Федеральная таможенная служба

ТАМОЖЕННАЯ СТАТИСТИКА ВНЕШНЕЙ ТОРГОВЛИ РОССИЙСКОЙ ФЕДЕРАЦИИ

СБОРНИК

2010 год

Москва 2011

ББК 65.428
Т17

Бюллетень зарегистрирован в Министерстве печати и информации
Российской Федерации 2 февраля 1994 года,
регистрационный номер 012366

Бюллетень издается с 1994 года.

При перепечатке материалов из бюллетеня ссылка на
"Таможенную статистику внешней торговли Российской Федерации" обязательна

© Федеральная таможенная служба
России, 2011

ПРЕДИСЛОВИЕ

В бюллетене «Таможенная статистика внешней торговли Российской Федерации» содержатся данные о внешней торговле страны с зарубежными странами.

Материалы сборника готовятся на основе обобщения машиннообработанных данных грузовых таможенных деклараций, представляемых на таможнях российскими участниками внешнеэкономических связей при перемещении ими товаров через таможенную границу Российской Федерации.

Статистические издания выходят в свет в виде ежеквартальных бюллетеней и ежегодных сборников.

В сборнике приводятся данные:

– об экспорте и импорте в целом, а также с разбивкой по группам стран и странам;

– об экспорте и импорте в распределении по группам товаров (товарная структура, двузначные позиции ТН ВЭД России);

– индексы средних цен и физического объема;

– об экспорте и импорте профилирующих товаров в натуральном и стоимостном выражении в разрезе «товар-страна»;

– об экспорте и импорте в разрезе «страна-товар».

Таблицы сборника содержат данные о торговле России со странами дальнего зарубежья, странами ЕС и странами СНГ. Стоимостные показатели экспорта и импорта приведены в долларах США.

Содержащиеся в настоящем сборнике данные разработаны на основе положений «Методологии таможенной статистики внешней торговли», которые приведены в кратких методологических пояснениях.

В сборнике отдельные наименования товарных позиций и субпозиций приведены в сокращении. Полный текст этих сокращенных наименований приведен в единой Товарной номенклатуре внешнеэкономической деятельности таможенного союза (ТН ВЭД ТС), введенной в действие с 01.01.2010 Решением Межгосударственного Совета ЕврАзЭС (высшего органа таможенного союза) от 27 ноября 2009 г. № 18.

В соответствии с методологическим документом ООН «Статистика международной торговли. Концепции и определения» не включены в экспорт и импорт товары, не пересекающие таможенную границу Российской Федерации, в частности, рыба и все виды морских продуктов, выловленные (добытые) отечественными судами в открытом море и продаваемые с них за границу, в том числе на иностранные суда, находящиеся в территориальных водах иностранных государств или в открытом море, а также бункерное топливо, горючее, продовольствие и материалы. Указанные товары учитываются отдельно и должны включатся в обобщающие показатели экспорта и импорта при составлении национальных счетов и платежного баланса.

Статистическая стоимость при экспорте энергоносителей трубопроводным транспортом и по линии электропередач соответствует фактурной стоимости товаров, заявленной в грузовых таможенных декларациях, пересчитанной в доллары США.

В настоящей публикации не учтен ввоз физическими лицами товаров, не предназначенных для производственной или иной коммерческой деятельности.

Сведения о взаимной торговле России и Белоруссии за 2009 и 2010 гг. приведены на основе данных Федеральной службы государственной статистики, представлены в общих итогах внешней торговли Российской Федерации (табл. 1, 2, 3, 4) и как приложение к сборнику (приложения 2, 3,4,5).

Сведения о взаимной торговле России с Республикой Казахстан за 2010 год представлены в таблицах 1–5, 7, 10, 13, 16.

Сборник подготовлен Управлением таможенной статистики и анализа совместно с Главным научно-информационным вычислительным центром ФТС России.

Условные обозначения:

- – явление отсутствует

… – данных не имеется

0 – небольшая величина (меньше половины используемой единицы измерения)

x – значение не приводится ввиду значительного различия в размерности величин (темп роста свыше 100%)

В таблицах в отдельных случаях возможны незначительные расхождения между итогом и суммой слагаемых, что связано с округлением данных.

В в е д е н и е

Внешняя торговля России в 2010 году

Внешнеторговый оборот России в 2010 году составил 625,6 млрд. долларов США и по сравнению с 2009 годом возрос на 33,4%, в том числе со странами дальнего зарубежья – 534,3 млрд. долларов США (на 33,4 %), со странами СНГ – 91,3 млрд. долларов США (на 33,1 %).

В общем объеме внешнеторгового оборота на долю стран дальнего зарубежья в 2010 году приходилось 85,4%, на долю стран СНГ – 14,6%.

Динамика объема внешнеторгового оборота в 2006–2010 годах[1]

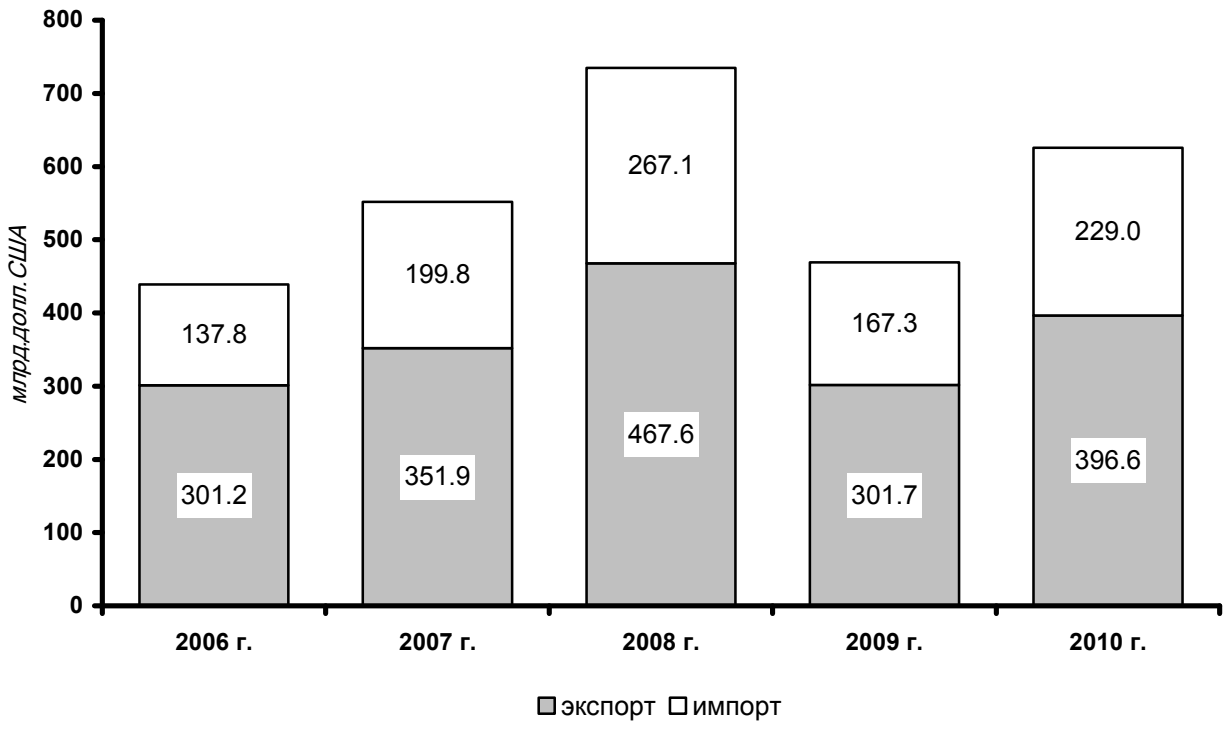

Сальдо торгового баланса в 2010 году составило 167,6 млрд. долларов США, увеличившись по сравнению с 2009 годом на 33,3 млрд. долларов США.

[1] С учетом данных о торговле с Республикой Беларусь; в июле-декабре 2010 г. с учетом данных Комитета таможенного контроля Министерства финансов Республики Казахстан.

II

Соотношение стоимостных объемов экспортных и импортных операций

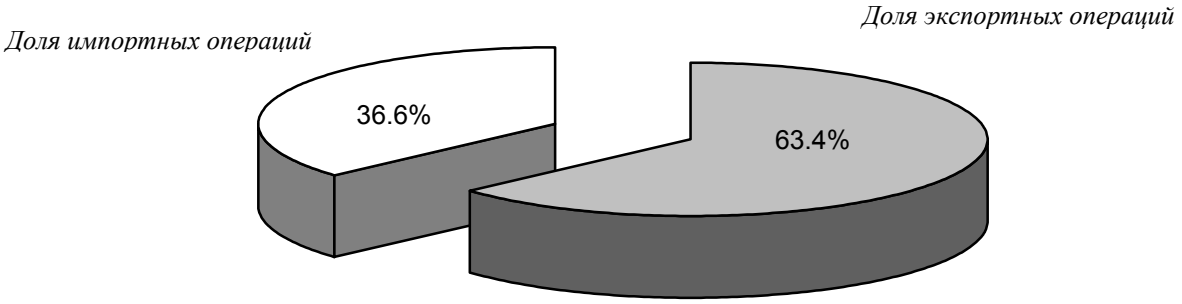

Экспорт России в стоимостном выражении в 2010 году составил 396,6 млрд. долларов США и по сравнению с 2009 годом возрос на 31,5%, в том числе в страны дальнего зарубежья – 336,9 млрд. долларов США (рост на 32,2%), в страны СНГ – 59,7 млрд. долларов США (рост на 27,6%).

Товарная структура экспорта Российской Федерации в 2010 году[2]

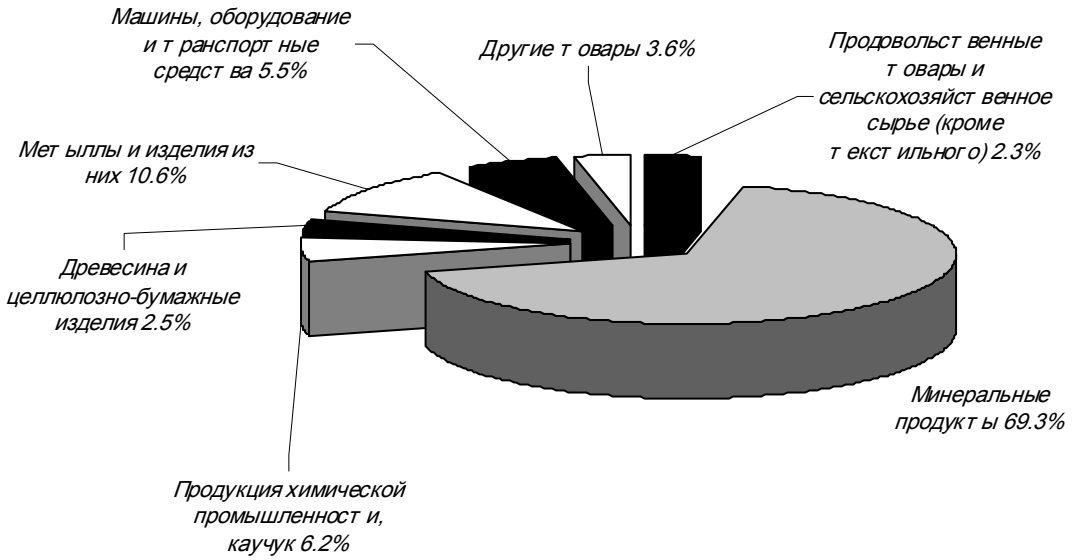

[2] Без учета данных о торговле с Республикой Беларусь; в июле-декабре 2010 г. с учетом данных Комитета таможенного контроля Министерства финансов Республики Казахстан.

В товарной структуре экспорта России в 2010 году удельный вес топливно-энергетических товаров составил 68,4%, стоимостной объем экспорта этой группы по сравнению с 2009 годом возрос на 36,3%.

Динамика цен на нефть, вывозимую в страны дальнего зарубежья, в 2008–2010 годах

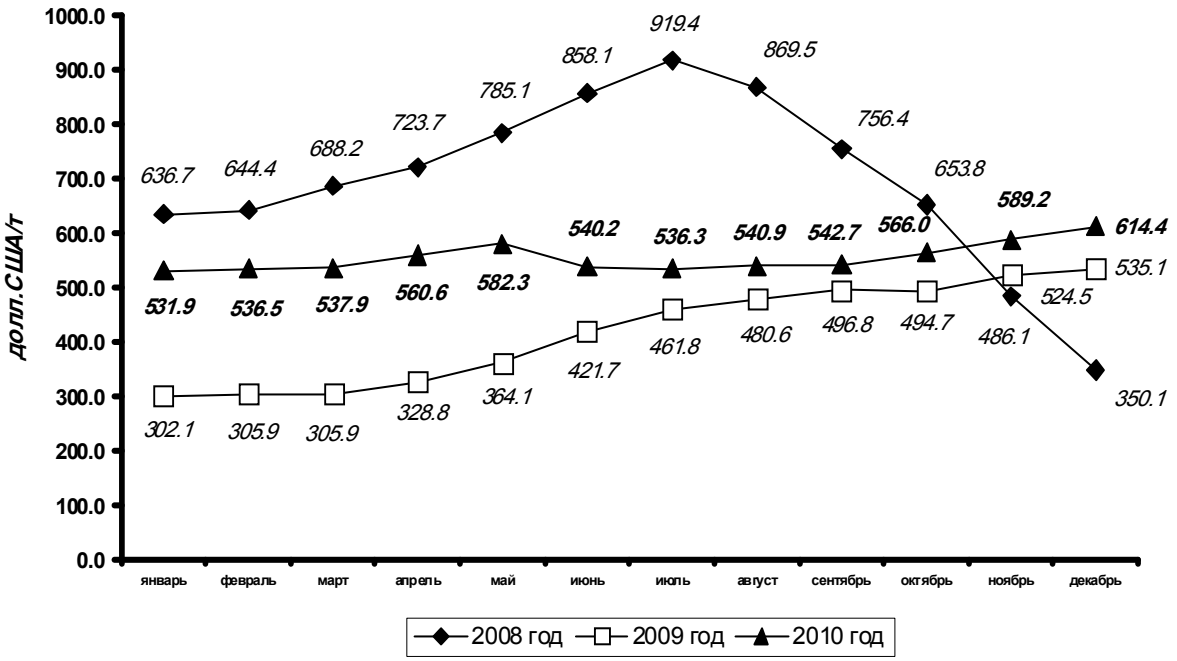

Средняя экспортная контрактная цена на российскую нефть, вывозимую в страны дальнего зарубежья, в 2010 году составила 557,3 долл.США/т. С января по май 2010 года отмечался рост средней контрактной цены на нефть с 531,9 долл.США/т в январе до 582,3 долл.США/т в мае. Однако в июне и июле средняя контрактная цена снизилась и составила соответственно 540,2 долл.США/т и 536,3 долл.США/т. Начиная с августа 2010 года тенденция роста средней контрактной цены возобновилась и к концу года она составила 614,4 долл.США/т.

Удельный вес металлов и изделий из них составил 10,6%. Стоимостной объем экспорта металлов и изделий из них в 2010 году возрос по сравнению с 2009 годом на 25,8%.

Стоимостной объем экспорта продукции химической промышленности в 2010 году возрос на 34,2%, при этом, удельный вес данной товарной группы в общем объеме экспорта составил 6,2%.

Доля продукции машиностроения в общем экспорте России в 2010 году составила 5,5%. Стоимостной объем экспорта этой продукции возрос на 25,0%.

Удельный вес продовольственных товаров и сельскохозяйственного сырья в стоимостном объеме экспорта страны составил 2,3%. Стоимостной объем данной товарной группы снизился на 6,4%.

IV

Российский импорт в 2010 году составил 229,0 млрд. долларов США и по сравнению с 2009 годом возрос на 36,9%, в том числе из стран дальнего зарубежья – 197,4 млрд. долларов США, из стран СНГ – 31,6 млрд. долларов США. При этом рост импорта из стран дальнего зарубежья составил 35,7%, из стран СНГ – 45,0%.

Товарная структура импорта Российской Федерации в 2010 году[3]

Удельный вес продукции машиностроения в структуре российского импорта в 2010 году составил 45,0 % (в 2009 году – 43,9%). Стоимостной объем импорта продукции машиностроения увеличился по сравнению с 2009 годом на 39,8%.

Доля продовольственных товаров и сырья для их производства в общем импорте в 2010 году составила 15,4%, и снизилась по сравнению с 2009 годом на 2,2 процентных пункта, при этом стоимостной объем ввоза этой продукции возрос на 19,5%.

В 2010 году по сравнению с прошлым годом увеличились закупки продукции химической промышленности в стоимостном выражении на 33,4%. Доля этой продукции составила 16,5%.

Рост российского импорта в 2010 году металлов и изделий из них составил 56,7%, а удельный вес этих товаров – 7,4% против 6,4% в 2009 году; текстиля, текстильных изделий и обуви – 50,0% (6,1% против 5,5%), лесоматериалов и целлюлозно-бумажных изделий – 15,1% (2,6% против 3,1%).

[3] Без учета данных о торговле с Республикой Беларусь; в июле-декабре 2010 г. с учетом данных Комитета таможенного контроля Министерства финансов Республики Казахстан.

Крупнейшим экономическим партнером России остается Европейский Союз, на его долю в 2010 году приходилось 49,0% российского товарооборота (в 2009 году – 50,3%), на страны СНГ[6] – 14,6% (14,6%), на страны ЕврАзЭС[6] – 7,8% (8,7%), на страны АТЭС – 23,2% (20,7%).

Объемы торговли со странами дальнего зарубежья[4] и СНГ в 2010 году

Страны дальнего зарубежья[4]	Товарооборот, млрд. долларов США	В процентах к 2009 году	Страны СНГ	Товарооборот, млрд. долларов США	В процентах к 2009 году
Китай	59,4	150,3	Украина	37,2	161,9
Нидерланды	58,4	146,0	Белоруссия [5]	27,9	118,9
Германия	51,8	129,7	Казахстан [6]	15,3	118,9
Италия	37,4	113,5	Узбекистан	3,4	135,6
Турция	25,2	128,9	Азербайджан	1,9	109,4
США	23,6	128,7	Молдова	1,5	146,3
Япония	23,1	159,5	Киргизия	1,4	107,5
Франция	22,6	131,5	Туркмения	0,9	87,3
Польша	20,8	124,2	Таджикистан	0,9	112,8
Корея, респ.	17,7	168,2	Армения	0,9	118,8

[4] Основные торговые партнеры Российской Федерации
[5] По данным Федеральной службы государственной статистики
[6] Июль-декабрь 2010 г. по данным Комитета таможенного контроля Республики Казахстан

Таблица 1.

Общие итоги внешней торговли Российской Федерации *)

(миллионов долларов США)

	Экспорт	Импорт	Сальдо	В % к предыдущему году	
				Экспорт	Импорт
2006	301244.2	137807.0	163437.2	-	-
2007	351928.2	199753.1	152175.1	116.8	145.0
2008	467580.5	267100.7	200479.8	132.9	133.7
2009	301666.5	167348.0	134318.5	64.5	62.7
2010	396644.3	229045.0	167599.3	131.5	136.9

Таблица 2.

Внешняя торговля Российской Федерации по группам стран *)

(миллионов долларов США)

Группы стран	Год 2009		Год 2010		Год 2010 в % к 2009
	Стоимость, млн.долл.	Удельный вес, в % к итогу	Стоимость, млн.долл.	Удельный вес, в % к итогу	
ВСЕГО					
Экспорт	301666.5	100.0	396644.3	100.0	131.5
Импорт	167348.0	100.0	229045.0	100.0	136.9
Сальдо	134318.5	-	167599.3	-	-
СНГ - CIS					
Экспорт	46810.7	15.5	59685.2	15.0	127.5
Импорт	21817.8	13.0	31606.3	13.8	144.9
Сальдо	24992.9	-	28078.9	-	-
ЕВРАЗЭС - EAEC					
Экспорт	29056.6	9.6	32409.4	8.2	111.5
Импорт	11843.4	7.1	16450.8	7.2	138.9
Сальдо	17213.2	-	15958.6	-	-
ОЭСР - OECD					
Экспорт	193625.4	64.2	258581.6	65.2	133.5
Импорт	101094.9	60.4	131394.3	57.3	130.0
Сальдо	92530.5	-	127187.3	-	-
ЕС - EU					
Экспорт	160933.6	53.3	210779.1	53.9	131.0
Импорт	75394.6	45.1	95603.2	42.1	126.8
Сальдо	85539.0	-	115175.9	-	-
ОПЕК - OPEC					
Экспорт	6600.7	2.2	7547.9	1.9	114.4
Импорт	929.8	0.6	1473.8	0.6	158.5
Сальдо	5670.9	-	6074.1	-	-
АТЭС - APEC					
Экспорт	45306.3	15.0	67314.1	17.2	148.6
Импорт	51776.4	30.9	78139.2	34.4	150.9
Сальдо	-6470.0	-	-10825.0	-	-

*) Учтены данные о торговле с Республикой Беларусь и Республикой Казахстан

Таблица 3

Индексы внешней торговли Российской Федерации в 2010 году

(2009 г. = 100%, в среднегодовых ценах 2009 г.)

Индексы	Экспорт			Импорт		
	Во все страны	в том числе:		Из всех стран	в том числе:	
		в страны дальнего зарубежья	в страны СНГ		из стран дальнего зарубежья	из стран СНГ
Средних цен	123.1	122.9	124.6	101.7	101.0	106.1
Физического объема	106.9	107.5	103.5	134.8	134.3	137.9

Примечание: Индексы средних цен и физического объема исчислены с учётом Республики Беларусь и Республики Казахстан

Таблица 4

Объем внешней торговли Российской Федерации по странам

(тысяч долларов США)

	Экспорт		Импорт		Сальдо	
	Год 2009	Год 2010	Год 2009	Год 2010	Год 2009	Год 2010
Всего	301666538	396644340	167347998	229044995	134318540	140599345
ЕВРОПА - EUROPE						
АВСТРИЯ - AUSTRIA	1624932	1022042	2059895	2457707	-434963	-1435666
АЛБАНИЯ - ALBANIA	53975	53589	4220	3808	49755	49781
БЕЛАРУСЬ - BELARUS*)	16726300	18058191	6718486	9816073	10007815	8242118
БЕЛЬГИЯ - BELGIUM	4044765	4928619	2537740	3266235	1507026	1662384
БОЛГАРИЯ - BULGARIA	2189559	3413628	424598	539962	1764961	2873666
БОСНИЯ И ГЕРЦЕГОВИНА - BOSNIA AND HERZEGOWINA	209061	402789	23053	36491	186008	366298
ВЕНГРИЯ - HUNGARY	3898877	5287154	2631272	3141861	1267606	2145293
ГЕРМАНИЯ - GERMANY	18709918	25103382	21228790	26713611	-2518872	-1610228
ГИБРАЛТАР - GIBRALTAR	77346	158518	55	133	77291	158384
ГРЕЦИЯ - GREECE	2337603	2854711	341721	423035	1995882	2431677
ДАНИЯ - DENMARK	1795557	1564331	1372879	1708651	422679	-144320
ДЖЕРСИ - JERSEY	10751	39146	-	-	10751	39146
ИРЛАНДИЯ - IRELAND	160806	160608	669393	998741	-508587	-838133
ИСЛАНДИЯ - ICELAND	3881	12073	53525	122598	-49644	-110525
ИСПАНИЯ - SPAIN	2892160	4049207	2274459	3034400	617702	1014807
ИТАЛИЯ - ITALY	25099584	27404406	7890742	10044025	17208842	17360382
ЛАТВИЯ - LATVIA	4129463	5892998	396406	672155	3733056	5220843
ЛИТВА - LITHUANIA	3402181	3559065	840088	952758	2562092	2606307
ЛИХТЕНШТЕЙН - LIECHTENSTEIN	166232	484	6653	12123	159578	-11639
ЛЮКСЕМБУРГ - LUXEMBOURG	3407	3302	122590	119527	-119183	-116225
МАЛЬТА - MALTA	447965	1288021	6391	13152	441574	1274869
МОЛДОВА, РЕСПУБЛИКА - MOLDOVA, REPUBLIC OF	694994	1111479	352423	420725	342571	690754
МОНАКО - MONACO	149	109	5027	7725	-4878	-7616
НИДЕРЛАНДЫ - NETHERLANDS	36406824	53962570	3589483	4442136	32817342	49520434
НОРВЕГИЯ - NORWAY	788669	740837	1119966	1412499	-331297	-671661
ПОЛЬША - POLAND	12502989	14935647	4213615	5825110	8289374	9110537
ПОРТУГАЛИЯ - PORTUGAL	132966	197810	240403	348801	-107437	-150991
РЕСПУБЛИКА МАКЕДОНИЯ - MACEDONIA	29108	37007	43732	54983	-14623	-17975

*) Данные Федеральной службы государственной статистики

Продолжение табл. 4

	Экспорт		Импорт		Сальдо	
	Год 2009	Год 2010	Год 2009	Год 2010	Год 2009	Год 2010
РУМЫНИЯ - ROMANIA	1558790	2024932	876468	1347389	682322	677543
САН-МАРИНО - SAN MARINO	3138	1252	1081	1316	2057	-64
СЕРБИЯ - SERBIA	746964	842823	358482	568835	388482	273988
СЛОВАКИЯ - SLOVAKIA	2971328	4543898	1810017	2492261	1161311	2051637
СЛОВЕНИЯ - SLOVENIA	82259	177251	787686	1025941	-705427	-848690
СОЕДИНЕННОЕ КОРОЛЕВСТВО - GREAT BRITAIN	9073611	11312033	3543961	4575410	5529650	6736622
СТРАНЫ ЕС - MEMBER-COUNTRIES OF THE EU	-	20654	380586	402697	-380586	-382044
УКРАИНА - UKRAINE	13835637	23142596	9130854	14044042	4704783	9098554
ФАРЕРСКИЕ ОСТРОВА - FAROE ISLANDS	1851	2887	12594	15063	-10743	-12176
ФИНЛЯНДИЯ - FINLAND	9161770	12169676	3955278	4584668	5206492	7585009
ФРАНЦИЯ - FRANCE	8725968	12437255	8431420	10117639	294548	2319615
ХОРВАТИЯ - CROATIA	765804	1064521	154329	316283	611475	748238
ЧЕРНОГОРИЯ - MONTENEGRO	61960	30605	2255	2735	59706	27869
ЧЕШСКАЯ РЕСПУБЛИКА - CZECH REPUBLIC	4437674	5522966	2319070	2917378	2118605	2605588
ШВЕЙЦАРИЯ - SWITZERLAND	6213238	8724636	1962276	2415817	4250962	6308819
ШВЕЦИЯ - SWEDEN	3199781	3586575	2039403	2852328	1160378	734248
ЭСТОНИЯ - ESTONIA	1150617	1715598	387438	558649	763179	1156948
АЗИЯ - ASIA						
АБХАЗИЯ - REPUBLIC ABHAZIA	106027	157999	22655	67044	83372	90955
АЗЕРБАЙДЖАН - AZERBAIJAN	1469393	1562112	311392	385637	1158001	1176475
АРМЕНИЯ - ARMENIA	611981	700553	111267	158530	500715	542023
АФГАНИСТАН - AFGHANISTAN	336792	549506	15306	22009	321486	527497
БАНГЛАДЕШ - BANGLADESH	105308	162272	124843	194913	-19535	-32641
БАХРЕЙН - BAHRAIN	1226	1009	682	1443	544	-435
ВЬЕТНАМ - VIET NAM	868664	1334574	690914	1111692	177750	222882
ГОНКОНГ - HONG KONG	705136	831179	37817	61748	667319	769431
ГРУЗИЯ - GEORGIA	241029	210505	28082	38016	212947	172488
ИЗРАИЛЬ - ISRAEL	1043928	1763518	636599	825120	407329	938398
ИНДИЯ - INDIA	5935549	6392553	1525217	2142493	4410332	4250060
ИНДОНЕЗИЯ - INDONESIA	334242	865967	640089	1046329	-305847	-180363
ИОРДАНИЯ - JORDAN	240450	132129	16534	15857	223916	116272
ИРАК - IRAQ	64320	107543	-	-	64320	107543

Продолжение табл. 4

	Экспорт		Импорт		Сальдо	
	Год 2009	Год 2010	Год 2009	Год 2010	Год 2009	Год 2010
ИРАН, ИСЛАМСКАЯ РЕСПУБЛИКА - IRAN	2840552	3379659	213330	271581	2627222	3108077
ЙЕМЕН - YEMEN	173586	167579	200	176	173386	167403
КАЗАХСТАН - KAZAKHSTAN*)	9147176	10795755	3697135	4477986	5450041	6317769
КАМБОДЖА - CAMBODIA	9277	5848	29297	33704	-20020	-27856
КАТАР - QATAR	1512	3448	7227	11125	-5715	-7677
КИПР - CYPRUS	792218	1640787	22791	27012	769427	1613775
КИРГИЗИЯ - KYRGYZSTAN	915527	992049	367128	386841	548399	605208
КИТАЙ - CHINA	16687016	20324602	22795017	39036123	-6108000	-18711521
КОРЕЯ, НАРОДНО-ДЕМОКРАТИЧ.РЕСПУБЛ. - KOREA, DEMOCRATIC PEOPLE“S REPUBLIC OF	41780	82271	7822	16408	33958	65863
КОРЕЯ, РЕСПУБЛИКА - KOREA,REPUBLIC OF	5664186	10434999	4866287	7272835	797899	3162164
КУВЕЙТ - KUWAIT	76938	132029	43	122	76895	131907
ЛАОС - LAO PEOPLE’S DEMOCRATIC REPUBLIC	10958	8230	489	495	10469	7735
ЛИВАН - LEBANON	132388	229585	13231	9248	119157	220337
МАКАО - MACAU	184	-	4051	2961	-3867	-2961
МАЛАЙЗИЯ - MALAYSIA	496101	367661	1137802	1344278	-641701	-976616
МОНГОЛИЯ - MONGOLIA	654104	936565	62816	79110	591288	857455
МЬЯНМА - MYANMAR (BURMA)	49514	99431	4600	14470	44914	84961
НЕПАЛ - NEPAL	8688	2001	539	820	8149	1180
ОБЪЕДИНЕННЫЕ АРАБСКИЕ ЭМИРАТЫ - UNITED ARAB EMIRATES	643332	1014827	27117	35918	616215	978909
ОМАН - OMAN	20402	12827	3810	428	16592	12399
ПАКИСТАН - PAKISTAN	234639	121902	147425	240938	87213	-119036
ПАЛЕСТИНСКАЯ ТЕРРИТ.,ОККУПИРОВАННАЯ - OCCUPIED PALESTINIAN TERRITORY	111	1073	37	18	75	1055
САУДОВСКАЯ АРАВИЯ - SAUDI ARABIA	333458	297668	28310	68755	305148	228913
СИНГАПУР - SINGAPORE	1326530	2008381	693057	331890	633473	1676491
СИРИЙСКАЯ АРАБСКАЯ РЕСПУБЛИКА - SYRIA	1135499	1115761	38681	42467	1096818	1073294
ТАДЖИКИСТАН - TAJIKISTAN	573130	673320	213309	213399	359821	459921
ТАИЛАНД - THAILAND	439251	1536266	934133	1370193	-494882	166073

*) С учетом данных Комитета таможенного контроля Министерства финансов Республики Казахстан за июль - декабрь 2010 года.

Продолжение табл. 4

	Экспорт		Импорт		Сальдо	
	Год 2009	Год 2010	Год 2009	Год 2010	Год 2009	Год 2010
ТАЙВАНЬ (КИТАЙ) - TAIWAN,PROVINCE OF CHINA	790963	1798731	919780	1533577	-128817	265154
ТУРКМЕНИЯ - TURKMENISTAN	991967	759055	45086	146568	946881	612488
ТУРЦИЯ - TURKEY	16376633	20366531	3216085	4879010	13160548	15487521
УЗБЕКИСТАН - UZBEKISTAN	1694439	1890109	847332	1556482	847107	333627
ФИЛИППИНЫ - PHILIPPINES	406852	763345	166308	304207	240544	459139
ШРИ-ЛАНКА - SRI LANKA	27045	114546	263727	308577	-236682	-194032
ЮЖНАЯ ОСЕТИЯ - REPUBLIC SOUTH OSSETIA	20178	44084	302	1070	19875	43014
ЯПОНИЯ - JAPAN	7251046	12834744	7252142	10300522	-1096	2534222
АФРИКА - AFRICA						
АЛЖИР - ALGERIA	1436136	1309579	6844	27441	1429292	1282138
АНГОЛА - ANGOLA	24467	10341	5	35	24463	10306
БУРКИНА-ФАСО - BURKINA FASO	741	13195	5	14	735	13182
БУРУНДИ - BURUNDI	-	13	730	2068	-730	-2055
ГАНА - GHANA	31926	28444	90862	121204	-58936	-92760
ГВИНЕЯ - GUINEA	3953	5553	115746	155402	-111793	-149849
ДЖИБУТИ - DJIBOUTI	2682	13203	0	-	2682	13203
ЕГИПЕТ - EGYPT	1824483	1921908	209480	270892	1615003	1651017
ЗАМБИЯ - ZAMBIA	693	282	14310	7973	-13617	-7691
ЗИМБАБВЕ - ZIMBABWE	1959	938	21996	12530	-20037	-11592
КАМЕРУН - CAMEROON	3081	1881	3145	8128	-64	-6247
КЕНИЯ - KENYA	43057	122287	67271	84919	-24214	37368
КОНГО - CONGO	4689	2163	3719	937	970	1226
КОНГО, ДЕМОКРАТИЧЕСКАЯ РЕСПУБЛИКА - CONGO, THE DEMOCRATIC REPUBLIC OF THE	3405	33025	2783	1129	621	31896
КОТ Д'ИВУАР - COTE D'IVOIRE	28192	19006	177364	205391	-149172	-186385
ЛИБЕРИЯ - LIBERIA	13050	567	25	12781	13025	-12214
ЛИВИЙСКАЯ АРАБСКАЯ ДЖАМАХИРИЯ - LIBYAN ARAB JAMAHIRIYA	198762	170578	1521	150	197242	170428
МАВРИКИЙ - MAURITIUS	165	407	9033	15945	-8868	-15538
МАВРИТАНИЯ - MAURITANIA	33531	1649	30660	36076	2871	-34427
МАДАГАСКАР - MADAGASCAR	41	23	2316	3205	-2275	-3182
МАЛАВИ - MALAWI	-	15	70920	81281	-70920	-81265
МАЛИ - MALI	1202	14854	15	2	1188	14852
МАРОККО - MOROCCO	410086	562883	357731	373995	52355	188888

	Экспорт		Импорт		Сальдо	
	Год 2009	Год 2010	Год 2009	Год 2010	Год 2009	Год 2010
МОЗАМБИК - MOZAMBIQUE	9591	10183	35501	33835	-25911	-23652
НАМИБИЯ - NAMIBIA	1958	1307	3089	4129	-1131	-2822
НИГЕРИЯ - NIGERIA	274466	109553	4994	4129	269472	105424
РУАНДА - RWANDA	11671	1362	391	1284	11280	78
СВАЗИЛЕНД - SWAZILAND	18	-	620	1793	-602	-1793
СЕЙШЕЛЫ - SEYCHELLES	1753	1012	595	901	1157	111
СЕНЕГАЛ - SENEGAL	17173	8054	331	460	16841	7595
СУДАН - SUDAN	93495	296905	2149	571	91346	296334
СЬЕРРА-ЛЕОНЕ - SIERRA LEONE	37	307	84	1544	-47	-1237
ТАНЗАНИЯ, ОБЪЕДИНЕННАЯ РЕСПУБЛИКА - TANZANIA	43720	48976	44543	41185	-823	7791
ТОГО - TOGO	5862	202	3489	10295	2373	-10094
ТУНИС - TUNISIA	433643	440918	58218	89620	375425	351298
УГАНДА - UGANDA	37125	29336	14735	19800	22389	9536
ЧАД - CHAD	23082	23400	-	0	23082	23400
ЭКВАТОРИАЛЬНАЯ ГВИНЕЯ - EQUATORIAL GUINEA	1317	2233	-	-	1317	2233
ЭРИТРЕЯ - ERITREA	7332	-	2	2	7330	-2
ЭФИОПИЯ - ETHIOPIA	120739	132475	9203	11827	111536	120648
ЮЖНАЯ АФРИКА - SOUTH AFRICA	195176	45772	321295	473380	-126119	-427608
АМЕРИКА - AMERICA						
АНТИГУА И БАРБУДА - ANTIGUA AND BARBUDA	-	-	-	4158	-	-4158
АРГЕНТИНА - ARGENTINA	203160	209605	1145895	914538	-942735	-704933
БАГАМЫ - BAHAMAS	51359	216258	1486	2593	49872	213665
БАРБАДОС - BARBADOS	25162	379147	41	124	25121	379023
БЕЛИЗ - BELIZE	17701	24275	757	7	16944	24268
БЕРМУДЫ - BERMUDA	-	51917	422	248	-422	51669
БОЛИВИЯ - BOLIVIA	260	3608	5748	11307	-5487	-7699
БРАЗИЛИЯ - BRAZIL	1082867	1794111	3478107	4080434	-2395241	-2286323
ВЕНЕСУЭЛА - VENEZUELA	396972	157061	361	8243	396611	148818
ВИРГИНСКИЕ ОСТРОВА, БРИТАНСКИЕ - VIRGIN ISLANDS	80320	96581	2092	2532	78228	94050
ВИРГИНСКИЕ ОСТРОВА, США - VIRGIN ISLANDS (U.S.)	67553	20997	1	8	67552	20989
ГАИТИ - HAITI	2242	3296	118	172	2124	3124
ГВАТЕМАЛА - GUATEMALA	27550	42015	8582	41864	18968	150

Продолжение табл. 4

	Экспорт		Импорт		Сальдо	
	Год 2009	Год 2010	Год 2009	Год 2010	Год 2009	Год 2010
ГОНДУРАС - HONDURAS	2046	10684	5507	7402	-3462	3282
ГРЕНЛАНДИЯ - GREENLAND	-	-	2942	5899	-2942	-5899
ДОМИНИКАНСКАЯ РЕСПУБЛИКА - DOMINICAN REPUBLIC	10229	23196	8935	12275	1294	10922
КАНАДА - CANADA	489152	1080791	1207970	1489662	-718818	-408872
КОЛУМБИЯ - COLOMBIA	105464	132909	118055	132362	-12591	547
КОСТА-РИКА - COSTA RICA	8265	11207	59031	100999	-50766	-89792
КУБА - CUBA	284156	221673	69442	54333	214714	167341
МЕКСИКА - MEXICO	362894	288800	259613	479961	103281	-191161
НИДЕРЛАНДСКИЕ АНТИЛЫ - NETHERLANDS ANTILLES	1250	41067	127	400	1123	40667
НИКАРАГУА - NICARAGUA	22399	4169	8181	12086	14218	-7917
ПАНАМА - PANAMA	38437	67809	6094	2554	32343	65254
ПАРАГВАЙ - PARAGUAY	1950	2998	355743	447824	-353793	-444826
ПЕРУ - PERU	175035	264739	29323	63217	145712	201522
ПУЭРТО-РИКО - PUERTO RICO	3	-	29767	109367	-29764	-109367
СЕНТ-ВИНСЕНТ И ГРЕНАДИНЫ - SAINT VINCENT AND THE GRENADINES	3219	3773	-	-	3219	3773
СЕНТ-КИТС И НЕВИС - SAINT KITTS AND NEVIS	4720	3523	-	7	4720	3516
СЕНТ-ЛЮСИЯ - SAINT LUCIA	-	38189	1	3	-1	38186
СОЕДИНЕННЫЕ ШТАТЫ - UNITED STATES	9131811	12419496	9169666	11135068	-37854	1284428
ТРИНИДАД И ТОБАГО - TRINIDAD AND TOBAGO	607104	51827	100	127	607004	51701
УРУГВАЙ - URUGUAY	172709	44256	298779	330122	-126070	-285866
ФРАНЦУЗСКАЯ ГВИАНА - FRENCH GUIANA	89235	2781	1	6	89234	2775
ЧИЛИ - CHILE	12237	26219	256323	330396	-244085	-304177
ЭКВАДОР - ECUADOR	23043	70751	810958	903389	-787915	-832638
ЭЛЬ-САЛЬВАДОР - EL SALVADOR	1444	1967	39065	864	-37621	1103
ЯМАЙКА - JAMAICA	54	47	9253	54895	-9199	-54848
АВСТРАЛИЯ,ОКЕАНИЯ - AUSTRALIA AND OCEANIA						
АВСТРАЛИЯ - AUSTRALIA	54548	53318	590952	768892	-536404	-715574
МАРШАЛЛОВЫ ОСТРОВА - MARSHALL ISLANDS	131	1473	11	-	120	1473
НАУРУ - NAURU	74336	-	1	0	74336	0

Продолжение табл. 4

	Экспорт		Импорт		Сальдо	
	Год 2009	Год 2010	Год 2009	Год 2010	Год 2009	Год 2010
НОВАЯ ЗЕЛАНДИЯ - NEW ZEALAND	108861	78537	124296	151046	-15434	-72509
ПАПУА-НОВАЯ ГВИНЕЯ - PAPUA NEW GUINEA	1641	1767	4865	7500	-3224	-5732

Таблица 5

Товарная структура экспорта и импорта Российской Федерации в торговле со всеми странами *)

(миллионов долларов США, в текущих ценах)

Код ТН ВЕД ТС	Наименование товарной группы	Экспорт				Импорт			
		Год 2009		Год 2010		Год 2009		Год 2010	
		стои-мость	в % к итогу	стои-мость	в % к итогу	стои-мость	в % к итогу	стои-мость	в % к итогу
Всего		284940.2	100.0	378586.1	100.0	160629.5	100.0	219228.8	100.0
в том числе:									
01-24	Продовольственные товары и сельскохозяйственное сырье (кроме текстильного)	9281.1	3.3	8687.7	2.3	28273.7	17.6	33794.2	15.4
25-27	Минеральные продукты	192106.0	67.4	262319.7	69.3	3987.1	2.5	5791.7	2.6
27	Топливно-энергетические товары	190055.1	66.7	259066.2	68.4	2378.7	1.5	3676.4	1.7
28-40	Продукция химической промышленности,каучук	17566.0	6.2	23575.2	6.2	27111.5	16.9	36164.7	16.5
41-43	Кожевенное сырье,пушнина и изделия из них	207.7	0.1	260.8	0.1	742.9	0.5	1213.3	0.6
44-49	Древесина и целлюлозно-бумажные изделия	8167.5	2.9	9517.8	2.5	4899.6	3.1	5640.7	2.6
50-67	Текстиль,текстильные изделия и обувь	390.0	0.1	460.0	0.1	8866.7	5.5	13301.0	6.1
71	Драгоценные камни,драгоценные металлы и изделия из них	5039.9	1.8	8622.8	2.3	422.1	0.3	494.0	0.2
72-83	Металлы и изделия из них	32049.7	11.2	40304.2	10.6	10287.2	6.4	16120.4	7.4
84-90	Машины,оборудование и транспортные средства	16551.4	5.8	20685.6	5.5	70593.6	43.9	98707.9	45.0
68-70, 91-97	Другие товары	3581.0	1.3	4152.2	1.1	5445.1	3.4	8001.0	3.6

*) Без учета данных о торговле с Республикой Беларусь;
в июле - декабре 2010 года с учетом данных Комитета таможенного контроля Министерства финансов Республики Казахстан.

Таблица 6

Товарная структура экспорта и импорта Российской Федерации в торговле со странами дальнего зарубежья

(миллионов долларов США, в текущих ценах)

Код ТН ВЕД ТС	Наименование товарной группы	Экспорт				Импорт			
		Год 2009		Год 2010		Год 2009		Год 2010	
		стои-мость	в % к итогу	стои-мость	в % к итогу	стои-мость	в % к итогу	стои-мость	в % к итогу
Всего		254855.8	100.0	336959.1	100.0	145530.2	100.0	197438.6	100.0
в том числе:									
01-24	Продовольственные товары и сельскохозяйственное сырье (кроме текстильного)	6505.2	2.6	5984.3	1.8	25450.9	17.5	30298.1	15.3
25-27	Минеральные продукты	178958.0	70.2	241111.3	71.6	1153.2	0.8	1897.3	1.0
27	Топливно-энергетические товары	177330.5	69.6	238486.0	70.8	757.6	0.5	1287.2	0.7
28-40	Продукция химической промышленности,каучук	14464.6	5.7	19640.3	5.8	25580.2	17.6	34155.2	17.3
41-43	Кожевенное сырье,пушнина и изделия из них	195.3	0.1	246.7	0.1	739.1	0.5	1202.3	0.6
44-49	Древесина и целлюлозно-бумажные изделия	6645.4	2.6	7796.4	2.3	4303.9	3.0	4892.4	2.5
50-67	Текстиль,текстильные изделия и обувь	191.8	0.1	247.9	0.1	8239.2	5.7	12381.9	6.3
71	Драгоценные камни,драгоценные металлы и изделия из них	4997.7	2.0	8537.3	2.5	400.7	0.3	463.6	0.2
72-83	Металлы и изделия из них	28496.5	11.2	36223.2	10.8	7553.8	5.2	11853.9	6.0
84-90	Машины,оборудование и транспортные средства	11777.7	4.6	14352.1	4.3	67026.1	46.1	92751.9	47.0
68-70, 91-97	Другие товары	2623.6	1.0	2819.6	0.8	5083.0	3.5	7542.0	3.8

Таблица 7

Товарная структура экспорта и импорта Российской Федерации в торговле со странами СНГ *)

(миллионов долларов США, в текущих ценах)

Код ТН ВЕД ТС	Наименование товарной группы	Экспорт				Импорт			
		Год 2009		Год 2010		Год 2009		Год 2010	
		стои-мость	в % к итогу	стои-мость	в % к итогу	стои-мость	в % к итогу	стои-мость	в % к итогу
Всего		30084.4	100.0	41627.0	100.0	15099.4	100.0	21790.2	100.0
в том числе:									
01-24	Продовольственные товары и сельскохозяйственное сырье (кроме текстильного)	2775.9	9.2	2703.4	6.5	2822.9	18.7	3496.1	16.0
25-27	Минеральные продукты	13148.0	43.7	21208.4	50.9	2833.9	18.8	3894.4	17.9
27	Топливно-энергетические товары	12724.6	42.3	20580.2	49.4	1621.1	10.7	2389.2	11.0
28-40	Продукция химической промышленности,каучук	3101.4	10.3	3934.9	9.5	1531.3	10.1	2009.5	9.2
41-43	Кожевенное сырье,пушнина и изделия из них	12.4	0.0	14.1	0.0	3.8	0.0	11.0	0.1
44-49	Древесина и целлюлозно-бумажные изделия	1522.1	5.1	1721.4	4.1	595.6	3.9	748.4	3.4
50-67	Текстиль,текстильные изделия и обувь	198.1	0.7	212.2	0.5	627.5	4.2	919.1	4.2
71	Драгоценные камни,драгоценные металлы и изделия из них	42.2	0.1	85.4	0.2	21.4	0.1	30.4	0.1
72-83	Металлы и изделия из них	3553.3	11.8	4081.1	9.8	2733.4	18.1	4266.4	19.6
84-90	Машины,оборудование и транспортные средства	4773.6	15.9	633.5	15.2	3567.5	23.6	5956.0	27.3
68-70, 91-97	Другие товары	957.4	3.2	1332.7	3.2	362.1	2.4	459.0	2.1

*) Без учета данных о торговле с Республикой Беларусь;
в июле - декабре 2010 года с учетом данных Комитета таможенного контроля Министерства финансов Республики Казахстан

Таблица 8

Индексы средних цен и физического объема товарной структуры экспорта Российской Федерации в 2010 году

(2009г. = 100%, в среднегодовых ценах 2009 г.)

Код ТН ВЭД ТС	Наименование товарной группы	Индекс средних цен			Индекс физического объёма		
		во все страны	из них:		во все страны	из них:	
			в страны дальнего зарубежья	в страны СНГ		в страны дальнего зарубежья	в страны СНГ
01-24	Продовольственные товары и сельскохозяйственное сырье (кроме текстильного)	105.4	106.5	102.3	88.0	86.4	92.7
25-27	Минеральные продукты	129.3	128.6	139.2	105.8	104.7	122.4
27	Топливно-энергетические товары	129.2	128.4	139.3	105.7	104.6	122.9
28-40	Продукция химической промышленности,каучук	103.8	103.0	109.4	129.5	131.8	116.1
41-43	Кожевенное сырье,пушнина и изделия из них	103.5	100.5	240.0	121.7	125.6	50.2
44-49	Древесина и целлюлозно-бумажные изделия	108.9	109.4	106.2	107.0	107.3	105.6
50-67	Текстиль,текстильные изделия и обувь	100.8	99.5	102.7	120.2	129.8	107.7
72-83	Металлы и изделия из них	128.2	128.9	120.6	98.1	98.7	93.0
84-90	Машины,оборудование и транспортные средства	114.1	112.3	119.3	110.5	108.5	116.9
68-70, 91-97	Другие товары	74.7	66.7	111.9	154.0	161.2	127.6

Таблица 9

Индексы средних цен и физического объема товарной структуры импорта Российской Федерации в 2010 году

(2009г. = 100%, в среднегодовых ценах 2009 г.)

Код ТН ВЭД ТС	Наименование товарной группы	Индекс средних цен			Индекс физического объёма		
		из всех стран	из них:		из всех стран	из них:	
			из стран дальнего зарубежья	из стран СНГ		из стран дальнего зарубежья	из стран СНГ
01-24	Продовольственные товары и сельскохозяйственное сырье (кроме текстильного)	106.5	105.8	113.4	112.5	112.4	113.5
25-27	Минеральные продукты	106.7	103.6	108.7	171.1	158.7	179.9
27	Топливно-энергетические товары	108.2	107.4	108.7	174.8	158.3	186.9
28-40	Продукция химической промышленности,каучук	107.1	106.6	118.1	125.0	125.2	120.7
41-43	Кожевенное сырье,пушнина и изделия из них	98.0	98.5	64.0	166.4	165.1	440.2
44-49	Древесина и целлюлозно-бумажные изделия	96.3	95.2	104.4	119.6	119.4	120.5
50-67	Текстиль,текстильные изделия и обувь	103.7	103.0	114.3	144.8	145.9	130.7
72-83	Металлы и изделия из них	96.4	96.5	96.0	163.1	162.6	164.8
84-90	Машины,оборудование и транспортные средства	98.6	98.3	104.1	141.8	140.8	161.2
68-70, 91-97	Другие товары	104.9	105.0	103.8	140.0	141.3	122.4

Примечание: Индексы средних цен и физического объёма исчислены без учёта Республики Беларусь и без Республики Казахстан за июль - декабрь 2009 и 2010 гг.

Таблица 10

Экспорт и импорт Российской Федерации по товарным группам в торговле со всеми странами *)

(миллионов долларов США)

Код ТН ВЕД ТС	Наименование товарной группы	Экспорт				Импорт			
		Год 2009		Год 2010		Год 2009		Год 2010	
		стоимость	удельн. вес, в % к итогу	стоимость	удельн. вес, в % к итогу	стоимость	удельн. вес, в % к итогу	стоимость	удельн. вес, в % к итогу
Всего		284940.2	100.0	378586.1	100.0	160629.5	100.0	219228.8	100.0
в том числе:									
01	Живые животные	8.5	0.0	8.5	0.0	467.0	0.3	319.8	0.1
02	Мясо и пищевые мясные субпродукты	21.7	0.0	35.6	0.0	6190.9	3.9	5848.4	2.7
03	Рыба и ракообразные, моллюски и прочие водные беспозвоночные	1708.6	0.6	2171.7	0.6	1690.4	1.1	2027.0	0.9
04	Молочная продукция; яйца птиц; мед натуральный; пищевые продукты животного происхождения, в другом месте не поименованные или не включенные	225.9	0.1	241.0	0.1	1259.3	0.8	2075.1	0.9
05	Продукты животного происхождения, в другом месте не поименованные или не включенные	18.0	0.0	21.9	0.0	116.0	0.1	134.8	0.1
06	Живые деревья и другие растения; луковицы,корни и прочие аналогичные части растений;срезанные цветы и декоративная зелень	1.3	0.0	1.8	0.0	662.9	0.4	757.9	0.3
07	Овощи и некоторые съедобные корнеплоды и клубнеплоды	108.6	0.0	73.4	0.0	1658.9	1.0	2275.7	1.0
08	Съедобные фрукты и орехи; кожура цитрусовых плодов или корки дынь	55.1	0.0	36.5	0.0	4388.8	2.7	5493.2	2.5
09	Кофе, чай, мате, или парагвайский чай, и пряности	86.3	0.0	91.6	0.0	794.6	0.5	959.5	0.4
10	Злаки	3444.4	1.2	2410.2	0.6	227.3	0.1	247.5	0.1
11	Продукция мукомольно-крупяной промышленности; солод; крахмалы; инулин;пшеничная клейковина	188.9	0.1	95.4	0.0	94.6	0.1	114.9	0.1
12	Масличные семена и плоды; прочие семена,плоды и зерно; лекарственные растения и растения для технических целей; солома и фураж	117.5	0.0	88.8	0.0	846.2	0.5	1004.0	0.5
13	Шеллак природный неочищенный; камеди, смолы и прочие растительные соки и экстракты	0.6	0.0	2.4	0.0	117.6	0.1	135.1	0.1
14	Растительные материалы для изготовления плетеных изделий; прочие продукты растительного происхождения,в другом месте не поименованные или не включенные	5.9	0.0	6.2	0.0	3.0	0.0	2.8	0.0

*) Без учета данных о торговле с Республикой Беларусь;
в июле - декабре 2010 года с учетом данных Комитета таможенного контроля Министерства финансов Республики Казахстан.

Код ТН ВЕД ТС	Наименование товарной группы	Экспорт				Импорт			
		Год 2009		Год 2010		Год 2009		Год 2010	
		стои-мость	удельн. вес, в % к итогу	стои-мость	удельн. вес, в % к итогу	стои-мость	удельн. вес, в % к итогу	стои-мость	удельн. вес, в % к итогу
15	Жиры и масла животного или растительного происхождения и продукты их расщепления;готовые пищевые жиры; воски животного или растительного происхождения	895.9	0.3	784.5	0.2	942.3	0.6	1358.9	0.6
16	Готовые продукты из мяса, рыбы или ракообразных, моллюсков или прочих водных беспозвоночных	142.1	0.0	186.9	0.0	287.4	0.2	320.4	0.1
17	Сахар и кондитерские изделия из сахара	135.7	0.0	135.4	0.0	777.9	0.5	1515.9	0.7
18	Какао и продукты из него	291.1	0.1	346.3	0.1	984.0	0.6	1284.1	0.6
19	Готовые продукты из зерна злаков,муки, крахмала или молока;мучные кондитерские изделия	288.6	0.1	322.1	0.1	537.8	0.3	653.4	0.3
20	Продукты переработки овощей, фруктов,орехов или прочих частей растений	87.6	0.0	102.6	0.0	1189.9	0.7	1381.9	0.6
21	Разные пищевые продукты	367.7	0.1	388.2	0.1	1155.6	0.7	1480.3	0.7
22	Алкогольные и безалкогольные напитки и уксус	341.1	0.1	381.9	0.1	1775.3	1.1	2240.0	1.0
23	Остатки и отходы пищевой промышленности;готовые корма для животных	272.3	0.1	337.8	0.1	890.9	0.6	954.2	0.4
24	Табак и промышленные заменители табака	467.5	0.2	416.6	0.1	1215.2	0.8	1209.0	0.6
25	Соль; сера; земли и камень; штукатурные материалы, известь и цемент	872.6	0.3	980.1	0.3	563.3	0.4	785.3	0.4
26	Руды, шлак и зола	1178.3	0.4	2273.3	0.6	1045.1	0.7	1330.0	0.6
27	Топливо минеральное, нефть и продукты их перегонки; битуминозные вещества;воски минеральные	190055.1	66.7	259066.2	68.4	2378.7	1.5	3676.4	1.7
28	Продукты неорганической химии; соединения неорганические или органические драгоценных металлов, редкоземельных металлов,радиоактивных элементов или изотопов	5203.3	1.8	6565.6	1.7	2161.7	1.3	2959.1	1.3
29	Органические химические соединения	2205.5	0.8	3174.5	0.8	1525.2	0.9	2166.1	1.0
30	Фармацевтическая продукция	309.4	0.1	384.6	0.1	8509.9	5.3	11126.3	5.1
31	Удобрения	5504.3	1.9	7398.9	2.0	26.6	0.0	41.8	0.0
32	Экстракты дубильные или красильные; таннины и их производные; красители, пигменты и прочие красящие вещества; краски и лаки; шпатлевки и прочие мастики; полиграфическая краска, чернила, тушь	125.9	0.0	192.0	0.1	1570.6	1.0	1962.9	0.9
33	Эфирные масла и резиноиды; парфюмерные,косметические или туалетные средства	292.9	0.1	332.3	0.1	2613.6	1.6	3151.0	1.4

Код ТН ВЕД ТС	Наименование товарной группы	Экспорт				Импорт			
		Год 2009		Год 2010		Год 2009		Год 2010	
		стои-мость	удельн. вес, в % к итогу	стои-мость	удельн. вес, в % к итогу	стои-мость	удельн. вес, в % к итогу	стои-мость	удельн. вес, в % к итогу
34	Мыло, поверхностно-активные органические вещества, моющие средства, смазочные материалы, искусственные и готовые воски, составы для чистки или полировки, свечи и аналогичные изделия, пасты для лепки, пластилин, «зубоврачебный воск» и зубоврачебные составы на основе гипса	376.5	0.1	412.5	0.1	992.0	0.6	1259.4	0.6
35	Белковые вещества; модифицированные крахмалы; клеи; ферменты	20.0	0.0	23.9	0.0	414.1	0.3	504.5	0.2
36	Взрывчатые вещества; пиротехнические изделия; спички; пирофорные сплавы;некоторые горючие вещества	75.2	0.0	79.8	0.0	20.8	0.0	16.4	0.0
37	Фото- и кинотовары	6.4	0.0	7.8	0.0	217.9	0.1	244.6	0.1
38	Прочие химические продукты	301.2	0.1	402.5	0.1	1704.4	1.1	2055.2	0.9
39	Пластмассы и изделия из них	1286.6	0.5	1674.5	0.4	5725.2	3.6	8145.3	3.7
40	Каучук, резина и изделия из них	1858.9	0.7	2926.3	0.8	1629.6	1.0	2532.2	1.2
41	Необработанные шкуры (кроме натурального меха) и выделанная кожа	127.6	0.0	177.2	0.0	35.6	0.0	58.3	0.0
42	Изделия из кожи; шорно-седельные изделия и упряжь; дорожные принадлежности, дамские сумки и аналогичные им товары; изделия из кишок животных (кроме волокна из фиброина шелкопряда)	27.2	0.0	28.1	0.0	555.9	0.3	855.8	0.4
43	Натуральный и искусственный мех;изделия из него	52.9	0.0	55.5	0.0	151.3	0.1	299.2	0.1
44	Древесина и изделия из нее; древесный уголь	5572.8	2.0	6396.9	1.7	646.2	0.4	861.2	0.4
45	Пробка и изделия из нее	0.3	0.0	0.2	0.0	28.5	0.0	51.5	0.0
46	Изделия из соломы, альфы или прочих материалов для плетения; корзиночные изделия и плетеные изделия	0.2	0.0	0.1	0.0	14.1	0.0	19.3	0.0
47	Масса из древесины или из других волокнистых целлюлозных материалов; регенерируемые бумага или картон (макулатура и отходы)	712.8	0.3	1151.0	0.3	44.6	0.0	73.0	0.0
48	Бумага и картон; изделия из бумажной массы, бумаги или картона	1539.6	0.5	1637.8	0.4	3286.2	2.0	3849.4	1.8
49	Печатные книги, газеты, репродукции и другие изделия полиграфической промышленности;рукописи, машинописные тексты и планы	341.9	0.1	331.8	0.1	879.9	0.5	786.2	0.4
50	Шелк	0.0	0.0	0.0	0.0	4.5	0.0	3.5	0.0
51	Шерсть, тонкий или грубый волос животных;пряжа и ткань, из конского волоса	11.6	0.0	17.9	0.0	22.3	0.0	26.0	0.0

Код ТН ВЕД ТС	Наименование товарной группы	Экспорт				Импорт			
		Год 2009		Год 2010		Год 2009		Год 2010	
		стои-мость	удельн. вес, в % к итогу	стои-мость	удельн. вес, в % к итогу	стои-мость	удельн. вес, в % к итогу	стои-мость	удельн. вес, в % к итогу
52	Хлопок	44.7	0.0	50.6	0.0	409.9	0.3	527.3	0.2
53	Прочие растительные текстильные волокна;бумажная пряжа и ткани из бумажной пряжи	17.5	0.0	16.8	0.0	19.4	0.0	30.0	0.0
54	Химические нити; плоские и аналогичные нити из химических текстильных материалов	16.9	0.0	31.4	0.0	279.7	0.2	382.4	0.2
55	Химические волокна	28.0	0.0	27.4	0.0	403.0	0.3	576.0	0.3
56	Вата, войлок или фетр и нетканые материалы;специальная пряжа; бечевки, веревки, канаты и тросы и изделия из них	68.3	0.0	77.9	0.0	261.7	0.2	335.5	0.2
57	Ковры и прочие текстильные напольные покрытия	3.2	0.0	4.1	0.0	141.7	0.1	177.4	0.1
58	Специальные ткани; тафтинговые текстильные материалы; кружева; гобелены; отделочные материалы; вышивки	0.9	0.0	1.8	0.0	78.4	0.0	122.0	0.1
59	Текстильные материалы, пропитанные, с покрытием или дублированные; текстильные изделия технического назначения	41.7	0.0	43.1	0.0	352.0	0.2	298.9	0.1
60	Трикотажные полотна машинного или ручного вязания	0.9	0.0	1.5	0.0	279.8	0.2	378.0	0.2
61	Предметы одежды и принадлежности к одежде, трикотажные машинного или ручного вязания	17.7	0.0	23.6	0.0	1630.2	1.0	2581.7	1.2
62	Предметы одежды и принадлежности к одежде, кроме трикотажных машинного или ручного вязания	66.8	0.0	77.2	0.0	2045.4	1.3	2970.9	1.4
63	Прочие готовые текстильные изделия; наборы; одежда и текстильные изделия, бывшие в употреблении; тряпье	38.4	0.0	44.6	0.0	541.9	0.3	723.2	0.3
64	Обувь, гетры и аналогичные изделия; их детали	28.3	0.0	37.3	0.0	2266.8	1.4	3951.1	1.8
65	Головные уборы и их части	4.4	0.0	4.2	0.0	71.4	0.0	117.0	0.1
66	Зонты, солнцезащитные зонты, трости,трости-сиденья, хлысты, кнуты для верховой езды и их части	0.4	0.0	0.1	0.0	23.9	0.0	50.4	0.0
67	Обработанные перья и пух и изделия из перьев или пуха; искусственные цветы; изделия из человеческого волоса	0.2	0.0	0.3	0.0	34.7	0.0	49.7	0.0
68	Изделия из камня, гипса, цемента, асбеста, слюды или аналогичных материалов	274.5	0.1	313.6	0.1	513.9	0.3	778.8	0.4
69	Керамические изделия	174.2	0.1	244.2	0.1	623.0	0.4	922.1	0.4

Код ТН ВЕД ТС	Наименование товарной группы	Экспорт				Импорт			
		Год 2009		Год 2010		Год 2009		Год 2010	
		стоимость	удельн. вес, в % к итогу	стоимость	удельн. вес, в % к итогу	стоимость	удельн. вес, в % к итогу	стоимость	удельн. вес, в % к итогу
70	Стекло и изделия из него	324.3	0.1	414.3	0.1	585.3	0.4	853.7	0.4
71	Жемчуг природный или культивированный, драгоценные или полудрагоценные камни, драгоценные металлы, металлы, плакированные драгоценными металлами, и изделия из них; бижутерия; монеты	5039.9	1.8	8622.8	2.3	422.1	0.3	494.0	0.2
72	Черные металлы	14719.7	5.2	19344.6	5.1	3321.9	2.1	5135.3	2.3
73	Изделия из черных металлов	3103.8	1.1	2095.2	0.6	3717.1	2.3	6019.8	2.7
74	Медь и изделия из нее	3557.6	1.2	4928.1	1.3	414.5	0.3	689.7	0.3
75	Никель и изделия из него	3666.4	1.3	5424.3	1.4	68.3	0.0	110.0	0.1
76	Алюминий и изделия из него	5777.9	2.0	7061.1	1.9	898.4	0.6	1153.3	0.5
78	Свинец и изделия из него	142.6	0.1	186.3	0.0	10.9	0.0	20.8	0.0
79	Цинк и изделия из него	113.4	0.0	163.1	0.0	47.7	0.0	90.2	0.0
80	Олово и изделия из него	6.6	0.0	7.9	0.0	26.1	0.0	24.9	0.0
81	Прочие недрагоценные металлы; металлокерамика; изделия из них	726.4	0.3	796.3	0.2	135.1	0.1	210.2	0.1
82	Инструменты, приспособления, ножевые изделия, ложки и вилки из недрагоценных металлов; их части из недрагоценных металлов	148.6	0.1	167.6	0.0	737.0	0.5	1322.8	0.6
83	Прочие изделия из недрагоценных металлов	86.8	0.0	129.8	0.0	910.2	0.6	1343.5	0.6
84	Реакторы ядерные, котлы, оборудование и механические устройства; их части	5577.3	2.0	6100.5	1.6	27519.7	17.1	37095.2	16.9
85	Электрические машины и оборудование, их части; звукозаписывающая и звуковоспроизводящая аппаратура, аппаратура для записи и воспроизведения телевизионного изображения и звука, их части и принадлежности	2619.2	0.9	3014.0	0.8	18504.0	11.5	25816.3	11.8
86	Железнодорожные локомотивы или моторные вагоны трамвая, подвижной состав и их части; путевое оборудование и устройства для железных дорог или трамвайных путей и их части;механическое (включая электромеханическое) сигнальное оборудование всех видов	446.9	0.2	628.1	0.2	1005.6	0.6	2146.2	1.0
87	Средства наземного транспорта, кроме железнодорожного или трамвайного подвижного состава, и их части и принадлежности	2378.0	0.8	2514.5	0.7	14160.0	8.8	22696.8	10.4
88	Летательные аппараты, космические аппараты, и их части	3859.5	1.4	4858.7	1.3	3192.0	2.0	3894.7	1.8
89	Суда, лодки и плавучие конструкции	674.8	0.2	2346.3	0.6	1357.9	0.8	1054.6	0.5

Код ТН ВЕД ТС	Наименование товарной группы	Экспорт				Импорт			
		Год 2009		Год 2010		Год 2009		Год 2010	
		стои-мость	удельн. вес, в % к итогу	стои-мость	удельн. вес, в % к итогу	стои-мость	удельн. вес, в % к итогу	стои-мость	удельн. вес, в % к итогу
90	Инструменты и аппараты оптические, фотографические, кинематографические, измерительные, контрольные, прецизионные, медицинские или хирургические; их части и принадлежности	995.7	0.3	1223.7	0.3	4854.4	3.0	6004.0	2.7
91	Часы всех видов и их части	4.7	0.0	6.2	0.0	160.4	0.1	235.9	0.1
92	Инструменты музыкальные; их части и принадлежности	0.9	0.0	0.3	0.0	57.7	0.0	78.6	0.0
93	Оружие и боеприпасы; их части и принадлежности	2353.3	0.8	2434.3	0.6	175.4	0.1	151.8	0.1
94	Мебель; постельные принадлежности, матрацы, основы матрацные, диванные подушки и аналогичные набивные принадлежности мебели; лампы и осветительное оборудование, в другом месте не поименованные или не включенные; световые вывески, световые таблички с именем или названием, или адресом и аналогичные изделия; сборные строительные конструкции	351.4	0.1	419.4	0.1	1995.1	1.2	2827.4	1.3
95	Игрушки, игры и спортивный инвентарь; их части и принадлежности	58.4	0.0	82.4	0.0	903.1	0.6	1622.5	0.7
96	Разные готовые изделия	38.0	0.0	234.5	0.1	334.8	0.2	518.9	0.2
97	Произведения искусства, предметы коллекционирования и антиквариат	1.2	0.0	3.2	0.0	96.4	0.1	10.9	0.0

Таблица 11

Экспорт и импорт Российской Федерации по товарным группам в торговле со странами дальнего зарубежья

(миллионов долларов США)

Код ТН ВЕД ТС	Наименование товарной группы	Экспорт				Импорт			
		Год 2009		Год 2010		Год 2009		Год 2010	
		стоимость	удельн. вес, в % к итогу	стоимость	удельн. вес, в % к итогу	стоимость	удельн. вес, в % к итогу	стоимость	удельн. вес, в % к итогу
Всего		254855.8	100.0	336959.1	100.0	145530.2	100.0	197438.6	100.0
в том числе:									
01	Живые животные	3.1	0.0	3.2	0.0	465.0	0.3	314.6	0.2
02	Мясо и пищевые мясные субпродукты	20.0	0.0	26.6	0.0	6129.8	4.2	5792.5	2.9
03	Рыба и ракообразные, моллюски и прочие водные беспозвоночные	1687.4	0.7	2145.2	0.6	1668.9	1.1	2008.5	1.0
04	Молочная продукция; яйца птиц; мед натуральный; пищевые продукты животного происхождения, в другом месте не поименованные или не включенные	14.9	0.0	19.1	0.0	989.1	0.7	1667.8	0.8
05	Продукты животного происхождения, в другом месте не поименованные или не включенные	17.1	0.0	21.5	0.0	115.2	0.1	133.5	0.1
06	Живые деревья и другие растения; луковицы,корни и прочие аналогичные части растений;срезанные цветы и декоративная зелень	0.5	0.0	0.9	0.0	660.5	0.5	754.6	0.4
07	Овощи и некоторые съедобные корнеплоды и клубнеплоды	85.3	0.0	51.5	0.0	1316.2	0.9	1851.6	0.9
08	Съедобные фрукты и орехи; кожура цитрусовых плодов или корки дынь	32.5	0.0	19.7	0.0	3557.5	2.4	4657.9	2.4
09	Кофе, чай, мате, или парагвайский чай, и пряности	6.6	0.0	9.9	0.0	786.1	0.5	945.4	0.5
10	Злаки	3121.9	1.2	2286.7	0.7	197.9	0.1	209.9	0.1
11	Продукция мукомольно-крупяной промышленности; солод; крахмалы; инулин;пшеничная клейковина	108.4	0.0	52.5	0.0	77.7	0.1	87.1	0.0
12	Масличные семена и плоды; прочие семена,плоды и зерно; лекарственные растения и растения для технических целей; солома и фураж	97.7	0.0	80.7	0.0	809.7	0.6	949.0	0.5
13	Шеллак природный неочищенный; камеди, смолы и прочие растительные соки и экстракты	0.4	0.0	0.7	0.0	117.0	0.1	134.7	0.1
14	Растительные материалы для изготовления плетеных изделий; прочие продукты растительного происхождения,в другом месте не поименованные или не включенные	5.9	0.0	6.2	0.0	2.2	0.0	2.6	0.0

Код ТН ВЕД ТС	Наименование товарной группы	Экспорт				Импорт			
		Год 2009		Год 2010		Год 2009		Год 2010	
		стои-мость	удельн. вес, в % к итогу	стои-мость	удельн. вес, в % к итогу	стои-мость	удельн. вес, в % к итогу	стои-мость	удельн. вес, в % к итогу
15	Жиры и масла животного или растительного происхождения и продукты их расщепления;готовые пищевые жиры; воски животного или растительного происхождения	629.2	0.2	477.3	0.1	797.4	0.5	1078.7	0.5
16	Готовые продукты из мяса, рыбы или ракообразных, моллюсков или прочих водных беспозвоночных	18.9	0.0	22.1	0.0	257.9	0.2	287.7	0.1
17	Сахар и кондитерские изделия из сахара	43.8	0.0	35.2	0.0	713.1	0.5	1403.4	0.7
18	Какао и продукты из него	57.0	0.0	71.4	0.0	716.1	0.5	917.7	0.5
19	Готовые продукты из зерна злаков,муки, крахмала или молока;мучные кондитерские изделия	45.2	0.0	51.7	0.0	466.8	0.3	567.0	0.3
20	Продукты переработки овощей, фруктов,орехов или прочих частей растений	17.1	0.0	22.8	0.0	1043.1	0.7	1196.8	0.6
21	Разные пищевые продукты	76.4	0.0	87.5	0.0	1136.0	0.8	1453.0	0.7
22	Алкогольные и безалкогольные напитки и уксус	139.8	0.1	171.1	0.1	1359.9	0.9	1768.3	0.9
23	Остатки и отходы пищевой промышленности;готовые корма для животных	213.8	0.1	269.8	0.1	887.7	0.6	950.0	0.5
24	Табак и промышленные заменители табака	62.2	0.0	51.1	0.0	1180.2	0.8	1165.8	0.6
25	Соль; сера; земли и камень; штукатурные материалы, известь и цемент	594.7	0.2	625.9	0.2	302.7	0.2	438.2	0.2
26	Руды, шлак и зола	1032.9	0.4	1999.4	0.6	92.9	0.1	172.0	0.1
27	Топливо минеральное, нефть и продукты их перегонки; битуминозные вещества;воски минеральные	177330.5	69.6	238486.0	70.8	757.6	0.5	1287.2	0.7
28	Продукты неорганической химии; соединения неорганические или органические драгоценных металлов, редкоземельных металлов,радиоактивных элементов или изотопов	4808.1	1.9	5942.4	1.8	1228.3	0.8	1787.0	0.9
29	Органические химические соединения	1989.9	0.8	2927.1	0.9	1483.7	1.0	2086.8	1.1
30	Фармацевтическая продукция	58.6	0.0	88.5	0.0	8483.6	5.8	11086.1	5.6
31	Удобрения	5120.4	2.0	7013.0	2.1	21.7	0.0	31.7	0.0
32	Экстракты дубильные или красильные; таннины и их производные; красители, пигменты и прочие красящие вещества; краски и лаки; шпатлевки и прочие мастики; полиграфическая краска, чернила, тушь	45.0	0.0	84.8	0.0	1514.8	1.0	1892.9	1.0
33	Эфирные масла и резиноиды; парфюмерные,косметические или туалетные средства	63.7	0.0	66.1	0.0	2583.5	1.8	3108.9	1.6

Код ТН ВЕД ТС	Наименование товарной группы	Экспорт				Импорт			
		Год 2009		Год 2010		Год 2009		Год 2010	
		стои-мость	удельн. вес, в % к итогу	стои-мость	удельн. вес, в % к итогу	стои-мость	удельн. вес, в % к итогу	стои-мость	удельн. вес, в % к итогу
34	Мыло, поверхностно-активные органические вещества, моющие средства, смазочные материалы, искусственные и готовые воски, составы для чистки или полировки, свечи и аналогичные изделия, пасты для лепки, пластилин, «зубоврачебный воск» и зубоврачебные составы на основе гипса	92.1	0.0	116.5	0.0	945.2	0.6	1207.0	0.6
35	Белковые вещества; модифицированные крахмалы; клеи; ферменты	10.5	0.0	13.9	0.0	412.4	0.3	500.9	0.3
36	Взрывчатые вещества; пиротехнические изделия; спички; пирофорные сплавы;некоторые горючие вещества	17.5	0.0	24.9	0.0	20.0	0.0	15.7	0.0
37	Фото- и кинотовары	2.0	0.0	2.1	0.0	216.6	0.1	244.2	0.1
38	Прочие химические продукты	130.3	0.1	155.0	0.0	1633.2	1.1	2008.4	1.0
39	Пластмассы и изделия из них	714.4	0.3	830.7	0.2	5454.9	3.7	7710.1	3.9
40	Каучук, резина и изделия из них	1412.1	0.6	2375.2	0.7	1582.1	1.1	2475.6	1.3
41	Необработанные шкуры (кроме натурального меха) и выделанная кожа	122.6	0.0	169.2	0.1	35.3	0.0	56.1	0.0
42	Изделия из кожи; шорно-седельные изделия и упряжь; дорожные принадлежности, дамские сумки и аналогичные им товары; изделия из кишок животных (кроме волокна из фиброина шелкопряда)	20.3	0.0	22.4	0.0	554.0	0.4	849.2	0.4
43	Натуральный и искусственный мех;изделия из него	52.4	0.0	55.1	0.0	149.8	0.1	297.0	0.2
44	Древесина и изделия из нее; древесный уголь	4631.3	1.8	5397.4	1.6	611.1	0.4	821.2	0.4
45	Пробка и изделия из нее	0.2	0.0	0.1	0.0	28.4	0.0	51.5	0.0
46	Изделия из соломы, альфы или прочих материалов для плетения; корзиночные изделия и плетеные изделия	0.1	0.0	0.1	0.0	13.1	0.0	17.3	0.0
47	Масса из древесины или из других волокнистых целлюлозных материалов; регенерируемые бумага или картон (макулатура и отходы)	670.0	0.3	1076.5	0.3	41.0	0.0	69.0	0.0
48	Бумага и картон; изделия из бумажной массы, бумаги или картона	1126.0	0.4	1106.9	0.3	2795.0	1.9	3229.4	1.6
49	Печатные книги, газеты, репродукции и другие изделия полиграфической промышленности;рукописи, машинописные тексты и планы	217.8	0.1	215.4	0.1	815.2	0.6	703.9	0.4
50	Шелк	0.0	0.0	0.0	0.0	4.5	0.0	3.5	0.0
51	Шерсть, тонкий или грубый волос животных;пряжа и ткань, из конского волоса	6.9	0.0	13.6	0.0	17.8	0.0	19.9	0.0

Код ТН ВЕД ТС	Наименование товарной группы	Экспорт				Импорт			
		Год 2009		Год 2010		Год 2009		Год 2010	
		стои-мость	удельн. вес, в % к итогу	стои-мость	удельн. вес, в % к итогу	стои-мость	удельн. вес, в % к итогу	стои-мость	удельн. вес, в % к итогу
52	Хлопок	13.2	0.0	19.4	0.0	124.3	0.1	180.5	0.1
53	Прочие растительные текстильные волокна;бумажная пряжа и ткани из бумажной пряжи	14.3	0.0	12.6	0.0	19.4	0.0	29.9	0.0
54	Химические нити; плоские и аналогичные нити из химических текстильных материалов	9.6	0.0	23.0	0.0	270.6	0.2	374.0	0.2
55	Химические волокна	9.0	0.0	13.6	0.0	400.6	0.3	573.1	0.3
56	Вата, войлок или фетр и нетканые материалы;специальная пряжа; бечевки, веревки, канаты и тросы и изделия из них	31.4	0.0	33.5	0.0	245.6	0.2	317.9	0.2
57	Ковры и прочие текстильные напольные покрытия	0.2	0.0	0.2	0.0	116.5	0.1	154.1	0.1
58	Специальные ткани; тафтинговые текстильные материалы; кружева; гобелены; отделочные материалы; вышивки	0.2	0.0	0.6	0.0	77.6	0.1	119.6	0.1
59	Текстильные материалы, пропитанные, с покрытием или дублированные; текстильные изделия технического назначения	9.6	0.0	14.4	0.0	343.3	0.2	290.2	0.1
60	Трикотажные полотна машинного или ручного вязания	0.0	0.0	0.5	0.0	255.9	0.2	341.8	0.2
61	Предметы одежды и принадлежности к одежде, трикотажные машинного или ручного вязания	10.8	0.0	13.4	0.0	1548.3	1.1	2371.2	1.2
62	Предметы одежды и принадлежности к одежде, кроме трикотажных машинного или ручного вязания	45.3	0.0	55.7	0.0	1934.9	1.3	2804.9	1.4
63	Прочие готовые текстильные изделия; наборы; одежда и текстильные изделия, бывшие в употреблении; тряпье	28.8	0.0	29.5	0.0	512.9	0.4	676.5	0.3
64	Обувь, гетры и аналогичные изделия; их детали	11.2	0.0	15.3	0.0	2237.9	1.5	3909.7	2.0
65	Головные уборы и их части	1.1	0.0	2.2	0.0	70.9	0.0	116.2	0.1
66	Зонты, солнцезащитные зонты, трости,трости-сиденья, хлысты, кнуты для верховой езды и их части	0.1	0.0	0.1	0.0	23.6	0.0	49.5	0.0
67	Обработанные перья и пух и изделия из перьев или пуха; искусственные цветы; изделия из человеческого волоса	0.1	0.0	0.3	0.0	34.6	0.0	49.5	0.0
68	Изделия из камня, гипса, цемента, асбеста, слюды или аналогичных материалов	72.4	0.0	79.0	0.0	464.5	0.3	701.5	0.4
69	Керамические изделия	43.4	0.0	92.8	0.0	555.3	0.4	819.2	0.4

Код ТН ВЕД ТС	Наименование товарной группы	Экспорт				Импорт			
		Год 2009		Год 2010		Год 2009		Год 2010	
		стои-мость	удельн. вес, в % к итогу	стои-мость	удельн. вес, в % к итогу	стои-мость	удельн. вес, в % к итогу	стои-мость	удельн. вес, в % к итогу
70	Стекло и изделия из него	92.5	0.0	108.4	0.0	545.6	0.4	805.2	0.4
71	Жемчуг природный или культивированный, драгоценные или полудрагоценные камни, драгоценные металлы, металлы, плакированные драгоценными металлами, и изделия из них; бижутерия; монеты	4997.7	2.0	8537.3	2.5	400.7	0.3	463.6	0.2
72	Черные металлы	13415.0	5.3	17325.4	5.1	1652.0	1.1	2659.1	1.3
73	Изделия из черных металлов	1359.2	0.5	950.0	0.3	3101.3	2.1	4909.7	2.5
74	Медь и изделия из нее	3493.9	1.4	4834.1	1.4	244.5	0.2	420.6	0.2
75	Никель и изделия из него	3630.7	1.4	5369.0	1.6	58.9	0.0	91.8	0.0
76	Алюминий и изделия из него	5563.9	2.2	6594.7	2.0	794.5	0.5	985.2	0.5
78	Свинец и изделия из него	126.2	0.0	142.1	0.0	3.2	0.0	5.6	0.0
79	Цинк и изделия из него	108.9	0.0	154.6	0.0	6.3	0.0	21.4	0.0
80	Олово и изделия из него	1.1	0.0	1.6	0.0	26.1	0.0	23.7	0.0
81	Прочие недрагоценные металлы; металлокерамика; изделия из них	684.2	0.3	741.2	0.2	97.3	0.1	152.0	0.1
82	Инструменты, приспособления, ножевые изделия, ложки и вилки из недрагоценных металлов; их части из недрагоценных металлов	86.6	0.0	87.3	0.0	721.1	0.5	1306.9	0.7
83	Прочие изделия из недрагоценных металлов	26.8	0.0	23.1	0.0	848.6	0.6	1278.0	0.6
84	Реакторы ядерные, котлы, оборудование и механические устройства; их части	3387.3	1.3	3509.0	1.0	25978.8	17.9	35225.5	17.8
85	Электрические машины и оборудование, их части; звукозаписывающая и звуковоспроизводящая аппаратура, аппаратура для записи и воспроизведения телевизионного изображения и звука, их части и принадлежности	1797.3	0.7	1720.6	0.5	17764.0	12.2	24842.5	12.6
86	Железнодорожные локомотивы или моторные вагоны трамвая, подвижной состав и их части; путевое оборудование и устройства для железных дорог или трамвайных путей и их части;механическое (включая электромеханическое) сигнальное оборудование всех видов	166.9	0.1	186.1	0.1	472.1	0.3	223.8	0.1
87	Средства наземного транспорта, кроме железнодорожного или трамвайного подвижного состава, и их части и принадлежности	1578.8	0.6	1628.6	0.5	13751.4	9.4	21890.6	11.1
88	Летательные аппараты, космические аппараты, и их части	3653.3	1.4	4291.1	1.3	3108.0	2.1	3808.4	1.9
89	Суда, лодки и плавучие конструкции	430.9	0.2	2085.6	0.6	1207.5	0.8	882.5	0.4

Код ТН ВЕД ТС	Наименование товарной группы	Экспорт				Импорт			
		Год 2009		Год 2010		Год 2009		Год 2010	
		стои-мость	удельн. вес, в % к итогу	стои-мость	удельн. вес, в % к итогу	стои-мость	удельн. вес, в % к итогу	стои-мость	удельн. вес, в % к итогу
90	Инструменты и аппараты оптические, фотографические, кинематографические, измерительные, контрольные, прецизионные, медицинские или хирургические; их части и принадлежности	763.2	0.3	931.0	0.3	4744.2	3.3	5878.5	3.0
91	Часы всех видов и их части	2.8	0.0	3.3	0.0	157.9	0.1	235.2	0.1
92	Инструменты музыкальные; их части и принадлежности	0.7	0.0	0.2	0.0	57.6	0.0	78.5	0.0
93	Оружие и боеприпасы; их части и принадлежности	2132.2	0.8	2035.3	0.6	71.0	0.0	81.9	0.0
94	Мебель; постельные принадлежности, матрацы, основы матрацные, диванные подушки и аналогичные набивные принадлежности мебели; лампы и осветительное оборудование, в другом месте не поименованные или не включенные; световые вывески, световые таблички с именем или названием, или адресом и аналогичные изделия; сборные строительные конструкции	200.9	0.1	216.1	0.1	1920.8	1.3	2700.2	1.4
95	Игрушки, игры и спортивный инвентарь; их части и принадлежности	43.8	0.0	61.0	0.0	889.7	0.6	1602.5	0.8
96	Разные готовые изделия	33.7	0.0	220.6	0.1	324.4	0.2	506.5	0.3
97	Произведения искусства, предметы коллекционирования и антиквариат	1.2	0.0	3.0	0.0	96.1	0.1	10.8	0.0

Таблица 12

Экспорт и импорт Российской Федерации по товарным группам в торговле со странами ЕС*)

(миллионов долларов США)

Код ТН ВЕД ТС	Наименование товарной группы	Экспорт				Импорт			
		Год 2009		Год 2010		Год 2009		Год 2010	
		стоимость	удельн. вес, в % к итогу	стоимость	удельн. вес, в % к итогу	стоимость	удельн. вес, в % к итогу	стоимость	удельн. вес, в % к итогу
Всего		160933.6	100.0	210779.1	100.0	75394.6	100.0	95603.2	100.0
в том числе:									
01	Живые животные	0.2	0.0	0.6	0.0	366.3	0.5	259.1	0.3
02	Мясо и пищевые мясные субпродукты	14.4	0.0	12.9	0.0	1491.4	2.0	1922.7	2.0
03	Рыба и ракообразные, моллюски и прочие водные беспозвоночные	76.8	0.0	214.6	0.1	286.6	0.4	298.7	0.3
04	Молочная продукция; яйца птиц; мед натуральный; пищевые продукты животного происхождения, в другом месте не поименованные или не включенные	0.2	0.0	0.1	0.0	865.9	1.1	1452.8	1.5
05	Продукты животного происхождения, в другом месте не поименованные или не включенные	4.9	0.0	6.9	0.0	45.0	0.1	53.9	0.1
06	Живые деревья и другие растения; луковицы,корни и прочие аналогичные части растений;срезанные цветы и декоративная зелень	0.3	0.0	0.2	0.0	343.1	0.5	397.5	0.4
07	Овощи и некоторые съедобные корнеплоды и клубнеплоды	47.0	0.0	35.3	0.0	460.2	0.6	727.6	0.8
08	Съедобные фрукты и орехи; кожура цитрусовых плодов или корки дынь	19.2	0.0	14.1	0.0	780.4	1.0	1159.8	1.2
09	Кофе, чай, мате, или парагвайский чай, и пряности	3.7	0.0	5.5	0.0	87.6	0.1	118.1	0.1
10	Злаки	49.9	0.0	27.9	0.0	23.2	0.0	79.3	0.1
11	Продукция мукомольно-крупяной промышленности; солод; крахмалы; инулин;пшеничная клейковина	1.3	0.0	2.3	0.0	69.4	0.1	79.9	0.1
12	Масличные семена и плоды; прочие семена,плоды и зерно; лекарственные растения и растения для технических целей; солома и фураж	78.9	0.0	67.3	0.0	182.9	0.2	239.8	0.3
13	Шеллак природный неочищенный; камеди, смолы и прочие растительные соки и экстракты	0.0	0.0	0.1	0.0	66.1	0.1	72.4	0.1
14	Растительные материалы для изготовления плетеных изделий; прочие продукты растительного происхождения,в другом месте не поименованные или не включенные	5.9	0.0	5.7	0.0	0.2	0.0	0.2	0.0

Код ТН ВЕД ТС	Наименование товарной группы	Экспорт				Импорт			
		Год 2009		Год 2010		Год 2009		Год 2010	
		стоимость	удельн. вес, в % к итогу	стоимость	удельн. вес, в % к итогу	стоимость	удельн. вес, в % к итогу	стоимость	удельн. вес, в % к итогу
15	Жиры и масла животного или растительного происхождения и продукты их расщепления;готовые пищевые жиры; воски животного или растительного происхождения	300.1	0.2	265.4	0.1	271.8	0.4	417.5	0.4
16	Готовые продукты из мяса, рыбы или ракообразных, моллюсков или прочих водных беспозвоночных	2.6	0.0	1.4	0.0	161.8	0.2	167.6	0.2
17	Сахар и кондитерские изделия из сахара	18.1	0.0	14.7	0.0	131.8	0.2	151.2	0.2
18	Какао и продукты из него	25.0	0.0	20.9	0.0	323.7	0.4	441.8	0.5
19	Готовые продукты из зерна злаков,муки, крахмала или молока;мучные кондитерские изделия	17.4	0.0	15.0	0.0	380.2	0.5	434.2	0.5
20	Продукты переработки овощей, фруктов,орехов или прочих частей растений	7.9	0.0	11.5	0.0	478.3	0.6	546.6	0.6
21	Разные пищевые продукты	43.2	0.0	40.3	0.0	662.4	0.9	870.7	0.9
22	Алкогольные и безалкогольные напитки и уксус	80.7	0.1	88.4	0.0	1127.6	1.5	1517.6	1.6
23	Остатки и отходы пищевой промышленности;готовые корма для животных	120.6	0.1	109.8	0.1	651.4	0.9	646.1	0.7
24	Табак и промышленные заменители табака	18.3	0.0	9.6	0.0	198.9	0.3	180.5	0.2
25	Соль; сера; земли и камень; штукатурные материалы, известь и цемент	323.7	0.2	210.0	0.1	123.9	0.2	151.8	0.2
26	Руды, шлак и зола	295.0	0.2	904.9	0.4	16.8	0.0	28.8	0.0
27	Топливо минеральное, нефть и продукты их перегонки; битуминозные вещества;воски минеральные	133876.8	83.2	172457.1	81.8	520.4	0.7	736.7	0.8
28	Продукты неорганической химии; соединения неорганические или органические драгоценных металлов, редкоземельных металлов,радиоактивных элементов или изотопов	2401.0	1.5	3256.8	1.5	522.5	0.7	689.3	0.7
29	Органические химические соединения	1098.8	0.7	1596.5	0.8	816.1	1.1	1177.9	1.2
30	Фармацевтическая продукция	16.6	0.0	31.3	0.0	6502.0	8.6	8270.0	8.7
31	Удобрения	705.7	0.4	1248.4	0.6	18.6	0.0	25.1	0.0
32	Экстракты дубильные или красильные; таннины и их производные; красители, пигменты и прочие красящие вещества; краски и лаки; шпатлевки и прочие мастики; полиграфическая краска, чернила, тушь	20.0	0.0	31.7	0.0	1284.6	1.7	1558.1	1.6

Код ТН ВЕД ТС	Наименование товарной группы	Экспорт				Импорт			
		Год 2009		Год 2010		Год 2009		Год 2010	
		стои-мость	удельн. вес, в % к итогу	стои-мость	удельн. вес, в % к итогу	стои-мость	удельн. вес, в % к итогу	стои-мость	удельн. вес, в % к итогу
33	Эфирные масла и резиноиды; парфюмерные,косметические или туалетные средства	55.2	0.0	51.5	0.0	2141.5	2.8	2561.7	2.7
34	Мыло, поверхностно-активные органические вещества, моющие средства, смазочные материалы, искусственные и готовые воски, составы для чистки или полировки, свечи и аналогичные изделия, пасты для лепки, пластилин, «зубоврачебный воск» и зубоврачебные составы на основе гипса	43.6	0.0	46.1	0.0	729.4	1.0	889.9	0.9
35	Белковые вещества; модифицированные крахмалы; клеи; ферменты	9.4	0.0	12.1	0.0	277.3	0.4	342.3	0.4
36	Взрывчатые вещества; пиротехнические изделия; спички; пирофорные сплавы;некоторые горючие вещества	2.5	0.0	4.5	0.0	7.3	0.0	7.7	0.0
37	Фото- и кинотовары	1.4	0.0	1.6	0.0	111.7	0.1	108.7	0.1
38	Прочие химические продукты	70.1	0.0	77.2	0.0	1249.3	1.7	1425.4	1.5
39	Пластмассы и изделия из них	153.8	0.1	202.0	0.1	3342.4	4.4	4516.6	4.7
40	Каучук, резина и изделия из них	884.8	0.5	1519.9	0.7	657.9	0.9	1016.1	1.1
41	Необработанные шкуры (кроме натурального меха) и выделанная кожа	111.4	0.1	153.1	0.1	13.6	0.0	25.7	0.0
42	Изделия из кожи; шорно-седельные изделия и упряжь; дорожные принадлежности, дамские сумки и аналогичные им товары; изделия из кишок животных (кроме волокна из фиброина шелкопряда)	18.9	0.0	20.8	0.0	144.5	0.2	182.0	0.2
43	Натуральный и искусственный мех;изделия из него	31.0	0.0	38.0	0.0	50.8	0.1	88.5	0.1
44	Древесина и изделия из нее; древесный уголь	1324.3	0.8	1670.1	0.8	402.2	0.5	501.1	0.5
45	Пробка и изделия из нее	0.0	0.0	0.0	0.0	26.5	0.0	46.9	0.0
46	Изделия из соломы, альфы или прочих материалов для плетения; корзиночные изделия и плетеные изделия	0.1	0.0	0.1	0.0	0.5	0.0	0.8	0.0
47	Масса из древесины или из других волокнистых целлюлозных материалов; регенерируемые бумага или картон (макулатура и отходы)	100.1	0.1	190.6	0.1	24.1	0.0	33.8	0.0
48	Бумага и картон; изделия из бумажной массы, бумаги или картона	461.3	0.3	381.6	0.2	2434.2	3.2	2723.9	2.8
49	Печатные книги, газеты, репродукции и другие изделия полиграфической промышленности;рукописи, машинописные тексты и планы	39.8	0.0	51.1	0.0	714.5	0.9	574.4	0.6

Код ТН ВЕД ТС	Наименование товарной группы	Экспорт				Импорт			
		Год 2009		Год 2010		Год 2009		Год 2010	
		стои-мость	удельн. вес, в % к итогу	стои-мость	удельн. вес, в % к итогу	стои-мость	удельн. вес, в % к итогу	стои-мость	удельн. вес, в % к итогу
50	Шелк	0.0	0.0	0.0	0.0	2.2	0.0	1.5	0.0
51	Шерсть, тонкий или грубый волос животных;пряжа и ткань, из конского волоса	2.7	0.0	2.6	0.0	9.7	0.0	10.6	0.0
52	Хлопок	11.4	0.0	16.8	0.0	16.6	0.0	15.9	0.0
53	Прочие растительные текстильные волокна;бумажная пряжа и ткани из бумажной пряжи	8.6	0.0	9.0	0.0	2.5	0.0	2.0	0.0
54	Химические нити; плоские и аналогичные нити из химических текстильных материалов	4.4	0.0	6.1	0.0	78.9	0.1	87.7	0.1
55	Химические волокна	3.0	0.0	7.0	0.0	104.4	0.1	105.1	0.1
56	Вата, войлок или фетр и нетканые материалы;специальная пряжа; бечевки, веревки, канаты и тросы и изделия из них	21.1	0.0	23.1	0.0	166.5	0.2	204.3	0.2
57	Ковры и прочие текстильные напольные покрытия	0.2	0.0	0.1	0.0	53.5	0.1	71.4	0.1
58	Специальные ткани; тафтинговые текстильные материалы; кружева; гобелены; отделочные материалы; вышивки	0.1	0.0	0.1	0.0	17.8	0.0	21.1	0.0
59	Текстильные материалы, пропитанные, с покрытием или дублированные; текстильные изделия технического назначения	2.6	0.0	3.0	0.0	238.8	0.3	125.7	0.1
60	Трикотажные полотна машинного или ручного вязания	0.0	0.0	0.3	0.0	27.4	0.0	27.8	0.0
61	Предметы одежды и принадлежности к одежде, трикотажные машинного или ручного вязания	6.6	0.0	10.0	0.0	353.5	0.5	466.4	0.5
62	Предметы одежды и принадлежности к одежде, кроме трикотажных машинного или ручного вязания	39.3	0.0	52.9	0.0	327.4	0.4	445.3	0.5
63	Прочие готовые текстильные изделия; наборы; одежда и текстильные изделия, бывшие в употреблении; тряпье	21.1	0.0	20.6	0.0	138.4	0.2	196.6	0.2
64	Обувь, гетры и аналогичные изделия; их детали	7.2	0.0	9.9	0.0	371.3	0.5	507.2	0.5
65	Головные уборы и их части	0.3	0.0	0.7	0.0	21.4	0.0	44.5	0.0
66	Зонты, солнцезащитные зонты, трости,трости-сиденья, хлысты, кнуты для верховой езды и их части	0.1	0.0	0.0	0.0	2.6	0.0	3.8	0.0
67	Обработанные перья и пух и изделия из перьев или пуха; искусственные цветы; изделия из человеческого волоса	0.0	0.0	0.0	0.0	2.3	0.0	4.5	0.0

Код ТН ВЕД ТС	Наименование товарной группы	Экспорт				Импорт			
		Год 2009		Год 2010		Год 2009		Год 2010	
		стоимость	удельн. вес, в % к итогу	стоимость	удельн. вес, в % к итогу	стоимость	удельн. вес, в % к итогу	стоимость	удельн. вес, в % к итогу
68	Изделия из камня, гипса, цемента, асбеста, слюды или аналогичных материалов	49.8	0.0	62.9	0.0	235.4	0.3	319.7	0.3
69	Керамические изделия	12.7	0.0	10.4	0.0	351.3	0.5	487.8	0.5
70	Стекло и изделия из него	71.9	0.0	78.8	0.0	329.0	0.4	430.6	0.5
71	Жемчуг природный или культивированный, драгоценные или полудрагоценные камни, драгоценные металлы, металлы, плакированные драгоценными металлами, и изделия из них; бижутерия; монеты	2512.3	1.6	4310.0	2.0	149.7	0.2	156.7	0.2
72	Черные металлы	5109.7	3.2	7374.2	3.5	959.6	1.3	1179.6	1.2
73	Изделия из черных металлов	687.9	0.4	380.6	0.2	1728.4	2.3	2616.6	2.7
74	Медь и изделия из нее	2053.8	1.3	2838.7	1.3	145.2	0.2	238.4	0.2
75	Никель и изделия из него	2456.8	1.5	3848.1	1.8	36.5	0.0	53.8	0.1
76	Алюминий и изделия из него	1382.0	0.9	1957.8	0.9	519.6	0.7	562.5	0.6
78	Свинец и изделия из него	53.0	0.0	60.2	0.0	1.9	0.0	2.9	0.0
79	Цинк и изделия из него	35.8	0.0	80.8	0.0	3.3	0.0	7.2	0.0
80	Олово и изделия из него	0.5	0.0	1.4	0.0	3.6	0.0	2.4	0.0
81	Прочие недрагоценные металлы; металлокерамика; изделия из них	296.7	0.2	332.4	0.2	27.6	0.0	21.3	0.0
82	Инструменты, приспособления, ножевые изделия, ложки и вилки из недрагоценных металлов; их части из недрагоценных металлов	31.3	0.0	29.6	0.0	369.9	0.5	573.9	0.6
83	Прочие изделия из недрагоценных металлов	15.3	0.0	10.0	0.0	505.7	0.7	676.1	0.7
84	Реакторы ядерные, котлы, оборудование и механические устройства; их части	1153.6	0.7	1291.0	0.6	15275.5	20.3	18420.2	19.3
85	Электрические машины и оборудование, их части; звукозаписывающая и звуковоспроизводящая аппаратура, аппаратура для записи и воспроизведения телевизионного изображения и звука, их части и принадлежности	417.2	0.3	477.5	0.2	7822.7	10.4	9458.2	9.9
86	Железнодорожные локомотивы или моторные вагоны трамвая, подвижной состав и их части; путевое оборудование и устройства для железных дорог или трамвайных путей и их части;механическое (включая электромеханическое) сигнальное оборудование всех видов	95.2	0.1	107.0	0.1	423.0	0.6	137.0	0.1

Код ТН ВЕД ТС	Наименование товарной группы	Экспорт				Импорт			
		Год 2009		Год 2010		Год 2009		Год 2010	
		стоимость	удельн. вес, в % к итогу	стоимость	удельн. вес, в % к итогу	стоимость	удельн. вес, в % к итогу	стоимость	удельн. вес, в % к итогу
87	Средства наземного транспорта, кроме железнодорожного или трамвайного подвижного состава, и их части и принадлежности	506.8	0.3	309.5	0.1	6331.2	8.4	10850.5	11.3
88	Летательные аппараты, космические аппараты, и их части	273.3	0.2	858.8	0.4	2378.7	3.2	2058.0	2.2
89	Суда, лодки и плавучие конструкции	227.2	0.1	550.6	0.3	407.5	0.5	343.0	0.4
90	Инструменты и аппараты оптические, фотографические, кинематографические, измерительные, контрольные, прецизионные, медицинские или хирургические; их части и принадлежности	175.4	0.1	251.7	0.1	2286.1	3.0	2904.6	3.0
91	Часы всех видов и их части	1.6	0.0	1.0	0.0	10.7	0.0	14.4	0.0
92	Инструменты музыкальные; их части и принадлежности	0.7	0.0	0.1	0.0	12.3	0.0	15.0	0.0
93	Оружие и боеприпасы; их части и принадлежности	25.1	0.0	87.1	0.0	52.9	0.1	57.3	0.1
94	Мебель; постельные принадлежности, матрацы, основы матрацные, диванные подушки и аналогичные набивные принадлежности мебели; лампы и осветительное оборудование, в другом месте не поименованные или не включенные; световые вывески, световые таблички с именем или названием, или адресом и аналогичные изделия; сборные строительные конструкции	138.4	0.1	124.5	0.1	1164.6	1.5	1395.3	1.5
95	Игрушки, игры и спортивный инвентарь; их части и принадлежности	36.6	0.0	50.8	0.0	123.3	0.2	202.4	0.2
96	Разные готовые изделия	1.6	0.0	2.2	0.0	124.3	0.2	156.0	0.2
97	Произведения искусства, предметы коллекционирования и антиквариат	0.6	0.0	1.5	0.0	91.2	0.1	1.3	0.0

Таблица 13

Экспорт и импорт Российской Федерации по товарным группам в торговле со странами СНГ*)

(миллионов долларов США)

Код ТН ВЕД ТС	Наименование товарной группы	Экспорт				Импорт			
		Год 2009		Год 2010		Год 2009		Год 2010	
		стоимость	удельн. вес, в % к итогу	стоимость	удельн. вес, в % к итогу	стоимость	удельн. вес, в % к итогу	стоимость	удельн. вес, в % к итогу
Всего		30084.4	100.0	41627.0	100.0	15099.4	100.0	21790.2	100.0
в том числе:									
01	Живые животные	5.4	0.0	5.3	0.0	1.9	0.0	5.1	0.0
02	Мясо и пищевые мясные субпродукты	1.7	0.0	9.0	0.0	61.1	0.4	55.8	0.3
03	Рыба и ракообразные, моллюски и прочие водные беспозвоночные	21.2	0.1	26.6	0.1	21.4	0.1	18.6	0.1
04	Молочная продукция; яйца птиц; мед натуральный; пищевые продукты животного происхождения, в другом месте не поименованные или не включенные	210.9	0.7	221.9	0.5	270.2	1.8	407.4	1.9
05	Продукты животного происхождения, в другом месте не поименованные или не включенные	0.9	0.0	0.3	0.0	0.8	0.0	1.3	0.0
06	Живые деревья и другие растения; луковицы,корни и прочие аналогичные части растений;срезанные цветы и декоративная зелень	0.8	0.0	1.0	0.0	2.4	0.0	3.4	0.0
07	Овощи и некоторые съедобные корнеплоды и клубнеплоды	23.3	0.1	22.0	0.1	342.7	2.3	424.1	1.9
08	Съедобные фрукты и орехи; кожура цитрусовых плодов или корки дынь	22.6	0.1	16.8	0.0	831.2	5.5	853.3	3.8
09	Кофе, чай, мате, или парагвайский чай, и пряности	79.6	0.3	81.6	0.2	8.5	0.1	14.1	0.1
10	Злаки	322.5	1.1	123.5	0.3	29.4	0.2	37.6	0.2
11	Продукция мукомольно-крупяной промышленности; солод; крахмалы; инулин;пшеничная клейковина	80.5	0.3	42.9	0.1	16.9	0.1	27.8	0.1
12	Масличные семена и плоды; прочие семена,плоды и зерно; лекарственные растения и растения для технических целей; солома и фураж	19.8	0.1	8.0	0.0	36.5	0.2	55.0	0.3
13	Шеллак природный неочищенный; камеди, смолы и прочие растительные соки и экстракты	0.2	0.0	1.7	0.0	0.6	0.0	0.4	0.0
14	Растительные материалы для изготовления плетеных изделий; прочие продукты растительного происхождения,в другом месте не поименованные или не включенные	0.0	0.0	0.0	0.0	0.8	0.0	0.2	0.0

*) Без учета данных о торговле с Республикой Беларусь;
в июле - декабре 2010 года с учетом данных Комитета таможенного контроля Министерства финансов Республики Казахстан.

Код ТН ВЕД ТС	Наименование товарной группы	Экспорт				Импорт			
		Год 2009		Год 2010		Год 2009		Год 2010	
		стоимость	удельн. вес, в % к итогу	стоимость	удельн. вес, в % к итогу	стоимость	удельн. вес, в % к итогу	стоимость	удельн. вес, в % к итогу
15	Жиры и масла животного или растительного происхождения и продукты их расщепления;готовые пищевые жиры; воски животного или растительного происхождения	266.7	0.9	307.3	0.7	145.0	1.0	280.2	1.3
16	Готовые продукты из мяса, рыбы или ракообразных, моллюсков или прочих водных беспозвоночных	123.2	0.4	164.8	0.4	29.6	0.2	32.8	0.2
17	Сахар и кондитерские изделия из сахара	91.9	0.3	100.1	0.2	64.8	0.4	112.5	0.5
18	Какао и продукты из него	234.1	0.8	274.9	0.7	267.9	1.8	366.4	1.7
19	Готовые продукты из зерна злаков,муки, крахмала или молока;мучные кондитерские изделия	243.4	0.8	270.4	0.6	71.0	0.5	86.4	0.4
20	Продукты переработки овощей, фруктов,орехов или прочих частей растений	70.6	0.2	79.8	0.2	146.8	1.0	185.2	0.9
21	Разные пищевые продукты	291.3	1.0	300.7	0.7	19.6	0.1	27.4	0.1
22	Алкогольные и безалкогольные напитки и уксус	201.3	0.7	210.8	0.5	415.4	2.8	471.7	2.2
23	Остатки и отходы пищевой промышленности;готовые корма для животных	58.5	0.2	68.0	0.2	3.2	0.0	4.2	0.0
24	Табак и промышленные заменители табака	405.3	1.3	365.5	0.9	35.0	0.2	43.2	0.2
25	Соль; сера; земли и камень; штукатурные материалы, известь и цемент	278.0	0.9	354.2	0.9	260.6	1.7	347.2	1.6
26	Руды, шлак и зола	145.4	0.5	273.9	0.7	952.2	6.3	1158.0	5.3
27	Топливо минеральное, нефть и продукты их перегонки; битуминозные вещества;воски минеральные	12724.6	42.3	20580.2	49.4	1621.1	10.7	2389.2	11.0
28	Продукты неорганической химии; соединения неорганические или органические драгоценных металлов, редкоземельных металлов,радиоактивных элементов или изотопов	395.3	1.3	623.2	1.5	933.4	6.2	1172.0	5.4
29	Органические химические соединения	215.6	0.7	247.3	0.6	41.5	0.3	79.3	0.4
30	Фармацевтическая продукция	250.8	0.8	296.1	0.7	26.2	0.2	40.1	0.2
31	Удобрения	383.8	1.3	385.9	0.9	4.9	0.0	10.1	0.0
32	Экстракты дубильные или красильные; таннины и их производные; красители, пигменты и прочие красящие вещества; краски и лаки; шпатлевки и прочие мастики; полиграфическая краска, чернила, тушь	81.0	0.3	107.2	0.3	55.8	0.4	70.0	0.4

Код ТН ВЕД ТС	Наименование товарной группы	Экспорт				Импорт			
		Год 2009		Год 2010		Год 2009		Год 2010	
		стои-мость	удельн. вес, в % к итогу	стои-мость	удельн. вес, в % к итогу	стои-мость	удельн. вес, в % к итогу	стои-мость	удельн. вес, в % к итогу
33	Эфирные масла и резиноиды; парфюмерные,косметические или туалетные средства	229.2	0.8	266.2	0.6	30.0	0.2	42.1	0.2
34	Мыло, поверхностно-активные органические вещества, моющие средства, смазочные материалы, искусственные и готовые воски, составы для чистки или полировки, свечи и аналогичные изделия, пасты для лепки, пластилин, «зубоврачебный воск» и зубоврачебные составы на основе гипса	284.4	0.9	296.0	0.7	46.8	0.3	52.4	0.2
35	Белковые вещества; модифицированные крахмалы; клеи; ферменты	9.5	0.0	10.0	0.0	1.7	0.0	3.6	0.0
36	Взрывчатые вещества; пиротехнические изделия; спички; пирофорные сплавы;некоторые горючие вещества	57.7	0.2	54.9	0.1	0.7	0.0	0.7	0.0
37	Фото- и кинотовары	4.4	0.0	5.8	0.0	1.3	0.0	0.4	0.0
38	Прочие химические продукты	170.8	0.6	247.5	0.6	71.2	0.5	46.9	0.2
39	Пластмассы и изделия из них	572.2	1.9	843.8	2.0	270.2	1.8	435.2	2.0
40	Каучук, резина и изделия из них	446.8	1.5	551.1	1.3	47.5	0.3	56.6	0.3
41	Необработанные шкуры (кроме натурального меха) и выделанная кожа	5.0	0.0	8.0	0.0	0.3	0.0	2.2	0.0
42	Изделия из кожи; шорно-седельные изделия и упряжь; дорожные принадлежности, дамские сумки и аналогичные им товары; изделия из кишок животных (кроме волокна из фиброина шелкопряда)	6.9	0.0	5.7	0.0	1.9	0.0	6.6	0.0
43	Натуральный и искусственный мех;изделия из него	0.4	0.0	0.3	0.0	1.6	0.0	2.2	0.0
44	Древесина и изделия из нее; древесный уголь	941.5	3.1	999.5	2.4	35.1	0.2	40.0	0.2
45	Пробка и изделия из нее	0.1	0.0	0.1	0.0	0.1	0.0	0.0	0.0
46	Изделия из соломы, альфы или прочих материалов для плетения; корзиночные изделия и плетеные изделия	0.0	0.0	0.0	0.0	1.0	0.0	2.0	0.0
47	Масса из древесины или из других волокнистых целлюлозных материалов; регенерируемые бумага или картон (макулатура и отходы)	42.8	0.1	74.5	0.2	3.6	0.0	4.0	0.0
48	Бумага и картон; изделия из бумажной массы, бумаги или картона	413.6	1.4	530.8	1.3	491.2	3.3	620.0	2.8
49	Печатные книги, газеты, репродукции и другие изделия полиграфической промышленности;рукописи, машинописные тексты и планы	124.1	0.4	116.4	0.3	64.7	0.4	82.3	0.4

Код ТН ВЕД ТС	Наименование товарной группы	Экспорт				Импорт			
		Год 2009		Год 2010		Год 2009		Год 2010	
		стоимость	удельн. вес, в % к итогу	стоимость	удельн. вес, в % к итогу	стоимость	удельн. вес, в % к итогу	стоимость	удельн. вес, в % к итогу
50	Шелк	0.0	0.0	0.0	0.0	0.1	0.0	0.0	0.0
51	Шерсть, тонкий или грубый волос животных;пряжа и ткань, из конского волоса	4.6	0.0	4.3	0.0	4.5	0.0	6.1	0.0
52	Хлопок	31.5	0.1	31.2	0.1	285.6	1.9	346.8	1.6
53	Прочие растительные текстильные волокна;бумажная пряжа и ткани из бумажной пряжи	3.2	0.0	4.2	0.0	0.0	0.0	0.0	0.0
54	Химические нити; плоские и аналогичные нити из химических текстильных материалов	7.3	0.0	8.4	0.0	9.1	0.1	8.4	0.0
55	Химические волокна	19.0	0.1	13.7	0.0	2.3	0.0	3.0	0.0
56	Вата, войлок или фетр и нетканые материалы;специальная пряжа; бечевки, веревки, канаты и тросы и изделия из них	36.9	0.1	44.4	0.1	16.0	0.1	17.6	0.1
57	Ковры и прочие текстильные напольные покрытия	3.0	0.0	3.9	0.0	25.2	0.2	23.3	0.1
58	Специальные ткани; тафтинговые текстильные материалы; кружева; гобелены; отделочные материалы; вышивки	0.8	0.0	1.3	0.0	0.9	0.0	2.4	0.0
59	Текстильные материалы, пропитанные, с покрытием или дублированные; текстильные изделия технического назначения	32.1	0.1	28.8	0.1	8.7	0.1	8.6	0.0
60	Трикотажные полотна машинного или ручного вязания	0.9	0.0	1.0	0.0	23.9	0.2	36.2	0.2
61	Предметы одежды и принадлежности к одежде, трикотажные машинного или ручного вязания	6.9	0.0	10.2	0.0	81.9	0.5	210.5	1.0
62	Предметы одежды и принадлежности к одежде, кроме трикотажных машинного или ручного вязания	21.5	0.1	21.5	0.1	110.5	0.7	166.0	0.8
63	Прочие готовые текстильные изделия; наборы; одежда и текстильные изделия, бывшие в употреблении; тряпье	9.6	0.0	15.2	0.0	29.0	0.2	46.7	0.2
64	Обувь, гетры и аналогичные изделия; их детали	17.2	0.1	22.0	0.1	28.8	0.2	41.5	0.2
65	Головные уборы и их части	3.3	0.0	2.0	0.0	0.6	0.0	0.8	0.0
66	Зонты, солнцезащитные зонты, трости,трости-сиденья, хлысты, кнуты для верховой езды и их части	0.3	0.0	0.1	0.0	0.3	0.0	0.9	0.0
67	Обработанные перья и пух и изделия из перьев или пуха; искусственные цветы; изделия из человеческого волоса	0.1	0.0	0.0	0.0	0.2	0.0	0.2	0.0

Код ТН ВЕД ТС	Наименование товарной группы	Экспорт				Импорт			
		Год 2009		Год 2010		Год 2009		Год 2010	
		стоимость	удельн. вес, в % к итогу	стоимость	удельн. вес, в % к итогу	стоимость	удельн. вес, в % к итогу	стоимость	удельн. вес, в % к итогу
68	Изделия из камня, гипса, цемента, асбеста, слюды или аналогичных материалов	202.1	0.7	234.5	0.6	49.3	0.3	77.4	0.4
69	Керамические изделия	130.8	0.4	151.4	0.4	67.7	0.4	102.9	0.5
70	Стекло и изделия из него	231.7	0.8	305.9	0.7	39.7	0.3	48.4	0.2
71	Жемчуг природный или культивированный, драгоценные или полудрагоценные камни, драгоценные металлы, металлы, плакированные драгоценными металлами, и изделия из них; бижутерия; монеты	42.2	0.1	85.4	0.2	21.4	0.1	30.4	0.2
72	Черные металлы	1304.6	4.3	2019.2	4.9	1670.0	11.1	2476.1	11.4
73	Изделия из черных металлов	1744.6	5.8	1145.2	2.8	615.8	4.1	1110.1	5.1
74	Медь и изделия из нее	63.7	0.2	94.0	0.2	170.0	1.1	269.1	1.2
75	Никель и изделия из него	35.8	0.1	55.3	0.1	9.4	0.1	18.2	0.1
76	Алюминий и изделия из него	214.0	0.7	466.3	1.1	103.9	0.7	168.1	0.8
78	Свинец и изделия из него	16.4	0.1	44.3	0.1	7.7	0.1	15.3	0.1
79	Цинк и изделия из него	4.5	0.0	8.5	0.0	41.3	0.3	68.8	0.3
80	Олово и изделия из него	5.5	0.0	6.3	0.0	-	-	1.3	0.0
81	Прочие недрагоценные металлы; металлокерамика; изделия из них	42.2	0.1	55.1	0.1	37.7	0.2	58.3	0.3
82	Инструменты, приспособления, ножевые изделия, ложки и вилки из недрагоценных металлов; их части из недрагоценных металлов	62.0	0.2	80.3	0.2	16.0	0.1	15.9	0.1
83	Прочие изделия из недрагоценных металлов	60.0	0.2	106.6	0.3	61.6	0.4	65.5	0.3
84	Реакторы ядерные, котлы, оборудование и механические устройства; их части	2190.0	7.3	2591.5	6.2	1540.9	10.2	1869.7	8.6
85	Электрические машины и оборудование, их части; звукозаписывающая и звуковоспроизводящая аппаратура, аппаратура для записи и воспроизведения телевизионного изображения и звука, их части и принадлежности	821.9	2.7	1293.3	3.1	740.0	4.9	973.8	4.5
86	Железнодорожные локомотивы или моторные вагоны трамвая, подвижной состав и их части; путевое оборудование и устройства для железных дорог или трамвайных путей и их части;механическое (включая электромеханическое) сигнальное оборудование всех видов	280.0	0.9	441.9	1.1	533.5	3.5	1922.4	8.8

Код ТН ВЕД ТС	Наименование товарной группы	Экспорт				Импорт			
		Год 2009		Год 2010		Год 2009		Год 2010	
		стоимость	удельн. вес, в % к итогу	стоимость	удельн. вес, в % к итогу	стоимость	удельн. вес, в % к итогу	стоимость	удельн. вес, в % к итогу
87	Средства наземного транспорта, кроме железнодорожного или трамвайного подвижного состава, и их части и принадлежности	799.1	2.7	885.9	2.1	408.5	2.7	806.2	3.7
88	Летательные аппараты, космические аппараты, и их части	206.2	0.7	567.6	1.4	84.0	0.6	86.3	0.4
89	Суда, лодки и плавучие конструкции	243.9	0.8	260.6	0.6	150.3	1.0	172.1	0.8
90	Инструменты и аппараты оптические, фотографические, кинематографические, измерительные, контрольные, прецизионные, медицинские или хирургические; их части и принадлежности	232.5	0.8	292.7	0.7	110.2	0.7	125.5	0.6
91	Часы всех видов и их части	1.9	0.0	2.9	0.0	2.5	0.0	0.7	0.0
92	Инструменты музыкальные; их части и принадлежности	0.2	0.0	0.1	0.0	0.0	0.0	0.1	0.0
93	Оружие и боеприпасы; их части и принадлежности	221.1	0.7	399.0	1.0	104.4	0.7	69.8	0.3
94	Мебель; постельные принадлежности, матрацы, основы матрацные, диванные подушки и аналогичные набивные принадлежности мебели; лампы и осветительное оборудование, в другом месте не поименованные или не включенные; световые вывески, световые таблички с именем или названием, или адресом и аналогичные изделия; сборные строительные конструкции	150.6	0.5	203.3	0.5	74.3	0.5	127.2	0.6
95	Игрушки, игры и спортивный инвентарь; их части и принадлежности	14.7	0.0	21.4	0.1	13.5	0.1	20.0	0.1
96	Разные готовые изделия	4.3	0.0	13.9	0.0	10.4	0.1	12.3	0.1
97	Произведения искусства, предметы коллекционирования и антиквариат	0.0	0.0	0.2	0.0	0.3	0.0	0.1	0.0

Таблица 14

Распределение экспорта товаров Российской Федерации по странам

(тысяч долларов США)

Код и наименование страны контрагента	Ед. изме-рения	Экспорт	
		количество	стоимость
01.01 ЛОШАДИ, ОСЛЫ, МУЛЫ И ЛОШАКИ ЖИВЫЕ			
	ШТ		
AT АВСТРИЯ		13	58.4
AZ АЗЕРБАЙДЖАН		6	6.0
DE ГЕРМАНИЯ		24	69.0
KZ КАЗАХСТАН		17	51.9
CN КИТАЙ		15	127.2
KP КОРЕЯ, НАРОДНО-ДЕМОКРАТИЧ. РЕСПУБЛ.		20	120.9
MN МОНГОЛИЯ		448	304.1
NL НИДЕРЛАНДЫ		9	55.9
UA УКРАИНА		16	19.3
FR ФРАНЦИЯ		13	70.7
000 прочие		58	113.7
Всего		639	997.1
Страны дальнего зарубежья		600	919.9
Страны СНГ		39	77.2
01.02 КРУПНЫЙ РОГАТЫЙ СКОТ ЖИВОЙ			
	ШТ		
AZ АЗЕРБАЙДЖАН		849	90.2
000 прочие		9	15.0
Всего		858	105.2
Страны дальнего зарубежья		9	15.0
Страны СНГ		849	90.2
01.03 СВИНЬИ ЖИВЫЕ			
	ШТ		
LT ЛИТВА		344	59.0
000 прочие		188	34.0
Всего		532	92.9
Страны дальнего зарубежья		532	92.9
01.04 ОВЦЫ И КОЗЫ ЖИВЫЕ			
	ШТ		
AM АРМЕНИЯ		1323	94.2
JO ИОРДАНИЯ		3530	105.9
TJ ТАДЖИКИСТАН		8	3.2
000 прочие		125	12.2
Всего		4986	215.5
Страны дальнего зарубежья		3655	118.1
Страны СНГ		1331	97.4
01.05 ДОМАШНЯЯ ПТИЦА ЖИВАЯ, ТО ЕСТЬ КУРЫ ДОМАШНИЕ (GALLUS DOMESTICUS), УТКИ, ГУСИ, ИНДЕЙКИ И ЦЕСАРКИ			
	ШТ		
KZ КАЗАХСТАН		1789180	1973.2
MD МОЛДОВА, РЕСПУБЛИКА		13000	44.0
MN МОНГОЛИЯ		105000	116.7
TJ ТАДЖИКИСТАН		758159	648.6
UZ УЗБЕКИСТАН		349357	513.1
UA УКРАИНА		93226	90.9
Всего		3107922	3386.5
Страны дальнего зарубежья		105000	116.7
Страны СНГ		3002922	3269.8
01.06 ЖИВЫЕ ЖИВОТНЫЕ ПРОЧИЕ			
	ШТ		
AM АРМЕНИЯ		1650	15.2
KZ КАЗАХСТАН		1	0.0
CN КИТАЙ		52	1619.1
KR КОРЕЯ, РЕСПУБЛИКА		1	70.0
TM ТУРКМЕНИЯ		2	1.6
UA УКРАИНА		5	49.2
FR ФРАНЦИЯ		80003	111.0
000 прочие		3834	101.2
Всего		85548	1967.3
Страны дальнего зарубежья		83890	1901.3
Страны СНГ		1658	66.0
02.01 МЯСО КРУПНОГО РОГАТОГО СКОТА, СВЕЖЕЕ ИЛИ ОХЛАЖДЕННОЕ			
	Т		
KZ КАЗАХСТАН		4	26.0
000 прочие		1	4.3
Всего		4	30.3
Страны дальнего зарубежья		1	4.3
Страны СНГ		4	26.0
02.02 МЯСО КРУПНОГО РОГАТОГО СКОТА, ЗАМОРОЖЕННОЕ			
	Т		
KZ КАЗАХСТАН		2	4.4
000 прочие		0	1.6
Всего		2	6.0
Страны дальнего зарубежья		0	1.6
Страны СНГ		2	4.4
02.03 СВИНИНА СВЕЖАЯ, ОХЛАЖДЕННАЯ ИЛИ ЗАМОРОЖЕННАЯ			
	Т		
DE ГЕРМАНИЯ		60	147.2
KZ КАЗАХСТАН		8	27.3
NL НИДЕРЛАНДЫ		20	54.9
000 прочие		31	90.7
Всего		120	320.1
Страны дальнего зарубежья		111	292.9
Страны СНГ		8	27.3
02.04 БАРАНИНА ИЛИ КОЗЛЯТИНА СВЕЖАЯ, ОХЛАЖДЕННАЯ ИЛИ ЗАМОРОЖЕННАЯ			
	Т		
KZ КАЗАХСТАН		3	25.7
000 прочие		1	5.2
Всего		4	31.0
Страны дальнего зарубежья		1	5.2
Страны СНГ		3	25.7
02.06 ПИЩЕВЫЕ СУБПРОДУКТЫ КРУПНОГО РОГАТОГО СКОТА, СВИНЕЙ, ОВЕЦ, КОЗ, ЛОШАДЕЙ, ОСЛОВ, МУЛОВ ИЛИ ЛОШАКОВ, СВЕЖИЕ, ОХЛАЖДЕННЫЕ ИЛИ ЗАМОРОЖЕННЫЕ			
	Т		
AT АВСТРИЯ		79	88.5
000 прочие		69	62.6
Всего		148	151.2
Страны дальнего зарубежья		148	151.2
02.07 МЯСО И ПИЩЕВЫЕ СУБПРОДУКТЫ ДОМАШНЕЙ ПТИЦЫ, УКАЗАННОЙ В ТОВАРНОЙ ПОЗИЦИИ 0105, СВЕЖИЕ, ОХЛАЖДЕННЫЕ ИЛИ ЗАМОРОЖЕННЫЕ			
	Т		
AB АБХАЗИЯ		1056	2290.9
VN ВЬЕТНАМ		6698	4812.5
DE ГЕРМАНИЯ		45	72.4
HK ГОНКОНГ		8099	5736.8
KZ КАЗАХСТАН		1738	3050.2
KR КОРЕЯ, РЕСПУБЛИКА		150	196.8
US СОЕДИНЕННЫЕ ШТАТЫ		399	505.6
TJ ТАДЖИКИСТАН		92	263.6
TM ТУРКМЕНИЯ		12	37.9
UA УКРАИНА		75	90.0
000 прочие		66	83.2
Всего		18429	17139.9
Страны дальнего зарубежья		16512	13698.2
Страны СНГ		1917	3441.8
02.08 ПРОЧИЕ МЯСО И ПИЩЕВЫЕ МЯСНЫЕ СУБПРОДУКТЫ, СВЕЖИЕ, ОХЛАЖДЕННЫЕ ИЛИ ЗАМОРОЖЕННЫЕ			
	Т		
DE ГЕРМАНИЯ		186	1242.6
TJ ТАДЖИКИСТАН		1	0.4
FI ФИНЛЯНДИЯ		194	1268.8
Всего		380	2511.8
Страны дальнего зарубежья		380	2511.4
Страны СНГ		1	0.4
02.09 СВИНОЙ ЖИР, ОТДЕЛЕННЫЙ ОТ ТОЩЕГО МЯСА, И ЖИР ДОМАШНЕЙ ПТИЦЫ, НЕ ВЫТОПЛЕННЫЕ ИЛИ НЕ ИЗВЛЕЧЕННЫЕ ДРУГИМ СПОСОБОМ, СВЕЖИЕ, ОХЛАЖДЕННЫЕ, МОРОЖЕНЫЕ, СОЛЕНЫЕ, В РАССОЛЕ, СУШЕНЫЕ ИЛИ КОПЧЕНЫЕ			
	Т		
000 прочие		63	76.9
Всего		63	76.9
Страны дальнего зарубежья		63	76.9
02.10 МЯСО И ПИЩЕВЫЕ МЯСНЫЕ СУБПРОДУКТЫ, СОЛЕНЫЕ, В РАССОЛЕ, СУШЕНЫЕ ИЛИ КОПЧЕНЫЕ; ПИЩЕВАЯ МУКА ТОНКОГО И ГРУБОГО ПОМОЛА ИЗ МЯСА ИЛИ МЯСНЫХ СУБПРОДУКТОВ			
	Т		
DE ГЕРМАНИЯ		2057	9832.0
KZ КАЗАХСТАН		1	2.1
TJ ТАДЖИКИСТАН		1	0.4
TM ТУРКМЕНИЯ		0	0.3
000 прочие		4	14.4
Всего		2063	9849.2
Страны дальнего зарубежья		2061	9846.4
Страны СНГ		2	2.8
03.01 ЖИВАЯ РЫБА			
	Т		
KZ КАЗАХСТАН		2	18.2
000 прочие		3	10.3
Всего		4	28.5
Страны дальнего зарубежья		3	10.3
Страны СНГ		2	18.2
03.02 РЫБА СВЕЖАЯ ИЛИ ОХЛАЖДЕННАЯ, ЗА ИСКЛЮЧЕНИЕМ РЫБНОГО ФИЛЕ И ПРОЧЕГО МЯСА РЫБЫ ТОВАРНОЙ ПОЗИЦИИ 0304			
	Т		
KZ КАЗАХСТАН		20	18.3
KG КИРГИЗИЯ		157	133.7
EE ЭСТОНИЯ		46	106.2
JP ЯПОНИЯ		98	425.6
000 прочие		1	12.3
Всего		322	696.2
Страны дальнего зарубежья		145	544.2
Страны СНГ		177	152.0
03.03 РЫБА МОРОЖЕНАЯ, ЗА ИСКЛЮЧЕНИЕМ РЫБНОГО ФИЛЕ И ПРОЧЕГО МЯСА РЫБЫ ТОВАРНОЙ ПОЗИЦИИ 0304			
	Т		
AB АБХАЗИЯ		25	69.5
AZ АЗЕРБАЙДЖАН		2624	1541.8

Код и наименование страны контрагента		Ед. изме-рения	Экспорт	
			количество	стоимость
AM	АРМЕНИЯ		20	29.9
DE	ГЕРМАНИЯ		68	89.2
GE	ГРУЗИЯ		53	78.4
ES	ИСПАНИЯ		94	250.1
KZ	КАЗАХСТАН		3264	4001.6
KG	КИРГИЗИЯ		2424	2736.7
CN	КИТАЙ		749897	885127.6
KR	КОРЕЯ, РЕСПУБЛИКА		359536	571359.9
MD	МОЛДОВА, РЕСПУБЛИКА		19	9.5
NL	НИДЕРЛАНДЫ		26849	64375.9
NO	НОРВЕГИЯ		2484	7029.5
PL	ПОЛЬША		42	64.0
PT	ПОРТУГАЛИЯ		2303	5950.4
SG	СИНГАПУР		72	228.3
GB	СОЕДИНЕННОЕ КОРОЛЕВСТВО		635	1740.8
US	СОЕДИНЕННЫЕ ШТАТЫ		68	102.2
TJ	ТАДЖИКИСТАН		279	1355.0
TW	ТАЙВАНЬ (КИТАЙ)		1011	404.6
UZ	УЗБЕКИСТАН		116	121.5
UA	УКРАИНА		1646	1913.1
SE	ШВЕЦИЯ		251	717.0
EE	ЭСТОНИЯ		93	188.4
JP	ЯПОНИЯ		53836	132965.7
000	прочие		20	61.2
Всего			1207730	1682511.7
Страны дальнего зарубежья			1197337	1670802.6
Страны СНГ			10392	11709.1

03.04

ФИЛЕ РЫБНОЕ И ПРОЧЕЕ МЯСО РЫБЫ (ВКЛЮЧАЯ ФАРШ), СВЕЖИЕ, ОХЛАЖДЕННЫЕ ИЛИ МОРОЖЕНЫЕ

		Т	
BE	БЕЛЬГИЯ	419	2287.9
DE	ГЕРМАНИЯ	2870	22877.0
DK	ДАНИЯ	254	1223.3
ES	ИСПАНИЯ	43	186.6
KZ	КАЗАХСТАН	10	21.8
CA	КАНАДА	168	1442.9
KG	КИРГИЗИЯ	2	3.9
CN	КИТАЙ	959	2403.9
KR	КОРЕЯ, РЕСПУБЛИКА	22832	59592.7
LV	ЛАТВИЯ	18	96.5
LT	ЛИТВА	624	3629.3
NL	НИДЕРЛАНДЫ	8201	39975.8
NO	НОРВЕГИЯ	758	3710.9
PL	ПОЛЬША	441	2804.2
SK	СЛОВАКИЯ	73	347.9
GB	СОЕДИНЕННОЕ КОРОЛЕВСТВО	1843	8140.2
US	СОЕДИНЕННЫЕ ШТАТЫ	4199	13938.8
TJ	ТАДЖИКИСТАН	6	7.0
UZ	УЗБЕКИСТАН	3	4.6
UA	УКРАИНА	4	5.3
FR	ФРАНЦИЯ	629	2412.5
CZ	ЧЕШСКАЯ РЕСПУБЛИКА	36	265.5
CH	ШВЕЙЦАРИЯ	132	1005.8
SE	ШВЕЦИЯ	992	11561.3
EE	ЭСТОНИЯ	920	8463.7
Всего		46434	186409.2
Страны дальнего зарубежья		46410	186366.7
Страны СНГ		25	42.5

03.05

РЫБА СУШЕНАЯ, СОЛЕНАЯ ИЛИ В РАССОЛЕ; РЫБА ГОРЯЧЕГО ИЛИ ХОЛОДНОГО КОПЧЕНИЯ; РЫБНАЯ МУКА ТОНКОГО И ГРУБОГО ПОМОЛА И ГРАНУЛЫ ИЗ РЫБЫ, ПРИГОДНЫЕ ДЛЯ УПОТРЕБЛЕНИЯ В ПИЩУ

		Т	
AZ	АЗЕРБАЙДЖАН	9	53.1
AM	АРМЕНИЯ	55	197.2
GE	ГРУЗИЯ	170	375.6
KZ	КАЗАХСТАН	128	963.8
KG	КИРГИЗИЯ	2	30.0
CN	КИТАЙ	877	1373.7
KR	КОРЕЯ, РЕСПУБЛИКА	49	277.1
MD	МОЛДОВА, РЕСПУБЛИКА	66	449.7
PT	ПОРТУГАЛИЯ	1956	9960.1
US	СОЕДИНЕННЫЕ ШТАТЫ	34	278.1
TJ	ТАДЖИКИСТАН	66	30.2
TM	ТУРКМЕНИЯ	495	455.4
UZ	УЗБЕКИСТАН	16	34.2
UA	УКРАИНА	293	808.9
JP	ЯПОНИЯ	339	1738.0
000	прочие	18	119.0
Всего		4573	17143.9
Страны дальнего зарубежья		3442	14121.5
Страны СНГ		1131	3022.4

03.06

РАКООБРАЗНЫЕ, В ПАНЦИРЕ ИЛИ БЕЗ ПАНЦИРЯ, ЖИВЫЕ, СВЕЖИЕ, ОХЛАЖДЕННЫЕ, МОРОЖЕНЫЕ, СУШЕНЫЕ, СОЛЕНЫЕ ИЛИ В РАССОЛЕ; РАКООБРАЗНЫЕ В ПАНЦИРЕ, СВАРЕННЫЕ НА ПАРУ ИЛИ В КИПЯЩЕЙ ВОДЕ, ОХЛАЖДЕННЫЕ ИЛИ НЕОХЛАЖДЕННЫЕ, МОРОЖЕНЫЕ, СУШЕНЫЕ, СОЛЕНЫЕ ИЛИ В РАССОЛЕ; МУКА ТОНКОГО И ГРУБОГО ПОМОЛА И ГРАНУЛЫ ИЗ РАКООБРАЗНЫХ, ПРИГОДНЫЕ ДЛЯ УПОТРЕБЛЕНИЯ В ПИЩУ

		Т	
HK	ГОНКОНГ	28	194.9
KZ	КАЗАХСТАН	45	124.9
KR	КОРЕЯ, РЕСПУБЛИКА	23985	166168.3
MD	МОЛДОВА, РЕСПУБЛИКА	5	24.0
NL	НИДЕРЛАНДЫ	1708	25495.1
US	СОЕДИНЕННЫЕ ШТАТЫ	95	726.0
TJ	ТАДЖИКИСТАН	6	7.2
UZ	УЗБЕКИСТАН	13	48.0
UA	УКРАИНА	35	80.2
JP	ЯПОНИЯ	5297	36081.6
000	прочие	3	14.8
Всего		31220	228965.1
Страны дальнего зарубежья		31116	228680.8
Страны СНГ		104	284.3

03.07

МОЛЛЮСКИ, В РАКОВИНЕ ИЛИ БЕЗ РАКОВИНЫ, ЖИВЫЕ, СВЕЖИЕ, ОХЛАЖДЕННЫЕ, МОРОЖЕНЫЕ, СУШЕНЫЕ, СОЛЕНЫЕ ИЛИ В РАССОЛЕ; ВОДНЫЕ БЕСПОЗВОНОЧНЫЕ, ОТЛИЧНЫЕ ОТ РАКООБРАЗНЫХ И МОЛЛЮСКОВ, ЖИВЫЕ, СВЕЖИЕ, ОХЛАЖДЕННЫЕ, МОРОЖЕНЫЕ, СУШЕНЫЕ, СОЛЕНЫЕ ИЛИ В РАССОЛЕ; МУКА ТОНКОГО И ГРУБОГО ПОМОЛА И ГРАНУЛЫ ИЗ ВОДНЫХ БЕСПОЗВОНОЧНЫХ, КРОМЕ РАКООБРАЗНЫХ, ПРИГОДНЫЕ ДЛЯ УПОТРЕБЛЕНИЯ В ПИЩУ

		Т	
ES	ИСПАНИЯ	70	110.4
KZ	КАЗАХСТАН	88	385.2
KG	КИРГИЗИЯ	12	33.5
CN	КИТАЙ	2590	3489.7
KR	КОРЕЯ, РЕСПУБЛИКА	3554	15166.4
MD	МОЛДОВА, РЕСПУБЛИКА	7	60.2
NL	НИДЕРЛАНДЫ	172	1204.0
TJ	ТАДЖИКИСТАН	1	1.5
TM	ТУРКМЕНИЯ	1	1.3
UZ	УЗБЕКИСТАН	5	5.4
UA	УКРАИНА	1259	1952.9
JP	ЯПОНИЯ	7769	24663.2
000	прочие	1	20.6
Всего		15530	47094.2
Страны дальнего зарубежья		14156	44654.2
Страны СНГ		1373	2440.0

04.01

МОЛОКО И СЛИВКИ, НЕСГУЩЕННЫЕ И БЕЗ ДОБАВЛЕНИЯ САХАРА ИЛИ ДРУГИХ ПОДСЛАЩИВАЮЩИХ ВЕЩЕСТВ

		Т	
AB	АБХАЗИЯ	1838	1607.8
AZ	АЗЕРБАЙДЖАН	663	643.4
AM	АРМЕНИЯ	208	220.4
GE	ГРУЗИЯ	319	340.4
KZ	КАЗАХСТАН	5657	4576.3
KG	КИРГИЗИЯ	23	29.1
MD	МОЛДОВА, РЕСПУБЛИКА	232	311.0
MN	МОНГОЛИЯ	154	144.4
TJ	ТАДЖИКИСТАН	120	47.5
TM	ТУРКМЕНИЯ	149	134.5
UZ	УЗБЕКИСТАН	10	21.0
UA	УКРАИНА	199	356.4
000	прочие	2	2.5
Всего		9574	8434.7
Страны дальнего зарубежья		2313	2095.1
Страны СНГ		7261	6339.5

04.02

МОЛОКО И СЛИВКИ, СГУЩЕННЫЕ ИЛИ С ДОБАВЛЕНИЕМ САХАРА ИЛИ ДРУГИХ ПОДСЛАЩИВАЮЩИХ ВЕЩЕСТВ

		Т	
AB	АБХАЗИЯ	273	513.9
AZ	АЗЕРБАЙДЖАН	841	1281.9
AM	АРМЕНИЯ	502	737.5
GE	ГРУЗИЯ	346	611.2
KZ	КАЗАХСТАН	11901	16952.5
KG	КИРГИЗИЯ	373	473.3
MD	МОЛДОВА, РЕСПУБЛИКА	102	162.9
MN	МОНГОЛИЯ	469	887.6
US	СОЕДИНЕННЫЕ ШТАТЫ	60	122.6
TJ	ТАДЖИКИСТАН	413	555.5
TM	ТУРКМЕНИЯ	21	64.2
UZ	УЗБЕКИСТАН	3039	3112.2
000	прочие	20	37.2
Всего		18359	25512.6
Страны дальнего зарубежья		1168	2172.5
Страны СНГ		17191	23340.1

04.03

ПАХТА, СВЕРНУВШИЕСЯ МОЛОКО И СЛИВКИ, ЙОГУРТ, КЕФИР И ПРОЧИЕ ФЕРМЕНТИРОВАННЫЕ ИЛИ СКВАШЕННЫЕ МОЛОКО И СЛИВКИ, СГУЩЕННЫЕ ИЛИ НЕСГУЩЕННЫЕ, С ДОБАВЛЕНИЕМ ИЛИ БЕЗ ДОБАВЛЕНИЯ САХАРА ИЛИ ДРУГИХ ПОДСЛАЩИВАЮЩИХ ВЕЩЕСТВ, СО ВКУСО-АРОМАТИЧЕСКИМИ ДОБАВКАМИ ИЛИ БЕЗ НИХ, С ДОБАВЛЕНИЕМ ИЛИ БЕЗ ДОБАВЛЕНИЯ ФРУКТОВ, ОРЕХОВ ИЛИ КАКАО

		Т	
AB	АБХАЗИЯ	2075	2253.7
AZ	АЗЕРБАЙДЖАН	5582	9388.5
AM	АРМЕНИЯ	805	1108.3
GE	ГРУЗИЯ	1262	1826.9
KZ	КАЗАХСТАН	15816	20839.4
KG	КИРГИЗИЯ	2911	3616.6
MD	МОЛДОВА, РЕСПУБЛИКА	2330	3173.0
MN	МОНГОЛИЯ	662	1120.3
US	СОЕДИНЕННЫЕ ШТАТЫ	45	74.8
TJ	ТАДЖИКИСТАН	1780	1982.3
TM	ТУРКМЕНИЯ	2021	2809.2
UZ	УЗБЕКИСТАН	534	495.6
UA	УКРАИНА	7308	9949.1
000	прочие	3	15.2
Всего		43135	58653.0
Страны дальнего зарубежья		4048	5290.9
Страны СНГ		39087	53362.1

04.04

МОЛОЧНАЯ СЫВОРОТКА, СГУЩЕННАЯ ИЛИ НЕСГУЩЕННАЯ, С ДОБАВЛЕНИЕМ ИЛИ БЕЗ ДОБАВЛЕНИЯ САХАРА ИЛИ ДРУГИХ ПОДСЛАЩИВАЮЩИХ ВЕЩЕСТВ; ПРОДУКТЫ ИЗ НАТУРАЛЬНЫХ КОМПОНЕНТОВ МОЛОКА, С ДОБАВЛЕНИЕМ ИЛИ БЕЗ ДОБАВЛЕНИЯ САХАРА ИЛИ ДРУГИХ ПОДСЛАЩИВАЮЩИХ ВЕЩЕСТВ, В ДРУГОМ МЕСТЕ НЕ ПОИМЕНОВАННЫЕ ИЛИ НЕ ВКЛЮЧЕННЫЕ

		Т	
AZ	АЗЕРБАЙДЖАН	24	36.1
KZ	КАЗАХСТАН	95	92.3
KG	КИРГИЗИЯ	8	4.6
TJ	ТАДЖИКИСТАН	12	5.1
000	прочие	20	19.1
Всего		159	157.1
Страны дальнего зарубежья		20	19.1
Страны СНГ		139	138.0

04.05

СЛИВОЧНОЕ МАСЛО И ПРОЧИЕ ЖИРЫ И МАСЛА, ИЗГОТОВЛЕННЫЕ ИЗ МОЛОКА; МОЛОЧНЫЕ ПАСТЫ

		Т	
AB	АБХАЗИЯ	85	302.9
AZ	АЗЕРБАЙДЖАН	895	3502.3
AM	АРМЕНИЯ	0	1.1
GE	ГРУЗИЯ	10	51.2
KZ	КАЗАХСТАН	1041	3103.2
KG	КИРГИЗИЯ	412	752.5
MD	МОЛДОВА, РЕСПУБЛИКА	1	6.4

Код и наименование страны контрагента		Ед. изме-рения	Экспорт количество	Экспорт стоимость
MN	МОНГОЛИЯ		43	161.1
US	СОЕДИНЕННЫЕ ШТАТЫ		7	50.8
TJ	ТАДЖИКИСТАН		43	145.9
TM	ТУРКМЕНИЯ		26	23.4
UZ	УЗБЕКИСТАН		134	328.5
000	прочие		0	0.0
Всего			2698	8429.4
Страны дальнего зарубежья			146	566.2
Страны СНГ			2552	7863.3

04.06
СЫРЫ И ТВОРОГ

		Т		
AB	АБХАЗИЯ		123	507.3
AZ	АЗЕРБАЙДЖАН		2356	6769.9
AM	АРМЕНИЯ		168	680.5
GE	ГРУЗИЯ		309	818.1
KZ	КАЗАХСТАН		3999	12039.4
KG	КИРГИЗИЯ		360	1241.2
MD	МОЛДОВА, РЕСПУБЛИКА		361	1374.9
MN	МОНГОЛИЯ		138	584.7
US	СОЕДИНЕННЫЕ ШТАТЫ		74	370.4
TJ	ТАДЖИКИСТАН		671	453.4
TM	ТУРКМЕНИЯ		1759	2465.6
UZ	УЗБЕКИСТАН		733	1805.5
UA	УКРАИНА		7004	23650.4
000	прочие		13	73.2
Всего			18069	52834.4
Страны дальнего зарубежья			658	2353.7
Страны СНГ			17411	50480.7

04.07
ЯЙЦА ПТИЦ, В СКОРЛУПЕ, СВЕЖИЕ, КОНСЕРВИРОВАННЫЕ ИЛИ ВАРЕНЫЕ

		Т		
AB	АБХАЗИЯ		726	845.7
AM	АРМЕНИЯ		32	32.0
JO	ИОРДАНИЯ		48	535.3
KZ	КАЗАХСТАН		3159	3146.4
KG	КИРГИЗИЯ		3218	2110.0
LT	ЛИТВА		10	54.3
MN	МОНГОЛИЯ		3210	4535.6
NP	НЕПАЛ		5	68.0
TJ	ТАДЖИКИСТАН		2453	1462.7
UZ	УЗБЕКИСТАН		10	141.7
UA	УКРАИНА		23	60.2
Всего			12893	12992.0
Страны дальнего зарубежья			3998	6039.0
Страны СНГ			8894	6953.0

04.08
ЯЙЦА ПТИЦ БЕЗ СКОРЛУПЫ И ЯИЧНЫЕ ЖЕЛТКИ, СВЕЖИЕ, СУШЕНЫЕ, СВАРЕННЫЕ НА ПАРУ ИЛИ В КИПЯЩЕЙ ВОДЕ, ФОРМОВАННЫЕ, ЗАМОРОЖЕННЫЕ ИЛИ КОНСЕРВИРОВАННЫЕ ДРУГИМ СПОСОБОМ, С ДОБАВЛЕНИЕМ ИЛИ БЕЗ ДОБАВЛЕНИЯ САХАРА ИЛИ ДРУГИХ ПОДСЛАЩИВАЮЩИХ ВЕЩЕСТВ

		Т		
AZ	АЗЕРБАЙДЖАН		20	9.8
KZ	КАЗАХСТАН		12	26.6
TJ	ТАДЖИКИСТАН		3	0.9
Всего			34	37.3
Страны СНГ			34	37.3

04.09
МЕД НАТУРАЛЬНЫЙ

		Т		
AZ	АЗЕРБАЙДЖАН		19	43.4
AM	АРМЕНИЯ		0	0.0
KZ	КАЗАХСТАН		12	76.2
KG	КИРГИЗИЯ		0	0.7
US	СОЕДИНЕННЫЕ ШТАТЫ		58	407.8
TJ	ТАДЖИКИСТАН		1	0.5
TM	ТУРКМЕНИЯ		0	0.0
UA	УКРАИНА		0	1.8
000	прочие		19	113.2
Всего			110	643.6
Страны дальнего зарубежья			78	521.0
Страны СНГ			33	122.6

04.10
ПРОДУКТЫ ПИЩЕВЫЕ ЖИВОТНОГО ПРОИСХОЖДЕНИЯ, В ДРУГОМ МЕСТЕ НЕ ПОИМЕНОВАННЫЕ

		Т		
000	прочие		0	0.2
Всего			0	0.2
Страны дальнего зарубежья			0	0.2

05.04
КИШКИ, ПУЗЫРИ И ЖЕЛУДКИ ЖИВОТНЫХ (КРОМЕ РЫБЬИХ), ЦЕЛЫЕ ИЛИ В КУСКАХ, СВЕЖИЕ , ОХЛАЖДЕННЫЕ, МОРОЖЕНЫЕ, СОЛЕНЫЕ,В РАССОЛЕ,СУШЕННЫЕ ИЛИ КОПЧЕННЫЕ

		Т		
KZ	КАЗАХСТАН		4	11.5
UA	УКРАИНА		11	55.5
000	прочие		35	28.1
Всего			50	95.0
Страны дальнего зарубежья			35	28.1
Страны СНГ			14	66.9

05.05
ШКУРКИ И ПРОЧИЕ ЧАСТИ ПТИЦ С ПЕРЬЯМИ ИЛИ ПУХОМ, ПЕРЬЯ И ЧАСТИ ПЕРЬЕВ (С ПОДРЕЗАННЫМИ ИЛИ НЕПОДРЕЗАННЫМИ КРАЯМИ) И ПУХ, ОЧИЩЕННЫЕ, ДЕЗИНФИЦИРОВАННЫЕ ИЛИ ОБРАБОТАННЫЕ ДЛЯ ХРАНЕНИЯ, НО НЕ ПОДВЕРГНУТЫЕ ДАЛЬНЕЙШЕЙ ОБРАБОТКЕ; ПОРОШОК И ОТХОДЫ ПЕРЬЕВ ИЛИ ИХ ЧАСТЕЙ

		Т		
DE	ГЕРМАНИЯ		290	3659.0
CN	КИТАЙ		2	126.0
PL	ПОЛЬША		40	460.9
US	СОЕДИНЕННЫЕ ШТАТЫ		24	1148.4
TW	ТАЙВАНЬ (КИТАЙ)		91	2455.5
UZ	УЗБЕКИСТАН		8	3.6
FR	ФРАНЦИЯ		30	1030.8
JP	ЯПОНИЯ		3	97.9
Всего			487	8982.2
Страны дальнего зарубежья			480	8978.6
Страны СНГ			8	3.6

05.07
СЛОНОВАЯ КОСТЬ, ПАНЦИРИ ЧЕРЕПАХ, УС КИТОВЫЙ И ЩЕТИНА ИЗ КИТОВОГО УСА, РОГА, ОЛЕНЬИ РОГА, КОПЫТА, НОГТИ, КОГТИ И КЛЮВЫ, НЕОБРАБОТАННЫЕ ИЛИ ПОДВЕРГНУТЫЕ ПЕРВИЧНОЙ ОБРАБОТКЕ, НО БЕЗ ПРИДАНИЯ ФОРМЫ; ПОРОШОК И ОТХОДЫ ЭТИХ ПРОДУКТОВ

		Т		
VN	ВЬЕТНАМ		17	130.6
DE	ГЕРМАНИЯ		15	111.0
HK	ГОНКОНГ		265	1688.9
CN	КИТАЙ		21	174.5
KR	КОРЕЯ, РЕСПУБЛИКА		16	521.4
TW	ТАЙВАНЬ (КИТАЙ)		257	1951.2
000	прочие		7	32.5
Всего			597	4610.0
Страны дальнего зарубежья			597	4610.0

05.08
КОРАЛЛЫ И АНАЛОГ.МАТ-ЛЫ,НЕОБРАБОТ.ИЛИ ПЕРВИЧ.ОБРАБОТ.; РАКОВИНЫ, ПАНЦИРИ МОЛЛЮСКОВ..., НЕОБРАБОТАН.ИЛИ ПОДВЕРГНУТ.ПЕРВИЧ.ОБРАБОТКЕ, БЕЗ ПРИДАНИЯ ФОРМЫ;ПОРОШОК И ОТХОДЫ ЭТИХ ПРОДУКТОВ

		Т		
AM	АРМЕНИЯ		1	0.2
CN	КИТАЙ		0	292.0
Всего			1	292.2
Страны дальнего зарубежья			0	292.0
Страны СНГ			1	0.2

05.10
АМБРА СЕРАЯ, СТРУЯ БОБРОВАЯ, ЦИВЕТТА И МУСКУС; ШПАНКИ; ЖЕЛЧЬ, В ТОМ ЧИСЛЕ СУХАЯ; ЖЕЛЕЗЫ И ПРОЧИЕ ПРОДУКТЫ ЖИВОТНОГО ПРОИСХОЖДЕНИЯ, ИСПОЛЬЗУЕМЫЕ В ПРОИЗВОДСТВЕ ФАРМАЦЕВТИЧЕСКИХ ПРОДУКТОВ

		Т		
HK	ГОНКОНГ		29	1352.9
KR	КОРЕЯ, РЕСПУБЛИКА		0	1290.4
Всего			29	2643.4
Страны дальнего зарубежья			29	2643.4

05.11
ПРОДУКТЫ ЖИВОТНОГО ПРОИСХОЖДЕНИЯ, В ДРУГОМ МЕСТЕ НЕ ПОИМЕНОВАННЫЕ ИЛИ НЕ ВКЛЮЧЕННЫЕ; ПАВШИЕ ЖИВОТНЫЕ ГРУППЫ 01 ИЛИ 03, НЕПРИГОДНЫЕ ДЛЯ УПОТРЕБЛЕНИЯ В ПИЩУ

		Т		
DE	ГЕРМАНИЯ		396	1250.4
ES	ИСПАНИЯ		15	72.4
IT	ИТАЛИЯ		33	149.0
CN	КИТАЙ		772	2127.7
KR	КОРЕЯ, РЕСПУБЛИКА		90	162.7
NL	НИДЕРЛАНДЫ		22	100.6
TH	ТАИЛАНД		181	436.6
TW	ТАЙВАНЬ (КИТАЙ)		8	78.8
TR	ТУРЦИЯ		21	382.1
UA	УКРАИНА		1470	278.1
CH	ШВЕЙЦАРИЯ		42	118.4
000	прочие		18	112.2
Всего			3068	5268.8
Страны дальнего зарубежья			1598	4990.7
Страны СНГ			1470	278.1

06.01
ЛУКОВИЦЫ, КЛУБНИ, КЛУБНЕВИДНЫЕ КОРНИ, КЛУБНЕЛУКОВИЦЫ, КОРНЕВИЩА, ВКЛЮЧАЯ РАЗВЕТВЛЕННЫЕ, НАХОДЯЩИЕСЯ В СОСТОЯНИИ ВЕГЕТАТИВНОГО ПОКОЯ, ВЕГЕТАЦИИ, ИЛИ ЦВЕТЕНИЯ; РАСТЕНИЯ И КОРНИ ЦИКОРИЯ, КРОМЕ КОРНЕЙ ТОВАРНОЙ ПОЗИЦИИ 1212

		ШТ		
AZ	АЗЕРБАЙДЖАН		8500	2.4
KZ	КАЗАХСТАН		8675	10.3
000	прочие		301856	44.4
Всего			319031	57.2
Страны дальнего зарубежья			301856	44.4
Страны СНГ			17175	12.7

06.02
ПРОЧИЕ ЖИВЫЕ РАСТЕНИЯ (ВКЛЮЧАЯ ИХ КОРНИ), ЧЕРЕНКИ И ОТВОДКИ; МИЦЕЛИЙ ГРИБА

		Т		
AB	АБХАЗИЯ		3	57.6
AZ	АЗЕРБАЙДЖАН		9	1.4
AM	АРМЕНИЯ		47	70.3
KZ	КАЗАХСТАН		280	364.1
CN	КИТАЙ		15	321.1
MN	МОНГОЛИЯ		4	119.2
TJ	ТАДЖИКИСТАН		72	134.3
UZ	УЗБЕКИСТАН		87	58.6
000	прочие		16	82.5
Всего			533	1209.2
Страны дальнего зарубежья			38	580.3
Страны СНГ			495	628.8

06.03
СРЕЗАННЫЕ ЦВЕТЫ И БУТОНЫ, ПРИГОДНЫЕ ДЛЯ СОСТАВЛЕНИЯ БУКЕТОВ ИЛИ ДЛЯ ДЕКОРАТИВНЫХ ЦЕЛЕЙ, СВЕЖИЕ, ЗАСУШЕННЫЕ, ОКРАШЕННЫЕ, ОТБЕЛЕННЫЕ, ПРОПИТАННЫЕ ИЛИ ПОДГОТОВЛЕННЫЕ ДРУГИМИ СПОСОБАМИ

		Т		
AZ	АЗЕРБАЙДЖАН		0	3.2
AM	АРМЕНИЯ		1	24.5
KZ	КАЗАХСТАН		1	11.6
Всего			3	39.3
Страны СНГ			3	39.3

Код и наименование страны контрагента		Ед. измерения	Экспорт	
			количество	стоимость

06.04
ЛИСТЬЯ, ВЕТКИ И ДРУГИЕ ЧАСТИ РАСТЕНИЙ БЕЗ ЦВЕТКОВ ИЛИ БУТОНОВ, ТРАВЫ, МХИ И ЛИШАЙНИКИ, ПРИГОДНЫЕ ДЛЯ СОСТАВЛЕНИЯ БУКЕТОВ ИЛИ ДЛЯ ДЕКОРАТИВНЫХ ЦЕЛЕЙ, СВЕЖИЕ, ЗАСУШЕННЫЕ, ОКРАШЕННЫЕ, ОТБЕЛЕННЫЕ, ПРОПИТАННЫЕ ИЛИ ПОДГОТОВЛЕННЫЕ ДРУГИМИ СПОСОБАМИ

		Т	
AM	АРМЕНИЯ	11	7.2
DE	ГЕРМАНИЯ	32	102.4
KG	КИРГИЗИЯ	10	8.4
TM	ТУРКМЕНИЯ	89	42.2
UZ	УЗБЕКИСТАН	4	22.9
FI	ФИНЛЯНДИЯ	38	119.1
000	прочие	1	5.4
Всего		185	307.6
Страны дальнего зарубежья		71	226.9
Страны СНГ		114	80.7

07.01
КАРТОФЕЛЬ СВЕЖИЙ ИЛИ ОХЛАЖДЕННЫЙ

		Т	
AB	АБХАЗИЯ	160	105.7
AZ	АЗЕРБАЙДЖАН	23493	4070.2
KZ	КАЗАХСТАН	41249	6369.4
KG	КИРГИЗИЯ	461	57.5
MD	МОЛДОВА, РЕСПУБЛИКА	51	11.2
MN	МОНГОЛИЯ	559	99.6
TJ	ТАДЖИКИСТАН	2505	1045.1
TM	ТУРКМЕНИЯ	84	11.3
UZ	УЗБЕКИСТАН	811	98.1
UA	УКРАИНА	681	140.7
OS	ЮЖНАЯ ОСЕТИЯ	200	97.1
000	прочие	70	48.7
Всего		70324	12154.5
Страны дальнего зарубежья		989	351.1
Страны СНГ		69335	11803.4

07.02
ТОМАТЫ СВЕЖИЕ ИЛИ ОХЛАЖДЕННЫЕ

		Т	
AM	АРМЕНИЯ	17	11.3
KZ	КАЗАХСТАН	153	62.9
000	прочие	30	20.1
Всего		201	94.4
Страны дальнего зарубежья		30	20.1
Страны СНГ		171	74.3

07.03
ЛУК РЕПЧАТЫЙ, ЛУК ШАЛОТ, ЧЕСНОК, ЛУК-ПОРЕЙ И ПРОЧИЕ ЛУКОВИЧНЫЕ ОВОЩИ, СВЕЖИЕ ИЛИ ОХЛАЖДЕННЫЕ

		Т	
AZ	АЗЕРБАЙДЖАН	1307	367.7
AM	АРМЕНИЯ	2	0.8
KZ	КАЗАХСТАН	40	22.2
MD	МОЛДОВА, РЕСПУБЛИКА	30	15.0
MN	МОНГОЛИЯ	49	87.5
UA	УКРАИНА	60	19.9
000	прочие	1	2.2
Всего		1489	515.3
Страны дальнего зарубежья		50	89.7
Страны СНГ		1438	425.6

07.04
КАПУСТА КОЧАННАЯ, КАПУСТА ЦВЕТНАЯ, КОЛЬРАБИ, КАПУСТА ЛИСТОВАЯ И АНАЛОГИЧНЫЕ СЪЕДОБНЫЕ ОВОЩИ ИЗ РОДА BRASSICA, СВЕЖИЕ ИЛИ ОХЛАЖДЕННЫЕ

		Т	
KZ	КАЗАХСТАН	256	32.9
000	прочие	2	1.3
Всего		258	34.2
Страны дальнего зарубежья		2	1.3
Страны СНГ		256	32.9

07.06
МОРКОВЬ, РЕПА, СВЕКЛА СТОЛОВАЯ, КОЗЛОБОРОДНИК, СЕЛЬДЕРЕЙ КОРНЕВОЙ, РЕДИС И ПРОЧИЕ АНАЛОГИЧНЫЕ СЪЕДОБНЫЕ КОРНЕПЛОДЫ, СВЕЖИЕ ИЛИ ОХЛАЖДЕННЫЕ

		Т	
KZ	КАЗАХСТАН	279	64.3
MD	МОЛДОВА, РЕСПУБЛИКА	8	1.5
TM	ТУРКМЕНИЯ	0	0.0
UA	УКРАИНА	216	40.6
000	прочие	16	35.5
Всего		520	142.0
Страны дальнего зарубежья		16	35.5
Страны СНГ		504	106.5

07.07
ОГУРЦЫ И КОРНИШОНЫ, СВЕЖИЕ ИЛИ ОХЛАЖДЕННЫЕ

		Т	
KZ	КАЗАХСТАН	347	89.5
KG	КИРГИЗИЯ	5	8.4
Всего		352	97.9
Страны СНГ		352	97.9

07.08
БОБОВЫЕ ОВОЩИ, ЛУЩЕНЫЕ ИЛИ НЕЛУЩЕНЫЕ, СВЕЖИЕ ИЛИ ОХЛАЖДЕННЫЕ

		Т	
ES	ИСПАНИЯ	9982	2565.4
IT	ИТАЛИЯ	5990	1531.8
KZ	КАЗАХСТАН	20	8.2
UZ	УЗБЕКИСТАН	0	0.1
000	прочие	1	0.5
Всего		15993	4106.0
Страны дальнего зарубежья		15973	4097.7
Страны СНГ		20	8.3

07.09
ОВОЩИ ПРОЧИЕ, СВЕЖИЕ ИЛИ ОХЛАЖДЕННЫЕ

		Т	
AT	АВСТРИЯ	94	503.4
AM	АРМЕНИЯ	2	0.3
DE	ГЕРМАНИЯ	408	2344.5
KZ	КАЗАХСТАН	22	45.1
LT	ЛИТВА	383	2449.4
TJ	ТАДЖИКИСТАН	1	1.3
UA	УКРАИНА	7	1.8
FR	ФРАНЦИЯ	102	486.1
000	прочие	187	114.7
Всего		1205	5946.6
Страны дальнего зарубежья		1174	5898.1
Страны СНГ		32	48.5

07.10
ОВОЩИ (СЫРЫЕ ИЛИ СВАРЕННЫЕ В ВОДЕ ИЛИ НА ПАРУ) ЗАМОРОЖЕННЫЕ

		Т	
AZ	АЗЕРБАЙДЖАН	1	1.0
ES	ИСПАНИЯ	14	145.3
IT	ИТАЛИЯ	114	751.6
KZ	КАЗАХСТАН	279	534.9
LT	ЛИТВА	13	60.9
MN	МОНГОЛИЯ	20	59.4
US	СОЕДИНЕННЫЕ ШТАТЫ	15	73.6
TJ	ТАДЖИКИСТАН	63	24.4
UA	УКРАИНА	62	118.1
FR	ФРАНЦИЯ	42	238.1
CH	ШВЕЙЦАРИЯ	33	332.2
000	прочие	21	39.4
Всего		677	2378.9
Страны дальнего зарубежья		272	1700.5
Страны СНГ		405	678.4

07.11
ОВОЩИ КОНСЕРВИРОВАННЫЕ ДЛЯ КРАТКОВРЕМЕННОГО ХРАНЕНИЯ (НАПРИМЕР, ДИОКСИДОМ СЕРЫ, В РАССОЛЕ, СЕРНИСТОЙ ВОДЕ ИЛИ В ДРУГОМ ВРЕМЕННО КОНСЕРВИРУЮЩЕМ РАСТВОРЕ), НО В ТАКОМ ВИДЕ НЕПРИГОДНЫЕ ДЛЯ НЕПОСРЕДСТВЕННОГО УПОТРЕБЛЕНИЯ В ПИЩУ

		Т	
DE	ГЕРМАНИЯ	48	97.2
IT	ИТАЛИЯ	32	318.6
KZ	КАЗАХСТАН	2	2.4
CN	КИТАЙ	705	1088.6
LT	ЛИТВА	112	336.1
PL	ПОЛЬША	15	60.8
TJ	ТАДЖИКИСТАН	0	0.1
TM	ТУРКМЕНИЯ	0	0.0
UA	УКРАИНА	12	15.4
FR	ФРАНЦИЯ	25	95.9
JP	ЯПОНИЯ	366	682.2
000	прочие	0	0.6
Всего		1318	2697.9
Страны дальнего зарубежья		1304	2680.1
Страны СНГ		14	17.9

07.12
ОВОЩИ СУШЕНЫЕ, ЦЕЛЫЕ, НАРЕЗАННЫЕ КУСКАМИ, ЛОМТИКАМИ, ИЗМЕЛЬЧЕННЫЕ ИЛИ В ВИДЕ ПОРОШКА, НО НЕ ПОДВЕРГНУТЫЕ ДАЛЬНЕЙШЕЙ ОБРАБОТКЕ

		Т	
AZ	АЗЕРБАЙДЖАН	3	12.6
AM	АРМЕНИЯ	1	1.9
DE	ГЕРМАНИЯ	8	285.5
IT	ИТАЛИЯ	5	90.2
KZ	КАЗАХСТАН	19	190.0
KG	КИРГИЗИЯ	0	15.9
MD	МОЛДОВА, РЕСПУБЛИКА	0	1.1
MN	МОНГОЛИЯ	9	51.1
UA	УКРАИНА	89	375.0
000	прочие	4	67.4
Всего		138	1090.7
Страны дальнего зарубежья		26	494.2
Страны СНГ		112	596.5

07.13
ОВОЩИ БОБОВЫЕ СУШЕНЫЕ, ЛУЩЕНЫЕ, ОЧИЩЕННЫЕ ОТ СЕМЕННОЙ КОЖУРЫ ИЛИ НЕОЧИЩЕННЫЕ, КОЛОТЫЕ ИЛИ НЕКОЛОТЫЕ

		Т	
AT	АВСТРИЯ	15390	2887.7
AZ	АЗЕРБАЙДЖАН	3513	488.8
DZ	АЛЖИР	540	223.6
AM	АРМЕНИЯ	489	224.7
AF	АФГАНИСТАН	120	78.1
GR	ГРЕЦИЯ	1463	331.0
IL	ИЗРАИЛЬ	2535	1366.2
IN	ИНДИЯ	9359	2457.0
JO	ИОРДАНИЯ	1116	717.4
ES	ИСПАНИЯ	17920	4437.9
IT	ИТАЛИЯ	53707	11935.6
KZ	КАЗАХСТАН	1296	1018.6
CY	КИПР	5978	1333.6
KG	КИРГИЗИЯ	1755	529.6
LV	ЛАТВИЯ	293	130.2
MD	МОЛДОВА, РЕСПУБЛИКА	49	59.2
PK	ПАКИСТАН	233	151.6
GB	СОЕДИНЕННОЕ КОРОЛЕВСТВО	7200	1706.4
US	СОЕДИНЕННЫЕ ШТАТЫ	170	96.4
TJ	ТАДЖИКИСТАН	3917	1568.4
TM	ТУРКМЕНИЯ	1233	381.1
TR	ТУРЦИЯ	30875	8037.1
UZ	УЗБЕКИСТАН	4708	1421.5
UA	УКРАИНА	246	491.0
000	прочие	368	202.8
Всего		164473	42275.4
Страны дальнего зарубежья		147268	36092.6
Страны СНГ		17206	6182.8

Код и наименование страны контрагента	Ед. изме-рения	Экспорт	
		количество	стоимость

07.14
МАНИОК, МАРАНТА, САЛЕП, ЗЕМЛЯНАЯ ГРУША, ИЛИ ТОПИНАМБУР, СЛАДКИЙ КАРТОФЕЛЬ, ИЛИ БАТАТ, И АНАЛОГИЧНЫЕ КОРНЕПЛОДЫ И КЛУБНЕПЛОДЫ С ВЫСОКИМ СОДЕРЖАНИЕМ КРАХМАЛА ИЛИ ИНУЛИНА, СВЕЖИЕ, ОХЛАЖДЕННЫЕ, ЗАМОРОЖЕННЫЕ ИЛИ СУШЕНЫЕ, ЦЕЛЫЕ ИЛИ НАРЕЗАННЫЕ ЛОМТИКАМИ ИЛИ В ВИДЕ ГРАНУЛ; СЕРДЦЕВИНА САГОВОЙ ПАЛЬМЫ

		Т	
AM	АРМЕНИЯ	0	0.5
KZ	КАЗАХСТАН	1	27.7
KG	КИРГИЗИЯ	1	19.0
TJ	ТАДЖИКИСТАН	3	9.4
TM	ТУРКМЕНИЯ	0	0.0
UZ	УЗБЕКИСТАН	1	18.7
UA	УКРАИНА	1	9.6
000	прочие	0	11.0
Всего		7	95.9
Страны дальнего зарубежья		0	11.0
Страны СНГ		7	84.8

08.01
ОРЕХИ КОКОСОВЫЕ, ОРЕХИ БРАЗИЛЬСКИЕ И ОРЕХИ КЕШЬЮ, СВЕЖИЕ ИЛИ СУШЕНЫЕ, ОЧИЩЕННЫЕ ОТ СКОРЛУПЫ ИЛИ НЕ ОЧИЩЕННЫЕ, С КОЖУРОЙ ИЛИ БЕЗ КОЖУРЫ

		Т	
AM	АРМЕНИЯ	0	0.3
KZ	КАЗАХСТАН	2	13.7
MD	МОЛДОВА, РЕСПУБЛИКА	0	0.4
MN	МОНГОЛИЯ	27	75.9
TJ	ТАДЖИКИСТАН	0	0.1
TM	ТУРКМЕНИЯ	1	0.4
000	прочие	16	20.8
Всего		46	111.5
Страны дальнего зарубежья		43	96.6
Страны СНГ		4	14.9

08.02
ПРОЧИЕ ОРЕХИ, СВЕЖИЕ ИЛИ СУШЕНЫЕ, ОЧИЩЕННЫЕ ОТ СКОРЛУПЫ ИЛИ НЕОЧИЩЕННЫЕ, С КОЖУРОЙ ИЛИ БЕЗ КОЖУРЫ

		Т	
DE	ГЕРМАНИЯ	26	604.0
IT	ИТАЛИЯ	37	943.5
KZ	КАЗАХСТАН	9	59.2
CN	КИТАЙ	2422	3941.8
LT	ЛИТВА	8	57.1
MN	МОНГОЛИЯ	51	120.5
TJ	ТАДЖИКИСТАН	14	7.6
TM	ТУРКМЕНИЯ	0	0.3
000	прочие	6	53.7
Всего		2572	5787.8
Страны дальнего зарубежья		2549	5720.7
Страны СНГ		23	67.2

08.03
БАНАНЫ, ВКЛЮЧАЯ ПЛАНТАЙНЫ, СВЕЖИЕ ИЛИ СУШЕНЫЕ

		Т	
AZ	АЗЕРБАЙДЖАН	361	256.3
KZ	КАЗАХСТАН	3712	2400.8
KG	КИРГИЗИЯ	20	10.6
TJ	ТАДЖИКИСТАН	87	58.0
UZ	УЗБЕКИСТАН	453	303.5
Всего		4632	3029.1
Страны СНГ		4632	3029.1

08.04
ФИНИКИ, ИНЖИР, АНАНАСЫ, АВОКАДО, ГУАЙЯВА, МАНГО И МАНГОСТАН, ИЛИ ГАРЦИНИЯ, СВЕЖИЕ ИЛИ СУШЕНЫЕ

		Т	
AZ	АЗЕРБАЙДЖАН	120	113.2
AM	АРМЕНИЯ	6	18.4
KZ	КАЗАХСТАН	129	121.3
TJ	ТАДЖИКИСТАН	15	12.9
TM	ТУРКМЕНИЯ	3	1.4
UZ	УЗБЕКИСТАН	24	30.9
000	прочие	24	48.3
Всего		321	346.4
Страны дальнего зарубежья		24	48.3
Страны СНГ		298	298.1

08.05
ЦИТРУСОВЫЕ ПЛОДЫ, СВЕЖИЕ ИЛИ СУШЕНЫЕ

		Т	
AZ	АЗЕРБАЙДЖАН	20	36.9
AM	АРМЕНИЯ	7	12.5
KZ	КАЗАХСТАН	3188	2441.1
KG	КИРГИЗИЯ	17	17.5
MD	МОЛДОВА, РЕСПУБЛИКА	0	1.1
MN	МОНГОЛИЯ	109	223.1
TJ	ТАДЖИКИСТАН	86	71.5
TM	ТУРКМЕНИЯ	1	0.5
UZ	УЗБЕКИСТАН	511	500.6
000	прочие	20	18.5
Всего		3959	3323.3
Страны дальнего зарубежья		129	241.6
Страны СНГ		3831	3081.7

08.06
ВИНОГРАД, СВЕЖИЙ ИЛИ СУШЕНЫЙ

		Т	
AM	АРМЕНИЯ	17	21.8
KZ	КАЗАХСТАН	364	364.1
MD	МОЛДОВА, РЕСПУБЛИКА	1	3.8
MN	МОНГОЛИЯ	18	59.5
TJ	ТАДЖИКИСТАН	27	20.3
UZ	УЗБЕКИСТАН	42	61.1
000	прочие	13	16.5
Всего		483	547.0
Страны дальнего зарубежья		31	76.0
Страны СНГ		452	471.1

08.07
ДЫНИ (ВКЛЮЧАЯ АРБУЗЫ) И ПАПАЙЯ, СВЕЖИЕ

		Т	
KZ	КАЗАХСТАН	0	0.0
LV	ЛАТВИЯ	2336	271.3
LT	ЛИТВА	4135	786.7
000	прочие	440	48.6
Всего		6911	1106.6
Страны дальнего зарубежья		6911	1106.6
Страны СНГ		0	0.0

08.08
ЯБЛОКИ, ГРУШИ И АЙВА, СВЕЖИЕ

		Т	
AZ	АЗЕРБАЙДЖАН	56	73.0
AM	АРМЕНИЯ	66	83.4
KZ	КАЗАХСТАН	3379	1539.7
MD	МОЛДОВА, РЕСПУБЛИКА	4	1.4
MN	МОНГОЛИЯ	138	274.0
TJ	ТАДЖИКИСТАН	31	21.9
UZ	УЗБЕКИСТАН	53	42.4
000	прочие	28	11.2
Всего		3756	2047.1
Страны дальнего зарубежья		167	285.3
Страны СНГ		3590	1761.8

08.09
АБРИКОСЫ, ВИШНЯ И ЧЕРЕШНЯ, ПЕРСИКИ (ВКЛЮЧАЯ НЕКТАРИНЫ), СЛИВЫ И ТЕРН, СВЕЖИЕ

		Т	
AM	АРМЕНИЯ	18	14.4
IT	ИТАЛИЯ	75	70.6
KZ	КАЗАХСТАН	12	6.4
MD	МОЛДОВА, РЕСПУБЛИКА	36	21.2
TJ	ТАДЖИКИСТАН	3	2.2
000	прочие	52	43.1
Всего		197	157.8
Страны дальнего зарубежья		127	113.6
Страны СНГ		70	44.2

08.10
ПРОЧИЕ ФРУКТЫ, СВЕЖИЕ

		Т	
AM	АРМЕНИЯ	3	3.0
KZ	КАЗАХСТАН	213	206.1
MN	МОНГОЛИЯ	95	159.6
TJ	ТАДЖИКИСТАН	6	6.2
UZ	УЗБЕКИСТАН	28	27.8
SE	ШВЕЦИЯ	10	140.9
000	прочие	10	20.0
Всего		364	563.6
Страны дальнего зарубежья		115	320.6
Страны СНГ		250	243.0

08.11
ФРУКТЫ И ОРЕХИ, ПОДВЕРГНУТЫЕ ИЛИ НЕ ПОДВЕРГНУТЫЕ ТЕПЛОВОЙ ОБРАБОТКЕ В КИПЯЩЕЙ ВОДЕ ИЛИ НА ПАРУ, ЗАМОРОЖЕННЫЕ, С ДОБАВЛЕНИЕМ ИЛИ БЕЗ ДОБАВЛЕНИЯ САХАРА ИЛИ ДРУГИХ ПОДСЛАЩИВАЮЩИХ ВЕЩЕСТВ

		Т	
AZ	АЗЕРБАЙДЖАН	0	0.1
DE	ГЕРМАНИЯ	166	532.9
IT	ИТАЛИЯ	300	874.6
KZ	КАЗАХСТАН	73	257.8
CN	КИТАЙ	40	60.0
LT	ЛИТВА	279	871.7
NL	НИДЕРЛАНДЫ	202	1016.6
NO	НОРВЕГИЯ	19	257.1
TJ	ТАДЖИКИСТАН	2	1.9
UZ	УЗБЕКИСТАН	10	3.1
UA	УКРАИНА	7	18.1
FI	ФИНЛЯНДИЯ	323	1548.5
FR	ФРАНЦИЯ	118	405.5
SE	ШВЕЦИЯ	1082	4910.8
EE	ЭСТОНИЯ	174	646.7
000	прочие	44	111.5
Всего		2838	11517.0
Страны дальнего зарубежья		2746	11236.0
Страны СНГ		91	281.0

08.13
ФРУКТЫ СУШЕНЫЕ, КРОМЕ ПЛОДОВ ТОВАРНЫХ ПОЗИЦИЙ 0801 - 0806; СМЕСИ ОРЕХОВ ИЛИ СУШЕНЫХ ПЛОДОВ ДАННОЙ ГРУППЫ

		Т	
AZ	АЗЕРБАЙДЖАН	61	24.9
AM	АРМЕНИЯ	5	16.6
KZ	КАЗАХСТАН	33	100.5
KG	КИРГИЗИЯ	0	5.7
MD	МОЛДОВА, РЕСПУБЛИКА	1	2.8
MN	МОНГОЛИЯ	39	118.8
TJ	ТАДЖИКИСТАН	553	121.2
TM	ТУРКМЕНИЯ	4	1.8
UA	УКРАИНА	5	23.8
FI	ФИНЛЯНДИЯ	17	237.9
000	прочие	25	70.5
Всего		743	724.4
Страны дальнего зарубежья		81	427.1
Страны СНГ		662	297.2

08.14
КОЖУРА ЦИТРУСОВЫХ ПЛОДОВ ИЛИ КОРКИ ДЫНЬ (ВКЛЮЧАЯ КОРКИ АРБУЗОВ), СВЕЖИЕ, МОРОЖ.,СУШЕНЫЕ ИЛИ КОНСЕРВИР. ДЛЯ КРАТК. ХРАН. В РАССОЛЕ, СЕРНИСТОЙ ВОДЕ ИЛИ В ДР.ВРЕМЕННО КОНСЕРВИРУЮЩЕМ РАСТВОРЕ

		Т	
UA	УКРАИНА	0	0.7
Всего		0	0.7
Страны СНГ		0	0.7

09.01
КОФЕ, ЖАРЕНЫЙ ИЛИ НЕЖАРЕНЫЙ, С КОФЕИНОМ ИЛИ БЕЗ КОФЕИНА; КОФЕЙНАЯ ШЕЛУХА И ОБОЛОЧКИ ЗЕРЕН КОФЕ; ЗАМЕНИТЕЛИ КОФЕ, СОДЕРЖАЩИЕ КОФЕ В ЛЮБОЙ ПРОПОРЦИИ

		Т	
AB	АБХАЗИЯ	23	170.4
AZ	АЗЕРБАЙДЖАН	3	31.4
AM	АРМЕНИЯ	187	1085.3
DE	ГЕРМАНИЯ	32	80.9
GE	ГРУЗИЯ	199	1148.1
KZ	КАЗАХСТАН	83	380.2
KG	КИРГИЗИЯ	39	207.5
MD	МОЛДОВА, РЕСПУБЛИКА	96	494.4
RO	РУМЫНИЯ	9	52.5

Код и наименование страны контрагента		Ед. изме-рения	Экспорт количество	Экспорт стоимость
TJ	ТАДЖИКИСТАН		38	32.9
TM	ТУРКМЕНИЯ		3	13.6
UZ	УЗБЕКИСТАН		5	11.0
UA	УКРАИНА		4166	19247.1
000	прочие		18	122.6
Всего			4903	23077.8
Страны дальнего зарубежья			281	1574.4
Страны СНГ			4622	21503.4

09.02
ЧАЙ СО ВКУСО-АРОМАТИЧЕСКИМИ ДОБАВКАМИ ИЛИ БЕЗ НИХ

		Т	
AB	АБХАЗИЯ	43	313.2
AZ	АЗЕРБАЙДЖАН	40	302.2
AM	АРМЕНИЯ	51	325.4
HU	ВЕНГРИЯ	10	84.8
DE	ГЕРМАНИЯ	210	1245.1
GE	ГРУЗИЯ	27	205.6
IL	ИЗРАИЛЬ	31	237.3
KZ	КАЗАХСТАН	1494	6848.5
CA	КАНАДА	16	155.8
KG	КИРГИЗИЯ	201	966.5
LV	ЛАТВИЯ	263	1696.3
LT	ЛИТВА	42	277.1
MD	МОЛДОВА, РЕСПУБЛИКА	556	4427.7
MN	МОНГОЛИЯ	92	487.5
NZ	НОВАЯ ЗЕЛАНДИЯ	5	50.4
PL	ПОЛЬША	61	181.9
RO	РУМЫНИЯ	28	217.7
US	СОЕДИНЕННЫЕ ШТАТЫ	13	166.2
TJ	ТАДЖИКИСТАН	21	75.9
TM	ТУРКМЕНИЯ	20	147.2
UZ	УЗБЕКИСТАН	2	13.1
UA	УКРАИНА	5840	36851.2
LK	ШРИ-ЛАНКА	16	62.9
EE	ЭСТОНИЯ	80	535.6
000	прочие	9	74.0
Всего		9170	55948.9
Страны дальнего зарубежья		945	5991.5
Страны СНГ		8226	49957.5

09.03
МАТЕ (ПАРАГВАЙСКИЙ ЧАЙ)

		Т	
KZ	КАЗАХСТАН	0	0.4
MD	МОЛДОВА, РЕСПУБЛИКА	0	0.1
UA	УКРАИНА	2	8.2
000	прочие	0	1.0
Всего		2	9.7
Страны дальнего зарубежья		0	1.0
Страны СНГ		2	8.6

09.04
ПЕРЕЦ РОДА PIPER; ПЛОДЫ РОДА CAPSICUM ИЛИ РОДА PIMENTA, СУШЕНЫЕ, ДРОБЛЕНЫЕ ИЛИ МОЛОТЫЕ

		Т	
AZ	АЗЕРБАЙДЖАН	14	100.8
AM	АРМЕНИЯ	4	15.4
KZ	КАЗАХСТАН	80	503.5
KG	КИРГИЗИЯ	8	16.9
MD	МОЛДОВА, РЕСПУБЛИКА	2	11.2
MN	МОНГОЛИЯ	22	114.7
TJ	ТАДЖИКИСТАН	8	3.7
TM	ТУРКМЕНИЯ	14	9.7
UA	УКРАИНА	1	2.9
000	прочие	2	24.1
Всего		154	802.8
Страны дальнего зарубежья		24	138.8
Страны СНГ		130	664.1

09.05
ВАНИЛЬ

		Т	
KZ	КАЗАХСТАН	0	1.9
TJ	ТАДЖИКИСТАН	5	8.4
TM	ТУРКМЕНИЯ	0	0.9
000	прочие	0	2.7
Всего		5	13.9
Страны дальнего зарубежья		0	2.7
Страны СНГ		5	11.2

09.06
КОРИЦА И ЦВЕТКИ КОРИЧНОГО ДЕРЕВА

		Т	
AZ	АЗЕРБАЙДЖАН	0	0.9
AM	АРМЕНИЯ	0	0.6
GE	ГРУЗИЯ	14	63.2
KZ	КАЗАХСТАН	2	12.1
KG	КИРГИЗИЯ	0	0.4
MD	МОЛДОВА, РЕСПУБЛИКА	0	0.6
TJ	ТАДЖИКИСТАН	0	0.4
TM	ТУРКМЕНИЯ	0	0.2
UA	УКРАИНА	2	5.1
000	прочие	1	2.1
Всего		19	85.6
Страны дальнего зарубежья		15	65.2
Страны СНГ		4	20.3

09.07
ГВОЗДИКА (ЦЕЛЫЕ ПЛОДЫ, ЦВЕТКИ И ЦВЕТОНОЖКИ)

		Т	
AZ	АЗЕРБАЙДЖАН	0	2.8
AM	АРМЕНИЯ	0	0.6
KZ	КАЗАХСТАН	1	15.6
KG	КИРГИЗИЯ	0	0.2
MD	МОЛДОВА, РЕСПУБЛИКА	0	0.7
TJ	ТАДЖИКИСТАН	0	0.0
TM	ТУРКМЕНИЯ	0	0.0
UA	УКРАИНА	0	0.2
000	прочие	0	2.0
Всего		2	22.2
Страны дальнего зарубежья		0	2.0
Страны СНГ		2	20.2

09.08
МУСКАТНЫЙ ОРЕХ, МАЦИС И КАРДАМОН

		Т	
AZ	АЗЕРБАЙДЖАН	0	0.4
AM	АРМЕНИЯ	0	0.6
KZ	КАЗАХСТАН	0	4.6
MD	МОЛДОВА, РЕСПУБЛИКА	0	1.2
TJ	ТАДЖИКИСТАН	0	0.1
TM	ТУРКМЕНИЯ	0	0.0
UA	УКРАИНА	1	5.9
000	прочие	1	8.1
Всего		3	20.9
Страны дальнего зарубежья		1	8.1
Страны СНГ		2	12.8

09.09
СЕМЕНА АНИСА, БАДЬЯНА, ФЕНХЕЛЯ, КОРИАНДРА, ТМИНА РИМСКОГО, ИЛИ ТМИНА ВОЛОШСКОГО, ИЛИ ТМИНА; ЯГОДЫ МОЖЖЕВЕЛЬНИКА

		Т	
AZ	АЗЕРБАЙДЖАН	0	0.5
DE	ГЕРМАНИЯ	480	294.0
IN	ИНДИЯ	173	105.0
ID	ИНДОНЕЗИЯ	403	293.3
IT	ИТАЛИЯ	80	61.6
KZ	КАЗАХСТАН	131	92.8
KG	КИРГИЗИЯ	0	0.6
MD	МОЛДОВА, РЕСПУБЛИКА	0	1.0
NL	НИДЕРЛАНДЫ	102	68.0
PL	ПОЛЬША	360	253.6
GB	СОЕДИНЕННОЕ КОРОЛЕВСТВО	300	221.8
TJ	ТАДЖИКИСТАН	0	0.0
TM	ТУРКМЕНИЯ	1	0.6
UA	УКРАИНА	1	3.9
LK	ШРИ-ЛАНКА	671	464.6
000	прочие	215	149.6
Всего		2917	2011.0
Страны дальнего зарубежья		2784	1911.6
Страны СНГ		133	99.4

09.10
ИМБИРЬ, ШАФРАН, ТУРМЕРИК (КУРКУМА), ТИМЬЯН, ИЛИ ЧАБРЕЦ, ЛАВРОВЫЙ ЛИСТ, КАРРИ И ПРОЧИЕ ПРЯНОСТИ

		Т	
AZ	АЗЕРБАЙДЖАН	0	1.5
AM	АРМЕНИЯ	12	40.7
KZ	КАЗАХСТАН	77	401.8
KG	КИРГИЗИЯ	8	22.6
MD	МОЛДОВА, РЕСПУБЛИКА	1	7.0
MN	МОНГОЛИЯ	17	107.6
US	СОЕДИНЕННЫЕ ШТАТЫ	4	111.9
TJ	ТАДЖИКИСТАН	5	2.4
TM	ТУРКМЕНИЯ	13	25.8
UZ	УЗБЕКИСТАН	0	0.2
UA	УКРАИНА	5	27.5
000	прочие	4	29.7
Всего		146	778.7
Страны дальнего зарубежья		25	249.1
Страны СНГ		121	529.6

10.01
ПШЕНИЦА И МЕСЛИН

		Т	
AT	АВСТРИЯ	27743	4384.3
AZ	АЗЕРБАЙДЖАН	124560	24869.3
AL	АЛБАНИЯ	158566	26377.8
AM	АРМЕНИЯ	240772	42862.1
BD	БАНГЛАДЕШ	140594	24072.9
BR	БРАЗИЛИЯ	28715	5506.2
VN	ВЬЕТНАМ	11475	1748.6
GR	ГРЕЦИЯ	48661	8605.8
GE	ГРУЗИЯ	361553	60911.2
DJ	ДЖИБУТИ	2850	1082.4
EG	ЕГИПЕТ	4841447	858724.6
IL	ИЗРАИЛЬ	438249	68356.5
IN	ИНДИЯ	3986	613.3
ID	ИНДОНЕЗИЯ	71847	13400.1
JO	ИОРДАНИЯ	357515	61817.9
IQ	ИРАК	439250	80333.9
IR	ИРАН, ИСЛАМСКАЯ РЕСПУБЛИКА	344345	55827.7
IT	ИТАЛИЯ	45576	7803.1
YE	ЙЕМЕН	400844	70721.7
KZ	КАЗАХСТАН	472	145.1
KE	КЕНИЯ	259399	47685.5
CY	КИПР	21558	3785.9
KG	КИРГИЗИЯ	1500	751.6
KR	КОРЕЯ, РЕСПУБЛИКА	66170	11441.7
CU	КУБА	96332	30070.9
LB	ЛИВАН	189840	30582.9
LY	ЛИВИЙСКАЯ АРАБСКАЯ ДЖАМАХИРИЯ	385054	58881.6
MY	МАЛАЙЗИЯ	4902	1074.9
MA	МАРОККО	6001	898.1
MZ	МОЗАМБИК	22000	3960.0
MN	МОНГОЛИЯ	56051	10177.1
NO	НОРВЕГИЯ	21097	3143.2
AE	ОБЪЕДИНЕННЫЕ АРАБСКИЕ ЭМИРАТЫ	93030	16725.5
OM	ОМАН	43748	8434.5
PS	ПАЛЕСТИНСКАЯ ТЕРРИТ., ОККУПИРОВАННАЯ	5335	880.2
RW	РУАНДА	7500	1350.8
SY	СИРИЙСКАЯ АРАБСКАЯ РЕСПУБЛИКА	285412	48431.9
SD	СУДАН	134492	23297.5
TJ	ТАДЖИКИСТАН	120	7.9
TH	ТАИЛАНД	113031	18735.9
TW	ТАЙВАНЬ (КИТАЙ)	4294	811.0
TZ	ТАНЗАНИЯ, ОБЪЕДИНЕННАЯ РЕСПУБЛИКА	194579	35055.8
TN	ТУНИС	125219	22859.2
TR	ТУРЦИЯ	1453383	239460.8
UG	УГАНДА	37491	7311.1
UZ	УЗБЕКИСТАН	1987	1929.5
UA	УКРАИНА	4632	1090.6
PH	ФИЛИППИНЫ	22750	3890.3
LK	ШРИ-ЛАНКА	5158	833.3
ET	ЭФИОПИЯ	62770	10453.3
JP	ЯПОНИЯ	34020	6873.7
000	прочие	449	70.0
Всего		11848321	2069121.0
Страны дальнего зарубежья		11474277	1997464.8
Страны СНГ		374043	71656.2

10.02
РОЖЬ

		Т	
AZ	АЗЕРБАЙДЖАН	5804	522.4
IL	ИЗРАИЛЬ	2989	182.3
KZ	КАЗАХСТАН	271	29.9
000	прочие	60	14.8

Код и наименование страны контрагента		Ед. изме-рения	Экспорт количество	Экспорт стоимость
Всего			9124	749.4
Страны дальнего зарубежья			3049	197.2
Страны СНГ			6075	552.3
10.03 ЯЧМЕНЬ				
		Т		
AZ	АЗЕРБАЙДЖАН		1849	269.3
AM	АРМЕНИЯ		22383	2452.3
VN	ВЬЕТНАМ		486	71.5
EG	ЕГИПЕТ		33335	3574.4
IL	ИЗРАИЛЬ		105702	11811.7
IR	ИРАН, ИСЛАМСКАЯ РЕСПУБЛИКА		87481	10508.3
KZ	КАЗАХСТАН		7516	1383.4
CY	КИПР		19170	2112.4
KG	КИРГИЗИЯ		500	91.8
LB	ЛИВАН		19574	2149.0
LY	ЛИВИЙСКАЯ АРАБСКАЯ ДЖАМАХИРИЯ		212097	25362.8
MN	МОНГОЛИЯ		51707	14983.9
NO	НОРВЕГИЯ		2983	343.1
PK	ПАКИСТАН		999	147.4
SA	САУДОВСКАЯ АРАВИЯ		951964	118521.5
SY	СИРИЙСКАЯ АРАБСКАЯ РЕСПУБЛИКА		6541	672.7
TR	ТУРЦИЯ		3002	330.2
UA	УКРАИНА		10222	1537.8
JP	ЯПОНИЯ		3995	743.4
000	прочие		108	27.9
Всего			1541613	197094.8
Страны дальнего зарубежья			1499143	191360.1
Страны СНГ			42470	5734.6
10.04 ОВЕС				
		Т		
AZ	АЗЕРБАЙДЖАН		342	34.2
KZ	КАЗАХСТАН		5	1.5
MN	МОНГОЛИЯ		3196	564.5
000	прочие		93	17.7
Всего			3635	617.9
Страны дальнего зарубежья			3288	582.2
Страны СНГ			347	35.7
10.05 КУКУРУЗА				
		Т		
AB	АБХАЗИЯ		1039	217.1
AZ	АЗЕРБАЙДЖАН		41910	7853.3
AM	АРМЕНИЯ		18192	3238.1
IL	ИЗРАИЛЬ		2945	471.2
IR	ИРАН, ИСЛАМСКАЯ РЕСПУБЛИКА		64224	12494.3
KZ	КАЗАХСТАН		97	182.6
LB	ЛИВАН		14147	2428.6
LY	ЛИВИЙСКАЯ АРАБСКАЯ ДЖАМАХИРИЯ		7118	1500.6
TM	ТУРКМЕНИЯ		11	9.2
TR	ТУРЦИЯ		80004	14184.8
UA	УКРАИНА		353	884.0
000	прочие		2	3.6
Всего			230041	43467.4
Страны дальнего зарубежья			169478	31300.3
Страны СНГ			60562	12167.1
10.06 РИС				
		Т		
AB	АБХАЗИЯ		134	132.6
AZ	АЗЕРБАЙДЖАН		8036	5488.2
AM	АРМЕНИЯ		223	244.8
GE	ГРУЗИЯ		58	91.3
JO	ИОРДАНИЯ		300	208.0
KZ	КАЗАХСТАН		8233	5694.1
KG	КИРГИЗИЯ		260	259.8
LB	ЛИВАН		125	87.0
LY	ЛИВИЙСКАЯ АРАБСКАЯ ДЖАМАХИРИЯ		5274	2025.4
MD	МОЛДОВА, РЕСПУБЛИКА		2652	1627.3
MN	МОНГОЛИЯ		588	436.6
US	СОЕДИНЕННЫЕ ШТАТЫ		70	108.3
TJ	ТАДЖИКИСТАН		166	86.9
TM	ТУРКМЕНИЯ		15174	10931.4
TR	ТУРЦИЯ		155039	61269.4
UZ	УЗБЕКИСТАН		399	240.4
UA	УКРАИНА		2008	1273.1
000	прочие		100	104.8
Всего			198840	90309.2
Страны дальнего зарубежья			161688	64463.4
Страны СНГ			37152	25845.9
10.08 ГРЕЧИХА, ПРОСО И СЕМЕНА КАНАРЕЕЧНИКА; ПРОЧИЕ ЗЛАКИ				
		Т		
AT	АВСТРИЯ		1178	165.5
AZ	АЗЕРБАЙДЖАН		7061	761.0
AM	АРМЕНИЯ		44	59.0
BE	БЕЛЬГИЯ		2473	272.0
KZ	КАЗАХСТАН		76	27.6
CN	КИТАЙ		120	59.2
LT	ЛИТВА		1546	469.9
GB	СОЕДИНЕННОЕ КОРОЛЕВСТВО		1478	162.6
TR	ТУРЦИЯ		829	111.9
UA	УКРАИНА		5	2.8
000	прочие		210	68.6
Всего			15019	2160.0
Страны дальнего зарубежья			7833	1309.7
Страны СНГ			7186	850.4
11.01 МУКА ПШЕНИЧНАЯ ИЛИ ПШЕНИЧНО-РЖАНАЯ				
		Т		
AB	АБХАЗИЯ		13230	4015.9
AU	АВСТРАЛИЯ		230	60.3
AZ	АЗЕРБАЙДЖАН		3317	802.1
AL	АЛБАНИЯ		488	119.0
AM	АРМЕНИЯ		807	414.6
AF	АФГАНИСТАН		28019	5056.9
IL	ИЗРАИЛЬ		8161	3696.3
IQ	ИРАК		587	166.7
KZ	КАЗАХСТАН		538	180.6
KG	КИРГИЗИЯ		3786	1581.3
CN	КИТАЙ		725	210.8
KP	КОРЕЯ, НАРОДНО-ДЕМОКРАТИЧ. РЕСПУБЛ.		1421	415.4
KR	КОРЕЯ, РЕСПУБЛИКА		287	76.0
MD	МОЛДОВА, РЕСПУБЛИКА		2743	995.1
MN	МОНГОЛИЯ		50838	10240.3
AE	ОБЪЕДИНЕННЫЕ АРАБСКИЕ ЭМИРАТЫ		2043	527.9
US	СОЕДИНЕННЫЕ ШТАТЫ		126	64.9
TJ	ТАДЖИКИСТАН		7209	2669.1
TH	ТАИЛАНД		2258	595.7
TM	ТУРКМЕНИЯ		9336	2138.7
TR	ТУРЦИЯ		303	63.7
UZ	УЗБЕКИСТАН		552	129.8
UA	УКРАИНА		1761	679.4
OS	ЮЖНАЯ ОСЕТИЯ		3972	937.7
000	прочие		135	40.3
Всего			142869	35878.3
Страны дальнего зарубежья			112821	26287.8
Страны СНГ			30049	9590.5
11.02 МУКА ИЗ ЗЕРНА ПРОЧИХ ЗЛАКОВ, КРОМЕ ПШЕНИЧНОЙ ИЛИ ПШЕНИЧНО-РЖАНОЙ				
		Т		
AZ	АЗЕРБАЙДЖАН		277	52.9
KZ	КАЗАХСТАН		984	191.9
KG	КИРГИЗИЯ		580	104.2
MD	МОЛДОВА, РЕСПУБЛИКА		10	3.3
MN	МОНГОЛИЯ		1094	234.5
TJ	ТАДЖИКИСТАН		76	13.3
TM	ТУРКМЕНИЯ		152	18.4
UZ	УЗБЕКИСТАН		718	106.9
UA	УКРАИНА		49	26.0
000	прочие		209	50.6
Всего			4148	802.0
Страны дальнего зарубежья			1302	285.1
Страны СНГ			2846	516.9
11.03 КРУПА, МУКА ГРУБОГО ПОМОЛА И ГРАНУЛЫ ИЗ ЗЕРНА ЗЛАКОВ				
		Т		
AB	АБХАЗИЯ		196	109.7
AZ	АЗЕРБАЙДЖАН		1025	797.6
AM	АРМЕНИЯ		32	21.0
GE	ГРУЗИЯ		104	59.6
KZ	КАЗАХСТАН		1648	828.4
KG	КИРГИЗИЯ		279	225.8
LT	ЛИТВА		42	71.9
MD	МОЛДОВА, РЕСПУБЛИКА		251	207.5
MN	МОНГОЛИЯ		3843	2022.9
US	СОЕДИНЕННЫЕ ШТАТЫ		474	638.9
TJ	ТАДЖИКИСТАН		1602	666.4
TM	ТУРКМЕНИЯ		640	326.9
UZ	УЗБЕКИСТАН		3671	1707.4
UA	УКРАИНА		373	388.9
FI	ФИНЛЯНДИЯ		538	356.8
000	прочие		181	160.8
Всего			14898	8590.6
Страны дальнего зарубежья			5379	3420.5
Страны СНГ			9520	5170.0
11.04 ЗЕРНО ЗЛАКОВ, ОБРАБОТАННОЕ ДРУГИМИ СПОСОБАМИ (НАПРИМЕР, ШЕЛУШЕНОЕ, ПЛЮЩЕНОЕ, ПЕРЕРАБОТАННОЕ В ХЛОПЬЯ, ОБРУШЕННОЕ, В ВИДЕ СЕЧКИ ИЛИ ДРОБЛЕНОЕ), КРОМЕ РИСА ТОВАРНОЙ ПОЗИЦИИ 1006; ЗАРОДЫШИ ЗЕРНА ЗЛАКОВ, ЦЕЛЫЕ, ПЛЮЩЕНЫЕ, В ВИДЕ ХЛОПЬЕВ ИЛИ МОЛОТЫЕ				
		Т		
AB	АБХАЗИЯ		187	172.8
AZ	АЗЕРБАЙДЖАН		5985	2928.7
AM	АРМЕНИЯ		653	590.2
DE	ГЕРМАНИЯ		467	638.5
GR	ГРЕЦИЯ		82	104.6
GE	ГРУЗИЯ		4751	2225.2
IL	ИЗРАИЛЬ		2903	854.4
KZ	КАЗАХСТАН		4025	2864.7
CA	КАНАДА		67	65.8
KG	КИРГИЗИЯ		1066	610.3
LV	ЛАТВИЯ		500	367.5
LT	ЛИТВА		70	113.6
MD	МОЛДОВА, РЕСПУБЛИКА		2348	1586.9
MN	МОНГОЛИЯ		829	421.7
US	СОЕДИНЕННЫЕ ШТАТЫ		688	933.1
TJ	ТАДЖИКИСТАН		275	192.2
TM	ТУРКМЕНИЯ		228	149.5
UZ	УЗБЕКИСТАН		1879	909.2
UA	УКРАИНА		4094	3237.4
HR	ХОРВАТИЯ		280	448.9
000	прочие		212	196.4
Всего			31591	19611.7
Страны дальнего зарубежья			11037	6542.6
Страны СНГ			20555	13069.1
11.05 МУКА ТОНКОГО И ГРУБОГО ПОМОЛА, ПОРОШОК, ХЛОПЬЯ, ГРАНУЛЫ КАРТОФЕЛЬНЫЕ				
		Т		
TJ	ТАДЖИКИСТАН		0	0.0
UZ	УЗБЕКИСТАН		0	0.0
UA	УКРАИНА		300	282.3
000	прочие		0	1.0
Всего			300	283.4
Страны дальнего зарубежья			0	1.0
Страны СНГ			300	282.4
11.06 МУКА ТОНКОГО И ГРУБОГО ПОМОЛА И ПОРОШОК ИЗ СУШЕНЫХ БОБОВЫХ ОВОЩЕЙ ТОВАРНОЙ ПОЗИЦИИ 0713, ИЗ СЕРДЦЕВИНЫ САГОВОЙ ПАЛЬМЫ, ИЗ КОРНЕПЛОДОВ ИЛИ КЛУБНЕПЛОДОВ ТОВАРНОЙ ПОЗИЦИИ 0714 ИЛИ ПРОДУКТОВ ГРУППЫ 08				
		Т		
KZ	КАЗАХСТАН		2	27.8
TJ	ТАДЖИКИСТАН		0	0.1
UA	УКРАИНА		0	16.5
000	прочие		1	12.7

Код и наименование страны контрагента	Ед. изме-рения	Экспорт	
		количество	стоимость
Всего		3	57.0
Страны дальнего зарубежья		1	12.7
Страны СНГ		2	44.3

11.07
СОЛОД, ПОДЖАРЕННЫЙ ИЛИ НЕПОДЖАРЕННЫЙ

		Т	
AB	АБХАЗИЯ	316	97.8
AZ	АЗЕРБАЙДЖАН	1623	625.1
AM	АРМЕНИЯ	2860	1201.2
VN	ВЬЕТНАМ	2280	880.7
KZ	КАЗАХСТАН	4832	1700.7
KG	КИРГИЗИЯ	1142	434.8
MD	МОЛДОВА, РЕСПУБЛИКА	120	74.6
MN	МОНГОЛИЯ	105	85.8
TJ	ТАДЖИКИСТАН	650	249.4
TM	ТУРКМЕНИЯ	614	301.2
UZ	УЗБЕКИСТАН	3451	1372.7
UA	УКРАИНА	6320	2181.7
000	прочие	63	39.6
Всего		24375	9245.4
Страны дальнего зарубежья		2764	1104.0
Страны СНГ		21611	8141.4

11.08
КРАХМАЛ; ИНУЛИН

		Т	
AZ	АЗЕРБАЙДЖАН	21	33.7
AM	АРМЕНИЯ	50	27.1
KZ	КАЗАХСТАН	48	77.8
KG	КИРГИЗИЯ	371	182.2
MD	МОЛДОВА, РЕСПУБЛИКА	0	0.1
TJ	ТАДЖИКИСТАН	2	0.8
TM	ТУРКМЕНИЯ	64	24.7
UZ	УЗБЕКИСТАН	197	83.4
UA	УКРАИНА	2	2.4
000	прочие	36	39.0
Всего		791	471.3
Страны дальнего зарубежья		36	39.0
Страны СНГ		755	432.3

11.09
КЛЕЙКОВИНА ПШЕНИЧНАЯ, СУХАЯ ИЛИ СЫРАЯ

		Т	
MD	МОЛДОВА, РЕСПУБЛИКА	20	32.8
NL	НИДЕРЛАНДЫ	320	446.3
NO	НОРВЕГИЯ	3594	4587.2
RS	СЕРБИЯ	60	92.9
US	СОЕДИНЕННЫЕ ШТАТЫ	4572	8335.9
UA	УКРАИНА	420	655.9
FO	ФАРЕРСКИЕ ОСТРОВА	1006	1327.8
Всего		9992	15478.8
Страны дальнего зарубежья		9552	14790.1
Страны СНГ		440	688.7

12.01
СОЕВЫЕ БОБЫ, ДРОБЛЕНЫЕ ИЛИ НЕДРОБЛЕНЫЕ

		Т	
KZ	КАЗАХСТАН	32	40.6
CN	КИТАЙ	678	162.7
MD	МОЛДОВА, РЕСПУБЛИКА	10	15.0
UZ	УЗБЕКИСТАН	15	15.7
UA	УКРАИНА	40	22.6
000	прочие	6	8.8
Всего		780	265.5
Страны дальнего зарубежья		683	171.5
Страны СНГ		97	94.0

12.02
АРАХИС, НЕЖАРЕНЫЙ ИЛИ НЕ ПРИГОТОВЛЕННЫЙ КАКИМ-ЛИБО ДРУГИМ СПОСОБОМ, ЛУЩЕНЫЙ ИЛИ НЕЛУЩЕНЫЙ, ДРОБЛЕНЫЙ ИЛИ НЕДРОБЛЕНЫЙ

		Т	
KZ	КАЗАХСТАН	25	37.4
PL	ПОЛЬША	42	64.6
TJ	ТАДЖИКИСТАН	26	4.7
UA	УКРАИНА	19	29.4
000	прочие	60	46.4
Всего		172	182.3
Страны дальнего зарубежья		102	110.9
Страны СНГ		70	71.4

12.04
СЕМЕНА ЛЬНА, ДРОБЛЕНЫЕ ИЛИ НЕДРОБЛЕНЫЕ

		Т	
AT	АВСТРИЯ	1761	797.4
BE	БЕЛЬГИЯ	50853	26615.0
DE	ГЕРМАНИЯ	7917	4217.1
IT	ИТАЛИЯ	14310	5720.0
KZ	КАЗАХСТАН	536	401.0
LV	ЛАТВИЯ	1219	780.0
LT	ЛИТВА	87	52.4
NL	НИДЕРЛАНДЫ	193	115.0
PL	ПОЛЬША	221	121.1
TR	ТУРЦИЯ	10929	6275.3
CZ	ЧЕШСКАЯ РЕСПУБЛИКА	600	325.6
000	прочие	145	60.0
Всего		88769	45480.0
Страны дальнего зарубежья		88233	45079.0
Страны СНГ		536	401.0

12.05
СЕМЕНА РАПСА, ИЛИ КОЛЬЗЫ, ДРОБЛЕНЫЕ ИЛИ НЕДРОБЛЕНЫЕ

		Т	
BE	БЕЛЬГИЯ	6008	2671.5
DE	ГЕРМАНИЯ	19850	8469.9
GR	ГРЕЦИЯ	2016	720.5
IR	ИРАН, ИСЛАМСКАЯ РЕСПУБЛИКА	2981	954.1
KZ	КАЗАХСТАН	81	199.6
LV	ЛАТВИЯ	199	72.4
LT	ЛИТВА	3984	1901.7
NL	НИДЕРЛАНДЫ	11278	4245.2
GB	СОЕДИНЕННОЕ КОРОЛЕВСТВО	3500	1327.1
TR	ТУРЦИЯ	7868	2557.0
FI	ФИНЛЯНДИЯ	6600	2588.4
Всего		64366	25707.1
Страны дальнего зарубежья		64285	25507.6
Страны СНГ		81	199.6

12.06
СЕМЕНА ПОДСОЛНЕЧНИКА, ДРОБЛЕНЫЕ ИЛИ НЕДРОБЛЕНЫЕ

		Т	
AZ	АЗЕРБАЙДЖАН	2925	778.1
AM	АРМЕНИЯ	948	733.6
KZ	КАЗАХСТАН	5264	2504.0
KG	КИРГИЗИЯ	160	40.0
MD	МОЛДОВА, РЕСПУБЛИКА	23	36.3
UZ	УЗБЕКИСТАН	176	111.0
UA	УКРАИНА	85	101.7
000	прочие	63	30.9
Всего		9644	4335.5
Страны дальнего зарубежья		63	30.9
Страны СНГ		9582	4304.6

12.07
СЕМЕНА И ПЛОДЫ ПРОЧИХ МАСЛИЧНЫХ КУЛЬТУР, ДРОБЛЕНЫЕ ИЛИ НЕДРОБЛЕНЫЕ

		Т	
AT	АВСТРИЯ	4156	5165.4
AZ	АЗЕРБАЙДЖАН	0	1.5
AM	АРМЕНИЯ	0	0.1
BD	БАНГЛАДЕШ	2881	1381.8
KZ	КАЗАХСТАН	76	93.8
PL	ПОЛЬША	127	64.6
TR	ТУРЦИЯ	2369	1075.4
UA	УКРАИНА	20	46.0
000	прочие	91	72.3
Всего		9720	7901.0
Страны дальнего зарубежья		9624	7759.5
Страны СНГ		97	141.5

12.08
МУКА ТОНКОГО И ГРУБОГО ПОМОЛА ИЗ СЕМЯН ИЛИ ПЛОДОВ МАСЛИЧНЫХ КУЛЬТУР, КРОМЕ СЕМЯН ГОРЧИЦЫ

		Т	
AZ	АЗЕРБАЙДЖАН	0	0.2
KZ	КАЗАХСТАН	15	24.7
KR	КОРЕЯ, РЕСПУБЛИКА	117	86.3
UA	УКРАИНА	20	37.9
Всего		152	149.0
Страны дальнего зарубежья		117	86.3
Страны СНГ		35	62.8

12.09
СЕМЕНА, ПЛОДЫ И СПОРЫ ДЛЯ ПОСЕВА

		Т	
AZ	АЗЕРБАЙДЖАН	6	14.2
DE	ГЕРМАНИЯ	101	398.9
EG	ЕГИПЕТ	0	136.0
IR	ИРАН, ИСЛАМСКАЯ РЕСПУБЛИКА	0	127.5
KZ	КАЗАХСТАН	20	81.4
KG	КИРГИЗИЯ	2	12.0
RS	СЕРБИЯ	20	62.2
UZ	УЗБЕКИСТАН	2	4.8
UA	УКРАИНА	17	68.3
FR	ФРАНЦИЯ	0	114.4
000	прочие	47	164.2
Всего		215	1183.7
Страны дальнего зарубежья		169	1003.1
Страны СНГ		47	180.6

12.10
ШИШКИ ХМЕЛЯ, СВЕЖИЕ ИЛИ СУШЕНЫЕ, ДРОБЛЕНЫЕ ИЛИ НЕДРОБЛЕНЫЕ, В ПОРОШКООБРАЗНОМ ВИДЕ ИЛИ В ВИДЕ ГРАНУЛ; ЛУПУЛИН

		Т	
TJ	ТАДЖИКИСТАН	1	0.3
TM	ТУРКМЕНИЯ	4	30.3
000	прочие	0	1.3
Всего		5	31.9
Страны дальнего зарубежья		0	1.3
Страны СНГ		5	30.6

12.11
РАСТЕНИЯ И ИХ ЧАСТИ (ВКЛЮЧАЯ СЕМЕНА И ПЛОДЫ), ИСПОЛЬЗУЕМЫЕ В ОСНОВНОМ В ПАРФЮМЕРИИ, ФАРМАЦИИ ИЛИ ИНСЕКТИЦИДНЫХ, ФУНГИЦИДНЫХ ИЛИ АНАЛОГИЧНЫХ ЦЕЛЯХ, СВЕЖИЕ ИЛИ СУШЕНЫЕ, ЦЕЛЫЕ ИЛИ ИЗМЕЛЬЧЕННЫЕ, ДРОБЛЕНЫЕ ИЛИ МОЛОТЫЕ

		Т	
AM	АРМЕНИЯ	0	0.3
DE	ГЕРМАНИЯ	41	228.9
ES	ИСПАНИЯ	13	175.9
KZ	КАЗАХСТАН	2	17.4
KG	КИРГИЗИЯ	0	0.0
PL	ПОЛЬША	18	57.3
TJ	ТАДЖИКИСТАН	1	0.3
UZ	УЗБЕКИСТАН	0	0.5
UA	УКРАИНА	0	1.3
JP	ЯПОНИЯ	12	70.1
000	прочие	2	15.7
Всего		88	567.9
Страны дальнего зарубежья		85	548.0
Страны СНГ		3	19.9

Код и наименование страны контрагента		Ед. изме-рения	Экспорт	
			количество	стоимость

12.12
ПЛОДЫ РОЖКОВОГО ДЕРЕВА, МОРСКИЕ И ПРОЧИЕ ВОДОРОСЛИ, СВЕКЛА САХАРНАЯ И САХАРНЫЙ ТРОСТНИК, СВЕЖИЕ, ОХЛАЖДЕННЫЕ, МОРОЖЕНЫЕ ИЛИ СУШЕНЫЕ, ДРОБЛЕНЫЕ ИЛИ НЕДРОБЛЕНЫЕ; КОСТОЧКИ ПЛОДОВ И ИХ ЯДРА, ПРОЧИЕ ПРОДУКТЫ РАСТИТЕЛЬНОГО ПРОИСХОЖДЕНИЯ (ВКЛЮЧАЯ НЕОБЖАРЕННЫЕ КОРНИ ЦИКОРИЯ ВИДА CICHORIUM INTYBUS SATIVUM), ИСПОЛЬЗУЕМЫЕ ГЛАВНЫМ ОБРАЗОМ ДЛЯ ПИЩЕВЫХ ЦЕЛЕЙ, В ДРУГОМ МЕСТЕ НЕ ПОИМЕНОВАННЫЕ ИЛИ НЕ ВКЛЮЧЕННЫЕ

		Т	
KG	КИРГИЗИЯ	0	0.7
MD	МОЛДОВА, РЕСПУБЛИКА	1	8.7
TJ	ТАДЖИКИСТАН	3	1.2
UZ	УЗБЕКИСТАН	0	0.5
UA	УКРАИНА	0	0.3
JP	ЯПОНИЯ	58	272.9
000	прочие	2	9.1
Всего		64	293.5
Страны дальнего зарубежья		60	282.0
Страны СНГ		4	11.5

12.13
СОЛОМА И МЯКИНА ЗЕРНОВЫХ, НЕОБРАБОТАННАЯ, ИЗМЕЛЬЧЕННАЯ ИЛИ НЕИЗМЕЛЬЧЕННАЯ, РАЗМОЛОТАЯ ИЛИ НЕРАЗМОЛОТАЯ, ПРЕССОВАННАЯ ИЛИ В ВИДЕ ГРАНУЛ

		Т	
KZ	КАЗАХСТАН	20	3.5
000	прочие	1122	38.8
Всего		1142	42.3
Страны дальнего зарубежья		1122	38.8
Страны СНГ		20	3.5

12.14
БРЮКВА, СВЕКЛА ЛИСТОВАЯ (МАНГОЛЬД), КОРНЕПЛОДЫ КОРМОВЫЕ, СЕНО, ЛЮЦЕРНА, КЛЕВЕР, ЭСПАРЦЕТ, КАПУСТА КОРМОВАЯ, ЛЮПИН, ВИКА И АНАЛОГИЧНЫЕ КОРМОВЫЕ ПРОДУКТЫ, ГРАНУЛИРОВАННЫЕ ИЛИ НЕГРАНУЛИРОВАННЫЕ

		Т	
PL	ПОЛЬША	198	52.2
UA	УКРАИНА	120	18.9
000	прочие	477	45.5
Всего		795	116.6
Страны дальнего зарубежья		675	97.7
Страны СНГ		120	18.9

13.01
ШЕЛЛАК ПРИРОДНЫЙ НЕОЧИЩЕННЫЙ; ПРИРОДНЫЕ КАМЕДИ, СМОЛЫ, ГУММИСМОЛЫ И ЖИВИЦА (НАПРИМЕР, БАЛЬЗАМЫ)

		Т	
AZ	АЗЕРБАЙДЖАН	1	6.6
KZ	КАЗАХСТАН	3	13.7
KG	КИРГИЗИЯ	33	15.7
TM	ТУРКМЕНИЯ	0	0.7
UZ	УЗБЕКИСТАН	0	0.6
000	прочие	0	0.1
Всего		36	37.4
Страны дальнего зарубежья		0	0.1
Страны СНГ		36	37.3

13.02
СОКИ И ЭКСТРАКТЫ РАСТИТЕЛЬНЫЕ; ПЕКТИНОВЫЕ ВЕЩЕСТВА, ПЕКТИНАТЫ И ПЕКТАТЫ; АГАР-АГАР И ДРУГИЕ КЛЕИ И ЗАГУСТИТЕЛИ РАСТИТЕЛЬНОГО ПРОИСХОЖДЕНИЯ, ВИДОИЗМЕНЕННЫЕ ИЛИ НЕВИДОИЗМЕНЕННЫЕ

		Т	
AZ	АЗЕРБАЙДЖАН	6	58.0
AM	АРМЕНИЯ	0	2.8
KZ	КАЗАХСТАН	79	432.1
KG	КИРГИЗИЯ	10	109.8
KR	КОРЕЯ, РЕСПУБЛИКА	5	396.4
US	СОЕДИНЕННЫЕ ШТАТЫ	9	209.4
TJ	ТАДЖИКИСТАН	3	0.9
TM	ТУРКМЕНИЯ	1	15.9
UA	УКРАИНА	4	26.4
000	прочие	18	115.9
Всего		134	1367.6
Страны дальнего зарубежья		32	721.6
Страны СНГ		102	645.9

14.01
МАТЕРИАЛЫ РАСТИТЕЛЬНОГО ПРОИСХОЖДЕНИЯ, ИСПОЛЬЗУЕМЫЕ ГЛАВНЫМ ОБРАЗОМ ДЛЯ ПЛЕТЕНИЯ (НАПРИМЕР, БАМБУК, РОТАНГ, ТРОСТНИК, СИТНИК, ИВА, РАФИЯ, ОЧИЩЕННАЯ, ОТБЕЛЕННАЯ ИЛИ ОКРАШЕННАЯ СОЛОМА ЗЕРНОВЫХ И ЛИПОВАЯ КОРА)

		Т	
KZ	КАЗАХСТАН	51	29.0
LT	ЛИТВА	475	367.0
NL	НИДЕРЛАНДЫ	395	337.7
000	прочие	46	45.6
Всего		966	779.4
Страны дальнего зарубежья		915	750.4
Страны СНГ		51	29.0

14.04
МАТЕРИАЛЫ РАСТИТЕЛЬНОГО ПРОИСХОЖДЕНИЯ, В ДРУГОМ МЕСТЕ НЕ ПОИМЕНОВАННЫЕ ИЛИ НЕ ВКЛЮЧЕННЫЕ

		Т	
KZ	КАЗАХСТАН	1	4.1
CN	КИТАЙ	526	451.4
LV	ЛАТВИЯ	13212	400.6
MD	МОЛДОВА, РЕСПУБЛИКА	1	2.2
PL	ПОЛЬША	17179	940.0
GB	СОЕДИНЕННОЕ КОРОЛЕВСТВО	76903	3555.6
UA	УКРАИНА	1	6.7
000	прочие	339	66.1
Всего		108161	5426.9
Страны дальнего зарубежья		108159	5413.8
Страны СНГ		3	13.1

15.01
ЖИР СВИНОЙ (ВКЛЮЧАЯ ЛЯРД) И ЖИР ДОМАШНЕЙ ПТИЦЫ, КРОМЕ ЖИРА ТОВАРНОЙ ПОЗИЦИИ 0209 ИЛИ 1503

		Т	
KG	КИРГИЗИЯ	225	102.3
000	прочие	20	6.0
Всего		245	108.3
Страны дальнего зарубежья		20	6.0
Страны СНГ		225	102.3

15.04
ЖИРЫ, МАСЛА И ИХ ФРАКЦИИ, ИЗ РЫБЫ ИЛИ МОРСКИХ МЛЕКОПИТАЮЩИХ, НЕРАФИНИРОВАННЫЕ ИЛИ РАФИНИРОВАННЫЕ, НО БЕЗ ИЗМЕНЕНИЯ ХИМИЧЕСКОГО СОСТАВА

		Т	
KZ	КАЗАХСТАН	13	68.7
000	прочие	95	48.3
Всего		108	117.1
Страны дальнего зарубежья		95	48.3
Страны СНГ		13	68.7

15.07
МАСЛО СОЕВОЕ И ЕГО ФРАКЦИИ, НЕРАФИНИРОВАННЫЕ ИЛИ РАФИНИРОВАННЫЕ, НО БЕЗ ИЗМЕНЕНИЯ ХИМИЧЕСКОГО СОСТАВА

		Т	
DZ	АЛЖИР	6043	4943.2
AM	АРМЕНИЯ	498	413.5
BE	БЕЛЬГИЯ	2009	1710.0
DK	ДАНИЯ	9398	7582.9
IT	ИТАЛИЯ	2302	1887.4
KR	КОРЕЯ, РЕСПУБЛИКА	1147	918.4
LV	ЛАТВИЯ	1094	984.2
MN	МОНГОЛИЯ	42	70.3
NL	НИДЕРЛАНДЫ	6007	4895.5
PL	ПОЛЬША	6049	5295.7
GB	СОЕДИНЕННОЕ КОРОЛЕВСТВО	33318	27491.7
TJ	ТАДЖИКИСТАН	0	0.1
TN	ТУНИС	23044	18985.1
FR	ФРАНЦИЯ	82501	69458.7
000	прочие	15	15.9
Всего		173467	144652.6
Страны дальнего зарубежья		172969	144239.0
Страны СНГ		498	413.5

15.08
МАСЛО АРАХИСОВОЕ И ЕГО ФРАКЦИИ, НЕРАФИНИРОВАННЫЕ ИЛИ РАФИНИРОВАННЫЕ, НО БЕЗ ИЗМЕНЕНИЯ ХИМИЧЕСКОГО СОСТАВА

		Т	
AZ	АЗЕРБАЙДЖАН	0	0.2
AM	АРМЕНИЯ	0	0.3
TJ	ТАДЖИКИСТАН	0	0.1
TM	ТУРКМЕНИЯ	0	0.1
000	прочие	0	0.4
Всего		0	1.0
Страны дальнего зарубежья		0	0.4
Страны СНГ		0	0.6

15.09
МАСЛО ОЛИВКОВОЕ И ЕГО ФРАКЦИИ, НЕРАФИНИРОВАННЫЕ ИЛИ РАФИНИРОВАННЫЕ, НО БЕЗ ИЗМЕНЕНИЯ ХИМИЧЕСКОГО СОСТАВА

		Т	
AZ	АЗЕРБАЙДЖАН	1	6.8
KZ	КАЗАХСТАН	0	6.1
TJ	ТАДЖИКИСТАН	16	12.2
TM	ТУРКМЕНИЯ	0	0.1
UZ	УЗБЕКИСТАН	0	0.4
000	прочие	0	6.7
Всего		18	32.3
Страны дальнего зарубежья		0	6.7
Страны СНГ		18	25.6

15.11
МАСЛО ПАЛЬМОВОЕ И ЕГО ФРАКЦИИ, НЕРАФИНИРОВАННЫЕ ИЛИ РАФИНИРОВАННЫЕ, НО БЕЗ ИЗМЕНЕНИЯ ХИМИЧЕСКОГО СОСТАВА

		Т	
KZ	КАЗАХСТАН	12	15.5
TM	ТУРКМЕНИЯ	24	129.5
UZ	УЗБЕКИСТАН	11	21.0
Всего		47	166.0
Страны СНГ		47	166.0

15.12
МАСЛО ПОДСОЛНЕЧНОЕ, САФЛОРОВОЕ ИЛИ ХЛОПКОВОЕ И ИХ ФРАКЦИИ, НЕРАФИНИРОВАННЫЕ ИЛИ РАФИНИРОВАННЫЕ, НО БЕЗ ИЗМЕНЕНИЯ ХИМИЧЕСКОГО СОСТАВА

		Т	
AB	АБХАЗИЯ	1282	1496.3
AZ	АЗЕРБАЙДЖАН	2923	2835.1
AM	АРМЕНИЯ	9348	11141.0
AF	АФГАНИСТАН	5250	6763.1
GN	ГВИНЕЯ	778	1521.0
DE	ГЕРМАНИЯ	256	292.8
GR	ГРЕЦИЯ	14253	11709.4
GE	ГРУЗИЯ	1118	1306.2
EG	ЕГИПЕТ	33159	27805.5
IL	ИЗРАИЛЬ	315	403.2
IN	ИНДИЯ	23001	19175.3
IR	ИРАН, ИСЛАМСКАЯ РЕСПУБЛИКА	16058	13899.2
ES	ИСПАНИЯ	13454	11220.4
IT	ИТАЛИЯ	30491	24911.2
KZ	КАЗАХСТАН	37357	35463.0
KE	КЕНИЯ	615	1203.9
KG	КИРГИЗИЯ	17966	20965.8
CD	КОНГО, ДЕМОКРАТИЧЕСКАЯ РЕСПУБЛИКА	107	228.8
KR	КОРЕЯ, РЕСПУБЛИКА	500	370.0
LV	ЛАТВИЯ	1276	1214.2
LB	ЛИВАН	2299	1919.5
LT	ЛИТВА	3925	5823.1
MD	МОЛДОВА, РЕСПУБЛИКА	437	551.5
MN	МОНГОЛИЯ	8386	10607.3
NC	НОВАЯ КАЛЕДОНИЯ	463	645.5
SA	САУДОВСКАЯ АРАВИЯ	6973	5840.8
SC	СЕЙШЕЛЫ	251	301.5
SY	СИРИЙСКАЯ АРАБСКАЯ РЕСПУБЛИКА	2228	1882.7

Код и наименование страны контрагента		Ед. изме-рения	Экспорт	
			количество	стоимость
GB	СОЕДИНЕННОЕ КОРОЛЕВСТВО		4067	3588.3
US	СОЕДИНЕННЫЕ ШТАТЫ		159	210.5
SD	СУДАН		4000	3328.0
TJ	ТАДЖИКИСТАН		8032	9368.1
TM	ТУРКМЕНИЯ		8370	9682.9
TR	ТУРЦИЯ		75470	61395.7
UZ	УЗБЕКИСТАН		49515	57771.0
UA	УКРАИНА		1040	1964.0
PF	ФРАНЦУЗСКАЯ ПОЛИНЕЗИЯ		39	57.5
CZ	ЧЕШСКАЯ РЕСПУБЛИКА		64	72.3
EE	ЭСТОНИЯ		255	284.9
ZA	ЮЖНАЯ АФРИКА		12014	9587.2
OS	ЮЖНАЯ ОСЕТИЯ		130	152.3
000	прочие		119	146.3
Всего			397742	379106.5
Страны дальнего зарубежья			262755	229364.0
Страны СНГ			134987	149742.4

15.13

МАСЛО КОКОСОВОЕ (КОПРОВОЕ), ПАЛЬМОЯДРОВОЕ ИЛИ МАСЛО БАБАССУ И ИХ ФРАКЦИИ, НЕРАФИНИРОВАННЫЕ ИЛИ РАФИНИРОВАННЫЕ, НО БЕЗ ИЗМЕНЕНИЯ ХИМИЧЕСКОГО СОСТАВА

		Т	
AZ	АЗЕРБАЙДЖАН	4	6.7
KZ	КАЗАХСТАН	20	29.2
000	прочие	0	0.1
Всего		24	36.0
Страны дальнего зарубежья		0	0.1
Страны СНГ		24	35.9

15.14

МАСЛО РАПСОВОЕ (ИЗ РАПСА, ИЛИ КОЛЬЗЫ) ИЛИ ГОРЧИЧНОЕ И ИХ ФРАКЦИИ, НЕРАФИНИРОВАННЫЕ ИЛИ РАФИНИРОВАННЫЕ, НО БЕЗ ИЗМЕНЕНИЯ ХИМИЧЕСКОГО СОСТАВА

		Т	
AT	АВСТРИЯ	1302	1052.7
AM	АРМЕНИЯ	0	0.2
DE	ГЕРМАНИЯ	5727	7615.7
GR	ГРЕЦИЯ	2911	2722.6
IT	ИТАЛИЯ	55997	50105.8
KZ	КАЗАХСТАН	48	62.9
LV	ЛАТВИЯ	2410	2136.8
LT	ЛИТВА	10864	8343.6
MD	МОЛДОВА, РЕСПУБЛИКА	0	0.1
NL	НИДЕРЛАНДЫ	9802	8282.6
NO	НОРВЕГИЯ	906	1104.5
RO	РУМЫНИЯ	4500	4914.0
TM	ТУРКМЕНИЯ	1	2.2
TR	ТУРЦИЯ	4476	3941.3
UZ	УЗБЕКИСТАН	29	41.5
000	прочие	1	2.3
Всего		98975	90328.7
Страны дальнего зарубежья		98897	90221.8
Страны СНГ		78	106.9

15.15

ПРОЧИЕ НЕЛЕТУЧИЕ РАСТИТЕЛЬНЫЕ ЖИРЫ, МАСЛА (ВКЛЮЧАЯ МАСЛО ЖОЖОБА) И ИХ ФРАКЦИИ, НЕРАФИНИРОВАННЫЕ ИЛИ РАФИНИРОВАННЫЕ, НО БЕЗ ИЗМЕНЕНИЯ ХИМИЧЕСКОГО СОСТАВА

		Т	
AZ	АЗЕРБАЙДЖАН	314	439.7
AM	АРМЕНИЯ	150	232.1
DE	ГЕРМАНИЯ	7	382.5
KZ	КАЗАХСТАН	100	231.8
KG	КИРГИЗИЯ	59	85.1
LV	ЛАТВИЯ	17	233.4
LT	ЛИТВА	15	64.8
MD	МОЛДОВА, РЕСПУБЛИКА	47	273.8
MN	МОНГОЛИЯ	1	109.6
PS	ПАЛЕСТИНСКАЯ ТЕРРИТ., ОККУПИРОВАННАЯ	106	128.0
PL	ПОЛЬША	1	67.4
US	СОЕДИНЕННЫЕ ШТАТЫ	10	181.8
TJ	ТАДЖИКИСТАН	5	16.6
TW	ТАЙВАНЬ (КИТАЙ)	1	71.6
TM	ТУРКМЕНИЯ	9	11.0
UZ	УЗБЕКИСТАН	0	0.9
UA	УКРАИНА	3	202.1
000	прочие	36	223.9
Всего		881	2956.0
Страны дальнего зарубежья		194	1462.9
Страны СНГ		687	1493.1

15.16

ЖИРЫ И МАСЛА ЖИВОТНЫЕ ИЛИ РАСТИТЕЛЬНЫЕ И ИХ ФРАКЦИИ, ПОЛНОСТЬЮ ИЛИ ЧАСТИЧНО ГИДРОГЕНИЗИРОВАННЫЕ, ПЕРЕЭТЕРИФИЦИРОВАННЫЕ, РЕЭТЕРИФИЦИРОВАННЫЕ ИЛИ ЭЛАИДИНИЗИРОВАННЫЕ, НЕРАФИНИРОВАННЫЕ ИЛИ РАФИНИРОВАННЫЕ, НО НЕ ПОДВЕРГНУТЫЕ ДАЛЬНЕЙШЕЙ ОБРАБОТКЕ

		Т	
AZ	АЗЕРБАЙДЖАН	202	414.7
AM	АРМЕНИЯ	28	45.7
KZ	КАЗАХСТАН	161	244.1
KG	КИРГИЗИЯ	19	26.2
TJ	ТАДЖИКИСТАН	39	51.3
TM	ТУРКМЕНИЯ	0	0.1
UA	УКРАИНА	37	74.5
000	прочие	6	14.2
Всего		492	870.7
Страны дальнего зарубежья		6	14.2
Страны СНГ		486	856.5

15.17

МАРГАРИН; ПРИГОДНЫЕ ДЛЯ УПОТРЕБЛЕНИЯ В ПИЩУ СМЕСИ ИЛИ ГОТОВЫЕ ПРОДУКТЫ ИЗ ЖИВОТНЫХ ИЛИ РАСТИТЕЛЬНЫХ ЖИРОВ ИЛИ МАСЕЛ ИЛИ ФРАКЦИЙ РАЗЛИЧНЫХ ЖИРОВ ИЛИ МАСЕЛ ДАННОЙ ГРУППЫ, КРОМЕ ПИЩЕВЫХ ЖИРОВ ИЛИ МАСЕЛ ИЛИ ИХ ФРАКЦИЙ ТОВАРНОЙ ПОЗИЦИИ 1516

		Т	
AZ	АЗЕРБАЙДЖАН	3452	5233.0
AM	АРМЕНИЯ	1938	2985.1
GE	ГРУЗИЯ	1123	1565.1
IL	ИЗРАИЛЬ	217	404.2
KZ	КАЗАХСТАН	15239	20655.9
KG	КИРГИЗИЯ	3029	4478.4
LT	ЛИТВА	383	559.8
MD	МОЛДОВА, РЕСПУБЛИКА	3967	5261.4
MN	МОНГОЛИЯ	4661	6474.5
RO	РУМЫНИЯ	140	181.2
RS	СЕРБИЯ	1922	1977.9
TJ	ТАДЖИКИСТАН	5164	6266.4
TM	ТУРКМЕНИЯ	8634	9574.5
UZ	УЗБЕКИСТАН	20196	30967.5
UA	УКРАИНА	13730	19892.5
000	прочие	94	153.4
Всего		83890	116630.9
Страны дальнего зарубежья		8540	11316.0
Страны СНГ		75350	105314.8

15.18

ЖИВОТНЫЕ ИЛИ РАСТИТЕЛЬНЫЕ ЖИРЫ И МАСЛА И ИХ ФРАКЦИИ, ВАРЕНЫЕ, ОКИСЛЕННЫЕ, ДЕГИДРАТИРОВАННЫЕ, СУЛЬФУРИРОВАННЫЕ ИЛИ ПОЛИМЕРИЗОВАННЫЕ, КРОМЕ ТОВАРНОЙ ПОЗИЦИИ N 1516, НЕПИЩЕВЫЕ СМЕСИ

		Т	
GE	ГРУЗИЯ	52	66.3
KZ	КАЗАХСТАН	125	159.5
TJ	ТАДЖИКИСТАН	70	102.3
UA	УКРАИНА	0	0.4
000	прочие	80	57.9
Всего		327	386.5
Страны дальнего зарубежья		133	124.2
Страны СНГ		195	262.2

15.20

ГЛИЦЕРИН СЫРОЙ; ГЛИЦЕРИНОВАЯ ВОДА И ГЛИЦЕРИНОВЫЙ ЩЕЛОК

		Т	
KZ	КАЗАХСТАН	119	58.5
TM	ТУРКМЕНИЯ	0	0.0
000	прочие	0	10.6
Всего		119	69.1
Страны дальнего зарубежья		0	10.6
Страны СНГ		119	58.6

15.21

ВОСКИ РАСТИТЕЛЬНЫЕ (КРОМЕ ТРИГЛИЦЕРИДОВ), ВОСК ПЧЕЛИНЫЙ, ВОСКИ ДРУГИХ НАСЕКОМЫХ И СПЕРМАЦЕТ, ОКРАШЕННЫЕ ИЛИ НЕОКРАШЕННЫЕ, РАФИНИРОВАННЫЕ ИЛИ НЕРАФИНИРОВАННЫЕ

		Т	
000	прочие	0	0.5
Всего		0	0.5
Страны дальнего зарубежья		0	0.5

15.22

ДЕГРА; ОСТАТКИ ПОСЛЕ ОБРАБОТКИ ЖИРОВЫХ ВЕЩЕСТВ ИЛИ ВОСКОВ РАСТИТЕЛЬНОГО ИЛИ ЖИВОТНОГО ПРОИСХОЖДЕНИЯ

		Т	
DK	ДАНИЯ	129	72.6
IL	ИЗРАИЛЬ	281	84.3
IR	ИРАН, ИСЛАМСКАЯ РЕСПУБЛИКА	576	198.3
UA	УКРАИНА	11852	1213.2
JP	ЯПОНИЯ	82	81.4
000	прочие	123	26.0
Всего		13043	1675.8
Страны дальнего зарубежья		1191	462.6
Страны СНГ		11852	1213.2

16.01

КОЛБАСЫ И АНАЛОГИЧНЫЕ ПРОДУКТЫ ИЗ МЯСА, МЯСНЫХ СУБПРОДУКТОВ ИЛИ КРОВИ, ПИЩЕВЫЕ ПРОДУКТЫ, ИЗГОТОВЛЕННЫЕ НА ИХ ОСНОВЕ

		Т	
AB	АБХАЗИЯ	1275	6152.3
AZ	АЗЕРБАЙДЖАН	599	2795.0
AM	АРМЕНИЯ	119	356.0
GE	ГРУЗИЯ	69	214.9
KZ	КАЗАХСТАН	12222	25733.4
KG	КИРГИЗИЯ	87	83.7
AE	ОБЪЕДИНЕННЫЕ АРАБСКИЕ ЭМИРАТЫ	9	114.2
TJ	ТАДЖИКИСТАН	306	164.9
TM	ТУРКМЕНИЯ	231	234.4
UZ	УЗБЕКИСТАН	0	1.1
UA	УКРАИНА	0	3.4
000	прочие	5	30.8
Всего		14922	35884.1
Страны дальнего зарубежья		1357	6512.2
Страны СНГ		13565	29371.9

16.02

ГОТОВЫЕ ИЛИ КОНСЕРВИРОВАННЫЕ ПРОДУКТЫ ИЗ МЯСА, МЯСНЫХ СУБПРОДУКТОВ ИЛИ КРОВИ ПРОЧИЕ

		Т	
AB	АБХАЗИЯ	404	1168.4
AZ	АЗЕРБАЙДЖАН	959	3201.5
AM	АРМЕНИЯ	44	82.1
GE	ГРУЗИЯ	471	990.6
KZ	КАЗАХСТАН	1488	2937.8
KG	КИРГИЗИЯ	659	2398.5
MD	МОЛДОВА, РЕСПУБЛИКА	74	209.1
MN	МОНГОЛИЯ	86	121.0
TJ	ТАДЖИКИСТАН	549	1179.7
TM	ТУРКМЕНИЯ	1261	1902.6
UZ	УЗБЕКИСТАН	23	16.8
UA	УКРАИНА	236	564.3
000	прочие	6	23.9
Всего		6259	14796.3
Страны дальнего зарубежья		967	2303.9
Страны СНГ		5292	12492.4

16.04

ГОТОВАЯ ИЛИ КОНСЕРВИРОВАННАЯ РЫБА; ИКРА ОСЕТРОВЫХ И ЕЕ ЗАМЕНИТЕЛИ, ИЗГОТОВЛЕННЫЕ ИЗ ИКРИНОК РЫБЫ

		Т	
AU	АВСТРАЛИЯ	12	205.6
AZ	АЗЕРБАЙДЖАН	3210	7702.2
AM	АРМЕНИЯ	148	679.1
DE	ГЕРМАНИЯ	139	569.9
GR	ГРЕЦИЯ	32	145.7

Код и наименование страны контрагента		Ед. изме-рения	Экспорт	
			количество	стоимость
GE	ГРУЗИЯ		159	1254.1
IL	ИЗРАИЛЬ		79	247.5
ES	ИСПАНИЯ		2	65.3
KZ	КАЗАХСТАН		1836	5753.8
KG	КИРГИЗИЯ		142	518.4
LT	ЛИТВА		63	197.4
MD	МОЛДОВА, РЕСПУБЛИКА		1420	3697.1
MN	МОНГОЛИЯ		572	1312.9
PL	ПОЛЬША		47	145.4
RO	РУМЫНИЯ		8	87.3
RS	СЕРБИЯ		14	206.9
US	СОЕДИНЕННЫЕ ШТАТЫ		193	700.6
TJ	ТАДЖИКИСТАН		291	889.9
TM	ТУРКМЕНИЯ		103	110.0
UZ	УЗБЕКИСТАН		247	213.6
UA	УКРАИНА		11642	26346.0
JP	ЯПОНИЯ		74	395.6
000	прочие		82	3646.9
Всего			20517	55091.3
Страны дальнего зарубежья			1477	9181.0
Страны СНГ			19039	45910.3

16.05
ГОТОВЫЕ ИЛИ КОНСЕРВИРОВАННЫЕ РАКООБРАЗНЫЕ, МОЛЛЮСКИ И ПРОЧИЕ ВОДНЫЕ БЕСПОЗВОНОЧНЫЕ

Т

AZ	АЗЕРБАЙДЖАН	13	160.4
AM	АРМЕНИЯ	1	9.2
HK	ГОНКОНГ	36	712.7
KZ	КАЗАХСТАН	131	883.9
KG	КИРГИЗИЯ	0	4.8
KR	КОРЕЯ, РЕСПУБЛИКА	103	2314.0
MD	МОЛДОВА, РЕСПУБЛИКА	21	102.0
NL	НИДЕРЛАНДЫ	7	104.1
TJ	ТАДЖИКИСТАН	1	0.5
TM	ТУРКМЕНИЯ	1	0.5
UZ	УЗБЕКИСТАН	0	0.2
UA	УКРАИНА	528	2467.4
JP	ЯПОНИЯ	38	779.6
000	прочие	16	199.9
Всего		896	7739.1
Страны дальнего зарубежья		199	4110.3
Страны СНГ		697	3628.8

17.01
САХАР ТРОСТНИКОВЫЙ ИЛИ СВЕКЛОВИЧНЫЙ И ХИМИЧЕСКИ ЧИСТАЯ САХАРОЗА, В ТВЕРДОМ СОСТОЯНИИ

Т

AB	АБХАЗИЯ	590	396.7
AZ	АЗЕРБАЙДЖАН	88	172.9
AM	АРМЕНИЯ	17	32.3
KZ	КАЗАХСТАН	11010	8720.2
KG	КИРГИЗИЯ	2	4.2
MD	МОЛДОВА, РЕСПУБЛИКА	4	11.5
MN	МОНГОЛИЯ	798	1038.2
US	СОЕДИНЕННЫЕ ШТАТЫ	156	186.8
TJ	ТАДЖИКИСТАН	7858	4971.4
TM	ТУРКМЕНИЯ	5229	3082.5
UZ	УЗБЕКИСТАН	671	458.8
UA	УКРАИНА	31	82.9
000	прочие	28	43.5
Всего		26483	19201.8
Страны дальнего зарубежья		1573	1665.1
Страны СНГ		24910	17536.7

17.02
ПРОЧИЕ САХАРА, ВКЛЮЧАЯ ХИМИЧЕСКИ ЧИСТЫЕ ЛАКТОЗУ, МАЛЬТОЗУ, ГЛЮКОЗУ И ФРУКТОЗУ, В ТВЕРДОМ СОСТОЯНИИ; СИРОПЫ САХАРНЫЕ БЕЗ ДОБАВЛЕНИЯ ВКУСО-АРОМАТИЧЕСКИХ ИЛИ КРАСЯЩИХ ВЕЩЕСТВ; ИСКУССТВЕННЫЙ МЕД, СМЕШАННЫЙ ИЛИ НЕ СМЕШАННЫЙ С НАТУРАЛЬНЫМ МЕДОМ; КАРАМЕЛЬНЫЙ КУЛЕР

Т

AZ	АЗЕРБАЙДЖАН	28	105.3
AM	АРМЕНИЯ	132	74.8
KZ	КАЗАХСТАН	366	270.0
KG	КИРГИЗИЯ	20	11.1
MD	МОЛДОВА, РЕСПУБЛИКА	27	25.5
TJ	ТАДЖИКИСТАН	55	31.9
TM	ТУРКМЕНИЯ	3	2.5
UZ	УЗБЕКИСТАН	69	51.4
UA	УКРАИНА	11186	4149.6
000	прочие	17	88.8
Всего		11903	4810.6
Страны дальнего зарубежья		17	88.8
Страны СНГ		11886	4721.8

17.03
МЕЛАССА, ПОЛУЧЕННАЯ В РЕЗУЛЬТАТЕ ИЗВЛЕЧЕНИЯ ИЛИ РАФИНИРОВАНИЯ САХАРА

Т

AZ	АЗЕРБАЙДЖАН	3147	419.2
BG	БОЛГАРИЯ	4021	349.8
VN	ВЬЕТНАМ	10298	1034.4
DE	ГЕРМАНИЯ	1033	81.0
JO	ИОРДАНИЯ	3001	367.7
IR	ИРАН, ИСЛАМСКАЯ РЕСПУБЛИКА	3329	999.0
ES	ИСПАНИЯ	13399	1214.8
KZ	КАЗАХСТАН	3940	439.2
TR	ТУРЦИЯ	49437	5438.4
UA	УКРАИНА	48012	3265.7
FI	ФИНЛЯНДИЯ	1952	398.9
Всего		141569	14008.2
Страны дальнего зарубежья		86470	9884.1
Страны СНГ		55099	4124.1

17.04
КОНДИТЕРСКИЕ ИЗДЕЛИЯ ИЗ САХАРА (ВКЛЮЧАЯ БЕЛЫЙ ШОКОЛАД), НЕ СОДЕРЖАЩИЕ КАКАО

Т

AB	АБХАЗИЯ	204	519.7
AZ	АЗЕРБАЙДЖАН	7038	12877.7
AM	АРМЕНИЯ	656	1312.0
AF	АФГАНИСТАН	66	158.6
DE	ГЕРМАНИЯ	1389	3486.4
GE	ГРУЗИЯ	590	1536.8
IL	ИЗРАИЛЬ	123	271.4
ES	ИСПАНИЯ	577	1259.5
IT	ИТАЛИЯ	355	1462.8
KZ	КАЗАХСТАН	4906	10951.3
CA	КАНАДА	58	180.0
KG	КИРГИЗИЯ	1432	2747.9
LV	ЛАТВИЯ	325	1022.4
LT	ЛИТВА	519	1581.2
MD	МОЛДОВА, РЕСПУБЛИКА	435	1229.6
MN	МОНГОЛИЯ	3931	6734.8
NL	НИДЕРЛАНДЫ	523	1477.2
PL	ПОЛЬША	627	1859.2
RS	СЕРБИЯ	50	296.0
US	СОЕДИНЕННЫЕ ШТАТЫ	244	871.5
TJ	ТАДЖИКИСТАН	2694	4126.7
TM	ТУРКМЕНИЯ	1815	2766.5
TR	ТУРЦИЯ	61	197.2
UZ	УЗБЕКИСТАН	150	150.7
UA	УКРАИНА	8618	20165.8
EE	ЭСТОНИЯ	136	359.5
000	прочие	70	330.7
Всего		37591	79933.0
Страны дальнего зарубежья		9848	23604.7
Страны СНГ		27743	56328.3

18.02
ШЕЛУХА, ОБОЛОЧКИ, КОЖИЦА И ПРОЧИЕ ОТХОДЫ КАКАО

Т

UA	УКРАИНА	156	58.3
Всего		156	58.3
Страны СНГ		156	58.3

18.03
КАКАО-ПАСТА, ОБЕЗЖИРЕННАЯ ИЛИ НЕОБЕЗЖИРЕННАЯ

Т

NL	НИДЕРЛАНДЫ	14	75.7
UA	УКРАИНА	1	6.5
Всего		15	82.1
Страны дальнего зарубежья		14	75.7
Страны СНГ		1	6.5

18.05
КАКАО-ПОРОШОК БЕЗ ДОБАВОК САХАРА ИЛИ ДРУГИХ ПОДСЛАЩИВАЮЩИХ ВЕЩЕСТВ

Т

AZ	АЗЕРБАЙДЖАН	6	39.4
AM	АРМЕНИЯ	18	83.0
GE	ГРУЗИЯ	12	54.4
KZ	КАЗАХСТАН	4	19.3
KG	КИРГИЗИЯ	14	46.4
LT	ЛИТВА	60	81.0
MD	МОЛДОВА, РЕСПУБЛИКА	1	3.1
TJ	ТАДЖИКИСТАН	8	5.4
TM	ТУРКМЕНИЯ	1	4.3
UZ	УЗБЕКИСТАН	1	0.7
UA	УКРАИНА	44	132.4
000	прочие	10	51.9
Всего		177	521.2
Страны дальнего зарубежья		81	187.4
Страны СНГ		96	333.8

18.06
ШОКОЛАД И ПРОЧИЕ ГОТОВЫЕ ПИЩЕВЫЕ ПРОДУКТЫ, СОДЕРЖАЩИЕ КАКАО

Т

AB	АБХАЗИЯ	656	3088.5
AZ	АЗЕРБАЙДЖАН	10759	39889.8
AM	АРМЕНИЯ	3738	16016.5
BG	БОЛГАРИЯ	43	206.7
DE	ГЕРМАНИЯ	2387	9731.7
GR	ГРЕЦИЯ	25	121.1
GE	ГРУЗИЯ	3111	13513.3
IL	ИЗРАИЛЬ	278	1243.5
IT	ИТАЛИЯ	166	707.7
KZ	КАЗАХСТАН	8339	32389.0
CA	КАНАДА	123	865.8
KG	КИРГИЗИЯ	5623	24312.8
CN	КИТАЙ	6	59.2
KR	КОРЕЯ, РЕСПУБЛИКА	690	2025.9
LV	ЛАТВИЯ	594	2365.5
LT	ЛИТВА	575	2246.0
MD	МОЛДОВА, РЕСПУБЛИКА	1013	4579.9
MN	МОНГОЛИЯ	5138	15981.0
NL	НИДЕРЛАНДЫ	1206	3850.8
PL	ПОЛЬША	207	703.7
RS	СЕРБИЯ	200	1140.5
US	СОЕДИНЕННЫЕ ШТАТЫ	831	5704.5
TJ	ТАДЖИКИСТАН	4405	9404.2
TW	ТАЙВАНЬ (КИТАЙ)	281	914.1
TM	ТУРКМЕНИЯ	2873	11846.5
UZ	УЗБЕКИСТАН	604	1557.4
UA	УКРАИНА	23904	77331.2
EE	ЭСТОНИЯ	218	725.0
OS	ЮЖНАЯ ОСЕТИЯ	100	516.1
JP	ЯПОНИЯ	715	2328.4
000	прочие	209	3087.4
Всего		79015	288453.7
Страны дальнего зарубежья		17758	71126.4
Страны СНГ		61257	217327.3

19.01
ЭКСТРАКТ СОЛОДОВЫЙ; ГОТОВЫЕ ПИЩЕВЫЕ ПРОДУКТЫ ИЗ МУКИ ТОНКОГО ИЛИ ГРУБОГО ПОМОЛА, КРУПЫ, КРАХМАЛА ИЛИ СОЛОДОВОГО ЭКСТРАКТА, НЕ СОДЕРЖАЩИЕ КАКАО ИЛИ СОДЕРЖАЩИЕ МЕНЕЕ 40 МАС.% КАКАО В ПЕРЕСЧЕТЕ НА ПОЛНОСТЬЮ ОБЕЗЖИРЕННУЮ ОСНОВУ, В ДРУГОМ МЕСТЕ НЕ ПОИМЕНОВАННЫЕ ИЛИ НЕ ВКЛЮЧЕННЫЕ; ГОТОВЫЕ ПИЩЕВЫЕ ПРОДУКТЫ ИЗ СЫРЬЯ ТОВАРНЫХ ПОЗИЦИЙ 0401 - 0404, НЕ СОДЕРЖАЩИЕ ИЛИ СОДЕРЖАЩИЕ МЕНЕЕ 5 МАС.% КАКАО В ПЕРЕСЧЕТЕ НА ПОЛНОСТЬЮ ОБЕЗЖИРЕННУЮ ОСНОВУ, В ДРУГОМ МЕСТЕ НЕ ПОИМЕНОВАННЫЕ ИЛИ НЕ ВКЛЮЧЕННЫЕ

Т

AB	АБХАЗИЯ	54	189.7
AT	АВСТРИЯ	89	153.8
AZ	АЗЕРБАЙДЖАН	734	4371.1
AM	АРМЕНИЯ	464	1103.3
HU	ВЕНГРИЯ	92	204.4
VN	ВЬЕТНАМ	13	189.9
DE	ГЕРМАНИЯ	272	474.6
GE	ГРУЗИЯ	845	2466.1
KZ	КАЗАХСТАН	1714	6051.6
KG	КИРГИЗИЯ	304	1847.4
LV	ЛАТВИЯ	43	82.6

Код и наименование страны контрагента		Ед. изме-рения	Экспорт	
			количество	стоимость
MD	МОЛДОВА, РЕСПУБЛИКА		408	1247.1
MN	МОНГОЛИЯ		19	124.9
PL	ПОЛЬША		260	607.6
RO	РУМЫНИЯ		36	68.8
RS	СЕРБИЯ		66	86.3
US	СОЕДИНЕННЫЕ ШТАТЫ		53	93.8
TJ	ТАДЖИКИСТАН		245	333.4
TM	ТУРКМЕНИЯ		328	915.1
UZ	УЗБЕКИСТАН		732	2635.6
UA	УКРАИНА		4133	16374.2
CZ	ЧЕШСКАЯ РЕСПУБЛИКА		184	446.3
EE	ЭСТОНИЯ		61	157.7
000	прочие		71	100.7
Всего			11217	40326.0
Страны дальнего зарубежья			2157	5447.2
Страны СНГ			9060	34878.8

19.02

МАКАРОННЫЕ ИЗДЕЛИЯ, ПОДВЕРГНУТЫЕ ИЛИ НЕ ПОДВЕРГНУТЫЕ ТЕПЛОВОЙ ОБРАБОТКЕ, С НАЧИНКОЙ (ИЗ МЯСА ИЛИ ПРОЧИХ ПРОДУКТОВ) ИЛИ БЕЗ НАЧИНКИ, ИЛИ ПРИГОТОВЛЕННЫЕ ДРУГИМ СПОСОБОМ, ТАКИЕ КАК СПАГЕТТИ, МАКАРОНЫ, ЛАПША, РОЖКИ, КЛЕЦКИ, РАВИОЛИ, КАННЕЛЛОНИ; КУСКУС, ГОТОВЫЙ ИЛИ НЕ ГОТОВЫЙ К УПОТРЕБЛЕНИЮ В ПИЩУ

		Т	
AB	АБХАЗИЯ	577	702.5
AZ	АЗЕРБАЙДЖАН	1950	2797.4
AM	АРМЕНИЯ	2098	1250.8
BG	БОЛГАРИЯ	237	440.3
DE	ГЕРМАНИЯ	198	356.0
GR	ГРЕЦИЯ	32	57.1
GE	ГРУЗИЯ	469	633.2
IL	ИЗРАИЛЬ	149	142.8
KZ	КАЗАХСТАН	8472	15776.8
KG	КИРГИЗИЯ	927	1498.2
LV	ЛАТВИЯ	1148	2063.4
LT	ЛИТВА	392	677.7
MD	МОЛДОВА, РЕСПУБЛИКА	1488	1278.9
MN	МОНГОЛИЯ	5944	3909.9
US	СОЕДИНЕННЫЕ ШТАТЫ	47	59.3
TJ	ТАДЖИКИСТАН	6119	5686.1
TM	ТУРКМЕНИЯ	4310	2931.8
UZ	УЗБЕКИСТАН	3833	3367.0
UA	УКРАИНА	10664	10916.8
EE	ЭСТОНИЯ	178	257.5
000	прочие	79	82.8
Всего		49309	54886.2
Страны дальнего зарубежья		9451	9382.4
Страны СНГ		39858	45503.8

19.04

ГОТОВЫЕ ПИЩЕВЫЕ ПРОДУКТЫ, ПОЛУЧЕННЫЕ ПУТЕМ ВЗДУВАНИЯ ИЛИ ОБЖАРИВАНИЯ ЗЕРНА ЗЛАКОВ ИЛИ ЗЕРНОВЫХ ПРОДУКТОВ (НАПРИМЕР, КУКУРУЗНЫЕ ХЛОПЬЯ); ЗЛАКИ (КРОМЕ ЗЕРНА КУКУРУЗЫ) В ВИДЕ ЗЕРНА ИЛИ В ВИДЕ ХЛОПЬЕВ ИЛИ ЗЕРНА, ОБРАБОТАННОГО ИНЫМ СПОСОБОМ (ЗА ИСКЛЮЧЕНИЕМ МУКИ ТОНКОГО И ГРУБОГО ПОМОЛА, КРУПЫ), ПРЕДВАРИТЕЛЬНО ОТВАРЕННЫЕ ИЛИ ПРИГОТОВЛЕННЫЕ ИНЫМ СПОСОБОМ, В ДРУГОМ МЕСТЕ НЕ ПОИМЕНОВАННЫЕ ИЛИ НЕ ВКЛЮЧЕННЫЕ

		Т	
AB	АБХАЗИЯ	36	81.6
AZ	АЗЕРБАЙДЖАН	339	914.8
AM	АРМЕНИЯ	109	237.2
DE	ГЕРМАНИЯ	114	404.8
GE	ГРУЗИЯ	24	97.4
IL	ИЗРАИЛЬ	28	92.0
KZ	КАЗАХСТАН	1270	3568.7
KG	КИРГИЗИЯ	91	172.6
LV	ЛАТВИЯ	171	341.3
LT	ЛИТВА	24	83.8
MD	МОЛДОВА, РЕСПУБЛИКА	257	519.0
US	СОЕДИНЕННЫЕ ШТАТЫ	89	502.5
TJ	ТАДЖИКИСТАН	61	181.6
TM	ТУРКМЕНИЯ	106	337.4
UZ	УЗБЕКИСТАН	85	166.3
UA	УКРАИНА	1076	2591.0
000	прочие	55	150.6
Всего		3936	10442.6
Страны дальнего зарубежья		540	1754.0
Страны СНГ		3395	8688.7

19.05

ХЛЕБ, МУЧНЫЕ КОНДИТЕРСКИЕ ИЗДЕЛИЯ, ПИРОЖНЫЕ, ПЕЧЕНЬЕ И ПРОЧИЕ ХЛЕБОБУЛОЧНЫЕ И МУЧНЫЕ КОНДИТЕРСКИЕ ИЗДЕЛИЯ, СОДЕРЖАЩИЕ ИЛИ НЕ СОДЕРЖАЩИЕ КАКАО; ВАФЕЛЬНЫЕ ПЛАСТИНЫ, ПУСТЫЕ КАПСУЛЫ, ПРИГОДНЫЕ ДЛЯ ИСПОЛЬЗОВАНИЯ В ФАРМАЦЕВТИЧЕСКИХ ЦЕЛЯХ, ВАФЕЛЬНЫЕ ОБЛАТКИ ДЛЯ ЗАПЕЧАТЫВАНИЯ, РИСОВАЯ БУМАГА И АНАЛОГИЧНЫЕ ПРОДУКТЫ

		Т	
AB	АБХАЗИЯ	598	1336.4
AZ	АЗЕРБАЙДЖАН	9107	21320.3
AM	АРМЕНИЯ	1695	4723.8
BG	БОЛГАРИЯ	148	335.2
DE	ГЕРМАНИЯ	1234	3292.5
GR	ГРЕЦИЯ	154	491.6
GE	ГРУЗИЯ	2875	5520.3
DK	ДАНИЯ	48	98.1
IL	ИЗРАИЛЬ	241	510.8
KZ	КАЗАХСТАН	18255	36399.0
CA	КАНАДА	118	335.2
KG	КИРГИЗИЯ	2645	6387.5
KR	КОРЕЯ, РЕСПУБЛИКА	935	2584.6
LV	ЛАТВИЯ	477	1036.3
LT	ЛИТВА	533	802.0
MD	МОЛДОВА, РЕСПУБЛИКА	796	1819.3
MN	МОНГОЛИЯ	2945	5426.3
NL	НИДЕРЛАНДЫ	46	183.1
PL	ПОЛЬША	504	953.2
RS	СЕРБИЯ	2434	6497.7
SK	СЛОВАКИЯ	90	196.6
US	СОЕДИНЕННЫЕ ШТАТЫ	1415	4514.5
TJ	ТАДЖИКИСТАН	5139	8621.6
TW	ТАЙВАНЬ (КИТАЙ)	72	206.3
TM	ТУРКМЕНИЯ	1728	3603.9
UZ	УЗБЕКИСТАН	1197	2780.9
UA	УКРАИНА	8950	22922.4
CZ	ЧЕШСКАЯ РЕСПУБЛИКА	50	100.6
EE	ЭСТОНИЯ	338	498.6
000	прочие	55	194.7
Всего		64823	143693.1
Страны дальнего зарубежья		15310	35114.4
Страны СНГ		49513	108578.7

20.01

ОВОЩИ, ФРУКТЫ, ОРЕХИ И ДРУГИЕ СЪЕДОБНЫЕ ЧАСТИ РАСТЕНИЙ, ПРИГОТОВЛЕННЫЕ ИЛИ КОНСЕРВИРОВАННЫЕ С ДОБАВЛЕНИЕМ УКСУСА ИЛИ УКСУСНОЙ КИСЛОТЫ

		Т	
AB	АБХАЗИЯ	77	88.2
AZ	АЗЕРБАЙДЖАН	38	71.9
AM	АРМЕНИЯ	6	8.6
KZ	КАЗАХСТАН	239	311.0
KG	КИРГИЗИЯ	1	2.6
LT	ЛИТВА	35	50.8
MD	МОЛДОВА, РЕСПУБЛИКА	13	23.5
US	СОЕДИНЕННЫЕ ШТАТЫ	53	117.2
TJ	ТАДЖИКИСТАН	29	10.9
TM	ТУРКМЕНИЯ	15	11.8
UZ	УЗБЕКИСТАН	6	3.0
UA	УКРАИНА	2	2.6
000	прочие	74	128.9
Всего		588	830.9
Страны дальнего зарубежья		239	385.1
Страны СНГ		349	445.8

20.02

ТОМАТЫ, ПРИГОТОВЛЕННЫЕ ИЛИ КОНСЕРВИРОВАННЫЕ БЕЗ ДОБАВЛЕНИЯ УКСУСА ИЛИ УКСУСНОЙ КИСЛОТЫ

		Т	
AB	АБХАЗИЯ	62	89.5
AZ	АЗЕРБАЙДЖАН	1	2.5
KZ	КАЗАХСТАН	147	126.4
KG	КИРГИЗИЯ	0	0.1
MD	МОЛДОВА, РЕСПУБЛИКА	0	0.1
TJ	ТАДЖИКИСТАН	2	0.6
TM	ТУРКМЕНИЯ	1	0.6
UZ	УЗБЕКИСТАН	0	0.1
000	прочие	25	37.2
Всего		240	257.2
Страны дальнего зарубежья		88	126.7
Страны СНГ		152	130.5

20.03

ГРИБЫ И ТРЮФЕЛИ, ПРИГОТОВЛЕННЫЕ ИЛИ КОНСЕРВИРОВАННЫЕ БЕЗ ДОБАВЛЕНИЯ УКСУСА ИЛИ УКСУСНОЙ КИСЛОТЫ

		Т	
AZ	АЗЕРБАЙДЖАН	3	0.8
KZ	КАЗАХСТАН	11	7.0
KG	КИРГИЗИЯ	1	2.3
TJ	ТАДЖИКИСТАН	1	0.3
TM	ТУРКМЕНИЯ	0	0.5
UZ	УЗБЕКИСТАН	2	0.9
000	прочие	15	55.2
Всего		33	67.0
Страны дальнего зарубежья		15	55.2
Страны СНГ		18	11.8

20.04

ОВОЩИ ПРОЧИЕ, ПРИГОТОВЛЕННЫЕ ИЛИ КОНСЕРВИРОВАННЫЕ БЕЗ ДОБАВЛЕНИЯ УКСУСА ИЛИ УКСУСНОЙ КИСЛОТЫ, ЗАМОРОЖЕННЫЕ, КРОМЕ ПРОДУКТОВ ТОВАРНОЙ ПОЗИЦИИ 2006

		Т	
KZ	КАЗАХСТАН	95	72.8
TJ	ТАДЖИКИСТАН	27	9.8
TM	ТУРКМЕНИЯ	3	3.3
000	прочие	9	23.9
Всего		134	109.7
Страны дальнего зарубежья		9	23.9
Страны СНГ		125	85.8

20.05

ОВОЩИ ПРОЧИЕ, ПРИГОТОВЛЕННЫЕ ИЛИ КОНСЕРВИРОВАННЫЕ, БЕЗ ДОБАВЛЕНИЯ УКСУСА ИЛИ УКСУСНОЙ КИСЛОТЫ, НЕЗАМОРОЖЕННЫЕ, КРОМЕ ПРОДУКТОВ ТОВАРНОЙ ПОЗИЦИИ 2006

		Т	
AB	АБХАЗИЯ	203	671.7
AZ	АЗЕРБАЙДЖАН	149	287.3
AM	АРМЕНИЯ	1	5.6
KZ	КАЗАХСТАН	2037	6940.0
KG	КИРГИЗИЯ	238	411.7
MD	МОЛДОВА, РЕСПУБЛИКА	9	37.9
MN	МОНГОЛИЯ	39	77.0
US	СОЕДИНЕННЫЕ ШТАТЫ	53	166.1
TJ	ТАДЖИКИСТАН	257	307.0
TM	ТУРКМЕНИЯ	49	183.7
UZ	УЗБЕКИСТАН	1964	2229.2
UA	УКРАИНА	2998	4802.4
EE	ЭСТОНИЯ	13	55.1
000	прочие	58	217.6
Всего		8068	16392.6
Страны дальнего зарубежья		366	1187.6
Страны СНГ		7702	15205.0

20.06

ОВОЩИ, ПЛОДЫ, ОРЕХИ, КОЖУРА ПЛОДОВ И ПРОЧИЕ ЧАСТИ РАСТЕНИЙ, КОНСЕРВИРОВАННЫЕ В САХАРЕ (ПРОПИТАННЫЕ САХАРНЫМ СИРОПОМ, ЗАСАХАРЕННЫЕ ИЛИ ГЛАЗИРОВАННЫЕ)

		Т	
AZ	АЗЕРБАЙДЖАН	1	1.1
KZ	КАЗАХСТАН	42	68.3
KG	КИРГИЗИЯ	2	4.0
MD	МОЛДОВА, РЕСПУБЛИКА	7	21.5
TJ	ТАДЖИКИСТАН	2	1.8
TM	ТУРКМЕНИЯ	0	0.2
UZ	УЗБЕКИСТАН	8	2.9
UA	УКРАИНА	1	1.9
000	прочие	45	103.2
Всего		107	204.8
Страны дальнего зарубежья		45	103.2
Страны СНГ		62	101.6

Код и наименование страны контрагента		Ед. измерения	Экспорт количество	Экспорт стоимость

20.07
ДЖЕМЫ, ЖЕЛЕ ФРУКТОВОЕ, МАРМЕЛАДЫ, ПЮРЕ ФРУКТОВОЕ ИЛИ ОРЕХОВОЕ, ПАСТА ФРУКТОВАЯ ИЛИ ОРЕХОВАЯ, ПОЛУЧЕННЫЕ ПУТЕМ ТЕПЛОВОЙ ОБРАБОТКИ, В ТОМ ЧИСЛЕ С ДОБАВЛЕНИЕМ САХАРА ИЛИ ДРУГИХ ПОДСЛАЩИВАЮЩИХ ВЕЩЕСТВ

		Т	
AZ	АЗЕРБАЙДЖАН	276	416.2
AM	АРМЕНИЯ	3	10.3
DE	ГЕРМАНИЯ	52	122.4
IR	ИРАН, ИСЛАМСКАЯ РЕСПУБЛИКА	194	136.0
KZ	КАЗАХСТАН	1294	2121.0
KG	КИРГИЗИЯ	118	144.9
MD	МОЛДОВА, РЕСПУБЛИКА	75	146.4
MN	МОНГОЛИЯ	946	1385.5
US	СОЕДИНЕННЫЕ ШТАТЫ	45	135.2
TJ	ТАДЖИКИСТАН	91	33.7
TM	ТУРКМЕНИЯ	223	331.0
UZ	УЗБЕКИСТАН	11	5.4
UA	УКРАИНА	779	1735.4
000	прочие	70	144.0
Всего		4177	6867.3
Страны дальнего зарубежья		1307	1923.1
Страны СНГ		2870	4944.2

20.08
ФРУКТЫ, ОРЕХИ И ПРОЧИЕ СЪЕДОБНЫЕ ЧАСТИ РАСТЕНИЙ, ПРИГОТОВЛЕННЫЕ ИЛИ КОНСЕРВИРОВАННЫЕ ИНЫМ СПОСОБОМ, СОДЕРЖАЩИЕ ИЛИ НЕ СОДЕРЖАЩИЕ ДОБАВОК САХАРА ИЛИ ДРУГИХ ПОДСЛАЩИВАЮЩИХ ВЕЩЕСТВ ИЛИ СПИРТА, В ДРУГОМ МЕСТЕ НЕ ПОИМЕНОВАННЫЕ ИЛИ НЕ ВКЛЮЧЕННЫЕ

		Т	
AZ	АЗЕРБАЙДЖАН	41	52.4
AM	АРМЕНИЯ	79	388.9
BE	БЕЛЬГИЯ	23	67.0
DE	ГЕРМАНИЯ	2582	7064.8
IL	ИЗРАИЛЬ	384	1352.5
KZ	КАЗАХСТАН	4558	9553.9
CA	КАНАДА	31	105.1
KG	КИРГИЗИЯ	80	160.6
KR	КОРЕЯ, РЕСПУБЛИКА	42	141.5
LV	ЛАТВИЯ	710	2208.6
LT	ЛИТВА	174	542.1
MD	МОЛДОВА, РЕСПУБЛИКА	368	1010.6
GB	СОЕДИНЕННОЕ КОРОЛЕВСТВО	136	623.5
US	СОЕДИНЕННЫЕ ШТАТЫ	730	3457.0
TJ	ТАДЖИКИСТАН	105	104.2
TM	ТУРКМЕНИЯ	613	886.3
TR	ТУРЦИЯ	63	488.7
UZ	УЗБЕКИСТАН	41	33.0
UA	УКРАИНА	146	249.8
000	прочие	144	370.2
Всего		11051	28860.6
Страны дальнего зарубежья		5020	16420.9
Страны СНГ		6031	12439.7

20.09
СОКИ ФРУКТОВЫЕ (ВКЛЮЧАЯ ВИНОГРАДНОЕ СУСЛО) И СОКИ ОВОЩНЫЕ, НЕСБРОЖЕННЫЕ И НЕ СОДЕРЖАЩИЕ ДОБАВОК СПИРТА, С ДОБАВЛЕНИЕМ ИЛИ БЕЗ ДОБАВЛЕНИЯ САХАРА ИЛИ ДРУГИХ ПОДСЛАЩИВАЮЩИХ ВЕЩЕСТВ

		Т	
AB	АБХАЗИЯ	766	647.0
AZ	АЗЕРБАЙДЖАН	1111	1348.7
AM	АРМЕНИЯ	993	687.4
DE	ГЕРМАНИЯ	161	154.2
GE	ГРУЗИЯ	369	320.2
KZ	КАЗАХСТАН	5927	4993.4
CA	КАНАДА	15	72.0
KG	КИРГИЗИЯ	1209	997.2
CN	КИТАЙ	79	87.1
LV	ЛАТВИЯ	195	148.8
MD	МОЛДОВА, РЕСПУБЛИКА	66	68.2
MN	МОНГОЛИЯ	555	728.7
US	СОЕДИНЕННЫЕ ШТАТЫ	215	175.4
TJ	ТАДЖИКИСТАН	507	306.4
TM	ТУРКМЕНИЯ	1398	967.1
UZ	УЗБЕКИСТАН	9	4.8
UA	УКРАИНА	3359	4461.5
000	прочие	250	258.1
Всего		17184	16426.2
Страны дальнего зарубежья		2604	2591.5
Страны СНГ		14580	13834.7

21.01
ЭКСТРАКТЫ, ЭССЕНЦИИ И КОНЦЕНТРАТЫ КОФЕ, ЧАЯ ИЛИ МАТЕ, ИЛИ ПАРАГВАЙСКОГО ЧАЯ, И ГОТОВЫЕ ПРОДУКТЫ НА ИХ ОСНОВЕ ИЛИ НА ОСНОВЕ КОФЕ, ЧАЯ ИЛИ МАТЕ, ИЛИ ПАРАГВАЙСКОГО ЧАЯ; ОБЖАРЕННЫЙ ЦИКОРИЙ И ПРОЧИЕ ОБЖАРЕННЫЕ ЗАМЕНИТЕЛИ КОФЕ И ЭКСТРАКТЫ, ЭССЕНЦИИ И КОНЦЕНТРАТЫ ИЗ НИХ

		Т	
AB	АБХАЗИЯ	21	111.7
AZ	АЗЕРБАЙДЖАН	169	857.9
AM	АРМЕНИЯ	83	402.6
BG	БОЛГАРИЯ	18	60.9
GE	ГРУЗИЯ	77	638.8
IR	ИРАН, ИСЛАМСКАЯ РЕСПУБЛИКА	90	382.9
KZ	КАЗАХСТАН	900	4535.9
KG	КИРГИЗИЯ	109	891.0
LV	ЛАТВИЯ	365	2409.4
MA	МАРОККО	96	427.4
MD	МОЛДОВА, РЕСПУБЛИКА	86	432.0
MN	МОНГОЛИЯ	69	432.7
PL	ПОЛЬША	442	1442.7
RO	РУМЫНИЯ	30	108.9
US	СОЕДИНЕННЫЕ ШТАТЫ	7	132.9
TJ	ТАДЖИКИСТАН	161	562.6
TM	ТУРКМЕНИЯ	295	1833.8
TR	ТУРЦИЯ	7	155.9
UZ	УЗБЕКИСТАН	505	4448.2
UA	УКРАИНА	2488	16217.6
FI	ФИНЛЯНДИЯ	19	86.7
EE	ЭСТОНИЯ	23	68.8
000	прочие	15	95.2
Всего		6073	36736.3
Страны дальнего зарубежья		1278	6554.7
Страны СНГ		4795	30181.5

21.02
ДРОЖЖИ (АКТИВНЫЕ ИЛИ НЕАКТИВНЫЕ); ПРОЧИЕ МЕРТВЫЕ ОДНОКЛЕТОЧНЫЕ МИКРООРГАНИЗМЫ (КРОМЕ ВАКЦИН ТОВАРНОЙ ПОЗИЦИИ 3002); ГОТОВЫЕ ПЕКАРНЫЕ ПОРОШКИ

		Т	
AZ	АЗЕРБАЙДЖАН	386	142.9
AM	АРМЕНИЯ	0	1.2
AF	АФГАНИСТАН	54	102.6
BG	БОЛГАРИЯ	236	66.7
DE	ГЕРМАНИЯ	985	452.9
GE	ГРУЗИЯ	221	156.3
EG	ЕГИПЕТ	45	81.8
KZ	КАЗАХСТАН	4130	1570.2
KG	КИРГИЗИЯ	125	253.9
LV	ЛАТВИЯ	10513	2303.1
LB	ЛИВАН	31	65.2
LT	ЛИТВА	2976	628.3
MD	МОЛДОВА, РЕСПУБЛИКА	2338	466.8
MN	МОНГОЛИЯ	13	73.0
PL	ПОЛЬША	2560	530.5
RS	СЕРБИЯ	3268	673.2
SK	СЛОВАКИЯ	505	148.3
TJ	ТАДЖИКИСТАН	35	70.8
TM	ТУРКМЕНИЯ	0	3.8
TR	ТУРЦИЯ	739	168.9
UZ	УЗБЕКИСТАН	134	65.9
UA	УКРАИНА	778	1419.7
CZ	ЧЕШСКАЯ РЕСПУБЛИКА	416	166.4
EE	ЭСТОНИЯ	851	485.8
000	прочие	3367	83.2
Всего		34710	10181.6
Страны дальнего зарубежья		26783	6186.4
Страны СНГ		7927	3995.2

21.03
ПРОДУКТЫ ДЛЯ ПРИГОТОВЛЕНИЯ СОУСОВ И ГОТОВЫЕ СОУСЫ; ВКУСОВЫЕ ДОБАВКИ И ПРИПРАВЫ СМЕШАННЫЕ; ГОРЧИЧНЫЙ ПОРОШОК И ГОТОВАЯ ГОРЧИЦА

		Т	
AB	АБХАЗИЯ	140	245.6
AZ	АЗЕРБАЙДЖАН	6969	9190.1
AM	АРМЕНИЯ	1769	2266.1
DE	ГЕРМАНИЯ	723	1145.6
GE	ГРУЗИЯ	4962	7072.7
IL	ИЗРАИЛЬ	831	1051.2
KZ	КАЗАХСТАН	16724	20948.1
CA	КАНАДА	37	111.3
KG	КИРГИЗИЯ	2308	2170.6
LV	ЛАТВИЯ	354	450.1
LT	ЛИТВА	3403	3307.3
MD	МОЛДОВА, РЕСПУБЛИКА	7365	8982.6
MN	МОНГОЛИЯ	2278	3098.4
RO	РУМЫНИЯ	379	468.6
US	СОЕДИНЕННЫЕ ШТАТЫ	267	641.1
TJ	ТАДЖИКИСТАН	2291	2001.3
TM	ТУРКМЕНИЯ	1202	1772.9
UZ	УЗБЕКИСТАН	3207	2968.4
UA	УКРАИНА	4440	7782.7
EE	ЭСТОНИЯ	83	62.9
000	прочие	81	132.1
Всего		59813	75869.5
Страны дальнего зарубежья		13538	17786.9
Страны СНГ		46275	58082.6

21.04
СУПЫ И БУЛЬОНЫ ГОТОВЫЕ И ЗАГОТОВКИ ДЛЯ ИХ ПРИГОТОВЛЕНИЯ; ГОМОГЕНИЗИРОВАННЫЕ СОСТАВНЫЕ ГОТОВЫЕ ПИЩЕВЫЕ ПРОДУКТЫ

		Т	
AZ	АЗЕРБАЙДЖАН	205	713.4
AM	АРМЕНИЯ	84	316.6
DE	ГЕРМАНИЯ	15	71.8
GE	ГРУЗИЯ	169	497.4
KZ	КАЗАХСТАН	2171	5951.6
KG	КИРГИЗИЯ	246	678.0
LV	ЛАТВИЯ	67	148.3
LT	ЛИТВА	76	121.0
MD	МОЛДОВА, РЕСПУБЛИКА	310	1092.1
MN	МОНГОЛИЯ	320	908.6
US	СОЕДИНЕННЫЕ ШТАТЫ	15	116.9
TJ	ТАДЖИКИСТАН	407	857.1
TM	ТУРКМЕНИЯ	311	830.5
UZ	УЗБЕКИСТАН	356	513.5
UA	УКРАИНА	754	2419.7
EE	ЭСТОНИЯ	64	94.0
000	прочие	11	47.3
Всего		5580	15377.8
Страны дальнего зарубежья		735	2005.3
Страны СНГ		4845	13372.6

21.05
МОРОЖЕНОЕ И ПРОЧИЕ ВИДЫ ПИЩЕВОГО ЛЬДА, НЕ СОДЕРЖАЩИЕ ИЛИ СОДЕРЖАЩИЕ КАКАО

		Т	
AB	АБХАЗИЯ	641	1492.8
AZ	АЗЕРБАЙДЖАН	643	2075.1
AM	АРМЕНИЯ	31	119.0
GR	ГРЕЦИЯ	27	66.7
GE	ГРУЗИЯ	18	96.6
IL	ИЗРАИЛЬ	303	1017.2
KZ	КАЗАХСТАН	4177	9833.9
KG	КИРГИЗИЯ	32	122.8
MD	МОЛДОВА, РЕСПУБЛИКА	57	190.2
MN	МОНГОЛИЯ	1113	3740.5
US	СОЕДИНЕННЫЕ ШТАТЫ	56	163.9
TJ	ТАДЖИКИСТАН	34	17.0
TM	ТУРКМЕНИЯ	34	111.1
UZ	УЗБЕКИСТАН	9	12.7
UA	УКРАИНА	76	416.0
EE	ЭСТОНИЯ	111	333.2
000	прочие	15	84.8
Всего		7378	19893.5
Страны дальнего зарубежья		2286	6995.8
Страны СНГ		5093	12897.7

21.06
ПИЩЕВЫЕ ПРОДУКТЫ, В ДРУГОМ МЕСТЕ НЕ ПОИМЕНОВАННЫЕ ИЛИ НЕ ВКЛЮЧЕННЫЕ

		Т	
AB	АБХАЗИЯ	21	140.5
AZ	АЗЕРБАЙДЖАН	2177	10369.5
AL	АЛБАНИЯ	22	194.3
AM	АРМЕНИЯ	287	2201.4
BG	БОЛГАРИЯ	125	1100.3
BA	БОСНИЯ И ГЕРЦЕГОВИНА	47	416.3
HU	ВЕНГРИЯ	9	89.9

Код и наименование страны контрагента		Ед. изме-рения	Экспорт	
			количество	стоимость
DE	ГЕРМАНИЯ		62	687.2
GR	ГРЕЦИЯ		121	1290.8
GE	ГРУЗИЯ		1394	7895.0
DK	ДАНИЯ		8	66.4
IL	ИЗРАИЛЬ		6	65.6
IN	ИНДИЯ		11	385.5
IR	ИРАН, ИСЛАМСКАЯ РЕСПУБЛИКА		253	746.4
IT	ИТАЛИЯ		42	182.4
KZ	КАЗАХСТАН		4821	29661.7
CA	КАНАДА		12	296.6
KG	КИРГИЗИЯ		346	2773.5
KR	КОРЕЯ, РЕСПУБЛИКА		2	191.1
LV	ЛАТВИЯ		328	1862.8
LB	ЛИВАН		157	1083.8
LT	ЛИТВА		663	5201.1
MD	МОЛДОВА, РЕСПУБЛИКА		716	6098.9
MN	МОНГОЛИЯ		334	3323.5
NL	НИДЕРЛАНДЫ		178	1270.7
AE	ОБЪЕДИНЕННЫЕ АРАБСКИЕ ЭМИРАТЫ		834	5808.8
PL	ПОЛЬША		189	1307.7
MK	РЕСПУБЛИКА МАКЕДОНИЯ		16	125.9
RO	РУМЫНИЯ		303	2725.2
RS	СЕРБИЯ		80	732.9
SK	СЛОВАКИЯ		35	344.4
SI	СЛОВЕНИЯ		43	368.4
GB	СОЕДИНЕННОЕ КОРОЛЕВСТВО		373	2744.6
US	СОЕДИНЕННЫЕ ШТАТЫ		54	473.6
TJ	ТАДЖИКИСТАН		573	1721.2
TM	ТУРКМЕНИЯ		861	3314.7
TR	ТУРЦИЯ		4	52.1
UZ	УЗБЕКИСТАН		487	2015.4
UA	УКРАИНА		9922	48554.4
FI	ФИНЛЯНДИЯ		10	264.5
FR	ФРАНЦИЯ		510	3550.6
HR	ХОРВАТИЯ		84	780.0
ME	ЧЕРНОГОРИЯ		15	125.6
CZ	ЧЕШСКАЯ РЕСПУБЛИКА		115	1136.2
CH	ШВЕЙЦАРИЯ		11	91.0
SE	ШВЕЦИЯ		11	111.2
EE	ЭСТОНИЯ		129	544.0
000	прочие		51	169.1
Всего			26853	154656.8
Страны дальнего зарубежья			6664	47946.0
Страны СНГ			20189	106710.8

22.01
ВОДЫ, ВКЛЮЧАЯ ПРИРОДНЫЕ ИЛИ ИСКУССТВЕННЫЕ МИНЕРАЛЬНЫЕ, ГАЗИРОВАННЫЕ, БЕЗ ДОБАВЛЕНИЯ САХАРА ИЛИ ДРУГИХ ПОДСЛАЩИВАЮЩИХ ИЛИ ВКУСО-АРОМАТИЧЕСКИХ ВЕЩЕСТВ; ЛЕД И СНЕГ

Л

AB	АБХАЗИЯ	2084057	631.7
AZ	АЗЕРБАЙДЖАН	2429673	1640.6
AM	АРМЕНИЯ	187	0.3
KZ	КАЗАХСТАН	12634015427	2041.2
KG	КИРГИЗИЯ	91841	49.8
CN	КИТАЙ	374561	153.3
LT	ЛИТВА	244285	75.2
MD	МОЛДОВА, РЕСПУБЛИКА	536625	144.8
MN	МОНГОЛИЯ	1462460	497.2
US	СОЕДИНЕННЫЕ ШТАТЫ	451045	230.4
TJ	ТАДЖИКИСТАН	148693	92.4
TM	ТУРКМЕНИЯ	1176758	720.0
UZ	УЗБЕКИСТАН	4930	2.8
UA	УКРАИНА	5833521	2146.1
EE	ЭСТОНИЯ	318458	95.7
000	прочие	813684	525.3
Всего		12649986205	9046.7
Страны дальнего зарубежья		5748550	2208.8
Страны СНГ		12644237655	6837.9

22.02
ВОДЫ, ВКЛЮЧАЯ МИНЕРАЛЬНЫЕ И ГАЗИРОВАННЫЕ, СОДЕРЖАЩИЕ ДОБАВКИ САХАРА ИЛИ ДРУГИХ ПОДСЛАЩИВАЮЩИХ ИЛИ ВКУСО-АРОМАТИЧЕСКИХ ВЕЩЕСТВ, И ПРОЧИЕ БЕЗАЛКОГОЛЬНЫЕ НАПИТКИ, ЗА ИСКЛЮЧЕНИЕМ ФРУКТОВЫХ ИЛИ ОВОЩНЫХ СОКОВ ТОВАРНОЙ ПОЗИЦИИ 2009

Л

AB	АБХАЗИЯ	6573901	5161.0
AZ	АЗЕРБАЙДЖАН	6216509	6903.5
AM	АРМЕНИЯ	4743184	3289.1
VN	ВЬЕТНАМ	-	50.1
DE	ГЕРМАНИЯ	1428520	670.8
GR	ГРЕЦИЯ	190277	91.4
GE	ГРУЗИЯ	1532078	1713.8
IL	ИЗРАИЛЬ	343815	172.0
KZ	КАЗАХСТАН	15462652	16130.6
CA	КАНАДА	150112	99.1
KG	КИРГИЗИЯ	4814230	5845.5
CN	КИТАЙ	295600	354.0
LV	ЛАТВИЯ	1343492	885.7
LT	ЛИТВА	1200641	850.8
MD	МОЛДОВА, РЕСПУБЛИКА	1345277	1316.6
MN	МОНГОЛИЯ	3497451	2208.7
AE	ОБЪЕДИНЕННЫЕ АРАБСКИЕ ЭМИРАТЫ	520163	311.6
US	СОЕДИНЕННЫЕ ШТАТЫ	2158590	1521.8
TJ	ТАДЖИКИСТАН	3223561	2326.9
TZ	ТАНЗАНИЯ, ОБЪЕДИНЕННАЯ РЕСПУБЛИКА	368328	206.3
TM	ТУРКМЕНИЯ	6895337	5399.3
UZ	УЗБЕКИСТАН	114362	115.2
UA	УКРАИНА	2799112	3273.3
FI	ФИНЛЯНДИЯ	47209	53.0
EE	ЭСТОНИЯ	1225168	647.1
OS	ЮЖНАЯ ОСЕТИЯ	614591	303.6
000	прочие	718048	803.1
Всего		67822207	60704.2
Страны дальнего зарубежья		22207984	16104.0
Страны СНГ		45614223	44600.2

22.03
ПИВО СОЛОДОВОЕ

Л

AB	АБХАЗИЯ	6078230	3972.3
AZ	АЗЕРБАЙДЖАН	2922548	1837.7
AM	АРМЕНИЯ	2115230	1606.3
BH	БАХРЕЙН	162000	103.0
BJ	БЕНИН	168810	102.9
VN	ВЬЕТНАМ	130858	115.6
GT	ГВАТЕМАЛА	189506	110.2
DE	ГЕРМАНИЯ	9684589	6323.4
GR	ГРЕЦИЯ	705318	436.6
GE	ГРУЗИЯ	148657	107.9
DK	ДАНИЯ	690138	389.1
IL	ИЗРАИЛЬ	2026815	1107.9
IQ	ИРАК	191430	111.0
ES	ИСПАНИЯ	285021	212.8
IT	ИТАЛИЯ	470834	398.5
KZ	КАЗАХСТАН	9300139	9562.5
CA	КАНАДА	144722	90.8
KE	КЕНИЯ	239040	133.9
KG	КИРГИЗИЯ	18050982	12399.9
CN	КИТАЙ	1348588	934.9
KR	КОРЕЯ, РЕСПУБЛИКА	77925	55.5
LV	ЛАТВИЯ	4112089	2357.4
LB	ЛИВАН	251742	167.3
LT	ЛИТВА	4257179	2475.0
MD	МОЛДОВА, РЕСПУБЛИКА	17148180	10340.8
MN	МОНГОЛИЯ	6764046	2155.7
AE	ОБЪЕДИНЕННЫЕ АРАБСКИЕ ЭМИРАТЫ	113646	64.6
PT	ПОРТУГАЛИЯ	116186	82.1
SY	СИРИЙСКАЯ АРАБСКАЯ РЕСПУБЛИКА	81856	57.8
GB	СОЕДИНЕННОЕ КОРОЛЕВСТВО	145997	98.7
US	СОЕДИНЕННЫЕ ШТАТЫ	1895171	1219.2
SD	СУДАН	1505700	843.2
TJ	ТАДЖИКИСТАН	1345987	979.1
TG	ТОГО	247246	147.0
TM	ТУРКМЕНИЯ	2408003	2100.2
UZ	УЗБЕКИСТАН	1619106	1461.4
UA	УКРАИНА	13452022	8452.6
FI	ФИНЛЯНДИЯ	1327452	800.8
FR	ФРАНЦИЯ	110932	82.2
CL	ЧИЛИ	1446110	585.0
EE	ЭСТОНИЯ	2218621	1170.1
OS	ЮЖНАЯ ОСЕТИЯ	2814217	1527.9
000	прочие	765958	661.7
Всего		119278825	77942.6
Страны дальнего зарубежья		50916628	29202.1
Страны СНГ		68362197	48740.5

22.04
ВИНА ВИНОГРАДНЫЕ НАТУРАЛЬНЫЕ, ВКЛЮЧАЯ КРЕПЛЕНЫЕ; СУСЛО ВИНОГРАДНОЕ, КРОМЕ УКАЗАННОГО В ТОВАРНОЙ ПОЗИЦИИ 2009

Л

AB	АБХАЗИЯ	337038	712.3
AZ	АЗЕРБАЙДЖАН	19260	44.2
DE	ГЕРМАНИЯ	4039	56.7
KZ	КАЗАХСТАН	9048	32.0
KG	КИРГИЗИЯ	3132	7.4
CN	КИТАЙ	61533	157.5
MD	МОЛДОВА, РЕСПУБЛИКА	368792	288.4
TJ	ТАДЖИКИСТАН	19332	43.7
UA	УКРАИНА	9000	58.4
CH	ШВЕЙЦАРИЯ	21168	119.7
OS	ЮЖНАЯ ОСЕТИЯ	25200	60.5
000	прочие	75638	538.7
Всего		953180	2119.7
Страны дальнего зарубежья		524616	1645.5
Страны СНГ		428564	474.2

22.05
ВЕРМУТЫ И ВИНОГРАДНЫЕ НАТУРАЛЬНЫЕ ВИНА ПРОЧИЕ С ДОБАВЛЕНИЕМ РАСТИТЕЛЬНЫХ ИЛИ АРОМАТИЧЕСКИХ ВЕЩЕСТВ

Л

000	прочие	1301	20.6
Всего		1301	20.6
Страны дальнего зарубежья		1301	20.6

22.06
ПРОЧИЕ НАПИТКИ СБРОЖЕННЫЕ (СИДР ЯБЛОЧНЫЙ, ПЕРРИ [СИДР ГРУШЕВЫЙ], НАПИТОК МЕДОВЫЙ); СМЕСИ ИЗ СБРОЖЕННЫХ НАПИТКОВ И СМЕСИ СБРОЖЕННЫХ НАПИТКОВ И БЕЗАЛКОГОЛЬНЫХ НАПИТКОВ, В ДРУГОМ МЕСТЕ НЕ ПОИМЕНОВАННЫЕ

Л

KG	КИРГИЗИЯ	11235	4.6
MD	МОЛДОВА, РЕСПУБЛИКА	83058	42.0
US	СОЕДИНЕННЫЕ ШТАТЫ	149844	60.4
EE	ЭСТОНИЯ	181716	74.8
000	прочие	183629	137.9
Всего		609482	319.7
Страны дальнего зарубежья		515189	273.1
Страны СНГ		94293	46.6

22.07
СПИРТ ЭТИЛОВЫЙ НЕДЕНАТУРИРОВАННЫЙ С КОНЦЕНТРАЦИЕЙ СПИРТА 80 ОБ.% ИЛИ БОЛЕЕ; ЭТИЛОВЫЙ СПИРТ И ПРОЧИЕ СПИРТОВЫЕ НАСТОЙКИ, ДЕНАТУРИРОВАННЫЕ, ЛЮБОЙ КОНЦЕНТРАЦИИ

Л

AB	АБХАЗИЯ	65000	74.4
AU	АВСТРАЛИЯ	69000	80.4
AM	АРМЕНИЯ	397478	352.1
LV	ЛАТВИЯ	6661412	5100.8
PL	ПОЛЬША	315026	231.9
TM	ТУРКМЕНИЯ	1104566	815.6
TR	ТУРЦИЯ	14658795	7100.8
000	прочие	8066	57.7
Всего		23279342	13813.7
Страны дальнего зарубежья		21777298	12646.0
Страны СНГ		1502044	1167.8

22.08
СПИРТ ЭТИЛОВЫЙ НЕДЕНАТУРИРОВАННЫЙ С КОНЦЕНТРАЦИЕЙ СПИРТА МЕНЕЕ 80 ОБ.%; СПИРТОВЫЕ НАСТОЙКИ, ЛИКЕРЫ И ПРОЧИЕ СПИРТНЫЕ НАПИТКИ

Л 100% СПИРТА

AB	АБХАЗИЯ	400996	2287.2
AU	АВСТРАЛИЯ	233683	2645.7
AT	АВСТРИЯ	26017	309.3
AZ	АЗЕРБАЙДЖАН	850187	6864.3
AL	АЛБАНИЯ	6557	63.2
AM	АРМЕНИЯ	1799267	11763.3
BE	БЕЛЬГИЯ	59097	600.5
BG	БОЛГАРИЯ	160139	1396.9
BR	БРАЗИЛИЯ	115286	660.4
VE	ВЕНЕСУЭЛА	30288	167.1

Код и наименование страны контрагента		Ед. изме-рения	Экспорт	
			количество	стоимость
VN	ВЬЕТНАМ		197817	1628.5
DE	ГЕРМАНИЯ		1581889	14330.1
GR	ГРЕЦИЯ		51188	467.5
GE	ГРУЗИЯ		630350	3578.1
DK	ДАНИЯ		8576	84.3
IL	ИЗРАИЛЬ		329281	2414.5
JO	ИОРДАНИЯ		16930	185.0
IQ	ИРАК		8021	85.6
IE	ИРЛАНДИЯ		10808	110.3
ES	ИСПАНИЯ		16403	230.2
IT	ИТАЛИЯ		85975	730.8
KZ	КАЗАХСТАН		930200	8246.1
CA	КАНАДА		13305	52.8
CY	КИПР		10944	132.6
KG	КИРГИЗИЯ		641340	5378.1
CN	КИТАЙ		19617	136.2
KR	КОРЕЯ, РЕСПУБЛИКА		8771	50.6
LV	ЛАТВИЯ		6735244	22587.0
LB	ЛИВАН		85574	855.7
LT	ЛИТВА		416254	2999.1
MX	МЕКСИКА		4376	62.3
MD	МОЛДОВА, РЕСПУБЛИКА		140480	915.8
MN	МОНГОЛИЯ		242278	1401.2
NL	НИДЕРЛАНДЫ		68028	876.5
NZ	НОВАЯ ЗЕЛАНДИЯ		73003	760.1
AE	ОБЪЕДИНЕННЫЕ АРАБСКИЕ ЭМИРАТЫ		142289	1118.6
PL	ПОЛЬША		87554	726.7
RO	РУМЫНИЯ		24746	150.3
SG	СИНГАПУР		41386	713.4
SK	СЛОВАКИЯ		17651	111.3
GB	СОЕДИНЕННОЕ КОРОЛЕВСТВО		1284033	13283.4
US	СОЕДИНЕННЫЕ ШТАТЫ		1749700	18160.8
TJ	ТАДЖИКИСТАН		71420	776.1
TW	ТАЙВАНЬ (КИТАЙ)		3626	68.9
TR	ТУРЦИЯ		23451	345.1
UZ	УЗБЕКИСТАН		86885	881.8
UA	УКРАИНА		2702672	15425.8
FI	ФИНЛЯНДИЯ		12511	127.5
FR	ФРАНЦИЯ		312578	3250.3
ME	ЧЕРНОГОРИЯ		5273	76.7
CZ	ЧЕШСКАЯ РЕСПУБЛИКА		67425	796.1
CL	ЧИЛИ		301830	1649.6
CH	ШВЕЙЦАРИЯ		71248	816.7
EE	ЭСТОНИЯ		139638	947.7
OS	ЮЖНАЯ ОСЕТИЯ		89629	831.8
000	прочие		108182	3856.3
Всего			23351894	159171.9
Страны дальнего зарубежья			16129444	108920.6
Страны СНГ			7222451	50251.3

22.08.60.1100

ВОДКА, С КОНЦЕНТРАЦИЕЙ СПИРТА 45,4 ОБ.% ИЛИ МЕНЕЕ, В СОСУДАХ ЕМКОСТЬЮ 2Л ИЛИ МЕНЕЕ

ДАЛ 100% СПИРТА

AB	АБХАЗИЯ	38297	2082.5
AU	АВСТРАЛИЯ	23367	2645.5
AT	АВСТРИЯ	2563	302.8
AZ	АЗЕРБАЙДЖАН	84310	6783.5
AL	АЛБАНИЯ	656	63.2
AM	АРМЕНИЯ	169505	11184.3
BE	БЕЛЬГИЯ	5867	593.3
BG	БОЛГАРИЯ	15774	1382.4
BR	БРАЗИЛИЯ	11529	660.4
VE	ВЕНЕСУЭЛА	3029	167.1
VN	ВЬЕТНАМ	19782	1628.5
DE	ГЕРМАНИЯ	153601	13806.5
GR	ГРЕЦИЯ	5111	462.0
GE	ГРУЗИЯ	63025	3576.2
DK	ДАНИЯ	858	84.3
IL	ИЗРАИЛЬ	32928	2414.5
JO	ИОРДАНИЯ	1666	179.7
IQ	ИРАК	802	85.6
IE	ИРЛАНДИЯ	1081	110.3
ES	ИСПАНИЯ	1630	228.7
IT	ИТАЛИЯ	8344	698.0
KZ	КАЗАХСТАН	91114	8053.3
CY	КИПР	1094	132.6
KG	КИРГИЗИЯ	38957	2541.3
CN	КИТАЙ	1893	123.9
KR	КОРЕЯ, РЕСПУБЛИКА	877	50.4
LV	ЛАТВИЯ	181125	13245.2
LB	ЛИВАН	8275	804.4
LT	ЛИТВА	41235	2973.2
MX	МЕКСИКА	438	62.3
MD	МОЛДОВА, РЕСПУБЛИКА	13014	822.0
MN	МОНГОЛИЯ	24228	1401.2
NL	НИДЕРЛАНДЫ	6632	835.6
NZ	НОВАЯ ЗЕЛАНДИЯ	7282	757.4
AE	ОБЪЕДИНЕННЫЕ АРАБСКИЕ ЭМИРАТЫ	14052	1085.9
PL	ПОЛЬША	8657	719.2
RO	РУМЫНИЯ	2475	150.3
SG	СИНГАПУР	4131	712.1
SK	СЛОВАКИЯ	1765	111.3
GB	СОЕДИНЕННОЕ КОРОЛЕВСТВО	128397	13282.0
US	СОЕДИНЕННЫЕ ШТАТЫ	174531	18109.7
TJ	ТАДЖИКИСТАН	5665	530.1
TW	ТАЙВАНЬ (КИТАЙ)	363	68.9
TR	ТУРЦИЯ	2345	345.1
UZ	УЗБЕКИСТАН	8689	881.8
UA	УКРАИНА	253793	12887.1
FI	ФИНЛЯНДИЯ	1251	127.5
FR	ФРАНЦИЯ	26671	2919.9
ME	ЧЕРНОГОРИЯ	527	76.7
CZ	ЧЕШСКАЯ РЕСПУБЛИКА	6649	785.7
CL	ЧИЛИ	29139	1497.9
CH	ШВЕЙЦАРИЯ	7066	806.3
EE	ЭСТОНИЯ	13432	905.0
OS	ЮЖНАЯ ОСЕТИЯ	2181	76.4
000	прочие	10568	3283.0
Всего		1762233	140304.2
Страны дальнего зарубежья		1097186	96620.7
Страны СНГ		665047	43683.5

22.09

УКСУС И ЕГО ЗАМЕНИТЕЛИ, ПОЛУЧЕННЫЕ ИЗ УКСУСНОЙ КИСЛОТЫ

Л

AZ	АЗЕРБАЙДЖАН	1343	1.0
AM	АРМЕНИЯ	30679	23.6
KZ	КАЗАХСТАН	156747	161.2
KG	КИРГИЗИЯ	200	0.2
MD	МОЛДОВА, РЕСПУБЛИКА	997	1.5
MN	МОНГОЛИЯ	28118	53.7
TJ	ТАДЖИКИСТАН	12927	7.6
TM	ТУРКМЕНИЯ	12587	12.1
UZ	УЗБЕКИСТАН	70984	32.5
UA	УКРАИНА	301	1.1
000	прочие	42951	61.6
Всего		357833	356.1
Страны дальнего зарубежья		71069	115.3
Страны СНГ		286764	240.8

23.01

МУКА ТОНКОГО И ГРУБОГО ПОМОЛА И ГРАНУЛЫ ИЗ МЯСА ИЛИ МЯСНЫХ СУБПРОДУКТОВ, РЫБЫ ИЛИ РАКООБРАЗНЫХ, МОЛЛЮСКОВ ИЛИ ПРОЧИХ ВОДНЫХ БЕСПОЗВОНОЧНЫХ, НЕПРИГОДНЫЕ ДЛЯ УПОТРЕБЛЕНИЯ В ПИЩУ; ШКВАРКИ

Т

AZ	АЗЕРБАЙДЖАН	40	46.0
KZ	КАЗАХСТАН	80	11.1
CN	КИТАЙ	38775	44626.1
KR	КОРЕЯ, РЕСПУБЛИКА	7656	11250.7
US	СОЕДИНЕННЫЕ ШТАТЫ	67	73.3
Всего		46617	56007.2
Страны дальнего зарубежья		46497	55950.1
Страны СНГ		120	57.1

23.02

ОТРУБИ, ВЫСЕВКИ, МЕСЯТКИ И ПРОЧИЕ ОСТАТКИ ОТ ПРОСЕИВАНИЯ, ПОМОЛА ИЛИ ДРУГИХ СПОСОБОВ ПЕРЕРАБОТКИ ЗЕРНА ЗЛАКОВ ИЛИ БОБОВЫХ КУЛЬТУР, НЕГРАНУЛИРОВАННЫЕ ИЛИ ГРАНУЛИРОВАННЫЕ

Т

AB	АБХАЗИЯ	941	149.1
AZ	АЗЕРБАЙДЖАН	1082	92.1
AM	АРМЕНИЯ	44	4.5
VN	ВЬЕТНАМ	5720	930.3
EG	ЕГИПЕТ	1565	117.4
IR	ИРАН, ИСЛАМСКАЯ РЕСПУБЛИКА	6743	545.8
KZ	КАЗАХСТАН	0	0.3
CY	КИПР	491	60.8
CN	КИТАЙ	1261	206.0
KR	КОРЕЯ, РЕСПУБЛИКА	381	75.3
MA	МАРОККО	9010	892.4
MN	МОНГОЛИЯ	9182	763.1
AE	ОБЪЕДИНЕННЫЕ АРАБСКИЕ ЭМИРАТЫ	1341	313.5
SY	СИРИЙСКАЯ АРАБСКАЯ РЕСПУБЛИКА	7271	1004.3
TN	ТУНИС	5474	569.0
TR	ТУРЦИЯ	140727	18985.1
000	прочие	9	1.8
Всего		191241	24710.9
Страны дальнего зарубежья		190116	24613.9
Страны СНГ		1126	96.9

23.03

ОСТАТКИ ОТ ПРОИЗВОДСТВА КРАХМАЛА И АНАЛОГИЧНЫЕ ОСТАТКИ, СВЕКЛОВИЧНЫЙ ЖОМ, БАГАССА, ИЛИ ЖОМ САХАРНОГО ТРОСТНИКА, И ПРОЧИЕ ОТХОДЫ ПРОИЗВОДСТВА САХАРА, БАРДА И ПРОЧИЕ ОТХОДЫ ПИВОВАРЕНИЯ ИЛИ ВИНОКУРЕНИЯ, НЕГРАНУЛИРОВАННЫЕ ИЛИ ГРАНУЛИРОВАННЫЕ

Т

AT	АВСТРИЯ	600	50.4
AZ	АЗЕРБАЙДЖАН	1214	121.4
DE	ГЕРМАНИЯ	1272	167.9
DK	ДАНИЯ	25686	2856.2
IR	ИРАН, ИСЛАМСКАЯ РЕСПУБЛИКА	2908	422.6
ES	ИСПАНИЯ	5106	852.6
IT	ИТАЛИЯ	69870	11941.0
CY	КИПР	8289	1431.1
LV	ЛАТВИЯ	8866	880.2
MA	МАРОККО	4347	782.5
NL	НИДЕРЛАНДЫ	24354	2585.6
PL	ПОЛЬША	927	84.7
TR	ТУРЦИЯ	141837	19710.1
UZ	УЗБЕКИСТАН	0	0.4
UA	УКРАИНА	619	111.0
FI	ФИНЛЯНДИЯ	6340	419.3
000	прочие	672	71.9
Всего		302908	42488.7
Страны дальнего зарубежья		301075	42255.9
Страны СНГ		1833	232.7

23.04

ЖМЫХИ И ДРУГИЕ ТВЕРДЫЕ ОТХОДЫбПОЛУЧАЕМЫЕ ПРИ ИЗВЛЕЧЕНИИ СОЕВОГО МАСЛАбНЕМОЛОТЫЕ ИЛИ МОЛОТЫЕбНЕГРАНУЛИРОВАННЫЕ ИЛИ ГРАНУЛИРОВАННЫЕ

Т

DK	ДАНИЯ	140	80.5
KZ	КАЗАХСТАН	1209	837.9
PL	ПОЛЬША	340	204.7
GB	СОЕДИНЕННОЕ КОРОЛЕВСТВО	2756	1468.9
UA	УКРАИНА	745	498.9
000	прочие	20	13.6
Всего		5210	3104.6
Страны дальнего зарубежья		3256	1767.7
Страны СНГ		1954	1336.9

23.06

ЖМЫХИ И ДРУГИЕ ТВЕРДЫЕ ОТХОДЫ, ПОЛУЧАЕМЫЕ ПРИ ИЗВЛЕЧЕНИИ РАСТИТЕЛЬНЫХ ЖИРОВ ИЛИ МАСЕЛ, КРОМЕ ОТХОДОВ ТОВАРНОЙ ПОЗИЦИИ 2304 ИЛИ 2305, НЕМОЛОТЫЕ ИЛИ МОЛОТЫЕ, НЕГРАНУЛИРОВАННЫЕ ИЛИ ГРАНУЛИРОВАННЫЕ

Т

AZ	АЗЕРБАЙДЖАН	8255	1346.2
AM	АРМЕНИЯ	9749	2163.7
DE	ГЕРМАНИЯ	8699	1902.2
GR	ГРЕЦИЯ	17675	3086.7
GE	ГРУЗИЯ	1439	368.5
DK	ДАНИЯ	7271	1247.2
EG	ЕГИПЕТ	19237	2918.1
IL	ИЗРАИЛЬ	19577	4187.2
IR	ИРАН, ИСЛАМСКАЯ РЕСПУБЛИКА	34648	7177.9
ES	ИСПАНИЯ	115198	21494.5
IT	ИТАЛИЯ	213994	39488.8
CY	КИПР	37812	6509.8
LV	ЛАТВИЯ	84625	8182.3
LT	ЛИТВА	660	55.3
MA	МАРОККО	5487	1333.3
PL	ПОЛЬША	4450	321.3
SY	СИРИЙСКАЯ АРАБСКАЯ РЕСПУБЛИКА	5500	577.5
GB	СОЕДИНЕННОЕ КОРОЛЕВСТВО	6146	915.5

Код и наименование страны контрагента		Ед. изме-рения	Экспорт количество	Экспорт стоимость
TJ	ТАДЖИКИСТАН		175	19.9
TR	ТУРЦИЯ		184971	38405.9
FI	ФИНЛЯНДИЯ		10	155.7
EE	ЭСТОНИЯ		1907	402.5
000	прочие		275	69.0
Всего			787758	142328.7
Страны дальнего зарубежья			769579	138798.9
Страны СНГ			18179	3529.8

23.07
ВИННЫЙ ОТСТОЙ; ВИННЫЙ КАМЕНЬ

		Т	
000	прочие	80	31.7
Всего		80	31.7
Страны дальнего зарубежья		80	31.7

23.08
ВИНОГРАДНЫЕ ВЫЖИМКИ

		Т	
DE	ГЕРМАНИЯ	1305	240.1
DK	ДАНИЯ	16330	1976.1
IE	ИРЛАНДИЯ	3489	377.1
Всего		21124	2593.3
Страны дальнего зарубежья		21124	2593.3

23.09
ПРОДУКТЫ, ИСПОЛЬЗУЕМЫЕ ДЛЯ КОРМЛЕНИЯ ЖИВОТНЫХ

		Т	
AB	АБХАЗИЯ	588	104.4
AZ	АЗЕРБАЙДЖАН	3170	2749.9
AM	АРМЕНИЯ	285	426.8
BA	БОСНИЯ И ГЕРЦЕГОВИНА	817	197.2
GE	ГРУЗИЯ	342	498.4
KZ	КАЗАХСТАН	5636	11923.4
KG	КИРГИЗИЯ	675	1107.2
LT	ЛИТВА	540	137.9
MD	МОЛДОВА, РЕСПУБЛИКА	717	1299.2
MN	МОНГОЛИЯ	2003	218.7
RS	СЕРБИЯ	11480	2464.1
TJ	ТАДЖИКИСТАН	3046	1071.8
TM	ТУРКМЕНИЯ	93	207.7
TR	ТУРЦИЯ	67	75.1
UZ	УЗБЕКИСТАН	56	83.7
UA	УКРАИНА	18324	27499.3
000	прочие	267	101.1
Всего		48106	50166.0
Страны дальнего зарубежья		16104	3796.8
Страны СНГ		32002	46369.2

24.01
ТАБАЧНОЕ СЫРЬЕ; ТАБАЧНЫЕ ОТХОДЫ

		Т	
BR	БРАЗИЛИЯ	1106	234.6
VE	ВЕНЕСУЭЛА	642	144.2
KZ	КАЗАХСТАН	356	2983.1
KG	КИРГИЗИЯ	274	592.7
MY	МАЛАЙЗИЯ	547	121.6
UZ	УЗБЕКИСТАН	223	1216.0
UA	УКРАИНА	636	3393.6
000	прочие	3	1.9
Всего		3787	8687.7
Страны дальнего зарубежья		2297	502.4
Страны СНГ		1489	8185.3

24.02
СИГАРЫ, СИГАРЫ С ОБРЕЗАННЫМИ КОНЦАМИ, СИГАРИЛЛЫ И СИГАРЕТЫ ИЗ ТАБАКА ИЛИ ЕГО ЗАМЕНИТЕЛЕЙ

AB	АБХАЗИЯ	-	11650.2
AZ	АЗЕРБАЙДЖАН	-	118072.6
AL	АЛБАНИЯ	-	226.4
AM	АРМЕНИЯ	-	24388.2
BE	БЕЛЬГИЯ	-	310.5
VG	ВИРГИНСКИЕ ОСТРОВА, БРИТАНСКИЕ	-	60.5
DE	ГЕРМАНИЯ	-	94.8
GE	ГРУЗИЯ	-	1181.2
IL	ИЗРАИЛЬ	-	87.4
IQ	ИРАК	-	148.0
IS	ИСЛАНДИЯ	-	200.6
IT	ИТАЛИЯ	-	162.1
KZ	КАЗАХСТАН	-	30888.9
KG	КИРГИЗИЯ	-	3598.4
KR	КОРЕЯ, РЕСПУБЛИКА	-	1472.5
LV	ЛАТВИЯ	-	274.2
LT	ЛИТВА	-	759.3
MA	МАРОККО	-	116.3
MD	МОЛДОВА, РЕСПУБЛИКА	-	20627.9
MN	МОНГОЛИЯ	-	1272.8
PL	ПОЛЬША	-	1336.2
RO	РУМЫНИЯ	-	390.0
RS	СЕРБИЯ	-	6889.4
TJ	ТАДЖИКИСТАН	-	563.2
TW	ТАЙВАНЬ (КИТАЙ)	-	121.5
TM	ТУРКМЕНИЯ	-	2595.2
TR	ТУРЦИЯ	-	922.5
UZ	УЗБЕКИСТАН	-	757.1
UA	УКРАИНА	-	45136.6
ME	ЧЕРНОГОРИЯ	-	71.9
CZ	ЧЕШСКАЯ РЕСПУБЛИКА	-	489.1
OS	ЮЖНАЯ ОСЕТИЯ	-	881.9
JP	ЯПОНИЯ	-	2314.3
000	прочие	-	109.8
Всего		-	278171.4
Страны дальнего зарубежья		-	31543.3
Страны СНГ		-	246628.2

24.03
ПРОЧИЙ ПРОМЫШЛЕННО ИЗГОТОВЛЕННЫЙ ТАБАК И ПРОМЫШЛЕННЫЕ ЗАМЕНИТЕЛИ ТАБАКА; ТАБАК «ГОМОГЕНИЗИРОВАННЫЙ» ИЛИ «ВОССТАНОВЛЕННЫЙ»; ТАБАЧНЫЕ ЭКСТРАКТЫ И ЭССЕНЦИИ

		Т	
AT	АВСТРИЯ	55	164.1
AZ	АЗЕРБАЙДЖАН	200	371.0
DZ	АЛЖИР	1739	2559.0
DE	ГЕРМАНИЯ	1532	4718.0
GE	ГРУЗИЯ	160	228.6
YE	ЙЕМЕН	204	302.4
KZ	КАЗАХСТАН	1172	7814.0
CA	КАНАДА	377	2026.7
KG	КИРГИЗИЯ	13	130.6
LY	ЛИВИЙСКАЯ АРАБСКАЯ ДЖАМАХИРИЯ	392	580.8
LT	ЛИТВА	20	182.0
MA	МАРОККО	65	165.7
MD	МОЛДОВА, РЕСПУБЛИКА	117	425.2
PL	ПОЛЬША	221	660.6
RS	СЕРБИЯ	741	4308.3
TR	ТУРЦИЯ	638	1997.8
UZ	УЗБЕКИСТАН	19	99.9
UA	УКРАИНА	10481	59107.1
JP	ЯПОНИЯ	257	1059.2
000	прочие	78	137.5
Всего		18482	87038.4
Страны дальнего зарубежья		6480	19090.7
Страны СНГ		12002	67947.7

25.01
СОЛЬ (ВКЛЮЧАЯ СОЛЬ СТОЛОВУЮ И ДЕНАТУРИРОВАННУЮ) И ХЛОРИД НАТРИЯ ЧИСТЫЙ, РАСТВОРЕННЫЕ ИЛИ НЕ РАСТВОРЕННЫЕ В ВОДЕ, А ТАКЖЕ СОДЕРЖАЩИЕ ДОБАВКИ АГЕНТОВ; ВОДА МОРСКАЯ

		Т	
AZ	АЗЕРБАЙДЖАН	15836	1032.8
AM	АРМЕНИЯ	3	4.3
DE	ГЕРМАНИЯ	488	180.0
KZ	КАЗАХСТАН	7240	503.7
KG	КИРГИЗИЯ	284	41.5
MD	МОЛДОВА, РЕСПУБЛИКА	14	11.0
MN	МОНГОЛИЯ	2601	303.8
US	СОЕДИНЕННЫЕ ШТАТЫ	66	61.1
TJ	ТАДЖИКИСТАН	18	6.4
TM	ТУРКМЕНИЯ	28	12.6
UZ	УЗБЕКИСТАН	784	133.6
UA	УКРАИНА	15	14.5
000	прочие	355	97.7
Всего		27734	2403.2
Страны дальнего зарубежья		3511	642.7
Страны СНГ		24223	1760.5

25.02
ПИРИТ НЕОБОЖЖЕННЫЙ

		Т	
IT	ИТАЛИЯ	15515	275.7
UA	УКРАИНА	85	46.4
Всего		15600	322.1
Страны дальнего зарубежья		15515	275.7
Страны СНГ		85	46.4

25.03
СЕРА ВСЕХ ВИДОВ, КРОМЕ СЕРЫ СУБЛИМИРОВАННОЙ, ОСАЖДЕННОЙ ИЛИ КОЛЛОИДНОЙ

		Т	
AZ	АЗЕРБАЙДЖАН	132	20.4
AM	АРМЕНИЯ	0	0.0
BR	БРАЗИЛИЯ	280763	7955.4
VG	ВИРГИНСКИЕ ОСТРОВА, БРИТАНСКИЕ	21865	1202.6
VN	ВЬЕТНАМ	6358	834.6
EG	ЕГИПЕТ	12891	1069.0
IL	ИЗРАИЛЬ	307140	8194.3
IN	ИНДИЯ	2855	459.4
ID	ИНДОНЕЗИЯ	6546	912.0
JO	ИОРДАНИЯ	82585	1545.1
KZ	КАЗАХСТАН	61	20.9
CN	КИТАЙ	437621	7261.7
KP	КОРЕЯ, НАРОДНО-ДЕМОКРАТИЧ. РЕСПУБЛ.	497	66.7
LR	ЛИБЕРИЯ	1494	58.9
LB	ЛИВАН	75036	1574.1
LT	ЛИТВА	167168	11205.5
MA	МАРОККО	2157347	55486.6
MD	МОЛДОВА, РЕСПУБЛИКА	0	0.5
PK	ПАКИСТАН	2861	238.5
SN	СЕНЕГАЛ	65918	392.2
US	СОЕДИНЕННЫЕ ШТАТЫ	62366	2163.4
TH	ТАИЛАНД	3546	549.7
TN	ТУНИС	1353890	30254.0
UA	УКРАИНА	1547	30.0
FI	ФИНЛЯНДИЯ	4508	272.9
000	прочие	1692	91.8
Всего		5056690	131860.2
Страны дальнего зарубежья		5054949	131788.3
Страны СНГ		1741	71.9

25.04
ГРАФИТ ПРИРОДНЫЙ

		Т	
DE	ГЕРМАНИЯ	40	51.3
KZ	КАЗАХСТАН	45	40.6
MD	МОЛДОВА, РЕСПУБЛИКА	0	0.1
TM	ТУРКМЕНИЯ	120	49.8
UZ	УЗБЕКИСТАН	132	70.8
UA	УКРАИНА	443	247.0
000	прочие	0	5.0
Всего		780	464.6
Страны дальнего зарубежья		40	56.3
Страны СНГ		740	408.3

25.05
ПЕСКИ ПРИРОДНЫЕ ВСЕХ ВИДОВ, ОКРАШЕННЫЕ ИЛИ НЕОКРАШЕННЫЕ, КРОМЕ МЕТАЛЛОНОСНЫХ ПЕСКОВ ГРУППЫ 26

		Т	
AZ	АЗЕРБАЙДЖАН	17258	1100.8
KZ	КАЗАХСТАН	17005	408.1
MN	МОНГОЛИЯ	8996	571.7
TJ	ТАДЖИКИСТАН	900	85.6
TM	ТУРКМЕНИЯ	2371	237.2
UZ	УЗБЕКИСТАН	20	4.8
UA	УКРАИНА	738	58.4
000	прочие	842	43.7
Всего		48130	2510.2
Страны дальнего зарубежья		9838	615.4
Страны СНГ		38292	1894.8

Код и наименование страны контрагента		Ед. измерения	Экспорт	
			количество	стоимость

25.06
КВАРЦ (КРОМЕ ПЕСКОВ ПРИРОДНЫХ); КВАРЦИТ, ГРУБО РАЗДРОБЛЕННЫЙ ИЛИ НЕРАЗДРОБЛЕННЫЙ, РАСПИЛЕННЫЙ ИЛИ НЕРАСПИЛЕННЫЙ, ИЛИ РАЗДЕЛЕННЫЙ ДРУГИМ СПОСОБОМ НА БЛОКИ ИЛИ ПЛИТЫ ПРЯМОУГОЛЬНОЙ (ВКЛЮЧАЯ КВАДРАТНУЮ) ФОРМЫ

		Т	
AZ	АЗЕРБАЙДЖАН	256	54.9
DE	ГЕРМАНИЯ	137	179.5
KZ	КАЗАХСТАН	1184	239.7
KG	КИРГИЗИЯ	5	3.4
CN	КИТАЙ	43	114.0
MD	МОЛДОВА, РЕСПУБЛИКА	106	13.3
TJ	ТАДЖИКИСТАН	180	47.7
TM	ТУРКМЕНИЯ	120	18.6
UZ	УЗБЕКИСТАН	1747	397.6
UA	УКРАИНА	387	43.8
JP	ЯПОНИЯ	620	816.8
000	прочие	26	53.7
Всего		4811	1983.2
Страны дальнего зарубежья		826	1164.1
Страны СНГ		3985	819.1

25.07
КАОЛИН И ГЛИНЫ КАОЛИНОВЫЕ ПРОЧИЕ, КАЛЬЦИНИРОВАННЫЕ ИЛИ НЕКАЛЬЦИНИРОВАННЫЕ

		Т	
KZ	КАЗАХСТАН	178	38.7
KG	КИРГИЗИЯ	0	0.0
UZ	УЗБЕКИСТАН	12	9.8
UA	УКРАИНА	3448	270.2
000	прочие	50	16.7
Всего		3688	335.5
Страны дальнего зарубежья		50	16.7
Страны СНГ		3638	318.8

25.08
ГЛИНЫ ПРОЧИЕ (ИСКЛЮЧАЯ ВСПУЧЕННЫЕ ГЛИНЫ ТОВАРНОЙ ПОЗИЦИИ 6806), АНДАЛУЗИТ, КИАНИТ И СИЛЛИМАНИТ, КАЛЬЦИНИРОВАННЫЕ ИЛИ НЕКАЛЬЦИНИРОВАННЫЕ; МУЛЛИТ; ЗЕМЛИ ШАМОТНЫЕ ИЛИ ДИНАСОВЫЕ

		Т	
AM	АРМЕНИЯ	0	0.1
KZ	КАЗАХСТАН	6630	706.3
KG	КИРГИЗИЯ	8	1.1
MD	МОЛДОВА, РЕСПУБЛИКА	1	0.6
TJ	ТАДЖИКИСТАН	113	51.5
TM	ТУРКМЕНИЯ	0	0.2
UZ	УЗБЕКИСТАН	0	0.0
UA	УКРАИНА	3433	267.5
EE	ЭСТОНИЯ	447	75.7
000	прочие	569	137.6
Всего		11200	1240.6
Страны дальнего зарубежья		1015	213.3
Страны СНГ		10185	1027.3

25.09
МЕЛ

		Т	
AZ	АЗЕРБАЙДЖАН	67	4.3
KZ	КАЗАХСТАН	1336	146.0
KG	КИРГИЗИЯ	256	15.8
LV	ЛАТВИЯ	732	52.4
LT	ЛИТВА	2327	145.9
MD	МОЛДОВА, РЕСПУБЛИКА	2776	177.9
TJ	ТАДЖИКИСТАН	64	9.3
TM	ТУРКМЕНИЯ	0	0.0
UZ	УЗБЕКИСТАН	1257	105.1
UA	УКРАИНА	21284	1244.8
000	прочие	17	3.9
Всего		30117	1905.3
Страны дальнего зарубежья		3076	202.2
Страны СНГ		27041	1703.1

25.10
ФОСФАТЫ КАЛЬЦИЯ ПРИРОДНЫЕ, ФОСФАТЫ АЛЮМИНИЕВО-КАЛЬЦИЕВЫЕ ПРИРОДНЫЕ И МЕЛ ФОСФАТНЫЙ

		Т	
BE	БЕЛЬГИЯ	471797	70800.2
IL	ИЗРАИЛЬ	49785	6746.7
LT	ЛИТВА	651600	63921.5
NL	НИДЕРЛАНДЫ	94291	11242.6
NO	НОРВЕГИЯ	417642	63059.1
FI	ФИНЛЯНДИЯ	6300	850.5
CZ	ЧЕШСКАЯ РЕСПУБЛИКА	10157	2844.8
000	прочие	32	26.5
Всего		1701604	219491.9
Страны дальнего зарубежья		1701604	219491.9

25.11
СУЛЬФАТ БАРИЯ ПРИРОДНЫЙ (БАРИТ); КАРБОНАТ БАРИЯ ПРИРОДНЫЙ (ВИТЕРИТ), КАЛЬЦИНИРОВАННЫЙ ИЛИ НЕКАЛЬЦИНИРОВАННЫЙ, КРОМЕ ОКСИДА БАРИЯ ТОВАРНОЙ ПОЗИЦИИ 2816

		Т	
KZ	КАЗАХСТАН	3	5.0
UZ	УЗБЕКИСТАН	2	1.4
UA	УКРАИНА	5413	1136.4
000	прочие	104	30.6
Всего		5521	1173.4
Страны дальнего зарубежья		104	30.6
Страны СНГ		5418	1142.8

25.12
ЗЕМЛИ ИНФУЗОРНЫЕ КРЕМНИСТЫЕ (НАПР.КИЗЕЛЬГУР, ТРЕПЕЛ И ДИАТОМИТ) И АНАЛОГИЧНЫЕ КРЕМНИСТЫЕ ЗЕМЛИ, КАЛЬЦИНИРОВАННЫЕ ИЛИ НЕКАЛЬЦИНИРОВАННЫЕ, С УДЕЛЬНЫМ ВЕСОМ 1 ИЛИ МЕНЕЕ

		Т	
VN	ВЬЕТНАМ	73	56.5
KZ	КАЗАХСТАН	5	1.7
KG	КИРГИЗИЯ	1	5.6
TJ	ТАДЖИКИСТАН	7	2.5
TM	ТУРКМЕНИЯ	8	4.6
UA	УКРАИНА	4	5.5
Всего		98	76.3
Страны дальнего зарубежья		73	56.5
Страны СНГ		25	19.8

25.13
ПЕМЗА; НАЖДАК; КОРУНД ПРИРОДНЫЙ, ГРАНАТ ПРИРОДНЫЙ И ПРОЧИЕ ПРИРОДНЫЕ АБРАЗИВНЫЕ МАТЕРИАЛЫ, ТЕРМИЧЕСКИ ОБРАБОТАННЫЕ ИЛИ НЕОБРАБОТАННЫЕ

		Т	
AM	АРМЕНИЯ	0	0.1
KZ	КАЗАХСТАН	2	2.8
KG	КИРГИЗИЯ	5	4.4
TJ	ТАДЖИКИСТАН	0	0.1
000	прочие	1	1.7
Всего		8	9.1
Страны дальнего зарубежья		1	1.7
Страны СНГ		7	7.4

25.14
СЛАНЕЦ, ГРУБО РАЗДРОБЛЕНЫЙ ИЛИ НЕРАЗДРОБЛЕННЫЙ, РАСПИЛЕННЫЙ ИЛИ НЕРАСПЛЕННЫЙ, ЛИБО РАЗДЕЛЕННЫЙ ДРУГИМ СПОСОБОМ НА БЛОКИ ИЛИ ПЛИТЫ ПРЯМОУГОЛЬНОЙ (ВКЛЮЧАЯ КВАДРАТНУЮ) ФОРМЫ

		Т	
DE	ГЕРМАНИЯ	30742	3365.3
KZ	КАЗАХСТАН	4	4.5
MD	МОЛДОВА, РЕСПУБЛИКА	21	4.0
UA	УКРАИНА	556	62.1
000	прочие	8	5.5
Всего		31330	3441.5
Страны дальнего зарубежья		30750	3370.8
Страны СНГ		580	70.7

25.15
МРАМОР, ТРАВЕРТИН, ИЛИ ИЗВЕСТКОВЫЙ ТУФ, ЭКАУССИН И ДРУГИЕ ИЗВЕСТНЯКИ ДЛЯ ПАМЯТНИКОВ ИЛИ СТРОИТЕЛЬСТВА С УДЕЛЬНЫМ ВЕСОМ 2,5 ИЛИ БОЛЕЕ, И АЛЕБАСТР, ГРУБО РАЗДРОБЛЕННЫЕ ИЛИ НЕРАЗДРОБЛЕННЫЕ, РАСПИЛЕННЫЕ ИЛИ НЕРАСПИЛЕННЫЕ, ЛИБО РАЗДЕЛЕННЫЕ ДРУГИМ СПОСОБОМ НА БЛОКИ ИЛИ ПЛИТЫ ПРЯМОУГОЛЬНОЙ (ВКЛЮЧАЯ КВАДРАТНУЮ) ФОРМЫ

		Т	
AZ	АЗЕРБАЙДЖАН	260	34.3
AM	АРМЕНИЯ	132	24.3
KZ	КАЗАХСТАН	2099	100.5
TM	ТУРКМЕНИЯ	0	0.1
UA	УКРАИНА	34	5.2
000	прочие	18	2.6
Всего		2542	167.1
Страны дальнего зарубежья		18	2.6
Страны СНГ		2525	164.5

25.16
ГРАНИТ, ПОРФИР, БАЗАЛЬТ, ПЕСЧАНИК И КАМЕНЬ ДЛЯ ПАМЯТНИКОВ ИЛИ СТРОИТЕЛЬСТВА ПРОЧИЙ, ГРУБО РАЗДРОБЛЕННЫЕ ИЛИ НЕРАЗДРОБЛЕННЫЕ, РАСПИЛЕННЫЕ ИЛИ НЕРАСПИЛЕННЫЕ, ЛИБО РАЗДЕЛЕННЫЕ ДРУГИМ СПОСОБОМ НА БЛОКИ ИЛИ ПЛИТЫ ПРЯМОУГОЛЬНОЙ (ВКЛЮЧАЯ КВАДРАТНУЮ) ФОРМЫ

		Т	
IT	ИТАЛИЯ	508	120.1
KZ	КАЗАХСТАН	3	0.6
LT	ЛИТВА	4346	481.6
PL	ПОЛЬША	370	63.9
TJ	ТАДЖИКИСТАН	3	0.3
UA	УКРАИНА	16	0.9
000	прочие	753	168.3
Всего		5999	835.8
Страны дальнего зарубежья		5977	833.9
Страны СНГ		22	1.8

25.17
ГАЛЬКА, ГРАВИЙ, ЩЕБЕНЬ ИЛИ ДРОБЛЕНЫЙ КАМЕНЬ, ОБЫЧНО ИСПОЛЬЗУЕМЫЕ В КАЧЕСТВЕ НАПОЛНИТЕЛЕЙ БЕТОНА, БАЛЛАСТА ДЛЯ ШОССЕЙНЫХ ДОРОГ ИЛИ ЖЕЛЕЗНОДОРОЖНЫХ ПУТЕЙ ИЛИ ДРУГОГО БАЛЛАСТА, ГАЛЬКА, А ТАКЖЕ ВАЛУНЫ И КРЕМНЕВЫЙ ГРАВИЙ, ТЕРМИЧЕСКИ ОБРАБОТАННЫЕ ИЛИ НЕОБРАБОТАННЫЕ; МАКАДАМ ИЗ ШЛАКА, ДРОССА ИЛИ АНАЛОГИЧНЫХ ПРОМЫШЛЕННЫХ ОТХОДОВ, ВКЛЮЧАЮЩИЙ ИЛИ НЕ ВКЛЮЧАЮЩИЙ МАТЕРИАЛЫ, УКАЗАННЫЕ В ПЕРВОЙ ЧАСТИ ТОВАРНОЙ ПОЗИЦИИ; ГУДРОНИРОВАННЫЙ МАКАДАМ; ГРАНУЛЫ, КРОШКА И ПОРОШОК ИЗ КАМНЯ ТОВАРНОЙ ПОЗИЦИИ 2515 ИЛИ 2516, ТЕРМИЧЕСКИ ОБРАБОТАННЫЕ ИЛИ НЕОБРАБОТАННЫЕ

		Т	
AB	АБХАЗИЯ	1199	93.2
AZ	АЗЕРБАЙДЖАН	1085	184.3
KZ	КАЗАХСТАН	220716	2803.4
KG	КИРГИЗИЯ	1	0.2
KP	КОРЕЯ, НАРОДНО-ДЕМОКРАТИЧ. РЕСПУБЛ.	18945	507.1
MD	МОЛДОВА, РЕСПУБЛИКА	56	7.3
SK	СЛОВАКИЯ	1704	203.8
TJ	ТАДЖИКИСТАН	283	83.4
TM	ТУРКМЕНИЯ	160	42.1
UZ	УЗБЕКИСТАН	3038	524.5
UA	УКРАИНА	13050	1145.1
FI	ФИНЛЯНДИЯ	7291	62.3
SE	ШВЕЦИЯ	3315	349.0
000	прочие	1141	106.9
Всего		271983	6112.6
Страны дальнего зарубежья		33594	1322.3
Страны СНГ		238389	4790.3

Код и наименование страны контрагента		Ед. изме-рения	Экспорт	
			количество	стоимость

25.18
ДОЛОМИТ, КАЛЬЦИНИРОВАННЫЙ ИЛИ НЕКАЛЬЦИНИРОВАННЫЙ, СПЕКШИЙСЯ ИЛИ НЕСПЕКШИЙСЯ, ВКЛЮЧАЯ ДОЛОМИТ ГРУБО РАЗДРОБЛЕННЫЙ ИЛИ РАСПИЛЕННЫЙ, ЛИБО РАЗДЕЛЕННЫЙ ДРУГИМ СПОСОБОМ НА БЛОКИ ИЛИ ПЛИТЫ ПРЯМОУГОЛЬНОЙ (ВКЛЮЧАЯ КВАДРАТНУЮ) ФОРМЫ; ДОЛОМИТОВАЯ НАБИВОЧНАЯ СМЕСЬ

		Т	
AZ	АЗЕРБАЙДЖАН	1300	32.2
MD	МОЛДОВА, РЕСПУБЛИКА	2	0.6
UA	УКРАИНА	64141	1849.1
000	прочие	418	20.1
Всего		65861	1901.9
Страны дальнего зарубежья		418	20.1
Страны СНГ		65443	1881.8

25.19
КАРБОНАТ МАГНИЯ ПРИРОДНЫЙ (МАГНЕЗИТ); МАГНЕЗИЯ ПЛАВЛЕНАЯ; МАГНЕЗИЯ ОБОЖЖЕННАЯ ДО СПЕКАНИЯ (АГЛОМЕРИРОВАННАЯ), СОДЕРЖАЩАЯ ИЛИ НЕ СОДЕРЖАЩАЯ НЕБОЛЬШИЕ КОЛИЧЕСТВА ДРУГИХ ОКСИДОВ, ДОБАВЛЯЕМЫХ ПЕРЕД АГЛОМЕРАЦИЕЙ; ПРОЧИЕ ОКСИДЫ МАГНИЯ, С ПРИМЕСЯМИ ИЛИ БЕЗ ПРИМЕСЕЙ

		Т	
AT	АВСТРИЯ	462	105.3
AZ	АЗЕРБАЙДЖАН	1233	309.3
DE	ГЕРМАНИЯ	23738	5126.5
IE	ИРЛАНДИЯ	312	73.5
ES	ИСПАНИЯ	15019	3189.0
KZ	КАЗАХСТАН	7393	1448.4
KG	КИРГИЗИЯ	7	10.9
LV	ЛАТВИЯ	2814	651.9
MD	МОЛДОВА, РЕСПУБЛИКА	195	47.4
PL	ПОЛЬША	2665	561.0
SK	СЛОВАКИЯ	6948	1879.0
US	СОЕДИНЕННЫЕ ШТАТЫ	16844	3797.5
TM	ТУРКМЕНИЯ	65	14.7
UZ	УЗБЕКИСТАН	3067	648.1
UA	УКРАИНА	132250	29652.7
FR	ФРАНЦИЯ	21559	4053.5
000	прочие	452	101.3
Всего		235020	51669.9
Страны дальнего зарубежья		90811	19538.5
Страны СНГ		144208	32131.3

25.20
ГИПС; АНГИДРИТ; ГИПСОВЫЕ ВЯЖУЩИЕ (ПРЕДСТАВЛЯЮЩИЕ СОБОЙ КАЛЬЦИНИРОВАННЫЙ ГИПС ИЛИ СУЛЬФАТ КАЛЬЦИЯ), ОКРАШЕННЫЕ ИЛИ НЕОКРАШЕННЫЕ, СОДЕРЖАЩИЕ ИЛИ НЕ СОДЕРЖАЩИЕ НЕБОЛЬШИЕ КОЛИЧЕСТВА УСКОРИТЕЛЕЙ ИЛИ ЗАМЕДЛИТЕЛЕЙ

		Т	
AB	АБХАЗИЯ	625	133.7
AZ	АЗЕРБАЙДЖАН	280	58.9
KZ	КАЗАХСТАН	6304	1284.6
KG	КИРГИЗИЯ	4	1.4
MN	МОНГОЛИЯ	458	56.9
TJ	ТАДЖИКИСТАН	46	15.0
UA	УКРАИНА	43	13.4
000	прочие	77	22.7
Всего		7838	1586.7
Страны дальнего зарубежья		1160	213.4
Страны СНГ		6678	1373.3

25.21
ФЛЮС ИЗВЕСТНЯКОВЫЙ; ИЗВЕСТНЯК И ПРОЧИЙ ИЗВЕСТНЯКОВЫЙ КАМЕНЬ, ИСПОЛЬЗУМЫЙ ДЛЯ ИЗГОТОВЛЕНИЯ ИЗВЕСТИ ИЛИ ЦЕМЕНТА

		Т	
AM	АРМЕНИЯ	6	6.9
KZ	КАЗАХСТАН	41996	531.2
TJ	ТАДЖИКИСТАН	2	5.0
UA	УКРАИНА	53	11.4
000	прочие	25	4.6
Всего		42082	559.0
Страны дальнего зарубежья		25	4.6
Страны СНГ		42057	554.5

25.22
ИЗВЕСТЬ НЕГАШЕНАЯ, ГАШЕНАЯ И ГИДРАВЛИЧЕСКАЯ, КРОМЕ ОКСИДА И ГИДРОКСИДА КАЛЬЦИЯ, УКАЗАННЫХ В ТОВАРНОЙ ПОЗИЦИИ 2825

		Т	
KZ	КАЗАХСТАН	3245	946.3
KG	КИРГИЗИЯ	0	1.8
MD	МОЛДОВА, РЕСПУБЛИКА	2759	256.8
UZ	УЗБЕКИСТАН	38	5.9
UA	УКРАИНА	5348	687.1
000	прочие	44	9.2
Всего		11434	1907.1
Страны дальнего зарубежья		44	9.2
Страны СНГ		11390	1897.9

25.23
ПОРТЛАНДЦЕМЕНТ, ЦЕМЕНТ ГЛИНОЗЕМИСТЫЙ, ЦЕМЕНТ ШЛАКОВЫЙ, ЦЕМЕНТ СУПЕРСУЛЬФАТНЫЙ И АНАЛОГИЧНЫЕ ГИДРАВЛИЧЕСКИЕ ЦЕМЕНТЫ, НЕОКРАШЕННЫЕ ИЛИ ОКРАШЕННЫЕ, ГОТОВЫЕ ИЛИ В ФОРМЕ КЛИНКЕРОВ

		Т	
AB	АБХАЗИЯ	11675	900.9
AZ	АЗЕРБАЙДЖАН	648117	50374.9
AM	АРМЕНИЯ	1	1.2
BZ	БЕЛИЗ	660	58.3
KZ	КАЗАХСТАН	403649	34251.1
KG	КИРГИЗИЯ	1806	343.5
MD	МОЛДОВА, РЕСПУБЛИКА	75	28.7
MN	МОНГОЛИЯ	4369	467.6
TJ	ТАДЖИКИСТАН	6973	501.6
TM	ТУРКМЕНИЯ	7196	1702.5
UZ	УЗБЕКИСТАН	6158	1640.8
UA	УКРАИНА	1910018	106131.6
FI	ФИНЛЯНДИЯ	15745	1059.7
EE	ЭСТОНИЯ	200	99.0
OS	ЮЖНАЯ ОСЕТИЯ	659	80.9
000	прочие	137	27.3
Всего		3017438	197669.6
Страны дальнего зарубежья		33445	2693.8
Страны СНГ		2983993	194975.8

25.24
АСБЕСТ

		Т	
AZ	АЗЕРБАЙДЖАН	20	8.4
AM	АРМЕНИЯ	255	55.6
BR	БРАЗИЛИЯ	10931	3984.5
VN	ВЬЕТНАМ	62338	15164.2
GH	ГАНА	1574	819.2
IN	ИНДИЯ	212126	72585.2
ID	ИНДОНЕЗИЯ	28965	5807.3
IR	ИРАН, ИСЛАМСКАЯ РЕСПУБЛИКА	20457	7370.2
KZ	КАЗАХСТАН	121	42.5
KG	КИРГИЗИЯ	630	371.7
CN	КИТАЙ	222574	54441.6
CO	КОЛУМБИЯ	2842	619.4
KP	КОРЕЯ, НАРОДНО-ДЕМОКРАТИЧ. РЕСПУБЛ.	593	207.5
CU	КУБА	7329	2252.9
MY	МАЛАЙЗИЯ	11505	4031.1
MA	МАРОККО	189	193.0
MX	МЕКСИКА	432	496.8
MD	МОЛДОВА, РЕСПУБЛИКА	128	40.1
NG	НИГЕРИЯ	254	107.2
AE	ОБЪЕДИНЕННЫЕ АРАБСКИЕ ЭМИРАТЫ	486	395.2
PK	ПАКИСТАН	148	101.3
PE	ПЕРУ	41	52.0
TJ	ТАДЖИКИСТАН	50	46.9
TH	ТАИЛАНД	48505	7750.0
TN	ТУНИС	405	413.5
TM	ТУРКМЕНИЯ	3195	1842.9
UZ	УЗБЕКИСТАН	23937	12093.7
UA	УКРАИНА	46917	14106.0
LK	ШРИ-ЛАНКА	29789	20343.7
000	прочие	229	56.2
Всего		736963	225799.6
Страны дальнего зарубежья		661711	197191.9
Страны СНГ		75252	28607.7

25.25
СЛЮДА, В ТОМ ЧИСЛЕ РАССЛОЕННАЯ; СЛЮДЯНЫЕ ОТХОДЫ

		Т	
BE	БЕЛЬГИЯ	213	115.7
KZ	КАЗАХСТАН	53	84.1
KG	КИРГИЗИЯ	0	0.0
CN	КИТАЙ	873	423.2
UZ	УЗБЕКИСТАН	1	0.7
UA	УКРАИНА	565	228.1
000	прочие	166	72.1
Всего		1872	924.0
Страны дальнего зарубежья		1253	611.0
Страны СНГ		619	313.0

25.26
СТЕАТИТ ПРИРОДНЫЙ, ГРУБО РАЗДРОБЛЕННЫЙ ИЛИ НЕРАЗДРОБЛЕННЫЙ, РАСПИЛЕННЫЙ ИЛИ НЕРАСПИЛЕННЫЙ, ЛИБО РАЗДЕЛЕННЫЙ ДРУГИМ СПОСОБОМ НА БЛОКИ ИЛИ ПЛИТЫ ПРЯМОУГОЛЬНОЙ (ВКЛЮЧАЯ КВАДРАТНУЮ) ФОРМЫ; ТАЛЬК

		Т	
AM	АРМЕНИЯ	0	1.3
KZ	КАЗАХСТАН	179	56.5
KG	КИРГИЗИЯ	51	24.4
UZ	УЗБЕКИСТАН	287	151.5
UA	УКРАИНА	945	261.6
000	прочие	74	37.0
Всего		1537	532.2
Страны дальнего зарубежья		74	37.0
Страны СНГ		1463	495.3

25.28
БОРАТЫ ПРИРОДНЫЕ И ИХ КОНЦЕНТРАТЫ (КАЛЬЦИНИРОВАННЫЕ ИЛИ НЕКАЛЬЦИНИРОВАННЫЕ), КРОМЕ БОРАТОВ, ВЫДЕЛЕННЫХ ИЗ ПРИРОДНЫХ РАССОЛОВ; БОРНАЯ КИСЛОТА ПРИРОДНАЯ, СОДЕРЖАЩАЯ НЕ БОЛЕЕ 85 МАС.% H3BO3 В ПЕРЕСЧЕТЕ НА СУХОЙ ПРОДУКТ

		Т	
DE	ГЕРМАНИЯ	20	105.0
US	СОЕДИНЕННЫЕ ШТАТЫ	39	129.6
Всего		59	234.6
Страны дальнего зарубежья		59	234.6

25.29
ПОЛЕВОЙ ШПАТ; ЛЕЙЦИТ; НЕФЕЛИН И НЕФЕЛИНОВЫЙ СИЕНИТ; ПЛАВИКОВЫЙ ШПАТ

		Т	
AZ	АЗЕРБАЙДЖАН	595	116.6
KZ	КАЗАХСТАН	1836	266.3
KG	КИРГИЗИЯ	404	29.9
LT	ЛИТВА	1485	157.3
MD	МОЛДОВА, РЕСПУБЛИКА	536	134.8
UZ	УЗБЕКИСТАН	1018	203.6
UA	УКРАИНА	30714	2931.9
000	прочие	106	12.8
Всего		36693	3853.1
Страны дальнего зарубежья		1591	170.1
Страны СНГ		35102	3683.0

25.30
ВЕЩЕСТВА МИНЕРАЛЬНЫЕ, В ДРУГОМ МЕСТЕ НЕ ПОИМЕНОВАННЫЕ ИЛИ НЕ ВКЛЮЧЕННЫЕ

		Т	
AZ	АЗЕРБАЙДЖАН	372	80.4
DE	ГЕРМАНИЯ	2536	695.7
HK	ГОНКОНГ	8	673.6
KZ	КАЗАХСТАН	34983	1713.6
KG	КИРГИЗИЯ	13	5.5
CN	КИТАЙ	3513	538.6
LT	ЛИТВА	2854	17565.9
MD	МОЛДОВА, РЕСПУБЛИКА	408	84.7
PL	ПОЛЬША	25946	2570.5
RO	РУМЫНИЯ	33104	3891.5
RS	СЕРБИЯ	21903	2177.6

Код и наименование страны контрагента		Ед. изме-рения	Экспорт	
			количество	стоимость
SK	СЛОВАКИЯ		468	115.2
US	СОЕДИНЕННЫЕ ШТАТЫ		160474	15775.8
TW	ТАЙВАНЬ (КИТАЙ)		0	63.4
TM	ТУРКМЕНИЯ		3	7.2
UZ	УЗБЕКИСТАН		3150	617.5
UA	УКРАИНА		62736	8875.7
FI	ФИНЛЯНДИЯ		660	75.4
SE	ШВЕЦИЯ		1438	548.6
JP	ЯПОНИЯ		2560	272.2
000	прочие		455	101.0
Всего			357585	56449.7
Страны дальнего зарубежья			255919	45065.1
Страны СНГ			101665	11384.7

26.01
РУДЫ И КОНЦЕНТРАТЫ ЖЕЛЕЗНЫЕ, ВКЛЮЧАЯ ОБОЖЖЕННЫЙ ПИРИТ

		Т	
HU	ВЕНГРИЯ	939498	83676.8
DE	ГЕРМАНИЯ	180438	14961.2
IN	ИНДИЯ	99893	5850.5
IS	ИСЛАНДИЯ	40248	3160.3
ES	ИСПАНИЯ	138011	7686.2
IT	ИТАЛИЯ	1334350	89666.6
KZ	КАЗАХСТАН	423559	26793.5
CN	КИТАЙ	7236436	682353.6
NL	НИДЕРЛАНДЫ	2579898	239303.2
NO	НОРВЕГИЯ	59702	6210.1
PL	ПОЛЬША	760429	61857.5
RO	РУМЫНИЯ	232782	17028.5
SK	СЛОВАКИЯ	2770492	241682.7
US	СОЕДИНЕННЫЕ ШТАТЫ	622069	65874.8
TR	ТУРЦИЯ	550443	35747.5
UA	УКРАИНА	2638727	149666.4
FI	ФИНЛЯНДИЯ	151587	10711.8
FR	ФРАНЦИЯ	139930	7794.7
CZ	ЧЕШСКАЯ РЕСПУБЛИКА	1342969	104627.8
000	прочие	64	32.1
Всего		22241526	1854685.7
Страны дальнего зарубежья		19179239	1678225.8
Страны СНГ		3062287	176459.9

26.02
РУДЫ И КОНЦЕНТРАТЫ МАРГАНЦЕВЫЕ, ВКЛ. ЖЕЛЕЗИСТЫЕ МАРГАНЦЕВЫЕ РУДЫ И КОНЦЕНТРАТЫ С СОДЕРЖАНИЕМ МАРГАНЦА 20 МАС.% ИЛИ БОЛЕЕ В ПЕРЕСЧЕТЕ НА СУХОЙ ПРОДУКТ

		Т	
KZ	КАЗАХСТАН	4	8.3
Всего		4	8.3
Страны СНГ		4	8.3

26.03
РУДЫ И КОНЦЕНТРАТЫ МЕДНЫЕ

		Т	
BE	БЕЛЬГИЯ	48	97.7
CN	КИТАЙ	6543	5782.7
000	прочие	12	20.2
Всего		6603	5900.6
Страны дальнего зарубежья		6603	5900.6

26.04
РУДЫ И КОНЦЕНТРАТЫ НИКЕЛЕВЫЕ

		Т	
CN	КИТАЙ	102597	54304.0
Всего		102597	54304.0
Страны дальнего зарубежья		102597	54304.0

26.06
РУДЫ И КОНЦЕНТРАТЫ АЛЮМИНИЕВЫЕ

		Т	
LV	ЛАТВИЯ	825	63.0
UA	УКРАИНА	1096	75.0
000	прочие	10	34.5
Всего		1931	172.5
Страны дальнего зарубежья		835	97.6
Страны СНГ		1096	75.0

26.07
РУДЫ И КОНЦЕНТРАТЫ СВИНЦОВЫЕ

		Т	
KZ	КАЗАХСТАН	24581	39238.9
CN	КИТАЙ	138391	139301.2
Всего		162972	178540.1
Страны дальнего зарубежья		138391	139301.2
Страны СНГ		24581	39238.9

26.08
РУДЫ И КОНЦЕНТРАТЫ ЦИНКОВЫЕ

		Т	
KZ	КАЗАХСТАН	6409	3380.4
CN	КИТАЙ	74779	21956.6
Всего		81188	25337.0
Страны дальнего зарубежья		74779	21956.6
Страны СНГ		6409	3380.4

26.10
РУДЫ И КОНЦЕНТРАТЫ ХРОМОВЫЕ

		Т	
KZ	КАЗАХСТАН	2	3.0
UA	УКРАИНА	320	232.8
Всего		322	235.8
Страны СНГ		322	235.8

26.11
РУДЫ И КОНЦЕНТРАТЫ ВОЛЬФРАМОВЫЕ

		Т	
AT	АВСТРИЯ	145	1506.6
VN	ВЬЕТНАМ	20	145.6
DE	ГЕРМАНИЯ	60	595.2
CN	КИТАЙ	1996	18419.3
NL	НИДЕРЛАНДЫ	917	7963.4
SG	СИНГАПУР	20	200.4
000	прочие	0	0.3
Всего		3159	28830.8
Страны дальнего зарубежья		3159	28830.8

26.12
РУДЫ И КОНЦЕНТРАТЫ УРАНОВЫЕ ИЛИ ТОРИЕВЫЕ

		Т	
000	прочие	0	0.1
Всего		0	0.1
Страны дальнего зарубежья		0	0.1

26.13
РУДЫ И КОНЦЕНТРАТЫ МОЛИБДЕНОВЫЕ

		Т	
000	прочие	0	0.3
Всего		0	0.3
Страны дальнего зарубежья		0	0.3

26.14
РУДЫ И КОНЦЕНТРАТЫ ТИТАНОВЫЕ

		Т	
UZ	УЗБЕКИСТАН	4	1.8
Всего		4	1.8
Страны СНГ		4	1.8

26.15
РУДЫ И КОНЦЕНТРАТЫ НИОБИЕВЫЕ, ТАНТАЛОВЫЕ, ВАНАДИЕВЫЕ ИЛИ ЦИРКОНИЕВЫЕ

		Т	
BE	БЕЛЬГИЯ	944	2081.1
HU	ВЕНГРИЯ	60	154.0
DE	ГЕРМАНИЯ	700	1695.5
KZ	КАЗАХСТАН	304	700.7
KG	КИРГИЗИЯ	15	24.7
CN	КИТАЙ	760	1620.9
NL	НИДЕРЛАНДЫ	1690	3539.7
PL	ПОЛЬША	20	54.3
GB	СОЕДИНЕННОЕ КОРОЛЕВСТВО	60	163.4
US	СОЕДИНЕННЫЕ ШТАТЫ	420	1148.9
UZ	УЗБЕКИСТАН	64	98.1
UA	УКРАИНА	1	4.4
JP	ЯПОНИЯ	3307	7610.1
Всего		8345	18895.8
Страны дальнего зарубежья		7961	18067.9
Страны СНГ		384	827.9

26.17
РУДЫ И КОНЦЕНТРАТЫ ПРОЧИЕ

		Т	
KG	КИРГИЗИЯ	3652	2435.4
CN	КИТАЙ	7994	15102.9
TH	ТАИЛАНД	72	392.2
Всего		11718	17930.5
Страны дальнего зарубежья		8066	15495.1
Страны СНГ		3652	2435.4

26.19
ШЛАК, ДРОСС (КРОМЕ ГРАНУЛИРОВАННОГО ШЛАКА), ОКАЛИНА И ПРОЧИЕ ОТХОДЫ ПРОИЗВОДСТВА ЧЕРНЫХ МЕТАЛЛОВ

		Т	
AL	АЛБАНИЯ	4000	880.0
ES	ИСПАНИЯ	2400	360.0
CN	КИТАЙ	19955	23307.1
LV	ЛАТВИЯ	2813	606.2
PK	ПАКИСТАН	2262	495.0
TM	ТУРКМЕНИЯ	8	1.2
TR	ТУРЦИЯ	5000	1143.5
UA	УКРАИНА	543	53.1
JP	ЯПОНИЯ	14034	2651.6
000	прочие	3	3.7
Всего		51018	29501.6
Страны дальнего зарубежья		50467	29447.3
Страны СНГ		551	54.3

26.20
ШЛАК, ЗОЛА И ОСТАТКИ (КРОМЕ ОБРАЗУЮЩИХСЯ В ПРОИЗВОДСТВЕ ЧЕРНЫХ МЕТАЛЛОВ), СОДЕРЖАЩИЕ МЕТАЛЛЫ, МЫШЬЯК ИЛИ ИХ СОЕДИНЕНИЯ

		Т	
DE	ГЕРМАНИЯ	226	1089.6
IT	ИТАЛИЯ	885	665.3
KZ	КАЗАХСТАН	5139	5102.6
GB	СОЕДИНЕННОЕ КОРОЛЕВСТВО	4244	5305.3
TR	ТУРЦИЯ	360	733.7
000	прочие	25	21.2
Всего		10880	12917.7
Страны дальнего зарубежья		5741	7815.1
Страны СНГ		5139	5102.6

26.21
ШЛАК И ЗОЛА ПРОЧИЕ, ВКЛЮЧАЯ ЗОЛУ ИЗ МОРСКИХ ВОДОРОСЛЕЙ (КЕЛП); ЗОЛА И ОСТАТКИ ОТ СЖИГАНИЯ ОТХОДОВ ГОРОДСКОГО ХОЗЯЙСТВА

		Т	
AZ	АЗЕРБАЙДЖАН	4612	195.8
KZ	КАЗАХСТАН	1128401	151.3
TM	ТУРКМЕНИЯ	680	27.9
UA	УКРАИНА	3945	1102.1
Всего		1137639	1477.1
Страны СНГ		1137639	1477.1

27.01
УГОЛЬ КАМЕННЫЙ; БРИКЕТЫ, ОКАТЫШИ И АНАЛОГИЧНЫЕ ВИДЫ ТВЕРДОГО ТОПЛИВА, ПОЛУЧЕННЫЕ ИЗ КАМЕННОГО УГЛЯ

		Т	
AZ	АЗЕРБАЙДЖАН	496	52.1
AL	АЛБАНИЯ	12257	913.2
BE	БЕЛЬГИЯ	2799349	287276.2
BG	БОЛГАРИЯ	696911	49103.5
BR	БРАЗИЛИЯ	402906	30991.1
HU	ВЕНГРИЯ	225033	15125.4
VN	ВЬЕТНАМ	75000	8110.2

Код и наименование страны контрагента		Ед. изме-рения	Экспорт	
			количество	стоимость
DE	ГЕРМАНИЯ		4179152	260934.9
HK	ГОНКОНГ		8757	813.4
GR	ГРЕЦИЯ		403485	27201.0
GE	ГРУЗИЯ		1693	131.3
DK	ДАНИЯ		1217577	77410.6
EG	ЕГИПЕТ		53551	5462.5
IL	ИЗРАИЛЬ		903635	60205.3
IN	ИНДИЯ		272722	27648.0
ES	ИСПАНИЯ		694205	44593.4
IT	ИТАЛИЯ		1530241	119292.2
KZ	КАЗАХСТАН		115721	7666.8
CA	КАНАДА		121998	13217.7
CY	КИПР		4092095	238338.1
KG	КИРГИЗИЯ		17823	880.9
CN	КИТАЙ		10694879	930368.4
KP	КОРЕЯ, НАРОДНО-ДЕМОКРАТИЧ. РЕСПУБЛ.		87457	10982.4
KR	КОРЕЯ, РЕСПУБЛИКА		7629361	616709.9
LV	ЛАТВИЯ		3636610	209106.8
LR	ЛИБЕРИЯ		1949	162.5
LB	ЛИВАН		290588	19369.7
LT	ЛИТВА		303695	21919.2
MT	МАЛЬТА		842	61.0
MA	МАРОККО		1275661	92196.0
MD	МОЛДОВА, РЕСПУБЛИКА		3740	265.3
NL	НИДЕРЛАНДЫ		8055951	583821.1
NO	НОРВЕГИЯ		149916	18683.6
PL	ПОЛЬША		7682493	521267.1
PT	ПОРТУГАЛИЯ		39255	2646.4
RO	РУМЫНИЯ		580045	39955.1
RS	СЕРБИЯ		6502	498.2
SK	СЛОВАКИЯ		864001	58620.6
SI	СЛОВЕНИЯ		36146	2526.6
GB	СОЕДИНЕННОЕ КОРОЛЕВСТВО		11802392	815033.9
TJ	ТАДЖИКИСТАН		5519	336.5
TW	ТАЙВАНЬ (КИТАЙ)		1386835	99073.3
TR	ТУРЦИЯ		10953727	971025.7
UZ	УЗБЕКИСТАН		60	10.8
UA	УКРАИНА		12940801	1140255.9
PH	ФИЛИППИНЫ		9368	925.5
FI	ФИНЛЯНДИЯ		2817250	170954.3
FR	ФРАНЦИЯ		1808625	125278.9
CZ	ЧЕШСКАЯ РЕСПУБЛИКА		137078	12085.3
CH	ШВЕЙЦАРИЯ		3443034	510259.4
SE	ШВЕЦИЯ		386494	25256.0
EE	ЭСТОНИЯ		679532	37961.1
JP	ЯПОНИЯ		10151789	867603.2
000	прочие		131	27.9
Всего			115686335	9180615.3
Страны дальнего зарубежья			102602176	8031147.0
Страны СНГ			13084159	1149468.3

27.02
ЛИГНИТ, ИЛИ БУРЫЙ УГОЛЬ, АГЛОМЕРИРОВАННЫЙ ИЛИ НЕАГЛОМЕРИРОВАННЫЙ, КРОМЕ ГАГАТА

Т

HU	ВЕНГРИЯ	72037	3329.5
CN	КИТАЙ	109350	3479.9
KR	КОРЕЯ, РЕСПУБЛИКА	102783	3365.6
SK	СЛОВАКИЯ	18589	933.6
UA	УКРАИНА	614	39.9
JP	ЯПОНИЯ	218740	10397.7
000	прочие	3475	80.7
Всего		525588	21626.9
Страны дальнего зарубежья		524974	21587.0
Страны СНГ		614	39.9

27.03
ТОРФ (ВКЛЮЧАЯ ТОРФЯНУЮ КРОШКУ), АГЛОМЕРИРОВАННЫЙ ИЛИ НЕАГЛОМЕРИРОВАННЫЙ

Т

AZ	АЗЕРБАЙДЖАН	683	163.5
BE	БЕЛЬГИЯ	6138	307.5
DE	ГЕРМАНИЯ	14427	1170.2
KZ	КАЗАХСТАН	3805	903.4
KG	КИРГИЗИЯ	46	10.7
LT	ЛИТВА	1246	166.1
MD	МОЛДОВА, РЕСПУБЛИКА	883	111.9
NL	НИДЕРЛАНДЫ	15933	980.9
AE	ОБЪЕДИНЕННЫЕ АРАБСКИЕ ЭМИРАТЫ	398	174.3
UA	УКРАИНА	900	191.7
FI	ФИНЛЯНДИЯ	8045	170.8
JP	ЯПОНИЯ	8910	1625.2
000	прочие	2759	180.0
Всего		64174	6156.1
Страны дальнего зарубежья		57856	4775.0
Страны СНГ		6318	1381.1

27.04
КОКС И ПОЛУКОКС ИЗ КАМЕННОГО УГЛЯ, ЛИГНИТА ИЛИ ТОРФА, АГЛОМЕРИРОВАННЫЕ ИЛИ НЕАГЛОМЕРИРОВАННЫЕ; УГОЛЬ РЕТОРТНЫЙ

Т

AZ	АЗЕРБАЙДЖАН	1838	622.1
AL	АЛБАНИЯ	2300	458.4
AI	АНГИЛЬЯ	1571	205.2
BE	БЕЛЬГИЯ	289848	25806.0
BG	БОЛГАРИЯ	21594	6933.9
BR	БРАЗИЛИЯ	33132	9634.3
DE	ГЕРМАНИЯ	103675	12672.9
IN	ИНДИЯ	516325	143185.6
IR	ИРАН, ИСЛАМСКАЯ РЕСПУБЛИКА	202028	65700.5
ES	ИСПАНИЯ	69751	7040.7
KZ	КАЗАХСТАН	377364	75635.0
KG	КИРГИЗИЯ	993	340.6
KR	КОРЕЯ, РЕСПУБЛИКА	2670	530.7
LV	ЛАТВИЯ	3357	253.1
NL	НИДЕРЛАНДЫ	75500	9292.5
NO	НОРВЕГИЯ	23710	3656.5
PL	ПОЛЬША	27254	996.0
SG	СИНГАПУР	1065	271.1
SK	СЛОВАКИЯ	79623	27239.9
GB	СОЕДИНЕННОЕ КОРОЛЕВСТВО	32469	3765.9
TJ	ТАДЖИКИСТАН	167	60.3
TH	ТАИЛАНД	79607	27898.7
TM	ТУРКМЕНИЯ	6	1.3
TR	ТУРЦИЯ	26585	7986.2
UZ	УЗБЕКИСТАН	38522	4030.1
UA	УКРАИНА	80569	24631.7
FI	ФИНЛЯНДИЯ	36653	9698.3
FR	ФРАНЦИЯ	8066	1537.2
JP	ЯПОНИЯ	129432	30767.7
Всего		2265676	500852.3
Страны дальнего зарубежья		1766216	395531.2
Страны СНГ		499460	105321.1

27.06
СМОЛЫ КАМЕННОУГОЛЬНЫЕ, БУРОУГОЛЬНЫЕ, ТОРФЯНЫЕ И ПРОЧ.МИНЕРАЛЬН. СМОЛЫ,ОБЕЗВОЖЕННЫЕ ИЛИ НЕОБЕЗВОЖЕННЫЕ, ЧАСТИЧНО РЕКТИФИЦИРОВАННЫЕ ИЛИ НЕРЕКТИФИЦИРОВАННЫЕ, ВКЛЮЧАЯ «ВОССТАНОВЛЕННЫЕ» СМОЛЫ

Т

BE	БЕЛЬГИЯ	64620	14764.0
DK	ДАНИЯ	36433	5595.5
IR	ИРАН, ИСЛАМСКАЯ РЕСПУБЛИКА	1831	190.6
KZ	КАЗАХСТАН	3	6.6
LV	ЛАТВИЯ	22650	8156.9
UA	УКРАИНА	30682	4945.1
FI	ФИНЛЯНДИЯ	784	69.5
000	прочие	9	3.5
Всего		157012	33731.6
Страны дальнего зарубежья		126327	28779.9
Страны СНГ		30685	4951.7

27.07
МАСЛА И ДРУГИЕ ПРОДУКТЫ ВЫСОКОТЕМПЕРАТУРНОЙ ПЕРЕГОНКИ КАМЕННОУГОЛЬНОЙ СМОЛЫ; АНАЛОГИЧНЫЕ ПРОДУКТЫ, В КОТОРЫХ МАССА АРОМАТИЧЕСКИХ СОСТАВНЫХ ЧАСТЕЙ ПРЕВЫШАЕТ МАССУ НЕАРОМАТИЧЕСКИХ

Т

EG	ЕГИПЕТ	1734	1597.2
IN	ИНДИЯ	11287	10178.7
KZ	КАЗАХСТАН	43	47.2
CA	КАНАДА	312	308.8
CN	КИТАЙ	13493	7665.6
LV	ЛАТВИЯ	55762	25742.0
NL	НИДЕРЛАНДЫ	37146	17416.0
NZ	НОВАЯ ЗЕЛАНДИЯ	63	51.7
AE	ОБЪЕДИНЕННЫЕ АРАБСКИЕ ЭМИРАТЫ	685	615.9
PL	ПОЛЬША	116	69.1
SA	САУДОВСКАЯ АРАВИЯ	62	56.0
TJ	ТАДЖИКИСТАН	65	24.2
TM	ТУРКМЕНИЯ	0	0.0
UZ	УЗБЕКИСТАН	79	83.9
UA	УКРАИНА	18631	8304.2
FI	ФИНЛЯНДИЯ	17438	6545.5
000	прочие	0	3.1
Всего		156916	78709.3
Страны дальнего зарубежья		138099	70249.6
Страны СНГ		18817	8459.7

27.08
ПЕК И КОКС ПЕКОВЫЙ, ПОЛУЧЕННЫЕ ИЗ КАМЕННОУГОЛЬНОЙ СМОЛЫ ИЛИ ПРОЧИХ МИНЕРАЛЬНЫХ СМОЛ

Т

KZ	КАЗАХСТАН	363	151.4
Всего		363	151.4
Страны СНГ		363	151.4

27.09
НЕФТЬ СЫРАЯ И НЕФТЕПРОДУКТЫ СЫРЫЕ, ПОЛУЧЕННЫЕ ИЗ БИТУМИНОЗНЫХ МИНЕРАЛОВ

Т

BE	БЕЛЬГИЯ	411630	234995.1
BG	БОЛГАРИЯ	4316623	2725042.3
BA	БОСНИЯ И ГЕРЦЕГОВИНА	553565	304701.7
BR	БРАЗИЛИЯ	60236	34910.3
HU	ВЕНГРИЯ	6558113	3646011.2
DE	ГЕРМАНИЯ	18507270	10255752.4
HK	ГОНКОНГ	99997	56129.8
GR	ГРЕЦИЯ	1833220	996465.8
DK	ДАНИЯ	918724	490773.5
IL	ИЗРАИЛЬ	660237	354296.9
IN	ИНДИЯ	240522	123070.6
ES	ИСПАНИЯ	4031904	2198276.2
IT	ИТАЛИЯ	26355911	14427078.4
KZ	КАЗАХСТАН	4013752	1070634.3
CA	КАНАДА	906079	506136.0
KG	КИРГИЗИЯ	14665	4997.1
CN	КИТАЙ	12837425	7303034.0
KR	КОРЕЯ, РЕСПУБЛИКА	10066837	5911075.3
LT	ЛИТВА	1706806	949491.1
MA	МАРОККО	140041	78104.8
NL	НИДЕРЛАНДЫ	56920224	31272372.8
NZ	НОВАЯ ЗЕЛАНДИЯ	94619	62025.5
NO	НОРВЕГИЯ	308046	176914.6
PL	ПОЛЬША	21137167	11675536.2
RO	РУМЫНИЯ	2504103	1329089.8
LC	СЕНТ-ЛЮСИЯ	79920	38188.9
SG	СИНГАПУР	370854	216210.3
SK	СЛОВАКИЯ	4913989	2742178.4
GB	СОЕДИНЕННОЕ КОРОЛЕВСТВО	2984852	1679498.8
US	СОЕДИНЕННЫЕ ШТАТЫ	7288427	4131268.1
TH	ТАИЛАНД	1781415	1017898.8
TW	ТАЙВАНЬ (КИТАЙ)	200025	113788.6
TT	ТРИНИДАД И ТОБАГО	100068	49684.1
TR	ТУРЦИЯ	2926064	1606391.1
UA	УКРАИНА	5958878	3161325.9
PH	ФИЛИППИНЫ	829277	474516.8
FI	ФИНЛЯНДИЯ	10392301	5776980.3
FR	ФРАНЦИЯ	3349596	1869420.3
HR	ХОРВАТИЯ	1489989	781173.9
CZ	ЧЕШСКАЯ РЕСПУБЛИКА	4579246	2554646.4
CH	ШВЕЙЦАРИЯ	2650	1350.0
SE	ШВЕЦИЯ	2543961	1386600.3
JP	ЯПОНИЯ	9098271	5338286.2
Всего		234087498	129126322.6
Страны дальнего зарубежья		224100203	124889365.3
Страны СНГ		9987295	4236957.3

27.10
НЕФТЕПРОДУКТЫ, ПОЛУЧЕННЫЕ ИЗ БИТУМИНОЗНЫХ ПОРОД, ЗА ИСКЛЮЧЕНИЕМ СЫРЫХ

ТЫС.Т

AB	АБХАЗИЯ	18	13119.0
AZ	АЗЕРБАЙДЖАН	8	10193.7
DZ	АЛЖИР	0	126.2
AM	АРМЕНИЯ	7	7597.1
AF	АФГАНИСТАН	554	397389.6

Код и наименование страны контрагента		Ед. изме-рения	Экспорт	
			количество	стоимость
BS	БАГАМЫ		582	207762.0
BD	БАНГЛАДЕШ		0	159.1
BB	БАРБАДОС		1041	379059.5
BE	БЕЛЬГИЯ		989	630953.0
BJ	БЕНИН		0	51.7
BG	БОЛГАРИЯ		256	117753.9
BR	БРАЗИЛИЯ		578	379501.1
HU	ВЕНГРИЯ		940	575973.8
VE	ВЕНЕСУЭЛА		0	1040.9
VG	ВИРГИНСКИЕ ОСТРОВА, БРИТАНСКИЕ		7	3912.5
VI	ВИРГИНСКИЕ ОСТРОВА, США		32	20996.8
VN	ВЬЕТНАМ		156	100380.3
GN	ГВИНЕЯ		0	426.2
DE	ГЕРМАНИЯ		878	551564.6
GI	ГИБРАЛТАР		286	158516.2
HK	ГОНКОНГ		388	239511.4
GR	ГРЕЦИЯ		1476	815333.6
GE	ГРУЗИЯ		24	14081.5
DK	ДАНИЯ		545	225558.5
JE	ДЖЕРСИ		15	8810.3
EG	ЕГИПЕТ		131	82659.7
IL	ИЗРАИЛЬ		815	353761.2
IN	ИНДИЯ		1	19261.8
ID	ИНДОНЕЗИЯ		200	136728.0
JO	ИОРДАНИЯ		0	107.5
IR	ИРАН, ИСЛАМСКАЯ РЕСПУБЛИКА		49	26396.5
IE	ИРЛАНДИЯ		60	38927.9
ES	ИСПАНИЯ		2242	1219530.5
IT	ИТАЛИЯ		11304	5768968.0
KZ	КАЗАХСТАН		749	354680.8
CA	КАНАДА		126	67021.1
CY	КИПР		1181	709633.1
KG	КИРГИЗИЯ		946	554462.5
CN	КИТАЙ		3766	1921193.1
KP	КОРЕЯ, НАРОДНО-ДЕМОКРАТИЧ. РЕСПУБЛ.		28	16454.6
KR	КОРЕЯ, РЕСПУБЛИКА		700	488144.1
CR	КОСТА-РИКА		5	3717.6
CU	КУБА		0	194.9
LV	ЛАТВИЯ		7257	4504854.8
LB	ЛИВАН		183	117378.2
LT	ЛИТВА		393	204402.6
LI	ЛИХТЕНШТЕЙН		0	62.4
MY	МАЛАЙЗИЯ		97	45565.2
MT	МАЛЬТА		2257	1209593.0
MA	МАРОККО		474	199635.7
MH	МАРШАЛЛОВЫ ОСТРОВА		0	73.5
MD	МОЛДОВА, РЕСПУБЛИКА		18	14187.0
MN	МОНГОЛИЯ		780	599991.0
NG	НИГЕРИЯ		28	23488.8
AN	НИДЕРЛАНДСКИЕ АНТИЛЫ		103	38683.0
NL	НИДЕРЛАНДЫ		28700	13571660.4
NI	НИКАРАГУА		0	98.0
NZ	НОВАЯ ЗЕЛАНДИЯ		25	12923.6
NO	НОРВЕГИЯ		101	67492.4
AE	ОБЪЕДИНЕННЫЕ АРАБСКИЕ ЭМИРАТЫ		12	6069.1
PK	ПАКИСТАН		0	125.9
PA	ПАНАМА		15	9908.0
PL	ПОЛЬША		25	21315.3
PT	ПОРТУГАЛИЯ		228	114371.0
RO	РУМЫНИЯ		277	131644.3
RS	СЕРБИЯ		0	110.4
SG	СИНГАПУР		3609	1724902.2
SY	СИРИЙСКАЯ АРАБСКАЯ РЕСПУБЛИКА		301	189539.5
SK	СЛОВАКИЯ		3	2469.1
SI	СЛОВЕНИЯ		1	931.0
GB	СОЕДИНЕННОЕ КОРОЛЕВСТВО		8260	4717513.9
US	СОЕДИНЕННЫЕ ШТАТЫ		3887	1836330.4
EU	СТРАНЫ ЕС		45	20653.5
SD	СУДАН		0	103.7
TJ	ТАДЖИКИСТАН		559	307002.3
TW	ТАЙВАНЬ (КИТАЙ)		385	244707.8
TN	ТУНИС		471	296061.9
TM	ТУРКМЕНИЯ		2	2796.5
TR	ТУРЦИЯ		10166	5695634.4
UZ	УЗБЕКИСТАН		74	51269.5
UA	УКРАИНА		2403	1410547.9
FI	ФИНЛЯНДИЯ		1998	1173660.3
FR	ФРАНЦИЯ		9832	5965762.6
HR	ХОРВАТИЯ		5	2923.8
CZ	ЧЕШСКАЯ РЕСПУБЛИКА		2	1895.0
CH	ШВЕЙЦАРИЯ		9323	3987422.2
SE	ШВЕЦИЯ		2397	1309419.7
LK	ШРИ-ЛАНКА		120	71229.9
EE	ЭСТОНИЯ		2083	999243.3
ZA	ЮЖНАЯ АФРИКА		0	227.5
OS	ЮЖНАЯ ОСЕТИЯ		4	4053.0
JP	ЯПОНИЯ		3537	2018781.5
000	прочие		0	347.3
Всего			131521	69550678.3
Страны дальнего зарубежья			126756	66837940.9
Страны СНГ			4765	2712737.4

(27.10.11.4100 - 27.10.11.5900)

БЕНЗИН АВТОМОБИЛЬНЫЙ

		Т	
AB	АБХАЗИЯ	12168	9186.6
AF	АФГАНИСТАН	12319	8717.5
GI	ГИБРАЛТАР	4154	2920.1
IR	ИРАН, ИСЛАМСКАЯ РЕСПУБЛИКА	21388	14527.8
KZ	КАЗАХСТАН	395120	188994.8
KG	КИРГИЗИЯ	400687	237796.0
LV	ЛАТВИЯ	45749	30658.4
MN	МОНГОЛИЯ	269776	216358.3
NL	НИДЕРЛАНДЫ	1170281	750316.3
TJ	ТАДЖИКИСТАН	309804	178029.8
UZ	УЗБЕКИСТАН	429	367.0
FR	ФРАНЦИЯ	2414	1529.3
EE	ЭСТОНИЯ	315659	202483.6
OS	ЮЖНАЯ ОСЕТИЯ	3363	3390.6
000	прочие	2	2.9
Всего		2963314	1845279.2
Страны дальнего зарубежья		1857274	1240091.7
Страны СНГ		1106041	605187.5

(27.10.19.3100 - 27.10.19.4900)

ДИЗЕЛЬНОЕ ТОПЛИВО

		Т	
AB	АБХАЗИЯ	5397	3566.2
AM	АРМЕНИЯ	997	827.6
AF	АФГАНИСТАН	131481	86887.6
BE	БЕЛЬГИЯ	665	451.8
BG	БОЛГАРИЯ	12658	8030.9
HU	ВЕНГРИЯ	939834	575511.1
VN	ВЬЕТНАМ	155000	99144.2
DE	ГЕРМАНИЯ	474193	308010.8
GI	ГИБРАЛТАР	144663	84947.8
HK	ГОНКОНГ	306504	191350.7
GR	ГРЕЦИЯ	568933	345751.4
GE	ГРУЗИЯ	20312	12789.2
DK	ДАНИЯ	4210	2763.0
JE	ДЖЕРСИ	15000	8810.3
EG	ЕГИПЕТ	93142	63128.5
IN	ИНДИЯ	172	203.5
ID	ИНДОНЕЗИЯ	199547	136728.0
IR	ИРАН, ИСЛАМСКАЯ РЕСПУБЛИКА	4182	2512.8
IE	ИРЛАНДИЯ	60466	38927.9
ES	ИСПАНИЯ	990174	622402.7
IT	ИТАЛИЯ	3761768	2333247.9
KZ	КАЗАХСТАН	249866	104228.9
CY	КИПР	491314	274836.6
KG	КИРГИЗИЯ	189053	99636.7
CN	КИТАЙ	607038	365815.0
KP	КОРЕЯ, НАРОДНО-ДЕМОКРАТИЧ. РЕСПУБЛ.	27125	15131.9
KR	КОРЕЯ, РЕСПУБЛИКА	93337	55144.1
LV	ЛАТВИЯ	6328700	3996030.5
LB	ЛИВАН	183354	117268.7
LT	ЛИТВА	111662	76653.0
LI	ЛИХТЕНШТЕЙН	80	62.4
MT	МАЛЬТА	940985	589096.2
MD	МОЛДОВА, РЕСПУБЛИКА	8039	5370.4
MN	МОНГОЛИЯ	470434	354481.5
NL	НИДЕРЛАНДЫ	751227	482949.5
NO	НОРВЕГИЯ	58310	37658.8
AE	ОБЪЕДИНЕННЫЕ АРАБСКИЕ ЭМИРАТЫ	4277	2859.6
PA	ПАНАМА	15000	9760.5
PL	ПОЛЬША	1801	1635.2
PT	ПОРТУГАЛИЯ	109374	68453.8
RO	РУМЫНИЯ	29365	15287.7
SG	СИНГАПУР	1233148	747837.5
SY	СИРИЙСКАЯ АРАБСКАЯ РЕСПУБЛИКА	301153	189539.0
SK	СЛОВАКИЯ	1239	896.7
GB	СОЕДИНЕННОЕ КОРОЛЕВСТВО	4444200	2886929.7
US	СОЕДИНЕННЫЕ ШТАТЫ	115	94.3
TJ	ТАДЖИКИСТАН	192842	96020.4
TW	ТАЙВАНЬ (КИТАЙ)	384383	244318.4
TN	ТУНИС	471138	296061.9
TM	ТУРКМЕНИЯ	24	14.6
TR	ТУРЦИЯ	5952964	3721586.3
UZ	УЗБЕКИСТАН	71723	49128.0
UA	УКРАИНА	1359416	872704.9
FI	ФИНЛЯНДИЯ	337438	230929.3
FR	ФРАНЦИЯ	7125582	4708493.1
HR	ХОРВАТИЯ	4906	2875.4
CH	ШВЕЙЦАРИЯ	84496	50819.4
SE	ШВЕЦИЯ	16000	12037.8
LK	ШРИ-ЛАНКА	119634	71229.9
EE	ЭСТОНИЯ	70570	43390.5
OS	ЮЖНАЯ ОСЕТИЯ	759	649.3
000	прочие	120	96.4
Всего		40731496	25824007.5
Страны дальнего зарубежья		38659535	24596076.0
Страны СНГ		2071961	1227931.5

(27.10.19.510 - 27.10.19.690)

ТОПЛИВА ЖИДКИЕ

		Т	
AB	АБХАЗИЯ	127	74.7
AF	АФГАНИСТАН	108	59.8
BS	БАГАМЫ	581625	207762.0
BB	БАРБАДОС	1040530	379059.5
BE	БЕЛЬГИЯ	176508	79411.0
BG	БОЛГАРИЯ	226565	98253.5
VG	ВИРГИНСКИЕ ОСТРОВА, БРИТАНСКИЕ	7197	3912.5
DE	ГЕРМАНИЯ	53762	22521.9
GI	ГИБРАЛТАР	116567	57522.4
HK	ГОНКОНГ	76605	41555.0
GR	ГРЕЦИЯ	685221	303630.8
DK	ДАНИЯ	514923	205449.4
EG	ЕГИПЕТ	34986	16990.1
IL	ИЗРАИЛЬ	815485	353761.2
IR	ИРАН, ИСЛАМСКАЯ РЕСПУБЛИКА	23675	9271.7
ES	ИСПАНИЯ	1066834	481423.7
IT	ИТАЛИЯ	7235135	3220726.3
KZ	КАЗАХСТАН	4618	920.2
CA	КАНАДА	125534	67021.1
CY	КИПР	118544	52624.5
CN	КИТАЙ	2961166	1409546.8
LV	ЛАТВИЯ	533738	235249.9
LT	ЛИТВА	254576	108196.8
MY	МАЛАЙЗИЯ	95861	44787.4
MT	МАЛЬТА	1102911	477096.0
MA	МАРОККО	474069	199635.7
MN	МОНГОЛИЯ	6638	2974.4
AN	НИДЕРЛАНДСКИЕ АНТИЛЫ	102952	38683.0
NL	НИДЕРЛАНДЫ	21641046	9025004.8
NZ	НОВАЯ ЗЕЛАНДИЯ	24913	12923.6
AE	ОБЪЕДИНЕННЫЕ АРАБСКИЕ ЭМИРАТЫ	7184	2854.7
PL	ПОЛЬША	4520	2075.2
PT	ПОРТУГАЛИЯ	118892	45917.2
RO	РУМЫНИЯ	207965	87559.4
SG	СИНГАПУР	2375571	976764.1
GB	СОЕДИНЕННОЕ КОРОЛЕВСТВО	3201957	1421714.2
US	СОЕДИНЕННЫЕ ШТАТЫ	3153885	1344262.1
EU	СТРАНЫ ЕС	44600	20653.5
TR	ТУРЦИЯ	3597971	1556506.8
UA	УКРАИНА	776976	338521.0
FI	ФИНЛЯНДИЯ	1202943	625543.5
FR	ФРАНЦИЯ	2387049	1057315.9
CH	ШВЕЙЦАРИЯ	9043663	3812131.0
SE	ШВЕЦИЯ	1964129	1025258.4
EE	ЭСТОНИЯ	1632669	715778.5
JP	ЯПОНИЯ	2189664	1091327.9
Всего		72012176	31280273.7
Страны дальнего зарубежья		71230582	30940832.4
Страны СНГ		781594	339441.2

27.10.19.610

ТОПЛИВО ЖИДКОЕ, ДЛЯ ПРОЧИХ ЦЕЛЕЙ, С СОДЕРЖАНИЕМ СЕРЫ НЕ БОЛЕЕ 1 МАС.%

		Т	
AF	АФГАНИСТАН	108	59.8
BG	БОЛГАРИЯ	223152	96946.0
DE	ГЕРМАНИЯ	36114	15133.7
GR	ГРЕЦИЯ	54076	23970.2
DK	ДАНИЯ	182031	77324.6
IL	ИЗРАИЛЬ	715485	307069.1
IR	ИРАН, ИСЛАМСКАЯ РЕСПУБЛИКА	23675	9271.7

Код и наименование страны контрагента		Ед. изме-рения	Экспорт	
			количество	стоимость
IT	ИТАЛИЯ		813094	355376.6
KZ	КАЗАХСТАН		4131	770.3
CN	КИТАЙ		232	109.0
LV	ЛАТВИЯ		8218	3767.4
LT	ЛИТВА		6122	2969.1
MT	МАЛЬТА		25200	10768.8
NL	НИДЕРЛАНДЫ		622853	267605.0
AE	ОБЪЕДИНЕННЫЕ АРАБСКИЕ ЭМИРАТЫ		7184	2854.7
PL	ПОЛЬША		4520	2075.2
RO	РУМЫНИЯ		145503	62197.1
GB	СОЕДИНЕННОЕ КОРОЛЕВСТВО		12026	4681.8
US	СОЕДИНЕННЫЕ ШТАТЫ		8802	3942.2
TR	ТУРЦИЯ		1178274	521514.6
UA	УКРАИНА		229045	102312.3
FR	ФРАНЦИЯ		431953	186245.3
SE	ШВЕЦИЯ		87143	37136.3
EE	ЭСТОНИЯ		167675	78395.1
000	прочие		166	69.8
Всего			4986781	2172565.9
Страны дальнего зарубежья			4753605	2069483.2
Страны СНГ			233176	103082.6

27.10.19.630
ТОПЛИВО ЖИДКОЕ, С СОДЕРЖАНИЕМ СЕРЫ БОЛЕЕ 1 МАС.%, НО НЕ БОЛЕЕ 2 МАС.%

Т

BS	БАГАМЫ	8575	3520.2
BE	БЕЛЬГИЯ	360	151.4
GI	ГИБРАЛТАР	116567	57522.4
HK	ГОНКОНГ	76605	41555.0
GR	ГРЕЦИЯ	223236	104069.0
DK	ДАНИЯ	14928	5714.2
EG	ЕГИПЕТ	34986	16990.1
IL	ИЗРАИЛЬ	70000	35144.6
ES	ИСПАНИЯ	213683	101815.8
IT	ИТАЛИЯ	2413724	1121944.5
CA	КАНАДА	23184	11249.1
CY	КИПР	38502	17884.0
CN	КИТАЙ	2888697	1379533.8
LV	ЛАТВИЯ	51306	20079.7
LT	ЛИТВА	129099	66591.8
MY	МАЛАЙЗИЯ	65861	33449.7
MT	МАЛЬТА	104857	48469.9
MN	МОНГОЛИЯ	6638	2974.4
NL	НИДЕРЛАНДЫ	2985672	1328660.6
NZ	НОВАЯ ЗЕЛАНДИЯ	24913	12923.6
RO	РУМЫНИЯ	15981	7037.8
SG	СИНГАПУР	36651	15551.0
GB	СОЕДИНЕННОЕ КОРОЛЕВСТВО	75347	34119.0
US	СОЕДИНЕННЫЕ ШТАТЫ	12776	5485.8
TR	ТУРЦИЯ	779628	368556.1
UA	УКРАИНА	423883	182026.2
FI	ФИНЛЯНДИЯ	112117	55381.7
FR	ФРАНЦИЯ	353809	167722.5
CH	ШВЕЙЦАРИЯ	255122	107924.0
SE	ШВЕЦИЯ	48622	23922.0
EE	ЭСТОНИЯ	87857	37658.7
JP	ЯПОНИЯ	2189664	1091327.9
000	прочие	77	45.4
Всего		13882927	6507002.2
Страны дальнего зарубежья		13459044	6324975.9
Страны СНГ		423883	182026.2

27.10.19.650
ТОПЛИВА ЖИДКИЕ, ДЛЯ ПРОЧИХ ЦЕЛЕЙ, С СОДЕРЖАНИЕМ СЕРЫ БОЛЕЕ 2 МАС.%, НО НЕ БОЛЕЕ 2,8 МАС.%

Т

BS	БАГАМЫ	573050	204241.7
BB	БАРБАДОС	990439	362229.8
BE	БЕЛЬГИЯ	10941	5031.7
BG	БОЛГАРИЯ	3414	1307.5
DE	ГЕРМАНИЯ	11649	4197.8
GR	ГРЕЦИЯ	323632	138090.7
DK	ДАНИЯ	270422	102777.2
IL	ИЗРАИЛЬ	30000	11547.5
ES	ИСПАНИЯ	300887	118975.1
IT	ИТАЛИЯ	1913332	746391.2
KZ	КАЗАХСТАН	488	149.9
CY	КИПР	47937	20710.3
CN	КИТАЙ	72238	29904.0
LV	ЛАТВИЯ	103610	40580.8
LT	ЛИТВА	23172	8981.5
MY	МАЛАЙЗИЯ	30000	11337.7
MT	МАЛЬТА	692230	292002.8
MA	МАРОККО	317990	132939.8
AN	НИДЕРЛАНДСКИЕ АНТИЛЫ	102952	38683.0
NL	НИДЕРЛАНДЫ	12593809	5155438.9
PT	ПОРТУГАЛИЯ	88898	31813.3
RO	РУМЫНИЯ	40652	16030.7
SG	СИНГАПУР	1767168	718732.2
GB	СОЕДИНЕННОЕ КОРОЛЕВСТВО	175646	67337.8
US	СОЕДИНЕННЫЕ ШТАТЫ	1723110	710262.3
EU	СТРАНЫ ЕС	14978	7333.4
TR	ТУРЦИЯ	1130177	450203.3
UA	УКРАИНА	118032	51032.7
FI	ФИНЛЯНДИЯ	176850	83237.7
FR	ФРАНЦИЯ	1008158	419024.2
CH	ШВЕЙЦАРИЯ	714084	303233.2
SE	ШВЕЦИЯ	73005	29276.5
EE	ЭСТОНИЯ	421033	183137.5
Всего		25863980	10496173.9
Страны дальнего зарубежья		25745460	10444991.3
Страны СНГ		118520	51182.6

27.10.19.690
ТОПЛИВО ЖИДКОЕ, С СОДЕРЖАНИЕМ СЕРЫ БОЛЕЕ 2,8 МАС.%

Т

BB	БАРБАДОС	50091	16829.7
BE	БЕЛЬГИЯ	165207	74227.9
GR	ГРЕЦИЯ	80155	35498.0
DK	ДАНИЯ	35281	14080.0
ES	ИСПАНИЯ	173576	63963.2
IT	ИТАЛИЯ	633009	244973.9
CA	КАНАДА	9820	3873.9
CY	КИПР	32105	14030.2
LV	ЛАТВИЯ	151461	61359.9
LT	ЛИТВА	96183	29654.4
MT	МАЛЬТА	244084	106673.6
MA	МАРОККО	156080	66695.9
NL	НИДЕРЛАНДЫ	4516962	1812843.2
RO	РУМЫНИЯ	5829	2293.8
SG	СИНГАПУР	571751	242480.9
GB	СОЕДИНЕННОЕ КОРОЛЕВСТВО	46477	17486.0
US	СОЕДИНЕННЫЕ ШТАТЫ	932297	380693.6
EU	СТРАНЫ ЕС	29623	13320.1
TR	ТУРЦИЯ	509892	216232.9
UA	УКРАИНА	20	2.0
FR	ФРАНЦИЯ	204464	82182.9
SE	ШВЕЦИЯ	27952	12263.7
EE	ЭСТОНИЯ	605112	261038.8
Всего		9277432	3772698.5
Страны дальнего зарубежья		9277412	3772696.5
Страны СНГ		20	2.0

27.11
ГАЗЫ НЕФТЯНЫЕ И УГЛЕВОДОРОДЫ ГАЗООБРАЗНЫЕ ПРОЧИЕ

Т

AB	АБХАЗИЯ	1666	945.8
AT	АВСТРИЯ	2576210	862705.8
AL	АЛБАНИЯ	20684	9258.4
AM	АРМЕНИЯ	1254270	260525.0
BG	БОЛГАРИЯ	309647	81004.3
BA	БОСНИЯ И ГЕРЦЕГОВИНА	213818	83278.6
HU	ВЕНГРИЯ	181795	93758.3
DE	ГЕРМАНИЯ	27197947	8801128.2
GR	ГРЕЦИЯ	1828409	754590.3
GE	ГРУЗИЯ	630	328.6
EG	ЕГИПЕТ	1483	538.5
IT	ИТАЛИЯ	7797129	3098970.6
KZ	КАЗАХСТАН	2848066	189160.5
KG	КИРГИЗИЯ	1537	616.1
CN	КИТАЙ	325872	64621.0
KR	КОРЕЯ, РЕСПУБЛИКА	3422564	628650.9
KW	КУВЕЙТ	64656	11208.2
LV	ЛАТВИЯ	1065040	409857.7
LT	ЛИТВА	2755926	1101655.2
MD	МОЛДОВА, РЕСПУБЛИКА	2804103	822406.8
MN	МОНГОЛИЯ	2228	1556.6
NL	НИДЕРЛАНДЫ	2031211	751261.8
PL	ПОЛЬША	2854921	1203823.2
MK	РЕСПУБЛИКА МАКЕДОНИЯ	39864	16763.5
RO	РУМЫНИЯ	767234	288019.0
RS	СЕРБИЯ	1557848	612583.5
SK	СЛОВАКИЯ	2749178	1057598.7
SI	СЛОВЕНИЯ	148337	53434.4
GB	СОЕДИНЕННОЕ КОРОЛЕВСТВО	5905759	1326861.2
TJ	ТАДЖИКИСТАН	6638	2845.8
TW	ТАЙВАНЬ (КИТАЙ)	448427	77472.8
TR	ТУРЦИЯ	16026443	6425651.6
UZ	УЗБЕКИСТАН	0	0.9
UA	УКРАИНА	32008577	9490852.1
FI	ФИНЛЯНДИЯ	4374679	1489057.1
FR	ФРАНЦИЯ	8534881	3068121.2
HR	ХОРВАТИЯ	429148	160660.0
CZ	ЧЕШСКАЯ РЕСПУБЛИКА	5298925	1964582.6
CH	ШВЕЙЦАРИЯ	264828	94876.7
SE	ШВЕЦИЯ	48745	26529.3
EE	ЭСТОНИЯ	421393	172096.0
OS	ЮЖНАЯ ОСЕТИЯ	16896	4094.3
JP	ЯПОНИЯ	6458300	2203411.1
Всего		145065914	47767362.3
Страны дальнего зарубежья		106142723	37000955.1
Страны СНГ		38923191	10766407.2

27.11.21.0000
ГАЗ ПРИРОДНЫЙ В ГАЗООБРАЗНОМ СОСТОЯНИИ

МЛН.М3

AT	АВСТРИЯ	2963	...
AM	АРМЕНИЯ	1440	...
BG	БОЛГАРИЯ	295	...
BA	БОСНИЯ И ГЕРЦЕГОВИНА	246	...
HU	ВЕНГРИЯ	70	...
DE	ГЕРМАНИЯ	31278	...
GR	ГРЕЦИЯ	2103	...
IT	ИТАЛИЯ	8950	...
KZ	КАЗАХСТАН	4117	...
LV	ЛАТВИЯ	1126	...
LT	ЛИТВА	3106	...
MD	МОЛДОВА, РЕСПУБЛИКА	3176	...
NL	НИДЕРЛАНДЫ	2316	...
PL	ПОЛЬША	2198	...
MK	РЕСПУБЛИКА МАКЕДОНИЯ	46	...
RO	РУМЫНИЯ	844	...
RS	СЕРБИЯ	1763	...
SK	СЛОВАКИЯ	3112	...
SI	СЛОВЕНИЯ	171	...
GB	СОЕДИНЕННОЕ КОРОЛЕВСТВО	6792	...
TR	ТУРЦИЯ	18014	...
UA	УКРАИНА	36593	...
FI	ФИНЛЯНДИЯ	4790	...
FR	ФРАНЦИЯ	9815	...
HR	ХОРВАТИЯ	494	...
CZ	ЧЕШСКАЯ РЕСПУБЛИКА	6094	...
CH	ШВЕЙЦАРИЯ	305	...
EE	ЭСТОНИЯ	485	...
OS	ЮЖНАЯ ОСЕТИЯ	18	...
Всего		152716	43533446.1
Страны дальнего зарубежья		107390	...
Страны СНГ		45326	...

27.12
ВАЗЕЛИН НЕФТЯНОЙ; ПАРАФИН, ВОСК НЕФТЯНОЙ МИКРОКРИСТАЛЛИЧЕСКИЙ, ГАЧ ПАРАФИНОВЫЙ, ОЗОКЕРИТ, ВОСК БУРОУГОЛЬНЫЙ, ВОСК ТОРФЯНОЙ, ПРОЧИЕ МИНЕРАЛЬНЫЕ ВОСКИ И АНАЛОГИЧНЫЕ ПРОДУКТЫ, ПОЛУЧЕННЫЕ В РЕЗУЛЬТАТЕ СИНТЕЗА ИЛИ ДРУГИХ ПРОЦЕССОВ, ОКРАШЕННЫЕ ИЛИ НЕОКРАШЕННЫЕ

Т

AT	АВСТРИЯ	145	89.2
AM	АРМЕНИЯ	2	2.6
BE	БЕЛЬГИЯ	204	168.6
BG	БОЛГАРИЯ	3097	3413.7
HU	ВЕНГРИЯ	4310	2173.6
DE	ГЕРМАНИЯ	17373	13982.4
GE	ГРУЗИЯ	255	302.7
IN	ИНДИЯ	4	1112.0
IR	ИРАН, ИСЛАМСКАЯ РЕСПУБЛИКА	87	81.9
IT	ИТАЛИЯ	968	1252.4
KZ	КАЗАХСТАН	139	212.1
KG	КИРГИЗИЯ	198	52.8
LV	ЛАТВИЯ	7886	8318.2
LT	ЛИТВА	3175	2893.6
MD	МОЛДОВА, РЕСПУБЛИКА	250	300.1
PL	ПОЛЬША	104032	91540.9
RO	РУМЫНИЯ	3135	2751.3
RS	СЕРБИЯ	1087	1264.5
SK	СЛОВАКИЯ	58	83.5
SI	СЛОВЕНИЯ	1012	1274.8

Код и наименование страны контрагента		Ед. изме-рения	Экспорт	
			количество	стоимость
US	СОЕДИНЕННЫЕ ШТАТЫ		132	139.8
TJ	ТАДЖИКИСТАН		38	45.4
UZ	УЗБЕКИСТАН		437	506.0
UA	УКРАИНА		16134	12931.4
FI	ФИНЛЯНДИЯ		3658	3405.2
HR	ХОРВАТИЯ		522	688.2
CZ	ЧЕШСКАЯ РЕСПУБЛИКА		802	951.5
CH	ШВЕЙЦАРИЯ		505	608.8
EE	ЭСТОНИЯ		1532	1569.6
000	прочие		95	94.6
Всего			171272	152211.0
Страны дальнего зарубежья			154073	138160.7
Страны СНГ			17198	14050.3

27.13
КОКС НЕФТЯНОЙ, БИТУМ НЕФТЯНОЙ И ПРОЧИЕ ОСТАТКИ ОТ ПЕРЕРАБОТКИ НЕФТИ ИЛИ НЕФТЕПРОДУКТОВ, ПОЛУЧЕННЫХ ИЗ БИТУМИНОЗНЫХ ПОРОД

		Т		
AB	АБХАЗИЯ		4252	2371.3
AZ	АЗЕРБАЙДЖАН		45	23.1
AM	АРМЕНИЯ		4	1.9
DK	ДАНИЯ		602	222.4
KZ	КАЗАХСТАН		213647	53764.8
KG	КИРГИЗИЯ		25248	9441.0
LV	ЛАТВИЯ		18293	7220.6
LT	ЛИТВА		14483	5367.0
MT	МАЛЬТА		576	215.8
MD	МОЛДОВА, РЕСПУБЛИКА		2753	1100.6
MN	МОНГОЛИЯ		31385	16126.6
PL	ПОЛЬША		193	72.4
TJ	ТАДЖИКИСТАН		106148	20007.3
TW	ТАЙВАНЬ (КИТАЙ)		202	86.7
UA	УКРАИНА		38789	15828.3
FI	ФИНЛЯНДИЯ		70521	29192.6
000	прочие		197	117.0
Всего			527336	161159.4
Страны дальнего зарубежья			140702	60992.4
Страны СНГ			386634	100167.0

27.15
СМЕСИ БИТУМНЫЕ, НА ОСНОВЕ ПРИРОДНОГО АСФАЛЬТА, ПРИРОДНОГО БИТУМА, НЕФТЯНОГО БИТУМА, МИНЕРАЛЬНЫХ СМОЛ ИЛИ ПЕКА МИНЕРАЛЬНЫХ СМОЛ (НАПРИМЕР, БИТУМНЫЕ МАСТИКИ, АСФАЛЬТОВЫЕ СМЕСИ ДЛЯ ДОРОЖНЫХ ПОКРЫТИЙ)

		Т		
AB	АБХАЗИЯ		2009	254.9
AZ	АЗЕРБАЙДЖАН		725	252.5
AM	АРМЕНИЯ		21	23.1
BG	БОЛГАРИЯ		148	165.7
KZ	КАЗАХСТАН		1014	854.7
KG	КИРГИЗИЯ		63	95.1
LV	ЛАТВИЯ		130	131.1
MD	МОЛДОВА, РЕСПУБЛИКА		666	380.8
MN	МОНГОЛИЯ		2570	1563.9
RO	РУМЫНИЯ		456	205.1
SK	СЛОВАКИЯ		35	86.1
TJ	ТАДЖИКИСТАН		721	247.1
TM	ТУРКМЕНИЯ		1	4.0
UZ	УЗБЕКИСТАН		6	25.9
UA	УКРАИНА		6596	3745.9
000	прочие		298	307.3
Всего			15458	8343.2
Страны дальнего зарубежья			5645	2714.1
Страны СНГ			9812	5629.1

27.16.0000
ЭЛЕКТРОЭНЕРГИЯ

		1000 КВТ*Ч		
AZ	АЗЕРБАЙДЖАН		17834	866.1
GE	ГРУЗИЯ		211937	12769.4
KZ	КАЗАХСТАН		501102	22398.7
CN	КИТАЙ		983243	41296.2
LV	ЛАТВИЯ		6940	448.3
LT	ЛИТВА		5105704	236177.0
MN	МОНГОЛИЯ		213844	12273.6
NO	НОРВЕГИЯ		209500	10036.9
UA	УКРАИНА		31994	1227.3
FI	ФИНЛЯНДИЯ		11660713	688121.5
OS	ЮЖНАЯ ОСЕТИЯ		118413	2670.2
Всего			19061224	1028285.3
Страны дальнего зарубежья			18510294	1003793.1
Страны СНГ			550930	24492.2

28.01
ФТОР, ХЛОР, БРОМ И ЙОД

		Т		
AZ	АЗЕРБАЙДЖАН		1615	451.6
KZ	КАЗАХСТАН		3422	678.5
KG	КИРГИЗИЯ		40	60.7
LV	ЛАТВИЯ		483	222.1
UZ	УЗБЕКИСТАН		0	1.8
UA	УКРАИНА		2002	607.6
000	прочие		0	1.2
Всего			7562	2023.5
Страны дальнего зарубежья			483	223.3
Страны СНГ			7079	1800.2

28.02
СЕРА СУБЛИМИРОВАННАЯ ИЛИ ОСАЖДЕННАЯ; СЕРА КОЛЛОИДНАЯ

		Т		
KZ	КАЗАХСТАН		18	6.4
000	прочие		0	0.0
Всего			18	6.4
Страны дальнего зарубежья			0	0.0
Страны СНГ			18	6.4

28.03
УГЛЕРОД (САЖИ И ПРОЧИЕ ФОРМЫ УГЛЕРОДА, В ДРУГОМ МЕСТЕ НЕ ПОИМЕНОВАННЫЕ)

		Т		
AT	АВСТРИЯ		2668	2365.2
AR	АРГЕНТИНА		150	102.7
AM	АРМЕНИЯ		36	23.7
BE	БЕЛЬГИЯ		536	551.4
BG	БОЛГАРИЯ		3955	3387.1
BR	БРАЗИЛИЯ		903	785.1
HU	ВЕНГРИЯ		60752	56303.2
DE	ГЕРМАНИЯ		24113	20393.5
GR	ГРЕЦИЯ		5195	4638.2
IL	ИЗРАИЛЬ		1496	1206.8
IN	ИНДИЯ		3379	2645.5
IR	ИРАН, ИСЛАМСКАЯ РЕСПУБЛИКА		337	289.5
ES	ИСПАНИЯ		329	298.6
IT	ИТАЛИЯ		2544	2371.1
KZ	КАЗАХСТАН		771	634.4
CA	КАНАДА		4973	3755.0
CN	КИТАЙ		1095	983.6
KR	КОРЕЯ, РЕСПУБЛИКА		1102	1010.7
LT	ЛИТВА		79	69.3
MY	МАЛАЙЗИЯ		536	367.4
MA	МАРОККО		97	108.5
NL	НИДЕРЛАНДЫ		350	338.8
PK	ПАКИСТАН		129	117.4
PA	ПАНАМА		150	117.9
PL	ПОЛЬША		148657	123238.4
RO	РУМЫНИЯ		1189	928.8
RS	СЕРБИЯ		5149	4545.5
SK	СЛОВАКИЯ		37203	32397.6
GB	СОЕДИНЕННОЕ КОРОЛЕВСТВО		1904	1517.0
US	СОЕДИНЕННЫЕ ШТАТЫ		4697	3407.2
TJ	ТАДЖИКИСТАН		0	0.1
TH	ТАИЛАНД		172	200.3
TW	ТАЙВАНЬ (КИТАЙ)		522	620.2
TR	ТУРЦИЯ		30382	26086.1
UZ	УЗБЕКИСТАН		2580	1868.9
UA	УКРАИНА		1475	1012.1
FI	ФИНЛЯНДИЯ		9673	9614.1
FR	ФРАНЦИЯ		1139	1037.8
CZ	ЧЕШСКАЯ РЕСПУБЛИКА		14546	13260.4
LK	ШРИ-ЛАНКА		7185	6121.2
000	прочие		72	117.1
Всего			382222	328837.5
Страны дальнего зарубежья			377359	325298.3
Страны СНГ			4863	3539.2

28.04
ВОДОРОД, ГАЗЫ ИНЕРТНЫЕ И ПРОЧИЕ НЕМЕТАЛЛЫ

		Т		
AT	АВСТРИЯ		152	3983.1
AZ	АЗЕРБАЙДЖАН		1	65.6
AM	АРМЕНИЯ		80	243.2
BE	БЕЛЬГИЯ		133	3525.4
DE	ГЕРМАНИЯ		10105	44089.3
HK	ГОНКОНГ		68	3187.5
IN	ИНДИЯ		1	193.5
ES	ИСПАНИЯ		0	273.5
KZ	КАЗАХСТАН		487	669.1
KG	КИРГИЗИЯ		1	58.6
CN	КИТАЙ		93	5110.9
KR	КОРЕЯ, РЕСПУБЛИКА		1	233.7
MD	МОЛДОВА, РЕСПУБЛИКА		0	14.5
NL	НИДЕРЛАНДЫ		11275	39215.8
PL	ПОЛЬША		1	64.9
GB	СОЕДИНЕННОЕ КОРОЛЕВСТВО		421	968.1
US	СОЕДИНЕННЫЕ ШТАТЫ		89	7005.6
TH	ТАИЛАНД		0	124.6
TW	ТАЙВАНЬ (КИТАЙ)		9	462.2
TM	ТУРКМЕНИЯ		0	1.4
TR	ТУРЦИЯ		1	1320.7
UZ	УЗБЕКИСТАН		103	173.0
UA	УКРАИНА		224	8616.4
FI	ФИНЛЯНДИЯ		80	6626.6
FR	ФРАНЦИЯ		172	6185.8
CZ	ЧЕШСКАЯ РЕСПУБЛИКА		1	60.8
CH	ШВЕЙЦАРИЯ		146	6069.7
JP	ЯПОНИЯ		40	164.1
000	прочие		4	46.6
Всего			23689	138754.0
Страны дальнего зарубежья			22792	128912.3
Страны СНГ			897	9841.7

28.05
МЕТАЛЛЫ ЩЕЛОЧНЫЕ ИЛИ ЩЕЛОЧНО-ЗЕМЕЛЬНЫЕ; МЕТАЛЛЫ РЕДКОЗЕМЕЛЬНЫЕ, СКАНДИЙ И ИТТРИЙ В ЧИСТОМ ВИДЕ, В СМЕСЯХ ИЛИ СПЛАВАХ; РТУТЬ

		Т		
BG	БОЛГАРИЯ		41	194.6
DE	ГЕРМАНИЯ		1190	13322.3
KZ	КАЗАХСТАН		62	288.2
NL	НИДЕРЛАНДЫ		1026	4153.7
NO	НОРВЕГИЯ		289	1140.0
SI	СЛОВЕНИЯ		88	369.6
US	СОЕДИНЕННЫЕ ШТАТЫ		0	374.8
UA	УКРАИНА		252	1096.5
EE	ЭСТОНИЯ		69	274.8
JP	ЯПОНИЯ		21	1071.2
000	прочие		0	0.3
Всего			3038	22285.9
Страны дальнего зарубежья			2725	20901.2
Страны СНГ			314	1384.7

28.06
ХЛОРИД ВОДОРОДА (КИСЛОТА СОЛЯНАЯ); КИСЛОТА ХЛОРСУЛЬФОНОВАЯ

		Т		
AZ	АЗЕРБАЙДЖАН		463	108.6
KZ	КАЗАХСТАН		16159	1957.3
KG	КИРГИЗИЯ		162	61.5
UA	УКРАИНА		130	59.3
000	прочие		26	22.7
Всего			16940	2209.5
Страны дальнего зарубежья			26	22.7
Страны СНГ			16914	2186.8

28.07
СЕРНАЯ КИСЛОТА; ОЛЕУМ

		Т		
KZ	КАЗАХСТАН		72353	3112.3
MN	МОНГОЛИЯ		1710	293.2
000	прочие		1	1.8
Всего			74064	3407.3
Страны дальнего зарубежья			1712	295.0
Страны СНГ			72353	3112.3

28.08
КИСЛОТА АЗОТНАЯ; КИСЛОТЫ СУЛЬФОАЗОТНЫЕ

		Т		
AZ	АЗЕРБАЙДЖАН		91	58.3
KZ	КАЗАХСТАН		289	189.5
KG	КИРГИЗИЯ		66	15.7
LV	ЛАТВИЯ		1795	274.4
LT	ЛИТВА		31	67.2
MN	МОНГОЛИЯ		81	108.6
TJ	ТАДЖИКИСТАН		151	114.5

Код и наименование страны контрагента		Ед. изме-рения	Экспорт	
			количество	стоимость
UA	УКРАИНА		10231	2686.6
FI	ФИНЛЯНДИЯ		1122	291.9
Всего			13858	3806.6
Страны дальнего зарубежья			3029	742.2
Страны СНГ			10829	3064.4

28.09
ПЕНТАОКСИД ДИФОСФОРА; ФОСФОРНАЯ КИСЛОТА; ПОЛИФОСФОРНЫЕ КИСЛОТЫ ОПРЕДЕЛЕННОГО ИЛИ НЕОПРЕДЕЛЕННОГО ХИМИЧЕСКОГО СОСТАВА

		Т	
AZ	АЗЕРБАЙДЖАН	13	23.1
KZ	КАЗАХСТАН	66	108.2
MD	МОЛДОВА, РЕСПУБЛИКА	0	0.1
TJ	ТАДЖИКИСТАН	0	0.1
UA	УКРАИНА	1654	739.2
000	прочие	9	11.1
Всего		1743	881.7
Страны дальнего зарубежья		9	11.1
Страны СНГ		1734	870.7

28.10
ОКСИДЫ БОРА; КИСЛОТЫ БОРНЫЕ

		Т	
AM	АРМЕНИЯ	8	10.1
BE	БЕЛЬГИЯ	1400	905.8
IR	ИРАН, ИСЛАМСКАЯ РЕСПУБЛИКА	118	64.0
KZ	КАЗАХСТАН	7	16.3
KG	КИРГИЗИЯ	6	6.8
CN	КИТАЙ	36816	20570.8
KR	КОРЕЯ, РЕСПУБЛИКА	19059	10065.9
NL	НИДЕРЛАНДЫ	260	338.0
TJ	ТАДЖИКИСТАН	0	3.1
UZ	УЗБЕКИСТАН	42	37.3
UA	УКРАИНА	1409	1019.3
JP	ЯПОНИЯ	22321	13591.7
000	прочие	90	5.7
Всего		81537	46634.8
Страны дальнего зарубежья		80065	45542.0
Страны СНГ		1472	1092.8

28.11
КИСЛОТЫ НЕОРГАНИЧЕСКИЕ ПРОЧИЕ И СОЕДИНЕНИЯ НЕМЕТАЛЛОВ С КИСЛОРОДОМ НЕОРГАНИЧЕСКИЕ ПРОЧИЕ

		Т	
AB	АБХАЗИЯ	105	58.0
AZ	АЗЕРБАЙДЖАН	12	15.3
AM	АРМЕНИЯ	2	1.1
HU	ВЕНГРИЯ	489	95.3
DE	ГЕРМАНИЯ	1	272.1
KZ	КАЗАХСТАН	1102	759.5
KG	КИРГИЗИЯ	12	55.4
MD	МОЛДОВА, РЕСПУБЛИКА	7	15.8
NL	НИДЕРЛАНДЫ	6	335.5
TM	ТУРКМЕНИЯ	1	2.4
UZ	УЗБЕКИСТАН	95	158.2
UA	УКРАИНА	776	979.3
FI	ФИНЛЯНДИЯ	29	64.8
000	прочие	68	100.7
Всего		2706	2913.2
Страны дальнего зарубежья		699	926.2
Страны СНГ		2007	1986.9

28.12
ГАЛОГЕНИДЫ И ГАЛОГЕНИД ОКСИДЫ НЕМЕТАЛЛОВ

		Т	
BE	БЕЛЬГИЯ	8	60.7
DE	ГЕРМАНИЯ	206	1591.2
EG	ЕГИПЕТ	10	77.8
IN	ИНДИЯ	950	1297.5
IT	ИТАЛИЯ	23	208.3
KR	КОРЕЯ, РЕСПУБЛИКА	1	371.5
US	СОЕДИНЕННЫЕ ШТАТЫ	429	3064.7
TW	ТАЙВАНЬ (КИТАЙ)	6	310.2
UA	УКРАИНА	2448	1268.9
FR	ФРАНЦИЯ	186	1770.9
JP	ЯПОНИЯ	121	2445.9
000	прочие	7	134.7
Всего		4394	12602.4
Страны дальнего зарубежья		1946	11333.4
Страны СНГ		2448	1268.9

28.13
СУЛЬФИДЫ НЕМЕТАЛЛОВ; ТРИСУЛЬФИД ФОСФОРА ТЕХНИЧЕСКИЙ

		Т	
AT	АВСТРИЯ	9350	3074.5
BG	БОЛГАРИЯ	1830	515.7
DE	ГЕРМАНИЯ	4703	1671.1
ES	ИСПАНИЯ	1160	463.8
KZ	КАЗАХСТАН	416	137.6
LV	ЛАТВИЯ	10105	775.3
SK	СЛОВАКИЯ	2302	621.4
000	прочие	202	103.3
Всего		30067	7362.8
Страны дальнего зарубежья		29651	7225.2
Страны СНГ		416	137.6

28.14
АММИАК, БЕЗВОДНЫЙ ИЛИ В ВОДНОМ РАСТВОРЕ

		Т	
BE	БЕЛЬГИЯ	302906	78636.1
DE	ГЕРМАНИЯ	4972	1471.1
KZ	КАЗАХСТАН	337	161.1
LV	ЛАТВИЯ	4491	564.5
LT	ЛИТВА	375304	95327.0
MA	МАРОККО	6368	1878.4
NL	НИДЕРЛАНДЫ	993	298.0
NO	НОРВЕГИЯ	4342	1654.1
PL	ПОЛЬША	52847	17289.3
SK	СЛОВАКИЯ	1974	498.4
GB	СОЕДИНЕННОЕ КОРОЛЕВСТВО	206810	59614.1
US	СОЕДИНЕННЫЕ ШТАТЫ	57152	18235.4
TM	ТУРКМЕНИЯ	0	0.2
UA	УКРАИНА	1221703	345788.0
FI	ФИНЛЯНДИЯ	296928	93942.0
FR	ФРАНЦИЯ	10132	3328.3
CH	ШВЕЙЦАРИЯ	6022	1519.6
SE	ШВЕЦИЯ	80871	25959.6
EE	ЭСТОНИЯ	1941	510.5
000	прочие	0	0.3
Всего		2636093	746676.1
Страны дальнего зарубежья		1414053	400726.9
Страны СНГ		1222040	345949.2

28.15
ГИДРОКСИД НАТРИЯ (СОДА КАУСТИЧЕСКАЯ); ГИДРОКСИД КАЛИЯ (ЕДКОЕ КАЛИ); ПЕРОКСИДЫ НАТРИЯ ИЛИ КАЛИЯ

		Т	
AT	АВСТРИЯ	820	351.4
AZ	АЗЕРБАЙДЖАН	4712	1343.0
AM	АРМЕНИЯ	120	60.0
BE	БЕЛЬГИЯ	708	260.7
BR	БРАЗИЛИЯ	1560	587.9
DE	ГЕРМАНИЯ	3881	1465.7
IL	ИЗРАИЛЬ	1035	400.2
IR	ИРАН, ИСЛАМСКАЯ РЕСПУБЛИКА	480	120.0
IE	ИРЛАНДИЯ	180	61.9
ES	ИСПАНИЯ	1065	363.6
IT	ИТАЛИЯ	3014	457.2
KZ	КАЗАХСТАН	50696	10823.5
CM	КАМЕРУН	1080	330.8
KG	КИРГИЗИЯ	2576	1209.9
CN	КИТАЙ	300	126.0
CI	КОТ Д'ИВУАР	2640	795.1
LV	ЛАТВИЯ	8076	1131.2
LT	ЛИТВА	3420	1208.1
MD	МОЛДОВА, РЕСПУБЛИКА	1142	490.0
MN	МОНГОЛИЯ	68	87.8
NL	НИДЕРЛАНДЫ	1096	401.8
PL	ПОЛЬША	3312	1113.9
SN	СЕНЕГАЛ	288	101.2
RS	СЕРБИЯ	1144	347.8
SY	СИРИЙСКАЯ АРАБСКАЯ РЕСПУБЛИКА	2400	725.1
SK	СЛОВАКИЯ	318	118.5
GB	СОЕДИНЕННОЕ КОРОЛЕВСТВО	720	243.8
US	СОЕДИНЕННЫЕ ШТАТЫ	214	122.2
TJ	ТАДЖИКИСТАН	310	151.0
TM	ТУРКМЕНИЯ	540	225.4
TR	ТУРЦИЯ	26107	2910.8
UZ	УЗБЕКИСТАН	7793	3817.8
UA	УКРАИНА	211638	30839.0
FI	ФИНЛЯНДИЯ	1178	490.4
CZ	ЧЕШСКАЯ РЕСПУБЛИКА	2056	700.2
000	прочие	313	124.9
Всего		347000	64107.8
Страны дальнего зарубежья		67473	15148.2
Страны СНГ		279527	48959.6

28.16
ГИДРОКСИД И ПЕРОКСИД МАГНИЯ; ОКСИДЫ, ГИДРОКСИДЫ И ПЕРОКСИДЫ СТРОНЦИЯ ИЛИ БАРИЯ

		Т	
ES	ИСПАНИЯ	80	61.3
KZ	КАЗАХСТАН	5	11.1
NL	НИДЕРЛАНДЫ	423	193.5
UA	УКРАИНА	547	331.8
000	прочие	21	30.1
Всего		1077	627.7
Страны дальнего зарубежья		524	284.9
Страны СНГ		552	342.8

28.17
ОКСИД ЦИНКА; ПЕРОКСИД ЦИНКА

		Т	
AZ	АЗЕРБАЙДЖАН	0	0.2
AM	АРМЕНИЯ	0	1.4
IT	ИТАЛИЯ	340	725.1
KZ	КАЗАХСТАН	63	136.2
KG	КИРГИЗИЯ	0	0.2
MD	МОЛДОВА, РЕСПУБЛИКА	0	0.1
PL	ПОЛЬША	2472	5289.0
RO	РУМЫНИЯ	80	188.1
RS	СЕРБИЯ	120	285.0
TM	ТУРКМЕНИЯ	0	0.2
UZ	УЗБЕКИСТАН	356	544.8
UA	УКРАИНА	1783	3690.4
FI	ФИНЛЯНДИЯ	340	773.8
CZ	ЧЕШСКАЯ РЕСПУБЛИКА	100	218.8
EE	ЭСТОНИЯ	55	113.3
000	прочие	46	93.5
Всего		5755	12060.0
Страны дальнего зарубежья		3553	7686.6
Страны СНГ		2202	4373.4

28.18
ИСКУССТВЕННЫЙ КОРУНД ОПРЕДЕЛЕННОГО ИЛИ НЕОПРЕДЕЛЕННОГО ХИМИЧЕСКОГО СОСТАВА; ОКСИД АЛЮМИНИЯ; ГИДРОКСИД АЛЮМИНИЯ

		Т	
AT	АВСТРИЯ	235	188.1
AZ	АЗЕРБАЙДЖАН	48	40.3
AM	АРМЕНИЯ	30	56.9
DE	ГЕРМАНИЯ	12278	9361.1
ES	ИСПАНИЯ	856	670.5
KZ	КАЗАХСТАН	115	167.1
KG	КИРГИЗИЯ	7	15.5
NL	НИДЕРЛАНДЫ	684	500.1
PL	ПОЛЬША	2205	1704.3
GB	СОЕДИНЕННОЕ КОРОЛЕВСТВО	4251	3303.0
TW	ТАЙВАНЬ (КИТАЙ)	572	476.3
TM	ТУРКМЕНИЯ	1	2.4
TR	ТУРЦИЯ	588	653.3
UZ	УЗБЕКИСТАН	582	172.1
UA	УКРАИНА	1047	1359.0
FI	ФИНЛЯНДИЯ	297	241.8
FR	ФРАНЦИЯ	335	285.4
CZ	ЧЕШСКАЯ РЕСПУБЛИКА	1063	844.8
CH	ШВЕЙЦАРИЯ	259	243.4
SE	ШВЕЦИЯ	408	334.3
ZA	ЮЖНАЯ АФРИКА	72	57.0
JP	ЯПОНИЯ	400	326.9
000	прочие	153	214.0
Всего		26484	21217.8
Страны дальнего зарубежья		24655	19404.4
Страны СНГ		1830	1813.4

Код и наименование страны контрагента		Ед. изме-рения	Экспорт	
			количество	стоимость

28.19
ОКСИДЫ И ГИДРОКСИДЫ ХРОМА

		Т	
AM	АРМЕНИЯ	0	0.8
VN	ВЬЕТНАМ	128	418.0
DE	ГЕРМАНИЯ	40	109.8
IR	ИРАН, ИСЛАМСКАЯ РЕСПУБЛИКА	20	84.0
ES	ИСПАНИЯ	1840	6978.0
IT	ИТАЛИЯ	820	3115.2
KZ	КАЗАХСТАН	3	17.5
KR	КОРЕЯ, РЕСПУБЛИКА	55	204.7
MX	МЕКСИКА	120	482.0
NL	НИДЕРЛАНДЫ	240	1017.2
PL	ПОЛЬША	92	320.8
GB	СОЕДИНЕННОЕ КОРОЛЕВСТВО	100	330.0
TW	ТАЙВАНЬ (КИТАЙ)	40	145.6
TR	ТУРЦИЯ	120	446.0
UZ	УЗБЕКИСТАН	10	70.0
FR	ФРАНЦИЯ	60	217.2
CZ	ЧЕШСКАЯ РЕСПУБЛИКА	45	210.2
JP	ЯПОНИЯ	40	174.0
000	прочие	0	0.5
Всего		3774	14341.3
Страны дальнего зарубежья		3761	14253.0
Страны СНГ		13	88.3

28.20
ОКСИДЫ МАРГАНЦА

		Т	
KZ	КАЗАХСТАН	3	4.0
000	прочие	0	3.6
Всего		3	7.7
Страны дальнего зарубежья		0	3.6
Страны СНГ		3	4.0

28.21
ОКСИДЫ И ГИДРОКСИДЫ ЖЕЛЕЗА; КРАСИТЕЛИ МИНЕРАЛЬНЫЕ, СОДЕРЖАЩИЕ 70 МАС.% ИЛИ БОЛЕЕ ХИМИЧЕСКИ СВЯЗАННОГО ЖЕЛЕЗА В ПЕРЕСЧЕТЕ НА FE2O3

		Т	
AM	АРМЕНИЯ	1	3.7
KZ	КАЗАХСТАН	535	625.8
UZ	УЗБЕКИСТАН	10	57.2
UA	УКРАИНА	0	4.8
000	прочие	2	11.9
Всего		549	703.4
Страны дальнего зарубежья		2	11.9
Страны СНГ		547	691.5

28.22
ОКСИДЫ И ГИДРОКСИДЫ КОБАЛЬТА; ОКСИДЫ КОБАЛЬТА ТЕХНИЧЕСКИЕ

		Т	
NL	НИДЕРЛАНДЫ	123	2393.3
UZ	УЗБЕКИСТАН	1	84.5
UA	УКРАИНА	3	96.3
CH	ШВЕЙЦАРИЯ	18	401.9
000	прочие	0	2.0
Всего		145	2978.0
Страны дальнего зарубежья		141	2797.2
Страны СНГ		4	180.8

28.23
ОКСИДЫ ТИТАНА

		Т	
MD	МОЛДОВА, РЕСПУБЛИКА	0	0.0
UZ	УЗБЕКИСТАН	20	98.3
UA	УКРАИНА	1	9.8
000	прочие	1	19.3
Всего		22	127.4
Страны дальнего зарубежья		1	19.3
Страны СНГ		21	108.1

28.24
ОКСИДЫ СВИНЦА; СУРИК СВИНЦОВЫЙ (КРАСНЫЙ И ОРАНЖЕВЫЙ)

		Т	
KZ	КАЗАХСТАН	6	20.2
MD	МОЛДОВА, РЕСПУБЛИКА	1	4.4
US	СОЕДИНЕННЫЕ ШТАТЫ	4	985.9
UZ	УЗБЕКИСТАН	11	42.1
000	прочие	0	1.4
Всего		22	1053.9
Страны дальнего зарубежья		4	987.3
Страны СНГ		18	66.7

28.25
ГИДРАЗИН И ГИДРОКСИЛАМИН И ИХ НЕОРГАНИЧЕСКИЕ СОЛИ; НЕОРГАНИЧЕСКИЕ ОСНОВАНИЯ ПРОЧИЕ; ОКСИДЫ, ГИДРОКСИДЫ И ПЕРОКСИДЫ МЕТАЛЛОВ ПРОЧИЕ

		Т	
AT	АВСТРИЯ	420	10690.0
HU	ВЕНГРИЯ	15	139.6
DE	ГЕРМАНИЯ	500	7104.1
KZ	КАЗАХСТАН	58	1621.5
CA	КАНАДА	20	660.0
KG	КИРГИЗИЯ	0	0.0
NL	НИДЕРЛАНДЫ	3272	37044.7
PL	ПОЛЬША	28	693.8
US	СОЕДИНЕННЫЕ ШТАТЫ	60	2176.7
TJ	ТАДЖИКИСТАН	0	0.1
UZ	УЗБЕКИСТАН	4	104.9
UA	УКРАИНА	89	1219.3
FR	ФРАНЦИЯ	61	1512.7
CZ	ЧЕШСКАЯ РЕСПУБЛИКА	4440	50580.9
EE	ЭСТОНИЯ	8	633.2
JP	ЯПОНИЯ	60	1812.7
000	прочие	20	80.9
Всего		9056	116075.0
Страны дальнего зарубежья		8905	113129.3
Страны СНГ		151	2945.8

28.26
ФТОРИДЫ; ФТОРОСИЛИКАТЫ, ФТОРОАЛЮМИНАТЫ И ПРОЧИЕ КОМПЛЕКСНЫЕ СОЛИ ФТОРА

		Т	
HU	ВЕНГРИЯ	1440	376.8
ES	ИСПАНИЯ	2448	482.4
KZ	КАЗАХСТАН	1	5.2
KG	КИРГИЗИЯ	4	25.5
TJ	ТАДЖИКИСТАН	1582	1513.7
UA	УКРАИНА	1610	1536.7
SE	ШВЕЦИЯ	308	173.9
000	прочие	164	60.3
Всего		7557	4174.4
Страны дальнего зарубежья		4360	1093.4
Страны СНГ		3197	3081.0

28.27
ХЛОРИДЫ, ХЛОРИД ОКСИДЫ И ХЛОРИД ГИДРОКСИДЫ; БРОМИДЫ И БРОМИД ОКСИДЫ; ЙОДИДЫ И ЙОДИД ОКСИДЫ

		Т	
AZ	АЗЕРБАЙДЖАН	1398	488.6
DZ	АЛЖИР	200	60.4
AR	АРГЕНТИНА	280	59.0
AM	АРМЕНИЯ	0	9.2
BE	БЕЛЬГИЯ	868	259.4
BG	БОЛГАРИЯ	269	60.3
DE	ГЕРМАНИЯ	2909	1246.9
EG	ЕГИПЕТ	3600	1042.8
IL	ИЗРАИЛЬ	272	68.1
IT	ИТАЛИЯ	1074	319.9
KZ	КАЗАХСТАН	4471	1596.1
KG	КИРГИЗИЯ	74	48.4
LT	ЛИТВА	182	51.3
MD	МОЛДОВА, РЕСПУБЛИКА	77	41.0
PL	ПОЛЬША	954	432.1
RO	РУМЫНИЯ	302	81.1
GB	СОЕДИНЕННОЕ КОРОЛЕВСТВО	300	126.6
US	СОЕДИНЕННЫЕ ШТАТЫ	20	204.0
TJ	ТАДЖИКИСТАН	7	15.0
TM	ТУРКМЕНИЯ	79	40.6
TR	ТУРЦИЯ	1710	483.0
UZ	УЗБЕКИСТАН	5954	1197.0
UA	УКРАИНА	3458	884.2
SE	ШВЕЦИЯ	3	66.2
000	прочие	770	212.8
Всего		29231	9094.0
Страны дальнего зарубежья		13714	4773.8
Страны СНГ		15517	4320.2

28.28
ГИПОХЛОРИТЫ; ГИПОХЛОРИТ КАЛЬЦИЯ ТЕХНИЧЕСКИЙ; ХЛОРИТЫ; ГИПОБРОМИТЫ

		Т	
AZ	АЗЕРБАЙДЖАН	240	95.6
AM	АРМЕНИЯ	0	1.4
HU	ВЕНГРИЯ	540	199.7
KZ	КАЗАХСТАН	2952	663.3
KG	КИРГИЗИЯ	127	76.2
LT	ЛИТВА	260	89.6
MD	МОЛДОВА, РЕСПУБЛИКА	181	60.6
PL	ПОЛЬША	320	112.5
TJ	ТАДЖИКИСТАН	0	0.1
TM	ТУРКМЕНИЯ	0	0.8
UZ	УЗБЕКИСТАН	221	302.9
UA	УКРАИНА	2063	623.1
000	прочие	103	59.3
Всего		7008	2285.1
Страны дальнего зарубежья		1223	461.1
Страны СНГ		5784	1823.9

28.29
ХЛОРАТЫ И ПЕРХЛОРАТЫ; БРОМАТЫ И ПЕРБРОМАТЫ; ЙОДАТЫ И ПЕРЙОДАТЫ

		Т	
KZ	КАЗАХСТАН	65	82.9
KG	КИРГИЗИЯ	0	1.0
UZ	УЗБЕКИСТАН	64	207.4
000	прочие	0	0.9
Всего		129	292.1
Страны дальнего зарубежья		0	0.9
Страны СНГ		129	291.2

28.30
СУЛЬФИДЫ; ПОЛИСУЛЬФИДЫ ОПРЕДЕЛЕННОГО ИЛИ НЕОПРЕДЕЛЕННОГО ХИМИЧЕСКОГО СОСТАВА

		Т	
US	СОЕДИНЕННЫЕ ШТАТЫ	13	2981.2
UZ	УЗБЕКИСТАН	94	53.3
000	прочие	19	8.0
Всего		126	3042.5
Страны дальнего зарубежья		32	2989.3
Страны СНГ		94	53.3

28.31
ДИТИОНИТЫ И СУЛЬФОКСИЛАТЫ

		Т	
KZ	КАЗАХСТАН	0	0.1
Всего		0	0.1
Страны СНГ		0	0.1

28.32
СУЛЬФИТЫ; ТИОСУЛЬФАТЫ

		Т	
AZ	АЗЕРБАЙДЖАН	4	6.2
KZ	КАЗАХСТАН	674	411.5
KG	КИРГИЗИЯ	1	0.8
LV	ЛАТВИЯ	240	174.1
TJ	ТАДЖИКИСТАН	0	0.0
TM	ТУРКМЕНИЯ	0	0.3
UZ	УЗБЕКИСТАН	1	3.2
UA	УКРАИНА	31	28.0
000	прочие	64	50.3
Всего		1015	674.4
Страны дальнего зарубежья		304	224.4
Страны СНГ		711	450.0

Код и наименование страны контрагента		Ед. изме-рения	Экспорт	
			количество	стоимость
28.33 СУЛЬФАТЫ; КВАСЦЫ; ПЕРОКСОСУЛЬФАТЫ (ПЕРСУЛЬФАТЫ)				
		Т		
AU	АВСТРАЛИЯ		7250	13852.2
AT	АВСТРИЯ		349	725.6
AZ	АЗЕРБАЙДЖАН		683	543.9
BE	БЕЛЬГИЯ		64	122.0
BO	БОЛИВИЯ		1520	2906.7
BR	БРАЗИЛИЯ		1740	1772.4
HU	ВЕНГРИЯ		42	82.8
VN	ВЬЕТНАМ		121	236.9
GH	ГАНА		610	1158.5
DE	ГЕРМАНИЯ		1566	3051.4
DK	ДАНИЯ		294	594.5
DJ	ДЖИБУТИ		180	194.4
EG	ЕГИПЕТ		564	997.8
ID	ИНДОНЕЗИЯ		1365	2826.3
IR	ИРАН, ИСЛАМСКАЯ РЕСПУБЛИКА		1627	2222.0
IE	ИРЛАНДИЯ		600	1126.0
ES	ИСПАНИЯ		232	462.8
IT	ИТАЛИЯ		626	736.9
KZ	КАЗАХСТАН		11307	8615.4
CM	КАМЕРУН		96	188.4
CA	КАНАДА		7566	14671.6
KE	КЕНИЯ		240	262.6
KG	КИРГИЗИЯ		16	67.9
CN	КИТАЙ		636	1501.1
CO	КОЛУМБИЯ		240	242.8
KP	КОРЕЯ, НАРОДНО-ДЕМОКРАТИЧ. РЕСПУБЛ.		186	353.7
CU	КУБА		86	150.9
LV	ЛАТВИЯ		93	137.8
LB	ЛИВАН		44	63.9
MY	МАЛАЙЗИЯ		70	139.4
MA	МАРОККО		384	741.5
MD	МОЛДОВА, РЕСПУБЛИКА		181	363.9
MN	МОНГОЛИЯ		60	60.0
NL	НИДЕРЛАНДЫ		10581	19914.2
NZ	НОВАЯ ЗЕЛАНДИЯ		260	397.4
PL	ПОЛЬША		2158	3421.9
PT	ПОРТУГАЛИЯ		120	218.3
SA	САУДОВСКАЯ АРАВИЯ		144	264.5
SY	СИРИЙСКАЯ АРАБСКАЯ РЕСПУБЛИКА		72	132.4
GB	СОЕДИНЕННОЕ КОРОЛЕВСТВО		638	1241.1
US	СОЕДИНЕННЫЕ ШТАТЫ		335	650.6
SD	СУДАН		100	109.9
TJ	ТАДЖИКИСТАН		730	177.8
TH	ТАИЛАНД		1691	3203.3
TW	ТАЙВАНЬ (КИТАЙ)		25	50.5
TM	ТУРКМЕНИЯ		2407	530.0
TR	ТУРЦИЯ		830	1051.4
UZ	УЗБЕКИСТАН		1208	602.7
UA	УКРАИНА		5703	1806.2
UY	УРУГВАЙ		500	440.0
FI	ФИНЛЯНДИЯ		351	664.9
FR	ФРАНЦИЯ		183	381.2
CL	ЧИЛИ		240	233.0
ZA	ЮЖНАЯ АФРИКА		24	53.7
000	прочие		268	281.0
Всего			69204	97000.1
Страны дальнего зарубежья			46971	84292.3
Страны СНГ			22234	12707.8
28.34 НИТРИТЫ; НИТРАТЫ				
		Т		
AM	АРМЕНИЯ		10	11.7
BE	БЕЛЬГИЯ		168	115.5
DE	ГЕРМАНИЯ		997	516.8
KZ	КАЗАХСТАН		147	145.7
KG	КИРГИЗИЯ		2	6.8
MD	МОЛДОВА, РЕСПУБЛИКА		1	0.5
AE	ОБЪЕДИНЕННЫЕ АРАБСКИЕ ЭМИРАТЫ		40	219.1
PL	ПОЛЬША		189	100.5
SY	СИРИЙСКАЯ АРАБСКАЯ РЕСПУБЛИКА		398	193.9
TJ	ТАДЖИКИСТАН		1	0.2
TM	ТУРКМЕНИЯ		2	3.3
TR	ТУРЦИЯ		608	434.7
UZ	УЗБЕКИСТАН		81	273.0
UA	УКРАИНА		319	270.4
ZA	ЮЖНАЯ АФРИКА		135	95.7
JP	ЯПОНИЯ		1	413.6
000	прочие		188	144.9
Всего			3286	2946.3
Страны дальнего зарубежья			2723	2234.7
Страны СНГ			562	711.6
28.35 ФОСФИНАТЫ (ГИПОФОСФИТЫ), ФОСФОНАТЫ (ФОСФИТЫ) И ФОСФАТЫ; ПОЛИФОСФАТЫ ОПРЕДЕЛЕННОГО ИЛИ НЕОПРЕДЕЛЕННОГО ХИМИЧЕСКОГО СОСТАВА				
		Т		
AZ	АЗЕРБАЙДЖАН		471	290.8
AR	АРГЕНТИНА		3210	2197.9
AM	АРМЕНИЯ		2	6.3
BG	БОЛГАРИЯ		861	361.4
HU	ВЕНГРИЯ		9066	4137.3
VN	ВЬЕТНАМ		423	299.6
GT	ГВАТЕМАЛА		1679	1191.7
DE	ГЕРМАНИЯ		110270	35910.0
DK	ДАНИЯ		11153	3760.2
EG	ЕГИПЕТ		3983	2682.7
IN	ИНДИЯ		21515	14265.9
KZ	КАЗАХСТАН		1212	633.4
KG	КИРГИЗИЯ		83	116.4
CO	КОЛУМБИЯ		78	51.8
CR	КОСТА-РИКА		126	58.0
LV	ЛАТВИЯ		4826	1584.0
LT	ЛИТВА		72098	26110.4
MA	МАРОККО		1274	851.7
MD	МОЛДОВА, РЕСПУБЛИКА		98	67.6
AE	ОБЪЕДИНЕННЫЕ АРАБСКИЕ ЭМИРАТЫ		183	123.6
OM	ОМАН		227	153.1
PE	ПЕРУ		9197	6519.1
PL	ПОЛЬША		36387	22359.4
RO	РУМЫНИЯ		2562	1605.8
SA	САУДОВСКАЯ АРАВИЯ		3049	2070.8
RS	СЕРБИЯ		10564	4903.8
SY	СИРИЙСКАЯ АРАБСКАЯ РЕСПУБЛИКА		4407	2957.9
TJ	ТАДЖИКИСТАН		0	0.9
TM	ТУРКМЕНИЯ		18	50.4
TR	ТУРЦИЯ		683	518.0
UZ	УЗБЕКИСТАН		22	70.0
UA	УКРАИНА		27611	12804.4
PH	ФИЛИППИНЫ		2611	1780.7
FI	ФИНЛЯНДИЯ		2941	1203.0
FR	ФРАНЦИЯ		8070	5644.8
CZ	ЧЕШСКАЯ РЕСПУБЛИКА		4079	2217.2
000	прочие		94	97.2
Всего			355133	159656.8
Страны дальнего зарубежья			325615	145616.7
Страны СНГ			29518	14040.2
28.36 КАРБОНАТЫ; ПЕРОКСОКАРБОНАТЫ (ПЕРКАРБОНАТЫ); КАРБОНАТ АММОНИЯ ТЕХНИЧЕСКИЙ, СОДЕРЖАЩИЙ КАРБАМАТ АММОНИЯ				
		Т		
AZ	АЗЕРБАЙДЖАН		4270	1096.4
AM	АРМЕНИЯ		320	132.5
BE	БЕЛЬГИЯ		94	61.8
HU	ВЕНГРИЯ		1060	285.8
VG	ВИРГИНСКИЕ ОСТРОВА, БРИТАНСКИЕ		8087	1269.4
DE	ГЕРМАНИЯ		164	82.7
HN	ГОНДУРАС		504	100.8
GE	ГРУЗИЯ		581	211.4
EG	ЕГИПЕТ		100	67.8
IN	ИНДИЯ		4296	2166.7
ID	ИНДОНЕЗИЯ		151	112.8
IR	ИРАН, ИСЛАМСКАЯ РЕСПУБЛИКА		3000	550.4
KZ	КАЗАХСТАН		165415	36210.6
KE	КЕНИЯ		504	100.8
KG	КИРГИЗИЯ		3972	1181.5
LV	ЛАТВИЯ		742	201.7
LT	ЛИТВА		2209	556.3
MD	МОЛДОВА, РЕСПУБЛИКА		11796	2960.4
PK	ПАКИСТАН		182	119.3
PL	ПОЛЬША		17559	8170.5
GB	СОЕДИНЕННОЕ КОРОЛЕВСТВО		1857	310.6
US	СОЕДИНЕННЫЕ ШТАТЫ		2021	354.7
TJ	ТАДЖИКИСТАН		5914	1225.3
TM	ТУРКМЕНИЯ		443	167.8
TR	ТУРЦИЯ		1897	506.0
UZ	УЗБЕКИСТАН		1690	672.2
UA	УКРАИНА		28898	8993.1
FI	ФИНЛЯНДИЯ		3269	791.2
CZ	ЧЕШСКАЯ РЕСПУБЛИКА		3433	2122.1
SE	ШВЕЦИЯ		24588	5119.7
EE	ЭСТОНИЯ		2746	611.2
000	прочие		425	234.2
Всего			302189	76747.5
Страны дальнего зарубежья			79470	24107.8
Страны СНГ			222719	52639.7
28.37 ЦИАНИДЫ, ЦИАНИД ОКСИДЫ, ЦИАНИДЫ КОМПЛЕКСНЫЕ				
		Т		
KZ	КАЗАХСТАН		0	2.2
KG	КИРГИЗИЯ		0	0.2
000	прочие		0	1.1
Всего			1	3.5
Страны дальнего зарубежья			0	1.1
Страны СНГ			0	2.4
28.39 СИЛИКАТЫ; СИЛИКАТЫ ЩЕЛОЧНЫХ МЕТАЛЛОВ ТЕХНИЧЕСКИЕ				
		Т		
AZ	АЗЕРБАЙДЖАН		1	6.6
AM	АРМЕНИЯ		4	6.5
KZ	КАЗАХСТАН		4702	1341.0
KG	КИРГИЗИЯ		115	30.7
MD	МОЛДОВА, РЕСПУБЛИКА		1	0.6
MN	МОНГОЛИЯ		249	80.4
TJ	ТАДЖИКИСТАН		118	50.4
UZ	УЗБЕКИСТАН		0	1.2
UA	УКРАИНА		441	506.9
000	прочие		76	54.5
Всего			5708	2078.8
Страны дальнего зарубежья			325	134.8
Страны СНГ			5383	1944.0
28.40 БОРАТЫ; ПЕРОКСОБОРАТЫ (ПЕРБОРАТЫ)				
		Т		
AZ	АЗЕРБАЙДЖАН		0	0.0
AM	АРМЕНИЯ		0	0.0
KZ	КАЗАХСТАН		175	157.0
TM	ТУРКМЕНИЯ		0	0.5
UZ	УЗБЕКИСТАН		101	190.3
UA	УКРАИНА		30	95.6
JP	ЯПОНИЯ		2330	1103.0
000	прочие		62	59.5
Всего			2698	1606.0
Страны дальнего зарубежья			2392	1162.5
Страны СНГ			306	443.5
28.41 СОЛИ ОКСОМЕТАЛЛИЧЕСКИХ ИЛИ ПЕРОКСОМЕТАЛЛИЧЕСКИХ КИСЛОТ				
		Т		
AT	АВСТРИЯ		380	619.2
AZ	АЗЕРБАЙДЖАН		11	22.7
BE	БЕЛЬГИЯ		0	540.0
BR	БРАЗИЛИЯ		7120	11105.8
DE	ГЕРМАНИЯ		2644	12543.6
EG	ЕГИПЕТ		40	73.6
IN	ИНДИЯ		2120	3082.1
IR	ИРАН, ИСЛАМСКАЯ РЕСПУБЛИКА		800	1266.6
KZ	КАЗАХСТАН		3	29.4
KG	КИРГИЗИЯ		0	1.3
CN	КИТАЙ		1700	2846.0
CO	КОЛУМБИЯ		1800	3012.0
KR	КОРЕЯ, РЕСПУБЛИКА		680	1181.8
MY	МАЛАЙЗИЯ		360	522.6
MX	МЕКСИКА		1300	2279.8
MD	МОЛДОВА, РЕСПУБЛИКА		0	0.5
NL	НИДЕРЛАНДЫ		131	4724.3
PK	ПАКИСТАН		460	711.6
PE	ПЕРУ		60	90.0
PL	ПОЛЬША		1100	1581.5
RO	РУМЫНИЯ		1100	1893.0
GB	СОЕДИНЕННОЕ КОРОЛЕВСТВО		280	693.9

Код и наименование страны контрагента		Ед. изме-рения	Экспорт количество	Экспорт стоимость
TH	ТАИЛАНД		400	620.0
TM	ТУРКМЕНИЯ		160	362.0
UZ	УЗБЕКИСТАН		0	3.9
UA	УКРАИНА		2	70.1
UY	УРУГВАЙ		7220	12265.6
PH	ФИЛИППИНЫ		200	360.0
FR	ФРАНЦИЯ		40	73.6
EC	ЭКВАДОР		40	78.0
JP	ЯПОНИЯ		380	1128.4
000	прочие		41	124.0
Всего			30572	63906.9
Страны дальнего зарубежья			30396	63417.1
Страны СНГ			176	489.8

28.42
СОЛИ НЕОРГАНИЧЕСКИХ КИСЛОТ ИЛИ ПЕРОКСОКИСЛОТ (ВКЛЮЧАЯ АЛЮМОСИЛИКАТЫ ОПРЕДЕЛЕННОГО ИЛИ НЕОПРЕДЕЛЕННОГО ХИМИЧЕСКОГО СОСТАВА), КРОМЕ АЗИДОВ, ПРОЧИЕ

		Т	
AZ	АЗЕРБАЙДЖАН	114	170.3
AM	АРМЕНИЯ	1	2.7
BR	БРАЗИЛИЯ	740	814.0
DE	ГЕРМАНИЯ	0	518.9
IR	ИРАН, ИСЛАМСКАЯ РЕСПУБЛИКА	121	117.7
IT	ИТАЛИЯ	160	160.0
KZ	КАЗАХСТАН	5	32.2
KE	КЕНИЯ	120	132.0
MD	МОЛДОВА, РЕСПУБЛИКА	0	0.0
UZ	УЗБЕКИСТАН	2	8.0
UA	УКРАИНА	63	187.0
000	прочие	61	184.9
Всего		1387	2327.7
Страны дальнего зарубежья		1203	1927.5
Страны СНГ		184	400.2

28.43
МЕТАЛЛЫ ДРАГОЦЕННЫЕ В КОЛЛОИДНОМ СОСТОЯНИИ; СОЕДИНЕНИЯ НЕОРГАНИЧЕСКИЕ ИЛИ ОРГАНИЧЕСКИЕ ДРАГОЦЕННЫХ МЕТАЛЛОВ, ОПРЕДЕЛЕННОГО ИЛИ НЕОПРЕДЕЛЕННОГО ХИМИЧЕСКОГО СОСТАВА; АМАЛЬГАМЫ ДРАГОЦЕННЫХ МЕТАЛЛОВ

		Т	
AU	АВСТРАЛИЯ	0	601.2
AT	АВСТРИЯ	0	1779.8
AZ	АЗЕРБАЙДЖАН	0	54.2
HK	ГОНКОНГ	4	77298.6
IT	ИТАЛИЯ	30	399555.9
KZ	КАЗАХСТАН	0	3.9
CN	КИТАЙ	3	29267.2
GB	СОЕДИНЕННОЕ КОРОЛЕВСТВО	0	5838.7
UA	УКРАИНА	0	7.8
CH	ШВЕЙЦАРИЯ	59	399964.2
000	прочие	0	13.5
Всего		97	914385.0
Страны дальнего зарубежья		97	914319.2
Страны СНГ		0	65.8

28.45
ИЗОТОПЫ, КРОМЕ ИЗОТОПОВ ТОВАРНОЙ ПОЗИЦИИ 2844; СОЕДИНЕНИЯ НЕОРГАНИЧЕСКИЕ ИЛИ ОРГАНИЧЕСКИЕ ЭТИХ ИЗОТОПОВ, ОПРЕДЕЛЕННОГО ИЛИ НЕОПРЕДЕЛЕННОГО ХИМИЧЕСКОГО СОСТАВА

		Т	
BE	БЕЛЬГИЯ	1	477.1
DE	ГЕРМАНИЯ	1	4257.9
CA	КАНАДА	0	1453.9
KR	КОРЕЯ, РЕСПУБЛИКА	0	144.0
SG	СИНГАПУР	0	64.0
SY	СИРИЙСКАЯ АРАБСКАЯ РЕСПУБЛИКА	0	53.8
GB	СОЕДИНЕННОЕ КОРОЛЕВСТВО	0	128.3
US	СОЕДИНЕННЫЕ ШТАТЫ	2	9620.0
UZ	УЗБЕКИСТАН	0	102.0
FR	ФРАНЦИЯ	3	3822.9
JP	ЯПОНИЯ	0	565.2
000	прочие	1	227.2
Всего		8	20916.2
Страны дальнего зарубежья		8	20814.2
Страны СНГ		0	102.0

28.46
СОЕДИНЕНИЯ, НЕОРГАНИЧЕСКИЕ ИЛИ ОРГАНИЧЕСКИЕ, РЕДКОЗЕМЕЛЬНЫХ МЕТАЛЛОВ, ИТТРИЯ ИЛИ СКАНДИЯ ИЛИ СМЕСЕЙ ЭТИХ МЕТАЛЛОВ

		Т	
AT	АВСТРИЯ	186	282.2
DE	ГЕРМАНИЯ	0	52.8
KZ	КАЗАХСТАН	365	458.9
CN	КИТАЙ	36	471.1
US	СОЕДИНЕННЫЕ ШТАТЫ	46	517.5
UA	УКРАИНА	1	7.1
EE	ЭСТОНИЯ	1982	5301.7
JP	ЯПОНИЯ	423	11718.3
000	прочие	7	26.1
Всего		3046	18835.7
Страны дальнего зарубежья		2680	18369.7
Страны СНГ		366	466.0

28.47
ПЕРОКСИД ВОДОРОДА, ОТВЕРЖДЕННЫЙ ИЛИ НЕ ОТВЕРЖДЕННЫЙ МОЧЕВИНОЙ

		Т	
AZ	АЗЕРБАЙДЖАН	70	57.9
KZ	КАЗАХСТАН	452	254.1
KG	КИРГИЗИЯ	52	71.4
TJ	ТАДЖИКИСТАН	73	54.3
UZ	УЗБЕКИСТАН	963	656.7
000	прочие	11	18.6
Всего		1622	1113.0
Страны дальнего зарубежья		11	18.6
Страны СНГ		1611	1094.4

28.48
ФОСФИДЫ, ОПРЕДЕЛЕННОГО ИЛИ НЕОПРЕДЕЛЕННОГО ХИМИЧЕСКОГО СОСТАВА, ЗА ИСКЛЮЧЕНИЕМ ФЕРРОФОСФОРА

		Т	
000	прочие	0	27.0
Всего		0	27.0
Страны дальнего зарубежья		0	27.0

28.49
КАРБИДЫ, ОПРЕДЕЛЕННОГО ИЛИ НЕОПРЕДЕЛЕННОГО ХИМИЧЕСКОГО СОСТАВА

		Т	
AT	АВСТРИЯ	40	50.3
AZ	АЗЕРБАЙДЖАН	480	314.7
BE	БЕЛЬГИЯ	2350	2657.7
BR	БРАЗИЛИЯ	80	110.9
HU	ВЕНГРИЯ	140	164.6
DE	ГЕРМАНИЯ	4263	4671.0
IN	ИНДИЯ	11759	14020.9
IR	ИРАН, ИСЛАМСКАЯ РЕСПУБЛИКА	60	82.0
IT	ИТАЛИЯ	914	1111.3
KZ	КАЗАХСТАН	183	104.7
KG	КИРГИЗИЯ	0	0.9
KR	КОРЕЯ, РЕСПУБЛИКА	340	362.6
NL	НИДЕРЛАНДЫ	186	199.5
NO	НОРВЕГИЯ	8534	11349.0
PL	ПОЛЬША	3320	3617.4
RO	РУМЫНИЯ	308	148.2
SY	СИРИЙСКАЯ АРАБСКАЯ РЕСПУБЛИКА	336	410.3
SI	СЛОВЕНИЯ	140	175.7
GB	СОЕДИНЕННОЕ КОРОЛЕВСТВО	567	656.3
US	СОЕДИНЕННЫЕ ШТАТЫ	3994	4795.8
TM	ТУРКМЕНИЯ	60	35.4
TR	ТУРЦИЯ	1150	1264.2
UZ	УЗБЕКИСТАН	1320	957.6
UA	УКРАИНА	1660	1494.0
FI	ФИНЛЯНДИЯ	441	397.9
FR	ФРАНЦИЯ	301	370.2
CZ	ЧЕШСКАЯ РЕСПУБЛИКА	4289	4713.1
JP	ЯПОНИЯ	40	53.2
000	прочие	112	135.1
Всего		47367	54424.5
Страны дальнего зарубежья		43664	51517.2
Страны СНГ		3703	2907.3

28.50
ГИДРИДЫ, НИТРИДЫ, АЗИДЫ, СИЛИЦИДЫ И БОРИДЫ, ОПРЕДЕЛЕННОГО ИЛИ НЕОПРЕДЕЛЕННОГО ХИМИЧЕСКОГО СОСТАВА, КРОМЕ СОЕДИНЕНИЙ, ЯВЛЯЮЩИХСЯ КАРБИДАМИ ТОВАРНОЙПОЗИЦИИ 2849

		Т	
BE	БЕЛЬГИЯ	51	1405.1
DE	ГЕРМАНИЯ	10	371.2
IN	ИНДИЯ	0	148.9
IT	ИТАЛИЯ	25	631.1
KR	КОРЕЯ, РЕСПУБЛИКА	3	95.7
US	СОЕДИНЕННЫЕ ШТАТЫ	0	175.1
UA	УКРАИНА	0	139.9
JP	ЯПОНИЯ	11	288.9
000	прочие	0	5.5
Всего		99	3261.4
Страны дальнего зарубежья		99	3121.5
Страны СНГ		0	139.9

28.52
СОЕДИНЕНИЯ РТУТИ, НЕОРГАНИЧЕСКИЕ ИЛИ ОРГАНИЧЕСКИЕ, КРОМЕ АМАЛЬГАМ

		Т	
KZ	КАЗАХСТАН	0	7.0
UA	УКРАИНА	1	8.3
Всего		1	15.3
Страны СНГ		1	15.3

28.53
СОЕДИНЕНИЯ НЕОРГАНИЧЕСКИЕ ПРОЧИЕ (ВКЛЮЧАЯ ДИСТИЛЛИРОВАННУЮ ИЛИ КОНДУКТОМЕТРИЧЕСКУЮ ВОДУ И ВОДУ АНАЛОГИЧНОЙ ЧИСТОТЫ); ВОЗДУХ ЖИДКИЙ (С УДАЛЕНИЕМ ИЛИ БЕЗ УДАЛЕНИЯ ИНЕРТНЫХ ГАЗОВ); ВОЗДУХ СЖАТЫЙ; АМАЛЬГА

		Т	
AZ	АЗЕРБАЙДЖАН	0	0.2
AM	АРМЕНИЯ	0	0.0
HU	ВЕНГРИЯ	38	113.9
DE	ГЕРМАНИЯ	175	417.0
IT	ИТАЛИЯ	1064	966.8
KZ	КАЗАХСТАН	174	34.9
KG	КИРГИЗИЯ	0	1.0
LV	ЛАТВИЯ	96	82.2
MD	МОЛДОВА, РЕСПУБЛИКА	29	7.5
TJ	ТАДЖИКИСТАН	2	2.1
000	прочие	48	54.6
Всего		1626	1680.4
Страны дальнего зарубежья		1421	1634.7
Страны СНГ		205	45.7

29.01
УГЛЕВОДОРОДЫ АЦИКЛИЧЕСКИЕ

		Т	
AL	АЛБАНИЯ	2920	1007.0
HU	ВЕНГРИЯ	75604	46907.0
KZ	КАЗАХСТАН	89	153.5
KG	КИРГИЗИЯ	160	68.0
LV	ЛАТВИЯ	26085	56393.8
MD	МОЛДОВА, РЕСПУБЛИКА	156	52.9
MN	МОНГОЛИЯ	2875	1735.4
NL	НИДЕРЛАНДЫ	59761	31777.8
PL	ПОЛЬША	32898	31887.7
RO	РУМЫНИЯ	8339	7273.4
SK	СЛОВАКИЯ	6269	9884.1
TJ	ТАДЖИКИСТАН	667	286.9
TR	ТУРЦИЯ	415498	208276.7
UZ	УЗБЕКИСТАН	1	5.7
UA	УКРАИНА	54392	37497.5
FI	ФИНЛЯНДИЯ	577756	299675.7
EE	ЭСТОНИЯ	311	202.2
Всего		1263780	733085.5
Страны дальнего зарубежья		1208316	695020.9
Страны СНГ		55464	38064.6

29.02
УГЛЕВОДОРОДЫ ЦИКЛИЧЕСКИЕ

		Т	
AM	АРМЕНИЯ	0	5.0
BG	БОЛГАРИЯ	111	95.5
DE	ГЕРМАНИЯ	776	1710.2

Код и наименование страны контрагента		Ед. изме-рения	Экспорт количество	Экспорт стоимость
KZ	КАЗАХСТАН		133	209.7
KG	КИРГИЗИЯ		5	7.8
CN	КИТАЙ		21553	24192.2
LV	ЛАТВИЯ		19501	17861.2
MD	МОЛДОВА, РЕСПУБЛИКА		3	9.8
NL	НИДЕРЛАНДЫ		1441	833.3
US	СОЕДИНЕННЫЕ ШТАТЫ		975	559.2
TR	ТУРЦИЯ		33902	38829.7
UZ	УЗБЕКИСТАН		1401	2511.7
UA	УКРАИНА		17551	19180.5
FI	ФИНЛЯНДИЯ		276754	269747.5
000	прочие		3	38.6
Всего			374109	375792.0
Страны дальнего зарубежья			355015	353867.5
Страны СНГ			19094	21924.5

29.03
ГАЛОГЕНИРОВАННЫЕ ПРОИЗВОДНЫЕ УГЛЕВОДОРОДОВ

		Т	
AZ	АЗЕРБАЙДЖАН	360	112.1
BE	БЕЛЬГИЯ	41	279.0
VG	ВИРГИНСКИЕ ОСТРОВА, БРИТАНСКИЕ	2420	1974.3
DE	ГЕРМАНИЯ	83	1017.6
EG	ЕГИПЕТ	108	80.5
IL	ИЗРАИЛЬ	2072	2737.2
IN	ИНДИЯ	14426	10043.7
JO	ИОРДАНИЯ	173	96.8
KZ	КАЗАХСТАН	273	286.6
CY	КИПР	8424	5279.8
KG	КИРГИЗИЯ	52	31.6
CN	КИТАЙ	1839	1152.0
LV	ЛАТВИЯ	71	77.2
LT	ЛИТВА	942	527.0
MD	МОЛДОВА, РЕСПУБЛИКА	32	40.4
MN	МОНГОЛИЯ	37	74.6
NL	НИДЕРЛАНДЫ	734	1523.8
PK	ПАКИСТАН	5204	2323.9
PL	ПОЛЬША	870	320.3
SA	САУДОВСКАЯ АРАВИЯ	1030	759.6
RS	СЕРБИЯ	172	208.9
SK	СЛОВАКИЯ	139	54.0
GB	СОЕДИНЕННОЕ КОРОЛЕВСТВО	0	59.5
US	СОЕДИНЕННЫЕ ШТАТЫ	383	2714.6
TW	ТАЙВАНЬ (КИТАЙ)	20	497.0
TR	ТУРЦИЯ	5988	4710.8
UZ	УЗБЕКИСТАН	61	63.2
UA	УКРАИНА	1319	1268.7
FR	ФРАНЦИЯ	8	287.6
CH	ШВЕЙЦАРИЯ	1	52.3
JP	ЯПОНИЯ	26	3281.1
000	прочие	86	145.1
Всего		47395	42080.6
Страны дальнего зарубежья		45296	40278.0
Страны СНГ		2099	1802.6

29.04
СУЛЬФИРОВАННЫЕ, НИТРОВАННЫЕ ИЛИ НИТРОЗИРОВАННЫЕ ПРОИЗВОДНЫЕ УГЛЕВОДОРОДОВ, ГАЛОГЕНИРОВАННЫЕ ИЛИ НЕГАЛОГЕНИРОВАННЫЕ

		Т	
DE	ГЕРМАНИЯ	3	197.5
US	СОЕДИНЕННЫЕ ШТАТЫ	10	816.8
UA	УКРАИНА	987	1148.6
000	прочие	0	4.4
Всего		1000	2167.2
Страны дальнего зарубежья		13	1018.7
Страны СНГ		987	1148.6

29.05
СПИРТЫ АЦИКЛИЧЕСКИЕ И ИХ ГАЛОГЕНИРОВАННЫЕ, СУЛЬФИРОВАННЫЕ, НИТРОВАННЫЕ ИЛИ НИТРОЗИРОВАННЫЕ ПРОИЗВОДНЫЕ

		Т	
AZ	АЗЕРБАЙДЖАН	9045	2159.9
AM	АРМЕНИЯ	7	9.6
HU	ВЕНГРИЯ	23857	6795.9
DE	ГЕРМАНИЯ	11236	9794.2
IL	ИЗРАИЛЬ	51	64.5
IN	ИНДИЯ	200	249.7
KZ	КАЗАХСТАН	10948	4672.5
KG	КИРГИЗИЯ	103	159.1
CN	КИТАЙ	147320	189794.0
KP	КОРЕЯ, НАРОДНО-ДЕМОКРАТИЧ. РЕСПУБЛ.	67	156.3
LV	ЛАТВИЯ	14190	5454.2
LT	ЛИТВА	33231	8841.9
MD	МОЛДОВА, РЕСПУБЛИКА	4	10.3
NL	НИДЕРЛАНДЫ	282	275.8
PA	ПАНАМА	4113	5794.7
PL	ПОЛЬША	104454	26308.6
SK	СЛОВАКИЯ	152865	40315.9
US	СОЕДИНЕННЫЕ ШТАТЫ	5	159.4
TJ	ТАДЖИКИСТАН	4	1.5
TM	ТУРКМЕНИЯ	0	0.0
TR	ТУРЦИЯ	36740	21632.8
UZ	УЗБЕКИСТАН	1894	2828.4
UA	УКРАИНА	58134	27054.0
FI	ФИНЛЯНДИЯ	863524	270639.7
CZ	ЧЕШСКАЯ РЕСПУБЛИКА	10929	11749.9
000	прочие	58	184.9
Всего		1483263	635107.9
Страны дальнего зарубежья		1403122	598212.5
Страны СНГ		80140	36895.4

29.06
СПИРТЫ ЦИКЛИЧЕСКИЕ И ИХ ГАЛОГЕНИРОВАННЫЕ, СУЛЬФИРОВАННЫЕ, НИТРОВАННЫЕ ИЛИ НИТРОЗИРОВАННЫЕ ПРОИЗВОДНЫЕ

		Т	
KZ	КАЗАХСТАН	0	3.6
MD	МОЛДОВА, РЕСПУБЛИКА	0	3.2
TJ	ТАДЖИКИСТАН	0	0.0
UA	УКРАИНА	10	19.6
000	прочие	0	1.3
Всего		10	27.7
Страны дальнего зарубежья		0	1.3
Страны СНГ		10	26.4

29.07
ФЕНОЛЫ; ФЕНОЛОСПИРТЫ

		Т	
AU	АВСТРАЛИЯ	45	97.4
AT	АВСТРИЯ	287	173.8
AR	АРГЕНТИНА	472	1015.2
AM	АРМЕНИЯ	2	19.6
BE	БЕЛЬГИЯ	1444	3158.6
BR	БРАЗИЛИЯ	1890	4077.1
VE	ВЕНЕСУЭЛА	25	55.7
DE	ГЕРМАНИЯ	1678	3240.5
IN	ИНДИЯ	3851	7184.1
ID	ИНДОНЕЗИЯ	234	530.0
ES	ИСПАНИЯ	456	1050.4
IT	ИТАЛИЯ	1438	2796.3
KZ	КАЗАХСТАН	0	4.3
CA	КАНАДА	46	100.7
CN	КИТАЙ	41082	68909.4
CO	КОЛУМБИЯ	150	349.8
KR	КОРЕЯ, РЕСПУБЛИКА	1918	4357.0
LV	ЛАТВИЯ	2566	4215.2
LT	ЛИТВА	1339	2929.2
MX	МЕКСИКА	790	1538.7
NL	НИДЕРЛАНДЫ	2938	6053.0
PL	ПОЛЬША	10447	18942.1
PT	ПОРТУГАЛИЯ	57	141.8
SG	СИНГАПУР	110	245.1
GB	СОЕДИНЕННОЕ КОРОЛЕВСТВО	578	1246.3
US	СОЕДИНЕННЫЕ ШТАТЫ	773	1522.5
TH	ТАИЛАНД	99	222.6
TW	ТАЙВАНЬ (КИТАЙ)	152	343.7
UZ	УЗБЕКИСТАН	520	804.4
UA	УКРАИНА	83	186.1
UY	УРУГВАЙ	554	911.9
FI	ФИНЛЯНДИЯ	231	275.6
FR	ФРАНЦИЯ	306	609.2
CZ	ЧЕШСКАЯ РЕСПУБЛИКА	4898	8692.7
CH	ШВЕЙЦАРИЯ	250	442.2
ZA	ЮЖНАЯ АФРИКА	37	78.1
000	прочие	46	97.1
Всего		81793	146617.5
Страны дальнего зарубежья		81187	145603.1
Страны СНГ		606	1014.4

29.08
ГАЛОГЕНИРОВАННЫЕ, СУЛЬФИРОВАННЫЕ, НИТРОВАННЫЕ ИЛИ НИТРОЗИРОВАННЫЕ ПРОИЗВОДНЫЕ ФЕНОЛОВ ИЛИ ФЕНОЛОСПИРТОВ

		Т	
KZ	КАЗАХСТАН	0	2.8
GB	СОЕДИНЕННОЕ КОРОЛЕВСТВО	0	90.5
UA	УКРАИНА	0	1.7
000	прочие	0	5.5
Всего		0	100.5
Страны дальнего зарубежья		0	96.0
Страны СНГ		0	4.5

29.09
ЭФИРЫ ПРОСТЫЕ, ЭФИРОСПИРТЫ, ЭФИРОФЕНОЛЫ, ЭФИРОСПИРТОФЕНОЛЫ, ПЕРОКСИДЫ СПИРТОВ, ПРОСТЫХ ЭФИРОВ И КЕТОНОВ (ОПРЕДЕЛЕННОГО ИЛИ НЕОПРЕДЕЛЕННОГО ХИМИЧЕСКОГО СОСТАВА) И ИХ ГАЛОГЕНИРОВАННЫЕ, СУЛЬФИРОВАННЫЕ, НИТРОВАННЫЕ ИЛИ НИТРОЗИРОВАННЫЕ ПРОИЗВОДНЫЕ

		Т	
AT	АВСТРИЯ	636	731.9
AZ	АЗЕРБАЙДЖАН	65	85.7
AM	АРМЕНИЯ	156	353.4
BE	БЕЛЬГИЯ	765	880.9
DE	ГЕРМАНИЯ	160	575.1
KZ	КАЗАХСТАН	1582	2273.3
KG	КИРГИЗИЯ	504	451.9
KR	КОРЕЯ, РЕСПУБЛИКА	97	160.7
LV	ЛАТВИЯ	94	127.3
LT	ЛИТВА	24470	18997.0
MD	МОЛДОВА, РЕСПУБЛИКА	27	62.2
NL	НИДЕРЛАНДЫ	258	192.7
NO	НОРВЕГИЯ	284	291.0
PL	ПОЛЬША	1599	1558.0
RO	РУМЫНИЯ	87	94.7
GB	СОЕДИНЕННОЕ КОРОЛЕВСТВО	584	445.9
TJ	ТАДЖИКИСТАН	4	5.1
TM	ТУРКМЕНИЯ	20	34.1
TR	ТУРЦИЯ	5412	5294.3
UZ	УЗБЕКИСТАН	2488	5523.9
UA	УКРАИНА	43187	35843.7
FI	ФИНЛЯНДИЯ	253590	183860.7
CH	ШВЕЙЦАРИЯ	519	596.1
000	прочие	47	104.1
Всего		336633	258543.8
Страны дальнего зарубежья		288601	213910.5
Страны СНГ		48032	44633.3

29.10
ЭПОКСИДЫ, ЭПОКСИСПИРТЫ, ЭПОКСИФЕНОЛЫ И ЭПОКСИЭФИРЫ, СОДЕРЖАЩИЕ В СТРУКТУРЕ ТРЕХЧЛЕННОЕ КОЛЬЦО, И ИХ ГАЛОГЕНИРОВАННЫЕ, СУЛЬФИРОВАННЫЕ, НИТРОВАННЫЕ ИЛИ НИТРОЗИРОВАННЫЕ ПРОИЗВОДНЫЕ

		Т	
AZ	АЗЕРБАЙДЖАН	167	178.8
IN	ИНДИЯ	3830	5253.1
KZ	КАЗАХСТАН	2	12.0
CN	КИТАЙ	7282	10063.6
RO	РУМЫНИЯ	699	674.0
UA	УКРАИНА	9058	9679.8
FI	ФИНЛЯНДИЯ	480	600.0
000	прочие	0	33.1
Всего		21517	26494.3
Страны дальнего зарубежья		12291	16623.8
Страны СНГ		9226	9870.6

29.11
АЦЕТАЛИ И ПОЛУАЦЕТАЛИ, СОДЕРЖАЩИЕ ИЛИ НЕ СОДЕРЖАЩИЕ ДРУГИЕ КИСЛОРОДОСОДЕРЖАЩУЮ ФУНКЦИОНЫЛЬНУЮ ГРУППУ, И ИХ ПРОИЗВОДНЫЕ: ГАЛОГЕНИРОВАННЫЕ, СУЛЬФИРОВАННЫЕ, НИТРОВАННЫЕ ИЛИ НИТРОЗИРОВАННЫЕ

		Т	
000	прочие	0	0.7

Код и наименование страны контрагента		Ед. изме-рения	Экспорт количество	Экспорт стоимость
Всего			0	0.7
Страны дальнего зарубежья			0	0.7

29.12
АЛЬДЕГИДЫ, СОДЕРЖАЩИЕ ИЛИ НЕ СОДЕРЖАЩИЕ ДРУГУЮ КИСЛОРОДСОДЕРЖАЩУЮ ФУНКЦИОНАЛЬНУЮ ГРУППУ; ПОЛИМЕРЫ АЛЬДЕГИДОВ ЦИКЛИЧЕСКИЕ; ПАРАФОРМАЛЬДЕГИД

		Т	
AZ	АЗЕРБАЙДЖАН	533	201.0
AM	АРМЕНИЯ	0	5.0
KZ	КАЗАХСТАН	256	187.5
KG	КИРГИЗИЯ	3	4.6
LV	ЛАТВИЯ	10682	2240.2
MD	МОЛДОВА, РЕСПУБЛИКА	0	2.3
SK	СЛОВАКИЯ	3856	2776.3
US	СОЕДИНЕННЫЕ ШТАТЫ	128	348.5
TJ	ТАДЖИКИСТАН	4	5.7
TM	ТУРКМЕНИЯ	0	0.2
TR	ТУРЦИЯ	4984	3684.8
UZ	УЗБЕКИСТАН	1133	356.5
UA	УКРАИНА	18797	5610.1
000	прочие	1	12.4
Всего		40377	15435.1
Страны дальнего зарубежья		19651	9062.2
Страны СНГ		20726	6372.9

29.13
ПРОИЗВОДНЫЕ СОЕДИНЕНИЙ, УКАЗАННЫХ В ТОВАРНОЙ ПОЗИЦИИ 2912, ГАЛОГЕНИРОВАННЫЕ, СУЛЬФИРОВАННЫЕ, НИТРОВАННЫЕ ИЛИ НИТРОЗИРОВАННЫЕ

		Т	
000	прочие	0	18.7
Всего		0	18.7
Страны дальнего зарубежья		0	18.7

29.14
КЕТОНЫ И ХИНОНЫ, СОДЕРЖАЩИЕ ИЛИ НЕ СОДЕРЖАЩИЕ ДРУГУЮ КИСЛОРОДСОДЕРЖАЩУЮ ФУНКЦИОНАЛЬНУЮ ГРУППУ, И ИХ ГАЛОГЕНИРОВАННЫЕ, СУЛЬФИРОВАННЫЕ, НИТРОВАННЫЕ ИЛИ НИТРОЗИРОВАННЫЕ ПРОИЗВОДНЫЕ

		Т	
IT	ИТАЛИЯ	969	862.8
KZ	КАЗАХСТАН	1	6.9
CN	КИТАЙ	7693	5679.9
LV	ЛАТВИЯ	2757	2192.2
MD	МОЛДОВА, РЕСПУБЛИКА	113	124.5
TR	ТУРЦИЯ	8093	7186.3
UZ	УЗБЕКИСТАН	1057	981.4
UA	УКРАИНА	2065	1803.9
FI	ФИНЛЯНДИЯ	972	636.8
000	прочие	44	106.8
Всего		23764	19581.5
Страны дальнего зарубежья		20527	16664.8
Страны СНГ		3237	2916.7

29.15
КИСЛОТЫ АЦИКЛИЧЕСКИЕ МОНОКАРБОНОВЫЕ НАСЫЩЕННЫЕ И ИХ АНГИДРИДЫ, ГАЛОГЕНАНГИДРИДЫ, ПЕРОКСИДЫ И ПЕРОКСИКИСЛОТЫ; ИХ ГАЛОГЕНИРОВАННЫЕ, СУЛЬФИРОВАННЫЕ, НИТРОВАННЫЕ ИЛИ НИТРОЗИРОВАННЫЕ ПРОИЗВОДНЫЕ

		Т	
AZ	АЗЕРБАЙДЖАН	361	279.6
AM	АРМЕНИЯ	65	56.2
BE	БЕЛЬГИЯ	17190	6656.4
BG	БОЛГАРИЯ	234	298.4
HU	ВЕНГРИЯ	175	73.6
IN	ИНДИЯ	1523	1168.8
IR	ИРАН, ИСЛАМСКАЯ РЕСПУБЛИКА	136	156.8
ES	ИСПАНИЯ	3773	1396.8
IT	ИТАЛИЯ	9064	3511.9
KZ	КАЗАХСТАН	1705	1745.8
KG	КИРГИЗИЯ	0	4.4
LV	ЛАТВИЯ	1532	1366.1
LT	ЛИТВА	105	93.6
MD	МОЛДОВА, РЕСПУБЛИКА	13	11.5
MN	МОНГОЛИЯ	81	126.6
NL	НИДЕРЛАНДЫ	1720	2182.7
PA	ПАНАМА	7560	10877.3
PL	ПОЛЬША	2001	1798.5
RO	РУМЫНИЯ	445	268.0
SK	СЛОВАКИЯ	2609	2021.0
US	СОЕДИНЕННЫЕ ШТАТЫ	31	163.4
TJ	ТАДЖИКИСТАН	85	47.8
TM	ТУРКМЕНИЯ	652	575.8
TR	ТУРЦИЯ	23579	18743.3
UZ	УЗБЕКИСТАН	262	334.2
UA	УКРАИНА	13401	9443.8
FI	ФИНЛЯНДИЯ	17696	13329.7
EE	ЭСТОНИЯ	264	123.8
000	прочие	70	162.8
Всего		106332	77018.5
Страны дальнего зарубежья		89788	64519.4
Страны СНГ		16544	12499.1

29.16
КИСЛОТЫ АЦИКЛИЧЕСКИЕ МОНОКАРБОНОВЫЕ НЕНАСЫЩЕННЫЕ, КИСЛОТЫ ЦИКЛИЧЕСКИЕ МОНОКАРБОНОВЫЕ, ИХ АНГИДРИДЫ, ГАЛОГЕНАНГИДРИДЫ, ПЕРОКСИДЫ И ПЕРОКСИКИСЛОТЫ; ИХ ГАЛОГЕНИРОВАННЫЕ, СУЛЬФИРОВАННЫЕ, НИТРОВАННЫЕ ИЛИ НИТРОЗИРОВАННЫЕ ПРОИЗВОДНЫЕ

		Т	
AZ	АЗЕРБАЙДЖАН	0	2.2
AM	АРМЕНИЯ	1	4.1
BE	БЕЛЬГИЯ	4057	9693.8
DE	ГЕРМАНИЯ	293	594.6
IT	ИТАЛИЯ	125	182.8
KZ	КАЗАХСТАН	12	58.1
KG	КИРГИЗИЯ	0	0.2
CN	КИТАЙ	4	402.5
LV	ЛАТВИЯ	55	110.0
MD	МОЛДОВА, РЕСПУБЛИКА	0	0.3
NL	НИДЕРЛАНДЫ	1961	4643.5
PL	ПОЛЬША	2004	3762.1
SK	СЛОВАКИЯ	59	163.9
GB	СОЕДИНЕННОЕ КОРОЛЕВСТВО	272	496.4
US	СОЕДИНЕННЫЕ ШТАТЫ	103	240.1
TJ	ТАДЖИКИСТАН	0	0.7
TM	ТУРКМЕНИЯ	10	25.2
TR	ТУРЦИЯ	1937	4518.0
UZ	УЗБЕКИСТАН	0	0.2
UA	УКРАИНА	170	481.2
FI	ФИНЛЯНДИЯ	15602	30561.5
FR	ФРАНЦИЯ	666	846.9
CH	ШВЕЙЦАРИЯ	60	104.9
000	прочие	1	19.0
Всего		27391	56912.1
Страны дальнего зарубежья		27198	56340.0
Страны СНГ		193	572.1

29.17
КИСЛОТЫ ПОЛИКАРБОНОВЫЕ, ИХ АНГИДРИДЫ, ГАЛОГЕНАНГИДРИДЫ, ПЕРОКСИДЫ И ПЕРОКСИКИСЛОТЫ; ИХ ГАЛОГЕНИРОВАННЫЕ, СУЛЬФИРОВАННЫЕ, НИТРОВАННЫЕ ИЛИ НИТРОЗИРОВАННЫЕ ПРОИЗВОДНЫЕ

		Т	
AT	АВСТРИЯ	100	101.9
AZ	АЗЕРБАЙДЖАН	0	0.6
AM	АРМЕНИЯ	8	40.6
BR	БРАЗИЛИЯ	787	924.3
DE	ГЕРМАНИЯ	480	409.5
EG	ЕГИПЕТ	584	525.0
IN	ИНДИЯ	1219	1099.0
IT	ИТАЛИЯ	80	84.5
KZ	КАЗАХСТАН	220	367.9
KG	КИРГИЗИЯ	4	4.1
CN	КИТАЙ	23775	19459.3
LV	ЛАТВИЯ	125	237.5
LT	ЛИТВА	2005	1667.0
MD	МОЛДОВА, РЕСПУБЛИКА	3	8.9
NL	НИДЕРЛАНДЫ	260	256.7
AE	ОБЪЕДИНЕННЫЕ АРАБСКИЕ ЭМИРАТЫ	203	163.0
PE	ПЕРУ	127	101.6
PL	ПОЛЬША	2187	2264.3
RO	РУМЫНИЯ	602	560.8
SI	СЛОВЕНИЯ	500	475.3
US	СОЕДИНЕННЫЕ ШТАТЫ	4	177.4
TJ	ТАДЖИКИСТАН	1	0.2
TN	ТУНИС	1067	930.2
TR	ТУРЦИЯ	8788	7135.4
UZ	УЗБЕКИСТАН	2880	3773.1
UA	УКРАИНА	5024	6504.1
FI	ФИНЛЯНДИЯ	6025	5773.0
CZ	ЧЕШСКАЯ РЕСПУБЛИКА	80	64.0
000	прочие	3	33.9
Всего		57140	53143.1
Страны дальнего зарубежья		49001	42443.5
Страны СНГ		8139	10699.6

29.18
КИСЛОТЫ КАРБОНОВЫЕ, СОДЕРЖАЩИЕ ДОПОЛНИТЕЛЬНУЮ КИСЛОРОДСОДЕРЖАЩУЮ ФУНКЦИОНАЛЬНУЮ ГРУППУ, И ИХ АНГИДРИДЫ, ГАЛОГЕНАНГИДРИДЫ, ПЕРОКСИДЫ И ПЕРОКСИКИСЛОТЫ; ИХ ГАЛОГЕНИРОВАННЫЕ, СУЛЬФИРОВАННЫЕ, НИТРОВАННЫЕ ИЛИ НИТРОЗИРОВАННЫЕ ПРОИЗВОДНЫЕ

		Т	
AZ	АЗЕРБАЙДЖАН	1	5.4
AM	АРМЕНИЯ	3	6.7
DE	ГЕРМАНИЯ	3	1192.0
KZ	КАЗАХСТАН	100	263.0
KG	КИРГИЗИЯ	10	21.3
MD	МОЛДОВА, РЕСПУБЛИКА	1	4.2
TJ	ТАДЖИКИСТАН	1	3.4
TM	ТУРКМЕНИЯ	1	10.3
UZ	УЗБЕКИСТАН	4	47.5
UA	УКРАИНА	38	59.5
000	прочие	18	79.2
Всего		180	1692.5
Страны дальнего зарубежья		21	1271.2
Страны СНГ		159	421.2

29.19
ЭФИРЫ ФОСФОРНОЙ КИСЛОТЫ СЛОЖНЫЕ И ИХ СОЛИ, ВКЛЮЧАЯ ЛАКТОФОСФАТЫ; ИХ ГАЛОГЕНИРОВАННЫЕ, СУЛЬФИРОВАННЫЕ, НИТРОВАННЫЕ ИЛИ НИТРОЗИРОВАННЫЕ ПРОИЗВОДНЫЕ

		Т	
IN	ИНДИЯ	192	345.6
KZ	КАЗАХСТАН	65	256.7
KG	КИРГИЗИЯ	4	15.6
LV	ЛАТВИЯ	30	101.3
LT	ЛИТВА	1696	1994.7
LU	ЛЮКСЕМБУРГ	59	66.3
US	СОЕДИНЕННЫЕ ШТАТЫ	942	1249.3
UZ	УЗБЕКИСТАН	15	135.7
UA	УКРАИНА	22	56.1
000	прочие	0	0.3
Всего		3026	4221.7
Страны дальнего зарубежья		2920	3757.5
Страны СНГ		106	464.1

29.20
СЛОЖНЫЕ ЭФИРЫ ПРОЧИХ НЕОРГАНИЧЕСКИХ КИСЛОТ НЕМЕТАЛЛОВ (КРОМЕ СЛОЖНЫХ ЭФИРОВ ГАЛОГЕНВОДОРОДОВ) И ИХ СОЛИ; ИХ ГАЛОГЕНИРОВАННЫЕ, СУЛЬФИРОВАННЫЕ, НИТРОВАННЫЕ ИЛИ НИТРОЗИРОВАННЫЕ ПРОИЗВОДНЫЕ

		Т	
DE	ГЕРМАНИЯ	82	1263.7
UA	УКРАИНА	1	0.9
000	прочие	0	13.3
Всего		83	1277.8
Страны дальнего зарубежья		82	1276.9
Страны СНГ		1	0.9

29.21
СОЕДИНЕНИЯ С АМИННОЙ ФУНКЦИОНАЛЬНОЙ ГРУППОЙ

		Т	
AZ	АЗЕРБАЙДЖАН	29	114.5
AM	АРМЕНИЯ	2	10.4
BA	БОСНИЯ И ГЕРЦЕГОВИНА	400	849.7
IR	ИРАН, ИСЛАМСКАЯ РЕСПУБЛИКА	18	62.0
KZ	КАЗАХСТАН	2334	4948.3
KG	КИРГИЗИЯ	550	1101.0
CN	КИТАЙ	346	1147.6
GB	СОЕДИНЕННОЕ КОРОЛЕВСТВО	238	758.4
TJ	ТАДЖИКИСТАН	200	450.5

Код и наименование страны контрагента		Ед. изме-рения	Экспорт	
			количество	стоимость
TM	ТУРКМЕНИЯ		0	0.0
UZ	УЗБЕКИСТАН		61	148.7
UA	УКРАИНА		2287	4509.5
000	прочие		24	136.9
Всего			6488	14237.6
Страны дальнего зарубежья			1026	2954.6
Страны СНГ			5462	11283.0

29.22
АМИНОСОЕДИНЕНИЯ, ВКЛЮЧАЮЩИЕ КИСЛОРОДСОДЕРЖАЩУЮ ФУНКЦИОНАЛЬНУЮ ГРУППУ

		Т	
AU	АВСТРАЛИЯ	103	130.0
AR	АРГЕНТИНА	47	58.6
AM	АРМЕНИЯ	10	21.6
BE	БЕЛЬГИЯ	4384	5667.1
BR	БРАЗИЛИЯ	140	165.4
DE	ГЕРМАНИЯ	1356	1760.4
IN	ИНДИЯ	473	570.0
IR	ИРАН, ИСЛАМСКАЯ РЕСПУБЛИКА	250	474.1
ES	ИСПАНИЯ	286	379.0
IT	ИТАЛИЯ	86	155.6
KZ	КАЗАХСТАН	332	684.7
KG	КИРГИЗИЯ	10	34.0
CN	КИТАЙ	5381	6521.2
CO	КОЛУМБИЯ	116	153.9
MD	МОЛДОВА, РЕСПУБЛИКА	5	11.2
NL	НИДЕРЛАНДЫ	940	1296.6
AE	ОБЪЕДИНЕННЫЕ АРАБСКИЕ ЭМИРАТЫ	94	127.2
PL	ПОЛЬША	1141	1492.7
PT	ПОРТУГАЛИЯ	286	416.1
RO	РУМЫНИЯ	228	272.8
SG	СИНГАПУР	194	312.1
GB	СОЕДИНЕННОЕ КОРОЛЕВСТВО	334	369.9
TR	ТУРЦИЯ	938	1205.3
UZ	УЗБЕКИСТАН	1593	2944.6
UA	УКРАИНА	1186	2143.6
UY	УРУГВАЙ	47	59.2
FR	ФРАНЦИЯ	1429	1569.4
CH	ШВЕЙЦАРИЯ	72	118.2
000	прочие	79	123.5
Всего		21541	29237.8
Страны дальнего зарубежья		18405	23398.1
Страны СНГ		3136	5839.7

29.23
СОЛИ И ГИДРОКСИДЫ ЧЕТВЕРТИЧНОГО АММОНИЕВОГО ОСНОВАНИЯ; ЛЕЦИТИНЫ И ФОСФОАМИНОЛИПИДЫ ПРОЧИЕ, ОПРЕДЕЛЕННОГО ИЛИ НЕОПРЕДЕЛЕННОГО ХИМИЧЕСКОГО СОСТАВА

		Т	
ES	ИСПАНИЯ	605	328.1
KZ	КАЗАХСТАН	112	238.4
NL	НИДЕРЛАНДЫ	44	68.1
TJ	ТАДЖИКИСТАН	5	8.2
UZ	УЗБЕКИСТАН	2	2.7
UA	УКРАИНА	193	625.4
000	прочие	1	11.1
Всего		961	1281.9
Страны дальнего зарубежья		649	407.2
Страны СНГ		312	874.7

29.24
СОЕДИНЕНИЯ, СОДЕРЖАЩИЕ ФУНКЦИОНАЛЬНУЮ КАРБОКСАМИДНУЮ ГРУППУ; СОЕДИНЕНИЯ УГОЛЬНОЙ КИСЛОТЫ, СОДЕРЖАЩИЕ ФУНКЦИОНАЛЬНУЮ АМИДНУЮ ГРУППУ

		Т	
AZ	АЗЕРБАЙДЖАН	0	0.6
AM	АРМЕНИЯ	1	22.6
DE	ГЕРМАНИЯ	376	512.9
KZ	КАЗАХСТАН	3	59.9
UZ	УЗБЕКИСТАН	0	7.1
UA	УКРАИНА	0	67.5
000	прочие	2	10.7
Всего		383	681.3
Страны дальнего зарубежья		378	523.6
Страны СНГ		5	157.7

29.25
СОЕДИНЕНИЯ, СОДЕРЖАЩИЕ ФУНКЦИОНАЛЬНУЮ КАРБОКСИМИДНУЮ ГРУППУ (ВКЛЮЧАЯ САХАРИН И ЕГО СОЛИ), И СОЕДИНЕНИЯ, СОДЕРЖАЩИЕ ФУНКЦИОНАЛЬНУЮ ИМИННУЮ ГРУППУ

		Т	
AM	АРМЕНИЯ	5	37.0
BR	БРАЗИЛИЯ	72	168.8
DE	ГЕРМАНИЯ	20	52.6
IT	ИТАЛИЯ	141	364.1
KZ	КАЗАХСТАН	1	10.4
CA	КАНАДА	130	312.4
LT	ЛИТВА	1124	2543.8
US	СОЕДИНЕННЫЕ ШТАТЫ	324	762.7
TR	ТУРЦИЯ	85	197.2
UZ	УЗБЕКИСТАН	2	13.6
UA	УКРАИНА	1	3.6
FI	ФИНЛЯНДИЯ	31	71.1
ZA	ЮЖНАЯ АФРИКА	38	90.6
000	прочие	21	65.2
Всего		1995	4693.1
Страны дальнего зарубежья		1986	4628.4
Страны СНГ		9	64.6

29.26
СОЕДИНЕНИЯ, СОДЕРЖАЩИЕ ФУНКЦИОНАЛЬНУЮ НИТРИЛЬНУЮ ГРУППУ

		Т	
DE	ГЕРМАНИЯ	0	115.8
KZ	КАЗАХСТАН	1	13.8
CN	КИТАЙ	99467	160045.0
LV	ЛАТВИЯ	536	193.7
UA	УКРАИНА	9	41.3
FI	ФИНЛЯНДИЯ	1661	582.6
000	прочие	0	19.9
Всего		101674	161012.1
Страны дальнего зарубежья		101664	160957.0
Страны СНГ		10	55.1

29.27
ДИАЗО-, АЗО- ИЛИ АЗОКСИСОЕДИНЕНИЯ

		Т	
KZ	КАЗАХСТАН	0	1.3
KG	КИРГИЗИЯ	0	0.2
UA	УКРАИНА	0	0.0
000	прочие	2	8.5
Всего		2	10.0
Страны дальнего зарубежья		2	8.5
Страны СНГ		0	1.5

29.28
ПРОИЗВОДНЫЕ ГИДРАЗИНА ИЛИ ГИДРОКСИЛАМИНА ОРГАНИЧЕСКИЕ

		Т	
DE	ГЕРМАНИЯ	1	172.3
KZ	КАЗАХСТАН	1	8.2
SA	САУДОВСКАЯ АРАВИЯ	16	124.0
000	прочие	0	0.9
Всего		18	305.4
Страны дальнего зарубежья		17	297.2
Страны СНГ		1	8.2

29.29
СОЕДИНЕНИЯ, СОДЕРЖАЩИЕ ДРУГИЕ АЗОТСОДЕРЖАЩИЕ ФУНКЦИОНАЛЬНЫЕ ГРУППЫ

		Т	
AZ	АЗЕРБАЙДЖАН	60	187.7
AM	АРМЕНИЯ	16	46.1
DE	ГЕРМАНИЯ	6	375.1
HK	ГОНКОНГ	2	71.9
KZ	КАЗАХСТАН	133	495.6
KG	КИРГИЗИЯ	0	0.7
CN	КИТАЙ	5	210.7
KR	КОРЕЯ, РЕСПУБЛИКА	8	448.8
MD	МОЛДОВА, РЕСПУБЛИКА	22	76.7
US	СОЕДИНЕННЫЕ ШТАТЫ	0	70.9
TW	ТАЙВАНЬ (КИТАЙ)	31	1090.5
TM	ТУРКМЕНИЯ	4	10.9
UZ	УЗБЕКИСТАН	19	62.3
UA	УКРАИНА	3	10.2
JP	ЯПОНИЯ	11	536.5
000	прочие	1	43.2
Всего		322	3737.8
Страны дальнего зарубежья		65	2847.7
Страны СНГ		258	890.1

29.30
СОЕДИНЕНИЯ СЕРООРГАНИЧЕСКИЕ

		Т	
AM	АРМЕНИЯ	388	842.9
KZ	КАЗАХСТАН	1428	3403.2
KG	КИРГИЗИЯ	10	12.9
CN	КИТАЙ	203	810.0
MD	МОЛДОВА, РЕСПУБЛИКА	20	26.9
NL	НИДЕРЛАНДЫ	7000	25932.4
PL	ПОЛЬША	1520	5617.9
TJ	ТАДЖИКИСТАН	44	89.2
TM	ТУРКМЕНИЯ	40	53.3
UZ	УЗБЕКИСТАН	4	15.4
UA	УКРАИНА	1723	5991.1
FI	ФИНЛЯНДИЯ	140	528.0
000	прочие	17	42.6
Всего		12536	43365.9
Страны дальнего зарубежья		8880	32930.9
Страны СНГ		3657	10434.9

29.31
СОЕДИНЕНИЯ ОРГАНО-НЕОРГАНИЧЕСКИЕ ПРОЧИЕ

		Т	
BE	БЕЛЬГИЯ	0	118.7
DE	ГЕРМАНИЯ	3	650.9
DK	ДАНИЯ	0	58.1
IN	ИНДИЯ	0	175.0
ES	ИСПАНИЯ	1	324.3
KZ	КАЗАХСТАН	347	378.7
CA	КАНАДА	0	264.4
CN	КИТАЙ	8	238.8
KR	КОРЕЯ, РЕСПУБЛИКА	0	111.6
MD	МОЛДОВА, РЕСПУБЛИКА	1	56.4
SI	СЛОВЕНИЯ	0	125.8
GB	СОЕДИНЕННОЕ КОРОЛЕВСТВО	1	666.5
US	СОЕДИНЕННЫЕ ШТАТЫ	2	5405.8
TJ	ТАДЖИКИСТАН	0	0.3
TW	ТАЙВАНЬ (КИТАЙ)	1	1728.8
TM	ТУРКМЕНИЯ	9	54.7
UZ	УЗБЕКИСТАН	70	136.0
UA	УКРАИНА	50	686.2
FR	ФРАНЦИЯ	0	88.3
CH	ШВЕЙЦАРИЯ	1	147.8
JP	ЯПОНИЯ	191	839.2
000	прочие	11	78.5
Всего		694	12334.6
Страны дальнего зарубежья		218	11022.3
Страны СНГ		476	1312.3

29.32
СОЕДИНЕНИЯ ГЕТЕРОЦИКЛИЧЕСКИЕ, СОДЕРЖАЩИЕ ЛИШЬ ГЕТЕРОАТОМ(Ы) КИСЛОРОДА

		Т	
DE	ГЕРМАНИЯ	3	190.8
KZ	КАЗАХСТАН	2	11.3
KG	КИРГИЗИЯ	0	0.0
GB	СОЕДИНЕННОЕ КОРОЛЕВСТВО	0	70.5
US	СОЕДИНЕННЫЕ ШТАТЫ	0	148.8
UZ	УЗБЕКИСТАН	3	23.2
UA	УКРАИНА	254	287.3
JP	ЯПОНИЯ	0	129.0
000	прочие	0	76.0
Всего		263	937.0
Страны дальнего зарубежья		4	615.1
Страны СНГ		260	321.9

29.33
СОЕДИНЕНИЯ ГЕТЕРОЦИКЛИЧЕСКИЕ, СОДЕРЖАЩИЕ ЛИШЬ ГЕТЕРОАТОМ(Ы) АЗОТА

		Т	
AU	АВСТРАЛИЯ	1113	721.4
AT	АВСТРИЯ	97	65.9
AZ	АЗЕРБАЙДЖАН	20	15.0

Код и наименование страны контрагента		Ед. изме-рения	Экспорт	
			количество	стоимость
AR	АРГЕНТИНА		76	55.1
BG	БОЛГАРИЯ		80	121.1
BR	БРАЗИЛИЯ		372	250.2
HU	ВЕНГРИЯ		0	56.1
DE	ГЕРМАНИЯ		948	735.6
IL	ИЗРАИЛЬ		141	100.2
IN	ИНДИЯ		6161	14123.5
ID	ИНДОНЕЗИЯ		8000	18641.6
IR	ИРАН, ИСЛАМСКАЯ РЕСПУБЛИКА		495	1167.5
ES	ИСПАНИЯ		810	520.7
IT	ИТАЛИЯ		180	120.6
KZ	КАЗАХСТАН		500	345.1
KG	КИРГИЗИЯ		4	6.1
CN	КИТАЙ		123418	301725.7
CO	КОЛУМБИЯ		499	324.6
LY	ЛИВИЙСКАЯ АРАБСКАЯ ДЖАМАХИРИЯ		1206	753.9
MY	МАЛАЙЗИЯ		3450	8567.7
NL	НИДЕРЛАНДЫ		496	332.5
PL	ПОЛЬША		1180	819.6
RO	РУМЫНИЯ		94	59.7
SI	СЛОВЕНИЯ		800	544.0
GB	СОЕДИНЕННОЕ КОРОЛЕВСТВО		87	95.9
US	СОЕДИНЕННЫЕ ШТАТЫ		180	126.7
TJ	ТАДЖИКИСТАН		5	50.4
TH	ТАИЛАНД		78	63.1
TW	ТАЙВАНЬ (КИТАЙ)		29054	70672.2
TR	ТУРЦИЯ		192	143.1
UZ	УЗБЕКИСТАН		5	20.5
UA	УКРАИНА		490	711.6
PH	ФИЛИППИНЫ		156	124.0
FR	ФРАНЦИЯ		640	439.1
ZA	ЮЖНАЯ АФРИКА		198	135.2
000	прочие		227	271.6
Всего			181451	423026.8
Страны дальнего зарубежья			180428	421878.1
Страны СНГ			1023	1148.7

29.34
НУКЛЕИНОВЫЕ КИСЛОТЫ И ИХ СОЛИ, ОПРЕДЕЛЕННОГО ИЛИ НЕОПРЕДЕЛЕННОГО ХИМИЧЕСКОГО СОСТАВА; ГЕТЕРОЦИКЛИЧЕСКИЕ СОЕДИНЕНИЯ ПРОЧИЕ

Т

AM	АРМЕНИЯ	1	11.0
KZ	КАЗАХСТАН	1	13.9
UA	УКРАИНА	4	12.9
000	прочие	1	104.8
Всего		8	142.7
Страны дальнего зарубежья		1	104.8
Страны СНГ		7	37.9

29.35
СУЛЬФОНАМИДЫ

Т

KZ	КАЗАХСТАН	0	0.3
MD	МОЛДОВА, РЕСПУБЛИКА	1	19.0
UA	УКРАИНА	6	186.4
000	прочие	0	0.3
Всего		6	206.0
Страны дальнего зарубежья		0	0.3
Страны СНГ		6	205.7

29.36
ПРОВИТАМИНЫ И ВИТАМИНЫ, ПРИРОДНЫЕ ИЛИ СИНТЕЗИРОВАННЫЕ (ВКЛЮЧАЯ ПРИРОДНЫЕ КОНЦЕНТРАТЫ), ИХ ПРОИЗВОДНЫЕ, ИСПОЛЬЗУЕМЫЕ В ОСНОВНОМ В КАЧЕСТВЕ ВИТАМИНОВ, И СМЕСИ ЭТИХ СОЕДИНЕНИЙ, В ТОМ ЧИСЛЕ В ЛЮБОМ РАСТВОРИТЕЛЕ

Т

AZ	АЗЕРБАЙДЖАН	1	5.5
GE	ГРУЗИЯ	1	124.7
IE	ИРЛАНДИЯ	30	189.3
KG	КИРГИЗИЯ	0	1.8
MD	МОЛДОВА, РЕСПУБЛИКА	0	6.5
TJ	ТАДЖИКИСТАН	15	43.2
TM	ТУРКМЕНИЯ	0	1.6
UZ	УЗБЕКИСТАН	2	14.2
UA	УКРАИНА	0	38.8
000	прочие	10	133.9
Всего		59	559.5
Страны дальнего зарубежья		40	447.9
Страны СНГ		18	111.6

29.37
ГОРМОНЫ, ПРОСТАГЛАНДИНЫ, ТРОМБОКСАНЫ И ЛЕЙКОТРИЕНЫ, ПРИРОДНЫЕ ИЛИ СИНТЕЗИРОВАННЫЕ; ИХ ПРОИЗВОДНЫЕ И СТРУКТУРНЫЕ АНАЛОГИ, ВКЛЮЧАЮЩИЕ ЦЕПОЧЕЧНЫЕ МОДИФИЦИРОВАННЫЕ ПОЛИПЕПТИДЫ, ИСПОЛЬЗУЕМЫЕ В ОСНОВНОМ В КАЧЕСТВЕ ГОРМОНОВ

Г

UA	УКРАИНА	70000	223.2
Всего		70000	223.2
Страны СНГ		70000	223.2

29.39
АЛКАЛОИДЫ РАСТИТЕЛЬНОГО ПРОИСХОЖДЕНИЯ, ПРИРОДНЫЕ ИЛИ СИНТЕЗИРОВАННЫЕ, ИХ СОЛИ, ПРОСТЫЕ И СЛОЖНЫЕ ЭФИРЫ И ПРОЧИЕ ПРОИЗВОДНЫЕ

Т

TJ	ТАДЖИКИСТАН	0	0.1
000	прочие	0	0.1
Всего		0	0.2
Страны дальнего зарубежья		0	0.1
Страны СНГ		0	0.1

29.41
АНТИБИОТИКИ

Т

BE	БЕЛЬГИЯ	0	61.9
DE	ГЕРМАНИЯ	2	1166.7
ES	ИСПАНИЯ	0	203.5
CN	КИТАЙ	2	1509.1
PK	ПАКИСТАН	0	56.2
SG	СИНГАПУР	1	553.3
FR	ФРАНЦИЯ	0	219.0
CH	ШВЕЙЦАРИЯ	0	80.0
000	прочие	0	103.7
Всего		6	3953.3
Страны дальнего зарубежья		6	3953.3

29.42
СОЕДИНЕНИЯ ОРГАНИЧЕСКИЕ ПРОЧИЕ

Т

IN	ИНДИЯ	0	60.3
US	СОЕДИНЕННЫЕ ШТАТЫ	0	120.3
UA	УКРАИНА	1	30.5
000	прочие	0	0.3
Всего		1	211.4
Страны дальнего зарубежья		0	180.9
Страны СНГ		1	30.5

30.01
ЖЕЛЕЗЫ И ПРОЧИЕ ОРГАНЫ, ПРЕДНАЗНАЧЕННЫЕ ДЛЯ ОРГАНОТЕРАПИИ, ВЫСУШЕННЫЕ, ИЗМЕЛЬЧЕННЫЕ ИЛИ НЕ ИЗМЕЛЬЧЕННЫЕ В ПОРОШОК; ЭКСТРАКТЫ ЖЕЛЕЗ ИЛИ ПРОЧИХ ОРГАНОВ ИЛИ ИХ СЕКРЕТОВ, ПРЕДНАЗНАЧЕННЫЕ ДЛЯ ОРГАНОТЕРАПИИ; ГЕПАРИН И ЕГО СОЛИ; ПРОЧИЕ ВЕЩЕСТВА ЧЕЛОВЕЧЕСКОГО ИЛИ ЖИВОТНОГО ПРОИСХОЖДЕНИЯ, ПОДГОТОВЛЕННЫЕ ДЛЯ ИСПОЛЬЗОВАНИЯ В ТЕРАПЕВТИЧЕСКИХ ИЛИ ПРОФИЛАКТИЧЕСКИХ ЦЕЛЯХ, В ДРУГОМ МЕСТЕ НЕ ПОИМЕНОВАННЫЕ ИЛИ НЕ ВКЛЮЧЕННЫЕ

Т

AZ	АЗЕРБАЙДЖАН	0	26.6
HK	ГОНКОНГ	73	6176.8
KG	КИРГИЗИЯ	2	264.3
KR	КОРЕЯ, РЕСПУБЛИКА	35	6348.4
MD	МОЛДОВА, РЕСПУБЛИКА	0	34.8
MN	МОНГОЛИЯ	1	111.2
TJ	ТАДЖИКИСТАН	0	41.2
TM	ТУРКМЕНИЯ	0	98.2
UZ	УЗБЕКИСТАН	1	129.0
UA	УКРАИНА	26	269.7
EE	ЭСТОНИЯ	0	149.9
000	прочие	1	111.6
Всего		139	13761.6
Страны дальнего зарубежья		110	12897.9
Страны СНГ		29	863.7

30.02
КРОВЬ ЧЕЛОВЕЧЕСКАЯ; КРОВЬ ЖИВОТНЫХ, ПРИГОТОВЛЕННАЯ ДЛЯ ИСПОЛЬЗОВАНИЯ В ТЕРАПЕВТИЧЕСКИХ, ПРОФИЛАКТИЧЕСКИХ ИЛИ ДИАГНОСТИЧЕСКИХ ЦЕЛЯХ; СЫВОРОТКИ ИММУННЫЕ И ФРАКЦИИ КРОВИ ПРОЧИЕ И МОДИФИЦИРОВАННЫЕ ИММУНОЛОГИЧЕСКИЕ ПРОДУКТЫ, В ТОМ ЧИСЛЕ ПОЛУЧЕННЫЕ МЕТОДАМИ БИОТЕХНОЛОГИИ; ВАКЦИНЫ, ТОКСИНЫ, КУЛЬТУРЫ МИКРООРГАНИЗМОВ (КРОМЕ ДРОЖЖЕЙ) И АНАЛОГИЧНЫЕ ПРОДУКТЫ

Т

AB	АБХАЗИЯ	1	153.7
AZ	АЗЕРБАЙДЖАН	108	5359.2
AR	АРГЕНТИНА	1	360.4
AM	АРМЕНИЯ	22	1070.7
AF	АФГАНИСТАН	2	151.2
VN	ВЬЕТНАМ	1	255.0
GH	ГАНА	2	666.9
GN	ГВИНЕЯ	1	220.8
DE	ГЕРМАНИЯ	1	352.7
GE	ГРУЗИЯ	25	519.0
IN	ИНДИЯ	300	2211.2
JO	ИОРДАНИЯ	4	175.6
IT	ИТАЛИЯ	47	1496.2
KZ	КАЗАХСТАН	130	8015.5
KE	КЕНИЯ	29	467.6
KG	КИРГИЗИЯ	17	1503.1
CN	КИТАЙ	1	260.3
CD	КОНГО, ДЕМОКРАТИЧЕСКАЯ РЕСПУБЛИКА	3	816.6
KR	КОРЕЯ, РЕСПУБЛИКА	0	161.8
CI	КОТ Д'ИВУАР	1	378.8
LT	ЛИТВА	4	139.3
ML	МАЛИ	1	373.8
MD	МОЛДОВА, РЕСПУБЛИКА	14	1190.8
MN	МОНГОЛИЯ	7	898.5
NL	НИДЕРЛАНДЫ	44	500.8
SA	САУДОВСКАЯ АРАВИЯ	10	434.7
SY	СИРИЙСКАЯ АРАБСКАЯ РЕСПУБЛИКА	12	1021.0
GB	СОЕДИНЕННОЕ КОРОЛЕВСТВО	3	120.2
US	СОЕДИНЕННЫЕ ШТАТЫ	0	143.9
TJ	ТАДЖИКИСТАН	28	866.8
TW	ТАЙВАНЬ (КИТАЙ)	18	802.5
TZ	ТАНЗАНИЯ, ОБЪЕДИНЕННАЯ РЕСПУБЛИКА	4	85.0
TM	ТУРКМЕНИЯ	8	850.2
TR	ТУРЦИЯ	17	138.0
UZ	УЗБЕКИСТАН	59	2554.7
UA	УКРАИНА	97	8698.5
FI	ФИНЛЯНДИЯ	0	894.9
SE	ШВЕЦИЯ	1	1550.2
000	прочие	12	328.9
Всего		1034	46188.8
Страны дальнего зарубежья		553	16079.3
Страны СНГ		482	30109.4

30.03
ЛЕКАРСТВЕННЫЕ СРЕДСТВА (КРОМЕ ТОВАРОВ ТОВАРНОЙ ПОЗИЦИИ 3002, 3005 ИЛИ 3006), СОСТОЯЩИЕ ИЗ СМЕСИ ДВУХ ИЛИ БОЛЕЕ КОМПОНЕНТОВ, ДЛЯ ИСПОЛЬЗОВАНИЯ В ТЕРАПЕВТИЧЕСКИХ ИЛИ ПРОФИЛАКТИЧЕСКИХ ЦЕЛЯХ, НО НЕ РАСФАСОВАННЫЕ В ВИДЕ ДОЗИРОВАННЫХ ЛЕКАРСТВЕННЫХ ФОРМ ИЛИ В ФОРМЫ ИЛИ УПАКОВКИ ДЛЯ РОЗНИЧНОЙ ПРОДАЖИ

Т

AZ	АЗЕРБАЙДЖАН	2	11.3
AM	АРМЕНИЯ	2	5.1
KZ	КАЗАХСТАН	9	34.6
KG	КИРГИЗИЯ	0	0.0
LV	ЛАТВИЯ	0	181.6
US	СОЕДИНЕННЫЕ ШТАТЫ	5	82.6
TJ	ТАДЖИКИСТАН	0	0.0
UZ	УЗБЕКИСТАН	15	70.8
UA	УКРАИНА	0	207.5
OS	ЮЖНАЯ ОСЕТИЯ	0	57.5
000	прочие	5	38.1

Код и наименование страны контрагента		Ед. изме-рения	Экспорт	
			количество	стоимость
Всего			39	689.2
Страны дальнего зарубежья			10	359.8
Страны СНГ			29	329.5

30.04
ЛЕКАРСТВЕННЫЕ СРЕДСТВА (КРОМЕ ТОВАРОВ ТОВАРНОЙ ПОЗИЦИИ 3002, 3005 ИЛИ 3006), СОСТОЯЩИЕ ИЗ СМЕШАННЫХ ИЛИ НЕСМЕШАННЫХ ПРОДУКТОВ, ДЛЯ ИСПОЛЬЗОВАНИЯ В ТЕРАПЕВТИЧЕСКИХ ИЛИ ПРОФИЛАКТИЧЕСКИХ ЦЕЛЯХ, РАСФАСОВАННЫЕ В ВИДЕ ДОЗИРОВАННЫХ ЛЕКАРСТВЕННЫХ ФОРМ (ВКЛЮЧАЯ ЛЕКАРСТВЕННЫЕ СРЕДСТВА В ФОРМЕ ТРАНСДЕРМАЛЬНЫХ СИСТЕМ) ИЛИ В ФОРМЫ ИЛИ УПАКОВКИ ДЛЯ РОЗНИЧНОЙ ПРОДАЖИ

		Т		
AB	АБХАЗИЯ		265	5571.1
AT	АВСТРИЯ		14	863.3
AZ	АЗЕРБАЙДЖАН		3611	27763.2
AM	АРМЕНИЯ		151	3752.6
BE	БЕЛЬГИЯ		4	6628.5
HU	ВЕНГРИЯ		2	192.0
VG	ВИРГИНСКИЕ ОСТРОВА, БРИТАНСКИЕ		7	179.7
VN	ВЬЕТНАМ		251	3163.7
DE	ГЕРМАНИЯ		32	2231.0
GE	ГРУЗИЯ		339	8765.0
IL	ИЗРАИЛЬ		2	6767.4
ES	ИСПАНИЯ		13	546.8
IT	ИТАЛИЯ		3	1026.9
KZ	КАЗАХСТАН		2248	22477.1
KG	КИРГИЗИЯ		1892	18691.8
CU	КУБА		10	135.5
LA	ЛАОС		0	87.1
LV	ЛАТВИЯ		154	3108.4
LT	ЛИТВА		10	89.7
MX	МЕКСИКА		1	240.1
MD	МОЛДОВА, РЕСПУБЛИКА		309	9012.5
MN	МОНГОЛИЯ		685	5606.3
NL	НИДЕРЛАНДЫ		0	594.5
PL	ПОЛЬША		17	207.8
RS	СЕРБИЯ		14	831.4
SG	СИНГАПУР		4	345.9
SK	СЛОВАКИЯ		0	448.6
SI	СЛОВЕНИЯ		1	74.6
GB	СОЕДИНЕННОЕ КОРОЛЕВСТВО		8	310.2
US	СОЕДИНЕННЫЕ ШТАТЫ		28	407.5
TJ	ТАДЖИКИСТАН		1502	13172.0
TM	ТУРКМЕНИЯ		384	3524.7
UZ	УЗБЕКИСТАН		3016	45626.5
UA	УКРАИНА		934	65634.3
FI	ФИНЛЯНДИЯ		17	1707.2
FR	ФРАНЦИЯ		54	6697.4
HR	ХОРВАТИЯ		0	84.2
CH	ШВЕЙЦАРИЯ		0	131.5
EE	ЭСТОНИЯ		65	486.6
OS	ЮЖНАЯ ОСЕТИЯ		6	114.5
000	прочие		8	204.8
Всего			16062	267503.6
Страны дальнего зарубежья			2014	57848.9
Страны СНГ			14048	209654.7

30.05
ВАТА, МАРЛЯ, БИНТЫ И АНАЛОГИЧНЫЕ ИЗДЕЛИЯ (НАПРИМЕР, ПЕРЕВЯЗОЧНЫЙ МАТЕРИАЛ, ЛЕЙКОПЛАСТЫРИ, ПРИПАРКИ), ПРОПИТАННЫЕ ИЛИ ПОКРЫТЫЕ ФАРМАЦЕВТИЧЕСКИМИ ВЕЩЕСТВАМИ ИЛИ РАСФАСОВАННЫЕ В ФОРМЫ ИЛИ УПАКОВКИ ДЛЯ РОЗНИЧНОЙ ПРОДАЖИ, ПРЕДНАЗНАЧЕННЫЕ ДЛЯ ИСПОЛЬЗОВАНИЯ В МЕДИЦИНЕ, ХИРУРГИИ, СТОМАТОЛОГИИ ИЛИ ВЕТЕРИНАРИИ

		Т		
AB	АБХАЗИЯ		8	79.2
AZ	АЗЕРБАЙДЖАН		135	871.0
AM	АРМЕНИЯ		61	379.1
GE	ГРУЗИЯ		51	378.3
KZ	КАЗАХСТАН		375	3416.8
KG	КИРГИЗИЯ		79	617.3
LV	ЛАТВИЯ		10	246.8
MD	МОЛДОВА, РЕСПУБЛИКА		178	1262.9
MN	МОНГОЛИЯ		5	67.0
RO	РУМЫНИЯ		16	89.2
TJ	ТАДЖИКИСТАН		30	116.5
TM	ТУРКМЕНИЯ		0	7.5
UZ	УЗБЕКИСТАН		43	803.1
UA	УКРАИНА		930	9635.8
000	прочие		13	117.8
Всего			1934	18088.2
Страны дальнего зарубежья			103	978.3
Страны СНГ			1831	17110.0

30.06
ФАРМАЦЕВТИЧЕСКАЯ ПРОДУКЦИЯ, УПОМЯНУТАЯ В ПРИМЕЧАНИИ 4 К ДАННОЙ ГРУППЕ

		Т		
AZ	АЗЕРБАЙДЖАН		3	40.8
AM	АРМЕНИЯ		2	73.0
KZ	КАЗАХСТАН		15	867.9
KG	КИРГИЗИЯ		7	130.4
MD	МОЛДОВА, РЕСПУБЛИКА		4	102.5
GB	СОЕДИНЕННОЕ КОРОЛЕВСТВО		1	123.3
TJ	ТАДЖИКИСТАН		5	55.9
TM	ТУРКМЕНИЯ		3	105.1
UZ	УЗБЕКИСТАН		11	82.1
UA	УКРАИНА		31	499.3
000	прочие		4	204.2
Всего			86	2284.4
Страны дальнего зарубежья			5	327.5
Страны СНГ			81	1956.9

31.01
УДОБРЕНИЯ ЖИВОТНОГО (РАСТИТЕЛЬНОГО ПРОИСХОЖДЕНИЯ, СМЕШАННЫЕ ИЛИ НЕСМЕШАННЫЕ, ХИМИЧЕСКИ ОБРАБОТАННЫЕ ИЛИ НЕОБРАБОТАННЫЕ...

		Т		
IN	ИНДИЯ		10	100.0
KZ	КАЗАХСТАН		150	315.2
KG	КИРГИЗИЯ		19	170.8
TM	ТУРКМЕНИЯ		40	322.6
UZ	УЗБЕКИСТАН		235	3784.8
UA	УКРАИНА		37	49.6
000	прочие		61	67.9
Всего			552	4810.9
Страны дальнего зарубежья			71	167.9
Страны СНГ			480	4643.0

31.02
УДОБРЕНИЯ МИНЕРАЛЬНЫЕ ИЛИ ХИМИЧЕСКИЕ, АЗОТНЫЕ

		Т		
AB	АБХАЗИЯ		3193	638.1
AU	АВСТРАЛИЯ		67377	12133.5
AZ	АЗЕРБАЙДЖАН		32624	6433.9
AL	АЛБАНИЯ		23670	5390.0
AO	АНГОЛА		3364	1008.7
AR	АРГЕНТИНА		120597	20114.8
AM	АРМЕНИЯ		3	3.0
BZ	БЕЛИЗ		89245	16486.5
BE	БЕЛЬГИЯ		93455	23961.9
BG	БОЛГАРИЯ		11766	3222.5
BR	БРАЗИЛИЯ		2543862	495401.4
HU	ВЕНГРИЯ		20416	3579.9
VE	ВЕНЕСУЭЛА		13223	2855.5
VN	ВЬЕТНАМ		77432	3035.5
GA	ГАБОН		1075	403.1
GY	ГАЙАНА		986	187.3
GH	ГАНА		47476	10253.4
GT	ГВАТЕМАЛА		63743	13997.3
DE	ГЕРМАНИЯ		108734	21489.8
HN	ГОНДУРАС		18276	4770.9
GR	ГРЕЦИЯ		6122	429.6
GE	ГРУЗИЯ		255	56.3
DK	ДАНИЯ		13679	2457.4
DJ	ДЖИБУТИ		50000	11744.2
DO	ДОМИНИКАНСКАЯ РЕСПУБЛИКА		1121	221.1
EG	ЕГИПЕТ		7518	1766.8
IL	ИЗРАИЛЬ		4362	1336.4
IN	ИНДИЯ		287000	65177.0
ID	ИНДОНЕЗИЯ		119234	12915.7
IE	ИРЛАНДИЯ		142554	27249.3
IS	ИСЛАНДИЯ		5566	1046.7
ES	ИСПАНИЯ		25333	6250.2
IT	ИТАЛИЯ		21965	4459.1
KZ	КАЗАХСТАН		73876	12058.3
CM	КАМЕРУН		132	51.5
CA	КАНАДА		84548	16201.9
KE	КЕНИЯ		24155	6012.8
KG	КИРГИЗИЯ		19345	5371.6
CO	КОЛУМБИЯ		203184	47428.8
KP	КОРЕЯ, НАРОДНО-ДЕМОКРАТИЧ. РЕСПУБЛ.		2266	568.9
CR	КОСТА-РИКА		15000	2855.0
CU	КУБА		31545	7165.1
LV	ЛАТВИЯ		102458	26718.8
LB	ЛИВАН		13966	1929.1
LT	ЛИТВА		115611	26900.9
MU	МАВРИКИЙ		325	52.3
MY	МАЛАЙЗИЯ		133852	23389.0
MA	МАРОККО		66141	13037.6
MQ	МАРТИНИКА		1465	317.9
MX	МЕКСИКА		852433	193085.4
MZ	МОЗАМБИК		26956	4490.9
MD	МОЛДОВА, РЕСПУБЛИКА		42025	8937.3
MN	МОНГОЛИЯ		35635	10586.5
MM	МЬЯНМА		308	60.1
NG	НИГЕРИЯ		99533	19506.6
NZ	НОВАЯ ЗЕЛАНДИЯ		300	63.2
NO	НОРВЕГИЯ		8970	1865.4
AE	ОБЪЕДИНЕННЫЕ АРАБСКИЕ ЭМИРАТЫ		359	80.4
PA	ПАНАМА		1037	227.8
PE	ПЕРУ		872682	203494.6
PL	ПОЛЬША		60706	14543.3
RO	РУМЫНИЯ		4230	526.9
SA	САУДОВСКАЯ АРАВИЯ		2300	494.4
SN	СЕНЕГАЛ		18148	3416.3
RS	СЕРБИЯ		84783	19455.1
SY	СИРИЙСКАЯ АРАБСКАЯ РЕСПУБЛИКА		11094	2486.7
SK	СЛОВАКИЯ		18464	3753.3
GB	СОЕДИНЕННОЕ КОРОЛЕВСТВО		72770	17533.1
US	СОЕДИНЕННЫЕ ШТАТЫ		985381	185249.5
TJ	ТАДЖИКИСТАН		952	315.1
TH	ТАИЛАНД		106000	13269.8
TW	ТАЙВАНЬ (КИТАЙ)		500	113.2
TZ	ТАНЗАНИЯ, ОБЪЕДИНЕННАЯ РЕСПУБЛИКА		33784	7536.9
TN	ТУНИС		16930	2681.3
TR	ТУРЦИЯ		1440142	232947.7
UZ	УЗБЕКИСТАН		2280	543.3
UA	УКРАИНА		544697	93427.3
UY	УРУГВАЙ		21433	4843.9
PH	ФИЛИППИНЫ		18536	245.1
FI	ФИНЛЯНДИЯ		48938	9398.2
FR	ФРАНЦИЯ		103630	25991.6
HR	ХОРВАТИЯ		2195	307.2
CL	ЧИЛИ		3232	572.7
CH	ШВЕЙЦАРИЯ		42779	9934.2
SE	ШВЕЦИЯ		58121	13355.4
LK	ШРИ-ЛАНКА		1011	313.3
EC	ЭКВАДОР		49239	11243.3
EE	ЭСТОНИЯ		6132	1392.1
ZA	ЮЖНАЯ АФРИКА		1552	253.4
000	прочие		389	34.7
Всего			10613675	2089112.7
Страны дальнего зарубежья			9897874	1962022.8
Страны СНГ			715802	127089.9

31.03
УДОБРЕНИЯ МИНЕРАЛЬНЫЕ ИЛИ ХИМИЧЕСКИЕ, ФОСФОРНЫЕ

		Т		
KZ	КАЗАХСТАН		0	0.1
KG	КИРГИЗИЯ		0	0.2
UA	УКРАИНА		2759	261.7
Всего			2760	262.0
Страны СНГ			2760	262.0

31.04
УДОБРЕНИЯ МИНЕРАЛЬНЫЕ ИЛИ ХИМИЧЕСКИЕ, КАЛИЙНЫЕ

		Т		
AT	АВСТРИЯ		2891	928.0
AZ	АЗЕРБАЙДЖАН		5173	2185.4
BD	БАНГЛАДЕШ		244179	73399.6
BB	БАРБАДОС		208	69.0
BE	БЕЛЬГИЯ		260640	78370.2
BG	БОЛГАРИЯ		1029	316.7

Код и наименование страны контрагента		Ед. изме-рения	Экспорт	
			количество	стоимость
BR	БРАЗИЛИЯ		589348	198393.7
BF	БУРКИНА-ФАСО		4400	1632.3
HU	ВЕНГРИЯ		55698	16883.5
VE	ВЕНЕСУЭЛА		13507	4987.7
VN	ВЬЕТНАМ		96719	23574.1
GT	ГВАТЕМАЛА		6300	2179.7
DE	ГЕРМАНИЯ		842	343.5
GR	ГРЕЦИЯ		23145	5971.3
EG	ЕГИПЕТ		22966	6335.7
IN	ИНДИЯ		2517601	680571.3
ID	ИНДОНЕЗИЯ		526605	120547.9
IR	ИРАН, ИСЛАМСКАЯ РЕСПУБЛИКА		9681	3432.4
ES	ИСПАНИЯ		17251	5916.8
IT	ИТАЛИЯ		65926	22522.6
KZ	КАЗАХСТАН		8775	4070.0
CM	КАМЕРУН		1948	595.8
KG	КИРГИЗИЯ		0	0.3
CN	КИТАЙ		2026856	552684.5
CO	КОЛУМБИЯ		13494	4783.4
KR	КОРЕЯ, РЕСПУБЛИКА		39822	10240.4
LT	ЛИТВА		14322	2729.9
MY	МАЛАЙЗИЯ		648261	148413.5
ML	МАЛИ		34099	12077.5
MA	МАРОККО		4895	1303.4
MZ	МОЗАМБИК		781	230.0
MD	МОЛДОВА, РЕСПУБЛИКА		729	174.2
NG	НИГЕРИЯ		23539	7902.3
NL	НИДЕРЛАНДЫ		6364	2133.5
NO	НОРВЕГИЯ		7342	2905.1
AE	ОБЪЕДИНЕННЫЕ АРАБСКИЕ ЭМИРАТЫ		428	112.3
OM	ОМАН		213	62.8
PK	ПАКИСТАН		23651	6377.2
PY	ПАРАГВАЙ		552	164.5
PE	ПЕРУ		1552	459.8
PL	ПОЛЬША		278998	91521.5
RO	РУМЫНИЯ		26362	7717.9
SA	САУДОВСКАЯ АРАВИЯ		1136	328.7
RS	СЕРБИЯ		52602	15524.0
SK	СЛОВАКИЯ		4074	1241.5
GB	СОЕДИНЕННОЕ КОРОЛЕВСТВО		33606	12897.4
US	СОЕДИНЕННЫЕ ШТАТЫ		1007247	329128.6
TJ	ТАДЖИКИСТАН		160	275.3
TH	ТАИЛАНД		7772	2373.7
TW	ТАЙВАНЬ (КИТАЙ)		63870	16243.0
TR	ТУРЦИЯ		2773	820.9
UZ	УЗБЕКИСТАН		2715	1222.1
UA	УКРАИНА		15491	5223.9
FI	ФИНЛЯНДИЯ		225189	70373.8
FR	ФРАНЦИЯ		100143	31275.3
HR	ХОРВАТИЯ		6110	2195.4
CZ	ЧЕШСКАЯ РЕСПУБЛИКА		1304	467.8
LK	ШРИ-ЛАНКА		1176	361.6
ZA	ЮЖНАЯ АФРИКА		18812	5621.4
JP	ЯПОНИЯ		50731	12151.9
000	прочие		531	177.3
Всего			9222530	2613125.0
Страны дальнего зарубежья			9189488	2599973.8
Страны СНГ			33043	13151.2

31.05

УДОБРЕНИЯ МИНЕРАЛЬНЫЕ ИЛИ ХИМИЧЕСКИЕ, СОДЕРЖАЩИЕ ДВА ИЛИ ТРИ ПИТАТЕЛЬНЫХ ЭЛЕМЕНТА АЗОТ, ФОСФОР И КАЛИЙ; УДОБРЕНИЯ ПРОЧИЕ; ТОВАРЫ ДАННОЙ ГРУППЫ В ТАБЛЕТКАХ ИЛИ АНАЛОГИЧНЫХ ФОРМАХ ИЛИ В УПАКОВКАХ, БРУТТО-МАССА КОТОРЫХ НЕ ПРЕВЫШАЕТ 10 КГ

Т

AB	АБХАЗИЯ	466	174.8
AT	АВСТРИЯ	1992	845.6
AZ	АЗЕРБАЙДЖАН	9731	4044.8
AO	АНГОЛА	3288	1288.3
AR	АРГЕНТИНА	371618	161014.3
AM	АРМЕНИЯ	123	37.5
BE	БЕЛЬГИЯ	164177	65278.4
BG	БОЛГАРИЯ	5182	2003.5
BR	БРАЗИЛИЯ	445239	140793.4
BF	БУРКИНА-ФАСО	10383	4578.9
HU	ВЕНГРИЯ	31716	14743.1
VE	ВЕНЕСУЭЛА	54070	17572.7
VN	ВЬЕТНАМ	38886	12704.7
GH	ГАНА	7536	2110.1
GT	ГВАТЕМАЛА	60	56.6
DE	ГЕРМАНИЯ	99042	47981.4
GR	ГРЕЦИЯ	9622	4559.4
DK	ДАНИЯ	24045	7181.7
DO	ДОМИНИКАНСКАЯ РЕСПУБЛИКА	5786	1782.1
IL	ИЗРАИЛЬ	6454	4744.8
IN	ИНДИЯ	1083873	378440.6
ID	ИНДОНЕЗИЯ	50913	11934.6
JO	ИОРДАНИЯ	200	176.4
IR	ИРАН, ИСЛАМСКАЯ РЕСПУБЛИКА	183958	67498.0
IE	ИРЛАНДИЯ	223035	65256.4
IS	ИСЛАНДИЯ	18626	5618.3
ES	ИСПАНИЯ	9914	5142.6
IT	ИТАЛИЯ	21597	9218.6
KZ	КАЗАХСТАН	2538	1305.0
CA	КАНАДА	108914	52435.8
KE	КЕНИЯ	25623	11530.4
KG	КИРГИЗИЯ	82	137.7
CN	КИТАЙ	871783	243489.3
CO	КОЛУМБИЯ	6041	1436.7
CR	КОСТА-РИКА	200	193.6
CI	КОТ Д'ИВУАР	23988	7916.0
LV	ЛАТВИЯ	68922	19592.4
LT	ЛИТВА	250156	79701.8
MU	МАВРИКИЙ	1213	265.7
MY	МАЛАЙЗИЯ	97114	23832.9
MA	МАРОККО	3074	2474.8
MX	МЕКСИКА	87024	23580.0
MZ	МОЗАМБИК	3484	1438.7
MD	МОЛДОВА, РЕСПУБЛИКА	13961	4744.1
MN	МОНГОЛИЯ	88	53.1
MM	МЬЯНМА	726	233.2
NG	НИГЕРИЯ	45956	12971.7
NL	НИДЕРЛАНДЫ	34007	17655.4
NO	НОРВЕГИЯ	16433	5235.6
AE	ОБЪЕДИНЕННЫЕ АРАБСКИЕ ЭМИРАТЫ	2160	1771.1
PK	ПАКИСТАН	96894	42152.2
PE	ПЕРУ	63700	14242.9
PL	ПОЛЬША	57854	17727.2
MK	РЕСПУБЛИКА МАКЕДОНИЯ	60	55.5
RO	РУМЫНИЯ	58921	19159.3
RS	СЕРБИЯ	16672	6285.0
SY	СИРИЙСКАЯ АРАБСКАЯ РЕСПУБЛИКА	4247	1746.0
SK	СЛОВАКИЯ	23906	11010.1
GB	СОЕДИНЕННОЕ КОРОЛЕВСТВО	170736	59885.6
US	СОЕДИНЕННЫЕ ШТАТЫ	228451	97533.5
TH	ТАИЛАНД	242205	71224.7
TZ	ТАНЗАНИЯ, ОБЪЕДИНЕННАЯ РЕСПУБЛИКА	10293	3059.9
TM	ТУРКМЕНИЯ	16	28.7
TR	ТУРЦИЯ	115088	46870.1
UZ	УЗБЕКИСТАН	165	201.6
UA	УКРАИНА	651375	220211.5
UY	УРУГВАЙ	49468	21272.2
FI	ФИНЛЯНДИЯ	47785	15543.8
FR	ФРАНЦИЯ	3488	1191.1
HR	ХОРВАТИЯ	10300	4772.7
CZ	ЧЕШСКАЯ РЕСПУБЛИКА	4095	1895.8
CL	ЧИЛИ	4146	1182.5
CH	ШВЕЙЦАРИЯ	748662	228781.5
SE	ШВЕЦИЯ	102618	29114.0
EC	ЭКВАДОР	4836	1604.8
EE	ЭСТОНИЯ	456215	168864.5
ET	ЭФИОПИЯ	149999	42749.7
ZA	ЮЖНАЯ АФРИКА	9555	3960.0
OS	ЮЖНАЯ ОСЕТИЯ	299	118.9
JP	ЯПОНИЯ	930	265.7
000	прочие	250	102.9
Всего		7878245	2681590.4
Страны дальнего зарубежья		7200253	2450879.4
Страны СНГ		677992	230711.0

32.01

ЭКСТРАКТЫ ДУБИЛЬНЫЕ РАСТИТЕЛЬНОГО ПРОИСХОЖДЕНИЯ; ТАННИНЫ И ИХ СОЛИ, ЭФИРЫ ПРОСТЫЕ И СЛОЖНЫЕ И ПРОЧИЕ ПРОИЗВОДНЫЕ

Т

KZ	КАЗАХСТАН	5	32.6
UZ	УЗБЕКИСТАН	0	10.6
000	прочие	0	17.6
Всего		5	60.8
Страны дальнего зарубежья		0	17.6
Страны СНГ		5	43.3

32.02

ОРГАНИЧЕСКИЕ ДУБИЛЬНЫЕ ВЕЩЕСТВА СИНТЕТИЧЕСКИЕ; НЕОРГАНИЧЕСКИЕ ДУБИЛЬНЫЕ ВЕЩЕСТВА; ПРЕПАРАТЫ ДЛЯ ДУБЛЕНИЯ, СОДЕРЖАЩИЕ ИЛИ НЕ СОДЕРЖАЩИЕ ПРИРОДНЫЕ ДУБИЛЬНЫЕ ВЕЩЕСТВА; ФЕРМЕНТНЫЕ ПРЕПАРАТЫ ДЛЯ ПРЕДВАРИТЕЛЬНОГО ДУБЛЕНИЯ

Т

KZ	КАЗАХСТАН	24	35.3
KG	КИРГИЗИЯ	8	9.8
UZ	УЗБЕКИСТАН	165	136.4
UA	УКРАИНА	4	5.4
000	прочие	4	7.5
Всего		204	194.4
Страны дальнего зарубежья		4	7.5
Страны СНГ		200	186.9

32.03

КРАСЯЩИЕ ВЕЩЕСТВА РАСТИТЕЛЬНОГО ИЛИ ЖИВОТНОГО ПРОИСХОЖДЕНИЯ (ВКЛЮЧАЯ КРАСЯЩИЕ ЭКСТРАКТЫ, КРОМЕ ЖИВОТНОГО УГЛЯ), ОПРЕДЕЛЕННОГО ИЛИ НЕОПРЕДЕЛЕННОГО ХИМИЧЕСКОГО СОСТАВА И ПРЕПАРАТЫ НА ИХ ОСНОВЕ

Т

AZ	АЗЕРБАЙДЖАН	0	0.1
AM	АРМЕНИЯ	8	49.4
KZ	КАЗАХСТАН	15	70.7
KG	КИРГИЗИЯ	4	20.7
MD	МОЛДОВА, РЕСПУБЛИКА	5	58.5
TJ	ТАДЖИКИСТАН	0	0.7
TM	ТУРКМЕНИЯ	0	0.0
UZ	УЗБЕКИСТАН	18	13.5
UA	УКРАИНА	22	272.0
000	прочие	3	18.5
Всего		75	504.1
Страны дальнего зарубежья		3	18.5
Страны СНГ		72	485.6

32.04

ОРГАНИЧЕСКИЕ КРАСЯЩИЕ ВЕЩЕСТВА СИНТЕТИЧЕСКИЕ, ОПРЕДЕЛЕННОГО ИЛИ НЕОПРЕДЕЛЕННОГО ХИМИЧЕСКОГО СОСТАВА; ПРЕПАРАТЫ, ИЗГОТОВЛЕННЫЕ НА ОСНОВЕ СИНТЕТИЧЕСКИХ ОРГАНИЧЕСКИХ КРАСЯЩИХ ВЕЩЕСТВ, УКАЗАННЫЕ В ПРИМЕЧАНИИ 3 К ДАННОЙ ГРУППЕ; СИНТЕТИЧЕСКИЕ ОРГАНИЧЕСКИЕ ПРОДУКТЫ, ИСПОЛЬЗУЕМЫЕ В КАЧЕСТВЕ ОПТИЧЕСКИХ ОТБЕЛИВАТЕЛЕЙ ИЛИ ЛЮМИНОФОРОВ, ОПРЕДЕЛЕННОГО ИЛИ НЕОПРЕДЕЛЕННОГО ХИМИЧЕСКОГО СОСТАВА

Т

AZ	АЗЕРБАЙДЖАН	0	0.1
AM	АРМЕНИЯ	5	32.5
BE	БЕЛЬГИЯ	71	537.7
GE	ГРУЗИЯ	19	95.9
DK	ДАНИЯ	94	581.2
IT	ИТАЛИЯ	97	846.8
KZ	КАЗАХСТАН	49	237.3
KG	КИРГИЗИЯ	1	8.9
MD	МОЛДОВА, РЕСПУБЛИКА	51	185.3
TJ	ТАДЖИКИСТАН	5	1.9
TM	ТУРКМЕНИЯ	4	11.3
UZ	УЗБЕКИСТАН	170	1263.4
UA	УКРАИНА	626	2774.1
FR	ФРАНЦИЯ	0	52.2
000	прочие	11	128.0
Всего		1202	6756.6
Страны дальнего зарубежья		291	2241.8
Страны СНГ		911	4514.8

32.06

КРАСЯЩИЕ ВЕЩЕСТВА ПРОЧИЕ; ПРЕПАРАТЫ, УКАЗАННЫЕ В ПРИМЕЧАНИИ 3 К ДАННОЙ ГРУППЕ, ОТЛИЧНЫЕ ОТ ПРЕПАРАТОВ ТОВАРНОЙ ПОЗИЦИИ 3203, 3204 ИЛИ 3205; НЕОРГАНИЧЕСКИЕ ПРОДУКТЫ, ИСПОЛЬЗУЕМЫЕ В КАЧЕСТВЕ ЛЮМИНОФОРОВ, ОПРЕДЕЛЕННОГО ИЛИ НЕОПРЕДЕЛЕННОГО ХИМИЧЕСКОГО СОСТАВА

Т

AZ	АЗЕРБАЙДЖАН	1	2.1
AM	АРМЕНИЯ	1	3.4

Код и наименование страны контрагента		Ед. изме-рения	Экспорт	
			количество	стоимость
KZ	КАЗАХСТАН		18	87.1
KG	КИРГИЗИЯ		2	21.8
MD	МОЛДОВА, РЕСПУБЛИКА		1	4.7
PL	ПОЛЬША		146	176.0
SK	СЛОВАКИЯ		105	130.8
TM	ТУРКМЕНИЯ		1	3.0
UZ	УЗБЕКИСТАН		34	99.8
UA	УКРАИНА		50	156.8
000	прочие		8	57.8
Всего			366	743.3
Страны дальнего зарубежья			259	364.6
Страны СНГ			108	378.6

32.07

ГОТОВЫЕ ПИГМЕНТЫ, ГОТОВЫЕ ГЛУШИТЕЛИ СТЕКЛА И ГОТОВЫЕ КРАСКИ, ЭМАЛИ И ГЛАЗУРИ СТЕКЛОВИДНЫЕ, АНГОБЫ (ШЛИКЕРЫ), ГЛЯНЦЫ ЖИДКИЕ И АНАЛОГИЧНЫЕ ПРЕПАРАТЫ, ИСПОЛЬЗУЕМЫЕ ПРИ ПРОИЗВОДСТВЕ КЕРАМИКИ, ЭМАЛИ ИЛИ СТЕКЛА; ФРИТТА СТЕКЛОВИДНАЯ И СТЕКЛО ПРОЧЕЕ В ПОРОШКЕ, ГРАНУЛАХ ИЛИ ХЛОПЬЯХ

		Т	
AT	АВСТРИЯ	26	2160.4
AM	АРМЕНИЯ	0	0.2
HU	ВЕНГРИЯ	1	52.9
DE	ГЕРМАНИЯ	297	11756.2
GR	ГРЕЦИЯ	6	454.9
IN	ИНДИЯ	50	2576.1
ES	ИСПАНИЯ	14	548.5
IT	ИТАЛИЯ	30	2915.5
KZ	КАЗАХСТАН	2	42.1
KG	КИРГИЗИЯ	1	0.5
CN	КИТАЙ	147	8310.7
KR	КОРЕЯ, РЕСПУБЛИКА	140	12929.7
MD	МОЛДОВА, РЕСПУБЛИКА	0	0.3
NL	НИДЕРЛАНДЫ	48	2851.1
AE	ОБЪЕДИНЕННЫЕ АРАБСКИЕ ЭМИРАТЫ	18	2327.0
SG	СИНГАПУР	5	274.0
US	СОЕДИНЕННЫЕ ШТАТЫ	166	14873.5
TH	ТАИЛАНД	2	328.9
TW	ТАЙВАНЬ (КИТАЙ)	2	991.5
UZ	УЗБЕКИСТАН	449	1376.2
UA	УКРАИНА	146	1015.2
000	прочие	0	28.6
Всего		1551	65813.8
Страны дальнего зарубежья		953	63379.4
Страны СНГ		598	2434.4

32.08

КРАСКИ И ЛАКИ (ВКЛЮЧАЯ ЭМАЛИ И ПОЛИТУРЫ) НА ОСНОВЕ СИНТЕТИЧЕСКИХ ПОЛИМЕРОВ ИЛИ ХИМИЧЕСКИ МОДИФИЦИРОВАННЫХ ПРИРОДНЫХ ПОЛИМЕРОВ, ДИСПЕРГИРОВАННЫЕ ИЛИ РАСТВОРЕННЫЕ В НЕВОДНОЙ СРЕДЕ; РАСТВОРЫ, УКАЗАННЫЕ В ПРИМЕЧАНИИ 4 К ДАННОЙ ГРУППЕ

		Т	
AB	АБХАЗИЯ	66	141.1
AZ	АЗЕРБАЙДЖАН	54	199.7
AM	АРМЕНИЯ	161	401.8
VN	ВЬЕТНАМ	2	62.3
DE	ГЕРМАНИЯ	14	230.5
GE	ГРУЗИЯ	579	667.8
IN	ИНДИЯ	13	913.2
IR	ИРАН, ИСЛАМСКАЯ РЕСПУБЛИКА	136	112.5
KZ	КАЗАХСТАН	13090	19250.3
KG	КИРГИЗИЯ	3589	4584.3
LV	ЛАТВИЯ	68	263.9
LT	ЛИТВА	1759	4156.7
MD	МОЛДОВА, РЕСПУБЛИКА	288	537.8
MN	МОНГОЛИЯ	636	1207.2
TJ	ТАДЖИКИСТАН	612	682.0
TM	ТУРКМЕНИЯ	584	1285.6
UZ	УЗБЕКИСТАН	645	1311.0
UA	УКРАИНА	9315	12607.2
EE	ЭСТОНИЯ	108	451.5
000	прочие	26	200.8
Всего		31747	49267.1
Страны дальнего зарубежья		3408	8407.5
Страны СНГ		28339	40859.6

32.09

КРАСКИ И ЛАКИ (ВКЛЮЧАЯ ЭМАЛИ И ПОЛИТУРЫ) НА ОСНОВЕ СИНТЕТИЧЕСКИХ ПОЛИМЕРОВ ИЛИ ХИМИЧЕСКИ МОДИФИЦИРОВАННЫХ ПРИРОДНЫХ ПОЛИМЕРОВ, ДИСПЕРГИРОВАННЫЕ ИЛИ РАСТВОРЕННЫЕ В ВОДНОЙ СРЕДЕ

		Т	
AB	АБХАЗИЯ	192	281.1
AZ	АЗЕРБАЙДЖАН	36	65.4
AM	АРМЕНИЯ	171	163.3
BG	БОЛГАРИЯ	37	185.4
DE	ГЕРМАНИЯ	7	56.7
GE	ГРУЗИЯ	42	52.0
KZ	КАЗАХСТАН	3759	3059.4
KG	КИРГИЗИЯ	1690	1536.6
LT	ЛИТВА	126	92.5
MD	МОЛДОВА, РЕСПУБЛИКА	62	116.1
MN	МОНГОЛИЯ	348	244.4
TJ	ТАДЖИКИСТАН	1870	1349.7
TM	ТУРКМЕНИЯ	57	82.9
UZ	УЗБЕКИСТАН	35	77.8
UA	УКРАИНА	111	335.2
EE	ЭСТОНИЯ	72	123.6
000	прочие	56	103.9
Всего		8672	7925.8
Страны дальнего зарубежья		880	1139.5
Страны СНГ		7792	6786.3

32.10

ПРОЧИЕ КРАСКИ И ЛАКИ (ВКЛЮЧАЯ ЭМАЛИ, ПОЛИТУРЫ И КЛЕЕВЫЕ КРАСКИ); ГОТОВЫЕ ВОДНЫЕ ПИГМЕНТЫ ТИПА ИСПОЛЬЗУЕМЫХ ДЛЯ ОТДЕЛКИ КОЖ

		Т	
AZ	АЗЕРБАЙДЖАН	3	5.1
AM	АРМЕНИЯ	9	14.3
GE	ГРУЗИЯ	237	246.3
KZ	КАЗАХСТАН	1258	1535.0
KG	КИРГИЗИЯ	76	93.3
LT	ЛИТВА	98	113.0
MD	МОЛДОВА, РЕСПУБЛИКА	5	32.7
TJ	ТАДЖИКИСТАН	7	8.3
TM	ТУРКМЕНИЯ	28	49.5
UZ	УЗБЕКИСТАН	12	39.4
UA	УКРАИНА	87	311.5
000	прочие	28	64.6
Всего		1849	2513.0
Страны дальнего зарубежья		364	423.9
Страны СНГ		1485	2089.1

32.11

СИККАТИВЫ ГОТОВЫЕ

		Т	
KZ	КАЗАХСТАН	11	38.5
UZ	УЗБЕКИСТАН	80	155.2
000	прочие	0	1.3
Всего		91	194.9
Страны дальнего зарубежья		0	1.3
Страны СНГ		91	193.7

32.12

ПИГМЕНТЫ (ВКЛЮЧАЯ МЕТАЛЛИЧЕСКИЕ ПОРОШКИ И ХЛОПЬЯ), ДИСПЕРГИРОВАННЫЕ В НЕВОДНЫХ СРЕДАХ, ЖИДКИЕ ИЛИ ПАСТООБРАЗНЫЕ, ИСПОЛЬЗУЕМЫЕ ПРИ ПРОИЗВОДСТВЕ КРАСОК (ВКЛЮЧАЯ ЭМАЛИ); ФОЛЬГА ДЛЯ ТИСНЕНИЯ; КРАСИТЕЛИ И ПРОЧИЕ КРАСЯЩИЕ ВЕЩЕСТВА, РАСФАСОВАННЫЕ В ФОРМЫ ИЛИ УПАКОВКИ ДЛЯ РОЗНИЧНОЙ ПРОДАЖИ

		Т	
AZ	АЗЕРБАЙДЖАН	0	70.1
AM	АРМЕНИЯ	48	177.1
GE	ГРУЗИЯ	78	252.3
KZ	КАЗАХСТАН	107	432.2
KG	КИРГИЗИЯ	170	523.0
MD	МОЛДОВА, РЕСПУБЛИКА	3	13.3
MN	МОНГОЛИЯ	33	122.3
TJ	ТАДЖИКИСТАН	94	273.5
TM	ТУРКМЕНИЯ	1	2.6
UZ	УЗБЕКИСТАН	38	124.1
UA	УКРАИНА	38	152.8
000	прочие	10	71.3
Всего		620	2214.5
Страны дальнего зарубежья		121	445.9
Страны СНГ		499	1768.6

32.13

КРАСКИ ХУДОЖЕСТВЕННЫЕ, ИСПОЛЬЗУЕМЫЕ ХУДОЖНИКАМИ, СТУДЕНТАМИ ИЛИ ДЛЯ ОФОРМЛЕНИЯ ВЫВЕСОК, ЛЕССИРОВОЧНЫЕ КРАСКИ, КРАСКИ ДЛЯ ДОСУГА И АНАЛОГИЧНЫЕ ПРОДУКТЫ В ТАБЛЕТКАХ, ТЮБИКАХ, БАНКАХ, ФЛАКОНАХ, ЛОТКАХ ИЛИ В АНАЛОГИЧНЫХ ФОРМАХ ИЛИ УПАКОВКАХ

		Т	
AZ	АЗЕРБАЙДЖАН	2	8.9
AM	АРМЕНИЯ	17	126.4
DE	ГЕРМАНИЯ	4	159.6
GE	ГРУЗИЯ	14	93.2
IR	ИРАН, ИСЛАМСКАЯ РЕСПУБЛИКА	4	108.7
KZ	КАЗАХСТАН	101	672.0
KG	КИРГИЗИЯ	21	147.0
LV	ЛАТВИЯ	62	356.8
LT	ЛИТВА	65	376.5
MD	МОЛДОВА, РЕСПУБЛИКА	35	286.5
MN	МОНГОЛИЯ	11	55.0
GB	СОЕДИНЕННОЕ КОРОЛЕВСТВО	2	61.9
US	СОЕДИНЕННЫЕ ШТАТЫ	13	131.0
TJ	ТАДЖИКИСТАН	2	1.0
TM	ТУРКМЕНИЯ	5	18.4
UZ	УЗБЕКИСТАН	53	288.8
UA	УКРАИНА	387	2891.8
EE	ЭСТОНИЯ	34	288.6
000	прочие	12	233.7
Всего		844	6305.8
Страны дальнего зарубежья		221	1865.0
Страны СНГ		623	4440.8

32.14

ЗАМАЗКИ СТЕКОЛЬНАЯ И САДОВАЯ, ЦЕМЕНТЫ СМОЛЯНЫЕ, СОСТАВЫ ДЛЯ УПЛОТНЕНИЯ И ПРОЧИЕ МАСТИКИ; ШПАТЛЕВКИ ДЛЯ МАЛЯРНЫХ РАБОТ; НЕОГНЕУПОРНЫЕ СОСТАВЫ ДЛЯ ПОДГОТОВКИ ПОВЕРХНОСТЕЙ ФАСАДОВ, ВНУТРЕННИХ СТЕН ЗДАНИЙ, ПОЛОВ, ПОТОЛКОВ ИЛИ АНАЛОГИЧНЫЕ

		Т	
AB	АБХАЗИЯ	4600	1147.7
AT	АВСТРИЯ	35	115.9
AZ	АЗЕРБАЙДЖАН	462	544.5
AM	АРМЕНИЯ	158	332.1
BE	БЕЛЬГИЯ	20	103.9
GE	ГРУЗИЯ	43	97.2
IN	ИНДИЯ	3	740.8
KZ	КАЗАХСТАН	2959	2818.2
KG	КИРГИЗИЯ	195	171.1
LV	ЛАТВИЯ	65	193.9
LT	ЛИТВА	92	240.0
MD	МОЛДОВА, РЕСПУБЛИКА	82	208.2
MN	МОНГОЛИЯ	646	507.8
AE	ОБЪЕДИНЕННЫЕ АРАБСКИЕ ЭМИРАТЫ	18	140.2
RS	СЕРБИЯ	36	77.5
TJ	ТАДЖИКИСТАН	1198	567.5
TM	ТУРКМЕНИЯ	36	209.4
UZ	УЗБЕКИСТАН	129	526.5
UA	УКРАИНА	2056	3851.8
EE	ЭСТОНИЯ	57	245.3
000	прочие	97	229.4
Всего		12987	13068.7
Страны дальнего зарубежья		5713	3839.5
Страны СНГ		7274	9229.2

32.15

КРАСКА ПОЛИГРАФИЧЕСКАЯ, ЧЕРНИЛА ИЛИ ТУШЬ ДЛЯ ПИСЬМА ИЛИ РИСОВАНИЯ И ПРОЧИЕ ЧЕРНИЛА, КОНЦЕНТРИРОВАННЫЕ ИЛИ НЕКОНЦЕНТРИРОВАННЫЕ, ТВЕРДЫЕ ИЛИ НЕТВЕРДЫЕ

		Т	
AZ	АЗЕРБАЙДЖАН	0	8.2
AM	АРМЕНИЯ	1	13.4
DE	ГЕРМАНИЯ	27	93.4
KZ	КАЗАХСТАН	41	213.3

Код и наименование страны контрагента		Ед. изме-рения	Экспорт количество	Экспорт стоимость
KH	КАМБОДЖА		45	2396.8
KG	КИРГИЗИЯ		1	1.9
MD	МОЛДОВА, РЕСПУБЛИКА		1	8.3
TJ	ТАДЖИКИСТАН		1	0.5
TM	ТУРКМЕНИЯ		2	22.1
UZ	УЗБЕКИСТАН		121	452.8
UA	УКРАИНА		519	1062.8
FR	ФРАНЦИЯ		2	56.0
000	прочие		13	141.4
Всего			775	4471.0
Страны дальнего зарубежья			88	2687.6
Страны СНГ			687	1783.4

33.01

МАСЛА ЭФИРНЫЕ (СОДЕРЖАЩИЕ ИЛИ НЕ СОДЕРЖАЩИЕ ТЕРПЕНЫ), ВКЛЮЧАЯ КОНКРЕТЫ И АБСОЛЮТЫ; РЕЗИНОИДЫ; ЭКСТРАГИРОВАННЫЕ ЭФИРНЫЕ МАСЛА; КОНЦЕНТРАТЫ ЭФИРНЫХ МАСЕЛ В ЖИРАХ, НЕЛЕТУЧИХ МАСЛАХ, ВОСКАХ ИЛИ АНАЛОГИЧНЫХ ПРОДУКТАХ, ПОЛУЧАЕМЫЕ МЕТОДОМ АНФЛЕРАЖА ИЛИ МАЦЕРАЦИЕЙ; ТЕРПЕНОВЫЕ ПОБОЧНЫЕ ПРОДУКТЫ ДЕТЕРПЕНИЗАЦИИ ЭФИРНЫХ МАСЕЛ; ВОДНЫЕ ДИСТИЛЛЯТЫ И ВОДНЫЕ РАСТВОРЫ ЭФИРНЫХ МАСЕЛ

		Т	
AZ	АЗЕРБАЙДЖАН	7	30.7
HU	ВЕНГРИЯ	2	130.7
DE	ГЕРМАНИЯ	29	803.8
ES	ИСПАНИЯ	3	62.7
KZ	КАЗАХСТАН	3	56.7
KG	КИРГИЗИЯ	1	22.0
LV	ЛАТВИЯ	5	89.1
MD	МОЛДОВА, РЕСПУБЛИКА	1	17.8
NL	НИДЕРЛАНДЫ	51	2702.1
GB	СОЕДИНЕННОЕ КОРОЛЕВСТВО	44	2757.2
US	СОЕДИНЕННЫЕ ШТАТЫ	7	415.8
TJ	ТАДЖИКИСТАН	1	5.0
TM	ТУРКМЕНИЯ	0	0.7
UZ	УЗБЕКИСТАН	1	3.3
UA	УКРАИНА	10	286.0
FR	ФРАНЦИЯ	14	354.3
000	прочие	4	102.2
Всего		183	7840.1
Страны дальнего зарубежья		159	7418.0
Страны СНГ		24	422.1

33.02

СМЕСИ ДУШИСТЫХ ВЕЩЕСТВ И СМЕСИ (ВКЛЮЧАЯ СПИРТОВЫЕ РАСТВОРЫ) НА ОСНОВЕ ОДНОГО ИЛИ БОЛЕЕ ТАКИХ ВЕЩЕСТВ, ИСПОЛЬЗУЕМЫЕ В КАЧЕСТВЕ ПРОМЫШЛЕННОГО СЫРЬЯ; ПРОЧИЕ ПРЕПАРАТЫ НА ОСНОВЕ ДУШИСТЫХ ВЕЩЕСТВ, ИСПОЛЬЗУЕМЫЕ ДЛЯ ПРОИЗВОДСТВА НАПИТКОВ

		Т	
AZ	АЗЕРБАЙДЖАН	49	245.9
AM	АРМЕНИЯ	26	212.6
KZ	КАЗАХСТАН	162	1122.5
KG	КИРГИЗИЯ	19	177.1
LV	ЛАТВИЯ	11	141.5
MD	МОЛДОВА, РЕСПУБЛИКА	5	53.5
PL	ПОЛЬША	5	300.1
TJ	ТАДЖИКИСТАН	65	354.0
TM	ТУРКМЕНИЯ	21	112.9
UZ	УЗБЕКИСТАН	124	1102.3
UA	УКРАИНА	245	2554.0
000	прочие	9	130.3
Всего		743	6506.8
Страны дальнего зарубежья		25	571.9
Страны СНГ		718	5934.9

33.03

ДУХИ И ТУАЛЕТНАЯ ВОДА

		Т	
AZ	АЗЕРБАЙДЖАН	159	824.7
AM	АРМЕНИЯ	13	357.5
GE	ГРУЗИЯ	2	53.4
KZ	КАЗАХСТАН	239	2315.0
KG	КИРГИЗИЯ	9	190.6
LV	ЛАТВИЯ	22	246.7
MD	МОЛДОВА, РЕСПУБЛИКА	4	52.7
MN	МОНГОЛИЯ	45	507.7
NL	НИДЕРЛАНДЫ	11	420.4
AE	ОБЪЕДИНЕННЫЕ АРАБСКИЕ ЭМИРАТЫ	66	1054.8
PL	ПОЛЬША	10	229.6
TJ	ТАДЖИКИСТАН	38	171.5
TM	ТУРКМЕНИЯ	92	304.8
UZ	УЗБЕКИСТАН	6	103.4
UA	УКРАИНА	1575	17602.2
FR	ФРАНЦИЯ	1	113.8
000	прочие	27	1311.8
Всего		2320	25860.6
Страны дальнего зарубежья		184	3938.1
Страны СНГ		2135	21922.5

33.04

КОСМЕТИЧЕСКИЕ СРЕДСТВА ИЛИ СРЕДСТВА ДЛЯ МАКИЯЖА И СРЕДСТВА ДЛЯ УХОДА ЗА КОЖЕЙ (КРОМЕ ЛЕКАРСТВЕННЫХ), ВКЛЮЧАЯ СРЕДСТВА ПРОТИВ ЗАГАРА ИЛИ ДЛЯ ЗАГАРА; СРЕДСТВА ДЛЯ МАНИКЮРА ИЛИ ПЕДИКЮРА

		Т	
AB	АБХАЗИЯ	4	62.4
AZ	АЗЕРБАЙДЖАН	292	3100.4
AM	АРМЕНИЯ	143	1803.3
BE	БЕЛЬГИЯ	4	161.5
BG	БОЛГАРИЯ	7	115.7
VN	ВЬЕТНАМ	11	59.6
DE	ГЕРМАНИЯ	109	914.1
GE	ГРУЗИЯ	97	1123.4
KZ	КАЗАХСТАН	1526	14620.7
CA	КАНАДА	8	312.3
KG	КИРГИЗИЯ	258	3616.5
LV	ЛАТВИЯ	411	4358.6
LT	ЛИТВА	122	1342.8
MD	МОЛДОВА, РЕСПУБЛИКА	286	3250.6
MN	МОНГОЛИЯ	140	2242.0
NL	НИДЕРЛАНДЫ	6	105.9
PL	ПОЛЬША	257	8498.8
RO	РУМЫНИЯ	7	73.8
RS	СЕРБИЯ	4	70.8
US	СОЕДИНЕННЫЕ ШТАТЫ	81	972.2
TJ	ТАДЖИКИСТАН	106	534.2
TM	ТУРКМЕНИЯ	104	866.0
UZ	УЗБЕКИСТАН	191	1492.8
UA	УКРАИНА	4249	36919.7
FI	ФИНЛЯНДИЯ	5	60.6
FR	ФРАНЦИЯ	3	673.5
CZ	ЧЕШСКАЯ РЕСПУБЛИКА	4	148.3
CH	ШВЕЙЦАРИЯ	0	55.7
EE	ЭСТОНИЯ	65	679.1
JP	ЯПОНИЯ	1	77.1
000	прочие	12	477.3
Всего		8514	88789.8
Страны дальнего зарубежья		1359	22585.5
Страны СНГ		7155	66204.3

33.05

СРЕДСТВА ДЛЯ ВОЛОС

		Т	
AB	АБХАЗИЯ	27	154.0
AZ	АЗЕРБАЙДЖАН	1303	4057.7
AM	АРМЕНИЯ	641	1975.0
GE	ГРУЗИЯ	526	1687.2
IT	ИТАЛИЯ	29	55.5
KZ	КАЗАХСТАН	3546	10201.7
CA	КАНАДА	8	73.9
KG	КИРГИЗИЯ	868	2707.2
LV	ЛАТВИЯ	680	2169.1
LT	ЛИТВА	392	1062.6
MD	МОЛДОВА, РЕСПУБЛИКА	688	2166.1
MN	МОНГОЛИЯ	41	199.0
US	СОЕДИНЕННЫЕ ШТАТЫ	10	97.2
TJ	ТАДЖИКИСТАН	598	969.5
TM	ТУРКМЕНИЯ	627	1711.0
TR	ТУРЦИЯ	173	277.1
UZ	УЗБЕКИСТАН	1833	3597.2
UA	УКРАИНА	23431	55591.6
SE	ШВЕЦИЯ	44	83.5
EE	ЭСТОНИЯ	106	373.4
000	прочие	35	112.6
Всего		35606	89322.3
Страны дальнего зарубежья		2071	6345.2
Страны СНГ		33535	82977.0

33.06

СРЕДСТВА ДЛЯ ГИГИЕНЫ ПОЛОСТИ РТА ИЛИ ЗУБОВ, ВКЛЮЧАЯ ФИКСИРУЮЩИЕ ПОРОШКИ И ПАСТЫ ДЛЯ ЗУБНЫХ ПРОТЕЗОВ; НИТКИ, ИСПОЛЬЗУЕМЫЕ ДЛЯ ОЧИСТКИ МЕЖЗУБНЫХ ПРОМЕЖУТКОВ (ЗУБНОЙ ШЕЛК), В ИНДИВИДУАЛЬНОЙ УПАКОВКЕ ДЛЯ РОЗНИЧНОЙ ПРОДАЖИ

		Т	
AB	АБХАЗИЯ	12	82.5
AZ	АЗЕРБАЙДЖАН	51	264.9
AM	АРМЕНИЯ	37	193.9
GE	ГРУЗИЯ	28	156.0
ES	ИСПАНИЯ	1	55.5
KZ	КАЗАХСТАН	1022	4531.4
KG	КИРГИЗИЯ	58	296.3
LV	ЛАТВИЯ	165	998.3
LT	ЛИТВА	27	181.9
MD	МОЛДОВА, РЕСПУБЛИКА	193	853.3
TJ	ТАДЖИКИСТАН	22	90.2
TM	ТУРКМЕНИЯ	42	166.7
UZ	УЗБЕКИСТАН	114	371.5
UA	УКРАИНА	4611	17721.8
FR	ФРАНЦИЯ	10	183.0
CZ	ЧЕШСКАЯ РЕСПУБЛИКА	401	1559.7
EE	ЭСТОНИЯ	44	585.4
000	прочие	11	158.4
Всего		6850	28450.7
Страны дальнего зарубежья		699	3960.6
Страны СНГ		6150	24490.1

33.07

СРЕДСТВА, ИСПОЛЬЗУЕМЫЕ ДО, ВО ВРЕМЯ ИЛИ ПОСЛЕ БРИТЬЯ, ДЕЗОДОРАНТЫ ИНДИВИДУАЛЬНОГО НАЗНАЧЕНИЯ, СОСТАВЫ ДЛЯ ПРИНЯТИЯ ВАНН, СРЕДСТВА ДЛЯ УДАЛЕНИЯ ВОЛОС И ПРОЧИЕ ПАРФЮМЕРНЫЕ, КОСМЕТИЧЕСКИЕ ИЛИ ТУАЛЕТНЫЕ СРЕДСТВА, В ДРУГОМ МЕСТЕ НЕ ПОИМЕНОВАННЫЕ ИЛИ НЕ ВКЛЮЧЕННЫЕ; ДЕЗОДОРАНТЫ ДЛЯ ПОМЕЩЕНИЙ, АРОМАТИЗИРОВАННЫЕ ИЛИ НЕАРОМАТИЗИРОВАННЫЕ, ОБЛАДАЮЩИЕ ИЛИ НЕ ОБЛАДАЮЩИЕ ДЕЗИНФИЦИРУЮЩИМИ СВОЙСТВАМИ

		Т	
AT	АВСТРИЯ	23	139.7
AZ	АЗЕРБАЙДЖАН	142	1329.3
AM	АРМЕНИЯ	59	412.7
BE	БЕЛЬГИЯ	49	296.1
HU	ВЕНГРИЯ	226	1345.5
DE	ГЕРМАНИЯ	321	1898.5
GE	ГРУЗИЯ	69	505.7
IR	ИРАН, ИСЛАМСКАЯ РЕСПУБЛИКА	88	478.1
ES	ИСПАНИЯ	42	249.4
IT	ИТАЛИЯ	381	2238.5
KZ	КАЗАХСТАН	1014	5204.3
KG	КИРГИЗИЯ	64	401.0
LV	ЛАТВИЯ	133	534.2
LT	ЛИТВА	106	347.5
MD	МОЛДОВА, РЕСПУБЛИКА	117	529.9
MN	МОНГОЛИЯ	33	158.5
NL	НИДЕРЛАНДЫ	27	242.2
NO	НОРВЕГИЯ	21	132.0
PL	ПОЛЬША	289	1792.3
PT	ПОРТУГАЛИЯ	12	75.8
RO	РУМЫНИЯ	322	1849.4
GB	СОЕДИНЕННОЕ КОРОЛЕВСТВО	793	4698.3
TJ	ТАДЖИКИСТАН	45	183.3
TM	ТУРКМЕНИЯ	73	366.7
TR	ТУРЦИЯ	213	1432.9
UZ	УЗБЕКИСТАН	206	489.0
UA	УКРАИНА	4622	21905.9
FI	ФИНЛЯНДИЯ	34	209.3
FR	ФРАНЦИЯ	131	776.3
CZ	ЧЕШСКАЯ РЕСПУБЛИКА	127	783.2
CH	ШВЕЙЦАРИЯ	47	282.4
SE	ШВЕЦИЯ	103	610.5
EE	ЭСТОНИЯ	23	50.3
000	прочие	27	136.2
Всего		9982	52084.9
Страны дальнего зарубежья		3640	21262.8
Страны СНГ		6342	30822.1

Код и наименование страны контрагента		Ед. изме-рения	Экспорт	
			количество	стоимость

34.01
МЫЛО; ПОВЕРХНОСТНО-АКТИВНЫЕ ОРГАНИЧЕСКИЕ ВЕЩЕСТВА И СРЕДСТВА, ПРИМЕНЯЕМЫЕ В КАЧЕСТВЕ МЫЛА, В ФОРМЕ БРУСКОВ, КУСКОВ ИЛИ В ВИДЕ ФОРМОВАННЫХ ИЗДЕЛИЙ, СОДЕРЖАЩИЕ ИЛИ НЕ СОДЕРЖАЩИЕ МЫЛО; ПОВЕРХНОСТНО-АКТИВНЫЕ ОРГАНИЧЕСКИЕ ВЕЩЕСТВА И СРЕДСТВА ДЛЯ МЫТЬЯ КОЖИ В ВИДЕ ЖИДКОСТИ ИЛИ КРЕМА И РАСФАСОВАННЫЕ ДЛЯ РОЗНИЧНОЙ ПРОДАЖИ, СОДЕРЖАЩИЕ ИЛИ НЕ СОДЕРЖАЩИЕ МЫЛО; БУМАГА, ВАТА, ВОЙЛОК ИЛИ ФЕТР И НЕТКАНЫЕ МАТЕРИАЛЫ, ПРОПИТАННЫЕ ИЛИ ПОКРЫТЫЕ МЫЛОМ ИЛИ МОЮЩИМ СРЕДСТВОМ

		Т	
AB	АБХАЗИЯ	61	161.0
AZ	АЗЕРБАЙДЖАН	2885	4063.2
AM	АРМЕНИЯ	474	990.1
AF	АФГАНИСТАН	3915	2574.7
GE	ГРУЗИЯ	696	1055.4
KZ	КАЗАХСТАН	13458	15668.2
KG	КИРГИЗИЯ	7792	6499.7
KP	КОРЕЯ, НАРОДНО-ДЕМОКРАТИЧ. РЕСПУБЛ.	293	140.0
LV	ЛАТВИЯ	295	634.0
LT	ЛИТВА	285	785.7
MD	МОЛДОВА, РЕСПУБЛИКА	345	696.3
MN	МОНГОЛИЯ	494	1098.1
TJ	ТАДЖИКИСТАН	6967	4936.7
TM	ТУРКМЕНИЯ	335	597.4
TR	ТУРЦИЯ	28	63.9
UZ	УЗБЕКИСТАН	2602	2588.3
UA	УКРАИНА	6766	15287.4
EE	ЭСТОНИЯ	63	145.3
000	прочие	33	122.7
Всего		47785	58108.3
Страны дальнего зарубежья		6163	6780.9
Страны СНГ		41623	51327.4

34.02
ВЕЩЕСТВА ПОВЕРХНОСТНО-АКТИВНЫЕ ОРГАНИЧЕСКИЕ (КРОМЕ МЫЛА); ПОВЕРХНОСТНО-АКТИВНЫЕ СРЕДСТВА, МОЮЩИЕ СРЕДСТВА (ВКЛЮЧАЯ ВСПОМОГАТЕЛЬНЫЕ МОЮЩИЕ СРЕДСТВА) И СРЕДСТВА ЧИСТЯЩИЕ, СОДЕРЖАЩИЕ ИЛИ НЕ СОДЕРЖАЩИЕ МЫЛО (КРОМЕ СРЕДСТВ ТОВАРНОЙ ПОЗИЦИИ 3401)

		Т	
AB	АБХАЗИЯ	466	652.8
AZ	АЗЕРБАЙДЖАН	5479	10410.0
AM	АРМЕНИЯ	2500	3867.4
AF	АФГАНИСТАН	41	52.1
BE	БЕЛЬГИЯ	393	539.5
HU	ВЕНГРИЯ	8	51.3
GE	ГРУЗИЯ	3041	5453.0
IN	ИНДИЯ	1715	2521.0
IT	ИТАЛИЯ	260	433.0
KZ	КАЗАХСТАН	43896	47116.1
KG	КИРГИЗИЯ	4755	4911.4
CN	КИТАЙ	26098	37054.3
LV	ЛАТВИЯ	21106	26792.9
LT	ЛИТВА	601	915.2
MD	МОЛДОВА, РЕСПУБЛИКА	1169	1401.2
MN	МОНГОЛИЯ	1327	1681.0
NL	НИДЕРЛАНДЫ	54	152.8
PL	ПОЛЬША	6	52.9
SG	СИНГАПУР	49	127.7
SD	СУДАН	30	97.9
TJ	ТАДЖИКИСТАН	1621	1997.4
TM	ТУРКМЕНИЯ	1511	2475.7
TR	ТУРЦИЯ	8015	7589.6
UZ	УЗБЕКИСТАН	4345	5486.9
UA	УКРАИНА	89408	83678.4
FI	ФИНЛЯНДИЯ	9145	11128.5
CH	ШВЕЙЦАРИЯ	72	159.3
EE	ЭСТОНИЯ	220	292.4
000	прочие	119	210.4
Всего		227450	257301.9
Страны дальнего зарубежья		72765	95957.5
Страны СНГ		154684	161344.4

34.03
МАТЕРИАЛЫ СМАЗОЧНЫЕ (ВКЛЮЧАЯ СМАЗОЧНО-ОХЛАЖДАЮЩИЕ ЭМУЛЬСИИ ДЛЯ РЕЖУЩИХ ИНСТРУМЕНТОВ, СРЕДСТВА ДЛЯ ОБЛЕГЧЕНИЯ ВЫВИНЧИВАНИЯ БОЛТОВ ИЛИ ГАЕК, СРЕДСТВА ДЛЯ УДАЛЕНИЯ РЖАВЧИНЫ ИЛИ АНТИКОРРОЗИОННЫЕ СРЕДСТВА И ПРЕПАРАТЫ ДЛЯ ОБЛЕГЧЕНИЯ ВЫЕМКИ ИЗДЕЛИЙ ИЗ ФОРМ, ИЗГОТОВЛЕННЫЕ НА ОСНОВЕ СМАЗОК) И СРЕДСТВА, ИСПОЛЬЗУЕМЫЕ ДЛЯ МАСЛЯНОЙ ИЛИ ЖИРОВОЙ ОБРАБОТКИ ТЕКСТИЛЬНЫХ МАТЕРИАЛОВ, КОЖИ, МЕХА ИЛИ ПРОЧИХ МАТЕРИАЛОВ, КРОМЕ СРЕДСТВ, СОДЕРЖАЩИХ В КАЧЕСТВЕ ОСНОВНЫХ КОМПОНЕНТОВ 70 МАС.% ИЛИ БОЛЕЕ НЕФТИ ИЛИ НЕФТЕПРОДУКТОВ, ПОЛУЧЕННЫХ ИЗ БИТУМИНОЗНЫХ ПОРОД

		Т	
AZ	АЗЕРБАЙДЖАН	48	165.3
AM	АРМЕНИЯ	98	256.7
BE	БЕЛЬГИЯ	2	222.7
BG	БОЛГАРИЯ	48	120.2
VN	ВЬЕТНАМ	212	308.0
GN	ГВИНЕЯ	108	182.6
IN	ИНДИЯ	82	1475.8
KZ	КАЗАХСТАН	519	1297.3
KG	КИРГИЗИЯ	97	240.4
CN	КИТАЙ	173	2092.1
KP	КОРЕЯ, НАРОДНО-ДЕМОКРАТИЧ. РЕСПУБЛ.	53	80.4
LV	ЛАТВИЯ	133	267.6
MY	МАЛАЙЗИЯ	1	160.1
MD	МОЛДОВА, РЕСПУБЛИКА	195	375.2
MN	МОНГОЛИЯ	70	179.1
AE	ОБЪЕДИНЕННЫЕ АРАБСКИЕ ЭМИРАТЫ	12	103.6
RO	РУМЫНИЯ	36	50.6
SY	СИРИЙСКАЯ АРАБСКАЯ РЕСПУБЛИКА	10	138.8
TJ	ТАДЖИКИСТАН	46	283.7
TM	ТУРКМЕНИЯ	66	153.7
UZ	УЗБЕКИСТАН	244	610.7
UA	УКРАИНА	1083	2507.2
EE	ЭСТОНИЯ	16	57.2
000	прочие	73	369.1
Всего		3426	11698.1
Страны дальнего зарубежья		1029	5807.8
Страны СНГ		2397	5890.3

34.04
ВОСКИ ИСКУССТВЕННЫЕ И ГОТОВЫЕ ВОСКИ

		Т	
KZ	КАЗАХСТАН	23	45.4
KG	КИРГИЗИЯ	0	0.6
MD	МОЛДОВА, РЕСПУБЛИКА	1	2.7
TJ	ТАДЖИКИСТАН	0	0.3
TM	ТУРКМЕНИЯ	0	2.2
UZ	УЗБЕКИСТАН	0	0.2
UA	УКРАИНА	128	217.1
000	прочие	5	30.5
Всего		157	298.9
Страны дальнего зарубежья		5	30.5
Страны СНГ		151	268.5

34.05
ВАКСЫ И КРЕМЫ ДЛЯ ОБУВИ, ПОЛИРОЛИ И МАСТИКИ ДЛЯ МЕБЕЛИ, ПОЛОВ, АВТОМОБИЛЬНЫХ КУЗОВОВ, СТЕКЛА ИЛИ МЕТАЛЛА, ЧИСТЯЩИЕ ПАСТЫ И ПОРОШКИ И АНАЛОГИЧНЫЕ СРЕДСТВА (В ТОМ ЧИСЛЕ БУМАГА, ВАТА, ВОЙЛОК ИЛИ ФЕТР, НЕТКАНЫЕ МАТЕРИАЛЫ, ПОРИСТЫЕ ПЛАСТМАССЫ ИЛИ ПОРИСТАЯ РЕЗИНА, ПРОПИТАННЫЕ ИЛИ ПОКРЫТЫЕ ТАКИМИ СРЕДСТВАМИ), КРОМЕ ВОСКОВ ТОВАРНОЙ ПОЗИЦИИ 3404

		Т	
AZ	АЗЕРБАЙДЖАН	11	43.0
AM	АРМЕНИЯ	28	203.8
BE	БЕЛЬГИЯ	0	1243.6
GE	ГРУЗИЯ	37	56.5
KZ	КАЗАХСТАН	2150	1774.3
KG	КИРГИЗИЯ	28	40.1
LV	ЛАТВИЯ	215	121.6
MD	МОЛДОВА, РЕСПУБЛИКА	31	129.6
AE	ОБЪЕДИНЕННЫЕ АРАБСКИЕ ЭМИРАТЫ	0	3380.1
GB	СОЕДИНЕННОЕ КОРОЛЕВСТВО	0	281.7
US	СОЕДИНЕННЫЕ ШТАТЫ	0	397.4
TJ	ТАДЖИКИСТАН	3	7.8
TM	ТУРКМЕНИЯ	9	18.1
TR	ТУРЦИЯ	1026	625.3
UZ	УЗБЕКИСТАН	27	58.3
UA	УКРАИНА	1470	2245.8
000	прочие	8	77.7
Всего		5044	10704.9
Страны дальнего зарубежья		1287	6184.0
Страны СНГ		3757	4521.0

34.06
СВЕЧИ, ТОНКИЕ ВОСКОВЫЕ СВЕЧКИ И АНАЛОГИЧНЫЕ ИЗДЕЛИЯ

		Т	
AZ	АЗЕРБАЙДЖАН	0	2.0
AM	АРМЕНИЯ	0	0.4
KZ	КАЗАХСТАН	46	103.7
KG	КИРГИЗИЯ	0	2.5
LV	ЛАТВИЯ	18	58.0
MD	МОЛДОВА, РЕСПУБЛИКА	3	11.3
TJ	ТАДЖИКИСТАН	0	0.7
TM	ТУРКМЕНИЯ	6	15.8
UZ	УЗБЕКИСТАН	0	0.8
UA	УКРАИНА	55	245.6
SE	ШВЕЦИЯ	627	1230.1
000	прочие	26	129.6
Всего		783	1800.4
Страны дальнего зарубежья		672	1417.7
Страны СНГ		111	382.7

34.07
ПАСТЫ ДЛЯ ЛЕПКИ, ВКЛЮЧАЯ ПЛАСТИЛИН ДЛЯ ДЕТСКОЙ ЛЕПКИ; «ЗУБОВРАЧЕБНЫЙ ВОСК» ИЛИ СОСТАВЫ ДЛЯ ПОЛУЧЕНИЯ СЛЕПКОВ ЗУБОВ, РАСФАС. В НАБОРЫ, В УПАКОВКИ ДЛЯ РОЗН. ПРОДАЖИ ИЛИ В ВИДЕ ПЛИТОК, В ФОРМЕ ПОДКОВ,...

		Т	
AZ	АЗЕРБАЙДЖАН	22	50.9
AM	АРМЕНИЯ	9	25.1
KZ	КАЗАХСТАН	186	465.1
KG	КИРГИЗИЯ	15	35.7
LV	ЛАТВИЯ	35	94.3
LT	ЛИТВА	22	60.3
MD	МОЛДОВА, РЕСПУБЛИКА	18	47.4
MN	МОНГОЛИЯ	26	70.6
TJ	ТАДЖИКИСТАН	2	3.3
TM	ТУРКМЕНИЯ	5	16.9
UZ	УЗБЕКИСТАН	135	233.9
UA	УКРАИНА	265	670.7
000	прочие	40	85.3
Всего		782	1859.7
Страны дальнего зарубежья		123	310.5
Страны СНГ		658	1549.2

35.01
КАЗЕИН, КАЗЕИНАТЫ И ПРОЧИЕ ПРОИЗВОДНЫЕ КАЗЕИНА; КЛЕИ КАЗЕИНОВЫЕ

		Т	
DE	ГЕРМАНИЯ	140	980.0
KZ	КАЗАХСТАН	38	97.8
MD	МОЛДОВА, РЕСПУБЛИКА	0	0.5
NL	НИДЕРЛАНДЫ	440	2979.6
PL	ПОЛЬША	580	3920.8
UA	УКРАИНА	0	8.0
FR	ФРАНЦИЯ	200	1400.0
000	прочие	1	5.3
Всего		1400	9392.0
Страны дальнего зарубежья		1361	9285.7
Страны СНГ		38	106.3

Код и наименование страны контрагента		Ед. изме-рения	Экспорт количество	Экспорт стоимость

35.02
АЛЬБУМИНЫ (ВКЛЮЧАЯ КОНЦЕНТРАТЫ ДВУХ ИЛИ БОЛЕЕ СЫВОРОТОЧНЫХ БЕЛКОВ, СОДЕРЖАЩИХ БОЛЕЕ 80 МАС.% СЫВОРОТОЧНЫХ БЕЛКОВ В ПЕРЕСЧЕТЕ НА СУХОЕ ВЕЩЕСТВО), АЛЬБУМИНАТЫ И ПРОЧИЕ ПРОИЗВОДНЫЕ АЛЬБУМИНА

		Т	
KZ	КАЗАХСТАН	3	19.1
000	прочие	0	47.5
Всего		3	66.6
Страны дальнего зарубежья		0	47.5
Страны СНГ		3	19.1

35.03
ЖЕЛАТИН (С ПОВЕРХНОСТНОЙ ОБРАБОТКОЙ ИЛИ БЕЗ ОБРАБОТКИ) И ЕГО ПРОИЗВОДНЫЕ;КЛЕЙ РЫБИЙ; ПРОЧИЕ КЛЕИ ЖИВОТНОГО ПРОИСХОЖДЕНИЯ, КРОМЕ КАЗЕИНОВЫХ, УКАЗАННЫХ В ТОВАРНОЙ ПОЗИЦИИ 3501

		Т	
AZ	АЗЕРБАЙДЖАН	0	3.5
AM	АРМЕНИЯ	5	16.9
KZ	КАЗАХСТАН	5	52.4
KG	КИРГИЗИЯ	0	1.9
TJ	ТАДЖИКИСТАН	0	0.0
TM	ТУРКМЕНИЯ	0	0.1
UA	УКРАИНА	89	197.4
000	прочие	4	33.7
Всего		104	305.9
Страны дальнего зарубежья		4	33.7
Страны СНГ		100	272.2

35.04
ПЕПТОНЫ И ИХ ПРОИЗВОДНЫЕ; БЕЛКОВЫЕ ВЕЩЕСТВА ПРОЧИЕ И ИХ ПРОИЗВОДНЫЕ; ПОРОШОК ИЗ КОЖИ, ХРОМИРОВАННОЙ, ГОЛЬЯ, ХРОМИРОВАННЫЙ ИЛИ НЕХРОМИРОВАННЫЙ

		Т	
AM	АРМЕНИЯ	0	0.6
KZ	КАЗАХСТАН	0	3.5
MD	МОЛДОВА, РЕСПУБЛИКА	26	81.6
UZ	УЗБЕКИСТАН	1	2.8
JP	ЯПОНИЯ	0	181.1
Всего		27	269.6
Страны дальнего зарубежья		0	181.1
Страны СНГ		27	88.5

35.05
ДЕКСТРИНЫ И ПРОЧИЕ МОДИФИЦИРОВАННЫЕ КРАХМАЛЫ (НАПРИМЕР, КРАХМАЛЫ, ПРЕДВАРИТЕЛЬНО ЖЕЛАТИНИЗИРОВАННЫЕ ИЛИ ПРЕВРАЩЕННЫЕ В СЛОЖНЫЙ ЭФИР); КЛЕИ НА ОСНОВЕ КРАХМАЛОВ ИЛИ ДЕКСТРИНОВ, ИЛИ ПРОЧИХ МОДИФИЦИРОВАННЫХ КРАХМАЛОВ

		Т	
AZ	АЗЕРБАЙДЖАН	6	5.0
AM	АРМЕНИЯ	26	32.6
KZ	КАЗАХСТАН	393	325.4
KG	КИРГИЗИЯ	8	19.4
MD	МОЛДОВА, РЕСПУБЛИКА	9	14.0
TJ	ТАДЖИКИСТАН	2	5.3
TM	ТУРКМЕНИЯ	2	2.2
UZ	УЗБЕКИСТАН	11	35.7
UA	УКРАИНА	0	0.8
000	прочие	8	15.5
Всего		466	455.8
Страны дальнего зарубежья		8	15.5
Страны СНГ		458	440.3

35.06
ГОТОВЫЕ КЛЕИ И ПРОЧИЕ ГОТОВЫЕ АДГЕЗИВЫ, В ДРУГОМ МЕСТЕ НЕ ПОИМЕНОВАННЫЕ ИЛИ НЕ ВКЛЮЧЕННЫЕ; ПРОДУКТЫ, ПРИГОДНЫЕ ДЛЯ ИСПОЛЬЗОВАНИЯ В КАЧЕСТВЕ КЛЕЕВ ИЛИ АДГЕЗИВОВ, РАСФАСОВАННЫЕ ДЛЯ РОЗНИЧНОЙ ПРОДАЖИ В КАЧЕСТВЕ КЛЕЕВ ИЛИ АДГЕЗИВОВ, НЕТТО-МАССОЙ НЕ БОЛЕЕ 1 КГ

		Т	
AZ	АЗЕРБАЙДЖАН	116	352.7
AM	АРМЕНИЯ	36	139.3
GE	ГРУЗИЯ	61	153.1
IN	ИНДИЯ	2	441.3
KZ	КАЗАХСТАН	1077	2153.1
KG	КИРГИЗИЯ	52	134.7
LT	ЛИТВА	9	178.9
MD	МОЛДОВА, РЕСПУБЛИКА	58	156.7
MN	МОНГОЛИЯ	47	208.9
TJ	ТАДЖИКИСТАН	128	132.8
TM	ТУРКМЕНИЯ	51	74.6
UZ	УЗБЕКИСТАН	117	443.6
UA	УКРАИНА	558	1564.3
EE	ЭСТОНИЯ	145	473.4
000	прочие	83	263.4
Всего		2540	6870.8
Страны дальнего зарубежья		347	1718.9
Страны СНГ		2193	5151.9

35.07
ФЕРМЕНТЫ; ФЕРМЕНТНЫЕ ПРЕПАРАТЫ, В ДРУГОМ МЕСТЕ НЕ ПОИМЕНОВАННЫЕ ИЛИ НЕ ВКЛЮЧЕННЫЕ

		Т	
AZ	АЗЕРБАЙДЖАН	0	13.8
DE	ГЕРМАНИЯ	19	53.5
GR	ГРЕЦИЯ	0	1279.1
IL	ИЗРАИЛЬ	0	245.3
KZ	КАЗАХСТАН	15	87.1
KG	КИРГИЗИЯ	3	46.5
MD	МОЛДОВА, РЕСПУБЛИКА	0	0.3
US	СОЕДИНЕННЫЕ ШТАТЫ	3	181.5
TJ	ТАДЖИКИСТАН	12	51.5
TM	ТУРКМЕНИЯ	0	19.0
UZ	УЗБЕКИСТАН	4	99.2
UA	УКРАИНА	9	48.2
CZ	ЧЕШСКАЯ РЕСПУБЛИКА	0	677.2
000	прочие	0	176.4
Всего		67	2978.7
Страны дальнего зарубежья		23	2613.1
Страны СНГ		44	365.6

36.01
ПОРОХ

		Т	
IN	ИНДИЯ	17	391.0
KZ	КАЗАХСТАН	14	162.8
UZ	УЗБЕКИСТАН	0	6.2
UA	УКРАИНА	108	1342.4
Всего		139	1902.4
Страны дальнего зарубежья		17	391.0
Страны СНГ		122	1511.4

36.02
ВЕЩЕСТВА ВЗРЫВЧАТЫЕ ГОТОВЫЕ, КРОМЕ ПОРОХА

		Т	
AM	АРМЕНИЯ	420	548.1
BG	БОЛГАРИЯ	43	249.1
KZ	КАЗАХСТАН	3830	6649.6
KG	КИРГИЗИЯ	53	84.8
MN	МОНГОЛИЯ	7778	6283.7
TJ	ТАДЖИКИСТАН	336	497.0
TM	ТУРКМЕНИЯ	26	899.6
UZ	УЗБЕКИСТАН	740	1850.0
UA	УКРАИНА	4	244.7
FI	ФИНЛЯНДИЯ	2557	1605.1
000	прочие	0	2.8
Всего		15787	18914.5
Страны дальнего зарубежья		10378	8140.7
Страны СНГ		5409	10773.8

36.03
ШНУРЫ БИКФОРДОВЫ; ШНУРЫ ДЕТОНИРУЮЩИЕ; КАПСЮЛИ УДАРНЫЕ ИЛИ ДЕТОНИРУЮЩИЕ; ЗАПАЛЫ; ЭЛЕКТРОДЕТОНАТОРЫ

		Т	
AZ	АЗЕРБАЙДЖАН	1	48.4
AR	АРГЕНТИНА	4	155.5
VN	ВЬЕТНАМ	0	143.3
DE	ГЕРМАНИЯ	10	433.0
IN	ИНДИЯ	0	170.1
ID	ИНДОНЕЗИЯ	0	228.8
KZ	КАЗАХСТАН	179	2104.7
KG	КИРГИЗИЯ	20	295.3
CN	КИТАЙ	0	161.6
MN	МОНГОЛИЯ	83	836.3
US	СОЕДИНЕННЫЕ ШТАТЫ	55	2468.0
TM	ТУРКМЕНИЯ	1	350.3
UZ	УЗБЕКИСТАН	71	1717.0
UA	УКРАИНА	0	267.3
PH	ФИЛИППИНЫ	10	407.5
ZA	ЮЖНАЯ АФРИКА	3	142.6
000	прочие	0	55.9
Всего		437	9985.6
Страны дальнего зарубежья		165	5202.6
Страны СНГ		272	4783.1

36.04
ФЕЙЕРВЕРКИ, РАКЕТЫ СИГНАЛЬНЫЕ, ДОЖДЕВЫЕ РАКЕТЫ, СИГНАЛЫ ПРОТИВОТУМАННЫЕ И ИЗДЕЛИЯ ПИРОТЕХНИЧЕСКИЕ ПРОЧИЕ

		ШТ	
DZ	АЛЖИР	4000	172.0
AM	АРМЕНИЯ	270880	265.0
BD	БАНГЛАДЕШ	3175	618.4
BG	БОЛГАРИЯ	32	138.0
VN	ВЬЕТНАМ	426	503.0
IN	ИНДИЯ	143	70.8
ID	ИНДОНЕЗИЯ	56	64.6
IR	ИРАН, ИСЛАМСКАЯ РЕСПУБЛИКА	124080	1432.2
KZ	КАЗАХСТАН	2885240	2878.0
CU	КУБА	30002	1052.9
MD	МОЛДОВА, РЕСПУБЛИКА	2040	511.7
MN	МОНГОЛИЯ	400600	732.3
MM	МЬЯНМА	724	50.9
SD	СУДАН	149	307.7
TJ	ТАДЖИКИСТАН	500	242.3
TM	ТУРКМЕНИЯ	5447	160.2
UZ	УЗБЕКИСТАН	2178072	5634.8
UA	УКРАИНА	270	288.9
000	прочие	6240	64.6
Всего		5912076	15188.5
Страны дальнего зарубежья		569627	5207.6
Страны СНГ		5342449	9980.9

36.05
СПИЧКИ, КРОМЕ ПИРОТЕХНИЧЕСКИХ ИЗДЕЛИЙ ТОВАРНОЙ ПОЗИЦИИ 3604

		Т	
AB	АБХАЗИЯ	40	70.3
AZ	АЗЕРБАЙДЖАН	246	374.2
AM	АРМЕНИЯ	231	312.0
AF	АФГАНИСТАН	1207	2075.6
BG	БОЛГАРИЯ	800	943.3
GE	ГРУЗИЯ	409	519.5
KZ	КАЗАХСТАН	1614	2320.7
KG	КИРГИЗИЯ	701	970.3
LV	ЛАТВИЯ	134	172.7
LT	ЛИТВА	72	94.0
MD	МОЛДОВА, РЕСПУБЛИКА	320	406.8
MN	МОНГОЛИЯ	591	886.3
PL	ПОЛЬША	193	219.8
RO	РУМЫНИЯ	347	472.7
RS	СЕРБИЯ	275	348.8
TJ	ТАДЖИКИСТАН	457	576.9
TM	ТУРКМЕНИЯ	93	134.7
UZ	УЗБЕКИСТАН	218	327.1
UA	УКРАИНА	5483	6573.0
HR	ХОРВАТИЯ	73	91.0
000	прочие	33	45.7
Всего		13537	17935.6
Страны дальнего зарубежья		4173	5939.9
Страны СНГ		9363	11995.7

36.06
ФЕРРОЦЕРИЙ И СПЛАВЫ ПИРОФОРНЫЕ ПРОЧИЕ В ЛЮБЫХ ФОРМАХ; ИЗДЕЛИЯ ИЗ ГОРЮЧИХ МАТЕРИАЛОВ, УКАЗАННЫЕ В ПРИМЕЧАНИИ 2 К ДАННОЙ ГРУППЕ

		Т	
AZ	АЗЕРБАЙДЖАН	30	116.2
KZ	КАЗАХСТАН	1	2.0
UA	УКРАИНА	0	0.1
000	прочие	37	34.4

Код и наименование страны контрагента		Ед. изме-рения	Экспорт количество	Экспорт стоимость
Всего			67	152.8
Страны дальнего зарубежья			37	34.4
Страны СНГ			30	118.4

37.01
ФОТОПЛАСТИНКИ И ФОТОПЛЕНКИ ПЛОСКИЕ, СЕНСИБИЛИЗИРОВАННЫЕ, НЕЭКСПОНИРОВАННЫЕ, ИЗ ЛЮБЫХ МАТЕРИАЛОВ, КРОМЕ БУМАГИ, КАРТОНА ИЛИ ТЕКСТИЛЬНЫХ; ПЛЕНКИ ПЛОСКИЕ ДЛЯ МОМЕНТАЛЬНОЙ ФОТОГРАФИИ, СЕНСИБИЛИЗИРОВАННЫЕ, НЕЭКСПОНИРОВАННЫЕ, В УПАКОВКЕ ИЛИ БЕЗ УПАКОВКИ

AM	АРМЕНИЯ	-	33.4
KZ	КАЗАХСТАН	-	132.3
KG	КИРГИЗИЯ	-	9.1
MD	МОЛДОВА, РЕСПУБЛИКА	-	16.9
US	СОЕДИНЕННЫЕ ШТАТЫ	-	64.0
TJ	ТАДЖИКИСТАН	-	10.8
TM	ТУРКМЕНИЯ	-	218.7
UZ	УЗБЕКИСТАН	-	25.0
UA	УКРАИНА	-	192.0
000	прочие	-	63.1
Всего		-	765.3
Страны дальнего зарубежья		-	127.1
Страны СНГ		-	638.3

37.02
ФОТОПЛЕНКА В РУЛОНАХ, СЕНСИБИЛИЗИРОВАННАЯ, НЕЭКСПОНИРОВАННАЯ, ИЗ ЛЮБЫХ МАТЕРИАЛОВ, КРОМЕ БУМАГИ, КАРТОНА ИЛИ ТЕКСТИЛЬНЫХ; ПЛЕНКА ДЛЯ МОМЕНТАЛЬНОЙ ФОТОГРАФИИ В РУЛОНАХ, СЕНСИБИЛИЗИРОВАННАЯ, НЕЭКСПОНИРОВАННАЯ

Т

KZ	КАЗАХСТАН	0	10.6
CU	КУБА	0	57.8
AE	ОБЪЕДИНЕННЫЕ АРАБСКИЕ ЭМИРАТЫ	0	69.7
TJ	ТАДЖИКИСТАН	0	9.7
TM	ТУРКМЕНИЯ	0	21.1
OS	ЮЖНАЯ ОСЕТИЯ	0	52.2
000	прочие	1	167.6
Всего		2	388.7
Страны дальнего зарубежья		1	347.3
Страны СНГ		0	41.4

37.03
ФОТОГРАФИЧЕСКИЕ БУМАГА, КАРТОН И ТЕКСТИЛЬНЫЕ МАТЕРИАЛЫ, СЕНСИБИЛИЗИРОВАННЫЕ, НЕЭКСПОНИРОВАННЫЕ

Т

AM	АРМЕНИЯ	0	1.6
KZ	КАЗАХСТАН	2	18.9
KG	КИРГИЗИЯ	6	47.9
MD	МОЛДОВА, РЕСПУБЛИКА	0	2.3
US	СОЕДИНЕННЫЕ ШТАТЫ	2	54.9
TJ	ТАДЖИКИСТАН	3	11.1
TM	ТУРКМЕНИЯ	3	94.3
UZ	УЗБЕКИСТАН	3	11.1
UA	УКРАИНА	2	11.1
000	прочие	1	33.5
Всего		21	286.6
Страны дальнего зарубежья		2	88.4
Страны СНГ		19	198.2

37.05
ФОТОПЛАСТИНКИ И ФОТОПЛЕНКА, ЭКСПОНИРОВАННЫЕ И ПРОЯВЛЕННЫЕ, КРОМЕ КИНОПЛЕНКИ

Т

KZ	КАЗАХСТАН	0	0.2
TJ	ТАДЖИКИСТАН	0	0.0
000	прочие	0	5.4
Всего		0	5.6
Страны дальнего зарубежья		0	5.4
Страны СНГ		0	0.3

37.06
КИНОПЛЕНКА, ЭКСПОНИРОВАННАЯ И ПРОЯВЛЕННАЯ, СО ЗВУКОВОЙ ДОРОЖКОЙ ИЛИ БЕЗ ЗВУКОВОЙ ДОРОЖКИ, ИЛИ СОДЕРЖАЩАЯ ТОЛЬКО ЗВУКОВУЮ ДОРОЖКУ

М

AZ	АЗЕРБАЙДЖАН	16144	34.9
AM	АРМЕНИЯ	20083	10.1
DE	ГЕРМАНИЯ	37196	367.1
KZ	КАЗАХСТАН	3923138	1826.1
KG	КИРГИЗИЯ	61061	123.8
MD	МОЛДОВА, РЕСПУБЛИКА	7638	10.5
GB	СОЕДИНЕННОЕ КОРОЛЕВСТВО	189489	83.2
UA	УКРАИНА	4495116	1563.8
000	прочие	201639	199.9
Всего		8951503	4219.3
Страны дальнего зарубежья		428323	650.2
Страны СНГ		8523180	3569.1

37.07
ФОТОХИМИКАТЫ (КРОМЕ ЛАКОВ, КЛЕЕВ, АДГЕЗИВОВ И АНАЛОГИЧНЫХ ПРЕПАРАТОВ); ПРОДУКТЫ НЕСМЕШАННЫЕ, ИСПОЛЬЗУЕМЫЕ ДЛЯ ФОТОГРАФИЧЕСКИХ ЦЕЛЕЙ, ПРЕДСТАВЛЕННЫЕ В ОТМЕРЕННЫХ ДОЗАХ ИЛИ УПАКОВАННЫЕ ДЛЯ РОЗНИЧНОЙ ПРОДАЖИ В ГОТОВОМ К ИСПОЛЬЗОВАНИЮ ВИДЕ

Т

AZ	АЗЕРБАЙДЖАН	0	0.2
AM	АРМЕНИЯ	0	2.6
KZ	КАЗАХСТАН	58	32.5
KG	КИРГИЗИЯ	4	12.5
MD	МОЛДОВА, РЕСПУБЛИКА	0	0.8
TJ	ТАДЖИКИСТАН	1	0.8
TM	ТУРКМЕНИЯ	11	60.9
UZ	УЗБЕКИСТАН	6	15.1
UA	УКРАИНА	31	81.6
FR	ФРАНЦИЯ	223	847.0
000	прочие	0	14.6
Всего		335	1068.5
Страны дальнего зарубежья		224	861.6
Страны СНГ		111	206.8

38.01
ГРАФИТ ИСКУССТВЕННЫЙ; ГРАФИТ КОЛЛОИДНЫЙ ИЛИ ПОЛУКОЛЛОИДНЫЙ; ПРОДУКТЫ, ПОЛУЧЕННЫЕ НА ОСНОВЕ ГРАФИТА ИЛИ ПРОЧЕГО УГЛЕРОДА, В ВИДЕ ПАСТ, БЛОКОВ, ПЛАСТИН ИЛИ ПРОЧИХ ПОЛУФАБРИКАТОВ

Т

DE	ГЕРМАНИЯ	3277	1734.2
ES	ИСПАНИЯ	629	380.8
KZ	КАЗАХСТАН	2038	767.1
KG	КИРГИЗИЯ	0	1.7
LV	ЛАТВИЯ	735	392.1
US	СОЕДИНЕННЫЕ ШТАТЫ	92	67.8
UZ	УЗБЕКИСТАН	3	17.7
UA	УКРАИНА	6221	2370.9
000	прочие	84	111.0
Всего		13080	5843.3
Страны дальнего зарубежья		4817	2685.9
Страны СНГ		8263	3157.4

38.02
УГОЛЬ АКТИВИРОВАННЫЙ; ПРОДУКТЫ МИНЕРАЛЬНЫЕ ПРИРОДНЫЕ АКТИВИРОВАННЫЕ; УГОЛЬ ЖИВОТНЫЙ, ВКЛЮЧАЯ ИСПОЛЬЗОВАННЫЙ ЖИВОТНЫЙ УГОЛЬ

Т

AZ	АЗЕРБАЙДЖАН	101	232.0
AM	АРМЕНИЯ	8	35.4
KZ	КАЗАХСТАН	1078	889.4
KG	КИРГИЗИЯ	38	184.3
LV	ЛАТВИЯ	106	196.6
MD	МОЛДОВА, РЕСПУБЛИКА	20	17.3
MN	МОНГОЛИЯ	14	69.2
TJ	ТАДЖИКИСТАН	2	5.4
TM	ТУРКМЕНИЯ	12	26.2
UZ	УЗБЕКИСТАН	49	104.7
UA	УКРАИНА	213	794.7
000	прочие	27	69.1
Всего		1667	2624.2
Страны дальнего зарубежья		147	334.9
Страны СНГ		1520	2289.3

38.03
МАСЛО ТАЛЛОВОЕ, РАФИНИРОВАННОЕ ИЛИ НЕРАФИНИРОВАННОЕ

Т

AZ	АЗЕРБАЙДЖАН	20	10.5
UA	УКРАИНА	83	40.4
FI	ФИНЛЯНДИЯ	26170	7689.6
000	прочие	20	15.8
Всего		26293	7756.3
Страны дальнего зарубежья		26190	7705.4
Страны СНГ		103	50.9

38.04
ЩЕЛОК, ОСТАЮЩИЙСЯ ПРИ ИЗГОТОВЛЕНИИ ДРЕВЕСНОЙ ЦЕЛЛЮЛОЗЫ, КОНЦЕНТРИРОВАННЫЙ ИЛИ НЕКОНЦЕНТРИРОВАННЫЙ, ВКЛЮЧАЯ СУЛЬФОНАТЫ ЛИГНИНА, КРОМЕ ТАЛЛОВОГО МАСЛА ТОВАРНОЙ ПОЗИЦИИ 3803

Т

AZ	АЗЕРБАЙДЖАН	2218	1630.7
BG	БОЛГАРИЯ	212	69.4
BR	БРАЗИЛИЯ	1145	404.0
VN	ВЬЕТНАМ	265	82.2
DE	ГЕРМАНИЯ	2612	882.2
GR	ГРЕЦИЯ	2108	219.5
EG	ЕГИПЕТ	2170	709.2
IL	ИЗРАИЛЬ	4099	1102.1
IN	ИНДИЯ	9811	3295.9
KZ	КАЗАХСТАН	3166	840.7
CY	КИПР	1001	431.4
CN	КИТАЙ	1753	541.8
KR	КОРЕЯ, РЕСПУБЛИКА	967	303.6
MN	МОНГОЛИЯ	180	104.9
NL	НИДЕРЛАНДЫ	6704	1153.3
AE	ОБЪЕДИНЕННЫЕ АРАБСКИЕ ЭМИРАТЫ	5171	1486.2
PK	ПАКИСТАН	225	71.7
PL	ПОЛЬША	31569	4506.9
SA	САУДОВСКАЯ АРАВИЯ	2546	733.4
SG	СИНГАПУР	408	119.4
SY	СИРИЙСКАЯ АРАБСКАЯ РЕСПУБЛИКА	150	77.2
TJ	ТАДЖИКИСТАН	17	28.7
TW	ТАЙВАНЬ (КИТАЙ)	1117	347.3
TR	ТУРЦИЯ	19358	4050.3
UZ	УЗБЕКИСТАН	140	49.8
UA	УКРАИНА	17003	3910.6
000	прочие	634	205.4
Всего		116748	27357.9
Страны дальнего зарубежья		94203	20897.2
Страны СНГ		22544	6460.7

38.05
СКИПИДАР ЖИВИЧНЫЙ, ДРЕВЕСНЫЙ ИЛИ СУЛЬФАТНЫЙ И МАСЛА ТЕРПЕНОВЫЕ ПРОЧИЕ, ПОЛУЧАЕМЫЕ ПУТЕМ ПЕРЕГОНКИ ИЛИ ДРУГОЙ ОБРАБОТКИ ДРЕВЕСИНЫ ХВОЙНЫХ ПОРОД; ДИПЕНТЕН НЕОЧИЩЕННЫЙ; СКИПИДАР СУЛЬФИТНЫЙ И ПАРА-ЦИМОЛ НЕОЧИЩЕННЫЙ ПРОЧИЙ; МАСЛО СОСНОВОЕ, СОДЕРЖАЩЕЕ АЛЬФА-ТЕРПИНЕОЛ В КАЧЕСТВЕ ГЛАВНОГО КОМПОНЕНТА

Т

AZ	АЗЕРБАЙДЖАН	0	0.0
AM	АРМЕНИЯ	122	324.6
DE	ГЕРМАНИЯ	791	1072.8
IN	ИНДИЯ	1443	2896.5
KZ	КАЗАХСТАН	7	24.3
KG	КИРГИЗИЯ	0	0.6
MD	МОЛДОВА, РЕСПУБЛИКА	0	0.9
TJ	ТАДЖИКИСТАН	7	15.0
TM	ТУРКМЕНИЯ	0	0.0
UZ	УЗБЕКИСТАН	0	8.1
UA	УКРАИНА	20	23.0
FI	ФИНЛЯНДИЯ	1110	397.4
000	прочие	78	103.0
Всего		3579	4866.1
Страны дальнего зарубежья		3422	4469.7
Страны СНГ		156	396.4

Код и наименование страны контрагента		Ед. изме-рения	Экспорт	
			количество	стоимость

38.06
КАНИФОЛЬ И СМОЛЯНЫЕ КИСЛОТЫ, И ИХ ПРОИЗВОДНЫЕ; СПИРТ КАНИФОЛЬНЫЙ И МАСЛА КАНИФОЛЬНЫЕ; ПЕРЕПЛАВЛЕННЫЕ СМОЛЫ

		Т	
AM	АРМЕНИЯ	0	0.4
BE	БЕЛЬГИЯ	192	230.9
DE	ГЕРМАНИЯ	348	671.7
IN	ИНДИЯ	554	522.3
IT	ИТАЛИЯ	371	449.9
KZ	КАЗАХСТАН	3	7.3
KG	КИРГИЗИЯ	1	1.7
TJ	ТАДЖИКИСТАН	0	0.0
TW	ТАЙВАНЬ (КИТАЙ)	120	93.6
TR	ТУРЦИЯ	618	644.4
UZ	УЗБЕКИСТАН	0	0.0
UA	УКРАИНА	680	724.4
FI	ФИНЛЯНДИЯ	740	809.6
CH	ШВЕЙЦАРИЯ	5123	4465.7
000	прочие	1	4.4
Всего		8750	8626.3
Страны дальнего зарубежья		8065	7892.6
Страны СНГ		684	733.8

38.07
ДЕГОТЬ ДРЕВЕСНЫЙ; МАСЛА, ПОЛУЧЕННЫЕ ИЗ ДРЕВЕСНОГО ДЕГТЯ; КРЕОЗОТ ДРЕВЕСНЫЙ; НАФТА ДРЕВЕСНАЯ; ПЕК РАСТИТЕЛЬНЫЙ, ПИВОВАРЕННЫЙ И ПРОДУКТЫ НА ОСНОВЕ КАНИФОЛИ, СМОЛЯНЫХ КИСЛОТ ИЛИ РАСТИТЕЛЬНОГО ПЕКА

		Т	
KZ	КАЗАХСТАН	2	2.4
KG	КИРГИЗИЯ	1	0.4
MD	МОЛДОВА, РЕСПУБЛИКА	0	0.3
UZ	УЗБЕКИСТАН	0	3.6
UA	УКРАИНА	19	162.0
FI	ФИНЛЯНДИЯ	4911	971.7
000	прочие	20	11.2
Всего		4952	1151.7
Страны дальнего зарубежья		4930	983.0
Страны СНГ		22	168.8

38.08
ИНСЕКТИЦИДЫ, РОДЕНТИЦИДЫ, ФУНГИЦИДЫ, ГЕРБИЦИДЫ, ПРОТИВОВСХОДОВЫЕ СРЕДСТВА И РЕГУЛЯТОРЫ РОСТА РАСТЕНИЙ, СРЕДСТВА ДЕЗИНФИЦИРУЮЩИЕ И АНАЛОГИЧНЫЕ ИМ, РАСФАСОВАННЫЕ В ФОРМЫ ИЛИ УПАКОВКИ ДЛЯ РОЗНИЧНОЙ ПРОДАЖИ ИЛИ ПРЕДСТАВЛЕННЫЕ В ВИДЕ ГОТОВЫХ ПРЕПАРАТОВ ИЛИ ИЗДЕЛИЙ (НАПРИМЕР, ЛЕНТЫ, ОБРАБОТАННЫЕ СЕРОЙ, ФИТИЛИ И СВЕЧИ, И БУМАГА ЛИПКАЯ ОТ МУХ)

		Т	
AZ	АЗЕРБАЙДЖАН	120	752.0
AM	АРМЕНИЯ	12	60.1
BE	БЕЛЬГИЯ	21	359.4
HU	ВЕНГРИЯ	100	373.5
HT	ГАИТИ	14	370.2
DE	ГЕРМАНИЯ	59	969.6
GE	ГРУЗИЯ	20	77.5
ES	ИСПАНИЯ	2	81.7
KZ	КАЗАХСТАН	2294	21610.2
KE	КЕНИЯ	5	121.6
KG	КИРГИЗИЯ	109	705.1
CN	КИТАЙ	31	113.2
LV	ЛАТВИЯ	148	434.8
MD	МОЛДОВА, РЕСПУБЛИКА	252	2463.9
MN	МОНГОЛИЯ	30	184.3
NL	НИДЕРЛАНДЫ	25	781.1
PL	ПОЛЬША	6	102.2
RS	СЕРБИЯ	139	666.3
TJ	ТАДЖИКИСТАН	37	197.7
TM	ТУРКМЕНИЯ	1507	6950.2
UZ	УЗБЕКИСТАН	129	2699.1
UA	УКРАИНА	3032	28129.3
FR	ФРАНЦИЯ	8	1038.5
CZ	ЧЕШСКАЯ РЕСПУБЛИКА	75	164.3
ET	ЭФИОПИЯ	9	168.6
000	прочие	36	263.2
Всего		8219	69837.6
Страны дальнего зарубежья		730	6270.0
Страны СНГ		7490	63567.7

38.09
СРЕДСТВА ОТДЕЛОЧНЫЕ, СРЕДСТВА ДЛЯ УСКОРЕНИЯ КРАШЕНИЯ ИЛИ ФИКСАЦИИ КРАСИТЕЛЕЙ И ПРОДУКТЫ ПРОЧИЕ И ГОТОВЫЕ ПРЕПАРАТЫ (НАПРИМЕР, ВЕЩЕСТВА ДЛЯ ОБРАБОТКИ И ПРОТРАВЫ), ПРИМЕНЯЕМЫЕ В ТЕКСТИЛЬНОЙ, БУМАЖНОЙ, КОЖЕВЕННОЙ ПРОМЫШЛЕННОСТИ ИЛИ АНАЛОГИЧНЫХ ОТРАСЛЯХ, В ДРУГОМ МЕСТЕ НЕ ПОИМЕНОВАННЫЕ ИЛИ НЕ ВКЛЮЧЕННЫЕ

		Т	
AZ	АЗЕРБАЙДЖАН	0	0.6
AM	АРМЕНИЯ	9	19.7
KZ	КАЗАХСТАН	8	33.0
KG	КИРГИЗИЯ	0	2.7
MD	МОЛДОВА, РЕСПУБЛИКА	17	38.8
TJ	ТАДЖИКИСТАН	0	0.9
TM	ТУРКМЕНИЯ	0	0.6
UZ	УЗБЕКИСТАН	3	3.9
UA	УКРАИНА	101	248.7
000	прочие	20	46.2
Всего		158	395.0
Страны дальнего зарубежья		20	46.2
Страны СНГ		138	348.9

38.10
ПРЕПАРАТЫ ДЛЯ ТРАВЛЕНИЯ МЕТАЛЛИЧЕСКИХ ПОВЕРХНОСТЕЙ; ФЛЮСЫ И ПРЕПАРАТЫ ВСПОМОГАТЕЛЬНЫЕ ПРОЧИЕ ДЛЯ НИЗКОТЕМПЕРАТУРНОЙ ПАЙКИ, ВЫСОКОТЕМПЕРАТУРНОЙ ПАЙКИ ИЛИ ДЛЯ СВАРКИ; ПОРОШКИ И ПАСТЫ ДЛЯ НИЗКОТЕМПЕРАТУРНОЙ ПАЙКИ, ВЫСОКОТЕМПЕРАТУРНОЙ ПАЙКИ ИЛИ ДЛЯ СВАРКИ, СОСТОЯЩИЕ ИЗ МЕТАЛЛА И ПРОЧИХ МАТЕРИАЛОВ; МАТЕРИАЛЫ, ИСПОЛЬЗУЕМЫЕ В КАЧЕСТВЕ СЕРДЕЧНИКОВ ИЛИ ПОКРЫТИЙ ДЛЯ СВАРОЧНЫХ ЭЛЕКТРОДОВ ИЛИ ПРУТКОВ

		Т	
AM	АРМЕНИЯ	0	0.3
KZ	КАЗАХСТАН	108	190.5
KG	КИРГИЗИЯ	2	5.3
KR	КОРЕЯ, РЕСПУБЛИКА	31	166.0
MD	МОЛДОВА, РЕСПУБЛИКА	0	0.4
TJ	ТАДЖИКИСТАН	0	0.1
TM	ТУРКМЕНИЯ	0	1.8
UZ	УЗБЕКИСТАН	5	12.1
UA	УКРАИНА	15	33.5
000	прочие	4	74.1
Всего		166	484.0
Страны дальнего зарубежья		36	240.0
Страны СНГ		130	244.0

38.11
АНТИДЕТОНАТОРЫ, АНТИОКСИДАНТЫ, ИНГИБИТОРЫ СМОЛООБРАЗОВАНИЯ, ЗАГУСТИТЕЛИ, АНТИКОРРОЗИОННЫЕ ВЕЩЕСТВА И ПРИСАДКИ ГОТОВЫЕ ПРОЧИЕ К НЕФТЕПРОДУКТАМ (ВКЛЮЧАЯ БЕНЗИН) ИЛИ ДРУГИМ ЖИДКОСТЯМ, ИСПОЛЬЗУЕМЫМ В ТЕХ ЖЕ ЦЕЛЯХ, ЧТО И НЕФТЕПРОДУКТЫ

		Т	
AZ	АЗЕРБАЙДЖАН	237	574.1
AM	АРМЕНИЯ	0	4.3
BG	БОЛГАРИЯ	3	59.4
DK	ДАНИЯ	40	480.5
KZ	КАЗАХСТАН	1961	5342.6
KG	КИРГИЗИЯ	143	296.3
CN	КИТАЙ	0	52.1
LV	ЛАТВИЯ	54	185.5
LT	ЛИТВА	194	432.5
MD	МОЛДОВА, РЕСПУБЛИКА	4	9.1
AE	ОБЪЕДИНЕННЫЕ АРАБСКИЕ ЭМИРАТЫ	17	84.9
SA	САУДОВСКАЯ АРАВИЯ	2	115.3
SG	СИНГАПУР	21	122.2
US	СОЕДИНЕННЫЕ ШТАТЫ	53	200.4
TJ	ТАДЖИКИСТАН	4	23.1
TM	ТУРКМЕНИЯ	308	960.2
UZ	УЗБЕКИСТАН	1490	5253.8
UA	УКРАИНА	1003	1923.0
000	прочие	51	455.4
Всего		5584	16574.6
Страны дальнего зарубежья		435	2188.2
Страны СНГ		5149	14386.4

38.12
УСКОРИТЕЛИ ВУЛКАНИЗАЦИИ КАУЧУКА ГОТОВЫЕ; СОСТАВНЫЕ ПЛАСТИФИКАТОРЫ ДЛЯ КАУЧУКА ИЛИ ПЛАСТМАСС, В ДРУГОМ МЕСТЕ НЕ ПОИМЕНОВАННЫЕ ИЛИ НЕ ВКЛЮЧЕННЫЕ; АНТИОКСИДАНТЫ И СТАБИЛИЗАТОРЫ СОСТАВНЫЕ ПРОЧИЕ ДЛЯ КАУЧУКА ИЛИ ПЛАСТМАСС

		Т	
DE	ГЕРМАНИЯ	493	726.4
IR	ИРАН, ИСЛАМСКАЯ РЕСПУБЛИКА	59	82.8
IT	ИТАЛИЯ	315	461.6
KZ	КАЗАХСТАН	4	3.1
CA	КАНАДА	180	268.8
LT	ЛИТВА	2507	3121.8
SG	СИНГАПУР	238	294.6
SK	СЛОВАКИЯ	220	349.3
US	СОЕДИНЕННЫЕ ШТАТЫ	80	112.0
TR	ТУРЦИЯ	58	91.8
UZ	УЗБЕКИСТАН	72	34.9
UA	УКРАИНА	378	892.8
FI	ФИНЛЯНДИЯ	143	176.0
000	прочие	45	88.8
Всего		4791	6704.7
Страны дальнего зарубежья		4337	5773.9
Страны СНГ		454	930.8

38.13
СОСТАВЫ И ЗАРЯДЫ ДЛЯ ОГНЕТУШИТЕЛЕЙ; ЗАРЯЖЕННЫЕ ГРАНАТЫ ДЛЯ ТУШЕНИЯ ПОЖАРОВ

		Т	
AZ	АЗЕРБАЙДЖАН	40	27.4
KZ	КАЗАХСТАН	85	93.0
CY	КИПР	3	130.5
KG	КИРГИЗИЯ	0	2.0
MD	МОЛДОВА, РЕСПУБЛИКА	58	84.2
TJ	ТАДЖИКИСТАН	4	3.8
TM	ТУРКМЕНИЯ	36	57.7
UZ	УЗБЕКИСТАН	71	120.6
UA	УКРАИНА	180	141.5
000	прочие	23	104.0
Всего		501	764.7
Страны дальнего зарубежья		26	234.5
Страны СНГ		475	530.2

38.14
РАСТВОРИТЕЛИ И РАЗБАВИТЕЛИ СЛОЖНЫЕ ОРГАНИЧЕСКИЕ, В ДРУГОМ МЕСТЕ НЕ ПОИМЕНОВАННЫЕ; ГОТОВЫЕ СОСТАВЫ ДЛЯ УДАЛЕНИЯ КРАСОК ИЛИ ЛАКОВ

		Т	
AZ	АЗЕРБАЙДЖАН	342	484.6
AM	АРМЕНИЯ	40	64.5
BZ	БЕЛИЗ	139	197.5
GE	ГРУЗИЯ	111	169.8
IN	ИНДИЯ	5	321.3
KZ	КАЗАХСТАН	1835	2008.4
KG	КИРГИЗИЯ	354	457.6
LV	ЛАТВИЯ	8602	3152.8
LT	ЛИТВА	103	153.8
MD	МОЛДОВА, РЕСПУБЛИКА	180	165.6
MN	МОНГОЛИЯ	515	474.0
SG	СИНГАПУР	91	57.4
US	СОЕДИНЕННЫЕ ШТАТЫ	4061	1561.9
TJ	ТАДЖИКИСТАН	452	339.0
TM	ТУРКМЕНИЯ	397	581.8
UZ	УЗБЕКИСТАН	1175	1465.5
UA	УКРАИНА	587	505.1
000	прочие	73	94.1
Всего		19065	12254.8
Страны дальнего зарубежья		13701	6182.7
Страны СНГ		5364	6072.0

38.15
ИНИЦИАТОРЫ РЕАКЦИЙ, УСКОРИТЕЛИ РЕАКЦИЙ И КАТАЛИЗАТОРЫ, В ДРУГОМ МЕСТЕ НЕ ПОИМЕНОВАННЫЕ ИЛИ НЕ ВКЛЮЧЕННЫЕ

		Т	
AZ	АЗЕРБАЙДЖАН	104	4030.4
DE	ГЕРМАНИЯ	14	1239.3

Код и наименование страны контрагента		Ед. изме-рения	Экспорт количество	Экспорт стоимость
IN	ИНДИЯ		14	197.0
IR	ИРАН, ИСЛАМСКАЯ РЕСПУБЛИКА		3	57.8
IT	ИТАЛИЯ		28	177.4
KZ	КАЗАХСТАН		13	344.0
KG	КИРГИЗИЯ		214	697.8
CN	КИТАЙ		56	382.4
KP	КОРЕЯ, НАРОДНО-ДЕМОКРАТИЧ. РЕСПУБЛ.		15	65.6
KR	КОРЕЯ, РЕСПУБЛИКА		15	126.9
LT	ЛИТВА		92	638.3
MD	МОЛДОВА, РЕСПУБЛИКА		0	1.4
SA	САУДОВСКАЯ АРАВИЯ		300	3150.0
GB	СОЕДИНЕННОЕ КОРОЛЕВСТВО		153	919.9
US	СОЕДИНЕННЫЕ ШТАТЫ		6	59.7
UZ	УЗБЕКИСТАН		49	419.0
UA	УКРАИНА		332	9717.8
FR	ФРАНЦИЯ		17	135.8
000	прочие		1	19.7
Всего			1426	22380.2
Страны дальнего зарубежья			713	7169.7
Страны СНГ			712	15210.5

38.16
ЦЕМЕНТЫ ОГНЕУПОРНЫЕ, РАСТВОРЫ СТРОИТЕЛЬНЫЕ, БЕТОНЫ И АНАЛОГИЧНЫЕ СОСТАВЫ, КРОМЕ ТОВАРОВ ТОВАРНОЙ ПОЗИЦИИ 3801

		Т	
AZ	АЗЕРБАЙДЖАН	15	7.2
KZ	КАЗАХСТАН	852	567.4
KG	КИРГИЗИЯ	8	1.5
CN	КИТАЙ	15	88.7
LV	ЛАТВИЯ	206	100.5
MD	МОЛДОВА, РЕСПУБЛИКА	2	0.5
TJ	ТАДЖИКИСТАН	142	58.2
TM	ТУРКМЕНИЯ	3	6.8
UZ	УЗБЕКИСТАН	1605	3182.7
UA	УКРАИНА	6576	6894.9
EE	ЭСТОНИЯ	344	202.0
000	прочие	226	101.4
Всего		9994	11211.7
Страны дальнего зарубежья		791	492.5
Страны СНГ		9202	10719.2

38.17
АЛКИБЕНЗОЛЫ СМЕШАННЫЕ И АЛКИНАФТАЛИНЫ СМЕШАННЫЕ, КРОМЕ ПРОДУКТОВ ТОВАРНОЙ ПОЗИЦИИ 2707 ИЛИ 2902

		Т	
NL	НИДЕРЛАНДЫ	2888	722.1
UZ	УЗБЕКИСТАН	1	9.1
UA	УКРАИНА	137	74.3
FI	ФИНЛЯНДИЯ	9980	12574.8
CZ	ЧЕШСКАЯ РЕСПУБЛИКА	204	322.9
Всего		13210	13703.1
Страны дальнего зарубежья		13072	13619.8
Страны СНГ		138	83.3

38.18
ЭЛЕМЕНТЫ ХИМИЧЕСКИЕ ЛЕГИРОВАННЫЕ, ПРЕДНАЗНАЧЕННЫЕ ДЛЯ ИСПОЛЬЗОВАНИЯ В ЭЛЕКТРОНИКЕ, В ФОРМЕ ДИСКОВ, ПЛАСТИН ИЛИ АНАЛОГИЧНЫХ ФОРМАХ; СОЕДИНЕНИЯ ХИМИЧЕСКИЕ ЛЕГИРОВАННЫЕ, ДЛЯ ИСПОЛЬЗОВАНИЯ В ЭЛЕКТРОНИКЕ

		Т	
BE	БЕЛЬГИЯ	7	595.0
DE	ГЕРМАНИЯ	22	6709.4
HK	ГОНКОНГ	10	3806.8
DK	ДАНИЯ	0	58.2
IN	ИНДИЯ	1	259.7
ES	ИСПАНИЯ	1	95.0
CN	КИТАЙ	14	2078.0
KR	КОРЕЯ, РЕСПУБЛИКА	9	1535.9
NL	НИДЕРЛАНДЫ	4	1000.9
SG	СИНГАПУР	1	375.5
US	СОЕДИНЕННЫЕ ШТАТЫ	18	3300.2
TW	ТАЙВАНЬ (КИТАЙ)	15	2489.3
UA	УКРАИНА	0	40.0
CH	ШВЕЙЦАРИЯ	1	202.0
JP	ЯПОНИЯ	1	941.5
000	прочие	0	159.8
Всего		104	23647.3
Страны дальнего зарубежья		103	23607.3
Страны СНГ		0	40.0

38.19
ЖИДКОСТИ ТОРМОЗНЫЕ ГИДРАВЛИЧЕСКИЕ И ЖИДКОСТИ ГОТОВЫЕ ПРОЧИЕ ДЛЯ ГИДРАВЛИЧЕСКИХ ПЕРЕДАЧ, НЕ СОДЕРЖАЩИЕ ИЛИ СОДЕРЖАЩИЕ МЕНЕЕ 70 МАС% НЕФТИ ИЛИ НЕФТЕПРОДУКТОВ, ПОЛУЧЕННЫХ ИЗ БИТУМИНОЗНЫХ МИНЕРАЛОВ

		Т	
AZ	АЗЕРБАЙДЖАН	568	1056.9
AM	АРМЕНИЯ	245	442.6
GE	ГРУЗИЯ	114	221.0
IT	ИТАЛИЯ	8	71.1
KZ	КАЗАХСТАН	676	1186.3
KG	КИРГИЗИЯ	281	519.9
LV	ЛАТВИЯ	71	131.1
LT	ЛИТВА	634	703.4
MD	МОЛДОВА, РЕСПУБЛИКА	179	285.9
MN	МОНГОЛИЯ	224	412.0
PL	ПОЛЬША	60	61.2
TJ	ТАДЖИКИСТАН	250	539.8
TM	ТУРКМЕНИЯ	222	481.3
UZ	УЗБЕКИСТАН	722	834.0
UA	УКРАИНА	2232	3581.4
000	прочие	46	90.1
Всего		6531	10618.0
Страны дальнего зарубежья		1157	1689.8
Страны СНГ		5374	8928.1

38.20
АНТИФРИЗЫ И ЖИДКОСТИ АНТИОБЛЕДЕНИТЕЛЬНЫЕ ГОТОВЫЕ

		Т	
AZ	АЗЕРБАЙДЖАН	1444	1536.3
AM	АРМЕНИЯ	773	895.1
AF	АФГАНИСТАН	58	62.7
GE	ГРУЗИЯ	147	141.4
IN	ИНДИЯ	1	60.6
KZ	КАЗАХСТАН	8421	6925.2
KG	КИРГИЗИЯ	1815	1984.9
LV	ЛАТВИЯ	103	154.7
LT	ЛИТВА	390	275.4
MD	МОЛДОВА, РЕСПУБЛИКА	2631	2322.8
MN	МОНГОЛИЯ	2659	2671.6
TJ	ТАДЖИКИСТАН	1326	958.2
TM	ТУРКМЕНИЯ	1155	1085.3
TR	ТУРЦИЯ	86	130.6
UZ	УЗБЕКИСТАН	2676	1523.6
UA	УКРАИНА	3867	3895.7
000	прочие	32	85.5
Всего		27583	24709.7
Страны дальнего зарубежья		3475	3582.5
Страны СНГ		24108	21127.1

38.21
СРЕДЫ КУЛЬТУРАЛЬНЫЕ ДЛЯ ВЫРАЩИВАНИЯ МИКРООРГАНИЗМОВ

		Т	
AZ	АЗЕРБАЙДЖАН	1	6.8
AM	АРМЕНИЯ	1	37.0
KZ	КАЗАХСТАН	4	148.7
KG	КИРГИЗИЯ	1	48.9
MD	МОЛДОВА, РЕСПУБЛИКА	1	18.6
TJ	ТАДЖИКИСТАН	0	12.3
TM	ТУРКМЕНИЯ	1	36.2
UZ	УЗБЕКИСТАН	3	137.6
UA	УКРАИНА	0	17.3
000	прочие	1	52.4
Всего		12	515.8
Страны дальнего зарубежья		1	52.4
Страны СНГ		11	463.4

38.22
РЕАГЕНТЫ ДИАГНОСТИЧЕСКИЕ ИЛИ ЛАБОРАТОРНЫЕ, НА ПОДЛОЖКЕ И ПРИГОТОВЛЕННЫЕ ДИАГНОСТИЧЕСКИЕ ИЛИ ЛАБОРАТОРНЫЕ РЕАГЕНТЫ НА ПОДЛОЖКЕ ИЛИ БЕЗ НЕЕ КРОМЕ ТОВАРОВ ТОВАРНОЙ ПОЗИЦИИ 3002 И 3006

		Т	
AU	АВСТРАЛИЯ	0	136.6
AT	АВСТРИЯ	0	58.7
AZ	АЗЕРБАЙДЖАН	1	190.2
AM	АРМЕНИЯ	1	49.3
BE	БЕЛЬГИЯ	0	54.2
DE	ГЕРМАНИЯ	0	423.8
IN	ИНДИЯ	0	96.1
IT	ИТАЛИЯ	2	835.5
KZ	КАЗАХСТАН	22	1934.5
KG	КИРГИЗИЯ	6	364.2
CN	КИТАЙ	0	84.7
KR	КОРЕЯ, РЕСПУБЛИКА	1	577.8
MD	МОЛДОВА, РЕСПУБЛИКА	2	212.1
SG	СИНГАПУР	0	141.5
SK	СЛОВАКИЯ	0	115.6
GB	СОЕДИНЕННОЕ КОРОЛЕВСТВО	1	1169.6
US	СОЕДИНЕННЫЕ ШТАТЫ	3	3633.9
TJ	ТАДЖИКИСТАН	4	163.1
TM	ТУРКМЕНИЯ	3	140.3
UZ	УЗБЕКИСТАН	12	801.7
UA	УКРАИНА	9	974.5
FR	ФРАНЦИЯ	0	66.2
000	прочие	2	491.3
Всего		70	12715.4
Страны дальнего зарубежья		10	7885.5
Страны СНГ		60	4829.9

38.23
ПРОМЫШЛЕННЫЕ МОНОКАРБОНОВЫЕ ЖИРНЫЕ КИСЛОТЫ; КИСЛОТНЫЕ МАСЛА ПОСЛЕ РАФИНИРОВАНИЯ; ПРОМЫШЛЕННЫЕ ЖИРНЫЕ СПИРТЫ

		Т	
DK	ДАНИЯ	259	142.6
KZ	КАЗАХСТАН	61	114.5
LV	ЛАТВИЯ	121	57.8
MN	МОНГОЛИЯ	252	507.2
NL	НИДЕРЛАНДЫ	1765	647.1
PA	ПАНАМА	1813	730.0
PL	ПОЛЬША	4731	2039.4
UZ	УЗБЕКИСТАН	300	564.7
UA	УКРАИНА	4	28.0
CZ	ЧЕШСКАЯ РЕСПУБЛИКА	382	152.9
000	прочие	60	32.1
Всего		9749	5016.4
Страны дальнего зарубежья		9383	4309.2
Страны СНГ		365	707.3

38.24
ГОТОВЫЕ СВЯЗУЮЩИЕ ВЕЩЕСТВА ДЛЯ ПРОИЗВОДСТВА ЛИТЕЙНЫХ ФОРМ ИЛИ ЛИТЕЙНЫХ СТЕРЖНЕЙ; ПРОДУКТЫ И ПРЕПАРАТЫ ХИМИЧЕСКИЕ, ХИМИЧЕСКОЙ ИЛИ СМЕЖНЫХ ОТРАСЛЕЙ ПРОМЫШЛЕННОСТИ (ВКЛЮЧАЯ ПРЕПАРАТЫ, СОСТОЯЩИЕ ИЗ СМЕСЕЙ ПРИРОДНЫХ ПРОДУКТОВ), В ДРУГОМ МЕСТЕ НЕ ПОИМЕНОВАННЫЕ ИЛИ НЕ ВКЛЮЧЕННЫЕ

		Т	
AB	АБХАЗИЯ	21	134.0
AZ	АЗЕРБАЙДЖАН	3509	6820.1
DZ	АЛЖИР	438	381.5
AO	АНГОЛА	0	64.9
AM	АРМЕНИЯ	411	575.8
BH	БАХРЕЙН	250	191.3
BG	БОЛГАРИЯ	374	219.4
BR	БРАЗИЛИЯ	307	256.1
HU	ВЕНГРИЯ	913	187.3
VN	ВЬЕТНАМ	50	80.4
DE	ГЕРМАНИЯ	1252	942.9
GR	ГРЕЦИЯ	234	230.2
GE	ГРУЗИЯ	165	456.5
EG	ЕГИПЕТ	4068	3350.7
IL	ИЗРАИЛЬ	4039	3061.4
IN	ИНДИЯ	388	677.6
JO	ИОРДАНИЯ	150	120.3
IQ	ИРАК	200	250.3
IR	ИРАН, ИСЛАМСКАЯ РЕСПУБЛИКА	225	194.8
ES	ИСПАНИЯ	117	124.0
IT	ИТАЛИЯ	730	590.3
KZ	КАЗАХСТАН	6553	8488.8
CY	КИПР	238	135.0
KG	КИРГИЗИЯ	301	573.3
LV	ЛАТВИЯ	1549	1321.0
LB	ЛИВАН	1712	1437.6
LT	ЛИТВА	277	260.8
MA	МАРОККО	153	123.2
MD	МОЛДОВА, РЕСПУБЛИКА	807	776.0

Код и наименование страны контрагента		Ед. изме-рения	Экспорт	
			количество	стоимость
MN	МОНГОЛИЯ		465	183.5
NL	НИДЕРЛАНДЫ		871	847.9
AE	ОБЪЕДИНЕННЫЕ АРАБСКИЕ ЭМИРАТЫ		2905	1150.0
PK	ПАКИСТАН		27	64.3
PL	ПОЛЬША		602	2185.4
RO	РУМЫНИЯ		140	74.7
RS	СЕРБИЯ		32	60.8
SY	СИРИЙСКАЯ АРАБСКАЯ РЕСПУБЛИКА		228	185.6
US	СОЕДИНЕННЫЕ ШТАТЫ		12	605.9
TJ	ТАДЖИКИСТАН		546	706.1
TM	ТУРКМЕНИЯ		363	859.0
TR	ТУРЦИЯ		5390	5088.1
UZ	УЗБЕКИСТАН		4280	4317.9
UA	УКРАИНА		18679	17925.2
FI	ФИНЛЯНДИЯ		448	123.6
ZA	ЮЖНАЯ АФРИКА		225	183.9
JP	ЯПОНИЯ		3635	780.2
000	прочие		369	399.6
Всего			68650	67767.4
Страны дальнего зарубежья			33200	26725.1
Страны СНГ			35449	41042.3

39.01
ПОЛИМЕРЫ ЭТИЛЕНА В ПЕРВИЧНЫХ ФОРМАХ

		Т	
AZ	АЗЕРБАЙДЖАН	9551	13549.9
AM	АРМЕНИЯ	0	2.4
BG	БОЛГАРИЯ	3242	4193.1
BR	БРАЗИЛИЯ	50	57.7
HU	ВЕНГРИЯ	296	401.4
VN	ВЬЕТНАМ	950	1184.5
DE	ГЕРМАНИЯ	4292	5460.1
IN	ИНДИЯ	1425	1824.9
IT	ИТАЛИЯ	261	311.2
KZ	КАЗАХСТАН	24481	35111.9
KG	КИРГИЗИЯ	929	1414.8
CN	КИТАЙ	152379	186197.3
LV	ЛАТВИЯ	436	621.8
LT	ЛИТВА	1406	1910.9
MD	МОЛДОВА, РЕСПУБЛИКА	76	125.7
MN	МОНГОЛИЯ	220	405.8
PL	ПОЛЬША	2915	3776.6
RO	РУМЫНИЯ	202	231.5
RS	СЕРБИЯ	1136	1520.7
TJ	ТАДЖИКИСТАН	584	864.8
TW	ТАЙВАНЬ (КИТАЙ)	350	441.0
TR	ТУРЦИЯ	27718	34174.3
UZ	УЗБЕКИСТАН	2380	3815.6
UA	УКРАИНА	74899	105982.1
FI	ФИНЛЯНДИЯ	1738	2344.8
000	прочие	24	31.3
Всего		311940	405956.1
Страны дальнего зарубежья		199041	245088.9
Страны СНГ		112900	160867.2

39.02
ПОЛИМЕРЫ ПРОПИЛЕНА ИЛИ ПРОЧИХ ОЛЕФИНОВ В ПЕРВИЧНЫХ ФОРМАХ

		Т	
AZ	АЗЕРБАЙДЖАН	0	0.6
AM	АРМЕНИЯ	0	0.3
BG	БОЛГАРИЯ	120	130.2
DE	ГЕРМАНИЯ	1385	4768.4
DO	ДОМИНИКАНСКАЯ РЕСПУБЛИКА	43	159.2
IN	ИНДИЯ	500	552.5
IT	ИТАЛИЯ	103	116.1
KZ	КАЗАХСТАН	3556	4879.4
KG	КИРГИЗИЯ	49	80.0
CN	КИТАЙ	15265	15701.8
LT	ЛИТВА	1205	1650.6
MD	МОЛДОВА, РЕСПУБЛИКА	10	25.7
RS	СЕРБИЯ	119	179.6
GB	СОЕДИНЕННОЕ КОРОЛЕВСТВО	367	1303.3
US	СОЕДИНЕННЫЕ ШТАТЫ	1058	3873.4
TR	ТУРЦИЯ	4268	4643.0
UZ	УЗБЕКИСТАН	2265	3323.3
UA	УКРАИНА	12715	17730.6
FI	ФИНЛЯНДИЯ	1170	1652.4
CZ	ЧЕШСКАЯ РЕСПУБЛИКА	461	1601.8
000	прочие	16	32.3
Всего		44675	62404.4
Страны дальнего зарубежья		26080	36364.5
Страны СНГ		18595	26039.9

39.03
ПОЛИМЕРЫ СТИРОЛА В ПЕРВИЧНЫХ ФОРМАХ

		Т	
HU	ВЕНГРИЯ	341	465.4
EG	ЕГИПЕТ	350	547.8
IT	ИТАЛИЯ	1994	2875.7
KZ	КАЗАХСТАН	856	1424.6
CA	КАНАДА	80	144.0
KG	КИРГИЗИЯ	8	22.5
CN	КИТАЙ	1633	2234.0
LT	ЛИТВА	3188	4697.7
MD	МОЛДОВА, РЕСПУБЛИКА	40	60.6
PL	ПОЛЬША	824	1089.8
RO	РУМЫНИЯ	164	237.9
RS	СЕРБИЯ	40	53.3
US	СОЕДИНЕННЫЕ ШТАТЫ	70	123.4
TJ	ТАДЖИКИСТАН	5	11.0
TM	ТУРКМЕНИЯ	93	122.3
TR	ТУРЦИЯ	8509	12308.3
UZ	УЗБЕКИСТАН	687	1064.4
UA	УКРАИНА	14700	21662.1
FI	ФИНЛЯНДИЯ	2118	3036.1
000	прочие	75	146.2
Всего		35775	52327.0
Страны дальнего зарубежья		19386	27959.6
Страны СНГ		16389	24367.5

39.04
ПОЛИМЕРЫ ВИНИЛХЛОРИДА ИЛИ ПРОЧИХ ГАЛОГЕНИРОВАННЫХ ОЛЕФИНОВ, В ПЕРВИЧНЫХ ФОРМАХ

		Т	
AT	АВСТРИЯ	355	2344.1
AZ	АЗЕРБАЙДЖАН	95	161.5
AR	АРГЕНТИНА	16	100.2
BR	БРАЗИЛИЯ	108	740.3
VN	ВЬЕТНАМ	65	542.7
DE	ГЕРМАНИЯ	436	3171.8
IN	ИНДИЯ	190	1038.1
IR	ИРАН, ИСЛАМСКАЯ РЕСПУБЛИКА	9	55.5
IT	ИТАЛИЯ	2045	14805.8
KZ	КАЗАХСТАН	2393	3901.2
CA	КАНАДА	162	1152.0
KG	КИРГИЗИЯ	4	7.4
CN	КИТАЙ	411	2685.9
KP	КОРЕЯ, НАРОДНО-ДЕМОКРАТИЧ. РЕСПУБЛ.	154	266.5
KR	КОРЕЯ, РЕСПУБЛИКА	435	3156.0
LV	ЛАТВИЯ	67	81.8
LT	ЛИТВА	61	67.2
MY	МАЛАЙЗИЯ	101	868.8
MX	МЕКСИКА	18	135.0
MD	МОЛДОВА, РЕСПУБЛИКА	23	45.6
NL	НИДЕРЛАНДЫ	19	96.4
PL	ПОЛЬША	53	246.7
RO	РУМЫНИЯ	674	4757.4
SG	СИНГАПУР	36	302.4
US	СОЕДИНЕННЫЕ ШТАТЫ	1077	10060.9
TJ	ТАДЖИКИСТАН	60	95.2
TH	ТАИЛАНД	31	253.8
TW	ТАЙВАНЬ (КИТАЙ)	55	420.4
TM	ТУРКМЕНИЯ	56	84.2
TR	ТУРЦИЯ	1314	2506.8
UZ	УЗБЕКИСТАН	3321	5500.9
UA	УКРАИНА	11530	18809.6
FR	ФРАНЦИЯ	173	1113.3
CH	ШВЕЙЦАРИЯ	170	1216.5
JP	ЯПОНИЯ	52	582.1
000	прочие	41	65.5
Всего		25808	81439.7
Страны дальнего зарубежья		8326	52833.9
Страны СНГ		17481	28605.7

39.05
ПОЛИМЕРЫ ВИНИЛАЦЕТАТА ИЛИ ПРОЧИХ СЛОЖНЫХ ВИНИЛОВЫХ ЭФИРОВ, В ПЕРВИЧНЫХ ФОРМАХ; ПРОЧИЕ ВИНИЛЬНЫЕ ПОЛИМЕРЫ В ПЕРВИЧНЫХ ФОРМАХ

		Т	
AZ	АЗЕРБАЙДЖАН	23	136.9
AM	АРМЕНИЯ	4	47.3
KZ	КАЗАХСТАН	35	107.1
KG	КИРГИЗИЯ	2	2.9
MD	МОЛДОВА, РЕСПУБЛИКА	29	24.9
TJ	ТАДЖИКИСТАН	2	7.6
TM	ТУРКМЕНИЯ	30	112.5
TR	ТУРЦИЯ	189	379.9
UZ	УЗБЕКИСТАН	165	241.1
UA	УКРАИНА	290	903.9
000	прочие	34	117.9
Всего		802	2081.9
Страны дальнего зарубежья		223	497.8
Страны СНГ		579	1584.1

39.06
АКРИЛОВЫЕ ПОЛИМЕРЫ В ПЕРВИЧНЫХ ФОРМАХ

		Т	
AM	АРМЕНИЯ	5	25.5
BE	БЕЛЬГИЯ	42	143.4
HU	ВЕНГРИЯ	48	145.5
DE	ГЕРМАНИЯ	69	178.1
KZ	КАЗАХСТАН	266	774.2
KG	КИРГИЗИЯ	20	91.1
PL	ПОЛЬША	399	764.8
SG	СИНГАПУР	9	56.8
TJ	ТАДЖИКИСТАН	1	2.4
TM	ТУРКМЕНИЯ	1	19.5
TR	ТУРЦИЯ	160	335.3
UZ	УЗБЕКИСТАН	280	964.8
UA	УКРАИНА	288	793.4
000	прочие	38	68.7
Всего		1625	4363.5
Страны дальнего зарубежья		765	1692.6
Страны СНГ		861	2670.9

39.07
ПОЛИАЦЕТАЛИ, ПОЛИЭФИРЫ ПРОСТЫЕ ПРОЧИЕ И СМОЛЫ ЭПОКСИДНЫЕ В ПЕРВИЧНЫХ ФОРМАХ; ПОЛИКАРБОНАТЫ, СМОЛЫ АЛКИДНЫЕ, СЛОЖНЫЕ ПОЛИАЛЛИЛЬНЫЕ ЭФИРЫ И ПРОЧИЕ СЛОЖНЫЕ ПОЛИЭФИРЫ В ПЕРВИЧНЫХ ФОРМАХ

		Т	
AU	АВСТРАЛИЯ	455	465.1
AZ	АЗЕРБАЙДЖАН	14	49.9
AM	АРМЕНИЯ	11	79.6
BE	БЕЛЬГИЯ	1785	1993.3
DE	ГЕРМАНИЯ	4857	7363.3
IL	ИЗРАИЛЬ	54	146.2
IN	ИНДИЯ	3	229.9
ID	ИНДОНЕЗИЯ	1185	1728.1
IR	ИРАН, ИСЛАМСКАЯ РЕСПУБЛИКА	61	305.2
IT	ИТАЛИЯ	3414	4490.0
KZ	КАЗАХСТАН	4152	8372.2
CA	КАНАДА	5807	5338.3
KG	КИРГИЗИЯ	2	24.1
CN	КИТАЙ	43086	90700.3
LV	ЛАТВИЯ	347	692.5
LT	ЛИТВА	557	1067.5
MY	МАЛАЙЗИЯ	5	78.7
MD	МОЛДОВА, РЕСПУБЛИКА	1170	1498.5
NL	НИДЕРЛАНДЫ	2264	2349.9
PL	ПОЛЬША	302	629.7
RO	РУМЫНИЯ	680	709.9
RS	СЕРБИЯ	2	82.0
SY	СИРИЙСКАЯ АРАБСКАЯ РЕСПУБЛИКА	119	179.0
GB	СОЕДИНЕННОЕ КОРОЛЕВСТВО	1549	1537.6
US	СОЕДИНЕННЫЕ ШТАТЫ	1106	1089.6
TJ	ТАДЖИКИСТАН	20	40.7
TR	ТУРЦИЯ	4451	7075.2
UZ	УЗБЕКИСТАН	1352	1852.7
UA	УКРАИНА	2119	5133.5
FI	ФИНЛЯНДИЯ	1601	2362.3
CH	ШВЕЙЦАРИЯ	311	296.9
000	прочие	99	301.3
Всего		82940	148263.1
Страны дальнего зарубежья		74100	131211.9
Страны СНГ		8839	17051.2

39.08
ПОЛИАМИДЫ В ПЕРВИЧНЫХ ФОРМАХ

		Т	
AZ	АЗЕРБАЙДЖАН	8	56.3
AM	АРМЕНИЯ	0	5.8
VN	ВЬЕТНАМ	325	827.9
DE	ГЕРМАНИЯ	11379	25255.9

Код и наименование страны контрагента		Ед. изме-рения	Экспорт	
			количество	стоимость
IL	ИЗРАИЛЬ		1775	4046.5
IN	ИНДИЯ		7383	20131.4
ID	ИНДОНЕЗИЯ		350	902.8
IR	ИРАН, ИСЛАМСКАЯ РЕСПУБЛИКА		2071	4713.8
ES	ИСПАНИЯ		516	1145.0
IT	ИТАЛИЯ		2152	5311.8
KZ	КАЗАХСТАН		502	1237.9
CN	КИТАЙ		47049	117623.8
KR	КОРЕЯ, РЕСПУБЛИКА		275	613.3
LT	ЛИТВА		68	117.7
MY	МАЛАЙЗИЯ		100	279.7
MD	МОЛДОВА, РЕСПУБЛИКА		1	6.5
NL	НИДЕРЛАНДЫ		122	289.8
AE	ОБЪЕДИНЕННЫЕ АРАБСКИЕ ЭМИРАТЫ		100	234.0
PL	ПОЛЬША		423	1043.3
SG	СИНГАПУР		125	351.3
SK	СЛОВАКИЯ		298	761.7
TH	ТАИЛАНД		950	2492.5
TM	ТУРКМЕНИЯ		0	0.3
TR	ТУРЦИЯ		8546	20952.5
UZ	УЗБЕКИСТАН		4	12.5
UA	УКРАИНА		1470	3636.3
CH	ШВЕЙЦАРИЯ		0	52.3
SE	ШВЕЦИЯ		40	106.3
000	прочие		4	20.8
Всего			86036	212229.8
Страны дальнего зарубежья			84050	207274.2
Страны СНГ			1986	4955.6

39.09
АМИНО-АЛЬДЕГИДНЫЕ СМОЛЫ, ФЕНОЛО-АЛЬДЕГИДНЫЕ СМОЛЫ И ПОЛИУРЕТАНЫ В ПЕРВИЧНЫХ ФОРМАХ

Т

AZ	АЗЕРБАЙДЖАН	586	1573.3
AM	АРМЕНИЯ	31	88.0
BG	БОЛГАРИЯ	12	80.7
IN	ИНДИЯ	3	267.8
KZ	КАЗАХСТАН	1490	1858.6
KG	КИРГИЗИЯ	300	625.0
LV	ЛАТВИЯ	18744	5760.3
LT	ЛИТВА	3491	1781.3
MD	МОЛДОВА, РЕСПУБЛИКА	46	140.3
PL	ПОЛЬША	149	101.6
RO	РУМЫНИЯ	28	86.5
RS	СЕРБИЯ	129	242.5
TJ	ТАДЖИКИСТАН	0	2.9
TM	ТУРКМЕНИЯ	189	564.3
UZ	УЗБЕКИСТАН	770	2009.1
UA	УКРАИНА	49150	16936.0
EE	ЭСТОНИЯ	8669	2714.9
000	прочие	20	43.3
Всего		83807	34876.2
Страны дальнего зарубежья		31245	11078.8
Страны СНГ		52562	23797.5

39.10
СИЛИКОНЫ В ПЕРВИЧНЫХ ФОРМАХ

Т

AZ	АЗЕРБАЙДЖАН	0	8.4
AM	АРМЕНИЯ	3	40.7
KZ	КАЗАХСТАН	25	133.8
MD	МОЛДОВА, РЕСПУБЛИКА	0	7.0
TJ	ТАДЖИКИСТАН	1	8.6
TM	ТУРКМЕНИЯ	8	5.0
UZ	УЗБЕКИСТАН	2	23.0
CZ	ЧЕШСКАЯ РЕСПУБЛИКА	8	124.4
000	прочие	14	46.3
Всего		61	397.1
Страны дальнего зарубежья		22	170.7
Страны СНГ		39	226.4

39.11
СМОЛЫ НЕФТЯНЫЕ, СМОЛЫ КУМАРОНО-ИНДЕНОВЫЕ, ПОЛИТЕРПЕНЫ, ПОЛИСУЛЬФИДЫ, ПОЛИСУЛЬФОНЫ И ПРОДУКТЫ ПРОЧИЕ, УКАЗАННЫЕ В ПРИМЕЧАНИИ 3 К ДАННОЙ ГРУППЕ, В ПЕРВИЧНЫХ ФОРМАХ, В ДРУГОМ МЕСТЕ НЕ ПОИМЕНОВАННЫЕ ИЛИ НЕ ВКЛЮЧЕННЫЕ

Т

AM	АРМЕНИЯ	0	5.6
BE	БЕЛЬГИЯ	324	275.5
GN	ГВИНЕЯ	125	113.2
DE	ГЕРМАНИЯ	120	94.6
IT	ИТАЛИЯ	220	213.9
KZ	КАЗАХСТАН	30	42.7
KG	КИРГИЗИЯ	40	32.0
LV	ЛАТВИЯ	480	200.8
LT	ЛИТВА	540	496.1
MD	МОЛДОВА, РЕСПУБЛИКА	492	396.8
PL	ПОЛЬША	203	171.4
TR	ТУРЦИЯ	188	223.9
UA	УКРАИНА	3884	2934.9
FR	ФРАНЦИЯ	979	738.2
000	прочие	178	143.4
Всего		7803	6083.0
Страны дальнего зарубежья		3357	2671.1
Страны СНГ		4447	3411.9

39.12
ЦЕЛЛЮЛОЗА И ЕЕ ХИМИЧЕСКИЕ ПРОИЗВОДНЫЕ, В ПЕРВИЧНЫХ ФОРМАХ, В ДРУГОМ МЕСТЕ НЕ ПОИМЕНОВАННЫЕ ИЛИ НЕ ВКЛЮЧЕННЫЕ

Т

AZ	АЗЕРБАЙДЖАН	80	160.0
KZ	КАЗАХСТАН	376	972.1
KG	КИРГИЗИЯ	12	23.0
LV	ЛАТВИЯ	8	240.3
MD	МОЛДОВА, РЕСПУБЛИКА	0	0.2
TJ	ТАДЖИКИСТАН	18	245.4
UZ	УЗБЕКИСТАН	80	204.8
UA	УКРАИНА	453	943.5
000	прочие	10	55.9
Всего		1038	2845.2
Страны дальнего зарубежья		19	296.2
Страны СНГ		1019	2548.9

39.13
ПОЛИМЕРЫ ПРИРОДНЫЕ (НАПРИМЕР, АЛЬГИНОВАЯ КИСЛОТА) И ПОЛИМЕРЫ ПРИРОДНЫЕ МОДИФИЦИРОВАННЫЕ (НАПРИМЕР, ОТВЕРЖДЕННЫЕ ПРОТЕИНЫ, ХИМИЧЕСКИЕ ПРОИЗВОДНЫЕ НАТУРАЛЬНОГО КАУЧУКА), В ПЕРВИЧНЫХ ФОРМАХ, В ДРУГОМ МЕСТЕ НЕ ПОИМЕНОВАННЫЕ ИЛИ НЕ ВКЛЮЧЕННЫЕ

Т

AZ	АЗЕРБАЙДЖАН	0	0.2
AM	АРМЕНИЯ	0	0.3
KZ	КАЗАХСТАН	15	223.0
TJ	ТАДЖИКИСТАН	10	258.3
TM	ТУРКМЕНИЯ	0	1.1
UA	УКРАИНА	0	0.7
000	прочие	1	2.3
Всего		26	485.9
Страны дальнего зарубежья		1	2.3
Страны СНГ		25	483.6

39.14
СМОЛЫ ИОНООБМЕННЫЕ, ПОЛУЧЕННЫЕ НА ОСНОВЕ ПОЛИМЕРОВ ТОВАРНЫХ ПОЗИЦИЙ 3901-3913, В ПЕРВИЧНЫХ ФОРМАХ

Т

AZ	АЗЕРБАЙДЖАН	35	86.7
KZ	КАЗАХСТАН	155	560.0
KG	КИРГИЗИЯ	1	15.0
US	СОЕДИНЕННЫЕ ШТАТЫ	30	139.7
TM	ТУРКМЕНИЯ	0	0.7
UZ	УЗБЕКИСТАН	174	468.2
000	прочие	15	66.6
Всего		411	1337.0
Страны дальнего зарубежья		45	206.3
Страны СНГ		366	1130.7

39.15
ОТХОДЫ, ОБРЕЗКИ И СКРАП, ИЗ ПЛАСТМАСС

Т

BE	БЕЛЬГИЯ	75	80.8
HU	ВЕНГРИЯ	11	64.3
DE	ГЕРМАНИЯ	149	74.9
HK	ГОНКОНГ	430	207.5
IN	ИНДИЯ	1089	392.8
CN	КИТАЙ	10830	2805.1
LV	ЛАТВИЯ	1247	407.5
LT	ЛИТВА	1433	428.0
US	СОЕДИНЕННЫЕ ШТАТЫ	209	66.0
UZ	УЗБЕКИСТАН	255	45.5
UA	УКРАИНА	388	200.1
000	прочие	143	91.2
Всего		16258	4863.8
Страны дальнего зарубежья		15615	4618.2
Страны СНГ		644	245.6

39.16
МОНОНИТЬ С РАЗМЕРОМ ПОПЕРЕЧНОГО СЕЧЕНИЯ БОЛЕЕ 1 ММ, ПРУТКИ, СТЕРЖНИ И ПРОФИЛИ ФАСОННЫЕ, С ОБРАБОТАННОЙ ИЛИ НЕОБРАБОТАННОЙ ПОВЕРХНОСТЬЮ, НО НЕ ПОДВЕРГШИЕСЯ ИНОЙ ОБРАБОТКЕ, ИЗ ПЛАСТМАСС

Т

AB	АБХАЗИЯ	113	277.6
AZ	АЗЕРБАЙДЖАН	142	711.7
AM	АРМЕНИЯ	28	128.1
DE	ГЕРМАНИЯ	37	107.3
KZ	КАЗАХСТАН	2771	7688.8
KG	КИРГИЗИЯ	70	474.9
CN	КИТАЙ	19	67.0
LV	ЛАТВИЯ	16	66.0
MD	МОЛДОВА, РЕСПУБЛИКА	186	444.7
MN	МОНГОЛИЯ	11	57.0
PL	ПОЛЬША	9	60.2
TJ	ТАДЖИКИСТАН	74	477.6
TM	ТУРКМЕНИЯ	52	507.1
UZ	УЗБЕКИСТАН	38	357.1
UA	УКРАИНА	1741	5587.4
EE	ЭСТОНИЯ	67	133.0
OS	ЮЖНАЯ ОСЕТИЯ	29	68.8
000	прочие	38	210.3
Всего		5440	17424.9
Страны дальнего зарубежья		338	1047.4
Страны СНГ		5102	16377.4

39.17
ТРУБЫ, ТРУБКИ, ШЛАНГИ И ИХ ФИТИНГИ (НАПРИМЕР, СОЕДИНЕНИЯ, КОЛЕНА, ФЛАНЦЫ), ИЗ ПЛАСТМАСС

Т

AB	АБХАЗИЯ	88	641.2
AU	АВСТРАЛИЯ	7	106.2
AZ	АЗЕРБАЙДЖАН	193	541.9
DZ	АЛЖИР	35	311.5
AR	АРГЕНТИНА	55	594.1
AM	АРМЕНИЯ	29	304.0
BG	БОЛГАРИЯ	116	1294.1
BO	БОЛИВИЯ	3	87.8
BF	БУРКИНА-ФАСО	14	1089.7
HU	ВЕНГРИЯ	18	207.3
VE	ВЕНЕСУЭЛА	48	646.6
VG	ВИРГИНСКИЕ ОСТРОВА, БРИТАНСКИЕ	72	1163.2
GT	ГВАТЕМАЛА	10	269.8
DE	ГЕРМАНИЯ	280	4482.1
GE	ГРУЗИЯ	27	450.2
DO	ДОМИНИКАНСКАЯ РЕСПУБЛИКА	42	839.2
EG	ЕГИПЕТ	7	104.4
IL	ИЗРАИЛЬ	21	307.1
IN	ИНДИЯ	6	671.7
ID	ИНДОНЕЗИЯ	4	85.4
JO	ИОРДАНИЯ	14	212.1
IT	ИТАЛИЯ	29	280.9
KZ	КАЗАХСТАН	6647	19478.6
KG	КИРГИЗИЯ	51	461.1
CN	КИТАЙ	2	67.6
CO	КОЛУМБИЯ	66	1616.3
KR	КОРЕЯ, РЕСПУБЛИКА	3	67.5
LV	ЛАТВИЯ	19	209.3
LT	ЛИТВА	418	1565.9
MA	МАРОККО	8	114.5
MD	МОЛДОВА, РЕСПУБЛИКА	69	827.2
MN	МОНГОЛИЯ	118	2003.0
NL	НИДЕРЛАНДЫ	39	500.3
PA	ПАНАМА	16	337.0
PE	ПЕРУ	61	1435.0
PL	ПОЛЬША	124	1769.0
PT	ПОРТУГАЛИЯ	11	118.6
MK	РЕСПУБЛИКА МАКЕДОНИЯ	0	54.6
RO	РУМЫНИЯ	39	544.8
RS	СЕРБИЯ	14	205.0
SG	СИНГАПУР	32	653.3
US	СОЕДИНЕННЫЕ ШТАТЫ	80	1292.7
TJ	ТАДЖИКИСТАН	225	429.8

Код и наименование страны контрагента		Ед. изме-рения	Экспорт	
			количество	стоимость
TH	ТАИЛАНД		30	434.1
TM	ТУРКМЕНИЯ		92	531.1
TR	ТУРЦИЯ		37	810.3
UZ	УЗБЕКИСТАН		49	338.6
UA	УКРАИНА		1689	12868.3
PH	ФИЛИППИНЫ		11	143.2
FI	ФИНЛЯНДИЯ		25	160.0
CZ	ЧЕШСКАЯ РЕСПУБЛИКА		16	223.9
CL	ЧИЛИ		16	257.5
CH	ШВЕЙЦАРИЯ		187	674.9
SE	ШВЕЦИЯ		99	1950.5
EC	ЭКВАДОР		49	1139.1
SV	ЭЛЬ-САЛЬВАДОР		7	157.0
OS	ЮЖНАЯ ОСЕТИЯ		620	4890.6
000	прочие		34	467.4
Всего			12121	73487.9
Страны дальнего зарубежья			3077	37707.3
Страны СНГ			9044	35780.6

39.18

ПОКРЫТИЯ ДЛЯ ПОЛА ИЗ ПЛАСТМАСС, САМОКЛЕЯЩИЕСЯ ИЛИ НЕСАМОКЛЕЯЩИЕСЯ, В РУЛОНАХ ИЛИ ПЛАСТИНАХ; ПОКРЫТИЯ ДЛЯ СТЕН ИЛИ ПОТОЛКОВ ИЗ ПЛАСТМАСС, УКАЗАННЫЕ В ПРИМЕЧАНИИ 9 К ДАННОЙ ГРУППЕ

М2

AB	АБХАЗИЯ	23660	220.6
AZ	АЗЕРБАЙДЖАН	10867	105.3
AM	АРМЕНИЯ	1628	8.7
KZ	КАЗАХСТАН	2370993	8514.0
KG	КИРГИЗИЯ	261350	1021.7
MD	МОЛДОВА, РЕСПУБЛИКА	3854	48.6
PL	ПОЛЬША	33707	187.6
TJ	ТАДЖИКИСТАН	3477	10.9
TM	ТУРКМЕНИЯ	1800	2.3
UZ	УЗБЕКИСТАН	15874	104.2
UA	УКРАИНА	771812	2775.0
SE	ШВЕЦИЯ	397043	2469.6
000	прочие	96276	124.1
Всего		3992340	15592.7
Страны дальнего зарубежья		550685	3002.0
Страны СНГ		3441655	12590.7

39.19

ПЛИТЫ, ЛИСТЫ, ПЛЕНКА, ЛЕНТА, ПОЛОСА И ПРОЧИЕ ПЛОСКИЕ ФОРМЫ, ИЗ ПЛАСТМАСС, САМОКЛЕЯЩИЕСЯ, В РУЛОНАХ ИЛИ НЕ В РУЛОНАХ

Т

AZ	АЗЕРБАЙДЖАН	326	727.8
AM	АРМЕНИЯ	9	161.7
DE	ГЕРМАНИЯ	1	65.9
IN	ИНДИЯ	1	176.5
IT	ИТАЛИЯ	11	109.8
KZ	КАЗАХСТАН	785	4176.4
KG	КИРГИЗИЯ	46	195.4
KR	КОРЕЯ, РЕСПУБЛИКА	1	69.0
LV	ЛАТВИЯ	8	76.2
MD	МОЛДОВА, РЕСПУБЛИКА	1	26.4
TJ	ТАДЖИКИСТАН	47	108.6
TM	ТУРКМЕНИЯ	1084	2129.0
UZ	УЗБЕКИСТАН	54	171.7
UA	УКРАИНА	414	2565.9
EE	ЭСТОНИЯ	12	111.2
000	прочие	23	248.2
Всего		2821	11119.8
Страны дальнего зарубежья		56	856.9
Страны СНГ		2765	10262.9

39.20

ПЛИТЫ, ЛИСТЫ, ПЛЕНКА И ПОЛОСЫ ИЛИ ЛЕНТЫ, ПРОЧИЕ, ИЗ ПЛАСТМАСС, НЕПОРИСТЫЕ И НЕАРМИРОВАННЫЕ, НЕСЛОИСТЫЕ, БЕЗ ПОДЛОЖКИ И НЕ СОЕДИНЕННЫЕ АНАЛОГИЧНЫМ СПОСОБОМ С ДРУГИМИ МАТЕРИАЛАМИ

Т

AZ	АЗЕРБАЙДЖАН	192	593.4
DZ	АЛЖИР	1	180.4
AM	АРМЕНИЯ	25	73.8
BF	БУРКИНА-ФАСО	38	4391.7
HU	ВЕНГРИЯ	151	567.4
DE	ГЕРМАНИЯ	1093	5843.6
IL	ИЗРАИЛЬ	20	50.3
IN	ИНДИЯ	82	507.9
ES	ИСПАНИЯ	68	278.1
IT	ИТАЛИЯ	643	1059.5
KZ	КАЗАХСТАН	3567	10620.2
CY	КИПР	29	69.1
KG	КИРГИЗИЯ	62	216.3
CN	КИТАЙ	252	333.7
LV	ЛАТВИЯ	318	977.1
LT	ЛИТВА	487	1240.3
MD	МОЛДОВА, РЕСПУБЛИКА	212	568.4
MN	МОНГОЛИЯ	248	511.1
PL	ПОЛЬША	2079	4500.2
RO	РУМЫНИЯ	10	97.4
SK	СЛОВАКИЯ	36	89.0
US	СОЕДИНЕННЫЕ ШТАТЫ	120	198.8
TJ	ТАДЖИКИСТАН	186	283.6
TM	ТУРКМЕНИЯ	54	129.2
TR	ТУРЦИЯ	41	354.8
UZ	УЗБЕКИСТАН	159	944.2
UA	УКРАИНА	14694	40837.0
FI	ФИНЛЯНДИЯ	87	178.2
FR	ФРАНЦИЯ	92	171.3
SE	ШВЕЦИЯ	366	596.9
EE	ЭСТОНИЯ	16	117.7
ZA	ЮЖНАЯ АФРИКА	27	171.9
000	прочие	65	237.7
Всего		25517	76990.1
Страны дальнего зарубежья		6365	22723.9
Страны СНГ		19152	54266.2

39.21

ПЛИТЫ, ЛИСТЫ, ПЛЕНКА И ПОЛОСЫ ИЛИ ЛЕНТЫ ИЗ ПЛАСТМАСС, ПРОЧИЕ

Т

AB	АБХАЗИЯ	78	318.9
AZ	АЗЕРБАЙДЖАН	654	2632.8
AM	АРМЕНИЯ	127	432.3
BG	БОЛГАРИЯ	8	86.4
VN	ВЬЕТНАМ	1	55.3
DE	ГЕРМАНИЯ	605	878.4
GE	ГРУЗИЯ	25	114.1
EG	ЕГИПЕТ	28	239.8
IN	ИНДИЯ	19	358.7
ES	ИСПАНИЯ	19	77.4
IT	ИТАЛИЯ	211	748.8
YE	ЙЕМЕН	456	145.8
KZ	КАЗАХСТАН	1909	7951.7
KG	КИРГИЗИЯ	196	946.9
CN	КИТАЙ	604	763.5
LV	ЛАТВИЯ	116	354.0
LT	ЛИТВА	541	1407.9
MD	МОЛДОВА, РЕСПУБЛИКА	269	737.8
MN	МОНГОЛИЯ	22	64.1
PL	ПОЛЬША	87	339.0
RS	СЕРБИЯ	2	66.8
GB	СОЕДИНЕННОЕ КОРОЛЕВСТВО	175	71.9
US	СОЕДИНЕННЫЕ ШТАТЫ	290	322.9
TJ	ТАДЖИКИСТАН	44	67.9
TM	ТУРКМЕНИЯ	18	74.4
TR	ТУРЦИЯ	79	218.9
UZ	УЗБЕКИСТАН	144	931.2
UA	УКРАИНА	2030	9209.9
FI	ФИНЛЯНДИЯ	79	250.0
CZ	ЧЕШСКАЯ РЕСПУБЛИКА	175	992.0
EE	ЭСТОНИЯ	78	313.3
OS	ЮЖНАЯ ОСЕТИЯ	21	89.9
000	прочие	38	290.8
Всего		9147	31553.4
Страны дальнего зарубежья		3756	8568.5
Страны СНГ		5390	22984.9

39.22

ВАННЫ, ДУШИ, РАКОВИНЫ ДЛЯ СТОКА ВОДЫ, РАКОВИНЫ ДЛЯ УМЫВАНИЯ, БИДЕ, УНИТАЗЫ, СИДЕНЬЯ И КРЫШКИ ДЛЯ НИХ, БАЧКИ СЛИВНЫЕ И АНАЛОГИЧНЫЕ САНИТАРНО-ТЕХНИЧЕСКИЕ ИЗДЕЛИЯ, ИЗ ПЛАСТМАСС

Т

AZ	АЗЕРБАЙДЖАН	9	40.6
AM	АРМЕНИЯ	0	0.4
KZ	КАЗАХСТАН	252	1520.1
KG	КИРГИЗИЯ	25	165.4
LT	ЛИТВА	31	127.1
MD	МОЛДОВА, РЕСПУБЛИКА	51	333.8
MN	МОНГОЛИЯ	8	53.5
TJ	ТАДЖИКИСТАН	15	50.2
TM	ТУРКМЕНИЯ	3	11.7
UZ	УЗБЕКИСТАН	34	139.7
UA	УКРАИНА	617	3680.9
000	прочие	44	259.5
Всего		1088	6382.9
Страны дальнего зарубежья		83	440.1
Страны СНГ		1005	5942.9

39.23

ИЗДЕЛИЯ ДЛЯ ТРАНСПОРТИРОВКИ ИЛИ УПАКОВКИ ТОВАРОВ, ИЗ ПЛАСТМАСС; ПРОБКИ, КРЫШКИ, КОЛПАКИ И ДРУГИЕ УКУПОРОЧНЫЕ СРЕДСТВА, ИЗ ПЛАСТМАСС

Т

AB	АБХАЗИЯ	60	379.3
AU	АВСТРАЛИЯ	21	63.4
AT	АВСТРИЯ	30	58.8
AZ	АЗЕРБАЙДЖАН	182	1130.7
AM	АРМЕНИЯ	63	984.4
BE	БЕЛЬГИЯ	11	104.0
BG	БОЛГАРИЯ	10	86.4
HU	ВЕНГРИЯ	56	200.8
VE	ВЕНЕСУЭЛА	43	395.7
VG	ВИРГИНСКИЕ ОСТРОВА, БРИТАНСКИЕ	13	110.1
DE	ГЕРМАНИЯ	281	1563.9
GE	ГРУЗИЯ	16	700.1
DO	ДОМИНИКАНСКАЯ РЕСПУБЛИКА	5	51.6
EG	ЕГИПЕТ	31	172.5
IL	ИЗРАИЛЬ	20	155.1
IN	ИНДИЯ	75	303.2
ES	ИСПАНИЯ	53	150.7
IT	ИТАЛИЯ	10	61.4
KZ	КАЗАХСТАН	4286	15153.5
KG	КИРГИЗИЯ	154	616.2
CN	КИТАЙ	13	74.5
KP	КОРЕЯ, НАРОДНО-ДЕМОКРАТИЧ. РЕСПУБЛ.	16	120.5
CU	КУБА	18	127.7
LV	ЛАТВИЯ	145	324.7
LT	ЛИТВА	314	1055.0
MR	МАВРИТАНИЯ	23	63.3
MD	МОЛДОВА, РЕСПУБЛИКА	244	712.6
NL	НИДЕРЛАНДЫ	254	528.4
AE	ОБЪЕДИНЕННЫЕ АРАБСКИЕ ЭМИРАТЫ	15	1064.6
PE	ПЕРУ	7	73.9
PL	ПОЛЬША	460	1960.7
RO	РУМЫНИЯ	53	236.4
RS	СЕРБИЯ	26	105.2
GB	СОЕДИНЕННОЕ КОРОЛЕВСТВО	82	389.8
US	СОЕДИНЕННЫЕ ШТАТЫ	28	259.9
TJ	ТАДЖИКИСТАН	162	469.0
TM	ТУРКМЕНИЯ	32	191.5
TR	ТУРЦИЯ	136	644.6
UZ	УЗБЕКИСТАН	44	177.2
UA	УКРАИНА	5959	26861.2
FI	ФИНЛЯНДИЯ	270	728.4
FR	ФРАНЦИЯ	16	83.8
CZ	ЧЕШСКАЯ РЕСПУБЛИКА	65	155.9
CH	ШВЕЙЦАРИЯ	47	166.3
SE	ШВЕЦИЯ	56	477.5
EE	ЭСТОНИЯ	20	121.2
OS	ЮЖНАЯ ОСЕТИЯ	40	113.6
000	прочие	78	416.9
Всего		14042	60146.1
Страны дальнего зарубежья		2917	13849.8
Страны СНГ		11125	46296.3

39.24

ПОСУДА СТОЛОВАЯ И КУХОННАЯ, ПРИБОРЫ СТОЛОВЫЕ И КУХОННЫЕ ПРИНАДЛЕЖНОСТИ, ПРОЧИЕ ПРЕДМЕТЫ ДОМАШНЕГО ОБИХОДА И ПРЕДМЕТЫ ГИГИЕНЫ ИЛИ ТУАЛЕТА, ИЗ ПЛАСТМАСС

Т

AB	АБХАЗИЯ	7	112.3
AZ	АЗЕРБАЙДЖАН	22	313.8
AM	АРМЕНИЯ	1	3.3
BE	БЕЛЬГИЯ	65	1022.8
KZ	КАЗАХСТАН	1308	5385.1
KG	КИРГИЗИЯ	40	175.9
MD	МОЛДОВА, РЕСПУБЛИКА	7	41.6
MN	МОНГОЛИЯ	28	113.2
SG	СИНГАПУР	17	56.0

Код и наименование страны контрагента		Ед. изме-рения	Экспорт количество	Экспорт стоимость
TJ	ТАДЖИКИСТАН		89	71.1
TM	ТУРКМЕНИЯ		8	29.0
UZ	УЗБЕКИСТАН		10	114.2
UA	УКРАИНА		436	1791.9
FI	ФИНЛЯНДИЯ		21	101.4
FR	ФРАНЦИЯ		122	1687.8
000	прочие		19	210.7
Всего			2200	11230.0
Страны дальнего зарубежья			279	3304.2
Страны СНГ			1921	7925.8

39.25
ДЕТАЛИ СТРОИТЕЛЬНЫЕ ИЗ ПЛАСТМАСС, В ДРУГОМ МЕСТЕ НЕ ПОИМЕНОВАННЫЕ ИЛИ НЕ ВКЛЮЧЕННЫЕ

		Т		
AB	АБХАЗИЯ		356	1082.4
AZ	АЗЕРБАЙДЖАН		163	586.2
AM	АРМЕНИЯ		78	447.4
BE	БЕЛЬГИЯ		98	313.6
DE	ГЕРМАНИЯ		284	1256.4
IT	ИТАЛИЯ		56	181.7
KZ	КАЗАХСТАН		2794	8175.5
KG	КИРГИЗИЯ		350	873.7
LV	ЛАТВИЯ		28	98.1
LT	ЛИТВА		23	90.4
MD	МОЛДОВА, РЕСПУБЛИКА		380	1112.6
MN	МОНГОЛИЯ		34	186.8
PL	ПОЛЬША		27	101.4
RS	СЕРБИЯ		36	83.2
TJ	ТАДЖИКИСТАН		29	190.4
TM	ТУРКМЕНИЯ		33	211.8
UZ	УЗБЕКИСТАН		75	239.9
UA	УКРАИНА		2512	8222.5
FI	ФИНЛЯНДИЯ		74	624.2
FR	ФРАНЦИЯ		2	53.2
CZ	ЧЕШСКАЯ РЕСПУБЛИКА		18	61.4
EE	ЭСТОНИЯ		78	194.1
OS	ЮЖНАЯ ОСЕТИЯ		79	418.3
000	прочие		43	274.3
Всего			7650	25079.6
Страны дальнего зарубежья			1236	5019.6
Страны СНГ			6413	20060.0

39.26
ИЗДЕЛИЯ ПРОЧИЕ ИЗ ПЛАСТМАСС И ИЗДЕЛИЯ ИЗ ПРОЧИХ МАТЕРИАЛОВ ТОВАРНЫХ ПОЗИЦИЙ 3901 - 3914

		Т		
AB	АБХАЗИЯ		43	288.9
AZ	АЗЕРБАЙДЖАН		168	2136.9
AM	АРМЕНИЯ		55	503.5
AF	АФГАНИСТАН		19	76.8
BE	БЕЛЬГИЯ		4	53.9
BG	БОЛГАРИЯ		46	110.9
VE	ВЕНЕСУЭЛА		2	126.0
VN	ВЬЕТНАМ		2	144.2
DE	ГЕРМАНИЯ		153	2069.8
GE	ГРУЗИЯ		7	136.7
EG	ЕГИПЕТ		155	394.4
IN	ИНДИЯ		2	840.6
IT	ИТАЛИЯ		23	125.1
KZ	КАЗАХСТАН		1399	12827.7
CA	КАНАДА		0	86.5
KG	КИРГИЗИЯ		25	274.2
CN	КИТАЙ		5	478.6
KR	КОРЕЯ, РЕСПУБЛИКА		9	223.1
CU	КУБА		9	639.5
LV	ЛАТВИЯ		44	273.6
LT	ЛИТВА		24	210.4
MD	МОЛДОВА, РЕСПУБЛИКА		58	511.2
MN	МОНГОЛИЯ		83	634.3
AE	ОБЪЕДИНЕННЫЕ АРАБСКИЕ ЭМИРАТЫ		5	120.3
PK	ПАКИСТАН		1	78.7
PE	ПЕРУ		0	71.0
PL	ПОЛЬША		57	315.5
MK	РЕСПУБЛИКА МАКЕДОНИЯ		1	117.8
RO	РУМЫНИЯ		64	543.7
RS	СЕРБИЯ		2	93.8
SY	СИРИЙСКАЯ АРАБСКАЯ РЕСПУБЛИКА		3	72.0
SK	СЛОВАКИЯ		7	80.3
US	СОЕДИНЕННЫЕ ШТАТЫ		10	548.6
TJ	ТАДЖИКИСТАН		21	103.6
TM	ТУРКМЕНИЯ		100	460.6
TR	ТУРЦИЯ		17	148.4
UZ	УЗБЕКИСТАН		333	1207.0
UA	УКРАИНА		1899	17888.6
FI	ФИНЛЯНДИЯ		96	1198.6
FR	ФРАНЦИЯ		39	358.2
CZ	ЧЕШСКАЯ РЕСПУБЛИКА		8	92.7
CH	ШВЕЙЦАРИЯ		4	83.8
EE	ЭСТОНИЯ		36	264.7
OS	ЮЖНАЯ ОСЕТИЯ		34	240.6
000	прочие		34	905.9
Всего			5104	48161.3
Страны дальнего зарубежья			1046	12248.0
Страны СНГ			4058	35913.3

40.01
КАУЧУК НАТУРАЛЬНЫЙ, БАЛАТА, ГУТТАПЕРЧА, ГВАЮЛА, ЧИКЛ И АНАЛОГИЧНЫЕ ПРИРОДНЫЕ СМОЛЫ, В ПЕРВИЧНЫХ ФОРМАХ ИЛИ В ВИДЕ ПЛАСТИН, ЛИСТОВ ИЛИ ПОЛОС, ИЛИ ЛЕНТ

		Т		
AM	АРМЕНИЯ		0	1.5
KZ	КАЗАХСТАН		0	0.3
CN	КИТАЙ		242	530.5
UA	УКРАИНА		7	29.6
000	прочие		0	2.6
Всего			249	564.5
Страны дальнего зарубежья			242	533.2
Страны СНГ			7	31.4

40.02
КАУЧУК СИНТЕТИЧЕСКИЙ И ФАКТИС, ПОЛУЧЕННЫЙ ИЗ МАСЕЛ, В ПЕРВИЧНЫХ ФОРМАХ ИЛИ В ВИДЕ ПЛАСТИН, ЛИСТОВ ИЛИ ПОЛОС, ИЛИ ЛЕНТ; СМЕСИ ЛЮБОГО ПРОДУКТА ТОВАРНОЙ ПОЗИЦИИ 4001 С ЛЮБЫМ ПРОДУКТОМ ДАННОЙ ТОВАРНОЙ ПОЗИЦИИ, В ПЕРВИЧНЫХ ФОРМАХ ИЛИ В ВИДЕ ПЛАСТИН, ЛИСТОВ ИЛИ ПОЛОС, ИЛИ ЛЕНТ

		Т		
AT	АВСТРИЯ		1060	2623.8
AZ	АЗЕРБАЙДЖАН		53	68.2
AR	АРГЕНТИНА		381	907.3
AM	АРМЕНИЯ		16	28.5
BE	БЕЛЬГИЯ		96758	289115.6
BG	БОЛГАРИЯ		1941	3628.0
BR	БРАЗИЛИЯ		6919	19338.9
HU	ВЕНГРИЯ		74438	191989.3
DE	ГЕРМАНИЯ		32581	80563.8
HK	ГОНКОНГ		506	1646.8
GR	ГРЕЦИЯ		2947	6837.7
IN	ИНДИЯ		3350	11659.7
ES	ИСПАНИЯ		21067	66303.1
IT	ИТАЛИЯ		4157	10291.7
KZ	КАЗАХСТАН		1462	3709.9
CA	КАНАДА		1425	3967.1
CY	КИПР		36	82.8
KG	КИРГИЗИЯ		0	6.9
CN	КИТАЙ		119194	327029.5
CO	КОЛУМБИЯ		367	1076.0
KR	КОРЕЯ, РЕСПУБЛИКА		7300	32560.9
LV	ЛАТВИЯ		8776	25407.5
LT	ЛИТВА		83	186.1
LI	ЛИХТЕНШТЕЙН		40	104.9
MY	МАЛАЙЗИЯ		2780	7084.1
MA	МАРОККО		408	1037.6
MX	МЕКСИКА		676	1536.6
MD	МОЛДОВА, РЕСПУБЛИКА		34	40.8
NL	НИДЕРЛАНДЫ		6058	14696.9
AE	ОБЪЕДИНЕННЫЕ АРАБСКИЕ ЭМИРАТЫ		11278	23473.9
PK	ПАКИСТАН		438	724.5
PA	ПАНАМА		987	2323.5
PE	ПЕРУ		389	1091.4
PL	ПОЛЬША		81879	210788.8
PT	ПОРТУГАЛИЯ		6506	17585.5
RO	РУМЫНИЯ		5727	12590.1
RS	СЕРБИЯ		1612	3679.3
SK	СЛОВАКИЯ		24902	62448.8
GB	СОЕДИНЕННОЕ КОРОЛЕВСТВО		42438	131011.1
US	СОЕДИНЕННЫЕ ШТАТЫ		28650	83482.9
TH	ТАИЛАНД		322	641.9
TW	ТАЙВАНЬ (КИТАЙ)		7069	16526.0
TM	ТУРКМЕНИЯ		2	9.4
TR	ТУРЦИЯ		49962	121672.8
UZ	УЗБЕКИСТАН		2770	6851.8
UA	УКРАИНА		33010	78597.3
UY	УРУГВАЙ		43	122.2
FI	ФИНЛЯНДИЯ		6300	15030.3
FR	ФРАНЦИЯ		2747	6068.3
CZ	ЧЕШСКАЯ РЕСПУБЛИКА		32437	79543.0
CL	ЧИЛИ		1231	3569.1
CH	ШВЕЙЦАРИЯ		786	2705.9
EE	ЭСТОНИЯ		281	782.7
ZA	ЮЖНАЯ АФРИКА		1145	3594.8
JP	ЯПОНИЯ		5227	15385.9
000	прочие		21	58.8
Всего			742971	2003890.1
Страны дальнего зарубежья			705624	1914577.3
Страны СНГ			37347	89312.7

40.03
КАУЧУК РЕГЕНЕРИРОВАННЫЙ В ПЕРВИЧНЫХ ФОРМАХ ИЛИ В ВИДЕ ПЛАСТИН, ЛИСТОВ ИЛИ ПОЛОС, ИЛИ ЛЕНТ

		Т		
KZ	КАЗАХСТАН		244	160.6
NL	НИДЕРЛАНДЫ		220	123.5
PL	ПОЛЬША		301	176.2
SK	СЛОВАКИЯ		260	166.7
UZ	УЗБЕКИСТАН		66	42.5
000	прочие		20	10.3
Всего			1111	679.9
Страны дальнего зарубежья			801	476.7
Страны СНГ			310	203.1

40.04
ОТХОДЫ, ОБРЕЗКИ И СКРАП РЕЗИНЫ (КРОМЕ ТВЕРДОЙ РЕЗИНЫ), ПОРОШКИ, ГРАНУЛЫ, ПОЛУЧЕННЫЕ ИЗ НИХ

		Т		
KZ	КАЗАХСТАН		90	49.6
000	прочие		127	22.1
Всего			217	71.7
Страны дальнего зарубежья			127	22.1
Страны СНГ			90	49.6

40.05
НЕВУЛКАНИЗОВАННАЯ РЕЗИНОВАЯ СМЕСЬ, В ПЕРВИЧНЫХ ФОРМАХ ИЛИ В ВИДЕ ПЛАСТИН, ЛИСТОВ ИЛИ ПОЛОС, ИЛИ ЛЕНТ

		Т		
AZ	АЗЕРБАЙДЖАН		150	488.7
AM	АРМЕНИЯ		0	0.4
DE	ГЕРМАНИЯ		77	150.0
IN	ИНДИЯ		7	492.7
IT	ИТАЛИЯ		118	578.5
KZ	КАЗАХСТАН		504	1870.0
KG	КИРГИЗИЯ		11	39.6
CN	КИТАЙ		107	109.3
LV	ЛАТВИЯ		109	278.9
MD	МОЛДОВА, РЕСПУБЛИКА		2	11.7
MN	МОНГОЛИЯ		90	545.3
SG	СИНГАПУР		49	99.1
TJ	ТАДЖИКИСТАН		34	84.3
TM	ТУРКМЕНИЯ		1	7.1
TR	ТУРЦИЯ		40	109.7
UZ	УЗБЕКИСТАН		225	405.2
UA	УКРАИНА		786	2484.6
FI	ФИНЛЯНДИЯ		222	863.1
000	прочие		29	173.0
Всего			2563	8791.1
Страны дальнего зарубежья			848	3399.5
Страны СНГ			1715	5391.6

40.06
ПРОЧИЕ ФОРМЫ (НАПРИМЕР, ПРУТКИ, ТРУБЫ И ПРОФИЛИ ФАСОННЫЕ) И ИЗДЕЛИЯ (НАПРИМЕР, ДИСКИ И КОЛЬЦА) ИЗ НЕВУЛКАНИЗОВАННОЙ РЕЗИНЫ

		Т		
AZ	АЗЕРБАЙДЖАН		0	0.7
AM	АРМЕНИЯ		1	5.8
KZ	КАЗАХСТАН		1	19.4
KG	КИРГИЗИЯ		0	1.4
KR	КОРЕЯ, РЕСПУБЛИКА		3	59.0
TJ	ТАДЖИКИСТАН		0	1.2
UZ	УЗБЕКИСТАН		0	10.7
UA	УКРАИНА		23	232.7
000	прочие		2	57.6

Код и наименование страны контрагента		Ед. изме-рения	Экспорт количество	Экспорт стоимость
Всего			30	388.5
Страны дальнего зарубежья			6	116.6
Страны СНГ			24	271.8

40.07
ВУЛКАНИЗОВАННЫЕ РЕЗИНОВЫЕ НИТИ И КОРД

		Т		
AZ	АЗЕРБАЙДЖАН		0	0.7
UA	УКРАИНА		3	11.1
000	прочие		3	49.2
Всего			5	61.0
Страны дальнего зарубежья			3	49.2
Страны СНГ			3	11.8

40.08
ПЛАСТИНЫ, ЛИСТЫ, ПОЛОСЫ ИЛИ ЛЕНТЫ, ПРУТКИ И ПРОФИЛИ ФАСОННЫЕ ИЗ ВУЛКАНИЗОВАННОЙ РЕЗИНЫ, КРОМЕ ТВЕРДОЙ РЕЗИНЫ

		Т		
AZ	АЗЕРБАЙДЖАН		4	41.0
AM	АРМЕНИЯ		34	134.1
IN	ИНДИЯ		1	158.4
KZ	КАЗАХСТАН		378	1110.7
KG	КИРГИЗИЯ		40	110.9
LV	ЛАТВИЯ		19	55.1
LT	ЛИТВА		46	230.1
MD	МОЛДОВА, РЕСПУБЛИКА		27	99.4
MN	МОНГОЛИЯ		139	471.4
NL	НИДЕРЛАНДЫ		56	135.7
SK	СЛОВАКИЯ		9	97.6
TJ	ТАДЖИКИСТАН		8	21.4
TM	ТУРКМЕНИЯ		1	8.6
UZ	УЗБЕКИСТАН		117	241.2
UA	УКРАИНА		430	1746.2
000	прочие		28	236.0
Всего			1336	4897.7
Страны дальнего зарубежья			297	1384.3
Страны СНГ			1039	3513.4

40.09
ТРУБЫ, ТРУБКИ И ШЛАНГИ ИЗ ВУЛКАНИЗОВАННОЙ РЕЗИНЫ, КРОМЕ ТВЕРДОЙ РЕЗИНЫ, БЕЗ ФИТИНГОВ ИЛИ С ФИТИНГАМИ (НАПРИМЕР, СОЕДИНЕНИЯМИ, ПАТРУБКАМИ, ФЛАНЦАМИ)

		Т		
AZ	АЗЕРБАЙДЖАН		1373	6200.2
AM	АРМЕНИЯ		166	949.6
AF	АФГАНИСТАН		8	113.0
BG	БОЛГАРИЯ		50	357.0
BA	БОСНИЯ И ГЕРЦЕГОВИНА		19	138.2
HU	ВЕНГРИЯ		9	77.4
VN	ВЬЕТНАМ		9	157.0
DE	ГЕРМАНИЯ		3	111.8
GE	ГРУЗИЯ		64	254.0
EG	ЕГИПЕТ		1	409.2
IN	ИНДИЯ		8	1026.0
IR	ИРАН, ИСЛАМСКАЯ РЕСПУБЛИКА		1	514.2
KZ	КАЗАХСТАН		1605	6014.1
CA	КАНАДА		1	67.6
KG	КИРГИЗИЯ		20	91.9
CO	КОЛУМБИЯ		0	81.8
KR	КОРЕЯ, РЕСПУБЛИКА		22	538.6
CU	КУБА		9	290.1
LV	ЛАТВИЯ		12	156.8
LT	ЛИТВА		66	427.7
MD	МОЛДОВА, РЕСПУБЛИКА		82	412.2
MN	МОНГОЛИЯ		92	432.0
MM	МЬЯНМА		0	120.7
NL	НИДЕРЛАНДЫ		43	242.1
NI	НИКАРАГУА		0	157.2
AE	ОБЪЕДИНЕННЫЕ АРАБСКИЕ ЭМИРАТЫ		1	85.2
PE	ПЕРУ		0	123.7
PL	ПОЛЬША		15	314.8
SY	СИРИЙСКАЯ АРАБСКАЯ РЕСПУБЛИКА		1	58.9
SK	СЛОВАКИЯ		3	86.9
GB	СОЕДИНЕННОЕ КОРОЛЕВСТВО		19	193.8
TJ	ТАДЖИКИСТАН		64	236.0
TM	ТУРКМЕНИЯ		238	1457.8
TR	ТУРЦИЯ		7	63.9
UZ	УЗБЕКИСТАН		477	1585.7
UA	УКРАИНА		3818	21979.3
CZ	ЧЕШСКАЯ РЕСПУБЛИКА		17	137.2
EE	ЭСТОНИЯ		21	208.9
000	прочие		14	423.6
Всего			8358	46296.2
Страны дальнего зарубежья			515	7369.4
Страны СНГ			7842	38926.8

40.10
ЛЕНТЫ КОНВЕЙЕРНЫЕ ИЛИ РЕМНИ ПРИВОДНЫЕ, ИЛИ БЕЛЬТИНГ, ИЗ ВУЛКАНИЗОВАННОЙ РЕЗИНЫ

		Т		
AZ	АЗЕРБАЙДЖАН		151	699.1
AM	АРМЕНИЯ		140	591.3
DE	ГЕРМАНИЯ		10	132.3
GE	ГРУЗИЯ		73	302.5
KZ	КАЗАХСТАН		621	2964.1
KG	КИРГИЗИЯ		42	193.7
LV	ЛАТВИЯ		97	314.0
LT	ЛИТВА		30	187.6
MD	МОЛДОВА, РЕСПУБЛИКА		89	447.6
MN	МОНГОЛИЯ		56	229.2
TJ	ТАДЖИКИСТАН		19	88.1
TM	ТУРКМЕНИЯ		36	238.9
UZ	УЗБЕКИСТАН		671	2648.1
UA	УКРАИНА		5393	20708.1
EE	ЭСТОНИЯ		17	58.0
000	прочие		16	231.9
Всего			7460	30034.6
Страны дальнего зарубежья			298	1455.5
Страны СНГ			7162	28579.1

40.11
ШИНЫ И ПОКРЫШКИ ПНЕВМАТИЧЕСКИЕ РЕЗИНОВЫЕ НОВЫЕ

		ШТ		
AB	АБХАЗИЯ		8917	655.9
AT	АВСТРИЯ		4293	281.3
AZ	АЗЕРБАЙДЖАН		219254	10072.4
AO	АНГОЛА		15109	1968.4
AM	АРМЕНИЯ		114502	6900.8
AF	АФГАНИСТАН		25106	1747.5
BE	БЕЛЬГИЯ		106581	7125.9
BG	БОЛГАРИЯ		43307	4439.4
BR	БРАЗИЛИЯ		195874	7111.3
HU	ВЕНГРИЯ		73604	5944.9
VN	ВЬЕТНАМ		3292	25126.4
GY	ГАЙАНА		358	86.1
GN	ГВИНЕЯ		222	60.7
DE	ГЕРМАНИЯ		298014	18587.7
GR	ГРЕЦИЯ		8102	559.5
GE	ГРУЗИЯ		7280	720.5
DK	ДАНИЯ		28465	1603.6
EG	ЕГИПЕТ		19141	2329.0
IN	ИНДИЯ		3090	836.9
IR	ИРАН, ИСЛАМСКАЯ РЕСПУБЛИКА		14617	2038.0
IS	ИСЛАНДИЯ		637	86.6
IT	ИТАЛИЯ		290254	17827.4
YE	ЙЕМЕН		620	613.1
KZ	КАЗАХСТАН		696821	47233.3
CA	КАНАДА		139556	11138.1
KG	КИРГИЗИЯ		126965	11325.9
CN	КИТАЙ		125	346.4
CU	КУБА		71952	11739.0
LV	ЛАТВИЯ		16287	1727.3
LY	ЛИВИЙСКАЯ АРАБСКАЯ ДЖАМАХИРИЯ		116	99.4
LT	ЛИТВА		80100	10978.6
MD	МОЛДОВА, РЕСПУБЛИКА		86758	6515.9
MN	МОНГОЛИЯ		60630	4624.6
NL	НИДЕРЛАНДЫ		21199	1076.7
NI	НИКАРАГУА		124	79.9
NZ	НОВАЯ ЗЕЛАНДИЯ		1299	60.3
NO	НОРВЕГИЯ		136220	12162.7
AE	ОБЪЕДИНЕННЫЕ АРАБСКИЕ ЭМИРАТЫ		6670	2897.7
PK	ПАКИСТАН		11406	612.2
PL	ПОЛЬША		815516	36627.1
RO	РУМЫНИЯ		47851	2233.7
SA	САУДОВСКАЯ АРАВИЯ		160	54.5
RS	СЕРБИЯ		50205	3896.5
SY	СИРИЙСКАЯ АРАБСКАЯ РЕСПУБЛИКА		8326	1718.3
SK	СЛОВАКИЯ		36381	4841.5
SI	СЛОВЕНИЯ		2698	162.7
GB	СОЕДИНЕННОЕ КОРОЛЕВСТВО		2837	329.3
US	СОЕДИНЕННЫЕ ШТАТЫ		447273	31847.7
TJ	ТАДЖИКИСТАН		50847	4006.6
TM	ТУРКМЕНИЯ		139840	17815.6
TR	ТУРЦИЯ		63241	4066.5
UG	УГАНДА		32	50.0
UZ	УЗБЕКИСТАН		320577	29466.7
UA	УКРАИНА		2125535	131260.8
FI	ФИНЛЯНДИЯ		1164962	83885.7
FR	ФРАНЦИЯ		38557	2331.3
HR	ХОРВАТИЯ		2647	211.0
ME	ЧЕРНОГОРИЯ		5367	476.8
CZ	ЧЕШСКАЯ РЕСПУБЛИКА		982966	61035.7
CH	ШВЕЙЦАРИЯ		236100	14316.0
SE	ШВЕЦИЯ		173726	14183.2
EC	ЭКВАДОР		398	54.0
EE	ЭСТОНИЯ		5305	904.2
ET	ЭФИОПИЯ		754	50.3
OS	ЮЖНАЯ ОСЕТИЯ		11670	516.5
000	прочие		1675	426.0
Всего			9672313	686109.1
Страны дальнего зарубежья			5791214	421511.1
Страны СНГ			3881099	264598.0

40.12
ШИНЫ И ПОКРЫШКИ ПНЕВМАТИЧЕСКИЕ РЕЗИНОВЫЕ, ВОССТАНОВЛЕННЫЕ ИЛИ БЫВШИЕ В УПОТРЕБЛЕНИИ; ШИНЫ И ПОКРЫШКИ МАССИВНЫЕ ИЛИ ПОЛУПНЕВМАТИЧЕСКИЕ, ШИННЫЕ ПРОТЕКТОРЫ И ОБОДНЫЕ ЛЕНТЫ, РЕЗИНОВЫЕ

		ШТ		
AZ	АЗЕРБАЙДЖАН		1456	10.3
AM	АРМЕНИЯ		187	0.6
DE	ГЕРМАНИЯ		23222	920.7
KZ	КАЗАХСТАН		16313	173.5
KG	КИРГИЗИЯ		10619	92.6
MD	МОЛДОВА, РЕСПУБЛИКА		480	100.6
TJ	ТАДЖИКИСТАН		1825	3.6
TM	ТУРКМЕНИЯ		1032	5.4
UZ	УЗБЕКИСТАН		4661	39.1
UA	УКРАИНА		5040	12.9
000	прочие		27850	211.5
Всего			92685	1570.8
Страны дальнего зарубежья			51072	1132.3
Страны СНГ			41613	438.6

40.13
КАМЕРЫ РЕЗИНОВЫЕ

		ШТ		
AZ	АЗЕРБАЙДЖАН		49579	225.0
AM	АРМЕНИЯ		11077	52.5
KZ	КАЗАХСТАН		255155	1188.3
KG	КИРГИЗИЯ		17554	80.5
LV	ЛАТВИЯ		12789	57.7
LT	ЛИТВА		6163	56.0
MD	МОЛДОВА, РЕСПУБЛИКА		15187	70.9
MN	МОНГОЛИЯ		77230	542.2
TJ	ТАДЖИКИСТАН		102598	354.8
TM	ТУРКМЕНИЯ		69527	388.2
UZ	УЗБЕКИСТАН		32395	58.0
UA	УКРАИНА		63894	368.8
000	прочие		11324	114.5
Всего			724472	3557.5
Страны дальнего зарубежья			107506	770.5
Страны СНГ			616966	2787.0

40.14
ИЗДЕЛИЯ ГИГИЕНИЧЕСКИЕ ИЛИ ФАРМАЦЕВТИЧЕСКИЕ (ВКЛЮЧАЯ СОСКИ) ИЗ ВУЛКАНИЗОВАННОЙ РЕЗИНЫ, КРОМЕ ТВЕРДОЙ РЕЗИНЫ, С ФИТИНГАМИ ИЗ ТВЕРДОЙ РЕЗИНЫ ИЛИ БЕЗ НИХ

		Т		
AZ	АЗЕРБАЙДЖАН		54	397.0
AM	АРМЕНИЯ		4	65.9
HU	ВЕНГРИЯ		10	254.3
KZ	КАЗАХСТАН		23	470.5
KG	КИРГИЗИЯ		26	187.3
LV	ЛАТВИЯ		23	577.2
LB	ЛИВАН		2	111.2
MD	МОЛДОВА, РЕСПУБЛИКА		8	569.0
AE	ОБЪЕДИНЕННЫЕ АРАБСКИЕ ЭМИРАТЫ		10	294.2
TJ	ТАДЖИКИСТАН		4	7.8

Код и наименование страны контрагента		Ед. изме-рения	Экспорт количество	Экспорт стоимость
TM	ТУРКМЕНИЯ		0	4.4
TR	ТУРЦИЯ		5	141.2
UZ	УЗБЕКИСТАН		1	90.0
UA	УКРАИНА		18	144.0
000	прочие		3	72.7
Всего			191	3386.9
Страны дальнего зарубежья			53	1450.9
Страны СНГ			138	1936.0

40.15
ОДЕЖДА И ПРИНАДЛЕЖНОСТИ К ОДЕЖДЕ (ВКЛЮЧАЯ ПЕРЧАТКИ, РУКАВИЦЫ И МИТЕНКИ) ИЗ ВУЛКАНИЗОВАННОЙ РЕЗИНЫ, КРОМЕ ТВЕРДОЙ РЕЗИНЫ, ДЛЯ РАЗЛИЧНЫХ ЦЕЛЕЙ

		Т	
AZ	АЗЕРБАЙДЖАН	21	103.0
AM	АРМЕНИЯ	0	1.2
KZ	КАЗАХСТАН	94	750.2
KG	КИРГИЗИЯ	3	28.3
MD	МОЛДОВА, РЕСПУБЛИКА	0	1.1
TJ	ТАДЖИКИСТАН	0	9.1
TM	ТУРКМЕНИЯ	0	2.5
UZ	УЗБЕКИСТАН	3	15.5
UA	УКРАИНА	14	113.8
000	прочие	3	56.7
Всего		139	1081.4
Страны дальнего зарубежья		3	56.7
Страны СНГ		137	1024.7

40.16
ИЗДЕЛИЯ ИЗ ВУЛКАНИЗОВАННОЙ РЕЗИНЫ, КРОМЕ ТВЕРДОЙ РЕЗИНЫ, ПРОЧИЕ

		Т	
AZ	АЗЕРБАЙДЖАН	679	1828.6
AM	АРМЕНИЯ	256	890.7
AF	АФГАНИСТАН	15	77.1
BG	БОЛГАРИЯ	42	281.4
BA	БОСНИЯ И ГЕРЦЕГОВИНА	3	84.8
VE	ВЕНЕСУЭЛА	0	257.1
VN	ВЬЕТНАМ	13	496.8
DE	ГЕРМАНИЯ	152	3098.4
GE	ГРУЗИЯ	59	164.9
EG	ЕГИПЕТ	927	3420.1
IL	ИЗРАИЛЬ	0	685.1
IN	ИНДИЯ	2	2793.5
IR	ИРАН, ИСЛАМСКАЯ РЕСПУБЛИКА	3	224.5
IS	ИСЛАНДИЯ	156	138.9
ES	ИСПАНИЯ	51	72.3
KZ	КАЗАХСТАН	1142	4391.1
KG	КИРГИЗИЯ	42	238.4
CN	КИТАЙ	2	667.2
CO	КОЛУМБИЯ	0	84.5
KP	КОРЕЯ, НАРОДНО-ДЕМОКРАТИЧ. РЕСПУБЛ.	20	74.0
KR	КОРЕЯ, РЕСПУБЛИКА	2	239.8
CU	КУБА	58	955.5
LV	ЛАТВИЯ	17	406.5
LT	ЛИТВА	147	750.8
MD	МОЛДОВА, РЕСПУБЛИКА	10	183.6
MN	МОНГОЛИЯ	67	588.2
MM	МЬЯНМА	0	103.0
NA	НАМИБИЯ	6	61.2
NZ	НОВАЯ ЗЕЛАНДИЯ	19	109.3
NO	НОРВЕГИЯ	224	209.9
AE	ОБЪЕДИНЕННЫЕ АРАБСКИЕ ЭМИРАТЫ	1	153.5
PA	ПАНАМА	8	57.0
PE	ПЕРУ	0	51.5
PL	ПОЛЬША	19	439.6
MK	РЕСПУБЛИКА МАКЕДОНИЯ	3	203.3
RS	СЕРБИЯ	9	54.0
SY	СИРИЙСКАЯ АРАБСКАЯ РЕСПУБЛИКА	12	138.5
US	СОЕДИНЕННЫЕ ШТАТЫ	1	173.6
TJ	ТАДЖИКИСТАН	59	128.3
TM	ТУРКМЕНИЯ	236	687.4
TR	ТУРЦИЯ	29	169.9
UZ	УЗБЕКИСТАН	487	1311.4
UA	УКРАИНА	2755	11696.5
FO	ФАРЕРСКИЕ ОСТРОВА	125	114.7
FR	ФРАНЦИЯ	14	350.7
CZ	ЧЕШСКАЯ РЕСПУБЛИКА	11	144.6
SE	ШВЕЦИЯ	42	1229.6
EE	ЭСТОНИЯ	38	215.9
ET	ЭФИОПИЯ	1	164.1
JP	ЯПОНИЯ	23	202.2
000	прочие	96	595.5
Всего		8083	41858.8
Страны дальнего зарубежья		2417	20502.9
Страны СНГ		5666	21355.9

40.17
РЕЗИНА ТВЕРДАЯ (НАПРИМЕР, ЭБОНИТ) ВО ВСЕХ ФОРМАХ, ВКЛЮЧАЯ ОТХОДЫ И СКРАП; ИЗДЕЛИЯ ИЗ ТВЕРДОЙ РЕЗИНЫ

		Т	
AZ	АЗЕРБАЙДЖАН	0	7.4
KZ	КАЗАХСТАН	70	162.8
KP	КОРЕЯ, НАРОДНО-ДЕМОКРАТИЧ. РЕСПУБЛ.	24	104.0
CU	КУБА	0	179.2
MD	МОЛДОВА, РЕСПУБЛИКА	0	1.4
TJ	ТАДЖИКИСТАН	0	2.1
UZ	УЗБЕКИСТАН	0	1.5
UA	УКРАИНА	19	40.5
000	прочие	4	77.7
Всего		118	576.6
Страны дальнего зарубежья		28	360.8
Страны СНГ		90	215.8

41.01
НЕОБРАБОТАННЫЕ ШКУРЫ КРУПНОГО РОГАТОГО СКОТА (ВКЛЮЧАЯ БУЙВОЛОВ) ИЛИ ЖИВОТНЫХ СЕМЕЙСТВА ЛОШАДИНЫХ (ПАРНЫЕ ИЛИ СОЛЕНЫЕ, СУШЕНЫЕ, ЗОЛЕНЫЕ, ПИКЕЛЕВАННЫЕ ИЛИ КОНСЕРВИРОВАННЫЕ ДРУГИМ СПОСОБОМ, НО НЕ ДУБЛЕНЫЕ, НЕ ВЫДЕЛАННЫЕ ПОД ПЕРГАМЕНТ ИЛИ НЕ ПОДВЕРГНУТЫЕ ДАЛЬНЕЙШЕЙ ОБРАБОТКЕ), С ВОЛОСЯНЫМ ПОКРОВОМ ИЛИ БЕЗ ВОЛОСЯНОГО ПОКРОВА, ДВОЕНЫЕ ИЛИ НЕДВОЕНЫЕ

		Т	
HK	ГОНКОНГ	107	182.6
CN	КИТАЙ	91	86.4
Всего		198	269.0
Страны дальнего зарубежья		198	269.0

41.03
ПРОЧИЕ НЕОБРАБОТАННЫЕ ШКУРЫ (ПАРНЫЕ ИЛИ СОЛЕНЫЕ, СУШЕНЫЕ, ЗОЛЕНЫЕ, ПИКЕЛЕВАННЫЕ ИЛИ КОНСЕРВИРОВАННЫЕ ДРУГИМ СПОСОБОМ, НО НЕ ДУБЛЕНЫЕ, НЕ ВЫДЕЛАННЫЕ ПОД ПЕРГАМЕНТ ИЛИ НЕ ПОДВЕРГНУТЫЕ ДАЛЬНЕЙШЕЙ ОБРАБОТКЕ), С ВОЛОСЯНЫМ ПОКРОВОМ ИЛИ БЕЗ ВОЛОСЯНОГО ПОКРОВА, ДВОЕНЫЕ ИЛИ НЕДВОЕНЫЕ, КРОМЕ ИСКЛЮЧЕННЫХ ПРИМЕЧАНИЕМ 1Б ИЛИ 1В К ДАННОЙ ГРУППЕ

		Т	
000	прочие	7	19.1
Всего		7	19.1
Страны дальнего зарубежья		7	19.1

41.04
ДУБЛЕНАЯ КОЖА ИЛИ КОЖЕВЕННЫЙ КРАСТ ИЗ ШКУР КРУПНОГО РОГАТОГО СКОТА (ВКЛЮЧАЯ БУЙВОЛОВ) ИЛИ ЖИВОТНЫХ СЕМЕЙСТВА ЛОШАДИНЫХ, БЕЗ ВОЛОСЯНОГО ПОКРОВА, ДВОЕНЫЕ ИЛИ НЕДВОЕНЫЕ, НО БЕЗ ДАЛЬНЕЙШЕЙ ОБРАБОТКИ

		ШТ	
ES	ИСПАНИЯ	138678	1601.5
IT	ИТАЛИЯ	2210349	49724.5
KZ	КАЗАХСТАН	2668	17.8
CN	КИТАЙ	35171	155.7
LV	ЛАТВИЯ	106630	469.4
LT	ЛИТВА	8683	335.1
PL	ПОЛЬША	83482	1668.5
PT	ПОРТУГАЛИЯ	2711	181.8
TR	ТУРЦИЯ	40221	1052.7
UA	УКРАИНА	5571	163.3
HR	ХОРВАТИЯ	1134	58.4
EE	ЭСТОНИЯ	92091	2449.1
000	прочие	127629	33.3
Всего		2855018	57911.1
Страны дальнего зарубежья		2846779	57730.0
Страны СНГ		8239	181.1

41.05
ДУБЛЕНАЯ КОЖА ИЛИ КОЖЕВЕННЫЙ КРАСТ ИЗ ШКУР ОВЕЦ ИЛИ ШКУРОК ЯГНЯТ, БЕЗ ШЕРСТНОГО ПОКРОВА, ДВОЕНЫЕ ИЛИ НЕДВОЕНЫЕ, НО БЕЗ ДАЛЬНЕЙШЕЙ ОБРАБОТКИ

		Т	
TR	ТУРЦИЯ	61	173.1
Всего		61	173.1
Страны дальнего зарубежья		61	173.1

41.06
ДУБЛЕНАЯ КОЖА ИЛИ КОЖЕВЕННЫЙ КРАСТ ИЗ ШКУР ПРОЧИХ ЖИВОТНЫХ, БЕЗ ШЕРСТНОГО ИЛИ ВОЛОСЯНОГО ПОКРОВА, ДВОЕНЫЕ ИЛИ НЕДВОЕНЫЕ, НО БЕЗ ДАЛЬНЕЙШЕЙ ОБРАБОТКИ

		Т	
IT	ИТАЛИЯ	79	205.5
KZ	КАЗАХСТАН	0	1.4
PL	ПОЛЬША	268	787.0
EE	ЭСТОНИЯ	135	240.2
000	прочие	1	17.0
Всего		483	1251.2
Страны дальнего зарубежья		483	1249.8
Страны СНГ		0	1.4

41.07
КОЖА, ДОПОЛНИТЕЛЬНО ОБРАБОТАННАЯ ПОСЛЕ ДУБЛЕНИЯ ИЛИ В ВИДЕ КОЖЕВЕННОГО КРАСТА, ВКЛЮЧАЯ ВЫДЕЛАННУЮ ПОД ПЕРГАМЕНТ, ИЗ ШКУР КРУПНОГО РОГАТОГО СКОТА (ВКЛЮЧАЯ БУЙВОЛОВ) ИЛИ ЖИВОТНЫХ СЕМЕЙСТВА ЛОШАДИНЫХ, БЕЗ ВОЛОСЯНОГО ПОКРОВА, ДВОЕНАЯ ИЛИ НЕДВОЕНАЯ, КРОМЕ КОЖИ ТОВАРНОЙ ПОЗИЦИИ 4114

		Т	
AT	АВСТРИЯ	15	173.7
AM	АРМЕНИЯ	20	119.2
BD	БАНГЛАДЕШ	103	2090.2
VN	ВЬЕТНАМ	25	548.5
DE	ГЕРМАНИЯ	279	2648.9
HK	ГОНКОНГ	830	8701.2
IN	ИНДИЯ	42	714.0
ES	ИСПАНИЯ	528	17381.8
IT	ИТАЛИЯ	1845	64196.9
KZ	КАЗАХСТАН	12	172.6
CN	КИТАЙ	32	868.8
KR	КОРЕЯ, РЕСПУБЛИКА	35	638.5
LT	ЛИТВА	77	684.3
MD	МОЛДОВА, РЕСПУБЛИКА	19	371.5
MN	МОНГОЛИЯ	9	89.8
PL	ПОЛЬША	142	2273.2
PT	ПОРТУГАЛИЯ	139	2086.0
TR	ТУРЦИЯ	49	682.9
UA	УКРАИНА	623	6710.6
FI	ФИНЛЯНДИЯ	7	213.1
FR	ФРАНЦИЯ	463	5322.0
EE	ЭСТОНИЯ	29	323.3
000	прочие	3	61.7
Всего		5327	117072.8
Страны дальнего зарубежья		4652	109698.8
Страны СНГ		674	7373.9

41.13
КОЖА, ДОПОЛНИТЕЛЬНО ОБРАБОТАННАЯ ПОСЛЕ ДУБЛЕНИЯ ИЛИ В ВИДЕ КОЖЕВЕННОГО КРАСТА, ВКЛЮЧАЯ ВЫДЕЛАННУЮ ПОД ПЕРГАМЕНТ, ИЗ ШКУР ПРОЧИХ ЖИВОТНЫХ, БЕЗ ШЕРСТНОГО ИЛИ ВОЛОСЯНОГО ПОКРОВА, ДВОЕНАЯ ИЛИ НЕДВОЕНАЯ, КРОМЕ КОЖИ ТОВАРНОЙ ПОЗИЦИИ 4114

		М2	
KZ	КАЗАХСТАН	58	0.4
MD	МОЛДОВА, РЕСПУБЛИКА	415	3.4
000	прочие	5927	53.2
Всего		6400	57.0
Страны дальнего зарубежья		5927	53.2
Страны СНГ		473	3.8

Код и наименование страны контрагента		Ед. измерения	Экспорт количество	Экспорт стоимость
41.14 ЗАМША (ВКЛЮЧАЯ КОМБИНИРОВАННУЮ ЗАМШУ); КОЖА ЛАКОВАЯ И КОЖА ЛАКОВАЯ ЛАМИНИРОВАННАЯ; КОЖА МЕТАЛЛИЗИРОВАННАЯ				
		Т		
MD	МОЛДОВА, РЕСПУБЛИКА		3	28.5
UA	УКРАИНА		0	3.5
000	прочие		0	0.2
Всего			3	32.2
Страны дальнего зарубежья			0	0.2
Страны СНГ			3	32.0
41.15 КОЖА КОМПОЗИЦИОННАЯ НА ОСНОВЕ НАТУРАЛЬНОЙ КОЖИ ИЛИ КОЖЕВЕННЫХ ВОЛОКОН В ПЛАСТИНАХ, ЛИСТАХ ИЛИ ПОЛОСАХ, ИЛИ ЛЕНТАХ, В РУЛОНАХ ИЛИ НЕ В РУЛОНАХ; ОБРЕЗЬ И ПРОЧИЕ ОТХОДЫ НАТУРАЛЬНОЙ ИЛИ КОМПОЗИЦИОННОЙ КОЖИ, НЕПРИГОДНЫЕ ДЛЯ ПРОИЗВОДСТВА ИЗДЕЛИЙ ИЗ КОЖИ; КОЖЕВЕННЫЕ ПЫЛЬ, ПОРОШОК И МУКА				
		Т		
AZ	АЗЕРБАЙДЖАН		11	13.7
KZ	КАЗАХСТАН		0	5.9
KG	КИРГИЗИЯ		0	1.1
UA	УКРАИНА		261	291.2
000	прочие		0	0.6
Всего			272	312.6
Страны дальнего зарубежья			0	0.6
Страны СНГ			272	312.0
42.01 ИЗДЕЛИЯ ШОРНО-СЕДЕЛЬНЫЕ И УПРЯЖЬ ДЛЯ ЛЮБЫХ ЖИВОТНЫХ (ВКЛЮЧАЯ ПОСТРОМКИ, ПОВОДЬЯ, НАКОЛЕННИКИ, ПОПОНЫ И АНАЛОГ.ИЗД.), ИЗГОТОВЛЕННЫЕ ИЗ ЛЮБОГОМАТЕРИАЛА				
		Т		
AZ	АЗЕРБАЙДЖАН		0	0.4
AM	АРМЕНИЯ		0	1.7
KZ	КАЗАХСТАН		1	20.6
KG	КИРГИЗИЯ		0	0.2
MD	МОЛДОВА, РЕСПУБЛИКА		1	20.7
TJ	ТАДЖИКИСТАН		0	0.0
000	прочие		0	2.2
Всего			3	45.9
Страны дальнего зарубежья			0	2.2
Страны СНГ			3	43.6
42.02 САКВОЯЖИ, ЧЕМОДАНЫ, ДАМСКИЕ СУМКИ-ЧЕМОДАНЧИКИ, КЕЙСЫ ДЛЯ ДЕЛОВЫХ БУМАГ, ПОРТФЕЛИ, ШКОЛЬНЫЕ РАНЦЫ, ФУТЛЯРЫ ДЛЯ ОЧКОВ, БИНОКЛЕЙ, ФОТОАППАРАТОВ, МУЗЫКАЛЬНЫХ ИНСТРУМЕНТОВ, РУЖЕЙ, КОБУРА И АНАЛОГИЧНЫЕ ИЗДЕЛИЯ; СУМКИ ДОРОЖНЫЕ, СУМКИ-ТЕРМОСЫ ДЛЯ ПИЩЕВЫХ ПРОДУКТОВ ИЛИ НАПИТКОВ, СУМОЧКИ ДЛЯ КОСМЕТИКИ, РЮКЗАКИ, ДАМСКИЕ СУМКИ, СУМКИ ХОЗЯЙСТВЕННЫЕ, ПОРТМОНЕ, КОШЕЛЬКИ, ФУТЛЯРЫ ДЛЯ ГЕОГРАФИЧЕСКИХ КАРТ, ПОРТСИГАРЫ, КИСЕТЫ, СУМКИ ДЛЯ РАБОЧЕГО ИНСТРУМЕНТА, СУМКИ СПОРТИВНЫЕ, ФУТЛЯРЫ ДЛЯ БУТЫЛОК, ШКАТУЛКИ ДЛЯ ЮВЕЛИРНЫХ ИЗДЕЛИЙ, ПУДРЕНИЦЫ, ФУТЛЯРЫ ДЛЯ РЕЖУЩИХ ПРЕДМЕТОВ И АНАЛОГИЧНЫЕ ИЗДЕЛИЯ, ИЗ НАТУРАЛЬНОЙ ИЛИ КОМПОЗИЦИОННОЙ КОЖИ, ИЗ ЛИСТОВ ПЛАСТМАССЫ, ТЕКСТИЛЬНЫХ МАТЕРИАЛОВ, ВУЛКАНИЗОВАННЫХ ВОЛОКОН ИЛИ КАРТОНА ИЛИ ПОЛНОСТЬЮ ИЛИ ПРЕИМУЩЕСТВЕННО ПОКРЫТЫЕ ТАКИМИ МАТЕРИАЛАМИ ИЛИ БУМАГОЙ				
		Т		
AZ	АЗЕРБАЙДЖАН		12	446.8
AM	АРМЕНИЯ		6	114.4
VE	ВЕНЕСУЭЛА		2	75.4
DE	ГЕРМАНИЯ		3	277.0
HK	ГОНКОНГ		0	145.7
GE	ГРУЗИЯ		6	298.0
ES	ИСПАНИЯ		28	1025.7
KZ	КАЗАХСТАН		51	1228.5
KG	КИРГИЗИЯ		6	101.0
LV	ЛАТВИЯ		7	89.3
MD	МОЛДОВА, РЕСПУБЛИКА		3	55.5
MN	МОНГОЛИЯ		8	53.2
AE	ОБЪЕДИНЕННЫЕ АРАБСКИЕ ЭМИРАТЫ		6	411.5
PL	ПОЛЬША		29	463.5
TJ	ТАДЖИКИСТАН		2	42.9
TM	ТУРКМЕНИЯ		1	11.4
UZ	УЗБЕКИСТАН		1	26.3
UA	УКРАИНА		121	2658.3
FI	ФИНЛЯНДИЯ		90	971.8
FR	ФРАНЦИЯ		5	3016.4
EE	ЭСТОНИЯ		63	253.9
000	прочие		15	554.7
Всего			464	12321.0
Страны дальнего зарубежья			261	7636.0
Страны СНГ			203	4685.0
42.03 ПРЕДМЕТЫ ОДЕЖДЫ И ПРИНАДЛЕЖНОСТИ К ОДЕЖДЕ, ИЗ НАТУРАЛЬНОЙ КОЖИ ИЛИ КОМПОЗИЦИОННОЙ КОЖИ				
		Т		
AT	АВСТРИЯ		2	1460.4
AZ	АЗЕРБАЙДЖАН		0	8.0
AM	АРМЕНИЯ		0	2.3
DE	ГЕРМАНИЯ		3	482.7
KZ	КАЗАХСТАН		3	35.7
KG	КИРГИЗИЯ		0	3.2
MD	МОЛДОВА, РЕСПУБЛИКА		0	4.1
TJ	ТАДЖИКИСТАН		0	11.0
TM	ТУРКМЕНИЯ		2	12.8
TR	ТУРЦИЯ		1	56.0
UZ	УЗБЕКИСТАН		0	4.5
UA	УКРАИНА		2	71.3
FR	ФРАНЦИЯ		1	481.4
000	прочие		4	197.6
Всего			19	2830.7
Страны дальнего зарубежья			10	2678.1
Страны СНГ			8	152.7
42.05 ПРОЧИЕ ИЗДЕЛИЯ ИЗ НАТУРАЛЬНОЙ КОЖИ ИЛИ КОМПОЗИЦИОННОЙ КОЖИ				
		Т		
AZ	АЗЕРБАЙДЖАН		0	2.4
DE	ГЕРМАНИЯ		158	11485.6
IN	ИНДИЯ		0	55.9
KZ	КАЗАХСТАН		1	21.2
KG	КИРГИЗИЯ		0	0.9
CN	КИТАЙ		3	67.3
MD	МОЛДОВА, РЕСПУБЛИКА		0	2.6
GB	СОЕДИНЕННОЕ КОРОЛЕВСТВО		11	396.2
TM	ТУРКМЕНИЯ		0	0.0
UZ	УЗБЕКИСТАН		0	1.4
UA	УКРАИНА		0	11.8
000	прочие		0	82.7
Всего			174	12128.1
Страны дальнего зарубежья			173	12087.7
Страны СНГ			1	40.4
43.01 СЫРЬЕ ПУШНО-МЕХОВОЕ (ВКЛЮЧАЯ ГОЛОВЫ, ХВОСТЫ, ЛАПЫ И ПРОЧИЕ ЧАСТИ ИЛИ ОБРЕЗКИ, ПРИГОДНЫЕ ДЛЯ ИЗГОТОВЛЕНИЯ МЕХОВЫХ ИЗДЕЛИЙ), КРОМЕ НЕОБРАБОТАННЫХ ШКУР ТОВАРНОЙ ПОЗИЦИИ 4101, 4102 ИЛИ 4103				
AT	АВСТРИЯ		-	324.8
BZ	БЕЛИЗ		-	127.3
DE	ГЕРМАНИЯ		-	1035.3
HK	ГОНКОНГ		-	548.1
GR	ГРЕЦИЯ		-	7141.5
DK	ДАНИЯ		-	3300.0
IT	ИТАЛИЯ		-	9661.7
CA	КАНАДА		-	921.1
CN	КИТАЙ		-	5005.9
LV	ЛАТВИЯ		-	131.8
LT	ЛИТВА		-	1775.3
AE	ОБЪЕДИНЕННЫЕ АРАБСКИЕ ЭМИРАТЫ		-	1791.5
SM	САН-МАРИНО		-	1252.5
GB	СОЕДИНЕННОЕ КОРОЛЕВСТВО		-	8041.2
US	СОЕДИНЕННЫЕ ШТАТЫ		-	5391.7
TR	ТУРЦИЯ		-	268.3
FI	ФИНЛЯНДИЯ		-	4078.1
FR	ФРАНЦИЯ		-	887.8
CH	ШВЕЙЦАРИЯ		-	730.2
SE	ШВЕЦИЯ		-	134.3
JP	ЯПОНИЯ		-	618.5
Всего			-	53166.9
Страны дальнего зарубежья			-	53166.9
43.02 ДУБЛЕНЫЕ ИЛИ ВЫДЕЛАННЫЕ МЕХОВЫЕ ШКУРКИ (ВКЛЮЧАЯ ГОЛОВЫ, ХВОСТЫ, ЛАПЫ И ПРОЧИЕ ЧАСТИ ИЛИ ЛОСКУТ), НЕСОБРАННЫЕ ИЛИ СОБРАННЫЕ (БЕЗ ДОБАВЛЕНИЯ ДРУГИХ МАТЕРИАЛОВ), КРОМЕ УКАЗАННЫХ В ТОВАРНОЙ ПОЗИЦИИ 4303				
		Т		
AR	АРГЕНТИНА		4	93.3
HK	ГОНКОНГ		5	154.8
GR	ГРЕЦИЯ		47	116.2
EE	ЭСТОНИЯ		6	1106.6
000	прочие		20	72.5
Всего			83	1543.4
Страны дальнего зарубежья			83	1543.4
43.03 ПРЕДМЕТЫ ОДЕЖДЫ, ПРИНАДЛЕЖНОСТИ К ОДЕЖДЕ И ПРОЧИЕ ИЗДЕЛИЯ, ИЗ НАТУРАЛЬНОГО МЕХА				
IT	ИТАЛИЯ		-	124.6
KZ	КАЗАХСТАН		-	91.8
MD	МОЛДОВА, РЕСПУБЛИКА		-	42.1
UA	УКРАИНА		-	4.6
FR	ФРАНЦИЯ		-	96.1
000	прочие		-	183.1
Всего			-	542.3
Страны дальнего зарубежья			-	403.8
Страны СНГ			-	138.5
43.04 МЕХ ИСКУССТВЕННЫЙ И ИЗДЕЛИЯ ИЗ НЕГО				
		Т		
KZ	КАЗАХСТАН		0	3.4
MD	МОЛДОВА, РЕСПУБЛИКА		1	3.8
UA	УКРАИНА		0	1.6
000	прочие		0	4.3
Всего			1	13.0
Страны дальнего зарубежья			0	4.3
Страны СНГ			1	8.7
44.01 ДРЕВЕСИНА ТОПЛИВНАЯ В ВИДЕ БРЕВЕН, ПОЛЕНЬЕВ, СУЧЬЕВ, ВЯЗАНОК ХВОРОСТА ИЛИ В АНАЛОГИЧНЫХ ВИДАХ; ЩЕПА ИЛИ СТРУЖКА ДРЕВЕСНАЯ; ОПИЛКИ И ДРЕВЕСНЫЕ ОТХОДЫ И СКРАП, НЕАГЛОМЕРИРОВАННЫЕ ИЛИ АГЛОМЕРИРОВАННЫЕ В ВИДЕ БРЕВЕН, БРИКЕТОВ, ГРАНУЛ ИЛИ В АНАЛОГИЧНЫХ ВИДАХ				
		Т		
BE	БЕЛЬГИЯ		2888	401.4
HU	ВЕНГРИЯ		1580	157.6
DE	ГЕРМАНИЯ		73464	12964.1
DK	ДАНИЯ		174539	23291.7
IT	ИТАЛИЯ		4461	828.7
KZ	КАЗАХСТАН		115	33.0
KG	КИРГИЗИЯ		19	0.7
CN	КИТАЙ		30499	1247.1
KR	КОРЕЯ, РЕСПУБЛИКА		41022	1128.8
LV	ЛАТВИЯ		33431	3755.3
LT	ЛИТВА		9481	581.1
MD	МОЛДОВА, РЕСПУБЛИКА		2	1.7
NL	НИДЕРЛАНДЫ		43081	5056.4
NO	НОРВЕГИЯ		22402	3075.6
PL	ПОЛЬША		8122	543.8
TR	ТУРЦИЯ		3820	187.5
UZ	УЗБЕКИСТАН		21	11.7
FO	ФАРЕРСКИЕ ОСТРОВА		496	65.5
FI	ФИНЛЯНДИЯ		2034782	115722.3
CH	ШВЕЙЦАРИЯ		1584	167.1
SE	ШВЕЦИЯ		227645	24014.1
EE	ЭСТОНИЯ		3310	447.6
JP	ЯПОНИЯ		33662	1299.5
000	прочие		690	105.2

Код и наименование страны контрагента		Ед. изме-рения	Экспорт	
			количество	стоимость
Всего			2751117	195087.5
Страны дальнего зарубежья			2750960	195040.4
Страны СНГ			156	47.1

44.02
УГОЛЬ ДРЕВЕСНЫЙ (ВКЛЮЧАЯ УГОЛЬ, ПОЛУЧЕННЫЙ ИЗ СКОРЛУПЫ ИЛИ ОРЕХОВ), АГЛОМЕРИРОВАННЫЙ ИЛИ НЕАГЛОМЕРИРОВАННЫЙ

		Т	
AZ	АЗЕРБАЙДЖАН	10	5.9
KZ	КАЗАХСТАН	147	77.9
KR	КОРЕЯ, РЕСПУБЛИКА	97	59.2
LT	ЛИТВА	588	271.7
PL	ПОЛЬША	1212	173.4
TJ	ТАДЖИКИСТАН	4	1.0
TM	ТУРКМЕНИЯ	0	0.6
UZ	УЗБЕКИСТАН	15	18.8
UA	УКРАИНА	4	5.3
FR	ФРАНЦИЯ	1270	757.9
000	прочие	163	135.3
Всего		3510	1507.0
Страны дальнего зарубежья		3329	1397.6
Страны СНГ		180	109.4

44.03
ЛЕСОМАТЕРИАЛЫ НЕОБРАБОТАННЫЕ, С УДАЛЕННОЙ ИЛИ НЕУДАЛЕННОЙ КОРОЙ ИЛИ ЗАБОЛОНЬЮ ИЛИ ГРУБО БРУСОВАННЫЕ ИЛИ НЕБРУСОВАННЫЕ

		М3	
AT	АВСТРИЯ	2486	329.2
AZ	АЗЕРБАЙДЖАН	12199	864.7
DE	ГЕРМАНИЯ	98655	8576.1
IR	ИРАН, ИСЛАМСКАЯ РЕСПУБЛИКА	4798	687.7
KZ	КАЗАХСТАН	64272	4419.6
KG	КИРГИЗИЯ	3714	264.8
CN	КИТАЙ	15300430	1431110.6
KP	КОРЕЯ, НАРОДНО-ДЕМОКРАТИЧ. РЕСПУБЛ.	19331	2023.3
KR	КОРЕЯ, РЕСПУБЛИКА	337403	36501.7
LV	ЛАТВИЯ	4182	475.2
LT	ЛИТВА	936	136.4
MD	МОЛДОВА, РЕСПУБЛИКА	58	8.0
TJ	ТАДЖИКИСТАН	17092	1392.7
TM	ТУРКМЕНИЯ	7457	564.4
TR	ТУРЦИЯ	124897	14846.7
UZ	УЗБЕКИСТАН	270616	19386.8
UA	УКРАИНА	20309	1844.8
FI	ФИНЛЯНДИЯ	3941608	235470.3
CZ	ЧЕШСКАЯ РЕСПУБЛИКА	7280	778.9
SE	ШВЕЦИЯ	528024	34260.2
EE	ЭСТОНИЯ	6706	822.5
JP	ЯПОНИЯ	469076	54748.6
000	прочие	1582	178.7
Всего		21243111	1849691.7
Страны дальнего зарубежья		20847393	1820946.0
Страны СНГ		395717	28745.8

44.04
ДРЕВЕСИНА БОНДАРНАЯ; БРЕВНА РАСКОЛОТЫЕ; СВАИ, КОЛЬЯ И СТОЛБЫ ИЗ ДЕРЕВА, ЗАОСТРЕННЫЕ, НО НЕ РАСПИЛЕННЫЕ ВДОЛЬ; ЛЕСОМАТЕРИАЛЫ, ГРУБО ОБТЕСАННЫЕ, НО НЕ ОБТОЧЕННЫЕ, НЕ ИЗОГНУТЫЕ ИЛИ НЕ ОБРАБОТАННЫЕ ДРУГИМ СПОСОБОМ, ИСПОЛЬЗУЕМЫЕ ДЛЯ ПРОИЗВОДСТВА ТРОСТЕЙ, ЗОНТОВ, РУЧЕК ДЛЯ ИНСТРУМЕНТОВ ИЛИ АНАЛОГИЧНЫХ ИЗДЕЛИЙ; ДРЕВЕСИНА ЛУЩЕНАЯ И АНАЛОГИЧНАЯ

		Т	
AZ	АЗЕРБАЙДЖАН	548	90.0
AM	АРМЕНИЯ	279	81.1
CY	КИПР	389	112.3
LV	ЛАТВИЯ	251	57.5
RS	СЕРБИЯ	299	71.3
TJ	ТАДЖИКИСТАН	100	23.6
000	прочие	482	78.9
Всего		2348	514.7
Страны дальнего зарубежья		1421	320.0
Страны СНГ		927	194.7

44.05
ШЕРСТЬ ДРЕВЕСНАЯ ИЛИ ТОНКАЯ СТРУЖКА; МУКА ДРЕВЕСНАЯ

		Т	
KZ	КАЗАХСТАН	94	46.1
KG	КИРГИЗИЯ	1	1.5
MD	МОЛДОВА, РЕСПУБЛИКА	0	0.1
TM	ТУРКМЕНИЯ	1	1.5
UZ	УЗБЕКИСТАН	2	4.1
UA	УКРАИНА	8590	2535.3
000	прочие	17	5.9
Всего		8705	2594.5
Страны дальнего зарубежья		17	5.9
Страны СНГ		8688	2588.7

44.06
ШПАЛЫ ДЕРЕВЯННЫЕ ДЛЯ ЖЕЛЕЗНОДОРОЖНЫХ ИЛИ ТРАМВАЙНЫХ ПУТЕЙ

		М3	
AB	АБХАЗИЯ	223	106.3
AZ	АЗЕРБАЙДЖАН	5302	1247.5
AM	АРМЕНИЯ	10672	2759.6
IR	ИРАН, ИСЛАМСКАЯ РЕСПУБЛИКА	362	115.1
KZ	КАЗАХСТАН	60044	9067.1
KG	КИРГИЗИЯ	4432	1215.5
KP	КОРЕЯ, НАРОДНО-ДЕМОКРАТИЧ. РЕСПУБЛ.	4020	1321.1
MN	МОНГОЛИЯ	2806	748.5
TJ	ТАДЖИКИСТАН	2482	293.9
TM	ТУРКМЕНИЯ	577	167.9
UZ	УЗБЕКИСТАН	6268	2087.5
UA	УКРАИНА	8189	2288.8
000	прочие	312	67.6
Всего		105689	21486.2
Страны дальнего зарубежья		7724	2358.5
Страны СНГ		97966	19127.7

44.07
ЛЕСОМАТЕРИАЛЫ РАСПИЛЕННЫЕ ИЛИ РАСКОЛОТЫЕ ВДОЛЬ, РАЗДЕЛЕННЫЕ НА СЛОИ ИЛИ ЛУЩЕНЫЕ, СТРОГАНЫЕ ИЛИ НЕСТРОГАНЫЕ, ШЛИФОВАННЫЕ ИЛИ НЕШЛИФОВАННЫЕ, ИМЕЮЩИЕ ИЛИ НЕ ИМЕЮЩИЕ ТОРЦЕВЫЕ СОЕДИНЕНИЯ, ТОЛЩИНОЙ БОЛЕЕ 6 ММ

		Т	
AB	АБХАЗИЯ	10317	3329.8
AU	АВСТРАЛИЯ	146	114.0
AT	АВСТРИЯ	70397	28402.6
AZ	АЗЕРБАЙДЖАН	508639	130994.2
AM	АРМЕНИЯ	3959	857.8
AF	АФГАНИСТАН	204438	57906.3
BE	БЕЛЬГИЯ	118396	50612.6
BG	БОЛГАРИЯ	266	94.7
BA	БОСНИЯ И ГЕРЦЕГОВИНА	112	56.5
HU	ВЕНГРИЯ	15960	5335.1
VG	ВИРГИНСКИЕ ОСТРОВА, БРИТАНСКИЕ	1998	682.9
VN	ВЬЕТНАМ	1632	670.0
DE	ГЕРМАНИЯ	324865	135220.2
GR	ГРЕЦИЯ	12667	5512.1
DK	ДАНИЯ	6955	2823.2
EG	ЕГИПЕТ	913858	347124.6
IL	ИЗРАИЛЬ	31171	12655.7
IN	ИНДИЯ	4744	1693.6
JO	ИОРДАНИЯ	10083	4677.3
IQ	ИРАК	17515	6966.9
IR	ИРАН, ИСЛАМСКАЯ РЕСПУБЛИКА	500790	169075.6
IE	ИРЛАНДИЯ	8295	3783.1
IS	ИСЛАНДИЯ	1699	529.7
ES	ИСПАНИЯ	1959	854.8
IT	ИТАЛИЯ	110970	43600.5
KZ	КАЗАХСТАН	237172	47345.2
CA	КАНАДА	1471	1333.1
CY	КИПР	2020	839.9
KG	КИРГИЗИЯ	105098	22671.8
CN	КИТАЙ	3124521	717058.6
KR	КОРЕЯ, РЕСПУБЛИКА	114151	39713.7
KW	КУВЕЙТ	152	64.9
LV	ЛАТВИЯ	40391	12554.1
LB	ЛИВАН	66263	24947.4
LY	ЛИВИЙСКАЯ АРАБСКАЯ ДЖАМАХИРИЯ	4125	1565.5
LT	ЛИТВА	41045	14587.6
MR	МАВРИТАНИЯ	125	57.5
MA	МАРОККО	344	122.9
MD	МОЛДОВА, РЕСПУБЛИКА	3311	771.1
MN	МОНГОЛИЯ	339	83.5
NL	НИДЕРЛАНДЫ	133206	55483.3
NO	НОРВЕГИЯ	734	416.4
AE	ОБЪЕДИНЕННЫЕ АРАБСКИЕ ЭМИРАТЫ	7213	2596.0
PK	ПАКИСТАН	217	83.5
PL	ПОЛЬША	25368	10307.2
PT	ПОРТУГАЛИЯ	851	403.2
RO	РУМЫНИЯ	80	74.3
SA	САУДОВСКАЯ АРАВИЯ	25071	10582.1
RS	СЕРБИЯ	178	110.7
SY	СИРИЙСКАЯ АРАБСКАЯ РЕСПУБЛИКА	181404	70610.6
SK	СЛОВАКИЯ	1727	547.7
SI	СЛОВЕНИЯ	8215	3176.5
GB	СОЕДИНЕННОЕ КОРОЛЕВСТВО	154013	69119.7
US	СОЕДИНЕННЫЕ ШТАТЫ	3835	2744.8
TJ	ТАДЖИКИСТАН	389638	70344.3
TW	ТАЙВАНЬ (КИТАЙ)	141	64.4
TN	ТУНИС	18307	6704.9
TM	ТУРКМЕНИЯ	108653	29124.4
TR	ТУРЦИЯ	101555	35621.2
UZ	УЗБЕКИСТАН	987351	214371.6
UA	УКРАИНА	1176	329.3
FO	ФАРЕРСКИЕ ОСТРОВА	1537	640.2
FI	ФИНЛЯНДИЯ	288764	100569.6
FR	ФРАНЦИЯ	180086	81707.7
HR	ХОРВАТИЯ	131	57.1
CZ	ЧЕШСКАЯ РЕСПУБЛИКА	21001	8991.9
CH	ШВЕЙЦАРИЯ	11905	6015.9
SE	ШВЕЦИЯ	11179	4877.9
EE	ЭСТОНИЯ	197585	77746.1
JP	ЯПОНИЯ	429945	262197.5
000	прочие	631	250.1
Всего		9914055	3023160.5
Страны дальнего зарубежья		7569060	2506350.8
Страны СНГ		2344996	516809.7

44.08
ЛИСТЫ ДЛЯ ОБЛИЦОВКИ (ВКЛЮЧАЯ ПОЛУЧЕННЫЕ РАЗДЕЛЕНИЕМ СЛОИСТОЙ ДРЕВЕСИНЫ), ДЛЯ КЛЕЕНОЙ ФАНЕРЫ ИЛИ ДЛЯ АНАЛОГИЧНОЙ СЛОИСТОЙ ДРЕВЕСИНЫ И ПРОЧИЕ ЛЕСОМАТЕРИАЛЫ, РАСПИЛЕННЫЕ ВДОЛЬ, РАЗДЕЛЕННЫЕ НА СЛОИ ИЛИ ЛУЩЕНЫЕ, СТРОГАНЫЕ ИЛИ НЕСТРОГАНЫЕ, ШЛИФОВАННЫЕ ИЛИ НЕШЛИФОВАННЫЕ, ИМЕЮЩИЕ ИЛИ НЕ ИМЕЮЩИЕ ТОРЦЕВЫЕ СОЕДИНЕНИЯ, ТОЛЩИНОЙ НЕ БОЛЕЕ 6 ММ

		Т	
AT	АВСТРИЯ	126	267.0
AZ	АЗЕРБАЙДЖАН	233	53.1
AM	АРМЕНИЯ	0	10.3
VN	ВЬЕТНАМ	55	73.8
DE	ГЕРМАНИЯ	89	156.9
ES	ИСПАНИЯ	454	175.9
IT	ИТАЛИЯ	6990	2875.9
KZ	КАЗАХСТАН	76	18.1
CN	КИТАЙ	19766	7866.5
KR	КОРЕЯ, РЕСПУБЛИКА	1395	397.3
LT	ЛИТВА	1314	415.0
MD	МОЛДОВА, РЕСПУБЛИКА	52	15.5
PL	ПОЛЬША	938	558.5
GB	СОЕДИНЕННОЕ КОРОЛЕВСТВО	319	94.8
TJ	ТАДЖИКИСТАН	46	10.3
TR	ТУРЦИЯ	855	435.9
UZ	УЗБЕКИСТАН	548	120.6
UA	УКРАИНА	100	196.6
FI	ФИНЛЯНДИЯ	4708	3729.1
FR	ФРАНЦИЯ	833	442.7
CZ	ЧЕШСКАЯ РЕСПУБЛИКА	209	417.3
EE	ЭСТОНИЯ	231	126.0
JP	ЯПОНИЯ	148186	60301.5
000	прочие	359	156.8
Всего		187885	78915.4
Страны дальнего зарубежья		186828	78490.9
Страны СНГ		1056	424.5

Код и наименование страны контрагента		Ед. изме-рения	Экспорт	
			количество	стоимость

44.09
ПИЛОМАТЕРИАЛЫ (ВКЛЮЧАЯ ПЛАНКИ И ФРИЗ ДЛЯ ПАРКЕТНОГО ПОКРЫТИЯ ПОЛА, НЕСОБРАННЫЕ) В ВИДЕ ПРОФИЛИРОВАННОГО ПОГОНАЖА (С ГРЕБНЯМИ, ПАЗАМИ, ШПУНТОВАННЫЕ, СО СТЕСАННЫМИ КРАЯМИ, С СОЕДИНЕНИЕМ В ВИДЕ ПОЛУКРУГЛОЙ КАЛЕВКИ, ФАСОННЫЕ, ЗАКРУГЛЕННЫЕ ИЛИ АНАЛОГИЧНЫЕ) ПО ЛЮБОЙ ИЗ КРОМОК, ТОРЦОВ ИЛИ ПЛОСКОСТЕЙ, СТРОГАНЫЕ ИЛИ НЕСТРОГАНЫЕ, ШЛИФОВАННЫЕ ИЛИ НЕШЛИФОВАННЫЕ, ИМЕЮЩИЕ ИЛИ НЕ ИМЕЮЩИЕ ТОРЦЕВЫЕ СОЕДИНЕНИЯ

Т

AB	АБХАЗИЯ	487	403.6
AZ	АЗЕРБАЙДЖАН	9984	7916.7
AM	АРМЕНИЯ	63	48.1
HU	ВЕНГРИЯ	342	201.0
DE	ГЕРМАНИЯ	4517	3133.5
GE	ГРУЗИЯ	65	73.1
DK	ДАНИЯ	105	72.4
IR	ИРАН, ИСЛАМСКАЯ РЕСПУБЛИКА	283	186.5
IT	ИТАЛИЯ	193	126.2
KZ	КАЗАХСТАН	3402	2255.4
CA	КАНАДА	1522	2219.7
KG	КИРГИЗИЯ	922	548.5
CN	КИТАЙ	1162	523.2
KR	КОРЕЯ, РЕСПУБЛИКА	83	62.3
LV	ЛАТВИЯ	215	84.3
LT	ЛИТВА	2588	2709.2
MD	МОЛДОВА, РЕСПУБЛИКА	3007	2158.9
MN	МОНГОЛИЯ	76	68.3
NL	НИДЕРЛАНДЫ	437	276.7
NO	НОРВЕГИЯ	133	128.1
PL	ПОЛЬША	875	542.1
RE	РЕЮНЬОН	206	163.4
SK	СЛОВАКИЯ	947	548.1
GB	СОЕДИНЕННОЕ КОРОЛЕВСТВО	1171	756.8
TJ	ТАДЖИКИСТАН	1235	550.9
TM	ТУРКМЕНИЯ	234	163.3
TR	ТУРЦИЯ	1594	1165.7
UZ	УЗБЕКИСТАН	1066	536.4
UA	УКРАИНА	2363	2055.2
FI	ФИНЛЯНДИЯ	14793	8548.3
FR	ФРАНЦИЯ	2090	1084.7
CZ	ЧЕШСКАЯ РЕСПУБЛИКА	328	219.2
SE	ШВЕЦИЯ	352	518.5
EE	ЭСТОНИЯ	2434	1397.3
000	прочие	464	412.1
Всего		59740	41857.7
Страны дальнего зарубежья		37465	25624.4
Страны СНГ		22275	16233.3

44.10
ПЛИТЫ ДРЕВЕСНОСТРУЖЕЧНЫЕ, ПЛИТЫ С ОРИЕНТИРОВАННОЙ СТРУЖКОЙ (OSB) И АНАЛОГИЧНЫЕ ПЛИТЫ (НАПРИМЕР, ВАФЕЛЬНЫЕ ПЛИТЫ) ИЗ ДРЕВЕСИНЫ ИЛИ ДРУГИХ ОДРЕВЕСНЕВШИХ МАТЕРИАЛОВ, ПРОПИТАННЫЕ ИЛИ НЕ ПРОПИТАННЫЕ СМОЛАМИ ИЛИ ДРУГИМИ ОРГАНИЧЕСКИМИ СВЯЗУЮЩИМИ ВЕЩЕСТВАМИ

М3

AZ	АЗЕРБАЙДЖАН	37845	6042.4
AM	АРМЕНИЯ	22	16.4
KZ	КАЗАХСТАН	118240	27240.4
KG	КИРГИЗИЯ	31478	7437.6
CN	КИТАЙ	17235	2102.2
KR	КОРЕЯ, РЕСПУБЛИКА	2063	206.5
MD	МОЛДОВА, РЕСПУБЛИКА	357	82.5
MN	МОНГОЛИЯ	839	231.3
PL	ПОЛЬША	28442	3824.5
TJ	ТАДЖИКИСТАН	13346	2839.9
TM	ТУРКМЕНИЯ	6615	1100.4
UZ	УЗБЕКИСТАН	215128	31927.6
UA	УКРАИНА	18188	3085.3
EE	ЭСТОНИЯ	93	64.4
000	прочие	151	51.5
Всего		490043	86253.1
Страны дальнего зарубежья		48824	6480.5
Страны СНГ		441219	79772.6

44.11
ПЛИТЫ ДРЕВЕСНОВОЛОКНИСТЫЕ ИЗ ДРЕВЕСИНЫ ИЛИ ДРУГИХ ОДРЕВЕСНЕВШИХ МАТЕРИАЛОВ С ДОБАВЛЕНИЕМ ИЛИ БЕЗ ДОБАВЛЕНИЯ СМОЛ ИЛИ ДРУГИХ ОРГАНИЧЕСКИХ ВЕЩЕСТВ

М2

AB	АБХАЗИЯ	68166	393.0
AZ	АЗЕРБАЙДЖАН	3531610	7279.7
AM	АРМЕНИЯ	26766	54.0
AF	АФГАНИСТАН	37542	90.4
BG	БОЛГАРИЯ	21744	64.3
HU	ВЕНГРИЯ	111714	84.9
DE	ГЕРМАНИЯ	1719860	1254.4
EG	ЕГИПЕТ	1336149	897.6
IR	ИРАН, ИСЛАМСКАЯ РЕСПУБЛИКА	132114	450.6
IT	ИТАЛИЯ	123522	68.1
KZ	КАЗАХСТАН	7692130	15454.7
KG	КИРГИЗИЯ	4533537	5237.1
LV	ЛАТВИЯ	151397	80.4
LT	ЛИТВА	93360	300.0
MD	МОЛДОВА, РЕСПУБЛИКА	451138	1578.8
MN	МОНГОЛИЯ	336031	276.2
PL	ПОЛЬША	201851	191.5
RO	РУМЫНИЯ	154472	642.1
SY	СИРИЙСКАЯ АРАБСКАЯ РЕСПУБЛИКА	1949774	1417.4
GB	СОЕДИНЕННОЕ КОРОЛЕВСТВО	319109	238.7
TJ	ТАДЖИКИСТАН	5236550	4548.0
TM	ТУРКМЕНИЯ	2978587	2210.1
TR	ТУРЦИЯ	1145251	4918.2
UZ	УЗБЕКИСТАН	26358228	25343.4
UA	УКРАИНА	4446752	6962.3
FI	ФИНЛЯНДИЯ	1300254	1304.3
FR	ФРАНЦИЯ	117753	89.3
SE	ШВЕЦИЯ	652955	539.3
EE	ЭСТОНИЯ	593335	494.9
000	прочие	179888	189.2
Всего		66001541	82652.9
Страны дальнего зарубежья		10746242	13984.7
Страны СНГ		55255299	68668.2

44.12
ФАНЕРА КЛЕЕНАЯ, ПАНЕЛИ ФАНЕРОВАННЫЕ И АНАЛОГИЧНЫЕ МАТЕРИАЛЫ ИЗ СЛОИСТОЙ ДРЕВЕСИНЫ

М3

AB	АБХАЗИЯ	162	85.9
AU	АВСТРАЛИЯ	1386	1047.6
AT	АВСТРИЯ	11231	4965.6
AZ	АЗЕРБАЙДЖАН	77394	32060.6
AM	АРМЕНИЯ	802	369.5
BE	БЕЛЬГИЯ	10481	5471.7
BG	БОЛГАРИЯ	885	395.3
HU	ВЕНГРИЯ	12867	6123.7
VG	ВИРГИНСКИЕ ОСТРОВА, БРИТАНСКИЕ	1633	1059.9
VN	ВЬЕТНАМ	672	309.3
DE	ГЕРМАНИЯ	163032	76951.6
GR	ГРЕЦИЯ	7353	3687.9
DK	ДАНИЯ	46604	17678.9
EG	ЕГИПЕТ	166631	66607.8
IL	ИЗРАИЛЬ	7927	3425.6
IN	ИНДИЯ	1123	705.9
JO	ИОРДАНИЯ	435	235.7
IR	ИРАН, ИСЛАМСКАЯ РЕСПУБЛИКА	1890	892.2
IE	ИРЛАНДИЯ	460	232.8
IS	ИСЛАНДИЯ	171	71.6
ES	ИСПАНИЯ	3618	2166.8
IT	ИТАЛИЯ	102540	42362.3
KZ	КАЗАХСТАН	12635	5495.5
CA	КАНАДА	19428	9889.6
QA	КАТАР	1622	886.9
CY	КИПР	2699	1549.2
KG	КИРГИЗИЯ	3779	1828.2
CN	КИТАЙ	15736	8037.1
KR	КОРЕЯ, РЕСПУБЛИКА	9143	7114.3
CR	КОСТА-РИКА	1194	271.6
KW	КУВЕЙТ	215	126.1
LV	ЛАТВИЯ	87923	36759.8
LB	ЛИВАН	2768	1477.7
LT	ЛИТВА	11319	4971.9
LU	ЛЮКСЕМБУРГ	254	87.2
MA	МАРОККО	838	429.1
MX	МЕКСИКА	300	152.7
MD	МОЛДОВА, РЕСПУБЛИКА	350	206.7
MN	МОНГОЛИЯ	74	60.6
NG	НИГЕРИЯ	223	147.1
NL	НИДЕРЛАНДЫ	37450	18534.4
NO	НОРВЕГИЯ	15102	8172.7
AE	ОБЪЕДИНЕННЫЕ АРАБСКИЕ ЭМИРАТЫ	1765	953.1
OM	ОМАН	227	142.3
PY	ПАРАГВАЙ	203	111.4
PL	ПОЛЬША	40152	18964.6
PT	ПОРТУГАЛИЯ	8963	4289.8
MK	РЕСПУБЛИКА МАКЕДОНИЯ	120	74.4
RO	РУМЫНИЯ	2554	1101.8
SA	САУДОВСКАЯ АРАВИЯ	4414	2002.5
RS	СЕРБИЯ	1079	509.1
SG	СИНГАПУР	197	119.1
SK	СЛОВАКИЯ	5957	2534.7
SI	СЛОВЕНИЯ	6115	3188.0
GB	СОЕДИНЕННОЕ КОРОЛЕВСТВО	58320	24980.9
US	СОЕДИНЕННЫЕ ШТАТЫ	209280	92976.3
TJ	ТАДЖИКИСТАН	1448	655.0
TW	ТАЙВАНЬ (КИТАЙ)	7256	3880.5
TM	ТУРКМЕНИЯ	1748	811.6
TR	ТУРЦИЯ	88589	46753.7
UZ	УЗБЕКИСТАН	26384	13748.8
UA	УКРАИНА	15761	8588.2
FI	ФИНЛЯНДИЯ	80082	39902.3
FR	ФРАНЦИЯ	18883	10497.4
HR	ХОРВАТИЯ	2355	1003.1
CZ	ЧЕШСКАЯ РЕСПУБЛИКА	21994	10278.2
CH	ШВЕЙЦАРИЯ	476	357.9
SE	ШВЕЦИЯ	30218	14920.3
EE	ЭСТОНИЯ	33551	12385.9
ZA	ЮЖНАЯ АФРИКА	710	377.9
JP	ЯПОНИЯ	76	80.4
000	прочие	638	381.1
Всего		1511861	689677.1
Страны дальнего зарубежья		1371560	625913.0
Страны СНГ		140301	63764.1

44.13
ДРЕВЕСИНА ПРЕССОВАННАЯ В ВИДЕ ПЛИТ, БЛОКОВ, БРУСЬЕВ ИЛИ ПРОФИЛИРОВАННЫХ (ИЗДЕЛИЙ) ФОРМ

М3

KZ	КАЗАХСТАН	55	46.4
UZ	УЗБЕКИСТАН	14	53.5
UA	УКРАИНА	256	250.6
000	прочие	20	17.5
Всего		345	367.9
Страны дальнего зарубежья		20	17.5
Страны СНГ		325	350.5

44.14
РАМЫ ДЕРЕВЯННЫЕ ДЛЯ КАРТИН, ФОТОГРАФИЙ, ЗЕРКАЛ ИЛИ АНАЛОГИЧНЫХ ПРЕДМЕТОВ

Т

AM	АРМЕНИЯ	0	0.1
KZ	КАЗАХСТАН	6	13.2
TM	ТУРКМЕНИЯ	0	0.2
UA	УКРАИНА	0	3.0
000	прочие	2	34.5
Всего		8	50.9
Страны дальнего зарубежья		2	34.5
Страны СНГ		6	16.4

44.15
ЯЩИКИ, КОРОБКИ, УПАКОВОЧНЫЕ КЛЕТИ ИЛИ КОРЗИНЫ, БАРАБАНЫ И АНАЛОГИЧНАЯ ТАРА, ИЗ ДРЕВЕСИНЫ; КАБЕЛЬНЫЕ БАРАБАНЫ ДЕРЕВЯННЫЕ; ПАЛЛЕТЫ, ПОДДОНЫ И ПРОЧИЕ ПОГРУЗОЧНЫЕ ЩИТЫ, ДЕРЕВЯННЫЕ; ОБЕЧАЙКИ ДЕРЕВЯННЫЕ

Т

AZ	АЗЕРБАЙДЖАН	198	120.8
AM	АРМЕНИЯ	19	55.9
BE	БЕЛЬГИЯ	1013	143.9
DE	ГЕРМАНИЯ	4678	1032.5
DK	ДАНИЯ	100	86.2
IN	ИНДИЯ	3782	1097.4
ID	ИНДОНЕЗИЯ	790	225.7
KZ	КАЗАХСТАН	245	229.6
KG	КИРГИЗИЯ	21	3.4
LV	ЛАТВИЯ	238	58.5

Код и наименование страны контрагента		Ед. изме-рения	Экспорт	
			количество	стоимость
MD	МОЛДОВА, РЕСПУБЛИКА		54	11.1
NO	НОРВЕГИЯ		1393	600.8
PL	ПОЛЬША		1298	156.4
US	СОЕДИНЕННЫЕ ШТАТЫ		136	200.8
TJ	ТАДЖИКИСТАН		18	5.2
TH	ТАИЛАНД		1466	418.9
TM	ТУРКМЕНИЯ		7	34.3
UZ	УЗБЕКИСТАН		1223	320.7
UA	УКРАИНА		3596	586.2
FI	ФИНЛЯНДИЯ		1799	487.6
CZ	ЧЕШСКАЯ РЕСПУБЛИКА		543	237.9
LK	ШРИ-ЛАНКА		796	227.5
000	прочие		690	329.4
Всего			24105	6670.5
Страны дальнего зарубежья			18724	5303.3
Страны СНГ			5381	1367.2

44.16

БОЧКИ, БОЧОНКИ, ЧАНЫ, КАДКИ И ПРОЧИЕ БОНДАРНЫЕ ИЗДЕЛИЯ И ИХ ЧАСТИ, ИЗ ДРЕВЕСИНЫ, ВКЛЮЧАЯ КЛЕПКУ

		Т	
AZ	АЗЕРБАЙДЖАН	40	134.7
AM	АРМЕНИЯ	111	279.8
ES	ИСПАНИЯ	39	97.3
KZ	КАЗАХСТАН	5	31.6
KG	КИРГИЗИЯ	0	3.9
MD	МОЛДОВА, РЕСПУБЛИКА	1	23.7
TJ	ТАДЖИКИСТАН	0	0.0
TM	ТУРКМЕНИЯ	0	2.9
UZ	УЗБЕКИСТАН	8	22.6
UA	УКРАИНА	21	16.8
FI	ФИНЛЯНДИЯ	16	91.3
FR	ФРАНЦИЯ	210	444.9
000	прочие	0	2.8
Всего		453	1152.3
Страны дальнего зарубежья		265	636.2
Страны СНГ		187	516.1

44.17

ИНСТРУМЕНТЫ, КОРПУСА И РУЧКИ ДЛЯ ИНСТРУМЕНТОВ, ИЗ ДРЕВЕСИНЫ, ДЕРЕВЯННЫЕ ЧАСТИ И РУЧКИ МЕТЕЛ ИЛИ ЩЕТОК; ДЕРЕВЯННЫЕ САПОЖНЫЕ КОЛОДКИ И РАСТЯЖКИ ДЛЯ ОБУВИ

		Т	
AZ	АЗЕРБАЙДЖАН	91	38.6
KZ	КАЗАХСТАН	374	150.8
KG	КИРГИЗИЯ	0	0.0
MD	МОЛДОВА, РЕСПУБЛИКА	19	7.9
TJ	ТАДЖИКИСТАН	193	47.6
TM	ТУРКМЕНИЯ	0	0.0
UZ	УЗБЕКИСТАН	26	12.0
UA	УКРАИНА	0	0.9
000	прочие	113	79.2
Всего		816	337.3
Страны дальнего зарубежья		113	79.2
Страны СНГ		703	258.1

44.18

ИЗДЕЛИЯ СТОЛЯРНЫЕ И ПЛОТНИЦКИЕ, ДЕРЕВЯННЫЕ, СТРОИТЕЛЬНЫЕ, ВКЛЮЧАЯ ЯЧЕИСТЫЕ ДЕРЕВЯННЫЕ ПАНЕЛИ, ПАНЕЛИ НАПОЛЬНЫЕ СОБРАННЫЕ, ГОНТ И ДРАНКУ КРОВЕЛЬНЫЕ

		Т	
AB	АБХАЗИЯ	392	471.3
AT	АВСТРИЯ	800	686.6
AZ	АЗЕРБАЙДЖАН	850	1151.4
AM	АРМЕНИЯ	73	226.6
BE	БЕЛЬГИЯ	290	292.0
HU	ВЕНГРИЯ	1374	2536.0
DE	ГЕРМАНИЯ	5683	6922.4
GR	ГРЕЦИЯ	320	172.5
DK	ДАНИЯ	2869	4660.5
IL	ИЗРАИЛЬ	42	58.3
IT	ИТАЛИЯ	2837	3757.6
KZ	КАЗАХСТАН	5924	13692.2
CA	КАНАДА	78	170.3
CY	КИПР	124	234.6
KG	КИРГИЗИЯ	363	929.9
CN	КИТАЙ	244	230.4
KR	КОРЕЯ, РЕСПУБЛИКА	1208	1388.4
LV	ЛАТВИЯ	413	682.0
LT	ЛИТВА	2029	2572.4
MD	МОЛДОВА, РЕСПУБЛИКА	142	424.0
MN	МОНГОЛИЯ	52	95.0
NL	НИДЕРЛАНДЫ	177	139.9
NO	НОРВЕГИЯ	3199	3868.4
PL	ПОЛЬША	3000	2644.6
RO	РУМЫНИЯ	254	153.0
GB	СОЕДИНЕННОЕ КОРОЛЕВСТВО	655	725.9
US	СОЕДИНЕННЫЕ ШТАТЫ	368	730.7
TJ	ТАДЖИКИСТАН	668	1159.2
TM	ТУРКМЕНИЯ	162	703.9
TR	ТУРЦИЯ	203	102.7
UZ	УЗБЕКИСТАН	67	76.1
UA	УКРАИНА	851	3122.0
FI	ФИНЛЯНДИЯ	6742	14011.0
FR	ФРАНЦИЯ	2198	2096.8
CZ	ЧЕШСКАЯ РЕСПУБЛИКА	289	336.0
CH	ШВЕЙЦАРИЯ	4	54.8
SE	ШВЕЦИЯ	1114	1105.7
EE	ЭСТОНИЯ	42	134.7
OS	ЮЖНАЯ ОСЕТИЯ	65	58.7
JP	ЯПОНИЯ	16649	16826.8
000	прочие	213	222.2
Всего		63025	89627.8
Страны дальнего зарубежья		53926	68142.4
Страны СНГ		9098	21485.4

44.19

ПРИНАДЛЕЖНОСТИ СТОЛОВЫЕ И КУХОННЫЕ, ДЕРЕВЯННЫЕ

		Т	
AZ	АЗЕРБАЙДЖАН	0	0.2
AM	АРМЕНИЯ	0	1.3
KZ	КАЗАХСТАН	3	20.7
KG	КИРГИЗИЯ	0	0.6
CN	КИТАЙ	6600	1628.6
MD	МОЛДОВА, РЕСПУБЛИКА	2	12.3
TJ	ТАДЖИКИСТАН	0	0.0
TM	ТУРКМЕНИЯ	2	21.3
UA	УКРАИНА	2	4.6
000	прочие	73	235.6
Всего		6683	1925.2
Страны дальнего зарубежья		6673	1864.2
Страны СНГ		10	61.0

44.20

ИЗДЕЛИЯ ДЕРЕВЯННЫЕ МОЗАИЧНЫЕ И ИНКРУСТИРОВАННЫЕ; ШКАТУЛКИ И КОРОБКИ ДЛЯ ЮВЕЛИРНЫХ ИЛИ НОЖЕВЫХ И АНАЛОГИЧНЫХ ИЗДЕЛИЙ, ДЕРЕВЯННЫЕ; СТАТУЭТКИ И ПРОЧИЕ ДЕКОРАТИВНЫЕ ИЗДЕЛИЯ, ДЕРЕВЯННЫЕ; ДЕРЕВЯННЫЕ ПРЕДМЕТЫ МЕБЕЛИ, НЕ УКАЗАННЫЕ В ГРУППЕ 94

		Т	
AU	АВСТРАЛИЯ	4	198.1
AM	АРМЕНИЯ	0	1.0
DE	ГЕРМАНИЯ	28	2335.9
HK	ГОНКОНГ	0	269.0
DK	ДАНИЯ	1	64.1
IT	ИТАЛИЯ	2	90.2
KZ	КАЗАХСТАН	4	17.9
CA	КАНАДА	3	185.3
KG	КИРГИЗИЯ	0	1.1
CN	КИТАЙ	4	288.5
MD	МОЛДОВА, РЕСПУБЛИКА	0	0.1
GB	СОЕДИНЕННОЕ КОРОЛЕВСТВО	8	300.9
US	СОЕДИНЕННЫЕ ШТАТЫ	38	927.1
TJ	ТАДЖИКИСТАН	0	0.1
TM	ТУРКМЕНИЯ	0	0.2
UA	УКРАИНА	2	7.6
FI	ФИНЛЯНДИЯ	14	154.4
FR	ФРАНЦИЯ	14	517.0
CZ	ЧЕШСКАЯ РЕСПУБЛИКА	20	143.6
JP	ЯПОНИЯ	4	188.3
000	прочие	35	1542.9
Всего		180	7233.3
Страны дальнего зарубежья		174	7205.4
Страны СНГ		6	28.0

44.21

ИЗДЕЛИЯ ДЕРЕВЯННЫЕ ПРОЧИЕ

		Т	
AT	АВСТРИЯ	108	169.7
AZ	АЗЕРБАЙДЖАН	77	108.2
AM	АРМЕНИЯ	1	3.5
BG	БОЛГАРИЯ	43	51.0
HU	ВЕНГРИЯ	641	574.3
DE	ГЕРМАНИЯ	4751	4477.2
DK	ДАНИЯ	470	194.2
DO	ДОМИНИКАНСКАЯ РЕСПУБЛИКА	926	851.7
EG	ЕГИПЕТ	1975	1504.9
IN	ИНДИЯ	1154	1021.8
IR	ИРАН, ИСЛАМСКАЯ РЕСПУБЛИКА	196	76.3
ES	ИСПАНИЯ	210	356.4
IT	ИТАЛИЯ	1016	421.1
KZ	КАЗАХСТАН	376	549.3
CA	КАНАДА	66	93.9
KE	КЕНИЯ	1319	919.3
KG	КИРГИЗИЯ	52	32.9
CN	КИТАЙ	219	283.3
KR	КОРЕЯ, РЕСПУБЛИКА	650	325.0
LV	ЛАТВИЯ	1170	483.5
MD	МОЛДОВА, РЕСПУБЛИКА	10	20.5
NL	НИДЕРЛАНДЫ	366	244.4
PE	ПЕРУ	125	125.9
PL	ПОЛЬША	12157	15949.4
SA	САУДОВСКАЯ АРАВИЯ	108	70.4
SK	СЛОВАКИЯ	1190	1615.9
GB	СОЕДИНЕННОЕ КОРОЛЕВСТВО	71	130.1
US	СОЕДИНЕННЫЕ ШТАТЫ	596	963.5
SD	СУДАН	859	676.6
TJ	ТАДЖИКИСТАН	11	22.2
TT	ТРИНИДАД И ТОБАГО	249	197.6
TM	ТУРКМЕНИЯ	5	32.5
UZ	УЗБЕКИСТАН	1649	1604.7
UA	УКРАИНА	59	160.4
FI	ФИНЛЯНДИЯ	27	54.5
FR	ФРАНЦИЯ	253	446.9
CZ	ЧЕШСКАЯ РЕСПУБЛИКА	573	703.6
SE	ШВЕЦИЯ	694	684.5
EE	ЭСТОНИЯ	1088	1015.8
JP	ЯПОНИЯ	1160	2298.4
000	прочие	213	250.0
Всего		36885	39765.2
Страны дальнего зарубежья		34645	37231.0
Страны СНГ		2240	2534.1

45.03

ИЗДЕЛИЯ ИЗ НАТУРАЛЬНОЙ ПРОБКИ

		Т	
AM	АРМЕНИЯ	0	0.1
KZ	КАЗАХСТАН	0	1.9
UZ	УЗБЕКИСТАН	0	0.8
000	прочие	1	39.1
Всего		2	41.9
Страны дальнего зарубежья		1	39.1
Страны СНГ		0	2.8

45.04

ПРОБКА АГЛОМЕРИРОВАННАЯ (СО СВЯЗУЮЩИМ ВЕЩЕСТВОМ ИЛИ БЕЗ НЕГО) И ИЗДЕЛИЯ ИЗ НЕЕ

		Т	
AZ	АЗЕРБАЙДЖАН	0	0.2
AM	АРМЕНИЯ	0	0.0
KZ	КАЗАХСТАН	0	1.4
KG	КИРГИЗИЯ	0	0.1
TM	ТУРКМЕНИЯ	0	0.1
000	прочие	3	21.5
Всего		3	23.3
Страны дальнего зарубежья		3	21.5
Страны СНГ		0	1.8

46.01

ПЛЕТЕНЫЕ И АНАЛОГИЧНЫЕ ИЗДЕЛИЯ ИЗ МАТЕРИАЛОВ ДЛЯ ПЛЕТЕНИЯ, СОЕДИНЕННЫЕ ИЛИ НЕ СОЕДИНЕННЫЕ В ПОЛОСЫ ИЛИ ЛЕНТЫ; МАТЕРИАЛЫ ДЛЯ ПЛЕТЕНИЯ, ПЛЕТЕНЫЕ И АНАЛОГИЧНЫЕ ИЗДЕЛИЯ ИЗ МАТЕРИАЛОВ ДЛЯ ПЛЕТЕНИЯ, СВЯЗАННЫЕ В ПАРАЛЛЕЛЬНЫЕ ПРЯДИ ИЛИ СОТКАННЫЕ, В ВИДЕ ЛИСТОВ, ЗАКОНЧЕННЫЕ ИЛИ НЕЗАКОНЧЕННЫЕ (НАПРИМЕР, КОВРИКИ, ЦИНОВКИ, ШИРМЫ)

		Т	
UA	УКРАИНА	0	0.2
000	прочие	1	0.8

Код и наименование страны контрагента		Ед. изме-рения	Экспорт количество	Экспорт стоимость
Всего			1	1.0
Страны дальнего зарубежья			1	0.8
Страны СНГ			0	0.2

46.02
КОРЗИНОЧНЫЕ, ПЛЕТЕНЫЕ И ДРУГИЕ ИЗДЕЛИЯ, ИЗГОТОВЛЕННЫЕ НЕПОСРЕДСТВЕННО ПО ФОРМЕ ИЗ МАТЕРИАЛОВ ДЛЯ ПЛЕТЕНИЯ ИЛИ ИЗ ТОВАРОВ ТОВАРНОЙ ПОЗИЦИИ 4601; ИЗДЕЛИЯ ИЗ ЛЮФЫ

		Т		
DE	ГЕРМАНИЯ		1	52.2
KZ	КАЗАХСТАН		0	1.6
000	прочие		12	70.3
Всего			14	124.2
Страны дальнего зарубежья			14	122.5
Страны СНГ			0	1.6

47.02
ЦЕЛЛЮЛОЗА ДРЕВЕСНАЯ, РАСТВОРИМЫЕ СОРТА

		Т		
CN	КИТАЙ		18909	23548.9
TM	ТУРКМЕНИЯ		0	0.7
Всего			18909	23549.6
Страны дальнего зарубежья			18909	23548.9
Страны СНГ			0	0.7

47.03
ЦЕЛЛЮЛОЗА ДРЕВЕСНАЯ, НАТРОННАЯ ИЛИ СУЛЬФАТНАЯ, КРОМЕ РАСТВОРИМЫХ СОРТОВ

		Т		
AT	АВСТРИЯ		1120	538.6
AR	АРГЕНТИНА		327	180.6
BE	БЕЛЬГИЯ		15136	8342.8
BG	БОЛГАРИЯ		127	73.0
BR	БРАЗИЛИЯ		2342	1341.8
HU	ВЕНГРИЯ		28616	16960.3
VN	ВЬЕТНАМ		814	403.8
DE	ГЕРМАНИЯ		31018	18324.2
GR	ГРЕЦИЯ		3037	2037.4
EG	ЕГИПЕТ		1608	1011.4
ZW	ЗИМБАБВЕ		420	195.5
IN	ИНДИЯ		24482	12146.1
ID	ИНДОНЕЗИЯ		14078	7398.3
IR	ИРАН, ИСЛАМСКАЯ РЕСПУБЛИКА		11670	7781.6
ES	ИСПАНИЯ		716	409.6
IT	ИТАЛИЯ		8402	4656.3
KZ	КАЗАХСТАН		1888	1199.7
KE	КЕНИЯ		215	156.6
CN	КИТАЙ		919040	562109.1
KP	КОРЕЯ, НАРОДНО-ДЕМОКРАТИЧ. РЕСПУБЛ.		2556	1674.0
KR	КОРЕЯ, РЕСПУБЛИКА		69555	37746.6
KW	КУВЕЙТ		1126	549.4
LV	ЛАТВИЯ		3182	2032.6
LB	ЛИВАН		1080	770.5
LT	ЛИТВА		2900	1808.8
MY	МАЛАЙЗИЯ		10287	4674.1
NG	НИГЕРИЯ		11082	5157.9
NL	НИДЕРЛАНДЫ		3646	2307.3
AE	ОБЪЕДИНЕННЫЕ АРАБСКИЕ ЭМИРАТЫ		960	484.6
PK	ПАКИСТАН		634	274.4
PE	ПЕРУ		653	388.2
PL	ПОЛЬША		96172	57498.7
RO	РУМЫНИЯ		16394	9485.6
SY	СИРИЙСКАЯ АРАБСКАЯ РЕСПУБЛИКА		11246	5010.2
SK	СЛОВАКИЯ		13222	7941.1
GB	СОЕДИНЕННОЕ КОРОЛЕВСТВО		3673	2149.7
US	СОЕДИНЕННЫЕ ШТАТЫ		8461	4033.0
TH	ТАИЛАНД		42554	18911.0
TW	ТАЙВАНЬ (КИТАЙ)		10508	5690.2
TN	ТУНИС		13705	6536.0
TR	ТУРЦИЯ		24998	15084.4
UZ	УЗБЕКИСТАН		1084	903.8
UA	УКРАИНА		57349	37626.5
FI	ФИНЛЯНДИЯ		16932	10086.3
FR	ФРАНЦИЯ		15465	9387.1
CZ	ЧЕШСКАЯ РЕСПУБЛИКА		1986	1082.8
CH	ШВЕЙЦАРИЯ		125150	82003.6
ET	ЭФИОПИЯ		695	380.9
JP	ЯПОНИЯ		26555	16353.2
000	прочие		224	110.6
Всего			1659091	993410.0
Страны дальнего зарубежья			1598769	953680.0
Страны СНГ			60322	39730.1

47.04
ЦЕЛЛЮЛОЗА ДРЕВЕСНАЯ, СУЛЬФИТНАЯ, КРОМЕ РАСТВОРИМЫХ СОРТОВ

		Т		
VN	ВЬЕТНАМ		450	175.7
DE	ГЕРМАНИЯ		5749	2272.8
HK	ГОНКОНГ		806	436.0
ID	ИНДОНЕЗИЯ		1802	508.7
IT	ИТАЛИЯ		830	404.6
CN	КИТАЙ		8011	3414.8
KP	КОРЕЯ, НАРОДНО-ДЕМОКРАТИЧ. РЕСПУБЛ.		95	50.0
KR	КОРЕЯ, РЕСПУБЛИКА		295	124.2
MY	МАЛАЙЗИЯ		2490	1161.4
TH	ТАИЛАНД		1060	545.5
TW	ТАЙВАНЬ (КИТАЙ)		2676	1164.2
CZ	ЧЕШСКАЯ РЕСПУБЛИКА		2454	1149.4
JP	ЯПОНИЯ		349	166.7
000	прочие		98	39.5
Всего			27165	11613.5
Страны дальнего зарубежья			27165	11613.5

47.05
ДРЕВЕСНАЯ МАССА, ПОЛУЧЕННАЯ СОЧЕТАНИЕМ МЕХАНИЧЕСКИХ И ХИМИЧЕСКИХ СПОСОБОВ ВАРКИ

		Т		
BE	БЕЛЬГИЯ		408	225.3
DE	ГЕРМАНИЯ		6274	3081.0
IN	ИНДИЯ		3417	2037.8
ID	ИНДОНЕЗИЯ		4964	2413.1
CN	КИТАЙ		40361	20781.2
KR	КОРЕЯ, РЕСПУБЛИКА		53691	26695.9
MA	МАРОККО		329	145.4
PL	ПОЛЬША		43212	23216.4
TH	ТАИЛАНД		1671	884.2
TW	ТАЙВАНЬ (КИТАЙ)		425	205.6
TR	ТУРЦИЯ		2961	1421.2
UA	УКРАИНА		1480	942.0
FR	ФРАНЦИЯ		5127	2461.1
000	прочие		47	21.5
Всего			164366	84531.7
Страны дальнего зарубежья			162887	83589.7
Страны СНГ			1480	942.0

47.06
МАССА ВОЛОКНИСТАЯ, ПОЛУЧЕННАЯ ИЗ РЕГЕНЕРИРУЕМЫХ БУМАГИ ИЛИ КАРТОНА (МАКУЛАТУРЫ И ОТХОДОВ) ИЛИ ИЗ ДРУГИХ ВОЛОКНИСТЫХ ЦЕЛЛЮЛОЗНЫХ МАТЕРИАЛОВ

		Т		
KZ	КАЗАХСТАН		0	0.2
MD	МОЛДОВА, РЕСПУБЛИКА		0	0.6
TJ	ТАДЖИКИСТАН		0	0.1
Всего			0	0.9
Страны СНГ			0	0.9

47.07
РЕГЕНЕРИРУЕМЫЕ БУМАГА ИЛИ КАРТОН (МАКУЛАТУРА И ОТХОДЫ)

		Т		
VN	ВЬЕТНАМ		1155	242.1
DE	ГЕРМАНИЯ		842	270.3
IL	ИЗРАИЛЬ		1079	188.5
KZ	КАЗАХСТАН		6539	1026.6
CN	КИТАЙ		7390	912.5
KR	КОРЕЯ, РЕСПУБЛИКА		479	81.6
LT	ЛИТВА		5975	813.2
NL	НИДЕРЛАНДЫ		2986	678.5
TJ	ТАДЖИКИСТАН		42	2.8
UZ	УЗБЕКИСТАН		2034	451.9
UA	УКРАИНА		168246	30841.8
FI	ФИНЛЯНДИЯ		3909	844.6
EC	ЭКВАДОР		395	71.6
000	прочие		0	0.0
Всего			201072	36425.9
Страны дальнего зарубежья			24211	4102.9
Страны СНГ			176861	32323.1

48.01
БУМАГА ГАЗЕТНАЯ В РУЛОНАХ ИЛИ ЛИСТАХ

		Т		
AU	АВСТРАЛИЯ		1997	887.1
AT	АВСТРИЯ		141	66.1
AZ	АЗЕРБАЙДЖАН		3728	1854.6
DZ	АЛЖИР		913	488.9
AR	АРГЕНТИНА		13310	6108.3
AM	АРМЕНИЯ		681	399.4
BH	БАХРЕЙН		1182	511.4
BE	БЕЛЬГИЯ		975	435.5
BJ	БЕНИН		206	90.6
BG	БОЛГАРИЯ		35632	16407.1
BO	БОЛИВИЯ		539	297.1
BR	БРАЗИЛИЯ		41466	19412.7
HU	ВЕНГРИЯ		6177	2954.4
VE	ВЕНЕСУЭЛА		1869	834.1
GH	ГАНА		7640	3773.1
GT	ГВАТЕМАЛА		2562	1355.8
DE	ГЕРМАНИЯ		155452	68010.5
HK	ГОНКОНГ		20963	10111.0
GR	ГРЕЦИЯ		32938	14443.9
GE	ГРУЗИЯ		585	321.3
EG	ЕГИПЕТ		48110	23152.6
IL	ИЗРАИЛЬ		5967	3000.5
IN	ИНДИЯ		295261	143038.1
JO	ИОРДАНИЯ		1881	880.5
IQ	ИРАК		208	98.6
IR	ИРАН, ИСЛАМСКАЯ РЕСПУБЛИКА		60134	30132.2
ES	ИСПАНИЯ		774	295.9
IT	ИТАЛИЯ		19764	8992.7
YE	ЙЕМЕН		2420	1015.4
KZ	КАЗАХСТАН		16970	10126.6
CM	КАМЕРУН		1011	444.9
KE	КЕНИЯ		19281	9909.4
CY	КИПР		1180	507.6
KG	КИРГИЗИЯ		3500	2109.1
CO	КОЛУМБИЯ		168	71.2
CI	КОТ Д'ИВУАР		1086	489.4
CU	КУБА		14267	7429.9
KW	КУВЕЙТ		8727	4035.5
LV	ЛАТВИЯ		6804	3504.3
LB	ЛИВАН		562	236.2
LT	ЛИТВА		7209	3640.4
MY	МАЛАЙЗИЯ		49348	25114.4
MA	МАРОККО		1485	702.3
MD	МОЛДОВА, РЕСПУБЛИКА		3018	1507.9
MN	МОНГОЛИЯ		1413	838.3
MM	МЬЯНМА		154	89.3
NP	НЕПАЛ		1543	714.2
NG	НИГЕРИЯ		794	373.4
NL	НИДЕРЛАНДЫ		1642	913.3
NC	НОВАЯ КАЛЕДОНИЯ		208	90.6
AE	ОБЪЕДИНЕННЫЕ АРАБСКИЕ ЭМИРАТЫ		5666	2630.4
OM	ОМАН		3202	1496.6
PK	ПАКИСТАН		13803	6131.6
PY	ПАРАГВАЙ		5480	2699.3
PE	ПЕРУ		1225	570.1
PL	ПОЛЬША		17263	7748.0
RO	РУМЫНИЯ		14336	7120.7
SA	САУДОВСКАЯ АРАВИЯ		2025	819.0
SN	СЕНЕГАЛ		379	169.8
RS	СЕРБИЯ		5399	2739.2
SG	СИНГАПУР		4162	2135.1
SY	СИРИЙСКАЯ АРАБСКАЯ РЕСПУБЛИКА		179	75.4
SI	СЛОВЕНИЯ		832	372.9
GB	СОЕДИНЕННОЕ КОРОЛЕВСТВО		33115	14349.7
SD	СУДАН		2305	991.1
TJ	ТАДЖИКИСТАН		1315	615.4
TH	ТАИЛАНД		10747	5159.8
TW	ТАЙВАНЬ (КИТАЙ)		16253	8405.5
TZ	ТАНЗАНИЯ, ОБЪЕДИНЕННАЯ РЕСПУБЛИКА		5438	2717.5
TN	ТУНИС		2307	1173.9
TM	ТУРКМЕНИЯ		2182	1518.8
TR	ТУРЦИЯ		145939	72994.2
UG	УГАНДА		6161	3309.6
UZ	УЗБЕКИСТАН		18866	10621.2
UA	УКРАИНА		77352	37840.0
UY	УРУГВАЙ		4125	1993.0
PH	ФИЛИППИНЫ		808	368.3

Код и наименование страны контрагента		Ед. изме-рения	Экспорт	
			количество	стоимость
FI	ФИНЛЯНДИЯ		41305	19385.2
FR	ФРАНЦИЯ		23912	11328.4
CZ	ЧЕШСКАЯ РЕСПУБЛИКА		12392	5604.3
SE	ШВЕЦИЯ		1144	636.7
LK	ШРИ-ЛАНКА		11963	5879.7
EC	ЭКВАДОР		503	241.4
EE	ЭСТОНИЯ		3582	1813.5
ET	ЭФИОПИЯ		1165	508.4
ZA	ЮЖНАЯ АФРИКА		325	148.7
000	прочие		528	258.3
Всего			1401529	674788.4
Страны дальнего зарубежья			1273917	608195.4
Страны СНГ			127612	66593.0

48.02

БУМАГА И КАРТОН НЕМЕЛОВАННЫЕ, ИСПОЛЬЗУЕМЫЕ ДЛЯ ПИСЬМА, ПЕЧАТИ ИЛИ ДРУГИХ ГРАФИЧЕСКИХ ЦЕЛЕЙ, И НЕПЕРФОРИРОВАННЫЕ КАРТЫ И НЕПЕРФОРИРОВАННЫЕ БУМАЖНЫЕ ЛЕНТЫ, В РУЛОНАХ ИЛИ ПРЯМОУГОЛЬНЫХ (ВКЛЮЧАЯ КВАДРАТНЫЕ) ЛИСТАХ ЛЮБОГО РАЗМЕРА, КРОМЕ БУМАГИ ТОВАРНОЙ ПОЗИЦИИ 4801 ИЛИ 4803; БУМАГА И КАРТОН РУЧНОГО ОТЛИВА

		Т		
AZ	АЗЕРБАЙДЖАН		8964	9478.8
AM	АРМЕНИЯ		1051	959.4
BE	БЕЛЬГИЯ		199	124.1
BG	БОЛГАРИЯ		55	59.3
BR	БРАЗИЛИЯ		107	51.9
VN	ВЬЕТНАМ		99	96.4
DE	ГЕРМАНИЯ		3267	2172.3
GE	ГРУЗИЯ		100	103.3
DK	ДАНИЯ		86	59.0
EG	ЕГИПЕТ		129	112.2
IL	ИЗРАИЛЬ		807	560.3
IN	ИНДИЯ		471	265.8
JO	ИОРДАНИЯ		462	294.7
IR	ИРАН, ИСЛАМСКАЯ РЕСПУБЛИКА		2089	1510.0
KZ	КАЗАХСТАН		22484	23763.7
CA	КАНАДА		44	759.7
KG	КИРГИЗИЯ		3597	3916.7
CN	КИТАЙ		1787	13963.1
CI	КОТ Д'ИВУАР		230	108.4
KW	КУВЕЙТ		221	173.4
LV	ЛАТВИЯ		1775	1342.2
LB	ЛИВАН		1867	1067.7
LT	ЛИТВА		1140	910.1
MY	МАЛАЙЗИЯ		317	167.8
MD	МОЛДОВА, РЕСПУБЛИКА		6106	5321.3
MN	МОНГОЛИЯ		596	571.0
AE	ОБЪЕДИНЕННЫЕ АРАБСКИЕ ЭМИРАТЫ		453	261.4
PK	ПАКИСТАН		128	58.4
PL	ПОЛЬША		1119	682.2
RO	РУМЫНИЯ		3730	2934.9
SA	САУДОВСКАЯ АРАВИЯ		1229	1136.9
RS	СЕРБИЯ		1465	1107.0
SY	СИРИЙСКАЯ АРАБСКАЯ РЕСПУБЛИКА		50	51.3
GB	СОЕДИНЕННОЕ КОРОЛЕВСТВО		21559	14560.1
TJ	ТАДЖИКИСТАН		1312	1382.3
TM	ТУРКМЕНИЯ		279	307.6
TR	ТУРЦИЯ		7750	5486.9
UZ	УЗБЕКИСТАН		25986	26298.2
UA	УКРАИНА		100791	90189.2
FI	ФИНЛЯНДИЯ		802	625.4
HR	ХОРВАТИЯ		506	361.0
SE	ШВЕЦИЯ		193	138.1
000	прочие		312	279.9
Всего			225717	213773.4
Страны дальнего зарубежья			55146	52156.2
Страны СНГ			170571	161617.2

48.03

БУМАЖНЫЕ ТУАЛЕТНЫЕ САЛФЕТКИ, САЛФЕТКИ ДЛЯ ЛИЦА, ПОЛОТЕНЦА, СКАТЕРТИ И ДРУГИЕ ВИДЫ БУМАГИ ХОЗЯЙСТВЕННО-БЫТОВОГО ИЛИ САНИТАРНО-ГИГИЕНИЧЕСКОГО НАЗНАЧЕНИЯ, ЦЕЛЛЮЛ. ВАТА И ПОЛОТНО ИЗ ЦЕЛЛЮЛОЗН. ВОЛОКОН

		Т		
AB	АБХАЗИЯ		54	52.9
AZ	АЗЕРБАЙДЖАН		0	1.0
KZ	КАЗАХСТАН		581	572.6
KG	КИРГИЗИЯ		24	33.0
LV	ЛАТВИЯ		376	445.7
PL	ПОЛЬША		438	511.8
TJ	ТАДЖИКИСТАН		0	0.1
TM	ТУРКМЕНИЯ		0	0.2
UZ	УЗБЕКИСТАН		107	120.1
UA	УКРАИНА		1921	2817.1
EE	ЭСТОНИЯ		184	243.2
000	прочие		47	46.3
Всего			3732	4843.9
Страны дальнего зарубежья			1099	1299.8
Страны СНГ			2633	3544.1

48.04

КРАФТ-БУМАГА И КРАФТ-КАРТОН НЕМЕЛОВАННЫЕ, В РУЛОНАХ ИЛИ ЛИСТАХ, КРОМЕ УКАЗАННЫХ В ТОВАРНОЙ ПОЗИЦИИ 4802 ИЛИ 4803

		Т		
AZ	АЗЕРБАЙДЖАН		1512	946.6
AR	АРГЕНТИНА		200	116.6
AM	АРМЕНИЯ		40	28.0
BE	БЕЛЬГИЯ		284	158.8
BG	БОЛГАРИЯ		1769	1239.9
HU	ВЕНГРИЯ		186	108.4
VN	ВЬЕТНАМ		15325	10177.9
DE	ГЕРМАНИЯ		18299	10991.8
HK	ГОНКОНГ		149	87.5
GR	ГРЕЦИЯ		3914	2068.3
DK	ДАНИЯ		11374	8299.8
EG	ЕГИПЕТ		18474	16133.8
IL	ИЗРАИЛЬ		1738	1437.4
IN	ИНДИЯ		2139	1482.5
ID	ИНДОНЕЗИЯ		28249	21917.7
IR	ИРАН, ИСЛАМСКАЯ РЕСПУБЛИКА		10775	5755.9
IE	ИРЛАНДИЯ		147	71.5
ES	ИСПАНИЯ		1085	746.1
IT	ИТАЛИЯ		15290	9661.6
KZ	КАЗАХСТАН		9385	4860.5
KE	КЕНИЯ		601	457.9
KG	КИРГИЗИЯ		1021	604.0
CN	КИТАЙ		121964	64640.1
KR	КОРЕЯ, РЕСПУБЛИКА		1010	811.9
CI	КОТ Д'ИВУАР		416	336.8
CU	КУБА		1334	961.8
KW	КУВЕЙТ		1517	811.3
LV	ЛАТВИЯ		2778	1353.7
LY	ЛИВИЙСКАЯ АРАБСКАЯ ДЖАМАХИРИЯ		297	216.9
LT	ЛИТВА		6796	3936.8
MY	МАЛАЙЗИЯ		9827	6882.4
MX	МЕКСИКА		4245	3495.6
MD	МОЛДОВА, РЕСПУБЛИКА		1664	1063.4
NL	НИДЕРЛАНДЫ		14056	9456.7
AE	ОБЪЕДИНЕННЫЕ АРАБСКИЕ ЭМИРАТЫ		707	520.0
PK	ПАКИСТАН		1525	1495.1
PE	ПЕРУ		303	317.7
PL	ПОЛЬША		595	393.5
MK	РЕСПУБЛИКА МАКЕДОНИЯ		158	109.5
RO	РУМЫНИЯ		13105	8684.2
SA	САУДОВСКАЯ АРАВИЯ		4634	3553.0
SN	СЕНЕГАЛ		419	343.9
RS	СЕРБИЯ		2962	1984.6
SG	СИНГАПУР		1849	1407.3
SY	СИРИЙСКАЯ АРАБСКАЯ РЕСПУБЛИКА		856	371.0
SK	СЛОВАКИЯ		368	214.7
SI	СЛОВЕНИЯ		828	370.1
GB	СОЕДИНЕННОЕ КОРОЛЕВСТВО		5537	3298.0
SD	СУДАН		625	287.6
TJ	ТАДЖИКИСТАН		162	131.5
TH	ТАИЛАНД		959	734.0
TW	ТАЙВАНЬ (КИТАЙ)		4137	2710.0
TN	ТУНИС		1692	1203.3
TM	ТУРКМЕНИЯ		1305	802.4
TR	ТУРЦИЯ		36667	24137.6
UG	УГАНДА		389	211.0
UZ	УЗБЕКИСТАН		3151	2232.6
UA	УКРАИНА		28955	19373.8
PH	ФИЛИППИНЫ		839	504.3
FI	ФИНЛЯНДИЯ		1458	798.2
FR	ФРАНЦИЯ		1843	1091.2
HR	ХОРВАТИЯ		329	232.2
CZ	ЧЕШСКАЯ РЕСПУБЛИКА		8279	5805.9
CL	ЧИЛИ		825	790.5
SE	ШВЕЦИЯ		435	239.6
LK	ШРИ-ЛАНКА		2017	1121.3
EE	ЭСТОНИЯ		1208	543.4
ZA	ЮЖНАЯ АФРИКА		126	83.6
000	прочие		430	226.1
Всего			437533	277642.5
Страны дальнего зарубежья			390338	247599.7
Страны СНГ			47195	30042.8

48.05

БУМАГА И КАРТОН НЕМЕЛОВАННЫЕ ПРОЧИЕ, В РУЛОНАХ ИЛИ ЛИСТАХ, БЕЗ ДАЛЬНЕЙШЕЙ ОБРАБОТКИ ИЛИ ОБРАБОТАННЫЕ, КАК ЭТО УКАЗАНО В ПРИМЕЧАНИИ 3 К ДАННОЙ ГРУППЕ

		Т		
AU	АВСТРАЛИЯ		103	168.1
AT	АВСТРИЯ		1705	1027.0
AZ	АЗЕРБАЙДЖАН		20494	12494.9
AR	АРГЕНТИНА		1267	688.7
AM	АРМЕНИЯ		272	247.9
BE	БЕЛЬГИЯ		10636	5673.9
HU	ВЕНГРИЯ		1319	795.5
DE	ГЕРМАНИЯ		29936	18372.2
GR	ГРЕЦИЯ		2345	1631.0
EG	ЕГИПЕТ		7057	3901.9
IL	ИЗРАИЛЬ		18298	9495.8
IN	ИНДИЯ		253	145.7
IR	ИРАН, ИСЛАМСКАЯ РЕСПУБЛИКА		3701	2043.9
ES	ИСПАНИЯ		834	491.6
IT	ИТАЛИЯ		37379	21991.7
YE	ЙЕМЕН		101	56.4
KZ	КАЗАХСТАН		11107	7163.6
KG	КИРГИЗИЯ		1716	873.1
CN	КИТАЙ		9656	4696.5
LV	ЛАТВИЯ		7321	4605.4
LB	ЛИВАН		2635	1533.3
LT	ЛИТВА		2362	1345.2
MA	МАРОККО		864	561.3
MX	МЕКСИКА		438	255.7
MD	МОЛДОВА, РЕСПУБЛИКА		3491	2141.4
NG	НИГЕРИЯ		2479	1694.5
NL	НИДЕРЛАНДЫ		4052	2355.9
AE	ОБЪЕДИНЕННЫЕ АРАБСКИЕ ЭМИРАТЫ		1075	655.8
OM	ОМАН		574	339.5
PE	ПЕРУ		1276	702.5
PL	ПОЛЬША		559	248.4
RO	РУМЫНИЯ		1511	905.0
SA	САУДОВСКАЯ АРАВИЯ		2840	1739.5
SN	СЕНЕГАЛ		149	92.9
RS	СЕРБИЯ		521	330.6
SY	СИРИЙСКАЯ АРАБСКАЯ РЕСПУБЛИКА		5538	3283.1
SK	СЛОВАКИЯ		1640	850.8
SI	СЛОВЕНИЯ		1190	725.6
GB	СОЕДИНЕННОЕ КОРОЛЕВСТВО		12167	6472.6
SD	СУДАН		784	431.8
TJ	ТАДЖИКИСТАН		239	81.4
TW	ТАЙВАНЬ (КИТАЙ)		221	137.4
TM	ТУРКМЕНИЯ		1339	868.0
TR	ТУРЦИЯ		37699	21543.9
UZ	УЗБЕКИСТАН		4847	3383.6
UA	УКРАИНА		32696	20396.6
UY	УРУГВАЙ		299	194.1
PH	ФИЛИППИНЫ		2322	988.1
FI	ФИНЛЯНДИЯ		862	456.7
FR	ФРАНЦИЯ		2466	1538.4
HR	ХОРВАТИЯ		428	262.2
CZ	ЧЕШСКАЯ РЕСПУБЛИКА		413	240.0
LK	ШРИ-ЛАНКА		328	197.8
EC	ЭКВАДОР		625	391.7
EE	ЭСТОНИЯ		501	235.7
JP	ЯПОНИЯ		482	264.8
000	прочие		394	247.3
Всего			297803	174657.8
Страны дальнего зарубежья			221604	127007.4
Страны СНГ			76199	47650.5

48.06

ПЕРГАМЕНТ РАСТИТЕЛЬНЫЙ, БУМАГА ЖИРОНЕПРОНИЦАЕМАЯ, КАЛЬКА И ПЕРГАМИН И ПРОЧАЯ ЛОЩЕНАЯ ПРОЗРАЧНАЯ ИЛИ ПОЛУПРОЗРАЧНАЯ БУМАГА, В РУЛОНАХ ИЛИ ЛИСТАХ

		Т		
AT	АВСТРИЯ		65	56.5
AZ	АЗЕРБАЙДЖАН		22	49.9
AR	АРГЕНТИНА		121	217.5
AM	АРМЕНИЯ		46	83.4
DE	ГЕРМАНИЯ		171	315.8

Код и наименование страны контрагента		Ед. изме-рения	Экспорт	
			количество	стоимость
EG	ЕГИПЕТ		100	114.6
IL	ИЗРАИЛЬ		149	268.7
IN	ИНДИЯ		309	505.5
ID	ИНДОНЕЗИЯ		145	257.8
IR	ИРАН, ИСЛАМСКАЯ РЕСПУБЛИКА		102	129.8
IT	ИТАЛИЯ		575	1014.6
KZ	КАЗАХСТАН		314	371.7
KG	КИРГИЗИЯ		1	3.1
CN	КИТАЙ		73	117.1
KR	КОРЕЯ, РЕСПУБЛИКА		357	681.0
LB	ЛИВАН		75	89.1
LT	ЛИТВА		305	431.5
MX	МЕКСИКА		48	86.1
MD	МОЛДОВА, РЕСПУБЛИКА		99	134.9
PE	ПЕРУ		75	79.9
PL	ПОЛЬША		128	229.0
SY	СИРИЙСКАЯ АРАБСКАЯ РЕСПУБЛИКА		25	51.2
GB	СОЕДИНЕННОЕ КОРОЛЕВСТВО		280	492.5
US	СОЕДИНЕННЫЕ ШТАТЫ		50	98.5
TJ	ТАДЖИКИСТАН		10	9.2
TW	ТАЙВАНЬ (КИТАЙ)		998	1731.7
TM	ТУРКМЕНИЯ		1	1.4
TR	ТУРЦИЯ		410	629.2
UZ	УЗБЕКИСТАН		59	67.3
UA	УКРАИНА		2442	3193.4
PH	ФИЛИППИНЫ		113	219.2
FR	ФРАНЦИЯ		66	125.6
CZ	ЧЕШСКАЯ РЕСПУБЛИКА		608	490.0
000	прочие		109	198.4
Всего			8449	12545.4
Страны дальнего зарубежья			5455	8631.0
Страны СНГ			2993	3914.4

48.07

БУМАГА И КАРТОН МНОГОСЛОЙНЫЕ (ИЗГОТОВЛЕННЫЕ ПУТЕМ СКЛЕИВАНИЯ С ПОМОЩЬЮ АДГЕЗИВА ПЛОСКИХ СЛОЕВ БУМАГИ ИЛИ КАРТОНА) БЕЗ ПОВЕРХНОСТНОГО ПОКРЫТИЯ ИЛИ ПРОПИТКИ, АРМИРОВАННЫЕ ИЛИ НЕТ, В РУЛОНАХ ИЛИ ЛИСТАХ

		Т		
KZ	КАЗАХСТАН		149	112.5
MD	МОЛДОВА, РЕСПУБЛИКА		0	0.3
TJ	ТАДЖИКИСТАН		13	7.3
TM	ТУРКМЕНИЯ		1	1.8
UZ	УЗБЕКИСТАН		47	27.3
UA	УКРАИНА		6305	2731.7
000	прочие		119	47.6
Всего			6634	2928.5
Страны дальнего зарубежья			119	47.6
Страны СНГ			6515	2880.9

48.08

БУМАГА И КАРТОН ГОФРИРОВАННЫЕ (ОКЛЕЕННЫЕ ИЛИ НЕ ОКЛЕЕННЫЕ ГЛАДКИМИ НАРУЖНЫМИ ЛИСТАМИ), КРЕПИРОВАННЫЕ, ТИСНЕНЫЕ ИЛИ ПЕРФОРИРОВАННЫЕ, В РУЛОНАХ ИЛИ ЛИСТАХ, КРОМЕ УКАЗАННЫХ В ТОВАРНОЙ ПОЗИЦИИ 4803

		Т		
AM	АРМЕНИЯ		24	114.9
DE	ГЕРМАНИЯ		101	125.6
KZ	КАЗАХСТАН		160	198.7
KG	КИРГИЗИЯ		0	1.2
LV	ЛАТВИЯ		85	51.4
MD	МОЛДОВА, РЕСПУБЛИКА		2	3.2
PL	ПОЛЬША		81	62.7
TJ	ТАДЖИКИСТАН		2	1.1
TM	ТУРКМЕНИЯ		3	4.5
UA	УКРАИНА		24	35.0
FI	ФИНЛЯНДИЯ		280	257.3
EE	ЭСТОНИЯ		1460	976.0
000	прочие		30	29.0
Всего			2251	1860.7
Страны дальнего зарубежья			2036	1502.0
Страны СНГ			214	358.7

48.09

БУМАГА КОПИРОВАЛЬНАЯ, САМОКОПИРОВАЛЬНАЯ И ПРОЧАЯ КОПИРОВАЛЬНАЯ ИЛИ ПЕРЕВОДНАЯ БУМАГА (ВКЛЮЧАЯ ПОКРЫТУЮ ИЛИ ПРОПИТАННУЮ БУМАГУ ДЛЯ ТРАФАРЕТОВ КОПИРОВАЛЬНЫХ АППАРАТОВ ИЛИ ОФСЕТНЫХ ПЛАСТИН), НАПЕЧАТАННАЯ ИЛИ НЕНАПЕЧАТАННАЯ, В РУЛОНАХ ИЛИ ЛИСТАХ

		Т		
000	прочие		0	0.6
Всего			0	0.6
Страны дальнего зарубежья			0	0.6

48.10

БУМАГА И КАРТОН, ПОКРЫТЫЕ С ОДНОЙ ИЛИ С ОБЕИХ СТОРОН КАОЛИНОМ (КИТАЙСКОЙ ГЛИНОЙ) ИЛИ ДРУГИМИ НЕОРГАНИЧЕСКИМИ ВЕЩЕСТВАМИ, С ИСПОЛЬЗОВАНИЕМ СВЯЗУЮЩЕГО ВЕЩЕСТВА ИЛИ БЕЗ НЕГО, И БЕЗ КАКОГО-ЛИБО ДРУГОГО ПОКРЫТИЯ, С ОКРАШЕННОЙ ИЛИ НЕОКРАШЕННОЙ, ДЕКОРИРОВАННОЙ ИЛИ НЕДЕКОРИРОВАННОЙ ПОВЕРХНОСТЬЮ, НАПЕЧАТАННЫЕ ИЛИ НЕНАПЕЧАТАННЫЕ, В РУЛОНАХ ИЛИ ПРЯМОУГОЛЬНЫХ (ВКЛЮЧАЯ КВАДРАТНЫЕ) ЛИСТАХ ЛЮБОГО РАЗМЕРА

		Т		
AZ	АЗЕРБАЙДЖАН		25	66.6
AM	АРМЕНИЯ		0	0.8
KZ	КАЗАХСТАН		630	484.2
KG	КИРГИЗИЯ		192	141.7
CN	КИТАЙ		249	139.0
MD	МОЛДОВА, РЕСПУБЛИКА		0	0.2
PL	ПОЛЬША		91	122.7
TJ	ТАДЖИКИСТАН		82	56.7
TM	ТУРКМЕНИЯ		1	1.4
UZ	УЗБЕКИСТАН		395	251.3
UA	УКРАИНА		10943	8607.3
FI	ФИНЛЯНДИЯ		1842	1159.1
FR	ФРАНЦИЯ		3158	2206.8
SE	ШВЕЦИЯ		196	86.9
000	прочие		146	125.2
Всего			17951	13449.9
Страны дальнего зарубежья			5682	3839.7
Страны СНГ			12269	9610.2

48.11

БУМАГА, КАРТОН, ЦЕЛЛЮЛОЗНАЯ ВАТА И ПОЛОТНО ИЗ ЦЕЛЛЮЛОЗНЫХ ВОЛОКОН, С ПОКРЫТИЕМ, ПРОПИТАННЫЕ, ЛАМИНИРОВАННЫЕ, С ОКРАШЕННОЙ ИЛИ ДЕКОРИРОВАННОЙ ПОВЕРХНОСТЬЮ ИЛИ НАПЕЧАТАННЫЕ, В РУЛОНАХ ИЛИ ПРЯМОУГОЛЬНЫХ (ВКЛЮЧАЯ КВАДРАТНЫЕ) ЛИСТАХ ЛЮБОГО РАЗМЕРА, КРОМЕ ТОВАРОВ ТОВАРНОЙ ПОЗИЦИИ 4803, 4809 ИЛИ 4810

		Т		
AU	АВСТРАЛИЯ		34	96.0
AZ	АЗЕРБАЙДЖАН		42	188.8
AM	АРМЕНИЯ		20	42.0
DE	ГЕРМАНИЯ		22	60.9
IL	ИЗРАИЛЬ		62	154.7
IN	ИНДИЯ		2	187.6
ID	ИНДОНЕЗИЯ		1619	14481.3
IT	ИТАЛИЯ		266	2419.0
KZ	КАЗАХСТАН		5718	16303.1
KH	КАМБОДЖА		390	2675.1
CA	КАНАДА		248	2482.5
KG	КИРГИЗИЯ		48	180.4
KP	КОРЕЯ, НАРОДНО-ДЕМОКРАТИЧ. РЕСПУБЛ.		184	1814.4
LA	ЛАОС		52	340.6
LV	ЛАТВИЯ		26	110.7
LT	ЛИТВА		38	90.1
MX	МЕКСИКА		98	113.1
MD	МОЛДОВА, РЕСПУБЛИКА		10	21.3
AE	ОБЪЕДИНЕННЫЕ АРАБСКИЕ ЭМИРАТЫ		102	131.7
PL	ПОЛЬША		54	203.9
RO	РУМЫНИЯ		16	62.7
RS	СЕРБИЯ		74	93.1
TJ	ТАДЖИКИСТАН		26	109.3
TM	ТУРКМЕНИЯ		42	251.9
TR	ТУРЦИЯ		825	1018.0
UZ	УЗБЕКИСТАН		676	2388.3
UA	УКРАИНА		4372	14884.0
SE	ШВЕЦИЯ		16	155.9
EE	ЭСТОНИЯ		53	60.7
000	прочие		165	205.5
Всего			15299	61326.6
Страны дальнего зарубежья			4345	26957.5
Страны СНГ			10954	34369.1

48.12

БЛОКИ, ПЛИТЫ И ПЛАСТИНЫ ФИЛЬТРОВАЛЬНЫЕ ИЗ БУМАЖНОЙ МАССЫ

		Т		
AB	АБХАЗИЯ		14	134.1
AZ	АЗЕРБАЙДЖАН		1	4.3
KZ	КАЗАХСТАН		1	19.1
KG	КИРГИЗИЯ		5	52.1
MD	МОЛДОВА, РЕСПУБЛИКА		0	0.1
TM	ТУРКМЕНИЯ		0	0.3
UZ	УЗБЕКИСТАН		2	147.8
UA	УКРАИНА		1	16.8
000	прочие		1	21.0
Всего			24	395.5
Страны дальнего зарубежья			16	155.1
Страны СНГ			8	240.4

48.13

БУМАГА ПАПИРОСНАЯ, НАРЕЗАННАЯ ИЛИ НЕ НАРЕЗАННАЯ ПО РАЗМЕРУ ИЛИ В ФОРМЕ КНИЖЕЧЕК ИЛИ ТРУБОК

		Т		
IT	ИТАЛИЯ		20	88.4
KZ	КАЗАХСТАН		7	24.0
SG	СИНГАПУР		3	65.8
UA	УКРАИНА		34	130.2
000	прочие		3	10.7
Всего			67	319.1
Страны дальнего зарубежья			26	164.9
Страны СНГ			40	154.2

48.14

ОБОИ И АНАЛОГИЧНЫЕ НАСТЕННЫЕ ПОКРЫТИЯ; БУМАГА ПРОЗРАЧНАЯ ДЛЯ ОКОН

		Т		
AZ	АЗЕРБАЙДЖАН		391	1773.0
AO	АНГОЛА		12	59.7
AM	АРМЕНИЯ		36	165.5
BG	БОЛГАРИЯ		29	119.4
KZ	КАЗАХСТАН		1071	3717.4
KG	КИРГИЗИЯ		128	559.0
LV	ЛАТВИЯ		131	570.3
LT	ЛИТВА		38	150.2
MD	МОЛДОВА, РЕСПУБЛИКА		336	1094.2
MN	МОНГОЛИЯ		249	679.2
PL	ПОЛЬША		261	995.4
RS	СЕРБИЯ		34	70.1
TJ	ТАДЖИКИСТАН		125	477.1
TM	ТУРКМЕНИЯ		89	304.5
TR	ТУРЦИЯ		20	84.3
UZ	УЗБЕКИСТАН		271	1210.8
UA	УКРАИНА		1669	8079.2
EE	ЭСТОНИЯ		43	136.6
000	прочие		49	154.9
Всего			4983	20400.8
Страны дальнего зарубежья			867	3020.1
Страны СНГ			4115	17380.7

48.16

БУМАГА КОПИРОВАЛЬНАЯ, САМОКОПИРОВАЛЬНАЯ И ПРОЧАЯ КОПИРОВАЛЬНАЯ ИЛИ ПЕРЕВОДНАЯ БУМАГА (КРОМЕ БУМАГИ ТОВАРНОЙ ПОЗИЦИИ 4809), ТРАФАРЕТЫ ДЛЯ КОПИРОВАЛЬНЫХ АППАРАТОВ И ОФСЕТНЫЕ ПЛАСТИНЫ ИЗ БУМАГИ, УПАКОВАННЫЕ ИЛИ НЕ УПАКОВАННЫЕ В КОРОБКИ

		Т		
AZ	АЗЕРБАЙДЖАН		0	5.1
AM	АРМЕНИЯ		0	1.2
KZ	КАЗАХСТАН		4	11.2
000	прочие		0	3.0

Код и наименование страны контрагента		Ед. изме-рения	Экспорт количество	Экспорт стоимость
Всего			4	20.5
Страны дальнего зарубежья			0	3.0
Страны СНГ			4	17.5

48.17
КОНВЕРТЫ, КАРТОЧКИ ДЛЯ ПИСЕМ, ПОЧТОВЫЕ ОТКРЫТКИ БЕЗ РИСУНКОВ И КАРТОЧКИ ДЛЯ ПЕРЕПИСКИ, ИЗ БУМАГИ ИЛИ КАРТОНА; КОРОБКИ, СУМКИ, ФУТЛЯРЫ И КОМПЕНДИУМЫ, ИЗ БУМАГИ ИЛИ КАРТОНА, СОДЕРЖАЩИЕ НАБОРЫ БУМАЖНЫХ КАНЦЕЛЯРСКИХ ПРИНАДЛЕЖНОСТЕЙ

		Т	
AM	АРМЕНИЯ	2	4.0
KZ	КАЗАХСТАН	62	177.7
KG	КИРГИЗИЯ	1	8.0
MD	МОЛДОВА, РЕСПУБЛИКА	0	0.0
TJ	ТАДЖИКИСТАН	1	0.3
TM	ТУРКМЕНИЯ	0	2.1
UZ	УЗБЕКИСТАН	0	5.1
UA	УКРАИНА	6	45.9
000	прочие	3	25.3
Всего		75	268.4
Страны дальнего зарубежья		3	25.3
Страны СНГ		72	243.1

48.18
БУМАГА ТУАЛЕТНАЯ И АНАЛОГИЧНАЯ БУМАГА, ЦЕЛЛЮЛОЗНАЯ ВАТА ИЛИ ПОЛОТНО ИЗ ЦЕЛЛЮЛОЗНЫХ ВОЛОКОН ХОЗЯЙСТВЕННО-БЫТОВОГО ИЛИ САНИТАРНО-ГИГИЕНИЧЕСКОГО НАЗНАЧЕНИЯ, В РУЛОНАХ ШИРИНОЙ НЕ БОЛЕЕ 36 СМ ИЛИ РАЗРЕЗАННЫЕ ПО РАЗМЕРУ ИЛИ ФОРМЕ; НОСОВЫЕ ПЛАТКИ, КОСМЕТИЧЕСКИЕ САЛФЕТКИ, ПОЛОТЕНЦА, СКАТЕРТИ, САЛФЕТКИ, ДЕТСКИЕ ПЕЛЕНКИ, ТАМПОНЫ, ПРОСТЫНИ И АНАЛОГИЧНЫЕ ИЗДЕЛИЯ ХОЗЯЙСТВЕННО-БЫТОВОГО, САНИТАРНО-ГИГИЕНИЧЕСКОГО ИЛИ МЕДИЦИНСКОГО НАЗНАЧЕНИЯ, ПРЕДМЕТЫ ОДЕЖДЫ И ПРИНАДЛЕЖНОСТИ К ОДЕЖДЕ, ИЗ БУМАЖНОЙ МАССЫ, БУМАГИ, ЦЕЛЛЮЛОЗНОЙ ВАТЫ ИЛИ ПОЛОТНА ИЗ ЦЕЛЛЮЛОЗНЫХ ВОЛОКОН

		Т	
AB	АБХАЗИЯ	345	678.0
AZ	АЗЕРБАЙДЖАН	175	800.3
AM	АРМЕНИЯ	66	178.7
BE	БЕЛЬГИЯ	229	70.4
BG	БОЛГАРИЯ	39	103.4
GE	ГРУЗИЯ	69	232.1
KZ	КАЗАХСТАН	5240	9623.9
KG	КИРГИЗИЯ	237	466.3
LV	ЛАТВИЯ	347	730.0
LT	ЛИТВА	27	77.0
MD	МОЛДОВА, РЕСПУБЛИКА	10	80.4
MN	МОНГОЛИЯ	247	222.0
PL	ПОЛЬША	89	104.1
GB	СОЕДИНЕННОЕ КОРОЛЕВСТВО	972	382.6
TJ	ТАДЖИКИСТАН	180	192.2
TM	ТУРКМЕНИЯ	37	43.8
UZ	УЗБЕКИСТАН	463	716.1
UA	УКРАИНА	4846	12830.0
FI	ФИНЛЯНДИЯ	93	285.8
EE	ЭСТОНИЯ	324	679.0
000	прочие	30	66.4
Всего		14063	28562.3
Страны дальнего зарубежья		2810	3630.8
Страны СНГ		11253	24931.5

48.19
КАРТОНКИ, ЯЩИКИ, КОРОБКИ, МЕШКИ, ПАКЕТЫ И ДРУГАЯ УПАКОВОЧНАЯ ТАРА, ИЗ БУМАГИ, КАРТОНА, ЦЕЛЛЮЛОЗНОЙ ВАТЫ ИЛИ ПОЛОТНА ИЗ ЦЕЛЛЮЛОЗНЫХ ВОЛОКОН; КОРОБКИ ДЛЯ КАРТОТЕК, ЛОТКИ ДЛЯ ПИСЕМ И АНАЛОГИЧНЫЕ ИЗДЕЛИЯ, ИЗ БУМАГИ ИЛИ КАРТОНА, ИСПОЛЬЗУЕМЫЕ В УЧРЕЖДЕНИЯХ, МАГАЗИНАХ ИЛИ В АНАЛОГИЧНЫХ ЦЕЛЯХ

		Т	
AB	АБХАЗИЯ	489	496.7
AZ	АЗЕРБАЙДЖАН	638	814.8
AM	АРМЕНИЯ	63	309.5
GE	ГРУЗИЯ	129	171.5
KZ	КАЗАХСТАН	4671	6201.6
KG	КИРГИЗИЯ	504	221.2
LV	ЛАТВИЯ	2094	1966.5
LT	ЛИТВА	504	753.8
MR	МАВРИТАНИЯ	568	420.3
MD	МОЛДОВА, РЕСПУБЛИКА	82	93.5
NL	НИДЕРЛАНДЫ	215	273.9
PL	ПОЛЬША	12	398.6
VC	СЕНТ-ВИНСЕНТ И ГРЕНАДИНЫ	1232	1129.7
RS	СЕРБИЯ	994	4010.3
SG	СИНГАПУР	7	53.4
TJ	ТАДЖИКИСТАН	572	191.2
TM	ТУРКМЕНИЯ	0	2.7
UZ	УЗБЕКИСТАН	5914	3715.4
UA	УКРАИНА	2762	8277.1
FO	ФАРЕРСКИЕ ОСТРОВА	679	713.1
FI	ФИНЛЯНДИЯ	1189	1248.6
EE	ЭСТОНИЯ	1617	1443.2
000	прочие	111	303.6
Всего		25045	33210.3
Страны дальнего зарубежья		9840	13383.4
Страны СНГ		15205	19826.9

48.20
ЖУРНАЛЫ РЕГИСТРАЦИОННЫЕ, БУХГАЛТЕРСКИЕ КНИГИ, ЗАПИСНЫЕ КНИЖКИ, КНИГИ ЗАКАЗОВ, КВИТАНЦИОННЫЕ КНИЖКИ, БЛОКНОТЫ ДЛЯ ПИСЕМ, ПАМЯТНЫХ ЗАПИСОК, ДНЕВНИКИ И АНАЛОГИЧНЫЕ ИЗДЕЛИЯ, ТЕТРАДИ, БЛОКНОТЫ С ПРОМОКАТЕЛЬНОЙ БУМАГОЙ, СЪЕМНЫЕ ПЕРЕПЛЕТЫ (ДЛЯ ОТРЫВНЫХ ЛИСТОВ ИЛИ ДРУГИЕ), ПАПКИ, СКОРОСШИВАТЕЛИ, САМОКОПИРОВАЛЬНЫЕ ДЕЛОВЫЕ БЛАНКИ, ПОЛИСТНО ПРОЛОЖЕННЫЕ КОПИРОВАЛЬНЫЕ НАБОРЫ И ПРОЧИЕ КАНЦЕЛЯРСКИЕ ТОВАРЫ, ИЗ БУМАГИ ИЛИ КАРТОНА; АЛЬБОМЫ ДЛЯ ОБРАЗЦОВ ИЛИ ДЛЯ КОЛЛЕКЦИЙ И ОБЛОЖКИ ДЛЯ КНИГ, ИЗ БУМАГИ ИЛИ КАРТОНА

AZ	АЗЕРБАЙДЖАН	-	49.8
AM	АРМЕНИЯ	-	450.0
IT	ИТАЛИЯ	-	310.2
KZ	КАЗАХСТАН	-	4292.9
KG	КИРГИЗИЯ	-	856.6
MD	МОЛДОВА, РЕСПУБЛИКА	-	69.8
TJ	ТАДЖИКИСТАН	-	731.2
TM	ТУРКМЕНИЯ	-	240.5
UZ	УЗБЕКИСТАН	-	432.0
UA	УКРАИНА	-	653.0
EE	ЭСТОНИЯ	-	137.6
000	прочие	-	188.4
Всего		-	8412.1
Страны дальнего зарубежья		-	636.2
Страны СНГ		-	7775.8

48.21
ЯРЛЫКИ И ЭТИКЕТКИ ВСЕХ ВИДОВ, ИЗ БУМАГИ ИЛИ КАРТОНА, НАПЕЧАТАННЫЕ ИЛИ НЕНАПЕЧАТАННЫЕ

AB	АБХАЗИЯ	-	704.7
AZ	АЗЕРБАЙДЖАН	-	73.2
AM	АРМЕНИЯ	-	86.2
EG	ЕГИПЕТ	-	92.9
KZ	КАЗАХСТАН	-	1867.3
KG	КИРГИЗИЯ	-	16.9
MD	МОЛДОВА, РЕСПУБЛИКА	-	23.6
MN	МОНГОЛИЯ	-	886.3
RS	СЕРБИЯ	-	206.1
TJ	ТАДЖИКИСТАН	-	0.1
TM	ТУРКМЕНИЯ	-	6.3
UZ	УЗБЕКИСТАН	-	4.5
UA	УКРАИНА	-	426.9
FI	ФИНЛЯНДИЯ	-	407.5
EE	ЭСТОНИЯ	-	85.8
000	прочие	-	104.5
Всего		-	4992.7
Страны дальнего зарубежья		-	2487.7
Страны СНГ		-	2504.9

48.22
БОБИНЫ, КАТУШКИ, ШПУЛИ И АНАЛОГИЧНЫЕ ДЕРЖАТЕЛИ, ИЗ БУМАЖНОЙ МАССЫ, БУМАГИ ИЛИ КАРТОНА (ПЕРФОРИРОВАННЫЕ ИЛИ НЕПЕРФОРИРОВАННЫЕ, АРМИРОВАННЫЕ ИЛИ НЕАРМИРОВАННЫЕ)

		Т	
KZ	КАЗАХСТАН	54	54.6
UA	УКРАИНА	565	412.0
000	прочие	48	27.5
Всего		667	494.1
Страны дальнего зарубежья		48	27.5
Страны СНГ		620	466.6

48.23
БУМАГА, КАРТОН, ЦЕЛЛЮЛОЗНАЯ ВАТА И ПОЛОТНО ИЗ ЦЕЛЛЮЛОЗНЫХ ВОЛОКОН, ПРОЧИЕ, НАРЕЗАННЫЕ ПО РАЗМЕРУ ИЛИ ФОРМЕ; ИЗДЕЛИЯ ИЗ БУМАЖНОЙ МАССЫ, БУМАГИ, КАРТОНА, ЦЕЛЛЮЛОЗНОЙ ВАТЫ ИЛИ ПОЛОТНА ИЗ ЦЕЛЛЮЛОЗНЫХ ВОЛОКОН, ПРОЧИЕ

AU	АВСТРАЛИЯ	-	139.5
AZ	АЗЕРБАЙДЖАН	-	259.9
AM	АРМЕНИЯ	-	180.7
HU	ВЕНГРИЯ	-	188.7
DE	ГЕРМАНИЯ	-	480.9
GR	ГРЕЦИЯ	-	65.1
DK	ДАНИЯ	-	140.9
IL	ИЗРАИЛЬ	-	77.3
IR	ИРАН, ИСЛАМСКАЯ РЕСПУБЛИКА	-	52.0
ES	ИСПАНИЯ	-	134.9
IT	ИТАЛИЯ	-	250.2
KZ	КАЗАХСТАН	-	2043.4
KG	КИРГИЗИЯ	-	318.7
LV	ЛАТВИЯ	-	210.3
LT	ЛИТВА	-	74.3
MA	МАРОККО	-	64.1
MX	МЕКСИКА	-	225.7
MD	МОЛДОВА, РЕСПУБЛИКА	-	35.8
NL	НИДЕРЛАНДЫ	-	160.7
PL	ПОЛЬША	-	1547.9
RO	РУМЫНИЯ	-	134.2
RS	СЕРБИЯ	-	102.4
SI	СЛОВЕНИЯ	-	842.4
TJ	ТАДЖИКИСТАН	-	11.3
TM	ТУРКМЕНИЯ	-	138.6
TR	ТУРЦИЯ	-	189.6
UZ	УЗБЕКИСТАН	-	208.3
UA	УКРАИНА	-	5728.8
FI	ФИНЛЯНДИЯ	-	103.9
CZ	ЧЕШСКАЯ РЕСПУБЛИКА	-	491.5
SE	ШВЕЦИЯ	-	138.2
EE	ЭСТОНИЯ	-	82.8
000	прочие	-	272.9
Всего		-	15096.0
Страны дальнего зарубежья		-	6170.6
Страны СНГ		-	8925.4

49.01
ПЕЧАТНЫЕ КНИГИ, БРОШЮРЫ, ЛИСТОВКИ И АНАЛОГИЧНЫЕ ПЕЧАТНЫЕ МАТЕРИАЛЫ, СБРОШЮРОВАННЫЕ ИЛИ В ВИДЕ ОТДЕЛЬНЫХ ЛИСТОВ

		Т	
AB	АБХАЗИЯ	20	144.0
AT	АВСТРИЯ	1	156.0
AZ	АЗЕРБАЙДЖАН	33	511.5
DZ	АЛЖИР	5	8385.1
AM	АРМЕНИЯ	70	619.0
BG	БОЛГАРИЯ	24	9896.8
BA	БОСНИЯ И ГЕРЦЕГОВИНА	0	51.7
BR	БРАЗИЛИЯ	0	1451.7
HU	ВЕНГРИЯ	0	52.8
VE	ВЕНЕСУЭЛА	0	7858.5
VN	ВЬЕТНАМ	1	1781.3
DE	ГЕРМАНИЯ	324	3387.3
HK	ГОНКОНГ	3	81.5
GR	ГРЕЦИЯ	30	264.0
GE	ГРУЗИЯ	12	140.5
EG	ЕГИПЕТ	0	3909.3
IL	ИЗРАИЛЬ	165	3374.8
IN	ИНДИЯ	12	29417.1
ID	ИНДОНЕЗИЯ	0	79.9

Код и наименование страны контрагента		Ед. изме-рения	Экспорт количество	Экспорт стоимость
IR	ИРАН, ИСЛАМСКАЯ РЕСПУБЛИКА		1	2151.7
ES	ИСПАНИЯ		1	153.3
IT	ИТАЛИЯ		4	988.3
YE	ЙЕМЕН		1	216.3
KZ	КАЗАХСТАН		1188	16745.8
CA	КАНАДА		50	686.0
CY	КИПР		7	122.0
KG	КИРГИЗИЯ		160	1126.8
CN	КИТАЙ		6	28290.2
KR	КОРЕЯ, РЕСПУБЛИКА		4	6542.5
LV	ЛАТВИЯ		415	3665.5
LT	ЛИТВА		93	843.9
MD	МОЛДОВА, РЕСПУБЛИКА		206	1422.1
NL	НИДЕРЛАНДЫ		3	249.5
SK	СЛОВАКИЯ		0	5077.4
GB	СОЕДИНЕННОЕ КОРОЛЕВСТВО		17	595.2
US	СОЕДИНЕННЫЕ ШТАТЫ		406	18095.9
TJ	ТАДЖИКИСТАН		38	81.3
TM	ТУРКМЕНИЯ		37	265.7
TR	ТУРЦИЯ		1	235.0
UZ	УЗБЕКИСТАН		105	888.2
UA	УКРАИНА		6589	34616.3
FI	ФИНЛЯНДИЯ		15	94.1
FR	ФРАНЦИЯ		2	1923.0
CZ	ЧЕШСКАЯ РЕСПУБЛИКА		401	5033.8
SE	ШВЕЦИЯ		3	58.9
EE	ЭСТОНИЯ		99	976.8
ZA	ЮЖНАЯ АФРИКА		0	10244.8
JP	ЯПОНИЯ		19	1558.6
000	прочие		33	642.1
Всего			10603	215153.7
Страны дальнего зарубежья			2178	158876.9
Страны СНГ			8425	56276.7

49.02

ГАЗЕТЫ, ЖУРНАЛЫ И ПРОЧИЕ ПЕРИОДИЧЕСКИЕ ИЗДАНИЯ, ИЛЛЮСТРИРОВАННЫЕ ИЛИ НЕИЛЛЮСТРИРОВАННЫЕ, СОДЕРЖАЩИЕ ИЛИ НЕ СОДЕРЖАЩИЕ РЕКЛАМНЫЙ МАТЕРИАЛ

		Т	
AT	АВСТРИЯ	18	859.1
AZ	АЗЕРБАЙДЖАН	355	2921.9
AM	АРМЕНИЯ	169	971.1
BG	БОЛГАРИЯ	16	193.5
VN	ВЬЕТНАМ	1	54.2
DE	ГЕРМАНИЯ	150	1785.3
GR	ГРЕЦИЯ	56	448.7
GE	ГРУЗИЯ	101	741.3
IL	ИЗРАИЛЬ	177	1579.2
ES	ИСПАНИЯ	8	53.8
IT	ИТАЛИЯ	12	118.2
KZ	КАЗАХСТАН	975	7107.8
CY	КИПР	38	308.2
KG	КИРГИЗИЯ	24	363.2
CN	КИТАЙ	12	801.2
LV	ЛАТВИЯ	815	2751.1
LT	ЛИТВА	147	734.6
MD	МОЛДОВА, РЕСПУБЛИКА	287	1830.6
PL	ПОЛЬША	7	214.9
US	СОЕДИНЕННЫЕ ШТАТЫ	66	1160.4
TJ	ТАДЖИКИСТАН	2	31.2
TM	ТУРКМЕНИЯ	22	440.0
TR	ТУРЦИЯ	17	167.7
UZ	УЗБЕКИСТАН	30	541.9
UA	УКРАИНА	3491	9269.6
CZ	ЧЕШСКАЯ РЕСПУБЛИКА	9	70.4
EE	ЭСТОНИЯ	326	1719.2
000	прочие	37	312.6
Всего		7367	37551.1
Страны дальнего зарубежья		2013	14073.7
Страны СНГ		5354	23477.4

49.03

КНИГИ-КАРТИНКИ, КНИГИ ДЛЯ РИСОВАНИЯ ИЛИ ДЛЯ РАСКРАШИВАНИЯ, ДЕТСКИЕ

AZ	АЗЕРБАЙДЖАН	-	1.1
AM	АРМЕНИЯ	-	24.4
KZ	КАЗАХСТАН	-	490.9
KG	КИРГИЗИЯ	-	13.9
LV	ЛАТВИЯ	-	190.1
MD	МОЛДОВА, РЕСПУБЛИКА	-	98.5
TJ	ТАДЖИКИСТАН	-	3.4
TM	ТУРКМЕНИЯ	-	16.8
UZ	УЗБЕКИСТАН	-	12.3
UA	УКРАИНА	-	519.9
000	прочие	-	122.8
Всего		-	1494.1
Страны дальнего зарубежья		-	312.9
Страны СНГ		-	1181.2

49.04

НОТЫ, ПЕЧАТНЫЕ ИЛИ РУКОПИСНЫЕ, В ПЕРЕПЛЕТЕ ИЛИ НЕПЕРЕПЛЕТЕННЫЕ, ИЛЛЮСТРИРОВАННЫЕ ИЛИ НЕИЛЛЮСТРИРОВАННЫЕ

		Т	
KZ	КАЗАХСТАН	0	0.9
MD	МОЛДОВА, РЕСПУБЛИКА	0	0.1
TM	ТУРКМЕНИЯ	0	0.2
UZ	УЗБЕКИСТАН	2	35.0
UA	УКРАИНА	0	2.2
000	прочие	2	59.7
Всего		4	98.0
Страны дальнего зарубежья		2	59.7
Страны СНГ		2	38.3

49.05

КАРТЫ ГЕОГРАФИЧЕСКИЕ И ГИДРОГРАФИЧЕСКИЕ ИЛИ АНАЛОГИЧНЫЕ КАРТЫ ВСЕХ ВИДОВ, ВКЛЮЧАЯ АТЛАСЫ, НАСТЕННЫЕ КАРТЫ, ТОПОГРАФИЧЕСКИЕ ПЛАНЫ И ГЛОБУСЫ, ОТПЕЧАТАННЫЕ

		Т	
AZ	АЗЕРБАЙДЖАН	0	10.3
AM	АРМЕНИЯ	0	1.2
ES	ИСПАНИЯ	0	61.3
KZ	КАЗАХСТАН	3	28.3
KG	КИРГИЗИЯ	3	5.4
CN	КИТАЙ	1	83.4
KR	КОРЕЯ, РЕСПУБЛИКА	1	218.6
MD	МОЛДОВА, РЕСПУБЛИКА	2	15.3
NL	НИДЕРЛАНДЫ	1	123.3
GB	СОЕДИНЕННОЕ КОРОЛЕВСТВО	1	179.5
TJ	ТАДЖИКИСТАН	0	0.8
TM	ТУРКМЕНИЯ	2	4.6
UZ	УЗБЕКИСТАН	0	3.7
UA	УКРАИНА	3	13.8
000	прочие	2	139.3
Всего		20	888.8
Страны дальнего зарубежья		6	805.4
Страны СНГ		14	83.4

49.06

ПЛАНЫ, ЧЕРТЕЖИ ДЛЯ РАЗЛ.ЦЕЛЕЙ, ПРЕДСТАВЛ. СОБОЙ ОРИГИНАЛЫ, ВЫПОЛНЕННЫЕОТ РУКИ, ТЕКСТЫ РУКОПИСНЫЕ, ФОТОРЕПРОДУКЦИИ НА СЕНСИБИЛИЗИРОВАННОЙ БУМАГЕ И ПОДКОПИРОЧНЫЕ ЭКЗЕМПЛЯРЫ ВЫШЕПОИМЕНОВАННЫХ ТОВАРОВ

AM	АРМЕНИЯ	-	0.5
KZ	КАЗАХСТАН	-	50.0
CN	КИТАЙ	-	443.0
MM	МЬЯНМА	-	473.0
UA	УКРАИНА	-	299.6
000	прочие	-	3.6
Всего		-	1269.8
Страны дальнего зарубежья		-	919.6
Страны СНГ		-	350.2

49.07

ПОЧТОВ. МАРКИ НЕГАШЕН., МАРКИ ГОСПОШЛИН ИЛИ АНАЛОГ. МАРКИ ТЕКУЩ. ИЛИ НОВОГО ВЫПУСКА В СТРАНЕ, ДЛЯ КОТ. ОНИ ПРЕДНАЗНАЧЕНЫ; БУМАГА ГЕРБОВАЯ; БАНКНОТЫ; ЧЕКОВ. КНИЖКИ; АКЦИИ И АНАЛОГ. ВИДЫ ЦЕННЫХ БУМАГ

AZ	АЗЕРБАЙДЖАН	-	5.6
AM	АРМЕНИЯ	-	25.2
DE	ГЕРМАНИЯ	-	93.7
DK	ДАНИЯ	-	93.8
YE	ЙЕМЕН	-	13793.2
KZ	КАЗАХСТАН	-	4.7
LA	ЛАОС	-	2426.8
MY	МАЛАЙЗИЯ	-	1180.6
US	СОЕДИНЕННЫЕ ШТАТЫ	-	53.1
UZ	УЗБЕКИСТАН	-	169.5
UA	УКРАИНА	-	26.1
000	прочие	-	34.2
Всего		-	17906.6
Страны дальнего зарубежья		-	17675.5
Страны СНГ		-	231.1

49.08

КАРТИНКИ ПЕРЕВОДНЫЕ (ДЕКАЛЬКОМАНИЯ)

		Т	
AZ	АЗЕРБАЙДЖАН	0	0.1
AM	АРМЕНИЯ	0	0.0
KZ	КАЗАХСТАН	0	1.0
MD	МОЛДОВА, РЕСПУБЛИКА	0	0.8
TM	ТУРКМЕНИЯ	0	1.1
000	прочие	0	4.1
Всего		0	7.3
Страны дальнего зарубежья		0	4.1
Страны СНГ		0	3.1

49.09

ОТКРЫТКИ ПОЧТОВЫЕ ПЕЧАТНЫЕ ИЛИ ИЛЛЮСТРИРОВ.; ПОЗДРАВИТЕЛЬНЫЕ, ПРИГЛАСИТЕЛЬНЫЕ И АНАЛОГ. КАРТОЧКИ, ИЛЛЮСТРИРОВ. ИЛИ НЕИЛЛЮСТРИРОВАННЫЕ, С КОНВЕРТАМИ ИЛИ БЕЗ КОНВЕРТОВ, С УКРАШЕНИЯМИ ИЛИ БЕЗ УКРАШЕНИЙ

AZ	АЗЕРБАЙДЖАН	-	0.1
AM	АРМЕНИЯ	-	46.9
KZ	КАЗАХСТАН	-	281.7
KG	КИРГИЗИЯ	-	2.7
LV	ЛАТВИЯ	-	53.4
MD	МОЛДОВА, РЕСПУБЛИКА	-	40.7
US	СОЕДИНЕННЫЕ ШТАТЫ	-	88.0
TJ	ТАДЖИКИСТАН	-	0.9
TM	ТУРКМЕНИЯ	-	4.8
UZ	УЗБЕКИСТАН	-	1.6
UA	УКРАИНА	-	793.3
000	прочие	-	132.3
Всего		-	1446.5
Страны дальнего зарубежья		-	273.7
Страны СНГ		-	1172.7

49.10

ПЕЧАТНЫЕ КАЛЕНДАРИ ВСЕХ ВИДОВ, ВКЛЮЧАЯ ОТРЫВНЫЕ

		Т	
AZ	АЗЕРБАЙДЖАН	0	2.7
AM	АРМЕНИЯ	1	8.8
KZ	КАЗАХСТАН	46	111.4
KG	КИРГИЗИЯ	13	11.1
LV	ЛАТВИЯ	23	76.3
MD	МОЛДОВА, РЕСПУБЛИКА	5	15.3
US	СОЕДИНЕННЫЕ ШТАТЫ	7	68.8
TJ	ТАДЖИКИСТАН	2	2.3
TM	ТУРКМЕНИЯ	1	1.4
UZ	УЗБЕКИСТАН	0	1.9
UA	УКРАИНА	19	125.7
000	прочие	33	210.0
Всего		151	635.6
Страны дальнего зарубежья		63	355.0
Страны СНГ		88	280.6

49.11

ПРОЧАЯ ПЕЧАТНАЯ ПРОДУКЦИЯ, ВКЛЮЧАЯ ПЕЧАТНЫЕ РЕПРОДУКЦИИ И ФОТОГРАФИИ

AB	АБХАЗИЯ	-	942.3
AZ	АЗЕРБАЙДЖАН	-	879.3
DZ	АЛЖИР	-	7009.7
AM	АРМЕНИЯ	-	929.8
VE	ВЕНЕСУЭЛА	-	834.7
DE	ГЕРМАНИЯ	-	258.3
GE	ГРУЗИЯ	-	68.5
IN	ИНДИЯ	-	1930.6
ID	ИНДОНЕЗИЯ	-	650.7
IR	ИРАН, ИСЛАМСКАЯ РЕСПУБЛИКА	-	828.5
IT	ИТАЛИЯ	-	5963.3
YE	ЙЕМЕН	-	98.2
KZ	КАЗАХСТАН	-	2663.4
CA	КАНАДА	-	158.3
CY	КИПР	-	58.7

Код и наименование страны контрагента	Ед. изме-рения	Экспорт	
		количество	стоимость
KG КИРГИЗИЯ		-	285.1
CN КИТАЙ		-	1236.7
KR КОРЕЯ, РЕСПУБЛИКА		-	83.6
LV ЛАТВИЯ		-	163.0
MD МОЛДОВА, РЕСПУБЛИКА		-	97.0
MN МОНГОЛИЯ		-	527.7
RS СЕРБИЯ		-	75.7
US СОЕДИНЕННЫЕ ШТАТЫ		-	280.7
TJ ТАДЖИКИСТАН		-	752.9
TM ТУРКМЕНИЯ		-	420.9
TR ТУРЦИЯ		-	65.2
UZ УЗБЕКИСТАН		-	2086.0
UA УКРАИНА		-	2826.9
FR ФРАНЦИЯ		-	68.4
CZ ЧЕШСКАЯ РЕСПУБЛИКА		-	89.6
CH ШВЕЙЦАРИЯ		-	58.3
OS ЮЖНАЯ ОСЕТИЯ		-	82.5
000 прочие		-	462.4
Всего		-	32936.8
Страны дальнего зарубежья		-	21995.5
Страны СНГ		-	10941.2

50.06
НИТЬ ШЕЛКОВАЯ И ПРЯЖА ОДНОНИТОЧНАЯ ИЗ ШЕЛКОВЫХ ОТХОДОВ, РАСФАСОВАННАЯ ДЛЯ РОЗНИЧНОЙ ПРОДАЖИ; КЕТГУТ

	Т		
000 прочие		0	2.8
Всего		0	2.8
Страны дальнего зарубежья		0	2.8

50.07
ТКАНИ ИЗ ШЕЛКОВЫХ НИТЕЙ ИЛИ ИЗ ШЕЛКОВЫХ ОТХОДОВ

	М2		
KZ КАЗАХСТАН		5	0.0
TJ ТАДЖИКИСТАН		179	0.0
000 прочие		192	4.7
Всего		376	4.8
Страны дальнего зарубежья		192	4.7
Страны СНГ		184	0.1

51.01
ШЕРСТЬ, НЕ ПОДВЕРГНУТАЯ КАРДО- ИЛИ ГРЕБНЕЧЕСАНИЮ

	Т		
BG БОЛГАРИЯ		173	458.8
DE ГЕРМАНИЯ		697	1530.0
IN ИНДИЯ		2496	4962.1
KZ КАЗАХСТАН		19	76.3
KG КИРГИЗИЯ		30	4.9
CN КИТАЙ		2018	5506.3
LT ЛИТВА		20	63.4
SK СЛОВАКИЯ		40	63.4
000 прочие		36	56.5
Всего		5530	12721.6
Страны дальнего зарубежья		5480	12640.4
Страны СНГ		49	81.1

51.02
ВОЛОС ЖИВОТНЫХ, ТОНКИЙ ИЛИ ГРУБЫЙ, НЕ ПОДВЕРГНУТЫЙ КАРДО- ИЛИ ГРЕБНЕЧЕСАНИЮ

	Т		
KG КИРГИЗИЯ		14	270.6
CN КИТАЙ		95	269.7
MN МОНГОЛИЯ		31	227.3
Всего		140	767.6
Страны дальнего зарубежья		126	497.0
Страны СНГ		14	270.6

51.03
ОТХОДЫ ШЕРСТИ ИЛИ ТОНКОГО ИЛИ ГРУБОГО ВОЛОСА ЖИВОТНЫХ, ВКЛЮЧАЯ ПРЯДИЛЬНЫЕ ОТХОДЫ, НО ИСКЛЮЧАЯ РАСЩИПАННОЕ СЫРЬЕ

	Т		
IT ИТАЛИЯ		68	88.9
SK СЛОВАКИЯ		125	131.1
UA УКРАИНА		89	138.4
000 прочие		21	21.5
Всего		304	379.9
Страны дальнего зарубежья		214	241.5
Страны СНГ		89	138.4

51.05
ШЕРСТЬ И ТОНКИЙ ИЛИ ГРУБЫЙ ВОЛОС ЖИВОТНЫХ, ПОДВЕРГНУТЫЕ КАРДО- ИЛИ ГРЕБНЕЧЕСАНИЮ (ВКЛЮЧАЯ ШЕРСТЬ, ПОДВЕРГНУТУЮ ГРЕБНЕЧЕСАНИЮ, В ОТРЕЗКАХ)

	Т		
KG КИРГИЗИЯ		4	23.8
UA УКРАИНА		453	282.8
000 прочие		22	30.3
Всего		480	336.9
Страны дальнего зарубежья		22	30.3
Страны СНГ		457	306.6

51.06
ПРЯЖА ШЕРСТЯНАЯ АППАРАТНОГО ПРЯДЕНИЯ, НЕ РАСФАСОВАННАЯ ДЛЯ РОЗНИЧНОЙ ПРОДАЖИ

	Т		
KZ КАЗАХСТАН		1	4.5
UA УКРАИНА		0	0.7
000 прочие		0	0.9
Всего		1	6.1
Страны дальнего зарубежья		0	0.9
Страны СНГ		1	5.2

51.07
ПРЯЖА ШЕРСТЯНАЯ ГРЕБЕННОГО ПРЯДЕНИЯ, НЕ РАСФАСОВАННАЯ ДЛЯ РОЗНИЧНОЙ ПРОДАЖИ

	Т		
UA УКРАИНА		37	411.2
Всего		37	411.2
Страны СНГ		37	411.2

51.09
ПРЯЖА ИЗ ШЕРСТИ ИЛИ ТОНКОГО ВОЛОСА ЖИВОТНЫХ, РАСФАСОВАННАЯ ДЛЯ РОЗНИЧНОЙ ПРОДАЖИ

	Т		
KZ КАЗАХСТАН		0	0.9
LT ЛИТВА		12	176.4
UA УКРАИНА		6	84.5
000 прочие		2	38.8
Всего		20	300.6
Страны дальнего зарубежья		14	215.3
Страны СНГ		6	85.3

51.11
ТКАНИ ИЗ ШЕРСТЯНОЙ ПРЯЖИ АППАРАТНОГО ПРЯДЕНИЯ ИЛИ ПРЯЖИ АППАРАТНОГО ПРЯДЕНИЯ ИЗ ТОНКОГО ВОЛОСА ЖИВОТНЫХ

	М2		
AM АРМЕНИЯ		707	4.4
KZ КАЗАХСТАН		27047	104.7
MD МОЛДОВА, РЕСПУБЛИКА		4908	15.9
TJ ТАДЖИКИСТАН		215	1.6
TM ТУРКМЕНИЯ		1981	6.8
UZ УЗБЕКИСТАН		217872	602.2
UA УКРАИНА		64876	139.9
000 прочие		4981	11.2
Всего		322586	886.7
Страны дальнего зарубежья		4981	11.2
Страны СНГ		317605	875.5

51.12
ТКАНИ ИЗ ШЕРСТЯНОЙ ПРЯЖИ ГРЕБЕННОГО ПРЯДЕНИЯ ИЛИ ПРЯЖИ ГРЕБЕННОГО ПРЯДЕНИЯ ИЗ ТОНКОГО ВОЛОСА ЖИВОТНЫХ

	М2		
AM АРМЕНИЯ		27354	124.2
KZ КАЗАХСТАН		163257	737.8
KG КИРГИЗИЯ		6080	27.3
MD МОЛДОВА, РЕСПУБЛИКА		982	3.7
TJ ТАДЖИКИСТАН		11233	61.4
UA УКРАИНА		10011	39.2
Всего		218917	993.6
Страны СНГ		218917	993.6

51.13
ТКАНИ ИЗ ГРУБОГО ВОЛОСА ЖИВОТНЫХ ИЛИ КОНСКОГО ВОЛОСА

	М2		
KZ КАЗАХСТАН		1982	6.4
Всего		1982	6.4
Страны СНГ		1982	6.4

52.02
ОТХОДЫ ХЛОПКОВОГО ВОЛОКНА (ВКЛЮЧАЯ ПРЯДИЛЬНЫЕ ОТХОДЫ И РАСЩИПАННОЕ СЫРЬЕ)

	Т		
000 прочие		16	14.6
Всего		16	14.6
Страны дальнего зарубежья		16	14.6

52.03
ВОЛОКНО ХЛОПКОВОЕ, КАРДО- ИЛИ ГРЕБНЕЧЕСАНОЕ

	Т		
PL ПОЛЬША		375	1385.6
Всего		375	1385.6
Страны дальнего зарубежья		375	1385.6

52.04
НИТКИ ХЛОПЧАТОБУМАЖНЫЕ ШВЕЙНЫЕ, РАСФАСОВАННЫЕ ИЛИ НЕ РАСФАСОВАННЫЕ ДЛЯ РОЗНИЧНОЙ ПРОДАЖИ

	Т		
KZ КАЗАХСТАН		1	5.0
TJ ТАДЖИКИСТАН		0	1.3
UA УКРАИНА		1	5.5
000 прочие		0	1.1
Всего		1	13.0
Страны дальнего зарубежья		0	1.1
Страны СНГ		1	11.8

52.05
ПРЯЖА ХЛОПЧАТОБУМАЖНАЯ (КРОМЕ ШВЕЙНЫХ НИТОК), СОДЕРЖАЩАЯ ХЛОПКОВЫХ ВОЛОКОН 85 МАС.% ИЛИ БОЛЕЕ, НЕ РАСФАСОВАННАЯ ДЛЯ РОЗНИЧНОЙ ПРОДАЖИ

	Т		
AZ АЗЕРБАЙДЖАН		12	48.4
DE ГЕРМАНИЯ		85	229.4
IT ИТАЛИЯ		376	2886.6
LV ЛАТВИЯ		429	1267.7
MD МОЛДОВА, РЕСПУБЛИКА		6	31.9
RS СЕРБИЯ		21	67.8
UZ УЗБЕКИСТАН		0	0.0
UA УКРАИНА		3	37.1
000 прочие		15	88.8
Всего		947	4657.6
Страны дальнего зарубежья		925	4540.3
Страны СНГ		22	117.3

52.06
ПРЯЖА ХЛОПЧАТОБУМАЖНАЯ (КРОМЕ ШВЕЙНЫХ НИТОК), СОДЕРЖАЩАЯ МЕНЕЕ 85 МАС.% ХЛОПКОВЫХ ВОЛОКОН, НЕ РАСФАСОВАННАЯ ДЛЯ РОЗНИЧНОЙ ПРОДАЖИ

	Т		
KZ КАЗАХСТАН		0	0.1
UA УКРАИНА		0	0.5
Всего		0	0.6
Страны СНГ		0	0.6

52.07
ПРЯЖА ХЛОПЧАТОБУМАЖНАЯ (КРОМЕ ШВЕЙНЫХ НИТОК), РАСФАСОВАННАЯ ДЛЯ РОЗНИЧНОЙ ПРОДАЖИ

	Т		
KZ КАЗАХСТАН		2	29.0
UA УКРАИНА		19	395.0

Код и наименование страны контрагента		Ед. изме-рения	Экспорт	
			количество	стоимость
000	прочие		4	62.9
Всего			25	486.9
Страны дальнего зарубежья			4	62.9
Страны СНГ			21	424.0

52.08
ТКАНИ ХЛОПЧАТОБУМАЖНЫЕ, СОДЕРЖАЩИЕ 85 МАС.% ИЛИ БОЛЕЕ ХЛОПКОВЫХ ВОЛОКОН, С ПОВЕРХНОСТНОЙ ПЛОТНОСТЬЮ НЕ БОЛЕЕ 200 Г/М2

М2

AZ	АЗЕРБАЙДЖАН	8617194	2264.3
AM	АРМЕНИЯ	980513	385.1
BE	БЕЛЬГИЯ	1303200	668.3
BA	БОСНИЯ И ГЕРЦЕГОВИНА	112873	73.9
HU	ВЕНГРИЯ	1173342	658.3
DE	ГЕРМАНИЯ	1824439	971.4
DK	ДАНИЯ	2308013	1229.3
ES	ИСПАНИЯ	1183945	587.4
IT	ИТАЛИЯ	4207022	2178.3
KZ	КАЗАХСТАН	1224776	841.4
CA	КАНАДА	131175	69.1
KG	КИРГИЗИЯ	3860	4.5
LV	ЛАТВИЯ	195564	90.3
LT	ЛИТВА	332740	206.4
MD	МОЛДОВА, РЕСПУБЛИКА	1287525	386.0
MN	МОНГОЛИЯ	187908	118.6
PL	ПОЛЬША	382620	182.6
RS	СЕРБИЯ	3968652	1377.2
SK	СЛОВАКИЯ	446897	282.2
SI	СЛОВЕНИЯ	165000	106.3
TJ	ТАДЖИКИСТАН	167	4.6
TM	ТУРКМЕНИЯ	268	0.3
UZ	УЗБЕКИСТАН	54854	69.9
UA	УКРАИНА	28471860	15131.5
HR	ХОРВАТИЯ	426617	298.1
CZ	ЧЕШСКАЯ РЕСПУБЛИКА	4553387	2603.2
EE	ЭСТОНИЯ	231921	147.3
000	прочие	23273	28.3
Всего		63799605	30964.2
Страны дальнего зарубежья		23158588	11876.5
Страны СНГ		40641017	19087.7

52.09
ТКАНИ ХЛОПЧАТОБУМАЖНЫЕ, СОДЕРЖАЩИЕ 85 МАС.% ИЛИ БОЛЕЕ ХЛОПКОВЫХ ВОЛОКОН, С ПОВЕРХНОСТНОЙ ПЛОТНОСТЬЮ БОЛЕЕ 200 Г/М2

М2

AM	АРМЕНИЯ	72245	89.3
KZ	КАЗАХСТАН	531178	703.4
KG	КИРГИЗИЯ	6060	13.2
MD	МОЛДОВА, РЕСПУБЛИКА	55452	58.3
RS	СЕРБИЯ	158766	215.4
UA	УКРАИНА	2840605	3018.7
CZ	ЧЕШСКАЯ РЕСПУБЛИКА	288716	334.2
000	прочие	162166	133.8
Всего		4115189	4566.4
Страны дальнего зарубежья		609648	683.4
Страны СНГ		3505540	3882.9

52.10
ТКАНИ ХЛОПЧАТОБУМАЖНЫЕ, СОДЕРЖАЩИЕ МЕНЕЕ 85 МАС.% ХЛОПКОВЫХ ВОЛОКОН, СМЕШАННЫЕ В ОСНОВНОМ ИЛИ ИСКЛЮЧИТЕЛЬНО С ХИМИЧЕСКИМИ ВОЛОКНАМИ, С ПОВЕРХНОСТНОЙ ПЛОТНОСТЬЮ НЕ БОЛЕЕ 200 Г/М2

М2

KZ	КАЗАХСТАН	8821	10.8
UA	УКРАИНА	219967	161.2
000	прочие	30472	28.4
Всего		259260	200.3
Страны дальнего зарубежья		30472	28.4
Страны СНГ		228788	172.0

52.11
ТКАНИ ХЛОПЧАТОБУМАЖНЫЕ, СОДЕРЖАЩИЕ МЕНЕЕ 85 МАС.% ХЛОПКОВЫХ ВОЛОКОН, СМЕШАННЫЕ В ОСНОВНОМ ИЛИ ИСКЛЮЧИТЕЛЬНО С ХИМИЧЕСКИМИ ВОЛОКНАМИ, С ПОВЕРХНОСТНОЙ ПЛОТНОСТЬЮ БОЛЕЕ 200 Г/М2

М2

AM	АРМЕНИЯ	1079	1.9
KZ	КАЗАХСТАН	412458	1101.4
KG	КИРГИЗИЯ	4262	16.0
MD	МОЛДОВА, РЕСПУБЛИКА	92711	117.2
TM	ТУРКМЕНИЯ	1216	4.0
UA	УКРАИНА	1438450	2196.0
000	прочие	9946	24.5
Всего		1960123	3461.1
Страны дальнего зарубежья		9946	24.5
Страны СНГ		1950177	3436.6

52.12
ТКАНИ ХЛОПЧАТОБУМАЖНЫЕ ПРОЧИЕ

М2

AZ	АЗЕРБАЙДЖАН	22051	58.2
IT	ИТАЛИЯ	353270	247.1
KZ	КАЗАХСТАН	124070	219.0
LT	ЛИТВА	64598	57.3
MD	МОЛДОВА, РЕСПУБЛИКА	126136	70.2
NL	НИДЕРЛАНДЫ	85833	76.9
TM	ТУРКМЕНИЯ	176565	629.9
TR	ТУРЦИЯ	146021	202.3
UA	УКРАИНА	502856	633.7
EE	ЭСТОНИЯ	311417	114.1
000	прочие	22611	47.0
Всего		1935427	2355.7
Страны дальнего зарубежья		983749	744.8
Страны СНГ		951678	1610.9

53.01
ЛЕН-СЫРЕЦ ИЛИ ЛЕН ОБРАБОТАННЫЙ, НО НЕ ПОДВЕРГНУТЫЙ ПРЯДЕНИЮ; ОЧЕСЫ И ОТХОДЫ ЛЬНА (ВКЛЮЧАЯ ПРЯДИЛЬНЫЕ ОТХОДЫ И РАСЩИПАННОЕ СЫРЬЕ)

Т

AZ	АЗЕРБАЙДЖАН	0	0.2
BE	БЕЛЬГИЯ	251	223.3
KZ	КАЗАХСТАН	47	78.8
KG	КИРГИЗИЯ	0	0.5
TJ	ТАДЖИКИСТАН	0	4.6
CH	ШВЕЙЦАРИЯ	112	151.7
000	прочие	60	71.3
Всего		470	530.3
Страны дальнего зарубежья		422	446.3
Страны СНГ		48	84.0

53.03
ДЖУТОВОЕ ВОЛОКНО И ДРУГИЕ ТЕКСТИЛЬНЫЕ ЛУБЯНЫЕ ВОЛОКНА (КРОМЕ ЛЬНА, ПЕНЬКИ И РАМИ), В ВИДЕ СЫРЦА ИЛИ ОБРАБОТАННЫЕ, НО НЕ ПОДВЕРГНУТЫЕ ПРЯДЕНИЮ; ОЧЕСЫ И ОТХОДЫ ЭТИХ ВОЛОКОН (ВКЛЮЧАЯ ПРЯДИЛЬНЫЕ ОТХОДЫ И РАСЩИПАННОЕ СЫРЬЕ)

Т

AZ	АЗЕРБАЙДЖАН	0	2.4
KZ	КАЗАХСТАН	0	0.1
000	прочие	8	43.6
Всего		8	46.1
Страны дальнего зарубежья		8	43.6
Страны СНГ		0	2.5

53.06
ПРЯЖА ЛЬНЯНАЯ

Т

KZ	КАЗАХСТАН	0	0.1
LT	ЛИТВА	21	80.2
RS	СЕРБИЯ	95	123.1
TJ	ТАДЖИКИСТАН	2	0.3
UA	УКРАИНА	1	9.8
000	прочие	2	5.4
Всего		120	218.9
Страны дальнего зарубежья		118	208.7
Страны СНГ		2	10.3

53.08
ПРЯЖА ИЗ ДРУГИХ РАСТИТЕЛЬНЫХ ТЕКСТИЛЬНЫХ ВОЛОКОН; ПРЯЖА БУМАЖНАЯ

Т

UA	УКРАИНА	5	9.4
000	прочие	2	4.7
Всего		7	14.1
Страны дальнего зарубежья		2	4.7
Страны СНГ		5	9.4

53.09
ТКАНИ ЛЬНЯНЫЕ

М2

AZ	АЗЕРБАЙДЖАН	45000	43.4
AM	АРМЕНИЯ	1329	3.2
BE	БЕЛЬГИЯ	290400	276.0
DE	ГЕРМАНИЯ	824104	1462.8
DK	ДАНИЯ	156737	239.2
IN	ИНДИЯ	65223	81.3
ES	ИСПАНИЯ	897211	802.7
IT	ИТАЛИЯ	2267108	2268.0
KZ	КАЗАХСТАН	160932	214.8
KG	КИРГИЗИЯ	50	0.2
CN	КИТАЙ	56958	105.6
LT	ЛИТВА	171617	198.4
MD	МОЛДОВА, РЕСПУБЛИКА	18642	22.7
NL	НИДЕРЛАНДЫ	1247354	1578.4
PT	ПОРТУГАЛИЯ	34475	127.5
SG	СИНГАПУР	62260	72.5
GB	СОЕДИНЕННОЕ КОРОЛЕВСТВО	49991	71.9
US	СОЕДИНЕННЫЕ ШТАТЫ	221839	366.9
TJ	ТАДЖИКИСТАН	550	0.1
TH	ТАИЛАНД	227892	359.6
TM	ТУРКМЕНИЯ	17550	50.0
TR	ТУРЦИЯ	2024174	2293.2
UZ	УЗБЕКИСТАН	25200	34.4
UA	УКРАИНА	3751207	3440.3
FR	ФРАНЦИЯ	57225	91.3
SE	ШВЕЦИЯ	238890	445.3
EE	ЭСТОНИЯ	749894	991.0
000	прочие	35984	53.7
Всего		13699798	15694.2
Страны дальнего зарубежья		9679338	11885.1
Страны СНГ		4020460	3809.0

53.10
ТКАНИ ИЗ ДЖУТОВЫХ ВОЛОКОН ИЛИ ДРУГИХ ТЕКСТИЛЬНЫХ ЛУБЯНЫХ ВОЛОКОН ТОВАРНОЙ ПОЗИЦИИ 5303

М2

000	прочие	19609	11.3
Всего		19609	11.3
Страны дальнего зарубежья		19609	11.3

53.11
ТКАНИ ИЗ ПРОЧИХ РАСТИТЕЛЬНЫХ ТЕКСТИЛЬНЫХ ВОЛОКОН; ТКАНИ ИЗ БУМАЖНОЙ ПРЯЖИ

М2

000	прочие	4000	5.8
Всего		4000	5.8
Страны дальнего зарубежья		4000	5.8

54.01
НИТКИ ШВЕЙНЫЕ ИЗ ХИМИЧЕСКИХ НИТЕЙ, РАСФАСОВАННЫЕ ИЛИ НЕ РАСФАСОВАННЫЕ ДЛЯ РОЗНИЧНОЙ ПРОДАЖИ

Т

AM	АРМЕНИЯ	0	2.8
KZ	КАЗАХСТАН	14	161.4
KG	КИРГИЗИЯ	0	4.3
MD	МОЛДОВА, РЕСПУБЛИКА	3	36.8
TJ	ТАДЖИКИСТАН	0	0.5
UZ	УЗБЕКИСТАН	1	20.4
UA	УКРАИНА	81	791.3
000	прочие	8	90.0
Всего		109	1107.6
Страны дальнего зарубежья		8	90.0
Страны СНГ		101	1017.5

Код и наименование страны контрагента		Ед. измерения	Экспорт количество	Экспорт стоимость

54.02
НИТИ КОМПЛЕКСНЫЕ СИНТЕТИЧЕСКИЕ (КРОМЕ ШВЕЙНЫХ НИТОК), НЕ РАСФАСОВАННЫЕ ДЛЯ РОЗНИЧНОЙ ПРОДАЖИ, ВКЛЮЧАЯ СИНТЕТИЧЕСКИЕ МОНОНИТИ ЛИНЕЙНОЙ ПЛОТНОСТИ МЕНЕЕ 67 ДТЕКС

		Т	
AZ	АЗЕРБАЙДЖАН	6	16.4
AM	АРМЕНИЯ	5	14.8
BG	БОЛГАРИЯ	14	52.6
DE	ГЕРМАНИЯ	147	443.0
GR	ГРЕЦИЯ	20	62.5
IN	ИНДИЯ	20	66.7
IR	ИРАН, ИСЛАМСКАЯ РЕСПУБЛИКА	104	323.4
ES	ИСПАНИЯ	450	1372.5
IT	ИТАЛИЯ	189	2923.7
KZ	КАЗАХСТАН	129	369.7
KG	КИРГИЗИЯ	0	14.5
CN	КИТАЙ	3079	9467.7
KR	КОРЕЯ, РЕСПУБЛИКА	403	1245.4
LT	ЛИТВА	339	511.8
MD	МОЛДОВА, РЕСПУБЛИКА	206	514.8
NL	НИДЕРЛАНДЫ	79	218.5
PL	ПОЛЬША	16	53.4
US	СОЕДИНЕННЫЕ ШТАТЫ	46	143.2
TJ	ТАДЖИКИСТАН	53	140.8
TM	ТУРКМЕНИЯ	0	0.0
TR	ТУРЦИЯ	1568	5029.1
UZ	УЗБЕКИСТАН	54	179.3
UA	УКРАИНА	715	2883.7
FR	ФРАНЦИЯ	32	105.4
CZ	ЧЕШСКАЯ РЕСПУБЛИКА	43	127.4
000	прочие	7	31.3
Всего		7723	26311.4
Страны дальнего зарубежья		6556	22177.5
Страны СНГ		1167	4134.0

54.03
НИТИ КОМПЛЕКСНЫЕ ИСКУССТВЕННЫЕ (КРОМЕ ШВЕЙНЫХ НИТОК), НЕ РАСФАСОВАННЫЕ ДЛЯ РОЗНИЧНОЙ ПРОДАЖИ, ВКЛЮЧАЯ ИСКУССТВЕННЫЕ МОНОНИТИ ЛИНЕЙНОЙ ПЛОТНОСТИ МЕНЕЕ 67 ДТЕКС

		Т	
KZ	КАЗАХСТАН	5	6.3
000	прочие	0	3.5
Всего		5	9.8
Страны дальнего зарубежья		0	3.5
Страны СНГ		5	6.3

54.04
МОНОНИТИ СИНТЕТИЧЕСКИЕ ЛИНЕЙНОЙ ПЛОТНОСТИ 67 ДТЕКС ИЛИ БОЛЕЕ И С РАЗМЕРОМ ПОПЕРЕЧНОГО СЕЧЕНИЯ НЕ БОЛЕЕ 1 ММ; ПЛОСКИЕ И АНАЛОГИЧНЫЕ НИТИ (НАПРИМЕР, ИСКУССТВЕННАЯ СОЛОМКА) ИЗ СИНТЕТИЧЕСКИХ ТЕКСТИЛЬНЫХ МАТЕРИАЛОВ С ШИРИНОЙ НЕ БОЛЕЕ 5 ММ

		Т	
KZ	КАЗАХСТАН	3	11.9
UA	УКРАИНА	0	0.6
000	прочие	3	16.2
Всего		5	28.7
Страны дальнего зарубежья		3	16.2
Страны СНГ		3	12.5

54.06
НИТИ КОМПЛЕКСНЫЕ ХИМИЧЕСКИЕ(КРОМЕ ШВЕЙНЫХ НИТОК),РАСФАСОВАННЫЕ ДЛЯ РОЗНИЧНОЙ ПРОДАЖИ

		Т	
KZ	КАЗАХСТАН	0	3.0
MD	МОЛДОВА, РЕСПУБЛИКА	0	12.1
UA	УКРАИНА	1	5.8
000	прочие	0	1.3
Всего		1	22.2
Страны дальнего зарубежья		0	1.3
Страны СНГ		1	20.9

54.07
ТКАНИ ИЗ СИНТЕТИЧЕСКИХ КОМПЛЕКСНЫХ НИТЕЙ, ВКЛЮЧАЯ ТКАНИ, ИЗГОТАВЛИВАЕМЫЕ ИЗ МАТЕРИАЛОВ ТОВАРНОЙ ПОЗИЦИИ 5404

		М2	
AZ	АЗЕРБАЙДЖАН	299000	80.8
AM	АРМЕНИЯ	25177	8.1
DE	ГЕРМАНИЯ	315575	111.7
KZ	КАЗАХСТАН	314291	463.6
MD	МОЛДОВА, РЕСПУБЛИКА	47883	33.5
AE	ОБЪЕДИНЕННЫЕ АРАБСКИЕ ЭМИРАТЫ	710358	305.2
TJ	ТАДЖИКИСТАН	2070	51.4
TM	ТУРКМЕНИЯ	11781	12.6
TR	ТУРЦИЯ	468319	263.2
UA	УКРАИНА	2178251	1216.7
000	прочие	48769	34.6
Всего		4421474	2581.2
Страны дальнего зарубежья		1543022	714.7
Страны СНГ		2878453	1866.6

54.08
ТКАНИ ИЗ ИСКУССТВЕННЫХ КОМПЛЕКСНЫХ НИТЕЙ, ВКЛЮЧАЯ ТКАНИ, ИЗГОТАВЛИВАЕМЫЕ ИЗ МАТЕРИАЛОВ ТОВАРНОЙ ПОЗИЦИИ 5405

		М2	
AM	АРМЕНИЯ	8257	3.6
UA	УКРАИНА	2894	3.2
000	прочие	2010	3.6
Всего		13161	10.4
Страны дальнего зарубежья		2010	3.6
Страны СНГ		11151	6.8

55.01
ЖГУТ СИНТЕТИЧЕСКИХ НИТЕЙ

		Т	
NZ	НОВАЯ ЗЕЛАНДИЯ	276	655.4
PK	ПАКИСТАН	671	1562.3
TR	ТУРЦИЯ	354	773.8
UA	УКРАИНА	80	199.5
000	прочие	0	0.1
Всего		1380	3191.1
Страны дальнего зарубежья		1300	2991.6
Страны СНГ		80	199.5

55.02
ЖГУТ ИСКУССТВЕННЫХ НИТЕЙ

		Т	
DE	ГЕРМАНИЯ	637	3079.8
KZ	КАЗАХСТАН	610	3238.0
KG	КИРГИЗИЯ	406	1925.5
LT	ЛИТВА	19	93.1
RO	РУМЫНИЯ	23	99.8
UA	УКРАИНА	82	459.0
000	прочие	6	34.1
Всего		1783	8929.3
Страны дальнего зарубежья		685	3306.8
Страны СНГ		1098	5622.5

55.03
ВОЛОКНА СИНТЕТИЧЕСКИЕ, НЕ ПОДВЕРГНУТЫЕ КАРДО-, ГРЕБНЕЧЕСАНИЮ ИЛИ ДРУГОЙ ПОДГОТОВКЕ ДЛЯ ПРЯДЕНИЯ

		Т	
AM	АРМЕНИЯ	0	0.4
IR	ИРАН, ИСЛАМСКАЯ РЕСПУБЛИКА	59	111.0
IT	ИТАЛИЯ	1219	3422.7
KZ	КАЗАХСТАН	2	4.5
KG	КИРГИЗИЯ	1	4.4
CN	КИТАЙ	30	126.2
MD	МОЛДОВА, РЕСПУБЛИКА	79	205.0
MN	МОНГОЛИЯ	114	305.7
PK	ПАКИСТАН	47	96.7
RO	РУМЫНИЯ	30	88.2
TR	ТУРЦИЯ	57	152.0
UA	УКРАИНА	204	526.7
000	прочие	30	86.6
Всего		1872	5130.1
Страны дальнего зарубежья		1586	4389.1
Страны СНГ		286	741.0

55.05
ОТХОДЫ ХИМИЧЕСКИХ ВОЛОКОН (ВКЛЮЧАЯ ГРЕБЕННЫЕ ОЧЕСЫ, ПРЯДИЛЬНЫЕ ОТХОДЫ И РАСЩИПАННОЕ СЫРЬЕ)

		Т	
TR	ТУРЦИЯ	1089	1835.3
UA	УКРАИНА	385	598.6
000	прочие	15	11.5
Всего		1489	2445.5
Страны дальнего зарубежья		1104	1846.8
Страны СНГ		385	598.6

55.06
ВОЛОКНА СИНТЕТИЧЕСКИЕ, ПОДВЕРГНУТЫЕ КАРДО-, ГРЕБНЕЧЕСАНИЮ ИЛИ ДРУГОЙ ПОДГОТОВКЕ ДЛЯ ПРЯДЕНИЯ

		Т	
KZ	КАЗАХСТАН	15	52.3
UA	УКРАИНА	0	0.5
000	прочие	0	0.3
Всего		15	53.1
Страны дальнего зарубежья		0	0.3
Страны СНГ		15	52.8

55.08
НИТКИ ШВЕЙНЫЕ ИЗ ХИМИЧЕСКИХ ВОЛОКОН, РАСФАСОВАННЫЕ ИЛИ НЕ РАСФАСОВАННЫЕ ДЛЯ РОЗНИЧНОЙ ПРОДАЖИ

		Т	
KZ	КАЗАХСТАН	1	3.6
MD	МОЛДОВА, РЕСПУБЛИКА	2	18.0
UA	УКРАИНА	7	39.6
000	прочие	3	13.7
Всего		12	74.9
Страны дальнего зарубежья		3	13.7
Страны СНГ		9	61.2

55.09
ПРЯЖА ИЗ СИНТЕТИЧЕСКИХ ВОЛОКОН (КРОМЕ ШВЕЙНЫХ НИТОК), НЕ РАСФАСОВАННАЯ ДЛЯ РОЗНИЧНОЙ ПРОДАЖИ

		Т	
KZ	КАЗАХСТАН	1	4.6
UA	УКРАИНА	2	19.6
000	прочие	0	0.9
Всего		3	25.1
Страны дальнего зарубежья		0	0.9
Страны СНГ		3	24.2

55.10
ПРЯЖА ИЗ ИСКУССТВЕННЫХ ВОЛОКОН (КРОМЕ ШВЕЙНЫХ НИТОК), НЕ РАСФАСОВАННАЯ ДЛЯ РОЗНИЧНОЙ ПРОДАЖИ

		Т	
KZ	КАЗАХСТАН	3	28.1
UA	УКРАИНА	1	7.3
Всего		4	35.5
Страны СНГ		4	35.5

55.11
ПРЯЖА ИЗ ХИМИЧЕСКИХ ВОЛОКОН (КРОМЕ ШВЕЙНЫХ НИТОК), РАСФАСОВАННАЯ ДЛЯ РОЗНИЧНОЙ ПРОДАЖИ

		Т	
KZ	КАЗАХСТАН	2	24.9
UA	УКРАИНА	7	93.8
000	прочие	2	32.7
Всего		11	151.4
Страны дальнего зарубежья		2	32.7
Страны СНГ		9	118.7

55.12
ТКАНИ ИЗ СИНТЕТИЧЕСКИХ ВОЛОКОН, СОДЕРЖАЩИЕ 85 МАС.% ИЛИ БОЛЕЕ ЭТИХ ВОЛОКОН

		М2	
AM	АРМЕНИЯ	77683	38.2
VG	ВИРГИНСКИЕ ОСТРОВА, БРИТАНСКИЕ	705549	312.5

Код и наименование страны контрагента		Ед. изме-рения	Экспорт количество	Экспорт стоимость
KZ	КАЗАХСТАН		26407	52.1
MD	МОЛДОВА, РЕСПУБЛИКА		187973	178.8
TJ	ТАДЖИКИСТАН		813	0.4
TM	ТУРКМЕНИЯ		3953	23.6
UA	УКРАИНА		16549	107.3
FI	ФИНЛЯНДИЯ		52247	50.7
000	прочие		118504	69.0
Всего			1189676	832.6
Страны дальнего зарубежья			876299	432.2
Страны СНГ			313377	400.4

55.13
ТКАНИ ИЗ СИНТЕТИЧЕСКИХ ВОЛОКОН, СОДЕРЖАЩИЕ МЕНЕЕ 85 МАС.% ЭТИХ ВОЛОКОН, СМЕШАННЫЕ В ОСНОВНОМ ИЛИ ИСКЛЮЧИТЕЛЬНО С ХЛОПКОВЫМИ ВОЛОКНАМИ, ИМЕЮЩИЕ ПОВЕРХНОСТНУЮ ПЛОТНОСТЬ НЕ БОЛЕЕ 170 Г/М2

М2

KZ	КАЗАХСТАН		8525	19.9
MD	МОЛДОВА, РЕСПУБЛИКА		4747	3.7
UA	УКРАИНА		15022	12.1
000	прочие		16851	19.1
Всего			45145	54.9
Страны дальнего зарубежья			16851	19.1
Страны СНГ			28293	35.7

55.14
ТКАНИ ИЗ СИНТЕТИЧЕСКИХ ВОЛОКОН, СОДЕРЖАЩИЕ МЕНЕЕ 85 МАС.% ЭТИХ ВОЛОКОН, СМЕШАННЫЕ В ОСНОВНОМ ИЛИ ИСКЛЮЧИТЕЛЬНО С ХЛОПКОВЫМИ ВОЛОКНАМИ, ИМЕЮЩИЕ ПОВЕРХНОСТНУЮ ПЛОТНОСТЬ БОЛЕЕ 170 Г/М2

М2

AM	АРМЕНИЯ		62148	66.7
KZ	КАЗАХСТАН		203823	380.2
KG	КИРГИЗИЯ		12213	16.9
MD	МОЛДОВА, РЕСПУБЛИКА		2099	2.6
UZ	УЗБЕКИСТАН		3080	7.3
UA	УКРАИНА		150221	276.7
000	прочие		1839	9.6
Всего			435424	760.1
Страны дальнего зарубежья			1839	9.6
Страны СНГ			433584	750.5

55.15
ТКАНИ ИЗ СИНТЕТИЧЕСКИХ ВОЛОКОН ПРОЧИЕ

М2

AM	АРМЕНИЯ		1236	5.1
KZ	КАЗАХСТАН		439435	783.4
KG	КИРГИЗИЯ		710	2.9
MD	МОЛДОВА, РЕСПУБЛИКА		66123	107.0
TJ	ТАДЖИКИСТАН		912	3.8
TM	ТУРКМЕНИЯ		64837	108.7
TR	ТУРЦИЯ		351095	574.5
UZ	УЗБЕКИСТАН		104444	210.1
UA	УКРАИНА		588856	933.9
000	прочие		19059	20.4
Всего			1636707	2750.0
Страны дальнего зарубежья			370154	594.9
Страны СНГ			1266553	2155.0

55.16
ТКАНИ ИЗ ИСКУССТВЕННЫХ ВОЛОКОН

М2

MD	МОЛДОВА, РЕСПУБЛИКА		4115	4.2
UA	УКРАИНА		5091	37.7
000	прочие		2489	5.3
Всего			11695	47.2
Страны дальнего зарубежья			2489	5.3
Страны СНГ			9206	41.9

56.01
ВАТА ИЗ ТЕКСТИЛЬНЫХ МАТЕРИАЛОВ И ИЗДЕЛИЯ ИЗ НЕЕ; ТЕКСТИЛЬНЫЕ ВОЛОКНА, НЕ ПРЕВЫШАЮЩИЕ ПО ДЛИНЕ 5 ММ (ПУХ), ТЕКСТИЛЬНАЯ ПЫЛЬ И УЗЕЛКИ

Т

AZ	АЗЕРБАЙДЖАН		0	3.4
AM	АРМЕНИЯ		0	2.9
DE	ГЕРМАНИЯ		328	1911.3
KZ	КАЗАХСТАН		449	3326.1
KG	КИРГИЗИЯ		1	6.5
KR	КОРЕЯ, РЕСПУБЛИКА		114	1183.2
LV	ЛАТВИЯ		58	391.4
MD	МОЛДОВА, РЕСПУБЛИКА		6	29.0
PL	ПОЛЬША		175	2410.5
RO	РУМЫНИЯ		275	2156.7
RS	СЕРБИЯ		10	54.6
TJ	ТАДЖИКИСТАН		0	0.0
TM	ТУРКМЕНИЯ		0	0.0
TR	ТУРЦИЯ		63	848.2
UZ	УЗБЕКИСТАН		215	1878.1
UA	УКРАИНА		2008	14429.5
CZ	ЧЕШСКАЯ РЕСПУБЛИКА		37	351.3
CL	ЧИЛИ		8	345.7
CH	ШВЕЙЦАРИЯ		28	221.4
000	прочие		15	132.0
Всего			3792	29681.8
Страны дальнего зарубежья			1112	10006.2
Страны СНГ			2680	19675.6

56.02
ВОЙЛОК ИЛИ ФЕТР, ПРОПИТАННЫЕ ИЛИ НЕПРОПИТАННЫЕ, С ПОКРЫТИЕМ ИЛИ БЕЗ ПОКРЫТИЯ, ДУБЛИРОВАННЫЕ ИЛИ НЕДУБЛИРОВАННЫЕ

Т

AZ	АЗЕРБАЙДЖАН		1	5.9
AM	АРМЕНИЯ		0	1.8
KZ	КАЗАХСТАН		88	253.2
KG	КИРГИЗИЯ		0	0.3
MD	МОЛДОВА, РЕСПУБЛИКА		0	2.0
TJ	ТАДЖИКИСТАН		1	1.1
UZ	УЗБЕКИСТАН		0	0.8
UA	УКРАИНА		118	199.4
000	прочие		11	53.2
Всего			219	517.7
Страны дальнего зарубежья			11	53.2
Страны СНГ			208	464.4

56.03
НЕТКАНЫЕ МАТЕРИАЛЫ, ПРОПИТАННЫЕ ИЛИ НЕПРОПИТАННЫЕ, С ПОКРЫТИЕМ ИЛИ БЕЗ ПОКРЫТИЯ, ДУБЛИРОВАННЫЕ ИЛИ НЕДУБЛИРОВАННЫЕ

Т

AZ	АЗЕРБАЙДЖАН		6	30.0
AM	АРМЕНИЯ		20	55.9
BE	БЕЛЬГИЯ		132	334.0
DE	ГЕРМАНИЯ		38	353.2
GR	ГРЕЦИЯ		53	180.0
GE	ГРУЗИЯ		43	74.4
DK	ДАНИЯ		1	61.4
KZ	КАЗАХСТАН		1002	2718.9
KG	КИРГИЗИЯ		10	39.8
LV	ЛАТВИЯ		24	61.1
LT	ЛИТВА		131	415.2
MD	МОЛДОВА, РЕСПУБЛИКА		19	102.9
PL	ПОЛЬША		3390	10222.0
US	СОЕДИНЕННЫЕ ШТАТЫ		257	736.5
TJ	ТАДЖИКИСТАН		1	0.2
TM	ТУРКМЕНИЯ		292	777.6
TR	ТУРЦИЯ		434	1012.5
UZ	УЗБЕКИСТАН		96	453.4
UA	УКРАИНА		785	2322.6
000	прочие		40	121.3
Всего			6773	20072.9
Страны дальнего зарубежья			4544	13571.6
Страны СНГ			2229	6501.3

56.04
РЕЗИНОВЫЕ НИТЬ И ШНУР, С ТЕКСТИЛЬНЫМ ПОКРЫТИЕМ; ТЕКСТИЛЬНЫЕ НИТИ, ПЛОСКИЕ И АНАЛОГИЧНЫЕ НИТИ ТОВАРНОЙ ПОЗИЦИИ 5404 ИЛИ 5405, ПРОПИТАННЫЕ, С ПОКРЫТИЕМ ИЛИ ИМЕЮЩИЕ ОБОЛОЧКУ ИЗ РЕЗИНЫ ИЛИ ПЛАСТМАССЫ

Т

AZ	АЗЕРБАЙДЖАН		1	12.5
AM	АРМЕНИЯ		0	0.9
KZ	КАЗАХСТАН		6	56.0
MD	МОЛДОВА, РЕСПУБЛИКА		0	1.1
TJ	ТАДЖИКИСТАН		0	0.0
UZ	УЗБЕКИСТАН		0	4.5
UA	УКРАИНА		6	83.0
000	прочие		0	32.9
Всего			14	190.9
Страны дальнего зарубежья			0	32.9
Страны СНГ			13	158.1

56.05
НИТЬ МЕТАЛЛИЗИРОВАННАЯ, ПОЗУМЕНТНАЯ ИЛИ НЕПОЗУМЕНТНАЯ, ЯВЛЯЮЩАЯСЯ ТЕКСТИЛЬНОЙ НИТЬЮ ИЛИ ЛЕНТОЙ ИЛИ АНАЛОГИЧНОЙ НИТЬЮ, КЛАССИФ. В ТОВ.ПОЗ.5404, 5405, КОМБИНИРОВАННАЯ С МЕТАЛЛОМ В ФОРМЕ НИТИ, ...

Т

000	прочие		0	0.1
Всего			0	0.1
Страны дальнего зарубежья			0	0.1

56.07
БЕЧЕВКИ, ВЕРЕВКИ, КАНАТЫ И ТРОСЫ, ПЛЕТЕНЫЕ ИЛИ НЕПЛЕТЕНЫЕ, ИЛИ В ОПЛЕТКЕ ИЛИ БЕЗ ОПЛЕТКИ, И ПРОПИТАННЫЕ ИЛИ НЕПРОПИТАННЫЕ, С ПОКРЫТИЕМ ИЛИ БЕЗ ПОКРЫТИЯ, В ОБОЛОЧКЕ ИЛИ БЕЗ ОБОЛОЧКИ ИЗ РЕЗИНЫ ИЛИ ПЛАСТМАССЫ

Т

AZ	АЗЕРБАЙДЖАН		24	84.9
DZ	АЛЖИР		2	122.5
AM	АРМЕНИЯ		3	13.2
VG	ВИРГИНСКИЕ ОСТРОВА, БРИТАНСКИЕ		9	70.7
VN	ВЬЕТНАМ		2	230.5
DE	ГЕРМАНИЯ		366	1166.8
ES	ИСПАНИЯ		19	98.6
KZ	КАЗАХСТАН		1231	2900.5
KG	КИРГИЗИЯ		441	968.5
CN	КИТАЙ		0	237.5
MD	МОЛДОВА, РЕСПУБЛИКА		116	280.5
MN	МОНГОЛИЯ		146	383.2
NA	НАМИБИЯ		4	65.4
PA	ПАНАМА		14	122.4
TJ	ТАДЖИКИСТАН		335	721.7
TM	ТУРКМЕНИЯ		5	29.3
UZ	УЗБЕКИСТАН		0	1.8
UA	УКРАИНА		192	688.5
FR	ФРАНЦИЯ		19	138.0
000	прочие		37	313.6
Всего			2966	8638.0
Страны дальнего зарубежья			620	2949.2
Страны СНГ			2346	5688.8

56.08
СЕТКИ И СЕТИ, ПЛЕТЕНЫЕ ИЗ БЕЧЕВОК, ВЕРЕВОК ИЛИ КАНАТОВ; ГОТОВЫЕ РЫБОЛОВНЫЕ СЕТИ И ДРУГИЕ ГОТОВЫЕ СЕТИ, ИЗ ТЕКСТИЛЬНЫХ МАТЕРИАЛОВ

Т

AZ	АЗЕРБАЙДЖАН		18	122.7
BZ	БЕЛИЗ		33	383.9
BE	БЕЛЬГИЯ		41	450.1
VG	ВИРГИНСКИЕ ОСТРОВА, БРИТАНСКИЕ		70	779.4
GN	ГВИНЕЯ		11	136.6
IS	ИСЛАНДИЯ		23	338.3
ES	ИСПАНИЯ		153	1723.7
KZ	КАЗАХСТАН		14	101.7
KG	КИРГИЗИЯ		1	15.5
KR	КОРЕЯ, РЕСПУБЛИКА		14	137.5
LV	ЛАТВИЯ		11	67.9
MD	МОЛДОВА, РЕСПУБЛИКА		11	77.3
NA	НАМИБИЯ		63	712.3
NZ	НОВАЯ ЗЕЛАНДИЯ		8	96.1
NO	НОРВЕГИЯ		12	91.3
PA	ПАНАМА		64	837.8
SC	СЕЙШЕЛЫ		20	205.6
TJ	ТАДЖИКИСТАН		0	0.0
TM	ТУРКМЕНИЯ		16	693.0
UA	УКРАИНА		64	495.7
UY	УРУГВАЙ		5	123.2
EE	ЭСТОНИЯ		30	173.4
ZA	ЮЖНАЯ АФРИКА		21	276.9
000	прочие		288	223.1

Код и наименование страны контрагента	Ед. изме-рения	Экспорт	
		количество	стоимость
Всего		991	8263.1
Страны дальнего зарубежья		868	6757.1
Страны СНГ		123	1506.0

56.09
ИЗДЕЛИЯ ИЗ НИТЕЙ, ЛЕНТ И АНАЛОГИЧНЫХ НИТЕЙ, УКАЗАННЫХ В ТОВ. ПОЗ. 5404, 5405, БЕЧЕВКА, ШНУРЫ, ВЕРЕВКИ ИЛИ КАНАТЫ, В ДРУГОМ МЕСТЕ НЕ ПОИМЕНОВАННЫЕ

		Т	
AZ	АЗЕРБАЙДЖАН	0	2.2
AM	АРМЕНИЯ	0	3.0
KZ	КАЗАХСТАН	8	78.4
MD	МОЛДОВА, РЕСПУБЛИКА	0	1.1
TJ	ТАДЖИКИСТАН	1	0.4
TM	ТУРКМЕНИЯ	1	28.7
UA	УКРАИНА	5	78.2
JP	ЯПОНИЯ	31	63.8
000	прочие	5	71.1
Всего		52	326.9
Страны дальнего зарубежья		36	134.9
Страны СНГ		16	192.0

57.01
УЗЕЛКОВЫЕ КОВРЫ И ПРОЧИЕ ТЕКСТИЛЬНЫЕ НАПОЛЬНЫЕ ПОКРЫТИЯ, ГОТОВЫЕ ИЛИ НЕГОТОВЫЕ

		М2	
UA	УКРАИНА	15	0.0
000	прочие	60	0.2
Всего		75	0.2
Страны дальнего зарубежья		60	0.2
Страны СНГ		15	0.0

57.02
ТКАНЫЕ КОВРЫ И ПРОЧИЕ ТЕКСТИЛЬНЫЕ НАПОЛЬНЫЕ ПОКРЫТИЯ, НЕТАФТИНГОВЫЕ ИЛИ НЕФЛОКИРОВАННЫЕ, ГОТОВЫЕ ИЛИ НЕГОТОВЫЕ, ВКЛЮЧАЯ «КИЛИМ», «СУМАХ», «КЕРМАНИ» И АНАЛОГИЧНЫЕ КОВРЫ РУЧНОЙ РАБОТЫ

		М2	
KZ	КАЗАХСТАН	10415	105.9
MD	МОЛДОВА, РЕСПУБЛИКА	1160	8.7
TJ	ТАДЖИКИСТАН	344	2.7
TM	ТУРКМЕНИЯ	25	39.8
000	прочие	997	42.5
Всего		12941	199.7
Страны дальнего зарубежья		997	42.5
Страны СНГ		11944	157.1

57.03
КОВРЫ И ПРОЧИЕ ТЕКСТИЛЬНЫЕ НАПОЛЬНЫЕ ПОКРЫТИЯ ТАФТИНГОВЫЕ, ГОТОВЫЕ ИЛИ НЕГОТОВЫЕ

		М2	
AZ	АЗЕРБАЙДЖАН	1050	14.7
KZ	КАЗАХСТАН	141208	571.6
MD	МОЛДОВА, РЕСПУБЛИКА	33538	72.2
TJ	ТАДЖИКИСТАН	19	0.0
UA	УКРАИНА	769908	1687.4
OS	ЮЖНАЯ ОСЕТИЯ	5736	90.1
000	прочие	8894	54.0
Всего		960353	2490.1
Страны дальнего зарубежья		14630	144.1
Страны СНГ		945723	2346.0

57.04
КОВРЫ И ПРОЧИЕ ТЕКСТИЛЬНЫЕ НАПОЛЬНЫЕ ПОКРЫТИЯ ИЗ ВОЙЛОКА, НЕТАФТИНГОВЫЕ ИЛИ НЕФЛОКИРОВАННЫЕ, ГОТОВЫЕ ИЛИ НЕГОТОВЫЕ

		М2	
KZ	КАЗАХСТАН	721	3.8
000	прочие	41	0.4
Всего		762	4.3
Страны дальнего зарубежья		41	0.4
Страны СНГ		721	3.8

57.05
КОВРЫ И ТЕКСТИЛЬНЫЕ НАПОЛЬНЫЕ ПОКРЫТИЯ ПРОЧИЕ, ОТДЕЛАННЫЕ ИЛИ НЕОТДЕЛАННЫЕ

		М2	
KZ	КАЗАХСТАН	15563	58.2
TJ	ТАДЖИКИСТАН	48	0.0
UA	УКРАИНА	75	3.4
000	прочие	9645	13.8
Всего		25331	75.5
Страны дальнего зарубежья		9645	13.8
Страны СНГ		15686	61.7

58.01
ТКАНИ ВОРСОВЫЕ И ТКАНИ ИЗ СИНЕЛИ, КРОМЕ ТКАНЕЙ ТОВАРНОЙ ПОЗИЦИИ 5802 ИЛИ 5806

		М2	
KZ	КАЗАХСТАН	7523	23.8
MD	МОЛДОВА, РЕСПУБЛИКА	1246	6.6
TM	ТУРКМЕНИЯ	150	0.1
UA	УКРАИНА	5307	9.6
000	прочие	512	3.5
Всего		14737	43.6
Страны дальнего зарубежья		512	3.5
Страны СНГ		14226	40.1

58.03
ТКАНИ ПЕРЕВИВОЧНОГО ПЕРЕПЛЕТЕНИЯ, КРОМЕ УЗКИХ ТКАНЕЙ ТОВАРНОЙ ПОЗИЦИИ 58 06

		М2	
000	прочие	5	0.0
Всего		5	0.0
Страны дальнего зарубежья		5	0.0

58.04
ТЮЛЬ И ПРОЧИЕ СЕТЧАТЫЕ ПОЛОТНА, ЗА ИСКЛЮЧЕНИЕМ ТКАНЫХ ПОЛОТЕН, ТРИКОТАЖНЫХ ПОЛОТЕН МАШИННОГО ИЛИ РУЧНОГО ВЯЗАНИЯ; КРУЖЕВА В КУСКЕ, В ЛЕНТАХ ИЛИ В ВИДЕ ОТДЕЛЬНЫХ ОРНАМЕНТОВ, КРОМЕ ПОЛОТЕН ТОВАРНЫХ ПОЗИЦИЙ 6002 - 6006

		Т	
KZ	КАЗАХСТАН	0	0.7
MD	МОЛДОВА, РЕСПУБЛИКА	0	7.0
UA	УКРАИНА	0	13.8
000	прочие	0	0.0
Всего		1	21.6
Страны дальнего зарубежья		0	0.0
Страны СНГ		1	21.5

58.05
ТКАННЫЕ ВРУЧНУЮ ГОБЕЛЕНЫ ТИПА ГОБЕЛЕНОВ БЕЛЬГИЙСКИХ, ОБЬЮССОНСКИХ, БОВЭ И АНАЛОГИЧНЫХ ГОБЕЛЕНОВ, ВЫШИТЫЕ ИГЛОЙ, ГОТОВЫЕ ИЛИ НЕГОТОВЫЕ

		Т	
000	прочие	0	0.5
Всего		0	0.5
Страны дальнего зарубежья		0	0.5

58.06
УЗКИЕ ТКАНИ, КРОМЕ ИЗДЕЛИЙ ТОВАРНОЙ ПОЗИЦИИ 5807; УЗКИЕ ТКАНИ БЕЗУТОЧНЫЕ, СКРЕПЛЕННЫЕ СКЛЕИВАНИЕМ (БОЛДЮК)

		Т	
AZ	АЗЕРБАЙДЖАН	2	0.7
AM	АРМЕНИЯ	1	0.4
KZ	КАЗАХСТАН	13	87.4
KG	КИРГИЗИЯ	3	0.5
CU	КУБА	30	204.6
LT	ЛИТВА	8	79.2
MD	МОЛДОВА, РЕСПУБЛИКА	2	24.0
TJ	ТАДЖИКИСТАН	0	0.0
TM	ТУРКМЕНИЯ	26	36.7
UZ	УЗБЕКИСТАН	0	2.2
UA	УКРАИНА	58	534.2
000	прочие	5	79.4
Всего		148	1049.3
Страны дальнего зарубежья		43	363.2
Страны СНГ		105	686.1

58.07
ЯРЛЫКИ, ЭМБЛЕМЫ И АНАЛОГИЧНЫЕ ИЗДЕЛИЯ ИЗ ТЕКСТИЛЬНЫХ МАТЕРИАЛОВ, В КУСКАХ, В ЛЕНТАХ ИЛИ ВЫКРОЕННЫЕ ПО ФОРМЕ ИЛИ РАЗМЕРУ, НО НЕ ВЫШИТЫЕ

		Т	
KZ	КАЗАХСТАН	0	1.7
KG	КИРГИЗИЯ	0	9.8
MD	МОЛДОВА, РЕСПУБЛИКА	0	12.6
TM	ТУРКМЕНИЯ	0	0.9
UA	УКРАИНА	2	54.7
000	прочие	0	0.8
Всего		2	80.5
Страны дальнего зарубежья		0	0.8
Страны СНГ		2	79.7

58.08
ТЕСЬМА ПЛЕТЕНАЯ В КУСКЕ; ОТДЕЛОЧНЫЕ МАТЕРИАЛЫ БЕЗ ВЫШИВКИ В КУСКЕ, КРОМЕ ТРИКОТАЖНЫХ МАШИННОГО ИЛИ РУЧНОГО ВЯЗАНИЯ; КИСТОЧКИ, ПОМПОНЫ И АНАЛОГИЧНЫЕ ИЗДЕЛИЯ

		Т	
AM	АРМЕНИЯ	0	1.2
KZ	КАЗАХСТАН	1	5.6
MD	МОЛДОВА, РЕСПУБЛИКА	2	4.3
TM	ТУРКМЕНИЯ	0	0.3
UA	УКРАИНА	0	1.4
000	прочие	0	10.5
Всего		3	23.3
Страны дальнего зарубежья		0	10.5
Страны СНГ		3	12.8

58.09
ТКАНИ ИЗ МЕТАЛЛИЧЕСКИХ НИТЕЙ И ТКАНИ ИЗ МЕТАЛЛИЗОВАННОЙ НИТИ, ИЗ ТОВ. ПОЗ. 5605, ИСПОЛЬЗУЕМЫЕ В ОДЕЖДЕ, ДЛЯ ОБИВКИ МЕБЕЛИ И ДЛЯ АНАЛОГИЧНЫХ ЦЕЛЕЙ, В ДРУГОМ МЕСТЕ НЕ ПОИМЕНОВАННЫЕ

		Т	
KZ	КАЗАХСТАН	0	2.0
CH	ШВЕЙЦАРИЯ	0	56.0
Всего		0	57.9
Страны дальнего зарубежья		0	56.0
Страны СНГ		0	2.0

58.10
ВЫШИВКИ В КУСКЕ, В ЛЕНТАХ ИЛИ В ВИДЕ ОТДЕЛЬНЫХ ОРНАМЕНТОВ

		Т	
KZ	КАЗАХСТАН	0	0.1
MD	МОЛДОВА, РЕСПУБЛИКА	0	2.4
TJ	ТАДЖИКИСТАН	0	0.4
000	прочие	0	5.2
Всего		0	8.1
Страны дальнего зарубежья		0	5.2
Страны СНГ		0	3.0

58.11
СТЕГАНЫЕ ТЕКСТИЛЬНЫЕ МАТЕРИАЛЫ В КУСКЕ, СОСТОЯЩИЕ ИЗ ОДНОГО ИЛИ НЕСКОЛЬКИХ СЛОЕВ ТЕКСТИЛЬНЫХ МАТЕРИАЛОВ, СОЕДИНЕННЫХ С МЯГКИМ СЛОЕМ ПРОШИВАНИЕМ ИЛИ ДРУГИМИ СПОСОБОМ, КРОМЕ ВЫШИВОК ИЗ ТОВ. ПОЗ. 5810

		М2	
AM	АРМЕНИЯ	1260	9.4
KZ	КАЗАХСТАН	4662	7.3
MD	МОЛДОВА, РЕСПУБЛИКА	857	1.2
TR	ТУРЦИЯ	180973	131.9
UA	УКРАИНА	82	0.7
000	прочие	6755	6.7
Всего		194589	157.2
Страны дальнего зарубежья		187728	138.6
Страны СНГ		6861	18.6

Код и наименование страны контрагента		Ед. изме-рения	Экспорт	
			количество	стоимость

59.01
ТЕКСТИЛЬНЫЕ МАТЕРИАЛЫ, ПРОСМОЛЕННЫЕ ИЛИ НАКРАХМАЛЕННЫЕ, ИСПОЛЬЗУЕМЫЕ ДЛЯ ИЗГОТОВЛЕНИЯ КНИЖНЫХ ПЕРЕПЛЕТОВ ИЛИ АНАЛОГИЧНЫХ ЦЕЛЕЙ; КАЛЬКА; ЗАГРУНТОВАННЫЙ ХОЛСТ ДЛЯ ЖИВОПИСИ; БОРТОВКА И АНАЛОГИЧНЫЕ ЖЕСТКИЕ ТЕКСТИЛЬНЫЕ МАТЕРИАЛЫ ДЛЯ КАРКАСОВ ШЛЯП

М2

AM	АРМЕНИЯ	198	1.5
KZ	КАЗАХСТАН	30330	24.6
KG	КИРГИЗИЯ	60	0.5
MD	МОЛДОВА, РЕСПУБЛИКА	14269	11.5
TJ	ТАДЖИКИСТАН	1260	0.9
TM	ТУРКМЕНИЯ	1545	11.3
UZ	УЗБЕКИСТАН	65	1.1
000	прочие	865	9.4
Всего		48593	60.8
Страны дальнего зарубежья		865	9.4
Страны СНГ		47727	51.4

59.02
МАТЕРИАЛЫ КОРДНЫЕ ДЛЯ ШИН ИЗ НЕЙЛОНОВЫХ ИЛИ ПРОЧИХ ПОЛИАМИДНЫХ, ПОЛИЭФИРНЫХ ИЛИ ВИСКОЗНЫХ НИТЕЙ ВЫСОКОЙ ПРОЧНОСТИ

М2

IN	ИНДИЯ	8835904	10536.0
KZ	КАЗАХСТАН	63	1.8
TJ	ТАДЖИКИСТАН	25	9.2
UZ	УЗБЕКИСТАН	2200	0.5
Всего		8838192	10547.5
Страны дальнего зарубежья		8835904	10536.0
Страны СНГ		2288	11.5

59.03
ТЕКСТИЛЬНЫЕ МАТЕРИАЛЫ, ПРОПИТАННЫЕ, С ПОКРЫТИЕМ ИЛИ ДУБЛИРОВАННЫЕ ПЛАСТМАССАМИ, КРОМЕ МАТЕРИАЛОВ ТОВАРНОЙ ПОЗИЦИИ 5902

М2

AB	АБХАЗИЯ	138375	62.7
AZ	АЗЕРБАЙДЖАН	84950	181.0
AM	АРМЕНИЯ	23994	20.5
KZ	КАЗАХСТАН	125115	302.8
KG	КИРГИЗИЯ	7176	10.2
MD	МОЛДОВА, РЕСПУБЛИКА	5017	13.7
TM	ТУРКМЕНИЯ	1668	3.2
UZ	УЗБЕКИСТАН	33628	131.3
UA	УКРАИНА	340483	762.7
000	прочие	36427	73.7
Всего		796833	1561.7
Страны дальнего зарубежья		174802	136.3
Страны СНГ		622031	1425.3

59.04
ЛИНОЛЕУМ, ВЫКРОЕННЫЙ ИЛИ НЕ ВЫКРОЕННЫЙ ПО ФОРМЕ; НАПОЛЬНЫЕ ПОКРЫТИЯ НА ТЕКСТИЛЬНОЙ ОСНОВЕ, ВЫКРОЕННЫЕ ИЛИ НЕ ВЫКРОЕННЫЕ ПО ФОРМЕ

М2

AZ	АЗЕРБАЙДЖАН	466463	1081.2
KZ	КАЗАХСТАН	1911337	4406.8
KG	КИРГИЗИЯ	517081	1294.6
MD	МОЛДОВА, РЕСПУБЛИКА	14043	63.5
TJ	ТАДЖИКИСТАН	144933	312.5
TM	ТУРКМЕНИЯ	803855	1322.7
UZ	УЗБЕКИСТАН	1117777	2049.4
UA	УКРАИНА	418173	1587.7
000	прочие	7260	45.0
Всего		5400921	12163.5
Страны дальнего зарубежья		7260	45.0
Страны СНГ		5393660	12118.5

59.05
НАСТЕННЫЕ ПОКРЫТИЯ ИЗ ТЕКСТИЛЬНЫХ МАТЕРИАЛОВ

М2

000	прочие	3654	5.4
Всего		3654	5.4
Страны дальнего зарубежья		3654	5.4

59.06
ТЕКСТИЛЬНЫЕ МАТЕРИАЛЫ ПРОРЕЗИНЕННЫЕ, КРОМЕ МАТЕРИАЛОВ ТОВАРНОЙ ПОЗИЦИИ 5902

Т

AZ	АЗЕРБАЙДЖАН	0	0.3
AM	АРМЕНИЯ	36	121.6
IN	ИНДИЯ	1	127.7
KZ	КАЗАХСТАН	55	224.9
KG	КИРГИЗИЯ	1	6.9
MD	МОЛДОВА, РЕСПУБЛИКА	1	3.2
MN	МОНГОЛИЯ	22	92.1
TJ	ТАДЖИКИСТАН	12	15.6
TM	ТУРКМЕНИЯ	1	1.9
UZ	УЗБЕКИСТАН	2	46.6
UA	УКРАИНА	78	1182.0
000	прочие	5	82.3
Всего		215	1905.2
Страны дальнего зарубежья		28	302.1
Страны СНГ		187	1603.1

59.07
ТЕКСТИЛЬНЫЕ МАТЕРИАЛЫ, С ПОКРЫТИЕМ ИЛИ ПРОПИТАННЫЕ ДРУГИМ СПОСОБОМ; РАСПИСАННЫЕ ХОЛСТЫ ДЛЯ ТЕАТРАЛЬНЫХ ДЕКОРАЦИЙ, ХУДОЖЕСТВЕННЫХ СТУДИЙ ИЛИ АНАЛОГИЧНЫЕ

М2

AM	АРМЕНИЯ	1255	5.6
KZ	КАЗАХСТАН	121358	113.3
KG	КИРГИЗИЯ	56955	39.7
TJ	ТАДЖИКИСТАН	200	1.7
UZ	УЗБЕКИСТАН	1000	5.0
UA	УКРАИНА	37353	50.6
000	прочие	2826	29.4
Всего		220946	245.2
Страны дальнего зарубежья		2826	29.4
Страны СНГ		218120	215.9

59.08
ФИТИЛИ ТЕКСТИЛЬНЫЕ, ТКАНЫЕ, ПЛЕТЕНЫЕ ИЛИ ТРИКОТАЖНЫЕ ДЛЯ ЛАМП, КЕРОСИНОК, ЗАЖИГАЛОК И Т.П.; КОЛПАЧКИ ДЛЯ ЛАМП НАКАЛИВАНИЯ И ТРУБЧАТОЕ ТРИКОТАЖНОЕ ПОЛОТНО ДЛЯ ГАЗОВЫХ ГОРЕЛОК, С ПРОПИТКОЙ ИЛИ БЕЗ НЕЕ

Т

TM	ТУРКМЕНИЯ	0	0.1
000	прочие	0	1.9
Всего		0	2.0
Страны дальнего зарубежья		0	1.9
Страны СНГ		0	0.1

59.09
ШЛАНГИ ТЕКСТИЛЬНЫЕ И АНАЛОГИЧНЫЕ ТЕКСТИЛЬНЫЕ ТРУБКИ С ПОДКЛАДКОЙ, ОБШИВКОЙ ИЛИ С ПРИНАДЛЕЖНОСТЯМИ ИЗ ДРУГИХ МАТЕРИАЛОВ ИЛИ БЕЗ НИХ

Т

AZ	АЗЕРБАЙДЖАН	36	381.5
AM	АРМЕНИЯ	2	4.1
KZ	КАЗАХСТАН	68	548.9
KG	КИРГИЗИЯ	1	2.4
TJ	ТАДЖИКИСТАН	13	111.0
TM	ТУРКМЕНИЯ	11	152.0
UZ	УЗБЕКИСТАН	3	21.3
UA	УКРАИНА	1	35.4
000	прочие	6	49.1
Всего		142	1305.7
Страны дальнего зарубежья		6	49.1
Страны СНГ		135	1256.6

59.10
ПРИВОДНЫЕ РЕМНИ, КОНВЕЙЕРНЫЕ ЛЕНТЫ ИЛИ БЕЛЬТИНГ, ИЗ ТЕКСТИЛ. МАТ-ЛОВ, ПРОПИТАННЫХ ИЛИ НЕТ, С ПОКРЫТИЕМ ИЛИ БЕЗ НЕГО, ДУБЛИРОВАННЫХ ИЛИ НЕТ ПОЛИМЕР. МАТ-МИ ИЛИ АРМИРОВАН. МЕТАЛЛОМ ИЛИ ПРОЧ. МАТ-ЛОМ

Т

KZ	КАЗАХСТАН	0	13.7
KG	КИРГИЗИЯ	4	31.7
UZ	УЗБЕКИСТАН	1	8.6
UA	УКРАИНА	0	8.9
000	прочие	0	7.9
Всего		5	70.8
Страны дальнего зарубежья		0	7.9
Страны СНГ		5	62.9

59.11
ТЕКСТИЛЬНЫЕ МАТЕРИАЛЫ И ИЗДЕЛИЯ ДЛЯ ТЕХНИЧЕСКИХ ЦЕЛЕЙ, УПОМЯНУТЫЕ В ПРИМЕЧАНИИ 7 К ДАННОЙ ГРУППЕ

Т

AZ	АЗЕРБАЙДЖАН	2	11.9
AM	АРМЕНИЯ	8	48.2
IT	ИТАЛИЯ	5	93.4
KZ	КАЗАХСТАН	141	2102.4
KG	КИРГИЗИЯ	3	35.7
CU	КУБА	4	107.7
LV	ЛАТВИЯ	7	56.4
LT	ЛИТВА	9	81.0
MD	МОЛДОВА, РЕСПУБЛИКА	2	18.7
MN	МОНГОЛИЯ	11	59.8
PL	ПОЛЬША	1	146.9
TJ	ТАДЖИКИСТАН	23	168.7
TM	ТУРКМЕНИЯ	2	10.8
UZ	УЗБЕКИСТАН	35	544.7
UA	УКРАИНА	202	2084.5
SE	ШВЕЦИЯ	64	2267.0
EE	ЭСТОНИЯ	13	156.0
000	прочие	20	262.4
Всего		552	8256.3
Страны дальнего зарубежья		135	3230.6
Страны СНГ		418	5025.7

60.01
ВОРСОВЫЕ ПОЛОТНА, ТРИКОТАЖНЫЕ МАШИННОГО ИЛИ РУЧНОГО ВЯЗАНИЯ, ВКЛЮЧАЯ ДЛИННОВОРСОВЫЕ ПОЛОТНА И МАХРОВЫЕ ПОЛОТНА

Т

AZ	АЗЕРБАЙДЖАН	37	260.4
AM	АРМЕНИЯ	1	2.5
KZ	КАЗАХСТАН	5	29.5
MD	МОЛДОВА, РЕСПУБЛИКА	9	38.0
UA	УКРАИНА	27	56.2
000	прочие	0	0.1
Всего		80	386.6
Страны дальнего зарубежья		0	0.1
Страны СНГ		80	386.5

60.02
ТРИКОТАЖНЫЕ ПОЛОТНА МАШИННОГО ИЛИ РУЧНОГО ВЯЗАНИЯ ШИРИНОЙ НЕ БОЛЕЕ 30 СМ, СОДЕРЖАЩИЕ 5 МАС.% ИЛИ БОЛЕЕ ЭЛАСТОМЕРНЫХ ИЛИ РЕЗИНОВЫХ НИТЕЙ, КРОМЕ ПОЛОТЕН ТОВАРНОЙ ПОЗИЦИИ 6001

Т

AM	АРМЕНИЯ	0	0.4
KZ	КАЗАХСТАН	0	6.2
KG	КИРГИЗИЯ	0	4.5
MD	МОЛДОВА, РЕСПУБЛИКА	0	0.0
UA	УКРАИНА	4	33.7
000	прочие	0	0.2
Всего		4	45.0
Страны дальнего зарубежья		0	0.2
Страны СНГ		4	44.8

60.03
ТРИКОТАЖНЫЕ ПОЛОТНА МАШИННОГО ИЛИ РУЧНОГО ВЯЗАНИЯ ШИРИНОЙ НЕ БОЛЕЕ 30 СМ, КРОМЕ ТРИКОТАЖНЫХ ПОЛОТЕН ТОВАРНОЙ ПОЗИЦИИ 6001 ИЛИ 6002

Т

KZ	КАЗАХСТАН	0	0.1
Всего		0	0.1
Страны СНГ		0	0.1

Код и наименование страны контрагента		Ед. изме-рения	Экспорт	
			количество	стоимость

60.04
ТРИКОТАЖНЫЕ ПОЛОТНА МАШИННОГО ИЛИ РУЧНОГО ВЯЗАНИЯ ШИРИНОЙ БОЛЕЕ 30 СМ, СОДЕРЖАЩИЕ 5 МАС.% ИЛИ БОЛЕЕ ЭЛАСТОМЕРНЫХ ИЛИ РЕЗИНОВЫХ НИТЕЙ, КРОМЕ ПОЛОТЕН ТОВАРНОЙ ПОЗИЦИИ 6001

		Т		
VG	ВИРГИНСКИЕ ОСТРОВА, БРИТАНСКИЕ		72	251.5
MD	МОЛДОВА, РЕСПУБЛИКА		11	69.8
UA	УКРАИНА		1	11.0
000	прочие		0	4.8
Всего			85	337.0
Страны дальнего зарубежья			73	256.2
Страны СНГ			12	80.8

60.05
ПОЛОТНА ОСНОВОВЯЗАНЫЕ (ВКЛЮЧАЯ ВЯЗАНЫЕ НА ТРИКОТАЖНЫХ МАШИНАХ ДЛЯ ИЗГОТОВЛЕНИЯ ГАЛУНОВ), КРОМЕ ТРИКОТАЖНЫХ ПОЛОТЕН ТОВАРНЫХ ПОЗИЦИЙ 6001 - 6004

		Т		
KZ	КАЗАХСТАН		19	87.1
MD	МОЛДОВА, РЕСПУБЛИКА		2	3.2
UA	УКРАИНА		69	116.6
000	прочие		25	72.1
Всего			114	279.0
Страны дальнего зарубежья			25	72.1
Страны СНГ			89	206.9

60.06
ТРИКОТАЖНЫЕ ПОЛОТНА МАШИННОГО ИЛИ РУЧНОГО ВЯЗАНИЯ ПРОЧИЕ

		Т		
IT	ИТАЛИЯ		10	186.3
MD	МОЛДОВА, РЕСПУБЛИКА		1	6.5
UA	УКРАИНА		17	128.6
000	прочие		1	7.0
Всего			29	328.4
Страны дальнего зарубежья			11	193.3
Страны СНГ			18	135.1

61.01
ПАЛЬТО, ПОЛУПАЛЬТО, НАКИДКИ, ПЛАЩИ, КУРТКИ (ВКЛЮЧАЯ ЛЫЖНЫЕ), ВЕТРОВКИ, ШТОРМОВКИ И АНАЛОГИЧНЫЕ ИЗДЕЛИЯ ТРИКОТАЖНЫЕ МАШИННОГО ИЛИ РУЧНОГО ВЯЗАНИЯ, МУЖСКИЕ ИЛИ ДЛЯ МАЛЬЧИКОВ, КРОМЕ ИЗДЕЛИЙ ТОВАРНОЙ ПОЗИЦИИ 6103

		ШТ		
AZ	АЗЕРБАЙДЖАН		44	2.3
AM	АРМЕНИЯ		10	0.3
GE	ГРУЗИЯ		-	167.0
KZ	КАЗАХСТАН		829	32.9
KG	КИРГИЗИЯ		5186	8.3
MD	МОЛДОВА, РЕСПУБЛИКА		8	0.4
TJ	ТАДЖИКИСТАН		40	0.1
TM	ТУРКМЕНИЯ		4	0.1
UA	УКРАИНА		18347	322.0
000	прочие		2105	36.6
Всего			26573	570.1
Страны дальнего зарубежья			2105	203.6
Страны СНГ			24468	366.5

61.02
ПАЛЬТО, ПОЛУПАЛЬТО, НАКИДКИ, ПЛАЩИ, КУРТКИ (ВКЛЮЧАЯ ЛЫЖНЫЕ), ВЕТРОВКИ, ШТОРМОВКИ И АНАЛОГИЧНЫЕ ИЗДЕЛИЯ ТРИКОТАЖНЫЕ МАШИННОГО ИЛИ РУЧНОГО ВЯЗАНИЯ, ЖЕНСКИЕ ИЛИ ДЛЯ ДЕВОЧЕК, КРОМЕ ИЗДЕЛИЙ ТОВАРНОЙ ПОЗИЦИИ 6104

		ШТ		
AT	АВСТРИЯ		5758	101.7
AZ	АЗЕРБАЙДЖАН		5	0.1
GE	ГРУЗИЯ		-	142.5
KZ	КАЗАХСТАН		539	130.8
KG	КИРГИЗИЯ		1152	20.2
MD	МОЛДОВА, РЕСПУБЛИКА		10	0.2
TJ	ТАДЖИКИСТАН		40	0.1
UA	УКРАИНА		63843	638.6
000	прочие		17356	139.3
Всего			88703	1173.5
Страны дальнего зарубежья			23114	383.5
Страны СНГ			65589	790.0

61.03
КОСТЮМЫ, КОМПЛЕКТЫ, ПИДЖАКИ, БЛАЙЗЕРЫ, БРЮКИ, КОМБИНЕЗОНЫ С НАГРУДНИКАМИ И ЛЯМКАМИ, БРИДЖИ И ШОРТЫ (КРОМЕ КУПАЛЬНЫХ) ТРИКОТАЖНЫЕ МАШИННОГО ИЛИ РУЧНОГО ВЯЗАНИЯ, МУЖСКИЕ ИЛИ ДЛЯ МАЛЬЧИКОВ

		ШТ		
KZ	КАЗАХСТАН		1009	17.9
KG	КИРГИЗИЯ		37945	48.9
MD	МОЛДОВА, РЕСПУБЛИКА		716	14.5
NL	НИДЕРЛАНДЫ		7207	65.1
TJ	ТАДЖИКИСТАН		70	0.0
UA	УКРАИНА		9478	175.4
FR	ФРАНЦИЯ		5900	76.6
SE	ШВЕЦИЯ		4376	68.8
000	прочие		6038	65.1
Всего			72739	532.4
Страны дальнего зарубежья			23521	275.6
Страны СНГ			49218	256.8

61.04
КОСТЮМЫ, КОМПЛЕКТЫ, ЖАКЕТЫ, БЛАЙЗЕРЫ, ПЛАТЬЯ, ЮБКИ, ЮБКИ-БРЮКИ, БРЮКИ, КОМБИНЕЗОНЫ С НАГРУДНИКАМИ И ЛЯМКАМИ, БРИДЖИ И ШОРТЫ (КРОМЕ КУПАЛЬНЫХ) ТРИКОТАЖНЫЕ МАШИННОГО ИЛИ РУЧНОГО ВЯЗАНИЯ, ЖЕНСКИЕ ИЛИ ДЛЯ ДЕВОЧЕК

		ШТ		
AZ	АЗЕРБАЙДЖАН		345	6.9
AM	АРМЕНИЯ		12	0.2
DE	ГЕРМАНИЯ		42160	1213.8
DK	ДАНИЯ		91447	228.4
KZ	КАЗАХСТАН		11227	194.3
KG	КИРГИЗИЯ		13929	46.3
MD	МОЛДОВА, РЕСПУБЛИКА		251	4.4
UA	УКРАИНА		114219	913.7
FI	ФИНЛЯНДИЯ		1969	84.0
FR	ФРАНЦИЯ		7158	71.9
000	прочие		28986	248.1
Всего			311703	3011.9
Страны дальнего зарубежья			171720	1846.2
Страны СНГ			139983	1165.7

61.05
РУБАШКИ ТРИКОТАЖНЫЕ МАШИННОГО ИЛИ РУЧНОГО ВЯЗАНИЯ, МУЖСКИЕ ИЛИ ДЛЯ МАЛЬЧИКОВ

		ШТ		
AZ	АЗЕРБАЙДЖАН		110	0.8
AM	АРМЕНИЯ		50	0.6
KZ	КАЗАХСТАН		4790	34.3
KG	КИРГИЗИЯ		15748	20.1
MD	МОЛДОВА, РЕСПУБЛИКА		484	9.0
TM	ТУРКМЕНИЯ		12	0.2
UA	УКРАИНА		2268	99.7
000	прочие		14240	116.7
Всего			37702	281.4
Страны дальнего зарубежья			14240	116.7
Страны СНГ			23462	164.7

61.06
БЛУЗКИ, БЛУЗЫ И БЛУЗОНЫ ТРИКОТАЖНЫЕ МАШИННОГО ИЛИ РУЧНОГО ВЯЗАНИЯ, ЖЕНСКИЕ ИЛИ ДЛЯ ДЕВОЧЕК

		ШТ		
AZ	АЗЕРБАЙДЖАН		921	8.7
AM	АРМЕНИЯ		280	1.9
DE	ГЕРМАНИЯ		15219	103.9
KZ	КАЗАХСТАН		1998	23.2
KG	КИРГИЗИЯ		6053	5.7
UA	УКРАИНА		2380	16.6
000	прочие		11134	108.0
Всего			37985	268.0
Страны дальнего зарубежья			26353	211.9
Страны СНГ			11632	56.1

61.07
КАЛЬСОНЫ, ТРУСЫ, НОЧНЫЕ СОРОЧКИ, ПИЖАМЫ, КУПАЛЬНЫЕ ХАЛАТЫ, ДОМАШНИЕ ХАЛАТЫ И АНАЛОГИЧНЫЕ ИЗДЕЛИЯ ТРИКОТАЖНЫЕ МАШИННОГО ИЛИ РУЧНОГО ВЯЗАНИЯ, МУЖСКИЕ ИЛИ ДЛЯ МАЛЬЧИКОВ

		ШТ		
AZ	АЗЕРБАЙДЖАН		16	0.4
KZ	КАЗАХСТАН		10747	68.1
KG	КИРГИЗИЯ		33153	20.9
MD	МОЛДОВА, РЕСПУБЛИКА		10	0.1
TM	ТУРКМЕНИЯ		24	0.2
UZ	УЗБЕКИСТАН		1600	8.2
UA	УКРАИНА		11214	11.2
000	прочие		8995	59.2
Всего			65759	168.3
Страны дальнего зарубежья			8995	59.2
Страны СНГ			56764	109.1

61.08
КОМБИНАЦИИ, НИЖНИЕ ЮБКИ, ТРУСЫ, ПАНТАЛОНЫ, НОЧНЫЕ СОРОЧКИ, ПИЖАМЫ, ПЕНЬЮАРЫ, КУПАЛЬНЫЕ ХАЛАТЫ, ДОМАШНИЕ ХАЛАТЫ И АНАЛОГИЧНЫЕ ИЗДЕЛИЯ ТРИКОТАЖНЫЕ МАШИННОГО ИЛИ РУЧНОГО ВЯЗАНИЯ, ЖЕНСКИЕ ИЛИ ДЛЯ ДЕВОЧЕК

		ШТ		
AZ	АЗЕРБАЙДЖАН		346	8.1
AM	АРМЕНИЯ		2046	27.2
DE	ГЕРМАНИЯ		5294	164.9
KZ	КАЗАХСТАН		18951	97.9
KG	КИРГИЗИЯ		23380	46.3
LT	ЛИТВА		33456	87.7
MD	МОЛДОВА, РЕСПУБЛИКА		74	0.6
TJ	ТАДЖИКИСТАН		492	3.6
UA	УКРАИНА		24085	74.7
CH	ШВЕЙЦАРИЯ		353743	521.0
000	прочие		21436	66.3
Всего			483303	1098.2
Страны дальнего зарубежья			413929	839.9
Страны СНГ			69374	258.3

61.09
МАЙКИ, ФУФАЙКИ С РУКАВАМИ И ПРОЧИЕ НАТЕЛЬНЫЕ ФУФАЙКИ ТРИКОТАЖНЫЕ МАШИННОГО ИЛИ РУЧНОГО ВЯЗАНИЯ

		ШТ		
AT	АВСТРИЯ		13736	117.8
AZ	АЗЕРБАЙДЖАН		1472	7.0
AM	АРМЕНИЯ		1254	6.5
DE	ГЕРМАНИЯ		230334	1374.2
DK	ДАНИЯ		94356	261.2
KZ	КАЗАХСТАН		38225	205.6
CA	КАНАДА		3377	76.0
KG	КИРГИЗИЯ		3110	17.8
MD	МОЛДОВА, РЕСПУБЛИКА		1770	19.4
GB	СОЕДИНЕННОЕ КОРОЛЕВСТВО		22294	144.1
US	СОЕДИНЕННЫЕ ШТАТЫ		9141	103.5
TJ	ТАДЖИКИСТАН		490	2.4
TM	ТУРКМЕНИЯ		141	0.8
TR	ТУРЦИЯ		18131	149.4
UZ	УЗБЕКИСТАН		3933	19.9
UA	УКРАИНА		277790	1211.8
FR	ФРАНЦИЯ		1155	136.3
CZ	ЧЕШСКАЯ РЕСПУБЛИКА		24143	65.0
CH	ШВЕЙЦАРИЯ		22530	59.6
EE	ЭСТОНИЯ		10660	62.2
000	прочие		121360	624.1
Всего			899402	4664.6
Страны дальнего зарубежья			571217	3173.4
Страны СНГ			328185	1491.2

61.10
СВИТЕРЫ, ПУЛОВЕРЫ, КАРДИГАНЫ, ЖИЛЕТЫ И АНАЛОГИЧНЫЕ ИЗДЕЛИЯ ТРИКОТАЖНЫЕ МАШИННОГО ИЛИ РУЧНОГО ВЯЗАНИЯ

		ШТ		
AT	АВСТРИЯ		2637	55.0
AZ	АЗЕРБАЙДЖАН		226	4.5
AM	АРМЕНИЯ		70	2.5
DE	ГЕРМАНИЯ		39418	1944.0
IQ	ИРАК		18153	370.8
KZ	КАЗАХСТАН		22240	226.6
CA	КАНАДА		1861	126.8

Код и наименование страны контрагента		Ед. изме-рения	Экспорт количество	Экспорт стоимость
KG	КИРГИЗИЯ		5387	14.0
MD	МОЛДОВА, РЕСПУБЛИКА		535	12.5
NL	НИДЕРЛАНДЫ		18041	223.7
GB	СОЕДИНЕННОЕ КОРОЛЕВСТВО		11997	352.1
TJ	ТАДЖИКИСТАН		424	7.8
TM	ТУРКМЕНИЯ		100	0.1
TR	ТУРЦИЯ		12966	158.3
UZ	УЗБЕКИСТАН		146	8.2
UA	УКРАИНА		51903	282.0
FI	ФИНЛЯНДИЯ		3179	107.7
FR	ФРАНЦИЯ		11426	877.2
EE	ЭСТОНИЯ		5883	87.7
000	прочие		47745	244.1
Всего			254337	5105.7
Страны дальнего зарубежья			173306	4547.5
Страны СНГ			81031	558.3

61.11
ДЕТСКАЯ ОДЕЖДА И ПРИНАДЛЕЖНОСТИ К ДЕТСКОЙ ОДЕЖДЕ ТРИКОТАЖНЫЕ МАШИННОГО ИЛИ РУЧНОГО ВЯЗАНИЯ

Т

AZ	АЗЕРБАЙДЖАН	0	2.2
AM	АРМЕНИЯ	0	2.1
KZ	КАЗАХСТАН	2	56.5
KG	КИРГИЗИЯ	0	0.3
MD	МОЛДОВА, РЕСПУБЛИКА	0	0.1
UA	УКРАИНА	1	45.3
000	прочие	1	38.7
Всего		4	145.3
Страны дальнего зарубежья		1	38.7
Страны СНГ		3	106.5

61.12
КОСТЮМЫ СПОРТИВНЫЕ, ЛЫЖНЫЕ И КУПАЛЬНЫЕ ТРИКОТАЖНЫЕ МАШИННОГО ИЛИ РУЧНОГО ВЯЗАНИЯ

ШТ

AM	АРМЕНИЯ	238	12.2
DE	ГЕРМАНИЯ	4468	237.9
KZ	КАЗАХСТАН	1596	45.7
KG	КИРГИЗИЯ	456	3.6
MD	МОЛДОВА, РЕСПУБЛИКА	203	10.0
TR	ТУРЦИЯ	1439	50.9
UA	УКРАИНА	18226	176.3
000	прочие	8263	156.5
Всего		34889	693.1
Страны дальнего зарубежья		14170	445.3
Страны СНГ		20719	247.8

61.13
ОДЕЖДА ИЗ ТРИКОТАЖНОГО ПОЛОТНА МАШИННОГО ИЛИ РУЧНОГО ВЯЗАНИЯ ТОВАРНОЙ ПОЗИЦИИ 5903, 5906 ИЛИ 5907

Т

KZ	КАЗАХСТАН	0	1.3
UA	УКРАИНА	0	6.1
000	прочие	0	9.1
Всего		1	16.5
Страны дальнего зарубежья		0	9.1
Страны СНГ		0	7.4

61.14
ПРЕДМЕТЫ ОДЕЖДЫ ПРОЧИЕ ТРИКОТАЖНЫЕ МАШИННОГО ИЛИ РУЧНОГО ВЯЗАНИЯ

Т

KZ	КАЗАХСТАН	0	0.4
MD	МОЛДОВА, РЕСПУБЛИКА	0	4.1
TM	ТУРКМЕНИЯ	0	0.1
UA	УКРАИНА	0	5.5
000	прочие	5	140.5
Всего		5	150.6
Страны дальнего зарубежья		5	140.5
Страны СНГ		1	10.1

61.15
КОЛГОТЫ, ЧУЛКИ, ГОЛЬФЫ, НОСКИ И ПОДСЛЕДНИКИ И ПРОЧИЕ ЧУЛОЧНО-НОСОЧНЫЕ ИЗДЕЛИЯ, ВКЛЮЧАЯ КОМПРЕССИОННЫЕ ЧУЛОЧНО-НОСОЧНЫЕ ИЗДЕЛИЯ С РАСПРЕДЕЛЕННЫМ ДАВЛЕНИЕМ (НАПРИМЕР, ЧУЛКИ ДЛЯ СТРАДАЮЩИХ ВАРИКОЗНЫМ РАСШИРЕНИЕМ ВЕН) И ОБУВЬ БЕЗ ПОДОШВ, ТРИКОТАЖНЫЕ МАШИННОГО ИЛИ РУЧНОГО ВЯЗАНИЯ

Т

AZ	АЗЕРБАЙДЖАН	0	7.2
AM	АРМЕНИЯ	2	42.1
KZ	КАЗАХСТАН	6	182.9
KG	КИРГИЗИЯ	8	24.7
CN	КИТАЙ	21	92.1
LV	ЛАТВИЯ	5	136.9
MD	МОЛДОВА, РЕСПУБЛИКА	0	10.8
TJ	ТАДЖИКИСТАН	0	1.5
UZ	УЗБЕКИСТАН	0	6.7
UA	УКРАИНА	4	108.2
FI	ФИНЛЯНДИЯ	20	449.2
000	прочие	5	212.0
Всего		72	1274.3
Страны дальнего зарубежья		51	890.2
Страны СНГ		21	384.1

61.16
ПЕРЧАТКИ, РУКАВИЦЫ И МИТЕНКИ ТРИКОТАЖНЫЕ МАШИННОГО ИЛИ РУЧНОГО ВЯЗАНИЯ

ПАР

AZ	АЗЕРБАЙДЖАН	7106	3.4
AM	АРМЕНИЯ	26460	9.6
KZ	КАЗАХСТАН	202395	155.7
KG	КИРГИЗИЯ	236209	38.5
MD	МОЛДОВА, РЕСПУБЛИКА	28112	14.3
TJ	ТАДЖИКИСТАН	798	0.6
TM	ТУРКМЕНИЯ	100	0.1
UZ	УЗБЕКИСТАН	4757	5.4
UA	УКРАИНА	32576	32.6
000	прочие	42057	120.7
Всего		580570	380.8
Страны дальнего зарубежья		42057	120.7
Страны СНГ		538513	260.1

61.17
ПРИНАДЛЕЖНОСТИ К ОДЕЖДЕ ТРИКОТАЖНЫЕ МАШИННОГО ИЛИ РУЧНОГО ВЯЗАНИЯ ГОТОВЫЕ ПРОЧИЕ; ЧАСТИ ОДЕЖДЫ ИЛИ ПРИНАДЛЕЖНОСТЕЙ К ОДЕЖДЕ ТРИКОТАЖНЫЕ МАШИННОГО ИЛИ РУЧНОГО ВЯЗАНИЯ

Т

AZ	АЗЕРБАЙДЖАН	0	1.0
AM	АРМЕНИЯ	0	2.4
KZ	КАЗАХСТАН	0	20.7
KG	КИРГИЗИЯ	0	0.1
MD	МОЛДОВА, РЕСПУБЛИКА	0	4.7
UA	УКРАИНА	2	49.5
000	прочие	3	131.1
Всего		5	209.6
Страны дальнего зарубежья		3	131.1
Страны СНГ		3	78.5

62.01
ПАЛЬТО, ПОЛУПАЛЬТО, НАКИДКИ, ПЛАЩИ, КУРТКИ (ВКЛЮЧАЯ ЛЫЖНЫЕ), ВЕТРОВКИ, ШТОРМОВКИ И АНАЛОГИЧНЫЕ ИЗДЕЛИЯ МУЖСКИЕ ИЛИ ДЛЯ МАЛЬЧИКОВ, КРОМЕ ИЗДЕЛИЙ ТОВАРНОЙ ПОЗИЦИИ 6203

ШТ

AT	АВСТРИЯ	1815	57.6
AZ	АЗЕРБАЙДЖАН	1041	30.3
AM	АРМЕНИЯ	7201	19.7
DE	ГЕРМАНИЯ	1977	166.9
KZ	КАЗАХСТАН	5921	125.8
KG	КИРГИЗИЯ	2523	79.0
LT	ЛИТВА	13233	544.9
MD	МОЛДОВА, РЕСПУБЛИКА	767	35.7
GB	СОЕДИНЕННОЕ КОРОЛЕВСТВО	4533	161.1
TJ	ТАДЖИКИСТАН	854	54.0
TM	ТУРКМЕНИЯ	467	35.1
TR	ТУРЦИЯ	2050	81.1
UZ	УЗБЕКИСТАН	84	8.4
UA	УКРАИНА	9686	175.3
FI	ФИНЛЯНДИЯ	1085	85.3
FR	ФРАНЦИЯ	270	293.8
SE	ШВЕЦИЯ	29273	1232.9
EE	ЭСТОНИЯ	1565	86.6
ZA	ЮЖНАЯ АФРИКА	1121	57.9
000	прочие	5072	176.8
Всего		90538	3508.0
Страны дальнего зарубежья		61994	2944.8
Страны СНГ		28544	563.2

62.02
ПАЛЬТО, ПОЛУПАЛЬТО, НАКИДКИ, ПЛАЩИ, КУРТКИ (ВКЛЮЧАЯ ЛЫЖНЫЕ), ВЕТРОВКИ, ШТОРМОВКИ И АНАЛОГИЧНЫЕ ИЗДЕЛИЯ ЖЕНСКИЕ ИЛИ ДЛЯ ДЕВОЧЕК, КРОМЕ ИЗДЕЛИЙ ТОВАРНОЙ ПОЗИЦИИ 6204

ШТ

AT	АВСТРИЯ	21387	18101.9
AZ	АЗЕРБАЙДЖАН	157	1.8
AM	АРМЕНИЯ	417	37.5
DE	ГЕРМАНИЯ	11372	1128.0
KZ	КАЗАХСТАН	7859	353.2
KG	КИРГИЗИЯ	5353	27.4
LT	ЛИТВА	3958	193.3
MD	МОЛДОВА, РЕСПУБЛИКА	551	3.2
TJ	ТАДЖИКИСТАН	106	6.1
TM	ТУРКМЕНИЯ	22	0.3
TR	ТУРЦИЯ	1721	59.1
UA	УКРАИНА	19735	250.3
FI	ФИНЛЯНДИЯ	33077	1125.6
FR	ФРАНЦИЯ	165	199.7
EE	ЭСТОНИЯ	9546	408.1
ZA	ЮЖНАЯ АФРИКА	2099	153.1
000	прочие	24617	291.3
Всего		142142	22340.0
Страны дальнего зарубежья		107942	21660.0
Страны СНГ		34200	679.9

62.03
КОСТЮМЫ, КОМПЛЕКТЫ, ПИДЖАКИ, БЛАЙЗЕРЫ, БРЮКИ, КОМБИНЕЗОНЫ С НАГРУДНИКАМИ И ЛЯМКАМИ, БРИДЖИ И ШОРТЫ (КРОМЕ КУПАЛЬНЫХ) МУЖСКИЕ ИЛИ ДЛЯ МАЛЬЧИКОВ

ШТ

AZ	АЗЕРБАЙДЖАН	5359	116.4
AM	АРМЕНИЯ	2910	53.2
DE	ГЕРМАНИЯ	7432	433.8
KZ	КАЗАХСТАН	124564	2059.2
KG	КИРГИЗИЯ	40418	182.4
LV	ЛАТВИЯ	4932	141.4
LT	ЛИТВА	2151	90.7
MD	МОЛДОВА, РЕСПУБЛИКА	3581	89.2
MN	МОНГОЛИЯ	10019	156.3
NL	НИДЕРЛАНДЫ	529	69.5
NI	НИКАРАГУА	58	76.0
NO	НОРВЕГИЯ	1570	80.9
TJ	ТАДЖИКИСТАН	3093	136.7
TM	ТУРКМЕНИЯ	7974	178.3
TR	ТУРЦИЯ	3519	61.9
UZ	УЗБЕКИСТАН	697	124.3
UA	УКРАИНА	138478	1606.1
FI	ФИНЛЯНДИЯ	8942	302.3
FR	ФРАНЦИЯ	7228	210.4
SE	ШВЕЦИЯ	288080	6793.4
EE	ЭСТОНИЯ	1509	95.2
000	прочие	14549	341.1
Всего		677592	13398.7
Страны дальнего зарубежья		350518	8852.9
Страны СНГ		327074	4545.9

62.04
КОСТЮМЫ, КОМПЛЕКТЫ, ЖАКЕТЫ, БЛАЙЗЕРЫ, ПЛАТЬЯ, ЮБКИ, ЮБКИ-БРЮКИ, БРЮКИ, КОМБИНЕЗОНЫ С НАГРУДНИКАМИ И ЛЯМКАМИ, БРИДЖИ И ШОРТЫ (КРОМЕ КУПАЛЬНЫХ) ЖЕНСКИЕ ИЛИ ДЛЯ ДЕВОЧЕК

ШТ

AT	АВСТРИЯ	10763	4287.2
AZ	АЗЕРБАЙДЖАН	603	12.6
DE	ГЕРМАНИЯ	102212	5948.1
KZ	КАЗАХСТАН	26841	509.9
KG	КИРГИЗИЯ	11548	79.1
KR	КОРЕЯ, РЕСПУБЛИКА	1126	77.0
LV	ЛАТВИЯ	46365	91.0

Код и наименование страны контрагента		Ед. изме-рения	Экспорт количество	Экспорт стоимость
LT	ЛИТВА		103458	1604.2
MD	МОЛДОВА, РЕСПУБЛИКА		24	0.6
GB	СОЕДИНЕННОЕ КОРОЛЕВСТВО		41386	562.7
TJ	ТАДЖИКИСТАН		78	3.3
TM	ТУРКМЕНИЯ		57	0.8
TR	ТУРЦИЯ		3729	63.8
UZ	УЗБЕКИСТАН		91	4.4
UA	УКРАИНА		284783	2750.8
FI	ФИНЛЯНДИЯ		3499	104.5
FR	ФРАНЦИЯ		1589	1421.1
SE	ШВЕЦИЯ		5515	67.6
EE	ЭСТОНИЯ		5196	67.6
000	прочие		14082	170.1
Всего			662945	17826.4
Страны дальнего зарубежья			338920	14464.9
Страны СНГ			324025	3361.5

62.05
РУБАШКИ МУЖСКИЕ ИЛИ ДЛЯ МАЛЬЧИКОВ

ШТ

AZ	АЗЕРБАЙДЖАН	47	0.4
DE	ГЕРМАНИЯ	4726	182.0
KZ	КАЗАХСТАН	9044	80.9
KG	КИРГИЗИЯ	18394	23.0
MD	МОЛДОВА, РЕСПУБЛИКА	305	3.1
TJ	ТАДЖИКИСТАН	932	11.7
TM	ТУРКМЕНИЯ	1705	21.8
UA	УКРАИНА	1374	21.7
FR	ФРАНЦИЯ	837	137.0
SE	ШВЕЦИЯ	2436	51.9
EE	ЭСТОНИЯ	608	63.0
000	прочие	5071	60.8
Всего		45479	657.2
Страны дальнего зарубежья		13678	494.6
Страны СНГ		31801	162.6

62.06
БЛУЗКИ, БЛУЗЫ И БЛУЗОНЫ ЖЕНСКИЕ ИЛИ ДЛЯ ДЕВОЧЕК

ШТ

AZ	АЗЕРБАЙДЖАН	206	3.8
AM	АРМЕНИЯ	12	0.5
DE	ГЕРМАНИЯ	23378	1199.7
KZ	КАЗАХСТАН	9027	93.3
KG	КИРГИЗИЯ	1803	2.3
TJ	ТАДЖИКИСТАН	20	0.4
UA	УКРАИНА	8643	76.0
FR	ФРАНЦИЯ	335	193.6
000	прочие	15163	54.4
Всего		58587	1624.2
Страны дальнего зарубежья		38876	1447.8
Страны СНГ		19711	176.4

62.07
МАЙКИ И НАТЕЛЬНЫЕ ФУФАЙКИ ПРОЧИЕ, КАЛЬСОНЫ, ТРУСЫ, НОЧНЫЕ СОРОЧКИ, ПИЖАМЫ, КУПАЛЬНЫЕ ХАЛАТЫ, ДОМАШНИЕ ХАЛАТЫ И АНАЛОГИЧНЫЕ ИЗДЕЛИЯ МУЖСКИЕ ИЛИ ДЛЯ МАЛЬЧИКОВ

Т

KZ	КАЗАХСТАН	1	16.2
TJ	ТАДЖИКИСТАН	1	1.3
TM	ТУРКМЕНИЯ	1	1.3
UZ	УЗБЕКИСТАН	0	3.0
UA	УКРАИНА	1	10.8
000	прочие	5	95.4
Всего		8	127.9
Страны дальнего зарубежья		5	95.4
Страны СНГ		3	32.5

62.08
МАЙКИ И НАТЕЛЬНЫЕ ФУФАЙКИ ПРОЧИЕ, КОМБИНАЦИИ, НИЖНИЕ ЮБКИ, ТРУСЫ, ПАНТАЛОНЫ, НОЧНЫЕ СОРОЧКИ, ПИЖАМЫ, ПЕНЬЮАРЫ, КУПАЛЬНЫЕ ХАЛАТЫ, ДОМАШНИЕ ХАЛАТЫ И АНАЛОГИЧНЫЕ ИЗДЕЛИЯ ЖЕНСКИЕ ИЛИ ДЛЯ ДЕВОЧЕК

Т

AM	АРМЕНИЯ	0	4.4
KZ	КАЗАХСТАН	1	25.2
KG	КИРГИЗИЯ	0	0.4
TJ	ТАДЖИКИСТАН	0	0.9
TM	ТУРКМЕНИЯ	0	0.5
UA	УКРАИНА	0	3.0
000	прочие	2	74.3
Всего		4	108.7
Страны дальнего зарубежья		2	74.3
Страны СНГ		2	34.4

62.09
ДЕТСКАЯ ОДЕЖДА И ПРИНАДЛЕЖНОСТИ К ДЕТСКОЙ ОДЕЖДЕ

Т

AM	АРМЕНИЯ	0	0.9
KZ	КАЗАХСТАН	2	39.6
KG	КИРГИЗИЯ	0	1.0
UA	УКРАИНА	2	80.1
000	прочие	1	18.0
Всего		5	139.5
Страны дальнего зарубежья		1	18.0
Страны СНГ		4	121.5

62.10
ПРЕДМЕТЫ ОДЕЖДЫ, ИЗГОТОВЛЕННЫЕ ИЗ МАТЕРИАЛОВ ТОВАРНОЙ ПОЗИЦИИ 5602, 5603, 5903, 5906 ИЛИ 5907

Т

AZ	АЗЕРБАЙДЖАН	1	77.8
AM	АРМЕНИЯ	0	2.8
KZ	КАЗАХСТАН	32	441.2
KG	КИРГИЗИЯ	0	13.0
LT	ЛИТВА	12	65.5
MD	МОЛДОВА, РЕСПУБЛИКА	2	44.7
GB	СОЕДИНЕННОЕ КОРОЛЕВСТВО	2	57.7
TJ	ТАДЖИКИСТАН	0	0.9
TM	ТУРКМЕНИЯ	1	25.2
UZ	УЗБЕКИСТАН	1	33.8
UA	УКРАИНА	3	58.4
000	прочие	7	127.1
Всего		62	948.0
Страны дальнего зарубежья		20	250.3
Страны СНГ		42	697.7

62.11
КОСТЮМЫ СПОРТИВНЫЕ, ЛЫЖНЫЕ И КУПАЛЬНЫЕ; ПРЕДМЕТЫ ОДЕЖДЫ ПРОЧИЕ

Т

AZ	АЗЕРБАЙДЖАН	0	4.6
AM	АРМЕНИЯ	0	10.9
VN	ВЬЕТНАМ	1	626.5
DE	ГЕРМАНИЯ	2	51.0
KZ	КАЗАХСТАН	15	1067.6
KG	КИРГИЗИЯ	12	69.7
LV	ЛАТВИЯ	1	56.9
LB	ЛИВАН	0	56.5
MD	МОЛДОВА, РЕСПУБЛИКА	0	3.3
GB	СОЕДИНЕННОЕ КОРОЛЕВСТВО	10	554.1
TJ	ТАДЖИКИСТАН	1	26.8
TM	ТУРКМЕНИЯ	2	138.2
UZ	УЗБЕКИСТАН	0	0.4
UA	УКРАИНА	1	32.7
FI	ФИНЛЯНДИЯ	1	51.8
FR	ФРАНЦИЯ	1	68.8
SE	ШВЕЦИЯ	75	1528.6
000	прочие	5	160.3
Всего		127	4508.5
Страны дальнего зарубежья		97	3154.4
Страны СНГ		30	1354.1

62.12
БЮСТГАЛЬТЕРЫ, ПОЯСА, КОРСЕТЫ, ПОДТЯЖКИ, ПОДВЯЗКИ И АНАЛОГИЧНЫЕ ИЗДЕЛИЯ И ИХ ЧАСТИ ТРИКОТАЖНЫЕ МАШИННОГО ИЛИ РУЧНОГО ВЯЗАНИЯ ИЛИ НЕТРИКОТАЖНЫЕ

Т

AU	АВСТРАЛИЯ	0	56.8
AZ	АЗЕРБАЙДЖАН	1	36.0
AM	АРМЕНИЯ	0	38.0
DE	ГЕРМАНИЯ	0	186.2
KZ	КАЗАХСТАН	2	187.1
KG	КИРГИЗИЯ	0	14.8
LT	ЛИТВА	2	125.8
MD	МОЛДОВА, РЕСПУБЛИКА	1	20.3
TJ	ТАДЖИКИСТАН	0	10.7
TM	ТУРКМЕНИЯ	0	1.8
UA	УКРАИНА	5	328.0
CH	ШВЕЙЦАРИЯ	4	115.3
000	прочие	1	74.0
Всего		17	1194.9
Страны дальнего зарубежья		7	558.0
Страны СНГ		10	636.8

62.13
ПЛАТКИ

ШТ

AZ	АЗЕРБАЙДЖАН	9311	20.6
AM	АРМЕНИЯ	6011	16.7
KZ	КАЗАХСТАН	29605	27.8
KG	КИРГИЗИЯ	4215	5.4
MD	МОЛДОВА, РЕСПУБЛИКА	1820	1.9
TJ	ТАДЖИКИСТАН	4275	3.7
UZ	УЗБЕКИСТАН	1350	1.7
UA	УКРАИНА	24996	20.0
000	прочие	8668	31.9
Всего		90251	129.7
Страны дальнего зарубежья		8668	31.9
Страны СНГ		81583	97.7

62.14
ШАЛИ, ШАРФЫ, КАШНЕ, МАНТИЛЬИ, ВУАЛИ И АНАЛОГИЧНЫЕ ИЗДЕЛИЯ

ШТ

AZ	АЗЕРБАЙДЖАН	3450	9.9
AM	АРМЕНИЯ	59	0.8
DE	ГЕРМАНИЯ	3027	60.6
KZ	КАЗАХСТАН	11409	35.1
MD	МОЛДОВА, РЕСПУБЛИКА	42	0.8
TM	ТУРКМЕНИЯ	56590	589.9
UA	УКРАИНА	7401	25.7
FR	ФРАНЦИЯ	1934	197.4
000	прочие	19718	386.4
Всего		103630	1306.5
Страны дальнего зарубежья		24679	644.4
Страны СНГ		78951	662.2

62.15
ГАЛСТУКИ, ГАЛСТУКИ-БАБОЧКИ И ШЕЙНЫЕ ПЛАТКИ

ШТ

AZ	АЗЕРБАЙДЖАН	30	0.1
AM	АРМЕНИЯ	40	0.1
KZ	КАЗАХСТАН	1105	5.2
KG	КИРГИЗИЯ	1	0.0
MD	МОЛДОВА, РЕСПУБЛИКА	233	2.2
TJ	ТАДЖИКИСТАН	1214	2.4
UA	УКРАИНА	80	0.1
FR	ФРАНЦИЯ	786	66.5
000	прочие	2040	61.3
Всего		5529	137.9
Страны дальнего зарубежья		2826	127.7
Страны СНГ		2703	10.2

62.16
ПЕРЧАТКИ, РУКАВИЦЫ И МИТЕНКИ

Т

AZ	АЗЕРБАЙДЖАН	0	3.3
AM	АРМЕНИЯ	4	33.7
KZ	КАЗАХСТАН	67	384.8
KG	КИРГИЗИЯ	1	4.9
MD	МОЛДОВА, РЕСПУБЛИКА	11	55.3
TM	ТУРКМЕНИЯ	0	8.3
UZ	УЗБЕКИСТАН	0	2.7
UA	УКРАИНА	1	6.7
000	прочие	3	44.4
Всего		87	544.2
Страны дальнего зарубежья		3	44.4
Страны СНГ		85	499.9

62.17
ПРИНАДЛЕЖНОСТИ К ОДЕЖДЕ ГОТОВЫЕ ПРОЧИЕ; ЧАСТИ ОДЕЖДЫ ИЛИ ПРИНАДЛЕЖНОСТЕЙ К ОДЕЖДЕ, КРОМЕ ВКЛЮЧЕННЫХ В ТОВАРНУЮ ПОЗИЦИЮ 6212

Т

AZ	АЗЕРБАЙДЖАН	0	2.8
KZ	КАЗАХСТАН	1	12.8
KG	КИРГИЗИЯ	0	7.5
MD	МОЛДОВА, РЕСПУБЛИКА	2	26.7

Код и наименование страны контрагента	Ед. изме-рения	Экспорт	
		количество	стоимость
GB СОЕДИНЕННОЕ КОРОЛЕВСТВО		11	604.3
TJ ТАДЖИКИСТАН		0	2.8
TM ТУРКМЕНИЯ		0	1.6
UA УКРАИНА		1	58.5
FR ФРАНЦИЯ		0	142.3
000 прочие		2	89.3
Всего		17	948.8
Страны дальнего зарубежья		13	835.9
Страны СНГ		4	112.8

63.01
ОДЕЯЛА И ПЛЕДЫ ДОРОЖНЫЕ

		ШТ	
AZ АЗЕРБАЙДЖАН		230	6.1
AM АРМЕНИЯ		14	1.0
HT ГАИТИ		10350	152.1
KZ КАЗАХСТАН		2959	32.4
KG КИРГИЗИЯ		60000	608.6
MD МОЛДОВА, РЕСПУБЛИКА		4104	32.0
TJ ТАДЖИКИСТАН		170	0.2
TM ТУРКМЕНИЯ		5168	70.2
UA УКРАИНА		796	3.7
CZ ЧЕШСКАЯ РЕСПУБЛИКА		3500	53.0
000 прочие		3918	69.8
Всего		91209	1029.2
Страны дальнего зарубежья		17768	275.0
Страны СНГ		73441	754.2

63.02
БЕЛЬЕ ПОСТЕЛЬНОЕ, СТОЛОВОЕ, ТУАЛЕТНОЕ И КУХОННОЕ

		Т	
AB АБХАЗИЯ		12	195.8
AU АВСТРАЛИЯ		9	110.9
AT АВСТРИЯ		59	327.0
AZ АЗЕРБАЙДЖАН		1	21.4
AM АРМЕНИЯ		1	13.4
BR БРАЗИЛИЯ		2	60.8
DE ГЕРМАНИЯ		243	2993.3
ES ИСПАНИЯ		9	155.4
IT ИТАЛИЯ		156	983.1
KZ КАЗАХСТАН		61	597.1
CA КАНАДА		9	211.7
KG КИРГИЗИЯ		40	364.6
CN КИТАЙ		4	53.1
MD МОЛДОВА, РЕСПУБЛИКА		2	15.2
NO НОРВЕГИЯ		2	51.7
PT ПОРТУГАЛИЯ		21	526.8
US СОЕДИНЕННЫЕ ШТАТЫ		87	1449.6
TJ ТАДЖИКИСТАН		0	0.4
TM ТУРКМЕНИЯ		0	1.1
UZ УЗБЕКИСТАН		0	1.4
UA УКРАИНА		401	3399.0
FR ФРАНЦИЯ		4	101.0
CZ ЧЕШСКАЯ РЕСПУБЛИКА		77	487.5
SE ШВЕЦИЯ		6	93.3
000 прочие		17	210.8
Всего		1225	12425.4
Страны дальнего зарубежья		719	8011.9
Страны СНГ		506	4413.5

63.03
ЗАНАВЕСИ (ВКЛЮЧАЯ ПОРТЬЕРЫ) И ВНУТРЕННИЕ ШТОРЫ; ЛАМБРЕКЕНЫ ИЛИ ПОДЗОРЫ ДЛЯ КРОВАТЕЙ

		М2	
AB АБХАЗИЯ		4920	75.8
AM АРМЕНИЯ		49	1.3
DE ГЕРМАНИЯ		822784	1943.3
KZ КАЗАХСТАН		80350	335.0
KG КИРГИЗИЯ		18918	4.8
CN КИТАЙ		32017	76.2
MN МОНГОЛИЯ		1741	115.7
NO НОРВЕГИЯ		37364	132.9
PL ПОЛЬША		10425	69.7
GB СОЕДИНЕННОЕ КОРОЛЕВСТВО		3869	98.4
US СОЕДИНЕННЫЕ ШТАТЫ		197664	482.3
UA УКРАИНА		2844	6.0
SE ШВЕЦИЯ		334469	1017.2
000 прочие		5944	41.4
Всего		1553357	4400.1
Страны дальнего зарубежья		1451197	4053.0
Страны СНГ		102160	347.1

63.04
ИЗДЕЛИЯ ДЕКОРАТИВНЫЕ ПРОЧИЕ, КРОМЕ ИЗДЕЛИЙ ТОВАРНОЙ ПОЗИЦИИ 9404

		Т	
AZ АЗЕРБАЙДЖАН		0	0.7
AM АРМЕНИЯ		0	0.9
DE ГЕРМАНИЯ		162	5067.2
KZ КАЗАХСТАН		1	9.7
LT ЛИТВА		7	86.2
TJ ТАДЖИКИСТАН		0	0.1
TM ТУРКМЕНИЯ		0	3.8
UZ УЗБЕКИСТАН		0	0.1
UA УКРАИНА		3	60.3
000 прочие		4	115.6
Всего		178	5344.7
Страны дальнего зарубежья		173	5269.0
Страны СНГ		5	75.6

63.05
МЕШКИ И ПАКЕТЫ УПАКОВОЧНЫЕ

		Т	
AU АВСТРАЛИЯ		16	219.3
AZ АЗЕРБАЙДЖАН		8	30.6
AM АРМЕНИЯ		8	35.2
KZ КАЗАХСТАН		385	1290.9
KG КИРГИЗИЯ		30	90.5
CN КИТАЙ		84	128.4
MD МОЛДОВА, РЕСПУБЛИКА		2	9.2
TJ ТАДЖИКИСТАН		20	71.1
UZ УЗБЕКИСТАН		36	114.6
UA УКРАИНА		6	37.9
FR ФРАНЦИЯ		192	648.0
000 прочие		14	77.7
Всего		799	2753.4
Страны дальнего зарубежья		305	1073.4
Страны СНГ		494	1680.0

63.06
БРЕЗЕНТЫ, НАВЕСЫ, ТЕНТЫ; ПАЛАТКИ; ПАРУСА ДЛЯ ЛОДОК, ДОСОК ДЛЯ ВИНДСЕРФИНГА ИЛИ СУХОПУТНЫХ ТРАНСПОРТНЫХ СРЕДСТВ; СНАРЯЖЕНИЕ ДЛЯ КЕМПИНГА

		Т	
AZ АЗЕРБАЙДЖАН		38	422.6
DZ АЛЖИР		0	60.0
AM АРМЕНИЯ		8	13.4
HT ГАИТИ		66	1077.0
DE ГЕРМАНИЯ		1	91.1
KZ КАЗАХСТАН		60	393.1
KG КИРГИЗИЯ		47	710.7
MD МОЛДОВА, РЕСПУБЛИКА		0	0.5
NO НОРВЕГИЯ		7	84.7
AE ОБЪЕДИНЕННЫЕ АРАБСКИЕ ЭМИРАТЫ		3	89.7
TJ ТАДЖИКИСТАН		29	264.0
TM ТУРКМЕНИЯ		4	20.6
UZ УЗБЕКИСТАН		1	2.5
UA УКРАИНА		2	40.8
FR ФРАНЦИЯ		12	96.3
ZA ЮЖНАЯ АФРИКА		21	51.7
000 прочие		22	150.0
Всего		321	3568.6
Страны дальнего зарубежья		133	1700.5
Страны СНГ		188	1868.1

63.07
ГОТОВЫЕ ИЗДЕЛИЯ ПРОЧИЕ, ВКЛЮЧАЯ ВЫКРОЙКИ ОДЕЖДЫ

		Т	
AZ АЗЕРБАЙДЖАН		12	290.2
AM АРМЕНИЯ		4	58.9
DE ГЕРМАНИЯ		233	4769.1
EG ЕГИПЕТ		1	192.1
KZ КАЗАХСТАН		60	736.0
KG КИРГИЗИЯ		6	23.5
CU КУБА		0	56.2
LT ЛИТВА		3	78.3
MD МОЛДОВА, РЕСПУБЛИКА		1	11.9
MN МОНГОЛИЯ		5	293.9
NG НИГЕРИЯ		15	90.2
AE ОБЪЕДИНЕННЫЕ АРАБСКИЕ ЭМИРАТЫ		0	152.7
PL ПОЛЬША		3	82.0
SY СИРИЙСКАЯ АРАБСКАЯ РЕСПУБЛИКА		1	2658.0
TJ ТАДЖИКИСТАН		1	25.5
TM ТУРКМЕНИЯ		2	179.7
UZ УЗБЕКИСТАН		28	103.0
UA УКРАИНА		52	902.6
FR ФРАНЦИЯ		2	84.8
000 прочие		28	333.3
Всего		457	11121.8
Страны дальнего зарубежья		292	8790.6
Страны СНГ		165	2331.2

63.08
НАБОРЫ, СОСТ. ИЗ ТКАНЕЙ И ПРЯЖИ ИЛИ НИТЕЙ С ПРИНАДЛЕЖНОСТЯМИ ИЛИ БЕЗ НИХ, ДЛЯ ИЗГОТ. КОВРОВ, ГОБЕЛЕНОВ, ВЫШИТЫХ СКАТЕРТЕЙ ИЛИ САЛФЕТОК ИЛИ АНАЛОГИЧНЫХ ТЕКСТ. ИЗДЕЛИЙ, УПАКОВАННЫЕ ИЛИ ДЛЯ РОЗН. ПРОДАЖИ

		Т	
KZ КАЗАХСТАН		0	5.2
LT ЛИТВА		2	98.3
TM ТУРКМЕНИЯ		0	0.3
UA УКРАИНА		1	5.4
EE ЭСТОНИЯ		2	106.0
000 прочие		1	14.3
Всего		6	229.5
Страны дальнего зарубежья		5	218.5
Страны СНГ		1	10.9

63.09
ОДЕЖДА И ПРОЧИЕ ИЗДЕЛИЯ, БЫВШИЕ В УПОТРЕБЛЕНИИ

		Т	
KZ КАЗАХСТАН		0	0.0
KG КИРГИЗИЯ		0	0.0
UZ УЗБЕКИСТАН		2	0.1
UA УКРАИНА		0	0.1
000 прочие		2	49.9
Всего		4	50.1
Страны дальнего зарубежья		2	49.9
Страны СНГ		2	0.1

63.10
ТРЯПЬЕ, ИСПОЛЬЗОВАННОЕ ИЛИ НОВОЕ, КУСКИ БЕЧЕВОК, ВЕРЕВОК, КАНАТОВ И ТРОСОВ И ИЗДЕЛИЯ ИЗ БЕЧЕВОК, ВЕРЕВОК, КАНАТОВ ИЛИ ТРОСОВ, ИЗ ТЕКСТИЛЬНЫХ МАТЕРИАЛОВ, БЫВШИЕ В УПОТРЕБЛЕНИИ

		Т	
AZ АЗЕРБАЙДЖАН		0	0.0
AM АРМЕНИЯ		30	3.5
KZ КАЗАХСТАН		29	75.5
UA УКРАИНА		13	0.4
000 прочие		100	33.3
Всего		171	112.8
Страны дальнего зарубежья		100	33.3
Страны СНГ		71	79.5

64.01
ВОДОНЕПРОНИЦАЕМАЯ ОБУВЬ С ПОДОШВОЙ И С ВЕРХОМ ИЗ РЕЗИНЫ ИЛИ ПЛАСТМАССЫ, ВЕРХ КОТОРОЙ НЕ КРЕПИТСЯ К ПОДОШВЕ И НЕ СОЕДИНЯЕТСЯ С НЕЙ НИ НИТОЧНЫМ, НИ ШПИЛЕЧНЫМ, НИ ГВОЗДЕВЫМ, НИ ВИНТОВЫМ, НИ ЗАКЛЕПОЧНЫМ, НИ КАКИМ-ЛИБО ДРУГИМ АНАЛОГИЧНЫМ СПОСОБОМ

		ПАР	
AZ АЗЕРБАЙДЖАН		562786	187.4
AM АРМЕНИЯ		17882	96.0
GE ГРУЗИЯ		221040	520.9
KZ КАЗАХСТАН		370465	1246.8
KG КИРГИЗИЯ		1097328	2805.7
LV ЛАТВИЯ		9528	52.2
LT ЛИТВА		328922	1161.7
MD МОЛДОВА, РЕСПУБЛИКА		11859	72.1
PL ПОЛЬША		10000	50.5
TJ ТАДЖИКИСТАН		738	12.7
TM ТУРКМЕНИЯ		2251	3.1
UZ УЗБЕКИСТАН		118387	350.3
UA УКРАИНА		214298	1165.5
EE ЭСТОНИЯ		266424	1092.8
000 прочие		14526	43.8

Код и наименование страны контрагента		Ед. изме-рения	Экспорт количество	Экспорт стоимость
Всего			3246434	8861.5
Страны дальнего зарубежья			850440	2921.9
Страны СНГ			2395994	5939.6
64.02 ПРОЧАЯ ОБУВЬ С ПОДОШВОЙ И С ВЕРХОМ ИЗ РЕЗИНЫ ИЛИ ПЛАСТМАССЫ				
		ПАР		
AZ	АЗЕРБАЙДЖАН		68000	14.7
AM	АРМЕНИЯ		330	0.5
AF	АФГАНИСТАН		32000	75.5
KZ	КАЗАХСТАН		39494	435.0
KG	КИРГИЗИЯ		9550	98.9
MD	МОЛДОВА, РЕСПУБЛИКА		1257	12.7
PL	ПОЛЬША		18666	113.8
GB	СОЕДИНЕННОЕ КОРОЛЕВСТВО		7215	105.2
TJ	ТАДЖИКИСТАН		1100	15.7
TM	ТУРКМЕНИЯ		1105	24.7
UZ	УЗБЕКИСТАН		96	0.8
UA	УКРАИНА		134642	1137.7
FI	ФИНЛЯНДИЯ		4131	59.6
000	прочие		78880	186.1
Всего			396466	2281.0
Страны дальнего зарубежья			140892	540.2
Страны СНГ			255574	1740.8
64.03 ОБУВЬ С ПОДОШВОЙ ИЗ РЕЗИНЫ, ПЛАСТМАССЫ, НАТУРАЛЬНОЙ ИЛИ КОМПОЗИЦИОННОЙ КОЖИ И С ВЕРХОМ ИЗ НАТУРАЛЬНОЙ КОЖИ				
		ПАР		
AB	АБХАЗИЯ		3056	82.1
AT	АВСТРИЯ		10184	253.3
AZ	АЗЕРБАЙДЖАН		8740	194.0
AM	АРМЕНИЯ		7228	191.1
HU	ВЕНГРИЯ		7185	58.4
DE	ГЕРМАНИЯ		23536	2030.1
ES	ИСПАНИЯ		-	155.1
KZ	КАЗАХСТАН		153951	2879.2
KG	КИРГИЗИЯ		24616	392.5
LV	ЛАТВИЯ		16312	60.3
MD	МОЛДОВА, РЕСПУБЛИКА		3126	96.0
MN	МОНГОЛИЯ		7312	374.3
PL	ПОЛЬША		17273	186.6
GB	СОЕДИНЕННОЕ КОРОЛЕВСТВО		20543	303.3
TJ	ТАДЖИКИСТАН		1329	44.6
TM	ТУРКМЕНИЯ		1302	33.4
TR	ТУРЦИЯ		14441	473.6
UZ	УЗБЕКИСТАН		551	51.4
UA	УКРАИНА		56929	1085.7
FI	ФИНЛЯНДИЯ		10642	726.9
FR	ФРАНЦИЯ		5954	837.4
CZ	ЧЕШСКАЯ РЕСПУБЛИКА		6111	60.0
000	прочие		13842	209.9
Всего			414163	10779.1
Страны дальнего зарубежья			156391	5811.3
Страны СНГ			257772	4967.8
64.04 ОБУВЬ С ПОДОШВОЙ ИЗ РЕЗИНЫ, ПЛАСТМАССЫ, НАТУРАЛЬНОЙ ИЛИ КОМПОЗИЦИОННОЙ КОЖИ И С ВЕРХОМ ИЗ ТЕКСТИЛЬНЫХ МАТЕРИАЛОВ				
		ПАР		
AT	АВСТРИЯ		4612	98.0
AZ	АЗЕРБАЙДЖАН		60	1.8
AM	АРМЕНИЯ		102804	58.9
BG	БОЛГАРИЯ		9154	52.8
DE	ГЕРМАНИЯ		7639	81.0
GE	ГРУЗИЯ		574511	511.7
DK	ДАНИЯ		92903	150.6
IT	ИТАЛИЯ		29939	237.5
KZ	КАЗАХСТАН		10401	107.2
KR	КОРЕЯ, РЕСПУБЛИКА		30509	229.5
LT	ЛИТВА		12421	159.3
MD	МОЛДОВА, РЕСПУБЛИКА		6062	81.2
GB	СОЕДИНЕННОЕ КОРОЛЕВСТВО		17933	177.9
US	СОЕДИНЕННЫЕ ШТАТЫ		155688	1127.5
TJ	ТАДЖИКИСТАН		11027	130.9
TM	ТУРКМЕНИЯ		16200	6.2
TR	ТУРЦИЯ		5145	128.8
UZ	УЗБЕКИСТАН		57	1.5
UA	УКРАИНА		28920	418.9
FR	ФРАНЦИЯ		401	150.8
CZ	ЧЕШСКАЯ РЕСПУБЛИКА		13460	87.0
SE	ШВЕЦИЯ		8859	112.0
EE	ЭСТОНИЯ		8059	95.5
JP	ЯПОНИЯ		82354	637.0
000	прочие		46691	351.5
Всего			1275809	5194.7
Страны дальнего зарубежья			1100278	4388.2
Страны СНГ			175531	806.6
64.05 ОБУВЬ ПРОЧАЯ				
		ПАР		
AZ	АЗЕРБАЙДЖАН		290	1.2
AM	АРМЕНИЯ		5978	36.3
KZ	КАЗАХСТАН		15078	131.2
KG	КИРГИЗИЯ		440	4.9
MD	МОЛДОВА, РЕСПУБЛИКА		314	5.5
MN	МОНГОЛИЯ		62486	448.6
TJ	ТАДЖИКИСТАН		45	0.2
TM	ТУРКМЕНИЯ		1586	5.3
UZ	УЗБЕКИСТАН		73	3.6
UA	УКРАИНА		12521	148.7
000	прочие		12358	98.4
Всего			111169	883.9
Страны дальнего зарубежья			74844	546.9
Страны СНГ			36325	336.9
64.06 ДЕТАЛИ ОБУВИ (ВКЛЮЧАЯ ЗАГОТОВКИ ВЕРХА ОБУВИ С ПРИКРЕПЛЕННОЙ ИЛИ НЕПРИКРЕПЛЕННОЙ ОСНОВНОЙ СТЕЛЬКОЙ); ВКЛАДНЫЕ СТЕЛЬКИ, ПОДПЯТОЧНИКИ И АНАЛОГИЧНЫЕ ИЗДЕЛИЯ; ГЕТРЫ, ГАМАШИ И АНАЛОГИЧНЫЕ ИЗДЕЛИЯ, И ИХ ДЕТАЛИ				
AZ	АЗЕРБАЙДЖАН		-	3.8
AM	АРМЕНИЯ		-	257.1
KZ	КАЗАХСТАН		-	304.5
KG	КИРГИЗИЯ		-	8.4
MD	МОЛДОВА, РЕСПУБЛИКА		-	41.6
MN	МОНГОЛИЯ		-	258.2
TM	ТУРКМЕНИЯ		-	1.6
UZ	УЗБЕКИСТАН		-	24.1
UA	УКРАИНА		-	966.1
FI	ФИНЛЯНДИЯ		-	704.3
000	прочие		-	89.4
Всего			-	2659.1
Страны дальнего зарубежья			-	1051.9
Страны СНГ			-	1607.2
65.04 ШЛЯПЫ И ПРОЧИЕ ГОЛОВНЫЕ УБОРЫ, ПЛЕТЕНЫЕ ИЛИ ИЗГОТОВЛЕННЫЕ ПУТЕМ СОЕДИНЕНИЯ ПОЛОС ИЗ ЛЮБОГО МАТЕРИАЛА, С ПОДКЛАДКОЙ ИЛИ БЕЗ ПОДКЛАДКИ, С ОТДЕЛКОЙ ИЛИ БЕЗ ОТДЕЛКИ				
		ШТ		
AM	АРМЕНИЯ		220	0.8
KZ	КАЗАХСТАН		24	0.2
MD	МОЛДОВА, РЕСПУБЛИКА		42	0.1
TJ	ТАДЖИКИСТАН		10	0.0
000	прочие		6810	61.6
Всего			7106	62.7
Страны дальнего зарубежья			6810	61.6
Страны СНГ			296	1.1
65.05 ШЛЯПЫ И ПРОЧИЕ ГОЛОВНЫЕ УБОРЫ ТРИКОТАЖНЫЕ МАШИННОГО ИЛИ РУЧНОГО ВЯЗАНИЯ, ИЛИ ИЗГОТОВЛЕННЫЕ ИЗ ЦЕЛЬНОГО КУСКА (НО НЕ ИЗ ПОЛОС) КРУЖЕВА, ФЕТРА ИЛИ ПРОЧЕГО ТЕКСТИЛЬНОГО МАТЕРИАЛА, С ПОДКЛАДКОЙ ИЛИ БЕЗ ПОДКЛАДКИ ИЛИ С ОТДЕЛКОЙ ИЛИ БЕЗ ОТДЕЛКИ; СЕТКИ ДЛЯ ВОЛОС ИЗ ЛЮБОГО МАТЕРИАЛА, С ПОДКЛАДКОЙ ИЛИ БЕЗ ПОДКЛАДКИ ИЛИ С ОТДЕЛКОЙ ИЛИ БЕЗ ОТДЕЛКИ				
		Т		
AZ	АЗЕРБАЙДЖАН		0	9.2
AM	АРМЕНИЯ		0	2.1
KZ	КАЗАХСТАН		2	61.7
KG	КИРГИЗИЯ		0	6.0
MD	МОЛДОВА, РЕСПУБЛИКА		0	7.9
GB	СОЕДИНЕННОЕ КОРОЛЕВСТВО		1	132.4
TJ	ТАДЖИКИСТАН		0	9.7
TM	ТУРКМЕНИЯ		1	10.1
UZ	УЗБЕКИСТАН		0	11.1
UA	УКРАИНА		5	371.4
EE	ЭСТОНИЯ		2	67.2
000	прочие		10	386.9
Всего			23	1075.7
Страны дальнего зарубежья			14	586.5
Страны СНГ			10	489.2
65.06 ГОЛОВНЫЕ УБОРЫ ПРОЧИЕ, С ПОДКЛАДКОЙ ИЛИ БЕЗ ПОДКЛАДКИ ИЛИ С ОТДЕЛКОЙ ИЛИ БЕЗ ОТДЕЛКИ				
		Т		
AZ	АЗЕРБАЙДЖАН		1	6.7
AM	АРМЕНИЯ		1	7.4
VN	ВЬЕТНАМ		0	331.5
IR	ИРАН, ИСЛАМСКАЯ РЕСПУБЛИКА		0	242.4
IT	ИТАЛИЯ		1	215.1
KZ	КАЗАХСТАН		69	403.0
KG	КИРГИЗИЯ		1	43.2
CN	КИТАЙ		0	170.5
MD	МОЛДОВА, РЕСПУБЛИКА		1	9.3
MM	МЬЯНМА		0	125.2
US	СОЕДИНЕННЫЕ ШТАТЫ		2	64.8
TJ	ТАДЖИКИСТАН		0	21.7
TM	ТУРКМЕНИЯ		1	18.1
UZ	УЗБЕКИСТАН		1	62.0
UA	УКРАИНА		1	29.9
CH	ШВЕЙЦАРИЯ		1	67.0
000	прочие		6	353.4
Всего			87	2171.2
Страны дальнего зарубежья			11	1569.9
Страны СНГ			76	601.3
65.07 ЛЕНТЫ, ПОДКЛАДКИ, ЧЕХЛЫ, ОСНОВЫ, КАРКАСЫ, КОЗЫРЬКИ И ЗАВЯЗКИ ДЛЯ ГОЛОВНЫХ УБОРОВ				
		Т		
KZ	КАЗАХСТАН		0	0.3
KG	КИРГИЗИЯ		0	0.4
000	прочие		0	4.4
Всего			0	5.1
Страны дальнего зарубежья			0	4.4
Страны СНГ			0	0.7
66.01 ЗОНТЫ И СОЛНЦЕЗАЩИТНЫЕ ЗОНТЫ (ВКЛЮЧАЯ ЗОНТЫ-ТРОСТИ, САДОВЫЕ ЗОНТЫ И АНАЛОГИЧНЫЕ ЗОНТЫ)				
		ШТ		
AZ	АЗЕРБАЙДЖАН		979	26.4
AM	АРМЕНИЯ		132	2.3
KZ	КАЗАХСТАН		6726	32.2
KG	КИРГИЗИЯ		38	1.3
MD	МОЛДОВА, РЕСПУБЛИКА		83	0.9
TJ	ТАДЖИКИСТАН		80	0.0
TM	ТУРКМЕНИЯ		248	0.2
UZ	УЗБЕКИСТАН		2	0.1
UA	УКРАИНА		2444	10.0
000	прочие		1875	53.4
Всего			12607	126.8
Страны дальнего зарубежья			1875	53.4
Страны СНГ			10732	73.4
66.02 ТРОСТИ, ТРОСТИ-СИДЕНЬЯ, ХЛЫСТЫ, КНУТЫ ДЛЯ ВЕРХОВОЙ ЕЗДЫ И АНАЛОГИЧНЫЕ ИЗДЕЛИЯ				
		ШТ		
KZ	КАЗАХСТАН		793	6.2
Всего			793	6.2
Страны СНГ			793	6.2

Код и наименование страны контрагента	Ед. изме-рения	Экспорт	
		количество	стоимость

66.03
ЧАСТИ, ОТДЕЛОЧНЫЕ ДЕТАЛИ И ПРИНАДЛЕЖНОСТИ ДЛЯ ИЗДЕЛИЙ ТОВАРНОЙ ПОЗИЦИИ 6601 ИЛИ 6602

		Т	
AZ	АЗЕРБАЙДЖАН	1	0.4
AM	АРМЕНИЯ	0	0.3
KZ	КАЗАХСТАН	1	1.0
MD	МОЛДОВА, РЕСПУБЛИКА	0	0.1
000	прочие	0	0.8
Всего		2	2.6
Страны дальнего зарубежья		0	0.8
Страны СНГ		2	1.8

67.02
ЦВЕТЫ, ЛИСТЬЯ И ПЛОДЫ ИСКУССТВЕННЫЕ И ИХ ЧАСТИ; ИЗДЕЛИЯ ИЗ ИСКУССТВЕННЫХ ЦВЕТОВ, ЛИСТЬЕВ ИЛИ ПЛОДОВ

		Т	
BZ	БЕЛИЗ	41	182.2
KZ	КАЗАХСТАН	5	23.8
MD	МОЛДОВА, РЕСПУБЛИКА	0	0.2
UA	УКРАИНА	0	0.3
000	прочие	1	9.2
Всего		47	215.6
Страны дальнего зарубежья		42	191.4
Страны СНГ		5	24.2

67.03
ЧЕЛОВЕЧЕСКИЕ ВОЛОСЫ, РАСЧЕСАННЫЕ, ПРОРЕЖЕННЫЕ, ОБЕСЦВЕЧЕННЫЕ ИЛИ ОБРАБОТАННЫЕ ИНЫМ СПОСОБОМ; ШЕРСТЬ, ВОЛОСЫ ЖИВОТНЫХ, ПРОЧИЕ ТЕКСТ. МАТЕРИАЛЫ ПОДГОТОВЛЕННЫЕ ДЛЯ ПРОИЗВОДСТВА ПАРИКОВ ИЛИ АНАЛОГ. ИЗДЕЛ.

		Т	
US	СОЕДИНЕННЫЕ ШТАТЫ	1	51.0
000	прочие	0	26.0
Всего		1	77.1
Страны дальнего зарубежья		1	77.1

67.04
ПАРИКИ, БОРОДЫ НАКЛАДНЫЕ, БРОВИ И РЕСНИЦЫ, НАКЛАДКИ И АНАЛОГИЧНЫЕ ИЗДЕЛИЯ ИЗ ЧЕЛОВЕЧЕСКОГО ВОЛОСА ИЛИ ВОЛОСА ЖИВОТНЫХ ИЛИ ИЗ ТЕКСТИЛЬНЫХ МАТЕРИАЛОВ; ИЗДЕЛИЯ ИЗ ЧЕЛОВЕЧЕСКОГО ВОЛОСА, В ДРУГОМ МЕСТЕ НЕ ПОИМЕНОВАННЫЕ ИЛИ НЕ ВКЛЮЧЕННЫЕ

		Т	
000	прочие	0	16.7
Всего		0	16.7
Страны дальнего зарубежья		0	16.7

68.01
БРУСЧАТКА, БОРДЮРНЫЕ КАМНИ И ПЛИТЫ ДЛЯ МОЩЕНИЯ ИЗ ПРИРОДНОГО КАМНЯ (КРОМЕ СЛАНЦА)

		Т	
TM	ТУРКМЕНИЯ	283	114.6
Всего		283	114.6
Страны СНГ		283	114.6

68.02
КАМЕНЬ, ОБРАБОТАННЫЙ (КРОМЕ СЛАНЦА) ДЛЯ ПАМЯТНИКОВ ИЛИ СТРОИТЕЛЬСТВА, И ИЗДЕЛИЯ ИЗ НЕГО, КРОМЕ ТОВАРОВ ТОВАРНОЙ ПОЗИЦИИ 6801; КУБИКИ ДЛЯ МОЗАИКИ И АНАЛОГИЧНЫЕ ИЗДЕЛИЯ ИЗ ПРИРОДНОГО КАМНЯ (ВКЛЮЧАЯ СЛАНЕЦ) НА ОСНОВЕ ИЛИ БЕЗ ОСНОВЫ; ГРАНУЛЫ, КРОШКА И ПОРОШОК ИЗ ПРИРОДНОГО КАМНЯ (ВКЛЮЧАЯ СЛАНЕЦ), ИСКУССТВЕННО ОКРАШЕННЫЕ

		Т	
AM	АРМЕНИЯ	58	35.2
KZ	КАЗАХСТАН	1311	309.8
KG	КИРГИЗИЯ	6	9.7
MD	МОЛДОВА, РЕСПУБЛИКА	16	15.5
TM	ТУРКМЕНИЯ	443	674.9
UZ	УЗБЕКИСТАН	0	0.2
UA	УКРАИНА	13982	2148.6
000	прочие	272	117.0
Всего		16089	3311.0
Страны дальнего зарубежья		272	117.0
Страны СНГ		15816	3193.9

68.03
СЛАНЕЦ ОБРАБОТАННЫЙ И ИЗДЕЛИЯ ИЗ СЛАНЦА ИЛИ ИЗ АГЛОМЕРИРОВАННОГО СЛАНЦА

		Т	
UA	УКРАИНА	26	10.3
000	прочие	8	77.6
Всего		34	88.0
Страны дальнего зарубежья		8	77.6
Страны СНГ		26	10.3

68.04
ЖЕРНОВА, КАМНИ ТОЧИЛЬНЫЕ, КРУГИ ШЛИФОВАЛЬНЫЕ И АНАЛОГИЧНЫЕ ИЗДЕЛИЯ БЕЗ ОПОРНЫХ КОНСТРУКЦИЙ, ПРЕДНАЗНАЧЕННЫЕ ДЛЯ ШЛИФОВКИ, ЗАТОЧКИ, ПОЛИРОВКИ, ПОДГОНКИ ИЛИ РЕЗАНИЯ, КАМНИ ДЛЯ РУЧНОЙ ЗАТОЧКИ ИЛИ ПОЛИРОВКИ И ИХ ЧАСТИ ИЗ ПРИРОДНОГО КАМНЯ, ИЗ АГЛОМЕРИРОВАННЫХ ПРИРОДНЫХ ИЛИ ИСКУССТВЕННЫХ АБРАЗИВОВ ИЛИ ИЗ КЕРАМИКИ, В СБОРЕ С ДЕТАЛЯМИ ИЗ ДРУГИХ МАТЕРИАЛОВ ИЛИ БЕЗ ЭТИХ ДЕТАЛЕЙ

		Т	
AT	АВСТРИЯ	17	156.4
AZ	АЗЕРБАЙДЖАН	44	76.4
AM	АРМЕНИЯ	105	306.0
BG	БОЛГАРИЯ	149	334.1
VE	ВЕНЕСУЭЛА	0	52.9
DE	ГЕРМАНИЯ	9	129.6
GE	ГРУЗИЯ	31	68.2
DK	ДАНИЯ	19	76.5
IN	ИНДИЯ	0	51.4
IT	ИТАЛИЯ	0	87.4
KZ	КАЗАХСТАН	1253	3865.7
KG	КИРГИЗИЯ	201	661.3
KR	КОРЕЯ, РЕСПУБЛИКА	0	59.6
LV	ЛАТВИЯ	128	563.4
LT	ЛИТВА	453	1676.7
MD	МОЛДОВА, РЕСПУБЛИКА	190	621.6
MN	МОНГОЛИЯ	32	112.2
PL	ПОЛЬША	33	103.5
RO	РУМЫНИЯ	189	755.4
RS	СЕРБИЯ	28	137.3
US	СОЕДИНЕННЫЕ ШТАТЫ	21	71.8
TJ	ТАДЖИКИСТАН	255	602.1
TM	ТУРКМЕНИЯ	82	283.5
UZ	УЗБЕКИСТАН	793	2195.3
UA	УКРАИНА	3856	13284.3
FI	ФИНЛЯНДИЯ	18	103.0
CZ	ЧЕШСКАЯ РЕСПУБЛИКА	34	278.4
EE	ЭСТОНИЯ	67	262.7
000	прочие	10	285.7
Всего		8018	27262.7
Страны дальнего зарубежья		1238	5366.3
Страны СНГ		6780	21896.4

68.05
ПРИРОДНЫЙ ИЛИ ИСКУССТВЕННЫЙ АБРАЗИВНЫЙ ПОРОШОК ИЛИ ЗЕРНО НА ТКАНОЙ, БУМАЖНОЙ, КАРТОННОЙ ИЛИ ИНОЙ ОСНОВЕ, РАЗРЕЗАННОЙ ИЛИ СШИТОЙ, ИЛИ ОБРАБОТАННОЙ ДРУГИМ СПОСОБОМ ДЛЯ ПОЛУЧЕНИЯ ОПРЕДЕЛЕННОЙ ФОРМЫ, ИЛИ НЕОБРАБОТАННОЙ

		Т	
AZ	АЗЕРБАЙДЖАН	0	0.3
AM	АРМЕНИЯ	3	10.0
KZ	КАЗАХСТАН	120	476.2
KG	КИРГИЗИЯ	25	97.7
LV	ЛАТВИЯ	29	134.1
LT	ЛИТВА	160	659.4
MD	МОЛДОВА, РЕСПУБЛИКА	13	59.5
US	СОЕДИНЕННЫЕ ШТАТЫ	4	57.2
TJ	ТАДЖИКИСТАН	0	0.3
TM	ТУРКМЕНИЯ	0	0.7
UZ	УЗБЕКИСТАН	2	14.1
UA	УКРАИНА	391	1521.5
000	прочие	27	147.7
Всего		773	3178.8
Страны дальнего зарубежья		220	998.3
Страны СНГ		554	2180.4

68.06
ШЛАКОВАТА, МИНЕРАЛЬНАЯ СИЛИКАТНАЯ ВАТА И АНАЛОГИЧНЫЕ МИНЕРАЛЬНЫЕ ВАТЫ; ВЕРМИКУЛИТ РАССЛОЕННЫЙ, ГЛИНЫ ВСПУЧЕННЫЕ, ШЛАК ВСПЕНЕННЫЙ И АНАЛОГИЧНЫЕ ВСПУЧЕННЫЕ МИНЕРАЛЬНЫЕ ПРОДУКТЫ; СМЕСИ И ИЗДЕЛИЯ ИЗ ТЕПЛОИЗОЛЯЦИОННЫХ, ЗВУКОИЗОЛЯЦИОННЫХ ИЛИ ЗВУКОПОГЛОЩАЮЩИХ МИНЕРАЛЬНЫХ МАТЕРИАЛОВ, КРОМЕ ИЗДЕЛИЙ ТОВАРНОЙ ПОЗИЦИИ 6811 ИЛИ 6812 ИЛИ ГРУППЫ 69

		Т	
AB	АБХАЗИЯ	307	66.3
AT	АВСТРИЯ	108	408.6
AZ	АЗЕРБАЙДЖАН	275	380.2
AM	АРМЕНИЯ	7	21.2
BG	БОЛГАРИЯ	181	87.7
VN	ВЬЕТНАМ	13	58.5
DE	ГЕРМАНИЯ	235	169.8
EG	ЕГИПЕТ	1	69.9
IR	ИРАН, ИСЛАМСКАЯ РЕСПУБЛИКА	63	310.9
KZ	КАЗАХСТАН	17812	8218.7
CA	КАНАДА	180	117.4
KG	КИРГИЗИЯ	214	161.1
LV	ЛАТВИЯ	2140	970.3
LT	ЛИТВА	505	236.1
MD	МОЛДОВА, РЕСПУБЛИКА	56	34.6
NL	НИДЕРЛАНДЫ	704	375.5
AE	ОБЪЕДИНЕННЫЕ АРАБСКИЕ ЭМИРАТЫ	2530	1535.9
PL	ПОЛЬША	5765	1854.9
GB	СОЕДИНЕННОЕ КОРОЛЕВСТВО	2662	1589.3
US	СОЕДИНЕННЫЕ ШТАТЫ	2201	2102.2
TJ	ТАДЖИКИСТАН	23	22.4
TM	ТУРКМЕНИЯ	187	305.9
UZ	УЗБЕКИСТАН	1168	1038.1
UA	УКРАИНА	927	1091.6
FI	ФИНЛЯНДИЯ	10080	7927.7
CZ	ЧЕШСКАЯ РЕСПУБЛИКА	399	158.9
SE	ШВЕЦИЯ	698	483.3
EE	ЭСТОНИЯ	486	201.6
OS	ЮЖНАЯ ОСЕТИЯ	68	70.7
000	прочие	104	88.8
Всего		50102	30158.1
Страны дальнего зарубежья		29432	18884.4
Страны СНГ		20670	11273.8

68.07
ИЗДЕЛИЯ ИЗ АСФАЛЬТА ИЛИ АНАЛОГИЧНЫХ МАТЕРИАЛОВ (НАПРИМЕР, ИЗ НЕФТЯНОГО БИТУМА ИЛИ КАМЕННОУГОЛЬНОГО ПЕКА)

		Т	
AB	АБХАЗИЯ	360	297.5
AZ	АЗЕРБАЙДЖАН	13686	5465.8
AM	АРМЕНИЯ	1154	459.2
BG	БОЛГАРИЯ	7500	3008.0
HU	ВЕНГРИЯ	1554	529.9
GE	ГРУЗИЯ	1248	438.1
KZ	КАЗАХСТАН	29702	11187.7
KG	КИРГИЗИЯ	3801	1501.3
LV	ЛАТВИЯ	9601	4248.2
LT	ЛИТВА	14956	7391.2
MD	МОЛДОВА, РЕСПУБЛИКА	15200	5600.7
MN	МОНГОЛИЯ	7996	3222.9
PL	ПОЛЬША	17175	7192.5
RO	РУМЫНИЯ	3854	1355.6
RS	СЕРБИЯ	272	143.4
SK	СЛОВАКИЯ	1857	737.4
US	СОЕДИНЕННЫЕ ШТАТЫ	156	150.4
TJ	ТАДЖИКИСТАН	3175	1241.4
TM	ТУРКМЕНИЯ	772	257.2
UZ	УЗБЕКИСТАН	1289	743.3
UA	УКРАИНА	36061	17767.5
FI	ФИНЛЯНДИЯ	7451	4558.9
CZ	ЧЕШСКАЯ РЕСПУБЛИКА	1225	449.1
SE	ШВЕЦИЯ	5935	3887.3
EE	ЭСТОНИЯ	9293	4609.4
000	прочие	140	89.4
Всего		195411	86533.3
Страны дальнего зарубежья		90573	42309.1
Страны СНГ		104838	44224.2

Код и наименование страны контрагента		Ед. изме-рения	Экспорт	
			количество	стоимость

68.08
ПАНЕЛИ, ПЛИТЫ, ПЛИТКИ, БЛОКИ, И АНАЛ. ИЗД. ИЗ РАСТ. ВОЛОКОН, СОЛОМЫ ИЛИ СТРУЖКИ, ЩЕПЫ, ЧАСТИЦ, ОПИЛОК ИЛИ ДР. ДРЕВЕСН. ОТХОДОВ, АГЛОМЕРИРОВАННЫХ С ЦЕМЕНТОМ, ГИПСОМ ИЛИ ПР. МИНЕР. СВЯЗУЮЩИМИ ВЕЩЕСТВАМИ

		Т	
KZ	КАЗАХСТАН	808	236.2
UA	УКРАИНА	714	216.6
000	прочие	110	47.2
Всего		1632	500.0
Страны дальнего зарубежья		110	47.2
Страны СНГ		1522	452.8

68.09
ИЗДЕЛИЯ ИЗ ГИПСА ИЛИ СМЕСЕЙ НА ЕГО ОСНОВЕ

		Т	
AB	АБХАЗИЯ	1032	253.1
AZ	АЗЕРБАЙДЖАН	62	18.1
KZ	КАЗАХСТАН	5138	933.5
MN	МОНГОЛИЯ	3383	444.7
TJ	ТАДЖИКИСТАН	144	34.2
TM	ТУРКМЕНИЯ	4	1.3
TR	ТУРЦИЯ	85	109.7
UA	УКРАИНА	1115	277.7
000	прочие	135	57.0
Всего		11096	2129.4
Страны дальнего зарубежья		4634	864.6
Страны СНГ		6463	1264.9

68.10
ИЗДЕЛИЯ ИЗ ЦЕМЕНТА, БЕТОНА ИЛИ ИСКУССТВЕННОГО КАМНЯ, НЕАРМИРОВАННЫЕ ИЛИ АРМИРОВАННЫЕ

		Т	
AB	АБХАЗИЯ	5758	1064.7
AT	АВСТРИЯ	123	107.6
AM	АРМЕНИЯ	38	17.1
DE	ГЕРМАНИЯ	248	507.6
KZ	КАЗАХСТАН	36071	6063.8
LV	ЛАТВИЯ	229	52.8
MN	МОНГОЛИЯ	816	270.6
TJ	ТАДЖИКИСТАН	7	2.9
TM	ТУРКМЕНИЯ	4417	1297.1
TR	ТУРЦИЯ	1761	100.4
UZ	УЗБЕКИСТАН	60	36.6
UA	УКРАИНА	480	833.7
FI	ФИНЛЯНДИЯ	106	76.3
OS	ЮЖНАЯ ОСЕТИЯ	2542	630.9
000	прочие	113	77.5
Всего		52769	11139.4
Страны дальнего зарубежья		11696	2888.3
Страны СНГ		41073	8251.1

68.11
ИЗДЕЛИЯ ИЗ АСБОЦЕМЕНТА, ИЗ ЦЕМЕНТА С ВОЛОКНАМИ ЦЕЛЛЮЛОЗЫ ИЛИ ИЗ АНАЛОГИЧНЫХ МАТЕРИАЛОВ

		Т	
AB	АБХАЗИЯ	655	155.6
AZ	АЗЕРБАЙДЖАН	137499	26370.7
KZ	КАЗАХСТАН	45858	8535.0
KG	КИРГИЗИЯ	929	239.7
MD	МОЛДОВА, РЕСПУБЛИКА	11812	1842.8
RS	СЕРБИЯ	2181	289.9
TJ	ТАДЖИКИСТАН	87843	16816.5
TM	ТУРКМЕНИЯ	31247	5774.7
UA	УКРАИНА	2206	415.2
FI	ФИНЛЯНДИЯ	3394	1823.9
000	прочие	353	61.4
Всего		323978	62325.4
Страны дальнего зарубежья		6583	2330.8
Страны СНГ		317395	59994.6

68.12
ВОЛОКНО АСБЕСТОВОЕ ОБРАБОТАННОЕ; СМЕСИ НА ОСНОВЕ АСБЕСТА ИЛИ АСБЕСТА И КАРБОНАТА МАГНИЯ; ИЗДЕЛИЯ ИЗ ЭТИХ СМЕСЕЙ ИЛИ ИЗ АСБЕСТА (НАПРИМЕР, НИТИ, ТКАНИ, ОДЕЖДА, ГОЛОВНЫЕ УБОРЫ, ОБУВЬ, ПРОКЛАДКИ), АРМИРОВАННЫЕ ИЛИ НЕАРМИРОВАННЫЕ, КРОМЕ ТОВАРОВ ТОВАРНОЙ ПОЗИЦИИ 6811 ИЛИ 6813

		Т	
AZ	АЗЕРБАЙДЖАН	86	153.1
AM	АРМЕНИЯ	37	93.8
GN	ГВИНЕЯ	21	142.0
IN	ИНДИЯ	8	291.5
IR	ИРАН, ИСЛАМСКАЯ РЕСПУБЛИКА	1	54.4
KZ	КАЗАХСТАН	1375	2386.5
KG	КИРГИЗИЯ	63	93.0
KP	КОРЕЯ, НАРОДНО-ДЕМОКРАТИЧ. РЕСПУБЛ.	25	56.9
LV	ЛАТВИЯ	26	79.3
MD	МОЛДОВА, РЕСПУБЛИКА	40	61.0
MN	МОНГОЛИЯ	93	275.7
TJ	ТАДЖИКИСТАН	109	170.4
TM	ТУРКМЕНИЯ	7	75.8
TR	ТУРЦИЯ	69	179.8
UZ	УЗБЕКИСТАН	359	989.2
UA	УКРАИНА	2055	3479.0
000	прочие	28	260.1
Всего		4402	8841.4
Страны дальнего зарубежья		271	1339.6
Страны СНГ		4131	7501.8

68.13
ФРИКЦИОННЫЕ МАТЕРИАЛЫ И ИЗДЕЛИЯ ИЗ НИХ (НАПРИМЕР, ЛИСТЫ, РУЛОНЫ, ЛЕНТЫ, СЕГМЕНТЫ, ДИСКИ, ШАЙБЫ, ПРОКЛАДКИ) НЕСМОНТИРОВАННЫЕ, ИСПОЛЬЗУЕМЫЕ ДЛЯ ТОРМОЗОВ, СЦЕПЛЕНИЙ ИЛИ АНАЛОГИЧНЫХ УСТРОЙСТВ, НА ОСНОВЕ АСБЕСТА, ДРУГИХ МИНЕРАЛЬНЫХ ВЕЩЕСТВ ИЛИ ЦЕЛЛЮЛОЗЫ, СОВМЕСТНО С ТЕКСТИЛЕМ ИЛИ ДРУГИМИ МАТЕРИАЛАМИ ЛИБО БЕЗ НИХ

		Т	
AZ	АЗЕРБАЙДЖАН	148	322.0
AM	АРМЕНИЯ	72	205.2
BG	БОЛГАРИЯ	29	91.2
VN	ВЬЕТНАМ	19	77.9
KZ	КАЗАХСТАН	120	491.7
KG	КИРГИЗИЯ	15	31.9
MD	МОЛДОВА, РЕСПУБЛИКА	8	22.6
TJ	ТАДЖИКИСТАН	36	51.7
TM	ТУРКМЕНИЯ	26	69.1
UZ	УЗБЕКИСТАН	113	145.3
UA	УКРАИНА	357	942.0
000	прочие	44	248.5
Всего		986	2699.0
Страны дальнего зарубежья		92	417.6
Страны СНГ		894	2281.4

68.14
СЛЮДА ОБРАБОТАННАЯ И ИЗДЕЛИЯ ИЗ НЕЕ, ВКЛЮЧАЯ АГЛОМЕРИРОВАННУЮ ИЛИ РЕГЕНЕРИРОВАННУЮ СЛЮДУ, НА БУМАЖНОЙ, КАРТОННОЙ ИЛИ ДРУГОЙ ОСНОВЕ ИЛИ БЕЗ НЕЕ

		Т	
AZ	АЗЕРБАЙДЖАН	3	155.1
AM	АРМЕНИЯ	1	24.0
BE	БЕЛЬГИЯ	17	201.9
KZ	КАЗАХСТАН	41	998.3
KG	КИРГИЗИЯ	1	15.8
LV	ЛАТВИЯ	24	380.4
RO	РУМЫНИЯ	5	100.0
RS	СЕРБИЯ	2	51.8
US	СОЕДИНЕННЫЕ ШТАТЫ	3	94.0
TJ	ТАДЖИКИСТАН	1	13.5
TM	ТУРКМЕНИЯ	3	73.8
UZ	УЗБЕКИСТАН	37	830.3
UA	УКРАИНА	403	5662.5
CZ	ЧЕШСКАЯ РЕСПУБЛИКА	13	137.8
000	прочие	5	110.7
Всего		561	8849.9
Страны дальнего зарубежья		70	1076.6
Страны СНГ		491	7773.3

68.15
ИЗДЕЛИЯ ИЗ КАМНЯ ИЛИ ДРУГИХ МИНЕРАЛЬНЫХ ВЕЩЕСТВ (ВКЛЮЧАЯ УГЛЕРОДНЫЕ ВОЛОКНА, ИЗДЕЛИЯ ИЗ УГЛЕРОДНЫХ ВОЛОКОН И ИЗДЕЛИЯ ИЗ ТОРФА), В ДРУГОМ МЕСТЕ НЕ ПОИМЕНОВАННЫЕ ИЛИ НЕ ВКЛЮЧЕННЫЕ

		Т	
AZ	АЗЕРБАЙДЖАН	0	17.0
AM	АРМЕНИЯ	0	241.2
BG	БОЛГАРИЯ	0	137.6
BR	БРАЗИЛИЯ	0	191.0
DE	ГЕРМАНИЯ	3	95.1
EG	ЕГИПЕТ	35	188.2
IN	ИНДИЯ	4	265.6
IQ	ИРАК	0	58.3
IR	ИРАН, ИСЛАМСКАЯ РЕСПУБЛИКА	1	181.6
KZ	КАЗАХСТАН	241	699.3
KG	КИРГИЗИЯ	0	10.4
CU	КУБА	0	186.2
MD	МОЛДОВА, РЕСПУБЛИКА	0	0.5
AE	ОБЪЕДИНЕННЫЕ АРАБСКИЕ ЭМИРАТЫ	89	98.3
US	СОЕДИНЕННЫЕ ШТАТЫ	1	247.7
TJ	ТАДЖИКИСТАН	0	0.4
TM	ТУРКМЕНИЯ	0	3.9
UZ	УЗБЕКИСТАН	0	7.2
UA	УКРАИНА	17765	5753.2
CZ	ЧЕШСКАЯ РЕСПУБЛИКА	0	361.8
EE	ЭСТОНИЯ	18	125.8
000	прочие	71	151.3
Всего		18230	9021.8
Страны дальнего зарубежья		223	2288.7
Страны СНГ		18007	6733.2

69.01
КИРПИЧИ, БЛОКИ, ПЛИТКИ И ДРУГИЕ КЕРАМИЧЕСКИЕ ИЗДЕЛИЯ ИЗ КРЕМНЕЗЕМИСТОЙ МУКИ(НАПРИМЕР, ИЗ КИЗЕЛЬГУРА,ТРИПОЛИТА ИЛИ ДИАТОМИТА)

		Т	
DK	ДАНИЯ	54	58.1
KZ	КАЗАХСТАН	377	345.6
TJ	ТАДЖИКИСТАН	848	513.9
UZ	УЗБЕКИСТАН	29	112.9
UA	УКРАИНА	416	290.9
EE	ЭСТОНИЯ	82	53.9
000	прочие	157	84.0
Всего		1962	1459.3
Страны дальнего зарубежья		292	196.1
Страны СНГ		1670	1263.3

69.02
КИРПИЧИ ОГНЕУПОРНЫЕ, БЛОКИ, ПЛИТКИ И АНАЛОГИЧНЫЕ ОГНЕУПОРНЫЕ КЕРАМИЧЕСКИЕ СТРОИТЕЛЬНЫЕ МАТЕРИАЛЫ, КРОМЕ ИЗДЕЛИЙ ИЗ КРЕМНЕЗЕМИСТОЙ КАМЕННОЙ МУКИ ИЛИ АНАЛОГИЧНЫХ КРЕМНЕЗЕМИСТЫХ ПОРОД

		Т	
AZ	АЗЕРБАЙДЖАН	965	506.0
AL	АЛБАНИЯ	301	150.2
AM	АРМЕНИЯ	758	243.2
BG	БОЛГАРИЯ	104	112.9
GN	ГВИНЕЯ	428	101.2
IR	ИРАН, ИСЛАМСКАЯ РЕСПУБЛИКА	1	193.3
KZ	КАЗАХСТАН	37614	12453.7
KG	КИРГИЗИЯ	1322	623.0
LV	ЛАТВИЯ	3864	1021.8
LT	ЛИТВА	2831	558.5
MD	МОЛДОВА, РЕСПУБЛИКА	223	112.0
MN	МОНГОЛИЯ	705	391.4
PL	ПОЛЬША	123	173.5
SK	СЛОВАКИЯ	494	279.9
TJ	ТАДЖИКИСТАН	5183	1726.2
TM	ТУРКМЕНИЯ	75	19.3
UZ	УЗБЕКИСТАН	6136	5002.1
UA	УКРАИНА	21268	12164.6
FI	ФИНЛЯНДИЯ	4683	1010.6
FR	ФРАНЦИЯ	139	198.7
SE	ШВЕЦИЯ	199	71.1
EE	ЭСТОНИЯ	3982	898.9
000	прочие	80	59.3

Код и наименование страны контрагента		Ед. изме-рения	Экспорт	
			количество	стоимость
Всего			91477	38071.4
Страны дальнего зарубежья			17934	5221.1
Страны СНГ			73543	32850.2

69.03
ПРОЧИЕ ОГНЕУПОРНЫЕ КЕРАМИЧЕСКИЕ ИЗДЕЛИЯ (НАПРИМЕР, РЕТОРТЫ, ТИГЛИ, МУФЕЛИ, НАСАДКИ, ЗАГЛУШКИ, ПОДПОРКИ, ПРОБИРНЫЕ ЧАШКИ, ТРУБЫ, ТРУБКИ, КОЖУХИ, ПРУТКИ, СТЕРЖНИ), КРОМЕ ИЗДЕЛИЙ ИЗ КРЕМНЕЗЕМИСТОЙ КАМЕННОЙ МУКИ ИЛИ АНАЛОГИЧНЫХ КРЕМНЕЗЕМИСТЫХ ПОРОД

Т

AZ	АЗЕРБАЙДЖАН	7	23.4
AM	АРМЕНИЯ	0	6.8
BA	БОСНИЯ И ГЕРЦЕГОВИНА	37	84.0
KZ	КАЗАХСТАН	597	463.1
KG	КИРГИЗИЯ	4	13.5
LV	ЛАТВИЯ	81	114.4
LT	ЛИТВА	57	74.9
MD	МОЛДОВА, РЕСПУБЛИКА	0	1.9
TJ	ТАДЖИКИСТАН	1	3.7
TM	ТУРКМЕНИЯ	0	4.1
UZ	УЗБЕКИСТАН	145	435.1
UA	УКРАИНА	1449	2239.6
000	прочие	97	135.1
Всего		2474	3599.7
Страны дальнего зарубежья		272	408.4
Страны СНГ		2203	3191.3

69.04
КИРПИЧИ СТРОИТЕЛЬНЫЕ, БЛОКИ ДЛЯ ПОЛОВ, КАМНИ КЕРАМИЧЕСКИЕ НЕСУЩИЕ ИЛИ ДЛЯ ЗАПОЛНЕНИЯ БАЛОЧНЫХ КОНСТРУКЦИЙ И АНАЛОГИЧНЫЕ ИЗДЕЛИЯ ИЗ КЕРАМИКИ

Т

AB	АБХАЗИЯ	4009	311.5
AZ	АЗЕРБАЙДЖАН	131	15.4
KZ	КАЗАХСТАН	22908	2331.5
KG	КИРГИЗИЯ	66	9.5
TJ	ТАДЖИКИСТАН	454	83.1
UZ	УЗБЕКИСТАН	306	40.2
UA	УКРАИНА	64	13.5
000	прочие	233	28.7
Всего		28171	2833.4
Страны дальнего зарубежья		4242	340.2
Страны СНГ		23929	2493.2

69.07
ПЛИТЫ ДЛЯ МОЩЕНИЯ, ПЛИТКИ ОБЛИЦОВОЧНЫЕ ДЛЯ ПОЛОВ, ПЕЧЕЙ, КАМИНОВ ИЛИ СТЕН КЕРАМИЧЕСКИЕ НЕГЛАЗУРОВАННЫЕ; КУБИКИ КЕРАМИЧЕСКИЕ НЕГЛАЗУРОВАННЫЕ ДЛЯ МОЗАИЧНЫХ РАБОТ И АНАЛОГИЧНЫЕ ИЗДЕЛИЯ, НА ОСНОВЕ ИЛИ БЕЗ НЕЕ

М2

AB	АБХАЗИЯ	56020	515.1
AZ	АЗЕРБАЙДЖАН	12034	137.6
AO	АНГОЛА	5	59.1
AM	АРМЕНИЯ	9814	124.2
BE	БЕЛЬГИЯ	3041	51.6
ES	ИСПАНИЯ	60480	644.9
KZ	КАЗАХСТАН	957408	6182.8
KG	КИРГИЗИЯ	51549	366.1
LT	ЛИТВА	11416	91.0
MD	МОЛДОВА, РЕСПУБЛИКА	35844	156.7
TJ	ТАДЖИКИСТАН	21	0.4
UZ	УЗБЕКИСТАН	95874	242.3
UA	УКРАИНА	39580	443.4
000	прочие	7650	129.4
Всего		1340737	9144.6
Страны дальнего зарубежья		138612	1491.1
Страны СНГ		1202124	7653.5

69.08
ПЛИТЫ ДЛЯ МОЩЕНИЯ, ПЛИТКИ ОБЛИЦОВОЧНЫЕ ДЛЯ ПОЛОВ, ПЕЧЕЙ, КАМИНОВ ИЛИ СТЕН КЕРАМИЧЕСКИЕ ГЛАЗУРОВАННЫЕ; КУБИКИ КЕРАМИЧЕСКИЕ ГЛАЗУРОВАННЫЕ ДЛЯ МОЗАИЧНЫХ РАБОТ И АНАЛОГИЧНЫЕ ИЗДЕЛИЯ, НА ОСНОВЕ ИЛИ БЕЗ НЕЕ

М2

AB	АБХАЗИЯ	255644	1822.9
AZ	АЗЕРБАЙДЖАН	609355	3829.1
AM	АРМЕНИЯ	72101	618.9
KZ	КАЗАХСТАН	2934914	18055.7
KG	КИРГИЗИЯ	354031	2664.0
LV	ЛАТВИЯ	10236	83.1
LT	ЛИТВА	20490	167.3
MD	МОЛДОВА, РЕСПУБЛИКА	68807	518.3
MN	МОНГОЛИЯ	31485	279.3
TJ	ТАДЖИКИСТАН	53460	420.8
TM	ТУРКМЕНИЯ	3657	43.5
UZ	УЗБЕКИСТАН	746115	2691.1
UA	УКРАИНА	1393497	11142.1
OS	ЮЖНАЯ ОСЕТИЯ	2689	52.6
000	прочие	13722	91.3
Всего		6570202	42480.0
Страны дальнего зарубежья		334266	2496.4
Страны СНГ		6235936	39983.5

69.09
ИЗДЕЛИЯ КЕРАМИЧЕСКИЕ ДЛЯ ЛАБОРАТОРНЫХ, ХИМИЧЕСКИХ ИЛИ ДРУГИХ ТЕХНИЧЕСКИХ ЦЕЛЕЙ; КЕРАМИЧЕСКИЕ ЖЕЛОБА, ЧАНЫ И АНАЛОГИЧНЫЕ РЕЗЕРВУАРЫ, ИСПОЛЬЗУЕМЫЕ В СЕЛЬСКОМ ХОЗЯЙСТВЕ; КЕРАМИЧЕСКИЕ ГОРШКИ, СОСУДЫ И АНАЛОГИЧНЫЕ ИЗДЕЛИЯ, ИСПОЛЬЗУЕМЫЕ ДЛЯ ТРАНСПОРТИРОВКИ ИЛИ УПАКОВКИ ТОВАРОВ

Т

AZ	АЗЕРБАЙДЖАН	20	111.6
AM	АРМЕНИЯ	1	11.3
BE	БЕЛЬГИЯ	3	64.0
IN	ИНДИЯ	2	206.0
KZ	КАЗАХСТАН	38	39.1
KG	КИРГИЗИЯ	0	0.4
MD	МОЛДОВА, РЕСПУБЛИКА	0	0.3
GB	СОЕДИНЕННОЕ КОРОЛЕВСТВО	17	465.2
TJ	ТАДЖИКИСТАН	0	0.0
TM	ТУРКМЕНИЯ	0	1.8
UZ	УЗБЕКИСТАН	282	396.5
UA	УКРАИНА	12	263.5
000	прочие	4	141.4
Всего		378	1701.2
Страны дальнего зарубежья		27	876.7
Страны СНГ		352	824.5

69.10
РАКОВИНЫ, УМЫВАЛЬНИКИ, КОНСОЛИ РАКОВИН, ВАННЫ, БИДЕ, УНИТАЗЫ, СЛИВНЫЕ БАЧКИ, ПИССУАРЫ И АНАЛОГИЧНЫЕ САНИТАРНО-ТЕХНИЧЕСКИЕ ИЗДЕЛИЯ ИЗ КЕРАМИКИ

ШТ

AB	АБХАЗИЯ	2585	141.9
AZ	АЗЕРБАЙДЖАН	3326	179.8
AM	АРМЕНИЯ	2	0.2
BE	БЕЛЬГИЯ	5730	212.2
KZ	КАЗАХСТАН	219807	5619.2
KG	КИРГИЗИЯ	374	19.5
LV	ЛАТВИЯ	2764	115.6
MD	МОЛДОВА, РЕСПУБЛИКА	3262	97.1
TJ	ТАДЖИКИСТАН	370	4.1
TM	ТУРКМЕНИЯ	36	29.8
UZ	УЗБЕКИСТАН	37428	991.6
UA	УКРАИНА	26797	754.0
CZ	ЧЕШСКАЯ РЕСПУБЛИКА	20577	482.7
000	прочие	697	31.6
Всего		323755	8679.2
Страны дальнего зарубежья		32353	983.9
Страны СНГ		291402	7695.3

69.11
ПОСУДА СТОЛОВАЯ, КУХОННАЯ И ПРОЧИЕ ХОЗЯЙСТВЕННЫЕ И ТУАЛЕТНЫЕ ИЗДЕЛИЯ ИЗ ФАРФОРА

Т

AZ	АЗЕРБАЙДЖАН	278	759.2
KZ	КАЗАХСТАН	34	100.0
CA	КАНАДА	4	100.1
KG	КИРГИЗИЯ	5	13.8
MD	МОЛДОВА, РЕСПУБЛИКА	2	66.1
AE	ОБЪЕДИНЕННЫЕ АРАБСКИЕ ЭМИРАТЫ	0	58.1
PL	ПОЛЬША	10	171.6
US	СОЕДИНЕННЫЕ ШТАТЫ	5	107.2
TJ	ТАДЖИКИСТАН	1	0.7
TM	ТУРКМЕНИЯ	0	0.4
UA	УКРАИНА	5	134.3
FR	ФРАНЦИЯ	4	159.7
EE	ЭСТОНИЯ	3	87.0
000	прочие	28	227.2
Всего		379	1985.4
Страны дальнего зарубежья		54	910.9
Страны СНГ		325	1074.5

69.12
ПОСУДА СТОЛОВАЯ, КУХОННАЯ И ПРОЧИЕ ХОЗЯЙСТВЕННЫЕ И ТУАЛЕТНЫЕ ИЗДЕЛИЯ ИЗ КЕРАМИКИ, КРОМЕ ФАРФОРА

Т

AZ	АЗЕРБАЙДЖАН	194	171.2
AM	АРМЕНИЯ	2	6.5
GE	ГРУЗИЯ	102	240.4
KZ	КАЗАХСТАН	44	104.9
KG	КИРГИЗИЯ	2	4.2
MD	МОЛДОВА, РЕСПУБЛИКА	3	9.5
TM	ТУРКМЕНИЯ	3	11.7
UZ	УЗБЕКИСТАН	0	0.0
UA	УКРАИНА	147	234.1
000	прочие	12	81.8
Всего		507	864.5
Страны дальнего зарубежья		114	322.2
Страны СНГ		393	542.3

69.13
СТАТУЭТКИ И ПРОЧИЕ ДЕКОРАТИВНЫЕ ИЗДЕЛИЯ ИЗ КЕРАМИКИ

Т

AZ	АЗЕРБАЙДЖАН	0	2.2
KZ	КАЗАХСТАН	4	17.8
MD	МОЛДОВА, РЕСПУБЛИКА	0	4.4
TM	ТУРКМЕНИЯ	0	0.1
UA	УКРАИНА	1	24.9
000	прочие	10	301.7
Всего		16	351.2
Страны дальнего зарубежья		10	301.7
Страны СНГ		5	49.5

69.14
ПРОЧИЕ КЕРАМИЧЕСКИЕ ИЗДЕЛИЯ

Т

AZ	АЗЕРБАЙДЖАН	253	25.5
AM	АРМЕНИЯ	0	2.1
DK	ДАНИЯ	1997	1205.1
IN	ИНДИЯ	735	437.5
KZ	КАЗАХСТАН	2580	1350.5
MD	МОЛДОВА, РЕСПУБЛИКА	0	1.6
NL	НИДЕРЛАНДЫ	1721	1032.0
AE	ОБЪЕДИНЕННЫЕ АРАБСКИЕ ЭМИРАТЫ	162	96.4
OM	ОМАН	234	149.6
SA	САУДОВСКАЯ АРАВИЯ	801	458.7
US	СОЕДИНЕННЫЕ ШТАТЫ	156817	75778.5
TM	ТУРКМЕНИЯ	0	0.0
UZ	УЗБЕКИСТАН	29	179.0
UA	УКРАИНА	234	332.5
000	прочие	182	84.1
Всего		165745	81133.1
Страны дальнего зарубежья		162649	79242.0
Страны СНГ		3096	1891.1

70.01
БОЙ СТЕКЛЯННЫЙ, СКРАП СТЕКЛЯННЫЙ И ПРОЧИЕ ОТХОДЫ; СТЕКЛО В БЛОКАХ

Т

DE	ГЕРМАНИЯ	118	71.0
LT	ЛИТВА	603	72.8
UA	УКРАИНА	188	14.9
000	прочие	0	5.1
Всего		909	163.8
Страны дальнего зарубежья		721	149.0
Страны СНГ		188	14.9

70.02
СТЕКЛО В ФОРМЕ ШАРОВ (КРОМЕ МИКРОСФЕР ТОВАРНОЙ ПОЗИЦИИ 7018), ПРУТКОВ ИЛИ ТРУБОК, НЕОБРАБОТАННОЕ

Т

AM	АРМЕНИЯ	0	0.9
DE	ГЕРМАНИЯ	0	83.0
KZ	КАЗАХСТАН	2	15.8

Код и наименование страны контрагента		Ед. изме-рения	Экспорт количество	Экспорт стоимость
KG	КИРГИЗИЯ		0	0.8
LV	ЛАТВИЯ		488	901.5
UZ	УЗБЕКИСТАН		0	9.2
UA	УКРАИНА		1102	678.8
000	прочие		1	26.2
Всего			1593	1716.3
Страны дальнего зарубежья			489	1010.8
Страны СНГ			1104	705.5

70.03

СТЕКЛО ЛИТОЕ И ПРОКАТНОЕ, ЛИСТОВОЕ ИЛИ ПРОФИЛИРОВАННОЕ, ИМЕЮЩЕЕ ИЛИ НЕ ИМЕЮЩЕЕ ПОГЛОЩАЮЩИЙ, ОТРАЖАЮЩИЙ ИЛИ НЕОТРАЖАЮЩИЙ СЛОЙ, НО НЕ ОБРАБОТАННОЕ КАКИМ-ЛИБО ИНЫМ СПОСОБОМ

М2

KZ	КАЗАХСТАН	134	1.2
TJ	ТАДЖИКИСТАН	9	0.0
UZ	УЗБЕКИСТАН	803	3.4
000	прочие	2027	8.7
Всего		2973	13.3
Страны дальнего зарубежья		2027	8.7
Страны СНГ		946	4.6

70.04

СТЕКЛО ТЯНУТОЕ И ВЫДУВНОЕ, В ЛИСТАХ, ИМЕЮЩЕЕ ИЛИ НЕ ИМЕЮЩЕЕ ПОГЛОЩАЮЩИЙ, ОТРАЖАЮЩИЙ ИЛИ НЕОТРАЖАЮЩИЙ СЛОЙ, НО НЕ ОБРАБОТАННОЕ КАКИМ-ЛИБО ИНЫМ СПОСОБОМ

М2

BE	БЕЛЬГИЯ	16161	62.3
DE	ГЕРМАНИЯ	55287	209.8
DK	ДАНИЯ	406776	1617.4
KZ	КАЗАХСТАН	115218	560.5
KG	КИРГИЗИЯ	40000	0.3
MA	МАРОККО	8291	115.5
NL	НИДЕРЛАНДЫ	20317	78.1
GB	СОЕДИНЕННОЕ КОРОЛЕВСТВО	312105	962.2
TJ	ТАДЖИКИСТАН	2	0.0
UA	УКРАИНА	20896	65.3
SE	ШВЕЦИЯ	33247	111.9
000	прочие	16070	80.4
Всего		1044369	3863.8
Страны дальнего зарубежья		868253	3237.6
Страны СНГ		176116	626.2

70.05

СТЕКЛО ТЕРМИЧЕСКИ ПОЛИРОВАННОЕ И СТЕКЛО СО ШЛИФОВАННОЙ ИЛИ ПОЛИРОВАННОЙ ПОВЕРХНОСТЬЮ, В ЛИСТАХ, ИМЕЮЩЕЕ ИЛИ НЕ ИМЕЮЩЕЕ ПОГЛОЩАЮЩИЙ, ОТРАЖАЮЩИЙ ИЛИ НЕОТРАЖАЮЩИЙ СЛОЙ, НО НЕ ОБРАБОТАННОЕ ИНЫМ СПОСОБОМ

М2

AB	АБХАЗИЯ	77065	351.5
AZ	АЗЕРБАЙДЖАН	935638	2795.6
AL	АЛБАНИЯ	157863	301.9
AM	АРМЕНИЯ	315657	972.5
BG	БОЛГАРИЯ	757405	1859.8
GR	ГРЕЦИЯ	293273	601.5
GE	ГРУЗИЯ	23572	97.9
KZ	КАЗАХСТАН	5318446	15892.8
KG	КИРГИЗИЯ	600575	2188.3
LV	ЛАТВИЯ	239038	962.3
LT	ЛИТВА	148590	776.2
MD	МОЛДОВА, РЕСПУБЛИКА	156889	547.9
PL	ПОЛЬША	90580	292.5
TJ	ТАДЖИКИСТАН	523943	1826.1
TR	ТУРЦИЯ	2054339	4206.9
UZ	УЗБЕКИСТАН	1390686	4733.5
UA	УКРАИНА	4217941	18008.0
FI	ФИНЛЯНДИЯ	971975	3929.2
CZ	ЧЕШСКАЯ РЕСПУБЛИКА	618109	2617.5
EE	ЭСТОНИЯ	390081	1583.7
000	прочие	6262	31.5
Всего		19287927	64577.0
Страны дальнего зарубежья		5828152	17612.3
Страны СНГ		13459775	46964.7

70.06

СТЕКЛО ТОВАРНЫХ ПОЗИЦИЙ 7003, 7004 ИЛИ 7005, ГНУТОЕ, ГРАНЕНОЕ, ГРАВИРОВАННОЕ, СВЕРЛЕНОЕ, ЭМАЛИРОВАННОЕ ИЛИ ОБРАБОТАННОЕ ИНЫМ СПОСОБОМ, НО НЕ ВСТАВЛЕННОЕ В РАМУ ИЛИ НЕ КОМБИНИРОВАННОЕ С ДР. МАТЕРИАЛАМИ

Т

AZ	АЗЕРБАЙДЖАН	85	57.0
AM	АРМЕНИЯ	0	0.2
KZ	КАЗАХСТАН	34	37.2
MD	МОЛДОВА, РЕСПУБЛИКА	22	18.7
TJ	ТАДЖИКИСТАН	0	0.2
TM	ТУРКМЕНИЯ	0	0.4
UZ	УЗБЕКИСТАН	0	0.1
UA	УКРАИНА	114	101.8
CZ	ЧЕШСКАЯ РЕСПУБЛИКА	523	984.9
000	прочие	57	57.2
Всего		835	1257.8
Страны дальнего зарубежья		580	1042.1
Страны СНГ		255	215.7

70.07

СТЕКЛО БЕЗОПАСНОЕ, ВКЛЮЧАЯ СТЕКЛО УПРОЧНЕННОЕ (ЗАКАЛЕННОЕ) ИЛИ МНОГОСЛОЙНОЕ

Т

AZ	АЗЕРБАЙДЖАН	2	2.4
DZ	АЛЖИР	1	96.1
AM	АРМЕНИЯ	1	2.1
BE	БЕЛЬГИЯ	646	1699.8
BG	БОЛГАРИЯ	190	154.5
DE	ГЕРМАНИЯ	15	377.3
DK	ДАНИЯ	155	99.8
EG	ЕГИПЕТ	0	69.0
IN	ИНДИЯ	2	536.7
JO	ИОРДАНИЯ	23	229.2
ES	ИСПАНИЯ	140	265.1
IT	ИТАЛИЯ	1202	2680.7
KZ	КАЗАХСТАН	671	1172.7
KG	КИРГИЗИЯ	67	109.0
KR	КОРЕЯ, РЕСПУБЛИКА	0	84.2
CU	КУБА	8	125.6
LV	ЛАТВИЯ	58	74.6
MD	МОЛДОВА, РЕСПУБЛИКА	61	98.0
AE	ОБЪЕДИНЕННЫЕ АРАБСКИЕ ЭМИРАТЫ	2	448.9
PL	ПОЛЬША	1	201.1
RO	РУМЫНИЯ	0	53.7
SK	СЛОВАКИЯ	86	153.5
GB	СОЕДИНЕННОЕ КОРОЛЕВСТВО	1051	1609.9
US	СОЕДИНЕННЫЕ ШТАТЫ	23	307.2
TJ	ТАДЖИКИСТАН	8	16.6
TM	ТУРКМЕНИЯ	115	205.5
UZ	УЗБЕКИСТАН	1	295.7
UA	УКРАИНА	4639	15306.8
FI	ФИНЛЯНДИЯ	574	452.2
FR	ФРАНЦИЯ	819	1640.0
CZ	ЧЕШСКАЯ РЕСПУБЛИКА	11	214.0
EE	ЭСТОНИЯ	306	276.6
000	прочие	91	368.4
Всего		10966	29426.7
Страны дальнего зарубежья		5402	12218.0
Страны СНГ		5565	17208.7

70.08

МНОГОСЛОЙНЫЕ ИЗОЛИРУЮЩИЕ ИЗДЕЛИЯ ИЗ СТЕКЛА

М2

AB	АБХАЗИЯ	16174	57.1
AZ	АЗЕРБАЙДЖАН	1095	37.0
KZ	КАЗАХСТАН	50	0.4
UA	УКРАИНА	0	0.3
000	прочие	120	11.7
Всего		17439	106.5
Страны дальнего зарубежья		16294	68.7
Страны СНГ		1145	37.7

70.09

ЗЕРКАЛА СТЕКЛЯННЫЕ, В РАМАХ ИЛИ БЕЗ РАМ, ВКЛЮЧАЯ ЗЕРКАЛА ЗАДНЕГО ОБЗОРА

Т

AZ	АЗЕРБАЙДЖАН	637	423.6
AM	АРМЕНИЯ	1	7.9
BG	БОЛГАРИЯ	287	161.8
KZ	КАЗАХСТАН	715	737.8
KG	КИРГИЗИЯ	4	20.8
MD	МОЛДОВА, РЕСПУБЛИКА	901	604.8
TJ	ТАДЖИКИСТАН	3	7.1
TM	ТУРКМЕНИЯ	7	19.3
UZ	УЗБЕКИСТАН	18	14.1
UA	УКРАИНА	9569	10755.6
EE	ЭСТОНИЯ	14	115.1
000	прочие	94	272.8
Всего		12251	13140.6
Страны дальнего зарубежья		394	549.6
Страны СНГ		11857	12591.0

70.10

БУТЫЛИ, БУТЫЛКИ, ФЛАКОНЫ, КУВШИНЫ, ГОРШКИ, БАНКИ, АМПУЛЫ И ПРОЧИЕ СТЕКЛЯННЫЕ ЕМКОСТИ ДЛЯ ХРАНЕНИЯ, ТРАНСПОРТИРОВКИ ИЛИ УПАКОВКИ ТОВАРОВ; БАНКИ ДЛЯ КОНСЕРВИРОВАНИЯ СТЕКЛЯННЫЕ; ПРЕДОХРАНИТЕЛЬНЫЕ ПРОБКИ ИЗ СТЕКЛА, ПРОБКИ, КРЫШКИ И ПРОЧИЕ АНАЛОГИЧНЫЕ СТЕКЛЯННЫЕ ИЗДЕЛИЯ

ШТ

AB	АБХАЗИЯ	1318589	307.1
AZ	АЗЕРБАЙДЖАН	38068187	5214.2
AM	АРМЕНИЯ	28232822	609.4
HU	ВЕНГРИЯ	9892740	283.0
DE	ГЕРМАНИЯ	18794083	1594.4
GE	ГРУЗИЯ	1262847	94.4
IT	ИТАЛИЯ	2191177	417.9
KZ	КАЗАХСТАН	338043212	47240.7
KG	КИРГИЗИЯ	37999716	5588.2
LV	ЛАТВИЯ	2318649	353.1
LT	ЛИТВА	2516049	385.0
MD	МОЛДОВА, РЕСПУБЛИКА	8595209	964.9
MN	МОНГОЛИЯ	3511094	4211.6
NL	НИДЕРЛАНДЫ	576894	60.9
PL	ПОЛЬША	3776333	1358.1
SK	СЛОВАКИЯ	2261714	277.9
GB	СОЕДИНЕННОЕ КОРОЛЕВСТВО	945740	140.3
TJ	ТАДЖИКИСТАН	3211215	193.3
TM	ТУРКМЕНИЯ	10089565	1587.8
TR	ТУРЦИЯ	22962163	5319.7
UZ	УЗБЕКИСТАН	35012211	1320.0
UA	УКРАИНА	158035240	6874.8
FR	ФРАНЦИЯ	4994665	1097.6
CZ	ЧЕШСКАЯ РЕСПУБЛИКА	217824	98.3
SE	ШВЕЦИЯ	3379712	437.6
EE	ЭСТОНИЯ	1677035	190.2
000	прочие	676374	141.6
Всего		740561059	86361.9
Страны дальнего зарубежья		83273682	16768.7
Страны СНГ		657287377	69593.2

70.11

БАЛЛОНЫ СТЕКЛЯННЫЕ (ВКЛЮЧАЯ КОЛБЫ И ТРУБКИ), ОТКРЫТЫЕ, ИХ СТЕКЛЯННЫЕ ЧАСТИ, БЕЗ ФИТИНГОВ, ДЛЯ ЭЛЕКТРИЧЕСКИХ ЛАМП, ЭЛЕКТРОННО-ЛУЧЕВЫХ ТРУБОК ИЛИ АНАЛОГИЧНЫХ ИЗДЕЛИЙ

Т

AM	АРМЕНИЯ	0	0.1
KZ	КАЗАХСТАН	0	0.6
MD	МОЛДОВА, РЕСПУБЛИКА	0	0.5
UA	УКРАИНА	1	1.2
000	прочие	0	0.1
Всего		1	2.5
Страны дальнего зарубежья		0	0.1
Страны СНГ		1	2.4

70.13

ПОСУДА СТОЛОВАЯ И КУХОННАЯ, ПРИНАДЛЕЖНОСТИ ТУАЛЕТНЫЕ И КАНЦЕЛЯРСКИЕ, ИЗДЕЛИЯ ДЛЯ ДОМАШНЕГО УБРАНСТВА ИЛИ АНАЛОГИЧНЫХ ЦЕЛЕЙ, СТЕКЛЯННЫЕ (КРОМЕ ИЗДЕЛИЙ ТОВАРНОЙ ПОЗИЦИИ 7010 ИЛИ 7018)

ШТ

AB	АБХАЗИЯ	13468	70.1
AT	АВСТРИЯ	890048	159.5
AZ	АЗЕРБАЙДЖАН	3814457	2390.0
AM	АРМЕНИЯ	41341	18.6
BA	БОСНИЯ И ГЕРЦЕГОВИНА	139282	58.2
DE	ГЕРМАНИЯ	6489412	2186.1
ES	ИСПАНИЯ	568880	114.1
IT	ИТАЛИЯ	1287035	358.0

Код и наименование страны контрагента		Ед. изме-рения	Экспорт	
			количество	стоимость
KZ	КАЗАХСТАН		2412819	2101.6
KG	КИРГИЗИЯ		676730	295.2
LV	ЛАТВИЯ		398466	179.3
LT	ЛИТВА		722528	276.4
MD	МОЛДОВА, РЕСПУБЛИКА		1631279	573.5
MN	МОНГОЛИЯ		50104	55.7
NL	НИДЕРЛАНДЫ		971411	311.2
PL	ПОЛЬША		2583731	1095.4
GB	СОЕДИНЕННОЕ КОРОЛЕВСТВО		262541	189.1
US	СОЕДИНЕННЫЕ ШТАТЫ		29816	52.1
TJ	ТАДЖИКИСТАН		5953	1.3
TM	ТУРКМЕНИЯ		151332	21.0
UZ	УЗБЕКИСТАН		8696	26.0
UA	УКРАИНА		30392014	10772.9
FR	ФРАНЦИЯ		1149176	438.0
HR	ХОРВАТИЯ		323604	124.6
CZ	ЧЕШСКАЯ РЕСПУБЛИКА		2411242	954.4
SE	ШВЕЦИЯ		3024890	791.6
000	прочие		586325	320.1
Всего			61036580	23933.8
Страны дальнего зарубежья			21901959	7733.7
Страны СНГ			39134621	16200.1

70.14
СТЕКЛЯННЫЕ ИЗДЕЛИЯ ДЛЯ СИГНАЛЬНЫХ УСТРОЙСТВ И ОПТИЧЕСКИЕ ЭЛЕМЕНТЫ ИЗ СТЕКЛА (КРОМЕ ВКЛЮЧЕННЫХ В ТОВАРНУЮ ПОЗИЦИЮ 7015) БЕЗ ОПТИЧЕСКОЙ ОБРАБОТКИ

Т

AM	АРМЕНИЯ	0	0.8
KZ	КАЗАХСТАН	1	24.6
CN	КИТАЙ	3	484.8
KR	КОРЕЯ, РЕСПУБЛИКА	2	263.5
MD	МОЛДОВА, РЕСПУБЛИКА	0	0.2
TJ	ТАДЖИКИСТАН	0	0.2
TM	ТУРКМЕНИЯ	1	1.6
TR	ТУРЦИЯ	59	89.5
UZ	УЗБЕКИСТАН	0	0.1
UA	УКРАИНА	102	203.5
000	прочие	7	180.6
Всего		176	1249.4
Страны дальнего зарубежья		71	1018.5
Страны СНГ		104	231.0

70.15
СТЕКЛА ДЛЯ ЧАСОВ И АНАЛОГИЧНЫЕ СТЕКЛА, СТЕКЛА ДЛЯ КОРРЕКТИРУЮЩИХ ИЛИ НЕ КОРРЕКТИРУЮЩИХ ЗРЕНИЕ ОЧКОВ, ИЗОГНУТЫЕ, ВОГНУТЫЕ С УГЛУБЛЕНИЕМ ИЛИ ПОДОБНЫЕ СТЕКЛА, ОПТИЧЕСКИ НЕ ОБРАБОТАННЫЕ; ПОЛЫЕ СТЕКЛЯННЫЕ СФЕРЫ И ИХ СЕГМЕНТЫ ДЛЯ ИЗГОТОВЛЕНИЯ УКАЗАННЫХ СТЕКОЛ

Т

KZ	КАЗАХСТАН	0	0.1
000	прочие	0	16.3
Всего		0	16.4
Страны дальнего зарубежья		0	16.3
Страны СНГ		0	0.1

70.16
БЛОКИ ДЛЯ МОЩЕНИЯ, ПЛИТЫ, КИРПИЧИ, ПЛИТКИ И ПРОЧИЕ ИЗДЕЛИЯ ИЗ ПРЕССОВАННОГО ИЛИ ЛИТОГО СТЕКЛА, АРМИРОВАННЫЕ ИЛИ НЕАРМИРОВАННЫЕ, ИСПОЛЬЗУЕМЫЕ В СТРОИТЕЛЬСТВЕ; КУБИКИ СТЕКЛЯННЫЕ И ПРОЧИЕ НЕБОЛЬШИЕ СТЕКЛЯННЫЕ ФОРМЫ, НА ОСНОВЕ ИЛИ БЕЗ ОСНОВЫ, ДЛЯ МОЗАИЧНЫХ ИЛИ АНАЛОГИЧНЫХ ДЕКОРАТИВНЫХ РАБОТ; ВИТРАЖИ И АНАЛОГИЧНЫЕ ИЗДЕЛИЯ; ЯЧЕИСТОЕ ИЛИ ПЕНОСТЕКЛО В ФОРМЕ БЛОКОВ, ПАНЕЛЕЙ, ПЛИТ, В ВИДЕ ОБОЛОЧЕК ИЛИ ДРУГИХ ФОРМ

Т

AM	АРМЕНИЯ	2	0.2
BG	БОЛГАРИЯ	200	67.1
BR	БРАЗИЛИЯ	4052	1122.9
HU	ВЕНГРИЯ	377	115.6
GR	ГРЕЦИЯ	179	60.0
IT	ИТАЛИЯ	12	170.6
KZ	КАЗАХСТАН	43	42.1
KG	КИРГИЗИЯ	4	2.3
RO	РУМЫНИЯ	571	196.7
TM	ТУРКМЕНИЯ	0	1.9
TR	ТУРЦИЯ	179	76.0
UA	УКРАИНА	653	264.2
000	прочие	142	103.3
Всего		6413	2223.0
Страны дальнего зарубежья		5712	1912.3
Страны СНГ		702	310.7

70.17
ПОСУДА СТЕКЛЯННАЯ ДЛЯ ЛАБОРАТОРНЫХ, ГИГИЕНИЧЕСКИХ ИЛИ ФАРМАЦЕВТИЧЕСКИХ ЦЕЛЕЙ, ГРАДУИРОВАННАЯ ИЛИ НЕГРАДУИРОВАННАЯ, КАЛИБРОВАННАЯ ИЛИ НЕКАЛИБРОВАННАЯ

Т

AZ	АЗЕРБАЙДЖАН	2	15.5
AM	АРМЕНИЯ	1	36.6
KZ	КАЗАХСТАН	51	309.0
KG	КИРГИЗИЯ	51	122.9
MD	МОЛДОВА, РЕСПУБЛИКА	7	77.3
TJ	ТАДЖИКИСТАН	3	34.8
TM	ТУРКМЕНИЯ	3	137.5
UZ	УЗБЕКИСТАН	10	188.0
UA	УКРАИНА	12	416.2
000	прочие	8	105.2
Всего		148	1442.9
Страны дальнего зарубежья		8	105.2
Страны СНГ		141	1337.8

70.18
БУСИНЫ СТЕКЛЯННЫЕ, ИЗДЕЛИЯ, ИМИТИРУЮЩИЕ ЖЕМЧУГ, ДРАГОЦЕННЫЕ ИЛИ ПОЛУДРАГОЦЕННЫЕ КАМНИ И АНАЛОГИЧНЫЕ НЕБОЛЬШИЕ ФОРМЫ ИЗ СТЕКЛА, ИЗДЕЛИЯ ИЗ НИХ, КРОМЕ БИЖУТЕРИИ; СТЕКЛЯННЫЕ ГЛАЗА, КРОМЕ ПРОТЕЗОВ; СТАТУЭТКИ И ПРОЧИЕ ДЕКОРАТИВНЫЕ ИЗДЕЛИЯ ИЗ СТЕКЛА, ОБРАБОТАННЫЕ ПАЯЛЬНОЙ ЛАМПОЙ, КРОМЕ БИЖУТЕРИИ; МИКРОСФЕРЫ СТЕКЛЯННЫЕ ДИАМЕТРОМ НЕ БОЛЕЕ 1 ММ

Т

DE	ГЕРМАНИЯ	5846	2201.7
KZ	КАЗАХСТАН	90	80.7
LT	ЛИТВА	273	96.3
MD	МОЛДОВА, РЕСПУБЛИКА	0	0.7
PL	ПОЛЬША	252	87.9
US	СОЕДИНЕННЫЕ ШТАТЫ	1	258.2
TJ	ТАДЖИКИСТАН	5	6.9
TR	ТУРЦИЯ	399	138.2
UA	УКРАИНА	241	118.1
FI	ФИНЛЯНДИЯ	480	166.2
FR	ФРАНЦИЯ	2	175.7
SE	ШВЕЦИЯ	1449	503.4
EE	ЭСТОНИЯ	210	79.1
000	прочие	46	146.0
Всего		9294	4059.0
Страны дальнего зарубежья		8958	3852.6
Страны СНГ		336	206.4

70.19
СТЕКЛОВОЛОКНО (ВКЛЮЧАЯ СТЕКЛОВАТУ) И ИЗДЕЛИЯ ИЗ НЕГО (НАПРИМЕР, ПРЯЖА, ТКАНИ)

Т

AB	АБХАЗИЯ	29	72.5
AZ	АЗЕРБАЙДЖАН	102	338.5
AM	АРМЕНИЯ	1	11.0
AF	АФГАНИСТАН	311	610.8
BE	БЕЛЬГИЯ	673	994.1
DE	ГЕРМАНИЯ	3323	13279.7
HK	ГОНКОНГ	2	54.4
IN	ИНДИЯ	69	1686.5
ES	ИСПАНИЯ	171	293.4
IT	ИТАЛИЯ	164	335.3
KZ	КАЗАХСТАН	5118	8683.6
CA	КАНАДА	31	105.9
KG	КИРГИЗИЯ	654	1057.0
LV	ЛАТВИЯ	512	542.6
LT	ЛИТВА	1062	2069.4
MD	МОЛДОВА, РЕСПУБЛИКА	400	511.0
AE	ОБЪЕДИНЕННЫЕ АРАБСКИЕ ЭМИРАТЫ	0	107.3
PL	ПОЛЬША	612	1814.4
RO	РУМЫНИЯ	868	1367.1
RS	СЕРБИЯ	53	134.6
SY	СИРИЙСКАЯ АРАБСКАЯ РЕСПУБЛИКА	0	53.2
GB	СОЕДИНЕННОЕ КОРОЛЕВСТВО	190	375.3
US	СОЕДИНЕННЫЕ ШТАТЫ	476	1371.4
TJ	ТАДЖИКИСТАН	13	52.5
TW	ТАЙВАНЬ (КИТАЙ)	25	62.9
TM	ТУРКМЕНИЯ	14	77.3
TR	ТУРЦИЯ	50	86.2
UZ	УЗБЕКИСТАН	193	828.7
UA	УКРАИНА	19673	22299.6
FI	ФИНЛЯНДИЯ	1239	1026.7
FR	ФРАНЦИЯ	303	723.7
HR	ХОРВАТИЯ	232	273.6
CZ	ЧЕШСКАЯ РЕСПУБЛИКА	5541	7627.3
SE	ШВЕЦИЯ	32	59.1
EE	ЭСТОНИЯ	162	60.3
JP	ЯПОНИЯ	50	744.5
000	прочие	54	181.3
Всего		42401	69972.5
Страны дальнего зарубежья		16234	36113.4
Страны СНГ		26167	33859.2

70.20
ПРОЧИЕ ИЗДЕЛИЯ ИЗ СТЕКЛА

Т

AZ	АЗЕРБАЙДЖАН	0	1.3
AM	АРМЕНИЯ	0	8.1
DE	ГЕРМАНИЯ	1590	1550.1
KZ	КАЗАХСТАН	14	107.7
KG	КИРГИЗИЯ	0	2.1
LT	ЛИТВА	1	75.9
MD	МОЛДОВА, РЕСПУБЛИКА	0	18.9
US	СОЕДИНЕННЫЕ ШТАТЫ	5321	3256.0
TJ	ТАДЖИКИСТАН	0	1.7
TM	ТУРКМЕНИЯ	0	34.4
UZ	УЗБЕКИСТАН	35	525.7
UA	УКРАИНА	32	624.8
000	прочие	4	73.2
Всего		6998	6279.9
Страны дальнего зарубежья		6917	4955.2
Страны СНГ		81	1324.8

71.10
ПЛАТИНА НЕОБРАБОТАННАЯ ИЛИ ПОЛУОБРАБОТАННАЯ, ИЛИ В ВИДЕ ПОРОШКА

Г

DE	ГЕРМАНИЯ	14967333	310321.8
HK	ГОНКОНГ	437526	9825.2
KZ	КАЗАХСТАН	245	9.9
LV	ЛАТВИЯ	11338	613.8
NL	НИДЕРЛАНДЫ	203712	7295.5
GB	СОЕДИНЕННОЕ КОРОЛЕВСТВО	14472538	308068.7
US	СОЕДИНЕННЫЕ ШТАТЫ	12873862	269928.3
UZ	УЗБЕКИСТАН	2717	41.4
UA	УКРАИНА	25172	506.3
CH	ШВЕЙЦАРИЯ	776237	24009.8
JP	ЯПОНИЯ	16582268	331020.1
Всего		60352947	1261640.7
Страны дальнего зарубежья		60324813	1261083.2
Страны СНГ		28134	557.5

71.17
БИЖУТЕРИЯ

AZ	АЗЕРБАЙДЖАН	-	170.5
AM	АРМЕНИЯ	-	14.9
KZ	КАЗАХСТАН	-	406.7
KG	КИРГИЗИЯ	-	102.2
MD	МОЛДОВА, РЕСПУБЛИКА	-	55.9
NG	НИГЕРИЯ	-	51.2
TJ	ТАДЖИКИСТАН	-	56.7
TM	ТУРКМЕНИЯ	-	67.1
UZ	УЗБЕКИСТАН	-	4.4
UA	УКРАИНА	-	712.5
FR	ФРАНЦИЯ	-	125.6
000	прочие	-	748.2
Всего		-	2515.9
Страны дальнего зарубежья		-	925.0
Страны СНГ		-	1591.0

72.01
ЧУГУН ПЕРЕДЕЛЬНЫЙ И ЗЕРКАЛЬНЫЙ В ЧУШКАХ, БОЛВАНКАХ ИЛИ ПРОЧИХ ПЕРВИЧНЫХ ФОРМАХ

Т

AZ	АЗЕРБАЙДЖАН	65	42.3

Код и наименование страны контрагента		Ед. изме-рения	Экспорт количество	Экспорт стоимость
BE	БЕЛЬГИЯ		53913	19818.6
BG	БОЛГАРИЯ		3213	1376.1
HU	ВЕНГРИЯ		2897	1069.0
DE	ГЕРМАНИЯ		191690	77287.5
IR	ИРАН, ИСЛАМСКАЯ РЕСПУБЛИКА		4860	1141.0
ES	ИСПАНИЯ		180769	67101.3
IT	ИТАЛИЯ		1340128	479098.7
KZ	КАЗАХСТАН		8161	3457.7
KG	КИРГИЗИЯ		269	213.3
CN	КИТАЙ		146826	37784.2
KR	КОРЕЯ, РЕСПУБЛИКА		219046	71175.0
LV	ЛАТВИЯ		46416	16207.2
LT	ЛИТВА		264	184.2
MD	МОЛДОВА, РЕСПУБЛИКА		1015	386.6
NL	НИДЕРЛАНДЫ		67233	26967.9
PL	ПОЛЬША		122117	47172.5
PT	ПОРТУГАЛИЯ		3050	1330.0
RO	РУМЫНИЯ		2977	1176.7
SK	СЛОВАКИЯ		33664	13206.7
GB	СОЕДИНЕННОЕ КОРОЛЕВСТВО		129388	34862.5
US	СОЕДИНЕННЫЕ ШТАТЫ		517541	210107.3
TJ	ТАДЖИКИСТАН		387	231.2
TH	ТАИЛАНД		20063	7335.2
TW	ТАЙВАНЬ (КИТАЙ)		75324	26659.2
TM	ТУРКМЕНИЯ		130	165.1
TR	ТУРЦИЯ		544782	206163.5
UZ	УЗБЕКИСТАН		1335	807.4
UA	УКРАИНА		53100	23690.9
FI	ФИНЛЯНДИЯ		17966	7643.1
FR	ФРАНЦИЯ		2641	777.5
HR	ХОРВАТИЯ		14697	3756.2
CZ	ЧЕШСКАЯ РЕСПУБЛИКА		2269	905.5
SE	ШВЕЦИЯ		38646	16923.2
JP	ЯПОНИЯ		44855	13026.6
000	прочие		1	1.4
Всего			3891696	1419252.2
Страны дальнего зарубежья			3827234	1390257.7
Страны СНГ			64461	28994.5

72.02
ФЕРРОСПЛАВЫ

		Т	
AU	АВСТРАЛИЯ	483	1273.0
AT	АВСТРИЯ	409	1419.3
AZ	АЗЕРБАЙДЖАН	83	160.4
AL	АЛБАНИЯ	490	864.9
DZ	АЛЖИР	2736	3136.8
AR	АРГЕНТИНА	1861	2527.4
AM	АРМЕНИЯ	63	109.4
BE	БЕЛЬГИЯ	4185	7417.1
BR	БРАЗИЛИЯ	249	385.2
HU	ВЕНГРИЯ	569	1227.9
DE	ГЕРМАНИЯ	48001	76706.3
EG	ЕГИПЕТ	475	613.5
IN	ИНДИЯ	33675	49939.9
ID	ИНДОНЕЗИЯ	367	447.4
IR	ИРАН, ИСЛАМСКАЯ РЕСПУБЛИКА	1031	1443.4
ES	ИСПАНИЯ	3329	7335.6
IT	ИТАЛИЯ	33653	44339.8
KZ	КАЗАХСТАН	8873	13500.1
CA	КАНАДА	513	652.0
QA	КАТАР	1998	1978.4
CN	КИТАЙ	18202	25324.6
KR	КОРЕЯ, РЕСПУБЛИКА	128813	161673.3
LV	ЛАТВИЯ	2057	2788.7
MY	МАЛАЙЗИЯ	313	313.6
MA	МАРОККО	351	370.3
MH	МАРШАЛЛОВЫ ОСТРОВА	445	807.9
MX	МЕКСИКА	3471	4470.3
MD	МОЛДОВА, РЕСПУБЛИКА	10	52.7
NG	НИГЕРИЯ	378	422.2
NL	НИДЕРЛАНДЫ	293794	630025.4
AE	ОБЪЕДИНЕННЫЕ АРАБСКИЕ ЭМИРАТЫ	3112	3890.1
OM	ОМАН	104	97.6
PK	ПАКИСТАН	665	645.1
PE	ПЕРУ	482	744.3
PL	ПОЛЬША	1048	1309.5
RO	РУМЫНИЯ	338	409.2
SA	САУДОВСКАЯ АРАВИЯ	610	931.2
SK	СЛОВАКИЯ	8434	12476.3
SI	СЛОВЕНИЯ	4062	5721.8
GB	СОЕДИНЕННОЕ КОРОЛЕВСТВО	6520	8434.1
US	СОЕДИНЕННЫЕ ШТАТЫ	47376	88396.8
TJ	ТАДЖИКИСТАН	46	67.8
TH	ТАИЛАНД	83	165.3
TW	ТАЙВАНЬ (КИТАЙ)	9702	16557.0
TR	ТУРЦИЯ	60908	73206.4
UZ	УЗБЕКИСТАН	437	981.8
UA	УКРАИНА	9086	20713.5
PH	ФИЛИППИНЫ	21	50.1
FI	ФИНЛЯНДИЯ	12356	15490.4
CZ	ЧЕШСКАЯ РЕСПУБЛИКА	5443	9399.9
CH	ШВЕЙЦАРИЯ	520	4213.0
SE	ШВЕЦИЯ	16906	30343.6
EE	ЭСТОНИЯ	259	459.8
JP	ЯПОНИЯ	130543	159983.9
000	прочие	65	99.7
Всего		910003	1496515.2
Страны дальнего зарубежья		891403	1460929.5
Страны СНГ		18600	35585.7

72.03
ПРОДУКТЫ ПРЯМОГО ВОССТАНОВЛЕНИЯ ЖЕЛЕЗНОЙ РУДЫ И ПРОЧЕЕ ГУБЧАТОЕ ЖЕЛЕЗО В КУСКАХ, ОКАТЫШАХ ИЛИ АНАЛОГИЧНЫХ ФОРМАХ; ЖЕЛЕЗО С МИНИМАЛЬНЫМ СОДЕРЖАНИЕМ ОСНОВНОГО ЭЛЕМЕНТА 99,94 МАС.% В КУСКАХ, ОКАТЫШАХ ИЛИ АНАЛОГИЧНЫХ ФОРМАХ

		Т	
BE	БЕЛЬГИЯ	8022	2055.6
BR	БРАЗИЛИЯ	558	202.8
DE	ГЕРМАНИЯ	387	58.1
EG	ЕГИПЕТ	74592	25903.7
IN	ИНДИЯ	7353	1380.9
ES	ИСПАНИЯ	166799	46913.4
IT	ИТАЛИЯ	91349	31027.7
CN	КИТАЙ	197235	52603.1
KR	КОРЕЯ, РЕСПУБЛИКА	138933	43408.3
LV	ЛАТВИЯ	9040	2184.0
MD	МОЛДОВА, РЕСПУБЛИКА	3029	593.0
NL	НИДЕРЛАНДЫ	574452	173268.7
PL	ПОЛЬША	4122	695.3
SA	САУДОВСКАЯ АРАВИЯ	57707	18737.7
SK	СЛОВАКИЯ	7571	2874.8
GB	СОЕДИНЕННОЕ КОРОЛЕВСТВО	12369	3319.5
TR	ТУРЦИЯ	196849	61164.6
UA	УКРАИНА	317393	92458.5
FR	ФРАНЦИЯ	8066	2582.5
CZ	ЧЕШСКАЯ РЕСПУБЛИКА	11558	3577.5
SE	ШВЕЦИЯ	10536	2698.2
000	прочие	42	15.3
Всего		1897962	567723.3
Страны дальнего зарубежья		1577541	474671.8
Страны СНГ		320422	93051.5

72.04
ОТХОДЫ И ЛОМ ЧЕРНЫХ МЕТАЛЛОВ; СЛИТКИ ЧЕРНЫХ МЕТАЛЛОВ ДЛЯ ПЕРЕПЛАВКИ (ШИХТОВЫЕ СЛИТКИ)

		Т	
AL	АЛБАНИЯ	21518	5254.0
BE	БЕЛЬГИЯ	67097	29287.5
VN	ВЬЕТНАМ	31273	7132.7
DE	ГЕРМАНИЯ	40880	19921.6
GR	ГРЕЦИЯ	144953	33952.3
EG	ЕГИПЕТ	19539	4927.8
IN	ИНДИЯ	42835	19157.6
ID	ИНДОНЕЗИЯ	1889	555.6
ES	ИСПАНИЯ	534295	142082.8
IT	ИТАЛИЯ	49513	12881.3
KZ	КАЗАХСТАН	1601	297.2
KG	КИРГИЗИЯ	50	13.0
CN	КИТАЙ	31780	6503.7
KR	КОРЕЯ, РЕСПУБЛИКА	769959	185260.3
LV	ЛАТВИЯ	28612	7077.5
LT	ЛИТВА	551	154.6
MY	МАЛАЙЗИЯ	1945	517.6
NL	НИДЕРЛАНДЫ	122820	71657.4
PK	ПАКИСТАН	9844	2171.0
PL	ПОЛЬША	10834	2602.5
PT	ПОРТУГАЛИЯ	20250	5206.7
US	СОЕДИНЕННЫЕ ШТАТЫ	13602	4732.0
TJ	ТАДЖИКИСТАН	1406	738.0
TH	ТАИЛАНД	969	291.8
TW	ТАЙВАНЬ (КИТАЙ)	77295	18532.2
TM	ТУРКМЕНИЯ	4	0.7
TR	ТУРЦИЯ	1859456	479638.2
UA	УКРАИНА	213	121.5
FI	ФИНЛЯНДИЯ	54342	33833.5
FR	ФРАНЦИЯ	38336	9215.5
SE	ШВЕЦИЯ	25597	12214.1
EE	ЭСТОНИЯ	7000	2217.8
JP	ЯПОНИЯ	1138	227.5
000	прочие	133	91.0
Всего		4031527	1118468.3
Страны дальнего зарубежья		4028253	1117298.0
Страны СНГ		3273	1170.3

72.05
ГРАНУЛЫ И ПОРОШКИ ИЗ ПЕРЕДЕЛЬНОГО И ЗЕРКАЛЬНОГО ЧУГУНА, ЧЕРНЫХ МЕТАЛЛОВ

		Т	
AZ	АЗЕРБАЙДЖАН	24	20.7
BR	БРАЗИЛИЯ	15	110.9
DE	ГЕРМАНИЯ	123	621.3
HK	ГОНКОНГ	450	2067.9
DO	ДОМИНИКАНСКАЯ РЕСПУБЛИКА	21	93.2
IT	ИТАЛИЯ	71	606.6
KZ	КАЗАХСТАН	498	390.0
KG	КИРГИЗИЯ	6	6.3
CN	КИТАЙ	44	243.6
KR	КОРЕЯ, РЕСПУБЛИКА	232	1729.0
PL	ПОЛЬША	1102	661.7
US	СОЕДИНЕННЫЕ ШТАТЫ	348	2496.2
TJ	ТАДЖИКИСТАН	0	2.0
TW	ТАЙВАНЬ (КИТАЙ)	66	415.5
UZ	УЗБЕКИСТАН	23	25.7
UA	УКРАИНА	2992	1891.6
CZ	ЧЕШСКАЯ РЕСПУБЛИКА	168	99.9
SE	ШВЕЦИЯ	168	107.3
ZA	ЮЖНАЯ АФРИКА	36	346.0
000	прочие	189	208.4
Всего		6576	12143.7
Страны дальнего зарубежья		3034	9807.4
Страны СНГ		3542	2336.4

72.06
ЖЕЛЕЗО И НЕЛЕГИРОВАННАЯ СТАЛЬ В СЛИТКАХ ИЛИ ПРОЧИХ ПЕРВИЧНЫХ ФОРМАХ (КРОМЕ ЖЕЛЕЗА ТОВАРНОЙ ПОЗИЦИИ 7203)

		Т	
MD	МОЛДОВА, РЕСПУБЛИКА	0	1.2
UA	УКРАИНА	11335	6233.8
000	прочие	59	43.3
Всего		11394	6278.3
Страны дальнего зарубежья		59	43.3
Страны СНГ		11335	6235.0

72.07
ПОЛУФАБРИКАТЫ ИЗ ЖЕЛЕЗА ИЛИ НЕЛЕГИРОВАННОЙ СТАЛИ

		Т	
AU	АВСТРАЛИЯ	601	412.9
AT	АВСТРИЯ	11320	6425.1
AZ	АЗЕРБАЙДЖАН	29696	16116.2
BD	БАНГЛАДЕШ	79213	32975.4
BE	БЕЛЬГИЯ	21021	14462.7
BR	БРАЗИЛИЯ	4904	1559.5
HU	ВЕНГРИЯ	645	519.2
VN	ВЬЕТНАМ	476037	194915.8
GH	ГАНА	4852	2210.4
DE	ГЕРМАНИЯ	1061047	498521.6
HK	ГОНКОНГ	20167	6292.1
DK	ДАНИЯ	1237571	603094.7
EG	ЕГИПЕТ	158328	68857.7
IN	ИНДИЯ	34593	15890.0
ID	ИНДОНЕЗИЯ	525689	202795.8
JO	ИОРДАНИЯ	15360	6015.9
IR	ИРАН, ИСЛАМСКАЯ РЕСПУБЛИКА	2354509	1032394.6
ES	ИСПАНИЯ	7658	3327.8
IT	ИТАЛИЯ	2132607	1064262.6
KZ	КАЗАХСТАН	2931	4978.5
KE	КЕНИЯ	9000	4117.6
KG	КИРГИЗИЯ	2	11.5
CN	КИТАЙ	111274	31103.6
KR	КОРЕЯ, РЕСПУБЛИКА	548805	242048.4
LV	ЛАТВИЯ	463	323.7
LB	ЛИВАН	6697	3264.7
LY	ЛИВИЙСКАЯ АРАБСКАЯ ДЖАМАХИРИЯ	19851	9677.5
MA	МАРОККО	162662	68834.2
MD	МОЛДОВА, РЕСПУБЛИКА	14	15.7
MN	МОНГОЛИЯ	79	121.7
NG	НИГЕРИЯ	11939	4753.1
NL	НИДЕРЛАНДЫ	511	391.0
AE	ОБЪЕДИНЕННЫЕ АРАБСКИЕ ЭМИРАТЫ	374297	170910.3

Код и наименование страны контрагента		Ед. изме-рения	Экспорт	
			количество	стоимость
PL	ПОЛЬША		1885	842.9
RO	РУМЫНИЯ		60382	28164.3
SA	САУДОВСКАЯ АРАВИЯ		119491	53535.4
SG	СИНГАПУР		9993	4247.2
SY	СИРИЙСКАЯ АРАБСКАЯ РЕСПУБЛИКА		101678	46865.6
GB	СОЕДИНЕННОЕ КОРОЛЕВСТВО		96640	45091.7
US	СОЕДИНЕННЫЕ ШТАТЫ		699114	327920.7
SD	СУДАН		48766	21536.8
TH	ТАИЛАНД		817196	301483.3
TW	ТАЙВАНЬ (КИТАЙ)		1993009	785703.5
TN	ТУНИС		55592	24423.9
TM	ТУРКМЕНИЯ		10530	5421.4
TR	ТУРЦИЯ		614808	280558.5
UZ	УЗБЕКИСТАН		94	282.1
UA	УКРАИНА		304905	166722.8
PH	ФИЛИППИНЫ		652981	240136.9
FI	ФИНЛЯНДИЯ		109	135.0
FR	ФРАНЦИЯ		1246	623.0
CZ	ЧЕШСКАЯ РЕСПУБЛИКА		301770	161716.9
CL	ЧИЛИ		5037	1958.1
CH	ШВЕЙЦАРИЯ		401707	162016.2
LK	ШРИ-ЛАНКА		14774	7289.4
000	прочие		135	105.4
Всего			15736186	6978382.8
Страны дальнего зарубежья			15388014	6784834.6
Страны СНГ			348172	193548.2

72.08

ПРОКАТ ПЛОСКИЙ ИЗ ЖЕЛЕЗА ИЛИ НЕЛЕГИРОВАННОЙ СТАЛИ ШИРИНОЙ 600 ММ ИЛИ БОЛЕЕ, ГОРЯЧЕКАТАНЫЙ, НЕПЛАКИРОВАННЫЙ, БЕЗ ГАЛЬВАНИЧЕСКОГО ИЛИ ДРУГОГО ПОКРЫТИЯ

Т

AB	АБХАЗИЯ	270	222.2
AZ	АЗЕРБАЙДЖАН	60291	36476.1
AL	АЛБАНИЯ	2289	1308.3
DZ	АЛЖИР	8142	4807.8
AM	АРМЕНИЯ	396	227.1
AF	АФГАНИСТАН	9520	5401.1
BE	БЕЛЬГИЯ	25502	13245.7
BG	БОЛГАРИЯ	368	219.8
BR	БРАЗИЛИЯ	354937	179419.6
VE	ВЕНЕСУЭЛА	10026	6316.3
VN	ВЬЕТНАМ	335833	166853.7
HT	ГАИТИ	2961	1638.4
GY	ГАЙАНА	265	122.9
GH	ГАНА	1924	960.6
GT	ГВАТЕМАЛА	35264	18080.8
DE	ГЕРМАНИЯ	189651	103701.4
HN	ГОНДУРАС	3782	2130.4
GR	ГРЕЦИЯ	48014	26158.3
DK	ДАНИЯ	25130	13600.6
DO	ДОМИНИКАНСКАЯ РЕСПУБЛИКА	29970	15778.4
EG	ЕГИПЕТ	77163	36219.9
IL	ИЗРАИЛЬ	105191	55011.3
IN	ИНДИЯ	328255	154483.0
JO	ИОРДАНИЯ	59259	32878.4
IR	ИРАН, ИСЛАМСКАЯ РЕСПУБЛИКА	1399760	728461.2
ES	ИСПАНИЯ	88090	36476.4
IT	ИТАЛИЯ	757637	417134.2
YE	ЙЕМЕН	1210	606.9
KZ	КАЗАХСТАН	45262	27872.3
CA	КАНАДА	3136	1475.3
KG	КИРГИЗИЯ	2031	1354.5
CO	КОЛУМБИЯ	4624	2726.7
KP	КОРЕЯ, НАРОДНО-ДЕМОКРАТИЧ. РЕСПУБЛ.	627	808.9
KR	КОРЕЯ, РЕСПУБЛИКА	91136	49829.3
CR	КОСТА-РИКА	5654	2829.7
CU	КУБА	43	85.2
LV	ЛАТВИЯ	129251	71634.5
LB	ЛИВАН	5558	3016.7
LY	ЛИВИЙСКАЯ АРАБСКАЯ ДЖАМАХИРИЯ	3492	2089.9
LT	ЛИТВА	7429	4719.0
MY	МАЛАЙЗИЯ	1571	731.4
MA	МАРОККО	63017	31932.8
MD	МОЛДОВА, РЕСПУБЛИКА	661	477.7
MN	МОНГОЛИЯ	1127	802.8
NG	НИГЕРИЯ	39558	21085.0
NL	НИДЕРЛАНДЫ	4265	2073.2
NI	НИКАРАГУА	713	384.8
NO	НОРВЕГИЯ	13728	7332.9
AE	ОБЪЕДИНЕННЫЕ АРАБСКИЕ ЭМИРАТЫ	70430	35584.9
PK	ПАКИСТАН	36304	19131.5
PA	ПАНАМА	1713	935.6
PE	ПЕРУ	3368	1785.7
PL	ПОЛЬША	100971	56682.9
PT	ПОРТУГАЛИЯ	68187	28420.5
MK	РЕСПУБЛИКА МАКЕДОНИЯ	3024	1614.9
RO	РУМЫНИЯ	24608	12809.6
SA	САУДОВСКАЯ АРАВИЯ	69190	36384.0
SN	СЕНЕГАЛ	4728	2485.5
RS	СЕРБИЯ	3030	1628.8
SG	СИНГАПУР	6699	3368.0
SY	СИРИЙСКАЯ АРАБСКАЯ РЕСПУБЛИКА	16534	7988.2
SK	СЛОВАКИЯ	4597	2653.1
GB	СОЕДИНЕННОЕ КОРОЛЕВСТВО	34965	17740.2
US	СОЕДИНЕННЫЕ ШТАТЫ	150211	76429.8
SD	СУДАН	8914	4691.4
TJ	ТАДЖИКИСТАН	3839	2359.0
TH	ТАИЛАНД	10052	4728.6
TW	ТАЙВАНЬ (КИТАЙ)	56123	26495.2
TT	ТРИНИДАД И ТОБАГО	504	214.3
TN	ТУНИС	31887	17769.6
TM	ТУРКМЕНИЯ	950	596.0
TR	ТУРЦИЯ	629002	342529.4
UZ	УЗБЕКИСТАН	61988	38572.2
UA	УКРАИНА	148124	86725.9
UY	УРУГВАЙ	2820	1417.8
PH	ФИЛИППИНЫ	31054	15540.6
FI	ФИНЛЯНДИЯ	3311	1936.2
FR	ФРАНЦИЯ	36111	15060.5
HR	ХОРВАТИЯ	555	304.2
CZ	ЧЕШСКАЯ РЕСПУБЛИКА	8772	4749.4
CL	ЧИЛИ	18994	10712.2
SE	ШВЕЦИЯ	10467	4883.3
EC	ЭКВАДОР	34128	18644.5
SV	ЭЛЬ-САЛЬВАДОР	3648	1756.3
EE	ЭСТОНИЯ	33019	20081.6
JP	ЯПОНИЯ	9392	9016.2
000	прочие	68	59.5
Всего		6126264	3225690.4
Страны дальнего зарубежья		5802722	3031029.6
Страны СНГ		323542	194660.8

72.09

ПРОКАТ ПЛОСКИЙ ИЗ ЖЕЛЕЗА ИЛИ НЕЛЕГИРОВАННОЙ СТАЛИ ШИРИНОЙ 600 ММ ИЛИ БОЛЕЕ, ХОЛОДНОКАТАНЫЙ (ОБЖАТЫЙ В ХОЛОДНОМ СОСТОЯНИИ), НЕПЛАКИРОВАННЫЙ, БЕЗ ГАЛЬВАНИЧЕСКОГО ИЛИ ДРУГОГО ПОКРЫТИЯ

Т

AZ	АЗЕРБАЙДЖАН	11241	7864.0
AM	АРМЕНИЯ	287	175.0
AF	АФГАНИСТАН	8594	5544.7
BE	БЕЛЬГИЯ	4095	2234.9
BG	БОЛГАРИЯ	18268	12439.8
BR	БРАЗИЛИЯ	136985	79586.8
GT	ГВАТЕМАЛА	7235	4552.5
DE	ГЕРМАНИЯ	134534	84013.8
HN	ГОНДУРАС	512	328.8
GR	ГРЕЦИЯ	9987	4580.6
DK	ДАНИЯ	4243	2612.2
DO	ДОМИНИКАНСКАЯ РЕСПУБЛИКА	5322	3220.7
EG	ЕГИПЕТ	4752	3098.4
IL	ИЗРАИЛЬ	7631	4594.7
IN	ИНДИЯ	26887	14497.0
JO	ИОРДАНИЯ	2952	1856.9
IR	ИРАН, ИСЛАМСКАЯ РЕСПУБЛИКА	52590	32393.3
ES	ИСПАНИЯ	17700	9049.6
IT	ИТАЛИЯ	494061	323594.7
KZ	КАЗАХСТАН	1271	803.5
KG	КИРГИЗИЯ	98	89.5
CN	КИТАЙ	14637	8825.0
CO	КОЛУМБИЯ	24663	16346.8
CR	КОСТА-РИКА	1723	1102.1
LV	ЛАТВИЯ	36046	23664.1
LB	ЛИВАН	4331	2481.4
LT	ЛИТВА	2276	1543.0
ML	МАЛИ	1954	1260.9
MD	МОЛДОВА, РЕСПУБЛИКА	6	8.0
NG	НИГЕРИЯ	8097	5510.6
NL	НИДЕРЛАНДЫ	6351	3631.4
NO	НОРВЕГИЯ	2289	1350.9
AE	ОБЪЕДИНЕННЫЕ АРАБСКИЕ ЭМИРАТЫ	122	69.5
PK	ПАКИСТАН	5694	3655.9
PE	ПЕРУ	1220	735.2
PL	ПОЛЬША	41962	25770.5
PT	ПОРТУГАЛИЯ	1143	496.4
RO	РУМЫНИЯ	3844	2228.7
SA	САУДОВСКАЯ АРАВИЯ	5653	3527.1
SN	СЕНЕГАЛ	362	252.2
RS	СЕРБИЯ	3039	1795.1
SG	СИНГАПУР	1158	582.3
SY	СИРИЙСКАЯ АРАБСКАЯ РЕСПУБЛИКА	3436	1854.4
SK	СЛОВАКИЯ	2813	1678.6
GB	СОЕДИНЕННОЕ КОРОЛЕВСТВО	36780	24022.5
US	СОЕДИНЕННЫЕ ШТАТЫ	6139	3710.6
SD	СУДАН	2389	1405.2
TJ	ТАДЖИКИСТАН	241	156.8
TT	ТРИНИДАД И ТОБАГО	2899	1663.5
TN	ТУНИС	12825	8158.4
TM	ТУРКМЕНИЯ	60	46.3
TR	ТУРЦИЯ	55336	31448.9
UZ	УЗБЕКИСТАН	79336	60410.6
UA	УКРАИНА	69210	51433.3
UY	УРУГВАЙ	778	448.6
PH	ФИЛИППИНЫ	1206	660.5
FI	ФИНЛЯНДИЯ	5431	3538.2
FR	ФРАНЦИЯ	526	255.7
CZ	ЧЕШСКАЯ РЕСПУБЛИКА	7994	5357.5
CL	ЧИЛИ	1927	1209.3
SE	ШВЕЦИЯ	6743	4438.6
EC	ЭКВАДОР	18690	12105.0
EE	ЭСТОНИЯ	4366	3117.1
000	прочие	215	158.8
Всего		1435153	919246.8
Страны дальнего зарубежья		1273404	798259.9
Страны СНГ		161750	120986.9

72.10

ПРОКАТ ПЛОСКИЙ ИЗ ЖЕЛЕЗА ИЛИ НЕЛЕГИРОВАННОЙ СТАЛИ ШИРИНОЙ 600 ММ ИЛИ БОЛЕЕ, ПЛАКИРОВАННЫЙ, С ГАЛЬВАНИЧЕСКИМ ИЛИ ДРУГИМ ПОКРЫТИЕМ

Т

AB	АБХАЗИЯ	2830	3586.5
AZ	АЗЕРБАЙДЖАН	38646	36194.8
AM	АРМЕНИЯ	185	220.8
AF	АФГАНИСТАН	6172	4745.4
VN	ВЬЕТНАМ	5	360.5
DE	ГЕРМАНИЯ	2818	1602.7
GR	ГРЕЦИЯ	2699	1542.2
GE	ГРУЗИЯ	40	64.2
DK	ДАНИЯ	174	126.0
EG	ЕГИПЕТ	4713	3820.1
IL	ИЗРАИЛЬ	1746	1143.9
JO	ИОРДАНИЯ	4181	3202.0
IQ	ИРАК	3762	2821.7
IR	ИРАН, ИСЛАМСКАЯ РЕСПУБЛИКА	13483	10040.3
ES	ИСПАНИЯ	1476	839.8
IT	ИТАЛИЯ	642	423.5
KZ	КАЗАХСТАН	8135	8750.2
KG	КИРГИЗИЯ	1667	1726.2
CN	КИТАЙ	61	80.9
LV	ЛАТВИЯ	22850	18010.3
LT	ЛИТВА	11142	11394.3
MD	МОЛДОВА, РЕСПУБЛИКА	64	60.1
NL	НИДЕРЛАНДЫ	1007	873.4
PL	ПОЛЬША	16819	12063.8
TJ	ТАДЖИКИСТАН	1033	1005.1
TM	ТУРКМЕНИЯ	0	0.2
TR	ТУРЦИЯ	129	116.1
UZ	УЗБЕКИСТАН	60065	57651.3
UA	УКРАИНА	102289	100828.5
CZ	ЧЕШСКАЯ РЕСПУБЛИКА	514	294.8
EE	ЭСТОНИЯ	1625	1135.9
000	прочие	38	52.3
Всего		311008	284777.8
Страны дальнего зарубежья		98926	78340.6
Страны СНГ		212082	206437.1

72.11

ПРОКАТ ПЛОСКИЙ ИЗ ЖЕЛЕЗА ИЛИ НЕЛЕГИРОВАННОЙ СТАЛИ ШИРИНОЙ МЕНЕЕ 600 ММ, НЕПЛАКИРОВАННЫЙ, БЕЗ ГАЛЬВАНИЧЕСКОГО ИЛИ ДРУГОГО ПОКРЫТИЯ

Т

AZ	АЗЕРБАЙДЖАН	77	83.1
AM	АРМЕНИЯ	0	0.6
BG	БОЛГАРИЯ	526	725.4

Код и наименование страны контрагента		Ед. изме-рения	Экспорт количество	Экспорт стоимость
DE	ГЕРМАНИЯ		42329	28578.6
EG	ЕГИПЕТ		335	304.6
IN	ИНДИЯ		3342	1678.9
JO	ИОРДАНИЯ		177	107.2
IT	ИТАЛИЯ		122858	86003.8
KZ	КАЗАХСТАН		478	440.1
KG	КИРГИЗИЯ		995	1006.1
LV	ЛАТВИЯ		3868	2907.9
MD	МОЛДОВА, РЕСПУБЛИКА		21	28.6
NG	НИГЕРИЯ		399	193.8
NL	НИДЕРЛАНДЫ		251	191.2
NO	НОРВЕГИЯ		6128	3068.9
PL	ПОЛЬША		3076	1999.3
SK	СЛОВАКИЯ		115	76.1
GB	СОЕДИНЕННОЕ КОРОЛЕВСТВО		3324	2155.8
US	СОЕДИНЕННЫЕ ШТАТЫ		1806	1460.0
TJ	ТАДЖИКИСТАН		3419	1960.2
TM	ТУРКМЕНИЯ		54	54.0
TR	ТУРЦИЯ		12910	8096.9
UZ	УЗБЕКИСТАН		13897	9531.1
UA	УКРАИНА		15417	11783.0
FI	ФИНЛЯНДИЯ		1220	991.3
CZ	ЧЕШСКАЯ РЕСПУБЛИКА		962	995.7
000	прочие		173	156.8
Всего			238156	164579.1
Страны дальнего зарубежья			203798	139692.3
Страны СНГ			34358	24886.8

72.12
ПРОКАТ ПЛОСКИЙ ИЗ ЖЕЛЕЗА ИЛИ НЕЛЕГИРОВАННОЙ СТАЛИ ШИРИНОЙ МЕНЕЕ 600 ММ, ПЛАКИРОВАННЫЙ, С ГАЛЬВАНИЧЕСКИМ ИЛИ ДРУГИМ ПОКРЫТИЕМ

		Т		
AZ	АЗЕРБАЙДЖАН		79	81.8
AM	АРМЕНИЯ		1	3.7
BG	БОЛГАРИЯ		1560	4068.3
DE	ГЕРМАНИЯ		764	784.7
IR	ИРАН, ИСЛАМСКАЯ РЕСПУБЛИКА		641	1531.7
KZ	КАЗАХСТАН		2578	2747.7
KG	КИРГИЗИЯ		20	31.9
CN	КИТАЙ		321	444.2
LV	ЛАТВИЯ		491	510.7
MD	МОЛДОВА, РЕСПУБЛИКА		47	82.8
PL	ПОЛЬША		176	187.1
SY	СИРИЙСКАЯ АРАБСКАЯ РЕСПУБЛИКА		200	768.2
SK	СЛОВАКИЯ		45	104.4
GB	СОЕДИНЕННОЕ КОРОЛЕВСТВО		9	60.2
TM	ТУРКМЕНИЯ		0	1.2
TR	ТУРЦИЯ		248	580.7
UZ	УЗБЕКИСТАН		214	289.8
UA	УКРАИНА		3528	4321.5
FI	ФИНЛЯНДИЯ		671	578.5
CZ	ЧЕШСКАЯ РЕСПУБЛИКА		940	2112.2
EE	ЭСТОНИЯ		142	154.9
000	прочие		61	85.6
Всего			12739	19531.7
Страны дальнего зарубежья			6271	11971.4
Страны СНГ			6468	7560.3

72.13
ПРУТКИ ГОРЯЧЕКАТАНЫЕ В СВОБОДНО СМОТАННЫХ БУХТАХ ИЗ ЖЕЛЕЗА ИЛИ НЕЛЕГИРОВАННОЙ СТАЛИ

		Т		
AB	АБХАЗИЯ		97	77.6
AZ	АЗЕРБАЙДЖАН		4030	2269.7
AM	АРМЕНИЯ		66	35.5
AF	АФГАНИСТАН		19729	9510.2
BR	БРАЗИЛИЯ		6967	2784.3
VN	ВЬЕТНАМ		9777	3740.6
GH	ГАНА		3101	1110.3
DE	ГЕРМАНИЯ		1694	861.2
EG	ЕГИПЕТ		2406	873.4
IL	ИЗРАИЛЬ		2947	1046.3
IN	ИНДИЯ		2856	957.9
JO	ИОРДАНИЯ		6001	2003.4
IR	ИРАН, ИСЛАМСКАЯ РЕСПУБЛИКА		305068	135302.0
IT	ИТАЛИЯ		5424	2355.0
KZ	КАЗАХСТАН		25311	12600.1
KG	КИРГИЗИЯ		3520	1910.1
KR	КОРЕЯ, РЕСПУБЛИКА		6500	2624.6
LT	ЛИТВА		58032	33529.9
MN	МОНГОЛИЯ		1847	1044.9
AE	ОБЪЕДИНЕННЫЕ АРАБСКИЕ ЭМИРАТЫ		5160	2105.1
PL	ПОЛЬША		1552	906.6
RO	РУМЫНИЯ		3790	1835.8
RS	СЕРБИЯ		2312	923.0
SG	СИНГАПУР		129	67.6
SY	СИРИЙСКАЯ АРАБСКАЯ РЕСПУБЛИКА		9750	3276.9
SK	СЛОВАКИЯ		199	136.5
US	СОЕДИНЕННЫЕ ШТАТЫ		4924	2142.0
TJ	ТАДЖИКИСТАН		2459	1440.7
TW	ТАЙВАНЬ (КИТАЙ)		201080	79129.1
TN	ТУНИС		3028	1120.2
TM	ТУРКМЕНИЯ		2362	1438.0
TR	ТУРЦИЯ		14645	6028.8
UZ	УЗБЕКИСТАН		41246	26683.8
UA	УКРАИНА		22998	13666.7
PH	ФИЛИППИНЫ		51145	20782.9
FI	ФИНЛЯНДИЯ		204	99.2
000	прочие		101	59.1
Всего			832457	376479.2
Страны дальнего зарубежья			730465	316434.6
Страны СНГ			101992	60044.6

72.14
ПРУТКИ ИЗ ЖЕЛЕЗА ИЛИ НЕЛЕГИРОВАННОЙ СТАЛИ, БЕЗ ДАЛЬНЕЙШЕЙ ОБРАБОТКИ, КРОМЕ КОВКИ, ГОРЯЧЕЙ ПРОКАТКИ, ГОРЯЧЕГО ВОЛОЧЕНИЯ ИЛИ ГОРЯЧЕГО ЭКСТРУДИРОВАНИЯ, ВКЛЮЧАЯ ПРУТКИ, СКРУЧЕННЫЕ ПОСЛЕ ПРОКАТКИ, ПРОЧИЕ

		Т		
AB	АБХАЗИЯ		5023	3489.0
AZ	АЗЕРБАЙДЖАН		10652	6505.4
AR	АРГЕНТИНА		124	81.5
AM	АРМЕНИЯ		541	376.6
AF	АФГАНИСТАН		4426	2487.3
BE	БЕЛЬГИЯ		52749	33328.7
BG	БОЛГАРИЯ		366	300.9
BR	БРАЗИЛИЯ		392	275.3
DE	ГЕРМАНИЯ		11922	8415.1
HK	ГОНКОНГ		336	104.2
IN	ИНДИЯ		54016	24261.4
IR	ИРАН, ИСЛАМСКАЯ РЕСПУБЛИКА		203370	90561.5
IT	ИТАЛИЯ		4971	3261.6
KZ	КАЗАХСТАН		172289	88055.7
KG	КИРГИЗИЯ		26462	14234.3
CO	КОЛУМБИЯ		191	92.0
LV	ЛАТВИЯ		5110	3604.6
LT	ЛИТВА		6263	4684.2
MD	МОЛДОВА, РЕСПУБЛИКА		413	320.7
MN	МОНГОЛИЯ		2408	1323.6
NL	НИДЕРЛАНДЫ		16860	12342.4
NO	НОРВЕГИЯ		2792	2151.9
PK	ПАКИСТАН		9932	4900.1
PL	ПОЛЬША		7592	4633.6
RO	РУМЫНИЯ		549	332.1
SA	САУДОВСКАЯ АРАВИЯ		106	64.0
SG	СИНГАПУР		635	140.6
SK	СЛОВАКИЯ		241	174.0
GB	СОЕДИНЕННОЕ КОРОЛЕВСТВО		6930	4775.1
US	СОЕДИНЕННЫЕ ШТАТЫ		198	176.6
TJ	ТАДЖИКИСТАН		36899	22131.5
TW	ТАЙВАНЬ (КИТАЙ)		138759	55499.1
TM	ТУРКМЕНИЯ		79901	45541.4
TR	ТУРЦИЯ		2142	1129.9
UZ	УЗБЕКИСТАН		1664	1379.4
UA	УКРАИНА		59610	36723.3
FI	ФИНЛЯНДИЯ		3416	2655.7
FR	ФРАНЦИЯ		4946	2829.3
CZ	ЧЕШСКАЯ РЕСПУБЛИКА		876	575.1
EE	ЭСТОНИЯ		1824	1334.5
ZA	ЮЖНАЯ АФРИКА		1044	564.5
OS	ЮЖНАЯ ОСЕТИЯ		349	327.4
000	прочие		228	206.9
Всего			939517	486352.2
Страны дальнего зарубежья			551086	271083.7
Страны СНГ			388431	215268.4

72.15
ПРУТКИ ПРОЧИЕ ИЗ ЖЕЛЕЗА ИЛИ НЕЛЕГИРОВАННОЙ СТАЛИ

		Т		
AT	АВСТРИЯ		2008	1542.4
AZ	АЗЕРБАЙДЖАН		120	106.3
BE	БЕЛЬГИЯ		19854	14866.4
BG	БОЛГАРИЯ		492	469.3
BR	БРАЗИЛИЯ		267	198.9
HU	ВЕНГРИЯ		201	177.0
DE	ГЕРМАНИЯ		119632	89732.7
DK	ДАНИЯ		96	55.9
EG	ЕГИПЕТ		54	91.0
IR	ИРАН, ИСЛАМСКАЯ РЕСПУБЛИКА		1813	916.9
ES	ИСПАНИЯ		4047	2651.7
IT	ИТАЛИЯ		8322	6135.8
KZ	КАЗАХСТАН		231	269.1
KG	КИРГИЗИЯ		12	12.6
LV	ЛАТВИЯ		3482	2352.3
LT	ЛИТВА		1465	1109.4
MD	МОЛДОВА, РЕСПУБЛИКА		328	387.1
NL	НИДЕРЛАНДЫ		6133	4100.1
PL	ПОЛЬША		775	569.0
SK	СЛОВАКИЯ		4421	3579.3
GB	СОЕДИНЕННОЕ КОРОЛЕВСТВО		14313	10245.0
TJ	ТАДЖИКИСТАН		66	43.5
TR	ТУРЦИЯ		21122	13750.1
UZ	УЗБЕКИСТАН		1101	1379.9
UA	УКРАИНА		17567	11900.9
FI	ФИНЛЯНДИЯ		4569	3862.3
FR	ФРАНЦИЯ		15667	11539.3
CZ	ЧЕШСКАЯ РЕСПУБЛИКА		98	84.5
CH	ШВЕЙЦАРИЯ		622	416.1
SE	ШВЕЦИЯ		578	417.2
EE	ЭСТОНИЯ		114	98.2
000	прочие		96	118.1
Всего			249666	183178.4
Страны дальнего зарубежья			230241	169078.9
Страны СНГ			19425	14099.5

72.16
УГОЛКИ, ФАСОННЫЕ И СПЕЦИАЛЬНЫЕ ПРОФИЛИ ИЗ ЖЕЛЕЗА ИЛИ НЕЛЕГИРОВАННОЙ СТАЛИ

		Т		
AB	АБХАЗИЯ		2263	2530.1
AZ	АЗЕРБАЙДЖАН		15169	11604.2
AM	АРМЕНИЯ		818	760.2
AF	АФГАНИСТАН		11819	5513.3
VN	ВЬЕТНАМ		6712	3152.1
DE	ГЕРМАНИЯ		1183	1433.3
GE	ГРУЗИЯ		58	84.3
JO	ИОРДАНИЯ		1150	597.9
IR	ИРАН, ИСЛАМСКАЯ РЕСПУБЛИКА		84422	43770.6
IT	ИТАЛИЯ		8179	4475.8
KZ	КАЗАХСТАН		88548	59344.2
KG	КИРГИЗИЯ		4353	2747.2
LV	ЛАТВИЯ		344	240.0
LT	ЛИТВА		641	585.7
MD	МОЛДОВА, РЕСПУБЛИКА		377	270.5
MN	МОНГОЛИЯ		603	377.4
SY	СИРИЙСКАЯ АРАБСКАЯ РЕСПУБЛИКА		7032	3262.2
TJ	ТАДЖИКИСТАН		5986	4151.9
TM	ТУРКМЕНИЯ		4043	2782.9
TR	ТУРЦИЯ		71	70.1
UZ	УЗБЕКИСТАН		10012	7535.4
UA	УКРАИНА		42945	36799.4
EE	ЭСТОНИЯ		74	77.3
OS	ЮЖНАЯ ОСЕТИЯ		472	718.9
000	прочие		144	225.1
Всего			297420	193110.0
Страны дальнего зарубежья			125169	67114.1
Страны СНГ			172251	125995.9

72.17
ПРОВОЛОКА ИЗ ЖЕЛЕЗА ИЛИ НЕЛЕГИРОВАННОЙ СТАЛИ

		Т		
AT	АВСТРИЯ		166	123.2
AZ	АЗЕРБАЙДЖАН		1205	980.1
AM	АРМЕНИЯ		1	1.5
BE	БЕЛЬГИЯ		221	145.1
BG	БОЛГАРИЯ		3360	2665.9
BA	БОСНИЯ И ГЕРЦЕГОВИНА		436	382.0
BR	БРАЗИЛИЯ		1528	1003.8
HU	ВЕНГРИЯ		120	98.8
DE	ГЕРМАНИЯ		22522	15592.8
GR	ГРЕЦИЯ		4611	3075.9
DK	ДАНИЯ		146	118.5
IL	ИЗРАИЛЬ		238	158.0

Код и наименование страны контрагента		Ед. изме-рения	Экспорт количество	Экспорт стоимость
IT	ИТАЛИЯ		1456	920.1
KZ	КАЗАХСТАН		22031	15957.4
CA	КАНАДА		528	276.4
KG	КИРГИЗИЯ		5886	4272.7
LV	ЛАТВИЯ		1825	1362.1
LT	ЛИТВА		2710	2338.5
LU	ЛЮКСЕМБУРГ		458	402.9
MD	МОЛДОВА, РЕСПУБЛИКА		7	8.4
MN	МОНГОЛИЯ		344	236.7
NL	НИДЕРЛАНДЫ		622	450.5
PL	ПОЛЬША		10988	7691.0
PT	ПОРТУГАЛИЯ		2013	1289.2
RO	РУМЫНИЯ		169	242.3
RS	СЕРБИЯ		186	195.1
SK	СЛОВАКИЯ		629	614.6
GB	СОЕДИНЕННОЕ КОРОЛЕВСТВО		705	610.6
TJ	ТАДЖИКИСТАН		2469	1707.6
TM	ТУРКМЕНИЯ		7104	5577.0
TR	ТУРЦИЯ		80	58.3
UZ	УЗБЕКИСТАН		6576	6101.1
UA	УКРАИНА		6459	6231.1
FI	ФИНЛЯНДИЯ		5066	4054.5
FR	ФРАНЦИЯ		8653	6647.5
HR	ХОРВАТИЯ		558	451.7
CZ	ЧЕШСКАЯ РЕСПУБЛИКА		830	755.8
SE	ШВЕЦИЯ		4550	3217.9
EE	ЭСТОНИЯ		377	255.4
000	прочие		282	326.6
Всего			128115	96598.5
Страны дальнего зарубежья			76377	55761.6
Страны СНГ			51738	40836.8

72.18

СТАЛЬ КОРРОЗИОННОСТОЙКАЯ В СЛИТКАХ ИЛИ ПРОЧИХ ПЕРВИЧНЫХ ФОРМАХ; ПОЛУФАБРИКАТЫ ИЗ КОРРОЗИОННОСТОЙКОЙ СТАЛИ

			Т	
HU	ВЕНГРИЯ		8	210.7
DE	ГЕРМАНИЯ		64	142.9
HK	ГОНКОНГ		11	129.4
IN	ИНДИЯ		1	56.6
KZ	КАЗАХСТАН		0	4.0
MD	МОЛДОВА, РЕСПУБЛИКА		0	2.1
NL	НИДЕРЛАНДЫ		123	427.9
GB	СОЕДИНЕННОЕ КОРОЛЕВСТВО		23	69.0
UA	УКРАИНА		171	855.9
000	прочие		9	33.3
Всего			411	1931.9
Страны дальнего зарубежья			239	1069.8
Страны СНГ			172	862.1

72.19

ПРОКАТ ПЛОСКИЙ ИЗ КОРРОЗИОННОСТОЙКОЙ СТАЛИ, ШИРИНОЙ 600 ММ ИЛИ БОЛЕЕ

			Т	
AZ	АЗЕРБАЙДЖАН		8	99.0
AM	АРМЕНИЯ		7	35.5
HU	ВЕНГРИЯ		124	470.9
KZ	КАЗАХСТАН		713	3715.4
KG	КИРГИЗИЯ		45	288.5
CN	КИТАЙ		2	71.6
MD	МОЛДОВА, РЕСПУБЛИКА		31	161.6
TJ	ТАДЖИКИСТАН		0	1.8
TM	ТУРКМЕНИЯ		9	23.4
UZ	УЗБЕКИСТАН		80	492.0
UA	УКРАИНА		1127	7591.1
FI	ФИНЛЯНДИЯ		60	130.9
000	прочие		23	190.3
Всего			2229	13271.8
Страны дальнего зарубежья			210	863.7
Страны СНГ			2020	12408.2

72.20

ПРОКАТ ПЛОСКИЙ ИЗ КОРРОЗИОННОСТОЙКОЙ СТАЛИ, ШИРИНОЙ МЕНЕЕ 600 ММ

			Т	
DE	ГЕРМАНИЯ		110	6937.0
IN	ИНДИЯ		6	325.6
KZ	КАЗАХСТАН		5	40.5
KG	КИРГИЗИЯ		1	7.2
CN	КИТАЙ		1	74.5
LV	ЛАТВИЯ		20	154.2
MD	МОЛДОВА, РЕСПУБЛИКА		0	1.9
UA	УКРАИНА		47	574.3
000	прочие		5	56.1
Всего			195	8171.3
Страны дальнего зарубежья			143	7547.4
Страны СНГ			52	623.9

72.21

ПРУТКИ ГОРЯЧЕКАТАНЫЕ, В СВОБОДНО СМОТАННЫХ БУХТАХ, ИЗ КОРРОЗИОННОСТОЙКОЙ СТАЛИ

			Т	
KZ	КАЗАХСТАН		1	4.4
Всего			1	4.4
Страны СНГ			1	4.4

72.22

ПРОКАТ ПЛОСКИЙ ИЗ КОРРОЗИОННОСТОЙКОЙ (НЕРЖАВЕЮЩЕЙ) СТАЛИ ПРОЧИЕ

			Т	
AZ	АЗЕРБАЙДЖАН		24	179.4
AM	АРМЕНИЯ		1	2.7
HU	ВЕНГРИЯ		191	2080.6
VN	ВЬЕТНАМ		6	68.2
IN	ИНДИЯ		12	426.4
KZ	КАЗАХСТАН		201	936.5
KG	КИРГИЗИЯ		2	23.9
MD	МОЛДОВА, РЕСПУБЛИКА		32	248.0
SK	СЛОВАКИЯ		163	728.5
US	СОЕДИНЕННЫЕ ШТАТЫ		47	121.1
TJ	ТАДЖИКИСТАН		1	0.4
TM	ТУРКМЕНИЯ		0	0.1
UZ	УЗБЕКИСТАН		12	67.6
UA	УКРАИНА		1427	14335.2
EE	ЭСТОНИЯ		5	55.6
000	прочие		14	152.4
Всего			2138	19426.6
Страны дальнего зарубежья			438	3632.7
Страны СНГ			1700	15793.8

72.23

ПРОВОЛОКА ИЗ КОРРОЗИОННОСТОЙКОЙ СТАЛИ, СОДЕРЖАЩАЯ 2,5 МАС.% ИЛИ БОЛЕЕ НИКЕЛЯ

			Т	
AZ	АЗЕРБАЙДЖАН		0	0.0
AM	АРМЕНИЯ		0	6.2
IN	ИНДИЯ		4	163.0
KZ	КАЗАХСТАН		33	323.6
KG	КИРГИЗИЯ		0	9.3
CN	КИТАЙ		2	231.3
TJ	ТАДЖИКИСТАН		0	0.2
UZ	УЗБЕКИСТАН		6	33.3
UA	УКРАИНА		46	533.1
CZ	ЧЕШСКАЯ РЕСПУБЛИКА		9	213.7
000	прочие		2	33.0
Всего			102	1546.7
Страны дальнего зарубежья			17	640.9
Страны СНГ			85	905.8

72.24

СТАЛЬ ЛЕГИРОВАННАЯ В СЛИТКАХ ИЛИ ДРУГИХ ПЕРВИЧНЫХ ФОРМАХ ПРОЧАЯ; ПОЛУФАБРИКАТЫ ИЗ ПРОЧИХ ЛЕГИРОВАННЫХ СТАЛЕЙ

			Т	
AZ	АЗЕРБАЙДЖАН		2659	1620.3
DZ	АЛЖИР		122	197.8
AM	АРМЕНИЯ		17	62.1
BE	БЕЛЬГИЯ		9773	8314.7
BG	БОЛГАРИЯ		125	104.9
HU	ВЕНГРИЯ		178	174.8
DE	ГЕРМАНИЯ		33414	18975.9
HK	ГОНКОНГ		322	100.5
DK	ДАНИЯ		65630	35351.3
IR	ИРАН, ИСЛАМСКАЯ РЕСПУБЛИКА		142	111.8
IT	ИТАЛИЯ		37191	22111.9
KZ	КАЗАХСТАН		168	418.7
CN	КИТАЙ		10020	4389.9
KR	КОРЕЯ, РЕСПУБЛИКА		5981	4095.6
LV	ЛАТВИЯ		1201	1198.0
MD	МОЛДОВА, РЕСПУБЛИКА		0	0.0
NL	НИДЕРЛАНДЫ		9262	13842.2
AE	ОБЪЕДИНЕННЫЕ АРАБСКИЕ ЭМИРАТЫ		9994	4147.5
RS	СЕРБИЯ		3	54.5
GB	СОЕДИНЕННОЕ КОРОЛЕВСТВО		324	417.4
US	СОЕДИНЕННЫЕ ШТАТЫ		23688	14528.0
TW	ТАЙВАНЬ (КИТАЙ)		136	53.8
TR	ТУРЦИЯ		5819	4084.5
UA	УКРАИНА		69983	45158.6
FR	ФРАНЦИЯ		330	469.6
CZ	ЧЕШСКАЯ РЕСПУБЛИКА		8327	5109.4
000	прочие		6	22.4
Всего			294813	185116.2
Страны дальнего зарубежья			221986	137856.5
Страны СНГ			72827	47259.7

72.25

ПРОКАТ ПЛОСКИЙ ИЗ ПРОЧИХ ЛЕГИРОВАННЫХ СТАЛЕЙ, ШИРИНОЙ 600 ММ ИЛИ БОЛЕЕ

			Т	
AT	АВСТРИЯ		914	2291.6
AZ	АЗЕРБАЙДЖАН		365	316.0
DZ	АЛЖИР		1253	739.7
AR	АРГЕНТИНА		7753	7336.6
AM	АРМЕНИЯ		7	3.8
BD	БАНГЛАДЕШ		495	386.0
BG	БОЛГАРИЯ		6324	4791.6
BR	БРАЗИЛИЯ		3526	2064.9
HU	ВЕНГРИЯ		3178	6537.2
VN	ВЬЕТНАМ		6778	7856.6
DE	ГЕРМАНИЯ		37569	24491.5
EG	ЕГИПЕТ		827	2035.2
IL	ИЗРАИЛЬ		642	322.4
IN	ИНДИЯ		95306	91281.6
ID	ИНДОНЕЗИЯ		799	1582.5
IR	ИРАН, ИСЛАМСКАЯ РЕСПУБЛИКА		45583	38499.0
ES	ИСПАНИЯ		4782	10296.1
IT	ИТАЛИЯ		149973	152702.9
KZ	КАЗАХСТАН		11457	10139.6
CA	КАНАДА		1366	2656.7
KG	КИРГИЗИЯ		19	23.9
CN	КИТАЙ		23736	44428.2
CO	КОЛУМБИЯ		60951	35271.7
CU	КУБА		120	400.9
LV	ЛАТВИЯ		24594	20649.5
LB	ЛИВАН		68	147.6
MX	МЕКСИКА		9338	8056.6
MD	МОЛДОВА, РЕСПУБЛИКА		544	551.6
NL	НИДЕРЛАНДЫ		443	301.8
AE	ОБЪЕДИНЕННЫЕ АРАБСКИЕ ЭМИРАТЫ		364	728.6
PK	ПАКИСТАН		708	382.4
PL	ПОЛЬША		7158	6989.9
RO	РУМЫНИЯ		250	167.2
SA	САУДОВСКАЯ АРАВИЯ		489	1026.8
SY	СИРИЙСКАЯ АРАБСКАЯ РЕСПУБЛИКА		220	154.2
SK	СЛОВАКИЯ		152	117.1
US	СОЕДИНЕННЫЕ ШТАТЫ		9901	12414.8
TJ	ТАДЖИКИСТАН		1719	1209.3
TH	ТАИЛАНД		1385	2768.6
TW	ТАЙВАНЬ (КИТАЙ)		58	132.4
TR	ТУРЦИЯ		54424	45368.8
UZ	УЗБЕКИСТАН		7014	7245.0
UA	УКРАИНА		108961	87444.6
FI	ФИНЛЯНДИЯ		30197	28044.1
FR	ФРАНЦИЯ		6499	14843.6
HR	ХОРВАТИЯ		594	442.6
CZ	ЧЕШСКАЯ РЕСПУБЛИКА		6841	3949.7
EC	ЭКВАДОР		1891	1156.9
EE	ЭСТОНИЯ		282	240.6
ZA	ЮЖНАЯ АФРИКА		242	402.6
000	прочие		45	39.3
Всего			738102	691432.5
Страны дальнего зарубежья			608016	584498.6
Страны СНГ			130086	106933.9

72.26

ПРОКАТ ПЛОСКИЙ ИЗ ПРОЧИХ ЛЕГИРОВАННЫХ СТАЛЕЙ, ШИРИНОЙ МЕНЕЕ 600 ММ

			Т	
AZ	АЗЕРБАЙДЖАН		5	19.2
AR	АРГЕНТИНА		101	258.6
AM	АРМЕНИЯ		111	98.2
BZ	БЕЛИЗ		159	315.0
BG	БОЛГАРИЯ		176	186.3
HU	ВЕНГРИЯ		219	459.1
VN	ВЬЕТНАМ		297	326.2
DE	ГЕРМАНИЯ		25457	19828.6

Код и наименование страны контрагента		Ед. изме-рения	Экспорт количество	Экспорт стоимость
GR	ГРЕЦИЯ		311	783.6
IL	ИЗРАИЛЬ		21	125.9
IN	ИНДИЯ		429	530.9
ES	ИСПАНИЯ		25061	12609.3
IT	ИТАЛИЯ		70189	59009.4
KZ	КАЗАХСТАН		78	106.8
CA	КАНАДА		2247	4455.3
KG	КИРГИЗИЯ		2	16.5
CN	КИТАЙ		242	1431.5
LV	ЛАТВИЯ		1116	1028.2
LB	ЛИВАН		1891	4391.5
MD	МОЛДОВА, РЕСПУБЛИКА		24	19.9
PK	ПАКИСТАН		541	665.2
PL	ПОЛЬША		13403	7076.2
SA	САУДОВСКАЯ АРАВИЯ		685	1494.4
SY	СИРИЙСКАЯ АРАБСКАЯ РЕСПУБЛИКА		118	271.5
SK	СЛОВАКИЯ		344	253.5
US	СОЕДИНЕННЫЕ ШТАТЫ		4045	5376.4
TR	ТУРЦИЯ		4448	2919.9
UZ	УЗБЕКИСТАН		21	18.0
UA	УКРАИНА		14283	13592.9
FI	ФИНЛЯНДИЯ		5876	4486.5
FR	ФРАНЦИЯ		27	194.0
SE	ШВЕЦИЯ		2925	1928.7
000	прочие		67	189.9
Всего			174919	144466.9
Страны дальнего зарубежья			160395	130595.4
Страны СНГ			14524	13871.5

72.27

ПРУТКИ ГОРЯЧЕКАТАНЫЕ, В СВОБОДНО СМОТАННЫХ БУХТАХ, ИЗ ПРОЧИХ ЛЕГИРОВАННЫХ СТАЛЕЙ

Т

AZ	АЗЕРБАЙДЖАН	834	581.6
KZ	КАЗАХСТАН	3899	2199.3
KG	КИРГИЗИЯ	131	63.0
TJ	ТАДЖИКИСТАН	228	121.4
TM	ТУРКМЕНИЯ	6292	3671.2
UA	УКРАИНА	3826	3029.3
000	прочие	26	7.6
Всего		15236	9673.4
Страны дальнего зарубежья		26	7.6
Страны СНГ		15209	9665.8

72.28

ПРУТКИ ИЗ ПРОЧИХ ЛЕГИРОВАННЫХ СТАЛЕЙ ПРОЧИЕ; УГОЛКИ, ФАСОННЫЕ И СПЕЦИАЛЬНЫЕ ПРОФИЛИ, ИЗ ПРОЧИХ ЛЕГИРОВАННЫХ СТАЛЕЙ; ПРУТКИ ПУСТОТЕЛЫЕ ДЛЯ БУРОВЫХ РАБОТ ИЗ ЛЕГИРОВАННОЙ ИЛИ НЕЛЕГИРОВАННОЙ СТАЛИ

Т

AT	АВСТРИЯ	625	606.0
AZ	АЗЕРБАЙДЖАН	13009	9896.1
DZ	АЛЖИР	30	52.5
AM	АРМЕНИЯ	70	44.3
BE	БЕЛЬГИЯ	24446	21040.9
BG	БОЛГАРИЯ	6549	7386.5
BA	БОСНИЯ И ГЕРЦЕГОВИНА	3141	2822.9
BR	БРАЗИЛИЯ	488	405.0
HU	ВЕНГРИЯ	9745	8945.8
VN	ВЬЕТНАМ	18	54.5
GH	ГАНА	5082	3290.3
DE	ГЕРМАНИЯ	70998	74558.6
HK	ГОНКОНГ	672	208.4
IN	ИНДИЯ	36492	19696.6
IR	ИРАН, ИСЛАМСКАЯ РЕСПУБЛИКА	2481	1423.5
ES	ИСПАНИЯ	262	227.0
IT	ИТАЛИЯ	9461	10950.3
KZ	КАЗАХСТАН	46791	33792.7
KG	КИРГИЗИЯ	2198	1357.0
CU	КУБА	197	750.6
LV	ЛАТВИЯ	2724	2252.4
LT	ЛИТВА	3290	2778.2
LU	ЛЮКСЕМБУРГ	21	53.3
MD	МОЛДОВА, РЕСПУБЛИКА	163	204.0
NL	НИДЕРЛАНДЫ	11482	9094.2
PL	ПОЛЬША	8593	8572.5
RO	РУМЫНИЯ	6500	5984.4
SK	СЛОВАКИЯ	14843	12993.9
GB	СОЕДИНЕННОЕ КОРОЛЕВСТВО	2694	3323.4
US	СОЕДИНЕННЫЕ ШТАТЫ	1652	3312.4
TJ	ТАДЖИКИСТАН	6724	4097.4
TW	ТАЙВАНЬ (КИТАЙ)	59371	22131.4
TM	ТУРКМЕНИЯ	31420	19254.2
TR	ТУРЦИЯ	22328	17322.2
UZ	УЗБЕКИСТАН	20201	13790.6
UA	УКРАИНА	101517	95612.9
FI	ФИНЛЯНДИЯ	795	1127.6
FR	ФРАНЦИЯ	46883	37032.4
CZ	ЧЕШСКАЯ РЕСПУБЛИКА	1339	1245.8
CH	ШВЕЙЦАРИЯ	123	129.0
EE	ЭСТОНИЯ	482	426.1
000	прочие	257	160.2
Всего		576157	458407.8
Страны дальнего зарубежья		354065	280358.6
Страны СНГ		222092	178049.2

72.29

ПРОВОЛОКА ИЗ ПРОЧИХ ЛЕГИРОВАННЫХ СТАЛЕЙ

Т

AM	АРМЕНИЯ	3	11.5
DE	ГЕРМАНИЯ	75	95.7
IN	ИНДИЯ	15	563.4
KZ	КАЗАХСТАН	506	675.6
KG	КИРГИЗИЯ	21	38.4
CU	КУБА	36	150.2
LV	ЛАТВИЯ	690	739.9
MD	МОЛДОВА, РЕСПУБЛИКА	0	0.7
TM	ТУРКМЕНИЯ	0	1.6
UZ	УЗБЕКИСТАН	189	233.1
UA	УКРАИНА	826	1300.8
000	прочие	54	136.4
Всего		2417	3947.4
Страны дальнего зарубежья		871	1685.6
Страны СНГ		1546	2261.9

73.01

КОНСТРУКЦИИ ШПУНТОВЫЕ ИЗ ЧЕРНЫХ МЕТАЛЛОВ, СВЕРЛЕНЫЕ ИЛИ НЕСВЕРЛЕНЫЕ, ПЕРФОРИРОВАННЫЕ ИЛИ НЕПЕРФОРИРОВАННЫЕ, МОНОЛИТНЫЕ ИЛИ ИЗГОТОВЛЕННЫЕ ИЗ СБОРНЫХ ЭЛЕМЕНТОВ; УГОЛКИ, ФАСОННЫЕ И СПЕЦИАЛЬНЫЕ ПРОФИЛИ СВАРНЫЕ, ИЗ ЧЕРНЫХ МЕТАЛЛОВ

Т

AZ	АЗЕРБАЙДЖАН	585	628.6
AM	АРМЕНИЯ	21	24.2
KZ	КАЗАХСТАН	1464	1368.2
MD	МОЛДОВА, РЕСПУБЛИКА	9	15.7
RS	СЕРБИЯ	82	122.0
TJ	ТАДЖИКИСТАН	0	0.2
TM	ТУРКМЕНИЯ	600	662.9
UA	УКРАИНА	487	730.3
CZ	ЧЕШСКАЯ РЕСПУБЛИКА	44	69.6
000	прочие	37	69.8
Всего		3331	3691.5
Страны дальнего зарубежья		163	261.5
Страны СНГ		3168	3430.0

73.02

ИЗДЕЛИЯ ИЗ ЧЕРНЫХ МЕТАЛЛОВ, ИСПОЛЬЗУЕМЫЕ ДЛЯ ЖЕЛЕЗНОДОРОЖНЫХ ИЛИ ТРАМВАЙНЫХ ПУТЕЙ РЕЛЬСЫ, КОНТРРЕЛЬСЫ И ЗУБЧАТЫЕ РЕЛЬСЫ, ПЕРЕВОДНЫЕ РЕЛЬСЫ, КРЕСТОВИНЫ ГЛУХОГО ПЕРЕСЕЧЕНИЯ, ПЕРЕВОДНЫЕ ШТАНГИ И ПРОЧИЕ ПОПЕРЕЧНЫЕ СОЕДИНЕНИЯ, ШПАЛЫ, СТЫКОВЫЕ НАКЛАДКИ И ПОДКЛАДКИ, КЛИНЬЯ, ОПОРНЫЕ ПЛИТЫ, КРЮКОВЫЕ РЕЛЬСОВЫЕ БОЛТЫ, ПОДУШКИ И РАСТЯЖКИ, СТАНИНЫ, ПОПЕРЕЧИНЫ И ПРОЧИЕ ДЕТАЛИ, ПРЕДНАЗНАЧЕННЫЕ ДЛЯ СОЕДИНЕНИЯ ИЛИ КРЕПЛЕНИЯ РЕЛЬСОВ

Т

AZ	АЗЕРБАЙДЖАН	130	417.9
AM	АРМЕНИЯ	2743	1539.5
BE	БЕЛЬГИЯ	14905	3900.2
VN	ВЬЕТНАМ	4848	2614.5
DE	ГЕРМАНИЯ	1500	385.6
IR	ИРАН, ИСЛАМСКАЯ РЕСПУБЛИКА	2818	1328.9
ES	ИСПАНИЯ	2132	572.1
KZ	КАЗАХСТАН	93710	66471.2
KG	КИРГИЗИЯ	406	731.9
CN	КИТАЙ	111958	25277.5
KP	КОРЕЯ, НАРОДНО-ДЕМОКРАТИЧ. РЕСПУБЛ.	854	1537.7
KR	КОРЕЯ, РЕСПУБЛИКА	34564	8053.3
CU	КУБА	9502	12353.9
LV	ЛАТВИЯ	10391	8860.0
LT	ЛИТВА	14315	12647.6
MN	МОНГОЛИЯ	2702	2244.5
NL	НИДЕРЛАНДЫ	10456	2765.3
PK	ПАКИСТАН	935	303.4
MK	РЕСПУБЛИКА МАКЕДОНИЯ	85	99.9
SY	СИРИЙСКАЯ АРАБСКАЯ РЕСПУБЛИКА	181	272.8
US	СОЕДИНЕННЫЕ ШТАТЫ	6015	1536.6
TJ	ТАДЖИКИСТАН	1771	1818.5
TW	ТАЙВАНЬ (КИТАЙ)	12420	2992.7
TM	ТУРКМЕНИЯ	1183	1633.4
TR	ТУРЦИЯ	403	305.9
UZ	УЗБЕКИСТАН	13123	11319.9
UA	УКРАИНА	9454	8347.1
EE	ЭСТОНИЯ	386	516.2
JP	ЯПОНИЯ	2400	552.0
000	прочие	34	71.2
Всего		366325	181471.0
Страны дальнего зарубежья		243805	89191.7
Страны СНГ		122519	92279.3

73.03

ТРУБЫ, ТРУБКИ И ПРОФИЛИ ПУСТОТЕЛЫЕ, ИЗ ЧУГУННОГО ЛИТЬЯ

Т

EG	ЕГИПЕТ	380	256.3
IQ	ИРАК	8547	5748.5
ES	ИСПАНИЯ	920	862.6
KZ	КАЗАХСТАН	11076	12463.4
MD	МОЛДОВА, РЕСПУБЛИКА	66	82.9
PL	ПОЛЬША	2957	2264.7
SA	САУДОВСКАЯ АРАВИЯ	14795	8069.8
SI	СЛОВЕНИЯ	2051	1735.5
TM	ТУРКМЕНИЯ	3	9.7
TR	ТУРЦИЯ	339	307.4
UZ	УЗБЕКИСТАН	0	0.0
UA	УКРАИНА	969	1029.2
000	прочие	80	52.9
Всего		42181	32882.9
Страны дальнего зарубежья		30068	19297.7
Страны СНГ		12113	13585.2

73.04

ТРУБЫ, ТРУБКИ И ПРОФИЛИ ПОЛЫЕ, БЕСШОВНЫЕ, ИЗ ЧЕРНЫХ МЕТАЛЛОВ (КРОМЕ ЧУГУННОГО ЛИТЬЯ)

Т

AZ	АЗЕРБАЙДЖАН	15858	18580.9
AM	АРМЕНИЯ	172	176.2
BE	БЕЛЬГИЯ	4260	3499.2
BG	БОЛГАРИЯ	211	813.4
BA	БОСНИЯ И ГЕРЦЕГОВИНА	25	194.2
HU	ВЕНГРИЯ	407	407.8
VN	ВЬЕТНАМ	7397	4880.6
DE	ГЕРМАНИЯ	5473	4467.8
EG	ЕГИПЕТ	20002	15444.4
IL	ИЗРАИЛЬ	3000	2131.6
IN	ИНДИЯ	6693	8571.7
IQ	ИРАК	476	539.2
IR	ИРАН, ИСЛАМСКАЯ РЕСПУБЛИКА	21568	19733.1
ES	ИСПАНИЯ	249	241.5
IT	ИТАЛИЯ	4031	4122.0
YE	ЙЕМЕН	1940	1976.7
KZ	КАЗАХСТАН	40399	53065.1
CA	КАНАДА	505	573.7
KG	КИРГИЗИЯ	108	253.9
CN	КИТАЙ	4598	1733.1
KR	КОРЕЯ, РЕСПУБЛИКА	392	557.0
CU	КУБА	15	297.7
KW	КУВЕЙТ	2475	1934.2
LV	ЛАТВИЯ	707	643.8
LY	ЛИВИЙСКАЯ АРАБСКАЯ ДЖАМАХИРИЯ	5719	5189.6
LT	ЛИТВА	33	230.4
MX	МЕКСИКА	1616	1089.4
MD	МОЛДОВА, РЕСПУБЛИКА	198	466.8
MN	МОНГОЛИЯ	1548	1674.1
AE	ОБЪЕДИНЕННЫЕ АРАБСКИЕ ЭМИРАТЫ	8202	7023.9
PL	ПОЛЬША	7534	6959.0
SA	САУДОВСКАЯ АРАВИЯ	5083	4356.4
RS	СЕРБИЯ	144	321.7
SG	СИНГАПУР	383	464.0

Код и наименование страны контрагента		Ед. изме-рения	Экспорт	
			количество	стоимость
SY	СИРИЙСКАЯ АРАБСКАЯ РЕСПУБЛИКА		9365	6729.1
SK	СЛОВАКИЯ		24	58.5
GB	СОЕДИНЕННОЕ КОРОЛЕВСТВО		2	74.0
US	СОЕДИНЕННЫЕ ШТАТЫ		111886	105413.4
SD	СУДАН		89	130.6
TJ	ТАДЖИКИСТАН		180	348.0
TN	ТУНИС		303	317.7
TM	ТУРКМЕНИЯ		3036	5087.8
TR	ТУРЦИЯ		48672	37388.2
UZ	УЗБЕКИСТАН		25292	49976.1
UA	УКРАИНА		19484	31953.5
CZ	ЧЕШСКАЯ РЕСПУБЛИКА		512	750.6
EE	ЭСТОНИЯ		235	626.6
OS	ЮЖНАЯ ОСЕТИЯ		36	70.7
JP	ЯПОНИЯ		8980	7890.0
000	прочие		251	381.2
Всего			399768	419810.1
Страны дальнего зарубежья			295042	259901.8
Страны СНГ			104726	159908.3

73.05

ТРУБЫ И ТРУБКИ ПРОЧИЕ (НАПРИМЕР, СВАРНЫЕ, КЛЕПАНЫЕ ИЛИ СОЕДИНЕННЫЕ АНАЛОГИЧНЫМ СПОСОБОМ), С КРУГЛЫМ СЕЧЕНИЕМ, НАРУЖНЫЙ ДИАМЕТР КОТОРЫХ БОЛЕЕ 406,4 ММ, ИЗ ЧЕРНЫХ МЕТАЛЛОВ

		Т		
AZ	АЗЕРБАЙДЖАН		8426	9030.0
AM	АРМЕНИЯ		31	23.8
DE	ГЕРМАНИЯ		609	594.0
IR	ИРАН, ИСЛАМСКАЯ РЕСПУБЛИКА		202	77.6
IT	ИТАЛИЯ		296	598.9
KZ	КАЗАХСТАН		26691	27141.9
KG	КИРГИЗИЯ		77	82.9
CU	КУБА		147	131.9
LV	ЛАТВИЯ		568	559.3
LT	ЛИТВА		774	583.1
MD	МОЛДОВА, РЕСПУБЛИКА		231	352.0
MN	МОНГОЛИЯ		257	188.5
NG	НИГЕРИЯ		1129	3443.1
NL	НИДЕРЛАНДЫ		35248	17642.8
PL	ПОЛЬША		386	253.2
RO	РУМЫНИЯ		78	279.1
US	СОЕДИНЕННЫЕ ШТАТЫ		443	291.3
TJ	ТАДЖИКИСТАН		229	216.4
TM	ТУРКМЕНИЯ		2003	3037.5
TR	ТУРЦИЯ		54	96.0
UZ	УЗБЕКИСТАН		4576	6391.8
UA	УКРАИНА		12861	8057.9
FI	ФИНЛЯНДИЯ		112532	165039.0
FR	ФРАНЦИЯ		4417	2545.4
CZ	ЧЕШСКАЯ РЕСПУБЛИКА		82	51.2
EE	ЭСТОНИЯ		364	375.7
OS	ЮЖНАЯ ОСЕТИЯ		1217	2776.4
JP	ЯПОНИЯ		117	478.1
000	прочие		88	47.1
Всего			214133	250385.9
Страны дальнего зарубежья			159007	196051.6
Страны СНГ			55125	54334.3

73.06

ТРУБЫ, ТРУБКИ И ПРОФИЛИ ПОЛЫЕ ПРОЧИЕ (НАПРИМЕР, С ОТКРЫТЫМ ШВОМ ИЛИ СВАРНЫЕ, КЛЕПАНЫЕ ИЛИ СОЕДИНЕННЫЕ АНАЛОГИЧНЫМ СПОСОБОМ), ИЗ ЧЕРНЫХ МЕТАЛЛОВ

		Т		
AB	АБХАЗИЯ		1587	1461.4
AZ	АЗЕРБАЙДЖАН		34344	25962.3
DZ	АЛЖИР		0	92.0
AM	АРМЕНИЯ		336	279.0
VN	ВЬЕТНАМ		94	148.5
DE	ГЕРМАНИЯ		5077	3564.5
IL	ИЗРАИЛЬ		665	522.4
IN	ИНДИЯ		20	95.1
IR	ИРАН, ИСЛАМСКАЯ РЕСПУБЛИКА		333	522.9
IT	ИТАЛИЯ		8395	4741.3
KZ	КАЗАХСТАН		42070	33343.6
KG	КИРГИЗИЯ		9202	7297.5
LV	ЛАТВИЯ		18912	14143.3
LY	ЛИВИЙСКАЯ АРАБСКАЯ ДЖАМАХИРИЯ		31	62.1
LT	ЛИТВА		1069	893.5
MD	МОЛДОВА, РЕСПУБЛИКА		406	538.3
MN	МОНГОЛИЯ		876	699.7
NL	НИДЕРЛАНДЫ		828	512.8
NO	НОРВЕГИЯ		556	349.4
PL	ПОЛЬША		2210	1790.1
RS	СЕРБИЯ		1398	1645.9
SG	СИНГАПУР		5	70.9
SY	СИРИЙСКАЯ АРАБСКАЯ РЕСПУБЛИКА		2280	2336.0
US	СОЕДИНЕННЫЕ ШТАТЫ		36914	36724.1
TJ	ТАДЖИКИСТАН		598	431.5
TM	ТУРКМЕНИЯ		9164	8416.2
UZ	УЗБЕКИСТАН		14716	12787.7
UA	УКРАИНА		998	1243.7
FI	ФИНЛЯНДИЯ		1810	1612.1
FR	ФРАНЦИЯ		4730	2737.1
EE	ЭСТОНИЯ		6599	4511.6
JP	ЯПОНИЯ		67	124.4
000	прочие		110	258.6
Всего			206399	169919.4
Страны дальнего зарубежья			94563	79619.7
Страны СНГ			111835	90299.7

73.07

ФИТИНГИ ДЛЯ ТРУБ ИЛИ ТРУБОК (НАПРИМЕР, СОЕДИНЕНИЯ, КОЛЕНА, СГОНЫ), ИЗ ЧЕРНЫХ МЕТАЛЛОВ

		Т		
AB	АБХАЗИЯ		13	107.1
AZ	АЗЕРБАЙДЖАН		333	1431.9
AM	АРМЕНИЯ		11	116.0
BE	БЕЛЬГИЯ		2	102.0
BG	БОЛГАРИЯ		49	1092.6
VN	ВЬЕТНАМ		4	80.5
DE	ГЕРМАНИЯ		350	749.3
GE	ГРУЗИЯ		77	528.2
IN	ИНДИЯ		21	1436.0
IQ	ИРАК		8	52.6
IT	ИТАЛИЯ		56	348.0
KZ	КАЗАХСТАН		2358	16309.0
KG	КИРГИЗИЯ		10	43.8
CN	КИТАЙ		1	69.5
KR	КОРЕЯ, РЕСПУБЛИКА		98	1501.7
CU	КУБА		48	1188.5
LV	ЛАТВИЯ		63	233.4
LT	ЛИТВА		82	888.8
MD	МОЛДОВА, РЕСПУБЛИКА		36	193.3
MN	МОНГОЛИЯ		64	514.4
NL	НИДЕРЛАНДЫ		8	107.4
NO	НОРВЕГИЯ		16	97.6
AE	ОБЪЕДИНЕННЫЕ АРАБСКИЕ ЭМИРАТЫ		8	69.6
PK	ПАКИСТАН		33	1873.6
PL	ПОЛЬША		1	81.2
SA	САУДОВСКАЯ АРАВИЯ		20	159.0
RS	СЕРБИЯ		5	89.8
SG	СИНГАПУР		8	281.7
SK	СЛОВАКИЯ		2	68.1
GB	СОЕДИНЕННОЕ КОРОЛЕВСТВО		3	404.0
US	СОЕДИНЕННЫЕ ШТАТЫ		578	1095.7
TJ	ТАДЖИКИСТАН		19	65.3
TM	ТУРКМЕНИЯ		465	3370.2
TR	ТУРЦИЯ		50	442.6
UG	УГАНДА		12	242.9
UZ	УЗБЕКИСТАН		300	2542.8
UA	УКРАИНА		392	3834.2
FI	ФИНЛЯНДИЯ		420	2422.4
CZ	ЧЕШСКАЯ РЕСПУБЛИКА		855	1228.7
EE	ЭСТОНИЯ		37	312.8
JP	ЯПОНИЯ		40	279.2
000	прочие		61	485.5
Всего			7017	46541.0
Страны дальнего зарубежья			3092	18634.5
Страны СНГ			3925	27906.5

73.08

МЕТАЛЛОКОНСТРУКЦИИ ИЗ ЧЕРНЫХ МЕТАЛЛОВ (КРОМЕ СБОРНЫХ СТРОИТЕЛЬНЫХ КОНСТРУКЦИЙ ТОВАРНОЙ ПОЗИЦИИ 9406) И ИХ ЧАСТИ (НАПРИМЕР, МОСТЫ И ИХ СЕКЦИИ, ВОРОТА ШЛЮЗОВ, БАШНИ, РЕШЕТЧАТЫЕ МАЧТЫ, ПЕРЕКРЫТИЯ ДЛЯ КРЫШ, СТРОИТЕЛЬНЫЕ ФЕРМЫ, ДВЕРИ И ОКНА И ИХ РАМЫ, ПОРОГИ ДЛЯ ДВЕРЕЙ, ЖАЛЮЗИ, БАЛЮСТРАДЫ, ОПОРЫ И КОЛОННЫ); ЛИСТЫ, ПРУТКИ, УГОЛКИ, ФАСОННЫЕ ПРОФИЛИ, ТРУБЫ И АНАЛОГИЧНЫЕ ИЗДЕЛИЯ, ИЗ ЧЕРНЫХ МЕТАЛЛОВ, ПРЕДНАЗНАЧЕННЫЕ ДЛЯ ИСПОЛЬЗОВАНИЯ В МЕТАЛЛОКОНСТРУКЦИЯХ

		Т		
AB	АБХАЗИЯ		906	2645.2
AZ	АЗЕРБАЙДЖАН		240	971.8
AO	АНГОЛА		97	209.4
AM	АРМЕНИЯ		209	383.5
BE	БЕЛЬГИЯ		30	87.3
BG	БОЛГАРИЯ		115	532.2
BA	БОСНИЯ И ГЕРЦЕГОВИНА		17	119.9
HU	ВЕНГРИЯ		25	64.2
VE	ВЕНЕСУЭЛА		4786	8589.5
VN	ВЬЕТНАМ		17	1129.1
DE	ГЕРМАНИЯ		1278	2223.1
DK	ДАНИЯ		100	325.4
IN	ИНДИЯ		546	1803.8
IR	ИРАН, ИСЛАМСКАЯ РЕСПУБЛИКА		85	465.5
IT	ИТАЛИЯ		1601	7373.8
KZ	КАЗАХСТАН		17573	141684.1
CA	КАНАДА		4	247.6
KG	КИРГИЗИЯ		303	475.0
CN	КИТАЙ		58	11144.7
KR	КОРЕЯ, РЕСПУБЛИКА		243	130.7
CU	КУБА		363	695.0
LV	ЛАТВИЯ		354	584.3
LY	ЛИВИЙСКАЯ АРАБСКАЯ ДЖАМАХИРИЯ		34	861.0
LT	ЛИТВА		656	1280.4
MD	МОЛДОВА, РЕСПУБЛИКА		205	359.8
MN	МОНГОЛИЯ		253	1166.9
NL	НИДЕРЛАНДЫ		134	433.5
NO	НОРВЕГИЯ		666	5052.4
AE	ОБЪЕДИНЕННЫЕ АРАБСКИЕ ЭМИРАТЫ		48	160.6
PL	ПОЛЬША		1404	3783.4
RO	РУМЫНИЯ		477	991.5
SG	СИНГАПУР		24	381.5
GB	СОЕДИНЕННОЕ КОРОЛЕВСТВО		535	1487.7
US	СОЕДИНЕННЫЕ ШТАТЫ		23	111.1
TJ	ТАДЖИКИСТАН		558	1469.8
TM	ТУРКМЕНИЯ		12418	34432.9
TR	ТУРЦИЯ		775	657.8
UZ	УЗБЕКИСТАН		1579	3539.2
UA	УКРАИНА		5408	14702.4
FI	ФИНЛЯНДИЯ		3119	5002.3
HR	ХОРВАТИЯ		713	3768.8
CZ	ЧЕШСКАЯ РЕСПУБЛИКА		441	1144.5
EE	ЭСТОНИЯ		439	495.6
OS	ЮЖНАЯ ОСЕТИЯ		1017	2641.7
000	прочие		119	383.2
Всего			59996	266193.3
Страны дальнего зарубежья			21502	68174.7
Страны СНГ			38494	198018.6

73.09

РЕЗЕРВУАРЫ, ЦИСТЕРНЫ, СОСУДЫ, БАКИ И АНАЛОГ. ЕМКОСТИ ИЗ ЧЕРН. МЕТ., ДЛЯ ЛЮБ., ВЕЩ-В (КР. СЖАТ.ИЛИ СЖИЖ. ГАЗА) ВМЕСТИМОСТЬЮ БОЛЕЕ 300 Л, С ОБЛИЦОВКОЙ ИЛИ ТЕРМОИЗ. ИЛИ БЕЗ НИХ, НО БЕЗ МЕХАНИЧ. ОБОРУД.

		Т		
AB	АБХАЗИЯ		271	686.4
AZ	АЗЕРБАЙДЖАН		75	435.8
AM	АРМЕНИЯ		1	12.6
AF	АФГАНИСТАН		27	61.2
IT	ИТАЛИЯ		40	261.5
KZ	КАЗАХСТАН		1745	20685.6
CN	КИТАЙ		3936	760.5
CU	КУБА		580	2584.5
LT	ЛИТВА		26	162.6
MN	МОНГОЛИЯ		703	713.7
NL	НИДЕРЛАНДЫ		62	108.2
PL	ПОЛЬША		7	100.8

Код и наименование страны контрагента		Ед. изме-рения	Экспорт количество	Экспорт стоимость
US	СОЕДИНЕННЫЕ ШТАТЫ		15	102.9
TJ	ТАДЖИКИСТАН		52	136.5
TM	ТУРКМЕНИЯ		112	617.8
TR	ТУРЦИЯ		7	95.4
UG	УГАНДА		15	273.4
UZ	УЗБЕКИСТАН		10	142.9
UA	УКРАИНА		24	325.8
FI	ФИНЛЯНДИЯ		14	57.7
SE	ШВЕЦИЯ		237	299.3
000	прочие		31	174.4
Всего			7991	28799.3
Страны дальнего зарубежья			5972	6442.4
Страны СНГ			2019	22356.9

73.10

ЦИСТЕРНЫ, БОЧКИ, БАРАБАНЫ, КАНИСТРЫ, ЯЩИКИ И АНАЛОГИЧНЫЕ ЕМКОСТИ, ИЗ ЧЕРНЫХ МЕТАЛЛОВ, ДЛЯ ЛЮБЫХ ВЕЩЕСТВ (КРОМЕ СЖАТОГО ИЛИ СЖИЖЕННОГО ГАЗА) ВМЕСТИМОСТЬЮ НЕ БОЛЕЕ 300 Л, С ОБЛИЦОВКОЙ ИЛИ ТЕПЛОИЗОЛЯЦИЕЙ ИЛИ БЕЗ НИХ, НО БЕЗ МЕХАНИЧЕСКОГО ИЛИ ТЕПЛОТЕХНИЧЕСКОГО ОБОРУДОВАНИЯ

		Т	
AB	АБХАЗИЯ	5	134.1
AZ	АЗЕРБАЙДЖАН	2	12.3
DZ	АЛЖИР	0	207.1
AM	АРМЕНИЯ	0	1.0
BE	БЕЛЬГИЯ	403	2697.2
BA	БОСНИЯ И ГЕРЦЕГОВИНА	1	51.3
BR	БРАЗИЛИЯ	1	150.7
VN	ВЬЕТНАМ	21	129.6
DE	ГЕРМАНИЯ	55	113.7
IN	ИНДИЯ	89	413.9
ID	ИНДОНЕЗИЯ	95	176.3
IT	ИТАЛИЯ	43	235.0
KZ	КАЗАХСТАН	786	1718.8
KG	КИРГИЗИЯ	44	234.3
CN	КИТАЙ	2779	4836.3
KR	КОРЕЯ, РЕСПУБЛИКА	1	81.4
LV	ЛАТВИЯ	1399	2687.0
LT	ЛИТВА	296	897.1
MR	МАВРИТАНИЯ	147	322.5
MD	МОЛДОВА, РЕСПУБЛИКА	95	65.3
MN	МОНГОЛИЯ	22	50.1
NL	НИДЕРЛАНДЫ	111	643.9
PL	ПОЛЬША	1	83.5
GB	СОЕДИНЕННОЕ КОРОЛЕВСТВО	46	267.7
US	СОЕДИНЕННЫЕ ШТАТЫ	62	118.2
TJ	ТАДЖИКИСТАН	18	98.3
TM	ТУРКМЕНИЯ	13	35.2
TR	ТУРЦИЯ	67	120.3
UZ	УЗБЕКИСТАН	907	734.9
UA	УКРАИНА	919	1144.2
CZ	ЧЕШСКАЯ РЕСПУБЛИКА	70	137.9
EE	ЭСТОНИЯ	24	85.1
000	прочие	236	199.9
Всего		8758	18883.7
Страны дальнего зарубежья		5972	14839.5
Страны СНГ		2785	4044.2

73.11

ЕМКОСТИ ДЛЯ СЖАТОГО ИЛИ СЖИЖЕННОГО ГАЗА, ИЗ ЧЕРНЫХ МЕТАЛЛОВ

		Т	
AB	АБХАЗИЯ	114	191.8
AZ	АЗЕРБАЙДЖАН	102	1448.9
AM	АРМЕНИЯ	160	272.1
BR	БРАЗИЛИЯ	0	199.4
VN	ВЬЕТНАМ	2	238.3
DE	ГЕРМАНИЯ	7	998.4
EG	ЕГИПЕТ	14	51.3
IN	ИНДИЯ	5	2137.4
KZ	КАЗАХСТАН	494	1500.7
KG	КИРГИЗИЯ	36	209.8
CN	КИТАЙ	12	299.2
CU	КУБА	9	142.9
MD	МОЛДОВА, РЕСПУБЛИКА	0	1.9
MM	МЬЯНМА	0	92.3
NP	НЕПАЛ	1	217.2
AE	ОБЪЕДИНЕННЫЕ АРАБСКИЕ ЭМИРАТЫ	623	960.0
SG	СИНГАПУР	1	509.9
SK	СЛОВАКИЯ	6	55.3
GB	СОЕДИНЕННОЕ КОРОЛЕВСТВО	2	333.3
TJ	ТАДЖИКИСТАН	1	3.1
TM	ТУРКМЕНИЯ	1602	8915.3
TR	ТУРЦИЯ	43	96.7
UZ	УЗБЕКИСТАН	66	415.1
UA	УКРАИНА	382	959.9
FR	ФРАНЦИЯ	10	54.3
JP	ЯПОНИЯ	23	164.3
000	прочие	62	220.7
Всего		3775	20689.5
Страны дальнего зарубежья		932	6962.8
Страны СНГ		2842	13726.7

73.12

СКРУЧЕННАЯ ПРОВОЛОКА, ТРОСЫ, КАНАТЫ, ПЛЕТЕНЫЕ ШНУРЫ, СТРОПЫ И АНАЛОГИЧНЫЕ ИЗДЕЛИЯ, ИЗ ЧЕРНЫХ МЕТАЛЛОВ, БЕЗ ЭЛЕКТРИЧЕСКОЙ ИЗОЛЯЦИИ

		Т	
AZ	АЗЕРБАЙДЖАН	174	336.0
DZ	АЛЖИР	0	105.7
AM	АРМЕНИЯ	112	227.5
BG	БОЛГАРИЯ	707	946.5
HU	ВЕНГРИЯ	879	655.2
GN	ГВИНЕЯ	17	55.9
GE	ГРУЗИЯ	9	52.3
EG	ЕГИПЕТ	6	56.3
IN	ИНДИЯ	4	164.1
IR	ИРАН, ИСЛАМСКАЯ РЕСПУБЛИКА	37	639.4
ES	ИСПАНИЯ	148	114.4
IT	ИТАЛИЯ	571	914.7
KZ	КАЗАХСТАН	6589	8403.9
KG	КИРГИЗИЯ	88	156.0
CN	КИТАЙ	18	1188.0
KR	КОРЕЯ, РЕСПУБЛИКА	44	222.1
CU	КУБА	1	82.8
LV	ЛАТВИЯ	539	692.0
LT	ЛИТВА	636	805.7
MD	МОЛДОВА, РЕСПУБЛИКА	92	422.8
MN	МОНГОЛИЯ	514	683.1
MM	МЬЯНМА	0	99.6
NO	НОРВЕГИЯ	101	87.8
AE	ОБЪЕДИНЕННЫЕ АРАБСКИЕ ЭМИРАТЫ	1	103.2
PA	ПАНАМА	21	89.4
PE	ПЕРУ	0	52.8
SK	СЛОВАКИЯ	35	89.3
GB	СОЕДИНЕННОЕ КОРОЛЕВСТВО	878	881.0
US	СОЕДИНЕННЫЕ ШТАТЫ	133	162.3
TJ	ТАДЖИКИСТАН	109	327.8
TM	ТУРКМЕНИЯ	209	331.3
UZ	УЗБЕКИСТАН	2095	2920.4
UA	УКРАИНА	4522	7364.2
FI	ФИНЛЯНДИЯ	1625	1914.0
SE	ШВЕЦИЯ	645	599.6
EE	ЭСТОНИЯ	607	685.2
ET	ЭФИОПИЯ	0	56.0
000	прочие	99	539.1
Всего		22267	33227.3
Страны дальнего зарубежья		8276	12737.5
Страны СНГ		13991	20489.7

73.13

ПРОВОЛОКА КОЛЮЧАЯ ИЗ ЧЕРНЫХ МЕТАЛЛОВ; СКРУЧЕННАЯ ОБРУЧНАЯ СТАЛЬ ИЛИ ОДИНАРНАЯ ПЛОСКАЯ ПРОВОЛОКА, КОЛЮЧАЯ ИЛИ НЕ КОЛЮЧАЯ, СВОБОДНО СКРУЧЕННАЯ ДВОЙНАЯ ПРОВОЛОКА ДЛЯ ОГРАЖДЕНИЯ

		Т	
AZ	АЗЕРБАЙДЖАН	17	64.8
KZ	КАЗАХСТАН	81	143.2
KG	КИРГИЗИЯ	4	3.8
MD	МОЛДОВА, РЕСПУБЛИКА	0	0.0
TM	ТУРКМЕНИЯ	652	704.0
000	прочие	20	38.7
Всего		773	954.5
Страны дальнего зарубежья		20	38.7
Страны СНГ		754	915.8

73.14

МЕТАЛЛИЧЕСКАЯ ТКАНЬ (ВКЛЮЧАЯ БЕСКОНЕЧНЫЕ ЛЕНТЫ), РЕШЕТКИ, СЕТКИ И ОГРАЖДЕНИЯ ИЗ ПРОВОЛОКИ, ИЗ ЧЕРНЫХ МЕТАЛЛОВ; ПРОСЕЧНО-ВЫТЯЖНОЙ ЛИСТ ИЗ ЧЕРНЫХ МЕТАЛЛОВ

		Т	
AB	АБХАЗИЯ	69	96.8
AZ	АЗЕРБАЙДЖАН	32	192.2
AM	АРМЕНИЯ	9	36.0
GE	ГРУЗИЯ	34	111.5
IN	ИНДИЯ	1	106.9
IT	ИТАЛИЯ	167	367.2
KZ	КАЗАХСТАН	1112	2969.9
KG	КИРГИЗИЯ	22	58.9
LV	ЛАТВИЯ	55	95.4
LT	ЛИТВА	227	385.1
MD	МОЛДОВА, РЕСПУБЛИКА	2	7.4
PL	ПОЛЬША	71	191.3
TJ	ТАДЖИКИСТАН	3	7.9
TM	ТУРКМЕНИЯ	1333	1355.6
UZ	УЗБЕКИСТАН	216	556.3
UA	УКРАИНА	128	495.8
FI	ФИНЛЯНДИЯ	29	63.6
FR	ФРАНЦИЯ	345	941.3
EE	ЭСТОНИЯ	131	112.8
OS	ЮЖНАЯ ОСЕТИЯ	25	228.0
000	прочие	12	98.4
Всего		4023	8478.1
Страны дальнего зарубежья		1165	2798.2
Страны СНГ		2857	5679.9

73.15

ЦЕПИ И ИХ ЧАСТИ, ИЗ ЧЕРНЫХ МЕТАЛЛОВ

		Т	
AZ	АЗЕРБАЙДЖАН	48	157.4
AM	АРМЕНИЯ	5	17.9
VN	ВЬЕТНАМ	16	113.5
DE	ГЕРМАНИЯ	180	855.0
KZ	КАЗАХСТАН	537	1785.3
CY	КИПР	7	170.0
KG	КИРГИЗИЯ	1	13.9
KR	КОРЕЯ, РЕСПУБЛИКА	8	65.9
CU	КУБА	11	139.6
LT	ЛИТВА	86	446.7
MD	МОЛДОВА, РЕСПУБЛИКА	1	10.1
MN	МОНГОЛИЯ	7	51.5
PA	ПАНАМА	30	86.2
US	СОЕДИНЕННЫЕ ШТАТЫ	1	77.2
TJ	ТАДЖИКИСТАН	4	38.2
TM	ТУРКМЕНИЯ	41	124.1
UZ	УЗБЕКИСТАН	369	1235.0
UA	УКРАИНА	354	1138.8
FI	ФИНЛЯНДИЯ	37	754.9
EE	ЭСТОНИЯ	80	277.9
ET	ЭФИОПИЯ	0	66.5
000	прочие	38	292.7
Всего		1861	7918.2
Страны дальнего зарубежья		501	3397.6
Страны СНГ		1360	4520.7

73.16

ЯКОРЯ, КОШКИ И ИХ ЧАСТИ ИЗ ЧЕРНЫХ МЕТАЛЛОВ

		Т	
NO	НОРВЕГИЯ	73	123.7
TM	ТУРКМЕНИЯ	5	16.6
UA	УКРАИНА	1	2.3
000	прочие	3	10.8
Всего		81	153.4
Страны дальнего зарубежья		75	134.5
Страны СНГ		5	18.9

73.17

ГВОЗДИ, КНОПКИ, ЧЕРТЕЖН. КНОПКИ, РИФЛЕНЫЕ ГВОЗДИ, СКОБЫ (КР. ВКЛЮЧ. В ТОВ. ПОЗ. 8305) И АНАЛОГ. ИЗДЕЛИЯ, ИЗ ЧЕРН. МЕТАЛЛОВ, С ГОЛОВКАМИ ИЛИ БЕЗ ГОЛОВОК ИЗ ДР. МАТЕРИАЛОВ, КР. ИЗДЕЛИЙ С МЕДН. ГОЛОВКАМИ

		Т	
AZ	АЗЕРБАЙДЖАН	1916	1349.8
AM	АРМЕНИЯ	19	21.3
BE	БЕЛЬГИЯ	72	56.8
DE	ГЕРМАНИЯ	455	385.2
EG	ЕГИПЕТ	109	365.1
IN	ИНДИЯ	1	145.7
IT	ИТАЛИЯ	880	507.2
KZ	КАЗАХСТАН	7582	5667.2
KG	КИРГИЗИЯ	3508	3776.0
CN	КИТАЙ	262	60.3
KR	КОРЕЯ, РЕСПУБЛИКА	2335	532.0
LV	ЛАТВИЯ	269	203.5
LT	ЛИТВА	450	311.4
MD	МОЛДОВА, РЕСПУБЛИКА	3	12.7

Код и наименование страны контрагента		Ед. изме-рения	Экспорт	
			количество	стоимость
MN	МОНГОЛИЯ		59	50.6
PL	ПОЛЬША		78	69.5
SI	СЛОВЕНИЯ		394	253.0
TJ	ТАДЖИКИСТАН		746	571.4
TW	ТАЙВАНЬ (КИТАЙ)		310	71.3
TM	ТУРКМЕНИЯ		120	84.2
UZ	УЗБЕКИСТАН		74	97.0
UA	УКРАИНА		292	1544.1
FI	ФИНЛЯНДИЯ		40	681.7
FR	ФРАНЦИЯ		361	385.4
EE	ЭСТОНИЯ		387	304.4
JP	ЯПОНИЯ		331	76.1
000	прочие		92	103.9
Всего			21147	17687.0
Страны дальнего зарубежья			6886	4563.3
Страны СНГ			14261	13123.7

73.18

ВИНТЫ, БОЛТЫ, ГАЙКИ, ГЛУХАРИ, ВВЕРТНЫЕ КРЮКИ, ЗАКЛЕПКИ, ШПОНКИ, ШПЛИНТЫ, ШАЙБЫ (ВКЛЮЧАЯ ПРУЖИННЫЕ) И АНАЛОГИЧНЫЕ ИЗДЕЛИЯ, ИЗ ЧЕРНЫХ МЕТАЛЛОВ

		Т	
AB	АБХАЗИЯ	22	151.6
AT	АВСТРИЯ	402	1541.8
AZ	АЗЕРБАЙДЖАН	204	762.3
AO	АНГОЛА	15	214.0
AM	АРМЕНИЯ	281	787.4
BG	БОЛГАРИЯ	23	749.4
VE	ВЕНЕСУЭЛА	25	92.6
VN	ВЬЕТНАМ	5	127.6
DE	ГЕРМАНИЯ	932	3999.3
GE	ГРУЗИЯ	6	58.5
EG	ЕГИПЕТ	181	831.5
IN	ИНДИЯ	34	6272.5
IR	ИРАН, ИСЛАМСКАЯ РЕСПУБЛИКА	2	274.2
IT	ИТАЛИЯ	6	71.7
KZ	КАЗАХСТАН	7240	10510.5
CA	КАНАДА	0	265.3
KG	КИРГИЗИЯ	80	325.2
CN	КИТАЙ	416	12060.1
CO	КОЛУМБИЯ	1	153.8
KP	КОРЕЯ, НАРОДНО-ДЕМОКРАТИЧ. РЕСПУБЛ.	50	68.2
KR	КОРЕЯ, РЕСПУБЛИКА	8	201.9
CU	КУБА	55	379.0
LV	ЛАТВИЯ	48	156.6
LT	ЛИТВА	67	490.5
MD	МОЛДОВА, РЕСПУБЛИКА	46	121.2
MN	МОНГОЛИЯ	44	172.5
MM	МЬЯНМА	76	344.6
NL	НИДЕРЛАНДЫ	37	64.6
AE	ОБЪЕДИНЕННЫЕ АРАБСКИЕ ЭМИРАТЫ	2	220.3
PE	ПЕРУ	0	102.7
PL	ПОЛЬША	6	168.8
RS	СЕРБИЯ	4	63.7
SY	СИРИЙСКАЯ АРАБСКАЯ РЕСПУБЛИКА	35	170.2
SK	СЛОВАКИЯ	4	829.5
US	СОЕДИНЕННЫЕ ШТАТЫ	1	135.6
TJ	ТАДЖИКИСТАН	103	256.6
TM	ТУРКМЕНИЯ	995	1677.8
TR	ТУРЦИЯ	12	111.5
UZ	УЗБЕКИСТАН	566	1526.7
UA	УКРАИНА	2853	15662.4
FI	ФИНЛЯНДИЯ	1	64.8
FR	ФРАНЦИЯ	625	2178.5
HR	ХОРВАТИЯ	3	110.6
CZ	ЧЕШСКАЯ РЕСПУБЛИКА	48	553.8
SE	ШВЕЦИЯ	0	53.6
EE	ЭСТОНИЯ	613	1145.7
ET	ЭФИОПИЯ	0	78.5
OS	ЮЖНАЯ ОСЕТИЯ	35	191.0
000	прочие	20	347.1
Всего		16233	66898.0
Страны дальнего зарубежья		3865	35267.9
Страны СНГ		12368	31630.1

73.19

ИГЛЫ ШВЕЙНЫЕ, СПИЦЫ ВЯЗАЛЬНЫЕ, ШИЛА, КРЮЧКИ ВЯЗАЛЬНЫЕ, ИГЛЫ ДЕККЕРНЫЕ И АНАЛОГИЧНЫЕ ИЗДЕЛИЯ, ДЛЯ РУЧНОЙ РАБОТЫ, ИЗ ЧЕРНЫХ МЕТАЛЛОВ; АНГЛИЙСКИЕ И ПРОЧИЕ БУЛАВКИ, ИЗ ЧЕРНЫХ МЕТАЛЛОВ, В ДРУГИХ ТОВАРНЫХ ПОЗИЦИЯХ НЕ ПОИМЕНОВАННЫЕ ИЛИ НЕ ВКЛЮЧЕННЫЕ

		Т	
AZ	АЗЕРБАЙДЖАН	0	0.0
AM	АРМЕНИЯ	0	0.0
KZ	КАЗАХСТАН	0	5.1
KG	КИРГИЗИЯ	0	3.1
MD	МОЛДОВА, РЕСПУБЛИКА	0	0.1
UA	УКРАИНА	1	24.7
000	прочие	0	10.8
Всего		2	43.8
Страны дальнего зарубежья		0	10.8
Страны СНГ		2	33.0

73.20

ПРУЖИНЫ, РЕССОРЫ И ЛИСТЫ ДЛЯ НИХ, ИЗ ЧЕРНЫХ МЕТАЛЛОВ

		Т	
AZ	АЗЕРБАЙДЖАН	348	1113.8
AM	АРМЕНИЯ	20	46.5
GE	ГРУЗИЯ	12	157.9
EG	ЕГИПЕТ	18	148.7
IN	ИНДИЯ	1	534.4
IR	ИРАН, ИСЛАМСКАЯ РЕСПУБЛИКА	0	52.6
KZ	КАЗАХСТАН	647	1629.3
KG	КИРГИЗИЯ	15	34.9
CN	КИТАЙ	1	213.1
CU	КУБА	97	291.1
LT	ЛИТВА	80	349.2
MD	МОЛДОВА, РЕСПУБЛИКА	84	208.8
MN	МОНГОЛИЯ	47	155.5
PL	ПОЛЬША	18	54.4
RS	СЕРБИЯ	38	79.9
SY	СИРИЙСКАЯ АРАБСКАЯ РЕСПУБЛИКА	6	137.4
TJ	ТАДЖИКИСТАН	30	36.2
TM	ТУРКМЕНИЯ	58	210.6
TR	ТУРЦИЯ	15	75.5
UZ	УЗБЕКИСТАН	25	209.5
UA	УКРАИНА	16793	30295.4
CZ	ЧЕШСКАЯ РЕСПУБЛИКА	42	189.5
EE	ЭСТОНИЯ	30	153.0
000	прочие	44	341.5
Всего		18468	36718.7
Страны дальнего зарубежья		448	2933.7
Страны СНГ		18020	33785.0

73.21

ПЕЧИ ОТОПИТЕЛЬНЫЕ, ПЕЧИ ОТОПИТЕЛЬНО-ВАРОЧНЫЕ И ПЕЧИ ДЛЯ ПРИГОТОВЛЕНИЯ ПИЩИ (ВКЛЮЧАЯ ПЕЧИ СО ВСПОМОГАТЕЛЬНЫМИ КОТЛАМИ ЦЕНТРАЛЬНОГО ОТОПЛЕНИЯ), ФРИТЮРНИЦЫ, ЖАРОВНИ, ГОРЕЛКИ ДЛЯ ПЛИТ, ПОДОГРЕВАТЕЛИ ДЛЯ РАЗОГРЕВА ПИЩИ И АНАЛОГИЧНЫЕ БЫТОВЫЕ УСТРОЙСТВА НЕЭЛЕКТРИЧЕСКИЕ, И ИХ ЧАСТИ, ИЗ ЧЕРНЫХ МЕТАЛЛОВ

		Т	
AB	АБХАЗИЯ	24	136.5
AZ	АЗЕРБАЙДЖАН	62	287.1
HU	ВЕНГРИЯ	112	176.1
KZ	КАЗАХСТАН	465	1590.6
KG	КИРГИЗИЯ	15	59.6
LV	ЛАТВИЯ	38	144.1
MD	МОЛДОВА, РЕСПУБЛИКА	56	172.5
TJ	ТАДЖИКИСТАН	7	23.0
TM	ТУРКМЕНИЯ	0	0.7
UZ	УЗБЕКИСТАН	103	392.6
UA	УКРАИНА	344	1189.7
FI	ФИНЛЯНДИЯ	105	285.0
000	прочие	33	160.1
Всего		1364	4617.6
Страны дальнего зарубежья		312	901.8
Страны СНГ		1052	3715.8

73.22

РАДИАТОРЫ ДЛЯ ЦЕНТРАЛЬНОГО ОТОПЛЕНИЯ С НЕЭЛЕКТРИЧЕСКИМ НАГРЕВОМ И ИХ ЧАСТИ, ИЗ ЧЕРНЫХ МЕТАЛЛОВ; ВОЗДУХОНАГРЕВАТЕЛИ И РАСПРЕДЕЛИТЕЛЬНЫЕ УСТРОЙСТВА ДЛЯ ПОДАЧИ ГОРЯЧЕГО ВОЗДУХА (ВКЛЮЧАЯ УСТРОЙСТВА ДЛЯ ПОДАЧИ ТАКЖЕ СВЕЖЕГО ИЛИ КОНДИЦИОНИРОВАННОГО ВОЗДУХА) С НЕЭЛЕКТРИЧЕСКИМ НАГРЕВОМ, ОБОРУДОВАННЫЕ ВСТРОЕННЫМ ВЕНТИЛЯТОРОМ ИЛИ ВОЗДУХОДУВКОЙ С ПРИВОДОМ ОТ ДВИГАТЕЛЯ И ИХ ЧАСТИ, ИЗ ЧЕРНЫХ МЕТАЛЛОВ

		Т	
AB	АБХАЗИЯ	10	90.3
AM	АРМЕНИЯ	13	92.2
DE	ГЕРМАНИЯ	3	288.7
KZ	КАЗАХСТАН	2188	3874.8
KG	КИРГИЗИЯ	704	999.6
LV	ЛАТВИЯ	12	52.4
MD	МОЛДОВА, РЕСПУБЛИКА	6	47.8
MN	МОНГОЛИЯ	68	97.9
AE	ОБЪЕДИНЕННЫЕ АРАБСКИЕ ЭМИРАТЫ	0	91.5
PL	ПОЛЬША	18	332.4
SK	СЛОВАКИЯ	0	52.8
GB	СОЕДИНЕННОЕ КОРОЛЕВСТВО	23	572.4
US	СОЕДИНЕННЫЕ ШТАТЫ	1	53.9
TJ	ТАДЖИКИСТАН	7	34.2
TM	ТУРКМЕНИЯ	73	236.8
UZ	УЗБЕКИСТАН	145	330.8
UA	УКРАИНА	140	938.2
EE	ЭСТОНИЯ	9	76.9
000	прочие	220	197.0
Всего		3641	8460.5
Страны дальнего зарубежья		364	1906.2
Страны СНГ		3277	6554.4

73.23

ИЗДЕЛИЯ СТОЛОВЫЕ, КУХОННЫЕ ИЛИ ПРОЧИЕ ИЗДЕЛИЯ ДЛЯ БЫТОВЫХ НУЖД И ИХ ЧАСТИ, ИЗ ЧЕРНЫХ МЕТАЛЛОВ; «ШЕРСТЬ» ИЗ ЧЕРНЫХ МЕТАЛЛОВ; МОЧАЛКИ ДЛЯ ЧИСТКИ КУХОННОЙ ПОСУДЫ, ПОДУШЕЧКИ ДЛЯ ЧИСТКИ ИЛИ ПОЛИРОВКИ, ПЕРЧАТКИ И АНАЛОГИЧНЫЕ ИЗДЕЛИЯ, ИЗ ЧЕРНЫХ МЕТАЛЛОВ

		Т	
AZ	АЗЕРБАЙДЖАН	723	2424.1
AM	АРМЕНИЯ	12	49.5
BG	БОЛГАРИЯ	38	125.9
GE	ГРУЗИЯ	17	75.3
KZ	КАЗАХСТАН	1696	5153.5
KG	КИРГИЗИЯ	405	1184.8
LV	ЛАТВИЯ	21	102.0
LT	ЛИТВА	95	373.7
MD	МОЛДОВА, РЕСПУБЛИКА	226	874.0
MN	МОНГОЛИЯ	29	97.4
PL	ПОЛЬША	115	462.0
RO	РУМЫНИЯ	18	68.8
SK	СЛОВАКИЯ	23	78.6
TJ	ТАДЖИКИСТАН	873	1850.6
TM	ТУРКМЕНИЯ	393	1412.8
UZ	УЗБЕКИСТАН	416	1287.3
UA	УКРАИНА	347	1574.0
FR	ФРАНЦИЯ	15	323.2
000	прочие	43	184.8
Всего		5502	17702.4
Страны дальнего зарубежья		413	1891.8
Страны СНГ		5089	15810.6

73.24

ОБОРУДОВАНИЕ САНИТАРНО-ТЕХНИЧЕСКОЕ И ЕГО ЧАСТИ, ИЗ ЧЕРНЫХ МЕТАЛЛОВ

		Т	
AZ	АЗЕРБАЙДЖАН	26	88.0
AM	АРМЕНИЯ	1	18.2
KZ	КАЗАХСТАН	764	1868.0
KG	КИРГИЗИЯ	78	145.9
MD	МОЛДОВА, РЕСПУБЛИКА	86	119.2
MN	МОНГОЛИЯ	87	175.4
TJ	ТАДЖИКИСТАН	304	460.4
TM	ТУРКМЕНИЯ	46	96.5
UZ	УЗБЕКИСТАН	101	114.0
UA	УКРАИНА	572	990.4
CZ	ЧЕШСКАЯ РЕСПУБЛИКА	5	64.5
EE	ЭСТОНИЯ	9	132.1

Код и наименование страны контрагента		Ед. изме-рения	Экспорт количество	Экспорт стоимость
000	прочие		25	128.4
Всего			2105	4401.1
Страны дальнего зарубежья			126	500.5
Страны СНГ			1980	3900.6

73.25
ИЗДЕЛИЯ ЛИТЫЕ ПРОЧИЕ ИЗ ЧЕРНЫХ МЕТАЛЛОВ

		Т		
AZ	АЗЕРБАЙДЖАН		26	67.2
AO	АНГОЛА		16	91.3
AM	АРМЕНИЯ		3	73.7
BE	БЕЛЬГИЯ		150	247.7
VN	ВЬЕТНАМ		5	473.1
DE	ГЕРМАНИЯ		3556	3076.9
IN	ИНДИЯ		0	184.1
IR	ИРАН, ИСЛАМСКАЯ РЕСПУБЛИКА		66	195.8
ES	ИСПАНИЯ		444	427.0
IT	ИТАЛИЯ		1127	641.8
KZ	КАЗАХСТАН		1067	1386.2
KG	КИРГИЗИЯ		6	15.9
CN	КИТАЙ		41	331.2
LT	ЛИТВА		30	53.0
MA	МАРОККО		111	75.5
MD	МОЛДОВА, РЕСПУБЛИКА		26	23.2
MN	МОНГОЛИЯ		177	759.8
GB	СОЕДИНЕННОЕ КОРОЛЕВСТВО		539	753.5
TJ	ТАДЖИКИСТАН		1	3.1
TM	ТУРКМЕНИЯ		7	39.7
UZ	УЗБЕКИСТАН		91	628.9
UA	УКРАИНА		4103	3769.9
FI	ФИНЛЯНДИЯ		1569	1369.8
CZ	ЧЕШСКАЯ РЕСПУБЛИКА		65	352.7
EE	ЭСТОНИЯ		294	184.2
000	прочие		85	285.9
Всего			13605	15510.9
Страны дальнего зарубежья			8276	9503.2
Страны СНГ			5329	6007.8

73.26
ИЗДЕЛИЯ ПРОЧИЕ ИЗ ЧЕРНЫХ МЕТАЛЛОВ

		Т		
AB	АБХАЗИЯ		83	454.3
AT	АВСТРИЯ		67	189.6
AZ	АЗЕРБАЙДЖАН		1009	4515.5
DZ	АЛЖИР		3	106.3
AO	АНГОЛА		6	67.6
AR	АРГЕНТИНА		2	328.4
AM	АРМЕНИЯ		3066	3969.2
BD	БАНГЛАДЕШ		0	159.3
BE	БЕЛЬГИЯ		263	416.5
BG	БОЛГАРИЯ		40	225.5
BA	БОСНИЯ И ГЕРЦЕГОВИНА		27	158.6
BF	БУРКИНА-ФАСО		405	336.1
HU	ВЕНГРИЯ		5	74.0
VE	ВЕНЕСУЭЛА		51	471.1
VN	ВЬЕТНАМ		31	666.2
GH	ГАНА		1057	920.5
DE	ГЕРМАНИЯ		307	2273.5
GE	ГРУЗИЯ		919	862.4
EG	ЕГИПЕТ		2	106.7
IN	ИНДИЯ		143	44950.5
IQ	ИРАК		39	92.7
IR	ИРАН, ИСЛАМСКАЯ РЕСПУБЛИКА		189	1449.9
IT	ИТАЛИЯ		662	849.3
KZ	КАЗАХСТАН		12826	16933.3
CA	КАНАДА		1	120.4
KG	КИРГИЗИЯ		4646	4370.2
CN	КИТАЙ		3993	3411.9
CO	КОЛУМБИЯ		0	77.6
KR	КОРЕЯ, РЕСПУБЛИКА		59	1179.7
CI	КОТ Д'ИВУАР		1693	1406.4
CU	КУБА		32	679.5
LV	ЛАТВИЯ		391	1522.8
LY	ЛИВИЙСКАЯ АРАБСКАЯ ДЖАМАХИРИЯ		4	136.5
LT	ЛИТВА		72	618.1
LI	ЛИХТЕНШТЕЙН		16	73.3
LU	ЛЮКСЕМБУРГ		956	986.3
MR	МАВРИТАНИЯ		650	531.9
MY	МАЛАЙЗИЯ		0	108.4
ML	МАЛИ		660	545.6
MA	МАРОККО		642	504.1
MH	МАРШАЛЛОВЫ ОСТРОВА		2	72.6
MX	МЕКСИКА		30	288.8
MD	МОЛДОВА, РЕСПУБЛИКА		70	1438.1
MN	МОНГОЛИЯ		17804	12045.9
MM	МЬЯНМА		1	219.5
NL	НИДЕРЛАНДЫ		206	366.3
NO	НОРВЕГИЯ		19	143.1
AE	ОБЪЕДИНЕННЫЕ АРАБСКИЕ ЭМИРАТЫ		6	275.0
OM	ОМАН		323	297.3
PK	ПАКИСТАН		160	99.0
PA	ПАНАМА		4	59.6
PE	ПЕРУ		112	9177.1
PL	ПОЛЬША		721	2268.5
RO	РУМЫНИЯ		26	87.5
RS	СЕРБИЯ		72	868.1
SG	СИНГАПУР		2	55.3
SY	СИРИЙСКАЯ АРАБСКАЯ РЕСПУБЛИКА		9	12378.8
SK	СЛОВАКИЯ		219	725.3
GB	СОЕДИНЕННОЕ КОРОЛЕВСТВО		11	318.0
US	СОЕДИНЕННЫЕ ШТАТЫ		404	1567.0
SD	СУДАН		1	58.0
TJ	ТАДЖИКИСТАН		212	407.5
TW	ТАЙВАНЬ (КИТАЙ)		100	73.0
TM	ТУРКМЕНИЯ		411	1353.2
TR	ТУРЦИЯ		314	453.5
UZ	УЗБЕКИСТАН		2441	5221.2
UA	УКРАИНА		14286	17783.9
FI	ФИНЛЯНДИЯ		227	585.4
FR	ФРАНЦИЯ		78	655.5
HR	ХОРВАТИЯ		25	138.4
CZ	ЧЕШСКАЯ РЕСПУБЛИКА		183	931.8
CL	ЧИЛИ		73	80.6
SE	ШВЕЦИЯ		689	969.7
EE	ЭСТОНИЯ		139	387.2
ET	ЭФИОПИЯ		1	159.8
OS	ЮЖНАЯ ОСЕТИЯ		167	508.3
JP	ЯПОНИЯ		43	107.1
000	прочие		75	561.0
Всего			74687	170035.5
Страны дальнего зарубежья			35721	114043.4
Страны СНГ			38966	55992.2

74.03
МЕДЬ РАФИНИРОВАННАЯ И СПЛАВЫ МЕДНЫЕ НЕОБРАБОТАННЫЕ

		Т		
AZ	АЗЕРБАЙДЖАН		37	248.4
AM	АРМЕНИЯ		15	130.0
BE	БЕЛЬГИЯ		24909	177678.5
BG	БОЛГАРИЯ		254	1907.3
VG	ВИРГИНСКИЕ ОСТРОВА, БРИТАНСКИЕ		2460	16752.0
DE	ГЕРМАНИЯ		88324	665608.7
HK	ГОНКОНГ		381	2548.3
IN	ИНДИЯ		1	155.8
ES	ИСПАНИЯ		404	2452.6
IT	ИТАЛИЯ		79	607.6
KZ	КАЗАХСТАН		658	3558.2
CA	КАНАДА		103	490.4
CY	КИПР		13397	94168.6
KG	КИРГИЗИЯ		0	0.1
CN	КИТАЙ		1530	7814.9
LV	ЛАТВИЯ		27	134.9
MN	МОНГОЛИЯ		35	270.4
NL	НИДЕРЛАНДЫ		98561	719573.6
AE	ОБЪЕДИНЕННЫЕ АРАБСКИЕ ЭМИРАТЫ		8	72.0
RS	СЕРБИЯ		766	6060.9
SK	СЛОВАКИЯ		1129	6478.5
GB	СОЕДИНЕННОЕ КОРОЛЕВСТВО		14	136.8
US	СОЕДИНЕННЫЕ ШТАТЫ		23	178.7
TJ	ТАДЖИКИСТАН		0	5.2
TR	ТУРЦИЯ		126140	860641.6
UA	УКРАИНА		564	4250.8
FI	ФИНЛЯНДИЯ		17	133.5
CZ	ЧЕШСКАЯ РЕСПУБЛИКА		58	223.9
CH	ШВЕЙЦАРИЯ		96810	726215.7
000	прочие		9	38.4
Всего			456713	3298536.2
Страны дальнего зарубежья			455439	3290343.5
Страны СНГ			1274	8192.7

74.04
ОТХОДЫ И ЛОМ МЕДНЫЕ

		Т		
DE	ГЕРМАНИЯ		1451	7336.2
KZ	КАЗАХСТАН		16	52.1
SK	СЛОВАКИЯ		10	51.6
UA	УКРАИНА		460	1672.7
FI	ФИНЛЯНДИЯ		223	1190.6
EE	ЭСТОНИЯ		32	78.0
Всего			2191	10381.1
Страны дальнего зарубежья			1715	8656.3
Страны СНГ			476	1724.8

74.05
ЛИГАТУРЫ НА ОСНОВЕ МЕДИ

		Т		
AZ	АЗЕРБАЙДЖАН		0	6.6
DE	ГЕРМАНИЯ		111	897.4
KZ	КАЗАХСТАН		7	62.9
RS	СЕРБИЯ		45	382.5
Всего			163	1349.4
Страны дальнего зарубежья			156	1279.9
Страны СНГ			8	69.5

74.06
ПОРОШКИ И ЧЕШУЙКИ МЕДНЫЕ

		Т		
AZ	АЗЕРБАЙДЖАН		0	1.0
AM	АРМЕНИЯ		0	0.0
BE	БЕЛЬГИЯ		240	1881.9
BR	БРАЗИЛИЯ		21	156.1
DE	ГЕРМАНИЯ		9344	71915.1
IR	ИРАН, ИСЛАМСКАЯ РЕСПУБЛИКА		19	152.9
ES	ИСПАНИЯ		118	750.3
IT	ИТАЛИЯ		160	1119.7
KZ	КАЗАХСТАН		9	325.4
CN	КИТАЙ		90	703.3
NL	НИДЕРЛАНДЫ		80	553.7
NZ	НОВАЯ ЗЕЛАНДИЯ		1	254.8
AE	ОБЪЕДИНЕННЫЕ АРАБСКИЕ ЭМИРАТЫ		0	4385.1
GB	СОЕДИНЕННОЕ КОРОЛЕВСТВО		564	4215.0
UA	УКРАИНА		65	569.5
FI	ФИНЛЯНДИЯ		120	9043.7
CH	ШВЕЙЦАРИЯ		48	1911.3
EE	ЭСТОНИЯ		0	1464.9
000	прочие		1	25.9
Всего			10880	99429.6
Страны дальнего зарубежья			10806	98533.6
Страны СНГ			74	895.9

74.07
ПРУТКИ И ПРОФИЛИ МЕДНЫЕ

		Т		
AT	АВСТРИЯ		63	465.1
AZ	АЗЕРБАЙДЖАН		20	180.2
AM	АРМЕНИЯ		12	90.6
BE	БЕЛЬГИЯ		88	623.0
HU	ВЕНГРИЯ		231	1168.8
VN	ВЬЕТНАМ		53	481.5
DE	ГЕРМАНИЯ		826	5878.2
HK	ГОНКОНГ		44	301.8
DK	ДАНИЯ		108	574.4
IN	ИНДИЯ		115	569.7
IR	ИРАН, ИСЛАМСКАЯ РЕСПУБЛИКА		34	625.4
IT	ИТАЛИЯ		1690	8601.5
KZ	КАЗАХСТАН		151	1287.0
CA	КАНАДА		53	347.8
KG	КИРГИЗИЯ		6	32.9
CN	КИТАЙ		1975	8524.0
LV	ЛАТВИЯ		9	75.3
LT	ЛИТВА		11	76.5
MD	МОЛДОВА, РЕСПУБЛИКА		9	83.2
AE	ОБЪЕДИНЕННЫЕ АРАБСКИЕ ЭМИРАТЫ		25	128.4
PL	ПОЛЬША		27	207.3
RS	СЕРБИЯ		75	457.4
SK	СЛОВАКИЯ		20	127.2
GB	СОЕДИНЕННОЕ КОРОЛЕВСТВО		35	342.0
US	СОЕДИНЕННЫЕ ШТАТЫ		75	502.1
TW	ТАЙВАНЬ (КИТАЙ)		26	122.4
UZ	УЗБЕКИСТАН		137	1377.1
UA	УКРАИНА		536	4756.2
FI	ФИНЛЯНДИЯ		1	100.0
FR	ФРАНЦИЯ		374	1936.5
CH	ШВЕЙЦАРИЯ		528	2269.7
EE	ЭСТОНИЯ		153	1367.4

Код и наименование страны контрагента		Ед. изме-рения	Экспорт	
			количество	стоимость
JP	ЯПОНИЯ		41	193.2
000	прочие		6	78.6
Всего			7558	43952.5
Страны дальнего зарубежья			6688	36145.3
Страны СНГ			870	7807.2

74.08
ПРОВОЛОКА МЕДНАЯ

		Т		
AZ	АЗЕРБАЙДЖАН		2294	17523.7
AM	АРМЕНИЯ		1	13.9
BE	БЕЛЬГИЯ		51954	372142.1
HU	ВЕНГРИЯ		6436	43086.9
VG	ВИРГИНСКИЕ ОСТРОВА, БРИТАНСКИЕ		6224	44247.3
DE	ГЕРМАНИЯ		23861	181415.3
HK	ГОНКОНГ		42	332.5
DK	ДАНИЯ		18	147.3
IN	ИНДИЯ		2	106.3
KZ	КАЗАХСТАН		30	280.9
CY	КИПР		21741	159276.1
KG	КИРГИЗИЯ		4	45.0
CN	КИТАЙ		564	3254.9
LV	ЛАТВИЯ		6	56.2
LT	ЛИТВА		104	760.0
MD	МОЛДОВА, РЕСПУБЛИКА		258	1945.7
NL	НИДЕРЛАНДЫ		26949	183685.4
PL	ПОЛЬША		23	177.4
RS	СЕРБИЯ		7836	55085.9
SK	СЛОВАКИЯ		9	79.4
GB	СОЕДИНЕННОЕ КОРОЛЕВСТВО		18	136.8
TJ	ТАДЖИКИСТАН		26	253.0
TR	ТУРЦИЯ		27395	191140.7
UZ	УЗБЕКИСТАН		12	229.3
UA	УКРАИНА		3703	27581.8
FI	ФИНЛЯНДИЯ		7802	53309.5
CZ	ЧЕШСКАЯ РЕСПУБЛИКА		46	371.1
EE	ЭСТОНИЯ		7	62.2
000	прочие		2	50.8
Всего			187368	1336797.4
Страны дальнего зарубежья			181041	1288924.1
Страны СНГ			6327	47873.3

74.09
ПЛИТЫ, ЛИСТЫ И ПОЛОСЫ ИЛИ ЛЕНТЫ МЕДНЫЕ, ТОЛЩИНОЙ БОЛЕЕ 0,15 ММ

		Т		
AZ	АЗЕРБАЙДЖАН		0	2.4
AM	АРМЕНИЯ		2	22.8
BE	БЕЛЬГИЯ		2183	15174.8
BG	БОЛГАРИЯ		139	1153.7
BR	БРАЗИЛИЯ		8	96.2
VN	ВЬЕТНАМ		2	69.7
DE	ГЕРМАНИЯ		1102	7607.8
IN	ИНДИЯ		59	238.0
KZ	КАЗАХСТАН		66	627.3
KG	КИРГИЗИЯ		20	129.1
CN	КИТАЙ		5552	26892.7
CU	КУБА		13	170.0
MD	МОЛДОВА, РЕСПУБЛИКА		1	7.5
AE	ОБЪЕДИНЕННЫЕ АРАБСКИЕ ЭМИРАТЫ		165	1282.3
TW	ТАЙВАНЬ (КИТАЙ)		53	254.3
TM	ТУРКМЕНИЯ		0	2.6
UZ	УЗБЕКИСТАН		24	243.1
UA	УКРАИНА		730	5852.1
CZ	ЧЕШСКАЯ РЕСПУБЛИКА		24	200.1
000	прочие		15	155.6
Всего			10159	60182.0
Страны дальнего зарубежья			9315	53295.3
Страны СНГ			844	6886.8

74.10
ФОЛЬГА МЕДНАЯ (БЕЗ ОСНОВЫ ИЛИ НА ОСНОВЕ ИЗ БУМАГИ, КАРТОНА, ПЛАСТМАСС ИЛИ АНАЛОГИЧНЫХ МАТЕРИАЛОВ), ТОЛЩИНОЙ (НЕ СЧИТАЯ ОСНОВЫ) НЕ БОЛЕЕ 0,15 ММ

		Т		
AT	АВСТРИЯ		14	140.0
IL	ИЗРАИЛЬ		7	84.6
IT	ИТАЛИЯ		118	1111.0
KZ	КАЗАХСТАН		3	52.4
KG	КИРГИЗИЯ		67	566.0
CN	КИТАЙ		1382	12939.2
MD	МОЛДОВА, РЕСПУБЛИКА		80	867.5
TW	ТАЙВАНЬ (КИТАЙ)		313	2970.8
UZ	УЗБЕКИСТАН		1	10.1
UA	УКРАИНА		182	1684.9
FR	ФРАНЦИЯ		90	807.2
000	прочие		0	0.6
Всего			2257	21234.3
Страны дальнего зарубежья			1924	18053.4
Страны СНГ			333	3180.9

74.11
ТРУБЫ И ТРУБКИ МЕДНЫЕ

		Т		
AZ	АЗЕРБАЙДЖАН		3	46.0
AM	АРМЕНИЯ		2	23.1
BE	БЕЛЬГИЯ		26	155.8
VN	ВЬЕТНАМ		5	149.0
DE	ГЕРМАНИЯ		25	257.7
IT	ИТАЛИЯ		198	1995.1
KZ	КАЗАХСТАН		282	2477.7
KG	КИРГИЗИЯ		3	27.9
CN	КИТАЙ		128	200.0
LV	ЛАТВИЯ		55	689.4
LT	ЛИТВА		26	197.4
MN	МОНГОЛИЯ		8	63.3
AE	ОБЪЕДИНЕННЫЕ АРАБСКИЕ ЭМИРАТЫ		15	138.2
PL	ПОЛЬША		183	1551.7
GB	СОЕДИНЕННОЕ КОРОЛЕВСТВО		9	79.7
TJ	ТАДЖИКИСТАН		0	0.0
TM	ТУРКМЕНИЯ		0	0.1
UZ	УЗБЕКИСТАН		9	409.8
UA	УКРАИНА		226	2259.5
FR	ФРАНЦИЯ		9	83.9
000	прочие		11	154.0
Всего			1222	10959.5
Страны дальнего зарубежья			697	5715.2
Страны СНГ			525	5244.2

74.12
ФИТИНГИ МЕДНЫЕ ДЛЯ ТРУБ ИЛИ ТРУБОК (НАПРИМЕР, МУФТЫ, КОЛЕНА, ФЛАНЦЫ)

		Т		
AZ	АЗЕРБАЙДЖАН		0	1.8
AM	АРМЕНИЯ		0	0.4
VN	ВЬЕТНАМ		0	125.3
DE	ГЕРМАНИЯ		6	143.3
KZ	КАЗАХСТАН		11	132.2
KG	КИРГИЗИЯ		0	0.5
MD	МОЛДОВА, РЕСПУБЛИКА		0	0.3
PL	ПОЛЬША		3	55.1
TJ	ТАДЖИКИСТАН		0	2.3
TM	ТУРКМЕНИЯ		0	0.7
UZ	УЗБЕКИСТАН		0	0.3
UA	УКРАИНА		6	44.3
000	прочие		1	62.2
Всего			28	568.7
Страны дальнего зарубежья			11	385.9
Страны СНГ			17	182.8

74.13
КРУЧЕНАЯ ПРОВОЛОКА, КАБЕЛИ, ПЛЕТЕНЫЕ ШНУРЫ И АНАЛОГИЧНЫЕ ИЗДЕЛИЯ ИЗ МЕДИ БЕЗ ЭЛЕКТРИЧЕСКОЙ ИЗОЛЯЦИИ

		Т		
AM	АРМЕНИЯ		3	45.9
KZ	КАЗАХСТАН		31	328.2
KG	КИРГИЗИЯ		1	14.1
MD	МОЛДОВА, РЕСПУБЛИКА		0	2.0
TM	ТУРКМЕНИЯ		0	2.6
UZ	УЗБЕКИСТАН		0	3.1
UA	УКРАИНА		1	32.8
EE	ЭСТОНИЯ		6	81.2
000	прочие		12	162.7
Всего			55	672.6
Страны дальнего зарубежья			19	243.9
Страны СНГ			37	428.7

74.15
ГВОЗДИ, КНОПКИ, КНОПКИ ЧЕРТЕЖНЫЕ, СКОБЫ (КРОМЕ ОТНОСЯЩИХСЯ К ТОВАРНОЙ ПОЗИЦИИ 8305) И АНАЛОГИЧНЫЕ ИЗДЕЛИЯ ИЗ МЕДИ ИЛИ ИЗ ЧЕРНЫХ МЕТАЛЛОВ С МЕДНЫМИ ГОЛОВКАМИ; ВИНТЫ, БОЛТЫ, ГАЙКИ, ГЛУХАРИ, ВВЕРТНЫЕ КРЮКИ, ЗАКЛЕПКИ, ШПОНКИ, ШПЛИНТЫ, ШАЙБЫ (ВКЛЮЧАЯ ПРУЖИННЫЕ) И АНАЛОГИЧНЫЕ ИЗДЕЛИЯ ИЗ МЕДИ

		Т		
AZ	АЗЕРБАЙДЖАН		0	4.1
AM	АРМЕНИЯ		0	4.5
IN	ИНДИЯ		0	129.4
KZ	КАЗАХСТАН		2	57.2
KG	КИРГИЗИЯ		0	0.4
MD	МОЛДОВА, РЕСПУБЛИКА		0	1.6
TJ	ТАДЖИКИСТАН		0	2.5
TM	ТУРКМЕНИЯ		0	1.3
UZ	УЗБЕКИСТАН		1	6.7
UA	УКРАИНА		1	32.9
000	прочие		1	130.8
Всего			4	371.3
Страны дальнего зарубежья			1	260.2
Страны СНГ			3	111.1

74.18
ИЗДЕЛИЯ СТОЛОВЫЕ, КУХОННЫЕ ИЛИ ПРОЧИЕ ИЗДЕЛИЯ ДЛЯ БЫТОВЫХ НУЖД И ИХ ЧАСТИ, ИЗ МЕДИ; МОЧАЛКИ ДЛЯ ЧИСТКИ КУХОННОЙ ПОСУДЫ, ПОДУШЕЧКИ ДЛЯ ЧИСТКИ ИЛИ ПОЛИРОВКИ, ПЕРЧАТКИ И АНАЛОГИЧНЫЕ ИЗДЕЛИЯ ИЗ МЕДИ; ОБОРУДОВАНИЕ САНИТАРНО-ТЕХНИЧЕСКОЕ И ЕГО ЧАСТИ, ИЗ МЕДИ

		Т		
KZ	КАЗАХСТАН		6	124.4
MD	МОЛДОВА, РЕСПУБЛИКА		0	0.1
TJ	ТАДЖИКИСТАН		0	0.0
UA	УКРАИНА		0	7.9
000	прочие		1	27.1
Всего			8	159.6
Страны дальнего зарубежья			1	27.1
Страны СНГ			7	132.5

74.19
ИЗДЕЛИЯ ИЗ МЕДИ ПРОЧИЕ

		Т		
AZ	АЗЕРБАЙДЖАН		0	11.7
AM	АРМЕНИЯ		3	227.0
BE	БЕЛЬГИЯ		329	2907.2
VN	ВЬЕТНАМ		0	154.5
DE	ГЕРМАНИЯ		357	2602.5
IN	ИНДИЯ		3	724.3
JO	ИОРДАНИЯ		24	288.1
IR	ИРАН, ИСЛАМСКАЯ РЕСПУБЛИКА		21	8435.4
IT	ИТАЛИЯ		6	111.0
KZ	КАЗАХСТАН		23	532.0
KG	КИРГИЗИЯ		1	21.1
LV	ЛАТВИЯ		5	266.7
LT	ЛИТВА		240	1936.6
MD	МОЛДОВА, РЕСПУБЛИКА		0	3.7
MN	МОНГОЛИЯ		5	385.6
PL	ПОЛЬША		116	736.5
MK	РЕСПУБЛИКА МАКЕДОНИЯ		1	51.4
RS	СЕРБИЯ		108	775.7
SK	СЛОВАКИЯ		289	2255.3
GB	СОЕДИНЕННОЕ КОРОЛЕВСТВО		153	1209.7
US	СОЕДИНЕННЫЕ ШТАТЫ		0	122.4
TJ	ТАДЖИКИСТАН		1	38.7
TM	ТУРКМЕНИЯ		1	15.6
UZ	УЗБЕКИСТАН		2	37.0
UA	УКРАИНА		32	1176.2
CZ	ЧЕШСКАЯ РЕСПУБЛИКА		1142	8937.6
EE	ЭСТОНИЯ		3	63.2
000	прочие		15	249.3
Всего			2881	34276.2
Страны дальнего зарубежья			2818	32213.1
Страны СНГ			63	2063.1

Код и наименование страны контрагента		Ед. изме-рения	Экспорт	
			количество	стоимость

75.01
ШТЕЙН НИКЕЛЕВЫЙ, АГЛОМЕРАТЫ ОКСИДОВ НИКЕЛЯ И ДРУГИЕ ПРОМЕЖУТОЧНЫЕ ПРОДУКТЫ МЕТАЛЛУРГИИ НИКЕЛЯ

		Т	
CA	КАНАДА	343	2272.5
Всего		343	2272.5
Страны дальнего зарубежья		343	2272.5

75.02
НИКЕЛЬ НЕОБРАБОТАННЫЙ

		Т	
DE	ГЕРМАНИЯ	140	2923.2
HK	ГОНКОНГ	73	1705.7
IN	ИНДИЯ	2	310.8
IT	ИТАЛИЯ	260	4678.5
KZ	КАЗАХСТАН	8	207.2
CN	КИТАЙ	11462	254840.0
KR	КОРЕЯ, РЕСПУБЛИКА	3409	76115.2
NL	НИДЕРЛАНДЫ	160510	3557610.2
SI	СЛОВЕНИЯ	1780	37990.6
UA	УКРАИНА	203	8625.1
FI	ФИНЛЯНДИЯ	6014	110543.7
CH	ШВЕЙЦАРИЯ	55139	1156160.4
SE	ШВЕЦИЯ	1360	25761.8
000	прочие	1	14.6
Всего		240361	5237487.0
Страны дальнего зарубежья		240150	5228654.7
Страны СНГ		211	8832.3

75.03
ОТХОДЫ И ЛОМ НИКЕЛЕВЫЕ

		Т	
GB	СОЕДИНЕННОЕ КОРОЛЕВСТВО	57	517.4
Всего		57	517.4
Страны дальнего зарубежья		57	517.4

75.04
ПОРОШКИ И ЧЕШУЙКИ НИКЕЛЕВЫЕ

		Т	
IN	ИНДИЯ	1	280.9
CN	КИТАЙ	10	1332.6
NL	НИДЕРЛАНДЫ	2260	49081.7
US	СОЕДИНЕННЫЕ ШТАТЫ	1080	23389.7
UA	УКРАИНА	7	534.5
SE	ШВЕЦИЯ	1743	36832.4
000	прочие	1	18.1
Всего		5102	111469.8
Страны дальнего зарубежья		5095	110935.3
Страны СНГ		7	534.5

75.05
ПРУТКИ, ПРОФИЛИ И ПРОВОЛОКА НИКЕЛЕВЫЕ

		Т	
AM	АРМЕНИЯ	1	24.2
HU	ВЕНГРИЯ	214	8383.4
VG	ВИРГИНСКИЕ ОСТРОВА, БРИТАНСКИЕ	0	589.9
DE	ГЕРМАНИЯ	28	2026.8
IN	ИНДИЯ	13	999.7
KZ	КАЗАХСТАН	3	145.0
KG	КИРГИЗИЯ	0	11.1
CN	КИТАЙ	2	86.2
MD	МОЛДОВА, РЕСПУБЛИКА	0	4.2
PL	ПОЛЬША	4	175.6
GB	СОЕДИНЕННОЕ КОРОЛЕВСТВО	14	190.2
UZ	УЗБЕКИСТАН	3	299.5
UA	УКРАИНА	169	7751.4
FI	ФИНЛЯНДИЯ	0	223.2
HR	ХОРВАТИЯ	1	90.1
CH	ШВЕЙЦАРИЯ	0	1813.4
EE	ЭСТОНИЯ	0	65.3
000	прочие	2	161.1
Всего		452	23040.2
Страны дальнего зарубежья		276	14804.8
Страны СНГ		176	8235.4

75.06
ПЛИТЫ, ЛИСТЫ, ПОЛОСЫ ИЛИ ЛЕНТЫ И ФОЛЬГА НИКЕЛЕВЫЕ

		Т	
HU	ВЕНГРИЯ	45	2818.9
IN	ИНДИЯ	1	86.3
KZ	КАЗАХСТАН	1	85.4
KG	КИРГИЗИЯ	0	3.2
TJ	ТАДЖИКИСТАН	0	6.4
UZ	УЗБЕКИСТАН	8	1080.2
UA	УКРАИНА	56	4718.1
CZ	ЧЕШСКАЯ РЕСПУБЛИКА	2	184.5
000	прочие	1	39.8
Всего		112	9022.8
Страны дальнего зарубежья		48	3129.5
Страны СНГ		64	5893.3

75.07
ТРУБЫ, ТРУБКИ И ФИТИНГИ ДЛЯ НИХ (НАПРИМЕР, МУФТЫ, КОЛЕНА, ФЛАНЦЫ) НИКЕЛЕВЫЕ

		Т	
KZ	КАЗАХСТАН	6	317.3
UA	УКРАИНА	0	105.1
000	прочие	0	0.3
Всего		6	422.8
Страны дальнего зарубежья		0	0.3
Страны СНГ		6	422.5

75.08
ИЗДЕЛИЯ ИЗ НИКЕЛЯ ПРОЧИЕ

		Т	
AZ	АЗЕРБАЙДЖАН	0	10.0
AM	АРМЕНИЯ	0	43.6
HU	ВЕНГРИЯ	71	7372.3
HK	ГОНКОНГ	0	53.4
IN	ИНДИЯ	0	305.2
KZ	КАЗАХСТАН	1	51.4
CA	КАНАДА	5	336.4
KG	КИРГИЗИЯ	5	186.7
CN	КИТАЙ	0	59.7
PL	ПОЛЬША	1	107.5
GB	СОЕДИНЕННОЕ КОРОЛЕВСТВО	0	57.1
TJ	ТАДЖИКИСТАН	0	0.3
UZ	УЗБЕКИСТАН	0	4.2
UA	УКРАИНА	202	30393.9
CZ	ЧЕШСКАЯ РЕСПУБЛИКА	3	308.2
000	прочие	0	95.7
Всего		288	39385.7
Страны дальнего зарубежья		80	8695.4
Страны СНГ		208	30690.2

76.01
АЛЮМИНИЙ НЕОБРАБОТАННЫЙ

		Т	
AT	АВСТРИЯ	696	1570.5
AZ	АЗЕРБАЙДЖАН	2871	5521.9
AM	АРМЕНИЯ	19056	37913.9
BS	БАГАМЫ	4244	8496.0
BZ	БЕЛИЗ	362	654.8
BE	БЕЛЬГИЯ	35392	63089.3
BG	БОЛГАРИЯ	13477	24727.5
HU	ВЕНГРИЯ	363	784.5
VG	ВИРГИНСКИЕ ОСТРОВА, БРИТАНСКИЕ	1715	3193.4
VN	ВЬЕТНАМ	269	475.4
DE	ГЕРМАНИЯ	25876	52807.4
HK	ГОНКОНГ	4791	8553.8
GR	ГРЕЦИЯ	47871	85685.1
JE	ДЖЕРСИ	14925	30335.8
IL	ИЗРАИЛЬ	15772	31014.0
IN	ИНДИЯ	273	600.6
IR	ИРАН, ИСЛАМСКАЯ РЕСПУБЛИКА	4478	8253.9
ES	ИСПАНИЯ	3833	6511.1
IT	ИТАЛИЯ	30298	56182.0
KZ	КАЗАХСТАН	206	446.1
KE	КЕНИЯ	241	407.5
CY	КИПР	10235	19975.0
KG	КИРГИЗИЯ	5	15.2
CN	КИТАЙ	24823	44974.4
KR	КОРЕЯ, РЕСПУБЛИКА	111142	212301.8
MY	МАЛАЙЗИЯ	105	229.4
MX	МЕКСИКА	399	766.8
MD	МОЛДОВА, РЕСПУБЛИКА	36	74.0
AN	НИДЕРЛАНДСКИЕ АНТИЛЫ	1288	2313.2
NL	НИДЕРЛАНДЫ	634554	1155499.3
NO	НОРВЕГИЯ	128463	231856.0
PL	ПОЛЬША	11626	20905.0
RO	РУМЫНИЯ	147	283.2
SC	СЕЙШЕЛЫ	27	64.6
KN	СЕНТ-КИТС И НЕВИС	2085	3522.7
RS	СЕРБИЯ	9065	17112.5
SG	СИНГАПУР	1061	2019.2
SK	СЛОВАКИЯ	10285	20782.4
SI	СЛОВЕНИЯ	123	217.2
GB	СОЕДИНЕННОЕ КОРОЛЕВСТВО	28938	53505.0
US	СОЕДИНЕННЫЕ ШТАТЫ	962732	1764573.3
TH	ТАИЛАНД	252	530.4
TW	ТАЙВАНЬ (КИТАЙ)	3744	6597.8
TR	ТУРЦИЯ	503677	890776.2
UZ	УЗБЕКИСТАН	6551	13187.0
UA	УКРАИНА	2492	5732.7
FI	ФИНЛЯНДИЯ	777	1528.2
FR	ФРАНЦИЯ	4172	8542.3
HR	ХОРВАТИЯ	2837	5015.9
ME	ЧЕРНОГОРИЯ	16909	28357.3
CZ	ЧЕШСКАЯ РЕСПУБЛИКА	2214	4961.2
CH	ШВЕЙЦАРИЯ	97310	167631.5
SE	ШВЕЦИЯ	15942	27492.6
EE	ЭСТОНИЯ	2202	3693.1
ZA	ЮЖНАЯ АФРИКА	40	66.5
JP	ЯПОНИЯ	477246	847148.1
000	прочие	1	3.8
Всего		3300513	5989479.4
Страны дальнего зарубежья		3269297	5926588.7
Страны СНГ		31216	62890.7

76.03
ПОРОШКИ И ЧЕШУЙКИ АЛЮМИНИЕВЫЕ

		Т	
AT	АВСТРИЯ	485	1208.4
AZ	АЗЕРБАЙДЖАН	0	1.0
AM	АРМЕНИЯ	361	1049.7
BG	БОЛГАРИЯ	22	80.3
DE	ГЕРМАНИЯ	6171	14946.0
IL	ИЗРАИЛЬ	28	115.2
IN	ИНДИЯ	6	557.8
KZ	КАЗАХСТАН	562	1585.4
MN	МОНГОЛИЯ	65	235.7
NL	НИДЕРЛАНДЫ	17	73.0
PL	ПОЛЬША	684	2075.3
RO	РУМЫНИЯ	430	1385.9
SK	СЛОВАКИЯ	550	1494.1
TJ	ТАДЖИКИСТАН	30	101.4
TM	ТУРКМЕНИЯ	25	84.5
TR	ТУРЦИЯ	17	61.1
UZ	УЗБЕКИСТАН	29	98.4
UA	УКРАИНА	457	1604.2
FR	ФРАНЦИЯ	615	3398.2
CZ	ЧЕШСКАЯ РЕСПУБЛИКА	1631	4801.2
SE	ШВЕЦИЯ	540	1347.1
EE	ЭСТОНИЯ	145	435.7
000	прочие	0	6.4
Всего		12871	36746.3
Страны дальнего зарубежья		11407	32221.6
Страны СНГ		1464	4524.7

76.04
ПРУТКИ И ПРОФИЛИ АЛЮМИНИЕВЫЕ

		Т	
AB	АБХАЗИЯ	15	139.0
AU	АВСТРАЛИЯ	205	693.7
AT	АВСТРИЯ	104	325.6
AZ	АЗЕРБАЙДЖАН	64	160.8
AR	АРГЕНТИНА	215	754.4
AM	АРМЕНИЯ	9	55.6
BE	БЕЛЬГИЯ	106	330.4
BG	БОЛГАРИЯ	249	885.5
BR	БРАЗИЛИЯ	160	734.0
HU	ВЕНГРИЯ	566	1863.1
VN	ВЬЕТНАМ	14	184.4
DE	ГЕРМАНИЯ	17683	54934.1
DK	ДАНИЯ	729	2388.7
IL	ИЗРАИЛЬ	466	1630.5
IN	ИНДИЯ	475	1888.2
ID	ИНДОНЕЗИЯ	51	158.5
ES	ИСПАНИЯ	562	1809.1
IT	ИТАЛИЯ	3169	9888.8
KZ	КАЗАХСТАН	512	2391.1
CA	КАНАДА	20	64.8
KG	КИРГИЗИЯ	26	115.2

Код и наименование страны контрагента		Ед. изме-рения	Экспорт	
			количество	стоимость
CN	КИТАЙ		1221	5940.3
KR	КОРЕЯ, РЕСПУБЛИКА		557	2065.2
LV	ЛАТВИЯ		14	80.8
LT	ЛИТВА		53	208.8
MY	МАЛАЙЗИЯ		47	172.9
MD	МОЛДОВА, РЕСПУБЛИКА		117	588.7
NL	НИДЕРЛАНДЫ		358	1184.7
NZ	НОВАЯ ЗЕЛАНДИЯ		89	318.3
NO	НОРВЕГИЯ		17	75.4
AE	ОБЪЕДИНЕННЫЕ АРАБСКИЕ ЭМИРАТЫ		3	55.4
PL	ПОЛЬША		421	1403.1
RO	РУМЫНИЯ		43	132.4
RS	СЕРБИЯ		120	548.5
SG	СИНГАПУР		653	2351.2
SY	СИРИЙСКАЯ АРАБСКАЯ РЕСПУБЛИКА		5	91.5
GB	СОЕДИНЕННОЕ КОРОЛЕВСТВО		3639	11609.6
US	СОЕДИНЕННЫЕ ШТАТЫ		11292	36378.9
TJ	ТАДЖИКИСТАН		0	0.1
TH	ТАИЛАНД		2715	5528.1
TW	ТАЙВАНЬ (КИТАЙ)		327	1044.7
TM	ТУРКМЕНИЯ		0	2.6
TR	ТУРЦИЯ		23432	50957.1
UZ	УЗБЕКИСТАН		3708	8693.5
UA	УКРАИНА		1893	12326.6
FI	ФИНЛЯНДИЯ		83	347.0
FR	ФРАНЦИЯ		472	1608.0
CZ	ЧЕШСКАЯ РЕСПУБЛИКА		1789	5438.2
CH	ШВЕЙЦАРИЯ		543	1666.0
SE	ШВЕЦИЯ		50	177.7
ZA	ЮЖНАЯ АФРИКА		183	588.1
JP	ЯПОНИЯ		22	74.6
000	прочие		15	87.1
Всего			79283	233140.4
Страны дальнего зарубежья			72954	208806.1
Страны СНГ			6329	24334.3

76.05
ПРОВОЛОКА АЛЮМИНИЕВАЯ

		Т	
AZ	АЗЕРБАЙДЖАН	3449	6090.2
AM	АРМЕНИЯ	17	34.8
BE	БЕЛЬГИЯ	142	266.5
VN	ВЬЕТНАМ	5	94.3
DE	ГЕРМАНИЯ	885	1434.8
HN	ГОНДУРАС	1809	3352.8
EG	ЕГИПЕТ	124	211.0
IL	ИЗРАИЛЬ	5395	8767.2
IN	ИНДИЯ	31	158.2
ES	ИСПАНИЯ	292	450.6
IT	ИТАЛИЯ	1205	2182.2
KZ	КАЗАХСТАН	4552	9619.3
KG	КИРГИЗИЯ	1	11.7
KR	КОРЕЯ, РЕСПУБЛИКА	547	981.4
LV	ЛАТВИЯ	75	146.9
MX	МЕКСИКА	604	1055.7
MD	МОЛДОВА, РЕСПУБЛИКА	429	1003.3
NL	НИДЕРЛАНДЫ	6677	12239.6
NO	НОРВЕГИЯ	119	183.4
PL	ПОЛЬША	23415	40472.9
RO	РУМЫНИЯ	1171	2189.4
RS	СЕРБИЯ	55	96.8
US	СОЕДИНЕННЫЕ ШТАТЫ	1480	2440.7
TM	ТУРКМЕНИЯ	259	466.8
TR	ТУРЦИЯ	1074	1948.4
UZ	УЗБЕКИСТАН	3204	6290.4
UA	УКРАИНА	4420	10222.2
FI	ФИНЛЯНДИЯ	2405	3940.1
CZ	ЧЕШСКАЯ РЕСПУБЛИКА	856	1457.1
CL	ЧИЛИ	319	574.1
CH	ШВЕЙЦАРИЯ	3895	5600.2
SE	ШВЕЦИЯ	1295	2316.6
EE	ЭСТОНИЯ	3318	5729.9
ZA	ЮЖНАЯ АФРИКА	35	63.3
000	прочие	3	31.7
Всего		73561	132124.4
Страны дальнего зарубежья		57230	98385.8
Страны СНГ		16331	33738.6

76.06
ПЛИТЫ, ЛИСТЫ, ПОЛОСЫ ИЛИ ЛЕНТЫ АЛЮМИНИЕВЫЕ ТОЛЩИНОЙ БОЛЕЕ 0,2 ММ

		Т	
AU	АВСТРАЛИЯ	1029	3155.8
AT	АВСТРИЯ	22	58.6
AZ	АЗЕРБАЙДЖАН	25	161.9
AR	АРГЕНТИНА	243	1059.0
AM	АРМЕНИЯ	60	202.4
BE	БЕЛЬГИЯ	59	215.3
BG	БОЛГАРИЯ	261	941.7
BR	БРАЗИЛИЯ	629	2790.0
HU	ВЕНГРИЯ	581	2625.3
VN	ВЬЕТНАМ	141	1204.6
DE	ГЕРМАНИЯ	5944	22319.7
IL	ИЗРАИЛЬ	2866	9257.3
IN	ИНДИЯ	1685	6347.8
ID	ИНДОНЕЗИЯ	91	303.9
IQ	ИРАК	77	217.7
ES	ИСПАНИЯ	11	54.3
IT	ИТАЛИЯ	715	2884.1
KZ	КАЗАХСТАН	599	1894.3
CA	КАНАДА	272	1137.4
KG	КИРГИЗИЯ	17	80.7
CN	КИТАЙ	2255	9378.0
KR	КОРЕЯ, РЕСПУБЛИКА	1507	5170.1
CU	КУБА	5	52.3
LV	ЛАТВИЯ	231	582.5
LT	ЛИТВА	18	69.8
MY	МАЛАЙЗИЯ	206	843.7
MD	МОЛДОВА, РЕСПУБЛИКА	108	395.5
NL	НИДЕРЛАНДЫ	624	2577.1
NZ	НОВАЯ ЗЕЛАНДИЯ	73	248.6
NO	НОРВЕГИЯ	876	4328.5
AE	ОБЪЕДИНЕННЫЕ АРАБСКИЕ ЭМИРАТЫ	270	967.4
PL	ПОЛЬША	3924	12420.3
RO	РУМЫНИЯ	220	1116.1
SA	САУДОВСКАЯ АРАВИЯ	737	2605.7
RS	СЕРБИЯ	274	931.3
SG	СИНГАПУР	1521	4999.0
GB	СОЕДИНЕННОЕ КОРОЛЕВСТВО	211	890.1
US	СОЕДИНЕННЫЕ ШТАТЫ	7489	31180.5
TJ	ТАДЖИКИСТАН	0	0.2
TH	ТАИЛАНД	978	4168.9
TW	ТАЙВАНЬ (КИТАЙ)	2338	8955.2
TM	ТУРКМЕНИЯ	28	186.8
TR	ТУРЦИЯ	1325	4000.9
UZ	УЗБЕКИСТАН	58	285.7
UA	УКРАИНА	16068	59491.8
FI	ФИНЛЯНДИЯ	143	517.9
FR	ФРАНЦИЯ	464	1809.2
HR	ХОРВАТИЯ	226	729.5
CZ	ЧЕШСКАЯ РЕСПУБЛИКА	757	3204.5
CH	ШВЕЙЦАРИЯ	97	349.0
SE	ШВЕЦИЯ	92	345.2
EE	ЭСТОНИЯ	59	613.7
ZA	ЮЖНАЯ АФРИКА	322	1256.6
JP	ЯПОНИЯ	48	225.6
000	прочие	50	101.2
Всего		58927	221910.2
Страны дальнего зарубежья		41965	159210.8
Страны СНГ		16963	62699.4

76.07
ФОЛЬГА АЛЮМИНИЕВАЯ (БЕЗ ОСНОВЫ ИЛИ НА ОСНОВЕ ИЗ БУМАГИ, КАРТОНА, ПЛАСТМАССЫ ИЛИ АНАЛОГИЧНЫХ МАТЕРИАЛОВ) ТОЛЩИНОЙ (НЕ СЧИТАЯ ОСНОВЫ) НЕ БОЛЕЕ 0,2 ММ

		Т	
AT	АВСТРИЯ	74	209.9
AZ	АЗЕРБАЙДЖАН	1	4.4
AM	АРМЕНИЯ	4	36.2
HU	ВЕНГРИЯ	189	623.9
DE	ГЕРМАНИЯ	15301	46320.9
GR	ГРЕЦИЯ	52	172.8
DK	ДАНИЯ	53	161.3
IN	ИНДИЯ	16	71.6
IR	ИРАН, ИСЛАМСКАЯ РЕСПУБЛИКА	76	441.5
ES	ИСПАНИЯ	67	223.5
IT	ИТАЛИЯ	600	1768.1
KZ	КАЗАХСТАН	194	1131.9
CY	КИПР	145	429.0
KG	КИРГИЗИЯ	75	606.1
MD	МОЛДОВА, РЕСПУБЛИКА	22	121.4
NL	НИДЕРЛАНДЫ	2677	7861.8
PL	ПОЛЬША	1428	4479.1
RS	СЕРБИЯ	222	1039.4
SG	СИНГАПУР	8	58.0
SI	СЛОВЕНИЯ	35	108.2
GB	СОЕДИНЕННОЕ КОРОЛЕВСТВО	2729	8082.7
US	СОЕДИНЕННЫЕ ШТАТЫ	1385	4125.1
TJ	ТАДЖИКИСТАН	3	34.2
TM	ТУРКМЕНИЯ	0	0.2
TR	ТУРЦИЯ	18	56.4
UZ	УЗБЕКИСТАН	134	791.6
UA	УКРАИНА	1492	7072.4
FR	ФРАНЦИЯ	1551	4551.9
000	прочие	12	59.9
Всего		28566	90643.4
Страны дальнего зарубежья		26641	80845.1
Страны СНГ		1925	9798.3

76.08
ТРУБЫ И ТРУБКИ АЛЮМИНИЕВЫЕ

		Т	
AT	АВСТРИЯ	22	114.8
AZ	АЗЕРБАЙДЖАН	10	70.6
AM	АРМЕНИЯ	0	0.2
BG	БОЛГАРИЯ	145	783.5
BR	БРАЗИЛИЯ	10	333.4
VN	ВЬЕТНАМ	70	38072.1
DE	ГЕРМАНИЯ	1986	7641.3
DK	ДАНИЯ	15	54.0
IL	ИЗРАИЛЬ	17	72.6
IN	ИНДИЯ	50	1137.5
IT	ИТАЛИЯ	27	104.7
KZ	КАЗАХСТАН	79	310.6
KG	КИРГИЗИЯ	8	71.7
CN	КИТАЙ	195	2128.1
CU	КУБА	2	57.0
LV	ЛАТВИЯ	127	405.7
MD	МОЛДОВА, РЕСПУБЛИКА	0	0.1
SG	СИНГАПУР	16	63.5
GB	СОЕДИНЕННОЕ КОРОЛЕВСТВО	326	1352.4
US	СОЕДИНЕННЫЕ ШТАТЫ	915	4365.9
TJ	ТАДЖИКИСТАН	5	15.3
TW	ТАЙВАНЬ (КИТАЙ)	21	80.1
TR	ТУРЦИЯ	95	385.4
UZ	УЗБЕКИСТАН	0	3.2
UA	УКРАИНА	157	1267.3
FR	ФРАНЦИЯ	51	223.1
CH	ШВЕЙЦАРИЯ	203	736.3
SE	ШВЕЦИЯ	16	89.9
000	прочие	54	279.9
Всего		4623	60220.2
Страны дальнего зарубежья		4363	58481.1
Страны СНГ		260	1739.1

76.09
ФИТИНГИ ДЛЯ ТРУБ И ТРУБОК АЛЮМИНИЕВЫЕ (НАПРИМЕР, МУФТЫ, КОЛЕНА, ФЛАНЦЫ)

		Т	
AZ	АЗЕРБАЙДЖАН	1	20.4
AM	АРМЕНИЯ	0	0.6
KZ	КАЗАХСТАН	2	21.2
KG	КИРГИЗИЯ	0	0.3
MD	МОЛДОВА, РЕСПУБЛИКА	0	0.8
TJ	ТАДЖИКИСТАН	0	0.0
TM	ТУРКМЕНИЯ	1	7.2
UZ	УЗБЕКИСТАН	0	1.0
UA	УКРАИНА	1	32.4
SE	ШВЕЦИЯ	4	63.4
000	прочие	1	75.4
Всего		11	222.9
Страны дальнего зарубежья		6	138.9
Страны СНГ		5	84.0

76.10
МЕТАЛЛОКОНСТРУКЦИИ АЛЮМИНИЕВЫЕ (КРОМЕ СБОРНЫХ СТРОИТЕЛЬНЫХ МЕТАЛЛОКОНСТРУКЦИЙ ТОВАРНОЙ ПОЗИЦИИ 9406) И ИХ ЧАСТИ (НАПРИМЕР, МОСТЫ И ИХ СЕКЦИИ, БАШНИ, РЕШЕТЧАТЫЕ МАЧТЫ, ПЕРЕКРЫТИЯ ДЛЯ КРЫШ, СТРОИТЕЛЬНЫЕ ФЕРМЫ, ДВЕРИ, ОКНА И ИХ РАМЫ, ПОРОГИ ДЛЯ ДВЕРЕЙ, БАЛЮСТРАДЫ, ОПОРЫ И КОЛОННЫ); ЛИСТЫ, ПРУТКИ, ПРОФИЛИ, ТРУБЫ И АНАЛОГИЧНЫЕ ИЗДЕЛИЯ АЛЮМИНИЕВЫЕ, ПРЕДНАЗНАЧЕННЫЕ ДЛЯ ИСПОЛЬЗОВАНИЯ В МЕТАЛЛОКОНСТРУКЦИЯХ

		Т	
AB	АБХАЗИЯ	12	105.2
AZ	АЗЕРБАЙДЖАН	58	231.4
AM	АРМЕНИЯ	1	5.0
VN	ВЬЕТНАМ	48	1675.2
IT	ИТАЛИЯ	13	71.2
KZ	КАЗАХСТАН	432	2598.3
KG	КИРГИЗИЯ	3	21.5

Код и наименование страны контрагента		Ед. изме-рения	Экспорт	
			количество	стоимость
CN	КИТАЙ		1	221.1
LV	ЛАТВИЯ		11	52.3
MD	МОЛДОВА, РЕСПУБЛИКА		12	108.0
NL	НИДЕРЛАНДЫ		21	291.9
PL	ПОЛЬША		11	53.3
TJ	ТАДЖИКИСТАН		5	132.0
TM	ТУРКМЕНИЯ		50	879.8
UZ	УЗБЕКИСТАН		29	244.6
UA	УКРАИНА		331	3157.3
OS	ЮЖНАЯ ОСЕТИЯ		3	51.2
000	прочие		12	119.2
Всего			1054	10018.4
Страны дальнего зарубежья			132	2640.6
Страны СНГ			921	7377.9

76.11
РЕЗЕРВУАРЫ, ЦИСТЕРНЫ, И АНАЛ. АЛЮМ. ЕМКОСТИ ДЛЯ ЛЮБЫХ ВЕЩЕСТВ (КР. СЖАТОГО ИЛИ СЖИЖ. ГАЗА) ВМЕСТ. БОЛЕЕ 300 Л, С ОБЛИЦОВКОЙ ИЛИ С ТЕПЛОИЗОЛЯЦИЕЙ ИЛИ БЕЗ НИХ, БЕЗ МЕХАНИЧ. ИЛИ ТЕПЛОТЕХНИЧ. ОБОРУДОВАНИЯ

Т

VN	ВЬЕТНАМ	1	122.6
KZ	КАЗАХСТАН	6	19.1
CU	КУБА	11	478.9
LT	ЛИТВА	1	91.0
UA	УКРАИНА	9	460.3
000	прочие	2	1.5
Всего		28	1173.4
Страны дальнего зарубежья		13	694.0
Страны СНГ		15	479.5

76.12
БОЧКИ, БАРАБАНЫ, БАНКИ, ЯЩИКИ И АНАЛОГИЧНЫЕ ЕМКОСТИ (ВКЛЮЧАЯ ЖЕСТКИЕ ИЛИ ДЕФОРМИРУЕМЫЕ ТРУБЧАТЫЕ ЕМКОСТИ) АЛЮМИНИЕВЫЕ ДЛЯ ЛЮБЫХ ВЕЩЕСТВ (КРОМЕ СЖАТОГО ИЛИ СЖИЖЕННОГО ГАЗА) ВМЕСТИМОСТЬЮ НЕ БОЛЕЕ 300 Л, С ОБЛИЦОВКОЙ ИЛИ С ТЕРМОИЗОЛЯЦИЕЙ ИЛИ БЕЗ НИХ, НО БЕЗ МЕХАНИЧЕСКОГО ИЛИ ТЕПЛОТЕХНИЧЕСКОГО ОБОРУДОВАНИЯ

Т

AZ	АЗЕРБАЙДЖАН	145	1056.1
AM	АРМЕНИЯ	0	0.4
VN	ВЬЕТНАМ	1	171.4
KZ	КАЗАХСТАН	1000	9711.1
KG	КИРГИЗИЯ	0	1.3
MD	МОЛДОВА, РЕСПУБЛИКА	25	245.0
MN	МОНГОЛИЯ	6	52.9
TJ	ТАДЖИКИСТАН	0	0.0
TM	ТУРКМЕНИЯ	214	1235.6
UZ	УЗБЕКИСТАН	0	1.7
UA	УКРАИНА	25	177.3
FI	ФИНЛЯНДИЯ	367	2688.3
EE	ЭСТОНИЯ	174	1507.7
JP	ЯПОНИЯ	0	90.0
000	прочие	7	132.9
Всего		1965	17071.8
Страны дальнего зарубежья		556	4643.2
Страны СНГ		1409	12428.6

76.13
ЕМКОСТИ ДЛЯ СЖАТОГО ИЛИ СЖИЖЕННОГО ГАЗА АЛЮМИНИЕВЫЕ

Т

KZ	КАЗАХСТАН	1	35.6
MD	МОЛДОВА, РЕСПУБЛИКА	0	0.6
UZ	УЗБЕКИСТАН	0	2.3
000	прочие	1	56.7
Всего		2	95.1
Страны дальнего зарубежья		1	56.7
Страны СНГ		1	38.5

76.14
СКРУЧЕННАЯ ПРОВОЛОКА, ТРОСЫ, ПЛЕТЕНЫЕ ШНУРЫ И АНАЛОГИЧНЫЕ ИЗДЕЛИЯ ИЗ АЛЮМИНИЯ БЕЗ ЭЛЕКТРИЧЕСКОЙ ИЗОЛЯЦИИ

Т

AB	АБХАЗИЯ	113	273.2
AZ	АЗЕРБАЙДЖАН	41	100.0
AM	АРМЕНИЯ	76	218.4
KZ	КАЗАХСТАН	258	620.9
KG	КИРГИЗИЯ	177	611.0
CN	КИТАЙ	35	105.4
LT	ЛИТВА	104	262.5
MD	МОЛДОВА, РЕСПУБЛИКА	227	508.4
TJ	ТАДЖИКИСТАН	1	1.5
TM	ТУРКМЕНИЯ	120	349.2
CZ	ЧЕШСКАЯ РЕСПУБЛИКА	140	358.3
000	прочие	20	56.3
Всего		1313	3465.1
Страны дальнего зарубежья		413	1055.6
Страны СНГ		900	2409.4

76.15
ИЗДЕЛИЯ СТОЛОВЫЕ, КУХОННЫЕ ИЛИ ПРОЧИЕ ИЗДЕЛИЯ ДЛЯ БЫТОВЫХ НУЖД И ИХ ЧАСТИ ИЗ АЛЮМИНИЯ; МОЧАЛКИ ДЛЯ ЧИСТКИ КУХОННОЙ ПОСУДЫ, ПОДУШЕЧКИ ДЛЯ ЧИСТКИ ИЛИ ПОЛИРОВКИ, ПЕРЧАТКИ И АНАЛОГИЧНЫЕ ИЗДЕЛИЯ ИЗ АЛЮМИНИЯ; ОБОРУДОВАНИЕ САНИТАРНО-ТЕХНИЧЕСКОЕ И ЕГО ЧАСТИ ИЗ АЛЮМИНИЯ

Т

AZ	АЗЕРБАЙДЖАН	184	1228.9
AM	АРМЕНИЯ	4	26.2
KZ	КАЗАХСТАН	613	4171.7
KG	КИРГИЗИЯ	143	881.2
LT	ЛИТВА	13	95.9
MD	МОЛДОВА, РЕСПУБЛИКА	12	124.8
MN	МОНГОЛИЯ	13	85.3
TJ	ТАДЖИКИСТАН	2	1.1
TM	ТУРКМЕНИЯ	88	677.0
UZ	УЗБЕКИСТАН	2	12.1
UA	УКРАИНА	672	5477.9
FR	ФРАНЦИЯ	12	67.3
000	прочие	39	243.6
Всего		1796	13092.8
Страны дальнего зарубежья		77	492.1
Страны СНГ		1719	12600.7

76.16
ПРОЧИЕ ИЗДЕЛИЯ ИЗ АЛЮМИНИЯ

Т

AZ	АЗЕРБАЙДЖАН	6	79.5
AM	АРМЕНИЯ	5	72.5
AF	АФГАНИСТАН	6	136.6
VN	ВЬЕТНАМ	2	235.6
DE	ГЕРМАНИЯ	285	2038.9
GE	ГРУЗИЯ	3	74.2
EG	ЕГИПЕТ	1	178.1
IN	ИНДИЯ	11	6174.1
IT	ИТАЛИЯ	1	56.9
KZ	КАЗАХСТАН	75	669.1
CA	КАНАДА	0	85.4
KG	КИРГИЗИЯ	10	93.8
KR	КОРЕЯ, РЕСПУБЛИКА	1004	5188.1
CU	КУБА	5	60.5
LT	ЛИТВА	2	70.7
MD	МОЛДОВА, РЕСПУБЛИКА	11	267.2
NL	НИДЕРЛАНДЫ	127	1590.7
AE	ОБЪЕДИНЕННЫЕ АРАБСКИЕ ЭМИРАТЫ	2	690.7
PL	ПОЛЬША	5	150.1
SY	СИРИЙСКАЯ АРАБСКАЯ РЕСПУБЛИКА	0	54.3
GB	СОЕДИНЕННОЕ КОРОЛЕВСТВО	125	761.8
US	СОЕДИНЕННЫЕ ШТАТЫ	153	1871.4
TJ	ТАДЖИКИСТАН	5	4.1
TM	ТУРКМЕНИЯ	3	51.0
UZ	УЗБЕКИСТАН	24	933.6
UA	УКРАИНА	303	2724.6
FI	ФИНЛЯНДИЯ	15	144.4
FR	ФРАНЦИЯ	0	179.7
CZ	ЧЕШСКАЯ РЕСПУБЛИКА	5	71.5
CH	ШВЕЙЦАРИЯ	0	99.2
ET	ЭФИОПИЯ	0	51.9
JP	ЯПОНИЯ	5	77.6
000	прочие	20	439.2
Всего		2218	25377.1
Страны дальнего зарубежья		1775	20481.6
Страны СНГ		443	4895.5

78.01
СВИНЕЦ НЕОБРАБОТАННЫЙ

Т

AT	АВСТРИЯ	401	707.8
AZ	АЗЕРБАЙДЖАН	19	287.8
AM	АРМЕНИЯ	2	10.0
BE	БЕЛЬГИЯ	1371	2433.9
BG	БОЛГАРИЯ	2051	3795.1
VG	ВИРГИНСКИЕ ОСТРОВА, БРИТАНСКИЕ	160	338.8
DE	ГЕРМАНИЯ	13925	26446.8
HK	ГОНКОНГ	5513	10339.1
IL	ИЗРАИЛЬ	397	802.2
IN	ИНДИЯ	5331	10053.5
ID	ИНДОНЕЗИЯ	320	587.2
ES	ИСПАНИЯ	2211	4557.7
IT	ИТАЛИЯ	1120	2173.9
KZ	КАЗАХСТАН	93	386.3
KG	КИРГИЗИЯ	68	486.6
CN	КИТАЙ	2591	2427.2
KR	КОРЕЯ, РЕСПУБЛИКА	60	138.4
NL	НИДЕРЛАНДЫ	116	208.9
PL	ПОЛЬША	8562	16397.1
RO	РУМЫНИЯ	60	129.4
SA	САУДОВСКАЯ АРАВИЯ	1989	4525.9
SK	СЛОВАКИЯ	100	219.8
SI	СЛОВЕНИЯ	159	259.6
GB	СОЕДИНЕННОЕ КОРОЛЕВСТВО	508	904.5
TN	ТУНИС	140	302.1
TM	ТУРКМЕНИЯ	0	0.1
TR	ТУРЦИЯ	14107	29081.1
UZ	УЗБЕКИСТАН	2851	6453.6
UA	УКРАИНА	16894	35674.6
FR	ФРАНЦИЯ	21	68.1
CZ	ЧЕШСКАЯ РЕСПУБЛИКА	563	1090.5
CH	ШВЕЙЦАРИЯ	9761	20283.6
SE	ШВЕЦИЯ	99	174.6
000	прочие	75	150.5
Всего		91636	181896.3
Страны дальнего зарубежья		71709	138597.3
Страны СНГ		19926	43299.0

78.04
ПЛИТЫ, ЛИСТЫ, ПОЛОСЫ ИЛИ ЛЕНТЫ И ФОЛЬГА СВИНЦОВЫЕ; ПОРОШКИ И ЧЕШУЙКИ СВИНЦОВЫЕ

Т

DE	ГЕРМАНИЯ	545	565.6
KZ	КАЗАХСТАН	6	62.9
KG	КИРГИЗИЯ	0	2.1
UA	УКРАИНА	1	4.5
000	прочие	6	30.8
Всего		558	665.9
Страны дальнего зарубежья		551	596.4
Страны СНГ		7	69.5

78.06
ПРОЧИЕ ИЗДЕЛИЯ ИЗ СВИНЦА

Т

AU	АВСТРАЛИЯ	25	168.1
AZ	АЗЕРБАЙДЖАН	0	0.1
AM	АРМЕНИЯ	0	2.3
IN	ИНДИЯ	54	2168.3
IR	ИРАН, ИСЛАМСКАЯ РЕСПУБЛИКА	1	270.0
KZ	КАЗАХСТАН	24	188.6
KG	КИРГИЗИЯ	19	147.9
TW	ТАЙВАНЬ (КИТАЙ)	25	168.1
UZ	УЗБЕКИСТАН	4	51.0
UA	УКРАИНА	0	1.9
000	прочие	32	109.0
Всего		185	3275.5
Страны дальнего зарубежья		137	2883.6
Страны СНГ		47	392.0

79.01
ЦИНК НЕОБРАБОТАННЫЙ

Т

AZ	АЗЕРБАЙДЖАН	1010	2644.4
BE	БЕЛЬГИЯ	56	91.3
DE	ГЕРМАНИЯ	1688	3325.4
EG	ЕГИПЕТ	132	276.7
IT	ИТАЛИЯ	134	270.5
KZ	КАЗАХСТАН	201	442.1
CN	КИТАЙ	581	1115.1
KR	КОРЕЯ, РЕСПУБЛИКА	297	615.5
NL	НИДЕРЛАНДЫ	35379	68220.0
PL	ПОЛЬША	61	132.8
SA	САУДОВСКАЯ АРАВИЯ	785	1634.2
SK	СЛОВАКИЯ	3814	8386.4

Код и наименование страны контрагента	Ед. изме-рения	Экспорт количество	Экспорт стоимость
US СОЕДИНЕННЫЕ ШТАТЫ		3927	7137.2
TR ТУРЦИЯ		32513	62860.0
UA УКРАИНА		2790	5224.2
Всего		83370	162375.7
Страны дальнего зарубежья		79369	154065.0
Страны СНГ		4000	8310.7

79.02
ОТХОДЫ И ЛОМ ЦИНКОВЫЕ

	Т		
000 прочие		25	22.0
Всего		25	22.0
Страны дальнего зарубежья		25	22.0

79.03
ПЫЛЬ, ПОРОШКИ И ЧЕШУЙКИ ЦИНКОВЫЕ

	Т		
IN ИНДИЯ		2	180.6
KG КИРГИЗИЯ		0	0.4
UZ УЗБЕКИСТАН		20	101.6
UA УКРАИНА		0	2.6
000 прочие		1	18.1
Всего		24	303.3
Страны дальнего зарубежья		3	198.7
Страны СНГ		20	104.6

79.04
ПРУТКИ, ПРОФИЛИ И ПРОВОЛОКА ЦИНКОВЫЕ

	Т		
KZ КАЗАХСТАН		0	0.0
000 прочие		0	0.2
Всего		0	0.3
Страны дальнего зарубежья		0	0.2
Страны СНГ		0	0.0

79.05
ПЛИТЫ, ЛИСТЫ, ПОЛОСЫ ИЛИ ЛЕНТЫ И ФОЛЬГА ЦИНКОВЫЕ

	Т		
KZ КАЗАХСТАН		0	0.9
000 прочие		1	3.4
Всего		1	4.3
Страны дальнего зарубежья		1	3.4
Страны СНГ		0	0.9

79.07
ПРОЧИЕ ИЗДЕЛИЯ ИЗ ЦИНКА

	Т		
KZ КАЗАХСТАН		3	15.4
KG КИРГИЗИЯ		20	70.8
UA УКРАИНА		1	10.2
FI ФИНЛЯНДИЯ		54	325.5
000 прочие		2	20.6
Всего		80	442.5
Страны дальнего зарубежья		56	346.1
Страны СНГ		24	96.4

80.01
ОЛОВО НЕОБРАБОТАННОЕ

	Т		
AZ АЗЕРБАЙДЖАН		1	11.5
AM АРМЕНИЯ		2	56.1
BE БЕЛЬГИЯ		40	1044.8
KZ КАЗАХСТАН		151	2679.1
KG КИРГИЗИЯ		1	11.9
LV ЛАТВИЯ		4	78.4
UZ УЗБЕКИСТАН		39	835.7
UA УКРАИНА		69	1916.0
000 прочие		3	10.5
Всего		308	6644.2
Страны дальнего зарубежья		47	1133.7
Страны СНГ		262	5510.5

80.03
ПРУТКИ, ПРОФИЛИ И ПРОВОЛОКА ОЛОВЯННЫЕ

	Т		
KZ КАЗАХСТАН		4	54.8
KG КИРГИЗИЯ		0	7.3
TJ ТАДЖИКИСТАН		0	0.2
TM ТУРКМЕНИЯ		0	0.5
UZ УЗБЕКИСТАН		0	0.0
000 прочие		1	68.4
Всего		4	131.2
Страны дальнего зарубежья		1	68.4
Страны СНГ		4	62.8

80.07
ИЗДЕЛИЯ ИЗ ОЛОВА ПРОЧИЕ

	Т		
AZ АЗЕРБАЙДЖАН		0	0.3
DE ГЕРМАНИЯ		1	290.0
IN ИНДИЯ		0	78.4
KZ КАЗАХСТАН		0	0.4
KG КИРГИЗИЯ		0	1.3
TJ ТАДЖИКИСТАН		1	23.9
UA УКРАИНА		7	159.6
000 прочие		0	39.7
Всего		9	593.7
Страны дальнего зарубежья		1	408.1
Страны СНГ		8	185.6

81.01
ВОЛЬФРАМ И ИЗДЕЛИЯ ИЗ НЕГО, ВКЛЮЧАЯ ОТХОДЫ И ЛОМ

	Т		
IN ИНДИЯ		23	353.4
KZ КАЗАХСТАН		0	3.0
KG КИРГИЗИЯ		0	0.4
KR КОРЕЯ, РЕСПУБЛИКА		6	894.8
MD МОЛДОВА, РЕСПУБЛИКА		0	0.0
PL ПОЛЬША		0	64.5
US СОЕДИНЕННЫЕ ШТАТЫ		11	1102.0
TW ТАЙВАНЬ (КИТАЙ)		5	547.8
UZ УЗБЕКИСТАН		0	0.0
UA УКРАИНА		0	59.6
JP ЯПОНИЯ		1	215.4
000 прочие		0	93.1
Всего		47	3334.0
Страны дальнего зарубежья		46	3270.9
Страны СНГ		1	63.1

81.02
МОЛИБДЕН И ИЗДЕЛИЯ ИЗ НЕГО, ВКЛЮЧАЯ ОТХОДЫ И ЛОМ

	Т		
DE ГЕРМАНИЯ		37	2015.7
KZ КАЗАХСТАН		0	4.1
KR КОРЕЯ, РЕСПУБЛИКА		1	170.6
NL НИДЕРЛАНДЫ		36	1023.2
US СОЕДИНЕННЫЕ ШТАТЫ		27	3095.1
TW ТАЙВАНЬ (КИТАЙ)		14	1468.6
UA УКРАИНА		0	1.4
FR ФРАНЦИЯ		0	76.8
000 прочие		0	59.3
Всего		116	7914.7
Страны дальнего зарубежья		116	7909.3
Страны СНГ		0	5.4

81.03
ТАНТАЛ И ИЗДЕЛИЯ ИЗ НЕГО, ВКЛЮЧАЯ ОТХОДЫ И ЛОМ

	Т		
KZ КАЗАХСТАН		2	225.9
CN КИТАЙ		0	74.0
LT ЛИТВА		4	712.4
EE ЭСТОНИЯ		36	11626.0
000 прочие		0	27.7
Всего		43	12666.1
Страны дальнего зарубежья		41	12440.2
Страны СНГ		2	225.9

81.04
МАГНИЙ И ИЗДЕЛИЯ ИЗ НЕГО, ВКЛЮЧАЯ ОТХОДЫ И ЛОМ

	Т		
AT АВСТРИЯ		67	224.4
AZ АЗЕРБАЙДЖАН		2	3.8
BR БРАЗИЛИЯ		3664	11671.9
DE ГЕРМАНИЯ		385	1183.5
IN ИНДИЯ		465	2550.6
KZ КАЗАХСТАН		105	382.1
CN КИТАЙ		55	186.8
KR КОРЕЯ, РЕСПУБЛИКА		40	124.8
NL НИДЕРЛАНДЫ		5697	13735.2
TM ТУРКМЕНИЯ		4	10.7
UZ УЗБЕКИСТАН		11	45.3
UA УКРАИНА		953	3682.9
FR ФРАНЦИЯ		209	825.6
CH ШВЕЙЦАРИЯ		20	76.4
JP ЯПОНИЯ		221	756.1
000 прочие		2	70.0
Всего		11900	35529.9
Страны дальнего зарубежья		10825	31405.2
Страны СНГ		1074	4124.7

81.05
ШТЕЙН КОБАЛЬТОВЫЙ И ПРОЧИЕ ПРОМЕЖУТОЧНЫЕ ПРОДУКТЫ МЕТАЛЛУРГИИ КОБАЛЬТА; КОБАЛЬТ И ИЗДЕЛИЯ ИЗ НЕГО, ВКЛЮЧАЯ ОТХОДЫ И ЛОМ

	Т		
KZ КАЗАХСТАН		0	3.4
NL НИДЕРЛАНДЫ		1119	41842.4
UA УКРАИНА		2	189.5
FI ФИНЛЯНДИЯ		8503	70514.5
CH ШВЕЙЦАРИЯ		959	36158.5
000 прочие		0	15.5
Всего		10582	148723.8
Страны дальнего зарубежья		10581	148530.9
Страны СНГ		2	192.9

81.06
ВИСМУТ И ИЗДЕЛИЯ ИЗ НЕГО, ВКЛЮЧАЯ ОТХОДЫ И ЛОМ

	Т		
AZ АЗЕРБАЙДЖАН		0	0.7
KZ КАЗАХСТАН		0	3.4
KG КИРГИЗИЯ		0	1.6
MD МОЛДОВА, РЕСПУБЛИКА		0	1.8
US СОЕДИНЕННЫЕ ШТАТЫ		1	65.0
TM ТУРКМЕНИЯ		0	1.5
UA УКРАИНА		0	9.3
000 прочие		0	27.0
Всего		2	110.4
Страны дальнего зарубежья		1	92.0
Страны СНГ		1	18.3

81.07
КАДМИЙ И ИЗДЕЛИЯ ИЗ НЕГО, ВКЛЮЧАЯ ОТХОДЫ И ЛОМ

	Т		
BE БЕЛЬГИЯ		237	955.6
CN КИТАЙ		143	514.4
NL НИДЕРЛАНДЫ		240	972.0
UA УКРАИНА		1	6.8
EE ЭСТОНИЯ		15	76.6
000 прочие		1	13.1
Всего		636	2538.5
Страны дальнего зарубежья		636	2531.7
Страны СНГ		1	6.8

81.08
ТИТАН И ИЗДЕЛИЯ ИЗ НЕГО, ВКЛЮЧАЯ ОТХОДЫ И ЛОМ

	Т		
AT АВСТРИЯ		120	1855.2
BE БЕЛЬГИЯ		6	626.3
VN ВЬЕТНАМ		17	3252.5
DE ГЕРМАНИЯ		1673	37249.0
IL ИЗРАИЛЬ		289	8620.5
IN ИНДИЯ		735	37473.2
ID ИНДОНЕЗИЯ		34	1685.8
IE ИРЛАНДИЯ		2	242.1
ES ИСПАНИЯ		54	357.6
IT ИТАЛИЯ		20	1009.4
KZ КАЗАХСТАН		14	540.5
CA КАНАДА		70	1382.3
CN КИТАЙ		940	17784.1
KR КОРЕЯ, РЕСПУБЛИКА		72	3664.8
LU ЛЮКСЕМБУРГ		16	265.9
MD МОЛДОВА, РЕСПУБЛИКА		16	743.9
NL НИДЕРЛАНДЫ		2910	20928.7
NO НОРВЕГИЯ		50	963.1
PL ПОЛЬША		2	155.1
SA САУДОВСКАЯ АРАВИЯ		88	4339.4

Код и наименование страны контрагента		Ед. изме-рения	Экспорт	
			количество	стоимость
GB	СОЕДИНЕННОЕ КОРОЛЕВСТВО		719	17309.5
US	СОЕДИНЕННЫЕ ШТАТЫ		10392	200440.4
TW	ТАЙВАНЬ (КИТАЙ)		196	2360.1
UZ	УЗБЕКИСТАН		38	1811.4
UA	УКРАИНА		1063	41382.9
FI	ФИНЛЯНДИЯ		1	95.1
FR	ФРАНЦИЯ		447	8444.2
CH	ШВЕЙЦАРИЯ		8	189.2
SE	ШВЕЦИЯ		75	751.8
EE	ЭСТОНИЯ		18	126.7
JP	ЯПОНИЯ		4	448.2
000	прочие		2	133.8
Всего			20089	416633.1
Страны дальнего зарубежья			18958	372154.3
Страны СНГ			1131	44478.8

81.09
ЦИРКОНИЙ И ИЗДЕЛИЯ ИЗ НЕГО, ВКЛЮЧАЯ ОТХОДЫ И ЛОМ

		Т		
AZ	АЗЕРБАЙДЖАН		0	7.3
CA	КАНАДА		20	1015.0
CN	КИТАЙ		19	7573.6
NL	НИДЕРЛАНДЫ		32	514.6
JP	ЯПОНИЯ		6	421.3
000	прочие		0	79.7
Всего			78	9611.4
Страны дальнего зарубежья			78	9604.1
Страны СНГ			0	7.3

81.10
СУРЬМА И ИЗДЕЛИЯ ИЗ НЕЕ, ВКЛЮЧАЯ ОТХОДЫ И ЛОМ

		Т		
BE	БЕЛЬГИЯ		243	884.8
ES	ИСПАНИЯ		44	389.3
KZ	КАЗАХСТАН		1	6.0
NL	НИДЕРЛАНДЫ		391	1816.4
UA	УКРАИНА		0	14.6
000	прочие		1	7.6
Всего			680	3118.6
Страны дальнего зарубежья			679	3098.0
Страны СНГ			1	20.6

81.11
МАРГАНЕЦ И ИЗДЕЛИЯ ИЗ НЕГО, ВКЛЮЧАЯ ОТХОДЫ И ЛОМ

		Т		
KZ	КАЗАХСТАН		2	7.8
UA	УКРАИНА		3	35.5
Всего			5	43.3
Страны СНГ			5	43.3

81.12
БЕРИЛЛИЙ, ХРОМ, ГЕРМАНИЙ, ВАНАДИЙ, ГАЛЛИЙ, ГАФНИЙ, ИНДИЙ, НИОБИЙ (КОЛУМБИЙ), РЕНИЙ, ТАЛЛИЙ И ИЗДЕЛИЯ ИЗ НИХ, ВКЛЮЧАЯ ОТХОДЫ И ЛОМ

		Т		
AT	АВСТРИЯ		20	176.4
BE	БЕЛЬГИЯ		26	830.1
VN	ВЬЕТНАМ		0	198.1
DE	ГЕРМАНИЯ		111	3549.7
IL	ИЗРАИЛЬ		1	1283.2
IN	ИНДИЯ		150	1380.7
ES	ИСПАНИЯ		100	796.0
CA	КАНАДА		2	504.1
CN	КИТАЙ		14	1722.3
KR	КОРЕЯ, РЕСПУБЛИКА		689	6552.2
LV	ЛАТВИЯ		0	86.7
NL	НИДЕРЛАНДЫ		9670	78971.2
PT	ПОРТУГАЛИЯ		1	161.9
RO	РУМЫНИЯ		12	368.0
SG	СИНГАПУР		0	66.9
SK	СЛОВАКИЯ		2	576.0
GB	СОЕДИНЕННОЕ КОРОЛЕВСТВО		33	3770.3
US	СОЕДИНЕННЫЕ ШТАТЫ		2780	36892.6
TW	ТАЙВАНЬ (КИТАЙ)		32	3732.7
TR	ТУРЦИЯ		0	373.9
UA	УКРАИНА		214	2216.1
CH	ШВЕЙЦАРИЯ		40	370.6
SE	ШВЕЦИЯ		220	2163.5
EE	ЭСТОНИЯ		20	220.2
JP	ЯПОНИЯ		268	3854.1
000	прочие		1	152.1
Всего			14406	150969.7
Страны дальнего зарубежья			14192	148753.6
Страны СНГ			214	2216.1

81.13
МЕТАЛЛОКЕРАМИКА И ИЗДЕЛИЯ ИЗ НЕЕ, ВКЛЮЧАЯ ОТХОДЫ И ЛОМ

		Т		
AZ	АЗЕРБАЙДЖАН		0	4.3
DE	ГЕРМАНИЯ		30	538.0
KZ	КАЗАХСТАН		0	7.1
GB	СОЕДИНЕННОЕ КОРОЛЕВСТВО		31	603.1
UA	УКРАИНА		0	44.5
SE	ШВЕЦИЯ		16	263.8
000	прочие		0	7.5
Всего			78	1468.3
Страны дальнего зарубежья			78	1412.4
Страны СНГ			1	55.9

82.01
ИНСТРУМЕНТЫ РУЧНЫЕ ЛОПАТЫ ШТЫКОВЫЕ И СОВКОВЫЕ, МОТЫГИ, КИРКИ, ТЯПКИ, ВИЛЫ И ГРАБЛИ; ТОПОРЫ, СЕКАЧИ И АНАЛОГИЧНЫЕ РУБЯЩИЕ ИНСТРУМЕНТЫ; СЕКАТОРЫ ВСЕХ ВИДОВ; КОСЫ, СЕРПЫ, НОЖИ ДЛЯ ИЗМЕЛЬЧЕНИЯ СЕНА, НОЖНИЦЫ САДОВЫЕ, КЛИНЬЯ ДЛЯ РАСКАЛЫВАНИЯ ДРЕВЕСИНЫ И ПРОЧИЕ ИНСТРУМЕНТЫ, ИСПОЛЬЗУЕМЫЕ В СЕЛЬСКОМ ХОЗЯЙСТВЕ, САДОВОДСТВЕ ИЛИ ЛЕСНОМ ХОЗЯЙСТВЕ

		Т		
AZ	АЗЕРБАЙДЖАН		814	1759.7
AL	АЛБАНИЯ		25	228.8
AM	АРМЕНИЯ		71	124.6
BG	БОЛГАРИЯ		76	102.4
HU	ВЕНГРИЯ		69	624.9
DE	ГЕРМАНИЯ		169	752.5
GE	ГРУЗИЯ		96	271.8
KZ	КАЗАХСТАН		808	1804.7
KG	КИРГИЗИЯ		6	9.1
CN	КИТАЙ		7	55.8
LT	ЛИТВА		50	149.7
MD	МОЛДОВА, РЕСПУБЛИКА		78	234.0
PL	ПОЛЬША		12	92.6
RO	РУМЫНИЯ		55	177.9
TJ	ТАДЖИКИСТАН		184	229.7
TM	ТУРКМЕНИЯ		87	135.8
TR	ТУРЦИЯ		28	164.1
UZ	УЗБЕКИСТАН		197	375.9
UA	УКРАИНА		440	1768.8
000	прочие		29	94.2
Всего			3301	9157.2
Страны дальнего зарубежья			615	2714.8
Страны СНГ			2685	6442.4

82.02
ПИЛЫ РУЧНЫЕ; ПОЛОТНА ДЛЯ ПИЛ ВСЕХ ТИПОВ (ВКЛЮЧАЯ ПОЛОТНА ПИЛ ДЛЯ ПРОДОЛЬНОЙ РЕЗКИ, ДЛЯ ПРОРЕЗЫВАНИЯ ПАЗОВ ИЛИ БЕЗЗУБЫЕ)

		Т		
AZ	АЗЕРБАЙДЖАН		4	24.2
AM	АРМЕНИЯ		9	38.0
KZ	КАЗАХСТАН		21	257.5
KG	КИРГИЗИЯ		0	3.9
LT	ЛИТВА		7	50.8
MD	МОЛДОВА, РЕСПУБЛИКА		2	13.9
TJ	ТАДЖИКИСТАН		3	10.8
TM	ТУРКМЕНИЯ		1	12.7
UZ	УЗБЕКИСТАН		1	14.5
UA	УКРАИНА		26	283.3
000	прочие		13	102.7
Всего			88	812.3
Страны дальнего зарубежья			21	153.6
Страны СНГ			67	658.7

82.03
НАПИЛЬНИКИ, НАДФИЛИ, РАШПИЛИ, КЛЕЩИ (ВКЛЮЧАЯ КУСАЧКИ), ПЛОСКОГУБЦЫ, ПАССАТИЖИ, ПИНЦЕТЫ, ЩИПЧИКИ, НОЖНИЦЫ ДЛЯ РЕЗКИ МЕТАЛЛА, УСТРОЙСТВА ТРУБООТРЕЗНЫЕ, НОЖНИЦЫ БОЛТОРЕЗНЫЕ, ПРОБОЙНИКИ И АНАЛОГИЧНЫЕ РУЧНЫЕ ИНСТРУМЕНТЫ

		Т		
AZ	АЗЕРБАЙДЖАН		1	5.3
AM	АРМЕНИЯ		1	4.9
VE	ВЕНЕСУЭЛА		0	74.3
KZ	КАЗАХСТАН		22	182.0
KG	КИРГИЗИЯ		1	9.4
MD	МОЛДОВА, РЕСПУБЛИКА		4	31.4
TJ	ТАДЖИКИСТАН		3	7.8
TM	ТУРКМЕНИЯ		1	11.5
UZ	УЗБЕКИСТАН		0	6.9
UA	УКРАИНА		38	245.1
000	прочие		12	161.2
Всего			83	739.8
Страны дальнего зарубежья			12	235.5
Страны СНГ			71	504.3

82.04
КЛЮЧИ ГАЕЧНЫЕ РУЧНЫЕ (ВКЛЮЧАЯ ГАЕЧНЫЕ КЛЮЧИ С ТОРСИОМЕТРАМИ, НО ИСКЛЮЧАЯ ВОРОТКИ); СМЕННЫЕ ГОЛОВКИ ДЛЯ ГАЕЧНЫХ КЛЮЧЕЙ, С РУЧКАМИ ИЛИ БЕЗ НИХ

		Т		
AZ	АЗЕРБАЙДЖАН		27	124.2
AM	АРМЕНИЯ		3	6.4
IN	ИНДИЯ		0	1428.4
ID	ИНДОНЕЗИЯ		0	89.3
KZ	КАЗАХСТАН		107	889.9
KG	КИРГИЗИЯ		5	27.3
CN	КИТАЙ		0	83.2
MD	МОЛДОВА, РЕСПУБЛИКА		13	70.1
SD	СУДАН		15	64.7
TJ	ТАДЖИКИСТАН		1	6.4
TM	ТУРКМЕНИЯ		2	47.2
UZ	УЗБЕКИСТАН		1	39.2
UA	УКРАИНА		187	858.5
000	прочие		21	272.5
Всего			382	4007.3
Страны дальнего зарубежья			37	1938.1
Страны СНГ			346	2069.2

82.05
ИНСТРУМЕНТЫ РУЧНЫЕ (ВКЛЮЧАЯ АЛМАЗНЫЕ СТЕКЛОРЕЗЫ), В ДРУГОМ МЕСТЕ НЕ ПОИМЕНОВАННЫЕ ИЛИ НЕ ВКЛЮЧЕННЫЕ; ЛАМПЫ ПАЯЛЬНЫЕ; ТИСКИ, ЗАЖИМЫ И АНАЛОГИЧНЫЕ ИЗДЕЛИЯ, КРОМЕ ПРИНАДЛЕЖНОСТЕЙ И ЧАСТЕЙ СТАНКОВ; НАКОВАЛЬНИ; ГОРНЫ ПЕРЕНОСНЫЕ; ШЛИФОВАЛЬНЫЕ КРУГИ С ОПОРНЫМИ КОНСТРУКЦИЯМИ, С РУЧНЫМ ИЛИ НОЖНЫМ ПРИВОДОМ

		Т		
AZ	АЗЕРБАЙДЖАН		5	93.5
DZ	АЛЖИР		0	72.3
AM	АРМЕНИЯ		5	51.4
VE	ВЕНЕСУЭЛА		1	305.3
DE	ГЕРМАНИЯ		7	65.1
IN	ИНДИЯ		1	532.7
ID	ИНДОНЕЗИЯ		0	60.5
KZ	КАЗАХСТАН		151	709.0
KG	КИРГИЗИЯ		3	40.5
CN	КИТАЙ		0	168.2
LV	ЛАТВИЯ		8	61.3
LT	ЛИТВА		68	480.1
MD	МОЛДОВА, РЕСПУБЛИКА		18	73.7
TJ	ТАДЖИКИСТАН		9	20.5
TM	ТУРКМЕНИЯ		4	53.1
UZ	УЗБЕКИСТАН		10	123.8
UA	УКРАИНА		122	692.8
000	прочие		22	378.3
Всего			434	3982.0
Страны дальнего зарубежья			107	2123.7
Страны СНГ			327	1858.3

Код и наименование страны контрагента		Ед. изме-рения	Экспорт	
			количество	стоимость

82.06
ИНСТРУМЕНТЫ ИЗ ДВУХ ИЛИ БОЛЕЕ ТОВАРНЫХ ПОЗИЦИЙ С 8202-8205, В НАБОРАХ, ПРЕДНАЗНАЧЕННЫХ ДЛЯ РОЗНИЧНОЙ ПРОДАЖИ

		Т	
AZ	АЗЕРБАЙДЖАН	2	10.4
AM	АРМЕНИЯ	1	9.3
KZ	КАЗАХСТАН	28	253.6
KG	КИРГИЗИЯ	2	28.5
MD	МОЛДОВА, РЕСПУБЛИКА	1	3.3
MM	МЬЯНМА	1	101.0
AE	ОБЪЕДИНЕННЫЕ АРАБСКИЕ ЭМИРАТЫ	1	292.2
TJ	ТАДЖИКИСТАН	0	1.6
TM	ТУРКМЕНИЯ	5	2118.4
UZ	УЗБЕКИСТАН	0	2.8
UA	УКРАИНА	60	256.9
000	прочие	5	135.8
Всего		105	3213.7
Страны дальнего зарубежья		6	528.9
Страны СНГ		99	2684.8

82.07
СМЕННЫЕ РАБОЧИЕ ИНСТРУМЕНТЫ ДЛЯ РУЧНЫХ ИНСТРУМЕНТОВ, С МЕХАНИЧЕСКИМ ПРИВОДОМ ИЛИ БЕЗ НЕГО ИЛИ ДЛЯ СТАНКОВ (НАПРИМЕР, ДЛЯ ПРЕССОВАНИЯ, ШТАМПОВКИ, ВЫРУБКИ, НАРЕЗАНИЯ РЕЗЬБЫ, СВЕРЛЕНИЯ, РАСТАЧИВАНИЯ, ПРОТЯГИВАНИЯ, ФРЕЗЕРОВАНИЯ, ТОКАРНОЙ ОБРАБОТКИ ИЛИ ЗАВИНЧИВАНИЯ), ВКЛЮЧАЯ ФИЛЬЕРЫ ДЛЯ ВОЛОЧЕНИЯ ИЛИ ЭКСТРУДИРОВАНИЯ МЕТАЛЛА, ИНСТРУМЕНТЫ ДЛЯ БУРЕНИЯ СКАЛЬНЫХ ПОРОД ИЛИ ГРУНТОВ

		Т	
AU	АВСТРАЛИЯ	61	2052.5
AZ	АЗЕРБАЙДЖАН	113	3308.8
DZ	АЛЖИР	17	3006.6
AM	АРМЕНИЯ	22	537.9
BE	БЕЛЬГИЯ	16	1711.7
BG	БОЛГАРИЯ	2	76.8
VE	ВЕНЕСУЭЛА	9	2983.2
VN	ВЬЕТНАМ	103	1374.5
GN	ГВИНЕЯ	3	65.5
DE	ГЕРМАНИЯ	58	958.1
GE	ГРУЗИЯ	7	127.1
EG	ЕГИПЕТ	5	116.3
IN	ИНДИЯ	5	556.7
IR	ИРАН, ИСЛАМСКАЯ РЕСПУБЛИКА	6	450.3
IT	ИТАЛИЯ	6	307.8
KZ	КАЗАХСТАН	250	5733.7
KG	КИРГИЗИЯ	4	102.3
CN	КИТАЙ	102	490.7
KR	КОРЕЯ, РЕСПУБЛИКА	23	584.8
LV	ЛАТВИЯ	17	220.5
LT	ЛИТВА	14	112.7
MD	МОЛДОВА, РЕСПУБЛИКА	5	144.7
MN	МОНГОЛИЯ	58	816.7
AE	ОБЪЕДИНЕННЫЕ АРАБСКИЕ ЭМИРАТЫ	37	1812.0
PL	ПОЛЬША	2	60.7
SG	СИНГАПУР	5	775.3
SY	СИРИЙСКАЯ АРАБСКАЯ РЕСПУБЛИКА	1	320.3
GB	СОЕДИНЕННОЕ КОРОЛЕВСТВО	3	704.0
US	СОЕДИНЕННЫЕ ШТАТЫ	224	14384.2
TJ	ТАДЖИКИСТАН	33	943.4
TM	ТУРКМЕНИЯ	31	843.4
TR	ТУРЦИЯ	1	173.9
UZ	УЗБЕКИСТАН	221	6333.1
UA	УКРАИНА	703	15899.3
FI	ФИНЛЯНДИЯ	197	3468.2
FR	ФРАНЦИЯ	13	158.8
CZ	ЧЕШСКАЯ РЕСПУБЛИКА	31	1201.0
CL	ЧИЛИ	70	1898.1
SE	ШВЕЦИЯ	3	63.7
ZA	ЮЖНАЯ АФРИКА	65	1832.1
000	прочие	14	432.0
Всего		2560	77143.5
Страны дальнего зарубежья		1179	43296.8
Страны СНГ		1382	33846.7

82.08
НОЖИ И РЕЖУЩИЕ ЛЕЗВИЯ ДЛЯ МАШИН ИЛИ МЕХАНИЧЕСКИХ ПРИСПОСОБЛЕНИЙ

		Т	
AZ	АЗЕРБАЙДЖАН	2	7.6
AM	АРМЕНИЯ	1	7.7
DE	ГЕРМАНИЯ	5	204.4
KZ	КАЗАХСТАН	64	846.7
KG	КИРГИЗИЯ	3	17.9
MD	МОЛДОВА, РЕСПУБЛИКА	1	4.8
TJ	ТАДЖИКИСТАН	1	12.7
TM	ТУРКМЕНИЯ	0	1.7
UZ	УЗБЕКИСТАН	1	10.3
UA	УКРАИНА	44	758.4
SE	ШВЕЦИЯ	1	59.8
000	прочие	8	223.6
Всего		129	2155.8
Страны дальнего зарубежья		14	487.9
Страны СНГ		115	1667.9

82.09
ПЛАСТИНЫ, БРУСКИ, НАКОНЕЧНИКИ И АНАЛОГИЧНЫЕ ИЗДЕЛИЯ ДЛЯ ИНСТРУМЕНТА, НЕ УСТАНОВЛЕННЫЕ НА НЕМ, ИЗ МЕТАЛЛОКЕРАМИКИ

		Т	
AZ	АЗЕРБАЙДЖАН	0	8.0
AM	АРМЕНИЯ	0	15.0
VE	ВЕНЕСУЭЛА	3	1151.4
DE	ГЕРМАНИЯ	0	68.6
IL	ИЗРАИЛЬ	0	99.5
IR	ИРАН, ИСЛАМСКАЯ РЕСПУБЛИКА	2	96.8
KZ	КАЗАХСТАН	8	736.1
KG	КИРГИЗИЯ	0	41.2
MD	МОЛДОВА, РЕСПУБЛИКА	0	5.7
NL	НИДЕРЛАНДЫ	7	2956.1
US	СОЕДИНЕННЫЕ ШТАТЫ	1	79.5
TJ	ТАДЖИКИСТАН	0	4.3
TM	ТУРКМЕНИЯ	0	1.3
UZ	УЗБЕКИСТАН	1	120.4
UA	УКРАИНА	36	2973.3
EE	ЭСТОНИЯ	1	52.1
000	прочие	3	192.1
Всего		62	8601.4
Страны дальнего зарубежья		17	4696.0
Страны СНГ		45	3905.4

82.10
УСТРОЙСТВА РУЧНЫЕ МЕХАНИЧЕСКИЕ МАССОЙ 10 КГ ИЛИ МЕНЕЕ ДЛЯ ПРИГОТОВЛЕНИЯ, ОБРАБОТКИ ИЛИ ПОДАЧИ ПИЩИ ИЛИ НАПИТКОВ

		Т	
AZ	АЗЕРБАЙДЖАН	3	43.5
AM	АРМЕНИЯ	0	0.9
KZ	КАЗАХСТАН	44	367.9
KG	КИРГИЗИЯ	6	8.4
MD	МОЛДОВА, РЕСПУБЛИКА	0	0.5
TJ	ТАДЖИКИСТАН	14	18.8
TM	ТУРКМЕНИЯ	6	21.5
UZ	УЗБЕКИСТАН	3	10.1
UA	УКРАИНА	9	90.7
000	прочие	8	70.7
Всего		94	633.0
Страны дальнего зарубежья		8	70.7
Страны СНГ		86	562.3

82.11
НОЖИ С РЕЖУЩИМИ ЛЕЗВИЯМИ, ПИЛООБРАЗНЫМИ ИЛИ НЕТ (ВКЛЮЧАЯ НОЖИ ДЛЯ ОБРЕЗКИ ДЕРЕВЬЕВ), КРОМЕ НОЖЕЙ ТОВАРНОЙ ПОЗИЦИИ 8208, И ЛЕЗВИЯ ДЛЯ НИХ

		Т	
AZ	АЗЕРБАЙДЖАН	0	8.1
AM	АРМЕНИЯ	0	4.0
IN	ИНДИЯ	2	264.9
KZ	КАЗАХСТАН	1	57.1
KG	КИРГИЗИЯ	0	1.8
CN	КИТАЙ	8	280.7
MD	МОЛДОВА, РЕСПУБЛИКА	1	15.2
TJ	ТАДЖИКИСТАН	0	0.0
TH	ТАИЛАНД	1	93.4
TM	ТУРКМЕНИЯ	0	3.0
UZ	УЗБЕКИСТАН	0	74.4
UA	УКРАИНА	9	177.3
FR	ФРАНЦИЯ	1	77.2
000	прочие	3	212.6
Всего		26	1269.7
Страны дальнего зарубежья		15	928.7
Страны СНГ		11	341.0

82.12
БРИТВЫ И ЛЕЗВИЯ ДЛЯ НИХ (ВКЛЮЧАЯ ПОЛОСОВЫЕ ЗАГОТОВКИ ДЛЯ ЛЕЗВИЙ)

		Т	
AM	АРМЕНИЯ	1	16.6
KZ	КАЗАХСТАН	0	0.3
KG	КИРГИЗИЯ	0	0.8
LV	ЛАТВИЯ	69	1299.8
LT	ЛИТВА	7	129.0
MD	МОЛДОВА, РЕСПУБЛИКА	0	0.9
AE	ОБЪЕДИНЕННЫЕ АРАБСКИЕ ЭМИРАТЫ	143	3200.1
PL	ПОЛЬША	756	11811.5
SG	СИНГАПУР	45	1248.2
TJ	ТАДЖИКИСТАН	4	2.5
TM	ТУРКМЕНИЯ	0	0.1
TR	ТУРЦИЯ	1047	11921.4
UZ	УЗБЕКИСТАН	5	19.5
UA	УКРАИНА	190	2472.9
000	прочие	8	123.7
Всего		2275	32247.2
Страны дальнего зарубежья		2075	29733.6
Страны СНГ		200	2513.6

82.13
НОЖНИЦЫ, ПОРТНОВСКИЕ НОЖНИЦЫ И АНАЛОГИЧНЫЕ НОЖНИЦЫ, И ЛЕЗВИЯ ДЛЯ НИХ

		Т	
AZ	АЗЕРБАЙДЖАН	0	1.4
AM	АРМЕНИЯ	0	0.2
KZ	КАЗАХСТАН	1	8.2
KG	КИРГИЗИЯ	0	1.2
MD	МОЛДОВА, РЕСПУБЛИКА	0	0.6
TJ	ТАДЖИКИСТАН	0	0.0
TM	ТУРКМЕНИЯ	0	0.0
UZ	УЗБЕКИСТАН	0	0.2
UA	УКРАИНА	0	4.3
000	прочие	2	96.1
Всего		3	112.3
Страны дальнего зарубежья		2	96.1
Страны СНГ		1	16.2

82.14
ИЗДЕЛИЯ РЕЖУЩИЕ ПРОЧИЕ (НАПРИМЕР, МАШИНКИ ДЛЯ СТРИЖКИ ВОЛОС, СПЕЦИАЛЬНЫЕ НОЖИ ДЛЯ МЯСНИКОВ ИЛИ СПЕЦИАЛЬНЫЕ КУХОННЫЕ НОЖИ И СЕЧКИ, НОЖИ ДЛЯ БУМАГИ); МАНИКЮРНЫЕ ИЛИ ПЕДИКЮРНЫЕ НАБОРЫ И ИНСТРУМЕНТЫ (ВКЛЮЧАЯ ПИЛКИ ДЛЯ НОГТЕЙ)

		Т	
AZ	АЗЕРБАЙДЖАН	10	17.6
AM	АРМЕНИЯ	1	11.5
KZ	КАЗАХСТАН	1	24.1
KG	КИРГИЗИЯ	0	3.3
MD	МОЛДОВА, РЕСПУБЛИКА	0	1.2
GB	СОЕДИНЕННОЕ КОРОЛЕВСТВО	9	111.2
TJ	ТАДЖИКИСТАН	0	2.3
TM	ТУРКМЕНИЯ	0	3.8
UZ	УЗБЕКИСТАН	0	0.3
UA	УКРАИНА	1	11.4
000	прочие	4	46.7
Всего		26	233.5
Страны дальнего зарубежья		12	157.9
Страны СНГ		14	75.6

82.15
ЛОЖКИ, ВИЛКИ, ПОЛОВНИКИ, ШУМОВКИ, ЛОПАТОЧКИ ДЛЯ ТОРТОВ, НОЖИ ДЛЯ РЫБЫ, МАСЛА, ЩИПЦЫ ДЛЯ САХАРА И АНАЛОГИЧНЫЕ КУХОННЫЕ ИЛИ СТОЛОВЫЕ ПРИБОРЫ

		Т	
AZ	АЗЕРБАЙДЖАН	1	10.3
KZ	КАЗАХСТАН	9	109.0
KG	КИРГИЗИЯ	0	5.2

Код и наименование страны контрагента		Ед. изме-рения	Экспорт количество	Экспорт стоимость
MD	МОЛДОВА, РЕСПУБЛИКА		3	34.0
TJ	ТАДЖИКИСТАН		0	16.6
TM	ТУРКМЕНИЯ		4	81.2
UZ	УЗБЕКИСТАН		0	2.0
UA	УКРАИНА		5	83.2
000	прочие		14	143.5
Всего			36	485.1
Страны дальнего зарубежья			14	143.5
Страны СНГ			22	341.6

83.01

ЗАМКИ ВИСЯЧИЕ И ВРЕЗНЫЕ (ДЕЙСТВУЮЩИЕ С ПОМОЩЬЮ КЛЮЧА, КОДОВОЙ КОМБИНАЦИИ ИЛИ ЭЛЕКТРИЧЕСКИЕ), ИЗ НЕДРАГОЦЕННЫХ МЕТАЛЛОВ; ЗАДВИЖКИ И РАМКИ С ЗАДВИЖКАМИ, ОБЪЕДИНЕННЫЕ С ЗАМКАМИ, ИЗ НЕДРАГОЦЕННЫХ МЕТАЛЛОВ; КЛЮЧИ ДЛЯ ЛЮБЫХ ВЫШЕУКАЗАННЫХ ИЗДЕЛИЙ, ИЗ НЕДРАГОЦЕННЫХ МЕТАЛЛОВ

Т

AZ	АЗЕРБАЙДЖАН	190	1176.7
AM	АРМЕНИЯ	23	168.6
BG	БОЛГАРИЯ	14	105.7
VN	ВЬЕТНАМ	0	89.2
DE	ГЕРМАНИЯ	0	287.9
GE	ГРУЗИЯ	64	476.1
EG	ЕГИПЕТ	320	1111.0
IN	ИНДИЯ	2	2319.1
KZ	КАЗАХСТАН	280	1681.3
KG	КИРГИЗИЯ	24	188.0
LV	ЛАТВИЯ	42	338.5
LT	ЛИТВА	67	545.2
MD	МОЛДОВА, РЕСПУБЛИКА	37	273.6
MN	МОНГОЛИЯ	6	83.4
TJ	ТАДЖИКИСТАН	19	62.5
TM	ТУРКМЕНИЯ	30	157.6
TR	ТУРЦИЯ	8	70.0
UZ	УЗБЕКИСТАН	5	64.5
UA	УКРАИНА	2101	13517.7
EE	ЭСТОНИЯ	24	142.6
000	прочие	21	381.1
Всего		3275	23240.3
Страны дальнего зарубежья		567	5949.7
Страны СНГ		2708	17290.6

83.02

КРЕПЕЖНАЯ АРМАТУРА, ФУРНИТУРА И АНАЛОГИЧНЫЕ ИЗДЕЛИЯ ИЗ НЕДРАГОЦЕННЫХ МЕТАЛЛОВ, ИСПОЛЬЗУЕМЫЕ ДЛЯ МЕБЕЛИ, ДВЕРЕЙ, ЛЕСТНИЦ, ОКОН, ШТОР, В САЛОНАХ ТРАНСПОРТНЫХ СРЕДСТВ, ШОРНЫХ ИЗДЕЛИЙ, ЧЕМОДАНОВ, ЯЩИКОВ, ШКАТУЛОК ИЛИ АНАЛОГИЧНЫХ ИЗДЕЛИЙ; ВЕШАЛКИ ДЛЯ ШЛЯП, КРЮЧКИ ДЛЯ ШЛЯП, КРОНШТЕЙНЫ И АНАЛОГИЧНЫЕ ИЗДЕЛИЯ ИЗ НЕДРАГОЦЕННЫХ МЕТАЛЛОВ; МЕБЕЛЬНЫЕ КОЛЕСА С КРЕПЕЖНЫМИ ПРИСПОСОБЛЕНИЯМИ ИЗ НЕДРАГОЦЕННЫХ МЕТАЛЛОВ; АВТОМАТИЧЕСКИЕ УСТРОЙСТВА ИЗ НЕДРАГОЦЕННЫХ МЕТАЛЛОВ ДЛЯ ЗАКРЫВАНИЯ ДВЕРЕЙ

Т

AZ	АЗЕРБАЙДЖАН	33	160.4
AM	АРМЕНИЯ	20	99.0
BG	БОЛГАРИЯ	16	118.2
DE	ГЕРМАНИЯ	49	564.3
GE	ГРУЗИЯ	2	58.4
EG	ЕГИПЕТ	378	1272.6
IN	ИНДИЯ	0	65.4
ES	ИСПАНИЯ	21	116.4
IT	ИТАЛИЯ	10	73.8
KZ	КАЗАХСТАН	241	1342.1
KG	КИРГИЗИЯ	14	82.5
CN	КИТАЙ	34	99.1
CU	КУБА	3	83.8
LT	ЛИТВА	60	219.9
MD	МОЛДОВА, РЕСПУБЛИКА	45	181.9
MN	МОНГОЛИЯ	16	51.6
PL	ПОЛЬША	6	148.6
SY	СИРИЙСКАЯ АРАБСКАЯ РЕСПУБЛИКА	8	68.7
GB	СОЕДИНЕННОЕ КОРОЛЕВСТВО	0	56.4
US	СОЕДИНЕННЫЕ ШТАТЫ	1	50.2
TJ	ТАДЖИКИСТАН	43	81.4
TM	ТУРКМЕНИЯ	24	86.2
UZ	УЗБЕКИСТАН	9	84.4
UA	УКРАИНА	2389	12367.8
FI	ФИНЛЯНДИЯ	22	63.0
CZ	ЧЕШСКАЯ РЕСПУБЛИКА	30	194.2
EE	ЭСТОНИЯ	10	129.1
000	прочие	55	423.4
Всего		3536	18342.9
Страны дальнего зарубежья		718	3857.1
Страны СНГ		2817	14485.8

83.03

НЕСГОРАЕМЫЕ ШКАФЫ,СЕЙФЫ И ДВЕРИ И ЗАПИРАЮЩИЕСЯ ЯЩИКИ ДЛЯ БЕЗОПАСНОГО ХРАНЕНИЯ ЦЕН-ТЕЙ В БАНК. ХРАНИЛИЩ., ЯЩИКИ, СПЕЦИАЛЬНО ПРЕДНАЗНАЧЕННЫЕ ДЛЯ ХРАНЕНИЯ ДЕНЕГ И ДОК-ТОВ, И АНАЛ. ИЗД. ИЗ НЕДРАГ. МЕТ.

Т

AT	АВСТРИЯ	27	61.4
AZ	АЗЕРБАЙДЖАН	2	10.5
AM	АРМЕНИЯ	0	3.5
KZ	КАЗАХСТАН	56	214.2
KG	КИРГИЗИЯ	2	39.1
LB	ЛИВАН	11	51.5
MD	МОЛДОВА, РЕСПУБЛИКА	0	1.3
NL	НИДЕРЛАНДЫ	61	126.6
SY	СИРИЙСКАЯ АРАБСКАЯ РЕСПУБЛИКА	11	51.5
TJ	ТАДЖИКИСТАН	2	16.1
UZ	УЗБЕКИСТАН	1	6.3
UA	УКРАИНА	227	888.1
000	прочие	36	150.6
Всего		435	1620.7
Страны дальнего зарубежья		145	441.7
Страны СНГ		290	1179.1

83.04

ШКАФЫ ДЛЯ ДОСЬЕ, ШКАФЫ ДЛЯ КАРТОТЕК, ЛОТКИ ДЛЯ БУМАГ, ПОДСТАВКИ ДЛЯ БУМАГ ЛОТКИ ДЛЯ РУЧЕК, ПОДСТАВКИ ДЛЯ ПЕЧАТЕЙ И АНАЛОГИЧНОЕ КОНТОРСКОЕ ИЛИ КАНЦЕЛЯРСКОЕ ОБОРУДОВАНИЕ, КРОМЕ ТОВАРНОЙ ПОЗИЦИИ 9403

Т

AM	АРМЕНИЯ	0	1.5
KZ	КАЗАХСТАН	63	142.8
TM	ТУРКМЕНИЯ	0	0.1
UA	УКРАИНА	86	163.1
000	прочие	0	3.0
Всего		149	310.5
Страны дальнего зарубежья		0	3.0
Страны СНГ		149	307.5

83.05

ФУРНИТУРА ДЛЯ СКОРОСШИВАТЕЛЕЙ ИЛИ ПАПОК, КАНЦЕЛЯРСКИЕ ЗАЖИМЫ И СКРЕПКИ, ИНДЕКСНЫЕ КАРТОЧНЫЕ УКАЗАТЕЛИ И АНАЛОГИЧНЫЕ КАНЦЕЛЯРСКИЕ ИЗДЕЛИЯ, ИЗ НЕДРАГОЦЕННЫХ МЕТАЛЛОВ; ПРОВОЛОЧНЫЕ СКОБЫ В БЛОКАХ (НАПРИМЕР, ДЛЯ КАНЦЕЛЯРСКИХ ЦЕЛЕЙ, ОБИВКИ МЕБЕЛИ, УПАКОВКИ), ИЗ НЕДРАГОЦЕННЫХ МЕТАЛЛОВ

Т

AZ	АЗЕРБАЙДЖАН	0	0.9
AM	АРМЕНИЯ	3	7.8
KZ	КАЗАХСТАН	52	140.6
KG	КИРГИЗИЯ	0	0.2
MD	МОЛДОВА, РЕСПУБЛИКА	0	0.0
TJ	ТАДЖИКИСТАН	13	5.1
TM	ТУРКМЕНИЯ	2	5.4
UZ	УЗБЕКИСТАН	1	0.3
UA	УКРАИНА	13	143.5
000	прочие	22	129.1
Всего		105	433.0
Страны дальнего зарубежья		22	129.1
Страны СНГ		83	303.9

83.06

КОЛОКОЛА, ГОНГИ И АНАЛОГИЧНЫЕ ИЗДЕЛИЯ НЕЭЛЕКТРИЧЕСКИЕ, ИЗ НЕДРАГОЦЕННЫХ МЕТАЛЛОВ; СТАТУЭТКИ И ДРУГИЕ УКРАШЕНИЯ ИЗ НЕДРАГОЦЕННЫХ МЕТАЛЛОВ; РАМЫ ДЛЯ ФОТОГРАФИЙ, КАРТИН ИЛИ АНАЛОГИЧНЫЕ РАМЫ, ИЗ НЕДРАГОЦЕННЫХ МЕТАЛЛОВ; ЗЕРКАЛА ИЗ НЕДРАГОЦЕННЫХ МЕТАЛЛОВ

Т

AZ	АЗЕРБАЙДЖАН	0	0.0
AM	АРМЕНИЯ	6	122.8
DE	ГЕРМАНИЯ	1	52.1
GE	ГРУЗИЯ	2	117.9
KZ	КАЗАХСТАН	2	82.8
CY	КИПР	2	95.0
MD	МОЛДОВА, РЕСПУБЛИКА	1	32.8
RS	СЕРБИЯ	3	53.4
US	СОЕДИНЕННЫЕ ШТАТЫ	1	92.1
TJ	ТАДЖИКИСТАН	0	0.2
TM	ТУРКМЕНИЯ	0	12.0
UZ	УЗБЕКИСТАН	1	22.8
UA	УКРАИНА	7	124.3
FR	ФРАНЦИЯ	1	264.7
000	прочие	16	545.9
Всего		42	1618.8
Страны дальнего зарубежья		26	1221.1
Страны СНГ		16	397.7

83.07

ТРУБЫ ГИБКИЕ ИЗ НЕДРАГОЦЕННЫХ МЕТАЛЛОВ, С ФИТИНГАМИ ИЛИ БЕЗ НИХ

Т

AZ	АЗЕРБАЙДЖАН	1	7.2
AM	АРМЕНИЯ	3	28.3
VN	ВЬЕТНАМ	1	124.6
DE	ГЕРМАНИЯ	2	55.4
IN	ИНДИЯ	0	148.5
KZ	КАЗАХСТАН	184	1320.9
KG	КИРГИЗИЯ	2	19.6
CN	КИТАЙ	0	90.0
KR	КОРЕЯ, РЕСПУБЛИКА	9	160.3
LT	ЛИТВА	4	124.3
MD	МОЛДОВА, РЕСПУБЛИКА	3	26.2
TJ	ТАДЖИКИСТАН	7	83.6
TM	ТУРКМЕНИЯ	2	232.2
UZ	УЗБЕКИСТАН	11	80.2
UA	УКРАИНА	155	1790.0
EE	ЭСТОНИЯ	3	122.3
000	прочие	5	81.2
Всего		392	4494.9
Страны дальнего зарубежья		24	906.6
Страны СНГ		368	3588.2

83.08

ЗАСТЕЖКИ, РАМЫ С ЗАСТЕЖКАМИ, ПРЯЖКИ, ПРЯЖКИ-ЗАСТЕЖКИ, КРЮЧКИ, КОЛЕЧКИ, БЛОЧКИ И АНАЛОГИЧНЫЕ ИЗДЕЛИЯ, ИЗ НЕДРАГОЦЕННЫХ МЕТАЛЛОВ, ИСПОЛЬЗУЕМЫЕ ДЛЯ ОДЕЖДЫ, ОБУВИ, ТЕНТОВ, СУМОК, ДОРОЖНЫХ ПРИНАДЛЕЖНОСТЕЙ ИЛИ ДРУГИХ ГОТОВЫХ ИЗДЕЛИЙ; ЗАКЛЕПКИ ТРУБЧАТЫЕ ИЛИ РАЗДВОЕННЫЕ, ИЗ НЕДРАГОЦЕННЫХ МЕТАЛЛОВ; БУСИНЫ И БЛЕСТКИ ИЗ НЕДРАГОЦЕННЫХ МЕТАЛЛОВ

Т

AM	АРМЕНИЯ	0	0.1
KZ	КАЗАХСТАН	0	3.4
MD	МОЛДОВА, РЕСПУБЛИКА	1	8.7
TJ	ТАДЖИКИСТАН	0	8.6
TM	ТУРКМЕНИЯ	2	18.8
UZ	УЗБЕКИСТАН	0	8.4
UA	УКРАИНА	8	89.3
000	прочие	1	24.1
Всего		13	161.3
Страны дальнего зарубежья		1	24.1
Страны СНГ		12	137.3

83.09

ПРОБКИ, КОЛПАЧКИ И КРЫШКИ (ВКЛЮЧАЯ КРОНЧАТЫЕ КОЛПАЧКИ, ЗАВИНЧИВАЮЩИЕСЯ КОЛПАЧКИ И ПРОБКИ С УСТРОЙСТВОМ ДЛЯ РАЗЛИВКИ), ЗАКУПОРОЧНЫЕ КРЫШКИ ДЛЯ БУТЫЛОК, ПРОБКИ НАРЕЗНЫЕ, ОБОЛОЧКИ ПРОБОК, ГЕРМЕТИЗИРУЮЩИЕ И ПРОЧИЕ УПАКОВОЧНЫЕ ПРИНАДЛЕЖНОСТИ, ИЗ НЕДРАГОЦЕННЫХ МЕТАЛЛОВ

Т

AB	АБХАЗИЯ	4	66.6
AZ	АЗЕРБАЙДЖАН	160	1548.6
AM	АРМЕНИЯ	19	246.9
IN	ИНДИЯ	0	198.7
KZ	КАЗАХСТАН	829	4061.3
KG	КИРГИЗИЯ	113	379.1
LV	ЛАТВИЯ	160	395.1
LT	ЛИТВА	262	947.0
MR	МАВРИТАНИЯ	53	137.6
MD	МОЛДОВА, РЕСПУБЛИКА	0	1.3

Код и наименование страны контрагента		Ед. изме-рения	Экспорт	
			количество	стоимость
TJ	ТАДЖИКИСТАН		530	1313.2
TM	ТУРКМЕНИЯ		342	1064.1
UZ	УЗБЕКИСТАН		235	749.0
UA	УКРАИНА		302	1747.3
FI	ФИНЛЯНДИЯ		313	2325.4
CZ	ЧЕШСКАЯ РЕСПУБЛИКА		108	432.7
CH	ШВЕЙЦАРИЯ		5	62.5
EE	ЭСТОНИЯ		15	183.4
000	прочие		16	241.0
Всего			3468	16100.8
Страны дальнего зарубежья			937	4990.0
Страны СНГ			2531	11110.8

83.10

ТАБЛИЧКИ С УКАЗАТЕЛЯМИ, НАИМЕНОВАНИЯМИ, АДРЕСАМИ И АНАЛОГИЧНЫЕ ТАБЛИЧКИ, НОМЕРА, БУКВЫ И ПРОЧИЕ СИМВОЛЫ ИЗ НЕДРАГОЦЕННЫХ МЕТАЛЛОВ, КРОМЕ ИЗДЕЛИЙ ТОВАРНОЙ ПОЗИЦИИ 9405

		Т	
AM	АРМЕНИЯ	0	0.3
IN	ИНДИЯ	0	79.3
KZ	КАЗАХСТАН	0	3.6
MD	МОЛДОВА, РЕСПУБЛИКА	0	8.7
TJ	ТАДЖИКИСТАН	0	0.2
TM	ТУРКМЕНИЯ	14	89.7
UZ	УЗБЕКИСТАН	0	6.5
UA	УКРАИНА	55	360.9
000	прочие	3	53.5
Всего		72	602.7
Страны дальнего зарубежья		3	132.7
Страны СНГ		69	469.9

83.11

ПРОВОЛОКА, ПРУТКИ, ТРУБЫ, ПЛАСТИНЫ, ЭЛЕКТРОДЫ И АНАЛОГИЧНЫЕ ИЗДЕЛИЯ, ИЗ НЕДРАГОЦЕННЫХ МЕТАЛЛОВ ИЛИ ИЗ КАРБИДОВ МЕТАЛЛОВ, С ПОКРЫТИЕМ ИЛИ С СЕРДЕЧНИКОМ ИЗ ФЛЮСОВЫХ МАТЕРИАЛОВ, ИСПОЛЬЗУЕМЫЕ ДЛЯ НИЗКОТЕМПЕРАТУРНОЙ ПАЙКИ, ВЫСОКОТЕМПЕРАТУРНОЙ ПАЙКИ, СВАРКИ ИЛИ ОСАЖДЕНИЯ МЕТАЛЛОВ ИЛИ КАРБИДОВ МЕТАЛЛОВ; ПРОВОЛОКА И ПРУТКИ ИЗ СПЕЧЕННОГО ПОРОШКА НЕДРАГОЦЕННЫХ МЕТАЛЛОВ, ИСПОЛЬЗУЕМЫЕ ДЛЯ МЕТАЛЛИЗАЦИИ РАСПЫЛЕНИЕМ

		Т	
AZ	АЗЕРБАЙДЖАН	62	118.7
AM	АРМЕНИЯ	223	308.6
IN	ИНДИЯ	102	3855.1
IQ	ИРАК	26	173.6
IT	ИТАЛИЯ	6	167.2
KZ	КАЗАХСТАН	4733	8909.4
KG	КИРГИЗИЯ	295	580.8
CN	КИТАЙ	2	78.4
KR	КОРЕЯ, РЕСПУБЛИКА	9	80.4
MD	МОЛДОВА, РЕСПУБЛИКА	48	119.4
MN	МОНГОЛИЯ	133	210.7
RO	РУМЫНИЯ	7	56.5
SY	СИРИЙСКАЯ АРАБСКАЯ РЕСПУБЛИКА	3	58.3
TJ	ТАДЖИКИСТАН	597	973.2
TM	ТУРКМЕНИЯ	381	598.0
UZ	УЗБЕКИСТАН	936	2203.2
UA	УКРАИНА	242	561.2
CZ	ЧЕШСКАЯ РЕСПУБЛИКА	21	479.7
EE	ЭСТОНИЯ	16	76.9
000	прочие	94	245.2
Всего		7936	19854.4
Страны дальнего зарубежья		418	5482.0
Страны СНГ		7518	14372.5

84.01

РЕАКТОРЫ ЯДЕРНЫЕ; ТЕПЛОВЫДЕЛЯЮЩИЕ ЭЛЕМЕНТЫ (ТВЭЛЫ), НЕОБЛУЧЕННЫЕ, ДЛЯ ЯДЕРНЫХ РЕАКТОРОВ; ОБОРУДОВАНИЕ И УСТРОЙСТВА ДЛЯ РАЗДЕЛЕНИЯ ИЗОТОПОВ

		Т	
AM	АРМЕНИЯ	15	20074.7
BG	БОЛГАРИЯ	64	100563.3
HU	ВЕНГРИЯ	96	136739.5
VN	ВЬЕТНАМ	0	2691.5
DE	ГЕРМАНИЯ	84	80695.2
IN	ИНДИЯ	118	6124.9
CN	КИТАЙ	4395	252543.4
NL	НИДЕРЛАНДЫ	0	64.0
SK	СЛОВАКИЯ	74	54113.8
UZ	УЗБЕКИСТАН	0	2967.7
UA	УКРАИНА	492	634768.7
FI	ФИНЛЯНДИЯ	39	50793.2
CZ	ЧЕШСКАЯ РЕСПУБЛИКА	189	201765.6
CH	ШВЕЙЦАРИЯ	50	46717.0
000	прочие	0	15.0
Всего		5618	1590637.5
Страны дальнего зарубежья		5110	932826.3
Страны СНГ		508	657811.1

84.02

КОТЛЫ ПАРОВЫЕ ИЛИ ДРУГИЕ ПАРОПРОИЗВОДЯЩИЕ КОТЛЫ (КРОМЕ ВОДЯНЫХ КОТЛОВ ЦЕНТРАЛЬНОГО ОТОПЛЕНИЯ, СПОСОБНЫХ ТАКЖЕ ПРОИЗВОДИТЬ ПАР НИЗКОГО ДАВЛЕНИЯ); ВОДЯНЫЕ КОТЛЫ С ПАРОПЕРЕГРЕВАТЕЛЕМ

		Т	
AZ	АЗЕРБАЙДЖАН	118	639.1
AM	АРМЕНИЯ	8	90.1
VN	ВЬЕТНАМ	9	176.2
KZ	КАЗАХСТАН	1218	11093.1
KG	КИРГИЗИЯ	27	119.2
LV	ЛАТВИЯ	332	2349.0
LT	ЛИТВА	130	951.9
MD	МОЛДОВА, РЕСПУБЛИКА	0	12.5
MN	МОНГОЛИЯ	9	107.2
RS	СЕРБИЯ	13	76.8
TJ	ТАДЖИКИСТАН	21	95.3
TM	ТУРКМЕНИЯ	6	18.4
UZ	УЗБЕКИСТАН	46	364.7
UA	УКРАИНА	210	2767.2
HR	ХОРВАТИЯ	1197	20084.0
000	прочие	15	108.4
Всего		3359	39053.2
Страны дальнего зарубежья		1705	23853.6
Страны СНГ		1654	15199.6

84.03

КОТЛЫ ЦЕНТРАЛЬНОГО ОТОПЛЕНИЯ, КРОМЕ КОТЛОВ ТОВАРНОЙ ПОЗИЦИИ 8402

		Т	
AM	АРМЕНИЯ	0	1.8
HU	ВЕНГРИЯ	825	1060.1
DK	ДАНИЯ	8	67.9
IT	ИТАЛИЯ	9	170.7
KZ	КАЗАХСТАН	501	3135.0
KG	КИРГИЗИЯ	14	75.2
LV	ЛАТВИЯ	13	86.8
LT	ЛИТВА	25	129.8
MD	МОЛДОВА, РЕСПУБЛИКА	18	162.6
MN	МОНГОЛИЯ	26	181.4
TJ	ТАДЖИКИСТАН	2	1.9
TM	ТУРКМЕНИЯ	17	300.0
UZ	УЗБЕКИСТАН	9	146.4
UA	УКРАИНА	259	516.4
000	прочие	23	92.6
Всего		1750	6128.5
Страны дальнего зарубежья		929	1789.3
Страны СНГ		821	4339.3

84.04

ВСПОМОГАТЕЛЬНОЕ ОБОРУДОВАНИЕ ДЛЯ ИСПОЛЬЗОВАНИЯ С КОТЛАМИ ТОВАРНОЙ ПОЗИЦИИ 8402 ИЛИ 8403 (НАПРИМЕР, ЭКОНОМАЙЗЕРЫ, ПАРОПЕРЕГРЕВАТЕЛИ, САЖЕУДАЛИТЕЛИ, ГАЗОВЫЕ РЕКУПЕРАТОРЫ); КОНДЕНСАТОРЫ ДЛЯ ПАРОВОДЯНЫХ ИЛИ ДРУГИХ ПАРОВЫХ СИЛОВЫХ УСТАНОВОК

		Т	
AZ	АЗЕРБАЙДЖАН	0	47.3
AM	АРМЕНИЯ	143	1845.6
BA	БОСНИЯ И ГЕРЦЕГОВИНА	19	309.0
KZ	КАЗАХСТАН	867	7207.9
KG	КИРГИЗИЯ	112	592.6
LT	ЛИТВА	21	76.9
MD	МОЛДОВА, РЕСПУБЛИКА	328	2956.0
PK	ПАКИСТАН	19	245.8
SY	СИРИЙСКАЯ АРАБСКАЯ РЕСПУБЛИКА	117	2565.2
TM	ТУРКМЕНИЯ	0	2.5
UA	УКРАИНА	388	4292.5
HR	ХОРВАТИЯ	50	335.0
000	прочие	0	0.5
Всего		2063	20476.7
Страны дальнего зарубежья		226	3532.4
Страны СНГ		1837	16944.3

84.05

ГАЗОГЕНЕРАТОРЫ ИЛИ ГЕНЕРАТОРЫ ВОДЯНОГО ГАЗА С ОЧИСТИТЕЛЬНЫМИ УСТАНОВКАМИ ИЛИ БЕЗ НИХ; ГАЗОГЕНЕРАТОРЫ АЦЕТИЛЕНОВЫЕ И АНАЛОГИЧНЫЕ ГАЗОГЕНЕРАТОРЫ С ОЧИСТИТЕЛЬНЫМИ УСТАНОВКАМИ ИЛИ БЕЗ НИХ

		Т	
AZ	АЗЕРБАЙДЖАН	3	27.3
AM	АРМЕНИЯ	0	1.8
KZ	КАЗАХСТАН	16	149.7
CU	КУБА	0	242.8
MD	МОЛДОВА, РЕСПУБЛИКА	3	16.9
SG	СИНГАПУР	23	745.1
TM	ТУРКМЕНИЯ	5	163.7
UZ	УЗБЕКИСТАН	2	20.1
UA	УКРАИНА	29	255.9
000	прочие	6	38.9
Всего		86	1662.3
Страны дальнего зарубежья		29	1026.9
Страны СНГ		57	635.4

84.06

ТУРБИНЫ НА ВОДЯНОМ ПАРУ И ТУРБИНЫ ПАРОВЫЕ ПРОЧИЕ

BG	БОЛГАРИЯ	-	521.6
BA	БОСНИЯ И ГЕРЦЕГОВИНА	-	201.1
HU	ВЕНГРИЯ	-	4804.5
VN	ВЬЕТНАМ	-	712.6
DE	ГЕРМАНИЯ	-	838.2
GR	ГРЕЦИЯ	-	317.8
IN	ИНДИЯ	-	52513.6
IQ	ИРАК	-	1105.2
IR	ИРАН, ИСЛАМСКАЯ РЕСПУБЛИКА	-	4023.3
IT	ИТАЛИЯ	-	2789.8
KZ	КАЗАХСТАН	-	2307.0
CN	КИТАЙ	-	3071.1
LT	ЛИТВА	-	2747.3
MD	МОЛДОВА, РЕСПУБЛИКА	-	479.4
PL	ПОЛЬША	-	539.8
MK	РЕСПУБЛИКА МАКЕДОНИЯ	-	9836.1
RS	СЕРБИЯ	-	103.8
US	СОЕДИНЕННЫЕ ШТАТЫ	-	474.0
TM	ТУРКМЕНИЯ	-	103.0
UZ	УЗБЕКИСТАН	-	2553.3
UA	УКРАИНА	-	16541.1
FI	ФИНЛЯНДИЯ	-	135.1
HR	ХОРВАТИЯ	-	19409.7
CZ	ЧЕШСКАЯ РЕСПУБЛИКА	-	452.5
CH	ШВЕЙЦАРИЯ	-	1051.8
000	прочие	-	24.5
Всего		-	127657.3
Страны дальнего зарубежья		-	105673.4
Страны СНГ		-	21983.9

84.07

ДВИГАТЕЛИ ВНУТРЕННЕГО СГОРАНИЯ С ИСКРОВЫМ ЗАЖИГАНИЕМ, С ВРАЩАЮЩИМСЯ ИЛИ ВОЗВРАТНО-ПОСТУПАТЕЛЬНЫМ ДВИЖЕНИЕМ ПОРШНЯ

AZ	АЗЕРБАЙДЖАН	-	2528.9
AM	АРМЕНИЯ	-	4.4
EG	ЕГИПЕТ	-	906.6
KZ	КАЗАХСТАН	-	268.1
KG	КИРГИЗИЯ	-	0.3
CU	КУБА	-	924.0
LT	ЛИТВА	-	524.9
PL	ПОЛЬША	-	135.3
SY	СИРИЙСКАЯ АРАБСКАЯ РЕСПУБЛИКА	-	263.3
US	СОЕДИНЕННЫЕ ШТАТЫ	-	56.7
TM	ТУРКМЕНИЯ	-	81.6
UZ	УЗБЕКИСТАН	-	23.6
UA	УКРАИНА	-	4135.0
CZ	ЧЕШСКАЯ РЕСПУБЛИКА	-	56.1
000	прочие	-	201.2

Код и наименование страны контрагента		Ед. изме-рения	Экспорт количество	Экспорт стоимость
Всего			-	10110.1
Страны дальнего зарубежья			-	3068.2
Страны СНГ			-	7041.9

84.08
ДВИГАТЕЛИ ВНУТРЕННЕГО СГОРАНИЯ ПОРШНЕВЫЕ С ВОСПЛАМЕНЕНИЕМ ОТ СЖАТИЯ (ДИЗЕЛИ ИЛИ ПОЛУДИЗЕЛИ)

		ШТ	
AU	АВСТРАЛИЯ	3	88.5
AZ	АЗЕРБАЙДЖАН	82	1178.1
DZ	АЛЖИР	4	166.5
AM	АРМЕНИЯ	7	53.4
BG	БОЛГАРИЯ	18	139.2
VN	ВЬЕТНАМ	79	1066.8
GN	ГВИНЕЯ	2	478.0
DE	ГЕРМАНИЯ	25	375.7
GE	ГРУЗИЯ	2	106.2
EG	ЕГИПЕТ	272	740.2
IN	ИНДИЯ	2	1667.0
IR	ИРАН, ИСЛАМСКАЯ РЕСПУБЛИКА	90	1734.8
ES	ИСПАНИЯ	3	80.0
KZ	КАЗАХСТАН	476	4923.5
KG	КИРГИЗИЯ	12	31.7
CN	КИТАЙ	26	3566.5
KP	КОРЕЯ, НАРОДНО-ДЕМОКРАТИЧ. РЕСПУБЛ.	12	124.0
CU	КУБА	263	2190.2
LV	ЛАТВИЯ	19	2756.9
LT	ЛИТВА	39	800.4
MY	МАЛАЙЗИЯ	1	172.0
MD	МОЛДОВА, РЕСПУБЛИКА	4	128.9
MN	МОНГОЛИЯ	26	5025.0
PK	ПАКИСТАН	10	101.9
US	СОЕДИНЕННЫЕ ШТАТЫ	13	1074.1
TJ	ТАДЖИКИСТАН	1	0.3
TM	ТУРКМЕНИЯ	477	1557.6
UZ	УЗБЕКИСТАН	2333	7076.4
UA	УКРАИНА	1612	16987.4
EE	ЭСТОНИЯ	5	227.3
000	прочие	46	220.1
Всего		5964	54838.3
Страны дальнего зарубежья		960	22901.2
Страны СНГ		5004	31937.2

84.09
ЧАСТИ, ПРЕДНАЗНАЧЕННЫЕ ИСКЛЮЧИТЕЛЬНО ИЛИ ГЛАВНЫМ ОБРАЗОМ ДЛЯ ДВИГАТЕЛЕЙ ТОВАРНОЙ ПОЗИЦИИ 8407 ИЛИ 8408

		Т	
AT	АВСТРИЯ	2	74.5
AZ	АЗЕРБАЙДЖАН	768	6368.1
DZ	АЛЖИР	13	2276.2
AO	АНГОЛА	4	79.3
AM	АРМЕНИЯ	123	636.1
AF	АФГАНИСТАН	143	931.6
BE	БЕЛЬГИЯ	6	115.3
BG	БОЛГАРИЯ	241	1237.9
VE	ВЕНЕСУЭЛА	5	62.4
VN	ВЬЕТНАМ	138	1065.4
DE	ГЕРМАНИЯ	133	1526.7
GR	ГРЕЦИЯ	9	50.2
EG	ЕГИПЕТ	83	1048.7
IN	ИНДИЯ	18	2986.5
IQ	ИРАК	66	265.2
IR	ИРАН, ИСЛАМСКАЯ РЕСПУБЛИКА	10	271.1
ES	ИСПАНИЯ	5	79.9
IT	ИТАЛИЯ	6	115.7
KZ	КАЗАХСТАН	1318	11350.6
KG	КИРГИЗИЯ	157	974.6
CN	КИТАЙ	13	1034.3
KR	КОРЕЯ, РЕСПУБЛИКА	2	106.6
CU	КУБА	145	2676.0
LA	ЛАОС	4	147.5
LV	ЛАТВИЯ	208	2393.1
LT	ЛИТВА	137	940.5
MD	МОЛДОВА, РЕСПУБЛИКА	99	794.4
MN	МОНГОЛИЯ	242	1815.9
NL	НИДЕРЛАНДЫ	84	634.4
PL	ПОЛЬША	107	883.3
PT	ПОРТУГАЛИЯ	1	125.5
SY	СИРИЙСКАЯ АРАБСКАЯ РЕСПУБЛИКА	111	1089.3
US	СОЕДИНЕННЫЕ ШТАТЫ	13	476.7
TJ	ТАДЖИКИСТАН	146	524.9
TM	ТУРКМЕНИЯ	549	3921.6
TR	ТУРЦИЯ	26	188.6
UG	УГАНДА	0	58.2
UZ	УЗБЕКИСТАН	387	2877.7
UA	УКРАИНА	3154	27735.6
SE	ШВЕЦИЯ	47	92.7
EE	ЭСТОНИЯ	96	933.1
000	прочие	37	659.0
Всего		8857	81624.7
Страны дальнего зарубежья		2156	26441.1
Страны СНГ		6701	55183.6

84.10
ТУРБИНЫ ГИДРАВЛИЧЕСКИЕ, КОЛЕСА ВОДЯНЫЕ И РЕГУЛЯТОРЫ К НИМ

		Т	
AT	АВСТРИЯ	88	1252.9
AZ	АЗЕРБАЙДЖАН	0	7.0
AF	АФГАНИСТАН	20	536.3
KZ	КАЗАХСТАН	27	392.9
KG	КИРГИЗИЯ	14	207.8
CU	КУБА	28	791.6
RS	СЕРБИЯ	20	1671.3
SY	СИРИЙСКАЯ АРАБСКАЯ РЕСПУБЛИКА	0	208.6
TJ	ТАДЖИКИСТАН	1	2.1
UA	УКРАИНА	79	427.6
000	прочие	1	28.4
Всего		275	5526.5
Страны дальнего зарубежья		156	4489.2
Страны СНГ		120	1037.3

84.11
ДВИГАТЕЛИ ТУРБОРЕАКТИВНЫЕ И ТУРБОВИНТОВЫЕ, ГАЗОВЫЕ ТУРБИНЫ ПРОЧИЕ

		Т	
AZ	АЗЕРБАЙДЖАН	23	13994.1
DZ	АЛЖИР	7	17876.6
AO	АНГОЛА	2	79.5
AR	АРГЕНТИНА	0	58.5
AF	АФГАНИСТАН	2	859.0
BE	БЕЛЬГИЯ	26	437.0
BG	БОЛГАРИЯ	1	79.0
HU	ВЕНГРИЯ	3	8863.6
VN	ВЬЕТНАМ	36	35832.0
DE	ГЕРМАНИЯ	101	57647.4
EG	ЕГИПЕТ	8	8319.9
IL	ИЗРАИЛЬ	9	5044.4
IN	ИНДИЯ	133	287554.8
ID	ИНДОНЕЗИЯ	3	5223.3
JO	ИОРДАНИЯ	0	155.2
IR	ИРАН, ИСЛАМСКАЯ РЕСПУБЛИКА	85	7724.2
IE	ИРЛАНДИЯ	1	3659.0
IT	ИТАЛИЯ	2	501.8
KZ	КАЗАХСТАН	27	6253.8
CA	КАНАДА	21	642.2
CY	КИПР	3	1570.3
KG	КИРГИЗИЯ	28	812.9
CN	КИТАЙ	330	499339.7
CO	КОЛУМБИЯ	1	366.9
CD	КОНГО, ДЕМОКРАТИЧЕСКАЯ РЕСПУБЛИКА	1	83.1
KP	КОРЕЯ, НАРОДНО-ДЕМОКРАТИЧ. РЕСПУБЛ.	0	515.0
KR	КОРЕЯ, РЕСПУБЛИКА	6	405.4
CU	КУБА	19	9424.0
LV	ЛАТВИЯ	8	359.3
LT	ЛИТВА	2	1338.2
MD	МОЛДОВА, РЕСПУБЛИКА	2	807.5
MM	МЬЯНМА	2	2232.1
NG	НИГЕРИЯ	6	391.4
NL	НИДЕРЛАНДЫ	0	121.5
NO	НОРВЕГИЯ	2	5630.7
AE	ОБЪЕДИНЕННЫЕ АРАБСКИЕ ЭМИРАТЫ	98	6128.8
PE	ПЕРУ	1	222.0
PL	ПОЛЬША	74	1116.3
SG	СИНГАПУР	2	2508.6
SY	СИРИЙСКАЯ АРАБСКАЯ РЕСПУБЛИКА	2	520.0
SK	СЛОВАКИЯ	5	5018.3
GB	СОЕДИНЕННОЕ КОРОЛЕВСТВО	113	10856.8
US	СОЕДИНЕННЫЕ ШТАТЫ	6	1489.2
SD	СУДАН	6	742.1
TJ	ТАДЖИКИСТАН	0	383.9
TH	ТАИЛАНД	0	122.6
TM	ТУРКМЕНИЯ	1	839.5
UZ	УЗБЕКИСТАН	77	64918.1
UA	УКРАИНА	191	52162.5
FI	ФИНЛЯНДИЯ	5	7002.4
FR	ФРАНЦИЯ	62	25064.0
HR	ХОРВАТИЯ	464	36679.4
CZ	ЧЕШСКАЯ РЕСПУБЛИКА	13	1222.4
SE	ШВЕЦИЯ	4	99.3
EC	ЭКВАДОР	0	80.2
EE	ЭСТОНИЯ	14	11852.8
000	прочие	1	78.3
Всего		2040	1213311.1
Страны дальнего зарубежья		1690	1073138.7
Страны СНГ		350	140172.3

84.12
ДВИГАТЕЛИ И СИЛОВЫЕ УСТАНОВКИ ПРОЧИЕ

		Т	
AU	АВСТРАЛИЯ	3	159.3
AT	АВСТРИЯ	517	2964.9
AZ	АЗЕРБАЙДЖАН	128	1646.4
DZ	АЛЖИР	3	805.4
AO	АНГОЛА	1	155.2
AM	АРМЕНИЯ	15	246.1
AF	АФГАНИСТАН	3	91.9
BE	БЕЛЬГИЯ	36	199.7
BG	БОЛГАРИЯ	61	113.8
VN	ВЬЕТНАМ	7	361.9
GH	ГАНА	1	66.4
DE	ГЕРМАНИЯ	381	12354.3
HK	ГОНКОНГ	100	1211.0
EG	ЕГИПЕТ	2	519.9
IN	ИНДИЯ	217	33755.2
IR	ИРАН, ИСЛАМСКАЯ РЕСПУБЛИКА	7	997.8
IT	ИТАЛИЯ	70	3029.1
KZ	КАЗАХСТАН	113	2111.9
KG	КИРГИЗИЯ	2	41.5
CN	КИТАЙ	161	3175.2
CO	КОЛУМБИЯ	0	176.6
KP	КОРЕЯ, НАРОДНО-ДЕМОКРАТИЧ. РЕСПУБЛ.	8	81.6
KR	КОРЕЯ, РЕСПУБЛИКА	13	375.0
CU	КУБА	36	287.6
LV	ЛАТВИЯ	17	229.1
LT	ЛИТВА	16	456.8
MH	МАРШАЛЛОВЫ ОСТРОВА	1	128.7
MD	МОЛДОВА, РЕСПУБЛИКА	4	36.8
MN	МОНГОЛИЯ	12	131.2
MM	МЬЯНМА	0	80.3
NL	НИДЕРЛАНДЫ	60	842.4
NI	НИКАРАГУА	0	136.6
AE	ОБЪЕДИНЕННЫЕ АРАБСКИЕ ЭМИРАТЫ	10	206.7
PE	ПЕРУ	0	76.2
PL	ПОЛЬША	1	502.4
MK	РЕСПУБЛИКА МАКЕДОНИЯ	3	394.7
SA	САУДОВСКАЯ АРАВИЯ	0	56.0
SG	СИНГАПУР	30	991.1
SK	СЛОВАКИЯ	9	132.3
GB	СОЕДИНЕННОЕ КОРОЛЕВСТВО	69	4060.2
US	СОЕДИНЕННЫЕ ШТАТЫ	95	75522.4
TJ	ТАДЖИКИСТАН	11	460.8
TM	ТУРКМЕНИЯ	9	149.3
UZ	УЗБЕКИСТАН	97	2219.5
UA	УКРАИНА	612	22849.1
FR	ФРАНЦИЯ	109	3078.2
HR	ХОРВАТИЯ	0	62.7
CZ	ЧЕШСКАЯ РЕСПУБЛИКА	0	77.6
SE	ШВЕЦИЯ	2	58.8
EE	ЭСТОНИЯ	8	75.9
000	прочие	14	435.2
Всего		3073	178379.0
Страны дальнего зарубежья		2083	148617.6
Страны СНГ		990	29761.4

84.13
НАСОСЫ ЖИДКОСТНЫЕ С РАСХОДОМЕРАМИ ИЛИ БЕЗ НИХ; ПОДЪЕМНИКИ ЖИДКОСТЕЙ

AB	АБХАЗИЯ	-	1142.2
AZ	АЗЕРБАЙДЖАН	-	13769.2
DZ	АЛЖИР	-	684.3
AO	АНГОЛА	-	343.4
AR	АРГЕНТИНА	-	1953.7

Код и наименование страны контрагента		Ед. изме-рения	Экспорт количество	Экспорт стоимость
AM	АРМЕНИЯ		-	1752.5
AF	АФГАНИСТАН		-	1788.4
BD	БАНГЛАДЕШ		-	240.0
BE	БЕЛЬГИЯ		-	77.3
BG	БОЛГАРИЯ		-	834.4
BA	БОСНИЯ И ГЕРЦЕГОВИНА		-	873.0
HU	ВЕНГРИЯ		-	436.6
VN	ВЬЕТНАМ		-	650.9
DE	ГЕРМАНИЯ		-	4544.9
HK	ГОНКОНГ		-	1830.2
GE	ГРУЗИЯ		-	143.3
EG	ЕГИПЕТ		-	2119.7
IN	ИНДИЯ		-	9225.9
ID	ИНДОНЕЗИЯ		-	83.0
IQ	ИРАК		-	443.3
IR	ИРАН, ИСЛАМСКАЯ РЕСПУБЛИКА		-	399.3
ES	ИСПАНИЯ		-	127.6
IT	ИТАЛИЯ		-	137.2
KZ	КАЗАХСТАН		-	38319.2
CY	КИПР		-	532.2
KG	КИРГИЗИЯ		-	1392.1
CN	КИТАЙ		-	12197.0
CO	КОЛУМБИЯ		-	127.5
KR	КОРЕЯ, РЕСПУБЛИКА		-	1525.7
CU	КУБА		-	4476.5
LV	ЛАТВИЯ		-	1449.4
LY	ЛИВИЙСКАЯ АРАБСКАЯ ДЖАМАХИРИЯ		-	1417.8
LT	ЛИТВА		-	2669.2
MY	МАЛАЙЗИЯ		-	164.2
MD	МОЛДОВА, РЕСПУБЛИКА		-	255.5
MN	МОНГОЛИЯ		-	1846.9
MM	МЬЯНМА		-	102.7
NL	НИДЕРЛАНДЫ		-	551.8
NI	НИКАРАГУА		-	242.5
AE	ОБЪЕДИНЕННЫЕ АРАБСКИЕ ЭМИРАТЫ		-	1540.4
OM	ОМАН		-	122.0
PK	ПАКИСТАН		-	96.2
PE	ПЕРУ		-	105.5
PL	ПОЛЬША		-	469.8
RS	СЕРБИЯ		-	1127.5
SG	СИНГАПУР		-	2916.7
SY	СИРИЙСКАЯ АРАБСКАЯ РЕСПУБЛИКА		-	535.0
SK	СЛОВАКИЯ		-	581.0
GB	СОЕДИНЕННОЕ КОРОЛЕВСТВО		-	1919.2
US	СОЕДИНЕННЫЕ ШТАТЫ		-	808.7
SD	СУДАН		-	1865.6
TJ	ТАДЖИКИСТАН		-	744.9
TM	ТУРКМЕНИЯ		-	3396.9
TR	ТУРЦИЯ		-	695.3
UG	УГАНДА		-	201.0
UZ	УЗБЕКИСТАН		-	10750.8
UA	УКРАИНА		-	25616.3
FI	ФИНЛЯНДИЯ		-	227.7
FR	ФРАНЦИЯ		-	1869.0
CZ	ЧЕШСКАЯ РЕСПУБЛИКА		-	1000.9
EE	ЭСТОНИЯ		-	644.4
JP	ЯПОНИЯ		-	51.9
000	прочие		-	578.9
Всего			-	168736.1
Страны дальнего зарубежья			-	72738.6
Страны СНГ			-	95997.6

84.14

НАСОСЫ ВОЗДУШНЫЕ ИЛИ ВАКУУМНЫЕ, ВОЗДУШНЫЕ ИЛИ ГАЗОВЫЕ КОМПРЕССОРЫ И ВЕНТИЛЯТОРЫ; ВЕНТИЛЯЦИОННЫЕ ИЛИ РЕЦИРКУЛЯЦИОННЫЕ ВЫТЯЖНЫЕ КОЛПАКИ ИЛИ ШКАФЫ С ВЕНТИЛЯТОРОМ, С ФИЛЬТРАМИ ИЛИ БЕЗ ФИЛЬТРОВ

AB	АБХАЗИЯ	-	184.5
AZ	АЗЕРБАЙДЖАН	-	12416.2
DZ	АЛЖИР	-	112.4
AO	АНГОЛА	-	128.3
AM	АРМЕНИЯ	-	2263.9
AF	АФГАНИСТАН	-	115.2
BE	БЕЛЬГИЯ	-	98.0
BG	БОЛГАРИЯ	-	526.8
BA	БОСНИЯ И ГЕРЦЕГОВИНА	-	96.0
HU	ВЕНГРИЯ	-	373.7
VN	ВЬЕТНАМ	-	1806.3
GN	ГВИНЕЯ	-	90.8
DE	ГЕРМАНИЯ	-	2801.2
DK	ДАНИЯ	-	59.0
EG	ЕГИПЕТ	-	1469.4
IN	ИНДИЯ	-	6505.2
IR	ИРАН, ИСЛАМСКАЯ РЕСПУБЛИКА	-	252.3
ES	ИСПАНИЯ	-	174.3
IT	ИТАЛИЯ	-	132.5
KZ	КАЗАХСТАН	-	13701.3
CY	КИПР	-	142.1
KG	КИРГИЗИЯ	-	537.6
CN	КИТАЙ	-	2120.0
KR	КОРЕЯ, РЕСПУБЛИКА	-	2171.2
CU	КУБА	-	953.8
KW	КУВЕЙТ	-	75.9
LV	ЛАТВИЯ	-	933.7
LY	ЛИВИЙСКАЯ АРАБСКАЯ ДЖАМАХИРИЯ	-	167.4
LT	ЛИТВА	-	1751.3
MD	МОЛДОВА, РЕСПУБЛИКА	-	294.3
MN	МОНГОЛИЯ	-	1109.6
MM	МЬЯНМА	-	140.9
NA	НАМИБИЯ	-	54.0
AE	ОБЪЕДИНЕННЫЕ АРАБСКИЕ ЭМИРАТЫ	-	286.4
PL	ПОЛЬША	-	590.4
RO	РУМЫНИЯ	-	251.9
SG	СИНГАПУР	-	153.6
SY	СИРИЙСКАЯ АРАБСКАЯ РЕСПУБЛИКА	-	366.0
SK	СЛОВАКИЯ	-	157.5
GB	СОЕДИНЕННОЕ КОРОЛЕВСТВО	-	501.4
US	СОЕДИНЕННЫЕ ШТАТЫ	-	228.1
SD	СУДАН	-	80.5
TJ	ТАДЖИКИСТАН	-	487.8
TM	ТУРКМЕНИЯ	-	7802.9
TR	ТУРЦИЯ	-	201.9
UZ	УЗБЕКИСТАН	-	8227.0
UA	УКРАИНА	-	10721.1
FI	ФИНЛЯНДИЯ	-	251.2
FR	ФРАНЦИЯ	-	349.6
CZ	ЧЕШСКАЯ РЕСПУБЛИКА	-	186.5
CH	ШВЕЙЦАРИЯ	-	791.2
SE	ШВЕЦИЯ	-	59.4
EE	ЭСТОНИЯ	-	267.8
000	прочие	-	562.3
Всего		-	86283.9
Страны дальнего зарубежья		-	29831.7
Страны СНГ		-	56452.2

84.15

УСТАНОВКИ ДЛЯ КОНДИЦИОНИРОВАНИЯ ВОЗДУХА, ОБОРУДОВАННЫЕ ВЕНТИЛЯТОРОМ С ДВИГАТЕЛЕМ И ПРИБОРАМИ ДЛЯ ИЗМЕНЕНИЯ ТЕМПЕРАТУРЫ И ВЛАЖНОСТИ ВОЗДУХА, ВКЛЮЧАЯ КОНДИЦИОНЕРЫ, В КОТОРЫХ ВЛАЖНОСТЬ НЕ МОЖЕТ РЕГУЛИРОВАТЬСЯ ОТДЕЛЬНО

Т

AB	АБХАЗИЯ	12	272.6
AZ	АЗЕРБАЙДЖАН	1	171.8
DZ	АЛЖИР	0	270.1
AM	АРМЕНИЯ	11	353.4
BR	БРАЗИЛИЯ	8	275.4
VN	ВЬЕТНАМ	4	842.0
DE	ГЕРМАНИЯ	2	446.3
EG	ЕГИПЕТ	0	348.9
IN	ИНДИЯ	22	681.9
KZ	КАЗАХСТАН	189	2155.8
KG	КИРГИЗИЯ	0	0.3
CN	КИТАЙ	0	420.1
LY	ЛИВИЙСКАЯ АРАБСКАЯ ДЖАМАХИРИЯ	4	207.2
LT	ЛИТВА	1	88.9
MD	МОЛДОВА, РЕСПУБЛИКА	9	51.4
PL	ПОЛЬША	11	145.0
SK	СЛОВАКИЯ	4	125.7
GB	СОЕДИНЕННОЕ КОРОЛЕВСТВО	0	79.9
TJ	ТАДЖИКИСТАН	1	26.2
TM	ТУРКМЕНИЯ	7	113.7
UZ	УЗБЕКИСТАН	109	4231.8
UA	УКРАИНА	70	2592.3
FR	ФРАНЦИЯ	1	639.6
OS	ЮЖНАЯ ОСЕТИЯ	3	91.5
000	прочие	23	174.0
Всего		493	14805.9
Страны дальнего зарубежья		96	5109.3
Страны СНГ		397	9696.6

84.16

ГОРЕЛКИ ТОПОЧНЫЕ ДЛЯ ЖИДКОГО ТОПЛИВА, РАСПЫЛЕННОГО ТВЕРДОГО ТОПЛИВА ИЛИ ДЛЯ ГАЗА; ТОПКИ МЕХАНИЧЕСКИЕ, ВКЛЮЧАЯ ИХ МЕХАНИЧЕСКИЕ КОЛОСНИКОВЫЕ РЕШЕТКИ, МЕХАНИЧЕСКИЕ ЗОЛОУДАЛИТЕЛИ И АНАЛОГИЧНЫЕ УСТРОЙСТВА

Т

AZ	АЗЕРБАЙДЖАН	0	4.3
DE	ГЕРМАНИЯ	2	122.6
IT	ИТАЛИЯ	0	76.0
KZ	КАЗАХСТАН	259	1995.1
KG	КИРГИЗИЯ	0	0.7
KR	КОРЕЯ, РЕСПУБЛИКА	1	218.9
MD	МОЛДОВА, РЕСПУБЛИКА	36	572.5
TJ	ТАДЖИКИСТАН	3	77.4
TM	ТУРКМЕНИЯ	9	353.5
UZ	УЗБЕКИСТАН	9	257.8
UA	УКРАИНА	274	2070.0
000	прочие	11	244.2
Всего		605	5993.2
Страны дальнего зарубежья		15	661.8
Страны СНГ		590	5331.4

84.17

ГОРНЫ И ПЕЧИ ПРОМЫШЛЕННЫЕ ИЛИ ЛАБОРАТОРНЫЕ, ВКЛЮЧАЯ МУСОРОСЖИГАТЕЛЬНЫЕ ПЕЧИ, НЕЭЛЕКТРИЧЕСКИЕ

AZ	АЗЕРБАЙДЖАН	-	528.6
AM	АРМЕНИЯ	-	97.7
BG	БОЛГАРИЯ	-	404.7
BA	БОСНИЯ И ГЕРЦЕГОВИНА	-	531.7
DE	ГЕРМАНИЯ	-	50.9
EG	ЕГИПЕТ	-	495.0
IN	ИНДИЯ	-	118.5
ES	ИСПАНИЯ	-	232.6
KZ	КАЗАХСТАН	-	2958.5
LT	ЛИТВА	-	82.6
MD	МОЛДОВА, РЕСПУБЛИКА	-	91.2
US	СОЕДИНЕННЫЕ ШТАТЫ	-	66.5
TJ	ТАДЖИКИСТАН	-	297.7
TM	ТУРКМЕНИЯ	-	578.0
TR	ТУРЦИЯ	-	127.8
UZ	УЗБЕКИСТАН	-	5716.5
UA	УКРАИНА	-	970.8
EE	ЭСТОНИЯ	-	778.8
000	прочие	-	27.4
Всего		-	14155.6
Страны дальнего зарубежья		-	2916.5
Страны СНГ		-	11239.1

84.18

ХОЛОДИЛЬНИКИ, МОРОЗИЛЬНИКИ И ПРОЧЕЕ ХОЛОДИЛЬНОЕ ИЛИ МОРОЗИЛЬНОЕ ОБОРУДОВАНИЕ ЭЛЕКТРИЧЕСКОЕ ИЛИ ДРУГИХ ТИПОВ; ТЕПЛОВЫЕ НАСОСЫ, КРОМЕ УСТАНОВОК ДЛЯ КОНДИЦИОНИРОВАНИЯ ВОЗДУХА ТОВАРНОЙ ПОЗИЦИИ 8415

AB	АБХАЗИЯ	-	843.3
AU	АВСТРАЛИЯ	-	83.3
AZ	АЗЕРБАЙДЖАН	-	16753.0
AM	АРМЕНИЯ	-	1251.0
AF	АФГАНИСТАН	-	72.5
BE	БЕЛЬГИЯ	-	1804.4
BG	БОЛГАРИЯ	-	55.2
BA	БОСНИЯ И ГЕРЦЕГОВИНА	-	242.4
HU	ВЕНГРИЯ	-	399.5
DE	ГЕРМАНИЯ	-	1037.5
GR	ГРЕЦИЯ	-	50.7
GE	ГРУЗИЯ	-	50.2
DK	ДАНИЯ	-	870.4
IN	ИНДИЯ	-	737.9
IE	ИРЛАНДИЯ	-	90.8
ES	ИСПАНИЯ	-	133.5
KZ	КАЗАХСТАН	-	32935.4
CA	КАНАДА	-	345.3
KG	КИРГИЗИЯ	-	3726.6
KP	КОРЕЯ, НАРОДНО-ДЕМОКРАТИЧ. РЕСПУБЛ.	-	153.3
KR	КОРЕЯ, РЕСПУБЛИКА	-	172.3
LV	ЛАТВИЯ	-	870.9
LB	ЛИВАН	-	113.2
LT	ЛИТВА	-	1531.3
MD	МОЛДОВА, РЕСПУБЛИКА	-	5120.4

Код и наименование страны контрагента		Ед. изме-рения	Экспорт количество	Экспорт стоимость
MN	МОНГОЛИЯ		-	233.2
NL	НИДЕРЛАНДЫ		-	1995.2
NO	НОРВЕГИЯ		-	1005.9
PL	ПОЛЬША		-	7529.0
RO	РУМЫНИЯ		-	308.3
RS	СЕРБИЯ		-	256.6
SK	СЛОВАКИЯ		-	705.8
GB	СОЕДИНЕННОЕ КОРОЛЕВСТВО		-	447.4
US	СОЕДИНЕННЫЕ ШТАТЫ		-	199.2
TJ	ТАДЖИКИСТАН		-	1400.0
TM	ТУРКМЕНИЯ		-	721.5
TR	ТУРЦИЯ		-	238.5
UZ	УЗБЕКИСТАН		-	8631.1
UA	УКРАИНА		-	83191.0
FI	ФИНЛЯНДИЯ		-	698.0
FR	ФРАНЦИЯ		-	2367.0
CZ	ЧЕШСКАЯ РЕСПУБЛИКА		-	371.8
CH	ШВЕЙЦАРИЯ		-	224.0
SE	ШВЕЦИЯ		-	2454.1
EE	ЭСТОНИЯ		-	135.3
000	прочие		-	306.8
Всего			-	182864.1
Страны дальнего зарубежья			-	29134.1
Страны СНГ			-	153730.0

84.19

МАШИНЫ, ОБОРУДОВАНИЕ ПРОМЫШЛЕННОЕ ИЛИ ЛАБОРАТОРНОЕ С ЭЛЕКТРИЧЕСКИМ ИЛИ НЕЭЛЕКТРИЧЕСКИМ НАГРЕВОМ (ИСКЛЮЧАЯ ПЕЧИ, КАМЕРЫ И ДРУГОЕ ОБОРУДОВАНИЕ ТОВАРНОЙ ПОЗИЦИИ 8514) ДЛЯ ОБРАБОТКИ МАТЕРИАЛОВ В ПРОЦЕССЕ С ИЗМЕНЕНИЕМ ТЕМПЕРАТУРЫ, ТАКОМ КАК НАГРЕВ, ВАРКА, ЖАРЕНЬЕ, ДИСТИЛЛЯЦИЯ, РЕКТИФИКАЦИЯ, СТЕРИЛИЗАЦИЯ, ПАСТЕРИЗАЦИЯ, ПРОПАРИВАНИЕ, СУШКА, ВЫПАРИВАНИЕ, КОНДЕНСИРОВАНИЕ ИЛИ ОХЛАЖДЕНИЕ, ЗА ИСКЛЮЧЕНИЕМ МАШИН И ОБОРУДОВАНИЯ, ИСПОЛЬЗУЕМЫХ В БЫТОВЫХ ЦЕЛЯХ; ВОДОНАГРЕВАТЕЛИ БЕЗЫНЕРЦИОННЫЕ ИЛИ ТЕПЛОВЫЕ ВОДЯНЫЕ АККУМУЛЯТОРЫ, НЕЭЛЕКТРИЧЕСКИЕ

Т

AB	АБХАЗИЯ	48	452.1
AT	АВСТРИЯ	0	54.1
AZ	АЗЕРБАЙДЖАН	498	3519.3
AM	АРМЕНИЯ	41	462.7
BE	БЕЛЬГИЯ	8	79.0
BG	БОЛГАРИЯ	750	25868.2
BA	БОСНИЯ И ГЕРЦЕГОВИНА	29	278.7
VE	ВЕНЕСУЭЛА	1	113.7
VN	ВЬЕТНАМ	5	186.3
GA	ГАБОН	15	236.6
DE	ГЕРМАНИЯ	106	5553.7
GE	ГРУЗИЯ	3	82.7
EG	ЕГИПЕТ	23	754.2
IN	ИНДИЯ	20	1872.3
IQ	ИРАК	203	617.4
IR	ИРАН, ИСЛАМСКАЯ РЕСПУБЛИКА	32	820.8
IT	ИТАЛИЯ	438	4628.2
KZ	КАЗАХСТАН	1399	18908.4
KG	КИРГИЗИЯ	58	776.5
CN	КИТАЙ	54	3550.5
KR	КОРЕЯ, РЕСПУБЛИКА	49	670.2
CU	КУБА	18	665.0
LV	ЛАТВИЯ	168	1729.8
LY	ЛИВИЙСКАЯ АРАБСКАЯ ДЖАМАХИРИЯ	3	69.2
LT	ЛИТВА	131	1458.3
MY	МАЛАЙЗИЯ	5	845.5
MD	МОЛДОВА, РЕСПУБЛИКА	121	799.0
MN	МОНГОЛИЯ	181	1516.6
AE	ОБЪЕДИНЕННЫЕ АРАБСКИЕ ЭМИРАТЫ	6	147.6
PL	ПОЛЬША	40	1667.6
GB	СОЕДИНЕННОЕ КОРОЛЕВСТВО	11	1297.8
US	СОЕДИНЕННЫЕ ШТАТЫ	22	11104.3
TJ	ТАДЖИКИСТАН	34	240.3
TM	ТУРКМЕНИЯ	533	4010.3
TR	ТУРЦИЯ	107	1979.5
UG	УГАНДА	16	334.0
UZ	УЗБЕКИСТАН	385	4563.8
UA	УКРАИНА	842	9589.6
FR	ФРАНЦИЯ	12	668.9
CZ	ЧЕШСКАЯ РЕСПУБЛИКА	12	166.3
SE	ШВЕЦИЯ	284	2919.3
EE	ЭСТОНИЯ	57	382.2
JP	ЯПОНИЯ	5	213.6
000	прочие	13	282.3
Всего		6787	116136.1
Страны дальнего зарубежья		2876	73266.2
Страны СНГ		3911	42869.9

84.20

КАЛАНДРЫ ИЛИ ДРУГИЕ ВАЛКОВЫЕ МАШИНЫ, КРОМЕ МАШИН ДЛЯ ОБРАБОТКИ МЕТАЛЛА ИЛИ СТЕКЛА, И ВАЛКИ ДЛЯ НИХ

Т

AZ	АЗЕРБАЙДЖАН	0	1.0
AM	АРМЕНИЯ	0	0.8
DE	ГЕРМАНИЯ	42	104.9
IT	ИТАЛИЯ	75	405.8
MD	МОЛДОВА, РЕСПУБЛИКА	2	52.3
SI	СЛОВЕНИЯ	16	72.9
TJ	ТАДЖИКИСТАН	0	4.0
UZ	УЗБЕКИСТАН	25	10.1
UA	УКРАИНА	37	82.9
000	прочие	227	181.9
Всего		426	916.6
Страны дальнего зарубежья		361	765.5
Страны СНГ		65	151.1

84.21

ЦЕНТРИФУГИ, ВКЛЮЧАЯ ЦЕНТРОБЕЖНЫЕ СУШИЛКИ; ОБОРУДОВАНИЕ И УСТРОЙСТВА ДЛЯ ФИЛЬТРОВАНИЯ ИЛИ ОЧИСТКИ ЖИДКОСТЕЙ ИЛИ ГАЗОВ

Т

AB	АБХАЗИЯ	25	194.0
AZ	АЗЕРБАЙДЖАН	397	2348.9
DZ	АЛЖИР	3	195.6
AM	АРМЕНИЯ	93	674.4
AF	АФГАНИСТАН	32	395.1
BE	БЕЛЬГИЯ	20	352.4
BG	БОЛГАРИЯ	33	543.7
VE	ВЕНЕСУЭЛА	4	72.0
VN	ВЬЕТНАМ	9	1162.7
DE	ГЕРМАНИЯ	47	1173.6
EG	ЕГИПЕТ	40	395.7
IL	ИЗРАИЛЬ	9	57.9
IN	ИНДИЯ	81	12189.2
IQ	ИРАК	25	60.8
IR	ИРАН, ИСЛАМСКАЯ РЕСПУБЛИКА	35	166.6
IT	ИТАЛИЯ	107	2651.4
KZ	КАЗАХСТАН	1308	18249.2
CY	КИПР	11	132.9
KG	КИРГИЗИЯ	59	878.0
CN	КИТАЙ	18	1409.5
KP	КОРЕЯ, НАРОДНО-ДЕМОКРАТИЧ. РЕСПУБЛ.	1	77.3
KR	КОРЕЯ, РЕСПУБЛИКА	1	74.5
CU	КУБА	9	176.2
LV	ЛАТВИЯ	97	908.1
LY	ЛИВИЙСКАЯ АРАБСКАЯ ДЖАМАХИРИЯ	3	112.2
LT	ЛИТВА	22	341.8
MD	МОЛДОВА, РЕСПУБЛИКА	89	994.5
MN	МОНГОЛИЯ	34	939.6
MM	МЬЯНМА	1	143.1
AE	ОБЪЕДИНЕННЫЕ АРАБСКИЕ ЭМИРАТЫ	19	403.2
PL	ПОЛЬША	52	987.1
MK	РЕСПУБЛИКА МАКЕДОНИЯ	1	97.1
RO	РУМЫНИЯ	2	125.0
RS	СЕРБИЯ	32	321.5
SK	СЛОВАКИЯ	1	101.8
GB	СОЕДИНЕННОЕ КОРОЛЕВСТВО	6	56.2
US	СОЕДИНЕННЫЕ ШТАТЫ	52	595.1
TJ	ТАДЖИКИСТАН	14	123.0
TM	ТУРКМЕНИЯ	240	3324.6
TR	ТУРЦИЯ	105	657.0
UG	УГАНДА	19	322.4
UZ	УЗБЕКИСТАН	139	1500.6
UA	УКРАИНА	1988	18666.3
FI	ФИНЛЯНДИЯ	13	130.7
FR	ФРАНЦИЯ	2	94.7
CZ	ЧЕШСКАЯ РЕСПУБЛИКА	3	83.3
CH	ШВЕЙЦАРИЯ	10	374.2
SE	ШВЕЦИЯ	4	224.8
EE	ЭСТОНИЯ	102	1004.9
ZA	ЮЖНАЯ АФРИКА	0	157.3
OS	ЮЖНАЯ ОСЕТИЯ	2	84.3
JP	ЯПОНИЯ	10	276.1
000	прочие	27	581.6
Всего		5453	77363.7
Страны дальнего зарубежья		1128	30604.1
Страны СНГ		4326	46759.6

84.22

МАШИНЫ ПОСУДОМОЕЧНЫЕ; ОБОРУДОВАНИЕ ДЛЯ МОЙКИ ИЛИ СУШКИ БУТЫЛОК ИЛИ ДРУГИХ ЕМКОСТЕЙ; ОБОРУДОВАНИЕ ДЛЯ ЗАПОЛНЕНИЯ, ЗАКУПОРКИ БУТЫЛОК, БАНОК, ЗАКРЫВАНИЯ ЯЩИКОВ, МЕШКОВ ИЛИ ДРУГИХ ЕМКОСТЕЙ, ДЛЯ ОПЕЧАТЫВАНИЯ ИХ ИЛИ ЭТИКЕТИРОВАНИЯ; ОБОРУДОВАНИЕ ДЛЯ ГЕРМЕТИЧНОЙ УКУПОРКИ КОЛПАЧКАМИ ИЛИ КРЫШКАМИ БУТЫЛОК, БАНОК, ТУБ И АНАЛОГИЧНЫХ ЕМКОСТЕЙ; ОБОРУДОВАНИЕ ДЛЯ УПАКОВКИ ИЛИ ОБЕРТКИ (ВКЛЮЧАЯ ОБОРУДОВАНИЕ, ОБЕРТЫВАЮЩЕЕ ТОВАР С ТЕРМОУСАДКОЙ УПАКОВОЧНОГО МАТЕРИАЛА) ПРОЧЕЕ; ОБОРУДОВАНИЕ ДЛЯ ГАЗИРОВАНИЯ НАПИТКОВ

Т

AB	АБХАЗИЯ	10	152.6
AZ	АЗЕРБАЙДЖАН	18	700.7
AM	АРМЕНИЯ	16	399.6
BZ	БЕЛИЗ	6	54.5
BG	БОЛГАРИЯ	18	181.4
DE	ГЕРМАНИЯ	45	1056.0
HK	ГОНКОНГ	4	171.8
GR	ГРЕЦИЯ	1	65.4
GE	ГРУЗИЯ	20	234.7
ZW	ЗИМБАБВЕ	39	217.0
IN	ИНДИЯ	18	171.6
IR	ИРАН, ИСЛАМСКАЯ РЕСПУБЛИКА	9	92.4
ES	ИСПАНИЯ	1	68.0
IT	ИТАЛИЯ	2	178.9
KZ	КАЗАХСТАН	55	1811.8
CA	КАНАДА	1	104.6
KG	КИРГИЗИЯ	9	320.5
LV	ЛАТВИЯ	9	212.2
LT	ЛИТВА	16	203.4
MD	МОЛДОВА, РЕСПУБЛИКА	15	785.9
NG	НИГЕРИЯ	3	212.0
AN	НИДЕРЛАНДСКИЕ АНТИЛЫ	9	70.6
PL	ПОЛЬША	35	394.3
PT	ПОРТУГАЛИЯ	9	108.0
TJ	ТАДЖИКИСТАН	20	111.4
TM	ТУРКМЕНИЯ	15	283.9
UZ	УЗБЕКИСТАН	42	1298.9
UA	УКРАИНА	69	3383.1
FR	ФРАНЦИЯ	10	578.7
CZ	ЧЕШСКАЯ РЕСПУБЛИКА	95	1546.5
CH	ШВЕЙЦАРИЯ	9	464.9
000	прочие	23	246.3
Всего		651	15881.5
Страны дальнего зарубежья		393	6785.9
Страны СНГ		258	9095.7

84.23

ОБОРУДОВАНИЕ ДЛЯ ВЗВЕШИВАНИЯ (КРОМЕ ВЕСОВ ЧУВСТВИТЕЛЬНОСТЬЮ 0,05 Г ИЛИ ВЫШЕ), ВКЛЮЧАЯ СЧЕТНЫЕ ИЛИ КОНТРОЛЬНЫЕ МАШИНЫ, ПРИВОДИМЫЕ В ДЕЙСТВИЕ СИЛОЙ ТЯЖЕСТИ ВЗВЕШИВАЕМОГО ГРУЗА; РАЗНОВЕСЫ ДЛЯ ВЕСОВ ВСЕХ ТИПОВ

Т

AZ	АЗЕРБАЙДЖАН	3	82.7
AM	АРМЕНИЯ	14	167.9
GE	ГРУЗИЯ	2	104.4
KZ	КАЗАХСТАН	250	2596.0
KG	КИРГИЗИЯ	6	60.1
LT	ЛИТВА	13	200.3
MD	МОЛДОВА, РЕСПУБЛИКА	1	26.2
MN	МОНГОЛИЯ	4	97.8
AE	ОБЪЕДИНЕННЫЕ АРАБСКИЕ ЭМИРАТЫ	1	120.0
RS	СЕРБИЯ	3	81.9
TJ	ТАДЖИКИСТАН	1	9.0
TM	ТУРКМЕНИЯ	34	177.8
UZ	УЗБЕКИСТАН	120	445.7
UA	УКРАИНА	73	1550.8
000	прочие	27	292.7
Всего		553	6013.2
Страны дальнего зарубежья		49	897.1
Страны СНГ		503	5116.1

Код и наименование страны контрагента		Ед. изме-рения	Экспорт количество	Экспорт стоимость

84.24
МЕХАНИЧЕСКИЕ УСТРОЙСТВА (С РУЧНЫМ УПРАВЛЕНИЕМ ИЛИ БЕЗ НЕГО) ДЛЯ МЕТАНИЯ, РАЗБРЫЗГИВАНИЯ ИЛИ РАСПЫЛЕНИЯ ЖИДКОСТЕЙ ИЛИ ПОРОШКОВ; ОГНЕТУШИТЕЛИ ЗАРЯЖЕННЫЕ ИЛИ НЕЗАРЯЖЕННЫЕ; ПУЛЬВЕРИЗАТОРЫ И АНАЛОГИЧНЫЕ УСТРОЙСТВА; ПАРОСТРУЙНЫЕ ИЛИ ПЕСКОСТРУЙНЫЕ И АНАЛОГИЧНЫЕ МЕТАТЕЛЬНЫЕ УСТРОЙСТВА

AB	АБХАЗИЯ		-	550.4
AU	АВСТРАЛИЯ		-	72.8
AZ	АЗЕРБАЙДЖАН		-	52.6
AM	АРМЕНИЯ		-	183.5
BG	БОЛГАРИЯ		-	54.2
HU	ВЕНГРИЯ		-	127.9
VN	ВЬЕТНАМ		-	58.9
DE	ГЕРМАНИЯ		-	324.6
GE	ГРУЗИЯ		-	52.5
EG	ЕГИПЕТ		-	104.3
IN	ИНДИЯ		-	86.7
IR	ИРАН, ИСЛАМСКАЯ РЕСПУБЛИКА		-	353.5
IT	ИТАЛИЯ		-	127.8
KZ	КАЗАХСТАН		-	4158.6
CY	КИПР		-	427.7
KG	КИРГИЗИЯ		-	93.2
CN	КИТАЙ		-	730.1
CU	КУБА		-	689.3
LT	ЛИТВА		-	111.7
MY	МАЛАЙЗИЯ		-	1106.4
MD	МОЛДОВА, РЕСПУБЛИКА		-	387.4
MN	МОНГОЛИЯ		-	122.3
NG	НИГЕРИЯ		-	55.8
NL	НИДЕРЛАНДЫ		-	215.9
PL	ПОЛЬША		-	455.9
GB	СОЕДИНЕННОЕ КОРОЛЕВСТВО		-	72.1
US	СОЕДИНЕННЫЕ ШТАТЫ		-	105.9
TJ	ТАДЖИКИСТАН		-	39.5
TM	ТУРКМЕНИЯ		-	356.0
UZ	УЗБЕКИСТАН		-	532.0
UA	УКРАИНА		-	2849.5
EE	ЭСТОНИЯ		-	327.0
ZA	ЮЖНАЯ АФРИКА		-	233.3
000	прочие		-	466.4
Всего			-	15685.7
Страны дальнего зарубежья			-	7033.6
Страны СНГ			-	8652.1

84.25
ТАЛИ ПОДЪЕМНЫЕ И ПОДЪЕМНИКИ, КРОМЕ СКИПОВЫХ ПОДЪЕМНИКОВ; ЛЕБЕДКИ И КАБЕСТАНЫ; ДОМКРАТЫ

ШТ

AB	АБХАЗИЯ	57	323.7
AZ	АЗЕРБАЙДЖАН	147	833.2
DZ	АЛЖИР	-	483.6
AM	АРМЕНИЯ	1600	263.8
VN	ВЬЕТНАМ	27	284.0
EG	ЕГИПЕТ	22	977.7
IN	ИНДИЯ	4	282.0
IQ	ИРАК	82	60.9
KZ	КАЗАХСТАН	2042	3205.9
KE	КЕНИЯ	2	90.0
KG	КИРГИЗИЯ	118	348.8
CN	КИТАЙ	9	420.9
KR	КОРЕЯ, РЕСПУБЛИКА	30	616.6
LV	ЛАТВИЯ	62	174.2
LY	ЛИВИЙСКАЯ АРАБСКАЯ ДЖАМАХИРИЯ	12	501.8
LT	ЛИТВА	32	585.6
MD	МОЛДОВА, РЕСПУБЛИКА	152	32.2
MN	МОНГОЛИЯ	60	274.9
NP	НЕПАЛ	3	52.2
AE	ОБЪЕДИНЕННЫЕ АРАБСКИЕ ЭМИРАТЫ	47	607.7
SG	СИНГАПУР	6	554.0
SY	СИРИЙСКАЯ АРАБСКАЯ РЕСПУБЛИКА	20	217.2
TJ	ТАДЖИКИСТАН	480	14.9
TM	ТУРКМЕНИЯ	457	199.0
UZ	УЗБЕКИСТАН	379	1535.1
UA	УКРАИНА	6555	2436.3
SE	ШВЕЦИЯ	2	67.9
ET	ЭФИОПИЯ	16	1126.1
000	прочие	891	654.8
Всего		13314	17224.9
Страны дальнего зарубежья		1384	8355.7
Страны СНГ		11930	8869.2

84.26
СУДОВЫЕ ДЕРРИК-КРАНЫ; КРАНЫ ПОДЪЕМНЫЕ, ВКЛЮЧАЯ КАБЕЛЬ-КРАНЫ; ФЕРМЫ ПОДЪЕМНЫЕ ПОДВИЖНЫЕ, ПОГРУЗЧИКИ ПОРТАЛЬНЫЕ И ТЕЛЕЖКИ, ОСНАЩЕННЫЕ ПОДЪЕМНЫМ КРАНОМ

ШТ

AB	АБХАЗИЯ	4	226.6
AT	АВСТРИЯ	1	333.0
DZ	АЛЖИР	1	1113.2
AO	АНГОЛА	1	109.5
AM	АРМЕНИЯ	6	131.6
BE	БЕЛЬГИЯ	7	1793.6
GN	ГВИНЕЯ	3	50.9
DE	ГЕРМАНИЯ	1	1303.0
HK	ГОНКОНГ	2	158.5
EG	ЕГИПЕТ	26	5499.9
IN	ИНДИЯ	13	2544.4
IT	ИТАЛИЯ	1	153.9
KZ	КАЗАХСТАН	76	2057.4
CN	КИТАЙ	8	1399.3
KR	КОРЕЯ, РЕСПУБЛИКА	1	3543.5
LV	ЛАТВИЯ	2	628.5
LY	ЛИВИЙСКАЯ АРАБСКАЯ ДЖАМАХИРИЯ	6	580.8
MY	МАЛАЙЗИЯ	25	5951.0
MD	МОЛДОВА, РЕСПУБЛИКА	40	54.1
NL	НИДЕРЛАНДЫ	1	52.7
AE	ОБЪЕДИНЕННЫЕ АРАБСКИЕ ЭМИРАТЫ	1	50.0
PL	ПОЛЬША	1	142.6
US	СОЕДИНЕННЫЕ ШТАТЫ	7	509.0
TH	ТАИЛАНД	1	1958.6
TM	ТУРКМЕНИЯ	5	386.2
TR	ТУРЦИЯ	1	66.7
UA	УКРАИНА	59	956.2
FI	ФИНЛЯНДИЯ	4	195.8
ME	ЧЕРНОГОРИЯ	1	150.9
JP	ЯПОНИЯ	3	3169.2
000	прочие	11	151.5
Всего		319	35422.1
Страны дальнего зарубежья		133	31836.6
Страны СНГ		186	3585.5

84.27
АВТОПОГРУЗЧИКИ С ВИЛОЧНЫМ ЗАХВАТОМ; ПРОЧИЕ ПОГРУЗЧИКИ, ОСНАЩЕННЫЕ ПОДЪЕМНЫМ ИЛИ ПОГРУЗОЧНО-РАЗГРУЗОЧНЫМ ОБОРУДОВАНИЕМ

ШТ

DZ	АЛЖИР	1	62.8
AM	АРМЕНИЯ	2	1.2
DE	ГЕРМАНИЯ	1	62.9
DK	ДАНИЯ	2	261.6
KZ	КАЗАХСТАН	31	310.3
KG	КИРГИЗИЯ	2	16.3
CU	КУБА	35	879.2
PL	ПОЛЬША	2	53.1
US	СОЕДИНЕННЫЕ ШТАТЫ	1	150.0
TJ	ТАДЖИКИСТАН	2	3.8
TM	ТУРКМЕНИЯ	5	160.4
TR	ТУРЦИЯ	2	94.0
UA	УКРАИНА	8	165.4
FI	ФИНЛЯНДИЯ	2	55.7
SE	ШВЕЦИЯ	3	499.1
EE	ЭСТОНИЯ	4	559.4
000	прочие	15	74.5
Всего		118	3409.5
Страны дальнего зарубежья		68	2752.2
Страны СНГ		50	657.3

84.28
МАШИНЫ И УСТРОЙСТВА ДЛЯ ПОДЪЕМА, ПЕРЕМЕЩЕНИЯ, ПОГРУЗКИ ИЛИ РАЗГРУЗКИ (НАПРИМЕР, ЛИФТЫ, ЭСКАЛАТОРЫ, КОНВЕЙЕРЫ, КАНАТНЫЕ ДОРОГИ) ПРОЧИЕ

ШТ

AB	АБХАЗИЯ	40	498.2
AU	АВСТРАЛИЯ	8	136.3
AT	АВСТРИЯ	8	50.6
AZ	АЗЕРБАЙДЖАН	10	75.0
DZ	АЛЖИР	2	177.5
AM	АРМЕНИЯ	14	427.9
BG	БОЛГАРИЯ	9	125.6
BR	БРАЗИЛИЯ	1	100.1
BF	БУРКИНА-ФАСО	11	322.4
VE	ВЕНЕСУЭЛА	3	76.3
VN	ВЬЕТНАМ	48	113.7
DE	ГЕРМАНИЯ	136	502.4
DK	ДАНИЯ	27	140.5
IN	ИНДИЯ	7	431.2
IR	ИРАН, ИСЛАМСКАЯ РЕСПУБЛИКА	6	1007.5
IT	ИТАЛИЯ	3	110.4
KZ	КАЗАХСТАН	724	6400.5
KG	КИРГИЗИЯ	12	153.6
CU	КУБА	115	7062.8
LY	ЛИВИЙСКАЯ АРАБСКАЯ ДЖАМАХИРИЯ	141	4247.6
LT	ЛИТВА	77	70.1
MD	МОЛДОВА, РЕСПУБЛИКА	289	95.2
MN	МОНГОЛИЯ	77	555.4
NG	НИГЕРИЯ	1	677.6
NL	НИДЕРЛАНДЫ	9	91.1
NO	НОРВЕГИЯ	6	296.4
PE	ПЕРУ	10	141.2
RO	РУМЫНИЯ	18	68.8
GB	СОЕДИНЕННОЕ КОРОЛЕВСТВО	64	1088.7
US	СОЕДИНЕННЫЕ ШТАТЫ	3	224.2
TJ	ТАДЖИКИСТАН	144	76.5
TM	ТУРКМЕНИЯ	27	480.7
TR	ТУРЦИЯ	2	119.8
UZ	УЗБЕКИСТАН	100	5170.8
UA	УКРАИНА	2202	7721.8
FR	ФРАНЦИЯ	1	289.3
SE	ШВЕЦИЯ	38	492.0
EC	ЭКВАДОР	124	58.7
EE	ЭСТОНИЯ	1	127.7
JP	ЯПОНИЯ	2	110.1
000	прочие	77	298.5
Всего		4597	40414.8
Страны дальнего зарубежья		1075	19812.8
Страны СНГ		3522	20602.1

84.29
БУЛЬДОЗЕРЫ С НЕПОВОРОТНЫМ И ПОВОРОТНЫМ ОТВАЛОМ, ГРЕЙДЕРЫ, ПЛАНИРОВЩИКИ, СКРЕПЕРЫ, МЕХАНИЧЕСКИЕ ЛОПАТЫ, ЭКСКАВАТОРЫ, ОДНОКОВШОВЫЕ ПОГРУЗЧИКИ, ТРАМБОВОЧНЫЕ МАШИНЫ И ДОРОЖНЫЕ КАТКИ, САМОХОДНЫЕ

ШТ

AB	АБХАЗИЯ	44	1406.0
AZ	АЗЕРБАЙДЖАН	34	2337.4
DZ	АЛЖИР	6	1250.0
AM	АРМЕНИЯ	17	954.1
AF	АФГАНИСТАН	7	689.2
BE	БЕЛЬГИЯ	2	400.3
VE	ВЕНЕСУЭЛА	58	12008.2
VN	ВЬЕТНАМ	3	267.6
GH	ГАНА	2	274.2
DE	ГЕРМАНИЯ	3	95.5
EG	ЕГИПЕТ	1	249.8
ZM	ЗАМБИЯ	-	99.3
IN	ИНДИЯ	16	2952.4
KZ	КАЗАХСТАН	194	21636.1
KG	КИРГИЗИЯ	4	153.6
KP	КОРЕЯ, НАРОДНО-ДЕМОКРАТИЧ. РЕСПУБЛ.	12	909.7
KR	КОРЕЯ, РЕСПУБЛИКА	2	386.2
CU	КУБА	2	440.7
LV	ЛАТВИЯ	31	13362.5
LT	ЛИТВА	2	53.5
MD	МОЛДОВА, РЕСПУБЛИКА	4	274.9
MN	МОНГОЛИЯ	5	6372.7
PL	ПОЛЬША	5	479.4
SA	САУДОВСКАЯ АРАВИЯ	1	591.7
GB	СОЕДИНЕННОЕ КОРОЛЕВСТВО	1	84.5
US	СОЕДИНЕННЫЕ ШТАТЫ	13	4725.4
TJ	ТАДЖИКИСТАН	34	596.9
TM	ТУРКМЕНИЯ	43	4901.4
TR	ТУРЦИЯ	4	190.0
UZ	УЗБЕКИСТАН	122	58195.2
UA	УКРАИНА	49	14322.2
FI	ФИНЛЯНДИЯ	3	143.6
CH	ШВЕЙЦАРИЯ	2	82.9
SE	ШВЕЦИЯ	1	143.7
EE	ЭСТОНИЯ	1	131.8
OS	ЮЖНАЯ ОСЕТИЯ	12	1100.8
JP	ЯПОНИЯ	2	266.8

Код и наименование страны контрагента		Ед. изме-рения	Экспорт количество	Экспорт стоимость
000	прочие		4	63.5
Всего			746	152593.7
Страны дальнего зарубежья			245	49222.0
Страны СНГ			501	103371.8

84.30

МАШИНЫ И МЕХАНИЗМЫ ПРОЧИЕ ДЛЯ ПЕРЕМЕЩЕНИЯ, ПЛАНИРОВКИ, ПРОФИЛИРОВАНИЯ, РАЗРАБОТКИ, ТРАМБОВАНИЯ, УПЛОТНЕНИЯ, ВЫЕМКИ ИЛИ БУРЕНИЯ ГРУНТА, ПОЛЕЗНЫХ ИСКОПАЕМЫХ ИЛИ РУД; ОБОРУДОВАНИЕ ДЛЯ ЗАБИВКИ И ИЗВЛЕЧЕНИЯ СВАЙ; СНЕГООЧИСТИТЕЛИ ПЛУЖНЫЕ И РОТОРНЫЕ

AB	АБХАЗИЯ		-	53.5
AZ	АЗЕРБАЙДЖАН		-	2580.7
AL	АЛБАНИЯ		-	158.9
AM	АРМЕНИЯ		-	190.7
AF	АФГАНИСТАН		-	158.2
VN	ВЬЕТНАМ		-	511.5
GN	ГВИНЕЯ		-	228.9
GE	ГРУЗИЯ		-	102.6
EG	ЕГИПЕТ		-	50.9
ZW	ЗИМБАБВЕ		-	88.0
KZ	КАЗАХСТАН		-	3014.8
CY	КИПР		-	123.6
KG	КИРГИЗИЯ		-	99.9
CG	КОНГО		-	1010.1
KR	КОРЕЯ, РЕСПУБЛИКА		-	964.6
LV	ЛАТВИЯ		-	1168.8
LY	ЛИВИЙСКАЯ АРАБСКАЯ ДЖАМАХИРИЯ		-	3759.8
LT	ЛИТВА		-	2744.4
MX	МЕКСИКА		-	82.0
MD	МОЛДОВА, РЕСПУБЛИКА		-	197.9
MN	МОНГОЛИЯ		-	154.3
NL	НИДЕРЛАНДЫ		-	278.4
AE	ОБЪЕДИНЕННЫЕ АРАБСКИЕ ЭМИРАТЫ		-	111.4
MK	РЕСПУБЛИКА МАКЕДОНИЯ		-	123.5
SA	САУДОВСКАЯ АРАВИЯ		-	1359.7
US	СОЕДИНЕННЫЕ ШТАТЫ		-	2073.1
TJ	ТАДЖИКИСТАН		-	6516.5
TM	ТУРКМЕНИЯ		-	17699.1
TR	ТУРЦИЯ		-	86.0
UZ	УЗБЕКИСТАН		-	1705.5
UA	УКРАИНА		-	8141.5
FI	ФИНЛЯНДИЯ		-	77.4
FR	ФРАНЦИЯ		-	840.0
EE	ЭСТОНИЯ		-	1195.1
000	прочие		-	134.4
Всего			-	57785.6
Страны дальнего зарубежья			-	17639.1
Страны СНГ			-	40146.5

84.31

ЧАСТИ, ПРЕДНАЗНАЧЕННЫЕ ИСКЛЮЧИТЕЛЬНО ИЛИ В ОСНОВНОМ ДЛЯ ОБОРУДОВАНИЯ ТОВАРНЫХ ПОЗИЦИЙ 8425 - 8430

Т

AB	АБХАЗИЯ		9	67.1
AT	АВСТРИЯ		24	151.3
AZ	АЗЕРБАЙДЖАН		65	638.7
DZ	АЛЖИР		0	145.7
AM	АРМЕНИЯ		293	1394.1
BE	БЕЛЬГИЯ		6959	21567.6
BG	БОЛГАРИЯ		24	90.5
BR	БРАЗИЛИЯ		5	172.1
VN	ВЬЕТНАМ		155	720.0
GA	ГАБОН		1	65.0
DE	ГЕРМАНИЯ		397	915.0
GE	ГРУЗИЯ		39	121.2
EG	ЕГИПЕТ		28	186.8
IN	ИНДИЯ		203	2168.3
ID	ИНДОНЕЗИЯ		3	125.6
IR	ИРАН, ИСЛАМСКАЯ РЕСПУБЛИКА		22	74.5
IT	ИТАЛИЯ		68	241.7
KZ	КАЗАХСТАН		2419	15451.3
CA	КАНАДА		6	185.3
KG	КИРГИЗИЯ		66	598.3
CN	КИТАЙ		57	373.9
KR	КОРЕЯ, РЕСПУБЛИКА		89	4253.6
CU	КУБА		13	287.0
LV	ЛАТВИЯ		419	2848.5
LT	ЛИТВА		63	426.1
LI	ЛИХТЕНШТЕЙН		1	111.4
MD	МОЛДОВА, РЕСПУБЛИКА		37	202.8
MN	МОНГОЛИЯ		525	2625.3
NL	НИДЕРЛАНДЫ		265	1247.2
NO	НОРВЕГИЯ		378	6001.6
AE	ОБЪЕДИНЕННЫЕ АРАБСКИЕ ЭМИРАТЫ		23	831.8
PL	ПОЛЬША		14	122.0
MK	РЕСПУБЛИКА МАКЕДОНИЯ		4	293.4
RO	РУМЫНИЯ		43	150.2
RS	СЕРБИЯ		63	120.1
SG	СИНГАПУР		35	941.4
SK	СЛОВАКИЯ		59	582.1
GB	СОЕДИНЕННОЕ КОРОЛЕВСТВО		302	2706.5
US	СОЕДИНЕННЫЕ ШТАТЫ		200	4058.2
TJ	ТАДЖИКИСТАН		202	2910.0
TM	ТУРКМЕНИЯ		73	855.1
TR	ТУРЦИЯ		81	94.6
UZ	УЗБЕКИСТАН		809	6800.0
UA	УКРАИНА		1944	8271.8
FI	ФИНЛЯНДИЯ		138	1631.9
FR	ФРАНЦИЯ		3905	12844.0
CZ	ЧЕШСКАЯ РЕСПУБЛИКА		64	339.5
SE	ШВЕЦИЯ		51	184.1
EE	ЭСТОНИЯ		206	1203.3
JP	ЯПОНИЯ		44	605.1
000	прочие		36	425.8
Всего			20930	109428.5
Страны дальнего зарубежья			15021	72306.4
Страны СНГ			5909	37122.1

84.32

МАШИНЫ СЕЛЬСКОХОЗЯЙСТВЕННЫЕ, САДОВЫЕ ИЛИ ЛЕСОХОЗЯЙСТВЕННЫЕ ДЛЯ ПОДГОТОВКИ И ОБРАБОТКИ ПОЧВЫ; КАТКИ ДЛЯ ГАЗОНОВ ИЛИ СПОРТПЛОЩАДОК

Т

AB	АБХАЗИЯ		47	366.8
AZ	АЗЕРБАЙДЖАН		15	55.6
AM	АРМЕНИЯ		1	8.1
BG	БОЛГАРИЯ		29	82.3
HU	ВЕНГРИЯ		8	69.3
DE	ГЕРМАНИЯ		120	611.9
IT	ИТАЛИЯ		80	798.9
KZ	КАЗАХСТАН		1034	4498.8
LV	ЛАТВИЯ		9	68.3
LT	ЛИТВА		67	304.3
MD	МОЛДОВА, РЕСПУБЛИКА		60	241.4
MN	МОНГОЛИЯ		132	498.0
RO	РУМЫНИЯ		125	772.7
TJ	ТАДЖИКИСТАН		3	0.1
TM	ТУРКМЕНИЯ		2	20.4
UZ	УЗБЕКИСТАН		15	158.4
UA	УКРАИНА		474	2135.2
OS	ЮЖНАЯ ОСЕТИЯ		16	99.2
000	прочие		16	122.5
Всего			2252	10912.0
Страны дальнего зарубежья			649	3793.9
Страны СНГ			1604	7118.1

84.33

МАШИНЫ ИЛИ МЕХАНИЗМЫ ДЛЯ УБОРКИ ИЛИ ОБМОЛОТА СЕЛЬСКОХОЗЯЙСТВЕННЫХ КУЛЬТУР, ВКЛЮЧАЯ ПРЕСС-ПОДБОРЩИКИ, ПРЕССЫ ДЛЯ УПАКОВКИ В КИПЫ СОЛОМЫ ИЛИ СЕНА; СЕНОКОСИЛКИ ИЛИ ГАЗОНОКОСИЛКИ; МАШИНЫ ДЛЯ ОЧИСТКИ, СОРТИРОВКИ ИЛИ КАЛИБРОВКИ ЯИЦ, ПЛОДОВ ИЛИ ДРУГИХ СЕЛЬСКОХОЗЯЙСТВЕННЫХ ПРОДУКТОВ, КРОМЕ МАШИН ТОВАРНОЙ ПОЗИЦИИ 8437

AB	АБХАЗИЯ		-	251.5
AZ	АЗЕРБАЙДЖАН		-	265.5
AM	АРМЕНИЯ		-	73.3
BG	БОЛГАРИЯ		-	1755.2
DE	ГЕРМАНИЯ		-	154.9
IR	ИРАН, ИСЛАМСКАЯ РЕСПУБЛИКА		-	367.4
KZ	КАЗАХСТАН		-	6668.0
KG	КИРГИЗИЯ		-	150.2
LV	ЛАТВИЯ		-	532.3
LT	ЛИТВА		-	7012.4
MD	МОЛДОВА, РЕСПУБЛИКА		-	2494.6
MN	МОНГОЛИЯ		-	117.6
RO	РУМЫНИЯ		-	712.6
TJ	ТАДЖИКИСТАН		-	1258.5
TM	ТУРКМЕНИЯ		-	369.0
TR	ТУРЦИЯ		-	345.6
UZ	УЗБЕКИСТАН		-	56.1
UA	УКРАИНА		-	25317.1
000	прочие		-	219.6
Всего			-	48121.3
Страны дальнего зарубежья			-	11469.0
Страны СНГ			-	36652.3

84.34

УСТАНОВКИ И АППАРАТЫ ДОИЛЬНЫЕ, ОБОРУДОВАНИЕ ДЛЯ ОБРАБОТКИ И ПЕРЕРАБОТКИ МОЛОКА

Т

KZ	КАЗАХСТАН		23	476.8
KG	КИРГИЗИЯ		60	2874.6
MD	МОЛДОВА, РЕСПУБЛИКА		1	7.8
TJ	ТАДЖИКИСТАН		8	48.5
TM	ТУРКМЕНИЯ		2	80.0
UZ	УЗБЕКИСТАН		40	720.6
UA	УКРАИНА		9	68.5
EE	ЭСТОНИЯ		4	68.6
000	прочие		8	45.7
Всего			156	4391.0
Страны дальнего зарубежья			13	114.3
Страны СНГ			144	4276.7

84.36

ОБОРУДОВАНИЕ ДЛЯ СЕЛЬСКОГО ХОЗЯЙСТВА, САДОВОДСТВА, ЛЕСНОГО ХОЗЯЙСТВА, ПТИЦЕВОДСТВА ИЛИ ПЧЕЛОВОДСТВА, ВКЛЮЧАЯ ОБОРУДОВАНИЕ ДЛЯ ПРОРАЩИВАНИЯ СЕМЯН С МЕХАНИЧЕСКИМИ ИЛИ НАГРЕВАТЕЛЬНЫМИ УСТРОЙСТВАМИ, ПРОЧЕЕ; ИНКУБАТОРЫ ДЛЯ ПТИЦЕВОДСТВА И БРУДЕРЫ

Т

AZ	АЗЕРБАЙДЖАН		0	4.8
BG	БОЛГАРИЯ		6	64.5
DE	ГЕРМАНИЯ		43	305.7
GE	ГРУЗИЯ		8	164.4
KZ	КАЗАХСТАН		171	1157.6
KG	КИРГИЗИЯ		0	29.7
LV	ЛАТВИЯ		40	102.0
MD	МОЛДОВА, РЕСПУБЛИКА		36	198.3
PL	ПОЛЬША		7	91.1
TJ	ТАДЖИКИСТАН		212	45.1
UZ	УЗБЕКИСТАН		32	337.1
UA	УКРАИНА		125	1177.7
FI	ФИНЛЯНДИЯ		83	345.4
CZ	ЧЕШСКАЯ РЕСПУБЛИКА		3	53.5
SE	ШВЕЦИЯ		2	97.7
EE	ЭСТОНИЯ		84	605.0
000	прочие		22	154.4
Всего			874	4934.0
Страны дальнего зарубежья			297	1983.7
Страны СНГ			577	2950.3

84.37

МАШИНЫ ДЛЯ ОЧИСТКИ, СОРТИРОВКИ ИЛИ КАЛИБРОВКИ СЕМЯН, ЗЕРНА ИЛИ СУХИХ БОБОВЫХ КУЛЬТУР; ОБОРУДОВАНИЕ ДЛЯ МУКОМОЛЬНОЙ ПРОМЫШЛЕННОСТИ ИЛИ ДЛЯ ОБРАБОТКИ ЗЕРНОВЫХ ИЛИ СУХИХ БОБОВЫХ КУЛЬТУР, КРОМЕ ОБОРУДОВАНИЯ, ИСПОЛЬЗУЕМОГО НА СЕЛЬСКОХОЗЯЙСТВЕННЫХ ФЕРМАХ

Т

AZ	АЗЕРБАЙДЖАН		4	41.6
KZ	КАЗАХСТАН		136	1219.2
KG	КИРГИЗИЯ		1	12.5
LV	ЛАТВИЯ		3	76.5
LT	ЛИТВА		8	51.8
MD	МОЛДОВА, РЕСПУБЛИКА		14	95.7
MN	МОНГОЛИЯ		134	618.5
PK	ПАКИСТАН		143	256.1
TJ	ТАДЖИКИСТАН		0	0.7
UZ	УЗБЕКИСТАН		4	71.0
UA	УКРАИНА		12	144.3
000	прочие		4	85.9
Всего			465	2673.8
Страны дальнего зарубежья			292	1088.8
Страны СНГ			172	1585.0

Код и наименование страны контрагента		Ед. изме-рения	Экспорт количество	Экспорт стоимость

84.38
ОБОРУДОВАНИЕ ДЛЯ ПРОМЫШЛЕННОГО ПРИГОТОВЛЕНИЯ ИЛИ ПРОИЗВОДСТВА ПИЩЕВЫХ ПРОДУКТОВ ИЛИ НАПИТКОВ, В ДРУГОМ МЕСТЕ ДАННОЙ ГРУППЫ НЕ ПОИМЕНОВАННОЕ ИЛИ НЕ ВКЛЮЧЕННОЕ, КРОМЕ ОБОРУДОВАНИЯ ДЛЯ ЭКСТРАГИРОВАНИЯ ИЛИ ПРИГОТОВЛЕНИЯ ЖИВОТНЫХ ИЛИ НЕЛЕТУЧИХ РАСТИТЕЛЬНЫХ ЖИРОВ ИЛИ МАСЕЛ

AB	АБХАЗИЯ	-	284.7
AZ	АЗЕРБАЙДЖАН	-	865.3
AM	АРМЕНИЯ	-	635.3
DE	ГЕРМАНИЯ	-	937.7
IL	ИЗРАИЛЬ	-	279.7
ES	ИСПАНИЯ	-	6489.0
IT	ИТАЛИЯ	-	160.0
KZ	КАЗАХСТАН	-	2135.9
KG	КИРГИЗИЯ	-	39.0
LV	ЛАТВИЯ	-	89.2
LT	ЛИТВА	-	76.0
MD	МОЛДОВА, РЕСПУБЛИКА	-	280.6
MN	МОНГОЛИЯ	-	79.2
NO	НОРВЕГИЯ	-	52.7
PL	ПОЛЬША	-	258.2
PT	ПОРТУГАЛИЯ	-	299.9
RO	РУМЫНИЯ	-	52.3
SY	СИРИЙСКАЯ АРАБСКАЯ РЕСПУБЛИКА	-	90.0
TJ	ТАДЖИКИСТАН	-	62.8
TM	ТУРКМЕНИЯ	-	408.0
UZ	УЗБЕКИСТАН	-	1082.7
UA	УКРАИНА	-	2119.0
CZ	ЧЕШСКАЯ РЕСПУБЛИКА	-	142.7
EE	ЭСТОНИЯ	-	226.2
000	прочие	-	150.9
Всего		-	17296.9
Страны дальнего зарубежья		-	9668.3
Страны СНГ		-	7628.6

84.39
ОБОРУДОВАНИЕ ДЛЯ ПРОИЗВОДСТВА МАССЫ ИЗ ВОЛОКНИСТЫХ ЦЕЛЛЮЛОЗНЫХ МАТЕРИАЛОВ ИЛИ ДЛЯ ИЗГОТОВЛЕНИЯ ИЛИ ОТДЕЛКИ БУМАГИ ИЛИ КАРТОНА

Т

DE	ГЕРМАНИЯ	201	1237.8
KZ	КАЗАХСТАН	5	42.0
LT	ЛИТВА	3	57.9
MD	МОЛДОВА, РЕСПУБЛИКА	14	10.7
PL	ПОЛЬША	43	230.8
SI	СЛОВЕНИЯ	11	773.6
US	СОЕДИНЕННЫЕ ШТАТЫ	46	371.3
TJ	ТАДЖИКИСТАН	0	0.1
TM	ТУРКМЕНИЯ	11	106.8
UZ	УЗБЕКИСТАН	3	47.7
UA	УКРАИНА	278	356.8
FI	ФИНЛЯНДИЯ	36	292.2
EE	ЭСТОНИЯ	5	83.3
000	прочие	61	70.2
Всего		717	3681.2
Страны дальнего зарубежья		406	3117.0
Страны СНГ		311	564.2

84.40
ОБОРУДОВАНИЕ ПЕРЕПЛЕТНОЕ, ВКЛЮЧАЯ МАШИНЫ ДЛЯ СШИВАНИЯ КНИЖНЫХ БЛОКОВ

Т

AZ	АЗЕРБАЙДЖАН	0	2.8
AM	АРМЕНИЯ	0	14.4
HK	ГОНКОНГ	28	99.2
IR	ИРАН, ИСЛАМСКАЯ РЕСПУБЛИКА	14	60.5
TJ	ТАДЖИКИСТАН	0	0.0
TM	ТУРКМЕНИЯ	0	70.7
UZ	УЗБЕКИСТАН	2	0.8
000	прочие	12	42.0
Всего		56	290.4
Страны дальнего зарубежья		54	201.7
Страны СНГ		2	88.7

84.41
ОБОРУДОВАНИЕ ДЛЯ ПРОИЗВОДСТВА ИЗДЕЛИЙ ИЗ БУМАЖНОЙ МАССЫ, БУМАГИ ИЛИ КАРТОНА, ВКЛЮЧАЯ РЕЗАТЕЛЬНЫЕ МАШИНЫ ВСЕХ ТИПОВ, ПРОЧЕЕ

Т

AZ	АЗЕРБАЙДЖАН	0	4.7
AM	АРМЕНИЯ	38	71.4
BE	БЕЛЬГИЯ	1	79.3
VE	ВЕНЕСУЭЛА	131	3212.8
DE	ГЕРМАНИЯ	37	260.6
KZ	КАЗАХСТАН	3	17.5
KG	КИРГИЗИЯ	3	35.5
LT	ЛИТВА	1	108.0
MD	МОЛДОВА, РЕСПУБЛИКА	2	10.5
NL	НИДЕРЛАНДЫ	18	1016.0
PL	ПОЛЬША	0	65.0
TJ	ТАДЖИКИСТАН	6	2.4
TM	ТУРКМЕНИЯ	0	20.1
UZ	УЗБЕКИСТАН	43	528.7
UA	УКРАИНА	43	142.2
FR	ФРАНЦИЯ	3	69.1
OS	ЮЖНАЯ ОСЕТИЯ	2	61.4
000	прочие	27	141.1
Всего		360	5846.1
Страны дальнего зарубежья		222	5013.1
Страны СНГ		138	832.9

84.42
МАШИНЫ, АППАРАТУРА И ОСНАСТКА (КРОМЕ СТАНКОВ ТОВАРНЫХ ПОЗИЦИЙ 8456 - 8465) ДЛЯ ПОДГОТОВКИ ИЛИ ИЗГОТОВЛЕНИЯ ПЛАСТИН, ЦИЛИНДРОВ ИЛИ ДРУГИХ ПЕЧАТНЫХ ФОРМ; ПЛАСТИНЫ, ЦИЛИНДРЫ И ДРУГИЕ ПЕЧАТНЫЕ ФОРМЫ; ПЛАСТИНЫ, ЦИЛИНДРЫ И ЛИТОГРАФСКИЕ КАМНИ, ПОДГОТОВЛЕННЫЕ ДЛЯ ПЕЧАТНЫХ ЦЕЛЕЙ (НАПРИМЕР, ОБТОЧЕННЫЕ, ШЛИФОВАННЫЕ ИЛИ ПОЛИРОВАННЫЕ)

Т

AZ	АЗЕРБАЙДЖАН	0	3.9
HU	ВЕНГРИЯ	0	71.9
DE	ГЕРМАНИЯ	250	1165.9
IT	ИТАЛИЯ	0	58.5
KZ	КАЗАХСТАН	3	52.7
KH	КАМБОДЖА	1	372.8
KG	КИРГИЗИЯ	0	6.0
MD	МОЛДОВА, РЕСПУБЛИКА	0	1.6
PL	ПОЛЬША	29	125.6
US	СОЕДИНЕННЫЕ ШТАТЫ	0	62.2
TJ	ТАДЖИКИСТАН	1	0.6
UA	УКРАИНА	4	449.1
000	прочие	22	242.1
Всего		310	2612.9
Страны дальнего зарубежья		302	2099.1
Страны СНГ		7	513.8

84.43
МАШИНЫ ПЕЧАТНЫЕ, ИСПОЛЬЗУЕМЫЕ ДЛЯ ПЕЧАТИ ПОСРЕДСТВОМ ПЛАСТИН, ЦИЛИНДРОВ И ДРУГИХ ПЕЧАТНЫХ ФОРМ ТОВАРНОЙ ПОЗИЦИИ 8442; ПРОЧИЕ ПРИНТЕРЫ, КОПИРОВАЛЬНЫЕ АППАРАТЫ И ФАКСИМИЛЬНЫЕ АППАРАТЫ, ОБЪЕДИНЕННЫЕ ИЛИ НЕОБЪЕДИНЕННЫЕ; ИХ ЧАСТИ И ПРИНАДЛЕЖНОСТИ

AT	АВСТРИЯ	-	1493.9
AZ	АЗЕРБАЙДЖАН	-	199.6
AM	АРМЕНИЯ	-	234.2
BA	БОСНИЯ И ГЕРЦЕГОВИНА	-	382.2
DE	ГЕРМАНИЯ	-	1706.4
HK	ГОНКОНГ	-	1037.3
EG	ЕГИПЕТ	-	51.6
IN	ИНДИЯ	-	241.9
ID	ИНДОНЕЗИЯ	-	330.5
JO	ИОРДАНИЯ	-	69.9
IT	ИТАЛИЯ	-	208.3
KZ	КАЗАХСТАН	-	369.6
KG	КИРГИЗИЯ	-	164.2
CN	КИТАЙ	-	409.7
KR	КОРЕЯ, РЕСПУБЛИКА	-	151.9
LV	ЛАТВИЯ	-	155.2
LY	ЛИВИЙСКАЯ АРАБСКАЯ ДЖАМАХИРИЯ	-	94.6
MY	МАЛАЙЗИЯ	-	62.6
MT	МАЛЬТА	-	154.6
MX	МЕКСИКА	-	145.5
MD	МОЛДОВА, РЕСПУБЛИКА	-	23.6
NL	НИДЕРЛАНДЫ	-	388.8
AE	ОБЪЕДИНЕННЫЕ АРАБСКИЕ ЭМИРАТЫ	-	503.2
RO	РУМЫНИЯ	-	91.3
GB	СОЕДИНЕННОЕ КОРОЛЕВСТВО	-	444.4
US	СОЕДИНЕННЫЕ ШТАТЫ	-	125.9
TJ	ТАДЖИКИСТАН	-	6.6
TH	ТАИЛАНД	-	63.1
TM	ТУРКМЕНИЯ	-	260.9
TR	ТУРЦИЯ	-	971.5
UZ	УЗБЕКИСТАН	-	177.3
UA	УКРАИНА	-	1851.8
FI	ФИНЛЯНДИЯ	-	353.9
FR	ФРАНЦИЯ	-	726.4
CZ	ЧЕШСКАЯ РЕСПУБЛИКА	-	220.1
SE	ШВЕЦИЯ	-	229.4
EE	ЭСТОНИЯ	-	84.5
JP	ЯПОНИЯ	-	180.2
000	прочие	-	286.7
Всего		-	14653.4
Страны дальнего зарубежья		-	11365.7
Страны СНГ		-	3287.7

84.44
МАШИНЫ ДЛЯ ЭКСТРУДИРОВАНИЯ, ВЫТЯГИВАНИЯ, ТЕКСТУРИРОВАНИЯ И РЕЗАНИЯ ИСКУССТВЕННЫХ ТЕКСТИЛЬНЫХ МАТЕРИАЛОВ

ШТ

UZ	УЗБЕКИСТАН	1	2.1
Всего		1	2.1
Страны СНГ		1	2.1

84.45
МАШИНЫ ДЛЯ ПОДГОТОВКИ ТЕКСТИЛЬНЫХ ВОЛОКОН; ПРЯДИЛЬНЫЕ, ТРОСТИЛЬНЫЕ ИЛИ КРУТИЛЬНЫЕ МАШИНЫ И ДРУГОЕ ОБОРУДОВАНИЕ ДЛЯ ИЗГОТОВЛЕНИЯ ТЕКСТИЛЬНОЙ ПРЯЖИ; КОКОНОМОТАЛЬНЫЕ ИЛИ МОТАЛЬНЫЕ (ВКЛЮЧАЯ УТОЧНОМОТАЛЬНЫЕ) ТЕКСТИЛЬНЫЕ МАШИНЫ И МАШИНЫ, ПОДГОТАВЛИВАЮЩИЕ ТЕКСТИЛЬНУЮ ПРЯЖУ ДЛЯ ИСПОЛЬЗОВАНИЯ ЕЕ НА МАШИНАХ ТОВАРНОЙ ПОЗИЦИИ 8446 ИЛИ 8447

ШТ

BD	БАНГЛАДЕШ	5	74.1
IN	ИНДИЯ	131	895.5
PK	ПАКИСТАН	957	215.7
GB	СОЕДИНЕННОЕ КОРОЛЕВСТВО	1	70.0
TJ	ТАДЖИКИСТАН	11	36.3
TH	ТАИЛАНД	10	71.0
TR	ТУРЦИЯ	9	63.0
UZ	УЗБЕКИСТАН	37	50.2
UA	УКРАИНА	1	3.0
000	прочие	11	42.8
Всего		1173	1521.6
Страны дальнего зарубежья		1124	1432.0
Страны СНГ		49	89.5

84.46
СТАНКИ ТКАЦКИЕ

ШТ

IN	ИНДИЯ	65	184.4
TJ	ТАДЖИКИСТАН	6	34.8
UZ	УЗБЕКИСТАН	12	3.6
UA	УКРАИНА	6	3.6
000	прочие	9	19.5
Всего		98	245.9
Страны дальнего зарубежья		74	203.8
Страны СНГ		24	42.1

84.47
МАШИНЫ ТРИКОТАЖНЫЕ, ВЯЗАЛЬНО-ПРОШИВНЫЕ, ДЛЯ ПОЛУЧЕНИЯ ПОЗУМЕНТНОЙ НИТИ, ТЮЛЯ, КРУЖЕВ, ВЫШИВАНИЯ, ПЛЕТЕНИЯ ТЕСЬМЫ ИЛИ СЕТЕЙ И ТАФТИНГОВЫЕ МАШИНЫ

ШТ

KG	КИРГИЗИЯ	1	0.3
PL	ПОЛЬША	8	60.8
TR	ТУРЦИЯ	30	104.5

Код и наименование страны контрагента		Ед. изме-рения	Экспорт количество	Экспорт стоимость
UZ	УЗБЕКИСТАН		6	7.9
UA	УКРАИНА		8	42.6
FR	ФРАНЦИЯ		4	53.0
000	прочие		89	93.1
Всего			146	362.3
Страны дальнего зарубежья			131	311.4
Страны СНГ			15	50.9

84.48
ОБОРУДОВАНИЕ ВСПОМОГАТЕЛЬНОЕ ДЛЯ ИСПОЛЬЗОВАНИЯ С МАШИНАМИ ТОВАРНОЙ ПОЗИЦИИ 8444, 8445, 8446 ИЛИ 8447 (НАПРИМЕР, РЕМИЗОПОДЪЕМНЫЕ КАРЕТКИ, ЖАККАРДОВЫЕ МАШИНЫ, АВТОМАТИЧЕСКИЕ МЕХАНИЗМЫ ОСТАНОВА, МЕХАНИЗМЫ СМЕНЫ ЧЕЛНОКОВ); ЧАСТИ И ПРИНАДЛЕЖНОСТИ, ПРЕДНАЗНАЧЕННЫЕ ИСКЛЮЧИТЕЛЬНО ИЛИ В ОСНОВНОМ ДЛЯ МАШИН ДАННОЙ ТОВАРНОЙ ПОЗИЦИИ ИЛИ ТОВАРНОЙ ПОЗИЦИИ 8444, 8445, 8446 ИЛИ 8447 (НАПРИМЕР, ВЕРЕТЕНА И РОГУЛЬКИ, ИГОЛЬЧАТАЯ ГАРНИТУРА, ГРЕБНИ, ФИЛЬЕРЫ, ЧЕЛНОКИ, РЕМИЗКИ И РЕМИЗНЫЕ РАМЫ, ТРИКОТАЖНЫЕ ИГЛЫ)

Т

AM	АРМЕНИЯ	2	1.8
EG	ЕГИПЕТ	1	87.4
IN	ИНДИЯ	219	596.3
IQ	ИРАК	1	101.5
IR	ИРАН, ИСЛАМСКАЯ РЕСПУБЛИКА	0	188.1
KZ	КАЗАХСТАН	2	57.0
KG	КИРГИЗИЯ	2	43.3
LT	ЛИТВА	1	163.8
MD	МОЛДОВА, РЕСПУБЛИКА	28	609.0
PK	ПАКИСТАН	103	184.8
TJ	ТАДЖИКИСТАН	1	5.3
TM	ТУРКМЕНИЯ	3	18.3
TR	ТУРЦИЯ	8	143.8
UZ	УЗБЕКИСТАН	43	172.7
UA	УКРАИНА	8	150.9
000	прочие	12	135.6
Всего		435	2659.6
Страны дальнего зарубежья		345	1601.4
Страны СНГ		90	1058.2

84.49
ОБОРУДОВАНИЕ ДЛЯ ПРОИЗВОДСТВА ИЛИ ОТДЕЛКИ ВОЙЛОКА ИЛИ ФЕТРА ИЛИ НЕТКАННЫХ МАТЕРИАЛОВ В КУСКЕ ИЛИ В КРОЕ, ВКЛЮЧАЯ ОБОРУДОВАНИЕ ДЛЯ ПРОИЗВОДСТВА ФЕТРОВЫХ ШЛЯП, БОЛВАНЫ ДЛЯ ИЗГОТОВЛЕНИЯ ШЛЯП

Т

KZ	КАЗАХСТАН	8	180.8
UZ	УЗБЕКИСТАН	10	6.8
Всего		18	187.5
Страны СНГ		18	187.5

84.50
МАШИНЫ СТИРАЛЬНЫЕ, БЫТОВЫЕ ИЛИ ДЛЯ ПРАЧЕЧНЫХ, ВКЛЮЧАЯ МАШИНЫ, ОСНАЩЕННЫЕ ОТЖИМНЫМ УСТРОЙСТВОМ

AB	АБХАЗИЯ	-	302.7
AZ	АЗЕРБАЙДЖАН	-	3828.3
AM	АРМЕНИЯ	-	194.9
GE	ГРУЗИЯ	-	500.0
IT	ИТАЛИЯ	-	4906.7
KZ	КАЗАХСТАН	-	4752.5
KG	КИРГИЗИЯ	-	540.3
LV	ЛАТВИЯ	-	1106.4
LT	ЛИТВА	-	939.4
MD	МОЛДОВА, РЕСПУБЛИКА	-	2588.5
PL	ПОЛЬША	-	4625.3
RO	РУМЫНИЯ	-	2238.7
RS	СЕРБИЯ	-	2653.9
GB	СОЕДИНЕННОЕ КОРОЛЕВСТВО	-	294.0
TJ	ТАДЖИКИСТАН	-	127.3
TM	ТУРКМЕНИЯ	-	157.7
UZ	УЗБЕКИСТАН	-	2576.8
UA	УКРАИНА	-	36850.5
FR	ФРАНЦИЯ	-	51.3
ME	ЧЕРНОГОРИЯ	-	578.6
CZ	ЧЕШСКАЯ РЕСПУБЛИКА	-	1375.0
SE	ШВЕЦИЯ	-	371.8
EE	ЭСТОНИЯ	-	169.5
000	прочие	-	40.4
Всего		-	71770.4
Страны дальнего зарубежья		-	20153.8
Страны СНГ		-	51616.7

84.51
ОБОРУДОВАНИЕ (КРОМЕ МАШИН ТОВАРНОЙ ПОЗИЦИИ 8450) ДЛЯ ПРОМЫВКИ, ЧИСТКИ, ОТЖИМА, СУШКИ, ГЛАЖЕНЬЯ, ПРЕССОВАНИЯ (ВКЛЮЧАЯ ПРЕССЫ ДЛЯ ТЕРМОФИКСАЦИИ МАТЕРИАЛОВ), БЕЛЕНИЯ, КРАШЕНИЯ, АППРЕТИРОВАНИЯ, ОТДЕЛКИ, НАНЕСЕНИЯ ПОКРЫТИЯ ИЛИ ПРОПИТКИ ПРЯЖИ, ТКАНЕЙ ИЛИ ГОТОВЫХ ТЕКСТИЛЬНЫХ ИЗДЕЛИЙ И МАШИНЫ ДЛЯ НАНЕСЕНИЯ ПАСТЫ НА ТКАНУЮ ИЛИ ДРУГУЮ ОСНОВУ, ИСПОЛЬЗУЕМЫЕ В ПРОИЗВОДСТВЕ НАПОЛЬНЫХ ПОКРЫТИЙ, ТАКИХ КАК ЛИНОЛЕУМ; МАШИНЫ ДЛЯ НАМАТЫВАНИЯ, РАЗМАТЫВАНИЯ, СКЛАДЫВАНИЯ, РЕЗКИ ИЛИ ПРОКАЛЫВАНИЯ ТЕКСТИЛЬНЫХ ТКАНЕЙ

Т

EG	ЕГИПЕТ	0	119.2
IR	ИРАН, ИСЛАМСКАЯ РЕСПУБЛИКА	59	55.0
KZ	КАЗАХСТАН	50	327.1
KG	КИРГИЗИЯ	0	1.9
MD	МОЛДОВА, РЕСПУБЛИКА	0	3.9
TJ	ТАДЖИКИСТАН	0	0.0
UZ	УЗБЕКИСТАН	17	41.8
UA	УКРАИНА	33	407.8
000	прочие	7	139.0
Всего		166	1095.8
Страны дальнего зарубежья		66	313.2
Страны СНГ		101	782.6

84.52
МАШИНЫ ШВЕЙНЫЕ, КРОМЕ МАШИН ДЛЯ СШИВАНИЯ КНИЖНЫХ БЛОКОВ ТОВАРНОЙ ПОЗИЦИИ 8440; МЕБЕЛЬ, ОСНОВАНИЯ И ФУТЛЯРЫ, ПРЕДНАЗНАЧЕННЫЕ СПЕЦИАЛЬНО ДЛЯ ШВЕЙНЫХ МАШИН; ИГЛЫ ДЛЯ ШВЕЙНЫХ МАШИН

AM	АРМЕНИЯ	-	0.1
DE	ГЕРМАНИЯ	-	213.4
KZ	КАЗАХСТАН	-	21.6
KG	КИРГИЗИЯ	-	0.2
LT	ЛИТВА	-	78.7
PL	ПОЛЬША	-	233.9
TJ	ТАДЖИКИСТАН	-	120.4
TM	ТУРКМЕНИЯ	-	7.4
UZ	УЗБЕКИСТАН	-	133.5
UA	УКРАИНА	-	2655.0
000	прочие	-	150.5
Всего		-	3614.7
Страны дальнего зарубежья		-	676.6
Страны СНГ		-	2938.1

84.53
ОБОРУДОВАНИЕ ДЛЯ ПОДГОТОВКИ, ДУБЛЕНИЯ ИЛИ ОБРАБОТКИ ШКУР ИЛИ КОЖ ИЛИ ДЛЯ ИЗГОТОВЛЕНИЯ ИЛИ РЕМОНТА ОБУВИ ИЛИ ПРОЧИХ ИЗДЕЛИЙ ИЗ ШКУР ИЛИ КОЖ, КРОМЕ ШВЕЙНЫХ МАШИН

Т

DE	ГЕРМАНИЯ	13	186.8
IT	ИТАЛИЯ	53	101.6
000	прочие	7	4.4
Всего		73	292.8
Страны дальнего зарубежья		73	292.8

84.54
КОНВЕРТЕРЫ, ЛИТЕЙНЫЕ КОВШИ, ИЗЛОЖНИЦЫ И МАШИНЫ ЛИТЕЙНЫЕ, ИСПОЛЬЗУЕМЫЕ В МЕТАЛЛУРГИИ ИЛИ ЛИТЕЙНОМ ПРОИЗВОДСТВЕ

Т

AZ	АЗЕРБАЙДЖАН	3	46.1
IN	ИНДИЯ	5	680.0
IR	ИРАН, ИСЛАМСКАЯ РЕСПУБЛИКА	366	166.0
KZ	КАЗАХСТАН	1091	1381.4
LV	ЛАТВИЯ	116	192.8
LT	ЛИТВА	25	282.4
MD	МОЛДОВА, РЕСПУБЛИКА	37	34.0
SK	СЛОВАКИЯ	20	56.7
UZ	УЗБЕКИСТАН	19	78.5
UA	УКРАИНА	209	1049.3
FI	ФИНЛЯНДИЯ	175	223.9
Всего		2065	4191.1
Страны дальнего зарубежья		706	1601.8
Страны СНГ		1359	2589.3

84.55
СТАНЫ МЕТАЛЛОПРОКАТНЫЕ И ВАЛКИ ДЛЯ НИХ

Т

BG	БОЛГАРИЯ	96	398.4
IN	ИНДИЯ	3019	19509.2
ID	ИНДОНЕЗИЯ	47	122.9
ES	ИСПАНИЯ	37	181.8
IT	ИТАЛИЯ	82	389.6
KZ	КАЗАХСТАН	593	1532.0
CN	КИТАЙ	1766	8179.4
KR	КОРЕЯ, РЕСПУБЛИКА	30	56.5
LV	ЛАТВИЯ	60	238.3
LU	ЛЮКСЕМБУРГ	52	205.4
PL	ПОЛЬША	492	1141.4
MK	РЕСПУБЛИКА МАКЕДОНИЯ	135	595.8
RO	РУМЫНИЯ	46	168.2
SK	СЛОВАКИЯ	291	636.2
US	СОЕДИНЕННЫЕ ШТАТЫ	237	765.1
TJ	ТАДЖИКИСТАН	2	15.7
TR	ТУРЦИЯ	612	4548.0
UZ	УЗБЕКИСТАН	94	866.5
UA	УКРАИНА	1431	3583.8
CZ	ЧЕШСКАЯ РЕСПУБЛИКА	758	3278.9
000	прочие	34	112.5
Всего		9913	46526.0
Страны дальнего зарубежья		7793	40527.9
Страны СНГ		2120	5998.1

84.56
СТАНКИ ДЛЯ ОБРАБОТКИ ЛЮБЫХ МАТЕРИАЛОВ ПУТЕМ УДАЛЕНИЯ МАТЕРИАЛА С ПОМОЩЬЮ ЛАЗЕРНОГО ИЛИ ДРУГОГО СВЕТОВОГО ИЛИ ФОТОННОГО ЛУЧА, УЛЬТРАЗВУКОВЫХ, ЭЛЕКТРОРАЗРЯДНЫХ, ЭЛЕКТРОХИМИЧЕСКИХ, ЭЛЕКТРОННО-ЛУЧЕВЫХ, ИОННО-ЛУЧЕВЫХ ИЛИ ПЛАЗМЕННО-ДУГОВЫХ ПРОЦЕССОВ

ШТ

HU	ВЕНГРИЯ	1	335.9
IN	ИНДИЯ	3	382.3
KZ	КАЗАХСТАН	201	461.6
CN	КИТАЙ	2	724.2
KR	КОРЕЯ, РЕСПУБЛИКА	1	417.7
MD	МОЛДОВА, РЕСПУБЛИКА	2	4.9
TW	ТАЙВАНЬ (КИТАЙ)	4	60.0
TM	ТУРКМЕНИЯ	5	29.8
UZ	УЗБЕКИСТАН	3	91.5
UA	УКРАИНА	4	65.0
000	прочие	3	98.8
Всего		229	2671.8
Страны дальнего зарубежья		14	2019.0
Страны СНГ		215	652.9

84.57
ЦЕНТРЫ ОБРАБАТЫВАЮЩИЕ, СТАНКИ АГРЕГАТНЫЕ ОДНОПОЗИЦИОННЫЕ И МНОГОПОЗИЦИОННЫЕ, ДЛЯ ОБРАБОТКИ МЕТАЛЛА

ШТ

LV	ЛАТВИЯ	3	109.1
UZ	УЗБЕКИСТАН	1	122.8
UA	УКРАИНА	8	252.6
Всего		12	484.5
Страны дальнего зарубежья		3	109.1
Страны СНГ		9	375.4

84.58
СТАНКИ ТОКАРНЫЕ (ВКЛЮЧАЯ СТАНКИ ТОКАРНЫЕ МНОГОЦЕЛЕВЫЕ) МЕТАЛЛОРЕЖУЩИЕ

ШТ

AZ	АЗЕРБАЙДЖАН	6	291.6
AM	АРМЕНИЯ	1	21.6
BR	БРАЗИЛИЯ	1	370.0
VE	ВЕНЕСУЭЛА	18	869.9
VN	ВЬЕТНАМ	40	271.0

Код и наименование страны контрагента		Ед. изме-рения	Экспорт количество	Экспорт стоимость
DE	ГЕРМАНИЯ		5	550.6
IN	ИНДИЯ		51	2111.7
IR	ИРАН, ИСЛАМСКАЯ РЕСПУБЛИКА		19	297.5
IT	ИТАЛИЯ		9	1941.7
KZ	КАЗАХСТАН		46	1594.0
KG	КИРГИЗИЯ		2	63.7
CN	КИТАЙ		26	383.2
KR	КОРЕЯ, РЕСПУБЛИКА		1	50.0
LV	ЛАТВИЯ		6	325.9
LY	ЛИВИЙСКАЯ АРАБСКАЯ ДЖАМАХИРИЯ		1	86.8
LT	ЛИТВА		5	163.9
MA	МАРОККО		1	101.3
MD	МОЛДОВА, РЕСПУБЛИКА		1	0.4
MN	МОНГОЛИЯ		4	128.8
PL	ПОЛЬША		3	101.5
US	СОЕДИНЕННЫЕ ШТАТЫ		1	77.0
TJ	ТАДЖИКИСТАН		5	30.6
TM	ТУРКМЕНИЯ		3	35.2
TR	ТУРЦИЯ		6	401.1
UZ	УЗБЕКИСТАН		2	238.9
UA	УКРАИНА		64	927.0
EE	ЭСТОНИЯ		1	61.9
000	прочие		5	184.5
Всего			333	11681.3
Страны дальнего зарубежья			203	8478.3
Страны СНГ			130	3203.0

84.59

СТАНКИ МЕТАЛЛОРЕЖУЩИЕ (ВКЛЮЧАЯ АГРЕГАТНЫЕ СТАНКИ ЛИНЕЙНОГО ПОСТРОЕНИЯ) ДЛЯ СВЕРЛЕНИЯ, РАСТАЧИВАНИЯ, ФРЕЗЕРОВАНИЯ, НАРЕЗАНИЯ НАРУЖНОЙ ИЛИ ВНУТРЕННЕЙ РЕЗЬБЫ ПОСРЕДСТВОМ УДАЛЕНИЯ МЕТАЛЛА, КРОМЕ ТОКАРНЫХ СТАНКОВ (ВКЛЮЧАЯ СТАНКИ ТОКАРНЫЕ МНОГОЦЕЛЕВЫЕ) ТОВАРНОЙ ПОЗИЦИИ 8458

		ШТ	
AZ	АЗЕРБАЙДЖАН	1	12.7
BR	БРАЗИЛИЯ	1	380.0
VE	ВЕНЕСУЭЛА	21	588.4
DE	ГЕРМАНИЯ	2	103.3
EG	ЕГИПЕТ	19	72.0
IN	ИНДИЯ	26	1442.0
IQ	ИРАК	3	436.2
KZ	КАЗАХСТАН	100	1068.4
KG	КИРГИЗИЯ	1	1.6
CN	КИТАЙ	308	3952.9
KR	КОРЕЯ, РЕСПУБЛИКА	4	505.7
LV	ЛАТВИЯ	13	50.1
LY	ЛИВИЙСКАЯ АРАБСКАЯ ДЖАМАХИРИЯ	4	185.9
MD	МОЛДОВА, РЕСПУБЛИКА	37	15.1
SG	СИНГАПУР	1	172.3
US	СОЕДИНЕННЫЕ ШТАТЫ	1	88.0
TJ	ТАДЖИКИСТАН	13	50.6
TM	ТУРКМЕНИЯ	7	24.0
TR	ТУРЦИЯ	23	620.3
UZ	УЗБЕКИСТАН	44	409.6
UA	УКРАИНА	304	905.8
FI	ФИНЛЯНДИЯ	1	99.4
000	прочие	25	167.9
Всего		959	11352.1
Страны дальнего зарубежья		452	8864.5
Страны СНГ		507	2487.6

84.60

СТАНКИ ОБДИРОЧНО-ШЛИФОВАЛЬНЫЕ, ЗАТОЧНЫЕ, ШЛИФОВАЛЬНЫЕ, ХОНИНГОВАЛЬНЫЕ, ПРИТИРОЧНЫЕ, ПОЛИРОВАЛЬНЫЕ И ДЛЯ ВЫПОЛНЕНИЯ ДРУГИХ ОПЕРАЦИЙ ЧИСТОВОЙ ОБРАБОТКИ МЕТАЛЛОВ ИЛИ МЕТАЛЛОКЕРАМИКИ ПРИ ПОМОЩИ ШЛИФОВАЛЬНЫХ КАМНЕЙ, АБРАЗИВОВ ИЛИ ПОЛИРУЮЩИХ СРЕДСТВ, КРОМЕ ЗУБОРЕЗНЫХ, ЗУБОШЛИФОВАЛЬНЫХ ИЛИ ЗУБООТДЕЛОЧНЫХ СТАНКОВ ТОВАРНОЙ ПОЗИЦИИ 8461

		ШТ	
AZ	АЗЕРБАЙДЖАН	3	12.1
AM	АРМЕНИЯ	5	81.0
VE	ВЕНЕСУЭЛА	5	258.2
IN	ИНДИЯ	6	79.9
IT	ИТАЛИЯ	9	187.3
KZ	КАЗАХСТАН	69	427.3
KG	КИРГИЗИЯ	4	2.7
CN	КИТАЙ	9	426.0
LY	ЛИВИЙСКАЯ АРАБСКАЯ ДЖАМАХИРИЯ	6	726.2
LT	ЛИТВА	12	104.6
MD	МОЛДОВА, РЕСПУБЛИКА	61	3.9
TJ	ТАДЖИКИСТАН	13	2.7
TM	ТУРКМЕНИЯ	14	11.3
UZ	УЗБЕКИСТАН	6	12.3
UA	УКРАИНА	67	168.2
CZ	ЧЕШСКАЯ РЕСПУБЛИКА	4	1319.9
000	прочие	63	276.6
Всего		356	4100.2
Страны дальнего зарубежья		114	3378.6
Страны СНГ		242	721.6

84.61

СТАНКИ ПРОДОЛЬНО-СТРОГАЛЬНЫЕ, ПОПЕРЕЧНО-СТРОГАЛЬНЫЕ, ДОЛБЕЖНЫЕ, ПРОТЯЖНЫЕ, ЗУБОРЕЗНЫЕ, ЗУБОШЛИФОВАЛЬНЫЕ ИЛИ ЗУБООТДЕЛОЧНЫЕ, ПИЛЬНЫЕ, ОТРЕЗНЫЕ И ДРУГИЕ СТАНКИ ДЛЯ ОБРАБОТКИ МЕТАЛЛОВ ИЛИ МЕТАЛЛОКЕРАМИКИ ПОСРЕДСТВОМ УДАЛЕНИЯ МАТЕРИАЛА, В ДРУГИХ МЕСТАХ НЕ ПОИМЕНОВАННЫЕ ИЛИ НЕ ВКЛЮЧЕННЫЕ

		ШТ	
AZ	АЗЕРБАЙДЖАН	3	48.9
VE	ВЕНЕСУЭЛА	3	129.5
VN	ВЬЕТНАМ	17	197.6
DE	ГЕРМАНИЯ	2	119.8
IN	ИНДИЯ	9	103.2
KZ	КАЗАХСТАН	31	229.8
CN	КИТАЙ	232	3424.9
KR	КОРЕЯ, РЕСПУБЛИКА	16	405.6
LY	ЛИВИЙСКАЯ АРАБСКАЯ ДЖАМАХИРИЯ	5	246.6
MD	МОЛДОВА, РЕСПУБЛИКА	16	20.7
US	СОЕДИНЕННЫЕ ШТАТЫ	2	219.2
TJ	ТАДЖИКИСТАН	1	4.1
TM	ТУРКМЕНИЯ	4	5.5
UZ	УЗБЕКИСТАН	28	189.9
UA	УКРАИНА	286	93.8
000	прочие	18	156.5
Всего		673	5595.5
Страны дальнего зарубежья		304	5002.8
Страны СНГ		369	592.7

84.62

СТАНКИ (ВКЛЮЧАЯ ПРЕССЫ) ДЛЯ ОБРАБОТКИ МЕТАЛЛОВ ОБЪЕМНОЙ ШТАМПОВКОЙ, КОВКОЙ ИЛИ ШТАМПОВКОЙ; СТАНКИ ДЛЯ ОБРАБОТКИ МЕТАЛЛОВ (ВКЛЮЧАЯ ПРЕССЫ) ГИБОЧНЫЕ, КРОМКОГИБОЧНЫЕ, ПРАВИЛЬНЫЕ, ОТРЕЗНЫЕ, ПРОБИВНЫЕ ИЛИ ВЫРУБНЫЕ; ПРЕССЫ ДЛЯ ОБРАБОТКИ МЕТАЛЛОВ ИЛИ КАРБИДОВ МЕТАЛЛОВ, НЕ ПОИМЕНОВАННЫЕ ВЫШЕ

		ШТ	
AB	АБХАЗИЯ	9	130.3
AM	АРМЕНИЯ	8	176.7
BG	БОЛГАРИЯ	8	248.7
BR	БРАЗИЛИЯ	1	897.6
HU	ВЕНГРИЯ	1	63.5
VE	ВЕНЕСУЭЛА	5	160.0
VN	ВЬЕТНАМ	3	210.6
DE	ГЕРМАНИЯ	10	620.3
IN	ИНДИЯ	34	1898.8
ID	ИНДОНЕЗИЯ	4	742.8
IR	ИРАН, ИСЛАМСКАЯ РЕСПУБЛИКА	21	494.5
IT	ИТАЛИЯ	6	78.8
KZ	КАЗАХСТАН	143	2059.3
KG	КИРГИЗИЯ	4	7.0
CN	КИТАЙ	41	3354.2
KR	КОРЕЯ, РЕСПУБЛИКА	9	388.4
LY	ЛИВИЙСКАЯ АРАБСКАЯ ДЖАМАХИРИЯ	5	2476.3
LT	ЛИТВА	10	133.7
MD	МОЛДОВА, РЕСПУБЛИКА	22	7.1
MN	МОНГОЛИЯ	5	310.9
NO	НОРВЕГИЯ	1	797.8
PL	ПОЛЬША	6	54.0
SI	СЛОВЕНИЯ	1	408.0
TJ	ТАДЖИКИСТАН	3	2.6
TH	ТАИЛАНД	3	230.0
TW	ТАЙВАНЬ (КИТАЙ)	13	405.0
TM	ТУРКМЕНИЯ	20	102.7
TR	ТУРЦИЯ	13	471.5
UZ	УЗБЕКИСТАН	25	322.8
UA	УКРАИНА	107	543.0
FI	ФИНЛЯНДИЯ	17	1100.8
CZ	ЧЕШСКАЯ РЕСПУБЛИКА	2	711.1
SE	ШВЕЦИЯ	4	902.6
000	прочие	28	266.9
Всего		592	20778.4
Страны дальнего зарубежья		260	17557.2
Страны СНГ		332	3221.2

84.63

СТАНКИ ДЛЯ ОБРАБОТКИ МЕТАЛЛОВ ИЛИ МЕТАЛЛОКЕРАМИКИ БЕЗ УДАЛЕНИЯ МАТЕРИАЛА ПРОЧИЕ

		ШТ	
AZ	АЗЕРБАЙДЖАН	1	2.6
AM	АРМЕНИЯ	1	1.5
VE	ВЕНЕСУЭЛА	3	233.8
KZ	КАЗАХСТАН	32	260.0
KG	КИРГИЗИЯ	1	0.1
LY	ЛИВИЙСКАЯ АРАБСКАЯ ДЖАМАХИРИЯ	2	335.9
MD	МОЛДОВА, РЕСПУБЛИКА	2	40.9
US	СОЕДИНЕННЫЕ ШТАТЫ	9	288.0
TM	ТУРКМЕНИЯ	4	5.7
TR	ТУРЦИЯ	2	98.0
UZ	УЗБЕКИСТАН	1	13.5
UA	УКРАИНА	8	156.4
000	прочие	6	52.7
Всего		72	1488.9
Страны дальнего зарубежья		22	1008.3
Страны СНГ		50	480.5

84.64

СТАНКИ ДЛЯ ОБРАБОТКИ КАМНЯ, КЕРАМИКИ, БЕТОНА, АСБОЦЕМЕНТА ИЛИ АНАЛОГИЧНЫХ МИНЕРАЛЬНЫХ МАТЕРИАЛОВ ИЛИ ДЛЯ ХОЛОДНОЙ ОБРАБОТКИ СТЕКЛА

AZ	АЗЕРБАЙДЖАН	-	6.9
AF	АФГАНИСТАН	-	114.2
DE	ГЕРМАНИЯ	-	202.6
KZ	КАЗАХСТАН	-	285.1
KG	КИРГИЗИЯ	-	31.1
MD	МОЛДОВА, РЕСПУБЛИКА	-	7.4
UZ	УЗБЕКИСТАН	-	118.1
UA	УКРАИНА	-	94.3
CZ	ЧЕШСКАЯ РЕСПУБЛИКА	-	150.0
000	прочие	-	82.3
Всего		-	1091.9
Страны дальнего зарубежья		-	549.1
Страны СНГ		-	542.8

84.65

СТАНКИ (ВКЛЮЧАЯ МАШИНЫ ДЛЯ СБОРКИ С ПОМОЩЬЮ ГВОЗДЕЙ, СКОБ, КЛЕЯ ИЛИ ДРУГИМИ СПОСОБАМИ) ДЛЯ ОБРАБОТКИ ДЕРЕВА, ПРОБКИ, КОСТИ, ЭБОНИТА, ТВЕРДЫХ ПЛАСТМАСС ИЛИ АНАЛОГИЧНЫХ ТВЕРДЫХ МАТЕРИАЛОВ

		ШТ	
AB	АБХАЗИЯ	14	127.1
AZ	АЗЕРБАЙДЖАН	1	1.8
AM	АРМЕНИЯ	1	0.6
DE	ГЕРМАНИЯ	14	421.5
IR	ИРАН, ИСЛАМСКАЯ РЕСПУБЛИКА	4	60.5
IT	ИТАЛИЯ	674	242.5
KZ	КАЗАХСТАН	101	349.5
KG	КИРГИЗИЯ	6	16.5
KP	КОРЕЯ, НАРОДНО-ДЕМОКРАТИЧ. РЕСПУБЛ.	196	57.6
MD	МОЛДОВА, РЕСПУБЛИКА	143	28.8
MN	МОНГОЛИЯ	38	120.5
TJ	ТАДЖИКИСТАН	36	70.1
TM	ТУРКМЕНИЯ	9	34.1
TR	ТУРЦИЯ	3	71.6
UZ	УЗБЕКИСТАН	11	77.6
UA	УКРАИНА	1019	496.7
000	прочие	25	198.6
Всего		2295	2375.5
Страны дальнего зарубежья		968	1299.8
Страны СНГ		1327	1075.7

Код и наименование страны контрагента		Ед. изме-рения	Экспорт количество	Экспорт стоимость
84.66 ЧАСТИ И ПРИНАДЛЕЖНОСТИ, ПРЕДНАЗНАЧЕННЫЕ ИСКЛЮЧИТЕЛЬНО ИЛИ В ОСНОВНОМ ДЛЯ ОБОРУДОВАНИЯ ТОВАРНЫХ ПОЗИЦИЙ 8456 - 8465, ВКЛЮЧАЯ ПРИСПОСОБЛЕНИЯ ДЛЯ КРЕПЛЕНИЯ ИНСТРУМЕНТА ИЛИ ДЕТАЛЕЙ, САМОРАСКРЫВАЮЩИЕСЯ РЕЗЬБОНАРЕЗНЫЕ ГОЛОВКИ, ДЕЛИТЕЛЬНЫЕ ГОЛОВКИ И ДРУГИЕ СПЕЦИАЛЬНЫЕ ПРИСПОСОБЛЕНИЯ К СТАНКАМ; ПРИСПОСОБЛЕНИЯ ДЛЯ КРЕПЛЕНИЯ РАБОЧИХ ИНСТРУМЕНТОВ ДЛЯ ВСЕХ ТИПОВ РУЧНЫХ ИНСТРУМЕНТОВ				
		Т		
AZ	АЗЕРБАЙДЖАН		0	1.2
VE	ВЕНЕСУЭЛА		4	1248.4
VN	ВЬЕТНАМ		167	201.4
DE	ГЕРМАНИЯ		23	276.9
IN	ИНДИЯ		44	2828.2
IT	ИТАЛИЯ		177	420.3
KZ	КАЗАХСТАН		57	737.4
CA	КАНАДА		0	61.8
KG	КИРГИЗИЯ		1	2.7
CN	КИТАЙ		1776	12789.7
KR	КОРЕЯ, РЕСПУБЛИКА		35	64.6
LU	ЛЮКСЕМБУРГ		66	713.9
MD	МОЛДОВА, РЕСПУБЛИКА		2	23.5
NL	НИДЕРЛАНДЫ		0	53.9
US	СОЕДИНЕННЫЕ ШТАТЫ		2	70.0
TJ	ТАДЖИКИСТАН		0	1.0
TM	ТУРКМЕНИЯ		1	45.0
UZ	УЗБЕКИСТАН		32	566.6
UA	УКРАИНА		118	367.3
FI	ФИНЛЯНДИЯ		15	127.8
CZ	ЧЕШСКАЯ РЕСПУБЛИКА		38	86.3
000	прочие		109	264.2
Всего			2665	20952.0
Страны дальнего зарубежья			2455	19207.3
Страны СНГ			210	1744.7
84.67 ИНСТРУМЕНТЫ РУЧНЫЕ ПНЕВМАТИЧЕСКИЕ, ГИДРАВЛИЧЕСКИЕ ИЛИ СО ВСТРОЕННЫМ ЭЛЕКТРИЧЕСКИМ ИЛИ НЕЭЛЕКТРИЧЕСКИМ ДВИГАТЕЛЕМ				
		Т		
AB	АБХАЗИЯ		16	65.2
AZ	АЗЕРБАЙДЖАН		7	14.2
AM	АРМЕНИЯ		24	144.5
VN	ВЬЕТНАМ		1	73.8
DE	ГЕРМАНИЯ		1846	25806.3
IQ	ИРАК		1	89.5
IT	ИТАЛИЯ		9	86.2
KZ	КАЗАХСТАН		84	1817.1
KG	КИРГИЗИЯ		3	511.1
LV	ЛАТВИЯ		105	1658.2
MD	МОЛДОВА, РЕСПУБЛИКА		7	98.2
MN	МОНГОЛИЯ		5	51.0
NL	НИДЕРЛАНДЫ		2	54.2
PL	ПОЛЬША		2	50.1
GB	СОЕДИНЕННОЕ КОРОЛЕВСТВО		3	554.5
US	СОЕДИНЕННЫЕ ШТАТЫ		17	554.5
TJ	ТАДЖИКИСТАН		2	39.0
TM	ТУРКМЕНИЯ		10	211.2
UZ	УЗБЕКИСТАН		54	561.3
UA	УКРАИНА		71	1244.6
CH	ШВЕЙЦАРИЯ		0	55.7
000	прочие		10	345.8
Всего			2279	34086.1
Страны дальнего зарубежья			2016	29444.9
Страны СНГ			263	4641.2
84.68 ОБОРУДОВАНИЕ И АППАРАТЫ ДЛЯ НИЗКОТЕМПЕРАТУРНОЙ ПАЙКИ, ВЫСОКОТЕМПЕРАТУРНОЙ ПАЙКИ ИЛИ СВАРКИ, ПРИГОДНЫЕ ИЛИ НЕ ПРИГОДНЫЕ ДЛЯ РЕЗКИ, КРОМЕ МАШИН И АППАРАТОВ ТОВАРНОЙ ПОЗИЦИИ 8515; МАШИНЫ И АППАРАТЫ ДЛЯ ПОВЕРХНОСТНОЙ ТЕРМООБРАБОТКИ, РАБОТАЮЩИЕ НА ГАЗЕ				
		Т		
AZ	АЗЕРБАЙДЖАН		1	15.8
AM	АРМЕНИЯ		0	1.2
BG	БОЛГАРИЯ		1	87.1
KZ	КАЗАХСТАН		11	251.1
KG	КИРГИЗИЯ		0	6.9
MD	МОЛДОВА, РЕСПУБЛИКА		1	12.7
TJ	ТАДЖИКИСТАН		0	7.0
TM	ТУРКМЕНИЯ		0	4.2
UZ	УЗБЕКИСТАН		0	2.5
UA	УКРАИНА		2	95.7
000	прочие		7	90.5
Всего			23	574.6
Страны дальнего зарубежья			8	177.7
Страны СНГ			15	397.0
84.70 МАШИНЫ СЧЕТНЫЕ И КАРМАННЫЕ МАШИНЫ ДЛЯ ЗАПИСИ, ВОСПРОИЗВЕДЕНИЯ И ВИЗУАЛЬНОГО ПРЕДСТАВЛЕНИЯ ДАННЫХ С ВЫЧИСЛИТЕЛЬНЫМИ ФУНКЦИЯМИ; БУХГАЛТЕРСКИЕ МАШИНЫ, ПОЧТОВЫЕ МАРКИРОВОЧНЫЕ МАШИНЫ, АППАРАТЫ БИЛЕТНЫЕ И ДРУГИЕ АНАЛОГИЧНЫЕ МАШИНЫ СО СЧЕТНЫМИ УСТРОЙСТВАМИ; АППАРАТЫ КАССОВЫЕ				
		ШТ		
AB	АБХАЗИЯ		82	155.8
AZ	АЗЕРБАЙДЖАН		3232	336.1
AM	АРМЕНИЯ		5670	564.9
BG	БОЛГАРИЯ		22561	382.0
GR	ГРЕЦИЯ		910	142.0
GE	ГРУЗИЯ		17742	1709.7
KZ	КАЗАХСТАН		32610	3397.8
KG	КИРГИЗИЯ		1703	274.3
LV	ЛАТВИЯ		335	78.7
LT	ЛИТВА		174	256.4
MD	МОЛДОВА, РЕСПУБЛИКА		1688	473.8
AE	ОБЪЕДИНЕННЫЕ АРАБСКИЕ ЭМИРАТЫ		61	219.8
PA	ПАНАМА		264	568.2
PL	ПОЛЬША		2203	231.5
RO	РУМЫНИЯ		124	249.0
SY	СИРИЙСКАЯ АРАБСКАЯ РЕСПУБЛИКА		102	569.1
US	СОЕДИНЕННЫЕ ШТАТЫ		236	126.0
TJ	ТАДЖИКИСТАН		3467	342.2
TM	ТУРКМЕНИЯ		2767	318.7
TR	ТУРЦИЯ		210	110.8
UZ	УЗБЕКИСТАН		5320	459.5
UA	УКРАИНА		1477	100.4
CZ	ЧЕШСКАЯ РЕСПУБЛИКА		21	80.3
ZA	ЮЖНАЯ АФРИКА		51	97.2
000	прочие		223	47.0
Всего			103233	11291.0
Страны дальнего зарубежья			45299	5023.3
Страны СНГ			57934	6267.6
84.71 ВЫЧИСЛИТЕЛЬНЫЕ МАШИНЫ И ИХ БЛОКИ; МАГНИТНЫЕ ИЛИ ОПТИЧЕСКИЕ СЧИТЫВАЮЩИЕ УСТРОЙСТВА, МАШИНЫ ДЛЯ ПЕРЕНОСА ДАННЫХ НА НОСИТЕЛИ ИНФОРМАЦИИ В КОДИРОВАННОЙ ФОРМЕ И МАШИНЫ ДЛЯ ОБРАБОТКИ ПОДОБНОЙ ИНФОРМАЦИИ, В ДРУГОМ МЕСТЕ НЕ ПОИМЕНОВАННЫЕ ИЛИ НЕ ВКЛЮЧЕННЫЕ				
AB	АБХАЗИЯ		-	449.9
AZ	АЗЕРБАЙДЖАН		-	2157.0
DZ	АЛЖИР		-	4738.9
AM	АРМЕНИЯ		-	1430.1
BA	БОСНИЯ И ГЕРЦЕГОВИНА		-	87.8
BR	БРАЗИЛИЯ		-	222.2
VN	ВЬЕТНАМ		-	1837.2
DE	ГЕРМАНИЯ		-	27101.8
HK	ГОНКОНГ		-	171.6
GE	ГРУЗИЯ		-	172.4
ZM	ЗАМБИЯ		-	115.0
IL	ИЗРАИЛЬ		-	1093.5
IN	ИНДИЯ		-	19014.9
IQ	ИРАК		-	87.1
IR	ИРАН, ИСЛАМСКАЯ РЕСПУБЛИКА		-	742.6
IT	ИТАЛИЯ		-	614.8
YE	ЙЕМЕН		-	1676.9
KZ	КАЗАХСТАН		-	979.5
CY	КИПР		-	201.0
KG	КИРГИЗИЯ		-	1001.5
CN	КИТАЙ		-	810.3
KR	КОРЕЯ, РЕСПУБЛИКА		-	748.2
CU	КУБА		-	271.2
LV	ЛАТВИЯ		-	105.7
LY	ЛИВИЙСКАЯ АРАБСКАЯ ДЖАМАХИРИЯ		-	285.2
LT	ЛИТВА		-	133.3
MY	МАЛАЙЗИЯ		-	211.3
MD	МОЛДОВА, РЕСПУБЛИКА		-	3.3
MM	МЬЯНМА		-	524.6
NL	НИДЕРЛАНДЫ		-	1181.3
PL	ПОЛЬША		-	222.3
SG	СИНГАПУР		-	366.4
SY	СИРИЙСКАЯ АРАБСКАЯ РЕСПУБЛИКА		-	73.1
SK	СЛОВАКИЯ		-	204.9
GB	СОЕДИНЕННОЕ КОРОЛЕВСТВО		-	2048.4
US	СОЕДИНЕННЫЕ ШТАТЫ		-	95.8
TJ	ТАДЖИКИСТАН		-	647.6
TM	ТУРКМЕНИЯ		-	1254.8
TR	ТУРЦИЯ		-	5655.5
UZ	УЗБЕКИСТАН		-	11512.2
UA	УКРАИНА		-	921.6
FI	ФИНЛЯНДИЯ		-	777.2
FR	ФРАНЦИЯ		-	2308.5
HR	ХОРВАТИЯ		-	74.0
CZ	ЧЕШСКАЯ РЕСПУБЛИКА		-	715.7
CH	ШВЕЙЦАРИЯ		-	191.9
SE	ШВЕЦИЯ		-	376.0
ET	ЭФИОПИЯ		-	306.5
OS	ЮЖНАЯ ОСЕТИЯ		-	51.5
JP	ЯПОНИЯ		-	59.2
000	прочие		-	300.8
Всего			-	96333.7
Страны дальнего зарубежья			-	76426.1
Страны СНГ			-	19907.6
84.72 ОБОРУДОВАНИЕ КОНТОРСКОЕ (НАПРИМЕР, ГЕКТОГРАФИЧЕСКИЕ ИЛИ ТРАФАРЕТНЫЕ МНОЖИТЕЛЬНЫЕ АППАРАТЫ, МАШИНЫ АДРЕСОВАЛЬНЫЕ, АВТОМАТИЧЕСКИЕ УСТРОЙСТВА ДЛЯ ВЫДАЧИ БАНКНОТ, МАШИНЫ ДЛЯ СОРТИРОВКИ, ПОДСЧЕТА ИЛИ УПАКОВКИ МОНЕТ, МАШИНКИ ДЛЯ ЗАТОЧКИ КАРАНДАШЕЙ, ПЕРФОРАЦИОННЫЕ МАШИНЫ ИЛИ МАШИНЫ ДЛЯ СКРЕПЛЕНИЯ СКОБАМИ) ПРОЧЕЕ				
AU	АВСТРАЛИЯ		-	63.0
AZ	АЗЕРБАЙДЖАН		-	3.8
AM	АРМЕНИЯ		-	111.7
BW	БОТСВАНА		-	117.6
BR	БРАЗИЛИЯ		-	414.3
DE	ГЕРМАНИЯ		-	86.8
GE	ГРУЗИЯ		-	514.6
EG	ЕГИПЕТ		-	68.4
IN	ИНДИЯ		-	1387.2
KZ	КАЗАХСТАН		-	1027.1
KE	КЕНИЯ		-	190.5
KG	КИРГИЗИЯ		-	244.7
CR	КОСТА-РИКА		-	92.1
MY	МАЛАЙЗИЯ		-	191.7
MT	МАЛЬТА		-	50.6
MX	МЕКСИКА		-	954.1
NL	НИДЕРЛАНДЫ		-	131.3
SA	САУДОВСКАЯ АРАВИЯ		-	100.5
GB	СОЕДИНЕННОЕ КОРОЛЕВСТВО		-	63.6
SB	СОЛОМОНОВЫ ОСТРОВА		-	59.8
TJ	ТАДЖИКИСТАН		-	100.7
TM	ТУРКМЕНИЯ		-	44.9
TR	ТУРЦИЯ		-	350.7
UG	УГАНДА		-	96.7
UZ	УЗБЕКИСТАН		-	777.6
UA	УКРАИНА		-	8.6
000	прочие		-	396.5
Всего			-	7649.3
Страны дальнего зарубежья			-	5330.1
Страны СНГ			-	2319.2
84.73 ЧАСТИ И ПРИНАДЛЕЖНОСТИ (КРОМЕ ФУТЛЯРОВ, ЧЕХЛОВ ДЛЯ ТРАНСПОРТИРОВКИ И АНАЛОГИЧНЫХ ИЗДЕЛИЙ), ПРЕДНАЗНАЧЕННЫЕ ИСКЛЮЧИТЕЛЬНО ИЛИ В ОСНОВНОМ ДЛЯ МАШИН ТОВАРНЫХ ПОЗИЦИЙ 8469 - 8472				
		Т		
AZ	АЗЕРБАЙДЖАН		1	8.9
DZ	АЛЖИР		0	979.5
AM	АРМЕНИЯ		2	13.8
DE	ГЕРМАНИЯ		360	1969.9
HK	ГОНКОНГ		7	162.7

Код и наименование страны контрагента		Ед. изме-рения	Экспорт количество	Экспорт стоимость
GE	ГРУЗИЯ		2	118.8
IN	ИНДИЯ		9	3027.6
IT	ИТАЛИЯ		0	59.7
YE	ЙЕМЕН		0	233.2
KZ	КАЗАХСТАН		18	138.3
CA	КАНАДА		0	225.4
KG	КИРГИЗИЯ		0	5.4
CN	КИТАЙ		4	2573.1
KR	КОРЕЯ, РЕСПУБЛИКА		0	112.0
MY	МАЛАЙЗИЯ		1	187.9
MX	МЕКСИКА		1	197.3
MD	МОЛДОВА, РЕСПУБЛИКА		2	10.2
NL	НИДЕРЛАНДЫ		11	2753.0
AE	ОБЪЕДИНЕННЫЕ АРАБСКИЕ ЭМИРАТЫ		2	133.9
PL	ПОЛЬША		0	86.8
SG	СИНГАПУР		0	63.3
GB	СОЕДИНЕННОЕ КОРОЛЕВСТВО		1	258.0
US	СОЕДИНЕННЫЕ ШТАТЫ		2	88.3
TJ	ТАДЖИКИСТАН		4	21.2
TM	ТУРКМЕНИЯ		0	0.2
TR	ТУРЦИЯ		0	137.9
UZ	УЗБЕКИСТАН		0	2.7
UA	УКРАИНА		0	5.3
FR	ФРАНЦИЯ		0	409.6
CZ	ЧЕШСКАЯ РЕСПУБЛИКА		62	1026.4
SE	ШВЕЦИЯ		2	757.2
JP	ЯПОНИЯ		0	187.3
000	прочие		40	573.5
Всего			531	16528.4
Страны дальнего зарубежья			503	16322.3
Страны СНГ			27	206.1

84.74

ОБОРУДОВАНИЕ ДЛЯ СОРТИРОВКИ, ГРОХОЧЕНИЯ, СЕПАРАЦИИ, ПРОМЫВКИ, ИЗМЕЛЬЧЕНИЯ, РАЗМАЛЫВАНИЯ, СМЕШИВАНИЯ ИЛИ ПЕРЕМЕШИВАНИЯ ГРУНТА, КАМНЯ, РУД ИЛИ ДРУГИХ МИНЕРАЛЬНЫХ ИСКОПАЕМЫХ В ТВЕРДОМ (В ТОМ ЧИСЛЕ ПОРОШКООБРАЗНОМ ИЛИ ПАСТООБРАЗНОМ) СОСТОЯНИИ; ОБОРУДОВАНИЕ ДЛЯ АГЛОМЕРАЦИИ, ФОРМОВКИ ИЛИ ОТЛИВКИ ТВЕРДОГО МИНЕРАЛЬНОГО ТОПЛИВА, КЕРАМИЧЕСКИХ СОСТАВОВ, НЕЗАТВЕРДЕВШЕГО ЦЕМЕНТА, ГИПСОВЫХ МАТЕРИАЛОВ ИЛИ ДРУГИХ МИНЕРАЛЬНЫХ ПРОДУКТОВ В ПОРОШКООБРАЗНОМ ИЛИ ПАСТООБРАЗНОМ СОСТОЯНИИ; МАШИНЫ ФОРМОВОЧНЫЕ ДЛЯ ИЗГОТОВЛЕНИЯ ЛИТЕЙНЫХ ФОРМ ИЗ ПЕСКА

		Т	
AB	АБХАЗИЯ	186	1088.2
AZ	АЗЕРБАЙДЖАН	161	731.8
AO	АНГОЛА	139	739.9
AM	АРМЕНИЯ	1728	6484.5
BE	БЕЛЬГИЯ	78	258.2
BG	БОЛГАРИЯ	12	195.3
BR	БРАЗИЛИЯ	102	281.7
HU	ВЕНГРИЯ	75	233.7
GH	ГАНА	51	548.6
DE	ГЕРМАНИЯ	88	625.1
GE	ГРУЗИЯ	436	1402.3
EG	ЕГИПЕТ	19	129.3
IN	ИНДИЯ	126	272.4
IR	ИРАН, ИСЛАМСКАЯ РЕСПУБЛИКА	64	255.6
KZ	КАЗАХСТАН	2380	27405.8
KG	КИРГИЗИЯ	93	230.5
CN	КИТАЙ	585	5818.5
KR	КОРЕЯ, РЕСПУБЛИКА	32	431.1
LV	ЛАТВИЯ	184	1261.7
LY	ЛИВИЙСКАЯ АРАБСКАЯ ДЖАМАХИРИЯ	49	268.5
LT	ЛИТВА	175	3592.1
LU	ЛЮКСЕМБУРГ	18	83.7
MD	МОЛДОВА, РЕСПУБЛИКА	22	113.5
MN	МОНГОЛИЯ	675	6861.4
MM	МЬЯНМА	3	111.0
NL	НИДЕРЛАНДЫ	186	604.4
AE	ОБЪЕДИНЕННЫЕ АРАБСКИЕ ЭМИРАТЫ	93	310.7
MK	РЕСПУБЛИКА МАКЕДОНИЯ	59	432.1
SN	СЕНЕГАЛ	18	220.9
SG	СИНГАПУР	27	490.0
US	СОЕДИНЕННЫЕ ШТАТЫ	15	557.3
SL	СЬЕРРА-ЛЕОНЕ	4	65.0
TJ	ТАДЖИКИСТАН	319	1395.8
TZ	ТАНЗАНИЯ, ОБЪЕДИНЕННАЯ РЕСПУБЛИКА	4	133.3
TM	ТУРКМЕНИЯ	167	557.1
UZ	УЗБЕКИСТАН	2785	18804.5
UA	УКРАИНА	2082	7398.4
FI	ФИНЛЯНДИЯ	40	205.3
FR	ФРАНЦИЯ	71	430.0
ME	ЧЕРНОГОРИЯ	54	302.2
EE	ЭСТОНИЯ	30	434.6
ZA	ЮЖНАЯ АФРИКА	5	60.0
OS	ЮЖНАЯ ОСЕТИЯ	35	357.1
000	прочие	68	338.4
Всего		13543	92521.5
Страны дальнего зарубежья		3808	29399.6
Страны СНГ		9735	63121.9

84.75

МАШИНЫ ДЛЯ СБОРКИ ЭЛЕКТРИЧЕСКИХ ИЛИ ЭЛЕКТРОННЫХ ЛАМП, ТРУБОК ИЛИ ЭЛЕКТРОННО-ЛУЧЕВЫХ ТРУБОК ИЛИ ГАЗОРАЗРЯДНЫХ ЛАМП В СТЕКЛЯННЫХ КОЛБАХ; МАШИНЫ ДЛЯ ИЗГОТОВЛЕНИЯ ИЛИ ГОРЯЧЕЙ ОБРАБОТКИ СТЕКЛА ИЛИ ИЗДЕЛИЙ ИЗ СТЕКЛА

DE	ГЕРМАНИЯ	-	62.2
KZ	КАЗАХСТАН	-	125.4
UA	УКРАИНА	-	3.4
FR	ФРАНЦИЯ	-	370.3
000	прочие	-	33.4
Всего		-	594.7
Страны дальнего зарубежья		-	466.0
Страны СНГ		-	128.8

84.76

АВТОМАТЫ ТОРГОВЫЕ (НАПРИМЕР, ДЛЯ ПРОДАЖИ ПОЧТОВЫХ МАРОК, СИГАРЕТ, ПРОДОВОЛЬСТВЕННЫХ ТОВАРОВ ИЛИ НАПИТКОВ), ВКЛЮЧАЯ АВТОМАТЫ ДЛЯ РАЗМЕНА БАНКНОТ И МОНЕТ

		Т	
AM	АРМЕНИЯ	6	48.7
KZ	КАЗАХСТАН	12	122.6
MD	МОЛДОВА, РЕСПУБЛИКА	1	13.6
PA	ПАНАМА	7	69.3
UA	УКРАИНА	6	121.8
000	прочие	3	23.9
Всего		34	399.9
Страны дальнего зарубежья		10	93.2
Страны СНГ		24	306.7

84.77

ОБОРУДОВАНИЕ ДЛЯ ОБРАБОТКИ РЕЗИНЫ ИЛИ ПЛАСТМАСС ИЛИ ДЛЯ ПРОИЗВОДСТВА ПРОДУКЦИИ ИЗ ЭТИХ МАТЕРИАЛОВ, В ДРУГОМ МЕСТЕ ДАННОЙ ГРУППЫ НЕ ПОИМЕНОВАННОЕ ИЛИ НЕ ВКЛЮЧЕННОЕ

		Т	
AU	АВСТРАЛИЯ	1	54.3
AT	АВСТРИЯ	11	332.3
AZ	АЗЕРБАЙДЖАН	10	239.2
AM	АРМЕНИЯ	12	178.9
BE	БЕЛЬГИЯ	3	208.5
BG	БОЛГАРИЯ	6	81.5
HU	ВЕНГРИЯ	21	193.8
VN	ВЬЕТНАМ	5	74.5
DE	ГЕРМАНИЯ	271	4306.0
ES	ИСПАНИЯ	37	619.1
IT	ИТАЛИЯ	315	124.0
KZ	КАЗАХСТАН	80	878.2
KG	КИРГИЗИЯ	0	8.2
CN	КИТАЙ	51	1118.2
LV	ЛАТВИЯ	32	70.9
LT	ЛИТВА	61	735.3
MD	МОЛДОВА, РЕСПУБЛИКА	18	155.3
PL	ПОЛЬША	570	1074.8
SK	СЛОВАКИЯ	8	160.5
US	СОЕДИНЕННЫЕ ШТАТЫ	0	73.9
TJ	ТАДЖИКИСТАН	23	69.8
TM	ТУРКМЕНИЯ	10	236.4
UZ	УЗБЕКИСТАН	22	333.7
UA	УКРАИНА	552	14188.1
FI	ФИНЛЯНДИЯ	31	206.3
CH	ШВЕЙЦАРИЯ	5	82.2
EE	ЭСТОНИЯ	69	100.4
000	прочие	42	184.0
Всего		2264	26088.5
Страны дальнего зарубежья		1537	9800.7
Страны СНГ		726	16287.8

84.78

ОБОРУДОВАНИЕ ДЛЯ ПОДГОТОВКИ ИЛИ ПРИГОТОВЛЕНИЯ ТАБАКА, В ДРУГОМ МЕСТЕ ДАННОЙ ГРУППЫ НЕ ПОИМЕНОВАННОЕ ИЛИ НЕ ВКЛЮЧЕННОЕ

AZ	АЗЕРБАЙДЖАН	-	3.0
BG	БОЛГАРИЯ	-	81.2
DE	ГЕРМАНИЯ	-	167.7
IT	ИТАЛИЯ	-	188.2
KZ	КАЗАХСТАН	-	6.8
MD	МОЛДОВА, РЕСПУБЛИКА	-	39.2
PL	ПОЛЬША	-	369.3
GB	СОЕДИНЕННОЕ КОРОЛЕВСТВО	-	837.4
US	СОЕДИНЕННЫЕ ШТАТЫ	-	1162.3
UA	УКРАИНА	-	10721.0
000	прочие	-	68.3
Всего		-	13644.4
Страны дальнего зарубежья		-	2874.5
Страны СНГ		-	10770.0

84.79

МАШИНЫ И МЕХАНИЧЕСКИЕ УСТРОЙСТВА, ИМЕЮЩИЕ ИНДИВИДУАЛЬНЫЕ ФУНКЦИИ, В ДРУГОМ МЕСТЕ ДАННОЙ ГРУППЫ НЕ ПОИМЕНОВАННЫЕ ИЛИ НЕ ВКЛЮЧЕННЫЕ

AB	АБХАЗИЯ	-	80.2
AT	АВСТРИЯ	-	103.9
AZ	АЗЕРБАЙДЖАН	-	5073.2
DZ	АЛЖИР	-	6225.8
AM	АРМЕНИЯ	-	282.6
AF	АФГАНИСТАН	-	59.7
HU	ВЕНГРИЯ	-	192.4
VE	ВЕНЕСУЭЛА	-	31872.4
VN	ВЬЕТНАМ	-	3479.6
DE	ГЕРМАНИЯ	-	5503.4
EG	ЕГИПЕТ	-	188.1
IN	ИНДИЯ	-	17154.5
IR	ИРАН, ИСЛАМСКАЯ РЕСПУБЛИКА	-	513.1
IT	ИТАЛИЯ	-	115.5
KZ	КАЗАХСТАН	-	13054.8
CA	КАНАДА	-	118.5
KG	КИРГИЗИЯ	-	671.9
CN	КИТАЙ	-	1711.3
CG	КОНГО	-	94.5
KR	КОРЕЯ, РЕСПУБЛИКА	-	306.7
LV	ЛАТВИЯ	-	242.5
LY	ЛИВИЙСКАЯ АРАБСКАЯ ДЖАМАХИРИЯ	-	1516.0
LT	ЛИТВА	-	102.5
MX	МЕКСИКА	-	207.0
MD	МОЛДОВА, РЕСПУБЛИКА	-	128.2
MN	МОНГОЛИЯ	-	404.1
MM	МЬЯНМА	-	310.8
NL	НИДЕРЛАНДЫ	-	667.0
NI	НИКАРАГУА	-	73.8
AE	ОБЪЕДИНЕННЫЕ АРАБСКИЕ ЭМИРАТЫ	-	563.2
OM	ОМАН	-	228.0
PK	ПАКИСТАН	-	51.3
PE	ПЕРУ	-	56.4
PL	ПОЛЬША	-	163.4
MK	РЕСПУБЛИКА МАКЕДОНИЯ	-	328.8
RS	СЕРБИЯ	-	73.8
SG	СИНГАПУР	-	508.7
SY	СИРИЙСКАЯ АРАБСКАЯ РЕСПУБЛИКА	-	955.1
SK	СЛОВАКИЯ	-	186.1
GB	СОЕДИНЕННОЕ КОРОЛЕВСТВО	-	1010.4
US	СОЕДИНЕННЫЕ ШТАТЫ	-	1546.5
SD	СУДАН	-	482.6
TJ	ТАДЖИКИСТАН	-	131.2
TM	ТУРКМЕНИЯ	-	1611.8
TR	ТУРЦИЯ	-	57.0
UZ	УЗБЕКИСТАН	-	3786.5
UA	УКРАИНА	-	17031.0
FI	ФИНЛЯНДИЯ	-	677.1
FR	ФРАНЦИЯ	-	373.5
GF	ФРАНЦУЗСКАЯ ГВИАНА	-	2512.2
HR	ХОРВАТИЯ	-	430.0

Код и наименование страны контрагента		Ед. изме-рения	Экспорт количество	Экспорт стоимость
CZ	ЧЕШСКАЯ РЕСПУБЛИКА	-		104.4
SE	ШВЕЦИЯ	-		911.1
EC	ЭКВАДОР	-		57.5
EE	ЭСТОНИЯ	-		868.5
000	прочие	-		308.7
Всего		-		125468.9
Страны дальнего зарубежья		-		83697.7
Страны СНГ		-		41771.2

84.80

ОПОКИ ДЛЯ МЕТАЛЛОЛИТЕЙНОГО ПРОИЗВОДСТВА; ЛИТЕЙНЫЕ ПОДДОНЫ; МОДЕЛИ ЛИТЕЙНЫЕ; ФОРМЫ ДЛЯ ЛИТЬЯ МЕТАЛЛОВ (КРОМЕ ИЗЛОЖНИЦ), КАРБИДОВ МЕТАЛЛОВ, СТЕКЛА, МИНЕРАЛЬНЫХ МАТЕРИАЛОВ, РЕЗИНЫ ИЛИ ПЛАСТМАСС

		Т	
AB	АБХАЗИЯ	20	141.0
AZ	АЗЕРБАЙДЖАН	22	70.8
AM	АРМЕНИЯ	0	12.1
BE	БЕЛЬГИЯ	97	1363.7
BG	БОЛГАРИЯ	48	446.5
DE	ГЕРМАНИЯ	243	1503.2
ES	ИСПАНИЯ	15	743.6
IT	ИТАЛИЯ	15	452.3
KZ	КАЗАХСТАН	224	750.1
KG	КИРГИЗИЯ	52	35.3
LT	ЛИТВА	11	186.5
MD	МОЛДОВА, РЕСПУБЛИКА	7	5.3
PL	ПОЛЬША	197	1212.0
US	СОЕДИНЕННЫЕ ШТАТЫ	3	55.1
TJ	ТАДЖИКИСТАН	2	11.5
TM	ТУРКМЕНИЯ	2	42.0
TR	ТУРЦИЯ	18	328.1
UZ	УЗБЕКИСТАН	5	86.1
UA	УКРАИНА	68	358.5
FI	ФИНЛЯНДИЯ	41	2018.9
FR	ФРАНЦИЯ	118	982.1
CZ	ЧЕШСКАЯ РЕСПУБЛИКА	12	64.5
000	прочие	36	153.0
Всего		1259	11022.0
Страны дальнего зарубежья		876	9650.4
Страны СНГ		383	1371.6

84.81

КРАНЫ, КЛАПАНЫ, ВЕНТИЛИ И АНАЛОГИЧНАЯ АРМАТУРА ДЛЯ ТРУБОПРОВОДОВ, КОТЛОВ, РЕЗЕРВУАРОВ, ЦИСТЕРН, БАКОВ ИЛИ АНАЛОГИЧНЫХ ЕМКОСТЕЙ, ВКЛЮЧАЯ РЕДУКЦИОННЫЕ И ТЕРМОРЕГУЛИРУЕМЫЕ КЛАПАНЫ

		Т	
AB	АБХАЗИЯ	34	315.0
AZ	АЗЕРБАЙДЖАН	1074	9614.1
DZ	АЛЖИР	1	202.0
AR	АРГЕНТИНА	0	50.1
AM	АРМЕНИЯ	245	5374.0
AF	АФГАНИСТАН	16	194.0
BD	БАНГЛАДЕШ	1	128.2
BG	БОЛГАРИЯ	23	1517.2
BR	БРАЗИЛИЯ	3	161.9
HU	ВЕНГРИЯ	47	1006.4
VN	ВЬЕТНАМ	21	3860.1
DE	ГЕРМАНИЯ	43	16633.1
GR	ГРЕЦИЯ	1	502.0
GE	ГРУЗИЯ	18	436.9
DK	ДАНИЯ	12	297.7
EG	ЕГИПЕТ	1	414.0
IN	ИНДИЯ	542	68425.9
IQ	ИРАК	92	705.4
IR	ИРАН, ИСЛАМСКАЯ РЕСПУБЛИКА	48	2093.0
IT	ИТАЛИЯ	60	279.6
KZ	КАЗАХСТАН	3613	32568.7
CA	КАНАДА	1	125.5
CY	КИПР	10	228.5
KG	КИРГИЗИЯ	85	497.2
CN	КИТАЙ	8	2809.1
CO	КОЛУМБИЯ	0	111.7
KP	КОРЕЯ, НАРОДНО-ДЕМОКРАТИЧ. РЕСПУБЛ.	2	149.3
KR	КОРЕЯ, РЕСПУБЛИКА	17	1069.2
CU	КУБА	40	1295.2
LV	ЛАТВИЯ	61	630.9
LY	ЛИВИЙСКАЯ АРАБСКАЯ ДЖАМАХИРИЯ	1	106.1
LT	ЛИТВА	114	2670.9
LU	ЛЮКСЕМБУРГ	14	257.9
MH	МАРШАЛЛОВЫ ОСТРОВА	1	119.9
MD	МОЛДОВА, РЕСПУБЛИКА	127	1227.2
MN	МОНГОЛИЯ	223	1182.9
NO	НОРВЕГИЯ	1	88.9
AE	ОБЪЕДИНЕННЫЕ АРАБСКИЕ ЭМИРАТЫ	3	453.7
PK	ПАКИСТАН	1	65.2
PE	ПЕРУ	0	146.1
PL	ПОЛЬША	6	1230.4
MK	РЕСПУБЛИКА МАКЕДОНИЯ	5	143.9
RO	РУМЫНИЯ	1474	3106.7
RS	СЕРБИЯ	13	218.6
SG	СИНГАПУР	99	878.7
SY	СИРИЙСКАЯ АРАБСКАЯ РЕСПУБЛИКА	1	235.3
SK	СЛОВАКИЯ	1	55.0
GB	СОЕДИНЕННОЕ КОРОЛЕВСТВО	6	3139.7
US	СОЕДИНЕННЫЕ ШТАТЫ	1382	3716.0
SD	СУДАН	2	138.9
TJ	ТАДЖИКИСТАН	101	781.6
TM	ТУРКМЕНИЯ	655	5847.6
TR	ТУРЦИЯ	77	2365.2
UG	УГАНДА	7	201.3
UZ	УЗБЕКИСТАН	541	7889.2
UA	УКРАИНА	2109	28868.6
FR	ФРАНЦИЯ	433	3176.0
HR	ХОРВАТИЯ	18	116.4
CZ	ЧЕШСКАЯ РЕСПУБЛИКА	23	1813.2
CH	ШВЕЙЦАРИЯ	14	332.0
GQ	ЭКВАТОРИАЛЬНАЯ ГВИНЕЯ	0	64.6
EE	ЭСТОНИЯ	57	323.6
OS	ЮЖНАЯ ОСЕТИЯ	11	163.1
JP	ЯПОНИЯ	0	66.4
000	прочие	25	607.5
Всего		13664	223494.2
Страны дальнего зарубежья		5115	130826.0
Страны СНГ		8549	92668.2

84.82

ПОДШИПНИКИ ШАРИКОВЫЕ ИЛИ РОЛИКОВЫЕ

AZ	АЗЕРБАЙДЖАН	-	1435.8
DZ	АЛЖИР	-	315.0
AM	АРМЕНИЯ	-	208.6
BG	БОЛГАРИЯ	-	535.4
HU	ВЕНГРИЯ	-	219.8
VN	ВЬЕТНАМ	-	777.2
DE	ГЕРМАНИЯ	-	7910.5
EG	ЕГИПЕТ	-	497.3
IN	ИНДИЯ	-	9606.1
IR	ИРАН, ИСЛАМСКАЯ РЕСПУБЛИКА	-	143.3
KZ	КАЗАХСТАН	-	7253.8
KG	КИРГИЗИЯ	-	255.1
CN	КИТАЙ	-	4645.6
CO	КОЛУМБИЯ	-	109.1
KP	КОРЕЯ, НАРОДНО-ДЕМОКРАТИЧ. РЕСПУБЛ.	-	132.0
KR	КОРЕЯ, РЕСПУБЛИКА	-	179.7
CU	КУБА	-	556.1
LV	ЛАТВИЯ	-	1126.9
LT	ЛИТВА	-	1263.7
MX	МЕКСИКА	-	105.2
MD	МОЛДОВА, РЕСПУБЛИКА	-	743.1
MN	МОНГОЛИЯ	-	683.2
PK	ПАКИСТАН	-	126.2
PL	ПОЛЬША	-	1785.4
RO	РУМЫНИЯ	-	4166.3
RS	СЕРБИЯ	-	831.9
SY	СИРИЙСКАЯ АРАБСКАЯ РЕСПУБЛИКА	-	65.5
SK	СЛОВАКИЯ	-	341.2
US	СОЕДИНЕННЫЕ ШТАТЫ	-	941.9
TJ	ТАДЖИКИСТАН	-	380.9
TM	ТУРКМЕНИЯ	-	263.7
TR	ТУРЦИЯ	-	909.1
UZ	УЗБЕКИСТАН	-	3388.3
UA	УКРАИНА	-	33486.6
FI	ФИНЛЯНДИЯ	-	190.2
FR	ФРАНЦИЯ	-	174.8
CZ	ЧЕШСКАЯ РЕСПУБЛИКА	-	2103.0
EE	ЭСТОНИЯ	-	280.6
ET	ЭФИОПИЯ	-	145.1
000	прочие	-	302.4
Всего		-	88585.6
Страны дальнего зарубежья		-	41169.7
Страны СНГ		-	47415.9

84.83

ВАЛЫ ТРАНСМИССИОННЫЕ (ВКЛЮЧАЯ КУЛАЧКОВЫЕ И КОЛЕНЧАТЫЕ) И КРИВОШИПЫ; КОРПУСА ПОДШИПНИКОВ И ПОДШИПНИКИ СКОЛЬЖЕНИЯ ДЛЯ ВАЛОВ; ШЕСТЕРНИ И ЗУБЧАТЫЕ ПЕРЕДАЧИ; ШАРИКОВЫЕ ИЛИ РОЛИКОВЫЕ ВИНТОВЫЕ ПЕРЕДАЧИ; КОРОБКИ ПЕРЕДАЧ И ДРУГИЕ ВАРИАТОРЫ СКОРОСТИ, ВКЛЮЧАЯ ГИДРОТРАНСФОРМАТОРЫ; МАХОВИКИ И ШКИВЫ, ВКЛЮЧАЯ БЛОКИ ШКИВОВ; МУФТЫ И УСТРОЙСТВА ДЛЯ СОЕДИНЕНИЯ ВАЛОВ (ВКЛЮЧАЯ УНИВЕРСАЛЬНЫЕ ШАРНИРЫ)

AT	АВСТРИЯ	-	274.9
AZ	АЗЕРБАЙДЖАН	-	3458.2
AO	АНГОЛА	-	84.5
AR	АРГЕНТИНА	-	55.0
AM	АРМЕНИЯ	-	1719.3
AF	АФГАНИСТАН	-	797.5
BD	БАНГЛАДЕШ	-	798.8
BE	БЕЛЬГИЯ	-	175.0
BG	БОЛГАРИЯ	-	296.0
VE	ВЕНЕСУЭЛА	-	51.7
VN	ВЬЕТНАМ	-	1468.8
GN	ГВИНЕЯ	-	421.0
DE	ГЕРМАНИЯ	-	3786.3
GR	ГРЕЦИЯ	-	76.4
GE	ГРУЗИЯ	-	202.3
EG	ЕГИПЕТ	-	841.2
IN	ИНДИЯ	-	10067.8
IR	ИРАН, ИСЛАМСКАЯ РЕСПУБЛИКА	-	1752.4
ES	ИСПАНИЯ	-	98.3
IT	ИТАЛИЯ	-	79.7
KZ	КАЗАХСТАН	-	14894.4
CA	КАНАДА	-	547.6
KG	КИРГИЗИЯ	-	321.9
CN	КИТАЙ	-	11104.1
CO	КОЛУМБИЯ	-	375.8
KP	КОРЕЯ, НАРОДНО-ДЕМОКРАТИЧ. РЕСПУБЛ.	-	202.4
KR	КОРЕЯ, РЕСПУБЛИКА	-	1251.1
CU	КУБА	-	969.0
LV	ЛАТВИЯ	-	2834.7
LT	ЛИТВА	-	3398.4
MD	МОЛДОВА, РЕСПУБЛИКА	-	352.5
MN	МОНГОЛИЯ	-	1542.0
MM	МЬЯНМА	-	1739.0
NL	НИДЕРЛАНДЫ	-	318.9
AE	ОБЪЕДИНЕННЫЕ АРАБСКИЕ ЭМИРАТЫ	-	2084.4
PK	ПАКИСТАН	-	61.9
PE	ПЕРУ	-	197.8
PL	ПОЛЬША	-	816.3
MK	РЕСПУБЛИКА МАКЕДОНИЯ	-	61.2
RS	СЕРБИЯ	-	503.3
SY	СИРИЙСКАЯ АРАБСКАЯ РЕСПУБЛИКА	-	834.4
SK	СЛОВАКИЯ	-	1703.0
GB	СОЕДИНЕННОЕ КОРОЛЕВСТВО	-	399.5
US	СОЕДИНЕННЫЕ ШТАТЫ	-	6143.5
SD	СУДАН	-	484.3
TJ	ТАДЖИКИСТАН	-	379.5
TM	ТУРКМЕНИЯ	-	1320.6
TR	ТУРЦИЯ	-	75.8
UZ	УЗБЕКИСТАН	-	5613.7
UA	УКРАИНА	-	17071.2
FI	ФИНЛЯНДИЯ	-	189.4
FR	ФРАНЦИЯ	-	819.1
HR	ХОРВАТИЯ	-	158.6
CZ	ЧЕШСКАЯ РЕСПУБЛИКА	-	544.4
CH	ШВЕЙЦАРИЯ	-	108.4
EC	ЭКВАДОР	-	241.5
EE	ЭСТОНИЯ	-	1217.2
JP	ЯПОНИЯ	-	370.4
000	прочие	-	494.4
Всего		-	108250.3
Страны дальнего зарубежья		-	63119.0
Страны СНГ		-	45131.3

Код и наименование страны контрагента		Ед. изме-рения	Экспорт количество	Экспорт стоимость

84.84
ПРОКЛАДКИ И АНАЛОГИЧНЫЕ СОЕДИНИТЕЛЬНЫЕ ЭЛЕМЕНТЫ ИЗ ЛИСТОВОГО МЕТАЛЛА В СОЧЕТАНИИ С ДРУГИМ МАТЕРИАЛОМ ИЛИ СОСТОЯЩИЕ ИЗ ДВУХ ИЛИ БОЛЕЕ СЛОЕВ МЕТАЛЛА; НАБОРЫ ИЛИ КОМПЛЕКТЫ ПРОКЛАДОК И АНАЛОГИЧНЫХ СОЕДИНИТЕЛЬНЫХ ЭЛЕМЕНТОВ, РАЗЛИЧНЫХ ПО СОСТАВУ, УПАКОВАННЫЕ В ПАКЕТЫ, КОНВЕРТЫ ИЛИ АНАЛОГИЧНУЮ УПАКОВКУ; МЕХАНИЧЕСКИЕ УПЛОТНЕНИЯ

		Т	
AZ	АЗЕРБАЙДЖАН	17	163.0
DZ	АЛЖИР	3	330.5
AM	АРМЕНИЯ	4	47.1
BG	БОЛГАРИЯ	4	212.4
BA	БОСНИЯ И ГЕРЦЕГОВИНА	0	151.7
VN	ВЬЕТНАМ	3	198.5
DE	ГЕРМАНИЯ	2	599.3
IN	ИНДИЯ	1	268.8
IT	ИТАЛИЯ	2	402.9
KZ	КАЗАХСТАН	34	1682.1
KG	КИРГИЗИЯ	0	6.3
CN	КИТАЙ	1	303.1
KR	КОРЕЯ, РЕСПУБЛИКА	0	62.7
MY	МАЛАЙЗИЯ	0	79.4
MD	МОЛДОВА, РЕСПУБЛИКА	1	17.0
MN	МОНГОЛИЯ	1	53.5
PE	ПЕРУ	0	50.4
RS	СЕРБИЯ	0	69.2
SY	СИРИЙСКАЯ АРАБСКАЯ РЕСПУБЛИКА	5	75.0
SK	СЛОВАКИЯ	9	242.5
GB	СОЕДИНЕННОЕ КОРОЛЕВСТВО	1	176.7
US	СОЕДИНЕННЫЕ ШТАТЫ	0	69.2
TJ	ТАДЖИКИСТАН	2	7.7
TM	ТУРКМЕНИЯ	34	197.2
UZ	УЗБЕКИСТАН	15	613.2
UA	УКРАИНА	178	3073.8
CZ	ЧЕШСКАЯ РЕСПУБЛИКА	19	297.6
000	прочие	12	461.6
Всего		348	9912.2
Страны дальнего зарубежья		63	4105.0
Страны СНГ		285	5807.3

84.86
МАШИНЫ И АППАРАТУРА, ИСПОЛЬЗУЕМЫЕ ИСКЛЮЧИТЕЛЬНО ИЛИ В ОСНОВНОМ ДЛЯ ПРОИЗВОДСТВА ПОЛУПРОВОДНИКОВЫХ БУЛЕЙ ИЛИ ПЛАСТИН, ПОЛУПРОВОДНИКОВЫХ ПРИБОРОВ, ЭЛЕКТРОННЫХ ИНТЕГРАЛЬНЫХ СХЕМ ИЛИ ПЛОСКИХ ДИСПЛЕЙНЫХ ПАНЕЛЕЙ; МАШИНЫ И АППАРАТУРА, ПОИМЕНОВАННЫЕ В ПРИМЕЧАНИИ 9В К ДАННОЙ ГРУППЕ; ЧАСТИ И ПРИНАДЛЕЖНОСТИ

		Т	
NL	НИДЕРЛАНДЫ	2	275.5
UA	УКРАИНА	2	119.6
000	прочие	1	42.3
Всего		6	437.3
Страны дальнего зарубежья		3	317.8
Страны СНГ		2	119.6

84.87
ЧАСТИ ОБОРУДОВАНИЯ, НЕ ИМЕЮЩИЕ ЭЛЕКТРИЧЕСКИХ СОЕДИНЕНИЙ, ИЗОЛЯТОРОВ, КОНТАКТОВ, КАТУШЕК ИЛИ ДРУГИХ ЭЛЕКТРИЧЕСКИХ ДЕТАЛЕЙ, В ДРУГОМ МЕСТЕ ДАННОЙ ГРУППЫ НЕ ПОИМЕНОВАННЫЕ ИЛИ НЕ ВКЛЮЧЕННЫЕ

		Т	
AZ	АЗЕРБАЙДЖАН	35	154.9
AM	АРМЕНИЯ	0	1.2
VN	ВЬЕТНАМ	18	467.3
IN	ИНДИЯ	4	1335.4
KZ	КАЗАХСТАН	5	99.2
KG	КИРГИЗИЯ	0	0.7
PL	ПОЛЬША	0	94.6
GB	СОЕДИНЕННОЕ КОРОЛЕВСТВО	0	77.4
TJ	ТАДЖИКИСТАН	0	12.5
TM	ТУРКМЕНИЯ	0	3.8
TR	ТУРЦИЯ	9	245.1
UZ	УЗБЕКИСТАН	0	32.4
UA	УКРАИНА	8	331.1
FI	ФИНЛЯНДИЯ	165	4572.4
SE	ШВЕЦИЯ	115	274.5
000	прочие	14	153.0
Всего		372	7855.5
Страны дальнего зарубежья		324	7219.6
Страны СНГ		48	635.9

85.01
ДВИГАТЕЛИ И ГЕНЕРАТОРЫ ЭЛЕКТРИЧЕСКИЕ (КРОМЕ ЭЛЕКТРОГЕНЕРАТОРНЫХ УСТАНОВОК)

		ШТ	
AZ	АЗЕРБАЙДЖАН	9441	2697.3
DZ	АЛЖИР	36	658.5
AM	АРМЕНИЯ	3383	1156.2
BD	БАНГЛАДЕШ	3	267.4
BG	БОЛГАРИЯ	64	8393.9
BA	БОСНИЯ И ГЕРЦЕГОВИНА	120	359.6
HU	ВЕНГРИЯ	122	416.6
VN	ВЬЕТНАМ	212	311.9
DE	ГЕРМАНИЯ	3001	21772.2
HK	ГОНКОНГ	4	95.5
GE	ГРУЗИЯ	956	106.7
EG	ЕГИПЕТ	1552	726.5
IL	ИЗРАИЛЬ	1232	1115.0
IN	ИНДИЯ	4656	29133.4
IR	ИРАН, ИСЛАМСКАЯ РЕСПУБЛИКА	1253	435.3
IT	ИТАЛИЯ	5039	3406.4
KZ	КАЗАХСТАН	9707	16148.4
CA	КАНАДА	15	213.9
KG	КИРГИЗИЯ	948	228.2
CN	КИТАЙ	195	9594.7
KR	КОРЕЯ, РЕСПУБЛИКА	70	166.8
CU	КУБА	1324	1342.5
LV	ЛАТВИЯ	1189	954.3
LY	ЛИВИЙСКАЯ АРАБСКАЯ ДЖАМАХИРИЯ	78	479.0
LT	ЛИТВА	375	781.9
MY	МАЛАЙЗИЯ	6	177.2
MA	МАРОККО	194	337.1
MX	МЕКСИКА	26	33801.6
MD	МОЛДОВА, РЕСПУБЛИКА	425	378.4
MN	МОНГОЛИЯ	522	1603.0
NI	НИКАРАГУА	2	79.2
AE	ОБЪЕДИНЕННЫЕ АРАБСКИЕ ЭМИРАТЫ	21	194.9
OM	ОМАН	15	83.9
PK	ПАКИСТАН	71	74.6
PE	ПЕРУ	8	115.0
PL	ПОЛЬША	6651	876.0
RS	СЕРБИЯ	747	12265.8
SG	СИНГАПУР	6	717.3
SY	СИРИЙСКАЯ АРАБСКАЯ РЕСПУБЛИКА	540	204.7
GB	СОЕДИНЕННОЕ КОРОЛЕВСТВО	95	3040.7
US	СОЕДИНЕННЫЕ ШТАТЫ	138	639.1
SD	СУДАН	367	1573.9
TJ	ТАДЖИКИСТАН	2410	423.8
TM	ТУРКМЕНИЯ	1225	631.2
UZ	УЗБЕКИСТАН	2670	7206.2
UA	УКРАИНА	159714	27075.3
FR	ФРАНЦИЯ	3915	673.2
HR	ХОРВАТИЯ	3	12587.6
CZ	ЧЕШСКАЯ РЕСПУБЛИКА	196	460.4
CL	ЧИЛИ	2	101.3
EE	ЭСТОНИЯ	131	152.6
JP	ЯПОНИЯ	2	62.3
000	прочие	7493	551.9
Всего		232570	207050.1
Страны дальнего зарубежья		42647	151105.1
Страны СНГ		189923	55945.0

85.02
ЭЛЕКТРОГЕНЕРАТОРНЫЕ УСТАНОВКИ И ВРАЩАЮЩИЕСЯ ЭЛЕКТРИЧЕСКИЕ ПРЕОБРАЗОВАТЕЛИ

		ШТ	
AB	АБХАЗИЯ	27	408.0
AZ	АЗЕРБАЙДЖАН	40	2066.8
DZ	АЛЖИР	8	2870.0
AM	АРМЕНИЯ	6	32.5
BE	БЕЛЬГИЯ	5	130.0
VN	ВЬЕТНАМ	4	51.6
DE	ГЕРМАНИЯ	247	349.4
IN	ИНДИЯ	78	3697.7
ES	ИСПАНИЯ	1	577.0
IT	ИТАЛИЯ	1	65.7
KZ	КАЗАХСТАН	122	2103.5
KG	КИРГИЗИЯ	32	395.1
CN	КИТАЙ	13	1461.2
KR	КОРЕЯ, РЕСПУБЛИКА	22	330.2
CU	КУБА	26	56.6
LV	ЛАТВИЯ	11	198.0
LY	ЛИВИЙСКАЯ АРАБСКАЯ ДЖАМАХИРИЯ	1	600.6
LT	ЛИТВА	6	87.0
MD	МОЛДОВА, РЕСПУБЛИКА	9	29.7
MM	МЬЯНМА	17	969.1
NL	НИДЕРЛАНДЫ	61	241.9
AE	ОБЪЕДИНЕННЫЕ АРАБСКИЕ ЭМИРАТЫ	8	159.0
PL	ПОЛЬША	136	106.6
SG	СИНГАПУР	4	679.2
SY	СИРИЙСКАЯ АРАБСКАЯ РЕСПУБЛИКА	61	122.8
GB	СОЕДИНЕННОЕ КОРОЛЕВСТВО	5	302.6
US	СОЕДИНЕННЫЕ ШТАТЫ	2	383.5
TJ	ТАДЖИКИСТАН	4	1978.6
TM	ТУРКМЕНИЯ	33	625.8
TR	ТУРЦИЯ	6	84.0
UZ	УЗБЕКИСТАН	20	318.7
UA	УКРАИНА	152	34953.2
FR	ФРАНЦИЯ	3	82.1
SE	ШВЕЦИЯ	5	496.9
EE	ЭСТОНИЯ	4	406.5
OS	ЮЖНАЯ ОСЕТИЯ	17	268.8
000	прочие	33	261.4
Всего		1230	57951.0
Страны дальнего зарубежья		812	15447.2
Страны СНГ		418	42503.8

85.03
ЧАСТИ, ПРЕДНАЗНАЧЕННЫЕ ИСКЛЮЧИТЕЛЬНО ИЛИ В ОСНОВНОМ ДЛЯ МАШИН ТОВАРНОЙ ПОЗИЦИИ 8501 ИЛИ 8502

		Т	
AZ	АЗЕРБАЙДЖАН	29	620.0
AR	АРГЕНТИНА	2	347.0
AM	АРМЕНИЯ	1	77.8
BG	БОЛГАРИЯ	1	68.1
VE	ВЕНЕСУЭЛА	16	578.8
VN	ВЬЕТНАМ	92	1887.6
DE	ГЕРМАНИЯ	89	212.5
GE	ГРУЗИЯ	1	70.2
EG	ЕГИПЕТ	2	75.7
IN	ИНДИЯ	2	2893.7
IR	ИРАН, ИСЛАМСКАЯ РЕСПУБЛИКА	12	681.8
KZ	КАЗАХСТАН	264	9622.8
KG	КИРГИЗИЯ	11	1402.0
CN	КИТАЙ	8	718.0
CU	КУБА	5	2357.0
LV	ЛАТВИЯ	1	57.6
LY	ЛИВИЙСКАЯ АРАБСКАЯ ДЖАМАХИРИЯ	5	131.9
LT	ЛИТВА	4	356.5
MD	МОЛДОВА, РЕСПУБЛИКА	0	2.2
MN	МОНГОЛИЯ	2	72.3
NL	НИДЕРЛАНДЫ	9	88.0
MK	РЕСПУБЛИКА МАКЕДОНИЯ	61	4808.7
RS	СЕРБИЯ	8	168.8
SY	СИРИЙСКАЯ АРАБСКАЯ РЕСПУБЛИКА	12	902.9
GB	СОЕДИНЕННОЕ КОРОЛЕВСТВО	6	113.1
US	СОЕДИНЕННЫЕ ШТАТЫ	35	235.9
TJ	ТАДЖИКИСТАН	9	144.6
TM	ТУРКМЕНИЯ	3	109.6
UZ	УЗБЕКИСТАН	59	2314.4
UA	УКРАИНА	175	3004.8
FI	ФИНЛЯНДИЯ	1227	7619.7
000	прочие	20	304.1
Всего		2172	42047.8
Страны дальнего зарубежья		1621	24749.6
Страны СНГ		551	17298.2

85.04
ТРАНСФОРМАТОРЫ ЭЛЕКТРИЧЕСКИЕ, СТАТИЧЕСКИЕ ЭЛЕКТРИЧЕСКИЕ ПРЕОБРАЗОВАТЕЛИ (НАПРИМЕР, ВЫПРЯМИТЕЛИ), КАТУШКИ ИНДУКТИВНОСТИ И ДРОССЕЛИ

AB	АБХАЗИЯ	-	1499.2
AZ	АЗЕРБАЙДЖАН	-	1551.6

Код и наименование страны контрагента		Ед. изме-рения	Экспорт количество	Экспорт стоимость
DZ	АЛЖИР		-	2357.8
AO	АНГОЛА		-	74.3
AM	АРМЕНИЯ		-	644.3
AF	АФГАНИСТАН		-	555.7
BD	БАНГЛАДЕШ		-	220.4
BE	БЕЛЬГИЯ		-	127.8
BG	БОЛГАРИЯ		-	158.6
HU	ВЕНГРИЯ		-	91.3
VN	ВЬЕТНАМ		-	921.4
DE	ГЕРМАНИЯ		-	3792.7
HK	ГОНКОНГ		-	151.2
GR	ГРЕЦИЯ		-	1287.4
GE	ГРУЗИЯ		-	778.1
EG	ЕГИПЕТ		-	3317.1
IN	ИНДИЯ		-	7905.4
IR	ИРАН, ИСЛАМСКАЯ РЕСПУБЛИКА		-	64.1
IT	ИТАЛИЯ		-	737.9
KZ	КАЗАХСТАН		-	17129.5
KG	КИРГИЗИЯ		-	2383.1
CN	КИТАЙ		-	4009.4
KR	КОРЕЯ, РЕСПУБЛИКА		-	2096.1
CU	КУБА		-	19490.5
LV	ЛАТВИЯ		-	703.1
LY	ЛИВИЙСКАЯ АРАБСКАЯ ДЖАМАХИРИЯ		-	55.0
LT	ЛИТВА		-	1993.1
MY	МАЛАЙЗИЯ		-	404.0
MX	МЕКСИКА		-	100.7
MD	МОЛДОВА, РЕСПУБЛИКА		-	901.3
MN	МОНГОЛИЯ		-	750.2
MM	МЬЯНМА		-	793.5
NL	НИДЕРЛАНДЫ		-	481.4
NI	НИКАРАГУА		-	63.4
NO	НОРВЕГИЯ		-	1692.3
AE	ОБЪЕДИНЕННЫЕ АРАБСКИЕ ЭМИРАТЫ		-	344.3
OM	ОМАН		-	110.7
PL	ПОЛЬША		-	584.7
RS	СЕРБИЯ		-	172.2
SG	СИНГАПУР		-	230.1
SY	СИРИЙСКАЯ АРАБСКАЯ РЕСПУБЛИКА		-	1450.6
SK	СЛОВАКИЯ		-	226.9
GB	СОЕДИНЕННОЕ КОРОЛЕВСТВО		-	529.3
US	СОЕДИНЕННЫЕ ШТАТЫ		-	598.5
TJ	ТАДЖИКИСТАН		-	630.2
TM	ТУРКМЕНИЯ		-	6170.1
TR	ТУРЦИЯ		-	466.9
UZ	УЗБЕКИСТАН		-	7840.5
UA	УКРАИНА		-	14037.2
FI	ФИНЛЯНДИЯ		-	4607.2
FR	ФРАНЦИЯ		-	371.4
CZ	ЧЕШСКАЯ РЕСПУБЛИКА		-	128.3
CH	ШВЕЙЦАРИЯ		-	850.0
SE	ШВЕЦИЯ		-	1233.6
GQ	ЭКВАТОРИАЛЬНАЯ ГВИНЕЯ		-	156.8
EE	ЭСТОНИЯ		-	201.5
OS	ЮЖНАЯ ОСЕТИЯ		-	361.5
JP	ЯПОНИЯ		-	292.1
000	прочие		-	580.0
Всего			-	121457.4
Страны дальнего зарубежья			-	70169.7
Страны СНГ			-	51287.7

85.05

ЭЛЕКТРОМАГНИТЫ; ПОСТОЯННЫЕ МАГНИТЫ И ИЗДЕЛИЯ, ПРЕДНАЗНАЧЕННЫЕ ДЛЯ ПРЕВРАЩЕНИЯ В ПОСТОЯННЫЕ МАГНИТЫ ПОСЛЕ НАМАГНИЧИВАНИЯ; ЭЛЕКТРОМАГНИТНЫЕ ИЛИ С ПОСТОЯННЫМИ МАГНИТАМИ ЗАЖИМНЫЕ ПАТРОНЫ, ЗАХВАТЫ И АНАЛОГИЧНЫЕ ФИКСИРУЮЩИЕ УСТРОЙСТВА; ЭЛЕКТРОМАГНИТНЫЕ СЦЕПЛЕНИЯ, МУФТЫ И ТОРМОЗА; ЭЛЕКТРОМАГНИТНЫЕ ПОДЪЕМНЫЕ ГОЛОВКИ

Т

AZ	АЗЕРБАЙДЖАН		11	87.4
AM	АРМЕНИЯ		3	23.2
BE	БЕЛЬГИЯ		0	56.4
HU	ВЕНГРИЯ		3	57.2
DE	ГЕРМАНИЯ		42	1104.1
EG	ЕГИПЕТ		0	96.9
IN	ИНДИЯ		6	2519.3
JO	ИОРДАНИЯ		28	132.9
ES	ИСПАНИЯ		3	986.8
KZ	КАЗАХСТАН		29	292.4
KG	КИРГИЗИЯ		0	6.6
CN	КИТАЙ		0	139.8
LT	ЛИТВА		3	100.5
MD	МОЛДОВА, РЕСПУБЛИКА		2	11.4
MN	МОНГОЛИЯ		3	59.4
RS	СЕРБИЯ		5	51.1
GB	СОЕДИНЕННОЕ КОРОЛЕВСТВО		17	323.7
US	СОЕДИНЕННЫЕ ШТАТЫ		3	176.9
TJ	ТАДЖИКИСТАН		0	0.9
TM	ТУРКМЕНИЯ		30	151.7
UZ	УЗБЕКИСТАН		8	142.4
UA	УКРАИНА		337	5661.3
FR	ФРАНЦИЯ		0	78.0
000	прочие		20	474.2
Всего			551	12734.7
Страны дальнего зарубежья			132	6357.5
Страны СНГ			419	6377.3

85.06

ПЕРВИЧНЫЕ ЭЛЕМЕНТЫ И ПЕРВИЧНЫЕ БАТАРЕИ

Т

AZ	АЗЕРБАЙДЖАН		0	0.1
AM	АРМЕНИЯ		0	5.8
KZ	КАЗАХСТАН		0	4.4
KG	КИРГИЗИЯ		0	15.6
PL	ПОЛЬША		0	94.0
GB	СОЕДИНЕННОЕ КОРОЛЕВСТВО		0	262.0
TJ	ТАДЖИКИСТАН		0	38.0
TM	ТУРКМЕНИЯ		0	4.5
UZ	УЗБЕКИСТАН		0	4.9
UA	УКРАИНА		0	206.9
000	прочие		10	207.3
Всего			11	843.5
Страны дальнего зарубежья			11	563.3
Страны СНГ			0	280.2

85.07

АККУМУЛЯТОРЫ ЭЛЕКТРИЧЕСКИЕ, ВКЛЮЧАЯ СЕПАРАТОРЫ ДЛЯ НИХ, ПРЯМОУГОЛЬНОЙ (В ТОМ ЧИСЛЕ КВАДРАТНОЙ) ИЛИ ИНОЙ ФОРМЫ

AB	АБХАЗИЯ		-	176.5
AZ	АЗЕРБАЙДЖАН		-	1252.8
DZ	АЛЖИР		-	173.2
AM	АРМЕНИЯ		-	472.9
VE	ВЕНЕСУЭЛА		-	2983.4
VN	ВЬЕТНАМ		-	180.9
DE	ГЕРМАНИЯ		-	535.7
GE	ГРУЗИЯ		-	231.5
EG	ЕГИПЕТ		-	388.4
IR	ИРАН, ИСЛАМСКАЯ РЕСПУБЛИКА		-	358.8
YE	ЙЕМЕН		-	543.6
KZ	КАЗАХСТАН		-	6596.4
KG	КИРГИЗИЯ		-	546.5
CN	КИТАЙ		-	509.7
CO	КОЛУМБИЯ		-	66.1
KR	КОРЕЯ, РЕСПУБЛИКА		-	154.4
CU	КУБА		-	591.6
LV	ЛАТВИЯ		-	1484.0
LT	ЛИТВА		-	110.2
MD	МОЛДОВА, РЕСПУБЛИКА		-	238.3
MN	МОНГОЛИЯ		-	613.2
AE	ОБЪЕДИНЕННЫЕ АРАБСКИЕ ЭМИРАТЫ		-	58.6
PL	ПОЛЬША		-	729.2
SD	СУДАН		-	100.1
TJ	ТАДЖИКИСТАН		-	1815.5
TM	ТУРКМЕНИЯ		-	437.8
TR	ТУРЦИЯ		-	99.7
UZ	УЗБЕКИСТАН		-	934.7
UA	УКРАИНА		-	3484.5
SE	ШВЕЦИЯ		-	174.4
EE	ЭСТОНИЯ		-	312.0
000	прочие		-	399.6
Всего			-	26754.1
Страны дальнего зарубежья			-	10974.8
Страны СНГ			-	15779.3

85.08

ПЫЛЕСОСЫ

AZ	АЗЕРБАЙДЖАН		-	45.8
AM	АРМЕНИЯ		-	0.8
KZ	КАЗАХСТАН		-	171.3
KG	КИРГИЗИЯ		-	0.1
MD	МОЛДОВА, РЕСПУБЛИКА		-	5.3
TM	ТУРКМЕНИЯ		-	10.6
UZ	УЗБЕКИСТАН		-	5.0
UA	УКРАИНА		-	471.3
000	прочие		-	91.6
Всего			-	801.8
Страны дальнего зарубежья			-	91.6
Страны СНГ			-	710.2

85.09

МАШИНЫ ЭЛЕКТРОМЕХАНИЧЕСКИЕ БЫТОВЫЕ СО ВСТРОЕННЫМ ЭЛЕКТРОДВИГАТЕЛЕМ, КРОМЕ ПЫЛЕСОСОВ ТОВАРНОЙ ПОЗИЦИИ 8508

AZ	АЗЕРБАЙДЖАН		-	1.3
HU	ВЕНГРИЯ		-	532.3
KZ	КАЗАХСТАН		-	1273.4
KG	КИРГИЗИЯ		-	0.2
LT	ЛИТВА		-	139.0
MD	МОЛДОВА, РЕСПУБЛИКА		-	14.5
NL	НИДЕРЛАНДЫ		-	359.7
TJ	ТАДЖИКИСТАН		-	0.5
TM	ТУРКМЕНИЯ		-	10.7
UZ	УЗБЕКИСТАН		-	7.9
UA	УКРАИНА		-	9114.7
CZ	ЧЕШСКАЯ РЕСПУБЛИКА		-	201.3
000	прочие		-	65.0
Всего			-	11720.6
Страны дальнего зарубежья			-	1297.3
Страны СНГ			-	10423.3

85.10

ЭЛЕКТРОБРИТВЫ, МАШИНКИ ДЛЯ СТРИЖКИ ВОЛОС И ПРИСПОСОБЛЕНИЯ ДЛЯ УДАЛЕНИЯ ВОЛОС СО ВСТРОЕННЫМ ЭЛЕКТРОДВИГАТЕЛЕМ

Т

IQ	ИРАК		3	81.7
IR	ИРАН, ИСЛАМСКАЯ РЕСПУБЛИКА		21	538.3
KZ	КАЗАХСТАН		1	55.3
LT	ЛИТВА		3	101.3
TM	ТУРКМЕНИЯ		0	0.6
UA	УКРАИНА		43	1073.5
000	прочие		0	13.8
Всего			72	1864.6
Страны дальнего зарубежья			28	735.1
Страны СНГ			44	1129.4

85.11

ЭЛЕКТРООБОРУДОВАНИЕ ДЛЯ ЗАЖИГАНИЯ ИЛИ ПУСКА ДВИГАТЕЛЕЙ ВНУТРЕННЕГО СГОРАНИЯ С ВОСПЛАМЕНЕНИЕМ ОТ ИСКРЫ ИЛИ ОТ СЖАТИЯ ГОРЮЧЕЙ СМЕСИ (НАПРИМЕР, МАГНЕТО, КАТУШКИ ЗАЖИГАНИЯ, СВЕЧИ ЗАЖИГАНИЯ, СВЕЧИ НАКАЛИВАНИЯ, СТАРТЕРЫ); ГЕНЕРАТОРЫ (НАПРИМЕР, ПОСТОЯННОГО И ПЕРЕМЕННОГО ТОКА) И ПРЕРЫВАТЕЛИ ТИПА ИСПОЛЬЗУЕМЫХ ВМЕСТЕ С ТАКИМИ ДВИГАТЕЛЯМИ

Т

AZ	АЗЕРБАЙДЖАН		113	1542.2
DZ	АЛЖИР		2	80.4
AM	АРМЕНИЯ		24	206.4
AF	АФГАНИСТАН		1	58.9
BG	БОЛГАРИЯ		16	124.6
VN	ВЬЕТНАМ		26	207.7
DE	ГЕРМАНИЯ		568	11238.8
HK	ГОНКОНГ		0	94.4
EG	ЕГИПЕТ		19	550.0
IN	ИНДИЯ		1	2173.5
KZ	КАЗАХСТАН		156	2012.1
KG	КИРГИЗИЯ		7	100.8
CN	КИТАЙ		54	3470.7
CO	КОЛУМБИЯ		0	60.9
KR	КОРЕЯ, РЕСПУБЛИКА		2	109.2
CU	КУБА		32	574.1
LA	ЛАОС		1	63.2
LV	ЛАТВИЯ		6	77.1
LT	ЛИТВА		15	606.1
MD	МОЛДОВА, РЕСПУБЛИКА		17	166.1
MN	МОНГОЛИЯ		29	189.8
PL	ПОЛЬША		23	1012.8
SK	СЛОВАКИЯ		0	88.7
GB	СОЕДИНЕННОЕ КОРОЛЕВСТВО		0	177.8

Код и наименование страны контрагента		Ед. изме-рения	Экспорт количество	Экспорт стоимость
US	СОЕДИНЕННЫЕ ШТАТЫ		1	64.7
TJ	ТАДЖИКИСТАН		20	77.5
TM	ТУРКМЕНИЯ		96	585.1
UG	УГАНДА		6	106.5
UZ	УЗБЕКИСТАН		135	683.7
UA	УКРАИНА		715	11773.2
FR	ФРАНЦИЯ		1	172.9
EE	ЭСТОНИЯ		32	355.2
000	прочие		15	449.1
Всего			2133	39254.1
Страны дальнего зарубежья			850	22106.9
Страны СНГ			1283	17147.2

85.12

ОБОРУДОВАНИЕ ЭЛЕКТРООСВЕТИТЕЛЬНОЕ ИЛИ СИГНАЛИЗАЦИОННОЕ (КРОМЕ ИЗДЕЛИЙ ТОВАРНОЙ ПОЗИЦИИ 8539), СТЕКЛООЧИСТИТЕЛИ, АНТИОБЛЕДЕНИТЕЛИ И ПРОТИВОЗАПОТЕВАТЕЛИ, ИСПОЛЬЗУЕМЫЕ НА ВЕЛОСИПЕДАХ ИЛИ МОТОРНЫХ ТРАНСПОРТНЫХ СРЕДСТВАХ

Т

AZ	АЗЕРБАЙДЖАН	106	970.1
AM	АРМЕНИЯ	14	92.0
DE	ГЕРМАНИЯ	2	95.7
KZ	КАЗАХСТАН	13	390.8
KG	КИРГИЗИЯ	2	58.3
CU	КУБА	19	341.1
LV	ЛАТВИЯ	1	91.8
MD	МОЛДОВА, РЕСПУБЛИКА	4	29.5
MN	МОНГОЛИЯ	17	100.5
RO	РУМЫНИЯ	633	7811.8
TJ	ТАДЖИКИСТАН	2	11.2
TM	ТУРКМЕНИЯ	13	58.5
TR	ТУРЦИЯ	15	74.2
UZ	УЗБЕКИСТАН	4	274.5
UA	УКРАИНА	533	5209.2
FI	ФИНЛЯНДИЯ	0	115.4
000	прочие	25	392.5
Всего		1404	16117.1
Страны дальнего зарубежья		712	9023.0
Страны СНГ		692	7094.1

85.13

ФОНАРИ ПОРТАТИВНЫЕ ЭЛЕКТРИЧЕСКИЕ, РАБОТАЮЩИЕ ОТ СОБСТВЕННОГО ИСТОЧНИКА ЭНЕРГИИ (НАПРИМЕР, БАТАРЕЙ СУХИХ ЭЛЕМЕНТОВ, АККУМУЛЯТОРОВ, МАГНЕТО), КРОМЕ ОСВЕТИТЕЛЬНОГО ОБОРУДОВАНИЯ ТОВАРНОЙ ПОЗИЦИИ 8512

Т

AZ	АЗЕРБАЙДЖАН	0	0.1
VN	ВЬЕТНАМ	5	138.1
KZ	КАЗАХСТАН	17	719.7
KG	КИРГИЗИЯ	0	1.0
MD	МОЛДОВА, РЕСПУБЛИКА	0	3.2
TJ	ТАДЖИКИСТАН	0	5.2
TM	ТУРКМЕНИЯ	0	0.3
UZ	УЗБЕКИСТАН	0	11.7
UA	УКРАИНА	4	186.8
EE	ЭСТОНИЯ	8	73.6
000	прочие	1	78.6
Всего		35	1218.3
Страны дальнего зарубежья		14	290.3
Страны СНГ		21	928.0

85.14

ПЕЧИ И КАМЕРЫ ПРОМЫШЛЕННЫЕ ИЛИ ЛАБОРАТОРНЫЕ ЭЛЕКТРИЧЕСКИЕ (ВКЛЮЧАЯ ДЕЙСТВУЮЩИЕ НА ОСНОВЕ ЯВЛЕНИЯ ИНДУКЦИИ ИЛИ ДИЭЛЕКТРИЧЕСКИХ ПОТЕРЬ); ПРОМЫШЛЕННОЕ ИЛИ ЛАБОРАТОРНОЕ ОБОРУДОВАНИЕ ДЛЯ ТЕРМИЧЕСКОЙ ОБРАБОТКИ МАТЕРИАЛОВ С ПОМОЩЬЮ ЯВЛЕНИЯ ИНДУКЦИИ ИЛИ ДИЭЛЕКТРИЧЕСКИХ ПОТЕРЬ

Т

AB	АБХАЗИЯ	10	108.0
AZ	АЗЕРБАЙДЖАН	2	44.5
AM	АРМЕНИЯ	4	142.1
DE	ГЕРМАНИЯ	9	126.1
HK	ГОНКОНГ	15	1036.5
GR	ГРЕЦИЯ	9	75.3
GE	ГРУЗИЯ	26	588.9
KZ	КАЗАХСТАН	202	2584.0
KG	КИРГИЗИЯ	1	29.9
CN	КИТАЙ	78	3432.7
CO	КОЛУМБИЯ	1	50.0
KR	КОРЕЯ, РЕСПУБЛИКА	4	565.0
LV	ЛАТВИЯ	1	50.5
LY	ЛИВИЙСКАЯ АРАБСКАЯ ДЖАМАХИРИЯ	2	370.5
MD	МОЛДОВА, РЕСПУБЛИКА	2	25.2
PL	ПОЛЬША	9	766.5
RS	СЕРБИЯ	0	180.9
TJ	ТАДЖИКИСТАН	4	21.1
TH	ТАИЛАНД	16	1043.3
TW	ТАЙВАНЬ (КИТАЙ)	45	4300.4
TM	ТУРКМЕНИЯ	32	355.8
TR	ТУРЦИЯ	5	173.8
UZ	УЗБЕКИСТАН	45	519.3
UA	УКРАИНА	124	2448.3
FR	ФРАНЦИЯ	4	131.9
EE	ЭСТОНИЯ	1	92.9
000	прочие	17	231.8
Всего		667	19495.4
Страны дальнего зарубежья		251	13325.2
Страны СНГ		416	6170.2

85.15

МАШИНЫ И АППАРАТЫ ДЛЯ ЭЛЕКТРИЧЕСКОЙ (В ТОМ ЧИСЛЕ С ЭЛЕКТРИЧЕСКИМ НАГРЕВОМ ГАЗА), ЛАЗЕРНОЙ ИЛИ ДРУГОЙ СВЕТОВОЙ ИЛИ ФОТОННОЙ, УЛЬТРАЗВУКОВОЙ, ЭЛЕКТРОННО-ЛУЧЕВОЙ, МАГНИТНО-ИМПУЛЬСНОЙ ИЛИ ПЛАЗМЕННО-ДУГОВОЙ НИЗКОТЕМПЕРАТУРНОЙ ПАЙКИ, ВЫСОКОТЕМПЕРАТУРНОЙ ПАЙКИ ИЛИ СВАРКИ НЕЗАВИСИМО ОТ ТОГО, МОГУТ ЛИ ОНИ ВЫПОЛНЯТЬ ОПЕРАЦИИ РЕЗАНИЯ ИЛИ НЕТ; МАШИНЫ И АППАРАТЫ ЭЛЕКТРИЧЕСКИЕ ДЛЯ ГОРЯЧЕГО НАПЫЛЕНИЯ МЕТАЛЛОВ ИЛИ МЕТАЛЛОКЕРАМИКИ

Т

AZ	АЗЕРБАЙДЖАН	8	58.1
AM	АРМЕНИЯ	2	25.9
BE	БЕЛЬГИЯ	3	115.2
BF	БУРКИНА-ФАСО	0	670.7
DE	ГЕРМАНИЯ	2	186.9
GR	ГРЕЦИЯ	7	109.6
IN	ИНДИЯ	1	94.9
IT	ИТАЛИЯ	23	746.6
KZ	КАЗАХСТАН	259	2183.0
KG	КИРГИЗИЯ	8	123.9
CN	КИТАЙ	11	1234.4
KR	КОРЕЯ, РЕСПУБЛИКА	9	245.5
LV	ЛАТВИЯ	1	122.9
LY	ЛИВИЙСКАЯ АРАБСКАЯ ДЖАМАХИРИЯ	36	2477.1
LT	ЛИТВА	5	255.7
MD	МОЛДОВА, РЕСПУБЛИКА	3	30.0
NL	НИДЕРЛАНДЫ	2	59.9
PK	ПАКИСТАН	4	72.7
US	СОЕДИНЕННЫЕ ШТАТЫ	8	223.5
TJ	ТАДЖИКИСТАН	3	4.6
TM	ТУРКМЕНИЯ	95	598.8
TR	ТУРЦИЯ	11	149.3
UZ	УЗБЕКИСТАН	55	765.1
UA	УКРАИНА	18	572.7
FI	ФИНЛЯНДИЯ	3	147.3
CH	ШВЕЙЦАРИЯ	0	58.3
000	прочие	18	345.0
Всего		595	11677.6
Страны дальнего зарубежья		146	7315.5
Страны СНГ		450	4362.0

85.16

ЭЛЕКТРИЧЕСКИЕ ВОДОНАГРЕВАТЕЛИ БЕЗЫНЕРЦИОННЫЕ ИЛИ АККУМУЛИРУЮЩИЕ, ЭЛЕКТРОНАГРЕВАТЕЛИ ПОГРУЖНЫЕ; ЭЛЕКТРООБОРУДОВАНИЕ ОБОГРЕВА ПРОСТРАНСТВА И ОБОГРЕВА ГРУНТА, ЭЛЕКТРОТЕРМИЧЕСКИЕ АППАРАТЫ ДЛЯ УХОДА ЗА ВОЛОСАМИ (НАПРИМЕР, СУШИЛКИ ДЛЯ ВОЛОС, БИГУДИ, ЩИПЦЫ ДЛЯ ГОРЯЧЕЙ ЗАВИВКИ) И СУШИЛКИ ДЛЯ РУК; ЭЛЕКТРОУТЮГИ; ПРОЧИЕ БЫТОВЫЕ ЭЛЕКТРОНАГРЕВАТЕЛЬНЫЕ ПРИБОРЫ; ЭЛЕКТРИЧЕСКИЕ НАГРЕВАТЕЛЬНЫЕ СОПРОТИВЛЕНИЯ, КРОМЕ УКАЗАННЫХ В ТОВАРНОЙ ПОЗИЦИИ 8545

AB	АБХАЗИЯ	-	600.4
AZ	АЗЕРБАЙДЖАН	-	1421.5
DZ	АЛЖИР	-	54.3
AM	АРМЕНИЯ	-	136.3
AF	АФГАНИСТАН	-	138.9
BH	БАХРЕЙН	-	54.5
HU	ВЕНГРИЯ	-	251.5
VN	ВЬЕТНАМ	-	94.4
DE	ГЕРМАНИЯ	-	1460.6
GE	ГРУЗИЯ	-	313.2
IL	ИЗРАИЛЬ	-	563.3
IN	ИНДИЯ	-	182.4
ES	ИСПАНИЯ	-	266.6
KZ	КАЗАХСТАН	-	9101.5
QA	КАТАР	-	157.9
KG	КИРГИЗИЯ	-	1575.0
CN	КИТАЙ	-	435.3
KR	КОРЕЯ, РЕСПУБЛИКА	-	216.8
KW	КУВЕЙТ	-	82.1
LV	ЛАТВИЯ	-	978.1
LT	ЛИТВА	-	213.2
MD	МОЛДОВА, РЕСПУБЛИКА	-	728.7
MN	МОНГОЛИЯ	-	1766.9
AE	ОБЪЕДИНЕННЫЕ АРАБСКИЕ ЭМИРАТЫ	-	818.4
PL	ПОЛЬША	-	911.1
RO	РУМЫНИЯ	-	162.4
RS	СЕРБИЯ	-	317.4
TJ	ТАДЖИКИСТАН	-	851.6
TM	ТУРКМЕНИЯ	-	101.7
UZ	УЗБЕКИСТАН	-	389.5
UA	УКРАИНА	-	28239.9
FI	ФИНЛЯНДИЯ	-	151.5
FR	ФРАНЦИЯ	-	1141.8
CZ	ЧЕШСКАЯ РЕСПУБЛИКА	-	349.8
EE	ЭСТОНИЯ	-	367.5
OS	ЮЖНАЯ ОСЕТИЯ	-	142.6
000	прочие	-	355.5
Всего		-	55094.2
Страны дальнего зарубежья		-	12548.6
Страны СНГ		-	42545.6

85.17

АППАРАТЫ ТЕЛЕФОННЫЕ, ВКЛЮЧАЯ АППАРАТЫ ТЕЛЕФОННЫЕ ДЛЯ СОТОВЫХ СЕТЕЙ СВЯЗИ ИЛИ ДРУГИХ БЕСПРОВОДНЫХ СЕТЕЙ СВЯЗИ; ПРОЧАЯ АППАРАТУРА ДЛЯ ПЕРЕДАЧИ ИЛИ ПРИЕМА ГОЛОСА, ИЗОБРАЖЕНИЙ ИЛИ ДРУГИХ ДАННЫХ, ВКЛЮЧАЯ АППАРАТУРУ ДЛЯ КОММУНИКАЦИИ В СЕТИ ПРОВОДНОЙ ИЛИ БЕСПРОВОДНОЙ СВЯЗИ (НАПРИМЕР, В ЛОКАЛЬНОЙ ИЛИ ГЛОБАЛЬНОЙ СЕТИ СВЯЗИ), КРОМЕ ПЕРЕДАЮЩЕЙ ИЛИ ПРИЕМНОЙ АППАРАТУРЫ ТОВАРНОЙ ПОЗИЦИИ 8443, 8525, 8527 ИЛИ 8528

ШТ

AB	АБХАЗИЯ	1321	383.7
AU	АВСТРАЛИЯ	355	174.6
AT	АВСТРИЯ	84	112.3
AZ	АЗЕРБАЙДЖАН	6583	1154.5
DZ	АЛЖИР	117	996.6
AM	АРМЕНИЯ	1730	398.8
AF	АФГАНИСТАН	142	59.1
BE	БЕЛЬГИЯ	9	410.5
BA	БОСНИЯ И ГЕРЦЕГОВИНА	164	62.1
BR	БРАЗИЛИЯ	248	148.6
HU	ВЕНГРИЯ	87	77.0
VN	ВЬЕТНАМ	62	70.7
DE	ГЕРМАНИЯ	6500	5643.0
HK	ГОНКОНГ	2743	4806.4
GE	ГРУЗИЯ	4179	228.8
EG	ЕГИПЕТ	85	61.2
IL	ИЗРАИЛЬ	1962	8522.1
IN	ИНДИЯ	329	1659.0
IR	ИРАН, ИСЛАМСКАЯ РЕСПУБЛИКА	252	471.0
IT	ИТАЛИЯ	1177	622.3
KZ	КАЗАХСТАН	31702	4533.3
KG	КИРГИЗИЯ	273	980.4
CN	КИТАЙ	43	3730.4
CO	КОЛУМБИЯ	126	53.0
KR	КОРЕЯ, РЕСПУБЛИКА	4172	148.4
CU	КУБА	397	260.2
LV	ЛАТВИЯ	18396	741.5
LT	ЛИТВА	563	452.1
MY	МАЛАЙЗИЯ	904	347.8
MD	МОЛДОВА, РЕСПУБЛИКА	41	95.3
NL	НИДЕРЛАНДЫ	13458	7125.8
NI	НИКАРАГУА	64	127.5
AE	ОБЪЕДИНЕННЫЕ АРАБСКИЕ ЭМИРАТЫ	954	419.4
PL	ПОЛЬША	2041	193.9
SG	СИНГАПУР	7721	10665.8
GB	СОЕДИНЕННОЕ КОРОЛЕВСТВО	1713	909.6
US	СОЕДИНЕННЫЕ ШТАТЫ	192	537.0

Код и наименование страны контрагента		Ед. изме-рения	Экспорт количество	Экспорт стоимость
TJ	ТАДЖИКИСТАН		172	365.4
TW	ТАЙВАНЬ (КИТАЙ)		2574	286.9
TM	ТУРКМЕНИЯ		1820	1036.4
TR	ТУРЦИЯ		606	1497.5
UZ	УЗБЕКИСТАН		7246	6594.8
UA	УКРАИНА		46749	1628.8
FI	ФИНЛЯНДИЯ		1474	1325.6
FR	ФРАНЦИЯ		540	346.0
CZ	ЧЕШСКАЯ РЕСПУБЛИКА		328	250.9
CH	ШВЕЙЦАРИЯ		165	83.9
SE	ШВЕЦИЯ		209	811.9
GQ	ЭКВАТОРИАЛЬНАЯ ГВИНЕЯ		42	124.8
EE	ЭСТОНИЯ		1248	112.9
ZA	ЮЖНАЯ АФРИКА		262	151.9
OS	ЮЖНАЯ ОСЕТИЯ		1526	309.7
000	прочие		484	334.4
Всего			176334	72645.4
Страны дальнего зарубежья			80018	55857.7
Страны СНГ			96316	16787.8

85.18

МИКРОФОНЫ И ПОДСТАВКИ ДЛЯ НИХ; ГРОМКОГОВОРИТЕЛИ, СМОНТИРОВАННЫЕ ИЛИ НЕ СМОНТИРОВАННЫЕ В КОРПУСАХ; НАУШНИКИ И ТЕЛЕФОНЫ ГОЛОВНЫЕ, ОБЪЕДИНЕННЫЕ ИЛИ НЕ ОБЪЕДИНЕННЫЕ С МИКРОФОНОМ, И КОМПЛЕКТЫ, СОСТОЯЩИЕ ИЗ МИКРОФОНА И ОДНОГО ИЛИ БОЛЕЕ ГРОМКОГОВОРИТЕЛЕЙ; ЭЛЕКТРИЧЕСКИЕ УСИЛИТЕЛИ ЗВУКОВОЙ ЧАСТОТЫ; ЭЛЕКТРИЧЕСКИЕ ЗВУКОУСИЛИТЕЛЬНЫЕ КОМПЛЕКТЫ

AZ	АЗЕРБАЙДЖАН	-	17.9
AM	АРМЕНИЯ	-	16.5
HU	ВЕНГРИЯ	-	257.0
DE	ГЕРМАНИЯ	-	1085.4
IN	ИНДИЯ	-	310.5
KZ	КАЗАХСТАН	-	344.5
KG	КИРГИЗИЯ	-	53.7
CN	КИТАЙ	-	80.8
MN	МОНГОЛИЯ	-	55.4
SK	СЛОВАКИЯ	-	128.0
TJ	ТАДЖИКИСТАН	-	1.1
TM	ТУРКМЕНИЯ	-	29.9
UZ	УЗБЕКИСТАН	-	152.9
UA	УКРАИНА	-	162.8
000	прочие	-	509.6
Всего		-	3206.1
Страны дальнего зарубежья		-	2426.8
Страны СНГ		-	779.3

85.19

АППАРАТУРА ЗВУКОЗАПИСЫВАЮЩАЯ ИЛИ ЗВУКОВОСПРОИЗВОДЯЩАЯ

ШТ

AZ	АЗЕРБАЙДЖАН	43	224.3
DZ	АЛЖИР	10	57.0
VN	ВЬЕТНАМ	187	59.3
DE	ГЕРМАНИЯ	205	761.4
EG	ЕГИПЕТ	6	243.6
IN	ИНДИЯ	33	121.9
IR	ИРАН, ИСЛАМСКАЯ РЕСПУБЛИКА	33	100.9
KZ	КАЗАХСТАН	430	110.2
KG	КИРГИЗИЯ	21	45.2
CN	КИТАЙ	4030	2718.0
AE	ОБЪЕДИНЕННЫЕ АРАБСКИЕ ЭМИРАТЫ	11	200.4
GB	СОЕДИНЕННОЕ КОРОЛЕВСТВО	385	56.6
US	СОЕДИНЕННЫЕ ШТАТЫ	318	99.1
TJ	ТАДЖИКИСТАН	25	46.2
TM	ТУРКМЕНИЯ	22	174.7
TR	ТУРЦИЯ	303	66.7
UZ	УЗБЕКИСТАН	31	90.4
UA	УКРАИНА	27	8.2
CZ	ЧЕШСКАЯ РЕСПУБЛИКА	69	283.5
000	прочие	740	441.6
Всего		6929	5909.2
Страны дальнего зарубежья		6330	5210.0
Страны СНГ		599	699.2

85.21

АППАРАТУРА ВИДЕОЗАПИСЫВАЮЩАЯ ИЛИ ВИДЕОВОСПРОИЗВОДЯЩАЯ, СОВМЕЩЕННАЯ ИЛИ НЕ СОВМЕЩЕННАЯ С ВИДЕОТЮНЕРОМ

ШТ

AB	АБХАЗИЯ	1165	52.5
AZ	АЗЕРБАЙДЖАН	7	8.3
DE	ГЕРМАНИЯ	56	600.6
IN	ИНДИЯ	35	86.9
KZ	КАЗАХСТАН	338	98.6
TM	ТУРКМЕНИЯ	2	0.0
UZ	УЗБЕКИСТАН	4	2.6
000	прочие	202	377.4
Всего		1809	1227.1
Страны дальнего зарубежья		1458	1117.5
Страны СНГ		351	109.6

85.22

ЧАСТИ И ПРИНАДЛЕЖНОСТИ, ПРИГОДНЫЕ К ИСПОЛЬЗОВАНИЮ ИСКЛЮЧИТЕЛЬНО ИЛИ В ОСНОВНОМ С АППАРАТУРОЙ ТОВАРНЫХ ПОЗИЦИЙ 8519 - 8521

Т

AZ	АЗЕРБАЙДЖАН	0	8.0
AM	АРМЕНИЯ	0	1.4
DE	ГЕРМАНИЯ	0	131.4
IN	ИНДИЯ	0	186.4
KZ	КАЗАХСТАН	0	15.0
KR	КОРЕЯ, РЕСПУБЛИКА	1	62.3
TJ	ТАДЖИКИСТАН	0	64.8
TM	ТУРКМЕНИЯ	0	0.7
UZ	УЗБЕКИСТАН	0	0.5
UA	УКРАИНА	0	1.0
000	прочие	0	141.9
Всего		2	613.4
Страны дальнего зарубежья		2	522.0
Страны СНГ		0	91.4

85.23

ДИСКИ, ЛЕНТЫ, ТВЕРДОТЕЛЬНЫЕ ЭНЕРГОНЕЗАВИСИМЫЕ УСТРОЙСТВА ХРАНЕНИЯ ДАННЫХ, «ИНТЕЛЛЕКТУАЛЬНЫЕ КАРТОЧКИ» И ДРУГИЕ НОСИТЕЛИ ДЛЯ ЗАПИСИ ЗВУКА ИЛИ ДРУГИХ ЯВЛЕНИЙ, ЗАПИСАННЫЕ ИЛИ НЕЗАПИСАННЫЕ, ВКЛЮЧАЯ МАТРИЦЫ И МАСТЕР-ДИСКИ ДЛЯ ИЗГОТОВЛЕНИЯ ДИСКОВ, КРОМЕ ИЗДЕЛИЙ ГРУППЫ 37

ШТ

AB	АБХАЗИЯ	272112	444.4
AZ	АЗЕРБАЙДЖАН	9664	136.5
DZ	АЛЖИР	197	4368.5
AM	АРМЕНИЯ	1105504	925.4
BE	БЕЛЬГИЯ	76839	153.6
BG	БОЛГАРИЯ	187	28336.0
BR	БРАЗИЛИЯ	4	60.3
VN	ВЬЕТНАМ	11	199.4
DE	ГЕРМАНИЯ	101578	761.1
HK	ГОНКОНГ	93641	8892.6
GE	ГРУЗИЯ	160315	330.3
IL	ИЗРАИЛЬ	16	72.3
IN	ИНДИЯ	1241442	18490.9
IR	ИРАН, ИСЛАМСКАЯ РЕСПУБЛИКА	113	194.3
KZ	КАЗАХСТАН	4109720	5209.8
KG	КИРГИЗИЯ	1347698	1125.7
CN	КИТАЙ	1981	7413.8
KP	КОРЕЯ, НАРОДНО-ДЕМОКРАТИЧ. РЕСПУБЛ.	1	104.6
KR	КОРЕЯ, РЕСПУБЛИКА	2156	2579.5
LV	ЛАТВИЯ	318101	1269.3
LT	ЛИТВА	433459	101.5
MU	МАВРИКИЙ	30716	55.7
MY	МАЛАЙЗИЯ	16	182.5
MD	МОЛДОВА, РЕСПУБЛИКА	33094	94.1
NG	НИГЕРИЯ	497944	444.1
PL	ПОЛЬША	3611	50.9
SK	СЛОВАКИЯ	28	74.8
GB	СОЕДИНЕННОЕ КОРОЛЕВСТВО	1052735	1309.7
US	СОЕДИНЕННЫЕ ШТАТЫ	33477	1565.3
TJ	ТАДЖИКИСТАН	2581929	2156.5
TM	ТУРКМЕНИЯ	1951767	1202.2
TR	ТУРЦИЯ	13516	329.7
UZ	УЗБЕКИСТАН	14579031	9450.4
UA	УКРАИНА	7795071	7709.0
FI	ФИНЛЯНДИЯ	20187	529.3
FR	ФРАНЦИЯ	67654	1364.6
EE	ЭСТОНИЯ	24883	59.0
OS	ЮЖНАЯ ОСЕТИЯ	90000	63.2
JP	ЯПОНИЯ	6	454.1
000	прочие	126780	664.9
Всего		38177184	108929.7
Страны дальнего зарубежья		4663706	80920.1
Страны СНГ		33513478	28009.6

85.25

АППАРАТУРА ПЕРЕДАЮЩАЯ ДЛЯ РАДИОВЕЩАНИЯ ИЛИ ТЕЛЕВИДЕНИЯ, ВКЛЮЧАЮЩАЯ ИЛИ НЕ ВКЛЮЧАЮЩАЯ В СВОЙ СОСТАВ ПРИЕМНУЮ, ЗВУКОЗАПИСЫВАЮЩУЮ ИЛИ ЗВУКОВОСПРОИЗВОДЯЩУЮ АППАРАТУРУ; ТЕЛЕВИЗИОННЫЕ КАМЕРЫ, ЦИФРОВЫЕ КАМЕРЫ И ЗАПИСЫВАЮЩИЕ ВИДЕОКАМЕРЫ

ШТ

AB	АБХАЗИЯ	199	75.6
AU	АВСТРАЛИЯ	580	58.0
AT	АВСТРИЯ	8	70.1
AZ	АЗЕРБАЙДЖАН	78	196.6
DZ	АЛЖИР	7	406.7
AM	АРМЕНИЯ	171	6.3
BE	БЕЛЬГИЯ	3830	655.1
BG	БОЛГАРИЯ	39	82.0
VN	ВЬЕТНАМ	2	210.6
DE	ГЕРМАНИЯ	267	1562.4
HK	ГОНКОНГ	5772	651.7
EG	ЕГИПЕТ	16	720.5
IL	ИЗРАИЛЬ	9	7873.5
IN	ИНДИЯ	47	487.1
ID	ИНДОНЕЗИЯ	2	91.3
IR	ИРАН, ИСЛАМСКАЯ РЕСПУБЛИКА	371	339.5
KZ	КАЗАХСТАН	598	194.0
KG	КИРГИЗИЯ	128	31.5
CN	КИТАЙ	53	446.2
KR	КОРЕЯ, РЕСПУБЛИКА	12	156.5
CU	КУБА	306	267.8
LT	ЛИТВА	158	795.7
MX	МЕКСИКА	1	115.0
MM	МЬЯНМА	3	210.5
NI	НИКАРАГУА	4	175.1
AE	ОБЪЕДИНЕННЫЕ АРАБСКИЕ ЭМИРАТЫ	7	771.5
PK	ПАКИСТАН	-	53.8
SK	СЛОВАКИЯ	3	86.6
GB	СОЕДИНЕННОЕ КОРОЛЕВСТВО	240	113.1
US	СОЕДИНЕННЫЕ ШТАТЫ	818	2631.8
TJ	ТАДЖИКИСТАН	1	4.6
TM	ТУРКМЕНИЯ	2	117.7
UZ	УЗБЕКИСТАН	446	2311.2
UA	УКРАИНА	127	2354.9
FI	ФИНЛЯНДИЯ	32	61.4
FR	ФРАНЦИЯ	32	515.3
GQ	ЭКВАТОРИАЛЬНАЯ ГВИНЕЯ	2	103.5
JP	ЯПОНИЯ	2613	317.6
000	прочие	331	476.2
Всего		17315	25798.5
Страны дальнего зарубежья		15764	20581.7
Страны СНГ		1551	5216.8

85.26

АППАРАТУРА РАДИОЛОКАЦИОННАЯ, РАДИОНАВИГАЦИОННАЯ И РАДИОАППАРАТУРА ДИСТАНЦИОННОГО УПРАВЛЕНИЯ

AZ	АЗЕРБАЙДЖАН	-	46636.4
DZ	АЛЖИР	-	117371.7
AM	АРМЕНИЯ	-	72.0
HU	ВЕНГРИЯ	-	68.5
VN	ВЬЕТНАМ	-	2565.1
DE	ГЕРМАНИЯ	-	7494.8
HK	ГОНКОНГ	-	1613.3
EG	ЕГИПЕТ	-	479.7
IL	ИЗРАИЛЬ	-	73.0
IN	ИНДИЯ	-	91262.4
IR	ИРАН, ИСЛАМСКАЯ РЕСПУБЛИКА	-	744.6
KZ	КАЗАХСТАН	-	430.2
KE	КЕНИЯ	-	2791.7
KG	КИРГИЗИЯ	-	1698.9
CN	КИТАЙ	-	9060.2

Код и наименование страны контрагента		Ед. изме-рения	Экспорт количество	Экспорт стоимость
KR	КОРЕЯ, РЕСПУБЛИКА		-	482.0
CU	КУБА		-	17432.5
LY	ЛИВИЙСКАЯ АРАБСКАЯ ДЖАМАХИРИЯ		-	61.1
LT	ЛИТВА		-	52.3
MY	МАЛАЙЗИЯ		-	13599.1
MD	МОЛДОВА, РЕСПУБЛИКА		-	1.9
MN	МОНГОЛИЯ		-	178.6
MM	МЬЯНМА		-	142.7
NI	НИКАРАГУА		-	145.8
AE	ОБЪЕДИНЕННЫЕ АРАБСКИЕ ЭМИРАТЫ		-	170.9
PE	ПЕРУ		-	64.7
PL	ПОЛЬША		-	723.6
SY	СИРИЙСКАЯ АРАБСКАЯ РЕСПУБЛИКА		-	7103.5
US	СОЕДИНЕННЫЕ ШТАТЫ		-	63.8
SD	СУДАН		-	2380.0
TJ	ТАДЖИКИСТАН		-	3.3
TM	ТУРКМЕНИЯ		-	106.5
UZ	УЗБЕКИСТАН		-	1924.2
UA	УКРАИНА		-	1029.9
FR	ФРАНЦИЯ		-	323.2
HR	ХОРВАТИЯ		-	51.8
CZ	ЧЕШСКАЯ РЕСПУБЛИКА		-	395.4
SE	ШВЕЦИЯ		-	103.3
GQ	ЭКВАТОРИАЛЬНАЯ ГВИНЕЯ		-	148.1
000	прочие		-	449.3
Всего			-	329499.8
Страны дальнего зарубежья			-	277596.6
Страны СНГ			-	51903.2

85.27

АППАРАТУРА ПРИЕМНАЯ ДЛЯ РАДИОВЕЩАНИЯ, СОВМЕЩЕННАЯ ИЛИ НЕ СОВМЕЩЕННАЯ В ОДНОМ КОРПУСЕ СО ЗВУКОЗАПИСЫВАЮЩЕЙ ИЛИ ЗВУКОВОСПРОИЗВОДЯЩЕЙ АППАРАТУРОЙ ИЛИ ЧАСАМИ

ШТ

AZ	АЗЕРБАЙДЖАН	3	0.5
VN	ВЬЕТНАМ	9	7049.5
IN	ИНДИЯ	6	110.6
IR	ИРАН, ИСЛАМСКАЯ РЕСПУБЛИКА	2	102.5
KZ	КАЗАХСТАН	5298	721.2
SY	СИРИЙСКАЯ АРАБСКАЯ РЕСПУБЛИКА	-	924.4
UZ	УЗБЕКИСТАН	36	101.5
UA	УКРАИНА	400	78.8
000	прочие	740	37.7
Всего		6494	9126.6
Страны дальнего зарубежья		757	8224.7
Страны СНГ		5737	902.0

85.28

МОНИТОРЫ И ПРОЕКТОРЫ, НЕ ВКЛЮЧАЮЩИЕ В СВОЙ СОСТАВ ПРИЕМНУЮ ТЕЛЕВИЗИОННУЮ АППАРАТУРУ; АППАРАТУРА ПРИЕМНАЯ ДЛЯ ТЕЛЕВИЗИОННОЙ СВЯЗИ, ВКЛЮЧАЮЩАЯ ИЛИ НЕ ВКЛЮЧАЮЩАЯ В СВОЙ СОСТАВ ШИРОКОВЕЩАТЕЛЬНЫЙ РАДИОПРИЕМНИК ИЛИ АППАРАТУРУ, ЗАПИСЫВАЮЩУЮ ИЛИ ВОСПРОИЗВОДЯЩУЮ ЗВУК ИЛИ ИЗОБРАЖЕНИЕ

ШТ

AB	АБХАЗИЯ	3799	515.4
AZ	АЗЕРБАЙДЖАН	59	42.2
DZ	АЛЖИР	117	845.5
AM	АРМЕНИЯ	52	90.3
DE	ГЕРМАНИЯ	5721	9249.1
IN	ИНДИЯ	10	86.7
KZ	КАЗАХСТАН	46747	22240.9
KG	КИРГИЗИЯ	175	6.2
LV	ЛАТВИЯ	802	286.0
LB	ЛИВАН	190	57.0
LT	ЛИТВА	779	411.4
MD	МОЛДОВА, РЕСПУБЛИКА	5331	1609.8
NL	НИДЕРЛАНДЫ	1521	878.2
PL	ПОЛЬША	3840	1613.8
SY	СИРИЙСКАЯ АРАБСКАЯ РЕСПУБЛИКА	2	119.7
SK	СЛОВАКИЯ	8870	58.3
GB	СОЕДИНЕННОЕ КОРОЛЕВСТВО	139	1747.9
US	СОЕДИНЕННЫЕ ШТАТЫ	163	133.3
TJ	ТАДЖИКИСТАН	9	4.0
TM	ТУРКМЕНИЯ	50	34.3
UZ	УЗБЕКИСТАН	60	6.7
UA	УКРАИНА	484503	191335.0
FR	ФРАНЦИЯ	66	734.0
000	прочие	5575	383.4
Всего		568580	232489.2
Страны дальнего зарубежья		31594	17119.8
Страны СНГ		536986	215369.4

85.29

ЧАСТИ, ПРЕДНАЗНАЧЕННЫЕ ИСКЛЮЧИТЕЛЬНО ИЛИ В ОСНОВНОМ ДЛЯ АППАРАТУРЫ ТОВАРНЫХ ПОЗИЦИЙ 8525 - 8528

AZ	АЗЕРБАЙДЖАН	-	4426.1
DZ	АЛЖИР	-	6469.6
AM	АРМЕНИЯ	-	15.8
BG	БОЛГАРИЯ	-	529.0
BR	БРАЗИЛИЯ	-	1506.3
HU	ВЕНГРИЯ	-	6203.3
VN	ВЬЕТНАМ	-	8347.6
DE	ГЕРМАНИЯ	-	1085.3
GR	ГРЕЦИЯ	-	3067.6
EG	ЕГИПЕТ	-	217.6
IN	ИНДИЯ	-	90227.7
ID	ИНДОНЕЗИЯ	-	104.1
IR	ИРАН, ИСЛАМСКАЯ РЕСПУБЛИКА	-	224.6
KZ	КАЗАХСТАН	-	297.8
CY	КИПР	-	918.7
KG	КИРГИЗИЯ	-	315.9
CN	КИТАЙ	-	53915.8
KR	КОРЕЯ, РЕСПУБЛИКА	-	1615.5
CU	КУБА	-	690.1
LT	ЛИТВА	-	238.9
MY	МАЛАЙЗИЯ	-	2588.8
MD	МОЛДОВА, РЕСПУБЛИКА	-	5.7
MN	МОНГОЛИЯ	-	57.2
MM	МЬЯНМА	-	5377.9
NI	НИКАРАГУА	-	173.7
NO	НОРВЕГИЯ	-	59.2
PE	ПЕРУ	-	71.6
PL	ПОЛЬША	-	596.2
SY	СИРИЙСКАЯ АРАБСКАЯ РЕСПУБЛИКА	-	864.9
SK	СЛОВАКИЯ	-	12367.1
GB	СОЕДИНЕННОЕ КОРОЛЕВСТВО	-	107.0
US	СОЕДИНЕННЫЕ ШТАТЫ	-	2051.2
SD	СУДАН	-	113.4
TJ	ТАДЖИКИСТАН	-	362.9
TM	ТУРКМЕНИЯ	-	3370.6
UZ	УЗБЕКИСТАН	-	439.7
UA	УКРАИНА	-	1061.4
FI	ФИНЛЯНДИЯ	-	149.0
FR	ФРАНЦИЯ	-	84.9
CZ	ЧЕШСКАЯ РЕСПУБЛИКА	-	126.5
CH	ШВЕЙЦАРИЯ	-	110.6
000	прочие	-	333.5
Всего		-	210890.4
Страны дальнего зарубежья		-	200594.4
Страны СНГ		-	10296.0

85.30

ЭЛЕКТРИЧЕСКИЕ УСТРОЙСТВА СИГНАЛИЗАЦИИ, ОБЕСПЕЧЕНИЯ БЕЗОПАСНОСТИ ИЛИ УПРАВЛЕНИЯ ДВИЖЕНИЕМ ДЛЯ ЖЕЛЕЗНЫХ ДОРОГ, ТРАМВАЙНЫХ ПУТЕЙ, АВТОМОБИЛЬНЫХ ДОРОГ, ВНУТРЕННИХ ВОДНЫХ ПУТЕЙ, ПАРКОВОЧНЫХ СООРУЖЕНИЙ, ПОРТОВ ИЛИ АЭРОДРОМОВ (КРОМЕ ОБОРУДОВАНИЯ ТОВАРНОЙ ПОЗИЦИИ 8608)

Т

AZ	АЗЕРБАЙДЖАН	0	463.0
AM	АРМЕНИЯ	8	131.1
KZ	КАЗАХСТАН	67	3409.2
KG	КИРГИЗИЯ	7	127.5
LV	ЛАТВИЯ	20	1061.0
LT	ЛИТВА	87	1169.9
MD	МОЛДОВА, РЕСПУБЛИКА	0	0.4
PL	ПОЛЬША	1	545.3
TJ	ТАДЖИКИСТАН	1	72.4
UZ	УЗБЕКИСТАН	85	12734.7
UA	УКРАИНА	22	3407.7
CH	ШВЕЙЦАРИЯ	1	614.2
EE	ЭСТОНИЯ	6	63.7
000	прочие	1	67.6
Всего		306	23867.5
Страны дальнего зарубежья		116	3521.6
Страны СНГ		191	20345.9

85.31

ЭЛЕКТРООБОРУДОВАНИЕ ЗВУКОВОЕ ИЛИ ВИЗУАЛЬНОЕ СИГНАЛИЗАЦИОННОЕ (НАПРИМЕР, ЗВОНКИ, СИРЕНЫ, ИНДИКАТОРНЫЕ ПАНЕЛИ, УСТРОЙСТВА СИГНАЛИЗАЦИОННЫЕ ОХРАННЫЕ ИЛИ УСТРОЙСТВА ДЛЯ ПОДАЧИ ПОЖАРНОГО СИГНАЛА), КРОМЕ ОБОРУДОВАНИЯ ТОВАРНОЙ ПОЗИЦИИ 8512 ИЛИ 8530

Т

AB	АБХАЗИЯ	1	83.4
AT	АВСТРИЯ	1	90.1
AZ	АЗЕРБАЙДЖАН	11	428.7
DZ	АЛЖИР	1	1507.5
AM	АРМЕНИЯ	5	216.3
HU	ВЕНГРИЯ	0	70.2
VN	ВЬЕТНАМ	1	392.3
DE	ГЕРМАНИЯ	1	3184.4
EG	ЕГИПЕТ	0	669.9
IL	ИЗРАИЛЬ	0	273.3
IN	ИНДИЯ	8	2866.6
IR	ИРАН, ИСЛАМСКАЯ РЕСПУБЛИКА	12	772.7
IT	ИТАЛИЯ	2	230.2
KZ	КАЗАХСТАН	100	4987.4
KE	КЕНИЯ	0	55.0
KG	КИРГИЗИЯ	4	287.1
CN	КИТАЙ	1	1599.7
KR	КОРЕЯ, РЕСПУБЛИКА	0	208.5
LT	ЛИТВА	1	316.9
MD	МОЛДОВА, РЕСПУБЛИКА	3	339.2
NL	НИДЕРЛАНДЫ	0	50.5
NI	НИКАРАГУА	0	93.6
AE	ОБЪЕДИНЕННЫЕ АРАБСКИЕ ЭМИРАТЫ	0	147.1
PL	ПОЛЬША	1	490.6
SG	СИНГАПУР	2	63.8
SK	СЛОВАКИЯ	0	398.1
GB	СОЕДИНЕННОЕ КОРОЛЕВСТВО	8	2830.3
US	СОЕДИНЕННЫЕ ШТАТЫ	0	151.6
TJ	ТАДЖИКИСТАН	2	88.1
TM	ТУРКМЕНИЯ	25	2191.9
UZ	УЗБЕКИСТАН	7	2287.6
UA	УКРАИНА	23	2291.6
FI	ФИНЛЯНДИЯ	9	408.5
FR	ФРАНЦИЯ	0	86.4
CZ	ЧЕШСКАЯ РЕСПУБЛИКА	1	166.1
SE	ШВЕЦИЯ	3	558.1
GQ	ЭКВАТОРИАЛЬНАЯ ГВИНЕЯ	0	115.7
000	прочие	4	540.3
Всего		239	31539.5
Страны дальнего зарубежья		59	18421.6
Страны СНГ		180	13118.0

85.32

КОНДЕНСАТОРЫ ЭЛЕКТРИЧЕСКИЕ ПОСТОЯННЫЕ, ПЕРЕМЕННЫЕ ИЛИ ПОДСТРОЕЧНЫЕ

Т

AZ	АЗЕРБАЙДЖАН	3	93.2
DZ	АЛЖИР	0	163.9
AM	АРМЕНИЯ	0	2.2
BG	БОЛГАРИЯ	4	58.3
IN	ИНДИЯ	0	413.5
KZ	КАЗАХСТАН	29	540.8
KG	КИРГИЗИЯ	2	86.5
CN	КИТАЙ	1	222.3
CU	КУБА	0	72.0
LV	ЛАТВИЯ	1	51.4
MD	МОЛДОВА, РЕСПУБЛИКА	1	118.0
US	СОЕДИНЕННЫЕ ШТАТЫ	3	347.4
TJ	ТАДЖИКИСТАН	0	1.4
TM	ТУРКМЕНИЯ	1	15.6
UZ	УЗБЕКИСТАН	0	8.5
UA	УКРАИНА	24	1135.6
FR	ФРАНЦИЯ	0	72.8
000	прочие	10	340.9
Всего		80	3744.3
Страны дальнего зарубежья		20	1742.4
Страны СНГ		60	2001.9

Код и наименование страны контрагента		Ед. изме-рения	Экспорт	
			количество	стоимость

85.33
РЕЗИСТОРЫ ЭЛЕКТРИЧЕСКИЕ (ВКЛЮЧАЯ РЕОСТАТЫ И ПОТЕНЦИОМЕТРЫ), КРОМЕ НАГРЕВАТЕЛЬНЫХ ЭЛЕМЕНТОВ

		Т		
AZ	АЗЕРБАЙДЖАН		0	5.0
DZ	АЛЖИР		0	169.8
AM	АРМЕНИЯ		2	25.3
BE	БЕЛЬГИЯ		62	546.2
IN	ИНДИЯ		1	445.7
KZ	КАЗАХСТАН		30	320.4
KG	КИРГИЗИЯ		0	5.2
LV	ЛАТВИЯ		6	206.2
MD	МОЛДОВА, РЕСПУБЛИКА		0	14.3
GB	СОЕДИНЕННОЕ КОРОЛЕВСТВО		0	81.3
TJ	ТАДЖИКИСТАН		0	1.5
TM	ТУРКМЕНИЯ		2	8.1
UZ	УЗБЕКИСТАН		8	686.3
UA	УКРАИНА		28	728.1
EE	ЭСТОНИЯ		2	70.2
000	прочие		4	404.2
Всего			145	3717.7
Страны дальнего зарубежья			75	1923.5
Страны СНГ			71	1794.2

85.34
СХЕМЫ ПЕЧАТНЫЕ

		Т		
DE	ГЕРМАНИЯ		3	92.2
IN	ИНДИЯ		0	794.9
KZ	КАЗАХСТАН		0	28.3
KG	КИРГИЗИЯ		0	0.1
MY	МАЛАЙЗИЯ		4	137.0
MD	МОЛДОВА, РЕСПУБЛИКА		0	1.4
SK	СЛОВАКИЯ		2	114.1
GB	СОЕДИНЕННОЕ КОРОЛЕВСТВО		0	68.7
TJ	ТАДЖИКИСТАН		0	0.1
UA	УКРАИНА		0	47.0
FI	ФИНЛЯНДИЯ		1	133.5
FR	ФРАНЦИЯ		0	124.1
000	прочие		1	115.4
Всего			11	1656.7
Страны дальнего зарубежья			11	1579.9
Страны СНГ			0	76.8

85.35
АППАРАТУРА ЭЛЕКТРИЧЕСКАЯ ДЛЯ КОММУТАЦИИ ИЛИ ЗАЩИТЫ ЭЛЕКТРИЧЕСКИХ ЦЕПЕЙ ИЛИ ДЛЯ ПОДСОЕДИНЕНИЙ К ЭЛЕКТРИЧЕСКИМ ЦЕПЯМ ИЛИ В ЭЛЕКТРИЧЕСКИХ ЦЕПЯХ (НАПРИМЕР, ВЫКЛЮЧАТЕЛИ, ПЕРЕКЛЮЧАТЕЛИ, ПРЕРЫВАТЕЛИ, ПЛАВКИЕ ПРЕДОХРАНИТЕЛИ, МОЛНИЕОТВОДЫ, ОГРАНИЧИТЕЛИ НАПРЯЖЕНИЯ, ГАСИТЕЛИ СКАЧКОВ НАПРЯЖЕНИЯ, ТОКОПРИЕМНИКИ, ТОКОСЪЕМНИКИ И ПРОЧИЕ СОЕДИНИТЕЛИ, СОЕДИНИТЕЛЬНЫЕ КОРОБКИ) НА НАПРЯЖЕНИЕ БОЛЕЕ 1000 В

		Т		
AB	АБХАЗИЯ		45	520.2
AZ	АЗЕРБАЙДЖАН		97	1510.7
AM	АРМЕНИЯ		62	1461.1
DE	ГЕРМАНИЯ		342	10683.6
IN	ИНДИЯ		2	145.9
KZ	КАЗАХСТАН		426	8456.8
KG	КИРГИЗИЯ		164	3470.9
CN	КИТАЙ		0	61.4
CU	КУБА		345	7046.2
LV	ЛАТВИЯ		16	149.9
LT	ЛИТВА		13	78.9
MD	МОЛДОВА, РЕСПУБЛИКА		66	670.3
MN	МОНГОЛИЯ		38	635.0
PL	ПОЛЬША		4	68.0
US	СОЕДИНЕННЫЕ ШТАТЫ		1	109.8
TJ	ТАДЖИКИСТАН		11	59.4
TM	ТУРКМЕНИЯ		31	319.7
TR	ТУРЦИЯ		6	108.6
UZ	УЗБЕКИСТАН		508	9477.4
UA	УКРАИНА		606	8250.8
EE	ЭСТОНИЯ		84	2506.4
000	прочие		13	294.4
Всего			2883	56085.3
Страны дальнего зарубежья			910	22408.3
Страны СНГ			1973	33677.0

85.36
АППАРАТУРА ЭЛЕКТРИЧЕСКАЯ ДЛЯ КОММУТАЦИИ ИЛИ ЗАЩИТЫ ЭЛЕКТРИЧЕСКИХ ЦЕПЕЙ ИЛИ ДЛЯ ПОДСОЕДИНЕНИЙ К ЭЛЕКТРИЧЕСКИМ ЦЕПЯМ ИЛИ В ЭЛЕКТРИЧЕСКИХ ЦЕПЯХ (НАПРИМЕР, ВЫКЛЮЧАТЕЛИ, ПЕРЕКЛЮЧАТЕЛИ, ПРЕРЫВАТЕЛИ, РЕЛЕ, ПЛАВКИЕ ПРЕДОХРАНИТЕЛИ, ГАСИТЕЛИ СКАЧКОВ НАПРЯЖЕНИЯ, ШТЕПСЕЛЬНЫЕ ВИЛКИ И РОЗЕТКИ, ПАТРОНЫ ДЛЯ ЭЛЕКТРОЛАМП И ПРОЧИЕ СОЕДИНИТЕЛИ, СОЕДИНИТЕЛЬНЫЕ КОРОБКИ) НА НАПРЯЖЕНИЕ НЕ БОЛЕЕ 1000 В; СОЕДИНИТЕЛИ ДЛЯ ВОЛОКОН ОПТИЧЕСКИХ, ВОЛОКОННО-ОПТИЧЕСКИХ ЖГУТОВ ИЛИ КАБЕЛЕЙ

		Т		
AB	АБХАЗИЯ		9	175.6
AZ	АЗЕРБАЙДЖАН		67	981.0
DZ	АЛЖИР		2	479.4
AM	АРМЕНИЯ		33	1015.8
AF	АФГАНИСТАН		18	195.1
BG	БОЛГАРИЯ		3	188.0
BA	БОСНИЯ И ГЕРЦЕГОВИНА		1	61.4
HU	ВЕНГРИЯ		1	121.9
VN	ВЬЕТНАМ		6	202.8
DE	ГЕРМАНИЯ		41	4879.9
HK	ГОНКОНГ		18	10700.0
GE	ГРУЗИЯ		25	343.4
EG	ЕГИПЕТ		3	1323.2
IN	ИНДИЯ		54	36687.1
IR	ИРАН, ИСЛАМСКАЯ РЕСПУБЛИКА		7	1487.7
ES	ИСПАНИЯ		1	92.9
KZ	КАЗАХСТАН		574	8461.0
KG	КИРГИЗИЯ		87	373.4
CN	КИТАЙ		55	5342.1
KR	КОРЕЯ, РЕСПУБЛИКА		0	142.4
CU	КУБА		8	414.5
LV	ЛАТВИЯ		25	814.6
LT	ЛИТВА		35	620.8
MY	МАЛАЙЗИЯ		0	219.3
MD	МОЛДОВА, РЕСПУБЛИКА		100	1222.8
MN	МОНГОЛИЯ		86	1093.5
MM	МЬЯНМА		1	212.3
AE	ОБЪЕДИНЕННЫЕ АРАБСКИЕ ЭМИРАТЫ		1	301.6
PE	ПЕРУ		0	135.0
PL	ПОЛЬША		5	706.7
RS	СЕРБИЯ		2	93.9
SG	СИНГАПУР		1	64.0
SY	СИРИЙСКАЯ АРАБСКАЯ РЕСПУБЛИКА		1	380.8
SK	СЛОВАКИЯ		5	313.8
GB	СОЕДИНЕННОЕ КОРОЛЕВСТВО		0	343.9
US	СОЕДИНЕННЫЕ ШТАТЫ		3	314.7
TJ	ТАДЖИКИСТАН		202	581.0
TW	ТАЙВАНЬ (КИТАЙ)		0	227.6
TM	ТУРКМЕНИЯ		34	488.6
TR	ТУРЦИЯ		3	236.3
UZ	УЗБЕКИСТАН		539	10396.4
UA	УКРАИНА		748	19918.3
FI	ФИНЛЯНДИЯ		101	3877.6
FR	ФРАНЦИЯ		6	407.4
CZ	ЧЕШСКАЯ РЕСПУБЛИКА		4	579.6
CH	ШВЕЙЦАРИЯ		0	63.8
SE	ШВЕЦИЯ		0	188.1
GQ	ЭКВАТОРИАЛЬНАЯ ГВИНЕЯ		0	285.3
EE	ЭСТОНИЯ		6	172.8
OS	ЮЖНАЯ ОСЕТИЯ		1	58.8
000	прочие		15	811.1
Всего			2938	118799.2
Страны дальнего зарубежья			554	75360.8
Страны СНГ			2384	43438.4

85.37
ПУЛЬТЫ, ПАНЕЛИ, КОНСОЛИ, СТОЛЫ, РАСПРЕДЕЛИТЕЛЬНЫЕ ЩИТЫ И ОСНОВАНИЯ ДЛЯ ЭЛЕКТРИЧЕСКОЙ АППАРАТУРЫ ПРОЧИЕ, ОБОРУДОВАННЫЕ ДВУМЯ ИЛИ БОЛЕЕ УСТРОЙСТВАМИ ТОВАРНОЙ ПОЗИЦИИ 8535 ИЛИ 8536 ДЛЯ УПРАВЛЕНИЯ ИЛИ РАСПРЕДЕЛЕНИЯ ЭЛЕКТРИЧЕСКОГО ТОКА, В ТОМ ЧИСЛЕ ВКЛЮЧАЮЩИЕ В СЕБЯ ПРИБОРЫ ИЛИ УСТРОЙСТВА ГРУППЫ 90 И ЦИФРОВЫЕ АППАРАТЫ УПРАВЛЕНИЯ, КРОМЕ КОММУТАЦИОННЫХ УСТРОЙСТВ ТОВАРНОЙ ПОЗИЦИИ 8517

		Т		
AB	АБХАЗИЯ		34	721.2
AZ	АЗЕРБАЙДЖАН		105	3306.7
DZ	АЛЖИР		77	5330.5
AO	АНГОЛА		20	1143.2
AM	АРМЕНИЯ		472	17262.5
BG	БОЛГАРИЯ		1	169.2
BA	БОСНИЯ И ГЕРЦЕГОВИНА		3	92.9
BR	БРАЗИЛИЯ		0	50.1
VN	ВЬЕТНАМ		2	698.9
DE	ГЕРМАНИЯ		56	13252.7
HK	ГОНКОНГ		1	173.6
GR	ГРЕЦИЯ		0	95.2
GE	ГРУЗИЯ		10	631.2
EG	ЕГИПЕТ		32	1946.4
IN	ИНДИЯ		221	33630.6
IR	ИРАН, ИСЛАМСКАЯ РЕСПУБЛИКА		18	1152.1
IT	ИТАЛИЯ		2	2847.2
KZ	КАЗАХСТАН		752	20872.1
CA	КАНАДА		0	57.1
CY	КИПР		0	425.9
KG	КИРГИЗИЯ		48	3700.8
CN	КИТАЙ		6	1806.3
KP	КОРЕЯ, НАРОДНО-ДЕМОКРАТИЧ. РЕСПУБЛ.		1	444.6
KR	КОРЕЯ, РЕСПУБЛИКА		1	248.3
CU	КУБА		0	88.9
LV	ЛАТВИЯ		21	1828.1
LY	ЛИВИЙСКАЯ АРАБСКАЯ ДЖАМАХИРИЯ		6	217.2
LT	ЛИТВА		2	424.2
MD	МОЛДОВА, РЕСПУБЛИКА		11	300.9
MN	МОНГОЛИЯ		77	1190.5
MM	МЬЯНМА		7	470.0
NL	НИДЕРЛАНДЫ		6	220.2
AE	ОБЪЕДИНЕННЫЕ АРАБСКИЕ ЭМИРАТЫ		1	137.2
OM	ОМАН		4	181.3
PL	ПОЛЬША		1	197.6
RS	СЕРБИЯ		25	1369.0
SG	СИНГАПУР		3	991.0
SY	СИРИЙСКАЯ АРАБСКАЯ РЕСПУБЛИКА		1	3501.9
GB	СОЕДИНЕННОЕ КОРОЛЕВСТВО		2	3363.3
US	СОЕДИНЕННЫЕ ШТАТЫ		1	557.4
SD	СУДАН		0	677.4
TJ	ТАДЖИКИСТАН		62	1239.0
TM	ТУРКМЕНИЯ		141	2511.9
TR	ТУРЦИЯ		7	167.7
UZ	УЗБЕКИСТАН		72	7211.3
UA	УКРАИНА		324	27665.2
FI	ФИНЛЯНДИЯ		29	1937.5
FR	ФРАНЦИЯ		11	1647.3
HR	ХОРВАТИЯ		0	69.0
CZ	ЧЕШСКАЯ РЕСПУБЛИКА		2	286.4
CH	ШВЕЙЦАРИЯ		0	154.1
SE	ШВЕЦИЯ		9	1465.3
EE	ЭСТОНИЯ		16	223.9
OS	ЮЖНАЯ ОСЕТИЯ		24	345.0
000	прочие		6	368.5
Всего			2731	171067.7
Страны дальнего зарубежья			744	86997.3
Страны СНГ			1987	84070.4

85.38
ЧАСТИ, ПРЕДНАЗНАЧЕННЫЕ ИСКЛЮЧИТЕЛЬНО ИЛИ В ОСНОВНОМ ДЛЯ АППАРАТУРЫ ТОВАРНОЙ ПОЗИЦИИ 8535, 8536 ИЛИ 8537

AZ	АЗЕРБАЙДЖАН	-	149.4
DZ	АЛЖИР	-	5023.6
AM	АРМЕНИЯ	-	86.7

Код и наименование страны контрагента		Ед. изме-рения	Экспорт количество	Экспорт стоимость
BD	БАНГЛАДЕШ		-	76.3
VN	ВЬЕТНАМ		-	75.7
DE	ГЕРМАНИЯ		-	1526.8
GE	ГРУЗИЯ		-	51.4
IN	ИНДИЯ		-	3812.2
IR	ИРАН, ИСЛАМСКАЯ РЕСПУБЛИКА		-	75.3
IT	ИТАЛИЯ		-	86.5
KZ	КАЗАХСТАН		-	2246.2
KG	КИРГИЗИЯ		-	131.0
CN	КИТАЙ		-	1159.9
CU	КУБА		-	520.8
LV	ЛАТВИЯ		-	119.5
LT	ЛИТВА		-	98.1
MD	МОЛДОВА, РЕСПУБЛИКА		-	286.5
MN	МОНГОЛИЯ		-	194.4
US	СОЕДИНЕННЫЕ ШТАТЫ		-	80.0
SD	СУДАН		-	337.7
TJ	ТАДЖИКИСТАН		-	24.8
TM	ТУРКМЕНИЯ		-	11.3
TR	ТУРЦИЯ		-	73.0
UZ	УЗБЕКИСТАН		-	770.5
UA	УКРАИНА		-	12748.7
FI	ФИНЛЯНДИЯ		-	2627.4
FR	ФРАНЦИЯ		-	206.4
HR	ХОРВАТИЯ		-	83.8
CZ	ЧЕШСКАЯ РЕСПУБЛИКА		-	910.1
SE	ШВЕЦИЯ		-	873.9
EE	ЭСТОНИЯ		-	593.8
000	прочие		-	394.1
Всего			-	35455.9
Страны дальнего зарубежья			-	19000.7
Страны СНГ			-	16455.1

85.39

ЛАМПЫ НАКАЛИВАНИЯ ЭЛЕКТРИЧЕСКИЕ ИЛИ ГАЗОРАЗРЯДНЫЕ, ВКЛЮЧАЯ ЛАМПЫ ГЕРМЕТИЧНЫЕ НАПРАВЛЕННОГО СВЕТА, А ТАКЖЕ УЛЬТРАФИОЛЕТОВЫЕ ИЛИ ИНФРАКРАСНЫЕ ЛАМПЫ; ДУГОВЫЕ ЛАМПЫ

AB	АБХАЗИЯ		-	63.3
AZ	АЗЕРБАЙДЖАН		-	1524.3
AM	АРМЕНИЯ		-	22.3
BG	БОЛГАРИЯ		-	119.3
BA	БОСНИЯ И ГЕРЦЕГОВИНА		-	104.3
DE	ГЕРМАНИЯ		-	1955.2
GR	ГРЕЦИЯ		-	215.1
EG	ЕГИПЕТ		-	109.4
IN	ИНДИЯ		-	503.8
KZ	КАЗАХСТАН		-	2663.3
CA	КАНАДА		-	225.3
CY	КИПР		-	69.1
KG	КИРГИЗИЯ		-	66.4
CU	КУБА		-	65.7
LV	ЛАТВИЯ		-	72.2
LB	ЛИВАН		-	56.1
LT	ЛИТВА		-	134.6
MD	МОЛДОВА, РЕСПУБЛИКА		-	308.4
MN	МОНГОЛИЯ		-	78.3
AE	ОБЪЕДИНЕННЫЕ АРАБСКИЕ ЭМИРАТЫ		-	421.9
PL	ПОЛЬША		-	274.9
SA	САУДОВСКАЯ АРАВИЯ		-	205.2
RS	СЕРБИЯ		-	191.5
US	СОЕДИНЕННЫЕ ШТАТЫ		-	121.4
TJ	ТАДЖИКИСТАН		-	25.3
TN	ТУНИС		-	73.1
TM	ТУРКМЕНИЯ		-	135.7
TR	ТУРЦИЯ		-	99.0
UZ	УЗБЕКИСТАН		-	1059.8
UA	УКРАИНА		-	7348.2
FR	ФРАНЦИЯ		-	1866.6
HR	ХОРВАТИЯ		-	135.2
ZA	ЮЖНАЯ АФРИКА		-	1735.0
000	прочие		-	481.9
Всего			-	22531.3
Страны дальнего зарубежья			-	9377.4
Страны СНГ			-	13153.9

85.40

ЛАМПЫ И ТРУБКИ ЭЛЕКТРОННЫЕ С ТЕРМОКАТОДОМ, ХОЛОДНЫМ КАТОДОМ ИЛИ ФОТОКАТОДОМ (НАПРИМЕР, ВАКУУМНЫЕ ИЛИ ПАРО- ИЛИ ГАЗОНАПОЛНЕННЫЕ ЛАМПЫ И ТРУБКИ, РТУТНЫЕ ДУГОВЫЕ ВЫПРЯМИТЕЛЬНЫЕ ЛАМПЫ И ТРУБКИ И ЭЛЕКТРОННО-ЛУЧЕВЫЕ ТРУБКИ, ТЕЛЕВИЗИОННЫЕ ТРУБКИ ПЕРЕДАЮЩИЕ)

AZ	АЗЕРБАЙДЖАН		-	5.3
DZ	АЛЖИР		-	529.1
AM	АРМЕНИЯ		-	1.0
BG	БОЛГАРИЯ		-	73.8
VN	ВЬЕТНАМ		-	290.3
DE	ГЕРМАНИЯ		-	17655.0
HK	ГОНКОНГ		-	1025.7
IN	ИНДИЯ		-	318.9
IR	ИРАН, ИСЛАМСКАЯ РЕСПУБЛИКА		-	2221.7
IE	ИРЛАНДИЯ		-	87.7
IT	ИТАЛИЯ		-	80.1
KZ	КАЗАХСТАН		-	66.9
CA	КАНАДА		-	229.1
KG	КИРГИЗИЯ		-	1.4
CN	КИТАЙ		-	8990.2
KP	КОРЕЯ, НАРОДНО-ДЕМОКРАТИЧ. РЕСПУБЛ.		-	151.4
KR	КОРЕЯ, РЕСПУБЛИКА		-	971.9
CU	КУБА		-	287.8
MD	МОЛДОВА, РЕСПУБЛИКА		-	23.8
PL	ПОЛЬША		-	127.8
SG	СИНГАПУР		-	2395.3
SY	СИРИЙСКАЯ АРАБСКАЯ РЕСПУБЛИКА		-	358.8
GB	СОЕДИНЕННОЕ КОРОЛЕВСТВО		-	1192.9
US	СОЕДИНЕННЫЕ ШТАТЫ		-	6742.1
TJ	ТАДЖИКИСТАН		-	307.1
TW	ТАЙВАНЬ (КИТАЙ)		-	66.5
TM	ТУРКМЕНИЯ		-	340.0
UZ	УЗБЕКИСТАН		-	382.9
UA	УКРАИНА		-	1518.1
FR	ФРАНЦИЯ		-	152.4
CZ	ЧЕШСКАЯ РЕСПУБЛИКА		-	197.4
JP	ЯПОНИЯ		-	71.9
000	прочие		-	286.9
Всего			-	47151.1
Страны дальнего зарубежья			-	44504.5
Страны СНГ			-	2646.6

85.41

ДИОДЫ, ТРАНЗИСТОРЫ И АНАЛОГИЧНЫЕ ПОЛУПРОВОДНИКОВЫЕ ПРИБОРЫ; ФОТОЧУВСТВИТЕЛЬНЫЕ ПОЛУПРОВОДНИКОВЫЕ ПРИБОРЫ, ВКЛЮЧАЯ ФОТОГАЛЬВАНИЧЕСКИЕ ЭЛЕМЕНТЫ, СОБРАННЫЕ ИЛИ НЕ СОБРАННЫЕ В МОДУЛИ, ВМОНТИРОВАННЫЕ ИЛИ НЕ ВМОНТИРОВАННЫЕ В ПАНЕЛИ; СВЕТОИЗЛУЧАЮЩИЕ ДИОДЫ; ПЬЕЗОЭЛЕКТРИЧЕСКИЕ КРИСТАЛЛЫ В СБОРЕ

AT	АВСТРИЯ		-	72.8
AZ	АЗЕРБАЙДЖАН		-	16.6
DZ	АЛЖИР		-	4944.9
AM	АРМЕНИЯ		-	12.1
VN	ВЬЕТНАМ		-	93.0
DE	ГЕРМАНИЯ		-	9909.5
HK	ГОНКОНГ		-	2232.2
IL	ИЗРАИЛЬ		-	142.2
IN	ИНДИЯ		-	3153.2
IE	ИРЛАНДИЯ		-	1483.7
IT	ИТАЛИЯ		-	1007.2
KZ	КАЗАХСТАН		-	287.4
KG	КИРГИЗИЯ		-	143.9
CN	КИТАЙ		-	1057.0
KR	КОРЕЯ, РЕСПУБЛИКА		-	3192.2
LV	ЛАТВИЯ		-	51.5
MY	МАЛАЙЗИЯ		-	121.3
MT	МАЛЬТА		-	1804.8
MD	МОЛДОВА, РЕСПУБЛИКА		-	159.5
AE	ОБЪЕДИНЕННЫЕ АРАБСКИЕ ЭМИРАТЫ		-	323.0
PT	ПОРТУГАЛИЯ		-	58.2
RO	РУМЫНИЯ		-	75.1
SY	СИРИЙСКАЯ АРАБСКАЯ РЕСПУБЛИКА		-	59.9
GB	СОЕДИНЕННОЕ КОРОЛЕВСТВО		-	4274.6
US	СОЕДИНЕННЫЕ ШТАТЫ		-	3921.4
TJ	ТАДЖИКИСТАН		-	127.4
TW	ТАЙВАНЬ (КИТАЙ)		-	1733.8
TM	ТУРКМЕНИЯ		-	18.4
TR	ТУРЦИЯ		-	85.4
UZ	УЗБЕКИСТАН		-	574.9
UA	УКРАИНА		-	2910.3
PH	ФИЛИППИНЫ		-	1285.2
FR	ФРАНЦИЯ		-	208.3
CZ	ЧЕШСКАЯ РЕСПУБЛИКА		-	338.6
CH	ШВЕЙЦАРИЯ		-	163.6
SE	ШВЕЦИЯ		-	2348.9
EE	ЭСТОНИЯ		-	1202.8
JP	ЯПОНИЯ		-	451.2
000	прочие		-	554.7
Всего			-	50600.9
Страны дальнего зарубежья			-	46350.4
Страны СНГ			-	4250.5

85.42

СХЕМЫ ЭЛЕКТРОННЫЕ ИНТЕГРАЛЬНЫЕ

AZ	АЗЕРБАЙДЖАН		-	15.3
AM	АРМЕНИЯ		-	4.3
BG	БОЛГАРИЯ		-	223.8
BR	БРАЗИЛИЯ		-	170.5
HU	ВЕНГРИЯ		-	69.9
DE	ГЕРМАНИЯ		-	11658.0
HK	ГОНКОНГ		-	10501.1
IN	ИНДИЯ		-	8084.8
KZ	КАЗАХСТАН		-	9.9
KG	КИРГИЗИЯ		-	15.4
CN	КИТАЙ		-	3547.4
KR	КОРЕЯ, РЕСПУБЛИКА		-	6571.4
LV	ЛАТВИЯ		-	565.1
MY	МАЛАЙЗИЯ		-	316.9
MD	МОЛДОВА, РЕСПУБЛИКА		-	6.4
NL	НИДЕРЛАНДЫ		-	94.6
SG	СИНГАПУР		-	630.8
SK	СЛОВАКИЯ		-	703.2
US	СОЕДИНЕННЫЕ ШТАТЫ		-	105.7
SD	СУДАН		-	75.3
TJ	ТАДЖИКИСТАН		-	0.4
TW	ТАЙВАНЬ (КИТАЙ)		-	6753.1
TM	ТУРКМЕНИЯ		-	5656.8
UZ	УЗБЕКИСТАН		-	129.6
UA	УКРАИНА		-	606.6
PH	ФИЛИППИНЫ		-	134.1
000	прочие		-	264.4
Всего			-	56914.7
Страны дальнего зарубежья			-	50470.1
Страны СНГ			-	6444.6

85.43

МАШИНЫ ЭЛЕКТРИЧЕСКИЕ И АППАРАТУРА, ИМЕЮЩИЕ ИНДИВИДУАЛЬНЫЕ ФУНКЦИИ, В ДРУГОМ МЕСТЕ ДАННОЙ ГРУППЫ НЕ ПОИМЕНОВАННЫЕ ИЛИ НЕ ВКЛЮЧЕННЫЕ

AZ	АЗЕРБАЙДЖАН		-	497.1
DZ	АЛЖИР		-	2599.1
AR	АРГЕНТИНА		-	53.8
AM	АРМЕНИЯ		-	123.7
BE	БЕЛЬГИЯ		-	88.3
BR	БРАЗИЛИЯ		-	54.4
VN	ВЬЕТНАМ		-	1828.3
DE	ГЕРМАНИЯ		-	4732.3
HK	ГОНКОНГ		-	796.0
GR	ГРЕЦИЯ		-	96.2
EG	ЕГИПЕТ		-	796.1
IL	ИЗРАИЛЬ		-	1741.0
IN	ИНДИЯ		-	15883.6
IR	ИРАН, ИСЛАМСКАЯ РЕСПУБЛИКА		-	542.2
ES	ИСПАНИЯ		-	99.7
IT	ИТАЛИЯ		-	375.5
YE	ЙЕМЕН		-	57.7
KZ	КАЗАХСТАН		-	953.8
CA	КАНАДА		-	73.1
KG	КИРГИЗИЯ		-	16.1
CN	КИТАЙ		-	4398.2
CO	КОЛУМБИЯ		-	226.1
CG	КОНГО		-	54.0
CD	КОНГО, ДЕМОКРАТИЧЕСКАЯ РЕСПУБЛИКА		-	98.2
KR	КОРЕЯ, РЕСПУБЛИКА		-	3903.8
CU	КУБА		-	506.3
LV	ЛАТВИЯ		-	95.5
LB	ЛИВАН		-	81.0
LT	ЛИТВА		-	156.8
MX	МЕКСИКА		-	74.9
MD	МОЛДОВА, РЕСПУБЛИКА		-	43.5
MN	МОНГОЛИЯ		-	202.9
MM	МЬЯНМА		-	216.0
NL	НИДЕРЛАНДЫ		-	606.5
NI	НИКАРАГУА		-	82.5
NO	НОРВЕГИЯ		-	468.8

Код и наименование страны контрагента		Ед. изме-рения	Экспорт количество	Экспорт стоимость
AE	ОБЪЕДИНЕННЫЕ АРАБСКИЕ ЭМИРАТЫ	-		85.0
PE	ПЕРУ	-		53.5
PL	ПОЛЬША	-		153.4
RO	РУМЫНИЯ	-		57.0
SG	СИНГАПУР	-		140.6
SY	СИРИЙСКАЯ АРАБСКАЯ РЕСПУБЛИКА	-		1701.5
SK	СЛОВАКИЯ	-		913.8
GB	СОЕДИНЕННОЕ КОРОЛЕВСТВО	-		1349.0
US	СОЕДИНЕННЫЕ ШТАТЫ	-		6327.0
TJ	ТАДЖИКИСТАН	-		113.8
TM	ТУРКМЕНИЯ	-		283.7
UZ	УЗБЕКИСТАН	-		1292.7
UA	УКРАИНА	-		1544.5
FI	ФИНЛЯНДИЯ	-		221.7
FR	ФРАНЦИЯ	-		345.3
CZ	ЧЕШСКАЯ РЕСПУБЛИКА	-		1617.7
CH	ШВЕЙЦАРИЯ	-		1451.6
JP	ЯПОНИЯ	-		618.0
000	прочие	-		468.4
Всего		-		61361.5
Страны дальнего зарубежья		-		56492.7
Страны СНГ		-		4868.8

85.44

ПРОВОДА ИЗОЛИРОВАННЫЕ (ВКЛЮЧАЯ ЭМАЛИРОВАННЫЕ ИЛИ АНОДИРОВАННЫЕ), КАБЕЛИ (ВКЛЮЧАЯ КОАКСИАЛЬНЫЕ КАБЕЛИ) И ДРУГИЕ ИЗОЛИРОВАННЫЕ ЭЛЕКТРИЧЕСКИЕ ПРОВОДНИКИ С СОЕДИНИТЕЛЬНЫМИ ПРИСПОСОБЛЕНИЯМИ ИЛИ БЕЗ НИХ; КАБЕЛИ ВОЛОКОННО-ОПТИЧЕСКИЕ, СОСТАВЛЕННЫЕ ИЗ ВОЛОКОН С ИНДИВИДУАЛЬНЫМИ ОБОЛОЧКАМИ, НЕЗАВИСИМО ОТ ТОГО, НАХОДЯТСЯ ОНИ ИЛИ НЕТ В СБОРЕ С ЭЛЕКТРОПРОВОДНИКАМИ ИЛИ СОЕДИНИТЕЛЬНЫМИ ПРИСПОСОБЛЕНИЯМИ

Т

AB	АБХАЗИЯ	271	1530.8
AZ	АЗЕРБАЙДЖАН	1453	8769.3
DZ	АЛЖИР	23	1820.0
AM	АРМЕНИЯ	745	4376.5
AF	АФГАНИСТАН	14	101.4
BA	БОСНИЯ И ГЕРЦЕГОВИНА	9	89.8
BR	БРАЗИЛИЯ	0	78.7
VN	ВЬЕТНАМ	195	2244.5
DE	ГЕРМАНИЯ	34	1209.8
GE	ГРУЗИЯ	354	2277.3
IL	ИЗРАИЛЬ	0	96.9
IN	ИНДИЯ	1320	30056.4
IR	ИРАН, ИСЛАМСКАЯ РЕСПУБЛИКА	80	675.4
ES	ИСПАНИЯ	19	171.4
IT	ИТАЛИЯ	0	725.2
KZ	КАЗАХСТАН	7816	43109.5
CY	КИПР	3	76.3
KG	КИРГИЗИЯ	603	2952.1
CN	КИТАЙ	14	1264.6
KR	КОРЕЯ, РЕСПУБЛИКА	30	527.5
CU	КУБА	34	406.8
LV	ЛАТВИЯ	313	1795.7
LY	ЛИВИЙСКАЯ АРАБСКАЯ ДЖАМАХИРИЯ	38	532.6
LT	ЛИТВА	447	2255.7
MY	МАЛАЙЗИЯ	0	88.2
MX	МЕКСИКА	4	142.5
MD	МОЛДОВА, РЕСПУБЛИКА	327	1551.7
MN	МОНГОЛИЯ	1502	6226.9
MM	МЬЯНМА	11	204.9
NG	НИГЕРИЯ	13	177.7
NL	НИДЕРЛАНДЫ	2	90.7
NO	НОРВЕГИЯ	37	384.5
AE	ОБЪЕДИНЕННЫЕ АРАБСКИЕ ЭМИРАТЫ	1	376.1
PL	ПОЛЬША	2	184.0
RO	РУМЫНИЯ	155	1468.9
RS	СЕРБИЯ	116	646.2
SG	СИНГАПУР	33	443.6
SY	СИРИЙСКАЯ АРАБСКАЯ РЕСПУБЛИКА	5	3682.7
SK	СЛОВАКИЯ	17	963.0
SI	СЛОВЕНИЯ	4	174.6
GB	СОЕДИНЕННОЕ КОРОЛЕВСТВО	27	641.0
US	СОЕДИНЕННЫЕ ШТАТЫ	57	935.4
SD	СУДАН	10	190.0
TJ	ТАДЖИКИСТАН	483	2321.7
TM	ТУРКМЕНИЯ	1033	5233.8
TR	ТУРЦИЯ	147	958.4
UZ	УЗБЕКИСТАН	257	2831.0
UA	УКРАИНА	5243	24437.2
FI	ФИНЛЯНДИЯ	61	895.1
FR	ФРАНЦИЯ	1	485.9
GF	ФРАНЦУЗСКАЯ ГВИАНА	0	102.4
CZ	ЧЕШСКАЯ РЕСПУБЛИКА	4512	19761.1
EE	ЭСТОНИЯ	1529	34624.6
OS	ЮЖНАЯ ОСЕТИЯ	46	542.0
000	прочие	37	533.4
Всего		29488	218443.5
Страны дальнего зарубежья		11527	122860.6
Страны СНГ		17961	95582.9

85.45

ЭЛЕКТРОДЫ УГОЛЬНЫЕ, УГОЛЬНЫЕ ЩЕТКИ, УГЛИ ДЛЯ ЛАМП ИЛИ БАТАРЕЕК И ИЗДЕЛИЯ ИЗ ГРАФИТА ИЛИ ДРУГИХ ВИДОВ УГЛЕРОДА С МЕТАЛЛОМ ИЛИ БЕЗ МЕТАЛЛА, ПРОЧИЕ, ПРИМЕНЯЕМЫЕ В ЭЛЕКТРОТЕХНИКЕ

Т

AU	АВСТРАЛИЯ	2655	7170.0
AT	АВСТРИЯ	223	934.5
AZ	АЗЕРБАЙДЖАН	706	1913.8
AL	АЛБАНИЯ	55	104.9
AM	АРМЕНИЯ	22	107.3
BA	БОСНИЯ И ГЕРЦЕГОВИНА	1630	3840.9
BR	БРАЗИЛИЯ	9754	27427.5
DE	ГЕРМАНИЯ	5651	22096.8
GE	ГРУЗИЯ	1	86.8
EG	ЕГИПЕТ	57	245.3
IL	ИЗРАИЛЬ	35	126.2
IN	ИНДИЯ	157	2244.8
ID	ИНДОНЕЗИЯ	24	109.1
IR	ИРАН, ИСЛАМСКАЯ РЕСПУБЛИКА	6611	5349.1
ES	ИСПАНИЯ	1277	3615.2
IT	ИТАЛИЯ	783	2936.0
KZ	КАЗАХСТАН	2078	6959.1
CA	КАНАДА	222	963.8
KG	КИРГИЗИЯ	16	81.2
CN	КИТАЙ	1	77.4
KP	КОРЕЯ, НАРОДНО-ДЕМОКРАТИЧ. РЕСПУБЛ.	120	246.7
CU	КУБА	0	60.8
LV	ЛАТВИЯ	113	500.3
MA	МАРОККО	19	83.9
MX	МЕКСИКА	1148	5016.9
MD	МОЛДОВА, РЕСПУБЛИКА	21	135.2
MN	МОНГОЛИЯ	21	131.6
NO	НОРВЕГИЯ	1071	3267.4
AE	ОБЪЕДИНЕННЫЕ АРАБСКИЕ ЭМИРАТЫ	40	204.8
OM	ОМАН	129	526.6
RO	РУМЫНИЯ	761	3325.2
SK	СЛОВАКИЯ	1046	3322.5
US	СОЕДИНЕННЫЕ ШТАТЫ	12330	33135.7
TJ	ТАДЖИКИСТАН	8	35.4
TW	ТАЙВАНЬ (КИТАЙ)	16	60.0
TM	ТУРКМЕНИЯ	19	40.7
TR	ТУРЦИЯ	725	3083.4
UG	УГАНДА	0	90.0
UZ	УЗБЕКИСТАН	1387	6842.8
UA	УКРАИНА	3646	14200.1
FR	ФРАНЦИЯ	114	492.9
CZ	ЧЕШСКАЯ РЕСПУБЛИКА	57	164.4
CH	ШВЕЙЦАРИЯ	137	598.9
ZA	ЮЖНАЯ АФРИКА	107	570.9
000	прочие	6	262.1
Всего		54997	162789.0
Страны дальнего зарубежья		47094	132473.4
Страны СНГ		7903	30315.6

85.46

ИЗОЛЯТОРЫ ЭЛЕКТРИЧЕСКИЕ ИЗ ЛЮБЫХ МАТЕРИАЛОВ

Т

AB	АБХАЗИЯ	27	138.5
AZ	АЗЕРБАЙДЖАН	2097	5816.3
AR	АРГЕНТИНА	106	175.5
AM	АРМЕНИЯ	82	2841.9
BO	БОЛИВИЯ	228	308.1
VN	ВЬЕТНАМ	78	117.1
HK	ГОНКОНГ	151	830.7
GE	ГРУЗИЯ	6	111.9
IN	ИНДИЯ	2	2832.7
IR	ИРАН, ИСЛАМСКАЯ РЕСПУБЛИКА	77	310.3
ES	ИСПАНИЯ	70	128.3
IT	ИТАЛИЯ	34	121.1
KZ	КАЗАХСТАН	1615	5018.1
KG	КИРГИЗИЯ	43	691.2
CN	КИТАЙ	2	181.0
KP	КОРЕЯ, НАРОДНО-ДЕМОКРАТИЧ. РЕСПУБЛ.	4	72.0
CU	КУБА	20	108.0
LV	ЛАТВИЯ	65	529.1
LT	ЛИТВА	68	460.0
MD	МОЛДОВА, РЕСПУБЛИКА	50	347.6
MN	МОНГОЛИЯ	16	81.7
NG	НИГЕРИЯ	106	180.4
PL	ПОЛЬША	3	110.6
GB	СОЕДИНЕННОЕ КОРОЛЕВСТВО	52	72.1
TJ	ТАДЖИКИСТАН	23	174.1
TM	ТУРКМЕНИЯ	187	501.1
UZ	УЗБЕКИСТАН	231	693.1
UA	УКРАИНА	1704	9444.4
FI	ФИНЛЯНДИЯ	41	69.3
HR	ХОРВАТИЯ	3	94.5
CL	ЧИЛИ	28	62.6
EE	ЭСТОНИЯ	295	786.4
ZA	ЮЖНАЯ АФРИКА	331	581.3
OS	ЮЖНАЯ ОСЕТИЯ	12	72.7
000	прочие	64	185.5
Всего		7922	34249.1
Страны дальнего зарубежья		1889	8721.4
Страны СНГ		6033	25527.7

85.47

АРМАТУРА ИЗОЛИРУЮЩАЯ ДЛЯ ЭЛЕКТРИЧЕСКИХ МАШИН, УСТРОЙСТВ ИЛИ ОБОРУДОВАНИЯ, ИЗГОТОВЛЕННАЯ ПОЛНОСТЬЮ ИЗ ИЗОЛЯЦИОННЫХ МАТЕРИАЛОВ, НЕ СЧИТАЯ НЕКОТОРЫХ МЕТАЛЛИЧЕСКИХ КОМПОНЕНТОВ (НАПРИМЕР, РЕЗЬБОВЫХ ПАТРОНОВ), ВМОНТИРОВАННЫХ ПРИ ФОРМОВКЕ ИСКЛЮЧИТЕЛЬНО С ЦЕЛЬЮ СБОРКИ, КРОМЕ ИЗОЛЯТОРОВ ТОВАРНОЙ ПОЗИЦИИ 8546; ТРУБКИ ДЛЯ ЭЛЕКТРОПРОВОДКИ И СОЕДИНИТЕЛЬНЫЕ ДЕТАЛИ ДЛЯ НИХ, ИЗ НЕДРАГОЦЕННЫХ МЕТАЛЛОВ, ОБЛИЦОВАННЫЕ ИЗОЛЯЦИОННЫМ МАТЕРИАЛОМ

Т

AZ	АЗЕРБАЙДЖАН	1	27.8
AM	АРМЕНИЯ	0	0.5
ES	ИСПАНИЯ	2	57.6
KZ	КАЗАХСТАН	52	514.3
KG	КИРГИЗИЯ	0	5.9
LV	ЛАТВИЯ	4	83.9
MD	МОЛДОВА, РЕСПУБЛИКА	7	113.1
TJ	ТАДЖИКИСТАН	2	22.2
TM	ТУРКМЕНИЯ	15	316.6
UZ	УЗБЕКИСТАН	15	422.0
UA	УКРАИНА	117	1591.8
000	прочие	14	120.1
Всего		229	3275.8
Страны дальнего зарубежья		20	261.6
Страны СНГ		209	3014.2

85.48

ОТХОДЫ И ЛОМ ПЕРВИЧНЫХ ЭЛЕМЕНТОВ, ПЕРВИЧНЫХ БАТАРЕЙ И ЭЛЕКТРИЧЕСКИХ АККУМУЛЯТОРОВ; ОТРАБОТАВШИЕ ПЕРВИЧНЫЕ ЭЛЕМЕНТЫ, ОТРАБОТАВШИЕ ПЕРВИЧНЫЕ БАТАРЕИ И ОТРАБОТАВШИЕ ЭЛЕКТРИЧЕСКИЕ АККУМУЛЯТОРЫ; ЭЛЕКТРИЧЕСКИЕ ЧАСТИ ОБОРУДОВАНИЯ ИЛИ АППАРАТУРЫ, В ДРУГОМ МЕСТЕ ДАННОЙ ГРУППЫ НЕ ПОИМЕНОВАННЫЕ ИЛИ НЕ ВКЛЮЧЕННЫЕ

Т

BE	БЕЛЬГИЯ	101	322.8
CU	КУБА	0	60.2
CZ	ЧЕШСКАЯ РЕСПУБЛИКА	593	888.3
JP	ЯПОНИЯ	141	618.8
Всего		834	1890.0
Страны дальнего зарубежья		834	1890.0

Код и наименование страны контрагента		Ед. измерения	Экспорт количество	Экспорт стоимость
86.01 ЖЕЛЕЗНОДОРОЖНЫЕ ЛОКОМОТИВЫ, С ПИТАНИЕМ ОТ ВНЕШНЕГО ИСТОЧНИКА ЭЛЕКТРОЭНЕРГИИ, ИЛИ АККУМУЛЯТОРНЫЕ				
		ШТ		
KZ	КАЗАХСТАН		15	5712.8
UA	УКРАИНА		3	3716.5
Всего			18	9429.2
Страны СНГ			18	9429.2
86.02 ЖЕЛЕЗНОДОРОЖНЫЕ ЛОКОМОТИВЫ ПРОЧИЕ; ЛОКОМОТИВНЫЕ ТЕНДЕРЫ				
		ШТ		
AZ	АЗЕРБАЙДЖАН		2	2095.0
GE	ГРУЗИЯ		1	86.0
KZ	КАЗАХСТАН		5	2449.3
MN	МОНГОЛИЯ		10	6466.2
UZ	УЗБЕКИСТАН		3	4143.0
UA	УКРАИНА		1	1185.8
CZ	ЧЕШСКАЯ РЕСПУБЛИКА		1	195.4
Всего			23	16620.7
Страны дальнего зарубежья			12	6747.7
Страны СНГ			11	9873.1
86.03 МОТОРНЫЕ ЖЕЛЕЗНОДОРОЖНЫЕ ИЛИ ТРАМВАЙНЫЕ ВАГОНЫ ПАССАЖИРСКИЕ, ТОВАРНЫЕ ИЛИ БАГАЖНЫЕ, ОТКРЫТЫЕ ПЛАТФОРМЫ, КРОМЕ ВХОДЯЩИХ В ТОВАРНУЮ ПОЗИЦИЮ 8604				
		ШТ		
BG	БОЛГАРИЯ		3	18275.4
KZ	КАЗАХСТАН		16	7525.2
LT	ЛИТВА		56	32493.0
UA	УКРАИНА		1	402.9
Всего			76	58696.5
Страны дальнего зарубежья			59	50768.4
Страны СНГ			17	7928.1
86.04 ТРАНСПОРТНЫЕ СРЕДСТВА САМОХОДНЫЕ ИЛИ НЕСАМОХОДНЫЕ,ПРЕДНАЗНАЧЕННЫЕ ДЛЯ РЕМОНТА ИЛИ ТЕХНИЧЕСКОГО ОБСЛУЖИВАНИЯ ЖЕЛЕЗНОДОРОЖНЫХ ИЛИ ТРАМВАЙНЫХ ПУТЕЙ (НАПРИМЕР,ВАГОНЫ-МАСТЕРСКИЕ,КРАНЫ,ШПАЛОПОДБИВОЧНЫЕ МАШ.				
		ШТ		
AM	АРМЕНИЯ		3	686.6
HU	ВЕНГРИЯ		1	277.5
IN	ИНДИЯ		1	1070.0
IQ	ИРАК		8	2912.8
IR	ИРАН, ИСЛАМСКАЯ РЕСПУБЛИКА		3	1463.2
KZ	КАЗАХСТАН		4	3145.5
CU	КУБА		75	1126.5
LY	ЛИВИЙСКАЯ АРАБСКАЯ ДЖАМАХИРИЯ		11	6900.6
LT	ЛИТВА		5	2130.4
PK	ПАКИСТАН		1	1624.3
SY	СИРИЙСКАЯ АРАБСКАЯ РЕСПУБЛИКА		1	1004.2
UZ	УЗБЕКИСТАН		3	1144.0
UA	УКРАИНА		11	2985.0
Всего			127	26470.7
Страны дальнего зарубежья			106	18509.6
Страны СНГ			21	7961.2
86.05 ВАГОНЫ ЖЕЛЕЗНОДОРОЖНЫЕ ИЛИ ТРАМВАЙНЫЕ ПАССАЖИРСКИЕ НЕСАМОХОДНЫЕ; ВАГОНЫ БАГАЖНЫЕ, ПОЧТОВЫЕ И ПРОЧИЕ СПЕЦИАЛЬНЫЕ ЖЕЛЕЗНОДОРОЖНЫЕ ИЛИ ТРАМВАЙНЫЕ, НЕСАМОХОДНЫЕ (КРОМЕ ВХОДЯЩИХ В ТОВАРНУЮ ПОЗИЦИЮ 8604)				
		ШТ		
AM	АРМЕНИЯ		8	2125.8
KZ	КАЗАХСТАН		13	4566.6
CN	КИТАЙ		30	195.0
LT	ЛИТВА		3	1636.9
TJ	ТАДЖИКИСТАН		35	708.3
UA	УКРАИНА		5	109.9
000	прочие		4	15.6
Всего			98	9358.0
Страны дальнего зарубежья			37	1847.5
Страны СНГ			61	7510.5
86.06 ВАГОНЫ ЖЕЛЕЗНОДОРОЖНЫЕ ИЛИ ТРАМВАЙНЫЕ, ГРУЗОВЫЕ НЕСАМОХОДНЫЕ				
		ШТ		
AZ	АЗЕРБАЙДЖАН		46	338.1
KZ	КАЗАХСТАН		921	44757.3
KG	КИРГИЗИЯ		5	24.4
CN	КИТАЙ		42	167.8
CU	КУБА		50	4907.0
LV	ЛАТВИЯ		149	6217.7
LT	ЛИТВА		136	7304.3
RO	РУМЫНИЯ		15	720.7
TJ	ТАДЖИКИСТАН		59	2367.2
UZ	УЗБЕКИСТАН		24	613.1
UA	УКРАИНА		576	4603.4
EE	ЭСТОНИЯ		75	556.2
000	прочие		10	37.4
Всего			2108	72614.4
Страны дальнего зарубежья			477	19911.1
Страны СНГ			1631	52703.3
86.07 ЧАСТИ ЖЕЛЕЗНОДОРОЖНЫХ ЛОКОМОТИВОВ ИЛИ МОТОРНЫХ ВАГОНОВ ТРАМВАЯ ИЛИ ПОДВИЖНОГО СОСТАВА				
		Т		
AT	АВСТРИЯ		9	167.1
AZ	АЗЕРБАЙДЖАН		528	1583.9
AM	АРМЕНИЯ		27	143.1
BE	БЕЛЬГИЯ		2710	787.3
BG	БОЛГАРИЯ		470	926.5
HU	ВЕНГРИЯ		1270	3369.3
GN	ГВИНЕЯ		18	147.7
DE	ГЕРМАНИЯ		720	931.1
GE	ГРУЗИЯ		33	635.1
IN	ИНДИЯ		9293	9691.3
IQ	ИРАК		12	80.4
IR	ИРАН, ИСЛАМСКАЯ РЕСПУБЛИКА		44	453.5
KZ	КАЗАХСТАН		29032	45197.0
CA	КАНАДА		784	1178.6
KG	КИРГИЗИЯ		661	1231.5
CN	КИТАЙ		25165	6858.5
KR	КОРЕЯ, РЕСПУБЛИКА		5448	1180.0
CU	КУБА		128	1221.7
LV	ЛАТВИЯ		2640	4424.9
LY	ЛИВИЙСКАЯ АРАБСКАЯ ДЖАМАХИРИЯ		2425	9147.9
LT	ЛИТВА		3925	7367.1
MX	МЕКСИКА		1281	1861.0
MD	МОЛДОВА, РЕСПУБЛИКА		180	144.7
MN	МОНГОЛИЯ		345	1927.4
NL	НИДЕРЛАНДЫ		974	266.1
PK	ПАКИСТАН		1	50.1
PL	ПОЛЬША		678	1286.5
RS	СЕРБИЯ		571	896.6
SY	СИРИЙСКАЯ АРАБСКАЯ РЕСПУБЛИКА		18	327.7
SK	СЛОВАКИЯ		3792	8453.5
SI	СЛОВЕНИЯ		162	336.9
US	СОЕДИНЕННЫЕ ШТАТЫ		1613	2757.9
TJ	ТАДЖИКИСТАН		363	796.5
TW	ТАЙВАНЬ (КИТАЙ)		1190	246.0
TM	ТУРКМЕНИЯ		45	50.2
UZ	УЗБЕКИСТАН		2959	10780.8
UA	УКРАИНА		70945	162529.2
FI	ФИНЛЯНДИЯ		55	67.4
HR	ХОРВАТИЯ		42	72.8
CZ	ЧЕШСКАЯ РЕСПУБЛИКА		2014	3718.5
EE	ЭСТОНИЯ		710	808.0
JP	ЯПОНИЯ		639	127.6
000	прочие		8	41.3
Всего			173924	294270.1
Страны дальнего зарубежья			69185	71813.2
Страны СНГ			104739	222456.9
86.08 ПУТЕВОЕ ОБОРУДОВАНИЕ И УСТРОЙСТВА ДЛЯ ЖЕЛЕЗНОДОРОЖНЫХ И ТРАМВАЙНЫХ ПУТЕЙ; МЕХАНИЧЕСКОЕ (ВКЛЮЧАЯ ЭЛЕКТРОМЕХАНИЧЕСКОЕ) СИГНАЛЬНОЕ ОБОРУДОВАНИЕ ...				
		Т		
AZ	АЗЕРБАЙДЖАН		0	3.7
AM	АРМЕНИЯ		1	63.2
GE	ГРУЗИЯ		1252	1570.8
IR	ИРАН, ИСЛАМСКАЯ РЕСПУБЛИКА		237	327.0
KZ	КАЗАХСТАН		7775	10867.2
KG	КИРГИЗИЯ		2	33.6
KP	КОРЕЯ, НАРОДНО-ДЕМОКРАТИЧ. РЕСПУБЛ.		249	522.1
LV	ЛАТВИЯ		678	1520.0
LT	ЛИТВА		353	911.0
MN	МОНГОЛИЯ		895	1451.1
TJ	ТАДЖИКИСТАН		87	305.5
TM	ТУРКМЕНИЯ		0	5.6
TR	ТУРЦИЯ		19	117.9
UZ	УЗБЕКИСТАН		2544	4160.4
UA	УКРАИНА		262	1062.5
000	прочие		2	42.2
Всего			14357	22963.8
Страны дальнего зарубежья			3685	6462.1
Страны СНГ			10672	16501.7
86.09 КОНТЕЙНЕРЫ (ВКЛЮЧАЯ ЕМКОСТИ ДЛЯ ПЕРЕВОЗКИ ЖИДКИХ ГРУЗОВ), СПЕЦИАЛЬНО ПРЕДНАЗНАЧЕННЫЕ И ОБОРУДОВАННЫЕ ДЛЯ ПЕРЕВОЗКИ ОДНИМ ИЛИ НЕСКОЛЬКИМИ ВИДАМИ ТРАНСПОРТА				
		ШТ		
AT	АВСТРИЯ		1	162.1
AZ	АЗЕРБАЙДЖАН		3	1.0
BG	БОЛГАРИЯ		46	50.6
VN	ВЬЕТНАМ		135	77.2
DE	ГЕРМАНИЯ		292	613.2
IN	ИНДИЯ		163	1895.0
KZ	КАЗАХСТАН		14	72.9
CN	КИТАЙ		134	234.4
KR	КОРЕЯ, РЕСПУБЛИКА		126	1780.4
MY	МАЛАЙЗИЯ		2	51.5
NL	НИДЕРЛАНДЫ		42	111.9
RO	РУМЫНИЯ		20	72.1
SG	СИНГАПУР		451	1631.2
US	СОЕДИНЕННЫЕ ШТАТЫ		57	2338.5
TJ	ТАДЖИКИСТАН		11	12.5
TM	ТУРКМЕНИЯ		67	726.7
UG	УГАНДА		2	73.2
UZ	УЗБЕКИСТАН		7	70.9
UA	УКРАИНА		263	479.2
FI	ФИНЛЯНДИЯ		71	142.7
FR	ФРАНЦИЯ		15	550.4
000	прочие		258	282.8
Всего			2180	11430.3
Страны дальнего зарубежья			1815	10067.0
Страны СНГ			365	1363.2
87.01 ТРАКТОРЫ (КРОМЕ ТРАКТОРОВ ТОВАРНОЙ ПОЗИЦИИ 8709)				
		ШТ		
AB	АБХАЗИЯ		29	382.7
AT	АВСТРИЯ		8	679.9
AZ	АЗЕРБАЙДЖАН		109	4641.5
DZ	АЛЖИР		2	399.4
AM	АРМЕНИЯ		47	809.8
AF	АФГАНИСТАН		299	3047.4
BE	БЕЛЬГИЯ		7	715.1
BG	БОЛГАРИЯ		82	72.7
BF	БУРКИНА-ФАСО		2	84.9
VN	ВЬЕТНАМ		9	1488.1
DE	ГЕРМАНИЯ		215	16980.6
GE	ГРУЗИЯ		2	69.0
DK	ДАНИЯ		2	134.5
IN	ИНДИЯ		2	1485.9
KZ	КАЗАХСТАН		182	5661.9
KG	КИРГИЗИЯ		6	153.3
CG	КОНГО		16	902.7
KR	КОРЕЯ, РЕСПУБЛИКА		3	315.9
CI	КОТ Д'ИВУАР		87	4522.9
CU	КУБА		3	179.9

Код и наименование страны контрагента		Ед. изме-рения	Экспорт количество	Экспорт стоимость
LV	ЛАТВИЯ		23	2066.0
LT	ЛИТВА		494	27681.7
MD	МОЛДОВА, РЕСПУБЛИКА		135	295.0
MN	МОНГОЛИЯ		5	51.0
MM	МЬЯНМА		4	308.7
NL	НИДЕРЛАНДЫ		31	1525.6
PL	ПОЛЬША		127	12195.7
SN	СЕНЕГАЛ		10	542.0
TJ	ТАДЖИКИСТАН		45	480.0
TM	ТУРКМЕНИЯ		246	4309.4
UZ	УЗБЕКИСТАН		137	5056.3
UA	УКРАИНА		1323	3960.0
FI	ФИНЛЯНДИЯ		251	23480.0
CZ	ЧЕШСКАЯ РЕСПУБЛИКА		5	416.1
SE	ШВЕЦИЯ		38	3161.3
EE	ЭСТОНИЯ		44	1164.2
OS	ЮЖНАЯ ОСЕТИЯ		122	254.6
JP	ЯПОНИЯ		1	251.6
000	прочие		3	56.5
Всего			4156	129983.8
Страны дальнего зарубежья			1926	104616.5
Страны СНГ			2230	25367.3

87.02

МОТОРНЫЕ ТРАНСПОРТНЫЕ СРЕДСТВА, ПРЕДНАЗНАЧЕННЫЕ ДЛЯ ПЕРЕВОЗКИ 10 ЧЕЛОВЕК ИЛИ БОЛЕЕ, ВКЛЮЧАЯ ВОДИТЕЛЯ

ШТ

AB	АБХАЗИЯ	161	6639.0
AZ	АЗЕРБАЙДЖАН	65	1862.8
AM	АРМЕНИЯ	72	869.7
VE	ВЕНЕСУЭЛА	2	64.4
VN	ВЬЕТНАМ	6	75.1
GN	ГВИНЕЯ	3	106.2
KZ	КАЗАХСТАН	614	12716.2
KG	КИРГИЗИЯ	13	413.9
KR	КОРЕЯ, РЕСПУБЛИКА	2	88.0
MD	МОЛДОВА, РЕСПУБЛИКА	31	889.3
MN	МОНГОЛИЯ	361	3856.0
SD	СУДАН	1	152.3
TJ	ТАДЖИКИСТАН	8	96.4
TM	ТУРКМЕНИЯ	83	1121.4
UZ	УЗБЕКИСТАН	102	1366.7
UA	УКРАИНА	607	11210.9
000	прочие	13	165.5
Всего		2144	41693.8
Страны дальнего зарубежья		549	11146.5
Страны СНГ		1595	30547.3

87.03

АВТОМОБИЛИ ЛЕГКОВЫЕ И ПРОЧИЕ МОТОРНЫЕ ТРАНСПОРТНЫЕ СРЕДСТВА, ПРЕДНАЗНАЧЕННЫЕ ГЛАВНЫМ ОБРАЗОМ ДЛЯ ПЕРЕВОЗКИ ЛЮДЕЙ (КРОМЕ МОТОРНЫХ ТРАНСПОРТНЫХ СРЕДСТВ ТОВАРНОЙ ПОЗИЦИИ 8702), ВКЛЮЧАЯ ГРУЗОПАССАЖИРСКИЕ АВТОМОБИЛИ-ФУРГОНЫ И ГОНОЧНЫЕ АВТОМОБИЛИ

ШТ

AB	АБХАЗИЯ	111	1118.3
AZ	АЗЕРБАЙДЖАН	11952	61166.1
AM	АРМЕНИЯ	663	4481.1
BZ	БЕЛИЗ	1	271.4
HU	ВЕНГРИЯ	1633	10207.5
VN	ВЬЕТНАМ	39	405.2
DE	ГЕРМАНИЯ	86	1987.5
GE	ГРУЗИЯ	40	288.4
EG	ЕГИПЕТ	993	4628.7
JO	ИОРДАНИЯ	6	50.8
ES	ИСПАНИЯ	6	97.0
IT	ИТАЛИЯ	26	447.9
KZ	КАЗАХСТАН	1757	15848.0
KG	КИРГИЗИЯ	326	2654.2
CN	КИТАЙ	6	5772.3
KP	КОРЕЯ, НАРОДНО-ДЕМОКРАТИЧ. РЕСПУБЛ.	4	70.0
KR	КОРЕЯ, РЕСПУБЛИКА	4	78.4
CU	КУБА	2	62.6
LA	ЛАОС	11	134.4
LV	ЛАТВИЯ	3222	20835.0
LT	ЛИТВА	1256	7935.7
MD	МОЛДОВА, РЕСПУБЛИКА	682	4258.5
MN	МОНГОЛИЯ	223	2013.0
AE	ОБЪЕДИНЕННЫЕ АРАБСКИЕ ЭМИРАТЫ	25	273.4
RS	СЕРБИЯ	28	295.6
SY	СИРИЙСКАЯ АРАБСКАЯ РЕСПУБЛИКА	240	1457.2
SK	СЛОВАКИЯ	220	1381.0
GB	СОЕДИНЕННОЕ КОРОЛЕВСТВО	14	305.5
US	СОЕДИНЕННЫЕ ШТАТЫ	2	71.9
TJ	ТАДЖИКИСТАН	221	1564.1
TM	ТУРКМЕНИЯ	275	2210.9
UZ	УЗБЕКИСТАН	757	5589.9
UA	УКРАИНА	17636	108282.1
FI	ФИНЛЯНДИЯ	12	873.5
FR	ФРАНЦИЯ	2	129.9
CZ	ЧЕШСКАЯ РЕСПУБЛИКА	15	169.9
CH	ШВЕЙЦАРИЯ	2	173.2
EE	ЭСТОНИЯ	5	2108.7
OS	ЮЖНАЯ ОСЕТИЯ	113	861.3
JP	ЯПОНИЯ	8	375.7
000	прочие	27	300.7
Всего		42651	271236.5
Страны дальнего зарубежья		8382	65181.7
Страны СНГ		34269	206054.8

87.04

МОТОРНЫЕ ТРАНСПОРТНЫЕ СРЕДСТВА ДЛЯ ПЕРЕВОЗКИ ГРУЗОВ

ШТ

AB	АБХАЗИЯ	81	1269.8
AZ	АЗЕРБАЙДЖАН	634	20549.8
DZ	АЛЖИР	10	12336.7
AO	АНГОЛА	7	308.2
AM	АРМЕНИЯ	242	3312.4
AF	АФГАНИСТАН	350	11864.9
BG	БОЛГАРИЯ	14	146.9
HU	ВЕНГРИЯ	4	134.9
VN	ВЬЕТНАМ	69	2547.7
DE	ГЕРМАНИЯ	211	24247.4
GE	ГРУЗИЯ	15	803.1
EG	ЕГИПЕТ	1144	25226.6
IN	ИНДИЯ	4	362.5
IT	ИТАЛИЯ	36	594.8
KZ	КАЗАХСТАН	1057	18909.7
CM	КАМЕРУН	7	126.2
CY	КИПР	1	56.5
KG	КИРГИЗИЯ	54	1350.5
CN	КИТАЙ	7	176.9
KP	КОРЕЯ, НАРОДНО-ДЕМОКРАТИЧ. РЕСПУБЛ.	6	357.2
CI	КОТ Д'ИВУАР	40	2473.3
CU	КУБА	22	1933.5
KW	КУВЕЙТ	43	1391.0
LA	ЛАОС	63	972.1
LV	ЛАТВИЯ	6	246.1
LR	ЛИБЕРИЯ	5	268.0
LT	ЛИТВА	37	2556.2
MY	МАЛАЙЗИЯ	4	714.3
MD	МОЛДОВА, РЕСПУБЛИКА	68	1084.1
MN	МОНГОЛИЯ	226	2226.8
MM	МЬЯНМА	12	2744.1
NL	НИДЕРЛАНДЫ	8	1004.1
NI	НИКАРАГУА	6	353.7
AE	ОБЪЕДИНЕННЫЕ АРАБСКИЕ ЭМИРАТЫ	19	2699.1
PL	ПОЛЬША	86	9501.8
RS	СЕРБИЯ	6	60.9
SY	СИРИЙСКАЯ АРАБСКАЯ РЕСПУБЛИКА	319	6142.4
US	СОЕДИНЕННЫЕ ШТАТЫ	3	88.3
SD	СУДАН	203	12497.4
TJ	ТАДЖИКИСТАН	130	1917.2
TM	ТУРКМЕНИЯ	869	9252.1
TR	ТУРЦИЯ	44	2633.8
UG	УГАНДА	1	58.1
UZ	УЗБЕКИСТАН	279	7421.8
UA	УКРАИНА	3900	52201.2
FI	ФИНЛЯНДИЯ	24	2608.9
CZ	ЧЕШСКАЯ РЕСПУБЛИКА	20	463.4
SE	ШВЕЦИЯ	12	1408.4
EE	ЭСТОНИЯ	21	681.9
OS	ЮЖНАЯ ОСЕТИЯ	32	1699.2
000	прочие	17	341.4
Всего		10478	254327.4
Страны дальнего зарубежья		3245	138328.6
Страны СНГ		7233	115998.8

87.06

ШАССИ С УСТАНОВЛЕННЫМИ ДВИГАТЕЛЯМИ ДЛЯ МОТОРНЫХ ТРАНСПОРНЫХ СРЕДСТВ ТОВАРНЫХ ПОЗИЦИЙ 8701 - 8705

ШТ

KZ	КАЗАХСТАН	3	60.3
CN	КИТАЙ	1	57.7
UA	УКРАИНА	1	57.9
Всего		5	175.8
Страны дальнего зарубежья		1	57.7
Страны СНГ		4	118.1

87.07

КУЗОВА (ВКЛЮЧАЯ КАБИНЫ) ДЛЯ МОТОРНЫХ ТРАНСПОРТНЫХ СРЕДСТВ ТОВАРНЫХ ПОЗИЦИЙ 8701 - 8705

ШТ

AZ	АЗЕРБАЙДЖАН	-	7.2
AM	АРМЕНИЯ	562	6.2
VN	ВЬЕТНАМ	30	110.6
IN	ИНДИЯ	120	272.7
IR	ИРАН, ИСЛАМСКАЯ РЕСПУБЛИКА	90	350.4
KZ	КАЗАХСТАН	677	2752.0
KG	КИРГИЗИЯ	11	219.9
CU	КУБА	894	1897.4
LT	ЛИТВА	146	425.7
MD	МОЛДОВА, РЕСПУБЛИКА	1	14.4
TJ	ТАДЖИКИСТАН	143	0.8
UZ	УЗБЕКИСТАН	5	25.4
UA	УКРАИНА	44	4256.3
000	прочие	43	142.5
Всего		2766	10481.4
Страны дальнего зарубежья		1323	3199.3
Страны СНГ		1443	7282.1

87.08

ЧАСТИ И ПРИНАДЛЕЖНОСТИ МОТОРНЫХ ТРАНСПОРТНЫХ СРЕДСТВ ТОВАРНЫХ ПОЗИЦИЙ 8701 - 8705

AB	АБХАЗИЯ	-	330.4
AU	АВСТРАЛИЯ	-	253.3
AZ	АЗЕРБАЙДЖАН	-	20313.4
DZ	АЛЖИР	-	400.1
AO	АНГОЛА	-	290.2
AM	АРМЕНИЯ	-	5876.7
AF	АФГАНИСТАН	-	2119.7
BE	БЕЛЬГИЯ	-	185.5
BG	БОЛГАРИЯ	-	2390.9
HU	ВЕНГРИЯ	-	599.2
VE	ВЕНЕСУЭЛА	-	277.2
VG	ВИРГИНСКИЕ ОСТРОВА, БРИТАНСКИЕ	-	231.0
VN	ВЬЕТНАМ	-	4084.2
GN	ГВИНЕЯ	-	311.3
DE	ГЕРМАНИЯ	-	6449.2
GR	ГРЕЦИЯ	-	144.4
GE	ГРУЗИЯ	-	1298.7
DK	ДАНИЯ	-	121.6
EG	ЕГИПЕТ	-	4583.3
ZW	ЗИМБАБВЕ	-	293.9
IN	ИНДИЯ	-	4803.5
JO	ИОРДАНИЯ	-	417.2
IR	ИРАН, ИСЛАМСКАЯ РЕСПУБЛИКА	-	2105.1
ES	ИСПАНИЯ	-	153.9
IT	ИТАЛИЯ	-	4476.2
KZ	КАЗАХСТАН	-	38548.6
CY	КИПР	-	53.0
KG	КИРГИЗИЯ	-	2002.5
CN	КИТАЙ	-	595.9
KP	КОРЕЯ, НАРОДНО-ДЕМОКРАТИЧ. РЕСПУБЛ.	-	603.1
KR	КОРЕЯ, РЕСПУБЛИКА	-	342.8
CI	КОТ Д'ИВУАР	-	435.8
CU	КУБА	-	11209.6
KW	КУВЕЙТ	-	171.1
LA	ЛАОС	-	312.7
LV	ЛАТВИЯ	-	3554.3
LY	ЛИВИЙСКАЯ АРАБСКАЯ ДЖАМАХИРИЯ	-	1289.8
LT	ЛИТВА	-	4041.3
MY	МАЛАЙЗИЯ	-	154.2
ML	МАЛИ	-	196.6
MX	МЕКСИКА	-	80.8

Код и наименование страны контрагента		Ед. изме-рения	Экспорт количество	Экспорт стоимость
MD	МОЛДОВА, РЕСПУБЛИКА	-		8961.1
MN	МОНГОЛИЯ	-		1984.1
NL	НИДЕРЛАНДЫ	-		93.5
NI	НИКАРАГУА	-		219.3
AE	ОБЪЕДИНЕННЫЕ АРАБСКИЕ ЭМИРАТЫ	-		857.6
PK	ПАКИСТАН	-		390.4
PA	ПАНАМА	-		321.4
PL	ПОЛЬША	-		2500.8
RO	РУМЫНИЯ	-		105.1
RS	СЕРБИЯ	-		1259.0
SY	СИРИЙСКАЯ АРАБСКАЯ РЕСПУБЛИКА	-		776.3
SI	СЛОВЕНИЯ	-		53.7
GB	СОЕДИНЕННОЕ КОРОЛЕВСТВО	-		131.2
US	СОЕДИНЕННЫЕ ШТАТЫ	-		2223.0
SD	СУДАН	-		624.0
TJ	ТАДЖИКИСТАН	-		1422.2
TM	ТУРКМЕНИЯ	-		12234.3
TR	ТУРЦИЯ	-		768.2
UZ	УЗБЕКИСТАН	-		7402.5
UA	УКРАИНА	-		99485.6
FI	ФИНЛЯНДИЯ	-		299.4
FR	ФРАНЦИЯ	-		2161.7
ME	ЧЕРНОГОРИЯ	-		71.7
CZ	ЧЕШСКАЯ РЕСПУБЛИКА	-		2361.5
SE	ШВЕЦИЯ	-		244.4
EC	ЭКВАДОР	-		85.3
GQ	ЭКВАТОРИАЛЬНАЯ ГВИНЕЯ	-		63.0
EE	ЭСТОНИЯ	-		1331.9
JP	ЯПОНИЯ	-		309.0
000	прочие	-		235.8
Всего		-		275079.0
Страны дальнего зарубежья		-		78832.2
Страны СНГ		-		196246.8

87.09

ТРАНСПОРТНЫЕ СРЕДСТВА ПРОМЫШЛЕННОГО НАЗНАЧЕНИЯ, САМОХОДНЫЕ, НЕ ОБОРУДОВАННЫЕ ПОДЪЕМНЫМИ ИЛИ ПОГРУЗОЧНЫМИ УСТРОЙСТВАМИ, ИСПОЛЬЗУЕМЫЕ НА ЗАВОДАХ, СКЛАДАХ, В ПОРТАХ ИЛИ АЭРОПОРТАХ ДЛЯ ПЕРЕВОЗКИ ГРУЗОВ НА КОРОТКИЕ РАССТОЯНИЯ; ТРАКТОРЫ, ИСПОЛЬЗУЕМЫЕ НА ПЛАТФОРМАХ ЖЕЛЕЗНОДОРОЖНЫХ СТАНЦИЙ; ЧАСТИ ВЫШЕНАЗВАННЫХ ТРАНСПОРТНЫХ СРЕДСТВ

ШТ

AM	АРМЕНИЯ	1	12.7
KZ	КАЗАХСТАН	13	3.1
KR	КОРЕЯ, РЕСПУБЛИКА	1	2332.4
ET	ЭФИОПИЯ	4	93.8
000	прочие	1	0.8
Всего		20	2442.7
Страны дальнего зарубежья		6	2427.0
Страны СНГ		14	15.7

87.11

МОТОЦИКЛЫ (ВКЛЮЧАЯ МОПЕДЫ) И ВЕЛОСИПЕДЫ С УСТАНОВЛЕННЫМ ВСПОМОГАТЕЛЬНЫМ ДВИГАТЕЛЕМ, С КОЛЯСКАМИ ИЛИ БЕЗ НИХ; КОЛЯСКИ

ШТ

AU	АВСТРАЛИЯ	35	249.4
AT	АВСТРИЯ	296	2089.7
AZ	АЗЕРБАЙДЖАН	1	0.0
KZ	КАЗАХСТАН	1	0.2
CA	КАНАДА	43	269.7
US	СОЕДИНЕННЫЕ ШТАТЫ	398	2852.2
JP	ЯПОНИЯ	17	119.3
000	прочие	68	38.8
Всего		859	5619.2
Страны дальнего зарубежья		857	5619.0
Страны СНГ		2	0.2

87.12

ВЕЛОСИПЕДЫ ДВУХКОЛЕСНЫЕ И ПРОЧИЕ ВИДЫ ВЕЛОСИПЕДОВ (ВКЛЮЧАЯ ТРЕХКОЛЕСНЫЕ ВЕЛОСИПЕДЫ ДЛЯ ДОСТАВКИ ГРУЗОВ) БЕЗ ДВИГАТЕЛЯ

ШТ

AZ	АЗЕРБАЙДЖАН	4757	220.6
KZ	КАЗАХСТАН	15774	948.7
TJ	ТАДЖИКИСТАН	3	0.2
UZ	УЗБЕКИСТАН	707	43.0
UA	УКРАИНА	1481	78.7
FI	ФИНЛЯНДИЯ	10906	249.9
FR	ФРАНЦИЯ	636	86.8
000	прочие	4	1.2
Всего		34268	1628.9
Страны дальнего зарубежья		11546	337.8
Страны СНГ		22722	1291.1

87.13

КОЛЯСКИ ДЛЯ ЛЮДЕЙ, НЕ СПОСОБНЫХ ПЕРЕДВИГАТЬСЯ, ОСНАЩЕННЫЕ ИЛИ НЕ ОСНАЩЕННЫЕ ДВИГАТЕЛЕМ ИЛИ ДРУГИМИ МЕХАНИЧЕСКИМИ УСТРОЙСТВАМИ ДЛЯ ПЕРЕДВИЖЕНИЯ

ШТ

AZ	АЗЕРБАЙДЖАН	1000	275.0
KZ	КАЗАХСТАН	220	55.3
KG	КИРГИЗИЯ	10	0.3
MD	МОЛДОВА, РЕСПУБЛИКА	153	20.4
000	прочие	103	11.7
Всего		1486	362.6
Страны дальнего зарубежья		103	11.7
Страны СНГ		1383	351.0

87.14

ЧАСТИ И ПРИНАДЛЕЖНОСТИ К ТРАНСПОРТНЫМ СРЕДСТВАМ ТОВАРНЫХ ПОЗИЦИЙ 8711 - 8713

Т

AT	АВСТРИЯ	7	145.5
IT	ИТАЛИЯ	164	2432.1
KZ	КАЗАХСТАН	1	0.9
CU	КУБА	5	192.4
GB	СОЕДИНЕННОЕ КОРОЛЕВСТВО	0	105.0
US	СОЕДИНЕННЫЕ ШТАТЫ	6	128.4
TJ	ТАДЖИКИСТАН	0	0.1
TM	ТУРКМЕНИЯ	27	42.7
UZ	УЗБЕКИСТАН	60	15.3
000	прочие	10	131.8
Всего		282	3194.3
Страны дальнего зарубежья		193	3135.3
Страны СНГ		89	59.1

87.16

ПРИЦЕПЫ И ПОЛУПРИЦЕПЫ; ПРОЧИЕ НЕСАМОХОДНЫЕ ТРАНСПОРТНЫЕ СРЕДСТВА; ИХ ЧАСТИ

Т

AB	АБХАЗИЯ	125	250.0
AT	АВСТРИЯ	108	662.4
AZ	АЗЕРБАЙДЖАН	375	16828.8
DZ	АЛЖИР	216	27603.5
AM	АРМЕНИЯ	13	70.8
AF	АФГАНИСТАН	786	1013.5
BE	БЕЛЬГИЯ	23	120.0
HU	ВЕНГРИЯ	26	79.8
VN	ВЬЕТНАМ	113	585.0
DE	ГЕРМАНИЯ	927	4194.9
DK	ДАНИЯ	36	162.9
IN	ИНДИЯ	55	1382.1
ID	ИНДОНЕЗИЯ	2	245.0
ES	ИСПАНИЯ	16	68.3
KZ	КАЗАХСТАН	1355	5079.3
KG	КИРГИЗИЯ	10	50.3
KP	КОРЕЯ, НАРОДНО-ДЕМОКРАТИЧ. РЕСПУБЛ.	10	60.9
CU	КУБА	32	131.0
LT	ЛИТВА	2129	11471.8
MY	МАЛАЙЗИЯ	13	6019.2
MD	МОЛДОВА, РЕСПУБЛИКА	93	294.9
MN	МОНГОЛИЯ	148	83.9
MM	МЬЯНМА	50	1145.0
NL	НИДЕРЛАНДЫ	493	813.0
AE	ОБЪЕДИНЕННЫЕ АРАБСКИЕ ЭМИРАТЫ	21	198.1
PL	ПОЛЬША	1104	7836.8
SG	СИНГАПУР	11	274.6
SY	СИРИЙСКАЯ АРАБСКАЯ РЕСПУБЛИКА	86	619.0
SK	СЛОВАКИЯ	2	662.3
US	СОЕДИНЕННЫЕ ШТАТЫ	29	225.6
TJ	ТАДЖИКИСТАН	278	544.6
TM	ТУРКМЕНИЯ	1061	929.1
UZ	УЗБЕКИСТАН	150	363.0
UA	УКРАИНА	1714	4815.1
FI	ФИНЛЯНДИЯ	1741	12677.4
FR	ФРАНЦИЯ	175	730.5
CZ	ЧЕШСКАЯ РЕСПУБЛИКА	42	197.6
SE	ШВЕЦИЯ	772	5281.6
EE	ЭСТОНИЯ	66	337.3
OS	ЮЖНАЯ ОСЕТИЯ	23	66.7
000	прочие	44	195.7
Всего		14471	114371.4
Страны дальнего зарубежья		9422	85395.5
Страны СНГ		5049	28975.9
Страны СНГ		1609	557387.4

89.01

СУДА КРУИЗНЫЕ, ЭКСКУРСИОННЫЕ, ПАРОМЫ, ГРУЗОВЫЕ СУДА, БАРЖИ И АНАЛОГИЧНЫЕ ПЛАВУЧИЕ СРЕДСТВА ДЛЯ ПЕРЕВОЗКИ ПАССАЖИРОВ ИЛИ ГРУЗОВ

ШТ

AM	АРМЕНИЯ	1	34.1
BD	БАНГЛАДЕШ	1	1150.0
BZ	БЕЛИЗ	7	5355.1
BE	БЕЛЬГИЯ	1	1357.3
BM	БЕРМУДЫ	3	51916.9
BG	БОЛГАРИЯ	3	25713.7
VG	ВИРГИНСКИЕ ОСТРОВА, БРИТАНСКИЕ	2	1463.0
DE	ГЕРМАНИЯ	2	24203.4
GR	ГРЕЦИЯ	7	3045.1
GE	ГРУЗИЯ	3	4831.0
EG	ЕГИПЕТ	1	206.5
IL	ИЗРАИЛЬ	3	2208.9
IN	ИНДИЯ	2	4496.6
IR	ИРАН, ИСЛАМСКАЯ РЕСПУБЛИКА	14	32301.0
ES	ИСПАНИЯ	2	7020.0
IT	ИТАЛИЯ	3	5667.3
KZ	КАЗАХСТАН	10	27167.8
CY	КИПР	9	257618.6
CN	КИТАЙ	6	3404.8
KR	КОРЕЯ, РЕСПУБЛИКА	8	7854.3
LB	ЛИВАН	2	1903.6
LY	ЛИВИЙСКАЯ АРАБСКАЯ ДЖАМАХИРИЯ	1	600.9
LT	ЛИТВА	3	8583.3
MT	МАЛЬТА	8	67901.1
NL	НИДЕРЛАНДЫ	12	25313.2
NO	НОРВЕГИЯ	2	24368.2
PA	ПАНАМА	4	33731.7
PL	ПОЛЬША	3	5201.6
RO	РУМЫНИЯ	3	2246.0
VC	СЕНТ-ВИНСЕНТ И ГРЕНАДИНЫ	2	2642.0
SY	СИРИЙСКАЯ АРАБСКАЯ РЕСПУБЛИКА	1	186.5
GB	СОЕДИНЕННОЕ КОРОЛЕВСТВО	2	2313.1
TM	ТУРКМЕНИЯ	4	19853.1
TR	ТУРЦИЯ	41	53799.4
UA	УКРАИНА	36	121375.5
FI	ФИНЛЯНДИЯ	1	66.2
FR	ФРАНЦИЯ	1	5045.0
SE	ШВЕЦИЯ	1	545.0
EE	ЭСТОНИЯ	3	21220.4
JP	ЯПОНИЯ	3	72189.5
000	прочие	1	36.0
Всего		222	936136.7
Страны дальнего зарубежья		171	767706.2
Страны СНГ		51	168430.6

89.02

СУДА РЫБОЛОВНЫЕ; ПЛАВУЧИЕ БАЗЫ И ПРОЧИЕ ПЛАВУЧИЕ СРЕДСТВА ДЛЯ ПЕРЕРАБОТКИ И КОНСЕРВИРОВАНИЯ РЫБНЫХ ПРОДУКТОВ

ШТ

ES	ИСПАНИЯ	1	147.1
KZ	КАЗАХСТАН	1	45.3
CN	КИТАЙ	7	2596.0
KR	КОРЕЯ, РЕСПУБЛИКА	9	799.2
LT	ЛИТВА	1	206.9
NO	НОРВЕГИЯ	1	1655.5
UA	УКРАИНА	1	37.3
EE	ЭСТОНИЯ	1	75.0

Код и наименование страны контрагента		Ед. изме-рения	Экспорт количество	Экспорт стоимость
Всего			22	5562.2
Страны дальнего зарубежья			20	5479.6
Страны СНГ			2	82.6

89.03
ЯХТЫ И ПРОЧИЕ ПЛАВУЧИЕ СРЕДСТВА ДЛЯ ОТДЫХА ИЛИ СПОРТА; ГРЕБНЫЕ ЛОДКИ И КАНОЭ

		ШТ	
AZ	АЗЕРБАЙДЖАН	6	23.1
AM	АРМЕНИЯ	12	5.3
BR	БРАЗИЛИЯ	1	196.1
VG	ВИРГИНСКИЕ ОСТРОВА, БРИТАНСКИЕ	1	3940.0
DE	ГЕРМАНИЯ	471	6232.4
EG	ЕГИПЕТ	2	499.3
IR	ИРАН, ИСЛАМСКАЯ РЕСПУБЛИКА	1	222.8
ES	ИСПАНИЯ	1	298.4
IT	ИТАЛИЯ	2	259.0
KZ	КАЗАХСТАН	4216	686.5
KG	КИРГИЗИЯ	9	38.9
KR	КОРЕЯ, РЕСПУБЛИКА	6	313.2
LT	ЛИТВА	947	156.9
PT	ПОРТУГАЛИЯ	2	551.7
SL	СЬЕРРА-ЛЕОНЕ	4	125.0
TJ	ТАДЖИКИСТАН	65	11.6
TH	ТАИЛАНД	8	502.9
TM	ТУРКМЕНИЯ	11	646.4
TR	ТУРЦИЯ	2	7437.1
UZ	УЗБЕКИСТАН	6	0.4
UA	УКРАИНА	55	4708.2
FI	ФИНЛЯНДИЯ	28	194.1
000	прочие	476	174.3
Всего		6332	27223.4
Страны дальнего зарубежья		1952	21103.2
Страны СНГ		4380	6120.2

89.04
БУКСИРЫ И СУДА-ТОЛКАЧИ

		ШТ	
CY	КИПР	2	17839.9
LT	ЛИТВА	1	2846.6
NO	НОРВЕГИЯ	2	5165.5
TM	ТУРКМЕНИЯ	1	416.5
JP	ЯПОНИЯ	2	145197.1
Всего		8	171465.7
Страны дальнего зарубежья		7	171049.2
Страны СНГ		1	416.5

89.05
ПЛАВУЧИЕ МАЯКИ, ПОЖАРНЫЕ СУДА, ЗЕМСНАРЯДЫ, ПЛАВУЧИЕ КРАНЫ И ПРОЧИЕ ПЛАВУЧИЕ СРЕДСТВА, ДЛЯ КОТОРЫХ СУДОХОДНЫЕ КАЧЕСТВА ЯВЛЯЮТСЯ ВТОРОСТЕПЕННЫМИ ПО СРАВНЕНИЮ С ИХ ОСНОВНОЙ ФУНКЦИЕЙ; ДОКИ ПЛАВУЧИЕ; ПЛАВУЧИЕ ИЛИ РАБОТАЮЩИЕ ПОД ВОДОЙ БУРОВЫЕ ИЛИ ЭКСПЛУАТАЦИОННЫЕ ПЛАТФОРМЫ

		ШТ	
KZ	КАЗАХСТАН	6	3585.8
CN	КИТАЙ	2	985.9
KR	КОРЕЯ, РЕСПУБЛИКА	2	360554.9
LV	ЛАТВИЯ	1	332.0
MN	МОНГОЛИЯ	2	500.7
NL	НИДЕРЛАНДЫ	1	15100.0
TJ	ТАДЖИКИСТАН	1	192.8
TM	ТУРКМЕНИЯ	1	52542.4
UA	УКРАИНА	2	23.6
EE	ЭСТОНИЯ	1	575.7
000	прочие	2	40.1
Всего		21	434433.8
Страны дальнего зарубежья		11	378089.3
Страны СНГ		10	56344.5

89.07
ПЛАВУЧИЕ КОНСТРУКЦИИ ПРОЧИЕ (НАПРИМЕР, ПЛОТЫ, ПЛАВУЧИЕ БАКИ, КЕССОНЫ, ДЕБАРКАДЕРЫ, БУИ И БАКЕНЫ)

		ШТ	
AZ	АЗЕРБАЙДЖАН	1399	402.2
DE	ГЕРМАНИЯ	22	793.7
DK	ДАНИЯ	33	283.6
ES	ИСПАНИЯ	20	70.4
KZ	КАЗАХСТАН	112	239.5
LT	ЛИТВА	2	63.6
NL	НИДЕРЛАНДЫ	302	57.3
GB	СОЕДИНЕННОЕ КОРОЛЕВСТВО	22	438.2
TM	ТУРКМЕНИЯ	2	10.0
UZ	УЗБЕКИСТАН	15	59.4
UA	УКРАИНА	344	504.2
EE	ЭСТОНИЯ	1	412.8
000	прочие	141	181.4
Всего		2415	3516.4
Страны дальнего зарубежья		543	2301.1
Страны СНГ		1872	1215.3

89.08
СУДА И ПРОЧИЕ ПЛАВУЧИЕ СРЕДСТВА, ПРЕДНАЗНАЧЕННЫЕ НА СЛОМ

		ШТ	
CN	КИТАЙ	2	587.4
KR	КОРЕЯ, РЕСПУБЛИКА	2	571.0
EE	ЭСТОНИЯ	3	207.9
Всего		7	1366.3
Страны дальнего зарубежья		7	1366.3

90.01
ВОЛОКНА ОПТИЧЕСКИЕ И ЖГУТЫ ВОЛОКОННО-ОПТИЧЕСКИЕ; КАБЕЛИ ВОЛОКОННО-ОПТИЧЕСКИЕ, КРОМЕ УКАЗАННЫХ В ТОВАРНОЙ ПОЗИЦИИ 8544; ЛИСТЫ И ПЛАСТИНЫ ИЗ ПОЛЯРИЗАЦИОННОГО МАТЕРИАЛА; ЛИНЗЫ (ВКЛЮЧАЯ КОНТАКТНЫЕ), ПРИЗМЫ, ЗЕРКАЛА И ПРОЧИЕ ОПТИЧЕСКИЕ ЭЛЕМЕНТЫ, ИЗ ЛЮБОГО МАТЕРИАЛА, НЕОПРАВЛЕННЫЕ, КРОМЕ ТАКИХ ЭЛЕМЕНТОВ ИЗ ОПТИЧЕСКИ НЕ ОБРАБОТАННОГО СТЕКЛА

		Т	
AZ	АЗЕРБАЙДЖАН	0	0.0
DZ	АЛЖИР	0	88.3
AM	АРМЕНИЯ	1	3.1
BE	БЕЛЬГИЯ	0	665.7
HU	ВЕНГРИЯ	1	100.7
DE	ГЕРМАНИЯ	2	2295.6
HK	ГОНКОНГ	0	54.4
IL	ИЗРАИЛЬ	1	770.9
IN	ИНДИЯ	25	2350.2
IT	ИТАЛИЯ	0	233.2
KZ	КАЗАХСТАН	0	4.3
CA	КАНАДА	0	111.0
CN	КИТАЙ	0	199.3
KR	КОРЕЯ, РЕСПУБЛИКА	10	20689.2
LT	ЛИТВА	0	983.3
MT	МАЛЬТА	0	56.0
MD	МОЛДОВА, РЕСПУБЛИКА	0	6.8
NL	НИДЕРЛАНДЫ	0	338.5
PL	ПОЛЬША	0	100.0
SG	СИНГАПУР	0	69.9
GB	СОЕДИНЕННОЕ КОРОЛЕВСТВО	0	423.7
US	СОЕДИНЕННЫЕ ШТАТЫ	3	6366.8
TJ	ТАДЖИКИСТАН	0	0.3
TW	ТАЙВАНЬ (КИТАЙ)	9	16349.8
UZ	УЗБЕКИСТАН	0	1.8
UA	УКРАИНА	2	678.3
FR	ФРАНЦИЯ	1	814.3
CH	ШВЕЙЦАРИЯ	1	1179.0
JP	ЯПОНИЯ	2	2017.5
000	прочие	0	324.9
Всего		60	57276.8
Страны дальнего зарубежья		58	56582.1
Страны СНГ		3	694.7

90.02
ЛИНЗЫ, ПРИЗМЫ, ЗЕРКАЛА И ПРОЧИЕ ОПТИЧЕСКИЕ ЭЛЕМЕНТЫ, ИЗ ЛЮБОГО МАТЕРИАЛА, В СБОРЕ, ЯВЛЯЮЩИЕСЯ ЧАСТЯМИ ИНСТРУМЕНТОВ И ПРИБОРОВ ИЛИ ПРИСПОСОБЛЕНИЯМИ ДЛЯ НИХ, КРОМЕ ТАКИХ ЭЛЕМЕНТОВ ИЗ ОПТИЧЕСКИ НЕ ОБРАБОТАННОГО СТЕКЛА

		Т	
AU	АВСТРАЛИЯ	0	81.4
AT	АВСТРИЯ	0	62.6
AZ	АЗЕРБАЙДЖАН	0	9.7
AM	АРМЕНИЯ	0	2.7
DE	ГЕРМАНИЯ	1	1778.1
HK	ГОНКОНГ	0	176.5
IN	ИНДИЯ	1	1042.6
KZ	КАЗАХСТАН	0	6.9
CA	КАНАДА	0	126.1
KG	КИРГИЗИЯ	0	6.8
CN	КИТАЙ	19	1414.0
KR	КОРЕЯ, РЕСПУБЛИКА	1	287.7
CU	КУБА	0	218.5
MD	МОЛДОВА, РЕСПУБЛИКА	0	1.6
NL	НИДЕРЛАНДЫ	0	514.4
AE	ОБЪЕДИНЕННЫЕ АРАБСКИЕ ЭМИРАТЫ	0	58.7
SA	САУДОВСКАЯ АРАВИЯ	0	169.3
SY	СИРИЙСКАЯ АРАБСКАЯ РЕСПУБЛИКА	0	129.5
US	СОЕДИНЕННЫЕ ШТАТЫ	1	582.5
TJ	ТАДЖИКИСТАН	0	0.1
TW	ТАЙВАНЬ (КИТАЙ)	0	74.8
TM	ТУРКМЕНИЯ	0	0.2
UZ	УЗБЕКИСТАН	0	10.0
UA	УКРАИНА	0	1.5
CZ	ЧЕШСКАЯ РЕСПУБЛИКА	0	108.2
000	прочие	0	227.8
Всего		23	7092.2
Страны дальнего зарубежья		23	7052.7
Страны СНГ		0	39.4

90.03
ОПРАВЫ И АРМАТУРА ДЛЯ ОЧКОВ, ЗАЩИТНЫХ ОЧКОВ ИЛИ АНАЛОГИЧНЫХ ОПТИЧЕСКИХ ПРИБОРОВ, И ИХ ЧАСТИ

		Т	
AM	АРМЕНИЯ	0	3.0
Всего		0	3.0
Страны СНГ		0	3.0

90.04
ОЧКИ, ЗАЩИТНЫЕ ОЧКИ И АНАЛОГИЧНЫЕ ОПТИЧЕСКИЕ ПРИБОРЫ, КОРРЕКТИРУЮЩИЕ, ЗАЩИТНЫЕ ИЛИ ПРОЧИЕ

		ШТ	
AZ	АЗЕРБАЙДЖАН	2543	5.4
AM	АРМЕНИЯ	1670	6.3
KZ	КАЗАХСТАН	221380	519.6
KG	КИРГИЗИЯ	4172	38.4
MD	МОЛДОВА, РЕСПУБЛИКА	695	0.9
TJ	ТАДЖИКИСТАН	191	0.8
TM	ТУРКМЕНИЯ	631	2.4
UZ	УЗБЕКИСТАН	8796	37.7
UA	УКРАИНА	113790	167.4
FR	ФРАНЦИЯ	2257	142.4
000	прочие	163631	207.0
Всего		519756	1128.3
Страны дальнего зарубежья		165888	349.4
Страны СНГ		353868	778.9

90.05
БИНОКЛИ, МОНОКУЛЯРЫ, ПРОЧИЕ ЗРИТЕЛЬНЫЕ ТРУБЫ И ИХ АРМАТУРА; ПРОЧИЕ АСТРОНОМИЧЕСКИЕ ПРИБОРЫ И ИХ АРМАТУРА, КРОМЕ РАДИОАСТРОНОМИЧЕСКИХ ПРИБОРОВ

		Т	
AM	АРМЕНИЯ	0	1.8
DE	ГЕРМАНИЯ	4	3157.7
HK	ГОНКОНГ	2	566.2
DK	ДАНИЯ	0	92.8
IR	ИРАН, ИСЛАМСКАЯ РЕСПУБЛИКА	5	780.7
ES	ИСПАНИЯ	0	112.6
IT	ИТАЛИЯ	0	67.9
KZ	КАЗАХСТАН	1	72.4
CA	КАНАДА	4	7107.4
KE	КЕНИЯ	0	263.4
CY	КИПР	0	117.2
KG	КИРГИЗИЯ	0	77.6
KR	КОРЕЯ, РЕСПУБЛИКА	0	100.9
MD	МОЛДОВА, РЕСПУБЛИКА	0	0.1
NL	НИДЕРЛАНДЫ	0	210.3
SY	СИРИЙСКАЯ АРАБСКАЯ РЕСПУБЛИКА	11	18761.3
GB	СОЕДИНЕННОЕ КОРОЛЕВСТВО	4	258.5
US	СОЕДИНЕННЫЕ ШТАТЫ	21	3415.4
TJ	ТАДЖИКИСТАН	0	10.3
UA	УКРАИНА	0	11.0
FR	ФРАНЦИЯ	1	930.5

Код и наименование страны контрагента		Ед. изме-рения	Экспорт	
			количество	стоимость
CZ	ЧЕШСКАЯ РЕСПУБЛИКА		0	22063.5
CH	ШВЕЙЦАРИЯ		0	60.9
000	прочие		1	373.3
Всего			56	58613.8
Страны дальнего зарубежья			55	58440.6
Страны СНГ			1	173.2

90.06
ФОТОКАМЕРЫ (КРОМЕ КИНОКАМЕР); ФОТОВСПЫШКИ И ЛАМПЫ-ВСПЫШКИ, КРОМЕ ГАЗОРАЗРЯДНЫХ ЛАМП ТОВАРНОЙ ПОЗИЦИИ 8539

AZ	АЗЕРБАЙДЖАН	-	0.2
AM	АРМЕНИЯ	-	0.0
HK	ГОНКОНГ	-	143.1
KZ	КАЗАХСТАН	-	0.1
UZ	УЗБЕКИСТАН	-	0.0
UA	УКРАИНА	-	0.0
SE	ШВЕЦИЯ	-	1540.5
000	прочие	-	67.3
Всего		-	1751.3
Страны дальнего зарубежья		-	1751.0
Страны СНГ		-	0.3

90.07
КИНОКАМЕРЫ И КИНОПРОЕКТОРЫ, СОДЕРЖАЩИЕ ИЛИ НЕ СОДЕРЖАЩИЕ ЗВУКОЗАПИСЫВАЮЩИЕ ИЛИ ЗВУКОВОСПРОИЗВОДЯЩИЕ УСТРОЙСТВА

Т

KZ	КАЗАХСТАН	1	48.4
TM	ТУРКМЕНИЯ	0	19.6
000	прочие	0	26.6
Всего		1	94.5
Страны дальнего зарубежья		0	26.6
Страны СНГ		1	67.9

90.08
ПРОЕКТОРЫ ИЗОБРАЖЕНИЙ, КРОМЕ КИНЕМАТОГРАФИЧЕСКИХ; ФОТОУВЕЛИЧИТЕЛИ И ОБОРУДОВАНИЕ ДЛЯ ПРОЕЦИРОВАНИЯ ИЗОБРАЖЕНИЙ С УМЕНЬШЕНИЕМ (КРОМЕ КИНЕМАТОГРАФИЧЕСКОГО)

Т

AZ	АЗЕРБАЙДЖАН	0	0.9
KZ	КАЗАХСТАН	0	7.5
UA	УКРАИНА	1	229.2
000	прочие	0	11.6
Всего		1	249.2
Страны дальнего зарубежья		0	11.6
Страны СНГ		1	237.6

90.10
АППАРАТУРА И ОБОРУДОВАНИЕ ДЛЯ ФОТОЛАБОРАТОРИЙ (ВКЛЮЧАЯ КИНОЛАБОРАТОРИИ), В ДРУГОМ МЕСТЕ ДАННОЙ ГРУППЫ НЕ ПОИМЕНОВАННЫЕ ИЛИ НЕ ВКЛЮЧЕННЫЕ; НЕГАТОСКОПЫ; ЭКРАНЫ ПРОЕКЦИОННЫЕ

Т

AM	АРМЕНИЯ	1	2.2
KZ	КАЗАХСТАН	1	12.4
KG	КИРГИЗИЯ	0	0.3
MD	МОЛДОВА, РЕСПУБЛИКА	0	0.3
TJ	ТАДЖИКИСТАН	0	1.2
TM	ТУРКМЕНИЯ	0	8.2
UZ	УЗБЕКИСТАН	0	0.8
UA	УКРАИНА	1	19.0
000	прочие	1	24.0
Всего		4	68.4
Страны дальнего зарубежья		1	24.0
Страны СНГ		3	44.4

90.11
МИКРОСКОПЫ ОПТИЧЕСКИЕ СЛОЖНЫЕ, ВКЛЮЧАЯ МИКРОСКОПЫ ДЛЯ МИКРОФОТОСЪЕМКИ, МИКРОКИНОСЪЕМКИ ИЛИ МИКРОПРОЕЦИРОВАНИЯ

Т

AM	АРМЕНИЯ	0	16.9
DE	ГЕРМАНИЯ	0	145.3
KZ	КАЗАХСТАН	1	116.1
KG	КИРГИЗИЯ	0	38.9
MD	МОЛДОВА, РЕСПУБЛИКА	0	22.3
US	СОЕДИНЕННЫЕ ШТАТЫ	1	286.0
TJ	ТАДЖИКИСТАН	0	18.7
TM	ТУРКМЕНИЯ	0	2.4
UZ	УЗБЕКИСТАН	3	321.2
UA	УКРАИНА	1	68.8
000	прочие	1	129.7
Всего		7	1166.1
Страны дальнего зарубежья		2	560.9
Страны СНГ		5	605.2

90.12
МИКРОСКОПЫ, КРОМЕ ОПТИЧЕСКИХ МИКРОСКОПОВ; АППАРАТЫ ДИФРАКЦИОННЫЕ

Т

AT	АВСТРИЯ	0	55.9
IE	ИРЛАНДИЯ	9	7984.3
KZ	КАЗАХСТАН	0	1.4
NL	НИДЕРЛАНДЫ	0	90.1
US	СОЕДИНЕННЫЕ ШТАТЫ	0	57.0
FI	ФИНЛЯНДИЯ	0	125.7
EE	ЭСТОНИЯ	0	172.8
000	прочие	1	5.5
Всего		10	8492.6
Страны дальнего зарубежья		10	8491.2
Страны СНГ		0	1.4

90.13
УСТРОЙСТВА НА ЖИДКИХ КРИСТАЛЛАХ, КРОМЕ ИЗДЕЛИЙ, БОЛЕЕ ТОЧНО ОПИСАННЫХ В ДРУГИХ ТОВАРНЫХ ПОЗИЦИЯХ; ЛАЗЕРЫ, КРОМЕ ЛАЗЕРНЫХ ДИОДОВ; ПРИБОРЫ И ИНСТРУМЕНТЫ ОПТИЧЕСКИЕ ПРОЧИЕ, В ДРУГОМ МЕСТЕ ДАННОЙ ГРУППЫ НЕ ПОИМЕНОВАННЫЕ ИЛИ НЕ ВКЛЮЧЕННЫЕ

Т

AZ	АЗЕРБАЙДЖАН	0	52.5
DZ	АЛЖИР	0	213.8
AM	АРМЕНИЯ	0	29.6
VN	ВЬЕТНАМ	0	283.7
DE	ГЕРМАНИЯ	33	42754.2
HK	ГОНКОНГ	0	56.8
IN	ИНДИЯ	8	29876.1
IE	ИРЛАНДИЯ	0	251.5
IT	ИТАЛИЯ	0	412.7
KZ	КАЗАХСТАН	3	118.6
CA	КАНАДА	1	409.1
CY	КИПР	0	1448.0
KG	КИРГИЗИЯ	0	0.3
CN	КИТАЙ	1	708.8
KR	КОРЕЯ, РЕСПУБЛИКА	0	270.1
CU	КУБА	1	123.1
MY	МАЛАЙЗИЯ	0	288.0
MA	МАРОККО	1	5774.5
NL	НИДЕРЛАНДЫ	0	75.6
PL	ПОЛЬША	0	229.6
RO	РУМЫНИЯ	0	60.2
SG	СИНГАПУР	0	152.7
SY	СИРИЙСКАЯ АРАБСКАЯ РЕСПУБЛИКА	4	1951.9
GB	СОЕДИНЕННОЕ КОРОЛЕВСТВО	0	105.0
US	СОЕДИНЕННЫЕ ШТАТЫ	3	2253.9
TJ	ТАДЖИКИСТАН	0	26.8
TH	ТАИЛАНД	1	325.0
TW	ТАЙВАНЬ (КИТАЙ)	0	200.4
TM	ТУРКМЕНИЯ	0	4.4
TR	ТУРЦИЯ	2	15410.0
UZ	УЗБЕКИСТАН	1	935.2
UA	УКРАИНА	1	282.5
FR	ФРАНЦИЯ	0	279.7
CH	ШВЕЙЦАРИЯ	0	128.8
SE	ШВЕЦИЯ	0	122.0
JP	ЯПОНИЯ	0	330.2
000	прочие	1	197.2
Всего		62	106142.6
Страны дальнего зарубежья		57	104692.7
Страны СНГ		5	1450.0

90.14
КОМПАСЫ ДЛЯ ОПРЕДЕЛЕНИЯ НАПРАВЛЕНИЯ; НАВИГАЦИОННЫЕ ПРИБОРЫ И ИНСТРУМЕНТЫ ПРОЧИЕ

Т

AZ	АЗЕРБАЙДЖАН	0	408.4
DZ	АЛЖИР	1	2232.8
AM	АРМЕНИЯ	0	15.5
AF	АФГАНИСТАН	0	210.2
BG	БОЛГАРИЯ	0	65.0
VN	ВЬЕТНАМ	1	494.5
DE	ГЕРМАНИЯ	1	16043.6
HK	ГОНКОНГ	0	75.0
EG	ЕГИПЕТ	0	1525.0
IN	ИНДИЯ	2	9094.0
IR	ИРАН, ИСЛАМСКАЯ РЕСПУБЛИКА	2	1896.6
IT	ИТАЛИЯ	0	103.2
KZ	КАЗАХСТАН	0	126.9
KG	КИРГИЗИЯ	0	85.4
CN	КИТАЙ	2	21525.3
CO	КОЛУМБИЯ	0	239.4
KR	КОРЕЯ, РЕСПУБЛИКА	2	824.5
CU	КУБА	0	333.7
LY	ЛИВИЙСКАЯ АРАБСКАЯ ДЖАМАХИРИЯ	0	121.8
LT	ЛИТВА	0	589.2
MY	МАЛАЙЗИЯ	0	541.7
MD	МОЛДОВА, РЕСПУБЛИКА	0	0.5
MM	МЬЯНМА	0	143.5
NL	НИДЕРЛАНДЫ	2	1800.2
NI	НИКАРАГУА	0	309.9
AE	ОБЪЕДИНЕННЫЕ АРАБСКИЕ ЭМИРАТЫ	0	596.3
PE	ПЕРУ	0	586.7
PL	ПОЛЬША	0	1390.1
SG	СИНГАПУР	0	324.9
SK	СЛОВАКИЯ	0	513.5
GB	СОЕДИНЕННОЕ КОРОЛЕВСТВО	4	6986.3
US	СОЕДИНЕННЫЕ ШТАТЫ	0	997.6
SD	СУДАН	0	389.3
TJ	ТАДЖИКИСТАН	0	288.9
TW	ТАЙВАНЬ (КИТАЙ)	0	2891.1
TM	ТУРКМЕНИЯ	0	349.6
UZ	УЗБЕКИСТАН	3	12636.8
UA	УКРАИНА	2	7266.4
FI	ФИНЛЯНДИЯ	0	96.4
FR	ФРАНЦИЯ	0	182.4
HR	ХОРВАТИЯ	0	648.1
CZ	ЧЕШСКАЯ РЕСПУБЛИКА	0	104.8
CH	ШВЕЙЦАРИЯ	0	67.4
EC	ЭКВАДОР	0	308.0
GQ	ЭКВАТОРИАЛЬНАЯ ГВИНЕЯ	0	188.8
000	прочие	0	286.2
Всего		27	95905.4
Страны дальнего зарубежья		22	74727.0
Страны СНГ		5	21178.4

90.15
ПРИБОРЫ И ИНСТРУМЕНТЫ ГЕОДЕЗИЧЕСКИЕ ИЛИ ТОПОГРАФИЧЕСКИЕ (ВКЛЮЧАЯ ФОТОГРАММЕТРИЧЕСКИЕ), ГИДРОГРАФИЧЕСКИЕ, ОКЕАНОГРАФИЧЕСКИЕ, ГИДРОЛОГИЧЕСКИЕ, МЕТЕОРОЛОГИЧЕСКИЕ ИЛИ ГЕОФИЗИЧЕСКИЕ, КРОМЕ КОМПАСОВ; ДАЛЬНОМЕРЫ

Т

AZ	АЗЕРБАЙДЖАН	0	112.4
DZ	АЛЖИР	1	813.0
AM	АРМЕНИЯ	0	39.2
BR	БРАЗИЛИЯ	0	56.1
VN	ВЬЕТНАМ	1	516.2
DE	ГЕРМАНИЯ	4	1239.1
HK	ГОНКОНГ	0	886.1
EG	ЕГИПЕТ	2	722.3
IN	ИНДИЯ	1	3712.7
ID	ИНДОНЕЗИЯ	1	175.3
IQ	ИРАК	1	165.0
IE	ИРЛАНДИЯ	0	147.5
IT	ИТАЛИЯ	1	86.8
KZ	КАЗАХСТАН	8	983.0
CA	КАНАДА	11	836.8
CY	КИПР	0	291.2
KG	КИРГИЗИЯ	0	115.7
CN	КИТАЙ	1	688.9
CO	КОЛУМБИЯ	28	937.8
KR	КОРЕЯ, РЕСПУБЛИКА	4	709.6

Код и наименование страны контрагента		Ед. изме-рения	Экспорт	
			количество	стоимость
CU	КУБА		1	259.9
LY	ЛИВИЙСКАЯ АРАБСКАЯ ДЖАМАХИРИЯ		63	1984.6
MY	МАЛАЙЗИЯ		0	409.3
NO	НОРВЕГИЯ		1	367.3
AE	ОБЪЕДИНЕННЫЕ АРАБСКИЕ ЭМИРАТЫ		96	1251.2
SG	СИНГАПУР		34	1656.9
GB	СОЕДИНЕННОЕ КОРОЛЕВСТВО		2	784.4
US	СОЕДИНЕННЫЕ ШТАТЫ		45	7083.5
TJ	ТАДЖИКИСТАН		33	322.1
TM	ТУРКМЕНИЯ		13	435.5
UZ	УЗБЕКИСТАН		9	1965.6
UA	УКРАИНА		4	436.6
FR	ФРАНЦИЯ		2	581.6
SE	ШВЕЦИЯ		1	386.3
JP	ЯПОНИЯ		0	276.7
000	прочие		47	726.3
Всего			416	32162.7
Страны дальнего зарубежья			349	27752.6
Страны СНГ			68	4410.0

90.16

ВЕСЫ ЧУВСТВИТЕЛЬНОСТЬЮ 0,05 Г ИЛИ БОЛЕЕ, С РАЗНОВЕСАМИ ИЛИ БЕЗ НИХ

Т

AZ	АЗЕРБАЙДЖАН	0	6.4
AM	АРМЕНИЯ	0	4.3
KZ	КАЗАХСТАН	0	56.7
KG	КИРГИЗИЯ	0	15.7
MD	МОЛДОВА, РЕСПУБЛИКА	0	11.9
TJ	ТАДЖИКИСТАН	0	2.0
TM	ТУРКМЕНИЯ	0	72.0
UZ	УЗБЕКИСТАН	0	24.6
UA	УКРАИНА	0	21.4
000	прочие	1	49.5
Всего		2	264.4
Страны дальнего зарубежья		1	49.5
Страны СНГ		1	215.0

90.17

ИНСТРУМЕНТЫ ДЛЯ ЧЕРЧЕНИЯ, РАЗМЕТКИ ИЛИ МАТЕМАТИЧЕСКИХ РАСЧЕТОВ (НАПРИМЕР, ЧЕРТЕЖНЫЕ МАШИНЫ, ПАНТОГРАФЫ, ТРАНСПОРТИРЫ, ЧЕРТЕЖНЫЕ НАБОРЫ, ЛОГАРИФМИЧЕСКИЕ ЛИНЕЙКИ, ДИСКОВЫЕ КАЛЬКУЛЯТОРЫ); ИНСТРУМЕНТЫ РУЧНЫЕ ДЛЯ ИЗМЕРЕНИЯ ЛИНЕЙНЫХ РАЗМЕРОВ (НАПРИМЕР, ИЗМЕРИТЕЛЬНЫЕ СТЕРЖНИ И РУЛЕТКИ, МИКРОМЕТРЫ, КРОНЦИРКУЛИ), В ДРУГОМ МЕСТЕ ДАННОЙ ГРУППЫ НЕ ПОИМЕНОВАННЫЕ ИЛИ НЕ ВКЛЮЧЕННЫЕ

Т

AZ	АЗЕРБАЙДЖАН	0	29.0
AM	АРМЕНИЯ	4	91.1
VN	ВЬЕТНАМ	0	51.9
IN	ИНДИЯ	0	611.3
KZ	КАЗАХСТАН	20	357.8
KG	КИРГИЗИЯ	2	12.2
MD	МОЛДОВА, РЕСПУБЛИКА	1	51.7
AE	ОБЪЕДИНЕННЫЕ АРАБСКИЕ ЭМИРАТЫ	0	123.8
TJ	ТАДЖИКИСТАН	2	100.3
TM	ТУРКМЕНИЯ	1	36.6
UZ	УЗБЕКИСТАН	0	3.5
UA	УКРАИНА	8	207.7
000	прочие	4	199.3
Всего		43	1876.2
Страны дальнего зарубежья		5	986.3
Страны СНГ		38	889.8

90.18

ПРИБОРЫ И УСТРОЙСТВА, ПРИМЕНЯЕМЫЕ В МЕДИЦИНЕ, ХИРУРГИИ, СТОМАТОЛОГИИ ИЛИ ВЕТЕРИНАРИИ, ВКЛЮЧАЯ СЦИНТИГРАФИЧЕСКУЮ АППАРАТУРУ, АППАРАТУРА ЭЛЕКТРОМЕДИЦИНСКАЯ ПРОЧАЯ И ПРИБОРЫ ДЛЯ ИССЛЕДОВАНИЯ ЗРЕНИЯ

AB	АБХАЗИЯ	-	758.8
AU	АВСТРАЛИЯ	-	249.9
AT	АВСТРИЯ	-	211.3
AZ	АЗЕРБАЙДЖАН	-	1541.0
AM	АРМЕНИЯ	-	630.6
BE	БЕЛЬГИЯ	-	150.8
BG	БОЛГАРИЯ	-	182.5
BR	БРАЗИЛИЯ	-	417.9
HU	ВЕНГРИЯ	-	75.9
VE	ВЕНЕСУЭЛА	-	79.4
DE	ГЕРМАНИЯ	-	3324.6
GR	ГРЕЦИЯ	-	52.1
GE	ГРУЗИЯ	-	719.8
IN	ИНДИЯ	-	225.3
ID	ИНДОНЕЗИЯ	-	101.6
IR	ИРАН, ИСЛАМСКАЯ РЕСПУБЛИКА	-	96.2
ES	ИСПАНИЯ	-	75.9
IT	ИТАЛИЯ	-	148.4
KZ	КАЗАХСТАН	-	6879.0
CY	КИПР	-	150.3
KG	КИРГИЗИЯ	-	1115.1
CN	КИТАЙ	-	437.2
KR	КОРЕЯ, РЕСПУБЛИКА	-	303.2
LV	ЛАТВИЯ	-	459.5
LT	ЛИТВА	-	564.8
MY	МАЛАЙЗИЯ	-	138.7
MD	МОЛДОВА, РЕСПУБЛИКА	-	486.5
MN	МОНГОЛИЯ	-	156.2
NG	НИГЕРИЯ	-	60.0
NL	НИДЕРЛАНДЫ	-	424.2
AE	ОБЪЕДИНЕННЫЕ АРАБСКИЕ ЭМИРАТЫ	-	136.7
PL	ПОЛЬША	-	311.3
RO	РУМЫНИЯ	-	233.0
SA	САУДОВСКАЯ АРАВИЯ	-	68.2
RS	СЕРБИЯ	-	473.8
SG	СИНГАПУР	-	56.0
SY	СИРИЙСКАЯ АРАБСКАЯ РЕСПУБЛИКА	-	101.2
SK	СЛОВАКИЯ	-	254.9
GB	СОЕДИНЕННОЕ КОРОЛЕВСТВО	-	324.5
US	СОЕДИНЕННЫЕ ШТАТЫ	-	3028.6
TJ	ТАДЖИКИСТАН	-	466.3
TH	ТАИЛАНД	-	350.0
TW	ТАЙВАНЬ (КИТАЙ)	-	146.2
TM	ТУРКМЕНИЯ	-	908.5
TR	ТУРЦИЯ	-	694.9
UZ	УЗБЕКИСТАН	-	1361.9
UA	УКРАИНА	-	9215.1
FR	ФРАНЦИЯ	-	1174.8
CZ	ЧЕШСКАЯ РЕСПУБЛИКА	-	1865.7
CH	ШВЕЙЦАРИЯ	-	186.2
EE	ЭСТОНИЯ	-	226.7
OS	ЮЖНАЯ ОСЕТИЯ	-	111.1
JP	ЯПОНИЯ	-	138.3
000	прочие	-	461.6
Всего		-	42512.0
Страны дальнего зарубежья		-	19908.0
Страны СНГ		-	22604.0

90.19

УСТРОЙСТВА ДЛЯ МЕХАНОТЕРАПИИ; АППАРАТЫ МАССАЖНЫЕ; АППАРАТУРА ДЛЯ ПСИХОЛОГИЧЕСКИХ ТЕСТОВ ДЛЯ ОПРЕДЕЛЕНИЯ СПОСОБНОСТЕЙ; АППАРАТУРА ДЛЯ ОЗОНОВОЙ, КИСЛОРОДНОЙ И АЭРОЗОЛЬНОЙ ТЕРАПИИ, ИСКУССТВЕННОГО ДЫХАНИЯ ИЛИ ПРОЧАЯ ТЕРАПЕВТИЧЕСКАЯ ДЫХАТЕЛЬНАЯ АППАРАТУРА

Т

AB	АБХАЗИЯ	2	260.8
AZ	АЗЕРБАЙДЖАН	2	64.1
AM	АРМЕНИЯ	1	21.7
DE	ГЕРМАНИЯ	2	148.5
KZ	КАЗАХСТАН	23	695.7
KG	КИРГИЗИЯ	3	292.7
MD	МОЛДОВА, РЕСПУБЛИКА	1	23.3
SG	СИНГАПУР	1	163.8
TJ	ТАДЖИКИСТАН	6	78.0
TM	ТУРКМЕНИЯ	1	4.9
UZ	УЗБЕКИСТАН	1	112.5
UA	УКРАИНА	38	1029.3
000	прочие	6	295.7
Всего		85	3191.0
Страны дальнего зарубежья		11	868.8
Страны СНГ		74	2322.1

90.20

ОБОРУДОВАНИЕ ДЫХАТЕЛЬНОЕ ПРОЧЕЕ И ГАЗОВЫЕ МАСКИ, КРОМЕ ЗАЩИТНЫХ МАСОК БЕЗМЕХАНИЧЕСКИХ ДЕТАЛЕЙ И СМЕННЫХ ФИЛЬТРОВ

Т

AZ	АЗЕРБАЙДЖАН	10	640.0
AM	АРМЕНИЯ	0	2.1
VN	ВЬЕТНАМ	0	74.0
DE	ГЕРМАНИЯ	0	283.4
IN	ИНДИЯ	7	2736.2
IR	ИРАН, ИСЛАМСКАЯ РЕСПУБЛИКА	1	235.0
KZ	КАЗАХСТАН	30	862.3
KG	КИРГИЗИЯ	1	76.8
MD	МОЛДОВА, РЕСПУБЛИКА	0	5.8
MN	МОНГОЛИЯ	1	60.2
MM	МЬЯНМА	1	171.6
TJ	ТАДЖИКИСТАН	0	8.4
TM	ТУРКМЕНИЯ	0	12.3
UZ	УЗБЕКИСТАН	15	883.5
UA	УКРАИНА	71	2207.4
000	прочие	3	310.3
Всего		141	8569.3
Страны дальнего зарубежья		12	3870.6
Страны СНГ		129	4698.7

90.21

ПРИСПОСОБЛЕНИЯ ОРТОПЕДИЧЕСКИЕ, ВКЛЮЧАЯ КОСТЫЛИ, ХИРУРГИЧЕСКИЕ РЕМНИ И БАНДАЖИ; ШИНЫ И ПРОЧИЕ ПРИСПОСОБЛЕНИЯ ДЛЯ ЛЕЧЕНИЯ ПЕРЕЛОМОВ; ЧАСТИ ТЕЛА ИСКУССТВЕННЫЕ; АППАРАТЫ СЛУХОВЫЕ И ПРОЧИЕ ПРИСПОСОБЛЕНИЯ, КОТОРЫЕ НОСЯТСЯ НА СЕБЕ, С СОБОЙ ИЛИ ИМПЛАНТИРУЮТСЯ В ТЕЛО ДЛЯ КОМПЕНСАЦИИ ДЕФЕКТА ОРГАНА ИЛИ ЕГО НЕРАБОТОСПОСОБНОСТИ

Т

AZ	АЗЕРБАЙДЖАН	2	523.3
AM	АРМЕНИЯ	0	69.3
BE	БЕЛЬГИЯ	0	247.4
BG	БОЛГАРИЯ	0	82.0
DE	ГЕРМАНИЯ	0	84.4
IS	ИСЛАНДИЯ	1	602.6
IT	ИТАЛИЯ	0	219.7
KZ	КАЗАХСТАН	12	1115.2
KG	КИРГИЗИЯ	3	334.3
KR	КОРЕЯ, РЕСПУБЛИКА	0	496.9
MD	МОЛДОВА, РЕСПУБЛИКА	1	489.1
NL	НИДЕРЛАНДЫ	0	244.1
GB	СОЕДИНЕННОЕ КОРОЛЕВСТВО	0	62.5
US	СОЕДИНЕННЫЕ ШТАТЫ	0	91.3
TJ	ТАДЖИКИСТАН	0	5.4
TM	ТУРКМЕНИЯ	0	31.8
UZ	УЗБЕКИСТАН	0	382.4
UA	УКРАИНА	4	1165.1
000	прочие	1	194.8
Всего		26	6441.5
Страны дальнего зарубежья		3	2325.7
Страны СНГ		23	4115.7

90.22

АППАРАТУРА, ОСНОВАННАЯ НА ИСПОЛЬЗОВАНИИ РЕНТГЕНОВСКОГО, АЛЬФА-, БЕТА- ИЛИ ГАММА-ИЗЛУЧЕНИЯ, ПРЕДНАЗНАЧЕННАЯ ИЛИ НЕ ПРЕДНАЗНАЧЕННАЯ ДЛЯ МЕДИЦИНСКОГО, ХИРУРГИЧЕСКОГО, СТОМАТОЛОГИЧЕСКОГО ИЛИ ВЕТЕРИНАРНОГО ИСПОЛЬЗОВАНИЯ, ВКЛЮЧАЯ АППАРАТУРУ РЕНТГЕНОГРАФИЧЕСКУЮ ИЛИ РАДИОТЕРАПЕВТИЧЕСКУЮ, РЕНТГЕНОВСКИЕ ТРУБКИ И ПРОЧИЕ ГЕНЕРАТОРЫ РЕНТГЕНОВСКОГО ИЗЛУЧЕНИЯ, ГЕНЕРАТОРЫ ВЫСОКОГО НАПРЯЖЕНИЯ, ЩИТЫ И ПУЛЬТЫ УПРАВЛЕНИЯ, ЭКРАНЫ, СТОЛЫ, КРЕСЛА И АНАЛОГИЧНЫЕ ИЗДЕЛИЯ ДЛЯ ОБСЛЕДОВАНИЯ ИЛИ ЛЕЧЕНИЯ

Т

AB	АБХАЗИЯ	1	111.0
AZ	АЗЕРБАЙДЖАН	1	294.4
AO	АНГОЛА	2	579.0
AR	АРГЕНТИНА	0	136.8
AM	АРМЕНИЯ	0	9.6

Код и наименование страны контрагента		Ед. изме-рения	Экспорт	
			количество	стоимость
BE	БЕЛЬГИЯ		1	357.1
HU	ВЕНГРИЯ		0	132.7
DE	ГЕРМАНИЯ		13	5572.5
IN	ИНДИЯ		7	3637.9
IQ	ИРАК		1	266.4
IR	ИРАН, ИСЛАМСКАЯ РЕСПУБЛИКА		2	519.7
ES	ИСПАНИЯ		0	113.7
IT	ИТАЛИЯ		1	680.8
KZ	КАЗАХСТАН		25	3091.7
CA	КАНАДА		2	979.1
CY	КИПР		0	101.4
KG	КИРГИЗИЯ		2	231.6
CN	КИТАЙ		3	1781.8
KR	КОРЕЯ, РЕСПУБЛИКА		1	349.4
LV	ЛАТВИЯ		1	50.7
MD	МОЛДОВА, РЕСПУБЛИКА		0	100.6
MN	МОНГОЛИЯ		2	486.8
NL	НИДЕРЛАНДЫ		6	720.2
PL	ПОЛЬША		0	108.5
SK	СЛОВАКИЯ		1	108.6
GB	СОЕДИНЕННОЕ КОРОЛЕВСТВО		0	296.4
US	СОЕДИНЕННЫЕ ШТАТЫ		7	1438.0
TJ	ТАДЖИКИСТАН		6	68.8
TM	ТУРКМЕНИЯ		12	1253.8
UZ	УЗБЕКИСТАН		14	2107.8
UA	УКРАИНА		14	1016.9
FI	ФИНЛЯНДИЯ		0	3606.5
FR	ФРАНЦИЯ		7	403.5
CZ	ЧЕШСКАЯ РЕСПУБЛИКА		0	56.0
ZA	ЮЖНАЯ АФРИКА		7	593.1
JP	ЯПОНИЯ		0	108.4
000	прочие		1	329.0
Всего			144	31800.3
Страны дальнего зарубежья			69	23625.1
Страны СНГ			75	8175.2

90.23

ПРИБОРЫ, АППАРАТУРА И МОДЕЛИ, ПРЕДНАЗНАЧЕННЫЕ ДЛЯ ДЕМОНСТРАЦИОННЫХ ЦЕЛЕЙ (НАПРИМЕР, ПРИ ОБУЧЕНИИ ИЛИ ЭКСПОНИРОВАНИИ), НЕ ПРИГОДНЫЕ ДЛЯ ДРУГОГО ИСПОЛЬЗОВАНИЯ

Т

AZ	АЗЕРБАЙДЖАН	8	371.5
DZ	АЛЖИР	49	18074.4
AM	АРМЕНИЯ	2	542.4
BR	БРАЗИЛИЯ	5	5558.7
VN	ВЬЕТНАМ	51	21041.0
DE	ГЕРМАНИЯ	2	366.1
IN	ИНДИЯ	0	754.6
ID	ИНДОНЕЗИЯ	1	267.2
JO	ИОРДАНИЯ	1	2529.7
YE	ЙЕМЕН	5	1569.6
KZ	КАЗАХСТАН	19	1125.3
CY	КИПР	0	68.0
KG	КИРГИЗИЯ	6	16.1
CN	КИТАЙ	3	840.0
KW	КУВЕЙТ	7	1590.1
LV	ЛАТВИЯ	0	94.0
LY	ЛИВИЙСКАЯ АРАБСКАЯ ДЖАМАХИРИЯ	1	297.3
MD	МОЛДОВА, РЕСПУБЛИКА	0	3.2
MN	МОНГОЛИЯ	1	51.8
AE	ОБЪЕДИНЕННЫЕ АРАБСКИЕ ЭМИРАТЫ	27	1800.0
SY	СИРИЙСКАЯ АРАБСКАЯ РЕСПУБЛИКА	17	5639.4
SI	СЛОВЕНИЯ	2	846.7
SD	СУДАН	5	62.2
TJ	ТАДЖИКИСТАН	7	466.7
TM	ТУРКМЕНИЯ	11	4696.8
TR	ТУРЦИЯ	1	2912.2
UZ	УЗБЕКИСТАН	0	7.9
UA	УКРАИНА	16	2246.0
CZ	ЧЕШСКАЯ РЕСПУБЛИКА	1	288.5
000	прочие	7	202.2
Всего		256	74329.6
Страны дальнего зарубежья		186	64853.6
Страны СНГ		70	9476.0

90.24

МАШИНЫ И УСТРОЙСТВА ДЛЯ ИСПЫТАНИЯ НА ТВЕРДОСТЬ, ПРОЧНОСТЬ, СЖАТИЕ, УПРУГОСТЬ ИЛИ ДРУГИЕ МЕХАНИЧЕСКИЕ СВОЙСТВА МАТЕРИАЛОВ (НАПРИМЕР, МЕТАЛЛОВ, ДРЕВЕСИНЫ, ТЕКСТИЛЬНЫХ МАТЕРИАЛОВ, БУМАГИ, ПЛАСТМАСС)

Т

AZ	АЗЕРБАЙДЖАН	0	12.5
AM	АРМЕНИЯ	0	1.5
KZ	КАЗАХСТАН	43	1340.6
CN	КИТАЙ	0	52.6
LY	ЛИВИЙСКАЯ АРАБСКАЯ ДЖАМАХИРИЯ	4	274.2
MD	МОЛДОВА, РЕСПУБЛИКА	1	56.6
US	СОЕДИНЕННЫЕ ШТАТЫ	0	160.0
TJ	ТАДЖИКИСТАН	0	11.1
TM	ТУРКМЕНИЯ	10	319.7
UZ	УЗБЕКИСТАН	5	280.7
UA	УКРАИНА	1	84.4
000	прочие	3	278.9
Всего		66	2872.8
Страны дальнего зарубежья		7	765.8
Страны СНГ		60	2107.0

90.25

АРЕОМЕТРЫ И АНАЛОГИЧНЫЕ ПРИБОРЫ, ДЕЙСТВУЮЩИЕ ПРИ ПОГРУЖЕНИИ В ЖИДКОСТЬ, ТЕРМОМЕТРЫ, ПИРОМЕТРЫ, БАРОМЕТРЫ, ГИГРОМЕТРЫ И ПСИХРОМЕТРЫ, С ЗАПИСЫВАЮЩИМ УСТРОЙСТВОМ ИЛИ БЕЗ ЗАПИСЫВАЮЩЕГО УСТРОЙСТВА, И ЛЮБЫЕ КОМБИНАЦИИ ЭТИХ ПРИБОРОВ

Т

AZ	АЗЕРБАЙДЖАН	4	353.1
AM	АРМЕНИЯ	1	607.4
VN	ВЬЕТНАМ	1	74.1
DE	ГЕРМАНИЯ	4	1036.1
EG	ЕГИПЕТ	0	91.7
IN	ИНДИЯ	6	12187.8
IR	ИРАН, ИСЛАМСКАЯ РЕСПУБЛИКА	2	102.1
KZ	КАЗАХСТАН	66	1541.9
KG	КИРГИЗИЯ	3	207.3
CN	КИТАЙ	1	2440.7
KR	КОРЕЯ, РЕСПУБЛИКА	0	91.1
CU	КУБА	0	51.0
LV	ЛАТВИЯ	2	162.9
LT	ЛИТВА	10	119.5
MD	МОЛДОВА, РЕСПУБЛИКА	1	79.0
MN	МОНГОЛИЯ	4	76.1
NL	НИДЕРЛАНДЫ	0	151.1
PL	ПОЛЬША	0	82.4
RS	СЕРБИЯ	4	120.2
SK	СЛОВАКИЯ	0	149.7
GB	СОЕДИНЕННОЕ КОРОЛЕВСТВО	0	97.5
US	СОЕДИНЕННЫЕ ШТАТЫ	0	423.4
TJ	ТАДЖИКИСТАН	2	112.2
TM	ТУРКМЕНИЯ	5	128.9
UZ	УЗБЕКИСТАН	3	444.6
UA	УКРАИНА	32	2859.8
FR	ФРАНЦИЯ	0	281.0
000	прочие	3	612.8
Всего		152	24685.6
Страны дальнего зарубежья		37	18351.2
Страны СНГ		115	6334.4

90.26

ПРИБОРЫ И АППАРАТУРА ДЛЯ ИЗМЕРЕНИЯ ИЛИ КОНТРОЛЯ РАСХОДА, УРОВНЯ, ДАВЛЕНИЯ ИЛИ ДРУГИХ ПЕРЕМЕННЫХ ХАРАКТЕРИСТИК ЖИДКОСТЕЙ ИЛИ ГАЗОВ (НАПРИМЕР, РАСХОДОМЕРЫ, УКАЗАТЕЛИ УРОВНЯ, МАНОМЕТРЫ, ТЕПЛОМЕРЫ), КРОМЕ ПРИБОРОВ И АППАРАТУРЫ ТОВАРНОЙ ПОЗИЦИИ 9014, 9015, 9028 ИЛИ 9032

Т

AB	АБХАЗИЯ	0	79.3
AZ	АЗЕРБАЙДЖАН	6	841.3
DZ	АЛЖИР	0	59.2
AM	АРМЕНИЯ	2	400.6
AF	АФГАНИСТАН	1	116.6
BG	БОЛГАРИЯ	0	556.9
VE	ВЕНЕСУЭЛА	3	414.4
VN	ВЬЕТНАМ	2	139.6
DE	ГЕРМАНИЯ	2	2189.8
HK	ГОНКОНГ	0	160.7
EG	ЕГИПЕТ	1	252.0
IN	ИНДИЯ	40	27976.2
IR	ИРАН, ИСЛАМСКАЯ РЕСПУБЛИКА	4	120.9
KZ	КАЗАХСТАН	285	8128.3
CA	КАНАДА	4	213.0
KG	КИРГИЗИЯ	0	34.3
CN	КИТАЙ	2	2462.0
CO	КОЛУМБИЯ	0	53.0
KP	КОРЕЯ, НАРОДНО-ДЕМОКРАТИЧ. РЕСПУБЛ.	0	106.7
KR	КОРЕЯ, РЕСПУБЛИКА	3	615.7
CU	КУБА	1	141.2
LV	ЛАТВИЯ	2	127.2
LY	ЛИВИЙСКАЯ АРАБСКАЯ ДЖАМАХИРИЯ	0	86.1
LT	ЛИТВА	1	188.7
MD	МОЛДОВА, РЕСПУБЛИКА	2	262.0
MN	МОНГОЛИЯ	2	137.5
MM	МЬЯНМА	0	50.6
NO	НОРВЕГИЯ	3	740.6
AE	ОБЪЕДИНЕННЫЕ АРАБСКИЕ ЭМИРАТЫ	0	98.2
PL	ПОЛЬША	0	286.0
SA	САУДОВСКАЯ АРАВИЯ	0	56.5
RS	СЕРБИЯ	99	1126.0
SG	СИНГАПУР	0	183.8
SK	СЛОВАКИЯ	0	353.5
GB	СОЕДИНЕННОЕ КОРОЛЕВСТВО	0	1324.9
US	СОЕДИНЕННЫЕ ШТАТЫ	1	281.4
TJ	ТАДЖИКИСТАН	1	12.8
TM	ТУРКМЕНИЯ	98	2089.3
UZ	УЗБЕКИСТАН	63	1993.2
UA	УКРАИНА	49	5208.9
FI	ФИНЛЯНДИЯ	0	203.8
FR	ФРАНЦИЯ	0	152.0
CZ	ЧЕШСКАЯ РЕСПУБЛИКА	0	56.9
GQ	ЭКВАТОРИАЛЬНАЯ ГВИНЕЯ	0	88.3
EE	ЭСТОНИЯ	4	90.4
JP	ЯПОНИЯ	0	149.5
000	прочие	3	457.4
Всего		688	60867.2
Страны дальнего зарубежья		181	41896.6
Страны СНГ		506	18970.6

90.27

ПРИБОРЫ И АППАРАТУРА ДЛЯ ФИЗИЧЕСКОГО ИЛИ ХИМИЧЕСКОГО АНАЛИЗА (НАПРИМЕР, ПОЛЯРИМЕТРЫ, РЕФРАКТОМЕТРЫ, СПЕКТРОМЕТРЫ, ГАЗО- ИЛИ ДЫМОАНАЛИЗАТОРЫ); ПРИБОРЫ И АППАРАТУРА ДЛЯ ИЗМЕРЕНИЯ ИЛИ КОНТРОЛЯ ВЯЗКОСТИ, ПОРИСТОСТИ, РАСШИРЕНИЯ, ПОВЕРХНОСТНОГО НАТЯЖЕНИЯ ИЛИ АНАЛОГИЧНЫЕ; ПРИБОРЫ И АППАРАТУРА ДЛЯ ИЗМЕРЕНИЯ ИЛИ КОНТРОЛЯ КОЛИЧЕСТВА ТЕПЛА, ЗВУКА ИЛИ СВЕТА (ВКЛЮЧАЯ ЭКСПОНОМЕТРЫ); МИКРОТОМЫ

Т

AB	АБХАЗИЯ	0	160.8
AZ	АЗЕРБАЙДЖАН	1	597.2
AO	АНГОЛА	0	164.2
AM	АРМЕНИЯ	1	369.0
BE	БЕЛЬГИЯ	0	103.9
BR	БРАЗИЛИЯ	0	105.6
DE	ГЕРМАНИЯ	2	2568.4
HK	ГОНКОНГ	0	186.4
IN	ИНДИЯ	3	2642.5
ID	ИНДОНЕЗИЯ	0	60.5
IR	ИРАН, ИСЛАМСКАЯ РЕСПУБЛИКА	1	411.8
IT	ИТАЛИЯ	0	93.1
KZ	КАЗАХСТАН	20	3863.9
KG	КИРГИЗИЯ	1	350.8
CN	КИТАЙ	1	563.9
KR	КОРЕЯ, РЕСПУБЛИКА	0	135.2
CU	КУБА	0	136.2
LV	ЛАТВИЯ	0	130.4
LB	ЛИВАН	0	165.0
LT	ЛИТВА	0	201.3
MY	МАЛАЙЗИЯ	0	61.9
MD	МОЛДОВА, РЕСПУБЛИКА	1	238.1
MN	МОНГОЛИЯ	0	96.7
AE	ОБЪЕДИНЕННЫЕ АРАБСКИЕ ЭМИРАТЫ	1	162.9

Код и наименование страны контрагента		Ед. изме-рения	Экспорт	
			количество	стоимость
SG	СИНГАПУР		0	92.1
GB	СОЕДИНЕННОЕ КОРОЛЕВСТВО		0	314.0
US	СОЕДИНЕННЫЕ ШТАТЫ		1	688.0
TJ	ТАДЖИКИСТАН		1	149.8
TM	ТУРКМЕНИЯ		1	710.8
TR	ТУРЦИЯ		0	106.3
UZ	УЗБЕКИСТАН		11	4108.8
UA	УКРАИНА		5	1563.5
FI	ФИНЛЯНДИЯ		1	225.6
FR	ФРАНЦИЯ		0	169.3
CZ	ЧЕШСКАЯ РЕСПУБЛИКА		0	227.1
CH	ШВЕЙЦАРИЯ		0	128.4
JP	ЯПОНИЯ		0	358.7
000	прочие		1	437.6
Всего			60	22849.6
Страны дальнего зарубежья			17	10897.7
Страны СНГ			43	11951.9

90.28

СЧЕТЧИКИ ПОДАЧИ ИЛИ ПРОИЗВОДСТВА ГАЗА, ЖИДКОСТИ ИЛИ ЭЛЕКТРОЭНЕРГИИ, ВКЛЮЧАЯ КАЛИБРУЮЩИЕ

AB	АБХАЗИЯ	-	159.8
AZ	АЗЕРБАЙДЖАН	-	270.3
AM	АРМЕНИЯ	-	770.4
BG	БОЛГАРИЯ	-	549.0
GE	ГРУЗИЯ	-	597.9
KZ	КАЗАХСТАН	-	10985.2
KG	КИРГИЗИЯ	-	499.5
CN	КИТАЙ	-	102.6
LT	ЛИТВА	-	92.9
MD	МОЛДОВА, РЕСПУБЛИКА	-	125.1
MN	МОНГОЛИЯ	-	172.3
GB	СОЕДИНЕННОЕ КОРОЛЕВСТВО	-	66.3
TJ	ТАДЖИКИСТАН	-	19.3
TM	ТУРКМЕНИЯ	-	273.1
UZ	УЗБЕКИСТАН	-	2944.0
UA	УКРАИНА	-	3911.5
000	прочие	-	84.3
Всего		-	21623.4
Страны дальнего зарубежья		-	1825.1
Страны СНГ		-	19798.3

90.29

СЧЕТЧИКИ ЧИСЛА ОБОРОТОВ, СЧЕТЧИКИ КОЛИЧЕСТВА ПРОДУКЦИИ, ТАКСОМЕТРЫ, СЧЕТЧИКИ ПРОЙДЕННОГО РАССТОЯНИЯ В МИЛЯХ, ШАГОМЕРЫ И АНАЛОГИЧНЫЕ ПРИБОРЫ; СПИДОМЕТРЫ И ТАХОМЕТРЫ, КРОМЕ ПРИБОРОВ И ИНСТРУМЕНТОВ ТОВАРНОЙ ПОЗИЦИИ 9014 ИЛИ 9015; СТРОБОСКОПЫ

Т

AZ	АЗЕРБАЙДЖАН	17	65.8
AM	АРМЕНИЯ	14	86.3
DE	ГЕРМАНИЯ	0	279.0
EG	ЕГИПЕТ	0	134.4
IN	ИНДИЯ	9	12830.0
KZ	КАЗАХСТАН	16	247.0
KG	КИРГИЗИЯ	1	92.1
CN	КИТАЙ	0	151.6
CU	КУБА	1	120.2
LV	ЛАТВИЯ	1	116.6
LT	ЛИТВА	7	111.4
MD	МОЛДОВА, РЕСПУБЛИКА	0	4.8
MN	МОНГОЛИЯ	0	113.0
AE	ОБЪЕДИНЕННЫЕ АРАБСКИЕ ЭМИРАТЫ	0	55.2
PL	ПОЛЬША	0	98.4
US	СОЕДИНЕННЫЕ ШТАТЫ	0	164.3
TJ	ТАДЖИКИСТАН	0	0.2
TM	ТУРКМЕНИЯ	0	14.3
UZ	УЗБЕКИСТАН	0	179.9
UA	УКРАИНА	64	2202.4
EE	ЭСТОНИЯ	16	105.5
000	прочие	6	423.4
Всего		153	17595.6
Страны дальнего зарубежья		41	14702.8
Страны СНГ		112	2892.8

90.30

ОСЦИЛЛОСКОПЫ, АНАЛИЗАТОРЫ СПЕКТРА, ПРОЧИЕ ПРИБОРЫ И АППАРАТУРА ДЛЯ ИЗМЕРЕНИЯ ИЛИ КОНТРОЛЯ ЭЛЕКТРИЧЕСКИХ ВЕЛИЧИН, КРОМЕ ИЗМЕРИТЕЛЬНЫХ ПРИБОРОВ ТОВАРНОЙ ПОЗИЦИИ 9028; ПРИБОРЫ И АППАРАТУРА ДЛЯ ОБНАРУЖЕНИЯ ИЛИ ИЗМЕРЕНИЯ АЛЬФА-, БЕТА-, ГАММА-, РЕНТГЕНОВСКОГО, КОСМИЧЕСКОГО ИЛИ ПРОЧИХ ИОНИЗИРУЮЩИХ ИЗЛУЧЕНИЙ

Т

AB	АБХАЗИЯ	0	129.7
AT	АВСТРИЯ	4	341.8
AZ	АЗЕРБАЙДЖАН	1	171.0
DZ	АЛЖИР	0	79.5
AO	АНГОЛА	0	69.6
AM	АРМЕНИЯ	1	325.2
BG	БОЛГАРИЯ	3	2951.5
BR	БРАЗИЛИЯ	1	3551.5
VN	ВЬЕТНАМ	0	75.0
DE	ГЕРМАНИЯ	2	1461.8
HK	ГОНКОНГ	3	1458.7
GR	ГРЕЦИЯ	0	53.7
GE	ГРУЗИЯ	0	60.5
EG	ЕГИПЕТ	0	402.8
IN	ИНДИЯ	28	43864.9
IQ	ИРАК	1	211.0
IR	ИРАН, ИСЛАМСКАЯ РЕСПУБЛИКА	2	822.8
KZ	КАЗАХСТАН	31	3500.6
CA	КАНАДА	1	533.3
QA	КАТАР	3	252.1
KG	КИРГИЗИЯ	1	188.9
CN	КИТАЙ	2	2389.1
KR	КОРЕЯ, РЕСПУБЛИКА	1	663.3
CU	КУБА	4	3433.0
KW	КУВЕЙТ	0	79.6
LV	ЛАТВИЯ	3	805.4
LB	ЛИВАН	10	699.0
LY	ЛИВИЙСКАЯ АРАБСКАЯ ДЖАМАХИРИЯ	0	118.1
LT	ЛИТВА	0	273.5
MX	МЕКСИКА	2	182.1
MD	МОЛДОВА, РЕСПУБЛИКА	0	113.2
MN	МОНГОЛИЯ	1	116.4
MM	МЬЯНМА	1	877.4
AE	ОБЪЕДИНЕННЫЕ АРАБСКИЕ ЭМИРАТЫ	0	215.3
PK	ПАКИСТАН	0	115.9
PL	ПОЛЬША	0	326.5
RS	СЕРБИЯ	0	71.8
SG	СИНГАПУР	1	553.2
SK	СЛОВАКИЯ	3	2065.4
SI	СЛОВЕНИЯ	0	886.4
GB	СОЕДИНЕННОЕ КОРОЛЕВСТВО	0	242.4
US	СОЕДИНЕННЫЕ ШТАТЫ	2	1578.5
SD	СУДАН	0	77.5
TJ	ТАДЖИКИСТАН	0	179.6
TM	ТУРКМЕНИЯ	1	240.1
UZ	УЗБЕКИСТАН	191	1575.9
UA	УКРАИНА	36	4607.2
FI	ФИНЛЯНДИЯ	1	257.8
FR	ФРАНЦИЯ	2	818.7
CZ	ЧЕШСКАЯ РЕСПУБЛИКА	1	2318.0
CH	ШВЕЙЦАРИЯ	8	273.5
SE	ШВЕЦИЯ	1	230.1
JP	ЯПОНИЯ	0	147.9
000	прочие	2	346.7
Всего		360	87384.2
Страны дальнего зарубежья		98	76482.5
Страны СНГ		262	10901.7

90.31

ИЗМЕРИТЕЛЬНЫЕ ИЛИ КОНТРОЛЬНЫЕ ПРИБОРЫ, УСТРОЙСТВА И МАШИНЫ, В ДРУГОМ МЕСТЕ ДАННОЙ ГРУППЫ НЕ ПОИМЕНОВАННЫЕ ИЛИ НЕ ВКЛЮЧЕННЫЕ; ПРОЕКТОРЫ ПРОФИЛЬНЫЕ

AB	АБХАЗИЯ	-	70.0
AT	АВСТРИЯ	-	78.8
AZ	АЗЕРБАЙДЖАН	-	919.0
DZ	АЛЖИР	-	3717.7
AM	АРМЕНИЯ	-	472.1
BD	БАНГЛАДЕШ	-	103.0
BE	БЕЛЬГИЯ	-	63.7
BG	БОЛГАРИЯ	-	200.1
BR	БРАЗИЛИЯ	-	130.5
HU	ВЕНГРИЯ	-	183.2
VE	ВЕНЕСУЭЛА	-	3942.2
VN	ВЬЕТНАМ	-	25667.5
DE	ГЕРМАНИЯ	-	2912.5
HK	ГОНКОНГ	-	357.0
EG	ЕГИПЕТ	-	2174.9
IN	ИНДИЯ	-	66081.5
ID	ИНДОНЕЗИЯ	-	1353.0
IQ	ИРАК	-	280.9
IR	ИРАН, ИСЛАМСКАЯ РЕСПУБЛИКА	-	1124.0
IT	ИТАЛИЯ	-	58.6
KZ	КАЗАХСТАН	-	4884.4
CA	КАНАДА	-	106.6
CY	КИПР	-	545.1
KG	КИРГИЗИЯ	-	206.4
CN	КИТАЙ	-	17978.0
KR	КОРЕЯ, РЕСПУБЛИКА	-	1016.0
CU	КУБА	-	808.8
LV	ЛАТВИЯ	-	470.2
LY	ЛИВИЙСКАЯ АРАБСКАЯ ДЖАМАХИРИЯ	-	241.2
LT	ЛИТВА	-	526.0
MY	МАЛАЙЗИЯ	-	2042.9
MT	МАЛЬТА	-	6491.9
MA	МАРОККО	-	420.0
MX	МЕКСИКА	-	882.7
MD	МОЛДОВА, РЕСПУБЛИКА	-	112.9
MN	МОНГОЛИЯ	-	203.2
MM	МЬЯНМА	-	10373.4
NI	НИКАРАГУА	-	98.0
NO	НОРВЕГИЯ	-	297.2
AE	ОБЪЕДИНЕННЫЕ АРАБСКИЕ ЭМИРАТЫ	-	527.4
OM	ОМАН	-	132.5
PK	ПАКИСТАН	-	59.9
PE	ПЕРУ	-	196.4
PL	ПОЛЬША	-	410.6
SG	СИНГАПУР	-	152.5
SY	СИРИЙСКАЯ АРАБСКАЯ РЕСПУБЛИКА	-	14495.1
SK	СЛОВАКИЯ	-	145.4
GB	СОЕДИНЕННОЕ КОРОЛЕВСТВО	-	733.6
US	СОЕДИНЕННЫЕ ШТАТЫ	-	5098.4
SD	СУДАН	-	1093.9
TJ	ТАДЖИКИСТАН	-	222.4
TM	ТУРКМЕНИЯ	-	601.3
TR	ТУРЦИЯ	-	4103.2
UZ	УЗБЕКИСТАН	-	1457.1
UA	УКРАИНА	-	7168.6
FI	ФИНЛЯНДИЯ	-	598.6
FR	ФРАНЦИЯ	-	9660.7
CZ	ЧЕШСКАЯ РЕСПУБЛИКА	-	512.1
CH	ШВЕЙЦАРИЯ	-	88.5
GQ	ЭКВАТОРИАЛЬНАЯ ГВИНЕЯ	-	65.3
EE	ЭСТОНИЯ	-	60.2
ZA	ЮЖНАЯ АФРИКА	-	98.8
JP	ЯПОНИЯ	-	64.3
000	прочие	-	530.9
Всего		-	205873.1
Страны дальнего зарубежья		-	189828.8
Страны СНГ		-	16044.2

90.32

ПРИБОРЫ И УСТРОЙСТВА ДЛЯ АВТОМАТИЧЕСКОГО РЕГУЛИРОВАНИЯ ИЛИ УПРАВЛЕНИЯ

AB	АБХАЗИЯ	-	59.7
AZ	АЗЕРБАЙДЖАН	-	2078.7
DZ	АЛЖИР	-	147.1
AM	АРМЕНИЯ	-	686.9
AF	АФГАНИСТАН	-	258.5
BD	БАНГЛАДЕШ	-	156.0
BG	БОЛГАРИЯ	-	786.8
BA	БОСНИЯ И ГЕРЦЕГОВИНА	-	130.8
BR	БРАЗИЛИЯ	-	139.1
HU	ВЕНГРИЯ	-	65.3
VE	ВЕНЕСУЭЛА	-	2561.8
DE	ГЕРМАНИЯ	-	22769.2
HK	ГОНКОНГ	-	356.8
EG	ЕГИПЕТ	-	1226.4
IN	ИНДИЯ	-	26055.2
IR	ИРАН, ИСЛАМСКАЯ РЕСПУБЛИКА	-	339.7
KZ	КАЗАХСТАН	-	4553.0
CA	КАНАДА	-	388.4
KG	КИРГИЗИЯ	-	106.4

Код и наименование страны контрагента		Ед. изме-рения	Экспорт количество	Экспорт стоимость
CN	КИТАЙ		-	9833.2
CO	КОЛУМБИЯ		-	166.9
KR	КОРЕЯ, РЕСПУБЛИКА		-	214.7
CU	КУБА		-	183.2
LV	ЛАТВИЯ		-	580.5
LY	ЛИВИЙСКАЯ АРАБСКАЯ ДЖАМАХИРИЯ		-	193.9
LT	ЛИТВА		-	912.0
MT	МАЛЬТА		-	278.7
MD	МОЛДОВА, РЕСПУБЛИКА		-	92.2
MN	МОНГОЛИЯ		-	2550.6
MM	МЬЯНМА		-	90.6
NO	НОРВЕГИЯ		-	777.6
AE	ОБЪЕДИНЕННЫЕ АРАБСКИЕ ЭМИРАТЫ		-	255.2
PE	ПЕРУ		-	17169.6
PL	ПОЛЬША		-	404.9
SY	СИРИЙСКАЯ АРАБСКАЯ РЕСПУБЛИКА		-	71.7
SK	СЛОВАКИЯ		-	154.0
GB	СОЕДИНЕННОЕ КОРОЛЕВСТВО		-	1344.3
US	СОЕДИНЕННЫЕ ШТАТЫ		-	518.9
SD	СУДАН		-	301.7
TJ	ТАДЖИКИСТАН		-	15.5
TM	ТУРКМЕНИЯ		-	1251.6
TR	ТУРЦИЯ		-	86.3
UZ	УЗБЕКИСТАН		-	4450.5
UA	УКРАИНА		-	42331.0
FI	ФИНЛЯНДИЯ		-	17463.3
FR	ФРАНЦИЯ		-	4598.6
CZ	ЧЕШСКАЯ РЕСПУБЛИКА		-	304.5
CH	ШВЕЙЦАРИЯ		-	146.1
SE	ШВЕЦИЯ		-	569.4
GQ	ЭКВАТОРИАЛЬНАЯ ГВИНЕЯ		-	139.9
EE	ЭСТОНИЯ		-	73.0
000	прочие		-	435.2
Всего			-	170825.1
Страны дальнего зарубежья			-	115259.2
Страны СНГ			-	55565.9

90.33

ЧАСТИ И ПРИНАДЛЕЖНОСТИ (В ДРУГОМ МЕСТЕ ДАННОЙ ГРУППЫ НЕ ПОИМЕНОВАННЫЕ ИЛИНЕ ВКЛЮЧЕННЫЕ) К МАШИНАМ, ПРИБОРАМ, ИНСТРУМЕНТАМ ИЛИ АППАРАТУРЕ ГРУППЫ 90

Т

AZ	АЗЕРБАЙДЖАН	0	16.8
AM	АРМЕНИЯ	0	8.4
IN	ИНДИЯ	1	3316.5
KZ	КАЗАХСТАН	4	95.7
KG	КИРГИЗИЯ	0	29.2
LY	ЛИВИЙСКАЯ АРАБСКАЯ ДЖАМАХИРИЯ	0	91.2
MD	МОЛДОВА, РЕСПУБЛИКА	0	0.5
NL	НИДЕРЛАНДЫ	0	285.0
TJ	ТАДЖИКИСТАН	0	4.8
TM	ТУРКМЕНИЯ	0	0.1
UZ	УЗБЕКИСТАН	1	18.3
UA	УКРАИНА	19	430.1
FR	ФРАНЦИЯ	3	171.2
000	прочие	1	181.2
Всего		28	4649.0
Страны дальнего зарубежья		5	4045.2
Страны СНГ		24	603.8

91.02

ЧАСЫ НАРУЧНЫЕ, КАРМАННЫЕ И ПРОЧИЕ, ПРЕДНАЗНАЧЕННЫЕ ДЛЯ НОШЕНИЯ НА СЕБЕ ИЛИ С СОБОЙ, ВКЛЮЧАЯ СЕКУНДОМЕРЫ, КРОМЕ ЧАСОВ И СЕКУНДОМЕРОВ ТОВАРНОЙ ПОЗИЦИИ 9101

ШТ

AZ	АЗЕРБАЙДЖАН	1165	11.5
AM	АРМЕНИЯ	1153	11.5
DE	ГЕРМАНИЯ	3139	156.8
HK	ГОНКОНГ	1429	97.1
KZ	КАЗАХСТАН	4715	76.7
KG	КИРГИЗИЯ	943	20.1
MD	МОЛДОВА, РЕСПУБЛИКА	166	1.6
RS	СЕРБИЯ	120	210.6
TJ	ТАДЖИКИСТАН	577	5.2
TM	ТУРКМЕНИЯ	85	1.0
UZ	УЗБЕКИСТАН	740	47.2
UA	УКРАИНА	5784	70.4
CH	ШВЕЙЦАРИЯ	418	354.3
000	прочие	8053	297.2
Всего		28487	1361.2
Страны дальнего зарубежья		13159	1116.0
Страны СНГ		15328	245.2

91.03

ЧАСЫ, НЕ ПРЕДНАЗНАЧЕННЫЕ ДЛЯ НОШЕНИЯ НА СЕБЕ ИЛИ С СОБОЙ, С ЧАСОВЫМИ МЕХАНИЗМАМИ ДЛЯ ЧАСОВ, ПРЕДНАЗНАЧЕННЫХ ДЛЯ НОШЕНИЯ НА СЕБЕ ИЛИ С СОБОЙ, КРОМЕ ЧАСОВ ТОВАРНОЙ ПОЗИЦИИ 9104

ШТ

AM	АРМЕНИЯ	10	0.1
UA	УКРАИНА	17404	15.3
000	прочие	7	0.9
Всего		17421	16.2
Страны дальнего зарубежья		7	0.9
Страны СНГ		17414	15.3

91.04

ЧАСЫ, УСТАНАВЛИВАЕМЫЕ НА ПРИБОРНЫХ ДОСКАХ, И АНАЛОГИЧНЫЕ ЧАСЫ ДЛЯ НАЗЕМНЫХ ТРАНСПОРТНЫХ СРЕДСТВ, ЛЕТАТЕЛЬНЫХ АППАРАТОВ, КОСМИЧЕСКИХ АППАРАТОВ ИЛИ СУДОВ:

ШТ

AM	АРМЕНИЯ	5	0.1
DE	ГЕРМАНИЯ	57	67.4
IN	ИНДИЯ	35	81.8
KZ	КАЗАХСТАН	5	0.0
TM	ТУРКМЕНИЯ	1	3.4
UZ	УЗБЕКИСТАН	28	83.7
UA	УКРАИНА	8717	83.8
000	прочие	248	176.2
Всего		9096	496.4
Страны дальнего зарубежья		340	325.3
Страны СНГ		8756	171.1

91.05

ЧАСЫ, НЕ ПРЕДНАЗНАЧЕННЫЕ ДЛЯ НОШЕНИЯ НА СЕБЕ ИЛИ С СОБОЙ, ПРОЧИЕ

ШТ

AZ	АЗЕРБАЙДЖАН	17	1.0
KZ	КАЗАХСТАН	287	31.1
KG	КИРГИЗИЯ	6	0.1
MD	МОЛДОВА, РЕСПУБЛИКА	6	0.0
TJ	ТАДЖИКИСТАН	442	2.3
TM	ТУРКМЕНИЯ	479	0.5
UZ	УЗБЕКИСТАН	4	0.3
UA	УКРАИНА	439	7.2
000	прочие	4176	28.8
Всего		5856	71.2
Страны дальнего зарубежья		4176	28.8
Страны СНГ		1680	42.5

91.06

АППАРАТУРА ДЛЯ РЕГИСТРАЦИИ ВРЕМЕНИ СУТОК И АППАРАТУРА ДЛЯ ИЗМЕРЕНИЯ, РЕГИСТРАЦИИ ИЛИ ИНДИКАЦИИ КАКИМ-ЛИБО СПОСОБОМ ИНТЕРВАЛОВ ВРЕМЕНИ, С ЛЮБЫМ ЧАСОВЫМ МЕХАНИЗМОМ ИЛИ СИНХРОННЫМ ДВИГАТЕЛЕМ (НАПРИМЕР, РЕГИСТРАТОРЫ ВРЕМЕНИ, УСТРОЙСТВА ЗАПИСИ ВРЕМЕНИ)

ШТ

AZ	АЗЕРБАЙДЖАН	230	0.8
AM	АРМЕНИЯ	54	9.2
DE	ГЕРМАНИЯ	2	74.4
KZ	КАЗАХСТАН	354	13.9
KG	КИРГИЗИЯ	70	2.1
MD	МОЛДОВА, РЕСПУБЛИКА	90	0.6
TJ	ТАДЖИКИСТАН	57	0.9
TM	ТУРКМЕНИЯ	136	0.7
UZ	УЗБЕКИСТАН	171	3.0
UA	УКРАИНА	230	7.4
000	прочие	441	123.9
Всего		1835	236.9
Страны дальнего зарубежья		443	198.3
Страны СНГ		1392	38.6

91.07

ВРЕМЕННЫЕ ПЕРЕКЛЮЧАТЕЛИ С ЧАСОВЫМ МЕХАНИЗМОМ ЛЮБОГО ВИДА ИЛИ С СИНХРОННЫМ ДВИГАТЕЛЕМ

ШТ

AZ	АЗЕРБАЙДЖАН	20	0.0
KZ	КАЗАХСТАН	203	3.5
MD	МОЛДОВА, РЕСПУБЛИКА	434	5.8
UA	УКРАИНА	356	7.1
000	прочие	156	2.8
Всего		1169	19.2
Страны дальнего зарубежья		156	2.8
Страны СНГ		1013	16.4

91.08

МЕХАНИЗМЫ ЧАСОВЫЕ ДЛЯ ЧАСОВ, ПРЕДНАЗНАЧЕННЫХ ДЛЯ НОШЕНИЯ НА СЕБЕ ИЛИ С СОБОЙ, УКОМПЛЕКТОВАННЫЕ И СОБРАННЫЕ

ШТ

DE	ГЕРМАНИЯ	6518	306.7
LT	ЛИТВА	4000	84.4
PL	ПОЛЬША	2020	93.4
UA	УКРАИНА	150	11.1
000	прочие	1015	17.2
Всего		13703	512.8
Страны дальнего зарубежья		13553	501.7
Страны СНГ		150	11.1

91.09

МЕХАНИЗМЫ ЧАСОВЫЕ ДЛЯ ЧАСОВ, НЕ ПРЕДНАЗНАЧЕННЫХ ДЛЯ НОШЕНИЯ НА СЕБЕ ИЛИ С СОБОЙ, УКОМПЛЕКТОВАННЫЕ И СОБРАННЫЕ

ШТ

000	прочие	98820	16.9
Всего		98820	16.9
Страны дальнего зарубежья		98820	16.9

91.10

УКОМПЛЕКТОВАННЫЕ МЕХАНИЗМЫ ЧАСОВЫЕ, НЕСОБРАННЫЕ ИЛИ ЧАСТИЧНО СОБРАННЫЕ (КОМПЛЕКТЫ ЧАСОВЫХ МЕХАНИЗМОВ); МЕХАНИЗМЫ ЧАСОВЫЕ НЕУКОМПЛЕКТОВАННЫЕ, СОБРАННЫЕ; МЕХАНИЗМЫ ЧАСОВЫЕ, ПРЕДВАРИТЕЛЬНО ГРУБО СОБРАННЫЕ

Т

KZ	КАЗАХСТАН	0	13.3
000	прочие	0	32.2
Всего		0	45.5
Страны дальнего зарубежья		0	32.2
Страны СНГ		0	13.3

91.11

КОРПУСА ДЛЯ ЧАСОВ, ПРЕДНАЗНАЧЕННЫХ ДЛЯ НОШЕНИЯ НА СЕБЕ ИЛИ С СОБОЙ, И ИХ ЧАСТИ

Т

000	прочие	0	0.1
Всего		0	0.1
Страны дальнего зарубежья		0	0.1

91.12

КОРПУСА ДЛЯ ЧАСОВ, НЕ ПРЕДНАЗНАЧЕННЫХ ДЛЯ НОШЕНИЯ НА СЕБЕ ИЛИ С СОБОЙ, И АНАЛОГИЧНЫЕ КОРПУСА ДЛЯ ПРОЧИХ ИЗДЕЛИЙ ДАННОЙ ГРУППЫ, И ИХ ЧАСТИ

Т

KZ	КАЗАХСТАН	0	0.1
Всего		0	0.1
Страны СНГ		0	0.1

Код и наименование страны контрагента	Ед. изме-рения	Экспорт	
		количество	стоимость

91.13
РЕМЕШКИ, ЛЕНТЫ И БРАСЛЕТЫ ДЛЯ ЧАСОВ, ПРЕДНАЗНАЧЕННЫХ ДЛЯ НОШЕНИЯ НА СЕБЕ ИЛИ С СОБОЙ, И ИХ ЧАСТИ

		Т	
000	прочие	0	3.5
Всего		0	3.5
Страны дальнего зарубежья		0	3.5

91.14
ЧАСТИ ЧАСОВ ВСЕХ ВИДОВ ПРОЧИЕ

		Т	
KZ	КАЗАХСТАН	0	2.6
UA	УКРАИНА	0	139.1
000	прочие	0	35.2
Всего		0	176.9
Страны дальнего зарубежья		0	35.2
Страны СНГ		0	141.8

92.01
ФОРТЕПИАНО, ВКЛЮЧАЯ АВТОМАТИЧЕСКИЕ; КЛАВЕСИНЫ И ПРОЧИЕ КЛАВИШНЫЕ СТРУННЫЕ ИНСТРУМЕНТЫ

		ШТ	
KZ	КАЗАХСТАН	4	15.0
000	прочие	55	3.8
Всего		59	18.8
Страны дальнего зарубежья		55	3.8
Страны СНГ		4	15.0

92.02
ИНСТРУМЕНТЫ МУЗЫКАЛЬНЫЕ СТРУННЫЕ ПРОЧИЕ (НАПРИМЕР, ГИТАРЫ, СКРИПКИ, АРФЫ)

		ШТ	
KZ	КАЗАХСТАН	300	18.9
UZ	УЗБЕКИСТАН	32	0.6
000	прочие	252	4.4
Всего		584	23.9
Страны дальнего зарубежья		252	4.4
Страны СНГ		332	19.5

92.05
ИНСТРУМЕНТЫ МУЗЫКАЛЬНЫЕ ДУХОВЫЕ ПРОЧИЕ (НАПРИМЕР, КЛАРНЕТЫ, ТРУБЫ, ВОЛЫНКИ)

		ШТ	
DE	ГЕРМАНИЯ	154	67.7
KZ	КАЗАХСТАН	12	1.2
UZ	УЗБЕКИСТАН	104	0.6
UA	УКРАИНА	169	27.1
000	прочие	54	16.0
Всего		493	112.7
Страны дальнего зарубежья		208	83.7
Страны СНГ		285	28.9

92.06
ИНСТРУМЕНТЫ МУЗЫКАЛЬНЫЕ УДАРНЫЕ (НАПРИМЕР, БАРАБАНЫ, КСИЛОФОНЫ, ТАРЕЛКИ, КАСТАНЬЕТЫ, МАРАКАСЫ)

		ШТ	
KZ	КАЗАХСТАН	15	39.7
UZ	УЗБЕКИСТАН	133	0.4
UA	УКРАИНА	37	26.4
000	прочие	26	22.3
Всего		211	88.8
Страны дальнего зарубежья		26	22.3
Страны СНГ		185	66.5

92.07
МУЗЫКАЛЬНЫЕ ИНСТРУМЕНТЫ, У КОТОРЫХ ЗВУК ПРОИЗВОДИТСЯ ИЛИ ДОЛЖЕН БЫТЬ УСИЛЕН ЭЛЕКТРИЧЕСКИМ СПОСОБОМ (НАПРИМЕР, ОРГАНЫ, ГИТАРЫ, АККОРДЕОНЫ)

		ШТ	
KZ	КАЗАХСТАН	1	1.0
000	прочие	32	7.0
Всего		33	8.1
Страны дальнего зарубежья		32	7.0
Страны СНГ		1	1.0

92.08
ШКАТУЛКИ МУЗЫКАЛЬНЫЕ, ОРГАНЫ ЯРМАРОЧНЫЕ, ШАРМАНКИ МЕХАНИЧЕСКИЕ, ПТИЦЫ ПОЮЩИЕ МЕХАНИЧЕСКИЕ, ПИЛЫ МУЗЫКАЛЬНЫЕ И ИНСТРУМЕНТЫ МУЗЫКАЛЬНЫЕ, В ДРУГОМ МЕСТЕ ДАННОЙ ГРУППЫ НЕ ПОИМЕНОВАННЫЕ ИЛИ НЕ ВКЛЮЧЕННЫЕ, ПРОЧИЕ; МАНКИ ВСЕХ ВИДОВ; СВИСТКИ, ГОРНЫ И ДУХОВЫЕ СИГНАЛЬНЫЕ ИНСТРУМЕНТЫ ПРОЧИЕ

		ШТ	
AZ	АЗЕРБАЙДЖАН	4	0.0
KZ	КАЗАХСТАН	30	0.0
MD	МОЛДОВА, РЕСПУБЛИКА	206	0.6
000	прочие	8786	34.3
Всего		9026	34.9
Страны дальнего зарубежья		8786	34.3
Страны СНГ		240	0.6

92.09
ЧАСТИ (НАПРИМЕР, МЕХАНИЗМЫ ДЛЯ МУЗЫКАЛЬНЫХ ШКАТУЛОК) И ПРИНАДЛЕЖНОСТИ МУЗЫКАЛЬНЫХ ИНСТРУМЕНТОВ (НАПРИМЕР, КАРТЫ, ДИСКИ И ВАЛИКИ ДЛЯ МЕХАНИЧЕСКИХ ИНСТРУМЕНТОВ); МЕТРОНОМЫ, КАМЕРТОНЫ И ТРУБЫ С ФИКСИРОВАННОЙ ВЫСОТОЙ ЗВУКА ВСЕХ ВИДОВ

		Т	
AZ	АЗЕРБАЙДЖАН	0	0.2
KZ	КАЗАХСТАН	0	0.8
UZ	УЗБЕКИСТАН	0	0.0
UA	УКРАИНА	0	3.1
000	прочие	0	4.0
Всего		0	8.2
Страны дальнего зарубежья		0	4.0
Страны СНГ		0	4.2

94.01
МЕБЕЛЬ ДЛЯ СИДЕНИЯ (КРОМЕ УКАЗАННОЙ В ТОВАРНОЙ ПОЗИЦИИ 9402), ТРАНСФОРМИРУЕМАЯ ИЛИ НЕ ТРАНСФОРМИРУЕМАЯ В КРОВАТИ, И ЕЕ ЧАСТИ

AB	АБХАЗИЯ	-	181.0
AT	АВСТРИЯ	-	82.7
AZ	АЗЕРБАЙДЖАН	-	240.1
AM	АРМЕНИЯ	-	189.1
BE	БЕЛЬГИЯ	-	106.2
BG	БОЛГАРИЯ	-	416.6
HU	ВЕНГРИЯ	-	315.0
DE	ГЕРМАНИЯ	-	3350.5
DK	ДАНИЯ	-	149.3
EG	ЕГИПЕТ	-	52.7
ES	ИСПАНИЯ	-	423.7
IT	ИТАЛИЯ	-	653.7
KZ	КАЗАХСТАН	-	6313.9
KG	КИРГИЗИЯ	-	193.9
CN	КИТАЙ	-	65.8
LV	ЛАТВИЯ	-	257.1
LT	ЛИТВА	-	149.4
MD	МОЛДОВА, РЕСПУБЛИКА	-	152.7
MN	МОНГОЛИЯ	-	249.5
NL	НИДЕРЛАНДЫ	-	351.6
AE	ОБЪЕДИНЕННЫЕ АРАБСКИЕ ЭМИРАТЫ	-	226.5
PL	ПОЛЬША	-	1420.0
SI	СЛОВЕНИЯ	-	355.0
GB	СОЕДИНЕННОЕ КОРОЛЕВСТВО	-	463.3
US	СОЕДИНЕННЫЕ ШТАТЫ	-	403.2
TJ	ТАДЖИКИСТАН	-	81.7
TM	ТУРКМЕНИЯ	-	355.6
UZ	УЗБЕКИСТАН	-	343.9
UA	УКРАИНА	-	18284.2
FR	ФРАНЦИЯ	-	674.7
CZ	ЧЕШСКАЯ РЕСПУБЛИКА	-	524.6
SE	ШВЕЦИЯ	-	195.0
EE	ЭСТОНИЯ	-	562.0
OS	ЮЖНАЯ ОСЕТИЯ	-	52.6
000	прочие	-	477.3
Всего		-	38314.1
Страны дальнего зарубежья		-	12159.0
Страны СНГ		-	26155.1

94.02
МЕБЕЛЬ МЕДИЦИНСКАЯ, ХИРУРГИЧЕСКАЯ, СТОМАТОЛОГИЧЕСКАЯ ИЛИ ВЕТЕРИНАРНАЯ (НАПРИМЕР, ОПЕРАЦИОННЫЕ СТОЛЫ, СТОЛЫ ДЛЯ ОСМОТРА, БОЛЬНИЧНЫЕ КОЙКИ С МЕХАНИЧЕСКИМИ ПРИСПОСОБЛЕНИЯМИ, СТОМАТОЛОГИЧЕСКИЕ КРЕСЛА); ПАРИКМАХЕРСКИЕ КРЕСЛА И АНАЛОГИЧНЫЕ КРЕСЛА С ПРИСПОСОБЛЕНИЯМИ ДЛЯ ВРАЩЕНИЯ И ОДНОВРЕМЕННО ДЛЯ НАКЛОНА И ПОДЪЕМА; ЧАСТИ ВЫШЕУПОМЯНУТЫХ ИЗДЕЛИЙ

AB	АБХАЗИЯ	-	183.1
AZ	АЗЕРБАЙДЖАН	-	11.9
AM	АРМЕНИЯ	-	35.5
KZ	КАЗАХСТАН	-	691.9
KG	КИРГИЗИЯ	-	153.8
MD	МОЛДОВА, РЕСПУБЛИКА	-	5.6
TJ	ТАДЖИКИСТАН	-	18.6
TM	ТУРКМЕНИЯ	-	40.1
UZ	УЗБЕКИСТАН	-	13.1
UA	УКРАИНА	-	43.2
000	прочие	-	150.4
Всего		-	1347.3
Страны дальнего зарубежья		-	333.5
Страны СНГ		-	1013.8

94.03
МЕБЕЛЬ ПРОЧАЯ И ЕЕ ЧАСТИ

AB	АБХАЗИЯ	-	793.6
AU	АВСТРАЛИЯ	-	645.0
AT	АВСТРИЯ	-	3513.7
AZ	АЗЕРБАЙДЖАН	-	1499.1
AM	АРМЕНИЯ	-	560.6
BE	БЕЛЬГИЯ	-	503.1
BG	БОЛГАРИЯ	-	95.7
BA	БОСНИЯ И ГЕРЦЕГОВИНА	-	132.8
HU	ВЕНГРИЯ	-	1011.8
VE	ВЕНЕСУЭЛА	-	138.0
DE	ГЕРМАНИЯ	-	39257.8
GE	ГРУЗИЯ	-	274.2
DK	ДАНИЯ	-	1878.5
IN	ИНДИЯ	-	932.5
ES	ИСПАНИЯ	-	3805.4
IT	ИТАЛИЯ	-	5860.6
KZ	КАЗАХСТАН	-	30931.7
CA	КАНАДА	-	3509.7
KG	КИРГИЗИЯ	-	1838.7
CN	КИТАЙ	-	2378.9
LV	ЛАТВИЯ	-	431.6
LT	ЛИТВА	-	2481.7
MD	МОЛДОВА, РЕСПУБЛИКА	-	243.2
MN	МОНГОЛИЯ	-	628.7
MM	МЬЯНМА	-	385.0
NL	НИДЕРЛАНДЫ	-	3618.5
PL	ПОЛЬША	-	6491.8
RO	РУМЫНИЯ	-	4636.6
RS	СЕРБИЯ	-	102.3
SK	СЛОВАКИЯ	-	220.5
SI	СЛОВЕНИЯ	-	661.4
GB	СОЕДИНЕННОЕ КОРОЛЕВСТВО	-	4082.2
US	СОЕДИНЕННЫЕ ШТАТЫ	-	19409.2
TJ	ТАДЖИКИСТАН	-	622.0
TM	ТУРКМЕНИЯ	-	1767.7
TR	ТУРЦИЯ	-	141.7
UZ	УЗБЕКИСТАН	-	126.9
UA	УКРАИНА	-	5504.1
FR	ФРАНЦИЯ	-	7585.4
HR	ХОРВАТИЯ	-	637.1
CZ	ЧЕШСКАЯ РЕСПУБЛИКА	-	1097.4
SE	ШВЕЦИЯ	-	2947.3
EE	ЭСТОНИЯ	-	1513.0
OS	ЮЖНАЯ ОСЕТИЯ	-	192.2
JP	ЯПОНИЯ	-	519.9
000	прочие	-	242.6
Всего		-	165851.3
Страны дальнего зарубежья		-	122757.3
Страны СНГ		-	43094.0

Код и наименование страны контрагента		Ед. изме-рения	Экспорт	
			количество	стоимость

94.04
ОСНОВЫ МАТРАЦНЫЕ; ПРИНАДЛЕЖНОСТИ ПОСТЕЛЬНЫЕ И АНАЛОГИЧНЫЕ ИЗДЕЛИЯ МЕБЛИРОВКИ (НАПРИМЕР, МАТРАЦЫ, СТЕГАНЫЕ ОДЕЯЛА, СТЕГАНЫЕ ОДЕЯЛА ПУХОВЫЕ, ДИВАННЫЕ ПОДУШКИ, ПУФЫ И ПОДУШКИ) С ПРУЖИНАМИ ИЛИ НАБИТЫЕ ЛЮБЫМИ МАТЕРИАЛАМИ ИЛИ СОСТОЯЩИЕ ИЗ ПОРИСТОЙ РЕЗИНЫ ИЛИ ПЛАСТМАССЫ, С ПОКРЫТИЕМ ИЛИ БЕЗ ПОКРЫТИЯ

		Т	
AB	АБХАЗИЯ	17	103.4
AT	АВСТРИЯ	29	175.4
AZ	АЗЕРБАЙДЖАН	0	1.7
AM	АРМЕНИЯ	0	4.1
DE	ГЕРМАНИЯ	440	3466.5
DK	ДАНИЯ	277	1838.0
KZ	КАЗАХСТАН	482	2055.2
KG	КИРГИЗИЯ	3	13.4
LV	ЛАТВИЯ	46	164.3
MD	МОЛДОВА, РЕСПУБЛИКА	1	6.7
PL	ПОЛЬША	73	486.2
US	СОЕДИНЕННЫЕ ШТАТЫ	6	92.3
TJ	ТАДЖИКИСТАН	1	3.7
TM	ТУРКМЕНИЯ	0	0.1
UZ	УЗБЕКИСТАН	18	43.3
UA	УКРАИНА	77	778.1
FR	ФРАНЦИЯ	8	141.1
CH	ШВЕЙЦАРИЯ	8	66.9
EE	ЭСТОНИЯ	51	175.8
000	прочие	10	110.6
Всего		1548	9726.8
Страны дальнего зарубежья		965	6820.5
Страны СНГ		583	2906.3

94.05
ЛАМПЫ И ОСВЕТИТЕЛЬНОЕ ОБОРУДОВАНИЕ, ВКЛЮЧАЯ ПРОЖЕКТОРЫ, ЛАМПЫ УЗКОНАПРАВЛЕННОГО СВЕТА, ФАРЫ И ИХ ЧАСТИ, В ДРУГОМ МЕСТЕ НЕ ПОИМЕНОВАННЫЕ ИЛИ НЕ ВКЛЮЧЕННЫЕ; СВЕТОВЫЕ ВЫВЕСКИ, СВЕТОВЫЕ ТАБЛИЧКИ С ИМЕНЕМ ИЛИ НАЗВАНИЕМ, ИЛИ АДРЕСОМ И АНАЛОГИЧНЫЕ ИЗДЕЛИЯ, ИМЕЮЩИЕ ВСТРОЕННЫЙ ИСТОЧНИК СВЕТА, И ИХ ЧАСТИ, В ДРУГОМ МЕСТЕ НЕ ПОИМЕНОВАННЫЕ ИЛИ НЕ ВКЛЮЧЕННЫЕ

		Т	
AB	АБХАЗИЯ	65	634.0
AT	АВСТРИЯ	35	122.8
AZ	АЗЕРБАЙДЖАН	136	1265.2
DZ	АЛЖИР	0	58.1
AM	АРМЕНИЯ	3	56.3
BG	БОЛГАРИЯ	1	187.2
BA	БОСНИЯ И ГЕРЦЕГОВИНА	1	53.7
HU	ВЕНГРИЯ	23	60.3
DE	ГЕРМАНИЯ	61	2007.7
GE	ГРУЗИЯ	1	52.1
DK	ДАНИЯ	8	95.5
EG	ЕГИПЕТ	0	127.6
IN	ИНДИЯ	43	43191.2
IR	ИРАН, ИСЛАМСКАЯ РЕСПУБЛИКА	1	69.9
KZ	КАЗАХСТАН	1437	7870.1
KG	КИРГИЗИЯ	55	376.2
CN	КИТАЙ	0	288.5
LV	ЛАТВИЯ	59	303.1
LT	ЛИТВА	286	754.0
MD	МОЛДОВА, РЕСПУБЛИКА	58	271.3
MN	МОНГОЛИЯ	6	59.7
NL	НИДЕРЛАНДЫ	69	469.6
NO	НОРВЕГИЯ	1	181.3
AE	ОБЪЕДИНЕННЫЕ АРАБСКИЕ ЭМИРАТЫ	0	321.7
PL	ПОЛЬША	6	131.9
RS	СЕРБИЯ	8	154.7
GB	СОЕДИНЕННОЕ КОРОЛЕВСТВО	1	107.0
US	СОЕДИНЕННЫЕ ШТАТЫ	1	116.1
TJ	ТАДЖИКИСТАН	14	65.5
TM	ТУРКМЕНИЯ	130	671.1
UZ	УЗБЕКИСТАН	57	954.3
UA	УКРАИНА	1034	3577.2
FR	ФРАНЦИЯ	16	220.1
CZ	ЧЕШСКАЯ РЕСПУБЛИКА	17	186.1
EE	ЭСТОНИЯ	14	246.1
000	прочие	17	463.4
Всего		3661	65770.6
Страны дальнего зарубежья		738	50663.5
Страны СНГ		2924	15107.2

94.06
КОНСТРУКЦИИ СТРОИТЕЛЬНЫЕ СБОРНЫЕ

		Т	
AB	АБХАЗИЯ	702	2552.2
AU	АВСТРАЛИЯ	40	66.3
AT	АВСТРИЯ	74	236.7
AZ	АЗЕРБАЙДЖАН	711	492.7
AO	АНГОЛА	95	196.6
AM	АРМЕНИЯ	286	287.5
HU	ВЕНГРИЯ	237	187.7
DE	ГЕРМАНИЯ	1763	3706.9
GR	ГРЕЦИЯ	138	93.8
GE	ГРУЗИЯ	8	184.5
IR	ИРАН, ИСЛАМСКАЯ РЕСПУБЛИКА	108	144.5
ES	ИСПАНИЯ	277	402.3
IT	ИТАЛИЯ	520	703.8
KZ	КАЗАХСТАН	1765	5149.3
KG	КИРГИЗИЯ	326	95.8
CN	КИТАЙ	100	152.2
KR	КОРЕЯ, РЕСПУБЛИКА	421	218.3
LB	ЛИВАН	161	93.0
MD	МОЛДОВА, РЕСПУБЛИКА	442	109.2
NL	НИДЕРЛАНДЫ	498	742.5
NO	НОРВЕГИЯ	3412	6540.0
PL	ПОЛЬША	279	310.8
GB	СОЕДИНЕННОЕ КОРОЛЕВСТВО	142	498.9
TJ	ТАДЖИКИСТАН	458	183.3
TH	ТАИЛАНД	11	121.4
TN	ТУНИС	1	90.2
TM	ТУРКМЕНИЯ	4366	33757.3
TR	ТУРЦИЯ	264	171.7
UZ	УЗБЕКИСТАН	879	951.5
UA	УКРАИНА	794	777.5
FI	ФИНЛЯНДИЯ	2373	1580.4
FR	ФРАНЦИЯ	986	1184.6
CZ	ЧЕШСКАЯ РЕСПУБЛИКА	164	85.6
SE	ШВЕЦИЯ	190	194.0
EE	ЭСТОНИЯ	346	490.1
OS	ЮЖНАЯ ОСЕТИЯ	1525	2047.7
000	прочие	225	354.8
Всего		25091	65155.9
Страны дальнего зарубежья		15062	23351.6
Страны СНГ		10028	41804.2

95.03
ТРЕХКОЛЕСНЫЕ ВЕЛОСИПЕДЫ, САМОКАТЫ, ПЕДАЛЬНЫЕ АВТОМОБИЛИ И АНАЛОГИЧНЫЕ ИГРУШКИ НА КОЛЕСАХ; КОЛЯСКИ ДЛЯ КУКОЛ; КУКЛЫ; ПРОЧИЕ ИГРУШКИ; МОДЕЛИ В УМЕНЬШЕННОМ РАЗМЕРЕ («В МАСШТАБЕ») И АНАЛОГИЧНЫЕ МОДЕЛИ ДЛЯ

		Т	
AU	АВСТРАЛИЯ	1	131.2
AT	АВСТРИЯ	39	634.1
AZ	АЗЕРБАЙДЖАН	8	51.8
AM	АРМЕНИЯ	4	31.4
DE	ГЕРМАНИЯ	9	92.9
IL	ИЗРАИЛЬ	3	78.6
KZ	КАЗАХСТАН	157	1272.8
CA	КАНАДА	2	59.3
KG	КИРГИЗИЯ	11	109.1
CN	КИТАЙ	48	82.4
LT	ЛИТВА	24	343.1
MD	МОЛДОВА, РЕСПУБЛИКА	9	90.8
MN	МОНГОЛИЯ	9	118.3
PL	ПОЛЬША	6	69.3
RO	РУМЫНИЯ	167	785.1
GB	СОЕДИНЕННОЕ КОРОЛЕВСТВО	3	70.6
US	СОЕДИНЕННЫЕ ШТАТЫ	9	276.5
TJ	ТАДЖИКИСТАН	0	12.9
TM	ТУРКМЕНИЯ	2	26.2
UZ	УЗБЕКИСТАН	5	16.2
UA	УКРАИНА	236	2059.5
SE	ШВЕЦИЯ	11	152.1
000	прочие	51	1059.0
Всего		816	7623.0
Страны дальнего зарубежья		383	3952.4
Страны СНГ		433	3670.6

95.04
ТОВАРЫ ДЛЯ РАЗВЛЕЧЕНИЙ, НАСТОЛЬНЫЕ ИЛИ КОМНАТНЫЕ ИГРЫ, ВКЛЮЧАЯ СТОЛЫ ДЛЯ ИГРЫ В ПИНБОЛ, БИЛЬЯРД, СПЕЦИАЛЬНЫЕ СТОЛЫ ДЛЯ ИГР В КАЗИНО И АВТОМАТИЧЕСКОЕ ОБОРУДОВАНИЕ ДЛЯ КЕГЕЛЬБАНА

		Т	
AT	АВСТРИЯ	2	55.5
AZ	АЗЕРБАЙДЖАН	2	54.7
AM	АРМЕНИЯ	36	98.9
BE	БЕЛЬГИЯ	15	126.0
BG	БОЛГАРИЯ	5	127.1
VG	ВИРГИНСКИЕ ОСТРОВА, БРИТАНСКИЕ	58	671.2
GH	ГАНА	7	142.4
DE	ГЕРМАНИЯ	540	8394.3
GE	ГРУЗИЯ	32	113.0
IQ	ИРАК	21	751.9
KZ	КАЗАХСТАН	95	404.4
KH	КАМБОДЖА	6	78.6
KE	КЕНИЯ	28	71.2
CY	КИПР	408	17193.9
KG	КИРГИЗИЯ	125	318.7
LV	ЛАТВИЯ	107	1233.3
LB	ЛИВАН	7	80.4
LT	ЛИТВА	18	60.3
MD	МОЛДОВА, РЕСПУБЛИКА	1	12.8
AE	ОБЪЕДИНЕННЫЕ АРАБСКИЕ ЭМИРАТЫ	72	2681.4
RO	РУМЫНИЯ	45	2598.3
GB	СОЕДИНЕННОЕ КОРОЛЕВСТВО	2	138.8
US	СОЕДИНЕННЫЕ ШТАТЫ	50	620.5
TJ	ТАДЖИКИСТАН	3	12.4
TZ	ТАНЗАНИЯ, ОБЪЕДИНЕННАЯ РЕСПУБЛИКА	6	81.0
TT	ТРИНИДАД И ТОБАГО	7	53.0
TM	ТУРКМЕНИЯ	8	20.8
UG	УГАНДА	65	744.6
UZ	УЗБЕКИСТАН	8	81.6
UA	УКРАИНА	99	2984.1
FI	ФИНЛЯНДИЯ	65	396.3
ME	ЧЕРНОГОРИЯ	3	81.7
CH	ШВЕЙЦАРИЯ	1	105.4
EE	ЭСТОНИЯ	238	5637.1
000	прочие	80	504.0
Всего		2263	46729.5
Страны дальнего зарубежья		1886	42741.1
Страны СНГ		376	3988.4

95.05
ИЗДЕЛИЯ ДЛЯ ПРАЗДНИКОВ, КАРНАВАЛОВ ИЛИ ПРОЧИЕ ИЗДЕЛИЯ ДЛЯ УВЕСЕЛЕНИЯ, ВКЛЮЧАЯ ПРЕДМЕТЫ ДЛЯ ПОКАЗА ФОКУСОВ И ШУТОК

		Т	
AZ	АЗЕРБАЙДЖАН	8	115.1
AM	АРМЕНИЯ	12	91.6
DE	ГЕРМАНИЯ	2	134.3
KZ	КАЗАХСТАН	3	229.8
KG	КИРГИЗИЯ	0	2.6
MD	МОЛДОВА, РЕСПУБЛИКА	0	0.1
US	СОЕДИНЕННЫЕ ШТАТЫ	3	66.4
TJ	ТАДЖИКИСТАН	0	0.0
UZ	УЗБЕКИСТАН	1	79.0
UA	УКРАИНА	13	124.9
000	прочие	22	185.6
Всего		65	1029.5
Страны дальнего зарубежья		27	386.3
Страны СНГ		38	643.2

95.06
ИНВЕНТАРЬ И ОБОРУДОВАНИЕ ДЛЯ ЗАНЯТИЙ ОБЩЕЙ ФИЗКУЛЬТУРОЙ, ГИМНАСТИКОЙ, ЛЕГКОЙ АТЛЕТИКОЙ, ПРОЧИМИ ВИДАМИ СПОРТА (ВКЛЮЧАЯ НАСТОЛЬНЫЙ ТЕННИС) ИЛИ ДЛЯ ИГР НА ОТКРЫТОМ ВОЗДУХЕ, В ДРУГОМ МЕСТЕ ДАННОЙ ГРУППЫ НЕ ПОИМЕНОВАННЫЕ ИЛИ НЕ ВКЛЮЧЕННЫЕ; БАССЕЙНЫ ПЛАВАТЕЛЬНЫЕ И БАССЕЙНЫ ДЛЯ ДЕТЕЙ

		Т	
AZ	АЗЕРБАЙДЖАН	7	41.0
AM	АРМЕНИЯ	5	21.9

Код и наименование страны контрагента		Ед. изме-рения	Экспорт количество	Экспорт стоимость
BG	БОЛГАРИЯ		11	53.3
DE	ГЕРМАНИЯ		96	547.2
IL	ИЗРАИЛЬ		31	108.5
ES	ИСПАНИЯ		13	54.3
IT	ИТАЛИЯ		1	74.9
KZ	КАЗАХСТАН		217	1162.0
KG	КИРГИЗИЯ		9	71.0
LV	ЛАТВИЯ		350	1512.4
LT	ЛИТВА		4	98.8
MD	МОЛДОВА, РЕСПУБЛИКА		40	145.0
NO	НОРВЕГИЯ		56	836.4
US	СОЕДИНЕННЫЕ ШТАТЫ		20	273.5
TJ	ТАДЖИКИСТАН		1	17.9
TM	ТУРКМЕНИЯ		0	3.3
UZ	УЗБЕКИСТАН		9	106.9
UA	УКРАИНА		513	1693.6
FI	ФИНЛЯНДИЯ		202	2272.8
FR	ФРАНЦИЯ		91	242.4
CZ	ЧЕШСКАЯ РЕСПУБЛИКА		18	234.8
SE	ШВЕЦИЯ		3	57.8
EE	ЭСТОНИЯ		15	243.5
000	прочие		53	324.0
Всего			1765	10197.1
Страны дальнего зарубежья			963	6934.6
Страны СНГ			801	3262.5

95.07
УДОЧКИ РЫБОЛОВНЫЕ, КРЮЧКИ РЫБОЛОВНЫЕ И ПРОЧИЕ СНАСТИ ДЛЯ РЫБНОЙ ЛОВЛИ С ИСПОЛЬЗОВАНИЕМ ЛЕСЫ; САЧКИ ДЛЯ РЫБ, САЧКИ ДЛЯ БАБОЧЕК И АНАЛОГИЧНЫЕ САЧКИ; ПРИМАНКИ В ВИДЕ МУЛЯЖЕЙ ПТИЦ (КРОМЕ УКАЗАННЫХ В ТОВАРНОЙ ПОЗИЦИИ 9208 ИЛИ 9705) И АНАЛОГИЧНЫЕ ПРИНАДЛЕЖНОСТИ ДЛЯ ОХОТЫ ИЛИ СТРЕЛЬБЫ

Т

AM	АРМЕНИЯ	0	0.2
BE	БЕЛЬГИЯ	0	61.1
KZ	КАЗАХСТАН	0	7.5
PL	ПОЛЬША	1	176.8
UZ	УЗБЕКИСТАН	0	1.1
UA	УКРАИНА	0	9.9
FI	ФИНЛЯНДИЯ	126	5331.2
000	прочие	2	103.2
Всего		130	5691.0
Страны дальнего зарубежья		129	5672.4
Страны СНГ		1	18.6

95.08
КАРУСЕЛИ, КАЧЕЛИ, ТИРЫ И ПРОЧИЕ АТТРАКЦИОНЫ; ЦИРКИ ПЕРЕДВИЖНЫЕ И ЗВЕРИНЦЫ ПЕРЕДВИЖНЫЕ; ТЕАТРЫ ПЕРЕДВИЖНЫЕ

Т

AB	АБХАЗИЯ	31	87.2
AZ	АЗЕРБАЙДЖАН	3	19.3
AM	АРМЕНИЯ	0	0.3
DE	ГЕРМАНИЯ	1	248.7
GR	ГРЕЦИЯ	1	86.4
KZ	КАЗАХСТАН	127	960.4
CY	КИПР	3	75.8
KG	КИРГИЗИЯ	2	27.3
KR	КОРЕЯ, РЕСПУБЛИКА	1	179.3
TJ	ТАДЖИКИСТАН	0	4.5
TM	ТУРКМЕНИЯ	6	54.2
TR	ТУРЦИЯ	3	53.9
UZ	УЗБЕКИСТАН	2	48.0
UA	УКРАИНА	5	69.2
FI	ФИНЛЯНДИЯ	2	75.1
CZ	ЧЕШСКАЯ РЕСПУБЛИКА	70	291.3
000	прочие	10	227.1
Всего		265	2508.0
Страны дальнего зарубежья		121	1324.7
Страны СНГ		145	1183.3

96.02
ОБРАБОТАННЫЕ МАТЕРИАЛЫ РАСТИТЕЛЬНОГО ИЛИ МИНЕРАЛЬНОГО ПРОИСХОЖДЕНИЯ ДЛЯ РЕЗЬБЫ И ИЗДЕЛИЯ ИЗ НИХ; ИЗДЕЛИЯ ФОРМОВАННЫЕ ИЛИ РЕЗНЫЕ ИЗ ВОСКА, СТЕАРИНАКАУЧУКА ИЛИ МОДЕЛЬНЫХ ПАСТ И ПРОЧИЕ ФОРМОВАН.ИЗДЕЛИЯ

Т

KZ	КАЗАХСТАН	0	3.8
KG	КИРГИЗИЯ	0	2.2
LV	ЛАТВИЯ	0	56.0
LT	ЛИТВА	2	1125.1
MD	МОЛДОВА, РЕСПУБЛИКА	0	0.1
UA	УКРАИНА	0	0.8
000	прочие	0	17.5
Всего		2	1205.6
Страны дальнего зарубежья		2	1198.6
Страны СНГ		0	7.0

96.03
МЕТЛЫ, ЩЕТКИ (ВКЛЮЧАЯ ЩЕТКИ, ЯВЛЯЮЩИЕСЯ ЧАСТЯМИ МЕХАНИЗМОВ, ПРИБОРОВ ИЛИ ТРАНСПОРТНЫХ СРЕДСТВ), ЩЕТКИ РУЧНЫЕ МЕХАНИЧЕСКИЕ БЕЗ ДВИГАТЕЛЕЙ ДЛЯ УБОРКИ ПОЛОВ, ШВАБРЫ И МЕТЕЛКИ ИЗ ПЕРЬЕВ ДЛЯ СМАХИВАНИЯ ПЫЛИ; УЗЛЫ И ПУЧКИ, ПОДГОТОВЛЕННЫЕ ДЛЯ ИЗГОТОВЛЕНИЯ МЕТЕЛ ИЛИ ЩЕТОЧНЫХ ИЗДЕЛИЙ; ПОДУШЕЧКИ И ВАЛИКИ МАЛЯРНЫЕ ДЛЯ КРАСКИ; РЕЗИНОВЫЕ ШВАБРЫ (КРОМЕ РЕЗИНОВЫХ ВАЛИКОВ ДЛЯ УДАЛЕНИЯ ВЛАГИ)

ШТ

AZ	АЗЕРБАЙДЖАН	-	105.5
AM	АРМЕНИЯ	-	63.4
IN	ИНДИЯ	-	217679.8
KZ	КАЗАХСТАН	-	1988.1
KG	КИРГИЗИЯ	-	18.1
LV	ЛАТВИЯ	-	63.4
LT	ЛИТВА	-	85.0
MD	МОЛДОВА, РЕСПУБЛИКА	-	66.0
US	СОЕДИНЕННЫЕ ШТАТЫ	-	170.6
TJ	ТАДЖИКИСТАН	-	11.0
TM	ТУРКМЕНИЯ	-	91.4
UZ	УЗБЕКИСТАН	-	372.7
UA	УКРАИНА	-	668.8
FI	ФИНЛЯНДИЯ	-	81.7
EE	ЭСТОНИЯ	-	144.2
000	прочие	-	301.0
Всего		-	221910.5
Страны дальнего зарубежья		-	218525.5
Страны СНГ		-	3385.0

96.04
СИТА И РЕШЕТА РУЧНЫЕ

ШТ

KZ	КАЗАХСТАН	929	9.6
KG	КИРГИЗИЯ	15	0.8
MD	МОЛДОВА, РЕСПУБЛИКА	760	1.9
TJ	ТАДЖИКИСТАН	28	0.5
TM	ТУРКМЕНИЯ	369	8.8
UZ	УЗБЕКИСТАН	3	1.2
000	прочие	122	5.7
Всего		2226	28.5
Страны дальнего зарубежья		122	5.7
Страны СНГ		2104	22.8

96.05
НАБОРЫ ДОРОЖНЫЕ, ИСПОЛЬЗУЕМЫЕ ДЛЯ ЛИЧНОЙ ГИГИЕНЫ, ШИТЬЯ, ЧИСТКИ ОДЕЖДЫ ИЛИ ОБУВИ

ШТ

MD	МОЛДОВА, РЕСПУБЛИКА	6	0.0
TJ	ТАДЖИКИСТАН	8920	5.9
UA	УКРАИНА	7209	14.3
000	прочие	2757	5.3
Всего		18892	25.6
Страны дальнего зарубежья		2757	5.3
Страны СНГ		16135	20.3

96.06
ПУГОВИЦЫ, КНОПКИ, ЗАСТЕЖКИ-ЗАЩЕЛКИ, ФОРМЫ ДЛЯ ПУГОВИЦ И ПРОЧИЕ ЧАСТИ ЭТИХ ИЗДЕЛИЙ; ЗАГОТОВКИ ДЛЯ ПУГОВИЦ

Т

AM	АРМЕНИЯ	0	1.7
KZ	КАЗАХСТАН	1	13.3
MD	МОЛДОВА, РЕСПУБЛИКА	3	22.8
TJ	ТАДЖИКИСТАН	0	1.0
UA	УКРАИНА	1	23.3
000	прочие	1	11.2
Всего		6	73.2
Страны дальнего зарубежья		1	11.2
Страны СНГ		5	62.1

96.07
ЗАСТЕЖКИ-МОЛНИИ И ИХ ЧАСТИ

Т

AM	АРМЕНИЯ	1	4.8
KZ	КАЗАХСТАН	0	3.8
MD	МОЛДОВА, РЕСПУБЛИКА	3	63.2
UA	УКРАИНА	3	47.0
000	прочие	0	5.2
Всего		7	124.1
Страны дальнего зарубежья		0	5.2
Страны СНГ		6	118.8

96.08
РУЧКИ ШАРИКОВЫЕ; РУЧКИ И МАРКЕРЫ С НАКОНЕЧНИКОМ ИЗ ФЕТРА И ПРОЧИХ ПОРИСТЫХ МАТЕРИАЛОВ; АВТОРУЧКИ ЧЕРНИЛЬНЫЕ, СТИЛОГРАФЫ И РУЧКИ ПРОЧИЕ; ПЕРЬЯ КОПИРОВАЛЬНЫЕ; КАРАНДАШИ С ВЫТАЛКИВАЕМЫМ ИЛИ СКОЛЬЗЯЩИМ СТЕРЖНЕМ; ДЕРЖАТЕЛИ ДЛЯ ПЕРЬЕВ, ДЕРЖАТЕЛИ ДЛЯ КАРАНДАШЕЙ И АНАЛОГИЧНЫЕ ДЕРЖАТЕЛИ; ЧАСТИ (ВКЛЮЧАЯ КОЛПАЧКИ И ЗАЖИМЫ) ИЗДЕЛИЙ, ПЕРЕЧИСЛЕННЫХ ВЫШЕ, КРОМЕ ИЗДЕЛИЙ ТОВАРНОЙ ПОЗИЦИИ 9609

Т

AZ	АЗЕРБАЙДЖАН	0	5.1
AM	АРМЕНИЯ	0	7.4
DE	ГЕРМАНИЯ	0	52.5
KZ	КАЗАХСТАН	13	132.9
KG	КИРГИЗИЯ	1	9.1
MD	МОЛДОВА, РЕСПУБЛИКА	0	3.6
SK	СЛОВАКИЯ	7	100.1
TJ	ТАДЖИКИСТАН	1	1.4
TM	ТУРКМЕНИЯ	0	0.3
UZ	УЗБЕКИСТАН	0	2.4
UA	УКРАИНА	10	142.3
000	прочие	5	145.7
Всего		37	603.0
Страны дальнего зарубежья		12	298.3
Страны СНГ		25	304.7

96.09
КАРАНДАШИ ПРОСТЫЕ (КРОМЕ УКАЗАННЫХ В ТОВАРНОЙ ПОЗИЦИИ 9608), КАРАНДАШИ ЦВЕТНЫЕ, ГРИФЕЛИ КАРАНДАШЕЙ, ПАСТЕЛИ, КАРАНДАШИ УГОЛЬНЫЕ, МЕЛКИ ДЛЯ ПИСЬМА ИЛИ РИСОВАНИЯ И МЕЛКИ ДЛЯ ПОРТНЫХ

Т

AZ	АЗЕРБАЙДЖАН	0	0.0
AM	АРМЕНИЯ	5	38.7
KZ	КАЗАХСТАН	41	155.7
KG	КИРГИЗИЯ	7	37.1
MD	МОЛДОВА, РЕСПУБЛИКА	7	24.6
TJ	ТАДЖИКИСТАН	1	0.4
TM	ТУРКМЕНИЯ	3	14.1
UZ	УЗБЕКИСТАН	4	26.9
UA	УКРАИНА	14	142.0
000	прочие	8	98.1
Всего		90	537.5
Страны дальнего зарубежья		8	98.1
Страны СНГ		82	439.4

96.10
ДОСКИ ГРИФЕЛЬНЫЕ ДЛЯ ПИСЬМА ИЛИ РИСОВАНИЯ, В РАМАХ ИЛИ БЕЗ РАМ

Т

AZ	АЗЕРБАЙДЖАН	4	19.6
KZ	КАЗАХСТАН	20	57.3
MD	МОЛДОВА, РЕСПУБЛИКА	0	0.3
TM	ТУРКМЕНИЯ	2	5.5
000	прочие	0	0.4
Всего		25	83.1
Страны дальнего зарубежья		0	0.4
Страны СНГ		25	82.7

Код и наименование страны контрагента	Ед. изме-рения	Экспорт	
		количество	стоимость

96.11
ШТЕМПЕЛИ ДЛЯ ДАТИРОВАНИЯ, ОПЕЧАТЫВАНИЯ ИЛИ НУМЕРАТОРЫ, И АНАЛОГИЧНЫЕ ПРИСПОСОБЛЕНИЯ (ВКЛЮЧАЯ УСТРОЙСТВА ДЛЯ ПЕЧАТАНИЯ ИЛИ ТИСНЕНИЯ ЭТИКЕТОК), ПРЕДНАЗНАЧЕННЫЕ ДЛЯ РУЧНОЙ РАБОТЫ, КОМПОСТЕРЫ РУЧНЫЕ.....

Т

KZ	КАЗАХСТАН	0	0.8
MD	МОЛДОВА, РЕСПУБЛИКА	0	7.4
TJ	ТАДЖИКИСТАН	0	5.6
UZ	УЗБЕКИСТАН	0	13.6
000	прочие	0	27.5
Всего		0	54.9
Страны дальнего зарубежья		0	27.5
Страны СНГ		0	27.4

96.12
ЛЕНТЫ ДЛЯ ПИШУЩИХ МАШИНОК ИЛИ АНАЛОГИЧНЫЕ ЛЕНТЫ, ПРОПИТАННЫЕ ЧЕРНИЛАМИ ИЛИ ОБРАБОТАННЫЕ ИНЫМ СПОСОБОМ, ПРЕДНАЗНАЧЕННЫЕ ДЛЯ ПОЛУЧЕНИЯ ОТПЕЧАТКОВ, В КАТУШКАХ, КАССЕТАХ ИЛИ БЕЗ НИХ; ПОДУШКИ ШТЕМПЕЛЬНЫЕ, ПРОПИТАННЫЕ ИЛИ НЕ ПРОПИТАННЫЕ ЧЕРНИЛАМИ, В КОРОБКАХ ИЛИ БЕЗ КОРОБОК

ШТ

AM	АРМЕНИЯ	100	0.3
KZ	КАЗАХСТАН	3416	19.6
KG	КИРГИЗИЯ	1000	0.7
MD	МОЛДОВА, РЕСПУБЛИКА	862	1.1
TJ	ТАДЖИКИСТАН	544	0.0
TM	ТУРКМЕНИЯ	3303	2.6
UZ	УЗБЕКИСТАН	105	1.7
UA	УКРАИНА	460	10.2
000	прочие	115	2.1
Всего		9905	38.3
Страны дальнего зарубежья		115	2.1
Страны СНГ		9790	36.2

96.13
ЗАЖИГАЛКИ СИГАРЕТНЫЕ И ПРОЧИЕ ЗАЖИГАЛКИ, ВКЛЮЧАЯ МЕХАНИЧЕСКИЕ ИЛИ ЭЛЕКТРИЧЕСКИЕ, И ЧАСТИ К НИМ, КРОМЕ КРЕМНЕЙ И ФИТИЛЕЙ

Т

AB	АБХАЗИЯ	4	51.7
AZ	АЗЕРБАЙДЖАН	11	45.4
AM	АРМЕНИЯ	0	13.3
KZ	КАЗАХСТАН	15	139.5
KG	КИРГИЗИЯ	0	1.0
MD	МОЛДОВА, РЕСПУБЛИКА	0	0.3
UZ	УЗБЕКИСТАН	0	0.1
UA	УКРАИНА	24	271.9
000	прочие	2	21.7
Всего		57	545.0
Страны дальнего зарубежья		7	73.4
Страны СНГ		51	471.5

96.15
РАСЧЕСКИ, ГРЕБНИ ДЛЯ ВОЛОС И АНАЛОГИЧНЫЕ ПРЕДМЕТЫ; ШПИЛЬКИ ДЛЯ ВОЛОС, ЗАЖИМЫ ДЛЯ ЗАВИВКИ, БИГУДИ И АНАЛОГИЧНЫЕ ПРЕДМЕТЫ, КРОМЕ УКАЗАННЫХ В ТОВАРНОЙ ПОЗИЦИИ 8516, И ИХ ЧАСТИ

Т

AZ	АЗЕРБАЙДЖАН	4	72.2
AM	АРМЕНИЯ	1	28.1
KZ	КАЗАХСТАН	3	110.9
KG	КИРГИЗИЯ	0	1.6
MD	МОЛДОВА, РЕСПУБЛИКА	1	28.1
GB	СОЕДИНЕННОЕ КОРОЛЕВСТВО	4	76.4
TJ	ТАДЖИКИСТАН	0	1.2
TM	ТУРКМЕНИЯ	1	5.3
UA	УКРАИНА	0	12.9
000	прочие	1	78.0
Всего		15	414.7
Страны дальнего зарубежья		5	154.4
Страны СНГ		10	260.3

96.16
РАСПЫЛИТЕЛИ АРОМАТИЧЕСКИХ ВЕЩЕСТВ И АНАЛОГИЧНЫЕ РАСПЫЛИТЕЛИ ДЛЯ ГИГИЕНИЧЕСКИХ ЦЕЛЕЙ, ИХ НАСАДКИ И ГОЛОВКИ; ПУХОВКИ И ПОДУШЕЧКИ ДЛЯ НАНЕСЕНИЯ КОСМЕТИЧЕСКИХ ИЛИ ТУАЛЕТНЫХ СРЕДСТВ

Т

AZ	АЗЕРБАЙДЖАН	0	0.5
AM	АРМЕНИЯ	0	0.9
KZ	КАЗАХСТАН	1	14.9
KG	КИРГИЗИЯ	0	2.2
MD	МОЛДОВА, РЕСПУБЛИКА	0	0.3
PL	ПОЛЬША	2	98.3
TJ	ТАДЖИКИСТАН	0	0.4
TM	ТУРКМЕНИЯ	0	2.1
UZ	УЗБЕКИСТАН	0	0.5
UA	УКРАИНА	0	8.3
000	прочие	0	3.6
Всего		4	132.0
Страны дальнего зарубежья		2	101.8
Страны СНГ		2	30.1

96.17
ТЕРМОСЫ И ВАКУУМНЫЕ СОСУДЫ ПРОЧИЕ В СОБРАННОМ ВИДЕ; ИХ ЧАСТИ, КРОМЕ СТЕКЛЯННЫХ КОЛБ

Т

AZ	АЗЕРБАЙДЖАН	1	3.1
AM	АРМЕНИЯ	8	65.6
KZ	КАЗАХСТАН	5	59.4
KG	КИРГИЗИЯ	0	0.7
MD	МОЛДОВА, РЕСПУБЛИКА	1	8.0
US	СОЕДИНЕННЫЕ ШТАТЫ	0	64.2
TJ	ТАДЖИКИСТАН	0	13.7
TM	ТУРКМЕНИЯ	0	2.9
UZ	УЗБЕКИСТАН	0	0.1
UA	УКРАИНА	10	53.2
000	прочие	0	12.9
Всего		26	283.8
Страны дальнего зарубежья		1	77.1
Страны СНГ		25	206.7

96.18
МАНЕКЕНЫ ДЛЯ ПОРТНЫХ И ПРОЧИЕ МАНЕКЕНЫ; МАНЕКЕНЫ-АВТОМАТЫ И ДВИЖУЩИЕСЯ ПРЕДМЕТЫ ДЛЯ ОФОРМЛЕНИЯ ВИТРИН, ПРОЧИЕ

Т

AZ	АЗЕРБАЙДЖАН	0	7.4
AM	АРМЕНИЯ	0	2.7
KZ	КАЗАХСТАН	1	11.5
KG	КИРГИЗИЯ	0	0.2
MD	МОЛДОВА, РЕСПУБЛИКА	0	0.3
TM	ТУРКМЕНИЯ	0	0.8
UZ	УЗБЕКИСТАН	0	1.4
UA	УКРАИНА	3	60.5
000	прочие	1	24.7
Всего		5	109.4
Страны дальнего зарубежья		1	24.7
Страны СНГ		4	84.7

97.01
КАРТИНЫ, РИСУНКИ И ПАСТЕЛИ, ВЫПОЛНЕННЫЕ ПОЛНОСТЬЮ ОТ РУКИ, КРОМЕ РИСУНКОВ, УКАЗАННЫХ В ТОВАРНОЙ ПОЗИЦИИ 4906, И ПРОЧИХ ГОТОВЫХ ИЗДЕЛИЙ, РАЗРИСОВАННЫХ ИЛИ ДЕКОРИРОВАННЫХ ОТ РУКИ; КОЛЛАЖИ И АНАЛОГИЧНЫЕ ДЕКОРАТИВНЫЕ ИЗОБРАЖЕНИЯ

Т

KZ	КАЗАХСТАН	0	1.0
CY	КИПР	0	984.5
UA	УКРАИНА	1	167.2
EE	ЭСТОНИЯ	2	82.6
000	прочие	1	100.5
Всего		5	1335.8
Страны дальнего зарубежья		4	1167.6
Страны СНГ		1	168.2

97.03
ПОДЛИННИКИ СКУЛЬПТУР И СТАТУЭТОК ИЗ ЛЮБЫХ МАТЕРИАЛОВ

ШТ

AM	АРМЕНИЯ	1	2.2
US	СОЕДИНЕННЫЕ ШТАТЫ	3	162.1
UA	УКРАИНА	1	39.3
000	прочие	133	26.7
Всего		138	230.3
Страны дальнего зарубежья		136	188.8
Страны СНГ		2	41.5

97.04
МАРКИ ПОЧТОВЫЕ ИЛИ МАРКИ ГОСПОШЛИН, ЗНАКИ ПОЧТОВОЙ ОПЛАТЫ ГАШЕНЫЕ,В Т.Ч. ПЕРВОГО ДНЯ ГАШЕНИЯ, ПОЧТОВЫЕ КАНЦЕЛЯРСКИЕ ПРИНАДАДЛЕЖНОСТИ (ГЕРБОВАЯ БУМАГА) И АНАЛОГИЧНЫЕ ПРЕДМЕТЫ,ЗА ИСКЛЮЧЕНИЕМ ПОЗИЦ. 4907

Т

000	прочие	0	16.0
Всего		0	16.0
Страны дальнего зарубежья		0	16.0

97.05
КОЛЛЕКЦИИ И ПРЕДМЕТЫ КОЛЛЕКЦИОНИРОВАНИЯ ПО ЗООЛОГИИ, БОТАНИКЕ, МИНЕРАЛОГИИ, АНАТОМИИ, ИСТОРИИ, АРХЕОЛОГИИ, ПАЛЕОНТОЛОГИИ, ЭТНОГРАФИИ ИЛИ НУМИЗМАТИКЕ

Т

DE	ГЕРМАНИЯ	3	114.0
HK	ГОНКОНГ	44	1197.9
KZ	КАЗАХСТАН	0	2.1
US	СОЕДИНЕННЫЕ ШТАТЫ	2	52.4
000	прочие	6	258.4
Всего		56	1624.7
Страны дальнего зарубежья		56	1622.7
Страны СНГ		0	2.1

97.06
АНТИКВАРИАТ ВОЗРАСТОМ БОЛЕЕ 100 ЛЕТ

Т

000	прочие	0	0.3
Всего		0	0.3
Страны дальнего зарубежья		0	0.3

Таблица 15

Распределение импорта товаров Российской Федерации по странам

(тысяч долларов США)

Код и наименование страны контрагента		Ед. изме-рения	Импорт	
			количество	стоимость
01.01				
ЛОШАДИ, ОСЛЫ, МУЛЫ И ЛОШАКИ ЖИВЫЕ				
		ШТ		
AU	АВСТРАЛИЯ		5	78.0
AR	АРГЕНТИНА		6	96.9
DE	ГЕРМАНИЯ		83	302.5
IE	ИРЛАНДИЯ		25	98.9
IT	ИТАЛИЯ		24	90.6
NL	НИДЕРЛАНДЫ		53	94.5
PL	ПОЛЬША		32	160.4
GB	СОЕДИНЕННОЕ КОРОЛЕВСТВО		25	75.9
US	СОЕДИНЕННЫЕ ШТАТЫ		124	711.9
UA	УКРАИНА		7	22.2
FR	ФРАНЦИЯ		16	62.4
000	прочие		59	161.5
Всего			459	1955.7
Страны дальнего зарубежья			452	1933.5
Страны СНГ			7	22.2
01.02				
КРУПНЫЙ РОГАТЫЙ СКОТ ЖИВОЙ				
		ШТ		
AU	АВСТРАЛИЯ		10311	21502.4
AT	АВСТРИЯ		1688	5519.9
HU	ВЕНГРИЯ		6642	20255.3
DE	ГЕРМАНИЯ		3635	9309.2
CA	КАНАДА		202	1593.7
NL	НИДЕРЛАНДЫ		10037	27420.5
PL	ПОЛЬША		413	1441.8
SK	СЛОВАКИЯ		2012	6465.9
US	СОЕДИНЕННЫЕ ШТАТЫ		3945	21755.8
UA	УКРАИНА		2	9.6
FI	ФИНЛЯНДИЯ		579	1966.5
SE	ШВЕЦИЯ		138	428.8
EE	ЭСТОНИЯ		326	909.6
Всего			39930	118579.1
Страны дальнего зарубежья			39928	118569.4
Страны СНГ			2	9.6
01.03				
СВИНЬИ ЖИВЫЕ				
		ШТ		
AT	АВСТРИЯ		120	155.4
HU	ВЕНГРИЯ		5284	1055.7
DE	ГЕРМАНИЯ		118964	17345.2
DK	ДАНИЯ		17220	8202.4
IE	ИРЛАНДИЯ		4141	4936.4
ES	ИСПАНИЯ		280	283.6
CA	КАНАДА		6298	7985.3
LV	ЛАТВИЯ		110530	17585.1
LT	ЛИТВА		280197	45937.9
NL	НИДЕРЛАНДЫ		4204	446.8
PL	ПОЛЬША		9540	1813.9
GB	СОЕДИНЕННОЕ КОРОЛЕВСТВО		372	356.2
FI	ФИНЛЯНДИЯ		290	273.0
FR	ФРАНЦИЯ		1926	1767.7
CZ	ЧЕШСКАЯ РЕСПУБЛИКА		30	77.8
EE	ЭСТОНИЯ		153153	25923.2
Всего			712549	134145.6
Страны дальнего зарубежья			712549	134145.6
01.04				
ОВЦЫ И КОЗЫ ЖИВЫЕ				
		ШТ		
DE	ГЕРМАНИЯ		225	209.2
CA	КАНАДА		150	244.0
NL	НИДЕРЛАНДЫ		105	103.9
000	прочие		160	20.2
Всего			640	577.3
Страны дальнего зарубежья			640	577.3
01.05				
ДОМАШНЯЯ ПТИЦА ЖИВАЯ, ТО ЕСТЬ КУРЫ ДОМАШНИЕ (GALLUS DOMESTICUS), УТКИ, ГУСИ, ИНДЕЙКИ И ЦЕСАРКИ				
		ШТ		
HU	ВЕНГРИЯ		3531582	13992.0
DE	ГЕРМАНИЯ		856608	5526.8
DK	ДАНИЯ		568717	2511.1
NL	НИДЕРЛАНДЫ		3269599	15748.9
PL	ПОЛЬША		1895055	3916.5
GB	СОЕДИНЕННОЕ КОРОЛЕВСТВО		402168	2504.4
UA	УКРАИНА		2760005	1729.6
FI	ФИНЛЯНДИЯ		626293	2673.4
FR	ФРАНЦИЯ		361787	10054.1
000	прочие		26	3.8
Всего			14271840	58660.7
Страны дальнего зарубежья			11511835	56931.1
Страны СНГ			2760005	1729.6
01.06				
ЖИВЫЕ ЖИВОТНЫЕ ПРОЧИЕ				
		ШТ		
AM	АРМЕНИЯ		2	3.6
VN	ВЬЕТНАМ		45	165.8
DK	ДАНИЯ		1001	95.8
IL	ИЗРАИЛЬ		9356119	460.7
KZ	КАЗАХСТАН		1200	71.1
MD	МОЛДОВА, РЕСПУБЛИКА		355	5.9
PL	ПОЛЬША		12321	433.2
GB	СОЕДИНЕННОЕ КОРОЛЕВСТВО		1438780825	221.7
US	СОЕДИНЕННЫЕ ШТАТЫ		185937	116.8
SR	СУРИНАМ		935	141.3
TJ	ТАДЖИКИСТАН		2050	56.0
TM	ТУРКМЕНИЯ		2	1.1
UZ	УЗБЕКИСТАН		144775	1412.7
UA	УКРАИНА		60041	1720.4
CZ	ЧЕШСКАЯ РЕСПУБЛИКА		1905	65.9
CL	ЧИЛИ		8	111.4
ZA	ЮЖНАЯ АФРИКА		25	230.3
000	прочие		1363207	420.0
Всего			1449910753	5733.7
Страны дальнего зарубежья			1449702328	2462.9
Страны СНГ			208425	3270.8
02.01				
МЯСО КРУПНОГО РОГАТОГО СКОТА, СВЕЖЕЕ ИЛИ ОХЛАЖДЕННОЕ				
		Т		
AU	АВСТРАЛИЯ		1070	14532.2
AT	АВСТРИЯ		55	377.4
AR	АРГЕНТИНА		12	137.9
BR	БРАЗИЛИЯ		69	304.9
HU	ВЕНГРИЯ		7	78.7
DE	ГЕРМАНИЯ		5992	25194.5
IE	ИРЛАНДИЯ		3	74.5
IT	ИТАЛИЯ		4	55.4
CA	КАНАДА		7	104.4
LT	ЛИТВА		9674	41975.1
MD	МОЛДОВА, РЕСПУБЛИКА		394	1351.8
NL	НИДЕРЛАНДЫ		6	62.6
NZ	НОВАЯ ЗЕЛАНДИЯ		34	396.8
PL	ПОЛЬША		1742	6223.2
US	СОЕДИНЕННЫЕ ШТАТЫ		413	6283.1
UA	УКРАИНА		195	663.7
UY	УРУГВАЙ		17	202.6
000	прочие		0	5.6
Всего			19694	98024.3
Страны дальнего зарубежья			19105	96008.7
Страны СНГ			589	2015.6
02.02				
МЯСО КРУПНОГО РОГАТОГО СКОТА, ЗАМОРОЖЕННОЕ				
		Т		
AU	АВСТРАЛИЯ		40263	149100.4
AT	АВСТРИЯ		2843	8397.7
AR	АРГЕНТИНА		33780	114857.1
BE	БЕЛЬГИЯ		2166	6339.2
BR	БРАЗИЛИЯ		283194	976375.9
HU	ВЕНГРИЯ		260	743.9
DE	ГЕРМАНИЯ		18372	55715.6
DK	ДАНИЯ		5204	17171.8
IE	ИРЛАНДИЯ		6341	20033.4
ES	ИСПАНИЯ		6370	21342.5
IT	ИТАЛИЯ		11711	42581.0
CA	КАНАДА		3172	12232.7
CN	КИТАЙ		25	85.2
LT	ЛИТВА		549	1743.9
MX	МЕКСИКА		2888	10594.4
MD	МОЛДОВА, РЕСПУБЛИКА		1117	3780.7
MN	МОНГОЛИЯ		3594	7913.8
NI	НИКАРАГУА		316	1052.2
NZ	НОВАЯ ЗЕЛАНДИЯ		973	3746.4
PY	ПАРАГВАЙ		64518	212395.4
PL	ПОЛЬША		6381	18423.0
US	СОЕДИНЕННЫЕ ШТАТЫ		21382	85832.1
UA	УКРАИНА		12729	43567.8
UY	УРУГВАЙ		77230	257095.5
FR	ФРАНЦИЯ		1620	4748.7
CL	ЧИЛИ		47	154.4
EE	ЭСТОНИЯ		56	221.0
000	прочие		1	3.7
Всего			607101	2076249.3
Страны дальнего зарубежья			593255	2028900.8
Страны СНГ			13846	47348.5
02.03				
СВИНИНА СВЕЖАЯ, ОХЛАЖДЕННАЯ ИЛИ ЗАМОРОЖЕННАЯ				
		Т		
AT	АВСТРИЯ		1601	4025.6
AR	АРГЕНТИНА		23	100.6
BE	БЕЛЬГИЯ		13854	43972.4
BR	БРАЗИЛИЯ		225154	714470.8
HU	ВЕНГРИЯ		212	923.5
DE	ГЕРМАНИЯ		111908	316381.9
DK	ДАНИЯ		73369	225579.4
IE	ИРЛАНДИЯ		6821	21953.9
ES	ИСПАНИЯ		29114	96326.1
KZ	КАЗАХСТАН		22	86.6
CA	КАНАДА		66785	177055.9
LT	ЛИТВА		109	395.9
NL	НИДЕРЛАНДЫ		4575	14040.6
PL	ПОЛЬША		4351	8731.6
PT	ПОРТУГАЛИЯ		795	2396.1
US	СОЕДИНЕННЫЕ ШТАТЫ		58254	174092.0
UA	УКРАИНА		471	1971.3
FI	ФИНЛЯНДИЯ		4547	13801.3
FR	ФРАНЦИЯ		33779	89991.4
CZ	ЧЕШСКАЯ РЕСПУБЛИКА		543	1289.6
CL	ЧИЛИ		1624	4592.5
SE	ШВЕЦИЯ		2747	8450.1
EE	ЭСТОНИЯ		1396	4274.1
000	прочие		20	37.2
Всего			642077	1924940.6
Страны дальнего зарубежья			641584	1922882.7
Страны СНГ			493	2057.9
02.04				
БАРАНИНА ИЛИ КОЗЛЯТИНА СВЕЖАЯ, ОХЛАЖДЕННАЯ ИЛИ ЗАМОРОЖЕННАЯ				
		Т		
AU	АВСТРАЛИЯ		4597	19973.0
BG	БОЛГАРИЯ		196	571.9
IS	ИСЛАНДИЯ		212	883.2
MD	МОЛДОВА, РЕСПУБЛИКА		1098	4248.5
MN	МОНГОЛИЯ		110	252.5
NZ	НОВАЯ ЗЕЛАНДИЯ		1920	13652.8
UY	УРУГВАЙ		945	2998.1
Всего			9078	42580.0
Страны дальнего зарубежья			7980	38331.5
Страны СНГ			1098	4248.5
02.05				
МЯСО ЛОШАДЕЙ (КОНИНА), ОСЛОВ, МУЛОВ ИЛИ ЛОШАКОВ, СВЕЖЕЕ, ОХЛАЖДЕННОЕ ИЛИ МОРОЖЕНОЕ				
		Т		
AU	АВСТРАЛИЯ		1014	2932.0
AR	АРГЕНТИНА		12842	38996.2
IS	ИСЛАНДИЯ		94	260.3
IT	ИТАЛИЯ		20	60.2
MX	МЕКСИКА		1326	3903.9
MN	МОНГОЛИЯ		10013	18091.8
NZ	НОВАЯ ЗЕЛАНДИЯ		194	500.3
UY	УРУГВАЙ		3058	9292.7
000	прочие		14	43.7
Всего			28574	74081.2
Страны дальнего зарубежья			28574	74081.2

Код и наименование страны контрагента		Ед. изме-рения	Импорт	
			количество	стоимость

02.06
ПИЩЕВЫЕ СУБПРОДУКТЫ КРУПНОГО РОГАТОГО СКОТА, СВИНЕЙ, ОВЕЦ, КОЗ, ЛОШАДЕЙ, ОСЛОВ, МУЛОВ ИЛИ ЛОШАКОВ, СВЕЖИЕ, ОХЛАЖДЕННЫЕ ИЛИ ЗАМОРОЖЕННЫЕ

		Т	
AU	АВСТРАЛИЯ	14526	20802.2
AT	АВСТРИЯ	8867	10633.4
AR	АРГЕНТИНА	29369	50672.6
BE	БЕЛЬГИЯ	11836	13572.0
BR	БРАЗИЛИЯ	17466	16594.5
HU	ВЕНГРИЯ	1308	1826.1
DE	ГЕРМАНИЯ	68582	85722.8
DK	ДАНИЯ	14973	17108.6
IE	ИРЛАНДИЯ	781	1119.3
ES	ИСПАНИЯ	19520	25837.5
IT	ИТАЛИЯ	7364	11416.5
CA	КАНАДА	14170	19442.3
LT	ЛИТВА	1608	2515.0
MX	МЕКСИКА	334	470.2
NL	НИДЕРЛАНДЫ	5260	6876.7
NZ	НОВАЯ ЗЕЛАНДИЯ	2587	3723.8
PY	ПАРАГВАЙ	9007	16225.1
PL	ПОЛЬША	5368	5906.6
PT	ПОРТУГАЛИЯ	507	535.3
US	СОЕДИНЕННЫЕ ШТАТЫ	37286	63117.7
UY	УРУГВАЙ	5619	12086.6
FI	ФИНЛЯНДИЯ	1406	1460.7
FR	ФРАНЦИЯ	13443	17183.0
CL	ЧИЛИ	920	919.4
SE	ШВЕЦИЯ	1854	2359.2
EE	ЭСТОНИЯ	55	53.6
000	прочие	24	34.4
Всего		294041	408215.2
Страны дальнего зарубежья		294041	408215.2

02.07
МЯСО И ПИЩЕВЫЕ СУБПРОДУКТЫ ДОМАШНЕЙ ПТИЦЫ, УКАЗАННОЙ В ТОВАРНОЙ ПОЗИЦИИ 0105, СВЕЖИЕ, ОХЛАЖДЕННЫЕ ИЛИ ЗАМОРОЖЕННЫЕ

		Т	
AR	АРГЕНТИНА	7025	10130.3
BE	БЕЛЬГИЯ	10440	12027.9
BR	БРАЗИЛИЯ	142742	258330.4
HU	ВЕНГРИЯ	7348	14866.5
DE	ГЕРМАНИЯ	102097	124265.6
DK	ДАНИЯ	19389	25558.8
IE	ИРЛАНДИЯ	348	458.9
ES	ИСПАНИЯ	1845	2395.8
IT	ИТАЛИЯ	776	1218.7
CA	КАНАДА	3849	5004.2
LV	ЛАТВИЯ	261	233.4
LT	ЛИТВА	93	95.5
NL	НИДЕРЛАНДЫ	13493	18060.5
PL	ПОЛЬША	7692	10999.3
PT	ПОРТУГАЛИЯ	72	111.0
SK	СЛОВАКИЯ	471	654.1
SI	СЛОВЕНИЯ	39	53.9
US	СОЕДИНЕННЫЕ ШТАТЫ	294040	330410.1
TR	ТУРЦИЯ	41	62.7
UA	УКРАИНА	75	165.3
UY	УРУГВАЙ	241	235.4
FI	ФИНЛЯНДИЯ	3975	5184.5
FR	ФРАНЦИЯ	32453	41161.7
CZ	ЧЕШСКАЯ РЕСПУБЛИКА	79	115.6
CL	ЧИЛИ	781	939.3
SE	ШВЕЦИЯ	221	220.3
Всего		649887	862959.6
Страны дальнего зарубежья		649812	862794.2
Страны СНГ		75	165.3

02.08
ПРОЧИЕ МЯСО И ПИЩЕВЫЕ МЯСНЫЕ СУБПРОДУКТЫ, СВЕЖИЕ, ОХЛАЖДЕННЫЕ ИЛИ ЗАМОРОЖЕННЫЕ

		Т	
HU	ВЕНГРИЯ	204	686.5
CN	КИТАЙ	1946	5704.5
NZ	НОВАЯ ЗЕЛАНДИЯ	5	62.2
FR	ФРАНЦИЯ	81	297.9
ZA	ЮЖНАЯ АФРИКА	21	67.3
000	прочие	1	26.6
Всего		2256	6845.1
Страны дальнего зарубежья		2256	6845.1

02.09
СВИНОЙ ЖИР, ОТДЕЛЕННЫЙ ОТ ТОЩЕГО МЯСА, И ЖИР ДОМАШНЕЙ ПТИЦЫ, НЕ ВЫТОПЛЕННЫЕ ИЛИ НЕ ИЗВЛЕЧЕННЫЕ ДРУГИМ СПОСОБОМ, СВЕЖИЕ, ОХЛАЖДЕННЫЕ, МОРОЖЕНЫЕ, СОЛЕНЫЕ, В РАССОЛЕ, СУШЕНЫЕ ИЛИ КОПЧЕНЫЕ

		Т	
AT	АВСТРИЯ	3323	3648.5
BE	БЕЛЬГИЯ	13669	20183.1
BR	БРАЗИЛИЯ	115	231.2
DE	ГЕРМАНИЯ	115615	128830.5
DK	ДАНИЯ	27811	43705.5
IE	ИРЛАНДИЯ	143	242.9
ES	ИСПАНИЯ	32334	48807.7
IT	ИТАЛИЯ	8468	9594.3
CA	КАНАДА	8596	15761.8
LT	ЛИТВА	158	172.8
NL	НИДЕРЛАНДЫ	18429	23332.4
PL	ПОЛЬША	6504	6812.7
US	СОЕДИНЕННЫЕ ШТАТЫ	314	584.3
FI	ФИНЛЯНДИЯ	497	998.5
FR	ФРАНЦИЯ	29286	35757.3
CL	ЧИЛИ	1487	2639.3
SE	ШВЕЦИЯ	1037	1864.1
Всего		267786	343167.0
Страны дальнего зарубежья		267786	343167.0

02.10
МЯСО И ПИЩЕВЫЕ МЯСНЫЕ СУБПРОДУКТЫ, СОЛЕНЫЕ, В РАССОЛЕ, СУШЕНЫЕ ИЛИ КОПЧЕНЫЕ; ПИЩЕВАЯ МУКА ТОНКОГО И ГРУБОГО ПОМОЛА ИЗ МЯСА ИЛИ МЯСНЫХ СУБПРОДУКТОВ

		Т	
HU	ВЕНГРИЯ	943	4731.6
DE	ГЕРМАНИЯ	24	89.1
ES	ИСПАНИЯ	1840	5784.0
IT	ИТАЛИЯ	49	655.9
000	прочие	4	31.3
Всего		2860	11292.0
Страны дальнего зарубежья		2860	11292.0

03.01
ЖИВАЯ РЫБА

		Т	
VN	ВЬЕТНАМ	0	63.9
GR	ГРЕЦИЯ	3	58.7
IL	ИЗРАИЛЬ	1	161.3
ID	ИНДОНЕЗИЯ	7	394.5
CN	КИТАЙ	38	440.3
MY	МАЛАЙЗИЯ	2	190.8
NO	НОРВЕГИЯ	259	8188.0
SG	СИНГАПУР	9	618.8
TH	ТАИЛАНД	9	514.8
FI	ФИНЛЯНДИЯ	108	2856.7
LK	ШРИ-ЛАНКА	2	91.2
EE	ЭСТОНИЯ	14	184.3
000	прочие	1	191.5
Всего		454	13954.6
Страны дальнего зарубежья		454	13954.6

03.02
РЫБА СВЕЖАЯ ИЛИ ОХЛАЖДЕННАЯ, ЗА ИСКЛЮЧЕНИЕМ РЫБНОГО ФИЛЕ И ПРОЧЕГО МЯСА РЫБЫ ТОВАРНОЙ ПОЗИЦИИ 0304

		Т	
AU	АВСТРАЛИЯ	19	396.9
AM	АРМЕНИЯ	220	1892.5
GR	ГРЕЦИЯ	2424	14625.9
DK	ДАНИЯ	1886	13200.9
IN	ИНДИЯ	11	122.9
ID	ИНДОНЕЗИЯ	11	160.9
ES	ИСПАНИЯ	23	387.8
CY	КИПР	144	1179.6
MA	МАРОККО	31	599.9
NL	НИДЕРЛАНДЫ	6	109.1
NO	НОРВЕГИЯ	94794	599926.3
PL	ПОЛЬША	180	124.9
US	СОЕДИНЕННЫЕ ШТАТЫ	4	69.1
TN	ТУНИС	71	556.1
TR	ТУРЦИЯ	1670	7954.3
FO	ФАРЕРСКИЕ ОСТРОВА	1058	6837.3
FI	ФИНЛЯНДИЯ	96	541.7
FR	ФРАНЦИЯ	253	2866.2
EE	ЭСТОНИЯ	825	3565.2
000	прочие	5	61.8
Всего		103734	655179.4
Страны дальнего зарубежья		103513	653287.0
Страны СНГ		220	1892.5

03.03
РЫБА МОРОЖЕНАЯ, ЗА ИСКЛЮЧЕНИЕМ РЫБНОГО ФИЛЕ И ПРОЧЕГО МЯСА РЫБЫ ТОВАРНОЙ ПОЗИЦИИ 0304

		Т	
AU	АВСТРАЛИЯ	129	208.4
AZ	АЗЕРБАЙДЖАН	217	287.6
AR	АРГЕНТИНА	5987	12422.1
AM	АРМЕНИЯ	165	1638.2
BG	БОЛГАРИЯ	35	305.5
DE	ГЕРМАНИЯ	135	480.4
GR	ГРЕЦИЯ	144	550.4
DK	ДАНИЯ	3342	13373.4
IL	ИЗРАИЛЬ	26	209.2
ID	ИНДОНЕЗИЯ	1430	3404.0
IE	ИРЛАНДИЯ	15570	23796.6
IS	ИСЛАНДИЯ	63316	88981.8
ES	ИСПАНИЯ	14858	27726.2
IT	ИТАЛИЯ	71	600.0
KZ	КАЗАХСТАН	6711	5200.2
CA	КАНАДА	13159	25890.1
CN	КИТАЙ	2751	4689.5
LV	ЛАТВИЯ	11506	9203.0
LT	ЛИТВА	6210	7334.9
MR	МАВРИТАНИЯ	1359	1381.2
MA	МАРОККО	5146	6156.8
NL	НИДЕРЛАНДЫ	5531	9505.8
NZ	НОВАЯ ЗЕЛАНДИЯ	4654	8956.6
NO	НОРВЕГИЯ	193596	221906.7
PE	ПЕРУ	77	273.2
PL	ПОЛЬША	73	63.4
SG	СИНГАПУР	167	502.7
GB	СОЕДИНЕННОЕ КОРОЛЕВСТВО	43159	80469.0
US	СОЕДИНЕННЫЕ ШТАТЫ	10872	37693.8
TN	ТУНИС	6	57.8
TR	ТУРЦИЯ	72	265.0
UZ	УЗБЕКИСТАН	80	165.2
UY	УРУГВАЙ	2349	4396.2
FO	ФАРЕРСКИЕ ОСТРОВА	3646	8076.1
FI	ФИНЛЯНДИЯ	17885	7894.6
FR	ФРАНЦИЯ	1361	2958.9
CL	ЧИЛИ	13761	75969.2
SE	ШВЕЦИЯ	2556	1417.7
EC	ЭКВАДОР	1508	2971.6
EE	ЭСТОНИЯ	38753	17171.8
JP	ЯПОНИЯ	57852	57946.3
000	прочие	45	122.5
Всего		550271	772623.6
Страны дальнего зарубежья		543098	765332.4
Страны СНГ		7172	7291.2

03.04
ФИЛЕ РЫБНОЕ И ПРОЧЕЕ МЯСО РЫБЫ (ВКЛЮЧАЯ ФАРШ), СВЕЖИЕ, ОХЛАЖДЕННЫЕ ИЛИ МОРОЖЕНЫЕ

		Т	
AR	АРГЕНТИНА	2209	6717.8
VN	ВЬЕТНАМ	33775	58200.8
DE	ГЕРМАНИЯ	162	720.2
DK	ДАНИЯ	66	255.9
IN	ИНДИЯ	7234	18157.4
ID	ИНДОНЕЗИЯ	2729	13474.5
IS	ИСЛАНДИЯ	9953	11582.6
ES	ИСПАНИЯ	384	2169.4
CA	КАНАДА	441	531.5
CN	КИТАЙ	29154	67930.6
LT	ЛИТВА	676	3521.4
NO	НОРВЕГИЯ	42592	55238.5
PE	ПЕРУ	176	376.9
SG	СИНГАПУР	588	2421.7
GB	СОЕДИНЕННОЕ КОРОЛЕВСТВО	627	774.0
US	СОЕДИНЕННЫЕ ШТАТЫ	3643	10124.5
TH	ТАИЛАНД	1512	4730.8
TR	ТУРЦИЯ	18	198.6
UY	УРУГВАЙ	235	431.4
FJ	ФИДЖИ	27	303.8
FR	ФРАНЦИЯ	124	802.0
CL	ЧИЛИ	69	193.9
EC	ЭКВАДОР	858	3607.9
JP	ЯПОНИЯ	85	381.9
000	прочие	14	88.0
Всего		137351	262935.9
Страны дальнего зарубежья		137351	262935.9

Код и наименование страны контрагента		Ед. измерения	Импорт	
			количество	стоимость

03.05
РЫБА СУШЕНАЯ, СОЛЕНАЯ ИЛИ В РАССОЛЕ; РЫБА ГОРЯЧЕГО ИЛИ ХОЛОДНОГО КОПЧЕНИЯ; РЫБНАЯ МУКА ТОНКОГО И ГРУБОГО ПОМОЛА И ГРАНУЛЫ ИЗ РЫБЫ, ПРИГОДНЫЕ ДЛЯ УПОТРЕБЛЕНИЯ В ПИЩУ

		Т	
VN	ВЬЕТНАМ	2455	6673.1
ID	ИНДОНЕЗИЯ	33	200.9
ES	ИСПАНИЯ	12	352.6
KZ	КАЗАХСТАН	1662	2653.4
CN	КИТАЙ	5498	22959.2
KR	КОРЕЯ, РЕСПУБЛИКА	23	87.9
NL	НИДЕРЛАНДЫ	9	173.0
NO	НОРВЕГИЯ	6	84.9
US	СОЕДИНЕННЫЕ ШТАТЫ	94	473.7
TH	ТАИЛАНД	1660	7259.5
UA	УКРАИНА	90	1260.7
FI	ФИНЛЯНДИЯ	15	196.6
JP	ЯПОНИЯ	68	199.8
000	прочие	16	80.2
Всего		11642	42655.4
Страны дальнего зарубежья		9890	38741.3
Страны СНГ		1753	3914.1

03.06
РАКООБРАЗНЫЕ, В ПАНЦИРЕ ИЛИ БЕЗ ПАНЦИРЯ, ЖИВЫЕ, СВЕЖИЕ, ОХЛАЖДЕННЫЕ, МОРОЖЕНЫЕ, СУШЕНЫЕ, СОЛЕНЫЕ ИЛИ В РАССОЛЕ; РАКООБРАЗНЫЕ В ПАНЦИРЕ, СВАРЕННЫЕ НА ПАРУ ИЛИ В КИПЯЩЕЙ ВОДЕ, ОХЛАЖДЕННЫЕ ИЛИ НЕОХЛАЖДЕННЫЕ, МОРОЖЕНЫЕ, СУШЕНЫЕ, СОЛЕНЫЕ ИЛИ В РАССОЛЕ; МУКА ТОНКОГО И ГРУБОГО ПОМОЛА И ГРАНУЛЫ ИЗ РАКООБРАЗНЫХ, ПРИГОДНЫЕ ДЛЯ УПОТРЕБЛЕНИЯ В ПИЩУ

		Т	
AM	АРМЕНИЯ	306	815.0
BD	БАНГЛАДЕШ	1364	11528.1
VN	ВЬЕТНАМ	789	7139.7
GL	ГРЕНЛАНДИЯ	2055	5899.4
DK	ДАНИЯ	12301	35673.9
IN	ИНДИЯ	356	2057.7
ID	ИНДОНЕЗИЯ	262	2413.9
IS	ИСЛАНДИЯ	109	643.1
ES	ИСПАНИЯ	42	310.0
KZ	КАЗАХСТАН	43	145.3
CA	КАНАДА	25440	64775.1
CN	КИТАЙ	14584	60958.8
NI	НИКАРАГУА	20	162.0
NO	НОРВЕГИЯ	26	481.5
PE	ПЕРУ	185	1159.7
PT	ПОРТУГАЛИЯ	9	90.4
GB	СОЕДИНЕННОЕ КОРОЛЕВСТВО	3	51.6
US	СОЕДИНЕННЫЕ ШТАТЫ	14	302.2
TH	ТАИЛАНД	2285	12423.6
TN	ТУНИС	6	89.1
UA	УКРАИНА	8	28.5
FO	ФАРЕРСКИЕ ОСТРОВА	4	144.0
FR	ФРАНЦИЯ	48	715.7
EC	ЭКВАДОР	431	1965.6
EE	ЭСТОНИЯ	1258	2553.3
000	прочие	62	300.7
Всего		62010	212827.7
Страны дальнего зарубежья		61653	211839.0
Страны СНГ		357	988.8

03.07
МОЛЛЮСКИ, В РАКОВИНЕ ИЛИ БЕЗ РАКОВИНЫ, ЖИВЫЕ, СВЕЖИЕ, ОХЛАЖДЕННЫЕ, МОРОЖЕНЫЕ, СУШЕНЫЕ, СОЛЕНЫЕ ИЛИ В РАССОЛЕ; ВОДНЫЕ БЕСПОЗВОНОЧНЫЕ, ОТЛИЧНЫЕ ОТ РАКООБРАЗНЫХ И МОЛЛЮСКОВ, ЖИВЫЕ, СВЕЖИЕ, ОХЛАЖДЕННЫЕ, МОРОЖЕНЫЕ, СУШЕНЫЕ, СОЛЕНЫЕ ИЛИ В РАССОЛЕ; МУКА ТОНКОГО И ГРУБОГО ПОМОЛА И ГРАНУЛЫ ИЗ ВОДНЫХ БЕСПОЗВОНОЧНЫХ, КРОМЕ РАКООБРАЗНЫХ, ПРИГОДНЫЕ ДЛЯ УПОТРЕБЛЕНИЯ В ПИЩУ

		Т	
VN	ВЬЕТНАМ	900	2686.5
DK	ДАНИЯ	35	224.8
IN	ИНДИЯ	188	627.7
ID	ИНДОНЕЗИЯ	82	480.2
ES	ИСПАНИЯ	540	2773.7
IT	ИТАЛИЯ	25	121.8
CA	КАНАДА	28	232.2
CN	КИТАЙ	11208	35240.7
NL	НИДЕРЛАНДЫ	14	150.6
NZ	НОВАЯ ЗЕЛАНДИЯ	309	1204.3
PE	ПЕРУ	6028	6529.2
PT	ПОРТУГАЛИЯ	66	416.6
US	СОЕДИНЕННЫЕ ШТАТЫ	412	4727.5
TH	ТАИЛАНД	310	1131.8
TN	ТУНИС	72	637.4
UA	УКРАИНА	40	367.8
FR	ФРАНЦИЯ	346	3769.5
CL	ЧИЛИ	553	839.2
JP	ЯПОНИЯ	38	136.3
000	прочие	241	462.1
Всего		21434	62760.0
Страны дальнего зарубежья		21394	62392.3
Страны СНГ		40	367.8

04.01
МОЛОКО И СЛИВКИ, НЕСГУЩЕННЫЕ И БЕЗ ДОБАВЛЕНИЯ САХАРА ИЛИ ДРУГИХ ПОДСЛАЩИВАЮЩИХ ВЕЩЕСТВ

		Т	
AU	АВСТРАЛИЯ	50	124.1
BE	БЕЛЬГИЯ	158	343.7
DE	ГЕРМАНИЯ	1954	3412.8
DK	ДАНИЯ	766	1864.2
LV	ЛАТВИЯ	569	1001.1
LT	ЛИТВА	1247	2588.4
PL	ПОЛЬША	2102	1457.2
GB	СОЕДИНЕННОЕ КОРОЛЕВСТВО	20	54.7
US	СОЕДИНЕННЫЕ ШТАТЫ	37	52.8
FI	ФИНЛЯНДИЯ	8797	9771.8
FR	ФРАНЦИЯ	2039	3428.1
EE	ЭСТОНИЯ	9960	22305.9
000	прочие	42	58.5
Всего		27742	46463.2
Страны дальнего зарубежья		27742	46463.2

04.02
МОЛОКО И СЛИВКИ, СГУЩЕННЫЕ ИЛИ С ДОБАВЛЕНИЕМ САХАРА ИЛИ ДРУГИХ ПОДСЛАЩИВАЮЩИХ ВЕЩЕСТВ

		Т	
AU	АВСТРАЛИЯ	561	1624.4
AT	АВСТРИЯ	162	642.0
AR	АРГЕНТИНА	5310	16753.0
BE	БЕЛЬГИЯ	7970	24440.9
DE	ГЕРМАНИЯ	9720	27054.4
IN	ИНДИЯ	30	64.5
IE	ИРЛАНДИЯ	200	559.1
IT	ИТАЛИЯ	144	772.7
LV	ЛАТВИЯ	2461	6713.0
LT	ЛИТВА	568	1628.0
MD	МОЛДОВА, РЕСПУБЛИКА	218	936.1
NL	НИДЕРЛАНДЫ	2440	7796.9
NZ	НОВАЯ ЗЕЛАНДИЯ	80	209.9
PL	ПОЛЬША	9196	27774.8
PT	ПОРТУГАЛИЯ	294	1416.3
GB	СОЕДИНЕННОЕ КОРОЛЕВСТВО	260	798.8
US	СОЕДИНЕННЫЕ ШТАТЫ	3685	8653.6
UA	УКРАИНА	4763	17943.4
UY	УРУГВАЙ	1950	6565.3
FI	ФИНЛЯНДИЯ	4850	14813.9
FR	ФРАНЦИЯ	16908	49772.6
CZ	ЧЕШСКАЯ РЕСПУБЛИКА	613	1849.9
CH	ШВЕЙЦАРИЯ	2710	7993.3
EE	ЭСТОНИЯ	3709	11045.2
000	прочие	6	30.7
Всего		78808	237852.6
Страны дальнего зарубежья		73827	218973.1
Страны СНГ		4981	18879.5

04.03
ПАХТА, СВЕРНУВШИЕСЯ МОЛОКО И СЛИВКИ, ЙОГУРТ, КЕФИР И ПРОЧИЕ ФЕРМЕНТИРОВАННЫЕ ИЛИ СКВАШЕННЫЕ МОЛОКО И СЛИВКИ, СГУЩЕННЫЕ ИЛИ НЕСГУЩЕННЫЕ, С ДОБАВЛЕНИЕМ ИЛИ БЕЗ ДОБАВЛЕНИЯ САХАРА ИЛИ ДРУГИХ ПОДСЛАЩИВАЮЩИХ ВЕЩЕСТВ, СО ВКУСО-АРОМАТИЧЕСКИМИ ДОБАВКАМИ ИЛИ БЕЗ НИХ, С ДОБАВЛЕНИЕМ ИЛИ БЕЗ ДОБАВЛЕНИЯ ФРУКТОВ, ОРЕХОВ ИЛИ КАКАО

		Т	
BE	БЕЛЬГИЯ	225	417.5
DE	ГЕРМАНИЯ	1462	3306.2
IT	ИТАЛИЯ	280	660.7
LV	ЛАТВИЯ	184	217.2
LT	ЛИТВА	373	489.1
PL	ПОЛЬША	303	382.3
FI	ФИНЛЯНДИЯ	7870	14004.0
FR	ФРАНЦИЯ	2549	5770.3
CH	ШВЕЙЦАРИЯ	1394	3236.1
EE	ЭСТОНИЯ	1724	2993.9
000	прочие	24	69.3
Всего		16387	31546.5
Страны дальнего зарубежья		16387	31546.5

04.04
МОЛОЧНАЯ СЫВОРОТКА, СГУЩЕННАЯ ИЛИ НЕСГУЩЕННАЯ, С ДОБАВЛЕНИЕМ ИЛИ БЕЗ ДОБАВЛЕНИЯ САХАРА ИЛИ ДРУГИХ ПОДСЛАЩИВАЮЩИХ ВЕЩЕСТВ; ПРОДУКТЫ ИЗ НАТУРАЛЬНЫХ КОМПОНЕНТОВ МОЛОКА, С ДОБАВЛЕНИЕМ ИЛИ БЕЗ ДОБАВЛЕНИЯ САХАРА ИЛИ ДРУГИХ ПОДСЛАЩИВАЮЩИХ ВЕЩЕСТВ, В ДРУГОМ МЕСТЕ НЕ ПОИМЕНОВАННЫЕ ИЛИ НЕ ВКЛЮЧЕННЫЕ

		Т	
DE	ГЕРМАНИЯ	4887	4856.9
DK	ДАНИЯ	520	2309.2
ES	ИСПАНИЯ	308	201.2
IT	ИТАЛИЯ	256	217.6
LV	ЛАТВИЯ	626	641.0
LT	ЛИТВА	4580	5457.2
NL	НИДЕРЛАНДЫ	1744	1587.0
NO	НОРВЕГИЯ	74	59.9
PL	ПОЛЬША	12646	14116.6
US	СОЕДИНЕННЫЕ ШТАТЫ	1184	1099.3
FI	ФИНЛЯНДИЯ	5787	7511.7
FR	ФРАНЦИЯ	10532	16980.0
CZ	ЧЕШСКАЯ РЕСПУБЛИКА	1600	1139.8
SE	ШВЕЦИЯ	44	160.4
EE	ЭСТОНИЯ	3760	2715.1
000	прочие	105	102.7
Всего		48652	59155.7
Страны дальнего зарубежья		48652	59155.7

04.05
СЛИВОЧНОЕ МАСЛО И ПРОЧИЕ ЖИРЫ И МАСЛА, ИЗГОТОВЛЕННЫЕ ИЗ МОЛОКА; МОЛОЧНЫЕ ПАСТЫ

		Т	
AU	АВСТРАЛИЯ	3302	9304.1
AT	АВСТРИЯ	119	719.0
AR	АРГЕНТИНА	3419	10242.6
BE	БЕЛЬГИЯ	737	4283.9
DE	ГЕРМАНИЯ	2790	7084.1
DK	ДАНИЯ	1493	6892.5
IE	ИРЛАНДИЯ	3717	10396.3
IT	ИТАЛИЯ	17	94.3
LV	ЛАТВИЯ	110	235.0
LT	ЛИТВА	441	1137.1
NL	НИДЕРЛАНДЫ	2169	7521.4
NZ	НОВАЯ ЗЕЛАНДИЯ	27680	70135.0
NO	НОРВЕГИЯ	300	669.0
PL	ПОЛЬША	2097	10893.7
GB	СОЕДИНЕННОЕ КОРОЛЕВСТВО	474	2458.4
US	СОЕДИНЕННЫЕ ШТАТЫ	3357	9763.7
UY	УРУГВАЙ	2183	4897.9
FI	ФИНЛЯНДИЯ	16480	73931.2
FR	ФРАНЦИЯ	5136	20287.0
CZ	ЧЕШСКАЯ РЕСПУБЛИКА	364	1052.3
CL	ЧИЛИ	125	259.8
CH	ШВЕЙЦАРИЯ	253	638.0
SE	ШВЕЦИЯ	209	759.3
EE	ЭСТОНИЯ	1517	3975.0
Всего		78488	257630.7
Страны дальнего зарубежья		78488	257630.7

04.06
СЫРЫ И ТВОРОГ

		Т	
AU	АВСТРАЛИЯ	614	2386.8
AT	АВСТРИЯ	1507	7247.5
AR	АРГЕНТИНА	6579	24323.2
AM	АРМЕНИЯ	387	1267.4
BE	БЕЛЬГИЯ	326	1460.4
BG	БОЛГАРИЯ	226	832.6
HU	ВЕНГРИЯ	20	123.3
DE	ГЕРМАНИЯ	83012	337416.3
GR	ГРЕЦИЯ	69	449.6
DK	ДАНИЯ	6992	29896.0
IE	ИРЛАНДИЯ	155	929.1
ES	ИСПАНИЯ	463	4264.1
IT	ИТАЛИЯ	4147	23365.4
KZ	КАЗАХСТАН	535	1676.4
CY	КИПР	19	162.0
LV	ЛАТВИЯ	3527	13098.9

Код и наименование страны контрагента		Ед. изме-рения	Импорт	
			количество	стоимость
LT	ЛИТВА		29494	103282.7
NL	НИДЕРЛАНДЫ		24649	112014.3
NZ	НОВАЯ ЗЕЛАНДИЯ		2418	8388.4
NO	НОРВЕГИЯ		459	2776.4
PL	ПОЛЬША		14119	60994.0
SK	СЛОВАКИЯ		395	1317.0
GB	СОЕДИНЕННОЕ КОРОЛЕВСТВО		259	1203.5
US	СОЕДИНЕННЫЕ ШТАТЫ		843	3129.0
UA	УКРАИНА		66011	367211.2
UY	УРУГВАЙ		75	198.2
FI	ФИНЛЯНДИЯ		31701	134275.8
FR	ФРАНЦИЯ		7098	40457.2
CZ	ЧЕШСКАЯ РЕСПУБЛИКА		233	1038.1
CH	ШВЕЙЦАРИЯ		399	3470.0
SE	ШВЕЦИЯ		553	2585.6
EE	ЭСТОНИЯ		6896	28651.6
Всего			294182	1319892.1
Страны дальнего зарубежья			227249	949737.1
Страны СНГ			66933	370155.0

04.07
ЯЙЦА ПТИЦ, В СКОРЛУПЕ, СВЕЖИЕ, КОНСЕРВИРОВАННЫЕ ИЛИ ВАРЕНЫЕ

		Т	
BE	БЕЛЬГИЯ	22	106.3
HU	ВЕНГРИЯ	531	4485.7
DE	ГЕРМАНИЯ	3540	17135.0
ES	ИСПАНИЯ	737	3914.3
CA	КАНАДА	304	4621.0
NL	НИДЕРЛАНДЫ	8390	47326.7
PL	ПОЛЬША	126	755.6
GB	СОЕДИНЕННОЕ КОРОЛЕВСТВО	123	1363.4
US	СОЕДИНЕННЫЕ ШТАТЫ	1395	10206.6
UA	УКРАИНА	1021	4570.9
FR	ФРАНЦИЯ	151	2509.9
CZ	ЧЕШСКАЯ РЕСПУБЛИКА	664	3171.2
SE	ШВЕЦИЯ	163	668.8
000	прочие	8	32.4
Всего		17174	100868.0
Страны дальнего зарубежья		16153	96297.0
Страны СНГ		1021	4570.9

04.08
ЯЙЦА ПТИЦ БЕЗ СКОРЛУПЫ И ЯИЧНЫЕ ЖЕЛТКИ, СВЕЖИЕ, СУШЕНЫЕ, СВАРЕННЫЕ НА ПАРУ ИЛИ В КИПЯЩЕЙ ВОДЕ, ФОРМОВАННЫЕ, ЗАМОРОЖЕННЫЕ ИЛИ КОНСЕРВИРОВАННЫЕ ДРУГИМ СПОСОБОМ, С ДОБАВЛЕНИЕМ ИЛИ БЕЗ ДОБАВЛЕНИЯ САХАРА ИЛИ ДРУГИХ ПОДСЛАЩИВАЮЩИХ ВЕЩЕСТВ

		Т	
AR	АРГЕНТИНА	514	2290.9
DK	ДАНИЯ	575	2541.5
NL	НИДЕРЛАНДЫ	48	369.2
UA	УКРАИНА	18	107.3
000	прочие	20	22.3
Всего		1175	5331.1
Страны дальнего зарубежья		1157	5223.9
Страны СНГ		18	107.3

04.09
МЕД НАТУРАЛЬНЫЙ

		Т	
AB	АБХАЗИЯ	27	84.2
AT	АВСТРИЯ	184	939.4
HU	ВЕНГРИЯ	74	329.8
DE	ГЕРМАНИЯ	36	156.1
IT	ИТАЛИЯ	20	126.7
KZ	КАЗАХСТАН	5	23.9
KG	КИРГИЗИЯ	439	1252.7
CN	КИТАЙ	344	670.1
MD	МОЛДОВА, РЕСПУБЛИКА	310	964.3
NZ	НОВАЯ ЗЕЛАНДИЯ	4	77.6
TJ	ТАДЖИКИСТАН	55	154.1
UZ	УЗБЕКИСТАН	178	538.9
UA	УКРАИНА	3654	10310.3
FR	ФРАНЦИЯ	43	344.4
000	прочие	3	34.5
Всего		5375	16006.8
Страны дальнего зарубежья		734	2762.7
Страны СНГ		4641	13244.1

05.04
КИШКИ, ПУЗЫРИ И ЖЕЛУДКИ ЖИВОТНЫХ (КРОМЕ РЫБЬИХ), ЦЕЛЫЕ ИЛИ В КУСКАХ, СВЕЖИЕ , ОХЛАЖДЕННЫЕ, МОРОЖЕНЫЕ, СОЛЕНЫЕ,В РАССОЛЕ,СУШЕННЫЕ ИЛИ КОПЧЕННЫЕ

		Т	
AR	АРГЕНТИНА	1022	2832.2
BR	БРАЗИЛИЯ	14902	54754.4
DE	ГЕРМАНИЯ	3313	16241.1
DK	ДАНИЯ	1221	8239.5
ES	ИСПАНИЯ	169	908.7
IT	ИТАЛИЯ	125	1243.0
CA	КАНАДА	154	733.2
NL	НИДЕРЛАНДЫ	804	4932.9
PY	ПАРАГВАЙ	62	184.1
US	СОЕДИНЕННЫЕ ШТАТЫ	1796	17154.7
UY	УРУГВАЙ	244	620.5
FR	ФРАНЦИЯ	240	349.5
000	прочие	40	46.3
Всего		24093	108240.1
Страны дальнего зарубежья		24093	108240.1

05.05
ШКУРКИ И ПРОЧИЕ ЧАСТИ ПТИЦ С ПЕРЬЯМИ ИЛИ ПУХОМ, ПЕРЬЯ И ЧАСТИ ПЕРЬЕВ (С ПОДРЕЗАННЫМИ ИЛИ НЕПОДРЕЗАННЫМИ КРАЯМИ) И ПУХ, ОЧИЩЕННЫЕ, ДЕЗИНФИЦИРОВАННЫЕ ИЛИ ОБРАБОТАННЫЕ ДЛЯ ХРАНЕНИЯ, НО НЕ ПОДВЕРГНУТЫЕ ДАЛЬНЕЙШЕЙ ОБРАБОТКЕ; ПОРОШОК И ОТХОДЫ ПЕРЬЕВ ИЛИ ИХ ЧАСТЕЙ

		Т	
AT	АВСТРИЯ	117	76.3
DE	ГЕРМАНИЯ	3688	2189.6
PL	ПОЛЬША	188	142.2
UA	УКРАИНА	1850	1270.4
Всего		5843	3678.5
Страны дальнего зарубежья		3993	2408.1
Страны СНГ		1850	1270.4

05.08
КОРАЛЛЫ И АНАЛОГ.МАТ-ЛЫ,НЕОБРАБОТ.ИЛИ ПЕРВИЧ.ОБРАБОТ.; РАКОВИНЫ, ПАНЦИРИ МОЛЛЮСКОВ..., НЕОБРАБОТАН.ИЛИ ПОДВЕРГНУТ.ПЕРВИЧ.ОБРАБОТКЕ, БЕЗ ПРИДАНИЯ ФОРМЫ;ПОРОШОК И ОТХОДЫ ЭТИХ ПРОДУКТОВ

		Т	
PH	ФИЛИППИНЫ	189	121.2
000	прочие	55	55.6
Всего		244	176.8
Страны дальнего зарубежья		244	176.8

05.10
АМБРА СЕРАЯ, СТРУЯ БОБРОВАЯ, ЦИВЕТТА И МУСКУС; ШПАНКИ; ЖЕЛЧЬ, В ТОМ ЧИСЛЕ СУХАЯ; ЖЕЛЕЗЫ И ПРОЧИЕ ПРОДУКТЫ ЖИВОТНОГО ПРОИСХОЖДЕНИЯ, ИСПОЛЬЗУЕМЫЕ В ПРОИЗВОДСТВЕ ФАРМАЦЕВТИЧЕСКИХ ПРОДУКТОВ

		Т	
BR	БРАЗИЛИЯ	13	143.0
US	СОЕДИНЕННЫЕ ШТАТЫ	5	142.5
000	прочие	2	36.0
Всего		20	321.5
Страны дальнего зарубежья		20	321.5

05.11
ПРОДУКТЫ ЖИВОТНОГО ПРОИСХОЖДЕНИЯ, В ДРУГОМ МЕСТЕ НЕ ПОИМЕНОВАННЫЕ ИЛИ НЕ ВКЛЮЧЕННЫЕ; ПАВШИЕ ЖИВОТНЫЕ ГРУППЫ 01 ИЛИ 03, НЕПРИГОДНЫЕ ДЛЯ УПОТРЕБЛЕНИЯ В ПИЩУ

		Т	
BR	БРАЗИЛИЯ	25	67.8
DE	ГЕРМАНИЯ	14587	11711.5
GR	ГРЕЦИЯ	0	71.7
DK	ДАНИЯ	7425	5636.9
IT	ИТАЛИЯ	2429	1797.8
KZ	КАЗАХСТАН	40	4.9
CA	КАНАДА	0	1161.0
GB	СОЕДИНЕННОЕ КОРОЛЕВСТВО	1	114.8
US	СОЕДИНЕННЫЕ ШТАТЫ	1	1575.3
UA	УКРАИНА	15	35.2
FI	ФИНЛЯНДИЯ	0	101.1
000	прочие	34	136.7
Всего		24557	22414.5
Страны дальнего зарубежья		24502	22374.5
Страны СНГ		55	40.0

06.01
ЛУКОВИЦЫ, КЛУБНИ, КЛУБНЕВИДНЫЕ КОРНИ, КЛУБНЕЛУКОВИЦЫ, КОРНЕВИЩА, ВКЛЮЧАЯ РАЗВЕТВЛЕННЫЕ, НАХОДЯЩИЕСЯ В СОСТОЯНИИ ВЕГЕТАТИВНОГО ПОКОЯ, ВЕГЕТАЦИИ, ИЛИ ЦВЕТЕНИЯ; РАСТЕНИЯ И КОРНИ ЦИКОРИЯ, КРОМЕ КОРНЕЙ ТОВАРНОЙ ПОЗИЦИИ 1212

		ШТ	
BE	БЕЛЬГИЯ	483579	126.6
DK	ДАНИЯ	1279668	189.1
IL	ИЗРАИЛЬ	1251492	163.1
CN	КИТАЙ	200361	116.7
LV	ЛАТВИЯ	13316220	1422.5
NL	НИДЕРЛАНДЫ	301186635	43410.7
SK	СЛОВАКИЯ	11561	262.1
TW	ТАЙВАНЬ (КИТАЙ)	10119	54.8
UZ	УЗБЕКИСТАН	167760	51.7
UA	УКРАИНА	85	0.0
000	прочие	554449	194.2
Всего		318461929	45991.5
Страны дальнего зарубежья		318294084	45939.8
Страны СНГ		167845	51.7

06.02
ПРОЧИЕ ЖИВЫЕ РАСТЕНИЯ (ВКЛЮЧАЯ ИХ КОРНИ), ЧЕРЕНКИ И ОТВОДКИ; МИЦЕЛИЙ ГРИБА

		Т	
AT	АВСТРИЯ	38	526.9
AM	АРМЕНИЯ	0	1.2
BE	БЕЛЬГИЯ	1958	2641.6
HU	ВЕНГРИЯ	17929	8582.0
DE	ГЕРМАНИЯ	4981	7180.0
DK	ДАНИЯ	797	2218.7
IL	ИЗРАИЛЬ	2	55.1
ES	ИСПАНИЯ	104	179.3
IT	ИТАЛИЯ	1384	4909.0
KZ	КАЗАХСТАН	6	87.7
KG	КИРГИЗИЯ	67	508.0
CN	КИТАЙ	56	175.4
CO	КОЛУМБИЯ	13	314.6
CR	КОСТА-РИКА	182	217.3
LV	ЛАТВИЯ	17041	13915.0
LT	ЛИТВА	8227	2343.5
MD	МОЛДОВА, РЕСПУБЛИКА	190	425.8
NL	НИДЕРЛАНДЫ	24317	70297.2
PL	ПОЛЬША	4870	4964.1
RS	СЕРБИЯ	627	3020.8
SG	СИНГАПУР	13	108.8
GB	СОЕДИНЕННОЕ КОРОЛЕВСТВО	34	119.7
US	СОЕДИНЕННЫЕ ШТАТЫ	272	207.4
TH	ТАИЛАНД	5	79.4
UZ	УЗБЕКИСТАН	254	1293.0
UA	УКРАИНА	363	913.6
FI	ФИНЛЯНДИЯ	79	197.3
FR	ФРАНЦИЯ	297	1272.2
CZ	ЧЕШСКАЯ РЕСПУБЛИКА	198	407.1
000	прочие	63	255.2
Всего		84368	127417.0
Страны дальнего зарубежья		83487	124187.7
Страны СНГ		880	3229.3

06.03
СРЕЗАННЫЕ ЦВЕТЫ И БУТОНЫ, ПРИГОДНЫЕ ДЛЯ СОСТАВЛЕНИЯ БУКЕТОВ ИЛИ ДЛЯ ДЕКОРАТИВНЫХ ЦЕЛЕЙ, СВЕЖИЕ, ЗАСУШЕННЫЕ, ОКРАШЕННЫЕ, ОТБЕЛЕННЫЕ, ПРОПИТАННЫЕ ИЛИ ПОДГОТОВЛЕННЫЕ ДРУГИМИ СПОСОБАМИ

		Т	
AB	АБХАЗИЯ	36	242.5
AM	АРМЕНИЯ	1	7.3
HU	ВЕНГРИЯ	95	1230.3
ZW	ЗИМБАБВЕ	40	430.0
IL	ИЗРАИЛЬ	1641	12749.2
IN	ИНДИЯ	8	87.7
ES	ИСПАНИЯ	10	98.8
IT	ИТАЛИЯ	33	422.3
KZ	КАЗАХСТАН	5	46.7
KE	КЕНИЯ	3079	33205.3
CN	КИТАЙ	174	1444.3
CO	КОЛУМБИЯ	8308	69279.4
KR	КОРЕЯ, РЕСПУБЛИКА	8	95.3
MY	МАЛАЙЗИЯ	8	71.3

Код и наименование страны контрагента		Ед. измерения	Импорт	
			количество	стоимость
NL	НИДЕРЛАНДЫ		19735	222678.2
PE	ПЕРУ		8	82.1
PL	ПОЛЬША		20	153.5
SK	СЛОВАКИЯ		5	71.7
TH	ТАИЛАНД		203	3053.6
TR	ТУРЦИЯ		1673	7903.7
UA	УКРАИНА		2	12.8
FR	ФРАНЦИЯ		20	267.7
EC	ЭКВАДОР		20170	203507.3
ET	ЭФИОПИЯ		273	2950.6
ZA	ЮЖНАЯ АФРИКА		39	382.6
000	прочие		13	204.0
Всего			55608	560678.3
Страны дальнего зарубежья			55600	560611.5
Страны СНГ			8	66.8

06.04
ЛИСТЬЯ, ВЕТКИ И ДРУГИЕ ЧАСТИ РАСТЕНИЙ БЕЗ ЦВЕТКОВ ИЛИ БУТОНОВ, ТРАВЫ, МХИ И ЛИШАЙНИКИ, ПРИГОДНЫЕ ДЛЯ СОСТАВЛЕНИЯ БУКЕТОВ ИЛИ ДЛЯ ДЕКОРАТИВНЫХ ЦЕЛЕЙ, СВЕЖИЕ, ЗАСУШЕННЫЕ, ОКРАШЕННЫЕ, ОТБЕЛЕННЫЕ, ПРОПИТАННЫЕ ИЛИ ПОДГОТОВЛЕННЫЕ ДРУГИМИ СПОСОБАМИ

		Т		
AM	АРМЕНИЯ		1	4.9
BE	БЕЛЬГИЯ		77	174.2
HU	ВЕНГРИЯ		54	260.4
GT	ГВАТЕМАЛА		27	140.0
DK	ДАНИЯ		983	2027.6
IL	ИЗРАИЛЬ		1218	5564.3
IN	ИНДИЯ		32	177.0
IT	ИТАЛИЯ		83	513.8
CA	КАНАДА		54	245.5
KE	КЕНИЯ		50	260.1
CN	КИТАЙ		92	519.6
CO	КОЛУМБИЯ		11	57.1
CR	КОСТА-РИКА		1522	6933.1
MX	МЕКСИКА		19	95.8
MD	МОЛДОВА, РЕСПУБЛИКА		12	11.6
NL	НИДЕРЛАНДЫ		814	3981.4
PL	ПОЛЬША		37	69.8
US	СОЕДИНЕННЫЕ ШТАТЫ		398	2067.5
TH	ТАИЛАНД		58	301.3
PH	ФИЛИППИНЫ		14	74.8
FR	ФРАНЦИЯ		22	50.7
EC	ЭКВАДОР		15	71.7
ZA	ЮЖНАЯ АФРИКА		11	59.4
000	прочие		44	197.0
Всего			5647	23858.4
Страны дальнего зарубежья			5634	23842.0
Страны СНГ			13	16.4

07.01
КАРТОФЕЛЬ СВЕЖИЙ ИЛИ ОХЛАЖДЕННЫЙ

		Т		
AT	АВСТРИЯ		146	77.3
AZ	АЗЕРБАЙДЖАН		62697	19533.6
AM	АРМЕНИЯ		210	143.9
BD	БАНГЛАДЕШ		133	61.9
BE	БЕЛЬГИЯ		30812	10534.0
DE	ГЕРМАНИЯ		32845	20250.5
DK	ДАНИЯ		4005	1614.9
EG	ЕГИПЕТ		75664	41372.7
IL	ИЗРАИЛЬ		8029	5023.5
IN	ИНДИЯ		166	62.7
IR	ИРАН, ИСЛАМСКАЯ РЕСПУБЛИКА		10543	3747.9
IE	ИРЛАНДИЯ		13811	6005.0
ES	ИСПАНИЯ		313	199.5
KZ	КАЗАХСТАН		27	10.5
CA	КАНАДА		1274	400.9
KG	КИРГИЗИЯ		11340	4487.7
CN	КИТАЙ		35231	15315.7
LV	ЛАТВИЯ		2799	1119.4
LB	ЛИВАН		2381	1457.2
LT	ЛИТВА		9861	3696.0
MA	МАРОККО		1025	492.5
MD	МОЛДОВА, РЕСПУБЛИКА		15748	5054.8
NL	НИДЕРЛАНДЫ		202107	75817.4
PK	ПАКИСТАН		1081	396.9
PL	ПОЛЬША		7263	2637.8
MK	РЕСПУБЛИКА МАКЕДОНИЯ		98	72.3
SA	САУДОВСКАЯ АРАВИЯ		12326	4186.1
RS	СЕРБИЯ		305	205.4
GB	СОЕДИНЕННОЕ КОРОЛЕВСТВО		4488	2440.5
US	СОЕДИНЕННЫЕ ШТАТЫ		1333	831.9
TJ	ТАДЖИКИСТАН		62	21.2
TR	ТУРЦИЯ		3231	1331.3
UA	УКРАИНА		6111	3050.3
FI	ФИНЛЯНДИЯ		43697	17981.8
FR	ФРАНЦИЯ		59076	21518.2
EE	ЭСТОНИЯ		3930	1599.2
000	прочие		178	108.9
Всего			664348	272861.1
Страны дальнего зарубежья			568151	240559.1
Страны СНГ			96196	32302.0

07.02
ТОМАТЫ СВЕЖИЕ ИЛИ ОХЛАЖДЕННЫЕ

		Т		
AZ	АЗЕРБАЙДЖАН		41736	26160.0
AL	АЛБАНИЯ		112	143.9
AM	АРМЕНИЯ		849	572.2
BE	БЕЛЬГИЯ		13766	18766.9
BG	БОЛГАРИЯ		293	407.2
HU	ВЕНГРИЯ		58	69.5
GR	ГРЕЦИЯ		224	302.8
EG	ЕГИПЕТ		499	693.7
IL	ИЗРАИЛЬ		9244	15311.5
JO	ИОРДАНИЯ		671	740.0
IR	ИРАН, ИСЛАМСКАЯ РЕСПУБЛИКА		1303	1371.0
ES	ИСПАНИЯ		19719	27765.6
IT	ИТАЛИЯ		666	954.6
KZ	КАЗАХСТАН		1497	1949.2
KG	КИРГИЗИЯ		8761	12931.2
CN	КИТАЙ		66579	67887.8
MA	МАРОККО		23223	31144.4
MD	МОЛДОВА, РЕСПУБЛИКА		745	508.8
NL	НИДЕРЛАНДЫ		29112	39828.0
PL	ПОЛЬША		17424	18584.4
MK	РЕСПУБЛИКА МАКЕДОНИЯ		1429	1412.7
RO	РУМЫНИЯ		165	158.8
SN	СЕНЕГАЛ		287	410.9
RS	СЕРБИЯ		1834	1787.8
SY	СИРИЙСКАЯ АРАБСКАЯ РЕСПУБЛИКА		4161	4868.2
TJ	ТАДЖИКИСТАН		205	209.5
TH	ТАИЛАНД		19	86.1
TN	ТУНИС		31	50.5
TR	ТУРЦИЯ		348642	390936.6
UZ	УЗБЕКИСТАН		50886	59962.8
UA	УКРАИНА		54426	46596.0
FR	ФРАНЦИЯ		427	561.9
CZ	ЧЕШСКАЯ РЕСПУБЛИКА		249	329.7
JP	ЯПОНИЯ		2	67.9
000	прочие		37	50.2
Всего			699282	773582.2
Страны дальнего зарубежья			540177	624692.5
Страны СНГ			159105	148889.7

07.03
ЛУК РЕПЧАТЫЙ, ЛУК ШАЛОТ, ЧЕСНОК, ЛУК-ПОРЕЙ И ПРОЧИЕ ЛУКОВИЧНЫЕ ОВОЩИ, СВЕЖИЕ ИЛИ ОХЛАЖДЕННЫЕ

		Т		
AZ	АЗЕРБАЙДЖАН		1473	635.2
AM	АРМЕНИЯ		1	0.7
BE	БЕЛЬГИЯ		923	542.4
EG	ЕГИПЕТ		75378	23987.1
IN	ИНДИЯ		321	112.8
IR	ИРАН, ИСЛАМСКАЯ РЕСПУБЛИКА		3540	1709.0
ES	ИСПАНИЯ		120	84.5
IT	ИТАЛИЯ		1502	714.1
KZ	КАЗАХСТАН		82331	27660.5
KG	КИРГИЗИЯ		22672	8605.2
CN	КИТАЙ		135898	60394.5
LV	ЛАТВИЯ		80	96.5
MD	МОЛДОВА, РЕСПУБЛИКА		25	8.1
NL	НИДЕРЛАНДЫ		152752	59510.6
PL	ПОЛЬША		2341	953.9
US	СОЕДИНЕННЫЕ ШТАТЫ		371	226.5
TJ	ТАДЖИКИСТАН		123659	41219.2
TM	ТУРКМЕНИЯ		25	37.0
TR	ТУРЦИЯ		24477	7695.5
UZ	УЗБЕКИСТАН		2195	1850.0
UA	УКРАИНА		1145	440.4
FR	ФРАНЦИЯ		1150	498.3
000	прочие		612	361.0
Всего			632991	237343.0
Страны дальнего зарубежья			399465	156886.8
Страны СНГ			233525	80456.2

07.04
КАПУСТА КОЧАННАЯ, КАПУСТА ЦВЕТНАЯ, КОЛЬРАБИ, КАПУСТА ЛИСТОВАЯ И АНАЛОГИЧНЫЕ СЪЕДОБНЫЕ ОВОЩИ ИЗ РОДА BRASSICA, СВЕЖИЕ ИЛИ ОХЛАЖДЕННЫЕ

		Т		
AZ	АЗЕРБАЙДЖАН		16	14.8
AM	АРМЕНИЯ		1545	573.5
BE	БЕЛЬГИЯ		504	464.5
HU	ВЕНГРИЯ		820	522.3
DE	ГЕРМАНИЯ		21349	7729.5
IR	ИРАН, ИСЛАМСКАЯ РЕСПУБЛИКА		9773	3112.1
ES	ИСПАНИЯ		2404	1954.0
IT	ИТАЛИЯ		933	793.1
KZ	КАЗАХСТАН		15907	8187.7
KG	КИРГИЗИЯ		6591	2685.5
CN	КИТАЙ		46335	15549.2
LT	ЛИТВА		865	300.5
MD	МОЛДОВА, РЕСПУБЛИКА		2328	955.2
NL	НИДЕРЛАНДЫ		19941	9390.2
PL	ПОЛЬША		47285	26324.7
MK	РЕСПУБЛИКА МАКЕДОНИЯ		3014	1380.8
RS	СЕРБИЯ		2152	1008.7
US	СОЕДИНЕННЫЕ ШТАТЫ		120	95.5
TJ	ТАДЖИКИСТАН		777	327.9
UZ	УЗБЕКИСТАН		44280	18166.8
UA	УКРАИНА		7539	2711.3
FR	ФРАНЦИЯ		9935	10064.1
EE	ЭСТОНИЯ		283	102.7
000	прочие		326	219.5
Всего			245021	112634.0
Страны дальнего зарубежья			166039	79011.3
Страны СНГ			78982	33622.7

07.05
САЛАТ-ЛАТУК (LACTUCA SATIVA) И ЦИКОРИЙ (CICHORIUM SPP.), СВЕЖИЕ ИЛИ ОХЛАЖДЕННЫЕ

		Т		
BE	БЕЛЬГИЯ		61	96.7
DE	ГЕРМАНИЯ		74	111.8
DK	ДАНИЯ		79	109.1
ES	ИСПАНИЯ		8339	10285.3
IT	ИТАЛИЯ		1074	1770.8
CN	КИТАЙ		188	103.8
NL	НИДЕРЛАНДЫ		5372	9016.5
PL	ПОЛЬША		85	124.2
TN	ТУНИС		39	63.0
TR	ТУРЦИЯ		53	86.4
UZ	УЗБЕКИСТАН		333	314.4
UA	УКРАИНА		150	209.7
FR	ФРАНЦИЯ		140	149.7
CZ	ЧЕШСКАЯ РЕСПУБЛИКА		156	227.7
SE	ШВЕЦИЯ		58	124.9
000	прочие		13	32.5
Всего			16214	22826.7
Страны дальнего зарубежья			15731	22302.5
Страны СНГ			482	524.2

07.06
МОРКОВЬ, РЕПА, СВЕКЛА СТОЛОВАЯ, КОЗЛОБОРОДНИК, СЕЛЬДЕРЕЙ КОРНЕВОЙ, РЕДИС И ПРОЧИЕ АНАЛОГИЧНЫЕ СЪЕДОБНЫЕ КОРНЕПЛОДЫ, СВЕЖИЕ ИЛИ ОХЛАЖДЕННЫЕ

		Т		
AZ	АЗЕРБАЙДЖАН		590	222.3
BE	БЕЛЬГИЯ		25690	13283.6
DE	ГЕРМАНИЯ		1663	979.9
IL	ИЗРАИЛЬ		119971	60940.8
ES	ИСПАНИЯ		79	57.7
IT	ИТАЛИЯ		2510	1733.7
KZ	КАЗАХСТАН		1589	646.3
KG	КИРГИЗИЯ		18490	7475.8
CN	КИТАЙ		41938	20202.7
LT	ЛИТВА		4284	2399.0
MD	МОЛДОВА, РЕСПУБЛИКА		133	47.4
NL	НИДЕРЛАНДЫ		29051	17826.1
PL	ПОЛЬША		6110	3126.8
US	СОЕДИНЕННЫЕ ШТАТЫ		97	87.5
TJ	ТАДЖИКИСТАН		9934	3585.2
TM	ТУРКМЕНИЯ		51	12.5
TR	ТУРЦИЯ		750	393.0
UZ	УЗБЕКИСТАН		14244	6774.4
UA	УКРАИНА		2872	1120.1
FI	ФИНЛЯНДИЯ		186	121.2
FR	ФРАНЦИЯ		4667	1981.7
EE	ЭСТОНИЯ		242	144.9
000	прочие		303	162.0

Код и наименование страны контрагента		Ед. изме-рения	Импорт количество	Импорт стоимость
Всего			285442	143324.6
Страны дальнего зарубежья			237539	123440.7
Страны СНГ			47903	19883.9
07.07 ОГУРЦЫ И КОРНИШОНЫ, СВЕЖИЕ ИЛИ ОХЛАЖДЕННЫЕ		Т		
AZ	АЗЕРБАЙДЖАН		7845	5228.7
AM	АРМЕНИЯ		65	47.3
GR	ГРЕЦИЯ		431	434.0
EG	ЕГИПЕТ		94	108.6
JO	ИОРДАНИЯ		9668	8438.7
IR	ИРАН, ИСЛАМСКАЯ РЕСПУБЛИКА		68059	55527.8
ES	ИСПАНИЯ		8816	10927.2
KZ	КАЗАХСТАН		874	1480.5
KG	КИРГИЗИЯ		2168	3040.4
CN	КИТАЙ		23265	19365.4
NL	НИДЕРЛАНДЫ		766	1153.7
PL	ПОЛЬША		873	912.3
SY	СИРИЙСКАЯ АРАБСКАЯ РЕСПУБЛИКА		1175	1170.5
TJ	ТАДЖИКИСТАН		59	82.7
TM	ТУРКМЕНИЯ		131	204.8
TR	ТУРЦИЯ		58601	56802.7
UZ	УЗБЕКИСТАН		4844	5286.2
UA	УКРАИНА		13619	13986.0
000	прочие		54	61.6
Всего			201409	184259.1
Страны дальнего зарубежья			171804	154902.5
Страны СНГ			29605	29356.5
07.08 БОБОВЫЕ ОВОЩИ, ЛУЩЕНЫЕ ИЛИ НЕЛУЩЕНЫЕ, СВЕЖИЕ ИЛИ ОХЛАЖДЕННЫЕ		Т		
AZ	АЗЕРБАЙДЖАН		40	36.6
AM	АРМЕНИЯ		2	4.7
KE	КЕНИЯ		78	73.0
000	прочие		146	155.1
Всего			267	269.4
Страны дальнего зарубежья			224	228.1
Страны СНГ			42	41.3
07.09 ОВОЩИ ПРОЧИЕ, СВЕЖИЕ ИЛИ ОХЛАЖДЕННЫЕ		Т		
AB	АБХАЗИЯ		893	1625.1
AZ	АЗЕРБАЙДЖАН		3196	2229.4
AR	АРГЕНТИНА		217	155.6
AM	АРМЕНИЯ		127	152.0
BE	БЕЛЬГИЯ		3525	7282.2
BG	БОЛГАРИЯ		66	70.5
DE	ГЕРМАНИЯ		1519	1694.5
DK	ДАНИЯ		85	335.2
EG	ЕГИПЕТ		281	419.5
IL	ИЗРАИЛЬ		42660	58071.5
JO	ИОРДАНИЯ		322	374.6
IR	ИРАН, ИСЛАМСКАЯ РЕСПУБЛИКА		2798	2697.9
ES	ИСПАНИЯ		19844	28237.5
IT	ИТАЛИЯ		1739	3705.4
KZ	КАЗАХСТАН		1090	1418.1
CY	КИПР		96	355.5
KG	КИРГИЗИЯ		5519	5259.9
CN	КИТАЙ		27777	29812.6
LT	ЛИТВА		3477	4683.2
MA	МАРОККО		437	632.4
MD	МОЛДОВА, РЕСПУБЛИКА		18	13.0
NL	НИДЕРЛАНДЫ		28857	61011.5
PE	ПЕРУ		327	275.1
PL	ПОЛЬША		47093	62313.7
SY	СИРИЙСКАЯ АРАБСКАЯ РЕСПУБЛИКА		76	90.8
TJ	ТАДЖИКИСТАН		0	0.3
TH	ТАИЛАНД		120	557.6
TM	ТУРКМЕНИЯ		74	109.6
TR	ТУРЦИЯ		18366	17831.5
UZ	УЗБЕКИСТАН		31947	36822.3
UA	УКРАИНА		4069	4624.5
FR	ФРАНЦИЯ		566	450.0
ZA	ЮЖНАЯ АФРИКА		200	130.7
000	прочие		101	185.4
Всего			247482	333628.3
Страны дальнего зарубежья			201442	282999.2
Страны СНГ			46041	50629.1
07.10 ОВОЩИ (СЫРЫЕ ИЛИ СВАРЕННЫЕ В ВОДЕ ИЛИ НА ПАРУ) ЗАМОРОЖЕННЫЕ		Т		
AM	АРМЕНИЯ		10	10.8
BE	БЕЛЬГИЯ		3388	3511.1
HU	ВЕНГРИЯ		2149	1682.4
DE	ГЕРМАНИЯ		64	122.6
EG	ЕГИПЕТ		289	193.2
ID	ИНДОНЕЗИЯ		682	624.7
ES	ИСПАНИЯ		267	318.1
CN	КИТАЙ		20268	15250.4
MY	МАЛАЙЗИЯ		59	72.4
MD	МОЛДОВА, РЕСПУБЛИКА		1598	898.0
NL	НИДЕРЛАНДЫ		7287	7087.5
PL	ПОЛЬША		84213	62363.9
RS	СЕРБИЯ		4926	4642.5
US	СОЕДИНЕННЫЕ ШТАТЫ		32	63.0
UZ	УЗБЕКИСТАН		5008	2932.7
UA	УКРАИНА		10472	7356.9
CL	ЧИЛИ		1363	1638.1
SE	ШВЕЦИЯ		53	120.1
000	прочие		96	190.8
Всего			142225	109079.0
Страны дальнего зарубежья			125136	97880.7
Страны СНГ			17089	11198.4
07.11 ОВОЩИ КОНСЕРВИРОВАННЫЕ ДЛЯ КРАТКОВРЕМЕННОГО ХРАНЕНИЯ (НАПРИМЕР, ДИОКСИДОМ СЕРЫ, В РАССОЛЕ, СЕРНИСТОЙ ВОДЕ ИЛИ В ДРУГОМ ВРЕМЕННО КОНСЕРВИРУЮЩЕМ РАСТВОРЕ), НО В ТАКОМ ВИДЕ НЕПРИГОДНЫЕ ДЛЯ НЕПОСРЕДСТВЕННОГО УПОТРЕБЛЕНИЯ В ПИЩУ		Т		
AZ	АЗЕРБАЙДЖАН		3	5.1
VN	ВЬЕТНАМ		207	246.4
IN	ИНДИЯ		10012	4113.5
CN	КИТАЙ		1429	1668.9
000	прочие		41	44.7
Всего			11692	6078.6
Страны дальнего зарубежья			11689	6073.6
Страны СНГ			3	5.1
07.12 ОВОЩИ СУШЕНЫЕ, ЦЕЛЫЕ, НАРЕЗАННЫЕ КУСКАМИ, ЛОМТИКАМИ, ИЗМЕЛЬЧЕННЫЕ ИЛИ В ВИДЕ ПОРОШКА, НО НЕ ПОДВЕРГНУТЫЕ ДАЛЬНЕЙШЕЙ ОБРАБОТКЕ		Т		
AT	АВСТРИЯ		127	719.1
AR	АРГЕНТИНА		25	388.9
HU	ВЕНГРИЯ		15	89.7
VN	ВЬЕТНАМ		85	166.1
DE	ГЕРМАНИЯ		829	1571.4
EG	ЕГИПЕТ		1548	2013.3
IN	ИНДИЯ		5873	6227.8
ES	ИСПАНИЯ		22	72.8
KG	КИРГИЗИЯ		20	84.6
CN	КИТАЙ		16645	22912.0
MD	МОЛДОВА, РЕСПУБЛИКА		17	36.3
NL	НИДЕРЛАНДЫ		50	461.6
PL	ПОЛЬША		1319	3323.9
RS	СЕРБИЯ		100	228.8
TJ	ТАДЖИКИСТАН		100	79.6
UZ	УЗБЕКИСТАН		1374	1493.7
UA	УКРАИНА		14	103.3
FR	ФРАНЦИЯ		61	916.8
CZ	ЧЕШСКАЯ РЕСПУБЛИКА		115	102.1
CL	ЧИЛИ		16	181.0
000	прочие		54	104.5
Всего			28409	41277.3
Страны дальнего зарубежья			26884	39479.7
Страны СНГ			1525	1797.5
07.13 ОВОЩИ БОБОВЫЕ СУШЕНЫЕ, ЛУЩЕНЫЕ, ОЧИЩЕННЫЕ ОТ СЕМЕННОЙ КОЖУРЫ ИЛИ НЕОЧИЩЕННЫЕ, КОЛОТЫЕ ИЛИ НЕКОЛОТЫЕ		Т		
AT	АВСТРИЯ		209	233.3
AZ	АЗЕРБАЙДЖАН		43	21.3
BE	БЕЛЬГИЯ		234	226.8
HU	ВЕНГРИЯ		1166	1629.0
VN	ВЬЕТНАМ		70	57.7
DE	ГЕРМАНИЯ		726	1199.1
IT	ИТАЛИЯ		74	138.5
KZ	КАЗАХСТАН		704	328.8
CA	КАНАДА		7031	5897.2
KG	КИРГИЗИЯ		7825	5413.2
CN	КИТАЙ		8804	7675.8
MM	МЬЯНМА		1868	1632.4
NL	НИДЕРЛАНДЫ		30	77.8
PL	ПОЛЬША		66	170.1
GB	СОЕДИНЕННОЕ КОРОЛЕВСТВО		27	60.6
US	СОЕДИНЕННЫЕ ШТАТЫ		2150	2279.4
TJ	ТАДЖИКИСТАН		5881	3272.1
TZ	ТАНЗАНИЯ, ОБЪЕДИНЕННАЯ РЕСПУБЛИКА		14	85.2
TR	ТУРЦИЯ		672	858.0
UZ	УЗБЕКИСТАН		7614	5661.0
UA	УКРАИНА		313	208.8
CZ	ЧЕШСКАЯ РЕСПУБЛИКА		222	193.5
000	прочие		124	169.1
Всего			45869	37488.6
Страны дальнего зарубежья			23489	22583.4
Страны СНГ			22381	14905.1
07.14 МАНИОК, МАРАНТА, САЛЕП, ЗЕМЛЯНАЯ ГРУША, ИЛИ ТОПИНАМБУР, СЛАДКИЙ КАРТОФЕЛЬ, ИЛИ БАТАТ, И АНАЛОГИЧНЫЕ КОРНЕПЛОДЫ И КЛУБНЕПЛОДЫ С ВЫСОКИМ СОДЕРЖАНИЕМ КРАХМАЛА ИЛИ ИНУЛИНА, СВЕЖИЕ, ОХЛАЖДЕННЫЕ, ЗАМОРОЖЕННЫЕ ИЛИ СУШЕНЫЕ, ЦЕЛЫЕ ИЛИ НАРЕЗАННЫЕ ЛОМТИКАМИ ИЛИ В ВИДЕ ГРАНУЛ; СЕРДЦЕВИНА САГОВОЙ ПАЛЬМЫ		Т		
VN	ВЬЕТНАМ		2146	523.9
000	прочие		91	60.5
Всего			2237	584.5
Страны дальнего зарубежья			2237	584.5
08.01 ОРЕХИ КОКОСОВЫЕ, ОРЕХИ БРАЗИЛЬСКИЕ И ОРЕХИ КЕШЬЮ, СВЕЖИЕ ИЛИ СУШЕНЫЕ, ОЧИЩЕННЫЕ ОТ СКОРЛУПЫ ИЛИ НЕ ОЧИЩЕННЫЕ, С КОЖУРОЙ ИЛИ БЕЗ КОЖУРЫ		Т		
BO	БОЛИВИЯ		334	2037.3
BR	БРАЗИЛИЯ		1123	6704.6
VN	ВЬЕТНАМ		7156	37013.1
DE	ГЕРМАНИЯ		7	87.6
IN	ИНДИЯ		875	5659.9
ID	ИНДОНЕЗИЯ		5004	8358.4
CN	КИТАЙ		10	65.2
CI	КОТ Д'ИВУАР		1556	2491.6
NG	НИГЕРИЯ		32	213.0
PE	ПЕРУ		117	752.3
TZ	ТАНЗАНИЯ, ОБЪЕДИНЕННАЯ РЕСПУБЛИКА		16	103.4
PH	ФИЛИППИНЫ		3393	6032.2
000	прочие		132	200.2
Всего			19755	69718.8
Страны дальнего зарубежья			19755	69718.8
08.02 ПРОЧИЕ ОРЕХИ, СВЕЖИЕ ИЛИ СУШЕНЫЕ, ОЧИЩЕННЫЕ ОТ СКОРЛУПЫ ИЛИ НЕОЧИЩЕННЫЕ, С КОЖУРОЙ ИЛИ БЕЗ КОЖУРЫ		Т		
AB	АБХАЗИЯ		539	1885.0
AU	АВСТРАЛИЯ		52	336.1
AZ	АЗЕРБАЙДЖАН		6283	24664.9
DE	ГЕРМАНИЯ		84	788.9
GE	ГРУЗИЯ		16	107.9
IN	ИНДИЯ		73	585.4
IR	ИРАН, ИСЛАМСКАЯ РЕСПУБЛИКА		11570	71453.7
ES	ИСПАНИЯ		939	6240.2
KG	КИРГИЗИЯ		7	35.3
CN	КИТАЙ		160	910.6
LT	ЛИТВА		9	82.4
MX	МЕКСИКА		9	118.1
MD	МОЛДОВА, РЕСПУБЛИКА		17	95.3
PL	ПОЛЬША		149	455.6
US	СОЕДИНЕННЫЕ ШТАТЫ		14987	85432.3
TJ	ТАДЖИКИСТАН		2248	7470.3
TR	ТУРЦИЯ		4473	26597.5
UZ	УЗБЕКИСТАН		1714	6277.1
UA	УКРАИНА		15526	45741.0
FR	ФРАНЦИЯ		11	70.1
CL	ЧИЛИ		275	1639.9

Код и наименование страны контрагента		Ед. измерения	Импорт	
			количество	стоимость
ZA	ЮЖНАЯ АФРИКА		5	63.5
000	прочие		13	127.5
Всего			59159	281178.6
Страны дальнего зарубежья			33364	196894.8
Страны СНГ			25795	84283.9

08.03
БАНАНЫ, ВКЛЮЧАЯ ПЛАНТАЙНЫ, СВЕЖИЕ ИЛИ СУШЕНЫЕ

		Т		
BR	БРАЗИЛИЯ		166	110.1
VN	ВЬЕТНАМ		384	533.2
CN	КИТАЙ		2575	1719.5
CO	КОЛУМБИЯ		9500	6329.1
CR	КОСТА-РИКА		48212	32907.9
MX	МЕКСИКА		1140	783.3
PE	ПЕРУ		101	66.4
PH	ФИЛИППИНЫ		29831	19455.9
EC	ЭКВАДОР		976560	642092.0
000	прочие		104	131.8
Всего			1068571	704129.2
Страны дальнего зарубежья			1068571	704129.2

08.04
ФИНИКИ, ИНЖИР, АНАНАСЫ, АВОКАДО, ГУАЙЯВА, МАНГО И МАНГОСТАН, ИЛИ ГАРЦИНИЯ, СВЕЖИЕ ИЛИ СУШЕНЫЕ

		Т		
AU	АВСТРАЛИЯ		89	361.3
DZ	АЛЖИР		317	325.1
BR	БРАЗИЛИЯ		5126	7376.0
GH	ГАНА		1066	1133.3
DE	ГЕРМАНИЯ		44	713.1
DO	ДОМИНИКАНСКАЯ РЕСПУБЛИКА		239	183.6
IL	ИЗРАИЛЬ		5488	6269.8
IR	ИРАН, ИСЛАМСКАЯ РЕСПУБЛИКА		15947	22258.3
ES	ИСПАНИЯ		199	462.4
CM	КАМЕРУН		383	379.9
KE	КЕНИЯ		280	285.0
CN	КИТАЙ		2468	2410.3
CO	КОЛУМБИЯ		98	93.9
CR	КОСТА-РИКА		27774	26848.3
CI	КОТ Д'ИВУАР		5151	5348.1
MU	МАВРИКИЙ		63	64.1
NL	НИДЕРЛАНДЫ		76	78.0
PA	ПАНАМА		1854	1901.9
PE	ПЕРУ		1525	1812.6
SY	СИРИЙСКАЯ АРАБСКАЯ РЕСПУБЛИКА		122	441.6
US	СОЕДИНЕННЫЕ ШТАТЫ		14	74.0
TJ	ТАДЖИКИСТАН		1	2.0
TH	ТАИЛАНД		413	1771.1
TN	ТУНИС		4180	5862.8
TR	ТУРЦИЯ		5105	16919.4
UZ	УЗБЕКИСТАН		0	1.2
PH	ФИЛИППИНЫ		661	593.3
CL	ЧИЛИ		53	57.3
EC	ЭКВАДОР		9162	8504.2
ZA	ЮЖНАЯ АФРИКА		2143	2030.3
000	прочие		197	331.9
Всего			90238	114894.0
Страны дальнего зарубежья			90237	114890.8
Страны СНГ			1	3.2

08.05
ЦИТРУСОВЫЕ ПЛОДЫ, СВЕЖИЕ ИЛИ СУШЕНЫЕ

		Т		
AB	АБХАЗИЯ		19998	9124.5
AU	АВСТРАЛИЯ		1452	1260.9
AZ	АЗЕРБАЙДЖАН		10263	6108.3
AR	АРГЕНТИНА		120132	101680.2
BR	БРАЗИЛИЯ		2297	2049.1
VN	ВЬЕТНАМ		151	164.1
GR	ГРЕЦИЯ		4177	4156.3
EG	ЕГИПЕТ		152745	131008.9
ZW	ЗИМБАБВЕ		765	641.0
IL	ИЗРАИЛЬ		41288	36471.7
IR	ИРАН, ИСЛАМСКАЯ РЕСПУБЛИКА		426	359.4
ES	ИСПАНИЯ		60346	56893.5
IT	ИТАЛИЯ		6233	6306.1
KZ	КАЗАХСТАН		96	72.0
CY	КИПР		10435	9290.2
KG	КИРГИЗИЯ		1	0.9
CN	КИТАЙ		118812	98660.8
KR	КОРЕЯ, РЕСПУБЛИКА		1207	821.3
MA	МАРОККО		233167	209781.6
MX	МЕКСИКА		3663	2807.5
MZ	МОЗАМБИК		306	260.7
PK	ПАКИСТАН		82944	74860.0
PE	ПЕРУ		3237	3328.5
SZ	СВАЗИЛЕНД		2228	1781.4
SY	СИРИЙСКАЯ АРАБСКАЯ РЕСПУБЛИКА		1177	1157.2
US	СОЕДИНЕННЫЕ ШТАТЫ		3549	2799.8
TJ	ТАДЖИКИСТАН		17	24.2
TH	ТАИЛАНД		116	435.1
TR	ТУРЦИЯ		400215	341305.5
UZ	УЗБЕКИСТАН		56	112.5
UY	УРУГВАЙ		14194	12614.0
HR	ХОРВАТИЯ		8287	7007.3
ME	ЧЕРНОГОРИЯ		402	377.4
CL	ЧИЛИ		245	326.1
ZA	ЮЖНАЯ АФРИКА		186608	156162.3
JP	ЯПОНИЯ		5	113.9
000	прочие		146	143.8
Всего			1491388	1280468.3
Страны дальнего зарубежья			1480955	1274150.4
Страны СНГ			10433	6317.9

08.06
ВИНОГРАД, СВЕЖИЙ ИЛИ СУШЕНЫЙ

		Т		
AU	АВСТРАЛИЯ		721	1035.0
AZ	АЗЕРБАЙДЖАН		24	18.1
AR	АРГЕНТИНА		12142	17004.0
AM	АРМЕНИЯ		6025	5093.1
AF	АФГАНИСТАН		14452	18671.4
BR	БРАЗИЛИЯ		920	1457.1
DE	ГЕРМАНИЯ		17	78.9
GR	ГРЕЦИЯ		941	1624.0
EG	ЕГИПЕТ		3032	4906.6
IL	ИЗРАИЛЬ		693	1087.8
IN	ИНДИЯ		4293	6530.0
ID	ИНДОНЕЗИЯ		64	107.6
JO	ИОРДАНИЯ		159	241.1
IR	ИРАН, ИСЛАМСКАЯ РЕСПУБЛИКА		29941	45869.8
ES	ИСПАНИЯ		3848	7602.6
IT	ИТАЛИЯ		28744	49642.0
KZ	КАЗАХСТАН		32	32.1
KG	КИРГИЗИЯ		12794	20174.9
CN	КИТАЙ		13229	18437.6
MD	МОЛДОВА, РЕСПУБЛИКА		19132	17250.9
NA	НАМИБИЯ		2693	4122.3
PE	ПЕРУ		10125	14774.6
MK	РЕСПУБЛИКА МАКЕДОНИЯ		1280	1928.6
SA	САУДОВСКАЯ АРАВИЯ		65	95.5
RS	СЕРБИЯ		410	604.8
SY	СИРИЙСКАЯ АРАБСКАЯ РЕСПУБЛИКА		39	57.9
US	СОЕДИНЕННЫЕ ШТАТЫ		4003	8174.8
TJ	ТАДЖИКИСТАН		3918	4963.6
TM	ТУРКМЕНИЯ		510	385.2
TR	ТУРЦИЯ		172664	256697.5
UZ	УЗБЕКИСТАН		65310	71457.8
UA	УКРАИНА		18	13.3
CL	ЧИЛИ		50028	71904.2
ZA	ЮЖНАЯ АФРИКА		13358	20367.1
000	прочие		73	176.3
Всего			475697	672588.3
Страны дальнего зарубежья			367934	553199.2
Страны СНГ			107764	119389.2

08.07
ДЫНИ (ВКЛЮЧАЯ АРБУЗЫ) И ПАПАЙЯ, СВЕЖИЕ

		Т		
AZ	АЗЕРБАЙДЖАН		204	74.0
BR	БРАЗИЛИЯ		2046	2819.0
HN	ГОНДУРАС		96	151.0
GR	ГРЕЦИЯ		280	238.7
EG	ЕГИПЕТ		607	697.1
JO	ИОРДАНИЯ		81	89.3
IR	ИРАН, ИСЛАМСКАЯ РЕСПУБЛИКА		504	453.2
ES	ИСПАНИЯ		1587	1944.8
IT	ИТАЛИЯ		243	276.9
KZ	КАЗАХСТАН		11887	8407.6
KG	КИРГИЗИЯ		1854	1017.6
CN	КИТАЙ		4807	5878.3
CR	КОСТА-РИКА		1106	1590.4
MA	МАРОККО		48	69.1
PA	ПАНАМА		146	204.1
TJ	ТАДЖИКИСТАН		7	11.3
TH	ТАИЛАНД		66	258.0
TM	ТУРКМЕНИЯ		19	33.0
TR	ТУРЦИЯ		1537	2097.9
UZ	УЗБЕКИСТАН		63686	58018.2
UA	УКРАИНА		1382	394.4
EC	ЭКВАДОР		47	66.3
000	прочие		227	232.8
Всего			92466	85022.9
Страны дальнего зарубежья			13429	17066.9
Страны СНГ			79038	67956.0

08.08
ЯБЛОКИ, ГРУШИ И АЙВА, СВЕЖИЕ

		Т		
AT	АВСТРИЯ		2007	1211.3
AZ	АЗЕРБАЙДЖАН		40367	19197.1
AR	АРГЕНТИНА		123649	89569.6
AM	АРМЕНИЯ		2	2.2
BE	БЕЛЬГИЯ		177601	171942.2
BA	БОСНИЯ И ГЕРЦЕГОВИНА		2393	1462.8
BR	БРАЗИЛИЯ		3356	1716.8
HU	ВЕНГРИЯ		375	254.3
DE	ГЕРМАНИЯ		28647	18281.9
GR	ГРЕЦИЯ		6865	4844.6
ES	ИСПАНИЯ		30627	27953.8
IT	ИТАЛИЯ		64062	42178.1
KZ	КАЗАХСТАН		123	76.6
KG	КИРГИЗИЯ		6657	6726.8
CN	КИТАЙ		183432	100853.5
KR	КОРЕЯ, РЕСПУБЛИКА		162	184.5
MD	МОЛДОВА, РЕСПУБЛИКА		153435	59580.0
NL	НИДЕРЛАНДЫ		82653	78665.8
NZ	НОВАЯ ЗЕЛАНДИЯ		3941	2268.2
PL	ПОЛЬША		354919	216734.3
PT	ПОРТУГАЛИЯ		6932	7191.5
MK	РЕСПУБЛИКА МАКЕДОНИЯ		214	128.3
RS	СЕРБИЯ		89089	54820.1
SY	СИРИЙСКАЯ АРАБСКАЯ РЕСПУБЛИКА		97	84.0
SI	СЛОВЕНИЯ		1329	877.1
US	СОЕДИНЕННЫЕ ШТАТЫ		22349	16784.6
TJ	ТАДЖИКИСТАН		54	70.2
TM	ТУРКМЕНИЯ		565	282.1
TR	ТУРЦИЯ		3220	2922.9
UZ	УЗБЕКИСТАН		2815	2573.2
UA	УКРАИНА		97507	43846.5
UY	УРУГВАЙ		188	96.5
FR	ФРАНЦИЯ		51332	34663.4
HR	ХОРВАТИЯ		316	229.9
CZ	ЧЕШСКАЯ РЕСПУБЛИКА		1120	803.8
CL	ЧИЛИ		44079	24191.0
ZA	ЮЖНАЯ АФРИКА		20166	15827.6
OS	ЮЖНАЯ ОСЕТИЯ		527	231.7
JP	ЯПОНИЯ		24	70.7
000	прочие		130	94.4
Всего			1607324	1049493.9
Страны дальнего зарубежья			1305800	917139.2
Страны СНГ			301524	132354.7

08.09
АБРИКОСЫ, ВИШНЯ И ЧЕРЕШНЯ, ПЕРСИКИ (ВКЛЮЧАЯ НЕКТАРИНЫ), СЛИВЫ И ТЕРН, СВЕЖИЕ

		Т		
AU	АВСТРАЛИЯ		120	509.0
AZ	АЗЕРБАЙДЖАН		7995	7216.7
AR	АРГЕНТИНА		559	488.4
AM	АРМЕНИЯ		2182	1812.3
BE	БЕЛЬГИЯ		321	508.8
BG	БОЛГАРИЯ		709	1150.4
BA	БОСНИЯ И ГЕРЦЕГОВИНА		1878	1789.1
HU	ВЕНГРИЯ		9664	14091.2
GR	ГРЕЦИЯ		47934	53080.4
IL	ИЗРАИЛЬ		935	820.6
IR	ИРАН, ИСЛАМСКАЯ РЕСПУБЛИКА		884	1359.7
ES	ИСПАНИЯ		100966	105319.7
IT	ИТАЛИЯ		31773	33296.3
KZ	КАЗАХСТАН		100	185.7
CA	КАНАДА		46	88.8
KG	КИРГИЗИЯ		33768	60529.8
CN	КИТАЙ		10570	10830.1
LB	ЛИВАН		98	196.5
MD	МОЛДОВА, РЕСПУБЛИКА		17630	13801.7
NZ	НОВАЯ ЗЕЛАНДИЯ		24	70.5
PL	ПОЛЬША		7289	9456.0
MK	РЕСПУБЛИКА МАКЕДОНИЯ		1960	2147.3
RO	РУМЫНИЯ		2422	3214.1
RS	СЕРБИЯ		29412	32215.1
SY	СИРИЙСКАЯ АРАБСКАЯ РЕСПУБЛИКА		3413	6306.8
US	СОЕДИНЕННЫЕ ШТАТЫ		141	472.8
TJ	ТАДЖИКИСТАН		1912	3309.9

Код и наименование страны контрагента		Ед. изме-рения	Импорт	
			количество	стоимость
TR	ТУРЦИЯ		55299	79479.4
UZ	УЗБЕКИСТАН		53384	86958.6
UA	УКРАИНА		4607	6226.5
FR	ФРАНЦИЯ		4421	4884.4
CZ	ЧЕШСКАЯ РЕСПУБЛИКА		46	73.1
CL	ЧИЛИ		3874	4065.3
ZA	ЮЖНАЯ АФРИКА		936	996.0
000	прочие		214	255.0
Всего			437487	547205.9
Страны дальнего зарубежья			315910	367164.7
Страны СНГ			121577	180041.2

08.10
ПРОЧИЕ ФРУКТЫ, СВЕЖИЕ

		Т	
AZ	АЗЕРБАЙДЖАН	106143	80372.4
AR	АРГЕНТИНА	132	530.0
AM	АРМЕНИЯ	103	97.6
BE	БЕЛЬГИЯ	1862	10477.9
BR	БРАЗИЛИЯ	92	117.5
VN	ВЬЕТНАМ	52	180.4
DE	ГЕРМАНИЯ	151	310.6
GR	ГРЕЦИЯ	33806	47409.6
EG	ЕГИПЕТ	15519	18249.1
IL	ИЗРАИЛЬ	7647	8209.3
IN	ИНДИЯ	574	568.3
IR	ИРАН, ИСЛАМСКАЯ РЕСПУБЛИКА	6324	6700.3
ES	ИСПАНИЯ	15934	23321.8
IT	ИТАЛИЯ	29087	28140.4
KG	КИРГИЗИЯ	4561	5443.4
CN	КИТАЙ	2357	3227.9
CO	КОЛУМБИЯ	257	389.6
KR	КОРЕЯ, РЕСПУБЛИКА	29	107.9
MY	МАЛАЙЗИЯ	69	150.8
MA	МАРОККО	47	66.8
MX	МЕКСИКА	324	889.4
MD	МОЛДОВА, РЕСПУБЛИКА	2	6.3
NL	НИДЕРЛАНДЫ	2066	12743.7
NZ	НОВАЯ ЗЕЛАНДИЯ	1322	1489.0
PE	ПЕРУ	687	793.7
PL	ПОЛЬША	4693	10724.2
PT	ПОРТУГАЛИЯ	82	638.4
MK	РЕСПУБЛИКА МАКЕДОНИЯ	338	382.6
RS	СЕРБИЯ	1224	2917.7
US	СОЕДИНЕННЫЕ ШТАТЫ	1852	2350.7
TJ	ТАДЖИКИСТАН	4128	3202.6
TH	ТАИЛАНД	70	268.0
TR	ТУРЦИЯ	45030	66309.7
UZ	УЗБЕКИСТАН	61132	49338.3
UY	УРУГВАЙ	33	94.6
FR	ФРАНЦИЯ	160	237.6
CZ	ЧЕШСКАЯ РЕСПУБЛИКА	34	156.1
CL	ЧИЛИ	17386	17353.6
ZA	ЮЖНАЯ АФРИКА	392	472.9
000	прочие	133	245.6
Всего		365834	404686.3
Страны дальнего зарубежья		189766	266225.7
Страны СНГ		176069	138460.6

08.11
ФРУКТЫ И ОРЕХИ, ПОДВЕРГНУТЫЕ ИЛИ НЕ ПОДВЕРГНУТЫЕ ТЕПЛОВОЙ ОБРАБОТКЕ В КИПЯЩЕЙ ВОДЕ ИЛИ НА ПАРУ, ЗАМОРОЖЕННЫЕ, С ДОБАВЛЕНИЕМ ИЛИ БЕЗ ДОБАВЛЕНИЯ САХАРА ИЛИ ДРУГИХ ПОДСЛАЩИВАЮЩИХ ВЕЩЕСТВ

		Т	
AM	АРМЕНИЯ	19	13.7
BE	БЕЛЬГИЯ	4679	3925.0
BG	БОЛГАРИЯ	176	308.3
BR	БРАЗИЛИЯ	20	54.8
HU	ВЕНГРИЯ	216	236.9
VN	ВЬЕТНАМ	191	164.6
GR	ГРЕЦИЯ	653	802.1
EG	ЕГИПЕТ	184	168.5
IT	ИТАЛИЯ	76	83.7
CA	КАНАДА	745	973.6
CN	КИТАЙ	17931	16617.9
CO	КОЛУМБИЯ	35	106.1
LT	ЛИТВА	72	71.0
MA	МАРОККО	278	388.8
MX	МЕКСИКА	55	125.8
NL	НИДЕРЛАНДЫ	760	594.6
PL	ПОЛЬША	43112	34178.3
RS	СЕРБИЯ	2079	3085.1
US	СОЕДИНЕННЫЕ ШТАТЫ	810	890.5
TH	ТАИЛАНД	40	79.5
TR	ТУРЦИЯ	157	303.8
UZ	УЗБЕКИСТАН	118	81.9
UA	УКРАИНА	1709	1701.1
FR	ФРАНЦИЯ	141	203.1
HR	ХОРВАТИЯ	202	177.2
CL	ЧИЛИ	149	175.2
SE	ШВЕЦИЯ	220	211.4
EE	ЭСТОНИЯ	567	504.8
000	прочие	131	154.9
Всего		75523	66382.2
Страны дальнего зарубежья		73677	64585.6
Страны СНГ		1846	1796.6

08.12
ФРУКТЫ И ОРЕХИ, КОНСЕРВИРОВАННЫЕ ДЛЯ КРАТКОВРЕМЕННОГО ХРАНЕНИЯ (НАПРИМЕР, ДИОКСИДОМ СЕРЫ, В РАССОЛЕ, СЕРНИСТОЙ ВОДЕ ИЛИ В ДРУГОМ ВРЕМЕННО КОНСЕРВИРУЮЩЕМ РАСТВОРЕ), НО В ТАКОМ ВИДЕ НЕПРИГОДНЫЕ ДЛЯ НЕПОСРЕДСТВЕННОГО УПОТРЕБЛЕНИЯ В ПИЩУ

		Т	
LT	ЛИТВА	990	211.6
000	прочие	20	9.0
Всего		1010	220.6
Страны дальнего зарубежья		1010	220.6

08.13
ФРУКТЫ СУШЕНЫЕ, КРОМЕ ПЛОДОВ ТОВАРНЫХ ПОЗИЦИЙ 0801 - 0806; СМЕСИ ОРЕХОВ ИЛИ СУШЕНЫХ ПЛОДОВ ДАННОЙ ГРУППЫ

		Т	
AZ	АЗЕРБАЙДЖАН	170	242.5
AR	АРГЕНТИНА	7489	16530.3
AM	АРМЕНИЯ	32	56.4
BG	БОЛГАРИЯ	194	489.2
DE	ГЕРМАНИЯ	442	4039.1
IR	ИРАН, ИСЛАМСКАЯ РЕСПУБЛИКА	218	546.4
KG	КИРГИЗИЯ	1116	1824.1
CN	КИТАЙ	737	1963.0
LS	ЛЕСОТО	20	59.4
LT	ЛИТВА	76	273.7
MD	МОЛДОВА, РЕСПУБЛИКА	2122	2994.4
RS	СЕРБИЯ	1768	4537.7
US	СОЕДИНЕННЫЕ ШТАТЫ	5806	13449.8
TJ	ТАДЖИКИСТАН	62681	79968.2
TH	ТАИЛАНД	144	449.3
TR	ТУРЦИЯ	14299	39788.4
UZ	УЗБЕКИСТАН	9794	13774.4
UA	УКРАИНА	2476	3354.0
FR	ФРАНЦИЯ	196	478.3
CL	ЧИЛИ	12602	28743.0
LK	ШРИ-ЛАНКА	18	117.1
000	прочие	38	164.9
Всего		122437	213843.6
Страны дальнего зарубежья		44047	111629.6
Страны СНГ		78391	102214.0

08.14
КОЖУРА ЦИТРУСОВЫХ ПЛОДОВ ИЛИ КОРКИ ДЫНЬ (ВКЛЮЧАЯ КОРКИ АРБУЗОВ), СВЕЖИЕ, МОРОЖ.,СУШЕНЫЕ ИЛИ КОНСЕРВИР. ДЛЯ КРАТК. ХРАН. В РАССОЛЕ, СЕРНИСТОЙ ВОДЕ ИЛИ В ДР.ВРЕМЕННО КОНСЕРВИРУЮЩЕМ РАСТВОРЕ

		Т	
DE	ГЕРМАНИЯ	101	367.2
ES	ИСПАНИЯ	59	284.8
TR	ТУРЦИЯ	53	198.9
UA	УКРАИНА	1	2.4
000	прочие	10	21.6
Всего		223	874.8
Страны дальнего зарубежья		223	872.4
Страны СНГ		1	2.4

09.01
КОФЕ, ЖАРЕНЫЙ ИЛИ НЕЖАРЕНЫЙ, С КОФЕИНОМ ИЛИ БЕЗ КОФЕИНА; КОФЕЙНАЯ ШЕЛУХА И ОБОЛОЧКИ ЗЕРЕН КОФЕ; ЗАМЕНИТЕЛИ КОФЕ, СОДЕРЖАЩИЕ КОФЕ В ЛЮБОЙ ПРОПОРЦИИ

		Т	
AT	АВСТРИЯ	279	2276.2
AM	АРМЕНИЯ	552	2068.8
BE	БЕЛЬГИЯ	244	1902.1
BG	БОЛГАРИЯ	148	836.7
BO	БОЛИВИЯ	196	635.2
BR	БРАЗИЛИЯ	26294	88664.1
BI	БУРУНДИ	549	2068.4
HU	ВЕНГРИЯ	62	375.6
VN	ВЬЕТНАМ	32846	54250.4
GT	ГВАТЕМАЛА	844	4013.7
GN	ГВИНЕЯ	19	92.8
DE	ГЕРМАНИЯ	957	6343.5
HN	ГОНДУРАС	1869	6789.2
DK	ДАНИЯ	43	304.4
DO	ДОМИНИКАНСКАЯ РЕСПУБЛИКА	10	64.8
IN	ИНДИЯ	1738	4457.4
ID	ИНДОНЕЗИЯ	9486	19307.3
ES	ИСПАНИЯ	39	282.9
IT	ИТАЛИЯ	4370	36327.7
YE	ЙЕМЕН	11	173.5
CM	КАМЕРУН	1715	4455.8
KE	КЕНИЯ	327	1334.2
CN	КИТАЙ	40	129.1
CO	КОЛУМБИЯ	1194	5558.4
CR	КОСТА-РИКА	276	1220.4
CI	КОТ Д'ИВУАР	379	653.5
CU	КУБА	59	398.1
LV	ЛАТВИЯ	62	295.2
MG	МАДАГАСКАР	37	82.9
MX	МЕКСИКА	829	3070.2
NL	НИДЕРЛАНДЫ	403	3042.1
NI	НИКАРАГУА	646	2721.6
PG	ПАПУА-НОВАЯ ГВИНЕЯ	1245	4314.2
PE	ПЕРУ	1650	7126.6
PL	ПОЛЬША	440	1674.7
PT	ПОРТУГАЛИЯ	66	348.2
RW	РУАНДА	317	1283.6
GB	СОЕДИНЕННОЕ КОРОЛЕВСТВО	71	861.4
US	СОЕДИНЕННЫЕ ШТАТЫ	26	393.0
TZ	ТАНЗАНИЯ, ОБЪЕДИНЕННАЯ РЕСПУБЛИКА	1585	5222.7
TG	ТОГО	28	66.5
UG	УГАНДА	2894	7060.0
UA	УКРАИНА	21	178.4
FI	ФИНЛЯНДИЯ	3345	19130.9
FR	ФРАНЦИЯ	922	5267.3
CZ	ЧЕШСКАЯ РЕСПУБЛИКА	13	103.2
CH	ШВЕЙЦАРИЯ	300	14765.8
SE	ШВЕЦИЯ	173	1011.0
EC	ЭКВАДОР	44	197.4
SV	ЭЛЬ-САЛЬВАДОР	20	84.9
ET	ЭФИОПИЯ	2591	8706.6
JM	ЯМАЙКА	15	615.9
JP	ЯПОНИЯ	33	153.0
000	прочие	37	244.4
Всего		102358	333005.9
Страны дальнего зарубежья		101784	330758.7
Страны СНГ		573	2247.2

09.02
ЧАЙ СО ВКУСО-АРОМАТИЧЕСКИМИ ДОБАВКАМИ ИЛИ БЕЗ НИХ

		Т	
AB	АБХАЗИЯ	62	50.4
AT	АВСТРИЯ	86	790.8
AZ	АЗЕРБАЙДЖАН	4076	8700.2
AR	АРГЕНТИНА	2273	3110.1
AM	АРМЕНИЯ	0	3.0
VN	ВЬЕТНАМ	19218	29804.4
DE	ГЕРМАНИЯ	2110	12665.8
GE	ГРУЗИЯ	72	88.8
IN	ИНДИЯ	46011	124624.0
ID	ИНДОНЕЗИЯ	13454	30141.5
IR	ИРАН, ИСЛАМСКАЯ РЕСПУБЛИКА	244	385.2
IT	ИТАЛИЯ	4	55.2
KZ	КАЗАХСТАН	3	20.2
KE	КЕНИЯ	14755	44871.4
CN	КИТАЙ	19654	48132.4
LT	ЛИТВА	8	153.4
MW	МАЛАВИ	1183	2666.7
NP	НЕПАЛ	54	125.8
NL	НИДЕРЛАНДЫ	37	215.8
AE	ОБЪЕДИНЕННЫЕ АРАБСКИЕ ЭМИРАТЫ	1185	4820.0
PG	ПАПУА-НОВАЯ ГВИНЕЯ	1699	2969.8
PL	ПОЛЬША	380	2983.7
GB	СОЕДИНЕННОЕ КОРОЛЕВСТВО	303	3291.9
US	СОЕДИНЕННЫЕ ШТАТЫ	14	217.3
TW	ТАЙВАНЬ (КИТАЙ)	2	50.2
TZ	ТАНЗАНИЯ, ОБЪЕДИНЕННАЯ РЕСПУБЛИКА	116	270.2
UZ	УЗБЕКИСТАН	0	0.0
FI	ФИНЛЯНДИЯ	122	526.5
FR	ФРАНЦИЯ	65	1291.7

Код и наименование страны контрагента		Ед. измерения	Импорт количество	Импорт стоимость
CZ	ЧЕШСКАЯ РЕСПУБЛИКА		12	66.3
LK	ШРИ-ЛАНКА		54404	239655.3
JP	ЯПОНИЯ		11	294.8
000	прочие		4	63.4
Всего			181619	563106.4
Страны дальнего зарубежья			177540	554383.0
Страны СНГ			4079	8723.3
09.03				
МАТЕ (ПАРАГВАЙСКИЙ ЧАЙ)				
		Т		
AR	АРГЕНТИНА		161	250.9
DE	ГЕРМАНИЯ		48	78.3
000	прочие		23	45.5
Всего			233	374.8
Страны дальнего зарубежья			233	374.8
09.04				
ПЕРЕЦ РОДА PIPER; ПЛОДЫ РОДА CAPSICUM ИЛИ РОДА PIMENTA, СУШЕНЫЕ, ДРОБЛЕНЫЕ ИЛИ МОЛОТЫЕ				
		Т		
AT	АВСТРИЯ		858	3559.5
BR	БРАЗИЛИЯ		215	680.7
VN	ВЬЕТНАМ		4483	11574.3
DE	ГЕРМАНИЯ		63	293.9
IN	ИНДИЯ		3370	3205.3
ID	ИНДОНЕЗИЯ		1916	4703.4
ES	ИСПАНИЯ		136	347.8
IT	ИТАЛИЯ		13	183.2
KZ	КАЗАХСТАН		15	8.3
KG	КИРГИЗИЯ		234	148.7
CN	КИТАЙ		2233	5073.1
MX	МЕКСИКА		698	2105.7
PE	ПЕРУ		642	1170.4
PL	ПОЛЬША		939	4538.4
RS	СЕРБИЯ		10	64.0
TJ	ТАДЖИКИСТАН		369	329.4
UZ	УЗБЕКИСТАН		1163	1405.2
UA	УКРАИНА		18	50.7
SE	ШВЕЦИЯ		15	94.0
EE	ЭСТОНИЯ		55	309.4
ZA	ЮЖНАЯ АФРИКА		200	403.9
000	прочие		45	184.7
Всего			17689	40434.0
Страны дальнего зарубежья			15891	38491.7
Страны СНГ			1798	1942.3
09.05				
ВАНИЛЬ				
		Т		
FR	ФРАНЦИЯ		1	112.8
000	прочие		2	95.2
Всего			3	208.0
Страны дальнего зарубежья			3	208.0
09.06				
КОРИЦА И ЦВЕТКИ КОРИЧНОГО ДЕРЕВА				
		Т		
AT	АВСТРИЯ		52	213.9
VN	ВЬЕТНАМ		394	295.0
DE	ГЕРМАНИЯ		15	65.7
ID	ИНДОНЕЗИЯ		188	325.5
PL	ПОЛЬША		47	199.0
000	прочие		12	52.2
Всего			709	1151.2
Страны дальнего зарубежья			709	1151.2
09.07				
ГВОЗДИКА (ЦЕЛЫЕ ПЛОДЫ, ЦВЕТКИ И ЦВЕТОНОЖКИ)				
		Т		
AT	АВСТРИЯ		13	97.0
BR	БРАЗИЛИЯ		80	136.3
ID	ИНДОНЕЗИЯ		35	99.1
KM	КОМОРЫ		66	294.0
MG	МАДАГАСКАР		72	123.6
PL	ПОЛЬША		18	142.8
TJ	ТАДЖИКИСТАН		0	0.1
000	прочие		6	25.3
Всего			290	918.1
Страны дальнего зарубежья			290	918.0
Страны СНГ			0	0.1
09.08				
МУСКАТНЫЙ ОРЕХ, МАЦИС И КАРДАМОН				
		Т		
AT	АВСТРИЯ		12	171.1
GT	ГВАТЕМАЛА		34	354.7
ID	ИНДОНЕЗИЯ		139	1130.3
PL	ПОЛЬША		10	115.7
TJ	ТАДЖИКИСТАН		0	0.0
000	прочие		18	181.6
Всего			213	1953.4
Страны дальнего зарубежья			213	1953.4
Страны СНГ			0	0.0
09.09				
СЕМЕНА АНИСА, БАДЬЯНА, ФЕНХЕЛЯ, КОРИАНДРА, ТМИНА РИМСКОГО, ИЛИ ТМИНА ВОЛОШСКОГО, ИЛИ ТМИНА; ЯГОДЫ МОЖЖЕВЕЛЬНИКА				
		Т		
DE	ГЕРМАНИЯ		12	110.4
EG	ЕГИПЕТ		446	814.2
IN	ИНДИЯ		78	202.7
CA	КАНАДА		20	50.5
CN	КИТАЙ		135	266.8
PL	ПОЛЬША		141	421.1
TJ	ТАДЖИКИСТАН		1	0.8
UZ	УЗБЕКИСТАН		35	26.3
UA	УКРАИНА		31	36.3
FI	ФИНЛЯНДИЯ		51	144.8
CZ	ЧЕШСКАЯ РЕСПУБЛИКА		39	82.1
000	прочие		95	282.3
Всего			1084	2438.1
Страны дальнего зарубежья			1018	2374.8
Страны СНГ			67	63.3
09.10				
ИМБИРЬ, ШАФРАН, ТУРМЕРИК (КУРКУМА), ТИМЬЯН, ИЛИ ЧАБРЕЦ, ЛАВРОВЫЙ ЛИСТ, КАРРИ И ПРОЧИЕ ПРЯНОСТИ				
		Т		
AB	АБХАЗИЯ		569	577.3
AT	АВСТРИЯ		102	1150.6
AZ	АЗЕРБАЙДЖАН		541	525.3
AM	АРМЕНИЯ		2	70.0
BG	БОЛГАРИЯ		135	461.3
BR	БРАЗИЛИЯ		397	1163.2
VN	ВЬЕТНАМ		53	108.2
DE	ГЕРМАНИЯ		18	124.8
GE	ГРУЗИЯ		25	62.2
EG	ЕГИПЕТ		23	70.8
IL	ИЗРАИЛЬ		37	93.6
IN	ИНДИЯ		1041	1860.0
ID	ИНДОНЕЗИЯ		39	69.6
CN	КИТАЙ		1883	5015.2
LT	ЛИТВА		9	66.3
MA	МАРОККО		42	86.4
NG	НИГЕРИЯ		82	205.6
PE	ПЕРУ		56	146.6
PL	ПОЛЬША		271	1634.0
SY	СИРИЙСКАЯ АРАБСКАЯ РЕСПУБЛИКА		37	78.2
GB	СОЕДИНЕННОЕ КОРОЛЕВСТВО		9	51.5
TJ	ТАДЖИКИСТАН		4	13.7
TH	ТАИЛАНД		192	509.9
TR	ТУРЦИЯ		489	882.6
UA	УКРАИНА		150	272.5
EE	ЭСТОНИЯ		24	176.3
000	прочие		30	202.8
Всего			6260	15678.5
Страны дальнего зарубежья			5563	14797.0
Страны СНГ			698	881.5
10.01				
ПШЕНИЦА И МЕСЛИН				
		Т		
DE	ГЕРМАНИЯ		337	352.1
KZ	КАЗАХСТАН		73893	11001.6
UA	УКРАИНА		1309	500.8
FR	ФРАНЦИЯ		50	65.9
CZ	ЧЕШСКАЯ РЕСПУБЛИКА		110	103.2
000	прочие		50	26.6
Всего			75748	12050.0
Страны дальнего зарубежья			547	547.7
Страны СНГ			75202	11502.3
10.02				
РОЖЬ				
		Т		
DE	ГЕРМАНИЯ		11	65.5
FR	ФРАНЦИЯ		169	197.3
Всего			180	262.8
Страны дальнего зарубежья			180	262.8
10.03				
ЯЧМЕНЬ				
		Т		
DE	ГЕРМАНИЯ		52	56.9
DK	ДАНИЯ		56104	17514.0
KZ	КАЗАХСТАН		280	23.4
GB	СОЕДИНЕННОЕ КОРОЛЕВСТВО		2915	812.6
UA	УКРАИНА		4389	973.4
FR	ФРАНЦИЯ		13489	4333.7
SE	ШВЕЦИЯ		25953	8195.4
000	прочие		53	38.3
Всего			103234	31947.6
Страны дальнего зарубежья			98565	30950.9
Страны СНГ			4669	996.8
10.04				
ОВЕС				
		Т		
KZ	КАЗАХСТАН		40	8.0
000	прочие		25	26.3
Всего			65	34.3
Страны дальнего зарубежья			25	26.3
Страны СНГ			40	8.0
10.05				
КУКУРУЗА				
		Т		
AT	АВСТРИЯ		84	415.5
AR	АРГЕНТИНА		796	583.2
BG	БОЛГАРИЯ		19	92.9
HU	ВЕНГРИЯ		5785	18820.8
DE	ГЕРМАНИЯ		102	438.9
KZ	КАЗАХСТАН		297	129.1
CA	КАНАДА		1181	4627.4
MD	МОЛДОВА, РЕСПУБЛИКА		86	235.3
PL	ПОЛЬША		45	177.2
RO	РУМЫНИЯ		3764	15530.8
RS	СЕРБИЯ		1429	3898.7
SK	СЛОВАКИЯ		582	1984.0
US	СОЕДИНЕННЫЕ ШТАТЫ		3193	2267.7
EU	СТРАНЫ ЕС		53	214.5
UA	УКРАИНА		17059	5111.8
FR	ФРАНЦИЯ		1633	6076.5
HR	ХОРВАТИЯ		181	571.8
CL	ЧИЛИ		148	714.2
000	прочие		62	43.3
Всего			36500	61933.4
Страны дальнего зарубежья			19058	56457.2
Страны СНГ			17442	5476.1
10.06				
РИС				
		Т		
AR	АРГЕНТИНА		482	429.3
BR	БРАЗИЛИЯ		550	374.2
VN	ВЬЕТНАМ		74542	34194.3
EG	ЕГИПЕТ		600	473.3
IN	ИНДИЯ		108	160.7
ES	ИСПАНИЯ		1584	1683.9
IT	ИТАЛИЯ		1678	2072.7
KZ	КАЗАХСТАН		10642	2897.6
KH	КАМБОДЖА		1512	793.5
KG	КИРГИЗИЯ		2	8.6
CN	КИТАЙ		15921	7223.9
KR	КОРЕЯ, РЕСПУБЛИКА		54	90.0
MM	МЬЯНМА		9291	4930.9
PK	ПАКИСТАН		46838	25993.1
US	СОЕДИНЕННЫЕ ШТАТЫ		2015	4652.6
TJ	ТАДЖИКИСТАН		66	53.5
TH	ТАИЛАНД		50902	32824.3
UY	УРУГВАЙ		8326	5363.7
JP	ЯПОНИЯ		58	156.6
000	прочие		22	48.7
Всего			225193	124425.4
Страны дальнего зарубежья			214484	121465.7
Страны СНГ			10709	2959.7
10.08				
ГРЕЧИХА, ПРОСО И СЕМЕНА КАНАРЕЕЧНИКА; ПРОЧИЕ ЗЛАКИ				
		Т		
CA	КАНАДА		137	115.1
UA	УКРАИНА		638	195.4

Код и наименование страны контрагента		Ед. измерения	Импорт количество	Импорт стоимость
000	прочие		21	45.5
Всего			796	356.1
Страны дальнего зарубежья			158	160.6
Страны СНГ			638	195.4
11.01 МУКА ПШЕНИЧНАЯ ИЛИ ПШЕНИЧНО-РЖАНАЯ		Т		
DE	ГЕРМАНИЯ		110	79.1
IT	ИТАЛИЯ		1656	1098.1
KZ	КАЗАХСТАН		485	104.0
LT	ЛИТВА		2200	690.6
UA	УКРАИНА		20	9.3
FI	ФИНЛЯНДИЯ		919	511.7
FR	ФРАНЦИЯ		289	219.4
JP	ЯПОНИЯ		27	76.4
000	прочие		171	117.4
Всего			5877	2906.1
Страны дальнего зарубежья			5372	2792.7
Страны СНГ			505	113.4
11.02 МУКА ИЗ ЗЕРНА ПРОЧИХ ЗЛАКОВ, КРОМЕ ПШЕНИЧНОЙ ИЛИ ПШЕНИЧНО-РЖАНОЙ		Т		
DE	ГЕРМАНИЯ		419	392.2
LV	ЛАТВИЯ		948	1025.3
US	СОЕДИНЕННЫЕ ШТАТЫ		208	364.2
UA	УКРАИНА		5328	3298.0
000	прочие		245	193.2
Всего			7148	5273.0
Страны дальнего зарубежья			1821	1975.0
Страны СНГ			5328	3298.0
11.03 КРУПА, МУКА ГРУБОГО ПОМОЛА И ГРАНУЛЫ ИЗ ЗЕРНА ЗЛАКОВ		Т		
AM	АРМЕНИЯ		8	1.5
BE	БЕЛЬГИЯ		214	291.3
HU	ВЕНГРИЯ		2622	921.7
KZ	КАЗАХСТАН		68	32.7
CN	КИТАЙ		145	102.6
UA	УКРАИНА		23858	8218.8
FI	ФИНЛЯНДИЯ		285	241.6
000	прочие		85	81.9
Всего			27284	9892.2
Страны дальнего зарубежья			3351	1639.2
Страны СНГ			23933	8253.0
11.04 ЗЕРНО ЗЛАКОВ, ОБРАБОТАННОЕ ДРУГИМИ СПОСОБАМИ (НАПРИМЕР, ШЕЛУШЕНОЕ, ПЛЮЩЕНОЕ, ПЕРЕРАБОТАННОЕ В ХЛОПЬЯ, ОБРУШЕННОЕ, В ВИДЕ СЕЧКИ ИЛИ ДРОБЛЕНОЕ), КРОМЕ РИСА ТОВАРНОЙ ПОЗИЦИИ 1006; ЗАРОДЫШИ ЗЕРНА ЗЛАКОВ, ЦЕЛЫЕ, ПЛЮЩЕНЫЕ, В ВИДЕ ХЛОПЬЕВ ИЛИ МОЛОТЫЕ		Т		
AM	АРМЕНИЯ		49	14.6
DE	ГЕРМАНИЯ		543	472.2
KZ	КАЗАХСТАН		19	10.3
CA	КАНАДА		59	52.9
CN	КИТАЙ		4700	2700.4
LV	ЛАТВИЯ		2074	1615.5
UA	УКРАИНА		5067	2334.4
FI	ФИНЛЯНДИЯ		8972	7973.9
000	прочие		26	73.9
Всего			21509	15248.1
Страны дальнего зарубежья			16374	12888.8
Страны СНГ			5135	2359.3
11.05 МУКА ТОНКОГО И ГРУБОГО ПОМОЛА, ПОРОШОК, ХЛОПЬЯ, ГРАНУЛЫ КАРТОФЕЛЬНЫЕ		Т		
BE	БЕЛЬГИЯ		1792	2055.0
DE	ГЕРМАНИЯ		5652	4421.5
DK	ДАНИЯ		356	485.7
NL	НИДЕРЛАНДЫ		2252	2948.7
PL	ПОЛЬША		774	740.3
FI	ФИНЛЯНДИЯ		63	88.3
000	прочие		16	20.0
Всего			10904	10759.5
Страны дальнего зарубежья			10904	10759.5
11.06 МУКА ТОНКОГО И ГРУБОГО ПОМОЛА И ПОРОШОК ИЗ СУШЕНЫХ БОБОВЫХ ОВОЩЕЙ ТОВАРНОЙ ПОЗИЦИИ 0713, ИЗ СЕРДЦЕВИНЫ САГОВОЙ ПАЛЬМЫ, ИЗ КОРНЕПЛОДОВ ИЛИ КЛУБНЕПЛОДОВ ТОВАРНОЙ ПОЗИЦИИ 0714 ИЛИ ПРОДУКТОВ ГРУППЫ 08		Т		
BR	БРАЗИЛИЯ		48	180.1
DE	ГЕРМАНИЯ		100	249.4
ES	ИСПАНИЯ		108	342.3
MD	МОЛДОВА, РЕСПУБЛИКА		101	33.1
PL	ПОЛЬША		94	111.4
US	СОЕДИНЕННЫЕ ШТАТЫ		15	51.5
FR	ФРАНЦИЯ		103	208.7
EC	ЭКВАДОР		71	260.1
000	прочие		33	35.0
Всего			672	1471.5
Страны дальнего зарубежья			571	1438.4
Страны СНГ			101	33.1
11.07 СОЛОД, ПОДЖАРЕННЫЙ ИЛИ НЕПОДЖАРЕННЫЙ		Т		
AU	АВСТРАЛИЯ		85	65.0
AT	АВСТРИЯ		767	475.2
BE	БЕЛЬГИЯ		1101	625.8
DE	ГЕРМАНИЯ		8216	4531.9
LT	ЛИТВА		1034	554.4
NL	НИДЕРЛАНДЫ		2372	1098.6
SK	СЛОВАКИЯ		4201	2130.6
GB	СОЕДИНЕННОЕ КОРОЛЕВСТВО		137	70.2
UA	УКРАИНА		12000	6170.4
FI	ФИНЛЯНДИЯ		35122	13309.8
FR	ФРАНЦИЯ		1972	943.8
CZ	ЧЕШСКАЯ РЕСПУБЛИКА		8301	3543.0
SE	ШВЕЦИЯ		2288	1048.1
000	прочие		90	31.9
Всего			77686	34598.7
Страны дальнего зарубежья			65687	28428.3
Страны СНГ			12000	6170.4
11.08 КРАХМАЛ; ИНУЛИН		Т		
AR	АРГЕНТИНА		171	93.0
BE	БЕЛЬГИЯ		957	2476.2
VN	ВЬЕТНАМ		1278	309.1
DE	ГЕРМАНИЯ		5450	2292.9
DK	ДАНИЯ		9133	4140.8
CN	КИТАЙ		1177	543.0
LT	ЛИТВА		13127	5581.0
MD	МОЛДОВА, РЕСПУБЛИКА		480	168.2
NL	НИДЕРЛАНДЫ		5601	2929.4
PL	ПОЛЬША		7407	3167.7
TH	ТАИЛАНД		928	532.0
UA	УКРАИНА		4874	1839.5
FI	ФИНЛЯНДИЯ		101	115.8
FR	ФРАНЦИЯ		4077	2533.4
000	прочие		80	121.3
Всего			54840	26843.4
Страны дальнего зарубежья			49486	24835.6
Страны СНГ			5354	2007.7
11.09 КЛЕЙКОВИНА ПШЕНИЧНАЯ, СУХАЯ ИЛИ СЫРАЯ		Т		
KZ	КАЗАХСТАН		336	515.6
CN	КИТАЙ		1422	1650.8
FR	ФРАНЦИЯ		468	692.9
000	прочие		17	32.1
Всего			2243	2891.4
Страны дальнего зарубежья			1907	2375.8
Страны СНГ			336	515.6
12.01 СОЕВЫЕ БОБЫ, ДРОБЛЕНЫЕ ИЛИ НЕДРОБЛЕНЫЕ		Т		
AT	АВСТРИЯ		242	320.7
BR	БРАЗИЛИЯ		420772	195706.3
CA	КАНАДА		43699	22469.5
MD	МОЛДОВА, РЕСПУБЛИКА		659	319.3
PY	ПАРАГВАЙ		490201	218715.4
RS	СЕРБИЯ		25	101.3
US	СОЕДИНЕННЫЕ ШТАТЫ		44907	19685.5
UA	УКРАИНА		40500	19438.2
UY	УРУГВАЙ		25302	10666.0
FR	ФРАНЦИЯ		29	53.9
000	прочие		11	10.1
Всего			1066347	487486.2
Страны дальнего зарубежья			1025187	467728.7
Страны СНГ			41160	19757.5
12.02 АРАХИС, НЕЖАРЕНЫЙ ИЛИ НЕ ПРИГОТОВЛЕННЫЙ КАКИМ-ЛИБО ДРУГИМ СПОСОБОМ, ЛУЩЕНЫЙ ИЛИ НЕЛУЩЕНЫЙ, ДРОБЛЕНЫЙ ИЛИ НЕДРОБЛЕНЫЙ		Т		
AR	АРГЕНТИНА		52677	63399.2
BR	БРАЗИЛИЯ		5999	8851.2
VN	ВЬЕТНАМ		109	186.8
DE	ГЕРМАНИЯ		30	103.4
IN	ИНДИЯ		227	391.9
KZ	КАЗАХСТАН		32	54.3
KG	КИРГИЗИЯ		11	15.6
CN	КИТАЙ		17007	16239.0
NI	НИКАРАГУА		4329	7614.1
US	СОЕДИНЕННЫЕ ШТАТЫ		6932	12498.1
TJ	ТАДЖИКИСТАН		3261	5032.2
UZ	УЗБЕКИСТАН		4082	6685.7
000	прочие		18	16.9
Всего			94713	121088.3
Страны дальнего зарубежья			87327	109300.6
Страны СНГ			7386	11787.8
12.04 СЕМЕНА ЛЬНА, ДРОБЛЕНЫЕ ИЛИ НЕДРОБЛЕНЫЕ		Т		
CN	КИТАЙ		82	55.7
NL	НИДЕРЛАНДЫ		80	157.2
UA	УКРАИНА		155	165.5
FR	ФРАНЦИЯ		220	272.3
000	прочие		38	44.4
Всего			575	695.1
Страны дальнего зарубежья			420	529.5
Страны СНГ			155	165.5
12.05 СЕМЕНА РАПСА, ИЛИ КОЛЬЗЫ, ДРОБЛЕНЫЕ ИЛИ НЕДРОБЛЕНЫЕ		Т		
AT	АВСТРИЯ		78	660.5
AR	АРГЕНТИНА		39	646.8
DE	ГЕРМАНИЯ		296	2701.9
KZ	КАЗАХСТАН		13	5.6
PL	ПОЛЬША		15	80.2
FR	ФРАНЦИЯ		129	1440.8
HR	ХОРВАТИЯ		8	104.7
SE	ШВЕЦИЯ		10	61.1
000	прочие		0	0.9
Всего			588	5702.4
Страны дальнего зарубежья			575	5696.8
Страны СНГ			13	5.6
12.06 СЕМЕНА ПОДСОЛНЕЧНИКА, ДРОБЛЕНЫЕ ИЛИ НЕДРОБЛЕНЫЕ		Т		
AR	АРГЕНТИНА		137	1001.1
BG	БОЛГАРИЯ		239	1984.5
HU	ВЕНГРИЯ		661	5040.7
ES	ИСПАНИЯ		183	1910.8
IT	ИТАЛИЯ		692	5691.1
KZ	КАЗАХСТАН		643	649.0
KG	КИРГИЗИЯ		420	408.3
MD	МОЛДОВА, РЕСПУБЛИКА		991	2801.3
RO	РУМЫНИЯ		1115	9682.6
RS	СЕРБИЯ		223	1720.2
US	СОЕДИНЕННЫЕ ШТАТЫ		2501	20745.3
TJ	ТАДЖИКИСТАН		61	63.2
TR	ТУРЦИЯ		9211	34888.8
UZ	УЗБЕКИСТАН		411	379.9
UA	УКРАИНА		14206	12281.9
FR	ФРАНЦИЯ		1529	19109.6
CL	ЧИЛИ		188	1569.3
000	прочие		26	45.0
Всего			33437	119972.8
Страны дальнего зарубежья			16706	103389.1
Страны СНГ			16731	16583.6
12.07 СЕМЕНА И ПЛОДЫ ПРОЧИХ МАСЛИЧНЫХ КУЛЬТУР, ДРОБЛЕНЫЕ ИЛИ НЕДРОБЛЕНЫЕ		Т		
AT	АВСТРИЯ		95	1760.7

Код и наименование страны контрагента		Ед. изме-рения	Импорт	
			количество	стоимость
HU	ВЕНГРИЯ		219	667.2
GT	ГВАТЕМАЛА		20	51.7
IN	ИНДИЯ		4789	8384.5
ES	ИСПАНИЯ		546	1037.1
KZ	КАЗАХСТАН		20	14.4
CN	КИТАЙ		4093	4165.3
MX	МЕКСИКА		235	618.4
NG	НИГЕРИЯ		202	357.5
NL	НИДЕРЛАНДЫ		144	329.0
PL	ПОЛЬША		58	126.3
SD	СУДАН		289	386.3
TJ	ТАДЖИКИСТАН		45	57.1
TR	ТУРЦИЯ		1623	3039.1
UZ	УЗБЕКИСТАН		98	156.5
UA	УКРАИНА		231	171.4
FR	ФРАНЦИЯ		298	813.4
CZ	ЧЕШСКАЯ РЕСПУБЛИКА		2857	6261.1
000	прочие		130	220.2
Всего			15994	28617.1
Страны дальнего зарубежья			15599	28217.7
Страны СНГ			394	399.4

12.08
МУКА ТОНКОГО И ГРУБОГО ПОМОЛА ИЗ СЕМЯН ИЛИ ПЛОДОВ МАСЛИЧНЫХ КУЛЬТУР, КРОМЕ СЕМЯН ГОРЧИЦЫ

		Т		
BE	БЕЛЬГИЯ		386	388.4
GR	ГРЕЦИЯ		91	82.0
KZ	КАЗАХСТАН		248	158.9
MD	МОЛДОВА, РЕСПУБЛИКА		20	8.0
RS	СЕРБИЯ		1619	1176.4
000	прочие		0	0.2
Всего			2365	1813.9
Страны дальнего зарубежья			2097	1647.0
Страны СНГ			268	166.9

12.09
СЕМЕНА, ПЛОДЫ И СПОРЫ ДЛЯ ПОСЕВА

		Т		
AU	АВСТРАЛИЯ		3	270.7
AT	АВСТРИЯ		3	51.2
AR	АРГЕНТИНА		3	184.0
BE	БЕЛЬГИЯ		910	25868.8
GT	ГВАТЕМАЛА		0	491.6
DE	ГЕРМАНИЯ		2381	41770.7
DK	ДАНИЯ		4020	8026.9
IL	ИЗРАИЛЬ		0	1070.8
IN	ИНДИЯ		1	695.9
IT	ИТАЛИЯ		481	12469.8
KZ	КАЗАХСТАН		15	43.9
KG	КИРГИЗИЯ		40	54.5
CN	КИТАЙ		657	7168.0
KR	КОРЕЯ, РЕСПУБЛИКА		1	79.6
LV	ЛАТВИЯ		0	73.9
LT	ЛИТВА		73	306.4
MX	МЕКСИКА		0	214.0
MD	МОЛДОВА, РЕСПУБЛИКА		27	156.4
NL	НИДЕРЛАНДЫ		567	16137.0
NZ	НОВАЯ ЗЕЛАНДИЯ		61	1331.7
PE	ПЕРУ		0	782.0
PL	ПОЛЬША		151	2006.4
RS	СЕРБИЯ		44	1021.7
GB	СОЕДИНЕННОЕ КОРОЛЕВСТВО		19	635.0
US	СОЕДИНЕННЫЕ ШТАТЫ		588	9347.1
TH	ТАИЛАНД		2	1936.0
TZ	ТАНЗАНИЯ, ОБЪЕДИНЕННАЯ РЕСПУБЛИКА		2	442.2
TR	ТУРЦИЯ		11	754.0
UZ	УЗБЕКИСТАН		7	11.9
UA	УКРАИНА		1247	1512.1
FR	ФРАНЦИЯ		1928	46039.7
CZ	ЧЕШСКАЯ РЕСПУБЛИКА		270	1410.2
CL	ЧИЛИ		6	3754.4
ZA	ЮЖНАЯ АФРИКА		3	604.3
JP	ЯПОНИЯ		2	323.4
000	прочие		14	183.1
Всего			13535	187228.9
Страны дальнего зарубежья			12199	185450.2
Страны СНГ			1336	1778.7

12.10
ШИШКИ ХМЕЛЯ, СВЕЖИЕ ИЛИ СУШЕНЫЕ, ДРОБЛЕНЫЕ ИЛИ НЕДРОБЛЕНЫЕ, В ПОРОШКООБРАЗНОМ ВИДЕ ИЛИ В ВИДЕ ГРАНУЛ; ЛУПУЛИН

		Т		
DE	ГЕРМАНИЯ		1773	13461.6
GB	СОЕДИНЕННОЕ КОРОЛЕВСТВО		405	1259.6
US	СОЕДИНЕННЫЕ ШТАТЫ		172	1802.4
UA	УКРАИНА		73	59.7
CZ	ЧЕШСКАЯ РЕСПУБЛИКА		148	764.9
000	прочие		4	17.7
Всего			2575	17365.9
Страны дальнего зарубежья			2502	17306.1
Страны СНГ			73	59.7

12.11
РАСТЕНИЯ И ИХ ЧАСТИ (ВКЛЮЧАЯ СЕМЕНА И ПЛОДЫ), ИСПОЛЬЗУЕМЫЕ В ОСНОВНОМ В ПАРФЮМЕРИИ, ФАРМАЦИИ ИЛИ ИНСЕКТИЦИДНЫХ, ФУНГИЦИДНЫХ ИЛИ АНАЛОГИЧНЫХ ЦЕЛЯХ, СВЕЖИЕ ИЛИ СУШЕНЫЕ, ЦЕЛЫЕ ИЛИ ИЗМЕЛЬЧЕННЫЕ, ДРОБЛЕНЫЕ ИЛИ МОЛОТЫЕ

		Т		
AT	АВСТРИЯ		34	170.8
AZ	АЗЕРБАЙДЖАН		439	287.9
AL	АЛБАНИЯ		13	91.2
AM	АРМЕНИЯ		21	92.7
AF	АФГАНИСТАН		128	193.2
BG	БОЛГАРИЯ		336	988.1
DE	ГЕРМАНИЯ		591	3203.3
EG	ЕГИПЕТ		2472	5989.3
IL	ИЗРАИЛЬ		812	1957.4
IN	ИНДИЯ		576	780.9
ID	ИНДОНЕЗИЯ		34	98.2
ES	ИСПАНИЯ		6	85.9
CY	КИПР		18	122.9
KG	КИРГИЗИЯ		62	214.6
CN	КИТАЙ		392	1087.0
MA	МАРОККО		58	102.9
MD	МОЛДОВА, РЕСПУБЛИКА		6	36.8
NG	НИГЕРИЯ		931	1698.2
PY	ПАРАГВАЙ		63	226.2
PE	ПЕРУ		12	86.4
PL	ПОЛЬША		681	2005.3
MK	РЕСПУБЛИКА МАКЕДОНИЯ		23	140.3
GB	СОЕДИНЕННОЕ КОРОЛЕВСТВО		6	72.5
TJ	ТАДЖИКИСТАН		67	102.5
TM	ТУРКМЕНИЯ		26	22.4
TR	ТУРЦИЯ		117	230.8
UZ	УЗБЕКИСТАН		152	194.5
UA	УКРАИНА		1375	2481.4
FR	ФРАНЦИЯ		42	180.0
LK	ШРИ-ЛАНКА		25	150.9
000	прочие		93	244.0
Всего			9610	23338.6
Страны дальнего зарубежья			7463	19905.7
Страны СНГ			2147	3432.9

12.12
ПЛОДЫ РОЖКОВОГО ДЕРЕВА, МОРСКИЕ И ПРОЧИЕ ВОДОРОСЛИ, СВЕКЛА САХАРНАЯ И САХАРНЫЙ ТРОСТНИК, СВЕЖИЕ, ОХЛАЖДЕННЫЕ, МОРОЖЕНЫЕ ИЛИ СУШЕНЫЕ, ДРОБЛЕНЫЕ ИЛИ НЕДРОБЛЕНЫЕ; КОСТОЧКИ ПЛОДОВ И ИХ ЯДРА, ПРОЧИЕ ПРОДУКТЫ РАСТИТЕЛЬНОГО ПРОИСХОЖДЕНИЯ (ВКЛЮЧАЯ НЕОБЖАРЕННЫЕ КОРНИ ЦИКОРИЯ ВИДА CICHORIUM INTYBUS SATIVUM), ИСПОЛЬЗУЕМЫЕ ГЛАВНЫМ ОБРАЗОМ ДЛЯ ПИЩЕВЫХ ЦЕЛЕЙ, В ДРУГОМ МЕСТЕ НЕ ПОИМЕНОВАННЫЕ ИЛИ НЕ ВКЛЮЧЕННЫЕ

		Т		
BE	БЕЛЬГИЯ		49	69.1
VN	ВЬЕТНАМ		41	89.7
IN	ИНДИЯ		5	84.0
ES	ИСПАНИЯ		350	381.8
IT	ИТАЛИЯ		213	227.0
KG	КИРГИЗИЯ		24	13.3
CN	КИТАЙ		4471	6703.5
KR	КОРЕЯ, РЕСПУБЛИКА		98	551.4
LT	ЛИТВА		24	316.8
TJ	ТАДЖИКИСТАН		535	589.6
TH	ТАИЛАНД		40	89.6
UZ	УЗБЕКИСТАН		6	15.6
UA	УКРАИНА		15	25.2
FR	ФРАНЦИЯ		320	370.4
ZA	ЮЖНАЯ АФРИКА		108	270.7
JP	ЯПОНИЯ		20	235.6
000	прочие		47	171.7
Всего			6366	10205.1
Страны дальнего зарубежья			5786	9561.4
Страны СНГ			581	643.7

12.13
СОЛОМА И МЯКИНА ЗЕРНОВЫХ, НЕОБРАБОТАННАЯ, ИЗМЕЛЬЧЕННАЯ ИЛИ НЕИЗМЕЛЬЧЕННАЯ, РАЗМОЛОТАЯ ИЛИ НЕРАЗМОЛОТАЯ, ПРЕССОВАННАЯ ИЛИ В ВИДЕ ГРАНУЛ

		Т		
UA	УКРАИНА		20	3.5
000	прочие		10	13.7
Всего			30	17.2
Страны дальнего зарубежья			10	13.7
Страны СНГ			20	3.5

12.14
БРЮКВА, СВЕКЛА ЛИСТОВАЯ (МАНГОЛЬД), КОРНЕПЛОДЫ КОРМОВЫЕ, СЕНО, ЛЮЦЕРНА, КЛЕВЕР, ЭСПАРЦЕТ, КАПУСТА КОРМОВАЯ, ЛЮПИН, ВИКА И АНАЛОГИЧНЫЕ КОРМОВЫЕ ПРОДУКТЫ, ГРАНУЛИРОВАННЫЕ ИЛИ НЕГРАНУЛИРОВАННЫЕ

		Т		
DE	ГЕРМАНИЯ		18	55.3
IT	ИТАЛИЯ		87	212.2
UA	УКРАИНА		167	83.9
000	прочие		25	28.5
Всего			297	379.9
Страны дальнего зарубежья			130	296.0
Страны СНГ			167	83.9

13.01
ШЕЛЛАК ПРИРОДНЫЙ НЕОЧИЩЕННЫЙ; ПРИРОДНЫЕ КАМЕДИ, СМОЛЫ, ГУММИСМОЛЫ И ЖИВИЦА (НАПРИМЕР, БАЛЬЗАМЫ)

		Т		
DE	ГЕРМАНИЯ		48	294.0
GR	ГРЕЦИЯ		25	153.9
IN	ИНДИЯ		2006	2627.4
KG	КИРГИЗИЯ		2	70.0
CN	КИТАЙ		2608	5196.6
LT	ЛИТВА		4	248.9
MN	МОНГОЛИЯ		160	129.8
GB	СОЕДИНЕННОЕ КОРОЛЕВСТВО		99	247.9
US	СОЕДИНЕННЫЕ ШТАТЫ		47	230.8
SD	СУДАН		23	89.7
FR	ФРАНЦИЯ		1421	4503.1
CL	ЧИЛИ		383	476.5
ET	ЭФИОПИЯ		15	80.3
000	прочие		13	81.9
Всего			6853	14430.6
Страны дальнего зарубежья			6851	14360.6
Страны СНГ			2	70.0

13.02
СОКИ И ЭКСТРАКТЫ РАСТИТЕЛЬНЫЕ; ПЕКТИНОВЫЕ ВЕЩЕСТВА, ПЕКТИНАТЫ И ПЕКТАТЫ; АГАР-АГАР И ДРУГИЕ КЛЕИ И ЗАГУСТИТЕЛИ РАСТИТЕЛЬНОГО ПРОИСХОЖДЕНИЯ, ВИДОИЗМЕНЕННЫЕ ИЛИ НЕВИДОИЗМЕНЕННЫЕ

		Т		
AT	АВСТРИЯ		85	653.4
BE	БЕЛЬГИЯ		92	782.5
DE	ГЕРМАНИЯ		4286	28769.5
DK	ДАНИЯ		581	4811.5
IL	ИЗРАИЛЬ		88	916.7
IN	ИНДИЯ		5451	12156.1
ID	ИНДОНЕЗИЯ		64	463.6
IR	ИРАН, ИСЛАМСКАЯ РЕСПУБЛИКА		77	472.1
ES	ИСПАНИЯ		747	7434.7
IT	ИТАЛИЯ		892	2357.9
CA	КАНАДА		4	55.4
CN	КИТАЙ		1779	14870.6
MA	МАРОККО		41	1109.4
NL	НИДЕРЛАНДЫ		277	2604.9
PK	ПАКИСТАН		160	405.4
PE	ПЕРУ		81	506.6
PL	ПОЛЬША		150	1426.3
GB	СОЕДИНЕННОЕ КОРОЛЕВСТВО		233	7807.8
US	СОЕДИНЕННЫЕ ШТАТЫ		1167	11942.1
UZ	УЗБЕКИСТАН		20	37.6
UA	УКРАИНА		14	309.9
PH	ФИЛИППИНЫ		581	4191.6
FI	ФИНЛЯНДИЯ		17	76.2
FR	ФРАНЦИЯ		714	7729.3
CZ	ЧЕШСКАЯ РЕСПУБЛИКА		166	1818.9
CL	ЧИЛИ		199	1825.0

Код и наименование страны контрагента		Ед. изме-рения	Импорт количество	Импорт стоимость
CH	ШВЕЙЦАРИЯ		488	4106.0
EE	ЭСТОНИЯ		34	659.3
JP	ЯПОНИЯ		8	325.7
000	прочие		7	82.4
Всего			18503	120708.7
Страны дальнего зарубежья			18470	120361.1
Страны СНГ			33	347.6

14.01
МАТЕРИАЛЫ РАСТИТЕЛЬНОГО ПРОИСХОЖДЕНИЯ, ИСПОЛЬЗУЕМЫЕ ГЛАВНЫМ ОБРАЗОМ ДЛЯ ПЛЕТЕНИЯ (НАПРИМЕР, БАМБУК, РОТАНГ, ТРОСТНИК, СИТНИК, ИВА, РАФИЯ, ОЧИЩЕННАЯ, ОТБЕЛЕННАЯ ИЛИ ОКРАШЕННАЯ СОЛОМА ЗЕРНОВЫХ И ЛИПОВАЯ КОРА)

			Т	
AB	АБХАЗИЯ		171	77.7
CN	КИТАЙ		162	181.5
PL	ПОЛЬША		30	73.7
UA	УКРАИНА		46	22.9
000	прочие		66	90.3
Всего			476	446.1
Страны дальнего зарубежья			429	423.3
Страны СНГ			46	22.9

14.04
МАТЕРИАЛЫ РАСТИТЕЛЬНОГО ПРОИСХОЖДЕНИЯ, В ДРУГОМ МЕСТЕ НЕ ПОИМЕНОВАННЫЕ ИЛИ НЕ ВКЛЮЧЕННЫЕ

			Т	
IN	ИНДИЯ		489	293.8
IR	ИРАН, ИСЛАМСКАЯ РЕСПУБЛИКА		972	506.0
CN	КИТАЙ		97	168.2
US	СОЕДИНЕННЫЕ ШТАТЫ		55	59.8
TJ	ТАДЖИКИСТАН		52	5.3
TN	ТУНИС		339	217.3
UZ	УЗБЕКИСТАН		22	152.5
UA	УКРАИНА		273	66.8
LK	ШРИ-ЛАНКА		1125	793.7
000	прочие		78	116.0
Всего			3503	2379.3
Страны дальнего зарубежья			3156	2154.8
Страны СНГ			347	224.5

15.01
ЖИР СВИНОЙ (ВКЛЮЧАЯ ЛЯРД) И ЖИР ДОМАШНЕЙ ПТИЦЫ, КРОМЕ ЖИРА ТОВАРНОЙ ПОЗИЦИИ 0209 ИЛИ 1503

			Т	
PL	ПОЛЬША		1225	1344.9
SK	СЛОВАКИЯ		702	726.5
FI	ФИНЛЯНДИЯ		290	298.9
SE	ШВЕЦИЯ		2487	2840.1
000	прочие		15	58.3
Всего			4720	5268.6
Страны дальнего зарубежья			4720	5268.6

15.02
ЖИР КРУПНОГО РОГАТОГО СКОТА, ОВЕЦ ИЛИ КОЗ, КРОМЕ ЖИРА ТОВАРНОЙ ПОЗИЦИИ 1503

			Т	
AR	АРГЕНТИНА		509	443.9
DK	ДАНИЯ		139	138.9
LT	ЛИТВА		739	719.4
UY	УРУГВАЙ		686	697.7
FI	ФИНЛЯНДИЯ		5483	4761.8
000	прочие		20	26.4
Всего			7577	6788.0
Страны дальнего зарубежья			7577	6788.0

15.03
ЛЯРД-СТЕАРИН, ЛЯРД-ОЙЛЬ, ОЛЕОСТЕАРИН (ОЛЕОМАРГАРИН) И ЖИВОТНОЕ МАСЛО (ТЕХНИЧЕСКИЙ МАРГАРИН), НЕЭМУЛЬГИРОВАННЫЕ ИЛИ НЕСМЕШАННЫЕ, ИЛИ НЕ ПРИГОТОВЛЕННЫЕ КАКИМ-ЛИБО ИНЫМ СПОСОБОМ

			Т	
DE	ГЕРМАНИЯ		19	55.9
Всего			19	55.9
Страны дальнего зарубежья			19	55.9

15.04
ЖИРЫ, МАСЛА И ИХ ФРАКЦИИ, ИЗ РЫБЫ ИЛИ МОРСКИХ МЛЕКОПИТАЮЩИХ, НЕРАФИНИРОВАННЫЕ ИЛИ РАФИНИРОВАННЫЕ, НО БЕЗ ИЗМЕНЕНИЯ ХИМИЧЕСКОГО СОСТАВА

			Т	
HU	ВЕНГРИЯ		10	500.8
IS	ИСЛАНДИЯ		34	378.0
MR	МАВРИТАНИЯ		442	415.9
NL	НИДЕРЛАНДЫ		200	682.8
NO	НОРВЕГИЯ		238	580.0
FR	ФРАНЦИЯ		38	90.0
SE	ШВЕЦИЯ		27	973.3
EC	ЭКВАДОР		71	62.0
000	прочие		22	33.8
Всего			1084	3716.7
Страны дальнего зарубежья			1084	3716.7

15.05
ЖИРОПОТ И ЖИРОВЫЕ ВЕЩЕСТВА, ПОЛУЧАЕМЫЕ ИЗ НЕГО (ВКЛЮЧАЯ ЛАНОЛИН)

			Т	
BE	БЕЛЬГИЯ		105	673.9
DE	ГЕРМАНИЯ		6	83.9
CN	КИТАЙ		29	163.6
NL	НИДЕРЛАНДЫ		36	232.8
000	прочие		6	51.2
Всего			181	1205.3
Страны дальнего зарубежья			181	1205.3

15.06
ПРОЧИЕ ЖИРЫ И МАСЛА ЖИВОТНЫЕ И ИХ ФРАКЦИИ, В ТОМ ЧИСЛЕ НЕРАФИНИРОВАННЫЕ ИЛИ РАФИНИРОВАННЫЕ, НО БЕЗ ИЗМЕНЕНИЯ ИХ ХИМИЧЕСКОГО СОСТАВА

			Т	
000	прочие		10	23.1
Всего			10	23.1
Страны дальнего зарубежья			10	23.1

15.07
МАСЛО СОЕВОЕ И ЕГО ФРАКЦИИ, НЕРАФИНИРОВАННЫЕ ИЛИ РАФИНИРОВАННЫЕ, НО БЕЗ ИЗМЕНЕНИЯ ХИМИЧЕСКОГО СОСТАВА

			Т	
BE	БЕЛЬГИЯ		356	427.3
KR	КОРЕЯ, РЕСПУБЛИКА		3013	2546.4
MD	МОЛДОВА, РЕСПУБЛИКА		1766	1850.9
NL	НИДЕРЛАНДЫ		14760	17302.8
UA	УКРАИНА		8	16.7
000	прочие		64	106.9
Всего			19966	22251.2
Страны дальнего зарубежья			18192	20383.5
Страны СНГ			1774	1867.6

15.08
МАСЛО АРАХИСОВОЕ И ЕГО ФРАКЦИИ, НЕРАФИНИРОВАННЫЕ ИЛИ РАФИНИРОВАННЫЕ, НО БЕЗ ИЗМЕНЕНИЯ ХИМИЧЕСКОГО СОСТАВА

			Т	
UA	УКРАИНА		6	40.4
000	прочие		83	97.2
Всего			88	137.6
Страны дальнего зарубежья			83	97.2
Страны СНГ			6	40.4

15.09
МАСЛО ОЛИВКОВОЕ И ЕГО ФРАКЦИИ, НЕРАФИНИРОВАННЫЕ ИЛИ РАФИНИРОВАННЫЕ, НО БЕЗ ИЗМЕНЕНИЯ ХИМИЧЕСКОГО СОСТАВА

			Т	
AT	АВСТРИЯ		14	62.3
GR	ГРЕЦИЯ		1698	7666.2
JO	ИОРДАНИЯ		81	286.5
ES	ИСПАНИЯ		14995	55717.3
IT	ИТАЛИЯ		5282	18554.9
PT	ПОРТУГАЛИЯ		36	132.1
SY	СИРИЙСКАЯ АРАБСКАЯ РЕСПУБЛИКА		17	57.5
TN	ТУНИС		1081	2526.9
TR	ТУРЦИЯ		524	1645.4
FR	ФРАНЦИЯ		13	102.8
000	прочие		16	80.8
Всего			23755	86832.8
Страны дальнего зарубежья			23755	86832.8

15.10
ПРОЧИЕ МАСЛА И ИХ ФРАКЦИИ, ПОЛУЧЕННЫЕ ТОЛЬКО ИЗ МАСЛИН (ОЛИВОК), НЕРАФИНИРОВАННЫЕ ИЛИ РАФИНИРОВАННЫЕ, НО БЕЗ ИЗМЕНЕНИЯ ИХ ХИМИЧЕСКОГО СОСТАВА, ВКЛЮЧАЯ СМЕСИ ИХ С МАСЛАМИ ИЗ ТОВ. ПОЗ. N 1509

			Т	
GR	ГРЕЦИЯ		325	950.9
ES	ИСПАНИЯ		1896	5483.4
IT	ИТАЛИЯ		1283	2554.1
UA	УКРАИНА		0	0.1
000	прочие		12	38.5
Всего			3517	9027.1
Страны дальнего зарубежья			3517	9027.0
Страны СНГ			0	0.1

15.11
МАСЛО ПАЛЬМОВОЕ И ЕГО ФРАКЦИИ, НЕРАФИНИРОВАННЫЕ ИЛИ РАФИНИРОВАННЫЕ, НО БЕЗ ИЗМЕНЕНИЯ ХИМИЧЕСКОГО СОСТАВА

			Т	
BE	БЕЛЬГИЯ		1701	2365.6
DE	ГЕРМАНИЯ		10043	11755.3
GR	ГРЕЦИЯ		67	97.1
DK	ДАНИЯ		1608	2062.2
ID	ИНДОНЕЗИЯ		280390	275530.5
IT	ИТАЛИЯ		2151	3817.9
MY	МАЛАЙЗИЯ		173629	171652.9
NL	НИДЕРЛАНДЫ		94135	97528.1
PL	ПОЛЬША		130	203.6
GB	СОЕДИНЕННОЕ КОРОЛЕВСТВО		28	52.4
UA	УКРАИНА		91595	100428.8
SE	ШВЕЦИЯ		453	665.4
Всего			655931	666159.7
Страны дальнего зарубежья			564336	565730.9
Страны СНГ			91595	100428.8

15.12
МАСЛО ПОДСОЛНЕЧНОЕ, САФЛОРОВОЕ ИЛИ ХЛОПКОВОЕ И ИХ ФРАКЦИИ, НЕРАФИНИРОВАННЫЕ ИЛИ РАФИНИРОВАННЫЕ, НО БЕЗ ИЗМЕНЕНИЯ ХИМИЧЕСКОГО СОСТАВА

			Т	
AU	АВСТРАЛИЯ		27	66.8
AT	АВСТРИЯ		58	108.2
AR	АРГЕНТИНА		203	349.8
BE	БЕЛЬГИЯ		66	104.5
LT	ЛИТВА		500	628.2
MD	МОЛДОВА, РЕСПУБЛИКА		2851	3471.5
UA	УКРАИНА		110607	114116.9
SE	ШВЕЦИЯ		79	303.2
000	прочие		54	117.4
Всего			114444	119266.2
Страны дальнего зарубежья			987	1677.9
Страны СНГ			113457	117588.3

15.13
МАСЛО КОКОСОВОЕ (КОПРОВОЕ), ПАЛЬМОЯДРОВОЕ ИЛИ МАСЛО БАБАССУ И ИХ ФРАКЦИИ, НЕРАФИНИРОВАННЫЕ ИЛИ РАФИНИРОВАННЫЕ, НО БЕЗ ИЗМЕНЕНИЯ ХИМИЧЕСКОГО СОСТАВА

			Т	
BE	БЕЛЬГИЯ		1154	1304.7
DE	ГЕРМАНИЯ		451	593.5
DK	ДАНИЯ		5149	5458.3
ID	ИНДОНЕЗИЯ		58542	71606.6
MY	МАЛАЙЗИЯ		46452	53776.4
NL	НИДЕРЛАНДЫ		16139	19701.7
SG	СИНГАПУР		338	548.1
TR	ТУРЦИЯ		200	280.0
UA	УКРАИНА		2588	3640.8
PH	ФИЛИППИНЫ		6502	6858.6
000	прочие		7	32.1
Всего			137521	163800.8
Страны дальнего зарубежья			134934	160160.0
Страны СНГ			2588	3640.8

15.14
МАСЛО РАПСОВОЕ (ИЗ РАПСА, ИЛИ КОЛЬЗЫ) ИЛИ ГОРЧИЧНОЕ И ИХ ФРАКЦИИ, НЕРАФИНИРОВАННЫЕ ИЛИ РАФИНИРОВАННЫЕ, НО БЕЗ ИЗМЕНЕНИЯ ХИМИЧЕСКОГО СОСТАВА

			Т	
HU	ВЕНГРИЯ		103	156.9
DE	ГЕРМАНИЯ		466	700.8

Код и наименование страны контрагента		Ед. изме-рения	Импорт	
			количество	стоимость
UA	УКРАИНА		6	23.7
FI	ФИНЛЯНДИЯ		120	138.5
000	прочие		54	94.0
Всего			749	1113.9
Страны дальнего зарубежья			743	1090.2
Страны СНГ			6	23.7

15.15
ПРОЧИЕ НЕЛЕТУЧИЕ РАСТИТЕЛЬНЫЕ ЖИРЫ, МАСЛА (ВКЛЮЧАЯ МАСЛО ЖОЖОБА) И ИХ ФРАКЦИИ, НЕРАФИНИРОВАННЫЕ ИЛИ РАФИНИРОВАННЫЕ, НО БЕЗ ИЗМЕНЕНИЯ ХИМИЧЕСКОГО СОСТАВА

		Т		
AT	АВСТРИЯ		266	1997.4
BE	БЕЛЬГИЯ		276	958.8
DE	ГЕРМАНИЯ		74	181.3
DK	ДАНИЯ		111	388.0
IL	ИЗРАИЛЬ		3	53.2
IN	ИНДИЯ		3140	5273.8
ES	ИСПАНИЯ		33	269.1
IT	ИТАЛИЯ		332	1112.3
CN	КИТАЙ		279	479.7
NL	НИДЕРЛАНДЫ		17	70.3
SI	СЛОВЕНИЯ		69	132.9
US	СОЕДИНЕННЫЕ ШТАТЫ		27	194.8
TW	ТАЙВАНЬ (КИТАЙ)		18	62.8
UA	УКРАИНА		5017	5796.4
FR	ФРАНЦИЯ		19	256.2
CL	ЧИЛИ		7	57.3
SE	ШВЕЦИЯ		56	257.8
JP	ЯПОНИЯ		16	65.4
000	прочие		44	264.8
Всего			9802	17872.4
Страны дальнего зарубежья			4785	12076.1
Страны СНГ			5017	5796.4

15.16
ЖИРЫ И МАСЛА ЖИВОТНЫЕ ИЛИ РАСТИТЕЛЬНЫЕ И ИХ ФРАКЦИИ, ПОЛНОСТЬЮ ИЛИ ЧАСТИЧНО ГИДРОГЕНИЗИРОВАННЫЕ, ПЕРЕЭТЕРИФИЦИРОВАННЫЕ, РЕЭТЕРИФИЦИРОВАННЫЕ ИЛИ ЭЛАИДИНИЗИРОВАННЫЕ, НЕРАФИНИРОВАННЫЕ ИЛИ РАФИНИРОВАННЫЕ, НО НЕ ПОДВЕРГНУТЫЕ ДАЛЬНЕЙШЕЙ ОБРАБОТКЕ

		Т		
BE	БЕЛЬГИЯ		410	651.2
DE	ГЕРМАНИЯ		2335	5819.9
DK	ДАНИЯ		2948	4112.3
ID	ИНДОНЕЗИЯ		14254	20204.2
ES	ИСПАНИЯ		52	155.1
IT	ИТАЛИЯ		190	539.9
KR	КОРЕЯ, РЕСПУБЛИКА		194	379.1
MY	МАЛАЙЗИЯ		25536	33842.2
NL	НИДЕРЛАНДЫ		18572	23378.3
GB	СОЕДИНЕННОЕ КОРОЛЕВСТВО		764	879.0
US	СОЕДИНЕННЫЕ ШТАТЫ		112	608.0
TR	ТУРЦИЯ		2224	3173.3
UA	УКРАИНА		181	259.3
FR	ФРАНЦИЯ		28	108.1
SE	ШВЕЦИЯ		1027	1533.0
000	прочие		18	105.3
Всего			68845	95748.2
Страны дальнего зарубежья			68664	95488.9
Страны СНГ			181	259.3

15.17
МАРГАРИН; ПРИГОДНЫЕ ДЛЯ УПОТРЕБЛЕНИЯ В ПИЩУ СМЕСИ ИЛИ ГОТОВЫЕ ПРОДУКТЫ ИЗ ЖИВОТНЫХ ИЛИ РАСТИТЕЛЬНЫХ ЖИРОВ ИЛИ МАСЕЛ ИЛИ ФРАКЦИЙ РАЗЛИЧНЫХ ЖИРОВ ИЛИ МАСЕЛ ДАННОЙ ГРУППЫ, КРОМЕ ПИЩЕВЫХ ЖИРОВ ИЛИ МАСЕЛ ИЛИ ИХ ФРАКЦИЙ ТОВАРНОЙ ПОЗИЦИИ 1516

		Т		
BE	БЕЛЬГИЯ		10221	23958.3
BG	БОЛГАРИЯ		1536	1698.1
DE	ГЕРМАНИЯ		1871	3193.2
DK	ДАНИЯ		12661	40353.9
ID	ИНДОНЕЗИЯ		241	284.7
IR	ИРАН, ИСЛАМСКАЯ РЕСПУБЛИКА		47	58.0
ES	ИСПАНИЯ		205	334.2
IT	ИТАЛИЯ		8901	12125.1
CN	КИТАЙ		1640	1913.9
MY	МАЛАЙЗИЯ		741	1442.6
NL	НИДЕРЛАНДЫ		2942	5137.8
PL	ПОЛЬША		86	184.0
RO	РУМЫНИЯ		79	102.7
SG	СИНГАПУР		140	477.9
SK	СЛОВАКИЯ		129	146.2
GB	СОЕДИНЕННОЕ КОРОЛЕВСТВО		2088	2916.4
US	СОЕДИНЕННЫЕ ШТАТЫ		260	363.1
UA	УКРАИНА		44930	50391.6
FR	ФРАНЦИЯ		385	456.7
SE	ШВЕЦИЯ		4810	8113.7
000	прочие		75	147.5
Всего			93987	153799.5
Страны дальнего зарубежья			49057	103407.9
Страны СНГ			44930	50391.6

15.18
ЖИВОТНЫЕ ИЛИ РАСТИТЕЛЬНЫЕ ЖИРЫ И МАСЛА И ИХ ФРАКЦИИ, ВАРЕНЫЕ, ОКИСЛЕННЫЕ, ДЕГИДРАТИРОВАННЫЕ, СУЛЬФУРИРОВАННЫЕ ИЛИ ПОЛИМЕРИЗОВАННЫЕ, КРОМЕ ТОВАРНОЙ ПОЗИЦИИ N 1516, НЕПИЩЕВЫЕ СМЕСИ

		Т		
DE	ГЕРМАНИЯ		479	1845.9
DK	ДАНИЯ		15	66.0
IN	ИНДИЯ		41	84.8
IT	ИТАЛИЯ		545	559.6
CN	КИТАЙ		122	184.9
MY	МАЛАЙЗИЯ		261	309.4
NL	НИДЕРЛАНДЫ		180	272.2
GB	СОЕДИНЕННОЕ КОРОЛЕВСТВО		121	244.6
US	СОЕДИНЕННЫЕ ШТАТЫ		4	57.3
TW	ТАЙВАНЬ (КИТАЙ)		64	71.7
UA	УКРАИНА		49	122.9
SE	ШВЕЦИЯ		111	502.6
000	прочие		17	125.0
Всего			2011	4446.8
Страны дальнего зарубежья			1961	4323.9
Страны СНГ			49	122.9

15.20
ГЛИЦЕРИН СЫРОЙ; ГЛИЦЕРИНОВАЯ ВОДА И ГЛИЦЕРИНОВЫЙ ЩЕЛОК

		Т		
IT	ИТАЛИЯ		33	108.8
GB	СОЕДИНЕННОЕ КОРОЛЕВСТВО		50	162.4
TW	ТАЙВАНЬ (КИТАЙ)		28	67.7
FR	ФРАНЦИЯ		40	102.1
000	прочие		29	77.3
Всего			180	518.2
Страны дальнего зарубежья			180	518.2

15.21
ВОСКИ РАСТИТЕЛЬНЫЕ (КРОМЕ ТРИГЛИЦЕРИДОВ), ВОСК ПЧЕЛИНЫЙ, ВОСКИ ДРУГИХ НАСЕКОМЫХ И СПЕРМАЦЕТ, ОКРАШЕННЫЕ ИЛИ НЕОКРАШЕННЫЕ, РАФИНИРОВАННЫЕ ИЛИ НЕРАФИНИРОВАННЫЕ

		Т		
BR	БРАЗИЛИЯ		10	87.0
DE	ГЕРМАНИЯ		60	475.0
CN	КИТАЙ		208	203.8
000	прочие		13	104.0
Всего			292	869.9
Страны дальнего зарубежья			292	869.9

16.01
КОЛБАСЫ И АНАЛОГИЧНЫЕ ПРОДУКТЫ ИЗ МЯСА, МЯСНЫХ СУБПРОДУКТОВ ИЛИ КРОВИ, ПИЩЕВЫЕ ПРОДУКТЫ, ИЗГОТОВЛЕННЫЕ НА ИХ ОСНОВЕ

		Т		
AT	АВСТРИЯ		210	1174.8
BE	БЕЛЬГИЯ		29	159.0
BR	БРАЗИЛИЯ		501	2260.4
HU	ВЕНГРИЯ		670	2447.3
DE	ГЕРМАНИЯ		189	1239.4
DK	ДАНИЯ		310	1221.0
IL	ИЗРАИЛЬ		26	212.4
IE	ИРЛАНДИЯ		9	62.2
ES	ИСПАНИЯ		763	3881.6
IT	ИТАЛИЯ		342	3261.1
LV	ЛАТВИЯ		366	1289.6
LT	ЛИТВА		422	1491.3
NL	НИДЕРЛАНДЫ		731	1281.5
PL	ПОЛЬША		257	791.6
SK	СЛОВАКИЯ		88	236.7
US	СОЕДИНЕННЫЕ ШТАТЫ		1466	2580.1
FI	ФИНЛЯНДИЯ		33	298.4
FR	ФРАНЦИЯ		83	947.6
EE	ЭСТОНИЯ		734	1823.9
000	прочие		10	30.1
Всего			7240	26690.2
Страны дальнего зарубежья			7240	26690.2

16.02
ГОТОВЫЕ ИЛИ КОНСЕРВИРОВАННЫЕ ПРОДУКТЫ ИЗ МЯСА, МЯСНЫХ СУБПРОДУКТОВ ИЛИ КРОВИ ПРОЧИЕ

		Т		
AU	АВСТРАЛИЯ		84	494.3
AT	АВСТРИЯ		241	1085.5
AR	АРГЕНТИНА		494	2008.3
BE	БЕЛЬГИЯ		1719	6022.7
BG	БОЛГАРИЯ		83	139.8
BA	БОСНИЯ И ГЕРЦЕГОВИНА		5	78.5
BR	БРАЗИЛИЯ		3122	12325.8
HU	ВЕНГРИЯ		3279	14209.4
DE	ГЕРМАНИЯ		2225	11028.5
DK	ДАНИЯ		354	1880.1
ES	ИСПАНИЯ		7669	31475.4
IT	ИТАЛИЯ		599	5134.6
LV	ЛАТВИЯ		157	595.4
LT	ЛИТВА		33	185.1
MD	МОЛДОВА, РЕСПУБЛИКА		149	512.3
MN	МОНГОЛИЯ		132	410.9
NL	НИДЕРЛАНДЫ		214	1835.3
NZ	НОВАЯ ЗЕЛАНДИЯ		9	219.4
PL	ПОЛЬША		604	1994.2
RS	СЕРБИЯ		696	2111.5
SI	СЛОВЕНИЯ		37	160.5
US	СОЕДИНЕННЫЕ ШТАТЫ		222	987.0
TM	ТУРКМЕНИЯ		23	41.5
UA	УКРАИНА		23	84.4
FI	ФИНЛЯНДИЯ		69	485.4
FR	ФРАНЦИЯ		6066	23809.3
CZ	ЧЕШСКАЯ РЕСПУБЛИКА		151	355.9
SE	ШВЕЦИЯ		198	1110.0
000	прочие		12	88.0
Всего			28668	120869.0
Страны дальнего зарубежья			28474	120230.8
Страны СНГ			195	638.2

16.03
ЭКСТРАКТЫ И СОКИ ИЗ МЯСА, РЫБЫ, РАКООБРАЗНЫХ, МОЛЛЮСКОВ ИЛИ ПРОЧИХ ВОДНЫХ БЕСПОЗВОНОЧНЫХ

		Т		
000	прочие		2	8.6
Всего			2	8.6
Страны дальнего зарубежья			2	8.6

16.04
ГОТОВАЯ ИЛИ КОНСЕРВИРОВАННАЯ РЫБА; ИКРА ОСЕТРОВЫХ И ЕЕ ЗАМЕНИТЕЛИ, ИЗГОТОВЛЕННЫЕ ИЗ ИКРИНОК РЫБЫ

		Т		
VN	ВЬЕТНАМ		589	1589.4
DE	ГЕРМАНИЯ		625	3323.4
DK	ДАНИЯ		1184	5422.3
ID	ИНДОНЕЗИЯ		121	294.3
IS	ИСЛАНДИЯ		207	681.2
ES	ИСПАНИЯ		224	1184.8
IT	ИТАЛИЯ		100	821.6
KZ	КАЗАХСТАН		2	8.9
CN	КИТАЙ		11683	32227.4
LV	ЛАТВИЯ		19635	23952.4
LT	ЛИТВА		807	1957.1
NO	НОРВЕГИЯ		56	339.2
PL	ПОЛЬША		95	256.6
PT	ПОРТУГАЛИЯ		35	194.6
SC	СЕЙШЕЛЫ		219	843.1
US	СОЕДИНЕННЫЕ ШТАТЫ		35	302.3
TH	ТАИЛАНД		9573	19561.1
UA	УКРАИНА		27826	30270.8
FR	ФРАНЦИЯ		67	465.0
CL	ЧИЛИ		70	109.7
SE	ШВЕЦИЯ		234	842.7
EE	ЭСТОНИЯ		1866	1827.8
000	прочие		66	237.2
Всего			75318	126712.9
Страны дальнего зарубежья			47490	96433.2
Страны СНГ			27828	30279.7

Код и наименование страны контрагента		Ед. изме-рения	Импорт	
			количество	стоимость
16.05 ГОТОВЫЕ ИЛИ КОНСЕРВИРОВАННЫЕ РАКООБРАЗНЫЕ, МОЛЛЮСКИ И ПРОЧИЕ ВОДНЫЕ БЕСПОЗВОНОЧНЫЕ		Т		
AM	АРМЕНИЯ		18	118.4
BD	БАНГЛАДЕШ		311	2368.7
DE	ГЕРМАНИЯ		77	398.1
DK	ДАНИЯ		246	1474.5
IN	ИНДИЯ		648	4643.7
ID	ИНДОНЕЗИЯ		15	124.0
ES	ИСПАНИЯ		313	1661.7
CN	КИТАЙ		5462	22881.6
NL	НИДЕРЛАНДЫ		10	71.7
US	СОЕДИНЕННЫЕ ШТАТЫ		10	96.3
TH	ТАИЛАНД		997	5971.6
UA	УКРАИНА		181	1760.4
FR	ФРАНЦИЯ		26	193.7
CL	ЧИЛИ		1607	3949.4
SE	ШВЕЦИЯ		43	153.4
JP	ЯПОНИЯ		28	129.4
000	прочие		52	171.7
Всего			10044	46168.3
Страны дальнего зарубежья			9844	44289.5
Страны СНГ			200	1878.8
17.01 САХАР ТРОСТНИКОВЫЙ ИЛИ СВЕКЛОВИЧНЫЙ И ХИМИЧЕСКИ ЧИСТАЯ САХАРОЗА, В ТВЕРДОМ СОСТОЯНИИ		Т		
AT	АВСТРИЯ		27	138.2
DZ	АЛЖИР		230	191.0
AR	АРГЕНТИНА		61143	42030.5
BE	БЕЛЬГИЯ		52	179.5
BO	БОЛИВИЯ		1604	1064.6
BR	БРАЗИЛИЯ		1793219	996744.1
GT	ГВАТЕМАЛА		70192	32087.3
DE	ГЕРМАНИЯ		1885	2850.1
DK	ДАНИЯ		1029	1047.0
IT	ИТАЛИЯ		21	57.6
KZ	КАЗАХСТАН		0	0.5
CA	КАНАДА		12	61.8
CO	КОЛУМБИЯ		10692	6943.3
CR	КОСТА-РИКА		17863	7609.5
CU	КУБА		80863	41832.1
LT	ЛИТВА		1128	881.3
MU	МАВРИКИЙ		6569	7817.6
MW	МАЛАВИ		224	234.0
MY	МАЛАЙЗИЯ		725	630.2
MD	МОЛДОВА, РЕСПУБЛИКА		29540	23905.1
NL	НИДЕРЛАНДЫ		5	52.6
PE	ПЕРУ		25473	11002.8
PL	ПОЛЬША		41304	27589.9
GB	СОЕДИНЕННОЕ КОРОЛЕВСТВО		559	1150.1
US	СОЕДИНЕННЫЕ ШТАТЫ		609	1078.6
TH	ТАИЛАНД		30378	19311.2
UA	УКРАИНА		1	3.6
FI	ФИНЛЯНДИЯ		950	1596.0
FR	ФРАНЦИЯ		94	246.3
CZ	ЧЕШСКАЯ РЕСПУБЛИКА		8243	5125.8
SE	ШВЕЦИЯ		128	238.8
000	прочие		9	58.1
Всего			2184770	1233759.1
Страны дальнего зарубежья			2155230	1209849.9
Страны СНГ			29541	23909.2
17.02 ПРОЧИЕ САХАРА, ВКЛЮЧАЯ ХИМИЧЕСКИ ЧИСТЫЕ ЛАКТОЗУ, МАЛЬТОЗУ, ГЛЮКОЗУ И ФРУКТОЗУ, В ТВЕРДОМ СОСТОЯНИИ; СИРОПЫ САХАРНЫЕ БЕЗ ДОБАВЛЕНИЯ ВКУСО-АРОМАТИЧЕСКИХ ИЛИ КРАСЯЩИХ ВЕЩЕСТВ; ИСКУССТВЕННЫЙ МЕД, СМЕШАННЫЙ ИЛИ НЕ СМЕШАННЫЙ С НАТУРАЛЬНЫМ МЕДОМ; КАРАМЕЛЬНЫЙ КУЛЕР		Т		
AT	АВСТРИЯ		41	92.5
BE	БЕЛЬГИЯ		128	2377.7
DE	ГЕРМАНИЯ		4375	4381.6
IL	ИЗРАИЛЬ		2439	2796.5
IE	ИРЛАНДИЯ		786	1784.3
ES	ИСПАНИЯ		77	139.4
IT	ИТАЛИЯ		1674	1503.8
KZ	КАЗАХСТАН		5185	1910.0
CN	КИТАЙ		43989	23974.3
CU	КУБА		206	73.9
LV	ЛАТВИЯ		216	230.2
LT	ЛИТВА		4266	4333.9
NL	НИДЕРЛАНДЫ		1999	1453.8
GB	СОЕДИНЕННОЕ КОРОЛЕВСТВО		240	409.8
US	СОЕДИНЕННЫЕ ШТАТЫ		6826	6497.8
TR	ТУРЦИЯ		268	289.8
UA	УКРАИНА		15065	6840.4
FI	ФИНЛЯНДИЯ		295	304.8
FR	ФРАНЦИЯ		25649	18386.1
CH	ШВЕЙЦАРИЯ		10	93.6
SE	ШВЕЦИЯ		227	363.1
000	прочие		113	221.9
Всего			114073	78459.3
Страны дальнего зарубежья			93823	69708.8
Страны СНГ			20250	8750.4
17.03 МЕЛАССА, ПОЛУЧЕННАЯ В РЕЗУЛЬТАТЕ ИЗВЛЕЧЕНИЯ ИЛИ РАФИНИРОВАНИЯ САХАРА		Т		
000	прочие		2	2.9
Всего			2	2.9
Страны дальнего зарубежья			2	2.9
17.04 КОНДИТЕРСКИЕ ИЗДЕЛИЯ ИЗ САХАРА (ВКЛЮЧАЯ БЕЛЫЙ ШОКОЛАД), НЕ СОДЕРЖАЩИЕ КАКАО		Т		
AT	АВСТРИЯ		338	1175.5
AZ	АЗЕРБАЙДЖАН		0	0.3
AR	АРГЕНТИНА		382	885.3
BE	БЕЛЬГИЯ		2163	6528.4
BG	БОЛГАРИЯ		165	311.2
BR	БРАЗИЛИЯ		2728	4950.9
HU	ВЕНГРИЯ		1949	4191.7
DE	ГЕРМАНИЯ		3043	9763.1
GR	ГРЕЦИЯ		203	540.2
DK	ДАНИЯ		81	318.1
EG	ЕГИПЕТ		59	212.1
IN	ИНДИЯ		107	1116.2
ID	ИНДОНЕЗИЯ		159	400.7
IE	ИРЛАНДИЯ		224	1087.2
IS	ИСЛАНДИЯ		32	276.1
ES	ИСПАНИЯ		1180	3412.0
IT	ИТАЛИЯ		1866	5217.7
KZ	КАЗАХСТАН		2950	4017.9
CN	КИТАЙ		9908	26177.1
KR	КОРЕЯ, РЕСПУБЛИКА		76	179.4
LV	ЛАТВИЯ		236	511.7
LT	ЛИТВА		223	453.4
MY	МАЛАЙЗИЯ		51	57.6
MD	МОЛДОВА, РЕСПУБЛИКА		41	64.1
NL	НИДЕРЛАНДЫ		2826	7621.3
PK	ПАКИСТАН		102	189.1
PL	ПОЛЬША		5420	19857.1
PT	ПОРТУГАЛИЯ		72	160.6
RO	РУМЫНИЯ		49	395.6
SY	СИРИЙСКАЯ АРАБСКАЯ РЕСПУБЛИКА		197	369.8
SK	СЛОВАКИЯ		244	452.9
GB	СОЕДИНЕННОЕ КОРОЛЕВСТВО		26	192.6
US	СОЕДИНЕННЫЕ ШТАТЫ		1166	2707.8
TN	ТУНИС		472	577.0
TR	ТУРЦИЯ		4192	9416.1
UZ	УЗБЕКИСТАН		2	12.3
UA	УКРАИНА		35014	71556.8
FI	ФИНЛЯНДИЯ		94	771.7
FR	ФРАНЦИЯ		304	1199.4
CZ	ЧЕШСКАЯ РЕСПУБЛИКА		3475	9305.8
CH	ШВЕЙЦАРИЯ		117	709.9
SE	ШВЕЦИЯ		155	489.8
EC	ЭКВАДОР		179	799.6
EE	ЭСТОНИЯ		53	175.8
ZA	ЮЖНАЯ АФРИКА		7	151.1
JP	ЯПОНИЯ		57	460.5
000	прочие		27	54.3
Всего			82411	199474.8
Страны дальнего зарубежья			44404	123823.4
Страны СНГ			38007	75651.5
18.01 КАКАО-БОБЫ,ЦЕЛЫЕ ИЛИ ДРОБЛЕНЫЕ, СЫРЫЕ ИЛИ ЖАРЕНЫЕ		Т		
BE	БЕЛЬГИЯ		11	69.9
GH	ГАНА		15995	63636.0
CI	КОТ Д'ИВУАР		35549	137123.4
NG	НИГЕРИЯ		144	613.4
TG	ТОГО		2634	10226.8
000	прочие		16	48.0
Всего			54350	211717.6
Страны дальнего зарубежья			54350	211717.6
18.02 ШЕЛУХА, ОБОЛОЧКИ, КОЖИЦА И ПРОЧИЕ ОТХОДЫ КАКАО		Т		
ES	ИСПАНИЯ		673	1303.3
KZ	КАЗАХСТАН		95	11.1
000	прочие		26	8.2
Всего			794	1322.7
Страны дальнего зарубежья			699	1311.5
Страны СНГ			95	11.1
18.03 КАКАО-ПАСТА, ОБЕЗЖИРЕННАЯ ИЛИ НЕОБЕЗЖИРЕННАЯ		Т		
GH	ГАНА		5465	25175.6
DE	ГЕРМАНИЯ		4184	19229.2
ES	ИСПАНИЯ		365	618.6
CN	КИТАЙ		1080	1184.7
CO	КОЛУМБИЯ		340	1483.7
CI	КОТ Д'ИВУАР		10123	45456.7
MY	МАЛАЙЗИЯ		560	627.3
NG	НИГЕРИЯ		180	198.0
NL	НИДЕРЛАНДЫ		9813	48767.7
US	СОЕДИНЕННЫЕ ШТАТЫ		882	5258.2
UA	УКРАИНА		2770	14520.4
FR	ФРАНЦИЯ		20	95.9
000	прочие		26	67.2
Всего			35807	162683.0
Страны дальнего зарубежья			33037	148162.6
Страны СНГ			2770	14520.4
18.04 КАКАО-МАСЛО, КАКАО-ЖИР		Т		
BE	БЕЛЬГИЯ		11	90.0
GH	ГАНА		2385	22370.5
DE	ГЕРМАНИЯ		511	4588.0
ID	ИНДОНЕЗИЯ		1991	12980.8
CO	КОЛУМБИЯ		61	328.1
CI	КОТ Д'ИВУАР		528	3183.9
MY	МАЛАЙЗИЯ		9761	65756.3
NG	НИГЕРИЯ		130	818.9
NL	НИДЕРЛАНДЫ		7921	57158.0
SG	СИНГАПУР		1578	10452.2
UA	УКРАИНА		0	0.7
FR	ФРАНЦИЯ		141	820.9
000	прочие		5	39.0
Всего			25021	178587.2
Страны дальнего зарубежья			25021	178586.5
Страны СНГ			0	0.7
18.05 КАКАО-ПОРОШОК БЕЗ ДОБАВОК САХАРА ИЛИ ДРУГИХ ПОДСЛАЩИВАЮЩИХ ВЕЩЕСТВ		Т		
BE	БЕЛЬГИЯ		12	85.5
BG	БОЛГАРИЯ		100	251.6
GH	ГАНА		568	2199.7
DE	ГЕРМАНИЯ		13982	43564.2
ID	ИНДОНЕЗИЯ		2951	8258.8
ES	ИСПАНИЯ		3650	9512.0
KZ	КАЗАХСТАН		25	69.1
CN	КИТАЙ		604	1474.9
CI	КОТ Д'ИВУАР		1805	6249.0
MY	МАЛАЙЗИЯ		10350	28358.7
NL	НИДЕРЛАНДЫ		2091	5869.1
PL	ПОЛЬША		431	1032.8
SG	СИНГАПУР		94	164.8
GB	СОЕДИНЕННОЕ КОРОЛЕВСТВО		684	1516.5
TR	ТУРЦИЯ		104	223.7
UA	УКРАИНА		33	95.6
FR	ФРАНЦИЯ		1289	3719.5
JP	ЯПОНИЯ		29	887.8
000	прочие		51	151.2
Всего			38854	113684.5
Страны дальнего зарубежья			38796	113519.8
Страны СНГ			58	164.7

Код и наименование страны контрагента		Ед. изме-рения	Импорт	
			количество	стоимость
18.06 ШОКОЛАД И ПРОЧИЕ ГОТОВЫЕ ПИЩЕВЫЕ ПРОДУКТЫ, СОДЕРЖАЩИЕ КАКАО		Т		
AU	АВСТРАЛИЯ		15	184.0
AT	АВСТРИЯ		996	6654.8
AZ	АЗЕРБАЙДЖАН		745	1681.1
AR	АРГЕНТИНА		49	263.9
AM	АРМЕНИЯ		0	2.9
BE	БЕЛЬГИЯ		2937	19091.0
HU	ВЕНГРИЯ		58	305.7
DE	ГЕРМАНИЯ		12710	66892.4
GR	ГРЕЦИЯ		17	115.3
DK	ДАНИЯ		51	500.5
IE	ИРЛАНДИЯ		9	97.4
ES	ИСПАНИЯ		324	1150.4
IT	ИТАЛИЯ		5503	32000.4
KZ	КАЗАХСТАН		509	1352.4
CN	КИТАЙ		241	814.5
KR	КОРЕЯ, РЕСПУБЛИКА		62	445.4
LV	ЛАТВИЯ		823	2963.3
LT	ЛИТВА		480	2010.0
MY	МАЛАЙЗИЯ		106	311.8
MD	МОЛДОВА, РЕСПУБЛИКА		152	592.9
NL	НИДЕРЛАНДЫ		1592	7022.7
PL	ПОЛЬША		11683	81048.2
RO	РУМЫНИЯ		40	155.1
SG	СИНГАПУР		15	53.0
SK	СЛОВАКИЯ		7	52.4
SI	СЛОВЕНИЯ		51	182.4
GB	СОЕДИНЕННОЕ КОРОЛЕВСТВО		42	286.8
US	СОЕДИНЕННЫЕ ШТАТЫ		119	481.5
TR	ТУРЦИЯ		1437	3846.7
UA	УКРАИНА		107973	346392.5
FI	ФИНЛЯНДИЯ		734	5241.9
FR	ФРАНЦИЯ		1931	14862.5
CZ	ЧЕШСКАЯ РЕСПУБЛИКА		55	305.1
CH	ШВЕЙЦАРИЯ		1166	14310.5
SE	ШВЕЦИЯ		428	1884.0
EE	ЭСТОНИЯ		87	465.0
JP	ЯПОНИЯ		20	191.3
000	прочие		59	221.7
Всего			153226	614433.1
Страны дальнего зарубежья			43847	264411.4
Страны СНГ			109379	350021.7
19.01 ЭКСТРАКТ СОЛОДОВЫЙ; ГОТОВЫЕ ПИЩЕВЫЕ ПРОДУКТЫ ИЗ МУКИ ТОНКОГО ИЛИ ГРУБОГО ПОМОЛА, КРУПЫ, КРАХМАЛА ИЛИ СОЛОДОВОГО ЭКСТРАКТА, НЕ СОДЕРЖАЩИЕ КАКАО ИЛИ СОДЕРЖАЩИЕ МЕНЕЕ 40 МАС.% КАКАО В ПЕРЕСЧЕТЕ НА ПОЛНОСТЬЮ ОБЕЗЖИРЕННУЮ ОСНОВУ, В ДРУГОМ МЕСТЕ НЕ ПОИМЕНОВАННЫЕ ИЛИ НЕ ВКЛЮЧЕННЫЕ; ГОТОВЫЕ ПИЩЕВЫЕ ПРОДУКТЫ ИЗ СЫРЬЯ ТОВАРНЫХ ПОЗИЦИЙ 0401 - 0404, НЕ СОДЕРЖАЩИЕ ИЛИ СОДЕРЖАЩИЕ МЕНЕЕ 5 МАС.% КАКАО В ПЕРЕСЧЕТЕ НА ПОЛНОСТЬЮ ОБЕЗЖИРЕННУЮ ОСНОВУ, В ДРУГОМ МЕСТЕ НЕ ПОИМЕНОВАННЫЕ ИЛИ НЕ ВКЛЮЧЕННЫЕ		Т		
AU	АВСТРАЛИЯ		315	467.5
AT	АВСТРИЯ		2119	6446.2
BE	БЕЛЬГИЯ		479	1530.8
DE	ГЕРМАНИЯ		16435	38926.6
GR	ГРЕЦИЯ		190	510.7
DK	ДАНИЯ		3352	11879.4
IL	ИЗРАИЛЬ		126	811.1
ES	ИСПАНИЯ		747	3932.2
IT	ИТАЛИЯ		666	1877.6
CA	КАНАДА		8	240.5
KG	КИРГИЗИЯ		7	4.0
KR	КОРЕЯ, РЕСПУБЛИКА		526	1101.6
LT	ЛИТВА		1964	2508.5
MY	МАЛАЙЗИЯ		63	133.2
NL	НИДЕРЛАНДЫ		10455	64369.7
NZ	НОВАЯ ЗЕЛАНДИЯ		466	8922.1
PL	ПОЛЬША		2468	5283.6
PT	ПОРТУГАЛИЯ		185	1291.2
SG	СИНГАПУР		45	112.8
SK	СЛОВАКИЯ		20	76.6
SI	СЛОВЕНИЯ		2476	9735.0
GB	СОЕДИНЕННОЕ КОРОЛЕВСТВО		2466	5316.0
US	СОЕДИНЕННЫЕ ШТАТЫ		573	1275.3
TR	ТУРЦИЯ		195	989.2
UA	УКРАИНА		685	1304.4
FI	ФИНЛЯНДИЯ		2982	5462.4
FR	ФРАНЦИЯ		8887	24323.1
HR	ХОРВАТИЯ		48	297.0
CZ	ЧЕШСКАЯ РЕСПУБЛИКА		93	212.6
CH	ШВЕЙЦАРИЯ		11997	67556.3
SE	ШВЕЦИЯ		575	3091.7
EE	ЭСТОНИЯ		567	2644.8
000	прочие		83	186.0
Всего			72266	272819.4
Страны дальнего зарубежья			71574	271511.0
Страны СНГ			691	1308.4
19.02 МАКАРОННЫЕ ИЗДЕЛИЯ, ПОДВЕРГНУТЫЕ ИЛИ НЕ ПОДВЕРГНУТЫЕ ТЕПЛОВОЙ ОБРАБОТКЕ, С НАЧИНКОЙ (ИЗ МЯСА ИЛИ ПРОЧИХ ПРОДУКТОВ) ИЛИ БЕЗ НАЧИНКИ, ИЛИ ПРИГОТОВЛЕННЫЕ ДРУГИМ СПОСОБОМ, ТАКИЕ КАК СПАГЕТТИ, МАКАРОНЫ, ЛАПША, РОЖКИ, КЛЕЦКИ, РАВИОЛИ, КАННЕЛЛОНИ; КУСКУС, ГОТОВЫЙ ИЛИ НЕ ГОТОВЫЙ К УПОТРЕБЛЕНИЮ В ПИЩУ		Т		
AZ	АЗЕРБАЙДЖАН		32	16.7
AM	АРМЕНИЯ		6	1.8
BE	БЕЛЬГИЯ		72	202.2
BR	БРАЗИЛИЯ		837	2770.5
HU	ВЕНГРИЯ		185	434.4
VN	ВЬЕТНАМ		9414	10696.8
DE	ГЕРМАНИЯ		2797	5446.8
GR	ГРЕЦИЯ		156	151.4
ES	ИСПАНИЯ		105	161.9
IT	ИТАЛИЯ		31894	39797.2
KZ	КАЗАХСТАН		1207	1669.5
CN	КИТАЙ		4952	4444.9
KR	КОРЕЯ, РЕСПУБЛИКА		2499	5578.5
LT	ЛИТВА		728	639.7
MA	МАРОККО		97	91.9
PL	ПОЛЬША		320	439.4
RS	СЕРБИЯ		44	54.8
SK	СЛОВАКИЯ		29	50.3
US	СОЕДИНЕННЫЕ ШТАТЫ		37	98.4
TH	ТАИЛАНД		108	346.9
TN	ТУНИС		105	165.4
TR	ТУРЦИЯ		86	70.9
UZ	УЗБЕКИСТАН		2	3.3
UA	УКРАИНА		1354	1833.9
FR	ФРАНЦИЯ		147	395.1
CZ	ЧЕШСКАЯ РЕСПУБЛИКА		375	266.9
SE	ШВЕЦИЯ		29	104.4
JP	ЯПОНИЯ		77	358.8
000	прочие		49	86.9
Всего			57744	76379.6
Страны дальнего зарубежья			55144	72854.4
Страны СНГ			2600	3525.2
19.03 ТАПИОКА И ЕЕ ЗАМЕНИТЕЛИ, ПРИГОТОВЛЕННЫЕ ИЗ КРАХМАЛА, В ФОРМЕ ХЛОПЬЕВ, ГРАНУЛ, ШАРИКОВ, КРУПИНОК ИЛИ В ДРУГИХ АНАЛОГИЧНЫХ ФОРМАХ		Т		
000	прочие		1	2.6
Всего			1	2.6
Страны дальнего зарубежья			1	2.6
19.04 ГОТОВЫЕ ПИЩЕВЫЕ ПРОДУКТЫ, ПОЛУЧЕННЫЕ ПУТЕМ ВЗДУВАНИЯ ИЛИ ОБЖАРИВАНИЯ ЗЕРНА ЗЛАКОВ ИЛИ ЗЕРНОВЫХ ПРОДУКТОВ (НАПРИМЕР, КУКУРУЗНЫЕ ХЛОПЬЯ); ЗЛАКИ (КРОМЕ ЗЕРНА КУКУРУЗЫ) В ВИДЕ ЗЕРНА ИЛИ В ВИДЕ ХЛОПЬЕВ ИЛИ ЗЕРНА, ОБРАБОТАННОГО ИНЫМ СПОСОБОМ (ЗА ИСКЛЮЧЕНИЕМ МУКИ ТОНКОГО И ГРУБОГО ПОМОЛА, КРУПЫ), ПРЕДВАРИТЕЛЬНО ОТВАРЕННЫЕ ИЛИ ПРИГОТОВЛЕННЫЕ ИНЫМ СПОСОБОМ, В ДРУГОМ МЕСТЕ НЕ ПОИМЕНОВАННЫЕ ИЛИ НЕ ВКЛЮЧЕННЫЕ		Т		
AT	АВСТРИЯ		58	158.0
AM	АРМЕНИЯ		4	3.5
DE	ГЕРМАНИЯ		1238	2927.1
ES	ИСПАНИЯ		59	307.8
IT	ИТАЛИЯ		269	775.5
CN	КИТАЙ		524	583.0
KR	КОРЕЯ, РЕСПУБЛИКА		104	205.5
LT	ЛИТВА		1747	3713.9
MD	МОЛДОВА, РЕСПУБЛИКА		5	5.3
NL	НИДЕРЛАНДЫ		41	103.9
PL	ПОЛЬША		6613	8580.5
SK	СЛОВАКИЯ		317	706.9
GB	СОЕДИНЕННОЕ КОРОЛЕВСТВО		171	604.8
US	СОЕДИНЕННЫЕ ШТАТЫ		9	94.4
TR	ТУРЦИЯ		309	231.6
UA	УКРАИНА		1552	2317.8
FI	ФИНЛЯНДИЯ		27	134.1
FR	ФРАНЦИЯ		133	600.2
CZ	ЧЕШСКАЯ РЕСПУБЛИКА		126	642.5
000	прочие		49	137.9
Всего			13356	22834.2
Страны дальнего зарубежья			11795	20507.6
Страны СНГ			1561	2326.6
19.05 ХЛЕБ, МУЧНЫЕ КОНДИТЕРСКИЕ ИЗДЕЛИЯ, ПИРОЖНЫЕ, ПЕЧЕНЬЕ И ПРОЧИЕ ХЛЕБОБУЛОЧНЫЕ И МУЧНЫЕ КОНДИТЕРСКИЕ ИЗДЕЛИЯ, СОДЕРЖАЩИЕ ИЛИ НЕ СОДЕРЖАЩИЕ КАКАО; ВАФЕЛЬНЫЕ ПЛАСТИНЫ, ПУСТЫЕ КАПСУЛЫ, ПРИГОДНЫЕ ДЛЯ ИСПОЛЬЗОВАНИЯ В ФАРМАЦЕВТИЧЕСКИХ ЦЕЛЯХ, ВАФЕЛЬНЫЕ ОБЛАТКИ ДЛЯ ЗАПЕЧАТЫВАНИЯ, РИСОВАЯ БУМАГА И АНАЛОГИЧНЫЕ ПРОДУКТЫ		Т		
AU	АВСТРАЛИЯ		12	50.6
AT	АВСТРИЯ		601	2746.1
AZ	АЗЕРБАЙДЖАН		147	179.7
BE	БЕЛЬГИЯ		5996	18480.4
BG	БОЛГАРИЯ		14	64.0
BR	БРАЗИЛИЯ		442	2173.5
HU	ВЕНГРИЯ		66	213.3
VN	ВЬЕТНАМ		391	382.4
DE	ГЕРМАНИЯ		15039	53220.3
GR	ГРЕЦИЯ		30	87.6
DK	ДАНИЯ		1908	6027.7
IL	ИЗРАИЛЬ		203	902.2
ES	ИСПАНИЯ		394	1279.8
IT	ИТАЛИЯ		6003	26156.0
KZ	КАЗАХСТАН		690	915.4
CA	КАНАДА		31	84.7
CN	КИТАЙ		2033	2601.1
KR	КОРЕЯ, РЕСПУБЛИКА		6686	8349.0
LV	ЛАТВИЯ		363	782.9
LT	ЛИТВА		3613	3819.8
LU	ЛЮКСЕМБУРГ		66	179.3
MU	МАВРИКИЙ		2	89.4
MY	МАЛАЙЗИЯ		1009	2093.8
MD	МОЛДОВА, РЕСПУБЛИКА		247	332.2
NL	НИДЕРЛАНДЫ		536	2275.6
PL	ПОЛЬША		6050	26460.5
PT	ПОРТУГАЛИЯ		355	993.0
RO	РУМЫНИЯ		41	97.9
RS	СЕРБИЯ		332	800.2
SG	СИНГАПУР		19	123.3
SY	СИРИЙСКАЯ АРАБСКАЯ РЕСПУБЛИКА		21	71.5
SK	СЛОВАКИЯ		58	190.6
GB	СОЕДИНЕННОЕ КОРОЛЕВСТВО		1088	2943.9
US	СОЕДИНЕННЫЕ ШТАТЫ		912	3722.8
TH	ТАИЛАНД		27	102.1
TR	ТУРЦИЯ		399	985.7
UA	УКРАИНА		42954	75647.3
FI	ФИНЛЯНДИЯ		3250	9972.5
FR	ФРАНЦИЯ		2913	9115.0
HR	ХОРВАТИЯ		391	952.9
CZ	ЧЕШСКАЯ РЕСПУБЛИКА		1759	4193.5
CH	ШВЕЙЦАРИЯ		129	1159.5
SE	ШВЕЦИЯ		1275	6829.3
EE	ЭСТОНИЯ		461	1046.1
JP	ЯПОНИЯ		20	136.1
000	прочие		50	153.8
Всего			109026	279184.5
Страны дальнего зарубежья			64989	202109.9
Страны СНГ			44038	77074.6
20.01 ОВОЩИ, ФРУКТЫ, ОРЕХИ И ДРУГИЕ СЪЕДОБНЫЕ ЧАСТИ РАСТЕНИЙ, ПРИГОТОВЛЕННЫЕ ИЛИ КОНСЕРВИРОВАННЫЕ С ДОБАВЛЕНИЕМ УКСУСА ИЛИ УКСУСНОЙ КИСЛОТЫ		Т		
AZ	АЗЕРБАЙДЖАН		33	17.3
AM	АРМЕНИЯ		213	319.9
BE	БЕЛЬГИЯ		39	53.0
BG	БОЛГАРИЯ		1181	947.1
HU	ВЕНГРИЯ		1655	1347.6
VN	ВЬЕТНАМ		45377	23026.8
DE	ГЕРМАНИЯ		4177	4842.9
GR	ГРЕЦИЯ		292	716.9
DK	ДАНИЯ		81	176.3

Код и наименование страны контрагента		Ед. изме-рения	Импорт	
			количество	стоимость
IL	ИЗРАИЛЬ		75	63.3
IN	ИНДИЯ		30032	18582.8
ES	ИСПАНИЯ		434	879.5
IT	ИТАЛИЯ		430	946.9
KG	КИРГИЗИЯ		187	128.7
CN	КИТАЙ		32883	24606.4
LV	ЛАТВИЯ		64	89.4
LT	ЛИТВА		193	157.9
MX	МЕКСИКА		140	178.8
MD	МОЛДОВА, РЕСПУБЛИКА		4823	2952.0
NL	НИДЕРЛАНДЫ		70	105.6
PL	ПОЛЬША		3147	2757.9
MK	РЕСПУБЛИКА МАКЕДОНИЯ		42	58.3
SI	СЛОВЕНИЯ		73	118.8
US	СОЕДИНЕННЫЕ ШТАТЫ		41	63.7
TJ	ТАДЖИКИСТАН		264	143.4
TH	ТАИЛАНД		141	259.9
TR	ТУРЦИЯ		718	662.9
UZ	УЗБЕКИСТАН		2199	1307.4
UA	УКРАИНА		30943	27312.4
FI	ФИНЛЯНДИЯ		271	399.2
FR	ФРАНЦИЯ		91	139.1
SE	ШВЕЦИЯ		22	51.4
JP	ЯПОНИЯ		35	168.6
000	прочие		136	145.9
Всего			160501	113728.0
Страны дальнего зарубежья			121840	81546.8
Страны СНГ			38662	32181.2

20.02
ТОМАТЫ, ПРИГОТОВЛЕННЫЕ ИЛИ КОНСЕРВИРОВАННЫЕ БЕЗ ДОБАВЛЕНИЯ УКСУСА ИЛИ УКСУСНОЙ КИСЛОТЫ

		Т		
AZ	АЗЕРБАЙДЖАН		335	323.3
AM	АРМЕНИЯ		28	33.8
BG	БОЛГАРИЯ		226	157.8
HU	ВЕНГРИЯ		860	622.5
VN	ВЬЕТНАМ		893	548.5
DE	ГЕРМАНИЯ		64	138.9
GR	ГРЕЦИЯ		1282	1329.1
EG	ЕГИПЕТ		124	60.7
IR	ИРАН, ИСЛАМСКАЯ РЕСПУБЛИКА		4158	3137.7
ES	ИСПАНИЯ		8906	9804.7
IT	ИТАЛИЯ		13871	14675.5
KG	КИРГИЗИЯ		145	129.0
CN	КИТАЙ		90065	54572.7
MA	МАРОККО		120	509.0
MD	МОЛДОВА, РЕСПУБЛИКА		1426	877.1
PL	ПОЛЬША		149	193.6
PT	ПОРТУГАЛИЯ		10402	6069.3
TJ	ТАДЖИКИСТАН		820	692.5
TM	ТУРКМЕНИЯ		169	140.7
TR	ТУРЦИЯ		5628	2648.1
UZ	УЗБЕКИСТАН		3739	2441.6
UA	УКРАИНА		18593	16736.0
000	прочие		73	132.9
Всего			162074	115974.9
Страны дальнего зарубежья			136820	94600.9
Страны СНГ			25255	21374.0

20.03
ГРИБЫ И ТРЮФЕЛИ, ПРИГОТОВЛЕННЫЕ ИЛИ КОНСЕРВИРОВАННЫЕ БЕЗ ДОБАВЛЕНИЯ УКСУСА ИЛИ УКСУСНОЙ КИСЛОТЫ

		Т		
AM	АРМЕНИЯ		0	0.5
IN	ИНДИЯ		381	347.1
IT	ИТАЛИЯ		86	296.1
KZ	КАЗАХСТАН		3	6.8
CN	КИТАЙ		53961	48849.2
NL	НИДЕРЛАНДЫ		632	1052.7
PL	ПОЛЬША		107	211.7
UA	УКРАИНА		29	47.6
000	прочие		37	73.9
Всего			55236	50885.5
Страны дальнего зарубежья			55204	50830.6
Страны СНГ			32	54.9

20.04
ОВОЩИ ПРОЧИЕ, ПРИГОТОВЛЕННЫЕ ИЛИ КОНСЕРВИРОВАННЫЕ БЕЗ ДОБАВЛЕНИЯ УКСУСА ИЛИ УКСУСНОЙ КИСЛОТЫ, ЗАМОРОЖЕННЫЕ, КРОМЕ ПРОДУКТОВ ТОВАРНОЙ ПОЗИЦИИ 2006

		Т		
AT	АВСТРИЯ		129	123.5
AM	АРМЕНИЯ		13	18.5
BE	БЕЛЬГИЯ		2585	3201.1
DE	ГЕРМАНИЯ		578	629.3
DK	ДАНИЯ		70	120.9
CN	КИТАЙ		478	334.4
NL	НИДЕРЛАНДЫ		20504	19677.7
PL	ПОЛЬША		40326	36225.2
US	СОЕДИНЕННЫЕ ШТАТЫ		547	548.0
FR	ФРАНЦИЯ		434	435.1
000	прочие		118	140.4
Всего			65782	61454.3
Страны дальнего зарубежья			65769	61435.8
Страны СНГ			13	18.5

20.05
ОВОЩИ ПРОЧИЕ, ПРИГОТОВЛЕННЫЕ ИЛИ КОНСЕРВИРОВАННЫЕ, БЕЗ ДОБАВЛЕНИЯ УКСУСА ИЛИ УКСУСНОЙ КИСЛОТЫ, НЕЗАМОРОЖЕННЫЕ, КРОМЕ ПРОДУКТОВ ТОВАРНОЙ ПОЗИЦИИ 2006

		Т		
AT	АВСТРИЯ		94	310.7
AZ	АЗЕРБАЙДЖАН		33	36.3
AM	АРМЕНИЯ		663	977.4
BE	БЕЛЬГИЯ		119	219.3
BG	БОЛГАРИЯ		815	740.9
HU	ВЕНГРИЯ		34040	44468.0
VN	ВЬЕТНАМ		1862	1255.7
DE	ГЕРМАНИЯ		1412	3203.1
GR	ГРЕЦИЯ		2415	3973.9
DK	ДАНИЯ		220	253.7
IL	ИЗРАИЛЬ		414	361.5
IN	ИНДИЯ		25	62.2
ES	ИСПАНИЯ		69877	108371.9
IT	ИТАЛИЯ		2422	3951.1
KG	КИРГИЗИЯ		51	70.3
CN	КИТАЙ		35495	21908.2
KR	КОРЕЯ, РЕСПУБЛИКА		36	72.0
LV	ЛАТВИЯ		122	306.7
LT	ЛИТВА		3103	9352.1
MD	МОЛДОВА, РЕСПУБЛИКА		22055	15223.3
NL	НИДЕРЛАНДЫ		858	1383.8
PL	ПОЛЬША		11759	20586.2
PT	ПОРТУГАЛИЯ		379	574.4
RS	СЕРБИЯ		22477	18425.2
GB	СОЕДИНЕННОЕ КОРОЛЕВСТВО		3102	3628.1
US	СОЕДИНЕННЫЕ ШТАТЫ		1683	3033.2
TH	ТАИЛАНД		19417	13802.2
TR	ТУРЦИЯ		775	1100.8
UZ	УЗБЕКИСТАН		549	342.8
UA	УКРАИНА		26138	34619.3
FI	ФИНЛЯНДИЯ		34	63.1
FR	ФРАНЦИЯ		3250	4391.1
CZ	ЧЕШСКАЯ РЕСПУБЛИКА		71	124.2
CL	ЧИЛИ		300	230.3
SE	ШВЕЦИЯ		306	965.1
000	прочие		122	216.5
Всего			266492	318604.5
Страны дальнего зарубежья			217004	267335.1
Страны СНГ			49488	51269.4

20.06
ОВОЩИ, ПЛОДЫ, ОРЕХИ, КОЖУРА ПЛОДОВ И ПРОЧИЕ ЧАСТИ РАСТЕНИЙ, КОНСЕРВИРОВАННЫЕ В САХАРЕ (ПРОПИТАННЫЕ САХАРНЫМ СИРОПОМ, ЗАСАХАРЕННЫЕ ИЛИ ГЛАЗИРОВАННЫЕ)

		Т		
AU	АВСТРАЛИЯ		3	92.9
AT	АВСТРИЯ		66	373.7
IL	ИЗРАИЛЬ		72	211.6
ES	ИСПАНИЯ		29	117.5
IT	ИТАЛИЯ		456	1489.9
CN	КИТАЙ		815	1257.5
NL	НИДЕРЛАНДЫ		46	166.9
PL	ПОЛЬША		117	173.8
TH	ТАИЛАНД		289	664.6
UA	УКРАИНА		3	13.0
FR	ФРАНЦИЯ		128	546.1
000	прочие		39	150.6
Всего			2062	5258.3
Страны дальнего зарубежья			2059	5245.3
Страны СНГ			3	13.0

20.07
ДЖЕМЫ, ЖЕЛЕ ФРУКТОВОЕ, МАРМЕЛАДЫ, ПЮРЕ ФРУКТОВОЕ ИЛИ ОРЕХОВОЕ, ПАСТА ФРУКТОВАЯ ИЛИ ОРЕХОВАЯ, ПОЛУЧЕННЫЕ ПУТЕМ ТЕПЛОВОЙ ОБРАБОТКИ, В ТОМ ЧИСЛЕ С ДОБАВЛЕНИЕМ САХАРА ИЛИ ДРУГИХ ПОДСЛАЩИВАЮЩИХ ВЕЩЕСТВ

		Т		
AU	АВСТРАЛИЯ		704	503.0
AT	АВСТРИЯ		850	1807.0
AZ	АЗЕРБАЙДЖАН		1686	1061.6
AR	АРГЕНТИНА		2141	1556.1
AM	АРМЕНИЯ		287	480.3
BE	БЕЛЬГИЯ		401	1044.3
HU	ВЕНГРИЯ		893	1815.7
DE	ГЕРМАНИЯ		1198	2445.8
GR	ГРЕЦИЯ		15334	17994.7
GE	ГРУЗИЯ		310	357.2
DK	ДАНИЯ		239	423.7
IL	ИЗРАИЛЬ		162	268.9
IN	ИНДИЯ		2256	2130.9
IR	ИРАН, ИСЛАМСКАЯ РЕСПУБЛИКА		6491	3182.7
ES	ИСПАНИЯ		1670	2124.2
IT	ИТАЛИЯ		1202	4108.5
KG	КИРГИЗИЯ		186	227.3
CN	КИТАЙ		12256	9339.4
CO	КОЛУМБИЯ		44	65.6
KR	КОРЕЯ, РЕСПУБЛИКА		136	245.4
CR	КОСТА-РИКА		1011	806.3
LV	ЛАТВИЯ		453	808.1
LT	ЛИТВА		46	73.8
MX	МЕКСИКА		96	88.2
MD	МОЛДОВА, РЕСПУБЛИКА		220	235.2
NL	НИДЕРЛАНДЫ		1348	2007.8
PL	ПОЛЬША		6229	12915.1
RS	СЕРБИЯ		184	398.3
GB	СОЕДИНЕННОЕ КОРОЛЕВСТВО		41	111.4
US	СОЕДИНЕННЫЕ ШТАТЫ		255	641.1
TJ	ТАДЖИКИСТАН		41	33.4
TR	ТУРЦИЯ		486	722.5
UZ	УЗБЕКИСТАН		2757	2395.1
UA	УКРАИНА		2605	2147.9
FI	ФИНЛЯНДИЯ		287	702.9
FR	ФРАНЦИЯ		856	3077.1
CZ	ЧЕШСКАЯ РЕСПУБЛИКА		644	1123.3
CL	ЧИЛИ		22051	18370.1
CH	ШВЕЙЦАРИЯ		47	168.5
SE	ШВЕЦИЯ		958	2742.4
EC	ЭКВАДОР		7312	4918.9
ZA	ЮЖНАЯ АФРИКА		11370	8904.9
JP	ЯПОНИЯ		13	109.3
000	прочие		123	192.1
Всего			107879	114875.9
Страны дальнего зарубежья			100098	108295.2
Страны СНГ			7782	6580.7

20.08
ФРУКТЫ, ОРЕХИ И ПРОЧИЕ СЪЕДОБНЫЕ ЧАСТИ РАСТЕНИЙ, ПРИГОТОВЛЕННЫЕ ИЛИ КОНСЕРВИРОВАННЫЕ ИНЫМ СПОСОБОМ, СОДЕРЖАЩИЕ ИЛИ НЕ СОДЕРЖАЩИЕ ДОБАВОК САХАРА ИЛИ ДРУГИХ ПОДСЛАЩИВАЮЩИХ ВЕЩЕСТВ ИЛИ СПИРТА, В ДРУГОМ МЕСТЕ НЕ ПОИМЕНОВАННЫЕ ИЛИ НЕ ВКЛЮЧЕННЫЕ

		Т		
AT	АВСТРИЯ		2628	5769.9
AZ	АЗЕРБАЙДЖАН		1334	2335.2
AR	АРГЕНТИНА		29	51.5
AM	АРМЕНИЯ		1104	2611.0
BE	БЕЛЬГИЯ		216	663.9
BG	БОЛГАРИЯ		4303	4153.3
BR	БРАЗИЛИЯ		430	2138.3
HU	ВЕНГРИЯ		566	552.5
VN	ВЬЕТНАМ		9477	7609.2
DE	ГЕРМАНИЯ		593	3371.6
GR	ГРЕЦИЯ		5890	5639.2
IL	ИЗРАИЛЬ		37	163.3
ID	ИНДОНЕЗИЯ		1592	1164.8
IR	ИРАН, ИСЛАМСКАЯ РЕСПУБЛИКА		13	102.6
ES	ИСПАНИЯ		699	1812.0
IT	ИТАЛИЯ		1013	5356.1
KZ	КАЗАХСТАН		33	72.7
CA	КАНАДА		130	703.6
KE	КЕНИЯ		227	347.4
KG	КИРГИЗИЯ		22	18.8
CN	КИТАЙ		47151	39565.3
KR	КОРЕЯ, РЕСПУБЛИКА		8	92.7
LV	ЛАТВИЯ		1863	3181.7

Код и наименование страны контрагента		Ед. изме-рения	Импорт	
			количество	стоимость
LT	ЛИТВА		263	1402.2
MX	МЕКСИКА		26	114.0
MD	МОЛДОВА, РЕСПУБЛИКА		2183	1563.4
NL	НИДЕРЛАНДЫ		178	351.2
PL	ПОЛЬША		11107	18289.8
SY	СИРИЙСКАЯ АРАБСКАЯ РЕСПУБЛИКА		29	72.3
US	СОЕДИНЕННЫЕ ШТАТЫ		2431	6249.1
TJ	ТАДЖИКИСТАН		90	58.7
TH	ТАИЛАНД		61519	55197.0
TN	ТУНИС		58	104.8
TR	ТУРЦИЯ		2937	20428.3
UZ	УЗБЕКИСТАН		1173	739.8
UA	УКРАИНА		3433	5744.6
PH	ФИЛИППИНЫ		1779	2594.1
FI	ФИНЛЯНДИЯ		204	565.1
FR	ФРАНЦИЯ		573	3620.0
CZ	ЧЕШСКАЯ РЕСПУБЛИКА		28	167.8
CH	ШВЕЙЦАРИЯ		65	891.3
LK	ШРИ-ЛАНКА		21	117.8
ZA	ЮЖНАЯ АФРИКА		1631	1360.7
JP	ЯПОНИЯ		8	59.4
000	прочие		73	222.0
Всего			169165	207390.1
Страны дальнего зарубежья			159793	194246.0
Страны СНГ			9372	13144.1

20.09

СОКИ ФРУКТОВЫЕ (ВКЛЮЧАЯ ВИНОГРАДНОЕ СУСЛО) И СОКИ ОВОЩНЫЕ, НЕСБРОЖЕННЫЕ И НЕ СОДЕРЖАЩИЕ ДОБАВОК СПИРТА, С ДОБАВЛЕНИЕМ ИЛИ БЕЗ ДОБАВЛЕНИЯ САХАРА ИЛИ ДРУГИХ ПОДСЛАЩИВАЮЩИХ ВЕЩЕСТВ

Т

AT	АВСТРИЯ	1368	2159.1
AZ	АЗЕРБАЙДЖАН	6813	5864.9
AR	АРГЕНТИНА	2198	3394.0
AM	АРМЕНИЯ	588	844.3
BE	БЕЛЬГИЯ	1651	2001.4
BR	БРАЗИЛИЯ	44214	81406.4
HU	ВЕНГРИЯ	138	168.0
DE	ГЕРМАНИЯ	8749	21612.9
GR	ГРЕЦИЯ	405	754.9
DK	ДАНИЯ	24	177.2
IL	ИЗРАИЛЬ	24525	40186.8
ID	ИНДОНЕЗИЯ	126	171.2
IR	ИРАН, ИСЛАМСКАЯ РЕСПУБЛИКА	7070	4918.0
IE	ИРЛАНДИЯ	38	4765.3
ES	ИСПАНИЯ	4083	6245.6
IT	ИТАЛИЯ	6337	10077.4
CA	КАНАДА	105	220.2
CN	КИТАЙ	69230	61721.5
KR	КОРЕЯ, РЕСПУБЛИКА	707	456.9
CR	КОСТА-РИКА	53	89.2
CU	КУБА	1299	2328.6
LV	ЛАТВИЯ	1009	724.8
MD	МОЛДОВА, РЕСПУБЛИКА	5474	6026.3
NL	НИДЕРЛАНДЫ	25288	51691.1
PL	ПОЛЬША	5835	13139.5
RS	СЕРБИЯ	1006	2307.9
GB	СОЕДИНЕННОЕ КОРОЛЕВСТВО	62	187.8
US	СОЕДИНЕННЫЕ ШТАТЫ	2213	6900.7
TJ	ТАДЖИКИСТАН	283	128.7
TH	ТАИЛАНД	2547	5166.8
TR	ТУРЦИЯ	1593	2836.1
UZ	УЗБЕКИСТАН	8694	6322.4
UA	УКРАИНА	38439	40935.4
PH	ФИЛИППИНЫ	370	530.9
FI	ФИНЛЯНДИЯ	702	644.2
FR	ФРАНЦИЯ	1324	2197.1
CL	ЧИЛИ	1007	1954.7
CH	ШВЕЙЦАРИЯ	111	215.5
SE	ШВЕЦИЯ	476	944.2
EC	ЭКВАДОР	27	179.2
ZA	ЮЖНАЯ АФРИКА	380	678.3
000	прочие	61	92.7
Всего		276623	393367.8
Страны дальнего зарубежья		216331	333246.0
Страны СНГ		60292	60121.9

21.01

ЭКСТРАКТЫ, ЭССЕНЦИИ И КОНЦЕНТРАТЫ КОФЕ, ЧАЯ ИЛИ МАТЕ, ИЛИ ПАРАГВАЙСКОГО ЧАЯ, И ГОТОВЫЕ ПРОДУКТЫ НА ИХ ОСНОВЕ ИЛИ НА ОСНОВЕ КОФЕ, ЧАЯ ИЛИ МАТЕ, ИЛИ ПАРАГВАЙСКОГО ЧАЯ; ОБЖАРЕННЫЙ ЦИКОРИЙ И ПРОЧИЕ ОБЖАРЕННЫЕ ЗАМЕНИТЕЛИ КОФЕ И ЭКСТРАКТЫ, ЭССЕНЦИИ И КОНЦЕНТРАТЫ ИЗ НИХ

Т

AT	АВСТРИЯ	17	126.0
BE	БЕЛЬГИЯ	16	126.9
BR	БРАЗИЛИЯ	10731	61750.0
VN	ВЬЕТНАМ	298	2291.3
DE	ГЕРМАНИЯ	5460	53629.9
DK	ДАНИЯ	148	1029.9
IN	ИНДИЯ	16678	89141.9
IE	ИРЛАНДИЯ	711	38804.4
ES	ИСПАНИЯ	5391	39754.2
IT	ИТАЛИЯ	143	467.3
CN	КИТАЙ	814	526.9
CO	КОЛУМБИЯ	2278	23320.6
KR	КОРЕЯ, РЕСПУБЛИКА	3934	9949.7
LT	ЛИТВА	8	54.2
MY	МАЛАЙЗИЯ	2613	3776.0
MX	МЕКСИКА	71	316.8
NL	НИДЕРЛАНДЫ	571	5769.5
PL	ПОЛЬША	3924	15730.3
RO	РУМЫНИЯ	57	189.8
SG	СИНГАПУР	4756	6661.1
SI	СЛОВЕНИЯ	20	72.0
GB	СОЕДИНЕННОЕ КОРОЛЕВСТВО	1349	10138.2
US	СОЕДИНЕННЫЕ ШТАТЫ	1661	25104.9
UA	УКРАИНА	317	848.9
FR	ФРАНЦИЯ	1801	14050.7
CZ	ЧЕШСКАЯ РЕСПУБЛИКА	188	2057.0
CH	ШВЕЙЦАРИЯ	4028	51312.1
SE	ШВЕЦИЯ	153	1062.6
EC	ЭКВАДОР	4104	33294.5
JP	ЯПОНИЯ	336	720.7
000	прочие	17	158.7
Всего		72595	492237.1
Страны дальнего зарубежья		72278	491388.2
Страны СНГ		317	848.9

21.02

ДРОЖЖИ (АКТИВНЫЕ ИЛИ НЕАКТИВНЫЕ); ПРОЧИЕ МЕРТВЫЕ ОДНОКЛЕТОЧНЫЕ МИКРООРГАНИЗМЫ (КРОМЕ ВАКЦИН ТОВАРНОЙ ПОЗИЦИИ 3002); ГОТОВЫЕ ПЕКАРНЫЕ ПОРОШКИ

Т

BE	БЕЛЬГИЯ	229	899.7
BR	БРАЗИЛИЯ	20	111.4
HU	ВЕНГРИЯ	170	119.6
DE	ГЕРМАНИЯ	209	550.6
DK	ДАНИЯ	6	181.7
ID	ИНДОНЕЗИЯ	24	56.4
IT	ИТАЛИЯ	59	250.0
CN	КИТАЙ	1776	3465.5
NL	НИДЕРЛАНДЫ	688	726.9
PL	ПОЛЬША	968	1150.4
MK	РЕСПУБЛИКА МАКЕДОНИЯ	302	309.2
GB	СОЕДИНЕННОЕ КОРОЛЕВСТВО	49	105.3
US	СОЕДИНЕННЫЕ ШТАТЫ	77	246.5
TR	ТУРЦИЯ	4170	2786.9
UA	УКРАИНА	7549	5500.6
FI	ФИНЛЯНДИЯ	295	321.4
FR	ФРАНЦИЯ	3851	11437.2
SE	ШВЕЦИЯ	98	129.6
000	прочие	2	19.8
Всего		20541	28368.8
Страны дальнего зарубежья		12991	22868.2
Страны СНГ		7549	5500.6

21.03

ПРОДУКТЫ ДЛЯ ПРИГОТОВЛЕНИЯ СОУСОВ И ГОТОВЫЕ СОУСЫ; ВКУСОВЫЕ ДОБАВКИ И ПРИПРАВЫ СМЕШАННЫЕ; ГОРЧИЧНЫЙ ПОРОШОК И ГОТОВАЯ ГОРЧИЦА

Т

AB	АБХАЗИЯ	87	473.1
AU	АВСТРАЛИЯ	170	383.0
AT	АВСТРИЯ	6883	34612.9
AZ	АЗЕРБАЙДЖАН	571	562.8
AR	АРГЕНТИНА	705	1288.2
AM	АРМЕНИЯ	69	116.0
BE	БЕЛЬГИЯ	514	1881.7
BG	БОЛГАРИЯ	657	1539.8
HU	ВЕНГРИЯ	169	330.9
VN	ВЬЕТНАМ	9703	4343.6
DE	ГЕРМАНИЯ	8989	30033.2
HK	ГОНКОНГ	20	54.0
DK	ДАНИЯ	1159	4937.5
IL	ИЗРАИЛЬ	623	2537.8
IN	ИНДИЯ	16	96.7
IE	ИРЛАНДИЯ	19	101.3
ES	ИСПАНИЯ	9	66.0
IT	ИТАЛИЯ	1693	4754.7
CN	КИТАЙ	5826	7638.9
KR	КОРЕЯ, РЕСПУБЛИКА	22591	12957.3
LV	ЛАТВИЯ	486	508.3
LT	ЛИТВА	234	294.2
MY	МАЛАЙЗИЯ	20	52.3
MD	МОЛДОВА, РЕСПУБЛИКА	4	7.1
NL	НИДЕРЛАНДЫ	21976	31951.6
PL	ПОЛЬША	4800	13631.0
PT	ПОРТУГАЛИЯ	219	454.8
RO	РУМЫНИЯ	30	76.0
RS	СЕРБИЯ	25	100.3
SI	СЛОВЕНИЯ	69	243.1
GB	СОЕДИНЕННОЕ КОРОЛЕВСТВО	2767	9904.6
US	СОЕДИНЕННЫЕ ШТАТЫ	1917	4276.3
TJ	ТАДЖИКИСТАН	8	12.7
TH	ТАИЛАНД	339	666.3
TR	ТУРЦИЯ	446	671.9
UA	УКРАИНА	8792	12255.7
FI	ФИНЛЯНДИЯ	952	2053.9
FR	ФРАНЦИЯ	635	1780.8
HR	ХОРВАТИЯ	2228	4750.1
CZ	ЧЕШСКАЯ РЕСПУБЛИКА	221	572.1
CH	ШВЕЙЦАРИЯ	158	843.0
SE	ШВЕЦИЯ	778	1901.0
EE	ЭСТОНИЯ	490	1273.5
JP	ЯПОНИЯ	1373	3393.1
000	прочие	94	263.1
Всего		109534	200646.2
Страны дальнего зарубежья		100091	187692.0
Страны СНГ		9443	12954.2

21.04

СУПЫ И БУЛЬОНЫ ГОТОВЫЕ И ЗАГОТОВКИ ДЛЯ ИХ ПРИГОТОВЛЕНИЯ; ГОМОГЕНИЗИРОВАННЫЕ СОСТАВНЫЕ ГОТОВЫЕ ПИЩЕВЫЕ ПРОДУКТЫ

Т

AT	АВСТРИЯ	45	141.7
HU	ВЕНГРИЯ	733	1522.7
VN	ВЬЕТНАМ	109	310.0
DE	ГЕРМАНИЯ	304	1394.4
ES	ИСПАНИЯ	173	476.8
IT	ИТАЛИЯ	496	1375.8
CN	КИТАЙ	174	389.6
KR	КОРЕЯ, РЕСПУБЛИКА	886	4288.5
PL	ПОЛЬША	307	688.3
RS	СЕРБИЯ	14	67.4
TW	ТАЙВАНЬ (КИТАЙ)	3	76.8
TR	ТУРЦИЯ	26	60.8
UA	УКРАИНА	2795	4157.7
FI	ФИНЛЯНДИЯ	383	906.7
FR	ФРАНЦИЯ	95	863.4
HR	ХОРВАТИЯ	502	693.4
CZ	ЧЕШСКАЯ РЕСПУБЛИКА	57	99.6
CH	ШВЕЙЦАРИЯ	33	368.8
SE	ШВЕЦИЯ	1455	4851.7
JP	ЯПОНИЯ	121	869.3
000	прочие	74	180.6
Всего		8784	23784.0
Страны дальнего зарубежья		5989	19626.3
Страны СНГ		2795	4157.7

21.05

МОРОЖЕНОЕ И ПРОЧИЕ ВИДЫ ПИЩЕВОГО ЛЬДА, НЕ СОДЕРЖАЩИЕ ИЛИ СОДЕРЖАЩИЕ КАКАО

Т

BE	БЕЛЬГИЯ	350	1703.2
DE	ГЕРМАНИЯ	2083	7237.0
GR	ГРЕЦИЯ	10	63.6
ES	ИСПАНИЯ	541	2737.1
IT	ИТАЛИЯ	628	2249.0
CN	КИТАЙ	128	185.0
LT	ЛИТВА	50	152.4
NO	НОРВЕГИЯ	101	361.8
RS	СЕРБИЯ	12	50.5
US	СОЕДИНЕННЫЕ ШТАТЫ	27	73.7
UA	УКРАИНА	477	793.3
FI	ФИНЛЯНДИЯ	74	330.7
FR	ФРАНЦИЯ	819	4372.8

Код и наименование страны контрагента		Ед. изме-рения	Импорт	
			количество	стоимость
CH	ШВЕЙЦАРИЯ		1120	6270.5
ZA	ЮЖНАЯ АФРИКА		14	60.4
000	прочие		14	38.6
Всего			6446	26679.5
Страны дальнего зарубежья			5969	25886.2
Страны СНГ			477	793.3

21.06
ПИЩЕВЫЕ ПРОДУКТЫ, В ДРУГОМ МЕСТЕ НЕ ПОИМЕНОВАННЫЕ ИЛИ НЕ ВКЛЮЧЕННЫЕ

		Т	
AU	АВСТРАЛИЯ	36	123.6
AT	АВСТРИЯ	9404	26485.9
AZ	АЗЕРБАЙДЖАН	254	311.4
AR	АРГЕНТИНА	61	302.5
AM	АРМЕНИЯ	8	259.0
BE	БЕЛЬГИЯ	2554	16821.5
BG	БОЛГАРИЯ	103	348.8
BR	БРАЗИЛИЯ	24	128.7
HU	ВЕНГРИЯ	1154	22330.6
VN	ВЬЕТНАМ	11	127.5
DE	ГЕРМАНИЯ	25560	132841.1
GR	ГРЕЦИЯ	36	111.0
GE	ГРУЗИЯ	156	248.9
DK	ДАНИЯ	1572	40633.7
ZW	ЗИМБАБВЕ	4	200.0
IL	ИЗРАИЛЬ	2072	4382.5
IN	ИНДИЯ	207	5950.3
ID	ИНДОНЕЗИЯ	4306	5703.8
IE	ИРЛАНДИЯ	320	44723.8
ES	ИСПАНИЯ	451	4633.4
IT	ИТАЛИЯ	2342	12535.0
CA	КАНАДА	148	958.0
KG	КИРГИЗИЯ	160	551.4
CN	КИТАЙ	10934	13211.0
KR	КОРЕЯ, РЕСПУБЛИКА	24319	10069.6
LV	ЛАТВИЯ	309	727.3
LT	ЛИТВА	5979	18514.7
MY	МАЛАЙЗИЯ	3778	6607.9
NL	НИДЕРЛАНДЫ	4305	18255.3
NO	НОРВЕГИЯ	738	31652.3
PK	ПАКИСТАН	2	70.4
PL	ПОЛЬША	5755	24482.7
RO	РУМЫНИЯ	32	851.8
RS	СЕРБИЯ	3685	3961.2
SG	СИНГАПУР	60	133.3
SK	СЛОВАКИЯ	3	124.3
SI	СЛОВЕНИЯ	1014	28330.5
GB	СОЕДИНЕННОЕ КОРОЛЕВСТВО	981	6544.8
US	СОЕДИНЕННЫЕ ШТАТЫ	5974	102774.8
TH	ТАИЛАНД	193	319.7
TR	ТУРЦИЯ	926	5880.4
UZ	УЗБЕКИСТАН	1	10.6
UA	УКРАИНА	444	1884.3
FI	ФИНЛЯНДИЯ	3935	8744.7
FR	ФРАНЦИЯ	11264	70903.1
HR	ХОРВАТИЯ	32	2682.5
CZ	ЧЕШСКАЯ РЕСПУБЛИКА	912	3683.0
CH	ШВЕЙЦАРИЯ	950	9748.4
SE	ШВЕЦИЯ	1371	14401.4
EE	ЭСТОНИЯ	232	519.5
JP	ЯПОНИЯ	96	2604.5
000	прочие	29	112.2
Всего		139193	708518.7
Страны дальнего зарубежья		138327	705502.1
Страны СНГ		866	3016.6

22.01
ВОДЫ, ВКЛЮЧАЯ ПРИРОДНЫЕ ИЛИ ИСКУССТВЕННЫЕ МИНЕРАЛЬНЫЕ, ГАЗИРОВАННЫЕ, БЕЗ ДОБАВЛЕНИЯ САХАРА ИЛИ ДРУГИХ ПОДСЛАЩИВАЮЩИХ ИЛИ ВКУСО-АРОМАТИЧЕСКИХ ВЕЩЕСТВ; ЛЕД И СНЕГ

		Л	
AT	АВСТРИЯ	774836	991.7
AZ	АЗЕРБАЙДЖАН	578134	363.7
AM	АРМЕНИЯ	7558646	5343.4
BE	БЕЛЬГИЯ	113824	80.3
DE	ГЕРМАНИЯ	1239929	1154.3
IS	ИСЛАНДИЯ	147579	149.0
IT	ИТАЛИЯ	5046756	6838.2
KZ	КАЗАХСТАН	137483	30.1
KG	КИРГИЗИЯ	9540	1.7
KR	КОРЕЯ, РЕСПУБЛИКА	716801	175.6
NZ	НОВАЯ ЗЕЛАНДИЯ	28944	70.1
NO	НОРВЕГИЯ	315632	1044.7
RS	СЕРБИЯ	146582	68.2
SK	СЛОВАКИЯ	1784382	706.6
SI	СЛОВЕНИЯ	4521619	2858.1
GB	СОЕДИНЕННОЕ КОРОЛЕВСТВО	423536	421.9
UZ	УЗБЕКИСТАН	430570	73.0
UA	УКРАИНА	4498756	803.9
FI	ФИНЛЯНДИЯ	696677	241.2
FR	ФРАНЦИЯ	25490421	25623.7
HR	ХОРВАТИЯ	96768	54.5
CZ	ЧЕШСКАЯ РЕСПУБЛИКА	939177	588.9
CH	ШВЕЙЦАРИЯ	459902	640.2
SE	ШВЕЦИЯ	56631	79.0
JP	ЯПОНИЯ	126430	100.1
000	прочие	328954	168.8
Всего		56668508	48671.0
Страны дальнего зарубежья		43455379	42055.2
Страны СНГ		13213129	6615.7

22.02
ВОДЫ, ВКЛЮЧАЯ МИНЕРАЛЬНЫЕ И ГАЗИРОВАННЫЕ, СОДЕРЖАЩИЕ ДОБАВКИ САХАРА ИЛИ ДРУГИХ ПОДСЛАЩИВАЮЩИХ ИЛИ ВКУСО-АРОМАТИЧЕСКИХ ВЕЩЕСТВ, И ПРОЧИЕ БЕЗАЛКОГОЛЬНЫЕ НАПИТКИ, ЗА ИСКЛЮЧЕНИЕМ ФРУКТОВЫХ ИЛИ ОВОЩНЫХ СОКОВ ТОВАРНОЙ ПОЗИЦИИ 2009

		Л	
AT	АВСТРИЯ	9602910	13829.0
AZ	АЗЕРБАЙДЖАН	3052385	2715.6
AM	АРМЕНИЯ	973331	1332.5
BE	БЕЛЬГИЯ	376900	605.5
HU	ВЕНГРИЯ	680982	1061.1
VN	ВЬЕТНАМ	490573	242.0
DE	ГЕРМАНИЯ	4779421	8941.2
ES	ИСПАНИЯ	26331	128.1
IT	ИТАЛИЯ	781516	1256.2
KZ	КАЗАХСТАН	185016	102.0
CA	КАНАДА	73768	97.4
KG	КИРГИЗИЯ	17574	15.4
CN	КИТАЙ	6284672	3095.8
KR	КОРЕЯ, РЕСПУБЛИКА	30196615	10408.5
LV	ЛАТВИЯ	3931008	1781.5
LT	ЛИТВА	755920	732.6
MY	МАЛАЙЗИЯ	259114	219.4
MD	МОЛДОВА, РЕСПУБЛИКА	160886	128.1
NL	НИДЕРЛАНДЫ	761510	1779.3
PL	ПОЛЬША	3183070	2806.8
SG	СИНГАПУР	231024	216.9
GB	СОЕДИНЕННОЕ КОРОЛЕВСТВО	294643	637.1
US	СОЕДИНЕННЫЕ ШТАТЫ	1062861	3652.6
TJ	ТАДЖИКИСТАН	49008	23.0
TH	ТАИЛАНД	586444	756.6
UZ	УЗБЕКИСТАН	5712	4.6
UA	УКРАИНА	30739832	16337.1
PH	ФИЛИППИНЫ	36864	58.3
FI	ФИНЛЯНДИЯ	1372813	1072.3
FR	ФРАНЦИЯ	2314586	3573.6
CZ	ЧЕШСКАЯ РЕСПУБЛИКА	819295	1376.3
CH	ШВЕЙЦАРИЯ	5542119	9127.6
SE	ШВЕЦИЯ	362341	572.4
JP	ЯПОНИЯ	769827	1009.0
000	прочие	74081	100.0
Всего		110834952	89795.4
Страны дальнего зарубежья		75651209	69137.0
Страны СНГ		35183744	20658.3

22.03
ПИВО СОЛОДОВОЕ

		Л	
AT	АВСТРИЯ	762958	1240.2
AM	АРМЕНИЯ	1063270	746.4
BE	БЕЛЬГИЯ	4572592	6948.8
DE	ГЕРМАНИЯ	13657454	25696.5
DK	ДАНИЯ	346372	595.0
IE	ИРЛАНДИЯ	2362798	5447.9
IT	ИТАЛИЯ	315267	774.4
KZ	КАЗАХСТАН	295550	307.4
CA	КАНАДА	69382	168.8
CN	КИТАЙ	1815335	1910.3
KR	КОРЕЯ, РЕСПУБЛИКА	497879	382.5
LT	ЛИТВА	825894	981.5
MX	МЕКСИКА	1352182	1754.4
NL	НИДЕРЛАНДЫ	1445488	3818.5
PL	ПОЛЬША	52566	129.7
SK	СЛОВАКИЯ	111879	138.1
GB	СОЕДИНЕННОЕ КОРОЛЕВСТВО	2719720	6013.1
UA	УКРАИНА	213301040	62495.9
FI	ФИНЛЯНДИЯ	4181537	6343.9
FR	ФРАНЦИЯ	88481	220.7
CZ	ЧЕШСКАЯ РЕСПУБЛИКА	22134800	37252.5
SE	ШВЕЦИЯ	370922	988.3
EE	ЭСТОНИЯ	195113	366.0
JP	ЯПОНИЯ	2173633	3608.6
000	прочие	11959	21.0
Всего		274724069	168350.5
Страны дальнего зарубежья		60064209	104800.8
Страны СНГ		214659860	63549.7

22.04
ВИНА ВИНОГРАДНЫЕ НАТУРАЛЬНЫЕ, ВКЛЮЧАЯ КРЕПЛЕНЫЕ; СУСЛО ВИНОГРАДНОЕ, КРОМЕ УКАЗАННОГО В ТОВАРНОЙ ПОЗИЦИИ 2009

		Л	
AB	АБХАЗИЯ	5496345	18248.9
AU	АВСТРАЛИЯ	1398912	5546.8
AT	АВСТРИЯ	220534	1466.0
AZ	АЗЕРБАЙДЖАН	1830314	2962.5
AR	АРГЕНТИНА	6287551	10572.2
AM	АРМЕНИЯ	784385	2256.8
BG	БОЛГАРИЯ	23614594	27632.9
BR	БРАЗИЛИЯ	9536170	5141.1
HU	ВЕНГРИЯ	2332360	3816.0
DE	ГЕРМАНИЯ	24650857	36720.0
GR	ГРЕЦИЯ	1425801	1517.7
IL	ИЗРАИЛЬ	174448	619.1
ES	ИСПАНИЯ	147053962	108932.1
IT	ИТАЛИЯ	121983590	219873.3
CY	КИПР	432132	522.0
LV	ЛАТВИЯ	367470	888.2
MD	МОЛДОВА, РЕСПУБЛИКА	40728775	48844.7
NZ	НОВАЯ ЗЕЛАНДИЯ	198749	1459.6
PL	ПОЛЬША	132118	251.6
PT	ПОРТУГАЛИЯ	543038	3503.2
MK	РЕСПУБЛИКА МАКЕДОНИЯ	731600	1553.6
RO	РУМЫНИЯ	385627	541.4
RS	СЕРБИЯ	3296160	2537.2
SI	СЛОВЕНИЯ	12793	65.6
US	СОЕДИНЕННЫЕ ШТАТЫ	2581421	7685.9
UZ	УЗБЕКИСТАН	14466317	7725.4
UA	УКРАИНА	61249465	62484.8
UY	УРУГВАЙ	963531	838.8
FI	ФИНЛЯНДИЯ	39576	152.2
FR	ФРАНЦИЯ	54087132	185585.2
ME	ЧЕРНОГОРИЯ	571680	2042.7
CL	ЧИЛИ	15151063	41389.4
ZA	ЮЖНАЯ АФРИКА	8720782	11532.2
000	прочие	29741	184.8
Всего		551478991	825094.0
Страны дальнего зарубежья		432419737	700819.8
Страны СНГ		119059254	124274.2

22.05
ВЕРМУТЫ И ВИНОГРАДНЫЕ НАТУРАЛЬНЫЕ ВИНА ПРОЧИЕ С ДОБАВЛЕНИЕМ РАСТИТЕЛЬНЫХ ИЛИ АРОМАТИЧЕСКИХ ВЕЩЕСТВ

		Л	
BG	БОЛГАРИЯ	1868506	1423.7
DE	ГЕРМАНИЯ	1789719	2611.9
ES	ИСПАНИЯ	552321	541.3
IT	ИТАЛИЯ	21056053	106368.5
MD	МОЛДОВА, РЕСПУБЛИКА	102050	163.7
PL	ПОЛЬША	570102	992.4
UA	УКРАИНА	154792	314.9
JP	ЯПОНИЯ	15903	207.8
000	прочие	17118	53.0
Всего		26126564	112677.3
Страны дальнего зарубежья		25869722	112198.6
Страны СНГ		256842	478.6

22.06
ПРОЧИЕ НАПИТКИ СБРОЖЕННЫЕ (СИДР ЯБЛОЧНЫЙ, ПЕРРИ [СИДР ГРУШЕВЫЙ], НАПИТОК МЕДОВЫЙ); СМЕСИ ИЗ СБРОЖЕННЫХ НАПИТКОВ И СМЕСИ СБРОЖЕННЫХ НАПИТКОВ И БЕЗАЛКОГОЛЬНЫХ НАПИТКОВ, В ДРУГОМ МЕСТЕ НЕ ПОИМЕНОВАННЫЕ

		Л	
AM	АРМЕНИЯ	304019	713.9
BG	БОЛГАРИЯ	6556524	6695.7
VN	ВЬЕТНАМ	53658	83.7
DE	ГЕРМАНИЯ	956366	1582.1
ES	ИСПАНИЯ	215967	250.8
IT	ИТАЛИЯ	1669526	4960.0
CN	КИТАЙ	497142	1199.5
LV	ЛАТВИЯ	29007	69.9
LT	ЛИТВА	5221928	10274.2
MD	МОЛДОВА, РЕСПУБЛИКА	40833	74.2
PL	ПОЛЬША	222341	375.2
RS	СЕРБИЯ	689850	837.5
GB	СОЕДИНЕННОЕ КОРОЛЕВСТВО	493781	1119.0

Код и наименование страны контрагента		Ед. изме-рения	Импорт количество	Импорт стоимость
US	СОЕДИНЕННЫЕ ШТАТЫ		30240	157.9
FI	ФИНЛЯНДИЯ		48160	180.5
FR	ФРАНЦИЯ		139375	337.4
CL	ЧИЛИ		46278	184.1
JP	ЯПОНИЯ		233677	1056.5
000	прочие		35498	76.2
Всего			17484166	30228.4
Страны дальнего зарубежья			17139315	29440.3
Страны СНГ			344852	788.2

22.07
СПИРТ ЭТИЛОВЫЙ НЕДЕНАТУРИРОВАННЫЙ С КОНЦЕНТРАЦИЕЙ СПИРТА 80 ОБ.% ИЛИ БОЛЕЕ; ЭТИЛОВЫЙ СПИРТ И ПРОЧИЕ СПИРТОВЫЕ НАСТОЙКИ, ДЕНАТУРИРОВАННЫЕ, ЛЮБОЙ КОНЦЕНТРАЦИИ

Л

000	прочие		360	5.2
Всего			360	5.2
Страны дальнего зарубежья			360	5.2

22.08
СПИРТ ЭТИЛОВЫЙ НЕДЕНАТУРИРОВАННЫЙ С КОНЦЕНТРАЦИЕЙ СПИРТА МЕНЕЕ 80 ОБ.%; СПИРТОВЫЕ НАСТОЙКИ, ЛИКЕРЫ И ПРОЧИЕ СПИРТНЫЕ НАПИТКИ

Л 100% СПИРТА

AB	АБХАЗИЯ		11160	165.3
AT	АВСТРИЯ		15241	886.7
AZ	АЗЕРБАЙДЖАН		2950720	13020.8
AI	АНГИЛЬЯ		1647	85.1
AM	АРМЕНИЯ		6741446	81725.3
BS	БАГАМЫ		68577	2196.3
BB	БАРБАДОС		3299	92.4
BE	БЕЛЬГИЯ		4271	152.1
BM	БЕРМУДЫ		6827	203.7
BG	БОЛГАРИЯ		13020	82.3
BR	БРАЗИЛИЯ		6000	146.4
VE	ВЕНЕСУЭЛА		25321	282.9
GY	ГАЙАНА		23079	221.0
GT	ГВАТЕМАЛА		1356	174.1
DE	ГЕРМАНИЯ		564494	12181.4
GR	ГРЕЦИЯ		120576	3217.3
DK	ДАНИЯ		110875	2328.6
DO	ДОМИНИКАНСКАЯ РЕСПУБЛИКА		5650	232.6
IE	ИРЛАНДИЯ		1201326	48805.4
ES	ИСПАНИЯ		256216	8636.9
IT	ИТАЛИЯ		363572	8099.7
KZ	КАЗАХСТАН		6320	61.2
CA	КАНАДА		183241	3716.8
KG	КИРГИЗИЯ		4351	61.0
CU	КУБА		205792	4541.7
LV	ЛАТВИЯ		110233	2473.7
MQ	МАРТИНИКА		1736	60.9
MX	МЕКСИКА		1077915	32695.9
MD	МОЛДОВА, РЕСПУБЛИКА		1341366	16152.8
NL	НИДЕРЛАНДЫ		224986	4720.1
PL	ПОЛЬША		14045	104.1
PR	ПУЭРТО-РИКО		754416	23428.3
RS	СЕРБИЯ		2177	77.0
GB	СОЕДИНЕННОЕ КОРОЛЕВСТВО		8761780	219293.4
US	СОЕДИНЕННЫЕ ШТАТЫ		562248	24758.2
TT	ТРИНИДАД И ТОБАГО		1467	113.2
UZ	УЗБЕКИСТАН		66599	192.6
UA	УКРАИНА		22791984	143775.0
FI	ФИНЛЯНДИЯ		1004802	24901.4
FR	ФРАНЦИЯ		14085381	257329.8
CZ	ЧЕШСКАЯ РЕСПУБЛИКА		195544	3023.8
CL	ЧИЛИ		1122	50.8
CH	ШВЕЙЦАРИЯ		17695	456.7
SE	ШВЕЦИЯ		475682	7372.6
EE	ЭСТОНИЯ		179439	2189.1
ZA	ЮЖНАЯ АФРИКА		10037	608.3
JM	ЯМАЙКА		14904	374.9
JP	ЯПОНИЯ		35905	1747.5
000	прочие		9143	225.4
Всего			64634986	957442.4
Страны дальнего зарубежья			30732200	702453.9
Страны СНГ			33902786	254988.6

22.08.60.1100
ВОДКА, С КОНЦЕНТРАЦИЕЙ СПИРТА 45,4 ОБ.% ИЛИ МЕНЕЕ, В СОСУДАХ ЕМКОСТЬЮ 2Л ИЛИ МЕНЕЕ

ДАЛ 100% СПИРТА

DE	ГЕРМАНИЯ		17664	2993.6
DK	ДАНИЯ		7665	1540.6
KZ	КАЗАХСТАН		432	21.1
LV	ЛАТВИЯ		4572	1351.6
MD	МОЛДОВА, РЕСПУБЛИКА		44	4.6
NL	НИДЕРЛАНДЫ		8707	888.6
GB	СОЕДИНЕННОЕ КОРОЛЕВСТВО		3462	498.7
UA	УКРАИНА		1536679	76784.9
FI	ФИНЛЯНДИЯ		60034	13807.4
FR	ФРАНЦИЯ		53514	9861.8
CH	ШВЕЙЦАРИЯ		1621	398.2
SE	ШВЕЦИЯ		34088	5500.7
EE	ЭСТОНИЯ		6184	498.9
000	прочие		967	112.4
Всего			1735633	114262.9
Страны дальнего зарубежья			198478	37452.3
Страны СНГ			1537155	76810.6

22.09
УКСУС И ЕГО ЗАМЕНИТЕЛИ, ПОЛУЧЕННЫЕ ИЗ УКСУСНОЙ КИСЛОТЫ

Л

DE	ГЕРМАНИЯ		565448	1565.4
ES	ИСПАНИЯ		227634	725.2
IT	ИТАЛИЯ		337761	1456.1
CN	КИТАЙ		536762	518.7
NL	НИДЕРЛАНДЫ		182569	89.3
PL	ПОЛЬША		1783555	646.4
SI	СЛОВЕНИЯ		81774	125.8
GB	СОЕДИНЕННОЕ КОРОЛЕВСТВО		659720	781.4
US	СОЕДИНЕННЫЕ ШТАТЫ		902147	1074.7
UA	УКРАИНА		52320	37.2
FR	ФРАНЦИЯ		20904	98.2
JP	ЯПОНИЯ		270477	315.7
000	прочие		12583	22.4
Всего			5633653	7456.4
Страны дальнего зарубежья			5581333	7419.2
Страны СНГ			52320	37.2

23.01
МУКА ТОНКОГО И ГРУБОГО ПОМОЛА И ГРАНУЛЫ ИЗ МЯСА ИЛИ МЯСНЫХ СУБПРОДУКТОВ, РЫБЫ ИЛИ РАКООБРАЗНЫХ, МОЛЛЮСКОВ ИЛИ ПРОЧИХ ВОДНЫХ БЕСПОЗВОНОЧНЫХ, НЕПРИГОДНЫЕ ДЛЯ УПОТРЕБЛЕНИЯ В ПИЩУ; ШКВАРКИ

Т

AR	АРГЕНТИНА		198	231.4
HU	ВЕНГРИЯ		8365	4219.6
DE	ГЕРМАНИЯ		16778	10847.6
DK	ДАНИЯ		31624	21819.7
ES	ИСПАНИЯ		786	579.0
IT	ИТАЛИЯ		6212	6213.1
CN	КИТАЙ		413	286.2
LV	ЛАТВИЯ		4342	5028.0
LT	ЛИТВА		4652	5649.9
MR	МАВРИТАНИЯ		25412	34264.3
MA	МАРОККО		18677	25220.9
PE	ПЕРУ		2003	3803.7
PL	ПОЛЬША		288	216.1
UA	УКРАИНА		7	23.3
FR	ФРАНЦИЯ		5293	4677.4
HR	ХОРВАТИЯ		461	294.0
SE	ШВЕЦИЯ		3270	1514.5
000	прочие		7	18.8
Всего			128789	124907.5
Страны дальнего зарубежья			128783	124884.3
Страны СНГ			7	23.3

23.02
ОТРУБИ, ВЫСЕВКИ, МЕСЯТКИ И ПРОЧИЕ ОСТАТКИ ОТ ПРОСЕИВАНИЯ, ПОМОЛА ИЛИ ДРУГИХ СПОСОБОВ ПЕРЕРАБОТКИ ЗЕРНА ЗЛАКОВ ИЛИ БОБОВЫХ КУЛЬТУР, НЕГРАНУЛИРОВАННЫЕ ИЛИ ГРАНУЛИРОВАННЫЕ

Т

DE	ГЕРМАНИЯ		693	1456.9
PL	ПОЛЬША		509	815.0
FI	ФИНЛЯНДИЯ		153	169.6
000	прочие		19	22.6
Всего			1374	2464.1
Страны дальнего зарубежья			1374	2464.1

23.03
ОСТАТКИ ОТ ПРОИЗВОДСТВА КРАХМАЛА И АНАЛОГИЧНЫЕ ОСТАТКИ, СВЕКЛОВИЧНЫЙ ЖОМ, БАГАССА, ИЛИ ЖОМ САХАРНОГО ТРОСТНИКА, И ПРОЧИЕ ОТХОДЫ ПРОИЗВОДСТВА САХАРА, БАРДА И ПРОЧИЕ ОТХОДЫ ПИВОВАРЕНИЯ ИЛИ ВИНОКУРЕНИЯ, НЕГРАНУЛИРОВАННЫЕ ИЛИ ГРАНУЛИРОВАННЫЕ

Т

HU	ВЕНГРИЯ		1478	1430.4
DE	ГЕРМАНИЯ		3374	2939.7
CN	КИТАЙ		7818	5073.7
SK	СЛОВАКИЯ		380	366.4
US	СОЕДИНЕННЫЕ ШТАТЫ		22164	17259.2
UA	УКРАИНА		900	663.1
FR	ФРАНЦИЯ		108	161.9
000	прочие		155	72.7
Всего			36376	27967.0
Страны дальнего зарубежья			35476	27303.9
Страны СНГ			900	663.1

23.04
ЖМЫХИ И ДРУГИЕ ТВЕРДЫЕ ОТХОДЫ6ПОЛУЧАЕМЫЕ ПРИ ИЗВЛЕЧЕНИИ СОЕВОГО МАСЛА6НЕМОЛОТЫЕ ИЛИ МОЛОТЫЕ6НЕГРАНУЛИРОВАННЫЕ ИЛИ ГРАНУЛИРОВАННЫЕ

Т

AR	АРГЕНТИНА		234128	105634.2
BE	БЕЛЬГИЯ		3923	2597.0
BR	БРАЗИЛИЯ		52966	24315.5
DE	ГЕРМАНИЯ		16151	7389.0
KZ	КАЗАХСТАН		166	101.2
CN	КИТАЙ		112	96.1
MD	МОЛДОВА, РЕСПУБЛИКА		3708	1843.5
NL	НИДЕРЛАНДЫ		94821	44904.9
NO	НОРВЕГИЯ		10189	5615.7
US	СОЕДИНЕННЫЕ ШТАТЫ		20423	8353.8
UA	УКРАИНА		101	47.4
000	прочие		114	88.7
Всего			436800	200987.0
Страны дальнего зарубежья			432826	198994.9
Страны СНГ			3974	1992.1

23.05
ЖМЫХИ И ДРУГИЕ ТВЕРДЫЕ ОТХОДЫ, ПОЛУЧАЕМЫЕ ПРИ ИЗВЛЕЧЕНИИ АРАХИСОВОГО МАСЛА, НЕМОЛОТЫЕ ИЛИ МОЛОТЫЕ, НЕГРАНУЛИРОВАННЫЕ ИЛИ ГРАНУЛИРОВАННЫЕ

Т

000	прочие		15	17.3
Всего			15	17.3
Страны дальнего зарубежья			15	17.3

23.06
ЖМЫХИ И ДРУГИЕ ТВЕРДЫЕ ОТХОДЫ, ПОЛУЧАЕМЫЕ ПРИ ИЗВЛЕЧЕНИИ РАСТИТЕЛЬНЫХ ЖИРОВ ИЛИ МАСЕЛ, КРОМЕ ОТХОДОВ ТОВАРНОЙ ПОЗИЦИИ 2304 ИЛИ 2305, НЕМОЛОТЫЕ ИЛИ МОЛОТЫЕ, НЕГРАНУЛИРОВАННЫЕ ИЛИ ГРАНУЛИРОВАННЫЕ

Т

KZ	КАЗАХСТАН		2009	385.2
UA	УКРАИНА		1002	235.9
000	прочие		80	40.5
Всего			3091	661.6
Страны дальнего зарубежья			80	40.5
Страны СНГ			3011	621.0

23.08
ВИНОГРАДНЫЕ ВЫЖИМКИ

Т

000	прочие		0	1.5
Всего			0	1.5
Страны дальнего зарубежья			0	1.5

23.09
ПРОДУКТЫ, ИСПОЛЬЗУЕМЫЕ ДЛЯ КОРМЛЕНИЯ ЖИВОТНЫХ

Т

AU	АВСТРАЛИЯ		293	1031.1
AT	АВСТРИЯ		5536	9784.5
AR	АРГЕНТИНА		7	50.9
BE	БЕЛЬГИЯ		34703	43854.5
BG	БОЛГАРИЯ		340	800.4
BR	БРАЗИЛИЯ		1254	1660.3
HU	ВЕНГРИЯ		14785	30307.8
DE	ГЕРМАНИЯ		51153	76440.5

Код и наименование страны контрагента		Ед. изме-рения	Импорт количество	Импорт стоимость
GR	ГРЕЦИЯ		504	1513.9
DK	ДАНИЯ		11016	17319.0
IN	ИНДИЯ		316	406.8
ES	ИСПАНИЯ		6689	8939.6
IT	ИТАЛИЯ		9182	15640.9
CA	КАНАДА		8937	17336.1
CN	КИТАЙ		7211	7273.9
LV	ЛАТВИЯ		6606	5612.5
LT	ЛИТВА		40549	30200.7
LI	ЛИХТЕНШТЕЙН		817	3708.1
MY	МАЛАЙЗИЯ		1258	1379.2
NL	НИДЕРЛАНДЫ		103846	147426.7
NO	НОРВЕГИЯ		4266	7746.4
PL	ПОЛЬША		8455	14443.1
SI	СЛОВЕНИЯ		643	2231.8
GB	СОЕДИНЕННОЕ КОРОЛЕВСТВО		5988	19346.6
US	СОЕДИНЕННЫЕ ШТАТЫ		10266	19752.7
TH	ТАИЛАНД		4436	11500.9
UA	УКРАИНА		387	729.3
FI	ФИНЛЯНДИЯ		16860	18737.0
FR	ФРАНЦИЯ		38207	71258.5
HR	ХОРВАТИЯ		180	803.5
CZ	ЧЕШСКАЯ РЕСПУБЛИКА		3966	5207.1
CH	ШВЕЙЦАРИЯ		309	722.0
SE	ШВЕЦИЯ		1669	3414.3
EE	ЭСТОНИЯ		359	417.3
Всего			400992	596997.9
Страны дальнего зарубежья			400605	596268.6
Страны СНГ			387	729.3

24.01
ТАБАЧНОЕ СЫРЬЕ; ТАБАЧНЫЕ ОТХОДЫ

		Т		
AT	АВСТРИЯ		134	71.9
AZ	АЗЕРБАЙДЖАН		956	1739.7
AL	АЛБАНИЯ		23	188.6
AR	АРГЕНТИНА		7780	41731.7
BD	БАНГЛАДЕШ		403	1738.2
BG	БОЛГАРИЯ		3329	14290.7
BA	БОСНИЯ И ГЕРЦЕГОВИНА		20	74.1
BR	БРАЗИЛИЯ		61463	315428.6
HU	ВЕНГРИЯ		631	2088.0
VN	ВЬЕТНАМ		238	894.8
GT	ГВАТЕМАЛА		699	4045.8
DE	ГЕРМАНИЯ		1163	4816.4
GR	ГРЕЦИЯ		2805	21134.6
ZM	ЗАМБИЯ		1999	7952.3
ZW	ЗИМБАБВЕ		2355	11177.5
IN	ИНДИЯ		23996	93860.6
ID	ИНДОНЕЗИЯ		6480	15926.0
IR	ИРАН, ИСЛАМСКАЯ РЕСПУБЛИКА		143	87.8
ES	ИСПАНИЯ		3644	14479.6
IT	ИТАЛИЯ		10025	40047.8
KZ	КАЗАХСТАН		381	1116.5
CA	КАНАДА		250	831.1
KE	КЕНИЯ		1180	4352.0
KG	КИРГИЗИЯ		4660	13233.9
CN	КИТАЙ		23864	51341.2
CO	КОЛУМБИЯ		37	247.6
CD	КОНГО, ДЕМОКРАТИЧЕСКАЯ РЕСПУБЛИКА		116	527.2
KR	КОРЕЯ, РЕСПУБЛИКА		204	1561.7
LB	ЛИВАН		1140	4879.3
MW	МАЛАВИ		17551	78379.8
MX	МЕКСИКА		451	855.6
MZ	МОЗАМБИК		6788	33540.1
MD	МОЛДОВА, РЕСПУБЛИКА		3963	13346.0
PL	ПОЛЬША		1501	5115.3
PT	ПОРТУГАЛИЯ		24	86.3
MK	РЕСПУБЛИКА МАКЕДОНИЯ		1967	12437.0
RO	РУМЫНИЯ		301	664.3
RS	СЕРБИЯ		1567	8129.4
SY	СИРИЙСКАЯ АРАБСКАЯ РЕСПУБЛИКА		299	700.6
US	СОЕДИНЕННЫЕ ШТАТЫ		12929	69281.7
TJ	ТАДЖИКИСТАН		84	57.1
TH	ТАИЛАНД		5559	12886.2
TZ	ТАНЗАНИЯ, ОБЪЕДИНЕННАЯ РЕСПУБЛИКА		6726	34790.0
TR	ТУРЦИЯ		12394	61317.1
UG	УГАНДА		3178	11604.8
UZ	УЗБЕКИСТАН		2300	8754.5
UA	УКРАИНА		653	169.7
PH	ФИЛИППИНЫ		1245	4003.3
FR	ФРАНЦИЯ		1094	2443.9
HR	ХОРВАТИЯ		605	2978.7
CH	ШВЕЙЦАРИЯ		273	745.1
LK	ШРИ-ЛАНКА		36	161.1
EC	ЭКВАДОР		192	121.0
000	прочие		111	129.8
Всего			241905	1032563.7
Страны дальнего зарубежья			228909	994146.2
Страны СНГ			12996	38417.4

24.02
СИГАРЫ, СИГАРЫ С ОБРЕЗАННЫМИ КОНЦАМИ, СИГАРИЛЛЫ И СИГАРЕТЫ ИЗ ТАБАКА ИЛИ ЕГО ЗАМЕНИТЕЛЕЙ

AM	АРМЕНИЯ		-	2001.1
BE	БЕЛЬГИЯ		-	392.9
DE	ГЕРМАНИЯ		-	11196.7
HN	ГОНДУРАС		-	97.2
DK	ДАНИЯ		-	85.8
DO	ДОМИНИКАНСКАЯ РЕСПУБЛИКА		-	1713.9
IN	ИНДИЯ		-	239.5
KR	КОРЕЯ, РЕСПУБЛИКА		-	54422.5
CU	КУБА		-	4025.4
LV	ЛАТВИЯ		-	73.5
LT	ЛИТВА		-	16675.9
NL	НИДЕРЛАНДЫ		-	851.2
NI	НИКАРАГУА		-	216.0
PL	ПОЛЬША		-	4591.1
RO	РУМЫНИЯ		-	1266.2
SG	СИНГАПУР		-	184.0
GB	СОЕДИНЕННОЕ КОРОЛЕВСТВО		-	120.7
US	СОЕДИНЕННЫЕ ШТАТЫ		-	8590.7
EU	СТРАНЫ ЕС		-	60.2
TR	ТУРЦИЯ		-	238.7
UA	УКРАИНА		-	1693.8
FR	ФРАНЦИЯ		-	300.5
CH	ШВЕЙЦАРИЯ		-	13805.0
JP	ЯПОНИЯ		-	5091.5
000	прочие		-	156.2
Всего			-	128090.4
Страны дальнего зарубежья			-	124395.4
Страны СНГ			-	3694.9

24.03
ПРОЧИЙ ПРОМЫШЛЕННО ИЗГОТОВЛЕННЫЙ ТАБАК И ПРОМЫШЛЕННЫЕ ЗАМЕНИТЕЛИ ТАБАКА; ТАБАК «ГОМОГЕНИЗИРОВАННЫЙ» ИЛИ «ВОССТАНОВЛЕННЫЙ»; ТАБАЧНЫЕ ЭКСТРАКТЫ И ЭССЕНЦИИ

		Т		
BG	БОЛГАРИЯ		30	90.0
BR	БРАЗИЛИЯ		246	684.5
DE	ГЕРМАНИЯ		1003	3799.3
DK	ДАНИЯ		70	2296.2
EG	ЕГИПЕТ		9	68.5
JO	ИОРДАНИЯ		7	108.2
IE	ИРЛАНДИЯ		2	104.2
ES	ИСПАНИЯ		18	216.8
CN	КИТАЙ		10	93.4
KR	КОРЕЯ, РЕСПУБЛИКА		373	1610.7
MY	МАЛАЙЗИЯ		1046	2488.7
MD	МОЛДОВА, РЕСПУБЛИКА		6	52.7
NL	НИДЕРЛАНДЫ		48	190.9
AE	ОБЪЕДИНЕННЫЕ АРАБСКИЕ ЭМИРАТЫ		84	883.3
GB	СОЕДИНЕННОЕ КОРОЛЕВСТВО		1772	15609.3
TR	ТУРЦИЯ		515	1653.2
UA	УКРАИНА		123	1069.2
FR	ФРАНЦИЯ		4557	17289.3
000	прочие		7	69.1
Всего			9925	48377.5
Страны дальнего зарубежья			9796	47255.6
Страны СНГ			129	1121.9

25.01
СОЛЬ (ВКЛЮЧАЯ СОЛЬ СТОЛОВУЮ И ДЕНАТУРИРОВАННУЮ) И ХЛОРИД НАТРИЯ ЧИСТЫЙ, РАСТВОРЕННЫЕ ИЛИ НЕ РАСТВОРЕННЫЕ В ВОДЕ, А ТАКЖЕ СОДЕРЖАЩИЕ ДОБАВКИ АГЕНТОВ; ВОДА МОРСКАЯ

		Т		
AT	АВСТРИЯ		193	279.4
BE	БЕЛЬГИЯ		1605	523.7
DE	ГЕРМАНИЯ		2315	1242.9
DK	ДАНИЯ		12376	2124.1
EG	ЕГИПЕТ		1612	129.6
IL	ИЗРАИЛЬ		2390	403.8
IR	ИРАН, ИСЛАМСКАЯ РЕСПУБЛИКА		1738	94.3
ES	ИСПАНИЯ		2612	419.6
IT	ИТАЛИЯ		224	238.5
KZ	КАЗАХСТАН		1073	23.0
CY	КИПР		648	102.7
CN	КИТАЙ		7555	843.6
LT	ЛИТВА		409	96.4
MX	МЕКСИКА		1760	180.3
NL	НИДЕРЛАНДЫ		5164	1934.5
PL	ПОЛЬША		1919	568.9
SK	СЛОВАКИЯ		304	71.4
SI	СЛОВЕНИЯ		1265	1392.4
US	СОЕДИНЕННЫЕ ШТАТЫ		127	130.5
UA	УКРАИНА		1218231	51621.9
FR	ФРАНЦИЯ		213	3515.6
HR	ХОРВАТИЯ		23	925.5
000	прочие		357	291.6
Всего			1264114	67154.3
Страны дальнего зарубежья			44810	15509.4
Страны СНГ			1219304	51645.0

25.02
ПИРИТ НЕОБОЖЖЕННЫЙ

		Т		
000	прочие		20	18.5
Всего			20	18.5
Страны дальнего зарубежья			20	18.5

25.03
СЕРА ВСЕХ ВИДОВ, КРОМЕ СЕРЫ СУБЛИМИРОВАННОЙ, ОСАЖДЕННОЙ ИЛИ КОЛЛОИДНОЙ

		Т		
DE	ГЕРМАНИЯ		783	1996.9
IT	ИТАЛИЯ		115	64.3
KZ	КАЗАХСТАН		181055	6609.4
UA	УКРАИНА		9150	807.9
000	прочие		38	35.2
Всего			191141	9513.7
Страны дальнего зарубежья			936	2096.4
Страны СНГ			190205	7417.3

25.04
ГРАФИТ ПРИРОДНЫЙ

		Т		
DE	ГЕРМАНИЯ		88	171.7
CN	КИТАЙ		11109	8818.7
NO	НОРВЕГИЯ		94	145.1
US	СОЕДИНЕННЫЕ ШТАТЫ		70	93.1
UA	УКРАИНА		1411	924.7
SE	ШВЕЦИЯ		140	275.9
000	прочие		72	97.8
Всего			12983	10527.1
Страны дальнего зарубежья			11572	9602.4
Страны СНГ			1411	924.7

25.05
ПЕСКИ ПРИРОДНЫЕ ВСЕХ ВИДОВ, ОКРАШЕННЫЕ ИЛИ НЕОКРАШЕННЫЕ, КРОМЕ МЕТАЛЛОНОСНЫХ ПЕСКОВ ГРУППЫ 26

		Т		
BE	БЕЛЬГИЯ		106	59.0
DE	ГЕРМАНИЯ		686	405.1
IT	ИТАЛИЯ		62	53.7
KZ	КАЗАХСТАН		67014	682.7
CN	КИТАЙ		185	115.0
KP	КОРЕЯ, НАРОДНО-ДЕМОКРАТИЧ. РЕСПУБЛ.		289270	4650.2
KR	КОРЕЯ, РЕСПУБЛИКА		4800	79.2
NL	НИДЕРЛАНДЫ		203	104.1
PL	ПОЛЬША		128	67.7
US	СОЕДИНЕННЫЕ ШТАТЫ		179	246.8
UA	УКРАИНА		490108	10058.5
SE	ШВЕЦИЯ		209	65.2
000	прочие		259	133.8
Всего			853207	16721.0
Страны дальнего зарубежья			296085	5979.8
Страны СНГ			557122	10741.2

25.06
КВАРЦ (КРОМЕ ПЕСКОВ ПРИРОДНЫХ); КВАРЦИТ, ГРУБО РАЗДРОБЛЕННЫЙ ИЛИ НЕРАЗДРОБЛЕННЫЙ, РАСПИЛЕННЫЙ ИЛИ НЕРАСПИЛЕННЫЙ, ИЛИ РАЗДЕЛЕННЫЙ ДРУГИМ СПОСОБОМ НА БЛОКИ ИЛИ ПЛИТЫ ПРЯМОУГОЛЬНОЙ (ВКЛЮЧАЯ КВАДРАТНУЮ) ФОРМЫ

		Т		
DE	ГЕРМАНИЯ		167	111.6
KZ	КАЗАХСТАН		140623	18535.1

Код и наименование страны контрагента		Ед. изме-рения	Импорт	
			количество	стоимость
KG	КИРГИЗИЯ		3	2.3
CN	КИТАЙ		498	125.4
TR	ТУРЦИЯ		4510	842.8
UA	УКРАИНА		83337	2365.6
FI	ФИНЛЯНДИЯ		2241	338.9
000	прочие		35	44.9
Всего			231413	22366.7
Страны дальнего зарубежья			7450	1463.6
Страны СНГ			223963	20903.1

25.07
КАОЛИН И ГЛИНЫ КАОЛИНОВЫЕ ПРОЧИЕ, КАЛЬЦИНИРОВАННЫЕ ИЛИ НЕКАЛЬЦИНИРОВАННЫЕ

		Т		
BR	БРАЗИЛИЯ		4327	996.6
DE	ГЕРМАНИЯ		322	107.7
ES	ИСПАНИЯ		328	129.3
CN	КИТАЙ		1233	568.8
GB	СОЕДИНЕННОЕ КОРОЛЕВСТВО		3345	889.5
US	СОЕДИНЕННЫЕ ШТАТЫ		4037	1748.2
UA	УКРАИНА		245562	15684.7
FR	ФРАНЦИЯ		815	183.5
CZ	ЧЕШСКАЯ РЕСПУБЛИКА		4314	1000.6
000	прочие		105	47.7
Всего			264387	21356.6
Страны дальнего зарубежья			18824	5671.9
Страны СНГ			245562	15684.7

25.08
ГЛИНЫ ПРОЧИЕ (ИСКЛЮЧАЯ ВСПУЧЕННЫЕ ГЛИНЫ ТОВАРНОЙ ПОЗИЦИИ 6806), АНДАЛУЗИТ, КИАНИТ И СИЛЛИМАНИТ, КАЛЬЦИНИРОВАННЫЕ ИЛИ НЕКАЛЬЦИНИРОВАННЫЕ; МУЛЛИТ; ЗЕМЛИ ШАМОТНЫЕ ИЛИ ДИНАСОВЫЕ

		Т		
AZ	АЗЕРБАЙДЖАН		81498	5712.4
AM	АРМЕНИЯ		180	33.0
BG	БОЛГАРИЯ		1060	336.3
DE	ГЕРМАНИЯ		11208	2573.8
GR	ГРЕЦИЯ		20969	1722.1
IN	ИНДИЯ		5681	1262.4
ES	ИСПАНИЯ		393	200.6
IT	ИТАЛИЯ		153	101.1
KZ	КАЗАХСТАН		86719	3197.0
CA	КАНАДА		367	152.8
CN	КИТАЙ		2523	1386.9
KR	КОРЕЯ, РЕСПУБЛИКА		1611	608.7
LT	ЛИТВА		190	100.6
NL	НИДЕРЛАНДЫ		1502	776.4
PL	ПОЛЬША		2025	1107.5
GB	СОЕДИНЕННОЕ КОРОЛЕВСТВО		146	166.4
US	СОЕДИНЕННЫЕ ШТАТЫ		10039	5868.0
TR	ТУРЦИЯ		1408	145.3
UA	УКРАИНА		574888	23500.3
FR	ФРАНЦИЯ		764	404.8
CZ	ЧЕШСКАЯ РЕСПУБЛИКА		363	61.8
ZA	ЮЖНАЯ АФРИКА		4071	2814.3
000	прочие		733	171.8
Всего			808490	52404.4
Страны дальнего зарубежья			65205	19961.7
Страны СНГ			743285	32442.7

25.09
МЕЛ

		Т		
DE	ГЕРМАНИЯ		129	160.8
DK	ДАНИЯ		6600	155.7
ES	ИСПАНИЯ		2516	1318.4
KZ	КАЗАХСТАН		0	0.0
CN	КИТАЙ		644	117.6
UA	УКРАИНА		2440	198.8
FR	ФРАНЦИЯ		132	67.6
000	прочие		408	103.7
Всего			12869	2122.7
Страны дальнего зарубежья			10429	1924.0
Страны СНГ			2440	198.8

25.10
ФОСФАТЫ КАЛЬЦИЯ ПРИРОДНЫЕ, ФОСФАТЫ АЛЮМИНИЕВО-КАЛЬЦИЕВЫЕ ПРИРОДНЫЕ И МЕЛ ФОСФАТНЫЙ

		Т		
KZ	КАЗАХСТАН		70477	4840.4
000	прочие		41	38.8
Всего			70518	4879.2
Страны дальнего зарубежья			41	38.8
Страны СНГ			70477	4840.4

25.11
СУЛЬФАТ БАРИЯ ПРИРОДНЫЙ (БАРИТ); КАРБОНАТ БАРИЯ ПРИРОДНЫЙ (ВИТЕРИТ), КАЛЬЦИНИРОВАННЫЙ ИЛИ НЕКАЛЬЦИНИРОВАННЫЙ, КРОМЕ ОКСИДА БАРИЯ ТОВАРНОЙ ПОЗИЦИИ 2816

		Т		
VN	ВЬЕТНАМ		9507	1815.9
DE	ГЕРМАНИЯ		335	207.1
IN	ИНДИЯ		3510	1012.1
ID	ИНДОНЕЗИЯ		311	100.0
ES	ИСПАНИЯ		140	69.9
IT	ИТАЛИЯ		25	51.5
KZ	КАЗАХСТАН		18625	1815.5
CN	КИТАЙ		4264	1270.9
NL	НИДЕРЛАНДЫ		326	196.2
000	прочие		61	29.9
Всего			37106	6568.9
Страны дальнего зарубежья			18480	4753.4
Страны СНГ			18625	1815.5

25.12
ЗЕМЛИ ИНФУЗОРНЫЕ КРЕМНИСТЫЕ (НАПР.КИЗЕЛЬГУР, ТРЕПЕЛ И ДИАТОМИТ) И АНАЛОГИЧНЫЕ КРЕМНИСТЫЕ ЗЕМЛИ, КАЛЬЦИНИРОВАННЫЕ ИЛИ НЕКАЛЬЦИНИРОВАННЫЕ, С УДЕЛЬНЫМ ВЕСОМ 1 ИЛИ МЕНЕЕ

		Т		
AM	АРМЕНИЯ		762	548.0
DE	ГЕРМАНИЯ		998	1006.7
CN	КИТАЙ		459	284.2
MX	МЕКСИКА		435	288.4
US	СОЕДИНЕННЫЕ ШТАТЫ		1638	1406.3
UA	УКРАИНА		516	245.4
FR	ФРАНЦИЯ		3211	1763.2
000	прочие		44	43.9
Всего			8064	5586.1
Страны дальнего зарубежья			6786	4792.7
Страны СНГ			1278	793.4

25.13
ПЕМЗА; НАЖДАК; КОРУНД ПРИРОДНЫЙ, ГРАНАТ ПРИРОДНЫЙ И ПРОЧИЕ ПРИРОДНЫЕ АБРАЗИВНЫЕ МАТЕРИАЛЫ, ТЕРМИЧЕСКИ ОБРАБОТАННЫЕ ИЛИ НЕОБРАБОТАННЫЕ

		Т		
AU	АВСТРАЛИЯ		3296	1378.8
AM	АРМЕНИЯ		6	9.7
IN	ИНДИЯ		6361	1769.9
IT	ИТАЛИЯ		14	65.2
CN	КИТАЙ		590	302.6
NL	НИДЕРЛАНДЫ		608	174.2
GB	СОЕДИНЕННОЕ КОРОЛЕВСТВО		8	57.3
US	СОЕДИНЕННЫЕ ШТАТЫ		101	115.2
UA	УКРАИНА		3	5.0
000	прочие		256	116.8
Всего			11243	3994.6
Страны дальнего зарубежья			11234	3979.9
Страны СНГ			9	14.7

25.14
СЛАНЕЦ, ГРУБО РАЗДРОБЛЕНЫЙ ИЛИ НЕРАЗДРОБЛЕННЫЙ, РАСПИЛЕННЫЙ ИЛИ НЕРАСПЛЕННЫЙ, ЛИБО РАЗДЕЛЕННЫЙ ДРУГИМ СПОСОБОМ НА БЛОКИ ИЛИ ПЛИТЫ ПРЯМОУГОЛЬНОЙ (ВКЛЮЧАЯ КВАДРАТНУЮ) ФОРМЫ

		Т		
KZ	КАЗАХСТАН		1572	536.5
KG	КИРГИЗИЯ		10	2.6
000	прочие		358	77.7
Всего			1941	616.7
Страны дальнего зарубежья			358	77.7
Страны СНГ			1582	539.1

25.15
МРАМОР, ТРАВЕРТИН, ИЛИ ИЗВЕСТКОВЫЙ ТУФ, ЭКАУССИН И ДРУГИЕ ИЗВЕСТНЯКИ ДЛЯ ПАМЯТНИКОВ ИЛИ СТРОИТЕЛЬСТВА С УДЕЛЬНЫМ ВЕСОМ 2,5 ИЛИ БОЛЕЕ, И АЛЕБАСТР, ГРУБО РАЗДРОБЛЕННЫЕ ИЛИ НЕРАЗДРОБЛЕННЫЕ, РАСПИЛЕННЫЕ ИЛИ НЕРАСПИЛЕННЫЕ, ЛИБО РАЗДЕЛЕННЫЕ ДРУГИМ СПОСОБОМ НА БЛОКИ ИЛИ ПЛИТЫ ПРЯМОУГОЛЬНОЙ (ВКЛЮЧАЯ КВАДРАТНУЮ) ФОРМЫ

		Т		
AM	АРМЕНИЯ		193	47.0
EG	ЕГИПЕТ		284	67.7
IR	ИРАН, ИСЛАМСКАЯ РЕСПУБЛИКА		234	93.6
ES	ИСПАНИЯ		111	77.4
IT	ИТАЛИЯ		258	154.9
KG	КИРГИЗИЯ		523	223.4
TR	ТУРЦИЯ		1224	200.9
000	прочие		312	113.8
Всего			3138	978.8
Страны дальнего зарубежья			2422	708.3
Страны СНГ			716	270.5

25.16
ГРАНИТ, ПОРФИР, БАЗАЛЬТ, ПЕСЧАНИК И КАМЕНЬ ДЛЯ ПАМЯТНИКОВ ИЛИ СТРОИТЕЛЬСТВА ПРОЧИЙ, ГРУБО РАЗДРОБЛЕННЫЕ ИЛИ НЕРАЗДРОБЛЕННЫЕ, РАСПИЛЕННЫЕ ИЛИ НЕРАСПИЛЕННЫЕ, ЛИБО РАЗДЕЛЕННЫЕ ДРУГИМ СПОСОБОМ НА БЛОКИ ИЛИ ПЛИТЫ ПРЯМОУГОЛЬНОЙ (ВКЛЮЧАЯ КВАДРАТНУЮ) ФОРМЫ

		Т		
AZ	АЗЕРБАЙДЖАН		404	31.1
AM	АРМЕНИЯ		2467	384.4
IN	ИНДИЯ		29	60.4
IT	ИТАЛИЯ		111	91.8
KZ	КАЗАХСТАН		5569	611.8
CN	КИТАЙ		235	75.5
TR	ТУРЦИЯ		49321	1183.5
UZ	УЗБЕКИСТАН		130	17.5
UA	УКРАИНА		21041	2292.3
FI	ФИНЛЯНДИЯ		6741	930.5
FR	ФРАНЦИЯ		140	66.1
000	прочие		279	149.5
Всего			86464	5894.5
Страны дальнего зарубежья			56854	2557.4
Страны СНГ			29610	3337.1

25.17
ГАЛЬКА, ГРАВИЙ, ЩЕБЕНЬ ИЛИ ДРОБЛЕНЫЙ КАМЕНЬ, ОБЫЧНО ИСПОЛЬЗУЕМЫЕ В КАЧЕСТВЕ НАПОЛНИТЕЛЕЙ БЕТОНА, БАЛЛАСТА ДЛЯ ШОССЕЙНЫХ ДОРОГ ИЛИ ЖЕЛЕЗНОДОРОЖНЫХ ПУТЕЙ ИЛИ ДРУГОГО БАЛЛАСТА, ГАЛЬКА, А ТАКЖЕ ВАЛУНЫ И КРЕМНЕВЫЙ ГРАВИЙ, ТЕРМИЧЕСКИ ОБРАБОТАННЫЕ ИЛИ НЕОБРАБОТАННЫЕ; МАКАДАМ ИЗ ШЛАКА, ДРОССА ИЛИ АНАЛОГИЧНЫХ ПРОМЫШЛЕННЫХ ОТХОДОВ, ВКЛЮЧАЮЩИЙ ИЛИ НЕ ВКЛЮЧАЮЩИЙ МАТЕРИАЛЫ, УКАЗАННЫЕ В ПЕРВОЙ ЧАСТИ ТОВАРНОЙ ПОЗИЦИИ; ГУДРОНИРОВАННЫЙ МАКАДАМ; ГРАНУЛЫ, КРОШКА И ПОРОШОК ИЗ КАМНЯ ТОВАРНОЙ ПОЗИЦИИ 2515 ИЛИ 2516, ТЕРМИЧЕСКИ ОБРАБОТАННЫЕ ИЛИ НЕОБРАБОТАННЫЕ

		Т		
AB	АБХАЗИЯ		2948342	33698.7
AT	АВСТРИЯ		3386	780.7
AM	АРМЕНИЯ		4	17.3
DE	ГЕРМАНИЯ		1354	625.6
DK	ДАНИЯ		126	51.3
ID	ИНДОНЕЗИЯ		31812	1027.4
ES	ИСПАНИЯ		229	100.6
IT	ИТАЛИЯ		268	134.3
KZ	КАЗАХСТАН		37242	475.8
CN	КИТАЙ		1549	379.4
NL	НИДЕРЛАНДЫ		164	56.0
NO	НОРВЕГИЯ		573346	12239.0
PL	ПОЛЬША		840	190.7
GB	СОЕДИНЕННОЕ КОРОЛЕВСТВО		261	147.5
US	СОЕДИНЕННЫЕ ШТАТЫ		243	160.4
TR	ТУРЦИЯ		177442	14128.6
UA	УКРАИНА		12952487	141343.0
FI	ФИНЛЯНДИЯ		612843	11715.7
FR	ФРАНЦИЯ		1803	427.6
CZ	ЧЕШСКАЯ РЕСПУБЛИКА		5079	1069.6
SE	ШВЕЦИЯ		630445	10354.1
EE	ЭСТОНИЯ		20023	900.3
000	прочие		532	74.6
Всего			17999822	230098.4
Страны дальнего зарубежья			5010089	88262.4
Страны СНГ			12989733	141836.1

Код и наименование страны контрагента		Ед. измерения	Импорт	
			количество	стоимость

25.18
ДОЛОМИТ, КАЛЬЦИНИРОВАННЫЙ ИЛИ НЕКАЛЬЦИНИРОВАННЫЙ, СПЕКШИЙСЯ ИЛИ НЕСПЕКШИЙСЯ, ВКЛЮЧАЯ ДОЛОМИТ ГРУБО РАЗДРОБЛЕННЫЙ ИЛИ РАСПИЛЕННЫЙ, ЛИБО РАЗДЕЛЕННЫЙ ДРУГИМ СПОСОБОМ НА БЛОКИ ИЛИ ПЛИТЫ ПРЯМОУГОЛЬНОЙ (ВКЛЮЧАЯ КВАДРАТНУЮ) ФОРМЫ; ДОЛОМИТОВАЯ НАБИВОЧНАЯ СМЕСЬ

		Т	
MA	МАРОККО	5	60.5
NO	НОРВЕГИЯ	8332	1226.9
TR	ТУРЦИЯ	1453	207.1
000	прочие	1746	78.9
Всего		11536	1573.5
Страны дальнего зарубежья		11536	1573.5

25.19
КАРБОНАТ МАГНИЯ ПРИРОДНЫЙ (МАГНЕЗИТ); МАГНЕЗИЯ ПЛАВЛЕНАЯ; МАГНЕЗИЯ ОБОЖЖЕННАЯ ДО СПЕКАНИЯ (АГЛОМЕРИРОВАННАЯ), СОДЕРЖАЩАЯ ИЛИ НЕ СОДЕРЖАЩАЯ НЕБОЛЬШИЕ КОЛИЧЕСТВА ДРУГИХ ОКСИДОВ, ДОБАВЛЯЕМЫХ ПЕРЕД АГЛОМЕРАЦИЕЙ; ПРОЧИЕ ОКСИДЫ МАГНИЯ, С ПРИМЕСЯМИ ИЛИ БЕЗ ПРИМЕСЕЙ

		Т	
AT	АВСТРИЯ	134	67.3
DE	ГЕРМАНИЯ	770	1023.8
GR	ГРЕЦИЯ	1630	911.3
IL	ИЗРАИЛЬ	837	2409.3
IT	ИТАЛИЯ	261	205.0
CN	КИТАЙ	39067	31721.7
MX	МЕКСИКА	576	578.3
NL	НИДЕРЛАНДЫ	7901	5731.2
SK	СЛОВАКИЯ	15875	6716.1
GB	СОЕДИНЕННОЕ КОРОЛЕВСТВО	12	50.0
TR	ТУРЦИЯ	307	159.2
FR	ФРАНЦИЯ	289	873.6
000	прочие	189	147.9
Всего		67848	50594.6
Страны дальнего зарубежья		67848	50594.6

25.20
ГИПС; АНГИДРИТ; ГИПСОВЫЕ ВЯЖУЩИЕ (ПРЕДСТАВЛЯЮЩИЕ СОБОЙ КАЛЬЦИНИРОВАННЫЙ ГИПС ИЛИ СУЛЬФАТ КАЛЬЦИЯ), ОКРАШЕННЫЕ ИЛИ НЕОКРАШЕННЫЕ, СОДЕРЖАЩИЕ ИЛИ НЕ СОДЕРЖАЩИЕ НЕБОЛЬШИЕ КОЛИЧЕСТВА УСКОРИТЕЛЕЙ ИЛИ ЗАМЕДЛИТЕЛЕЙ

		Т	
AZ	АЗЕРБАЙДЖАН	29	3.8
BE	БЕЛЬГИЯ	45	66.1
DE	ГЕРМАНИЯ	7786	3035.9
IT	ИТАЛИЯ	109	229.0
KZ	КАЗАХСТАН	332	23.7
CN	КИТАЙ	4232	198.6
LV	ЛАТВИЯ	2270	585.0
LT	ЛИТВА	190	177.8
MD	МОЛДОВА, РЕСПУБЛИКА	9571	1896.9
PL	ПОЛЬША	13602	2976.7
GB	СОЕДИНЕННОЕ КОРОЛЕВСТВО	451	102.5
US	СОЕДИНЕННЫЕ ШТАТЫ	1657	882.8
TR	ТУРЦИЯ	83526	9752.5
UA	УКРАИНА	9265	1503.7
000	прочие	53	25.0
Всего		133117	21460.0
Страны дальнего зарубежья		113921	18031.9
Страны СНГ		19196	3428.1

25.21
ФЛЮС ИЗВЕСТНЯКОВЫЙ; ИЗВЕСТНЯК И ПРОЧИЙ ИЗВЕСТНЯКОВЫЙ КАМЕНЬ, ИСПОЛЬЗУМЫЙ ДЛЯ ИЗГОТОВЛЕНИЯ ИЗВЕСТИ ИЛИ ЦЕМЕНТА

		Т	
UA	УКРАИНА	123668	2067.6
EE	ЭСТОНИЯ	6103	90.8
000	прочие	80	34.1
Всего		129851	2192.5
Страны дальнего зарубежья		6183	124.9
Страны СНГ		123668	2067.6

25.22
ИЗВЕСТЬ НЕГАШЕНАЯ, ГАШЕНАЯ И ГИДРАВЛИЧЕСКАЯ, КРОМЕ ОКСИДА И ГИДРОКСИДА КАЛЬЦИЯ, УКАЗАННЫХ В ТОВАРНОЙ ПОЗИЦИИ 2825

		Т	
DE	ГЕРМАНИЯ	618	268.5
CA	КАНАДА	12204	4357.6
CN	КИТАЙ	481	85.1
LT	ЛИТВА	6139	506.7
PL	ПОЛЬША	2106	296.1
SG	СИНГАПУР	295	111.1
SK	СЛОВАКИЯ	317	51.9
UZ	УЗБЕКИСТАН	140	28.0
UA	УКРАИНА	213	254.0
FI	ФИНЛЯНДИЯ	2128	412.0
FR	ФРАНЦИЯ	42673	7058.0
EE	ЭСТОНИЯ	1643	132.5
000	прочие	65	22.7
Всего		69023	13584.1
Страны дальнего зарубежья		68670	13302.1
Страны СНГ		353	281.9

25.23
ПОРТЛАНДЦЕМЕНТ, ЦЕМЕНТ ГЛИНОЗЕМИСТЫЙ, ЦЕМЕНТ ШЛАКОВЫЙ, ЦЕМЕНТ СУПЕРСУЛЬФАТНЫЙ И АНАЛОГИЧНЫЕ ГИДРАВЛИЧЕСКИЕ ЦЕМЕНТЫ, НЕОКРАШЕННЫЕ ИЛИ ОКРАШЕННЫЕ, ГОТОВЫЕ ИЛИ В ФОРМЕ КЛИНКЕРОВ

		Т	
BE	БЕЛЬГИЯ	2835	566.1
DE	ГЕРМАНИЯ	1525	1000.1
GR	ГРЕЦИЯ	3101	202.2
DK	ДАНИЯ	9367	1435.6
EG	ЕГИПЕТ	14303	1612.1
KZ	КАЗАХСТАН	1180	64.0
CN	КИТАЙ	152636	13159.2
KR	КОРЕЯ, РЕСПУБЛИКА	145928	6911.7
LV	ЛАТВИЯ	188790	9759.2
LT	ЛИТВА	146596	9129.9
MN	МОНГОЛИЯ	4093	250.9
NL	НИДЕРЛАНДЫ	914	1415.2
NO	НОРВЕГИЯ	15051	1296.9
PL	ПОЛЬША	46926	5115.2
RO	РУМЫНИЯ	7694	531.9
GB	СОЕДИНЕННОЕ КОРОЛЕВСТВО	5167	2660.8
US	СОЕДИНЕННЫЕ ШТАТЫ	1261	1417.0
TJ	ТАДЖИКИСТАН	585	87.8
TR	ТУРЦИЯ	350193	28651.7
UA	УКРАИНА	2065	312.8
FI	ФИНЛЯНДИЯ	458	91.6
FR	ФРАНЦИЯ	3335	1849.4
SE	ШВЕЦИЯ	110513	5088.1
EE	ЭСТОНИЯ	216998	9054.8
JP	ЯПОНИЯ	4602	218.6
000	прочие	90	56.4
Всего		1436205	101939.2
Страны дальнего зарубежья		1432375	101474.7
Страны СНГ		3830	464.6

25.25
СЛЮДА, В ТОМ ЧИСЛЕ РАССЛОЕННАЯ; СЛЮДЯНЫЕ ОТХОДЫ

		Т	
IN	ИНДИЯ	535	564.2
NO	НОРВЕГИЯ	80	90.0
FI	ФИНЛЯНДИЯ	382	125.8
LK	ШРИ-ЛАНКА	77	73.4
000	прочие	130	160.4
Всего		1203	1013.7
Страны дальнего зарубежья		1203	1013.7

25.26
СТЕАТИТ ПРИРОДНЫЙ, ГРУБО РАЗДРОБЛЕННЫЙ ИЛИ НЕРАЗДРОБЛЕННЫЙ, РАСПИЛЕННЫЙ ИЛИ НЕРАСПИЛЕННЫЙ, ЛИБО РАЗДЕЛЕННЫЙ ДРУГИМ СПОСОБОМ НА БЛОКИ ИЛИ ПЛИТЫ ПРЯМОУГОЛЬНОЙ (ВКЛЮЧАЯ КВАДРАТНУЮ) ФОРМЫ; ТАЛЬК

		Т	
AT	АВСТРИЯ	1001	977.2
IT	ИТАЛИЯ	158	346.5
CN	КИТАЙ	11140	2901.0
FI	ФИНЛЯНДИЯ	2437	915.5
FR	ФРАНЦИЯ	482	428.1
000	прочие	261	207.5
Всего		15478	5775.8
Страны дальнего зарубежья		15478	5775.8

25.28
БОРАТЫ ПРИРОДНЫЕ И ИХ КОНЦЕНТРАТЫ (КАЛЬЦИНИРОВАННЫЕ ИЛИ НЕКАЛЬЦИНИРОВАННЫЕ), КРОМЕ БОРАТОВ, ВЫДЕЛЕННЫХ ИЗ ПРИРОДНЫХ РАССОЛОВ; БОРНАЯ КИСЛОТА ПРИРОДНАЯ, СОДЕРЖАЩАЯ НЕ БОЛЕЕ 85 МАС.% НЗВОЗ В ПЕРЕСЧЕТЕ НА СУХОЙ ПРОДУКТ

		Т	
US	СОЕДИНЕННЫЕ ШТАТЫ	36	187.7
TR	ТУРЦИЯ	1304	753.8
000	прочие	0	0.2
Всего		1340	941.7
Страны дальнего зарубежья		1340	941.7

25.29
ПОЛЕВОЙ ШПАТ; ЛЕЙЦИТ; НЕФЕЛИН И НЕФЕЛИНОВЫЙ СИЕНИТ; ПЛАВИКОВЫЙ ШПАТ

		Т	
DE	ГЕРМАНИЯ	1404	765.6
IT	ИТАЛИЯ	552	354.7
KZ	КАЗАХСТАН	1628	501.5
KG	КИРГИЗИЯ	156	47.3
MN	МОНГОЛИЯ	274684	49268.0
NO	НОРВЕГИЯ	8465	1479.3
TR	ТУРЦИЯ	244245	10459.9
UA	УКРАИНА	27803	826.4
FI	ФИНЛЯНДИЯ	13441	1891.6
CZ	ЧЕШСКАЯ РЕСПУБЛИКА	1804	379.6
000	прочие	176	102.4
Всего		574357	66076.4
Страны дальнего зарубежья		544770	64701.1
Страны СНГ		29587	1375.2

25.30
ВЕЩЕСТВА МИНЕРАЛЬНЫЕ, В ДРУГОМ МЕСТЕ НЕ ПОИМЕНОВАННЫЕ ИЛИ НЕ ВКЛЮЧЕННЫЕ

		Т	
AM	АРМЕНИЯ	204	19.9
BR	БРАЗИЛИЯ	47	267.5
HU	ВЕНГРИЯ	2709	540.1
DE	ГЕРМАНИЯ	2605	1780.1
GR	ГРЕЦИЯ	10828	559.4
ES	ИСПАНИЯ	609	1174.3
IT	ИТАЛИЯ	657	573.7
CN	КИТАЙ	18919	4454.4
CI	КОТ Д'ИВУАР	216	125.3
MA	МАРОККО	5	59.1
MX	МЕКСИКА	300	80.1
NL	НИДЕРЛАНДЫ	461	186.1
NO	НОРВЕГИЯ	258	96.4
US	СОЕДИНЕННЫЕ ШТАТЫ	43	266.2
TM	ТУРКМЕНИЯ	48	4.6
TR	ТУРЦИЯ	38636	2081.8
UZ	УЗБЕКИСТАН	387	82.5
UA	УКРАИНА	4441	726.2
FI	ФИНЛЯНДИЯ	1485	462.5
FR	ФРАНЦИЯ	223	143.8
ZA	ЮЖНАЯ АФРИКА	207	248.8
000	прочие	267	125.5
Всего		83555	14058.1
Страны дальнего зарубежья		78476	13224.9
Страны СНГ		5079	833.2

26.01
РУДЫ И КОНЦЕНТРАТЫ ЖЕЛЕЗНЫЕ, ВКЛЮЧАЯ ОБОЖЖЕННЫЙ ПИРИТ

		Т	
BR	БРАЗИЛИЯ	9	129.3
KZ	КАЗАХСТАН	5264327	509304.8
UA	УКРАИНА	4376	439.3
SE	ШВЕЦИЯ	22000	2107.7
Всего		5290712	511981.1
Страны дальнего зарубежья		22009	2237.0
Страны СНГ		5268703	509744.2

26.02
РУДЫ И КОНЦЕНТРАТЫ МАРГАНЦЕВЫЕ, ВКЛ. ЖЕЛЕЗИСТЫЕ МАРГАНЦЕВЫЕ РУДЫ И КОНЦЕНТРАТЫ С СОДЕРЖАНИЕМ МАРГАНЦА 20 МАС.% ИЛИ БОЛЕЕ В ПЕРЕСЧЕТЕ НА СУХОЙ ПРОДУКТ

		Т	
GE	ГРУЗИЯ	5903	2455.7
IN	ИНДИЯ	94	75.4

Код и наименование страны контрагента		Ед. изме-рения	Импорт	
			количество	стоимость
KZ	КАЗАХСТАН		246548	44056.3
NL	НИДЕРЛАНДЫ		2560	2180.7
US	СОЕДИНЕННЫЕ ШТАТЫ		75	151.0
TR	ТУРЦИЯ		998	254.3
UA	УКРАИНА		2001	385.6
ZA	ЮЖНАЯ АФРИКА		293012	70694.3
000	прочие		82	80.1
Всего			551274	120333.5
Страны дальнего зарубежья			302725	75891.6
Страны СНГ			248549	44441.9

26.03
РУДЫ И КОНЦЕНТРАТЫ МЕДНЫЕ

		Т		
KZ	КАЗАХСТАН		66395	48086.2
ZA	ЮЖНАЯ АФРИКА		6	74.4
000	прочие		2	21.2
Всего			66402	48181.8
Страны дальнего зарубежья			7	95.6
Страны СНГ			66395	48086.2

26.04
РУДЫ И КОНЦЕНТРАТЫ НИКЕЛЕВЫЕ

		Т		
000	прочие		1	6.9
Всего			1	6.9
Страны дальнего зарубежья			1	6.9

26.06
РУДЫ И КОНЦЕНТРАТЫ АЛЮМИНИЕВЫЕ

		Т		
IT	ИТАЛИЯ		15462	1080.6
CN	КИТАЙ		11415	6149.6
NL	НИДЕРЛАНДЫ		1235	930.8
UA	УКРАИНА		1426	241.4
000	прочие		57	35.8
Всего			29595	8438.2
Страны дальнего зарубежья			28169	8196.8
Страны СНГ			1426	241.4

26.07
РУДЫ И КОНЦЕНТРАТЫ СВИНЦОВЫЕ

		Т		
MA	МАРОККО		11	127.0
Всего			11	127.0
Страны дальнего зарубежья			11	127.0

26.08
РУДЫ И КОНЦЕНТРАТЫ ЦИНКОВЫЕ

		Т		
KZ	КАЗАХСТАН		30528	15839.9
Всего			30528	15839.9
Страны СНГ			30528	15839.9

26.09
РУДЫ И КОНЦЕНТРАТЫ ОЛОВЯННЫЕ

		Т		
BE	БЕЛЬГИЯ		797	4892.7
CD	КОНГО, ДЕМОКРАТИЧЕСКАЯ РЕСПУБЛИКА		23	320.4
Всего			820	5213.1
Страны дальнего зарубежья			820	5213.1

26.10
РУДЫ И КОНЦЕНТРАТЫ ХРОМОВЫЕ

		Т		
AL	АЛБАНИЯ		202	77.8
DE	ГЕРМАНИЯ		7132	4547.3
KZ	КАЗАХСТАН		448354	114676.3
PK	ПАКИСТАН		14820	9781.5
TR	ТУРЦИЯ		40597	19764.7
FI	ФИНЛЯНДИЯ		6231	2376.1
ZA	ЮЖНАЯ АФРИКА		14500	8559.4
Всего			531835	159783.1
Страны дальнего зарубежья			83482	45106.8
Страны СНГ			448354	114676.3

26.11
РУДЫ И КОНЦЕНТРАТЫ ВОЛЬФРАМОВЫЕ

		Т		
MN	МОНГОЛИЯ		55	480.2
Всего			55	480.2
Страны дальнего зарубежья			55	480.2

26.12
РУДЫ И КОНЦЕНТРАТЫ УРАНОВЫЕ ИЛИ ТОРИЕВЫЕ

		Т		
000	прочие		0	32.6
Всего			0	32.6
Страны дальнего зарубежья			0	32.6

26.13
РУДЫ И КОНЦЕНТРАТЫ МОЛИБДЕНОВЫЕ

		Т		
BE	БЕЛЬГИЯ		40	192.7
DE	ГЕРМАНИЯ		33	438.9
IR	ИРАН, ИСЛАМСКАЯ РЕСПУБЛИКА		60	225.5
CN	КИТАЙ		90	186.4
KR	КОРЕЯ, РЕСПУБЛИКА		20	104.6
MX	МЕКСИКА		100	1356.8
NL	НИДЕРЛАНДЫ		240	1344.4
GB	СОЕДИНЕННОЕ КОРОЛЕВСТВО		78	539.2
US	СОЕДИНЕННЫЕ ШТАТЫ		166	1159.7
CL	ЧИЛИ		532	3812.7
000	прочие		2	31.5
Всего			1362	9392.5
Страны дальнего зарубежья			1362	9392.5

26.14
РУДЫ И КОНЦЕНТРАТЫ ТИТАНОВЫЕ

		Т		
AU	АВСТРАЛИЯ		712	651.6
IN	ИНДИЯ		68	70.0
SL	СЬЕРРА-ЛЕОНЕ		564	617.7
UA	УКРАИНА		89428	20242.0
ZA	ЮЖНАЯ АФРИКА		160	149.3
Всего			90932	21730.7
Страны дальнего зарубежья			1504	1488.7
Страны СНГ			89428	20242.0

26.15
РУДЫ И КОНЦЕНТРАТЫ НИОБИЕВЫЕ, ТАНТАЛОВЫЕ, ВАНАДИЕВЫЕ ИЛИ ЦИРКОНИЕВЫЕ

		Т		
DE	ГЕРМАНИЯ		641	880.3
IT	ИТАЛИЯ		1300	2037.6
NL	НИДЕРЛАНДЫ		2711	3405.3
US	СОЕДИНЕННЫЕ ШТАТЫ		428	619.8
UA	УКРАИНА		5145	4948.5
000	прочие		4	42.5
Всего			10228	11934.1
Страны дальнего зарубежья			5083	6985.6
Страны СНГ			5145	4948.5

26.17
РУДЫ И КОНЦЕНТРАТЫ ПРОЧИЕ

		Т		
US	СОЕДИНЕННЫЕ ШТАТЫ		31	162.9
UA	УКРАИНА		674	43.2
Всего			705	206.0
Страны дальнего зарубежья			31	162.9
Страны СНГ			674	43.2

26.18
ШЛАК ГРАНУЛИРОВАННЫЙ (ШЛАКОВЫЙ ПЕСОК), ПОЛУЧАЕМЫЙ В ПРОЦЕССЕ ПРОИЗВОДСТВА ЧЕРНЫХ МЕТАЛЛОВ

		Т		
UA	УКРАИНА		212508	764.8
Всего			212508	764.8
Страны СНГ			212508	764.8

26.19
ШЛАК, ДРОСС (КРОМЕ ГРАНУЛИРОВАННОГО ШЛАКА), ОКАЛИНА И ПРОЧИЕ ОТХОДЫ ПРОИЗВОДСТВА ЧЕРНЫХ МЕТАЛЛОВ

		Т		
KZ	КАЗАХСТАН		360	49.2
000	прочие		6132	51.9
Всего			6492	101.0
Страны дальнего зарубежья			6132	51.9
Страны СНГ			360	49.2

26.20
ШЛАК, ЗОЛА И ОСТАТКИ (КРОМЕ ОБРАЗУЮЩИХСЯ В ПРОИЗВОДСТВЕ ЧЕРНЫХ МЕТАЛЛОВ), СОДЕРЖАЩИЕ МЕТАЛЛЫ, МЫШЬЯК ИЛИ ИХ СОЕДИНЕНИЯ

		Т		
KZ	КАЗАХСТАН		176	128.7
UA	УКРАИНА		75	25.8
JP	ЯПОНИЯ		60000	360.0
000	прочие		169	49.1
Всего			60420	563.6
Страны дальнего зарубежья			60169	409.1
Страны СНГ			251	154.5

26.21
ШЛАК И ЗОЛА ПРОЧИЕ, ВКЛЮЧАЯ ЗОЛУ ИЗ МОРСКИХ ВОДОРОСЛЕЙ (КЕЛП); ЗОЛА И ОСТАТКИ ОТ СЖИГАНИЯ ОТХОДОВ ГОРОДСКОГО ХОЗЯЙСТВА

		Т		
DE	ГЕРМАНИЯ		1068	1191.6
IN	ИНДИЯ		1688	629.2
NO	НОРВЕГИЯ		293	397.8
TH	ТАИЛАНД		1448	825.4
UA	УКРАИНА		703	78.3
EE	ЭСТОНИЯ		14000	292.3
000	прочие		214	42.6
Всего			19415	3457.1
Страны дальнего зарубежья			18712	3378.8
Страны СНГ			703	78.3

27.01
УГОЛЬ КАМЕННЫЙ; БРИКЕТЫ, ОКАТЫШИ И АНАЛОГИЧНЫЕ ВИДЫ ТВЕРДОГО ТОПЛИВА, ПОЛУЧЕННЫЕ ИЗ КАМЕННОГО УГЛЯ

		Т		
DE	ГЕРМАНИЯ		240	148.9
KZ	КАЗАХСТАН		13926929	314049.3
CO	КОЛУМБИЯ		46490	8658.7
MN	МОНГОЛИЯ		3335	244.0
NL	НИДЕРЛАНДЫ		174	103.7
US	СОЕДИНЕННЫЕ ШТАТЫ		656893	142165.1
UA	УКРАИНА		135700	17957.4
000	прочие		27	43.4
Всего			14769789	483370.5
Страны дальнего зарубежья			707161	151363.7
Страны СНГ			14062629	332006.8

27.02
ЛИГНИТ, ИЛИ БУРЫЙ УГОЛЬ, АГЛОМЕРИРОВАННЫЙ ИЛИ НЕАГЛОМЕРИРОВАННЫЙ, КРОМЕ ГАГАТА

		Т		
KZ	КАЗАХСТАН		681103	13417.2
UA	УКРАИНА		40	3.8
000	прочие		29	7.1
Всего			681172	13428.1
Страны дальнего зарубежья			29	7.1
Страны СНГ			681143	13421.0

27.03
ТОРФ (ВКЛЮЧАЯ ТОРФЯНУЮ КРОШКУ), АГЛОМЕРИРОВАННЫЙ ИЛИ НЕАГЛОМЕРИРОВАННЫЙ

		Т		
BR	БРАЗИЛИЯ		12	274.0
DE	ГЕРМАНИЯ		133	83.7
CA	КАНАДА		151	214.9
LV	ЛАТВИЯ		1157	206.7
LT	ЛИТВА		1482	363.8
EE	ЭСТОНИЯ		1566	401.2
000	прочие		117	43.0
Всего			4619	1587.3
Страны дальнего зарубежья			4619	1587.3

27.04
КОКС И ПОЛУКОКС ИЗ КАМЕННОГО УГЛЯ, ЛИГНИТА ИЛИ ТОРФА, АГЛОМЕРИРОВАННЫЕ ИЛИ НЕАГЛОМЕРИРОВАННЫЕ; УГОЛЬ РЕТОРТНЫЙ

		Т		
ES	ИСПАНИЯ		13291	6648.9
PL	ПОЛЬША		5032	2771.8
UA	УКРАИНА		147391	48580.5
CZ	ЧЕШСКАЯ РЕСПУБЛИКА		30752	17724.5
000	прочие		114	33.0

Код и наименование страны контрагента		Ед. изме-рения	Импорт количество	Импорт стоимость
Всего			196580	75758.7
Страны дальнего зарубежья			49189	27178.2
Страны СНГ			147391	48580.5
27.06 СМОЛЫ КАМЕННОУГОЛЬНЫЕ, БУРОУГОЛЬНЫЕ, ТОРФЯНЫЕ И ПРОЧ.МИНЕРАЛЬН. СМОЛЫ,ОБЕЗВОЖЕННЫЕ ИЛИ НЕОБЕЗВОЖЕННЫЕ, ЧАСТИЧНО РЕКТИФИЦИРОВАННЫЕ ИЛИ НЕРЕКТИФИЦИРОВАННЫЕ, ВКЛЮЧАЯ «ВОССТАНОВЛЕННЫЕ» СМОЛЫ		Т		
KZ	КАЗАХСТАН		2510	265.8
EE	ЭСТОНИЯ		898	301.2
000	прочие		3	17.6
Всего			3411	584.6
Страны дальнего зарубежья			901	318.8
Страны СНГ			2510	265.8
27.07 МАСЛА И ДРУГИЕ ПРОДУКТЫ ВЫСОКОТЕМПЕРАТУРНОЙ ПЕРЕГОНКИ КАМЕННОУГОЛЬНОЙ СМОЛЫ; АНАЛОГИЧНЫЕ ПРОДУКТЫ, В КОТОРЫХ МАССА АРОМАТИЧЕСКИХ СОСТАВНЫХ ЧАСТЕЙ ПРЕВЫШАЕТ МАССУ НЕАРОМАТИЧЕСКИХ		Т		
BE	БЕЛЬГИЯ		1436	1439.0
DE	ГЕРМАНИЯ		1768	1777.0
DK	ДАНИЯ		29	51.8
IT	ИТАЛИЯ		1195	720.7
KZ	КАЗАХСТАН		6475	1112.7
KR	КОРЕЯ, РЕСПУБЛИКА		512	307.0
LV	ЛАТВИЯ		27	54.1
MY	МАЛАЙЗИЯ		2	58.4
NL	НИДЕРЛАНДЫ		5905	4022.2
SI	СЛОВЕНИЯ		41	189.7
GB	СОЕДИНЕННОЕ КОРОЛЕВСТВО		76	57.7
US	СОЕДИНЕННЫЕ ШТАТЫ		192	160.7
UA	УКРАИНА		56898	20224.1
FI	ФИНЛЯНДИЯ		1739	2035.3
FR	ФРАНЦИЯ		67	105.2
EE	ЭСТОНИЯ		94	120.4
000	прочие		64	50.2
Всего			76518	32486.3
Страны дальнего зарубежья			13145	11149.5
Страны СНГ			63373	21336.8
27.08 ПЕК И КОКС ПЕКОВЫЙ, ПОЛУЧЕННЫЕ ИЗ КАМЕННОУГОЛЬНОЙ СМОЛЫ ИЛИ ПРОЧИХ МИНЕРАЛЬНЫХ СМОЛ		Т		
DE	ГЕРМАНИЯ		182	293.8
KZ	КАЗАХСТАН		6879	1415.3
CN	КИТАЙ		144875	71336.3
PL	ПОЛЬША		328	142.2
UA	УКРАИНА		247701	70897.2
EE	ЭСТОНИЯ		3726	927.5
ZA	ЮЖНАЯ АФРИКА		4873	1383.8
JP	ЯПОНИЯ		15285	6734.2
Всего			423848	153130.3
Страны дальнего зарубежья			169268	80817.8
Страны СНГ			254580	72312.4
27.09 НЕФТЬ СЫРАЯ И НЕФТЕПРОДУКТЫ СЫРЫЕ, ПОЛУЧЕННЫЕ ИЗ БИТУМИНОЗНЫХ МИНЕРАЛОВ		Т		
KZ	КАЗАХСТАН		1104243	295478.1
Всего			1104243	295478.1
Страны СНГ			1104243	295478.1
27.10 НЕФТЕПРОДУКТЫ, ПОЛУЧЕННЫЕ ИЗ БИТУМИНОЗНЫХ ПОРОД, КРОМЕ СЫРЫХ		Т		
AT	АВСТРИЯ		5542	12124.9
BE	БЕЛЬГИЯ		31808	65745.7
BG	БОЛГАРИЯ		43	75.1
HU	ВЕНГРИЯ		3139	6069.7
DE	ГЕРМАНИЯ		73207	178312.6
GR	ГРЕЦИЯ		321	630.1
EG	ЕГИПЕТ		100	485.5
IN	ИНДИЯ		3424	4226.4
ID	ИНДОНЕЗИЯ		501	617.7
ES	ИСПАНИЯ		1295	2990.5
IT	ИТАЛИЯ		6769	18940.7
KZ	КАЗАХСТАН		9385	2653.9
CA	КАНАДА		4943	8847.8
CN	КИТАЙ		98	141.2
KR	КОРЕЯ, РЕСПУБЛИКА		31534	61600.6
LV	ЛАТВИЯ		297	303.9
LT	ЛИТВА		9076	10943.6
MY	МАЛАЙЗИЯ		1984	2563.9
NL	НИДЕРЛАНДЫ		28745	56712.5
NO	НОРВЕГИЯ		525	580.4
PL	ПОЛЬША		5268	8936.4
SG	СИНГАПУР		9115	12792.9
SK	СЛОВАКИЯ		119	181.3
SI	СЛОВЕНИЯ		23	58.9
GB	СОЕДИНЕННОЕ КОРОЛЕВСТВО		10713	23012.6
US	СОЕДИНЕННЫЕ ШТАТЫ		20673	51904.4
EU	СТРАНЫ ЕС		42	133.3
TH	ТАИЛАНД		311	813.7
TW	ТАЙВАНЬ (КИТАЙ)		30	60.1
TM	ТУРКМЕНИЯ		1878	1699.3
TR	ТУРЦИЯ		5800	16829.4
UA	УКРАИНА		1854336	1127295.5
FI	ФИНЛЯНДИЯ		86813	236060.6
FR	ФРАНЦИЯ		3939	10490.4
CZ	ЧЕШСКАЯ РЕСПУБЛИКА		72	132.7
CH	ШВЕЙЦАРИЯ		42	205.8
SE	ШВЕЦИЯ		4649	11859.6
EE	ЭСТОНИЯ		289	553.5
JP	ЯПОНИЯ		7989	27029.2
000	прочие		356	378.6
Всего			2225192	1964994.9
Страны дальнего зарубежья			359592	833346.2
Страны СНГ			1865600	1131648.7
(27.10.11.4100 - 27.10.11.5900) БЕНЗИН АВТОМОБИЛЬНЫЙ		Т		
DE	ГЕРМАНИЯ		500	690.7
LV	ЛАТВИЯ		79	68.4
LT	ЛИТВА		920	745.3
NO	НОРВЕГИЯ		367	297.2
US	СОЕДИНЕННЫЕ ШТАТЫ		68	75.2
UA	УКРАИНА		487506	356157.2
FI	ФИНЛЯНДИЯ		6136	5183.0
Всего			495577	363219.4
Страны дальнего зарубежья			8071	7062.1
Страны СНГ			487506	356157.2
(27.10.19.3100 - 27.10.19.4900) ДИЗЕЛЬНОЕ ТОПЛИВО		Т		
DE	ГЕРМАНИЯ		151	333.7
LV	ЛАТВИЯ		196	170.3
NO	НОРВЕГИЯ		63	50.2
GB	СОЕДИНЕННОЕ КОРОЛЕВСТВО		990	1655.5
UA	УКРАИНА		508456	341203.6
SE	ШВЕЦИЯ		102	279.9
000	прочие		80	59.4
Всего			510095	343827.7
Страны дальнего зарубежья			1639	2624.1
Страны СНГ			508456	341203.6
(27.10.19.510 - 27.10.19.690) ТОПЛИВА ЖИДКИЕ		Т		
DE	ГЕРМАНИЯ		70	119.9
KZ	КАЗАХСТАН		9385	2653.9
UA	УКРАИНА		853805	421876.1
000	прочие		150	85.5
Всего			863410	424735.3
Страны дальнего зарубежья			220	205.4
Страны СНГ			863190	424530.0
27.10.19.610 ТОПЛИВО ЖИДКОЕ, ДЛЯ ПРОЧИХ ЦЕЛЕЙ, С СОДЕРЖАНИЕМ СЕРЫ НЕ БОЛЕЕ 1 МАС.%		Т		
KZ	КАЗАХСТАН		124	53.7
000	прочие		150	85.5
Всего			274	139.2
Страны дальнего зарубежья			150	85.5
Страны СНГ			124	53.7
27.10.19.650 ТОПЛИВО ЖИДКОЕ, ДЛЯ ПРОЧИХ ЦЕЛЕЙ, С СОДЕРЖАНИЕМ СЕРЫ БОЛЕЕ 2 МАС.%, НО НЕ БОЛЕЕ 2,8 МАС.%		Т		
UA	УКРАИНА		853805	421876.1
Всего			853805	421876.1
Страны СНГ			853805	421876.1
27.10.19.690 ТОПЛИВО ЖИДКОЕ, С СОДЕРЖАНИЕМ СЕРЫ БОЛЕЕ 2,8 МАС.%		Т		
DE	ГЕРМАНИЯ		70	119.9
Всего			70	119.9
Страны дальнего зарубежья			70	119.9
27.11 ГАЗЫ НЕФТЯНЫЕ И УГЛЕВОДОРОДЫ ГАЗООБРАЗНЫЕ ПРОЧИЕ		Т		
AZ	АЗЕРБАЙДЖАН		16390	5307.5
DE	ГЕРМАНИЯ		6	81.9
IR	ИРАН, ИСЛАМСКАЯ РЕСПУБЛИКА		1179	801.3
IT	ИТАЛИЯ		43	197.3
KZ	КАЗАХСТАН		3741956	91364.3
KR	КОРЕЯ, РЕСПУБЛИКА		6023	3344.2
UA	УКРАИНА		25624	10834.0
FR	ФРАНЦИЯ		26	77.6
000	прочие		45	204.6
Всего			3791291	112212.7
Страны дальнего зарубежья			7321	4706.8
Страны СНГ			3783970	107505.9
27.11.21.0000 ГАЗ ПРИРОДНЫЙ В ГАЗООБРАЗНОМ СОСТОЯНИИ		МЛН.М3		
KZ	КАЗАХСТАН		4257	...
000	прочие		0	...
Всего			4257	...
Страны дальнего зарубежья			0	...
Страны СНГ			4257	...
27.12 ВАЗЕЛИН НЕФТЯНОЙ; ПАРАФИН, ВОСК НЕФТЯНОЙ МИКРОКРИСТАЛЛИЧЕСКИЙ, ГАЧ ПАРАФИНОВЫЙ, ОЗОКЕРИТ, ВОСК БУРОУГОЛЬНЫЙ, ВОСК ТОРФЯНОЙ, ПРОЧИЕ МИНЕРАЛЬНЫЕ ВОСКИ И АНАЛОГИЧНЫЕ ПРОДУКТЫ, ПОЛУЧЕННЫЕ В РЕЗУЛЬТАТЕ СИНТЕЗА ИЛИ ДРУГИХ ПРОЦЕССОВ, ОКРАШЕННЫЕ ИЛИ НЕОКРАШЕННЫЕ		Т		
BE	БЕЛЬГИЯ		225	281.3
HU	ВЕНГРИЯ		305	630.1
DE	ГЕРМАНИЯ		1919	3634.6
IN	ИНДИЯ		147	237.2
ES	ИСПАНИЯ		58	136.7
IT	ИТАЛИЯ		72	206.9
CN	КИТАЙ		66	126.9
KR	КОРЕЯ, РЕСПУБЛИКА		193	131.5
LT	ЛИТВА		48	66.7
MY	МАЛАЙЗИЯ		49	118.7
NL	НИДЕРЛАНДЫ		2737	2492.2
NO	НОРВЕГИЯ		7	310.5
PL	ПОЛЬША		120	196.2
GB	СОЕДИНЕННОЕ КОРОЛЕВСТВО		765	1591.9
US	СОЕДИНЕННЫЕ ШТАТЫ		1865	1631.4
UA	УКРАИНА		1	3.4
FR	ФРАНЦИЯ		34	507.4
ZA	ЮЖНАЯ АФРИКА		351	876.3
JP	ЯПОНИЯ		9	53.9
000	прочие		31	95.4
Всего			9003	13329.2
Страны дальнего зарубежья			9002	13325.8
Страны СНГ			1	3.4

Код и наименование страны контрагента		Ед. измерения	Импорт	
			количество	стоимость
27.13 КОКС НЕФТЯНОЙ, БИТУМ НЕФТЯНОЙ И ПРОЧИЕ ОСТАТКИ ОТ ПЕРЕРАБОТКИ НЕФТИ ИЛИ НЕФТЕПРОДУКТОВ, ПОЛУЧЕННЫХ ИЗ БИТУМИНОЗНЫХ ПОРОД		Т		
AZ	АЗЕРБАЙДЖАН		269141	34589.4
AR	АРГЕНТИНА		5038	1700.1
DE	ГЕРМАНИЯ		126	109.4
KZ	КАЗАХСТАН		106907	17597.3
CN	КИТАЙ		205139	84535.4
PL	ПОЛЬША		1579	793.5
SK	СЛОВАКИЯ		100	96.0
GB	СОЕДИНЕННОЕ КОРОЛЕВСТВО		20703	34872.5
US	СОЕДИНЕННЫЕ ШТАТЫ		3431	5464.3
TM	ТУРКМЕНИЯ		13618	3772.1
UA	УКРАИНА		1525	215.1
CH	ШВЕЙЦАРИЯ		56	196.0
EE	ЭСТОНИЯ		153	88.9
Всего			627514	184030.1
Страны дальнего зарубежья			236324	127856.2
Страны СНГ			391190	56173.9
27.14 БИТУМ И АСФАЛЬТ, ПРИРОДНЫЕ; СЛАНЦЫ БИТУМИНОЗНЫЕ ИЛИ НЕФТЕНОСНЫЕ И ПЕСЧАНИКИ БИТУМИНОЗНЫЕ; АСФАЛЬТИТЫ И АСФАЛЬТОВЫЕ ПОРОДЫ		Т		
CN	КИТАЙ		445	407.5
US	СОЕДИНЕННЫЕ ШТАТЫ		124	113.3
000	прочие		46	49.2
Всего			615	570.0
Страны дальнего зарубежья			615	570.0
27.15 СМЕСИ БИТУМНЫЕ, НА ОСНОВЕ ПРИРОДНОГО АСФАЛЬТА, ПРИРОДНОГО БИТУМА, НЕФТЯНОГО БИТУМА, МИНЕРАЛЬНЫХ СМОЛ ИЛИ ПЕКА МИНЕРАЛЬНЫХ СМОЛ (НАПРИМЕР, БИТУМНЫЕ МАСТИКИ, АСФАЛЬТОВЫЕ СМЕСИ ДЛЯ ДОРОЖНЫХ ПОКРЫТИЙ)		Т		
BE	БЕЛЬГИЯ		57	171.2
DE	ГЕРМАНИЯ		1071	1915.7
DK	ДАНИЯ		51	101.9
IL	ИЗРАИЛЬ		452	505.4
CA	КАНАДА		360	282.2
CN	КИТАЙ		436	378.8
LT	ЛИТВА		12057	734.3
MD	МОЛДОВА, РЕСПУБЛИКА		1	1.0
NL	НИДЕРЛАНДЫ		247	479.7
PL	ПОЛЬША		130	151.4
GB	СОЕДИНЕННОЕ КОРОЛЕВСТВО		128	381.8
US	СОЕДИНЕННЫЕ ШТАТЫ		471	838.6
TR	ТУРЦИЯ		62	70.4
UA	УКРАИНА		23	40.9
FI	ФИНЛЯНДИЯ		238	608.2
FR	ФРАНЦИЯ		46	74.4
CH	ШВЕЙЦАРИЯ		25	73.5
SE	ШВЕЦИЯ		109	175.5
000	прочие		89	150.4
Всего			16053	7135.0
Страны дальнего зарубежья			16029	7093.2
Страны СНГ			24	41.9
27.16.0000 ЭЛЕКТРОЭНЕРГИЯ		1000 КВТ*Ч		
AZ	АЗЕРБАЙДЖАН		202616	7502.3
GE	ГРУЗИЯ		1117123	26940.7
KZ	КАЗАХСТАН		215668	4513.7
LT	ЛИТВА		3097	67.0
MN	МОНГОЛИЯ		20730	414.6
UA	УКРАИНА		81297	2509.8
FI	ФИНЛЯНДИЯ		3822	441.2
Всего			1644354	42389.4
Страны дальнего зарубежья			1144773	27863.6
Страны СНГ			499581	14525.8
28.01 ФТОР, ХЛОР, БРОМ И ЙОД		Т		
AZ	АЗЕРБАЙДЖАН		3	73.5
BE	БЕЛЬГИЯ		6	56.0
DE	ГЕРМАНИЯ		19	262.0
IN	ИНДИЯ		17	258.1
TM	ТУРКМЕНИЯ		25	644.3
UA	УКРАИНА		103	306.5
CL	ЧИЛИ		129	2360.3
JP	ЯПОНИЯ		3	103.5
000	прочие		2	25.7
Всего			307	4089.8
Страны дальнего зарубежья			176	3065.6
Страны СНГ			131	1024.2
28.02 СЕРА СУБЛИМИРОВАННАЯ ИЛИ ОСАЖДЕННАЯ; СЕРА КОЛЛОИДНАЯ		Т		
000	прочие		19	39.0
Всего			19	39.0
Страны дальнего зарубежья			19	39.0
28.03 УГЛЕРОД (САЖИ И ПРОЧИЕ ФОРМЫ УГЛЕРОДА, В ДРУГОМ МЕСТЕ НЕ ПОИМЕНОВАННЫЕ)		Т		
BE	БЕЛЬГИЯ		11	194.3
DE	ГЕРМАНИЯ		1034	2228.5
IT	ИТАЛИЯ		28	89.2
TM	ТУРКМЕНИЯ		425	589.0
UA	УКРАИНА		6095	5775.2
JP	ЯПОНИЯ		19	274.4
000	прочие		59	160.2
Всего			7671	9310.8
Страны дальнего зарубежья			1151	2946.6
Страны СНГ			6520	6364.2
28.04 ВОДОРОД, ГАЗЫ ИНЕРТНЫЕ И ПРОЧИЕ НЕМЕТАЛЛЫ		Т		
DE	ГЕРМАНИЯ		460	6307.7
DK	ДАНИЯ		1	180.2
IT	ИТАЛИЯ		33	528.1
KZ	КАЗАХСТАН		730	1651.8
CA	КАНАДА		29	67.1
CN	КИТАЙ		10019	25708.7
KR	КОРЕЯ, РЕСПУБЛИКА		460	306.0
LV	ЛАТВИЯ		2165	355.2
LT	ЛИТВА		1135	303.9
NL	НИДЕРЛАНДЫ		118	109.7
NO	НОРВЕГИЯ		69	208.1
PL	ПОЛЬША		1190	247.4
PT	ПОРТУГАЛИЯ		14	77.2
GB	СОЕДИНЕННОЕ КОРОЛЕВСТВО		22	102.6
US	СОЕДИНЕННЫЕ ШТАТЫ		80	1156.3
UA	УКРАИНА		13053	5683.4
FI	ФИНЛЯНДИЯ		1458	325.1
CZ	ЧЕШСКАЯ РЕСПУБЛИКА		6	70.4
000	прочие		109	188.5
Всего			31149	43577.7
Страны дальнего зарубежья			17367	36242.5
Страны СНГ			13782	7335.2
28.05 МЕТАЛЛЫ ЩЕЛОЧНЫЕ ИЛИ ЩЕЛОЧНО-ЗЕМЕЛЬНЫЕ; МЕТАЛЛЫ РЕДКОЗЕМЕЛЬНЫЕ, СКАНДИЙ И ИТТРИЙ В ЧИСТОМ ВИДЕ, В СМЕСЯХ ИЛИ СПЛАВАХ; РТУТЬ		Т		
KG	КИРГИЗИЯ		6	154.0
CN	КИТАЙ		2280	6925.2
TJ	ТАДЖИКИСТАН		5	79.7
FR	ФРАНЦИЯ		86	195.3
000	прочие		4	54.2
Всего			2381	7408.4
Страны дальнего зарубежья			2370	7174.7
Страны СНГ			11	233.7
28.06 ХЛОРИД ВОДОРОДА (КИСЛОТА СОЛЯНАЯ); КИСЛОТА ХЛОРСУЛЬФОНОВАЯ		Т		
HU	ВЕНГРИЯ		626	239.8
DE	ГЕРМАНИЯ		17	188.4
UA	УКРАИНА		2466	164.8
000	прочие		5	24.0
Всего			3113	617.0
Страны дальнего зарубежья			648	452.2
Страны СНГ			2466	164.8
28.07 СЕРНАЯ КИСЛОТА; ОЛЕУМ		Т		
UA	УКРАИНА		303	103.1
FI	ФИНЛЯНДИЯ		15567	1241.9
000	прочие		58	52.3
Всего			15927	1397.4
Страны дальнего зарубежья			15625	1294.3
Страны СНГ			303	103.1
28.08 КИСЛОТА АЗОТНАЯ; КИСЛОТЫ СУЛЬФОАЗОТНЫЕ		Т		
UZ	УЗБЕКИСТАН		2272	501.1
UA	УКРАИНА		421	90.6
000	прочие		14	46.6
Всего			2707	638.4
Страны дальнего зарубежья			14	46.6
Страны СНГ			2693	591.7
28.09 ПЕНТАОКСИД ДИФОСФОРА; ФОСФОРНАЯ КИСЛОТА; ПОЛИФОСФОРНЫЕ КИСЛОТЫ ОПРЕДЕЛЕННОГО ИЛИ НЕОПРЕДЕЛЕННОГО ХИМИЧЕСКОГО СОСТАВА		Т		
BE	БЕЛЬГИЯ		461	693.3
BR	БРАЗИЛИЯ		59	60.8
DE	ГЕРМАНИЯ		26	68.5
HK	ГОНКОНГ		102	94.5
IL	ИЗРАИЛЬ		51	55.9
KZ	КАЗАХСТАН		3540	2635.6
CN	КИТАЙ		7231	5961.9
KR	КОРЕЯ, РЕСПУБЛИКА		289	192.8
NL	НИДЕРЛАНДЫ		117	99.3
TW	ТАЙВАНЬ (КИТАЙ)		180	140.4
FR	ФРАНЦИЯ		11	65.2
JP	ЯПОНИЯ		2	123.6
000	прочие		76	110.1
Всего			12146	10301.8
Страны дальнего зарубежья			8606	7666.2
Страны СНГ			3540	2635.6
28.10 ОКСИДЫ БОРА; КИСЛОТЫ БОРНЫЕ		Т		
US	СОЕДИНЕННЫЕ ШТАТЫ		1907	1389.4
TR	ТУРЦИЯ		8004	5361.8
000	прочие		85	80.6
Всего			9996	6831.8
Страны дальнего зарубежья			9996	6831.8
28.11 КИСЛОТЫ НЕОРГАНИЧЕСКИЕ ПРОЧИЕ И СОЕДИНЕНИЯ НЕМЕТАЛЛОВ С КИСЛОРОДОМ НЕОРГАНИЧЕСКИЕ ПРОЧИЕ		Т		
AT	АВСТРИЯ		22	238.5
BE	БЕЛЬГИЯ		380	366.7
BR	БРАЗИЛИЯ		726	890.9
HU	ВЕНГРИЯ		77	195.1
DE	ГЕРМАНИЯ		5226	14522.7
DK	ДАНИЯ		1	131.4
IL	ИЗРАИЛЬ		8	67.0
ES	ИСПАНИЯ		139	316.2
IT	ИТАЛИЯ		158	365.1
KZ	КАЗАХСТАН		1324	1164.5
CN	КИТАЙ		7969	8014.1
KR	КОРЕЯ, РЕСПУБЛИКА		54	261.4
LT	ЛИТВА		828	118.3
NL	НИДЕРЛАНДЫ		468	1018.8
NO	НОРВЕГИЯ		902	1316.4
PL	ПОЛЬША		443	152.0
GB	СОЕДИНЕННОЕ КОРОЛЕВСТВО		2373	3961.2
US	СОЕДИНЕННЫЕ ШТАТЫ		335	1997.8
TW	ТАЙВАНЬ (КИТАЙ)		263	340.0
UA	УКРАИНА		474	2003.3
FI	ФИНЛЯНДИЯ		25960	11436.7
FR	ФРАНЦИЯ		3148	5296.1
CZ	ЧЕШСКАЯ РЕСПУБЛИКА		12	85.6
SE	ШВЕЦИЯ		102	166.3
JP	ЯПОНИЯ		25	160.7
000	прочие		26	62.4
Всего			51441	54649.2
Страны дальнего зарубежья			49643	51481.4
Страны СНГ			1799	3167.8

Код и наименование страны контрагента		Ед. измерения	Импорт	
			количество	стоимость

28.12
ГАЛОГЕНИДЫ И ГАЛОГЕНИД ОКСИДЫ НЕМЕТАЛЛОВ

		Т	
DE	ГЕРМАНИЯ	140	1493.9
CN	КИТАЙ	61	211.8
US	СОЕДИНЕННЫЕ ШТАТЫ	0	56.5
UA	УКРАИНА	1	8.8
000	прочие	13	97.4
Всего		215	1868.3
Страны дальнего зарубежья		213	1859.6
Страны СНГ		1	8.8

28.13
СУЛЬФИДЫ НЕМЕТАЛЛОВ; ТРИСУЛЬФИД ФОСФОРА ТЕХНИЧЕСКИЙ

		Т	
DE	ГЕРМАНИЯ	358	904.3
IN	ИНДИЯ	464	1036.2
IT	ИТАЛИЯ	394	1030.7
CN	КИТАЙ	704	1438.0
000	прочие	80	46.1
Всего		2001	4455.3
Страны дальнего зарубежья		2001	4455.3

28.14
АММИАК, БЕЗВОДНЫЙ ИЛИ В ВОДНОМ РАСТВОРЕ

		Т	
DE	ГЕРМАНИЯ	17	54.2
FR	ФРАНЦИЯ	11	52.1
000	прочие	94	71.2
Всего		122	177.5
Страны дальнего зарубежья		122	177.5

28.15
ГИДРОКСИД НАТРИЯ (СОДА КАУСТИЧЕСКАЯ); ГИДРОКСИД КАЛИЯ (ЕДКОЕ КАЛИ); ПЕРОКСИДЫ НАТРИЯ ИЛИ КАЛИЯ

		Т	
BE	БЕЛЬГИЯ	82	96.2
DE	ГЕРМАНИЯ	222	659.1
DK	ДАНИЯ	17	55.7
JO	ИОРДАНИЯ	340	370.9
CN	КИТАЙ	36263	13211.5
KP	КОРЕЯ, НАРОДНО-ДЕМОКРАТИЧ. РЕСПУБЛ.	122	139.0
KR	КОРЕЯ, РЕСПУБЛИКА	4666	4937.6
PL	ПОЛЬША	1013	439.7
US	СОЕДИНЕННЫЕ ШТАТЫ	97	225.6
UA	УКРАИНА	4040	914.0
FI	ФИНЛЯНДИЯ	10219	2103.8
FR	ФРАНЦИЯ	1081	1326.5
CZ	ЧЕШСКАЯ РЕСПУБЛИКА	211	168.0
000	прочие	241	281.6
Всего		58614	24929.1
Страны дальнего зарубежья		54573	24015.1
Страны СНГ		4040	914.0

28.16
ГИДРОКСИД И ПЕРОКСИД МАГНИЯ; ОКСИДЫ, ГИДРОКСИДЫ И ПЕРОКСИДЫ СТРОНЦИЯ ИЛИ БАРИЯ

		Т	
CN	КИТАЙ	194	114.3
000	прочие	5	11.4
Всего		199	125.7
Страны дальнего зарубежья		199	125.7

28.17
ОКСИД ЦИНКА; ПЕРОКСИД ЦИНКА

		Т	
AT	АВСТРИЯ	230	585.3
IN	ИНДИЯ	163	402.2
IT	ИТАЛИЯ	93	314.4
PE	ПЕРУ	286	618.7
PL	ПОЛЬША	26	51.4
TW	ТАЙВАНЬ (КИТАЙ)	21	52.1
TR	ТУРЦИЯ	352	679.2
000	прочие	40	124.4
Всего		1211	2827.7
Страны дальнего зарубежья		1211	2827.7

28.18
ИСКУССТВЕННЫЙ КОРУНД ОПРЕДЕЛЕННОГО ИЛИ НЕОПРЕДЕЛЕННОГО ХИМИЧЕСКОГО СОСТАВА; ОКСИД АЛЮМИНИЯ; ГИДРОКСИД АЛЮМИНИЯ

		Т	
AU	АВСТРАЛИЯ	1220680	389206.4
AZ	АЗЕРБАЙДЖАН	2300	940.0
BE	БЕЛЬГИЯ	50	99.6
HU	ВЕНГРИЯ	513	549.8
VE	ВЕНЕСУЭЛА	24310	7205.7
GN	ГВИНЕЯ	485453	155110.8
DE	ГЕРМАНИЯ	8882	11918.5
GR	ГРЕЦИЯ	9447	2067.9
IE	ИРЛАНДИЯ	453681	152739.0
ES	ИСПАНИЯ	11818	2936.5
IT	ИТАЛИЯ	280	300.8
KZ	КАЗАХСТАН	609367	199739.0
KG	КИРГИЗИЯ	20	7.5
CN	КИТАЙ	23744	17864.8
LT	ЛИТВА	167	534.2
NL	НИДЕРЛАНДЫ	1985	2745.3
PL	ПОЛЬША	10	100.5
SI	СЛОВЕНИЯ	2748	3231.4
GB	СОЕДИНЕННОЕ КОРОЛЕВСТВО	9	71.1
US	СОЕДИНЕННЫЕ ШТАТЫ	24194	10961.7
TR	ТУРЦИЯ	68182	14013.4
UA	УКРАИНА	1306553	415493.8
FR	ФРАНЦИЯ	1034	2446.0
JM	ЯМАЙКА	170811	53903.0
JP	ЯПОНИЯ	84	2338.9
000	прочие	12	76.2
Всего		4426334	1446601.8
Страны дальнего зарубежья		2508093	830421.5
Страны СНГ		1918241	616180.3

28.19
ОКСИДЫ И ГИДРОКСИДЫ ХРОМА

		Т	
DE	ГЕРМАНИЯ	227	1718.1
KZ	КАЗАХСТАН	1635	3839.9
CN	КИТАЙ	160	471.7
000	прочие	7	37.7
Всего		2028	6067.4
Страны дальнего зарубежья		393	2227.5
Страны СНГ		1635	3839.9

28.20
ОКСИДЫ МАРГАНЦА

		Т	
BR	БРАЗИЛИЯ	133	130.5
DE	ГЕРМАНИЯ	30	147.7
GR	ГРЕЦИЯ	36	112.8
GE	ГРУЗИЯ	877	671.3
IN	ИНДИЯ	348	358.0
CN	КИТАЙ	154	290.6
PL	ПОЛЬША	3	93.8
US	СОЕДИНЕННЫЕ ШТАТЫ	1477	2800.6
ZA	ЮЖНАЯ АФРИКА	140	87.6
000	прочие	34	53.9
Всего		3230	4746.9
Страны дальнего зарубежья		3230	4746.9

28.21
ОКСИДЫ И ГИДРОКСИДЫ ЖЕЛЕЗА; КРАСИТЕЛИ МИНЕРАЛЬНЫЕ, СОДЕРЖАЩИЕ 70 МАС.% ИЛИ БОЛЕЕ ХИМИЧЕСКИ СВЯЗАННОГО ЖЕЛЕЗА В ПЕРЕСЧЕТЕ НА FE2O3

		Т	
DE	ГЕРМАНИЯ	4737	6646.4
DK	ДАНИЯ	292	397.2
ES	ИСПАНИЯ	60	106.6
IT	ИТАЛИЯ	144	375.9
CA	КАНАДА	510	428.9
CN	КИТАЙ	9977	8502.7
KR	КОРЕЯ, РЕСПУБЛИКА	241	309.0
PL	ПОЛЬША	42	178.9
GB	СОЕДИНЕННОЕ КОРОЛЕВСТВО	49	96.5
US	СОЕДИНЕННЫЕ ШТАТЫ	104	240.5
UZ	УЗБЕКИСТАН	585	510.7
UA	УКРАИНА	3513	2811.7
FR	ФРАНЦИЯ	84	94.9
CZ	ЧЕШСКАЯ РЕСПУБЛИКА	5708	6178.0
000	прочие	96	88.0
Всего		26142	26966.0
Страны дальнего зарубежья		22044	23643.6
Страны СНГ		4098	3322.4

28.22
ОКСИДЫ И ГИДРОКСИДЫ КОБАЛЬТА; ОКСИДЫ КОБАЛЬТА ТЕХНИЧЕСКИЕ

		Т	
BE	БЕЛЬГИЯ	83	2939.9
CN	КИТАЙ	8	225.4
GB	СОЕДИНЕННОЕ КОРОЛЕВСТВО	4	120.1
TW	ТАЙВАНЬ (КИТАЙ)	2	57.5
FI	ФИНЛЯНДИЯ	16	485.0
Всего		113	3827.8
Страны дальнего зарубежья		113	3827.8

28.23
ОКСИДЫ ТИТАНА

		Т	
DE	ГЕРМАНИЯ	730	2104.0
IT	ИТАЛИЯ	47	110.7
CN	КИТАЙ	582	1237.9
KR	КОРЕЯ, РЕСПУБЛИКА	125	300.5
GB	СОЕДИНЕННОЕ КОРОЛЕВСТВО	76	198.4
FI	ФИНЛЯНДИЯ	188	490.6
CZ	ЧЕШСКАЯ РЕСПУБЛИКА	23	61.6
000	прочие	6	51.2
Всего		1776	4554.9
Страны дальнего зарубежья		1776	4554.9

28.24
ОКСИДЫ СВИНЦА; СУРИК СВИНЦОВЫЙ (КРАСНЫЙ И ОРАНЖЕВЫЙ)

		Т	
DE	ГЕРМАНИЯ	26	150.7
IT	ИТАЛИЯ	120	320.9
KZ	КАЗАХСТАН	332	831.9
CN	КИТАЙ	30	78.1
PL	ПОЛЬША	40	108.3
000	прочие	10	60.7
Всего		558	1550.6
Страны дальнего зарубежья		226	718.7
Страны СНГ		332	831.9

28.25
ГИДРАЗИН И ГИДРОКСИЛАМИН И ИХ НЕОРГАНИЧЕСКИЕ СОЛИ; НЕОРГАНИЧЕСКИЕ ОСНОВАНИЯ ПРОЧИЕ; ОКСИДЫ, ГИДРОКСИДЫ И ПЕРОКСИДЫ МЕТАЛЛОВ ПРОЧИЕ

		Т	
BE	БЕЛЬГИЯ	132	1027.4
BO	БОЛИВИЯ	680	4848.8
DE	ГЕРМАНИЯ	1918	8119.9
HK	ГОНКОНГ	20	112.6
DK	ДАНИЯ	139	92.7
IN	ИНДИЯ	120	524.6
KZ	КАЗАХСТАН	80	1813.6
KG	КИРГИЗИЯ	16	426.3
CN	КИТАЙ	2086	10831.7
KP	КОРЕЯ, НАРОДНО-ДЕМОКРАТИЧ. РЕСПУБЛ.	9	122.4
KR	КОРЕЯ, РЕСПУБЛИКА	228	299.3
NL	НИДЕРЛАНДЫ	2060	852.7
PL	ПОЛЬША	82	53.3
SG	СИНГАПУР	300	149.8
US	СОЕДИНЕННЫЕ ШТАТЫ	822	8062.2
TW	ТАЙВАНЬ (КИТАЙ)	4	81.0
TR	ТУРЦИЯ	681	285.7
UZ	УЗБЕКИСТАН	37	718.2
UA	УКРАИНА	3888	2601.3
FI	ФИНЛЯНДИЯ	1389	1324.1
FR	ФРАНЦИЯ	335	1510.4
CZ	ЧЕШСКАЯ РЕСПУБЛИКА	80	90.9
CL	ЧИЛИ	188	2878.0
CH	ШВЕЙЦАРИЯ	116	171.1
ZA	ЮЖНАЯ АФРИКА	1440	20386.9
JP	ЯПОНИЯ	5	116.1
000	прочие	83	117.6
Всего		16936	67618.9
Страны дальнего зарубежья		12916	62059.4
Страны СНГ		4021	5559.4

28.26
ФТОРИДЫ; ФТОРОСИЛИКАТЫ, ФТОРОАЛЮМИНАТЫ И ПРОЧИЕ КОМПЛЕКСНЫЕ СОЛИ ФТОРА

		Т	
HU	ВЕНГРИЯ	35	63.2
DE	ГЕРМАНИЯ	39	174.9
KZ	КАЗАХСТАН	4	2.9

Код и наименование страны контрагента		Ед. изме-рения	Импорт	
			количество	стоимость
CN	КИТАЙ		13860	16817.6
LT	ЛИТВА		2651	2749.4
NL	НИДЕРЛАНДЫ		120	108.0
US	СОЕДИНЕННЫЕ ШТАТЫ		655	283.2
TW	ТАЙВАНЬ (КИТАЙ)		40	197.9
EE	ЭСТОНИЯ		345	346.3
000	прочие		28	69.4
Всего			17775	20812.8
Страны дальнего зарубежья			17772	20809.9
Страны СНГ			4	2.9

28.27
ХЛОРИДЫ, ХЛОРИД ОКСИДЫ И ХЛОРИД ГИДРОКСИДЫ; БРОМИДЫ И БРОМИД ОКСИДЫ; ЙОДИДЫ И ЙОДИД ОКСИДЫ

		Т	
BE	БЕЛЬГИЯ	88	256.7
DE	ГЕРМАНИЯ	2871	5144.2
IL	ИЗРАИЛЬ	1074	1634.9
IN	ИНДИЯ	1566	2732.0
ES	ИСПАНИЯ	198	230.0
IT	ИТАЛИЯ	15	63.1
CA	КАНАДА	93	283.6
CN	КИТАЙ	17669	8875.8
NL	НИДЕРЛАНДЫ	759	363.0
AE	ОБЪЕДИНЕННЫЕ АРАБСКИЕ ЭМИРАТЫ	60	51.1
PL	ПОЛЬША	185	96.0
GB	СОЕДИНЕННОЕ КОРОЛЕВСТВО	397	787.0
US	СОЕДИНЕННЫЕ ШТАТЫ	268	913.3
TM	ТУРКМЕНИЯ	16	292.2
TR	ТУРЦИЯ	253	163.7
UZ	УЗБЕКИСТАН	1504	449.3
UA	УКРАИНА	2023	2497.7
FI	ФИНЛЯНДИЯ	8479	3431.0
FR	ФРАНЦИЯ	256	16795.1
CZ	ЧЕШСКАЯ РЕСПУБЛИКА	148	202.6
SE	ШВЕЦИЯ	18	369.2
ZA	ЮЖНАЯ АФРИКА	277	222.7
000	прочие	237	225.7
Всего		38453	46080.0
Страны дальнего зарубежья		34910	42840.7
Страны СНГ		3543	3239.3

28.28
ГИПОХЛОРИТЫ; ГИПОХЛОРИТ КАЛЬЦИЯ ТЕХНИЧЕСКИЙ; ХЛОРИТЫ; ГИПОБРОМИТЫ

		Т	
BE	БЕЛЬГИЯ	61	84.2
DE	ГЕРМАНИЯ	202	343.5
ES	ИСПАНИЯ	81	136.0
CN	КИТАЙ	15400	13345.1
US	СОЕДИНЕННЫЕ ШТАТЫ	96	135.3
UA	УКРАИНА	14	5.4
FI	ФИНЛЯНДИЯ	5826	1192.1
FR	ФРАНЦИЯ	16	52.9
JP	ЯПОНИЯ	4	568.7
000	прочие	79	167.5
Всего		21779	16030.7
Страны дальнего зарубежья		21765	16025.3
Страны СНГ		14	5.4

28.29
ХЛОРАТЫ И ПЕРХЛОРАТЫ; БРОМАТЫ И ПЕРБРОМАТЫ; ЙОДАТЫ И ПЕРЙОДАТЫ

		Т	
BR	БРАЗИЛИЯ	2	51.6
CA	КАНАДА	24	235.4
UZ	УЗБЕКИСТАН	5612	2627.6
FI	ФИНЛЯНДИЯ	18676	11762.9
FR	ФРАНЦИЯ	7	130.4
SE	ШВЕЦИЯ	3300	2049.7
000	прочие	47	215.5
Всего		27668	17073.1
Страны дальнего зарубежья		22056	14445.5
Страны СНГ		5612	2627.6

28.30
СУЛЬФИДЫ; ПОЛИСУЛЬФИДЫ ОПРЕДЕЛЕННОГО ИЛИ НЕОПРЕДЕЛЕННОГО ХИМИЧЕСКОГО СОСТАВА

		Т	
BE	БЕЛЬГИЯ	241	190.9
DE	ГЕРМАНИЯ	23	80.3
IT	ИТАЛИЯ	20	82.9
CN	КИТАЙ	12507	6169.3
UA	УКРАИНА	37	89.0
SE	ШВЕЦИЯ	8	87.5
000	прочие	5	26.3
Всего		12840	6726.3
Страны дальнего зарубежья		12803	6637.2
Страны СНГ		37	89.0

28.31
ДИТИОНИТЫ И СУЛЬФОКСИЛАТЫ

		Т	
DE	ГЕРМАНИЯ	4724	7108.1
CN	КИТАЙ	3220	2918.8
000	прочие	17	31.7
Всего		7961	10058.5
Страны дальнего зарубежья		7961	10058.5

28.32
СУЛЬФИТЫ; ТИОСУЛЬФАТЫ

		Т	
BE	БЕЛЬГИЯ	93	85.8
DE	ГЕРМАНИЯ	1389	1207.6
IT	ИТАЛИЯ	1104	964.2
CN	КИТАЙ	3628	1743.3
SG	СИНГАПУР	62	50.1
US	СОЕДИНЕННЫЕ ШТАТЫ	62	90.7
TR	ТУРЦИЯ	315	241.6
UA	УКРАИНА	203	29.1
000	прочие	151	150.3
Всего		7009	4562.7
Страны дальнего зарубежья		6805	4533.6
Страны СНГ		203	29.1

28.33
СУЛЬФАТЫ; КВАСЦЫ; ПЕРОКСОСУЛЬФАТЫ (ПЕРСУЛЬФАТЫ)

		Т	
AT	АВСТРИЯ	53	129.8
BE	БЕЛЬГИЯ	397	905.7
BR	БРАЗИЛИЯ	80	120.3
DE	ГЕРМАНИЯ	3440	2904.3
IN	ИНДИЯ	277	207.9
ES	ИСПАНИЯ	90	159.4
IT	ИТАЛИЯ	1384	1614.3
KZ	КАЗАХСТАН	1031	783.1
CN	КИТАЙ	7586	4897.0
KR	КОРЕЯ, РЕСПУБЛИКА	283	529.5
NL	НИДЕРЛАНДЫ	1033	602.3
PL	ПОЛЬША	202	135.9
SK	СЛОВАКИЯ	97	64.9
GB	СОЕДИНЕННОЕ КОРОЛЕВСТВО	112	132.9
US	СОЕДИНЕННЫЕ ШТАТЫ	585	9190.6
TR	ТУРЦИЯ	1044	1986.8
UZ	УЗБЕКИСТАН	60	94.8
UA	УКРАИНА	30054	3409.1
FI	ФИНЛЯНДИЯ	13107	1558.5
FR	ФРАНЦИЯ	580	813.8
JP	ЯПОНИЯ	71	89.3
000	прочие	183	177.7
Всего		61750	30508.0
Страны дальнего зарубежья		30605	26220.9
Страны СНГ		31145	4287.1

28.34
НИТРИТЫ; НИТРАТЫ

		Т	
DE	ГЕРМАНИЯ	45	158.2
IL	ИЗРАИЛЬ	1582	1557.6
JO	ИОРДАНИЯ	408	337.1
KZ	КАЗАХСТАН	19	20.5
CN	КИТАЙ	4125	3321.5
NO	НОРВЕГИЯ	9354	3540.2
PL	ПОЛЬША	568	338.0
UZ	УЗБЕКИСТАН	0	3.2
UA	УКРАИНА	2276	1694.9
FR	ФРАНЦИЯ	77	96.6
CL	ЧИЛИ	2564	2289.8
000	прочие	79	118.8
Всего		21098	13476.3
Страны дальнего зарубежья		18802	11757.7
Страны СНГ		2295	1718.6

28.35
ФОСФИНАТЫ (ГИПОФОСФИТЫ), ФОСФОНАТЫ (ФОСФИТЫ) И ФОСФАТЫ; ПОЛИФОСФАТЫ ОПРЕДЕЛЕННОГО ИЛИ НЕОПРЕДЕЛЕННОГО ХИМИЧЕСКОГО СОСТАВА

		Т	
AT	АВСТРИЯ	45	319.2
BE	БЕЛЬГИЯ	1706	2747.6
DE	ГЕРМАНИЯ	14083	14080.4
IL	ИЗРАИЛЬ	1446	2110.6
ES	ИСПАНИЯ	110	364.4
IT	ИТАЛИЯ	55	207.4
KZ	КАЗАХСТАН	17187	12624.1
CN	КИТАЙ	10161	12289.4
KR	КОРЕЯ, РЕСПУБЛИКА	458	830.6
LT	ЛИТВА	460	257.4
GB	СОЕДИНЕННОЕ КОРОЛЕВСТВО	1159	1978.8
US	СОЕДИНЕННЫЕ ШТАТЫ	23	70.7
TH	ТАИЛАНД	96	177.5
TR	ТУРЦИЯ	175	248.3
UA	УКРАИНА	741	447.3
FR	ФРАНЦИЯ	223	553.7
CZ	ЧЕШСКАЯ РЕСПУБЛИКА	445	714.5
JP	ЯПОНИЯ	5	173.8
000	прочие	198	217.6
Всего		48777	50413.4
Страны дальнего зарубежья		30849	37342.0
Страны СНГ		17928	13071.4

28.36
КАРБОНАТЫ; ПЕРОКСОКАРБОНАТЫ (ПЕРКАРБОНАТЫ); КАРБОНАТ АММОНИЯ ТЕХНИЧЕСКИЙ, СОДЕРЖАЩИЙ КАРБАМАТ АММОНИЯ

		Т	
AT	АВСТРИЯ	61	58.6
BE	БЕЛЬГИЯ	82	92.6
BG	БОЛГАРИЯ	61509	13429.2
VN	ВЬЕТНАМ	364	130.6
DE	ГЕРМАНИЯ	8019	10424.9
IN	ИНДИЯ	664	414.3
ID	ИНДОНЕЗИЯ	729	182.8
IR	ИРАН, ИСЛАМСКАЯ РЕСПУБЛИКА	105	73.7
ES	ИСПАНИЯ	181	164.1
IT	ИТАЛИЯ	1163	535.6
KZ	КАЗАХСТАН	1	2.9
CN	КИТАЙ	7722	3501.4
KP	КОРЕЯ, НАРОДНО-ДЕМОКРАТИЧ. РЕСПУБЛ.	55	61.3
KR	КОРЕЯ, РЕСПУБЛИКА	1329	896.3
MY	МАЛАЙЗИЯ	928	538.2
NL	НИДЕРЛАНДЫ	621	287.1
PL	ПОЛЬША	418	287.1
GB	СОЕДИНЕННОЕ КОРОЛЕВСТВО	3634	1877.7
US	СОЕДИНЕННЫЕ ШТАТЫ	113228	25995.6
TW	ТАЙВАНЬ (КИТАЙ)	108	90.5
TR	ТУРЦИЯ	127	99.5
UZ	УЗБЕКИСТАН	18675	4094.7
UA	УКРАИНА	168652	32456.4
FI	ФИНЛЯНДИЯ	18169	5433.6
FR	ФРАНЦИЯ	2230	5334.9
CL	ЧИЛИ	617	2446.3
SE	ШВЕЦИЯ	1336	1011.8
000	прочие	271	140.8
Всего		410998	110062.6
Страны дальнего зарубежья		223670	73508.7
Страны СНГ		187328	36554.0

28.37
ЦИАНИДЫ, ЦИАНИД ОКСИДЫ, ЦИАНИДЫ КОМПЛЕКСНЫЕ

		Т	
CN	КИТАЙ	9776	22003.7
KR	КОРЕЯ, РЕСПУБЛИКА	15761	33175.7
US	СОЕДИНЕННЫЕ ШТАТЫ	216	470.4
CZ	ЧЕШСКАЯ РЕСПУБЛИКА	40	79.2
JP	ЯПОНИЯ	2960	6223.8
000	прочие	3	50.9
Всего		28756	62003.7
Страны дальнего зарубежья		28756	62003.7

28.39
СИЛИКАТЫ; СИЛИКАТЫ ЩЕЛОЧНЫХ МЕТАЛЛОВ ТЕХНИЧЕСКИЕ

		Т	
BE	БЕЛЬГИЯ	183	251.3
DE	ГЕРМАНИЯ	406	759.2
CN	КИТАЙ	1648	713.9
NL	НИДЕРЛАНДЫ	583	592.1
PA	ПАНАМА	109	88.9
PL	ПОЛЬША	566	324.2
US	СОЕДИНЕННЫЕ ШТАТЫ	148	539.0

Код и наименование страны контрагента		Ед. измерения	Импорт количество	Импорт стоимость
UA	УКРАИНА		13340	2679.8
FI	ФИНЛЯНДИЯ		1462	435.2
SE	ШВЕЦИЯ		2808	1508.4
000	прочие		158	204.0
Всего			21410	8096.0
Страны дальнего зарубежья			8070	5416.2
Страны СНГ			13340	2679.8
28.40 БОРАТЫ; ПЕРОКСОБОРАТЫ (ПЕРБОРАТЫ)		Т		
AT	АВСТРИЯ		660	798.4
DE	ГЕРМАНИЯ		301	384.9
CN	КИТАЙ		829	1501.6
SI	СЛОВЕНИЯ		1678	1908.3
US	СОЕДИНЕННЫЕ ШТАТЫ		1622	1376.0
TR	ТУРЦИЯ		20884	9545.8
FR	ФРАНЦИЯ		120	433.3
000	прочие		14	58.9
Всего			26107	16007.2
Страны дальнего зарубежья			26107	16007.2
28.41 СОЛИ ОКСОМЕТАЛЛИЧЕСКИХ ИЛИ ПЕРОКСОМЕТАЛЛИЧЕСКИХ КИСЛОТ		Т		
BE	БЕЛЬГИЯ		1	128.8
DE	ГЕРМАНИЯ		144	249.9
KZ	КАЗАХСТАН		25	46.3
KG	КИРГИЗИЯ		95	1348.5
CN	КИТАЙ		612	1638.5
NL	НИДЕРЛАНДЫ		74	81.9
PL	ПОЛЬША		56	51.2
US	СОЕДИНЕННЫЕ ШТАТЫ		30	53.1
TJ	ТАДЖИКИСТАН		6	23.2
UA	УКРАИНА		0	7.6
FR	ФРАНЦИЯ		54	285.7
ZA	ЮЖНАЯ АФРИКА		2	61.6
000	прочие		21	134.0
Всего			1120	4110.3
Страны дальнего зарубежья			995	2684.7
Страны СНГ			126	1425.6
28.42 СОЛИ НЕОРГАНИЧЕСКИХ КИСЛОТ ИЛИ ПЕРОКСОКИСЛОТ (ВКЛЮЧАЯ АЛЮМОСИЛИКАТЫ ОПРЕДЕЛЕННОГО ИЛИ НЕОПРЕДЕЛЕННОГО ХИМИЧЕСКОГО СОСТАВА), КРОМЕ АЗИДОВ, ПРОЧИЕ		Т		
BA	БОСНИЯ И ГЕРЦЕГОВИНА		685	339.9
HU	ВЕНГРИЯ		662	435.3
DE	ГЕРМАНИЯ		151	554.3
ES	ИСПАНИЯ		95	124.4
IT	ИТАЛИЯ		85	458.2
CN	КИТАЙ		590	484.7
LT	ЛИТВА		0	65.9
MX	МЕКСИКА		13	118.2
NL	НИДЕРЛАНДЫ		29	51.7
PL	ПОЛЬША		11	206.4
GB	СОЕДИНЕННОЕ КОРОЛЕВСТВО		6	60.0
US	СОЕДИНЕННЫЕ ШТАТЫ		238	694.0
UA	УКРАИНА		39	102.1
FI	ФИНЛЯНДИЯ		38	58.6
FR	ФРАНЦИЯ		48	234.2
CH	ШВЕЙЦАРИЯ		27	349.3
JP	ЯПОНИЯ		55	59.6
000	прочие		51	68.0
Всего			2821	4464.9
Страны дальнего зарубежья			2783	4362.7
Страны СНГ			39	102.1
28.43 МЕТАЛЛЫ ДРАГОЦЕННЫЕ В КОЛЛОИДНОМ СОСТОЯНИИ; СОЕДИНЕНИЯ НЕОРГАНИЧЕСКИЕ ИЛИ ОРГАНИЧЕСКИЕ ДРАГОЦЕННЫХ МЕТАЛЛОВ, ОПРЕДЕЛЕННОГО ИЛИ НЕОПРЕДЕЛЕННОГО ХИМИЧЕСКОГО СОСТАВА; АМАЛЬГАМЫ ДРАГОЦЕННЫХ МЕТАЛЛОВ		Т		
DE	ГЕРМАНИЯ		1	1769.2
IT	ИТАЛИЯ		2	626.0
CN	КИТАЙ		0	6473.6
GB	СОЕДИНЕННОЕ КОРОЛЕВСТВО		0	1783.0
000	прочие		0	0.6
Всего			3	10652.5
Страны дальнего зарубежья			3	10652.5
28.45 ИЗОТОПЫ, КРОМЕ ИЗОТОПОВ ТОВАРНОЙ ПОЗИЦИИ 2844; СОЕДИНЕНИЯ НЕОРГАНИЧЕСКИЕ ИЛИ ОРГАНИЧЕСКИЕ ЭТИХ ИЗОТОПОВ, ОПРЕДЕЛЕННОГО ИЛИ НЕОПРЕДЕЛЕННОГО ХИМИЧЕСКОГО СОСТАВА		Т		
GE	ГРУЗИЯ		0	477.8
UA	УКРАИНА		23	787.5
000	прочие		0	26.9
Всего			23	1292.2
Страны дальнего зарубежья			0	504.7
Страны СНГ			23	787.5
28.46 СОЕДИНЕНИЯ, НЕОРГАНИЧЕСКИЕ ИЛИ ОРГАНИЧЕСКИЕ, РЕДКОЗЕМЕЛЬНЫХ МЕТАЛЛОВ, ИТТРИЯ ИЛИ СКАНДИЯ ИЛИ СМЕСЕЙ ЭТИХ МЕТАЛЛОВ		Т		
AT	АВСТРИЯ		23	165.5
IT	ИТАЛИЯ		6	94.5
KZ	КАЗАХСТАН		437	742.8
CN	КИТАЙ		236	2145.6
UA	УКРАИНА		0	17.2
EE	ЭСТОНИЯ		19	303.8
000	прочие		16	114.6
Всего			737	3583.9
Страны дальнего зарубежья			300	2824.0
Страны СНГ			437	760.0
28.47 ПЕРОКСИД ВОДОРОДА, ОТВЕРЖДЕННЫЙ ИЛИ НЕ ОТВЕРЖДЕННЫЙ МОЧЕВИНОЙ		Т		
AT	АВСТРИЯ		502	318.9
BE	БЕЛЬГИЯ		471	235.5
DE	ГЕРМАНИЯ		2657	1505.9
KR	КОРЕЯ, РЕСПУБЛИКА		65	71.2
NL	НИДЕРЛАНДЫ		40	128.6
PL	ПОЛЬША		79	65.4
US	СОЕДИНЕННЫЕ ШТАТЫ		6	193.8
FI	ФИНЛЯНДИЯ		36266	11326.9
FR	ФРАНЦИЯ		645	341.8
CH	ШВЕЙЦАРИЯ		8	1194.3
SE	ШВЕЦИЯ		1405	682.0
000	прочие		37	48.4
Всего			42180	16112.8
Страны дальнего зарубежья			42180	16112.8
28.48 ФОСФИДЫ, ОПРЕДЕЛЕННОГО ИЛИ НЕОПРЕДЕЛЕННОГО ХИМИЧЕСКОГО СОСТАВА, ЗА ИСКЛЮЧЕНИЕМ ФЕРРОФОСФОРА		Т		
CN	КИТАЙ		12	63.4
000	прочие		0	19.3
Всего			12	82.7
Страны дальнего зарубежья			12	82.7
28.49 КАРБИДЫ, ОПРЕДЕЛЕННОГО ИЛИ НЕОПРЕДЕЛЕННОГО ХИМИЧЕСКОГО СОСТАВА		Т		
AT	АВСТРИЯ		13	345.2
DE	ГЕРМАНИЯ		74	391.9
IN	ИНДИЯ		70	240.0
IT	ИТАЛИЯ		17	64.3
KZ	КАЗАХСТАН		5635	2652.7
CN	КИТАЙ		936	2696.7
NO	НОРВЕГИЯ		188	646.3
US	СОЕДИНЕННЫЕ ШТАТЫ		6	775.2
UA	УКРАИНА		3130	4180.0
SE	ШВЕЦИЯ		14	368.6
JP	ЯПОНИЯ		20	87.8
000	прочие		40	45.3
Всего			10143	12493.9
Страны дальнего зарубежья			1378	5661.2
Страны СНГ			8765	6832.6
28.50 ГИДРИДЫ, НИТРИДЫ, АЗИДЫ, СИЛИЦИДЫ И БОРИДЫ, ОПРЕДЕЛЕННОГО ИЛИ НЕОПРЕДЕЛЕННОГО ХИМИЧЕСКОГО СОСТАВА, КРОМЕ СОЕДИНЕНИЙ, ЯВЛЯЮЩИХСЯ КАРБИДАМИ ТОВАРНОЙПОЗИЦИИ 2849		Т		
DE	ГЕРМАНИЯ		1	86.1
CN	КИТАЙ		138	750.0
UA	УКРАИНА		6	302.6
FR	ФРАНЦИЯ		0	166.6
JP	ЯПОНИЯ		0	218.2
000	прочие		1	68.7
Всего			147	1592.2
Страны дальнего зарубежья			140	1289.6
Страны СНГ			6	302.6
28.52 СОЕДИНЕНИЯ РТУТИ, НЕОРГАНИЧЕСКИЕ ИЛИ ОРГАНИЧЕСКИЕ, КРОМЕ АМАЛЬГАМ		Т		
000	прочие		0	0.9
Всего			0	0.9
Страны дальнего зарубежья			0	0.9
28.53 СОЕДИНЕНИЯ НЕОРГАНИЧЕСКИЕ ПРОЧИЕ (ВКЛЮЧАЯ ДИСТИЛЛИРОВАННУЮ ИЛИ КОНДУКТОМЕТРИЧЕСКУЮ ВОДУ И ВОДУ АНАЛОГИЧНОЙ ЧИСТОТЫ); ВОЗДУХ ЖИДКИЙ (С УДАЛЕНИЕМ ИЛИ БЕЗ УДАЛЕНИЯ ИНЕРТНЫХ ГАЗОВ); ВОЗДУХ СЖАТЫЙ; АМАЛЬГА		Т		
BE	БЕЛЬГИЯ		12	163.7
DE	ГЕРМАНИЯ		48	807.6
CN	КИТАЙ		245	383.3
GB	СОЕДИНЕННОЕ КОРОЛЕВСТВО		8	95.1
US	СОЕДИНЕННЫЕ ШТАТЫ		10	125.9
UA	УКРАИНА		0	26.1
000	прочие		63	157.4
Всего			385	1759.0
Страны дальнего зарубежья			384	1732.9
Страны СНГ			0	26.1
29.01 УГЛЕВОДОРОДЫ АЦИКЛИЧЕСКИЕ		Т		
AZ	АЗЕРБАЙДЖАН		6157	5240.6
BE	БЕЛЬГИЯ		4410	9652.0
DE	ГЕРМАНИЯ		5026	15834.8
ID	ИНДОНЕЗИЯ		102	267.2
IR	ИРАН, ИСЛАМСКАЯ РЕСПУБЛИКА		5443	7391.9
IT	ИТАЛИЯ		122	561.7
KZ	КАЗАХСТАН		1	7.6
QA	КАТАР		2520	6326.9
CN	КИТАЙ		60	120.6
KR	КОРЕЯ, РЕСПУБЛИКА		179	501.9
NL	НИДЕРЛАНДЫ		428	741.9
PL	ПОЛЬША		793	1429.3
SG	СИНГАПУР		80	198.8
GB	СОЕДИНЕННОЕ КОРОЛЕВСТВО		1191	1922.4
US	СОЕДИНЕННЫЕ ШТАТЫ		134	719.9
UA	УКРАИНА		11311	10234.0
FR	ФРАНЦИЯ		71	159.2
CZ	ЧЕШСКАЯ РЕСПУБЛИКА		4064	9032.9
000	прочие		10	51.6
Всего			42100	70395.2
Страны дальнего зарубежья			24632	54912.9
Страны СНГ			17468	15482.3
29.02 УГЛЕВОДОРОДЫ ЦИКЛИЧЕСКИЕ		Т		
BE	БЕЛЬГИЯ		116	514.5
DE	ГЕРМАНИЯ		631	1449.9
DK	ДАНИЯ		50	168.2
KZ	КАЗАХСТАН		1859	871.9
CN	КИТАЙ		171	1011.0
GB	СОЕДИНЕННОЕ КОРОЛЕВСТВО		21	188.3
US	СОЕДИНЕННЫЕ ШТАТЫ		210	544.4
UA	УКРАИНА		1313	1147.9
FR	ФРАНЦИЯ		119	210.5
JP	ЯПОНИЯ		138	449.5
000	прочие		124	220.1
Всего			4753	6776.3
Страны дальнего зарубежья			1581	4756.4
Страны СНГ			3172	2019.9
29.03 ГАЛОГЕНИРОВАННЫЕ ПРОИЗВОДНЫЕ УГЛЕВОДОРОДОВ		Т		
AT	АВСТРИЯ		16	93.3
AM	АРМЕНИЯ		0	1.4

Код и наименование страны контрагента		Ед. изме-рения	Импорт	
			количество	стоимость
BE	БЕЛЬГИЯ		932	1404.7
DE	ГЕРМАНИЯ		4310	5852.4
IN	ИНДИЯ		261	356.4
ES	ИСПАНИЯ		65	209.1
IT	ИТАЛИЯ		169	326.8
CN	КИТАЙ		6395	15445.5
NL	НИДЕРЛАНДЫ		174	334.3
PL	ПОЛЬША		78	103.5
RO	РУМЫНИЯ		675	930.3
GB	СОЕДИНЕННОЕ КОРОЛЕВСТВО		374	766.1
US	СОЕДИНЕННЫЕ ШТАТЫ		442	2714.3
UA	УКРАИНА		2	41.1
FR	ФРАНЦИЯ		423	2062.5
CZ	ЧЕШСКАЯ РЕСПУБЛИКА		162	273.6
JP	ЯПОНИЯ		0	76.0
000	прочие		44	72.5
Всего			14522	31063.8
Страны дальнего зарубежья			14520	31021.3
Страны СНГ			2	42.5

29.04
СУЛЬФИРОВАННЫЕ, НИТРОВАННЫЕ ИЛИ НИТРОЗИРОВАННЫЕ ПРОИЗВОДНЫЕ УГЛЕВОДОРОДОВ, ГАЛОГЕНИРОВАННЫЕ ИЛИ НЕГАЛОГЕНИРОВАННЫЕ

		Т	
BE	БЕЛЬГИЯ	100	132.6
DE	ГЕРМАНИЯ	53	149.0
IT	ИТАЛИЯ	506	589.4
CN	КИТАЙ	596	643.0
GB	СОЕДИНЕННОЕ КОРОЛЕВСТВО	1749	2765.0
US	СОЕДИНЕННЫЕ ШТАТЫ	44	115.1
UA	УКРАИНА	12137	11414.6
FR	ФРАНЦИЯ	50	173.8
000	прочие	31	74.5
Всего		15266	16056.9
Страны дальнего зарубежья		3128	4642.3
Страны СНГ		12137	11414.6

29.05
СПИРТЫ АЦИКЛИЧЕСКИЕ И ИХ ГАЛОГЕНИРОВАННЫЕ, СУЛЬФИРОВАННЫЕ, НИТРОВАННЫЕ ИЛИ НИТРОЗИРОВАННЫЕ ПРОИЗВОДНЫЕ

		Т	
AT	АВСТРИЯ	2382	1215.5
AZ	АЗЕРБАЙДЖАН	803	700.0
AR	АРГЕНТИНА	118	61.2
AM	АРМЕНИЯ	0	15.0
BE	БЕЛЬГИЯ	3124	2502.9
VE	ВЕНЕСУЭЛА	430	408.8
DE	ГЕРМАНИЯ	43548	45796.9
IL	ИЗРАИЛЬ	21	57.6
IN	ИНДИЯ	461	1236.5
ID	ИНДОНЕЗИЯ	362	392.8
IR	ИРАН, ИСЛАМСКАЯ РЕСПУБЛИКА	380	395.6
ES	ИСПАНИЯ	177	420.4
IT	ИТАЛИЯ	2011	2429.0
CA	КАНАДА	7	227.0
CN	КИТАЙ	10685	12076.7
KR	КОРЕЯ, РЕСПУБЛИКА	784	1258.2
LV	ЛАТВИЯ	3078	1651.2
MY	МАЛАЙЗИЯ	944	730.9
MX	МЕКСИКА	287	272.4
NL	НИДЕРЛАНДЫ	2739	2723.7
NO	НОРВЕГИЯ	79	101.3
PL	ПОЛЬША	2720	1946.4
SA	САУДОВСКАЯ АРАВИЯ	3905	3959.2
SG	СИНГАПУР	106	166.8
SK	СЛОВАКИЯ	63	75.7
SI	СЛОВЕНИЯ	7	2559.0
GB	СОЕДИНЕННОЕ КОРОЛЕВСТВО	163	705.9
US	СОЕДИНЕННЫЕ ШТАТЫ	5795	7637.7
TR	ТУРЦИЯ	262	167.3
UA	УКРАИНА	4465	2912.2
PH	ФИЛИППИНЫ	380	457.0
FI	ФИНЛЯНДИЯ	676	1889.7
FR	ФРАНЦИЯ	20384	31077.8
CZ	ЧЕШСКАЯ РЕСПУБЛИКА	2098	1171.3
SE	ШВЕЦИЯ	2172	2257.6
ZA	ЮЖНАЯ АФРИКА	701	878.0
JP	ЯПОНИЯ	35	116.9
000	прочие	152	191.0
Всего		116504	132843.3
Страны дальнего зарубежья		111236	129216.1
Страны СНГ		5268	3627.2

29.06
СПИРТЫ ЦИКЛИЧЕСКИЕ И ИХ ГАЛОГЕНИРОВАННЫЕ, СУЛЬФИРОВАННЫЕ, НИТРОВАННЫЕ ИЛИ НИТРОЗИРОВАННЫЕ ПРОИЗВОДНЫЕ

		Т	
BR	БРАЗИЛИЯ	0	51.0
DE	ГЕРМАНИЯ	50	529.8
IN	ИНДИЯ	89	1566.5
ES	ИСПАНИЯ	230	2051.2
CN	КИТАЙ	359	750.9
JP	ЯПОНИЯ	1	51.1
000	прочие	11	86.2
Всего		741	5086.8
Страны дальнего зарубежья		741	5086.8

29.07
ФЕНОЛЫ; ФЕНОЛОСПИРТЫ

		Т	
DE	ГЕРМАНИЯ	389	1783.9
DK	ДАНИЯ	24	256.9
IN	ИНДИЯ	48	214.1
IT	ИТАЛИЯ	91	473.0
CN	КИТАЙ	493	1673.3
KR	КОРЕЯ, РЕСПУБЛИКА	281	253.7
NL	НИДЕРЛАНДЫ	53	94.3
PL	ПОЛЬША	500	1169.7
GB	СОЕДИНЕННОЕ КОРОЛЕВСТВО	620	1422.4
US	СОЕДИНЕННЫЕ ШТАТЫ	206	815.3
TW	ТАЙВАНЬ (КИТАЙ)	57	182.4
FI	ФИНЛЯНДИЯ	854	1009.1
FR	ФРАНЦИЯ	179	524.3
SE	ШВЕЦИЯ	64	58.7
JP	ЯПОНИЯ	241	1279.3
000	прочие	7	27.3
Всего		4109	11237.8
Страны дальнего зарубежья		4109	11237.8

29.08
ГАЛОГЕНИРОВАННЫЕ, СУЛЬФИРОВАННЫЕ, НИТРОВАННЫЕ ИЛИ НИТРОЗИРОВАННЫЕ ПРОИЗВОДНЫЕ ФЕНОЛОВ ИЛИ ФЕНОЛОСПИРТОВ

		Т	
CN	КИТАЙ	68	254.6
000	прочие	45	210.9
Всего		113	465.5
Страны дальнего зарубежья		113	465.5

29.09
ЭФИРЫ ПРОСТЫЕ, ЭФИРОСПИРТЫ, ЭФИРОФЕНОЛЫ, ЭФИРОСПИРТОФЕНОЛЫ, ПЕРОКСИДЫ СПИРТОВ, ПРОСТЫХ ЭФИРОВ И КЕТОНОВ (ОПРЕДЕЛЕННОГО ИЛИ НЕОПРЕДЕЛЕННОГО ХИМИЧЕСКОГО СОСТАВА) И ИХ ГАЛОГЕНИРОВАННЫЕ, СУЛЬФИРОВАННЫЕ, НИТРОВАННЫЕ ИЛИ НИТРОЗИРОВАННЫЕ ПРОИЗВОДНЫЕ

		Т	
AZ	АЗЕРБАЙДЖАН	180	140.1
BE	БЕЛЬГИЯ	489	1379.2
HU	ВЕНГРИЯ	40	509.6
DE	ГЕРМАНИЯ	4540	10451.1
DK	ДАНИЯ	7	101.0
IL	ИЗРАИЛЬ	342	1323.9
IN	ИНДИЯ	70	390.5
ES	ИСПАНИЯ	95	145.1
IT	ИТАЛИЯ	272	1545.0
CN	КИТАЙ	1841	3459.3
KR	КОРЕЯ, РЕСПУБЛИКА	32	89.0
LV	ЛАТВИЯ	1	51.6
NL	НИДЕРЛАНДЫ	3104	6053.5
PL	ПОЛЬША	31	108.2
SA	САУДОВСКАЯ АРАВИЯ	72	104.0
GB	СОЕДИНЕННОЕ КОРОЛЕВСТВО	462	1229.6
US	СОЕДИНЕННЫЕ ШТАТЫ	522	1612.9
UA	УКРАИНА	18	37.6
FR	ФРАНЦИЯ	75	272.2
SE	ШВЕЦИЯ	1835	8035.4
000	прочие	32	66.8
Всего		14062	37105.6
Страны дальнего зарубежья		13864	36927.9
Страны СНГ		198	177.7

29.10
ЭПОКСИДЫ, ЭПОКСИСПИРТЫ, ЭПОКСИФЕНОЛЫ И ЭПОКСИЭФИРЫ, СОДЕРЖАЩИЕ В СТРУКТУРЕ ТРЕХЧЛЕННОЕ КОЛЬЦО, И ИХ ГАЛОГЕНИРОВАННЫЕ, СУЛЬФИРОВАННЫЕ, НИТРОВАННЫЕ ИЛИ НИТРОЗИРОВАННЫЕ ПРОИЗВОДНЫЕ

		Т	
AZ	АЗЕРБАЙДЖАН	1770	2494.1
DE	ГЕРМАНИЯ	501	586.7
IT	ИТАЛИЯ	53	390.2
CN	КИТАЙ	86	226.9
KR	КОРЕЯ, РЕСПУБЛИКА	14	55.9
US	СОЕДИНЕННЫЕ ШТАТЫ	11	115.7
TW	ТАЙВАНЬ (КИТАЙ)	14	107.1
JP	ЯПОНИЯ	2	66.3
000	прочие	11	54.5
Всего		2463	4097.3
Страны дальнего зарубежья		693	1603.2
Страны СНГ		1770	2494.1

29.11
АЦЕТАЛИ И ПОЛУАЦЕТАЛИ, СОДЕРЖАЩИЕ ИЛИ НЕ СОДЕРЖАЩИЕ ДРУГИЕ КИСЛОРОДОСОДЕРЖАЩУЮ ФУНКЦИОНЫЛЬНУЮ ГРУППУ, И ИХ ПРОИЗВОДНЫЕ: ГАЛОГЕНИРОВАННЫЕ, СУЛЬФИРОВАННЫЕ, НИТРОВАННЫЕ ИЛИ НИТРОЗИРОВАННЫЕ

		Т	
000	прочие	1	13.0
Всего		1	13.0
Страны дальнего зарубежья		1	13.0

29.12
АЛЬДЕГИДЫ, СОДЕРЖАЩИЕ ИЛИ НЕ СОДЕРЖАЩИЕ ДРУГУЮ КИСЛОРОДСОДЕРЖАЩУЮ ФУНКЦИОНАЛЬНУЮ ГРУППУ; ПОЛИМЕРЫ АЛЬДЕГИДОВ ЦИКЛИЧЕСКИЕ; ПАРАФОРМАЛЬДЕГИД

		Т	
DE	ГЕРМАНИЯ	713	1070.0
ES	ИСПАНИЯ	2481	2202.0
IT	ИТАЛИЯ	132	415.1
CN	КИТАЙ	377	830.7
NO	НОРВЕГИЯ	94	1826.4
US	СОЕДИНЕННЫЕ ШТАТЫ	138	298.1
UZ	УЗБЕКИСТАН	482	620.8
FR	ФРАНЦИЯ	126	1607.5
000	прочие	48	111.4
Всего		4591	8982.0
Страны дальнего зарубежья		4109	8361.2
Страны СНГ		482	620.8

29.13
ПРОИЗВОДНЫЕ СОЕДИНЕНИЙ, УКАЗАННЫХ В ТОВАРНОЙ ПОЗИЦИИ 2912, ГАЛОГЕНИРОВАННЫЕ, СУЛЬФИРОВАННЫЕ, НИТРОВАННЫЕ ИЛИ НИТРОЗИРОВАННЫЕ

		Т	
IN	ИНДИЯ	45	71.5
000	прочие	1	15.1
Всего		46	86.6
Страны дальнего зарубежья		46	86.6

29.14
КЕТОНЫ И ХИНОНЫ, СОДЕРЖАЩИЕ ИЛИ НЕ СОДЕРЖАЩИЕ ДРУГУЮ КИСЛОРОДСОДЕРЖАЩУЮ ФУНКЦИОНАЛЬНУЮ ГРУППУ, И ИХ ГАЛОГЕНИРОВАННЫЕ, СУЛЬФИРОВАННЫЕ, НИТРОВАННЫЕ ИЛИ НИТРОЗИРОВАННЫЕ ПРОИЗВОДНЫЕ

		Т	
BE	БЕЛЬГИЯ	246	484.4
DE	ГЕРМАНИЯ	1578	3838.6
IL	ИЗРАИЛЬ	169	339.4
IN	ИНДИЯ	4	78.3
ES	ИСПАНИЯ	4	153.4
IT	ИТАЛИЯ	76	697.7
CN	КИТАЙ	125	725.9
KR	КОРЕЯ, РЕСПУБЛИКА	15	361.3
NL	НИДЕРЛАНДЫ	3100	6163.5
GB	СОЕДИНЕННОЕ КОРОЛЕВСТВО	1525	3263.8

Код и наименование страны контрагента		Ед. изме-рения	Импорт	
			количество	стоимость
US	СОЕДИНЕННЫЕ ШТАТЫ		507	1946.4
TW	ТАЙВАНЬ (КИТАЙ)		339	776.2
UA	УКРАИНА		878	1624.8
FR	ФРАНЦИЯ		121	273.0
CH	ШВЕЙЦАРИЯ		6	266.9
JP	ЯПОНИЯ		1	355.6
000	прочие		33	79.2
Всего			8726	21428.4
Страны дальнего зарубежья			7848	19803.7
Страны СНГ			878	1624.8

29.15
КИСЛОТЫ АЦИКЛИЧЕСКИЕ МОНОКАРБОНОВЫЕ НАСЫЩЕННЫЕ И ИХ АНГИДРИДЫ, ГАЛОГЕНАНГИДРИДЫ, ПЕРОКСИДЫ И ПЕРОКСИКИСЛОТЫ; ИХ ГАЛОГЕНИРОВАННЫЕ, СУЛЬФИРОВАННЫЕ, НИТРОВАННЫЕ ИЛИ НИТРОЗИРОВАННЫЕ ПРОИЗВОДНЫЕ

		Т	
BE	БЕЛЬГИЯ	2455	6533.4
BR	БРАЗИЛИЯ	148	220.5
HU	ВЕНГРИЯ	10	69.0
DE	ГЕРМАНИЯ	7741	14944.9
DK	ДАНИЯ	55	199.8
IL	ИЗРАИЛЬ	51	62.5
IN	ИНДИЯ	1690	1599.4
ID	ИНДОНЕЗИЯ	201	157.1
ES	ИСПАНИЯ	90	279.0
IT	ИТАЛИЯ	419	963.7
CN	КИТАЙ	33566	23277.9
KR	КОРЕЯ, РЕСПУБЛИКА	847	1056.3
MY	МАЛАЙЗИЯ	943	1466.4
NL	НИДЕРЛАНДЫ	2143	3812.6
NO	НОРВЕГИЯ	42	94.9
PL	ПОЛЬША	139	266.4
SA	САУДОВСКАЯ АРАВИЯ	65	66.0
SG	СИНГАПУР	37	88.2
SI	СЛОВЕНИЯ	75	87.7
GB	СОЕДИНЕННОЕ КОРОЛЕВСТВО	1084	2366.0
US	СОЕДИНЕННЫЕ ШТАТЫ	2299	5074.2
TW	ТАЙВАНЬ (КИТАЙ)	380	437.2
TR	ТУРЦИЯ	1194	1671.1
UA	УКРАИНА	19271	14176.6
FI	ФИНЛЯНДИЯ	1259	1468.5
FR	ФРАНЦИЯ	18	164.7
CH	ШВЕЙЦАРИЯ	35	263.1
SE	ШВЕЦИЯ	240	325.1
000	прочие	90	123.1
Всего		76586	81315.2
Страны дальнего зарубежья		57315	67138.6
Страны СНГ		19271	14176.6

29.16
КИСЛОТЫ АЦИКЛИЧЕСКИЕ МОНОКАРБОНОВЫЕ НЕНАСЫЩЕННЫЕ, КИСЛОТЫ ЦИКЛИЧЕСКИЕ МОНОКАРБОНОВЫЕ, ИХ АНГИДРИДЫ, ГАЛОГЕНАНГИДРИДЫ, ПЕРОКСИДЫ И ПЕРОКСИКИСЛОТЫ; ИХ ГАЛОГЕНИРОВАННЫЕ, СУЛЬФИРОВАННЫЕ, НИТРОВАННЫЕ ИЛИ НИТРОЗИРОВАННЫЕ ПРОИЗВОДНЫЕ

		Т	
BE	БЕЛЬГИЯ	297	954.0
BR	БРАЗИЛИЯ	84	152.8
DE	ГЕРМАНИЯ	2078	4471.2
IN	ИНДИЯ	289	1102.1
IE	ИРЛАНДИЯ	39	126.1
ES	ИСПАНИЯ	84	423.1
IT	ИТАЛИЯ	217	599.8
CN	КИТАЙ	4808	19127.1
KR	КОРЕЯ, РЕСПУБЛИКА	33	96.0
NL	НИДЕРЛАНДЫ	1598	3011.7
PL	ПОЛЬША	222	1258.1
GB	СОЕДИНЕННОЕ КОРОЛЕВСТВО	663	2043.9
US	СОЕДИНЕННЫЕ ШТАТЫ	696	1866.9
UA	УКРАИНА	29	177.9
FI	ФИНЛЯНДИЯ	11	59.4
FR	ФРАНЦИЯ	409	1407.8
CZ	ЧЕШСКАЯ РЕСПУБЛИКА	132	371.3
EE	ЭСТОНИЯ	1017	1920.9
ZA	ЮЖНАЯ АФРИКА	64	218.6
JP	ЯПОНИЯ	21	1872.2
000	прочие	38	90.9
Всего		12830	41352.0
Страны дальнего зарубежья		12801	41174.1
Страны СНГ		29	177.9

29.17
КИСЛОТЫ ПОЛИКАРБОНОВЫЕ, ИХ АНГИДРИДЫ, ГАЛОГЕНАНГИДРИДЫ, ПЕРОКСИДЫ И ПЕРОКСИКИСЛОТЫ; ИХ ГАЛОГЕНИРОВАННЫЕ, СУЛЬФИРОВАННЫЕ, НИТРОВАННЫЕ ИЛИ НИТРОЗИРОВАННЫЕ ПРОИЗВОДНЫЕ

		Т	
BE	БЕЛЬГИЯ	1525	3106.9
DE	ГЕРМАНИЯ	20907	39700.0
IN	ИНДИЯ	38	61.3
ES	ИСПАНИЯ	625	900.8
IT	ИТАЛИЯ	116	567.8
CN	КИТАЙ	7810	9734.0
KR	КОРЕЯ, РЕСПУБЛИКА	22427	24676.5
NL	НИДЕРЛАНДЫ	7518	15164.0
PL	ПОЛЬША	3512	6805.6
RO	РУМЫНИЯ	3387	7346.7
RS	СЕРБИЯ	88	181.5
GB	СОЕДИНЕННОЕ КОРОЛЕВСТВО	4116	4453.6
US	СОЕДИНЕННЫЕ ШТАТЫ	549	1448.1
EU	СТРАНЫ ЕС	66	146.8
TH	ТАИЛАНД	1021	1091.3
TW	ТАЙВАНЬ (КИТАЙ)	136	334.7
TR	ТУРЦИЯ	6244	13631.0
UA	УКРАИНА	3728	7539.3
CZ	ЧЕШСКАЯ РЕСПУБЛИКА	651	1337.9
CH	ШВЕЙЦАРИЯ	10	57.7
JP	ЯПОНИЯ	4360	5377.2
000	прочие	29	88.2
Всего		88865	143750.8
Страны дальнего зарубежья		85137	136211.5
Страны СНГ		3728	7539.3

29.18
КИСЛОТЫ КАРБОНОВЫЕ, СОДЕРЖАЩИЕ ДОПОЛНИТЕЛЬНУЮ КИСЛОРОДСОДЕРЖАЩУЮ ФУНКЦИОНАЛЬНУЮ ГРУППУ, И ИХ АНГИДРИДЫ, ГАЛОГЕНАНГИДРИДЫ, ПЕРОКСИДЫ И ПЕРОКСИКИСЛОТЫ; ИХ ГАЛОГЕНИРОВАННЫЕ, СУЛЬФИРОВАННЫЕ, НИТРОВАННЫЕ ИЛИ НИТРОЗИРОВАННЫЕ ПРОИЗВОДНЫЕ

		Т	
AU	АВСТРАЛИЯ	367	265.6
AT	АВСТРИЯ	1751	3325.5
BE	БЕЛЬГИЯ	130	237.9
BR	БРАЗИЛИЯ	286	646.8
DE	ГЕРМАНИЯ	2308	8174.4
DK	ДАНИЯ	445	1825.2
IL	ИЗРАИЛЬ	240	835.5
IN	ИНДИЯ	272	816.4
IE	ИРЛАНДИЯ	416	1349.5
ES	ИСПАНИЯ	91	540.8
IT	ИТАЛИЯ	523	2768.0
CA	КАНАДА	310	438.9
CN	КИТАЙ	23359	39106.2
CO	КОЛУМБИЯ	44	68.4
KR	КОРЕЯ, РЕСПУБЛИКА	13	82.7
NL	НИДЕРЛАНДЫ	2298	4326.9
PL	ПОЛЬША	332	1073.7
RO	РУМЫНИЯ	45	167.5
SG	СИНГАПУР	40	52.4
GB	СОЕДИНЕННОЕ КОРОЛЕВСТВО	83	652.7
US	СОЕДИНЕННЫЕ ШТАТЫ	913	6270.5
TW	ТАЙВАНЬ (КИТАЙ)	326	233.7
FR	ФРАНЦИЯ	687	4090.5
CH	ШВЕЙЦАРИЯ	604	2072.3
ZA	ЮЖНАЯ АФРИКА	40	64.2
JP	ЯПОНИЯ	57	141.5
000	прочие	16	86.8
Всего		35992	79714.5
Страны дальнего зарубежья		35992	79714.5

29.19
ЭФИРЫ ФОСФОРНОЙ КИСЛОТЫ СЛОЖНЫЕ И ИХ СОЛИ, ВКЛЮЧАЯ ЛАКТОФОСФАТЫ; ИХ ГАЛОГЕНИРОВАННЫЕ, СУЛЬФИРОВАННЫЕ, НИТРОВАННЫЕ ИЛИ НИТРОЗИРОВАННЫЕ ПРОИЗВОДНЫЕ

		Т	
DE	ГЕРМАНИЯ	136	538.3
CN	КИТАЙ	720	1537.6
NL	НИДЕРЛАНДЫ	18	62.7
PL	ПОЛЬША	409	786.7
GB	СОЕДИНЕННОЕ КОРОЛЕВСТВО	72	277.4
US	СОЕДИНЕННЫЕ ШТАТЫ	399	2280.3
000	прочие	20	112.3
Всего		1775	5595.2
Страны дальнего зарубежья		1775	5595.2

29.20
СЛОЖНЫЕ ЭФИРЫ ПРОЧИХ НЕОРГАНИЧЕСКИХ КИСЛОТ НЕМЕТАЛЛОВ (КРОМЕ СЛОЖНЫХ ЭФИРОВ ГАЛОГЕНВОДОРОДОВ) И ИХ СОЛИ; ИХ ГАЛОГЕНИРОВАННЫЕ, СУЛЬФИРОВАННЫЕ, НИТРОВАННЫЕ ИЛИ НИТРОЗИРОВАННЫЕ ПРОИЗВОДНЫЕ

		Т	
AT	АВСТРИЯ	21	130.7
AR	АРГЕНТИНА	1	148.9
BE	БЕЛЬГИЯ	114	296.0
DE	ГЕРМАНИЯ	151	817.7
DK	ДАНИЯ	362	2240.4
IN	ИНДИЯ	116	82.8
CN	КИТАЙ	1134	2534.5
NL	НИДЕРЛАНДЫ	4	56.6
NZ	НОВАЯ ЗЕЛАНДИЯ	13	2571.9
PL	ПОЛЬША	593	1342.9
US	СОЕДИНЕННЫЕ ШТАТЫ	260	847.7
TW	ТАЙВАНЬ (КИТАЙ)	136	378.3
UA	УКРАИНА	0	1.1
FR	ФРАНЦИЯ	1563	3818.8
CH	ШВЕЙЦАРИЯ	207	849.8
000	прочие	1	5.9
Всего		4675	16124.0
Страны дальнего зарубежья		4675	16122.9
Страны СНГ		0	1.1

29.21
СОЕДИНЕНИЯ С АМИННОЙ ФУНКЦИОНАЛЬНОЙ ГРУППОЙ

		Т	
AU	АВСТРАЛИЯ	33	130.0
AT	АВСТРИЯ	59	181.1
BE	БЕЛЬГИЯ	7400	13790.7
BR	БРАЗИЛИЯ	33	165.0
DE	ГЕРМАНИЯ	2421	4490.0
DK	ДАНИЯ	218	322.8
IL	ИЗРАИЛЬ	17	87.5
IN	ИНДИЯ	202	1517.4
ES	ИСПАНИЯ	33	163.8
IT	ИТАЛИЯ	80	411.8
CN	КИТАЙ	7651	22851.1
KR	КОРЕЯ, РЕСПУБЛИКА	104	159.9
NL	НИДЕРЛАНДЫ	2699	3696.4
PL	ПОЛЬША	42	188.3
SK	СЛОВАКИЯ	1637	7623.9
GB	СОЕДИНЕННОЕ КОРОЛЕВСТВО	3230	11559.1
US	СОЕДИНЕННЫЕ ШТАТЫ	398	1480.2
TW	ТАЙВАНЬ (КИТАЙ)	40	233.4
UA	УКРАИНА	1	32.9
FR	ФРАНЦИЯ	250	403.5
CZ	ЧЕШСКАЯ РЕСПУБЛИКА	3913	5766.9
CH	ШВЕЙЦАРИЯ	148	1058.0
SE	ШВЕЦИЯ	717	1491.1
ZA	ЮЖНАЯ АФРИКА	20	101.0
JP	ЯПОНИЯ	84	281.2
000	прочие	44	144.4
Всего		31475	78331.4
Страны дальнего зарубежья		31474	78298.5
Страны СНГ		1	32.9

29.22
АМИНОСОЕДИНЕНИЯ, ВКЛЮЧАЮЩИЕ КИСЛОРОДСОДЕРЖАЩУЮ ФУНКЦИОНАЛЬНУЮ ГРУППУ

		Т	
BE	БЕЛЬГИЯ	99	351.9
BR	БРАЗИЛИЯ	3595	6337.4
HU	ВЕНГРИЯ	220	578.8
DE	ГЕРМАНИЯ	1930	7011.5
IL	ИЗРАИЛЬ	3	650.3
IN	ИНДИЯ	72	3663.7
ID	ИНДОНЕЗИЯ	8637	16685.5
ES	ИСПАНИЯ	3	990.7
IT	ИТАЛИЯ	228	3023.9
CN	КИТАЙ	30179	71683.1
KR	КОРЕЯ, РЕСПУБЛИКА	9096	17343.6
LV	ЛАТВИЯ	0	189.2
NL	НИДЕРЛАНДЫ	361	1493.2
SK	СЛОВАКИЯ	379	1740.8
GB	СОЕДИНЕННОЕ КОРОЛЕВСТВО	884	1358.4
US	СОЕДИНЕННЫЕ ШТАТЫ	4145	8310.1

Код и наименование страны контрагента		Ед. измерения	Импорт	
			количество	стоимость
TW	ТАЙВАНЬ (КИТАЙ)		58	82.0
UA	УКРАИНА		1	1931.9
FR	ФРАНЦИЯ		1896	5001.6
CH	ШВЕЙЦАРИЯ		19	247.9
SE	ШВЕЦИЯ		584	1445.8
JP	ЯПОНИЯ		12	278.1
000	прочие		5	25.3
Всего			62405	150424.6
Страны дальнего зарубежья			62404	148492.7
Страны СНГ			1	1931.9

29.23
СОЛИ И ГИДРОКСИДЫ ЧЕТВЕРТИЧНОГО АММОНИЕВОГО ОСНОВАНИЯ; ЛЕЦИТИНЫ И ФОСФОАМИНОЛИПИДЫ ПРОЧИЕ, ОПРЕДЕЛЕННОГО ИЛИ НЕОПРЕДЕЛЕННОГО ХИМИЧЕСКОГО СОСТАВА

		Т		
AR	АРГЕНТИНА		486	512.9
BE	БЕЛЬГИЯ		9	71.0
BR	БРАЗИЛИЯ		542	1201.4
DE	ГЕРМАНИЯ		5757	13513.2
IL	ИЗРАИЛЬ		80	89.5
IN	ИНДИЯ		52	164.7
ES	ИСПАНИЯ		303	669.8
IT	ИТАЛИЯ		58	6145.9
CN	КИТАЙ		1163	1789.6
NL	НИДЕРЛАНДЫ		1839	3113.0
GB	СОЕДИНЕННОЕ КОРОЛЕВСТВО		58	174.7
US	СОЕДИНЕННЫЕ ШТАТЫ		1680	2706.3
UA	УКРАИНА		19	62.6
FI	ФИНЛЯНДИЯ		292	1482.3
FR	ФРАНЦИЯ		221	527.0
CZ	ЧЕШСКАЯ РЕСПУБЛИКА		1	59.6
CH	ШВЕЙЦАРИЯ		23	50.4
SE	ШВЕЦИЯ		88	256.6
000	прочие		48	111.5
Всего			12721	32701.8
Страны дальнего зарубежья			12702	32639.3
Страны СНГ			19	62.6

29.24
СОЕДИНЕНИЯ, СОДЕРЖАЩИЕ ФУНКЦИОНАЛЬНУЮ КАРБОКСАМИДНУЮ ГРУППУ; СОЕДИНЕНИЯ УГОЛЬНОЙ КИСЛОТЫ, СОДЕРЖАЩИЕ ФУНКЦИОНАЛЬНУЮ АМИДНУЮ ГРУППУ

		Т		
BE	БЕЛЬГИЯ		466	1104.0
DE	ГЕРМАНИЯ		1118	5350.3
IN	ИНДИЯ		234	884.7
IE	ИРЛАНДИЯ		1150	5324.8
ES	ИСПАНИЯ		27	68.9
IT	ИТАЛИЯ		32	163.9
CN	КИТАЙ		3407	15325.2
NL	НИДЕРЛАНДЫ		313	627.2
PL	ПОЛЬША		5	236.9
GB	СОЕДИНЕННОЕ КОРОЛЕВСТВО		20	555.3
US	СОЕДИНЕННЫЕ ШТАТЫ		381	2890.2
UA	УКРАИНА		0	46.3
FR	ФРАНЦИЯ		10	392.9
CH	ШВЕЙЦАРИЯ		10	188.9
000	прочие		42	129.0
Всего			7214	33288.5
Страны дальнего зарубежья			7214	33242.2
Страны СНГ			0	46.3

29.25
СОЕДИНЕНИЯ, СОДЕРЖАЩИЕ ФУНКЦИОНАЛЬНУЮ КАРБОКСИМИДНУЮ ГРУППУ (ВКЛЮЧАЯ САХАРИН И ЕГО СОЛИ), И СОЕДИНЕНИЯ, СОДЕРЖАЩИЕ ФУНКЦИОНАЛЬНУЮ ИМИННУЮ ГРУППУ

		Т		
DE	ГЕРМАНИЯ		42	244.4
IN	ИНДИЯ		181	1122.2
IE	ИРЛАНДИЯ		2	86.7
ES	ИСПАНИЯ		11	140.6
CN	КИТАЙ		476	2240.0
SK	СЛОВАКИЯ		213	1311.8
US	СОЕДИНЕННЫЕ ШТАТЫ		21	108.2
UA	УКРАИНА		1	97.4
000	прочие		8	98.2
Всего			954	5449.5
Страны дальнего зарубежья			953	5352.1
Страны СНГ			1	97.4

29.26
СОЕДИНЕНИЯ, СОДЕРЖАЩИЕ ФУНКЦИОНАЛЬНУЮ НИТРИЛЬНУЮ ГРУППУ

		Т		
DE	ГЕРМАНИЯ		129	1082.6
IN	ИНДИЯ		90	977.7
ES	ИСПАНИЯ		22	269.5
IT	ИТАЛИЯ		8	679.6
CN	КИТАЙ		427	2441.6
NL	НИДЕРЛАНДЫ		24	76.1
US	СОЕДИНЕННЫЕ ШТАТЫ		10	173.0
UA	УКРАИНА		0	0.2
CH	ШВЕЙЦАРИЯ		3	119.6
000	прочие		7	52.1
Всего			721	5872.0
Страны дальнего зарубежья			721	5871.8
Страны СНГ			0	0.2

29.27
ДИАЗО-, АЗО- ИЛИ АЗОКСИСОЕДИНЕНИЯ

		Т		
DE	ГЕРМАНИЯ		18	109.7
ID	ИНДОНЕЗИЯ		613	2059.1
ES	ИСПАНИЯ		222	896.8
IT	ИТАЛИЯ		241	765.8
CN	КИТАЙ		733	2131.4
KR	КОРЕЯ, РЕСПУБЛИКА		870	1496.7
LV	ЛАТВИЯ		51	434.8
US	СОЕДИНЕННЫЕ ШТАТЫ		5	212.2
000	прочие		35	91.5
Всего			2788	8198.0
Страны дальнего зарубежья			2788	8198.0

29.28
ПРОИЗВОДНЫЕ ГИДРАЗИНА ИЛИ ГИДРОКСИЛАМИНА ОРГАНИЧЕСКИЕ

		Т		
DE	ГЕРМАНИЯ		132	225.4
IN	ИНДИЯ		153	385.1
CN	КИТАЙ		155	949.0
US	СОЕДИНЕННЫЕ ШТАТЫ		290	671.0
FR	ФРАНЦИЯ		60	210.8
JP	ЯПОНИЯ		122	284.3
000	прочие		19	71.2
Всего			930	2796.9
Страны дальнего зарубежья			930	2796.9

29.29
СОЕДИНЕНИЯ, СОДЕРЖАЩИЕ ДРУГИЕ АЗОТСОДЕРЖАЩИЕ ФУНКЦИОНАЛЬНЫЕ ГРУППЫ

		Т		
BE	БЕЛЬГИЯ		3955	8953.6
HU	ВЕНГРИЯ		1550	5745.5
DE	ГЕРМАНИЯ		42744	120738.6
DK	ДАНИЯ		10	135.9
IL	ИЗРАИЛЬ		33	82.1
ES	ИСПАНИЯ		1086	2314.7
IT	ИТАЛИЯ		294	1257.7
CN	КИТАЙ		2693	6685.4
KR	КОРЕЯ, РЕСПУБЛИКА		4527	20241.4
LV	ЛАТВИЯ		1	111.5
LT	ЛИТВА		41	127.6
NL	НИДЕРЛАНДЫ		34462	80232.4
NO	НОРВЕГИЯ		13	63.4
PL	ПОЛЬША		867	3205.9
PT	ПОРТУГАЛИЯ		172	279.7
SI	СЛОВЕНИЯ		34	272.4
GB	СОЕДИНЕННОЕ КОРОЛЕВСТВО		162	969.4
US	СОЕДИНЕННЫЕ ШТАТЫ		5708	20677.7
EU	СТРАНЫ ЕС		60	114.4
FI	ФИНЛЯНДИЯ		110	467.9
FR	ФРАНЦИЯ		4306	18764.7
SE	ШВЕЦИЯ		28	116.2
JP	ЯПОНИЯ		2786	8902.2
000	прочие		22	83.1
Всего			105665	300543.2
Страны дальнего зарубежья			105665	300543.2

29.30
СОЕДИНЕНИЯ СЕРООРГАНИЧЕСКИЕ

		Т		
BE	БЕЛЬГИЯ		2546	10239.8
HU	ВЕНГРИЯ		11	60.1
DE	ГЕРМАНИЯ		3354	15154.8
DK	ДАНИЯ		40	203.0
IN	ИНДИЯ		9	6849.1
IT	ИТАЛИЯ		400	2621.6
CN	КИТАЙ		5980	10525.4
NL	НИДЕРЛАНДЫ		330	730.7
SK	СЛОВАКИЯ		12	93.3
US	СОЕДИНЕННЫЕ ШТАТЫ		3301	13434.8
FR	ФРАНЦИЯ		1200	3681.2
JP	ЯПОНИЯ		561	4831.4
000	прочие		43	143.2
Всего			17788	68568.3
Страны дальнего зарубежья			17788	68568.3

29.31
СОЕДИНЕНИЯ ОРГАНО-НЕОРГАНИЧЕСКИЕ ПРОЧИЕ

		Т		
BE	БЕЛЬГИЯ		1295	4858.6
DE	ГЕРМАНИЯ		1896	6381.3
IL	ИЗРАИЛЬ		0	878.2
IN	ИНДИЯ		743	906.0
IT	ИТАЛИЯ		145	1069.7
CA	КАНАДА		1	68.5
CN	КИТАЙ		13965	26574.0
KR	КОРЕЯ, РЕСПУБЛИКА		70	391.5
LT	ЛИТВА		74	148.0
MX	МЕКСИКА		16	572.5
NL	НИДЕРЛАНДЫ		228	1654.1
GB	СОЕДИНЕННОЕ КОРОЛЕВСТВО		1012	3412.4
US	СОЕДИНЕННЫЕ ШТАТЫ		401	3200.8
TH	ТАИЛАНД		34	102.6
UA	УКРАИНА		37	65.0
CH	ШВЕЙЦАРИЯ		29	143.0
JP	ЯПОНИЯ		76	436.4
000	прочие		4	19.0
Всего			20025	50881.5
Страны дальнего зарубежья			19987	50816.5
Страны СНГ			37	65.0

29.32
СОЕДИНЕНИЯ ГЕТЕРОЦИКЛИЧЕСКИЕ, СОДЕРЖАЩИЕ ЛИШЬ ГЕТЕРОАТОМ(Ы) КИСЛОРОДА

		Т		
HU	ВЕНГРИЯ		0	231.0
DE	ГЕРМАНИЯ		132	598.4
IN	ИНДИЯ		125	2156.5
ES	ИСПАНИЯ		5	389.4
IT	ИТАЛИЯ		2396	3584.0
CN	КИТАЙ		3829	15620.1
NL	НИДЕРЛАНДЫ		137	1740.7
US	СОЕДИНЕННЫЕ ШТАТЫ		44	1498.0
UA	УКРАИНА		0	904.2
FI	ФИНЛЯНДИЯ		5123	4169.4
FR	ФРАНЦИЯ		40	77.2
CH	ШВЕЙЦАРИЯ		1	213.6
000	прочие		28	179.1
Всего			11860	31361.7
Страны дальнего зарубежья			11860	30457.5
Страны СНГ			0	904.2

29.33
СОЕДИНЕНИЯ ГЕТЕРОЦИКЛИЧЕСКИЕ, СОДЕРЖАЩИЕ ЛИШЬ ГЕТЕРОАТОМ(Ы) АЗОТА

		Т		
AT	АВСТРИЯ		2842	4992.1
BE	БЕЛЬГИЯ		415	1349.6
HU	ВЕНГРИЯ		15	7885.1
DE	ГЕРМАНИЯ		6528	22377.9
DK	ДАНИЯ		1	55.3
IL	ИЗРАИЛЬ		475	7283.3
IN	ИНДИЯ		279	15001.2
IE	ИРЛАНДИЯ		9	6659.7
ES	ИСПАНИЯ		74	1944.9
IT	ИТАЛИЯ		204	123852.0
QA	КАТАР		40	59.1
CN	КИТАЙ		7804	66102.1
KR	КОРЕЯ, РЕСПУБЛИКА		0	248.3
LV	ЛАТВИЯ		1	656.6
MY	МАЛАЙЗИЯ		6	67.8
NL	НИДЕРЛАНДЫ		2348	4780.4
OM	ОМАН		1	76.0
PL	ПОЛЬША		727	1145.7
RO	РУМЫНИЯ		58	178.9
SI	СЛОВЕНИЯ		0	57.8
GB	СОЕДИНЕННОЕ КОРОЛЕВСТВО		726	5465.7
US	СОЕДИНЕННЫЕ ШТАТЫ		3485	16310.1
TH	ТАИЛАНД		15	310.9
TW	ТАЙВАНЬ (КИТАЙ)		2	52.1

Код и наименование страны контрагента		Ед. измерения	Импорт количество	Импорт стоимость
UA	УКРАИНА		15	2931.9
FI	ФИНЛЯНДИЯ		8	90.7
FR	ФРАНЦИЯ		55	7227.5
CZ	ЧЕШСКАЯ РЕСПУБЛИКА		0	88.0
CH	ШВЕЙЦАРИЯ		6	112.4
JP	ЯПОНИЯ		227	1939.8
000	прочие		2	113.1
Всего			26369	299415.8
Страны дальнего зарубежья			26354	296483.9
Страны СНГ			15	2931.9

29.34
НУКЛЕИНОВЫЕ КИСЛОТЫ И ИХ СОЛИ, ОПРЕДЕЛЕННОГО ИЛИ НЕОПРЕДЕЛЕННОГО ХИМИЧЕСКОГО СОСТАВА; ГЕТЕРОЦИКЛИЧЕСКИЕ СОЕДИНЕНИЯ ПРОЧИЕ

		Т	
BE	БЕЛЬГИЯ	1410	6050.1
HU	ВЕНГРИЯ	11	107.1
DE	ГЕРМАНИЯ	833	6988.1
IL	ИЗРАИЛЬ	1	153.7
IN	ИНДИЯ	33	6450.4
IE	ИРЛАНДИЯ	30	439.7
ES	ИСПАНИЯ	70	958.3
IT	ИТАЛИЯ	38	9351.2
CN	КИТАЙ	1997	26056.6
KR	КОРЕЯ, РЕСПУБЛИКА	12	237.1
LV	ЛАТВИЯ	0	81.0
LT	ЛИТВА	0	54.4
NL	НИДЕРЛАНДЫ	20	169.3
PL	ПОЛЬША	0	247.5
SK	СЛОВАКИЯ	1165	4667.0
SI	СЛОВЕНИЯ	2	4945.3
GB	СОЕДИНЕННОЕ КОРОЛЕВСТВО	260	1130.4
US	СОЕДИНЕННЫЕ ШТАТЫ	95	1315.3
TR	ТУРЦИЯ	0	120.9
UA	УКРАИНА	37	5066.7
FR	ФРАНЦИЯ	47	528.4
CZ	ЧЕШСКАЯ РЕСПУБЛИКА	0	956.1
CH	ШВЕЙЦАРИЯ	28	1163.4
000	прочие	2	78.9
Всего		6091	77316.9
Страны дальнего зарубежья		6054	72250.3
Страны СНГ		37	5066.7

29.35
СУЛЬФОНАМИДЫ

		Т	
AT	АВСТРИЯ	6	1365.4
IN	ИНДИЯ	57	1229.2
ES	ИСПАНИЯ	0	693.3
IT	ИТАЛИЯ	0	356.2
CN	КИТАЙ	307	3651.6
NL	НИДЕРЛАНДЫ	47	999.9
PL	ПОЛЬША	58	166.2
PR	ПУЭРТО-РИКО	5	368.8
US	СОЕДИНЕННЫЕ ШТАТЫ	7	128.4
FR	ФРАНЦИЯ	0	15383.6
CZ	ЧЕШСКАЯ РЕСПУБЛИКА	106	137.4
000	прочие	22	64.5
Всего		615	24544.4
Страны дальнего зарубежья		615	24544.4

29.36
ПРОВИТАМИНЫ И ВИТАМИНЫ, ПРИРОДНЫЕ ИЛИ СИНТЕЗИРОВАННЫЕ (ВКЛЮЧАЯ ПРИРОДНЫЕ КОНЦЕНТРАТЫ), ИХ ПРОИЗВОДНЫЕ, ИСПОЛЬЗУЕМЫЕ В ОСНОВНОМ В КАЧЕСТВЕ ВИТАМИНОВ, И СМЕСИ ЭТИХ СОЕДИНЕНИЙ, В ТОМ ЧИСЛЕ В ЛЮБОМ РАСТВОРИТЕЛЕ

		Т	
AT	АВСТРИЯ	85	8032.6
BE	БЕЛЬГИЯ	162	1349.2
DE	ГЕРМАНИЯ	1260	31882.1
DK	ДАНИЯ	98	4645.3
IL	ИЗРАИЛЬ	16	7909.4
IN	ИНДИЯ	94	1304.1
IE	ИРЛАНДИЯ	93	572.4
ES	ИСПАНИЯ	128	218.6
IT	ИТАЛИЯ	6	604.0
CN	КИТАЙ	1246	11765.9
KR	КОРЕЯ, РЕСПУБЛИКА	24	331.7
NL	НИДЕРЛАНДЫ	27	272.7
PL	ПОЛЬША	122	12020.9
RS	СЕРБИЯ	292	6082.7
SK	СЛОВАКИЯ	171	4897.8
SI	СЛОВЕНИЯ	103	4313.5
GB	СОЕДИНЕННОЕ КОРОЛЕВСТВО	38	571.5
US	СОЕДИНЕННЫЕ ШТАТЫ	42	1066.2
FR	ФРАНЦИЯ	615	9263.4
HR	ХОРВАТИЯ	4	1074.4
CH	ШВЕЙЦАРИЯ	571	11688.5
JP	ЯПОНИЯ	36	485.1
000	прочие	2	54.5
Всего		5236	120406.3
Страны дальнего зарубежья		5236	120406.3

29.37
ГОРМОНЫ, ПРОСТАГЛАНДИНЫ, ТРОМБОКСАНЫ И ЛЕЙКОТРИЕНЫ, ПРИРОДНЫЕ ИЛИ СИНТЕЗИРОВАННЫЕ; ИХ ПРОИЗВОДНЫЕ И СТРУКТУРНЫЕ АНАЛОГИ, ВКЛЮЧАЮЩИЕ ЦЕПОЧЕЧНЫЕ МОДИФИЦИРОВАННЫЕ ПОЛИПЕПТИДЫ, ИСПОЛЬЗУЕМЫЕ В ОСНОВНОМ В КАЧЕСТВЕ ГОРМОНОВ

		Г	
DE	ГЕРМАНИЯ	27809	552.4
IL	ИЗРАИЛЬ	10911	269.0
IN	ИНДИЯ	24500	139.5
ES	ИСПАНИЯ	35018	150.6
CN	КИТАЙ	2723219	6864.2
LV	ЛАТВИЯ	339	56.0
TW	ТАЙВАНЬ (КИТАЙ)	23000	89.7
FR	ФРАНЦИЯ	50000	3658.4
000	прочие	34398	53.6
Всего		2929194	11833.5
Страны дальнего зарубежья		2929194	11833.5

29.38
ГЛИКОЗИДЫ, ПРИРОДНЫЕ ИЛИ СИНТЕЗИРОВАННЫЕ, ИХ СОЛИ, ПРОСТЫЕ И СЛОЖНЫЕ ЭФИРЫ И ПРОЧИЕ ПРОИЗВОДНЫЕ

		Т	
DE	ГЕРМАНИЯ	1	717.9
CN	КИТАЙ	58	2836.1
US	СОЕДИНЕННЫЕ ШТАТЫ	6	582.7
FR	ФРАНЦИЯ	4	54.6
JP	ЯПОНИЯ	1	420.2
000	прочие	1	79.6
Всего		71	4691.1
Страны дальнего зарубежья		71	4691.1

29.39
АЛКАЛОИДЫ РАСТИТЕЛЬНОГО ПРОИСХОЖДЕНИЯ, ПРИРОДНЫЕ ИЛИ СИНТЕЗИРОВАННЫЕ, ИХ СОЛИ, ПРОСТЫЕ И СЛОЖНЫЕ ЭФИРЫ И ПРОЧИЕ ПРОИЗВОДНЫЕ

		Т	
AT	АВСТРИЯ	61	543.5
BR	БРАЗИЛИЯ	0	68.5
HU	ВЕНГРИЯ	3	1445.0
DE	ГЕРМАНИЯ	12	528.4
GE	ГРУЗИЯ	0	163.5
IL	ИЗРАИЛЬ	5	331.7
IN	ИНДИЯ	3	564.4
ES	ИСПАНИЯ	4	2957.5
IT	ИТАЛИЯ	13	656.9
KZ	КАЗАХСТАН	0	10.0
CN	КИТАЙ	227	9418.7
NL	НИДЕРЛАНДЫ	0	434.8
GB	СОЕДИНЕННОЕ КОРОЛЕВСТВО	0	92.1
UZ	УЗБЕКИСТАН	0	1219.0
UA	УКРАИНА	0	3150.0
CZ	ЧЕШСКАЯ РЕСПУБЛИКА	0	522.1
CH	ШВЕЙЦАРИЯ	1	3315.0
000	прочие	4	65.7
Всего		332	25486.8
Страны дальнего зарубежья		332	21107.8
Страны СНГ		0	4379.0

29.40
САХАРА ХИМИЧЕСКИ ЧИСТЫЕ, КРОМЕ САХАРОЗЫ, ЛАКТОЗЫ, МАЛЬТОЗЫ,ГЛЮКОЗЫ И ФРУКТОЗЫ;

		Т	
AT	АВСТРИЯ	162	481.8
DE	ГЕРМАНИЯ	1126	2361.3
DK	ДАНИЯ	37	143.4
IT	ИТАЛИЯ	24	224.3
CN	КИТАЙ	175	953.0
SI	СЛОВЕНИЯ	24	642.1
US	СОЕДИНЕННЫЕ ШТАТЫ	10	64.2
TH	ТАИЛАНД	1880	4321.0
FR	ФРАНЦИЯ	6670	17141.7
JP	ЯПОНИЯ	43	164.6
000	прочие	0	29.2
Всего		10151	26526.5
Страны дальнего зарубежья		10151	26526.5

29.41
АНТИБИОТИКИ

		Т	
AT	АВСТРИЯ	2	985.4
BG	БОЛГАРИЯ	77	3590.1
HU	ВЕНГРИЯ	1	1488.8
DK	ДАНИЯ	2	229.7
IN	ИНДИЯ	80	6045.5
JO	ИОРДАНИЯ	5	148.3
ES	ИСПАНИЯ	36	2630.2
IT	ИТАЛИЯ	3	1644.6
CN	КИТАЙ	1001	61760.1
KR	КОРЕЯ, РЕСПУБЛИКА	9	4929.4
RO	РУМЫНИЯ	3	513.1
US	СОЕДИНЕННЫЕ ШТАТЫ	0	72.0
TR	ТУРЦИЯ	1	388.0
UA	УКРАИНА	0	3596.4
000	прочие	0	75.0
Всего		1220	88096.4
Страны дальнего зарубежья		1220	84500.0
Страны СНГ		0	3596.4

29.42
СОЕДИНЕНИЯ ОРГАНИЧЕСКИЕ ПРОЧИЕ

		Т	
DE	ГЕРМАНИЯ	9	286.9
IN	ИНДИЯ	311	3338.6
CN	КИТАЙ	45	248.4
US	СОЕДИНЕННЫЕ ШТАТЫ	304	1097.0
UA	УКРАИНА	0	80.5
000	прочие	7	87.9
Всего		676	5139.3
Страны дальнего зарубежья		676	5058.8
Страны СНГ		0	80.5

30.01
ЖЕЛЕЗЫ И ПРОЧИЕ ОРГАНЫ, ПРЕДНАЗНАЧЕННЫЕ ДЛЯ ОРГАНОТЕРАПИИ, ВЫСУШЕННЫЕ, ИЗМЕЛЬЧЕННЫЕ ИЛИ НЕ ИЗМЕЛЬЧЕННЫЕ В ПОРОШОК; ЭКСТРАКТЫ ЖЕЛЕЗ ИЛИ ПРОЧИХ ОРГАНОВ ИЛИ ИХ СЕКРЕТОВ, ПРЕДНАЗНАЧЕННЫЕ ДЛЯ ОРГАНОТЕРАПИИ; ГЕПАРИН И ЕГО СОЛИ; ПРОЧИЕ ВЕЩЕСТВА ЧЕЛОВЕЧЕСКОГО ИЛИ ЖИВОТНОГО ПРОИСХОЖДЕНИЯ, ПОДГОТОВЛЕННЫЕ ДЛЯ ИСПОЛЬЗОВАНИЯ В ТЕРАПЕВТИЧЕСКИХ ИЛИ ПРОФИЛАКТИЧЕСКИХ ЦЕЛЯХ, В ДРУГОМ МЕСТЕ НЕ ПОИМЕНОВАННЫЕ ИЛИ НЕ ВКЛЮЧЕННЫЕ

		Т	
DE	ГЕРМАНИЯ	1	153.9
CN	КИТАЙ	7	14402.6
US	СОЕДИНЕННЫЕ ШТАТЫ	1	239.0
JP	ЯПОНИЯ	0	194.3
000	прочие	0	57.5
Всего		9	15047.3
Страны дальнего зарубежья		9	15047.3

30.02
КРОВЬ ЧЕЛОВЕЧЕСКАЯ; КРОВЬ ЖИВОТНЫХ, ПРИГОТОВЛЕННАЯ ДЛЯ ИСПОЛЬЗОВАНИЯ В ТЕРАПЕВТИЧЕСКИХ, ПРОФИЛАКТИЧЕСКИХ ИЛИ ДИАГНОСТИЧЕСКИХ ЦЕЛЯХ; СЫВОРОТКИ ИММУННЫЕ И ФРАКЦИИ КРОВИ ПРОЧИЕ И МОДИФИЦИРОВАННЫЕ ИММУНОЛОГИЧЕСКИЕ ПРОДУКТЫ, В ТОМ ЧИСЛЕ ПОЛУЧЕННЫЕ МЕТОДАМИ БИОТЕХНОЛОГИИ; ВАКЦИНЫ, ТОКСИНЫ, КУЛЬТУРЫ МИКРООРГАНИЗМОВ (КРОМЕ ДРОЖЖЕЙ) И АНАЛОГИЧНЫЕ ПРОДУКТЫ

		Т	
AU	АВСТРАЛИЯ	1	143.8
AT	АВСТРИЯ	814	183117.3
AR	АРГЕНТИНА	18	19190.1
BE	БЕЛЬГИЯ	39	84595.7
BG	БОЛГАРИЯ	51	2519.6
HU	ВЕНГРИЯ	21	3862.8

Код и наименование страны контрагента		Ед. изме-рения	Импорт	
			количество	стоимость
DE	ГЕРМАНИЯ		1340	148615.7
DK	ДАНИЯ		94	49284.8
IL	ИЗРАИЛЬ		30	38748.0
IN	ИНДИЯ		17	2418.1
IE	ИРЛАНДИЯ		9	8526.0
ES	ИСПАНИЯ		1366	10017.8
IT	ИТАЛИЯ		42	41590.9
CA	КАНАДА		31	2492.7
CN	КИТАЙ		51	4724.8
KR	КОРЕЯ, РЕСПУБЛИКА		3	541.8
CU	КУБА		0	390.0
LV	ЛАТВИЯ		349	15822.5
LT	ЛИТВА		0	784.1
MX	МЕКСИКА		2	5564.0
NL	НИДЕРЛАНДЫ		230	111504.6
NO	НОРВЕГИЯ		4	696.2
PL	ПОЛЬША		10	2035.8
SG	СИНГАПУР		2	2350.8
SI	СЛОВЕНИЯ		367	79103.2
GB	СОЕДИНЕННОЕ КОРОЛЕВСТВО		47	37130.5
US	СОЕДИНЕННЫЕ ШТАТЫ		257	183406.8
UA	УКРАИНА		2	499.5
FI	ФИНЛЯНДИЯ		25	14483.4
FR	ФРАНЦИЯ		239	100531.6
HR	ХОРВАТИЯ		1	858.2
CZ	ЧЕШСКАЯ РЕСПУБЛИКА		1	361.3
CH	ШВЕЙЦАРИЯ		110	331240.1
SE	ШВЕЦИЯ		4	4297.5
ZA	ЮЖНАЯ АФРИКА		0	165.3
JP	ЯПОНИЯ		3	3853.8
000	прочие		0	66.2
Всего			5580	1495535.3
Страны дальнего зарубежья			5578	1495035.9
Страны СНГ			2	499.5

30.03
ЛЕКАРСТВЕННЫЕ СРЕДСТВА (КРОМЕ ТОВАРОВ ТОВАРНОЙ ПОЗИЦИИ 3002, 3005 ИЛИ 3006), СОСТОЯЩИЕ ИЗ СМЕСИ ДВУХ ИЛИ БОЛЕЕ КОМПОНЕНТОВ, ДЛЯ ИСПОЛЬЗОВАНИЯ В ТЕРАПЕВТИЧЕСКИХ ИЛИ ПРОФИЛАКТИЧЕСКИХ ЦЕЛЯХ, НО НЕ РАСФАСОВАННЫЕ В ВИДЕ ДОЗИРОВАННЫХ ЛЕКАРСТВЕННЫХ ФОРМ ИЛИ В ФОРМЫ ИЛИ УПАКОВКИ ДЛЯ РОЗНИЧНОЙ ПРОДАЖИ

		Т		
DE	ГЕРМАНИЯ		3	687.0
IN	ИНДИЯ		146	7770.2
IE	ИРЛАНДИЯ		4	66.3
ES	ИСПАНИЯ		5	679.3
CN	КИТАЙ		1	1272.2
KR	КОРЕЯ, РЕСПУБЛИКА		0	567.9
NO	НОРВЕГИЯ		52	788.7
SI	СЛОВЕНИЯ		76	43324.8
GB	СОЕДИНЕННОЕ КОРОЛЕВСТВО		12	331.7
US	СОЕДИНЕННЫЕ ШТАТЫ		98	1180.1
000	прочие		7	95.7
Всего			404	56763.7
Страны дальнего зарубежья			404	56763.7

30.04
ЛЕКАРСТВЕННЫЕ СРЕДСТВА (КРОМЕ ТОВАРОВ ТОВАРНОЙ ПОЗИЦИИ 3002, 3005 ИЛИ 3006), СОСТОЯЩИЕ ИЗ СМЕШАННЫХ ИЛИ НЕСМЕШАННЫХ ПРОДУКТОВ, ДЛЯ ИСПОЛЬЗОВАНИЯ В ТЕРАПЕВТИЧЕСКИХ ИЛИ ПРОФИЛАКТИЧЕСКИХ ЦЕЛЯХ, РАСФАСОВАННЫЕ В ВИДЕ ДОЗИРОВАННЫХ ЛЕКАРСТВЕННЫХ ФОРМ (ВКЛЮЧАЯ ЛЕКАРСТВЕННЫЕ СРЕДСТВА В ФОРМЕ ТРАНСДЕРМАЛЬНЫХ СИСТЕМ) ИЛИ В ФОРМЫ ИЛИ УПАКОВКИ ДЛЯ РОЗНИЧНОЙ ПРОДАЖИ

		Т		
AU	АВСТРАЛИЯ		36	4880.8
AT	АВСТРИЯ		2147	247064.8
AR	АРГЕНТИНА		62	41037.8
AM	АРМЕНИЯ		90	725.1
BD	БАНГЛАДЕШ		1	553.7
BE	БЕЛЬГИЯ		1073	225547.0
BG	БОЛГАРИЯ		7385	173194.8
BA	БОСНИЯ И ГЕРЦЕГОВИНА		412	20123.0
BR	БРАЗИЛИЯ		7	334.6
HU	ВЕНГРИЯ		3786	477302.7
VN	ВЬЕТНАМ		198	5182.9
DE	ГЕРМАНИЯ		22916	1776566.3
GR	ГРЕЦИЯ		857	36073.4
DK	ДАНИЯ		1313	204072.7
EG	ЕГИПЕТ		28	2299.5
IL	ИЗРАИЛЬ		34	63470.0
IN	ИНДИЯ		12639	609786.0
JO	ИОРДАНИЯ		40	4190.4
IE	ИРЛАНДИЯ		2283	82338.9
IS	ИСЛАНДИЯ		57	15731.6
ES	ИСПАНИЯ		4975	165753.9
IT	ИТАЛИЯ		5768	556330.1
KZ	КАЗАХСТАН		3	251.4
CA	КАНАДА		595	41949.3
CY	КИПР		81	12379.1
CN	КИТАЙ		1643	32916.3
KR	КОРЕЯ, РЕСПУБЛИКА		12	3173.8
CU	КУБА		3	230.4
LV	ЛАТВИЯ		253	53394.9
LT	ЛИТВА		325	4691.4
MT	МАЛЬТА		28	8325.3
MX	МЕКСИКА		2	1593.1
MD	МОЛДОВА, РЕСПУБЛИКА		51	1070.3
MC	МОНАКО		1	765.8
NL	НИДЕРЛАНДЫ		3188	376218.9
NO	НОРВЕГИЯ		136	14689.9
PK	ПАКИСТАН		901	8080.2
PL	ПОЛЬША		3026	268582.7
PT	ПОРТУГАЛИЯ		80	15160.7
PR	ПУЭРТО-РИКО		42	77276.5
MK	РЕСПУБЛИКА МАКЕДОНИЯ		188	14383.1
RO	РУМЫНИЯ		1062	152796.2
SM	САН-МАРИНО		1	221.2
RS	СЕРБИЯ		2577	54435.5
SG	СИНГАПУР		2	400.1
SK	СЛОВАКИЯ		497	53923.3
SI	СЛОВЕНИЯ		5624	359761.9
GB	СОЕДИНЕННОЕ КОРОЛЕВСТВО		5186	490132.0
US	СОЕДИНЕННЫЕ ШТАТЫ		949	316650.8
TH	ТАИЛАНД		8	203.5
TR	ТУРЦИЯ		308	38127.6
UA	УКРАИНА		1719	32496.9
FI	ФИНЛЯНДИЯ		345	34285.0
FR	ФРАНЦИЯ		11972	1016796.9
HR	ХОРВАТИЯ		1117	145991.6
CZ	ЧЕШСКАЯ РЕСПУБЛИКА		3029	138148.3
CH	ШВЕЙЦАРИЯ		2336	538851.5
SE	ШВЕЦИЯ		472	121203.6
EE	ЭСТОНИЯ		230	10846.4
JP	ЯПОНИЯ		59	64634.8
000	прочие		1	73.8
Всего			114157	9217673.9
Страны дальнего зарубежья			112294	9183130.2
Страны СНГ			1863	34543.7

30.05
ВАТА, МАРЛЯ, БИНТЫ И АНАЛОГИЧНЫЕ ИЗДЕЛИЯ (НАПРИМЕР, ПЕРЕВЯЗОЧНЫЙ МАТЕРИАЛ, ЛЕЙКОПЛАСТЫРИ, ПРИПАРКИ), ПРОПИТАННЫЕ ИЛИ ПОКРЫТЫЕ ФАРМАЦЕВТИЧЕСКИМИ ВЕЩЕСТВАМИ ИЛИ РАСФАСОВАННЫЕ В ФОРМЫ ИЛИ УПАКОВКИ ДЛЯ РОЗНИЧНОЙ ПРОДАЖИ, ПРЕДНАЗНАЧЕННЫЕ ДЛЯ ИСПОЛЬЗОВАНИЯ В МЕДИЦИНЕ, ХИРУРГИИ, СТОМАТОЛОГИИ ИЛИ ВЕТЕРИНАРИИ

		Т		
BE	БЕЛЬГИЯ		10	480.1
DE	ГЕРМАНИЯ		748	9099.8
DK	ДАНИЯ		6	322.2
EG	ЕГИПЕТ		124	1548.4
IN	ИНДИЯ		4	100.1
IE	ИРЛАНДИЯ		6	253.4
IT	ИТАЛИЯ		38	1714.9
KZ	КАЗАХСТАН		0	2.9
CN	КИТАЙ		1523	10231.9
KR	КОРЕЯ, РЕСПУБЛИКА		108	1349.6
LV	ЛАТВИЯ		285	2065.4
MD	МОЛДОВА, РЕСПУБЛИКА		105	155.3
PK	ПАКИСТАН		7	201.1
PL	ПОЛЬША		245	2768.5
GB	СОЕДИНЕННОЕ КОРОЛЕВСТВО		201	1505.9
US	СОЕДИНЕННЫЕ ШТАТЫ		26	1205.2
TR	ТУРЦИЯ		80	1774.0
UZ	УЗБЕКИСТАН		406	1057.2
UA	УКРАИНА		320	1826.9
FI	ФИНЛЯНДИЯ		5	451.0
FR	ФРАНЦИЯ		40	2826.0
CZ	ЧЕШСКАЯ РЕСПУБЛИКА		1	88.4
JP	ЯПОНИЯ		7	289.6
000	прочие		3	105.3
Всего			4295	41423.1
Страны дальнего зарубежья			3465	38380.9
Страны СНГ			830	3042.3

30.06
ФАРМАЦЕВТИЧЕСКАЯ ПРОДУКЦИЯ, УПОМЯНУТАЯ В ПРИМЕЧАНИИ 4 К ДАННОЙ ГРУППЕ

		Т		
AT	АВСТРИЯ		15	3017.5
BE	БЕЛЬГИЯ		2	881.5
BR	БРАЗИЛИЯ		1	389.8
HU	ВЕНГРИЯ		129	59640.0
DE	ГЕРМАНИЯ		349	84714.0
DK	ДАНИЯ		218	6181.7
DO	ДОМИНИКАНСКАЯ РЕСПУБЛИКА		49	2174.7
IL	ИЗРАИЛЬ		1	184.6
IN	ИНДИЯ		7	885.9
IE	ИРЛАНДИЯ		84	20916.2
ES	ИСПАНИЯ		13	1219.7
IT	ИТАЛИЯ		40	2674.7
CA	КАНАДА		42	7772.2
CN	КИТАЙ		7	408.1
KR	КОРЕЯ, РЕСПУБЛИКА		24	1758.3
LI	ЛИХТЕНШТЕЙН		8	1515.5
MX	МЕКСИКА		3	428.8
NL	НИДЕРЛАНДЫ		69	31130.0
PL	ПОЛЬША		6	91.3
GB	СОЕДИНЕННОЕ КОРОЛЕВСТВО		71	5703.2
US	СОЕДИНЕННЫЕ ШТАТЫ		151	24367.1
TR	ТУРЦИЯ		0	225.4
UA	УКРАИНА		13	656.7
FI	ФИНЛЯНДИЯ		0	121.3
FR	ФРАНЦИЯ		187	26720.5
CZ	ЧЕШСКАЯ РЕСПУБЛИКА		29	745.8
CH	ШВЕЙЦАРИЯ		30	10084.7
SE	ШВЕЦИЯ		1	136.3
JP	ЯПОНИЯ		37	3662.6
000	прочие		0	13.6
Всего			1587	298421.6
Страны дальнего зарубежья			1573	297765.0
Страны СНГ			13	656.7

31.01
УДОБРЕНИЯ ЖИВОТНОГО (РАСТИТЕЛЬНОГО ПРОИСХОЖДЕНИЯ, СМЕШАННЫЕ ИЛИ НЕСМЕШАННЫЕ, ХИМИЧЕСКИ ОБРАБОТАННЫЕ ИЛИ НЕОБРАБОТАННЫЕ…

		Т		
DE	ГЕРМАНИЯ		57	359.6
000	прочие		39	32.6
Всего			96	392.2
Страны дальнего зарубежья			96	392.2

31.02
УДОБРЕНИЯ МИНЕРАЛЬНЫЕ ИЛИ ХИМИЧЕСКИЕ, АЗОТНЫЕ

		Т		
DE	ГЕРМАНИЯ		328	234.7
CN	КИТАЙ		648	264.8
LV	ЛАТВИЯ		144	66.2
LT	ЛИТВА		1728	637.5
NO	НОРВЕГИЯ		1958	1000.6
PL	ПОЛЬША		723	367.7
PT	ПОРТУГАЛИЯ		2576	1193.7
UZ	УЗБЕКИСТАН		33247	6925.9
UA	УКРАИНА		4515	2114.5
000	прочие		304	181.5
Всего			46171	12987.3
Страны дальнего зарубежья			8409	3946.9
Страны СНГ			37762	9040.4

31.03
УДОБРЕНИЯ МИНЕРАЛЬНЫЕ ИЛИ ХИМИЧЕСКИЕ, ФОСФОРНЫЕ

		Т		
000	прочие		21	22.9
Всего			21	22.9
Страны дальнего зарубежья			21	22.9

31.04
УДОБРЕНИЯ МИНЕРАЛЬНЫЕ ИЛИ ХИМИЧЕСКИЕ, КАЛИЙНЫЕ

		Т		
BE	БЕЛЬГИЯ		1152	840.0
DE	ГЕРМАНИЯ		66	77.3
IL	ИЗРАИЛЬ		1015	683.9
ES	ИСПАНИЯ		62	122.9
UZ	УЗБЕКИСТАН		2	2.0
UA	УКРАИНА		46	114.8

Код и наименование страны контрагента		Ед. измерения	Импорт	
			количество	стоимость
CZ	ЧЕШСКАЯ РЕСПУБЛИКА		82	136.9
000	прочие		34	39.2
Всего			2458	2017.1
Страны дальнего зарубежья			2410	1900.3
Страны СНГ			48	116.8

31.05
УДОБРЕНИЯ МИНЕРАЛЬНЫЕ ИЛИ ХИМИЧЕСКИЕ, СОДЕРЖАЩИЕ ДВА ИЛИ ТРИ ПИТАТЕЛЬНЫХ ЭЛЕМЕНТА АЗОТ, ФОСФОР И КАЛИЙ; УДОБРЕНИЯ ПРОЧИЕ; ТОВАРЫ ДАННОЙ ГРУППЫ В ТАБЛЕТКАХ ИЛИ АНАЛОГИЧНЫХ ФОРМАХ ИЛИ В УПАКОВКАХ, БРУТТО-МАССА КОТОРЫХ НЕ ПРЕВЫШАЕТ 10 КГ

		Т	
BE	БЕЛЬГИЯ	2055	2770.8
DE	ГЕРМАНИЯ	504	958.9
IL	ИЗРАИЛЬ	3024	4252.0
ES	ИСПАНИЯ	374	1167.7
IT	ИТАЛИЯ	3229	6205.0
LT	ЛИТВА	15147	6914.5
NL	НИДЕРЛАНДЫ	659	1488.5
PL	ПОЛЬША	168	348.1
RO	РУМЫНИЯ	11	83.2
TR	ТУРЦИЯ	161	274.1
UA	УКРАИНА	2	10.2
FI	ФИНЛЯНДИЯ	488	597.8
FR	ФРАНЦИЯ	110	303.0
000	прочие	72	84.2
Всего		26003	25458.0
Страны дальнего зарубежья		26001	25447.8
Страны СНГ		2	10.2

32.01
ЭКСТРАКТЫ ДУБИЛЬНЫЕ РАСТИТЕЛЬНОГО ПРОИСХОЖДЕНИЯ; ТАННИНЫ И ИХ СОЛИ, ЭФИРЫ ПРОСТЫЕ И СЛОЖНЫЕ И ПРОЧИЕ ПРОИЗВОДНЫЕ

		Т	
AR	АРГЕНТИНА	868	690.0
BE	БЕЛЬГИЯ	3	109.2
BR	БРАЗИЛИЯ	387	229.4
DE	ГЕРМАНИЯ	29	77.4
ES	ИСПАНИЯ	13	90.7
IT	ИТАЛИЯ	27	169.7
MD	МОЛДОВА, РЕСПУБЛИКА	0	2.2
SI	СЛОВЕНИЯ	264	415.9
US	СОЕДИНЕННЫЕ ШТАТЫ	268	191.4
CZ	ЧЕШСКАЯ РЕСПУБЛИКА	16	83.7
000	прочие	17	113.9
Всего		1891	2173.4
Страны дальнего зарубежья		1891	2171.3
Страны СНГ		0	2.2

32.02
ОРГАНИЧЕСКИЕ ДУБИЛЬНЫЕ ВЕЩЕСТВА СИНТЕТИЧЕСКИЕ; НЕОРГАНИЧЕСКИЕ ДУБИЛЬНЫЕ ВЕЩЕСТВА; ПРЕПАРАТЫ ДЛЯ ДУБЛЕНИЯ, СОДЕРЖАЩИЕ ИЛИ НЕ СОДЕРЖАЩИЕ ПРИРОДНЫЕ ДУБИЛЬНЫЕ ВЕЩЕСТВА; ФЕРМЕНТНЫЕ ПРЕПАРАТЫ ДЛЯ ПРЕДВАРИТЕЛЬНОГО ДУБЛЕНИЯ

		Т	
DE	ГЕРМАНИЯ	471	1000.8
IN	ИНДИЯ	69	132.5
ES	ИСПАНИЯ	237	409.7
IT	ИТАЛИЯ	725	1299.0
CN	КИТАЙ	90	170.2
NL	НИДЕРЛАНДЫ	332	510.7
SI	СЛОВЕНИЯ	347	686.2
US	СОЕДИНЕННЫЕ ШТАТЫ	144	381.9
TR	ТУРЦИЯ	109	206.2
UA	УКРАИНА	7	46.5
FR	ФРАНЦИЯ	827	1733.3
000	прочие	29	51.9
Всего		3386	6628.9
Страны дальнего зарубежья		3379	6582.4
Страны СНГ		7	46.5

32.03
КРАСЯЩИЕ ВЕЩЕСТВА РАСТИТЕЛЬНОГО ИЛИ ЖИВОТНОГО ПРОИСХОЖДЕНИЯ (ВКЛЮЧАЯ КРАСЯЩИЕ ЭКСТРАКТЫ, КРОМЕ ЖИВОТНОГО УГЛЯ), ОПРЕДЕЛЕННОГО ИЛИ НЕОПРЕДЕЛЕННОГО ХИМИЧЕСКОГО СОСТАВА И ПРЕПАРАТЫ НА ИХ ОСНОВЕ

		Т	
BE	БЕЛЬГИЯ	100	370.8
DE	ГЕРМАНИЯ	154	1495.7
DK	ДАНИЯ	182	3061.8
IN	ИНДИЯ	4	95.9
ES	ИСПАНИЯ	12	82.5
IT	ИТАЛИЯ	254	1103.5
CN	КИТАЙ	667	1973.8
LV	ЛАТВИЯ	104	355.2
NL	НИДЕРЛАНДЫ	13	246.3
PE	ПЕРУ	137	1973.9
PL	ПОЛЬША	18	68.9
SI	СЛОВЕНИЯ	314	1122.2
GB	СОЕДИНЕННОЕ КОРОЛЕВСТВО	105	780.4
US	СОЕДИНЕННЫЕ ШТАТЫ	4	93.6
UA	УКРАИНА	3	37.0
FR	ФРАНЦИЯ	280	2512.9
000	прочие	8	36.7
Всего		2358	15411.1
Страны дальнего зарубежья		2356	15374.1
Страны СНГ		3	37.0

32.04
ОРГАНИЧЕСКИЕ КРАСЯЩИЕ ВЕЩЕСТВА СИНТЕТИЧЕСКИЕ, ОПРЕДЕЛЕННОГО ИЛИ НЕОПРЕДЕЛЕННОГО ХИМИЧЕСКОГО СОСТАВА; ПРЕПАРАТЫ, ИЗГОТОВЛЕННЫЕ НА ОСНОВЕ СИНТЕТИЧЕСКИХ ОРГАНИЧЕСКИХ КРАСЯЩИХ ВЕЩЕСТВ, УКАЗАННЫЕ В ПРИМЕЧАНИИ 3 К ДАННОЙ ГРУППЕ; СИНТЕТИЧЕСКИЕ ОРГАНИЧЕСКИЕ ПРОДУКТЫ, ИСПОЛЬЗУЕМЫЕ В КАЧЕСТВЕ ОПТИЧЕСКИХ ОТБЕЛИВАТЕЛЕЙ ИЛИ ЛЮМИНОФОРОВ, ОПРЕДЕЛЕННОГО ИЛИ НЕОПРЕДЕЛЕННОГО ХИМИЧЕСКОГО СОСТАВА

		Т	
AT	АВСТРИЯ	30	448.5
AR	АРГЕНТИНА	63	665.9
BE	БЕЛЬГИЯ	370	2141.3
HU	ВЕНГРИЯ	165	1921.9
DE	ГЕРМАНИЯ	6654	22404.6
DK	ДАНИЯ	153	2176.6
IL	ИЗРАИЛЬ	31	124.6
IN	ИНДИЯ	3390	16219.0
ES	ИСПАНИЯ	313	1975.4
IT	ИТАЛИЯ	1179	7521.5
CN	КИТАЙ	2215	11320.3
KR	КОРЕЯ, РЕСПУБЛИКА	366	1444.8
LT	ЛИТВА	16	93.0
LU	ЛЮКСЕМБУРГ	15	50.0
MX	МЕКСИКА	20	393.3
NL	НИДЕРЛАНДЫ	89	1444.2
PL	ПОЛЬША	32	154.5
PT	ПОРТУГАЛИЯ	14	92.3
RO	РУМЫНИЯ	146	531.9
GB	СОЕДИНЕННОЕ КОРОЛЕВСТВО	231	4053.8
US	СОЕДИНЕННЫЕ ШТАТЫ	179	3264.7
TH	ТАИЛАНД	55	520.9
TW	ТАЙВАНЬ (КИТАЙ)	31	181.0
TR	ТУРЦИЯ	316	1848.5
UA	УКРАИНА	42	677.1
PH	ФИЛИППИНЫ	5	71.3
FI	ФИНЛЯНДИЯ	218	5498.9
FR	ФРАНЦИЯ	53	1156.1
CZ	ЧЕШСКАЯ РЕСПУБЛИКА	202	1524.0
CH	ШВЕЙЦАРИЯ	570	5144.2
SE	ШВЕЦИЯ	57	562.0
JP	ЯПОНИЯ	5	124.9
000	прочие	22	207.6
Всего		17246	95958.5
Страны дальнего зарубежья		17204	95281.5
Страны СНГ		42	677.1

32.05
ЛАКИ ЦВЕТНЫЕ; ПРЕПАРАТЫ, ИЗГОТОВЛЕННЫЕ НА ИХ ОСНОВЕ, УКАЗ. В ПРИМЕЧАНИИ 3 К ДАННОЙ ГРУППЕ

		Т	
AZ	АЗЕРБАЙДЖАН	0	1.4
DE	ГЕРМАНИЯ	44	464.8
IT	ИТАЛИЯ	42	194.1
LU	ЛЮКСЕМБУРГ	139	602.4
UA	УКРАИНА	4	14.6
000	прочие	3	39.9
Всего		232	1317.2
Страны дальнего зарубежья		228	1301.2
Страны СНГ		4	16.0

32.06
КРАСЯЩИЕ ВЕЩЕСТВА ПРОЧИЕ; ПРЕПАРАТЫ, УКАЗАННЫЕ В ПРИМЕЧАНИИ 3 К ДАННОЙ ГРУППЕ, ОТЛИЧНЫЕ ОТ ПРЕПАРАТОВ ТОВАРНОЙ ПОЗИЦИИ 3203, 3204 ИЛИ 3205; НЕОРГАНИЧЕСКИЕ ПРОДУКТЫ, ИСПОЛЬЗУЕМЫЕ В КАЧЕСТВЕ ЛЮМИНОФОРОВ, ОПРЕДЕЛЕННОГО ИЛИ НЕОПРЕДЕЛЕННОГО ХИМИЧЕСКОГО СОСТАВА

		Т	
AT	АВСТРИЯ	482	1874.0
BE	БЕЛЬГИЯ	10710	29467.1
BR	БРАЗИЛИЯ	150	355.4
HU	ВЕНГРИЯ	78	661.9
VN	ВЬЕТНАМ	440	253.4
DE	ГЕРМАНИЯ	13013	48720.9
GR	ГРЕЦИЯ	572	939.9
DK	ДАНИЯ	81	212.5
IL	ИЗРАИЛЬ	2527	6458.8
IN	ИНДИЯ	415	1148.1
ES	ИСПАНИЯ	443	2068.3
IT	ИТАЛИЯ	2003	6314.1
CA	КАНАДА	141	395.2
CN	КИТАЙ	4762	10210.7
CO	КОЛУМБИЯ	12	52.8
KR	КОРЕЯ, РЕСПУБЛИКА	2566	1731.6
LU	ЛЮКСЕМБУРГ	61	184.9
MX	МЕКСИКА	1284	2680.2
NL	НИДЕРЛАНДЫ	842	2992.9
NO	НОРВЕГИЯ	442	1037.2
AE	ОБЪЕДИНЕННЫЕ АРАБСКИЕ ЭМИРАТЫ	68	217.7
PL	ПОЛЬША	1009	2495.6
RO	РУМЫНИЯ	45	72.1
SA	САУДОВСКАЯ АРАВИЯ	1800	4105.2
SI	СЛОВЕНИЯ	245	587.4
GB	СОЕДИНЕННОЕ КОРОЛЕВСТВО	3264	7910.2
US	СОЕДИНЕННЫЕ ШТАТЫ	14556	30937.2
TW	ТАЙВАНЬ (КИТАЙ)	181	398.6
TR	ТУРЦИЯ	66	237.2
UA	УКРАИНА	32328	60233.1
PH	ФИЛИППИНЫ	13	58.1
FI	ФИНЛЯНДИЯ	2741	9396.1
FR	ФРАНЦИЯ	1214	3248.9
CZ	ЧЕШСКАЯ РЕСПУБЛИКА	1519	3415.2
CH	ШВЕЙЦАРИЯ	11	202.1
SE	ШВЕЦИЯ	25	114.3
JP	ЯПОНИЯ	514	1535.6
000	прочие	13	43.0
Всего		100637	242967.5
Страны дальнего зарубежья		68309	182734.5
Страны СНГ		32328	60233.1

32.07
ГОТОВЫЕ ПИГМЕНТЫ, ГОТОВЫЕ ГЛУШИТЕЛИ СТЕКЛА И ГОТОВЫЕ КРАСКИ, ЭМАЛИ И ГЛАЗУРИ СТЕКЛОВИДНЫЕ, АНГОБЫ (ШЛИКЕРЫ), ГЛЯНЦЫ ЖИДКИЕ И АНАЛОГИЧНЫЕ ПРЕПАРАТЫ, ИСПОЛЬЗУЕМЫЕ ПРИ ПРОИЗВОДСТВЕ КЕРАМИКИ, ЭМАЛИ ИЛИ СТЕКЛА; ФРИТТА СТЕКЛОВИДНАЯ И СТЕКЛО ПРОЧЕЕ В ПОРОШКЕ, ГРАНУЛАХ ИЛИ ХЛОПЬЯХ

		Т	
AT	АВСТРИЯ	40	54.9
AM	АРМЕНИЯ	14	632.6
BE	БЕЛЬГИЯ	188	536.1
DE	ГЕРМАНИЯ	438	2977.5
IL	ИЗРАИЛЬ	1	161.6
ES	ИСПАНИЯ	37707	42325.8
IT	ИТАЛИЯ	8033	23750.1
CN	КИТАЙ	1270	1202.2
KR	КОРЕЯ, РЕСПУБЛИКА	25	239.1
NL	НИДЕРЛАНДЫ	161	1998.8
PT	ПОРТУГАЛИЯ	38	199.9
GB	СОЕДИНЕННОЕ КОРОЛЕВСТВО	24	332.4
US	СОЕДИНЕННЫЕ ШТАТЫ	40	1008.4
TR	ТУРЦИЯ	607	1195.9
UA	УКРАИНА	41	132.2
FR	ФРАНЦИЯ	240	702.8
CZ	ЧЕШСКАЯ РЕСПУБЛИКА	3934	4298.3
JP	ЯПОНИЯ	0	80.7
000	прочие	17	131.4
Всего		52820	81960.5
Страны дальнего зарубежья		52765	81195.8
Страны СНГ		55	764.7

Код и наименование страны контрагента		Ед. измерения	Импорт	
			количество	стоимость

32.08
КРАСКИ И ЛАКИ (ВКЛЮЧАЯ ЭМАЛИ И ПОЛИТУРЫ) НА ОСНОВЕ СИНТЕТИЧЕСКИХ ПОЛИМЕРОВ ИЛИ ХИМИЧЕСКИ МОДИФИЦИРОВАННЫХ ПРИРОДНЫХ ПОЛИМЕРОВ, ДИСПЕРГИРОВАННЫЕ ИЛИ РАСТВОРЕННЫЕ В НЕВОДНОЙ СРЕДЕ; РАСТВОРЫ, УКАЗАННЫЕ В ПРИМЕЧАНИИ 4 К ДАННОЙ ГРУППЕ

		Т	
AU	АВСТРАЛИЯ	57	165.9
AT	АВСТРИЯ	293	1317.7
AZ	АЗЕРБАЙДЖАН	151	310.9
BE	БЕЛЬГИЯ	3116	16548.8
BG	БОЛГАРИЯ	110	403.3
BR	БРАЗИЛИЯ	8	67.3
HU	ВЕНГРИЯ	35	136.4
DE	ГЕРМАНИЯ	24286	145285.4
GR	ГРЕЦИЯ	1554	5030.0
DK	ДАНИЯ	1401	3839.2
EG	ЕГИПЕТ	46	289.4
IL	ИЗРАИЛЬ	360	1314.1
IN	ИНДИЯ	36	79.6
IR	ИРАН, ИСЛАМСКАЯ РЕСПУБЛИКА	35	88.8
ES	ИСПАНИЯ	1576	6085.1
IT	ИТАЛИЯ	14591	58151.9
CA	КАНАДА	170	667.0
CN	КИТАЙ	1182	3318.6
KR	КОРЕЯ, РЕСПУБЛИКА	1679	5932.6
LV	ЛАТВИЯ	149	405.3
LB	ЛИВАН	14	60.5
LT	ЛИТВА	593	3064.8
LI	ЛИХТЕНШТЕЙН	8	168.8
LU	ЛЮКСЕМБУРГ	151	571.3
MY	МАЛАЙЗИЯ	3	103.7
MD	МОЛДОВА, РЕСПУБЛИКА	28	120.3
NL	НИДЕРЛАНДЫ	2558	15021.2
NO	НОРВЕГИЯ	524	4097.7
PL	ПОЛЬША	8109	32161.2
PT	ПОРТУГАЛИЯ	1122	3079.5
RO	РУМЫНИЯ	20	140.0
RS	СЕРБИЯ	138	676.0
SI	СЛОВЕНИЯ	9573	45215.8
GB	СОЕДИНЕННОЕ КОРОЛЕВСТВО	6080	25962.6
US	СОЕДИНЕННЫЕ ШТАТЫ	1626	5801.2
TH	ТАИЛАНД	1057	2785.3
TW	ТАЙВАНЬ (КИТАЙ)	50	239.2
TR	ТУРЦИЯ	3325	10694.1
UZ	УЗБЕКИСТАН	10	26.2
UA	УКРАИНА	3398	3913.7
FI	ФИНЛЯНДИЯ	8783	32573.4
FR	ФРАНЦИЯ	2790	13777.8
HR	ХОРВАТИЯ	47	101.6
CZ	ЧЕШСКАЯ РЕСПУБЛИКА	128	631.5
CH	ШВЕЙЦАРИЯ	308	1544.3
SE	ШВЕЦИЯ	18565	113274.2
EE	ЭСТОНИЯ	3442	9919.4
JP	ЯПОНИЯ	506	5399.1
000	прочие	40	107.6
Всего		123829	580669.2
Страны дальнего зарубежья		120243	576298.2
Страны СНГ		3586	4371.1

32.09
КРАСКИ И ЛАКИ (ВКЛЮЧАЯ ЭМАЛИ И ПОЛИТУРЫ) НА ОСНОВЕ СИНТЕТИЧЕСКИХ ПОЛИМЕРОВ ИЛИ ХИМИЧЕСКИ МОДИФИЦИРОВАННЫХ ПРИРОДНЫХ ПОЛИМЕРОВ, ДИСПЕРГИРОВАННЫЕ ИЛИ РАСТВОРЕННЫЕ В ВОДНОЙ СРЕДЕ

		Т	
AT	АВСТРИЯ	1923	13148.8
AZ	АЗЕРБАЙДЖАН	3	7.2
BE	БЕЛЬГИЯ	138	869.3
DE	ГЕРМАНИЯ	12272	35089.8
GR	ГРЕЦИЯ	115	166.9
DK	ДАНИЯ	117	469.1
IL	ИЗРАИЛЬ	37	72.6
ES	ИСПАНИЯ	993	3148.8
IT	ИТАЛИЯ	3295	10558.9
CA	КАНАДА	227	472.9
CN	КИТАЙ	151	323.5
KR	КОРЕЯ, РЕСПУБЛИКА	4106	1744.2
LV	ЛАТВИЯ	185	227.5
LT	ЛИТВА	298	300.4
MD	МОЛДОВА, РЕСПУБЛИКА	15	21.3
NL	НИДЕРЛАНДЫ	1645	4823.2
PL	ПОЛЬША	4062	5032.8
RS	СЕРБИЯ	497	546.2
SI	СЛОВЕНИЯ	261	630.5
GB	СОЕДИНЕННОЕ КОРОЛЕВСТВО	5233	12463.5
US	СОЕДИНЕННЫЕ ШТАТЫ	1079	3568.9
TW	ТАЙВАНЬ (КИТАЙ)	103	136.1
TR	ТУРЦИЯ	1370	2009.3
UZ	УЗБЕКИСТАН	34	35.3
UA	УКРАИНА	321	648.0
FI	ФИНЛЯНДИЯ	7974	25434.8
FR	ФРАНЦИЯ	3094	6714.0
HR	ХОРВАТИЯ	46	229.7
CZ	ЧЕШСКАЯ РЕСПУБЛИКА	183	330.7
CH	ШВЕЙЦАРИЯ	37	193.9
SE	ШВЕЦИЯ	2597	7311.2
EE	ЭСТОНИЯ	603	1351.8
JP	ЯПОНИЯ	53	362.9
000	прочие	8	32.1
Всего		53075	138476.4
Страны дальнего зарубежья		52703	137764.5
Страны СНГ		373	711.8

32.10
ПРОЧИЕ КРАСКИ И ЛАКИ (ВКЛЮЧАЯ ЭМАЛИ, ПОЛИТУРЫ И КЛЕЕВЫЕ КРАСКИ); ГОТОВЫЕ ВОДНЫЕ ПИГМЕНТЫ ТИПА ИСПОЛЬЗУЕМЫХ ДЛЯ ОТДЕЛКИ КОЖ

		Т	
AT	АВСТРИЯ	241	315.4
DE	ГЕРМАНИЯ	444	3989.2
ES	ИСПАНИЯ	12	94.8
IT	ИТАЛИЯ	266	1506.9
CN	КИТАЙ	20	60.7
KR	КОРЕЯ, РЕСПУБЛИКА	992	2380.2
NL	НИДЕРЛАНДЫ	46	200.6
PL	ПОЛЬША	1288	3471.3
GB	СОЕДИНЕННОЕ КОРОЛЕВСТВО	319	2240.1
US	СОЕДИНЕННЫЕ ШТАТЫ	330	1326.8
TR	ТУРЦИЯ	68	295.3
UA	УКРАИНА	12	28.1
FI	ФИНЛЯНДИЯ	548	2068.8
FR	ФРАНЦИЯ	415	1663.7
CZ	ЧЕШСКАЯ РЕСПУБЛИКА	829	3251.9
CH	ШВЕЙЦАРИЯ	277	2881.1
EE	ЭСТОНИЯ	34	123.4
000	прочие	37	168.4
Всего		6178	26066.9
Страны дальнего зарубежья		6166	26038.8
Страны СНГ		12	28.1

32.11
СИККАТИВЫ ГОТОВЫЕ

		Т	
DE	ГЕРМАНИЯ	29	276.0
IN	ИНДИЯ	381	1178.2
ES	ИСПАНИЯ	7	124.6
IT	ИТАЛИЯ	33	189.2
CN	КИТАЙ	486	419.0
LV	ЛАТВИЯ	92	281.0
GB	СОЕДИНЕННОЕ КОРОЛЕВСТВО	146	555.3
TR	ТУРЦИЯ	38	102.5
UA	УКРАИНА	3	30.7
FI	ФИНЛЯНДИЯ	34	89.4
FR	ФРАНЦИЯ	22	269.4
CH	ШВЕЙЦАРИЯ	3	301.2
000	прочие	13	59.3
Всего		1288	3875.7
Страны дальнего зарубежья		1285	3845.0
Страны СНГ		3	30.7

32.12
ПИГМЕНТЫ (ВКЛЮЧАЯ МЕТАЛЛИЧЕСКИЕ ПОРОШКИ И ХЛОПЬЯ), ДИСПЕРГИРОВАННЫЕ В НЕВОДНЫХ СРЕДАХ, ЖИДКИЕ ИЛИ ПАСТООБРАЗНЫЕ, ИСПОЛЬЗУЕМЫЕ ПРИ ПРОИЗВОДСТВЕ КРАСОК (ВКЛЮЧАЯ ЭМАЛИ); ФОЛЬГА ДЛЯ ТИСНЕНИЯ; КРАСИТЕЛИ И ПРОЧИЕ КРАСЯЩИЕ ВЕЩЕСТВА, РАСФАСОВАННЫЕ В ФОРМЫ ИЛИ УПАКОВКИ ДЛЯ РОЗНИЧНОЙ ПРОДАЖИ

		Т	
AT	АВСТРИЯ	71	336.5
AZ	АЗЕРБАЙДЖАН	1	2.6
BE	БЕЛЬГИЯ	180	3077.5
DE	ГЕРМАНИЯ	1900	12796.9
IN	ИНДИЯ	32	62.2
ES	ИСПАНИЯ	109	912.1
IT	ИТАЛИЯ	356	4180.9
CN	КИТАЙ	593	2170.3
KR	КОРЕЯ, РЕСПУБЛИКА	73	134.6
MY	МАЛАЙЗИЯ	703	2732.0
NL	НИДЕРЛАНДЫ	95	1205.1
NO	НОРВЕГИЯ	61	267.3
PL	ПОЛЬША	134	873.9
SI	СЛОВЕНИЯ	115	746.5
GB	СОЕДИНЕННОЕ КОРОЛЕВСТВО	117	1131.1
US	СОЕДИНЕННЫЕ ШТАТЫ	22	1712.8
TW	ТАЙВАНЬ (КИТАЙ)	258	649.2
TR	ТУРЦИЯ	43	232.1
UA	УКРАИНА	64	151.6
FI	ФИНЛЯНДИЯ	115	1246.2
FR	ФРАНЦИЯ	122	2088.8
CH	ШВЕЙЦАРИЯ	133	466.7
SE	ШВЕЦИЯ	173	1485.3
JP	ЯПОНИЯ	12	647.6
000	прочие	33	197.3
Всего		5516	39507.3
Страны дальнего зарубежья		5451	39353.1
Страны СНГ		65	154.3

32.13
КРАСКИ ХУДОЖЕСТВЕННЫЕ, ИСПОЛЬЗУЕМЫЕ ХУДОЖНИКАМИ, СТУДЕНТАМИ ИЛИ ДЛЯ ОФОРМЛЕНИЯ ВЫВЕСОК, ЛЕССИРОВОЧНЫЕ КРАСКИ, КРАСКИ ДЛЯ ДОСУГА И АНАЛОГИЧНЫЕ ПРОДУКТЫ В ТАБЛЕТКАХ, ТЮБИКАХ, БАНКАХ, ФЛАКОНАХ, ЛОТКАХ ИЛИ В АНАЛОГИЧНЫХ ФОРМАХ ИЛИ УПАКОВКАХ

		Т	
DE	ГЕРМАНИЯ	97	479.0
IL	ИЗРАИЛЬ	12	84.4
IN	ИНДИЯ	59	193.2
ES	ИСПАНИЯ	224	711.0
IT	ИТАЛИЯ	85	343.0
CN	КИТАЙ	684	2602.3
KP	КОРЕЯ, НАРОДНО-ДЕМОКРАТИЧ. РЕСПУБЛ.	13	68.7
KR	КОРЕЯ, РЕСПУБЛИКА	216	663.6
NL	НИДЕРЛАНДЫ	32	118.3
GB	СОЕДИНЕННОЕ КОРОЛЕВСТВО	14	61.1
US	СОЕДИНЕННЫЕ ШТАТЫ	14	69.5
UA	УКРАИНА	176	678.1
FR	ФРАНЦИЯ	20	161.4
000	прочие	17	68.5
Всего		1664	6302.2
Страны дальнего зарубежья		1488	5624.1
Страны СНГ		176	678.1

32.14
ЗАМАЗКИ СТЕКОЛЬНАЯ И САДОВАЯ, ЦЕМЕНТЫ СМОЛЯНЫЕ, СОСТАВЫ ДЛЯ УПЛОТНЕНИЯ И ПРОЧИЕ МАСТИКИ; ШПАТЛЕВКИ ДЛЯ МАЛЯРНЫХ РАБОТ; НЕОГНЕУПОРНЫЕ СОСТАВЫ ДЛЯ ПОДГОТОВКИ ПОВЕРХНОСТЕЙ ФАСАДОВ, ВНУТРЕННИХ СТЕН ЗДАНИЙ, ПОЛОВ, ПОТОЛКОВ ИЛИ АНАЛОГИЧНЫЕ

		Т	
AT	АВСТРИЯ	1654	1592.4
AZ	АЗЕРБАЙДЖАН	38	8.1
BE	БЕЛЬГИЯ	12220	33928.7
BG	БОЛГАРИЯ	135	132.2
DE	ГЕРМАНИЯ	35219	68002.8
GR	ГРЕЦИЯ	3049	7442.1
DK	ДАНИЯ	185	562.8
IL	ИЗРАИЛЬ	150	330.2
IE	ИРЛАНДИЯ	898	2052.6
ES	ИСПАНИЯ	1508	3147.8
IT	ИТАЛИЯ	4710	9830.1
KZ	КАЗАХСТАН	3	1.4
CA	КАНАДА	315	357.1
CN	КИТАЙ	1490	3817.3
KR	КОРЕЯ, РЕСПУБЛИКА	43479	5143.7
LV	ЛАТВИЯ	7025	12772.6
LT	ЛИТВА	6060	1003.5
MY	МАЛАЙЗИЯ	116	65.2
MD	МОЛДОВА, РЕСПУБЛИКА	25	30.4
NL	НИДЕРЛАНДЫ	2320	6992.2
NO	НОРВЕГИЯ	51	1296.9
PL	ПОЛЬША	91917	90609.8
RO	РУМЫНИЯ	503	1348.6
RS	СЕРБИЯ	405	197.9
SI	СЛОВЕНИЯ	3575	4447.9
GB	СОЕДИНЕННОЕ КОРОЛЕВСТВО	979	4425.6
US	СОЕДИНЕННЫЕ ШТАТЫ	5769	12428.6
TW	ТАЙВАНЬ (КИТАЙ)	32	94.8
TR	ТУРЦИЯ	92209	17287.1

Код и наименование страны контрагента		Ед. изме-рения	Импорт	
			количество	стоимость
UA	УКРАИНА		2932	2036.1
FI	ФИНЛЯНДИЯ		185889	109973.6
FR	ФРАНЦИЯ		2305	5832.6
HR	ХОРВАТИЯ		302	126.4
CZ	ЧЕШСКАЯ РЕСПУБЛИКА		557	1101.9
CH	ШВЕЙЦАРИЯ		2343	7602.7
SE	ШВЕЦИЯ		871	1643.5
EE	ЭСТОНИЯ		21528	57780.8
JP	ЯПОНИЯ		65	837.6
000	прочие		299	259.6
Всего			533130	476545.1
Страны дальнего зарубежья			530131	474469.1
Страны СНГ			2998	2076.0

32.15
КРАСКА ПОЛИГРАФИЧЕСКАЯ, ЧЕРНИЛА ИЛИ ТУШЬ ДЛЯ ПИСЬМА ИЛИ РИСОВАНИЯ И ПРОЧИЕ ЧЕРНИЛА, КОНЦЕНТРИРОВАННЫЕ ИЛИ НЕКОНЦЕНТРИРОВАННЫЕ, ТВЕРДЫЕ ИЛИ НЕТВЕРДЫЕ

		Т		
AT	АВСТРИЯ		225	1556.6
BE	БЕЛЬГИЯ		1296	5416.0
HU	ВЕНГРИЯ		16	85.9
DE	ГЕРМАНИЯ		12127	55727.4
GR	ГРЕЦИЯ		35	133.6
DK	ДАНИЯ		348	4816.7
IL	ИЗРАИЛЬ		108	1492.8
IN	ИНДИЯ		344	1263.7
ID	ИНДОНЕЗИЯ		19	2959.9
IE	ИРЛАНДИЯ		9	1942.1
ES	ИСПАНИЯ		1176	5046.8
IT	ИТАЛИЯ		2217	12900.9
CN	КИТАЙ		692	3366.3
KR	КОРЕЯ, РЕСПУБЛИКА		3706	9088.7
LT	ЛИТВА		2029	4366.7
MY	МАЛАЙЗИЯ		7	75.1
MX	МЕКСИКА		4	403.6
NL	НИДЕРЛАНДЫ		1962	7614.5
PL	ПОЛЬША		85	1478.0
PR	ПУЭРТО-РИКО		2	143.5
SG	СИНГАПУР		22	3363.4
GB	СОЕДИНЕННОЕ КОРОЛЕВСТВО		2020	12494.1
US	СОЕДИНЕННЫЕ ШТАТЫ		130	1988.0
TW	ТАЙВАНЬ (КИТАЙ)		312	1246.4
TR	ТУРЦИЯ		694	2821.1
UA	УКРАИНА		49	172.6
FI	ФИНЛЯНДИЯ		3236	13190.7
FR	ФРАНЦИЯ		2696	12748.6
CZ	ЧЕШСКАЯ РЕСПУБЛИКА		14	254.4
CH	ШВЕЙЦАРИЯ		2287	47012.8
SE	ШВЕЦИЯ		1181	8815.3
EE	ЭСТОНИЯ		14	62.2
ZA	ЮЖНАЯ АФРИКА		112	657.8
JP	ЯПОНИЯ		608	20245.6
000	прочие		37	123.4
Всего			39821	245074.9
Страны дальнего зарубежья			39771	244902.3
Страны СНГ			49	172.6

33.01
МАСЛА ЭФИРНЫЕ (СОДЕРЖАЩИЕ ИЛИ НЕ СОДЕРЖАЩИЕ ТЕРПЕНЫ), ВКЛЮЧАЯ КОНКРЕТЫ И АБСОЛЮТЫ; РЕЗИНОИДЫ; ЭКСТРАГИРОВАННЫЕ ЭФИРНЫЕ МАСЛА; КОНЦЕНТРАТЫ ЭФИРНЫХ МАСЕЛ В ЖИРАХ, НЕЛЕТУЧИХ МАСЛАХ, ВОСКАХ ИЛИ АНАЛОГИЧНЫХ ПРОДУКТАХ, ПОЛУЧАЕМЫЕ МЕТОДОМ АНФЛЕРАЖА ИЛИ МАЦЕРАЦИЕЙ; ТЕРПЕНОВЫЕ ПОБОЧНЫЕ ПРОДУКТЫ ДЕТЕРПЕНИЗАЦИИ ЭФИРНЫХ МАСЕЛ; ВОДНЫЕ ДИСТИЛЛЯТЫ И ВОДНЫЕ РАСТВОРЫ ЭФИРНЫХ МАСЕЛ

		Т		
AT	АВСТРИЯ		11	728.6
BR	БРАЗИЛИЯ		24	127.9
DE	ГЕРМАНИЯ		91	664.5
IN	ИНДИЯ		111	4549.2
ES	ИСПАНИЯ		5	154.5
IT	ИТАЛИЯ		14	200.2
GB	СОЕДИНЕННОЕ КОРОЛЕВСТВО		9	348.9
US	СОЕДИНЕННЫЕ ШТАТЫ		65	2287.5
UA	УКРАИНА		6	50.2
FR	ФРАНЦИЯ		10	207.8
CH	ШВЕЙЦАРИЯ		15	762.8
000	прочие		6	138.8
Всего			367	10220.8
Страны дальнего зарубежья			360	10170.7
Страны СНГ			6	50.2

33.02
СМЕСИ ДУШИСТЫХ ВЕЩЕСТВ И СМЕСИ (ВКЛЮЧАЯ СПИРТОВЫЕ РАСТВОРЫ) НА ОСНОВЕ ОДНОГО ИЛИ БОЛЕЕ ТАКИХ ВЕЩЕСТВ, ИСПОЛЬЗУЕМЫЕ В КАЧЕСТВЕ ПРОМЫШЛЕННОГО СЫРЬЯ; ПРОЧИЕ ПРЕПАРАТЫ НА ОСНОВЕ ДУШИСТЫХ ВЕЩЕСТВ, ИСПОЛЬЗУЕМЫЕ ДЛЯ ПРОИЗВОДСТВА НАПИТКОВ

		Т		
AT	АВСТРИЯ		5	90.5
BE	БЕЛЬГИЯ		732	46493.9
BR	БРАЗИЛИЯ		13	142.0
HU	ВЕНГРИЯ		21	188.8
DE	ГЕРМАНИЯ		11584	128940.3
GR	ГРЕЦИЯ		12	260.6
DK	ДАНИЯ		2	51.8
IL	ИЗРАИЛЬ		173	1724.7
IN	ИНДИЯ		58	525.4
ID	ИНДОНЕЗИЯ		3	53.4
IE	ИРЛАНДИЯ		717	77074.4
ES	ИСПАНИЯ		183	1427.2
IT	ИТАЛИЯ		258	5518.4
CN	КИТАЙ		368	3431.3
KR	КОРЕЯ, РЕСПУБЛИКА		13	92.0
LV	ЛАТВИЯ		126	1048.5
NL	НИДЕРЛАНДЫ		2144	18531.7
NO	НОРВЕГИЯ		55	744.3
PL	ПОЛЬША		69	471.9
SG	СИНГАПУР		7	189.5
SI	СЛОВЕНИЯ		722	5004.1
GB	СОЕДИНЕННОЕ КОРОЛЕВСТВО		1485	17757.4
US	СОЕДИНЕННЫЕ ШТАТЫ		633	20199.0
TR	ТУРЦИЯ		37	467.9
UA	УКРАИНА		98	867.8
FI	ФИНЛЯНДИЯ		17	452.4
FR	ФРАНЦИЯ		3392	117408.9
CH	ШВЕЙЦАРИЯ		2520	56169.5
EE	ЭСТОНИЯ		15	94.5
JP	ЯПОНИЯ		1448	13523.1
000	прочие		8	65.0
Всего			26917	519010.4
Страны дальнего зарубежья			26819	518142.6
Страны СНГ			98	867.8

33.03
ДУХИ И ТУАЛЕТНАЯ ВОДА

		Т		
BH	БАХРЕЙН		8	150.8
BE	БЕЛЬГИЯ		533	18197.4
DE	ГЕРМАНИЯ		642	15206.0
IL	ИЗРАИЛЬ		4	104.0
IN	ИНДИЯ		149	574.3
IE	ИРЛАНДИЯ		7	1200.9
ES	ИСПАНИЯ		1155	33641.2
IT	ИТАЛИЯ		1073	37561.4
CN	КИТАЙ		169	590.1
LV	ЛАТВИЯ		106	1156.6
AE	ОБЪЕДИНЕННЫЕ АРАБСКИЕ ЭМИРАТЫ		15	216.7
PL	ПОЛЬША		1365	19124.5
SY	СИРИЙСКАЯ АРАБСКАЯ РЕСПУБЛИКА		8	52.8
GB	СОЕДИНЕННОЕ КОРОЛЕВСТВО		1048	29347.2
US	СОЕДИНЕННЫЕ ШТАТЫ		946	31486.2
EU	СТРАНЫ ЕС		6	317.9
TR	ТУРЦИЯ		123	687.1
UA	УКРАИНА		47	282.1
FI	ФИНЛЯНДИЯ		8	181.8
FR	ФРАНЦИЯ		8971	343270.4
CH	ШВЕЙЦАРИЯ		143	6081.0
SE	ШВЕЦИЯ		1624	26956.8
JP	ЯПОНИЯ		1	56.2
000	прочие		21	217.8
Всего			18172	566661.2
Страны дальнего зарубежья			18126	566379.1
Страны СНГ			47	282.1

33.04
КОСМЕТИЧЕСКИЕ СРЕДСТВА ИЛИ СРЕДСТВА ДЛЯ МАКИЯЖА И СРЕДСТВА ДЛЯ УХОДА ЗА КОЖЕЙ (КРОМЕ ЛЕКАРСТВЕННЫХ), ВКЛЮЧАЯ СРЕДСТВА ПРОТИВ ЗАГАРА ИЛИ ДЛЯ ЗАГАРА; СРЕДСТВА ДЛЯ МАНИКЮРА ИЛИ ПЕДИКЮРА

		Т		
AU	АВСТРАЛИЯ		23	1021.6
AT	АВСТРИЯ		107	2567.1
AR	АРГЕНТИНА		4	417.4
AM	АРМЕНИЯ		0	2.2
BE	БЕЛЬГИЯ		1603	39891.6
BG	БОЛГАРИЯ		192	635.7
BR	БРАЗИЛИЯ		2	156.1
DE	ГЕРМАНИЯ		8803	150060.8
GR	ГРЕЦИЯ		230	2902.1
DK	ДАНИЯ		126	1731.0
IL	ИЗРАИЛЬ		1022	16428.6
IN	ИНДИЯ		1054	7338.6
IE	ИРЛАНДИЯ		498	32679.9
ES	ИСПАНИЯ		1379	15446.5
IT	ИТАЛИЯ		3872	100783.3
CA	КАНАДА		242	8887.3
CY	КИПР		20	418.3
CN	КИТАЙ		3976	30770.1
KP	КОРЕЯ, НАРОДНО-ДЕМОКРАТИЧ. РЕСПУБЛ.		3	223.0
KR	КОРЕЯ, РЕСПУБЛИКА		185	4521.2
LV	ЛАТВИЯ		76	1046.3
LT	ЛИТВА		8	102.5
LU	ЛЮКСЕМБУРГ		48	930.8
MX	МЕКСИКА		23	238.6
MC	МОНАКО		124	4525.3
NL	НИДЕРЛАНДЫ		101	8532.0
NZ	НОВАЯ ЗЕЛАНДИЯ		3	161.0
PL	ПОЛЬША		15102	149313.6
SI	СЛОВЕНИЯ		158	1909.2
GB	СОЕДИНЕННОЕ КОРОЛЕВСТВО		1280	21795.6
US	СОЕДИНЕННЫЕ ШТАТЫ		4319	102418.4
EU	СТРАНЫ ЕС		3	82.7
TH	ТАИЛАНД		585	2622.6
TW	ТАЙВАНЬ (КИТАЙ)		1022	8176.3
TR	ТУРЦИЯ		1814	10864.7
UA	УКРАИНА		1072	7416.0
FI	ФИНЛЯНДИЯ		725	15456.6
FR	ФРАНЦИЯ		9395	298819.8
HR	ХОРВАТИЯ		12	529.3
CZ	ЧЕШСКАЯ РЕСПУБЛИКА		42	3717.4
CH	ШВЕЙЦАРИЯ		453	22020.3
SE	ШВЕЦИЯ		352	2663.4
ZA	ЮЖНАЯ АФРИКА		10	192.8
JP	ЯПОНИЯ		258	15611.0
000	прочие		21	272.9
Всего			60347	1096301.5
Страны дальнего зарубежья			59275	1088883.3
Страны СНГ			1072	7418.2

33.05
СРЕДСТВА ДЛЯ ВОЛОС

		Т		
AU	АВСТРАЛИЯ		13	134.9
AT	АВСТРИЯ		86	729.0
BE	БЕЛЬГИЯ		3161	17981.4
BG	БОЛГАРИЯ		1941	4073.3
DE	ГЕРМАНИЯ		22899	114510.0
GR	ГРЕЦИЯ		174	1098.3
DK	ДАНИЯ		24	57.1
IL	ИЗРАИЛЬ		539	1752.0
IN	ИНДИЯ		179	1866.6
ID	ИНДОНЕЗИЯ		94	198.3
IE	ИРЛАНДИЯ		10	301.7
ES	ИСПАНИЯ		2499	14113.4
IT	ИТАЛИЯ		6898	29404.5
CA	КАНАДА		86	712.3
CN	КИТАЙ		1175	2675.7
KR	КОРЕЯ, РЕСПУБЛИКА		483	1618.5
LV	ЛАТВИЯ		14	78.4
MX	МЕКСИКА		20	107.3
MC	МОНАКО		4	76.8
NL	НИДЕРЛАНДЫ		192	444.7
PL	ПОЛЬША		10624	50268.0
PT	ПОРТУГАЛИЯ		76	3964.4
RO	РУМЫНИЯ		1226	4716.7
SI	СЛОВЕНИЯ		2423	16014.3
GB	СОЕДИНЕННОЕ КОРОЛЕВСТВО		910	5948.2
US	СОЕДИНЕННЫЕ ШТАТЫ		1561	11058.5
TH	ТАИЛАНД		56	301.9
TR	ТУРЦИЯ		68	303.6
UA	УКРАИНА		2856	8243.7
FI	ФИНЛЯНДИЯ		459	3412.7
FR	ФРАНЦИЯ		31621	133480.9
CZ	ЧЕШСКАЯ РЕСПУБЛИКА		381	1580.5
CH	ШВЕЙЦАРИЯ		49	492.4
SE	ШВЕЦИЯ		2531	8805.7
EE	ЭСТОНИЯ		27	86.8
JP	ЯПОНИЯ		609	5406.3
000	прочие		19	86.5
Всего			95988	446105.5
Страны дальнего зарубежья			93133	437861.8
Страны СНГ			2856	8243.7

Код и наименование страны контрагента		Ед. изме-рения	Импорт	
			количество	стоимость
33.06 СРЕДСТВА ДЛЯ ГИГИЕНЫ ПОЛОСТИ РТА ИЛИ ЗУБОВ, ВКЛЮЧАЯ ФИКСИРУЮЩИЕ ПОРОШКИ И ПАСТЫ ДЛЯ ЗУБНЫХ ПРОТЕЗОВ; НИТКИ, ИСПОЛЬЗУЕМЫЕ ДЛЯ ОЧИСТКИ МЕЖЗУБНЫХ ПРОМЕЖУТКОВ (ЗУБНОЙ ШЕЛК), В ИНДИВИДУАЛЬНОЙ УПАКОВКЕ ДЛЯ РОЗНИЧНОЙ ПРОДАЖИ		Т		
AU	АВСТРАЛИЯ		62	366.2
BE	БЕЛЬГИЯ		9	153.5
BG	БОЛГАРИЯ		1227	2245.5
BR	БРАЗИЛИЯ		419	2335.2
DE	ГЕРМАНИЯ		6905	42252.3
IL	ИЗРАИЛЬ		53	88.7
IN	ИНДИЯ		121	270.7
ID	ИНДОНЕЗИЯ		73	213.6
IE	ИРЛАНДИЯ		469	11552.7
ES	ИСПАНИЯ		3	64.6
IT	ИТАЛИЯ		355	2476.1
CN	КИТАЙ		28204	47205.9
KR	КОРЕЯ, РЕСПУБЛИКА		139	676.8
MX	МЕКСИКА		95	324.6
PL	ПОЛЬША		1129	4441.9
SK	СЛОВАКИЯ		489	2976.8
SI	СЛОВЕНИЯ		32	246.3
GB	СОЕДИНЕННОЕ КОРОЛЕВСТВО		2176	11480.5
US	СОЕДИНЕННЫЕ ШТАТЫ		1591	15564.3
TH	ТАИЛАНД		623	1796.5
UA	УКРАИНА		67	281.7
FR	ФРАНЦИЯ		24	353.4
CH	ШВЕЙЦАРИЯ		1031	3159.7
SE	ШВЕЦИЯ		183	1256.6
JP	ЯПОНИЯ		110	275.3
000	прочие		10	152.9
Всего			45597	152212.1
Страны дальнего зарубежья			45530	151930.4
Страны СНГ			67	281.7
33.07 СРЕДСТВА, ИСПОЛЬЗУЕМЫЕ ДО, ВО ВРЕМЯ ИЛИ ПОСЛЕ БРИТЬЯ, ДЕЗОДОРАНТЫ ИНДИВИДУАЛЬНОГО НАЗНАЧЕНИЯ, СОСТАВЫ ДЛЯ ПРИНЯТИЯ ВАНН, СРЕДСТВА ДЛЯ УДАЛЕНИЯ ВОЛОС И ПРОЧИЕ ПАРФЮМЕРНЫЕ, КОСМЕТИЧЕСКИЕ ИЛИ ТУАЛЕТНЫЕ СРЕДСТВА, В ДРУГОМ МЕСТЕ НЕ ПОИМЕНОВАННЫЕ ИЛИ НЕ ВКЛЮЧЕННЫЕ; ДЕЗОДОРАНТЫ ДЛЯ ПОМЕЩЕНИЙ, АРОМАТИЗИРОВАННЫЕ ИЛИ НЕАРОМАТИЗИРОВАННЫЕ, ОБЛАДАЮЩИЕ ИЛИ НЕ ОБЛАДАЮЩИЕ ДЕЗИНФИЦИРУЮЩИМИ СВОЙСТВАМИ		Т		
AU	АВСТРАЛИЯ		4	81.2
AT	АВСТРИЯ		42	381.2
AZ	АЗЕРБАЙДЖАН		0	3.1
BE	БЕЛЬГИЯ		388	2834.8
BG	БОЛГАРИЯ		625	1986.1
HU	ВЕНГРИЯ		2307	5936.2
DE	ГЕРМАНИЯ		12427	59122.5
GR	ГРЕЦИЯ		71	423.4
DK	ДАНИЯ		23	319.7
IL	ИЗРАИЛЬ		151	756.8
IN	ИНДИЯ		203	848.1
IE	ИРЛАНДИЯ		19	332.2
ES	ИСПАНИЯ		5911	25117.4
IT	ИТАЛИЯ		2362	19297.0
KZ	КАЗАХСТАН		0	0.2
CA	КАНАДА		313	3953.5
CN	КИТАЙ		2768	11172.1
KR	КОРЕЯ, РЕСПУБЛИКА		211	1765.2
LV	ЛАТВИЯ		92	239.3
MX	МЕКСИКА		642	3742.6
MC	МОНАКО		37	709.7
NL	НИДЕРЛАНДЫ		912	4831.7
PL	ПОЛЬША		6293	31139.2
PT	ПОРТУГАЛИЯ		196	1833.7
RO	РУМЫНИЯ		21	57.6
SG	СИНГАПУР		23	79.1
SI	СЛОВЕНИЯ		341	1196.0
GB	СОЕДИНЕННОЕ КОРОЛЕВСТВО		10251	55388.0
US	СОЕДИНЕННЫЕ ШТАТЫ		2529	21247.6
TH	ТАИЛАНД		56	532.9
TW	ТАЙВАНЬ (КИТАЙ)		222	667.4
TR	ТУРЦИЯ		8041	15204.9
UA	УКРАИНА		11000	24939.8
PH	ФИЛИППИНЫ		141	1108.4
FI	ФИНЛЯНДИЯ		59	1684.9
FR	ФРАНЦИЯ		2737	35392.2
HR	ХОРВАТИЯ		10	461.3
CZ	ЧЕШСКАЯ РЕСПУБЛИКА		1083	11441.8
CH	ШВЕЙЦАРИЯ		18	439.6
SE	ШВЕЦИЯ		3252	11013.7
JP	ЯПОНИЯ		1036	2667.9
000	прочие		18	94.4
Всего			76839	360444.6
Страны дальнего зарубежья			65839	335501.4
Страны СНГ			11000	24943.2
34.01 МЫЛО; ПОВЕРХНОСТНО-АКТИВНЫЕ ОРГАНИЧЕСКИЕ ВЕЩЕСТВА И СРЕДСТВА, ПРИМЕНЯЕМЫЕ В КАЧЕСТВЕ МЫЛА, В ФОРМЕ БРУСКОВ, КУСКОВ ИЛИ В ВИДЕ ФОРМОВАННЫХ ИЗДЕЛИЙ, СОДЕРЖАЩИЕ ИЛИ НЕ СОДЕРЖАЩИЕ МЫЛО; ПОВЕРХНОСТНО-АКТИВНЫЕ ОРГАНИЧЕСКИЕ ВЕЩЕСТВА И СРЕДСТВА ДЛЯ МЫТЬЯ КОЖИ В ВИДЕ ЖИДКОСТИ ИЛИ КРЕМА И РАСФАСОВАННЫЕ ДЛЯ РОЗНИЧНОЙ ПРОДАЖИ, СОДЕРЖАЩИЕ ИЛИ НЕ СОДЕРЖАЩИЕ МЫЛО; БУМАГА, ВАТА, ВОЙЛОК ИЛИ ФЕТР И НЕТКАНЫЕ МАТЕРИАЛЫ, ПРОПИТАННЫЕ ИЛИ ПОКРЫТЫЕ МЫЛОМ ИЛИ МОЮЩИМ СРЕДСТВОМ		Т		
AT	АВСТРИЯ		39	333.1
BE	БЕЛЬГИЯ		576	2706.6
BG	БОЛГАРИЯ		123	441.0
HU	ВЕНГРИЯ		53	88.4
DE	ГЕРМАНИЯ		12224	30539.1
GR	ГРЕЦИЯ		699	2328.0
DK	ДАНИЯ		68	297.8
IL	ИЗРАИЛЬ		1638	4025.8
IN	ИНДИЯ		1508	2278.2
ID	ИНДОНЕЗИЯ		91	118.8
IE	ИРЛАНДИЯ		5	142.1
ES	ИСПАНИЯ		1531	5178.9
IT	ИТАЛИЯ		2834	8888.1
CA	КАНАДА		8	60.0
CN	КИТАЙ		3426	6956.1
KR	КОРЕЯ, РЕСПУБЛИКА		736	2211.8
LV	ЛАТВИЯ		184	391.0
LT	ЛИТВА		587	986.5
MY	МАЛАЙЗИЯ		215	237.8
MC	МОНАКО		27	500.5
NL	НИДЕРЛАНДЫ		205	593.9
PL	ПОЛЬША		7349	19742.5
SI	СЛОВЕНИЯ		130	470.6
GB	СОЕДИНЕННОЕ КОРОЛЕВСТВО		5453	17215.1
US	СОЕДИНЕННЫЕ ШТАТЫ		1922	12224.9
TH	ТАИЛАНД		2613	5508.8
TW	ТАЙВАНЬ (КИТАЙ)		321	514.6
TR	ТУРЦИЯ		41472	58596.9
UA	УКРАИНА		13916	27386.1
FI	ФИНЛЯНДИЯ		3026	1536.6
FR	ФРАНЦИЯ		4098	20539.2
CZ	ЧЕШСКАЯ РЕСПУБЛИКА		105	301.9
CH	ШВЕЙЦАРИЯ		39	363.8
SE	ШВЕЦИЯ		2196	6730.0
JP	ЯПОНИЯ		371	1313.1
000	прочие		43	224.2
Всего			109832	241971.7
Страны дальнего зарубежья			95916	214585.6
Страны СНГ			13916	27386.1
34.02 ВЕЩЕСТВА ПОВЕРХНОСТНО-АКТИВНЫЕ ОРГАНИЧЕСКИЕ (КРОМЕ МЫЛА); ПОВЕРХНОСТНО-АКТИВНЫЕ СРЕДСТВА, МОЮЩИЕ СРЕДСТВА (ВКЛЮЧАЯ ВСПОМОГАТЕЛЬНЫЕ МОЮЩИЕ СРЕДСТВА) И СРЕДСТВА ЧИСТЯЩИЕ, СОДЕРЖАЩИЕ ИЛИ НЕ СОДЕРЖАЩИЕ МЫЛО (КРОМЕ СРЕДСТВ ТОВАРНОЙ ПОЗИЦИИ 3401)		Т		
AU	АВСТРАЛИЯ		255	422.0
AT	АВСТРИЯ		2414	5730.7
AR	АРГЕНТИНА		268	408.1
BE	БЕЛЬГИЯ		8930	19109.1
HU	ВЕНГРИЯ		6541	9334.1
DE	ГЕРМАНИЯ		56255	111642.5
GR	ГРЕЦИЯ		590	958.1
DK	ДАНИЯ		1346	3397.7
IL	ИЗРАИЛЬ		4521	3763.0
IN	ИНДИЯ		1711	1983.8
ID	ИНДОНЕЗИЯ		1035	1117.0
IE	ИРЛАНДИЯ		70	470.3
ES	ИСПАНИЯ		4715	8282.8
IT	ИТАЛИЯ		13782	27854.0
CA	КАНАДА		146	573.8
CN	КИТАЙ		3219	6187.2
KR	КОРЕЯ, РЕСПУБЛИКА		3728	3968.7
LV	ЛАТВИЯ		154	237.1
LT	ЛИТВА		720	1251.7
LU	ЛЮКСЕМБУРГ		436	1455.9
MY	МАЛАЙЗИЯ		505	733.9
MX	МЕКСИКА		448	2272.7
NL	НИДЕРЛАНДЫ		6758	13434.8
NO	НОРВЕГИЯ		1353	2626.4
AE	ОБЪЕДИНЕННЫЕ АРАБСКИЕ ЭМИРАТЫ		17	247.0
PA	ПАНАМА		50	265.4
PL	ПОЛЬША		36650	46373.8
RO	РУМЫНИЯ		134	150.0
RS	СЕРБИЯ		429	1013.1
SG	СИНГАПУР		72	298.9
SK	СЛОВАКИЯ		90	151.8
SI	СЛОВЕНИЯ		58	134.3
GB	СОЕДИНЕННОЕ КОРОЛЕВСТВО		27447	44721.7
US	СОЕДИНЕННЫЕ ШТАТЫ		27817	79186.6
TH	ТАИЛАНД		129	240.9
TW	ТАЙВАНЬ (КИТАЙ)		1855	2680.1
TR	ТУРЦИЯ		7034	7032.3
UA	УКРАИНА		18125	18245.7
FI	ФИНЛЯНДИЯ		4451	12131.2
FR	ФРАНЦИЯ		8808	15615.1
CZ	ЧЕШСКАЯ РЕСПУБЛИКА		5509	7352.0
CH	ШВЕЙЦАРИЯ		573	1613.7
SE	ШВЕЦИЯ		2418	6887.2
JP	ЯПОНИЯ		1184	1927.2
000	прочие		101	131.3
Всего			262849	473614.3
Страны дальнего зарубежья			244723	455368.6
Страны СНГ			18125	18245.7
34.03 МАТЕРИАЛЫ СМАЗОЧНЫЕ (ВКЛЮЧАЯ СМАЗОЧНО-ОХЛАЖДАЮЩИЕ ЭМУЛЬСИИ ДЛЯ РЕЖУЩИХ ИНСТРУМЕНТОВ, СРЕДСТВА ДЛЯ ОБЛЕГЧЕНИЯ ВЫВИНЧИВАНИЯ БОЛТОВ ИЛИ ГАЕК, СРЕДСТВА ДЛЯ УДАЛЕНИЯ РЖАВЧИНЫ ИЛИ АНТИКОРРОЗИОННЫЕ СРЕДСТВА И ПРЕПАРАТЫ ДЛЯ ОБЛЕГЧЕНИЯ ВЫЕМКИ ИЗДЕЛИЙ ИЗ ФОРМ, ИЗГОТОВЛЕННЫЕ НА ОСНОВЕ СМАЗОК) И СРЕДСТВА, ИСПОЛЬЗУЕМЫЕ ДЛЯ МАСЛЯНОЙ ИЛИ ЖИРОВОЙ ОБРАБОТКИ ТЕКСТИЛЬНЫХ МАТЕРИАЛОВ, КОЖИ, МЕХА ИЛИ ПРОЧИХ МАТЕРИАЛОВ, КРОМЕ СРЕДСТВ, СОДЕРЖАЩИХ В КАЧЕСТВЕ ОСНОВНЫХ КОМПОНЕНТОВ 70 МАС.% ИЛИ БОЛЕЕ НЕФТИ ИЛИ НЕФТЕПРОДУКТОВ, ПОЛУЧЕННЫХ ИЗ БИТУМИНОЗНЫХ ПОРОД		Т		
AT	АВСТРИЯ		840	3336.8
BE	БЕЛЬГИЯ		10809	34414.7
HU	ВЕНГРИЯ		627	1474.8
DE	ГЕРМАНИЯ		33334	113885.6
DK	ДАНИЯ		10	86.1
EG	ЕГИПЕТ		91	793.5
ES	ИСПАНИЯ		629	1737.7
IT	ИТАЛИЯ		2042	6996.7
CA	КАНАДА		2282	7965.6
CN	КИТАЙ		125	325.3
KR	КОРЕЯ, РЕСПУБЛИКА		4426	11094.7
LT	ЛИТВА		1074	1969.1
NL	НИДЕРЛАНДЫ		6955	22775.8
NO	НОРВЕГИЯ		309	1213.6
AE	ОБЪЕДИНЕННЫЕ АРАБСКИЕ ЭМИРАТЫ		39	118.3
PL	ПОЛЬША		417	1143.1
RS	СЕРБИЯ		1798	1897.5
SG	СИНГАПУР		310	971.3
SK	СЛОВАКИЯ		82	51.4
SI	СЛОВЕНИЯ		212	511.7
GB	СОЕДИНЕННОЕ КОРОЛЕВСТВО		3284	9552.8
US	СОЕДИНЕННЫЕ ШТАТЫ		4577	26116.2
EU	СТРАНЫ ЕС		9	92.3
TH	ТАИЛАНД		30	108.2
TR	ТУРЦИЯ		1980	6702.1
UZ	УЗБЕКИСТАН		328	225.6
UA	УКРАИНА		5217	4401.9
FI	ФИНЛЯНДИЯ		22019	135091.0

Код и наименование страны контрагента		Ед. измерения	Импорт количество	Импорт стоимость
FR	ФРАНЦИЯ		5122	23336.0
CZ	ЧЕШСКАЯ РЕСПУБЛИКА		218	225.5
CH	ШВЕЙЦАРИЯ		683	3573.1
SE	ШВЕЦИЯ		2308	7485.4
EE	ЭСТОНИЯ		24	87.3
JP	ЯПОНИЯ		1206	5702.8
000	прочие		37	116.3
Всего			113454	435580.0
Страны дальнего зарубежья			107909	430952.5
Страны СНГ			5545	4627.5

34.04
ВОСКИ ИСКУССТВЕННЫЕ И ГОТОВЫЕ ВОСКИ

		Т		
AT	АВСТРИЯ		26	111.8
BE	БЕЛЬГИЯ		246	750.9
DE	ГЕРМАНИЯ		3340	10251.2
DK	ДАНИЯ		104	218.7
IN	ИНДИЯ		94	181.9
ES	ИСПАНИЯ		194	586.3
IT	ИТАЛИЯ		268	934.4
CN	КИТАЙ		238	484.9
KR	КОРЕЯ, РЕСПУБЛИКА		62	119.1
LT	ЛИТВА		250	457.9
MY	МАЛАЙЗИЯ		69	262.0
NL	НИДЕРЛАНДЫ		129	464.6
NO	НОРВЕГИЯ		5	161.2
PL	ПОЛЬША		232	719.3
GB	СОЕДИНЕННОЕ КОРОЛЕВСТВО		55	337.1
US	СОЕДИНЕННЫЕ ШТАТЫ		823	2626.4
EU	СТРАНЫ ЕС		255	1602.1
TR	ТУРЦИЯ		171	351.0
FI	ФИНЛЯНДИЯ		13	54.3
FR	ФРАНЦИЯ		196	795.1
CH	ШВЕЙЦАРИЯ		12	71.2
SE	ШВЕЦИЯ		73	345.5
EE	ЭСТОНИЯ		107	452.8
JP	ЯПОНИЯ		3	52.7
000	прочие		18	73.4
Всего			6984	22465.8
Страны дальнего зарубежья			6984	22465.8

34.05
ВАКСЫ И КРЕМЫ ДЛЯ ОБУВИ, ПОЛИРОЛИ И МАСТИКИ ДЛЯ МЕБЕЛИ, ПОЛОВ, АВТОМОБИЛЬНЫХ КУЗОВОВ, СТЕКЛА ИЛИ МЕТАЛЛА, ЧИСТЯЩИЕ ПАСТЫ И ПОРОШКИ И АНАЛОГИЧНЫЕ СРЕДСТВА (В ТОМ ЧИСЛЕ БУМАГА, ВАТА, ВОЙЛОК ИЛИ ФЕТР, НЕТКАНЫЕ МАТЕРИАЛЫ, ПОРИСТЫЕ ПЛАСТМАССЫ ИЛИ ПОРИСТАЯ РЕЗИНА, ПРОПИТАННЫЕ ИЛИ ПОКРЫТЫЕ ТАКИМИ СРЕДСТВАМИ), КРОМЕ ВОСКОВ ТОВАРНОЙ ПОЗИЦИИ 3404

		Т		
AT	АВСТРИЯ		19	78.9
AR	АРГЕНТИНА		96	143.5
BE	БЕЛЬГИЯ		75	170.5
BG	БОЛГАРИЯ		7	57.2
HU	ВЕНГРИЯ		5754	4715.2
DE	ГЕРМАНИЯ		2524	12083.7
DK	ДАНИЯ		116	759.6
IN	ИНДИЯ		22	158.3
ID	ИНДОНЕЗИЯ		231	1184.0
IE	ИРЛАНДИЯ		8	69.4
ES	ИСПАНИЯ		59	694.8
IT	ИТАЛИЯ		1608	4366.2
CN	КИТАЙ		874	1620.9
KR	КОРЕЯ, РЕСПУБЛИКА		476	979.2
LV	ЛАТВИЯ		174	280.0
LT	ЛИТВА		89	155.6
NL	НИДЕРЛАНДЫ		916	2412.5
PL	ПОЛЬША		227	605.2
PT	ПОРТУГАЛИЯ		116	515.2
GB	СОЕДИНЕННОЕ КОРОЛЕВСТВО		838	4447.6
US	СОЕДИНЕННЫЕ ШТАТЫ		417	1998.2
TR	ТУРЦИЯ		4294	6168.8
UA	УКРАИНА		524	729.3
FI	ФИНЛЯНДИЯ		45	163.5
FR	ФРАНЦИЯ		44	401.9
CH	ШВЕЙЦАРИЯ		16	125.3
SE	ШВЕЦИЯ		13	60.3
JP	ЯПОНИЯ		60	286.9
000	прочие		54	149.5
Всего			19694	45581.5
Страны дальнего зарубежья			19170	44852.2
Страны СНГ			524	729.3

34.06
СВЕЧИ, ТОНКИЕ ВОСКОВЫЕ СВЕЧКИ И АНАЛОГИЧНЫЕ ИЗДЕЛИЯ

		Т		
BE	БЕЛЬГИЯ		84	229.2
VN	ВЬЕТНАМ		21	69.6
DE	ГЕРМАНИЯ		471	1117.4
HK	ГОНКОНГ		7	53.3
ES	ИСПАНИЯ		18	158.7
IT	ИТАЛИЯ		9	72.2
KG	КИРГИЗИЯ		0	0.1
CN	КИТАЙ		2659	7517.3
NL	НИДЕРЛАНДЫ		23	58.5
PL	ПОЛЬША		1937	5251.5
GB	СОЕДИНЕННОЕ КОРОЛЕВСТВО		8	101.5
US	СОЕДИНЕННЫЕ ШТАТЫ		14	114.8
TJ	ТАДЖИКИСТАН		0	0.2
TH	ТАИЛАНД		23	145.7
UA	УКРАИНА		20	39.4
FR	ФРАНЦИЯ		27	403.8
CZ	ЧЕШСКАЯ РЕСПУБЛИКА		49	153.8
SE	ШВЕЦИЯ		83	261.5
000	прочие		70	228.6
Всего			5523	15977.0
Страны дальнего зарубежья			5502	15937.3
Страны СНГ			20	39.7

34.07
ПАСТЫ ДЛЯ ЛЕПКИ, ВКЛЮЧАЯ ПЛАСТИЛИН ДЛЯ ДЕТСКОЙ ЛЕПКИ; «ЗУБОВРАЧЕБНЫЙ ВОСК» ИЛИ СОСТАВЫ ДЛЯ ПОЛУЧЕНИЯ СЛЕПКОВ ЗУБОВ, РАСФАС. В НАБОРЫ, В УПАКОВКИ ДЛЯ РОЗН. ПРОДАЖИ ИЛИ В ВИДЕ ПЛИТОК, В ФОРМЕ ПОДКОВ,...

		Т		
BE	БЕЛЬГИЯ		300	853.2
DE	ГЕРМАНИЯ		451	3947.0
ES	ИСПАНИЯ		203	598.8
IT	ИТАЛИЯ		549	3759.5
CA	КАНАДА		19	138.3
CN	КИТАЙ		1683	4777.6
KR	КОРЕЯ, РЕСПУБЛИКА		50	131.7
LI	ЛИХТЕНШТЕЙН		5	715.6
NL	НИДЕРЛАНДЫ		13	74.9
US	СОЕДИНЕННЫЕ ШТАТЫ		27	595.7
TH	ТАИЛАНД		25	55.2
UA	УКРАИНА		288	1258.9
CZ	ЧЕШСКАЯ РЕСПУБЛИКА		423	1835.6
CH	ШВЕЙЦАРИЯ		274	3569.9
JP	ЯПОНИЯ		35	1541.7
000	прочие		67	224.3
Всего			4411	24077.8
Страны дальнего зарубежья			4122	22818.9
Страны СНГ			288	1258.9

35.01
КАЗЕИН, КАЗЕИНАТЫ И ПРОЧИЕ ПРОИЗВОДНЫЕ КАЗЕИНА; КЛЕИ КАЗЕИНОВЫЕ

		Т		
BE	БЕЛЬГИЯ		342	675.2
DE	ГЕРМАНИЯ		627	1007.1
DK	ДАНИЯ		167	1639.0
IE	ИРЛАНДИЯ		68	628.6
LV	ЛАТВИЯ		34	99.8
PL	ПОЛЬША		49	124.2
UZ	УЗБЕКИСТАН		4	3.3
FR	ФРАНЦИЯ		127	1076.5
000	прочие		9	44.6
Всего			1428	5298.3
Страны дальнего зарубежья			1424	5295.0
Страны СНГ			4	3.3

35.02
АЛЬБУМИНЫ (ВКЛЮЧАЯ КОНЦЕНТРАТЫ ДВУХ ИЛИ БОЛЕЕ СЫВОРОТОЧНЫХ БЕЛКОВ, СОДЕРЖАЩИХ БОЛЕЕ 80 МАС.% СЫВОРОТОЧНЫХ БЕЛКОВ В ПЕРЕСЧЕТЕ НА СУХОЕ ВЕЩЕСТВО), АЛЬБУМИНАТЫ И ПРОЧИЕ ПРОИЗВОДНЫЕ АЛЬБУМИНА

		Т		
AR	АРГЕНТИНА		328	2585.3
BE	БЕЛЬГИЯ		15	102.1
HU	ВЕНГРИЯ		0	100.7
DE	ГЕРМАНИЯ		570	1290.0
DK	ДАНИЯ		138	968.0
IL	ИЗРАИЛЬ		6	55.8
IT	ИТАЛИЯ		72	488.9
MX	МЕКСИКА		130	1118.8
NL	НИДЕРЛАНДЫ		463	2916.5
PL	ПОЛЬША		160	1230.3
US	СОЕДИНЕННЫЕ ШТАТЫ		103	709.0
FR	ФРАНЦИЯ		111	887.9
SE	ШВЕЦИЯ		17	147.6
JP	ЯПОНИЯ		0	61.4
000	прочие		8	45.0
Всего			2121	12707.3
Страны дальнего зарубежья			2121	12707.3

35.03
ЖЕЛАТИН (С ПОВЕРХНОСТНОЙ ОБРАБОТКОЙ ИЛИ БЕЗ ОБРАБОТКИ) И ЕГО ПРОИЗВОДНЫЕ;КЛЕЙ РЫБИЙ; ПРОЧИЕ КЛЕИ ЖИВОТНОГО ПРОИСХОЖДЕНИЯ, КРОМЕ КАЗЕИНОВЫХ, УКАЗАННЫХ В ТОВАРНОЙ ПОЗИЦИИ 3501

		Т		
BE	БЕЛЬГИЯ		654	3050.6
BR	БРАЗИЛИЯ		38	229.1
DE	ГЕРМАНИЯ		941	4544.4
IN	ИНДИЯ		67	321.2
IT	ИТАЛИЯ		519	2519.4
KG	КИРГИЗИЯ		197	603.4
CN	КИТАЙ		1698	4035.6
NL	НИДЕРЛАНДЫ		306	895.4
TR	ТУРЦИЯ		60	112.9
UA	УКРАИНА		457	975.6
FR	ФРАНЦИЯ		740	3752.9
000	прочие		7	38.7
Всего			5684	21079.2
Страны дальнего зарубежья			5030	19500.2
Страны СНГ			654	1579.0

35.04
ПЕПТОНЫ И ИХ ПРОИЗВОДНЫЕ; БЕЛКОВЫЕ ВЕЩЕСТВА ПРОЧИЕ И ИХ ПРОИЗВОДНЫЕ; ПОРОШОК ИЗ КОЖИ, ХРОМИРОВАННОЙ, ГОЛЬЯ, ХРОМИРОВАННЫЙ ИЛИ НЕХРОМИРОВАННЫЙ

		Т		
AU	АВСТРАЛИЯ		13	94.3
BE	БЕЛЬГИЯ		2864	6167.6
BR	БРАЗИЛИЯ		718	1784.4
DE	ГЕРМАНИЯ		263	1151.1
DK	ДАНИЯ		4370	24236.8
ES	ИСПАНИЯ		184	746.0
IT	ИТАЛИЯ		272	926.0
CN	КИТАЙ		37848	70441.5
NL	НИДЕРЛАНДЫ		514	3149.2
NZ	НОВАЯ ЗЕЛАНДИЯ		247	671.7
SK	СЛОВАКИЯ		3129	3189.3
US	СОЕДИНЕННЫЕ ШТАТЫ		431	1395.5
UA	УКРАИНА		220	1448.0
FR	ФРАНЦИЯ		439	2795.2
SE	ШВЕЦИЯ		807	915.8
000	прочие		8	92.1
Всего			52327	119204.4
Страны дальнего зарубежья			52107	117756.4
Страны СНГ			220	1448.0

35.05
ДЕКСТРИНЫ И ПРОЧИЕ МОДИФИЦИРОВАННЫЕ КРАХМАЛЫ (НАПРИМЕР, КРАХМАЛЫ, ПРЕДВАРИТЕЛЬНО ЖЕЛАТИНИЗИРОВАННЫЕ ИЛИ ПРЕВРАЩЕННЫЕ В СЛОЖНЫЙ ЭФИР); КЛЕИ НА ОСНОВЕ КРАХМАЛОВ ИЛИ ДЕКСТРИНОВ, ИЛИ ПРОЧИХ МОДИФИЦИРОВАННЫХ КРАХМАЛОВ

		Т		
AT	АВСТРИЯ		943	1088.1
AR	АРГЕНТИНА		242	147.7
BE	БЕЛЬГИЯ		384	474.0
BR	БРАЗИЛИЯ		64	72.0
VN	ВЬЕТНАМ		1969	1528.8
DE	ГЕРМАНИЯ		19115	19482.0
DK	ДАНИЯ		6280	6055.3
IN	ИНДИЯ		30	129.3
ES	ИСПАНИЯ		147	191.8
IT	ИТАЛИЯ		4327	3882.3
CA	КАНАДА		1754	1159.5
CN	КИТАЙ		2713	2130.9
LT	ЛИТВА		38	163.5
NL	НИДЕРЛАНДЫ		19559	22028.0
PL	ПОЛЬША		109	174.9
GB	СОЕДИНЕННОЕ КОРОЛЕВСТВО		1068	3592.1
US	СОЕДИНЕННЫЕ ШТАТЫ		6554	8161.6
TH	ТАИЛАНД		3839	3321.9
TR	ТУРЦИЯ		512	642.8

Код и наименование страны контрагента		Ед. изме-рения	Импорт	
			количество	стоимость
UA	УКРАИНА		38	78.3
FI	ФИНЛЯНДИЯ		6555	4104.2
FR	ФРАНЦИЯ		1861	1964.0
CZ	ЧЕШСКАЯ РЕСПУБЛИКА		114	87.8
CH	ШВЕЙЦАРИЯ		43	95.1
SE	ШВЕЦИЯ		6833	4601.3
EE	ЭСТОНИЯ		30	59.8
000	прочие		52	81.2
Всего			85174	85498.3
Страны дальнего зарубежья			85136	85420.1
Страны СНГ			38	78.3

35.06
ГОТОВЫЕ КЛЕИ И ПРОЧИЕ ГОТОВЫЕ АДГЕЗИВЫ, В ДРУГОМ МЕСТЕ НЕ ПОИМЕНОВАННЫЕ ИЛИ НЕ ВКЛЮЧЕННЫЕ; ПРОДУКТЫ, ПРИГОДНЫЕ ДЛЯ ИСПОЛЬЗОВАНИЯ В КАЧЕСТВЕ КЛЕЕВ ИЛИ АДГЕЗИВОВ, РАСФАСОВАННЫЕ ДЛЯ РОЗНИЧНОЙ ПРОДАЖИ В КАЧЕСТВЕ КЛЕЕВ ИЛИ АДГЕЗИВОВ, НЕТТО-МАССОЙ НЕ БОЛЕЕ 1 КГ

		Т	
AT	АВСТРИЯ	196	1152.5
AZ	АЗЕРБАЙДЖАН	9	18.9
AR	АРГЕНТИНА	25	253.3
AM	АРМЕНИЯ	0	35.0
BE	БЕЛЬГИЯ	1380	4589.0
BR	БРАЗИЛИЯ	12	368.7
HU	ВЕНГРИЯ	108	141.5
DE	ГЕРМАНИЯ	20302	60541.1
DK	ДАНИЯ	31	64.0
ID	ИНДОНЕЗИЯ	22	61.4
IR	ИРАН, ИСЛАМСКАЯ РЕСПУБЛИКА	225	329.0
IE	ИРЛАНДИЯ	121	3630.8
ES	ИСПАНИЯ	719	2230.3
IT	ИТАЛИЯ	4827	13101.9
KZ	КАЗАХСТАН	18	5.9
CN	КИТАЙ	5350	17275.7
KR	КОРЕЯ, РЕСПУБЛИКА	916	3246.2
LT	ЛИТВА	275	595.3
MY	МАЛАЙЗИЯ	175	680.2
MD	МОЛДОВА, РЕСПУБЛИКА	3	5.6
NL	НИДЕРЛАНДЫ	1601	4655.2
PL	ПОЛЬША	8844	19796.3
PT	ПОРТУГАЛИЯ	344	1006.3
RS	СЕРБИЯ	79	87.4
SG	СИНГАПУР	49	99.0
SI	СЛОВЕНИЯ	22	68.5
GB	СОЕДИНЕННОЕ КОРОЛЕВСТВО	1289	3817.2
US	СОЕДИНЕННЫЕ ШТАТЫ	4547	15261.2
TW	ТАЙВАНЬ (КИТАЙ)	418	1429.7
TR	ТУРЦИЯ	1221	3188.9
UA	УКРАИНА	71	405.7
UY	УРУГВАЙ	61	229.8
FI	ФИНЛЯНДИЯ	1186	3227.0
FR	ФРАНЦИЯ	6310	26364.1
CZ	ЧЕШСКАЯ РЕСПУБЛИКА	12	52.2
CH	ШВЕЙЦАРИЯ	724	2761.3
SE	ШВЕЦИЯ	420	1331.7
EE	ЭСТОНИЯ	167	432.0
JP	ЯПОНИЯ	577	2142.4
000	прочие	75	252.0
Всего		62730	194934.2
Страны дальнего зарубежья		62629	194463.2
Страны СНГ		101	471.0

35.07
ФЕРМЕНТЫ; ФЕРМЕНТНЫЕ ПРЕПАРАТЫ, В ДРУГОМ МЕСТЕ НЕ ПОИМЕНОВАННЫЕ ИЛИ НЕ ВКЛЮЧЕННЫЕ

		Т	
AT	АВСТРИЯ	654	5997.0
AR	АРГЕНТИНА	2	55.6
BE	БЕЛЬГИЯ	309	2193.0
BG	БОЛГАРИЯ	465	2919.1
DE	ГЕРМАНИЯ	788	8136.3
DK	ДАНИЯ	2282	18749.8
IN	ИНДИЯ	18	130.6
IE	ИРЛАНДИЯ	121	1563.3
IT	ИТАЛИЯ	55	1535.3
CN	КИТАЙ	2717	5745.5
MX	МЕКСИКА	41	272.6
NL	НИДЕРЛАНДЫ	128	785.7
PL	ПОЛЬША	58	489.4
GB	СОЕДИНЕННОЕ КОРОЛЕВСТВО	556	2461.3
US	СОЕДИНЕННЫЕ ШТАТЫ	139	2847.2
TH	ТАИЛАНД	15	51.2
TR	ТУРЦИЯ	133	270.0
UA	УКРАИНА	1	13.1
FI	ФИНЛЯНДИЯ	980	6162.3
FR	ФРАНЦИЯ	473	4071.0
SE	ШВЕЦИЯ	28	748.4
ZA	ЮЖНАЯ АФРИКА	2	123.7
JP	ЯПОНИЯ	3	307.0
000	прочие	16	121.4
Всего		9986	65749.8
Страны дальнего зарубежья		9986	65736.7
Страны СНГ		1	13.1

36.01
ПОРОХ

		Т	
BE	БЕЛЬГИЯ	29	385.0
HU	ВЕНГРИЯ	8	101.8
IT	ИТАЛИЯ	53	899.4
FR	ФРАНЦИЯ	100	1409.1
000	прочие	2	89.2
Всего		192	2884.5
Страны дальнего зарубежья		192	2884.5

36.02
ВЕЩЕСТВА ВЗРЫВЧАТЫЕ ГОТОВЫЕ, КРОМЕ ПОРОХА

		Т	
DE	ГЕРМАНИЯ	20	765.7
US	СОЕДИНЕННЫЕ ШТАТЫ	3	267.2
SE	ШВЕЦИЯ	0	137.4
Всего		23	1170.3
Страны дальнего зарубежья		23	1170.3

36.03
ШНУРЫ БИКФОРДОВЫЕ; ШНУРЫ ДЕТОНИРУЮЩИЕ; КАПСЮЛИ УДАРНЫЕ ИЛИ ДЕТОНИРУЮЩИЕ; ЗАПАЛЫ; ЭЛЕКТРОДЕТОНАТОРЫ

		Т	
DE	ГЕРМАНИЯ	5	826.6
ES	ИСПАНИЯ	114	1418.2
CA	КАНАДА	2	130.6
US	СОЕДИНЕННЫЕ ШТАТЫ	1	388.9
UA	УКРАИНА	0	45.0
FR	ФРАНЦИЯ	10	119.6
SE	ШВЕЦИЯ	60	656.6
000	прочие	3	28.3
Всего		194	3613.9
Страны дальнего зарубежья		194	3568.9
Страны СНГ		0	45.0

36.04
ФЕЙЕРВЕРКИ, РАКЕТЫ СИГНАЛЬНЫЕ, ДОЖДЕВЫЕ РАКЕТЫ, СИГНАЛЫ ПРОТИВОТУМАННЫЕ И ИЗДЕЛИЯ ПИРОТЕХНИЧЕСКИЕ ПРОЧИЕ

		ШТ	
CN	КИТАЙ	251276867	5999.4
US	СОЕДИНЕННЫЕ ШТАТЫ	25247	387.0
CZ	ЧЕШСКАЯ РЕСПУБЛИКА	616	361.3
SE	ШВЕЦИЯ	16	60.4
000	прочие	5184	1.9
Всего		251307930	6810.1
Страны дальнего зарубежья		251307930	6810.1

36.05
СПИЧКИ, КРОМЕ ПИРОТЕХНИЧЕСКИХ ИЗДЕЛИЙ ТОВАРНОЙ ПОЗИЦИИ 3604

		Т	
000	прочие	16	53.8
Всего		16	53.8
Страны дальнего зарубежья		16	53.8

36.06
ФЕРРОЦЕРИЙ И СПЛАВЫ ПИРОФОРНЫЕ ПРОЧИЕ В ЛЮБЫХ ФОРМАХ; ИЗДЕЛИЯ ИЗ ГОРЮЧИХ МАТЕРИАЛОВ, УКАЗАННЫЕ В ПРИМЕЧАНИИ 2 К ДАННОЙ ГРУППЕ

		Т	
CN	КИТАЙ	416	509.3
KR	КОРЕЯ, РЕСПУБЛИКА	52	155.1
NL	НИДЕРЛАНДЫ	91	101.9
PL	ПОЛЬША	63	100.3
GB	СОЕДИНЕННОЕ КОРОЛЕВСТВО	105	106.5
US	СОЕДИНЕННЫЕ ШТАТЫ	46	137.9
UA	УКРАИНА	253	627.3
000	прочие	42	150.0
Всего		1068	1888.2
Страны дальнего зарубежья		815	1260.9
Страны СНГ		253	627.3

37.01
ФОТОПЛАСТИНКИ И ФОТОПЛЕНКИ ПЛОСКИЕ, СЕНСИБИЛИЗИРОВАННЫЕ, НЕЭКСПОНИРОВАННЫЕ, ИЗ ЛЮБЫХ МАТЕРИАЛОВ, КРОМЕ БУМАГИ, КАРТОНА ИЛИ ТЕКСТИЛЬНЫХ; ПЛЕНКИ ПЛОСКИЕ ДЛЯ МОМЕНТАЛЬНОЙ ФОТОГРАФИИ, СЕНСИБИЛИЗИРОВАННЫЕ, НЕЭКСПОНИРОВАННЫЕ, В УПАКОВКЕ ИЛИ БЕЗ УПАКОВКИ

BE	БЕЛЬГИЯ	-	13337.2
BG	БОЛГАРИЯ	-	2327.0
BR	БРАЗИЛИЯ	-	794.9
DE	ГЕРМАНИЯ	-	23540.2
IN	ИНДИЯ	-	84.3
ES	ИСПАНИЯ	-	695.1
IT	ИТАЛИЯ	-	5360.4
KG	КИРГИЗИЯ	-	71.0
CN	КИТАЙ	-	12396.6
NL	НИДЕРЛАНДЫ	-	12064.3
SK	СЛОВАКИЯ	-	419.9
SI	СЛОВЕНИЯ	-	640.7
GB	СОЕДИНЕННОЕ КОРОЛЕВСТВО	-	4085.4
US	СОЕДИНЕННЫЕ ШТАТЫ	-	28288.6
UA	УКРАИНА	-	26.5
FI	ФИНЛЯНДИЯ	-	104.5
FR	ФРАНЦИЯ	-	585.7
CZ	ЧЕШСКАЯ РЕСПУБЛИКА	-	116.2
JP	ЯПОНИЯ	-	4098.1
000	прочие	-	152.7
Всего		-	109189.2
Страны дальнего зарубежья		-	109091.7
Страны СНГ		-	97.5

37.02
ФОТОПЛЕНКА В РУЛОНАХ, СЕНСИБИЛИЗИРОВАННАЯ, НЕЭКСПОНИРОВАННАЯ, ИЗ ЛЮБЫХ МАТЕРИАЛОВ, КРОМЕ БУМАГИ, КАРТОНА ИЛИ ТЕКСТИЛЬНЫХ; ПЛЕНКА ДЛЯ МОМЕНТАЛЬНОЙ ФОТОГРАФИИ В РУЛОНАХ, СЕНСИБИЛИЗИРОВАННАЯ, НЕЭКСПОНИРОВАННАЯ

		Т	
BE	БЕЛЬГИЯ	386	6876.1
DE	ГЕРМАНИЯ	19	617.9
IT	ИТАЛИЯ	44	824.0
CN	КИТАЙ	12	238.0
KR	КОРЕЯ, РЕСПУБЛИКА	12	182.3
MX	МЕКСИКА	2	55.3
NL	НИДЕРЛАНДЫ	2	54.7
GB	СОЕДИНЕННОЕ КОРОЛЕВСТВО	3	87.9
US	СОЕДИНЕННЫЕ ШТАТЫ	1279	33011.7
FR	ФРАНЦИЯ	83	2241.6
CZ	ЧЕШСКАЯ РЕСПУБЛИКА	22	743.9
JP	ЯПОНИЯ	538	7638.6
000	прочие	1	27.1
Всего		2403	52599.0
Страны дальнего зарубежья		2403	52599.0

37.03
ФОТОГРАФИЧЕСКИЕ БУМАГА, КАРТОН И ТЕКСТИЛЬНЫЕ МАТЕРИАЛЫ, СЕНСИБИЛИЗИРОВАННЫЕ, НЕЭКСПОНИРОВАННЫЕ

		Т	
DE	ГЕРМАНИЯ	6	64.5
CN	КИТАЙ	45	219.0
NL	НИДЕРЛАНДЫ	1887	9441.3
GB	СОЕДИНЕННОЕ КОРОЛЕВСТВО	1728	8276.2
US	СОЕДИНЕННЫЕ ШТАТЫ	5	73.9
JP	ЯПОНИЯ	188	918.2
000	прочие	2	28.8
Всего		3861	19021.8
Страны дальнего зарубежья		3861	19021.8

Код и наименование страны контрагента		Ед. изме-рения	Импорт	
			количество	стоимость

37.04
ФОТОГРАФИЧЕСКИЕ ПЛАСТИНКИ, ПЛЕНКИ, БУМАГА, КАРТОН И ТЕКСТИЛЬНЫЕ МАТЕРИАЛЫ, ЭКСПОНИРОВАННЫЕ, НО НЕ ПРОЯВЛЕННЫЕ

		Т		
000	прочие		6	64.3
Всего			6	64.3
Страны дальнего зарубежья			6	64.3

37.05
ФОТОПЛАСТИНКИ И ФОТОПЛЕНКА, ЭКСПОНИРОВАННЫЕ И ПРОЯВЛЕННЫЕ, КРОМЕ КИНОПЛЕНКИ

		Т		
GR	ГРЕЦИЯ		0	69.0
UZ	УЗБЕКИСТАН		0	0.1
000	прочие		0	129.8
Всего			0	198.9
Страны дальнего зарубежья			0	198.8
Страны СНГ			0	0.1

37.06
КИНОПЛЕНКА, ЭКСПОНИРОВАННАЯ И ПРОЯВЛЕННАЯ, СО ЗВУКОВОЙ ДОРОЖКОЙ ИЛИ БЕЗ ЗВУКОВОЙ ДОРОЖКИ, ИЛИ СОДЕРЖАЩАЯ ТОЛЬКО ЗВУКОВУЮ ДОРОЖКУ

		М		
ES	ИСПАНИЯ		48311	63.3
IT	ИТАЛИЯ		59472	58.7
KZ	КАЗАХСТАН		397170	205.0
GB	СОЕДИНЕННОЕ КОРОЛЕВСТВО		71931	56.1
US	СОЕДИНЕННЫЕ ШТАТЫ		285716	684.0
UA	УКРАИНА		2296	129.4
FR	ФРАНЦИЯ		102443	117.1
000	прочие		229633	139.1
Всего			1196973	1452.7
Страны дальнего зарубежья			797507	1118.3
Страны СНГ			399466	334.4

37.07
ФОТОХИМИКАТЫ (КРОМЕ ЛАКОВ, КЛЕЕВ, АДГЕЗИВОВ И АНАЛОГИЧНЫХ ПРЕПАРАТОВ); ПРОДУКТЫ НЕСМЕШАННЫЕ, ИСПОЛЬЗУЕМЫЕ ДЛЯ ФОТОГРАФИЧЕСКИХ ЦЕЛЕЙ, ПРЕДСТАВЛЕННЫЕ В ОТМЕРЕННЫХ ДОЗАХ ИЛИ УПАКОВАННЫЕ ДЛЯ РОЗНИЧНОЙ ПРОДАЖИ В ГОТОВОМ К ИСПОЛЬЗОВАНИЮ ВИДЕ

		Т		
BE	БЕЛЬГИЯ		2603	4482.8
BR	БРАЗИЛИЯ		22	442.9
DE	ГЕРМАНИЯ		1102	2552.2
IN	ИНДИЯ		57	639.1
ID	ИНДОНЕЗИЯ		2	242.2
IE	ИРЛАНДИЯ		21	867.3
ES	ИСПАНИЯ		18	58.9
IT	ИТАЛИЯ		345	873.3
CA	КАНАДА		2	60.4
CN	КИТАЙ		1823	11485.4
KR	КОРЕЯ, РЕСПУБЛИКА		1232	3817.1
MY	МАЛАЙЗИЯ		170	778.7
NL	НИДЕРЛАНДЫ		146	2146.5
GB	СОЕДИНЕННОЕ КОРОЛЕВСТВО		75	1505.8
US	СОЕДИНЕННЫЕ ШТАТЫ		1670	9660.9
TW	ТАЙВАНЬ (КИТАЙ)		1058	3412.8
TR	ТУРЦИЯ		17	79.9
FR	ФРАНЦИЯ		671	3024.6
CH	ШВЕЙЦАРИЯ		10	165.2
JP	ЯПОНИЯ		727	15592.7
000	прочие		44	169.0
Всего			11815	62057.5
Страны дальнего зарубежья			11815	62057.5

38.01
ГРАФИТ ИСКУССТВЕННЫЙ; ГРАФИТ КОЛЛОИДНЫЙ ИЛИ ПОЛУКОЛЛОИДНЫЙ; ПРОДУКТЫ, ПОЛУЧЕННЫЕ НА ОСНОВЕ ГРАФИТА ИЛИ ПРОЧЕГО УГЛЕРОДА, В ВИДЕ ПАСТ, БЛОКОВ, ПЛАСТИН ИЛИ ПРОЧИХ ПОЛУФАБРИКАТОВ

		Т		
BR	БРАЗИЛИЯ		84	214.6
DE	ГЕРМАНИЯ		177	853.5
ES	ИСПАНИЯ		1543	4485.8
IT	ИТАЛИЯ		137	697.8
CN	КИТАЙ		14675	10458.2
NL	НИДЕРЛАНДЫ		426	727.5
NO	НОРВЕГИЯ		128	165.8
PL	ПОЛЬША		281	319.1
GB	СОЕДИНЕННОЕ КОРОЛЕВСТВО		6	78.1
US	СОЕДИНЕННЫЕ ШТАТЫ		33	134.1
UA	УКРАИНА		8785	4361.2
FR	ФРАНЦИЯ		273	1325.0
CH	ШВЕЙЦАРИЯ		270	1547.5
SE	ШВЕЦИЯ		4287	1699.7
ZA	ЮЖНАЯ АФРИКА		514	1307.7
JP	ЯПОНИЯ		33	427.9
000	прочие		6	20.1
Всего			31659	28823.7
Страны дальнего зарубежья			22874	24462.5
Страны СНГ			8785	4361.2

38.02
УГОЛЬ АКТИВИРОВАННЫЙ; ПРОДУКТЫ МИНЕРАЛЬНЫЕ ПРИРОДНЫЕ АКТИВИРОВАННЫЕ; УГОЛЬ ЖИВОТНЫЙ, ВКЛЮЧАЯ ИСПОЛЬЗОВАННЫЙ ЖИВОТНЫЙ УГОЛЬ

		Т		
AT	АВСТРИЯ		73	59.8
AZ	АЗЕРБАЙДЖАН		201	13.3
BE	БЕЛЬГИЯ		231	181.9
BG	БОЛГАРИЯ		234	151.4
BR	БРАЗИЛИЯ		152	116.8
DE	ГЕРМАНИЯ		15654	12878.2
GR	ГРЕЦИЯ		9717	893.9
DK	ДАНИЯ		322	245.2
EG	ЕГИПЕТ		1582	991.7
IN	ИНДИЯ		3056	6333.4
ID	ИНДОНЕЗИЯ		136	316.5
ES	ИСПАНИЯ		3073	2822.2
IT	ИТАЛИЯ		398	371.2
KZ	КАЗАХСТАН		240	81.8
CN	КИТАЙ		8737	9512.7
KR	КОРЕЯ, РЕСПУБЛИКА		195	53.2
MY	МАЛАЙЗИЯ		1545	1457.7
MX	МЕКСИКА		786	383.3
NL	НИДЕРЛАНДЫ		4371	4718.7
PL	ПОЛЬША		1746	1481.1
SG	СИНГАПУР		82	83.6
SK	СЛОВАКИЯ		535	233.6
GB	СОЕДИНЕННОЕ КОРОЛЕВСТВО		365	1043.6
US	СОЕДИНЕННЫЕ ШТАТЫ		16713	11015.1
TH	ТАИЛАНД		300	1093.1
TR	ТУРЦИЯ		768	241.2
UA	УКРАИНА		3997	578.2
PH	ФИЛИППИНЫ		1565	3422.6
FI	ФИНЛЯНДИЯ		258	332.6
FR	ФРАНЦИЯ		1878	1127.1
CZ	ЧЕШСКАЯ РЕСПУБЛИКА		65	132.2
CH	ШВЕЙЦАРИЯ		12	104.3
LK	ШРИ-ЛАНКА		2358	4852.3
000	прочие		223	206.6
Всего			81568	67530.0
Страны дальнего зарубежья			77129	66856.6
Страны СНГ			4438	673.4

38.03
МАСЛО ТАЛЛОВОЕ, РАФИНИРОВАННОЕ ИЛИ НЕРАФИНИРОВАННОЕ

		Т		
FI	ФИНЛЯНДИЯ		226	1238.8
000	прочие		4	6.8
Всего			229	1245.7
Страны дальнего зарубежья			229	1245.7

38.04
ЩЕЛОК, ОСТАЮЩИЙСЯ ПРИ ИЗГОТОВЛЕНИИ ДРЕВЕСНОЙ ЦЕЛЛЮЛОЗЫ, КОНЦЕНТРИРОВАННЫЙ ИЛИ НЕКОНЦЕНТРИРОВАННЫЙ, ВКЛЮЧАЯ СУЛЬФОНАТЫ ЛИГНИНА, КРОМЕ ТАЛЛОВОГО МАСЛА ТОВАРНОЙ ПОЗИЦИИ 3803

		Т		
NO	НОРВЕГИЯ		158	130.4
US	СОЕДИНЕННЫЕ ШТАТЫ		64	200.1
000	прочие		59	65.0
Всего			281	395.6
Страны дальнего зарубежья			281	395.6

38.05
СКИПИДАР ЖИВИЧНЫЙ, ДРЕВЕСНЫЙ ИЛИ СУЛЬФАТНЫЙ И МАСЛА ТЕРПЕНОВЫЕ ПРОЧИЕ, ПОЛУЧАЕМЫЕ ПУТЕМ ПЕРЕГОНКИ ИЛИ ДРУГОЙ ОБРАБОТКИ ДРЕВЕСИНЫ ХВОЙНЫХ ПОРОД; ДИПЕНТЕН НЕОЧИЩЕННЫЙ; СКИПИДАР СУЛЬФИТНЫЙ И ПАРА-ЦИМОЛ НЕОЧИЩЕННЫЙ ПРОЧИЙ; МАСЛО СОСНОВОЕ, СОДЕРЖАЩЕЕ АЛЬФА-ТЕРПИНЕОЛ В КАЧЕСТВЕ ГЛАВНОГО КОМПОНЕНТА

		Т		
000	прочие		6	49.1
Всего			6	49.1
Страны дальнего зарубежья			6	49.1

38.06
КАНИФОЛЬ И СМОЛЯНЫЕ КИСЛОТЫ, И ИХ ПРОИЗВОДНЫЕ; СПИРТ КАНИФОЛЬНЫЙ И МАСЛА КАНИФОЛЬНЫЕ; ПЕРЕПЛАВЛЕННЫЕ СМОЛЫ

		Т		
DE	ГЕРМАНИЯ		267	521.9
ID	ИНДОНЕЗИЯ		131	236.0
CN	КИТАЙ		664	1320.8
NL	НИДЕРЛАНДЫ		492	740.6
PT	ПОРТУГАЛИЯ		110	244.8
UA	УКРАИНА		1	5.5
FI	ФИНЛЯНДИЯ		1363	2772.9
FR	ФРАНЦИЯ		26	69.9
000	прочие		39	119.1
Всего			3093	6031.4
Страны дальнего зарубежья			3092	6025.9
Страны СНГ			1	5.5

38.07
ДЕГОТЬ ДРЕВЕСНЫЙ; МАСЛА, ПОЛУЧЕННЫЕ ИЗ ДРЕВЕСНОГО ДЕГТЯ; КРЕОЗОТ ДРЕВЕСНЫЙ; НАФТА ДРЕВЕСНАЯ; ПЕК РАСТИТЕЛЬНЫЙ, ПИВОВАРЕННЫЙ И ПРОДУКТЫ НА ОСНОВЕ КАНИФОЛИ, СМОЛЯНЫХ КИСЛОТ ИЛИ РАСТИТЕЛЬНОГО ПЕКА

		Т		
000	прочие		38	51.2
Всего			38	51.2
Страны дальнего зарубежья			38	51.2

38.08
ИНСЕКТИЦИДЫ, РОДЕНТИЦИДЫ, ФУНГИЦИДЫ, ГЕРБИЦИДЫ, ПРОТИВОВСХОДОВЫЕ СРЕДСТВА И РЕГУЛЯТОРЫ РОСТА РАСТЕНИЙ, СРЕДСТВА ДЕЗИНФИЦИРУЮЩИЕ И АНАЛОГИЧНЫЕ ИМ, РАСФАСОВАННЫЕ В ФОРМЫ ИЛИ УПАКОВКИ ДЛЯ РОЗНИЧНОЙ ПРОДАЖИ ИЛИ ПРЕДСТАВЛЕННЫЕ В ВИДЕ ГОТОВЫХ ПРЕПАРАТОВ ИЛИ ИЗДЕЛИЙ (НАПРИМЕР, ЛЕНТЫ, ОБРАБОТАННЫЕ СЕРОЙ, ФИТИЛИ И СВЕЧИ, И БУМАГА ЛИПКАЯ ОТ МУХ)

		Т		
AT	АВСТРИЯ		611	8310.8
BE	БЕЛЬГИЯ		3106	19255.2
BG	БОЛГАРИЯ		211	864.9
BR	БРАЗИЛИЯ		3	652.8
HU	ВЕНГРИЯ		2281	15571.8
DE	ГЕРМАНИЯ		7107	49495.3
DK	ДАНИЯ		553	4648.2
IL	ИЗРАИЛЬ		367	3976.4
IN	ИНДИЯ		215	1671.8
ID	ИНДОНЕЗИЯ		123	250.1
IE	ИРЛАНДИЯ		22	347.4
ES	ИСПАНИЯ		565	3796.8
IT	ИТАЛИЯ		1243	9642.9
CN	КИТАЙ		13837	48611.5
KR	КОРЕЯ, РЕСПУБЛИКА		399	2493.3
MY	МАЛАЙЗИЯ		488	1213.1
NL	НИДЕРЛАНДЫ		2644	5764.3
NO	НОРВЕГИЯ		223	460.0
PL	ПОЛЬША		1263	4613.9
SI	СЛОВЕНИЯ		155	1492.8
GB	СОЕДИНЕННОЕ КОРОЛЕВСТВО		1097	8947.9
US	СОЕДИНЕННЫЕ ШТАТЫ		301	4731.4
TR	ТУРЦИЯ		144	890.5
UA	УКРАИНА		1352	3180.4
FI	ФИНЛЯНДИЯ		375	993.8
FR	ФРАНЦИЯ		7961	86980.3
CZ	ЧЕШСКАЯ РЕСПУБЛИКА		794	4029.4
CH	ШВЕЙЦАРИЯ		2308	31563.5
SE	ШВЕЦИЯ		19	95.1
EE	ЭСТОНИЯ		19	76.1

Код и наименование страны контрагента		Ед. измерения	Импорт количество	Импорт стоимость
JP	ЯПОНИЯ		189	3397.1
000	прочие		32	80.3
Всего			50008	328099.1
Страны дальнего зарубежья			48656	324918.7
Страны СНГ			1352	3180.4

38.09
СРЕДСТВА ОТДЕЛОЧНЫЕ, СРЕДСТВА ДЛЯ УСКОРЕНИЯ КРАШЕНИЯ ИЛИ ФИКСАЦИИ КРАСИТЕЛЕЙ И ПРОДУКТЫ ПРОЧИЕ И ГОТОВЫЕ ПРЕПАРАТЫ (НАПРИМЕР, ВЕЩЕСТВА ДЛЯ ОБРАБОТКИ И ПРОТРАВЫ), ПРИМЕНЯЕМЫЕ В ТЕКСТИЛЬНОЙ, БУМАЖНОЙ, КОЖЕВЕННОЙ ПРОМЫШЛЕННОСТИ ИЛИ АНАЛОГИЧНЫХ ОТРАСЛЯХ, В ДРУГОМ МЕСТЕ НЕ ПОИМЕНОВАННЫЕ ИЛИ НЕ ВКЛЮЧЕННЫЕ

		Т		
AT	АВСТРИЯ		1689	4666.2
BE	БЕЛЬГИЯ		153	340.0
DE	ГЕРМАНИЯ		2763	6684.9
ES	ИСПАНИЯ		945	1788.4
IT	ИТАЛИЯ		1853	4167.6
CN	КИТАЙ		360	884.6
KR	КОРЕЯ, РЕСПУБЛИКА		26	54.1
NL	НИДЕРЛАНДЫ		1252	2604.7
PL	ПОЛЬША		1190	1054.9
GB	СОЕДИНЕННОЕ КОРОЛЕВСТВО		78	299.5
US	СОЕДИНЕННЫЕ ШТАТЫ		356	1092.9
TR	ТУРЦИЯ		165	568.0
UA	УКРАИНА		85	166.3
FI	ФИНЛЯНДИЯ		18202	5481.6
FR	ФРАНЦИЯ		1979	3887.6
CZ	ЧЕШСКАЯ РЕСПУБЛИКА		276	834.4
CH	ШВЕЙЦАРИЯ		142	497.5
SE	ШВЕЦИЯ		605	593.6
000	прочие		101	143.7
Всего			32222	35810.5
Страны дальнего зарубежья			32137	35644.2
Страны СНГ			85	166.3

38.10
ПРЕПАРАТЫ ДЛЯ ТРАВЛЕНИЯ МЕТАЛЛИЧЕСКИХ ПОВЕРХНОСТЕЙ; ФЛЮСЫ И ПРЕПАРАТЫ ВСПОМОГАТЕЛЬНЫЕ ПРОЧИЕ ДЛЯ НИЗКОТЕМПЕРАТУРНОЙ ПАЙКИ, ВЫСОКОТЕМПЕРАТУРНОЙ ПАЙКИ ИЛИ ДЛЯ СВАРКИ; ПОРОШКИ И ПАСТЫ ДЛЯ НИЗКОТЕМПЕРАТУРНОЙ ПАЙКИ, ВЫСОКОТЕМПЕРАТУРНОЙ ПАЙКИ ИЛИ ДЛЯ СВАРКИ, СОСТОЯЩИЕ ИЗ МЕТАЛЛА И ПРОЧИХ МАТЕРИАЛОВ; МАТЕРИАЛЫ, ИСПОЛЬЗУЕМЫЕ В КАЧЕСТВЕ СЕРДЕЧНИКОВ ИЛИ ПОКРЫТИЙ ДЛЯ СВАРОЧНЫХ ЭЛЕКТРОДОВ ИЛИ ПРУТКОВ

		Т		
BE	БЕЛЬГИЯ		87	274.0
HU	ВЕНГРИЯ		2	82.4
DE	ГЕРМАНИЯ		6683	11425.7
IT	ИТАЛИЯ		432	1124.9
KZ	КАЗАХСТАН		605	146.2
CA	КАНАДА		2	90.6
CN	КИТАЙ		359	345.1
KR	КОРЕЯ, РЕСПУБЛИКА		33	1291.3
LT	ЛИТВА		10	64.5
NL	НИДЕРЛАНДЫ		101	250.9
PL	ПОЛЬША		2940	3521.4
SK	СЛОВАКИЯ		401	883.5
GB	СОЕДИНЕННОЕ КОРОЛЕВСТВО		180	1031.9
US	СОЕДИНЕННЫЕ ШТАТЫ		217	965.7
TH	ТАИЛАНД		199	215.9
TW	ТАЙВАНЬ (КИТАЙ)		5	115.6
TR	ТУРЦИЯ		2	91.7
UA	УКРАИНА		14670	10294.1
FR	ФРАНЦИЯ		2706	4797.1
CZ	ЧЕШСКАЯ РЕСПУБЛИКА		78	181.7
SE	ШВЕЦИЯ		176	462.9
EE	ЭСТОНИЯ		51	153.0
000	прочие		13	84.3
Всего			29952	37894.4
Страны дальнего зарубежья			14677	27454.2
Страны СНГ			15275	10440.2

38.11
АНТИДЕТОНАТОРЫ, АНТИОКСИДАНТЫ, ИНГИБИТОРЫ СМОЛООБРАЗОВАНИЯ, ЗАГУСТИТЕЛИ, АНТИКОРРОЗИОННЫЕ ВЕЩЕСТВА И ПРИСАДКИ ГОТОВЫЕ ПРОЧИЕ К НЕФТЕПРОДУКТАМ (ВКЛЮЧАЯ БЕНЗИН) ИЛИ ДРУГИМ ЖИДКОСТЯМ, ИСПОЛЬЗУЕМЫМ В ТЕХ ЖЕ ЦЕЛЯХ, ЧТО И НЕФТЕПРОДУКТЫ

		Т		
AT	АВСТРИЯ		108	1607.0
BE	БЕЛЬГИЯ		4601	16339.1
DE	ГЕРМАНИЯ		7528	25063.4
IN	ИНДИЯ		794	2302.4
ES	ИСПАНИЯ		1624	7158.3
IT	ИТАЛИЯ		2737	9088.9
CA	КАНАДА		18	111.9
CN	КИТАЙ		253	741.9
KR	КОРЕЯ, РЕСПУБЛИКА		370	1937.2
LV	ЛАТВИЯ		15	66.5
LT	ЛИТВА		24	75.2
MY	МАЛАЙЗИЯ		99	245.5
NL	НИДЕРЛАНДЫ		1608	4917.0
NO	НОРВЕГИЯ		57	233.6
PL	ПОЛЬША		102	434.2
SG	СИНГАПУР		124	526.7
GB	СОЕДИНЕННОЕ КОРОЛЕВСТВО		6922	27794.5
US	СОЕДИНЕННЫЕ ШТАТЫ		6895	41278.1
UA	УКРАИНА		260	989.8
FI	ФИНЛЯНДИЯ		1804	4630.0
FR	ФРАНЦИЯ		10883	36990.9
HR	ХОРВАТИЯ		49	110.8
CH	ШВЕЙЦАРИЯ		25	111.8
SE	ШВЕЦИЯ		756	1959.1
EE	ЭСТОНИЯ		19	58.5
JP	ЯПОНИЯ		88	597.8
000	прочие		21	103.9
Всего			47785	185473.8
Страны дальнего зарубежья			47525	184484.0
Страны СНГ			260	989.8

38.12
УСКОРИТЕЛИ ВУЛКАНИЗАЦИИ КАУЧУКА ГОТОВЫЕ; СОСТАВНЫЕ ПЛАСТИФИКАТОРЫ ДЛЯ КАУЧУКА ИЛИ ПЛАСТМАСС, В ДРУГОМ МЕСТЕ НЕ ПОИМЕНОВАННЫЕ ИЛИ НЕ ВКЛЮЧЕННЫЕ; АНТИОКСИДАНТЫ И СТАБИЛИЗАТОРЫ СОСТАВНЫЕ ПРОЧИЕ ДЛЯ КАУЧУКА ИЛИ ПЛАСТМАСС

		Т		
AT	АВСТРИЯ		4726	15457.2
BE	БЕЛЬГИЯ		1685	5463.7
DE	ГЕРМАНИЯ		19829	67251.2
IN	ИНДИЯ		101	289.0
ES	ИСПАНИЯ		72	160.5
IT	ИТАЛИЯ		872	4295.4
CN	КИТАЙ		5199	15536.3
KR	КОРЕЯ, РЕСПУБЛИКА		2401	5294.6
LV	ЛАТВИЯ		73	553.2
MY	МАЛАЙЗИЯ		38	81.1
NL	НИДЕРЛАНДЫ		1370	1489.1
PL	ПОЛЬША		191	413.6
SK	СЛОВАКИЯ		411	1934.4
GB	СОЕДИНЕННОЕ КОРОЛЕВСТВО		897	3671.8
US	СОЕДИНЕННЫЕ ШТАТЫ		81	490.4
TW	ТАЙВАНЬ (КИТАЙ)		522	1076.5
TR	ТУРЦИЯ		3532	9116.6
UA	УКРАИНА		290	925.1
FI	ФИНЛЯНДИЯ		26	164.4
FR	ФРАНЦИЯ		267	1307.0
CH	ШВЕЙЦАРИЯ		910	4096.7
EE	ЭСТОНИЯ		1076	1996.2
ZA	ЮЖНАЯ АФРИКА		23	127.1
000	прочие		54	91.6
Всего			44644	141282.4
Страны дальнего зарубежья			44354	140357.3
Страны СНГ			290	925.1

38.13
СОСТАВЫ И ЗАРЯДЫ ДЛЯ ОГНЕТУШИТЕЛЕЙ; ЗАРЯЖЕННЫЕ ГРАНАТЫ ДЛЯ ТУШЕНИЯ ПОЖАРОВ

		Т		
DE	ГЕРМАНИЯ		1059	6311.0
IT	ИТАЛИЯ		26	112.3
SI	СЛОВЕНИЯ		28	262.9
GB	СОЕДИНЕННОЕ КОРОЛЕВСТВО		4	57.5
TH	ТАИЛАНД		7	101.5
SE	ШВЕЦИЯ		207	985.5
000	прочие		19	42.1
Всего			1352	7872.8
Страны дальнего зарубежья			1352	7872.8

38.14
РАСТВОРИТЕЛИ И РАЗБАВИТЕЛИ СЛОЖНЫЕ ОРГАНИЧЕСКИЕ, В ДРУГОМ МЕСТЕ НЕ ПОИМЕНОВАННЫЕ; ГОТОВЫЕ СОСТАВЫ ДЛЯ УДАЛЕНИЯ КРАСОК ИЛИ ЛАКОВ

		Т		
AT	АВСТРИЯ		50	389.9
BE	БЕЛЬГИЯ		491	1822.5
DE	ГЕРМАНИЯ		2875	10025.9
GR	ГРЕЦИЯ		238	672.9
DK	ДАНИЯ		87	175.7
ES	ИСПАНИЯ		253	634.8
IT	ИТАЛИЯ		2493	8604.6
CN	КИТАЙ		47	148.7
KR	КОРЕЯ, РЕСПУБЛИКА		205	653.3
LV	ЛАТВИЯ		364	541.8
LT	ЛИТВА		149	238.9
LU	ЛЮКСЕМБУРГ		89	275.5
NL	НИДЕРЛАНДЫ		666	2899.1
PL	ПОЛЬША		788	2428.0
SI	СЛОВЕНИЯ		758	2209.3
GB	СОЕДИНЕННОЕ КОРОЛЕВСТВО		1046	5244.7
US	СОЕДИНЕННЫЕ ШТАТЫ		810	2032.3
TW	ТАЙВАНЬ (КИТАЙ)		86	198.5
TR	ТУРЦИЯ		149	475.5
UA	УКРАИНА		8	57.0
FI	ФИНЛЯНДИЯ		618	1616.8
FR	ФРАНЦИЯ		681	1932.0
CH	ШВЕЙЦАРИЯ		23	175.6
SE	ШВЕЦИЯ		552	2001.6
EE	ЭСТОНИЯ		44	226.8
JP	ЯПОНИЯ		151	837.2
000	прочие		47	167.1
Всего			13765	46685.8
Страны дальнего зарубежья			13757	46628.9
Страны СНГ			8	57.0

38.15
ИНИЦИАТОРЫ РЕАКЦИЙ, УСКОРИТЕЛИ РЕАКЦИЙ И КАТАЛИЗАТОРЫ, В ДРУГОМ МЕСТЕ НЕ ПОИМЕНОВАННЫЕ ИЛИ НЕ ВКЛЮЧЕННЫЕ

		Т		
AT	АВСТРИЯ		249	1181.6
BE	БЕЛЬГИЯ		54	1358.8
BR	БРАЗИЛИЯ		34	234.4
DE	ГЕРМАНИЯ		5716	22718.6
GR	ГРЕЦИЯ		15	55.7
DK	ДАНИЯ		675	10305.0
IN	ИНДИЯ		63	551.5
ES	ИСПАНИЯ		219	897.1
IT	ИТАЛИЯ		1971	23423.0
CA	КАНАДА		78	277.8
CN	КИТАЙ		743	1811.2
KR	КОРЕЯ, РЕСПУБЛИКА		7	55.6
LT	ЛИТВА		15	58.9
NL	НИДЕРЛАНДЫ		1845	10387.4
NO	НОРВЕГИЯ		11	61.7
PL	ПОЛЬША		115	528.7
GB	СОЕДИНЕННОЕ КОРОЛЕВСТВО		842	18089.6
US	СОЕДИНЕННЫЕ ШТАТЫ		6097	54862.7
TW	ТАЙВАНЬ (КИТАЙ)		16	125.9
UZ	УЗБЕКИСТАН		1	18.5
UA	УКРАИНА		234	1278.1
FI	ФИНЛЯНДИЯ		424	2898.5
FR	ФРАНЦИЯ		950	22199.8
CZ	ЧЕШСКАЯ РЕСПУБЛИКА		36	335.6
CH	ШВЕЙЦАРИЯ		161	861.9
SE	ШВЕЦИЯ		213	2219.7
ZA	ЮЖНАЯ АФРИКА		58	1027.3
JP	ЯПОНИЯ		13	1350.3
000	прочие		36	171.8
Всего			20892	179346.4
Страны дальнего зарубежья			20657	178049.8
Страны СНГ			235	1296.6

38.16
ЦЕМЕНТЫ ОГНЕУПОРНЫЕ, РАСТВОРЫ СТРОИТЕЛЬНЫЕ, БЕТОНЫ И АНАЛОГИЧНЫЕ СОСТАВЫ, КРОМЕ ТОВАРОВ ТОВАРНОЙ ПОЗИЦИИ 3801

		Т		
AT	АВСТРИЯ		12029	10989.3

Код и наименование страны контрагента		Ед. измерения	Импорт	
			количество	стоимость
BE	БЕЛЬГИЯ		122	400.0
HU	ВЕНГРИЯ		462	590.4
DE	ГЕРМАНИЯ		40086	46006.3
GR	ГРЕЦИЯ		1899	1068.4
DK	ДАНИЯ		30	114.0
IN	ИНДИЯ		637	258.7
IE	ИРЛАНДИЯ		1008	960.6
ES	ИСПАНИЯ		265	404.3
IT	ИТАЛИЯ		953	1560.6
KZ	КАЗАХСТАН		187	177.4
CN	КИТАЙ		33602	18194.2
KR	КОРЕЯ, РЕСПУБЛИКА		205	293.7
LT	ЛИТВА		133	158.3
NL	НИДЕРЛАНДЫ		845	1366.1
NO	НОРВЕГИЯ		1149	633.0
PL	ПОЛЬША		3414	3163.8
MK	РЕСПУБЛИКА МАКЕДОНИЯ		2220	1638.5
SK	СЛОВАКИЯ		10693	7157.7
SI	СЛОВЕНИЯ		397	552.7
GB	СОЕДИНЕННОЕ КОРОЛЕВСТВО		1271	1614.1
US	СОЕДИНЕННЫЕ ШТАТЫ		1744	2118.6
TR	ТУРЦИЯ		6578	4576.1
UZ	УЗБЕКИСТАН		2	1.0
UA	УКРАИНА		5204	1881.8
FI	ФИНЛЯНДИЯ		1067	422.7
FR	ФРАНЦИЯ		10265	12469.2
CZ	ЧЕШСКАЯ РЕСПУБЛИКА		788	854.6
SE	ШВЕЦИЯ		85	241.5
000	прочие		88	91.6
Всего			137426	119959.3
Страны дальнего зарубежья			132033	117899.1
Страны СНГ			5393	2060.2

38.17

АЛКИБЕНЗОЛЫ СМЕШАННЫЕ И АЛКИНАФТАЛИНЫ СМЕШАННЫЕ, КРОМЕ ПРОДУКТОВ ТОВАРНОЙ ПОЗИЦИИ 2707 ИЛИ 2902

		Т		
BE	БЕЛЬГИЯ		28	147.8
DE	ГЕРМАНИЯ		216	363.3
US	СОЕДИНЕННЫЕ ШТАТЫ		16	69.9
000	прочие		23	84.7
Всего			283	665.6
Страны дальнего зарубежья			283	665.6

38.18

ЭЛЕМЕНТЫ ХИМИЧЕСКИЕ ЛЕГИРОВАННЫЕ, ПРЕДНАЗНАЧЕННЫЕ ДЛЯ ИСПОЛЬЗОВАНИЯ В ЭЛЕКТРОНИКЕ, В ФОРМЕ ДИСКОВ, ПЛАСТИН ИЛИ АНАЛОГИЧНЫХ ФОРМАХ; СОЕДИНЕНИЯ ХИМИЧЕСКИЕ ЛЕГИРОВАННЫЕ, ДЛЯ ИСПОЛЬЗОВАНИЯ В ЭЛЕКТРОНИКЕ

		Т		
BE	БЕЛЬГИЯ		0	837.3
DE	ГЕРМАНИЯ		3	784.8
IT	ИТАЛИЯ		1	649.3
CN	КИТАЙ		1	1681.1
MY	МАЛАЙЗИЯ		2	1524.0
SG	СИНГАПУР		0	126.2
US	СОЕДИНЕННЫЕ ШТАТЫ		1	1139.1
TW	ТАЙВАНЬ (КИТАЙ)		1	807.1
UA	УКРАИНА		2	409.0
FR	ФРАНЦИЯ		0	63.5
JP	ЯПОНИЯ		0	91.6
000	прочие		0	60.6
Всего			13	8173.6
Страны дальнего зарубежья			10	7764.6
Страны СНГ			2	409.0

38.19

ЖИДКОСТИ ТОРМОЗНЫЕ ГИДРАВЛИЧЕСКИЕ И ЖИДКОСТИ ГОТОВЫЕ ПРОЧИЕ ДЛЯ ГИДРАВЛИЧЕСКИХ ПЕРЕДАЧ, НЕ СОДЕРЖАЩИЕ ИЛИ СОДЕРЖАЩИЕ МЕНЕЕ 70 МАС% НЕФТИ ИЛИ НЕФТЕПРОДУКТОВ, ПОЛУЧЕННЫХ ИЗ БИТУМИНОЗНЫХ МИНЕРАЛОВ

		Т		
BE	БЕЛЬГИЯ		86	361.9
DE	ГЕРМАНИЯ		2831	7174.3
ES	ИСПАНИЯ		48	200.1
IT	ИТАЛИЯ		165	436.8
KR	КОРЕЯ, РЕСПУБЛИКА		150	464.8
LT	ЛИТВА		46	67.7
NL	НИДЕРЛАНДЫ		711	2490.0
PL	ПОЛЬША		139	519.3
GB	СОЕДИНЕННОЕ КОРОЛЕВСТВО		733	1774.7
US	СОЕДИНЕННЫЕ ШТАТЫ		466	2091.1
UA	УКРАИНА		58	125.5
FI	ФИНЛЯНДИЯ		229	1294.9
FR	ФРАНЦИЯ		164	893.1
CH	ШВЕЙЦАРИЯ		11	83.2
JP	ЯПОНИЯ		90	254.6
000	прочие		24	103.2
Всего			5951	18335.2
Страны дальнего зарубежья			5892	18209.7
Страны СНГ			58	125.5

38.20

АНТИФРИЗЫ И ЖИДКОСТИ АНТИОБЛЕДЕНИТЕЛЬНЫЕ ГОТОВЫЕ

		Т		
AT	АВСТРИЯ		132	290.8
BE	БЕЛЬГИЯ		3672	7020.7
HU	ВЕНГРИЯ		112	193.8
DE	ГЕРМАНИЯ		8254	17108.8
IT	ИТАЛИЯ		188	391.8
CA	КАНАДА		44	81.9
KR	КОРЕЯ, РЕСПУБЛИКА		947	997.5
LT	ЛИТВА		776	690.7
NL	НИДЕРЛАНДЫ		479	876.1
NO	НОРВЕГИЯ		125	150.3
PL	ПОЛЬША		1818	3293.9
GB	СОЕДИНЕННОЕ КОРОЛЕВСТВО		425	1109.3
US	СОЕДИНЕННЫЕ ШТАТЫ		1882	4267.6
UA	УКРАИНА		33	68.2
FI	ФИНЛЯНДИЯ		2242	6755.7
FR	ФРАНЦИЯ		1168	1864.1
CH	ШВЕЙЦАРИЯ		28	65.1
SE	ШВЕЦИЯ		169	349.2
JP	ЯПОНИЯ		2065	2987.7
000	прочие		40	69.3
Всего			24600	48632.4
Страны дальнего зарубежья			24567	48564.2
Страны СНГ			33	68.2

38.21

СРЕДЫ КУЛЬТУРАЛЬНЫЕ ДЛЯ ВЫРАЩИВАНИЯ МИКРООРГАНИЗМОВ

		Т		
AU	АВСТРАЛИЯ		2	583.2
AT	АВСТРИЯ		0	77.5
DE	ГЕРМАНИЯ		29	1399.1
DK	ДАНИЯ		55	1356.6
IN	ИНДИЯ		24	432.7
ES	ИСПАНИЯ		16	399.9
IT	ИТАЛИЯ		19	322.6
GB	СОЕДИНЕННОЕ КОРОЛЕВСТВО		4	199.8
US	СОЕДИНЕННЫЕ ШТАТЫ		40	3186.1
FI	ФИНЛЯНДИЯ		1	81.0
FR	ФРАНЦИЯ		47	1915.3
SE	ШВЕЦИЯ		1	734.2
JP	ЯПОНИЯ		1	113.4
000	прочие		10	194.3
Всего			248	10995.7
Страны дальнего зарубежья			248	10995.7

38.22

РЕАГЕНТЫ ДИАГНОСТИЧЕСКИЕ ИЛИ ЛАБОРАТОРНЫЕ, НА ПОДЛОЖКЕ И ПРИГОТОВЛЕННЫЕ ДИАГНОСТИЧЕСКИЕ ИЛИ ЛАБОРАТОРНЫЕ РЕАГЕНТЫ НА ПОДЛОЖКЕ ИЛИ БЕЗ НЕЕ КРОМЕ ТОВАРОВ ТОВАРНОЙ ПОЗИЦИИ 3002 И 3006

		Т		
AU	АВСТРАЛИЯ		3	291.4
AT	АВСТРИЯ		72	333.1
BE	БЕЛЬГИЯ		12	186.4
HU	ВЕНГРИЯ		55	1292.1
DE	ГЕРМАНИЯ		1370	44632.7
GR	ГРЕЦИЯ		0	70.1
DK	ДАНИЯ		9	1771.2
IL	ИЗРАИЛЬ		0	102.3
IN	ИНДИЯ		3	143.9
IE	ИРЛАНДИЯ		34	4328.1
ES	ИСПАНИЯ		23	1249.7
IT	ИТАЛИЯ		22	1123.2
KZ	КАЗАХСТАН		0	7.8
CA	КАНАДА		4	328.2
CN	КИТАЙ		85	865.6
KR	КОРЕЯ, РЕСПУБЛИКА		17	1831.3
LT	ЛИТВА		1	742.7
NL	НИДЕРЛАНДЫ		340	982.1
NZ	НОВАЯ ЗЕЛАНДИЯ		3	141.2
NO	НОРВЕГИЯ		0	50.6
PL	ПОЛЬША		92	1045.7
GB	СОЕДИНЕННОЕ КОРОЛЕВСТВО		69	4474.2
US	СОЕДИНЕННЫЕ ШТАТЫ		437	52136.4
TW	ТАЙВАНЬ (КИТАЙ)		11	1386.8
UA	УКРАИНА		1	44.3
FI	ФИНЛЯНДИЯ		9	1060.0
FR	ФРАНЦИЯ		526	5307.2
CZ	ЧЕШСКАЯ РЕСПУБЛИКА		41	2680.0
SE	ШВЕЦИЯ		124	1192.1
JP	ЯПОНИЯ		35	7668.1
000	прочие		3	121.0
Всего			3401	137589.5
Страны дальнего зарубежья			3400	137537.5
Страны СНГ			1	52.1

38.23

ПРОМЫШЛЕННЫЕ МОНОКАРБОНОВЫЕ ЖИРНЫЕ КИСЛОТЫ; КИСЛОТНЫЕ МАСЛА ПОСЛЕ РАФИНИРОВАНИЯ; ПРОМЫШЛЕННЫЕ ЖИРНЫЕ СПИРТЫ

		Т		
BE	БЕЛЬГИЯ		1277	2538.2
DE	ГЕРМАНИЯ		4221	8654.9
IN	ИНДИЯ		3179	3747.0
ID	ИНДОНЕЗИЯ		2564	4182.0
ES	ИСПАНИЯ		68	228.8
IT	ИТАЛИЯ		426	802.3
CN	КИТАЙ		1402	1930.1
MY	МАЛАЙЗИЯ		8471	16320.7
NL	НИДЕРЛАНДЫ		3802	1438.2
GB	СОЕДИНЕННОЕ КОРОЛЕВСТВО		2225	3895.2
US	СОЕДИНЕННЫЕ ШТАТЫ		116	131.3
TH	ТАИЛАНД		94	249.0
UA	УКРАИНА		4394	3621.1
PH	ФИЛИППИНЫ		124	191.0
FI	ФИНЛЯНДИЯ		1515	1530.9
FR	ФРАНЦИЯ		1427	2749.4
SE	ШВЕЦИЯ		2236	2839.1
ZA	ЮЖНАЯ АФРИКА		884	1909.8
000	прочие		58	131.8
Всего			38482	57091.0
Страны дальнего зарубежья			34088	53469.9
Страны СНГ			4394	3621.1

38.24

ГОТОВЫЕ СВЯЗУЮЩИЕ ВЕЩЕСТВА ДЛЯ ПРОИЗВОДСТВА ЛИТЕЙНЫХ ФОРМ ИЛИ ЛИТЕЙНЫХ СТЕРЖНЕЙ; ПРОДУКТЫ И ПРЕПАРАТЫ ХИМИЧЕСКИЕ, ХИМИЧЕСКОЙ ИЛИ СМЕЖНЫХ ОТРАСЛЕЙ ПРОМЫШЛЕННОСТИ (ВКЛЮЧАЯ ПРЕПАРАТЫ, СОСТОЯЩИЕ ИЗ СМЕСЕЙ ПРИРОДНЫХ ПРОДУКТОВ), В ДРУГОМ МЕСТЕ НЕ ПОИМЕНОВАННЫЕ ИЛИ НЕ ВКЛЮЧЕННЫЕ

		Т		
AU	АВСТРАЛИЯ		240	1850.9
AT	АВСТРИЯ		4942	11036.8
AZ	АЗЕРБАЙДЖАН		1069	1206.8
BE	БЕЛЬГИЯ		8928	20292.1
HU	ВЕНГРИЯ		3109	4331.9
VN	ВЬЕТНАМ		213	112.6
DE	ГЕРМАНИЯ		62562	145716.4
HK	ГОНКОНГ		58	1012.9
GR	ГРЕЦИЯ		889	980.5
DK	ДАНИЯ		6068	22060.3
IL	ИЗРАИЛЬ		178	963.2
IN	ИНДИЯ		4576	6676.3
ID	ИНДОНЕЗИЯ		1597	1539.2
IE	ИРЛАНДИЯ		911	20034.5
ES	ИСПАНИЯ		1702	3284.5
IT	ИТАЛИЯ		12897	32274.0
KZ	КАЗАХСТАН		94	109.2
CA	КАНАДА		8033	4918.8
CN	КИТАЙ		18894	30571.3
KR	КОРЕЯ, РЕСПУБЛИКА		1526	4153.6
LV	ЛАТВИЯ		924	1311.6
LT	ЛИТВА		5401	5490.2
LI	ЛИХТЕНШТЕЙН		2	217.8
MY	МАЛАЙЗИЯ		2928	6238.1
MT	МАЛЬТА		40	181.9
MX	МЕКСИКА		85	395.0
NL	НИДЕРЛАНДЫ		11236	20508.0
NO	НОРВЕГИЯ		1475	1771.9
AE	ОБЪЕДИНЕННЫЕ АРАБСКИЕ ЭМИРАТЫ		26	349.0
PL	ПОЛЬША		10776	9800.6
PT	ПОРТУГАЛИЯ		20	55.2
MK	РЕСПУБЛИКА МАКЕДОНИЯ		268	265.9

Код и наименование страны контрагента		Ед. изме-рения	Импорт	
			количество	стоимость
RO	РУМЫНИЯ		1681	1150.4
SG	СИНГАПУР		73	421.4
SK	СЛОВАКИЯ		345	649.4
SI	СЛОВЕНИЯ		369	1872.4
GB	СОЕДИНЕННОЕ КОРОЛЕВСТВО		6842	22519.6
US	СОЕДИНЕННЫЕ ШТАТЫ		14164	35237.2
EU	СТРАНЫ ЕС		74	239.5
TH	ТАИЛАНД		101	423.3
TW	ТАЙВАНЬ (КИТАЙ)		696	1417.5
TR	ТУРЦИЯ		104206	21398.6
UA	УКРАИНА		15689	13887.8
FI	ФИНЛЯНДИЯ		18859	11103.3
FR	ФРАНЦИЯ		12407	93946.4
CZ	ЧЕШСКАЯ РЕСПУБЛИКА		1888	3845.6
CH	ШВЕЙЦАРИЯ		3488	4529.4
SE	ШВЕЦИЯ		2507	8685.4
ZA	ЮЖНАЯ АФРИКА		37	206.1
JP	ЯПОНИЯ		409	2126.7
000	прочие		128	113.4
Всего			355631	583484.3
Страны дальнего зарубежья			338779	568280.6
Страны СНГ			16852	15203.7

38.25
ОСТАТОЧНЫЕ ПРОДУКТЫ ХИМИЧЕСКОЙ ИЛИ СМЕЖНЫХ ОТРАСЛЕЙ ПРОМЫШЛЕННОСТИ, В ДРУГОМ МЕСТЕ НЕ ПОИМЕНОВАННЫЕ ИЛИ НЕ ВКЛЮЧЕННЫЕ; ОТХОДЫ ГОРОДСКОГО ХОЗЯЙСТВА; ШЛАМ СТОЧНЫХ ВОД; ОТХОДЫ ПРОЧИЕ, УКАЗАННЫЕ В ПРИМЕЧАНИИ 6 К ДАННОЙ ГРУППЕ

		Т		
DE	ГЕРМАНИЯ		288	465.3
UA	УКРАИНА		15361	517.2
000	прочие		1	5.6
Всего			15650	988.1
Страны дальнего зарубежья			289	470.9
Страны СНГ			15361	517.2

39.01
ПОЛИМЕРЫ ЭТИЛЕНА В ПЕРВИЧНЫХ ФОРМАХ

		Т		
AT	АВСТРИЯ		11675	23420.5
AZ	АЗЕРБАЙДЖАН		402	446.9
BE	БЕЛЬГИЯ		33983	67268.3
BR	БРАЗИЛИЯ		758	1131.6
HU	ВЕНГРИЯ		2972	5213.5
DE	ГЕРМАНИЯ		61214	113930.4
GR	ГРЕЦИЯ		28	96.5
EG	ЕГИПЕТ		69	103.9
IL	ИЗРАИЛЬ		726	2865.8
IN	ИНДИЯ		517	805.7
ID	ИНДОНЕЗИЯ		854	1243.5
IR	ИРАН, ИСЛАМСКАЯ РЕСПУБЛИКА		358	563.0
ES	ИСПАНИЯ		2233	5113.7
IT	ИТАЛИЯ		8746	18052.7
CA	КАНАДА		230	800.0
QA	КАТАР		3307	4685.5
CN	КИТАЙ		8279	13630.1
KR	КОРЕЯ, РЕСПУБЛИКА		64694	84028.4
LV	ЛАТВИЯ		68	94.7
LT	ЛИТВА		1038	2145.0
MY	МАЛАЙЗИЯ		191	126.8
NL	НИДЕРЛАНДЫ		32911	60927.2
NO	НОРВЕГИЯ		189	346.0
PL	ПОЛЬША		6141	9794.1
RO	РУМЫНИЯ		228	457.9
SA	САУДОВСКАЯ АРАВИЯ		31986	48616.8
RS	СЕРБИЯ		114	184.5
SG	СИНГАПУР		854	1789.6
SK	СЛОВАКИЯ		77	139.2
GB	СОЕДИНЕННОЕ КОРОЛЕВСТВО		831	2257.8
US	СОЕДИНЕННЫЕ ШТАТЫ		2990	7931.3
TH	ТАИЛАНД		7344	10215.4
TW	ТАЙВАНЬ (КИТАЙ)		1924	3290.6
TR	ТУРЦИЯ		97	166.7
UZ	УЗБЕКИСТАН		32595	43367.3
UA	УКРАИНА		12650	17169.6
FI	ФИНЛЯНДИЯ		80171	150008.6
FR	ФРАНЦИЯ		24580	46442.6
HR	ХОРВАТИЯ		61	107.8
CZ	ЧЕШСКАЯ РЕСПУБЛИКА		3540	5880.7
CH	ШВЕЙЦАРИЯ		1392	3019.8
SE	ШВЕЦИЯ		24856	48461.7
EE	ЭСТОНИЯ		1654	4173.4
JP	ЯПОНИЯ		420	1441.3
000	прочие		40	62.9
Всего			469985	812019.2
Страны дальнего зарубежья			424339	751035.4
Страны СНГ			45647	60983.8

39.02
ПОЛИМЕРЫ ПРОПИЛЕНА ИЛИ ПРОЧИХ ОЛЕФИНОВ В ПЕРВИЧНЫХ ФОРМАХ

		Т		
AT	АВСТРИЯ		1777	3324.9
BE	БЕЛЬГИЯ		17927	37353.4
BR	БРАЗИЛИЯ		111	159.2
HU	ВЕНГРИЯ		1487	2695.5
DE	ГЕРМАНИЯ		23437	44386.3
IL	ИЗРАИЛЬ		6090	9588.0
IN	ИНДИЯ		913	1519.8
IR	ИРАН, ИСЛАМСКАЯ РЕСПУБЛИКА		177	269.9
IE	ИРЛАНДИЯ		13	66.0
ES	ИСПАНИЯ		1109	2919.7
IT	ИТАЛИЯ		3575	7337.0
KZ	КАЗАХСТАН		20	21.8
CA	КАНАДА		15	86.9
CN	КИТАЙ		2579	4135.5
CO	КОЛУМБИЯ		225	363.0
KP	КОРЕЯ, НАРОДНО-ДЕМОКРАТИЧ. РЕСПУБЛ.		103	185.0
KR	КОРЕЯ, РЕСПУБЛИКА		14409	21091.9
LV	ЛАТВИЯ		336	717.5
LT	ЛИТВА		300	518.5
NL	НИДЕРЛАНДЫ		6242	13283.1
PL	ПОЛЬША		12618	19750.7
SA	САУДОВСКАЯ АРАВИЯ		143	234.2
SG	СИНГАПУР		110	709.5
SK	СЛОВАКИЯ		875	1519.8
SI	СЛОВЕНИЯ		20	64.7
GB	СОЕДИНЕННОЕ КОРОЛЕВСТВО		1175	2442.0
US	СОЕДИНЕННЫЕ ШТАТЫ		2015	4460.8
TW	ТАЙВАНЬ (КИТАЙ)		1954	1092.5
TM	ТУРКМЕНИЯ		45618	64569.8
TR	ТУРЦИЯ		1570	3656.9
UA	УКРАИНА		24781	34587.9
FI	ФИНЛЯНДИЯ		14826	24351.3
FR	ФРАНЦИЯ		4965	10659.4
CZ	ЧЕШСКАЯ РЕСПУБЛИКА		1958	3937.3
CH	ШВЕЙЦАРИЯ		296	565.6
SE	ШВЕЦИЯ		97	253.1
JP	ЯПОНИЯ		80	341.5
000	прочие		77	73.6
Всего			194025	323293.7
Страны дальнего зарубежья			123606	224114.1
Страны СНГ			70419	99179.6

39.03
ПОЛИМЕРЫ СТИРОЛА В ПЕРВИЧНЫХ ФОРМАХ

		Т		
AT	АВСТРИЯ		605	990.8
BE	БЕЛЬГИЯ		32179	53694.4
HU	ВЕНГРИЯ		11200	21360.5
DE	ГЕРМАНИЯ		19559	35201.4
GR	ГРЕЦИЯ		40	85.9
IN	ИНДИЯ		194	274.1
ES	ИСПАНИЯ		2473	4792.3
IT	ИТАЛИЯ		529	907.3
CA	КАНАДА		12	73.9
CN	КИТАЙ		38687	49307.3
KP	КОРЕЯ, НАРОДНО-ДЕМОКРАТИЧ. РЕСПУБЛ.		121	278.3
KR	КОРЕЯ, РЕСПУБЛИКА		70702	114997.3
LT	ЛИТВА		91	151.1
MY	МАЛАЙЗИЯ		1772	3197.0
NL	НИДЕРЛАНДЫ		4368	8540.6
NO	НОРВЕГИЯ		1	60.4
PL	ПОЛЬША		387	711.3
GB	СОЕДИНЕННОЕ КОРОЛЕВСТВО		258	868.2
US	СОЕДИНЕННЫЕ ШТАТЫ		343	1278.6
TH	ТАИЛАНД		1719	3396.9
TW	ТАЙВАНЬ (КИТАЙ)		5409	8024.5
TR	ТУРЦИЯ		764	1110.0
UA	УКРАИНА		853	1264.9
FI	ФИНЛЯНДИЯ		9514	15680.1
FR	ФРАНЦИЯ		6611	11757.8
CZ	ЧЕШСКАЯ РЕСПУБЛИКА		152	258.9
CH	ШВЕЙЦАРИЯ		22	71.0
SE	ШВЕЦИЯ		2879	4915.8
JP	ЯПОНИЯ		5	55.7
000	прочие		141	200.6
Всего			211591	343506.9
Страны дальнего зарубежья			210738	342242.0
Страны СНГ			853	1264.9

39.04
ПОЛИМЕРЫ ВИНИЛХЛОРИДА ИЛИ ПРОЧИХ ГАЛОГЕНИРОВАННЫХ ОЛЕФИНОВ, В ПЕРВИЧНЫХ ФОРМАХ

		Т		
AT	АВСТРИЯ		9	165.3
BE	БЕЛЬГИЯ		29906	40569.6
BG	БОЛГАРИЯ		35	57.4
HU	ВЕНГРИЯ		10122	11912.9
DE	ГЕРМАНИЯ		88997	139086.4
EG	ЕГИПЕТ		288	357.8
IL	ИЗРАИЛЬ		100	167.7
ES	ИСПАНИЯ		41	130.9
IT	ИТАЛИЯ		3821	8948.4
CN	КИТАЙ		117700	119567.5
KR	КОРЕЯ, РЕСПУБЛИКА		38539	36473.7
LT	ЛИТВА		514	801.1
LU	ЛЮКСЕМБУРГ		155	687.1
NL	НИДЕРЛАНДЫ		1854	3502.3
NO	НОРВЕГИЯ		19059	22264.5
PL	ПОЛЬША		9006	12683.4
RO	РУМЫНИЯ		40	62.0
SA	САУДОВСКАЯ АРАВИЯ		1064	1043.6
SG	СИНГАПУР		28	100.2
SK	СЛОВАКИЯ		2337	3339.2
SI	СЛОВЕНИЯ		81	106.5
GB	СОЕДИНЕННОЕ КОРОЛЕВСТВО		1742	3221.7
US	СОЕДИНЕННЫЕ ШТАТЫ		146544	152938.5
TH	ТАИЛАНД		324	330.5
TW	ТАЙВАНЬ (КИТАЙ)		1824	2115.0
TR	ТУРЦИЯ		2128	3078.3
UA	УКРАИНА		11120	26897.0
FI	ФИНЛЯНДИЯ		437	758.2
FR	ФРАНЦИЯ		11522	18325.6
CZ	ЧЕШСКАЯ РЕСПУБЛИКА		225	389.8
CH	ШВЕЙЦАРИЯ		59	109.6
SE	ШВЕЦИЯ		12866	17806.5
JP	ЯПОНИЯ		741	1903.4
000	прочие		87	127.3
Всего			513315	630029.3
Страны дальнего зарубежья			502194	603132.3
Страны СНГ			11120	26897.0

39.05
ПОЛИМЕРЫ ВИНИЛАЦЕТАТА ИЛИ ПРОЧИХ СЛОЖНЫХ ВИНИЛОВЫХ ЭФИРОВ, В ПЕРВИЧНЫХ ФОРМАХ; ПРОЧИЕ ВИНИЛЬНЫЕ ПОЛИМЕРЫ В ПЕРВИЧНЫХ ФОРМАХ

		Т		
BE	БЕЛЬГИЯ		506	1428.9
HU	ВЕНГРИЯ		93	143.8
DE	ГЕРМАНИЯ		18322	49402.5
IL	ИЗРАИЛЬ		32	56.2
ES	ИСПАНИЯ		331	786.4
IT	ИТАЛИЯ		1427	2943.9
CA	КАНАДА		37	238.9
CN	КИТАЙ		1012	2243.4
KR	КОРЕЯ, РЕСПУБЛИКА		35	72.9
LT	ЛИТВА		387	1060.1
NL	НИДЕРЛАНДЫ		981	2950.1
NO	НОРВЕГИЯ		169	307.2
PL	ПОЛЬША		837	1535.1
SI	СЛОВЕНИЯ		324	661.1
GB	СОЕДИНЕННОЕ КОРОЛЕВСТВО		624	2273.6
US	СОЕДИНЕННЫЕ ШТАТЫ		1014	7532.3
TW	ТАЙВАНЬ (КИТАЙ)		2076	3332.1
TR	ТУРЦИЯ		909	1437.2
UA	УКРАИНА		354	353.4
FI	ФИНЛЯНДИЯ		1924	2598.7
FR	ФРАНЦИЯ		1697	4527.8
CH	ШВЕЙЦАРИЯ		1076	3303.0
SE	ШВЕЦИЯ		1716	2591.6
JP	ЯПОНИЯ		463	1321.7
000	прочие		62	164.2
Всего			36407	93266.1
Страны дальнего зарубежья			36053	92912.7
Страны СНГ			354	353.4

39.06
АКРИЛОВЫЕ ПОЛИМЕРЫ В ПЕРВИЧНЫХ ФОРМАХ

		Т		
AT	АВСТРИЯ		242	654.8
BE	БЕЛЬГИЯ		4121	14872.0

Код и наименование страны контрагента		Ед. изме-рения	Импорт	
			количество	стоимость
DE	ГЕРМАНИЯ		34910	72510.2
DK	ДАНИЯ		64	536.4
IL	ИЗРАИЛЬ		22	193.4
IN	ИНДИЯ		36	55.4
ID	ИНДОНЕЗИЯ		53	145.0
IE	ИРЛАНДИЯ		13	338.7
ES	ИСПАНИЯ		776	1799.3
IT	ИТАЛИЯ		2737	6182.2
KZ	КАЗАХСТАН		0	0.6
CA	КАНАДА		305	1472.6
CN	КИТАЙ		3852	8279.8
KR	КОРЕЯ, РЕСПУБЛИКА		6892	18120.6
LV	ЛАТВИЯ		95	183.7
NL	НИДЕРЛАНДЫ		4754	13765.0
PL	ПОЛЬША		180	747.1
SM	САН-МАРИНО		1	67.3
SG	СИНГАПУР		208	444.5
SK	СЛОВАКИЯ		96	174.9
SI	СЛОВЕНИЯ		67	139.9
GB	СОЕДИНЕННОЕ КОРОЛЕВСТВО		6414	14213.1
US	СОЕДИНЕННЫЕ ШТАТЫ		4779	13514.4
TH	ТАИЛАНД		36	95.0
TW	ТАЙВАНЬ (КИТАЙ)		143	303.1
TR	ТУРЦИЯ		6222	12768.4
UZ	УЗБЕКИСТАН		455	768.6
UA	УКРАИНА		155	2697.9
FI	ФИНЛЯНДИЯ		4633	6752.9
FR	ФРАНЦИЯ		27288	49051.5
CZ	ЧЕШСКАЯ РЕСПУБЛИКА		83	224.5
CH	ШВЕЙЦАРИЯ		585	1467.8
SE	ШВЕЦИЯ		2658	4108.1
EE	ЭСТОНИЯ		72	71.5
JP	ЯПОНИЯ		15135	30268.9
000	прочие		38	126.8
Всего			128119	277115.9
Страны дальнего зарубежья			127509	273648.8
Страны СНГ			610	3467.0

39.07

ПОЛИАЦЕТАЛИ, ПОЛИЭФИРЫ ПРОСТЫЕ ПРОЧИЕ И СМОЛЫ ЭПОКСИДНЫЕ В ПЕРВИЧНЫХ ФОРМАХ; ПОЛИКАРБОНАТЫ, СМОЛЫ АЛКИДНЫЕ, СЛОЖНЫЕ ПОЛИАЛЛИЛЬНЫЕ ЭФИРЫ И ПРОЧИЕ СЛОЖНЫЕ ПОЛИЭФИРЫ В ПЕРВИЧНЫХ ФОРМАХ

		Т		
AT	АВСТРИЯ		1185	3592.6
AZ	АЗЕРБАЙДЖАН		1470	1934.1
BE	БЕЛЬГИЯ		17560	49867.9
BR	БРАЗИЛИЯ		14	65.4
HU	ВЕНГРИЯ		12	135.2
DE	ГЕРМАНИЯ		44575	123784.6
GR	ГРЕЦИЯ		1439	3787.8
DK	ДАНИЯ		1556	3740.3
IL	ИЗРАИЛЬ		285	1263.8
IN	ИНДИЯ		1872	2883.3
IE	ИРЛАНДИЯ		20	60.7
ES	ИСПАНИЯ		12669	30290.0
IT	ИТАЛИЯ		11424	37316.7
CN	КИТАЙ		105797	142959.2
KR	КОРЕЯ, РЕСПУБЛИКА		119093	158795.8
LV	ЛАТВИЯ		94	246.4
LT	ЛИТВА		12291	16842.6
LU	ЛЮКСЕМБУРГ		893	4145.1
MX	МЕКСИКА		191	655.2
NL	НИДЕРЛАНДЫ		44026	91835.7
NO	НОРВЕГИЯ		271	741.6
AE	ОБЪЕДИНЕННЫЕ АРАБСКИЕ ЭМИРАТЫ		992	1328.7
PL	ПОЛЬША		2462	6406.2
RO	РУМЫНИЯ		752	1711.3
RS	СЕРБИЯ		265	774.5
SG	СИНГАПУР		182	570.2
SK	СЛОВАКИЯ		61	135.9
SI	СЛОВЕНИЯ		591	1409.3
GB	СОЕДИНЕННОЕ КОРОЛЕВСТВО		3573	11406.0
US	СОЕДИНЕННЫЕ ШТАТЫ		1941	9157.7
TH	ТАИЛАНД		4578	6615.6
TW	ТАЙВАНЬ (КИТАЙ)		2358	3673.1
TR	ТУРЦИЯ		7681	16068.1
UA	УКРАИНА		1696	2379.3
FI	ФИНЛЯНДИЯ		6133	15592.5
FR	ФРАНЦИЯ		3632	9829.2
HR	ХОРВАТИЯ		295	761.6
CZ	ЧЕШСКАЯ РЕСПУБЛИКА		3830	11389.5
CH	ШВЕЙЦАРИЯ		2443	8637.4
SE	ШВЕЦИЯ		560	3097.9
EE	ЭСТОНИЯ		67	131.3
JP	ЯПОНИЯ		2135	6404.4
000	прочие		42	157.5
Всего			423004	792581.4
Страны дальнего зарубежья			419838	788268.1
Страны СНГ			3166	4313.3

39.08

ПОЛИАМИДЫ В ПЕРВИЧНЫХ ФОРМАХ

		Т		
BE	БЕЛЬГИЯ		538	2000.9
BR	БРАЗИЛИЯ		14	64.3
HU	ВЕНГРИЯ		24	80.1
DE	ГЕРМАНИЯ		5411	20282.2
IL	ИЗРАИЛЬ		73	231.3
ES	ИСПАНИЯ		827	2826.2
IT	ИТАЛИЯ		212	862.8
CA	КАНАДА		8	70.9
CN	КИТАЙ		114	402.6
KR	КОРЕЯ, РЕСПУБЛИКА		40	114.2
LT	ЛИТВА		113	73.2
NL	НИДЕРЛАНДЫ		209	603.7
PL	ПОЛЬША		33	109.2
GB	СОЕДИНЕННОЕ КОРОЛЕВСТВО		393	2805.1
US	СОЕДИНЕННЫЕ ШТАТЫ		640	3849.7
TW	ТАЙВАНЬ (КИТАЙ)		912	1029.3
TR	ТУРЦИЯ		105	451.5
UA	УКРАИНА		509	1161.9
FI	ФИНЛЯНДИЯ		209	211.5
FR	ФРАНЦИЯ		367	1302.9
CZ	ЧЕШСКАЯ РЕСПУБЛИКА		69	503.1
CH	ШВЕЙЦАРИЯ		363	1319.2
SE	ШВЕЦИЯ		804	1073.9
JP	ЯПОНИЯ		136	893.7
000	прочие		32	35.5
Всего			12157	42358.8
Страны дальнего зарубежья			11647	41196.9
Страны СНГ			509	1161.9

39.09

АМИНО-АЛЬДЕГИДНЫЕ СМОЛЫ, ФЕНОЛО-АЛЬДЕГИДНЫЕ СМОЛЫ И ПОЛИУРЕТАНЫ В ПЕРВИЧНЫХ ФОРМАХ

		Т		
AU	АВСТРАЛИЯ		160	587.2
AT	АВСТРИЯ		272	1082.1
BE	БЕЛЬГИЯ		1646	4076.8
BG	БОЛГАРИЯ		20	70.4
HU	ВЕНГРИЯ		499	1171.1
DE	ГЕРМАНИЯ		23293	68471.1
GR	ГРЕЦИЯ		490	1399.8
DK	ДАНИЯ		208	548.2
IL	ИЗРАИЛЬ		528	894.0
IN	ИНДИЯ		28	61.3
ID	ИНДОНЕЗИЯ		510	454.4
ES	ИСПАНИЯ		4117	9377.6
IT	ИТАЛИЯ		6152	19216.2
CA	КАНАДА		126	345.4
CN	КИТАЙ		5847	9032.0
KR	КОРЕЯ, РЕСПУБЛИКА		4057	2673.0
LT	ЛИТВА		373	566.6
NL	НИДЕРЛАНДЫ		4099	7663.8
NO	НОРВЕГИЯ		258	1215.2
PL	ПОЛЬША		526	1714.5
SG	СИНГАПУР		70	202.0
SI	СЛОВЕНИЯ		504	1288.7
GB	СОЕДИНЕННОЕ КОРОЛЕВСТВО		2334	7619.7
US	СОЕДИНЕННЫЕ ШТАТЫ		1080	3904.9
TW	ТАЙВАНЬ (КИТАЙ)		5837	3868.5
TR	ТУРЦИЯ		3027	4767.1
UA	УКРАИНА		619	1512.7
FI	ФИНЛЯНДИЯ		16973	12465.5
FR	ФРАНЦИЯ		1945	6777.1
CZ	ЧЕШСКАЯ РЕСПУБЛИКА		97	210.9
CH	ШВЕЙЦАРИЯ		582	2788.4
SE	ШВЕЦИЯ		947	1600.3
EE	ЭСТОНИЯ		183	474.3
JP	ЯПОНИЯ		589	2005.9
000	прочие		53	183.1
Всего			88047	180289.8
Страны дальнего зарубежья			87428	178777.2
Страны СНГ			619	1512.7

39.10

СИЛИКОНЫ В ПЕРВИЧНЫХ ФОРМАХ

		Т		
BE	БЕЛЬГИЯ		1753	7303.1
DE	ГЕРМАНИЯ		6333	28559.6
DK	ДАНИЯ		42	181.3
IL	ИЗРАИЛЬ		51	194.8
IE	ИРЛАНДИЯ		117	1241.9
ES	ИСПАНИЯ		35	169.4
IT	ИТАЛИЯ		270	1863.6
CN	КИТАЙ		2019	5478.8
KR	КОРЕЯ, РЕСПУБЛИКА		31	171.8
LT	ЛИТВА		88	336.6
NL	НИДЕРЛАНДЫ		190	746.0
PL	ПОЛЬША		106	595.9
RS	СЕРБИЯ		21	74.9
GB	СОЕДИНЕННОЕ КОРОЛЕВСТВО		880	3812.6
US	СОЕДИНЕННЫЕ ШТАТЫ		471	4377.3
TR	ТУРЦИЯ		22	84.5
UA	УКРАИНА		126	514.5
FI	ФИНЛЯНДИЯ		393	1634.3
FR	ФРАНЦИЯ		576	2311.9
CZ	ЧЕШСКАЯ РЕСПУБЛИКА		33	325.9
CH	ШВЕЙЦАРИЯ		111	488.8
SE	ШВЕЦИЯ		8	98.6
EE	ЭСТОНИЯ		98	321.4
JP	ЯПОНИЯ		326	1406.1
000	прочие		20	108.3
Всего			14121	62401.6
Страны дальнего зарубежья			13995	61887.1
Страны СНГ			126	514.5

39.11

СМОЛЫ НЕФТЯНЫЕ, СМОЛЫ КУМАРОНО-ИНДЕНОВЫЕ, ПОЛИТЕРПЕНЫ, ПОЛИСУЛЬФИДЫ, ПОЛИСУЛЬФОНЫ И ПРОДУКТЫ ПРОЧИЕ, УКАЗАННЫЕ В ПРИМЕЧАНИИ 3 К ДАННОЙ ГРУППЕ, В ПЕРВИЧНЫХ ФОРМАХ, В ДРУГОМ МЕСТЕ НЕ ПОИМЕНОВАННЫЕ ИЛИ НЕ ВКЛЮЧЕННЫЕ

		Т		
BE	БЕЛЬГИЯ		31	355.0
DE	ГЕРМАНИЯ		2606	10346.4
ES	ИСПАНИЯ		8	68.6
IT	ИТАЛИЯ		107	519.3
CN	КИТАЙ		301	678.7
KR	КОРЕЯ, РЕСПУБЛИКА		1218	2423.2
NL	НИДЕРЛАНДЫ		74	190.7
PL	ПОЛЬША		107	298.4
SI	СЛОВЕНИЯ		79	670.2
GB	СОЕДИНЕННОЕ КОРОЛЕВСТВО		271	1016.4
US	СОЕДИНЕННЫЕ ШТАТЫ		137	757.6
UA	УКРАИНА		25	108.3
FI	ФИНЛЯНДИЯ		379	1273.1
FR	ФРАНЦИЯ		432	1427.6
CH	ШВЕЙЦАРИЯ		24	68.6
SE	ШВЕЦИЯ		29	83.4
EE	ЭСТОНИЯ		1563	1107.0
JP	ЯПОНИЯ		901	1911.2
000	прочие		18	89.4
Всего			8311	23393.0
Страны дальнего зарубежья			8285	23284.7
Страны СНГ			25	108.3

39.12

ЦЕЛЛЮЛОЗА И ЕЕ ХИМИЧЕСКИЕ ПРОИЗВОДНЫЕ, В ПЕРВИЧНЫХ ФОРМАХ, В ДРУГОМ МЕСТЕ НЕ ПОИМЕНОВАННЫЕ ИЛИ НЕ ВКЛЮЧЕННЫЕ

		Т		
AT	АВСТРИЯ		41	97.2
BE	БЕЛЬГИЯ		545	2175.0
BG	БОЛГАРИЯ		81	70.0
DE	ГЕРМАНИЯ		4913	23706.5
IN	ИНДИЯ		179	596.8
IE	ИРЛАНДИЯ		15	141.0
ES	ИСПАНИЯ		17	51.7
IT	ИТАЛИЯ		864	2319.9
CN	КИТАЙ		5810	15929.7
KR	КОРЕЯ, РЕСПУБЛИКА		2477	5342.7
MX	МЕКСИКА		23	103.3
NL	НИДЕРЛАНДЫ		901	2627.9
PL	ПОЛЬША		70	259.2
GB	СОЕДИНЕННОЕ КОРОЛЕВСТВО		53	864.5
US	СОЕДИНЕННЫЕ ШТАТЫ		17374	57317.0
TW	ТАЙВАНЬ (КИТАЙ)		433	807.2
TR	ТУРЦИЯ		1255	1529.0
UA	УКРАИНА		141	225.0
FI	ФИНЛЯНДИЯ		2687	4640.1
FR	ФРАНЦИЯ		1204	2306.9
CZ	ЧЕШСКАЯ РЕСПУБЛИКА		130	410.4
SE	ШВЕЦИЯ		152	810.3
JP	ЯПОНИЯ		29	902.2
000	прочие		37	119.0

Код и наименование страны контрагента		Ед. изме-рения	Импорт количество	Импорт стоимость
Всего			39431	123352.3
Страны дальнего зарубежья			39290	123127.3
Страны СНГ			141	225.0
39.13 ПОЛИМЕРЫ ПРИРОДНЫЕ (НАПРИМЕР, АЛЬГИНОВАЯ КИСЛОТА) И ПОЛИМЕРЫ ПРИРОДНЫЕ МОДИФИЦИРОВАННЫЕ (НАПРИМЕР, ОТВЕРЖДЕННЫЕ ПРОТЕИНЫ, ХИМИЧЕСКИЕ ПРОИЗВОДНЫЕ НАТУРАЛЬНОГО КАУЧУКА), В ПЕРВИЧНЫХ ФОРМАХ, В ДРУГОМ МЕСТЕ НЕ ПОИМЕНОВАННЫЕ ИЛИ НЕ ВКЛЮЧЕННЫЕ				
		Т		
AT	АВСТРИЯ		77	572.0
AR	АРГЕНТИНА		1	350.0
BE	БЕЛЬГИЯ		70	359.5
DE	ГЕРМАНИЯ		573	4445.4
DK	ДАНИЯ		24	633.3
IN	ИНДИЯ		47	184.5
IT	ИТАЛИЯ		3	66.8
CA	КАНАДА		0	83.9
CN	КИТАЙ		2952	11503.2
KR	КОРЕЯ, РЕСПУБЛИКА		0	117.0
NO	НОРВЕГИЯ		2	175.2
SG	СИНГАПУР		198	1252.6
GB	СОЕДИНЕННОЕ КОРОЛЕВСТВО		15	67.6
US	СОЕДИНЕННЫЕ ШТАТЫ		129	1063.4
UA	УКРАИНА		40	199.0
FR	ФРАНЦИЯ		166	2009.6
CZ	ЧЕШСКАЯ РЕСПУБЛИКА		2	118.4
SE	ШВЕЦИЯ		1	494.6
JP	ЯПОНИЯ		2	66.6
000	прочие		7	66.8
Всего			4307	23829.4
Страны дальнего зарубежья			4267	23630.4
Страны СНГ			40	199.0
39.14 СМОЛЫ ИОНООБМЕННЫЕ, ПОЛУЧЕННЫЕ НА ОСНОВЕ ПОЛИМЕРОВ ТОВАРНЫХ ПОЗИЦИЙ 3901-3913, В ПЕРВИЧНЫХ ФОРМАХ				
		Т		
BE	БЕЛЬГИЯ		33	76.2
DE	ГЕРМАНИЯ		2119	6444.8
IN	ИНДИЯ		845	2062.7
ES	ИСПАНИЯ		259	375.8
IT	ИТАЛИЯ		343	872.6
CN	КИТАЙ		6029	14043.7
RO	РУМЫНИЯ		715	3005.0
GB	СОЕДИНЕННОЕ КОРОЛЕВСТВО		280	798.6
US	СОЕДИНЕННЫЕ ШТАТЫ		265	625.8
UA	УКРАИНА		2501	5525.7
FR	ФРАНЦИЯ		927	5460.1
SE	ШВЕЦИЯ		0	57.1
EE	ЭСТОНИЯ		25	141.8
JP	ЯПОНИЯ		76	353.0
000	прочие		60	133.9
Всего			14476	39977.0
Страны дальнего зарубежья			11975	34451.2
Страны СНГ			2501	5525.7
39.15 ОТХОДЫ, ОБРЕЗКИ И СКРАП, ИЗ ПЛАСТМАСС				
		Т		
DE	ГЕРМАНИЯ		1531	1293.7
IT	ИТАЛИЯ		170	132.9
KZ	КАЗАХСТАН		530	476.3
CN	КИТАЙ		59	61.4
LT	ЛИТВА		136	77.3
TH	ТАИЛАНД		110	74.2
TW	ТАЙВАНЬ (КИТАЙ)		778	622.4
UZ	УЗБЕКИСТАН		3275	2646.0
UA	УКРАИНА		5897	4877.6
000	прочие		157	135.6
Всего			12643	10397.4
Страны дальнего зарубежья			2941	2397.5
Страны СНГ			9703	7999.9
39.16 МОНОНИТЬ С РАЗМЕРОМ ПОПЕРЕЧНОГО СЕЧЕНИЯ БОЛЕЕ 1 ММ, ПРУТКИ, СТЕРЖНИ И ПРОФИЛИ ФАСОННЫЕ, С ОБРАБОТАННОЙ ИЛИ НЕОБРАБОТАННОЙ ПОВЕРХНОСТЬЮ, НО НЕ ПОДВЕРГШИЕСЯ ИНОЙ ОБРАБОТКЕ, ИЗ ПЛАСТМАСС				
		Т		
AT	АВСТРИЯ		53	259.2
AZ	АЗЕРБАЙДЖАН		31	32.2
AM	АРМЕНИЯ		0	0.8
BE	БЕЛЬГИЯ		1072	4938.6
DE	ГЕРМАНИЯ		28484	74789.1
GR	ГРЕЦИЯ		371	1326.4
DK	ДАНИЯ		8	72.1
IL	ИЗРАИЛЬ		67	165.7
IN	ИНДИЯ		165	448.5
ES	ИСПАНИЯ		54	506.7
IT	ИТАЛИЯ		1113	4515.5
CA	КАНАДА		31	169.2
CN	КИТАЙ		6933	14889.4
KR	КОРЕЯ, РЕСПУБЛИКА		8261	15700.5
LT	ЛИТВА		87	185.5
MY	МАЛАЙЗИЯ		8	58.6
MX	МЕКСИКА		42	88.7
MD	МОЛДОВА, РЕСПУБЛИКА		16	100.6
NL	НИДЕРЛАНДЫ		22	105.0
PL	ПОЛЬША		3986	9839.7
PT	ПОРТУГАЛИЯ		12	93.8
RO	РУМЫНИЯ		93	336.4
SY	СИРИЙСКАЯ АРАБСКАЯ РЕСПУБЛИКА		41	174.8
SK	СЛОВАКИЯ		59	319.8
GB	СОЕДИНЕННОЕ КОРОЛЕВСТВО		171	789.7
US	СОЕДИНЕННЫЕ ШТАТЫ		247	1697.7
TW	ТАЙВАНЬ (КИТАЙ)		21	51.7
TR	ТУРЦИЯ		2973	6017.9
UZ	УЗБЕКИСТАН		1300	2336.6
UA	УКРАИНА		839	2311.4
FI	ФИНЛЯНДИЯ		98	722.0
FR	ФРАНЦИЯ		444	1339.4
CZ	ЧЕШСКАЯ РЕСПУБЛИКА		274	804.3
CH	ШВЕЙЦАРИЯ		18	126.4
SE	ШВЕЦИЯ		537	4192.2
ZA	ЮЖНАЯ АФРИКА		37	86.7
000	прочие		46	167.8
Всего			58016	149761.1
Страны дальнего зарубежья			55829	144979.5
Страны СНГ			2186	4781.6
39.17 ТРУБЫ, ТРУБКИ, ШЛАНГИ И ИХ ФИТИНГИ (НАПРИМЕР, СОЕДИНЕНИЯ, КОЛЕНА, ФЛАНЦЫ), ИЗ ПЛАСТМАСС				
		Т		
AU	АВСТРАЛИЯ		21	133.6
AT	АВСТРИЯ		277	2557.6
AZ	АЗЕРБАЙДЖАН		9	20.7
AR	АРГЕНТИНА		215	650.6
AM	АРМЕНИЯ		62	191.8
BE	БЕЛЬГИЯ		4305	40347.3
BG	БОЛГАРИЯ		239	676.4
BR	БРАЗИЛИЯ		1	59.6
HU	ВЕНГРИЯ		107	356.0
DE	ГЕРМАНИЯ		14795	82599.6
HK	ГОНКОНГ		87	271.8
GR	ГРЕЦИЯ		499	1713.9
DK	ДАНИЯ		237	1720.4
EG	ЕГИПЕТ		7	138.3
IL	ИЗРАИЛЬ		1386	5111.1
IN	ИНДИЯ		374	1469.1
JO	ИОРДАНИЯ		18	50.8
IE	ИРЛАНДИЯ		14	104.5
ES	ИСПАНИЯ		1713	14383.3
IT	ИТАЛИЯ		6644	30836.0
KZ	КАЗАХСТАН		2245	4756.2
CA	КАНАДА		24	245.2
CN	КИТАЙ		22950	55262.9
KR	КОРЕЯ, РЕСПУБЛИКА		3903	12299.0
LV	ЛАТВИЯ		532	1673.1
LT	ЛИТВА		877	2631.1
MY	МАЛАЙЗИЯ		26	94.1
MX	МЕКСИКА		3	340.6
MD	МОЛДОВА, РЕСПУБЛИКА		7	93.9
NL	НИДЕРЛАНДЫ		1059	6372.2
NO	НОРВЕГИЯ		263	1447.7
PL	ПОЛЬША		10668	37298.8
PT	ПОРТУГАЛИЯ		58	233.4
RO	РУМЫНИЯ		1596	5964.3
RS	СЕРБИЯ		808	5196.6
SG	СИНГАПУР		19	438.0
SK	СЛОВАКИЯ		55	288.4
GB	СОЕДИНЕННОЕ КОРОЛЕВСТВО		1138	8075.7
US	СОЕДИНЕННЫЕ ШТАТЫ		864	8690.3
TW	ТАЙВАНЬ (КИТАЙ)		376	1454.6
TR	ТУРЦИЯ		34172	83972.0
UZ	УЗБЕКИСТАН		0	0.0
UA	УКРАИНА		3668	12326.8
FI	ФИНЛЯНДИЯ		979	9526.8
FR	ФРАНЦИЯ		1672	17571.4
HR	ХОРВАТИЯ		129	350.9
CZ	ЧЕШСКАЯ РЕСПУБЛИКА		9091	42714.9
CH	ШВЕЙЦАРИЯ		784	11596.4
SE	ШВЕЦИЯ		649	4023.9
EE	ЭСТОНИЯ		330	957.2
JP	ЯПОНИЯ		315	4630.2
000	прочие		57	260.5
Всего			130329	524179.5
Страны дальнего зарубежья			124338	506790.1
Страны СНГ			5991	17389.4
39.18 ПОКРЫТИЯ ДЛЯ ПОЛА ИЗ ПЛАСТМАСС, САМОКЛЕЯЩИЕСЯ ИЛИ НЕСАМОКЛЕЯЩИЕСЯ, В РУЛОНАХ ИЛИ ПЛАСТИНАХ; ПОКРЫТИЯ ДЛЯ СТЕН ИЛИ ПОТОЛКОВ ИЗ ПЛАСТМАСС, УКАЗАННЫЕ В ПРИМЕЧАНИИ 9 К ДАННОЙ ГРУППЕ				
		М2		
AT	АВСТРИЯ		18769	53.2
BE	БЕЛЬГИЯ		6560692	16738.3
HU	ВЕНГРИЯ		1298212	5270.9
DE	ГЕРМАНИЯ		17615757	12694.2
IE	ИРЛАНДИЯ		10110	120.7
IT	ИТАЛИЯ		6403067	6626.3
CA	КАНАДА		6133	51.1
CN	КИТАЙ		1931395	5979.3
KR	КОРЕЯ, РЕСПУБЛИКА		1738078	10722.6
LV	ЛАТВИЯ		149256	79.4
LU	ЛЮКСЕМБУРГ		39460	134.5
NL	НИДЕРЛАНДЫ		1203726	1152.1
PL	ПОЛЬША		1071945	4314.5
RS	СЕРБИЯ		8394989	43887.2
SI	СЛОВЕНИЯ		687203	2823.7
GB	СОЕДИНЕННОЕ КОРОЛЕВСТВО		3337576	6902.9
US	СОЕДИНЕННЫЕ ШТАТЫ		197240	1317.7
TW	ТАЙВАНЬ (КИТАЙ)		22650	123.5
TR	ТУРЦИЯ		333224	693.6
UA	УКРАИНА		7458498	10392.5
FI	ФИНЛЯНДИЯ		106098	683.7
FR	ФРАНЦИЯ		712864	3024.8
HR	ХОРВАТИЯ		5261	288.0
CZ	ЧЕШСКАЯ РЕСПУБЛИКА		74558	425.5
SE	ШВЕЦИЯ		212248	1826.2
EE	ЭСТОНИЯ		50787	329.2
JP	ЯПОНИЯ		70959	65.5
000	прочие		5779	66.5
Всего			59716535	136787.5
Страны дальнего зарубежья			52258037	126395.0
Страны СНГ			7458498	10392.5
39.19 ПЛИТЫ, ЛИСТЫ, ПЛЕНКА, ЛЕНТА, ПОЛОСА И ПРОЧИЕ ПЛОСКИЕ ФОРМЫ, ИЗ ПЛАСТМАСС, САМОКЛЕЯЩИЕСЯ, В РУЛОНАХ ИЛИ НЕ В РУЛОНАХ				
		Т		
AT	АВСТРИЯ		125	1452.4
BE	БЕЛЬГИЯ		105	2170.1
BR	БРАЗИЛИЯ		10	137.6
HU	ВЕНГРИЯ		13	210.0
DE	ГЕРМАНИЯ		19940	117466.6
DK	ДАНИЯ		178	965.9
IL	ИЗРАИЛЬ		298	1739.3
IN	ИНДИЯ		220	516.5
ID	ИНДОНЕЗИЯ		131	287.1
IE	ИРЛАНДИЯ		8	500.4
ES	ИСПАНИЯ		123	820.3
IT	ИТАЛИЯ		3181	15947.0
CA	КАНАДА		30	239.5
CN	КИТАЙ		26592	73131.1
KR	КОРЕЯ, РЕСПУБЛИКА		1310	7735.8
LV	ЛАТВИЯ		164	1412.9
LT	ЛИТВА		77	390.2
LU	ЛЮКСЕМБУРГ		230	1083.7
MY	МАЛАЙЗИЯ		1548	3175.7
MX	МЕКСИКА		42	493.7
NL	НИДЕРЛАНДЫ		505	2901.4
PL	ПОЛЬША		594	3178.4
RO	РУМЫНИЯ		16	667.7
SG	СИНГАПУР		75	284.5
SK	СЛОВАКИЯ		8	352.9
SI	СЛОВЕНИЯ		53	179.8
GB	СОЕДИНЕННОЕ КОРОЛЕВСТВО		1035	13176.6
US	СОЕДИНЕННЫЕ ШТАТЫ		1299	19704.7
TH	ТАИЛАНД		1154	2616.4
TW	ТАЙВАНЬ (КИТАЙ)		8199	19127.5

Код и наименование страны контрагента		Ед. измерения	Импорт	
			количество	стоимость
TR	ТУРЦИЯ		1436	6136.3
UA	УКРАИНА		1172	4656.6
FI	ФИНЛЯНДИЯ		2858	13362.0
FR	ФРАНЦИЯ		965	6842.6
CZ	ЧЕШСКАЯ РЕСПУБЛИКА		32	330.0
CH	ШВЕЙЦАРИЯ		41	375.7
SE	ШВЕЦИЯ		17	220.8
EC	ЭКВАДОР		26	98.0
EE	ЭСТОНИЯ		20	105.2
ZA	ЮЖНАЯ АФРИКА		596	1376.0
JP	ЯПОНИЯ		68	2136.5
000	прочие		17	122.8
Всего			74507	327828.2
Страны дальнего зарубежья			73336	323171.6
Страны СНГ			1172	4656.6

39.20

ПЛИТЫ, ЛИСТЫ, ПЛЕНКА И ПОЛОСЫ ИЛИ ЛЕНТЫ, ПРОЧИЕ, ИЗ ПЛАСТМАСС, НЕПОРИСТЫЕ И НЕАРМИРОВАННЫЕ, НЕСЛОИСТЫЕ, БЕЗ ПОДЛОЖКИ И НЕ СОЕДИНЕННЫЕ АНАЛОГИЧНЫМ СПОСОБОМ С ДРУГИМИ МАТЕРИАЛАМИ

		Т		
AT	АВСТРИЯ		2972	11839.0
AZ	АЗЕРБАЙДЖАН		27	54.9
AR	АРГЕНТИНА		345	819.5
BE	БЕЛЬГИЯ		7119	28337.6
BG	БОЛГАРИЯ		20	64.9
BR	БРАЗИЛИЯ		680	1702.3
HU	ВЕНГРИЯ		3059	8227.9
VN	ВЬЕТНАМ		491	1216.5
DE	ГЕРМАНИЯ		39691	158001.0
HK	ГОНКОНГ		68	145.2
GR	ГРЕЦИЯ		800	4044.2
DK	ДАНИЯ		210	780.6
EG	ЕГИПЕТ		551	1196.1
IL	ИЗРАИЛЬ		7294	17606.8
IN	ИНДИЯ		5235	12034.2
ID	ИНДОНЕЗИЯ		2487	5739.6
IR	ИРАН, ИСЛАМСКАЯ РЕСПУБЛИКА		661	1342.9
ES	ИСПАНИЯ		2591	10185.3
IT	ИТАЛИЯ		7270	28203.5
CA	КАНАДА		537	1318.4
CN	КИТАЙ		51633	118725.1
KP	КОРЕЯ, НАРОДНО-ДЕМОКРАТИЧ. РЕСПУБЛ.		35	94.2
KR	КОРЕЯ, РЕСПУБЛИКА		12039	30890.2
LV	ЛАТВИЯ		2024	9001.9
LT	ЛИТВА		4725	13349.4
LU	ЛЮКСЕМБУРГ		180	851.6
MY	МАЛАЙЗИЯ		11241	14500.3
MX	МЕКСИКА		47	270.0
MD	МОЛДОВА, РЕСПУБЛИКА		16	97.2
NL	НИДЕРЛАНДЫ		910	3616.4
AE	ОБЪЕДИНЕННЫЕ АРАБСКИЕ ЭМИРАТЫ		481	1085.8
OM	ОМАН		151	276.1
PL	ПОЛЬША		12846	46183.4
PT	ПОРТУГАЛИЯ		489	1528.7
SA	САУДОВСКАЯ АРАВИЯ		42	64.0
RS	СЕРБИЯ		186	815.4
SG	СИНГАПУР		2	7963.2
SK	СЛОВАКИЯ		514	2186.9
SI	СЛОВЕНИЯ		109	569.5
GB	СОЕДИНЕННОЕ КОРОЛЕВСТВО		6933	29749.0
US	СОЕДИНЕННЫЕ ШТАТЫ		3007	17315.2
TH	ТАИЛАНД		5322	11435.3
TW	ТАЙВАНЬ (КИТАЙ)		7239	15006.6
TR	ТУРЦИЯ		5893	20519.7
UZ	УЗБЕКИСТАН		19	40.2
UA	УКРАИНА		24109	69910.2
FI	ФИНЛЯНДИЯ		7291	24710.8
FR	ФРАНЦИЯ		6719	23133.5
CZ	ЧЕШСКАЯ РЕСПУБЛИКА		3371	10274.9
CH	ШВЕЙЦАРИЯ		1922	6426.6
SE	ШВЕЦИЯ		1817	6153.9
EE	ЭСТОНИЯ		484	1059.9
ZA	ЮЖНАЯ АФРИКА		103	261.4
JP	ЯПОНИЯ		791	5864.3
000	прочие		40	129.9
Всего			254836	786920.8
Страны дальнего зарубежья			230665	716818.1
Страны СНГ			24171	70102.6

39.21

ПЛИТЫ, ЛИСТЫ, ПЛЕНКА И ПОЛОСЫ ИЛИ ЛЕНТЫ ИЗ ПЛАСТМАСС, ПРОЧИЕ

		Т		
AT	АВСТРИЯ		1389	7402.8
AZ	АЗЕРБАЙДЖАН		56	130.5
BE	БЕЛЬГИЯ		1864	7230.3
BG	БОЛГАРИЯ		132	344.4
HU	ВЕНГРИЯ		317	1538.9
VN	ВЬЕТНАМ		638	1963.8
DE	ГЕРМАНИЯ		18860	84046.4
GR	ГРЕЦИЯ		870	4530.4
DK	ДАНИЯ		657	5988.3
IL	ИЗРАИЛЬ		3462	9388.5
IN	ИНДИЯ		3702	9472.6
ID	ИНДОНЕЗИЯ		133	537.8
IE	ИРЛАНДИЯ		36	722.0
ES	ИСПАНИЯ		1001	4615.6
IT	ИТАЛИЯ		13846	71177.8
KZ	КАЗАХСТАН		329	1248.8
CA	КАНАДА		139	861.0
CN	КИТАЙ		32215	67815.1
KP	КОРЕЯ, НАРОДНО-ДЕМОКРАТИЧ. РЕСПУБЛ.		56	136.3
KR	КОРЕЯ, РЕСПУБЛИКА		7813	20019.9
LV	ЛАТВИЯ		325	1887.5
LT	ЛИТВА		478	1789.4
LU	ЛЮКСЕМБУРГ		6	435.9
MY	МАЛАЙЗИЯ		2510	9351.7
MT	МАЛЬТА		166	1591.7
MX	МЕКСИКА		64	249.3
MD	МОЛДОВА, РЕСПУБЛИКА		1219	5385.7
NL	НИДЕРЛАНДЫ		1219	5005.4
NO	НОРВЕГИЯ		972	3532.4
PL	ПОЛЬША		25642	78555.7
PT	ПОРТУГАЛИЯ		141	514.2
RO	РУМЫНИЯ		456	1231.8
SA	САУДОВСКАЯ АРАВИЯ		316	740.9
SG	СИНГАПУР		1822	5923.0
SY	СИРИЙСКАЯ АРАБСКАЯ РЕСПУБЛИКА		1068	4479.2
SK	СЛОВАКИЯ		25	149.8
SI	СЛОВЕНИЯ		75	307.4
GB	СОЕДИНЕННОЕ КОРОЛЕВСТВО		1003	6099.2
US	СОЕДИНЕННЫЕ ШТАТЫ		358	3130.7
TW	ТАЙВАНЬ (КИТАЙ)		2095	5340.5
TR	ТУРЦИЯ		5131	15065.7
UA	УКРАИНА		5974	29360.2
FI	ФИНЛЯНДИЯ		3404	14907.6
FR	ФРАНЦИЯ		1018	5943.8
CZ	ЧЕШСКАЯ РЕСПУБЛИКА		3859	11367.3
CH	ШВЕЙЦАРИЯ		2105	7188.2
SE	ШВЕЦИЯ		99	888.5
EE	ЭСТОНИЯ		15	85.1
JP	ЯПОНИЯ		190	2800.5
000	прочие		36	113.3
Всего			149304	522592.6
Страны дальнего зарубежья			141726	486467.4
Страны СНГ			7578	36125.2

39.22

ВАННЫ, ДУШИ, РАКОВИНЫ ДЛЯ СТОКА ВОДЫ, РАКОВИНЫ ДЛЯ УМЫВАНИЯ, БИДЕ, УНИТАЗЫ, СИДЕНЬЯ И КРЫШКИ ДЛЯ НИХ, БАЧКИ СЛИВНЫЕ И АНАЛОГИЧНЫЕ САНИТАРНО-ТЕХНИЧЕСКИЕ ИЗДЕЛИЯ, ИЗ ПЛАСТМАСС

		Т		
AT	АВСТРИЯ		101	809.9
BG	БОЛГАРИЯ		256	1412.7
VN	ВЬЕТНАМ		19	85.1
DE	ГЕРМАНИЯ		1754	16003.6
GR	ГРЕЦИЯ		8	66.8
DK	ДАНИЯ		11	120.5
ES	ИСПАНИЯ		269	2414.8
IT	ИТАЛИЯ		449	4225.9
KZ	КАЗАХСТАН		5	33.1
CN	КИТАЙ		47248	116790.2
KR	КОРЕЯ, РЕСПУБЛИКА		9	69.3
LV	ЛАТВИЯ		15	189.9
LT	ЛИТВА		25	130.5
NL	НИДЕРЛАНДЫ		324	2796.4
NO	НОРВЕГИЯ		8	160.4
PL	ПОЛЬША		749	4097.0
PT	ПОРТУГАЛИЯ		25	172.3
RS	СЕРБИЯ		119	612.4
SK	СЛОВАКИЯ		137	911.6
SI	СЛОВЕНИЯ		116	778.1
GB	СОЕДИНЕННОЕ КОРОЛЕВСТВО		112	852.2
US	СОЕДИНЕННЫЕ ШТАТЫ		32	424.0
TW	ТАЙВАНЬ (КИТАЙ)		53	289.0
TR	ТУРЦИЯ		556	1923.5
UA	УКРАИНА		262	1146.2
FI	ФИНЛЯНДИЯ		75	729.4
FR	ФРАНЦИЯ		144	1187.0
HR	ХОРВАТИЯ		62	283.7
CZ	ЧЕШСКАЯ РЕСПУБЛИКА		1322	7485.6
CH	ШВЕЙЦАРИЯ		25	201.5
SE	ШВЕЦИЯ		75	612.1
EE	ЭСТОНИЯ		33	275.2
JP	ЯПОНИЯ		2	181.4
000	прочие		37	167.5
Всего			54440	167638.9
Страны дальнего зарубежья			54173	166459.5
Страны СНГ			266	1179.4

39.23

ИЗДЕЛИЯ ДЛЯ ТРАНСПОРТИРОВКИ ИЛИ УПАКОВКИ ТОВАРОВ, ИЗ ПЛАСТМАСС; ПРОБКИ, КРЫШКИ, КОЛПАКИ И ДРУГИЕ УКУПОРОЧНЫЕ СРЕДСТВА, ИЗ ПЛАСТМАСС

		Т		
AT	АВСТРИЯ		1140	7087.0
AZ	АЗЕРБАЙДЖАН		526	1173.3
AR	АРГЕНТИНА		18	90.4
AM	АРМЕНИЯ		1	5.8
BE	БЕЛЬГИЯ		652	2555.7
BG	БОЛГАРИЯ		893	3317.8
BA	БОСНИЯ И ГЕРЦЕГОВИНА		188	547.1
BR	БРАЗИЛИЯ		14	175.2
HU	ВЕНГРИЯ		1488	8713.6
VN	ВЬЕТНАМ		239	808.0
DE	ГЕРМАНИЯ		8275	50199.0
HK	ГОНКОНГ		21	136.1
GR	ГРЕЦИЯ		240	834.1
DK	ДАНИЯ		212	1279.4
IL	ИЗРАИЛЬ		1492	4457.2
IN	ИНДИЯ		682	2289.9
IS	ИСЛАНДИЯ		23	139.8
ES	ИСПАНИЯ		1287	6945.9
IT	ИТАЛИЯ		2703	20754.7
KZ	КАЗАХСТАН		62	148.9
CA	КАНАДА		126	661.1
KG	КИРГИЗИЯ		3	6.7
CN	КИТАЙ		38593	93682.7
KR	КОРЕЯ, РЕСПУБЛИКА		2201	7202.8
LV	ЛАТВИЯ		557	1199.5
LT	ЛИТВА		3616	12613.1
LU	ЛЮКСЕМБУРГ		83	512.3
MY	МАЛАЙЗИЯ		182	690.6
MD	МОЛДОВА, РЕСПУБЛИКА		530	2483.4
NL	НИДЕРЛАНДЫ		1109	4096.7
NO	НОРВЕГИЯ		24	65.5
PL	ПОЛЬША		17230	68795.8
PT	ПОРТУГАЛИЯ		216	965.2
RO	РУМЫНИЯ		27	101.4
RS	СЕРБИЯ		275	720.9
SG	СИНГАПУР		104	314.4
SY	СИРИЙСКАЯ АРАБСКАЯ РЕСПУБЛИКА		36	89.1
SK	СЛОВАКИЯ		254	1072.9
SI	СЛОВЕНИЯ		113	636.1
GB	СОЕДИНЕННОЕ КОРОЛЕВСТВО		2104	11074.3
US	СОЕДИНЕННЫЕ ШТАТЫ		868	6575.3
TH	ТАИЛАНД		108	676.6
TW	ТАЙВАНЬ (КИТАЙ)		677	4791.1
TR	ТУРЦИЯ		3055	10935.6
UZ	УЗБЕКИСТАН		1	2.3
UA	УКРАИНА		10903	37287.1
FI	ФИНЛЯНДИЯ		1568	6180.1
FR	ФРАНЦИЯ		2874	21884.3
CZ	ЧЕШСКАЯ РЕСПУБЛИКА		891	5044.9
CH	ШВЕЙЦАРИЯ		1115	6861.4
SE	ШВЕЦИЯ		5980	18523.8
EE	ЭСТОНИЯ		467	1566.2
JP	ЯПОНИЯ		83	745.8
000	прочие		72	326.8
Всего			116197	440044.7
Страны дальнего зарубежья			104171	398937.3
Страны СНГ			12026	41107.4

39.24

ПОСУДА СТОЛОВАЯ И КУХОННАЯ, ПРИБОРЫ СТОЛОВЫЕ И КУХОННЫЕ ПРИНАДЛЕЖНОСТИ, ПРОЧИЕ ПРЕДМЕТЫ ДОМАШНЕГО ОБИХОДА И ПРЕДМЕТЫ ГИГИЕНЫ ИЛИ ТУАЛЕТА, ИЗ ПЛАСТМАСС

		Т		
AB	АБХАЗИЯ		22	54.4

Код и наименование страны контрагента		Ед. изме-рения	Импорт	
			количество	стоимость
AT	АВСТРИЯ		24	211.8
AM	АРМЕНИЯ		0	1.5
BE	БЕЛЬГИЯ		435	4923.3
HU	ВЕНГРИЯ		181	831.5
VN	ВЬЕТНАМ		73	648.2
DE	ГЕРМАНИЯ		1108	6735.0
GR	ГРЕЦИЯ		378	4068.2
DK	ДАНИЯ		39	328.6
IL	ИЗРАИЛЬ		36	289.8
IN	ИНДИЯ		191	1033.5
ID	ИНДОНЕЗИЯ		45	126.3
IE	ИРЛАНДИЯ		3	183.6
ES	ИСПАНИЯ		112	928.4
IT	ИТАЛИЯ		1821	10213.7
KZ	КАЗАХСТАН		21	59.1
CA	КАНАДА		7	108.3
CN	КИТАЙ		17080	61602.4
KR	КОРЕЯ, РЕСПУБЛИКА		358	1188.8
LV	ЛАТВИЯ		257	1255.1
LT	ЛИТВА		26	167.7
LU	ЛЮКСЕМБУРГ		49	323.0
MY	МАЛАЙЗИЯ		39	228.5
MA	МАРОККО		10	282.7
MX	МЕКСИКА		9	104.6
MD	МОЛДОВА, РЕСПУБЛИКА		35	97.9
NL	НИДЕРЛАНДЫ		63	462.7
PL	ПОЛЬША		4333	17588.4
PT	ПОРТУГАЛИЯ		626	6399.7
RS	СЕРБИЯ		23	63.8
SK	СЛОВАКИЯ		7	124.0
SI	СЛОВЕНИЯ		94	533.6
GB	СОЕДИНЕННОЕ КОРОЛЕВСТВО		428	7060.2
US	СОЕДИНЕННЫЕ ШТАТЫ		546	3384.9
TJ	ТАДЖИКИСТАН		0	0.0
TH	ТАИЛАНД		396	3343.2
TW	ТАЙВАНЬ (КИТАЙ)		1070	3710.3
TM	ТУРКМЕНИЯ		0	0.0
TR	ТУРЦИЯ		1412	7980.9
UZ	УЗБЕКИСТАН		34	60.2
UA	УКРАИНА		1015	4364.0
FI	ФИНЛЯНДИЯ		28	162.3
FR	ФРАНЦИЯ		526	5866.6
CZ	ЧЕШСКАЯ РЕСПУБЛИКА		371	2129.9
CH	ШВЕЙЦАРИЯ		101	971.0
SE	ШВЕЦИЯ		115	1094.8
ZA	ЮЖНАЯ АФРИКА		10	56.9
JP	ЯПОНИЯ		40	417.3
000	прочие		44	189.1
Всего			33638	161959.8
Страны дальнего зарубежья			32534	157377.0
Страны СНГ			1104	4582.8

39.25

ДЕТАЛИ СТРОИТЕЛЬНЫЕ ИЗ ПЛАСТМАСС, В ДРУГОМ МЕСТЕ НЕ ПОИМЕНОВАННЫЕ ИЛИ НЕ ВКЛЮЧЕННЫЕ

		Т		
AU	АВСТРАЛИЯ		12	255.3
AT	АВСТРИЯ		205	2010.1
AZ	АЗЕРБАЙДЖАН		10	26.8
BE	БЕЛЬГИЯ		880	4054.2
BG	БОЛГАРИЯ		107	314.1
HU	ВЕНГРИЯ		352	2648.9
VN	ВЬЕТНАМ		126	343.3
DE	ГЕРМАНИЯ		7072	37064.2
DK	ДАНИЯ		75	875.6
IL	ИЗРАИЛЬ		195	602.1
ES	ИСПАНИЯ		177	899.1
IT	ИТАЛИЯ		2667	12378.3
KZ	КАЗАХСТАН		1	7.8
CA	КАНАДА		5358	15694.7
CN	КИТАЙ		12226	28886.3
KR	КОРЕЯ, РЕСПУБЛИКА		2350	5671.5
LV	ЛАТВИЯ		72	830.1
LT	ЛИТВА		607	1864.5
MY	МАЛАЙЗИЯ		580	3238.9
MD	МОЛДОВА, РЕСПУБЛИКА		192	426.3
NL	НИДЕРЛАНДЫ		2255	11714.3
NO	НОРВЕГИЯ		24	1494.6
PL	ПОЛЬША		14127	37656.3
PT	ПОРТУГАЛИЯ		332	1410.5
RO	РУМЫНИЯ		19	82.7
RS	СЕРБИЯ		34	312.7
SK	СЛОВАКИЯ		109	322.8
SI	СЛОВЕНИЯ		73	285.9
GB	СОЕДИНЕННОЕ КОРОЛЕВСТВО		671	3233.6
US	СОЕДИНЕННЫЕ ШТАТЫ		2888	7887.4
TJ	ТАДЖИКИСТАН		0	0.1
TW	ТАЙВАНЬ (КИТАЙ)		961	2480.0
TR	ТУРЦИЯ		1763	4567.8
UZ	УЗБЕКИСТАН		1	5.6
UA	УКРАИНА		2550	8923.1
FI	ФИНЛЯНДИЯ		405	3658.9
FR	ФРАНЦИЯ		1967	10747.0
CZ	ЧЕШСКАЯ РЕСПУБЛИКА		1339	3742.7
CH	ШВЕЙЦАРИЯ		203	1049.9
SE	ШВЕЦИЯ		108	928.7
JP	ЯПОНИЯ		46	246.9
000	прочие		28	128.5
Всего			63167	218972.1
Страны дальнего зарубежья			60413	209582.3
Страны СНГ			2753	9389.8

39.26

ИЗДЕЛИЯ ПРОЧИЕ ИЗ ПЛАСТМАСС И ИЗДЕЛИЯ ИЗ ПРОЧИХ МАТЕРИАЛОВ ТОВАРНЫХ ПОЗИЦИЙ 3901 - 3914

		Т		
AU	АВСТРАЛИЯ		93	2960.7
AT	АВСТРИЯ		569	9948.1
AM	АРМЕНИЯ		17	65.3
BD	БАНГЛАДЕШ		8	68.5
BE	БЕЛЬГИЯ		584	9509.7
BG	БОЛГАРИЯ		720	1825.7
BR	БРАЗИЛИЯ		55	714.7
HU	ВЕНГРИЯ		292	4145.3
VN	ВЬЕТНАМ		264	1759.3
DE	ГЕРМАНИЯ		8409	143808.2
HK	ГОНКОНГ		68	520.2
GR	ГРЕЦИЯ		21	307.5
DK	ДАНИЯ		475	9903.1
EG	ЕГИПЕТ		30	138.1
IL	ИЗРАИЛЬ		525	3143.1
IN	ИНДИЯ		247	2001.0
ID	ИНДОНЕЗИЯ		76	534.6
IR	ИРАН, ИСЛАМСКАЯ РЕСПУБЛИКА		60	275.7
IE	ИРЛАНДИЯ		32	688.5
ES	ИСПАНИЯ		1448	22500.2
IT	ИТАЛИЯ		4760	60986.5
KZ	КАЗАХСТАН		1	5.9
CA	КАНАДА		107	2825.1
KG	КИРГИЗИЯ		0	0.5
CN	КИТАЙ		58356	272318.4
KR	КОРЕЯ, РЕСПУБЛИКА		2557	27395.3
LV	ЛАТВИЯ		65	735.9
LB	ЛИВАН		97	284.8
LT	ЛИТВА		314	4223.0
LU	ЛЮКСЕМБУРГ		4	312.5
MY	МАЛАЙЗИЯ		493	3223.7
MX	МЕКСИКА		49	1268.5
MD	МОЛДОВА, РЕСПУБЛИКА		51	787.2
NL	НИДЕРЛАНДЫ		958	12209.1
NZ	НОВАЯ ЗЕЛАНДИЯ		21	443.2
NO	НОРВЕГИЯ		19	653.0
AE	ОБЪЕДИНЕННЫЕ АРАБСКИЕ ЭМИРАТЫ		18	98.8
PK	ПАКИСТАН		74	703.4
PL	ПОЛЬША		4671	36626.1
PT	ПОРТУГАЛИЯ		44	1506.2
RO	РУМЫНИЯ		1045	12725.7
RS	СЕРБИЯ		141	453.1
SG	СИНГАПУР		21	674.5
SY	СИРИЙСКАЯ АРАБСКАЯ РЕСПУБЛИКА		21	107.7
SK	СЛОВАКИЯ		319	4908.1
SI	СЛОВЕНИЯ		57	667.4
GB	СОЕДИНЕННОЕ КОРОЛЕВСТВО		1001	19984.2
US	СОЕДИНЕННЫЕ ШТАТЫ		1764	49624.2
EU	СТРАНЫ ЕС		6	154.9
TH	ТАИЛАНД		223	3316.8
TW	ТАЙВАНЬ (КИТАЙ)		1997	12156.0
TN	ТУНИС		11	480.6
TM	ТУРКМЕНИЯ		0	0.0
TR	ТУРЦИЯ		1826	12199.0
UZ	УЗБЕКИСТАН		29	371.7
UA	УКРАИНА		2518	14775.1
PH	ФИЛИППИНЫ		32	765.6
FI	ФИНЛЯНДИЯ		662	14441.2
FR	ФРАНЦИЯ		1914	37210.1
HR	ХОРВАТИЯ		12	232.4
CZ	ЧЕШСКАЯ РЕСПУБЛИКА		786	12131.1
CH	ШВЕЙЦАРИЯ		122	4881.1
SE	ШВЕЦИЯ		760	14256.7
EE	ЭСТОНИЯ		196	3575.8
ZA	ЮЖНАЯ АФРИКА		6	508.4
JP	ЯПОНИЯ		2278	62733.0
000	прочие		15	222.4
Всего			104416	924981.0
Страны дальнего зарубежья			101800	908975.3
Страны СНГ			2617	16005.7

40.01

КАУЧУК НАТУРАЛЬНЫЙ, БАЛАТА, ГУТТАПЕРЧА, ГВАЮЛА, ЧИКЛ И АНАЛОГИЧНЫЕ ПРИРОДНЫЕ СМОЛЫ, В ПЕРВИЧНЫХ ФОРМАХ ИЛИ В ВИДЕ ПЛАСТИН, ЛИСТОВ ИЛИ ПОЛОС, ИЛИ ЛЕНТ

		Т		
BE	БЕЛЬГИЯ		24	105.5
VN	ВЬЕТНАМ		17120	53751.0
GH	ГАНА		591	2034.7
IN	ИНДИЯ		65	170.1
ID	ИНДОНЕЗИЯ		14780	47981.5
IT	ИТАЛИЯ		188	700.6
CM	КАМЕРУН		926	2508.3
CN	КИТАЙ		149	353.6
CI	КОТ Д'ИВУАР		1792	4580.8
LR	ЛИБЕРИЯ		2114	6513.0
MY	МАЛАЙЗИЯ		8214	23738.6
TH	ТАИЛАНД		5769	15971.2
FR	ФРАНЦИЯ		19	159.7
CZ	ЧЕШСКАЯ РЕСПУБЛИКА		14	70.8
SE	ШВЕЦИЯ		60	295.2
LK	ШРИ-ЛАНКА		68	247.9
000	прочие		34	92.9
Всего			51927	159275.4
Страны дальнего зарубежья			51927	159275.4

40.02

КАУЧУК СИНТЕТИЧЕСКИЙ И ФАКТИС, ПОЛУЧЕННЫЙ ИЗ МАСЕЛ, В ПЕРВИЧНЫХ ФОРМАХ ИЛИ В ВИДЕ ПЛАСТИН, ЛИСТОВ ИЛИ ПОЛОС, ИЛИ ЛЕНТ; СМЕСИ ЛЮБОГО ПРОДУКТА ТОВАРНОЙ ПОЗИЦИИ 4001 С ЛЮБЫМ ПРОДУКТОМ ДАННОЙ ТОВАРНОЙ ПОЗИЦИИ, В ПЕРВИЧНЫХ ФОРМАХ ИЛИ В ВИДЕ ПЛАСТИН, ЛИСТОВ ИЛИ ПОЛОС, ИЛИ ЛЕНТ

		Т		
AM	АРМЕНИЯ		871	2792.2
BE	БЕЛЬГИЯ		3618	7145.7
BG	БОЛГАРИЯ		14	74.1
BR	БРАЗИЛИЯ		36	110.3
DE	ГЕРМАНИЯ		20427	45672.5
ES	ИСПАНИЯ		298	734.0
IT	ИТАЛИЯ		2235	6262.4
CN	КИТАЙ		2393	5273.8
KR	КОРЕЯ, РЕСПУБЛИКА		1940	4628.9
LT	ЛИТВА		93	210.6
MY	МАЛАЙЗИЯ		90	242.6
MX	МЕКСИКА		22	60.2
NL	НИДЕРЛАНДЫ		1757	3544.9
PL	ПОЛЬША		1050	2543.0
SK	СЛОВАКИЯ		15	64.5
SI	СЛОВЕНИЯ		32	98.9
GB	СОЕДИНЕННОЕ КОРОЛЕВСТВО		2893	10471.3
US	СОЕДИНЕННЫЕ ШТАТЫ		2556	8313.5
TH	ТАИЛАНД		269	810.1
TW	ТАЙВАНЬ (КИТАЙ)		806	2098.3
TR	ТУРЦИЯ		3192	7368.9
UA	УКРАИНА		17	82.8
FI	ФИНЛЯНДИЯ		13854	16108.0
FR	ФРАНЦИЯ		3055	8361.1
CZ	ЧЕШСКАЯ РЕСПУБЛИКА		8	54.6
JP	ЯПОНИЯ		823	3194.5
000	прочие		31	112.8
Всего			62396	136434.7
Страны дальнего зарубежья			61508	133559.7
Страны СНГ			888	2875.0

40.03

КАУЧУК РЕГЕНЕРИРОВАННЫЙ В ПЕРВИЧНЫХ ФОРМАХ ИЛИ В ВИДЕ ПЛАСТИН, ЛИСТОВ ИЛИ ПОЛОС, ИЛИ ЛЕНТ

		Т		
DE	ГЕРМАНИЯ		68	89.1
IN	ИНДИЯ		640	540.0
KR	КОРЕЯ, РЕСПУБЛИКА		55	101.4
NL	НИДЕРЛАНДЫ		480	388.5
UA	УКРАИНА		1660	972.0
000	прочие		71	66.9
Всего			2974	2157.9
Страны дальнего зарубежья			1314	1185.9
Страны СНГ			1660	972.0

Код и наименование страны контрагента		Ед. измерения	Импорт количество	Импорт стоимость
40.04 ОТХОДЫ, ОБРЕЗКИ И СКРАП РЕЗИНЫ (КРОМЕ ТВЕРДОЙ РЕЗИНЫ), ПОРОШКИ, ГРАНУЛЫ, ПОЛУЧЕННЫЕ ИЗ НИХ		Т		
CH	ШВЕЙЦАРИЯ		20	51.0
000	прочие		133	53.2
Всего			153	104.2
Страны дальнего зарубежья			153	104.2
40.05 НЕВУЛКАНИЗОВАННАЯ РЕЗИНОВАЯ СМЕСЬ, В ПЕРВИЧНЫХ ФОРМАХ ИЛИ В ВИДЕ ПЛАСТИН, ЛИСТОВ ИЛИ ПОЛОС, ИЛИ ЛЕНТ		Т		
AT	АВСТРИЯ		74	343.8
BE	БЕЛЬГИЯ		1641	2491.5
BG	БОЛГАРИЯ		403	927.3
BR	БРАЗИЛИЯ		7	96.2
DE	ГЕРМАНИЯ		6109	20098.9
IE	ИРЛАНДИЯ		2130	9473.6
ES	ИСПАНИЯ		65	278.1
IT	ИТАЛИЯ		6703	15329.7
KZ	КАЗАХСТАН		3	16.6
CN	КИТАЙ		1384	2433.5
KR	КОРЕЯ, РЕСПУБЛИКА		332	666.5
NL	НИДЕРЛАНДЫ		6	64.3
NO	НОРВЕГИЯ		2	51.5
PL	ПОЛЬША		1804	5189.4
RS	СЕРБИЯ		419	2433.2
SI	СЛОВЕНИЯ		476	1134.5
GB	СОЕДИНЕННОЕ КОРОЛЕВСТВО		142	801.4
US	СОЕДИНЕННЫЕ ШТАТЫ		735	3620.0
TR	ТУРЦИЯ		2993	7091.3
UA	УКРАИНА		9	21.1
FI	ФИНЛЯНДИЯ		273	871.8
FR	ФРАНЦИЯ		7358	23352.3
CZ	ЧЕШСКАЯ РЕСПУБЛИКА		337	1519.8
CH	ШВЕЙЦАРИЯ		40	92.4
SE	ШВЕЦИЯ		34	237.0
EE	ЭСТОНИЯ		123	999.1
JP	ЯПОНИЯ		81	356.0
000	прочие		43	156.8
Всего			33729	100147.7
Страны дальнего зарубежья			33717	100110.0
Страны СНГ			12	37.7
40.06 ПРОЧИЕ ФОРМЫ (НАПРИМЕР, ПРУТКИ, ТРУБЫ И ПРОФИЛИ ФАСОННЫЕ) И ИЗДЕЛИЯ (НАПРИМЕР, ДИСКИ И КОЛЬЦА) ИЗ НЕВУЛКАНИЗОВАННОЙ РЕЗИНЫ		Т		
AR	АРГЕНТИНА		2	59.8
BE	БЕЛЬГИЯ		2	329.1
DE	ГЕРМАНИЯ		44	839.8
IT	ИТАЛИЯ		7	94.2
CN	КИТАЙ		23	115.7
UZ	УЗБЕКИСТАН		0	2.3
UA	УКРАИНА		0	1.5
EE	ЭСТОНИЯ		128	283.7
JP	ЯПОНИЯ		17	350.0
000	прочие		42	280.8
Всего			265	2356.8
Страны дальнего зарубежья			265	2353.0
Страны СНГ			0	3.8
40.07 ВУЛКАНИЗОВАННЫЕ РЕЗИНОВЫЕ НИТИ И КОРД		Т		
CN	КИТАЙ		33	109.1
MY	МАЛАЙЗИЯ		218	671.4
TH	ТАИЛАНД		539	1632.9
TR	ТУРЦИЯ		237	651.3
UA	УКРАИНА		0	0.4
000	прочие		6	77.7
Всего			1032	3142.7
Страны дальнего зарубежья			1032	3142.4
Страны СНГ			0	0.4
40.08 ПЛАСТИНЫ, ЛИСТЫ, ПОЛОСЫ ИЛИ ЛЕНТЫ, ПРУТКИ И ПРОФИЛИ ФАСОННЫЕ ИЗ ВУЛКАНИЗОВАННОЙ РЕЗИНЫ, КРОМЕ ТВЕРДОЙ РЕЗИНЫ		Т		
AT	АВСТРИЯ		13	154.6
BE	БЕЛЬГИЯ		1047	5369.5
BG	БОЛГАРИЯ		112	615.2
DE	ГЕРМАНИЯ		10051	33420.4
GR	ГРЕЦИЯ		44	163.6
IN	ИНДИЯ		497	391.6
ID	ИНДОНЕЗИЯ		79	236.6
ES	ИСПАНИЯ		220	883.4
IT	ИТАЛИЯ		2407	8020.3
KZ	КАЗАХСТАН		4	22.2
CA	КАНАДА		363	993.6
CN	КИТАЙ		3683	6369.3
KR	КОРЕЯ, РЕСПУБЛИКА		164	1389.3
LV	ЛАТВИЯ		27	73.0
LT	ЛИТВА		129	189.1
MY	МАЛАЙЗИЯ		281	450.7
NL	НИДЕРЛАНДЫ		72	618.9
PL	ПОЛЬША		1887	6015.5
RS	СЕРБИЯ		28	179.4
SK	СЛОВАКИЯ		11	60.9
SI	СЛОВЕНИЯ		521	1605.9
GB	СОЕДИНЕННОЕ КОРОЛЕВСТВО		148	411.3
US	СОЕДИНЕННЫЕ ШТАТЫ		1737	7206.7
EU	СТРАНЫ ЕС		1	77.8
TH	ТАИЛАНД		78	191.4
TW	ТАЙВАНЬ (КИТАЙ)		130	497.4
TR	ТУРЦИЯ		1529	4055.4
UZ	УЗБЕКИСТАН		0	5.4
UA	УКРАИНА		119	272.2
FI	ФИНЛЯНДИЯ		276	1930.1
FR	ФРАНЦИЯ		73	317.9
CZ	ЧЕШСКАЯ РЕСПУБЛИКА		363	2073.8
CH	ШВЕЙЦАРИЯ		176	801.1
SE	ШВЕЦИЯ		282	1745.2
EE	ЭСТОНИЯ		20	55.6
JP	ЯПОНИЯ		34	167.2
000	прочие		22	106.1
Всего			26629	87137.5
Страны дальнего зарубежья			26506	86837.6
Страны СНГ			123	299.9
40.09 ТРУБЫ, ТРУБКИ И ШЛАНГИ ИЗ ВУЛКАНИЗОВАННОЙ РЕЗИНЫ, КРОМЕ ТВЕРДОЙ РЕЗИНЫ, БЕЗ ФИТИНГОВ ИЛИ С ФИТИНГАМИ (НАПРИМЕР, СОЕДИНЕНИЯМИ, ПАТРУБКАМИ, ФЛАНЦАМИ)		Т		
AU	АВСТРАЛИЯ		4	197.5
AT	АВСТРИЯ		560	3871.8
AM	АРМЕНИЯ		1	34.9
BE	БЕЛЬГИЯ		249	1168.7
BG	БОЛГАРИЯ		116	946.1
HU	ВЕНГРИЯ		45	1211.1
DE	ГЕРМАНИЯ		1089	19506.1
DK	ДАНИЯ		12	259.4
IL	ИЗРАИЛЬ		34	118.7
IN	ИНДИЯ		425	1435.1
IR	ИРАН, ИСЛАМСКАЯ РЕСПУБЛИКА		177	347.3
ES	ИСПАНИЯ		171	1660.1
IT	ИТАЛИЯ		1835	14839.1
KZ	КАЗАХСТАН		11	29.9
CA	КАНАДА		93	1160.5
CN	КИТАЙ		13989	41746.9
KR	КОРЕЯ, РЕСПУБЛИКА		471	6751.6
LT	ЛИТВА		29	397.1
MX	МЕКСИКА		16	460.2
MD	МОЛДОВА, РЕСПУБЛИКА		0	1.5
NL	НИДЕРЛАНДЫ		193	1525.0
NO	НОРВЕГИЯ		46	1238.8
PL	ПОЛЬША		370	4024.8
RO	РУМЫНИЯ		302	5755.7
RS	СЕРБИЯ		9	80.2
SG	СИНГАПУР		88	257.2
SK	СЛОВАКИЯ		14	303.6
GB	СОЕДИНЕННОЕ КОРОЛЕВСТВО		67	2370.8
US	СОЕДИНЕННЫЕ ШТАТЫ		296	7987.9
TH	ТАИЛАНД		286	1047.5
TW	ТАЙВАНЬ (КИТАЙ)		121	583.7
TR	ТУРЦИЯ		927	5874.6
UZ	УЗБЕКИСТАН		6	94.7
UA	УКРАИНА		181	1343.3
FI	ФИНЛЯНДИЯ		141	1922.8
FR	ФРАНЦИЯ		162	2812.1
CZ	ЧЕШСКАЯ РЕСПУБЛИКА		1278	8209.2
CH	ШВЕЙЦАРИЯ		13	236.7
SE	ШВЕЦИЯ		355	3969.4
EE	ЭСТОНИЯ		3	59.1
JP	ЯПОНИЯ		489	11648.4
000	прочие		27	360.0
Всего			24700	157848.9
Страны дальнего зарубежья			24501	156344.5
Страны СНГ			200	1504.4
40.10 ЛЕНТЫ КОНВЕЙЕРНЫЕ ИЛИ РЕМНИ ПРИВОДНЫЕ, ИЛИ БЕЛЬТИНГ, ИЗ ВУЛКАНИЗОВАННОЙ РЕЗИНЫ		Т		
AU	АВСТРАЛИЯ		1	97.1
AT	АВСТРИЯ		14	380.7
BE	БЕЛЬГИЯ		43	651.4
BA	БОСНИЯ И ГЕРЦЕГОВИНА		13	66.6
BR	БРАЗИЛИЯ		2	72.4
HU	ВЕНГРИЯ		32	168.2
DE	ГЕРМАНИЯ		2639	31004.9
DK	ДАНИЯ		5	212.2
IN	ИНДИЯ		293	1355.6
ID	ИНДОНЕЗИЯ		4	350.7
ES	ИСПАНИЯ		73	2102.7
IT	ИТАЛИЯ		574	5507.4
KZ	КАЗАХСТАН		1270	4132.4
CA	КАНАДА		8	346.6
CN	КИТАЙ		5852	17920.1
KR	КОРЕЯ, РЕСПУБЛИКА		244	4837.5
LV	ЛАТВИЯ		19	92.2
LT	ЛИТВА		10	137.9
MX	МЕКСИКА		21	746.9
NL	НИДЕРЛАНДЫ		442	3090.4
PL	ПОЛЬША		4334	21366.7
RO	РУМЫНИЯ		69	1566.0
SG	СИНГАПУР		13	175.3
SK	СЛОВАКИЯ		235	1489.4
SI	СЛОВЕНИЯ		268	1587.2
GB	СОЕДИНЕННОЕ КОРОЛЕВСТВО		615	8992.0
US	СОЕДИНЕННЫЕ ШТАТЫ		121	4844.4
EU	СТРАНЫ ЕС		2	99.1
TH	ТАИЛАНД		4	216.8
TW	ТАЙВАНЬ (КИТАЙ)		53	301.1
TR	ТУРЦИЯ		240	839.9
UZ	УЗБЕКИСТАН		0	1.7
UA	УКРАИНА		695	6029.0
FI	ФИНЛЯНДИЯ		32	1061.4
FR	ФРАНЦИЯ		289	7599.4
CZ	ЧЕШСКАЯ РЕСПУБЛИКА		223	3007.2
CH	ШВЕЙЦАРИЯ		9	371.6
SE	ШВЕЦИЯ		16	1088.0
ZA	ЮЖНАЯ АФРИКА		6	175.8
JP	ЯПОНИЯ		791	7633.4
000	прочие		7	109.0
Всего			19581	141828.3
Страны дальнего зарубежья			17615	131665.2
Страны СНГ			1965	10163.1
40.11 ШИНЫ И ПОКРЫШКИ ПНЕВМАТИЧЕСКИЕ РЕЗИНОВЫЕ НОВЫЕ		ШТ		
DZ	АЛЖИР		80	92.6
BE	БЕЛЬГИЯ		36514	6032.7
BG	БОЛГАРИЯ		5790	291.8
BR	БРАЗИЛИЯ		5910	456.2
HU	ВЕНГРИЯ		167487	24385.7
VN	ВЬЕТНАМ		79050	293.0
DE	ГЕРМАНИЯ		1093616	77603.1
EG	ЕГИПЕТ		3430	1171.2
IL	ИЗРАИЛЬ		4472	2419.8
IN	ИНДИЯ		641561	3289.3
ID	ИНДОНЕЗИЯ		365651	7616.3
ES	ИСПАНИЯ		152691	30055.3
IT	ИТАЛИЯ		155269	12358.5
CA	КАНАДА		13598	1125.5
CN	КИТАЙ		8863464	178145.5
KP	КОРЕЯ, НАРОДНО-ДЕМОКРАТИЧ. РЕСПУБЛ.		2712	140.2
KR	КОРЕЯ, РЕСПУБЛИКА		2370477	96279.8
LT	ЛИТВА		5043	615.0
LU	ЛЮКСЕМБУРГ		24284	8122.0
MY	МАЛАЙЗИЯ		9207	939.2
MX	МЕКСИКА		14615	908.0
NL	НИДЕРЛАНДЫ		746	1394.5
PL	ПОЛЬША		524466	41401.1
PT	ПОРТУГАЛИЯ		117463	7154.9
RO	РУМЫНИЯ		229754	23053.1
RS	СЕРБИЯ		432728	15292.7
SG	СИНГАПУР		951	91.2
SK	СЛОВАКИЯ		119225	18695.5

Код и наименование страны контрагента		Ед. изме-рения	Импорт	
			количество	стоимость
SI	СЛОВЕНИЯ		71999	6227.8
GB	СОЕДИНЕННОЕ КОРОЛЕВСТВО		106379	10547.4
US	СОЕДИНЕННЫЕ ШТАТЫ		164574	30331.3
TH	ТАИЛАНД		575254	28509.0
TW	ТАЙВАНЬ (КИТАЙ)		254940	10082.7
TM	ТУРКМЕНИЯ		833	295.1
TR	ТУРЦИЯ		402169	16723.2
UA	УКРАИНА		479859	20939.6
PH	ФИЛИППИНЫ		1382426	62706.3
FI	ФИНЛЯНДИЯ		207692	16330.1
FR	ФРАНЦИЯ		306411	32921.0
CZ	ЧЕШСКАЯ РЕСПУБЛИКА		244935	21386.6
SE	ШВЕЦИЯ		592	123.7
LK	ШРИ-ЛАНКА		14639	1163.1
ZA	ЮЖНАЯ АФРИКА		4301	363.8
JP	ЯПОНИЯ		3761426	370248.3
000	прочие		23748	46.7
Всего			23442431	1188369.4
Страны дальнего зарубежья			22961739	1167134.7
Страны СНГ			480692	21234.7

40.12
ШИНЫ И ПОКРЫШКИ ПНЕВМАТИЧЕСКИЕ РЕЗИНОВЫЕ, ВОССТАНОВЛЕННЫЕ ИЛИ БЫВШИЕ В УПОТРЕБЛЕНИИ; ШИНЫ И ПОКРЫШКИ МАССИВНЫЕ ИЛИ ПОЛУПНЕВМАТИЧЕСКИЕ, ШИННЫЕ ПРОТЕКТОРЫ И ОБОДНЫЕ ЛЕНТЫ, РЕЗИНОВЫЕ

		ШТ		
AT	АВСТРИЯ		33135	1444.2
BE	БЕЛЬГИЯ		751	122.4
DE	ГЕРМАНИЯ		233407	11505.9
IN	ИНДИЯ		19476	5002.1
ES	ИСПАНИЯ		1933	114.0
IT	ИТАЛИЯ		4475	469.1
CN	КИТАЙ		1932733	729.5
KR	КОРЕЯ, РЕСПУБЛИКА		4166	205.7
LV	ЛАТВИЯ		27490	1171.7
LU	ЛЮКСЕМБУРГ		3190	74.5
MY	МАЛАЙЗИЯ		790	104.9
MX	МЕКСИКА		2040	198.6
NL	НИДЕРЛАНДЫ		25113	1129.0
PL	ПОЛЬША		34229	916.6
PT	ПОРТУГАЛИЯ		978	50.8
SK	СЛОВАКИЯ		2126	64.2
GB	СОЕДИНЕННОЕ КОРОЛЕВСТВО		3454	643.3
US	СОЕДИНЕННЫЕ ШТАТЫ		2406	167.0
TH	ТАИЛАНД		12033	602.7
TW	ТАЙВАНЬ (КИТАЙ)		3572	138.2
UA	УКРАИНА		6148	55.0
FI	ФИНЛЯНДИЯ		561	58.4
FR	ФРАНЦИЯ		22804	1402.6
CZ	ЧЕШСКАЯ РЕСПУБЛИКА		4889	171.0
CH	ШВЕЙЦАРИЯ		13406	107.8
LK	ШРИ-ЛАНКА		14046	1368.2
EE	ЭСТОНИЯ		4846	142.6
JP	ЯПОНИЯ		159013	1556.9
000	прочие		12447	94.4
Всего			2585657	29811.1
Страны дальнего зарубежья			2579509	29756.2
Страны СНГ			6148	55.0

40.13
КАМЕРЫ РЕЗИНОВЫЕ

		ШТ		
BG	БОЛГАРИЯ		19929	105.4
VN	ВЬЕТНАМ		225706	227.0
IN	ИНДИЯ		760000	475.6
IT	ИТАЛИЯ		21447	316.7
CN	КИТАЙ		9760705	5401.2
KR	КОРЕЯ, РЕСПУБЛИКА		35900	208.6
PL	ПОЛЬША		124563	1011.6
GB	СОЕДИНЕННОЕ КОРОЛЕВСТВО		1813	60.8
US	СОЕДИНЕННЫЕ ШТАТЫ		1327	155.2
TH	ТАИЛАНД		614800	323.9
TW	ТАЙВАНЬ (КИТАЙ)		61792	74.5
UA	УКРАИНА		370752	1286.8
FI	ФИНЛЯНДИЯ		3223	82.1
000	прочие		121204	219.1
Всего			12123161	9948.6
Страны дальнего зарубежья			11752409	8661.8
Страны СНГ			370752	1286.8

40.14
ИЗДЕЛИЯ ГИГИЕНИЧЕСКИЕ ИЛИ ФАРМАЦЕВТИЧЕСКИЕ (ВКЛЮЧАЯ СОСКИ) ИЗ ВУЛКАНИЗОВАННОЙ РЕЗИНЫ, КРОМЕ ТВЕРДОЙ РЕЗИНЫ, С ФИТИНГАМИ ИЗ ТВЕРДОЙ РЕЗИНЫ ИЛИ БЕЗ НИХ

		Т		
DE	ГЕРМАНИЯ		125	5321.5
DK	ДАНИЯ		4	110.1
IN	ИНДИЯ		664	11386.1
IT	ИТАЛИЯ		3	141.2
CN	КИТАЙ		835	3198.7
KR	КОРЕЯ, РЕСПУБЛИКА		33	393.5
MY	МАЛАЙЗИЯ		34	360.6
TH	ТАИЛАНД		142	2282.3
UA	УКРАИНА		611	2860.6
JP	ЯПОНИЯ		9	265.3
000	прочие		7	118.5
Всего			2466	26438.4
Страны дальнего зарубежья			1855	23577.8
Страны СНГ			611	2860.6

40.15
ОДЕЖДА И ПРИНАДЛЕЖНОСТИ К ОДЕЖДЕ (ВКЛЮЧАЯ ПЕРЧАТКИ, РУКАВИЦЫ И МИТЕНКИ) ИЗ ВУЛКАНИЗОВАННОЙ РЕЗИНЫ, КРОМЕ ТВЕРДОЙ РЕЗИНЫ, ДЛЯ РАЗЛИЧНЫХ ЦЕЛЕЙ

		Т		
AT	АВСТРИЯ		1768	10238.8
VN	ВЬЕТНАМ		277	648.5
DE	ГЕРМАНИЯ		2463	14808.4
ID	ИНДОНЕЗИЯ		256	976.6
IT	ИТАЛИЯ		28	109.5
KH	КАМБОДЖА		4	113.0
CA	КАНАДА		1	54.7
CN	КИТАЙ		6690	18463.9
KR	КОРЕЯ, РЕСПУБЛИКА		43	193.0
LV	ЛАТВИЯ		7	141.2
MY	МАЛАЙЗИЯ		10569	50749.8
MX	МЕКСИКА		15	93.8
PL	ПОЛЬША		275	1081.4
GB	СОЕДИНЕННОЕ КОРОЛЕВСТВО		31	152.3
US	СОЕДИНЕННЫЕ ШТАТЫ		62	381.0
TH	ТАИЛАНД		1042	5766.4
TW	ТАЙВАНЬ (КИТАЙ)		75	1050.5
UA	УКРАИНА		0	1.5
FI	ФИНЛЯНДИЯ		32	194.9
FR	ФРАНЦИЯ		64	593.9
LK	ШРИ-ЛАНКА		863	5838.2
000	прочие		65	290.9
Всего			24628	111942.3
Страны дальнего зарубежья			24628	111940.7
Страны СНГ			0	1.5

40.16
ИЗДЕЛИЯ ИЗ ВУЛКАНИЗОВАННОЙ РЕЗИНЫ, КРОМЕ ТВЕРДОЙ РЕЗИНЫ, ПРОЧИЕ

		Т		
AU	АВСТРАЛИЯ		5	318.5
AT	АВСТРИЯ		83	2123.7
AM	АРМЕНИЯ		0	4.5
BE	БЕЛЬГИЯ		269	5186.9
BG	БОЛГАРИЯ		83	735.6
BR	БРАЗИЛИЯ		76	875.2
HU	ВЕНГРИЯ		459	3628.6
VN	ВЬЕТНАМ		11	61.4
DE	ГЕРМАНИЯ		7596	84302.4
DK	ДАНИЯ		127	4072.3
IL	ИЗРАИЛЬ		39	338.7
IN	ИНДИЯ		3017	5603.6
IE	ИРЛАНДИЯ		4	167.1
ES	ИСПАНИЯ		533	6705.4
IT	ИТАЛИЯ		1290	18880.6
KZ	КАЗАХСТАН		71	420.6
CA	КАНАДА		225	3320.0
CN	КИТАЙ		9409	38755.5
KR	КОРЕЯ, РЕСПУБЛИКА		1589	15065.1
LV	ЛАТВИЯ		276	3210.3
LT	ЛИТВА		141	1592.3
LU	ЛЮКСЕМБУРГ		0	102.4
MY	МАЛАЙЗИЯ		165	763.9
MX	МЕКСИКА		26	668.5
MD	МОЛДОВА, РЕСПУБЛИКА		1	14.4
NL	НИДЕРЛАНДЫ		212	2749.7
NO	НОРВЕГИЯ		41	655.9
AE	ОБЪЕДИНЕННЫЕ АРАБСКИЕ ЭМИРАТЫ		12	114.6
PL	ПОЛЬША		1502	13466.9
PT	ПОРТУГАЛИЯ		5	84.6
RO	РУМЫНИЯ		712	6247.8
RS	СЕРБИЯ		214	2346.8
SG	СИНГАПУР		26	347.0
SK	СЛОВАКИЯ		220	1821.2
SI	СЛОВЕНИЯ		25	424.9
GB	СОЕДИНЕННОЕ КОРОЛЕВСТВО		196	5969.7
US	СОЕДИНЕННЫЕ ШТАТЫ		917	25221.3
EU	СТРАНЫ ЕС		4	315.6
TH	ТАИЛАНД		1334	4030.6
TW	ТАЙВАНЬ (КИТАЙ)		346	2250.7
TM	ТУРКМЕНИЯ		0	0.0
TR	ТУРЦИЯ		2385	14825.1
UZ	УЗБЕКИСТАН		2	100.2
UA	УКРАИНА		853	7303.2
FI	ФИНЛЯНДИЯ		133	4230.1
FR	ФРАНЦИЯ		1032	13002.4
HR	ХОРВАТИЯ		24	200.6
CZ	ЧЕШСКАЯ РЕСПУБЛИКА		1223	11446.9
CH	ШВЕЙЦАРИЯ		137	1537.1
SE	ШВЕЦИЯ		618	13026.7
LK	ШРИ-ЛАНКА		16	615.0
EE	ЭСТОНИЯ		24	310.1
ZA	ЮЖНАЯ АФРИКА		1	90.8
JP	ЯПОНИЯ		2153	35024.6
000	прочие		37	279.4
Всего			39902	364956.9
Страны дальнего зарубежья			38975	357114.0
Страны СНГ			927	7842.9

40.17
РЕЗИНА ТВЕРДАЯ (НАПРИМЕР, ЭБОНИТ) ВО ВСЕХ ФОРМАХ, ВКЛЮЧАЯ ОТХОДЫ И СКРАП; ИЗДЕЛИЯ ИЗ ТВЕРДОЙ РЕЗИНЫ

		Т		
AU	АВСТРАЛИЯ		3	157.9
AT	АВСТРИЯ		3	89.6
DE	ГЕРМАНИЯ		29	572.8
IT	ИТАЛИЯ		11	160.3
CN	КИТАЙ		162	495.0
NO	НОРВЕГИЯ		5	244.6
GB	СОЕДИНЕННОЕ КОРОЛЕВСТВО		4	55.1
US	СОЕДИНЕННЫЕ ШТАТЫ		29	696.9
UA	УКРАИНА		0	0.7
CH	ШВЕЙЦАРИЯ		31	79.5
000	прочие		11	264.5
Всего			287	2816.9
Страны дальнего зарубежья			287	2816.2
Страны СНГ			0	0.7

41.01
НЕОБРАБОТАННЫЕ ШКУРЫ КРУПНОГО РОГАТОГО СКОТА (ВКЛЮЧАЯ БУЙВОЛОВ) ИЛИ ЖИВОТНЫХ СЕМЕЙСТВА ЛОШАДИНЫХ (ПАРНЫЕ ИЛИ СОЛЕНЫЕ, СУШЕНЫЕ, ЗОЛЕНЫЕ, ПИКЕЛЕВАННЫЕ ИЛИ КОНСЕРВИРОВАННЫЕ ДРУГИМ СПОСОБОМ, НО НЕ ДУБЛЕНЫЕ, НЕ ВЫДЕЛАННЫЕ ПОД ПЕРГАМЕНТ ИЛИ НЕ ПОДВЕРГНУТЫЕ ДАЛЬНЕЙШЕЙ ОБРАБОТКЕ), С ВОЛОСЯНЫМ ПОКРОВОМ ИЛИ БЕЗ ВОЛОСЯНОГО ПОКРОВА, ДВОЕНЫЕ ИЛИ НЕДВОЕНЫЕ

		Т		
KZ	КАЗАХСТАН		551	190.1
SK	СЛОВАКИЯ		1518	1064.7
Всего			2069	1254.8
Страны дальнего зарубежья			1518	1064.7
Страны СНГ			551	190.1

41.02
НЕОБРАБОТАННЫЕ ШКУРЫ ОВЕЦ ИЛИ ШКУРКИ ЯГНЯТ (ПАРНЫЕ ИЛИ СОЛЕНЫЕ, СУШЕНЫЕ, ЗОЛЕНЫЕ, ПИКЕЛЕВАННЫЕ ИЛИ КОНСЕРВИРОВАННЫЕ ДРУГИМ СПОСОБОМ, НО НЕ ДУБЛЕНЫЕ, НЕ ВЫДЕЛАННЫЕ ПОД ПЕРГАМЕНТ ИЛИ НЕ ПОДВЕРГНУТЫЕ ДАЛЬНЕЙШЕЙ ОБРАБОТКЕ), С ШЕРСТНЫМ ПОКРОВОМ ИЛИ БЕЗ ШЕРСТНОГО ПОКРОВА, ДВОЕНЫЕ ИЛИ НЕДВОЕНЫЕ, КРОМЕ ИСКЛЮЧЕННЫХ ПРИМЕЧАНИЕМ 1В К ДАННОЙ ГРУППЕ

		ШТ		
AU	АВСТРАЛИЯ		2497103	7875.7
IE	ИРЛАНДИЯ		7380	73.8
US	СОЕДИНЕННЫЕ ШТАТЫ		131540	515.5
000	прочие		14050	44.1
Всего			2650073	8509.1
Страны дальнего зарубежья			2650073	8509.1

Код и наименование страны контрагента		Ед. измерения	Импорт	
			количество	стоимость

41.03
ПРОЧИЕ НЕОБРАБОТАННЫЕ ШКУРЫ (ПАРНЫЕ ИЛИ СОЛЕНЫЕ, СУШЕНЫЕ, ЗОЛЕНЫЕ, ПИКЕЛЕВАННЫЕ ИЛИ КОНСЕРВИРОВАННЫЕ ДРУГИМ СПОСОБОМ, НО НЕ ДУБЛЕНЫЕ, НЕ ВЫДЕЛАННЫЕ ПОД ПЕРГАМЕНТ ИЛИ НЕ ПОДВЕРГНУТЫЕ ДАЛЬНЕЙШЕЙ ОБРАБОТКЕ), С ВОЛОСЯНЫМ ПОКРОВОМ ИЛИ БЕЗ ВОЛОСЯНОГО ПОКРОВА, ДВОЕНЫЕ ИЛИ НЕДВОЕНЫЕ, КРОМЕ ИСКЛЮЧЕННЫХ ПРИМЕЧАНИЕМ 1Б ИЛИ 1В К ДАННОЙ ГРУППЕ

Т

000	прочие	0	10.8
Всего		0	10.8
Страны дальнего зарубежья		0	10.8

41.04
ДУБЛЕНАЯ КОЖА ИЛИ КОЖЕВЕННЫЙ КРАСТ ИЗ ШКУР КРУПНОГО РОГАТОГО СКОТА (ВКЛЮЧАЯ БУЙВОЛОВ) ИЛИ ЖИВОТНЫХ СЕМЕЙСТВА ЛОШАДИНЫХ, БЕЗ ВОЛОСЯНОГО ПОКРОВА, ДВОЕНЫЕ ИЛИ НЕДВОЕНЫЕ, НО БЕЗ ДАЛЬНЕЙШЕЙ ОБРАБОТКИ

ШТ

BR	БРАЗИЛИЯ	3396	215.2
EG	ЕГИПЕТ	1603	66.1
IN	ИНДИЯ	190629	373.4
ES	ИСПАНИЯ	10700	176.4
IT	ИТАЛИЯ	3625	89.7
KZ	КАЗАХСТАН	12832	232.1
KG	КИРГИЗИЯ	1815	28.0
PK	ПАКИСТАН	77124	210.1
US	СОЕДИНЕННЫЕ ШТАТЫ	998	80.6
UA	УКРАИНА	38019	90.4
000	прочие	10582	136.9
Всего		351323	1698.7
Страны дальнего зарубежья		298657	1348.3
Страны СНГ		52666	350.5

41.05
ДУБЛЕНАЯ КОЖА ИЛИ КОЖЕВЕННЫЙ КРАСТ ИЗ ШКУР ОВЕЦ ИЛИ ШКУРОК ЯГНЯТ, БЕЗ ШЕРСТНОГО ПОКРОВА, ДВОЕНЫЕ ИЛИ НЕДВОЕНЫЕ, НО БЕЗ ДАЛЬНЕЙШЕЙ ОБРАБОТКИ

Т

CN	КИТАЙ	20	151.4
MA	МАРОККО	9	353.5
TR	ТУРЦИЯ	41	257.8
000	прочие	5	25.2
Всего		75	788.0
Страны дальнего зарубежья		75	788.0

41.06
ДУБЛЕНАЯ КОЖА ИЛИ КОЖЕВЕННЫЙ КРАСТ ИЗ ШКУР ПРОЧИХ ЖИВОТНЫХ, БЕЗ ШЕРСТНОГО ИЛИ ВОЛОСЯНОГО ПОКРОВА, ДВОЕНЫЕ ИЛИ НЕДВОЕНЫЕ, НО БЕЗ ДАЛЬНЕЙШЕЙ ОБРАБОТКИ

Т

000	прочие	3	38.4
Всего		3	38.4
Страны дальнего зарубежья		3	38.4

41.07
КОЖА, ДОПОЛНИТЕЛЬНО ОБРАБОТАННАЯ ПОСЛЕ ДУБЛЕНИЯ ИЛИ В ВИДЕ КОЖЕВЕННОГО КРАСТА, ВКЛЮЧАЯ ВЫДЕЛАННУЮ ПОД ПЕРГАМЕНТ, ИЗ ШКУР КРУПНОГО РОГАТОГО СКОТА (ВКЛЮЧАЯ БУЙВОЛОВ) ИЛИ ЖИВОТНЫХ СЕМЕЙСТВА ЛОШАДИНЫХ, БЕЗ ВОЛОСЯНОГО ПОКРОВА, ДВОЕНАЯ ИЛИ НЕДВОЕНАЯ, КРОМЕ КОЖИ ТОВАРНОЙ ПОЗИЦИИ 4114

Т

AR	АРГЕНТИНА	93	316.8
BE	БЕЛЬГИЯ	38	163.7
BR	БРАЗИЛИЯ	152	1745.6
DE	ГЕРМАНИЯ	114	655.0
IN	ИНДИЯ	1709	1628.6
ES	ИСПАНИЯ	44	475.1
IT	ИТАЛИЯ	1488	16792.7
CN	КИТАЙ	143	811.9
CO	КОЛУМБИЯ	150	1690.2
KR	КОРЕЯ, РЕСПУБЛИКА	415	6624.1
NL	НИДЕРЛАНДЫ	32	224.9
PK	ПАКИСТАН	244	224.8
PL	ПОЛЬША	5	62.6
GB	СОЕДИНЕННОЕ КОРОЛЕВСТВО	3	92.1
US	СОЕДИНЕННЫЕ ШТАТЫ	1	82.7
TR	ТУРЦИЯ	464	1619.2
UA	УКРАИНА	59	1155.4
FR	ФРАНЦИЯ	23	105.3
EE	ЭСТОНИЯ	98	412.1
000	прочие	12	114.7
Всего		5287	34997.5
Страны дальнего зарубежья		5229	33842.2
Страны СНГ		59	1155.4

41.12
КОЖА, ДОПОЛНИТЕЛЬНО ОБРАБОТАННАЯ ПОСЛЕ ДУБЛЕНИЯ ИЛИ В ВИДЕ КОЖЕВЕННОГО КРАСТА, ВКЛЮЧАЯ ВЫДЕЛАННУЮ ПОД ПЕРГАМЕНТ, ИЗ ШКУР ОВЕЦ ИЛИ ЯГНЯТ, БЕЗ ШЕРСТЯНОГО ПОКРОВА, ДВОЕНАЯ ИЛИ НЕДВОЕНАЯ, КРОМЕ ...

Т

ES	ИСПАНИЯ	4	63.5
IT	ИТАЛИЯ	67	1509.1
KR	КОРЕЯ, РЕСПУБЛИКА	11	561.5
TR	ТУРЦИЯ	109	600.7
000	прочие	12	109.3
Всего		204	2844.1
Страны дальнего зарубежья		204	2844.1

41.13
КОЖА, ДОПОЛНИТЕЛЬНО ОБРАБОТАННАЯ ПОСЛЕ ДУБЛЕНИЯ ИЛИ В ВИДЕ КОЖЕВЕННОГО КРАСТА, ВКЛЮЧАЯ ВЫДЕЛАННУЮ ПОД ПЕРГАМЕНТ, ИЗ ШКУР ПРОЧИХ ЖИВОТНЫХ, БЕЗ ШЕРСТНОГО ИЛИ ВОЛОСЯНОГО ПОКРОВА, ДВОЕНАЯ ИЛИ НЕДВОЕНАЯ, КРОМЕ КОЖИ ТОВАРНОЙ ПОЗИЦИИ 4114

М2

IN	ИНДИЯ	57301	516.9
ES	ИСПАНИЯ	13609	127.2
IT	ИТАЛИЯ	75352	208.6
CN	КИТАЙ	709978	1312.1
KR	КОРЕЯ, РЕСПУБЛИКА	226761	574.7
PK	ПАКИСТАН	4097	65.9
SI	СЛОВЕНИЯ	546402	882.9
TR	ТУРЦИЯ	381805	987.9
000	прочие	21571	137.3
Всего		2036876	4813.5
Страны дальнего зарубежья		2036876	4813.5

41.14
ЗАМША (ВКЛЮЧАЯ КОМБИНИРОВАННУЮ ЗАМШУ); КОЖА ЛАКОВАЯ И КОЖА ЛАКОВАЯ ЛАМИНИРОВАННАЯ; КОЖА МЕТАЛЛИЗИРОВАННАЯ

Т

IN	ИНДИЯ	41	282.2
IT	ИТАЛИЯ	52	785.9
PK	ПАКИСТАН	8	62.3
TR	ТУРЦИЯ	10	98.9
000	прочие	6	41.2
Всего		117	1270.6
Страны дальнего зарубежья		117	1270.6

41.15
КОЖА КОМПОЗИЦИОННАЯ НА ОСНОВЕ НАТУРАЛЬНОЙ КОЖИ ИЛИ КОЖЕВЕННЫХ ВОЛОКОН В ПЛАСТИНАХ, ЛИСТАХ ИЛИ ПОЛОСАХ, ИЛИ ЛЕНТАХ, В РУЛОНАХ ИЛИ НЕ В РУЛОНАХ; ОБРЕЗЬ И ПРОЧИЕ ОТХОДЫ НАТУРАЛЬНОЙ ИЛИ КОМПОЗИЦИОННОЙ КОЖИ, НЕПРИГОДНЫЕ ДЛЯ ПРОИЗВОДСТВА ИЗДЕЛИЙ ИЗ КОЖИ; КОЖЕВЕННЫЕ ПЫЛЬ, ПОРОШОК И МУКА

Т

DE	ГЕРМАНИЯ	485	909.1
IT	ИТАЛИЯ	52	406.6
CN	КИТАЙ	51	128.5
TR	ТУРЦИЯ	43	97.2
000	прочие	21	22.3
Всего		652	1563.6
Страны дальнего зарубежья		652	1563.6

42.01
ИЗДЕЛИЯ ШОРНО-СЕДЕЛЬНЫЕ И УПРЯЖЬ ДЛЯ ЛЮБЫХ ЖИВОТНЫХ (ВКЛЮЧАЯ ПОСТРОМКИ, ПОВОДЬЯ, НАКОЛЕННИКИ, ПОПОНЫ И АНАЛОГ.ИЗД.), ИЗГОТОВЛЕННЫЕ ИЗ ЛЮБОГОМАТЕРИАЛА

Т

DE	ГЕРМАНИЯ	136	1954.6
IN	ИНДИЯ	13	182.0
IT	ИТАЛИЯ	4	264.4
CN	КИТАЙ	386	3589.0
PL	ПОЛЬША	3	90.8
UA	УКРАИНА	18	516.5
ZA	ЮЖНАЯ АФРИКА	3	148.3
000	прочие	15	249.0
Всего		578	6994.7
Страны дальнего зарубежья		560	6478.2
Страны СНГ		18	516.5

42.02
САКВОЯЖИ, ЧЕМОДАНЫ, ДАМСКИЕ СУМКИ-ЧЕМОДАНЧИКИ, КЕЙСЫ ДЛЯ ДЕЛОВЫХ БУМАГ, ПОРТФЕЛИ, ШКОЛЬНЫЕ РАНЦЫ, ФУТЛЯРЫ ДЛЯ ОЧКОВ, БИНОКЛЕЙ, ФОТОАППАРАТОВ, МУЗЫКАЛЬНЫХ ИНСТРУМЕНТОВ, РУЖЕЙ, КОБУРА И АНАЛОГИЧНЫЕ ИЗДЕЛИЯ; СУМКИ ДОРОЖНЫЕ, СУМКИ-ТЕРМОСЫ ДЛЯ ПИЩЕВЫХ ПРОДУКТОВ ИЛИ НАПИТКОВ, СУМОЧКИ ДЛЯ КОСМЕТИКИ, РЮКЗАКИ, ДАМСКИЕ СУМКИ, СУМКИ ХОЗЯЙСТВЕННЫЕ, ПОРТМОНЕ, КОШЕЛЬКИ, ФУТЛЯРЫ ДЛЯ ГЕОГРАФИЧЕСКИХ КАРТ, ПОРТСИГАРЫ, КИСЕТЫ, СУМКИ ДЛЯ РАБОЧЕГО ИНСТРУМЕНТА, СУМКИ СПОРТИВНЫЕ, ФУТЛЯРЫ ДЛЯ БУТЫЛОК, ШКАТУЛКИ ДЛЯ ЮВЕЛИРНЫХ ИЗДЕЛИЙ, ПУДРЕНИЦЫ, ФУТЛЯРЫ ДЛЯ РЕЖУЩИХ ПРЕДМЕТОВ И АНАЛОГИЧНЫЕ ИЗДЕЛИЯ, ИЗ НАТУРАЛЬНОЙ ИЛИ КОМПОЗИЦИОННОЙ КОЖИ, ИЗ ЛИСТОВ ПЛАСТМАССЫ, ТЕКСТИЛЬНЫХ МАТЕРИАЛОВ, ВУЛКАНИЗОВАННЫХ ВОЛОКОН ИЛИ КАРТОНА ИЛИ ПОЛНОСТЬЮ ИЛИ ПРЕИМУЩЕСТВЕННО ПОКРЫТЫЕ ТАКИМИ МАТЕРИАЛАМИ ИЛИ БУМАГОЙ

Т

AU	АВСТРАЛИЯ	1	51.7
AT	АВСТРИЯ	9	176.0
AZ	АЗЕРБАЙДЖАН	0	0.5
AM	АРМЕНИЯ	0	3.2
BD	БАНГЛАДЕШ	3	69.8
BE	БЕЛЬГИЯ	23	378.0
BG	БОЛГАРИЯ	4	260.6
BR	БРАЗИЛИЯ	8	279.4
HU	ВЕНГРИЯ	35	1690.3
VN	ВЬЕТНАМ	1157	13115.8
DE	ГЕРМАНИЯ	259	9145.5
HK	ГОНКОНГ	50	1529.9
GR	ГРЕЦИЯ	27	525.5
DK	ДАНИЯ	5	100.9
IL	ИЗРАИЛЬ	16	155.2
IN	ИНДИЯ	239	5716.3
ID	ИНДОНЕЗИЯ	56	1242.3
IE	ИРЛАНДИЯ	4	79.3
ES	ИСПАНИЯ	42	3961.1
IT	ИТАЛИЯ	1200	71216.0
KZ	КАЗАХСТАН	0	5.9
CA	КАНАДА	19	400.3
CN	КИТАЙ	47173	502193.4
CO	КОЛУМБИЯ	0	67.0
KR	КОРЕЯ, РЕСПУБЛИКА	79	1422.9
LV	ЛАТВИЯ	2	108.9
LT	ЛИТВА	4	54.9
MY	МАЛАЙЗИЯ	170	850.0
MT	МАЛЬТА	19	984.1
MA	МАРОККО	4	203.7
MD	МОЛДОВА, РЕСПУБЛИКА	1	50.2
NL	НИДЕРЛАНДЫ	13	291.6
NI	НИКАРАГУА	0	190.0
PK	ПАКИСТАН	10	147.9
PL	ПОЛЬША	113	1289.0
RO	РУМЫНИЯ	21	2154.8
RS	СЕРБИЯ	2	51.0
GB	СОЕДИНЕННОЕ КОРОЛЕВСТВО	23	657.6
US	СОЕДИНЕННЫЕ ШТАТЫ	140	3648.7
EU	СТРАНЫ ЕС	13	565.9
TH	ТАИЛАНД	82	1840.8
TW	ТАЙВАНЬ (КИТАЙ)	162	1862.8
TN	ТУНИС	7	690.5
TR	ТУРЦИЯ	164	6680.5
UZ	УЗБЕКИСТАН	1	4.2
UA	УКРАИНА	545	2751.5
PH	ФИЛИППИНЫ	3	69.1
FI	ФИНЛЯНДИЯ	42	256.5
FR	ФРАНЦИЯ	159	28982.8
CZ	ЧЕШСКАЯ РЕСПУБЛИКА	9	215.9
CH	ШВЕЙЦАРИЯ	62	810.6
SE	ШВЕЦИЯ	9	1257.7
JP	ЯПОНИЯ	14	882.9
000	прочие	13	400.3
Всего		52212	671741.3
Страны дальнего зарубежья		51665	668925.9
Страны СНГ		547	2815.4

Код и наименование страны контрагента		Ед. изме-рения	Импорт	
			количество	стоимость

42.03
ПРЕДМЕТЫ ОДЕЖДЫ И ПРИНАДЛЕЖНОСТИ К ОДЕЖДЕ, ИЗ НАТУРАЛЬНОЙ КОЖИ ИЛИ КОМПОЗИЦИОННОЙ КОЖИ

		Т	
AT	АВСТРИЯ	1	73.4
AR	АРГЕНТИНА	1	96.4
BE	БЕЛЬГИЯ	1	89.7
BG	БОЛГАРИЯ	0	93.0
HU	ВЕНГРИЯ	7	676.5
VN	ВЬЕТНАМ	1	104.1
DE	ГЕРМАНИЯ	57	6203.4
IN	ИНДИЯ	169	12062.5
ID	ИНДОНЕЗИЯ	1	172.4
ES	ИСПАНИЯ	11	1050.3
IT	ИТАЛИЯ	193	27291.4
KG	КИРГИЗИЯ	29	107.7
CN	КИТАЙ	2323	61919.5
KR	КОРЕЯ, РЕСПУБЛИКА	4	203.3
MU	МАВРИКИЙ	2	93.0
MA	МАРОККО	6	306.1
NL	НИДЕРЛАНДЫ	5	219.8
PK	ПАКИСТАН	280	12294.5
PL	ПОЛЬША	27	635.8
MK	РЕСПУБЛИКА МАКЕДОНИЯ	0	99.9
RO	РУМЫНИЯ	11	1111.7
GB	СОЕДИНЕННОЕ КОРОЛЕВСТВО	4	270.5
US	СОЕДИНЕННЫЕ ШТАТЫ	4	439.9
EU	СТРАНЫ ЕС	8	376.6
TN	ТУНИС	1	128.6
TR	ТУРЦИЯ	238	27138.1
UA	УКРАИНА	470	3141.1
PH	ФИЛИППИНЫ	1	155.0
FR	ФРАНЦИЯ	20	5001.8
CZ	ЧЕШСКАЯ РЕСПУБЛИКА	1	144.0
CH	ШВЕЙЦАРИЯ	1	109.8
SE	ШВЕЦИЯ	24	365.7
LK	ШРИ-ЛАНКА	0	90.0
JP	ЯПОНИЯ	2	150.6
000	прочие	8	472.9
Всего		3913	162889.0
Страны дальнего зарубежья		3414	159640.2
Страны СНГ		499	3248.8

42.05
ПРОЧИЕ ИЗДЕЛИЯ ИЗ НАТУРАЛЬНОЙ КОЖИ ИЛИ КОМПОЗИЦИОННОЙ КОЖИ

		Т	
AR	АРГЕНТИНА	15	97.7
DE	ГЕРМАНИЯ	113	7998.8
IN	ИНДИЯ	5	82.6
ES	ИСПАНИЯ	1	121.2
IT	ИТАЛИЯ	22	569.8
KZ	КАЗАХСТАН	0	0.2
CN	КИТАЙ	256	1590.9
PL	ПОЛЬША	30	2112.8
US	СОЕДИНЕННЫЕ ШТАТЫ	1	62.6
TW	ТАЙВАНЬ (КИТАЙ)	10	82.9
TR	ТУРЦИЯ	6	125.5
UA	УКРАИНА	0	7.6
FR	ФРАНЦИЯ	1	303.0
SE	ШВЕЦИЯ	1	82.2
JP	ЯПОНИЯ	2	335.9
000	прочие	9	395.4
Всего		470	13969.1
Страны дальнего зарубежья		470	13961.3
Страны СНГ		0	7.8

42.06
ИЗДЕЛИЯ ИЗ КИШОК(КРОМЕ ВОЛОКНА ИЗ ФИБРОИНА ШЕЛКОПРЯДА)

		Т	
BR	БРАЗИЛИЯ	0	129.5
CN	КИТАЙ	0	68.7
Всего		0	198.2
Страны дальнего зарубежья		0	198.2

43.01
СЫРЬЕ ПУШНО-МЕХОВОЕ (ВКЛЮЧАЯ ГОЛОВЫ, ХВОСТЫ, ЛАПЫ И ПРОЧИЕ ЧАСТИ ИЛИ ОБРЕЗКИ, ПРИГОДНЫЕ ДЛЯ ИЗГОТОВЛЕНИЯ МЕХОВЫХ ИЗДЕЛИЙ), КРОМЕ НЕОБРАБОТАННЫХ ШКУР ТОВАРНОЙ ПОЗИЦИИ 4101, 4102 ИЛИ 4103

CA	КАНАДА	-	1443.1
FI	ФИНЛЯНДИЯ	-	18788.1
000	прочие	-	47.0
Всего		-	20278.2
Страны дальнего зарубежья		-	20278.2

43.02
ДУБЛЕНЫЕ ИЛИ ВЫДЕЛАННЫЕ МЕХОВЫЕ ШКУРКИ (ВКЛЮЧАЯ ГОЛОВЫ, ХВОСТЫ, ЛАПЫ И ПРОЧИЕ ЧАСТИ ИЛИ ЛОСКУТ), НЕСОБРАННЫЕ ИЛИ СОБРАННЫЕ (БЕЗ ДОБАВЛЕНИЯ ДРУГИХ МАТЕРИАЛОВ), КРОМЕ УКАЗАННЫХ В ТОВАРНОЙ ПОЗИЦИИ 4303

		Т	
AR	АРГЕНТИНА	48	1242.5
BE	БЕЛЬГИЯ	8	137.9
DE	ГЕРМАНИЯ	8	403.7
HK	ГОНКОНГ	0	268.8
DK	ДАНИЯ	13	678.7
ES	ИСПАНИЯ	58	1019.3
IT	ИТАЛИЯ	16	1205.0
KZ	КАЗАХСТАН	3	16.0
CA	КАНАДА	7	492.9
KG	КИРГИЗИЯ	48	307.2
CN	КИТАЙ	903	14553.9
LT	ЛИТВА	25	1503.9
MD	МОЛДОВА, РЕСПУБЛИКА	2	13.5
PL	ПОЛЬША	78	2041.1
RS	СЕРБИЯ	61	860.6
SK	СЛОВАКИЯ	87	1244.8
GB	СОЕДИНЕННОЕ КОРОЛЕВСТВО	1	147.0
US	СОЕДИНЕННЫЕ ШТАТЫ	1	129.9
TR	ТУРЦИЯ	1101	6675.8
UZ	УЗБЕКИСТАН	28	1331.4
UA	УКРАИНА	1	79.2
UY	УРУГВАЙ	6	76.3
FI	ФИНЛЯНДИЯ	6	494.2
FR	ФРАНЦИЯ	20	480.5
ZA	ЮЖНАЯ АФРИКА	5	67.3
000	прочие	4	151.9
Всего		2540	35623.4
Страны дальнего зарубежья		2457	33876.0
Страны СНГ		82	1747.4

43.03
ПРЕДМЕТЫ ОДЕЖДЫ, ПРИНАДЛЕЖНОСТИ К ОДЕЖДЕ И ПРОЧИЕ ИЗДЕЛИЯ, ИЗ НАТУРАЛЬНОГО МЕХА

AR	АРГЕНТИНА	-	84.6
BR	БРАЗИЛИЯ	-	58.3
DE	ГЕРМАНИЯ	-	4881.4
HK	ГОНКОНГ	-	342.3
GR	ГРЕЦИЯ	-	31170.4
ES	ИСПАНИЯ	-	127.6
IT	ИТАЛИЯ	-	17298.8
KZ	КАЗАХСТАН	-	27.9
CA	КАНАДА	-	125.3
KG	КИРГИЗИЯ	-	161.3
CN	КИТАЙ	-	102119.1
NZ	НОВАЯ ЗЕЛАНДИЯ	-	100.3
PK	ПАКИСТАН	-	163.2
PL	ПОЛЬША	-	67.6
RO	РУМЫНИЯ	-	94.2
US	СОЕДИНЕННЫЕ ШТАТЫ	-	582.0
EU	СТРАНЫ ЕС	-	2042.6
TR	ТУРЦИЯ	-	75958.5
UZ	УЗБЕКИСТАН	-	15.5
UA	УКРАИНА	-	80.5
UY	УРУГВАЙ	-	74.0
PH	ФИЛИППИНЫ	-	239.9
FI	ФИНЛЯНДИЯ	-	413.1
FR	ФРАНЦИЯ	-	1765.2
HR	ХОРВАТИЯ	-	54.2
CZ	ЧЕШСКАЯ РЕСПУБЛИКА	-	183.8
SE	ШВЕЦИЯ	-	1750.7
000	прочие	-	410.9
Всего		-	240393.4
Страны дальнего зарубежья		-	240108.1
Страны СНГ		-	285.3

43.04
МЕХ ИСКУССТВЕННЫЙ И ИЗДЕЛИЯ ИЗ НЕГО

		Т	
DE	ГЕРМАНИЯ	1	169.9
KG	КИРГИЗИЯ	21	180.6
CN	КИТАЙ	275	2323.5
TW	ТАЙВАНЬ (КИТАЙ)	6	169.5
000	прочие	2	69.2
Всего		305	2912.8
Страны дальнего зарубежья		284	2732.1
Страны СНГ		21	180.6

44.01
ДРЕВЕСИНА ТОПЛИВНАЯ В ВИДЕ БРЕВЕН, ПОЛЕНЬЕВ, СУЧЬЕВ, ВЯЗАНОК ХВОРОСТА ИЛИ В АНАЛОГИЧНЫХ ВИДАХ; ЩЕПА ИЛИ СТРУЖКА ДРЕВЕСНАЯ; ОПИЛКИ И ДРЕВЕСНЫЕ ОТХОДЫ И СКРАП, НЕАГЛОМЕРИРОВАННЫЕ ИЛИ АГЛОМЕРИРОВАННЫЕ В ВИДЕ БРЕВЕН, БРИКЕТОВ, ГРАНУЛ ИЛИ В АНАЛОГИЧНЫХ ВИДАХ

		Т	
DE	ГЕРМАНИЯ	3352	2013.2
PL	ПОЛЬША	327	152.3
US	СОЕДИНЕННЫЕ ШТАТЫ	83	161.0
UA	УКРАИНА	273	124.6
FR	ФРАНЦИЯ	35	185.9
000	прочие	277	155.7
Всего		4347	2792.8
Страны дальнего зарубежья		4075	2668.1
Страны СНГ		273	124.6

44.02
УГОЛЬ ДРЕВЕСНЫЙ (ВКЛЮЧАЯ УГОЛЬ, ПОЛУЧЕННЫЙ ИЗ СКОРЛУПЫ ИЛИ ОРЕХОВ), АГЛОМЕРИРОВАННЫЙ ИЛИ НЕАГЛОМЕРИРОВАННЫЙ

		Т	
BE	БЕЛЬГИЯ	29	104.4
ID	ИНДОНЕЗИЯ	128	169.0
CN	КИТАЙ	203	308.4
NL	НИДЕРЛАНДЫ	27	190.2
PL	ПОЛЬША	175	194.5
SY	СИРИЙСКАЯ АРАБСКАЯ РЕСПУБЛИКА	548	607.5
UA	УКРАИНА	342	100.2
LK	ШРИ-ЛАНКА	204	93.8
000	прочие	113	158.8
Всего		1769	1927.0
Страны дальнего зарубежья		1428	1826.8
Страны СНГ		342	100.2

44.03
ЛЕСОМАТЕРИАЛЫ НЕОБРАБОТАННЫЕ, С УДАЛЕННОЙ ИЛИ НЕУДАЛЕННОЙ КОРОЙ ИЛИ ЗАБОЛОНЬЮ ИЛИ ГРУБО БРУСОВАННЫЕ ИЛИ НЕБРУСОВАННЫЕ

		М3	
UA	УКРАИНА	865	68.8
000	прочие	1	5.2
Всего		866	74.0
Страны дальнего зарубежья		1	5.2
Страны СНГ		865	68.8

44.04
ДРЕВЕСИНА БОНДАРНАЯ; БРЕВНА РАСКОЛОТЫЕ; СВАИ, КОЛЬЯ И СТОЛБЫ ИЗ ДЕРЕВА, ЗАОСТРЕННЫЕ, НО НЕ РАСПИЛЕННЫЕ ВДОЛЬ; ЛЕСОМАТЕРИАЛЫ, ГРУБО ОБТЕСАННЫЕ, НО НЕ ОБТОЧЕННЫЕ, НЕ ИЗОГНУТЫЕ ИЛИ НЕ ОБРАБОТАННЫЕ ДРУГИМ СПОСОБОМ, ИСПОЛЬЗУЕМЫЕ ДЛЯ ПРОИЗВОДСТВА ТРОСТЕЙ, ЗОНТОВ, РУЧЕК ДЛЯ ИНСТРУМЕНТОВ ИЛИ АНАЛОГИЧНЫХ ИЗДЕЛИЙ; ДРЕВЕСИНА ЛУЩЕНАЯ И АНАЛОГИЧНАЯ

		Т	
MD	МОЛДОВА, РЕСПУБЛИКА	591	323.1
000	прочие	30	34.0
Всего		621	357.2
Страны дальнего зарубежья		30	34.0
Страны СНГ		591	323.1

44.05
ШЕРСТЬ ДРЕВЕСНАЯ ИЛИ ТОНКАЯ СТРУЖКА; МУКА ДРЕВЕСНАЯ

		Т	
BE	БЕЛЬГИЯ	53	104.8
DE	ГЕРМАНИЯ	627	370.0
UA	УКРАИНА	6	9.1
FR	ФРАНЦИЯ	245	144.1
000	прочие	98	54.9
Всего		1028	682.9
Страны дальнего зарубежья		1022	673.8
Страны СНГ		6	9.1

Код и наименование страны контрагента		Ед. измерения	Импорт	
			количество	стоимость

44.07
ЛЕСОМАТЕРИАЛЫ РАСПИЛЕННЫЕ ИЛИ РАСКОЛОТЫЕ ВДОЛЬ, РАЗДЕЛЕННЫЕ НА СЛОИ ИЛИ ЛУЩЕНЫЕ, СТРОГАНЫЕ ИЛИ НЕСТРОГАНЫЕ, ШЛИФОВАННЫЕ ИЛИ НЕШЛИФОВАННЫЕ, ИМЕЮЩИЕ ИЛИ НЕ ИМЕЮЩИЕ ТОРЦЕВЫЕ СОЕДИНЕНИЯ, ТОЛЩИНОЙ БОЛЕЕ 6 ММ

		Т	
AZ	АЗЕРБАЙДЖАН	132	32.0
AM	АРМЕНИЯ	21	23.9
BE	БЕЛЬГИЯ	48	100.4
BR	БРАЗИЛИЯ	62	94.5
GH	ГАНА	335	510.9
DE	ГЕРМАНИЯ	648	1415.2
ID	ИНДОНЕЗИЯ	181	267.7
ES	ИСПАНИЯ	119	226.2
IT	ИТАЛИЯ	123	384.6
CM	КАМЕРУН	229	305.1
CA	КАНАДА	231	353.9
CN	КИТАЙ	244	648.0
CG	КОНГО	157	190.1
CD	КОНГО, ДЕМОКРАТИЧЕСКАЯ РЕСПУБЛИКА	62	141.3
CI	КОТ Д'ИВУАР	90	101.6
LT	ЛИТВА	546	216.8
MY	МАЛАЙЗИЯ	214	254.3
MD	МОЛДОВА, РЕСПУБЛИКА	17	8.3
NL	НИДЕРЛАНДЫ	17	95.4
PT	ПОРТУГАЛИЯ	51	76.0
SG	СИНГАПУР	19	123.7
US	СОЕДИНЕННЫЕ ШТАТЫ	783	1100.9
UZ	УЗБЕКИСТАН	100	102.5
UA	УКРАИНА	6394	3385.9
FI	ФИНЛЯНДИЯ	3461	2655.5
FR	ФРАНЦИЯ	38	135.1
CH	ШВЕЙЦАРИЯ	130	73.0
000	прочие	330	381.4
Всего		14781	13404.4
Страны дальнего зарубежья		8118	9851.8
Страны СНГ		6663	3552.6

44.08
ЛИСТЫ ДЛЯ ОБЛИЦОВКИ (ВКЛЮЧАЯ ПОЛУЧЕННЫЕ РАЗДЕЛЕНИЕМ СЛОИСТОЙ ДРЕВЕСИНЫ), ДЛЯ КЛЕЕНОЙ ФАНЕРЫ ИЛИ ДЛЯ АНАЛОГИЧНОЙ СЛОИСТОЙ ДРЕВЕСИНЫ И ПРОЧИЕ ЛЕСОМАТЕРИАЛЫ, РАСПИЛЕННЫЕ ВДОЛЬ, РАЗДЕЛЕННЫЕ НА СЛОИ ИЛИ ЛУЩЕНЫЕ, СТРОГАНЫЕ ИЛИ НЕСТРОГАНЫЕ, ШЛИФОВАННЫЕ ИЛИ НЕШЛИФОВАННЫЕ, ИМЕЮЩИЕ ИЛИ НЕ ИМЕЮЩИЕ ТОРЦЕВЫЕ СОЕДИНЕНИЯ, ТОЛЩИНОЙ НЕ БОЛЕЕ 6 ММ

		Т	
BR	БРАЗИЛИЯ	3	52.2
HU	ВЕНГРИЯ	17	148.3
GH	ГАНА	967	3627.6
DE	ГЕРМАНИЯ	441	2432.3
ES	ИСПАНИЯ	658	2806.6
IT	ИТАЛИЯ	1260	9662.2
CM	КАМЕРУН	80	464.1
CN	КИТАЙ	4143	21600.1
PT	ПОРТУГАЛИЯ	75	275.7
RO	РУМЫНИЯ	287	926.1
US	СОЕДИНЕННЫЕ ШТАТЫ	211	1340.6
TR	ТУРЦИЯ	85	303.3
UA	УКРАИНА	924	2288.8
FI	ФИНЛЯНДИЯ	1204	2812.7
FR	ФРАНЦИЯ	16	72.3
CZ	ЧЕШСКАЯ РЕСПУБЛИКА	269	1244.7
SE	ШВЕЦИЯ	20	61.1
EE	ЭСТОНИЯ	211	1268.2
000	прочие	57	159.1
Всего		10929	51546.0
Страны дальнего зарубежья		10005	49257.3
Страны СНГ		924	2288.8

44.09
ПИЛОМАТЕРИАЛЫ (ВКЛЮЧАЯ ПЛАНКИ И ФРИЗ ДЛЯ ПАРКЕТНОГО ПОКРЫТИЯ ПОЛА, НЕСОБРАННЫЕ) В ВИДЕ ПРОФИЛИРОВАННОГО ПОГОНАЖА (С ГРЕБНЯМИ, ПАЗАМИ, ШПУНТОВАННЫЕ, СО СТЕСАННЫМИ КРАЯМИ, С СОЕДИНЕНИЕМ В ВИДЕ ПОЛУКРУГЛОЙ КАЛЕВКИ, ФАСОННЫЕ, ЗАКРУГЛЕННЫЕ ИЛИ АНАЛОГИЧНЫЕ) ПО ЛЮБОЙ ИЗ КРОМОК, ТОРЦОВ ИЛИ ПЛОСКОСТЕЙ, СТРОГАНЫЕ ИЛИ НЕСТРОГАНЫЕ, ШЛИФОВАННЫЕ ИЛИ НЕШЛИФОВАННЫЕ, ИМЕЮЩИЕ ИЛИ НЕ ИМЕЮЩИЕ ТОРЦЕВЫЕ СОЕДИНЕНИЯ

		Т	
AT	АВСТРИЯ	662	967.2
AR	АРГЕНТИНА	38	98.6
BE	БЕЛЬГИЯ	17	57.7
BR	БРАЗИЛИЯ	570	1423.2
GH	ГАНА	221	189.5
DE	ГЕРМАНИЯ	792	1738.4
DK	ДАНИЯ	174	265.2
ID	ИНДОНЕЗИЯ	1542	2451.2
ES	ИСПАНИЯ	78	371.5
IT	ИТАЛИЯ	662	2247.5
CA	КАНАДА	158	399.6
CN	КИТАЙ	12165	12233.1
CG	КОНГО	381	692.3
LA	ЛАОС	36	73.5
LT	ЛИТВА	68	195.3
MY	МАЛАЙЗИЯ	332	639.8
MD	МОЛДОВА, РЕСПУБЛИКА	0	0.4
NL	НИДЕРЛАНДЫ	321	464.1
PE	ПЕРУ	177	400.7
PL	ПОЛЬША	165	440.9
PT	ПОРТУГАЛИЯ	410	619.0
SI	СЛОВЕНИЯ	77	242.0
GB	СОЕДИНЕННОЕ КОРОЛЕВСТВО	19	98.0
US	СОЕДИНЕННЫЕ ШТАТЫ	893	3121.5
UZ	УЗБЕКИСТАН	1	2.5
UA	УКРАИНА	345	404.8
FI	ФИНЛЯНДИЯ	788	1315.3
FR	ФРАНЦИЯ	59	106.5
CZ	ЧЕШСКАЯ РЕСПУБЛИКА	160	383.0
CH	ШВЕЙЦАРИЯ	14	53.2
SE	ШВЕЦИЯ	66	75.3
EE	ЭСТОНИЯ	112	212.0
000	прочие	196	330.2
Всего		21699	32312.9
Страны дальнего зарубежья		21353	31905.2
Страны СНГ		346	407.7

44.10
ПЛИТЫ ДРЕВЕСНОСТРУЖЕЧНЫЕ, ПЛИТЫ С ОРИЕНТИРОВАННОЙ СТРУЖКОЙ (OSB) И АНАЛОГИЧНЫЕ ПЛИТЫ (НАПРИМЕР, ВАФЕЛЬНЫЕ ПЛИТЫ) ИЗ ДРЕВЕСИНЫ ИЛИ ДРУГИХ ОДРЕВЕСНЕВШИХ МАТЕРИАЛОВ, ПРОПИТАННЫЕ ИЛИ НЕ ПРОПИТАННЫЕ СМОЛАМИ ИЛИ ДРУГИМИ ОРГАНИЧЕСКИМИ СВЯЗУЮЩИМИ ВЕЩЕСТВАМИ

		М3	
AT	АВСТРИЯ	4408	2466.6
BE	БЕЛЬГИЯ	2255	1214.8
DE	ГЕРМАНИЯ	56774	23533.1
IE	ИРЛАНДИЯ	2776	873.5
ES	ИСПАНИЯ	1260	377.5
IT	ИТАЛИЯ	17880	11470.0
CA	КАНАДА	89131	27768.3
KG	КИРГИЗИЯ	1	0.9
CN	КИТАЙ	48627	8115.7
KR	КОРЕЯ, РЕСПУБЛИКА	568	105.3
LV	ЛАТВИЯ	141268	47593.5
NL	НИДЕРЛАНДЫ	35	53.6
PL	ПОЛЬША	99536	28472.6
RO	РУМЫНИЯ	15124	4170.8
SK	СЛОВАКИЯ	2271	779.5
GB	СОЕДИНЕННОЕ КОРОЛЕВСТВО	1363	941.9
US	СОЕДИНЕННЫЕ ШТАТЫ	27667	2555.8
TR	ТУРЦИЯ	168	133.6
UA	УКРАИНА	4404	1151.5
FI	ФИНЛЯНДИЯ	9594	2336.4
FR	ФРАНЦИЯ	35	67.8
HR	ХОРВАТИЯ	177	61.5
CZ	ЧЕШСКАЯ РЕСПУБЛИКА	3049	1023.1
SE	ШВЕЦИЯ	44	69.9
EE	ЭСТОНИЯ	557	133.4
000	прочие	3	2.5
Всего		528975	165473.0
Страны дальнего зарубежья		524569	164320.6
Страны СНГ		4406	1152.4

44.11
ПЛИТЫ ДРЕВЕСНОВОЛОКНИСТЫЕ ИЗ ДРЕВЕСИНЫ ИЛИ ДРУГИХ ОДРЕВЕСНЕВШИХ МАТЕРИАЛОВ С ДОБАВЛЕНИЕМ ИЛИ БЕЗ ДОБАВЛЕНИЯ СМОЛ ИЛИ ДРУГИХ ОРГАНИЧЕСКИХ ВЕЩЕСТВ

		М2	
AT	АВСТРИЯ	1450512	8982.7
BH	БАХРЕЙН	2305	249.7
BE	БЕЛЬГИЯ	5556224	42673.3
BR	БРАЗИЛИЯ	812653	2218.2
DE	ГЕРМАНИЯ	15187628	85620.3
IE	ИРЛАНДИЯ	642520	1627.5
ES	ИСПАНИЯ	191562	1881.7
IT	ИТАЛИЯ	177433	3102.9
CN	КИТАЙ	22132663	69136.5
KR	КОРЕЯ, РЕСПУБЛИКА	173376	508.3
LV	ЛАТВИЯ	362726	626.1
LT	ЛИТВА	322886	348.2
MY	МАЛАЙЗИЯ	61927	107.8
NL	НИДЕРЛАНДЫ	50372	539.2
NO	НОРВЕГИЯ	204244	1965.9
PL	ПОЛЬША	5175615	20053.2
PT	ПОРТУГАЛИЯ	30871	1118.8
RO	РУМЫНИЯ	219498	613.1
GB	СОЕДИНЕННОЕ КОРОЛЕВСТВО	20071	82.2
US	СОЕДИНЕННЫЕ ШТАТЫ	941371	4215.9
TH	ТАИЛАНД	234764	417.9
TR	ТУРЦИЯ	961046	8416.8
UA	УКРАИНА	167699	648.9
FR	ФРАНЦИЯ	4298121	15862.3
CZ	ЧЕШСКАЯ РЕСПУБЛИКА	307065	1116.1
CH	ШВЕЙЦАРИЯ	488696	3222.2
SE	ШВЕЦИЯ	285774	2092.4
EE	ЭСТОНИЯ	406632	897.2
000	прочие	24802	189.2
Всего		60891058	278534.5
Страны дальнего зарубежья		60723359	277885.5
Страны СНГ		167699	648.9

44.12
ФАНЕРА КЛЕЕНАЯ, ПАНЕЛИ ФАНЕРОВАННЫЕ И АНАЛОГИЧНЫЕ МАТЕРИАЛЫ ИЗ СЛОИСТОЙ ДРЕВЕСИНЫ

		М3	
AT	АВСТРИЯ	2757	2443.2
BE	БЕЛЬГИЯ	251	195.5
DE	ГЕРМАНИЯ	1109	2015.8
IT	ИТАЛИЯ	2077	1879.7
CN	КИТАЙ	33345	8699.7
KR	КОРЕЯ, РЕСПУБЛИКА	162	137.8
LT	ЛИТВА	73	65.1
MY	МАЛАЙЗИЯ	205	110.8
NL	НИДЕРЛАНДЫ	298	359.5
PL	ПОЛЬША	111	139.7
US	СОЕДИНЕННЫЕ ШТАТЫ	639	121.1
TR	ТУРЦИЯ	69	68.5
UA	УКРАИНА	145	116.1
FI	ФИНЛЯНДИЯ	742	573.3
JP	ЯПОНИЯ	52	56.2
000	прочие	163	202.6
Всего		42197	17184.5
Страны дальнего зарубежья		42052	17068.3
Страны СНГ		145	116.1

44.13
ДРЕВЕСИНА ПРЕССОВАННАЯ В ВИДЕ ПЛИТ, БЛОКОВ, БРУСЬЕВ ИЛИ ПРОФИЛИРОВАННЫХ (ИЗДЕЛИЙ) ФОРМ

		М3	
DE	ГЕРМАНИЯ	221	754.5
IT	ИТАЛИЯ	27	95.6
PL	ПОЛЬША	83	56.4
000	прочие	57	10.9
Всего		388	917.4
Страны дальнего зарубежья		388	917.4

44.14
РАМЫ ДЕРЕВЯННЫЕ ДЛЯ КАРТИН, ФОТОГРАФИЙ, ЗЕРКАЛ ИЛИ АНАЛОГИЧНЫХ ПРЕДМЕТОВ

		Т	
BE	БЕЛЬГИЯ	16	142.6
ES	ИСПАНИЯ	7	109.3

Код и наименование страны контрагента		Ед. изме-рения	Импорт	
			количество	стоимость
IT	ИТАЛИЯ		29	261.9
CN	КИТАЙ		4792	8689.3
KR	КОРЕЯ, РЕСПУБЛИКА		3	63.0
PL	ПОЛЬША		423	1363.0
RO	РУМЫНИЯ		162	549.8
TH	ТАИЛАНД		13	100.5
TR	ТУРЦИЯ		5	54.7
UA	УКРАИНА		13	35.1
000	прочие		39	250.2
Всего			5503	11619.3
Страны дальнего зарубежья			5490	11584.2
Страны СНГ			13	35.1

44.15
ЯЩИКИ, КОРОБКИ, УПАКОВОЧНЫЕ КЛЕТИ ИЛИ КОРЗИНЫ, БАРАБАНЫ И АНАЛОГИЧНАЯ ТАРА, ИЗ ДРЕВЕСИНЫ; КАБЕЛЬНЫЕ БАРАБАНЫ ДЕРЕВЯННЫЕ; ПАЛЛЕТЫ, ПОДДОНЫ И ПРОЧИЕ ПОГРУЗОЧНЫЕ ЩИТЫ, ДЕРЕВЯННЫЕ; ОБЕЧАЙКИ ДЕРЕВЯННЫЕ

		Т	
AU	АВСТРАЛИЯ	97	111.3
AZ	АЗЕРБАЙДЖАН	1	1.1
AM	АРМЕНИЯ	0	0.1
HU	ВЕНГРИЯ	365	354.4
DE	ГЕРМАНИЯ	1553	2345.9
IR	ИРАН, ИСЛАМСКАЯ РЕСПУБЛИКА	369	169.5
IT	ИТАЛИЯ	30	58.4
KZ	КАЗАХСТАН	16	19.7
CA	КАНАДА	158	510.7
CN	КИТАЙ	128	188.6
LT	ЛИТВА	475	165.5
MD	МОЛДОВА, РЕСПУБЛИКА	8	7.3
NO	НОРВЕГИЯ	147	108.1
PL	ПОЛЬША	62	77.4
US	СОЕДИНЕННЫЕ ШТАТЫ	107	96.8
EU	СТРАНЫ ЕС	409	328.8
TM	ТУРКМЕНИЯ	16	12.2
UZ	УЗБЕКИСТАН	26	17.9
UA	УКРАИНА	558	348.2
FI	ФИНЛЯНДИЯ	226	101.7
SE	ШВЕЦИЯ	71	63.0
EE	ЭСТОНИЯ	81	144.2
000	прочие	380	337.5
Всего		5284	5568.3
Страны дальнего зарубежья		4659	5161.8
Страны СНГ		625	406.5

44.16
БОЧКИ, БОЧОНКИ, ЧАНЫ, КАДКИ И ПРОЧИЕ БОНДАРНЫЕ ИЗДЕЛИЯ И ИХ ЧАСТИ, ИЗ ДРЕВЕСИНЫ, ВКЛЮЧАЯ КЛЕПКУ

		Т	
AM	АРМЕНИЯ	0	1.2
UA	УКРАИНА	38	141.5
FI	ФИНЛЯНДИЯ	21	52.4
FR	ФРАНЦИЯ	6	87.0
000	прочие	18	91.5
Всего		83	373.7
Страны дальнего зарубежья		45	230.9
Страны СНГ		39	142.8

44.17
ИНСТРУМЕНТЫ, КОРПУСА И РУЧКИ ДЛЯ ИНСТРУМЕНТОВ, ИЗ ДРЕВЕСИНЫ, ДЕРЕВЯННЫЕ ЧАСТИ И РУЧКИ МЕТЕЛ ИЛИ ЩЕТОК; ДЕРЕВЯННЫЕ САПОЖНЫЕ КОЛОДКИ И РАСТЯЖКИ ДЛЯ ОБУВИ

		Т	
BR	БРАЗИЛИЯ	21	52.3
DE	ГЕРМАНИЯ	21	166.9
IT	ИТАЛИЯ	11	73.3
CN	КИТАЙ	49	234.4
PL	ПОЛЬША	138	503.7
TW	ТАЙВАНЬ (КИТАЙ)	10	60.1
UA	УКРАИНА	38	72.8
000	прочие	32	155.9
Всего		319	1319.4
Страны дальнего зарубежья		282	1246.6
Страны СНГ		38	72.8

44.18
ИЗДЕЛИЯ СТОЛЯРНЫЕ И ПЛОТНИЦКИЕ, ДЕРЕВЯННЫЕ, СТРОИТЕЛЬНЫЕ, ВКЛЮЧАЯ ЯЧЕИСТЫЕ ДЕРЕВЯННЫЕ ПАНЕЛИ, ПАНЕЛИ НАПОЛЬНЫЕ СОБРАННЫЕ, ГОНТ И ДРАНКУ КРОВЕЛЬНЫЕ

		Т	
AT	АВСТРИЯ	1973	5829.2
AZ	АЗЕРБАЙДЖАН	10	33.7
AM	АРМЕНИЯ	51	169.0
BE	БЕЛЬГИЯ	35	158.1
BR	БРАЗИЛИЯ	88	271.5
HU	ВЕНГРИЯ	1855	7560.1
VN	ВЬЕТНАМ	40	93.7
DE	ГЕРМАНИЯ	3245	15601.7
DK	ДАНИЯ	398	1452.1
ID	ИНДОНЕЗИЯ	155	393.7
ES	ИСПАНИЯ	324	1842.3
IT	ИТАЛИЯ	7685	41839.7
KZ	КАЗАХСТАН	11	56.4
CA	КАНАДА	47	176.0
CN	КИТАЙ	8816	13746.0
KR	КОРЕЯ, РЕСПУБЛИКА	489	935.8
LV	ЛАТВИЯ	108	455.7
LT	ЛИТВА	1155	5388.2
LU	ЛЮКСЕМБУРГ	17	61.3
MY	МАЛАЙЗИЯ	660	1135.6
MD	МОЛДОВА, РЕСПУБЛИКА	1	7.7
NL	НИДЕРЛАНДЫ	141	679.1
PL	ПОЛЬША	1242	5010.5
PT	ПОРТУГАЛИЯ	48	645.3
RO	РУМЫНИЯ	23	64.4
RS	СЕРБИЯ	9605	34224.4
SI	СЛОВЕНИЯ	303	2551.2
GB	СОЕДИНЕННОЕ КОРОЛЕВСТВО	62	266.8
US	СОЕДИНЕННЫЕ ШТАТЫ	87	530.7
EU	СТРАНЫ ЕС	17	120.7
TH	ТАИЛАНД	24	94.4
TR	ТУРЦИЯ	1669	6611.8
UZ	УЗБЕКИСТАН	4	15.0
UA	УКРАИНА	9809	26861.8
FI	ФИНЛЯНДИЯ	2698	10870.1
FR	ФРАНЦИЯ	87	430.0
ME	ЧЕРНОГОРИЯ	4	51.5
CZ	ЧЕШСКАЯ РЕСПУБЛИКА	1364	2152.9
CH	ШВЕЙЦАРИЯ	14	61.2
SE	ШВЕЦИЯ	628	3102.4
EE	ЭСТОНИЯ	303	1734.8
JP	ЯПОНИЯ	46	186.6
000	прочие	105	326.7
Всего		55447	193799.8
Страны дальнего зарубежья		45561	166656.2
Страны СНГ		9886	27143.6

44.19
ПРИНАДЛЕЖНОСТИ СТОЛОВЫЕ И КУХОННЫЕ, ДЕРЕВЯННЫЕ

		Т	
BR	БРАЗИЛИЯ	59	103.6
VN	ВЬЕТНАМ	83	289.5
DE	ГЕРМАНИЯ	261	995.4
IT	ИТАЛИЯ	53	209.7
KZ	КАЗАХСТАН	0	2.9
CN	КИТАЙ	6610	13587.1
PL	ПОЛЬША	68	303.6
RO	РУМЫНИЯ	41	135.8
GB	СОЕДИНЕННОЕ КОРОЛЕВСТВО	14	53.7
TH	ТАИЛАНД	459	975.1
UZ	УЗБЕКИСТАН	0	0.0
UA	УКРАИНА	301	394.6
FR	ФРАНЦИЯ	8	55.9
CZ	ЧЕШСКАЯ РЕСПУБЛИКА	40	209.8
SE	ШВЕЦИЯ	10	155.0
JP	ЯПОНИЯ	8	72.6
000	прочие	64	318.1
Всего		8077	17862.2
Страны дальнего зарубежья		7776	17464.7
Страны СНГ		301	397.5

44.20
ИЗДЕЛИЯ ДЕРЕВЯННЫЕ МОЗАИЧНЫЕ И ИНКРУСТИРОВАННЫЕ; ШКАТУЛКИ И КОРОБКИ ДЛЯ ЮВЕЛИРНЫХ ИЛИ НОЖЕВЫХ И АНАЛОГИЧНЫХ ИЗДЕЛИЙ, ДЕРЕВЯННЫЕ; СТАТУЭТКИ И ПРОЧИЕ ДЕКОРАТИВНЫЕ ИЗДЕЛИЯ, ДЕРЕВЯННЫЕ; ДЕРЕВЯННЫЕ ПРЕДМЕТЫ МЕБЕЛИ, НЕ УКАЗАННЫЕ В ГРУППЕ 94

		Т	
AT	АВСТРИЯ	5	114.4
AM	АРМЕНИЯ	0	1.4
VN	ВЬЕТНАМ	37	153.8
DE	ГЕРМАНИЯ	51	221.2
IN	ИНДИЯ	73	205.4
ID	ИНДОНЕЗИЯ	292	799.2
ES	ИСПАНИЯ	12	114.6
IT	ИТАЛИЯ	64	474.5
KZ	КАЗАХСТАН	0	1.9
CN	КИТАЙ	2956	8002.8
LT	ЛИТВА	180	410.5
PL	ПОЛЬША	64	398.9
GB	СОЕДИНЕННОЕ КОРОЛЕВСТВО	6	71.2
US	СОЕДИНЕННЫЕ ШТАТЫ	23	79.1
TH	ТАИЛАНД	116	402.9
TW	ТАЙВАНЬ (КИТАЙ)	28	115.5
TR	ТУРЦИЯ	6	52.7
UA	УКРАИНА	38	114.8
PH	ФИЛИППИНЫ	77	147.1
FR	ФРАНЦИЯ	10	160.2
CZ	ЧЕШСКАЯ РЕСПУБЛИКА	14	120.4
SE	ШВЕЦИЯ	18	84.0
000	прочие	56	349.3
Всего		4127	12595.9
Страны дальнего зарубежья		4089	12477.8
Страны СНГ		38	118.1

44.21
ИЗДЕЛИЯ ДЕРЕВЯННЫЕ ПРОЧИЕ

		Т	
AT	АВСТРИЯ	24	214.6
AZ	АЗЕРБАЙДЖАН	0	3.0
BE	БЕЛЬГИЯ	9	59.8
VN	ВЬЕТНАМ	60	120.7
DE	ГЕРМАНИЯ	534	3710.2
IN	ИНДИЯ	13	63.7
ID	ИНДОНЕЗИЯ	36	148.5
ES	ИСПАНИЯ	195	3363.2
IT	ИТАЛИЯ	1276	7113.7
CA	КАНАДА	64	185.0
CN	КИТАЙ	10738	27249.3
KR	КОРЕЯ, РЕСПУБЛИКА	10	54.1
LV	ЛАТВИЯ	26	120.7
LT	ЛИТВА	15	139.7
NL	НИДЕРЛАНДЫ	13	80.1
PL	ПОЛЬША	518	1815.0
PT	ПОРТУГАЛИЯ	2	119.6
SK	СЛОВАКИЯ	14	58.0
SI	СЛОВЕНИЯ	31	178.2
GB	СОЕДИНЕННОЕ КОРОЛЕВСТВО	41	280.2
US	СОЕДИНЕННЫЕ ШТАТЫ	53	1119.4
TH	ТАИЛАНД	6	126.4
TW	ТАЙВАНЬ (КИТАЙ)	222	1232.9
TR	ТУРЦИЯ	83	388.5
UA	УКРАИНА	1215	2905.6
FI	ФИНЛЯНДИЯ	27	237.1
FR	ФРАНЦИЯ	158	911.1
CZ	ЧЕШСКАЯ РЕСПУБЛИКА	21	117.9
CH	ШВЕЙЦАРИЯ	14	212.5
SE	ШВЕЦИЯ	39	194.1
JP	ЯПОНИЯ	6	53.6
000	прочие	67	315.3
Всего		15528	52891.7
Страны дальнего зарубежья		14314	49983.0
Страны СНГ		1215	2908.7

45.01
ПРОБКА НАТУРАЛЬНАЯ, НЕОБРАБОТАННАЯ ИЛИ ПРОШЕДШАЯ ПЕРВИЧНУЮ ОБРАБОТКУ; ОТХОДЫ ПРОБКИ; ИЗМЕЛЬЧЕННАЯ, ГРАНУЛИРОВАННАЯ ИЛИ МОЛОТАЯ ПРОБКА

		Т	
PT	ПОРТУГАЛИЯ	70	191.5
000	прочие	9	58.7
Всего		79	250.2
Страны дальнего зарубежья		79	250.2

45.02
ПРОБКА НАТУРАЛЬНАЯ, С УДАЛЕННЫМ НАРУЖНЫМ СЛОЕМ ИЛИ НАЧЕРНО ОБРЕЗАННАЯ, ИЛИ В ВИДЕ ПРЯМОУГОЛЬНЫХ ИЛИ КВАДРАТНЫХ БЛОКОВ, ПЛИТ, ЛИСТОВ ИЛИ ПОЛОС (ВКЛ. ЗАГОТОВКИ ДЛЯ ИЗГОТОВЛ. ПРОБОК С НЕЗАКРУГЛ.КРОМКАМИ)

		Т	
000	прочие	12	42.4
Всего		12	42.4
Страны дальнего зарубежья		12	42.4

45.03
ИЗДЕЛИЯ ИЗ НАТУРАЛЬНОЙ ПРОБКИ

		Т	
ES	ИСПАНИЯ	9	73.6

Код и наименование страны контрагента		Ед. измерения	Импорт количество	Импорт стоимость
CN	КИТАЙ		14	100.3
PT	ПОРТУГАЛИЯ		94	3100.6
000	прочие		6	61.2
Всего			122	3335.7
Страны дальнего зарубежья			122	3335.7

45.04
ПРОБКА АГЛОМЕРИРОВАННАЯ (СО СВЯЗУЮЩИМ ВЕЩЕСТВОМ ИЛИ БЕЗ НЕГО) И ИЗДЕЛИЯ ИЗ НЕЕ

		Т		
AT	АВСТРИЯ		29	50.0
BR	БРАЗИЛИЯ		26	119.0
DE	ГЕРМАНИЯ		96	660.1
IN	ИНДИЯ		21	58.9
ES	ИСПАНИЯ		757	3484.8
CN	КИТАЙ		1041	2400.8
LV	ЛАТВИЯ		20	63.7
MA	МАРОККО		252	521.1
NZ	НОВАЯ ЗЕЛАНДИЯ		8	121.2
PL	ПОЛЬША		73	345.4
PT	ПОРТУГАЛИЯ		11054	38545.1
UA	УКРАИНА		8	17.5
FR	ФРАНЦИЯ		14	221.2
CH	ШВЕЙЦАРИЯ		463	1167.4
000	прочие		10	97.7
Всего			13872	47874.0
Страны дальнего зарубежья			13864	47856.4
Страны СНГ			8	17.5

46.01
ПЛЕТЕНЫЕ И АНАЛОГИЧНЫЕ ИЗДЕЛИЯ ИЗ МАТЕРИАЛОВ ДЛЯ ПЛЕТЕНИЯ, СОЕДИНЕННЫЕ ИЛИ НЕ СОЕДИНЕННЫЕ В ПОЛОСЫ ИЛИ ЛЕНТЫ; МАТЕРИАЛЫ ДЛЯ ПЛЕТЕНИЯ, ПЛЕТЕНЫЕ И АНАЛОГИЧНЫЕ ИЗДЕЛИЯ ИЗ МАТЕРИАЛОВ ДЛЯ ПЛЕТЕНИЯ, СВЯЗАННЫЕ В ПАРАЛЛЕЛЬНЫЕ ПРЯДИ ИЛИ СОТКАННЫЕ, В ВИДЕ ЛИСТОВ, ЗАКОНЧЕННЫЕ ИЛИ НЕЗАКОНЧЕННЫЕ (НАПРИМЕР, КОВРИКИ, ЦИНОВКИ, ШИРМЫ)

		Т		
VN	ВЬЕТНАМ		838	1083.6
DE	ГЕРМАНИЯ		21	60.5
ID	ИНДОНЕЗИЯ		41	188.6
CN	КИТАЙ		2819	5079.5
TW	ТАЙВАНЬ (КИТАЙ)		42	427.4
UA	УКРАИНА		0	0.1
000	прочие		34	106.2
Всего			3794	6945.7
Страны дальнего зарубежья			3794	6945.6
Страны СНГ			0	0.1

46.02
КОРЗИНОЧНЫЕ, ПЛЕТЕНЫЕ И ДРУГИЕ ИЗДЕЛИЯ, ИЗГОТОВЛЕННЫЕ НЕПОСРЕДСТВЕННО ПО ФОРМЕ ИЗ МАТЕРИАЛОВ ДЛЯ ПЛЕТЕНИЯ ИЛИ ИЗ ТОВАРОВ ТОВАРНОЙ ПОЗИЦИИ 4601; ИЗДЕЛИЯ ИЗ ЛЮФЫ

		Т		
AT	АВСТРИЯ		1	163.5
VN	ВЬЕТНАМ		1214	2660.0
DE	ГЕРМАНИЯ		8	116.9
IN	ИНДИЯ		9	93.6
ID	ИНДОНЕЗИЯ		217	1250.5
IT	ИТАЛИЯ		6	77.1
CN	КИТАЙ		1510	5246.3
NL	НИДЕРЛАНДЫ		9	84.8
PL	ПОЛЬША		20	145.7
TR	ТУРЦИЯ		8	80.8
UZ	УЗБЕКИСТАН		4	42.8
UA	УКРАИНА		1188	1932.1
PH	ФИЛИППИНЫ		73	227.1
FI	ФИНЛЯНДИЯ		1	57.5
000	прочие		51	151.2
Всего			4319	12329.7
Страны дальнего зарубежья			3128	10354.8
Страны СНГ			1192	1974.9

47.01
ДРЕВЕСНАЯ МАССА

		Т		
US	СОЕДИНЕННЫЕ ШТАТЫ		409	612.4
Всего			409	612.4
Страны дальнего зарубежья			409	612.4

47.02
ЦЕЛЛЮЛОЗА ДРЕВЕСНАЯ, РАСТВОРИМЫЕ СОРТА

		Т		
000	прочие		5	8.7
Всего			5	8.7
Страны дальнего зарубежья			5	8.7

47.03
ЦЕЛЛЮЛОЗА ДРЕВЕСНАЯ, НАТРОННАЯ ИЛИ СУЛЬФАТНАЯ, КРОМЕ РАСТВОРИМЫХ СОРТОВ

		Т		
BR	БРАЗИЛИЯ		11581	9055.8
DE	ГЕРМАНИЯ		224	183.1
MA	МАРОККО		1401	1031.0
US	СОЕДИНЕННЫЕ ШТАТЫ		23985	22729.5
FI	ФИНЛЯНДИЯ		19967	17081.8
FR	ФРАНЦИЯ		43	51.5
CL	ЧИЛИ		1040	875.0
SE	ШВЕЦИЯ		1113	1173.7
000	прочие		40	40.1
Всего			59394	52221.6
Страны дальнего зарубежья			59394	52221.6

47.04
ЦЕЛЛЮЛОЗА ДРЕВЕСНАЯ, СУЛЬФИТНАЯ, КРОМЕ РАСТВОРИМЫХ СОРТОВ

		Т		
DE	ГЕРМАНИЯ		964	1755.2
FR	ФРАНЦИЯ		19	59.8
000	прочие		10	27.4
Всего			993	1842.4
Страны дальнего зарубежья			993	1842.4

47.05
ДРЕВЕСНАЯ МАССА, ПОЛУЧЕННАЯ СОЧЕТАНИЕМ МЕХАНИЧЕСКИХ И ХИМИЧЕСКИХ СПОСОБОВ ВАРКИ

		Т		
000	прочие		60	35.5
Всего			60	35.5
Страны дальнего зарубежья			60	35.5

47.06
МАССА ВОЛОКНИСТАЯ, ПОЛУЧЕННАЯ ИЗ РЕГЕНЕРИРУЕМЫХ БУМАГИ ИЛИ КАРТОНА (МАКУЛАТУРЫ И ОТХОДОВ) ИЛИ ИЗ ДРУГИХ ВОЛОКНИСТЫХ ЦЕЛЛЮЛОЗНЫХ МАТЕРИАЛОВ

		Т		
DE	ГЕРМАНИЯ		14390	12735.8
CA	КАНАДА		262	139.1
CN	КИТАЙ		51	110.6
LT	ЛИТВА		140	99.1
US	СОЕДИНЕННЫЕ ШТАТЫ		540	430.7
TR	ТУРЦИЯ		215	130.5
UZ	УЗБЕКИСТАН		3801	3996.4
000	прочие		27	26.3
Всего			19426	17668.5
Страны дальнего зарубежья			15625	13672.1
Страны СНГ			3801	3996.4

47.07
РЕГЕНЕРИРУЕМЫЕ БУМАГА ИЛИ КАРТОН (МАКУЛАТУРА И ОТХОДЫ)

		Т		
LV	ЛАТВИЯ		569	169.1
UA	УКРАИНА		430	43.0
FI	ФИНЛЯНДИЯ		2362	419.4
000	прочие		83	23.2
Всего			3444	654.7
Страны дальнего зарубежья			3014	611.7
Страны СНГ			430	43.0

48.01
БУМАГА ГАЗЕТНАЯ В РУЛОНАХ ИЛИ ЛИСТАХ

		Т		
CN	КИТАЙ		153	176.3
LT	ЛИТВА		438	279.6
FI	ФИНЛЯНДИЯ		154	111.7
SE	ШВЕЦИЯ		1700	1328.3
000	прочие		1	18.4
Всего			2448	1914.2
Страны дальнего зарубежья			2448	1914.2

48.02
БУМАГА И КАРТОН НЕМЕЛОВАННЫЕ, ИСПОЛЬЗУЕМЫЕ ДЛЯ ПИСЬМА, ПЕЧАТИ ИЛИ ДРУГИХ ГРАФИЧЕСКИХ ЦЕЛЕЙ, И НЕПЕРФОРИРОВАННЫЕ КАРТЫ И НЕПЕРФОРИРОВАННЫЕ БУМАЖНЫЕ ЛЕНТЫ, В РУЛОНАХ ИЛИ ПРЯМОУГОЛЬНЫХ (ВКЛЮЧАЯ КВАДРАТНЫЕ) ЛИСТАХ ЛЮБОГО РАЗМЕРА, КРОМЕ БУМАГИ ТОВАРНОЙ ПОЗИЦИИ 4801 ИЛИ 4803; БУМАГА И КАРТОН РУЧНОГО ОТЛИВА

		Т		
AT	АВСТРИЯ		6777	12223.8
BE	БЕЛЬГИЯ		1279	1299.9
HU	ВЕНГРИЯ		118	186.2
DE	ГЕРМАНИЯ		11697	14169.6
ID	ИНДОНЕЗИЯ		5583	4980.7
ES	ИСПАНИЯ		542	476.8
IT	ИТАЛИЯ		1141	1820.7
CA	КАНАДА		179	152.0
CN	КИТАЙ		3135	3177.1
LV	ЛАТВИЯ		124	145.4
LT	ЛИТВА		99	149.5
NL	НИДЕРЛАНДЫ		264	395.7
NO	НОРВЕГИЯ		2273	1857.3
PL	ПОЛЬША		1444	1782.2
PT	ПОРТУГАЛИЯ		1783	2083.4
SK	СЛОВАКИЯ		2367	2202.7
GB	СОЕДИНЕННОЕ КОРОЛЕВСТВО		207	705.7
US	СОЕДИНЕННЫЕ ШТАТЫ		86	369.1
TH	ТАИЛАНД		851	919.1
UA	УКРАИНА		0	0.6
FI	ФИНЛЯНДИЯ		83667	74769.3
FR	ФРАНЦИЯ		2313	2942.6
CZ	ЧЕШСКАЯ РЕСПУБЛИКА		550	1263.7
CH	ШВЕЙЦАРИЯ		195	420.7
SE	ШВЕЦИЯ		11646	13542.7
JP	ЯПОНИЯ		25	163.8
000	прочие		66	131.2
Всего			138410	142331.5
Страны дальнего зарубежья			138410	142331.0
Страны СНГ			0	0.6

48.03
БУМАЖНЫЕ ТУАЛЕТНЫЕ САЛФЕТКИ, САЛФЕТКИ ДЛЯ ЛИЦА, ПОЛОТЕНЦА, СКАТЕРТИ И ДРУГИЕ ВИДЫ БУМАГИ ХОЗЯЙСТВЕННО-БЫТОВОГО ИЛИ САНИТАРНО-ГИГИЕНИЧЕСКОГО НАЗНАЧЕНИЯ, ЦЕЛЛЮЛ. ВАТА И ПОЛОТНО ИЗ ЦЕЛЛЮЛОЗН. ВОЛОКОН

		Т		
BE	БЕЛЬГИЯ		9	63.4
DE	ГЕРМАНИЯ		4032	6880.6
ES	ИСПАНИЯ		149	460.5
IT	ИТАЛИЯ		77	249.9
CN	КИТАЙ		127	265.7
CO	КОЛУМБИЯ		24	94.4
LT	ЛИТВА		54	59.6
NL	НИДЕРЛАНДЫ		12	109.3
PL	ПОЛЬША		1673	1771.9
GB	СОЕДИНЕННОЕ КОРОЛЕВСТВО		176	410.6
US	СОЕДИНЕННЫЕ ШТАТЫ		73	179.9
TR	ТУРЦИЯ		392	645.0
UA	УКРАИНА		2327	3404.8
FI	ФИНЛЯНДИЯ		13594	15676.4
FR	ФРАНЦИЯ		853	1768.2
CZ	ЧЕШСКАЯ РЕСПУБЛИКА		81	351.8
SE	ШВЕЦИЯ		157	311.9
000	прочие		73	170.0
Всего			23884	32873.9
Страны дальнего зарубежья			21557	29469.1
Страны СНГ			2327	3404.8

48.04
КРАФТ-БУМАГА И КРАФТ-КАРТОН НЕМЕЛОВАННЫЕ, В РУЛОНАХ ИЛИ ЛИСТАХ, КРОМЕ УКАЗАННЫХ В ТОВАРНОЙ ПОЗИЦИИ 4802 ИЛИ 4803

		Т		
DE	ГЕРМАНИЯ		1282	2147.3
ES	ИСПАНИЯ		601	959.4
CN	КИТАЙ		296	446.8
NO	НОРВЕГИЯ		563	913.3
PL	ПОЛЬША		90	122.4
GB	СОЕДИНЕННОЕ КОРОЛЕВСТВО		65	130.7
TR	ТУРЦИЯ		22	117.8
UA	УКРАИНА		3470	6851.3

Код и наименование страны контрагента		Ед. изме-рения	Импорт количество	Импорт стоимость
FI	ФИНЛЯНДИЯ		5833	6084.8
SE	ШВЕЦИЯ		12311	13519.2
EE	ЭСТОНИЯ		499	554.1
000	прочие		67	124.2
Всего			25100	31971.4
Страны дальнего зарубежья			21630	25120.1
Страны СНГ			3470	6851.3

48.05
БУМАГА И КАРТОН НЕМЕЛОВАННЫЕ ПРОЧИЕ, В РУЛОНАХ ИЛИ ЛИСТАХ, БЕЗ ДАЛЬНЕЙШЕЙ ОБРАБОТКИ ИЛИ ОБРАБОТАННЫЕ, КАК ЭТО УКАЗАНО В ПРИМЕЧАНИИ 3 К ДАННОЙ ГРУППЕ

		Т	
AT	АВСТРИЯ	3446	1969.2
HU	ВЕНГРИЯ	13473	7993.9
DE	ГЕРМАНИЯ	15499	23830.8
IL	ИЗРАИЛЬ	168	95.8
IT	ИТАЛИЯ	449	568.9
KZ	КАЗАХСТАН	448	160.0
CA	КАНАДА	213	221.2
CN	КИТАЙ	2860	2323.4
KR	КОРЕЯ, РЕСПУБЛИКА	71	193.7
LT	ЛИТВА	5495	2883.6
NL	НИДЕРЛАНДЫ	1090	796.2
PL	ПОЛЬША	5640	9801.2
GB	СОЕДИНЕННОЕ КОРОЛЕВСТВО	20	102.5
US	СОЕДИНЕННЫЕ ШТАТЫ	191	408.1
TR	ТУРЦИЯ	1645	1001.6
UA	УКРАИНА	58668	34710.1
FI	ФИНЛЯНДИЯ	10358	6322.2
FR	ФРАНЦИЯ	514	741.8
CZ	ЧЕШСКАЯ РЕСПУБЛИКА	204	349.4
CH	ШВЕЙЦАРИЯ	215	581.1
SE	ШВЕЦИЯ	432	435.6
000	прочие	72	131.7
Всего		121170	95622.0
Страны дальнего зарубежья		62054	60751.9
Страны СНГ		59116	34870.1

48.06
ПЕРГАМЕНТ РАСТИТЕЛЬНЫЙ, БУМАГА ЖИРОНЕПРОНИЦАЕМАЯ, КАЛЬКА И ПЕРГАМИН И ПРОЧАЯ ЛОЩЕНАЯ ПРОЗРАЧНАЯ ИЛИ ПОЛУПРОЗРАЧНАЯ БУМАГА, В РУЛОНАХ ИЛИ ЛИСТАХ

		Т	
DE	ГЕРМАНИЯ	285	1266.8
IT	ИТАЛИЯ	369	743.5
CN	КИТАЙ	110	425.7
NO	НОРВЕГИЯ	19	57.8
PL	ПОЛЬША	117	386.6
GB	СОЕДИНЕННОЕ КОРОЛЕВСТВО	69	464.4
US	СОЕДИНЕННЫЕ ШТАТЫ	79	324.1
UA	УКРАИНА	43	106.8
FI	ФИНЛЯНДИЯ	138	291.3
FR	ФРАНЦИЯ	510	1233.2
CZ	ЧЕШСКАЯ РЕСПУБЛИКА	239	487.5
SE	ШВЕЦИЯ	135	397.9
000	прочие	27	135.1
Всего		2139	6320.8
Страны дальнего зарубежья		2097	6214.0
Страны СНГ		43	106.8

48.07
БУМАГА И КАРТОН МНОГОСЛОЙНЫЕ (ИЗГОТОВЛЕННЫЕ ПУТЕМ СКЛЕИВАНИЯ С ПОМОЩЬЮ АДГЕЗИВА ПЛОСКИХ СЛОЕВ БУМАГИ ИЛИ КАРТОНА) БЕЗ ПОВЕРХНОСТНОГО ПОКРЫТИЯ ИЛИ ПРОПИТКИ, АРМИРОВАННЫЕ ИЛИ НЕТ, В РУЛОНАХ ИЛИ ЛИСТАХ

		Т	
DE	ГЕРМАНИЯ	378	439.6
CN	КИТАЙ	1929	1475.2
KR	КОРЕЯ, РЕСПУБЛИКА	284	173.5
NL	НИДЕРЛАНДЫ	9176	6544.6
PL	ПОЛЬША	574	488.7
TW	ТАЙВАНЬ (КИТАЙ)	850	739.8
FI	ФИНЛЯНДИЯ	2067	2491.1
CH	ШВЕЙЦАРИЯ	226	1537.4
SE	ШВЕЦИЯ	2544	2496.1
000	прочие	79	107.4
Всего		18108	16493.3
Страны дальнего зарубежья		18108	16493.3

48.08
БУМАГА И КАРТОН ГОФРИРОВАННЫЕ (ОКЛЕЕННЫЕ ИЛИ НЕ ОКЛЕЕННЫЕ ГЛАДКИМИ НАРУЖНЫМИ ЛИСТАМИ), КРЕПИРОВАННЫЕ, ТИСНЕНЫЕ ИЛИ ПЕРФОРИРОВАННЫЕ, В РУЛОНАХ ИЛИ ЛИСТАХ, КРОМЕ УКАЗАННЫХ В ТОВАРНОЙ ПОЗИЦИИ 4803

		Т	
DE	ГЕРМАНИЯ	528	1420.5
IT	ИТАЛИЯ	922	2405.5
CN	КИТАЙ	48	139.9
LV	ЛАТВИЯ	1345	1481.0
LT	ЛИТВА	1645	1598.9
PL	ПОЛЬША	262	307.9
GB	СОЕДИНЕННОЕ КОРОЛЕВСТВО	33	120.8
US	СОЕДИНЕННЫЕ ШТАТЫ	8	107.8
UA	УКРАИНА	511	485.8
FI	ФИНЛЯНДИЯ	70	239.3
CH	ШВЕЙЦАРИЯ	109	496.6
000	прочие	78	231.9
Всего		5558	9036.0
Страны дальнего зарубежья		5047	8550.2
Страны СНГ		511	485.8

48.09
БУМАГА КОПИРОВАЛЬНАЯ, САМОКОПИРОВАЛЬНАЯ И ПРОЧАЯ КОПИРОВАЛЬНАЯ ИЛИ ПЕРЕВОДНАЯ БУМАГА (ВКЛЮЧАЯ ПОКРЫТУЮ ИЛИ ПРОПИТАННУЮ БУМАГУ ДЛЯ ТРАФАРЕТОВ КОПИРОВАЛЬНЫХ АППАРАТОВ ИЛИ ОФСЕТНЫХ ПЛАСТИН), НАПЕЧАТАННАЯ ИЛИ НЕНАПЕЧАТАННАЯ, В РУЛОНАХ ИЛИ ЛИСТАХ

		Т	
BE	БЕЛЬГИЯ	114	215.8
DE	ГЕРМАНИЯ	5760	11209.4
CN	КИТАЙ	178	339.8
KR	КОРЕЯ, РЕСПУБЛИКА	58	143.6
LV	ЛАТВИЯ	69	138.2
PL	ПОЛЬША	113	218.3
CH	ШВЕЙЦАРИЯ	20	53.9
000	прочие	65	163.8
Всего		6378	12482.8
Страны дальнего зарубежья		6378	12482.8

48.10
БУМАГА И КАРТОН, ПОКРЫТЫЕ С ОДНОЙ ИЛИ С ОБЕИХ СТОРОН КАОЛИНОМ (КИТАЙСКОЙ ГЛИНОЙ) ИЛИ ДРУГИМИ НЕОРГАНИЧЕСКИМИ ВЕЩЕСТВАМИ, С ИСПОЛЬЗОВАНИЕМ СВЯЗУЮЩЕГО ВЕЩЕСТВА ИЛИ БЕЗ НЕГО, И БЕЗ КАКОГО-ЛИБО ДРУГОГО ПОКРЫТИЯ, С ОКРАШЕННОЙ ИЛИ НЕОКРАШЕННОЙ, ДЕКОРИРОВАННОЙ ИЛИ НЕДЕКОРИРОВАННОЙ ПОВЕРХНОСТЬЮ, НАПЕЧАТАННЫЕ ИЛИ НЕНАПЕЧАТАННЫЕ, В РУЛОНАХ ИЛИ ПРЯМОУГОЛЬНЫХ (ВКЛЮЧАЯ КВАДРАТНЫЕ) ЛИСТАХ ЛЮБОГО РАЗМЕРА

		Т	
AT	АВСТРИЯ	54897	45512.9
BE	БЕЛЬГИЯ	16597	17256.2
BR	БРАЗИЛИЯ	2323	2353.3
DE	ГЕРМАНИЯ	78678	86711.5
IN	ИНДИЯ	3365	2414.7
ID	ИНДОНЕЗИЯ	5817	6259.9
ES	ИСПАНИЯ	1598	2059.2
IT	ИТАЛИЯ	5293	6761.4
CN	КИТАЙ	50891	44786.2
KR	КОРЕЯ, РЕСПУБЛИКА	36173	30132.0
LT	ЛИТВА	1416	1964.7
NL	НИДЕРЛАНДЫ	12509	12907.6
NZ	НОВАЯ ЗЕЛАНДИЯ	161	154.7
PL	ПОЛЬША	12392	14171.8
RS	СЕРБИЯ	3729	2969.4
SK	СЛОВАКИЯ	4525	6005.9
SI	СЛОВЕНИЯ	13412	11671.8
GB	СОЕДИНЕННОЕ КОРОЛЕВСТВО	12400	16550.2
US	СОЕДИНЕННЫЕ ШТАТЫ	2428	3372.3
TR	ТУРЦИЯ	859	667.8
UA	УКРАИНА	20367	14853.2
FI	ФИНЛЯНДИЯ	338847	358670.4
FR	ФРАНЦИЯ	1243	1972.3
CL	ЧИЛИ	3175	2960.6
CH	ШВЕЙЦАРИЯ	1114	1708.5
SE	ШВЕЦИЯ	111873	124197.5
EE	ЭСТОНИЯ	61	53.3
JP	ЯПОНИЯ	2643	3605.9
000	прочие	28	104.3
Всего		798815	822809.3
Страны дальнего зарубежья		778448	807956.1
Страны СНГ		20367	14853.2

48.11
БУМАГА, КАРТОН, ЦЕЛЛЮЛОЗНАЯ ВАТА И ПОЛОТНО ИЗ ЦЕЛЛЮЛОЗНЫХ ВОЛОКОН, С ПОКРЫТИЕМ, ПРОПИТАННЫЕ, ЛАМИНИРОВАННЫЕ, С ОКРАШЕННОЙ ИЛИ ДЕКОРИРОВАННОЙ ПОВЕРХНОСТЬЮ ИЛИ НАПЕЧАТАННЫЕ, В РУЛОНАХ ИЛИ ПРЯМОУГОЛЬНЫХ (ВКЛЮЧАЯ КВАДРАТНЫЕ) ЛИСТАХ ЛЮБОГО РАЗМЕРА, КРОМЕ ТОВАРОВ ТОВАРНОЙ ПОЗИЦИИ 4803, 4809 ИЛИ 4810

		Т	
AT	АВСТРИЯ	3889	12076.7
BE	БЕЛЬГИЯ	2635	9320.9
BR	БРАЗИЛИЯ	17	134.1
HU	ВЕНГРИЯ	314	1807.2
DE	ГЕРМАНИЯ	41452	123410.3
GR	ГРЕЦИЯ	275	1275.8
DK	ДАНИЯ	44	256.8
IL	ИЗРАИЛЬ	1290	3208.8
IN	ИНДИЯ	103	255.8
ID	ИНДОНЕЗИЯ	120	195.9
IE	ИРЛАНДИЯ	8	256.3
ES	ИСПАНИЯ	4987	16936.3
IT	ИТАЛИЯ	8007	24339.5
CN	КИТАЙ	11544	23831.2
KR	КОРЕЯ, РЕСПУБЛИКА	331	747.9
LV	ЛАТВИЯ	1537	4825.2
LT	ЛИТВА	1039	3469.8
LU	ЛЮКСЕМБУРГ	8102	22187.0
MY	МАЛАЙЗИЯ	704	1094.7
NL	НИДЕРЛАНДЫ	6567	23779.6
NO	НОРВЕГИЯ	21	111.0
PL	ПОЛЬША	20808	62204.8
RO	РУМЫНИЯ	1397	3699.2
RS	СЕРБИЯ	1300	5594.5
SI	СЛОВЕНИЯ	553	1501.3
GB	СОЕДИНЕННОЕ КОРОЛЕВСТВО	18862	70726.9
US	СОЕДИНЕННЫЕ ШТАТЫ	4122	7900.8
TH	ТАИЛАНД	795	1863.7
TW	ТАЙВАНЬ (КИТАЙ)	4891	7928.3
TR	ТУРЦИЯ	1174	2825.2
UA	УКРАИНА	36002	157628.6
FI	ФИНЛЯНДИЯ	42079	79687.1
FR	ФРАНЦИЯ	11610	38039.5
CZ	ЧЕШСКАЯ РЕСПУБЛИКА	367	1435.7
CH	ШВЕЙЦАРИЯ	202	780.0
SE	ШВЕЦИЯ	13295	28475.9
LK	ШРИ-ЛАНКА	33	85.0
EC	ЭКВАДОР	131	334.1
JP	ЯПОНИЯ	147	3145.3
000	прочие	23	81.4
Всего		250775	747458.1
Страны дальнего зарубежья		214773	589829.5
Страны СНГ		36002	157628.6

48.12
БЛОКИ, ПЛИТЫ И ПЛАСТИНЫ ФИЛЬТРОВАЛЬНЫЕ ИЗ БУМАЖНОЙ МАССЫ

		Т	
AT	АВСТРИЯ	5	91.9
DE	ГЕРМАНИЯ	734	4892.4
IT	ИТАЛИЯ	19	480.7
CN	КИТАЙ	60	566.9
KR	КОРЕЯ, РЕСПУБЛИКА	2	58.9
MX	МЕКСИКА	10	285.0
NL	НИДЕРЛАНДЫ	8	300.2
PL	ПОЛЬША	238	4189.4
GB	СОЕДИНЕННОЕ КОРОЛЕВСТВО	89	1383.7
US	СОЕДИНЕННЫЕ ШТАТЫ	52	1439.0
UZ	УЗБЕКИСТАН	0	0.3
UA	УКРАИНА	1	9.8
PH	ФИЛИППИНЫ	11	618.3
FI	ФИНЛЯНДИЯ	3	145.6
FR	ФРАНЦИЯ	4	94.3
CZ	ЧЕШСКАЯ РЕСПУБЛИКА	146	1383.2
CH	ШВЕЙЦАРИЯ	43	359.8
SE	ШВЕЦИЯ	57	2769.9
JP	ЯПОНИЯ	33	1943.1
000	прочие	10	214.3
Всего		1525	21226.5
Страны дальнего зарубежья		1524	21216.4
Страны СНГ		1	10.1

Код и наименование страны контрагента		Ед. измерения	Импорт	
			количество	стоимость

48.13
БУМАГА ПАПИРОСНАЯ, НАРЕЗАННАЯ ИЛИ НЕ НАРЕЗАННАЯ ПО РАЗМЕРУ ИЛИ В ФОРМЕ КНИЖЕЧЕК ИЛИ ТРУБОК

		Т		
AT	АВСТРИЯ		8964	49378.7
BR	БРАЗИЛИЯ		58	82.4
DE	ГЕРМАНИЯ		7215	30533.3
ID	ИНДОНЕЗИЯ		144	316.8
ES	ИСПАНИЯ		4468	19980.1
CN	КИТАЙ		266	514.1
KR	КОРЕЯ, РЕСПУБЛИКА		19	144.1
MY	МАЛАЙЗИЯ		8	169.4
PL	ПОЛЬША		12	100.8
SK	СЛОВАКИЯ		70	348.4
GB	СОЕДИНЕННОЕ КОРОЛЕВСТВО		2569	14872.6
US	СОЕДИНЕННЫЕ ШТАТЫ		657	3888.8
EU	СТРАНЫ ЕС		53	402.5
UA	УКРАИНА		1	9.7
FI	ФИНЛЯНДИЯ		56	104.5
FR	ФРАНЦИЯ		3374	11146.2
CZ	ЧЕШСКАЯ РЕСПУБЛИКА		9728	25032.3
CH	ШВЕЙЦАРИЯ		14	79.3
000	прочие		9	86.8
Всего			37683	157190.7
Страны дальнего зарубежья			37682	157181.0
Страны СНГ			1	9.7

48.14
ОБОИ И АНАЛОГИЧНЫЕ НАСТЕННЫЕ ПОКРЫТИЯ; БУМАГА ПРОЗРАЧНАЯ ДЛЯ ОКОН

		Т		
BE	БЕЛЬГИЯ		1464	7780.5
DE	ГЕРМАНИЯ		12308	63872.0
ES	ИСПАНИЯ		12	119.2
IT	ИТАЛИЯ		8124	45059.9
KZ	КАЗАХСТАН		5	14.4
CA	КАНАДА		30	239.6
CN	КИТАЙ		6894	24815.9
KR	КОРЕЯ, РЕСПУБЛИКА		76	279.4
NL	НИДЕРЛАНДЫ		774	4434.7
PT	ПОРТУГАЛИЯ		1	62.8
GB	СОЕДИНЕННОЕ КОРОЛЕВСТВО		1786	10464.8
US	СОЕДИНЕННЫЕ ШТАТЫ		183	2270.7
TW	ТАЙВАНЬ (КИТАЙ)		33	119.6
UA	УКРАИНА		59629	206016.7
FI	ФИНЛЯНДИЯ		8	82.0
FR	ФРАНЦИЯ		445	2873.8
CH	ШВЕЙЦАРИЯ		18	117.7
SE	ШВЕЦИЯ		175	2278.5
000	прочие		11	72.7
Всего			91977	370974.8
Страны дальнего зарубежья			32343	164943.8
Страны СНГ			59634	206031.1

48.16
БУМАГА КОПИРОВАЛЬНАЯ, САМОКОПИРОВАЛЬНАЯ И ПРОЧАЯ КОПИРОВАЛЬНАЯ ИЛИ ПЕРЕВОДНАЯ БУМАГА (КРОМЕ БУМАГИ ТОВАРНОЙ ПОЗИЦИИ 4809), ТРАФАРЕТЫ ДЛЯ КОПИРОВАЛЬНЫХ АППАРАТОВ И ОФСЕТНЫЕ ПЛАСТИНЫ ИЗ БУМАГИ, УПАКОВАННЫЕ ИЛИ НЕ УПАКОВАННЫЕ В КОРОБКИ

		Т		
BE	БЕЛЬГИЯ		55	95.1
DE	ГЕРМАНИЯ		918	1737.8
CN	КИТАЙ		56	108.9
PL	ПОЛЬША		483	893.3
GB	СОЕДИНЕННОЕ КОРОЛЕВСТВО		2	91.4
US	СОЕДИНЕННЫЕ ШТАТЫ		50	228.1
JP	ЯПОНИЯ		50	2322.7
000	прочие		25	121.5
Всего			1640	5598.7
Страны дальнего зарубежья			1640	5598.7

48.17
КОНВЕРТЫ, КАРТОЧКИ ДЛЯ ПИСЕМ, ПОЧТОВЫЕ ОТКРЫТКИ БЕЗ РИСУНКОВ И КАРТОЧКИ ДЛЯ ПЕРЕПИСКИ, ИЗ БУМАГИ ИЛИ КАРТОНА; КОРОБКИ, СУМКИ, ФУТЛЯРЫ И КОМПЕНДИУМЫ, ИЗ БУМАГИ ИЛИ КАРТОНА, СОДЕРЖАЩИЕ НАБОРЫ БУМАЖНЫХ КАНЦЕЛЯРСКИХ ПРИНАДЛЕЖНОСТЕЙ

		Т		
BE	БЕЛЬГИЯ		18	81.5
DE	ГЕРМАНИЯ		224	968.9
IT	ИТАЛИЯ		115	384.4
MY	МАЛАЙЗИЯ		229	531.2
PL	ПОЛЬША		146	509.3
GB	СОЕДИНЕННОЕ КОРОЛЕВСТВО		67	325.7
US	СОЕДИНЕННЫЕ ШТАТЫ		4	53.9
UA	УКРАИНА		91	218.6
FI	ФИНЛЯНДИЯ		92	285.5
FR	ФРАНЦИЯ		116	480.3
CZ	ЧЕШСКАЯ РЕСПУБЛИКА		73	263.1
000	прочие		43	216.3
Всего			1217	4318.7
Страны дальнего зарубежья			1127	4100.1
Страны СНГ			91	218.6

48.18
БУМАГА ТУАЛЕТНАЯ И АНАЛОГИЧНАЯ БУМАГА, ЦЕЛЛЮЛОЗНАЯ ВАТА ИЛИ ПОЛОТНО ИЗ ЦЕЛЛЮЛОЗНЫХ ВОЛОКОН ХОЗЯЙСТВЕННО-БЫТОВОГО ИЛИ САНИТАРНО-ГИГИЕНИЧЕСКОГО НАЗНАЧЕНИЯ, В РУЛОНАХ ШИРИНОЙ НЕ БОЛЕЕ 36 СМ ИЛИ РАЗРЕЗАННЫЕ ПО РАЗМЕРУ ИЛИ ФОРМЕ; НОСОВЫЕ ПЛАТКИ, КОСМЕТИЧЕСКИЕ САЛФЕТКИ, ПОЛОТЕНЦА, СКАТЕРТИ, САЛФЕТКИ, ДЕТСКИЕ ПЕЛЕНКИ, ТАМПОНЫ, ПРОСТЫНИ И АНАЛОГИЧНЫЕ ИЗДЕЛИЯ ХОЗЯЙСТВЕННО-БЫТОВОГО, САНИТАРНО-ГИГИЕНИЧЕСКОГО ИЛИ МЕДИЦИНСКОГО НАЗНАЧЕНИЯ, ПРЕДМЕТЫ ОДЕЖДЫ И ПРИНАДЛЕЖНОСТИ К ОДЕЖДЕ, ИЗ БУМАЖНОЙ МАССЫ, БУМАГИ, ЦЕЛЛЮЛОЗНОЙ ВАТЫ ИЛИ ПОЛОТНА ИЗ ЦЕЛЛЮЛОЗНЫХ ВОЛОКОН

		Т		
AU	АВСТРАЛИЯ		97	2276.9
AT	АВСТРИЯ		3269	7806.3
BE	БЕЛЬГИЯ		3612	11848.5
BG	БОЛГАРИЯ		163	1060.0
HU	ВЕНГРИЯ		14597	140126.1
VN	ВЬЕТНАМ		283	1313.5
DE	ГЕРМАНИЯ		15051	54077.7
GR	ГРЕЦИЯ		60	212.2
DK	ДАНИЯ		40	154.7
IL	ИЗРАИЛЬ		41	121.7
IN	ИНДИЯ		58	507.5
ID	ИНДОНЕЗИЯ		143	363.1
ES	ИСПАНИЯ		91	270.2
IT	ИТАЛИЯ		3343	12641.3
CA	КАНАДА		435	1466.4
CY	КИПР		210	562.9
CN	КИТАЙ		4867	17048.7
KR	КОРЕЯ, РЕСПУБЛИКА		3064	13038.1
LV	ЛАТВИЯ		587	1425.1
LT	ЛИТВА		101	183.8
NL	НИДЕРЛАНДЫ		7882	37592.9
PL	ПОЛЬША		57931	205410.4
PT	ПОРТУГАЛИЯ		160	444.4
RS	СЕРБИЯ		133	435.4
SK	СЛОВАКИЯ		3018	20374.1
SI	СЛОВЕНИЯ		92	270.4
GB	СОЕДИНЕННОЕ КОРОЛЕВСТВО		2789	9265.9
US	СОЕДИНЕННЫЕ ШТАТЫ		570	1829.4
TH	ТАИЛАНД		6	71.2
TW	ТАЙВАНЬ (КИТАЙ)		106	668.3
TR	ТУРЦИЯ		10171	33525.7
UA	УКРАИНА		20304	88133.2
FI	ФИНЛЯНДИЯ		7375	15243.9
FR	ФРАНЦИЯ		3220	10312.1
CZ	ЧЕШСКАЯ РЕСПУБЛИКА		5182	20753.0
CH	ШВЕЙЦАРИЯ		374	1159.1
SE	ШВЕЦИЯ		6878	27032.0
JP	ЯПОНИЯ		9569	44346.3
000	прочие		7	27.6
Всего			185881	783400.2
Страны дальнего зарубежья			165577	695267.0
Страны СНГ			20304	88133.2

48.19
КАРТОНКИ, ЯЩИКИ, КОРОБКИ, МЕШКИ, ПАКЕТЫ И ДРУГАЯ УПАКОВОЧНАЯ ТАРА, ИЗ БУМАГИ, КАРТОНА, ЦЕЛЛЮЛОЗНОЙ ВАТЫ ИЛИ ПОЛОТНА ИЗ ЦЕЛЛЮЛОЗНЫХ ВОЛОКОН; КОРОБКИ ДЛЯ КАРТОТЕК, ЛОТКИ ДЛЯ ПИСЕМ И АНАЛОГИЧНЫЕ ИЗДЕЛИЯ, ИЗ БУМАГИ ИЛИ КАРТОНА, ИСПОЛЬЗУЕМЫЕ В УЧРЕЖДЕНИЯХ, МАГАЗИНАХ ИЛИ В АНАЛОГИЧНЫХ ЦЕЛЯХ

		Т		
AT	АВСТРИЯ		8226	22499.4
AZ	АЗЕРБАЙДЖАН		5	5.8
AM	АРМЕНИЯ		9	27.3
BE	БЕЛЬГИЯ		1599	2638.9
BG	БОЛГАРИЯ		14	64.8
HU	ВЕНГРИЯ		492	1247.7
VN	ВЬЕТНАМ		19	184.2
DE	ГЕРМАНИЯ		15751	69704.9
HK	ГОНКОНГ		39	150.3
GR	ГРЕЦИЯ		171	309.9
DK	ДАНИЯ		311	877.7
IN	ИНДИЯ		669	1391.3
ID	ИНДОНЕЗИЯ		112	560.8
IE	ИРЛАНДИЯ		5	75.1
ES	ИСПАНИЯ		512	1866.3
IT	ИТАЛИЯ		2460	8587.6
KZ	КАЗАХСТАН		419	1086.7
CN	КИТАЙ		22544	49540.8
KR	КОРЕЯ, РЕСПУБЛИКА		2739	4733.2
LV	ЛАТВИЯ		715	1042.6
LT	ЛИТВА		9516	15049.9
MY	МАЛАЙЗИЯ		606	1013.4
MD	МОЛДОВА, РЕСПУБЛИКА		0	0.0
NL	НИДЕРЛАНДЫ		1102	3968.3
NO	НОРВЕГИЯ		97	175.7
PL	ПОЛЬША		17399	36424.3
PT	ПОРТУГАЛИЯ		11	55.1
RO	РУМЫНИЯ		16	94.6
SG	СИНГАПУР		23	238.4
SK	СЛОВАКИЯ		1204	5193.7
SI	СЛОВЕНИЯ		81	495.4
GB	СОЕДИНЕННОЕ КОРОЛЕВСТВО		228	1213.2
US	СОЕДИНЕННЫЕ ШТАТЫ		379	1454.3
TH	ТАИЛАНД		20	209.5
TW	ТАЙВАНЬ (КИТАЙ)		108	275.6
TR	ТУРЦИЯ		2407	5896.9
UZ	УЗБЕКИСТАН		0	4.0
UA	УКРАИНА		59057	81863.5
FI	ФИНЛЯНДИЯ		864	2255.1
FR	ФРАНЦИЯ		1035	4590.7
CZ	ЧЕШСКАЯ РЕСПУБЛИКА		813	3414.0
CH	ШВЕЙЦАРИЯ		941	7263.2
SE	ШВЕЦИЯ		680	2297.3
JP	ЯПОНИЯ		281	614.9
000	прочие		76	288.3
Всего			153757	340944.8
Страны дальнего зарубежья			94266	257957.4
Страны СНГ			59491	82987.3

48.20
ЖУРНАЛЫ РЕГИСТРАЦИОННЫЕ, БУХГАЛТЕРСКИЕ КНИГИ, ЗАПИСНЫЕ КНИЖКИ, КНИГИ ЗАКАЗОВ, КВИТАНЦИОННЫЕ КНИЖКИ, БЛОКНОТЫ ДЛЯ ПИСЕМ, ПАМЯТНЫХ ЗАПИСОК, ДНЕВНИКИ И АНАЛОГИЧНЫЕ ИЗДЕЛИЯ, ТЕТРАДИ, БЛОКНОТЫ С ПРОМОКАТЕЛЬНОЙ БУМАГОЙ, СЪЕМНЫЕ ПЕРЕПЛЕТЫ (ДЛЯ ОТРЫВНЫХ ЛИСТОВ ИЛИ ДРУГИЕ), ПАПКИ, СКОРОСШИВАТЕЛИ, САМОКОПИРОВАЛЬНЫЕ ДЕЛОВЫЕ БЛАНКИ, ПОЛИСТНО ПРОЛОЖЕННЫЕ КОПИРОВАЛЬНЫЕ НАБОРЫ И ПРОЧИЕ КАНЦЕЛЯРСКИЕ ТОВАРЫ, ИЗ БУМАГИ ИЛИ КАРТОНА; АЛЬБОМЫ ДЛЯ ОБРАЗЦОВ ИЛИ ДЛЯ КОЛЛЕКЦИЙ И ОБЛОЖКИ ДЛЯ КНИГ, ИЗ БУМАГИ ИЛИ КАРТОНА

AT	АВСТРИЯ		-	73.8
BE	БЕЛЬГИЯ		-	366.2
BG	БОЛГАРИЯ		-	163.8
HU	ВЕНГРИЯ		-	123.1
VN	ВЬЕТНАМ		-	130.1
DE	ГЕРМАНИЯ		-	3452.7
IN	ИНДИЯ		-	1861.6
ID	ИНДОНЕЗИЯ		-	413.4
ES	ИСПАНИЯ		-	338.0
IT	ИТАЛИЯ		-	13047.2
KZ	КАЗАХСТАН		-	0.0
CN	КИТАЙ		-	20950.0
KR	КОРЕЯ, РЕСПУБЛИКА		-	229.4
LV	ЛАТВИЯ		-	114.1
LB	ЛИВАН		-	365.1
NL	НИДЕРЛАНДЫ		-	260.2
PL	ПОЛЬША		-	4790.9
PT	ПОРТУГАЛИЯ		-	265.8
SG	СИНГАПУР		-	63.2
SI	СЛОВЕНИЯ		-	78.2
GB	СОЕДИНЕННОЕ КОРОЛЕВСТВО		-	480.7
US	СОЕДИНЕННЫЕ ШТАТЫ		-	557.6
TJ	ТАДЖИКИСТАН		-	0.2
TH	ТАИЛАНД		-	645.1
TW	ТАЙВАНЬ (КИТАЙ)		-	87.7
TN	ТУНИС		-	84.2
TR	ТУРЦИЯ		-	719.7
UA	УКРАИНА		-	4263.4

Код и наименование страны контрагента		Ед. изме-рения	Импорт количество	Импорт стоимость
FI	ФИНЛЯНДИЯ		-	381.2
FR	ФРАНЦИЯ		-	1857.6
CZ	ЧЕШСКАЯ РЕСПУБЛИКА		-	2905.5
CH	ШВЕЙЦАРИЯ		-	22703.5
LK	ШРИ-ЛАНКА		-	53.2
JP	ЯПОНИЯ		-	72.9
000	прочие		-	185.2
Всего			-	82084.7
Страны дальнего зарубежья			-	77821.0
Страны СНГ			-	4263.7

48.21
ЯРЛЫКИ И ЭТИКЕТКИ ВСЕХ ВИДОВ, ИЗ БУМАГИ ИЛИ КАРТОНА, НАПЕЧАТАННЫЕ ИЛИ НЕНАПЕЧАТАННЫЕ

AT	АВСТРИЯ		-	770.9
AZ	АЗЕРБАЙДЖАН		-	4.8
BE	БЕЛЬГИЯ		-	642.6
BG	БОЛГАРИЯ		-	325.7
HU	ВЕНГРИЯ		-	60.9
DE	ГЕРМАНИЯ		-	5517.8
DK	ДАНИЯ		-	272.9
IN	ИНДИЯ		-	111.9
ES	ИСПАНИЯ		-	2853.3
IT	ИТАЛИЯ		-	775.1
KZ	КАЗАХСТАН		-	1.5
CN	КИТАЙ		-	6445.5
KR	КОРЕЯ, РЕСПУБЛИКА		-	155.6
LV	ЛАТВИЯ		-	5207.5
LT	ЛИТВА		-	1573.1
LU	ЛЮКСЕМБУРГ		-	95.5
MY	МАЛАЙЗИЯ		-	50.5
MD	МОЛДОВА, РЕСПУБЛИКА		-	1092.6
NL	НИДЕРЛАНДЫ		-	3508.3
PL	ПОЛЬША		-	767.4
SY	СИРИЙСКАЯ АРАБСКАЯ РЕСПУБЛИКА		-	55.7
SI	СЛОВЕНИЯ		-	60.4
GB	СОЕДИНЕННОЕ КОРОЛЕВСТВО		-	1087.7
US	СОЕДИНЕННЫЕ ШТАТЫ		-	306.4
TR	ТУРЦИЯ		-	826.6
UA	УКРАИНА		-	13873.3
FI	ФИНЛЯНДИЯ		-	257.1
FR	ФРАНЦИЯ		-	2872.1
CZ	ЧЕШСКАЯ РЕСПУБЛИКА		-	4115.5
CH	ШВЕЙЦАРИЯ		-	65.9
SE	ШВЕЦИЯ		-	119.8
LK	ШРИ-ЛАНКА		-	1154.2
EE	ЭСТОНИЯ		-	1423.7
ZA	ЮЖНАЯ АФРИКА		-	364.8
JP	ЯПОНИЯ		-	158.6
000	прочие		-	227.1
Всего			-	57202.4
Страны дальнего зарубежья			-	42230.2
Страны СНГ			-	14972.2

48.22
БОБИНЫ, КАТУШКИ, ШПУЛИ И АНАЛОГИЧНЫЕ ДЕРЖАТЕЛИ, ИЗ БУМАЖНОЙ МАССЫ, БУМАГИ ИЛИ КАРТОНА (ПЕРФОРИРОВАННЫЕ ИЛИ НЕПЕРФОРИРОВАННЫЕ, АРМИРОВАННЫЕ ИЛИ НЕАРМИРОВАННЫЕ)

			Т	
DE	ГЕРМАНИЯ		264	422.0
IT	ИТАЛИЯ		89	168.7
PL	ПОЛЬША		252	423.5
UA	УКРАИНА		0	4.5
FI	ФИНЛЯНДИЯ		291	514.8
CZ	ЧЕШСКАЯ РЕСПУБЛИКА		74	168.8
000	прочие		41	66.8
Всего			1012	1769.0
Страны дальнего зарубежья			1011	1764.6
Страны СНГ			0	4.5

48.23
БУМАГА, КАРТОН, ЦЕЛЛЮЛОЗНАЯ ВАТА И ПОЛОТНО ИЗ ЦЕЛЛЮЛОЗНЫХ ВОЛОКОН, ПРОЧИЕ, НАРЕЗАННЫЕ ПО РАЗМЕРУ ИЛИ ФОРМЕ; ИЗДЕЛИЯ ИЗ БУМАЖНОЙ МАССЫ, БУМАГИ, КАРТОНА, ЦЕЛЛЮЛОЗНОЙ ВАТЫ ИЛИ ПОЛОТНА ИЗ ЦЕЛЛЮЛОЗНЫХ ВОЛОКОН, ПРОЧИЕ

AT	АВСТРИЯ		-	816.7
AM	АРМЕНИЯ		-	0.3
BE	БЕЛЬГИЯ		-	252.4
HU	ВЕНГРИЯ		-	3431.9
DE	ГЕРМАНИЯ		-	24411.7
GR	ГРЕЦИЯ		-	205.9
DK	ДАНИЯ		-	1372.0
IN	ИНДИЯ		-	111.5
ID	ИНДОНЕЗИЯ		-	117.4
ES	ИСПАНИЯ		-	816.9
IT	ИТАЛИЯ		-	11401.4
CA	КАНАДА		-	98.2
KG	КИРГИЗИЯ		-	0.0
CN	КИТАЙ		-	17262.4
KR	КОРЕЯ, РЕСПУБЛИКА		-	1131.5
LT	ЛИТВА		-	715.3
NL	НИДЕРЛАНДЫ		-	341.4
NZ	НОВАЯ ЗЕЛАНДИЯ		-	59.9
NO	НОРВЕГИЯ		-	409.9
PL	ПОЛЬША		-	3942.7
SG	СИНГАПУР		-	189.9
SK	СЛОВАКИЯ		-	641.9
GB	СОЕДИНЕННОЕ КОРОЛЕВСТВО		-	13950.8
US	СОЕДИНЕННЫЕ ШТАТЫ		-	2938.4
TW	ТАЙВАНЬ (КИТАЙ)		-	143.6
TR	ТУРЦИЯ		-	984.0
UZ	УЗБЕКИСТАН		-	0.1
UA	УКРАИНА		-	4237.1
FI	ФИНЛЯНДИЯ		-	10061.2
FR	ФРАНЦИЯ		-	2077.7
CZ	ЧЕШСКАЯ РЕСПУБЛИКА		-	311.5
CH	ШВЕЙЦАРИЯ		-	761.9
SE	ШВЕЦИЯ		-	644.3
JP	ЯПОНИЯ		-	386.1
000	прочие		-	247.8
Всего			-	104475.7
Страны дальнего зарубежья			-	100238.2
Страны СНГ			-	4237.4

49.01
ПЕЧАТНЫЕ КНИГИ, БРОШЮРЫ, ЛИСТОВКИ И АНАЛОГИЧНЫЕ ПЕЧАТНЫЕ МАТЕРИАЛЫ, СБРОШЮРОВАННЫЕ ИЛИ В ВИДЕ ОТДЕЛЬНЫХ ЛИСТОВ

			Т	
AU	АВСТРАЛИЯ		0	103.7
AT	АВСТРИЯ		24	9396.9
AZ	АЗЕРБАЙДЖАН		2	9.1
DZ	АЛЖИР		0	464.7
AM	АРМЕНИЯ		3	35.5
BE	БЕЛЬГИЯ		6	788.1
BG	БОЛГАРИЯ		0	682.0
HU	ВЕНГРИЯ		366	1821.3
DE	ГЕРМАНИЯ		3136	60534.9
HK	ГОНКОНГ		3836	10222.3
GR	ГРЕЦИЯ		86	600.5
DK	ДАНИЯ		68	2727.1
EG	ЕГИПЕТ		26	242.9
IN	ИНДИЯ		79	299.9
ID	ИНДОНЕЗИЯ		35	116.5
IR	ИРАН, ИСЛАМСКАЯ РЕСПУБЛИКА		15	60.2
IE	ИРЛАНДИЯ		22	1158.9
ES	ИСПАНИЯ		504	5066.5
IT	ИТАЛИЯ		2532	45627.0
KZ	КАЗАХСТАН		6	28.0
CA	КАНАДА		2	1061.0
KG	КИРГИЗИЯ		2	6.2
CN	КИТАЙ		10606	44348.1
KR	КОРЕЯ, РЕСПУБЛИКА		124	7385.4
LV	ЛАТВИЯ		4430	11391.3
LT	ЛИТВА		703	2789.3
MY	МАЛАЙЗИЯ		52	444.3
MX	МЕКСИКА		1	437.4
MD	МОЛДОВА, РЕСПУБЛИКА		0	0.0
NL	НИДЕРЛАНДЫ		6	1246.0
NO	НОРВЕГИЯ		1	1638.6
AE	ОБЪЕДИНЕННЫЕ АРАБСКИЕ ЭМИРАТЫ		18	102.5
PL	ПОЛЬША		3892	10227.9
SG	СИНГАПУР		111	474.0
SY	СИРИЙСКАЯ АРАБСКАЯ РЕСПУБЛИКА		48	145.0
SK	СЛОВАКИЯ		1204	4513.4
SI	СЛОВЕНИЯ		334	1938.2
GB	СОЕДИНЕННОЕ КОРОЛЕВСТВО		1198	15576.0
US	СОЕДИНЕННЫЕ ШТАТЫ		144	12681.7
TJ	ТАДЖИКИСТАН		0	0.0
TH	ТАИЛАНД		75	417.3
TR	ТУРЦИЯ		262	949.3
UZ	УЗБЕКИСТАН		0	55.3
UA	УКРАИНА		2298	22568.3
FI	ФИНЛЯНДИЯ		531	8885.6
FR	ФРАНЦИЯ		127	5288.3
HR	ХОРВАТИЯ		5	167.2
CZ	ЧЕШСКАЯ РЕСПУБЛИКА		151	9030.5
CH	ШВЕЙЦАРИЯ		16	201.7
SE	ШВЕЦИЯ		333	2668.1
EE	ЭСТОНИЯ		30	678.0
ZA	ЮЖНАЯ АФРИКА		2	364.8
JP	ЯПОНИЯ		5	921.6
000	прочие		8	101.1
Всего			37462	308689.5
Страны дальнего зарубежья			35152	285987.0
Страны СНГ			2310	22702.5

49.02
ГАЗЕТЫ, ЖУРНАЛЫ И ПРОЧИЕ ПЕРИОДИЧЕСКИЕ ИЗДАНИЯ, ИЛЛЮСТРИРОВАННЫЕ ИЛИ НЕИЛЛЮСТРИРОВАННЫЕ, СОДЕРЖАЩИЕ ИЛИ НЕ СОДЕРЖАЩИЕ РЕКЛАМНЫЙ МАТЕРИАЛ

			Т	
AT	АВСТРИЯ		11	54.6
DE	ГЕРМАНИЯ		6050	14977.8
ES	ИСПАНИЯ		640	10028.5
IT	ИТАЛИЯ		6775	22063.8
LT	ЛИТВА		5239	14003.2
NL	НИДЕРЛАНДЫ		8	1201.3
PL	ПОЛЬША		17331	38187.9
RO	РУМЫНИЯ		270	567.5
SK	СЛОВАКИЯ		1742	3913.7
GB	СОЕДИНЕННОЕ КОРОЛЕВСТВО		16	529.7
US	СОЕДИНЕННЫЕ ШТАТЫ		177	2020.5
UA	УКРАИНА		11267	41820.5
FI	ФИНЛЯНДИЯ		14861	34334.7
FR	ФРАНЦИЯ		310	1726.6
CZ	ЧЕШСКАЯ РЕСПУБЛИКА		9983	23330.3
CH	ШВЕЙЦАРИЯ		2	191.3
EE	ЭСТОНИЯ		1452	4316.4
JP	ЯПОНИЯ		19	327.3
000	прочие		19	131.8
Всего			76173	213727.4
Страны дальнего зарубежья			64906	171906.8
Страны СНГ			11267	41820.5

49.03
КНИГИ-КАРТИНКИ, КНИГИ ДЛЯ РИСОВАНИЯ ИЛИ ДЛЯ РАСКРАШИВАНИЯ, ДЕТСКИЕ

AM	АРМЕНИЯ		-	0.3
BE	БЕЛЬГИЯ		-	97.0
IN	ИНДИЯ		-	167.5
ES	ИСПАНИЯ		-	104.2
IT	ИТАЛИЯ		-	116.7
CN	КИТАЙ		-	12365.5
LV	ЛАТВИЯ		-	71.2
MY	МАЛАЙЗИЯ		-	334.8
PL	ПОЛЬША		-	198.5
SY	СИРИЙСКАЯ АРАБСКАЯ РЕСПУБЛИКА		-	51.6
GB	СОЕДИНЕННОЕ КОРОЛЕВСТВО		-	77.5
UA	УКРАИНА		-	666.4
000	прочие		-	108.0
Всего			-	14359.2
Страны дальнего зарубежья			-	13692.5
Страны СНГ			-	666.7

49.04
НОТЫ, ПЕЧАТНЫЕ ИЛИ РУКОПИСНЫЕ, В ПЕРЕПЛЕТЕ ИЛИ НЕПЕРЕПЛЕТЕННЫЕ, ИЛЛЮСТРИРОВАННЫЕ ИЛИ НЕИЛЛЮСТРИРОВАННЫЕ

			Т	
AM	АРМЕНИЯ		0	0.0
DE	ГЕРМАНИЯ		20	124.5
000	прочие		1	13.1
Всего			21	137.6
Страны дальнего зарубежья			21	137.6
Страны СНГ			0	0.0

49.05
КАРТЫ ГЕОГРАФИЧЕСКИЕ И ГИДРОГРАФИЧЕСКИЕ ИЛИ АНАЛОГИЧНЫЕ КАРТЫ ВСЕХ ВИДОВ, ВКЛЮЧАЯ АТЛАСЫ, НАСТЕННЫЕ КАРТЫ, ТОПОГРАФИЧЕСКИЕ ПЛАНЫ И ГЛОБУСЫ, ОТПЕЧАТАННЫЕ

			Т	
DE	ГЕРМАНИЯ		41	301.9
IT	ИТАЛИЯ		60	637.5
CN	КИТАЙ		38	234.9

Код и наименование страны контрагента		Ед. изме-рения	Импорт	
			количество	стоимость
LT	ЛИТВА		59	164.0
PL	ПОЛЬША		52	485.4
GB	СОЕДИНЕННОЕ КОРОЛЕВСТВО		2	86.2
TW	ТАЙВАНЬ (КИТАЙ)		18	106.6
UA	УКРАИНА		32	108.6
000	прочие		18	96.8
Всего			320	2221.7
Страны дальнего зарубежья			288	2113.1
Страны СНГ			32	108.6

49.06
ПЛАНЫ, ЧЕРТЕЖИ ДЛЯ РАЗЛ.ЦЕЛЕЙ, ПРЕДСТАВЛ. СОБОЙ ОРИГИНАЛЫ, ВЫПОЛНЕННЫЕ ОТ РУКИ, ТЕКСТЫ РУКОПИСНЫЕ, ФОТОРЕПРОДУКЦИИ НА СЕНСИБИЛИЗИРОВАННОЙ БУМАГЕ И ПОДКОПИРОЧНЫЕ ЭКЗЕМПЛЯРЫ ВЫШЕПОИМЕНОВАННЫХ ТОВАРОВ

DE	ГЕРМАНИЯ		-	264.6
SK	СЛОВАКИЯ		-	1884.9
UA	УКРАИНА		-	48.8
FI	ФИНЛЯНДИЯ		-	120.6
000	прочие		-	31.8
Всего			-	2350.7
Страны дальнего зарубежья			-	2301.9
Страны СНГ			-	48.8

49.07
ПОЧТОВ. МАРКИ НЕГАШЕН., МАРКИ ГОСПОШЛИН ИЛИ АНАЛОГ. МАРКИ ТЕКУЩ. ИЛИ НОВОГО ВЫПУСКА В СТРАНЕ, ДЛЯ КОТ. ОНИ ПРЕДНАЗНАЧЕНЫ; БУМАГА ГЕРБОВАЯ; БАНКНОТЫ; ЧЕКОВ. КНИЖКИ; АКЦИИ И АНАЛОГ. ВИДЫ ЦЕННЫХ БУМАГ

AZ	АЗЕРБАЙДЖАН		-	491.2
AM	АРМЕНИЯ		-	228.1
KZ	КАЗАХСТАН		-	483.3
KG	КИРГИЗИЯ		-	2.3
LT	ЛИТВА		-	1310.8
MD	МОЛДОВА, РЕСПУБЛИКА		-	56.6
PL	ПОЛЬША		-	265.4
RS	СЕРБИЯ		-	197.8
GB	СОЕДИНЕННОЕ КОРОЛЕВСТВО		-	52.1
TJ	ТАДЖИКИСТАН		-	36.4
UZ	УЗБЕКИСТАН		-	5.6
UA	УКРАИНА		-	1351.7
000	прочие		-	105.8
Всего			-	4587.1
Страны дальнего зарубежья			-	1932.0
Страны СНГ			-	2655.2

49.08
КАРТИНКИ ПЕРЕВОДНЫЕ (ДЕКАЛЬКОМАНИЯ)

			Т	
DE	ГЕРМАНИЯ		91	506.0
DK	ДАНИЯ		0	55.8
IT	ИТАЛИЯ		23	147.8
CN	КИТАЙ		28	194.7
US	СОЕДИНЕННЫЕ ШТАТЫ		7	108.8
TR	ТУРЦИЯ		29	215.2
UA	УКРАИНА		145	2088.6
000	прочие		7	109.5
Всего			329	3426.5
Страны дальнего зарубежья			184	1337.9
Страны СНГ			145	2088.6

49.09
ОТКРЫТКИ ПОЧТОВЫЕ ПЕЧАТНЫЕ ИЛИ ИЛЛЮСТРИРОВ.; ПОЗДРАВИТЕЛЬНЫЕ, ПРИГЛАСИТЕЛЬНЫЕ И АНАЛОГ. КАРТОЧКИ, ИЛЛЮСТРИРОВ. ИЛИ НЕИЛЛЮСТРИРОВАННЫЕ, С КОНВЕРТАМИ ИЛИ БЕЗ КОНВЕРТОВ, С УКРАШЕНИЯМИ ИЛИ БЕЗ УКРАШЕНИЙ

IN	ИНДИЯ		-	663.5
KG	КИРГИЗИЯ		-	0.0
CN	КИТАЙ		-	694.3
TR	ТУРЦИЯ		-	136.6
UA	УКРАИНА		-	234.0
000	прочие		-	268.9
Всего			-	1997.2
Страны дальнего зарубежья			-	1763.2
Страны СНГ			-	234.0

49.10
ПЕЧАТНЫЕ КАЛЕНДАРИ ВСЕХ ВИДОВ, ВКЛЮЧАЯ ОТРЫВНЫЕ

			Т	
AZ	АЗЕРБАЙДЖАН		0	0.3
HU	ВЕНГРИЯ		25	75.9
DE	ГЕРМАНИЯ		170	1217.3
IT	ИТАЛИЯ		28	168.4
KZ	КАЗАХСТАН		0	0.0
CN	КИТАЙ		327	826.1
KR	КОРЕЯ, РЕСПУБЛИКА		9	60.4
PL	ПОЛЬША		29	193.4
SK	СЛОВАКИЯ		71	422.3
US	СОЕДИНЕННЫЕ ШТАТЫ		2	52.9
TR	ТУРЦИЯ		9	53.4
UZ	УЗБЕКИСТАН		0	10.2
UA	УКРАИНА		13	98.4
CZ	ЧЕШСКАЯ РЕСПУБЛИКА		32	129.1
CH	ШВЕЙЦАРИЯ		10	98.4
SE	ШВЕЦИЯ		4	74.8
JP	ЯПОНИЯ		23	296.2
000	прочие		62	411.4
Всего			815	4188.9
Страны дальнего зарубежья			802	4080.0
Страны СНГ			13	108.9

49.11
ПРОЧАЯ ПЕЧАТНАЯ ПРОДУКЦИЯ, ВКЛЮЧАЯ ПЕЧАТНЫЕ РЕПРОДУКЦИИ И ФОТОГРАФИИ

AT	АВСТРИЯ		-	1269.3
AZ	АЗЕРБАЙДЖАН		-	11.7
AM	АРМЕНИЯ		-	0.2
BE	БЕЛЬГИЯ		-	1466.1
HU	ВЕНГРИЯ		-	63.3
DE	ГЕРМАНИЯ		-	49423.7
HK	ГОНКОНГ		-	109.0
GR	ГРЕЦИЯ		-	220.9
DK	ДАНИЯ		-	442.2
IL	ИЗРАИЛЬ		-	1377.4
IN	ИНДИЯ		-	188.9
ID	ИНДОНЕЗИЯ		-	142.7
IE	ИРЛАНДИЯ		-	4606.8
ES	ИСПАНИЯ		-	2060.6
IT	ИТАЛИЯ		-	18329.9
KZ	КАЗАХСТАН		-	0.1
CA	КАНАДА		-	151.7
KG	КИРГИЗИЯ		-	0.3
CN	КИТАЙ		-	11733.0
KR	КОРЕЯ, РЕСПУБЛИКА		-	671.9
LV	ЛАТВИЯ		-	436.1
LT	ЛИТВА		-	1288.1
LU	ЛЮКСЕМБУРГ		-	1381.0
MY	МАЛАЙЗИЯ		-	244.0
MX	МЕКСИКА		-	757.1
MD	МОЛДОВА, РЕСПУБЛИКА		-	40.7
NL	НИДЕРЛАНДЫ		-	1461.1
NO	НОРВЕГИЯ		-	165.5
AE	ОБЪЕДИНЕННЫЕ АРАБСКИЕ ЭМИРАТЫ		-	54.1
PL	ПОЛЬША		-	51336.1
RO	РУМЫНИЯ		-	231.6
RS	СЕРБИЯ		-	776.2
SG	СИНГАПУР		-	1092.2
SK	СЛОВАКИЯ		-	309.3
SI	СЛОВЕНИЯ		-	188.2
GB	СОЕДИНЕННОЕ КОРОЛЕВСТВО		-	2899.6
US	СОЕДИНЕННЫЕ ШТАТЫ		-	2345.6
TJ	ТАДЖИКИСТАН		-	0.3
TH	ТАИЛАНД		-	522.0
TW	ТАЙВАНЬ (КИТАЙ)		-	469.7
TR	ТУРЦИЯ		-	1262.9
UZ	УЗБЕКИСТАН		-	440.9
UA	УКРАИНА		-	11328.5
FI	ФИНЛЯНДИЯ		-	36089.2
FR	ФРАНЦИЯ		-	11024.9
HR	ХОРВАТИЯ		-	651.6
CZ	ЧЕШСКАЯ РЕСПУБЛИКА		-	4632.1
CH	ШВЕЙЦАРИЯ		-	2113.0
SE	ШВЕЦИЯ		-	2974.6
EE	ЭСТОНИЯ		-	90.8
JP	ЯПОНИЯ		-	1299.4
000	прочие		-	316.2
Всего			-	230492.4
Страны дальнего зарубежья			-	218669.6
Страны СНГ			-	11822.7

50.04
НИТЬ ШЕЛКОВАЯ (ИСКЛЮЧАЯ ПРЯЖУ ОДНОНИТОЧНУЮ ИЗ ШЕЛКОВЫХ ОТХОДОВ), НЕ РАСФАСОВАННАЯ ДЛЯ РОЗНИЧНОЙ ПРОДАЖИ

			Т	
CN	КИТАЙ		1	69.6
000	прочие		0	44.1
Всего			1	113.7
Страны дальнего зарубежья			1	113.7

50.05
ПРЯЖА ОДНОНИТОЧНАЯ ИЗ ШЕЛКОВЫХ ОТХОДОВ, НЕ РАСФАСОВАННАЯ ДЛЯ РОЗНИЧНОЙ ПРОДАЖИ

			Т	
000	прочие		1	11.2
Всего			1	11.2
Страны дальнего зарубежья			1	11.2

50.06
НИТЬ ШЕЛКОВАЯ И ПРЯЖА ОДНОНИТОЧНАЯ ИЗ ШЕЛКОВЫХ ОТХОДОВ, РАСФАСОВАННАЯ ДЛЯ РОЗНИЧНОЙ ПРОДАЖИ; КЕТГУТ

			Т	
CN	КИТАЙ		13	50.4
000	прочие		1	29.3
Всего			14	79.7
Страны дальнего зарубежья			14	79.7

50.07
ТКАНИ ИЗ ШЕЛКОВЫХ НИТЕЙ ИЛИ ИЗ ШЕЛКОВЫХ ОТХОДОВ

			М2	
BE	БЕЛЬГИЯ		37214	66.4
DE	ГЕРМАНИЯ		20850	71.8
GR	ГРЕЦИЯ		65528	197.5
IN	ИНДИЯ		92177	360.3
IT	ИТАЛИЯ		181998	763.6
CN	КИТАЙ		520409	1259.0
GB	СОЕДИНЕННОЕ КОРОЛЕВСТВО		9000	59.1
US	СОЕДИНЕННЫЕ ШТАТЫ		20173	110.0
TJ	ТАДЖИКИСТАН		220	3.0
UZ	УЗБЕКИСТАН		9500	18.0
FR	ФРАНЦИЯ		22886	285.3
000	прочие		42777	145.7
Всего			1022732	3339.8
Страны дальнего зарубежья			1013012	3318.8
Страны СНГ			9720	21.0

51.01
ШЕРСТЬ, НЕ ПОДВЕРГНУТАЯ КАРДО- ИЛИ ГРЕБНЕЧЕСАНИЮ

			Т	
DE	ГЕРМАНИЯ		1499	851.0
KZ	КАЗАХСТАН		1593	959.2
MN	МОНГОЛИЯ		532	324.1
NZ	НОВАЯ ЗЕЛАНДИЯ		173	554.7
TJ	ТАДЖИКИСТАН		60	34.6
TM	ТУРКМЕНИЯ		2526	1834.5
UZ	УЗБЕКИСТАН		3288	2482.8
Всего			9670	7040.9
Страны дальнего зарубежья			2204	1729.9
Страны СНГ			7466	5311.1

51.02
ВОЛОС ЖИВОТНЫХ, ТОНКИЙ ИЛИ ГРУБЫЙ, НЕ ПОДВЕРГНУТЫЙ КАРДО- ИЛИ ГРЕБНЕЧЕСАНИЮ

			Т	
MN	МОНГОЛИЯ		141	159.1
Всего			141	159.1
Страны дальнего зарубежья			141	159.1

51.03
ОТХОДЫ ШЕРСТИ ИЛИ ТОНКОГО ИЛИ ГРУБОГО ВОЛОСА ЖИВОТНЫХ, ВКЛЮЧАЯ ПРЯДИЛЬНЫЕ ОТХОДЫ, НО ИСКЛЮЧАЯ РАСЩИПАННОЕ СЫРЬЕ

			Т	
000	прочие		146	30.7
Всего			146	30.7
Страны дальнего зарубежья			146	30.7

Код и наименование страны контрагента		Ед. измерения	Импорт	
			количество	стоимость
51.05 ШЕРСТЬ И ТОНКИЙ ИЛИ ГРУБЫЙ ВОЛОС ЖИВОТНЫХ, ПОДВЕРГНУТЫЕ КАРДО- ИЛИ ГРЕБНЕЧЕСАНИЮ (ВКЛЮЧАЯ ШЕРСТЬ, ПОДВЕРГНУТУЮ ГРЕБНЕЧЕСАНИЮ, В ОТРЕЗКАХ)		Т		
AR	АРГЕНТИНА		20	132.1
IT	ИТАЛИЯ		15	95.0
UZ	УЗБЕКИСТАН		97	56.6
000	прочие		12	86.9
Всего			144	370.5
Страны дальнего зарубежья			47	314.0
Страны СНГ			97	56.6
51.06 ПРЯЖА ШЕРСТЯНАЯ АППАРАТНОГО ПРЯДЕНИЯ, НЕ РАСФАСОВАННАЯ ДЛЯ РОЗНИЧНОЙ ПРОДАЖИ		Т		
AT	АВСТРИЯ		27	170.2
TR	ТУРЦИЯ		29	146.9
000	прочие		7	39.4
Всего			64	356.5
Страны дальнего зарубежья			64	356.5
51.07 ПРЯЖА ШЕРСТЯНАЯ ГРЕБЕННОГО ПРЯДЕНИЯ, НЕ РАСФАСОВАННАЯ ДЛЯ РОЗНИЧНОЙ ПРОДАЖИ		Т		
DE	ГЕРМАНИЯ		8	67.8
IT	ИТАЛИЯ		30	179.1
MD	МОЛДОВА, РЕСПУБЛИКА		0	2.6
TJ	ТАДЖИКИСТАН		18	58.1
000	прочие		11	79.7
Всего			68	387.3
Страны дальнего зарубежья			49	326.7
Страны СНГ			19	60.6
51.08 ПРЯЖА ИЗ ТОНКОГО ВОЛОСА ЖИВОТНЫХ (АППАРАТНОГО ИЛИ ГРЕБЕННОГО ПРЯДЕНИЯ), НЕ РАСФАСОВАННАЯ ДЛЯ РОЗНИЧНОЙ ПРОДАЖИ		Т		
000	прочие		3	12.7
Всего			3	12.7
Страны дальнего зарубежья			3	12.7
51.09 ПРЯЖА ИЗ ШЕРСТИ ИЛИ ТОНКОГО ВОЛОСА ЖИВОТНЫХ, РАСФАСОВАННАЯ ДЛЯ РОЗНИЧНОЙ ПРОДАЖИ		Т		
AU	АВСТРАЛИЯ		60	648.8
DE	ГЕРМАНИЯ		8	96.8
IT	ИТАЛИЯ		15	182.7
CN	КИТАЙ		166	1410.7
PE	ПЕРУ		11	87.7
TR	ТУРЦИЯ		149	1543.1
FI	ФИНЛЯНДИЯ		6	131.5
000	прочие		7	90.2
Всего			422	4191.6
Страны дальнего зарубежья			422	4191.6
51.11 ТКАНИ ИЗ ШЕРСТЯНОЙ ПРЯЖИ АППАРАТНОГО ПРЯДЕНИЯ ИЛИ ПРЯЖИ АППАРАТНОГО ПРЯДЕНИЯ ИЗ ТОНКОГО ВОЛОСА ЖИВОТНЫХ		М2		
BE	БЕЛЬГИЯ		83316	179.1
DE	ГЕРМАНИЯ		64348	142.5
IN	ИНДИЯ		198774	299.3
IT	ИТАЛИЯ		1809189	2896.7
CN	КИТАЙ		806668	1235.7
LT	ЛИТВА		54121	263.1
RS	СЕРБИЯ		27642	138.4
GB	СОЕДИНЕННОЕ КОРОЛЕВСТВО		31772	143.3
TR	ТУРЦИЯ		446010	444.6
UA	УКРАИНА		90808	348.7
FI	ФИНЛЯНДИЯ		120397	540.1
000	прочие		81858	237.5
Всего			3814903	6869.0
Страны дальнего зарубежья			3724095	6520.3
Страны СНГ			90808	348.7
51.12 ТКАНИ ИЗ ШЕРСТЯНОЙ ПРЯЖИ ГРЕБЕННОГО ПРЯДЕНИЯ ИЛИ ПРЯЖИ ГРЕБЕННОГО ПРЯДЕНИЯ ИЗ ТОНКОГО ВОЛОСА ЖИВОТНЫХ		М2		
BG	БОЛГАРИЯ		23425	71.4
DE	ГЕРМАНИЯ		51509	71.1
IT	ИТАЛИЯ		1474351	3876.4
CN	КИТАЙ		562441	1498.7
PT	ПОРТУГАЛИЯ		67660	124.3
GB	СОЕДИНЕННОЕ КОРОЛЕВСТВО		79003	143.6
TR	ТУРЦИЯ		130061	344.5
UA	УКРАИНА		61602	157.7
000	прочие		37245	119.0
Всего			2487297	6406.7
Страны дальнего зарубежья			2425695	6249.0
Страны СНГ			61602	157.7
51.13 ТКАНИ ИЗ ГРУБОГО ВОЛОСА ЖИВОТНЫХ ИЛИ КОНСКОГО ВОЛОСА		М2		
000	прочие		59685	18.9
Всего			59685	18.9
Страны дальнего зарубежья			59685	18.9
52.01 ВОЛОКНО ХЛОПКОВОЕ, НЕЧЕСАНОЕ		Т		
AZ	АЗЕРБАЙДЖАН		473	647.1
EG	ЕГИПЕТ		181	384.7
KZ	КАЗАХСТАН		31443	42406.8
KG	КИРГИЗИЯ		14102	19753.6
TJ	ТАДЖИКИСТАН		27284	47671.4
TM	ТУРКМЕНИЯ		3503	7142.0
TR	ТУРЦИЯ		183	396.3
UZ	УЗБЕКИСТАН		28015	42421.3
Всего			105183	160823.1
Страны дальнего зарубежья			364	781.0
Страны СНГ			104819	160042.1
52.02 ОТХОДЫ ХЛОПКОВОГО ВОЛОКНА (ВКЛЮЧАЯ ПРЯДИЛЬНЫЕ ОТХОДЫ И РАСЩИПАННОЕ СЫРЬЕ)		Т		
DE	ГЕРМАНИЯ		440	373.7
KZ	КАЗАХСТАН		278	221.0
MD	МОЛДОВА, РЕСПУБЛИКА		106	24.8
SY	СИРИЙСКАЯ АРАБСКАЯ РЕСПУБЛИКА		291	482.8
TJ	ТАДЖИКИСТАН		114	50.0
TM	ТУРКМЕНИЯ		308	95.0
TR	ТУРЦИЯ		3162	5360.2
UZ	УЗБЕКИСТАН		8206	11466.4
000	прочие		108	16.2
Всего			13013	18090.1
Страны дальнего зарубежья			4001	6232.9
Страны СНГ			9012	11857.2
52.03 ВОЛОКНО ХЛОПКОВОЕ, КАРДО- ИЛИ ГРЕБНЕЧЕСАНОЕ		Т		
GR	ГРЕЦИЯ		139	290.2
ID	ИНДОНЕЗИЯ		1624	3858.1
PK	ПАКИСТАН		390	910.8
TR	ТУРЦИЯ		46	227.1
000	прочие		5	17.3
Всего			2203	5303.5
Страны дальнего зарубежья			2203	5303.5
52.04 НИТКИ ХЛОПЧАТОБУМАЖНЫЕ ШВЕЙНЫЕ, РАСФАСОВАННЫЕ ИЛИ НЕ РАСФАСОВАННЫЕ ДЛЯ РОЗНИЧНОЙ ПРОДАЖИ		Т		
IT	ИТАЛИЯ		4	93.6
CN	КИТАЙ		162	486.5
KR	КОРЕЯ, РЕСПУБЛИКА		40	101.2
TW	ТАЙВАНЬ (КИТАЙ)		81	818.7
TR	ТУРЦИЯ		38	93.2
FR	ФРАНЦИЯ		10	62.7
000	прочие		4	33.6
Всего			339	1689.5
Страны дальнего зарубежья			339	1689.5
52.05 ПРЯЖА ХЛОПЧАТОБУМАЖНАЯ (КРОМЕ ШВЕЙНЫХ НИТОК), СОДЕРЖАЩАЯ ХЛОПКОВЫХ ВОЛОКОН 85 МАС.% ИЛИ БОЛЕЕ, НЕ РАСФАСОВАННАЯ ДЛЯ РОЗНИЧНОЙ ПРОДАЖИ		Т		
AZ	АЗЕРБАЙДЖАН		6058	9748.6
DE	ГЕРМАНИЯ		96	637.1
EG	ЕГИПЕТ		61	174.4
IL	ИЗРАИЛЬ		266	1231.1
IN	ИНДИЯ		1312	3895.0
IT	ИТАЛИЯ		113	621.3
KZ	КАЗАХСТАН		684	1494.8
KG	КИРГИЗИЯ		251	553.4
CN	КИТАЙ		143	454.0
KR	КОРЕЯ, РЕСПУБЛИКА		53	118.2
LT	ЛИТВА		96	194.8
PK	ПАКИСТАН		464	1018.7
PL	ПОЛЬША		183	815.4
TJ	ТАДЖИКИСТАН		778	1542.7
TM	ТУРКМЕНИЯ		13093	24919.3
TR	ТУРЦИЯ		1787	8656.0
UZ	УЗБЕКИСТАН		45385	105371.7
UA	УКРАИНА		417	1409.7
000	прочие		29	140.3
Всего			71269	162996.5
Страны дальнего зарубежья			4602	17956.3
Страны СНГ			66666	145040.2
52.06 ПРЯЖА ХЛОПЧАТОБУМАЖНАЯ (КРОМЕ ШВЕЙНЫХ НИТОК), СОДЕРЖАЩАЯ МЕНЕЕ 85 МАС.% ХЛОПКОВЫХ ВОЛОКОН, НЕ РАСФАСОВАННАЯ ДЛЯ РОЗНИЧНОЙ ПРОДАЖИ		Т		
ID	ИНДОНЕЗИЯ		2031	3455.2
ES	ИСПАНИЯ		232	667.6
IT	ИТАЛИЯ		50	154.3
CN	КИТАЙ		5619	8713.3
KR	КОРЕЯ, РЕСПУБЛИКА		134	220.9
PK	ПАКИСТАН		41	75.1
PL	ПОЛЬША		36	120.7
TH	ТАИЛАНД		56	132.1
TR	ТУРЦИЯ		6733	15895.6
000	прочие		16	48.9
Всего			14948	29483.7
Страны дальнего зарубежья			14948	29483.7
52.07 ПРЯЖА ХЛОПЧАТОБУМАЖНАЯ (КРОМЕ ШВЕЙНЫХ НИТОК), РАСФАСОВАННАЯ ДЛЯ РОЗНИЧНОЙ ПРОДАЖИ		Т		
HU	ВЕНГРИЯ		5	123.1
DE	ГЕРМАНИЯ		29	181.5
IN	ИНДИЯ		112	538.1
CN	КИТАЙ		30	203.9
MK	РЕСПУБЛИКА МАКЕДОНИЯ		14	192.4
TW	ТАЙВАНЬ (КИТАЙ)		20	98.3
TR	ТУРЦИЯ		159	856.9
FR	ФРАНЦИЯ		2	245.2
000	прочие		13	120.5
Всего			383	2560.0
Страны дальнего зарубежья			383	2560.0
52.08 ТКАНИ ХЛОПЧАТОБУМАЖНЫЕ, СОДЕРЖАЩИЕ 85 МАС.% ИЛИ БОЛЕЕ ХЛОПКОВЫХ ВОЛОКОН, С ПОВЕРХНОСТНОЙ ПЛОТНОСТЬЮ НЕ БОЛЕЕ 200 Г/М2		М2		
BE	БЕЛЬГИЯ		47038	61.6
DE	ГЕРМАНИЯ		581215	417.1
GR	ГРЕЦИЯ		461263	217.1
IN	ИНДИЯ		591165	330.0
ID	ИНДОНЕЗИЯ		57379	78.6
IT	ИТАЛИЯ		737787	414.3
KZ	КАЗАХСТАН		635982	511.7
KG	КИРГИЗИЯ		2494368	682.5
CN	КИТАЙ		110577738	40105.2
KR	КОРЕЯ, РЕСПУБЛИКА		594899	290.9
LT	ЛИТВА		117418	135.2
MD	МОЛДОВА, РЕСПУБЛИКА		2827513	2033.5
NL	НИДЕРЛАНДЫ		452054	365.5
PK	ПАКИСТАН		49155676	18764.8
PL	ПОЛЬША		513814	456.2
GB	СОЕДИНЕННОЕ КОРОЛЕВСТВО		163109	86.3
US	СОЕДИНЕННЫЕ ШТАТЫ		201769	118.5

Код и наименование страны контрагента		Ед. измерения	Импорт	
			количество	стоимость
TJ	ТАДЖИКИСТАН		6816195	903.0
TH	ТАИЛАНД		85397	55.0
TW	ТАЙВАНЬ (КИТАЙ)		1932810	737.7
TM	ТУРКМЕНИЯ		5073754	1877.4
TR	ТУРЦИЯ		4478714	4147.1
UZ	УЗБЕКИСТАН		9630061	2705.4
UA	УКРАИНА		138272	142.6
FR	ФРАНЦИЯ		189074	156.6
CZ	ЧЕШСКАЯ РЕСПУБЛИКА		102431	54.9
CH	ШВЕЙЦАРИЯ		337052	389.5
SE	ШВЕЦИЯ		126614	290.3
000	прочие		257662	193.4
Всего			199378225	76721.7
Страны дальнего зарубежья			171762080	67865.6
Страны СНГ			27616144	8856.1

52.09
ТКАНИ ХЛОПЧАТОБУМАЖНЫЕ, СОДЕРЖАЩИЕ 85 МАС.% ИЛИ БОЛЕЕ ХЛОПКОВЫХ ВОЛОКОН, С ПОВЕРХНОСТНОЙ ПЛОТНОСТЬЮ БОЛЕЕ 200 Г/М2

М2

VN	ВЬЕТНАМ	45796	118.4
DE	ГЕРМАНИЯ	257745	250.9
GR	ГРЕЦИЯ	424188	829.8
IN	ИНДИЯ	951451	1042.1
ES	ИСПАНИЯ	67429	107.2
IT	ИТАЛИЯ	448477	573.2
KZ	КАЗАХСТАН	4440	8.8
KG	КИРГИЗИЯ	11581	16.4
CN	КИТАЙ	10569892	15214.2
KR	КОРЕЯ, РЕСПУБЛИКА	23867	58.2
NO	НОРВЕГИЯ	86325	97.4
PK	ПАКИСТАН	602970	879.8
GB	СОЕДИНЕННОЕ КОРОЛЕВСТВО	406052	504.7
US	СОЕДИНЕННЫЕ ШТАТЫ	408430	618.1
TH	ТАИЛАНД	75623	97.7
TW	ТАЙВАНЬ (КИТАЙ)	495844	437.1
TR	ТУРЦИЯ	1490823	1991.0
UZ	УЗБЕКИСТАН	2602209	2163.1
UA	УКРАИНА	3653	5.0
CH	ШВЕЙЦАРИЯ	3080	58.9
SE	ШВЕЦИЯ	63461	313.9
EE	ЭСТОНИЯ	102654	143.8
000	прочие	161744	230.2
Всего		19307735	25759.9
Страны дальнего зарубежья		16685852	23566.6
Страны СНГ		2621883	2193.3

52.10
ТКАНИ ХЛОПЧАТОБУМАЖНЫЕ, СОДЕРЖАЩИЕ МЕНЕЕ 85 МАС.% ХЛОПКОВЫХ ВОЛОКОН, СМЕШАННЫЕ В ОСНОВНОМ ИЛИ ИСКЛЮЧИТЕЛЬНО С ХИМИЧЕСКИМИ ВОЛОКНАМИ, С ПОВЕРХНОСТНОЙ ПЛОТНОСТЬЮ НЕ БОЛЕЕ 200 Г/М2

М2

BE	БЕЛЬГИЯ	868299	850.4
ES	ИСПАНИЯ	887614	633.8
IT	ИТАЛИЯ	156710	97.8
CN	КИТАЙ	4487699	2259.1
KR	КОРЕЯ, РЕСПУБЛИКА	112951	64.5
NL	НИДЕРЛАНДЫ	908617	712.2
PK	ПАКИСТАН	2648971	960.9
PL	ПОЛЬША	332845	135.2
TR	ТУРЦИЯ	16089040	6903.5
UA	УКРАИНА	330	0.7
FI	ФИНЛЯНДИЯ	30856	60.5
CH	ШВЕЙЦАРИЯ	78096	263.9
000	прочие	314592	188.0
Всего		26916620	13130.4
Страны дальнего зарубежья		26916290	13129.8
Страны СНГ		330	0.7

52.11
ТКАНИ ХЛОПЧАТОБУМАЖНЫЕ, СОДЕРЖАЩИЕ МЕНЕЕ 85 МАС.% ХЛОПКОВЫХ ВОЛОКОН, СМЕШАННЫЕ В ОСНОВНОМ ИЛИ ИСКЛЮЧИТЕЛЬНО С ХИМИЧЕСКИМИ ВОЛОКНАМИ, С ПОВЕРХНОСТНОЙ ПЛОТНОСТЬЮ БОЛЕЕ 200 Г/М2

М2

BE	БЕЛЬГИЯ	86722	132.5
DE	ГЕРМАНИЯ	33955	105.5
ES	ИСПАНИЯ	474768	523.7
IT	ИТАЛИЯ	309474	583.5
CN	КИТАЙ	5847104	6225.0
MD	МОЛДОВА, РЕСПУБЛИКА	2288	3.0
PK	ПАКИСТАН	850742	657.5
GB	СОЕДИНЕННОЕ КОРОЛЕВСТВО	129758	124.3
US	СОЕДИНЕННЫЕ ШТАТЫ	21153	90.2
TH	ТАИЛАНД	64476	83.2
TR	ТУРЦИЯ	1306585	1731.9
UA	УКРАИНА	1305699	1387.9
SE	ШВЕЦИЯ	182569	886.0
000	прочие	194786	252.4
Всего		10810078	12786.6
Страны дальнего зарубежья		9502091	11395.8
Страны СНГ		1307987	1390.9

52.12
ТКАНИ ХЛОПЧАТОБУМАЖНЫЕ ПРОЧИЕ

М2

DE	ГЕРМАНИЯ	30471	60.2
CN	КИТАЙ	279913	93.6
TR	ТУРЦИЯ	205718	125.9
EE	ЭСТОНИЯ	128232	112.3
000	прочие	123191	180.3
Всего		767525	572.2
Страны дальнего зарубежья		767525	572.2

53.01
ЛЕН-СЫРЕЦ ИЛИ ЛЕН ОБРАБОТАННЫЙ, НО НЕ ПОДВЕРГНУТЫЙ ПРЯДЕНИЮ; ОЧЕСЫ И ОТХОДЫ ЛЬНА (ВКЛЮЧАЯ ПРЯДИЛЬНЫЕ ОТХОДЫ И РАСЩИПАННОЕ СЫРЬЕ)

Т

BE	БЕЛЬГИЯ	334	593.4
EG	ЕГИПЕТ	98	117.4
TR	ТУРЦИЯ	54	68.6
UA	УКРАИНА	20	6.7
FR	ФРАНЦИЯ	21	95.8
000	прочие	36	75.7
Всего		563	957.7
Страны дальнего зарубежья		543	950.9
Страны СНГ		20	6.7

53.02
ПЕНЬКА (CANNABIS SATIVA L.), СЫРЕЦ ИЛИ ОБРАБОТАННАЯ, НО НЕ ПОДВЕРГНУТАЯ ПРЯДЕНИЮ; ОЧЕСЫ И ОТХОДЫ ПЕНЬКИ (ВКЛЮЧАЯ ПРЯДИЛЬНЫЕ ОТХОДЫ И РАСЩИПАННОЕ СЫРЬЕ)

Т

UA	УКРАИНА	15	13.4
Всего		15	13.4
Страны СНГ		15	13.4

53.03
ДЖУТОВОЕ ВОЛОКНО И ДРУГИЕ ТЕКСТИЛЬНЫЕ ЛУБЯНЫЕ ВОЛОКНА (КРОМЕ ЛЬНА, ПЕНЬКИ И РАМИ), В ВИДЕ СЫРЦА ИЛИ ОБРАБОТАННЫЕ, НО НЕ ПОДВЕРГНУТЫЕ ПРЯДЕНИЮ; ОЧЕСЫ И ОТХОДЫ ЭТИХ ВОЛОКОН (ВКЛЮЧАЯ ПРЯДИЛЬНЫЕ ОТХОДЫ И РАСЩИПАННОЕ СЫРЬЕ)

Т

BD	БАНГЛАДЕШ	2496	2317.3
IN	ИНДИЯ	235	202.4
000	прочие	5	8.2
Всего		2736	2527.9
Страны дальнего зарубежья		2736	2527.9

53.05
ВОЛОКНО КОКОСОВОГО ОРЕХА,АБАКИ,РАМИ И ДРУГИЕ РАСТИТЕЛЬНЫЕ ТЕКСТИЛЬНЫЕ ВОЛОКНА

Т

IN	ИНДИЯ	724	454.2
CN	КИТАЙ	203	287.4
NO	НОРВЕГИЯ	14	76.3
LK	ШРИ-ЛАНКА	1319	981.9
000	прочие	109	193.9
Всего		2369	1993.6
Страны дальнего зарубежья		2369	1993.6

53.06
ПРЯЖА ЛЬНЯНАЯ

Т

CN	КИТАЙ	184	1002.9
000	прочие	0	1.8
Всего		184	1004.8
Страны дальнего зарубежья		184	1004.8

53.07
ПРЯЖА ИЗ ДЖУТОВЫХ ВОЛОКОН ИЛИ ДРУГИХ ТЕКСТИЛЬНЫХ ЛУБЯНЫХ ВОЛОКОН ТОВАРНОЙ ПОЗИЦИИ 5303

Т

BD	БАНГЛАДЕШ	12042	18591.9
BE	БЕЛЬГИЯ	79	154.2
IN	ИНДИЯ	301	486.6
000	прочие	10	18.7
Всего		12433	19251.4
Страны дальнего зарубежья		12433	19251.4

53.08
ПРЯЖА ИЗ ДРУГИХ РАСТИТЕЛЬНЫХ ТЕКСТИЛЬНЫХ ВОЛОКОН; ПРЯЖА БУМАЖНАЯ

Т

BR	БРАЗИЛИЯ	61	81.9
IN	ИНДИЯ	1404	896.4
CN	КИТАЙ	344	530.8
TR	ТУРЦИЯ	64	639.8
LK	ШРИ-ЛАНКА	87	54.2
000	прочие	14	83.4
Всего		1974	2286.6
Страны дальнего зарубежья		1974	2286.6

53.09
ТКАНИ ЛЬНЯНЫЕ

М2

DE	ГЕРМАНИЯ	36310	63.6
IT	ИТАЛИЯ	50391	180.0
CN	КИТАЙ	270759	201.0
LT	ЛИТВА	9003	57.7
TR	ТУРЦИЯ	84387	130.7
EE	ЭСТОНИЯ	224644	311.2
000	прочие	51111	191.2
Всего		726603	1135.3
Страны дальнего зарубежья		726603	1135.3

53.10
ТКАНИ ИЗ ДЖУТОВЫХ ВОЛОКОН ИЛИ ДРУГИХ ТЕКСТИЛЬНЫХ ЛУБЯНЫХ ВОЛОКОН ТОВАРНОЙ ПОЗИЦИИ 5303

М2

BD	БАНГЛАДЕШ	184100	104.9
CN	КИТАЙ	94828	72.2
PH	ФИЛИППИНЫ	359554	99.4
000	прочие	175078	59.4
Всего		813560	335.9
Страны дальнего зарубежья		813560	335.9

53.11
ТКАНИ ИЗ ПРОЧИХ РАСТИТЕЛЬНЫХ ТЕКСТИЛЬНЫХ ВОЛОКОН; ТКАНИ ИЗ БУМАЖНОЙ ПРЯЖИ

М2

IN	ИНДИЯ	66560	149.5
CN	КИТАЙ	84646	65.2
LT	ЛИТВА	9592	80.3
PH	ФИЛИППИНЫ	379314	97.7
000	прочие	110942	63.4
Всего		651054	456.1
Страны дальнего зарубежья		651054	456.1

54.01
НИТКИ ШВЕЙНЫЕ ИЗ ХИМИЧЕСКИХ НИТЕЙ, РАСФАСОВАННЫЕ ИЛИ НЕ РАСФАСОВАННЫЕ ДЛЯ РОЗНИЧНОЙ ПРОДАЖИ

Т

HU	ВЕНГРИЯ	58	624.5
DE	ГЕРМАНИЯ	123	1688.4
GR	ГРЕЦИЯ	10	54.2
IN	ИНДИЯ	51	483.2
ES	ИСПАНИЯ	5	87.1
IT	ИТАЛИЯ	62	458.2
CN	КИТАЙ	1480	5260.4
KR	КОРЕЯ, РЕСПУБЛИКА	12	52.2
NL	НИДЕРЛАНДЫ	19	59.7
PL	ПОЛЬША	72	355.2
SY	СИРИЙСКАЯ АРАБСКАЯ РЕСПУБЛИКА	45	131.5
SI	СЛОВЕНИЯ	2	73.8
US	СОЕДИНЕННЫЕ ШТАТЫ	7	167.4
TH	ТАИЛАНД	13	107.8
TW	ТАЙВАНЬ (КИТАЙ)	27	105.8
TR	ТУРЦИЯ	269	1449.1
FI	ФИНЛЯНДИЯ	2	53.0
ZA	ЮЖНАЯ АФРИКА	2	66.1

Код и наименование страны контрагента		Ед. изме-рения	Импорт	
			количество	стоимость
JP	ЯПОНИЯ		3	115.8
000	прочие		56	319.2
Всего			2319	11712.5
Страны дальнего зарубежья			2319	11712.5

54.02
НИТИ КОМПЛЕКСНЫЕ СИНТЕТИЧЕСКИЕ (КРОМЕ ШВЕЙНЫХ НИТОК), НЕ РАСФАСОВАННЫЕ ДЛЯ РОЗНИЧНОЙ ПРОДАЖИ, ВКЛЮЧАЯ СИНТЕТИЧЕСКИЕ МОНОНИТИ ЛИНЕЙНОЙ ПЛОТНОСТИ МЕНЕЕ 67 ДТЕКС

		Т	
AZ	АЗЕРБАЙДЖАН	200	444.2
BD	БАНГЛАДЕШ	142	376.7
BE	БЕЛЬГИЯ	4098	13773.6
DE	ГЕРМАНИЯ	3635	13001.5
DK	ДАНИЯ	64	242.9
EG	ЕГИПЕТ	24	59.6
IL	ИЗРАИЛЬ	335	1162.6
IN	ИНДИЯ	97	288.3
ID	ИНДОНЕЗИЯ	73	158.6
ES	ИСПАНИЯ	19	165.1
IT	ИТАЛИЯ	672	3159.4
CN	КИТАЙ	5810	15390.5
KR	КОРЕЯ, РЕСПУБЛИКА	264	1167.8
LV	ЛАТВИЯ	162	556.8
MY	МАЛАЙЗИЯ	1065	2164.9
NL	НИДЕРЛАНДЫ	327	1933.4
PL	ПОЛЬША	1959	5307.8
SK	СЛОВАКИЯ	289	762.4
SI	СЛОВЕНИЯ	9	50.2
GB	СОЕДИНЕННОЕ КОРОЛЕВСТВО	368	7675.4
US	СОЕДИНЕННЫЕ ШТАТЫ	9	105.3
TH	ТАИЛАНД	79	148.0
TW	ТАЙВАНЬ (КИТАЙ)	248	527.2
TR	ТУРЦИЯ	8248	23847.3
UA	УКРАИНА	335	1062.4
FR	ФРАНЦИЯ	1288	4417.9
CH	ШВЕЙЦАРИЯ	14	85.0
SE	ШВЕЦИЯ	20	93.6
EE	ЭСТОНИЯ	118	372.7
JP	ЯПОНИЯ	8	131.8
000	прочие	68	197.5
Всего		30047	98830.3
Страны дальнего зарубежья		29511	97323.8
Страны СНГ		535	1506.6

54.03
НИТИ КОМПЛЕКСНЫЕ ИСКУССТВЕННЫЕ (КРОМЕ ШВЕЙНЫХ НИТОК), НЕ РАСФАСОВАННЫЕ ДЛЯ РОЗНИЧНОЙ ПРОДАЖИ, ВКЛЮЧАЯ ИСКУССТВЕННЫЕ МОНОНИТИ ЛИНЕЙНОЙ ПЛОТНОСТИ МЕНЕЕ 67 ДТЕКС

		Т	
DE	ГЕРМАНИЯ	18	273.5
CN	КИТАЙ	58	256.5
US	СОЕДИНЕННЫЕ ШТАТЫ	64	477.0
TR	ТУРЦИЯ	5	84.3
JP	ЯПОНИЯ	558	3625.8
000	прочие	14	118.1
Всего		717	4835.2
Страны дальнего зарубежья		717	4835.2

54.04
МОНОНИТИ СИНТЕТИЧЕСКИЕ ЛИНЕЙНОЙ ПЛОТНОСТИ 67 ДТЕКС ИЛИ БОЛЕЕ И С РАЗМЕРОМ ПОПЕРЕЧНОГО СЕЧЕНИЯ НЕ БОЛЕЕ 1 ММ; ПЛОСКИЕ И АНАЛОГИЧНЫЕ НИТИ (НАПРИМЕР, ИСКУССТВЕННАЯ СОЛОМКА) ИЗ СИНТЕТИЧЕСКИХ ТЕКСТИЛЬНЫХ МАТЕРИАЛОВ С ШИРИНОЙ НЕ БОЛЕЕ 5 ММ

		Т	
AT	АВСТРИЯ	108	354.7
BE	БЕЛЬГИЯ	204	727.3
DE	ГЕРМАНИЯ	230	1595.3
HK	ГОНКОНГ	2	75.2
ES	ИСПАНИЯ	30	168.5
IT	ИТАЛИЯ	30	109.2
CN	КИТАЙ	601	2471.4
KR	КОРЕЯ, РЕСПУБЛИКА	8	60.4
LT	ЛИТВА	35	148.0
NL	НИДЕРЛАНДЫ	103	491.9
AE	ОБЪЕДИНЕННЫЕ АРАБСКИЕ ЭМИРАТЫ	77	367.3
PL	ПОЛЬША	89	312.0
PT	ПОРТУГАЛИЯ	200	2472.0
GB	СОЕДИНЕННОЕ КОРОЛЕВСТВО	38	359.5
US	СОЕДИНЕННЫЕ ШТАТЫ	42	2410.7
TW	ТАЙВАНЬ (КИТАЙ)	56	207.3
TR	ТУРЦИЯ	7	64.9
UA	УКРАИНА	250	929.7
FR	ФРАНЦИЯ	61	242.0
CZ	ЧЕШСКАЯ РЕСПУБЛИКА	92	258.2
JP	ЯПОНИЯ	14	190.0
000	прочие	40	249.4
Всего		2318	14264.9
Страны дальнего зарубежья		2068	13335.2
Страны СНГ		250	929.7

54.05
МОНОНИТИ ИСКУССТВЕННЫЕ ЛИНЕЙНОЙ ПЛОТНОСТИ НЕ МЕНЕЕ 6,7 ТЕКСА И С РАЗМЕРОМ ПОПЕРЕЧНОГО СЕЧЕНИЯ НЕ БОЛЕЕ 1 ММ, ЛЕНТОЧНЫЕ И АНАЛОГИЧНЫЕ НИТИ ИЗ ИСКУССТВ. ТЕКСТИЛЬНЫХ МАТЕРИАЛОВ, ШИРИНОЙ НЕ БОЛЕЕ 5 ММ

		Т	
AE	ОБЪЕДИНЕННЫЕ АРАБСКИЕ ЭМИРАТЫ	82	259.1
000	прочие	12	68.1
Всего		94	327.2
Страны дальнего зарубежья		94	327.2

54.06
НИТИ КОМПЛЕКСНЫЕ ХИМИЧЕСКИЕ(КРОМЕ ШВЕЙНЫХ НИТОК),РАСФАСОВАННЫЕ ДЛЯ РОЗНИЧНОЙ ПРОДАЖИ

		Т	
CN	КИТАЙ	7	71.2
000	прочие	5	38.5
Всего		12	109.7
Страны дальнего зарубежья		12	109.7

54.07
ТКАНИ ИЗ СИНТЕТИЧЕСКИХ КОМПЛЕКСНЫХ НИТЕЙ, ВКЛЮЧАЯ ТКАНИ, ИЗГОТАВЛИВАЕМЫЕ ИЗ МАТЕРИАЛОВ ТОВАРНОЙ ПОЗИЦИИ 5404

		М2	
AT	АВСТРИЯ	82404	125.4
AZ	АЗЕРБАЙДЖАН	22846378	5578.0
AM	АРМЕНИЯ	282	0.2
BE	БЕЛЬГИЯ	2798581	1278.8
HU	ВЕНГРИЯ	377894	107.2
VN	ВЬЕТНАМ	8452836	359.6
DE	ГЕРМАНИЯ	13122843	10712.1
GR	ГРЕЦИЯ	1467197	1942.4
IN	ИНДИЯ	8910875	1877.2
ID	ИНДОНЕЗИЯ	601423	304.2
ES	ИСПАНИЯ	971468	1155.4
IT	ИТАЛИЯ	1791126	3452.7
CN	КИТАЙ	456354010	141526.6
KR	КОРЕЯ, РЕСПУБЛИКА	27236242	12138.4
LT	ЛИТВА	5363827	1624.0
MY	МАЛАЙЗИЯ	2967997	1096.8
MD	МОЛДОВА, РЕСПУБЛИКА	98590	238.9
NL	НИДЕРЛАНДЫ	970757	1226.6
NO	НОРВЕГИЯ	35976	120.6
AE	ОБЪЕДИНЕННЫЕ АРАБСКИЕ ЭМИРАТЫ	9385970	2944.1
PK	ПАКИСТАН	24777702	6977.9
PL	ПОЛЬША	2297784	752.2
RO	РУМЫНИЯ	319200	72.3
SA	САУДОВСКАЯ АРАВИЯ	12520121	2565.0
SY	СИРИЙСКАЯ АРАБСКАЯ РЕСПУБЛИКА	2724559	2516.2
SK	СЛОВАКИЯ	16800	85.4
GB	СОЕДИНЕННОЕ КОРОЛЕВСТВО	152710	222.6
US	СОЕДИНЕННЫЕ ШТАТЫ	326222	680.0
TH	ТАИЛАНД	4456347	1243.2
TW	ТАЙВАНЬ (КИТАЙ)	9716494	4543.0
TR	ТУРЦИЯ	111214458	35736.7
UA	УКРАИНА	370516	89.3
FI	ФИНЛЯНДИЯ	131343	180.8
FR	ФРАНЦИЯ	179600	241.3
CZ	ЧЕШСКАЯ РЕСПУБЛИКА	1227349	574.0
CH	ШВЕЙЦАРИЯ	35872	328.5
SE	ШВЕЦИЯ	34831	67.3
JP	ЯПОНИЯ	1890160	1993.1
000	прочие	396764	157.4
Всего		736625507	246835.6
Страны дальнего зарубежья		713309742	240929.1
Страны СНГ		23315765	5906.5

54.08
ТКАНИ ИЗ ИСКУССТВЕННЫХ КОМПЛЕКСНЫХ НИТЕЙ, ВКЛЮЧАЯ ТКАНИ, ИЗГОТАВЛИВАЕМЫЕ ИЗ МАТЕРИАЛОВ ТОВАРНОЙ ПОЗИЦИИ 5405

		М2	
DE	ГЕРМАНИЯ	229412	221.1
IN	ИНДИЯ	56021	108.4
ES	ИСПАНИЯ	39303	90.7
IT	ИТАЛИЯ	116339	196.0
CN	КИТАЙ	9455805	3977.8
LT	ЛИТВА	102479	95.7
TR	ТУРЦИЯ	1547860	443.6
UA	УКРАИНА	8579	8.9
000	прочие	538756	292.5
Всего		12094554	5434.8
Страны дальнего зарубежья		12085975	5425.9
Страны СНГ		8579	8.9

55.01
ЖГУТ СИНТЕТИЧЕСКИХ НИТЕЙ

		Т	
BR	БРАЗИЛИЯ	23	80.4
UZ	УЗБЕКИСТАН	276	617.8
000	прочие	25	114.1
Всего		324	812.4
Страны дальнего зарубежья		48	194.6
Страны СНГ		276	617.8

55.02
ЖГУТ ИСКУССТВЕННЫХ НИТЕЙ

		Т	
BE	БЕЛЬГИЯ	2313	12040.5
DE	ГЕРМАНИЯ	4255	20621.0
MX	МЕКСИКА	58	316.7
PL	ПОЛЬША	17	93.7
GB	СОЕДИНЕННОЕ КОРОЛЕВСТВО	1114	6127.7
US	СОЕДИНЕННЫЕ ШТАТЫ	18903	94349.8
JP	ЯПОНИЯ	5026	25478.9
000	прочие	0	0.0
Всего		31685	159028.2
Страны дальнего зарубежья		31685	159028.2

55.03
ВОЛОКНА СИНТЕТИЧЕСКИЕ, НЕ ПОДВЕРГНУТЫЕ КАРДО-, ГРЕБНЕЧЕСАНИЮ ИЛИ ДРУГОЙ ПОДГОТОВКЕ ДЛЯ ПРЯДЕНИЯ

		Т	
BG	БОЛГАРИЯ	400	591.1
DE	ГЕРМАНИЯ	649	1814.1
DK	ДАНИЯ	23	59.6
IT	ИТАЛИЯ	4010	5992.3
CN	КИТАЙ	25275	33092.8
KP	КОРЕЯ, НАРОДНО-ДЕМОКРАТИЧ. РЕСПУБЛ.	164	198.4
KR	КОРЕЯ, РЕСПУБЛИКА	33643	42819.6
LT	ЛИТВА	43	83.9
NL	НИДЕРЛАНДЫ	21	81.2
PL	ПОЛЬША	221	449.9
RO	РУМЫНИЯ	42	66.7
US	СОЕДИНЕННЫЕ ШТАТЫ	14	56.4
TH	ТАИЛАНД	41	66.1
TW	ТАЙВАНЬ (КИТАЙ)	4787	5912.5
TR	ТУРЦИЯ	82	138.9
UA	УКРАИНА	30	112.9
FR	ФРАНЦИЯ	8	326.8
CZ	ЧЕШСКАЯ РЕСПУБЛИКА	58	135.5
JP	ЯПОНИЯ	31	119.6
000	прочие	54	178.0
Всего		69595	92296.4
Страны дальнего зарубежья		69565	92183.5
Страны СНГ		30	112.9

55.04
ВОЛОКНА ИСКУССТВЕННЫЕ, НЕ ПОДВЕРГНУТЫЕ КАРДО-, ГРЕБНЕЧЕСАНИЮ ИЛИ ДРУГОЙ ПОДГОТОВКЕ ДЛЯ ПРЯДЕНИЯ

		Т	
AT	АВСТРИЯ	3671	9044.2
DE	ГЕРМАНИЯ	25	264.8
IN	ИНДИЯ	575	1301.1
CN	КИТАЙ	27	106.7
000	прочие	42	30.4
Всего		4340	10747.4
Страны дальнего зарубежья		4340	10747.4

Код и наименование страны контрагента		Ед. изме-рения	Импорт	
			количество	стоимость
55.05 ОТХОДЫ ХИМИЧЕСКИХ ВОЛОКОН (ВКЛЮЧАЯ ГРЕБЕННЫЕ ОЧЕСЫ, ПРЯДИЛЬНЫЕ ОТХОДЫ И РАСЩИПАННОЕ СЫРЬЕ)		Т		
ES	ИСПАНИЯ		146	205.5
TR	ТУРЦИЯ		224	295.0
UA	УКРАИНА		37	37.6
000	прочие		3	10.3
Всего			409	548.5
Страны дальнего зарубежья			372	510.8
Страны СНГ			37	37.6
55.06 ВОЛОКНА СИНТЕТИЧЕСКИЕ, ПОДВЕРГНУТЫЕ КАРДО-, ГРЕБНЕЧЕСАНИЮ ИЛИ ДРУГОЙ ПОДГОТОВКЕ ДЛЯ ПРЯДЕНИЯ		Т		
000	прочие		42	140.1
Всего			42	140.1
Страны дальнего зарубежья			42	140.1
55.07 ВОЛОКНА ИСКУССТВЕННЫЕ, ПОДВЕРГНУТЫЕ КАРДО-, ГРЕБНЕЧЕСАНИЮ ИЛИ ИНОЙ ПОДГОТОВКЕ ДЛЯ ПРЯДЕНИЯ		Т		
000	прочие		0	0.3
Всего			0	0.3
Страны дальнего зарубежья			0	0.3
55.08 НИТКИ ШВЕЙНЫЕ ИЗ ХИМИЧЕСКИХ ВОЛОКОН, РАСФАСОВАННЫЕ ИЛИ НЕ РАСФАСОВАННЫЕ ДЛЯ РОЗНИЧНОЙ ПРОДАЖИ		Т		
DE	ГЕРМАНИЯ		90	405.4
HK	ГОНКОНГ		21	71.6
IN	ИНДИЯ		17	116.2
IT	ИТАЛИЯ		22	189.0
CN	КИТАЙ		3875	9798.8
KR	КОРЕЯ, РЕСПУБЛИКА		13	61.7
TW	ТАЙВАНЬ (КИТАЙ)		179	627.5
TR	ТУРЦИЯ		36	465.2
FR	ФРАНЦИЯ		24	78.3
CZ	ЧЕШСКАЯ РЕСПУБЛИКА		48	123.4
JP	ЯПОНИЯ		1	81.3
000	прочие		14	70.1
Всего			4340	12088.6
Страны дальнего зарубежья			4340	12088.6
55.09 ПРЯЖА ИЗ СИНТЕТИЧЕСКИХ ВОЛОКОН (КРОМЕ ШВЕЙНЫХ НИТОК), НЕ РАСФАСОВАННАЯ ДЛЯ РОЗНИЧНОЙ ПРОДАЖИ		Т		
AZ	АЗЕРБАЙДЖАН		2	6.5
BD	БАНГЛАДЕШ		154	505.5
BE	БЕЛЬГИЯ		161	506.7
BG	БОЛГАРИЯ		174	563.8
VN	ВЬЕТНАМ		221	545.6
DE	ГЕРМАНИЯ		164	1302.1
EG	ЕГИПЕТ		35	84.7
IN	ИНДИЯ		469	1313.9
ID	ИНДОНЕЗИЯ		433	1170.2
ES	ИСПАНИЯ		57	197.2
IT	ИТАЛИЯ		1222	7663.0
CN	КИТАЙ		1174	3310.5
KR	КОРЕЯ, РЕСПУБЛИКА		27	77.3
LT	ЛИТВА		1298	3713.2
PK	ПАКИСТАН		44	105.7
PL	ПОЛЬША		37	227.1
RO	РУМЫНИЯ		32	167.9
SY	СИРИЙСКАЯ АРАБСКАЯ РЕСПУБЛИКА		946	2733.1
TR	ТУРЦИЯ		9227	24627.2
UZ	УЗБЕКИСТАН		60	209.9
UA	УКРАИНА		220	1071.2
FR	ФРАНЦИЯ		15	91.3
CZ	ЧЕШСКАЯ РЕСПУБЛИКА		74	379.2
JP	ЯПОНИЯ		193	554.5
000	прочие		40	151.5
Всего			16478	51279.1
Страны дальнего зарубежья			16197	49991.4
Страны СНГ			282	1287.6
55.10 ПРЯЖА ИЗ ИСКУССТВЕННЫХ ВОЛОКОН (КРОМЕ ШВЕЙНЫХ НИТОК), НЕ РАСФАСОВАННАЯ ДЛЯ РОЗНИЧНОЙ ПРОДАЖИ		Т		
AT	АВСТРИЯ		19	54.6
DE	ГЕРМАНИЯ		22	166.7
IT	ИТАЛИЯ		19	112.5
CN	КИТАЙ		233	464.5
TR	ТУРЦИЯ		45	249.9
FR	ФРАНЦИЯ		3	160.4
000	прочие		25	77.6
Всего			366	1286.2
Страны дальнего зарубежья			366	1286.2
55.11 ПРЯЖА ИЗ ХИМИЧЕСКИХ ВОЛОКОН (КРОМЕ ШВЕЙНЫХ НИТОК), РАСФАСОВАННАЯ ДЛЯ РОЗНИЧНОЙ ПРОДАЖИ		Т		
AU	АВСТРАЛИЯ		139	697.3
AT	АВСТРИЯ		16	80.3
DE	ГЕРМАНИЯ		78	475.3
CN	КИТАЙ		361	1619.2
TR	ТУРЦИЯ		1407	7091.4
000	прочие		20	129.7
Всего			2022	10093.3
Страны дальнего зарубежья			2022	10093.3
55.12 ТКАНИ ИЗ СИНТЕТИЧЕСКИХ ВОЛОКОН, СОДЕРЖАЩИЕ 85 МАС.% ИЛИ БОЛЕЕ ЭТИХ ВОЛОКОН		М2		
AT	АВСТРИЯ		97332	79.8
BE	БЕЛЬГИЯ		892983	634.3
VN	ВЬЕТНАМ		711499	450.9
DE	ГЕРМАНИЯ		2078202	2402.4
IN	ИНДИЯ		447293	346.8
ID	ИНДОНЕЗИЯ		356731	322.9
ES	ИСПАНИЯ		1534774	1327.9
IT	ИТАЛИЯ		1551093	1266.2
CN	КИТАЙ		235655793	76952.8
KR	КОРЕЯ, РЕСПУБЛИКА		8436152	4042.8
NL	НИДЕРЛАНДЫ		193258	373.3
AE	ОБЪЕДИНЕННЫЕ АРАБСКИЕ ЭМИРАТЫ		174370	318.6
PK	ПАКИСТАН		7420309	2549.6
PL	ПОЛЬША		177443	75.5
SY	СИРИЙСКАЯ АРАБСКАЯ РЕСПУБЛИКА		877354	583.5
GB	СОЕДИНЕННОЕ КОРОЛЕВСТВО		255811	343.8
US	СОЕДИНЕННЫЕ ШТАТЫ		105790	238.5
TH	ТАИЛАНД		225679	95.0
TW	ТАЙВАНЬ (КИТАЙ)		3172312	2020.2
TR	ТУРЦИЯ		9044151	5020.9
FR	ФРАНЦИЯ		1186980	626.3
CZ	ЧЕШСКАЯ РЕСПУБЛИКА		860330	137.4
CH	ШВЕЙЦАРИЯ		44848	52.8
SE	ШВЕЦИЯ		179797	623.6
JP	ЯПОНИЯ		61826	208.6
000	прочие		335231	211.8
Всего			276077339	101306.3
Страны дальнего зарубежья			276077339	101306.3
55.13 ТКАНИ ИЗ СИНТЕТИЧЕСКИХ ВОЛОКОН, СОДЕРЖАЩИЕ МЕНЕЕ 85 МАС.% ЭТИХ ВОЛОКОН, СМЕШАННЫЕ В ОСНОВНОМ ИЛИ ИСКЛЮЧИТЕЛЬНО С ХЛОПКОВЫМИ ВОЛОКНАМИ, ИМЕЮЩИЕ ПОВЕРХНОСТНУЮ ПЛОТНОСТЬ НЕ БОЛЕЕ 170 Г/М2		М2		
BE	БЕЛЬГИЯ		115263	65.3
DE	ГЕРМАНИЯ		1063249	594.5
IN	ИНДИЯ		458424	183.7
ES	ИСПАНИЯ		1572693	895.0
IT	ИТАЛИЯ		8295833	4750.2
CN	КИТАЙ		30964371	11273.5
MY	МАЛАЙЗИЯ		320227	124.8
NL	НИДЕРЛАНДЫ		314552	211.4
PK	ПАКИСТАН		42808996	14040.4
PL	ПОЛЬША		863943	301.8
TH	ТАИЛАНД		196336	131.7
TW	ТАЙВАНЬ (КИТАЙ)		179986	68.5
TR	ТУРЦИЯ		2661107	1183.0
UA	УКРАИНА		218526	213.1
FR	ФРАНЦИЯ		90149	93.5
CZ	ЧЕШСКАЯ РЕСПУБЛИКА		329859	168.4
CH	ШВЕЙЦАРИЯ		242275	143.1
000	прочие		386398	196.6
Всего			91082186	34638.6
Страны дальнего зарубежья			90863659	34425.4
Страны СНГ			218526	213.1
55.14 ТКАНИ ИЗ СИНТЕТИЧЕСКИХ ВОЛОКОН, СОДЕРЖАЩИЕ МЕНЕЕ 85 МАС.% ЭТИХ ВОЛОКОН, СМЕШАННЫЕ В ОСНОВНОМ ИЛИ ИСКЛЮЧИТЕЛЬНО С ХЛОПКОВЫМИ ВОЛОКНАМИ, ИМЕЮЩИЕ ПОВЕРХНОСТНУЮ ПЛОТНОСТЬ БОЛЕЕ 170 Г/М2		М2		
BE	БЕЛЬГИЯ		201567	162.3
VN	ВЬЕТНАМ		129825	239.7
DE	ГЕРМАНИЯ		136967	131.0
ES	ИСПАНИЯ		697519	664.7
IT	ИТАЛИЯ		576237	929.2
CN	КИТАЙ		59729328	36715.5
NO	НОРВЕГИЯ		15410	136.6
PK	ПАКИСТАН		1768724	1286.9
RS	СЕРБИЯ		1113551	1592.8
SY	СИРИЙСКАЯ АРАБСКАЯ РЕСПУБЛИКА		155023	62.5
GB	СОЕДИНЕННОЕ КОРОЛЕВСТВО		4331817	3603.5
US	СОЕДИНЕННЫЕ ШТАТЫ		25365	69.0
TH	ТАИЛАНД		59679	101.5
TW	ТАЙВАНЬ (КИТАЙ)		309820	401.6
TR	ТУРЦИЯ		292089	216.6
UA	УКРАИНА		50653	115.7
CH	ШВЕЙЦАРИЯ		14917	154.1
SE	ШВЕЦИЯ		275515	1533.1
EE	ЭСТОНИЯ		21655	61.2
JP	ЯПОНИЯ		121990	83.0
000	прочие		67406	86.6
Всего			70095055	48346.9
Страны дальнего зарубежья			70044402	48231.2
Страны СНГ			50653	115.7
55.15 ТКАНИ ИЗ СИНТЕТИЧЕСКИХ ВОЛОКОН ПРОЧИЕ		М2		
BE	БЕЛЬГИЯ		515338	422.9
BG	БОЛГАРИЯ		199233	309.0
DE	ГЕРМАНИЯ		257872	592.4
IN	ИНДИЯ		212923	119.4
ES	ИСПАНИЯ		427484	277.3
IT	ИТАЛИЯ		1070302	1103.7
CN	КИТАЙ		52215407	27366.3
KR	КОРЕЯ, РЕСПУБЛИКА		167019	99.4
LT	ЛИТВА		24189	136.8
PT	ПОРТУГАЛИЯ		97519	367.9
SY	СИРИЙСКАЯ АРАБСКАЯ РЕСПУБЛИКА		2101940	2383.4
GB	СОЕДИНЕННОЕ КОРОЛЕВСТВО		262544	475.9
US	СОЕДИНЕННЫЕ ШТАТЫ		29708	52.9
TW	ТАЙВАНЬ (КИТАЙ)		6211896	2936.6
TR	ТУРЦИЯ		8608065	8930.5
UA	УКРАИНА		228168	587.6
FR	ФРАНЦИЯ		1216779	1115.4
CH	ШВЕЙЦАРИЯ		86738	67.9
JP	ЯПОНИЯ		377945	82.7
000	прочие		98983	119.7
Всего			74410050	47547.9
Страны дальнего зарубежья			74181882	46960.3
Страны СНГ			228168	587.6
55.16 ТКАНИ ИЗ ИСКУССТВЕННЫХ ВОЛОКОН		М2		
BE	БЕЛЬГИЯ		115423	113.7
DE	ГЕРМАНИЯ		594244	470.9
ES	ИСПАНИЯ		191083	130.1
IT	ИТАЛИЯ		2044929	1419.0
CN	КИТАЙ		3271069	2422.4
KR	КОРЕЯ, РЕСПУБЛИКА		91098	54.4
MD	МОЛДОВА, РЕСПУБЛИКА		19	0.1
NL	НИДЕРЛАНДЫ		51236	59.9
PK	ПАКИСТАН		49115	87.9
SK	СЛОВАКИЯ		112775	57.3
TR	ТУРЦИЯ		584198	483.3
CZ	ЧЕШСКАЯ РЕСПУБЛИКА		192203	81.7
JP	ЯПОНИЯ		75249	186.4
000	прочие		375782	321.5
Всего			7748424	5888.5
Страны дальнего зарубежья			7748405	5888.5
Страны СНГ			19	0.1

Код и наименование страны контрагента		Ед. изме-рения	Импорт	
			количество	стоимость

56.01
ВАТА ИЗ ТЕКСТИЛЬНЫХ МАТЕРИАЛОВ И ИЗДЕЛИЯ ИЗ НЕЕ; ТЕКСТИЛЬНЫЕ ВОЛОКНА, НЕ ПРЕВЫШАЮЩИЕ ПО ДЛИНЕ 5 ММ (ПУХ), ТЕКСТИЛЬНАЯ ПЫЛЬ И УЗЕЛКИ

		Т		
AT	АВСТРИЯ		23	308.4
AZ	АЗЕРБАЙДЖАН		3	5.7
BE	БЕЛЬГИЯ		22	170.2
BG	БОЛГАРИЯ		45	399.6
HU	ВЕНГРИЯ		426	7102.6
DE	ГЕРМАНИЯ		1334	14964.6
GR	ГРЕЦИЯ		311	7026.6
IN	ИНДИЯ		143	862.9
ID	ИНДОНЕЗИЯ		427	7335.7
IT	ИТАЛИЯ		2748	31151.6
CN	КИТАЙ		1568	6415.4
KR	КОРЕЯ, РЕСПУБЛИКА		98	951.8
LT	ЛИТВА		317	3451.4
NL	НИДЕРЛАНДЫ		260	1605.5
PL	ПОЛЬША		823	5564.0
SG	СИНГАПУР		20	61.0
SK	СЛОВАКИЯ		1164	4101.6
SI	СЛОВЕНИЯ		197	1382.4
GB	СОЕДИНЕННОЕ КОРОЛЕВСТВО		437	6731.1
US	СОЕДИНЕННЫЕ ШТАТЫ		13	135.7
TH	ТАИЛАНД		651	2350.2
TM	ТУРКМЕНИЯ		1530	880.9
TR	ТУРЦИЯ		791	3284.5
UZ	УЗБЕКИСТАН		2944	2770.3
UA	УКРАИНА		320	4004.1
FI	ФИНЛЯНДИЯ		73	279.7
FR	ФРАНЦИЯ		519	5047.1
CZ	ЧЕШСКАЯ РЕСПУБЛИКА		18	65.4
CH	ШВЕЙЦАРИЯ		36	441.3
JP	ЯПОНИЯ		323	3653.7
000	прочие		16	99.0
Всего			17599	122603.7
Страны дальнего зарубежья			12803	114942.7
Страны СНГ			4797	7660.9

56.02
ВОЙЛОК ИЛИ ФЕТР, ПРОПИТАННЫЕ ИЛИ НЕПРОПИТАННЫЕ, С ПОКРЫТИЕМ ИЛИ БЕЗ ПОКРЫТИЯ, ДУБЛИРОВАННЫЕ ИЛИ НЕДУБЛИРОВАННЫЕ

		Т		
BE	БЕЛЬГИЯ		785	3358.5
DE	ГЕРМАНИЯ		154	703.3
IT	ИТАЛИЯ		155	1017.6
KZ	КАЗАХСТАН		12	32.2
CN	КИТАЙ		170	546.8
KR	КОРЕЯ, РЕСПУБЛИКА		18	278.0
PL	ПОЛЬША		87	247.1
PT	ПОРТУГАЛИЯ		6	138.7
RS	СЕРБИЯ		19	76.8
SI	СЛОВЕНИЯ		238	343.5
US	СОЕДИНЕННЫЕ ШТАТЫ		7	101.7
TR	ТУРЦИЯ		1372	1305.6
UZ	УЗБЕКИСТАН		76	151.2
UA	УКРАИНА		69	233.2
JP	ЯПОНИЯ		4	66.0
000	прочие		51	328.8
Всего			3224	8928.8
Страны дальнего зарубежья			3066	8512.3
Страны СНГ			158	416.5

56.03
НЕТКАНЫЕ МАТЕРИАЛЫ, ПРОПИТАННЫЕ ИЛИ НЕПРОПИТАННЫЕ, С ПОКРЫТИЕМ ИЛИ БЕЗ ПОКРЫТИЯ, ДУБЛИРОВАННЫЕ ИЛИ НЕДУБЛИРОВАННЫЕ

		Т		
AT	АВСТРИЯ		166	956.1
BE	БЕЛЬГИЯ		663	2531.5
BR	БРАЗИЛИЯ		77	97.4
DE	ГЕРМАНИЯ		5481	25347.0
HK	ГОНКОНГ		9	98.9
DK	ДАНИЯ		253	760.8
IL	ИЗРАИЛЬ		1432	5259.1
IN	ИНДИЯ		161	367.5
IR	ИРАН, ИСЛАМСКАЯ РЕСПУБЛИКА		133	321.9
ES	ИСПАНИЯ		186	1033.0
IT	ИТАЛИЯ		3782	14528.0
KZ	КАЗАХСТАН		0	0.4
CA	КАНАДА		149	1503.9
CN	КИТАЙ		9731	23750.8
KR	КОРЕЯ, РЕСПУБЛИКА		132	399.3
LT	ЛИТВА		55	220.4
LU	ЛЮКСЕМБУРГ		1454	8699.0
NL	НИДЕРЛАНДЫ		495	1963.8
PL	ПОЛЬША		2275	6803.2
SK	СЛОВАКИЯ		143	357.7
SI	СЛОВЕНИЯ		2284	7814.6
GB	СОЕДИНЕННОЕ КОРОЛЕВСТВО		326	1326.1
US	СОЕДИНЕННЫЕ ШТАТЫ		1221	7168.8
TW	ТАЙВАНЬ (КИТАЙ)		154	838.3
TR	ТУРЦИЯ		3275	9993.2
UZ	УЗБЕКИСТАН		1081	2272.3
UA	УКРАИНА		2045	6721.6
PH	ФИЛИППИНЫ		85	246.7
FI	ФИНЛЯНДИЯ		1365	4026.2
FR	ФРАНЦИЯ		195	1085.2
CZ	ЧЕШСКАЯ РЕСПУБЛИКА		2727	9005.0
CH	ШВЕЙЦАРИЯ		27	204.0
SE	ШВЕЦИЯ		181	593.2
EE	ЭСТОНИЯ		479	1470.6
JP	ЯПОНИЯ		161	2024.8
000	прочие		76	224.9
Всего			42460	150015.4
Страны дальнего зарубежья			39334	141021.0
Страны СНГ			3127	8994.3

56.04
РЕЗИНОВЫЕ НИТЬ И ШНУР, С ТЕКСТИЛЬНЫМ ПОКРЫТИЕМ; ТЕКСТИЛЬНЫЕ НИТИ, ПЛОСКИЕ И АНАЛОГИЧНЫЕ НИТИ ТОВАРНОЙ ПОЗИЦИИ 5404 ИЛИ 5405, ПРОПИТАННЫЕ, С ПОКРЫТИЕМ ИЛИ ИМЕЮЩИЕ ОБОЛОЧКУ ИЗ РЕЗИНЫ ИЛИ ПЛАСТМАССЫ

		Т		
DE	ГЕРМАНИЯ		18	85.6
GR	ГРЕЦИЯ		18	92.7
IT	ИТАЛИЯ		175	586.3
KG	КИРГИЗИЯ		1	3.8
CN	КИТАЙ		1151	4849.5
KR	КОРЕЯ, РЕСПУБЛИКА		25	92.7
MY	МАЛАЙЗИЯ		58	206.0
PL	ПОЛЬША		64	310.1
TH	ТАИЛАНД		59	208.5
TW	ТАЙВАНЬ (КИТАЙ)		32	183.3
TR	ТУРЦИЯ		50	210.4
PH	ФИЛИППИНЫ		56	198.0
FI	ФИНЛЯНДИЯ		18	156.0
CZ	ЧЕШСКАЯ РЕСПУБЛИКА		73	2051.8
000	прочие		19	136.7
Всего			1817	9371.3
Страны дальнего зарубежья			1816	9367.5
Страны СНГ			1	3.8

56.05
НИТЬ МЕТАЛЛИЗИРОВАННАЯ, ПОЗУМЕНТНАЯ ИЛИ НЕПОЗУМЕНТНАЯ, ЯВЛЯЮЩАЯСЯ ТЕКСТИЛЬНОЙ НИТЬЮ ИЛИ ЛЕНТОЙ ИЛИ АНАЛОГИЧНОЙ НИТЬЮ, КЛАССИФ. В ТОВ.ПОЗ.5404, 5405, КОМБИНИРОВАННАЯ С МЕТАЛЛОМ В ФОРМЕ НИТИ, ...

		Т		
BE	БЕЛЬГИЯ		15	65.0
DE	ГЕРМАНИЯ		4	197.0
CN	КИТАЙ		58	248.7
US	СОЕДИНЕННЫЕ ШТАТЫ		2	318.1
000	прочие		25	154.5
Всего			104	983.3
Страны дальнего зарубежья			104	983.3

56.06
НИТЬ ПОЗУМЕНТНАЯ И ЛЕНТОЧНАЯ ИЛИ АНАЛОГ. НИТЬ ТОВ. ПОЗ. 5404 И 5405, ПОЗУМЕНТНАЯ (КРОМЕ ТОВ. ПОЗ. 5605 И ПОЗУМЕНТ. НИТИ ИЗ КОНСКОГО ВОЛОСА); ПРЯЖА СИНЕЛЬ (ВКЛ. СИНЕЛЬ ИЗ ПУХА); ФАСОН. ПЕТЛИСТАЯ ПРЯЖА

		Т		
DE	ГЕРМАНИЯ		15	71.3
PL	ПОЛЬША		319	1258.3
RO	РУМЫНИЯ		17	69.3
TR	ТУРЦИЯ		180	686.3
000	прочие		15	67.6
Всего			547	2152.8
Страны дальнего зарубежья			547	2152.8

56.07
БЕЧЕВКИ, ВЕРЕВКИ, КАНАТЫ И ТРОСЫ, ПЛЕТЕНЫЕ ИЛИ НЕПЛЕТЕНЫЕ, ИЛИ В ОПЛЕТКЕ ИЛИ БЕЗ ОПЛЕТКИ, И ПРОПИТАННЫЕ ИЛИ НЕПРОПИТАННЫЕ, С ПОКРЫТИЕМ ИЛИ БЕЗ ПОКРЫТИЯ, В ОБОЛОЧКЕ ИЛИ БЕЗ ОБОЛОЧКИ ИЗ РЕЗИНЫ ИЛИ ПЛАСТМАССЫ

		Т		
AT	АВСТРИЯ		90	566.2
BD	БАНГЛАДЕШ		730	1623.4
BG	БОЛГАРИЯ		32	91.8
HU	ВЕНГРИЯ		179	503.3
DE	ГЕРМАНИЯ		291	2025.9
IN	ИНДИЯ		293	767.2
ES	ИСПАНИЯ		30	107.4
IT	ИТАЛИЯ		58	518.6
CN	КИТАЙ		1743	4808.8
KR	КОРЕЯ, РЕСПУБЛИКА		1195	3265.8
LV	ЛАТВИЯ		76	252.7
NL	НИДЕРЛАНДЫ		37	260.2
NO	НОРВЕГИЯ		9	270.8
PL	ПОЛЬША		158	636.3
PT	ПОРТУГАЛИЯ		66	360.1
GB	СОЕДИНЕННОЕ КОРОЛЕВСТВО		19	812.4
US	СОЕДИНЕННЫЕ ШТАТЫ		23	511.9
TJ	ТАДЖИКИСТАН		0	0.5
TW	ТАЙВАНЬ (КИТАЙ)		40	128.6
TR	ТУРЦИЯ		86	245.8
UZ	УЗБЕКИСТАН		190	426.6
UA	УКРАИНА		25	82.2
PH	ФИЛИППИНЫ		52	132.7
FI	ФИНЛЯНДИЯ		129	341.3
FR	ФРАНЦИЯ		78	389.3
CZ	ЧЕШСКАЯ РЕСПУБЛИКА		280	1092.4
SE	ШВЕЦИЯ		27	146.4
JP	ЯПОНИЯ		5	371.3
000	прочие		96	421.4
Всего			6035	21161.4
Страны дальнего зарубежья			5821	20652.0
Страны СНГ			215	509.3

56.08
СЕТКИ И СЕТИ, ПЛЕТЕНЫЕ ИЗ БЕЧЕВОК, ВЕРЕВОК ИЛИ КАНАТОВ; ГОТОВЫЕ РЫБОЛОВНЫЕ СЕТИ И ДРУГИЕ ГОТОВЫЕ СЕТИ, ИЗ ТЕКСТИЛЬНЫХ МАТЕРИАЛОВ

		Т		
DE	ГЕРМАНИЯ		67	785.2
GR	ГРЕЦИЯ		5	74.3
IN	ИНДИЯ		236	1070.5
ID	ИНДОНЕЗИЯ		24	106.5
IR	ИРАН, ИСЛАМСКАЯ РЕСПУБЛИКА		81	246.2
ES	ИСПАНИЯ		79	523.5
IT	ИТАЛИЯ		33	256.0
CN	КИТАЙ		1216	4099.1
KR	КОРЕЯ, РЕСПУБЛИКА		751	3261.2
MX	МЕКСИКА		4	73.1
NL	НИДЕРЛАНДЫ		13	147.0
NO	НОРВЕГИЯ		46	599.4
PL	ПОЛЬША		23	168.6
PT	ПОРТУГАЛИЯ		154	1216.9
SI	СЛОВЕНИЯ		2	85.4
GB	СОЕДИНЕННОЕ КОРОЛЕВСТВО		2	125.6
TH	ТАИЛАНД		16	109.1
TR	ТУРЦИЯ		56	192.8
UA	УКРАИНА		0	0.1
FI	ФИНЛЯНДИЯ		36	331.0
FR	ФРАНЦИЯ		15	166.7
CZ	ЧЕШСКАЯ РЕСПУБЛИКА		6	202.0
JP	ЯПОНИЯ		7	297.0
000	прочие		19	238.9
Всего			2891	14376.2
Страны дальнего зарубежья			2891	14376.1
Страны СНГ			0	0.1

56.09
ИЗДЕЛИЯ ИЗ НИТЕЙ, ЛЕНТ И АНАЛОГИЧНЫХ НИТЕЙ, УКАЗАННЫХ В ТОВ. ПОЗ. 5404, 5405, БЕЧЕВКА, ШНУРЫ, ВЕРЕВКИ ИЛИ КАНАТЫ, В ДРУГОМ МЕСТЕ НЕ ПОИМЕНОВАННЫЕ

		Т		
HU	ВЕНГРИЯ		59	228.4
DE	ГЕРМАНИЯ		90	1775.6
ID	ИНДОНЕЗИЯ		16	60.6
IT	ИТАЛИЯ		11	71.6
KZ	КАЗАХСТАН		0	1.0
CN	КИТАЙ		935	2879.9

Код и наименование страны контрагента		Ед. изме-рения	Импорт	
			количество	стоимость
PL	ПОЛЬША		9	79.4
SK	СЛОВАКИЯ		5	74.8
GB	СОЕДИНЕННОЕ КОРОЛЕВСТВО		2	64.3
US	СОЕДИНЕННЫЕ ШТАТЫ		2	98.2
TW	ТАЙВАНЬ (КИТАЙ)		27	96.2
UA	УКРАИНА		0	17.4
000	прочие		74	423.1
Всего			1229	5870.6
Страны дальнего зарубежья			1229	5852.2
Страны СНГ			0	18.4

57.01
УЗЕЛКОВЫЕ КОВРЫ И ПРОЧИЕ ТЕКСТИЛЬНЫЕ НАПОЛЬНЫЕ ПОКРЫТИЯ, ГОТОВЫЕ ИЛИ НЕГОТОВЫЕ

		M2		
AM	АРМЕНИЯ		1993	29.9
AF	АФГАНИСТАН		3901	156.2
BE	БЕЛЬГИЯ		4623	160.7
IN	ИНДИЯ		71081	1169.2
IR	ИРАН, ИСЛАМСКАЯ РЕСПУБЛИКА		4068	205.4
CN	КИТАЙ		12539	366.0
000	прочие		6447	197.3
Всего			104651	2284.7
Страны дальнего зарубежья			102658	2254.8
Страны СНГ			1993	29.9

57.02
ТКАНЫЕ КОВРЫ И ПРОЧИЕ ТЕКСТИЛЬНЫЕ НАПОЛЬНЫЕ ПОКРЫТИЯ, НЕТАФТИНГОВЫЕ ИЛИ НЕФЛОКИРОВАННЫЕ, ГОТОВЫЕ ИЛИ НЕГОТОВЫЕ, ВКЛЮЧАЯ «КИЛИМ», «СУМАХ», «КЕРМАНИ» И АНАЛОГИЧНЫЕ КОВРЫ РУЧНОЙ РАБОТЫ

		M2		
BE	БЕЛЬГИЯ		672667	9459.6
BG	БОЛГАРИЯ		8988	91.5
DE	ГЕРМАНИЯ		56797	680.0
EG	ЕГИПЕТ		218329	1930.7
IN	ИНДИЯ		467066	3168.2
IR	ИРАН, ИСЛАМСКАЯ РЕСПУБЛИКА		40898	665.1
ES	ИСПАНИЯ		4281	143.7
IT	ИТАЛИЯ		36575	521.7
KZ	КАЗАХСТАН		4	0.3
CN	КИТАЙ		225065	2278.2
MD	МОЛДОВА, РЕСПУБЛИКА		1368055	13521.2
MN	МОНГОЛИЯ		16665	278.6
NP	НЕПАЛ		561	55.5
NL	НИДЕРЛАНДЫ		10691	133.2
PK	ПАКИСТАН		9025	192.0
PL	ПОЛЬША		111310	1248.4
PT	ПОРТУГАЛИЯ		5076	72.2
RO	РУМЫНИЯ		14148	366.0
RS	СЕРБИЯ		63662	607.9
GB	СОЕДИНЕННОЕ КОРОЛЕВСТВО		27835	626.0
US	СОЕДИНЕННЫЕ ШТАТЫ		700	112.6
TR	ТУРЦИЯ		1051268	7409.7
UZ	УЗБЕКИСТАН		418789	2576.1
UA	УКРАИНА		415126	2283.4
FR	ФРАНЦИЯ		3680	80.8
SE	ШВЕЦИЯ		8264	205.5
000	прочие		16895	298.8
Всего			5272419	49006.7
Страны дальнего зарубежья			3070444	30625.7
Страны СНГ			2201975	18381.0

57.03
КОВРЫ И ПРОЧИЕ ТЕКСТИЛЬНЫЕ НАПОЛЬНЫЕ ПОКРЫТИЯ ТАФТИНГОВЫЕ, ГОТОВЫЕ ИЛИ НЕГОТОВЫЕ

		M2		
BE	БЕЛЬГИЯ		2960655	18842.8
BG	БОЛГАРИЯ		8580	123.1
DE	ГЕРМАНИЯ		245521	2877.1
GR	ГРЕЦИЯ		32510	472.5
DK	ДАНИЯ		141121	1342.6
EG	ЕГИПЕТ		957265	4293.1
IL	ИЗРАИЛЬ		5417	100.3
IN	ИНДИЯ		236449	2136.6
IR	ИРАН, ИСЛАМСКАЯ РЕСПУБЛИКА		24473	267.9
IE	ИРЛАНДИЯ		5292	71.9
ES	ИСПАНИЯ		38571	462.2
IT	ИТАЛИЯ		244069	1657.3
CN	КИТАЙ		1561173	10054.7
KR	КОРЕЯ, РЕСПУБЛИКА		2871	62.2
NL	НИДЕРЛАНДЫ		1023198	10690.2
PL	ПОЛЬША		72479	1431.8
PT	ПОРТУГАЛИЯ		4153	91.3
RS	СЕРБИЯ		1088217	6735.4
SK	СЛОВАКИЯ		5825	69.2
GB	СОЕДИНЕННОЕ КОРОЛЕВСТВО		136240	1878.0
US	СОЕДИНЕННЫЕ ШТАТЫ		382751	3452.2
TJ	ТАДЖИКИСТАН		8	0.1
TH	ТАИЛАНД		753	68.5
TR	ТУРЦИЯ		2772117	19552.9
UZ	УЗБЕКИСТАН		99	0.5
UA	УКРАИНА		896799	4709.8
FI	ФИНЛЯНДИЯ		16216	202.6
FR	ФРАНЦИЯ		216807	2510.7
CZ	ЧЕШСКАЯ РЕСПУБЛИКА		85836	775.8
SE	ШВЕЦИЯ		1479	82.7
000	прочие		10677	211.1
Всего			13177621	95227.1
Страны дальнего зарубежья			12280715	90516.7
Страны СНГ			896906	4710.4

57.04
КОВРЫ И ПРОЧИЕ ТЕКСТИЛЬНЫЕ НАПОЛЬНЫЕ ПОКРЫТИЯ ИЗ ВОЙЛОКА, НЕТАФТИНГОВЫЕ ИЛИ НЕФЛОКИРОВАННЫЕ, ГОТОВЫЕ ИЛИ НЕГОТОВЫЕ

		M2		
BE	БЕЛЬГИЯ		1157712	3893.5
DE	ГЕРМАНИЯ		198951	923.0
EG	ЕГИПЕТ		143910	507.7
IT	ИТАЛИЯ		27842	75.5
KZ	КАЗАХСТАН		9	0.7
KR	КОРЕЯ, РЕСПУБЛИКА		3804	104.6
NL	НИДЕРЛАНДЫ		188897	1212.8
RS	СЕРБИЯ		1367980	5174.4
000	прочие		18064	44.5
Всего			3107168	11936.7
Страны дальнего зарубежья			3107159	11936.0
Страны СНГ			9	0.7

57.05
КОВРЫ И ТЕКСТИЛЬНЫЕ НАПОЛЬНЫЕ ПОКРЫТИЯ ПРОЧИЕ, ОТДЕЛАННЫЕ ИЛИ НЕОТДЕЛАННЫЕ

		M2		
BE	БЕЛЬГИЯ		32053	300.0
HU	ВЕНГРИЯ		7890	143.1
DE	ГЕРМАНИЯ		50115	1436.0
IN	ИНДИЯ		133126	830.3
IE	ИРЛАНДИЯ		19851	174.8
IT	ИТАЛИЯ		44882	324.6
KZ	КАЗАХСТАН		239	7.6
CA	КАНАДА		43090	150.3
CN	КИТАЙ		1455501	7635.7
KR	КОРЕЯ, РЕСПУБЛИКА		19294	253.2
NL	НИДЕРЛАНДЫ		275237	2639.4
PL	ПОЛЬША		23030	523.5
RO	РУМЫНИЯ		12203	89.6
SK	СЛОВАКИЯ		15067	219.8
GB	СОЕДИНЕННОЕ КОРОЛЕВСТВО		42293	433.5
US	СОЕДИНЕННЫЕ ШТАТЫ		2740	99.9
TR	ТУРЦИЯ		291647	1838.5
UA	УКРАИНА		22	0.3
FI	ФИНЛЯНДИЯ		6057	77.9
FR	ФРАНЦИЯ		31320	582.6
CZ	ЧЕШСКАЯ РЕСПУБЛИКА		34977	469.6
CH	ШВЕЙЦАРИЯ		2191	81.6
SE	ШВЕЦИЯ		7180	168.8
JP	ЯПОНИЯ		5644	87.1
000	прочие		18649	197.0
Всего			2574300	18764.6
Страны дальнего зарубежья			2574038	18756.8
Страны СНГ			261	7.9

58.01
ТКАНИ ВОРСОВЫЕ И ТКАНИ ИЗ СИНЕЛИ, КРОМЕ ТКАНЕЙ ТОВАРНОЙ ПОЗИЦИИ 5802 ИЛИ 5806

		M2		
BE	БЕЛЬГИЯ		40115	100.1
DE	ГЕРМАНИЯ		163114	245.9
IN	ИНДИЯ		1860351	2300.5
ES	ИСПАНИЯ		53129	131.7
IT	ИТАЛИЯ		131774	386.3
CN	КИТАЙ		48437662	21948.7
KR	КОРЕЯ, РЕСПУБЛИКА		106343	88.0
LT	ЛИТВА		60025	89.6
MD	МОЛДОВА, РЕСПУБЛИКА		278731	730.7
PL	ПОЛЬША		3823278	5117.4
SY	СИРИЙСКАЯ АРАБСКАЯ РЕСПУБЛИКА		681687	765.4
TR	ТУРЦИЯ		19870561	25903.1
UZ	УЗБЕКИСТАН		3477	5.4
UA	УКРАИНА		318	83.9
CZ	ЧЕШСКАЯ РЕСПУБЛИКА		47711	57.5
SE	ШВЕЦИЯ		39851	86.7
JP	ЯПОНИЯ		25587	284.8
000	прочие		113364	241.0
Всего			75737079	58566.8
Страны дальнего зарубежья			75454552	57746.7
Страны СНГ			282527	820.1

58.02
ТКАНИ МАХРОВЫЕ ПОЛОТЕНЕЧНЫЕ И АНАЛОГИЧНЫЕ МАХРОВЫЕ ТКАНИ, КРОМЕ УЗКИХ ТКАНЕЙ ТОВАРНОЙ ПОЗИЦИИ 5806; ТАФТИНГОВЫЕ ТЕКСТИЛЬНЫЕ МАТЕРИАЛЫ, КРОМЕ ИЗДЕЛИЙ ТОВАРНОЙ ПОЗИЦИИ 5703

		M2		
BE	БЕЛЬГИЯ		214395	902.5
DE	ГЕРМАНИЯ		36903	109.6
IN	ИНДИЯ		77203	99.9
KZ	КАЗАХСТАН		87815	116.1
CN	КИТАЙ		1577852	739.1
PK	ПАКИСТАН		44561	80.1
PL	ПОЛЬША		35218	64.2
SK	СЛОВАКИЯ		1602730	2699.3
TM	ТУРКМЕНИЯ		152589	268.6
TR	ТУРЦИЯ		1290018	1690.6
UZ	УЗБЕКИСТАН		16883	30.3
000	прочие		44803	67.6
Всего			5180969	6868.0
Страны дальнего зарубежья			4923683	6453.0
Страны СНГ			257287	415.0

58.03
ТКАНИ ПЕРЕВИВОЧНОГО ПЕРЕПЛЕТЕНИЯ, КРОМЕ УЗКИХ ТКАНЕЙ ТОВАРНОЙ ПОЗИЦИИ 58 06

		M2		
DE	ГЕРМАНИЯ		10126	60.2
IT	ИТАЛИЯ		352765	282.8
TJ	ТАДЖИКИСТАН		84800	23.4
000	прочие		338662	162.0
Всего			786353	528.4
Страны дальнего зарубежья			701553	505.0
Страны СНГ			84800	23.4

58.04
ТЮЛЬ И ПРОЧИЕ СЕТЧАТЫЕ ПОЛОТНА, ЗА ИСКЛЮЧЕНИЕМ ТКАНЫХ ПОЛОТЕН, ТРИКОТАЖНЫХ ПОЛОТЕН МАШИННОГО ИЛИ РУЧНОГО ВЯЗАНИЯ; КРУЖЕВА В КУСКЕ, В ЛЕНТАХ ИЛИ В ВИДЕ ОТДЕЛЬНЫХ ОРНАМЕНТОВ, КРОМЕ ПОЛОТЕН ТОВАРНЫХ ПОЗИЦИЙ 6002 - 6006

		T		
BG	БОЛГАРИЯ		5	132.2
DE	ГЕРМАНИЯ		13	160.2
GR	ГРЕЦИЯ		56	268.9
ID	ИНДОНЕЗИЯ		33	127.7
ES	ИСПАНИЯ		11	133.3
IT	ИТАЛИЯ		35	335.2
CN	КИТАЙ		1917	6840.2
KR	КОРЕЯ, РЕСПУБЛИКА		98	403.2
AE	ОБЪЕДИНЕННЫЕ АРАБСКИЕ ЭМИРАТЫ		4	88.7
PL	ПОЛЬША		16	88.4
TW	ТАЙВАНЬ (КИТАЙ)		31	150.4
TR	ТУРЦИЯ		646	2743.6
FR	ФРАНЦИЯ		8	389.4
000	прочие		47	293.1
Всего			2919	12154.5
Страны дальнего зарубежья			2919	12154.5

58.05
ТКАННЫЕ ВРУЧНУЮ ГОБЕЛЕНЫ ТИПА ГОБЕЛЕНОВ БЕЛЬГИЙСКИХ, ОБЬЮССОНСКИХ, БОВЭ И АНАЛОГИЧНЫХ ГОБЕЛЕНОВ, ВЫШИТЫЕ ИГЛОЙ, ГОТОВЫЕ ИЛИ НЕГОТОВЫЕ

		T		
CN	КИТАЙ		16	139.4
000	прочие		2	38.1
Всего			17	177.5
Страны дальнего зарубежья			17	177.5

Код и наименование страны контрагента		Ед. измерения	Импорт количество	Импорт стоимость
58.06 УЗКИЕ ТКАНИ, КРОМЕ ИЗДЕЛИЙ ТОВАРНОЙ ПОЗИЦИИ 5807; УЗКИЕ ТКАНИ БЕЗУТОЧНЫЕ, СКРЕПЛЕННЫЕ СКЛЕИВАНИЕМ (БОЛДЮК)		Т		
AT	АВСТРИЯ		1	52.8
AZ	АЗЕРБАЙДЖАН		40	100.5
DE	ГЕРМАНИЯ		187	1099.5
GR	ГРЕЦИЯ		24	127.3
ID	ИНДОНЕЗИЯ		12	213.3
ES	ИСПАНИЯ		85	365.6
IT	ИТАЛИЯ		158	946.7
KZ	КАЗАХСТАН		0	0.3
CN	КИТАЙ		3744	11789.5
KR	КОРЕЯ, РЕСПУБЛИКА		32	126.0
LV	ЛАТВИЯ		86	422.3
NL	НИДЕРЛАНДЫ		10	81.8
PL	ПОЛЬША		80	540.6
SY	СИРИЙСКАЯ АРАБСКАЯ РЕСПУБЛИКА		28	96.8
GB	СОЕДИНЕННОЕ КОРОЛЕВСТВО		16	109.5
US	СОЕДИНЕННЫЕ ШТАТЫ		9	154.4
TH	ТАИЛАНД		17	65.6
TW	ТАЙВАНЬ (КИТАЙ)		318	1336.9
TR	ТУРЦИЯ		734	2710.0
UZ	УЗБЕКИСТАН		20	72.0
UA	УКРАИНА		83	921.0
FI	ФИНЛЯНДИЯ		131	635.2
FR	ФРАНЦИЯ		20	560.6
CZ	ЧЕШСКАЯ РЕСПУБЛИКА		51	214.9
SE	ШВЕЦИЯ		17	309.1
000	прочие		38	252.3
Всего			5941	23304.7
Страны дальнего зарубежья			5797	22210.9
Страны СНГ			144	1093.8
58.07 ЯРЛЫКИ, ЭМБЛЕМЫ И АНАЛОГИЧНЫЕ ИЗДЕЛИЯ ИЗ ТЕКСТИЛЬНЫХ МАТЕРИАЛОВ, В КУСКАХ, В ЛЕНТАХ ИЛИ ВЫКРОЕННЫЕ ПО ФОРМЕ ИЛИ РАЗМЕРУ, НО НЕ ВЫШИТЫЕ		Т		
DK	ДАНИЯ		1	65.5
CN	КИТАЙ		51	627.7
TR	ТУРЦИЯ		30	325.4
UZ	УЗБЕКИСТАН		0	4.2
SE	ШВЕЦИЯ		0	70.5
000	прочие		14	343.5
Всего			96	1436.8
Страны дальнего зарубежья			96	1432.6
Страны СНГ			0	4.2
58.08 ТЕСЬМА ПЛЕТЕНАЯ В КУСКЕ; ОТДЕЛОЧНЫЕ МАТЕРИАЛЫ БЕЗ ВЫШИВКИ В КУСКЕ, КРОМЕ ТРИКОТАЖНЫХ МАШИННОГО ИЛИ РУЧНОГО ВЯЗАНИЯ; КИСТОЧКИ, ПОМПОНЫ И АНАЛОГИЧНЫЕ ИЗДЕЛИЯ		Т		
AT	АВСТРИЯ		15	656.9
BG	БОЛГАРИЯ		1	60.5
DE	ГЕРМАНИЯ		28	161.0
IN	ИНДИЯ		29	139.4
IT	ИТАЛИЯ		30	224.5
CN	КИТАЙ		697	2883.8
KR	КОРЕЯ, РЕСПУБЛИКА		22	121.7
PL	ПОЛЬША		26	132.4
SY	СИРИЙСКАЯ АРАБСКАЯ РЕСПУБЛИКА		48	156.9
TW	ТАЙВАНЬ (КИТАЙ)		57	233.7
TR	ТУРЦИЯ		330	1365.3
UA	УКРАИНА		0	0.1
FR	ФРАНЦИЯ		7	60.6
000	прочие		31	253.3
Всего			1321	6450.1
Страны дальнего зарубежья			1321	6450.0
Страны СНГ			0	0.1
58.09 ТКАНИ ИЗ МЕТАЛЛИЧЕСКИХ НИТЕЙ И ТКАНИ ИЗ МЕТАЛЛИЗОВАННОЙ НИТИ, ИЗ ТОВ. ПОЗ. 5605, ИСПОЛЬЗУЕМЫЕ В ОДЕЖДЕ, ДЛЯ ОБИВКИ МЕБЕЛИ И ДЛЯ АНАЛОГИЧНЫХ ЦЕЛЕЙ, В ДРУГОМ МЕСТЕ НЕ ПОИМЕНОВАННЫЕ		Т		
000	прочие		1	25.8
Всего			1	25.8
Страны дальнего зарубежья			1	25.8
58.10 ВЫШИВКИ В КУСКЕ, В ЛЕНТАХ ИЛИ В ВИДЕ ОТДЕЛЬНЫХ ОРНАМЕНТОВ		Т		
AT	АВСТРИЯ		0	61.9
CN	КИТАЙ		2024	6382.8
KR	КОРЕЯ, РЕСПУБЛИКА		10	52.4
TH	ТАИЛАНД		5	55.6
TW	ТАЙВАНЬ (КИТАЙ)		7	176.1
TR	ТУРЦИЯ		846	3494.3
FR	ФРАНЦИЯ		1	70.1
CH	ШВЕЙЦАРИЯ		1	59.7
000	прочие		8	69.2
Всего			2903	10422.2
Страны дальнего зарубежья			2903	10422.2
58.11 СТЕГАНЫЕ ТЕКСТИЛЬНЫЕ МАТЕРИАЛЫ В КУСКЕ, СОСТОЯЩИЕ ИЗ ОДНОГО ИЛИ НЕСКОЛЬКИХ СЛОЕВ ТЕКСТИЛЬНЫХ МАТЕРИАЛОВ, СОЕДИНЕННЫХ С МЯГКИМ СЛОЕМ ПРОШИВАНИЕМ ИЛИ ДРУГИМИ СПОСОБОМ, КРОМЕ ВЫШИВОК ИЗ ТОВ. ПОЗ. 5810		М2		
DE	ГЕРМАНИЯ		11769	110.1
IT	ИТАЛИЯ		754784	319.5
CN	КИТАЙ		924306	705.2
LV	ЛАТВИЯ		21166	55.5
LT	ЛИТВА		158534	463.8
TR	ТУРЦИЯ		79754	83.3
SE	ШВЕЦИЯ		40486	165.6
000	прочие		85381	147.5
Всего			2076180	2050.4
Страны дальнего зарубежья			2076180	2050.4
59.01 ТЕКСТИЛЬНЫЕ МАТЕРИАЛЫ, ПРОСМОЛЕННЫЕ ИЛИ НАКРАХМАЛЕННЫЕ, ИСПОЛЬЗУЕМЫЕ ДЛЯ ИЗГОТОВЛЕНИЯ КНИЖНЫХ ПЕРЕПЛЕТОВ ИЛИ АНАЛОГИЧНЫХ ЦЕЛЕЙ; КАЛЬКА; ЗАГРУНТОВАННЫЙ ХОЛСТ ДЛЯ ЖИВОПИСИ; БОРТОВКА И АНАЛОГИЧНЫЕ ЖЕСТКИЕ ТЕКСТИЛЬНЫЕ МАТЕРИАЛЫ ДЛЯ КАРКАСОВ ШЛЯП		М2		
DE	ГЕРМАНИЯ		34826	61.2
IT	ИТАЛИЯ		77649	150.3
CN	КИТАЙ		1156416	900.4
NL	НИДЕРЛАНДЫ		320690	745.5
US	СОЕДИНЕННЫЕ ШТАТЫ		21404	120.7
TR	ТУРЦИЯ		142899	61.8
UA	УКРАИНА		3474	42.5
CZ	ЧЕШСКАЯ РЕСПУБЛИКА		28026	87.1
CH	ШВЕЙЦАРИЯ		6140	67.0
000	прочие		3923	21.9
Всего			1795447	2258.3
Страны дальнего зарубежья			1791973	2215.8
Страны СНГ			3474	42.5
59.02 МАТЕРИАЛЫ КОРДНЫЕ ДЛЯ ШИН ИЗ НЕЙЛОНОВЫХ ИЛИ ПРОЧИХ ПОЛИАМИДНЫХ, ПОЛИЭФИРНЫХ ИЛИ ВИСКОЗНЫХ НИТЕЙ ВЫСОКОЙ ПРОЧНОСТИ		М2		
BE	БЕЛЬГИЯ		1896448	937.7
DE	ГЕРМАНИЯ		362786	1687.5
EG	ЕГИПЕТ		1090827	1403.9
IT	ИТАЛИЯ		1496996	1536.7
KR	КОРЕЯ, РЕСПУБЛИКА		7952722	12522.8
AE	ОБЪЕДИНЕННЫЕ АРАБСКИЕ ЭМИРАТЫ		698576	949.2
PL	ПОЛЬША		938363	4668.6
TR	ТУРЦИЯ		11023740	9860.9
UA	УКРАИНА		265449	261.1
FI	ФИНЛЯНДИЯ		26224	114.1
CZ	ЧЕШСКАЯ РЕСПУБЛИКА		6236515	5988.4
000	прочие		45597	20.9
Всего			32034242	39951.8
Страны дальнего зарубежья			31768793	39690.7
Страны СНГ			265449	261.1
59.03 ТЕКСТИЛЬНЫЕ МАТЕРИАЛЫ, ПРОПИТАННЫЕ, С ПОКРЫТИЕМ ИЛИ ДУБЛИРОВАННЫЕ ПЛАСТМАССАМИ, КРОМЕ МАТЕРИАЛОВ ТОВАРНОЙ ПОЗИЦИИ 5902		М2		
AT	АВСТРИЯ		60191	354.3
BE	БЕЛЬГИЯ		3323552	3220.8
DE	ГЕРМАНИЯ		2079039	3902.5
IN	ИНДИЯ		743861	871.1
ES	ИСПАНИЯ		70687	184.2
IT	ИТАЛИЯ		809160	950.6
CN	КИТАЙ		147684120	62644.1
KR	КОРЕЯ, РЕСПУБЛИКА		6400147	4826.2
NL	НИДЕРЛАНДЫ		373107	510.8
PL	ПОЛЬША		7823663	2818.5
RO	РУМЫНИЯ		513822	2158.8
GB	СОЕДИНЕННОЕ КОРОЛЕВСТВО		47673	190.8
US	СОЕДИНЕННЫЕ ШТАТЫ		27381	266.0
TW	ТАЙВАНЬ (КИТАЙ)		6371744	3924.2
TR	ТУРЦИЯ		2318692	1622.8
UA	УКРАИНА		351695	430.5
FI	ФИНЛЯНДИЯ		61295	88.0
FR	ФРАНЦИЯ		846302	554.7
CZ	ЧЕШСКАЯ РЕСПУБЛИКА		801644	1758.5
SE	ШВЕЦИЯ		19124	77.4
000	прочие		169180	139.6
Всего			180896079	91494.4
Страны дальнего зарубежья			180544384	91063.9
Страны СНГ			351695	430.5
59.04 ЛИНОЛЕУМ, ВЫКРОЕННЫЙ ИЛИ НЕ ВЫКРОЕННЫЙ ПО ФОРМЕ; НАПОЛЬНЫЕ ПОКРЫТИЯ НА ТЕКСТИЛЬНОЙ ОСНОВЕ, ВЫКРОЕННЫЕ ИЛИ НЕ ВЫКРОЕННЫЕ ПО ФОРМЕ		М2		
HU	ВЕНГРИЯ		38886	195.3
DE	ГЕРМАНИЯ		40861	352.6
CN	КИТАЙ		38890	106.1
KR	КОРЕЯ, РЕСПУБЛИКА		3920	91.3
NL	НИДЕРЛАНДЫ		127184	897.7
UA	УКРАИНА		2688395	5279.7
000	прочие		1237	10.2
Всего			2939373	6932.9
Страны дальнего зарубежья			250978	1653.1
Страны СНГ			2688395	5279.7
59.05 НАСТЕННЫЕ ПОКРЫТИЯ ИЗ ТЕКСТИЛЬНЫХ МАТЕРИАЛОВ		М2		
BE	БЕЛЬГИЯ		173185	1294.8
DE	ГЕРМАНИЯ		238849	475.2
IT	ИТАЛИЯ		537937	1208.0
CN	КИТАЙ		63270	113.8
UA	УКРАИНА		10142	14.4
000	прочие		11104	98.4
Всего			1034486	3204.5
Страны дальнего зарубежья			1024344	3190.1
Страны СНГ			10142	14.4
59.06 ТЕКСТИЛЬНЫЕ МАТЕРИАЛЫ ПРОРЕЗИНЕННЫЕ, КРОМЕ МАТЕРИАЛОВ ТОВАРНОЙ ПОЗИЦИИ 5902		Т		
DE	ГЕРМАНИЯ		216	1871.8
ID	ИНДОНЕЗИЯ		74	298.2
IT	ИТАЛИЯ		192	956.8
CA	КАНАДА		16	126.7
CN	КИТАЙ		1515	4497.2
KR	КОРЕЯ, РЕСПУБЛИКА		15	59.9
LT	ЛИТВА		52	614.1
PL	ПОЛЬША		42	257.7
US	СОЕДИНЕННЫЕ ШТАТЫ		57	437.8
TW	ТАЙВАНЬ (КИТАЙ)		21	108.9
TR	ТУРЦИЯ		15	70.6
UA	УКРАИНА		82	298.6
FR	ФРАНЦИЯ		3	240.2
CZ	ЧЕШСКАЯ РЕСПУБЛИКА		38	168.7
000	прочие		11	146.4
Всего			2348	10153.5
Страны дальнего зарубежья			2267	9854.9
Страны СНГ			82	298.6
59.07 ТЕКСТИЛЬНЫЕ МАТЕРИАЛЫ, С ПОКРЫТИЕМ ИЛИ ПРОПИТАННЫЕ ДРУГИМ СПОСОБОМ; РАСПИСАННЫЕ ХОЛСТЫ ДЛЯ ТЕАТРАЛЬНЫХ ДЕКОРАЦИЙ, ХУДОЖЕСТВЕННЫХ СТУДИЙ ИЛИ АНАЛОГИЧНЫЕ		М2		
BE	БЕЛЬГИЯ		1562720	3297.0
GR	ГРЕЦИЯ		40359	73.5
IL	ИЗРАИЛЬ		605550	1290.2
IT	ИТАЛИЯ		185935	668.0

Код и наименование страны контрагента		Ед. изме-рения	Импорт	
			количество	стоимость
KZ	КАЗАХСТАН		67664	131.6
CA	КАНАДА		153483	274.1
CN	КИТАЙ		12622155	9410.3
KR	КОРЕЯ, РЕСПУБЛИКА		518847	938.5
NO	НОРВЕГИЯ		23911	458.5
PL	ПОЛЬША		198538	280.6
US	СОЕДИНЕННЫЕ ШТАТЫ		5085416	10739.4
TW	ТАЙВАНЬ (КИТАЙ)		135345	61.9
TR	ТУРЦИЯ		2337126	4501.1
000	прочие		29043	190.4
Всего			23566092	32315.2
Страны дальнего зарубежья			23498428	32183.6
Страны СНГ			67664	131.6

59.08

ФИТИЛИ ТЕКСТИЛЬНЫЕ, ТКАНЫЕ, ПЛЕТЕНЫЕ ИЛИ ТРИКОТАЖНЫЕ ДЛЯ ЛАМП, КЕРОСИНОК, ЗАЖИГАЛОК И Т.П.; КОЛПАЧКИ ДЛЯ ЛАМП НАКАЛИВАНИЯ И ТРУБЧАТОЕ ТРИКОТАЖНОЕ ПОЛОТНО ДЛЯ ГАЗОВЫХ ГОРЕЛОК, С ПРОПИТКОЙ ИЛИ БЕЗ НЕЕ

Т

DE	ГЕРМАНИЯ	3	70.4
PL	ПОЛЬША	4	60.6
000	прочие	2	41.1
Всего		8	172.1
Страны дальнего зарубежья		8	172.1

59.09

ШЛАНГИ ТЕКСТИЛЬНЫЕ И АНАЛОГИЧНЫЕ ТЕКСТИЛЬНЫЕ ТРУБКИ С ПОДКЛАДКОЙ, ОБШИВКОЙ ИЛИ С ПРИНАДЛЕЖНОСТЯМИ ИЗ ДРУГИХ МАТЕРИАЛОВ ИЛИ БЕЗ НИХ

Т

BE	БЕЛЬГИЯ	307	12202.2
DE	ГЕРМАНИЯ	59	4693.0
DK	ДАНИЯ	125	1136.8
CN	КИТАЙ	1758	4990.7
NO	НОРВЕГИЯ	1	138.2
GB	СОЕДИНЕННОЕ КОРОЛЕВСТВО	4	89.0
US	СОЕДИНЕННЫЕ ШТАТЫ	4	122.2
UA	УКРАИНА	3	14.4
CZ	ЧЕШСКАЯ РЕСПУБЛИКА	124	900.9
000	прочие	15	168.9
Всего		2401	24456.2
Страны дальнего зарубежья		2397	24441.8
Страны СНГ		3	14.4

59.10

ПРИВОДНЫЕ РЕМНИ, КОНВЕЙЕРНЫЕ ЛЕНТЫ ИЛИ БЕЛЬТИНГ, ИЗ ТЕКСТИЛ. МАТ-ЛОВ, ПРОПИТАННЫХ ИЛИ НЕТ, С ПОКРЫТИЕМ ИЛИ БЕЗ НЕГО, ДУБЛИРОВАННЫХ ИЛИ НЕТ ПОЛИМЕР. МАТ-МИ ИЛИ АРМИРОВАН. МЕТАЛЛОМ ИЛИ ПРОЧ. МАТ-ЛОМ

Т

AT	АВСТРИЯ	20	752.6
DE	ГЕРМАНИЯ	41	4408.9
ES	ИСПАНИЯ	34	372.4
IT	ИТАЛИЯ	91	1616.8
CN	КИТАЙ	18	266.6
KR	КОРЕЯ, РЕСПУБЛИКА	12	54.3
NL	НИДЕРЛАНДЫ	54	763.1
GB	СОЕДИНЕННОЕ КОРОЛЕВСТВО	1	55.9
US	СОЕДИНЕННЫЕ ШТАТЫ	4	257.5
TM	ТУРКМЕНИЯ	6	54.1
UA	УКРАИНА	0	4.0
FI	ФИНЛЯНДИЯ	0	56.7
FR	ФРАНЦИЯ	6	142.0
CZ	ЧЕШСКАЯ РЕСПУБЛИКА	4	118.8
CH	ШВЕЙЦАРИЯ	1	79.0
SE	ШВЕЦИЯ	1	50.1
000	прочие	7	185.9
Всего		301	9238.8
Страны дальнего зарубежья		294	9180.7
Страны СНГ		6	58.1

59.11

ТЕКСТИЛЬНЫЕ МАТЕРИАЛЫ И ИЗДЕЛИЯ ДЛЯ ТЕХНИЧЕСКИХ ЦЕЛЕЙ, УПОМЯНУТЫЕ В ПРИМЕЧАНИИ 7 К ДАННОЙ ГРУППЕ

Т

AT	АВСТРИЯ	80	5310.5
AM	АРМЕНИЯ	0	2.6
BE	БЕЛЬГИЯ	32	1020.3
DE	ГЕРМАНИЯ	629	14479.5
DK	ДАНИЯ	6	543.7
IE	ИРЛАНДИЯ	1	62.5
ES	ИСПАНИЯ	34	1181.7
IT	ИТАЛИЯ	133	6051.8
KZ	КАЗАХСТАН	20	5.7
CA	КАНАДА	2	53.0
CN	КИТАЙ	1516	11012.9
KR	КОРЕЯ, РЕСПУБЛИКА	116	800.9
LT	ЛИТВА	7	200.1
MY	МАЛАЙЗИЯ	20	941.1
MX	МЕКСИКА	6	219.3
NL	НИДЕРЛАНДЫ	28	962.2
NO	НОРВЕГИЯ	0	146.1
PL	ПОЛЬША	67	1048.9
PT	ПОРТУГАЛИЯ	26	303.6
RS	СЕРБИЯ	28	1620.5
SI	СЛОВЕНИЯ	23	539.7
GB	СОЕДИНЕННОЕ КОРОЛЕВСТВО	55	1692.1
US	СОЕДИНЕННЫЕ ШТАТЫ	74	1879.8
EU	СТРАНЫ ЕС	17	1192.9
TR	ТУРЦИЯ	10	128.6
UA	УКРАИНА	275	1898.1
FI	ФИНЛЯНДИЯ	104	6603.7
FR	ФРАНЦИЯ	36	2495.3
CZ	ЧЕШСКАЯ РЕСПУБЛИКА	16	463.1
CH	ШВЕЙЦАРИЯ	69	5683.6
SE	ШВЕЦИЯ	195	7623.0
JP	ЯПОНИЯ	27	1962.1
000	прочие	21	353.0
Всего		3674	78481.9
Страны дальнего зарубежья		3380	76575.5
Страны СНГ		295	1906.4

60.01

ВОРСОВЫЕ ПОЛОТНА, ТРИКОТАЖНЫЕ МАШИННОГО ИЛИ РУЧНОГО ВЯЗАНИЯ, ВКЛЮЧАЯ ДЛИННОВОРСОВЫЕ ПОЛОТНА И МАХРОВЫЕ ПОЛОТНА

Т

BG	БОЛГАРИЯ	267	687.0
DE	ГЕРМАНИЯ	8	95.2
ES	ИСПАНИЯ	28	239.9
IT	ИТАЛИЯ	578	2135.5
CN	КИТАЙ	11687	28584.9
KP	КОРЕЯ, НАРОДНО-ДЕМОКРАТИЧ. РЕСПУБЛ.	27	69.4
KR	КОРЕЯ, РЕСПУБЛИКА	3749	9374.9
LT	ЛИТВА	8	69.4
NL	НИДЕРЛАНДЫ	56	190.5
PK	ПАКИСТАН	55	128.1
PL	ПОЛЬША	169	800.8
SY	СИРИЙСКАЯ АРАБСКАЯ РЕСПУБЛИКА	1270	3451.0
GB	СОЕДИНЕННОЕ КОРОЛЕВСТВО	9	72.1
US	СОЕДИНЕННЫЕ ШТАТЫ	84	262.8
TJ	ТАДЖИКИСТАН	21	40.4
TW	ТАЙВАНЬ (КИТАЙ)	213	949.6
TR	ТУРЦИЯ	7721	20336.7
UZ	УЗБЕКИСТАН	1236	6730.6
UA	УКРАИНА	81	609.2
JP	ЯПОНИЯ	25	700.5
000	прочие	33	159.6
Всего		27325	75688.1
Страны дальнего зарубежья		25987	68307.9
Страны СНГ		1338	7380.2

60.02

ТРИКОТАЖНЫЕ ПОЛОТНА МАШИННОГО ИЛИ РУЧНОГО ВЯЗАНИЯ ШИРИНОЙ НЕ БОЛЕЕ 30 СМ, СОДЕРЖАЩИЕ 5 МАС.% ИЛИ БОЛЕЕ ЭЛАСТОМЕРНЫХ ИЛИ РЕЗИНОВЫХ НИТЕЙ, КРОМЕ ПОЛОТЕН ТОВАРНОЙ ПОЗИЦИИ 6001

Т

DE	ГЕРМАНИЯ	24	195.8
IT	ИТАЛИЯ	10	51.6
CN	КИТАЙ	185	495.6
LV	ЛАТВИЯ	13	110.8
PL	ПОЛЬША	2	109.2
TR	ТУРЦИЯ	26	103.8
000	прочие	13	50.3
Всего		274	1117.1
Страны дальнего зарубежья		274	1117.1

60.03

ТРИКОТАЖНЫЕ ПОЛОТНА МАШИННОГО ИЛИ РУЧНОГО ВЯЗАНИЯ ШИРИНОЙ НЕ БОЛЕЕ 30 СМ, КРОМЕ ТРИКОТАЖНЫХ ПОЛОТЕН ТОВАРНОЙ ПОЗИЦИИ 6001 ИЛИ 6002

Т

IT	ИТАЛИЯ	18	76.7
CN	КИТАЙ	23	74.4
TR	ТУРЦИЯ	36	113.6
000	прочие	24	163.4
Всего		101	428.1
Страны дальнего зарубежья		101	428.1

60.04

ТРИКОТАЖНЫЕ ПОЛОТНА МАШИННОГО ИЛИ РУЧНОГО ВЯЗАНИЯ ШИРИНОЙ БОЛЕЕ 30 СМ, СОДЕРЖАЩИЕ 5 МАС.% ИЛИ БОЛЕЕ ЭЛАСТОМЕРНЫХ ИЛИ РЕЗИНОВЫХ НИТЕЙ, КРОМЕ ПОЛОТЕН ТОВАРНОЙ ПОЗИЦИИ 6001

Т

BG	БОЛГАРИЯ	35	101.4
DE	ГЕРМАНИЯ	25	104.1
ID	ИНДОНЕЗИЯ	62	165.4
IT	ИТАЛИЯ	447	1739.8
CN	КИТАЙ	11011	27917.4
KP	КОРЕЯ, НАРОДНО-ДЕМОКРАТИЧ. РЕСПУБЛ.	129	338.3
KR	КОРЕЯ, РЕСПУБЛИКА	5648	14512.2
LV	ЛАТВИЯ	106	349.7
MD	МОЛДОВА, РЕСПУБЛИКА	6	15.6
PL	ПОЛЬША	46	453.1
SY	СИРИЙСКАЯ АРАБСКАЯ РЕСПУБЛИКА	136	354.1
TW	ТАЙВАНЬ (КИТАЙ)	58	157.4
TR	ТУРЦИЯ	11332	30146.4
UZ	УЗБЕКИСТАН	1198	6489.8
FR	ФРАНЦИЯ	13	69.7
CZ	ЧЕШСКАЯ РЕСПУБЛИКА	23	67.0
EE	ЭСТОНИЯ	23	75.9
000	прочие	60	232.0
Всего		30357	83289.5
Страны дальнего зарубежья		29153	76784.1
Страны СНГ		1204	6505.4

60.05

ПОЛОТНА ОСНОВОВЯЗАНЫЕ (ВКЛЮЧАЯ ВЯЗАНЫЕ НА ТРИКОТАЖНЫХ МАШИНАХ ДЛЯ ИЗГОТОВЛЕНИЯ ГАЛУНОВ), КРОМЕ ТРИКОТАЖНЫХ ПОЛОТЕН ТОВАРНЫХ ПОЗИЦИЙ 6001 - 6004

Т

BE	БЕЛЬГИЯ	11	79.3
DE	ГЕРМАНИЯ	284	848.5
IT	ИТАЛИЯ	1093	3487.0
CN	КИТАЙ	1430	4119.9
KR	КОРЕЯ, РЕСПУБЛИКА	1533	4609.7
LV	ЛАТВИЯ	36	150.8
NL	НИДЕРЛАНДЫ	9	175.4
PL	ПОЛЬША	117	381.7
TW	ТАЙВАНЬ (КИТАЙ)	44	172.9
TR	ТУРЦИЯ	2971	8135.6
UZ	УЗБЕКИСТАН	2038	4195.4
UA	УКРАИНА	5	53.7
CZ	ЧЕШСКАЯ РЕСПУБЛИКА	14	58.8
JP	ЯПОНИЯ	7	115.7
000	прочие	33	214.3
Всего		9624	26798.8
Страны дальнего зарубежья		7581	22549.7
Страны СНГ		2043	4249.1

60.06

ТРИКОТАЖНЫЕ ПОЛОТНА МАШИННОГО ИЛИ РУЧНОГО ВЯЗАНИЯ ПРОЧИЕ

Т

AT	АВСТРИЯ	6	154.5
BD	БАНГЛАДЕШ	50	119.6
BE	БЕЛЬГИЯ	241	849.6
BG	БОЛГАРИЯ	1002	2643.5
VN	ВЬЕТНАМ	46	97.1
DE	ГЕРМАНИЯ	127	501.5
DK	ДАНИЯ	50	283.2
IN	ИНДИЯ	236	848.5
ID	ИНДОНЕЗИЯ	43	124.7
IS	ИСЛАНДИЯ	18	102.7
ES	ИСПАНИЯ	17	54.2
IT	ИТАЛИЯ	1198	3798.3
CN	КИТАЙ	14746	39749.6
KR	КОРЕЯ, РЕСПУБЛИКА	2864	7384.2
LT	ЛИТВА	92	770.5
MY	МАЛАЙЗИЯ	178	430.6
MD	МОЛДОВА, РЕСПУБЛИКА	34	77.5
PK	ПАКИСТАН	315	748.5
PL	ПОЛЬША	1242	4558.9
SY	СИРИЙСКАЯ АРАБСКАЯ РЕСПУБЛИКА	167	421.4
SK	СЛОВАКИЯ	1	54.8

Код и наименование страны контрагента		Ед. измерения	Импорт количество	Импорт стоимость
SI	СЛОВЕНИЯ		22	112.2
US	СОЕДИНЕННЫЕ ШТАТЫ		32	206.9
TJ	ТАДЖИКИСТАН		58	204.6
TH	ТАИЛАНД		39	119.4
TW	ТАЙВАНЬ (КИТАЙ)		191	701.1
TM	ТУРКМЕНИЯ		727	1772.3
TR	ТУРЦИЯ		43271	107120.3
UZ	УЗБЕКИСТАН		3273	14552.1
UA	УКРАИНА		245	1465.7
FI	ФИНЛЯНДИЯ		25	109.4
FR	ФРАНЦИЯ		20	275.5
SE	ШВЕЦИЯ		2	58.0
000	прочие		40	175.7
Всего			70617	190646.8
Страны дальнего зарубежья			66280	172574.6
Страны СНГ			4337	18072.2

61.01
ПАЛЬТО, ПОЛУПАЛЬТО, НАКИДКИ, ПЛАЩИ, КУРТКИ (ВКЛЮЧАЯ ЛЫЖНЫЕ), ВЕТРОВКИ, ШТОРМОВКИ И АНАЛОГИЧНЫЕ ИЗДЕЛИЯ ТРИКОТАЖНЫЕ МАШИННОГО ИЛИ РУЧНОГО ВЯЗАНИЯ, МУЖСКИЕ ИЛИ ДЛЯ МАЛЬЧИКОВ, КРОМЕ ИЗДЕЛИЙ ТОВАРНОЙ ПОЗИЦИИ 6103

		ШТ	
BD	БАНГЛАДЕШ	23625	245.3
VN	ВЬЕТНАМ	25653	505.2
IN	ИНДИЯ	13484	196.7
ID	ИНДОНЕЗИЯ	69531	975.3
ES	ИСПАНИЯ	4529	65.5
IT	ИТАЛИЯ	4236	229.5
KH	КАМБОДЖА	32946	456.5
KG	КИРГИЗИЯ	3007	16.6
CN	КИТАЙ	584428	8412.2
MU	МАВРИКИЙ	5448	64.5
MY	МАЛАЙЗИЯ	14598	338.8
MD	МОЛДОВА, РЕСПУБЛИКА	13641	105.9
PK	ПАКИСТАН	31535	460.9
PT	ПОРТУГАЛИЯ	6656	158.4
TH	ТАИЛАНД	14331	274.9
TR	ТУРЦИЯ	81484	1252.8
UZ	УЗБЕКИСТАН	130885	599.8
UA	УКРАИНА	6	0.3
000	прочие	15021	429.5
Всего		1075044	14789.0
Страны дальнего зарубежья		927505	14066.4
Страны СНГ		147539	722.6

61.02
ПАЛЬТО, ПОЛУПАЛЬТО, НАКИДКИ, ПЛАЩИ, КУРТКИ (ВКЛЮЧАЯ ЛЫЖНЫЕ), ВЕТРОВКИ, ШТОРМОВКИ И АНАЛОГИЧНЫЕ ИЗДЕЛИЯ ТРИКОТАЖНЫЕ МАШИННОГО ИЛИ РУЧНОГО ВЯЗАНИЯ, ЖЕНСКИЕ ИЛИ ДЛЯ ДЕВОЧЕК, КРОМЕ ИЗДЕЛИЙ ТОВАРНОЙ ПОЗИЦИИ 6104

		ШТ	
BD	БАНГЛАДЕШ	54317	467.1
VN	ВЬЕТНАМ	40489	518.1
DE	ГЕРМАНИЯ	5246	120.5
IN	ИНДИЯ	19075	208.8
ID	ИНДОНЕЗИЯ	60161	816.5
ES	ИСПАНИЯ	5361	87.9
IT	ИТАЛИЯ	9395	928.9
KH	КАМБОДЖА	53031	747.4
KG	КИРГИЗИЯ	567	3.8
CN	КИТАЙ	788744	9167.5
MY	МАЛАЙЗИЯ	13563	262.9
MA	МАРОККО	6543	133.5
MD	МОЛДОВА, РЕСПУБЛИКА	403	38.4
AE	ОБЪЕДИНЕННЫЕ АРАБСКИЕ ЭМИРАТЫ	14911	112.6
PK	ПАКИСТАН	6798	76.9
PL	ПОЛЬША	4188	96.5
PT	ПОРТУГАЛИЯ	8208	156.7
RO	РУМЫНИЯ	1359	131.6
TH	ТАИЛАНД	11179	183.1
TN	ТУНИС	1473	97.7
TM	ТУРКМЕНИЯ	7005	40.3
TR	ТУРЦИЯ	94071	1183.5
UZ	УЗБЕКИСТАН	78360	374.8
UA	УКРАИНА	6027	217.9
FR	ФРАНЦИЯ	2164	123.2
LK	ШРИ-ЛАНКА	15223	190.3
000	прочие	19524	402.9
Всего		1327385	16889.2
Страны дальнего зарубежья		1235023	16214.1
Страны СНГ		92362	675.1

61.03
КОСТЮМЫ, КОМПЛЕКТЫ, ПИДЖАКИ, БЛАЙЗЕРЫ, БРЮКИ, КОМБИНЕЗОНЫ С НАГРУДНИКАМИ И ЛЯМКАМИ, БРИДЖИ И ШОРТЫ (КРОМЕ КУПАЛЬНЫХ) ТРИКОТАЖНЫЕ МАШИННОГО ИЛИ РУЧНОГО ВЯЗАНИЯ, МУЖСКИЕ ИЛИ ДЛЯ МАЛЬЧИКОВ

		ШТ	
AT	АВСТРИЯ	1415	71.8
AM	АРМЕНИЯ	25423	47.4
BD	БАНГЛАДЕШ	252857	1456.1
BG	БОЛГАРИЯ	2129	52.8
VN	ВЬЕТНАМ	213861	1321.7
DE	ГЕРМАНИЯ	10055	147.0
GR	ГРЕЦИЯ	5099	77.7
EG	ЕГИПЕТ	18953	113.7
IN	ИНДИЯ	283742	1598.2
ID	ИНДОНЕЗИЯ	147154	1666.8
ES	ИСПАНИЯ	22108	212.8
IT	ИТАЛИЯ	26962	1004.5
KZ	КАЗАХСТАН	4000	16.8
KH	КАМБОДЖА	85215	799.5
KG	КИРГИЗИЯ	157670	498.0
CN	КИТАЙ	4497226	27040.0
MY	МАЛАЙЗИЯ	39073	494.1
MA	МАРОККО	18874	115.5
MD	МОЛДОВА, РЕСПУБЛИКА	12713	112.8
AE	ОБЪЕДИНЕННЫЕ АРАБСКИЕ ЭМИРАТЫ	9063	85.1
PK	ПАКИСТАН	46871	428.8
PL	ПОЛЬША	66572	421.6
PT	ПОРТУГАЛИЯ	19839	360.7
RO	РУМЫНИЯ	12876	169.2
US	СОЕДИНЕННЫЕ ШТАТЫ	5806	113.3
TH	ТАИЛАНД	246952	1647.4
TN	ТУНИС	15066	174.3
TM	ТУРКМЕНИЯ	54130	116.8
TR	ТУРЦИЯ	767163	6156.7
UZ	УЗБЕКИСТАН	2124505	4318.7
UA	УКРАИНА	217360	211.7
PH	ФИЛИППИНЫ	33283	335.6
LK	ШРИ-ЛАНКА	26967	228.9
JP	ЯПОНИЯ	4972	60.8
000	прочие	53760	476.1
Всего		9529714	52153.2
Страны дальнего зарубежья		6933913	46830.9
Страны СНГ		2595801	5322.3

61.04
КОСТЮМЫ, КОМПЛЕКТЫ, ЖАКЕТЫ, БЛАЙЗЕРЫ, ПЛАТЬЯ, ЮБКИ, ЮБКИ-БРЮКИ, БРЮКИ, КОМБИНЕЗОНЫ С НАГРУДНИКАМИ И ЛЯМКАМИ, БРИДЖИ И ШОРТЫ (КРОМЕ КУПАЛЬНЫХ) ТРИКОТАЖНЫЕ МАШИННОГО ИЛИ РУЧНОГО ВЯЗАНИЯ, ЖЕНСКИЕ ИЛИ ДЛЯ ДЕВОЧЕК

		ШТ	
AT	АВСТРИЯ	14767	343.7
AZ	АЗЕРБАЙДЖАН	766202	366.0
AM	АРМЕНИЯ	56873	114.9
BD	БАНГЛАДЕШ	1422309	7682.8
BG	БОЛГАРИЯ	100878	1239.4
BA	БОСНИЯ И ГЕРЦЕГОВИНА	2215	55.7
HU	ВЕНГРИЯ	17318	386.6
VN	ВЬЕТНАМ	307853	1966.7
DE	ГЕРМАНИЯ	355622	11054.4
HK	ГОНКОНГ	32184	464.9
GR	ГРЕЦИЯ	39366	471.8
DK	ДАНИЯ	10253	123.0
EG	ЕГИПЕТ	42263	233.5
IL	ИЗРАИЛЬ	5725	88.9
IN	ИНДИЯ	1346602	6686.6
ID	ИНДОНЕЗИЯ	323645	3459.6
ES	ИСПАНИЯ	106372	1522.9
IT	ИТАЛИЯ	653530	17411.1
KH	КАМБОДЖА	196993	1636.2
CA	КАНАДА	8384	105.1
KG	КИРГИЗИЯ	2401829	7389.5
CN	КИТАЙ	26234694	161389.6
KR	КОРЕЯ, РЕСПУБЛИКА	152535	1375.2
LV	ЛАТВИЯ	126197	1848.9
LT	ЛИТВА	42105	539.9
MU	МАВРИКИЙ	43801	409.6
MO	МАКАО	25131	167.2
MY	МАЛАЙЗИЯ	26459	357.3
MA	МАРОККО	368742	4954.4
MD	МОЛДОВА, РЕСПУБЛИКА	50459	551.9
MN	МОНГОЛИЯ	3788	71.9
MM	МЬЯНМА	22069	116.2
NL	НИДЕРЛАНДЫ	18893	289.9
NO	НОРВЕГИЯ	3228	62.7
AE	ОБЪЕДИНЕННЫЕ АРАБСКИЕ ЭМИРАТЫ	64563	701.7
PK	ПАКИСТАН	34451	294.2
PL	ПОЛЬША	225289	1810.7
PT	ПОРТУГАЛИЯ	452880	5219.8
MK	РЕСПУБЛИКА МАКЕДОНИЯ	20020	362.2
RO	РУМЫНИЯ	152300	3693.4
SG	СИНГАПУР	19469	236.0
SY	СИРИЙСКАЯ АРАБСКАЯ РЕСПУБЛИКА	5204	58.3
SK	СЛОВАКИЯ	2540	74.6
SI	СЛОВЕНИЯ	1736	187.7
GB	СОЕДИНЕННОЕ КОРОЛЕВСТВО	72424	993.2
US	СОЕДИНЕННЫЕ ШТАТЫ	28059	729.7
TH	ТАИЛАНД	489303	3881.6
TW	ТАЙВАНЬ (КИТАЙ)	77495	337.7
TN	ТУНИС	136940	2100.3
TM	ТУРКМЕНИЯ	85367	238.3
TR	ТУРЦИЯ	3907826	33310.9
UZ	УЗБЕКИСТАН	2767307	6082.4
UA	УКРАИНА	345388	1422.8
PH	ФИЛИППИНЫ	102980	819.9
FI	ФИНЛЯНДИЯ	14997	140.1
FR	ФРАНЦИЯ	360869	5289.8
HR	ХОРВАТИЯ	40368	646.9
CH	ШВЕЙЦАРИЯ	1888	58.0
LK	ШРИ-ЛАНКА	262791	3098.2
JP	ЯПОНИЯ	3830	85.9
000	прочие	32312	428.7
Всего		45037880	307240.8
Страны дальнего зарубежья		38564455	291074.9
Страны СНГ		6473425	16165.9

61.05
РУБАШКИ ТРИКОТАЖНЫЕ МАШИННОГО ИЛИ РУЧНОГО ВЯЗАНИЯ, МУЖСКИЕ ИЛИ ДЛЯ МАЛЬЧИКОВ

		ШТ	
BD	БАНГЛАДЕШ	608048	2915.9
BG	БОЛГАРИЯ	9496	91.4
VN	ВЬЕТНАМ	97082	908.4
DE	ГЕРМАНИЯ	38512	367.2
GR	ГРЕЦИЯ	7640	50.6
IN	ИНДИЯ	328931	1850.0
ID	ИНДОНЕЗИЯ	55202	547.6
ES	ИСПАНИЯ	5631	68.9
IT	ИТАЛИЯ	48305	1857.9
KH	КАМБОДЖА	32416	368.1
KG	КИРГИЗИЯ	9628	47.9
CN	КИТАЙ	2113108	11988.3
MU	МАВРИКИЙ	24529	203.7
MY	МАЛАЙЗИЯ	7500	113.2
MA	МАРОККО	4414	76.0
MD	МОЛДОВА, РЕСПУБЛИКА	269	14.6
PK	ПАКИСТАН	19747	154.9
PE	ПЕРУ	3741	135.4
PL	ПОЛЬША	42419	209.1
PT	ПОРТУГАЛИЯ	39215	419.3
RO	РУМЫНИЯ	6812	170.2
TH	ТАИЛАНД	75774	655.0
TN	ТУНИС	15198	202.6
TM	ТУРКМЕНИЯ	676	0.9
TR	ТУРЦИЯ	302237	3770.6
UZ	УЗБЕКИСТАН	1124039	2902.0
UA	УКРАИНА	136098	180.1
PH	ФИЛИППИНЫ	8176	78.5
FR	ФРАНЦИЯ	6033	77.3
LK	ШРИ-ЛАНКА	25736	321.2
000	прочие	42797	345.4
Всего		5239409	31092.2
Страны дальнего зарубежья		3968699	27946.7
Страны СНГ		1270710	3145.6

61.06
БЛУЗКИ, БЛУЗЫ И БЛУЗОНЫ ТРИКОТАЖНЫЕ МАШИННОГО ИЛИ РУЧНОГО ВЯЗАНИЯ, ЖЕНСКИЕ ИЛИ ДЛЯ ДЕВОЧЕК

		ШТ	
AM	АРМЕНИЯ	460	0.6
BD	БАНГЛАДЕШ	650846	2313.4
BG	БОЛГАРИЯ	88741	642.1
VN	ВЬЕТНАМ	94252	679.9
DE	ГЕРМАНИЯ	176162	1297.7
HK	ГОНКОНГ	30370	268.5
GR	ГРЕЦИЯ	57261	460.4
DK	ДАНИЯ	13291	127.5
EG	ЕГИПЕТ	27539	112.2
IN	ИНДИЯ	636463	3774.0

Код и наименование страны контрагента		Ед. измерения	Импорт	
			количество	стоимость
ID	ИНДОНЕЗИЯ		51210	403.5
ES	ИСПАНИЯ		9869	111.3
IT	ИТАЛИЯ		113022	2709.3
KH	КАМБОДЖА		46974	238.3
KG	КИРГИЗИЯ		5485747	12009.6
CN	КИТАЙ		11926223	43178.9
KR	КОРЕЯ, РЕСПУБЛИКА		75181	387.5
LV	ЛАТВИЯ		78429	725.8
LT	ЛИТВА		29978	296.4
MU	МАВРИКИЙ		70678	457.6
MO	МАКАО		41452	276.0
MA	МАРОККО		172424	1521.3
MD	МОЛДОВА, РЕСПУБЛИКА		18944	177.1
NL	НИДЕРЛАНДЫ		9929	112.9
AE	ОБЪЕДИНЕННЫЕ АРАБСКИЕ ЭМИРАТЫ		93289	623.4
PK	ПАКИСТАН		10941	75.1
PL	ПОЛЬША		269050	1717.1
PT	ПОРТУГАЛИЯ		101597	1237.2
MK	РЕСПУБЛИКА МАКЕДОНИЯ		6861	101.8
RO	РУМЫНИЯ		28165	567.8
SY	СИРИЙСКАЯ АРАБСКАЯ РЕСПУБЛИКА		61528	264.7
GB	СОЕДИНЕННОЕ КОРОЛЕВСТВО		18696	165.6
US	СОЕДИНЕННЫЕ ШТАТЫ		10528	79.7
TH	ТАИЛАНД		76105	478.4
TW	ТАЙВАНЬ (КИТАЙ)		4688	55.7
TN	ТУНИС		28842	373.7
TM	ТУРКМЕНИЯ		346	0.5
TR	ТУРЦИЯ		1886420	13754.6
UZ	УЗБЕКИСТАН		478584	1184.8
UA	УКРАИНА		19492	80.0
FI	ФИНЛЯНДИЯ		4884	61.0
FR	ФРАНЦИЯ		60912	562.7
LK	ШРИ-ЛАНКА		94205	753.1
000	прочие		43613	486.7
Всего			23204191	94905.4
Страны дальнего зарубежья			17200618	81452.9
Страны СНГ			6003573	13452.4

61.07

КАЛЬСОНЫ, ТРУСЫ, НОЧНЫЕ СОРОЧКИ, ПИЖАМЫ, КУПАЛЬНЫЕ ХАЛАТЫ, ДОМАШНИЕ ХАЛАТЫ И АНАЛОГИЧНЫЕ ИЗДЕЛИЯ ТРИКОТАЖНЫЕ МАШИННОГО ИЛИ РУЧНОГО ВЯЗАНИЯ, МУЖСКИЕ ИЛИ ДЛЯ МАЛЬЧИКОВ

		ШТ		
AT	АВСТРИЯ		7771	78.0
AZ	АЗЕРБАЙДЖАН		290382	72.9
AL	АЛБАНИЯ		54087	125.5
AM	АРМЕНИЯ		64506	61.3
BD	БАНГЛАДЕШ		270842	594.8
BG	БОЛГАРИЯ		232714	1346.6
BA	БОСНИЯ И ГЕРЦЕГОВИНА		7032	128.1
VN	ВЬЕТНАМ		95318	347.2
DE	ГЕРМАНИЯ		177199	1165.5
HK	ГОНКОНГ		81300	282.0
DK	ДАНИЯ		34519	90.2
EG	ЕГИПЕТ		138724	855.0
IN	ИНДИЯ		774266	1833.0
ID	ИНДОНЕЗИЯ		35319	83.6
ES	ИСПАНИЯ		20001	98.7
IT	ИТАЛИЯ		835505	2655.3
KH	КАМБОДЖА		21869	59.6
KG	КИРГИЗИЯ		2455212	2158.5
CN	КИТАЙ		42810766	48145.0
KR	КОРЕЯ, РЕСПУБЛИКА		175444	390.2
LV	ЛАТВИЯ		36266	95.7
LT	ЛИТВА		19473	75.7
MA	МАРОККО		32646	141.7
MD	МОЛДОВА, РЕСПУБЛИКА		5413	28.8
NO	НОРВЕГИЯ		6848	82.0
PK	ПАКИСТАН		7325	54.6
PL	ПОЛЬША		294513	1107.7
PT	ПОРТУГАЛИЯ		45131	243.6
RO	РУМЫНИЯ		120536	328.4
RS	СЕРБИЯ		41921	195.6
SK	СЛОВАКИЯ		80459	1359.0
TH	ТАИЛАНД		73150	517.2
TN	ТУНИС		17312	98.0
TM	ТУРКМЕНИЯ		2050	5.1
TR	ТУРЦИЯ		1994073	3434.9
UZ	УЗБЕКИСТАН		6652745	7191.0
UA	УКРАИНА		2727310	1210.0
PH	ФИЛИППИНЫ		14117	134.4
FR	ФРАНЦИЯ		69104	211.2
CZ	ЧЕШСКАЯ РЕСПУБЛИКА		7000	65.8
CH	ШВЕЙЦАРИЯ		9874	100.9
SE	ШВЕЦИЯ		13187	175.7
LK	ШРИ-ЛАНКА		694161	2496.2
SV	ЭЛЬ-САЛЬВАДОР		3908	73.9
JP	ЯПОНИЯ		7549	58.2
000	прочие		57554	342.0
Всего			61616402	80398.6
Страны дальнего зарубежья			49418784	69671.0
Страны СНГ			12197618	10727.6

61.08

КОМБИНАЦИИ, НИЖНИЕ ЮБКИ, ТРУСЫ, ПАНТАЛОНЫ, НОЧНЫЕ СОРОЧКИ, ПИЖАМЫ, ПЕНЬЮАРЫ, КУПАЛЬНЫЕ ХАЛАТЫ, ДОМАШНИЕ ХАЛАТЫ И АНАЛОГИЧНЫЕ ИЗДЕЛИЯ ТРИКОТАЖНЫЕ МАШИННОГО ИЛИ РУЧНОГО ВЯЗАНИЯ, ЖЕНСКИЕ ИЛИ ДЛЯ ДЕВОЧЕК

		ШТ		
AT	АВСТРИЯ		55288	447.4
AM	АРМЕНИЯ		89998	107.1
BD	БАНГЛАДЕШ		369704	741.8
BG	БОЛГАРИЯ		30322	181.2
BA	БОСНИЯ И ГЕРЦЕГОВИНА		53599	71.6
HU	ВЕНГРИЯ		137348	526.1
VN	ВЬЕТНАМ		88580	321.5
DE	ГЕРМАНИЯ		413570	3481.5
HK	ГОНКОНГ		252870	459.3
EG	ЕГИПЕТ		36571	138.6
IL	ИЗРАИЛЬ		10299	73.9
IN	ИНДИЯ		1246572	3035.9
ID	ИНДОНЕЗИЯ		64009	269.6
ES	ИСПАНИЯ		65254	191.8
IT	ИТАЛИЯ		4776807	10031.1
KH	КАМБОДЖА		12033	61.5
KG	КИРГИЗИЯ		3025747	5520.8
CN	КИТАЙ		160160300	81795.1
KR	КОРЕЯ, РЕСПУБЛИКА		1411128	1383.7
LV	ЛАТВИЯ		1549585	2922.2
LT	ЛИТВА		20952	83.7
MU	МАВРИКИЙ		22903	183.0
MA	МАРОККО		73874	532.4
MD	МОЛДОВА, РЕСПУБЛИКА		14524	39.7
NL	НИДЕРЛАНДЫ		7180	55.3
NO	НОРВЕГИЯ		7483	98.5
PK	ПАКИСТАН		82664	500.1
PL	ПОЛЬША		520211	2206.2
PT	ПОРТУГАЛИЯ		77041	691.3
RO	РУМЫНИЯ		317674	978.1
RS	СЕРБИЯ		122912	380.1
SY	СИРИЙСКАЯ АРАБСКАЯ РЕСПУБЛИКА		101492	506.4
SI	СЛОВЕНИЯ		23353	226.8
GB	СОЕДИНЕННОЕ КОРОЛЕВСТВО		25326	142.9
US	СОЕДИНЕННЫЕ ШТАТЫ		13557	94.0
TH	ТАИЛАНД		229262	524.2
TW	ТАЙВАНЬ (КИТАЙ)		115935	428.9
TN	ТУНИС		287759	880.7
TM	ТУРКМЕНИЯ		350	0.9
TR	ТУРЦИЯ		22998551	27707.6
UZ	УЗБЕКИСТАН		15416133	10579.3
UA	УКРАИНА		3233003	2103.7
PH	ФИЛИППИНЫ		34744	93.7
FI	ФИНЛЯНДИЯ		14238	57.1
FR	ФРАНЦИЯ		267591	1012.3
HR	ХОРВАТИЯ		119608	453.5
SE	ШВЕЦИЯ		3381	54.3
LK	ШРИ-ЛАНКА		2417578	6734.8
000	прочие		94747	394.6
Всего			220513610	169505.8
Страны дальнего зарубежья			198733855	151154.2
Страны СНГ			21779755	18351.6

61.09

МАЙКИ, ФУФАЙКИ С РУКАВАМИ И ПРОЧИЕ НАТЕЛЬНЫЕ ФУФАЙКИ ТРИКОТАЖНЫЕ МАШИННОГО ИЛИ РУЧНОГО ВЯЗАНИЯ

		ШТ		
AU	АВСТРАЛИЯ		17206	89.6
AT	АВСТРИЯ		17451	230.6
AL	АЛБАНИЯ		14333	66.5
AR	АРГЕНТИНА		8135	54.9
AM	АРМЕНИЯ		88182	76.4
BD	БАНГЛАДЕШ		14529321	39175.8
BG	БОЛГАРИЯ		258218	2213.4
BA	БОСНИЯ И ГЕРЦЕГОВИНА		6063	151.9
BR	БРАЗИЛИЯ		15970	75.2
HU	ВЕНГРИЯ		14132	139.0
VN	ВЬЕТНАМ		1120883	5316.1
GT	ГВАТЕМАЛА		18139	127.5
DE	ГЕРМАНИЯ		882999	13646.0
HN	ГОНДУРАС		17101	108.5
HK	ГОНКОНГ		65300	405.2
GR	ГРЕЦИЯ		134214	1039.7
DK	ДАНИЯ		13723	83.6
EG	ЕГИПЕТ		609262	1677.7
IL	ИЗРАИЛЬ		14548	111.6
IN	ИНДИЯ		5755781	19831.2
ID	ИНДОНЕЗИЯ		503721	3531.0
ES	ИСПАНИЯ		65898	406.7
IT	ИТАЛИЯ		2251528	17564.8
KZ	КАЗАХСТАН		6000	21.1
KH	КАМБОДЖА		353727	2322.0
KG	КИРГИЗИЯ		656267	687.6
CN	КИТАЙ		47668845	136101.4
KR	КОРЕЯ, РЕСПУБЛИКА		329168	859.2
LV	ЛАТВИЯ		122491	315.5
LT	ЛИТВА		42219	300.1
MU	МАВРИКИЙ		421933	1950.8
MG	МАДАГАСКАР		26005	140.1
MO	МАКАО		35645	194.4
MY	МАЛАЙЗИЯ		110958	931.1
MA	МАРОККО		533099	3005.8
MX	МЕКСИКА		70861	440.0
MD	МОЛДОВА, РЕСПУБЛИКА		81943	757.4
MM	МЬЯНМА		99146	259.8
NL	НИДЕРЛАНДЫ		13719	117.9
NO	НОРВЕГИЯ		6437	97.9
AE	ОБЪЕДИНЕННЫЕ АРАБСКИЕ ЭМИРАТЫ		35290	182.2
PK	ПАКИСТАН		168503	831.1
PE	ПЕРУ		73172	1332.4
PL	ПОЛЬША		458229	2498.7
PT	ПОРТУГАЛИЯ		1645692	11402.4
MK	РЕСПУБЛИКА МАКЕДОНИЯ		16105	164.0
RO	РУМЫНИЯ		305978	2038.6
RS	СЕРБИЯ		33930	145.8
SG	СИНГАПУР		24389	117.1
SK	СЛОВАКИЯ		79549	1495.0
SI	СЛОВЕНИЯ		4741	81.2
GB	СОЕДИНЕННОЕ КОРОЛЕВСТВО		142655	1073.5
US	СОЕДИНЕННЫЕ ШТАТЫ		165705	1286.6
TH	ТАИЛАНД		899504	5159.2
TW	ТАЙВАНЬ (КИТАЙ)		71929	589.6
TN	ТУНИС		397244	2522.4
TM	ТУРКМЕНИЯ		139444	121.9
TR	ТУРЦИЯ		14921704	56725.6
UZ	УЗБЕКИСТАН		40250563	49291.7
UA	УКРАИНА		10854057	13745.1
PH	ФИЛИППИНЫ		230519	1286.5
FR	ФРАНЦИЯ		199959	1692.3
HR	ХОРВАТИЯ		39943	269.3
CZ	ЧЕШСКАЯ РЕСПУБЛИКА		38057	281.7
CH	ШВЕЙЦАРИЯ		8664	161.9
LK	ШРИ-ЛАНКА		957914	5235.1
SV	ЭЛЬ-САЛЬВАДОР		15045	133.6
JP	ЯПОНИЯ		12425	204.7
000	прочие		60188	403.8
Всего			149251667	415097.4
Страны дальнего зарубежья			97175211	350396.2
Страны СНГ			52076456	64701.1

61.10

СВИТЕРЫ, ПУЛОВЕРЫ, КАРДИГАНЫ, ЖИЛЕТЫ И АНАЛОГИЧНЫЕ ИЗДЕЛИЯ ТРИКОТАЖНЫЕ МАШИННОГО ИЛИ РУЧНОГО ВЯЗАНИЯ

		ШТ		
AT	АВСТРИЯ		26204	444.8
AL	АЛБАНИЯ		39055	585.9
AM	АРМЕНИЯ		39044	97.5
BD	БАНГЛАДЕШ		5456947	38708.0
BE	БЕЛЬГИЯ		2334	119.4
BG	БОЛГАРИЯ		143010	2115.6
BA	БОСНИЯ И ГЕРЦЕГОВИНА		1389	80.1
HU	ВЕНГРИЯ		28824	532.2
VN	ВЬЕТНАМ		722947	5392.6
GT	ГВАТЕМАЛА		27744	213.0
DE	ГЕРМАНИЯ		814696	23051.2
HK	ГОНКОНГ		76231	978.0
GR	ГРЕЦИЯ		40187	487.4
DK	ДАНИЯ		11807	119.7
EG	ЕГИПЕТ		132315	678.3
IL	ИЗРАИЛЬ		2733	58.4
IN	ИНДИЯ		1136596	7474.4
ID	ИНДОНЕЗИЯ		463719	5568.2
ES	ИСПАНИЯ		126026	1908.5
IT	ИТАЛИЯ		1297683	43919.7
KZ	КАЗАХСТАН		1000	8.5
KH	КАМБОДЖА		1097665	9576.6
CA	КАНАДА		1379	87.9
KG	КИРГИЗИЯ		258419	804.0
CN	КИТАЙ		77817953	445679.1
KP	КОРЕЯ, НАРОДНО-ДЕМОКРАТИЧ. РЕСПУБЛ.		9150	130.2

Код и наименование страны контрагента		Ед. изме-рения	Импорт	
			количество	стоимость
KR	КОРЕЯ, РЕСПУБЛИКА		105634	1131.9
LA	ЛАОС		36224	207.5
LV	ЛАТВИЯ		118915	1423.6
LT	ЛИТВА		13202	127.9
MU	МАВРИКИЙ		51427	577.3
MG	МАДАГАСКАР		41647	643.9
MO	МАКАО		62041	693.8
MY	МАЛАЙЗИЯ		21439	323.8
MA	МАРОККО		329089	3742.5
MD	МОЛДОВА, РЕСПУБЛИКА		65329	662.1
MN	МОНГОЛИЯ		16430	286.4
MM	МЬЯНМА		24417	132.5
NL	НИДЕРЛАНДЫ		19892	197.2
NO	НОРВЕГИЯ		11558	201.6
AE	ОБЪЕДИНЕННЫЕ АРАБСКИЕ ЭМИРАТЫ		9867	104.7
PK	ПАКИСТАН		122424	1437.8
PE	ПЕРУ		11435	225.5
PL	ПОЛЬША		452349	3373.2
PT	ПОРТУГАЛИЯ		359932	4650.8
MK	РЕСПУБЛИКА МАКЕДОНИЯ		40276	555.7
RO	РУМЫНИЯ		312942	6768.7
RS	СЕРБИЯ		20461	285.6
SY	СИРИЙСКАЯ АРАБСКАЯ РЕСПУБЛИКА		139771	835.1
SK	СЛОВАКИЯ		5985	357.6
SI	СЛОВЕНИЯ		1610	101.4
GB	СОЕДИНЕННОЕ КОРОЛЕВСТВО		78168	1607.5
US	СОЕДИНЕННЫЕ ШТАТЫ		24624	681.2
EU	СТРАНЫ ЕС		104178	2163.2
TJ	ТАДЖИКИСТАН		165686	353.3
TH	ТАИЛАНД		623849	5574.4
TW	ТАЙВАНЬ (КИТАЙ)		14675	194.3
TN	ТУНИС		388034	3986.7
TM	ТУРКМЕНИЯ		353967	606.8
TR	ТУРЦИЯ		6486958	55051.6
UZ	УЗБЕКИСТАН		10871440	14865.6
UA	УКРАИНА		673209	2398.7
PH	ФИЛИППИНЫ		154868	1955.0
FR	ФРАНЦИЯ		251971	4342.3
HR	ХОРВАТИЯ		296054	4256.6
CZ	ЧЕШСКАЯ РЕСПУБЛИКА		3989	98.6
CH	ШВЕЙЦАРИЯ		5612	194.0
SE	ШВЕЦИЯ		4778	61.2
LK	ШРИ-ЛАНКА		387936	3434.5
EE	ЭСТОНИЯ		5260	140.8
JP	ЯПОНИЯ		3196	146.2
000	прочие		21636	369.6
Всего			113089441	720349.8
Страны дальнего зарубежья			100661347	700553.2
Страны СНГ			12428094	19796.5

61.11

ДЕТСКАЯ ОДЕЖДА И ПРИНАДЛЕЖНОСТИ К ДЕТСКОЙ ОДЕЖДЕ ТРИКОТАЖНЫЕ МАШИННОГО ИЛИ РУЧНОГО ВЯЗАНИЯ

Т

AM	АРМЕНИЯ	17	292.6
BD	БАНГЛАДЕШ	72	1929.3
VN	ВЬЕТНАМ	1	56.2
DE	ГЕРМАНИЯ	8	253.3
DK	ДАНИЯ	3	112.4
EG	ЕГИПЕТ	2	62.1
IN	ИНДИЯ	194	5584.6
ID	ИНДОНЕЗИЯ	7	221.6
ES	ИСПАНИЯ	16	749.6
IT	ИТАЛИЯ	10	528.4
KH	КАМБОДЖА	2	52.5
KG	КИРГИЗИЯ	1	12.5
CN	КИТАЙ	822	20641.7
KR	КОРЕЯ, РЕСПУБЛИКА	2	65.2
MA	МАРОККО	3	124.0
MD	МОЛДОВА, РЕСПУБЛИКА	0	12.7
MM	МЬЯНМА	21	485.7
NO	НОРВЕГИЯ	1	106.9
PK	ПАКИСТАН	3	80.3
PE	ПЕРУ	2	93.0
PL	ПОЛЬША	155	5891.8
PT	ПОРТУГАЛИЯ	38	1327.1
RO	РУМЫНИЯ	1	59.8
SY	СИРИЙСКАЯ АРАБСКАЯ РЕСПУБЛИКА	6	138.1
GB	СОЕДИНЕННОЕ КОРОЛЕВСТВО	2	51.0
TH	ТАИЛАНД	179	4505.4
TN	ТУНИС	6	206.2
TM	ТУРКМЕНИЯ	3	57.6
TR	ТУРЦИЯ	131	3099.6
UZ	УЗБЕКИСТАН	442	6371.0
UA	УКРАИНА	468	6358.6
PH	ФИЛИППИНЫ	4	138.6
FI	ФИНЛЯНДИЯ	2	64.5
FR	ФРАНЦИЯ	5	165.3
LK	ШРИ-ЛАНКА	17	618.6
000	прочие	8	293.6
Всего		2654	60811.5
Страны дальнего зарубежья		1723	47706.6
Страны СНГ		931	13105.0

61.12

КОСТЮМЫ СПОРТИВНЫЕ, ЛЫЖНЫЕ И КУПАЛЬНЫЕ ТРИКОТАЖНЫЕ МАШИННОГО ИЛИ РУЧНОГО ВЯЗАНИЯ

ШТ

BD	БАНГЛАДЕШ	35973	316.5
BG	БОЛГАРИЯ	15153	161.0
HU	ВЕНГРИЯ	44752	323.7
VN	ВЬЕТНАМ	149570	1586.3
DE	ГЕРМАНИЯ	74864	2053.2
HK	ГОНКОНГ	28484	290.6
IL	ИЗРАИЛЬ	21583	104.3
IN	ИНДИЯ	11509	120.4
ID	ИНДОНЕЗИЯ	63182	1188.6
ES	ИСПАНИЯ	27977	318.2
IT	ИТАЛИЯ	554429	5736.1
KH	КАМБОДЖА	34694	673.0
KG	КИРГИЗИЯ	151056	736.2
CN	КИТАЙ	10052314	39128.8
LV	ЛАТВИЯ	56997	277.3
LT	ЛИТВА	26825	237.3
MY	МАЛАЙЗИЯ	39089	278.2
MA	МАРОККО	8399	123.9
MD	МОЛДОВА, РЕСПУБЛИКА	7763	114.4
PK	ПАКИСТАН	4986	172.9
PL	ПОЛЬША	630637	3822.3
PT	ПОРТУГАЛИЯ	8149	241.5
RO	РУМЫНИЯ	28986	201.1
RS	СЕРБИЯ	12967	94.0
SI	СЛОВЕНИЯ	10117	73.6
GB	СОЕДИНЕННОЕ КОРОЛЕВСТВО	6704	133.8
EU	СТРАНЫ ЕС	6883	54.8
TH	ТАИЛАНД	85970	1256.6
TN	ТУНИС	179075	1049.6
TM	ТУРКМЕНИЯ	804	3.3
TR	ТУРЦИЯ	293640	4153.4
UZ	УЗБЕКИСТАН	41543	189.1
UA	УКРАИНА	4499	81.4
FR	ФРАНЦИЯ	18575	181.3
HR	ХОРВАТИЯ	308247	2496.9
CZ	ЧЕШСКАЯ РЕСПУБЛИКА	13476	90.8
LK	ШРИ-ЛАНКА	169884	1341.8
000	прочие	45282	412.5
Всего		13275037	69818.7
Страны дальнего зарубежья		13069372	68694.4
Страны СНГ		205665	1124.4

61.13

ОДЕЖДА ИЗ ТРИКОТАЖНОГО ПОЛОТНА МАШИННОГО ИЛИ РУЧНОГО ВЯЗАНИЯ ТОВАРНОЙ ПОЗИЦИИ 5903, 5906 ИЛИ 5907

Т

ES	ИСПАНИЯ	2	89.8
CN	КИТАЙ	90	1781.4
PL	ПОЛЬША	2	51.3
TH	ТАИЛАНД	8	197.6
TW	ТАЙВАНЬ (КИТАЙ)	4	125.3
UA	УКРАИНА	8	166.1
000	прочие	8	212.6
Всего		122	2624.0
Страны дальнего зарубежья		114	2458.0
Страны СНГ		8	166.1

61.14

ПРЕДМЕТЫ ОДЕЖДЫ ПРОЧИЕ ТРИКОТАЖНЫЕ МАШИННОГО ИЛИ РУЧНОГО ВЯЗАНИЯ

Т

BD	БАНГЛАДЕШ	10	291.6
IN	ИНДИЯ	8	311.8
ID	ИНДОНЕЗИЯ	9	386.4
IT	ИТАЛИЯ	4	250.9
KH	КАМБОДЖА	1	71.3
CN	КИТАЙ	131	3379.3
MU	МАВРИКИЙ	2	59.0
MA	МАРОККО	2	124.1
MD	МОЛДОВА, РЕСПУБЛИКА	0	9.6
PL	ПОЛЬША	81	2950.0
PT	ПОРТУГАЛИЯ	6	336.7
RO	РУМЫНИЯ	1	119.6
US	СОЕДИНЕННЫЕ ШТАТЫ	7	78.2
TH	ТАИЛАНД	2	97.7
TN	ТУНИС	3	212.1
TR	ТУРЦИЯ	47	1237.4
UA	УКРАИНА	0	24.2
PH	ФИЛИППИНЫ	1	53.6
FR	ФРАНЦИЯ	9	360.5
HR	ХОРВАТИЯ	1	69.2
LK	ШРИ-ЛАНКА	2	102.3
000	прочие	6	300.8
Всего		333	10826.1
Страны дальнего зарубежья		333	10792.3
Страны СНГ		0	33.7

61.15

КОЛГОТЫ, ЧУЛКИ, ГОЛЬФЫ, НОСКИ И ПОДСЛЕДНИКИ И ПРОЧИЕ ЧУЛОЧНО-НОСОЧНЫЕ ИЗДЕЛИЯ, ВКЛЮЧАЯ КОМПРЕССИОННЫЕ ЧУЛОЧНО-НОСОЧНЫЕ ИЗДЕЛИЯ С РАСПРЕДЕЛЕННЫМ ДАВЛЕНИЕМ (НАПРИМЕР, ЧУЛКИ ДЛЯ СТРАДАЮЩИХ ВАРИКОЗНЫМ РАСШИРЕНИЕМ ВЕН) И ОБУВЬ БЕЗ ПОДОШВ, ТРИКОТАЖНЫЕ МАШИННОГО ИЛИ РУЧНОГО ВЯЗАНИЯ

Т

AT	АВСТРИЯ	39	3650.4
AZ	АЗЕРБАЙДЖАН	1545	4667.3
BD	БАНГЛАДЕШ	3	53.8
BG	БОЛГАРИЯ	15	523.6
VN	ВЬЕТНАМ	9	111.6
DE	ГЕРМАНИЯ	57	4931.8
GR	ГРЕЦИЯ	3	113.4
DK	ДАНИЯ	2	52.8
IL	ИЗРАИЛЬ	4	194.8
IN	ИНДИЯ	44	761.5
ID	ИНДОНЕЗИЯ	49	638.8
ES	ИСПАНИЯ	35	1787.3
IT	ИТАЛИЯ	6170	129137.7
KZ	КАЗАХСТАН	5	50.5
KG	КИРГИЗИЯ	1724	8897.5
CN	КИТАЙ	18054	175326.5
KR	КОРЕЯ, РЕСПУБЛИКА	173	1901.4
LV	ЛАТВИЯ	116	2435.5
LT	ЛИТВА	20	377.7
MA	МАРОККО	6	118.7
MD	МОЛДОВА, РЕСПУБЛИКА	0	5.7
NL	НИДЕРЛАНДЫ	18	307.1
NO	НОРВЕГИЯ	2	156.7
AE	ОБЪЕДИНЕННЫЕ АРАБСКИЕ ЭМИРАТЫ	6	135.8
PK	ПАКИСТАН	21	476.9
PL	ПОЛЬША	848	15498.3
PT	ПОРТУГАЛИЯ	37	871.8
RO	РУМЫНИЯ	6	267.7
RS	СЕРБИЯ	58	1243.0
SY	СИРИЙСКАЯ АРАБСКАЯ РЕСПУБЛИКА	6	100.9
SK	СЛОВАКИЯ	9	220.0
SI	СЛОВЕНИЯ	28	422.7
GB	СОЕДИНЕННОЕ КОРОЛЕВСТВО	13	535.0
US	СОЕДИНЕННЫЕ ШТАТЫ	53	7340.1
TJ	ТАДЖИКИСТАН	30	221.9
TH	ТАИЛАНД	27	829.2
TW	ТАЙВАНЬ (КИТАЙ)	62	1012.4
TM	ТУРКМЕНИЯ	1	6.9
TR	ТУРЦИЯ	857	17770.8
UZ	УЗБЕКИСТАН	657	3802.3
UA	УКРАИНА	909	14631.4
FI	ФИНЛЯНДИЯ	60	1107.9
FR	ФРАНЦИЯ	29	880.8
HR	ХОРВАТИЯ	186	8352.4
CZ	ЧЕШСКАЯ РЕСПУБЛИКА	5	109.5
CH	ШВЕЙЦАРИЯ	9	2283.8
SE	ШВЕЦИЯ	3	103.5
LK	ШРИ-ЛАНКА	4	152.0
EE	ЭСТОНИЯ	140	2454.3
JP	ЯПОНИЯ	2	92.4
000	прочие	13	310.3
Всего		32173	417436.3
Страны дальнего зарубежья		27302	385152.7
Страны СНГ		4871	32283.6

61.16

ПЕРЧАТКИ, РУКАВИЦЫ И МИТЕНКИ ТРИКОТАЖНЫЕ МАШИННОГО ИЛИ РУЧНОГО ВЯЗАНИЯ

ПАР

HU	ВЕНГРИЯ	35845	112.3
VN	ВЬЕТНАМ	65508	246.9
DE	ГЕРМАНИЯ	144608	324.1
IN	ИНДИЯ	51721	91.0

Код и наименование страны контрагента		Ед. изме-рения	Импорт	
			количество	стоимость
ID	ИНДОНЕЗИЯ		63603	69.2
IT	ИТАЛИЯ		85138	651.9
KG	КИРГИЗИЯ		17999150	2867.6
CN	КИТАЙ		58355427	51159.5
KR	КОРЕЯ, РЕСПУБЛИКА		2760536	1804.1
LT	ЛИТВА		126585	124.3
MY	МАЛАЙЗИЯ		688649	1059.9
MX	МЕКСИКА		184196	264.6
PK	ПАКИСТАН		1428152	1946.4
PL	ПОЛЬША		5104194	1887.5
GB	СОЕДИНЕННОЕ КОРОЛЕВСТВО		13052	57.6
US	СОЕДИНЕННЫЕ ШТАТЫ		99624	410.4
TJ	ТАДЖИКИСТАН		135167	158.3
TW	ТАЙВАНЬ (КИТАЙ)		218881	723.2
UZ	УЗБЕКИСТАН		23839828	3056.6
UA	УКРАИНА		5303095	1453.8
FI	ФИНЛЯНДИЯ		80054	155.8
FR	ФРАНЦИЯ		243674	252.4
HR	ХОРВАТИЯ		50721	203.6
CZ	ЧЕШСКАЯ РЕСПУБЛИКА		271479	361.4
LK	ШРИ-ЛАНКА		1100671	2069.8
000	прочие		132872	338.8
Всего			118582430	71851.3
Страны дальнего зарубежья			71305190	64315.0
Страны СНГ			47277240	7536.3

61.17

ПРИНАДЛЕЖНОСТИ К ОДЕЖДЕ ТРИКОТАЖНЫЕ МАШИННОГО ИЛИ РУЧНОГО ВЯЗАНИЯ ГОТОВЫЕ ПРОЧИЕ; ЧАСТИ ОДЕЖДЫ ИЛИ ПРИНАДЛЕЖНОСТЕЙ К ОДЕЖДЕ ТРИКОТАЖНЫЕ МАШИННОГО ИЛИ РУЧНОГО ВЯЗАНИЯ

Т

BD	БАНГЛАДЕШ		3	111.7
DE	ГЕРМАНИЯ		10	972.5
HK	ГОНКОНГ		3	80.0
IN	ИНДИЯ		13	531.3
ES	ИСПАНИЯ		2	115.4
IT	ИТАЛИЯ		21	2526.4
KZ	КАЗАХСТАН		0	2.2
CA	КАНАДА		1	118.8
KG	КИРГИЗИЯ		1	24.5
CN	КИТАЙ		1644	30279.4
KR	КОРЕЯ, РЕСПУБЛИКА		7	267.7
MA	МАРОККО		1	59.7
MD	МОЛДОВА, РЕСПУБЛИКА		0	9.0
PL	ПОЛЬША		10	518.4
PT	ПОРТУГАЛИЯ		2	3476.3
RO	РУМЫНИЯ		3	197.9
GB	СОЕДИНЕННОЕ КОРОЛЕВСТВО		2	261.8
US	СОЕДИНЕННЫЕ ШТАТЫ		1	55.9
EU	СТРАНЫ ЕС		1	90.1
TH	ТАИЛАНД		2	109.7
TW	ТАЙВАНЬ (КИТАЙ)		36	1172.9
TN	ТУНИС		1	53.8
TR	ТУРЦИЯ		15	641.1
UZ	УЗБЕКИСТАН		138	1728.6
UA	УКРАИНА		5	123.4
FI	ФИНЛЯНДИЯ		1	55.5
FR	ФРАНЦИЯ		4	266.8
HR	ХОРВАТИЯ		5	234.7
CH	ШВЕЙЦАРИЯ		0	97.1
000	прочие		7	416.6
Всего			1938	44599.2
Страны дальнего зарубежья			1794	42711.5
Страны СНГ			144	1887.7

62.01

ПАЛЬТО, ПОЛУПАЛЬТО, НАКИДКИ, ПЛАЩИ, КУРТКИ (ВКЛЮЧАЯ ЛЫЖНЫЕ), ВЕТРОВКИ, ШТОРМОВКИ И АНАЛОГИЧНЫЕ ИЗДЕЛИЯ МУЖСКИЕ ИЛИ ДЛЯ МАЛЬЧИКОВ, КРОМЕ ИЗДЕЛИЙ ТОВАРНОЙ ПОЗИЦИИ 6203

ШТ

AT	АВСТРИЯ		2271	62.0
AM	АРМЕНИЯ		8387	100.8
BD	БАНГЛАДЕШ		114586	4288.7
BG	БОЛГАРИЯ		4062	483.0
BA	БОСНИЯ И ГЕРЦЕГОВИНА		4035	303.4
HU	ВЕНГРИЯ		1479	340.4
VN	ВЬЕТНАМ		1013909	29107.1
DE	ГЕРМАНИЯ		88224	4427.3
HK	ГОНКОНГ		6668	249.8
GR	ГРЕЦИЯ		3192	106.6
DK	ДАНИЯ		4587	234.8
EG	ЕГИПЕТ		741	64.8
IN	ИНДИЯ		62106	1381.5
ID	ИНДОНЕЗИЯ		237831	8646.0
ES	ИСПАНИЯ		20583	471.3
IT	ИТАЛИЯ		104040	14084.5
KH	КАМБОДЖА		151686	3510.0
CA	КАНАДА		640	113.9
KG	КИРГИЗИЯ		87136	719.3
CN	КИТАЙ		11576714	229578.9
KP	КОРЕЯ, НАРОДНО-ДЕМОКРАТИЧ. РЕСПУБЛ.		3151	77.5
KR	КОРЕЯ, РЕСПУБЛИКА		8827	254.9
LV	ЛАТВИЯ		13017	612.7
LT	ЛИТВА		719	61.3
MO	МАКАО		191	54.9
MY	МАЛАЙЗИЯ		2664	66.0
MA	МАРОККО		11305	711.7
MX	МЕКСИКА		382	62.8
MD	МОЛДОВА, РЕСПУБЛИКА		15998	554.3
MM	МЬЯНМА		73466	2439.9
NL	НИДЕРЛАНДЫ		7117	266.7
PK	ПАКИСТАН		16786	383.9
PL	ПОЛЬША		38674	1382.7
PT	ПОРТУГАЛИЯ		7513	704.3
RO	РУМЫНИЯ		23046	2606.1
RS	СЕРБИЯ		1096	86.3
SK	СЛОВАКИЯ		545	76.8
GB	СОЕДИНЕННОЕ КОРОЛЕВСТВО		2474	211.7
US	СОЕДИНЕННЫЕ ШТАТЫ		2590	149.0
EU	СТРАНЫ ЕС		12564	796.4
TJ	ТАДЖИКИСТАН		27808	328.0
TH	ТАИЛАНД		51956	1579.7
TW	ТАЙВАНЬ (КИТАЙ)		3131	69.3
TN	ТУНИС		9284	530.4
TM	ТУРКМЕНИЯ		12368	63.1
TR	ТУРЦИЯ		225302	7654.6
UZ	УЗБЕКИСТАН		178308	936.1
UA	УКРАИНА		10992	604.3
PH	ФИЛИППИНЫ		24521	365.6
FI	ФИНЛЯНДИЯ		21782	804.3
FR	ФРАНЦИЯ		7866	922.1
HR	ХОРВАТИЯ		1800	148.8
CZ	ЧЕШСКАЯ РЕСПУБЛИКА		23113	727.4
CH	ШВЕЙЦАРИЯ		1105	94.0
SE	ШВЕЦИЯ		3153	173.8
LK	ШРИ-ЛАНКА		2935	89.6
EE	ЭСТОНИЯ		8850	365.4
JP	ЯПОНИЯ		1986	119.2
000	прочие		4217	218.0
Всего			14355479	325627.9
Страны дальнего зарубежья			14014482	322321.8
Страны СНГ			340997	3306.1

62.02

ПАЛЬТО, ПОЛУПАЛЬТО, НАКИДКИ, ПЛАЩИ, КУРТКИ (ВКЛЮЧАЯ ЛЫЖНЫЕ), ВЕТРОВКИ, ШТОРМОВКИ И АНАЛОГИЧНЫЕ ИЗДЕЛИЯ ЖЕНСКИЕ ИЛИ ДЛЯ ДЕВОЧЕК, КРОМЕ ИЗДЕЛИЙ ТОВАРНОЙ ПОЗИЦИИ 6204

ШТ

AT	АВСТРИЯ		10085	413.6
AM	АРМЕНИЯ		5552	96.7
BD	БАНГЛАДЕШ		83270	2655.1
BE	БЕЛЬГИЯ		1361	101.1
BG	БОЛГАРИЯ		27213	2247.9
BA	БОСНИЯ И ГЕРЦЕГОВИНА		2183	377.0
HU	ВЕНГРИЯ		1950	447.9
VN	ВЬЕТНАМ		915051	24665.1
DE	ГЕРМАНИЯ		186854	12534.1
HK	ГОНКОНГ		7106	254.1
GR	ГРЕЦИЯ		2792	109.9
DK	ДАНИЯ		2940	94.4
EG	ЕГИПЕТ		2984	62.2
IN	ИНДИЯ		44067	900.5
ID	ИНДОНЕЗИЯ		361825	8973.6
ES	ИСПАНИЯ		33596	1106.4
IT	ИТАЛИЯ		198322	21315.0
KH	КАМБОДЖА		65320	1062.7
CY	КИПР		2498	98.0
KG	КИРГИЗИЯ		1383190	9205.4
CN	КИТАЙ		24621432	410518.3
KP	КОРЕЯ, НАРОДНО-ДЕМОКРАТИЧ. РЕСПУБЛ.		3166	77.2
KR	КОРЕЯ, РЕСПУБЛИКА		74282	918.8
LV	ЛАТВИЯ		2312	115.3
LT	ЛИТВА		2346	147.6
MY	МАЛАЙЗИЯ		2277	262.4
MA	МАРОККО		109104	4358.2
MD	МОЛДОВА, РЕСПУБЛИКА		13337	442.3
MM	МЬЯНМА		56638	1813.7
NL	НИДЕРЛАНДЫ		27836	720.0
PK	ПАКИСТАН		6205	110.5
PL	ПОЛЬША		50551	1770.9
PT	ПОРТУГАЛИЯ		7357	610.2
MK	РЕСПУБЛИКА МАКЕДОНИЯ		2549	272.1
RO	РУМЫНИЯ		63584	5664.6
RS	СЕРБИЯ		1325	189.0
SK	СЛОВАКИЯ		1829	268.3
SI	СЛОВЕНИЯ		847	160.5
GB	СОЕДИНЕННОЕ КОРОЛЕВСТВО		3057	399.2
US	СОЕДИНЕННЫЕ ШТАТЫ		9246	336.6
EU	СТРАНЫ ЕС		20107	1256.7
TH	ТАИЛАНД		43591	903.6
TW	ТАЙВАНЬ (КИТАЙ)		21581	315.6
TN	ТУНИС		6396	348.6
TM	ТУРКМЕНИЯ		227	1.4
TR	ТУРЦИЯ		268271	8628.2
UZ	УЗБЕКИСТАН		160	5.4
UA	УКРАИНА		137809	4069.3
PH	ФИЛИППИНЫ		7944	101.1
FI	ФИНЛЯНДИЯ		27079	1129.7
FR	ФРАНЦИЯ		27465	2813.0
HR	ХОРВАТИЯ		19788	830.6
CZ	ЧЕШСКАЯ РЕСПУБЛИКА		9114	297.5
LK	ШРИ-ЛАНКА		2970	56.0
EE	ЭСТОНИЯ		9429	434.2
JP	ЯПОНИЯ		404	59.7
000	прочие		6527	298.8
Всего			29006301	537426.0
Страны дальнего зарубежья			27466026	523605.4
Страны СНГ			1540275	13820.6

62.03

КОСТЮМЫ, КОМПЛЕКТЫ, ПИДЖАКИ, БЛАЙЗЕРЫ, БРЮКИ, КОМБИНЕЗОНЫ С НАГРУДНИКАМИ И ЛЯМКАМИ, БРИДЖИ И ШОРТЫ (КРОМЕ КУПАЛЬНЫХ) МУЖСКИЕ ИЛИ ДЛЯ МАЛЬЧИКОВ

ШТ

AT	АВСТРИЯ		4208	67.0
AL	АЛБАНИЯ		2990	107.5
AM	АРМЕНИЯ		24355	148.2
BD	БАНГЛАДЕШ		1775594	17935.7
BE	БЕЛЬГИЯ		1323	119.2
BG	БОЛГАРИЯ		34532	2119.8
BA	БОСНИЯ И ГЕРЦЕГОВИНА		1987	108.6
HU	ВЕНГРИЯ		7165	572.9
VN	ВЬЕТНАМ		795416	10139.9
GT	ГВАТЕМАЛА		3280	77.6
DE	ГЕРМАНИЯ		415808	10842.2
HK	ГОНКОНГ		20579	292.1
GR	ГРЕЦИЯ		14896	277.7
DK	ДАНИЯ		9851	157.9
EG	ЕГИПЕТ		122652	2505.5
IN	ИНДИЯ		616756	7091.3
ID	ИНДОНЕЗИЯ		461926	6071.5
ES	ИСПАНИЯ		38793	1082.5
IT	ИТАЛИЯ		448180	36689.0
KH	КАМБОДЖА		183942	2407.0
KG	КИРГИЗИЯ		5927340	18833.9
CN	КИТАЙ		19916290	183040.1
KR	КОРЕЯ, РЕСПУБЛИКА		21384	239.2
LV	ЛАТВИЯ		4217	70.9
LT	ЛИТВА		2115	197.1
LU	ЛЮКСЕМБУРГ		1733	51.8
MU	МАВРИКИЙ		65157	2030.1
MG	МАДАГАСКАР		28556	304.5
MO	МАКАО		5160	84.8
MY	МАЛАЙЗИЯ		40856	410.1
MA	МАРОККО		313899	6712.7
MX	МЕКСИКА		17004	719.9
MD	МОЛДОВА, РЕСПУБЛИКА		6001	113.7
MM	МЬЯНМА		61246	872.8
NL	НИДЕРЛАНДЫ		8900	141.8
AE	ОБЪЕДИНЕННЫЕ АРАБСКИЕ ЭМИРАТЫ		18096	233.8
PK	ПАКИСТАН		855910	11450.5
PL	ПОЛЬША		228295	4751.7
PT	ПОРТУГАЛИЯ		61431	3177.8
MK	РЕСПУБЛИКА МАКЕДОНИЯ		2975	144.7
RO	РУМЫНИЯ		98191	4243.7
RS	СЕРБИЯ		14216	216.8
SY	СИРИЙСКАЯ АРАБСКАЯ РЕСПУБЛИКА		12887	94.8
SK	СЛОВАКИЯ		4163	322.8
SI	СЛОВЕНИЯ		2134	303.3
GB	СОЕДИНЕННОЕ КОРОЛЕВСТВО		13478	310.7
US	СОЕДИНЕННЫЕ ШТАТЫ		19110	638.5
EU	СТРАНЫ ЕС		44098	1442.8
TJ	ТАДЖИКИСТАН		331955	1755.2
TH	ТАИЛАНД		394647	2947.9
TW	ТАЙВАНЬ (КИТАЙ)		5361	75.5

Код и наименование страны контрагента		Ед. изме-рения	Импорт	
			количество	стоимость
TN	ТУНИС		334985	8242.7
TM	ТУРКМЕНИЯ		37967	287.3
TR	ТУРЦИЯ		4449892	69288.2
UZ	УЗБЕКИСТАН		230961	1210.6
UA	УКРАИНА		38231	1152.1
PH	ФИЛИППИНЫ		174121	1614.5
FI	ФИНЛЯНДИЯ		35451	931.8
FR	ФРАНЦИЯ		26520	808.3
HR	ХОРВАТИЯ		7599	525.4
CZ	ЧЕШСКАЯ РЕСПУБЛИКА		46410	571.9
CH	ШВЕЙЦАРИЯ		6517	1072.6
SE	ШВЕЦИЯ		2670	142.7
LK	ШРИ-ЛАНКА		210404	2846.3
EE	ЭСТОНИЯ		18938	513.0
JP	ЯПОНИЯ		4978	241.8
000	прочие		14527	223.0
Всего			39151209	434419.1
Страны дальнего зарубежья			32554399	410918.0
Страны СНГ			6596810	23501.1

62.04

КОСТЮМЫ, КОМПЛЕКТЫ, ЖАКЕТЫ, БЛАЙЗЕРЫ, ПЛАТЬЯ, ЮБКИ, ЮБКИ-БРЮКИ, БРЮКИ, КОМБИНЕЗОНЫ С НАГРУДНИКАМИ И ЛЯМКАМИ, БРИДЖИ И ШОРТЫ (КРОМЕ КУПАЛЬНЫХ) ЖЕНСКИЕ ИЛИ ДЛЯ ДЕВОЧЕК

ШТ

AU	АВСТРАЛИЯ	1693	52.5
AT	АВСТРИЯ	23778	397.4
AL	АЛБАНИЯ	102383	692.5
AM	АРМЕНИЯ	53945	360.4
BD	БАНГЛАДЕШ	1435933	11633.1
BE	БЕЛЬГИЯ	9066	247.5
BG	БОЛГАРИЯ	156144	4248.7
BA	БОСНИЯ И ГЕРЦЕГОВИНА	23464	490.8
HU	ВЕНГРИЯ	18102	999.2
VN	ВЬЕТНАМ	1120871	11454.0
DE	ГЕРМАНИЯ	1310878	46401.6
HK	ГОНКОНГ	192659	2743.4
GR	ГРЕЦИЯ	21748	309.4
GE	ГРУЗИЯ	7535	162.2
DK	ДАНИЯ	18370	245.4
DO	ДОМИНИКАНСКАЯ РЕСПУБЛИКА	6892	594.9
EG	ЕГИПЕТ	200000	2968.8
IL	ИЗРАИЛЬ	9761	93.0
IN	ИНДИЯ	2179484	20586.4
ID	ИНДОНЕЗИЯ	419194	5067.3
IE	ИРЛАНДИЯ	4655	98.8
ES	ИСПАНИЯ	443402	8639.3
IT	ИТАЛИЯ	1260036	57400.6
KH	КАМБОДЖА	117006	1408.9
CA	КАНАДА	16014	291.2
CY	КИПР	11136	149.3
KG	КИРГИЗИЯ	23421952	62809.8
CN	КИТАЙ	63433337	450068.2
KR	КОРЕЯ, РЕСПУБЛИКА	1018893	9742.6
LV	ЛАТВИЯ	40828	872.6
LT	ЛИТВА	63027	926.2
MU	МАВРИКИЙ	39181	962.7
MG	МАДАГАСКАР	39968	552.9
MO	МАКАО	90314	963.4
MY	МАЛАЙЗИЯ	26975	335.6
MA	МАРОККО	1503433	24280.4
MX	МЕКСИКА	20185	526.0
MD	МОЛДОВА, РЕСПУБЛИКА	42906	728.7
MM	МЬЯНМА	60448	577.2
NL	НИДЕРЛАНДЫ	24580	360.1
AE	ОБЪЕДИНЕННЫЕ АРАБСКИЕ ЭМИРАТЫ	9103	146.8
PK	ПАКИСТАН	707018	8013.1
PL	ПОЛЬША	414930	7467.3
PT	ПОРТУГАЛИЯ	110025	3877.1
MK	РЕСПУБЛИКА МАКЕДОНИЯ	113882	2936.9
RO	РУМЫНИЯ	477373	12520.8
RS	СЕРБИЯ	26045	485.6
SY	СИРИЙСКАЯ АРАБСКАЯ РЕСПУБЛИКА	12762	114.1
SK	СЛОВАКИЯ	9748	851.7
SI	СЛОВЕНИЯ	12161	1817.6
GB	СОЕДИНЕННОЕ КОРОЛЕВСТВО	62544	1536.8
US	СОЕДИНЕННЫЕ ШТАТЫ	80891	4985.5
EU	СТРАНЫ ЕС	108401	2355.7
TJ	ТАДЖИКИСТАН	141759	678.5
TH	ТАИЛАНД	574506	4138.7
TW	ТАЙВАНЬ (КИТАЙ)	5305	77.0
TN	ТУНИС	555837	12009.2
TM	ТУРКМЕНИЯ	152750	1317.8
TR	ТУРЦИЯ	6742494	80252.6
UZ	УЗБЕКИСТАН	39872	125.8
UA	УКРАИНА	153360	3365.1
PH	ФИЛИППИНЫ	38653	412.7
FI	ФИНЛЯНДИЯ	31921	765.2
FR	ФРАНЦИЯ	228343	12873.2
HR	ХОРВАТИЯ	169779	2993.8
CZ	ЧЕШСКАЯ РЕСПУБЛИКА	9566	98.4
CH	ШВЕЙЦАРИЯ	3495	354.2
LK	ШРИ-ЛАНКА	342466	4241.8
EE	ЭСТОНИЯ	58562	1393.8
JP	ЯПОНИЯ	3947	243.2
000	прочие	22394	375.1
Всего		110410069	904268.1
Страны дальнего зарубежья		86403525	834882.1
Страны СНГ		24006544	69386.1

62.05

РУБАШКИ МУЖСКИЕ ИЛИ ДЛЯ МАЛЬЧИКОВ

ШТ

AM	АРМЕНИЯ	4552	6.2
BD	БАНГЛАДЕШ	1104841	7348.5
BG	БОЛГАРИЯ	8741	150.9
VN	ВЬЕТНАМ	415090	3475.2
DE	ГЕРМАНИЯ	307792	3937.1
HK	ГОНКОНГ	9791	114.1
GR	ГРЕЦИЯ	7919	67.7
IN	ИНДИЯ	1056468	9163.2
ID	ИНДОНЕЗИЯ	170062	1951.3
ES	ИСПАНИЯ	67401	1222.6
IT	ИТАЛИЯ	367746	10283.4
KH	КАМБОДЖА	60103	528.8
KG	КИРГИЗИЯ	985557	2858.8
CN	КИТАЙ	19690782	82920.7
LV	ЛАТВИЯ	32343	187.0
MU	МАВРИКИЙ	8888	102.6
MG	МАДАГАСКАР	23345	221.3
MY	МАЛАЙЗИЯ	6096	128.0
MA	МАРОККО	24705	601.6
MD	МОЛДОВА, РЕСПУБЛИКА	1134	30.0
MM	МЬЯНМА	46024	398.3
NL	НИДЕРЛАНДЫ	4719	54.2
PK	ПАКИСТАН	5484	51.3
PL	ПОЛЬША	71838	829.6
PT	ПОРТУГАЛИЯ	73937	1628.4
MK	РЕСПУБЛИКА МАКЕДОНИЯ	29136	398.9
RO	РУМЫНИЯ	25329	566.7
SK	СЛОВАКИЯ	41819	355.1
GB	СОЕДИНЕННОЕ КОРОЛЕВСТВО	6398	96.7
US	СОЕДИНЕННЫЕ ШТАТЫ	10326	102.6
EU	СТРАНЫ ЕС	23548	352.7
TJ	ТАДЖИКИСТАН	6490	25.4
TH	ТАИЛАНД	65717	318.8
TN	ТУНИС	34475	839.0
TR	ТУРЦИЯ	2042136	14019.2
UZ	УЗБЕКИСТАН	20	0.1
UA	УКРАИНА	2900	37.7
PH	ФИЛИППИНЫ	29546	406.3
FR	ФРАНЦИЯ	18518	382.9
CH	ШВЕЙЦАРИЯ	4179	282.9
SE	ШВЕЦИЯ	2973	97.0
LK	ШРИ-ЛАНКА	37913	461.6
000	прочие	41746	481.3
Всего		26978527	147486.1
Страны дальнего зарубежья		25977874	144527.8
Страны СНГ		1000653	2958.2

62.06

БЛУЗКИ, БЛУЗЫ И БЛУЗОНЫ ЖЕНСКИЕ ИЛИ ДЛЯ ДЕВОЧЕК

ШТ

AL	АЛБАНИЯ	8464	132.8
AM	АРМЕНИЯ	5743	71.5
BD	БАНГЛАДЕШ	376320	2233.1
BE	БЕЛЬГИЯ	5597	121.4
BG	БОЛГАРИЯ	25288	437.8
HU	ВЕНГРИЯ	1747	74.2
VN	ВЬЕТНАМ	202976	1517.5
DE	ГЕРМАНИЯ	408599	11740.4
HK	ГОНКОНГ	46480	607.2
GR	ГРЕЦИЯ	7467	57.3
EG	ЕГИПЕТ	4679	58.8
IN	ИНДИЯ	2141241	15485.8
ID	ИНДОНЕЗИЯ	437296	3870.7
ES	ИСПАНИЯ	85530	1336.0
IT	ИТАЛИЯ	275737	7831.5
KG	КИРГИЗИЯ	17581051	37660.2
CN	КИТАЙ	18581153	80180.3
KR	КОРЕЯ, РЕСПУБЛИКА	508335	3173.5
LV	ЛАТВИЯ	3803	57.3
LT	ЛИТВА	7152	86.5
MU	МАВРИКИЙ	60346	470.4
MG	МАДАГАСКАР	22143	259.6
MY	МАЛАЙЗИЯ	11831	195.2
MA	МАРОККО	387936	5313.1
MD	МОЛДОВА, РЕСПУБЛИКА	14617	120.2
AE	ОБЪЕДИНЕННЫЕ АРАБСКИЕ ЭМИРАТЫ	7815	85.0
PL	ПОЛЬША	181820	1665.5
PT	ПОРТУГАЛИЯ	71900	1648.7
MK	РЕСПУБЛИКА МАКЕДОНИЯ	36162	480.2
RO	РУМЫНИЯ	136915	2587.4
RS	СЕРБИЯ	11573	147.5
SK	СЛОВАКИЯ	512	60.3
SI	СЛОВЕНИЯ	1676	85.6
GB	СОЕДИНЕННОЕ КОРОЛЕВСТВО	17047	196.3
US	СОЕДИНЕННЫЕ ШТАТЫ	8255	319.2
EU	СТРАНЫ ЕС	28478	253.1
TJ	ТАДЖИКИСТАН	9637	39.1
TH	ТАИЛАНД	45847	280.6
TW	ТАЙВАНЬ (КИТАЙ)	4861	68.9
TN	ТУНИС	61684	861.9
TR	ТУРЦИЯ	1489914	11403.8
UA	УКРАИНА	10560	114.9
FR	ФРАНЦИЯ	90738	1685.8
HR	ХОРВАТИЯ	9706	54.1
LK	ШРИ-ЛАНКА	61369	852.9
EE	ЭСТОНИЯ	6170	114.3
000	прочие	41038	422.1
Всего		43545208	196519.6
Страны дальнего зарубежья		25923600	158513.7
Страны СНГ		17621608	38006.0

62.07

МАЙКИ И НАТЕЛЬНЫЕ ФУФАЙКИ ПРОЧИЕ, КАЛЬСОНЫ, ТРУСЫ, НОЧНЫЕ СОРОЧКИ, ПИЖАМЫ, КУПАЛЬНЫЕ ХАЛАТЫ, ДОМАШНИЕ ХАЛАТЫ И АНАЛОГИЧНЫЕ ИЗДЕЛИЯ МУЖСКИЕ ИЛИ ДЛЯ МАЛЬЧИКОВ

Т

AM	АРМЕНИЯ	0	5.0
BG	БОЛГАРИЯ	3	109.0
DE	ГЕРМАНИЯ	6	206.7
IN	ИНДИЯ	4	79.4
IT	ИТАЛИЯ	10	618.0
CN	КИТАЙ	180	3414.7
PK	ПАКИСТАН	5	100.5
PT	ПОРТУГАЛИЯ	2	87.4
RS	СЕРБИЯ	1	50.3
GB	СОЕДИНЕННОЕ КОРОЛЕВСТВО	2	61.5
TM	ТУРКМЕНИЯ	16	145.8
TR	ТУРЦИЯ	131	2923.3
UZ	УЗБЕКИСТАН	82	709.4
LK	ШРИ-ЛАНКА	5	242.2
000	прочие	14	465.9
Всего		460	9219.0
Страны дальнего зарубежья		363	8358.8
Страны СНГ		98	860.2

62.08

МАЙКИ И НАТЕЛЬНЫЕ ФУФАЙКИ ПРОЧИЕ, КОМБИНАЦИИ, НИЖНИЕ ЮБКИ, ТРУСЫ, ПАНТАЛОНЫ, НОЧНЫЕ СОРОЧКИ, ПИЖАМЫ, ПЕНЬЮАРЫ, КУПАЛЬНЫЕ ХАЛАТЫ, ДОМАШНИЕ ХАЛАТЫ И АНАЛОГИЧНЫЕ ИЗДЕЛИЯ ЖЕНСКИЕ ИЛИ ДЛЯ ДЕВОЧЕК

Т

AM	АРМЕНИЯ	0	3.0
BD	БАНГЛАДЕШ	2	84.2
BR	БРАЗИЛИЯ	6	111.9
DE	ГЕРМАНИЯ	9	371.6
GR	ГРЕЦИЯ	8	236.2
IN	ИНДИЯ	37	810.3
ID	ИНДОНЕЗИЯ	5	116.6
IT	ИТАЛИЯ	23	1318.1
KG	КИРГИЗИЯ	41	381.8
CN	КИТАЙ	621	12095.7
KR	КОРЕЯ, РЕСПУБЛИКА	7	199.9
LV	ЛАТВИЯ	3	138.8
MA	МАРОККО	1	53.8
MD	МОЛДОВА, РЕСПУБЛИКА	0	0.1
NL	НИДЕРЛАНДЫ	2	108.1
PK	ПАКИСТАН	38	831.4
PL	ПОЛЬША	17	708.6
PT	ПОРТУГАЛИЯ	8	327.8
RO	РУМЫНИЯ	2	112.1
US	СОЕДИНЕННЫЕ ШТАТЫ	1	75.2
TN	ТУНИС	11	340.3
TM	ТУРКМЕНИЯ	47	432.4
TR	ТУРЦИЯ	223	4725.9
UZ	УЗБЕКИСТАН	8	109.2
UA	УКРАИНА	0	7.6

Код и наименование страны контрагента		Ед. изме-рения	Импорт количество	Импорт стоимость
FR	ФРАНЦИЯ		7	469.8
HR	ХОРВАТИЯ		2	79.8
LK	ШРИ-ЛАНКА		8	936.1
000	прочие		11	473.8
Всего			1148	25660.1
Страны дальнего зарубежья			1052	24725.9
Страны СНГ			96	934.2

62.09
ДЕТСКАЯ ОДЕЖДА И ПРИНАДЛЕЖНОСТИ К ДЕТСКОЙ ОДЕЖДЕ

		Т		
AM	АРМЕНИЯ		2	34.3
BD	БАНГЛАДЕШ		31	970.5
VN	ВЬЕТНАМ		8	265.1
DE	ГЕРМАНИЯ		4	136.3
IN	ИНДИЯ		14	611.2
ES	ИСПАНИЯ		9	516.8
IT	ИТАЛИЯ		5	385.0
KZ	КАЗАХСТАН		0	5.6
KG	КИРГИЗИЯ		15	119.0
CN	КИТАЙ		658	17763.8
MA	МАРОККО		3	205.7
PK	ПАКИСТАН		5	134.2
PL	ПОЛЬША		33	1204.4
PT	ПОРТУГАЛИЯ		1	54.6
TJ	ТАДЖИКИСТАН		0	0.5
TH	ТАИЛАНД		92	2385.3
TN	ТУНИС		2	94.0
TR	ТУРЦИЯ		20	528.9
UZ	УЗБЕКИСТАН		0	1.7
UA	УКРАИНА		5	218.2
FI	ФИНЛЯНДИЯ		23	1261.9
FR	ФРАНЦИЯ		2	89.2
LK	ШРИ-ЛАНКА		10	341.1
EE	ЭСТОНИЯ		2	68.4
000	прочие		8	296.6
Всего			950	27692.2
Страны дальнего зарубежья			928	27313.0
Страны СНГ			22	379.3

62.10
ПРЕДМЕТЫ ОДЕЖДЫ, ИЗГОТОВЛЕННЫЕ ИЗ МАТЕРИАЛОВ ТОВАРНОЙ ПОЗИЦИИ 5602, 5603, 5903, 5906 ИЛИ 5907

		Т		
BD	БАНГЛАДЕШ		3	258.6
BE	БЕЛЬГИЯ		0	74.4
VN	ВЬЕТНАМ		30	816.5
DE	ГЕРМАНИЯ		23	439.9
IN	ИНДИЯ		1	59.0
KH	КАМБОДЖА		66	1315.4
KG	КИРГИЗИЯ		82	951.0
CN	КИТАЙ		3160	58794.5
KR	КОРЕЯ, РЕСПУБЛИКА		2	60.5
LT	ЛИТВА		13	552.3
MX	МЕКСИКА		3	59.1
NL	НИДЕРЛАНДЫ		9	306.0
PL	ПОЛЬША		10	202.6
RO	РУМЫНИЯ		26	834.5
GB	СОЕДИНЕННОЕ КОРОЛЕВСТВО		1	58.6
TH	ТАИЛАНД		24	786.0
TW	ТАЙВАНЬ (КИТАЙ)		46	1491.0
TR	ТУРЦИЯ		15	507.8
UA	УКРАИНА		18	466.1
FR	ФРАНЦИЯ		2	77.3
000	прочие		16	503.2
Всего			3550	68614.2
Страны дальнего зарубежья			3449	67197.1
Страны СНГ			101	1417.1

62.11
КОСТЮМЫ СПОРТИВНЫЕ, ЛЫЖНЫЕ И КУПАЛЬНЫЕ; ПРЕДМЕТЫ ОДЕЖДЫ ПРОЧИЕ

		Т		
AM	АРМЕНИЯ		2	64.3
BD	БАНГЛАДЕШ		21	998.9
BG	БОЛГАРИЯ		2	201.1
VN	ВЬЕТНАМ		103	3616.4
DE	ГЕРМАНИЯ		16	541.3
HK	ГОНКОНГ		2	54.0
DK	ДАНИЯ		4	406.8
IL	ИЗРАИЛЬ		1	81.0
IN	ИНДИЯ		55	2048.2
ID	ИНДОНЕЗИЯ		48	1775.8
ES	ИСПАНИЯ		5	283.4
IT	ИТАЛИЯ		22	2089.9
KZ	КАЗАХСТАН		0	24.4
KH	КАМБОДЖА		35	1285.0
CA	КАНАДА		1	60.5
KG	КИРГИЗИЯ		190	1627.0
CN	КИТАЙ		2287	47520.6
KR	КОРЕЯ, РЕСПУБЛИКА		7	181.8
MY	МАЛАЙЗИЯ		2	149.2
MA	МАРОККО		16	1005.4
MX	МЕКСИКА		4	174.7
MD	МОЛДОВА, РЕСПУБЛИКА		3	131.0
MM	МЬЯНМА		19	552.5
NO	НОРВЕГИЯ		1	425.0
AE	ОБЪЕДИНЕННЫЕ АРАБСКИЕ ЭМИРАТЫ		3	67.8
PK	ПАКИСТАН		134	2060.0
PL	ПОЛЬША		12	426.7
PT	ПОРТУГАЛИЯ		2	163.0
RO	РУМЫНИЯ		5	499.7
GB	СОЕДИНЕННОЕ КОРОЛЕВСТВО		4	133.3
US	СОЕДИНЕННЫЕ ШТАТЫ		3	203.3
TJ	ТАДЖИКИСТАН		202	1634.1
TH	ТАИЛАНД		8	275.0
TN	ТУНИС		4	259.2
TR	ТУРЦИЯ		103	2735.3
UZ	УЗБЕКИСТАН		77	350.7
UA	УКРАИНА		1	64.7
PH	ФИЛИППИНЫ		9	329.9
FR	ФРАНЦИЯ		10	289.3
CZ	ЧЕШСКАЯ РЕСПУБЛИКА		4	102.4
LK	ШРИ-ЛАНКА		2	151.1
EE	ЭСТОНИЯ		2	56.5
000	прочие		9	460.3
Всего			3437	75560.3
Страны дальнего зарубежья			2962	71664.1
Страны СНГ			475	3896.2

62.12
БЮСТГАЛЬТЕРЫ, ПОЯСА, КОРСЕТЫ, ПОДТЯЖКИ, ПОДВЯЗКИ И АНАЛОГИЧНЫЕ ИЗДЕЛИЯ И ИХ ЧАСТИ ТРИКОТАЖНЫЕ МАШИННОГО ИЛИ РУЧНОГО ВЯЗАНИЯ ИЛИ НЕТРИКОТАЖНЫЕ

		Т		
AT	АВСТРИЯ		2	208.8
AL	АЛБАНИЯ		2	69.3
BD	БАНГЛАДЕШ		3	133.2
BA	БОСНИЯ И ГЕРЦЕГОВИНА		3	123.6
BR	БРАЗИЛИЯ		1	63.2
HU	ВЕНГРИЯ		5	780.5
VN	ВЬЕТНАМ		4	303.4
DE	ГЕРМАНИЯ		50	4914.8
HN	ГОНДУРАС		2	52.6
HK	ГОНКОНГ		17	646.9
IN	ИНДИЯ		10	439.7
ID	ИНДОНЕЗИЯ		14	651.3
ES	ИСПАНИЯ		5	270.0
IT	ИТАЛИЯ		143	7548.1
CN	КИТАЙ		4015	67485.8
KR	КОРЕЯ, РЕСПУБЛИКА		33	925.1
LV	ЛАТВИЯ		279	9969.1
LT	ЛИТВА		2	108.9
MY	МАЛАЙЗИЯ		1	84.5
MA	МАРОККО		5	849.8
MD	МОЛДОВА, РЕСПУБЛИКА		11	143.0
NL	НИДЕРЛАНДЫ		2	190.9
PK	ПАКИСТАН		4	66.9
PL	ПОЛЬША		49	2341.8
PT	ПОРТУГАЛИЯ		1	219.7
RO	РУМЫНИЯ		19	1197.8
RS	СЕРБИЯ		11	553.7
SK	СЛОВАКИЯ		1	81.4
SI	СЛОВЕНИЯ		2	161.7
GB	СОЕДИНЕННОЕ КОРОЛЕВСТВО		5	557.2
US	СОЕДИНЕННЫЕ ШТАТЫ		2	206.9
TJ	ТАДЖИКИСТАН		1	2.0
TH	ТАИЛАНД		31	1501.0
TW	ТАЙВАНЬ (КИТАЙ)		18	576.8
TN	ТУНИС		27	1055.6
TR	ТУРЦИЯ		10	516.7
UA	УКРАИНА		74	5043.4
PH	ФИЛИППИНЫ		4	326.9
FR	ФРАНЦИЯ		24	1345.6
HR	ХОРВАТИЯ		18	710.2
LK	ШРИ-ЛАНКА		53	7383.6
000	прочие		6	360.2
Всего			4969	120171.6
Страны дальнего зарубежья			4882	114983.2
Страны СНГ			86	5188.4

62.13
ПЛАТКИ

		ШТ		
DE	ГЕРМАНИЯ		24794	108.1
IT	ИТАЛИЯ		50952	480.5
KG	КИРГИЗИЯ		723060	54.4
CN	КИТАЙ		30141818	3954.7
KR	КОРЕЯ, РЕСПУБЛИКА		216298	157.4
UZ	УЗБЕКИСТАН		402000	24.1
CZ	ЧЕШСКАЯ РЕСПУБЛИКА		303611	193.6
000	прочие		97110	212.3
Всего			31959643	5185.0
Страны дальнего зарубежья			30834583	5106.5
Страны СНГ			1125060	78.5

62.14
ШАЛИ, ШАРФЫ, КАШНЕ, МАНТИЛЬИ, ВУАЛИ И АНАЛОГИЧНЫЕ ИЗДЕЛИЯ

		ШТ		
BE	БЕЛЬГИЯ		1570	138.4
DE	ГЕРМАНИЯ		217840	1597.6
IN	ИНДИЯ		1190880	5338.5
ID	ИНДОНЕЗИЯ		117584	543.5
IT	ИТАЛИЯ		518866	12428.2
CN	КИТАЙ		19116145	31904.9
KR	КОРЕЯ, РЕСПУБЛИКА		18677	98.5
MD	МОЛДОВА, РЕСПУБЛИКА		21	1.0
NP	НЕПАЛ		2948	162.9
RO	РУМЫНИЯ		3656	75.8
GB	СОЕДИНЕННОЕ КОРОЛЕВСТВО		13094	642.3
EU	СТРАНЫ ЕС		6723	93.4
TR	ТУРЦИЯ		132177	511.9
UA	УКРАИНА		188	2.0
FR	ФРАНЦИЯ		199235	2248.5
000	прочие		45693	426.5
Всего			21585297	56214.0
Страны дальнего зарубежья			21585088	56210.9
Страны СНГ			209	3.0

62.15
ГАЛСТУКИ, ГАЛСТУКИ-БАБОЧКИ И ШЕЙНЫЕ ПЛАТКИ

		ШТ		
DE	ГЕРМАНИЯ		95723	576.7
IT	ИТАЛИЯ		254640	4062.4
KG	КИРГИЗИЯ		5000	2.6
CN	КИТАЙ		8113081	6648.4
KR	КОРЕЯ, РЕСПУБЛИКА		22659	53.4
PL	ПОЛЬША		49838	75.2
TR	ТУРЦИЯ		154377	384.2
FR	ФРАНЦИЯ		11563	379.4
000	прочие		39751	257.5
Всего			8746632	12439.7
Страны дальнего зарубежья			8741632	12437.1
Страны СНГ			5000	2.6

62.16
ПЕРЧАТКИ, РУКАВИЦЫ И МИТЕНКИ

		Т		
VN	ВЬЕТНАМ		12	436.7
ID	ИНДОНЕЗИЯ		11	377.3
IT	ИТАЛИЯ		1	107.9
KZ	КАЗАХСТАН		1	10.4
KG	КИРГИЗИЯ		14	20.4
CN	КИТАЙ		434	8544.3
PK	ПАКИСТАН		37	816.9
PL	ПОЛЬША		22	84.9
US	СОЕДИНЕННЫЕ ШТАТЫ		10	296.1
TJ	ТАДЖИКИСТАН		18	47.2
TM	ТУРКМЕНИЯ		1	7.2
UZ	УЗБЕКИСТАН		76	254.7
UA	УКРАИНА		341	1615.4
FI	ФИНЛЯНДИЯ		3	125.1
LK	ШРИ-ЛАНКА		6	147.6
000	прочие		18	431.8
Всего			1005	13323.8
Страны дальнего зарубежья			554	11368.6
Страны СНГ			451	1955.2

62.17
ПРИНАДЛЕЖНОСТИ К ОДЕЖДЕ ГОТОВЫЕ ПРОЧИЕ; ЧАСТИ ОДЕЖДЫ ИЛИ ПРИНАДЛЕЖНОСТЕЙ К ОДЕЖДЕ, КРОМЕ ВКЛЮЧЕННЫХ В ТОВАРНУЮ ПОЗИЦИЮ 6212

		Т		
DE	ГЕРМАНИЯ		3	181.2
IN	ИНДИЯ		1	57.1
ES	ИСПАНИЯ		1	495.9
IT	ИТАЛИЯ		10	866.7
KG	КИРГИЗИЯ		0	4.4
CN	КИТАЙ		477	7948.3
PK	ПАКИСТАН		11	192.9

Код и наименование страны контрагента		Ед. изме-рения	Импорт	
			количество	стоимость
RO	РУМЫНИЯ		1	104.2
US	СОЕДИНЕННЫЕ ШТАТЫ		1	50.9
TJ	ТАДЖИКИСТАН		1	18.7
TW	ТАЙВАНЬ (КИТАЙ)		2	84.3
TR	ТУРЦИЯ		4	119.9
UA	УКРАИНА		1	24.7
FR	ФРАНЦИЯ		3	307.5
000	прочие		8	319.8
Всего			526	10776.7
Страны дальнего зарубежья			523	10728.9
Страны СНГ			3	47.8

63.01
ОДЕЯЛА И ПЛЕДЫ ДОРОЖНЫЕ

		ШТ		
AT	АВСТРИЯ		354	57.5
HU	ВЕНГРИЯ		2150	94.1
DE	ГЕРМАНИЯ		46708	1927.1
GR	ГРЕЦИЯ		11577	106.6
IN	ИНДИЯ		223591	2044.3
ES	ИСПАНИЯ		64416	733.0
IT	ИТАЛИЯ		41737	746.7
KG	КИРГИЗИЯ		12184	78.0
CN	КИТАЙ		10357362	52245.9
KR	КОРЕЯ, РЕСПУБЛИКА		8092	110.7
LV	ЛАТВИЯ		44456	578.3
LT	ЛИТВА		10637	189.8
MN	МОНГОЛИЯ		2684	115.5
NL	НИДЕРЛАНДЫ		29652	92.9
PE	ПЕРУ		45623	682.3
PL	ПОЛЬША		16587	170.9
PT	ПОРТУГАЛИЯ		7484	114.6
RS	СЕРБИЯ		316	52.2
GB	СОЕДИНЕННОЕ КОРОЛЕВСТВО		2845	121.2
TH	ТАИЛАНД		88124	570.3
TR	ТУРЦИЯ		89644	1003.6
UZ	УЗБЕКИСТАН		900	18.0
UA	УКРАИНА		727816	4693.0
FR	ФРАНЦИЯ		2051	68.4
JP	ЯПОНИЯ		8401	69.3
000	прочие		16165	202.9
Всего			11861556	66887.1
Страны дальнего зарубежья			11120656	62098.0
Страны СНГ			740900	4789.1

63.02
БЕЛЬЕ ПОСТЕЛЬНОЕ, СТОЛОВОЕ, ТУАЛЕТНОЕ И КУХОННОЕ

		Т		
AT	АВСТРИЯ		18	237.5
AM	АРМЕНИЯ		2	26.0
BD	БАНГЛАДЕШ		684	6791.3
BE	БЕЛЬГИЯ		16	251.0
BG	БОЛГАРИЯ		199	1683.2
BR	БРАЗИЛИЯ		131	702.1
VN	ВЬЕТНАМ		9	173.9
DE	ГЕРМАНИЯ		181	2394.5
GR	ГРЕЦИЯ		206	1195.5
EG	ЕГИПЕТ		55	392.5
IN	ИНДИЯ		938	6501.1
ID	ИНДОНЕЗИЯ		38	388.0
ES	ИСПАНИЯ		19	295.6
IT	ИТАЛИЯ		195	2937.8
KZ	КАЗАХСТАН		137	1068.9
KG	КИРГИЗИЯ		316	1092.9
CN	КИТАЙ		31090	145195.5
KR	КОРЕЯ, РЕСПУБЛИКА		51	886.4
LV	ЛАТВИЯ		33	210.1
LT	ЛИТВА		3	92.5
MD	МОЛДОВА, РЕСПУБЛИКА		5	46.1
NL	НИДЕРЛАНДЫ		41	233.0
NO	НОРВЕГИЯ		1	56.5
AE	ОБЪЕДИНЕННЫЕ АРАБСКИЕ ЭМИРАТЫ		4	92.9
PK	ПАКИСТАН		1193	9416.5
PL	ПОЛЬША		87	697.0
PT	ПОРТУГАЛИЯ		156	2210.1
GB	СОЕДИНЕННОЕ КОРОЛЕВСТВО		22	276.9
TH	ТАИЛАНД		19	291.2
TW	ТАЙВАНЬ (КИТАЙ)		5	77.8
TM	ТУРКМЕНИЯ		2251	10250.3
TR	ТУРЦИЯ		4850	28335.1
UZ	УЗБЕКИСТАН		924	4339.0
UA	УКРАИНА		10	48.9
FI	ФИНЛЯНДИЯ		18	376.0
FR	ФРАНЦИЯ		45	541.8
CZ	ЧЕШСКАЯ РЕСПУБЛИКА		7	156.3
CH	ШВЕЙЦАРИЯ		5	158.1
SE	ШВЕЦИЯ		14	109.0
SV	ЭЛЬ-САЛЬВАДОР		62	250.0
EE	ЭСТОНИЯ		17	173.3
JP	ЯПОНИЯ		6	50.3
000	прочие		31	312.6
Всего			44095	231014.8
Страны дальнего зарубежья			40450	214142.9
Страны СНГ			3645	16872.0

63.03
ЗАНАВЕСИ (ВКЛЮЧАЯ ПОРТЬЕРЫ) И ВНУТРЕННИЕ ШТОРЫ; ЛАМБРЕКЕНЫ ИЛИ ПОДЗОРЫ ДЛЯ КРОВАТЕЙ

		М2		
BD	БАНГЛАДЕШ		69605	87.3
BE	БЕЛЬГИЯ		8313	71.6
HU	ВЕНГРИЯ		8486	324.6
VN	ВЬЕТНАМ		1215269	246.2
DE	ГЕРМАНИЯ		288987	1066.7
EG	ЕГИПЕТ		265594	642.5
IN	ИНДИЯ		1242307	2078.8
ID	ИНДОНЕЗИЯ		39199	87.0
ES	ИСПАНИЯ		60858	172.1
IT	ИТАЛИЯ		181488	1304.4
KZ	КАЗАХСТАН		110	0.3
KG	КИРГИЗИЯ		1373579	741.0
CN	КИТАЙ		20346916	14443.1
KR	КОРЕЯ, РЕСПУБЛИКА		10785	950.4
NL	НИДЕРЛАНДЫ		91630	194.6
PK	ПАКИСТАН		294033	648.3
PL	ПОЛЬША		612495	2012.3
PT	ПОРТУГАЛИЯ		7554	352.0
RO	РУМЫНИЯ		68400	80.5
GB	СОЕДИНЕННОЕ КОРОЛЕВСТВО		12609	98.0
US	СОЕДИНЕННЫЕ ШТАТЫ		4340	118.4
TJ	ТАДЖИКИСТАН		264246	225.9
TW	ТАЙВАНЬ (КИТАЙ)		558572	1498.4
TR	ТУРЦИЯ		3063311	2521.1
UA	УКРАИНА		34050	57.0
FI	ФИНЛЯНДИЯ		2860	141.5
FR	ФРАНЦИЯ		21356	124.0
CH	ШВЕЙЦАРИЯ		32962	187.6
SE	ШВЕЦИЯ		24301	82.0
EE	ЭСТОНИЯ		7783	256.8
000	прочие		16409	120.5
Всего			30228406	30935.0
Страны дальнего зарубежья			28556421	29910.8
Страны СНГ			1671985	1024.2

63.04
ИЗДЕЛИЯ ДЕКОРАТИВНЫЕ ПРОЧИЕ, КРОМЕ ИЗДЕЛИЙ ТОВАРНОЙ ПОЗИЦИИ 9404

		Т		
AT	АВСТРИЯ		1	94.3
AM	АРМЕНИЯ		0	0.2
VN	ВЬЕТНАМ		53	560.1
DE	ГЕРМАНИЯ		135	3186.0
GR	ГРЕЦИЯ		10	62.8
DK	ДАНИЯ		3	90.5
EG	ЕГИПЕТ		10	56.1
IN	ИНДИЯ		312	2284.7
ID	ИНДОНЕЗИЯ		8	121.2
ES	ИСПАНИЯ		62	503.4
IT	ИТАЛИЯ		33	391.3
KZ	КАЗАХСТАН		0	2.5
KG	КИРГИЗИЯ		41	223.1
CN	КИТАЙ		3688	17882.6
KR	КОРЕЯ, РЕСПУБЛИКА		4	68.0
LT	ЛИТВА		4	227.7
MD	МОЛДОВА, РЕСПУБЛИКА		662	2160.6
NL	НИДЕРЛАНДЫ		2	54.2
PL	ПОЛЬША		16	258.7
PT	ПОРТУГАЛИЯ		23	267.2
US	СОЕДИНЕННЫЕ ШТАТЫ		1	67.4
TR	ТУРЦИЯ		437	2323.9
UZ	УЗБЕКИСТАН		5	21.0
UA	УКРАИНА		265	568.9
FR	ФРАНЦИЯ		13	358.0
JP	ЯПОНИЯ		2	94.7
000	прочие		29	347.4
Всего			5816	32276.5
Страны дальнего зарубежья			4844	29300.1
Страны СНГ			972	2976.4

63.05
МЕШКИ И ПАКЕТЫ УПАКОВОЧНЫЕ

		Т		
AZ	АЗЕРБАЙДЖАН		5029	13698.5
VN	ВЬЕТНАМ		896	1128.7
DE	ГЕРМАНИЯ		14	119.6
HK	ГОНКОНГ		11	84.8
GR	ГРЕЦИЯ		36	137.6
IN	ИНДИЯ		1452	2319.7
IR	ИРАН, ИСЛАМСКАЯ РЕСПУБЛИКА		668	1226.1
KZ	КАЗАХСТАН		105	240.4
CN	КИТАЙ		28427	45800.3
KR	КОРЕЯ, РЕСПУБЛИКА		1602	3206.2
MD	МОЛДОВА, РЕСПУБЛИКА		1	10.2
PL	ПОЛЬША		304	1067.3
RO	РУМЫНИЯ		29	105.4
RS	СЕРБИЯ		38	93.8
US	СОЕДИНЕННЫЕ ШТАТЫ		31	118.5
TH	ТАИЛАНД		63	254.5
TM	ТУРКМЕНИЯ		19	42.0
TR	ТУРЦИЯ		1028	2766.0
UZ	УЗБЕКИСТАН		86	153.2
UA	УКРАИНА		1141	3103.2
CZ	ЧЕШСКАЯ РЕСПУБЛИКА		836	2221.1
EE	ЭСТОНИЯ		26	103.7
000	прочие		62	326.0
Всего			41903	78326.7
Страны дальнего зарубежья			35522	61079.3
Страны СНГ			6381	17247.4

63.06
БРЕЗЕНТЫ, НАВЕСЫ, ТЕНТЫ; ПАЛАТКИ; ПАРУСА ДЛЯ ЛОДОК, ДОСОК ДЛЯ ВИНДСЕРФИНГА ИЛИ СУХОПУТНЫХ ТРАНСПОРТНЫХ СРЕДСТВ; СНАРЯЖЕНИЕ ДЛЯ КЕМПИНГА

		Т		
AT	АВСТРИЯ		10	165.1
BD	БАНГЛАДЕШ		149	807.8
BE	БЕЛЬГИЯ		9	108.1
VN	ВЬЕТНАМ		59	242.1
DE	ГЕРМАНИЯ		312	3709.2
DK	ДАНИЯ		14	190.8
IN	ИНДИЯ		70	251.5
IE	ИРЛАНДИЯ		5	78.5
IT	ИТАЛИЯ		30	321.9
KZ	КАЗАХСТАН		0	1.9
CA	КАНАДА		1	59.6
CN	КИТАЙ		8776	31173.9
KR	КОРЕЯ, РЕСПУБЛИКА		59	222.6
NL	НИДЕРЛАНДЫ		3	83.2
PL	ПОЛЬША		87	462.3
US	СОЕДИНЕННЫЕ ШТАТЫ		8	144.8
TJ	ТАДЖИКИСТАН		2	5.1
TW	ТАЙВАНЬ (КИТАЙ)		77	310.9
TR	ТУРЦИЯ		7	57.2
UA	УКРАИНА		236	1241.6
FI	ФИНЛЯНДИЯ		27	168.2
FR	ФРАНЦИЯ		5	63.0
CZ	ЧЕШСКАЯ РЕСПУБЛИКА		5	74.7
CH	ШВЕЙЦАРИЯ		15	85.5
000	прочие		27	250.0
Всего			9992	40279.5
Страны дальнего зарубежья			9753	39030.9
Страны СНГ			239	1248.6

63.07
ГОТОВЫЕ ИЗДЕЛИЯ ПРОЧИЕ, ВКЛЮЧАЯ ВЫКРОЙКИ ОДЕЖДЫ

		Т		
AT	АВСТРИЯ		7	637.5
DZ	АЛЖИР		1	360.6
BE	БЕЛЬГИЯ		70	721.9
HU	ВЕНГРИЯ		37	631.6
VN	ВЬЕТНАМ		478	3208.3
DE	ГЕРМАНИЯ		814	9574.6
HK	ГОНКОНГ		25	141.4
GR	ГРЕЦИЯ		22	139.8
DK	ДАНИЯ		4	83.7
IL	ИЗРАИЛЬ		319	1108.3
IN	ИНДИЯ		17	334.7
ID	ИНДОНЕЗИЯ		5	138.1
ES	ИСПАНИЯ		114	912.1
IT	ИТАЛИЯ		338	2594.9
KZ	КАЗАХСТАН		11	30.4
CA	КАНАДА		16	327.4
KG	КИРГИЗИЯ		16	223.4
CN	КИТАЙ		10301	50853.8
KR	КОРЕЯ, РЕСПУБЛИКА		170	2897.8
LV	ЛАТВИЯ		5	89.1
MY	МАЛАЙЗИЯ		15	130.5
MX	МЕКСИКА		78	1222.2
MD	МОЛДОВА, РЕСПУБЛИКА		67	254.3
NL	НИДЕРЛАНДЫ		94	1003.2
PK	ПАКИСТАН		42	301.2
PL	ПОЛЬША		560	3445.3

Код и наименование страны контрагента		Ед. изме-рения	Импорт	
			количество	стоимость
PT	ПОРТУГАЛИЯ		24	139.2
RO	РУМЫНИЯ		15	341.9
SG	СИНГАПУР		12	85.8
SY	СИРИЙСКАЯ АРАБСКАЯ РЕСПУБЛИКА		35	123.4
SK	СЛОВАКИЯ		10	285.9
GB	СОЕДИНЕННОЕ КОРОЛЕВСТВО		242	4598.4
US	СОЕДИНЕННЫЕ ШТАТЫ		214	3397.9
TH	ТАИЛАНД		108	1234.7
TW	ТАЙВАНЬ (КИТАЙ)		751	3221.8
TN	ТУНИС		5	129.2
TM	ТУРКМЕНИЯ		148	290.2
TR	ТУРЦИЯ		790	3665.3
UZ	УЗБЕКИСТАН		14	12.8
UA	УКРАИНА		229	1270.3
FI	ФИНЛЯНДИЯ		16	285.9
FR	ФРАНЦИЯ		152	4022.1
CZ	ЧЕШСКАЯ РЕСПУБЛИКА		51	778.6
CH	ШВЕЙЦАРИЯ		6	257.3
SE	ШВЕЦИЯ		87	724.7
EE	ЭСТОНИЯ		17	183.8
JP	ЯПОНИЯ		135	2850.6
000	прочие		26	278.1
Всего			16714	109543.9
Страны дальнего зарубежья			16229	107462.6
Страны СНГ			485	2081.4

63.08

НАБОРЫ, СОСТ. ИЗ ТКАНЕЙ И ПРЯЖИ ИЛИ НИТЕЙ С ПРИНАДЛЕЖНОСТЯМИ ИЛИ БЕЗ НИХ, ДЛЯ ИЗГОТ. КОВРОВ, ГОБЕЛЕНОВ, ВЫШИТЫХ СКАТЕРТЕЙ ИЛИ САЛФЕТОК ИЛИ АНАЛОГИЧНЫХ ТЕКСТ. ИЗДЕЛИЙ, УПАКОВАННЫЕ ИЛИ ДЛЯ РОЗН. ПРОДАЖИ

		Т		
BE	БЕЛЬГИЯ		11	73.3
CN	КИТАЙ		79	418.4
000	прочие		32	158.9
Всего			123	650.5
Страны дальнего зарубежья			123	650.5

63.09

ОДЕЖДА И ПРОЧИЕ ИЗДЕЛИЯ, БЫВШИЕ В УПОТРЕБЛЕНИИ

		Т		
AT	АВСТРИЯ		73	387.6
BE	БЕЛЬГИЯ		802	2663.7
BG	БОЛГАРИЯ		17	54.1
HU	ВЕНГРИЯ		601	3723.4
DE	ГЕРМАНИЯ		7378	27098.1
DK	ДАНИЯ		79	279.1
IE	ИРЛАНДИЯ		436	1905.5
ES	ИСПАНИЯ		18	65.8
IT	ИТАЛИЯ		29	96.9
CA	КАНАДА		99	293.4
LV	ЛАТВИЯ		1480	5913.3
LT	ЛИТВА		7102	26179.4
LU	ЛЮКСЕМБУРГ		107	337.6
MA	МАРОККО		51	272.3
NL	НИДЕРЛАНДЫ		2091	7755.5
NO	НОРВЕГИЯ		492	2415.3
PL	ПОЛЬША		388	1480.8
GB	СОЕДИНЕННОЕ КОРОЛЕВСТВО		2577	9691.3
US	СОЕДИНЕННЫЕ ШТАТЫ		1120	3883.4
EU	СТРАНЫ ЕС		479	1739.5
TJ	ТАДЖИКИСТАН		1	0.7
UZ	УЗБЕКИСТАН		7	4.7
UA	УКРАИНА		1	2.0
FI	ФИНЛЯНДИЯ		7901	30685.1
FR	ФРАНЦИЯ		237	1229.2
CZ	ЧЕШСКАЯ РЕСПУБЛИКА		158	571.7
CH	ШВЕЙЦАРИЯ		378	1460.7
SE	ШВЕЦИЯ		48	216.6
EE	ЭСТОНИЯ		139	554.7
000	прочие		33	99.9
Всего			34323	131061.5
Страны дальнего зарубежья			34313	131054.1
Страны СНГ			10	7.5

63.10

ТРЯПЬЕ, ИСПОЛЬЗОВАННОЕ ИЛИ НОВОЕ, КУСКИ БЕЧЕВОК, ВЕРЕВОК, КАНАТОВ И ТРОСОВ И ИЗДЕЛИЯ ИЗ БЕЧЕВОК, ВЕРЕВОК, КАНАТОВ ИЛИ ТРОСОВ, ИЗ ТЕКСТИЛЬНЫХ МАТЕРИАЛОВ, БЫВШИЕ В УПОТРЕБЛЕНИИ

		Т		
BE	БЕЛЬГИЯ		53	54.3
VN	ВЬЕТНАМ		195	58.8
DE	ГЕРМАНИЯ		320	128.7
KZ	КАЗАХСТАН		15	2.6
LT	ЛИТВА		2005	480.6
MD	МОЛДОВА, РЕСПУБЛИКА		138	15.8
PL	ПОЛЬША		4143	838.6
US	СОЕДИНЕННЫЕ ШТАТЫ		98	74.8
TJ	ТАДЖИКИСТАН		163	37.2
TM	ТУРКМЕНИЯ		700	96.0
UZ	УЗБЕКИСТАН		240	46.0
UA	УКРАИНА		273	173.7
000	прочие		532	106.3
Всего			8875	2113.3
Страны дальнего зарубежья			7346	1742.0
Страны СНГ			1529	371.3

64.01

ВОДОНЕПРОНИЦАЕМАЯ ОБУВЬ С ПОДОШВОЙ И С ВЕРХОМ ИЗ РЕЗИНЫ ИЛИ ПЛАСТМАССЫ, ВЕРХ КОТОРОЙ НЕ КРЕПИТСЯ К ПОДОШВЕ И НЕ СОЕДИНЯЕТСЯ С НЕЙ НИ НИТОЧНЫМ, НИ ШПИЛЕЧНЫМ, НИ ГВОЗДЕВЫМ, НИ ВИНТОВЫМ, НИ ЗАКЛЕПОЧНЫМ, НИ КАКИМ-ЛИБО ДРУГИМ АНАЛОГИЧНЫМ СПОСОБОМ

		ПАР		
BA	БОСНИЯ И ГЕРЦЕГОВИНА		8170	66.6
IT	ИТАЛИЯ		36443	676.5
CA	КАНАДА		11066	428.3
CN	КИТАЙ		1653267	8095.7
MY	МАЛАЙЗИЯ		8064	200.7
PL	ПОЛЬША		208190	1374.0
PT	ПОРТУГАЛИЯ		5966	86.0
SK	СЛОВАКИЯ		3097	100.9
TW	ТАЙВАНЬ (КИТАЙ)		14519	209.6
UA	УКРАИНА		18400	149.6
FR	ФРАНЦИЯ		7785	231.8
SE	ШВЕЦИЯ		11326	331.1
000	прочие		36296	425.5
Всего			2022589	12376.3
Страны дальнего зарубежья			2004189	12226.7
Страны СНГ			18400	149.6

64.02

ПРОЧАЯ ОБУВЬ С ПОДОШВОЙ И С ВЕРХОМ ИЗ РЕЗИНЫ ИЛИ ПЛАСТМАССЫ

		ПАР		
AT	АВСТРИЯ		4827	117.7
BD	БАНГЛАДЕШ		26345	206.6
BE	БЕЛЬГИЯ		12697	129.6
BG	БОЛГАРИЯ		2367	97.2
BA	БОСНИЯ И ГЕРЦЕГОВИНА		16925	558.4
BR	БРАЗИЛИЯ		471075	1850.1
HU	ВЕНГРИЯ		16092	880.3
VN	ВЬЕТНАМ		1991235	25302.9
DE	ГЕРМАНИЯ		57311	619.3
IN	ИНДИЯ		17469	281.8
ID	ИНДОНЕЗИЯ		503394	6951.4
ES	ИСПАНИЯ		29395	758.9
IT	ИТАЛИЯ		290322	6042.7
KH	КАМБОДЖА		60795	676.9
KG	КИРГИЗИЯ		129552	268.8
CN	КИТАЙ		187452117	1107989.8
KR	КОРЕЯ, РЕСПУБЛИКА		19887	257.2
MY	МАЛАЙЗИЯ		211617	737.6
MA	МАРОККО		38806	1141.9
MD	МОЛДОВА, РЕСПУБЛИКА		24276	264.0
PL	ПОЛЬША		69804	619.6
PT	ПОРТУГАЛИЯ		6477	202.3
RO	РУМЫНИЯ		126439	6340.5
RS	СЕРБИЯ		28960	241.5
SY	СИРИЙСКАЯ АРАБСКАЯ РЕСПУБЛИКА		90418	333.0
SK	СЛОВАКИЯ		29452	1161.6
SI	СЛОВЕНИЯ		13060	430.8
GB	СОЕДИНЕННОЕ КОРОЛЕВСТВО		5038	50.2
US	СОЕДИНЕННЫЕ ШТАТЫ		3153	72.4
EU	СТРАНЫ ЕС		4385	76.6
TH	ТАИЛАНД		237749	1599.5
TW	ТАЙВАНЬ (КИТАЙ)		1200998	10394.9
TN	ТУНИС		42847	1174.1
TR	ТУРЦИЯ		291068	1854.6
UA	УКРАИНА		385891	2558.2
FR	ФРАНЦИЯ		18206	205.8
CZ	ЧЕШСКАЯ РЕСПУБЛИКА		8330	552.7
CH	ШВЕЙЦАРИЯ		2529	53.3
000	прочие		20036	224.9
Всего			193961342	1183279.6
Страны дальнего зарубежья			193421623	1180188.6
Страны СНГ			539719	3091.0

64.03

ОБУВЬ С ПОДОШВОЙ ИЗ РЕЗИНЫ, ПЛАСТМАССЫ, НАТУРАЛЬНОЙ ИЛИ КОМПОЗИЦИОННОЙ КОЖИ И С ВЕРХОМ ИЗ НАТУРАЛЬНОЙ КОЖИ

		ПАР		
AU	АВСТРАЛИЯ		1895	110.2
AT	АВСТРИЯ		87758	3274.1
AL	АЛБАНИЯ		29781	1171.4
AR	АРГЕНТИНА		970	60.6
AM	АРМЕНИЯ		40998	907.5
BD	БАНГЛАДЕШ		23638	832.3
BG	БОЛГАРИЯ		45365	1610.9
BA	БОСНИЯ И ГЕРЦЕГОВИНА		10826	533.5
BR	БРАЗИЛИЯ		904837	22551.9
HU	ВЕНГРИЯ		153641	7737.0
VN	ВЬЕТНАМ		3344336	77958.8
DE	ГЕРМАНИЯ		922300	41184.9
HK	ГОНКОНГ		12145	301.5
DK	ДАНИЯ		3099	106.8
DO	ДОМИНИКАНСКАЯ РЕСПУБЛИКА		16356	703.5
EG	ЕГИПЕТ		3260	116.0
IL	ИЗРАИЛЬ		7627	202.1
IN	ИНДИЯ		643014	17326.7
ID	ИНДОНЕЗИЯ		2183854	54926.9
IR	ИРАН, ИСЛАМСКАЯ РЕСПУБЛИКА		42660	1028.4
ES	ИСПАНИЯ		410615	17606.5
IT	ИТАЛИЯ		3900428	228243.4
KH	КАМБОДЖА		98536	2509.4
CA	КАНАДА		3555	358.9
CN	КИТАЙ		74061939	1417000.5
KR	КОРЕЯ, РЕСПУБЛИКА		17939	606.0
LB	ЛИВАН		2774	93.5
LT	ЛИТВА		1332	64.3
MA	МАРОККО		584424	19239.0
MX	МЕКСИКА		2898	118.8
MD	МОЛДОВА, РЕСПУБЛИКА		384870	2334.6
NL	НИДЕРЛАНДЫ		1726	121.0
NZ	НОВАЯ ЗЕЛАНДИЯ		1711	50.1
PK	ПАКИСТАН		46274	1286.4
PL	ПОЛЬША		684805	21518.0
PT	ПОРТУГАЛИЯ		737341	28253.2
MK	РЕСПУБЛИКА МАКЕДОНИЯ		6638	241.5
RO	РУМЫНИЯ		478342	17286.9
SM	САН-МАРИНО		510	66.6
RS	СЕРБИЯ		232611	5754.6
SK	СЛОВАКИЯ		768787	31286.6
SI	СЛОВЕНИЯ		75588	2288.7
GB	СОЕДИНЕННОЕ КОРОЛЕВСТВО		12870	904.8
US	СОЕДИНЕННЫЕ ШТАТЫ		31236	2163.1
EU	СТРАНЫ ЕС		90069	6448.9
TJ	ТАДЖИКИСТАН		600	14.9
TH	ТАИЛАНД		619704	28347.7
TW	ТАЙВАНЬ (КИТАЙ)		14724	543.5
TN	ТУНИС		724512	24061.2
TR	ТУРЦИЯ		4423194	90638.1
UZ	УЗБЕКИСТАН		10000	153.7
UA	УКРАИНА		1490039	16928.6
FI	ФИНЛЯНДИЯ		282337	9512.7
FR	ФРАНЦИЯ		352540	15971.0
HR	ХОРВАТИЯ		39111	1391.6
CZ	ЧЕШСКАЯ РЕСПУБЛИКА		7399	261.6
CH	ШВЕЙЦАРИЯ		39067	1473.8
SE	ШВЕЦИЯ		11493	278.7
EE	ЭСТОНИЯ		27204	790.6
JP	ЯПОНИЯ		1818	105.9
000	прочие		4516	154.5
Всего			99164433	2229118.5
Страны дальнего зарубежья			97237926	2208779.2
Страны СНГ			1926507	20339.3

64.04

ОБУВЬ С ПОДОШВОЙ ИЗ РЕЗИНЫ, ПЛАСТМАССЫ, НАТУРАЛЬНОЙ ИЛИ КОМПОЗИЦИОННОЙ КОЖИ И С ВЕРХОМ ИЗ ТЕКСТИЛЬНЫХ МАТЕРИАЛОВ

		ПАР		
AT	АВСТРИЯ		19044	338.3
BD	БАНГЛАДЕШ		27246	246.1
BA	БОСНИЯ И ГЕРЦЕГОВИНА		32158	380.8
BR	БРАЗИЛИЯ		91272	1021.2
HU	ВЕНГРИЯ		2177	98.5
VN	ВЬЕТНАМ		1311605	21031.3
DE	ГЕРМАНИЯ		48132	774.3
IL	ИЗРАИЛЬ		6938	87.3
IN	ИНДИЯ		40495	493.9
ID	ИНДОНЕЗИЯ		425548	7733.6
ES	ИСПАНИЯ		128269	1455.4

Код и наименование страны контрагента		Ед. изме-рения	Импорт	
			количество	стоимость
IT	ИТАЛИЯ		460344	13562.0
KH	КАМБОДЖА		56137	718.4
CA	КАНАДА		1967	147.6
KG	КИРГИЗИЯ		1744845	1272.7
CN	КИТАЙ		31048772	252425.2
KR	КОРЕЯ, РЕСПУБЛИКА		7614	68.8
MD	МОЛДОВА, РЕСПУБЛИКА		287321	2012.5
NP	НЕПАЛ		2825	75.7
PK	ПАКИСТАН		7096	51.1
PL	ПОЛЬША		270156	2054.0
PT	ПОРТУГАЛИЯ		3450	128.6
RO	РУМЫНИЯ		157851	3270.8
SK	СЛОВАКИЯ		18720	465.7
GB	СОЕДИНЕННОЕ КОРОЛЕВСТВО		7172	113.3
US	СОЕДИНЕННЫЕ ШТАТЫ		12236	249.6
EU	СТРАНЫ ЕС		3745	93.8
TH	ТАИЛАНД		59594	908.6
TW	ТАЙВАНЬ (КИТАЙ)		752485	6590.6
TN	ТУНИС		7296	138.9
TR	ТУРЦИЯ		127648	1131.2
UA	УКРАИНА		1649207	7260.3
FI	ФИНЛЯНДИЯ		258116	5452.8
FR	ФРАНЦИЯ		92040	1052.2
000	прочие		30502	434.2
Всего			39200022	333339.2
Страны дальнего зарубежья			35518649	322793.7
Страны СНГ			3681373	10545.5

64.05
ОБУВЬ ПРОЧАЯ

		ПАР		
DE	ГЕРМАНИЯ		7237	89.3
ID	ИНДОНЕЗИЯ		23878	128.8
ES	ИСПАНИЯ		1230	85.0
IT	ИТАЛИЯ		21314	470.2
KG	КИРГИЗИЯ		60	0.3
CN	КИТАЙ		1227124	8959.0
MD	МОЛДОВА, РЕСПУБЛИКА		56	1.7
PL	ПОЛЬША		48595	168.4
PT	ПОРТУГАЛИЯ		6620	99.3
MK	РЕСПУБЛИКА МАКЕДОНИЯ		1864	56.6
RO	РУМЫНИЯ		9357	186.7
GB	СОЕДИНЕННОЕ КОРОЛЕВСТВО		4972	50.7
TR	ТУРЦИЯ		19566	111.1
UA	УКРАИНА		22087	87.4
000	прочие		17314	193.7
Всего			1411274	10688.3
Страны дальнего зарубежья			1389071	10598.8
Страны СНГ			22203	89.4

64.06
ДЕТАЛИ ОБУВИ (ВКЛЮЧАЯ ЗАГОТОВКИ ВЕРХА ОБУВИ С ПРИКРЕПЛЕННОЙ ИЛИ НЕПРИКРЕПЛЕННОЙ ОСНОВНОЙ СТЕЛЬКОЙ); ВКЛАДНЫЕ СТЕЛЬКИ, ПОДПЯТОЧНИКИ И АНАЛОГИЧНЫЕ ИЗДЕЛИЯ; ГЕТРЫ, ГАМАШИ И АНАЛОГИЧНЫЕ ИЗДЕЛИЯ, И ИХ ДЕТАЛИ

AM	АРМЕНИЯ		-	364.2
BR	БРАЗИЛИЯ		-	736.5
HU	ВЕНГРИЯ		-	191.5
VN	ВЬЕТНАМ		-	521.8
DE	ГЕРМАНИЯ		-	6391.3
GR	ГРЕЦИЯ		-	1417.8
IN	ИНДИЯ		-	3998.3
ID	ИНДОНЕЗИЯ		-	269.8
ES	ИСПАНИЯ		-	824.6
IT	ИТАЛИЯ		-	5287.5
KZ	КАЗАХСТАН		-	21.1
CA	КАНАДА		-	70.8
CN	КИТАЙ		-	140802.4
KR	КОРЕЯ, РЕСПУБЛИКА		-	72.6
LV	ЛАТВИЯ		-	92.5
MD	МОЛДОВА, РЕСПУБЛИКА		-	1.7
NZ	НОВАЯ ЗЕЛАНДИЯ		-	147.3
PL	ПОЛЬША		-	3862.7
PT	ПОРТУГАЛИЯ		-	132.8
RO	РУМЫНИЯ		-	181.2
SY	СИРИЙСКАЯ АРАБСКАЯ РЕСПУБЛИКА		-	557.1
SK	СЛОВАКИЯ		-	698.1
US	СОЕДИНЕННЫЕ ШТАТЫ		-	203.7
TW	ТАЙВАНЬ (КИТАЙ)		-	129.4
TR	ТУРЦИЯ		-	6579.8
UA	УКРАИНА		-	6452.9
FI	ФИНЛЯНДИЯ		-	438.7
FR	ФРАНЦИЯ		-	1236.0
000	прочие		-	231.2
Всего			-	181915.3
Страны дальнего зарубежья			-	175075.5
Страны СНГ			-	6839.8

65.01
ШЛЯПНЫЕ ФОРМЫ, ШЛЯПНЫЕ ЗАГОТОВКИ И КОЛПАКИ ИЗ ФЕТРА, НЕФОРМОВАННЫЕ БЕЗ ПОЛЕЙ; ПЛОСКИЕ И ЦИЛИНДРИЧЕСКИЕ ЗАГОТОВКИ (ВКЛЮЧАЯ С ПРОДОЛЬНЫМ РАЗРЕЗОМ) ИЗ ФЕТРА

		ШТ	
CN	КИТАЙ	288656	169.5
UA	УКРАИНА	10500	92.8
CZ	ЧЕШСКАЯ РЕСПУБЛИКА	184265	116.5
000	прочие	21036	20.2
Всего		504457	399.0
Страны дальнего зарубежья		493957	306.2
Страны СНГ		10500	92.8

65.02
ШЛЯПНЫЕ ПОЛУФАБРИКАТЫ, ПЛЕТЕНЫЕ ИЛИ ИЗГОТОВЛЕННЫЕ ПУТЕМ СОЕДИНЕНИЯ ПОЛОС ИЗ ЛЮБОГО МАТЕРИАЛА, НЕФОРМОВАННЫЕ, БЕЗ ПОЛЕЙ, БЕЗ ПОДКЛАДКИ И БЕЗ ОТДЕЛКИ

		ШТ	
CN	КИТАЙ	49500	55.5
000	прочие	14555	16.3
Всего		64055	71.8
Страны дальнего зарубежья		64055	71.8

65.04
ШЛЯПЫ И ПРОЧИЕ ГОЛОВНЫЕ УБОРЫ, ПЛЕТЕНЫЕ ИЛИ ИЗГОТОВЛЕННЫЕ ПУТЕМ СОЕДИНЕНИЯ ПОЛОС ИЗ ЛЮБОГО МАТЕРИАЛА, С ПОДКЛАДКОЙ ИЛИ БЕЗ ПОДКЛАДКИ, С ОТДЕЛКОЙ ИЛИ БЕЗ ОТДЕЛКИ

		ШТ	
IT	ИТАЛИЯ	3451	73.5
KG	КИРГИЗИЯ	2052	7.3
CN	КИТАЙ	2400015	1675.0
000	прочие	118292	194.1
Всего		2523810	1949.8
Страны дальнего зарубежья		2521758	1942.6
Страны СНГ		2052	7.3

65.05
ШЛЯПЫ И ПРОЧИЕ ГОЛОВНЫЕ УБОРЫ ТРИКОТАЖНЫЕ МАШИННОГО ИЛИ РУЧНОГО ВЯЗАНИЯ, ИЛИ ИЗГОТОВЛЕННЫЕ ИЗ ЦЕЛЬНОГО КУСКА (НО НЕ ИЗ ПОЛОС) КРУЖЕВА, ФЕТРА ИЛИ ПРОЧЕГО ТЕКСТИЛЬНОГО МАТЕРИАЛА, С ПОДКЛАДКОЙ ИЛИ БЕЗ ПОДКЛАДКИ ИЛИ С ОТДЕЛКОЙ ИЛИ БЕЗ ОТДЕЛКИ; СЕТКИ ДЛЯ ВОЛОС ИЗ ЛЮБОГО МАТЕРИАЛА, С ПОДКЛАДКОЙ ИЛИ БЕЗ ПОДКЛАДКИ ИЛИ С ОТДЕЛКОЙ ИЛИ БЕЗ ОТДЕЛКИ

		Т	
AT	АВСТРИЯ	3	348.9
AM	АРМЕНИЯ	0	7.9
BD	БАНГЛАДЕШ	2	92.1
BG	БОЛГАРИЯ	1	97.2
VN	ВЬЕТНАМ	28	1046.9
DE	ГЕРМАНИЯ	32	1791.5
IN	ИНДИЯ	3	142.0
ID	ИНДОНЕЗИЯ	2	85.2
ES	ИСПАНИЯ	3	139.3
IT	ИТАЛИЯ	39	4106.4
KZ	КАЗАХСТАН	0	2.2
CA	КАНАДА	6	493.6
KG	КИРГИЗИЯ	16	326.2
CN	КИТАЙ	3856	43098.9
KR	КОРЕЯ, РЕСПУБЛИКА	7	163.5
MD	МОЛДОВА, РЕСПУБЛИКА	0	16.6
NO	НОРВЕГИЯ	2	160.0
PL	ПОЛЬША	838	25321.1
RO	РУМЫНИЯ	4	376.8
GB	СОЕДИНЕННОЕ КОРОЛЕВСТВО	3	306.7
US	СОЕДИНЕННЫЕ ШТАТЫ	2	183.3
EU	СТРАНЫ ЕС	1	55.0
TH	ТАИЛАНД	4	158.3
TW	ТАЙВАНЬ (КИТАЙ)	69	3824.3
TR	ТУРЦИЯ	10	406.9
UZ	УЗБЕКИСТАН	6	106.6
UA	УКРАИНА	5	270.9
PH	ФИЛИППИНЫ	1	62.2
FI	ФИНЛЯНДИЯ	13	879.4
FR	ФРАНЦИЯ	3	225.3
HR	ХОРВАТИЯ	1	156.3
CZ	ЧЕШСКАЯ РЕСПУБЛИКА	32	1358.7
SE	ШВЕЦИЯ	2	117.9
LK	ШРИ-ЛАНКА	11	1076.1
EE	ЭСТОНИЯ	2	95.2
JP	ЯПОНИЯ	1	75.1
000	прочие	12	452.0
Всего		5018	87626.6
Страны дальнего зарубежья		4991	86896.2
Страны СНГ		27	730.4

65.06
ГОЛОВНЫЕ УБОРЫ ПРОЧИЕ, С ПОДКЛАДКОЙ ИЛИ БЕЗ ПОДКЛАДКИ ИЛИ С ОТДЕЛКОЙ ИЛИ БЕЗ ОТДЕЛКИ

		Т	
VN	ВЬЕТНАМ	11	119.0
DE	ГЕРМАНИЯ	150	2544.5
ID	ИНДОНЕЗИЯ	6	82.5
ES	ИСПАНИЯ	2	79.3
IT	ИТАЛИЯ	24	1373.7
KZ	КАЗАХСТАН	0	0.0
CA	КАНАДА	6	262.9
KG	КИРГИЗИЯ	1	12.4
CN	КИТАЙ	1381	14254.1
KR	КОРЕЯ, РЕСПУБЛИКА	5	105.5
MY	МАЛАЙЗИЯ	34	325.6
PK	ПАКИСТАН	17	226.1
PL	ПОЛЬША	36	888.5
PT	ПОРТУГАЛИЯ	6	136.9
GB	СОЕДИНЕННОЕ КОРОЛЕВСТВО	24	632.9
US	СОЕДИНЕННЫЕ ШТАТЫ	6	248.0
TH	ТАИЛАНД	17	444.9
TW	ТАЙВАНЬ (КИТАЙ)	23	266.2
TR	ТУРЦИЯ	23	400.4
UA	УКРАИНА	0	4.7
FI	ФИНЛЯНДИЯ	6	383.8
FR	ФРАНЦИЯ	48	1385.0
CZ	ЧЕШСКАЯ РЕСПУБЛИКА	7	363.6
CH	ШВЕЙЦАРИЯ	1	90.3
SE	ШВЕЦИЯ	25	824.7
JP	ЯПОНИЯ	14	1001.5
000	прочие	4	191.0
Всего		1874	26648.2
Страны дальнего зарубежья		1874	26631.1
Страны СНГ		1	17.1

65.07
ЛЕНТЫ, ПОДКЛАДКИ, ЧЕХЛЫ, ОСНОВЫ, КАРКАСЫ, КОЗЫРЬКИ И ЗАВЯЗКИ ДЛЯ ГОЛОВНЫХ УБОРОВ

		Т	
DE	ГЕРМАНИЯ	1	56.6
CN	КИТАЙ	21	177.4
UA	УКРАИНА	0	0.7
000	прочие	2	89.0
Всего		23	323.8
Страны дальнего зарубежья		23	323.1
Страны СНГ		0	0.7

66.01
ЗОНТЫ И СОЛНЦЕЗАЩИТНЫЕ ЗОНТЫ (ВКЛЮЧАЯ ЗОНТЫ-ТРОСТИ, САДОВЫЕ ЗОНТЫ И АНАЛОГИЧНЫЕ ЗОНТЫ)

		ШТ	
AT	АВСТРИЯ	14993	136.3
DE	ГЕРМАНИЯ	20997	350.3
IT	ИТАЛИЯ	48850	700.1
CN	КИТАЙ	19523696	41860.1
PL	ПОЛЬША	26693	656.4
GB	СОЕДИНЕННОЕ КОРОЛЕВСТВО	60061	365.9
UZ	УЗБЕКИСТАН	2	0.0
UA	УКРАИНА	5761	907.4
FR	ФРАНЦИЯ	116627	940.4
JP	ЯПОНИЯ	358653	2311.1
000	прочие	16106	308.2
Всего		20192439	48536.2
Страны дальнего зарубежья		20186676	47628.7
Страны СНГ		5763	907.4

66.02
ТРОСТИ, ТРОСТИ-СИДЕНЬЯ, ХЛЫСТЫ, КНУТЫ ДЛЯ ВЕРХОВОЙ ЕЗДЫ И АНАЛОГИЧНЫЕ ИЗДЕЛИЯ

		ШТ	
CN	КИТАЙ	104917	248.5
US	СОЕДИНЕННЫЕ ШТАТЫ	48967	291.5
TW	ТАЙВАНЬ (КИТАЙ)	177827	589.3

Код и наименование страны контрагента		Ед. изме-рения	Импорт	
			количество	стоимость
000	прочие		14457	109.4
Всего			346168	1238.7
Страны дальнего зарубежья			346168	1238.7

66.03
ЧАСТИ, ОТДЕЛОЧНЫЕ ДЕТАЛИ И ПРИНАДЛЕЖНОСТИ ДЛЯ ИЗДЕЛИЙ ТОВАРНОЙ ПОЗИЦИИ 6601 ИЛИ 6602

		Т	
DE	ГЕРМАНИЯ	81	79.8
IT	ИТАЛИЯ	19	52.3
CN	КИТАЙ	90	210.8
PL	ПОЛЬША	58	282.4
000	прочие	9	27.9
Всего		258	653.2
Страны дальнего зарубежья		258	653.2

67.01
ШКУРКИ И ПРОЧИЕ ЧАСТИ ПТИЦ, ПОКРЫТЫЕ ПЕРЬЯМИ ИЛИ ПУХОМ, ПЕРЬЯ, ЧАСТИ ПЕРЬЕВ, ПУХ И ИЗДЕЛИЯ ИЗ ЭТИХ МАТЕРИАЛОВ (КРОМЕ ИЗДЕЛИЙ ИЗ ТОВ. ПОЗ. 0505 И ОБРАБОТАННЫХ СТВОЛОВ И СТЕРЖНЕЙ ПЕРЬЕВ)

		Т	
CN	КИТАЙ	21	214.9
000	прочие	11	79.4
Всего		32	294.3
Страны дальнего зарубежья		32	294.3

67.02
ЦВЕТЫ, ЛИСТЬЯ И ПЛОДЫ ИСКУССТВЕННЫЕ И ИХ ЧАСТИ; ИЗДЕЛИЯ ИЗ ИСКУССТВЕННЫХ ЦВЕТОВ, ЛИСТЬЕВ ИЛИ ПЛОДОВ

		Т	
AM	АРМЕНИЯ	0	0.5
DE	ГЕРМАНИЯ	17	187.1
HK	ГОНКОНГ	30	330.9
IT	ИТАЛИЯ	13	146.9
CN	КИТАЙ	10226	41518.0
NL	НИДЕРЛАНДЫ	12	140.5
PL	ПОЛЬША	6	70.4
TR	ТУРЦИЯ	14	75.0
UZ	УЗБЕКИСТАН	64	184.6
UA	УКРАИНА	4	16.0
FR	ФРАНЦИЯ	24	175.6
000	прочие	12	128.2
Всего		10423	42973.8
Страны дальнего зарубежья		10355	42772.7
Страны СНГ		68	201.2

67.03
ЧЕЛОВЕЧЕСКИЕ ВОЛОСЫ, РАСЧЕСАННЫЕ, ПРОРЕЖЕННЫЕ, ОБЕСЦВЕЧЕННЫЕ ИЛИ ОБРАБОТАННЫЕ ИНЫМ СПОСОБОМ; ШЕРСТЬ, ВОЛОСЫ ЖИВОТНЫХ, ПРОЧИЕ ТЕКСТ. МАТЕРИАЛЫ ПОДГОТОВЛЕННЫЕ ДЛЯ ПРОИЗВОДСТВА ПАРИКОВ ИЛИ АНАЛОГ. ИЗДЕЛ.

		Т	
CN	КИТАЙ	7	159.8
000	прочие	0	46.7
Всего		8	206.5
Страны дальнего зарубежья		8	206.5

67.04
ПАРИКИ, БОРОДЫ НАКЛАДНЫЕ, БРОВИ И РЕСНИЦЫ, НАКЛАДКИ И АНАЛОГИЧНЫЕ ИЗДЕЛИЯ ИЗ ЧЕЛОВЕЧЕСКОГО ВОЛОСА ИЛИ ВОЛОСА ЖИВОТНЫХ ИЛИ ИЗ ТЕКСТИЛЬНЫХ МАТЕРИАЛОВ; ИЗДЕЛИЯ ИЗ ЧЕЛОВЕЧЕСКОГО ВОЛОСА, В ДРУГОМ МЕСТЕ НЕ ПОИМЕНОВАННЫЕ ИЛИ НЕ ВКЛЮЧЕННЫЕ

		Т	
DE	ГЕРМАНИЯ	28	1339.9
ID	ИНДОНЕЗИЯ	5	78.6
IT	ИТАЛИЯ	25	481.8
CN	КИТАЙ	249	2074.3
KR	КОРЕЯ, РЕСПУБЛИКА	15	275.0
PL	ПОЛЬША	54	1357.6
FR	ФРАНЦИЯ	1	53.0
CZ	ЧЕШСКАЯ РЕСПУБЛИКА	7	367.3
LK	ШРИ-ЛАНКА	3	78.3
000	прочие	6	127.4
Всего		394	6233.1
Страны дальнего зарубежья		394	6233.1

68.01
БРУСЧАТКА, БОРДЮРНЫЕ КАМНИ И ПЛИТЫ ДЛЯ МОЩЕНИЯ ИЗ ПРИРОДНОГО КАМНЯ (КРОМЕ СЛАНЦА)

		Т	
AM	АРМЕНИЯ	41	11.4
VN	ВЬЕТНАМ	1051	90.4
DE	ГЕРМАНИЯ	2414	972.9
CN	КИТАЙ	32211	5544.8
UA	УКРАИНА	26810	4986.4
000	прочие	342	114.6
Всего		62869	11720.5
Страны дальнего зарубежья		36018	6722.7
Страны СНГ		26851	4997.8

68.02
КАМЕНЬ, ОБРАБОТАННЫЙ (КРОМЕ СЛАНЦА) ДЛЯ ПАМЯТНИКОВ ИЛИ СТРОИТЕЛЬСТВА, И ИЗДЕЛИЯ ИЗ НЕГО, КРОМЕ ТОВАРОВ ТОВАРНОЙ ПОЗИЦИИ 6801; КУБИКИ ДЛЯ МОЗАИКИ И АНАЛОГИЧНЫЕ ИЗДЕЛИЯ ИЗ ПРИРОДНОГО КАМНЯ (ВКЛЮЧАЯ СЛАНЕЦ) НА ОСНОВЕ ИЛИ БЕЗ ОСНОВЫ; ГРАНУЛЫ, КРОШКА И ПОРОШОК ИЗ ПРИРОДНОГО КАМНЯ (ВКЛЮЧАЯ СЛАНЕЦ), ИСКУССТВЕННО ОКРАШЕННЫЕ

		Т	
AT	АВСТРИЯ	373	558.9
AZ	АЗЕРБАЙДЖАН	1702	391.3
AM	АРМЕНИЯ	6517	3286.9
BA	БОСНИЯ И ГЕРЦЕГОВИНА	98	174.6
BR	БРАЗИЛИЯ	1697	953.2
VN	ВЬЕТНАМ	114	114.8
DE	ГЕРМАНИЯ	2643	2719.1
GR	ГРЕЦИЯ	1228	1720.2
GE	ГРУЗИЯ	1067	343.9
EG	ЕГИПЕТ	1398	965.8
IL	ИЗРАИЛЬ	179	227.4
IN	ИНДИЯ	26293	13989.0
ID	ИНДОНЕЗИЯ	45	66.9
IR	ИРАН, ИСЛАМСКАЯ РЕСПУБЛИКА	618	398.2
ES	ИСПАНИЯ	9612	12353.1
IT	ИТАЛИЯ	16103	25094.6
KZ	КАЗАХСТАН	303	87.6
KG	КИРГИЗИЯ	235	103.1
CN	КИТАЙ	166867	79981.6
KR	КОРЕЯ, РЕСПУБЛИКА	167	187.7
LB	ЛИВАН	56	55.1
LT	ЛИТВА	303	482.3
NL	НИДЕРЛАНДЫ	41	53.8
PK	ПАКИСТАН	1193	1038.2
PL	ПОЛЬША	733	961.3
PT	ПОРТУГАЛИЯ	980	1509.3
RS	СЕРБИЯ	135	165.0
SY	СИРИЙСКАЯ АРАБСКАЯ РЕСПУБЛИКА	98	85.1
SI	СЛОВЕНИЯ	609	973.2
GB	СОЕДИНЕННОЕ КОРОЛЕВСТВО	174	620.0
US	СОЕДИНЕННЫЕ ШТАТЫ	28	67.2
TW	ТАЙВАНЬ (КИТАЙ)	105	125.0
TR	ТУРЦИЯ	24177	19277.5
UZ	УЗБЕКИСТАН	579	236.1
UA	УКРАИНА	38603	23670.8
FI	ФИНЛЯНДИЯ	1200	1185.9
FR	ФРАНЦИЯ	1241	1672.6
HR	ХОРВАТИЯ	83	187.8
ME	ЧЕРНОГОРИЯ	137	126.7
EE	ЭСТОНИЯ	1047	874.0
000	прочие	190	204.6
Всего		308970	197289.3
Страны дальнего зарубежья		261031	169513.5
Страны СНГ		47940	27775.8

68.03
СЛАНЕЦ ОБРАБОТАННЫЙ И ИЗДЕЛИЯ ИЗ СЛАНЦА ИЛИ ИЗ АГЛОМЕРИРОВАННОГО СЛАНЦА

		Т	
BR	БРАЗИЛИЯ	369	218.0
DE	ГЕРМАНИЯ	591	505.6
IN	ИНДИЯ	437	221.8
ES	ИСПАНИЯ	279	216.7
IT	ИТАЛИЯ	478	324.3
CN	КИТАЙ	2804	1188.0
PT	ПОРТУГАЛИЯ	48	84.6
US	СОЕДИНЕННЫЕ ШТАТЫ	225	194.9
FI	ФИНЛЯНДИЯ	22	55.7
FR	ФРАНЦИЯ	51	68.1
000	прочие	104	49.5
Всего		5408	3127.0
Страны дальнего зарубежья		5408	3127.0

68.04
ЖЕРНОВА, КАМНИ ТОЧИЛЬНЫЕ, КРУГИ ШЛИФОВАЛЬНЫЕ И АНАЛОГИЧНЫЕ ИЗДЕЛИЯ БЕЗ ОПОРНЫХ КОНСТРУКЦИЙ, ПРЕДНАЗНАЧЕННЫЕ ДЛЯ ШЛИФОВКИ, ЗАТОЧКИ, ПОЛИРОВКИ, ПОДГОНКИ ИЛИ РЕЗАНИЯ, КАМНИ ДЛЯ РУЧНОЙ ЗАТОЧКИ ИЛИ ПОЛИРОВКИ И ИХ ЧАСТИ ИЗ ПРИРОДНОГО КАМНЯ, ИЗ АГЛОМЕРИРОВАННЫХ ПРИРОДНЫХ ИЛИ ИСКУССТВЕННЫХ АБРАЗИВОВ ИЛИ ИЗ КЕРАМИКИ, В СБОРЕ С ДЕТАЛЯМИ ИЗ ДРУГИХ МАТЕРИАЛОВ ИЛИ БЕЗ ЭТИХ ДЕТАЛЕЙ

		Т	
AT	АВСТРИЯ	227	1768.9
AM	АРМЕНИЯ	11	27.2
BE	БЕЛЬГИЯ	16	94.7
DE	ГЕРМАНИЯ	564	6540.0
DK	ДАНИЯ	9	239.4
IL	ИЗРАИЛЬ	2	260.3
IN	ИНДИЯ	14	611.2
ES	ИСПАНИЯ	9	192.3
IT	ИТАЛИЯ	1160	4701.2
KZ	КАЗАХСТАН	0	0.2
CN	КИТАЙ	8174	18473.0
KP	КОРЕЯ, НАРОДНО-ДЕМОКРАТИЧ. РЕСПУБЛ.	9	57.9
KR	КОРЕЯ, РЕСПУБЛИКА	115	3363.3
NL	НИДЕРЛАНДЫ	364	2006.7
PL	ПОЛЬША	972	3317.1
SI	СЛОВЕНИЯ	271	1275.8
GB	СОЕДИНЕННОЕ КОРОЛЕВСТВО	5	131.3
US	СОЕДИНЕННЫЕ ШТАТЫ	12	746.0
TH	ТАИЛАНД	125	482.2
TW	ТАЙВАНЬ (КИТАЙ)	14	171.3
TR	ТУРЦИЯ	167	577.7
UA	УКРАИНА	791	7531.4
FI	ФИНЛЯНДИЯ	87	1401.9
FR	ФРАНЦИЯ	8	508.7
CZ	ЧЕШСКАЯ РЕСПУБЛИКА	66	679.9
CH	ШВЕЙЦАРИЯ	24	811.7
SE	ШВЕЦИЯ	146	1158.3
JP	ЯПОНИЯ	42	652.0
000	прочие	29	251.1
Всего		13436	58032.7
Страны дальнего зарубежья		12634	50473.9
Страны СНГ		802	7558.8

68.05
ПРИРОДНЫЙ ИЛИ ИСКУССТВЕННЫЙ АБРАЗИВНЫЙ ПОРОШОК ИЛИ ЗЕРНО НА ТКАНОЙ, БУМАЖНОЙ, КАРТОННОЙ ИЛИ ИНОЙ ОСНОВЕ, РАЗРЕЗАННОЙ ИЛИ СШИТОЙ, ИЛИ ОБРАБОТАННОЙ ДРУГИМ СПОСОБОМ ДЛЯ ПОЛУЧЕНИЯ ОПРЕДЕЛЕННОЙ ФОРМЫ, ИЛИ НЕОБРАБОТАННОЙ

		Т	
AT	АВСТРИЯ	61	283.8
BE	БЕЛЬГИЯ	31	124.2
DE	ГЕРМАНИЯ	1346	7885.2
GR	ГРЕЦИЯ	75	177.9
DK	ДАНИЯ	3	209.6
IN	ИНДИЯ	38	127.1
ES	ИСПАНИЯ	47	298.6
IT	ИТАЛИЯ	257	1245.6
CN	КИТАЙ	3850	9431.5
KR	КОРЕЯ, РЕСПУБЛИКА	299	1002.6
NL	НИДЕРЛАНДЫ	11	195.8
PL	ПОЛЬША	520	3248.2
GB	СОЕДИНЕННОЕ КОРОЛЕВСТВО	314	4613.2
US	СОЕДИНЕННЫЕ ШТАТЫ	107	2242.9
TR	ТУРЦИЯ	22	141.9
UA	УКРАИНА	137	441.2
FI	ФИНЛЯНДИЯ	212	1306.3
FR	ФРАНЦИЯ	44	803.3
CZ	ЧЕШСКАЯ РЕСПУБЛИКА	48	100.4
CH	ШВЕЙЦАРИЯ	567	2704.4
SE	ШВЕЦИЯ	6	103.4
000	прочие	42	244.5
Всего		8036	36931.7
Страны дальнего зарубежья		7899	36490.5
Страны СНГ		137	441.2

Код и наименование страны контрагента		Ед. измерения	Импорт	
			количество	стоимость

68.06
ШЛАКОВАТА, МИНЕРАЛЬНАЯ СИЛИКАТНАЯ ВАТА И АНАЛОГИЧНЫЕ МИНЕРАЛЬНЫЕ ВАТЫ; ВЕРМИКУЛИТ РАССЛОЕННЫЙ, ГЛИНЫ ВСПУЧЕННЫЕ, ШЛАК ВСПЕНЕННЫЙ И АНАЛОГИЧНЫЕ ВСПУЧЕННЫЕ МИНЕРАЛЬНЫЕ ПРОДУКТЫ; СМЕСИ И ИЗДЕЛИЯ ИЗ ТЕПЛОИЗОЛЯЦИОННЫХ, ЗВУКОИЗОЛЯЦИОННЫХ ИЛИ ЗВУКОПОГЛОЩАЮЩИХ МИНЕРАЛЬНЫХ МАТЕРИАЛОВ, КРОМЕ ИЗДЕЛИЙ ТОВАРНОЙ ПОЗИЦИИ 6811 ИЛИ 6812 ИЛИ ГРУППЫ 69

		Т	
AT	АВСТРИЯ	125	193.9
HU	ВЕНГРИЯ	924	924.1
DE	ГЕРМАНИЯ	22239	20444.2
GR	ГРЕЦИЯ	365	269.2
DK	ДАНИЯ	3419	6721.1
ES	ИСПАНИЯ	82	105.7
IT	ИТАЛИЯ	39	229.8
KZ	КАЗАХСТАН	520	159.9
CN	КИТАЙ	62067	15579.6
KR	КОРЕЯ, РЕСПУБЛИКА	1399	1743.0
LT	ЛИТВА	7139	5008.1
MX	МЕКСИКА	49	325.9
NL	НИДЕРЛАНДЫ	450	1230.7
NO	НОРВЕГИЯ	456	645.4
PL	ПОЛЬША	18502	17037.7
SK	СЛОВАКИЯ	350	533.1
SI	СЛОВЕНИЯ	107	281.3
GB	СОЕДИНЕННОЕ КОРОЛЕВСТВО	6977	8151.3
US	СОЕДИНЕННЫЕ ШТАТЫ	290	787.1
UA	УКРАИНА	18755	11698.2
FI	ФИНЛЯНДИЯ	11018	8313.6
FR	ФРАНЦИЯ	3604	4648.1
CZ	ЧЕШСКАЯ РЕСПУБЛИКА	17222	12872.0
SE	ШВЕЦИЯ	65	85.2
JP	ЯПОНИЯ	23	132.6
000	прочие	32	97.2
Всего		176217	118218.1
Страны дальнего зарубежья		156943	106360.0
Страны СНГ		19274	11858.1

68.07
ИЗДЕЛИЯ ИЗ АСФАЛЬТА ИЛИ АНАЛОГИЧНЫХ МАТЕРИАЛОВ (НАПРИМЕР, ИЗ НЕФТЯНОГО БИТУМА ИЛИ КАМЕННОУГОЛЬНОГО ПЕКА)

		Т	
BE	БЕЛЬГИЯ	1397	1092.6
BR	БРАЗИЛИЯ	7461	7240.8
DE	ГЕРМАНИЯ	2068	2559.8
ES	ИСПАНИЯ	1591	1847.4
IT	ИТАЛИЯ	927	2580.1
CA	КАНАДА	1642	1455.8
CN	КИТАЙ	173	328.1
KR	КОРЕЯ, РЕСПУБЛИКА	135	208.7
LT	ЛИТВА	1436	715.7
MY	МАЛАЙЗИЯ	1942	1921.7
PL	ПОЛЬША	4240	4882.0
RO	РУМЫНИЯ	302	479.0
GB	СОЕДИНЕННОЕ КОРОЛЕВСТВО	58	79.6
US	СОЕДИНЕННЫЕ ШТАТЫ	6633	4945.7
TR	ТУРЦИЯ	711	757.9
UA	УКРАИНА	366	583.2
FI	ФИНЛЯНДИЯ	27825	15182.6
FR	ФРАНЦИЯ	7202	9548.7
000	прочие	43	82.7
Всего		66149	56492.0
Страны дальнего зарубежья		65783	55908.8
Страны СНГ		366	583.2

68.08
ПАНЕЛИ, ПЛИТЫ, ПЛИТКИ, БЛОКИ, И АНАЛ. ИЗД. ИЗ РАСТ. ВОЛОКОН, СОЛОМЫ ИЛИ СТРУЖКИ, ЩЕПЫ, ЧАСТИЦ, ОПИЛОК ИЛИ ДР. ДРЕВЕСН. ОТХОДОВ, АГЛОМЕРИРОВАННЫХ С ЦЕМЕНТОМ, ГИПСОМ ИЛИ ПР. МИНЕР. СВЯЗУЮЩИМИ ВЕЩЕСТВАМИ

		Т	
AT	АВСТРИЯ	271	391.8
CN	КИТАЙ	77912	13662.2
CZ	ЧЕШСКАЯ РЕСПУБЛИКА	412	202.5
JP	ЯПОНИЯ	4508	3005.9
000	прочие	223	152.9
Всего		83326	17415.4
Страны дальнего зарубежья		83326	17415.4

68.09
ИЗДЕЛИЯ ИЗ ГИПСА ИЛИ СМЕСЕЙ НА ЕГО ОСНОВЕ

		Т	
AM	АРМЕНИЯ	2	2.6
BE	БЕЛЬГИЯ	686	498.6
DE	ГЕРМАНИЯ	5013	5446.9
DK	ДАНИЯ	164	169.0
ES	ИСПАНИЯ	9	59.0
IT	ИТАЛИЯ	193	443.6
CN	КИТАЙ	10485	2472.3
KR	КОРЕЯ, РЕСПУБЛИКА	13787	1225.5
LV	ЛАТВИЯ	4680	794.6
MD	МОЛДОВА, РЕСПУБЛИКА	0	0.1
PL	ПОЛЬША	41415	7776.4
GB	СОЕДИНЕННОЕ КОРОЛЕВСТВО	234	209.6
US	СОЕДИНЕННЫЕ ШТАТЫ	15	66.6
TR	ТУРЦИЯ	4720	985.3
UA	УКРАИНА	29621	6128.9
FI	ФИНЛЯНДИЯ	17953	3519.5
FR	ФРАНЦИЯ	92	323.0
SE	ШВЕЦИЯ	22	77.2
JP	ЯПОНИЯ	87	51.2
000	прочие	27	55.2
Всего		129203	30305.0
Страны дальнего зарубежья		99580	24173.5
Страны СНГ		29623	6131.5

68.10
ИЗДЕЛИЯ ИЗ ЦЕМЕНТА, БЕТОНА ИЛИ ИСКУССТВЕННОГО КАМНЯ, НЕАРМИРОВАННЫЕ ИЛИ АРМИРОВАННЫЕ

		Т	
AZ	АЗЕРБАЙДЖАН	90	11.2
BE	БЕЛЬГИЯ	1835	2275.9
VN	ВЬЕТНАМ	329	158.8
DE	ГЕРМАНИЯ	9596	9728.9
GR	ГРЕЦИЯ	349	230.9
IL	ИЗРАИЛЬ	619	689.7
IN	ИНДИЯ	207	1679.2
ES	ИСПАНИЯ	462	780.9
IT	ИТАЛИЯ	3327	3611.0
KZ	КАЗАХСТАН	69	30.9
CN	КИТАЙ	6242	2223.4
KR	КОРЕЯ, РЕСПУБЛИКА	4465	2239.4
LV	ЛАТВИЯ	2149	412.0
LT	ЛИТВА	12063	1163.5
NL	НИДЕРЛАНДЫ	792	667.1
PL	ПОЛЬША	10407	2075.8
SK	СЛОВАКИЯ	183	940.2
SI	СЛОВЕНИЯ	48	362.6
GB	СОЕДИНЕННОЕ КОРОЛЕВСТВО	417	760.4
US	СОЕДИНЕННЫЕ ШТАТЫ	57	78.8
TR	ТУРЦИЯ	280	97.9
UA	УКРАИНА	86427	11085.7
FI	ФИНЛЯНДИЯ	8232	3301.4
FR	ФРАНЦИЯ	391	285.8
CZ	ЧЕШСКАЯ РЕСПУБЛИКА	1193	2041.5
CH	ШВЕЙЦАРИЯ	27	111.8
SE	ШВЕЦИЯ	292	125.0
EE	ЭСТОНИЯ	6010	1684.4
JP	ЯПОНИЯ	391	289.9
000	прочие	139	136.9
Всего		157089	49280.8
Страны дальнего зарубежья		70503	38153.0
Страны СНГ		86586	11127.8

68.11
ИЗДЕЛИЯ ИЗ АСБОЦЕМЕНТА, ИЗ ЦЕМЕНТА С ВОЛОКНАМИ ЦЕЛЛЮЛОЗЫ ИЛИ ИЗ АНАЛОГИЧНЫХ МАТЕРИАЛОВ

		Т	
AT	АВСТРИЯ	95	122.6
BE	БЕЛЬГИЯ	421	395.4
DE	ГЕРМАНИЯ	63	64.3
KZ	КАЗАХСТАН	1	1.3
CN	КИТАЙ	360	252.4
LV	ЛАТВИЯ	290	220.1
MY	МАЛАЙЗИЯ	280	184.3
TR	ТУРЦИЯ	233	357.9
UA	УКРАИНА	268	69.2
FI	ФИНЛЯНДИЯ	2299	2122.9
CZ	ЧЕШСКАЯ РЕСПУБЛИКА	56	97.9
JP	ЯПОНИЯ	1750	1755.2
000	прочие	109	67.8
Всего		6223	5711.2
Страны дальнего зарубежья		5954	5640.7
Страны СНГ		269	70.5

68.12
ВОЛОКНО АСБЕСТОВОЕ ОБРАБОТАННОЕ; СМЕСИ НА ОСНОВЕ АСБЕСТА ИЛИ АСБЕСТА И КАРБОНАТА МАГНИЯ; ИЗДЕЛИЯ ИЗ ЭТИХ СМЕСЕЙ ИЛИ ИЗ АСБЕСТА (НАПРИМЕР, НИТИ, ТКАНИ, ОДЕЖДА, ГОЛОВНЫЕ УБОРЫ, ОБУВЬ, ПРОКЛАДКИ), АРМИРОВАННЫЕ ИЛИ НЕАРМИРОВАННЫЕ, КРОМЕ ТОВАРОВ ТОВАРНОЙ ПОЗИЦИИ 6811 ИЛИ 6813

		Т	
AM	АРМЕНИЯ	0	0.8
DE	ГЕРМАНИЯ	2	167.5
IT	ИТАЛИЯ	2	51.5
CN	КИТАЙ	3329	5128.1
KR	КОРЕЯ, РЕСПУБЛИКА	376	542.6
US	СОЕДИНЕННЫЕ ШТАТЫ	6	217.9
TW	ТАЙВАНЬ (КИТАЙ)	4	139.2
UZ	УЗБЕКИСТАН	0	0.1
UA	УКРАИНА	28	167.1
000	прочие	83	245.0
Всего		3830	6659.7
Страны дальнего зарубежья		3802	6491.7
Страны СНГ		28	168.0

68.13
ФРИКЦИОННЫЕ МАТЕРИАЛЫ И ИЗДЕЛИЯ ИЗ НИХ (НАПРИМЕР, ЛИСТЫ, РУЛОНЫ, ЛЕНТЫ, СЕГМЕНТЫ, ДИСКИ, ШАЙБЫ, ПРОКЛАДКИ) НЕСМОНТИРОВАННЫЕ, ИСПОЛЬЗУЕМЫЕ ДЛЯ ТОРМОЗОВ, СЦЕПЛЕНИЙ ИЛИ АНАЛОГИЧНЫХ УСТРОЙСТВ, НА ОСНОВЕ АСБЕСТА, ДРУГИХ МИНЕРАЛЬНЫХ ВЕЩЕСТВ ИЛИ ЦЕЛЛЮЛОЗЫ, СОВМЕСТНО С ТЕКСТИЛЕМ ИЛИ ДРУГИМИ МАТЕРИАЛАМИ ЛИБО БЕЗ НИХ

		Т	
BE	БЕЛЬГИЯ	6	105.5
BG	БОЛГАРИЯ	8	51.7
BR	БРАЗИЛИЯ	796	2597.3
DE	ГЕРМАНИЯ	305	1682.7
IN	ИНДИЯ	176	416.1
IT	ИТАЛИЯ	102	497.2
CA	КАНАДА	7	396.3
CN	КИТАЙ	1425	2474.4
KR	КОРЕЯ, РЕСПУБЛИКА	159	285.9
LT	ЛИТВА	39	105.9
NL	НИДЕРЛАНДЫ	54	175.7
PL	ПОЛЬША	1534	4923.2
RO	РУМЫНИЯ	2	54.4
GB	СОЕДИНЕННОЕ КОРОЛЕВСТВО	10	120.1
US	СОЕДИНЕННЫЕ ШТАТЫ	146	1098.2
TR	ТУРЦИЯ	73	192.7
UZ	УЗБЕКИСТАН	0	3.0
UA	УКРАИНА	1860	3408.8
CZ	ЧЕШСКАЯ РЕСПУБЛИКА	304	1016.0
CH	ШВЕЙЦАРИЯ	27	79.8
SE	ШВЕЦИЯ	5	63.2
JP	ЯПОНИЯ	12	253.3
000	прочие	57	269.6
Всего		7107	20271.1
Страны дальнего зарубежья		5247	16859.3
Страны СНГ		1861	3411.8

68.14
СЛЮДА ОБРАБОТАННАЯ И ИЗДЕЛИЯ ИЗ НЕЕ, ВКЛЮЧАЯ АГЛОМЕРИРОВАННУЮ ИЛИ РЕГЕНЕРИРОВАННУЮ СЛЮДУ, НА БУМАЖНОЙ, КАРТОННОЙ ИЛИ ДРУГОЙ ОСНОВЕ ИЛИ БЕЗ НЕЕ

		Т	
AT	АВСТРИЯ	25	671.3
BE	БЕЛЬГИЯ	86	716.8
DE	ГЕРМАНИЯ	3	157.4
IN	ИНДИЯ	5	178.8
KZ	КАЗАХСТАН	42	630.8
CN	КИТАЙ	23	153.2
NL	НИДЕРЛАНДЫ	1	55.7
GB	СОЕДИНЕННОЕ КОРОЛЕВСТВО	2	61.3
FI	ФИНЛЯНДИЯ	19	768.4
CZ	ЧЕШСКАЯ РЕСПУБЛИКА	95	1168.5
000	прочие	7	96.3
Всего		309	4658.5
Страны дальнего зарубежья		266	4027.7
Страны СНГ		42	630.8

Код и наименование страны контрагента		Ед. изме-рения	Импорт	
			количество	стоимость
68.15 ИЗДЕЛИЯ ИЗ КАМНЯ ИЛИ ДРУГИХ МИНЕРАЛЬНЫХ ВЕЩЕСТВ (ВКЛЮЧАЯ УГЛЕРОДНЫЕ ВОЛОКНА, ИЗДЕЛИЯ ИЗ УГЛЕРОДНЫХ ВОЛОКОН И ИЗДЕЛИЯ ИЗ ТОРФА), В ДРУГОМ МЕСТЕ НЕ ПОИМЕНОВАННЫЕ ИЛИ НЕ ВКЛЮЧЕННЫЕ		Т		
AT	АВСТРИЯ		3311	5757.7
BG	БОЛГАРИЯ		85	94.6
HU	ВЕНГРИЯ		88	760.3
DE	ГЕРМАНИЯ		5501	12742.2
ES	ИСПАНИЯ		30	87.6
IT	ИТАЛИЯ		261	1002.4
CA	КАНАДА		1	97.3
CN	КИТАЙ		161244	122880.1
KR	КОРЕЯ, РЕСПУБЛИКА		40	69.3
MX	МЕКСИКА		6	148.0
MD	МОЛДОВА, РЕСПУБЛИКА		0	1.5
NL	НИДЕРЛАНДЫ		15	79.3
NO	НОРВЕГИЯ		134	749.4
PK	ПАКИСТАН		49	73.8
PL	ПОЛЬША		2220	2871.4
MK	РЕСПУБЛИКА МАКЕДОНИЯ		2054	2045.4
RS	СЕРБИЯ		1442	610.8
GB	СОЕДИНЕННОЕ КОРОЛЕВСТВО		409	715.1
US	СОЕДИНЕННЫЕ ШТАТЫ		518	1588.9
TW	ТАЙВАНЬ (КИТАЙ)		53	1506.3
TR	ТУРЦИЯ		8	253.0
UA	УКРАИНА		164	529.1
FI	ФИНЛЯНДИЯ		5	113.2
FR	ФРАНЦИЯ		24	1982.4
CZ	ЧЕШСКАЯ РЕСПУБЛИКА		2032	2567.5
CH	ШВЕЙЦАРИЯ		13	830.5
SE	ШВЕЦИЯ		4	171.8
JP	ЯПОНИЯ		1	105.1
000	прочие		80	198.6
Всего			179791	160632.5
Страны дальнего зарубежья			179627	160101.9
Страны СНГ			165	530.6
69.01 КИРПИЧИ, БЛОКИ, ПЛИТКИ И ДРУГИЕ КЕРАМИЧЕСКИЕ ИЗДЕЛИЯ ИЗ КРЕМНЕЗЕМИСТОЙ МУКИ(НАПРИМЕР, ИЗ КИЗЕЛЬГУРА,ТРИПОЛИТА ИЛИ ДИАТОМИТА)		Т		
AT	АВСТРИЯ		1	56.1
DE	ГЕРМАНИЯ		60	147.4
000	прочие		35	41.8
Всего			96	245.2
Страны дальнего зарубежья			96	245.2
69.02 КИРПИЧИ ОГНЕУПОРНЫЕ, БЛОКИ, ПЛИТКИ И АНАЛОГИЧНЫЕ ОГНЕУПОРНЫЕ КЕРАМИЧЕСКИЕ СТРОИТЕЛЬНЫЕ МАТЕРИАЛЫ, КРОМЕ ИЗДЕЛИЙ ИЗ КРЕМНЕЗЕМИСТОЙ КАМЕННОЙ МУКИ ИЛИ АНАЛОГИЧНЫХ КРЕМНЕЗЕМИСТЫХ ПОРОД		Т		
AT	АВСТРИЯ		3884	5182.4
BE	БЕЛЬГИЯ		135	206.1
HU	ВЕНГРИЯ		738	1519.8
DE	ГЕРМАНИЯ		12783	26092.8
IN	ИНДИЯ		217	985.3
ES	ИСПАНИЯ		127	190.4
IT	ИТАЛИЯ		1000	4443.0
CN	КИТАЙ		27384	25593.3
NL	НИДЕРЛАНДЫ		261	2325.3
PL	ПОЛЬША		1110	2650.4
MK	РЕСПУБЛИКА МАКЕДОНИЯ		1281	1462.4
SK	СЛОВАКИЯ		6599	6795.4
GB	СОЕДИНЕННОЕ КОРОЛЕВСТВО		459	835.8
US	СОЕДИНЕННЫЕ ШТАТЫ		937	2596.6
TR	ТУРЦИЯ		63	139.3
UA	УКРАИНА		37811	13874.5
FI	ФИНЛЯНДИЯ		99	139.1
FR	ФРАНЦИЯ		482	3064.5
CZ	ЧЕШСКАЯ РЕСПУБЛИКА		1128	2121.5
SE	ШВЕЦИЯ		93	220.5
000	прочие		221	98.9
Всего			96813	100537.2
Страны дальнего зарубежья			59002	86662.7
Страны СНГ			37811	13874.5
69.03 ПРОЧИЕ ОГНЕУПОРНЫЕ КЕРАМИЧЕСКИЕ ИЗДЕЛИЯ (НАПРИМЕР, РЕТОРТЫ, ТИГЛИ, МУФЕЛИ, НАСАДКИ, ЗАГЛУШКИ, ПОДПОРКИ, ПРОБИРНЫЕ ЧАШКИ, ТРУБЫ, ТРУБКИ, КОЖУХИ, ПРУТКИ, СТЕРЖНИ), КРОМЕ ИЗДЕЛИЙ ИЗ КРЕМНЕЗЕМИСТОЙ КАМЕННОЙ МУКИ ИЛИ АНАЛОГИЧНЫХ КРЕМНЕЗЕМИСТЫХ ПОРОД		Т		
AU	АВСТРАЛИЯ		244	496.3
AT	АВСТРИЯ		499	4248.6
BE	БЕЛЬГИЯ		1099	4171.8
BG	БОЛГАРИЯ		1	57.1
HU	ВЕНГРИЯ		29	102.5
DE	ГЕРМАНИЯ		2940	16465.4
IN	ИНДИЯ		281	625.1
ES	ИСПАНИЯ		8	63.3
IT	ИТАЛИЯ		341	1549.7
KZ	КАЗАХСТАН		0	66.9
CA	КАНАДА		25	138.2
CN	КИТАЙ		3794	15274.5
PL	ПОЛЬША		149	538.1
SK	СЛОВАКИЯ		17	71.5
SI	СЛОВЕНИЯ		25	64.0
GB	СОЕДИНЕННОЕ КОРОЛЕВСТВО		235	2306.8
US	СОЕДИНЕННЫЕ ШТАТЫ		170	1893.0
TR	ТУРЦИЯ		20	70.6
UZ	УЗБЕКИСТАН		0	0.2
UA	УКРАИНА		3285	2360.8
FR	ФРАНЦИЯ		41	1018.1
CZ	ЧЕШСКАЯ РЕСПУБЛИКА		2946	10708.5
CH	ШВЕЙЦАРИЯ		17	110.0
SE	ШВЕЦИЯ		6	89.1
JP	ЯПОНИЯ		271	987.4
000	прочие		25	144.9
Всего			16468	63622.6
Страны дальнего зарубежья			13183	61194.7
Страны СНГ			3285	2428.0
69.04 КИРПИЧИ СТРОИТЕЛЬНЫЕ, БЛОКИ ДЛЯ ПОЛОВ, КАМНИ КЕРАМИЧЕСКИЕ НЕСУЩИЕ ИЛИ ДЛЯ ЗАПОЛНЕНИЯ БАЛОЧНЫХ КОНСТРУКЦИЙ И АНАЛОГИЧНЫЕ ИЗДЕЛИЯ ИЗ КЕРАМИКИ		Т		
AZ	АЗЕРБАЙДЖАН		370	37.8
BE	БЕЛЬГИЯ		6920	1646.7
DE	ГЕРМАНИЯ		44182	9104.0
GR	ГРЕЦИЯ		1201	473.3
CN	КИТАЙ		6739	370.5
KR	КОРЕЯ, РЕСПУБЛИКА		1067	103.8
LV	ЛАТВИЯ		12592	1844.3
LT	ЛИТВА		1954	121.5
NL	НИДЕРЛАНДЫ		2420	500.3
PL	ПОЛЬША		2454	475.1
UA	УКРАИНА		13034	2089.5
FI	ФИНЛЯНДИЯ		5477	1474.6
EE	ЭСТОНИЯ		15522	2232.5
000	прочие		454	107.0
Всего			114386	20580.9
Страны дальнего зарубежья			100983	18453.7
Страны СНГ			13404	2127.2
69.05 ЧЕРЕПИЦА, ДЕФЛЕКТОРЫ, ЗОНТЫ НАД ДЫМОВЫМИ ТРУБАМИ, ЧАСТИ ДЫМОХОДОВ, АРХИТЕКТУРНЫЕ УКРАШЕНИЯ И ПРОЧИЕ СТРОИТЕЛЬНЫЕ ДЕТАЛИ ИЗ КЕРАМИКИ		Т		
AM	АРМЕНИЯ		13	5.4
DE	ГЕРМАНИЯ		15874	6904.5
ES	ИСПАНИЯ		165	102.0
IT	ИТАЛИЯ		517	275.8
CN	КИТАЙ		1692	548.0
MD	МОЛДОВА, РЕСПУБЛИКА		0	1.4
PL	ПОЛЬША		1533	525.6
SK	СЛОВАКИЯ		1236	531.0
UA	УКРАИНА		0	0.3
FR	ФРАНЦИЯ		1078	430.8
JP	ЯПОНИЯ		123	58.9
000	прочие		514	208.3
Всего			22744	9591.9
Страны дальнего зарубежья			22731	9584.8
Страны СНГ			13	7.1
69.06 ТРУБЫ КЕРАМИЧЕСКИЕ, ТРУБОПРОВОДЫ ИЗОЛЯЦИОННЫЕ, ВОДООТВОДЫ И ФИТИНГИ ТРУБ		Т		
DE	ГЕРМАНИЯ		65	314.1
LT	ЛИТВА		2	106.3
000	прочие		1	97.8
Всего			68	518.2
Страны дальнего зарубежья			68	518.2
69.07 ПЛИТЫ ДЛЯ МОЩЕНИЯ, ПЛИТКИ ОБЛИЦОВОЧНЫЕ ДЛЯ ПОЛОВ, ПЕЧЕЙ, КАМИНОВ ИЛИ СТЕН КЕРАМИЧЕСКИЕ НЕГЛАЗУРОВАННЫЕ; КУБИКИ КЕРАМИЧЕСКИЕ НЕГЛАЗУРОВАННЫЕ ДЛЯ МОЗАИЧНЫХ РАБОТ И АНАЛОГИЧНЫЕ ИЗДЕЛИЯ, НА ОСНОВЕ ИЛИ БЕЗ НЕЕ		М2		
BE	БЕЛЬГИЯ		5116	79.9
VN	ВЬЕТНАМ		5796	59.2
DE	ГЕРМАНИЯ		734761	11668.1
IR	ИРАН, ИСЛАМСКАЯ РЕСПУБЛИКА		10183	86.8
ES	ИСПАНИЯ		453831	7671.8
IT	ИТАЛИЯ		1240306	21242.2
CN	КИТАЙ		4029925	34435.4
MY	МАЛАЙЗИЯ		7946	98.3
NL	НИДЕРЛАНДЫ		5720	266.4
AE	ОБЪЕДИНЕННЫЕ АРАБСКИЕ ЭМИРАТЫ		12490	173.5
PL	ПОЛЬША		576008	4044.8
PT	ПОРТУГАЛИЯ		53576	1025.4
GB	СОЕДИНЕННОЕ КОРОЛЕВСТВО		6081	195.6
TR	ТУРЦИЯ		170336	2499.1
UA	УКРАИНА		4023654	12683.8
FR	ФРАНЦИЯ		14380	235.5
CZ	ЧЕШСКАЯ РЕСПУБЛИКА		16085	193.1
JP	ЯПОНИЯ		5101	80.7
000	прочие		18111	214.4
Всего			11389406	96954.2
Страны дальнего зарубежья			7365752	84270.4
Страны СНГ			4023654	12683.8
69.08 ПЛИТЫ ДЛЯ МОЩЕНИЯ, ПЛИТКИ ОБЛИЦОВОЧНЫЕ ДЛЯ ПОЛОВ, ПЕЧЕЙ, КАМИНОВ ИЛИ СТЕН КЕРАМИЧЕСКИЕ ГЛАЗУРОВАННЫЕ; КУБИКИ КЕРАМИЧЕСКИЕ ГЛАЗУРОВАННЫЕ ДЛЯ МОЗАИЧНЫХ РАБОТ И АНАЛОГИЧНЫЕ ИЗДЕЛИЯ, НА ОСНОВЕ ИЛИ БЕЗ НЕЕ		М2		
AM	АРМЕНИЯ		35	1.0
BG	БОЛГАРИЯ		4708	61.2
HU	ВЕНГРИЯ		1469	51.5
DE	ГЕРМАНИЯ		192798	4235.4
EG	ЕГИПЕТ		9160	231.5
IL	ИЗРАИЛЬ		9411	130.3
IR	ИРАН, ИСЛАМСКАЯ РЕСПУБЛИКА		11013	81.5
ES	ИСПАНИЯ		6468778	95046.5
IT	ИТАЛИЯ		4191485	71353.5
CN	КИТАЙ		2871662	24859.4
LV	ЛАТВИЯ		50561	388.5
LT	ЛИТВА		119701	940.5
AE	ОБЪЕДИНЕННЫЕ АРАБСКИЕ ЭМИРАТЫ		5851	104.2
PL	ПОЛЬША		2658372	22130.2
PT	ПОРТУГАЛИЯ		138949	2104.6
GB	СОЕДИНЕННОЕ КОРОЛЕВСТВО		22046	787.9
TN	ТУНИС		6289	72.6
TR	ТУРЦИЯ		348519	3731.6
UZ	УЗБЕКИСТАН		122	9.0
UA	УКРАИНА		6021923	37693.5
FR	ФРАНЦИЯ		11117	280.4
CZ	ЧЕШСКАЯ РЕСПУБЛИКА		220031	2530.3
000	прочие		6221	134.3
Всего			23370221	266959.6
Страны дальнего зарубежья			17348141	229256.1
Страны СНГ			6022080	37703.5

Код и наименование страны контрагента		Ед. измерения	Импорт	
			количество	стоимость

69.09
ИЗДЕЛИЯ КЕРАМИЧЕСКИЕ ДЛЯ ЛАБОРАТОРНЫХ, ХИМИЧЕСКИХ ИЛИ ДРУГИХ ТЕХНИЧЕСКИХ ЦЕЛЕЙ; КЕРАМИЧЕСКИЕ ЖЕЛОБА, ЧАНЫ И АНАЛОГИЧНЫЕ РЕЗЕРВУАРЫ, ИСПОЛЬЗУЕМЫЕ В СЕЛЬСКОМ ХОЗЯЙСТВЕ; КЕРАМИЧЕСКИЕ ГОРШКИ, СОСУДЫ И АНАЛОГИЧНЫЕ ИЗДЕЛИЯ, ИСПОЛЬЗУЕМЫЕ ДЛЯ ТРАНСПОРТИРОВКИ ИЛИ УПАКОВКИ ТОВАРОВ

Т

AT	АВСТРИЯ	1	63.2
BA	БОСНИЯ И ГЕРЦЕГОВИНА	21	58.7
DE	ГЕРМАНИЯ	725	6174.9
IN	ИНДИЯ	73	128.3
ES	ИСПАНИЯ	310	522.2
IT	ИТАЛИЯ	850	1824.6
KZ	КАЗАХСТАН	0	0.1
CN	КИТАЙ	755	1722.0
KR	КОРЕЯ, РЕСПУБЛИКА	0	202.1
NL	НИДЕРЛАНДЫ	42	55.7
PL	ПОЛЬША	44	83.5
GB	СОЕДИНЕННОЕ КОРОЛЕВСТВО	4	109.7
US	СОЕДИНЕННЫЕ ШТАТЫ	48	1990.3
UA	УКРАИНА	506	626.0
FI	ФИНЛЯНДИЯ	4	381.6
FR	ФРАНЦИЯ	145	751.2
CZ	ЧЕШСКАЯ РЕСПУБЛИКА	76	204.5
SE	ШВЕЦИЯ	9	93.7
JP	ЯПОНИЯ	0	147.6
000	прочие	52	162.3
Всего		3663	15302.3
Страны дальнего зарубежья		3157	14676.2
Страны СНГ		506	626.1

69.10
РАКОВИНЫ, УМЫВАЛЬНИКИ, КОНСОЛИ РАКОВИН, ВАННЫ, БИДЕ, УНИТАЗЫ, СЛИВНЫЕ БАЧКИ, ПИССУАРЫ И АНАЛОГИЧНЫЕ САНИТАРНО-ТЕХНИЧЕСКИЕ ИЗДЕЛИЯ ИЗ КЕРАМИКИ

ШТ

AT	АВСТРИЯ	3550	565.9
BG	БОЛГАРИЯ	134946	7589.5
HU	ВЕНГРИЯ	812	117.6
VN	ВЬЕТНАМ	28787	922.2
DE	ГЕРМАНИЯ	33151	6784.0
DK	ДАНИЯ	625	67.0
ES	ИСПАНИЯ	53465	3481.9
IT	ИТАЛИЯ	89356	10581.2
CN	КИТАЙ	843633	22713.0
MA	МАРОККО	5890	187.4
NL	НИДЕРЛАНДЫ	2563	403.4
PL	ПОЛЬША	180915	6435.7
PT	ПОРТУГАЛИЯ	3579	181.4
RO	РУМЫНИЯ	447	73.4
SI	СЛОВЕНИЯ	2841	235.0
GB	СОЕДИНЕННОЕ КОРОЛЕВСТВО	42393	2683.7
US	СОЕДИНЕННЫЕ ШТАТЫ	485	145.5
TH	ТАИЛАНД	13402	691.6
TR	ТУРЦИЯ	44436	2413.6
UA	УКРАИНА	819292	19632.2
FI	ФИНЛЯНДИЯ	17510	1695.5
FR	ФРАНЦИЯ	27770	3251.8
CZ	ЧЕШСКАЯ РЕСПУБЛИКА	57832	3078.6
CH	ШВЕЙЦАРИЯ	2378	346.2
SE	ШВЕЦИЯ	39149	3790.1
JP	ЯПОНИЯ	168	193.3
000	прочие	2978	168.0
Всего		2452353	98428.7
Страны дальнего зарубежья		1633061	78796.5
Страны СНГ		819292	19632.2

69.11
ПОСУДА СТОЛОВАЯ, КУХОННАЯ И ПРОЧИЕ ХОЗЯЙСТВЕННЫЕ И ТУАЛЕТНЫЕ ИЗДЕЛИЯ ИЗ ФАРФОРА

Т

AT	АВСТРИЯ	12	110.9
AZ	АЗЕРБАЙДЖАН	0	1.2
BD	БАНГЛАДЕШ	8	63.3
BE	БЕЛЬГИЯ	10	79.0
HU	ВЕНГРИЯ	14	146.9
DE	ГЕРМАНИЯ	473	7592.7
IN	ИНДИЯ	82	334.1
ID	ИНДОНЕЗИЯ	34	809.1
IR	ИРАН, ИСЛАМСКАЯ РЕСПУБЛИКА	90	148.0
ES	ИСПАНИЯ	7	69.0
IT	ИТАЛИЯ	130	1235.6
CN	КИТАЙ	39234	67694.4
KR	КОРЕЯ, РЕСПУБЛИКА	34	309.7
LU	ЛЮКСЕМБУРГ	26	423.0
NL	НИДЕРЛАНДЫ	14	119.7
AE	ОБЪЕДИНЕННЫЕ АРАБСКИЕ ЭМИРАТЫ	245	466.9
PL	ПОЛЬША	859	2699.6
PT	ПОРТУГАЛИЯ	27	206.2
RO	РУМЫНИЯ	158	476.3
GB	СОЕДИНЕННОЕ КОРОЛЕВСТВО	112	1113.5
TH	ТАИЛАНД	156	1091.2
TW	ТАЙВАНЬ (КИТАЙ)	21	217.1
TN	ТУНИС	11	82.2
TR	ТУРЦИЯ	402	1416.4
UZ	УЗБЕКИСТАН	3	0.0
UA	УКРАИНА	3170	5675.9
FR	ФРАНЦИЯ	216	2496.4
CZ	ЧЕШСКАЯ РЕСПУБЛИКА	2223	15764.3
LK	ШРИ-ЛАНКА	33	205.1
JP	ЯПОНИЯ	211	1462.0
000	прочие	28	210.7
Всего		48044	112720.5
Страны дальнего зарубежья		44872	107043.5
Страны СНГ		3173	5677.0

69.12
ПОСУДА СТОЛОВАЯ, КУХОННАЯ И ПРОЧИЕ ХОЗЯЙСТВЕННЫЕ И ТУАЛЕТНЫЕ ИЗДЕЛИЯ ИЗ КЕРАМИКИ, КРОМЕ ФАРФОРА

Т

AZ	АЗЕРБАЙДЖАН	1	1.3
BR	БРАЗИЛИЯ	207	328.9
DE	ГЕРМАНИЯ	145	579.5
ID	ИНДОНЕЗИЯ	24	83.0
IT	ИТАЛИЯ	263	1133.8
CN	КИТАЙ	46248	66853.3
KR	КОРЕЯ, РЕСПУБЛИКА	48	98.6
LV	ЛАТВИЯ	42	109.4
PL	ПОЛЬША	130	334.5
PT	ПОРТУГАЛИЯ	275	1218.7
RO	РУМЫНИЯ	3627	7279.4
SG	СИНГАПУР	52	69.1
SI	СЛОВЕНИЯ	13	60.8
GB	СОЕДИНЕННОЕ КОРОЛЕВСТВО	238	1097.1
TJ	ТАДЖИКИСТАН	0	0.5
TH	ТАИЛАНД	602	1454.9
TW	ТАЙВАНЬ (КИТАЙ)	18	52.1
TR	ТУРЦИЯ	57	127.1
UZ	УЗБЕКИСТАН	0	2.1
UA	УКРАИНА	5272	5001.9
FR	ФРАНЦИЯ	81	423.4
CZ	ЧЕШСКАЯ РЕСПУБЛИКА	237	1003.9
SE	ШВЕЦИЯ	13	50.5
JP	ЯПОНИЯ	11	126.8
000	прочие	126	382.5
Всего		57731	87873.3
Страны дальнего зарубежья		52458	82867.5
Страны СНГ		5273	5005.8

69.13
СТАТУЭТКИ И ПРОЧИЕ ДЕКОРАТИВНЫЕ ИЗДЕЛИЯ ИЗ КЕРАМИКИ

Т

VN	ВЬЕТНАМ	1240	1604.7
DE	ГЕРМАНИЯ	655	1796.3
ID	ИНДОНЕЗИЯ	17	53.1
IT	ИТАЛИЯ	211	1182.5
CN	КИТАЙ	14010	23019.3
LT	ЛИТВА	125	332.7
NL	НИДЕРЛАНДЫ	67	323.7
PL	ПОЛЬША	432	1004.5
PT	ПОРТУГАЛИЯ	36	215.9
TH	ТАИЛАНД	132	226.6
UZ	УЗБЕКИСТАН	0	11.4
UA	УКРАИНА	2644	2869.2
UY	УРУГВАЙ	9	62.4
PH	ФИЛИППИНЫ	35	133.9
FR	ФРАНЦИЯ	18	129.6
JP	ЯПОНИЯ	15	80.4
000	прочие	72	333.6
Всего		19718	33379.9
Страны дальнего зарубежья		17074	30499.3
Страны СНГ		2644	2880.6

69.14
ПРОЧИЕ КЕРАМИЧЕСКИЕ ИЗДЕЛИЯ

Т

AT	АВСТРИЯ	9	53.3
AM	АРМЕНИЯ	1	1.8
VN	ВЬЕТНАМ	479	523.1
DE	ГЕРМАНИЯ	316	1383.4
IT	ИТАЛИЯ	367	847.3
CN	КИТАЙ	20550	9601.9
KR	КОРЕЯ, РЕСПУБЛИКА	10	288.0
NL	НИДЕРЛАНДЫ	5	109.5
PL	ПОЛЬША	282	510.0
GB	СОЕДИНЕННОЕ КОРОЛЕВСТВО	1	107.7
US	СОЕДИНЕННЫЕ ШТАТЫ	12	794.4
TW	ТАЙВАНЬ (КИТАЙ)	4	104.6
UZ	УЗБЕКИСТАН	0	0.1
UA	УКРАИНА	4	117.4
FR	ФРАНЦИЯ	37	311.9
CZ	ЧЕШСКАЯ РЕСПУБЛИКА	11	51.0
CH	ШВЕЙЦАРИЯ	0	68.9
JP	ЯПОНИЯ	0	103.3
000	прочие	22	306.1
Всего		22111	15283.5
Страны дальнего зарубежья		22105	15164.3
Страны СНГ		6	119.3

70.01
БОЙ СТЕКЛЯННЫЙ, СКРАП СТЕКЛЯННЫЙ И ПРОЧИЕ ОТХОДЫ; СТЕКЛО В БЛОКАХ

Т

DE	ГЕРМАНИЯ	41	60.2
ES	ИСПАНИЯ	124	87.8
KZ	КАЗАХСТАН	574	34.9
CN	КИТАЙ	12	91.1
UA	УКРАИНА	26827	2002.8
FI	ФИНЛЯНДИЯ	2730	188.5
EE	ЭСТОНИЯ	794	54.0
000	прочие	11	32.8
Всего		31113	2552.1
Страны дальнего зарубежья		3712	514.4
Страны СНГ		27402	2037.7

70.02
СТЕКЛО В ФОРМЕ ШАРОВ (КРОМЕ МИКРОСФЕР ТОВАРНОЙ ПОЗИЦИИ 7018), ПРУТКОВ ИЛИ ТРУБОК, НЕОБРАБОТАННОЕ

Т

DE	ГЕРМАНИЯ	2178	2379.6
IT	ИТАЛИЯ	332	776.7
CN	КИТАЙ	653	1028.5
SK	СЛОВАКИЯ	26	61.1
US	СОЕДИНЕННЫЕ ШТАТЫ	9	612.4
UA	УКРАИНА	2740	2079.4
CZ	ЧЕШСКАЯ РЕСПУБЛИКА	41	174.6
000	прочие	5	82.7
Всего		5985	7195.1
Страны дальнего зарубежья		3245	5115.6
Страны СНГ		2740	2079.4

70.03
СТЕКЛО ЛИТОЕ И ПРОКАТНОЕ, ЛИСТОВОЕ ИЛИ ПРОФИЛИРОВАННОЕ, ИМЕЮЩЕЕ ИЛИ НЕ ИМЕЮЩЕЕ ПОГЛОЩАЮЩИЙ, ОТРАЖАЮЩИЙ ИЛИ НЕОТРАЖАЮЩИЙ СЛОЙ, НО НЕ ОБРАБОТАННОЕ КАКИМ-ЛИБО ИНЫМ СПОСОБОМ

М2

BE	БЕЛЬГИЯ	27889	177.9
DE	ГЕРМАНИЯ	4469	86.2
IR	ИРАН, ИСЛАМСКАЯ РЕСПУБЛИКА	70721	290.9
IT	ИТАЛИЯ	8581	78.0
CN	КИТАЙ	592754	1846.4
LT	ЛИТВА	150453	902.1
PL	ПОЛЬША	274619	1755.8
US	СОЕДИНЕННЫЕ ШТАТЫ	164060	1005.2
TR	ТУРЦИЯ	96025	471.2
UA	УКРАИНА	66287	244.9
CZ	ЧЕШСКАЯ РЕСПУБЛИКА	24463	157.5
000	прочие	4140	53.5
Всего		1484463	7069.6
Страны дальнего зарубежья		1418175	6824.7
Страны СНГ		66287	244.9

70.04
СТЕКЛО ТЯНУТОЕ И ВЫДУВНОЕ, В ЛИСТАХ, ИМЕЮЩЕЕ ИЛИ НЕ ИМЕЮЩЕЕ ПОГЛОЩАЮЩИЙ, ОТРАЖАЮЩИЙ ИЛИ НЕОТРАЖАЮЩИЙ СЛОЙ, НО НЕ ОБРАБОТАННОЕ КАКИМ-ЛИБО ИНЫМ СПОСОБОМ

М2

DE	ГЕРМАНИЯ	4146	134.5
IT	ИТАЛИЯ	12037	290.1

Код и наименование страны контрагента		Ед. измерения	Импорт количество	Импорт стоимость
CN	КИТАЙ		477467	1064.9
GB	СОЕДИНЕННОЕ КОРОЛЕВСТВО		88	283.4
000	прочие		385	6.7
Всего			494123	1779.7
Страны дальнего зарубежья			494123	1779.7

70.05
СТЕКЛО ТЕРМИЧЕСКИ ПОЛИРОВАННОЕ И СТЕКЛО СО ШЛИФОВАННОЙ ИЛИ ПОЛИРОВАННОЙ ПОВЕРХНОСТЬЮ, В ЛИСТАХ, ИМЕЮЩЕЕ ИЛИ НЕ ИМЕЮЩЕЕ ПОГЛОЩАЮЩИЙ, ОТРАЖАЮЩИЙ ИЛИ НЕОТРАЖАЮЩИЙ СЛОЙ, НО НЕ ОБРАБОТАННОЕ ИНЫМ СПОСОБОМ

Код и наименование страны контрагента		Ед. измерения	Импорт количество	Импорт стоимость
		М2		
BE	БЕЛЬГИЯ		640424	11718.9
BG	БОЛГАРИЯ		648409	1824.8
HU	ВЕНГРИЯ		94320	401.5
DE	ГЕРМАНИЯ		205614	3491.9
IL	ИЗРАИЛЬ		72093	292.4
IR	ИРАН, ИСЛАМСКАЯ РЕСПУБЛИКА		41248	192.7
IT	ИТАЛИЯ		12546	374.7
CN	КИТАЙ		5595416	11222.2
KR	КОРЕЯ, РЕСПУБЛИКА		5591	60.3
LT	ЛИТВА		7800	84.4
LU	ЛЮКСЕМБУРГ		22978	477.2
MY	МАЛАЙЗИЯ		10112	78.8
NL	НИДЕРЛАНДЫ		101724	1028.1
AE	ОБЪЕДИНЕННЫЕ АРАБСКИЕ ЭМИРАТЫ		4943	63.1
PL	ПОЛЬША		989375	4362.7
GB	СОЕДИНЕННОЕ КОРОЛЕВСТВО		164940	1199.4
US	СОЕДИНЕННЫЕ ШТАТЫ		15230	207.7
TR	ТУРЦИЯ		1204289	4159.0
UA	УКРАИНА		1762373	6392.1
FI	ФИНЛЯНДИЯ		25433	400.9
FR	ФРАНЦИЯ		4584	86.4
CZ	ЧЕШСКАЯ РЕСПУБЛИКА		29475	537.2
SE	ШВЕЦИЯ		9629	222.9
000	прочие		1782	39.1
Всего			11670329	48918.2
Страны дальнего зарубежья			9907957	42526.1
Страны СНГ			1762373	6392.1

70.06
СТЕКЛО ТОВАРНЫХ ПОЗИЦИЙ 7003, 7004 ИЛИ 7005, ГНУТОЕ, ГРАНЕНОЕ, ГРАВИРОВАННОЕ, СВЕРЛЕНОЕ, ЭМАЛИРОВАННОЕ ИЛИ ОБРАБОТАННОЕ ИНЫМ СПОСОБОМ, НО НЕ ВСТАВЛЕННОЕ В РАМУ ИЛИ НЕ КОМБИНИРОВАННОЕ С ДР. МАТЕРИАЛАМИ

Код и наименование страны контрагента		Ед. измерения	Импорт количество	Импорт стоимость
		Т		
AT	АВСТРИЯ		6	64.3
AZ	АЗЕРБАЙДЖАН		0	0.2
BE	БЕЛЬГИЯ		919	1167.7
DE	ГЕРМАНИЯ		133	966.4
ES	ИСПАНИЯ		110	156.6
IT	ИТАЛИЯ		356	1579.3
CN	КИТАЙ		2382	6750.8
PL	ПОЛЬША		272	285.2
GB	СОЕДИНЕННОЕ КОРОЛЕВСТВО		8	481.6
US	СОЕДИНЕННЫЕ ШТАТЫ		2	170.7
TW	ТАЙВАНЬ (КИТАЙ)		79	137.6
TR	ТУРЦИЯ		983	1011.1
UA	УКРАИНА		193	362.5
CZ	ЧЕШСКАЯ РЕСПУБЛИКА		400	780.5
JP	ЯПОНИЯ		53	668.0
000	прочие		24	170.5
Всего			5921	14753.0
Страны дальнего зарубежья			5728	14390.3
Страны СНГ			193	362.7

70.07
СТЕКЛО БЕЗОПАСНОЕ, ВКЛЮЧАЯ СТЕКЛО УПРОЧНЕННОЕ (ЗАКАЛЕННОЕ) ИЛИ МНОГОСЛОЙНОЕ

Код и наименование страны контрагента		Ед. измерения	Импорт количество	Импорт стоимость
		Т		
AT	АВСТРИЯ		3	64.2
BE	БЕЛЬГИЯ		195	1928.6
BR	БРАЗИЛИЯ		51	88.1
HU	ВЕНГРИЯ		19	224.8
DE	ГЕРМАНИЯ		2123	17630.4
IL	ИЗРАИЛЬ		39	134.1
IN	ИНДИЯ		21	104.1
ID	ИНДОНЕЗИЯ		21	73.8
ES	ИСПАНИЯ		76	543.9
IT	ИТАЛИЯ		726	4565.4
CA	КАНАДА		5	172.2
CN	КИТАЙ		16038	30254.2
KR	КОРЕЯ, РЕСПУБЛИКА		2249	12986.4
LT	ЛИТВА		306	891.1
LU	ЛЮКСЕМБУРГ		262	2090.3
MY	МАЛАЙЗИЯ		25	522.3
MX	МЕКСИКА		60	923.1
NL	НИДЕРЛАНДЫ		108	1005.0
NO	НОРВЕГИЯ		123	320.5
PL	ПОЛЬША		2037	9579.7
PT	ПОРТУГАЛИЯ		9	76.0
RO	РУМЫНИЯ		861	2928.7
SK	СЛОВАКИЯ		4	105.1
GB	СОЕДИНЕННОЕ КОРОЛЕВСТВО		108	1360.5
US	СОЕДИНЕННЫЕ ШТАТЫ		227	3129.9
TH	ТАИЛАНД		39	447.5
TW	ТАЙВАНЬ (КИТАЙ)		444	1650.6
TR	ТУРЦИЯ		832	2775.1
UZ	УЗБЕКИСТАН		38	185.9
UA	УКРАИНА		407	476.8
FI	ФИНЛЯНДИЯ		351	2884.7
FR	ФРАНЦИЯ		343	2444.8
CZ	ЧЕШСКАЯ РЕСПУБЛИКА		1456	8331.6
CH	ШВЕЙЦАРИЯ		243	784.8
SE	ШВЕЦИЯ		113	1219.2
EE	ЭСТОНИЯ		47	259.8
JP	ЯПОНИЯ		2009	23779.5
000	прочие		25	179.3
Всего			32044	137121.9
Страны дальнего зарубежья			31598	136459.1
Страны СНГ			446	662.8

70.08
МНОГОСЛОЙНЫЕ ИЗОЛИРУЮЩИЕ ИЗДЕЛИЯ ИЗ СТЕКЛА

Код и наименование страны контрагента		Ед. измерения	Импорт количество	Импорт стоимость
		М2		
DE	ГЕРМАНИЯ		1648	341.0
DK	ДАНИЯ		35479	1347.7
ES	ИСПАНИЯ		165	63.7
IT	ИТАЛИЯ		3992	705.9
CN	КИТАЙ		90039	7132.0
KR	КОРЕЯ, РЕСПУБЛИКА		4010	498.9
LT	ЛИТВА		7932	698.2
PL	ПОЛЬША		2593	137.5
RS	СЕРБИЯ		10611	1720.6
SI	СЛОВЕНИЯ		2003	332.1
TR	ТУРЦИЯ		10267	676.5
UA	УКРАИНА		91	8.3
FI	ФИНЛЯНДИЯ		1447	378.1
CZ	ЧЕШСКАЯ РЕСПУБЛИКА		2707	280.2
000	прочие		1269	106.0
Всего			174252	14426.7
Страны дальнего зарубежья			174162	14418.4
Страны СНГ			91	8.3

70.09
ЗЕРКАЛА СТЕКЛЯННЫЕ, В РАМАХ ИЛИ БЕЗ РАМ, ВКЛЮЧАЯ ЗЕРКАЛА ЗАДНЕГО ОБЗОРА

Код и наименование страны контрагента		Ед. измерения	Импорт количество	Импорт стоимость
		Т		
BE	БЕЛЬГИЯ		1751	1600.0
BG	БОЛГАРИЯ		7246	4184.0
HU	ВЕНГРИЯ		1801	2156.9
VN	ВЬЕТНАМ		20	171.4
DE	ГЕРМАНИЯ		272	7512.8
DK	ДАНИЯ		9	120.6
IN	ИНДИЯ		14	120.4
ID	ИНДОНЕЗИЯ		37	281.0
ES	ИСПАНИЯ		141	2226.1
IT	ИТАЛИЯ		774	8656.8
CN	КИТАЙ		16337	32532.0
KR	КОРЕЯ, РЕСПУБЛИКА		346	4477.3
LT	ЛИТВА		182	462.5
MY	МАЛАЙЗИЯ		12	85.5
MX	МЕКСИКА		1	53.7
MD	МОЛДОВА, РЕСПУБЛИКА		1	13.7
NL	НИДЕРЛАНДЫ		77	345.0
PL	ПОЛЬША		9067	10670.6
PT	ПОРТУГАЛИЯ		19	271.9
RO	РУМЫНИЯ		122	1314.5
RS	СЕРБИЯ		15	109.7
SK	СЛОВАКИЯ		144	1599.5
SI	СЛОВЕНИЯ		27	181.4
GB	СОЕДИНЕННОЕ КОРОЛЕВСТВО		32	822.4
US	СОЕДИНЕННЫЕ ШТАТЫ		96	3625.9
TH	ТАИЛАНД		5	140.7
TW	ТАЙВАНЬ (КИТАЙ)		213	1424.2
TR	ТУРЦИЯ		2994	3180.9
UZ	УЗБЕКИСТАН		0	0.0
UA	УКРАИНА		44	203.2
FI	ФИНЛЯНДИЯ		21	355.8
FR	ФРАНЦИЯ		55	973.3
CZ	ЧЕШСКАЯ РЕСПУБЛИКА		313	1014.9
CH	ШВЕЙЦАРИЯ		4	58.2
SE	ШВЕЦИЯ		17	556.6
EE	ЭСТОНИЯ		16	136.9
JP	ЯПОНИЯ		240	6994.3
000	прочие		19	199.5
Всего			42484	98834.0
Страны дальнего зарубежья			42438	98617.1
Страны СНГ			45	216.9

70.10
БУТЫЛИ, БУТЫЛКИ, ФЛАКОНЫ, КУВШИНЫ, ГОРШКИ, БАНКИ, АМПУЛЫ И ПРОЧИЕ СТЕКЛЯННЫЕ ЕМКОСТИ ДЛЯ ХРАНЕНИЯ, ТРАНСПОРТИРОВКИ ИЛИ УПАКОВКИ ТОВАРОВ; БАНКИ ДЛЯ КОНСЕРВИРОВАНИЯ СТЕКЛЯННЫЕ; ПРЕДОХРАНИТЕЛЬНЫЕ ПРОБКИ ИЗ СТЕКЛА, ПРОБКИ, КРЫШКИ И ПРОЧИЕ АНАЛОГИЧНЫЕ СТЕКЛЯННЫЕ ИЗДЕЛИЯ

Код и наименование страны контрагента		Ед. измерения	Импорт количество	Импорт стоимость
		ШТ		
AT	АВСТРИЯ		22728980	1854.5
AZ	АЗЕРБАЙДЖАН		110000	15.7
AM	АРМЕНИЯ		107844	12.8
BE	БЕЛЬГИЯ		9232137	3551.6
BG	БОЛГАРИЯ		851486	239.8
HU	ВЕНГРИЯ		161383808	5412.9
DE	ГЕРМАНИЯ		82692803	14367.8
IN	ИНДИЯ		71321780	3440.6
ID	ИНДОНЕЗИЯ		65016	54.1
ES	ИСПАНИЯ		1798150	701.5
IT	ИТАЛИЯ		14491981	8491.2
KZ	КАЗАХСТАН		89232	16.4
KG	КИРГИЗИЯ		328650	54.0
CN	КИТАЙ		457431668	22480.1
KR	КОРЕЯ, РЕСПУБЛИКА		1069002	229.0
LV	ЛАТВИЯ		729432	108.7
LT	ЛИТВА		14340058	3062.4
MD	МОЛДОВА, РЕСПУБЛИКА		14076888	4253.1
PL	ПОЛЬША		112381908	10339.3
SK	СЛОВАКИЯ		19228674	2207.1
SI	СЛОВЕНИЯ		31253	192.9
GB	СОЕДИНЕННОЕ КОРОЛЕВСТВО		3704601	3825.0
US	СОЕДИНЕННЫЕ ШТАТЫ		6112543	855.9
TW	ТАЙВАНЬ (КИТАЙ)		3395195	321.4
TR	ТУРЦИЯ		10031148	676.5
UZ	УЗБЕКИСТАН		1	0.0
UA	УКРАИНА		451238401	20841.1
FR	ФРАНЦИЯ		21676136	8457.4
HR	ХОРВАТИЯ		75157124	1488.5
CZ	ЧЕШСКАЯ РЕСПУБЛИКА		15728250	2588.0
CH	ШВЕЙЦАРИЯ		315835	232.5
EE	ЭСТОНИЯ		6422754	789.5
000	прочие		3696609	141.7
Всего			1581969347	121303.2
Страны дальнего зарубежья			1116018331	96110.2
Страны СНГ			465951016	25193.0

70.11
БАЛЛОНЫ СТЕКЛЯННЫЕ (ВКЛЮЧАЯ КОЛБЫ И ТРУБКИ), ОТКРЫТЫЕ, ИХ СТЕКЛЯННЫЕ ЧАСТИ, БЕЗ ФИТИНГОВ, ДЛЯ ЭЛЕКТРИЧЕСКИХ ЛАМП, ЭЛЕКТРОННО-ЛУЧЕВЫХ ТРУБОК ИЛИ АНАЛОГИЧНЫХ ИЗДЕЛИЙ

Код и наименование страны контрагента		Ед. измерения	Импорт количество	Импорт стоимость
		Т		
DE	ГЕРМАНИЯ		18	178.8
CN	КИТАЙ		133	1045.9
NL	НИДЕРЛАНДЫ		3	77.6
US	СОЕДИНЕННЫЕ ШТАТЫ		41	71.6
UA	УКРАИНА		2330	2060.9
000	прочие		8	33.0
Всего			2533	3467.7
Страны дальнего зарубежья			203	1406.8
Страны СНГ			2330	2060.9

70.13
ПОСУДА СТОЛОВАЯ И КУХОННАЯ, ПРИНАДЛЕЖНОСТИ ТУАЛЕТНЫЕ И КАНЦЕЛЯРСКИЕ, ИЗДЕЛИЯ ДЛЯ ДОМАШНЕГО УБРАНСТВА ИЛИ АНАЛОГИЧНЫХ ЦЕЛЕЙ, СТЕКЛЯННЫЕ (КРОМЕ ИЗДЕЛИЙ ТОВАРНОЙ ПОЗИЦИИ 7010 ИЛИ 7018)

Код и наименование страны контрагента		Ед. измерения	Импорт количество	Импорт стоимость
		ШТ		
AT	АВСТРИЯ		149579	1912.2
AZ	АЗЕРБАЙДЖАН		7000	7.1
AM	АРМЕНИЯ		59595	117.2
BE	БЕЛЬГИЯ		12664446	10341.5

Код и наименование страны контрагента		Ед. изме-рения	Импорт	
			количество	стоимость
BG	БОЛГАРИЯ		1154410	839.6
BR	БРАЗИЛИЯ		493047	648.7
HU	ВЕНГРИЯ		24059	201.5
VN	ВЬЕТНАМ		52861	160.9
DE	ГЕРМАНИЯ		5884715	15513.2
IN	ИНДИЯ		54413	115.4
ID	ИНДОНЕЗИЯ		6624273	4517.0
IR	ИРАН, ИСЛАМСКАЯ РЕСПУБЛИКА		2228897	1757.5
ES	ИСПАНИЯ		3121941	2687.9
IT	ИТАЛИЯ		6279729	11699.6
CN	КИТАЙ		91138536	70070.7
KR	КОРЕЯ, РЕСПУБЛИКА		194231	163.4
LT	ЛИТВА		51346	64.7
MX	МЕКСИКА		274160	195.5
NL	НИДЕРЛАНДЫ		5028994	3679.1
AE	ОБЪЕДИНЕННЫЕ АРАБСКИЕ ЭМИРАТЫ		3000526	1857.4
PL	ПОЛЬША		4749179	5922.3
PT	ПОРТУГАЛИЯ		79958	627.8
RO	РУМЫНИЯ		13214	105.5
SY	СИРИЙСКАЯ АРАБСКАЯ РЕСПУБЛИКА		41470	54.7
SK	СЛОВАКИЯ		1731467	2670.5
SI	СЛОВЕНИЯ		296465	483.9
GB	СОЕДИНЕННОЕ КОРОЛЕВСТВО		64506	279.0
US	СОЕДИНЕННЫЕ ШТАТЫ		974628	1318.8
TJ	ТАДЖИКИСТАН		46	0.2
TH	ТАИЛАНД		474460	572.6
TW	ТАЙВАНЬ (КИТАЙ)		1190229	949.1
TR	ТУРЦИЯ		8888869	6713.4
UZ	УЗБЕКИСТАН		70	0.0
UA	УКРАИНА		1440918	929.4
FR	ФРАНЦИЯ		48143642	49749.6
CZ	ЧЕШСКАЯ РЕСПУБЛИКА		14073637	23049.0
JP	ЯПОНИЯ		396542	476.1
000	прочие		71310	221.7
Всего			221117368	220673.5
Страны дальнего зарубежья			219609739	219619.6
Страны СНГ			1507629	1053.9

70.14

СТЕКЛЯННЫЕ ИЗДЕЛИЯ ДЛЯ СИГНАЛЬНЫХ УСТРОЙСТВ И ОПТИЧЕСКИЕ ЭЛЕМЕНТЫ ИЗ СТЕКЛА (КРОМЕ ВКЛЮЧЕННЫХ В ТОВАРНУЮ ПОЗИЦИЮ 7015) БЕЗ ОПТИЧЕСКОЙ ОБРАБОТКИ

		Т		
DE	ГЕРМАНИЯ		68	438.3
CN	КИТАЙ		89	592.7
KR	КОРЕЯ, РЕСПУБЛИКА		2	129.0
MY	МАЛАЙЗИЯ		0	62.8
PL	ПОЛЬША		44	139.2
US	СОЕДИНЕННЫЕ ШТАТЫ		2	323.6
TW	ТАЙВАНЬ (КИТАЙ)		23	145.3
TR	ТУРЦИЯ		47	139.8
UA	УКРАИНА		14	997.6
FR	ФРАНЦИЯ		932	2967.8
CZ	ЧЕШСКАЯ РЕСПУБЛИКА		7	144.4
CH	ШВЕЙЦАРИЯ		1	178.2
JP	ЯПОНИЯ		3	246.3
000	прочие		8	180.4
Всего			1242	6685.4
Страны дальнего зарубежья			1228	5687.8
Страны СНГ			14	997.6

70.15

СТЕКЛА ДЛЯ ЧАСОВ И АНАЛОГИЧНЫЕ СТЕКЛА, СТЕКЛА ДЛЯ КОРРЕКТИРУЮЩИХ ИЛИ НЕ КОРРЕКТИРУЮЩИХ ЗРЕНИЕ ОЧКОВ, ИЗОГНУТЫЕ, ВОГНУТЫЕ С УГЛУБЛЕНИЕМ ИЛИ ПОДОБНЫЕ СТЕКЛА, ОПТИЧЕСКИ НЕ ОБРАБОТАННЫЕ; ПОЛЫЕ СТЕКЛЯННЫЕ СФЕРЫ И ИХ СЕГМЕНТЫ ДЛЯ ИЗГОТОВЛЕНИЯ УКАЗАННЫХ СТЕКОЛ

		Т		
DE	ГЕРМАНИЯ		2	55.3
KG	КИРГИЗИЯ		0	0.1
CN	КИТАЙ		236	260.1
FR	ФРАНЦИЯ		2	60.5
000	прочие		2	83.3
Всего			242	459.2
Страны дальнего зарубежья			242	459.1
Страны СНГ			0	0.1

70.16

БЛОКИ ДЛЯ МОЩЕНИЯ, ПЛИТЫ, КИРПИЧИ, ПЛИТКИ И ПРОЧИЕ ИЗДЕЛИЯ ИЗ ПРЕССОВАННОГО ИЛИ ЛИТОГО СТЕКЛА, АРМИРОВАННЫЕ ИЛИ НЕАРМИРОВАННЫЕ, ИСПОЛЬЗУЕМЫЕ В СТРОИТЕЛЬСТВЕ; КУБИКИ СТЕКЛЯННЫЕ И ПРОЧИЕ НЕБОЛЬШИЕ СТЕКЛЯННЫЕ ФОРМЫ, НА ОСНОВЕ ИЛИ БЕЗ ОСНОВЫ, ДЛЯ МОЗАИЧНЫХ ИЛИ АНАЛОГИЧНЫХ ДЕКОРАТИВНЫХ РАБОТ; ВИТРАЖИ И АНАЛОГИЧНЫЕ ИЗДЕЛИЯ; ЯЧЕИСТОЕ ИЛИ ПЕНОСТЕКЛО В ФОРМЕ БЛОКОВ, ПАНЕЛЕЙ, ПЛИТ, В ВИДЕ ОБОЛОЧЕК ИЛИ ДРУГИХ ФОРМ

		Т		
AT	АВСТРИЯ		18	79.0
BE	БЕЛЬГИЯ		1469	3728.6
DE	ГЕРМАНИЯ		84	265.2
ES	ИСПАНИЯ		456	1241.8
IT	ИТАЛИЯ		1079	4595.1
CN	КИТАЙ		9242	10208.4
GB	СОЕДИНЕННОЕ КОРОЛЕВСТВО		25	62.6
US	СОЕДИНЕННЫЕ ШТАТЫ		36	622.1
TR	ТУРЦИЯ		85	165.6
UA	УКРАИНА		1	16.1
FR	ФРАНЦИЯ		19	62.5
CZ	ЧЕШСКАЯ РЕСПУБЛИКА		74	521.4
000	прочие		50	188.0
Всего			12638	21756.2
Страны дальнего зарубежья			12637	21740.1
Страны СНГ			1	16.1

70.17

ПОСУДА СТЕКЛЯННАЯ ДЛЯ ЛАБОРАТОРНЫХ, ГИГИЕНИЧЕСКИХ ИЛИ ФАРМАЦЕВТИЧЕСКИХ ЦЕЛЕЙ, ГРАДУИРОВАННАЯ ИЛИ НЕГРАДУИРОВАННАЯ, КАЛИБРОВАННАЯ ИЛИ НЕКАЛИБРОВАННАЯ

		Т		
HU	ВЕНГРИЯ		23	190.2
DE	ГЕРМАНИЯ		47	864.8
DK	ДАНИЯ		13	228.5
ES	ИСПАНИЯ		7	61.7
IT	ИТАЛИЯ		2	83.6
CN	КИТАЙ		538	1643.0
GB	СОЕДИНЕННОЕ КОРОЛЕВСТВО		8	212.7
US	СОЕДИНЕННЫЕ ШТАТЫ		20	1134.5
UA	УКРАИНА		368	949.4
CZ	ЧЕШСКАЯ РЕСПУБЛИКА		49	600.6
CH	ШВЕЙЦАРИЯ		2	137.5
SE	ШВЕЦИЯ		0	100.0
JP	ЯПОНИЯ		1	52.3
000	прочие		5	171.9
Всего			1084	6430.7
Страны дальнего зарубежья			716	5481.2
Страны СНГ			368	949.4

70.18

БУСИНЫ СТЕКЛЯННЫЕ, ИЗДЕЛИЯ, ИМИТИРУЮЩИЕ ЖЕМЧУГ, ДРАГОЦЕННЫЕ ИЛИ ПОЛУДРАГОЦЕННЫЕ КАМНИ И АНАЛОГИЧНЫЕ НЕБОЛЬШИЕ ФОРМЫ ИЗ СТЕКЛА, ИЗДЕЛИЯ ИЗ НИХ, КРОМЕ БИЖУТЕРИИ; СТЕКЛЯННЫЕ ГЛАЗА, КРОМЕ ПРОТЕЗОВ; СТАТУЭТКИ И ПРОЧИЕ ДЕКОРАТИВНЫЕ ИЗДЕЛИЯ ИЗ СТЕКЛА, ОБРАБОТАННЫЕ ПАЯЛЬНОЙ ЛАМПОЙ, КРОМЕ БИЖУТЕРИИ; МИКРОСФЕРЫ СТЕКЛЯННЫЕ ДИАМЕТРОМ НЕ БОЛЕЕ 1 ММ

		Т		
AT	АВСТРИЯ		311	1026.0
BE	БЕЛЬГИЯ		36	573.8
DE	ГЕРМАНИЯ		51	203.7
CN	КИТАЙ		1880	3692.8
KR	КОРЕЯ, РЕСПУБЛИКА		6	121.4
MX	МЕКСИКА		50	100.1
PL	ПОЛЬША		254	184.9
US	СОЕДИНЕННЫЕ ШТАТЫ		20	228.9
TW	ТАЙВАНЬ (КИТАЙ)		153	426.5
FR	ФРАНЦИЯ		520	1707.0
CZ	ЧЕШСКАЯ РЕСПУБЛИКА		279	1002.6
000	прочие		24	133.4
Всего			3584	9401.1
Страны дальнего зарубежья			3584	9401.1

70.19

СТЕКЛОВОЛОКНО (ВКЛЮЧАЯ СТЕКЛОВАТУ) И ИЗДЕЛИЯ ИЗ НЕГО (НАПРИМЕР, ПРЯЖА, ТКАНИ)

		Т		
AT	АВСТРИЯ		55	422.0
BH	БАХРЕЙН		76	119.3
BE	БЕЛЬГИЯ		1196	2234.5
BR	БРАЗИЛИЯ		85	819.9
DE	ГЕРМАНИЯ		1063	7124.9
DK	ДАНИЯ		282	868.7
IN	ИНДИЯ		1321	3185.0
IE	ИРЛАНДИЯ		2	65.6
ES	ИСПАНИЯ		28	134.6
IT	ИТАЛИЯ		240	1276.4
KZ	КАЗАХСТАН		11	131.0
CA	КАНАДА		16	195.8
CN	КИТАЙ		27380	34510.5
CO	КОЛУМБИЯ		78	180.9
KR	КОРЕЯ, РЕСПУБЛИКА		902	1732.5
LV	ЛАТВИЯ		899	2106.4
LU	ЛЮКСЕМБУРГ		1	59.1
MD	МОЛДОВА, РЕСПУБЛИКА		39	335.1
NL	НИДЕРЛАНДЫ		4459	10085.6
PL	ПОЛЬША		391	1375.1
SK	СЛОВАКИЯ		70	124.8
SI	СЛОВЕНИЯ		7	58.0
GB	СОЕДИНЕННОЕ КОРОЛЕВСТВО		67	1085.7
US	СОЕДИНЕННЫЕ ШТАТЫ		318	3491.7
TW	ТАЙВАНЬ (КИТАЙ)		931	1790.0
TR	ТУРЦИЯ		1838	2942.7
UZ	УЗБЕКИСТАН		0	0.5
UA	УКРАИНА		1137	5070.9
FI	ФИНЛЯНДИЯ		3418	8953.3
FR	ФРАНЦИЯ		3549	6417.1
HR	ХОРВАТИЯ		34	122.6
CZ	ЧЕШСКАЯ РЕСПУБЛИКА		1384	2660.6
CH	ШВЕЙЦАРИЯ		3	104.8
SE	ШВЕЦИЯ		868	4581.8
ZA	ЮЖНАЯ АФРИКА		1	73.6
JP	ЯПОНИЯ		60	141.9
000	прочие		48	185.6
Всего			52254	104768.6
Страны дальнего зарубежья			51067	99231.0
Страны СНГ			1186	5537.5

70.20

ПРОЧИЕ ИЗДЕЛИЯ ИЗ СТЕКЛА

		Т		
AT	АВСТРИЯ		47	460.4
AM	АРМЕНИЯ		1	8.9
HU	ВЕНГРИЯ		6	57.5
DE	ГЕРМАНИЯ		333	4135.1
DK	ДАНИЯ		4	92.7
ES	ИСПАНИЯ		22	217.6
IT	ИТАЛИЯ		695	4587.1
KZ	КАЗАХСТАН		0	0.0
CN	КИТАЙ		3012	8712.7
KR	КОРЕЯ, РЕСПУБЛИКА		30	220.4
PL	ПОЛЬША		193	831.0
RS	СЕРБИЯ		15	67.5
GB	СОЕДИНЕННОЕ КОРОЛЕВСТВО		7	149.4
US	СОЕДИНЕННЫЕ ШТАТЫ		20	624.2
TR	ТУРЦИЯ		33	256.8
UA	УКРАИНА		261	313.8
FI	ФИНЛЯНДИЯ		143	849.9
FR	ФРАНЦИЯ		29	238.1
CZ	ЧЕШСКАЯ РЕСПУБЛИКА		379	2455.0
CH	ШВЕЙЦАРИЯ		4	129.3
SE	ШВЕЦИЯ		137	681.9
EE	ЭСТОНИЯ		39	193.9
JP	ЯПОНИЯ		1	78.5
000	прочие		58	426.2
Всего			5471	25788.0
Страны дальнего зарубежья			5209	25465.3
Страны СНГ			262	322.7

71.10

ПЛАТИНА НЕОБРАБОТАННАЯ ИЛИ ПОЛУОБРАБОТАННАЯ, ИЛИ В ВИДЕ ПОРОШКА

		Г		
BE	БЕЛЬГИЯ		9631	384.4
DE	ГЕРМАНИЯ		7374	277.5
KZ	КАЗАХСТАН		1450	88.3
GB	СОЕДИНЕННОЕ КОРОЛЕВСТВО		8161	532.1
UA	УКРАИНА		8764	146.2
000	прочие		27016	16.5
Всего			62395	1444.9
Страны дальнего зарубежья			52181	1210.5
Страны СНГ			10214	234.5

71.17

БИЖУТЕРИЯ

		Т		
AU	АВСТРАЛИЯ		-	51.9

Код и наименование страны контрагента		Ед. изме-рения	Импорт количество	Импорт стоимость
AT	АВСТРИЯ	-		3215.9
AM	АРМЕНИЯ	-		1.3
DE	ГЕРМАНИЯ	-		1236.6
HK	ГОНКОНГ	-		151.0
DK	ДАНИЯ	-		68.3
IL	ИЗРАИЛЬ	-		50.4
IN	ИНДИЯ	-		1458.2
ID	ИНДОНЕЗИЯ	-		240.4
JO	ИОРДАНИЯ	-		126.0
ES	ИСПАНИЯ	-		227.7
IT	ИТАЛИЯ	-		1419.4
KG	КИРГИЗИЯ	-		0.3
CN	КИТАЙ	-		66620.9
KR	КОРЕЯ, РЕСПУБЛИКА	-		3346.7
LT	ЛИТВА	-		239.7
MU	МАВРИКИЙ	-		57.7
GB	СОЕДИНЕННОЕ КОРОЛЕВСТВО	-		336.5
US	СОЕДИНЕННЫЕ ШТАТЫ	-		485.0
TH	ТАИЛАНД	-		7251.5
TW	ТАЙВАНЬ (КИТАЙ)	-		276.3
TR	ТУРЦИЯ	-		110.3
UA	УКРАИНА	-		24.0
PH	ФИЛИППИНЫ	-		310.4
FR	ФРАНЦИЯ	-		2273.6
CZ	ЧЕШСКАЯ РЕСПУБЛИКА	-		335.9
CH	ШВЕЙЦАРИЯ	-		126.6
LK	ШРИ-ЛАНКА	-		81.8
JP	ЯПОНИЯ	-		81.9
000	прочие	-		343.1
Всего		-		90549.3
Страны дальнего зарубежья		-		90523.7
Страны СНГ		-		25.6

71.18
МОНЕТЫ

		Т	
000	прочие	-	0.5
Всего		-	0.5
Страны дальнего зарубежья		-	0.5

72.01
ЧУГУН ПЕРЕДЕЛЬНЫЙ И ЗЕРКАЛЬНЫЙ В ЧУШКАХ, БОЛВАНКАХ ИЛИ ПРОЧИХ ПЕРВИЧНЫХ ФОРМАХ

		Т	
AT	АВСТРИЯ	38	55.1
000	прочие	26	46.2
Всего		64	101.3
Страны дальнего зарубежья		64	101.3

72.02
ФЕРРОСПЛАВЫ

		Т	
AR	АРГЕНТИНА	216	565.0
AM	АРМЕНИЯ	20	500.0
BE	БЕЛЬГИЯ	108	2886.8
BR	БРАЗИЛИЯ	3405	47488.2
DE	ГЕРМАНИЯ	669	1832.0
GE	ГРУЗИЯ	3374	4608.4
IN	ИНДИЯ	23379	20320.1
IS	ИСЛАНДИЯ	356	924.2
KZ	КАЗАХСТАН	64999	91762.1
CA	КАНАДА	535	9094.9
KG	КИРГИЗИЯ	18	13.3
CN	КИТАЙ	17894	30391.6
KR	КОРЕЯ, РЕСПУБЛИКА	4637	3016.1
MX	МЕКСИКА	200	60.0
NL	НИДЕРЛАНДЫ	40	1172.2
NO	НОРВЕГИЯ	23105	34794.6
PL	ПОЛЬША	228	557.5
MK	РЕСПУБЛИКА МАКЕДОНИЯ	1166	1046.3
SK	СЛОВАКИЯ	22	55.3
GB	СОЕДИНЕННОЕ КОРОЛЕВСТВО	41	282.3
US	СОЕДИНЕННЫЕ ШТАТЫ	20	548.2
UA	УКРАИНА	197799	211009.2
FR	ФРАНЦИЯ	10345	17665.9
CL	ЧИЛИ	20	541.8
SE	ШВЕЦИЯ	354	957.0
ZA	ЮЖНАЯ АФРИКА	1547	3527.2
000	прочие	17	97.5
Всего		354513	485717.6
Страны дальнего зарубежья		91677	182433.0
Страны СНГ		262836	303284.7

72.03
ПРОДУКТЫ ПРЯМОГО ВОССТАНОВЛЕНИЯ ЖЕЛЕЗНОЙ РУДЫ И ПРОЧЕЕ ГУБЧАТОЕ ЖЕЛЕЗО В КУСКАХ, ОКАТЫШАХ ИЛИ АНАЛОГИЧНЫХ ФОРМАХ; ЖЕЛЕЗО С МИНИМАЛЬНЫМ СОДЕРЖАНИЕМ ОСНОВНОГО ЭЛЕМЕНТА 99,94 МАС.% В КУСКАХ, ОКАТЫШАХ ИЛИ АНАЛОГИЧНЫХ ФОРМАХ

		Т	
000	прочие	0	1.5
Всего		0	1.5
Страны дальнего зарубежья		0	1.5

72.04
ОТХОДЫ И ЛОМ ЧЕРНЫХ МЕТАЛЛОВ; СЛИТКИ ЧЕРНЫХ МЕТАЛЛОВ ДЛЯ ПЕРЕПЛАВКИ (ШИХТОВЫЕ СЛИТКИ)

		Т	
DE	ГЕРМАНИЯ	87	128.8
KZ	КАЗАХСТАН	4877	1228.6
UA	УКРАИНА	402	95.8
OS	ЮЖНАЯ ОСЕТИЯ	2050	215.8
000	прочие	3241	348.8
Всего		10657	2017.8
Страны дальнего зарубежья		5378	693.3
Страны СНГ		5279	1324.4

72.05
ГРАНУЛЫ И ПОРОШКИ ИЗ ПЕРЕДЕЛЬНОГО И ЗЕРКАЛЬНОГО ЧУГУНА, ЧЕРНЫХ МЕТАЛЛОВ

		Т	
AM	АРМЕНИЯ	8	6.6
BE	БЕЛЬГИЯ	312	2255.6
DE	ГЕРМАНИЯ	153	308.9
DO	ДОМИНИКАНСКАЯ РЕСПУБЛИКА	21	392.6
IN	ИНДИЯ	92	231.5
IE	ИРЛАНДИЯ	25	983.8
CN	КИТАЙ	268	361.8
SI	СЛОВЕНИЯ	104	173.3
GB	СОЕДИНЕННОЕ КОРОЛЕВСТВО	1484	1296.3
US	СОЕДИНЕННЫЕ ШТАТЫ	20	77.2
UA	УКРАИНА	4473	3922.6
FI	ФИНЛЯНДИЯ	0	61.4
FR	ФРАНЦИЯ	7347	7261.6
CZ	ЧЕШСКАЯ РЕСПУБЛИКА	1183	1083.7
SE	ШВЕЦИЯ	7138	9361.7
000	прочие	121	194.3
Всего		22748	27973.0
Страны дальнего зарубежья		18267	24043.7
Страны СНГ		4482	3929.3

72.06
ЖЕЛЕЗО И НЕЛЕГИРОВАННАЯ СТАЛЬ В СЛИТКАХ ИЛИ ПРОЧИХ ПЕРВИЧНЫХ ФОРМАХ (КРОМЕ ЖЕЛЕЗА ТОВАРНОЙ ПОЗИЦИИ 7203)

		Т	
UA	УКРАИНА	155	110.2
000	прочие	1	47.3
Всего		156	157.5
Страны дальнего зарубежья		1	47.3
Страны СНГ		155	110.2

72.07
ПОЛУФАБРИКАТЫ ИЗ ЖЕЛЕЗА ИЛИ НЕЛЕГИРОВАННОЙ СТАЛИ

		Т	
DE	ГЕРМАНИЯ	301	640.2
CN	КИТАЙ	67	79.9
NL	НИДЕРЛАНДЫ	421	336.7
US	СОЕДИНЕННЫЕ ШТАТЫ	64	103.7
UA	УКРАИНА	4761	2721.4
000	прочие	51	115.7
Всего		5665	3997.5
Страны дальнего зарубежья		904	1276.1
Страны СНГ		4761	2721.4

72.08
ПРОКАТ ПЛОСКИЙ ИЗ ЖЕЛЕЗА ИЛИ НЕЛЕГИРОВАННОЙ СТАЛИ ШИРИНОЙ 600 ММ ИЛИ БОЛЕЕ, ГОРЯЧЕКАТАНЫЙ, НЕПЛАКИРОВАННЫЙ, БЕЗ ГАЛЬВАНИЧЕСКОГО ИЛИ ДРУГОГО ПОКРЫТИЯ

		Т	
AT	АВСТРИЯ	60591	50867.0
BE	БЕЛЬГИЯ	3801	3371.6
DE	ГЕРМАНИЯ	49222	48763.1
DK	ДАНИЯ	122	122.0
KZ	КАЗАХСТАН	82435	43727.2
CN	КИТАЙ	229	283.0
KR	КОРЕЯ, РЕСПУБЛИКА	39923	40215.2
LV	ЛАТВИЯ	1565	1095.9
LT	ЛИТВА	34	53.8
NL	НИДЕРЛАНДЫ	58	129.3
NO	НОРВЕГИЯ	457	468.2
PL	ПОЛЬША	127	110.2
GB	СОЕДИНЕННОЕ КОРОЛЕВСТВО	15	123.0
US	СОЕДИНЕННЫЕ ШТАТЫ	129	400.5
UA	УКРАИНА	616123	408626.2
FI	ФИНЛЯНДИЯ	5244	4749.1
FR	ФРАНЦИЯ	64504	59398.0
CZ	ЧЕШСКАЯ РЕСПУБЛИКА	47	69.8
SE	ШВЕЦИЯ	263	266.8
JP	ЯПОНИЯ	52932	48728.3
000	прочие	94	99.0
Всего		977915	711667.2
Страны дальнего зарубежья		279357	259313.8
Страны СНГ		698558	452353.4

72.09
ПРОКАТ ПЛОСКИЙ ИЗ ЖЕЛЕЗА ИЛИ НЕЛЕГИРОВАННОЙ СТАЛИ ШИРИНОЙ 600 ММ ИЛИ БОЛЕЕ, ХОЛОДНОКАТАНЫЙ (ОБЖАТЫЙ В ХОЛОДНОМ СОСТОЯНИИ), НЕПЛАКИРОВАННЫЙ, БЕЗ ГАЛЬВАНИЧЕСКОГО ИЛИ ДРУГОГО ПОКРЫТИЯ

		Т	
AT	АВСТРИЯ	126	202.9
BE	БЕЛЬГИЯ	1331	1393.9
DE	ГЕРМАНИЯ	286	284.0
ES	ИСПАНИЯ	70	92.2
IT	ИТАЛИЯ	72	122.0
KZ	КАЗАХСТАН	62164	36610.7
CN	КИТАЙ	297	188.8
KR	КОРЕЯ, РЕСПУБЛИКА	2598	2877.9
LV	ЛАТВИЯ	347	292.6
PL	ПОЛЬША	102	109.4
TR	ТУРЦИЯ	561	507.9
UA	УКРАИНА	96797	59058.1
FI	ФИНЛЯНДИЯ	352	245.1
CZ	ЧЕШСКАЯ РЕСПУБЛИКА	31	54.9
SE	ШВЕЦИЯ	11	88.4
000	прочие	96	106.7
Всего		165242	102235.6
Страны дальнего зарубежья		6281	6566.7
Страны СНГ		158961	95668.8

72.10
ПРОКАТ ПЛОСКИЙ ИЗ ЖЕЛЕЗА ИЛИ НЕЛЕГИРОВАННОЙ СТАЛИ ШИРИНОЙ 600 ММ ИЛИ БОЛЕЕ, ПЛАКИРОВАННЫЙ, С ГАЛЬВАНИЧЕСКИМ ИЛИ ДРУГИМ ПОКРЫТИЕМ

		Т	
AT	АВСТРИЯ	4872	7718.3
BE	БЕЛЬГИЯ	55165	74719.5
BG	БОЛГАРИЯ	1982	4427.6
BR	БРАЗИЛИЯ	418	799.5
HU	ВЕНГРИЯ	8282	12980.9
DE	ГЕРМАНИЯ	23171	33618.9
DK	ДАНИЯ	398	695.9
IN	ИНДИЯ	10514	10941.5
ES	ИСПАНИЯ	680	1185.5
IT	ИТАЛИЯ	5417	10124.3
KZ	КАЗАХСТАН	171798	157219.3
CN	КИТАЙ	588873	605172.9
KP	КОРЕЯ, НАРОДНО-ДЕМОКРАТИЧ. РЕСПУБЛ.	58	58.1
KR	КОРЕЯ, РЕСПУБЛИКА	57283	75820.2
LV	ЛАТВИЯ	650	670.7
LT	ЛИТВА	5396	6868.4
LU	ЛЮКСЕМБУРГ	1571	2425.0
MA	МАРОККО	10709	12705.3
NL	НИДЕРЛАНДЫ	2274	3737.6
PL	ПОЛЬША	6710	8937.7
RS	СЕРБИЯ	6019	7657.4
SK	СЛОВАКИЯ	22025	27187.9
GB	СОЕДИНЕННОЕ КОРОЛЕВСТВО	20821	36820.2
US	СОЕДИНЕННЫЕ ШТАТЫ	9	71.4
TH	ТАИЛАНД	72	101.7
TW	ТАЙВАНЬ (КИТАЙ)	6529	6183.5
TR	ТУРЦИЯ	8335	8577.6
UA	УКРАИНА	60397	54636.0
FI	ФИНЛЯНДИЯ	46893	55356.3
FR	ФРАНЦИЯ	27555	37755.5
CZ	ЧЕШСКАЯ РЕСПУБЛИКА	219	572.0
SE	ШВЕЦИЯ	2649	3095.1

Код и наименование страны контрагента		Ед. изме-рения	Импорт	
			количество	стоимость
EE	ЭСТОНИЯ		19719	16055.5
JP	ЯПОНИЯ		7759	9684.8
000	прочие		18	37.1
Всего			1185242	1294619.4
Страны дальнего зарубежья			953048	1082764.1
Страны СНГ			232195	211855.3

72.11
ПРОКАТ ПЛОСКИЙ ИЗ ЖЕЛЕЗА ИЛИ НЕЛЕГИРОВАННОЙ СТАЛИ ШИРИНОЙ МЕНЕЕ 600 ММ, НЕПЛАКИРОВАННЫЙ, БЕЗ ГАЛЬВАНИЧЕСКОГО ИЛИ ДРУГОГО ПОКРЫТИЯ

		Т	
DE	ГЕРМАНИЯ	5942	8372.9
IN	ИНДИЯ	89	176.4
ES	ИСПАНИЯ	57	100.0
IT	ИТАЛИЯ	81	189.0
CN	КИТАЙ	781	1257.1
KR	КОРЕЯ, РЕСПУБЛИКА	66	115.3
LT	ЛИТВА	55	148.9
PL	ПОЛЬША	522	578.2
SK	СЛОВАКИЯ	2243	1810.0
GB	СОЕДИНЕННОЕ КОРОЛЕВСТВО	32	237.3
US	СОЕДИНЕННЫЕ ШТАТЫ	35	168.6
UA	УКРАИНА	29677	17777.8
FI	ФИНЛЯНДИЯ	1577	1353.7
CZ	ЧЕШСКАЯ РЕСПУБЛИКА	45	103.5
SE	ШВЕЦИЯ	1474	1526.0
000	прочие	62	81.3
Всего		42736	33996.1
Страны дальнего зарубежья		13059	16218.3
Страны СНГ		29677	17777.8

72.12
ПРОКАТ ПЛОСКИЙ ИЗ ЖЕЛЕЗА ИЛИ НЕЛЕГИРОВАННОЙ СТАЛИ ШИРИНОЙ МЕНЕЕ 600 ММ, ПЛАКИРОВАННЫЙ, С ГАЛЬВАНИЧЕСКИМ ИЛИ ДРУГИМ ПОКРЫТИЕМ

		Т	
AT	АВСТРИЯ	6261	7887.4
BE	БЕЛЬГИЯ	664	851.4
DE	ГЕРМАНИЯ	6449	11015.7
GR	ГРЕЦИЯ	866	1159.7
IN	ИНДИЯ	58	95.7
ES	ИСПАНИЯ	127	234.3
IT	ИТАЛИЯ	200	383.8
CA	КАНАДА	182	255.7
CN	КИТАЙ	10277	10720.2
KR	КОРЕЯ, РЕСПУБЛИКА	6678	7794.5
NL	НИДЕРЛАНДЫ	257	785.1
PL	ПОЛЬША	760	886.7
RO	РУМЫНИЯ	88	98.6
RS	СЕРБИЯ	191	226.8
SK	СЛОВАКИЯ	1013	1238.7
TW	ТАЙВАНЬ (КИТАЙ)	62	66.8
UA	УКРАИНА	635	855.8
FI	ФИНЛЯНДИЯ	1124	1418.0
FR	ФРАНЦИЯ	33	320.2
CZ	ЧЕШСКАЯ РЕСПУБЛИКА	60	120.3
SE	ШВЕЦИЯ	1764	2305.6
JP	ЯПОНИЯ	12	67.0
000	прочие	78	170.1
Всего		37837	48957.9
Страны дальнего зарубежья		37202	48102.1
Страны СНГ		635	855.8

72.13
ПРУТКИ ГОРЯЧЕКАТАНЫЕ В СВОБОДНО СМОТАННЫХ БУХТАХ ИЗ ЖЕЛЕЗА ИЛИ НЕЛЕГИРОВАННОЙ СТАЛИ

		Т	
DE	ГЕРМАНИЯ	105	136.2
CN	КИТАЙ	451	261.8
MD	МОЛДОВА, РЕСПУБЛИКА	22251	12821.4
UA	УКРАИНА	17660	9100.7
FI	ФИНЛЯНДИЯ	2362	1717.3
FR	ФРАНЦИЯ	68	111.7
000	прочие	110	96.8
Всего		43007	24245.8
Страны дальнего зарубежья		3096	2323.8
Страны СНГ		39911	21922.1

72.14
ПРУТКИ ИЗ ЖЕЛЕЗА ИЛИ НЕЛЕГИРОВАННОЙ СТАЛИ, БЕЗ ДАЛЬНЕЙШЕЙ ОБРАБОТКИ, КРОМЕ КОВКИ, ГОРЯЧЕЙ ПРОКАТКИ, ГОРЯЧЕГО ВОЛОЧЕНИЯ ИЛИ ГОРЯЧЕГО ЭКСТРУДИРОВАНИЯ, ВКЛЮЧАЯ ПРУТКИ, СКРУЧЕННЫЕ ПОСЛЕ ПРОКАТКИ, ПРОЧИЕ

		Т	
DE	ГЕРМАНИЯ	946	1461.8
IT	ИТАЛИЯ	353	450.6
KZ	КАЗАХСТАН	6	3.2
CN	КИТАЙ	947	665.3
KR	КОРЕЯ, РЕСПУБЛИКА	183	148.8
LV	ЛАТВИЯ	5893	3700.6
MD	МОЛДОВА, РЕСПУБЛИКА	52420	30382.4
NO	НОРВЕГИЯ	37	95.2
PL	ПОЛЬША	9377	5415.0
RO	РУМЫНИЯ	8807	5086.5
UA	УКРАИНА	398223	218410.3
CZ	ЧЕШСКАЯ РЕСПУБЛИКА	68	60.6
CH	ШВЕЙЦАРИЯ	168	264.8
SE	ШВЕЦИЯ	100	127.2
JP	ЯПОНИЯ	40	74.8
000	прочие	87	96.2
Всего		477654	266443.3
Страны дальнего зарубежья		27005	17647.5
Страны СНГ		450649	248795.8

72.15
ПРУТКИ ПРОЧИЕ ИЗ ЖЕЛЕЗА ИЛИ НЕЛЕГИРОВАННОЙ СТАЛИ

		Т	
DE	ГЕРМАНИЯ	209	436.4
IT	ИТАЛИЯ	755	1046.7
CN	КИТАЙ	388	668.3
KR	КОРЕЯ, РЕСПУБЛИКА	51	85.0
NL	НИДЕРЛАНДЫ	77	197.3
PL	ПОЛЬША	339	408.4
RO	РУМЫНИЯ	2057	3508.6
GB	СОЕДИНЕННОЕ КОРОЛЕВСТВО	78	131.6
US	СОЕДИНЕННЫЕ ШТАТЫ	11	349.4
TW	ТАЙВАНЬ (КИТАЙ)	42	62.7
TR	ТУРЦИЯ	1174	1537.4
UA	УКРАИНА	2993	3057.6
FR	ФРАНЦИЯ	358	686.0
000	прочие	76	116.5
Всего		8609	12292.0
Страны дальнего зарубежья		5615	9234.4
Страны СНГ		2993	3057.6

72.16
УГОЛКИ, ФАСОННЫЕ И СПЕЦИАЛЬНЫЕ ПРОФИЛИ ИЗ ЖЕЛЕЗА ИЛИ НЕЛЕГИРОВАННОЙ СТАЛИ

		Т	
AT	АВСТРИЯ	1563	2666.0
BE	БЕЛЬГИЯ	1889	2725.8
BR	БРАЗИЛИЯ	102	285.0
HU	ВЕНГРИЯ	211	352.5
DE	ГЕРМАНИЯ	4850	10296.1
DK	ДАНИЯ	22	151.9
ES	ИСПАНИЯ	45	69.1
IT	ИТАЛИЯ	662	1367.9
CA	КАНАДА	28	69.1
KG	КИРГИЗИЯ	1	0.3
CN	КИТАЙ	23574	21104.5
KR	КОРЕЯ, РЕСПУБЛИКА	5498	5721.9
LV	ЛАТВИЯ	386	295.6
LT	ЛИТВА	1386	1936.9
LU	ЛЮКСЕМБУРГ	1119	1375.8
NL	НИДЕРЛАНДЫ	249	588.5
PL	ПОЛЬША	25362	23035.1
RO	РУМЫНИЯ	90	151.9
GB	СОЕДИНЕННОЕ КОРОЛЕВСТВО	299	931.4
US	СОЕДИНЕННЫЕ ШТАТЫ	119	508.9
TR	ТУРЦИЯ	1134	1471.3
UZ	УЗБЕКИСТАН	0	0.1
UA	УКРАИНА	647651	378776.3
FI	ФИНЛЯНДИЯ	10291	15549.1
FR	ФРАНЦИЯ	109	243.9
CZ	ЧЕШСКАЯ РЕСПУБЛИКА	746	697.8
CH	ШВЕЙЦАРИЯ	130	210.7
SE	ШВЕЦИЯ	672	1151.9
EE	ЭСТОНИЯ	275	408.8
JP	ЯПОНИЯ	814	839.6
000	прочие	80	190.1
Всего		729355	473173.7
Страны дальнего зарубежья		81703	94397.0
Страны СНГ		647652	378776.7

72.17
ПРОВОЛОКА ИЗ ЖЕЛЕЗА ИЛИ НЕЛЕГИРОВАННОЙ СТАЛИ

		Т	
AT	АВСТРИЯ	1105	1889.4
BE	БЕЛЬГИЯ	3568	6099.1
DE	ГЕРМАНИЯ	1122	2684.0
ES	ИСПАНИЯ	2640	5549.7
IT	ИТАЛИЯ	1849	3508.0
CN	КИТАЙ	6333	8321.0
KR	КОРЕЯ, РЕСПУБЛИКА	1076	1156.5
LT	ЛИТВА	1139	981.4
LU	ЛЮКСЕМБУРГ	19	253.3
MY	МАЛАЙЗИЯ	71	97.2
PL	ПОЛЬША	655	904.6
SK	СЛОВАКИЯ	415	953.0
GB	СОЕДИНЕННОЕ КОРОЛЕВСТВО	88	206.8
US	СОЕДИНЕННЫЕ ШТАТЫ	412	2010.2
TW	ТАЙВАНЬ (КИТАЙ)	79	174.7
TR	ТУРЦИЯ	971	1575.4
UZ	УЗБЕКИСТАН	0	0.0
UA	УКРАИНА	35620	26554.7
FR	ФРАНЦИЯ	345	799.8
CZ	ЧЕШСКАЯ РЕСПУБЛИКА	613	813.9
SE	ШВЕЦИЯ	739	1025.4
EE	ЭСТОНИЯ	65	112.2
ZA	ЮЖНАЯ АФРИКА	80	91.1
JP	ЯПОНИЯ	772	2060.7
000	прочие	173	244.0
Всего		59948	68066.2
Страны дальнего зарубежья		24328	41511.5
Страны СНГ		35620	26554.7

72.18
СТАЛЬ КОРРОЗИОННОСТОЙКАЯ В СЛИТКАХ ИЛИ ПРОЧИХ ПЕРВИЧНЫХ ФОРМАХ; ПОЛУФАБРИКАТЫ ИЗ КОРРОЗИОННОСТОЙКОЙ СТАЛИ

		Т	
BE	БЕЛЬГИЯ	635	1909.0
ES	ИСПАНИЯ	75	161.2
CN	КИТАЙ	29	83.9
KR	КОРЕЯ, РЕСПУБЛИКА	19	154.6
SI	СЛОВЕНИЯ	116	256.6
GB	СОЕДИНЕННОЕ КОРОЛЕВСТВО	725	2786.0
US	СОЕДИНЕННЫЕ ШТАТЫ	3	50.5
UA	УКРАИНА	81	1246.9
ZA	ЮЖНАЯ АФРИКА	244	745.5
000	прочие	4	28.3
Всего		1931	7422.6
Страны дальнего зарубежья		1851	6175.7
Страны СНГ		81	1246.9

72.19
ПРОКАТ ПЛОСКИЙ ИЗ КОРРОЗИОННОСТОЙКОЙ СТАЛИ, ШИРИНОЙ 600 ММ ИЛИ БОЛЕЕ

		Т	
AT	АВСТРИЯ	2	202.5
BE	БЕЛЬГИЯ	1448	6527.0
BR	БРАЗИЛИЯ	599	1016.6
VN	ВЬЕТНАМ	913	1985.8
DE	ГЕРМАНИЯ	746	3035.4
GI	ГИБРАЛТАР	27	105.0
IN	ИНДИЯ	6372	13780.9
ID	ИНДОНЕЗИЯ	2752	6812.9
ES	ИСПАНИЯ	3171	11231.8
IT	ИТАЛИЯ	1736	6999.3
CA	КАНАДА	0	251.9
CN	КИТАЙ	17204	36589.0
KP	КОРЕЯ, НАРОДНО-ДЕМОКРАТИЧ. РЕСПУБЛ.	119	292.2
KR	КОРЕЯ, РЕСПУБЛИКА	15997	38114.0
LT	ЛИТВА	98	287.7
NL	НИДЕРЛАНДЫ	126	713.6
PL	ПОЛЬША	122	456.4
SI	СЛОВЕНИЯ	558	1784.1
GB	СОЕДИНЕННОЕ КОРОЛЕВСТВО	16	64.6
US	СОЕДИНЕННЫЕ ШТАТЫ	5588	20124.9
TH	ТАИЛАНД	1417	4492.8
TW	ТАЙВАНЬ (КИТАЙ)	41101	94217.9
TR	ТУРЦИЯ	1572	3794.1
UA	УКРАИНА	2	5.5
FI	ФИНЛЯНДИЯ	551	2249.1
FR	ФРАНЦИЯ	698	3194.3
CH	ШВЕЙЦАРИЯ	22	116.2
SE	ШВЕЦИЯ	1155	5286.5

Код и наименование страны контрагента		Ед. изме-рения	Импорт	
			количество	стоимость
ZA	ЮЖНАЯ АФРИКА		5532	15827.8
JP	ЯПОНИЯ		1793	4096.7
000	прочие		24	114.2
Всего			111460	283770.8
Страны дальнего зарубежья			111458	283765.3
Страны СНГ			2	5.5

72.20
ПРОКАТ ПЛОСКИЙ ИЗ КОРРОЗИОННОСТОЙКОЙ СТАЛИ, ШИРИНОЙ МЕНЕЕ 600 ММ

		Т		
BE	БЕЛЬГИЯ		11	79.7
DE	ГЕРМАНИЯ		680	3241.1
IN	ИНДИЯ		1669	5843.3
ID	ИНДОНЕЗИЯ		184	330.6
ES	ИСПАНИЯ		267	838.1
IT	ИТАЛИЯ		2547	8659.3
CN	КИТАЙ		1085	2589.7
KR	КОРЕЯ, РЕСПУБЛИКА		4109	8631.7
PL	ПОЛЬША		138	447.5
RO	РУМЫНИЯ		57	252.9
SI	СЛОВЕНИЯ		10	121.7
GB	СОЕДИНЕННОЕ КОРОЛЕВСТВО		7	87.2
US	СОЕДИНЕННЫЕ ШТАТЫ		181	907.4
TW	ТАЙВАНЬ (КИТАЙ)		4758	11320.8
TR	ТУРЦИЯ		519	1312.8
UA	УКРАИНА		0	0.5
FI	ФИНЛЯНДИЯ		84	417.6
FR	ФРАНЦИЯ		1976	5081.2
CH	ШВЕЙЦАРИЯ		8	69.0
SE	ШВЕЦИЯ		705	4103.9
ZA	ЮЖНАЯ АФРИКА		335	1514.3
JP	ЯПОНИЯ		590	5626.4
000	прочие		25	124.8
Всего			19943	61601.5
Страны дальнего зарубежья			19943	61601.0
Страны СНГ			0	0.5

72.21
ПРУТКИ ГОРЯЧЕКАТАНЫЕ, В СВОБОДНО СМОТАННЫХ БУХТАХ, ИЗ КОРРОЗИОННОСТОЙКОЙ СТАЛИ

		Т		
UA	УКРАИНА		11	20.0
Всего			11	20.0
Страны СНГ			11	20.0

72.22
ПРУТКИ ИЗ КОРРОЗИОННОСТОЙКОЙ СТАЛИ ПРОЧИЕ; УГОЛКИ, ФАСОННЫЕ И СПЕЦИАЛЬНЫЕ ПРОФИЛИ ИЗ КОРРОЗИОННОСТОЙКОЙ СТАЛИ

		Т		
AT	АВСТРИЯ		35	195.4
DE	ГЕРМАНИЯ		2146	9685.0
IN	ИНДИЯ		1139	3970.1
ES	ИСПАНИЯ		544	2406.9
IT	ИТАЛИЯ		709	3016.6
CN	КИТАЙ		346	1067.4
KR	КОРЕЯ, РЕСПУБЛИКА		26	117.6
NL	НИДЕРЛАНДЫ		24	109.0
PL	ПОЛЬША		15	98.7
GB	СОЕДИНЕННОЕ КОРОЛЕВСТВО		113	557.3
US	СОЕДИНЕННЫЕ ШТАТЫ		14	240.2
TW	ТАЙВАНЬ (КИТАЙ)		95	355.8
TR	ТУРЦИЯ		28	54.3
UA	УКРАИНА		19460	77713.2
FI	ФИНЛЯНДИЯ		20	105.2
FR	ФРАНЦИЯ		126	804.5
CZ	ЧЕШСКАЯ РЕСПУБЛИКА		39	294.4
CH	ШВЕЙЦАРИЯ		128	951.5
SE	ШВЕЦИЯ		76	515.9
EE	ЭСТОНИЯ		21	73.7
JP	ЯПОНИЯ		19	86.4
000	прочие		31	150.7
Всего			25155	102570.1
Страны дальнего зарубежья			5695	24856.9
Страны СНГ			19460	77713.2

72.23
ПРОВОЛОКА ИЗ КОРРОЗИОННОСТОЙКОЙ СТАЛИ, СОДЕРЖАЩАЯ 2,5 МАС.% ИЛИ БОЛЕЕ НИКЕЛЯ

		Т		
DE	ГЕРМАНИЯ		84	681.3
IN	ИНДИЯ		2166	8254.2
IT	ИТАЛИЯ		22	169.4
CN	КИТАЙ		2074	7384.9
KR	КОРЕЯ, РЕСПУБЛИКА		96	473.3
LU	ЛЮКСЕМБУРГ		8	71.5
PL	ПОЛЬША		19	130.6
GB	СОЕДИНЕННОЕ КОРОЛЕВСТВО		3	97.4
TW	ТАЙВАНЬ (КИТАЙ)		13	50.9
UA	УКРАИНА		0	0.7
FR	ФРАНЦИЯ		7	74.9
CZ	ЧЕШСКАЯ РЕСПУБЛИКА		217	1526.5
CH	ШВЕЙЦАРИЯ		9	87.9
SE	ШВЕЦИЯ		80	823.1
000	прочие		15	130.4
Всего			4812	19957.2
Страны дальнего зарубежья			4812	19956.5
Страны СНГ			0	0.7

72.24
СТАЛЬ ЛЕГИРОВАННАЯ В СЛИТКАХ ИЛИ ДРУГИХ ПЕРВИЧНЫХ ФОРМАХ ПРОЧАЯ; ПОЛУФАБРИКАТЫ ИЗ ПРОЧИХ ЛЕГИРОВАННЫХ СТАЛЕЙ

		Т		
AT	АВСТРИЯ		61	107.2
IL	ИЗРАИЛЬ		0	63.6
IT	ИТАЛИЯ		136	504.6
CN	КИТАЙ		2656	2125.3
KR	КОРЕЯ, РЕСПУБЛИКА		16	133.0
TR	ТУРЦИЯ		42	68.5
UA	УКРАИНА		2411	3157.5
FR	ФРАНЦИЯ		156	495.9
000	прочие		3	73.5
Всего			5481	6729.1
Страны дальнего зарубежья			3070	3571.6
Страны СНГ			2411	3157.5

72.25
ПРОКАТ ПЛОСКИЙ ИЗ ПРОЧИХ ЛЕГИРОВАННЫХ СТАЛЕЙ, ШИРИНОЙ 600 ММ ИЛИ БОЛЕЕ

		Т		
AT	АВСТРИЯ		13896	17810.8
BE	БЕЛЬГИЯ		5902	6982.8
DE	ГЕРМАНИЯ		195742	195847.2
KZ	КАЗАХСТАН		19310	11324.9
CN	КИТАЙ		625	1938.9
KR	КОРЕЯ, РЕСПУБЛИКА		832	1448.7
PL	ПОЛЬША		51445	50655.7
UA	УКРАИНА		189093	167645.4
FI	ФИНЛЯНДИЯ		9087	11723.9
FR	ФРАНЦИЯ		1956	5277.4
CZ	ЧЕШСКАЯ РЕСПУБЛИКА		3530	5255.5
SE	ШВЕЦИЯ		12088	18004.9
EE	ЭСТОНИЯ		74	303.3
ZA	ЮЖНАЯ АФРИКА		209	304.9
JP	ЯПОНИЯ		66816	78782.0
000	прочие		57	140.3
Всего			570663	573446.6
Страны дальнего зарубежья			362260	394476.3
Страны СНГ			208403	178970.3

72.26
ПРОКАТ ПЛОСКИЙ ИЗ ПРОЧИХ ЛЕГИРОВАННЫХ СТАЛЕЙ, ШИРИНОЙ МЕНЕЕ 600 ММ

		Т		
AT	АВСТРИЯ		18	100.3
DE	ГЕРМАНИЯ		1022	2678.8
IT	ИТАЛИЯ		109	248.3
CN	КИТАЙ		23	66.0
UA	УКРАИНА		270	208.0
FI	ФИНЛЯНДИЯ		498	455.2
FR	ФРАНЦИЯ		100	1659.3
CZ	ЧЕШСКАЯ РЕСПУБЛИКА		10	133.2
SE	ШВЕЦИЯ		991	2360.6
JP	ЯПОНИЯ		825	2611.3
000	прочие		41	96.4
Всего			3906	10617.4
Страны дальнего зарубежья			3637	10409.4
Страны СНГ			270	208.0

72.27
ПРУТКИ ГОРЯЧЕКАТАНЫЕ, В СВОБОДНО СМОТАННЫХ БУХТАХ, ИЗ ПРОЧИХ ЛЕГИРОВАННЫХ СТАЛЕЙ

		Т		
MD	МОЛДОВА, РЕСПУБЛИКА		2164	2309.3
FI	ФИНЛЯНДИЯ		5611	5044.3
000	прочие		21	33.3
Всего			7796	7387.0
Страны дальнего зарубежья			5633	5077.6
Страны СНГ			2164	2309.3

72.28
ПРУТКИ ИЗ ПРОЧИХ ЛЕГИРОВАННЫХ СТАЛЕЙ ПРОЧИЕ; УГОЛКИ, ФАСОННЫЕ И СПЕЦИАЛЬНЫЕ ПРОФИЛИ, ИЗ ПРОЧИХ ЛЕГИРОВАННЫХ СТАЛЕЙ; ПРУТКИ ПУСТОТЕЛЫЕ ДЛЯ БУРОВЫХ РАБОТ ИЗ ЛЕГИРОВАННОЙ ИЛИ НЕЛЕГИРОВАННОЙ СТАЛИ

		Т		
AT	АВСТРИЯ		452	2968.5
DE	ГЕРМАНИЯ		1995	5021.7
IT	ИТАЛИЯ		410	994.0
KZ	КАЗАХСТАН		3	36.8
CA	КАНАДА		10	94.6
CN	КИТАЙ		310	460.2
LV	ЛАТВИЯ		1073	637.8
MD	МОЛДОВА, РЕСПУБЛИКА		16845	10354.0
PL	ПОЛЬША		1591	1315.8
RO	РУМЫНИЯ		30	54.3
SI	СЛОВЕНИЯ		69	188.9
GB	СОЕДИНЕННОЕ КОРОЛЕВСТВО		33	139.5
TW	ТАЙВАНЬ (КИТАЙ)		41	88.6
UA	УКРАИНА		41132	46750.7
FI	ФИНЛЯНДИЯ		481	910.5
FR	ФРАНЦИЯ		14	232.0
CZ	ЧЕШСКАЯ РЕСПУБЛИКА		57	130.6
SE	ШВЕЦИЯ		258	1308.3
JP	ЯПОНИЯ		5	72.6
000	прочие		41	94.9
Всего			64851	71854.3
Страны дальнего зарубежья			6871	14712.8
Страны СНГ			57981	57141.5

72.29
ПРОВОЛОКА ИЗ ПРОЧИХ ЛЕГИРОВАННЫХ СТАЛЕЙ

		Т		
AT	АВСТРИЯ		368	1480.3
BE	БЕЛЬГИЯ		642	1144.1
DE	ГЕРМАНИЯ		1268	8844.1
IT	ИТАЛИЯ		1495	2442.2
CN	КИТАЙ		16070	20169.8
KR	КОРЕЯ, РЕСПУБЛИКА		1077	1904.4
NL	НИДЕРЛАНДЫ		45	90.3
GB	СОЕДИНЕННОЕ КОРОЛЕВСТВО		39	141.1
US	СОЕДИНЕННЫЕ ШТАТЫ		80	261.0
TR	ТУРЦИЯ		2175	2809.9
UA	УКРАИНА		882	1455.2
FR	ФРАНЦИЯ		17	58.2
CZ	ЧЕШСКАЯ РЕСПУБЛИКА		3776	6184.1
SE	ШВЕЦИЯ		335	2159.3
JP	ЯПОНИЯ		17	83.6
000	прочие		48	87.2
Всего			28335	49314.8
Страны дальнего зарубежья			27453	47859.6
Страны СНГ			882	1455.2

73.01
КОНСТРУКЦИИ ШПУНТОВЫЕ ИЗ ЧЕРНЫХ МЕТАЛЛОВ, СВЕРЛЕНЫЕ ИЛИ НЕСВЕРЛЕНЫЕ, ПЕРФОРИРОВАННЫЕ ИЛИ НЕПЕРФОРИРОВАННЫЕ, МОНОЛИТНЫЕ ИЛИ ИЗГОТОВЛЕННЫЕ ИЗ СБОРНЫХ ЭЛЕМЕНТОВ; УГОЛКИ, ФАСОННЫЕ И СПЕЦИАЛЬНЫЕ ПРОФИЛИ СВАРНЫЕ, ИЗ ЧЕРНЫХ МЕТАЛЛОВ

		Т		
DE	ГЕРМАНИЯ		9592	11944.9
CN	КИТАЙ		435	751.9
KR	КОРЕЯ, РЕСПУБЛИКА		2817	2405.3
LU	ЛЮКСЕМБУРГ		9614	12184.7
PL	ПОЛЬША		1802	2065.3
UA	УКРАИНА		11022	8900.8
CZ	ЧЕШСКАЯ РЕСПУБЛИКА		8037	6795.5
CH	ШВЕЙЦАРИЯ		24	97.4
SE	ШВЕЦИЯ		30	225.9
JP	ЯПОНИЯ		4915	4283.0
000	прочие		45	155.0
Всего			48334	49809.7
Страны дальнего зарубежья			37312	40909.0
Страны СНГ			11022	8900.8

Код и наименование страны контрагента		Ед. измерения	Импорт	
			количество	стоимость

73.02
ИЗДЕЛИЯ ИЗ ЧЕРНЫХ МЕТАЛЛОВ, ИСПОЛЬЗУЕМЫЕ ДЛЯ ЖЕЛЕЗНОДОРОЖНЫХ ИЛИ ТРАМВАЙНЫХ ПУТЕЙ РЕЛЬСЫ, КОНТРРЕЛЬСЫ И ЗУБЧАТЫЕ РЕЛЬСЫ, ПЕРЕВОДНЫЕ РЕЛЬСЫ, КРЕСТОВИНЫ ГЛУХОГО ПЕРЕСЕЧЕНИЯ, ПЕРЕВОДНЫЕ ШТАНГИ И ПРОЧИЕ ПОПЕРЕЧНЫЕ СОЕДИНЕНИЯ, ШПАЛЫ, СТЫКОВЫЕ НАКЛАДКИ И ПОДКЛАДКИ, КЛИНЬЯ, ОПОРНЫЕ ПЛИТЫ, КРЮКОВЫЕ РЕЛЬСОВЫЕ БОЛТЫ, ПОДУШКИ И РАСТЯЖКИ, СТАНИНЫ, ПОПЕРЕЧИНЫ И ПРОЧИЕ ДЕТАЛИ, ПРЕДНАЗНАЧЕННЫЕ ДЛЯ СОЕДИНЕНИЯ ИЛИ КРЕПЛЕНИЯ РЕЛЬСОВ

		Т	
DE	ГЕРМАНИЯ	1554	5158.3
IT	ИТАЛИЯ	123	326.8
CN	КИТАЙ	92	123.0
LU	ЛЮКСЕМБУРГ	30	69.1
PL	ПОЛЬША	40	121.5
GB	СОЕДИНЕННОЕ КОРОЛЕВСТВО	21	52.5
UA	УКРАИНА	13094	15572.5
JP	ЯПОНИЯ	70366	82269.0
000	прочие	111	218.1
Всего		85431	103910.8
Страны дальнего зарубежья		72337	88338.3
Страны СНГ		13094	15572.5

73.03
ТРУБЫ, ТРУБКИ И ПРОФИЛИ ПУСТОТЕЛЫЕ, ИЗ ЧУГУННОГО ЛИТЬЯ

		Т	
AT	АВСТРИЯ	614	988.1
DE	ГЕРМАНИЯ	1584	2698.8
IN	ИНДИЯ	10	58.8
CN	КИТАЙ	6632	4349.1
UA	УКРАИНА	629	636.8
FI	ФИНЛЯНДИЯ	49	93.5
FR	ФРАНЦИЯ	2221	3369.9
000	прочие	39	108.1
Всего		11778	12303.0
Страны дальнего зарубежья		11149	11666.2
Страны СНГ		629	636.8

73.04
ТРУБЫ, ТРУБКИ И ПРОФИЛИ ПОЛЫЕ, БЕСШОВНЫЕ, ИЗ ЧЕРНЫХ МЕТАЛЛОВ (КРОМЕ ЧУГУННОГО ЛИТЬЯ)

		Т	
AU	АВСТРАЛИЯ	24	224.4
AT	АВСТРИЯ	9847	15564.2
AZ	АЗЕРБАЙДЖАН	26633	21456.3
AR	АРГЕНТИНА	7198	15464.0
AM	АРМЕНИЯ	9	7.4
BE	БЕЛЬГИЯ	66	1076.0
VN	ВЬЕТНАМ	149	468.7
DE	ГЕРМАНИЯ	13750	41547.2
DK	ДАНИЯ	58	2001.0
IN	ИНДИЯ	25	161.8
ID	ИНДОНЕЗИЯ	62	69.6
ES	ИСПАНИЯ	439	2403.6
IT	ИТАЛИЯ	3164	11994.7
KZ	КАЗАХСТАН	25857	27505.3
CA	КАНАДА	1256	7908.8
CN	КИТАЙ	68888	139559.6
KP	КОРЕЯ, НАРОДНО-ДЕМОКРАТИЧ. РЕСПУБЛ.	11	153.2
KR	КОРЕЯ, РЕСПУБЛИКА	646	2473.8
LV	ЛАТВИЯ	188	744.0
LT	ЛИТВА	121	537.3
MY	МАЛАЙЗИЯ	0	517.2
MX	МЕКСИКА	2689	6604.1
MD	МОЛДОВА, РЕСПУБЛИКА	0	1.2
NL	НИДЕРЛАНДЫ	282	1395.5
NO	НОРВЕГИЯ	293	3650.0
PL	ПОЛЬША	271	1179.1
RO	РУМЫНИЯ	1137	3780.9
RS	СЕРБИЯ	11	70.4
SG	СИНГАПУР	688	1386.8
SK	СЛОВАКИЯ	127	480.2
GB	СОЕДИНЕННОЕ КОРОЛЕВСТВО	3112	18455.2
US	СОЕДИНЕННЫЕ ШТАТЫ	3112	29612.5
TW	ТАЙВАНЬ (КИТАЙ)	57	105.3
TR	ТУРЦИЯ	250	1897.6
UZ	УЗБЕКИСТАН	1076	5285.4
UA	УКРАИНА	270894	316971.5
FI	ФИНЛЯНДИЯ	457	2879.1
FR	ФРАНЦИЯ	1736	9235.0
HR	ХОРВАТИЯ	269	452.2
CZ	ЧЕШСКАЯ РЕСПУБЛИКА	664	1944.0
CH	ШВЕЙЦАРИЯ	6	212.6
SE	ШВЕЦИЯ	584	6420.7
ZA	ЮЖНАЯ АФРИКА	2	102.4
JP	ЯПОНИЯ	27514	68883.0
000	прочие	182	365.3
Всего		473805	773208.1
Страны дальнего зарубежья		149336	401981.1
Страны СНГ		324469	371227.1

73.05
ТРУБЫ И ТРУБКИ ПРОЧИЕ (НАПРИМЕР, СВАРНЫЕ, КЛЕПАНЫЕ ИЛИ СОЕДИНЕННЫЕ АНАЛОГИЧНЫМ СПОСОБОМ), С КРУГЛЫМ СЕЧЕНИЕМ, НАРУЖНЫЙ ДИАМЕТР КОТОРЫХ БОЛЕЕ 406,4 ММ, ИЗ ЧЕРНЫХ МЕТАЛЛОВ

		Т	
AT	АВСТРИЯ	20	116.0
BE	БЕЛЬГИЯ	82	425.9
DE	ГЕРМАНИЯ	168432	242888.9
IN	ИНДИЯ	30	235.9
IT	ИТАЛИЯ	381	5997.5
CA	КАНАДА	3	122.0
CN	КИТАЙ	45651	68262.5
KR	КОРЕЯ, РЕСПУБЛИКА	29862	47043.1
LV	ЛАТВИЯ	54	96.6
LT	ЛИТВА	96	86.3
NL	НИДЕРЛАНДЫ	20	88.4
NO	НОРВЕГИЯ	31	121.6
PL	ПОЛЬША	19	132.1
SG	СИНГАПУР	249	249.3
SK	СЛОВАКИЯ	42	61.5
GB	СОЕДИНЕННОЕ КОРОЛЕВСТВО	25	136.8
US	СОЕДИНЕННЫЕ ШТАТЫ	7	258.3
TR	ТУРЦИЯ	29	85.0
UZ	УЗБЕКИСТАН	1	4.0
UA	УКРАИНА	213580	259400.7
FI	ФИНЛЯНДИЯ	247462	290911.6
FR	ФРАНЦИЯ	18134	38613.1
JP	ЯПОНИЯ	11245	25061.5
000	прочие	17	49.9
Всего		735471	980448.5
Страны дальнего зарубежья		521890	721043.8
Страны СНГ		213582	259404.7

73.06
ТРУБЫ, ТРУБКИ И ПРОФИЛИ ПОЛЫЕ ПРОЧИЕ (НАПРИМЕР, С ОТКРЫТЫМ ШВОМ ИЛИ СВАРНЫЕ, КЛЕПАНЫЕ ИЛИ СОЕДИНЕННЫЕ АНАЛОГИЧНЫМ СПОСОБОМ), ИЗ ЧЕРНЫХ МЕТАЛЛОВ

		Т	
AT	АВСТРИЯ	557	1671.8
BE	БЕЛЬГИЯ	528	1153.6
DE	ГЕРМАНИЯ	9700	26840.4
DK	ДАНИЯ	27	560.1
IL	ИЗРАИЛЬ	15	53.4
IN	ИНДИЯ	101	652.3
ES	ИСПАНИЯ	126	573.1
IT	ИТАЛИЯ	9939	36786.5
CA	КАНАДА	26	373.3
KG	КИРГИЗИЯ	0	0.2
CN	КИТАЙ	23898	36523.2
KR	КОРЕЯ, РЕСПУБЛИКА	1248	2880.4
LV	ЛАТВИЯ	1277	1887.0
LT	ЛИТВА	229	398.3
MY	МАЛАЙЗИЯ	0	1844.5
MD	МОЛДОВА, РЕСПУБЛИКА	2	3.0
NL	НИДЕРЛАНДЫ	2092	5274.0
PL	ПОЛЬША	3088	5875.1
RO	РУМЫНИЯ	148	429.5
SK	СЛОВАКИЯ	83	408.4
SI	СЛОВЕНИЯ	12	160.8
GB	СОЕДИНЕННОЕ КОРОЛЕВСТВО	1592	2779.8
US	СОЕДИНЕННЫЕ ШТАТЫ	1745	8654.8
EU	СТРАНЫ ЕС	4	68.5
TW	ТАЙВАНЬ (КИТАЙ)	2684	9053.7
TR	ТУРЦИЯ	595	2032.4
UZ	УЗБЕКИСТАН	0	0.7
UA	УКРАИНА	128392	90271.5
FI	ФИНЛЯНДИЯ	1307	3333.7
FR	ФРАНЦИЯ	131	771.9
CZ	ЧЕШСКАЯ РЕСПУБЛИКА	1861	4939.6
CH	ШВЕЙЦАРИЯ	10	90.9
SE	ШВЕЦИЯ	332	2448.5
JP	ЯПОНИЯ	317	1132.4
000	прочие	81	202.4
Всего		192151	250129.5
Страны дальнего зарубежья		63757	159854.1
Страны СНГ		128394	90275.4

73.07
ФИТИНГИ ДЛЯ ТРУБ ИЛИ ТРУБОК (НАПРИМЕР, СОЕДИНЕНИЯ, КОЛЕНА, СГОНЫ), ИЗ ЧЕРНЫХ МЕТАЛЛОВ

		Т	
AU	АВСТРАЛИЯ	8	335.6
AT	АВСТРИЯ	154	3746.7
DZ	АЛЖИР	0	61.1
AM	АРМЕНИЯ	0	0.2
BE	БЕЛЬГИЯ	158	6261.8
BR	БРАЗИЛИЯ	38	101.7
HU	ВЕНГРИЯ	6	110.9
DE	ГЕРМАНИЯ	2031	35033.7
GR	ГРЕЦИЯ	5	65.3
DK	ДАНИЯ	137	1688.2
IL	ИЗРАИЛЬ	15	478.6
IN	ИНДИЯ	90	990.3
IE	ИРЛАНДИЯ	7	76.0
ES	ИСПАНИЯ	114	1227.8
IT	ИТАЛИЯ	4303	49518.1
KZ	КАЗАХСТАН	7	203.9
CA	КАНАДА	68	3145.4
CN	КИТАЙ	33516	61430.5
KR	КОРЕЯ, РЕСПУБЛИКА	178	2294.8
LV	ЛАТВИЯ	142	744.3
LT	ЛИТВА	35	422.5
LU	ЛЮКСЕМБУРГ	4	94.6
MY	МАЛАЙЗИЯ	13	136.1
MX	МЕКСИКА	4	162.1
MD	МОЛДОВА, РЕСПУБЛИКА	1	588.0
NL	НИДЕРЛАНДЫ	144	2337.4
NO	НОРВЕГИЯ	47	1161.1
AE	ОБЪЕДИНЕННЫЕ АРАБСКИЕ ЭМИРАТЫ	13	467.8
PL	ПОЛЬША	1182	9988.8
RO	РУМЫНИЯ	21	796.8
RS	СЕРБИЯ	6	218.5
SG	СИНГАПУР	36	684.1
SK	СЛОВАКИЯ	12	162.8
SI	СЛОВЕНИЯ	6	153.2
GB	СОЕДИНЕННОЕ КОРОЛЕВСТВО	511	15628.1
US	СОЕДИНЕННЫЕ ШТАТЫ	531	33311.1
EU	СТРАНЫ ЕС	2	86.4
TH	ТАИЛАНД	6	135.2
TW	ТАЙВАНЬ (КИТАЙ)	96	834.4
TR	ТУРЦИЯ	1066	4344.3
UZ	УЗБЕКИСТАН	8	151.4
UA	УКРАИНА	3578	13240.2
FI	ФИНЛЯНДИЯ	301	4723.7
FR	ФРАНЦИЯ	367	3666.9
HR	ХОРВАТИЯ	4	232.4
CZ	ЧЕШСКАЯ РЕСПУБЛИКА	312	3679.5
CH	ШВЕЙЦАРИЯ	28	1029.4
SE	ШВЕЦИЯ	227	3876.8
ZA	ЮЖНАЯ АФРИКА	6	103.3
JP	ЯПОНИЯ	1994	28489.4
000	прочие	18	194.7
Всего		51561	298615.7
Страны дальнего зарубежья		47967	284432.1
Страны СНГ		3594	14183.6

73.08
МЕТАЛЛОКОНСТРУКЦИИ ИЗ ЧЕРНЫХ МЕТАЛЛОВ (КРОМЕ СБОРНЫХ СТРОИТЕЛЬНЫХ КОНСТРУКЦИЙ ТОВАРНОЙ ПОЗИЦИИ 9406) И ИХ ЧАСТИ (НАПРИМЕР, МОСТЫ И ИХ СЕКЦИИ, ВОРОТА ШЛЮЗОВ, БАШНИ, РЕШЕТЧАТЫЕ МАЧТЫ, ПЕРЕКРЫТИЯ ДЛЯ КРЫШ, СТРОИТЕЛЬНЫЕ ФЕРМЫ, ДВЕРИ И ОКНА И ИХ РАМЫ, ПОРОГИ ДЛЯ ДВЕРЕЙ, ЖАЛЮЗИ, БАЛЮСТРАДЫ, ОПОРЫ И КОЛОННЫ); ЛИСТЫ, ПРУТКИ, УГОЛКИ, ФАСОННЫЕ ПРОФИЛИ, ТРУБЫ И АНАЛОГИЧНЫЕ ИЗДЕЛИЯ, ИЗ ЧЕРНЫХ МЕТАЛЛОВ, ПРЕДНАЗНАЧЕННЫЕ ДЛЯ ИСПОЛЬЗОВАНИЯ В МЕТАЛЛОКОНСТРУКЦИЯХ

		Т	
AU	АВСТРАЛИЯ	252	3052.4
AT	АВСТРИЯ	18598	37939.4
AZ	АЗЕРБАЙДЖАН	444	947.1
BE	БЕЛЬГИЯ	2500	6115.9
BG	БОЛГАРИЯ	62	618.9
BA	БОСНИЯ И ГЕРЦЕГОВИНА	35	411.4
HU	ВЕНГРИЯ	234	445.0
VN	ВЬЕТНАМ	71	146.2
DE	ГЕРМАНИЯ	28286	122988.1
GR	ГРЕЦИЯ	94	253.5

Код и наименование страны контрагента		Ед. изме-рения	Импорт	
			количество	стоимость
DK	ДАНИЯ		134	1305.4
EG	ЕГИПЕТ		577	1180.2
IL	ИЗРАИЛЬ		510	1586.6
IN	ИНДИЯ		313	1796.8
IE	ИРЛАНДИЯ		9	128.3
ES	ИСПАНИЯ		1821	6108.0
IT	ИТАЛИЯ		4423	21563.1
KZ	КАЗАХСТАН		315	461.4
CA	КАНАДА		1700	6799.3
KG	КИРГИЗИЯ		3	1.2
CN	КИТАЙ		127846	250778.7
KP	КОРЕЯ, НАРОДНО-ДЕМОКРАТИЧ. РЕСПУБЛ.		6	56.1
KR	КОРЕЯ, РЕСПУБЛИКА		14639	24035.0
LV	ЛАТВИЯ		4699	8297.5
LT	ЛИТВА		3486	8264.2
LU	ЛЮКСЕМБУРГ		41	176.4
MY	МАЛАЙЗИЯ		135	174.6
MD	МОЛДОВА, РЕСПУБЛИКА		141	1123.3
NL	НИДЕРЛАНДЫ		1794	10016.1
NO	НОРВЕГИЯ		962	9065.3
AE	ОБЪЕДИНЕННЫЕ АРАБСКИЕ ЭМИРАТЫ		31	1148.6
PL	ПОЛЬША		19275	49278.7
PT	ПОРТУГАЛИЯ		4	73.1
RO	РУМЫНИЯ		25	121.9
SA	САУДОВСКАЯ АРАВИЯ		531	1091.8
RS	СЕРБИЯ		266	2701.2
SG	СИНГАПУР		17	128.6
SK	СЛОВАКИЯ		73	281.2
SI	СЛОВЕНИЯ		440	1396.3
GB	СОЕДИНЕННОЕ КОРОЛЕВСТВО		1858	8431.4
US	СОЕДИНЕННЫЕ ШТАТЫ		2939	16671.9
EU	СТРАНЫ ЕС		19	80.0
TH	ТАИЛАНД		106	367.2
TW	ТАЙВАНЬ (КИТАЙ)		60	185.9
TR	ТУРЦИЯ		7867	17695.9
UZ	УЗБЕКИСТАН		10	52.4
UA	УКРАИНА		40925	82134.7
FI	ФИНЛЯНДИЯ		5800	20268.7
FR	ФРАНЦИЯ		1349	6274.9
HR	ХОРВАТИЯ		220	542.9
CZ	ЧЕШСКАЯ РЕСПУБЛИКА		3555	14125.0
CH	ШВЕЙЦАРИЯ		194	893.1
SE	ШВЕЦИЯ		2931	10603.5
EE	ЭСТОНИЯ		576	1513.3
ZA	ЮЖНАЯ АФРИКА		11	83.2
JP	ЯПОНИЯ		100	662.2
000	прочие		2345	30626.7
Всего			305660	793269.8
Страны дальнего зарубежья			263823	708549.8
Страны СНГ			41837	84720.0

73.09

РЕЗЕРВУАРЫ, ЦИСТЕРНЫ, СОСУДЫ, БАКИ И АНАЛОГ. ЕМКОСТИ ИЗ ЧЕРН. МЕТ., ДЛЯ ЛЮБ., ВЕЩ-В (КР. СЖАТ.ИЛИ СЖИЖ. ГАЗА) ВМЕСТИМОСТЬЮ БОЛЕЕ 300 Л, С ОБЛИЦОВКОЙ ИЛИ ТЕРМОИЗ. ИЛИ БЕЗ НИХ, НО БЕЗ МЕХАНИЧ. ОБОРУД.

Т

AT	АВСТРИЯ	146	1295.4
AZ	АЗЕРБАЙДЖАН	1	10.1
AM	АРМЕНИЯ	2	0.7
BE	БЕЛЬГИЯ	19	273.5
BG	БОЛГАРИЯ	140	949.0
HU	ВЕНГРИЯ	11	144.3
DE	ГЕРМАНИЯ	2107	10033.4
GR	ГРЕЦИЯ	4	50.5
DK	ДАНИЯ	104	693.1
IN	ИНДИЯ	8	76.5
ES	ИСПАНИЯ	1493	4023.1
IT	ИТАЛИЯ	896	4146.5
CA	КАНАДА	1778	7314.1
CN	КИТАЙ	974	3587.7
KR	КОРЕЯ, РЕСПУБЛИКА	163	2391.7
LV	ЛАТВИЯ	37	115.5
LT	ЛИТВА	203	1651.4
MD	МОЛДОВА, РЕСПУБЛИКА	68	90.0
NL	НИДЕРЛАНДЫ	179	1349.7
NO	НОРВЕГИЯ	11	128.9
AE	ОБЪЕДИНЕННЫЕ АРАБСКИЕ ЭМИРАТЫ	46	744.9
PL	ПОЛЬША	507	1716.7
PT	ПОРТУГАЛИЯ	27	560.7
RS	СЕРБИЯ	8	79.1
GB	СОЕДИНЕННОЕ КОРОЛЕВСТВО	176	640.7
US	СОЕДИНЕННЫЕ ШТАТЫ	6598	23637.3
TW	ТАЙВАНЬ (КИТАЙ)	20	115.9
TR	ТУРЦИЯ	702	2100.2
UZ	УЗБЕКИСТАН	48	236.3
UA	УКРАИНА	3086	7943.9
FI	ФИНЛЯНДИЯ	38	317.7
FR	ФРАНЦИЯ	48	719.7
HR	ХОРВАТИЯ	8	62.2
CZ	ЧЕШСКАЯ РЕСПУБЛИКА	480	1207.1
CH	ШВЕЙЦАРИЯ	21	272.9
SE	ШВЕЦИЯ	34	2065.9
ZA	ЮЖНАЯ АФРИКА	14	129.1
000	прочие	40	134.2
Всего		20245	81009.5
Страны дальнего зарубежья		17039	72728.5
Страны СНГ		3206	8281.0

73.10

ЦИСТЕРНЫ, БОЧКИ, БАРАБАНЫ, КАНИСТРЫ, ЯЩИКИ И АНАЛОГИЧНЫЕ ЕМКОСТИ, ИЗ ЧЕРНЫХ МЕТАЛЛОВ, ДЛЯ ЛЮБЫХ ВЕЩЕСТВ (КРОМЕ СЖАТОГО ИЛИ СЖИЖЕННОГО ГАЗА) ВМЕСТИМОСТЬЮ НЕ БОЛЕЕ 300 Л, С ОБЛИЦОВКОЙ ИЛИ ТЕПЛОИЗОЛЯЦИЕЙ ИЛИ БЕЗ НИХ, НО БЕЗ МЕХАНИЧЕСКОГО ИЛИ ТЕПЛОТЕХНИЧЕСКОГО ОБОРУДОВАНИЯ

Т

AT	АВСТРИЯ	16	138.6
AZ	АЗЕРБАЙДЖАН	35	107.2
AM	АРМЕНИЯ	5	28.6
BE	БЕЛЬГИЯ	895	5496.1
BG	БОЛГАРИЯ	41	115.3
DE	ГЕРМАНИЯ	3606	13174.1
DK	ДАНИЯ	66	499.7
IL	ИЗРАИЛЬ	43	103.7
IR	ИРАН, ИСЛАМСКАЯ РЕСПУБЛИКА	522	437.3
ES	ИСПАНИЯ	864	2634.6
IT	ИТАЛИЯ	1350	5824.3
KZ	КАЗАХСТАН	21	67.3
CA	КАНАДА	4	148.0
CN	КИТАЙ	3780	11961.9
KR	КОРЕЯ, РЕСПУБЛИКА	614	1462.4
LV	ЛАТВИЯ	1210	5586.5
LT	ЛИТВА	1031	4698.0
MD	МОЛДОВА, РЕСПУБЛИКА	361	3675.2
NL	НИДЕРЛАНДЫ	163	1008.0
PL	ПОЛЬША	2042	5843.8
SK	СЛОВАКИЯ	1862	5921.0
GB	СОЕДИНЕННОЕ КОРОЛЕВСТВО	161	616.8
US	СОЕДИНЕННЫЕ ШТАТЫ	71	1042.8
EU	СТРАНЫ ЕС	82	164.7
TW	ТАЙВАНЬ (КИТАЙ)	180	869.3
TM	ТУРКМЕНИЯ	8	16.1
TR	ТУРЦИЯ	1403	4509.5
UZ	УЗБЕКИСТАН	4	4.8
UA	УКРАИНА	2837	7423.5
FI	ФИНЛЯНДИЯ	1337	4623.6
FR	ФРАНЦИЯ	191	694.1
HR	ХОРВАТИЯ	7	66.7
CZ	ЧЕШСКАЯ РЕСПУБЛИКА	1120	3709.1
CH	ШВЕЙЦАРИЯ	17	126.4
SE	ШВЕЦИЯ	1621	5685.6
EE	ЭСТОНИЯ	945	3240.5
JP	ЯПОНИЯ	153	549.8
000	прочие	55	242.7
Всего		28721	102517.6
Страны дальнего зарубежья		25452	91194.9
Страны СНГ		3269	11322.7

73.11

ЕМКОСТИ ДЛЯ СЖАТОГО ИЛИ СЖИЖЕННОГО ГАЗА, ИЗ ЧЕРНЫХ МЕТАЛЛОВ

Т

AT	АВСТРИЯ	38	230.6
AZ	АЗЕРБАЙДЖАН	417	212.5
BE	БЕЛЬГИЯ	89	480.2
DE	ГЕРМАНИЯ	651	5791.4
ES	ИСПАНИЯ	226	734.2
IT	ИТАЛИЯ	936	3444.8
KZ	КАЗАХСТАН	245	75.8
KG	КИРГИЗИЯ	21	9.7
CN	КИТАЙ	1569	3552.6
KR	КОРЕЯ, РЕСПУБЛИКА	140	2081.0
LV	ЛАТВИЯ	260	399.1
LT	ЛИТВА	21	197.0
MD	МОЛДОВА, РЕСПУБЛИКА	12	26.8
NL	НИДЕРЛАНДЫ	8	84.7
PL	ПОЛЬША	572	2375.1
PT	ПОРТУГАЛИЯ	13	62.0
SK	СЛОВАКИЯ	8	350.2
GB	СОЕДИНЕННОЕ КОРОЛЕВСТВО	37	608.2
US	СОЕДИНЕННЫЕ ШТАТЫ	49	1087.4
TM	ТУРКМЕНИЯ	0	0.0
TR	ТУРЦИЯ	347	2255.4
UZ	УЗБЕКИСТАН	0	10.1
UA	УКРАИНА	476	900.1
FI	ФИНЛЯНДИЯ	8	90.5
FR	ФРАНЦИЯ	93	439.3
CZ	ЧЕШСКАЯ РЕСПУБЛИКА	1664	5277.9
JP	ЯПОНИЯ	13	72.8
000	прочие	102	326.9
Всего		8014	31176.1
Страны дальнего зарубежья		6843	29941.1
Страны СНГ		1170	1235.0

73.12

СКРУЧЕННАЯ ПРОВОЛОКА, ТРОСЫ, КАНАТЫ, ПЛЕТЕНЫЕ ШНУРЫ, СТРОПЫ И АНАЛОГИЧНЫЕ ИЗДЕЛИЯ, ИЗ ЧЕРНЫХ МЕТАЛЛОВ, БЕЗ ЭЛЕКТРИЧЕСКОЙ ИЗОЛЯЦИИ

Т

AT	АВСТРИЯ	2434	4606.0
BE	БЕЛЬГИЯ	16	96.4
DE	ГЕРМАНИЯ	1780	9033.7
DK	ДАНИЯ	24	99.7
IN	ИНДИЯ	84	224.5
ID	ИНДОНЕЗИЯ	8	52.3
ES	ИСПАНИЯ	362	1496.8
IT	ИТАЛИЯ	1235	4134.8
CA	КАНАДА	17	205.9
CN	КИТАЙ	5733	10250.1
KR	КОРЕЯ, РЕСПУБЛИКА	1336	4823.5
LT	ЛИТВА	20	71.7
MD	МОЛДОВА, РЕСПУБЛИКА	0	0.3
NL	НИДЕРЛАНДЫ	123	752.6
PL	ПОЛЬША	247	634.1
PT	ПОРТУГАЛИЯ	38	98.7
SG	СИНГАПУР	8	137.9
SK	СЛОВАКИЯ	114	285.4
GB	СОЕДИНЕННОЕ КОРОЛЕВСТВО	1555	13280.2
US	СОЕДИНЕННЫЕ ШТАТЫ	787	5713.3
TW	ТАЙВАНЬ (КИТАЙ)	240	434.6
TM	ТУРКМЕНИЯ	0	0.1
TR	ТУРЦИЯ	71	212.1
UZ	УЗБЕКИСТАН	9	51.1
UA	УКРАИНА	3406	7943.8
FI	ФИНЛЯНДИЯ	74	746.0
FR	ФРАНЦИЯ	1448	3534.6
CZ	ЧЕШСКАЯ РЕСПУБЛИКА	29	173.5
CL	ЧИЛИ	16	112.4
CH	ШВЕЙЦАРИЯ	7	65.1
SE	ШВЕЦИЯ	60	527.7
EE	ЭСТОНИЯ	21	173.0
ZA	ЮЖНАЯ АФРИКА	15	64.7
JP	ЯПОНИЯ	47	574.9
000	прочие	25	213.5
Всего		21392	70825.2
Страны дальнего зарубежья		17976	62829.9
Страны СНГ		3415	7995.3

73.13

ПРОВОЛОКА КОЛЮЧАЯ ИЗ ЧЕРНЫХ МЕТАЛЛОВ; СКРУЧЕННАЯ ОБРУЧНАЯ СТАЛЬ ИЛИ ОДИНАРНАЯ ПЛОСКАЯ ПРОВОЛОКА, КОЛЮЧАЯ ИЛИ НЕ КОЛЮЧАЯ, СВОБОДНО СКРУЧЕННАЯ ДВОЙНАЯ ПРОВОЛОКА ДЛЯ ОГРАЖДЕНИЯ

Т

DE	ГЕРМАНИЯ	72	463.9
CN	КИТАЙ	289	352.5
UA	УКРАИНА	16	16.0
000	прочие	5	29.4
Всего		383	861.8
Страны дальнего зарубежья		367	845.8
Страны СНГ		16	16.0

73.14

МЕТАЛЛИЧЕСКАЯ ТКАНЬ (ВКЛЮЧАЯ БЕСКОНЕЧНЫЕ ЛЕНТЫ), РЕШЕТКИ, СЕТКИ И ОГРАЖДЕНИЯ ИЗ ПРОВОЛОКИ, ИЗ ЧЕРНЫХ МЕТАЛЛОВ; ПРОСЕЧНО-ВЫТЯЖНОЙ ЛИСТ ИЗ ЧЕРНЫХ МЕТАЛЛОВ

Т

AT	АВСТРИЯ	8	104.5
DZ	АЛЖИР	0	51.6
BE	БЕЛЬГИЯ	653	1214.5
BG	БОЛГАРИЯ	20	75.1
HU	ВЕНГРИЯ	15	51.5
DE	ГЕРМАНИЯ	2316	6656.9

Код и наименование страны контрагента		Ед. изме-рения	Импорт	
			количество	стоимость
DK	ДАНИЯ		4	95.7
ES	ИСПАНИЯ		70	269.7
IT	ИТАЛИЯ		662	2095.6
KZ	КАЗАХСТАН		58	101.7
CA	КАНАДА		67	184.6
KG	КИРГИЗИЯ		1	0.2
CN	КИТАЙ		9079	13651.7
KR	КОРЕЯ, РЕСПУБЛИКА		17	145.9
LV	ЛАТВИЯ		61	120.5
LT	ЛИТВА		349	314.7
MD	МОЛДОВА, РЕСПУБЛИКА		22	30.0
NL	НИДЕРЛАНДЫ		67	337.6
PL	ПОЛЬША		2139	3096.6
RS	СЕРБИЯ		7	163.7
GB	СОЕДИНЕННОЕ КОРОЛЕВСТВО		90	594.4
US	СОЕДИНЕННЫЕ ШТАТЫ		591	2911.0
TR	ТУРЦИЯ		154	413.5
UZ	УЗБЕКИСТАН		26	261.8
UA	УКРАИНА		4338	3096.9
FI	ФИНЛЯНДИЯ		1008	1054.9
FR	ФРАНЦИЯ		196	856.6
HR	ХОРВАТИЯ		31	60.4
CZ	ЧЕШСКАЯ РЕСПУБЛИКА		230	575.5
CH	ШВЕЙЦАРИЯ		1	170.6
SE	ШВЕЦИЯ		8	205.2
JP	ЯПОНИЯ		1	190.0
000	прочие		56	209.3
Всего			22343	39362.4
Страны дальнего зарубежья			17898	35871.7
Страны СНГ			4445	3490.7

73.15
ЦЕПИ И ИХ ЧАСТИ, ИЗ ЧЕРНЫХ МЕТАЛЛОВ

		Т	
AU	АВСТРАЛИЯ	1	298.2
AT	АВСТРИЯ	91	705.2
BE	БЕЛЬГИЯ	10	111.1
BR	БРАЗИЛИЯ	3	54.5
HU	ВЕНГРИЯ	1	60.7
DE	ГЕРМАНИЯ	1523	14044.5
DK	ДАНИЯ	33	422.1
IN	ИНДИЯ	24	110.4
ID	ИНДОНЕЗИЯ	82	310.2
ES	ИСПАНИЯ	74	131.2
IT	ИТАЛИЯ	458	3385.5
KZ	КАЗАХСТАН	69	178.4
CA	КАНАДА	31	703.2
KG	КИРГИЗИЯ	116	209.3
CN	КИТАЙ	20600	42864.4
KR	КОРЕЯ, РЕСПУБЛИКА	314	1027.7
LV	ЛАТВИЯ	1373	2322.9
LT	ЛИТВА	20	73.4
NL	НИДЕРЛАНДЫ	101	804.8
PL	ПОЛЬША	301	1235.3
RS	СЕРБИЯ	140	302.7
SG	СИНГАПУР	10	70.8
GB	СОЕДИНЕННОЕ КОРОЛЕВСТВО	307	2351.4
US	СОЕДИНЕННЫЕ ШТАТЫ	317	3370.1
TW	ТАЙВАНЬ (КИТАЙ)	174	433.4
TR	ТУРЦИЯ	12	94.9
UZ	УЗБЕКИСТАН	2	14.8
UA	УКРАИНА	2658	5326.9
FI	ФИНЛЯНДИЯ	407	2596.3
FR	ФРАНЦИЯ	100	1034.6
CZ	ЧЕШСКАЯ РЕСПУБЛИКА	165	872.1
CH	ШВЕЙЦАРИЯ	5	205.9
SE	ШВЕЦИЯ	604	1749.7
JP	ЯПОНИЯ	120	1422.9
000	прочие	30	216.8
Всего		30278	89116.2
Страны дальнего зарубежья		27433	83386.8
Страны СНГ		2845	5729.4

73.16
ЯКОРЯ, КОШКИ И ИХ ЧАСТИ ИЗ ЧЕРНЫХ МЕТАЛЛОВ

		Т	
CN	КИТАЙ	556	1717.0
NZ	НОВАЯ ЗЕЛАНДИЯ	1	53.0
UA	УКРАИНА	23	49.6
000	прочие	32	152.1
Всего		612	1971.6
Страны дальнего зарубежья		589	1922.1
Страны СНГ		23	49.6

73.17
ГВОЗДИ, КНОПКИ, ЧЕРТЕЖН. КНОПКИ, РИФЛЕНЫЕ ГВОЗДИ, СКОБЫ (КР. ВКЛЮЧ. В ТОВ. ПОЗ. 8305) И АНАЛОГ. ИЗДЕЛИЯ, ИЗ ЧЕРН. МЕТАЛЛОВ, С ГОЛОВКАМИ ИЛИ БЕЗ ГОЛОВОК ИЗ ДР. МАТЕРИАЛОВ, КР. ИЗДЕЛИЙ С МЕДН. ГОЛОВКАМИ

		Т	
BE	БЕЛЬГИЯ	49	193.1
DE	ГЕРМАНИЯ	189	2730.8
IT	ИТАЛИЯ	124	533.3
KZ	КАЗАХСТАН	0	0.1
CN	КИТАЙ	3112	6233.6
KR	КОРЕЯ, РЕСПУБЛИКА	21	89.8
LT	ЛИТВА	291	282.0
NL	НИДЕРЛАНДЫ	13	98.0
PL	ПОЛЬША	549	1261.7
US	СОЕДИНЕННЫЕ ШТАТЫ	13	113.2
TW	ТАЙВАНЬ (КИТАЙ)	135	312.6
TR	ТУРЦИЯ	67	101.6
UA	УКРАИНА	2783	2174.5
FI	ФИНЛЯНДИЯ	444	3037.1
FR	ФРАНЦИЯ	365	3247.5
CZ	ЧЕШСКАЯ РЕСПУБЛИКА	70	144.4
CH	ШВЕЙЦАРИЯ	18	303.4
SE	ШВЕЦИЯ	14	75.4
JP	ЯПОНИЯ	13	82.3
000	прочие	40	222.9
Всего		8308	21237.4
Страны дальнего зарубежья		5525	19062.8
Страны СНГ		2783	2174.6

73.18
ВИНТЫ, БОЛТЫ, ГАЙКИ, ГЛУХАРИ, ВВЕРТНЫЕ КРЮКИ, ЗАКЛЕПКИ, ШПОНКИ, ШПЛИНТЫ, ШАЙБЫ (ВКЛЮЧАЯ ПРУЖИННЫЕ) И АНАЛОГИЧНЫЕ ИЗДЕЛИЯ, ИЗ ЧЕРНЫХ МЕТАЛЛОВ

		Т	
AU	АВСТРАЛИЯ	13	157.2
AT	АВСТРИЯ	231	3014.7
AM	АРМЕНИЯ	0	0.3
BE	БЕЛЬГИЯ	1191	8101.2
BG	БОЛГАРИЯ	29	241.6
BA	БОСНИЯ И ГЕРЦЕГОВИНА	29	177.8
BR	БРАЗИЛИЯ	5	138.8
HU	ВЕНГРИЯ	48	1009.0
VN	ВЬЕТНАМ	444	882.8
DE	ГЕРМАНИЯ	8538	59081.2
HK	ГОНКОНГ	27	113.4
DK	ДАНИЯ	196	1898.1
IL	ИЗРАИЛЬ	7	76.9
IN	ИНДИЯ	455	2240.8
ID	ИНДОНЕЗИЯ	13	70.2
IE	ИРЛАНДИЯ	2	58.0
ES	ИСПАНИЯ	284	2028.3
IT	ИТАЛИЯ	2609	17828.6
KZ	КАЗАХСТАН	21	61.9
CA	КАНАДА	76	1191.8
KG	КИРГИЗИЯ	2	6.1
CN	КИТАЙ	162865	228612.5
KR	КОРЕЯ, РЕСПУБЛИКА	1932	11481.9
LV	ЛАТВИЯ	12	99.6
LT	ЛИТВА	73	341.1
LI	ЛИХТЕНШТЕЙН	2	106.1
LU	ЛЮКСЕМБУРГ	3	73.1
MY	МАЛАЙЗИЯ	262	480.3
MX	МЕКСИКА	2	51.2
MD	МОЛДОВА, РЕСПУБЛИКА	3	285.1
NL	НИДЕРЛАНДЫ	222	2103.4
NO	НОРВЕГИЯ	11	428.2
AE	ОБЪЕДИНЕННЫЕ АРАБСКИЕ ЭМИРАТЫ	33	149.5
PL	ПОЛЬША	3383	12568.5
RO	РУМЫНИЯ	1090	5978.2
SG	СИНГАПУР	66	540.2
SK	СЛОВАКИЯ	556	4535.7
SI	СЛОВЕНИЯ	69	311.1
GB	СОЕДИНЕННОЕ КОРОЛЕВСТВО	507	5029.3
US	СОЕДИНЕННЫЕ ШТАТЫ	1188	16587.5
EU	СТРАНЫ ЕС	2	93.8
TH	ТАИЛАНД	3226	4766.9
TW	ТАЙВАНЬ (КИТАЙ)	24910	36116.2
TR	ТУРЦИЯ	1525	6288.8
UZ	УЗБЕКИСТАН	0	12.1
UA	УКРАИНА	20915	31455.4
FI	ФИНЛЯНДИЯ	888	6203.1
FR	ФРАНЦИЯ	458	5604.3
CZ	ЧЕШСКАЯ РЕСПУБЛИКА	462	3519.8
CH	ШВЕЙЦАРИЯ	743	4540.4
SE	ШВЕЦИЯ	202	3736.1
EE	ЭСТОНИЯ	89	716.8
ZA	ЮЖНАЯ АФРИКА	48	722.4
JP	ЯПОНИЯ	1355	14704.5
000	прочие	24	187.5
Всего		241348	506809.2
Страны дальнего зарубежья		220406	474988.4
Страны СНГ		20941	31820.8

73.19
ИГЛЫ ШВЕЙНЫЕ, СПИЦЫ ВЯЗАЛЬНЫЕ, ШИЛА, КРЮЧКИ ВЯЗАЛЬНЫЕ, ИГЛЫ ДЕККЕРНЫЕ И АНАЛОГИЧНЫЕ ИЗДЕЛИЯ, ДЛЯ РУЧНОЙ РАБОТЫ, ИЗ ЧЕРНЫХ МЕТАЛЛОВ; АНГЛИЙСКИЕ И ПРОЧИЕ БУЛАВКИ, ИЗ ЧЕРНЫХ МЕТАЛЛОВ, В ДРУГИХ ТОВАРНЫХ ПОЗИЦИЯХ НЕ ПОИМЕНОВАННЫЕ ИЛИ НЕ ВКЛЮЧЕННЫЕ

		Т	
DE	ГЕРМАНИЯ	13	128.4
CN	КИТАЙ	327	948.5
TW	ТАЙВАНЬ (КИТАЙ)	115	519.7
UA	УКРАИНА	2	5.6
000	прочие	13	158.9
Всего		471	1761.2
Страны дальнего зарубежья		469	1755.6
Страны СНГ		2	5.6

73.20
ПРУЖИНЫ, РЕССОРЫ И ЛИСТЫ ДЛЯ НИХ, ИЗ ЧЕРНЫХ МЕТАЛЛОВ

		Т	
AU	АВСТРАЛИЯ	188	742.8
AT	АВСТРИЯ	14	360.2
AM	АРМЕНИЯ	0	1.3
BE	БЕЛЬГИЯ	1325	4479.9
BG	БОЛГАРИЯ	188	1110.0
BR	БРАЗИЛИЯ	28	123.3
HU	ВЕНГРИЯ	87	271.9
DE	ГЕРМАНИЯ	2918	18319.4
GR	ГРЕЦИЯ	419	725.7
DK	ДАНИЯ	15	183.7
IN	ИНДИЯ	26	117.1
ID	ИНДОНЕЗИЯ	103	368.5
ES	ИСПАНИЯ	307	1214.6
IT	ИТАЛИЯ	1107	5325.3
KZ	КАЗАХСТАН	0	0.1
CA	КАНАДА	130	1511.7
KG	КИРГИЗИЯ	17	22.1
CN	КИТАЙ	4229	7938.5
KR	КОРЕЯ, РЕСПУБЛИКА	1389	5027.8
LT	ЛИТВА	96	332.6
MY	МАЛАЙЗИЯ	893	1870.4
MX	МЕКСИКА	6	168.1
NL	НИДЕРЛАНДЫ	263	1825.7
PK	ПАКИСТАН	123	200.8
PL	ПОЛЬША	325	1506.7
PT	ПОРТУГАЛИЯ	13	77.2
RO	РУМЫНИЯ	82	491.5
SG	СИНГАПУР	16	57.5
SK	СЛОВАКИЯ	254	3566.9
SI	СЛОВЕНИЯ	33	173.6
GB	СОЕДИНЕННОЕ КОРОЛЕВСТВО	548	1907.9
US	СОЕДИНЕННЫЕ ШТАТЫ	570	4278.5
TH	ТАИЛАНД	34	350.4
TW	ТАЙВАНЬ (КИТАЙ)	91	268.4
TN	ТУНИС	191	668.3
TR	ТУРЦИЯ	636	1957.6
UZ	УЗБЕКИСТАН	0	2.3
UA	УКРАИНА	1463	2995.8
FI	ФИНЛЯНДИЯ	36	499.3
FR	ФРАНЦИЯ	853	3598.9
HR	ХОРВАТИЯ	31	115.2
CZ	ЧЕШСКАЯ РЕСПУБЛИКА	1576	6838.3
CH	ШВЕЙЦАРИЯ	5	281.1
SE	ШВЕЦИЯ	625	3838.4
EE	ЭСТОНИЯ	14	57.7
JP	ЯПОНИЯ	1932	6837.5
000	прочие	13	112.9
Всего		23210	92723.2
Страны дальнего зарубежья		21729	89701.7
Страны СНГ		1480	3021.5

Код и наименование страны контрагента		Ед. измерения	Импорт	
			количество	стоимость

73.21
ПЕЧИ ОТОПИТЕЛЬНЫЕ, ПЕЧИ ОТОПИТЕЛЬНО-ВАРОЧНЫЕ И ПЕЧИ ДЛЯ ПРИГОТОВЛЕНИЯ ПИЩИ (ВКЛЮЧАЯ ПЕЧИ СО ВСПОМОГАТЕЛЬНЫМИ КОТЛАМИ ЦЕНТРАЛЬНОГО ОТОПЛЕНИЯ), ФРИТЮРНИЦЫ, ЖАРОВНИ, ГОРЕЛКИ ДЛЯ ПЛИТ, ПОДОГРЕВАТЕЛИ ДЛЯ РАЗОГРЕВА ПИЩИ И АНАЛОГИЧНЫЕ БЫТОВЫЕ УСТРОЙСТВА НЕЭЛЕКТРИЧЕСКИЕ, И ИХ ЧАСТИ, ИЗ ЧЕРНЫХ МЕТАЛЛОВ

		Т		
AT	АВСТРИЯ		12	130.7
AZ	АЗЕРБАЙДЖАН		2	4.7
BE	БЕЛЬГИЯ		39	290.0
BR	БРАЗИЛИЯ		521	1738.8
HU	ВЕНГРИЯ		138	950.4
DE	ГЕРМАНИЯ		646	4023.9
GE	ГРУЗИЯ		22	77.6
EG	ЕГИПЕТ		17	50.2
IR	ИРАН, ИСЛАМСКАЯ РЕСПУБЛИКА		446	1849.1
ES	ИСПАНИЯ		821	12223.3
IT	ИТАЛИЯ		4373	40157.5
CA	КАНАДА		43	224.7
KG	КИРГИЗИЯ		4	76.1
CN	КИТАЙ		5408	19402.6
KR	КОРЕЯ, РЕСПУБЛИКА		1033	5179.6
LT	ЛИТВА		78	287.8
NL	НИДЕРЛАНДЫ		29	166.3
NO	НОРВЕГИЯ		132	486.2
PL	ПОЛЬША		4376	22032.7
RO	РУМЫНИЯ		1841	7463.9
RS	СЕРБИЯ		139	388.9
SK	СЛОВАКИЯ		20	87.7
SI	СЛОВЕНИЯ		3811	23063.8
GB	СОЕДИНЕННОЕ КОРОЛЕВСТВО		42	276.6
US	СОЕДИНЕННЫЕ ШТАТЫ		49	456.2
TR	ТУРЦИЯ		2198	10593.9
UA	УКРАИНА		6883	23274.8
FI	ФИНЛЯНДИЯ		345	1651.7
FR	ФРАНЦИЯ		2057	7467.2
CZ	ЧЕШСКАЯ РЕСПУБЛИКА		2047	8079.6
CH	ШВЕЙЦАРИЯ		12	103.3
SE	ШВЕЦИЯ		58	484.3
EE	ЭСТОНИЯ		14	87.7
000	прочие		58	186.5
Всего			37712	193017.8
Страны дальнего зарубежья			30824	169662.3
Страны СНГ			6888	23355.6

73.22
РАДИАТОРЫ ДЛЯ ЦЕНТРАЛЬНОГО ОТОПЛЕНИЯ С НЕЭЛЕКТРИЧЕСКИМ НАГРЕВОМ И ИХ ЧАСТИ, ИЗ ЧЕРНЫХ МЕТАЛЛОВ; ВОЗДУХОНАГРЕВАТЕЛИ И РАСПРЕДЕЛИТЕЛЬНЫЕ УСТРОЙСТВА ДЛЯ ПОДАЧИ ГОРЯЧЕГО ВОЗДУХА (ВКЛЮЧАЯ УСТРОЙСТВА ДЛЯ ПОДАЧИ ТАКЖЕ СВЕЖЕГО ИЛИ КОНДИЦИОНИРОВАННОГО ВОЗДУХА) С НЕЭЛЕКТРИЧЕСКИМ НАГРЕВОМ, ОБОРУДОВАННЫЕ ВСТРОЕННЫМ ВЕНТИЛЯТОРОМ ИЛИ ВОЗДУХОДУВКОЙ С ПРИВОДОМ ОТ ДВИГАТЕЛЯ И ИХ ЧАСТИ, ИЗ ЧЕРНЫХ МЕТАЛЛОВ

		Т		
AU	АВСТРАЛИЯ		16	155.8
AT	АВСТРИЯ		169	1426.4
BE	БЕЛЬГИЯ		986	4097.0
HU	ВЕНГРИЯ		55	154.9
DE	ГЕРМАНИЯ		13009	50057.4
GR	ГРЕЦИЯ		13	159.8
DK	ДАНИЯ		83	904.7
IN	ИНДИЯ		274	453.1
ES	ИСПАНИЯ		23	163.7
IT	ИТАЛИЯ		2190	21058.6
KZ	КАЗАХСТАН		308	3922.6
CA	КАНАДА		24	584.8
CN	КИТАЙ		10197	17835.9
KR	КОРЕЯ, РЕСПУБЛИКА		490	4996.8
LV	ЛАТВИЯ		66	151.4
LT	ЛИТВА		20	210.8
LI	ЛИХТЕНШТЕЙН		16	239.4
NL	НИДЕРЛАНДЫ		567	3863.6
PL	ПОЛЬША		7639	21637.5
SK	СЛОВАКИЯ		175	1213.2
SI	СЛОВЕНИЯ		210	2279.9
GB	СОЕДИНЕННОЕ КОРОЛЕВСТВО		105	1460.7
US	СОЕДИНЕННЫЕ ШТАТЫ		359	4057.9
TR	ТУРЦИЯ		4891	10549.0
UZ	УЗБЕКИСТАН		0	1.2
UA	УКРАИНА		6415	8618.9
FI	ФИНЛЯНДИЯ		1412	6294.9
FR	ФРАНЦИЯ		158	2146.4
CZ	ЧЕШСКАЯ РЕСПУБЛИКА		1961	6218.6
SE	ШВЕЦИЯ		223	4232.1
JP	ЯПОНИЯ		3	102.0
000	прочие		25	105.7
Всего			52084	179354.8
Страны дальнего зарубежья			45361	166812.1
Страны СНГ			6723	12542.7

73.23
ИЗДЕЛИЯ СТОЛОВЫЕ, КУХОННЫЕ ИЛИ ПРОЧИЕ ИЗДЕЛИЯ ДЛЯ БЫТОВЫХ НУЖД И ИХ ЧАСТИ, ИЗ ЧЕРНЫХ МЕТАЛЛОВ; «ШЕРСТЬ» ИЗ ЧЕРНЫХ МЕТАЛЛОВ; МОЧАЛКИ ДЛЯ ЧИСТКИ КУХОННОЙ ПОСУДЫ, ПОДУШЕЧКИ ДЛЯ ЧИСТКИ ИЛИ ПОЛИРОВКИ, ПЕРЧАТКИ И АНАЛОГИЧНЫЕ ИЗДЕЛИЯ, ИЗ ЧЕРНЫХ МЕТАЛЛОВ

		Т		
AT	АВСТРИЯ		86	559.8
AZ	АЗЕРБАЙДЖАН		1	2.6
BE	БЕЛЬГИЯ		92	1023.8
BR	БРАЗИЛИЯ		37	116.6
VN	ВЬЕТНАМ		72	630.4
DE	ГЕРМАНИЯ		688	6486.6
IN	ИНДИЯ		1472	5476.8
ID	ИНДОНЕЗИЯ		9	64.8
IR	ИРАН, ИСЛАМСКАЯ РЕСПУБЛИКА		24	91.7
ES	ИСПАНИЯ		110	772.4
IT	ИТАЛИЯ		4671	36900.4
CN	КИТАЙ		49380	166962.3
KP	КОРЕЯ, НАРОДНО-ДЕМОКРАТИЧ. РЕСПУБЛ.		3	75.5
KR	КОРЕЯ, РЕСПУБЛИКА		128	2031.1
LV	ЛАТВИЯ		35	138.0
LT	ЛИТВА		14	98.4
MD	МОЛДОВА, РЕСПУБЛИКА		118	318.9
NL	НИДЕРЛАНДЫ		44	401.6
PL	ПОЛЬША		805	3660.3
PT	ПОРТУГАЛИЯ		296	1252.8
RS	СЕРБИЯ		960	5551.6
GB	СОЕДИНЕННОЕ КОРОЛЕВСТВО		35	415.9
US	СОЕДИНЕННЫЕ ШТАТЫ		58	509.4
TJ	ТАДЖИКИСТАН		0	0.4
TH	ТАИЛАНД		289	5065.1
TW	ТАЙВАНЬ (КИТАЙ)		314	1145.9
TR	ТУРЦИЯ		2795	8388.5
UZ	УЗБЕКИСТАН		0	0.0
UA	УКРАИНА		7185	24970.4
FI	ФИНЛЯНДИЯ		31	420.0
FR	ФРАНЦИЯ		294	3483.7
CZ	ЧЕШСКАЯ РЕСПУБЛИКА		325	2767.7
CH	ШВЕЙЦАРИЯ		6	115.3
SE	ШВЕЦИЯ		54	446.2
JP	ЯПОНИЯ		64	917.7
000	прочие		33	319.5
Всего			70529	281582.0
Страны дальнего зарубежья			63225	256289.7
Страны СНГ			7304	25292.3

73.24
ОБОРУДОВАНИЕ САНИТАРНО-ТЕХНИЧЕСКОЕ И ЕГО ЧАСТИ, ИЗ ЧЕРНЫХ МЕТАЛЛОВ

		Т		
AT	АВСТРИЯ		8	161.9
AM	АРМЕНИЯ		1	1.2
BG	БОЛГАРИЯ		14	135.9
HU	ВЕНГРИЯ		6	59.7
DE	ГЕРМАНИЯ		2070	11573.0
GR	ГРЕЦИЯ		17	216.8
DK	ДАНИЯ		5	164.0
IN	ИНДИЯ		125	717.4
ES	ИСПАНИЯ		5061	12399.7
IT	ИТАЛИЯ		498	2530.0
KZ	КАЗАХСТАН		2742	5196.8
CN	КИТАЙ		29567	49101.6
LT	ЛИТВА		10	143.6
MD	МОЛДОВА, РЕСПУБЛИКА		0	1.0
NL	НИДЕРЛАНДЫ		50	820.4
PL	ПОЛЬША		1732	3066.8
PT	ПОРТУГАЛИЯ		1685	3809.0
SK	СЛОВАКИЯ		3186	4715.9
SI	СЛОВЕНИЯ		47	730.4
GB	СОЕДИНЕННОЕ КОРОЛЕВСТВО		22	320.2
US	СОЕДИНЕННЫЕ ШТАТЫ		5	299.6
TW	ТАЙВАНЬ (КИТАЙ)		7	51.7
TR	ТУРЦИЯ		1201	5555.9
UA	УКРАИНА		243	793.9
FI	ФИНЛЯНДИЯ		11	247.0
FR	ФРАНЦИЯ		369	1010.7
CZ	ЧЕШСКАЯ РЕСПУБЛИКА		54	526.7
CH	ШВЕЙЦАРИЯ		15	523.9
SE	ШВЕЦИЯ		9	159.3
000	прочие		23	141.4
Всего			48784	105175.4
Страны дальнего зарубежья			45798	99182.6
Страны СНГ			2986	5992.8

73.25
ИЗДЕЛИЯ ЛИТЫЕ ПРОЧИЕ ИЗ ЧЕРНЫХ МЕТАЛЛОВ

		Т		
AT	АВСТРИЯ		85	345.9
AM	АРМЕНИЯ		0	0.3
BE	БЕЛЬГИЯ		488	1481.6
BR	БРАЗИЛИЯ		35	174.8
DE	ГЕРМАНИЯ		973	4002.5
DK	ДАНИЯ		111	783.3
EG	ЕГИПЕТ		991	1243.2
IN	ИНДИЯ		1366	1851.3
ES	ИСПАНИЯ		36	443.8
IT	ИТАЛИЯ		464	6097.2
KZ	КАЗАХСТАН		6786	4128.8
CA	КАНАДА		325	595.3
CN	КИТАЙ		4142	9681.9
KR	КОРЕЯ, РЕСПУБЛИКА		131	284.8
LV	ЛАТВИЯ		249	336.3
LT	ЛИТВА		122	235.8
LU	ЛЮКСЕМБУРГ		4	80.4
MX	МЕКСИКА		1	61.9
MD	МОЛДОВА, РЕСПУБЛИКА		2	21.4
NL	НИДЕРЛАНДЫ		438	596.1
NZ	НОВАЯ ЗЕЛАНДИЯ		2	123.8
PL	ПОЛЬША		181	557.7
RS	СЕРБИЯ		394	691.7
SK	СЛОВАКИЯ		32	112.2
SI	СЛОВЕНИЯ		5	105.1
GB	СОЕДИНЕННОЕ КОРОЛЕВСТВО		203	1304.0
US	СОЕДИНЕННЫЕ ШТАТЫ		142	3258.8
TW	ТАЙВАНЬ (КИТАЙ)		15	71.9
TR	ТУРЦИЯ		178	664.8
UZ	УЗБЕКИСТАН		5	34.5
UA	УКРАИНА		6392	9459.0
FI	ФИНЛЯНДИЯ		16	137.9
FR	ФРАНЦИЯ		62	1400.6
HR	ХОРВАТИЯ		4	52.6
CZ	ЧЕШСКАЯ РЕСПУБЛИКА		92	572.4
CH	ШВЕЙЦАРИЯ		20	198.6
SE	ШВЕЦИЯ		12	168.5
JP	ЯПОНИЯ		35	623.8
000	прочие		50	148.9
Всего			24588	52133.6
Страны дальнего зарубежья			11404	38489.6
Страны СНГ			13184	13644.0

73.26
ИЗДЕЛИЯ ПРОЧИЕ ИЗ ЧЕРНЫХ МЕТАЛЛОВ

		Т		
AU	АВСТРАЛИЯ		61	1561.3
AT	АВСТРИЯ		639	11118.9
AZ	АЗЕРБАЙДЖАН		9	87.2
DZ	АЛЖИР		9	3868.2
AM	АРМЕНИЯ		9	15.7
BE	БЕЛЬГИЯ		1606	15067.5
BG	БОЛГАРИЯ		118	1081.4
BR	БРАЗИЛИЯ		42	515.3
HU	ВЕНГРИЯ		618	4234.9
VN	ВЬЕТНАМ		37	393.7
DE	ГЕРМАНИЯ		12771	171569.9
HK	ГОНКОНГ		13	408.6
GR	ГРЕЦИЯ		754	2258.2
DK	ДАНИЯ		327	6343.9
EG	ЕГИПЕТ		11	60.3
IL	ИЗРАИЛЬ		57	1288.8
IN	ИНДИЯ		577	5539.9
ID	ИНДОНЕЗИЯ		12	129.9
IE	ИРЛАНДИЯ		17	288.9
ES	ИСПАНИЯ		1889	12122.0
IT	ИТАЛИЯ		8409	65670.5
KZ	КАЗАХСТАН		2154	3690.3
CA	КАНАДА		3819	15871.0
KG	КИРГИЗИЯ		1	4.1
CN	КИТАЙ		34108	105111.3
KR	КОРЕЯ, РЕСПУБЛИКА		2982	19949.2
LV	ЛАТВИЯ		111	1105.3

Код и наименование страны контрагента		Ед. изме-рения	Импорт количество	Импорт стоимость
LT	ЛИТВА		848	5551.0
LU	ЛЮКСЕМБУРГ		13	944.8
MY	МАЛАЙЗИЯ		81	2661.3
MX	МЕКСИКА		51	1063.5
MD	МОЛДОВА, РЕСПУБЛИКА		329	5207.7
AN	НИДЕРЛАНДСКИЕ АНТИЛЫ		0	74.0
NL	НИДЕРЛАНДЫ		1267	10911.4
NZ	НОВАЯ ЗЕЛАНДИЯ		3	104.2
NO	НОРВЕГИЯ		168	2620.6
AE	ОБЪЕДИНЕННЫЕ АРАБСКИЕ ЭМИРАТЫ		27	252.2
PL	ПОЛЬША		3156	20483.8
PT	ПОРТУГАЛИЯ		53	599.8
RO	РУМЫНИЯ		560	3323.1
RS	СЕРБИЯ		56	419.9
SG	СИНГАПУР		36	992.2
SY	СИРИЙСКАЯ АРАБСКАЯ РЕСПУБЛИКА		144	384.6
SK	СЛОВАКИЯ		1364	6646.9
SI	СЛОВЕНИЯ		54	847.3
GB	СОЕДИНЕННОЕ КОРОЛЕВСТВО		7779	50642.5
US	СОЕДИНЕННЫЕ ШТАТЫ		3231	82092.0
EU	СТРАНЫ ЕС		24	642.5
TH	ТАИЛАНД		137	1209.6
TW	ТАЙВАНЬ (КИТАЙ)		1990	7241.1
TN	ТУНИС		15	86.5
TM	ТУРКМЕНИЯ		5	43.2
TR	ТУРЦИЯ		6640	22550.1
UZ	УЗБЕКИСТАН		9	188.3
UA	УКРАИНА		17302	38160.9
FI	ФИНЛЯНДИЯ		2804	24133.4
FR	ФРАНЦИЯ		1751	30322.1
HR	ХОРВАТИЯ		116	752.3
CZ	ЧЕШСКАЯ РЕСПУБЛИКА		3517	16474.4
CH	ШВЕЙЦАРИЯ		245	8406.3
SE	ШВЕЦИЯ		1741	24528.9
EE	ЭСТОНИЯ		291	1785.4
ZA	ЮЖНАЯ АФРИКА		115	2152.9
JP	ЯПОНИЯ		1035	21443.1
000	прочие		25	373.2
Всего			128142	845673.6
Страны дальнего зарубежья			108325	798276.1
Страны СНГ			19817	47397.4

74.01
ШТЕЙН МЕДНЫЙ; МЕДЬ ЦЕМЕНТАЦИОННАЯ (МЕДЬ ОСАЖДЕННАЯ)

		Т	
000	прочие	0	0.9
Всего		0	0.9
Страны дальнего зарубежья		0	0.9

74.02
МЕДЬ НЕРАФИНИРОВАННАЯ, МЕДНЫЕ АНОДЫ ДЛЯ ЭЛЕКТРОЛИТИЧЕСКОГО РАФИНИРОВАНИЯ

		Т	
KZ	КАЗАХСТАН	3017	31370.0
000	прочие	0	4.4
Всего		3017	31374.4
Страны дальнего зарубежья		0	4.4
Страны СНГ		3017	31370.0

74.03
МЕДЬ РАФИНИРОВАННАЯ И СПЛАВЫ МЕДНЫЕ НЕОБРАБОТАННЫЕ

		Т	
IT	ИТАЛИЯ	19	468.1
LT	ЛИТВА	14	129.4
GB	СОЕДИНЕННОЕ КОРОЛЕВСТВО	7	373.7
FI	ФИНЛЯНДИЯ	15	124.3
000	прочие	2	40.5
Всего		57	1136.0
Страны дальнего зарубежья		57	1136.0

74.04
ОТХОДЫ И ЛОМ МЕДНЫЕ

		Т	
KZ	КАЗАХСТАН	9407	51947.6
000	прочие	0	2.1
Всего		9408	51949.8
Страны дальнего зарубежья		0	2.1
Страны СНГ		9407	51947.6

74.05
ЛИГАТУРЫ НА ОСНОВЕ МЕДИ

		Т	
IT	ИТАЛИЯ	5	145.7
US	СОЕДИНЕННЫЕ ШТАТЫ	1	59.8
000	прочие	3	33.9
Всего		8	239.4
Страны дальнего зарубежья		8	239.4

74.06
ПОРОШКИ И ЧЕШУЙКИ МЕДНЫЕ

		Т	
DE	ГЕРМАНИЯ	9	123.9
GB	СОЕДИНЕННОЕ КОРОЛЕВСТВО	145	1631.9
US	СОЕДИНЕННЫЕ ШТАТЫ	10	150.6
000	прочие	4	58.5
Всего		168	1964.8
Страны дальнего зарубежья		168	1964.8

74.07
ПРУТКИ И ПРОФИЛИ МЕДНЫЕ

		Т	
AT	АВСТРИЯ	109	1277.7
BG	БОЛГАРИЯ	410	3413.4
DE	ГЕРМАНИЯ	1868	17723.5
ES	ИСПАНИЯ	11	112.7
IT	ИТАЛИЯ	20	353.7
KZ	КАЗАХСТАН	7	224.2
CN	КИТАЙ	76	863.5
PL	ПОЛЬША	38	370.3
RS	СЕРБИЯ	1901	16636.0
US	СОЕДИНЕННЫЕ ШТАТЫ	7	176.7
UA	УКРАИНА	2096	16827.8
FI	ФИНЛЯНДИЯ	484	4454.4
FR	ФРАНЦИЯ	130	1738.4
SE	ШВЕЦИЯ	1	53.2
000	прочие	13	193.9
Всего		7171	64419.3
Страны дальнего зарубежья		5068	47367.3
Страны СНГ		2104	17052.0

74.08
ПРОВОЛОКА МЕДНАЯ

		Т	
DE	ГЕРМАНИЯ	1891	12866.4
IT	ИТАЛИЯ	16	240.2
KZ	КАЗАХСТАН	148	1176.6
CN	КИТАЙ	92	772.7
KR	КОРЕЯ, РЕСПУБЛИКА	81	628.7
MD	МОЛДОВА, РЕСПУБЛИКА	4	43.2
NL	НИДЕРЛАНДЫ	61	597.9
PL	ПОЛЬША	604	5166.5
RS	СЕРБИЯ	244	2223.0
SK	СЛОВАКИЯ	44	409.9
US	СОЕДИНЕННЫЕ ШТАТЫ	1	83.4
TW	ТАЙВАНЬ (КИТАЙ)	59	743.4
TR	ТУРЦИЯ	21	171.0
UZ	УЗБЕКИСТАН	109	868.5
UA	УКРАИНА	2165	16183.2
FI	ФИНЛЯНДИЯ	11	118.7
FR	ФРАНЦИЯ	14	161.4
SE	ШВЕЦИЯ	15	170.2
JP	ЯПОНИЯ	63	597.2
000	прочие	3	51.7
Всего		5646	43273.9
Страны дальнего зарубежья		3220	25002.4
Страны СНГ		2426	18271.5

74.09
ПЛИТЫ, ЛИСТЫ И ПОЛОСЫ ИЛИ ЛЕНТЫ МЕДНЫЕ, ТОЛЩИНОЙ БОЛЕЕ 0,15 ММ

		Т	
BG	БОЛГАРИЯ	190	1680.0
DE	ГЕРМАНИЯ	1949	18770.9
ES	ИСПАНИЯ	5	104.0
IT	ИТАЛИЯ	24	243.4
KZ	КАЗАХСТАН	1024	7941.6
CN	КИТАЙ	9	159.0
LV	ЛАТВИЯ	23	232.7
NL	НИДЕРЛАНДЫ	79	603.6
RS	СЕРБИЯ	961	8040.0
US	СОЕДИНЕННЫЕ ШТАТЫ	3	133.8
TR	ТУРЦИЯ	16	170.9
UA	УКРАИНА	1367	10114.6
FI	ФИНЛЯНДИЯ	304	2976.0
FR	ФРАНЦИЯ	12	105.7
JP	ЯПОНИЯ	1	82.9
000	прочие	11	167.7
Всего		5980	51526.8
Страны дальнего зарубежья		3589	33470.5
Страны СНГ		2391	18056.2

74.10
ФОЛЬГА МЕДНАЯ (БЕЗ ОСНОВЫ ИЛИ НА ОСНОВЕ ИЗ БУМАГИ, КАРТОНА, ПЛАСТМАСС ИЛИ АНАЛОГИЧНЫХ МАТЕРИАЛОВ), ТОЛЩИНОЙ (НЕ СЧИТАЯ ОСНОВЫ) НЕ БОЛЕЕ 0,15 ММ

		Т	
DE	ГЕРМАНИЯ	143	2603.4
HK	ГОНКОНГ	19	91.5
IT	ИТАЛИЯ	21	266.2
CN	КИТАЙ	737	4145.5
MD	МОЛДОВА, РЕСПУБЛИКА	337	3482.5
NL	НИДЕРЛАНДЫ	291	2346.3
RS	СЕРБИЯ	18	171.6
US	СОЕДИНЕННЫЕ ШТАТЫ	3	112.5
UA	УКРАИНА	52	434.1
SE	ШВЕЦИЯ	499	4566.8
000	прочие	3	49.0
Всего		2121	18269.5
Страны дальнего зарубежья		1733	14352.8
Страны СНГ		388	3916.7

74.11
ТРУБЫ И ТРУБКИ МЕДНЫЕ

		Т	
AT	АВСТРИЯ	247	2545.1
BE	БЕЛЬГИЯ	9	169.6
BR	БРАЗИЛИЯ	228	1931.6
DE	ГЕРМАНИЯ	2444	25655.9
GR	ГРЕЦИЯ	168	1511.5
IR	ИРАН, ИСЛАМСКАЯ РЕСПУБЛИКА	18	184.2
ES	ИСПАНИЯ	59	633.0
IT	ИТАЛИЯ	499	5740.3
CA	КАНАДА	0	75.8
CN	КИТАЙ	1477	13157.7
KR	КОРЕЯ, РЕСПУБЛИКА	53	648.7
NL	НИДЕРЛАНДЫ	1	60.8
PL	ПОЛЬША	79	838.5
RS	СЕРБИЯ	2394	20561.7
SI	СЛОВЕНИЯ	44	575.6
GB	СОЕДИНЕННОЕ КОРОЛЕВСТВО	6	386.1
US	СОЕДИНЕННЫЕ ШТАТЫ	20	344.3
TR	ТУРЦИЯ	26	370.6
UZ	УЗБЕКИСТАН	0	0.2
UA	УКРАИНА	1502	10873.6
FI	ФИНЛЯНДИЯ	1721	16391.0
FR	ФРАНЦИЯ	8	181.9
CH	ШВЕЙЦАРИЯ	10	497.8
SE	ШВЕЦИЯ	4	67.1
EE	ЭСТОНИЯ	21	276.4
ZA	ЮЖНАЯ АФРИКА	24	679.7
JP	ЯПОНИЯ	12	162.7
000	прочие	14	219.6
Всего		11091	104741.1
Страны дальнего зарубежья		9589	93867.2
Страны СНГ		1502	10873.9

74.12
ФИТИНГИ МЕДНЫЕ ДЛЯ ТРУБ ИЛИ ТРУБОК (НАПРИМЕР, МУФТЫ, КОЛЕНА, ФЛАНЦЫ)

		Т	
AT	АВСТРИЯ	39	947.5
AZ	АЗЕРБАЙДЖАН	350	2237.8
AM	АРМЕНИЯ	0	2.6
BE	БЕЛЬГИЯ	181	3073.5
DE	ГЕРМАНИЯ	817	15125.6
DK	ДАНИЯ	34	504.6
IL	ИЗРАИЛЬ	7	87.6
IN	ИНДИЯ	30	314.7
ES	ИСПАНИЯ	102	1304.5
IT	ИТАЛИЯ	1852	28914.7
CA	КАНАДА	3	88.2
CN	КИТАЙ	8205	71976.0
KR	КОРЕЯ, РЕСПУБЛИКА	482	1960.6
LT	ЛИТВА	15	393.1
MD	МОЛДОВА, РЕСПУБЛИКА	0	0.3
NO	НОРВЕГИЯ	1	61.5
PL	ПОЛЬША	136	2009.8
SG	СИНГАПУР	5	206.4
SI	СЛОВЕНИЯ	10	259.2
GB	СОЕДИНЕННОЕ КОРОЛЕВСТВО	6	455.1
US	СОЕДИНЕННЫЕ ШТАТЫ	7	540.0
TH	ТАИЛАНД	2	54.7
TW	ТАЙВАНЬ (КИТАЙ)	11	137.7
TM	ТУРКМЕНИЯ	0	0.4
TR	ТУРЦИЯ	1132	11450.3
UA	УКРАИНА	178	1420.9
FI	ФИНЛЯНДИЯ	9	205.5
FR	ФРАНЦИЯ	188	4055.9

Код и наименование страны контрагента		Ед. изме-рения	Импорт	
			количество	стоимость
CZ	ЧЕШСКАЯ РЕСПУБЛИКА		106	1393.9
CH	ШВЕЙЦАРИЯ		3	174.6
SE	ШВЕЦИЯ		17	380.7
EE	ЭСТОНИЯ		1	51.5
JP	ЯПОНИЯ		7	248.5
000	прочие		11	270.5
Всего			13949	150308.2
Страны дальнего зарубежья			13420	146646.1
Страны СНГ			529	3662.1
74.13				
КРУЧЕНАЯ ПРОВОЛОКА, КАБЕЛИ, ПЛЕТЕНЫЕ ШНУРЫ И АНАЛОГИЧНЫЕ ИЗДЕЛИЯ ИЗ МЕДИ БЕЗ ЭЛЕКТРИЧЕСКОЙ ИЗОЛЯЦИИ				
		Т		
DE	ГЕРМАНИЯ		2	71.7
IN	ИНДИЯ		2	52.1
CN	КИТАЙ		20	225.5
MD	МОЛДОВА, РЕСПУБЛИКА		2	18.1
US	СОЕДИНЕННЫЕ ШТАТЫ		5	65.6
UZ	УЗБЕКИСТАН		0	0.0
UA	УКРАИНА		21	265.6
FR	ФРАНЦИЯ		2	73.0
000	прочие		6	137.6
Всего			61	909.3
Страны дальнего зарубежья			38	625.6
Страны СНГ			23	283.7
74.15				
ГВОЗДИ, КНОПКИ, КНОПКИ ЧЕРТЕЖНЫЕ, СКОБЫ (КРОМЕ ОТНОСЯЩИХСЯ К ТОВАРНОЙ ПОЗИЦИИ 8305) И АНАЛОГИЧНЫЕ ИЗДЕЛИЯ ИЗ МЕДИ ИЛИ ИЗ ЧЕРНЫХ МЕТАЛЛОВ С МЕДНЫМИ ГОЛОВКАМИ; ВИНТЫ, БОЛТЫ, ГАЙКИ, ГЛУХАРИ, ВВЕРТНЫЕ КРЮКИ, ЗАКЛЕПКИ, ШПОНКИ, ШПЛИНТЫ, ШАЙБЫ (ВКЛЮЧАЯ ПРУЖИННЫЕ) И АНАЛОГИЧНЫЕ ИЗДЕЛИЯ ИЗ МЕДИ				
		Т		
AZ	АЗЕРБАЙДЖАН		240	2281.7
AM	АРМЕНИЯ		0	2.0
HU	ВЕНГРИЯ		2	105.9
DE	ГЕРМАНИЯ		23	848.6
DK	ДАНИЯ		26	320.2
IN	ИНДИЯ		31	310.0
IT	ИТАЛИЯ		40	1003.9
KZ	КАЗАХСТАН		0	0.0
CN	КИТАЙ		306	3292.7
PL	ПОЛЬША		12	186.1
GB	СОЕДИНЕННОЕ КОРОЛЕВСТВО		2	130.4
US	СОЕДИНЕННЫЕ ШТАТЫ		2	267.7
TR	ТУРЦИЯ		5	84.5
UZ	УЗБЕКИСТАН		0	0.0
UA	УКРАИНА		27	333.4
FI	ФИНЛЯНДИЯ		18	252.5
FR	ФРАНЦИЯ		3	288.2
CZ	ЧЕШСКАЯ РЕСПУБЛИКА		2	117.4
CH	ШВЕЙЦАРИЯ		1	89.1
SE	ШВЕЦИЯ		2	89.9
JP	ЯПОНИЯ		2	70.7
000	прочие		7	212.8
Всего			751	10287.7
Страны дальнего зарубежья			484	7670.7
Страны СНГ			267	2617.0
74.18				
ИЗДЕЛИЯ СТОЛОВЫЕ, КУХОННЫЕ ИЛИ ПРОЧИЕ ИЗДЕЛИЯ ДЛЯ БЫТОВЫХ НУЖД И ИХ ЧАСТИ, ИЗ МЕДИ; МОЧАЛКИ ДЛЯ ЧИСТКИ КУХОННОЙ ПОСУДЫ, ПОДУШЕЧКИ ДЛЯ ЧИСТКИ ИЛИ ПОЛИРОВКИ, ПЕРЧАТКИ И АНАЛОГИЧНЫЕ ИЗДЕЛИЯ ИЗ МЕДИ; ОБОРУДОВАНИЕ САНИТАРНО-ТЕХНИЧЕСКОЕ И ЕГО ЧАСТИ, ИЗ МЕДИ				
		Т		
DE	ГЕРМАНИЯ		111	2439.6
IN	ИНДИЯ		23	341.5
IR	ИРАН, ИСЛАМСКАЯ РЕСПУБЛИКА		7	138.0
ES	ИСПАНИЯ		5	126.9
IT	ИТАЛИЯ		139	2725.7
CN	КИТАЙ		128	1827.4
PL	ПОЛЬША		4	66.6
PT	ПОРТУГАЛИЯ		4	150.5
GB	СОЕДИНЕННОЕ КОРОЛЕВСТВО		8	306.2
TR	ТУРЦИЯ		10	212.5
UA	УКРАИНА		201	1676.9
FI	ФИНЛЯНДИЯ		4	78.0
FR	ФРАНЦИЯ		35	597.6
CZ	ЧЕШСКАЯ РЕСПУБЛИКА		33	972.8
000	прочие		7	123.2
Всего			717	11783.3
Страны дальнего зарубежья			517	10106.3
Страны СНГ			201	1676.9
74.19				
ИЗДЕЛИЯ ИЗ МЕДИ ПРОЧИЕ				
		Т		
AT	АВСТРИЯ		6	322.7
AM	АРМЕНИЯ		0	2.0
BE	БЕЛЬГИЯ		6	166.9
HU	ВЕНГРИЯ		4	343.8
DE	ГЕРМАНИЯ		435	10860.8
GR	ГРЕЦИЯ		1	55.2
DK	ДАНИЯ		51	1184.3
IN	ИНДИЯ		22	411.9
ES	ИСПАНИЯ		10	293.7
IT	ИТАЛИЯ		87	3457.9
CA	КАНАДА		2	195.2
CN	КИТАЙ		260	5416.2
KR	КОРЕЯ, РЕСПУБЛИКА		3	135.4
MX	МЕКСИКА		0	260.3
NL	НИДЕРЛАНДЫ		3	222.8
PL	ПОЛЬША		28	681.8
SG	СИНГАПУР		1	58.1
SK	СЛОВАКИЯ		1	89.2
GB	СОЕДИНЕННОЕ КОРОЛЕВСТВО		26	1806.0
US	СОЕДИНЕННЫЕ ШТАТЫ		21	2586.5
TW	ТАЙВАНЬ (КИТАЙ)		9	229.9
TR	ТУРЦИЯ		29	314.1
UZ	УЗБЕКИСТАН		14	178.2
UA	УКРАИНА		1	369.0
FI	ФИНЛЯНДИЯ		266	4148.7
FR	ФРАНЦИЯ		37	1209.3
HR	ХОРВАТИЯ		2	149.0
CZ	ЧЕШСКАЯ РЕСПУБЛИКА		2	151.6
CH	ШВЕЙЦАРИЯ		17	1667.0
SE	ШВЕЦИЯ		6	387.2
EE	ЭСТОНИЯ		4	175.8
ZA	ЮЖНАЯ АФРИКА		7	507.5
JP	ЯПОНИЯ		7	405.4
000	прочие		5	224.9
Всего			1374	38668.1
Страны дальнего зарубежья			1359	38118.9
Страны СНГ			16	549.2
75.02				
НИКЕЛЬ НЕОБРАБОТАННЫЙ				
		Т		
BE	БЕЛЬГИЯ		1	83.0
IT	ИТАЛИЯ		1	115.5
LV	ЛАТВИЯ		54	553.7
NO	НОРВЕГИЯ		896	20906.4
GB	СОЕДИНЕННОЕ КОРОЛЕВСТВО		296	8030.0
US	СОЕДИНЕННЫЕ ШТАТЫ		169	7211.9
UA	УКРАИНА		7	771.3
FI	ФИНЛЯНДИЯ		12	203.9
JP	ЯПОНИЯ		271	4727.1
000	прочие		2	96.0
Всего			1709	42698.8
Страны дальнего зарубежья			1701	41927.5
Страны СНГ			7	771.3
75.03				
ОТХОДЫ И ЛОМ НИКЕЛЕВЫЕ				
		Т		
NL	НИДЕРЛАНДЫ		40	588.7
000	прочие		3	38.6
Всего			43	627.3
Страны дальнего зарубежья			43	627.3
75.04				
ПОРОШКИ И ЧЕШУЙКИ НИКЕЛЕВЫЕ				
		Т		
BS	БАГАМЫ		3	74.1
BE	БЕЛЬГИЯ		12	337.9
IN	ИНДИЯ		5	174.5
CA	КАНАДА		11	216.9
CN	КИТАЙ		10	283.4
LT	ЛИТВА		1	51.9
GB	СОЕДИНЕННОЕ КОРОЛЕВСТВО		10	421.1
US	СОЕДИНЕННЫЕ ШТАТЫ		3	181.3
CZ	ЧЕШСКАЯ РЕСПУБЛИКА		0	33964.1
000	прочие		0	30.5
Всего			56	35735.6
Страны дальнего зарубежья			56	35735.6
75.05				
ПРУТКИ, ПРОФИЛИ И ПРОВОЛОКА НИКЕЛЕВЫЕ				
		Т		
DE	ГЕРМАНИЯ		56	2516.2
CN	КИТАЙ		8	394.0
GB	СОЕДИНЕННОЕ КОРОЛЕВСТВО		4	234.2
US	СОЕДИНЕННЫЕ ШТАТЫ		9	223.2
UA	УКРАИНА		345	13893.3
SE	ШВЕЦИЯ		8	352.0
JP	ЯПОНИЯ		1	75.1
000	прочие		1	83.6
Всего			433	17771.7
Страны дальнего зарубежья			88	3878.4
Страны СНГ			345	13893.3
75.06				
ПЛИТЫ, ЛИСТЫ, ПОЛОСЫ ИЛИ ЛЕНТЫ И ФОЛЬГА НИКЕЛЕВЫЕ				
		Т		
DE	ГЕРМАНИЯ		10	613.7
IT	ИТАЛИЯ		0	101.3
CN	КИТАЙ		3	193.7
UA	УКРАИНА		0	10.0
JP	ЯПОНИЯ		1	270.5
000	прочие		2	116.2
Всего			17	1305.4
Страны дальнего зарубежья			16	1295.4
Страны СНГ			0	10.0
75.07				
ТРУБЫ, ТРУБКИ И ФИТИНГИ ДЛЯ НИХ (НАПРИМЕР, МУФТЫ, КОЛЕНА, ФЛАНЦЫ) НИКЕЛЕВЫЕ				
		Т		
DE	ГЕРМАНИЯ		6	461.7
ES	ИСПАНИЯ		22	715.5
IT	ИТАЛИЯ		7	757.8
CA	КАНАДА		0	72.0
MD	МОЛДОВА, РЕСПУБЛИКА		0	7.5
GB	СОЕДИНЕННОЕ КОРОЛЕВСТВО		5	346.9
US	СОЕДИНЕННЫЕ ШТАТЫ		12	787.4
UA	УКРАИНА		2	320.5
FR	ФРАНЦИЯ		1	190.3
000	прочие		1	60.2
Всего			56	3719.8
Страны дальнего зарубежья			53	3391.8
Страны СНГ			2	328.0
75.08				
ИЗДЕЛИЯ ИЗ НИКЕЛЯ ПРОЧИЕ				
		Т		
AT	АВСТРИЯ		1	130.3
BE	БЕЛЬГИЯ		1	153.6
DE	ГЕРМАНИЯ		2	751.3
IE	ИРЛАНДИЯ		0	50.4
IT	ИТАЛИЯ		1	115.5
CA	КАНАДА		1	323.0
CN	КИТАЙ		3	159.0
LU	ЛЮКСЕМБУРГ		1	54.5
MD	МОЛДОВА, РЕСПУБЛИКА		0	76.1
NL	НИДЕРЛАНДЫ		1	145.3
SG	СИНГАПУР		0	68.1
GB	СОЕДИНЕННОЕ КОРОЛЕВСТВО		0	180.5
US	СОЕДИНЕННЫЕ ШТАТЫ		8	1421.0
UA	УКРАИНА		23	3072.4
FR	ФРАНЦИЯ		4	1195.4
CZ	ЧЕШСКАЯ РЕСПУБЛИКА		0	79.2
000	прочие		2	166.4
Всего			48	8142.1
Страны дальнего зарубежья			24	4993.6
Страны СНГ			23	3148.5
76.01				
АЛЮМИНИЙ НЕОБРАБОТАННЫЙ				
		Т		
BR	БРАЗИЛИЯ		48	223.8
ES	ИСПАНИЯ		366	1778.1
KZ	КАЗАХСТАН		19595	41920.1
CN	КИТАЙ		29	127.4
NL	НИДЕРЛАНДЫ		101	284.3
NZ	НОВАЯ ЗЕЛАНДИЯ		451	1176.5
PL	ПОЛЬША		696	2290.7

Код и наименование страны контрагента		Ед. изме-рения	Импорт	
			количество	стоимость
GB	СОЕДИНЕННОЕ КОРОЛЕВСТВО		20	89.6
US	СОЕДИНЕННЫЕ ШТАТЫ		9	226.2
EE	ЭСТОНИЯ		168	341.5
ZA	ЮЖНАЯ АФРИКА		45	77.2
000	прочие		7	45.7
Всего			21536	48581.1
Страны дальнего зарубежья			1941	6661.0
Страны СНГ			19595	41920.1

76.02
ОТХОДЫ И ЛОМ АЛЮМИНИЕВЫЕ

		Т		
ES	ИСПАНИЯ		44	54.9
KZ	КАЗАХСТАН		2804	3945.1
KG	КИРГИЗИЯ		20	27.0
US	СОЕДИНЕННЫЕ ШТАТЫ		45	52.9
UA	УКРАИНА		0	0.0
000	прочие		46	25.3
Всего			2959	4105.3
Страны дальнего зарубежья			135	133.2
Страны СНГ			2824	3972.1

76.03
ПОРОШКИ И ЧЕШУЙКИ АЛЮМИНИЕВЫЕ

		Т		
AT	АВСТРИЯ		28	480.9
BE	БЕЛЬГИЯ		19	61.8
DE	ГЕРМАНИЯ		72	612.8
CN	КИТАЙ		36	342.4
NL	НИДЕРЛАНДЫ		38	136.9
US	СОЕДИНЕННЫЕ ШТАТЫ		50	577.2
FR	ФРАНЦИЯ		72	989.5
000	прочие		27	97.9
Всего			343	3299.3
Страны дальнего зарубежья			343	3299.3

76.04
ПРУТКИ И ПРОФИЛИ АЛЮМИНИЕВЫЕ

		Т		
AT	АВСТРИЯ		31	285.4
BE	БЕЛЬГИЯ		261	1465.5
DE	ГЕРМАНИЯ		1627	12993.3
GR	ГРЕЦИЯ		231	983.1
DK	ДАНИЯ		106	952.8
ES	ИСПАНИЯ		123	940.5
IT	ИТАЛИЯ		929	5604.0
CN	КИТАЙ		4889	18332.9
KR	КОРЕЯ, РЕСПУБЛИКА		148	1128.2
LT	ЛИТВА		18	129.5
NL	НИДЕРЛАНДЫ		196	1290.7
PL	ПОЛЬША		766	5006.0
RS	СЕРБИЯ		928	4979.3
SK	СЛОВАКИЯ		13	66.6
SI	СЛОВЕНИЯ		10	123.6
GB	СОЕДИНЕННОЕ КОРОЛЕВСТВО		20	143.7
US	СОЕДИНЕННЫЕ ШТАТЫ		35	528.1
EU	СТРАНЫ ЕС		15	129.8
TH	ТАИЛАНД		16	111.3
TR	ТУРЦИЯ		253	1395.1
UZ	УЗБЕКИСТАН		1000	3391.6
UA	УКРАИНА		2156	7207.4
FI	ФИНЛЯНДИЯ		29	231.2
FR	ФРАНЦИЯ		21	197.7
CZ	ЧЕШСКАЯ РЕСПУБЛИКА		12	75.2
CH	ШВЕЙЦАРИЯ		20	171.8
SE	ШВЕЦИЯ		28	205.0
000	прочие		24	200.1
Всего			13903	68269.5
Страны дальнего зарубежья			10747	57670.5
Страны СНГ			3157	10599.0

76.05
ПРОВОЛОКА АЛЮМИНИЕВАЯ

		Т		
VE	ВЕНЕСУЭЛА		20	59.5
DE	ГЕРМАНИЯ		355	2488.9
ES	ИСПАНИЯ		1152	4723.4
IT	ИТАЛИЯ		48	439.7
CN	КИТАЙ		65	283.9
NL	НИДЕРЛАНДЫ		252	974.9
PL	ПОЛЬША		1756	5160.9
US	СОЕДИНЕННЫЕ ШТАТЫ		23	240.0
TW	ТАЙВАНЬ (КИТАЙ)		52	253.3
TR	ТУРЦИЯ		46	195.0
FI	ФИНЛЯНДИЯ		10	56.9
FR	ФРАНЦИЯ		360	1063.0
CH	ШВЕЙЦАРИЯ		20	106.9
SE	ШВЕЦИЯ		17	121.1
000	прочие		7	58.1
Всего			4182	16225.4
Страны дальнего зарубежья			4182	16225.4

76.06
ПЛИТЫ, ЛИСТЫ, ПОЛОСЫ ИЛИ ЛЕНТЫ АЛЮМИНИЕВЫЕ ТОЛЩИНОЙ БОЛЕЕ 0,2 ММ

		Т		
AT	АВСТРИЯ		171	1074.0
BE	БЕЛЬГИЯ		237	972.3
BG	БОЛГАРИЯ		40	170.8
HU	ВЕНГРИЯ		13	53.5
DE	ГЕРМАНИЯ		4354	22657.3
GR	ГРЕЦИЯ		99	435.6
IL	ИЗРАИЛЬ		141	688.2
ES	ИСПАНИЯ		1694	6810.3
IT	ИТАЛИЯ		3623	15388.0
CN	КИТАЙ		11983	36190.4
KR	КОРЕЯ, РЕСПУБЛИКА		229	1080.4
LV	ЛАТВИЯ		32	151.0
NL	НИДЕРЛАНДЫ		175	1223.2
NO	НОРВЕГИЯ		464	1742.2
PL	ПОЛЬША		419	1610.7
RS	СЕРБИЯ		2121	8083.6
SI	СЛОВЕНИЯ		61	218.6
GB	СОЕДИНЕННОЕ КОРОЛЕВСТВО		502	2799.9
US	СОЕДИНЕННЫЕ ШТАТЫ		202	1861.0
TW	ТАЙВАНЬ (КИТАЙ)		531	2278.2
TR	ТУРЦИЯ		600	2353.1
UA	УКРАИНА		3	28.3
FI	ФИНЛЯНДИЯ		27	114.7
FR	ФРАНЦИЯ		158	991.6
SE	ШВЕЦИЯ		50	236.3
ZA	ЮЖНАЯ АФРИКА		1750	6788.3
JP	ЯПОНИЯ		632	2700.9
000	прочие		14	144.0
Всего			30323	118846.2
Страны дальнего зарубежья			30320	118818.0
Страны СНГ			3	28.3

76.07
ФОЛЬГА АЛЮМИНИЕВАЯ (БЕЗ ОСНОВЫ ИЛИ НА ОСНОВЕ ИЗ БУМАГИ, КАРТОНА, ПЛАСТМАССЫ ИЛИ АНАЛОГИЧНЫХ МАТЕРИАЛОВ) ТОЛЩИНОЙ (НЕ СЧИТАЯ ОСНОВЫ) НЕ БОЛЕЕ 0,2 ММ

		Т		
AT	АВСТРИЯ		817	7410.4
AM	АРМЕНИЯ		67	398.4
BE	БЕЛЬГИЯ		243	989.8
DE	ГЕРМАНИЯ		9416	50640.1
GR	ГРЕЦИЯ		1786	6903.0
IL	ИЗРАИЛЬ		38	193.2
ES	ИСПАНИЯ		79	1035.7
IT	ИТАЛИЯ		583	3513.4
CN	КИТАЙ		5159	17180.1
KR	КОРЕЯ, РЕСПУБЛИКА		97	670.5
KW	КУВЕЙТ		20	99.5
LU	ЛЮКСЕМБУРГ		1116	5952.9
MY	МАЛАЙЗИЯ		15	185.2
NL	НИДЕРЛАНДЫ		1164	7198.4
NO	НОРВЕГИЯ		57	242.4
PL	ПОЛЬША		740	4112.7
RS	СЕРБИЯ		276	1685.5
SG	СИНГАПУР		12	60.6
SI	СЛОВЕНИЯ		362	1357.2
GB	СОЕДИНЕННОЕ КОРОЛЕВСТВО		976	5101.9
US	СОЕДИНЕННЫЕ ШТАТЫ		36	751.2
TH	ТАИЛАНД		150	512.4
TR	ТУРЦИЯ		124	593.9
UA	УКРАИНА		233	1479.6
FI	ФИНЛЯНДИЯ		394	2158.1
FR	ФРАНЦИЯ		803	4847.0
CZ	ЧЕШСКАЯ РЕСПУБЛИКА		463	1934.5
CH	ШВЕЙЦАРИЯ		21	278.6
SE	ШВЕЦИЯ		296	1442.0
JP	ЯПОНИЯ		54	509.8
000	прочие		24	113.2
Всего			25622	129551.4
Страны дальнего зарубежья			25321	127673.5
Страны СНГ			300	1877.9

76.08
ТРУБЫ И ТРУБКИ АЛЮМИНИЕВЫЕ

		Т		
AZ	АЗЕРБАЙДЖАН		0	229.4
HU	ВЕНГРИЯ		5	73.3
DE	ГЕРМАНИЯ		406	3906.9
ES	ИСПАНИЯ		23	641.6
IT	ИТАЛИЯ		880	5713.8
CN	КИТАЙ		166	2082.1
KR	КОРЕЯ, РЕСПУБЛИКА		32	555.0
NL	НИДЕРЛАНДЫ		10	83.3
AE	ОБЪЕДИНЕННЫЕ АРАБСКИЕ ЭМИРАТЫ		22	195.2
PL	ПОЛЬША		173	869.9
PT	ПОРТУГАЛИЯ		37	939.9
RO	РУМЫНИЯ		66	2329.1
GB	СОЕДИНЕННОЕ КОРОЛЕВСТВО		3	125.6
US	СОЕДИНЕННЫЕ ШТАТЫ		8	1208.3
TH	ТАИЛАНД		2	68.3
TW	ТАЙВАНЬ (КИТАЙ)		12	460.9
TR	ТУРЦИЯ		536	2256.8
UZ	УЗБЕКИСТАН		4	83.6
UA	УКРАИНА		139	488.1
FI	ФИНЛЯНДИЯ		9	59.3
FR	ФРАНЦИЯ		37	1446.5
CZ	ЧЕШСКАЯ РЕСПУБЛИКА		138	5216.7
CH	ШВЕЙЦАРИЯ		3	133.6
SE	ШВЕЦИЯ		11	127.8
JP	ЯПОНИЯ		8	256.8
000	прочие		16	176.3
Всего			2744	29728.0
Страны дальнего зарубежья			2602	28926.9
Страны СНГ			142	801.1

76.09
ФИТИНГИ ДЛЯ ТРУБ И ТРУБОК АЛЮМИНИЕВЫЕ (НАПРИМЕР, МУФТЫ, КОЛЕНА, ФЛАНЦЫ)

		Т		
AT	АВСТРИЯ		2	95.5
HU	ВЕНГРИЯ		0	57.1
DE	ГЕРМАНИЯ		21	539.9
DK	ДАНИЯ		7	60.1
IT	ИТАЛИЯ		69	856.2
KZ	КАЗАХСТАН		0	0.0
CA	КАНАДА		2	55.3
CN	КИТАЙ		72	647.3
KR	КОРЕЯ, РЕСПУБЛИКА		5	122.7
SG	СИНГАПУР		3	55.6
GB	СОЕДИНЕННОЕ КОРОЛЕВСТВО		0	68.1
US	СОЕДИНЕННЫЕ ШТАТЫ		4	333.7
EU	СТРАНЫ ЕС		1	126.1
UZ	УЗБЕКИСТАН		0	12.0
UA	УКРАИНА		191	1248.8
FI	ФИНЛЯНДИЯ		3	83.0
FR	ФРАНЦИЯ		2	93.9
SE	ШВЕЦИЯ		14	215.1
000	прочие		23	276.9
Всего			418	4947.3
Страны дальнего зарубежья			227	3686.5
Страны СНГ			191	1260.8

76.10
МЕТАЛЛОКОНСТРУКЦИИ АЛЮМИНИЕВЫЕ (КРОМЕ СБОРНЫХ СТРОИТЕЛЬНЫХ МЕТАЛЛОКОНСТРУКЦИЙ ТОВАРНОЙ ПОЗИЦИИ 9406) И ИХ ЧАСТИ (НАПРИМЕР, МОСТЫ И ИХ СЕКЦИИ, БАШНИ, РЕШЕТЧАТЫЕ МАЧТЫ, ПЕРЕКРЫТИЯ ДЛЯ КРЫШ, СТРОИТЕЛЬНЫЕ ФЕРМЫ, ДВЕРИ, ОКНА И ИХ РАМЫ, ПОРОГИ ДЛЯ ДВЕРЕЙ, БАЛЮСТРАДЫ, ОПОРЫ И КОЛОННЫ); ЛИСТЫ, ПРУТКИ, ПРОФИЛИ, ТРУБЫ И АНАЛОГИЧНЫЕ ИЗДЕЛИЯ АЛЮМИНИЕВЫЕ, ПРЕДНАЗНАЧЕННЫЕ ДЛЯ ИСПОЛЬЗОВАНИЯ В МЕТАЛЛОКОНСТРУКЦИЯХ

		Т		
AT	АВСТРИЯ		41	797.7
AM	АРМЕНИЯ		1	2.8
BE	БЕЛЬГИЯ		18	152.6
BG	БОЛГАРИЯ		8	113.0
BA	БОСНИЯ И ГЕРЦЕГОВИНА		13	108.5
HU	ВЕНГРИЯ		396	3130.4
DE	ГЕРМАНИЯ		1583	17597.4
GR	ГРЕЦИЯ		11	156.4
DK	ДАНИЯ		11	109.4
ES	ИСПАНИЯ		21	377.0
IT	ИТАЛИЯ		352	2989.3
CN	КИТАЙ		2375	14281.3
KR	КОРЕЯ, РЕСПУБЛИКА		63	693.7
LV	ЛАТВИЯ		64	515.5
LT	ЛИТВА		13	152.4
LU	ЛЮКСЕМБУРГ		4	61.6
MD	МОЛДОВА, РЕСПУБЛИКА		0	2.4
NL	НИДЕРЛАНДЫ		898	9310.3
NO	НОРВЕГИЯ		17	291.2
PL	ПОЛЬША		231	2330.0
RS	СЕРБИЯ		299	3169.4

Код и наименование страны контрагента		Ед. изме-рения	Импорт	
			количество	стоимость
SK	СЛОВАКИЯ		7	55.1
SI	СЛОВЕНИЯ		45	459.2
GB	СОЕДИНЕННОЕ КОРОЛЕВСТВО		35	388.7
US	СОЕДИНЕННЫЕ ШТАТЫ		34	1136.7
EU	СТРАНЫ ЕС		6	59.8
TW	ТАЙВАНЬ (КИТАЙ)		11	74.0
TR	ТУРЦИЯ		810	7299.6
UZ	УЗБЕКИСТАН		0	20.1
UA	УКРАИНА		10	739.2
FI	ФИНЛЯНДИЯ		235	1920.4
FR	ФРАНЦИЯ		59	741.6
CZ	ЧЕШСКАЯ РЕСПУБЛИКА		40	466.3
CH	ШВЕЙЦАРИЯ		179	1364.9
SE	ШВЕЦИЯ		313	1209.7
EE	ЭСТОНИЯ		9	93.2
000	прочие		22	182.9
Всего			8236	72553.6
Страны дальнего зарубежья			8225	71789.1
Страны СНГ			11	764.5

76.11
РЕЗЕРВУАРЫ, ЦИСТЕРНЫ, И АНАЛ. АЛЮМ. ЕМКОСТИ ДЛЯ ЛЮБЫХ ВЕЩЕСТВ (КР. СЖАТОГО ИЛИ СЖИЖ. ГАЗА) ВМЕСТ. БОЛЕЕ 300 Л, С ОБЛИЦОВКОЙ ИЛИ С ТЕПЛОИЗОЛЯЦИЕЙ ИЛИ БЕЗ НИХ, БЕЗ МЕХАНИЧ. ИЛИ ТЕПЛОТЕХНИЧ. ОБОРУДОВАНИЯ

			Т	
DE	ГЕРМАНИЯ		44	667.3
IT	ИТАЛИЯ		8	121.2
CA	КАНАДА		3	62.8
000	прочие		14	80.6
Всего			69	932.0
Страны дальнего зарубежья			69	932.0

76.12
БОЧКИ, БАРАБАНЫ, БАНКИ, ЯЩИКИ И АНАЛОГИЧНЫЕ ЕМКОСТИ (ВКЛЮЧАЯ ЖЕСТКИЕ ИЛИ ДЕФОРМИРУЕМЫЕ ТРУБЧАТЫЕ ЕМКОСТИ) АЛЮМИНИЕВЫЕ ДЛЯ ЛЮБЫХ ВЕЩЕСТВ (КРОМЕ СЖАТОГО ИЛИ СЖИЖЕННОГО ГАЗА) ВМЕСТИМОСТЬЮ НЕ БОЛЕЕ 300 Л, С ОБЛИЦОВКОЙ ИЛИ С ТЕРМОИЗОЛЯЦИЕЙ ИЛИ БЕЗ НИХ, НО БЕЗ МЕХАНИЧЕСКОГО ИЛИ ТЕПЛОТЕХНИЧЕСКОГО ОБОРУДОВАНИЯ

			Т	
HU	ВЕНГРИЯ		161	1349.0
DE	ГЕРМАНИЯ		503	6685.1
DK	ДАНИЯ		352	4030.6
IN	ИНДИЯ		102	633.7
ES	ИСПАНИЯ		20	161.0
IT	ИТАЛИЯ		7	118.6
CN	КИТАЙ		191	1856.6
LV	ЛАТВИЯ		8	55.2
NL	НИДЕРЛАНДЫ		270	2267.1
PL	ПОЛЬША		386	2495.2
PT	ПОРТУГАЛИЯ		6	52.9
RS	СЕРБИЯ		277	2568.1
SK	СЛОВАКИЯ		461	4068.8
SI	СЛОВЕНИЯ		14	166.7
GB	СОЕДИНЕННОЕ КОРОЛЕВСТВО		399	3770.3
US	СОЕДИНЕННЫЕ ШТАТЫ		2	91.7
TR	ТУРЦИЯ		147	1439.6
UZ	УЗБЕКИСТАН		0	0.4
UA	УКРАИНА		5854	36204.2
FI	ФИНЛЯНДИЯ		7	108.1
FR	ФРАНЦИЯ		87	2255.5
CZ	ЧЕШСКАЯ РЕСПУБЛИКА		851	7142.0
CH	ШВЕЙЦАРИЯ		14	254.0
JP	ЯПОНИЯ		0	135.8
000	прочие		2	78.8
Всего			10121	77989.0
Страны дальнего зарубежья			4267	41784.4
Страны СНГ			5854	36204.6

76.13
ЕМКОСТИ ДЛЯ СЖАТОГО ИЛИ СЖИЖЕННОГО ГАЗА АЛЮМИНИЕВЫЕ

			Т	
IL	ИЗРАИЛЬ		15	148.7
CN	КИТАЙ		8	60.0
GB	СОЕДИНЕННОЕ КОРОЛЕВСТВО		19	381.3
US	СОЕДИНЕННЫЕ ШТАТЫ		35	382.7
UA	УКРАИНА		10	275.5
FR	ФРАНЦИЯ		16	185.5
CZ	ЧЕШСКАЯ РЕСПУБЛИКА		54	1026.3
000	прочие		7	80.7
Всего			163	2540.6
Страны дальнего зарубежья			153	2265.2
Страны СНГ			10	275.5

76.14
СКРУЧЕННАЯ ПРОВОЛОКА, ТРОСЫ, ПЛЕТЕНЫЕ ШНУРЫ И АНАЛОГИЧНЫЕ ИЗДЕЛИЯ ИЗ АЛЮМИНИЯ БЕЗ ЭЛЕКТРИЧЕСКОЙ ИЗОЛЯЦИИ

			Т	
BE	БЕЛЬГИЯ		331	2188.4
DE	ГЕРМАНИЯ		6	55.6
CN	КИТАЙ		40	117.9
LT	ЛИТВА		140	413.4
US	СОЕДИНЕННЫЕ ШТАТЫ		71	2260.5
UA	УКРАИНА		0	0.9
000	прочие		29	76.6
Всего			618	5113.2
Страны дальнего зарубежья			618	5112.4
Страны СНГ			0	0.9

76.15
ИЗДЕЛИЯ СТОЛОВЫЕ, КУХОННЫЕ ИЛИ ПРОЧИЕ ИЗДЕЛИЯ ДЛЯ БЫТОВЫХ НУЖД И ИХ ЧАСТИ ИЗ АЛЮМИНИЯ; МОЧАЛКИ ДЛЯ ЧИСТКИ КУХОННОЙ ПОСУДЫ, ПОДУШЕЧКИ ДЛЯ ЧИСТКИ ИЛИ ПОЛИРОВКИ, ПЕРЧАТКИ И АНАЛОГИЧНЫЕ ИЗДЕЛИЯ ИЗ АЛЮМИНИЯ; ОБОРУДОВАНИЕ САНИТАРНО-ТЕХНИЧЕСКОЕ И ЕГО ЧАСТИ ИЗ АЛЮМИНИЯ

			Т	
AZ	АЗЕРБАЙДЖАН		5	26.4
BE	БЕЛЬГИЯ		43	353.9
DE	ГЕРМАНИЯ		332	3951.2
HK	ГОНКОНГ		17	61.7
DK	ДАНИЯ		2	52.1
ID	ИНДОНЕЗИЯ		11	87.2
ES	ИСПАНИЯ		117	732.5
IT	ИТАЛИЯ		23645	116300.4
CA	КАНАДА		24	148.1
CN	КИТАЙ		48798	194816.0
KR	КОРЕЯ, РЕСПУБЛИКА		808	2767.7
LV	ЛАТВИЯ		14	133.1
NL	НИДЕРЛАНДЫ		6	57.4
PL	ПОЛЬША		908	3889.8
PT	ПОРТУГАЛИЯ		18	189.3
RO	РУМЫНИЯ		2246	9717.2
SI	СЛОВЕНИЯ		16	117.1
GB	СОЕДИНЕННОЕ КОРОЛЕВСТВО		6	56.0
US	СОЕДИНЕННЫЕ ШТАТЫ		14	135.4
TW	ТАЙВАНЬ (КИТАЙ)		113	579.9
TR	ТУРЦИЯ		242	1632.5
UZ	УЗБЕКИСТАН		3	25.2
UA	УКРАИНА		799	4747.2
FI	ФИНЛЯНДИЯ		23	167.4
FR	ФРАНЦИЯ		963	10935.8
HR	ХОРВАТИЯ		209	1140.3
CZ	ЧЕШСКАЯ РЕСПУБЛИКА		62	528.3
CH	ШВЕЙЦАРИЯ		9	83.5
SE	ШВЕЦИЯ		45	433.5
000	прочие		31	250.0
Всего			79529	354116.3
Страны дальнего зарубежья			78722	349317.4
Страны СНГ			807	4798.8

76.16
ПРОЧИЕ ИЗДЕЛИЯ ИЗ АЛЮМИНИЯ

			Т	
AT	АВСТРИЯ		1187	5455.5
AM	АРМЕНИЯ		1	22.0
BE	БЕЛЬГИЯ		10	255.3
HU	ВЕНГРИЯ		711	2362.9
DE	ГЕРМАНИЯ		1824	23274.2
GR	ГРЕЦИЯ		2364	7289.6
DK	ДАНИЯ		28	461.8
IL	ИЗРАИЛЬ		24	871.5
IN	ИНДИЯ		26	285.2
IE	ИРЛАНДИЯ		0	108.0
ES	ИСПАНИЯ		202	1855.2
IT	ИТАЛИЯ		1604	15147.7
KZ	КАЗАХСТАН		0	0.0
CA	КАНАДА		11	179.8
CN	КИТАЙ		10512	40096.1
KR	КОРЕЯ, РЕСПУБЛИКА		350	2821.5
LV	ЛАТВИЯ		81	450.6
LT	ЛИТВА		12	88.7
MY	МАЛАЙЗИЯ		4	273.0
MD	МОЛДОВА, РЕСПУБЛИКА		3	31.4
NL	НИДЕРЛАНДЫ		31	574.8
NO	НОРВЕГИЯ		227	979.3
PL	ПОЛЬША		506	2800.3
PT	ПОРТУГАЛИЯ		38	299.2
RO	РУМЫНИЯ		253	1056.9
RS	СЕРБИЯ		17	111.8
SG	СИНГАПУР		3	63.2
SK	СЛОВАКИЯ		853	4437.3
SI	СЛОВЕНИЯ		267	1770.0
GB	СОЕДИНЕННОЕ КОРОЛЕВСТВО		37	960.5
US	СОЕДИНЕННЫЕ ШТАТЫ		77	3858.9
TJ	ТАДЖИКИСТАН		5	15.9
TW	ТАЙВАНЬ (КИТАЙ)		143	1351.0
TM	ТУРКМЕНИЯ		0	0.4
TR	ТУРЦИЯ		264	2286.5
UZ	УЗБЕКИСТАН		0	24.5
UA	УКРАИНА		233	1613.8
FI	ФИНЛЯНДИЯ		461	9507.1
FR	ФРАНЦИЯ		1117	11493.6
HR	ХОРВАТИЯ		31	176.2
CZ	ЧЕШСКАЯ РЕСПУБЛИКА		316	2216.6
CH	ШВЕЙЦАРИЯ		93	1140.5
SE	ШВЕЦИЯ		59	1467.1
EE	ЭСТОНИЯ		111	1568.6
JP	ЯПОНИЯ		62	1158.1
000	прочие		15	342.3
Всего			24171	152604.5
Страны дальнего зарубежья			23929	150896.5
Страны СНГ			242	1708.0

78.01
СВИНЕЦ НЕОБРАБОТАННЫЙ

			Т	
KZ	КАЗАХСТАН		2216	4817.0
CN	КИТАЙ		136	388.9
000	прочие		40	132.5
Всего			2392	5338.5
Страны дальнего зарубежья			176	521.5
Страны СНГ			2216	4817.0

78.04
ПЛИТЫ, ЛИСТЫ, ПОЛОСЫ ИЛИ ЛЕНТЫ И ФОЛЬГА СВИНЦОВЫЕ; ПОРОШКИ И ЧЕШУЙКИ СВИНЦОВЫЕ

			Т	
DE	ГЕРМАНИЯ		22	247.7
IT	ИТАЛИЯ		15	84.5
PL	ПОЛЬША		14	79.0
GB	СОЕДИНЕННОЕ КОРОЛЕВСТВО		39	275.1
TR	ТУРЦИЯ		340	1793.7
UA	УКРАИНА		3	21.7
000	прочие		2	30.5
Всего			436	2532.3
Страны дальнего зарубежья			433	2510.6
Страны СНГ			3	21.7

78.06
ПРОЧИЕ ИЗДЕЛИЯ ИЗ СВИНЦА

			Т	
DE	ГЕРМАНИЯ		66	540.7
IT	ИТАЛИЯ		67	591.2
KZ	КАЗАХСТАН		0	1.2
CN	КИТАЙ		22	115.2
GB	СОЕДИНЕННОЕ КОРОЛЕВСТВО		32	190.4
US	СОЕДИНЕННЫЕ ШТАТЫ		4	151.2
UA	УКРАИНА		3	10.8
FR	ФРАНЦИЯ		82	665.5
JP	ЯПОНИЯ		5	83.2
000	прочие		35	219.6
Всего			316	2569.1
Страны дальнего зарубежья			313	2557.1
Страны СНГ			3	12.0

79.01
ЦИНК НЕОБРАБОТАННЫЙ

			Т	
BE	БЕЛЬГИЯ		99	222.2
DE	ГЕРМАНИЯ		62	253.8
KZ	КАЗАХСТАН		3936	8948.5
CN	КИТАЙ		10	52.4
TR	ТУРЦИЯ		40	89.9
UZ	УЗБЕКИСТАН		17006	37140.8
UA	УКРАИНА		60	88.0
ZA	ЮЖНАЯ АФРИКА		20	89.7
000	прочие		3	10.0
Всего			21236	46895.3
Страны дальнего зарубежья			234	718.0
Страны СНГ			21002	46177.4

Код и наименование страны контрагента	Ед. изме-рения	Импорт	
		количество	стоимость

79.02
ОТХОДЫ И ЛОМ ЦИНКОВЫЕ

		Т	
KZ	КАЗАХСТАН	42	44.7
Всего		42	44.7
Страны СНГ		42	44.7

79.03
ПЫЛЬ, ПОРОШКИ И ЧЕШУЙКИ ЦИНКОВЫЕ

		Т	
BE	БЕЛЬГИЯ	220	647.6
DE	ГЕРМАНИЯ	13	92.3
IL	ИЗРАИЛЬ	17	136.6
KR	КОРЕЯ, РЕСПУБЛИКА	748	2299.6
NO	НОРВЕГИЯ	77	236.9
US	СОЕДИНЕННЫЕ ШТАТЫ	795	3375.2
ZA	ЮЖНАЯ АФРИКА	41	123.2
000	прочие	12	56.1
Всего		1922	6967.4
Страны дальнего зарубежья		1922	6967.4

79.04
ПРУТКИ, ПРОФИЛИ И ПРОВОЛОКА ЦИНКОВЫЕ

		Т	
DE	ГЕРМАНИЯ	105	357.4
PL	ПОЛЬША	57	179.8
000	прочие	6	43.7
Всего		169	581.0
Страны дальнего зарубежья		169	581.0

79.05
ПЛИТЫ, ЛИСТЫ, ПОЛОСЫ ИЛИ ЛЕНТЫ И ФОЛЬГА ЦИНКОВЫЕ

		Т	
DE	ГЕРМАНИЯ	151	1007.0
NL	НИДЕРЛАНДЫ	8	59.3
PL	ПОЛЬША	46	292.7
FR	ФРАНЦИЯ	12	80.1
000	прочие	1	6.7
Всего		219	1445.8
Страны дальнего зарубежья		219	1445.8

79.07
ПРОЧИЕ ИЗДЕЛИЯ ИЗ ЦИНКА

		Т	
DE	ГЕРМАНИЯ	62	880.9
IT	ИТАЛИЯ	413	2547.3
CN	КИТАЙ	114	1796.1
RO	РУМЫНИЯ	10	137.7
GB	СОЕДИНЕННОЕ КОРОЛЕВСТВО	3	87.3
US	СОЕДИНЕННЫЕ ШТАТЫ	992	5808.5
UZ	УЗБЕКИСТАН	0	0.0
FR	ФРАНЦИЯ	1	58.1
SE	ШВЕЦИЯ	1	53.9
000	прочие	23	269.9
Всего		1619	11639.7
Страны дальнего зарубежья		1619	11639.7
Страны СНГ		0	0.0

80.01
ОЛОВО НЕОБРАБОТАННОЕ

		Т	
BE	БЕЛЬГИЯ	20	264.9
BO	БОЛИВИЯ	182	2525.4
BR	БРАЗИЛИЯ	221	2818.5
VN	ВЬЕТНАМ	20	365.7
ID	ИНДОНЕЗИЯ	722	11841.8
KG	КИРГИЗИЯ	50	759.3
CN	КИТАЙ	62	1361.6
PE	ПЕРУ	60	1049.1
TH	ТАИЛАНД	25	358.9
000	прочие	2	41.0
Всего		1363	21386.2
Страны дальнего зарубежья		1313	20626.8
Страны СНГ		50	759.3

80.03
ПРУТКИ, ПРОФИЛИ И ПРОВОЛОКА ОЛОВЯННЫЕ

		Т	
DE	ГЕРМАНИЯ	56	976.2
CN	КИТАЙ	10	137.3
KR	КОРЕЯ, РЕСПУБЛИКА	9	490.8
NL	НИДЕРЛАНДЫ	10	188.1
GB	СОЕДИНЕННОЕ КОРОЛЕВСТВО	7	165.0
FR	ФРАНЦИЯ	8	113.2
000	прочие	4	68.6
Всего		103	2139.2
Страны дальнего зарубежья		103	2139.2

80.07
ИЗДЕЛИЯ ИЗ ОЛОВА ПРОЧИЕ

		Т	
AT	АВСТРИЯ	2	111.2
DE	ГЕРМАНИЯ	10	319.6
CN	КИТАЙ	3	59.5
MY	МАЛАЙЗИЯ	5	92.7
FI	ФИНЛЯНДИЯ	1	160.9
000	прочие	4	163.0
Всего		25	906.8
Страны дальнего зарубежья		25	906.8

81.01
ВОЛЬФРАМ И ИЗДЕЛИЯ ИЗ НЕГО, ВКЛЮЧАЯ ОТХОДЫ И ЛОМ

		Т	
AT	АВСТРИЯ	2	103.8
BE	БЕЛЬГИЯ	0	194.7
DE	ГЕРМАНИЯ	3	348.1
IT	ИТАЛИЯ	1	105.0
CN	КИТАЙ	111	7216.6
NL	НИДЕРЛАНДЫ	0	87.9
GB	СОЕДИНЕННОЕ КОРОЛЕВСТВО	3	179.0
US	СОЕДИНЕННЫЕ ШТАТЫ	5	472.0
UZ	УЗБЕКИСТАН	73	2141.9
UA	УКРАИНА	0	25.8
CZ	ЧЕШСКАЯ РЕСПУБЛИКА	2	284.1
000	прочие	1	153.2
Всего		201	11312.1
Страны дальнего зарубежья		128	9144.4
Страны СНГ		73	2167.7

81.02
МОЛИБДЕН И ИЗДЕЛИЯ ИЗ НЕГО, ВКЛЮЧАЯ ОТХОДЫ И ЛОМ

		Т	
DE	ГЕРМАНИЯ	34	2070.3
CN	КИТАЙ	132	7266.1
US	СОЕДИНЕННЫЕ ШТАТЫ	6	419.1
UZ	УЗБЕКИСТАН	381	13762.3
UA	УКРАИНА	1	106.4
JP	ЯПОНИЯ	0	54.9
000	прочие	0	57.3
Всего		554	23736.4
Страны дальнего зарубежья		173	9867.7
Страны СНГ		382	13868.7

81.03
ТАНТАЛ И ИЗДЕЛИЯ ИЗ НЕГО, ВКЛЮЧАЯ ОТХОДЫ И ЛОМ

		Т	
DE	ГЕРМАНИЯ	0	212.4
KZ	КАЗАХСТАН	7	2560.0
CN	КИТАЙ	1	593.3
000	прочие	0	88.9
Всего		8	3454.6
Страны дальнего зарубежья		1	894.6
Страны СНГ		7	2560.0

81.04
МАГНИЙ И ИЗДЕЛИЯ ИЗ НЕГО, ВКЛЮЧАЯ ОТХОДЫ И ЛОМ

		Т	
AT	АВСТРИЯ	39	309.2
IL	ИЗРАИЛЬ	147	120.9
IT	ИТАЛИЯ	11	119.7
KZ	КАЗАХСТАН	18	50.1
CN	КИТАЙ	3757	10631.1
GB	СОЕДИНЕННОЕ КОРОЛЕВСТВО	25	67.4
US	СОЕДИНЕННЫЕ ШТАТЫ	122	195.7
UZ	УЗБЕКИСТАН	18	30.2
UA	УКРАИНА	0	29.3
000	прочие	4	113.3
Всего		4141	11666.8
Страны дальнего зарубежья		4105	11557.2
Страны СНГ		36	109.6

81.05
ШТЕЙН КОБАЛЬТОВЫЙ И ПРОЧИЕ ПРОМЕЖУТОЧНЫЕ ПРОДУКТЫ МЕТАЛЛУРГИИ КОБАЛЬТА; КОБАЛЬТ И ИЗДЕЛИЯ ИЗ НЕГО, ВКЛЮЧАЯ ОТХОДЫ И ЛОМ

		Т	
BE	БЕЛЬГИЯ	5	302.2
DE	ГЕРМАНИЯ	5	826.9
CN	КИТАЙ	5	454.1
GB	СОЕДИНЕННОЕ КОРОЛЕВСТВО	7	373.3
US	СОЕДИНЕННЫЕ ШТАТЫ	6	425.1
FI	ФИНЛЯНДИЯ	5	272.5
000	прочие	2	177.6
Всего		35	2831.7
Страны дальнего зарубежья		35	2831.7

81.06
ВИСМУТ И ИЗДЕЛИЯ ИЗ НЕГО, ВКЛЮЧАЯ ОТХОДЫ И ЛОМ

		Т	
BE	БЕЛЬГИЯ	6	141.8
KZ	КАЗАХСТАН	4	66.2
CN	КИТАЙ	4	114.6
000	прочие	0	3.5
Всего		14	326.1
Страны дальнего зарубежья		11	259.9
Страны СНГ		4	66.2

81.07
КАДМИЙ И ИЗДЕЛИЯ ИЗ НЕГО, ВКЛЮЧАЯ ОТХОДЫ И ЛОМ

		Т	
000	прочие	0	0.1
Всего		0	0.1
Страны дальнего зарубежья		0	0.1

81.08
ТИТАН И ИЗДЕЛИЯ ИЗ НЕГО, ВКЛЮЧАЯ ОТХОДЫ И ЛОМ

		Т	
AU	АВСТРАЛИЯ	1	74.6
BE	БЕЛЬГИЯ	6	472.1
DE	ГЕРМАНИЯ	10	1012.3
IT	ИТАЛИЯ	2	125.8
CN	КИТАЙ	213	3298.3
MD	МОЛДОВА, РЕСПУБЛИКА	2	689.8
GB	СОЕДИНЕННОЕ КОРОЛЕВСТВО	1	165.3
US	СОЕДИНЕННЫЕ ШТАТЫ	867	28275.8
UZ	УЗБЕКИСТАН	0	4.3
UA	УКРАИНА	1980	27665.8
FR	ФРАНЦИЯ	14	1164.5
CH	ШВЕЙЦАРИЯ	0	247.1
SE	ШВЕЦИЯ	1	134.6
JP	ЯПОНИЯ	14	193.6
000	прочие	3	135.5
Всего		3115	63659.5
Страны дальнего зарубежья		1133	35299.6
Страны СНГ		1982	28359.9

81.09
ЦИРКОНИЙ И ИЗДЕЛИЯ ИЗ НЕГО, ВКЛЮЧАЯ ОТХОДЫ И ЛОМ

		Т	
DE	ГЕРМАНИЯ	9	2911.5
US	СОЕДИНЕННЫЕ ШТАТЫ	66	3466.3
UA	УКРАИНА	0	13.6
000	прочие	10	87.2
Всего		86	6478.6
Страны дальнего зарубежья		86	6465.0
Страны СНГ		0	13.6

81.10
СУРЬМА И ИЗДЕЛИЯ ИЗ НЕЕ, ВКЛЮЧАЯ ОТХОДЫ И ЛОМ

		Т	
KG	КИРГИЗИЯ	72	526.7
000	прочие	12	43.8
Всего		84	570.5
Страны дальнего зарубежья		12	43.8
Страны СНГ		72	526.7

81.11
МАРГАНЕЦ И ИЗДЕЛИЯ ИЗ НЕГО, ВКЛЮЧАЯ ОТХОДЫ И ЛОМ

		Т	
DE	ГЕРМАНИЯ	123	382.7
ES	ИСПАНИЯ	305	1067.9
CN	КИТАЙ	49780	54422.3
UA	УКРАИНА	2904	3887.8
ZA	ЮЖНАЯ АФРИКА	171	444.2
000	прочие	20	66.0

Код и наименование страны контрагента		Ед. изме-рения	Импорт	
			количество	стоимость
Всего			53302	60270.9
Страны дальнего зарубежья			50398	56383.1
Страны СНГ			2904	3887.8
81.12 БЕРИЛЛИЙ, ХРОМ, ГЕРМАНИЙ, ВАНАДИЙ, ГАЛЛИЙ, ГАФНИЙ, ИНДИЙ, НИОБИЙ (КОЛУМБИЙ), РЕНИЙ, ТАЛЛИЙ И ИЗДЕЛИЯ ИЗ НИХ, ВКЛЮЧАЯ ОТХОДЫ И ЛОМ				
		Т		
DE	ГЕРМАНИЯ		47	2763.0
IT	ИТАЛИЯ		1	145.9
KZ	КАЗАХСТАН		3	608.1
CN	КИТАЙ		5	3540.4
US	СОЕДИНЕННЫЕ ШТАТЫ		80	4370.1
UA	УКРАИНА		1	588.5
EE	ЭСТОНИЯ		20	225.4
JP	ЯПОНИЯ		4	284.6
000	прочие		3	75.4
Всего			164	12601.3
Страны дальнего зарубежья			160	11404.7
Страны СНГ			4	1196.6
81.13 МЕТАЛЛОКЕРАМИКА И ИЗДЕЛИЯ ИЗ НЕЕ, ВКЛЮЧАЯ ОТХОДЫ И ЛОМ				
		Т		
AT	АВСТРИЯ		1	123.3
DE	ГЕРМАНИЯ		14	1441.3
CN	КИТАЙ		10	3138.9
GB	СОЕДИНЕННОЕ КОРОЛЕВСТВО		9	910.4
US	СОЕДИНЕННЫЕ ШТАТЫ		2	283.4
UA	УКРАИНА		25	925.0
FR	ФРАНЦИЯ		5	345.0
CZ	ЧЕШСКАЯ РЕСПУБЛИКА		1	263.1
CH	ШВЕЙЦАРИЯ		0	68.4
SE	ШВЕЦИЯ		8	939.9
000	прочие		11	291.8
Всего			86	8730.6
Страны дальнего зарубежья			61	7805.7
Страны СНГ			25	925.0
82.01 ИНСТРУМЕНТЫ РУЧНЫЕ ЛОПАТЫ ШТЫКОВЫЕ И СОВКОВЫЕ, МОТЫГИ, КИРКИ, ТЯПКИ, ВИЛЫ И ГРАБЛИ; ТОПОРЫ, СЕКАЧИ И АНАЛОГИЧНЫЕ РУБЯЩИЕ ИНСТРУМЕНТЫ; СЕКАТОРЫ ВСЕХ ВИДОВ; КОСЫ, СЕРПЫ, НОЖИ ДЛЯ ИЗМЕЛЬЧЕНИЯ СЕНА, НОЖНИЦЫ САДОВЫЕ, КЛИНЬЯ ДЛЯ РАСКАЛЫВАНИЯ ДРЕВЕСИНЫ И ПРОЧИЕ ИНСТРУМЕНТЫ, ИСПОЛЬЗУЕМЫЕ В СЕЛЬСКОМ ХОЗЯЙСТВЕ, САДОВОДСТВЕ ИЛИ ЛЕСНОМ ХОЗЯЙСТВЕ				
		Т		
AT	АВСТРИЯ		80	324.1
BR	БРАЗИЛИЯ		183	659.7
DE	ГЕРМАНИЯ		52	832.0
IT	ИТАЛИЯ		9	124.5
KG	КИРГИЗИЯ		95	680.6
CN	КИТАЙ		5890	16070.4
PL	ПОЛЬША		89	531.1
SI	СЛОВЕНИЯ		4	56.4
US	СОЕДИНЕННЫЕ ШТАТЫ		4	62.7
TJ	ТАДЖИКИСТАН		0	0.1
TW	ТАЙВАНЬ (КИТАЙ)		408	2034.2
TM	ТУРКМЕНИЯ		0	0.0
UZ	УЗБЕКИСТАН		1	0.0
UA	УКРАИНА		34	79.9
FI	ФИНЛЯНДИЯ		180	2048.3
FR	ФРАНЦИЯ		5	53.9
CZ	ЧЕШСКАЯ РЕСПУБЛИКА		18	258.9
SE	ШВЕЦИЯ		6	138.0
000	прочие		36	285.4
Всего			7094	24240.2
Страны дальнего зарубежья			6963	23479.6
Страны СНГ			131	760.7
82.02 ПИЛЫ РУЧНЫЕ; ПОЛОТНА ДЛЯ ПИЛ ВСЕХ ТИПОВ (ВКЛЮЧАЯ ПОЛОТНА ПИЛ ДЛЯ ПРОДОЛЬНОЙ РЕЗКИ, ДЛЯ ПРОРЕЗЫВАНИЯ ПАЗОВ ИЛИ БЕЗЗУБЫЕ)				
		Т		
AT	АВСТРИЯ		88	2225.7
BE	БЕЛЬГИЯ		2	212.4
BR	БРАЗИЛИЯ		239	1893.6
DE	ГЕРМАНИЯ		1020	20071.8
DK	ДАНИЯ		10	173.0
IL	ИЗРАИЛЬ		1	187.0
IN	ИНДИЯ		4	86.2
ID	ИНДОНЕЗИЯ		21	126.3
IT	ИТАЛИЯ		332	2429.4
CA	КАНАДА		249	5848.1
CN	КИТАЙ		4863	25321.9
KR	КОРЕЯ, РЕСПУБЛИКА		126	779.9
LV	ЛАТВИЯ		152	1696.8
NL	НИДЕРЛАНДЫ		30	689.1
PL	ПОЛЬША		558	5403.7
RO	РУМЫНИЯ		22	211.6
GB	СОЕДИНЕННОЕ КОРОЛЕВСТВО		62	1259.1
US	СОЕДИНЕННЫЕ ШТАТЫ		310	6859.4
TW	ТАЙВАНЬ (КИТАЙ)		149	1167.5
TM	ТУРКМЕНИЯ		0	0.0
TR	ТУРЦИЯ		6	68.8
UA	УКРАИНА		1	13.9
FI	ФИНЛЯНДИЯ		53	1105.6
FR	ФРАНЦИЯ		67	2087.3
CZ	ЧЕШСКАЯ РЕСПУБЛИКА		128	1571.2
CH	ШВЕЙЦАРИЯ		1379	29735.2
SE	ШВЕЦИЯ		179	2919.9
EE	ЭСТОНИЯ		1	58.8
JP	ЯПОНИЯ		53	1131.4
000	прочие		7	185.3
Всего			10113	115520.1
Страны дальнего зарубежья			10112	115506.2
Страны СНГ			1	13.9
82.03 НАПИЛЬНИКИ, НАДФИЛИ, РАШПИЛИ, КЛЕЩИ (ВКЛЮЧАЯ КУСАЧКИ), ПЛОСКОГУБЦЫ, ПАССАТИЖИ, ПИНЦЕТЫ, ЩИПЧИКИ, НОЖНИЦЫ ДЛЯ РЕЗКИ МЕТАЛЛА, УСТРОЙСТВА ТРУБООТРЕЗНЫЕ, НОЖНИЦЫ БОЛТОРЕЗНЫЕ, ПРОБОЙНИКИ И АНАЛОГИЧНЫЕ РУЧНЫЕ ИНСТРУМЕНТЫ				
		Т		
AT	АВСТРИЯ		13	486.4
DE	ГЕРМАНИЯ		128	4711.7
IN	ИНДИЯ		78	342.6
ES	ИСПАНИЯ		6	184.7
IT	ИТАЛИЯ		14	496.5
KZ	КАЗАХСТАН		0	0.2
CN	КИТАЙ		4847	18936.9
KR	КОРЕЯ, РЕСПУБЛИКА		23	233.5
NL	НИДЕРЛАНДЫ		2	85.5
PK	ПАКИСТАН		17	155.9
PL	ПОЛЬША		31	329.4
PT	ПОРТУГАЛИЯ		6	151.9
SI	СЛОВЕНИЯ		10	289.8
GB	СОЕДИНЕННОЕ КОРОЛЕВСТВО		2	113.7
US	СОЕДИНЕННЫЕ ШТАТЫ		21	1405.4
TW	ТАЙВАНЬ (КИТАЙ)		460	2599.2
TM	ТУРКМЕНИЯ		0	0.2
TR	ТУРЦИЯ		37	231.3
UA	УКРАИНА		22	104.3
FR	ФРАНЦИЯ		6	253.6
CZ	ЧЕШСКАЯ РЕСПУБЛИКА		7	105.6
CH	ШВЕЙЦАРИЯ		90	1956.2
SE	ШВЕЦИЯ		5	341.7
JP	ЯПОНИЯ		11	202.5
000	прочие		9	242.7
Всего			5842	33961.4
Страны дальнего зарубежья			5820	33856.7
Страны СНГ			22	104.6
82.04 КЛЮЧИ ГАЕЧНЫЕ РУЧНЫЕ (ВКЛЮЧАЯ ГАЕЧНЫЕ КЛЮЧИ С ТОРСИОМЕТРАМИ, НО ИСКЛЮЧАЯ ВОРОТКИ); СМЕННЫЕ ГОЛОВКИ ДЛЯ ГАЕЧНЫХ КЛЮЧЕЙ, С РУЧКАМИ ИЛИ БЕЗ НИХ				
		Т		
AT	АВСТРИЯ		2	53.0
AM	АРМЕНИЯ		0	0.0
BE	БЕЛЬГИЯ		1	56.8
HU	ВЕНГРИЯ		13	197.1
DE	ГЕРМАНИЯ		306	8915.1
IL	ИЗРАИЛЬ		7	131.7
IN	ИНДИЯ		3702	12688.6
ES	ИСПАНИЯ		9	165.6
IT	ИТАЛИЯ		51	471.5
KZ	КАЗАХСТАН		0	0.8
CA	КАНАДА		8	288.5
CN	КИТАЙ		6723	21448.8
KR	КОРЕЯ, РЕСПУБЛИКА		31	193.4
PL	ПОЛЬША		48	352.7
SK	СЛОВАКИЯ		60	836.2
SI	СЛОВЕНИЯ		66	1243.0
GB	СОЕДИНЕННОЕ КОРОЛЕВСТВО		12	831.6
US	СОЕДИНЕННЫЕ ШТАТЫ		54	2395.3
TW	ТАЙВАНЬ (КИТАЙ)		2084	8558.5
TM	ТУРКМЕНИЯ		0	0.1
TR	ТУРЦИЯ		27	153.3
UZ	УЗБЕКИСТАН		0	3.5
UA	УКРАИНА		8	77.4
FR	ФРАНЦИЯ		43	404.2
CH	ШВЕЙЦАРИЯ		2	54.6
SE	ШВЕЦИЯ		6	241.4
JP	ЯПОНИЯ		26	565.2
000	прочие		17	318.3
Всего			13306	60646.3
Страны дальнего зарубежья			13298	60564.4
Страны СНГ			8	81.9
82.05 ИНСТРУМЕНТЫ РУЧНЫЕ (ВКЛЮЧАЯ АЛМАЗНЫЕ СТЕКЛОРЕЗЫ), В ДРУГОМ МЕСТЕ НЕ ПОИМЕНОВАННЫЕ ИЛИ НЕ ВКЛЮЧЕННЫЕ; ЛАМПЫ ПАЯЛЬНЫЕ; ТИСКИ, ЗАЖИМЫ И АНАЛОГИЧНЫЕ ИЗДЕЛИЯ, КРОМЕ ПРИНАДЛЕЖНОСТЕЙ И ЧАСТЕЙ СТАНКОВ; НАКОВАЛЬНИ; ГОРНЫ ПЕРЕНОСНЫЕ; ШЛИФОВАЛЬНЫЕ КРУГИ С ОПОРНЫМИ КОНСТРУКЦИЯМИ, С РУЧНЫМ ИЛИ НОЖНЫМ ПРИВОДОМ				
		Т		
AT	АВСТРИЯ		29	793.9
DZ	АЛЖИР		0	283.4
AM	АРМЕНИЯ		5	36.4
BE	БЕЛЬГИЯ		31	813.6
BR	БРАЗИЛИЯ		15	90.7
HU	ВЕНГРИЯ		6	202.8
DE	ГЕРМАНИЯ		598	15031.5
GR	ГРЕЦИЯ		4	64.3
DK	ДАНИЯ		4	72.8
IL	ИЗРАИЛЬ		2	66.1
IN	ИНДИЯ		477	1602.7
ES	ИСПАНИЯ		26	450.2
IT	ИТАЛИЯ		190	3302.9
KZ	КАЗАХСТАН		0	0.1
CA	КАНАДА		6	221.8
CN	КИТАЙ		28857	93380.5
KR	КОРЕЯ, РЕСПУБЛИКА		37	413.1
LT	ЛИТВА		6	74.2
MX	МЕКСИКА		3	76.0
NL	НИДЕРЛАНДЫ		9	353.1
NO	НОРВЕГИЯ		1	52.9
PL	ПОЛЬША		739	3813.6
PT	ПОРТУГАЛИЯ		7	93.9
RO	РУМЫНИЯ		7	113.4
SG	СИНГАПУР		1	82.3
SI	СЛОВЕНИЯ		25	543.3
GB	СОЕДИНЕННОЕ КОРОЛЕВСТВО		37	1146.2
US	СОЕДИНЕННЫЕ ШТАТЫ		114	4768.9
TJ	ТАДЖИКИСТАН		0	0.3
TW	ТАЙВАНЬ (КИТАЙ)		3040	14594.3
TM	ТУРКМЕНИЯ		0	0.4
TR	ТУРЦИЯ		434	1197.6
UZ	УЗБЕКИСТАН		0	1.9
UA	УКРАИНА		398	1676.8
FI	ФИНЛЯНДИЯ		11	335.6
FR	ФРАНЦИЯ		53	1700.3
CZ	ЧЕШСКАЯ РЕСПУБЛИКА		90	1325.1
CH	ШВЕЙЦАРИЯ		29	904.9
SE	ШВЕЦИЯ		157	2570.9
JP	ЯПОНИЯ		31	1339.5
000	прочие		11	255.6
Всего			35491	153848.0
Страны дальнего зарубежья			35087	152132.1
Страны СНГ			403	1715.9
82.06 ИНСТРУМЕНТЫ ИЗ ДВУХ ИЛИ БОЛЕЕ ТОВАРНЫХ ПОЗИЦИЙ С 8202-8205, В НАБОРАХ, ПРЕДНАЗНАЧЕННЫХ ДЛЯ РОЗНИЧНОЙ ПРОДАЖИ				
		Т		
DE	ГЕРМАНИЯ		93	2476.3
ES	ИСПАНИЯ		3	57.0
IT	ИТАЛИЯ		8	133.9
CN	КИТАЙ		1966	8502.7
KR	КОРЕЯ, РЕСПУБЛИКА		84	813.4
MY	МАЛАЙЗИЯ		18	57.5
NL	НИДЕРЛАНДЫ		4	62.3
PL	ПОЛЬША		7	96.7
SK	СЛОВАКИЯ		32	254.6
SI	СЛОВЕНИЯ		2	67.3

Код и наименование страны контрагента		Ед. измерения	Импорт	
			количество	стоимость
GB	СОЕДИНЕННОЕ КОРОЛЕВСТВО		3	126.2
US	СОЕДИНЕННЫЕ ШТАТЫ		17	872.7
TW	ТАЙВАНЬ (КИТАЙ)		5259	19510.2
TM	ТУРКМЕНИЯ		0	0.1
UZ	УЗБЕКИСТАН		0	0.0
UA	УКРАИНА		0	45.2
FR	ФРАНЦИЯ		4	178.6
CZ	ЧЕШСКАЯ РЕСПУБЛИКА		1	144.7
SE	ШВЕЦИЯ		1	51.2
000	прочие		18	329.5
Всего			7520	33780.1
Страны дальнего зарубежья			7520	33734.8
Страны СНГ			0	45.3

82.07

СМЕННЫЕ РАБОЧИЕ ИНСТРУМЕНТЫ ДЛЯ РУЧНЫХ ИНСТРУМЕНТОВ, С МЕХАНИЧЕСКИМ ПРИВОДОМ ИЛИ БЕЗ НЕГО ИЛИ ДЛЯ СТАНКОВ (НАПРИМЕР, ДЛЯ ПРЕССОВАНИЯ, ШТАМПОВКИ, ВЫРУБКИ, НАРЕЗАНИЯ РЕЗЬБЫ, СВЕРЛЕНИЯ, РАСТАЧИВАНИЯ, ПРОТЯГИВАНИЯ, ФРЕЗЕРОВАНИЯ, ТОКАРНОЙ ОБРАБОТКИ ИЛИ ЗАВИНЧИВАНИЯ), ВКЛЮЧАЯ ФИЛЬЕРЫ ДЛЯ ВОЛОЧЕНИЯ ИЛИ ЭКСТРУДИРОВАНИЯ МЕТАЛЛА, ИНСТРУМЕНТЫ ДЛЯ БУРЕНИЯ СКАЛЬНЫХ ПОРОД ИЛИ ГРУНТОВ

		Т		
AU	АВСТРАЛИЯ		6	872.0
AT	АВСТРИЯ		47	2926.4
AM	АРМЕНИЯ		2	25.4
BE	БЕЛЬГИЯ		41	1435.3
BG	БОЛГАРИЯ		14	443.2
BR	БРАЗИЛИЯ		1	145.9
HU	ВЕНГРИЯ		21	389.8
DE	ГЕРМАНИЯ		2077	71752.9
DK	ДАНИЯ		9	267.6
IL	ИЗРАИЛЬ		43	12859.6
IN	ИНДИЯ		48	1905.6
IE	ИРЛАНДИЯ		1	427.0
ES	ИСПАНИЯ		1294	34416.3
IT	ИТАЛИЯ		1325	46396.7
KZ	КАЗАХСТАН		4	7.2
CA	КАНАДА		29	3087.9
KG	КИРГИЗИЯ		2	42.9
CN	КИТАЙ		12150	86419.8
KR	КОРЕЯ, РЕСПУБЛИКА		2583	31915.2
LV	ЛАТВИЯ		35	670.0
LT	ЛИТВА		317	9311.9
LU	ЛЮКСЕМБУРГ		6	5691.3
MY	МАЛАЙЗИЯ		7	214.7
MD	МОЛДОВА, РЕСПУБЛИКА		6	554.2
NL	НИДЕРЛАНДЫ		15	814.9
NO	НОРВЕГИЯ		5	1173.7
AE	ОБЪЕДИНЕННЫЕ АРАБСКИЕ ЭМИРАТЫ		10	181.0
PL	ПОЛЬША		1039	27030.0
PT	ПОРТУГАЛИЯ		1	88.2
RO	РУМЫНИЯ		5	86.6
RS	СЕРБИЯ		3	259.7
SG	СИНГАПУР		72	6380.2
SK	СЛОВАКИЯ		7	240.6
SI	СЛОВЕНИЯ		27	777.0
GB	СОЕДИНЕННОЕ КОРОЛЕВСТВО		93	9841.0
US	СОЕДИНЕННЫЕ ШТАТЫ		584	64083.9
EU	СТРАНЫ ЕС		24	1971.6
TH	ТАИЛАНД		17	314.0
TW	ТАЙВАНЬ (КИТАЙ)		530	4748.2
TM	ТУРКМЕНИЯ		0	0.2
TR	ТУРЦИЯ		144	2927.5
UZ	УЗБЕКИСТАН		26	413.0
UA	УКРАИНА		399	7229.7
FI	ФИНЛЯНДИЯ		67	2524.2
FR	ФРАНЦИЯ		43	4713.7
HR	ХОРВАТИЯ		14	335.7
CZ	ЧЕШСКАЯ РЕСПУБЛИКА		33	2333.9
CH	ШВЕЙЦАРИЯ		94	5595.2
SE	ШВЕЦИЯ		305	20429.8
ZA	ЮЖНАЯ АФРИКА		34	1837.8
JP	ЯПОНИЯ		426	16865.1
000	прочие		6	275.4
Всего			24088	495650.6
Страны дальнего зарубежья			23650	487378.1
Страны СНГ			439	8272.6

82.08

НОЖИ И РЕЖУЩИЕ ЛЕЗВИЯ ДЛЯ МАШИН ИЛИ МЕХАНИЧЕСКИХ ПРИСПОСОБЛЕНИЙ

		Т		
AT	АВСТРИЯ		45	868.8
BE	БЕЛЬГИЯ		3	247.4
BR	БРАЗИЛИЯ		2	79.8
VN	ВЬЕТНАМ		5	90.3
DE	ГЕРМАНИЯ		772	18098.9
DK	ДАНИЯ		12	592.2
IL	ИЗРАИЛЬ		1	113.1
IN	ИНДИЯ		6	149.8
ES	ИСПАНИЯ		4	141.2
IT	ИТАЛИЯ		201	4517.1
KZ	КАЗАХСТАН		16	32.6
CA	КАНАДА		22	357.2
KG	КИРГИЗИЯ		0	2.1
CN	КИТАЙ		704	3771.7
KR	КОРЕЯ, РЕСПУБЛИКА		96	2066.4
LV	ЛАТВИЯ		4	55.5
LT	ЛИТВА		6	76.1
LU	ЛЮКСЕМБУРГ		1	252.4
MX	МЕКСИКА		10	91.2
NL	НИДЕРЛАНДЫ		24	805.5
NZ	НОВАЯ ЗЕЛАНДИЯ		2	61.3
NO	НОРВЕГИЯ		14	270.8
PL	ПОЛЬША		36	549.5
SK	СЛОВАКИЯ		5	157.7
SI	СЛОВЕНИЯ		82	1472.4
GB	СОЕДИНЕННОЕ КОРОЛЕВСТВО		45	1188.8
US	СОЕДИНЕННЫЕ ШТАТЫ		120	3408.6
TW	ТАЙВАНЬ (КИТАЙ)		48	515.2
TR	ТУРЦИЯ		6	128.5
UZ	УЗБЕКИСТАН		0	0.6
UA	УКРАИНА		690	2971.0
FI	ФИНЛЯНДИЯ		44	1371.7
FR	ФРАНЦИЯ		52	1297.5
CZ	ЧЕШСКАЯ РЕСПУБЛИКА		107	1491.7
CH	ШВЕЙЦАРИЯ		4	859.1
SE	ШВЕЦИЯ		64	1370.5
JP	ЯПОНИЯ		86	4538.0
000	прочие		7	216.6
Всего			3348	54278.5
Страны дальнего зарубежья			2642	51272.2
Страны СНГ			707	3006.3

82.09

ПЛАСТИНЫ, БРУСКИ, НАКОНЕЧНИКИ И АНАЛОГИЧНЫЕ ИЗДЕЛИЯ ДЛЯ ИНСТРУМЕНТА, НЕ УСТАНОВЛЕННЫЕ НА НЕМ, ИЗ МЕТАЛЛОКЕРАМИКИ

		Т		
AT	АВСТРИЯ		5	2323.3
AM	АРМЕНИЯ		0	6.4
BR	БРАЗИЛИЯ		1	747.5
DE	ГЕРМАНИЯ		50	6553.8
IL	ИЗРАИЛЬ		9	2266.1
IN	ИНДИЯ		3	1428.8
IT	ИТАЛИЯ		3	295.1
CN	КИТАЙ		35	3015.0
KR	КОРЕЯ, РЕСПУБЛИКА		19	3187.4
LU	ЛЮКСЕМБУРГ		4	3168.5
MX	МЕКСИКА		3	417.6
NL	НИДЕРЛАНДЫ		0	50.7
PL	ПОЛЬША		0	69.2
RO	РУМЫНИЯ		0	144.3
RS	СЕРБИЯ		2	559.5
GB	СОЕДИНЕННОЕ КОРОЛЕВСТВО		24	3029.8
US	СОЕДИНЕННЫЕ ШТАТЫ		6	2794.4
TW	ТАЙВАНЬ (КИТАЙ)		3	446.9
TR	ТУРЦИЯ		1	758.4
UA	УКРАИНА		0	12.2
FR	ФРАНЦИЯ		2	938.2
CZ	ЧЕШСКАЯ РЕСПУБЛИКА		28	4835.8
CH	ШВЕЙЦАРИЯ		5	528.0
SE	ШВЕЦИЯ		23	15666.3
JP	ЯПОНИЯ		10	2428.2
000	прочие		1	53.6
Всего			237	55725.0
Страны дальнего зарубежья			236	55706.4
Страны СНГ			0	18.6

82.10

УСТРОЙСТВА РУЧНЫЕ МЕХАНИЧЕСКИЕ МАССОЙ 10 КГ ИЛИ МЕНЕЕ ДЛЯ ПРИГОТОВЛЕНИЯ, ОБРАБОТКИ ИЛИ ПОДАЧИ ПИЩИ ИЛИ НАПИТКОВ

		Т		
BE	БЕЛЬГИЯ		5	61.7
DE	ГЕРМАНИЯ		27	299.7
IL	ИЗРАИЛЬ		25	188.1
IT	ИТАЛИЯ		59	431.6
CN	КИТАЙ		2014	7852.3
SI	СЛОВЕНИЯ		5	96.3
US	СОЕДИНЕННЫЕ ШТАТЫ		5	79.8
TW	ТАЙВАНЬ (КИТАЙ)		31	91.3
UZ	УЗБЕКИСТАН		3	4.8
UA	УКРАИНА		255	1411.7
FR	ФРАНЦИЯ		18	315.2
CZ	ЧЕШСКАЯ РЕСПУБЛИКА		30	389.4
000	прочие		25	167.5
Всего			2501	11389.3
Страны дальнего зарубежья			2243	9972.9
Страны СНГ			258	1416.5

82.11

НОЖИ С РЕЖУЩИМИ ЛЕЗВИЯМИ, ПИЛООБРАЗНЫМИ ИЛИ НЕТ (ВКЛЮЧАЯ НОЖИ ДЛЯ ОБРЕЗКИ ДЕРЕВЬЕВ), КРОМЕ НОЖЕЙ ТОВАРНОЙ ПОЗИЦИИ 8208, И ЛЕЗВИЯ ДЛЯ НИХ

		Т		
BE	БЕЛЬГИЯ		9	132.1
BR	БРАЗИЛИЯ		566	2493.9
VN	ВЬЕТНАМ		16	386.6
DE	ГЕРМАНИЯ		132	3094.1
IN	ИНДИЯ		12	69.7
ES	ИСПАНИЯ		20	453.1
IT	ИТАЛИЯ		42	831.9
CA	КАНАДА		0	638.1
CN	КИТАЙ		6724	37351.3
PL	ПОЛЬША		13	117.8
PT	ПОРТУГАЛИЯ		11	168.8
GB	СОЕДИНЕННОЕ КОРОЛЕВСТВО		11	184.7
US	СОЕДИНЕННЫЕ ШТАТЫ		13	377.9
TJ	ТАДЖИКИСТАН		0	0.0
TW	ТАЙВАНЬ (КИТАЙ)		64	1462.5
TM	ТУРКМЕНИЯ		0	0.0
UA	УКРАИНА		1	8.1
FI	ФИНЛЯНДИЯ		2	178.0
FR	ФРАНЦИЯ		9	335.3
CZ	ЧЕШСКАЯ РЕСПУБЛИКА		30	515.4
CH	ШВЕЙЦАРИЯ		26	535.7
SE	ШВЕЦИЯ		13	615.6
JP	ЯПОНИЯ		35	1366.0
000	прочие		13	167.5
Всего			7762	51484.0
Страны дальнего зарубежья			7761	51476.0
Страны СНГ			1	8.1

82.12

БРИТВЫ И ЛЕЗВИЯ ДЛЯ НИХ (ВКЛЮЧАЯ ПОЛОСОВЫЕ ЗАГОТОВКИ ДЛЯ ЛЕЗВИЙ)

		Т		
DE	ГЕРМАНИЯ		921	101898.5
GR	ГРЕЦИЯ		245	1950.1
EG	ЕГИПЕТ		9	120.5
IN	ИНДИЯ		11	139.2
CN	КИТАЙ		777	13882.9
KR	КОРЕЯ, РЕСПУБЛИКА		135	600.0
MX	МЕКСИКА		59	1995.7
PL	ПОЛЬША		920	30023.7
US	СОЕДИНЕННЫЕ ШТАТЫ		389	14902.0
TR	ТУРЦИЯ		9	101.4
FR	ФРАНЦИЯ		48	232.7
CZ	ЧЕШСКАЯ РЕСПУБЛИКА		7	192.0
JP	ЯПОНИЯ		8	158.9
000	прочие		3	44.6
Всего			3539	166242.3
Страны дальнего зарубежья			3539	166242.3

82.13

НОЖНИЦЫ, ПОРТНОВСКИЕ НОЖНИЦЫ И АНАЛОГИЧНЫЕ НОЖНИЦЫ, И ЛЕЗВИЯ ДЛЯ НИХ

		Т		
DE	ГЕРМАНИЯ		69	925.2
DK	ДАНИЯ		15	203.4
IT	ИТАЛИЯ		9	99.1
CN	КИТАЙ		1615	6777.4
KR	КОРЕЯ, РЕСПУБЛИКА		8	124.2
PK	ПАКИСТАН		79	324.1
TW	ТАЙВАНЬ (КИТАЙ)		83	453.1
UA	УКРАИНА		1	67.4
FI	ФИНЛЯНДИЯ		3	84.2
JP	ЯПОНИЯ		8	110.3
000	прочие		26	276.2
Всего			1915	9444.6
Страны дальнего зарубежья			1914	9377.2
Страны СНГ			1	67.4

Код и наименование страны контрагента		Ед. изме-рения	Импорт	
			количество	стоимость

82.14
ИЗДЕЛИЯ РЕЖУЩИЕ ПРОЧИЕ (НАПРИМЕР, МАШИНКИ ДЛЯ СТРИЖКИ ВОЛОС, СПЕЦИАЛЬНЫЕ НОЖИ ДЛЯ МЯСНИКОВ ИЛИ СПЕЦИАЛЬНЫЕ КУХОННЫЕ НОЖИ И СЕЧКИ, НОЖИ ДЛЯ БУМАГИ); МАНИКЮРНЫЕ ИЛИ ПЕДИКЮРНЫЕ НАБОРЫ И ИНСТРУМЕНТЫ (ВКЛЮЧАЯ ПИЛКИ ДЛЯ НОГТЕЙ)

		Т		
DE	ГЕРМАНИЯ		110	1507.3
IN	ИНДИЯ		29	262.1
ES	ИСПАНИЯ		10	112.3
IT	ИТАЛИЯ		19	553.3
KZ	КАЗАХСТАН		0	0.1
CN	КИТАЙ		2739	11747.2
KR	КОРЕЯ, РЕСПУБЛИКА		177	1377.9
PK	ПАКИСТАН		120	667.4
PL	ПОЛЬША		7	122.6
US	СОЕДИНЕННЫЕ ШТАТЫ		11	174.2
TW	ТАЙВАНЬ (КИТАЙ)		46	234.9
UA	УКРАИНА		8	295.7
FR	ФРАНЦИЯ		4	87.0
CZ	ЧЕШСКАЯ РЕСПУБЛИКА		9	136.0
CH	ШВЕЙЦАРИЯ		8	276.4
JP	ЯПОНИЯ		27	167.3
000	прочие		26	298.7
Всего			3350	18020.5
Страны дальнего зарубежья			3342	17724.7
Страны СНГ			8	295.8

82.15
ЛОЖКИ, ВИЛКИ, ПОЛОВНИКИ, ШУМОВКИ, ЛОПАТОЧКИ ДЛЯ ТОРТОВ, НОЖИ ДЛЯ РЫБЫ, МАСЛА, ЩИПЦЫ ДЛЯ САХАРА И АНАЛОГИЧНЫЕ КУХОННЫЕ ИЛИ СТОЛОВЫЕ ПРИБОРЫ

		Т		
BE	БЕЛЬГИЯ		18	210.8
VN	ВЬЕТНАМ		45	1047.8
DE	ГЕРМАНИЯ		54	1092.2
IN	ИНДИЯ		344	1502.8
ID	ИНДОНЕЗИЯ		4	176.0
ES	ИСПАНИЯ		9	148.7
IT	ИТАЛИЯ		142	1931.0
CY	КИПР		0	109.6
CN	КИТАЙ		6619	29853.9
KR	КОРЕЯ, РЕСПУБЛИКА		51	213.3
PL	ПОЛЬША		6	76.0
PT	ПОРТУГАЛИЯ		36	396.2
GB	СОЕДИНЕННОЕ КОРОЛЕВСТВО		11	144.3
US	СОЕДИНЕННЫЕ ШТАТЫ		8	105.8
TJ	ТАДЖИКИСТАН		0	0.0
TW	ТАЙВАНЬ (КИТАЙ)		23	89.3
UA	УКРАИНА		1	4.1
FR	ФРАНЦИЯ		23	425.5
CZ	ЧЕШСКАЯ РЕСПУБЛИКА		34	581.1
LK	ШРИ-ЛАНКА		14	51.8
000	прочие		31	283.0
Всего			7474	38443.4
Страны дальнего зарубежья			7474	38439.2
Страны СНГ			1	4.1

83.01
ЗАМКИ ВИСЯЧИЕ И ВРЕЗНЫЕ (ДЕЙСТВУЮЩИЕ С ПОМОЩЬЮ КЛЮЧА, КОДОВОЙ КОМБИНАЦИИ ИЛИ ЭЛЕКТРИЧЕСКИЕ), ИЗ НЕДРАГОЦЕННЫХ МЕТАЛЛОВ; ЗАДВИЖКИ И РАМКИ С ЗАДВИЖКАМИ, ОБЪЕДИНЕННЫЕ С ЗАМКАМИ, ИЗ НЕДРАГОЦЕННЫХ МЕТАЛЛОВ; КЛЮЧИ ДЛЯ ЛЮБЫХ ВЫШЕУКАЗАННЫХ ИЗДЕЛИЙ, ИЗ НЕДРАГОЦЕННЫХ МЕТАЛЛОВ

		Т		
AT	АВСТРИЯ		80	1179.8
BE	БЕЛЬГИЯ		23	407.8
BG	БОЛГАРИЯ		35	195.0
HU	ВЕНГРИЯ		17	226.0
DE	ГЕРМАНИЯ		718	15524.8
DK	ДАНИЯ		6	81.9
IL	ИЗРАИЛЬ		20	226.5
IN	ИНДИЯ		1	750.0
ES	ИСПАНИЯ		30	522.1
IT	ИТАЛИЯ		907	9488.2
CA	КАНАДА		5	110.4
CN	КИТАЙ		17346	68853.6
KR	КОРЕЯ, РЕСПУБЛИКА		226	5162.6
LT	ЛИТВА		11	192.9
MY	МАЛАЙЗИЯ		20	159.9
MX	МЕКСИКА		2	233.4
NL	НИДЕРЛАНДЫ		105	888.1
NO	НОРВЕГИЯ		5	61.2
PL	ПОЛЬША		131	2501.9
PT	ПОРТУГАЛИЯ		44	1895.6
RO	РУМЫНИЯ		293	3910.5
RS	СЕРБИЯ		23	437.6
SK	СЛОВАКИЯ		2	784.4
SI	СЛОВЕНИЯ		16	257.2
GB	СОЕДИНЕННОЕ КОРОЛЕВСТВО		6	375.3
US	СОЕДИНЕННЫЕ ШТАТЫ		22	1554.5
TH	ТАИЛАНД		27	245.8
TW	ТАЙВАНЬ (КИТАЙ)		133	1394.8
TR	ТУРЦИЯ		1124	7873.3
UZ	УЗБЕКИСТАН		0	0.6
UA	УКРАИНА		245	1331.4
FI	ФИНЛЯНДИЯ		59	738.4
FR	ФРАНЦИЯ		425	13161.5
CZ	ЧЕШСКАЯ РЕСПУБЛИКА		319	5661.5
CH	ШВЕЙЦАРИЯ		0	60.8
SE	ШВЕЦИЯ		4	375.6
EE	ЭСТОНИЯ		22	101.8
JP	ЯПОНИЯ		140	6129.2
000	прочие		10	246.4
Всего			22602	153302.5
Страны дальнего зарубежья			22356	151970.4
Страны СНГ			245	1332.1

83.02
КРЕПЕЖНАЯ АРМАТУРА, ФУРНИТУРА И АНАЛОГИЧНЫЕ ИЗДЕЛИЯ ИЗ НЕДРАГОЦЕННЫХ МЕТАЛЛОВ, ИСПОЛЬЗУЕМЫЕ ДЛЯ МЕБЕЛИ, ДВЕРЕЙ, ЛЕСТНИЦ, ОКОН, ШТОР, В САЛОНАХ ТРАНСПОРТНЫХ СРЕДСТВ, ШОРНЫХ ИЗДЕЛИЙ, ЧЕМОДАНОВ, ЯЩИКОВ, ШКАТУЛОК ИЛИ АНАЛОГИЧНЫХ ИЗДЕЛИЙ; ВЕШАЛКИ ДЛЯ ШЛЯП, КРЮЧКИ ДЛЯ ШЛЯП, КРОНШТЕЙНЫ И АНАЛОГИЧНЫЕ ИЗДЕЛИЯ ИЗ НЕДРАГОЦЕННЫХ МЕТАЛЛОВ; МЕБЕЛЬНЫЕ КОЛЕСА С КРЕПЕЖНЫМИ ПРИСПОСОБЛЕНИЯМИ ИЗ НЕДРАГОЦЕННЫХ МЕТАЛЛОВ; АВТОМАТИЧЕСКИЕ УСТРОЙСТВА ИЗ НЕДРАГОЦЕННЫХ МЕТАЛЛОВ ДЛЯ ЗАКРЫВАНИЯ ДВЕРЕЙ

		Т		
AU	АВСТРАЛИЯ		10	78.6
AT	АВСТРИЯ		13464	77643.9
AZ	АЗЕРБАЙДЖАН		0	0.3
AM	АРМЕНИЯ		3	12.5
BH	БАХРЕЙН		3	50.2
BE	БЕЛЬГИЯ		161	1913.5
BG	БОЛГАРИЯ		391	1670.0
BR	БРАЗИЛИЯ		4	82.3
HU	ВЕНГРИЯ		195	1617.3
DE	ГЕРМАНИЯ		33011	254246.4
GR	ГРЕЦИЯ		34	540.4
DK	ДАНИЯ		164	1553.4
IL	ИЗРАИЛЬ		77	567.2
IN	ИНДИЯ		526	1919.5
IE	ИРЛАНДИЯ		31	247.3
ES	ИСПАНИЯ		835	8634.0
IT	ИТАЛИЯ		4854	40002.7
KZ	КАЗАХСТАН		0	0.6
CA	КАНАДА		55	770.6
CN	КИТАЙ		110676	302619.5
KR	КОРЕЯ, РЕСПУБЛИКА		1843	12463.1
LV	ЛАТВИЯ		30	249.7
LT	ЛИТВА		1068	9703.1
MY	МАЛАЙЗИЯ		196	564.5
MX	МЕКСИКА		23	350.2
MD	МОЛДОВА, РЕСПУБЛИКА		0	0.2
NL	НИДЕРЛАНДЫ		208	1780.4
NO	НОРВЕГИЯ		21	300.5
PL	ПОЛЬША		5487	36718.4
PT	ПОРТУГАЛИЯ		30	427.0
RO	РУМЫНИЯ		1218	7049.1
RS	СЕРБИЯ		192	1658.2
SG	СИНГАПУР		64	1022.4
SK	СЛОВАКИЯ		325	1620.8
SI	СЛОВЕНИЯ		492	3257.4
GB	СОЕДИНЕННОЕ КОРОЛЕВСТВО		361	4128.4
US	СОЕДИНЕННЫЕ ШТАТЫ		210	3864.1
TH	ТАИЛАНД		19	274.5
TW	ТАЙВАНЬ (КИТАЙ)		1841	6893.4
TR	ТУРЦИЯ		9993	45472.1
UZ	УЗБЕКИСТАН		46	249.8
UA	УКРАИНА		944	3292.6
PH	ФИЛИППИНЫ		5	413.8
FI	ФИНЛЯНДИЯ		185	1931.0
FR	ФРАНЦИЯ		299	4899.5
CZ	ЧЕШСКАЯ РЕСПУБЛИКА		567	7042.0
CH	ШВЕЙЦАРИЯ		82	854.8
SE	ШВЕЦИЯ		241	3398.1
EE	ЭСТОНИЯ		25	194.8
JP	ЯПОНИЯ		1390	13827.2
000	прочие		42	239.5
Всего			191945	868311.0
Страны дальнего зарубежья			190952	864755.0
Страны СНГ			993	3555.9

83.03
НЕСГОРАЕМЫЕ ШКАФЫ,СЕЙФЫ И ДВЕРИ И ЗАПИРАЮЩИЕСЯ ЯЩИКИ ДЛЯ БЕЗОПАСНОГО ХРАНЕНИЯ ЦЕН-ТЕЙ В БАНК. ХРАНИЛИЩ., ЯЩИКИ, СПЕЦИАЛЬНО ПРЕДНАЗНАЧЕННЫЕ ДЛЯ ХРАНЕНИЯ ДЕНЕГ И ДОК-ТОВ, И АНАЛ. ИЗД. ИЗ НЕДРАГ. МЕТ.

		Т		
BG	БОЛГАРИЯ		730	1022.9
DE	ГЕРМАНИЯ		241	1689.8
IN	ИНДИЯ		21	52.7
ES	ИСПАНИЯ		15	71.2
IT	ИТАЛИЯ		110	649.1
CN	КИТАЙ		812	2379.0
KR	КОРЕЯ, РЕСПУБЛИКА		1606	2673.2
LT	ЛИТВА		188	642.6
SK	СЛОВАКИЯ		101	327.8
US	СОЕДИНЕННЫЕ ШТАТЫ		26	174.7
TW	ТАЙВАНЬ (КИТАЙ)		97	281.8
UA	УКРАИНА		0	9.5
FI	ФИНЛЯНДИЯ		40	229.8
FR	ФРАНЦИЯ		40	270.6
SE	ШВЕЦИЯ		114	427.0
000	прочие		65	263.8
Всего			4208	11165.5
Страны дальнего зарубежья			4208	11156.1
Страны СНГ			0	9.5

83.04
ШКАФЫ ДЛЯ ДОСЬЕ, ШКАФЫ ДЛЯ КАРТОТЕК, ЛОТКИ ДЛЯ БУМАГ, ПОДСТАВКИ ДЛЯ БУМАГ ЛОТКИ ДЛЯ РУЧЕК, ПОДСТАВКИ ДЛЯ ПЕЧАТЕЙ И АНАЛОГИЧНОЕ КОНТОРСКОЕ ИЛИ КАНЦЕЛЯРСКОЕ ОБОРУДОВАНИЕ, КРОМЕ ТОВАРНОЙ ПОЗИЦИИ 9403

		Т		
DE	ГЕРМАНИЯ		7	65.3
DK	ДАНИЯ		15	88.7
CN	КИТАЙ		220	949.0
GB	СОЕДИНЕННОЕ КОРОЛЕВСТВО		5	67.4
US	СОЕДИНЕННЫЕ ШТАТЫ		4	96.1
FR	ФРАНЦИЯ		8	54.9
000	прочие		13	118.4
Всего			272	1439.8
Страны дальнего зарубежья			272	1439.8

83.05
ФУРНИТУРА ДЛЯ СКОРОСШИВАТЕЛЕЙ ИЛИ ПАПОК, КАНЦЕЛЯРСКИЕ ЗАЖИМЫ И СКРЕПКИ, ИНДЕКСНЫЕ КАРТОЧНЫЕ УКАЗАТЕЛИ И АНАЛОГИЧНЫЕ КАНЦЕЛЯРСКИЕ ИЗДЕЛИЯ, ИЗ НЕДРАГОЦЕННЫХ МЕТАЛЛОВ; ПРОВОЛОЧНЫЕ СКОБЫ В БЛОКАХ (НАПРИМЕР, ДЛЯ КАНЦЕЛЯРСКИХ ЦЕЛЕЙ, ОБИВКИ МЕБЕЛИ, УПАКОВКИ), ИЗ НЕДРАГОЦЕННЫХ МЕТАЛЛОВ

		Т		
AT	АВСТРИЯ		21	97.6
HU	ВЕНГРИЯ		87	338.1
DE	ГЕРМАНИЯ		360	1623.0
IN	ИНДИЯ		47	165.6
ES	ИСПАНИЯ		300	866.1
IT	ИТАЛИЯ		546	1852.3
CN	КИТАЙ		8633	15546.9
NL	НИДЕРЛАНДЫ		160	481.1
PL	ПОЛЬША		157	560.5
RO	РУМЫНИЯ		10	151.6
US	СОЕДИНЕННЫЕ ШТАТЫ		23	109.9
TW	ТАЙВАНЬ (КИТАЙ)		402	835.7
UA	УКРАИНА		151	333.6
FR	ФРАНЦИЯ		54	445.0
CZ	ЧЕШСКАЯ РЕСПУБЛИКА		353	1047.4
SE	ШВЕЦИЯ		15	158.6
JP	ЯПОНИЯ		8	184.1
000	прочие		60	201.6
Всего			11387	24998.8
Страны дальнего зарубежья			11236	24665.2
Страны СНГ			151	333.6

Код и наименование страны контрагента		Ед. измерения	Импорт	
			количество	стоимость

83.06
КОЛОКОЛА, ГОНГИ И АНАЛОГИЧНЫЕ ИЗДЕЛИЯ НЕЭЛЕКТРИЧЕСКИЕ, ИЗ НЕДРАГОЦЕННЫХ МЕТАЛЛОВ; СТАТУЭТКИ И ДРУГИЕ УКРАШЕНИЯ ИЗ НЕДРАГОЦЕННЫХ МЕТАЛЛОВ; РАМЫ ДЛЯ ФОТОГРАФИЙ, КАРТИН ИЛИ АНАЛОГИЧНЫЕ РАМЫ, ИЗ НЕДРАГОЦЕННЫХ МЕТАЛЛОВ; ЗЕРКАЛА ИЗ НЕДРАГОЦЕННЫХ МЕТАЛЛОВ

		Т	
AM	АРМЕНИЯ	0	0.4
BE	БЕЛЬГИЯ	4	61.7
VN	ВЬЕТНАМ	16	161.4
DE	ГЕРМАНИЯ	43	522.5
IN	ИНДИЯ	87	630.4
ES	ИСПАНИЯ	47	1021.3
IT	ИТАЛИЯ	311	1817.1
CN	КИТАЙ	2760	10165.5
NL	НИДЕРЛАНДЫ	25	254.9
PL	ПОЛЬША	123	676.4
GB	СОЕДИНЕННОЕ КОРОЛЕВСТВО	16	184.9
US	СОЕДИНЕННЫЕ ШТАТЫ	4	103.2
TH	ТАИЛАНД	8	155.2
TW	ТАЙВАНЬ (КИТАЙ)	15	109.6
TR	ТУРЦИЯ	427	1346.4
UA	УКРАИНА	1	18.4
FR	ФРАНЦИЯ	22	272.8
000	прочие	40	389.4
Всего		3949	17891.7
Страны дальнего зарубежья		3948	17872.9
Страны СНГ		1	18.8

83.07
ТРУБЫ ГИБКИЕ ИЗ НЕДРАГОЦЕННЫХ МЕТАЛЛОВ, С ФИТИНГАМИ ИЛИ БЕЗ НИХ

		Т	
BE	БЕЛЬГИЯ	19	497.3
BG	БОЛГАРИЯ	53	230.0
HU	ВЕНГРИЯ	6	104.7
DE	ГЕРМАНИЯ	139	3837.0
GR	ГРЕЦИЯ	1	61.5
DK	ДАНИЯ	15	585.7
IN	ИНДИЯ	68	501.2
ES	ИСПАНИЯ	15	230.2
IT	ИТАЛИЯ	130	1682.8
CA	КАНАДА	7	303.1
CN	КИТАЙ	872	3044.4
KR	КОРЕЯ, РЕСПУБЛИКА	488	2412.6
LU	ЛЮКСЕМБУРГ	1	68.1
NL	НИДЕРЛАНДЫ	259	1317.1
PL	ПОЛЬША	59	1526.2
GB	СОЕДИНЕННОЕ КОРОЛЕВСТВО	30	871.6
US	СОЕДИНЕННЫЕ ШТАТЫ	346	3446.7
TR	ТУРЦИЯ	1238	3892.3
UZ	УЗБЕКИСТАН	0	8.4
UA	УКРАИНА	27	230.2
FI	ФИНЛЯНДИЯ	61	1518.9
FR	ФРАНЦИЯ	24	1047.8
HR	ХОРВАТИЯ	69	740.6
CZ	ЧЕШСКАЯ РЕСПУБЛИКА	171	2444.4
CH	ШВЕЙЦАРИЯ	3	139.3
SE	ШВЕЦИЯ	13	413.9
ZA	ЮЖНАЯ АФРИКА	5	64.1
JP	ЯПОНИЯ	3	355.5
000	прочие	20	315.1
Всего		4141	31890.8
Страны дальнего зарубежья		4114	31652.2
Страны СНГ		27	238.6

83.08
ЗАСТЕЖКИ, РАМЫ С ЗАСТЕЖКАМИ, ПРЯЖКИ, ПРЯЖКИ-ЗАСТЕЖКИ, КРЮЧКИ, КОЛЕЧКИ, БЛОЧКИ И АНАЛОГИЧНЫЕ ИЗДЕЛИЯ, ИЗ НЕДРАГОЦЕННЫХ МЕТАЛЛОВ, ИСПОЛЬЗУЕМЫЕ ДЛЯ ОДЕЖДЫ, ОБУВИ, ТЕНТОВ, СУМОК, ДОРОЖНЫХ ПРИНАДЛЕЖНОСТЕЙ ИЛИ ДРУГИХ ГОТОВЫХ ИЗДЕЛИЙ; ЗАКЛЕПКИ ТРУБЧАТЫЕ ИЛИ РАЗДВОЕННЫЕ, ИЗ НЕДРАГОЦЕННЫХ МЕТАЛЛОВ; БУСИНЫ И БЛЕСТКИ ИЗ НЕДРАГОЦЕННЫХ МЕТАЛЛОВ

		Т	
BE	БЕЛЬГИЯ	12	159.6
DE	ГЕРМАНИЯ	109	1013.3
ES	ИСПАНИЯ	207	1266.0
IT	ИТАЛИЯ	269	1801.2
CN	КИТАЙ	3022	11264.4
KR	КОРЕЯ, РЕСПУБЛИКА	27	141.7
LV	ЛАТВИЯ	23	186.6
PL	ПОЛЬША	67	329.7
RO	РУМЫНИЯ	7	97.0
US	СОЕДИНЕННЫЕ ШТАТЫ	4	185.2
TW	ТАЙВАНЬ (КИТАЙ)	120	438.6
TR	ТУРЦИЯ	256	1182.5
UA	УКРАИНА	15	130.6
FR	ФРАНЦИЯ	14	387.6
CH	ШВЕЙЦАРИЯ	10	136.7
000	прочие	45	349.3
Всего		4206	19070.0
Страны дальнего зарубежья		4191	18939.5
Страны СНГ		15	130.6

83.09
ПРОБКИ, КОЛПАЧКИ И КРЫШКИ (ВКЛЮЧАЯ КРОНЧАТЫЕ КОЛПАЧКИ, ЗАВИНЧИВАЮЩИЕСЯ КОЛПАЧКИ И ПРОБКИ С УСТРОЙСТВОМ ДЛЯ РАЗЛИВКИ), ЗАКУПОРОЧНЫЕ КРЫШКИ ДЛЯ БУТЫЛОК, ПРОБКИ НАРЕЗНЫЕ, ОБОЛОЧКИ ПРОБОК, ГЕРМЕТИЗИРУЮЩИЕ И ПРОЧИЕ УПАКОВОЧНЫЕ ПРИНАДЛЕЖНОСТИ, ИЗ НЕДРАГОЦЕННЫХ МЕТАЛЛОВ

		Т	
AT	АВСТРИЯ	115	1402.4
AM	АРМЕНИЯ	0	0.8
BE	БЕЛЬГИЯ	17	355.8
BG	БОЛГАРИЯ	542	2961.4
HU	ВЕНГРИЯ	514	1075.9
DE	ГЕРМАНИЯ	2049	15574.6
DK	ДАНИЯ	15	178.5
IN	ИНДИЯ	156	521.2
ES	ИСПАНИЯ	224	1373.1
IT	ИТАЛИЯ	1725	12367.8
KZ	КАЗАХСТАН	88	245.9
CN	КИТАЙ	1852	8578.4
KR	КОРЕЯ, РЕСПУБЛИКА	187	504.0
CR	КОСТА-РИКА	53	155.7
LT	ЛИТВА	67	328.3
MY	МАЛАЙЗИЯ	9	128.8
MD	МОЛДОВА, РЕСПУБЛИКА	564	1899.5
NL	НИДЕРЛАНДЫ	534	2490.6
PL	ПОЛЬША	3032	27945.1
SA	САУДОВСКАЯ АРАВИЯ	68	400.2
RS	СЕРБИЯ	695	1987.3
SK	СЛОВАКИЯ	84	225.9
GB	СОЕДИНЕННОЕ КОРОЛЕВСТВО	186	1218.0
US	СОЕДИНЕННЫЕ ШТАТЫ	894	5937.2
TW	ТАЙВАНЬ (КИТАЙ)	36	163.9
TR	ТУРЦИЯ	967	3915.9
UA	УКРАИНА	9916	50239.7
FI	ФИНЛЯНДИЯ	101	492.6
FR	ФРАНЦИЯ	1072	3974.0
CZ	ЧЕШСКАЯ РЕСПУБЛИКА	508	1852.1
SE	ШВЕЦИЯ	30	286.6
JP	ЯПОНИЯ	411	5983.3
000	прочие	35	167.2
Всего		26746	154931.6
Страны дальнего зарубежья		16178	102545.7
Страны СНГ		10568	52385.9

83.10
ТАБЛИЧКИ С УКАЗАТЕЛЯМИ, НАИМЕНОВАНИЯМИ, АДРЕСАМИ И АНАЛОГИЧНЫЕ ТАБЛИЧКИ, НОМЕРА, БУКВЫ И ПРОЧИЕ СИМВОЛЫ ИЗ НЕДРАГОЦЕННЫХ МЕТАЛЛОВ, КРОМЕ ИЗДЕЛИЙ ТОВАРНОЙ ПОЗИЦИИ 9405

		Т	
BE	БЕЛЬГИЯ	9	411.0
HU	ВЕНГРИЯ	1	103.7
DE	ГЕРМАНИЯ	41	1388.9
DK	ДАНИЯ	9	233.5
ES	ИСПАНИЯ	4	239.1
IT	ИТАЛИЯ	24	369.3
CN	КИТАЙ	67	546.4
KR	КОРЕЯ, РЕСПУБЛИКА	5	624.1
LT	ЛИТВА	22	210.9
NL	НИДЕРЛАНДЫ	3	74.6
GB	СОЕДИНЕННОЕ КОРОЛЕВСТВО	1	118.5
US	СОЕДИНЕННЫЕ ШТАТЫ	2	174.7
TW	ТАЙВАНЬ (КИТАЙ)	1	66.4
TR	ТУРЦИЯ	11	218.1
UA	УКРАИНА	118	654.5
FR	ФРАНЦИЯ	59	310.2
000	прочие	10	283.0
Всего		389	6026.9
Страны дальнего зарубежья		270	5372.4
Страны СНГ		118	654.5

83.11
ПРОВОЛОКА, ПРУТКИ, ТРУБЫ, ПЛАСТИНЫ, ЭЛЕКТРОДЫ И АНАЛОГИЧНЫЕ ИЗДЕЛИЯ, ИЗ НЕДРАГОЦЕННЫХ МЕТАЛЛОВ ИЛИ ИЗ КАРБИДОВ МЕТАЛЛОВ, С ПОКРЫТИЕМ ИЛИ С СЕРДЕЧНИКОМ ИЗ ФЛЮСОВЫХ МАТЕРИАЛОВ, ИСПОЛЬЗУЕМЫЕ ДЛЯ НИЗКОТЕМПЕРАТУРНОЙ ПАЙКИ, ВЫСОКОТЕМПЕРАТУРНОЙ ПАЙКИ, СВАРКИ ИЛИ ОСАЖДЕНИЯ МЕТАЛЛОВ ИЛИ КАРБИДОВ МЕТАЛЛОВ; ПРОВОЛОКА И ПРУТКИ ИЗ СПЕЧЕННОГО ПОРОШКА НЕДРАГОЦЕННЫХ МЕТАЛЛОВ, ИСПОЛЬЗУЕМЫЕ ДЛЯ МЕТАЛЛИЗАЦИИ РАСПЫЛЕНИЕМ

		Т	
AT	АВСТРИЯ	184	998.8
BE	БЕЛЬГИЯ	135	1179.0
BG	БОЛГАРИЯ	424	576.8
BR	БРАЗИЛИЯ	7	101.7
HU	ВЕНГРИЯ	93	157.5
DE	ГЕРМАНИЯ	717	4986.0
DK	ДАНИЯ	11	63.2
IE	ИРЛАНДИЯ	19	433.5
IT	ИТАЛИЯ	291	1132.0
CN	КИТАЙ	5596	4627.5
KR	КОРЕЯ, РЕСПУБЛИКА	405	687.8
LT	ЛИТВА	389	563.3
NL	НИДЕРЛАНДЫ	537	2531.3
PL	ПОЛЬША	865	1756.9
GB	СОЕДИНЕННОЕ КОРОЛЕВСТВО	165	1756.1
US	СОЕДИНЕННЫЕ ШТАТЫ	1126	9577.6
TM	ТУРКМЕНИЯ	0	0.0
TR	ТУРЦИЯ	407	657.7
UZ	УЗБЕКИСТАН	0	1.0
UA	УКРАИНА	4199	6306.4
FR	ФРАНЦИЯ	67	714.6
CZ	ЧЕШСКАЯ РЕСПУБЛИКА	398	1167.9
CH	ШВЕЙЦАРИЯ	25	109.3
SE	ШВЕЦИЯ	4345	10461.5
JP	ЯПОНИЯ	3723	3147.0
000	прочие	55	256.3
Всего		24183	53950.7
Страны дальнего зарубежья		19984	47643.3
Страны СНГ		4199	6307.4

84.01
РЕАКТОРЫ ЯДЕРНЫЕ; ТЕПЛОВЫДЕЛЯЮЩИЕ ЭЛЕМЕНТЫ (ТВЭЛЫ), НЕОБЛУЧЕННЫЕ, ДЛЯ ЯДЕРНЫХ РЕАКТОРОВ; ОБОРУДОВАНИЕ И УСТРОЙСТВА ДЛЯ РАЗДЕЛЕНИЯ ИЗОТОПОВ

		Т	
DE	ГЕРМАНИЯ	6	6657.6
UA	УКРАИНА	13	230.9
000	прочие	2	79.8
Всего		21	6968.3
Страны дальнего зарубежья		8	6737.4
Страны СНГ		13	230.9

84.02
КОТЛЫ ПАРОВЫЕ ИЛИ ДРУГИЕ ПАРОПРОИЗВОДЯЩИЕ КОТЛЫ (КРОМЕ ВОДЯНЫХ КОТЛОВ ЦЕНТРАЛЬНОГО ОТОПЛЕНИЯ, СПОСОБНЫХ ТАКЖЕ ПРОИЗВОДИТЬ ПАР НИЗКОГО ДАВЛЕНИЯ); ВОДЯНЫЕ КОТЛЫ С ПАРОПЕРЕГРЕВАТЕЛЕМ

		Т	
AT	АВСТРИЯ	195	3831.9
BE	БЕЛЬГИЯ	2532	18766.0
HU	ВЕНГРИЯ	117	3126.6
DE	ГЕРМАНИЯ	1886	14743.5
DK	ДАНИЯ	69	862.7
IN	ИНДИЯ	196	1909.1
IT	ИТАЛИЯ	1451	14485.3
CA	КАНАДА	74	622.8
CN	КИТАЙ	304	525.5
KR	КОРЕЯ, РЕСПУБЛИКА	317	1390.3
NL	НИДЕРЛАНДЫ	44	607.5
NO	НОРВЕГИЯ	7	333.8
AE	ОБЪЕДИНЕННЫЕ АРАБСКИЕ ЭМИРАТЫ	15	225.6
PL	ПОЛЬША	498	6656.8
GB	СОЕДИНЕННОЕ КОРОЛЕВСТВО	99	179.6
US	СОЕДИНЕННЫЕ ШТАТЫ	77	701.5
EU	СТРАНЫ ЕС	135	1397.0
TR	ТУРЦИЯ	131	840.5
UA	УКРАИНА	2306	6933.4
FI	ФИНЛЯНДИЯ	1019	30858.5
HR	ХОРВАТИЯ	10	52.3
CZ	ЧЕШСКАЯ РЕСПУБЛИКА	224	1874.4

Код и наименование страны контрагента		Ед. измерения	Импорт количество	Импорт стоимость
CH	ШВЕЙЦАРИЯ		4	283.3
SE	ШВЕЦИЯ		5	124.7
JP	ЯПОНИЯ		3	70.8
000	прочие		13	69.4
Всего			11733	111472.6
Страны дальнего зарубежья			9427	104539.2
Страны СНГ			2306	6933.4

84.03
КОТЛЫ ЦЕНТРАЛЬНОГО ОТОПЛЕНИЯ, КРОМЕ КОТЛОВ ТОВАРНОЙ ПОЗИЦИИ 8402

Код и наименование страны контрагента		Ед. измерения	Импорт количество	Импорт стоимость
		Т		
AT	АВСТРИЯ		632	3259.3
BE	БЕЛЬГИЯ		270	1570.7
HU	ВЕНГРИЯ		266	1359.8
DE	ГЕРМАНИЯ		9031	61695.5
DK	ДАНИЯ		116	1100.8
ES	ИСПАНИЯ		128	613.9
IT	ИТАЛИЯ		14057	77639.7
CN	КИТАЙ		1205	4590.4
KP	КОРЕЯ, НАРОДНО-ДЕМОКРАТИЧ. РЕСПУБЛ.		68	282.4
KR	КОРЕЯ, РЕСПУБЛИКА		5295	22604.7
LV	ЛАТВИЯ		151	671.0
LT	ЛИТВА		227	903.1
LI	ЛИХТЕНШТЕЙН		13	74.0
MD	МОЛДОВА, РЕСПУБЛИКА		1	1.7
NL	НИДЕРЛАНДЫ		327	2364.6
NO	НОРВЕГИЯ		2	56.9
PL	ПОЛЬША		129	1048.8
PT	ПОРТУГАЛИЯ		75	1072.1
RO	РУМЫНИЯ		34	149.7
RS	СЕРБИЯ		135	472.7
SK	СЛОВАКИЯ		3465	15808.7
SI	СЛОВЕНИЯ		17	156.8
US	СОЕДИНЕННЫЕ ШТАТЫ		84	584.9
EU	СТРАНЫ ЕС		52	462.9
TR	ТУРЦИЯ		213	1256.7
UA	УКРАИНА		7008	27874.7
FI	ФИНЛЯНДИЯ		365	6992.5
FR	ФРАНЦИЯ		881	4100.1
HR	ХОРВАТИЯ		86	323.2
CZ	ЧЕШСКАЯ РЕСПУБЛИКА		4131	13711.0
SE	ШВЕЦИЯ		458	2180.9
000	прочие		12	105.7
Всего			48933	255089.8
Страны дальнего зарубежья			41924	227213.4
Страны СНГ			7009	27876.5

84.04
ВСПОМОГАТЕЛЬНОЕ ОБОРУДОВАНИЕ ДЛЯ ИСПОЛЬЗОВАНИЯ С КОТЛАМИ ТОВАРНОЙ ПОЗИЦИИ 8402 ИЛИ 8403 (НАПРИМЕР, ЭКОНОМАЙЗЕРЫ, ПАРОПЕРЕГРЕВАТЕЛИ, САЖЕУДАЛИТЕЛИ, ГАЗОВЫЕ РЕКУПЕРАТОРЫ); КОНДЕНСАТОРЫ ДЛЯ ПАРОВОДЯНЫХ ИЛИ ДРУГИХ ПАРОВЫХ СИЛОВЫХ УСТАНОВОК

Код и наименование страны контрагента		Ед. измерения	Импорт количество	Импорт стоимость
		Т		
DE	ГЕРМАНИЯ		163	6878.6
IT	ИТАЛИЯ		606	8269.2
CN	КИТАЙ		605	3691.9
NL	НИДЕРЛАНДЫ		53	1018.2
PL	ПОЛЬША		44	629.0
SG	СИНГАПУР		46	1895.7
SK	СЛОВАКИЯ		9	55.8
GB	СОЕДИНЕННОЕ КОРОЛЕВСТВО		36	1335.8
UA	УКРАИНА		93	428.2
FI	ФИНЛЯНДИЯ		705	16600.2
FR	ФРАНЦИЯ		15	522.7
CZ	ЧЕШСКАЯ РЕСПУБЛИКА		107	1236.6
EE	ЭСТОНИЯ		32	459.1
000	прочие		10	166.5
Всего			2525	43187.4
Страны дальнего зарубежья			2432	42759.2
Страны СНГ			93	428.2

84.05
ГАЗОГЕНЕРАТОРЫ ИЛИ ГЕНЕРАТОРЫ ВОДЯНОГО ГАЗА С ОЧИСТИТЕЛЬНЫМИ УСТАНОВКАМИ ИЛИ БЕЗ НИХ; ГАЗОГЕНЕРАТОРЫ АЦЕТИЛЕНОВЫЕ И АНАЛОГИЧНЫЕ ГАЗОГЕНЕРАТОРЫ С ОЧИСТИТЕЛЬНЫМИ УСТАНОВКАМИ ИЛИ БЕЗ НИХ

Код и наименование страны контрагента		Ед. измерения	Импорт количество	Импорт стоимость
		Т		
AT	АВСТРИЯ		3	419.1
DE	ГЕРМАНИЯ		8	824.9
IT	ИТАЛИЯ		24	595.6
CN	КИТАЙ		602	1705.2
MD	МОЛДОВА, РЕСПУБЛИКА		4	94.7
NL	НИДЕРЛАНДЫ		7	1063.5
PL	ПОЛЬША		8	462.3
GB	СОЕДИНЕННОЕ КОРОЛЕВСТВО		49	2834.0
US	СОЕДИНЕННЫЕ ШТАТЫ		53	1978.4
UA	УКРАИНА		13	178.1
FR	ФРАНЦИЯ		5	7042.7
000	прочие		9	169.2
Всего			786	17367.7
Страны дальнего зарубежья			769	17094.8
Страны СНГ			17	272.9

84.06
ТУРБИНЫ НА ВОДЯНОМ ПАРУ И ТУРБИНЫ ПАРОВЫЕ ПРОЧИЕ

Код и наименование страны контрагента		Ед. измерения	Импорт количество	Импорт стоимость
AT	АВСТРИЯ		-	2544.9
DE	ГЕРМАНИЯ		-	768.4
IT	ИТАЛИЯ		-	2490.6
LV	ЛАТВИЯ		-	176.2
PL	ПОЛЬША		-	4691.4
GB	СОЕДИНЕННОЕ КОРОЛЕВСТВО		-	1592.1
US	СОЕДИНЕННЫЕ ШТАТЫ		-	228.9
UA	УКРАИНА		-	38837.2
FI	ФИНЛЯНДИЯ		-	355.3
CZ	ЧЕШСКАЯ РЕСПУБЛИКА		-	8263.2
CH	ШВЕЙЦАРИЯ		-	409.8
JP	ЯПОНИЯ		-	1512.7
000	прочие		-	7.4
Всего			-	61878.1
Страны дальнего зарубежья			-	23040.9
Страны СНГ			-	38837.2

84.07
ДВИГАТЕЛИ ВНУТРЕННЕГО СГОРАНИЯ С ИСКРОВЫМ ЗАЖИГАНИЕМ, С ВРАЩАЮЩИМСЯ ИЛИ ВОЗВРАТНО-ПОСТУПАТЕЛЬНЫМ ДВИЖЕНИЕМ ПОРШНЯ

Код и наименование страны контрагента		Ед. измерения	Импорт количество	Импорт стоимость
AU	АВСТРАЛИЯ		-	133.3
AT	АВСТРИЯ		-	5412.8
HU	ВЕНГРИЯ		-	37407.5
DE	ГЕРМАНИЯ		-	123982.9
ES	ИСПАНИЯ		-	54422.8
IT	ИТАЛИЯ		-	8972.1
CN	КИТАЙ		-	82038.2
KR	КОРЕЯ, РЕСПУБЛИКА		-	194757.0
LT	ЛИТВА		-	335.6
MX	МЕКСИКА		-	1545.3
PL	ПОЛЬША		-	17152.8
RO	РУМЫНИЯ		-	59216.6
SK	СЛОВАКИЯ		-	179056.3
GB	СОЕДИНЕННОЕ КОРОЛЕВСТВО		-	39742.4
US	СОЕДИНЕННЫЕ ШТАТЫ		-	17608.8
EU	СТРАНЫ ЕС		-	494.2
TH	ТАИЛАНД		-	7125.1
TW	ТАЙВАНЬ (КИТАЙ)		-	1955.3
TR	ТУРЦИЯ		-	5240.6
UZ	УЗБЕКИСТАН		-	58.3
UA	УКРАИНА		-	38.8
FR	ФРАНЦИЯ		-	79053.9
CZ	ЧЕШСКАЯ РЕСПУБЛИКА		-	112751.8
SE	ШВЕЦИЯ		-	239.2
JP	ЯПОНИЯ		-	176658.0
000	прочие		-	48.9
Всего			-	1205448.4
Страны дальнего зарубежья			-	1205351.3
Страны СНГ			-	97.1

84.08
ДВИГАТЕЛИ ВНУТРЕННЕГО СГОРАНИЯ ПОРШНЕВЫЕ С ВОСПЛАМЕНЕНИЕМ ОТ СЖАТИЯ (ДИЗЕЛИ ИЛИ ПОЛУДИЗЕЛИ)

Код и наименование страны контрагента		Ед. измерения	Импорт количество	Импорт стоимость
		ШТ		
AT	АВСТРИЯ		1337	7177.1
BE	БЕЛЬГИЯ		222	2935.8
HU	ВЕНГРИЯ		601	4551.1
DE	ГЕРМАНИЯ		11577	76242.5
IN	ИНДИЯ		20	1286.0
ID	ИНДОНЕЗИЯ		1	55.7
ES	ИСПАНИЯ		30	125.1
IT	ИТАЛИЯ		17514	63158.3
KZ	КАЗАХСТАН		9	45.2
CA	КАНАДА		9	304.2
CN	КИТАЙ		15423	57791.3
KR	КОРЕЯ, РЕСПУБЛИКА		16587	60776.2
LT	ЛИТВА		57	2219.7
MY	МАЛАЙЗИЯ		4	100.0
MX	МЕКСИКА		8	128.9
NL	НИДЕРЛАНДЫ		72	894.9
PL	ПОЛЬША		902	3947.6
RS	СЕРБИЯ		204	155.3
SK	СЛОВАКИЯ		4214	23022.2
GB	СОЕДИНЕННОЕ КОРОЛЕВСТВО		2399	14902.4
US	СОЕДИНЕННЫЕ ШТАТЫ		765	27647.0
EU	СТРАНЫ ЕС		40	221.6
TH	ТАИЛАНД		9	55.1
UZ	УЗБЕКИСТАН		7	602.3
UA	УКРАИНА		17	1882.3
FI	ФИНЛЯНДИЯ		268	21030.5
FR	ФРАНЦИЯ		2823	14130.8
CZ	ЧЕШСКАЯ РЕСПУБЛИКА		228	1215.9
CH	ШВЕЙЦАРИЯ		22	1045.8
SE	ШВЕЦИЯ		3945	42769.1
JP	ЯПОНИЯ		30179	34545.6
000	прочие		38	132.3
Всего			109531	465097.7
Страны дальнего зарубежья			109498	462567.9
Страны СНГ			33	2529.9

84.09
ЧАСТИ, ПРЕДНАЗНАЧЕННЫЕ ИСКЛЮЧИТЕЛЬНО ИЛИ ГЛАВНЫМ ОБРАЗОМ ДЛЯ ДВИГАТЕЛЕЙ ТОВАРНОЙ ПОЗИЦИИ 8407 ИЛИ 8408

Код и наименование страны контрагента		Ед. измерения	Импорт количество	Импорт стоимость
		Т		
AU	АВСТРАЛИЯ		6	275.5
AT	АВСТРИЯ		31	1743.3
BE	БЕЛЬГИЯ		58	2205.4
BG	БОЛГАРИЯ		100	315.1
BR	БРАЗИЛИЯ		127	3635.8
HU	ВЕНГРИЯ		45	2835.2
VN	ВЬЕТНАМ		16	77.5
DE	ГЕРМАНИЯ		3879	66886.5
DK	ДАНИЯ		26	327.5
IN	ИНДИЯ		391	7440.9
ID	ИНДОНЕЗИЯ		27	76.3
ES	ИСПАНИЯ		50	543.7
IT	ИТАЛИЯ		809	17033.6
KZ	КАЗАХСТАН		5	41.8
CA	КАНАДА		21	859.7
CN	КИТАЙ		6737	33953.7
KR	КОРЕЯ, РЕСПУБЛИКА		772	8299.9
LV	ЛАТВИЯ		82	344.3
LT	ЛИТВА		46	567.9
MY	МАЛАЙЗИЯ		235	1452.4
MX	МЕКСИКА		42	2103.7
NL	НИДЕРЛАНДЫ		14	547.8
NO	НОРВЕГИЯ		14	673.4
PL	ПОЛЬША		597	12715.2
PT	ПОРТУГАЛИЯ		4	154.6
RO	РУМЫНИЯ		3	77.5
RS	СЕРБИЯ		16	91.3
SK	СЛОВАКИЯ		29	545.9
GB	СОЕДИНЕННОЕ КОРОЛЕВСТВО		320	6043.4
US	СОЕДИНЕННЫЕ ШТАТЫ		1177	30636.3
EU	СТРАНЫ ЕС		27	566.2
TH	ТАИЛАНД		14	891.0
TW	ТАЙВАНЬ (КИТАЙ)		180	920.7
TR	ТУРЦИЯ		280	4454.0
UZ	УЗБЕКИСТАН		380	994.3
UA	УКРАИНА		6218	24857.3
FI	ФИНЛЯНДИЯ		20	1068.5
FR	ФРАНЦИЯ		86	2303.8
CZ	ЧЕШСКАЯ РЕСПУБЛИКА		224	7870.6
CH	ШВЕЙЦАРИЯ		58	427.6
SE	ШВЕЦИЯ		145	2841.4
ZA	ЮЖНАЯ АФРИКА		7	191.7
JP	ЯПОНИЯ		998	26711.3
000	прочие		29	260.4
Всего			24348	276863.4
Страны дальнего зарубежья			17745	250970.1
Страны СНГ			6603	25893.3

84.10
ТУРБИНЫ ГИДРАВЛИЧЕСКИЕ, КОЛЕСА ВОДЯНЫЕ И РЕГУЛЯТОРЫ К НИМ

Код и наименование страны контрагента		Ед. измерения	Импорт количество	Импорт стоимость
		Т		
AT	АВСТРИЯ		62	1433.2
BE	БЕЛЬГИЯ		23	324.5
DE	ГЕРМАНИЯ		242	3112.1
IT	ИТАЛИЯ		18	112.7
CA	КАНАДА		3	210.6
CN	КИТАЙ		435	6072.9
LV	ЛАТВИЯ		148	578.4
LT	ЛИТВА		53	210.7
RO	РУМЫНИЯ		148	1315.3
SI	СЛОВЕНИЯ		268	3705.7
GB	СОЕДИНЕННОЕ КОРОЛЕВСТВО		170	2748.0

Код и наименование страны контрагента		Ед. изме-рения	Импорт	
			количество	стоимость
US	СОЕДИНЕННЫЕ ШТАТЫ		11	734.1
UA	УКРАИНА		131	3087.7
CZ	ЧЕШСКАЯ РЕСПУБЛИКА		240	2017.1
EE	ЭСТОНИЯ		14	50.9
OS	ЮЖНАЯ ОСЕТИЯ		22	67.3
000	прочие		0	5.3
Всего			1986	25786.5
Страны дальнего зарубежья			1854	22698.8
Страны СНГ			131	3087.7

84.11

ДВИГАТЕЛИ ТУРБОРЕАКТИВНЫЕ И ТУРБОВИНТОВЫЕ, ГАЗОВЫЕ ТУРБИНЫ ПРОЧИЕ

		Т	
AT	АВСТРИЯ	8	178.6
AZ	АЗЕРБАЙДЖАН	14	50.8
DZ	АЛЖИР	0	103.7
AF	АФГАНИСТАН	3	176.7
HU	ВЕНГРИЯ	111	6210.2
VN	ВЬЕТНАМ	15	12034.4
DE	ГЕРМАНИЯ	941	71427.6
IN	ИНДИЯ	17	13127.1
IR	ИРАН, ИСЛАМСКАЯ РЕСПУБЛИКА	9	415.2
IT	ИТАЛИЯ	591	76666.2
KZ	КАЗАХСТАН	18	360.4
CA	КАНАДА	3	4042.9
CN	КИТАЙ	4	773.1
KR	КОРЕЯ, РЕСПУБЛИКА	1	55.0
CU	КУБА	6	321.5
LV	ЛАТВИЯ	32	795.4
LY	ЛИВИЙСКАЯ АРАБСКАЯ ДЖАМАХИРИЯ	3	150.0
MY	МАЛАЙЗИЯ	1	93.0
MD	МОЛДОВА, РЕСПУБЛИКА	1	879.9
NL	НИДЕРЛАНДЫ	0	992.3
PE	ПЕРУ	1	58.2
PT	ПОРТУГАЛИЯ	6	734.1
GB	СОЕДИНЕННОЕ КОРОЛЕВСТВО	14	10675.2
US	СОЕДИНЕННЫЕ ШТАТЫ	142	132532.9
TM	ТУРКМЕНИЯ	0	8.7
UG	УГАНДА	3	318.4
UZ	УЗБЕКИСТАН	5	854.5
UA	УКРАИНА	928	432876.8
FR	ФРАНЦИЯ	23	23458.5
CZ	ЧЕШСКАЯ РЕСПУБЛИКА	41	8538.4
CH	ШВЕЙЦАРИЯ	0	52.7
SE	ШВЕЦИЯ	5	6874.6
000	прочие	21	70.9
Всего		2965	805908.0
Страны дальнего зарубежья		2000	370876.8
Страны СНГ		965	435031.2

84.12

ДВИГАТЕЛИ И СИЛОВЫЕ УСТАНОВКИ ПРОЧИЕ

		Т	
AU	АВСТРАЛИЯ	10	885.0
AT	АВСТРИЯ	96	3864.8
AZ	АЗЕРБАЙДЖАН	0	22.6
DZ	АЛЖИР	0	115.0
BE	БЕЛЬГИЯ	120	2947.1
BG	БОЛГАРИЯ	431	3864.6
BR	БРАЗИЛИЯ	2	121.8
HU	ВЕНГРИЯ	10	556.0
DE	ГЕРМАНИЯ	2188	77057.1
DK	ДАНИЯ	42	2080.6
IL	ИЗРАИЛЬ	6	327.8
IN	ИНДИЯ	5	177.4
IE	ИРЛАНДИЯ	2	59.8
ES	ИСПАНИЯ	29	750.2
IT	ИТАЛИЯ	1017	17440.8
KZ	КАЗАХСТАН	20	312.7
CA	КАНАДА	272	10487.4
CN	КИТАЙ	5130	19557.3
KR	КОРЕЯ, РЕСПУБЛИКА	274	2820.1
LV	ЛАТВИЯ	140	881.4
LT	ЛИТВА	19	135.6
LI	ЛИХТЕНШТЕЙН	3	113.2
LU	ЛЮКСЕМБУРГ	8	270.9
MX	МЕКСИКА	2	78.2
MD	МОЛДОВА, РЕСПУБЛИКА	22	661.7
NL	НИДЕРЛАНДЫ	324	5061.7
NZ	НОВАЯ ЗЕЛАНДИЯ	3	234.7
NO	НОРВЕГИЯ	20	1160.7
AE	ОБЪЕДИНЕННЫЕ АРАБСКИЕ ЭМИРАТЫ	2	92.4
PL	ПОЛЬША	496	5076.9
RO	РУМЫНИЯ	3	96.2
RS	СЕРБИЯ	68	1057.6
SG	СИНГАПУР	21	454.6
SK	СЛОВАКИЯ	227	2035.3
SI	СЛОВЕНИЯ	6	202.5
GB	СОЕДИНЕННОЕ КОРОЛЕВСТВО	210	15037.7
US	СОЕДИНЕННЫЕ ШТАТЫ	965	39659.6
EU	СТРАНЫ ЕС	4	361.0
TW	ТАЙВАНЬ (КИТАЙ)	44	215.9
TM	ТУРКМЕНИЯ	0	9.6
TR	ТУРЦИЯ	82	905.2
UZ	УЗБЕКИСТАН	13	69.9
UA	УКРАИНА	3634	35234.2
FI	ФИНЛЯНДИЯ	254	7261.5
FR	ФРАНЦИЯ	213	9878.2
HR	ХОРВАТИЯ	26	566.2
CZ	ЧЕШСКАЯ РЕСПУБЛИКА	52	1671.6
CH	ШВЕЙЦАРИЯ	14	1125.4
SE	ШВЕЦИЯ	203	7143.0
ZA	ЮЖНАЯ АФРИКА	12	380.2
JP	ЯПОНИЯ	814	16729.2
000	прочие	6	434.9
Всего		17567	297745.2
Страны дальнего зарубежья		13876	261434.5
Страны СНГ		3691	36310.7

84.13

НАСОСЫ ЖИДКОСТНЫЕ С РАСХОДОМЕРАМИ ИЛИ БЕЗ НИХ; ПОДЪЕМНИКИ ЖИДКОСТЕЙ

AU	АВСТРАЛИЯ	-	4812.7
AT	АВСТРИЯ	-	9657.7
AZ	АЗЕРБАЙДЖАН	-	431.3
AR	АРГЕНТИНА	-	52.4
AM	АРМЕНИЯ	-	108.8
AF	АФГАНИСТАН	-	109.3
BE	БЕЛЬГИЯ	-	8916.6
BG	БОЛГАРИЯ	-	5645.6
BR	БРАЗИЛИЯ	-	1478.3
HU	ВЕНГРИЯ	-	25922.8
VE	ВЕНЕСУЭЛА	-	99.6
VN	ВЬЕТНАМ	-	79.2
DE	ГЕРМАНИЯ	-	328130.1
GR	ГРЕЦИЯ	-	327.8
DK	ДАНИЯ	-	62413.5
IL	ИЗРАИЛЬ	-	124.1
IN	ИНДИЯ	-	3277.0
IE	ИРЛАНДИЯ	-	864.9
ES	ИСПАНИЯ	-	8421.1
IT	ИТАЛИЯ	-	126067.7
KZ	КАЗАХСТАН	-	202.3
CA	КАНАДА	-	11906.1
CN	КИТАЙ	-	187121.4
KR	КОРЕЯ, РЕСПУБЛИКА	-	38017.7
CU	КУБА	-	173.8
LV	ЛАТВИЯ	-	819.8
LT	ЛИТВА	-	2051.3
LU	ЛЮКСЕМБУРГ	-	68.3
MX	МЕКСИКА	-	773.2
MD	МОЛДОВА, РЕСПУБЛИКА	-	7330.4
NL	НИДЕРЛАНДЫ	-	33913.9
NO	НОРВЕГИЯ	-	776.7
PL	ПОЛЬША	-	10887.5
PT	ПОРТУГАЛИЯ	-	473.3
RO	РУМЫНИЯ	-	3404.6
SA	САУДОВСКАЯ АРАВИЯ	-	146.3
RS	СЕРБИЯ	-	2460.0
SG	СИНГАПУР	-	22629.7
SK	СЛОВАКИЯ	-	1128.9
SI	СЛОВЕНИЯ	-	2471.6
GB	СОЕДИНЕННОЕ КОРОЛЕВСТВО	-	27386.7
US	СОЕДИНЕННЫЕ ШТАТЫ	-	140177.3
EU	СТРАНЫ ЕС	-	109.0
TJ	ТАДЖИКИСТАН	-	17.9
TH	ТАИЛАНД	-	942.1
TW	ТАЙВАНЬ (КИТАЙ)	-	1681.0
TM	ТУРКМЕНИЯ	-	19.8
TR	ТУРЦИЯ	-	4146.6
UZ	УЗБЕКИСТАН	-	321.4
UA	УКРАИНА	-	128817.1
FI	ФИНЛЯНДИЯ	-	17083.6
FR	ФРАНЦИЯ	-	29779.1
HR	ХОРВАТИЯ	-	126.0
CZ	ЧЕШСКАЯ РЕСПУБЛИКА	-	27527.3
CH	ШВЕЙЦАРИЯ	-	3615.8
SE	ШВЕЦИЯ	-	26153.7
ZA	ЮЖНАЯ АФРИКА	-	271.7
JP	ЯПОНИЯ	-	56510.4
000	прочие	-	265.9
Всего		-	1378649.9
Страны дальнего зарубежья		-	1241400.9
Страны СНГ		-	137249.1

84.14

НАСОСЫ ВОЗДУШНЫЕ ИЛИ ВАКУУМНЫЕ, ВОЗДУШНЫЕ ИЛИ ГАЗОВЫЕ КОМПРЕССОРЫ И ВЕНТИЛЯТОРЫ; ВЕНТИЛЯЦИОННЫЕ ИЛИ РЕЦИРКУЛЯЦИОННЫЕ ВЫТЯЖНЫЕ КОЛПАКИ ИЛИ ШКАФЫ С ВЕНТИЛЯТОРОМ, С ФИЛЬТРАМИ ИЛИ БЕЗ ФИЛЬТРОВ

AU	АВСТРАЛИЯ	-	151.0
AT	АВСТРИЯ	-	28037.2
AZ	АЗЕРБАЙДЖАН	-	1.3
AR	АРГЕНТИНА	-	693.9
AM	АРМЕНИЯ	-	212.7
BE	БЕЛЬГИЯ	-	62433.2
BG	БОЛГАРИЯ	-	78.4
BR	БРАЗИЛИЯ	-	4347.3
HU	ВЕНГРИЯ	-	17975.2
DE	ГЕРМАНИЯ	-	179202.6
HK	ГОНКОНГ	-	433.5
GR	ГРЕЦИЯ	-	1065.3
GE	ГРУЗИЯ	-	191.2
DK	ДАНИЯ	-	11785.1
EG	ЕГИПЕТ	-	571.4
IL	ИЗРАИЛЬ	-	315.4
IN	ИНДИЯ	-	2672.0
ID	ИНДОНЕЗИЯ	-	83.5
IR	ИРАН, ИСЛАМСКАЯ РЕСПУБЛИКА	-	167.2
IE	ИРЛАНДИЯ	-	1147.5
ES	ИСПАНИЯ	-	16061.5
IT	ИТАЛИЯ	-	121297.4
KZ	КАЗАХСТАН	-	437.0
CA	КАНАДА	-	30131.1
CN	КИТАЙ	-	177463.2
CO	КОЛУМБИЯ	-	5164.4
KP	КОРЕЯ, НАРОДНО-ДЕМОКРАТИЧ. РЕСПУБЛ.	-	70.2
KR	КОРЕЯ, РЕСПУБЛИКА	-	30722.1
LV	ЛАТВИЯ	-	1346.9
LT	ЛИТВА	-	16426.0
LI	ЛИХТЕНШТЕЙН	-	315.0
MY	МАЛАЙЗИЯ	-	564.4
MX	МЕКСИКА	-	2408.5
MD	МОЛДОВА, РЕСПУБЛИКА	-	3.9
NL	НИДЕРЛАНДЫ	-	43129.0
NO	НОРВЕГИЯ	-	3217.9
PL	ПОЛЬША	-	38820.6
RO	РУМЫНИЯ	-	3589.4
RS	СЕРБИЯ	-	50.8
SG	СИНГАПУР	-	1364.5
SY	СИРИЙСКАЯ АРАБСКАЯ РЕСПУБЛИКА	-	109.2
SK	СЛОВАКИЯ	-	58539.3
SI	СЛОВЕНИЯ	-	13846.4
GB	СОЕДИНЕННОЕ КОРОЛЕВСТВО	-	21524.2
US	СОЕДИНЕННЫЕ ШТАТЫ	-	183363.0
EU	СТРАНЫ ЕС	-	202.7
TJ	ТАДЖИКИСТАН	-	64.8
TH	ТАИЛАНД	-	1150.1
TW	ТАЙВАНЬ (КИТАЙ)	-	12598.7
TM	ТУРКМЕНИЯ	-	210.5
TR	ТУРЦИЯ	-	22612.2
UZ	УЗБЕКИСТАН	-	417.7
UA	УКРАИНА	-	134940.0
PH	ФИЛИППИНЫ	-	880.5
FI	ФИНЛЯНДИЯ	-	99290.7
FR	ФРАНЦИЯ	-	115586.4
HR	ХОРВАТИЯ	-	756.3
CZ	ЧЕШСКАЯ РЕСПУБЛИКА	-	34799.0
CH	ШВЕЙЦАРИЯ	-	37679.6
SE	ШВЕЦИЯ	-	26640.1
EE	ЭСТОНИЯ	-	57.0
ZA	ЮЖНАЯ АФРИКА	-	5143.5
JP	ЯПОНИЯ	-	88313.8
000	прочие	-	236.9
Всего		-	1663111.0
Страны дальнего зарубежья		-	1526823.2
Страны СНГ		-	136287.8

84.15

УСТАНОВКИ ДЛЯ КОНДИЦИОНИРОВАНИЯ ВОЗДУХА, ОБОРУДОВАННЫЕ ВЕНТИЛЯТОРОМ С ДВИГАТЕЛЕМ И ПРИБОРАМИ ДЛЯ ИЗМЕНЕНИЯ ТЕМПЕРАТУРЫ И ВЛАЖНОСТИ ВОЗДУХА, ВКЛЮЧАЯ КОНДИЦИОНЕРЫ, В КОТОРЫХ ВЛАЖНОСТЬ НЕ МОЖЕТ РЕГУЛИРОВАТЬСЯ ОТДЕЛЬНО

		Т	
AT	АВСТРИЯ	280	3112.8

Код и наименование страны контрагента		Ед. измерения	Импорт	
			количество	стоимость
AZ	АЗЕРБАЙДЖАН		0	0.1
BE	БЕЛЬГИЯ		1309	24655.9
BR	БРАЗИЛИЯ		40	494.7
HU	ВЕНГРИЯ		53	464.1
DE	ГЕРМАНИЯ		2602	43434.3
DK	ДАНИЯ		293	4136.8
EG	ЕГИПЕТ		9	86.9
IL	ИЗРАИЛЬ		45	532.7
IN	ИНДИЯ		13	334.7
IE	ИРЛАНДИЯ		13	255.8
ES	ИСПАНИЯ		221	8344.5
IT	ИТАЛИЯ		3736	56091.4
KZ	КАЗАХСТАН		0	5.4
CA	КАНАДА		24	225.8
CN	КИТАЙ		49971	305002.8
KP	КОРЕЯ, НАРОДНО-ДЕМОКРАТИЧ. РЕСПУБЛ.		15	169.0
KR	КОРЕЯ, РЕСПУБЛИКА		8390	77963.1
LT	ЛИТВА		216	1852.8
LI	ЛИХТЕНШТЕЙН		10	107.3
MY	МАЛАЙЗИЯ		5483	39632.9
MT	МАЛЬТА		1	53.6
MX	МЕКСИКА		69	545.2
MD	МОЛДОВА, РЕСПУБЛИКА		1	57.1
NL	НИДЕРЛАНДЫ		276	5503.7
NO	НОРВЕГИЯ		107	1913.3
PL	ПОЛЬША		2941	26613.1
RO	РУМЫНИЯ		81	1321.8
SK	СЛОВАКИЯ		79	1359.4
SI	СЛОВЕНИЯ		117	1115.8
GB	СОЕДИНЕННОЕ КОРОЛЕВСТВО		384	6223.3
US	СОЕДИНЕННЫЕ ШТАТЫ		402	8979.2
TH	ТАИЛАНД		9816	93691.5
TW	ТАЙВАНЬ (КИТАЙ)		14	345.3
TR	ТУРЦИЯ		2984	18629.9
UA	УКРАИНА		262	4147.5
FI	ФИНЛЯНДИЯ		86	1087.8
FR	ФРАНЦИЯ		1452	20173.1
HR	ХОРВАТИЯ		50	384.9
CZ	ЧЕШСКАЯ РЕСПУБЛИКА		2242	33412.3
CH	ШВЕЙЦАРИЯ		96	1122.9
SE	ШВЕЦИЯ		931	9273.7
EE	ЭСТОНИЯ		27	505.1
JP	ЯПОНИЯ		1581	31594.9
000	прочие		27	208.1
Всего			96750	835166.4
Страны дальнего зарубежья			96487	830956.3
Страны СНГ			263	4210.0

84.16

ГОРЕЛКИ ТОПОЧНЫЕ ДЛЯ ЖИДКОГО ТОПЛИВА, РАСПЫЛЕННОГО ТВЕРДОГО ТОПЛИВА ИЛИ ДЛЯ ГАЗА; ТОПКИ МЕХАНИЧЕСКИЕ, ВКЛЮЧАЯ ИХ МЕХАНИЧЕСКИЕ КОЛОСНИКОВЫЕ РЕШЕТКИ, МЕХАНИЧЕСКИЕ ЗОЛОУДАЛИТЕЛИ И АНАЛОГИЧНЫЕ УСТРОЙСТВА

			Т	
AT	АВСТРИЯ		122	1327.3
BE	БЕЛЬГИЯ		19	522.4
HU	ВЕНГРИЯ		6	55.9
DE	ГЕРМАНИЯ		623	28753.4
DK	ДАНИЯ		2	425.1
ES	ИСПАНИЯ		4	56.8
IT	ИТАЛИЯ		926	18422.2
CA	КАНАДА		31	1542.9
CN	КИТАЙ		207	792.5
KR	КОРЕЯ, РЕСПУБЛИКА		18	179.0
LV	ЛАТВИЯ		30	144.4
LU	ЛЮКСЕМБУРГ		72	1863.0
NL	НИДЕРЛАНДЫ		21	1645.4
PL	ПОЛЬША		70	334.8
GB	СОЕДИНЕННОЕ КОРОЛЕВСТВО		18	1905.3
US	СОЕДИНЕННЫЕ ШТАТЫ		15	1149.0
EU	СТРАНЫ ЕС		217	985.4
TR	ТУРЦИЯ		8	228.3
UA	УКРАИНА		142	1075.7
FI	ФИНЛЯНДИЯ		156	7640.0
FR	ФРАНЦИЯ		106	2282.4
HR	ХОРВАТИЯ		6	79.2
CZ	ЧЕШСКАЯ РЕСПУБЛИКА		27	277.4
SE	ШВЕЦИЯ		42	407.7
EE	ЭСТОНИЯ		60	479.8
JP	ЯПОНИЯ		0	79.3
000	прочие		6	65.4
Всего			2952	72719.8
Страны дальнего зарубежья			2810	71644.1
Страны СНГ			142	1075.7

84.17

ГОРНЫ И ПЕЧИ ПРОМЫШЛЕННЫЕ ИЛИ ЛАБОРАТОРНЫЕ, ВКЛЮЧАЯ МУСОРОСЖИГАТЕЛЬНЫЕ ПЕЧИ, НЕЭЛЕКТРИЧЕСКИЕ

AU	АВСТРАЛИЯ	-	67.3
AT	АВСТРИЯ	-	5039.2
AM	АРМЕНИЯ	-	9.8
BE	БЕЛЬГИЯ	-	3991.4
BG	БОЛГАРИЯ	-	498.3
HU	ВЕНГРИЯ	-	350.8
DE	ГЕРМАНИЯ	-	64662.0
DK	ДАНИЯ	-	2976.3
IN	ИНДИЯ	-	4317.5
ES	ИСПАНИЯ	-	2751.0
IT	ИТАЛИЯ	-	31262.5
CA	КАНАДА	-	6738.1
CN	КИТАЙ	-	2798.1
KR	КОРЕЯ, РЕСПУБЛИКА	-	1546.7
LV	ЛАТВИЯ	-	697.1
LT	ЛИТВА	-	5737.6
NL	НИДЕРЛАНДЫ	-	3009.6
NO	НОРВЕГИЯ	-	752.7
PL	ПОЛЬША	-	1378.0
PT	ПОРТУГАЛИЯ	-	124.3
RO	РУМЫНИЯ	-	259.4
SI	СЛОВЕНИЯ	-	3711.7
GB	СОЕДИНЕННОЕ КОРОЛЕВСТВО	-	873.3
US	СОЕДИНЕННЫЕ ШТАТЫ	-	37386.5
EU	СТРАНЫ ЕС	-	11028.9
TR	ТУРЦИЯ	-	4167.8
UA	УКРАИНА	-	11787.2
FI	ФИНЛЯНДИЯ	-	553.3
FR	ФРАНЦИЯ	-	4292.8
HR	ХОРВАТИЯ	-	65.2
CZ	ЧЕШСКАЯ РЕСПУБЛИКА	-	9623.6
CH	ШВЕЙЦАРИЯ	-	216.5
SE	ШВЕЦИЯ	-	3948.4
EE	ЭСТОНИЯ	-	4339.8
JP	ЯПОНИЯ	-	650.9
000	прочие	-	55.7
Всего		-	231669.1
Страны дальнего зарубежья		-	219872.1
Страны СНГ		-	11797.0

84.18

ХОЛОДИЛЬНИКИ, МОРОЗИЛЬНИКИ И ПРОЧЕЕ ХОЛОДИЛЬНОЕ ИЛИ МОРОЗИЛЬНОЕ ОБОРУДОВАНИЕ ЭЛЕКТРИЧЕСКОЕ ИЛИ ДРУГИХ ТИПОВ; ТЕПЛОВЫЕ НАСОСЫ, КРОМЕ УСТАНОВОК ДЛЯ КОНДИЦИОНИРОВАНИЯ ВОЗДУХА ТОВАРНОЙ ПОЗИЦИИ 8415

AT	АВСТРИЯ	-	30721.7
AM	АРМЕНИЯ	-	24.8
BE	БЕЛЬГИЯ	-	4537.2
BG	БОЛГАРИЯ	-	18078.6
BR	БРАЗИЛИЯ	-	406.0
HU	ВЕНГРИЯ	-	13450.5
VN	ВЬЕТНАМ	-	86.7
DE	ГЕРМАНИЯ	-	75881.2
GR	ГРЕЦИЯ	-	3412.7
DK	ДАНИЯ	-	11139.9
IL	ИЗРАИЛЬ	-	199.1
IN	ИНДИЯ	-	1363.7
ID	ИНДОНЕЗИЯ	-	327.3
IE	ИРЛАНДИЯ	-	3181.4
ES	ИСПАНИЯ	-	16921.4
IT	ИТАЛИЯ	-	115934.5
KG	КИРГИЗИЯ	-	99.3
CN	КИТАЙ	-	191933.5
KP	КОРЕЯ, НАРОДНО-ДЕМОКРАТИЧ. РЕСПУБЛ.	-	115.3
KR	КОРЕЯ, РЕСПУБЛИКА	-	99777.7
LV	ЛАТВИЯ	-	365.2
LT	ЛИТВА	-	2107.3
MY	МАЛАЙЗИЯ	-	195.8
MX	МЕКСИКА	-	2240.4
NL	НИДЕРЛАНДЫ	-	3297.6
NO	НОРВЕГИЯ	-	401.9
PL	ПОЛЬША	-	34955.9
PT	ПОРТУГАЛИЯ	-	490.1
RO	РУМЫНИЯ	-	5724.3
RS	СЕРБИЯ	-	2290.2
SG	СИНГАПУР	-	544.0
SY	СИРИЙСКАЯ АРАБСКАЯ РЕСПУБЛИКА	-	890.3
SK	СЛОВАКИЯ	-	3364.7
SI	СЛОВЕНИЯ	-	6664.8
GB	СОЕДИНЕННОЕ КОРОЛЕВСТВО	-	4134.3
US	СОЕДИНЕННЫЕ ШТАТЫ	-	7478.4
TH	ТАИЛАНД	-	36861.4
TW	ТАЙВАНЬ (КИТАЙ)	-	3176.0
TM	ТУРКМЕНИЯ	-	0.2
TR	ТУРЦИЯ	-	26964.1
UA	УКРАИНА	-	76424.4
FI	ФИНЛЯНДИЯ	-	7757.1
FR	ФРАНЦИЯ	-	22793.6
HR	ХОРВАТИЯ	-	262.2
CZ	ЧЕШСКАЯ РЕСПУБЛИКА	-	7395.4
CH	ШВЕЙЦАРИЯ	-	761.6
SE	ШВЕЦИЯ	-	1817.0
LK	ШРИ-ЛАНКА	-	1799.9
EE	ЭСТОНИЯ	-	107.7
JP	ЯПОНИЯ	-	4023.4
000	прочие	-	119.9
Всего		-	853001.9
Страны дальнего зарубежья		-	776453.2
Страны СНГ		-	76548.7

84.19

МАШИНЫ, ОБОРУДОВАНИЕ ПРОМЫШЛЕННОЕ ИЛИ ЛАБОРАТОРНОЕ С ЭЛЕКТРИЧЕСКИМ ИЛИ НЕЭЛЕКТРИЧЕСКИМ НАГРЕВОМ (ИСКЛЮЧАЯ ПЕЧИ, КАМЕРЫ И ДРУГОЕ ОБОРУДОВАНИЕ ТОВАРНОЙ ПОЗИЦИИ 8514) ДЛЯ ОБРАБОТКИ МАТЕРИАЛОВ В ПРОЦЕССЕ С ИЗМЕНЕНИЕМ ТЕМПЕРАТУРЫ, ТАКОМ КАК НАГРЕВ, ВАРКА, ЖАРЕНЬЕ, ДИСТИЛЛЯЦИЯ, РЕКТИФИКАЦИЯ, СТЕРИЛИЗАЦИЯ, ПАСТЕРИЗАЦИЯ, ПРОПАРИВАНИЕ, СУШКА, ВЫПАРИВАНИЕ, КОНДЕНСИРОВАНИЕ ИЛИ ОХЛАЖДЕНИЕ, ЗА ИСКЛЮЧЕНИЕМ МАШИН И ОБОРУДОВАНИЯ, ИСПОЛЬЗУЕМЫХ В БЫТОВЫХ ЦЕЛЯХ; ВОДОНАГРЕВАТЕЛИ БЕЗЫНЕРЦИОННЫЕ ИЛИ ТЕПЛОВЫЕ ВОДЯНЫЕ АККУМУЛЯТОРЫ, НЕЭЛЕКТРИЧЕСКИЕ

			Т	
AU	АВСТРАЛИЯ		7	522.5
AT	АВСТРИЯ		782	20360.5
AZ	АЗЕРБАЙДЖАН		11	952.7
DZ	АЛЖИР		0	59.3
AR	АРГЕНТИНА		149	842.1
AM	АРМЕНИЯ		0	11.0
BE	БЕЛЬГИЯ		1711	41034.5
BG	БОЛГАРИЯ		250	3607.0
BR	БРАЗИЛИЯ		154	2112.5
HU	ВЕНГРИЯ		7397	71455.5
DE	ГЕРМАНИЯ		12444	238258.1
HK	ГОНКОНГ		18	147.4
GR	ГРЕЦИЯ		56	1185.3
DK	ДАНИЯ		1766	45165.8
IL	ИЗРАИЛЬ		60	5874.6
IN	ИНДИЯ		2239	22967.1
ID	ИНДОНЕЗИЯ		28	225.9
IE	ИРЛАНДИЯ		3	65.2
ES	ИСПАНИЯ		783	12845.3
IT	ИТАЛИЯ		13757	245438.1
KZ	КАЗАХСТАН		26	5.8
CA	КАНАДА		3216	80424.6
CN	КИТАЙ		15073	123057.8
KR	КОРЕЯ, РЕСПУБЛИКА		6305	114738.0
LV	ЛАТВИЯ		1120	36085.4
LT	ЛИТВА		904	9400.9
LI	ЛИХТЕНШТЕЙН		14	853.9
LU	ЛЮКСЕМБУРГ		5	1134.5
MY	МАЛАЙЗИЯ		56	803.0
MD	МОЛДОВА, РЕСПУБЛИКА		238	1483.5
MC	МОНАКО		4	706.3
NL	НИДЕРЛАНДЫ		652	19862.0
NO	НОРВЕГИЯ		99	2832.5
AE	ОБЪЕДИНЕННЫЕ АРАБСКИЕ ЭМИРАТЫ		7	66.4
PK	ПАКИСТАН		19	203.8
PL	ПОЛЬША		3628	29913.3
PT	ПОРТУГАЛИЯ		455	5482.6
MK	РЕСПУБЛИКА МАКЕДОНИЯ		16	284.5
RO	РУМЫНИЯ		882	8777.3
RS	СЕРБИЯ		94	1578.1
SG	СИНГАПУР		4	234.7
SK	СЛОВАКИЯ		3399	13377.0
SI	СЛОВЕНИЯ		371	6257.1
GB	СОЕДИНЕННОЕ КОРОЛЕВСТВО		371	10101.6
US	СОЕДИНЕННЫЕ ШТАТЫ		3569	73270.2
EU	СТРАНЫ ЕС		7198	109661.8
TJ	ТАДЖИКИСТАН		11	30.0
TH	ТАИЛАНД		946	19496.3

Код и наименование страны контрагента		Ед. изме-рения	Импорт	
			количество	стоимость
TW	ТАЙВАНЬ (КИТАЙ)		365	2901.4
TR	ТУРЦИЯ		961	9352.3
UZ	УЗБЕКИСТАН		90	531.1
UA	УКРАИНА		3961	38001.7
FI	ФИНЛЯНДИЯ		4925	67142.0
FR	ФРАНЦИЯ		3571	50222.7
HR	ХОРВАТИЯ		30	226.3
CZ	ЧЕШСКАЯ РЕСПУБЛИКА		2587	33056.6
CH	ШВЕЙЦАРИЯ		264	16615.1
SE	ШВЕЦИЯ		1547	31038.0
EE	ЭСТОНИЯ		104	1130.5
ZA	ЮЖНАЯ АФРИКА		11	418.0
JP	ЯПОНИЯ		452	20990.5
000	прочие		10	88.6
Всего			109173	1654968.4
Страны дальнего зарубежья			104836	1613952.6
Страны СНГ			4337	41015.9

84.20

КАЛАНДРЫ ИЛИ ДРУГИЕ ВАЛКОВЫЕ МАШИНЫ, КРОМЕ МАШИН ДЛЯ ОБРАБОТКИ МЕТАЛЛА ИЛИ СТЕКЛА, И ВАЛКИ ДЛЯ НИХ

		Т	
AT	АВСТРИЯ	54	844.3
AM	АРМЕНИЯ	1	4.5
BE	БЕЛЬГИЯ	12	151.9
HU	ВЕНГРИЯ	4	120.4
DE	ГЕРМАНИЯ	1008	18785.9
DK	ДАНИЯ	76	428.4
IN	ИНДИЯ	10	273.6
ES	ИСПАНИЯ	68	1020.1
IT	ИТАЛИЯ	1180	30385.7
CA	КАНАДА	18	1282.5
CN	КИТАЙ	472	3223.7
KR	КОРЕЯ, РЕСПУБЛИКА	158	1466.0
LV	ЛАТВИЯ	3	162.3
LT	ЛИТВА	13	526.8
NL	НИДЕРЛАНДЫ	10	328.3
PL	ПОЛЬША	80	1166.0
US	СОЕДИНЕННЫЕ ШТАТЫ	9	114.8
TW	ТАЙВАНЬ (КИТАЙ)	228	2592.1
TR	ТУРЦИЯ	48	275.4
UA	УКРАИНА	121	518.9
FI	ФИНЛЯНДИЯ	49	445.3
FR	ФРАНЦИЯ	33	447.2
CZ	ЧЕШСКАЯ РЕСПУБЛИКА	65	1125.2
CH	ШВЕЙЦАРИЯ	14	848.0
SE	ШВЕЦИЯ	26	2181.2
EE	ЭСТОНИЯ	13	360.1
000	прочие	19	143.9
Всего		3792	69222.4
Страны дальнего зарубежья		3670	68699.1
Страны СНГ		122	523.3

84.21

ЦЕНТРИФУГИ, ВКЛЮЧАЯ ЦЕНТРОБЕЖНЫЕ СУШИЛКИ; ОБОРУДОВАНИЕ И УСТРОЙСТВА ДЛЯ ФИЛЬТРОВАНИЯ ИЛИ ОЧИСТКИ ЖИДКОСТЕЙ ИЛИ ГАЗОВ

		Т	
AU	АВСТРАЛИЯ	29	654.3
AT	АВСТРИЯ	2028	40716.3
AZ	АЗЕРБАЙДЖАН	0	4.1
AR	АРГЕНТИНА	20	291.4
AM	АРМЕНИЯ	0	0.1
BE	БЕЛЬГИЯ	1725	26188.5
BG	БОЛГАРИЯ	31	577.2
BA	БОСНИЯ И ГЕРЦЕГОВИНА	117	987.8
BR	БРАЗИЛИЯ	72	1144.9
HU	ВЕНГРИЯ	374	7872.1
DE	ГЕРМАНИЯ	14623	306820.9
HK	ГОНКОНГ	7	59.4
GR	ГРЕЦИЯ	69	730.5
DK	ДАНИЯ	1554	21111.2
DO	ДОМИНИКАНСКАЯ РЕСПУБЛИКА	1	77.5
EG	ЕГИПЕТ	316	1155.1
IL	ИЗРАИЛЬ	180	3998.3
IN	ИНДИЯ	299	3260.7
ID	ИНДОНЕЗИЯ	1857	4124.1
IE	ИРЛАНДИЯ	19	2037.4
ES	ИСПАНИЯ	726	8305.8
IT	ИТАЛИЯ	7281	162098.2
KZ	КАЗАХСТАН	0	0.9
CA	КАНАДА	339	28271.1
CY	КИПР	8	98.0
KG	КИРГИЗИЯ	16	469.2
CN	КИТАЙ	12324	82799.6
KP	КОРЕЯ, НАРОДНО-ДЕМОКРАТИЧ. РЕСПУБЛ.	11	148.3
KR	КОРЕЯ, РЕСПУБЛИКА	4377	56050.3
LV	ЛАТВИЯ	672	11659.4
LT	ЛИТВА	2522	12226.0
LI	ЛИХТЕНШТЕЙН	9	161.9
MY	МАЛАЙЗИЯ	94	920.6
MX	МЕКСИКА	534	8958.7
MD	МОЛДОВА, РЕСПУБЛИКА	4	120.9
NL	НИДЕРЛАНДЫ	785	25201.9
NO	НОРВЕГИЯ	16	1090.4
AE	ОБЪЕДИНЕННЫЕ АРАБСКИЕ ЭМИРАТЫ	118	2253.7
PL	ПОЛЬША	3037	35696.3
PT	ПОРТУГАЛИЯ	10	179.9
PR	ПУЭРТО-РИКО	1	195.9
RO	РУМЫНИЯ	18	346.5
SA	САУДОВСКАЯ АРАВИЯ	21	214.6
RS	СЕРБИЯ	5	61.4
SG	СИНГАПУР	366	3299.3
SK	СЛОВАКИЯ	294	4802.6
SI	СЛОВЕНИЯ	151	1137.9
GB	СОЕДИНЕННОЕ КОРОЛЕВСТВО	1558	38899.1
US	СОЕДИНЕННЫЕ ШТАТЫ	6398	137603.3
EU	СТРАНЫ ЕС	744	29248.2
TH	ТАИЛАНД	232	3326.5
TW	ТАЙВАНЬ (КИТАЙ)	1677	12697.5
TN	ТУНИС	77	524.2
TR	ТУРЦИЯ	725	8075.2
UZ	УЗБЕКИСТАН	16	137.0
UA	УКРАИНА	3180	23808.8
PH	ФИЛИППИНЫ	23	529.7
FI	ФИНЛЯНДИЯ	870	19427.0
FR	ФРАНЦИЯ	1958	46682.5
HR	ХОРВАТИЯ	2	55.0
CZ	ЧЕШСКАЯ РЕСПУБЛИКА	1147	20076.6
CH	ШВЕЙЦАРИЯ	99	4294.2
SE	ШВЕЦИЯ	1132	38216.4
EE	ЭСТОНИЯ	61	631.3
ZA	ЮЖНАЯ АФРИКА	375	5054.4
JP	ЯПОНИЯ	2826	55767.4
000	прочие	11	218.7
Всего		80173	1313854.3
Страны дальнего зарубежья		76956	1289313.3
Страны СНГ		3217	24541.0

84.22

МАШИНЫ ПОСУДОМОЕЧНЫЕ; ОБОРУДОВАНИЕ ДЛЯ МОЙКИ ИЛИ СУШКИ БУТЫЛОК ИЛИ ДРУГИХ ЕМКОСТЕЙ; ОБОРУДОВАНИЕ ДЛЯ ЗАПОЛНЕНИЯ, ЗАКУПОРКИ БУТЫЛОК, БАНОК, ЗАКРЫВАНИЯ ЯЩИКОВ, МЕШКОВ ИЛИ ДРУГИХ ЕМКОСТЕЙ, ДЛЯ ОПЕЧАТЫВАНИЯ ИХ ИЛИ ЭТИКЕТИРОВАНИЯ; ОБОРУДОВАНИЕ ДЛЯ ГЕРМЕТИЧНОЙ УКУПОРКИ КОЛПАЧКАМИ ИЛИ КРЫШКАМИ БУТЫЛОК, БАНОК, ТУБ И АНАЛОГИЧНЫХ ЕМКОСТЕЙ; ОБОРУДОВАНИЕ ДЛЯ УПАКОВКИ ИЛИ ОБЕРТКИ (ВКЛЮЧАЯ ОБОРУДОВАНИЕ, ОБЕРТЫВАЮЩЕЕ ТОВАР С ТЕРМОУСАДКОЙ УПАКОВОЧНОГО МАТЕРИАЛА) ПРОЧЕЕ; ОБОРУДОВАНИЕ ДЛЯ ГАЗИРОВАНИЯ НАПИТКОВ

		Т	
AU	АВСТРАЛИЯ	1	98.8
AT	АВСТРИЯ	95	4338.5
AZ	АЗЕРБАЙДЖАН	4	38.5
AM	АРМЕНИЯ	22	14.9
BE	БЕЛЬГИЯ	33	3183.6
BG	БОЛГАРИЯ	92	1561.2
BR	БРАЗИЛИЯ	4	266.9
HU	ВЕНГРИЯ	19	690.4
DE	ГЕРМАНИЯ	10557	287101.9
HK	ГОНКОНГ	8	117.6
DK	ДАНИЯ	229	12203.8
IL	ИЗРАИЛЬ	48	1732.7
IN	ИНДИЯ	76	1772.5
IE	ИРЛАНДИЯ	0	287.2
ES	ИСПАНИЯ	839	18473.2
IT	ИТАЛИЯ	5993	202939.7
KZ	КАЗАХСТАН	2	12.1
CA	КАНАДА	14	256.8
CY	КИПР	4	71.0
CN	КИТАЙ	4362	27279.5
KR	КОРЕЯ, РЕСПУБЛИКА	551	10745.6
LV	ЛАТВИЯ	6	313.2
LT	ЛИТВА	112	5599.9
LU	ЛЮКСЕМБУРГ	2	317.5
MD	МОЛДОВА, РЕСПУБЛИКА	4	16.3
NL	НИДЕРЛАНДЫ	320	11067.6
NO	НОРВЕГИЯ	1	231.8
PL	ПОЛЬША	3043	26334.1
SM	САН-МАРИНО	26	284.5
RS	СЕРБИЯ	15	134.3
SK	СЛОВАКИЯ	16	260.9
SI	СЛОВЕНИЯ	229	8043.8
GB	СОЕДИНЕННОЕ КОРОЛЕВСТВО	136	12116.4
US	СОЕДИНЕННЫЕ ШТАТЫ	170	7977.2
EU	СТРАНЫ ЕС	58	4059.1
TW	ТАЙВАНЬ (КИТАЙ)	420	3009.2
TN	ТУНИС	5	568.0
TR	ТУРЦИЯ	1689	10241.8
UA	УКРАИНА	183	3824.3
FI	ФИНЛЯНДИЯ	275	12684.5
FR	ФРАНЦИЯ	329	12064.4
CZ	ЧЕШСКАЯ РЕСПУБЛИКА	148	5018.0
CH	ШВЕЙЦАРИЯ	283	20798.1
SE	ШВЕЦИЯ	386	27392.5
EE	ЭСТОНИЯ	21	525.3
JP	ЯПОНИЯ	240	11567.2
000	прочие	12	131.6
Всего		31084	757768.0
Страны дальнего зарубежья		30870	753861.9
Страны СНГ		214	3906.1

84.23

ОБОРУДОВАНИЕ ДЛЯ ВЗВЕШИВАНИЯ (КРОМЕ ВЕСОВ ЧУВСТВИТЕЛЬНОСТЬЮ 0,05 Г ИЛИ ВЫШЕ), ВКЛЮЧАЯ СЧЕТНЫЕ ИЛИ КОНТРОЛЬНЫЕ МАШИНЫ, ПРИВОДИМЫЕ В ДЕЙСТВИЕ СИЛОЙ ТЯЖЕСТИ ВЗВЕШИВАЕМОГО ГРУЗА; РАЗНОВЕСЫ ДЛЯ ВЕСОВ ВСЕХ ТИПОВ

		Т	
AU	АВСТРАЛИЯ	11	177.0
AT	АВСТРИЯ	7	233.7
AZ	АЗЕРБАЙДЖАН	9	29.5
BE	БЕЛЬГИЯ	2	73.6
HU	ВЕНГРИЯ	9	134.0
DE	ГЕРМАНИЯ	365	14468.3
DK	ДАНИЯ	21	1425.8
IL	ИЗРАИЛЬ	1	88.6
IE	ИРЛАНДИЯ	6	968.3
IS	ИСЛАНДИЯ	3	435.1
ES	ИСПАНИЯ	7	139.4
IT	ИТАЛИЯ	28	1078.1
CA	КАНАДА	3	257.9
CN	КИТАЙ	8652	40953.1
KR	КОРЕЯ, РЕСПУБЛИКА	779	3381.1
LV	ЛАТВИЯ	11	68.5
LT	ЛИТВА	6	61.0
MD	МОЛДОВА, РЕСПУБЛИКА	1	0.7
NL	НИДЕРЛАНДЫ	9	624.7
NO	НОРВЕГИЯ	0	80.7
PL	ПОЛЬША	6	59.7
SG	СИНГАПУР	61	271.5
GB	СОЕДИНЕННОЕ КОРОЛЕВСТВО	11	1132.9
US	СОЕДИНЕННЫЕ ШТАТЫ	38	871.9
TW	ТАЙВАНЬ (КИТАЙ)	136	782.5
TR	ТУРЦИЯ	35	156.5
UA	УКРАИНА	91	883.7
FI	ФИНЛЯНДИЯ	18	703.3
FR	ФРАНЦИЯ	335	4389.9
CZ	ЧЕШСКАЯ РЕСПУБЛИКА	4	172.6
CH	ШВЕЙЦАРИЯ	24	1535.3
SE	ШВЕЦИЯ	2	152.9
EE	ЭСТОНИЯ	10	167.1
JP	ЯПОНИЯ	37	3642.3
000	прочие	5	174.2
Всего		10745	79775.4
Страны дальнего зарубежья		10644	78861.4
Страны СНГ		101	913.9

84.24

МЕХАНИЧЕСКИЕ УСТРОЙСТВА (С РУЧНЫМ УПРАВЛЕНИЕМ ИЛИ БЕЗ НЕГО) ДЛЯ МЕТАНИЯ, РАЗБРЫЗГИВАНИЯ ИЛИ РАСПЫЛЕНИЯ ЖИДКОСТЕЙ ИЛИ ПОРОШКОВ; ОГНЕТУШИТЕЛИ ЗАРЯЖЕННЫЕ ИЛИ НЕЗАРЯЖЕННЫЕ; ПУЛЬВЕРИЗАТОРЫ И АНАЛОГИЧНЫЕ УСТРОЙСТВА; ПАРОСТРУЙНЫЕ ИЛИ ПЕСКОСТРУЙНЫЕ И АНАЛОГИЧНЫЕ МЕТАТЕЛЬНЫЕ УСТРОЙСТВА

AU	АВСТРАЛИЯ	-	405.8
AT	АВСТРИЯ	-	7044.4
AZ	АЗЕРБАЙДЖАН	-	2.2
AR	АРГЕНТИНА	-	1182.6
AM	АРМЕНИЯ	-	3.5
BE	БЕЛЬГИЯ	-	796.8
BG	БОЛГАРИЯ	-	156.1
BR	БРАЗИЛИЯ	-	1724.0
HU	ВЕНГРИЯ	-	1690.8
DE	ГЕРМАНИЯ	-	127253.3

Код и наименование страны контрагента		Ед. изме-рения	Импорт	
			количество	стоимость
HK	ГОНКОНГ	-		157.2
DK	ДАНИЯ	-		5093.0
IL	ИЗРАИЛЬ	-		1434.5
IN	ИНДИЯ	-		130.3
IE	ИРЛАНДИЯ	-		1092.5
ES	ИСПАНИЯ	-		1490.4
IT	ИТАЛИЯ	-		72650.9
KZ	КАЗАХСТАН	-		95.1
CA	КАНАДА	-		1004.6
CN	КИТАЙ	-		62080.7
KR	КОРЕЯ, РЕСПУБЛИКА	-		14023.3
LV	ЛАТВИЯ	-		61.2
LT	ЛИТВА	-		312.1
LU	ЛЮКСЕМБУРГ	-		498.7
MD	МОЛДОВА, РЕСПУБЛИКА	-		392.2
NL	НИДЕРЛАНДЫ	-		20343.4
NO	НОРВЕГИЯ	-		5818.6
PL	ПОЛЬША	-		7313.1
SK	СЛОВАКИЯ	-		286.2
SI	СЛОВЕНИЯ	-		8128.0
GB	СОЕДИНЕННОЕ КОРОЛЕВСТВО	-		6836.0
US	СОЕДИНЕННЫЕ ШТАТЫ	-		38166.9
EU	СТРАНЫ ЕС	-		254.2
TH	ТАИЛАНД	-		79.6
TW	ТАЙВАНЬ (КИТАЙ)	-		1679.0
TM	ТУРКМЕНИЯ	-		20.4
TR	ТУРЦИЯ	-		3613.5
UZ	УЗБЕКИСТАН	-		2.8
UA	УКРАИНА	-		7881.4
PH	ФИЛИППИНЫ	-		163.8
FI	ФИНЛЯНДИЯ	-		2253.2
FR	ФРАНЦИЯ	-		12611.1
HR	ХОРВАТИЯ	-		356.0
CZ	ЧЕШСКАЯ РЕСПУБЛИКА	-		1144.9
CH	ШВЕЙЦАРИЯ	-		3052.4
SE	ШВЕЦИЯ	-		3429.4
EE	ЭСТОНИЯ	-		145.5
JP	ЯПОНИЯ	-		1967.4
000	прочие	-		132.2
Всего		-		426455.3
Страны дальнего зарубежья		-		418057.6
Страны СНГ		-		8397.7

84.25

ТАЛИ ПОДЪЕМНЫЕ И ПОДЪЕМНИКИ, КРОМЕ СКИПОВЫХ ПОДЪЕМНИКОВ; ЛЕБЕДКИ И КАБЕСТАНЫ; ДОМКРАТЫ

ШТ

AU	АВСТРАЛИЯ	290	204.6
AT	АВСТРИЯ	491	496.2
AZ	АЗЕРБАЙДЖАН	2	224.4
DZ	АЛЖИР	18	339.4
BE	БЕЛЬГИЯ	653	589.6
BG	БОЛГАРИЯ	2365	6055.8
DE	ГЕРМАНИЯ	271043	97655.7
DK	ДАНИЯ	1718	690.2
IN	ИНДИЯ	664	77.2
ES	ИСПАНИЯ	119390	5549.7
IT	ИТАЛИЯ	25822	19190.4
KZ	КАЗАХСТАН	376	268.0
CA	КАНАДА	6279	669.2
KG	КИРГИЗИЯ	14	16.0
CN	КИТАЙ	1719346	51540.1
KR	КОРЕЯ, РЕСПУБЛИКА	166518	15939.6
LV	ЛАТВИЯ	164	8534.7
LT	ЛИТВА	1292	1114.2
MD	МОЛДОВА, РЕСПУБЛИКА	4	10.1
NL	НИДЕРЛАНДЫ	1530	4577.0
NO	НОРВЕГИЯ	14	347.0
PL	ПОЛЬША	7182	432.4
PT	ПОРТУГАЛИЯ	33	149.8
RO	РУМЫНИЯ	14811	915.7
SA	САУДОВСКАЯ АРАВИЯ	333	549.5
SK	СЛОВАКИЯ	50612	3802.1
SI	СЛОВЕНИЯ	101	113.2
GB	СОЕДИНЕННОЕ КОРОЛЕВСТВО	469	612.5
US	СОЕДИНЕННЫЕ ШТАТЫ	24012	7056.1
TW	ТАЙВАНЬ (КИТАЙ)	105579	3833.4
TR	ТУРЦИЯ	32493	2883.1
UZ	УЗБЕКИСТАН	4	19.9
UA	УКРАИНА	338325	4144.0
FI	ФИНЛЯНДИЯ	521	1011.2
FR	ФРАНЦИЯ	80168	3188.4
HR	ХОРВАТИЯ	76	3439.3
CZ	ЧЕШСКАЯ РЕСПУБЛИКА	100046	22125.0
CH	ШВЕЙЦАРИЯ	132	156.1
SE	ШВЕЦИЯ	1225	708.7
ZA	ЮЖНАЯ АФРИКА	8465	6472.2
JP	ЯПОНИЯ	128723	3112.2
000	прочие	939	187.9
Всего		3212242	279001.4
Страны дальнего зарубежья		2873517	274319.0
Страны СНГ		338725	4682.4

84.26

СУДОВЫЕ ДЕРРИК-КРАНЫ; КРАНЫ ПОДЪЕМНЫЕ, ВКЛЮЧАЯ КАБЕЛЬ-КРАНЫ; ФЕРМЫ ПОДЪЕМНЫЕ ПОДВИЖНЫЕ, ПОГРУЗЧИКИ ПОРТАЛЬНЫЕ И ТЕЛЕЖКИ, ОСНАЩЕННЫЕ ПОДЪЕМНЫМ КРАНОМ

ШТ

AT	АВСТРИЯ	583	82154.4
BG	БОЛГАРИЯ	70	2091.8
HU	ВЕНГРИЯ	3	395.7
DE	ГЕРМАНИЯ	354	48833.9
DK	ДАНИЯ	23	1612.7
IE	ИРЛАНДИЯ	2	6815.6
ES	ИСПАНИЯ	25	3923.5
IT	ИТАЛИЯ	1098	31350.5
KZ	КАЗАХСТАН	4	707.4
CA	КАНАДА	9	2102.7
CN	КИТАЙ	2355	44278.7
KR	КОРЕЯ, РЕСПУБЛИКА	262	3502.1
LV	ЛАТВИЯ	1	120.8
LT	ЛИТВА	6	411.7
NL	НИДЕРЛАНДЫ	109	3784.0
PL	ПОЛЬША	66	18636.8
RS	СЕРБИЯ	5	6645.5
SI	СЛОВЕНИЯ	28	940.6
GB	СОЕДИНЕННОЕ КОРОЛЕВСТВО	4	196.0
US	СОЕДИНЕННЫЕ ШТАТЫ	69	23138.3
TM	ТУРКМЕНИЯ	18	4997.7
TR	ТУРЦИЯ	15	637.3
UZ	УЗБЕКИСТАН	11	863.9
UA	УКРАИНА	126	17410.0
FI	ФИНЛЯНДИЯ	142	55285.5
FR	ФРАНЦИЯ	62	11177.2
CZ	ЧЕШСКАЯ РЕСПУБЛИКА	6	3789.1
SE	ШВЕЦИЯ	131	3460.5
EE	ЭСТОНИЯ	46	549.1
JP	ЯПОНИЯ	2790	50479.8
000	прочие	2	0.2
Всего		8425	430293.0
Страны дальнего зарубежья		8266	406314.1
Страны СНГ		159	23978.9

84.27

АВТОПОГРУЗЧИКИ С ВИЛОЧНЫМ ЗАХВАТОМ; ПРОЧИЕ ПОГРУЗЧИКИ, ОСНАЩЕННЫЕ ПОДЪЕМНЫМ ИЛИ ПОГРУЗОЧНО-РАЗГРУЗОЧНЫМ ОБОРУДОВАНИЕМ

ШТ

AT	АВСТРИЯ	8	2362.6
BE	БЕЛЬГИЯ	17	1790.2
BG	БОЛГАРИЯ	242	2841.6
BR	БРАЗИЛИЯ	2	58.6
DE	ГЕРМАНИЯ	3082	82913.7
IE	ИРЛАНДИЯ	60	3462.0
ES	ИСПАНИЯ	11	391.3
IT	ИТАЛИЯ	1312	28059.5
CA	КАНАДА	5	348.4
CN	КИТАЙ	6443	31966.3
KR	КОРЕЯ, РЕСПУБЛИКА	553	10435.4
NL	НИДЕРЛАНДЫ	195	5291.8
PL	ПОЛЬША	2525	5701.9
GB	СОЕДИНЕННОЕ КОРОЛЕВСТВО	716	28839.6
US	СОЕДИНЕННЫЕ ШТАТЫ	104	2998.9
UA	УКРАИНА	84	1217.8
FI	ФИНЛЯНДИЯ	145	10066.5
FR	ФРАНЦИЯ	396	17146.4
SE	ШВЕЦИЯ	629	26877.8
OS	ЮЖНАЯ ОСЕТИЯ	1	100.7
JP	ЯПОНИЯ	5981	91604.7
000	прочие	19	159.2
Всего		22530	354635.0
Страны дальнего зарубежья		22446	353417.2
Страны СНГ		84	1217.8

84.28

МАШИНЫ И УСТРОЙСТВА ДЛЯ ПОДЪЕМА, ПЕРЕМЕЩЕНИЯ, ПОГРУЗКИ ИЛИ РАЗГРУЗКИ (НАПРИМЕР, ЛИФТЫ, ЭСКАЛАТОРЫ, КОНВЕЙЕРЫ, КАНАТНЫЕ ДОРОГИ) ПРОЧИЕ

ШТ

AU	АВСТРАЛИЯ	3	1773.8
AT	АВСТРИЯ	441	32019.7
AZ	АЗЕРБАЙДЖАН	9	82.1
AR	АРГЕНТИНА	26	261.8
AM	АРМЕНИЯ	3	0.5
BE	БЕЛЬГИЯ	322	2771.4
BG	БОЛГАРИЯ	3577	8390.5
HU	ВЕНГРИЯ	68	1642.7
DE	ГЕРМАНИЯ	9523	217603.3
HK	ГОНКОНГ	24	229.8
GR	ГРЕЦИЯ	274	8401.2
DK	ДАНИЯ	548	7699.2
IL	ИЗРАИЛЬ	22	694.2
IN	ИНДИЯ	56	56.9
IE	ИРЛАНДИЯ	64	2234.0
IS	ИСЛАНДИЯ	13	128.4
ES	ИСПАНИЯ	614	22124.0
IT	ИТАЛИЯ	3356	66951.9
CA	КАНАДА	154	5252.0
KG	КИРГИЗИЯ	6	49.7
CN	КИТАЙ	8130	62454.4
KP	КОРЕЯ, НАРОДНО-ДЕМОКРАТИЧ. РЕСПУБЛ.	5	83.1
KR	КОРЕЯ, РЕСПУБЛИКА	1611	50706.1
LV	ЛАТВИЯ	182	2266.3
LT	ЛИТВА	88	2843.8
LU	ЛЮКСЕМБУРГ	7	1118.4
MY	МАЛАЙЗИЯ	3	1010.4
MX	МЕКСИКА	1	84.8
MD	МОЛДОВА, РЕСПУБЛИКА	12	314.2
NL	НИДЕРЛАНДЫ	2330	45463.1
NO	НОРВЕГИЯ	16	216.7
PL	ПОЛЬША	2106	20354.6
PT	ПОРТУГАЛИЯ	6	283.6
RO	РУМЫНИЯ	35	454.2
RS	СЕРБИЯ	12	4432.8
SG	СИНГАПУР	13	51.5
SK	СЛОВАКИЯ	144	2428.4
SI	СЛОВЕНИЯ	71	3503.9
GB	СОЕДИНЕННОЕ КОРОЛЕВСТВО	211	14918.0
US	СОЕДИНЕННЫЕ ШТАТЫ	758	27838.0
EU	СТРАНЫ ЕС	22	1496.2
TW	ТАЙВАНЬ (КИТАЙ)	703	787.9
TR	ТУРЦИЯ	1204	3868.2
UZ	УЗБЕКИСТАН	5	198.8
UA	УКРАИНА	5405	46128.5
FI	ФИНЛЯНДИЯ	976	39554.6
FR	ФРАНЦИЯ	1033	37114.2
HR	ХОРВАТИЯ	10	108.5
CZ	ЧЕШСКАЯ РЕСПУБЛИКА	292	6470.0
CH	ШВЕЙЦАРИЯ	184	5978.2
SE	ШВЕЦИЯ	1548	16937.4
EE	ЭСТОНИЯ	7013	7226.6
ZA	ЮЖНАЯ АФРИКА	110	729.9
JP	ЯПОНИЯ	445	3205.7
000	прочие	82	536.9
Всего		53876	789534.5
Страны дальнего зарубежья		48436	742760.7
Страны СНГ		5440	46773.8

84.29

БУЛЬДОЗЕРЫ С НЕПОВОРОТНЫМ И ПОВОРОТНЫМ ОТВАЛОМ, ГРЕЙДЕРЫ, ПЛАНИРОВЩИКИ, СКРЕПЕРЫ, МЕХАНИЧЕСКИЕ ЛОПАТЫ, ЭКСКАВАТОРЫ, ОДНОКОВШОВЫЕ ПОГРУЗЧИКИ, ТРАМБОВОЧНЫЕ МАШИНЫ И ДОРОЖНЫЕ КАТКИ, САМОХОДНЫЕ

ШТ

AB	АБХАЗИЯ	3	142.0
AU	АВСТРАЛИЯ	14	12166.2
AT	АВСТРИЯ	173	47307.1
AZ	АЗЕРБАЙДЖАН	2	289.9
BE	БЕЛЬГИЯ	59	17836.4
BR	БРАЗИЛИЯ	48	11802.3
DE	ГЕРМАНИЯ	768	116386.7
IT	ИТАЛИЯ	209	12558.7
CA	КАНАДА	14	2317.9
CN	КИТАЙ	3041	176503.1
KP	КОРЕЯ, НАРОДНО-ДЕМОКРАТИЧ. РЕСПУБЛ.	6	404.0
KR	КОРЕЯ, РЕСПУБЛИКА	1503	141540.8
LI	ЛИХТЕНШТЕЙН	2	554.0
PL	ПОЛЬША	165	16457.5
SK	СЛОВАКИЯ	94	2586.9
GB	СОЕДИНЕННОЕ КОРОЛЕВСТВО	2050	138199.2
US	СОЕДИНЕННЫЕ ШТАТЫ	1366	168128.6
TM	ТУРКМЕНИЯ	18	4249.8
TR	ТУРЦИЯ	86	5546.4
UZ	УЗБЕКИСТАН	6	397.5
UA	УКРАИНА	23	1130.0
FI	ФИНЛЯНДИЯ	291	30244.7
FR	ФРАНЦИЯ	228	54493.1

Код и наименование страны контрагента		Ед. изме-рения	Импорт	
			количество	стоимость
CZ	ЧЕШСКАЯ РЕСПУБЛИКА		514	16382.6
CH	ШВЕЙЦАРИЯ		38	963.0
SE	ШВЕЦИЯ		225	31106.9
ZA	ЮЖНАЯ АФРИКА		2	291.3
OS	ЮЖНАЯ ОСЕТИЯ		3	132.1
JP	ЯПОНИЯ		3375	342695.6
000	прочие		10	267.2
Всего			14336	1353081.5
Страны дальнего зарубежья			14287	1347014.4
Страны СНГ			49	6067.1

84.30

МАШИНЫ И МЕХАНИЗМЫ ПРОЧИЕ ДЛЯ ПЕРЕМЕЩЕНИЯ, ПЛАНИРОВКИ, ПРОФИЛИРОВАНИЯ, РАЗРАБОТКИ, ТРАМБОВАНИЯ, УПЛОТНЕНИЯ, ВЫЕМКИ ИЛИ БУРЕНИЯ ГРУНТА, ПОЛЕЗНЫХ ИСКОПАЕМЫХ ИЛИ РУД; ОБОРУДОВАНИЕ ДЛЯ ЗАБИВКИ И ИЗВЛЕЧЕНИЯ СВАЙ; СНЕГООЧИСТИТЕЛИ ПЛУЖНЫЕ И РОТОРНЫЕ

AU	АВСТРАЛИЯ	-	9525.7
AT	АВСТРИЯ	-	37433.0
BE	БЕЛЬГИЯ	-	184.6
HU	ВЕНГРИЯ	-	588.9
DE	ГЕРМАНИЯ	-	186975.1
DK	ДАНИЯ	-	667.2
ID	ИНДОНЕЗИЯ	-	80.8
IT	ИТАЛИЯ	-	30911.4
KZ	КАЗАХСТАН	-	102.9
CA	КАНАДА	-	13327.4
CN	КИТАЙ	-	121641.1
KR	КОРЕЯ, РЕСПУБЛИКА	-	11541.0
LV	ЛАТВИЯ	-	228.7
MD	МОЛДОВА, РЕСПУБЛИКА	-	39.8
NL	НИДЕРЛАНДЫ	-	8159.0
NO	НОРВЕГИЯ	-	853.7
PL	ПОЛЬША	-	4868.0
RO	РУМЫНИЯ	-	9615.9
SK	СЛОВАКИЯ	-	815.9
GB	СОЕДИНЕННОЕ КОРОЛЕВСТВО	-	4312.8
US	СОЕДИНЕННЫЕ ШТАТЫ	-	130169.7
TJ	ТАДЖИКИСТАН	-	661.5
TM	ТУРКМЕНИЯ	-	346.9
TR	ТУРЦИЯ	-	303.0
UZ	УЗБЕКИСТАН	-	15159.3
UA	УКРАИНА	-	48233.3
FI	ФИНЛЯНДИЯ	-	37200.2
FR	ФРАНЦИЯ	-	2041.1
CZ	ЧЕШСКАЯ РЕСПУБЛИКА	-	330.9
CH	ШВЕЙЦАРИЯ	-	867.6
SE	ШВЕЦИЯ	-	25108.5
ZA	ЮЖНАЯ АФРИКА	-	1709.7
JP	ЯПОНИЯ	-	14565.0
000	прочие	-	159.5
Всего		-	718729.0
Страны дальнего зарубежья		-	654185.3
Страны СНГ		-	64543.7

84.31

ЧАСТИ, ПРЕДНАЗНАЧЕННЫЕ ИСКЛЮЧИТЕЛЬНО ИЛИ В ОСНОВНОМ ДЛЯ ОБОРУДОВАНИЯ ТОВАРНЫХ ПОЗИЦИЙ 8425 - 8430

Т

AU	АВСТРАЛИЯ	95	2774.8
AT	АВСТРИЯ	553	8328.2
AZ	АЗЕРБАЙДЖАН	305	1052.7
BE	БЕЛЬГИЯ	208	2577.6
BG	БОЛГАРИЯ	169	1080.7
BA	БОСНИЯ И ГЕРЦЕГОВИНА	10	163.6
BR	БРАЗИЛИЯ	28	291.4
HU	ВЕНГРИЯ	109	926.3
DE	ГЕРМАНИЯ	5730	72292.0
DK	ДАНИЯ	213	771.6
IN	ИНДИЯ	59	948.1
ID	ИНДОНЕЗИЯ	294	2000.2
IE	ИРЛАНДИЯ	90	387.0
ES	ИСПАНИЯ	643	4709.4
IT	ИТАЛИЯ	6749	42103.4
KZ	КАЗАХСТАН	686	1327.7
CA	КАНАДА	1223	26884.6
CN	КИТАЙ	13778	52352.4
KP	КОРЕЯ, НАРОДНО-ДЕМОКРАТИЧ. РЕСПУБЛ.	30	80.9
KR	КОРЕЯ, РЕСПУБЛИКА	5267	22240.8
LV	ЛАТВИЯ	1010	5400.0
LT	ЛИТВА	38	506.1
LI	ЛИХТЕНШТЕЙН	3	60.7
LU	ЛЮКСЕМБУРГ	7	261.6
MY	МАЛАЙЗИЯ	24	552.9
MX	МЕКСИКА	56	494.8
MD	МОЛДОВА, РЕСПУБЛИКА	253	526.4
NL	НИДЕРЛАНДЫ	1036	15025.0
NO	НОРВЕГИЯ	136	4481.2
AE	ОБЪЕДИНЕННЫЕ АРАБСКИЕ ЭМИРАТЫ	32	765.8
PL	ПОЛЬША	828	5949.9
RO	РУМЫНИЯ	165	1629.4
SA	САУДОВСКАЯ АРАВИЯ	2	269.4
RS	СЕРБИЯ	213	4910.0
SG	СИНГАПУР	368	2211.7
SK	СЛОВАКИЯ	110	1073.6
SI	СЛОВЕНИЯ	8	139.3
GB	СОЕДИНЕННОЕ КОРОЛЕВСТВО	1775	23600.6
US	СОЕДИНЕННЫЕ ШТАТЫ	4665	100477.4
TJ	ТАДЖИКИСТАН	41	77.0
TW	ТАЙВАНЬ (КИТАЙ)	71	387.2
TM	ТУРКМЕНИЯ	8	3.5
TR	ТУРЦИЯ	748	4980.2
UZ	УЗБЕКИСТАН	60	717.3
UA	УКРАИНА	12433	48391.6
FI	ФИНЛЯНДИЯ	671	11553.8
FR	ФРАНЦИЯ	951	9669.8
CZ	ЧЕШСКАЯ РЕСПУБЛИКА	558	4773.0
CH	ШВЕЙЦАРИЯ	84	1012.3
SE	ШВЕЦИЯ	1985	25711.8
EE	ЭСТОНИЯ	13	127.2
ZA	ЮЖНАЯ АФРИКА	122	663.7
JP	ЯПОНИЯ	5624	45926.3
000	прочие	33	185.4
Всего		70369	565809.4
Страны дальнего зарубежья		56581	513713.1
Страны СНГ		13787	52096.3

84.32

МАШИНЫ СЕЛЬСКОХОЗЯЙСТВЕННЫЕ, САДОВЫЕ ИЛИ ЛЕСОХОЗЯЙСТВЕННЫЕ ДЛЯ ПОДГОТОВКИ И ОБРАБОТКИ ПОЧВЫ; КАТКИ ДЛЯ ГАЗОНОВ ИЛИ СПОРТПЛОЩАДОК

Т

AT	АВСТРИЯ	534	4025.2
AR	АРГЕНТИНА	289	2342.4
BE	БЕЛЬГИЯ	8	83.2
BR	БРАЗИЛИЯ	99	831.5
HU	ВЕНГРИЯ	581	3720.2
DE	ГЕРМАНИЯ	8157	72288.1
DK	ДАНИЯ	114	1724.4
IN	ИНДИЯ	44	95.8
ES	ИСПАНИЯ	1722	5462.2
IT	ИТАЛИЯ	3160	25091.6
KZ	КАЗАХСТАН	151	225.7
CA	КАНАДА	2387	17158.2
CN	КИТАЙ	8494	32380.0
KR	КОРЕЯ, РЕСПУБЛИКА	26	311.4
LV	ЛАТВИЯ	21	158.9
LT	ЛИТВА	24	144.0
MX	МЕКСИКА	17	142.5
MD	МОЛДОВА, РЕСПУБЛИКА	311	1347.3
NL	НИДЕРЛАНДЫ	263	3315.8
NO	НОРВЕГИЯ	227	2089.1
PL	ПОЛЬША	784	3458.5
PT	ПОРТУГАЛИЯ	181	812.7
RO	РУМЫНИЯ	379	1753.6
RS	СЕРБИЯ	267	1428.8
SK	СЛОВАКИЯ	39	259.4
GB	СОЕДИНЕННОЕ КОРОЛЕВСТВО	64	693.9
US	СОЕДИНЕННЫЕ ШТАТЫ	2844	20176.3
TM	ТУРКМЕНИЯ	4	42.9
TR	ТУРЦИЯ	303	1081.2
UZ	УЗБЕКИСТАН	12	131.7
UA	УКРАИНА	8871	33409.2
FI	ФИНЛЯНДИЯ	62	590.9
FR	ФРАНЦИЯ	3600	27512.6
HR	ХОРВАТИЯ	6	134.7
CZ	ЧЕШСКАЯ РЕСПУБЛИКА	493	2872.5
SE	ШВЕЦИЯ	821	9312.8
ZA	ЮЖНАЯ АФРИКА	2	104.8
JP	ЯПОНИЯ	191	472.5
000	прочие	12	90.4
Всего		45564	277277.2
Страны дальнего зарубежья		36214	242120.4
Страны СНГ		9349	35156.8

84.33

МАШИНЫ ИЛИ МЕХАНИЗМЫ ДЛЯ УБОРКИ ИЛИ ОБМОЛОТА СЕЛЬСКОХОЗЯЙСТВЕННЫХ КУЛЬТУР, ВКЛЮЧАЯ ПРЕСС-ПОДБОРЩИКИ, ПРЕССЫ ДЛЯ УПАКОВКИ В КИПЫ СОЛОМЫ ИЛИ СЕНА; СЕНОКОСИЛКИ ИЛИ ГАЗОНОКОСИЛКИ; МАШИНЫ ДЛЯ ОЧИСТКИ, СОРТИРОВКИ ИЛИ КАЛИБРОВКИ ЯИЦ, ПЛОДОВ ИЛИ ДРУГИХ СЕЛЬСКОХОЗЯЙСТВЕННЫХ ПРОДУКТОВ, КРОМЕ МАШИН ТОВАРНОЙ ПОЗИЦИИ 8437

AT	АВСТРИЯ	-	7865.9
BE	БЕЛЬГИЯ	-	44606.7
BG	БОЛГАРИЯ	-	61.1
BR	БРАЗИЛИЯ	-	5555.8
HU	ВЕНГРИЯ	-	5529.7
DE	ГЕРМАНИЯ	-	134904.2
DK	ДАНИЯ	-	5097.5
IN	ИНДИЯ	-	54.5
IT	ИТАЛИЯ	-	33826.9
KZ	КАЗАХСТАН	-	167.4
CA	КАНАДА	-	12391.0
KG	КИРГИЗИЯ	-	93.1
CN	КИТАЙ	-	19905.7
LT	ЛИТВА	-	363.8
MX	МЕКСИКА	-	111.0
MD	МОЛДОВА, РЕСПУБЛИКА	-	15.7
NL	НИДЕРЛАНДЫ	-	16441.7
NZ	НОВАЯ ЗЕЛАНДИЯ	-	139.6
PL	ПОЛЬША	-	6895.6
PT	ПОРТУГАЛИЯ	-	63.9
RS	СЕРБИЯ	-	247.5
SK	СЛОВАКИЯ	-	1706.7
SI	СЛОВЕНИЯ	-	310.2
GB	СОЕДИНЕННОЕ КОРОЛЕВСТВО	-	6819.6
US	СОЕДИНЕННЫЕ ШТАТЫ	-	79314.0
TW	ТАЙВАНЬ (КИТАЙ)	-	92.3
TR	ТУРЦИЯ	-	2796.6
UZ	УЗБЕКИСТАН	-	9.0
UA	УКРАИНА	-	8777.8
FI	ФИНЛЯНДИЯ	-	1231.3
FR	ФРАНЦИЯ	-	6746.5
HR	ХОРВАТИЯ	-	129.2
CZ	ЧЕШСКАЯ РЕСПУБЛИКА	-	4512.6
SE	ШВЕЦИЯ	-	2438.1
JP	ЯПОНИЯ	-	151.6
000	прочие	-	306.4
Всего		-	409680.4
Страны дальнего зарубежья		-	400617.3
Страны СНГ		-	9063.1

84.34

УСТАНОВКИ И АППАРАТЫ ДОИЛЬНЫЕ, ОБОРУДОВАНИЕ ДЛЯ ОБРАБОТКИ И ПЕРЕРАБОТКИ МОЛОКА

Т

AT	АВСТРИЯ	10	791.4
BE	БЕЛЬГИЯ	36	823.4
BG	БОЛГАРИЯ	57	2713.6
BR	БРАЗИЛИЯ	5	64.7
DE	ГЕРМАНИЯ	615	20918.6
GR	ГРЕЦИЯ	7	134.1
DK	ДАНИЯ	49	1255.7
IL	ИЗРАИЛЬ	29	1368.3
ES	ИСПАНИЯ	118	5040.8
IT	ИТАЛИЯ	249	14379.2
KZ	КАЗАХСТАН	0	0.2
CN	КИТАЙ	67	389.5
LV	ЛАТВИЯ	45	530.1
MD	МОЛДОВА, РЕСПУБЛИКА	18	38.4
NL	НИДЕРЛАНДЫ	86	2743.1
PL	ПОЛЬША	65	2043.8
US	СОЕДИНЕННЫЕ ШТАТЫ	82	3047.0
TR	ТУРЦИЯ	10	79.2
UA	УКРАИНА	110	1395.0
FR	ФРАНЦИЯ	105	3542.9
CH	ШВЕЙЦАРИЯ	6	271.2
SE	ШВЕЦИЯ	838	17369.1
000	прочие	15	107.9
Всего		2621	79047.1
Страны дальнего зарубежья		2494	77613.5
Страны СНГ		127	1433.6

84.35

ПРЕССЫ, ДРОБИЛКИ И АНАЛОГИЧНОЕ ОБОРУДОВАНИЕ ДЛЯ ВИНОДЕЛИЯ, ПРОИЗВОДСТВА СИДРА, ФРУКТОВЫХ СОКОВ ИЛИ АНАЛОГИЧНЫХ НАПИТКОВ

Т

BG	БОЛГАРИЯ	5	69.4

Код и наименование страны контрагента		Ед. изме-рения	Импорт количество	Импорт стоимость
ES	ИСПАНИЯ		25	533.1
IT	ИТАЛИЯ		62	1006.9
CN	КИТАЙ		8	114.1
MD	МОЛДОВА, РЕСПУБЛИКА		9	28.7
US	СОЕДИНЕННЫЕ ШТАТЫ		2	139.4
UA	УКРАИНА		18	190.3
FR	ФРАНЦИЯ		61	955.2
000	прочие		1	52.9
Всего			192	3090.0
Страны дальнего зарубежья			164	2871.0
Страны СНГ			27	219.0

84.36

ОБОРУДОВАНИЕ ДЛЯ СЕЛЬСКОГО ХОЗЯЙСТВА, САДОВОДСТВА, ЛЕСНОГО ХОЗЯЙСТВА, ПТИЦЕВОДСТВА ИЛИ ПЧЕЛОВОДСТВА, ВКЛЮЧАЯ ОБОРУДОВАНИЕ ДЛЯ ПРОРАЩИВАНИЯ СЕМЯН С МЕХАНИЧЕСКИМИ ИЛИ НАГРЕВАТЕЛЬНЫМИ УСТРОЙСТВАМИ, ПРОЧЕЕ; ИНКУБАТОРЫ ДЛЯ ПТИЦЕВОДСТВА И БРУДЕРЫ

		Т	
AU	АВСТРАЛИЯ	9	51.7
AT	АВСТРИЯ	887	11079.3
BE	БЕЛЬГИЯ	840	8235.3
BG	БОЛГАРИЯ	12	72.8
HU	ВЕНГРИЯ	70	1063.9
DE	ГЕРМАНИЯ	36646	219367.5
GR	ГРЕЦИЯ	3	218.0
DK	ДАНИЯ	3644	30110.7
IL	ИЗРАИЛЬ	143	1441.2
IR	ИРАН, ИСЛАМСКАЯ РЕСПУБЛИКА	55	131.6
IE	ИРЛАНДИЯ	47	235.7
ES	ИСПАНИЯ	5556	24397.7
IT	ИТАЛИЯ	5516	25258.1
KZ	КАЗАХСТАН	4	1.2
CA	КАНАДА	956	11186.7
CN	КИТАЙ	1620	5752.7
KP	КОРЕЯ, НАРОДНО-ДЕМОКРАТИЧ. РЕСПУБЛ.	27	72.9
KR	КОРЕЯ, РЕСПУБЛИКА	38	483.9
LV	ЛАТВИЯ	511	5682.9
LT	ЛИТВА	129	858.7
NL	НИДЕРЛАНДЫ	4320	51116.5
NZ	НОВАЯ ЗЕЛАНДИЯ	4	237.7
NO	НОРВЕГИЯ	6	158.1
PL	ПОЛЬША	1442	6818.0
GB	СОЕДИНЕННОЕ КОРОЛЕВСТВО	230	1982.6
US	СОЕДИНЕННЫЕ ШТАТЫ	2572	26675.4
EU	СТРАНЫ ЕС	160	962.1
TR	ТУРЦИЯ	88	530.8
UA	УКРАИНА	4256	11363.5
FI	ФИНЛЯНДИЯ	2252	36921.6
FR	ФРАНЦИЯ	1144	9840.4
CZ	ЧЕШСКАЯ РЕСПУБЛИКА	304	2292.2
CH	ШВЕЙЦАРИЯ	198	4068.4
SE	ШВЕЦИЯ	692	7741.0
EE	ЭСТОНИЯ	6	142.8
000	прочие	9	29.4
Всего		74399	506582.9
Страны дальнего зарубежья		70138	495218.2
Страны СНГ		4260	11364.7

84.37

МАШИНЫ ДЛЯ ОЧИСТКИ, СОРТИРОВКИ ИЛИ КАЛИБРОВКИ СЕМЯН, ЗЕРНА ИЛИ СУХИХ БОБОВЫХ КУЛЬТУР; ОБОРУДОВАНИЕ ДЛЯ МУКОМОЛЬНОЙ ПРОМЫШЛЕННОСТИ ИЛИ ДЛЯ ОБРАБОТКИ ЗЕРНОВЫХ ИЛИ СУХИХ БОБОВЫХ КУЛЬТУР, КРОМЕ ОБОРУДОВАНИЯ, ИСПОЛЬЗУЕМОГО НА СЕЛЬСКОХОЗЯЙСТВЕННЫХ ФЕРМАХ

		Т	
AZ	АЗЕРБАЙДЖАН	2	4.7
BR	БРАЗИЛИЯ	2	53.7
DE	ГЕРМАНИЯ	424	6949.0
DK	ДАНИЯ	121	2145.5
ES	ИСПАНИЯ	1793	5049.8
IT	ИТАЛИЯ	400	7468.8
CA	КАНАДА	25	502.3
CN	КИТАЙ	245	1446.5
KR	КОРЕЯ, РЕСПУБЛИКА	196	4291.9
LT	ЛИТВА	40	199.7
NL	НИДЕРЛАНДЫ	24	878.8
PL	ПОЛЬША	115	538.0
GB	СОЕДИНЕННОЕ КОРОЛЕВСТВО	16	2738.7
US	СОЕДИНЕННЫЕ ШТАТЫ	192	781.1
TR	ТУРЦИЯ	940	4000.1
UA	УКРАИНА	1515	6791.0
FI	ФИНЛЯНДИЯ	36	664.3
FR	ФРАНЦИЯ	7	130.4
CZ	ЧЕШСКАЯ РЕСПУБЛИКА	6	109.3
CH	ШВЕЙЦАРИЯ	116	2362.4
000	прочие	8	132.7
Всего		6223	47238.8
Страны дальнего зарубежья		4707	40443.1
Страны СНГ		1517	6795.8

84.38

ОБОРУДОВАНИЕ ДЛЯ ПРОМЫШЛЕННОГО ПРИГОТОВЛЕНИЯ ИЛИ ПРОИЗВОДСТВА ПИЩЕВЫХ ПРОДУКТОВ ИЛИ НАПИТКОВ, В ДРУГОМ МЕСТЕ ДАННОЙ ГРУППЫ НЕ ПОИМЕНОВАННОЕ ИЛИ НЕ ВКЛЮЧЕННОЕ, КРОМЕ ОБОРУДОВАНИЯ ДЛЯ ЭКСТРАГИРОВАНИЯ ИЛИ ПРИГОТОВЛЕНИЯ ЖИВОТНЫХ ИЛИ НЕЛЕТУЧИХ РАСТИТЕЛЬНЫХ ЖИРОВ ИЛИ МАСЕЛ

AT	АВСТРИЯ	-	21903.8
AZ	АЗЕРБАЙДЖАН	-	125.4
AM	АРМЕНИЯ	-	8.1
BE	БЕЛЬГИЯ	-	759.9
BG	БОЛГАРИЯ	-	3804.9
HU	ВЕНГРИЯ	-	4383.8
DE	ГЕРМАНИЯ	-	166685.4
DK	ДАНИЯ	-	22594.7
ID	ИНДОНЕЗИЯ	-	60.3
ES	ИСПАНИЯ	-	4530.6
IT	ИТАЛИЯ	-	68114.7
KZ	КАЗАХСТАН	-	3.4
CA	КАНАДА	-	2153.3
CN	КИТАЙ	-	13009.3
KR	КОРЕЯ, РЕСПУБЛИКА	-	12689.3
LV	ЛАТВИЯ	-	1019.1
LT	ЛИТВА	-	2770.7
NL	НИДЕРЛАНДЫ	-	56631.4
NZ	НОВАЯ ЗЕЛАНДИЯ	-	90.6
PL	ПОЛЬША	-	13185.9
PT	ПОРТУГАЛИЯ	-	1350.1
SK	СЛОВАКИЯ	-	5590.0
SI	СЛОВЕНИЯ	-	1217.3
GB	СОЕДИНЕННОЕ КОРОЛЕВСТВО	-	2651.3
US	СОЕДИНЕННЫЕ ШТАТЫ	-	17777.5
TW	ТАЙВАНЬ (КИТАЙ)	-	2294.0
TR	ТУРЦИЯ	-	4230.4
UA	УКРАИНА	-	7253.9
FI	ФИНЛЯНДИЯ	-	3434.9
FR	ФРАНЦИЯ	-	6720.1
CZ	ЧЕШСКАЯ РЕСПУБЛИКА	-	10591.2
CH	ШВЕЙЦАРИЯ	-	26530.3
SE	ШВЕЦИЯ	-	10085.0
JP	ЯПОНИЯ	-	11295.8
000	прочие	-	222.2
Всего		-	505768.5
Страны дальнего зарубежья		-	498377.8
Страны СНГ		-	7390.7

84.39

ОБОРУДОВАНИЕ ДЛЯ ПРОИЗВОДСТВА МАССЫ ИЗ ВОЛОКНИСТЫХ ЦЕЛЛЮЛОЗНЫХ МАТЕРИАЛОВ ИЛИ ДЛЯ ИЗГОТОВЛЕНИЯ ИЛИ ОТДЕЛКИ БУМАГИ ИЛИ КАРТОНА

		Т	
AT	АВСТРИЯ	89	4339.0
BG	БОЛГАРИЯ	8	70.2
HU	ВЕНГРИЯ	44	552.2
DE	ГЕРМАНИЯ	369	4599.2
ES	ИСПАНИЯ	60	495.7
IT	ИТАЛИЯ	239	4858.6
CA	КАНАДА	5	1429.1
CN	КИТАЙ	1763	8437.4
KR	КОРЕЯ, РЕСПУБЛИКА	131	750.1
LV	ЛАТВИЯ	5	226.4
LI	ЛИХТЕНШТЕЙН	2	77.3
NL	НИДЕРЛАНДЫ	3	375.3
PL	ПОЛЬША	128	2181.2
SI	СЛОВЕНИЯ	25	195.4
GB	СОЕДИНЕННОЕ КОРОЛЕВСТВО	410	10567.8
US	СОЕДИНЕННЫЕ ШТАТЫ	129	2614.8
TW	ТАЙВАНЬ (КИТАЙ)	188	1217.3
TR	ТУРЦИЯ	7	58.8
UA	УКРАИНА	157	2077.3
FI	ФИНЛЯНДИЯ	90	2645.9
FR	ФРАНЦИЯ	36	739.9
CZ	ЧЕШСКАЯ РЕСПУБЛИКА	270	5700.4
CH	ШВЕЙЦАРИЯ	88	803.9
SE	ШВЕЦИЯ	44	1139.3
EE	ЭСТОНИЯ	3	78.1
JP	ЯПОНИЯ	5	110.0
000	прочие	7	144.5
Всего		4305	56485.1
Страны дальнего зарубежья		4148	54407.8
Страны СНГ		157	2077.3

84.40

ОБОРУДОВАНИЕ ПЕРЕПЛЕТНОЕ, ВКЛЮЧАЯ МАШИНЫ ДЛЯ СШИВАНИЯ КНИЖНЫХ БЛОКОВ

		Т	
BE	БЕЛЬГИЯ	31	973.0
DE	ГЕРМАНИЯ	425	9796.3
IT	ИТАЛИЯ	64	2032.4
CN	КИТАЙ	596	3795.4
KR	КОРЕЯ, РЕСПУБЛИКА	10	174.9
LV	ЛАТВИЯ	2	56.9
NL	НИДЕРЛАНДЫ	9	130.2
PL	ПОЛЬША	5	86.7
PT	ПОРТУГАЛИЯ	12	277.2
GB	СОЕДИНЕННОЕ КОРОЛЕВСТВО	8	288.6
US	СОЕДИНЕННЫЕ ШТАТЫ	39	667.9
TW	ТАЙВАНЬ (КИТАЙ)	35	382.4
UA	УКРАИНА	2	81.9
FI	ФИНЛЯНДИЯ	11	303.5
FR	ФРАНЦИЯ	3	107.1
CH	ШВЕЙЦАРИЯ	137	1999.4
SE	ШВЕЦИЯ	3	129.6
JP	ЯПОНИЯ	81	1231.5
000	прочие	8	43.5
Всего		1479	22558.3
Страны дальнего зарубежья		1477	22476.5
Страны СНГ		2	81.9

84.41

ОБОРУДОВАНИЕ ДЛЯ ПРОИЗВОДСТВА ИЗДЕЛИЙ ИЗ БУМАЖНОЙ МАССЫ, БУМАГИ ИЛИ КАРТОНА, ВКЛЮЧАЯ РЕЗАТЕЛЬНЫЕ МАШИНЫ ВСЕХ ТИПОВ, ПРОЧЕЕ

		Т	
AT	АВСТРИЯ	27	259.8
AM	АРМЕНИЯ	7	21.6
BG	БОЛГАРИЯ	0	397.2
DE	ГЕРМАНИЯ	1054	21988.2
DK	ДАНИЯ	19	525.1
IL	ИЗРАИЛЬ	3	70.4
IN	ИНДИЯ	8	411.0
ES	ИСПАНИЯ	310	2129.3
IT	ИТАЛИЯ	340	9657.7
CA	КАНАДА	3	112.2
CN	КИТАЙ	1578	11380.1
KR	КОРЕЯ, РЕСПУБЛИКА	53	749.6
NL	НИДЕРЛАНДЫ	77	5833.6
NZ	НОВАЯ ЗЕЛАНДИЯ	10	203.2
NO	НОРВЕГИЯ	2	235.8
PL	ПОЛЬША	17	218.2
RS	СЕРБИЯ	20	247.6
GB	СОЕДИНЕННОЕ КОРОЛЕВСТВО	140	1142.3
US	СОЕДИНЕННЫЕ ШТАТЫ	145	4069.5
EU	СТРАНЫ ЕС	41	1478.7
TW	ТАЙВАНЬ (КИТАЙ)	959	10795.8
TR	ТУРЦИЯ	216	2876.0
UA	УКРАИНА	8	63.9
FI	ФИНЛЯНДИЯ	2	194.2
FR	ФРАНЦИЯ	352	5941.7
CZ	ЧЕШСКАЯ РЕСПУБЛИКА	26	532.8
CH	ШВЕЙЦАРИЯ	416	12918.2
SE	ШВЕЦИЯ	28	780.9
JP	ЯПОНИЯ	40	1240.5
000	прочие	5	80.4
Всего		5906	96555.5
Страны дальнего зарубежья		5891	96470.1
Страны СНГ		15	85.5

84.42

МАШИНЫ, АППАРАТУРА И ОСНАСТКА (КРОМЕ СТАНКОВ ТОВАРНЫХ ПОЗИЦИЙ 8456 - 8465) ДЛЯ ПОДГОТОВКИ ИЛИ ИЗГОТОВЛЕНИЯ ПЛАСТИН, ЦИЛИНДРОВ ИЛИ ДРУГИХ ПЕЧАТНЫХ ФОРМ; ПЛАСТИНЫ, ЦИЛИНДРЫ И ДРУГИЕ ПЕЧАТНЫЕ ФОРМЫ; ПЛАСТИНЫ, ЦИЛИНДРЫ И ЛИТОГРАФСКИЕ КАМНИ, ПОДГОТОВЛЕННЫЕ ДЛЯ ПЕЧАТНЫХ ЦЕЛЕЙ (НАПРИМЕР, ОБТОЧЕННЫЕ, ШЛИФОВАННЫЕ ИЛИ ПОЛИРОВАННЫЕ)

		Т	
BE	БЕЛЬГИЯ	15	659.5

Код и наименование страны контрагента		Ед. изме-рения	Импорт количество	Импорт стоимость
DE	ГЕРМАНИЯ		1616	24102.9
DK	ДАНИЯ		8	310.4
IL	ИЗРАИЛЬ		13	941.5
IN	ИНДИЯ		85	432.4
ES	ИСПАНИЯ		9	106.2
IT	ИТАЛИЯ		446	5808.5
CA	КАНАДА		5	249.8
CN	КИТАЙ		560	3736.8
LT	ЛИТВА		3	52.3
LU	ЛЮКСЕМБУРГ		3	116.3
NL	НИДЕРЛАНДЫ		188	2046.1
PL	ПОЛЬША		51	656.7
SK	СЛОВАКИЯ		10	324.7
SI	СЛОВЕНИЯ		30	89.2
GB	СОЕДИНЕННОЕ КОРОЛЕВСТВО		39	1399.1
US	СОЕДИНЕННЫЕ ШТАТЫ		28	1135.7
TW	ТАЙВАНЬ (КИТАЙ)		7	97.3
TR	ТУРЦИЯ		17	108.9
UA	УКРАИНА		0	1.8
FR	ФРАНЦИЯ		296	2828.1
CZ	ЧЕШСКАЯ РЕСПУБЛИКА		17	815.3
CH	ШВЕЙЦАРИЯ		6	1770.5
JP	ЯПОНИЯ		5	113.0
000	прочие		3	81.1
Всего			3460	47984.0
Страны дальнего зарубежья			3460	47982.3
Страны СНГ			0	1.8

84.43

МАШИНЫ ПЕЧАТНЫЕ, ИСПОЛЬЗУЕМЫЕ ДЛЯ ПЕЧАТИ ПОСРЕДСТВОМ ПЛАСТИН, ЦИЛИНДРОВ И ДРУГИХ ПЕЧАТНЫХ ФОРМ ТОВАРНОЙ ПОЗИЦИИ 8442; ПРОЧИЕ ПРИНТЕРЫ, КОПИРОВАЛЬНЫЕ АППАРАТЫ И ФАКСИМИЛЬНЫЕ АППАРАТЫ, ОБЪЕДИНЕННЫЕ ИЛИ НЕОБЪЕДИНЕННЫЕ; ИХ ЧАСТИ И ПРИНАДЛЕЖНОСТИ

AT	АВСТРИЯ	-	757.4
AM	АРМЕНИЯ	-	1.6
BE	БЕЛЬГИЯ	-	1192.2
BG	БОЛГАРИЯ	-	75.5
BR	БРАЗИЛИЯ	-	815.4
HU	ВЕНГРИЯ	-	79.4
VN	ВЬЕТНАМ	-	102889.2
DE	ГЕРМАНИЯ	-	83602.1
HK	ГОНКОНГ	-	146.7
DK	ДАНИЯ	-	5373.1
IL	ИЗРАИЛЬ	-	7950.4
IN	ИНДИЯ	-	4521.8
ID	ИНДОНЕЗИЯ	-	28200.8
IE	ИРЛАНДИЯ	-	34189.2
ES	ИСПАНИЯ	-	4643.9
IT	ИТАЛИЯ	-	11619.2
KZ	КАЗАХСТАН	-	0.3
CA	КАНАДА	-	3026.0
CN	КИТАЙ	-	729134.7
KP	КОРЕЯ, НАРОДНО-ДЕМОКРАТИЧ. РЕСПУБЛ.	-	52.8
KR	КОРЕЯ, РЕСПУБЛИКА	-	50350.5
LT	ЛИТВА	-	88.2
MY	МАЛАЙЗИЯ	-	86482.0
MX	МЕКСИКА	-	2578.7
NL	НИДЕРЛАНДЫ	-	6838.8
AE	ОБЪЕДИНЕННЫЕ АРАБСКИЕ ЭМИРАТЫ	-	98.9
PL	ПОЛЬША	-	1115.2
PT	ПОРТУГАЛИЯ	-	840.9
PR	ПУЭРТО-РИКО	-	745.2
SG	СИНГАПУР	-	39086.1
SK	СЛОВАКИЯ	-	420.6
GB	СОЕДИНЕННОЕ КОРОЛЕВСТВО	-	12057.8
US	СОЕДИНЕННЫЕ ШТАТЫ	-	28334.3
TH	ТАИЛАНД	-	18926.6
TW	ТАЙВАНЬ (КИТАЙ)	-	8248.4
TR	ТУРЦИЯ	-	1120.0
UZ	УЗБЕКИСТАН	-	3.5
UA	УКРАИНА	-	1948.8
PH	ФИЛИППИНЫ	-	9119.3
FI	ФИНЛЯНДИЯ	-	1118.4
FR	ФРАНЦИЯ	-	20112.0
CZ	ЧЕШСКАЯ РЕСПУБЛИКА	-	4254.5
CH	ШВЕЙЦАРИЯ	-	10388.5
SE	ШВЕЦИЯ	-	1101.4
JP	ЯПОНИЯ	-	319765.0
000	прочие	-	295.4
Всего		-	1643710.5
Страны дальнего зарубежья		-	1641756.4
Страны СНГ		-	1954.1

84.44

МАШИНЫ ДЛЯ ЭКСТРУДИРОВАНИЯ, ВЫТЯГИВАНИЯ, ТЕКСТУРИРОВАНИЯ И РЕЗАНИЯ ИСКУССТВЕННЫХ ТЕКСТИЛЬНЫХ МАТЕРИАЛОВ

ШТ

AT	АВСТРИЯ	1	1160.6
AM	АРМЕНИЯ	7	4.8
DE	ГЕРМАНИЯ	29	4023.4
IN	ИНДИЯ	2	798.5
CN	КИТАЙ	45	1714.9
TW	ТАЙВАНЬ (КИТАЙ)	2	437.8
CZ	ЧЕШСКАЯ РЕСПУБЛИКА	16	5964.2
CH	ШВЕЙЦАРИЯ	1	5255.7
000	прочие	6	37.3
Всего		109	19397.1
Страны дальнего зарубежья		102	19392.3
Страны СНГ		7	4.8

84.45

МАШИНЫ ДЛЯ ПОДГОТОВКИ ТЕКСТИЛЬНЫХ ВОЛОКОН; ПРЯДИЛЬНЫЕ, ТРОСТИЛЬНЫЕ ИЛИ КРУТИЛЬНЫЕ МАШИНЫ И ДРУГОЕ ОБОРУДОВАНИЕ ДЛЯ ИЗГОТОВЛЕНИЯ ТЕКСТИЛЬНОЙ ПРЯЖИ; КОКОНОМОТАЛЬНЫЕ ИЛИ МОТАЛЬНЫЕ (ВКЛЮЧАЯ УТОЧНОМОТАЛЬНЫЕ) ТЕКСТИЛЬНЫЕ МАШИНЫ И МАШИНЫ, ПОДГОТАВЛИВАЮЩИЕ ТЕКСТИЛЬНУЮ ПРЯЖУ ДЛЯ ИСПОЛЬЗОВАНИЯ ЕЕ НА МАШИНАХ ТОВАРНОЙ ПОЗИЦИИ 8446 ИЛИ 8447

ШТ

AT	АВСТРИЯ	210	209.9
BE	БЕЛЬГИЯ	3	1226.5
DE	ГЕРМАНИЯ	191	10175.2
IN	ИНДИЯ	261	199.0
ES	ИСПАНИЯ	17	818.2
IT	ИТАЛИЯ	47	2484.6
CN	КИТАЙ	175	731.4
KR	КОРЕЯ, РЕСПУБЛИКА	7	367.0
MD	МОЛДОВА, РЕСПУБЛИКА	1	0.6
PL	ПОЛЬША	3	322.7
TW	ТАЙВАНЬ (КИТАЙ)	34	56.7
TR	ТУРЦИЯ	93	328.4
UZ	УЗБЕКИСТАН	1	1.4
UA	УКРАИНА	3	10.0
FR	ФРАНЦИЯ	20	1420.0
CZ	ЧЕШСКАЯ РЕСПУБЛИКА	7	1002.4
CH	ШВЕЙЦАРИЯ	19	1261.9
JP	ЯПОНИЯ	1	68.3
000	прочие	11	64.7
Всего		1104	20749.0
Страны дальнего зарубежья		1099	20737.0
Страны СНГ		5	11.9

84.46

СТАНКИ ТКАЦКИЕ

ШТ

AT	АВСТРИЯ	20	1027.5
BE	БЕЛЬГИЯ	27	2329.8
DE	ГЕРМАНИЯ	46	2722.2
IN	ИНДИЯ	19	367.6
IT	ИТАЛИЯ	4	79.1
CN	КИТАЙ	132	2145.0
NO	НОРВЕГИЯ	6	514.2
EU	СТРАНЫ ЕС	6	132.2
TW	ТАЙВАНЬ (КИТАЙ)	48	632.4
TR	ТУРЦИЯ	26	121.6
CZ	ЧЕШСКАЯ РЕСПУБЛИКА	39	934.2
CH	ШВЕЙЦАРИЯ	38	392.9
JP	ЯПОНИЯ	12	551.5
000	прочие	84	57.3
Всего		507	12007.6
Страны дальнего зарубежья		507	12007.6

84.47

МАШИНЫ ТРИКОТАЖНЫЕ, ВЯЗАЛЬНО-ПРОШИВНЫЕ, ДЛЯ ПОЛУЧЕНИЯ ПОЗУМЕНТНОЙ НИТИ, ТЮЛЯ, КРУЖЕВ, ВЫШИВАНИЯ, ПЛЕТЕНИЯ ТЕСЬМЫ ИЛИ СЕТЕЙ И ТАФТИНГОВЫЕ МАШИНЫ

ШТ

BG	БОЛГАРИЯ	2	69.7
DE	ГЕРМАНИЯ	893	9443.5
ES	ИСПАНИЯ	17	224.4
IT	ИТАЛИЯ	635	7577.6
CN	КИТАЙ	11007	9053.9
KR	КОРЕЯ, РЕСПУБЛИКА	314	7439.6
MD	МОЛДОВА, РЕСПУБЛИКА	49	12.7
GB	СОЕДИНЕННОЕ КОРОЛЕВСТВО	250	251.7
TW	ТАЙВАНЬ (КИТАЙ)	682	630.5
TR	ТУРЦИЯ	102	158.3
UA	УКРАИНА	84	49.1
CZ	ЧЕШСКАЯ РЕСПУБЛИКА	420	2047.9
CH	ШВЕЙЦАРИЯ	1	152.1
JP	ЯПОНИЯ	1611	6155.8
000	прочие	205	145.1
Всего		16272	43411.9
Страны дальнего зарубежья		16139	43350.1
Страны СНГ		133	61.8

84.48

ОБОРУДОВАНИЕ ВСПОМОГАТЕЛЬНОЕ ДЛЯ ИСПОЛЬЗОВАНИЯ С МАШИНАМИ ТОВАРНОЙ ПОЗИЦИИ 8444, 8445, 8446 ИЛИ 8447 (НАПРИМЕР, РЕМИЗОПОДЪЕМНЫЕ КАРЕТКИ, ЖАККАРДОВЫЕ МАШИНЫ, АВТОМАТИЧЕСКИЕ МЕХАНИЗМЫ ОСТАНОВА, МЕХАНИЗМЫ СМЕНЫ ЧЕЛНОКОВ); ЧАСТИ И ПРИНАДЛЕЖНОСТИ, ПРЕДНАЗНАЧЕННЫЕ ИСКЛЮЧИТЕЛЬНО ИЛИ В ОСНОВНОМ ДЛЯ МАШИН ДАННОЙ ТОВАРНОЙ ПОЗИЦИИ ИЛИ ТОВАРНОЙ ПОЗИЦИИ 8444, 8445, 8446 ИЛИ 8447 (НАПРИМЕР, ВЕРЕТЕНА И РОГУЛЬКИ, ИГОЛЬЧАТАЯ ГАРНИТУРА, ГРЕБНИ, ФИЛЬЕРЫ, ЧЕЛНОКИ, РЕМИЗКИ И РЕМИЗНЫЕ РАМЫ, ТРИКОТАЖНЫЕ ИГЛЫ)

Т

AT	АВСТРИЯ	5	245.4
BE	БЕЛЬГИЯ	14	512.9
DE	ГЕРМАНИЯ	58	4023.2
IN	ИНДИЯ	12	257.9
ES	ИСПАНИЯ	0	59.1
IT	ИТАЛИЯ	19	293.7
CN	КИТАЙ	119	936.8
KR	КОРЕЯ, РЕСПУБЛИКА	2	92.5
PT	ПОРТУГАЛИЯ	0	99.3
GB	СОЕДИНЕННОЕ КОРОЛЕВСТВО	8	131.7
TW	ТАЙВАНЬ (КИТАЙ)	6	100.2
TR	ТУРЦИЯ	6	167.1
UA	УКРАИНА	3	28.1
FR	ФРАНЦИЯ	2	111.8
CZ	ЧЕШСКАЯ РЕСПУБЛИКА	2	299.4
CH	ШВЕЙЦАРИЯ	20	237.9
SE	ШВЕЦИЯ	12	91.6
JP	ЯПОНИЯ	11	250.8
000	прочие	6	63.8
Всего		305	8003.1
Страны дальнего зарубежья		301	7974.9
Страны СНГ		3	28.1

84.49

ОБОРУДОВАНИЕ ДЛЯ ПРОИЗВОДСТВА ИЛИ ОТДЕЛКИ ВОЙЛОКА ИЛИ ФЕТРА ИЛИ НЕТКАННЫХ МАТЕРИАЛОВ В КУСКЕ ИЛИ В КРОЕ, ВКЛЮЧАЯ ОБОРУДОВАНИЕ ДЛЯ ПРОИЗВОДСТВА ФЕТРОВЫХ ШЛЯП, БОЛВАНЫ ДЛЯ ИЗГОТОВЛЕНИЯ ШЛЯП

Т

DE	ГЕРМАНИЯ	336	7437.4
IT	ИТАЛИЯ	24	318.6
CN	КИТАЙ	42	701.1
LV	ЛАТВИЯ	61	1117.2
LT	ЛИТВА	14	103.7
PL	ПОЛЬША	329	1736.0
PT	ПОРТУГАЛИЯ	2	229.1
EU	СТРАНЫ ЕС	56	713.1
TW	ТАЙВАНЬ (КИТАЙ)	116	2000.1
TR	ТУРЦИЯ	8	77.2
FR	ФРАНЦИЯ	25	688.9
CZ	ЧЕШСКАЯ РЕСПУБЛИКА	24	269.1
CH	ШВЕЙЦАРИЯ	1	150.0
Всего		1039	15541.5
Страны дальнего зарубежья		1039	15541.5

84.50

МАШИНЫ СТИРАЛЬНЫЕ, БЫТОВЫЕ ИЛИ ДЛЯ ПРАЧЕЧНЫХ, ВКЛЮЧАЯ МАШИНЫ, ОСНАЩЕННЫЕ ОТЖИМНЫМ УСТРОЙСТВОМ

BE	БЕЛЬГИЯ	-	1347.9
DE	ГЕРМАНИЯ	-	93694.3
ES	ИСПАНИЯ	-	5370.8
IT	ИТАЛИЯ	-	113401.2
CN	КИТАЙ	-	237225.2
KP	КОРЕЯ, НАРОДНО-ДЕМОКРАТИЧ. РЕСПУБЛ.	-	114.9
KR	КОРЕЯ, РЕСПУБЛИКА	-	24311.1
LV	ЛАТВИЯ	-	62.9
LT	ЛИТВА	-	174.4

Код и наименование страны контрагента		Ед. изме-рения	Импорт	
			количество	стоимость
PL	ПОЛЬША		-	32137.7
RO	РУМЫНИЯ		-	315.3
SK	СЛОВАКИЯ		-	8404.5
SI	СЛОВЕНИЯ		-	10946.1
GB	СОЕДИНЕННОЕ КОРОЛЕВСТВО		-	51.6
US	СОЕДИНЕННЫЕ ШТАТЫ		-	604.7
TH	ТАИЛАНД		-	68.3
TR	ТУРЦИЯ		-	10532.0
UZ	УЗБЕКИСТАН		-	0.1
UA	УКРАИНА		-	3941.5
FR	ФРАНЦИЯ		-	10080.4
CZ	ЧЕШСКАЯ РЕСПУБЛИКА		-	6911.1
CH	ШВЕЙЦАРИЯ		-	717.6
SE	ШВЕЦИЯ		-	1107.0
000	прочие		-	83.7
Всего			-	561604.3
Страны дальнего зарубежья			-	557662.8
Страны СНГ			-	3941.6

84.51

ОБОРУДОВАНИЕ (КРОМЕ МАШИН ТОВАРНОЙ ПОЗИЦИИ 8450) ДЛЯ ПРОМЫВКИ, ЧИСТКИ, ОТЖИМА, СУШКИ, ГЛАЖЕНЬЯ, ПРЕССОВАНИЯ (ВКЛЮЧАЯ ПРЕССЫ ДЛЯ ТЕРМОФИКСАЦИИ МАТЕРИАЛОВ), БЕЛЕНИЯ, КРАШЕНИЯ, АППРЕТИРОВАНИЯ, ОТДЕЛКИ, НАНЕСЕНИЯ ПОКРЫТИЯ ИЛИ ПРОПИТКИ ПРЯЖИ, ТКАНЕЙ ИЛИ ГОТОВЫХ ТЕКСТИЛЬНЫХ ИЗДЕЛИЙ И МАШИНЫ ДЛЯ НАНЕСЕНИЯ ПАСТЫ НА ТКАНУЮ ИЛИ ДРУГУЮ ОСНОВУ, ИСПОЛЬЗУЕМЫЕ В ПРОИЗВОДСТВЕ НАПОЛЬНЫХ ПОКРЫТИЙ, ТАКИХ КАК ЛИНОЛЕУМ; МАШИНЫ ДЛЯ НАМАТЫВАНИЯ, РАЗМАТЫВАНИЯ, СКЛАДЫВАНИЯ, РЕЗКИ ИЛИ ПРОКАЛЫВАНИЯ ТЕКСТИЛЬНЫХ ТКАНЕЙ

Т

BE	БЕЛЬГИЯ	61	757.1
DE	ГЕРМАНИЯ	809	14854.1
GR	ГРЕЦИЯ	4	89.1
DK	ДАНИЯ	53	811.6
ES	ИСПАНИЯ	20	300.3
IT	ИТАЛИЯ	542	9638.7
CN	КИТАЙ	674	4898.1
KR	КОРЕЯ, РЕСПУБЛИКА	40	597.3
LT	ЛИТВА	97	693.5
MD	МОЛДОВА, РЕСПУБЛИКА	1	14.0
NL	НИДЕРЛАНДЫ	7	95.4
PL	ПОЛЬША	275	2713.5
SY	СИРИЙСКАЯ АРАБСКАЯ РЕСПУБЛИКА	8	65.9
SK	СЛОВАКИЯ	6	52.4
SI	СЛОВЕНИЯ	5	57.5
GB	СОЕДИНЕННОЕ КОРОЛЕВСТВО	30	414.2
US	СОЕДИНЕННЫЕ ШТАТЫ	163	1889.6
EU	СТРАНЫ ЕС	15	142.9
TH	ТАИЛАНД	6	81.1
TW	ТАЙВАНЬ (КИТАЙ)	44	555.6
TR	ТУРЦИЯ	184	1327.0
UA	УКРАИНА	0	1.5
FI	ФИНЛЯНДИЯ	8	72.3
FR	ФРАНЦИЯ	50	1579.8
CZ	ЧЕШСКАЯ РЕСПУБЛИКА	249	3356.7
CH	ШВЕЙЦАРИЯ	35	455.4
SE	ШВЕЦИЯ	46	584.3
JP	ЯПОНИЯ	2	62.3
000	прочие	18	160.1
Всего		3454	46321.3
Страны дальнего зарубежья		3452	46305.8
Страны СНГ		1	15.5

84.52

МАШИНЫ ШВЕЙНЫЕ, КРОМЕ МАШИН ДЛЯ СШИВАНИЯ КНИЖНЫХ БЛОКОВ ТОВАРНОЙ ПОЗИЦИИ 8440; МЕБЕЛЬ, ОСНОВАНИЯ И ФУТЛЯРЫ, ПРЕДНАЗНАЧЕННЫЕ СПЕЦИАЛЬНО ДЛЯ ШВЕЙНЫХ МАШИН; ИГЛЫ ДЛЯ ШВЕЙНЫХ МАШИН

AM	АРМЕНИЯ	-	5.3
BE	БЕЛЬГИЯ	-	52.8
VN	ВЬЕТНАМ	-	1023.1
DE	ГЕРМАНИЯ	-	3554.9
IN	ИНДИЯ	-	776.8
IT	ИТАЛИЯ	-	2352.4
CN	КИТАЙ	-	53801.8
KR	КОРЕЯ, РЕСПУБЛИКА	-	559.7
NL	НИДЕРЛАНДЫ	-	67.0
PL	ПОЛЬША	-	474.8
PT	ПОРТУГАЛИЯ	-	173.4
US	СОЕДИНЕННЫЕ ШТАТЫ	-	881.7
TJ	ТАДЖИКИСТАН	-	0.1
TH	ТАИЛАНД	-	6588.3
TW	ТАЙВАНЬ (КИТАЙ)	-	13646.3
TR	ТУРЦИЯ	-	391.0
UA	УКРАИНА	-	88.8
HR	ХОРВАТИЯ	-	66.1
CZ	ЧЕШСКАЯ РЕСПУБЛИКА	-	557.3
CH	ШВЕЙЦАРИЯ	-	83.9
SE	ШВЕЦИЯ	-	123.0
JP	ЯПОНИЯ	-	7234.7
000	прочие	-	160.8
Всего		-	92664.0
Страны дальнего зарубежья		-	92569.7
Страны СНГ		-	94.3

84.53

ОБОРУДОВАНИЕ ДЛЯ ПОДГОТОВКИ, ДУБЛЕНИЯ ИЛИ ОБРАБОТКИ ШКУР ИЛИ КОЖ ИЛИ ДЛЯ ИЗГОТОВЛЕНИЯ ИЛИ РЕМОНТА ОБУВИ ИЛИ ПРОЧИХ ИЗДЕЛИЙ ИЗ ШКУР ИЛИ КОЖ, КРОМЕ ШВЕЙНЫХ МАШИН

Т

AM	АРМЕНИЯ	27	17.5
DE	ГЕРМАНИЯ	60	913.4
IT	ИТАЛИЯ	701	6188.7
CN	КИТАЙ	632	2912.5
PL	ПОЛЬША	6	66.5
TR	ТУРЦИЯ	177	527.4
UA	УКРАИНА	13	15.0
CH	ШВЕЙЦАРИЯ	22	976.6
SE	ШВЕЦИЯ	1	63.6
000	прочие	31	169.7
Всего		1671	11850.8
Страны дальнего зарубежья		1631	11818.3
Страны СНГ		40	32.5

84.54

КОНВЕРТЕРЫ, ЛИТЕЙНЫЕ КОВШИ, ИЗЛОЖНИЦЫ И МАШИНЫ ЛИТЕЙНЫЕ, ИСПОЛЬЗУЕМЫЕ В МЕТАЛЛУРГИИ ИЛИ ЛИТЕЙНОМ ПРОИЗВОДСТВЕ

Т

AT	АВСТРИЯ	1570	36039.2
DE	ГЕРМАНИЯ	1129	31642.2
ES	ИСПАНИЯ	8	76.9
IT	ИТАЛИЯ	992	18308.4
KZ	КАЗАХСТАН	16	83.9
CA	КАНАДА	7	206.4
CN	КИТАЙ	726	11784.0
LT	ЛИТВА	500	3314.6
MD	МОЛДОВА, РЕСПУБЛИКА	25	118.6
PL	ПОЛЬША	196	4427.7
SI	СЛОВЕНИЯ	2	268.8
US	СОЕДИНЕННЫЕ ШТАТЫ	19	890.5
EU	СТРАНЫ ЕС	14	528.1
TH	ТАИЛАНД	690	13359.0
TW	ТАЙВАНЬ (КИТАЙ)	83	304.1
UA	УКРАИНА	1160	5888.5
FI	ФИНЛЯНДИЯ	0	52.8
CZ	ЧЕШСКАЯ РЕСПУБЛИКА	40	773.8
CH	ШВЕЙЦАРИЯ	592	8188.5
JP	ЯПОНИЯ	12	452.9
000	прочие	15	79.7
Всего		7796	136788.7
Страны дальнего зарубежья		6595	130697.7
Страны СНГ		1201	6091.1

84.55

СТАНЫ МЕТАЛЛОПРОКАТНЫЕ И ВАЛКИ ДЛЯ НИХ

Т

AT	АВСТРИЯ	473	4147.9
AZ	АЗЕРБАЙДЖАН	27	150.0
BE	БЕЛЬГИЯ	347	1896.6
BR	БРАЗИЛИЯ	69	538.8
HU	ВЕНГРИЯ	890	4187.5
DE	ГЕРМАНИЯ	17448	282910.0
IL	ИЗРАИЛЬ	12	70.7
IN	ИНДИЯ	50	210.7
ES	ИСПАНИЯ	114	364.3
IT	ИТАЛИЯ	6919	120826.3
CA	КАНАДА	66	722.7
CN	КИТАЙ	5490	38503.8
KP	КОРЕЯ, НАРОДНО-ДЕМОКРАТИЧ. РЕСПУБЛ.	0	56.6
KR	КОРЕЯ, РЕСПУБЛИКА	298	6102.5
LV	ЛАТВИЯ	1425	13716.8
LT	ЛИТВА	2687	41858.4
NL	НИДЕРЛАНДЫ	652	5138.3
PL	ПОЛЬША	214	6563.6
SK	СЛОВАКИЯ	423	2960.0
SI	СЛОВЕНИЯ	2015	11040.9
GB	СОЕДИНЕННОЕ КОРОЛЕВСТВО	1254	8600.1
US	СОЕДИНЕННЫЕ ШТАТЫ	296	1692.7
EU	СТРАНЫ ЕС	14761	105604.7
TH	ТАИЛАНД	2078	43566.6
TW	ТАЙВАНЬ (КИТАЙ)	44	365.6
TR	ТУРЦИЯ	337	1589.0
UA	УКРАИНА	26810	125159.5
FI	ФИНЛЯНДИЯ	998	21589.3
FR	ФРАНЦИЯ	496	5251.4
CZ	ЧЕШСКАЯ РЕСПУБЛИКА	1521	6462.0
SE	ШВЕЦИЯ	220	1952.3
EE	ЭСТОНИЯ	60	1321.9
JP	ЯПОНИЯ	522	9235.2
000	прочие	1	2.2
Всего		89016	874358.8
Страны дальнего зарубежья		62179	749049.3
Страны СНГ		26836	125309.5

84.56

СТАНКИ ДЛЯ ОБРАБОТКИ ЛЮБЫХ МАТЕРИАЛОВ ПУТЕМ УДАЛЕНИЯ МАТЕРИАЛА С ПОМОЩЬЮ ЛАЗЕРНОГО ИЛИ ДРУГОГО СВЕТОВОГО ИЛИ ФОТОННОГО ЛУЧА, УЛЬТРАЗВУКОВЫХ, ЭЛЕКТРОРАЗРЯДНЫХ, ЭЛЕКТРОХИМИЧЕСКИХ, ЭЛЕКТРОННО-ЛУЧЕВЫХ, ИОННО-ЛУЧЕВЫХ ИЛИ ПЛАЗМЕННО-ДУГОВЫХ ПРОЦЕССОВ

ШТ

AT	АВСТРИЯ	29	817.0
BE	БЕЛЬГИЯ	3	412.0
BG	БОЛГАРИЯ	2	309.9
DE	ГЕРМАНИЯ	232	14586.1
DK	ДАНИЯ	8	71.4
IL	ИЗРАИЛЬ	27	834.6
IN	ИНДИЯ	10	303.4
ES	ИСПАНИЯ	16	554.9
IT	ИТАЛИЯ	138	5377.9
CA	КАНАДА	1	648.7
CN	КИТАЙ	1986	6061.8
KR	КОРЕЯ, РЕСПУБЛИКА	33	670.8
MD	МОЛДОВА, РЕСПУБЛИКА	4	754.7
NL	НИДЕРЛАНДЫ	2	433.9
PL	ПОЛЬША	31	816.5
SG	СИНГАПУР	1	97.1
SK	СЛОВАКИЯ	20	1159.7
GB	СОЕДИНЕННОЕ КОРОЛЕВСТВО	14	154.0
US	СОЕДИНЕННЫЕ ШТАТЫ	261	5588.8
TH	ТАИЛАНД	45	4653.6
TW	ТАЙВАНЬ (КИТАЙ)	235	1410.9
TR	ТУРЦИЯ	23	1605.7
UA	УКРАИНА	37	398.4
FR	ФРАНЦИЯ	14	781.7
CZ	ЧЕШСКАЯ РЕСПУБЛИКА	37	1444.3
CH	ШВЕЙЦАРИЯ	85	10572.9
JP	ЯПОНИЯ	43	5546.1
000	прочие	35	86.0
Всего		3372	66152.9
Страны дальнего зарубежья		3331	64999.8
Страны СНГ		41	1153.1

84.57

ЦЕНТРЫ ОБРАБАТЫВАЮЩИЕ, СТАНКИ АГРЕГАТНЫЕ ОДНОПОЗИЦИОННЫЕ И МНОГОПОЗИЦИОННЫЕ, ДЛЯ ОБРАБОТКИ МЕТАЛЛА

ШТ

AT	АВСТРИЯ	7	9224.6
BG	БОЛГАРИЯ	5	130.9
DE	ГЕРМАНИЯ	913	42047.8
IL	ИЗРАИЛЬ	1	68.5
IN	ИНДИЯ	1	61.7
ES	ИСПАНИЯ	11	12195.6
IT	ИТАЛИЯ	23	17752.5
CA	КАНАДА	1	415.4
CN	КИТАЙ	93	4793.3
KP	КОРЕЯ, НАРОДНО-ДЕМОКРАТИЧ. РЕСПУБЛ.	3	68.7
KR	КОРЕЯ, РЕСПУБЛИКА	152	5386.9
PL	ПОЛЬША	6	387.1
SK	СЛОВАКИЯ	6	115.1
GB	СОЕДИНЕННОЕ КОРОЛЕВСТВО	1	299.7
US	СОЕДИНЕННЫЕ ШТАТЫ	163	47876.7
EU	СТРАНЫ ЕС	3	3537.8
TW	ТАЙВАНЬ (КИТАЙ)	372	16164.3

Код и наименование страны контрагента		Ед. изме-рения	Импорт	
			количество	стоимость
TR	ТУРЦИЯ		5	365.8
FR	ФРАНЦИЯ		1	715.6
HR	ХОРВАТИЯ		8	8876.1
CZ	ЧЕШСКАЯ РЕСПУБЛИКА		44	21645.9
CH	ШВЕЙЦАРИЯ		38	13447.4
JP	ЯПОНИЯ		101	26045.7
000	прочие		6	147.3
Всего			1964	231770.5
Страны дальнего зарубежья			1964	231770.5

84.58
СТАНКИ ТОКАРНЫЕ (ВКЛЮЧАЯ СТАНКИ ТОКАРНЫЕ МНОГОЦЕЛЕВЫЕ) МЕТАЛЛОРЕЖУЩИЕ

		ШТ	
AT	АВСТРИЯ	41	5030.0
AM	АРМЕНИЯ	14	29.6
BG	БОЛГАРИЯ	166	2786.0
HU	ВЕНГРИЯ	7	1070.0
DE	ГЕРМАНИЯ	184	42508.0
IN	ИНДИЯ	15	493.5
ES	ИСПАНИЯ	19	8286.6
IT	ИТАЛИЯ	43	3974.0
CN	КИТАЙ	4036	11338.4
KR	КОРЕЯ, РЕСПУБЛИКА	92	4656.3
MD	МОЛДОВА, РЕСПУБЛИКА	2	17.0
NL	НИДЕРЛАНДЫ	31	294.4
PL	ПОЛЬША	23	5154.5
SK	СЛОВАКИЯ	35	1688.9
GB	СОЕДИНЕННОЕ КОРОЛЕВСТВО	44	270.2
US	СОЕДИНЕННЫЕ ШТАТЫ	139	6106.6
TW	ТАЙВАНЬ (КИТАЙ)	253	14657.0
TR	ТУРЦИЯ	76	201.7
UA	УКРАИНА	31	2305.7
FR	ФРАНЦИЯ	6	619.5
CZ	ЧЕШСКАЯ РЕСПУБЛИКА	50	19293.6
CH	ШВЕЙЦАРИЯ	23	5693.2
SE	ШВЕЦИЯ	4	98.1
EE	ЭСТОНИЯ	2	57.5
JP	ЯПОНИЯ	84	25398.6
000	прочие	8	50.7
Всего		5428	162079.5
Страны дальнего зарубежья		5381	159727.2
Страны СНГ		47	2352.3

84.59
СТАНКИ МЕТАЛЛОРЕЖУЩИЕ (ВКЛЮЧАЯ АГРЕГАТНЫЕ СТАНКИ ЛИНЕЙНОГО ПОСТРОЕНИЯ) ДЛЯ СВЕРЛЕНИЯ, РАСТАЧИВАНИЯ, ФРЕЗЕРОВАНИЯ, НАРЕЗАНИЯ НАРУЖНОЙ ИЛИ ВНУТРЕННЕЙ РЕЗЬБЫ ПОСРЕДСТВОМ УДАЛЕНИЯ МЕТАЛЛА, КРОМЕ ТОКАРНЫХ СТАНКОВ (ВКЛЮЧАЯ СТАНКИ ТОКАРНЫЕ МНОГОЦЕЛЕВЫЕ) ТОВАРНОЙ ПОЗИЦИИ 8458

		ШТ	
AT	АВСТРИЯ	93	6563.9
AM	АРМЕНИЯ	21	62.2
BE	БЕЛЬГИЯ	5	149.2
BG	БОЛГАРИЯ	33	595.7
HU	ВЕНГРИЯ	1	394.5
DE	ГЕРМАНИЯ	1224	25091.4
IN	ИНДИЯ	4	95.5
ES	ИСПАНИЯ	53	1082.5
IT	ИТАЛИЯ	452	16391.9
KZ	КАЗАХСТАН	1	28.3
CA	КАНАДА	5	87.4
CN	КИТАЙ	35198	12087.0
KR	КОРЕЯ, РЕСПУБЛИКА	239	1315.8
LT	ЛИТВА	9	168.6
NL	НИДЕРЛАНДЫ	104	573.7
PL	ПОЛЬША	320	1377.0
RO	РУМЫНИЯ	2	1195.2
SI	СЛОВЕНИЯ	4	185.2
GB	СОЕДИНЕННОЕ КОРОЛЕВСТВО	554	452.3
US	СОЕДИНЕННЫЕ ШТАТЫ	212	6040.7
TW	ТАЙВАНЬ (КИТАЙ)	484	5158.2
TR	ТУРЦИЯ	72	105.3
UZ	УЗБЕКИСТАН	1	0.4
UA	УКРАИНА	24	1096.2
FR	ФРАНЦИЯ	30	3658.4
CZ	ЧЕШСКАЯ РЕСПУБЛИКА	34	6438.8
CH	ШВЕЙЦАРИЯ	15	1320.0
SE	ШВЕЦИЯ	38	299.4
JP	ЯПОНИЯ	135	3411.6
000	прочие	31	73.9
Всего		39398	95500.1
Страны дальнего зарубежья		39351	94313.1
Страны СНГ		47	1187.1

84.60
СТАНКИ ОБДИРОЧНО-ШЛИФОВАЛЬНЫЕ, ЗАТОЧНЫЕ, ШЛИФОВАЛЬНЫЕ, ХОНИНГОВАЛЬНЫЕ, ПРИТИРОЧНЫЕ, ПОЛИРОВАЛЬНЫЕ И ДЛЯ ВЫПОЛНЕНИЯ ДРУГИХ ОПЕРАЦИЙ ЧИСТОВОЙ ОБРАБОТКИ МЕТАЛЛОВ ИЛИ МЕТАЛЛОКЕРАМИКИ ПРИ ПОМОЩИ ШЛИФОВАЛЬНЫХ КАМНЕЙ, АБРАЗИВОВ ИЛИ ПОЛИРУЮЩИХ СРЕДСТВ, КРОМЕ ЗУБОРЕЗНЫХ, ЗУБОШЛИФОВАЛЬНЫХ ИЛИ ЗУБООТДЕЛОЧНЫХ СТАНКОВ ТОВАРНОЙ ПОЗИЦИИ 8461

		ШТ	
AU	АВСТРАЛИЯ	9	1679.9
AT	АВСТРИЯ	21	4262.1
AM	АРМЕНИЯ	7	16.8
BG	БОЛГАРИЯ	1782	526.0
DE	ГЕРМАНИЯ	1676	32602.0
HK	ГОНКОНГ	1211	59.8
DK	ДАНИЯ	10	66.7
ES	ИСПАНИЯ	5	2061.1
IT	ИТАЛИЯ	1504	12600.6
CN	КИТАЙ	452152	12385.2
KR	КОРЕЯ, РЕСПУБЛИКА	13	402.2
LV	ЛАТВИЯ	6771	78.1
LT	ЛИТВА	4	99.0
MD	МОЛДОВА, РЕСПУБЛИКА	10	75.0
NL	НИДЕРЛАНДЫ	42	821.1
PL	ПОЛЬША	858	553.6
RS	СЕРБИЯ	5	623.1
SG	СИНГАПУР	4	215.0
GB	СОЕДИНЕННОЕ КОРОЛЕВСТВО	28	1653.9
US	СОЕДИНЕННЫЕ ШТАТЫ	1036	327.4
TJ	ТАДЖИКИСТАН	1	0.2
TH	ТАИЛАНД	4	63.9
TW	ТАЙВАНЬ (КИТАЙ)	783	2241.4
TM	ТУРКМЕНИЯ	1	0.6
TR	ТУРЦИЯ	206	450.7
UA	УКРАИНА	218	1833.0
FI	ФИНЛЯНДИЯ	41	169.9
FR	ФРАНЦИЯ	354	2915.8
CZ	ЧЕШСКАЯ РЕСПУБЛИКА	21	2337.1
CH	ШВЕЙЦАРИЯ	43	6466.6
SE	ШВЕЦИЯ	245	326.4
JP	ЯПОНИЯ	43	8521.1
000	прочие	218	97.5
Всего		469326	96532.9
Страны дальнего зарубежья		469089	94607.3
Страны СНГ		237	1925.6

84.61
СТАНКИ ПРОДОЛЬНО-СТРОГАЛЬНЫЕ, ПОПЕРЕЧНО-СТРОГАЛЬНЫЕ, ДОЛБЕЖНЫЕ, ПРОТЯЖНЫЕ, ЗУБОРЕЗНЫЕ, ЗУБОШЛИФОВАЛЬНЫЕ ИЛИ ЗУБООТДЕЛОЧНЫЕ, ПИЛЬНЫЕ, ОТРЕЗНЫЕ И ДРУГИЕ СТАНКИ ДЛЯ ОБРАБОТКИ МЕТАЛЛОВ ИЛИ МЕТАЛЛОКЕРАМИКИ ПОСРЕДСТВОМ УДАЛЕНИЯ МАТЕРИАЛА, В ДРУГИХ МЕСТАХ НЕ ПОИМЕНОВАННЫЕ ИЛИ НЕ ВКЛЮЧЕННЫЕ

		ШТ	
AT	АВСТРИЯ	217	2288.2
AM	АРМЕНИЯ	7	16.7
BG	БОЛГАРИЯ	90	555.3
DE	ГЕРМАНИЯ	842	21977.6
ES	ИСПАНИЯ	5	148.7
IT	ИТАЛИЯ	381	3789.6
CN	КИТАЙ	37787	5674.1
KR	КОРЕЯ, РЕСПУБЛИКА	20	206.0
LV	ЛАТВИЯ	9	439.3
NL	НИДЕРЛАНДЫ	10	372.4
SK	СЛОВАКИЯ	3	95.5
US	СОЕДИНЕННЫЕ ШТАТЫ	70	5916.6
TW	ТАЙВАНЬ (КИТАЙ)	1644	3548.4
TR	ТУРЦИЯ	320	1036.1
UA	УКРАИНА	121	202.7
FR	ФРАНЦИЯ	1657	2997.2
CZ	ЧЕШСКАЯ РЕСПУБЛИКА	301	2757.3
SE	ШВЕЦИЯ	2	68.1
JP	ЯПОНИЯ	69	671.1
000	прочие	72	150.8
Всего		43627	52911.7
Страны дальнего зарубежья		43499	52692.3
Страны СНГ		128	219.4

84.62
СТАНКИ (ВКЛЮЧАЯ ПРЕССЫ) ДЛЯ ОБРАБОТКИ МЕТАЛЛОВ ОБЪЕМНОЙ ШТАМПОВКОЙ, КОВКОЙ ИЛИ ШТАМПОВКОЙ; СТАНКИ ДЛЯ ОБРАБОТКИ МЕТАЛЛОВ (ВКЛЮЧАЯ ПРЕССЫ) ГИБОЧНЫЕ, КРОМКОГИБОЧНЫЕ, ПРАВИЛЬНЫЕ, ОТРЕЗНЫЕ, ПРОБИВНЫЕ ИЛИ ВЫРУБНЫЕ; ПРЕССЫ ДЛЯ ОБРАБОТКИ МЕТАЛЛОВ ИЛИ КАРБИДОВ МЕТАЛЛОВ, НЕ ПОИМЕНОВАННЫЕ ВЫШЕ

		ШТ	
AU	АВСТРАЛИЯ	1	221.1
AT	АВСТРИЯ	42	9880.7
AZ	АЗЕРБАЙДЖАН	2	8.0
AM	АРМЕНИЯ	7	52.4
BE	БЕЛЬГИЯ	133	5880.4
BG	БОЛГАРИЯ	13	751.0
BR	БРАЗИЛИЯ	1	2454.2
HU	ВЕНГРИЯ	15	57.0
DE	ГЕРМАНИЯ	3199	79644.5
GR	ГРЕЦИЯ	12	409.2
DK	ДАНИЯ	15	56.5
IL	ИЗРАИЛЬ	69	92.3
ES	ИСПАНИЯ	694	7721.3
IT	ИТАЛИЯ	2004	66983.9
KZ	КАЗАХСТАН	1	7.3
CA	КАНАДА	5	736.9
KG	КИРГИЗИЯ	12	89.4
CN	КИТАЙ	23146	26521.2
KR	КОРЕЯ, РЕСПУБЛИКА	490	36869.8
LV	ЛАТВИЯ	13	623.5
MD	МОЛДОВА, РЕСПУБЛИКА	2	20.9
NL	НИДЕРЛАНДЫ	198	1156.5
NZ	НОВАЯ ЗЕЛАНДИЯ	27	353.9
PL	ПОЛЬША	798	2172.9
PT	ПОРТУГАЛИЯ	8	195.3
RO	РУМЫНИЯ	9	365.1
SM	САН-МАРИНО	2	152.2
RS	СЕРБИЯ	32	171.6
SG	СИНГАПУР	3	250.9
SK	СЛОВАКИЯ	131	1039.0
SI	СЛОВЕНИЯ	5	116.8
GB	СОЕДИНЕННОЕ КОРОЛЕВСТВО	175	777.9
US	СОЕДИНЕННЫЕ ШТАТЫ	2344	15325.1
EU	СТРАНЫ ЕС	-	1669.6
TH	ТАИЛАНД	2	62.9
TW	ТАЙВАНЬ (КИТАЙ)	924	4138.9
TR	ТУРЦИЯ	4521	12736.4
UZ	УЗБЕКИСТАН	150	13.2
UA	УКРАИНА	91	30308.1
FI	ФИНЛЯНДИЯ	491	6146.6
FR	ФРАНЦИЯ	163	15872.8
CZ	ЧЕШСКАЯ РЕСПУБЛИКА	229	3941.9
CH	ШВЕЙЦАРИЯ	57	8691.6
SE	ШВЕЦИЯ	50	1467.8
JP	ЯПОНИЯ	34	12073.2
000	прочие	38	149.2
Всего		40358	358430.7
Страны дальнего зарубежья		40093	327931.5
Страны СНГ		265	30499.2

84.63
СТАНКИ ДЛЯ ОБРАБОТКИ МЕТАЛЛОВ ИЛИ МЕТАЛЛОКЕРАМИКИ БЕЗ УДАЛЕНИЯ МАТЕРИАЛА ПРОЧИЕ

		ШТ	
AT	АВСТРИЯ	1	233.3
BE	БЕЛЬГИЯ	10	771.1
HU	ВЕНГРИЯ	1	291.7
DE	ГЕРМАНИЯ	87	17227.1
ES	ИСПАНИЯ	23	3176.7
IT	ИТАЛИЯ	186	21354.9
CA	КАНАДА	1	186.7
CN	КИТАЙ	203	2801.3
KR	КОРЕЯ, РЕСПУБЛИКА	4	1658.9
NL	НИДЕРЛАНДЫ	2	60.9
PL	ПОЛЬША	36	70.3
SK	СЛОВАКИЯ	3	137.6
GB	СОЕДИНЕННОЕ КОРОЛЕВСТВО	72	3104.9
US	СОЕДИНЕННЫЕ ШТАТЫ	102	738.8
TH	ТАИЛАНД	2	82.1
TW	ТАЙВАНЬ (КИТАЙ)	12	196.6
TR	ТУРЦИЯ	206	376.9
UA	УКРАИНА	7	164.5
FR	ФРАНЦИЯ	100	524.7
HR	ХОРВАТИЯ	2	74.7
CH	ШВЕЙЦАРИЯ	27	1690.8
ZA	ЮЖНАЯ АФРИКА	1	203.0
JP	ЯПОНИЯ	2	483.1
000	прочие	137	69.7

Код и наименование страны контрагента		Ед. изме-рения	Импорт количество	Импорт стоимость
Всего			1227	55680.5
Страны дальнего зарубежья			1220	55516.1
Страны СНГ			7	164.5

84.64
СТАНКИ ДЛЯ ОБРАБОТКИ КАМНЯ, КЕРАМИКИ, БЕТОНА, АСБОЦЕМЕНТА ИЛИ АНАЛОГИЧНЫХ МИНЕРАЛЬНЫХ МАТЕРИАЛОВ ИЛИ ДЛЯ ХОЛОДНОЙ ОБРАБОТКИ СТЕКЛА

AT	АВСТРИЯ		-	845.1
AM	АРМЕНИЯ		-	25.8
HU	ВЕНГРИЯ		-	162.2
DE	ГЕРМАНИЯ		-	9032.8
HK	ГОНКОНГ		-	118.1
DK	ДАНИЯ		-	395.2
IL	ИЗРАИЛЬ		-	541.3
IN	ИНДИЯ		-	321.4
ES	ИСПАНИЯ		-	529.0
IT	ИТАЛИЯ		-	14743.6
CN	КИТАЙ		-	13499.8
KR	КОРЕЯ, РЕСПУБЛИКА		-	292.5
MY	МАЛАЙЗИЯ		-	57.6
PL	ПОЛЬША		-	1157.6
SM	САН-МАРИНО		-	291.3
SK	СЛОВАКИЯ		-	233.3
SI	СЛОВЕНИЯ		-	53.4
US	СОЕДИНЕННЫЕ ШТАТЫ		-	1151.1
TW	ТАЙВАНЬ (КИТАЙ)		-	303.2
TR	ТУРЦИЯ		-	571.0
UA	УКРАИНА		-	98.3
FI	ФИНЛЯНДИЯ		-	206.0
FR	ФРАНЦИЯ		-	281.1
CZ	ЧЕШСКАЯ РЕСПУБЛИКА		-	264.3
CH	ШВЕЙЦАРИЯ		-	1305.0
JP	ЯПОНИЯ		-	855.2
000	прочие		-	205.1
Всего			-	47540.8
Страны дальнего зарубежья			-	47416.6
Страны СНГ			-	124.2

84.65
СТАНКИ (ВКЛЮЧАЯ МАШИНЫ ДЛЯ СБОРКИ С ПОМОЩЬЮ ГВОЗДЕЙ, СКОБ, КЛЕЯ ИЛИ ДРУГИМИ СПОСОБАМИ) ДЛЯ ОБРАБОТКИ ДЕРЕВА, ПРОБКИ, КОСТИ, ЭБОНИТА, ТВЕРДЫХ ПЛАСТМАСС ИЛИ АНАЛОГИЧНЫХ ТВЕРДЫХ МАТЕРИАЛОВ

ШТ

AT	АВСТРИЯ	567	13983.4
AZ	АЗЕРБАЙДЖАН	2	4.0
BE	БЕЛЬГИЯ	240	1374.8
BG	БОЛГАРИЯ	721	1720.2
BR	БРАЗИЛИЯ	74	1063.9
HU	ВЕНГРИЯ	13	129.3
DE	ГЕРМАНИЯ	3622	112833.7
GR	ГРЕЦИЯ	2	71.2
DK	ДАНИЯ	12145	1011.9
ES	ИСПАНИЯ	166	2498.5
IT	ИТАЛИЯ	5307	62298.6
CA	КАНАДА	10	2788.3
CN	КИТАЙ	205961	60665.6
KR	КОРЕЯ, РЕСПУБЛИКА	45	476.7
LV	ЛАТВИЯ	190	1215.2
LT	ЛИТВА	15	72.3
MX	МЕКСИКА	1125	176.4
MD	МОЛДОВА, РЕСПУБЛИКА	35	141.4
NL	НИДЕРЛАНДЫ	15	221.0
PL	ПОЛЬША	603	2070.7
SK	СЛОВАКИЯ	8	256.8
SI	СЛОВЕНИЯ	50	1508.5
GB	СОЕДИНЕННОЕ КОРОЛЕВСТВО	819	648.2
US	СОЕДИНЕННЫЕ ШТАТЫ	753	4034.7
TW	ТАЙВАНЬ (КИТАЙ)	11923	12155.2
TR	ТУРЦИЯ	4603	8154.9
UA	УКРАИНА	383	2179.1
FI	ФИНЛЯНДИЯ	201	25144.4
FR	ФРАНЦИЯ	176	1575.6
CZ	ЧЕШСКАЯ РЕСПУБЛИКА	174	1898.5
CH	ШВЕЙЦАРИЯ	48	2444.0
SE	ШВЕЦИЯ	808	3380.3
JP	ЯПОНИЯ	1266	13712.2
000	прочие	96	187.6
Всего		252166	342097.0
Страны дальнего зарубежья		251746	339772.5
Страны СНГ		420	2324.5

84.66
ЧАСТИ И ПРИНАДЛЕЖНОСТИ, ПРЕДНАЗНАЧЕННЫЕ ИСКЛЮЧИТЕЛЬНО ИЛИ В ОСНОВНОМ ДЛЯ ОБОРУДОВАНИЯ ТОВАРНЫХ ПОЗИЦИЙ 8456 - 8465, ВКЛЮЧАЯ ПРИСПОСОБЛЕНИЯ ДЛЯ КРЕПЛЕНИЯ ИНСТРУМЕНТА ИЛИ ДЕТАЛЕЙ, САМОРАСКРЫВАЮЩИЕСЯ РЕЗЬБОНАРЕЗНЫЕ ГОЛОВКИ, ДЕЛИТЕЛЬНЫЕ ГОЛОВКИ И ДРУГИЕ СПЕЦИАЛЬНЫЕ ПРИСПОСОБЛЕНИЯ К СТАНКАМ; ПРИСПОСОБЛЕНИЯ ДЛЯ КРЕПЛЕНИЯ РАБОЧИХ ИНСТРУМЕНТОВ ДЛЯ ВСЕХ ТИПОВ РУЧНЫХ ИНСТРУМЕНТОВ

Т

AT	АВСТРИЯ	42	1665.1
AM	АРМЕНИЯ	16	44.2
BE	БЕЛЬГИЯ	7	331.2
BG	БОЛГАРИЯ	34	257.2
BR	БРАЗИЛИЯ	14	109.9
HU	ВЕНГРИЯ	4	93.2
DE	ГЕРМАНИЯ	1134	39440.4
DK	ДАНИЯ	10	307.9
IL	ИЗРАИЛЬ	16	1109.0
IN	ИНДИЯ	49	844.5
ES	ИСПАНИЯ	19	318.0
IT	ИТАЛИЯ	356	8543.3
KZ	КАЗАХСТАН	13	15.8
CA	КАНАДА	15	630.2
CN	КИТАЙ	1507	9671.5
KR	КОРЕЯ, РЕСПУБЛИКА	99	2270.5
LV	ЛАТВИЯ	25	817.1
LU	ЛЮКСЕМБУРГ	0	52.4
MD	МОЛДОВА, РЕСПУБЛИКА	4	18.8
NL	НИДЕРЛАНДЫ	9	180.0
NO	НОРВЕГИЯ	2	591.3
PL	ПОЛЬША	262	2547.1
SK	СЛОВАКИЯ	17	463.4
GB	СОЕДИНЕННОЕ КОРОЛЕВСТВО	31	1430.0
US	СОЕДИНЕННЫЕ ШТАТЫ	47	4046.6
EU	СТРАНЫ ЕС	8	253.3
TW	ТАЙВАНЬ (КИТАЙ)	255	2179.7
TR	ТУРЦИЯ	52	1249.3
UA	УКРАИНА	801	3108.7
FI	ФИНЛЯНДИЯ	70	1162.0
FR	ФРАНЦИЯ	27	1122.0
CZ	ЧЕШСКАЯ РЕСПУБЛИКА	58	1941.7
CH	ШВЕЙЦАРИЯ	100	3266.1
SE	ШВЕЦИЯ	449	7620.0
JP	ЯПОНИЯ	493	8070.0
000	прочие	6	195.7
Всего		6051	105967.1
Страны дальнего зарубежья		5217	102779.5
Страны СНГ		834	3187.6

84.67
ИНСТРУМЕНТЫ РУЧНЫЕ ПНЕВМАТИЧЕСКИЕ, ГИДРАВЛИЧЕСКИЕ ИЛИ СО ВСТРОЕННЫМ ЭЛЕКТРИЧЕСКИМ ИЛИ НЕЭЛЕКТРИЧЕСКИМ ДВИГАТЕЛЕМ

Т

AU	АВСТРАЛИЯ	0	75.9
AT	АВСТРИЯ	196	3919.4
AZ	АЗЕРБАЙДЖАН	0	2.3
BE	БЕЛЬГИЯ	3	134.2
BG	БОЛГАРИЯ	256	3451.6
BR	БРАЗИЛИЯ	133	2880.1
HU	ВЕНГРИЯ	578	8630.6
DE	ГЕРМАНИЯ	3306	80368.4
DK	ДАНИЯ	23	892.3
IL	ИЗРАИЛЬ	4	160.3
IN	ИНДИЯ	6	445.1
IE	ИРЛАНДИЯ	29	255.9
ES	ИСПАНИЯ	86	1132.9
IT	ИТАЛИЯ	331	5057.1
CA	КАНАДА	19	675.0
CN	КИТАЙ	72776	438729.9
KR	КОРЕЯ, РЕСПУБЛИКА	64	1441.0
LV	ЛАТВИЯ	678	1390.3
MY	МАЛАЙЗИЯ	1347	15826.1
MX	МЕКСИКА	86	1779.5
MD	МОЛДОВА, РЕСПУБЛИКА	0	1.4
NL	НИДЕРЛАНДЫ	15	701.9
NO	НОРВЕГИЯ	242	3799.1
PL	ПОЛЬША	195	1849.5
RO	РУМЫНИЯ	547	5916.6
SK	СЛОВАКИЯ	38	651.5
SI	СЛОВЕНИЯ	6	142.3
GB	СОЕДИНЕННОЕ КОРОЛЕВСТВО	488	5906.0
US	СОЕДИНЕННЫЕ ШТАТЫ	4506	95071.8
TJ	ТАДЖИКИСТАН	0	0.2
TH	ТАИЛАНД	18	446.3
TW	ТАЙВАНЬ (КИТАЙ)	511	5487.9
TM	ТУРКМЕНИЯ	0	0.3
TR	ТУРЦИЯ	9	229.8
UZ	УЗБЕКИСТАН	0	0.0
UA	УКРАИНА	437	5200.0
FI	ФИНЛЯНДИЯ	2	131.1
FR	ФРАНЦИЯ	14	1126.8
CZ	ЧЕШСКАЯ РЕСПУБЛИКА	391	4928.5
CH	ШВЕЙЦАРИЯ	492	10477.3
SE	ШВЕЦИЯ	548	23366.6
ZA	ЮЖНАЯ АФРИКА	2	89.0
JP	ЯПОНИЯ	1841	22255.2
000	прочие	7	130.8
Всего		90233	755157.7
Страны дальнего зарубежья		89796	749953.6
Страны СНГ		437	5204.1

84.68
ОБОРУДОВАНИЕ И АППАРАТЫ ДЛЯ НИЗКОТЕМПЕРАТУРНОЙ ПАЙКИ, ВЫСОКОТЕМПЕРАТУРНОЙ ПАЙКИ ИЛИ СВАРКИ, ПРИГОДНЫЕ ИЛИ НЕ ПРИГОДНЫЕ ДЛЯ РЕЗКИ, КРОМЕ МАШИН И АППАРАТОВ ТОВАРНОЙ ПОЗИЦИИ 8515; МАШИНЫ И АППАРАТЫ ДЛЯ ПОВЕРХНОСТНОЙ ТЕРМООБРАБОТКИ, РАБОТАЮЩИЕ НА ГАЗЕ

Т

AM	АРМЕНИЯ	111	2156.4
DE	ГЕРМАНИЯ	88	2701.2
IT	ИТАЛИЯ	84	1632.1
CN	КИТАЙ	158	1919.9
KR	КОРЕЯ, РЕСПУБЛИКА	34	1349.1
NO	НОРВЕГИЯ	26	1817.5
PL	ПОЛЬША	1	60.3
GB	СОЕДИНЕННОЕ КОРОЛЕВСТВО	3	94.8
US	СОЕДИНЕННЫЕ ШТАТЫ	9	888.6
TW	ТАЙВАНЬ (КИТАЙ)	18	378.5
TM	ТУРКМЕНИЯ	0	3.2
TR	ТУРЦИЯ	9	119.5
UA	УКРАИНА	58	1404.7
FR	ФРАНЦИЯ	1	63.1
CH	ШВЕЙЦАРИЯ	4	95.7
SE	ШВЕЦИЯ	3	108.3
EE	ЭСТОНИЯ	7	56.5
000	прочие	9	235.9
Всего		621	15085.3
Страны дальнего зарубежья		452	11521.0
Страны СНГ		169	3564.2

84.69
МАШИНКИ ПИШУЩИЕ, КРОМЕ ПРИНТЕРОВ ТОВАРНОЙ ПОЗИЦИИ 8443; УСТРОЙСТВА ДЛЯ ОБРАБОТКИ ТЕКСТОВ;

ШТ

CZ	ЧЕШСКАЯ РЕСПУБЛИКА	213	63.0
000	прочие	2055	97.8
Всего		2268	160.8
Страны дальнего зарубежья		2268	160.8

84.70
МАШИНЫ СЧЕТНЫЕ И КАРМАННЫЕ МАШИНЫ ДЛЯ ЗАПИСИ, ВОСПРОИЗВЕДЕНИЯ И ВИЗУАЛЬНОГО ПРЕДСТАВЛЕНИЯ ДАННЫХ С ВЫЧИСЛИТЕЛЬНЫМИ ФУНКЦИЯМИ; БУХГАЛТЕРСКИЕ МАШИНЫ, ПОЧТОВЫЕ МАРКИРОВОЧНЫЕ МАШИНЫ, АППАРАТЫ БИЛЕТНЫЕ И ДРУГИЕ АНАЛОГИЧНЫЕ МАШИНЫ СО СЧЕТНЫМИ УСТРОЙСТВАМИ; АППАРАТЫ КАССОВЫЕ

ШТ

AT	АВСТРИЯ	1200	3347.7
DE	ГЕРМАНИЯ	4316	2119.3
IT	ИТАЛИЯ	641	152.0
CN	КИТАЙ	8710445	19121.7
KR	КОРЕЯ, РЕСПУБЛИКА	362	66.1
MY	МАЛАЙЗИЯ	987	629.4
GB	СОЕДИНЕННОЕ КОРОЛЕВСТВО	345	81.5
US	СОЕДИНЕННЫЕ ШТАТЫ	316	136.7
TW	ТАЙВАНЬ (КИТАЙ)	3603	114.0
TN	ТУНИС	1202	60.5
UA	УКРАИНА	500	30.0
FR	ФРАНЦИЯ	2494	192.4
000	прочие	6560	188.3
Всего		8732971	26239.5
Страны дальнего зарубежья		8732471	26209.5
Страны СНГ		500	30.0

Код и наименование страны контрагента		Ед. измерения	Импорт количество	Импорт стоимость

84.71
ВЫЧИСЛИТЕЛЬНЫЕ МАШИНЫ И ИХ БЛОКИ; МАГНИТНЫЕ ИЛИ ОПТИЧЕСКИЕ СЧИТЫВАЮЩИЕ УСТРОЙСТВА, МАШИНЫ ДЛЯ ПЕРЕНОСА ДАННЫХ НА НОСИТЕЛИ ИНФОРМАЦИИ В КОДИРОВАННОЙ ФОРМЕ И МАШИНЫ ДЛЯ ОБРАБОТКИ ПОДОБНОЙ ИНФОРМАЦИИ, В ДРУГОМ МЕСТЕ НЕ ПОИМЕНОВАННЫЕ ИЛИ НЕ ВКЛЮЧЕННЫЕ

AU	АВСТРАЛИЯ	-	168.9
AT	АВСТРИЯ	-	1274.5
DZ	АЛЖИР	-	10888.7
BE	БЕЛЬГИЯ	-	3816.3
BG	БОЛГАРИЯ	-	53.8
BR	БРАЗИЛИЯ	-	144.5
HU	ВЕНГРИЯ	-	50044.4
VN	ВЬЕТНАМ	-	5410.5
DE	ГЕРМАНИЯ	-	70338.7
HK	ГОНКОНГ	-	3368.7
GR	ГРЕЦИЯ	-	100.5
DK	ДАНИЯ	-	1890.7
IL	ИЗРАИЛЬ	-	6488.0
IN	ИНДИЯ	-	6655.4
ID	ИНДОНЕЗИЯ	-	6992.4
IE	ИРЛАНДИЯ	-	44557.0
ES	ИСПАНИЯ	-	1800.1
IT	ИТАЛИЯ	-	3735.7
KZ	КАЗАХСТАН	-	14.6
CA	КАНАДА	-	16239.6
CN	КИТАЙ	-	3875814.2
KR	КОРЕЯ, РЕСПУБЛИКА	-	18902.3
CR	КОСТА-РИКА	-	104.6
LV	ЛАТВИЯ	-	168.0
LT	ЛИТВА	-	106.5
MY	МАЛАЙЗИЯ	-	26740.3
MX	МЕКСИКА	-	24286.9
NL	НИДЕРЛАНДЫ	-	5274.7
NO	НОРВЕГИЯ	-	988.8
PL	ПОЛЬША	-	48961.1
PT	ПОРТУГАЛИЯ	-	54.1
PR	ПУЭРТО-РИКО	-	2857.0
RO	РУМЫНИЯ	-	1421.2
SG	СИНГАПУР	-	26291.7
SK	СЛОВАКИЯ	-	645.6
GB	СОЕДИНЕННОЕ КОРОЛЕВСТВО	-	32733.1
US	СОЕДИНЕННЫЕ ШТАТЫ	-	86105.8
TH	ТАИЛАНД	-	77622.7
TW	ТАЙВАНЬ (КИТАЙ)	-	63042.3
TN	ТУНИС	-	821.2
TR	ТУРЦИЯ	-	359.5
UZ	УЗБЕКИСТАН	-	0.1
UA	УКРАИНА	-	1562.3
PH	ФИЛИППИНЫ	-	28147.3
FI	ФИНЛЯНДИЯ	-	2356.4
FR	ФРАНЦИЯ	-	21774.8
HR	ХОРВАТИЯ	-	284.6
CZ	ЧЕШСКАЯ РЕСПУБЛИКА	-	164078.1
CH	ШВЕЙЦАРИЯ	-	1807.7
SE	ШВЕЦИЯ	-	1343.7
ZA	ЮЖНАЯ АФРИКА	-	52.5
JP	ЯПОНИЯ	-	63104.6
000	прочие	-	641.9
Всего		-	4812438.4
Страны дальнего зарубежья		-	4810861.3
Страны СНГ		-	1577.0

84.72
ОБОРУДОВАНИЕ КОНТОРСКОЕ (НАПРИМЕР, ГЕКТОГРАФИЧЕСКИЕ ИЛИ ТРАФАРЕТНЫЕ МНОЖИТЕЛЬНЫЕ АППАРАТЫ, МАШИНЫ АДРЕСОВАЛЬНЫЕ, АВТОМАТИЧЕСКИЕ УСТРОЙСТВА ДЛЯ ВЫДАЧИ БАНКНОТ, МАШИНЫ ДЛЯ СОРТИРОВКИ, ПОДСЧЕТА ИЛИ УПАКОВКИ МОНЕТ, МАШИНКИ ДЛЯ ЗАТОЧКИ КАРАНДАШЕЙ, ПЕРФОРАЦИОННЫЕ МАШИНЫ ИЛИ МАШИНЫ ДЛЯ СКРЕПЛЕНИЯ СКОБАМИ) ПРОЧЕЕ

AT	АВСТРИЯ	-	2075.7
AM	АРМЕНИЯ	-	34.6
BE	БЕЛЬГИЯ	-	406.9
HU	ВЕНГРИЯ	-	121967.1
DE	ГЕРМАНИЯ	-	52900.9
IN	ИНДИЯ	-	4432.0
IT	ИТАЛИЯ	-	2573.8
CA	КАНАДА	-	15123.9
CN	КИТАЙ	-	30293.3
KR	КОРЕЯ, РЕСПУБЛИКА	-	32727.9
NL	НИДЕРЛАНДЫ	-	1422.2
PL	ПОЛЬША	-	298.1
GB	СОЕДИНЕННОЕ КОРОЛЕВСТВО	-	456.4
US	СОЕДИНЕННЫЕ ШТАТЫ	-	895.7
TW	ТАЙВАНЬ (КИТАЙ)	-	1483.7
FR	ФРАНЦИЯ	-	314.8
CZ	ЧЕШСКАЯ РЕСПУБЛИКА	-	460.2
CH	ШВЕЙЦАРИЯ	-	425.2
SE	ШВЕЦИЯ	-	7476.4
JP	ЯПОНИЯ	-	2847.6
000	прочие	-	198.7
Всего		-	278815.2
Страны дальнего зарубежья		-	278780.6
Страны СНГ		-	34.6

84.73
ЧАСТИ И ПРИНАДЛЕЖНОСТИ (КРОМЕ ФУТЛЯРОВ, ЧЕХЛОВ ДЛЯ ТРАНСПОРТИРОВКИ И АНАЛОГИЧНЫХ ИЗДЕЛИЙ), ПРЕДНАЗНАЧЕННЫЕ ИСКЛЮЧИТЕЛЬНО ИЛИ В ОСНОВНОМ ДЛЯ МАШИН ТОВАРНЫХ ПОЗИЦИЙ 8469 - 8472

		Т	
BE	БЕЛЬГИЯ	2	279.0
BG	БОЛГАРИЯ	4	85.0
HU	ВЕНГРИЯ	47	2912.6
DE	ГЕРМАНИЯ	53	7701.7
HK	ГОНКОНГ	52	589.0
DK	ДАНИЯ	2	105.2
IL	ИЗРАИЛЬ	9	8170.8
IN	ИНДИЯ	13	541.4
ID	ИНДОНЕЗИЯ	6	618.3
IE	ИРЛАНДИЯ	51	2303.6
ES	ИСПАНИЯ	0	339.6
IT	ИТАЛИЯ	12	699.1
CA	КАНАДА	93	5918.5
CN	КИТАЙ	30198	364440.9
KP	КОРЕЯ, НАРОДНО-ДЕМОКРАТИЧ. РЕСПУБЛ.	0	64.1
KR	КОРЕЯ, РЕСПУБЛИКА	145	11138.3
LV	ЛАТВИЯ	2	162.8
MY	МАЛАЙЗИЯ	30	1694.7
MX	МЕКСИКА	63	2269.8
MD	МОЛДОВА, РЕСПУБЛИКА	0	0.1
NL	НИДЕРЛАНДЫ	3	1602.5
PL	ПОЛЬША	2	1107.0
PT	ПОРТУГАЛИЯ	1	66.2
PR	ПУЭРТО-РИКО	5	819.2
SG	СИНГАПУР	92	2514.9
GB	СОЕДИНЕННОЕ КОРОЛЕВСТВО	54	2725.3
US	СОЕДИНЕННЫЕ ШТАТЫ	145	11136.7
TH	ТАИЛАНД	19	481.1
TW	ТАЙВАНЬ (КИТАЙ)	7783	54218.5
UA	УКРАИНА	225	616.5
PH	ФИЛИППИНЫ	5	663.8
FR	ФРАНЦИЯ	13	1808.8
CZ	ЧЕШСКАЯ РЕСПУБЛИКА	40	1749.9
CH	ШВЕЙЦАРИЯ	4	838.9
SE	ШВЕЦИЯ	12	1114.0
JP	ЯПОНИЯ	46	5169.8
000	прочие	3	183.2
Всего		39232	496850.5
Страны дальнего зарубежья		39008	496233.9
Страны СНГ		225	616.6

84.74
ОБОРУДОВАНИЕ ДЛЯ СОРТИРОВКИ, ГРОХОЧЕНИЯ, СЕПАРАЦИИ, ПРОМЫВКИ, ИЗМЕЛЬЧЕНИЯ, РАЗМАЛЫВАНИЯ, СМЕШИВАНИЯ ИЛИ ПЕРЕМЕШИВАНИЯ ГРУНТА, КАМНЯ, РУД ИЛИ ДРУГИХ МИНЕРАЛЬНЫХ ИСКОПАЕМЫХ В ТВЕРДОМ (В ТОМ ЧИСЛЕ ПОРОШКООБРАЗНОМ ИЛИ ПАСТООБРАЗНОМ) СОСТОЯНИИ; ОБОРУДОВАНИЕ ДЛЯ АГЛОМЕРАЦИИ, ФОРМОВКИ ИЛИ ОТЛИВКИ ТВЕРДОГО МИНЕРАЛЬНОГО ТОПЛИВА, КЕРАМИЧЕСКИХ СОСТАВОВ, НЕЗАТВЕРДЕВШЕГО ЦЕМЕНТА, ГИПСОВЫХ МАТЕРИАЛОВ ИЛИ ДРУГИХ МИНЕРАЛЬНЫХ ПРОДУКТОВ В ПОРОШКООБРАЗНОМ ИЛИ ПАСТООБРАЗНОМ СОСТОЯНИИ; МАШИНЫ ФОРМОВОЧНЫЕ ДЛЯ ИЗГОТОВЛЕНИЯ ЛИТЕЙНЫХ ФОРМ ИЗ ПЕСКА

		Т	
AU	АВСТРАЛИЯ	37	2796.7
AT	АВСТРИЯ	1179	15154.0
AZ	АЗЕРБАЙДЖАН	63	66.2
AM	АРМЕНИЯ	130	65.6
BE	БЕЛЬГИЯ	3976	67536.4
BR	БРАЗИЛИЯ	152	1838.4
HU	ВЕНГРИЯ	100	618.4
VN	ВЬЕТНАМ	84	211.6
DE	ГЕРМАНИЯ	22897	341926.7
HK	ГОНКОНГ	57	172.8
GR	ГРЕЦИЯ	465	1702.2
DK	ДАНИЯ	614	11317.2
IL	ИЗРАИЛЬ	28	522.6
IN	ИНДИЯ	160	551.6
IR	ИРАН, ИСЛАМСКАЯ РЕСПУБЛИКА	299	646.5
IE	ИРЛАНДИЯ	154	644.8
ES	ИСПАНИЯ	112	2193.4
IT	ИТАЛИЯ	2701	37088.2
KZ	КАЗАХСТАН	953	2036.7
CA	КАНАДА	140	5357.1
CN	КИТАЙ	41064	202060.6
KR	КОРЕЯ, РЕСПУБЛИКА	795	4713.2
LV	ЛАТВИЯ	6805	52646.3
LT	ЛИТВА	1301	11319.6
LU	ЛЮКСЕМБУРГ	55	1131.6
MY	МАЛАЙЗИЯ	65	274.7
MX	МЕКСИКА	111	821.6
MD	МОЛДОВА, РЕСПУБЛИКА	18	163.3
NL	НИДЕРЛАНДЫ	435	8738.6
NZ	НОВАЯ ЗЕЛАНДИЯ	37	1805.5
NO	НОРВЕГИЯ	124	2237.2
AE	ОБЪЕДИНЕННЫЕ АРАБСКИЕ ЭМИРАТЫ	18	91.0
PL	ПОЛЬША	1360	29120.2
PT	ПОРТУГАЛИЯ	26	134.6
RO	РУМЫНИЯ	14	65.6
RS	СЕРБИЯ	68	487.8
SG	СИНГАПУР	259	1221.2
SK	СЛОВАКИЯ	167	360.5
SI	СЛОВЕНИЯ	59	376.2
GB	СОЕДИНЕННОЕ КОРОЛЕВСТВО	4815	40661.8
US	СОЕДИНЕННЫЕ ШТАТЫ	1648	25299.5
EU	СТРАНЫ ЕС	5454	35332.6
TJ	ТАДЖИКИСТАН	2	10.4
TW	ТАЙВАНЬ (КИТАЙ)	9	115.0
TR	ТУРЦИЯ	4376	24131.2
UZ	УЗБЕКИСТАН	85	1062.2
UA	УКРАИНА	15074	58601.6
FI	ФИНЛЯНДИЯ	6091	58756.1
FR	ФРАНЦИЯ	600	10871.1
HR	ХОРВАТИЯ	138	512.7
CZ	ЧЕШСКАЯ РЕСПУБЛИКА	833	5205.7
CH	ШВЕЙЦАРИЯ	174	5685.8
SE	ШВЕЦИЯ	2813	21430.2
EE	ЭСТОНИЯ	1262	8457.0
ZA	ЮЖНАЯ АФРИКА	728	9699.1
JP	ЯПОНИЯ	1195	11220.0
000	прочие	15	45.0
Всего		132392	1127313.6
Страны дальнего зарубежья		116067	1065307.5
Страны СНГ		16325	62006.1

84.75
МАШИНЫ ДЛЯ СБОРКИ ЭЛЕКТРИЧЕСКИХ ИЛИ ЭЛЕКТРОННЫХ ЛАМП, ТРУБОК ИЛИ ЭЛЕКТРОННО-ЛУЧЕВЫХ ТРУБОК ИЛИ ГАЗОРАЗРЯДНЫХ ЛАМП В СТЕКЛЯННЫХ КОЛБАХ; МАШИНЫ ДЛЯ ИЗГОТОВЛЕНИЯ ИЛИ ГОРЯЧЕЙ ОБРАБОТКИ СТЕКЛА ИЛИ ИЗДЕЛИЙ ИЗ СТЕКЛА

BE	БЕЛЬГИЯ	-	60.9
HU	ВЕНГРИЯ	-	2113.6
DE	ГЕРМАНИЯ	-	41232.5
IT	ИТАЛИЯ	-	15056.8
KG	КИРГИЗИЯ	-	15.2
CN	КИТАЙ	-	805.6
NL	НИДЕРЛАНДЫ	-	282.1
SI	СЛОВЕНИЯ	-	230.4
GB	СОЕДИНЕННОЕ КОРОЛЕВСТВО	-	572.2
US	СОЕДИНЕННЫЕ ШТАТЫ	-	243.4
TW	ТАЙВАНЬ (КИТАЙ)	-	573.6
TR	ТУРЦИЯ	-	1922.7
UA	УКРАИНА	-	314.3
FI	ФИНЛЯНДИЯ	-	2892.2
FR	ФРАНЦИЯ	-	3333.4
HR	ХОРВАТИЯ	-	402.7
CZ	ЧЕШСКАЯ РЕСПУБЛИКА	-	9215.0
SE	ШВЕЦИЯ	-	12619.6
JP	ЯПОНИЯ	-	624.3
000	прочие	-	73.8
Всего		-	92584.4
Страны дальнего зарубежья		-	92254.9
Страны СНГ		-	329.5

Код и наименование страны контрагента		Ед. изме-рения	Импорт	
			количество	стоимость
84.76				
АВТОМАТЫ ТОРГОВЫЕ (НАПРИМЕР, ДЛЯ ПРОДАЖИ ПОЧТОВЫХ МАРОК, СИГАРЕТ, ПРОДОВОЛЬСТВЕННЫХ ТОВАРОВ ИЛИ НАПИТКОВ), ВКЛЮЧАЯ АВТОМАТЫ ДЛЯ РАЗМЕНА БАНКНОТ И МОНЕТ				
		Т		
DE	ГЕРМАНИЯ		9	510.3
ES	ИСПАНИЯ		65	1213.9
IT	ИТАЛИЯ		349	7599.2
CA	КАНАДА		25	672.2
CN	КИТАЙ		22	326.8
KR	КОРЕЯ, РЕСПУБЛИКА		13	116.1
MX	МЕКСИКА		1	196.9
GB	СОЕДИНЕННОЕ КОРОЛЕВСТВО		6	199.9
US	СОЕДИНЕННЫЕ ШТАТЫ		59	408.9
TW	ТАЙВАНЬ (КИТАЙ)		2	95.7
UA	УКРАИНА		13	166.5
JP	ЯПОНИЯ		16	196.6
000	прочие		3	176.0
Всего			583	11879.1
Страны дальнего зарубежья			570	11712.6
Страны СНГ			13	166.5
84.77				
ОБОРУДОВАНИЕ ДЛЯ ОБРАБОТКИ РЕЗИНЫ ИЛИ ПЛАСТМАСС ИЛИ ДЛЯ ПРОИЗВОДСТВА ПРОДУКЦИИ ИЗ ЭТИХ МАТЕРИАЛОВ, В ДРУГОМ МЕСТЕ ДАННОЙ ГРУППЫ НЕ ПОИМЕНОВАННОЕ ИЛИ НЕ ВКЛЮЧЕННОЕ				
		Т		
AT	АВСТРИЯ		2887	57058.2
AM	АРМЕНИЯ		8	10.7
BE	БЕЛЬГИЯ		67	2221.1
BG	БОЛГАРИЯ		8	140.0
BR	БРАЗИЛИЯ		16	81.6
HU	ВЕНГРИЯ		3	408.2
DE	ГЕРМАНИЯ		5787	118469.2
HK	ГОНКОНГ		69	487.8
DK	ДАНИЯ		28	1764.6
IL	ИЗРАИЛЬ		6	188.2
IN	ИНДИЯ		21	170.6
ES	ИСПАНИЯ		126	1709.0
IT	ИТАЛИЯ		3145	60544.1
CA	КАНАДА		57	2384.7
CY	КИПР		2	244.1
KG	КИРГИЗИЯ		8	104.5
CN	КИТАЙ		13474	73176.6
KR	КОРЕЯ, РЕСПУБЛИКА		2133	19797.6
LV	ЛАТВИЯ		34	673.9
LT	ЛИТВА		86	1292.1
LU	ЛЮКСЕМБУРГ		132	5491.1
MD	МОЛДОВА, РЕСПУБЛИКА		41	71.5
NL	НИДЕРЛАНДЫ		315	8948.2
PL	ПОЛЬША		58	1987.3
PT	ПОРТУГАЛИЯ		36	1182.1
RO	РУМЫНИЯ		1039	18197.1
SK	СЛОВАКИЯ		767	24916.2
GB	СОЕДИНЕННОЕ КОРОЛЕВСТВО		483	2507.8
US	СОЕДИНЕННЫЕ ШТАТЫ		291	4186.8
TH	ТАИЛАНД		27	335.1
TW	ТАЙВАНЬ (КИТАЙ)		2316	16640.2
TR	ТУРЦИЯ		1213	11857.8
UZ	УЗБЕКИСТАН		0	6.5
UA	УКРАИНА		128	1739.5
FI	ФИНЛЯНДИЯ		102	3772.9
FR	ФРАНЦИЯ		214	8763.0
HR	ХОРВАТИЯ		6	263.3
CZ	ЧЕШСКАЯ РЕСПУБЛИКА		200	4542.2
CH	ШВЕЙЦАРИЯ		333	11496.6
SE	ШВЕЦИЯ		40	839.9
JP	ЯПОНИЯ		244	7265.0
000	прочие		6	120.2
Всего			35957	476057.3
Страны дальнего зарубежья			35772	474124.7
Страны СНГ			185	1932.7
84.78				
ОБОРУДОВАНИЕ ДЛЯ ПОДГОТОВКИ ИЛИ ПРИГОТОВЛЕНИЯ ТАБАКА, В ДРУГОМ МЕСТЕ ДАННОЙ ГРУППЫ НЕ ПОИМЕНОВАННОЕ ИЛИ НЕ ВКЛЮЧЕННОЕ				
HU	ВЕНГРИЯ		-	1225.3
DE	ГЕРМАНИЯ		-	40230.0
IT	ИТАЛИЯ		-	22323.3
KR	КОРЕЯ, РЕСПУБЛИКА		-	4022.2
LU	ЛЮКСЕМБУРГ		-	171.6
NL	НИДЕРЛАНДЫ		-	569.8
PL	ПОЛЬША		-	623.5
GB	СОЕДИНЕННОЕ КОРОЛЕВСТВО		-	125.2
UA	УКРАИНА		-	1.2
FR	ФРАНЦИЯ		-	230.8
ZA	ЮЖНАЯ АФРИКА		-	60.3
000	прочие		-	56.1
Всего			-	69639.2
Страны дальнего зарубежья			-	69638.0
Страны СНГ			-	1.2
84.79				
МАШИНЫ И МЕХАНИЧЕСКИЕ УСТРОЙСТВА, ИМЕЮЩИЕ ИНДИВИДУАЛЬНЫЕ ФУНКЦИИ, В ДРУГОМ МЕСТЕ ДАННОЙ ГРУППЫ НЕ ПОИМЕНОВАННЫЕ ИЛИ НЕ ВКЛЮЧЕННЫЕ				
AU	АВСТРАЛИЯ		-	3112.5
AT	АВСТРИЯ		-	16157.2
AZ	АЗЕРБАЙДЖАН		-	6.5
DZ	АЛЖИР		-	387.8
AR	АРГЕНТИНА		-	1043.8
AM	АРМЕНИЯ		-	7.0
BE	БЕЛЬГИЯ		-	29993.4
BG	БОЛГАРИЯ		-	592.3
BR	БРАЗИЛИЯ		-	248.8
HU	ВЕНГРИЯ		-	6435.9
DE	ГЕРМАНИЯ		-	598723.2
HK	ГОНКОНГ		-	3036.6
DK	ДАНИЯ		-	18203.8
IL	ИЗРАИЛЬ		-	2473.5
IN	ИНДИЯ		-	3399.1
IR	ИРАН, ИСЛАМСКАЯ РЕСПУБЛИКА		-	123.8
IE	ИРЛАНДИЯ		-	463.3
ES	ИСПАНИЯ		-	32661.4
IT	ИТАЛИЯ		-	150055.1
KZ	КАЗАХСТАН		-	364.2
CA	КАНАДА		-	22553.5
KG	КИРГИЗИЯ		-	42.7
CN	КИТАЙ		-	126447.6
KR	КОРЕЯ, РЕСПУБЛИКА		-	46781.9
LV	ЛАТВИЯ		-	50130.2
LT	ЛИТВА		-	5797.5
LU	ЛЮКСЕМБУРГ		-	6573.4
MX	МЕКСИКА		-	887.6
MD	МОЛДОВА, РЕСПУБЛИКА		-	114.0
NL	НИДЕРЛАНДЫ		-	58509.9
NO	НОРВЕГИЯ		-	632.6
AE	ОБЪЕДИНЕННЫЕ АРАБСКИЕ ЭМИРАТЫ		-	123.5
PL	ПОЛЬША		-	20497.1
PT	ПОРТУГАЛИЯ		-	676.1
RO	РУМЫНИЯ		-	2712.0
RS	СЕРБИЯ		-	91.6
SG	СИНГАПУР		-	2063.8
SK	СЛОВАКИЯ		-	3709.6
SI	СЛОВЕНИЯ		-	579.1
GB	СОЕДИНЕННОЕ КОРОЛЕВСТВО		-	22053.4
US	СОЕДИНЕННЫЕ ШТАТЫ		-	65656.1
EU	СТРАНЫ ЕС		-	21408.5
TW	ТАЙВАНЬ (КИТАЙ)		-	2827.4
TM	ТУРКМЕНИЯ		-	116.4
TR	ТУРЦИЯ		-	4863.6
UZ	УЗБЕКИСТАН		-	3910.8
UA	УКРАИНА		-	26119.9
PH	ФИЛИППИНЫ		-	868.8
FI	ФИНЛЯНДИЯ		-	51083.3
FR	ФРАНЦИЯ		-	33819.7
HR	ХОРВАТИЯ		-	77.9
CZ	ЧЕШСКАЯ РЕСПУБЛИКА		-	26501.3
CH	ШВЕЙЦАРИЯ		-	17789.4
SE	ШВЕЦИЯ		-	27022.9
EE	ЭСТОНИЯ		-	10504.8
ZA	ЮЖНАЯ АФРИКА		-	163.6
OS	ЮЖНАЯ ОСЕТИЯ		-	266.3
JP	ЯПОНИЯ		-	33075.2
000	прочие		-	330.0
Всего			-	1564872.2
Страны дальнего зарубежья			-	1534190.8
Страны СНГ			-	30681.5
84.80				
ОПОКИ ДЛЯ МЕТАЛЛОЛИТЕЙНОГО ПРОИЗВОДСТВА; ЛИТЕЙНЫЕ ПОДДОНЫ; МОДЕЛИ ЛИТЕЙНЫЕ; ФОРМЫ ДЛЯ ЛИТЬЯ МЕТАЛЛОВ (КРОМЕ ИЗЛОЖНИЦ), КАРБИДОВ МЕТАЛЛОВ, СТЕКЛА, МИНЕРАЛЬНЫХ МАТЕРИАЛОВ, РЕЗИНЫ ИЛИ ПЛАСТМАСС				
		Т		
AT	АВСТРИЯ		62	7252.7
AM	АРМЕНИЯ		18	38.5
BE	БЕЛЬГИЯ		153	1646.0
BG	БОЛГАРИЯ		137	2607.5
HU	ВЕНГРИЯ		25	1673.2
DE	ГЕРМАНИЯ		1826	34649.1
HK	ГОНКОНГ		16	162.4
DK	ДАНИЯ		12	154.9
IL	ИЗРАИЛЬ		1	75.9
IN	ИНДИЯ		7	60.1
ES	ИСПАНИЯ		28	1499.5
IT	ИТАЛИЯ		897	25598.3
CA	КАНАДА		6	104.4
CN	КИТАЙ		3818	33886.6
KP	КОРЕЯ, НАРОДНО-ДЕМОКРАТИЧ. РЕСПУБЛ.		4	137.9
KR	КОРЕЯ, РЕСПУБЛИКА		1794	31634.5
LV	ЛАТВИЯ		28	669.4
LT	ЛИТВА		18	694.9
LU	ЛЮКСЕМБУРГ		23	2949.1
MD	МОЛДОВА, РЕСПУБЛИКА		16	190.8
NL	НИДЕРЛАНДЫ		11	757.1
PL	ПОЛЬША		1191	7302.5
PT	ПОРТУГАЛИЯ		339	13201.3
RO	РУМЫНИЯ		34	499.6
SK	СЛОВАКИЯ		283	6198.7
SI	СЛОВЕНИЯ		31	218.2
GB	СОЕДИНЕННОЕ КОРОЛЕВСТВО		20	657.8
US	СОЕДИНЕННЫЕ ШТАТЫ		17	1397.1
EU	СТРАНЫ ЕС		2	267.2
TW	ТАЙВАНЬ (КИТАЙ)		115	1330.4
TR	ТУРЦИЯ		1539	18500.2
UZ	УЗБЕКИСТАН		3	32.6
UA	УКРАИНА		847	4086.2
FI	ФИНЛЯНДИЯ		129	2128.2
FR	ФРАНЦИЯ		87	5116.2
HR	ХОРВАТИЯ		322	11523.9
CZ	ЧЕШСКАЯ РЕСПУБЛИКА		364	9703.6
CH	ШВЕЙЦАРИЯ		29	2012.4
EE	ЭСТОНИЯ		80	387.1
JP	ЯПОНИЯ		4	734.6
000	прочие		9	21.8
Всего			14345	231762.4
Страны дальнего зарубежья			13461	227414.2
Страны СНГ			884	4348.2
84.81				
КРАНЫ, КЛАПАНЫ, ВЕНТИЛИ И АНАЛОГИЧНАЯ АРМАТУРА ДЛЯ ТРУБОПРОВОДОВ, КОТЛОВ, РЕЗЕРВУАРОВ, ЦИСТЕРН, БАКОВ ИЛИ АНАЛОГИЧНЫХ ЕМКОСТЕЙ, ВКЛЮЧАЯ РЕДУКЦИОННЫЕ И ТЕРМОРЕГУЛИРУЕМЫЕ КЛАПАНЫ				
		Т		
AU	АВСТРАЛИЯ		6	1103.9
AT	АВСТРИЯ		1064	21648.3
AZ	АЗЕРБАЙДЖАН		41	177.7
DZ	АЛЖИР		0	81.4
AR	АРГЕНТИНА		6	203.8
AM	АРМЕНИЯ		32	206.6
BS	БАГАМЫ		7	282.2
BE	БЕЛЬГИЯ		191	6751.4
BG	БОЛГАРИЯ		1334	12633.4
BR	БРАЗИЛИЯ		7	181.9
HU	ВЕНГРИЯ		1622	29196.0
DE	ГЕРМАНИЯ		6701	258705.9
HK	ГОНКОНГ		6	59.1
GR	ГРЕЦИЯ		2	55.0
DK	ДАНИЯ		1842	39398.4
IL	ИЗРАИЛЬ		188	3045.1
IN	ИНДИЯ		128	2094.0
IR	ИРАН, ИСЛАМСКАЯ РЕСПУБЛИКА		1	58.2
IE	ИРЛАНДИЯ		5	427.2
ES	ИСПАНИЯ		1415	17733.8
IT	ИТАЛИЯ		9626	239026.0
KZ	КАЗАХСТАН		1704	15108.2
CA	КАНАДА		88	5923.3
CN	КИТАЙ		75863	348315.6
KR	КОРЕЯ, РЕСПУБЛИКА		2568	10582.8
LV	ЛАТВИЯ		23	315.6
LT	ЛИТВА		447	5822.2
LI	ЛИХТЕНШТЕЙН		0	81.4
LU	ЛЮКСЕМБУРГ		72	2575.1
MY	МАЛАЙЗИЯ		50	1698.2
MX	МЕКСИКА		46	1171.1
MD	МОЛДОВА, РЕСПУБЛИКА		4	28.7
MC	МОНАКО		9	179.1
NL	НИДЕРЛАНДЫ		1053	46748.3
NZ	НОВАЯ ЗЕЛАНДИЯ		1	88.8

Код и наименование страны контрагента		Ед. изме-рения	Импорт количество	Импорт стоимость
NO	НОРВЕГИЯ		42	1681.7
AE	ОБЪЕДИНЕННЫЕ АРАБСКИЕ ЭМИРАТЫ		3	138.2
PL	ПОЛЬША		2058	24136.1
PT	ПОРТУГАЛИЯ		769	12915.9
RO	РУМЫНИЯ		68	4840.3
RS	СЕРБИЯ		7	301.9
SG	СИНГАПУР		128	2998.6
SK	СЛОВАКИЯ		34	876.6
SI	СЛОВЕНИЯ		668	27158.8
GB	СОЕДИНЕННОЕ КОРОЛЕВСТВО		442	21562.7
US	СОЕДИНЕННЫЕ ШТАТЫ		1857	107391.9
EU	СТРАНЫ ЕС		3	190.9
TH	ТАИЛАНД		412	6963.4
TW	ТАЙВАНЬ (КИТАЙ)		953	9499.5
TR	ТУРЦИЯ		2094	13683.8
UZ	УЗБЕКИСТАН		243	5040.2
UA	УКРАИНА		10172	71134.9
PH	ФИЛИППИНЫ		0	91.5
FI	ФИНЛЯНДИЯ		1710	31613.1
FR	ФРАНЦИЯ		3117	70891.0
HR	ХОРВАТИЯ		22	312.3
CZ	ЧЕШСКАЯ РЕСПУБЛИКА		4053	70109.1
CH	ШВЕЙЦАРИЯ		275	16206.3
SE	ШВЕЦИЯ		697	15627.5
EE	ЭСТОНИЯ		21	411.7
ZA	ЮЖНАЯ АФРИКА		42	785.5
JP	ЯПОНИЯ		234	17920.7
000	прочие		5	516.5
Всего			136279	1606708.5
Страны дальнего зарубежья			124084	1515012.2
Страны СНГ			12195	91696.3

84.82

ПОДШИПНИКИ ШАРИКОВЫЕ ИЛИ РОЛИКОВЫЕ

AU	АВСТРАЛИЯ		-	54.5
AT	АВСТРИЯ		-	6286.7
BE	БЕЛЬГИЯ		-	362.6
BG	БОЛГАРИЯ		-	315.5
BR	БРАЗИЛИЯ		-	393.6
HU	ВЕНГРИЯ		-	287.4
VN	ВЬЕТНАМ		-	205.9
DE	ГЕРМАНИЯ		-	49660.0
DK	ДАНИЯ		-	408.5
IN	ИНДИЯ		-	6757.1
ID	ИНДОНЕЗИЯ		-	2107.7
ES	ИСПАНИЯ		-	2552.4
IT	ИТАЛИЯ		-	14435.5
KZ	КАЗАХСТАН		-	23106.0
CA	КАНАДА		-	1746.9
CN	КИТАЙ		-	29891.0
KR	КОРЕЯ, РЕСПУБЛИКА		-	10483.1
LV	ЛАТВИЯ		-	301.3
LT	ЛИТВА		-	8838.4
MY	МАЛАЙЗИЯ		-	1922.6
MX	МЕКСИКА		-	1018.5
NL	НИДЕРЛАНДЫ		-	1261.1
PL	ПОЛЬША		-	4645.9
PT	ПОРТУГАЛИЯ		-	307.5
RO	РУМЫНИЯ		-	7957.4
RS	СЕРБИЯ		-	497.4
SG	СИНГАПУР		-	223.4
SK	СЛОВАКИЯ		-	6253.3
GB	СОЕДИНЕННОЕ КОРОЛЕВСТВО		-	4918.3
US	СОЕДИНЕННЫЕ ШТАТЫ		-	15474.5
EU	СТРАНЫ ЕС		-	51.5
TH	ТАИЛАНД		-	180.6
TW	ТАЙВАНЬ (КИТАЙ)		-	353.3
TR	ТУРЦИЯ		-	427.4
UZ	УЗБЕКИСТАН		-	133.8
UA	УКРАИНА		-	44818.9
FI	ФИНЛЯНДИЯ		-	1455.8
FR	ФРАНЦИЯ		-	9528.5
CZ	ЧЕШСКАЯ РЕСПУБЛИКА		-	960.2
CH	ШВЕЙЦАРИЯ		-	355.8
SE	ШВЕЦИЯ		-	9027.6
ZA	ЮЖНАЯ АФРИКА		-	76.6
JP	ЯПОНИЯ		-	19556.1
000	прочие		-	134.2
Всего			-	289734.1
Страны дальнего зарубежья			-	221675.5
Страны СНГ			-	68058.7

84.83

ВАЛЫ ТРАНСМИССИОННЫЕ (ВКЛЮЧАЯ КУЛАЧКОВЫЕ И КОЛЕНЧАТЫЕ) И КРИВОШИПЫ; КОРПУСА ПОДШИПНИКОВ И ПОДШИПНИКИ СКОЛЬЖЕНИЯ ДЛЯ ВАЛОВ; ШЕСТЕРНИ И ЗУБЧАТЫЕ ПЕРЕДАЧИ; ШАРИКОВЫЕ ИЛИ РОЛИКОВЫЕ ВИНТОВЫЕ ПЕРЕДАЧИ; КОРОБКИ ПЕРЕДАЧ И ДРУГИЕ ВАРИАТОРЫ СКОРОСТИ, ВКЛЮЧАЯ ГИДРОТРАНСФОРМАТОРЫ; МАХОВИКИ И ШКИВЫ, ВКЛЮЧАЯ БЛОКИ ШКИВОВ; МУФТЫ И УСТРОЙСТВА ДЛЯ СОЕДИНЕНИЯ ВАЛОВ (ВКЛЮЧАЯ УНИВЕРСАЛЬНЫЕ ШАРНИРЫ)

AU	АВСТРАЛИЯ		-	629.8
AT	АВСТРИЯ		-	7595.4
AZ	АЗЕРБАЙДЖАН		-	60.8
AM	АРМЕНИЯ		-	6.5
AF	АФГАНИСТАН		-	58.6
BE	БЕЛЬГИЯ		-	2675.1
BG	БОЛГАРИЯ		-	392.2
BR	БРАЗИЛИЯ		-	1407.4
HU	ВЕНГРИЯ		-	2460.7
DE	ГЕРМАНИЯ		-	139697.5
HK	ГОНКОНГ		-	76.2
DK	ДАНИЯ		-	1884.5
IL	ИЗРАИЛЬ		-	107.3
IN	ИНДИЯ		-	3877.7
ID	ИНДОНЕЗИЯ		-	240.2
ES	ИСПАНИЯ		-	1424.4
IT	ИТАЛИЯ		-	45464.2
KZ	КАЗАХСТАН		-	2722.1
CA	КАНАДА		-	7609.8
KG	КИРГИЗИЯ		-	15.7
CN	КИТАЙ		-	42575.1
KR	КОРЕЯ, РЕСПУБЛИКА		-	10843.1
LV	ЛАТВИЯ		-	723.1
LT	ЛИТВА		-	897.5
MY	МАЛАЙЗИЯ		-	134.8
MX	МЕКСИКА		-	841.9
MD	МОЛДОВА, РЕСПУБЛИКА		-	368.1
NL	НИДЕРЛАНДЫ		-	2627.2
NO	НОРВЕГИЯ		-	518.1
PL	ПОЛЬША		-	17549.6
RO	РУМЫНИЯ		-	1218.9
RS	СЕРБИЯ		-	787.4
SG	СИНГАПУР		-	1956.9
SK	СЛОВАКИЯ		-	5135.4
SI	СЛОВЕНИЯ		-	523.1
GB	СОЕДИНЕННОЕ КОРОЛЕВСТВО		-	6746.9
US	СОЕДИНЕННЫЕ ШТАТЫ		-	49909.3
EU	СТРАНЫ ЕС		-	324.3
TH	ТАИЛАНД		-	300.7
TW	ТАЙВАНЬ (КИТАЙ)		-	1282.6
TM	ТУРКМЕНИЯ		-	3.3
TR	ТУРЦИЯ		-	2218.6
UZ	УЗБЕКИСТАН		-	325.4
UA	УКРАИНА		-	56157.0
FI	ФИНЛЯНДИЯ		-	11901.3
FR	ФРАНЦИЯ		-	12124.6
CZ	ЧЕШСКАЯ РЕСПУБЛИКА		-	10071.6
CH	ШВЕЙЦАРИЯ		-	2345.8
SE	ШВЕЦИЯ		-	6920.1
EE	ЭСТОНИЯ		-	73.0
ZA	ЮЖНАЯ АФРИКА		-	849.4
JP	ЯПОНИЯ		-	37096.0
000	прочие		-	345.6
Всего			-	504101.8
Страны дальнего зарубежья			-	444442.8
Страны СНГ			-	59659.0

84.84

ПРОКЛАДКИ И АНАЛОГИЧНЫЕ СОЕДИНИТЕЛЬНЫЕ ЭЛЕМЕНТЫ ИЗ ЛИСТОВОГО МЕТАЛЛА В СОЧЕТАНИИ С ДРУГИМ МАТЕРИАЛОМ ИЛИ СОСТОЯЩИЕ ИЗ ДВУХ ИЛИ БОЛЕЕ СЛОЕВ МЕТАЛЛА; НАБОРЫ ИЛИ КОМПЛЕКТЫ ПРОКЛАДОК И АНАЛОГИЧНЫХ СОЕДИНИТЕЛЬНЫХ ЭЛЕМЕНТОВ, РАЗЛИЧНЫХ ПО СОСТАВУ, УПАКОВАННЫЕ В ПАКЕТЫ, КОНВЕРТЫ ИЛИ АНАЛОГИЧНУЮ УПАКОВКУ; МЕХАНИЧЕСКИЕ УПЛОТНЕНИЯ

Т

AU	АВСТРАЛИЯ		1	209.9
AT	АВСТРИЯ		3	958.8
BE	БЕЛЬГИЯ		7	439.3
BR	БРАЗИЛИЯ		3	52.7
HU	ВЕНГРИЯ		6	352.3
DE	ГЕРМАНИЯ		336	15054.4
DK	ДАНИЯ		16	1424.4
IN	ИНДИЯ		10	111.5
IE	ИРЛАНДИЯ		0	124.0
ES	ИСПАНИЯ		63	884.3
IT	ИТАЛИЯ		80	4334.9
CA	КАНАДА		1	444.7
CN	КИТАЙ		330	4514.6
KR	КОРЕЯ, РЕСПУБЛИКА		91	1802.7
LU	ЛЮКСЕМБУРГ		1	385.6
MX	МЕКСИКА		1	141.3
NL	НИДЕРЛАНДЫ		9	826.0
NO	НОРВЕГИЯ		31	1668.2
PL	ПОЛЬША		22	961.4
SA	САУДОВСКАЯ АРАВИЯ		1	61.0
SG	СИНГАПУР		5	451.8
SK	СЛОВАКИЯ		2	100.2
GB	СОЕДИНЕННОЕ КОРОЛЕВСТВО		23	4034.8
US	СОЕДИНЕННЫЕ ШТАТЫ		81	8937.5
TW	ТАЙВАНЬ (КИТАЙ)		109	1468.7
TR	ТУРЦИЯ		8	177.4
UZ	УЗБЕКИСТАН		0	1.5
UA	УКРАИНА		111	3259.3
FI	ФИНЛЯНДИЯ		11	1505.9
FR	ФРАНЦИЯ		11	2215.1
CZ	ЧЕШСКАЯ РЕСПУБЛИКА		21	1021.9
CH	ШВЕЙЦАРИЯ		11	365.4
SE	ШВЕЦИЯ		5	1195.7
JP	ЯПОНИЯ		117	6358.9
000	прочие		17	318.6
Всего			1545	66164.5
Страны дальнего зарубежья			1434	62903.8
Страны СНГ			111	3260.8

84.86

МАШИНЫ И АППАРАТУРА, ИСПОЛЬЗУЕМЫЕ ИСКЛЮЧИТЕЛЬНО ИЛИ В ОСНОВНОМ ДЛЯ ПРОИЗВОДСТВА ПОЛУПРОВОДНИКОВЫХ БУЛЕЙ ИЛИ ПЛАСТИН, ПОЛУПРОВОДНИКОВЫХ ПРИБОРОВ, ЭЛЕКТРОННЫХ ИНТЕГРАЛЬНЫХ СХЕМ ИЛИ ПЛОСКИХ ДИСПЛЕЙНЫХ ПАНЕЛЕЙ; МАШИНЫ И АППАРАТУРА, ПОИМЕНОВАННЫЕ В ПРИМЕЧАНИИ 9В К ДАННОЙ ГРУППЕ; ЧАСТИ И ПРИНАДЛЕЖНОСТИ

Т

AT	АВСТРИЯ		0	140.5
DE	ГЕРМАНИЯ		29	3995.8
HK	ГОНКОНГ		7	670.6
IL	ИЗРАИЛЬ		7	1192.6
IT	ИТАЛИЯ		36	1294.4
CN	КИТАЙ		52	2138.2
KR	КОРЕЯ, РЕСПУБЛИКА		72	5245.3
LI	ЛИХТЕНШТЕЙН		1	178.2
MY	МАЛАЙЗИЯ		1	176.1
MD	МОЛДОВА, РЕСПУБЛИКА		20	31.5
NL	НИДЕРЛАНДЫ		10	1459.8
SG	СИНГАПУР		15	1756.6
GB	СОЕДИНЕННОЕ КОРОЛЕВСТВО		13	2991.5
US	СОЕДИНЕННЫЕ ШТАТЫ		49	7503.2
TW	ТАЙВАНЬ (КИТАЙ)		30	2574.9
UA	УКРАИНА		28	63.1
FR	ФРАНЦИЯ		6	3364.8
CZ	ЧЕШСКАЯ РЕСПУБЛИКА		15	1031.6
CH	ШВЕЙЦАРИЯ		41	6122.1
JP	ЯПОНИЯ		30	4913.6
000	прочие		8	94.8
Всего			469	46939.2
Страны дальнего зарубежья			421	46844.7
Страны СНГ			48	94.5

84.87

ЧАСТИ ОБОРУДОВАНИЯ, НЕ ИМЕЮЩИЕ ЭЛЕКТРИЧЕСКИХ СОЕДИНЕНИЙ, ИЗОЛЯТОРОВ, КОНТАКТОВ, КАТУШЕК ИЛИ ДРУГИХ ЭЛЕКТРИЧЕСКИХ ДЕТАЛЕЙ, В ДРУГОМ МЕСТЕ ДАННОЙ ГРУППЫ НЕ ПОИМЕНОВАННЫЕ ИЛИ НЕ ВКЛЮЧЕННЫЕ

Т

HU	ВЕНГРИЯ		11	949.7
DE	ГЕРМАНИЯ		93	1851.4
ES	ИСПАНИЯ		2	91.9
IT	ИТАЛИЯ		10	517.0
CA	КАНАДА		2	52.4
CN	КИТАЙ		28	590.0
KR	КОРЕЯ, РЕСПУБЛИКА		8	145.7
LU	ЛЮКСЕМБУРГ		2	669.3
GB	СОЕДИНЕННОЕ КОРОЛЕВСТВО		29	392.6
US	СОЕДИНЕННЫЕ ШТАТЫ		24	889.6
TW	ТАЙВАНЬ (КИТАЙ)		73	381.2
TR	ТУРЦИЯ		38	1506.3
UA	УКРАИНА		0	3.4

Код и наименование страны контрагента		Ед. изме-рения	Импорт количество	Импорт стоимость
FI	ФИНЛЯНДИЯ		10	393.9
CH	ШВЕЙЦАРИЯ		6	742.6
JP	ЯПОНИЯ		29	894.9
000	прочие		13	301.9
Всего			379	10373.8
Страны дальнего зарубежья			379	10370.4
Страны СНГ			0	3.4

85.01
ДВИГАТЕЛИ И ГЕНЕРАТОРЫ ЭЛЕКТРИЧЕСКИЕ (КРОМЕ ЭЛЕКТРОГЕНЕРАТОРНЫХ УСТАНОВОК)

		ШТ	
AU	АВСТРАЛИЯ	103	60.6
AT	АВСТРИЯ	7260	3132.5
AZ	АЗЕРБАЙДЖАН	3	37.4
AM	АРМЕНИЯ	3664	436.9
BE	БЕЛЬГИЯ	3423	735.6
BG	БОЛГАРИЯ	4360	1223.9
BR	БРАЗИЛИЯ	28203	3446.0
HU	ВЕНГРИЯ	123619	13948.9
DE	ГЕРМАНИЯ	2777766	128531.8
DK	ДАНИЯ	11786	2489.8
IN	ИНДИЯ	14957	282.6
IE	ИРЛАНДИЯ	59076	61.4
ES	ИСПАНИЯ	60359	7533.8
IT	ИТАЛИЯ	897253	40383.5
KZ	КАЗАХСТАН	13	5.8
CA	КАНАДА	1965	814.5
CN	КИТАЙ	14621850	107381.8
KP	КОРЕЯ, НАРОДНО-ДЕМОКРАТИЧ. РЕСПУБЛ.	7017	50.1
KR	КОРЕЯ, РЕСПУБЛИКА	419271	5250.8
LV	ЛАТВИЯ	58579	11751.9
LT	ЛИТВА	3357	935.4
LU	ЛЮКСЕМБУРГ	12	74.8
MY	МАЛАЙЗИЯ	20069	135.8
MX	МЕКСИКА	5801	681.6
MD	МОЛДОВА, РЕСПУБЛИКА	4667	6114.6
NL	НИДЕРЛАНДЫ	214919	2269.7
NO	НОРВЕГИЯ	100	297.5
PL	ПОЛЬША	104333	9413.8
PT	ПОРТУГАЛИЯ	411	325.5
RO	РУМЫНИЯ	228346	3886.4
RS	СЕРБИЯ	512	1829.8
SG	СИНГАПУР	16258	5177.3
SK	СЛОВАКИЯ	89459	3999.0
SI	СЛОВЕНИЯ	28919	5806.4
GB	СОЕДИНЕННОЕ КОРОЛЕВСТВО	9627	7863.0
US	СОЕДИНЕННЫЕ ШТАТЫ	134036	25406.1
EU	СТРАНЫ ЕС	27669	797.6
TH	ТАИЛАНД	85371	372.3
TW	ТАЙВАНЬ (КИТАЙ)	1650367	5823.3
TM	ТУРКМЕНИЯ	39	5.1
TR	ТУРЦИЯ	246579	7681.2
UZ	УЗБЕКИСТАН	1681	190.3
UA	УКРАИНА	131573	110457.9
FI	ФИНЛЯНДИЯ	5871	17388.8
FR	ФРАНЦИЯ	189004	20479.7
HR	ХОРВАТИЯ	159	200.6
CZ	ЧЕШСКАЯ РЕСПУБЛИКА	26727	6339.1
CH	ШВЕЙЦАРИЯ	1217573	21214.0
SE	ШВЕЦИЯ	47606	5005.9
EE	ЭСТОНИЯ	103	189.8
JP	ЯПОНИЯ	171078	17462.5
000	прочие	8961	527.2
Всего		23771714	615911.9
Страны дальнего зарубежья		23630074	498664.0
Страны СНГ		141640	117248.0

85.02
ЭЛЕКТРОГЕНЕРАТОРНЫЕ УСТАНОВКИ И ВРАЩАЮЩИЕСЯ ЭЛЕКТРИЧЕСКИЕ ПРЕОБРАЗОВАТЕЛИ

		ШТ	
AT	АВСТРИЯ	16	16198.3
AM	АРМЕНИЯ	5	44.7
BE	БЕЛЬГИЯ	2908	65523.6
HU	ВЕНГРИЯ	1	3153.6
VN	ВЬЕТНАМ	233	75.6
DE	ГЕРМАНИЯ	6322	191921.4
DK	ДАНИЯ	13	29722.0
IL	ИЗРАИЛЬ	48	5246.9
IN	ИНДИЯ	206	4825.1
IE	ИРЛАНДИЯ	36	813.4
ES	ИСПАНИЯ	2436	14238.6
IT	ИТАЛИЯ	2782	143000.7
CA	КАНАДА	15	364.6
CN	КИТАЙ	340701	99155.0
KR	КОРЕЯ, РЕСПУБЛИКА	77	2567.7
LV	ЛАТВИЯ	126	3330.5
LT	ЛИТВА	51	8965.0
MD	МОЛДОВА, РЕСПУБЛИКА	1	0.4
NL	НИДЕРЛАНДЫ	27	26453.3
NO	НОРВЕГИЯ	7	6865.9
PL	ПОЛЬША	638	11227.4
RO	РУМЫНИЯ	-	21942.4
SG	СИНГАПУР	22	1421.7
SK	СЛОВАКИЯ	13	3903.1
GB	СОЕДИНЕННОЕ КОРОЛЕВСТВО	3741	172717.3
US	СОЕДИНЕННЫЕ ШТАТЫ	824	446488.9
EU	СТРАНЫ ЕС	2	80.0
TM	ТУРКМЕНИЯ	1	27.2
TR	ТУРЦИЯ	575	7894.0
UZ	УЗБЕКИСТАН	19	462.9
UA	УКРАИНА	2646	19609.3
FI	ФИНЛЯНДИЯ	21	25090.1
FR	ФРАНЦИЯ	10857	164867.6
HR	ХОРВАТИЯ	1	1609.8
CZ	ЧЕШСКАЯ РЕСПУБЛИКА	13	16500.8
SE	ШВЕЦИЯ	42	168033.2
JP	ЯПОНИЯ	14526	134039.6
000	прочие	13	104.4
Всего		389965	1818486.0
Страны дальнего зарубежья		387293	1798341.5
Страны СНГ		2672	20144.5

85.03
ЧАСТИ, ПРЕДНАЗНАЧЕННЫЕ ИСКЛЮЧИТЕЛЬНО ИЛИ В ОСНОВНОМ ДЛЯ МАШИН ТОВАРНОЙ ПОЗИЦИИ 8501 ИЛИ 8502

		Т	
AT	АВСТРИЯ	4	197.6
BG	БОЛГАРИЯ	14	130.9
HU	ВЕНГРИЯ	128	415.6
DE	ГЕРМАНИЯ	666	15930.4
DK	ДАНИЯ	2	75.2
IT	ИТАЛИЯ	505	6392.0
CA	КАНАДА	1	63.2
KG	КИРГИЗИЯ	1	6.8
CN	КИТАЙ	2217	10360.0
KR	КОРЕЯ, РЕСПУБЛИКА	2582	8745.8
LT	ЛИТВА	14	328.9
MD	МОЛДОВА, РЕСПУБЛИКА	1	11.0
NL	НИДЕРЛАНДЫ	8	92.7
PL	ПОЛЬША	16	677.2
SG	СИНГАПУР	41	460.9
SI	СЛОВЕНИЯ	106	694.3
GB	СОЕДИНЕННОЕ КОРОЛЕВСТВО	5	476.4
US	СОЕДИНЕННЫЕ ШТАТЫ	575	30320.1
UA	УКРАИНА	527	4649.4
FI	ФИНЛЯНДИЯ	608	994.0
FR	ФРАНЦИЯ	80	942.8
CZ	ЧЕШСКАЯ РЕСПУБЛИКА	369	3559.4
CH	ШВЕЙЦАРИЯ	116	795.8
SE	ШВЕЦИЯ	2	79.8
JP	ЯПОНИЯ	27	866.7
000	прочие	34	325.7
Всего		8649	87592.6
Страны дальнего зарубежья		8120	82925.4
Страны СНГ		529	4667.2

85.04
ТРАНСФОРМАТОРЫ ЭЛЕКТРИЧЕСКИЕ, СТАТИЧЕСКИЕ ЭЛЕКТРИЧЕСКИЕ ПРЕОБРАЗОВАТЕЛИ (НАПРИМЕР, ВЫПРЯМИТЕЛИ), КАТУШКИ ИНДУКТИВНОСТИ И ДРОССЕЛИ

AU	АВСТРАЛИЯ	-	146.7
AT	АВСТРИЯ	-	13866.2
AZ	АЗЕРБАЙДЖАН	-	276.1
DZ	АЛЖИР	-	418.5
AG	АНТИГУА И БАРБУДА	-	4158.4
AR	АРГЕНТИНА	-	72.0
AM	АРМЕНИЯ	-	133.4
BE	БЕЛЬГИЯ	-	3728.9
BG	БОЛГАРИЯ	-	1556.2
BR	БРАЗИЛИЯ	-	242.9
HU	ВЕНГРИЯ	-	4252.6
DE	ГЕРМАНИЯ	-	116393.5
HK	ГОНКОНГ	-	708.4
GR	ГРЕЦИЯ	-	1063.3
GE	ГРУЗИЯ	-	188.8
DK	ДАНИЯ	-	8308.1
IL	ИЗРАИЛЬ	-	3425.2
IN	ИНДИЯ	-	49393.3
ID	ИНДОНЕЗИЯ	-	12006.5
IE	ИРЛАНДИЯ	-	417.5
ES	ИСПАНИЯ	-	8218.4
IT	ИТАЛИЯ	-	59282.5
KZ	КАЗАХСТАН	-	133.9
CA	КАНАДА	-	5119.9
KG	КИРГИЗИЯ	-	1238.4
CN	КИТАЙ	-	282581.0
KR	КОРЕЯ, РЕСПУБЛИКА	-	40807.2
LV	ЛАТВИЯ	-	1119.0
LT	ЛИТВА	-	94.2
MY	МАЛАЙЗИЯ	-	2295.0
MX	МЕКСИКА	-	1514.6
MD	МОЛДОВА, РЕСПУБЛИКА	-	356.1
NL	НИДЕРЛАНДЫ	-	13980.0
NZ	НОВАЯ ЗЕЛАНДИЯ	-	85.2
NO	НОРВЕГИЯ	-	2988.1
AE	ОБЪЕДИНЕННЫЕ АРАБСКИЕ ЭМИРАТЫ	-	55.6
PK	ПАКИСТАН	-	300.8
PL	ПОЛЬША	-	42935.9
PT	ПОРТУГАЛИЯ	-	293.2
PR	ПУЭРТО-РИКО	-	102.6
RO	РУМЫНИЯ	-	3347.7
RS	СЕРБИЯ	-	1630.9
SG	СИНГАПУР	-	324.7
SK	СЛОВАКИЯ	-	10481.8
SI	СЛОВЕНИЯ	-	105.5
GB	СОЕДИНЕННОЕ КОРОЛЕВСТВО	-	6860.1
US	СОЕДИНЕННЫЕ ШТАТЫ	-	26363.0
EU	СТРАНЫ ЕС	-	904.5
TJ	ТАДЖИКИСТАН	-	0.7
TH	ТАИЛАНД	-	21109.1
TW	ТАЙВАНЬ (КИТАЙ)	-	28176.2
TN	ТУНИС	-	84.1
TR	ТУРЦИЯ	-	3905.8
UZ	УЗБЕКИСТАН	-	16304.4
UA	УКРАИНА	-	218484.7
PH	ФИЛИППИНЫ	-	90292.9
FI	ФИНЛЯНДИЯ	-	44324.3
FR	ФРАНЦИЯ	-	47430.5
HR	ХОРВАТИЯ	-	1234.9
CZ	ЧЕШСКАЯ РЕСПУБЛИКА	-	13283.4
CH	ШВЕЙЦАРИЯ	-	12106.0
SE	ШВЕЦИЯ	-	15368.3
EE	ЭСТОНИЯ	-	1436.4
JP	ЯПОНИЯ	-	5863.4
000	прочие	-	139.3
Всего		-	1253820.7
Страны дальнего зарубежья		-	1016892.9
Страны СНГ		-	236927.8

85.05
ЭЛЕКТРОМАГНИТЫ; ПОСТОЯННЫЕ МАГНИТЫ И ИЗДЕЛИЯ, ПРЕДНАЗНАЧЕННЫЕ ДЛЯ ПРЕВРАЩЕНИЯ В ПОСТОЯННЫЕ МАГНИТЫ ПОСЛЕ НАМАГНИЧИВАНИЯ; ЭЛЕКТРОМАГНИТНЫЕ ИЛИ С ПОСТОЯННЫМИ МАГНИТАМИ ЗАЖИМНЫЕ ПАТРОНЫ, ЗАХВАТЫ И АНАЛОГИЧНЫЕ ФИКСИРУЮЩИЕ УСТРОЙСТВА; ЭЛЕКТРОМАГНИТНЫЕ СЦЕПЛЕНИЯ, МУФТЫ И ТОРМОЗА; ЭЛЕКТРОМАГНИТНЫЕ ПОДЪЕМНЫЕ ГОЛОВКИ

		Т	
AT	АВСТРИЯ	3	167.2
BE	БЕЛЬГИЯ	1	56.3
BG	БОЛГАРИЯ	3	67.9
HU	ВЕНГРИЯ	2	89.5
DE	ГЕРМАНИЯ	271	6243.1
DK	ДАНИЯ	9	190.3
IL	ИЗРАИЛЬ	0	69.0
ES	ИСПАНИЯ	2	126.6
IT	ИТАЛИЯ	721	3126.5
KZ	КАЗАХСТАН	0	0.2
CA	КАНАДА	1	82.8
CN	КИТАЙ	2553	14087.8
KR	КОРЕЯ, РЕСПУБЛИКА	223	523.9
MD	МОЛДОВА, РЕСПУБЛИКА	0	0.7
NL	НИДЕРЛАНДЫ	4	171.7
PL	ПОЛЬША	3	105.3
SG	СИНГАПУР	12	203.3
SK	СЛОВАКИЯ	27	863.2
SI	СЛОВЕНИЯ	1	71.7
GB	СОЕДИНЕННОЕ КОРОЛЕВСТВО	11	1006.0
US	СОЕДИНЕННЫЕ ШТАТЫ	40	2290.9
TW	ТАЙВАНЬ (КИТАЙ)	122	764.3
TR	ТУРЦИЯ	25	213.8
UZ	УЗБЕКИСТАН	0	14.3
UA	УКРАИНА	355	2552.7
FI	ФИНЛЯНДИЯ	3	109.8
FR	ФРАНЦИЯ	23	1777.1
CZ	ЧЕШСКАЯ РЕСПУБЛИКА	3	198.5

Код и наименование страны контрагента		Ед. измерения	Импорт количество	Импорт стоимость
CH	ШВЕЙЦАРИЯ		4	370.7
SE	ШВЕЦИЯ		9	324.5
JP	ЯПОНИЯ		8	652.9
000	прочие		37	438.6
Всего			4476	36961.0
Страны дальнего зарубежья			4121	34393.1
Страны СНГ			355	2567.9

85.06
ПЕРВИЧНЫЕ ЭЛЕМЕНТЫ И ПЕРВИЧНЫЕ БАТАРЕИ

Код и наименование страны контрагента		Ед. измерения	Импорт количество	Импорт стоимость
		Т		
BE	БЕЛЬГИЯ		4155	49874.6
DE	ГЕРМАНИЯ		134	1913.8
IL	ИЗРАИЛЬ		1	114.8
ID	ИНДОНЕЗИЯ		785	3187.8
ES	ИСПАНИЯ		9	122.8
CA	КАНАДА		2	755.0
CN	КИТАЙ		10107	35991.6
KR	КОРЕЯ, РЕСПУБЛИКА		88	826.7
MY	МАЛАЙЗИЯ		54	582.2
NO	НОРВЕГИЯ		0	105.4
PL	ПОЛЬША		1554	4566.5
SG	СИНГАПУР		20	319.6
GB	СОЕДИНЕННОЕ КОРОЛЕВСТВО		9	1339.9
US	СОЕДИНЕННЫЕ ШТАТЫ		245	7315.2
TH	ТАИЛАНД		20	106.6
FR	ФРАНЦИЯ		10	1583.0
CH	ШВЕЙЦАРИЯ		902	8406.6
JP	ЯПОНИЯ		60	1462.3
000	прочие		22	171.3
Всего			18175	118745.8
Страны дальнего зарубежья			18175	118745.8

85.07
АККУМУЛЯТОРЫ ЭЛЕКТРИЧЕСКИЕ, ВКЛЮЧАЯ СЕПАРАТОРЫ ДЛЯ НИХ, ПРЯМОУГОЛЬНОЙ (В ТОМ ЧИСЛЕ КВАДРАТНОЙ) ИЛИ ИНОЙ ФОРМЫ

Код и наименование страны контрагента		Ед. измерения	Импорт количество	Импорт стоимость
AT	АВСТРИЯ		-	3256.9
BE	БЕЛЬГИЯ		-	630.1
BG	БОЛГАРИЯ		-	8274.9
HU	ВЕНГРИЯ		-	741.6
VN	ВЬЕТНАМ		-	2003.5
DE	ГЕРМАНИЯ		-	50272.5
HK	ГОНКОНГ		-	236.2
GR	ГРЕЦИЯ		-	287.0
IL	ИЗРАИЛЬ		-	53.1
IN	ИНДИЯ		-	4632.1
ID	ИНДОНЕЗИЯ		-	552.4
IE	ИРЛАНДИЯ		-	65.7
ES	ИСПАНИЯ		-	18757.0
IT	ИТАЛИЯ		-	6556.8
KZ	КАЗАХСТАН		-	10359.4
CA	КАНАДА		-	442.6
CN	КИТАЙ		-	111071.1
KP	КОРЕЯ, НАРОДНО-ДЕМОКРАТИЧ. РЕСПУБЛ.		-	53.0
KR	КОРЕЯ, РЕСПУБЛИКА		-	33358.7
LU	ЛЮКСЕМБУРГ		-	140.0
MY	МАЛАЙЗИЯ		-	3969.2
MX	МЕКСИКА		-	1022.6
NL	НИДЕРЛАНДЫ		-	314.2
PL	ПОЛЬША		-	18377.7
PT	ПОРТУГАЛИЯ		-	5426.0
RS	СЕРБИЯ		-	38551.1
SK	СЛОВАКИЯ		-	5225.2
SI	СЛОВЕНИЯ		-	7276.7
GB	СОЕДИНЕННОЕ КОРОЛЕВСТВО		-	2415.9
US	СОЕДИНЕННЫЕ ШТАТЫ		-	13986.1
EU	СТРАНЫ ЕС		-	102.0
TJ	ТАДЖИКИСТАН		-	0.5
TH	ТАИЛАНД		-	260.3
TW	ТАЙВАНЬ (КИТАЙ)		-	6086.8
TR	ТУРЦИЯ		-	20559.8
UZ	УЗБЕКИСТАН		-	2124.1
UA	УКРАИНА		-	99828.4
PH	ФИЛИППИНЫ		-	6958.1
FI	ФИНЛЯНДИЯ		-	1424.5
FR	ФРАНЦИЯ		-	10066.7
CZ	ЧЕШСКАЯ РЕСПУБЛИКА		-	43280.1
CH	ШВЕЙЦАРИЯ		-	1368.3
SE	ШВЕЦИЯ		-	1114.7
JP	ЯПОНИЯ		-	16746.8
000	прочие		-	231.2
Всего			-	558461.5
Страны дальнего зарубежья			-	446149.1
Страны СНГ			-	112312.4

85.08
ПЫЛЕСОСЫ

Код и наименование страны контрагента		Ед. измерения	Импорт количество	Импорт стоимость
HU	ВЕНГРИЯ		-	10039.4
DE	ГЕРМАНИЯ		-	65107.5
HK	ГОНКОНГ		-	101.7
DK	ДАНИЯ		-	100.8
IT	ИТАЛИЯ		-	20428.7
CA	КАНАДА		-	344.8
CN	КИТАЙ		-	86418.6
KR	КОРЕЯ, РЕСПУБЛИКА		-	99575.0
LV	ЛАТВИЯ		-	173.8
MY	МАЛАЙЗИЯ		-	14873.5
MX	МЕКСИКА		-	152.7
NL	НИДЕРЛАНДЫ		-	3856.8
PL	ПОЛЬША		-	19039.8
RO	РУМЫНИЯ		-	1630.8
SI	СЛОВЕНИЯ		-	158.0
GB	СОЕДИНЕННОЕ КОРОЛЕВСТВО		-	490.6
US	СОЕДИНЕННЫЕ ШТАТЫ		-	9367.4
TW	ТАЙВАНЬ (КИТАЙ)		-	412.0
TM	ТУРКМЕНИЯ		-	0.8
TR	ТУРЦИЯ		-	1234.3
UA	УКРАИНА		-	20.0
FR	ФРАНЦИЯ		-	782.6
CZ	ЧЕШСКАЯ РЕСПУБЛИКА		-	1436.0
CH	ШВЕЙЦАРИЯ		-	261.3
SE	ШВЕЦИЯ		-	1661.1
000	прочие		-	292.2
Всего			-	337960.6
Страны дальнего зарубежья			-	337939.8
Страны СНГ			-	20.8

85.09
МАШИНЫ ЭЛЕКТРОМЕХАНИЧЕСКИЕ БЫТОВЫЕ СО ВСТРОЕННЫМ ЭЛЕКТРОДВИГАТЕЛЕМ, КРОМЕ ПЫЛЕСОСОВ ТОВАРНОЙ ПОЗИЦИИ 8508

Код и наименование страны контрагента		Ед. измерения	Импорт количество	Импорт стоимость
AT	АВСТРИЯ		-	104.8
HU	ВЕНГРИЯ		-	4777.4
DE	ГЕРМАНИЯ		-	6509.1
HK	ГОНКОНГ		-	298.8
DK	ДАНИЯ		-	83.9
ES	ИСПАНИЯ		-	126.3
IT	ИТАЛИЯ		-	2902.0
CA	КАНАДА		-	128.5
CN	КИТАЙ		-	182944.4
KR	КОРЕЯ, РЕСПУБЛИКА		-	6861.2
MY	МАЛАЙЗИЯ		-	679.2
MX	МЕКСИКА		-	387.7
NL	НИДЕРЛАНДЫ		-	51.4
PL	ПОЛЬША		-	28970.8
SI	СЛОВЕНИЯ		-	37262.8
GB	СОЕДИНЕННОЕ КОРОЛЕВСТВО		-	88.7
US	СОЕДИНЕННЫЕ ШТАТЫ		-	3852.4
TH	ТАИЛАНД		-	133.3
TW	ТАЙВАНЬ (КИТАЙ)		-	767.8
TR	ТУРЦИЯ		-	429.8
UA	УКРАИНА		-	0.1
FR	ФРАНЦИЯ		-	29434.1
HR	ХОРВАТИЯ		-	103.1
CZ	ЧЕШСКАЯ РЕСПУБЛИКА		-	11961.5
CH	ШВЕЙЦАРИЯ		-	1274.5
SE	ШВЕЦИЯ		-	53.2
JP	ЯПОНИЯ		-	5941.1
000	прочие		-	282.1
Всего			-	326410.2
Страны дальнего зарубежья			-	326410.1
Страны СНГ			-	0.1

85.10
ЭЛЕКТРОБРИТВЫ, МАШИНКИ ДЛЯ СТРИЖКИ ВОЛОС И ПРИСПОСОБЛЕНИЯ ДЛЯ УДАЛЕНИЯ ВОЛОС СО ВСТРОЕННЫМ ЭЛЕКТРОДВИГАТЕЛЕМ

Код и наименование страны контрагента		Ед. измерения	Импорт количество	Импорт стоимость
		Т		
BA	БОСНИЯ И ГЕРЦЕГОВИНА		73	3329.7
HU	ВЕНГРИЯ		78	1794.9
DE	ГЕРМАНИЯ		401	25114.9
IL	ИЗРАИЛЬ		0	98.4
IE	ИРЛАНДИЯ		0	61.3
IT	ИТАЛИЯ		16	297.5
CN	КИТАЙ		2238	46190.1
NL	НИДЕРЛАНДЫ		135	12748.9
SI	СЛОВЕНИЯ		20	1388.4
GB	СОЕДИНЕННОЕ КОРОЛЕВСТВО		6	334.1
US	СОЕДИНЕННЫЕ ШТАТЫ		41	1358.6
TW	ТАЙВАНЬ (КИТАЙ)		5	138.7
UA	УКРАИНА		103	2460.5
FR	ФРАНЦИЯ		61	2461.2
JP	ЯПОНИЯ		25	2956.5
000	прочие		2	64.9
Всего			3205	100798.9
Страны дальнего зарубежья			3102	98338.3
Страны СНГ			103	2460.5

85.11
ЭЛЕКТРООБОРУДОВАНИЕ ДЛЯ ЗАЖИГАНИЯ ИЛИ ПУСКА ДВИГАТЕЛЕЙ ВНУТРЕННЕГО СГОРАНИЯ С ВОСПЛАМЕНЕНИЕМ ОТ ИСКРЫ ИЛИ ОТ СЖАТИЯ ГОРЮЧЕЙ СМЕСИ (НАПРИМЕР, МАГНЕТО, КАТУШКИ ЗАЖИГАНИЯ, СВЕЧИ ЗАЖИГАНИЯ, СВЕЧИ НАКАЛИВАНИЯ, СТАРТЕРЫ); ГЕНЕРАТОРЫ (НАПРИМЕР, ПОСТОЯННОГО И ПЕРЕМЕННОГО ТОКА) И ПРЕРЫВАТЕЛИ ТИПА ИСПОЛЬЗУЕМЫХ ВМЕСТЕ С ТАКИМИ ДВИГАТЕЛЯМИ

Код и наименование страны контрагента		Ед. измерения	Импорт количество	Импорт стоимость
		Т		
AT	АВСТРИЯ		3	242.7
AZ	АЗЕРБАЙДЖАН		0	0.3
DZ	АЛЖИР		0	400.5
BE	БЕЛЬГИЯ		80	1075.1
BG	БОЛГАРИЯ		1117	3953.9
BA	БОСНИЯ И ГЕРЦЕГОВИНА		6	80.9
BR	БРАЗИЛИЯ		60	1212.9
HU	ВЕНГРИЯ		133	2546.9
DE	ГЕРМАНИЯ		1582	34123.5
DK	ДАНИЯ		95	1168.9
IN	ИНДИЯ		116	1288.2
IE	ИРЛАНДИЯ		0	140.1
ES	ИСПАНИЯ		123	2172.8
IT	ИТАЛИЯ		377	5837.0
KZ	КАЗАХСТАН		0	5.2
CA	КАНАДА		47	1252.7
CN	КИТАЙ		5085	34052.9
KR	КОРЕЯ, РЕСПУБЛИКА		944	13148.8
LV	ЛАТВИЯ		9	107.5
LT	ЛИТВА		35	368.8
MY	МАЛАЙЗИЯ		9	84.8
MX	МЕКСИКА		86	1993.0
MD	МОЛДОВА, РЕСПУБЛИКА		0	1.0
NL	НИДЕРЛАНДЫ		44	497.4
PL	ПОЛЬША		177	3778.2
PT	ПОРТУГАЛИЯ		45	2018.6
RO	РУМЫНИЯ		92	2718.9
SK	СЛОВАКИЯ		146	2979.0
SI	СЛОВЕНИЯ		236	3111.4
GB	СОЕДИНЕННОЕ КОРОЛЕВСТВО		86	2676.2
US	СОЕДИНЕННЫЕ ШТАТЫ		220	7754.4
TH	ТАИЛАНД		4	220.1
TW	ТАЙВАНЬ (КИТАЙ)		190	1792.8
TN	ТУНИС		1	241.3
TR	ТУРЦИЯ		31	793.7
UZ	УЗБЕКИСТАН		0	3.5
UA	УКРАИНА		509	5238.0
FI	ФИНЛЯНДИЯ		7	382.4
FR	ФРАНЦИЯ		1152	19441.6
CZ	ЧЕШСКАЯ РЕСПУБЛИКА		1729	13509.6
SE	ШВЕЦИЯ		17	1180.2
JP	ЯПОНИЯ		2067	66123.1
000	прочие		9	249.3
Всего			16671	239968.3
Страны дальнего зарубежья			16162	234720.3
Страны СНГ			509	5248.0

85.12
ОБОРУДОВАНИЕ ЭЛЕКТРООСВЕТИТЕЛЬНОЕ ИЛИ СИГНАЛИЗАЦИОННОЕ (КРОМЕ ИЗДЕЛИЙ ТОВАРНОЙ ПОЗИЦИИ 8539), СТЕКЛООЧИСТИТЕЛИ, АНТИОБЛЕДЕНИТЕЛИ И ПРОТИВОЗАПОТЕВАТЕЛИ, ИСПОЛЬЗУЕМЫЕ НА ВЕЛОСИПЕДАХ ИЛИ МОТОРНЫХ ТРАНСПОРТНЫХ СРЕДСТВАХ

Код и наименование страны контрагента		Ед. измерения	Импорт количество	Импорт стоимость
		Т		
AT	АВСТРИЯ		25	1931.8
BE	БЕЛЬГИЯ		91	3113.3
BR	БРАЗИЛИЯ		3	90.8
HU	ВЕНГРИЯ		33	780.8
DE	ГЕРМАНИЯ		1013	39300.9
DK	ДАНИЯ		3	52.0
IL	ИЗРАИЛЬ		1	814.6
IN	ИНДИЯ		9	479.9
ID	ИНДОНЕЗИЯ		5	67.8
ES	ИСПАНИЯ		65	2796.9
IT	ИТАЛИЯ		520	12543.7
CA	КАНАДА		6	1069.9
CN	КИТАЙ		4457	46041.8

Код и наименование страны контрагента		Ед. изме-рения	Импорт	
			количество	стоимость
KP	КОРЕЯ, НАРОДНО-ДЕМОКРАТИЧ. РЕСПУБЛ.		2	108.4
KR	КОРЕЯ, РЕСПУБЛИКА		1479	32731.2
LV	ЛАТВИЯ		13	112.1
LT	ЛИТВА		44	992.7
MX	МЕКСИКА		34	2141.7
NL	НИДЕРЛАНДЫ		38	2465.3
PL	ПОЛЬША		284	7729.7
RO	РУМЫНИЯ		882	10112.7
SK	СЛОВАКИЯ		532	28499.0
SI	СЛОВЕНИЯ		61	2981.6
GB	СОЕДИНЕННОЕ КОРОЛЕВСТВО		35	2402.4
US	СОЕДИНЕННЫЕ ШТАТЫ		78	4071.8
TH	ТАИЛАНД		23	614.7
TW	ТАЙВАНЬ (КИТАЙ)		2488	31592.3
TR	ТУРЦИЯ		435	4279.7
UZ	УЗБЕКИСТАН		4	119.3
UA	УКРАИНА		263	1402.6
PH	ФИЛИППИНЫ		6	571.3
FI	ФИНЛЯНДИЯ		37	1712.0
FR	ФРАНЦИЯ		169	6148.0
CZ	ЧЕШСКАЯ РЕСПУБЛИКА		1444	24037.9
SE	ШВЕЦИЯ		42	2590.3
JP	ЯПОНИЯ		1414	38192.7
000	прочие		14	303.7
Всего			16052	314997.3
Страны дальнего зарубежья			15785	313475.4
Страны СНГ			267	1521.9

85.13

ФОНАРИ ПОРТАТИВНЫЕ ЭЛЕКТРИЧЕСКИЕ, РАБОТАЮЩИЕ ОТ СОБСТВЕННОГО ИСТОЧНИКА ЭНЕРГИИ (НАПРИМЕР, БАТАРЕЙ СУХИХ ЭЛЕМЕНТОВ, АККУМУЛЯТОРОВ, МАГНЕТО), КРОМЕ ОСВЕТИТЕЛЬНОГО ОБОРУДОВАНИЯ ТОВАРНОЙ ПОЗИЦИИ 8512

		Т		
DE	ГЕРМАНИЯ		9	473.3
IE	ИРЛАНДИЯ		3	95.5
ES	ИСПАНИЯ		0	71.0
IT	ИТАЛИЯ		6	188.4
CN	КИТАЙ		6557	28263.1
KR	КОРЕЯ, РЕСПУБЛИКА		30	105.7
GB	СОЕДИНЕННОЕ КОРОЛЕВСТВО		1	95.2
US	СОЕДИНЕННЫЕ ШТАТЫ		9	729.4
TM	ТУРКМЕНИЯ		0	0.0
FI	ФИНЛЯНДИЯ		1	125.8
FR	ФРАНЦИЯ		3	112.9
000	прочие		11	301.6
Всего			6631	30562.0
Страны дальнего зарубежья			6631	30562.0
Страны СНГ			0	0.0

85.14

ПЕЧИ И КАМЕРЫ ПРОМЫШЛЕННЫЕ ИЛИ ЛАБОРАТОРНЫЕ ЭЛЕКТРИЧЕСКИЕ (ВКЛЮЧАЯ ДЕЙСТВУЮЩИЕ НА ОСНОВЕ ЯВЛЕНИЯ ИНДУКЦИИ ИЛИ ДИЭЛЕКТРИЧЕСКИХ ПОТЕРЬ); ПРОМЫШЛЕННОЕ ИЛИ ЛАБОРАТОРНОЕ ОБОРУДОВАНИЕ ДЛЯ ТЕРМИЧЕСКОЙ ОБРАБОТКИ МАТЕРИАЛОВ С ПОМОЩЬЮ ЯВЛЕНИЯ ИНДУКЦИИ ИЛИ ДИЭЛЕКТРИЧЕСКИХ ПОТЕРЬ

		Т		
AU	АВСТРАЛИЯ		5	486.7
AT	АВСТРИЯ		37	2373.0
BE	БЕЛЬГИЯ		6	99.2
BG	БОЛГАРИЯ		14	401.8
DE	ГЕРМАНИЯ		1772	42065.7
DK	ДАНИЯ		27	220.2
IL	ИЗРАИЛЬ		19	341.2
IN	ИНДИЯ		20	163.8
ES	ИСПАНИЯ		29	352.9
IT	ИТАЛИЯ		1333	18140.1
CN	КИТАЙ		475	3885.2
KR	КОРЕЯ, РЕСПУБЛИКА		65	794.0
LT	ЛИТВА		101	1145.0
LI	ЛИХТЕНШТЕЙН		5	649.0
MD	МОЛДОВА, РЕСПУБЛИКА		0	2.5
NL	НИДЕРЛАНДЫ		2100	28334.2
NO	НОРВЕГИЯ		4	1340.2
PL	ПОЛЬША		90	1464.4
SI	СЛОВЕНИЯ		2	73.8
GB	СОЕДИНЕННОЕ КОРОЛЕВСТВО		82	5975.7
US	СОЕДИНЕННЫЕ ШТАТЫ		185	9152.3
EU	СТРАНЫ ЕС		87	2295.0
TW	ТАЙВАНЬ (КИТАЙ)		11	90.3
TM	ТУРКМЕНИЯ		0	1.2
TR	ТУРЦИЯ		135	1054.5
UZ	УЗБЕКИСТАН		0	1.1
UA	УКРАИНА		70	1402.9
FI	ФИНЛЯНДИЯ		10	276.5
FR	ФРАНЦИЯ		153	3920.0
CZ	ЧЕШСКАЯ РЕСПУБЛИКА		130	1141.2
CH	ШВЕЙЦАРИЯ		124	1525.9
SE	ШВЕЦИЯ		203	3979.2
EE	ЭСТОНИЯ		5	84.4
ZA	ЮЖНАЯ АФРИКА		959	30112.3
JP	ЯПОНИЯ		15	635.8
000	прочие		9	117.5
Всего			8283	164098.6
Страны дальнего зарубежья			8212	162690.9
Страны СНГ			71	1407.7

85.15

МАШИНЫ И АППАРАТЫ ДЛЯ ЭЛЕКТРИЧЕСКОЙ (В ТОМ ЧИСЛЕ С ЭЛЕКТРИЧЕСКИМ НАГРЕВОМ ГАЗА), ЛАЗЕРНОЙ ИЛИ ДРУГОЙ СВЕТОВОЙ ИЛИ ФОТОННОЙ, УЛЬТРАЗВУКОВОЙ, ЭЛЕКТРОННО-ЛУЧЕВОЙ, МАГНИТНО-ИМПУЛЬСНОЙ ИЛИ ПЛАЗМЕННО-ДУГОВОЙ НИЗКОТЕМПЕРАТУРНОЙ ПАЙКИ, ВЫСОКОТЕМПЕРАТУРНОЙ ПАЙКИ ИЛИ СВАРКИ НЕЗАВИСИМО ОТ ТОГО, МОГУТ ЛИ ОНИ ВЫПОЛНЯТЬ ОПЕРАЦИИ РЕЗАНИЯ ИЛИ НЕТ; МАШИНЫ И АППАРАТЫ ЭЛЕКТРИЧЕСКИЕ ДЛЯ ГОРЯЧЕГО НАПЫЛЕНИЯ МЕТАЛЛОВ ИЛИ МЕТАЛЛОКЕРАМИКИ

		Т		
AT	АВСТРИЯ		587	18407.3
AM	АРМЕНИЯ		15	73.9
BE	БЕЛЬГИЯ		264	6076.0
BA	БОСНИЯ И ГЕРЦЕГОВИНА		5	149.9
HU	ВЕНГРИЯ		2	62.2
DE	ГЕРМАНИЯ		4243	95802.1
DK	ДАНИЯ		11	357.9
IL	ИЗРАИЛЬ		1	219.8
IN	ИНДИЯ		38	518.6
ES	ИСПАНИЯ		107	3733.2
IT	ИТАЛИЯ		2392	30488.7
KZ	КАЗАХСТАН		1	11.1
CN	КИТАЙ		13596	85681.3
KR	КОРЕЯ, РЕСПУБЛИКА		1069	23804.0
LV	ЛАТВИЯ		45	236.5
MX	МЕКСИКА		21	1136.4
NL	НИДЕРЛАНДЫ		368	10610.4
PL	ПОЛЬША		262	6494.2
RO	РУМЫНИЯ		4	378.8
RS	СЕРБИЯ		9	218.7
SG	СИНГАПУР		8	404.3
SK	СЛОВАКИЯ		4	206.5
SI	СЛОВЕНИЯ		5	142.8
GB	СОЕДИНЕННОЕ КОРОЛЕВСТВО		104	3148.3
US	СОЕДИНЕННЫЕ ШТАТЫ		865	62844.3
TJ	ТАДЖИКИСТАН		0	1.1
TW	ТАЙВАНЬ (КИТАЙ)		241	3069.6
TR	ТУРЦИЯ		1160	7315.4
UZ	УЗБЕКИСТАН		4	48.1
UA	УКРАИНА		565	7193.9
FI	ФИНЛЯНДИЯ		661	26029.4
FR	ФРАНЦИЯ		1255	17863.7
CZ	ЧЕШСКАЯ РЕСПУБЛИКА		187	3108.8
CH	ШВЕЙЦАРИЯ		143	7618.9
SE	ШВЕЦИЯ		229	10088.5
JP	ЯПОНИЯ		353	23082.3
000	прочие		12	120.7
Всего			28834	456747.7
Страны дальнего зарубежья			28249	449419.6
Страны СНГ			585	7328.2

85.16

ЭЛЕКТРИЧЕСКИЕ ВОДОНАГРЕВАТЕЛИ БЕЗЫНЕРЦИОННЫЕ ИЛИ АККУМУЛИРУЮЩИЕ, ЭЛЕКТРОНАГРЕВАТЕЛИ ПОГРУЖНЫЕ; ЭЛЕКТРООБОРУДОВАНИЕ ОБОГРЕВА ПРОСТРАНСТВА И ОБОГРЕВА ГРУНТА, ЭЛЕКТРОТЕРМИЧЕСКИЕ АППАРАТЫ ДЛЯ УХОДА ЗА ВОЛОСАМИ (НАПРИМЕР, СУШИЛКИ ДЛЯ ВОЛОС, БИГУДИ, ЩИПЦЫ ДЛЯ ГОРЯЧЕЙ ЗАВИВКИ) И СУШИЛКИ ДЛЯ РУК; ЭЛЕКТРОУТЮГИ; ПРОЧИЕ БЫТОВЫЕ ЭЛЕКТРОНАГРЕВАТЕЛЬНЫЕ ПРИБОРЫ; ЭЛЕКТРИЧЕСКИЕ НАГРЕВАТЕЛЬНЫЕ СОПРОТИВЛЕНИЯ, КРОМЕ УКАЗАННЫХ В ТОВАРНОЙ ПОЗИЦИИ 8545

AU	АВСТРАЛИЯ		-	93.7
AT	АВСТРИЯ		-	2352.1
BE	БЕЛЬГИЯ		-	1373.6
BG	БОЛГАРИЯ		-	265.3
HU	ВЕНГРИЯ		-	7919.2
VN	ВЬЕТНАМ		-	72.0
DE	ГЕРМАНИЯ		-	114923.2
HK	ГОНКОНГ		-	763.2
GR	ГРЕЦИЯ		-	342.7
DK	ДАНИЯ		-	7179.4
EG	ЕГИПЕТ		-	379.7
IL	ИЗРАИЛЬ		-	458.9
IN	ИНДИЯ		-	1216.7
ID	ИНДОНЕЗИЯ		-	27759.4
IE	ИРЛАНДИЯ		-	1092.5
ES	ИСПАНИЯ		-	30509.0
IT	ИТАЛИЯ		-	107574.6
KZ	КАЗАХСТАН		-	177.5
CA	КАНАДА		-	1935.8
CY	КИПР		-	83.4
KG	КИРГИЗИЯ		-	16.0
CN	КИТАЙ		-	687323.8
KR	КОРЕЯ, РЕСПУБЛИКА		-	21498.5
LV	ЛАТВИЯ		-	488.7
LT	ЛИТВА		-	1418.5
MY	МАЛАЙЗИЯ		-	24005.6
MD	МОЛДОВА, РЕСПУБЛИКА		-	32.1
NL	НИДЕРЛАНДЫ		-	1126.8
NO	НОРВЕГИЯ		-	10717.2
AE	ОБЪЕДИНЕННЫЕ АРАБСКИЕ ЭМИРАТЫ		-	76.7
PL	ПОЛЬША		-	82884.7
PT	ПОРТУГАЛИЯ		-	5241.9
RO	РУМЫНИЯ		-	26645.0
RS	СЕРБИЯ		-	513.8
SG	СИНГАПУР		-	4245.0
SK	СЛОВАКИЯ		-	999.1
SI	СЛОВЕНИЯ		-	36904.2
GB	СОЕДИНЕННОЕ КОРОЛЕВСТВО		-	11612.4
US	СОЕДИНЕННЫЕ ШТАТЫ		-	14707.7
TJ	ТАДЖИКИСТАН		-	0.0
TH	ТАИЛАНД		-	36893.7
TW	ТАЙВАНЬ (КИТАЙ)		-	1719.9
TR	ТУРЦИЯ		-	42358.4
UZ	УЗБЕКИСТАН		-	29.9
UA	УКРАИНА		-	12790.7
PH	ФИЛИППИНЫ		-	93.1
FI	ФИНЛЯНДИЯ		-	4600.0
FR	ФРАНЦИЯ		-	39592.2
HR	ХОРВАТИЯ		-	83.1
CZ	ЧЕШСКАЯ РЕСПУБЛИКА		-	19123.3
CH	ШВЕЙЦАРИЯ		-	18238.7
SE	ШВЕЦИЯ		-	11967.5
EE	ЭСТОНИЯ		-	784.7
ZA	ЮЖНАЯ АФРИКА		-	155.4
JP	ЯПОНИЯ		-	2437.0
000	прочие		-	278.4
Всего			-	1428075.6
Страны дальнего зарубежья			-	1415029.4
Страны СНГ			-	13046.2

85.17

АППАРАТЫ ТЕЛЕФОННЫЕ, ВКЛЮЧАЯ АППАРАТЫ ТЕЛЕФОННЫЕ ДЛЯ СОТОВЫХ СЕТЕЙ СВЯЗИ ИЛИ ДРУГИХ БЕСПРОВОДНЫХ СЕТЕЙ СВЯЗИ; ПРОЧАЯ АППАРАТУРА ДЛЯ ПЕРЕДАЧИ ИЛИ ПРИЕМА ГОЛОСА, ИЗОБРАЖЕНИЙ ИЛИ ДРУГИХ ДАННЫХ, ВКЛЮЧАЯ АППАРАТУРУ ДЛЯ КОММУНИКАЦИИ В СЕТИ ПРОВОДНОЙ ИЛИ БЕСПРОВОДНОЙ СВЯЗИ (НАПРИМЕР, В ЛОКАЛЬНОЙ ИЛИ ГЛОБАЛЬНОЙ СЕТИ СВЯЗИ), КРОМЕ ПЕРЕДАЮЩЕЙ ИЛИ ПРИЕМНОЙ АППАРАТУРЫ ТОВАРНОЙ ПОЗИЦИИ 8443, 8525, 8527 ИЛИ 8528

		ШТ		
AU	АВСТРАЛИЯ		512	269.9
AT	АВСТРИЯ		1535	2099.0
BE	БЕЛЬГИЯ		842622	1671.0
BG	БОЛГАРИЯ		3650	104.8
BR	БРАЗИЛИЯ		2266	1030.0
HU	ВЕНГРИЯ		4882537	768829.9
VN	ВЬЕТНАМ		7119511	304983.4
DE	ГЕРМАНИЯ		504248	173690.4
HK	ГОНКОНГ		17485	7589.1
GR	ГРЕЦИЯ		5530	18797.4
DK	ДАНИЯ		7265	6661.4
IL	ИЗРАИЛЬ		209317	54556.1
IN	ИНДИЯ		4376509	127579.9
ID	ИНДОНЕЗИЯ		11225	739.5
IE	ИРЛАНДИЯ		23300	1782.0
ES	ИСПАНИЯ		4248	893.4
IT	ИТАЛИЯ		52621	30537.7
KZ	КАЗАХСТАН		2	0.0

Код и наименование страны контрагента		Ед. изме-рения	Импорт	
			количество	стоимость
CA	КАНАДА		18801	13208.2
KG	КИРГИЗИЯ		4	32.3
CN	КИТАЙ		53794324	2973422.9
KP	КОРЕЯ, НАРОДНО-ДЕМОКРАТИЧ. РЕСПУБЛ.		117321	1999.5
KR	КОРЕЯ, РЕСПУБЛИКА		3403920	368717.0
LV	ЛАТВИЯ		557	368.6
LT	ЛИТВА		6749	500.8
MY	МАЛАЙЗИЯ		1080113	169226.9
MX	МЕКСИКА		57802	66175.7
MD	МОЛДОВА, РЕСПУБЛИКА		32	14.5
NL	НИДЕРЛАНДЫ		3913	3852.4
NO	НОРВЕГИЯ		1913	2911.3
PL	ПОЛЬША		56776	1984.5
PT	ПОРТУГАЛИЯ		1416	724.8
PR	ПУЭРТО-РИКО		135	84.6
MK	РЕСПУБЛИКА МАКЕДОНИЯ		1	71.5
RO	РУМЫНИЯ		5796701	402818.4
SG	СИНГАПУР		22114	2965.9
SK	СЛОВАКИЯ		16626	1193.2
SI	СЛОВЕНИЯ		6805	35128.3
GB	СОЕДИНЕННОЕ КОРОЛЕВСТВО		20610	30578.5
US	СОЕДИНЕННЫЕ ШТАТЫ		128387	86099.2
TH	ТАИЛАНД		247282	36884.5
TW	ТАЙВАНЬ (КИТАЙ)		2298440	162693.9
TN	ТУНИС		2392	149.5
TR	ТУРЦИЯ		965	68.2
UZ	УЗБЕКИСТАН		17	6.8
UA	УКРАИНА		32351	1891.9
PH	ФИЛИППИНЫ		8129	1330.7
FI	ФИНЛЯНДИЯ		684874	238655.8
FR	ФРАНЦИЯ		76175	46647.5
HR	ХОРВАТИЯ		335	2411.3
CZ	ЧЕШСКАЯ РЕСПУБЛИКА		39982	48749.7
CH	ШВЕЙЦАРИЯ		24636	4743.3
SE	ШВЕЦИЯ		34137	252294.8
EE	ЭСТОНИЯ		31411	85999.6
ZA	ЮЖНАЯ АФРИКА		877	162.3
JP	ЯПОНИЯ		104111	58273.6
000	прочие		806	41.9
Всего			86186323	6604899.4
Страны дальнего зарубежья			86153917	6602953.8
Страны СНГ			32406	1945.6

85.18

МИКРОФОНЫ И ПОДСТАВКИ ДЛЯ НИХ; ГРОМКОГОВОРИТЕЛИ, СМОНТИРОВАННЫЕ ИЛИ НЕ СМОНТИРОВАННЫЕ В КОРПУСАХ; НАУШНИКИ И ТЕЛЕФОНЫ ГОЛОВНЫЕ, ОБЪЕДИНЕННЫЕ ИЛИ НЕ ОБЪЕДИНЕННЫЕ С МИКРОФОНОМ, И КОМПЛЕКТЫ, СОСТОЯЩИЕ ИЗ МИКРОФОНА И ОДНОГО ИЛИ БОЛЕЕ ГРОМКОГОВОРИТЕЛЕЙ; ЭЛЕКТРИЧЕСКИЕ УСИЛИТЕЛИ ЗВУКОВОЙ ЧАСТОТЫ; ЭЛЕКТРИЧЕСКИЕ ЗВУКОУСИЛИТЕЛЬНЫЕ КОМПЛЕКТЫ

AU	АВСТРАЛИЯ	-	206.0
AT	АВСТРИЯ	-	985.1
BE	БЕЛЬГИЯ	-	331.9
HU	ВЕНГРИЯ	-	51.6
VN	ВЬЕТНАМ	-	7194.6
DE	ГЕРМАНИЯ	-	9423.3
HK	ГОНКОНГ	-	392.9
DK	ДАНИЯ	-	2207.0
IN	ИНДИЯ	-	254.5
ID	ИНДОНЕЗИЯ	-	5335.7
IE	ИРЛАНДИЯ	-	580.2
ES	ИСПАНИЯ	-	1168.7
IT	ИТАЛИЯ	-	3387.5
KZ	КАЗАХСТАН	-	5.9
CA	КАНАДА	-	2075.5
CN	КИТАЙ	-	254170.7
KR	КОРЕЯ, РЕСПУБЛИКА	-	14516.8
LT	ЛИТВА	-	377.4
MY	МАЛАЙЗИЯ	-	6260.5
MX	МЕКСИКА	-	5701.1
NL	НИДЕРЛАНДЫ	-	318.0
NZ	НОВАЯ ЗЕЛАНДИЯ	-	166.4
NO	НОРВЕГИЯ	-	458.5
PL	ПОЛЬША	-	192.2
PT	ПОРТУГАЛИЯ	-	586.1
SG	СИНГАПУР	-	128.5
GB	СОЕДИНЕННОЕ КОРОЛЕВСТВО	-	4246.5
US	СОЕДИНЕННЫЕ ШТАТЫ	-	10502.4
TH	ТАИЛАНД	-	3472.6
TW	ТАЙВАНЬ (КИТАЙ)	-	5211.0
TR	ТУРЦИЯ	-	53.8
UA	УКРАИНА	-	293.5
FI	ФИНЛЯНДИЯ	-	429.6
FR	ФРАНЦИЯ	-	2898.7
HR	ХОРВАТИЯ	-	91.2
CZ	ЧЕШСКАЯ РЕСПУБЛИКА	-	990.2
CH	ШВЕЙЦАРИЯ	-	402.0
SE	ШВЕЦИЯ	-	458.8
JP	ЯПОНИЯ	-	3089.3
000	прочие	-	300.0
Всего		-	348916.1
Страны дальнего зарубежья		-	348616.7
Страны СНГ		-	299.4

85.19

АППАРАТУРА ЗВУКОЗАПИСЫВАЮЩАЯ ИЛИ ЗВУКОВОСПРОИЗВОДЯЩАЯ

ШТ

AT	АВСТРИЯ	430	178.9
DZ	АЛЖИР	7	454.5
DE	ГЕРМАНИЯ	911	448.2
IL	ИЗРАИЛЬ	318	159.8
ID	ИНДОНЕЗИЯ	3646	147.7
CA	КАНАДА	84	100.7
CN	КИТАЙ	1979231	17015.6
KR	КОРЕЯ, РЕСПУБЛИКА	26265	958.1
LT	ЛИТВА	23	52.6
MY	МАЛАЙЗИЯ	33829	3729.3
NZ	НОВАЯ ЗЕЛАНДИЯ	34	60.3
NO	НОРВЕГИЯ	76	58.9
SG	СИНГАПУР	2973	146.8
GB	СОЕДИНЕННОЕ КОРОЛЕВСТВО	809	486.7
US	СОЕДИНЕННЫЕ ШТАТЫ	699	1660.4
TH	ТАИЛАНД	23018	500.5
TW	ТАЙВАНЬ (КИТАЙ)	33874	973.9
UA	УКРАИНА	93	981.8
FR	ФРАНЦИЯ	111	94.6
JP	ЯПОНИЯ	4870	970.6
000	прочие	2727	221.7
Всего		2114028	29401.6
Страны дальнего зарубежья		2113935	28419.8
Страны СНГ		93	981.8

85.21

АППАРАТУРА ВИДЕОЗАПИСЫВАЮЩАЯ ИЛИ ВИДЕОВОСПРОИЗВОДЯЩАЯ, СОВМЕЩЕННАЯ ИЛИ НЕ СОВМЕЩЕННАЯ С ВИДЕОТЮНЕРОМ

ШТ

DE	ГЕРМАНИЯ	960	1557.6
HK	ГОНКОНГ	18330	650.4
DK	ДАНИЯ	93	108.9
IL	ИЗРАИЛЬ	84	326.4
ID	ИНДОНЕЗИЯ	396253	16430.1
IE	ИРЛАНДИЯ	84	96.1
IT	ИТАЛИЯ	18	60.1
KZ	КАЗАХСТАН	2	4.4
CN	КИТАЙ	4477784	122548.1
KP	КОРЕЯ, НАРОДНО-ДЕМОКРАТИЧ. РЕСПУБЛ.	4641	121.5
KR	КОРЕЯ, РЕСПУБЛИКА	78604	11558.1
MY	МАЛАЙЗИЯ	118142	13499.3
MX	МЕКСИКА	10	118.0
NL	НИДЕРЛАНДЫ	87	103.8
NO	НОРВЕГИЯ	357	559.9
PT	ПОРТУГАЛИЯ	342	859.2
SK	СЛОВАКИЯ	16059	2549.1
GB	СОЕДИНЕННОЕ КОРОЛЕВСТВО	263	467.9
US	СОЕДИНЕННЫЕ ШТАТЫ	1073	4148.6
TJ	ТАДЖИКИСТАН	1	2.8
TH	ТАИЛАНД	219869	8801.3
TW	ТАЙВАНЬ (КИТАЙ)	123536	9119.1
UA	УКРАИНА	4	16.4
FR	ФРАНЦИЯ	42	288.3
CH	ШВЕЙЦАРИЯ	40	58.9
JP	ЯПОНИЯ	10476	7915.4
000	прочие	877	197.6
Всего		5468031	202167.2
Страны дальнего зарубежья		5468024	202143.5
Страны СНГ		7	23.6

85.22

ЧАСТИ И ПРИНАДЛЕЖНОСТИ, ПРИГОДНЫЕ К ИСПОЛЬЗОВАНИЮ ИСКЛЮЧИТЕЛЬНО ИЛИ В ОСНОВНОМ С АППАРАТУРОЙ ТОВАРНЫХ ПОЗИЦИЙ 8519 - 8521

Т

DE	ГЕРМАНИЯ	1	185.3
DK	ДАНИЯ	0	75.3
ID	ИНДОНЕЗИЯ	6	110.7
CN	КИТАЙ	453	13183.2
KR	КОРЕЯ, РЕСПУБЛИКА	7	358.7
LT	ЛИТВА	1	50.3
MY	МАЛАЙЗИЯ	4	252.1
US	СОЕДИНЕННЫЕ ШТАТЫ	1	133.9
TH	ТАИЛАНД	12	438.6
TW	ТАЙВАНЬ (КИТАЙ)	4	108.9
UA	УКРАИНА	0	13.6
JP	ЯПОНИЯ	1	437.7
000	прочие	1	213.4
Всего		491	15561.7
Страны дальнего зарубежья		491	15548.0
Страны СНГ		0	13.6

85.23

ДИСКИ, ЛЕНТЫ, ТВЕРДОТЕЛЬНЫЕ ЭНЕРГОНЕЗАВИСИМЫЕ УСТРОЙСТВА ХРАНЕНИЯ ДАННЫХ, «ИНТЕЛЛЕКТУАЛЬНЫЕ КАРТОЧКИ» И ДРУГИЕ НОСИТЕЛИ ДЛЯ ЗАПИСИ ЗВУКА ИЛИ ДРУГИХ ЯВЛЕНИЙ, ЗАПИСАННЫЕ ИЛИ НЕЗАПИСАННЫЕ, ВКЛЮЧАЯ МАТРИЦЫ И МАСТЕР-ДИСКИ ДЛЯ ИЗГОТОВЛЕНИЯ ДИСКОВ, КРОМЕ ИЗДЕЛИЙ ГРУППЫ 37

ШТ

AU	АВСТРАЛИЯ	9052	398.9
AT	АВСТРИЯ	4024913	30293.6
AZ	АЗЕРБАЙДЖАН	1403	5.8
DZ	АЛЖИР	3	620.9
AD	АНДОРРА	225514	71.0
AM	АРМЕНИЯ	23	0.2
BE	БЕЛЬГИЯ	14011	663.5
BR	БРАЗИЛИЯ	631535	50.8
HU	ВЕНГРИЯ	9597	540.5
VN	ВЬЕТНАМ	5401151	313.8
DE	ГЕРМАНИЯ	7333294	24894.8
HK	ГОНКОНГ	256031	85.3
GR	ГРЕЦИЯ	22252	207.8
DK	ДАНИЯ	36412	811.7
IL	ИЗРАИЛЬ	12221	1206.2
IN	ИНДИЯ	114615537	18533.5
ID	ИНДОНЕЗИЯ	154524	65.7
IE	ИРЛАНДИЯ	547956	58747.3
ES	ИСПАНИЯ	3484545	2021.2
IT	ИТАЛИЯ	7009239	2055.5
KZ	КАЗАХСТАН	5631	12.5
CA	КАНАДА	8285	1787.6
CN	КИТАЙ	110621084	53897.5
KR	КОРЕЯ, РЕСПУБЛИКА	1821764	6627.9
LT	ЛИТВА	682018	197.1
MY	МАЛАЙЗИЯ	982000	53018.4
MX	МЕКСИКА	1254856	1416.9
NL	НИДЕРЛАНДЫ	463108	3615.3
NZ	НОВАЯ ЗЕЛАНДИЯ	4511	130.9
NO	НОРВЕГИЯ	182867	106.4
AE	ОБЪЕДИНЕННЫЕ АРАБСКИЕ ЭМИРАТЫ	698271	135.7
PL	ПОЛЬША	22848901	12983.3
PT	ПОРТУГАЛИЯ	804	69.5
SG	СИНГАПУР	3935281	5577.3
SK	СЛОВАКИЯ	1297315	498.1
GB	СОЕДИНЕННОЕ КОРОЛЕВСТВО	3137693	4373.3
US	СОЕДИНЕННЫЕ ШТАТЫ	1575659	26200.7
EU	СТРАНЫ ЕС	146	91.5
TJ	ТАДЖИКИСТАН	60	0.6
TH	ТАИЛАНД	4107690	2179.9
TW	ТАЙВАНЬ (КИТАЙ)	199705506	40984.7
UA	УКРАИНА	1144986	580.6
FI	ФИНЛЯНДИЯ	983423	1328.6
FR	ФРАНЦИЯ	529178	4141.4
CZ	ЧЕШСКАЯ РЕСПУБЛИКА	153515	2157.3
CH	ШВЕЙЦАРИЯ	3060362	2475.8
SE	ШВЕЦИЯ	44384	1138.1
EE	ЭСТОНИЯ	237435	435.1
JP	ЯПОНИЯ	2115406	12959.9
000	прочие	126629	217.5
Всего		505517981	380927.2
Страны дальнего зарубежья		504365878	380327.5
Страны СНГ		1152103	599.7

85.25

АППАРАТУРА ПЕРЕДАЮЩАЯ ДЛЯ РАДИОВЕЩАНИЯ ИЛИ ТЕЛЕВИДЕНИЯ, ВКЛЮЧАЮЩАЯ ИЛИ НЕ ВКЛЮЧАЮЩАЯ В СВОЙ СОСТАВ ПРИЕМНУЮ, ЗВУКОЗАПИСЫВАЮЩУЮ ИЛИ ЗВУКОВОСПРОИЗВОДЯЩУЮ АППАРАТУРУ; ТЕЛЕВИЗИОННЫЕ КАМЕРЫ, ЦИФРОВЫЕ КАМЕРЫ И ЗАПИСЫВАЮЩИЕ ВИДЕОКАМЕРЫ

ШТ

AT	АВСТРИЯ	2774	1102.6
BG	БОЛГАРИЯ	11	142.1

Код и наименование страны контрагента		Ед. изме-рения	Импорт количество	Импорт стоимость
HU	ВЕНГРИЯ		3887	1899.5
VN	ВЬЕТНАМ		112308	14650.2
DE	ГЕРМАНИЯ		11877	10728.9
HK	ГОНКОНГ		697	67.7
DK	ДАНИЯ		101	434.1
IL	ИЗРАИЛЬ		107	4275.3
ID	ИНДОНЕЗИЯ		438627	56123.2
IE	ИРЛАНДИЯ		224	194.5
ES	ИСПАНИЯ		2	63.8
IT	ИТАЛИЯ		761	976.0
KZ	КАЗАХСТАН		4	47.1
CA	КАНАДА		513	335.1
CN	КИТАЙ		9722389	515017.0
KP	КОРЕЯ, НАРОДНО-ДЕМОКРАТИЧ. РЕСПУБЛ.		11579	59.4
KR	КОРЕЯ, РЕСПУБЛИКА		713828	23914.4
LT	ЛИТВА		2922	383.3
MY	МАЛАЙЗИЯ		326034	32226.9
MX	МЕКСИКА		295	157.0
NL	НИДЕРЛАНДЫ		1923	950.2
NO	НОРВЕГИЯ		323	3948.1
PL	ПОЛЬША		882	375.7
PT	ПОРТУГАЛИЯ		9707	2791.9
PR	ПУЭРТО-РИКО		835	53.2
SG	СИНГАПУР		8578	2396.5
GB	СОЕДИНЕННОЕ КОРОЛЕВСТВО		718	1926.7
US	СОЕДИНЕННЫЕ ШТАТЫ		13127	12529.3
TJ	ТАДЖИКИСТАН		1	2.8
TH	ТАИЛАНД		239807	98819.2
TW	ТАЙВАНЬ (КИТАЙ)		431899	42836.1
UZ	УЗБЕКИСТАН		24	31.5
UA	УКРАИНА		28	234.9
PH	ФИЛИППИНЫ		6302	3411.3
FI	ФИНЛЯНДИЯ		1366	95.0
FR	ФРАНЦИЯ		443	35112.7
CZ	ЧЕШСКАЯ РЕСПУБЛИКА		58	704.4
CH	ШВЕЙЦАРИЯ		369	157.0
SE	ШВЕЦИЯ		4832	5699.4
ZA	ЮЖНАЯ АФРИКА		960	4785.9
JP	ЯПОНИЯ		780295	275423.2
000	прочие		186	157.3
Всего			12851603	1155240.6
Страны дальнего зарубежья			12851546	1154924.3
Страны СНГ			57	316.3

85.26

АППАРАТУРА РАДИОЛОКАЦИОННАЯ, РАДИОНАВИГАЦИОННАЯ И РАДИОАППАРАТУРА ДИСТАНЦИОННОГО УПРАВЛЕНИЯ

DZ	АЛЖИР	-	298.5
BG	БОЛГАРИЯ	-	390.5
HU	ВЕНГРИЯ	-	484.4
VN	ВЬЕТНАМ	-	332.8
DE	ГЕРМАНИЯ	-	3367.2
DK	ДАНИЯ	-	65.7
IL	ИЗРАИЛЬ	-	359.3
IN	ИНДИЯ	-	4453.9
ID	ИНДОНЕЗИЯ	-	170.0
ES	ИСПАНИЯ	-	104.6
IT	ИТАЛИЯ	-	6673.1
KZ	КАЗАХСТАН	-	24.4
CA	КАНАДА	-	4025.8
CN	КИТАЙ	-	71328.6
KR	КОРЕЯ, РЕСПУБЛИКА	-	2194.5
LV	ЛАТВИЯ	-	1007.9
LT	ЛИТВА	-	71.5
MX	МЕКСИКА	-	1038.3
NL	НИДЕРЛАНДЫ	-	55.7
NO	НОРВЕГИЯ	-	313.3
PL	ПОЛЬША	-	650.6
GB	СОЕДИНЕННОЕ КОРОЛЕВСТВО	-	1034.8
US	СОЕДИНЕННЫЕ ШТАТЫ	-	32993.3
TW	ТАЙВАНЬ (КИТАЙ)	-	29678.7
TN	ТУНИС	-	64.2
UZ	УЗБЕКИСТАН	-	89.8
UA	УКРАИНА	-	18938.5
PH	ФИЛИППИНЫ	-	68.6
FI	ФИНЛЯНДИЯ	-	904.9
FR	ФРАНЦИЯ	-	23373.2
CZ	ЧЕШСКАЯ РЕСПУБЛИКА	-	2747.4
CH	ШВЕЙЦАРИЯ	-	3347.4
SE	ШВЕЦИЯ	-	543.9
ZA	ЮЖНАЯ АФРИКА	-	2593.4
JP	ЯПОНИЯ	-	6121.2
000	прочие	-	228.9
Всего		-	220138.9
Страны дальнего зарубежья		-	201086.2
Страны СНГ		-	19052.7

85.27

АППАРАТУРА ПРИЕМНАЯ ДЛЯ РАДИОВЕЩАНИЯ, СОВМЕЩЕННАЯ ИЛИ НЕ СОВМЕЩЕННАЯ В ОДНОМ КОРПУСЕ СО ЗВУКОЗАПИСЫВАЮЩЕЙ ИЛИ ЗВУКОВОСПРОИЗВОДЯЩЕЙ АППАРАТУРОЙ ИЛИ ЧАСАМИ

ШТ

BE	БЕЛЬГИЯ	1096	157.7
HU	ВЕНГРИЯ	356	104.9
DE	ГЕРМАНИЯ	42924	10328.9
HK	ГОНКОНГ	85597	758.6
DK	ДАНИЯ	440	158.9
ID	ИНДОНЕЗИЯ	340782	22338.0
IE	ИРЛАНДИЯ	998	875.3
ES	ИСПАНИЯ	885	174.1
CA	КАНАДА	26	53.5
CN	КИТАЙ	7712658	236905.5
KP	КОРЕЯ, НАРОДНО-ДЕМОКРАТИЧ. РЕСПУБЛ.	7099	151.3
KR	КОРЕЯ, РЕСПУБЛИКА	56164	5326.1
MY	МАЛАЙЗИЯ	303209	41071.3
PL	ПОЛЬША	6207	1049.3
PT	ПОРТУГАЛИЯ	71182	14873.3
RO	РУМЫНИЯ	2400	152.8
SK	СЛОВАКИЯ	49643	32901.3
GB	СОЕДИНЕННОЕ КОРОЛЕВСТВО	528	448.1
US	СОЕДИНЕННЫЕ ШТАТЫ	2941	1016.2
TH	ТАИЛАНД	619726	43898.1
TW	ТАЙВАНЬ (КИТАЙ)	34451	419.1
TM	ТУРКМЕНИЯ	1	0.1
TR	ТУРЦИЯ	394	61.9
UA	УКРАИНА	1	0.1
FI	ФИНЛЯНДИЯ	382	181.6
FR	ФРАНЦИЯ	1058	170.7
CZ	ЧЕШСКАЯ РЕСПУБЛИКА	6894	1723.0
JP	ЯПОНИЯ	33293	20510.1
000	прочие	1231	168.2
Всего		9382566	435978.0
Страны дальнего зарубежья		9382564	435977.9
Страны СНГ		2	0.1

85.28

МОНИТОРЫ И ПРОЕКТОРЫ, НЕ ВКЛЮЧАЮЩИЕ В СВОЙ СОСТАВ ПРИЕМНУЮ ТЕЛЕВИЗИОННУЮ АППАРАТУРУ; АППАРАТУРА ПРИЕМНАЯ ДЛЯ ТЕЛЕВИЗИОННОЙ СВЯЗИ, ВКЛЮЧАЮЩАЯ ИЛИ НЕ ВКЛЮЧАЮЩАЯ В СВОЙ СОСТАВ ШИРОКОВЕЩАТЕЛЬНЫЙ РАДИОПРИЕМНИК ИЛИ АППАРАТУРУ, ЗАПИСЫВАЮЩУЮ ИЛИ ВОСПРОИЗВОДЯЩУЮ ЗВУК ИЛИ ИЗОБРАЖЕНИЕ

ШТ

AU	АВСТРАЛИЯ	60	1305.2
AT	АВСТРИЯ	53	204.0
BE	БЕЛЬГИЯ	545	4355.0
HU	ВЕНГРИЯ	182951	66724.2
DE	ГЕРМАНИЯ	16952	11848.1
HK	ГОНКОНГ	5003	353.9
DK	ДАНИЯ	1108	2905.4
IL	ИЗРАИЛЬ	2283	304.2
IN	ИНДИЯ	243	243.3
ID	ИНДОНЕЗИЯ	24793	3451.5
IE	ИРЛАНДИЯ	10254	175.7
ES	ИСПАНИЯ	78684	32442.9
IT	ИТАЛИЯ	3210	6436.6
KZ	КАЗАХСТАН	57540	6542.4
CA	КАНАДА	1711	14588.4
CN	КИТАЙ	6405433	560537.7
KP	КОРЕЯ, НАРОДНО-ДЕМОКРАТИЧ. РЕСПУБЛ.	356	190.4
KR	КОРЕЯ, РЕСПУБЛИКА	1376974	49126.8
LT	ЛИТВА	2786	79.7
MY	МАЛАЙЗИЯ	665110	92968.9
MA	МАРОККО	4176	53.7
MX	МЕКСИКА	402	726.4
NL	НИДЕРЛАНДЫ	1772	517.9
NO	НОРВЕГИЯ	1189	1732.2
PL	ПОЛЬША	427868	125234.2
PT	ПОРТУГАЛИЯ	113	79.8
RO	РУМЫНИЯ	113308	12865.7
SG	СИНГАПУР	229	78.9
SK	СЛОВАКИЯ	225848	97417.9
GB	СОЕДИНЕННОЕ КОРОЛЕВСТВО	592	756.5
US	СОЕДИНЕННЫЕ ШТАТЫ	3672	4062.1
TH	ТАИЛАНД	64146	11405.2
TW	ТАЙВАНЬ (КИТАЙ)	298485	15564.3
TN	ТУНИС	22168	639.3
TR	ТУРЦИЯ	63373	13937.2
UA	УКРАИНА	1352592	68953.1
FI	ФИНЛЯНДИЯ	2312	328.3
FR	ФРАНЦИЯ	28416	10081.3
CZ	ЧЕШСКАЯ РЕСПУБЛИКА	160189	74822.2
CH	ШВЕЙЦАРИЯ	551	128.9
SE	ШВЕЦИЯ	724	211.6
JP	ЯПОНИЯ	18466	22238.0
000	прочие	285	59.2
Всего		11626925	1316678.5
Страны дальнего зарубежья		10216793	1241183.0
Страны СНГ		1410132	75495.5

85.29

ЧАСТИ, ПРЕДНАЗНАЧЕННЫЕ ИСКЛЮЧИТЕЛЬНО ИЛИ В ОСНОВНОМ ДЛЯ АППАРАТУРЫ ТОВАРНЫХ ПОЗИЦИЙ 8525 - 8528

DZ	АЛЖИР	-	80.0
BE	БЕЛЬГИЯ	-	266.7
HU	ВЕНГРИЯ	-	143356.5
VN	ВЬЕТНАМ	-	55.5
DE	ГЕРМАНИЯ	-	4511.1
HK	ГОНКОНГ	-	435.2
DK	ДАНИЯ	-	850.1
IL	ИЗРАИЛЬ	-	789.1
ID	ИНДОНЕЗИЯ	-	1008.8
ES	ИСПАНИЯ	-	855.8
IT	ИТАЛИЯ	-	4547.6
KZ	КАЗАХСТАН	-	25.4
CA	КАНАДА	-	1478.8
CN	КИТАЙ	-	881392.6
KP	КОРЕЯ, НАРОДНО-ДЕМОКРАТИЧ. РЕСПУБЛ.	-	512.4
KR	КОРЕЯ, РЕСПУБЛИКА	-	423954.1
LV	ЛАТВИЯ	-	108.2
LT	ЛИТВА	-	1016.3
MY	МАЛАЙЗИЯ	-	8201.7
MX	МЕКСИКА	-	872.6
NL	НИДЕРЛАНДЫ	-	307.7
NO	НОРВЕГИЯ	-	89.9
PL	ПОЛЬША	-	341182.0
PT	ПОРТУГАЛИЯ	-	191.8
RO	РУМЫНИЯ	-	146.6
SG	СИНГАПУР	-	820.7
SK	СЛОВАКИЯ	-	94818.4
SI	СЛОВЕНИЯ	-	554.4
GB	СОЕДИНЕННОЕ КОРОЛЕВСТВО	-	841.0
US	СОЕДИНЕННЫЕ ШТАТЫ	-	10668.1
TJ	ТАДЖИКИСТАН	-	1.3
TH	ТАИЛАНД	-	8134.6
TW	ТАЙВАНЬ (КИТАЙ)	-	108234.6
TR	ТУРЦИЯ	-	25708.6
UA	УКРАИНА	-	11472.5
FI	ФИНЛЯНДИЯ	-	1173.0
FR	ФРАНЦИЯ	-	42411.9
CZ	ЧЕШСКАЯ РЕСПУБЛИКА	-	7139.6
CH	ШВЕЙЦАРИЯ	-	268.0
SE	ШВЕЦИЯ	-	786.0
ZA	ЮЖНАЯ АФРИКА	-	175.8
JP	ЯПОНИЯ	-	39752.5
000	прочие	-	197.2
Всего		-	2169394.5
Страны дальнего зарубежья		-	2157895.3
Страны СНГ		-	11499.2

85.30

ЭЛЕКТРИЧЕСКИЕ УСТРОЙСТВА СИГНАЛИЗАЦИИ, ОБЕСПЕЧЕНИЯ БЕЗОПАСНОСТИ ИЛИ УПРАВЛЕНИЯ ДВИЖЕНИЕМ ДЛЯ ЖЕЛЕЗНЫХ ДОРОГ, ТРАМВАЙНЫХ ПУТЕЙ, АВТОМОБИЛЬНЫХ ДОРОГ, ВНУТРЕННИХ ВОДНЫХ ПУТЕЙ, ПАРКОВОЧНЫХ СООРУЖЕНИЙ, ПОРТОВ ИЛИ АЭРОДРОМОВ (КРОМЕ ОБОРУДОВАНИЯ ТОВАРНОЙ ПОЗИЦИИ 8608)

Т

AT	АВСТРИЯ	2	169.6
BE	БЕЛЬГИЯ	2	446.4
DE	ГЕРМАНИЯ	37	3357.5
DK	ДАНИЯ	0	61.9
IT	ИТАЛИЯ	10	398.2
CN	КИТАЙ	11	53.4
LT	ЛИТВА	13	599.5
NL	НИДЕРЛАНДЫ	1	268.9
PL	ПОЛЬША	5	560.6
TJ	ТАДЖИКИСТАН	0	1.5
UA	УКРАИНА	41	1519.2
FI	ФИНЛЯНДИЯ	20	1014.7
HR	ХОРВАТИЯ	44	3727.8

Код и наименование страны контрагента		Ед. измерения	Импорт	
			количество	стоимость
CZ	ЧЕШСКАЯ РЕСПУБЛИКА		104	3407.1
SE	ШВЕЦИЯ		11	7474.8
000	прочие		4	56.0
Всего			305	23117.0
Страны дальнего зарубежья			264	21596.4
Страны СНГ			41	1520.7

85.31
ЭЛЕКТРООБОРУДОВАНИЕ ЗВУКОВОЕ ИЛИ ВИЗУАЛЬНОЕ СИГНАЛИЗАЦИОННОЕ (НАПРИМЕР, ЗВОНКИ, СИРЕНЫ, ИНДИКАТОРНЫЕ ПАНЕЛИ, УСТРОЙСТВА СИГНАЛИЗАЦИОННЫЕ ОХРАННЫЕ ИЛИ УСТРОЙСТВА ДЛЯ ПОДАЧИ ПОЖАРНОГО СИГНАЛА), КРОМЕ ОБОРУДОВАНИЯ ТОВАРНОЙ ПОЗИЦИИ 8512 ИЛИ 8530

		Т		
AU	АВСТРАЛИЯ		1	54.3
AT	АВСТРИЯ		9	687.0
DZ	АЛЖИР		0	68.4
AM	АРМЕНИЯ		0	33.9
BE	БЕЛЬГИЯ		8	174.7
BG	БОЛГАРИЯ		5	477.3
HU	ВЕНГРИЯ		9	540.0
DE	ГЕРМАНИЯ		132	8196.3
HK	ГОНКОНГ		5	86.3
DK	ДАНИЯ		16	2236.4
IL	ИЗРАИЛЬ		53	4337.1
ID	ИНДОНЕЗИЯ		2	138.3
IE	ИРЛАНДИЯ		2	469.8
ES	ИСПАНИЯ		10	111.1
IT	ИТАЛИЯ		115	6988.9
KZ	КАЗАХСТАН		0	236.3
CA	КАНАДА		19	1064.3
CN	КИТАЙ		2631	21284.8
KR	КОРЕЯ, РЕСПУБЛИКА		78	2230.9
LT	ЛИТВА		2	122.3
MY	МАЛАЙЗИЯ		1	243.7
MX	МЕКСИКА		105	831.7
MD	МОЛДОВА, РЕСПУБЛИКА		39	351.0
NL	НИДЕРЛАНДЫ		56	2656.7
NO	НОРВЕГИЯ		1	220.5
PL	ПОЛЬША		119	2564.3
SK	СЛОВАКИЯ		2	75.0
SI	СЛОВЕНИЯ		0	128.0
GB	СОЕДИНЕННОЕ КОРОЛЕВСТВО		75	4744.2
US	СОЕДИНЕННЫЕ ШТАТЫ		63	11506.9
EU	СТРАНЫ ЕС		0	178.3
TH	ТАИЛАНД		0	53.9
TW	ТАЙВАНЬ (КИТАЙ)		87	1951.1
TN	ТУНИС		1	225.8
TM	ТУРКМЕНИЯ		0	0.0
TR	ТУРЦИЯ		7	61.7
UZ	УЗБЕКИСТАН		0	2.9
UA	УКРАИНА		236	6527.5
PH	ФИЛИППИНЫ		0	127.9
FI	ФИНЛЯНДИЯ		4	825.4
FR	ФРАНЦИЯ		19	4855.3
HR	ХОРВАТИЯ		9	564.1
CZ	ЧЕШСКАЯ РЕСПУБЛИКА		23	454.8
CH	ШВЕЙЦАРИЯ		13	1718.8
SE	ШВЕЦИЯ		9	1302.4
EE	ЭСТОНИЯ		2	321.2
JP	ЯПОНИЯ		12	824.5
000	прочие		9	298.9
Всего			3991	93154.9
Страны дальнего зарубежья			3716	86003.3
Страны СНГ			275	7151.6

85.32
КОНДЕНСАТОРЫ ЭЛЕКТРИЧЕСКИЕ ПОСТОЯННЫЕ, ПЕРЕМЕННЫЕ ИЛИ ПОДСТРОЕЧНЫЕ

		Т		
AU	АВСТРАЛИЯ		3	92.1
BG	БОЛГАРИЯ		13	241.7
BR	БРАЗИЛИЯ		7	314.6
HU	ВЕНГРИЯ		63	2516.3
DE	ГЕРМАНИЯ		104	3503.4
IL	ИЗРАИЛЬ		2	220.8
IN	ИНДИЯ		87	1253.8
ES	ИСПАНИЯ		27	714.8
IT	ИТАЛИЯ		267	2354.3
KZ	КАЗАХСТАН		250	2125.5
CA	КАНАДА		1	173.0
CN	КИТАЙ		965	12579.9
KR	КОРЕЯ, РЕСПУБЛИКА		182	2991.4
MY	МАЛАЙЗИЯ		11	258.8
MX	МЕКСИКА		13	1299.8
NL	НИДЕРЛАНДЫ		3	97.5
PT	ПОРТУГАЛИЯ		6	415.5
SG	СИНГАПУР		4	285.0
GB	СОЕДИНЕННОЕ КОРОЛЕВСТВО		18	875.4
US	СОЕДИНЕННЫЕ ШТАТЫ		7	1075.2
TW	ТАЙВАНЬ (КИТАЙ)		236	2622.6
UA	УКРАИНА		17	599.5
PH	ФИЛИППИНЫ		1	147.4
FI	ФИНЛЯНДИЯ		13	607.6
FR	ФРАНЦИЯ		51	1484.1
CZ	ЧЕШСКАЯ РЕСПУБЛИКА		99	2451.2
CH	ШВЕЙЦАРИЯ		65	1486.3
SE	ШВЕЦИЯ		187	3849.8
SV	ЭЛЬ-САЛЬВАДОР		0	220.8
JP	ЯПОНИЯ		34	4039.8
000	прочие		9	311.8
Всего			2746	51209.5
Страны дальнего зарубежья			2479	48484.5
Страны СНГ			267	2725.0

85.33
РЕЗИСТОРЫ ЭЛЕКТРИЧЕСКИЕ (ВКЛЮЧАЯ РЕОСТАТЫ И ПОТЕНЦИОМЕТРЫ), КРОМЕ НАГРЕВАТЕЛЬНЫХ ЭЛЕМЕНТОВ

		Т		
AT	АВСТРИЯ		1	233.1
AM	АРМЕНИЯ		0	0.0
HU	ВЕНГРИЯ		0	53.8
VN	ВЬЕТНАМ		0	284.0
DE	ГЕРМАНИЯ		65	4269.8
DK	ДАНИЯ		5	216.4
IL	ИЗРАИЛЬ		1	135.0
IN	ИНДИЯ		6	86.2
ID	ИНДОНЕЗИЯ		3	203.4
ES	ИСПАНИЯ		1	114.6
IT	ИТАЛИЯ		28	1164.8
CN	КИТАЙ		562	10065.9
KR	КОРЕЯ, РЕСПУБЛИКА		28	1216.4
CR	КОСТА-РИКА		0	52.8
LV	ЛАТВИЯ		73	678.3
LU	ЛЮКСЕМБУРГ		8	328.0
MY	МАЛАЙЗИЯ		3	91.6
MX	МЕКСИКА		0	92.9
MD	МОЛДОВА, РЕСПУБЛИКА		0	1.9
NL	НИДЕРЛАНДЫ		2	130.0
PL	ПОЛЬША		3	216.7
SK	СЛОВАКИЯ		11	416.6
GB	СОЕДИНЕННОЕ КОРОЛЕВСТВО		3	274.9
US	СОЕДИНЕННЫЕ ШТАТЫ		9	1401.8
TW	ТАЙВАНЬ (КИТАЙ)		88	1838.8
UA	УКРАИНА		80	2056.8
FI	ФИНЛЯНДИЯ		4	216.7
FR	ФРАНЦИЯ		12	748.5
CZ	ЧЕШСКАЯ РЕСПУБЛИКА		27	933.4
CH	ШВЕЙЦАРИЯ		13	562.6
SE	ШВЕЦИЯ		1	154.8
JP	ЯПОНИЯ		6	724.4
000	прочие		22	497.6
Всего			1062	29462.5
Страны дальнего зарубежья			982	27403.9
Страны СНГ			80	2058.6

85.34
СХЕМЫ ПЕЧАТНЫЕ

		Т		
AT	АВСТРИЯ		0	84.9
BE	БЕЛЬГИЯ		0	76.9
DE	ГЕРМАНИЯ		10	2119.5
HK	ГОНКОНГ		1	51.2
IL	ИЗРАИЛЬ		0	99.3
ES	ИСПАНИЯ		21	432.3
IT	ИТАЛИЯ		5	707.7
CN	КИТАЙ		1444	29985.4
KR	КОРЕЯ, РЕСПУБЛИКА		339	14156.7
LV	ЛАТВИЯ		5	109.1
NL	НИДЕРЛАНДЫ		0	51.2
PL	ПОЛЬША		0	53.3
SG	СИНГАПУР		0	70.6
SK	СЛОВАКИЯ		3	299.1
GB	СОЕДИНЕННОЕ КОРОЛЕВСТВО		2	514.0
US	СОЕДИНЕННЫЕ ШТАТЫ		3	1814.5
TH	ТАИЛАНД		3	131.9
TW	ТАЙВАНЬ (КИТАЙ)		38	1420.2
TR	ТУРЦИЯ		2	399.5
UZ	УЗБЕКИСТАН		0	9.9
UA	УКРАИНА		2	291.0
FI	ФИНЛЯНДИЯ		1	129.1
FR	ФРАНЦИЯ		2	589.1
CZ	ЧЕШСКАЯ РЕСПУБЛИКА		0	51.0
CH	ШВЕЙЦАРИЯ		1	243.3
SE	ШВЕЦИЯ		1	121.7
JP	ЯПОНИЯ		77	1857.3
000	прочие		1	274.5
Всего			1963	56144.2
Страны дальнего зарубежья			1961	55843.3
Страны СНГ			2	300.9

85.35
АППАРАТУРА ЭЛЕКТРИЧЕСКАЯ ДЛЯ КОММУТАЦИИ ИЛИ ЗАЩИТЫ ЭЛЕКТРИЧЕСКИХ ЦЕПЕЙ ИЛИ ДЛЯ ПОДСОЕДИНЕНИЙ К ЭЛЕКТРИЧЕСКИМ ЦЕПЯМ ИЛИ В ЭЛЕКТРИЧЕСКИХ ЦЕПЯХ (НАПРИМЕР, ВЫКЛЮЧАТЕЛИ, ПЕРЕКЛЮЧАТЕЛИ, ПРЕРЫВАТЕЛИ, ПЛАВКИЕ ПРЕДОХРАНИТЕЛИ, МОЛНИЕОТВОДЫ, ОГРАНИЧИТЕЛИ НАПРЯЖЕНИЯ, ГАСИТЕЛИ СКАЧКОВ НАПРЯЖЕНИЯ, ТОКОПРИЕМНИКИ, ТОКОСЪЕМНИКИ И ПРОЧИЕ СОЕДИНИТЕЛИ, СОЕДИНИТЕЛЬНЫЕ КОРОБКИ) НА НАПРЯЖЕНИЕ БОЛЕЕ 1000 В

		Т		
AT	АВСТРИЯ		16	2114.5
AM	АРМЕНИЯ		81	671.0
BG	БОЛГАРИЯ		97	4275.2
DE	ГЕРМАНИЯ		2438	66562.6
GE	ГРУЗИЯ		20	332.8
DK	ДАНИЯ		7	238.4
IN	ИНДИЯ		37	739.5
ES	ИСПАНИЯ		6	191.1
IT	ИТАЛИЯ		982	13033.5
KZ	КАЗАХСТАН		2	33.4
CA	КАНАДА		5	225.4
CN	КИТАЙ		404	6799.1
KR	КОРЕЯ, РЕСПУБЛИКА		12	286.7
LV	ЛАТВИЯ		26	711.4
LT	ЛИТВА		8	62.3
MX	МЕКСИКА		9	370.9
NL	НИДЕРЛАНДЫ		114	7993.2
PL	ПОЛЬША		65	1356.9
SI	СЛОВЕНИЯ		6	86.5
GB	СОЕДИНЕННОЕ КОРОЛЕВСТВО		26	2204.5
US	СОЕДИНЕННЫЕ ШТАТЫ		605	15242.8
TR	ТУРЦИЯ		42	1093.3
UZ	УЗБЕКИСТАН		333	1672.0
UA	УКРАИНА		249	6186.1
FI	ФИНЛЯНДИЯ		13	458.1
FR	ФРАНЦИЯ		950	27512.3
CZ	ЧЕШСКАЯ РЕСПУБЛИКА		35	1150.3
CH	ШВЕЙЦАРИЯ		158	8595.8
SE	ШВЕЦИЯ		1086	20661.5
EE	ЭСТОНИЯ		9	241.9
JP	ЯПОНИЯ		4	297.6
000	прочие		6	145.8
Всего			7851	191546.5
Страны дальнего зарубежья			7185	182984.1
Страны СНГ			665	8562.5

85.36
АППАРАТУРА ЭЛЕКТРИЧЕСКАЯ ДЛЯ КОММУТАЦИИ ИЛИ ЗАЩИТЫ ЭЛЕКТРИЧЕСКИХ ЦЕПЕЙ ИЛИ ДЛЯ ПОДСОЕДИНЕНИЙ К ЭЛЕКТРИЧЕСКИМ ЦЕПЯМ ИЛИ В ЭЛЕКТРИЧЕСКИХ ЦЕПЯХ (НАПРИМЕР, ВЫКЛЮЧАТЕЛИ, ПЕРЕКЛЮЧАТЕЛИ, ПРЕРЫВАТЕЛИ, РЕЛЕ, ПЛАВКИЕ ПРЕДОХРАНИТЕЛИ, ГАСИТЕЛИ СКАЧКОВ НАПРЯЖЕНИЯ, ШТЕПСЕЛЬНЫЕ ВИЛКИ И РОЗЕТКИ, ПАТРОНЫ ДЛЯ ЭЛЕКТРОЛАМП И ПРОЧИЕ СОЕДИНИТЕЛИ, СОЕДИНИТЕЛЬНЫЕ КОРОБКИ) НА НАПРЯЖЕНИЕ НЕ БОЛЕЕ 1000 В; СОЕДИНИТЕЛИ ДЛЯ ВОЛОКОН ОПТИЧЕСКИХ, ВОЛОКОННО-ОПТИЧЕСКИХ ЖГУТОВ ИЛИ КАБЕЛЕЙ

		Т		
AU	АВСТРАЛИЯ		2	293.8
AT	АВСТРИЯ		177	4813.6
AZ	АЗЕРБАЙДЖАН		0	4.2
DZ	АЛЖИР		0	123.7
AM	АРМЕНИЯ		94	1827.9
BE	БЕЛЬГИЯ		33	2170.6
BG	БОЛГАРИЯ		244	3917.2
BR	БРАЗИЛИЯ		16	402.9
HU	ВЕНГРИЯ		203	4538.0
VN	ВЬЕТНАМ		0	287.7
DE	ГЕРМАНИЯ		3548	147862.3
HK	ГОНКОНГ		9	269.4
GR	ГРЕЦИЯ		25	1650.9
DK	ДАНИЯ		26	1333.8

Код и наименование страны контрагента		Ед. изме-рения	Импорт	
			количество	стоимость
DO	ДОМИНИКАНСКАЯ РЕСПУБЛИКА		1	164.2
IL	ИЗРАИЛЬ		4	516.1
IN	ИНДИЯ		123	2947.1
ID	ИНДОНЕЗИЯ		29	2803.7
IE	ИРЛАНДИЯ		5	415.0
ES	ИСПАНИЯ		341	12899.6
IT	ИТАЛИЯ		1757	66713.1
KZ	КАЗАХСТАН		0	72.4
CA	КАНАДА		6	1315.5
KG	КИРГИЗИЯ		3	703.5
CN	КИТАЙ		27600	138266.2
KR	КОРЕЯ, РЕСПУБЛИКА		978	17991.2
CR	КОСТА-РИКА		1	64.0
LV	ЛАТВИЯ		45	1496.8
LT	ЛИТВА		37	1174.3
LI	ЛИХТЕНШТЕЙН		11	223.6
LU	ЛЮКСЕМБУРГ		0	57.1
MY	МАЛАЙЗИЯ		12	1233.7
MT	МАЛЬТА		1	112.9
MA	МАРОККО		2	91.0
MX	МЕКСИКА		28	2104.6
MD	МОЛДОВА, РЕСПУБЛИКА		59	791.0
AN	НИДЕРЛАНДСКИЕ АНТИЛЫ		0	79.8
NL	НИДЕРЛАНДЫ		162	4719.2
NZ	НОВАЯ ЗЕЛАНДИЯ		18	903.7
NO	НОРВЕГИЯ		106	1906.6
PL	ПОЛЬША		797	20693.9
PT	ПОРТУГАЛИЯ		71	2405.0
RO	РУМЫНИЯ		85	3440.8
RS	СЕРБИЯ		7	139.6
SG	СИНГАПУР		7	445.9
SK	СЛОВАКИЯ		35	1701.8
SI	СЛОВЕНИЯ		88	2271.3
GB	СОЕДИНЕННОЕ КОРОЛЕВСТВО		99	7871.6
US	СОЕДИНЕННЫЕ ШТАТЫ		162	21017.4
EU	СТРАНЫ ЕС		5	146.0
TH	ТАИЛАНД		22	747.5
TW	ТАЙВАНЬ (КИТАЙ)		932	9805.9
TN	ТУНИС		5	204.1
TR	ТУРЦИЯ		3827	17206.3
UZ	УЗБЕКИСТАН		15	341.9
UA	УКРАИНА		1764	36591.6
PH	ФИЛИППИНЫ		127	2645.1
FI	ФИНЛЯНДИЯ		266	12465.6
FR	ФРАНЦИЯ		2374	134235.5
HR	ХОРВАТИЯ		5	218.7
CZ	ЧЕШСКАЯ РЕСПУБЛИКА		419	22252.3
CH	ШВЕЙЦАРИЯ		102	6897.7
SE	ШВЕЦИЯ		181	6623.2
EE	ЭСТОНИЯ		84	2820.5
ZA	ЮЖНАЯ АФРИКА		9	491.8
JP	ЯПОНИЯ		130	10844.8
000	прочие		10	140.9
Всего			47330	753928.5
Страны дальнего зарубежья			45394	713596.1
Страны СНГ			1935	40332.4

85.37

ПУЛЬТЫ, ПАНЕЛИ, КОНСОЛИ, СТОЛЫ, РАСПРЕДЕЛИТЕЛЬНЫЕ ЩИТЫ И ОСНОВАНИЯ ДЛЯ ЭЛЕКТРИЧЕСКОЙ АППАРАТУРЫ ПРОЧИЕ, ОБОРУДОВАННЫЕ ДВУМЯ ИЛИ БОЛЕЕ УСТРОЙСТВАМИ ТОВАРНОЙ ПОЗИЦИИ 8535 ИЛИ 8536 ДЛЯ УПРАВЛЕНИЯ ИЛИ РАСПРЕДЕЛЕНИЯ ЭЛЕКТРИЧЕСКОГО ТОКА, В ТОМ ЧИСЛЕ ВКЛЮЧАЮЩИЕ В СЕБЯ ПРИБОРЫ ИЛИ УСТРОЙСТВА ГРУППЫ 90 И ЦИФРОВЫЕ АППАРАТЫ УПРАВЛЕНИЯ, КРОМЕ КОММУТАЦИОННЫХ УСТРОЙСТВ ТОВАРНОЙ ПОЗИЦИИ 8517

Т

AU	АВСТРАЛИЯ	2	972.6
AT	АВСТРИЯ	157	12581.4
AZ	АЗЕРБАЙДЖАН	0	7.0
DZ	АЛЖИР	0	52.3
AM	АРМЕНИЯ	0	77.8
BE	БЕЛЬГИЯ	46	7638.9
BG	БОЛГАРИЯ	95	10072.6
HU	ВЕНГРИЯ	155	21013.2
DE	ГЕРМАНИЯ	3115	279442.0
HK	ГОНКОНГ	3	70.0
DK	ДАНИЯ	68	6583.8
IL	ИЗРАИЛЬ	77	4207.8
IN	ИНДИЯ	83	4352.6
ID	ИНДОНЕЗИЯ	8	804.7
IE	ИРЛАНДИЯ	121	16092.5
ES	ИСПАНИЯ	131	13921.6
IT	ИТАЛИЯ	670	41685.4
KZ	КАЗАХСТАН	287	4344.1
CA	КАНАДА	32	6712.3
CY	КИПР	5	142.7
KG	КИРГИЗИЯ	0	218.4
CN	КИТАЙ	1221	67763.9
KR	КОРЕЯ, РЕСПУБЛИКА	3475	103439.9
LV	ЛАТВИЯ	410	9228.5
LT	ЛИТВА	60	1332.5
LU	ЛЮКСЕМБУРГ	46	1507.8
MY	МАЛАЙЗИЯ	7	509.6
MX	МЕКСИКА	12	2430.9
MD	МОЛДОВА, РЕСПУБЛИКА	1	136.9
NL	НИДЕРЛАНДЫ	260	32990.0
NZ	НОВАЯ ЗЕЛАНДИЯ	4	373.9
NO	НОРВЕГИЯ	215	10439.1
AE	ОБЪЕДИНЕННЫЕ АРАБСКИЕ ЭМИРАТЫ	2	53.2
PL	ПОЛЬША	2449	41393.2
PT	ПОРТУГАЛИЯ	287	14624.3
PR	ПУЭРТО-РИКО	5	1744.2
RO	РУМЫНИЯ	3	403.5
RS	СЕРБИЯ	98	3400.0
SG	СИНГАПУР	4	1361.8
SK	СЛОВАКИЯ	403	11246.9
SI	СЛОВЕНИЯ	35	1607.1
GB	СОЕДИНЕННОЕ КОРОЛЕВСТВО	103	14019.6
US	СОЕДИНЕННЫЕ ШТАТЫ	459	47041.1
EU	СТРАНЫ ЕС	454	18505.6
TJ	ТАДЖИКИСТАН	0	0.4
TH	ТАИЛАНД	12	1962.3
TW	ТАЙВАНЬ (КИТАЙ)	59	5688.7
TN	ТУНИС	3	158.4
TR	ТУРЦИЯ	634	19830.5
UZ	УЗБЕКИСТАН	189	2016.0
UA	УКРАИНА	3089	57027.9
PH	ФИЛИППИНЫ	114	6056.5
FI	ФИНЛЯНДИЯ	645	33239.3
FR	ФРАНЦИЯ	1655	80354.2
HR	ХОРВАТИЯ	2	50.3
CZ	ЧЕШСКАЯ РЕСПУБЛИКА	1017	33154.6
CH	ШВЕЙЦАРИЯ	887	65356.9
SE	ШВЕЦИЯ	173	19109.6
EE	ЭСТОНИЯ	124	7837.3
ZA	ЮЖНАЯ АФРИКА	3	262.6
JP	ЯПОНИЯ	207	25425.7
000	прочие	3	421.1
Всего		23886	1174499.5
Страны дальнего зарубежья		20318	1110671.0
Страны СНГ		3567	63828.5

85.38

ЧАСТИ, ПРЕДНАЗНАЧЕННЫЕ ИСКЛЮЧИТЕЛЬНО ИЛИ В ОСНОВНОМ ДЛЯ АППАРАТУРЫ ТОВАРНОЙ ПОЗИЦИИ 8535, 8536 ИЛИ 8537

AU	АВСТРАЛИЯ	-	166.2
AT	АВСТРИЯ	-	1313.5
AM	АРМЕНИЯ	-	1.0
BE	БЕЛЬГИЯ	-	701.3
BG	БОЛГАРИЯ	-	58.0
BR	БРАЗИЛИЯ	-	70.8
HU	ВЕНГРИЯ	-	2859.1
DE	ГЕРМАНИЯ	-	103638.1
HK	ГОНКОНГ	-	90.3
DK	ДАНИЯ	-	1614.6
IL	ИЗРАИЛЬ	-	526.1
IN	ИНДИЯ	-	1408.6
ID	ИНДОНЕЗИЯ	-	2018.1
IE	ИРЛАНДИЯ	-	793.0
ES	ИСПАНИЯ	-	1726.7
IT	ИТАЛИЯ	-	20209.7
KZ	КАЗАХСТАН	-	16.5
CA	КАНАДА	-	822.9
CN	КИТАЙ	-	34209.5
KR	КОРЕЯ, РЕСПУБЛИКА	-	1112.9
LV	ЛАТВИЯ	-	1272.8
LT	ЛИТВА	-	170.1
MY	МАЛАЙЗИЯ	-	328.7
MX	МЕКСИКА	-	1213.6
MD	МОЛДОВА, РЕСПУБЛИКА	-	376.1
NL	НИДЕРЛАНДЫ	-	1510.6
NO	НОРВЕГИЯ	-	2735.5
PL	ПОЛЬША	-	15926.1
PT	ПОРТУГАЛИЯ	-	659.6
PR	ПУЭРТО-РИКО	-	106.2
RO	РУМЫНИЯ	-	652.2
RS	СЕРБИЯ	-	199.0
SG	СИНГАПУР	-	4004.9
SK	СЛОВАКИЯ	-	459.8
SI	СЛОВЕНИЯ	-	1100.1
GB	СОЕДИНЕННОЕ КОРОЛЕВСТВО	-	3747.0
US	СОЕДИНЕННЫЕ ШТАТЫ	-	13129.3
TH	ТАИЛАНД	-	1708.2
TW	ТАЙВАНЬ (КИТАЙ)	-	1175.4
TN	ТУНИС	-	189.9
TR	ТУРЦИЯ	-	5702.3
UZ	УЗБЕКИСТАН	-	7.6
UA	УКРАИНА	-	8684.9
PH	ФИЛИППИНЫ	-	927.5
FI	ФИНЛЯНДИЯ	-	4612.4
FR	ФРАНЦИЯ	-	26108.4
CZ	ЧЕШСКАЯ РЕСПУБЛИКА	-	3961.3
CH	ШВЕЙЦАРИЯ	-	2484.5
SE	ШВЕЦИЯ	-	4489.5
LK	ШРИ-ЛАНКА	-	1433.5
EE	ЭСТОНИЯ	-	741.8
JP	ЯПОНИЯ	-	2380.7
000	прочие	-	100.2
Всего		-	285656.7
Страны дальнего зарубежья		-	276570.7
Страны СНГ		-	9086.1

85.39

ЛАМПЫ НАКАЛИВАНИЯ ЭЛЕКТРИЧЕСКИЕ ИЛИ ГАЗОРАЗРЯДНЫЕ, ВКЛЮЧАЯ ЛАМПЫ ГЕРМЕТИЧНЫЕ НАПРАВЛЕННОГО СВЕТА, А ТАКЖЕ УЛЬТРАФИОЛЕТОВЫЕ ИЛИ ИНФРАКРАСНЫЕ ЛАМПЫ; ДУГОВЫЕ ЛАМПЫ

BE	БЕЛЬГИЯ	-	6225.8
BR	БРАЗИЛИЯ	-	51.8
HU	ВЕНГРИЯ	-	11491.9
DE	ГЕРМАНИЯ	-	43354.2
IN	ИНДИЯ	-	474.3
ID	ИНДОНЕЗИЯ	-	2971.2
ES	ИСПАНИЯ	-	184.3
IT	ИТАЛИЯ	-	1705.1
CA	КАНАДА	-	202.8
KG	КИРГИЗИЯ	-	6374.2
CN	КИТАЙ	-	196372.9
KR	КОРЕЯ, РЕСПУБЛИКА	-	1568.9
LV	ЛАТВИЯ	-	70.7
LT	ЛИТВА	-	104.5
MX	МЕКСИКА	-	136.8
NL	НИДЕРЛАНДЫ	-	3827.9
PL	ПОЛЬША	-	24758.3
RO	РУМЫНИЯ	-	126.9
SG	СИНГАПУР	-	109.3
SK	СЛОВАКИЯ	-	647.1
GB	СОЕДИНЕННОЕ КОРОЛЕВСТВО	-	835.3
US	СОЕДИНЕННЫЕ ШТАТЫ	-	4333.4
TH	ТАИЛАНД	-	247.5
TW	ТАЙВАНЬ (КИТАЙ)	-	225.3
TR	ТУРЦИЯ	-	81.4
UZ	УЗБЕКИСТАН	-	3.4
UA	УКРАИНА	-	8649.7
PH	ФИЛИППИНЫ	-	926.4
FI	ФИНЛЯНДИЯ	-	333.3
FR	ФРАНЦИЯ	-	3286.9
CZ	ЧЕШСКАЯ РЕСПУБЛИКА	-	1322.7
CH	ШВЕЙЦАРИЯ	-	185.4
SE	ШВЕЦИЯ	-	253.1
JP	ЯПОНИЯ	-	4602.9
000	прочие	-	260.6
Всего		-	326306.3
Страны дальнего зарубежья		-	311279.0
Страны СНГ		-	15027.3

85.40

ЛАМПЫ И ТРУБКИ ЭЛЕКТРОННЫЕ С ТЕРМОКАТОДОМ, ХОЛОДНЫМ КАТОДОМ ИЛИ ФОТОКАТОДОМ (НАПРИМЕР, ВАКУУМНЫЕ ИЛИ ПАРО- ИЛИ ГАЗОНАПОЛНЕННЫЕ ЛАМПЫ И ТРУБКИ, РТУТНЫЕ ДУГОВЫЕ ВЫПРЯМИТЕЛЬНЫЕ ЛАМПЫ И ТРУБКИ И ЭЛЕКТРОННО-ЛУЧЕВЫЕ ТРУБКИ, ТЕЛЕВИЗИОННЫЕ ТРУБКИ ПЕРЕДАЮЩИЕ)

AU	АВСТРАЛИЯ	-	57.5
BG	БОЛГАРИЯ	-	329.3
DE	ГЕРМАНИЯ	-	7847.4
ID	ИНДОНЕЗИЯ	-	239.5
CA	КАНАДА	-	66.5
CN	КИТАЙ	-	59661.2
KR	КОРЕЯ, РЕСПУБЛИКА	-	407.6
MY	МАЛАЙЗИЯ	-	2663.8
NL	НИДЕРЛАНДЫ	-	3725.1
SG	СИНГАПУР	-	74.5
GB	СОЕДИНЕННОЕ КОРОЛЕВСТВО	-	387.0
US	СОЕДИНЕННЫЕ ШТАТЫ	-	318.4
UA	УКРАИНА	-	181.2

Код и наименование страны контрагента		Ед. изме-рения	Импорт	
			количество	стоимость
FR	ФРАНЦИЯ	-		1010.9
CZ	ЧЕШСКАЯ РЕСПУБЛИКА	-		123.4
JP	ЯПОНИЯ	-		1912.5
000	прочие	-		90.1
Всего		-		79095.9
Страны дальнего зарубежья		-		78914.6
Страны СНГ		-		181.2

85.41
ДИОДЫ, ТРАНЗИСТОРЫ И АНАЛОГИЧНЫЕ ПОЛУПРОВОДНИКОВЫЕ ПРИБОРЫ; ФОТОЧУВСТВИТЕЛЬНЫЕ ПОЛУПРОВОДНИКОВЫЕ ПРИБОРЫ, ВКЛЮЧАЯ ФОТОГАЛЬВАНИЧЕСКИЕ ЭЛЕМЕНТЫ, СОБРАННЫЕ ИЛИ НЕ СОБРАННЫЕ В МОДУЛИ, ВМОНТИРОВАННЫЕ ИЛИ НЕ ВМОНТИРОВАННЫЕ В ПАНЕЛИ; СВЕТОИЗЛУЧАЮЩИЕ ДИОДЫ; ПЬЕЗОЭЛЕКТРИЧЕСКИЕ КРИСТАЛЛЫ В СБОРЕ

AT	АВСТРИЯ	-		147.2
AM	АРМЕНИЯ	-		0.2
BE	БЕЛЬГИЯ	-		228.0
HU	ВЕНГРИЯ	-		415.4
DE	ГЕРМАНИЯ	-		14287.7
HK	ГОНКОНГ	-		137.8
DK	ДАНИЯ	-		66.5
IL	ИЗРАИЛЬ	-		72.2
IN	ИНДИЯ	-		142.1
ID	ИНДОНЕЗИЯ	-		178.5
ES	ИСПАНИЯ	-		50.1
IT	ИТАЛИЯ	-		2876.8
KZ	КАЗАХСТАН	-		590.5
CA	КАНАДА	-		560.3
KG	КИРГИЗИЯ	-		5.6
CN	КИТАЙ	-		36128.5
KR	КОРЕЯ, РЕСПУБЛИКА	-		2208.2
LV	ЛАТВИЯ	-		476.7
LT	ЛИТВА	-		205.1
MY	МАЛАЙЗИЯ	-		3207.8
MA	МАРОККО	-		195.5
MX	МЕКСИКА	-		444.1
NL	НИДЕРЛАНДЫ	-		110.4
PL	ПОЛЬША	-		524.4
SG	СИНГАПУР	-		1406.9
SK	СЛОВАКИЯ	-		430.4
SI	СЛОВЕНИЯ	-		101.6
GB	СОЕДИНЕННОЕ КОРОЛЕВСТВО	-		2188.8
US	СОЕДИНЕННЫЕ ШТАТЫ	-		26172.4
TH	ТАИЛАНД	-		1238.2
TW	ТАЙВАНЬ (КИТАЙ)	-		9363.4
TR	ТУРЦИЯ	-		853.2
UZ	УЗБЕКИСТАН	-		1587.1
UA	УКРАИНА	-		644.4
PH	ФИЛИППИНЫ	-		2185.1
FI	ФИНЛЯНДИЯ	-		181.2
FR	ФРАНЦИЯ	-		5917.4
CZ	ЧЕШСКАЯ РЕСПУБЛИКА	-		245.2
CH	ШВЕЙЦАРИЯ	-		10486.2
SE	ШВЕЦИЯ	-		329.5
EE	ЭСТОНИЯ	-		143.3
JP	ЯПОНИЯ	-		11423.4
000	прочие	-		193.8
Всего		-		138351.2
Страны дальнего зарубежья		-		135523.4
Страны СНГ		-		2827.8

85.42
СХЕМЫ ЭЛЕКТРОННЫЕ ИНТЕГРАЛЬНЫЕ

AT	АВСТРИЯ	-		338.5
DZ	АЛЖИР	-		126.3
BE	БЕЛЬГИЯ	-		70.9
DE	ГЕРМАНИЯ	-		13074.5
HK	ГОНКОНГ	-		438.1
DK	ДАНИЯ	-		90.7
IL	ИЗРАИЛЬ	-		298.9
IN	ИНДИЯ	-		96.0
ID	ИНДОНЕЗИЯ	-		238.4
IE	ИРЛАНДИЯ	-		262.0
IT	ИТАЛИЯ	-		310.1
CA	КАНАДА	-		1410.7
CN	КИТАЙ	-		21522.1
KP	КОРЕЯ, НАРОДНО-ДЕМОКРАТИЧ. РЕСПУБЛ.	-		176.5
KR	КОРЕЯ, РЕСПУБЛИКА	-		54310.8
CR	КОСТА-РИКА	-		20050.9
LV	ЛАТВИЯ	-		4256.7
MY	МАЛАЙЗИЯ	-		39135.6
MT	МАЛЬТА	-		1089.8
MA	МАРОККО	-		729.5
MX	МЕКСИКА	-		1886.9
NL	НИДЕРЛАНДЫ	-		2293.8
NO	НОРВЕГИЯ	-		75.9
PL	ПОЛЬША	-		481.4
PT	ПОРТУГАЛИЯ	-		57.1
PR	ПУЭРТО-РИКО	-		691.5
SG	СИНГАПУР	-		73588.5
SK	СЛОВАКИЯ	-		68.6
GB	СОЕДИНЕННОЕ КОРОЛЕВСТВО	-		2447.0
US	СОЕДИНЕННЫЕ ШТАТЫ	-		33856.2
TH	ТАИЛАНД	-		7899.6
TW	ТАЙВАНЬ (КИТАЙ)	-		47450.5
UZ	УЗБЕКИСТАН	-		488.5
UA	УКРАИНА	-		546.6
PH	ФИЛИППИНЫ	-		5763.8
FI	ФИНЛЯНДИЯ	-		222.7
FR	ФРАНЦИЯ	-		8997.6
CZ	ЧЕШСКАЯ РЕСПУБЛИКА	-		1205.2
CH	ШВЕЙЦАРИЯ	-		637.8
SE	ШВЕЦИЯ	-		262.2
ZA	ЮЖНАЯ АФРИКА	-		118.6
JP	ЯПОНИЯ	-		5535.2
000	прочие	-		179.5
Всего		-		352781.9
Страны дальнего зарубежья		-		351746.8
Страны СНГ		-		1035.1

85.43
МАШИНЫ ЭЛЕКТРИЧЕСКИЕ И АППАРАТУРА, ИМЕЮЩИЕ ИНДИВИДУАЛЬНЫЕ ФУНКЦИИ, В ДРУГОМ МЕСТЕ ДАННОЙ ГРУППЫ НЕ ПОИМЕНОВАННЫЕ ИЛИ НЕ ВКЛЮЧЕННЫЕ

AU	АВСТРАЛИЯ	-		2530.7
AT	АВСТРИЯ	-		296.1
DZ	АЛЖИР	-		353.8
AM	АРМЕНИЯ	-		256.0
BE	БЕЛЬГИЯ	-		974.7
BG	БОЛГАРИЯ	-		365.7
HU	ВЕНГРИЯ	-		210.4
DE	ГЕРМАНИЯ	-		18525.4
HK	ГОНКОНГ	-		1411.0
DK	ДАНИЯ	-		642.0
IL	ИЗРАИЛЬ	-		1930.8
ID	ИНДОНЕЗИЯ	-		1984.0
IE	ИРЛАНДИЯ	-		1117.1
ES	ИСПАНИЯ	-		761.4
IT	ИТАЛИЯ	-		8069.2
KZ	КАЗАХСТАН	-		3.5
CA	КАНАДА	-		2260.7
CN	КИТАЙ	-		59320.6
KR	КОРЕЯ, РЕСПУБЛИКА	-		17087.0
LV	ЛАТВИЯ	-		378.9
LT	ЛИТВА	-		2822.6
MY	МАЛАЙЗИЯ	-		4644.1
MX	МЕКСИКА	-		80.1
MD	МОЛДОВА, РЕСПУБЛИКА	-		23.5
NL	НИДЕРЛАНДЫ	-		4184.9
PL	ПОЛЬША	-		1767.0
PT	ПОРТУГАЛИЯ	-		67.8
SG	СИНГАПУР	-		73.6
SK	СЛОВАКИЯ	-		2261.3
SI	СЛОВЕНИЯ	-		2482.3
GB	СОЕДИНЕННОЕ КОРОЛЕВСТВО	-		4536.4
US	СОЕДИНЕННЫЕ ШТАТЫ	-		17061.8
TH	ТАИЛАНД	-		726.4
TW	ТАЙВАНЬ (КИТАЙ)	-		2310.5
TM	ТУРКМЕНИЯ	-		1.7
UA	УКРАИНА	-		16950.9
PH	ФИЛИППИНЫ	-		95.8
FI	ФИНЛЯНДИЯ	-		1119.6
FR	ФРАНЦИЯ	-		5025.7
CZ	ЧЕШСКАЯ РЕСПУБЛИКА	-		2364.2
CH	ШВЕЙЦАРИЯ	-		1244.2
SE	ШВЕЦИЯ	-		4033.8
EE	ЭСТОНИЯ	-		584.5
JP	ЯПОНИЯ	-		5494.3
000	прочие	-		315.4
Всего		-		198751.3
Страны дальнего зарубежья		-		181515.7
Страны СНГ		-		17235.6

85.44
ПРОВОДА ИЗОЛИРОВАННЫЕ (ВКЛЮЧАЯ ЭМАЛИРОВАННЫЕ ИЛИ АНОДИРОВАННЫЕ), КАБЕЛИ (ВКЛЮЧАЯ КОАКСИАЛЬНЫЕ КАБЕЛИ) И ДРУГИЕ ИЗОЛИРОВАННЫЕ ЭЛЕКТРИЧЕСКИЕ ПРОВОДНИКИ С СОЕДИНИТЕЛЬНЫМИ ПРИСПОСОБЛЕНИЯМИ ИЛИ БЕЗ НИХ; КАБЕЛИ ВОЛОКОННО-ОПТИЧЕСКИЕ, СОСТАВЛЕННЫЕ ИЗ ВОЛОКОН С ИНДИВИДУАЛЬНЫМИ ОБОЛОЧКАМИ, НЕЗАВИСИМО ОТ ТОГО, НАХОДЯТСЯ ОНИ ИЛИ НЕТ В СБОРЕ С ЭЛЕКТРОПРОВОДНИКАМИ ИЛИ СОЕДИНИТЕЛЬНЫМИ ПРИСПОСОБЛЕНИЯМИ

			Т	
AU	АВСТРАЛИЯ		1	101.9
AT	АВСТРИЯ		37	1099.1
AZ	АЗЕРБАЙДЖАН		26	157.9
BE	БЕЛЬГИЯ		928	13269.8
BG	БОЛГАРИЯ		16	198.5
BR	БРАЗИЛИЯ		35	217.3
HU	ВЕНГРИЯ		1408	19322.4
VN	ВЬЕТНАМ		68	3491.1
DE	ГЕРМАНИЯ		11822	135796.4
HK	ГОНКОНГ		8	211.2
GR	ГРЕЦИЯ		4	146.3
DK	ДАНИЯ		74	2341.4
EG	ЕГИПЕТ		4	194.1
IL	ИЗРАИЛЬ		462	2234.0
IN	ИНДИЯ		123	4401.5
ID	ИНДОНЕЗИЯ		64	1211.9
IE	ИРЛАНДИЯ		219	2486.4
ES	ИСПАНИЯ		414	4459.0
IT	ИТАЛИЯ		3809	42432.6
CA	КАНАДА		84	1496.0
CN	КИТАЙ		36965	175438.3
KR	КОРЕЯ, РЕСПУБЛИКА		3994	58047.0
LV	ЛАТВИЯ		1	90.7
LB	ЛИВАН		341	1465.9
LT	ЛИТВА		255	2744.9
MY	МАЛАЙЗИЯ		363	1279.6
MX	МЕКСИКА		240	2949.6
MD	МОЛДОВА, РЕСПУБЛИКА		681	4818.8
NL	НИДЕРЛАНДЫ		485	6395.0
NO	НОРВЕГИЯ		90	1412.2
AE	ОБЪЕДИНЕННЫЕ АРАБСКИЕ ЭМИРАТЫ		21	257.1
PL	ПОЛЬША		2159	19788.4
PT	ПОРТУГАЛИЯ		14	210.1
RO	РУМЫНИЯ		278	8576.4
RS	СЕРБИЯ		2127	11361.6
SG	СИНГАПУР		82	873.8
SK	СЛОВАКИЯ		3782	18620.1
SI	СЛОВЕНИЯ		7	214.0
GB	СОЕДИНЕННОЕ КОРОЛЕВСТВО		613	11655.2
US	СОЕДИНЕННЫЕ ШТАТЫ		1892	35639.3
EU	СТРАНЫ ЕС		173	1512.5
TH	ТАИЛАНД		9	738.0
TW	ТАЙВАНЬ (КИТАЙ)		2164	9415.3
TN	ТУНИС		3	151.0
TM	ТУРКМЕНИЯ		0	1.2
TR	ТУРЦИЯ		6769	49066.0
UZ	УЗБЕКИСТАН		7826	42182.1
UA	УКРАИНА		13313	73084.7
PH	ФИЛИППИНЫ		248	5068.2
FI	ФИНЛЯНДИЯ		4461	41853.0
FR	ФРАНЦИЯ		1040	18820.4
CZ	ЧЕШСКАЯ РЕСПУБЛИКА		1101	15722.0
CH	ШВЕЙЦАРИЯ		436	5296.9
SE	ШВЕЦИЯ		415	6752.7
LK	ШРИ-ЛАНКА		6	221.2
EE	ЭСТОНИЯ		536	8142.4
ZA	ЮЖНАЯ АФРИКА		11	313.8
JP	ЯПОНИЯ		432	12055.7
000	прочие		16	160.2
Всего			112955	887664.3
Страны дальнего зарубежья			91110	767419.6
Страны СНГ			21845	120244.7

85.45
ЭЛЕКТРОДЫ УГОЛЬНЫЕ, УГОЛЬНЫЕ ЩЕТКИ, УГЛИ ДЛЯ ЛАМП ИЛИ БАТАРЕЕК И ИЗДЕЛИЯ ИЗ ГРАФИТА ИЛИ ДРУГИХ ВИДОВ УГЛЕРОДА С МЕТАЛЛОМ ИЛИ БЕЗ МЕТАЛЛА, ПРОЧИЕ, ПРИМЕНЯЕМЫЕ В ЭЛЕКТРОТЕХНИКЕ

			Т	
AT	АВСТРИЯ		645	3957.8
BR	БРАЗИЛИЯ		214	680.5
HU	ВЕНГРИЯ		1	68.7
DE	ГЕРМАНИЯ		2613	13997.5
DK	ДАНИЯ		0	147.8
IN	ИНДИЯ		7345	31467.4

Код и наименование страны контрагента		Ед. изме-рения	Импорт количество	Импорт стоимость
ES	ИСПАНИЯ		5554	26074.4
IT	ИТАЛИЯ		74	978.3
CA	КАНАДА		0	70.2
CN	КИТАЙ		218378	165981.1
KR	КОРЕЯ, РЕСПУБЛИКА		12	120.3
LT	ЛИТВА		264	1238.1
SK	СЛОВАКИЯ		2	135.1
GB	СОЕДИНЕННОЕ КОРОЛЕВСТВО		0	115.2
US	СОЕДИНЕННЫЕ ШТАТЫ		366	2075.0
EU	СТРАНЫ ЕС		19	102.8
TW	ТАЙВАНЬ (КИТАЙ)		15	74.6
UA	УКРАИНА		3870	12933.8
FR	ФРАНЦИЯ		1997	10149.6
CZ	ЧЕШСКАЯ РЕСПУБЛИКА		2	123.3
SE	ШВЕЦИЯ		129	603.9
ZA	ЮЖНАЯ АФРИКА		347	1093.2
JP	ЯПОНИЯ		7857	38752.0
000	прочие		8	175.6
Всего			249711	311116.3
Страны дальнего зарубежья			245841	298182.5
Страны СНГ			3870	12933.8

85.46
ИЗОЛЯТОРЫ ЭЛЕКТРИЧЕСКИЕ ИЗ ЛЮБЫХ МАТЕРИАЛОВ

Т

AT	АВСТРИЯ	127	765.1
AM	АРМЕНИЯ	9	56.3
DE	ГЕРМАНИЯ	789	6066.6
IN	ИНДИЯ	470	1152.1
ES	ИСПАНИЯ	10	153.8
IT	ИТАЛИЯ	258	1931.2
KZ	КАЗАХСТАН	9	45.4
CA	КАНАДА	3	79.9
CN	КИТАЙ	1999	7001.8
MD	МОЛДОВА, РЕСПУБЛИКА	34	306.9
NL	НИДЕРЛАНДЫ	50	634.4
NO	НОРВЕГИЯ	10	124.3
PL	ПОЛЬША	1501	5862.2
RO	РУМЫНИЯ	24	206.5
RS	СЕРБИЯ	14	209.1
GB	СОЕДИНЕННОЕ КОРОЛЕВСТВО	26	313.4
US	СОЕДИНЕННЫЕ ШТАТЫ	73	1501.1
TR	ТУРЦИЯ	8	116.9
UA	УКРАИНА	3703	6409.9
FI	ФИНЛЯНДИЯ	10	139.4
FR	ФРАНЦИЯ	174	2862.3
CZ	ЧЕШСКАЯ РЕСПУБЛИКА	198	1079.2
CH	ШВЕЙЦАРИЯ	126	3283.0
SE	ШВЕЦИЯ	21	304.6
EE	ЭСТОНИЯ	62	393.4
000	прочие	73	220.9
Всего		9780	41219.7
Страны дальнего зарубежья		6025	34401.2
Страны СНГ		3754	6818.5

85.47
АРМАТУРА ИЗОЛИРУЮЩАЯ ДЛЯ ЭЛЕКТРИЧЕСКИХ МАШИН, УСТРОЙСТВ ИЛИ ОБОРУДОВАНИЯ, ИЗГОТОВЛЕННАЯ ПОЛНОСТЬЮ ИЗ ИЗОЛЯЦИОННЫХ МАТЕРИАЛОВ, НЕ СЧИТАЯ НЕКОТОРЫХ МЕТАЛЛИЧЕСКИХ КОМПОНЕНТОВ (НАПРИМЕР, РЕЗЬБОВЫХ ПАТРОНОВ), ВМОНТИРОВАННЫХ ПРИ ФОРМОВКЕ ИСКЛЮЧИТЕЛЬНО С ЦЕЛЬЮ СБОРКИ, КРОМЕ ИЗОЛЯТОРОВ ТОВАРНОЙ ПОЗИЦИИ 8546; ТРУБКИ ДЛЯ ЭЛЕКТРОПРОВОДКИ И СОЕДИНИТЕЛЬНЫЕ ДЕТАЛИ ДЛЯ НИХ, ИЗ НЕДРАГОЦЕННЫХ МЕТАЛЛОВ, ОБЛИЦОВАННЫЕ ИЗОЛЯЦИОННЫМ МАТЕРИАЛОМ

Т

AT	АВСТРИЯ	5	116.0
BG	БОЛГАРИЯ	7	50.2
HU	ВЕНГРИЯ	74	1215.8
DE	ГЕРМАНИЯ	242	6870.6
DK	ДАНИЯ	5	143.2
IN	ИНДИЯ	49	225.7
IE	ИРЛАНДИЯ	3	130.0
ES	ИСПАНИЯ	33	639.0
IT	ИТАЛИЯ	85	1323.7
KZ	КАЗАХСТАН	0	481.9
CN	КИТАЙ	696	3488.5
KR	КОРЕЯ, РЕСПУБЛИКА	53	1388.3
MX	МЕКСИКА	25	926.0
PL	ПОЛЬША	3	59.8
PT	ПОРТУГАЛИЯ	77	933.3
RO	РУМЫНИЯ	45	399.3
SK	СЛОВАКИЯ	4	142.8
GB	СОЕДИНЕННОЕ КОРОЛЕВСТВО	5	158.1
US	СОЕДИНЕННЫЕ ШТАТЫ	31	1157.9
TW	ТАЙВАНЬ (КИТАЙ)	10	134.3
TR	ТУРЦИЯ	20	135.9
UA	УКРАИНА	247	2375.2
FR	ФРАНЦИЯ	3	259.8
CZ	ЧЕШСКАЯ РЕСПУБЛИКА	6	279.8
CH	ШВЕЙЦАРИЯ	37	2230.4
SE	ШВЕЦИЯ	2	170.1
JP	ЯПОНИЯ	36	2584.4
000	прочие	6	224.8
Всего		1808	28244.8
Страны дальнего зарубежья		1561	25387.7
Страны СНГ		247	2857.1

85.48
ОТХОДЫ И ЛОМ ПЕРВИЧНЫХ ЭЛЕМЕНТОВ, ПЕРВИЧНЫХ БАТАРЕЙ И ЭЛЕКТРИЧЕСКИХ АККУМУЛЯТОРОВ; ОТРАБОТАВШИЕ ПЕРВИЧНЫЕ ЭЛЕМЕНТЫ, ОТРАБОТАВШИЕ ПЕРВИЧНЫЕ БАТАРЕИ И ОТРАБОТАВШИЕ ЭЛЕКТРИЧЕСКИЕ АККУМУЛЯТОРЫ; ЭЛЕКТРИЧЕСКИЕ ЧАСТИ ОБОРУДОВАНИЯ ИЛИ АППАРАТУРЫ, В ДРУГОМ МЕСТЕ ДАННОЙ ГРУППЫ НЕ ПОИМЕНОВАННЫЕ ИЛИ НЕ ВКЛЮЧЕННЫЕ

Т

AT	АВСТРИЯ	1	124.6
KZ	КАЗАХСТАН	120	46.6
CN	КИТАЙ	3	87.8
TW	ТАЙВАНЬ (КИТАЙ)	13	180.9
UA	УКРАИНА	0	11.1
FI	ФИНЛЯНДИЯ	8	177.0
000	прочие	2293	620.3
Всего		2439	1248.2
Страны дальнего зарубежья		2319	1190.5
Страны СНГ		120	57.7

86.01
ЖЕЛЕЗНОДОРОЖНЫЕ ЛОКОМОТИВЫ, С ПИТАНИЕМ ОТ ВНЕШНЕГО ИСТОЧНИКА ЭЛЕКТРОЭНЕРГИИ, ИЛИ АККУМУЛЯТОРНЫЕ

ШТ

SK	СЛОВАКИЯ	3	834.7
UA	УКРАИНА	22	6003.0
000	прочие	3	38.3
Всего		28	6876.1
Страны дальнего зарубежья		6	873.1
Страны СНГ		22	6003.0

86.02
ЖЕЛЕЗНОДОРОЖНЫЕ ЛОКОМОТИВЫ ПРОЧИЕ; ЛОКОМОТИВНЫЕ ТЕНДЕРЫ

ШТ

DE	ГЕРМАНИЯ	17	5311.0
LV	ЛАТВИЯ	3	578.5
PL	ПОЛЬША	2	856.1
SK	СЛОВАКИЯ	2	386.9
UA	УКРАИНА	33	83757.3
CZ	ЧЕШСКАЯ РЕСПУБЛИКА	154	15792.7
Всего		211	106682.5
Страны дальнего зарубежья		178	22925.2
Страны СНГ		33	83757.3

86.03
МОТОРНЫЕ ЖЕЛЕЗНОДОРОЖНЫЕ ИЛИ ТРАМВАЙНЫЕ ВАГОНЫ ПАССАЖИРСКИЕ, ТОВАРНЫЕ ИЛИ БАГАЖНЫЕ, ОТКРЫТЫЕ ПЛАТФОРМЫ, КРОМЕ ВХОДЯЩИХ В ТОВАРНУЮ ПОЗИЦИЮ 8604

ШТ

UA	УКРАИНА	2	199.5
CZ	ЧЕШСКАЯ РЕСПУБЛИКА	24	986.9
000	прочие	5	48.1
Всего		31	1234.5
Страны дальнего зарубежья		29	1035.0
Страны СНГ		2	199.5

86.04
ТРАНСПОРТНЫЕ СРЕДСТВА САМОХОДНЫЕ ИЛИ НЕСАМОХОДНЫЕ,ПРЕДНАЗНАЧЕННЫЕ ДЛЯ РЕМОНТА ИЛИ ТЕХНИЧЕСКОГО ОБСЛУЖИВАНИЯ ЖЕЛЕЗНОДОРОЖНЫХ ИЛИ ТРАМВАЙНЫХ ПУТЕЙ (НАПРИМЕР,ВАГОНЫ-МАСТЕРСКИЕ,КРАНЫ,ШПАЛОПОДБИВОЧНЫЕ МАШ.

ШТ

AT	АВСТРИЯ	3	30266.0
DE	ГЕРМАНИЯ	4	604.1
MD	МОЛДОВА, РЕСПУБЛИКА	1	65.4
FR	ФРАНЦИЯ	12	1385.7
CH	ШВЕЙЦАРИЯ	1	6445.6
000	прочие	1	23.9
Всего		22	38790.8
Страны дальнего зарубежья		21	38725.3
Страны СНГ		1	65.4

86.05
ВАГОНЫ ЖЕЛЕЗНОДОРОЖНЫЕ ИЛИ ТРАМВАЙНЫЕ ПАССАЖИРСКИЕ НЕСАМОХОДНЫЕ; ВАГОНЫ БАГАЖНЫЕ, ПОЧТОВЫЕ И ПРОЧИЕ СПЕЦИАЛЬНЫЕ ЖЕЛЕЗНОДОРОЖНЫЕ ИЛИ ТРАМВАЙНЫЕ, НЕСАМОХОДНЫЕ (КРОМЕ ВХОДЯЩИХ В ТОВАРНУЮ ПОЗИЦИЮ 8604)

ШТ

UA	УКРАИНА	2	15.2
CZ	ЧЕШСКАЯ РЕСПУБЛИКА	29	664.4
000	прочие	3	17.0
Всего		34	696.6
Страны дальнего зарубежья		32	681.4
Страны СНГ		2	15.2

86.06
ВАГОНЫ ЖЕЛЕЗНОДОРОЖНЫЕ ИЛИ ТРАМВАЙНЫЕ, ГРУЗОВЫЕ НЕСАМОХОДНЫЕ

ШТ

AZ	АЗЕРБАЙДЖАН	25	441.5
DE	ГЕРМАНИЯ	56	2301.8
CN	КИТАЙ	170	2393.2
LT	ЛИТВА	65	3444.9
PL	ПОЛЬША	6	245.3
UA	УКРАИНА	31610	1608396.8
FI	ФИНЛЯНДИЯ	10	86.9
CZ	ЧЕШСКАЯ РЕСПУБЛИКА	30	1660.5
EE	ЭСТОНИЯ	54	1273.8
000	прочие	5	39.6
Всего		32031	1620284.2
Страны дальнего зарубежья		396	11445.9
Страны СНГ		31635	1608838.3

86.07
ЧАСТИ ЖЕЛЕЗНОДОРОЖНЫХ ЛОКОМОТИВОВ ИЛИ МОТОРНЫХ ВАГОНОВ ТРАМВАЯ ИЛИ ПОДВИЖНОГО СОСТАВА

Т

AT	АВСТРИЯ	274	12744.5
HU	ВЕНГРИЯ	20	1956.4
DE	ГЕРМАНИЯ	371	10726.4
IT	ИТАЛИЯ	172	1397.6
KZ	КАЗАХСТАН	77	262.0
CN	КИТАЙ	2041	3635.7
PL	ПОЛЬША	1176	6876.6
SK	СЛОВАКИЯ	7	90.9
US	СОЕДИНЕННЫЕ ШТАТЫ	1077	11151.7
EU	СТРАНЫ ЕС	1	145.1
UA	УКРАИНА	71394	214441.3
FI	ФИНЛЯНДИЯ	183	7902.0
CZ	ЧЕШСКАЯ РЕСПУБЛИКА	279	4489.0
CH	ШВЕЙЦАРИЯ	3	76.1
SE	ШВЕЦИЯ	8	452.0
000	прочие	4	68.2
Всего		77087	276415.5
Страны дальнего зарубежья		5616	61712.2
Страны СНГ		71471	214703.4

86.08
ПУТЕВОЕ ОБОРУДОВАНИЕ И УСТРОЙСТВА ДЛЯ ЖЕЛЕЗНОДОРОЖНЫХ И ТРАМВАЙНЫХ ПУТЕЙ; МЕХАНИЧЕСКОЕ (ВКЛЮЧАЯ ЭЛЕКТРОМЕХАНИЧЕСКОЕ) СИГНАЛЬНОЕ ОБОРУДОВАНИЕ ...

Т

DE	ГЕРМАНИЯ	8	229.5
IL	ИЗРАИЛЬ	70	3319.3
IT	ИТАЛИЯ	455	4650.4
CN	КИТАЙ	221	1052.2
MD	МОЛДОВА, РЕСПУБЛИКА	0	9.2
PL	ПОЛЬША	46	356.9
GB	СОЕДИНЕННОЕ КОРОЛЕВСТВО	22	147.7
UA	УКРАИНА	535	865.2
FR	ФРАНЦИЯ	64	798.7
HR	ХОРВАТИЯ	1	125.8
CZ	ЧЕШСКАЯ РЕСПУБЛИКА	14	164.7
000	прочие	9	101.2
Всего		1444	11820.7
Страны дальнего зарубежья		909	10946.4
Страны СНГ		535	874.4

Код и наименование страны контрагента		Ед. изме-рения	Импорт	
			количество	стоимость

86.09
КОНТЕЙНЕРЫ (ВКЛЮЧАЯ ЕМКОСТИ ДЛЯ ПЕРЕВОЗКИ ЖИДКИХ ГРУЗОВ), СПЕЦИАЛЬНО ПРЕДНАЗНАЧЕННЫЕ И ОБОРУДОВАННЫЕ ДЛЯ ПЕРЕВОЗКИ ОДНИМ ИЛИ НЕСКОЛЬКИМИ ВИДАМИ ТРАНСПОРТА

		ШТ	
AT	АВСТРИЯ	11	156.6
AM	АРМЕНИЯ	19	147.2
BE	БЕЛЬГИЯ	25	321.9
BG	БОЛГАРИЯ	28	191.4
HU	ВЕНГРИЯ	52	109.9
DE	ГЕРМАНИЯ	992	2503.2
HK	ГОНКОНГ	29	59.7
DK	ДАНИЯ	47	142.2
IN	ИНДИЯ	115	231.3
ID	ИНДОНЕЗИЯ	285	687.5
IT	ИТАЛИЯ	769	1665.2
CA	КАНАДА	66	250.6
CN	КИТАЙ	15091	29967.3
KR	КОРЕЯ, РЕСПУБЛИКА	2789	6491.7
MY	МАЛАЙЗИЯ	263	974.1
MX	МЕКСИКА	48	75.3
NL	НИДЕРЛАНДЫ	568	1390.0
NO	НОРВЕГИЯ	157	341.2
PL	ПОЛЬША	49	72.9
SG	СИНГАПУР	27	57.8
SK	СЛОВАКИЯ	53	108.3
GB	СОЕДИНЕННОЕ КОРОЛЕВСТВО	840	5338.7
US	СОЕДИНЕННЫЕ ШТАТЫ	2123	12466.5
TJ	ТАДЖИКИСТАН	2	2.4
TH	ТАИЛАНД	223	759.8
TW	ТАЙВАНЬ (КИТАЙ)	214	531.6
TR	ТУРЦИЯ	153	351.4
UZ	УЗБЕКИСТАН	51	242.8
UA	УКРАИНА	145	403.9
FI	ФИНЛЯНДИЯ	37	245.0
FR	ФРАНЦИЯ	4977	3580.6
CZ	ЧЕШСКАЯ РЕСПУБЛИКА	106	881.1
EE	ЭСТОНИЯ	31	117.8
ZA	ЮЖНАЯ АФРИКА	382	964.4
JP	ЯПОНИЯ	3267	3534.1
000	прочие	402	898.2
Всего		34436	76263.5
Страны дальнего зарубежья		34219	75467.1
Страны СНГ		217	796.4

87.01
ТРАКТОРЫ (КРОМЕ ТРАКТОРОВ ТОВАРНОЙ ПОЗИЦИИ 8709)

		ШТ	
AB	АБХАЗИЯ	1	75.5
AT	АВСТРИЯ	37	4643.1
BE	БЕЛЬГИЯ	448	34436.6
BR	БРАЗИЛИЯ	32	2329.5
DE	ГЕРМАНИЯ	3195	160711.3
IN	ИНДИЯ	20	105.7
ES	ИСПАНИЯ	7	658.2
IT	ИТАЛИЯ	180	3180.5
KZ	КАЗАХСТАН	17	310.8
CA	КАНАДА	53	6015.8
KG	КИРГИЗИЯ	1	12.0
CN	КИТАЙ	8550	14663.1
KR	КОРЕЯ, РЕСПУБЛИКА	149	2083.7
LT	ЛИТВА	237	159.2
MD	МОЛДОВА, РЕСПУБЛИКА	13	244.3
NL	НИДЕРЛАНДЫ	3011	193459.0
PL	ПОЛЬША	1081	56916.5
GB	СОЕДИНЕННОЕ КОРОЛЕВСТВО	45	3306.9
US	СОЕДИНЕННЫЕ ШТАТЫ	809	80163.9
TM	ТУРКМЕНИЯ	7	520.6
TR	ТУРЦИЯ	1	50.1
UZ	УЗБЕКИСТАН	12	290.9
UA	УКРАИНА	632	23967.3
FI	ФИНЛЯНДИЯ	21	2917.6
FR	ФРАНЦИЯ	866	38307.3
CZ	ЧЕШСКАЯ РЕСПУБЛИКА	30	4787.4
SE	ШВЕЦИЯ	2294	141706.2
EE	ЭСТОНИЯ	1	244.8
JP	ЯПОНИЯ	2082	3716.1
000	прочие	19	24.1
Всего		23851	780008.3
Страны дальнего зарубежья		23169	754662.3
Страны СНГ		682	25346.0

87.02
МОТОРНЫЕ ТРАНСПОРТНЫЕ СРЕДСТВА, ПРЕДНАЗНАЧЕННЫЕ ДЛЯ ПЕРЕВОЗКИ 10 ЧЕЛОВЕК ИЛИ БОЛЕЕ, ВКЛЮЧАЯ ВОДИТЕЛЯ

		ШТ	
BG	БОЛГАРИЯ	1	129.7
DE	ГЕРМАНИЯ	90	6967.4
IT	ИТАЛИЯ	1	99.3
KZ	КАЗАХСТАН	1	60.8
CN	КИТАЙ	624	36093.8
KR	КОРЕЯ, РЕСПУБЛИКА	5819	63116.3
NL	НИДЕРЛАНДЫ	3	444.4
PT	ПОРТУГАЛИЯ	2	414.2
US	СОЕДИНЕННЫЕ ШТАТЫ	9	346.4
TM	ТУРКМЕНИЯ	13	920.5
TR	ТУРЦИЯ	287	28314.4
UZ	УЗБЕКИСТАН	13	515.9
UA	УКРАИНА	449	17619.5
FI	ФИНЛЯНДИЯ	22	5105.9
CZ	ЧЕШСКАЯ РЕСПУБЛИКА	73	10428.5
SE	ШВЕЦИЯ	34	1900.8
JP	ЯПОНИЯ	686	16116.2
000	прочие	7	88.2
Всего		8134	188682.3
Страны дальнего зарубежья		7658	169565.5
Страны СНГ		476	19116.8

87.03
АВТОМОБИЛИ ЛЕГКОВЫЕ И ПРОЧИЕ МОТОРНЫЕ ТРАНСПОРТНЫЕ СРЕДСТВА, ПРЕДНАЗНАЧЕННЫЕ ГЛАВНЫМ ОБРАЗОМ ДЛЯ ПЕРЕВОЗКИ ЛЮДЕЙ (КРОМЕ МОТОРНЫХ ТРАНСПОРТНЫХ СРЕДСТВ ТОВАРНОЙ ПОЗИЦИИ 8702), ВКЛЮЧАЯ ГРУЗОПАССАЖИРСКИЕ АВТОМОБИЛИ-ФУРГОНЫ И ГОНОЧНЫЕ АВТОМОБИЛИ

		ШТ	
AT	АВСТРИЯ	928	42663.1
DZ	АЛЖИР	34	251.5
AR	АРГЕНТИНА	75	1803.6
BE	БЕЛЬГИЯ	7606	155802.7
HU	ВЕНГРИЯ	4253	48811.4
VN	ВЬЕТНАМ	83	91.3
DE	ГЕРМАНИЯ	55971	1660569.5
IN	ИНДИЯ	6914	77015.4
IR	ИРАН, ИСЛАМСКАЯ РЕСПУБЛИКА	320	3565.4
ES	ИСПАНИЯ	13426	180522.8
IT	ИТАЛИЯ	361	19632.3
KZ	КАЗАХСТАН	9	59.9
CA	КАНАДА	2305	24967.4
CN	КИТАЙ	21595	83607.1
KR	КОРЕЯ, РЕСПУБЛИКА	92369	1007696.5
MY	МАЛАЙЗИЯ	6	139.5
MX	МЕКСИКА	15867	164803.1
NL	НИДЕРЛАНДЫ	100	928.8
PL	ПОЛЬША	7437	94637.9
PT	ПОРТУГАЛИЯ	203	3960.5
SK	СЛОВАКИЯ	14101	244320.8
GB	СОЕДИНЕННОЕ КОРОЛЕВСТВО	50410	1031027.0
US	СОЕДИНЕННЫЕ ШТАТЫ	15757	477955.7
TH	ТАИЛАНД	3243	73707.2
TW	ТАЙВАНЬ (КИТАЙ)	1115	2965.9
TM	ТУРКМЕНИЯ	2	40.9
TR	ТУРЦИЯ	24824	283598.5
UZ	УЗБЕКИСТАН	73719	437274.9
UA	УКРАИНА	30575	203083.1
FI	ФИНЛЯНДИЯ	2770	27027.2
FR	ФРАНЦИЯ	14041	171026.0
CZ	ЧЕШСКАЯ РЕСПУБЛИКА	16666	189645.6
SE	ШВЕЦИЯ	6381	171904.6
JP	ЯПОНИЯ	203108	4506412.9
000	прочие	39	60.2
Всего		686613	11391580.1
Страны дальнего зарубежья		582308	10751121.4
Страны СНГ		104305	640458.7

87.04
МОТОРНЫЕ ТРАНСПОРТНЫЕ СРЕДСТВА ДЛЯ ПЕРЕВОЗКИ ГРУЗОВ

		ШТ	
AB	АБХАЗИЯ	1	68.0
AU	АВСТРАЛИЯ	3	2499.6
AT	АВСТРИЯ	244	9874.1
AR	АРГЕНТИНА	426	10457.5
BE	БЕЛЬГИЯ	167	14563.7
BR	БРАЗИЛИЯ	7	1636.2
DE	ГЕРМАНИЯ	11739	276194.4
DK	ДАНИЯ	2	193.7
IN	ИНДИЯ	19	13762.0
ES	ИСПАНИЯ	2092	37012.3
IT	ИТАЛИЯ	6548	111765.0
KZ	КАЗАХСТАН	10	551.1
CA	КАНАДА	51	2734.1
CN	КИТАЙ	1256	28536.3
KR	КОРЕЯ, РЕСПУБЛИКА	10259	107697.1
LV	ЛАТВИЯ	1	165.7
LT	ЛИТВА	4	64.2
MX	МЕКСИКА	41	1510.2
NL	НИДЕРЛАНДЫ	222	18026.0
NO	НОРВЕГИЯ	14	4297.1
PL	ПОЛЬША	1826	84190.7
PT	ПОРТУГАЛИЯ	6	104.2
GB	СОЕДИНЕННОЕ КОРОЛЕВСТВО	127	9823.7
US	СОЕДИНЕННЫЕ ШТАТЫ	529	71681.7
TH	ТАИЛАНД	5959	99190.8
TM	ТУРКМЕНИЯ	42	2904.3
TR	ТУРЦИЯ	6693	86402.9
UZ	УЗБЕКИСТАН	25	813.4
UA	УКРАИНА	896	22091.6
FI	ФИНЛЯНДИЯ	144	32773.9
FR	ФРАНЦИЯ	1378	28414.2
CZ	ЧЕШСКАЯ РЕСПУБЛИКА	81	8105.0
SE	ШВЕЦИЯ	416	72496.7
ZA	ЮЖНАЯ АФРИКА	89	6211.1
JP	ЯПОНИЯ	2396	64843.9
000	прочие	2	27.6
Всего		53715	1231684.1
Страны дальнего зарубежья		52742	1205323.7
Страны СНГ		973	26360.4

87.06
ШАССИ С УСТАНОВЛЕННЫМИ ДВИГАТЕЛЯМИ ДЛЯ МОТОРНЫХ ТРАНСПОРНЫХ СРЕДСТВ ТОВАРНЫХ ПОЗИЦИЙ 8701 - 8705

		ШТ	
DE	ГЕРМАНИЯ	60	2350.4
CA	КАНАДА	100	10548.1
KR	КОРЕЯ, РЕСПУБЛИКА	134	2165.6
NL	НИДЕРЛАНДЫ	27	982.3
PL	ПОЛЬША	3	212.2
RO	РУМЫНИЯ	1	141.0
US	СОЕДИНЕННЫЕ ШТАТЫ	1	52.5
SE	ШВЕЦИЯ	89	5780.4
JP	ЯПОНИЯ	987	1590.0
000	прочие	6	63.1
Всего		1408	23885.8
Страны дальнего зарубежья		1408	23885.8

87.07
КУЗОВА (ВКЛЮЧАЯ КАБИНЫ) ДЛЯ МОТОРНЫХ ТРАНСПОРТНЫХ СРЕДСТВ ТОВАРНЫХ ПОЗИЦИЙ 8701 - 8705

		ШТ	
AT	АВСТРИЯ	51	8426.6
BE	БЕЛЬГИЯ	131	1111.8
HU	ВЕНГРИЯ	6591	215130.1
VN	ВЬЕТНАМ	44	299.5
DE	ГЕРМАНИЯ	33653	300575.3
ES	ИСПАНИЯ	34	192.1
IT	ИТАЛИЯ	198	3154.0
CA	КАНАДА	102	1621.9
CN	КИТАЙ	1297	2255.4
KR	КОРЕЯ, РЕСПУБЛИКА	90086	349122.1
LT	ЛИТВА	44	858.4
MX	МЕКСИКА	8	637.9
NL	НИДЕРЛАНДЫ	68	171.5
PL	ПОЛЬША	987	10766.0
SK	СЛОВАКИЯ	72760	706574.6
GB	СОЕДИНЕННОЕ КОРОЛЕВСТВО	83	240.9
US	СОЕДИНЕННЫЕ ШТАТЫ	6042	151612.8
TR	ТУРЦИЯ	1473	8839.7
UZ	УЗБЕКИСТАН	2	11.4
UA	УКРАИНА	164	374.4
FI	ФИНЛЯНДИЯ	36	629.5
FR	ФРАНЦИЯ	22392	223760.2
CZ	ЧЕШСКАЯ РЕСПУБЛИКА	20336	159304.8
SE	ШВЕЦИЯ	2467	15778.1
JP	ЯПОНИЯ	18151	73669.7
000	прочие	16	120.3
Всего		277216	2235239.0
Страны дальнего зарубежья		277050	2234853.2
Страны СНГ		166	385.8

Код и наименование страны контрагента		Ед. изме-рения	Импорт	
			количество	стоимость
87.08				
ЧАСТИ И ПРИНАДЛЕЖНОСТИ МОТОРНЫХ ТРАНСПОРТНЫХ СРЕДСТВ ТОВАРНЫХ ПОЗИЦИЙ 8701 - 8705				
AU	АВСТРАЛИЯ	-		4002.6
AT	АВСТРИЯ	-		11719.8
AR	АРГЕНТИНА	-		4486.7
AM	АРМЕНИЯ	-		2.3
BE	БЕЛЬГИЯ	-		77368.9
BG	БОЛГАРИЯ	-		19160.3
BA	БОСНИЯ И ГЕРЦЕГОВИНА	-		138.4
BR	БРАЗИЛИЯ	-		10726.3
HU	ВЕНГРИЯ	-		72144.3
DE	ГЕРМАНИЯ	-		1064841.2
GR	ГРЕЦИЯ	-		402.5
DK	ДАНИЯ	-		7982.7
IN	ИНДИЯ	-		11928.7
ID	ИНДОНЕЗИЯ	-		3153.2
IR	ИРАН, ИСЛАМСКАЯ РЕСПУБЛИКА	-		6754.6
IE	ИРЛАНДИЯ	-		341.2
ES	ИСПАНИЯ	-		116052.3
IT	ИТАЛИЯ	-		209699.9
KZ	КАЗАХСТАН	-		175.3
CA	КАНАДА	-		9427.9
KG	КИРГИЗИЯ	-		2636.1
CN	КИТАЙ	-		497409.3
KP	КОРЕЯ, НАРОДНО-ДЕМОКРАТИЧ. РЕСПУБЛ.	-		103.3
KR	КОРЕЯ, РЕСПУБЛИКА	-		770371.4
LV	ЛАТВИЯ	-		4396.2
LT	ЛИТВА	-		20717.5
LI	ЛИХТЕНШТЕЙН	-		162.5
MY	МАЛАЙЗИЯ	-		8118.7
MX	МЕКСИКА	-		8617.1
MD	МОЛДОВА, РЕСПУБЛИКА	-		132.0
NL	НИДЕРЛАНДЫ	-		23738.7
NZ	НОВАЯ ЗЕЛАНДИЯ	-		266.6
NO	НОРВЕГИЯ	-		1898.8
PL	ПОЛЬША	-		159090.5
PT	ПОРТУГАЛИЯ	-		4570.7
MK	РЕСПУБЛИКА МАКЕДОНИЯ	-		4591.9
RO	РУМЫНИЯ	-		201828.3
RS	СЕРБИЯ	-		1155.3
SG	СИНГАПУР	-		1305.0
SK	СЛОВАКИЯ	-		398157.7
SI	СЛОВЕНИЯ	-		473.0
GB	СОЕДИНЕННОЕ КОРОЛЕВСТВО	-		47066.0
US	СОЕДИНЕННЫЕ ШТАТЫ	-		177572.3
EU	СТРАНЫ ЕС	-		166.0
TJ	ТАДЖИКИСТАН	-		84.7
TH	ТАИЛАНД	-		24525.2
TW	ТАЙВАНЬ (КИТАЙ)	-		39841.6
TN	ТУНИС	-		105.9
TR	ТУРЦИЯ	-		116089.9
UZ	УЗБЕКИСТАН	-		8205.2
UA	УКРАИНА	-		52395.0
FI	ФИНЛЯНДИЯ	-		16696.5
FR	ФРАНЦИЯ	-		164171.6
HR	ХОРВАТИЯ	-		1182.6
CZ	ЧЕШСКАЯ РЕСПУБЛИКА	-		192949.5
CH	ШВЕЙЦАРИЯ	-		15555.4
SE	ШВЕЦИЯ	-		75319.5
LK	ШРИ-ЛАНКА	-		156.6
EC	ЭКВАДОР	-		69.4
EE	ЭСТОНИЯ	-		47961.3
ZA	ЮЖНАЯ АФРИКА	-		8477.4
JP	ЯПОНИЯ	-		767684.0
000	прочие	-		340.4
Всего		-		5496865.6
Страны дальнего зарубежья		-		5433235.0
Страны СНГ		-		63630.6
87.09				
ТРАНСПОРТНЫЕ СРЕДСТВА ПРОМЫШЛЕННОГО НАЗНАЧЕНИЯ, САМОХОДНЫЕ, НЕ ОБОРУДОВАННЫЕ ПОДЪЕМНЫМИ ИЛИ ПОГРУЗОЧНЫМИ УСТРОЙСТВАМИ, ИСПОЛЬЗУЕМЫЕ НА ЗАВОДАХ, СКЛАДАХ, В ПОРТАХ ИЛИ АЭРОПОРТАХ ДЛЯ ПЕРЕВОЗКИ ГРУЗОВ НА КОРОТКИЕ РАССТОЯНИЯ; ТРАКТОРЫ, ИСПОЛЬЗУЕМЫЕ НА ПЛАТФОРМАХ ЖЕЛЕЗНОДОРОЖНЫХ СТАНЦИЙ; ЧАСТИ ВЫШЕНАЗВАННЫХ ТРАНСПОРТНЫХ СРЕДСТВ				
		ШТ		
BG	БОЛГАРИЯ		68	244.1
DE	ГЕРМАНИЯ		899	11530.1
ES	ИСПАНИЯ		2	66.5
IT	ИТАЛИЯ		425	3369.7
CN	КИТАЙ		1223	1882.2
NL	НИДЕРЛАНДЫ		8	436.7
PL	ПОЛЬША		10	126.2
GB	СОЕДИНЕННОЕ КОРОЛЕВСТВО		227	568.7
UA	УКРАИНА		7	1515.4
FI	ФИНЛЯНДИЯ		210	5285.3
FR	ФРАНЦИЯ		249	2644.9
SE	ШВЕЦИЯ		800	3739.4
JP	ЯПОНИЯ		50	436.2
000	прочие		104	63.0
Всего			4282	31908.4
Страны дальнего зарубежья			4275	30393.0
Страны СНГ			7	1515.4
87.11				
МОТОЦИКЛЫ (ВКЛЮЧАЯ МОПЕДЫ) И ВЕЛОСИПЕДЫ С УСТАНОВЛЕННЫМ ВСПОМОГАТЕЛЬНЫМ ДВИГАТЕЛЕМ, С КОЛЯСКАМИ ИЛИ БЕЗ НИХ; КОЛЯСКИ				
		ШТ		
AT	АВСТРИЯ		211	1583.0
DE	ГЕРМАНИЯ		572	6234.7
ES	ИСПАНИЯ		48	248.8
IT	ИТАЛИЯ		1147	4603.8
CN	КИТАЙ		152863	43919.2
NL	НИДЕРЛАНДЫ		10	298.9
US	СОЕДИНЕННЫЕ ШТАТЫ		988	9219.7
TH	ТАИЛАНД		515	2016.9
TW	ТАЙВАНЬ (КИТАЙ)		1025	409.1
FR	ФРАНЦИЯ		122	237.2
CZ	ЧЕШСКАЯ РЕСПУБЛИКА		165	231.0
JP	ЯПОНИЯ		52884	21009.6
000	прочие		21	42.6
Всего			210571	90054.6
Страны дальнего зарубежья			210571	90054.6
87.12				
ВЕЛОСИПЕДЫ ДВУХКОЛЕСНЫЕ И ПРОЧИЕ ВИДЫ ВЕЛОСИПЕДОВ (ВКЛЮЧАЯ ТРЕХКОЛЕСНЫЕ ВЕЛОСИПЕДЫ ДЛЯ ДОСТАВКИ ГРУЗОВ) БЕЗ ДВИГАТЕЛЯ				
		ШТ		
HU	ВЕНГРИЯ		176	107.9
VN	ВЬЕТНАМ		3264	292.5
DE	ГЕРМАНИЯ		1311	674.2
ID	ИНДОНЕЗИЯ		1364	308.1
IT	ИТАЛИЯ		1441	454.1
KH	КАМБОДЖА		2523	199.4
CN	КИТАЙ		1540839	67729.0
LT	ЛИТВА		1053	149.8
NL	НИДЕРЛАНДЫ		50	93.0
PL	ПОЛЬША		1449	163.9
US	СОЕДИНЕННЫЕ ШТАТЫ		125	70.8
TW	ТАЙВАНЬ (КИТАЙ)		53756	5611.7
UA	УКРАИНА		14725	498.6
CZ	ЧЕШСКАЯ РЕСПУБЛИКА		285	75.9
JP	ЯПОНИЯ		1550	54.2
000	прочие		2119	114.2
Всего			1626030	76597.3
Страны дальнего зарубежья			1611305	76098.6
Страны СНГ			14725	498.6
87.13				
КОЛЯСКИ ДЛЯ ЛЮДЕЙ, НЕ СПОСОБНЫХ ПЕРЕДВИГАТЬСЯ, ОСНАЩЕННЫЕ ИЛИ НЕ ОСНАЩЕННЫЕ ДВИГАТЕЛЕМ ИЛИ ДРУГИМИ МЕХАНИЧЕСКИМИ УСТРОЙСТВАМИ ДЛЯ ПЕРЕДВИЖЕНИЯ				
		ШТ		
BE	БЕЛЬГИЯ		4030	736.2
DE	ГЕРМАНИЯ		16441	6337.8
DK	ДАНИЯ		31	55.2
IT	ИТАЛИЯ		87	61.2
CN	КИТАЙ		126190	14426.2
LT	ЛИТВА		772	384.9
NL	НИДЕРЛАНДЫ		2743	687.7
PL	ПОЛЬША		202	50.0
US	СОЕДИНЕННЫЕ ШТАТЫ		4182	629.2
TW	ТАЙВАНЬ (КИТАЙ)		11159	1217.2
000	прочие		359	71.0
Всего			166196	24656.7
Страны дальнего зарубежья			166196	24656.7
87.14				
ЧАСТИ И ПРИНАДЛЕЖНОСТИ К ТРАНСПОРТНЫМ СРЕДСТВАМ ТОВАРНЫХ ПОЗИЦИЙ 8711 - 8713				
		Т		
BG	БОЛГАРИЯ		5	72.1
DE	ГЕРМАНИЯ		39	1459.1
HK	ГОНКОНГ		43	107.1
IN	ИНДИЯ		208	770.2
ES	ИСПАНИЯ		3	163.9
IT	ИТАЛИЯ		62	2617.1
CN	КИТАЙ		32127	97461.7
MY	МАЛАЙЗИЯ		6	83.3
NL	НИДЕРЛАНДЫ		1	59.5
PL	ПОЛЬША		7	69.3
PT	ПОРТУГАЛИЯ		6	63.6
SG	СИНГАПУР		42	432.1
SI	СЛОВЕНИЯ		0	74.3
US	СОЕДИНЕННЫЕ ШТАТЫ		30	1293.8
TW	ТАЙВАНЬ (КИТАЙ)		299	1563.7
UA	УКРАИНА		2	2.8
FI	ФИНЛЯНДИЯ		1	66.5
FR	ФРАНЦИЯ		3	115.7
CZ	ЧЕШСКАЯ РЕСПУБЛИКА		3	97.3
JP	ЯПОНИЯ		35	1475.9
000	прочие		40	310.7
Всего			32963	108359.8
Страны дальнего зарубежья			32961	108356.9
Страны СНГ			2	2.8
87.16				
ПРИЦЕПЫ И ПОЛУПРИЦЕПЫ; ПРОЧИЕ НЕСАМОХОДНЫЕ ТРАНСПОРТНЫЕ СРЕДСТВА; ИХ ЧАСТИ				
		Т		
AB	АБХАЗИЯ		8	58.9
AU	АВСТРАЛИЯ		2	55.1
AT	АВСТРИЯ		1952	4215.7
AZ	АЗЕРБАЙДЖАН		0	23.6
DZ	АЛЖИР		2	558.5
BE	БЕЛЬГИЯ		3068	8326.4
BG	БОЛГАРИЯ		32	126.1
HU	ВЕНГРИЯ		377	1681.6
DE	ГЕРМАНИЯ		116079	339893.8
DK	ДАНИЯ		342	746.1
IL	ИЗРАИЛЬ		21	165.6
IN	ИНДИЯ		121	639.3
ID	ИНДОНЕЗИЯ		15	55.9
IE	ИРЛАНДИЯ		239	1004.3
ES	ИСПАНИЯ		1522	5138.0
IT	ИТАЛИЯ		5090	24015.4
KZ	КАЗАХСТАН		28	106.0
CA	КАНАДА		163	1499.0
CN	КИТАЙ		43229	68683.2
KR	КОРЕЯ, РЕСПУБЛИКА		1627	3118.9
LV	ЛАТВИЯ		351	1351.6
LT	ЛИТВА		6170	38569.4
MD	МОЛДОВА, РЕСПУБЛИКА		944	3206.7
NL	НИДЕРЛАНДЫ		3722	11188.7
NO	НОРВЕГИЯ		30	133.9
PL	ПОЛЬША		6838	23546.0
PT	ПОРТУГАЛИЯ		44	346.2
RO	РУМЫНИЯ		70	396.6
RS	СЕРБИЯ		135	389.6
SK	СЛОВАКИЯ		282	788.9
SI	СЛОВЕНИЯ		37	150.2
GB	СОЕДИНЕННОЕ КОРОЛЕВСТВО		8224	13307.0
US	СОЕДИНЕННЫЕ ШТАТЫ		2505	15058.4
TH	ТАИЛАНД		60	159.1
TW	ТАЙВАНЬ (КИТАЙ)		37	118.0
TM	ТУРКМЕНИЯ		516	2387.9
TR	ТУРЦИЯ		2282	6770.9
UZ	УЗБЕКИСТАН		977	3976.3
UA	УКРАИНА		1350	3696.8
FI	ФИНЛЯНДИЯ		1137	6465.7
FR	ФРАНЦИЯ		9565	25128.5
HR	ХОРВАТИЯ		282	686.8
CZ	ЧЕШСКАЯ РЕСПУБЛИКА		736	2946.1
CH	ШВЕЙЦАРИЯ		394	1603.6
SE	ШВЕЦИЯ		557	1847.6
EE	ЭСТОНИЯ		148	556.0
JP	ЯПОНИЯ		2902	1894.8
000	прочие		133	206.2
Всего			224346	626989.0
Страны дальнего зарубежья			220531	613591.5
Страны СНГ			3815	13397.4

Код и наименование страны контрагента		Ед. измерения	Импорт	
			количество	стоимость

89.01
СУДА КРУИЗНЫЕ, ЭКСКУРСИОННЫЕ, ПАРОМЫ, ГРУЗОВЫЕ СУДА, БАРЖИ И АНАЛОГИЧНЫЕ ПЛАВУЧИЕ СРЕДСТВА ДЛЯ ПЕРЕВОЗКИ ПАССАЖИРОВ ИЛИ ГРУЗОВ

		ШТ	
AM	АРМЕНИЯ	1	499.2
BG	БОЛГАРИЯ	7	15972.8
DE	ГЕРМАНИЯ	17	51331.0
GR	ГРЕЦИЯ	1	4716.5
DK	ДАНИЯ	3	11510.0
IR	ИРАН, ИСЛАМСКАЯ РЕСПУБЛИКА	6	5671.2
ES	ИСПАНИЯ	1	4158.9
KZ	КАЗАХСТАН	3	322.2
CN	КИТАЙ	11	55572.9
KP	КОРЕЯ, НАРОДНО-ДЕМОКРАТИЧ. РЕСПУБЛ.	1	1285.5
KR	КОРЕЯ, РЕСПУБЛИКА	2	775.3
LV	ЛАТВИЯ	1	5099.3
LT	ЛИТВА	1	2101.1
MY	МАЛАЙЗИЯ	1	2500.0
NL	НИДЕРЛАНДЫ	1	2426.8
NO	НОРВЕГИЯ	3	1446.4
PL	ПОЛЬША	4	16037.4
PT	ПОРТУГАЛИЯ	2	4327.7
RO	РУМЫНИЯ	29	29622.5
SK	СЛОВАКИЯ	1	1500.0
TN	ТУНИС	1	9000.0
TM	ТУРКМЕНИЯ	2	1905.6
TR	ТУРЦИЯ	22	72981.4
UA	УКРАИНА	21	119908.4
FI	ФИНЛЯНДИЯ	19	102036.2
HR	ХОРВАТИЯ	1	64500.0
CZ	ЧЕШСКАЯ РЕСПУБЛИКА	4	4007.3
JP	ЯПОНИЯ	15	14781.0
000	прочие	3	3727.8
Всего		184	609724.4
Страны дальнего зарубежья		157	487089.0
Страны СНГ		27	122635.4

89.02
СУДА РЫБОЛОВНЫЕ; ПЛАВУЧИЕ БАЗЫ И ПРОЧИЕ ПЛАВУЧИЕ СРЕДСТВА ДЛЯ ПЕРЕРАБОТКИ И КОНСЕРВИРОВАНИЯ РЫБНЫХ ПРОДУКТОВ

		ШТ	
DE	ГЕРМАНИЯ	2	62.9
DK	ДАНИЯ	1	143.9
ES	ИСПАНИЯ	2	5558.4
CA	КАНАДА	1	1014.1
KR	КОРЕЯ, РЕСПУБЛИКА	2	1242.8
PL	ПОЛЬША	3	6200.3
TW	ТАЙВАНЬ (КИТАЙ)	2	922.0
TR	ТУРЦИЯ	1	69.5
UA	УКРАИНА	2	1541.1
JP	ЯПОНИЯ	11	2798.7
000	прочие	1	19.1
Всего		28	19572.8
Страны дальнего зарубежья		26	18031.7
Страны СНГ		2	1541.1

89.03
ЯХТЫ И ПРОЧИЕ ПЛАВУЧИЕ СРЕДСТВА ДЛЯ ОТДЫХА ИЛИ СПОРТА; ГРЕБНЫЕ ЛОДКИ И КАНОЭ

		ШТ	
AU	АВСТРАЛИЯ	226	205.8
BR	БРАЗИЛИЯ	3	51.0
DE	ГЕРМАНИЯ	1425	837.7
DK	ДАНИЯ	7	493.8
ES	ИСПАНИЯ	5	539.3
IT	ИТАЛИЯ	35	6402.3
CA	КАНАДА	506	2587.4
CY	КИПР	1	154.0
CN	КИТАЙ	189523	11949.0
KR	КОРЕЯ, РЕСПУБЛИКА	826	209.7
LV	ЛАТВИЯ	94	82.3
LT	ЛИТВА	7	342.0
MX	МЕКСИКА	67	347.6
NL	НИДЕРЛАНДЫ	16	274.9
PL	ПОЛЬША	66	943.3
PT	ПОРТУГАЛИЯ	89	243.7
GB	СОЕДИНЕННОЕ КОРОЛЕВСТВО	50	7230.5
US	СОЕДИНЕННЫЕ ШТАТЫ	1869	17913.8
TR	ТУРЦИЯ	3	39669.7
UZ	УЗБЕКИСТАН	28	51.5
UA	УКРАИНА	20810	4276.3
FI	ФИНЛЯНДИЯ	134	3515.1
FR	ФРАНЦИЯ	186	1529.5
SE	ШВЕЦИЯ	3	318.8
ZA	ЮЖНАЯ АФРИКА	4	253.6
JP	ЯПОНИЯ	698	2480.3
000	прочие	29	189.9
Всего		216710	103092.7
Страны дальнего зарубежья		195872	98764.9
Страны СНГ		20838	4327.8

89.04
БУКСИРЫ И СУДА-ТОЛКАЧИ

		ШТ	
CN	КИТАЙ	2	14819.1
LT	ЛИТВА	1	236.0
NL	НИДЕРЛАНДЫ	2	1552.5
NO	НОРВЕГИЯ	2	153958.4
AE	ОБЪЕДИНЕННЫЕ АРАБСКИЕ ЭМИРАТЫ	6	6247.4
MK	РЕСПУБЛИКА МАКЕДОНИЯ	1	450.0
RO	РУМЫНИЯ	1	141.5
RS	СЕРБИЯ	1	913.1
TR	ТУРЦИЯ	4	28755.9
UA	УКРАИНА	2	22143.5
FI	ФИНЛЯНДИЯ	1	327.1
EE	ЭСТОНИЯ	3	27393.7
Всего		26	256938.2
Страны дальнего зарубежья		24	234794.7
Страны СНГ		2	22143.5

89.05
ПЛАВУЧИЕ МАЯКИ, ПОЖАРНЫЕ СУДА, ЗЕМСНАРЯДЫ, ПЛАВУЧИЕ КРАНЫ И ПРОЧИЕ ПЛАВУЧИЕ СРЕДСТВА, ДЛЯ КОТОРЫХ СУДОХОДНЫЕ КАЧЕСТВА ЯВЛЯЮТСЯ ВТОРОСТЕПЕННЫМИ ПО СРАВНЕНИЮ С ИХ ОСНОВНОЙ ФУНКЦИЕЙ; ДОКИ ПЛАВУЧИЕ; ПЛАВУЧИЕ ИЛИ РАБОТАЮЩИЕ ПОД ВОДОЙ БУРОВЫЕ ИЛИ ЭКСПЛУАТАЦИОННЫЕ ПЛАТФОРМЫ

		ШТ	
DE	ГЕРМАНИЯ	2	342.0
IS	ИСЛАНДИЯ	1	535.9
KZ	КАЗАХСТАН	1	76.5
CN	КИТАЙ	4	10096.7
LT	ЛИТВА	1	3750.0
NL	НИДЕРЛАНДЫ	5	5798.1
GB	СОЕДИНЕННОЕ КОРОЛЕВСТВО	9	1447.9
US	СОЕДИНЕННЫЕ ШТАТЫ	7	419.6
UA	УКРАИНА	9	20584.5
FI	ФИНЛЯНДИЯ	3	1992.3
SE	ШВЕЦИЯ	15	961.5
JP	ЯПОНИЯ	1	1300.0
000	прочие	4	25.2
Всего		62	47330.2
Страны дальнего зарубежья		52	26669.2
Страны СНГ		10	20661.0

89.07
ПЛАВУЧИЕ КОНСТРУКЦИИ ПРОЧИЕ (НАПРИМЕР, ПЛОТЫ, ПЛАВУЧИЕ БАКИ, КЕССОНЫ, ДЕБАРКАДЕРЫ, БУИ И БАКЕНЫ)

		ШТ	
DE	ГЕРМАНИЯ	53	428.0
DK	ДАНИЯ	73	168.1
IL	ИЗРАИЛЬ	25	90.4
CN	КИТАЙ	3554	97.8
NL	НИДЕРЛАНДЫ	3327	73.1
NO	НОРВЕГИЯ	1715	2423.7
GB	СОЕДИНЕННОЕ КОРОЛЕВСТВО	184	509.9
US	СОЕДИНЕННЫЕ ШТАТЫ	2553	2795.0
TH	ТАИЛАНД	200	208.5
TR	ТУРЦИЯ	15	292.3
UA	УКРАИНА	32	612.1
FI	ФИНЛЯНДИЯ	188	198.5
FR	ФРАНЦИЯ	243	363.8
SE	ШВЕЦИЯ	74	121.4
EE	ЭСТОНИЯ	48	282.4
000	прочие	5718	179.5
Всего		18002	8844.7
Страны дальнего зарубежья		17970	8232.5
Страны СНГ		32	612.1

89.08
СУДА И ПРОЧИЕ ПЛАВУЧИЕ СРЕДСТВА, ПРЕДНАЗНАЧЕННЫЕ НА СЛОМ

		ШТ	
UA	УКРАИНА	1	60.5
000	прочие	2	41.6
Всего		3	102.2
Страны дальнего зарубежья		2	41.6
Страны СНГ		1	60.5

90.01
ВОЛОКНА ОПТИЧЕСКИЕ И ЖГУТЫ ВОЛОКОННО-ОПТИЧЕСКИЕ; КАБЕЛИ ВОЛОКОННО-ОПТИЧЕСКИЕ, КРОМЕ УКАЗАННЫХ В ТОВАРНОЙ ПОЗИЦИИ 8544; ЛИСТЫ И ПЛАСТИНЫ ИЗ ПОЛЯРИЗАЦИОННОГО МАТЕРИАЛА; ЛИНЗЫ (ВКЛЮЧАЯ КОНТАКТНЫЕ), ПРИЗМЫ, ЗЕРКАЛА И ПРОЧИЕ ОПТИЧЕСКИЕ ЭЛЕМЕНТЫ, ИЗ ЛЮБОГО МАТЕРИАЛА, НЕОПРАВЛЕННЫЕ, КРОМЕ ТАКИХ ЭЛЕМЕНТОВ ИЗ ОПТИЧЕСКИ НЕ ОБРАБОТАННОГО СТЕКЛА

		Т	
AU	АВСТРАЛИЯ	2	250.8
BE	БЕЛЬГИЯ	0	263.6
BR	БРАЗИЛИЯ	0	222.2
HU	ВЕНГРИЯ	2	1197.6
DE	ГЕРМАНИЯ	20	7296.5
DK	ДАНИЯ	0	186.9
IL	ИЗРАИЛЬ	2	135.9
IN	ИНДИЯ	7	894.4
ID	ИНДОНЕЗИЯ	8	5667.5
IE	ИРЛАНДИЯ	170	30805.2
ES	ИСПАНИЯ	1	331.5
IT	ИТАЛИЯ	16	1544.1
CN	КИТАЙ	216	15574.5
KR	КОРЕЯ, РЕСПУБЛИКА	266	8566.9
LV	ЛАТВИЯ	0	51.6
LT	ЛИТВА	3	225.5
MY	МАЛАЙЗИЯ	4	3286.7
MX	МЕКСИКА	5	673.4
NL	НИДЕРЛАНДЫ	0	159.0
PL	ПОЛЬША	0	213.7
PT	ПОРТУГАЛИЯ	1	125.0
SG	СИНГАПУР	5	1133.5
GB	СОЕДИНЕННОЕ КОРОЛЕВСТВО	19	3740.7
US	СОЕДИНЕННЫЕ ШТАТЫ	340	51587.8
TH	ТАИЛАНД	90	13764.5
TW	ТАЙВАНЬ (КИТАЙ)	1	78.9
UA	УКРАИНА	53	1296.9
PH	ФИЛИППИНЫ	13	2364.2
FR	ФРАНЦИЯ	9	2976.5
CZ	ЧЕШСКАЯ РЕСПУБЛИКА	0	123.0
JP	ЯПОНИЯ	42	7313.5
000	прочие	1	119.2
Всего		1299	162171.2
Страны дальнего зарубежья		1246	160874.2
Страны СНГ		53	1296.9

90.02
ЛИНЗЫ, ПРИЗМЫ, ЗЕРКАЛА И ПРОЧИЕ ОПТИЧЕСКИЕ ЭЛЕМЕНТЫ, ИЗ ЛЮБОГО МАТЕРИАЛА, В СБОРЕ, ЯВЛЯЮЩИЕСЯ ЧАСТЯМИ ИНСТРУМЕНТОВ И ПРИБОРОВ ИЛИ ПРИСПОСОБЛЕНИЯМИ ДЛЯ НИХ, КРОМЕ ТАКИХ ЭЛЕМЕНТОВ ИЗ ОПТИЧЕСКИ НЕ ОБРАБОТАННОГО СТЕКЛА

		Т	
AT	АВСТРИЯ	1	306.4
VN	ВЬЕТНАМ	1	278.8
DE	ГЕРМАНИЯ	4	2187.6
GR	ГРЕЦИЯ	0	53.2
IL	ИЗРАИЛЬ	0	56.8
IT	ИТАЛИЯ	1	167.4
CA	КАНАДА	0	50.9
CN	КИТАЙ	38	7214.1
KR	КОРЕЯ, РЕСПУБЛИКА	14	1139.2
MY	МАЛАЙЗИЯ	5	1467.2
SG	СИНГАПУР	0	133.5
GB	СОЕДИНЕННОЕ КОРОЛЕВСТВО	1	164.9
US	СОЕДИНЕННЫЕ ШТАТЫ	7	1161.8
TH	ТАИЛАНД	3	1234.5
TW	ТАЙВАНЬ (КИТАЙ)	4	727.6
UZ	УЗБЕКИСТАН	0	19.2
UA	УКРАИНА	0	3.3
PH	ФИЛИППИНЫ	1	206.9
FI	ФИНЛЯНДИЯ	1	82.3
CH	ШВЕЙЦАРИЯ	1	475.3
SE	ШВЕЦИЯ	1	85.9

Код и наименование страны контрагента		Ед. изме-рения	Импорт	
			количество	стоимость
JP	ЯПОНИЯ		60	21738.0
000	прочие		3	286.1
Всего			146	39240.6
Страны дальнего зарубежья			146	39218.1
Страны СНГ			0	22.4

90.03
ОПРАВЫ И АРМАТУРА ДЛЯ ОЧКОВ, ЗАЩИТНЫХ ОЧКОВ ИЛИ АНАЛОГИЧНЫХ ОПТИЧЕСКИХ ПРИБОРОВ, И ИХ ЧАСТИ

		Т	
AT	АВСТРИЯ	5	1222.1
DE	ГЕРМАНИЯ	8	2820.0
DK	ДАНИЯ	1	497.1
IT	ИТАЛИЯ	40	10140.3
CN	КИТАЙ	400	14603.0
KR	КОРЕЯ, РЕСПУБЛИКА	6	668.8
LU	ЛЮКСЕМБУРГ	0	138.6
NL	НИДЕРЛАНДЫ	2	443.0
PL	ПОЛЬША	3	539.0
GB	СОЕДИНЕННОЕ КОРОЛЕВСТВО	3	437.9
US	СОЕДИНЕННЫЕ ШТАТЫ	0	54.7
TR	ТУРЦИЯ	0	96.7
FR	ФРАНЦИЯ	4	1845.7
JP	ЯПОНИЯ	3	993.9
000	прочие	1	110.1
Всего		476	34611.1
Страны дальнего зарубежья		476	34611.1

90.04
ОЧКИ, ЗАЩИТНЫЕ ОЧКИ И АНАЛОГИЧНЫЕ ОПТИЧЕСКИЕ ПРИБОРЫ, КОРРЕКТИРУЮЩИЕ, ЗАЩИТНЫЕ ИЛИ ПРОЧИЕ

		ШТ	
AT	АВСТРИЯ	46700	1115.6
DE	ГЕРМАНИЯ	539169	3390.6
HK	ГОНКОНГ	66426	141.0
IT	ИТАЛИЯ	457717	21588.8
KZ	КАЗАХСТАН	3	0.0
CA	КАНАДА	59691	717.1
CN	КИТАЙ	52428523	52694.4
KR	КОРЕЯ, РЕСПУБЛИКА	218375	1815.3
MY	МАЛАЙЗИЯ	53480	147.7
NL	НИДЕРЛАНДЫ	27662	560.1
PL	ПОЛЬША	30101	68.2
SK	СЛОВАКИЯ	56951	187.0
SI	СЛОВЕНИЯ	11552	150.9
GB	СОЕДИНЕННОЕ КОРОЛЕВСТВО	107955	512.0
US	СОЕДИНЕННЫЕ ШТАТЫ	331274	4033.1
TW	ТАЙВАНЬ (КИТАЙ)	1723522	3890.2
TN	ТУНИС	14268	137.5
UA	УКРАИНА	91	1.0
FR	ФРАНЦИЯ	290962	2127.7
CZ	ЧЕШСКАЯ РЕСПУБЛИКА	100895	437.4
CH	ШВЕЙЦАРИЯ	56239	206.6
SE	ШВЕЦИЯ	110357	227.6
JP	ЯПОНИЯ	29570	1086.2
000	прочие	23626	263.1
Всего		56785109	95499.1
Страны дальнего зарубежья		56785015	95498.1
Страны СНГ		94	1.0

90.05
БИНОКЛИ, МОНОКУЛЯРЫ, ПРОЧИЕ ЗРИТЕЛЬНЫЕ ТРУБЫ И ИХ АРМАТУРА; ПРОЧИЕ АСТРОНОМИЧЕСКИЕ ПРИБОРЫ И ИХ АРМАТУРА, КРОМЕ РАДИОАСТРОНОМИЧЕСКИХ ПРИБОРОВ

		Т	
AT	АВСТРИЯ	0	183.4
HU	ВЕНГРИЯ	0	73.6
DE	ГЕРМАНИЯ	7	622.7
KZ	КАЗАХСТАН	0	12.4
CN	КИТАЙ	631	7638.2
MX	МЕКСИКА	4	88.6
NL	НИДЕРЛАНДЫ	0	105.5
PT	ПОРТУГАЛИЯ	1	238.0
US	СОЕДИНЕННЫЕ ШТАТЫ	1	132.5
UA	УКРАИНА	1	154.0
PH	ФИЛИППИНЫ	2	80.0
JP	ЯПОНИЯ	1	285.0
000	прочие	4	132.9
Всего		653	9746.8
Страны дальнего зарубежья		652	9580.4
Страны СНГ		1	166.3

90.06
ФОТОКАМЕРЫ (КРОМЕ КИНОКАМЕР); ФОТОВСПЫШКИ И ЛАМПЫ-ВСПЫШКИ, КРОМЕ ГАЗОРАЗРЯДНЫХ ЛАМП ТОВАРНОЙ ПОЗИЦИИ 8539

DE	ГЕРМАНИЯ	-	2185.9
IL	ИЗРАИЛЬ	-	978.4
ID	ИНДОНЕЗИЯ	-	240.1
IT	ИТАЛИЯ	-	199.0
CN	КИТАЙ	-	5948.9
KR	КОРЕЯ, РЕСПУБЛИКА	-	157.0
MX	МЕКСИКА	-	68.9
NL	НИДЕРЛАНДЫ	-	176.4
US	СОЕДИНЕННЫЕ ШТАТЫ	-	138.7
TH	ТАИЛАНД	-	239.4
UA	УКРАИНА	-	25.3
SE	ШВЕЦИЯ	-	397.5
JP	ЯПОНИЯ	-	2354.7
000	прочие	-	112.9
Всего		-	13223.0
Страны дальнего зарубежья		-	13197.7
Страны СНГ		-	25.3

90.07
КИНОКАМЕРЫ И КИНОПРОЕКТОРЫ, СОДЕРЖАЩИЕ ИЛИ НЕ СОДЕРЖАЩИЕ ЗВУКОЗАПИСЫВАЮЩИЕ ИЛИ ЗВУКОВОСПРОИЗВОДЯЩИЕ УСТРОЙСТВА

		Т	
AT	АВСТРИЯ	0	96.2
BE	БЕЛЬГИЯ	4	237.8
DE	ГЕРМАНИЯ	29	881.0
IT	ИТАЛИЯ	49	2285.3
CA	КАНАДА	1	58.3
CN	КИТАЙ	29	561.5
GB	СОЕДИНЕННОЕ КОРОЛЕВСТВО	2	51.2
US	СОЕДИНЕННЫЕ ШТАТЫ	4	859.5
000	прочие	5	113.3
Всего		123	5144.1
Страны дальнего зарубежья		123	5144.1

90.08
ПРОЕКТОРЫ ИЗОБРАЖЕНИЙ, КРОМЕ КИНЕМАТОГРАФИЧЕСКИХ; ФОТОУВЕЛИЧИТЕЛИ И ОБОРУДОВАНИЕ ДЛЯ ПРОЕЦИРОВАНИЯ ИЗОБРАЖЕНИЙ С УМЕНЬШЕНИЕМ (КРОМЕ КИНЕМАТОГРАФИЧЕСКОГО)

		Т	
AT	АВСТРИЯ	1	141.6
DE	ГЕРМАНИЯ	26	790.1
IT	ИТАЛИЯ	8	366.1
CN	КИТАЙ	47	834.1
KR	КОРЕЯ, РЕСПУБЛИКА	6	463.8
US	СОЕДИНЕННЫЕ ШТАТЫ	1	50.5
JP	ЯПОНИЯ	1	125.0
000	прочие	2	70.4
Всего		92	2841.7
Страны дальнего зарубежья		92	2841.7

90.10
АППАРАТУРА И ОБОРУДОВАНИЕ ДЛЯ ФОТОЛАБОРАТОРИЙ (ВКЛЮЧАЯ КИНОЛАБОРАТОРИИ), В ДРУГОМ МЕСТЕ ДАННОЙ ГРУППЫ НЕ ПОИМЕНОВАННЫЕ ИЛИ НЕ ВКЛЮЧЕННЫЕ; НЕГАТОСКОПЫ; ЭКРАНЫ ПРОЕКЦИОННЫЕ

		Т	
AT	АВСТРИЯ	20	672.5
BE	БЕЛЬГИЯ	6	541.5
DE	ГЕРМАНИЯ	88	3188.7
DK	ДАНИЯ	5	113.9
IN	ИНДИЯ	2	117.4
IT	ИТАЛИЯ	42	892.7
CA	КАНАДА	15	447.1
CN	КИТАЙ	540	2555.4
KR	КОРЕЯ, РЕСПУБЛИКА	5	247.1
NL	НИДЕРЛАНДЫ	120	463.2
SG	СИНГАПУР	1	79.7
GB	СОЕДИНЕННОЕ КОРОЛЕВСТВО	20	824.4
US	СОЕДИНЕННЫЕ ШТАТЫ	140	2380.3
TW	ТАЙВАНЬ (КИТАЙ)	22	279.2
UA	УКРАИНА	4	218.0
FR	ФРАНЦИЯ	11	298.5
CZ	ЧЕШСКАЯ РЕСПУБЛИКА	12	91.5
CH	ШВЕЙЦАРИЯ	2	168.5
JP	ЯПОНИЯ	48	2627.4
000	прочие	4	122.1
Всего		1108	16329.0
Страны дальнего зарубежья		1103	16111.0
Страны СНГ		4	218.0

90.11
МИКРОСКОПЫ ОПТИЧЕСКИЕ СЛОЖНЫЕ, ВКЛЮЧАЯ МИКРОСКОПЫ ДЛЯ МИКРОФОТОСЪЕМКИ, МИКРОКИНОСЪЕМКИ ИЛИ МИКРОПРОЕЦИРОВАНИЯ

		Т	
AT	АВСТРИЯ	4	351.7
DE	ГЕРМАНИЯ	41	26613.5
IT	ИТАЛИЯ	1	138.4
CN	КИТАЙ	172	4633.3
NL	НИДЕРЛАНДЫ	0	142.0
SG	СИНГАПУР	0	142.5
GB	СОЕДИНЕННОЕ КОРОЛЕВСТВО	6	1398.2
US	СОЕДИНЕННЫЕ ШТАТЫ	3	1035.9
TW	ТАЙВАНЬ (КИТАЙ)	1	104.6
UA	УКРАИНА	1	40.0
PH	ФИЛИППИНЫ	4	557.0
CH	ШВЕЙЦАРИЯ	4	1436.8
JP	ЯПОНИЯ	21	6082.3
000	прочие	1	183.3
Всего		258	42859.4
Страны дальнего зарубежья		257	42819.4
Страны СНГ		1	40.0

90.12
МИКРОСКОПЫ, КРОМЕ ОПТИЧЕСКИХ МИКРОСКОПОВ; АППАРАТЫ ДИФРАКЦИОННЫЕ

		Т	
HU	ВЕНГРИЯ	0	510.5
DE	ГЕРМАНИЯ	19	16001.1
GB	СОЕДИНЕННОЕ КОРОЛЕВСТВО	2	1333.1
US	СОЕДИНЕННЫЕ ШТАТЫ	4	2525.1
CZ	ЧЕШСКАЯ РЕСПУБЛИКА	11	4910.4
SE	ШВЕЦИЯ	0	61.3
JP	ЯПОНИЯ	24	13331.4
000	прочие	1	82.1
Всего		61	38755.0
Страны дальнего зарубежья		61	38755.0

90.13
УСТРОЙСТВА НА ЖИДКИХ КРИСТАЛЛАХ, КРОМЕ ИЗДЕЛИЙ, БОЛЕЕ ТОЧНО ОПИСАННЫХ В ДРУГИХ ТОВАРНЫХ ПОЗИЦИЯХ; ЛАЗЕРЫ, КРОМЕ ЛАЗЕРНЫХ ДИОДОВ; ПРИБОРЫ И ИНСТРУМЕНТЫ ОПТИЧЕСКИЕ ПРОЧИЕ, В ДРУГОМ МЕСТЕ ДАННОЙ ГРУППЫ НЕ ПОИМЕНОВАННЫЕ ИЛИ НЕ ВКЛЮЧЕННЫЕ

		Т	
AT	АВСТРИЯ	1	1063.0
HU	ВЕНГРИЯ	2	904.7
DE	ГЕРМАНИЯ	44	9958.1
HK	ГОНКОНГ	5	273.7
DK	ДАНИЯ	0	64.4
ES	ИСПАНИЯ	2	72.7
IT	ИТАЛИЯ	2	119.9
CA	КАНАДА	0	59.9
CN	КИТАЙ	1095	42461.0
KR	КОРЕЯ, РЕСПУБЛИКА	18	938.5
LT	ЛИТВА	22	1334.6
MY	МАЛАЙЗИЯ	2	114.6
NL	НИДЕРЛАНДЫ	1	146.9
GB	СОЕДИНЕННОЕ КОРОЛЕВСТВО	2	1625.6
US	СОЕДИНЕННЫЕ ШТАТЫ	18	9553.1
TW	ТАЙВАНЬ (КИТАЙ)	51	3290.3
UA	УКРАИНА	8	10817.0
PH	ФИЛИППИНЫ	2	358.3
FI	ФИНЛЯНДИЯ	0	81.5
FR	ФРАНЦИЯ	1	8519.5
CZ	ЧЕШСКАЯ РЕСПУБЛИКА	1	246.5
CH	ШВЕЙЦАРИЯ	0	94.7
SE	ШВЕЦИЯ	0	185.6
JP	ЯПОНИЯ	9	2099.7
000	прочие	2	136.9
Всего		1288	94520.6
Страны дальнего зарубежья		1280	83703.6
Страны СНГ		8	10817.0

90.14
КОМПАСЫ ДЛЯ ОПРЕДЕЛЕНИЯ НАПРАВЛЕНИЯ; НАВИГАЦИОННЫЕ ПРИБОРЫ И ИНСТРУМЕНТЫ ПРОЧИЕ

		Т	
DZ	АЛЖИР	1	1727.2

Код и наименование страны контрагента		Ед. изме-рения	Импорт	
			количество	стоимость
BE	БЕЛЬГИЯ		0	86.5
HU	ВЕНГРИЯ		1	94.3
DE	ГЕРМАНИЯ		15	4620.6
DK	ДАНИЯ		5	2587.0
IN	ИНДИЯ		4	2738.0
ID	ИНДОНЕЗИЯ		0	110.5
KZ	КАЗАХСТАН		0	189.5
CA	КАНАДА		1	1733.2
CN	КИТАЙ		147	4724.5
KR	КОРЕЯ, РЕСПУБЛИКА		1	96.9
MX	МЕКСИКА		5	365.0
MD	МОЛДОВА, РЕСПУБЛИКА		1	705.2
NO	НОРВЕГИЯ		2	2177.9
GB	СОЕДИНЕННОЕ КОРОЛЕВСТВО		1	5050.9
US	СОЕДИНЕННЫЕ ШТАТЫ		20	25874.6
TW	ТАЙВАНЬ (КИТАЙ)		13	733.1
UA	УКРАИНА		5	5254.4
FI	ФИНЛЯНДИЯ		0	50.1
FR	ФРАНЦИЯ		3	15408.1
CZ	ЧЕШСКАЯ РЕСПУБЛИКА		0	199.8
CH	ШВЕЙЦАРИЯ		0	216.0
SE	ШВЕЦИЯ		1	290.4
JP	ЯПОНИЯ		6	1246.2
000	прочие		1	318.1
Всего			232	76597.9
Страны дальнего зарубежья			226	70448.9
Страны СНГ			6	6149.0

90.15

ПРИБОРЫ И ИНСТРУМЕНТЫ ГЕОДЕЗИЧЕСКИЕ ИЛИ ТОПОГРАФИЧЕСКИЕ (ВКЛЮЧАЯ ФОТОГРАММЕТРИЧЕСКИЕ), ГИДРОГРАФИЧЕСКИЕ, ОКЕАНОГРАФИЧЕСКИЕ, ГИДРОЛОГИЧЕСКИЕ, МЕТЕОРОЛОГИЧЕСКИЕ ИЛИ ГЕОФИЗИЧЕСКИЕ, КРОМЕ КОМПАСОВ; ДАЛЬНОМЕРЫ

Т

AU	АВСТРАЛИЯ	2	153.2
AT	АВСТРИЯ	36	2955.7
AM	АРМЕНИЯ	0	39.2
HU	ВЕНГРИЯ	5	501.1
VN	ВЬЕТНАМ	0	133.0
GH	ГАНА	0	249.2
DE	ГЕРМАНИЯ	66	12741.6
DK	ДАНИЯ	0	96.6
IL	ИЗРАИЛЬ	3	203.5
IT	ИТАЛИЯ	2	108.1
KZ	КАЗАХСТАН	10	629.9
CA	КАНАДА	29	6151.7
KG	КИРГИЗИЯ	0	35.0
CN	КИТАЙ	778	17601.9
MY	МАЛАЙЗИЯ	16	1644.9
MX	МЕКСИКА	0	253.2
MD	МОЛДОВА, РЕСПУБЛИКА	1	748.6
AN	НИДЕРЛАНДСКИЕ АНТИЛЫ	0	190.5
NL	НИДЕРЛАНДЫ	1	332.0
NO	НОРВЕГИЯ	2	535.4
AE	ОБЪЕДИНЕННЫЕ АРАБСКИЕ ЭМИРАТЫ	6	467.8
PT	ПОРТУГАЛИЯ	0	164.0
RO	РУМЫНИЯ	1	56.3
SG	СИНГАПУР	11	1072.5
GB	СОЕДИНЕННОЕ КОРОЛЕВСТВО	43	16313.9
US	СОЕДИНЕННЫЕ ШТАТЫ	193	58794.7
TJ	ТАДЖИКИСТАН	2	33.2
TW	ТАЙВАНЬ (КИТАЙ)	16	201.9
UZ	УЗБЕКИСТАН	120	9270.3
UA	УКРАИНА	8	419.6
FI	ФИНЛЯНДИЯ	13	3757.5
FR	ФРАНЦИЯ	449	97136.8
CZ	ЧЕШСКАЯ РЕСПУБЛИКА	0	52.1
CH	ШВЕЙЦАРИЯ	20	8303.0
SE	ШВЕЦИЯ	0	272.3
JP	ЯПОНИЯ	28	11676.0
000	прочие	7	257.4
Всего		1865	253554.0
Страны дальнего зарубежья		1725	242378.1
Страны СНГ		140	11175.9

90.16

ВЕСЫ ЧУВСТВИТЕЛЬНОСТЬЮ 0,05 Г ИЛИ БОЛЕЕ, С РАЗНОВЕСАМИ ИЛИ БЕЗ НИХ

Т

DE	ГЕРМАНИЯ	14	2870.0
CN	КИТАЙ	38	1236.5
KR	КОРЕЯ, РЕСПУБЛИКА	17	372.3
PL	ПОЛЬША	1	64.8
US	СОЕДИНЕННЫЕ ШТАТЫ	2	244.2
UA	УКРАИНА	0	0.5
PH	ФИЛИППИНЫ	1	102.8
CH	ШВЕЙЦАРИЯ	10	2267.3
JP	ЯПОНИЯ	14	1132.3
000	прочие	4	183.7
Всего		100	8474.4
Страны дальнего зарубежья		100	8473.9
Страны СНГ		0	0.5

90.17

ИНСТРУМЕНТЫ ДЛЯ ЧЕРЧЕНИЯ, РАЗМЕТКИ ИЛИ МАТЕМАТИЧЕСКИХ РАСЧЕТОВ (НАПРИМЕР, ЧЕРТЕЖНЫЕ МАШИНЫ, ПАНТОГРАФЫ, ТРАНСПОРТИРЫ, ЧЕРТЕЖНЫЕ НАБОРЫ, ЛОГАРИФМИЧЕСКИЕ ЛИНЕЙКИ, ДИСКОВЫЕ КАЛЬКУЛЯТОРЫ); ИНСТРУМЕНТЫ РУЧНЫЕ ДЛЯ ИЗМЕРЕНИЯ ЛИНЕЙНЫХ РАЗМЕРОВ (НАПРИМЕР, ИЗМЕРИТЕЛЬНЫЕ СТЕРЖНИ И РУЛЕТКИ, МИКРОМЕТРЫ, КРОНЦИРКУЛИ), В ДРУГОМ МЕСТЕ ДАННОЙ ГРУППЫ НЕ ПОИМЕНОВАННЫЕ ИЛИ НЕ ВКЛЮЧЕННЫЕ

Т

AT	АВСТРИЯ	1	68.6
BG	БОЛГАРИЯ	1	54.4
DE	ГЕРМАНИЯ	75	2189.9
IN	ИНДИЯ	5	83.2
IT	ИТАЛИЯ	67	1098.3
KZ	КАЗАХСТАН	0	0.0
CA	КАНАДА	0	86.1
CN	КИТАЙ	5145	15991.1
MY	МАЛАЙЗИЯ	3	95.6
PL	ПОЛЬША	21	136.9
PT	ПОРТУГАЛИЯ	1	61.5
SK	СЛОВАКИЯ	4	189.2
GB	СОЕДИНЕННОЕ КОРОЛЕВСТВО	12	556.2
US	СОЕДИНЕННЫЕ ШТАТЫ	5	506.0
EU	СТРАНЫ ЕС	13	70.0
TW	ТАЙВАНЬ (КИТАЙ)	99	423.9
TR	ТУРЦИЯ	12	110.6
UA	УКРАИНА	22	231.5
FR	ФРАНЦИЯ	13	207.7
CZ	ЧЕШСКАЯ РЕСПУБЛИКА	22	249.7
CH	ШВЕЙЦАРИЯ	2	233.7
SE	ШВЕЦИЯ	2	165.0
JP	ЯПОНИЯ	4	1028.5
000	прочие	14	403.5
Всего		5544	24241.0
Страны дальнего зарубежья		5522	24009.5
Страны СНГ		22	231.5

90.18

ПРИБОРЫ И УСТРОЙСТВА, ПРИМЕНЯЕМЫЕ В МЕДИЦИНЕ, ХИРУРГИИ, СТОМАТОЛОГИИ ИЛИ ВЕТЕРИНАРИИ, ВКЛЮЧАЯ СЦИНТИГРАФИЧЕСКУЮ АППАРАТУРУ, АППАРАТУРА ЭЛЕКТРОМЕДИЦИНСКАЯ ПРОЧАЯ И ПРИБОРЫ ДЛЯ ИССЛЕДОВАНИЯ ЗРЕНИЯ

AU	АВСТРАЛИЯ	-	1286.1
AT	АВСТРИЯ	-	28815.1
AR	АРГЕНТИНА	-	265.5
BE	БЕЛЬГИЯ	-	8023.6
BG	БОЛГАРИЯ	-	991.6
BR	БРАЗИЛИЯ	-	1611.4
HU	ВЕНГРИЯ	-	1582.9
DE	ГЕРМАНИЯ	-	485735.1
HK	ГОНКОНГ	-	838.2
GR	ГРЕЦИЯ	-	62.7
DK	ДАНИЯ	-	18563.4
DO	ДОМИНИКАНСКАЯ РЕСПУБЛИКА	-	5667.0
IL	ИЗРАИЛЬ	-	29110.8
IN	ИНДИЯ	-	2275.2
ID	ИНДОНЕЗИЯ	-	1780.3
IR	ИРАН, ИСЛАМСКАЯ РЕСПУБЛИКА	-	169.4
IE	ИРЛАНДИЯ	-	17134.0
ES	ИСПАНИЯ	-	15861.6
IT	ИТАЛИЯ	-	68448.1
KZ	КАЗАХСТАН	-	28.2
CA	КАНАДА	-	5430.0
CN	КИТАЙ	-	212958.3
KP	КОРЕЯ, НАРОДНО-ДЕМОКРАТИЧ. РЕСПУБЛ.	-	229.3
KR	КОРЕЯ, РЕСПУБЛИКА	-	67994.0
LV	ЛАТВИЯ	-	469.6
LB	ЛИВАН	-	105.3
LT	ЛИТВА	-	2072.0
LI	ЛИХТЕНШТЕЙН	-	451.3
MY	МАЛАЙЗИЯ	-	4436.9
MT	МАЛЬТА	-	253.8
MX	МЕКСИКА	-	14019.7
MC	МОНАКО	-	97.0
NL	НИДЕРЛАНДЫ	-	47000.9
NZ	НОВАЯ ЗЕЛАНДИЯ	-	423.4
NO	НОРВЕГИЯ	-	11342.9
PK	ПАКИСТАН	-	4442.0
PL	ПОЛЬША	-	5605.3
PT	ПОРТУГАЛИЯ	-	126.3
SG	СИНГАПУР	-	4156.4
SK	СЛОВАКИЯ	-	16613.6
SI	СЛОВЕНИЯ	-	3940.6
GB	СОЕДИНЕННОЕ КОРОЛЕВСТВО	-	34683.7
US	СОЕДИНЕННЫЕ ШТАТЫ	-	327361.6
TH	ТАИЛАНД	-	6314.3
TW	ТАЙВАНЬ (КИТАЙ)	-	3156.0
TR	ТУРЦИЯ	-	2458.7
UA	УКРАИНА	-	3852.8
FI	ФИНЛЯНДИЯ	-	10333.9
FR	ФРАНЦИЯ	-	40592.6
CZ	ЧЕШСКАЯ РЕСПУБЛИКА	-	2586.2
CH	ШВЕЙЦАРИЯ	-	54166.7
SE	ШВЕЦИЯ	-	10490.4
JP	ЯПОНИЯ	-	212960.5
000	прочие	-	168.6
Всего		-	1799544.7
Страны дальнего зарубежья		-	1795663.7
Страны СНГ		-	3881.1

90.19

УСТРОЙСТВА ДЛЯ МЕХАНОТЕРАПИИ; АППАРАТЫ МАССАЖНЫЕ; АППАРАТУРА ДЛЯ ПСИХОЛОГИЧЕСКИХ ТЕСТОВ ДЛЯ ОПРЕДЕЛЕНИЯ СПОСОБНОСТЕЙ; АППАРАТУРА ДЛЯ ОЗОНОВОЙ, КИСЛОРОДНОЙ И АЭРОЗОЛЬНОЙ ТЕРАПИИ, ИСКУССТВЕННОГО ДЫХАНИЯ ИЛИ ПРОЧАЯ ТЕРАПЕВТИЧЕСКАЯ ДЫХАТЕЛЬНАЯ АППАРАТУРА

Т

AU	АВСТРАЛИЯ	1	275.2
AT	АВСТРИЯ	14	1168.2
AR	АРГЕНТИНА	46	3688.9
BR	БРАЗИЛИЯ	2	442.0
DE	ГЕРМАНИЯ	1307	134525.1
HK	ГОНКОНГ	7	96.0
IL	ИЗРАИЛЬ	17	2859.5
ID	ИНДОНЕЗИЯ	3	319.1
IE	ИРЛАНДИЯ	20	5560.0
ES	ИСПАНИЯ	9	337.1
IT	ИТАЛИЯ	622	17298.1
CA	КАНАДА	82	1140.5
CN	КИТАЙ	7792	83076.0
KR	КОРЕЯ, РЕСПУБЛИКА	1630	27216.3
LT	ЛИТВА	101	5913.5
MX	МЕКСИКА	32	672.4
NL	НИДЕРЛАНДЫ	14	840.1
NZ	НОВАЯ ЗЕЛАНДИЯ	19	3127.3
NO	НОРВЕГИЯ	1	89.9
PL	ПОЛЬША	103	1426.7
SG	СИНГАПУР	470	6032.0
SK	СЛОВАКИЯ	29	2800.0
SI	СЛОВЕНИЯ	16	147.7
GB	СОЕДИНЕННОЕ КОРОЛЕВСТВО	107	7203.3
US	СОЕДИНЕННЫЕ ШТАТЫ	489	37290.6
TW	ТАЙВАНЬ (КИТАЙ)	489	6036.8
TR	ТУРЦИЯ	13	82.9
UA	УКРАИНА	148	1251.6
FI	ФИНЛЯНДИЯ	16	211.1
FR	ФРАНЦИЯ	64	11852.4
CZ	ЧЕШСКАЯ РЕСПУБЛИКА	21	865.8
CH	ШВЕЙЦАРИЯ	32	11066.3
SE	ШВЕЦИЯ	17	4537.7
EE	ЭСТОНИЯ	81	1309.1
JP	ЯПОНИЯ	22	1077.7
000	прочие	6	137.7
Всего		13842	381974.9
Страны дальнего зарубежья		13694	380723.2
Страны СНГ		148	1251.6

90.20

ОБОРУДОВАНИЕ ДЫХАТЕЛЬНОЕ ПРОЧЕЕ И ГАЗОВЫЕ МАСКИ, КРОМЕ ЗАЩИТНЫХ МАСОК БЕЗМЕХАНИЧЕСКИХ ДЕТАЛЕЙ И СМЕННЫХ ФИЛЬТРОВ

Т

HU	ВЕНГРИЯ	23	513.9
DE	ГЕРМАНИЯ	30	831.7
IT	ИТАЛИЯ	2	102.4
CN	КИТАЙ	13	250.5

Код и наименование страны контрагента		Ед. изме-рения	Импорт	
			количество	стоимость
NL	НИДЕРЛАНДЫ		1	167.9
GB	СОЕДИНЕННОЕ КОРОЛЕВСТВО		7	118.0
US	СОЕДИНЕННЫЕ ШТАТЫ		52	3142.6
UA	УКРАИНА		37	1688.4
FI	ФИНЛЯНДИЯ		15	265.6
FR	ФРАНЦИЯ		9	612.0
SE	ШВЕЦИЯ		10	794.3
000	прочие		4	131.1
Всего			205	8618.6
Страны дальнего зарубежья			167	6930.2
Страны СНГ			37	1688.4

90.21

ПРИСПОСОБЛЕНИЯ ОРТОПЕДИЧЕСКИЕ, ВКЛЮЧАЯ КОСТЫЛИ, ХИРУРГИЧЕСКИЕ РЕМНИ И БАНДАЖИ; ШИНЫ И ПРОЧИЕ ПРИСПОСОБЛЕНИЯ ДЛЯ ЛЕЧЕНИЯ ПЕРЕЛОМОВ; ЧАСТИ ТЕЛА ИСКУССТВЕННЫЕ; АППАРАТЫ СЛУХОВЫЕ И ПРОЧИЕ ПРИСПОСОБЛЕНИЯ, КОТОРЫЕ НОСЯТСЯ НА СЕБЕ, С СОБОЙ ИЛИ ИМПЛАНТИРУЮТСЯ В ТЕЛО ДЛЯ КОМПЕНСАЦИИ ДЕФЕКТА ОРГАНА ИЛИ ЕГО НЕРАБОТОСПОСОБНОСТИ

Т

AU	АВСТРАЛИЯ	2	12146.2
AT	АВСТРИЯ	3	19451.8
AR	АРГЕНТИНА	0	107.4
BE	БЕЛЬГИЯ	1	1792.2
BR	БРАЗИЛИЯ	0	509.7
HU	ВЕНГРИЯ	1	752.2
DE	ГЕРМАНИЯ	303	58284.2
HK	ГОНКОНГ	1	65.4
DK	ДАНИЯ	11	11726.5
IL	ИЗРАИЛЬ	3	5100.2
IN	ИНДИЯ	4	1291.8
IE	ИРЛАНДИЯ	10	24588.7
IS	ИСЛАНДИЯ	1	448.9
ES	ИСПАНИЯ	5	610.7
IT	ИТАЛИЯ	12	7006.9
CA	КАНАДА	1	926.8
CN	КИТАЙ	201	4952.9
KR	КОРЕЯ, РЕСПУБЛИКА	3	2909.2
CR	КОСТА-РИКА	4	1859.9
LV	ЛАТВИЯ	27	307.8
LI	ЛИХТЕНШТЕЙН	1	537.3
MX	МЕКСИКА	2	6836.0
NL	НИДЕРЛАНДЫ	9	6810.1
NZ	НОВАЯ ЗЕЛАНДИЯ	1	225.6
NO	НОРВЕГИЯ	2	102.0
PK	ПАКИСТАН	1	68.8
PL	ПОЛЬША	20	2839.1
PR	ПУЭРТО-РИКО	1	626.4
SG	СИНГАПУР	2	3050.1
SI	СЛОВЕНИЯ	18	1677.5
GB	СОЕДИНЕННОЕ КОРОЛЕВСТВО	16	12292.7
US	СОЕДИНЕННЫЕ ШТАТЫ	136	112215.1
TW	ТАЙВАНЬ (КИТАЙ)	352	3612.9
TR	ТУРЦИЯ	2	107.0
UA	УКРАИНА	26	2413.0
PH	ФИЛИППИНЫ	0	158.6
FR	ФРАНЦИЯ	11	15363.9
CZ	ЧЕШСКАЯ РЕСПУБЛИКА	10	1812.9
CH	ШВЕЙЦАРИЯ	25	36340.0
SE	ШВЕЦИЯ	35	12093.9
EE	ЭСТОНИЯ	11	1923.0
ZA	ЮЖНАЯ АФРИКА	0	128.9
JP	ЯПОНИЯ	9	1136.4
000	прочие	0	16.8
Всего		1286	377227.1
Страны дальнего зарубежья		1259	374814.1
Страны СНГ		26	2413.0

90.22

АППАРАТУРА, ОСНОВАННАЯ НА ИСПОЛЬЗОВАНИИ РЕНТГЕНОВСКОГО, АЛЬФА-, БЕТА- ИЛИ ГАММА-ИЗЛУЧЕНИЯ, ПРЕДНАЗНАЧЕННАЯ ИЛИ НЕ ПРЕДНАЗНАЧЕННАЯ ДЛЯ МЕДИЦИНСКОГО, ХИРУРГИЧЕСКОГО, СТОМАТОЛОГИЧЕСКОГО ИЛИ ВЕТЕРИНАРНОГО ИСПОЛЬЗОВАНИЯ, ВКЛЮЧАЯ АППАРАТУРУ РЕНТГЕНОГРАФИЧЕСКУЮ ИЛИ РАДИОТЕРАПЕВТИЧЕСКУЮ, РЕНТГЕНОВСКИЕ ТРУБКИ И ПРОЧИЕ ГЕНЕРАТОРЫ РЕНТГЕНОВСКОГО ИЗЛУЧЕНИЯ, ГЕНЕРАТОРЫ ВЫСОКОГО НАПРЯЖЕНИЯ, ЩИТЫ И ПУЛЬТЫ УПРАВЛЕНИЯ, ЭКРАНЫ, СТОЛЫ, КРЕСЛА И АНАЛОГИЧНЫЕ ИЗДЕЛИЯ ДЛЯ ОБСЛЕДОВАНИЯ ИЛИ ЛЕЧЕНИЯ

Т

AU	АВСТРАЛИЯ	13	809.1
AT	АВСТРИЯ	1	807.7
BE	БЕЛЬГИЯ	60	6022.8
HU	ВЕНГРИЯ	52	6732.5
DE	ГЕРМАНИЯ	549	164645.7
DK	ДАНИЯ	2	887.2
IL	ИЗРАИЛЬ	30	5754.9
IN	ИНДИЯ	11	735.5
ES	ИСПАНИЯ	19	2438.6
IT	ИТАЛИЯ	505	42459.1
KZ	КАЗАХСТАН	1	123.4
CA	КАНАДА	70	7473.8
CN	КИТАЙ	414	34621.6
KP	КОРЕЯ, НАРОДНО-ДЕМОКРАТИЧ. РЕСПУБЛ.	3	61.7
KR	КОРЕЯ, РЕСПУБЛИКА	105	7115.9
MY	МАЛАЙЗИЯ	25	734.0
MX	МЕКСИКА	1	249.3
NL	НИДЕРЛАНДЫ	107	36831.8
RS	СЕРБИЯ	5	461.4
GB	СОЕДИНЕННОЕ КОРОЛЕВСТВО	189	77633.7
US	СОЕДИНЕННЫЕ ШТАТЫ	566	160992.3
UA	УКРАИНА	35	3550.3
FI	ФИНЛЯНДИЯ	33	7779.1
FR	ФРАНЦИЯ	201	29872.4
CZ	ЧЕШСКАЯ РЕСПУБЛИКА	25	4546.4
CH	ШВЕЙЦАРИЯ	35	13556.6
SE	ШВЕЦИЯ	0	459.5
JP	ЯПОНИЯ	416	106220.7
000	прочие	0	51.3
Всего		3472	723628.4
Страны дальнего зарубежья		3436	719954.6
Страны СНГ		36	3673.7

90.23

ПРИБОРЫ, АППАРАТУРА И МОДЕЛИ, ПРЕДНАЗНАЧЕННЫЕ ДЛЯ ДЕМОНСТРАЦИОННЫХ ЦЕЛЕЙ (НАПРИМЕР, ПРИ ОБУЧЕНИИ ИЛИ ЭКСПОНИРОВАНИИ), НЕ ПРИГОДНЫЕ ДЛЯ ДРУГОГО ИСПОЛЬЗОВАНИЯ

Т

AT	АВСТРИЯ	1	123.8
AM	АРМЕНИЯ	0	14.4
HU	ВЕНГРИЯ	1	382.7
DE	ГЕРМАНИЯ	155	12792.6
GR	ГРЕЦИЯ	1	198.1
DK	ДАНИЯ	1	104.5
IL	ИЗРАИЛЬ	4	2331.1
IE	ИРЛАНДИЯ	2	94.9
ES	ИСПАНИЯ	20	206.6
IT	ИТАЛИЯ	21	460.6
CA	КАНАДА	37	2003.8
CN	КИТАЙ	99	779.0
KR	КОРЕЯ, РЕСПУБЛИКА	9	323.2
NO	НОРВЕГИЯ	8	696.1
PL	ПОЛЬША	40	66.2
GB	СОЕДИНЕННОЕ КОРОЛЕВСТВО	1	74.4
US	СОЕДИНЕННЫЕ ШТАТЫ	33	10034.7
TH	ТАИЛАНД	1	51.2
TW	ТАЙВАНЬ (КИТАЙ)	1	89.5
UA	УКРАИНА	8	662.4
FI	ФИНЛЯНДИЯ	13	287.2
FR	ФРАНЦИЯ	4	242.4
CH	ШВЕЙЦАРИЯ	3	190.8
SE	ШВЕЦИЯ	3	121.8
JP	ЯПОНИЯ	3	295.6
000	прочие	13	104.0
Всего		482	32731.6
Страны дальнего зарубежья		474	32054.8
Страны СНГ		8	676.8

90.24

МАШИНЫ И УСТРОЙСТВА ДЛЯ ИСПЫТАНИЯ НА ТВЕРДОСТЬ, ПРОЧНОСТЬ, СЖАТИЕ, УПРУГОСТЬ ИЛИ ДРУГИЕ МЕХАНИЧЕСКИЕ СВОЙСТВА МАТЕРИАЛОВ (НАПРИМЕР, МЕТАЛЛОВ, ДРЕВЕСИНЫ, ТЕКСТИЛЬНЫХ МАТЕРИАЛОВ, БУМАГИ, ПЛАСТМАСС)

Т

AU	АВСТРАЛИЯ	2	434.9
AT	АВСТРИЯ	6	462.2
BE	БЕЛЬГИЯ	0	79.2
DE	ГЕРМАНИЯ	206	11532.3
DK	ДАНИЯ	1	77.3
IN	ИНДИЯ	7	549.3
IT	ИТАЛИЯ	78	2509.3
CA	КАНАДА	0	81.2
CN	КИТАЙ	178	1635.7
KR	КОРЕЯ, РЕСПУБЛИКА	15	486.5
MD	МОЛДОВА, РЕСПУБЛИКА	1	3.4
NL	НИДЕРЛАНДЫ	35	1687.6
PL	ПОЛЬША	2	130.6
GB	СОЕДИНЕННОЕ КОРОЛЕВСТВО	67	4605.5
US	СОЕДИНЕННЫЕ ШТАТЫ	90	10585.2
TW	ТАЙВАНЬ (КИТАЙ)	7	131.1
TR	ТУРЦИЯ	9	134.3
UA	УКРАИНА	26	448.9
FI	ФИНЛЯНДИЯ	0	126.9
FR	ФРАНЦИЯ	1	532.1
CZ	ЧЕШСКАЯ РЕСПУБЛИКА	4	328.3
CH	ШВЕЙЦАРИЯ	130	1615.0
SE	ШВЕЦИЯ	2	602.5
ZA	ЮЖНАЯ АФРИКА	3	100.6
JP	ЯПОНИЯ	57	2981.2
000	прочие	4	84.7
Всего		929	41945.8
Страны дальнего зарубежья		902	41493.5
Страны СНГ		27	452.2

90.25

АРЕОМЕТРЫ И АНАЛОГИЧНЫЕ ПРИБОРЫ, ДЕЙСТВУЮЩИЕ ПРИ ПОГРУЖЕНИИ В ЖИДКОСТЬ, ТЕРМОМЕТРЫ, ПИРОМЕТРЫ, БАРОМЕТРЫ, ГИГРОМЕТРЫ И ПСИХРОМЕТРЫ, С ЗАПИСЫВАЮЩИМ УСТРОЙСТВОМ ИЛИ БЕЗ ЗАПИСЫВАЮЩЕГО УСТРОЙСТВА, И ЛЮБЫЕ КОМБИНАЦИИ ЭТИХ ПРИБОРОВ

Т

AU	АВСТРАЛИЯ	0	80.8
AT	АВСТРИЯ	5	521.4
AM	АРМЕНИЯ	1	80.4
BE	БЕЛЬГИЯ	177	933.9
DE	ГЕРМАНИЯ	220	21774.3
HK	ГОНКОНГ	2	71.0
DK	ДАНИЯ	4	746.8
IL	ИЗРАИЛЬ	0	79.2
IN	ИНДИЯ	3	345.8
ID	ИНДОНЕЗИЯ	11	299.5
IE	ИРЛАНДИЯ	1	243.1
ES	ИСПАНИЯ	3	157.5
IT	ИТАЛИЯ	213	5744.1
KZ	КАЗАХСТАН	0	14.2
CA	КАНАДА	2	298.0
CN	КИТАЙ	894	16998.6
KR	КОРЕЯ, РЕСПУБЛИКА	13	887.5
LV	ЛАТВИЯ	2	141.3
LU	ЛЮКСЕМБУРГ	0	123.4
MX	МЕКСИКА	1	299.4
MD	МОЛДОВА, РЕСПУБЛИКА	0	0.2
NL	НИДЕРЛАНДЫ	6	1818.3
NO	НОРВЕГИЯ	3	86.2
PL	ПОЛЬША	106	1203.6
SG	СИНГАПУР	14	2155.7
SI	СЛОВЕНИЯ	7	136.0
GB	СОЕДИНЕННОЕ КОРОЛЕВСТВО	8	1861.4
US	СОЕДИНЕННЫЕ ШТАТЫ	141	7291.8
TH	ТАИЛАНД	23	373.5
TW	ТАЙВАНЬ (КИТАЙ)	23	855.9
TR	ТУРЦИЯ	588	1610.7
UA	УКРАИНА	227	3920.5
PH	ФИЛИППИНЫ	8	50.2
FI	ФИНЛЯНДИЯ	7	3309.8
FR	ФРАНЦИЯ	6	1510.1
HR	ХОРВАТИЯ	0	61.1
CZ	ЧЕШСКАЯ РЕСПУБЛИКА	6	1120.4
CH	ШВЕЙЦАРИЯ	6	1862.4
SE	ШВЕЦИЯ	7	2022.1
JP	ЯПОНИЯ	10	989.4
000	прочие	3	281.4
Всего		2750	82360.9
Страны дальнего зарубежья		2522	78345.5
Страны СНГ		228	4015.4

90.26

ПРИБОРЫ И АППАРАТУРА ДЛЯ ИЗМЕРЕНИЯ ИЛИ КОНТРОЛЯ РАСХОДА, УРОВНЯ, ДАВЛЕНИЯ ИЛИ ДРУГИХ ПЕРЕМЕННЫХ ХАРАКТЕРИСТИК ЖИДКОСТЕЙ ИЛИ ГАЗОВ (НАПРИМЕР, РАСХОДОМЕРЫ, УКАЗАТЕЛИ УРОВНЯ, МАНОМЕТРЫ, ТЕПЛОМЕРЫ), КРОМЕ ПРИБОРОВ И АППАРАТУРЫ ТОВАРНОЙ ПОЗИЦИИ 9014, 9015, 9028 ИЛИ 9032

Т

AU	АВСТРАЛИЯ	1	194.9
AT	АВСТРИЯ	8	1177.7
AZ	АЗЕРБАЙДЖАН	0	3.0
DZ	АЛЖИР	0	452.6

Код и наименование страны контрагента		Ед. измерения	Импорт количество	Импорт стоимость
AM	АРМЕНИЯ		0	0.4
BE	БЕЛЬГИЯ		55	2928.6
HU	ВЕНГРИЯ		28	832.8
DE	ГЕРМАНИЯ		570	78223.9
DK	ДАНИЯ		56	5199.7
IL	ИЗРАИЛЬ		0	61.9
IN	ИНДИЯ		11	689.0
IE	ИРЛАНДИЯ		47	1718.4
ES	ИСПАНИЯ		4	154.5
IT	ИТАЛИЯ		72	4136.2
KZ	КАЗАХСТАН		0	11.5
CA	КАНАДА		18	3382.7
CN	КИТАЙ		3057	17048.2
KR	КОРЕЯ, РЕСПУБЛИКА		61	1895.6
LT	ЛИТВА		3	226.8
LI	ЛИХТЕНШТЕЙН		0	136.0
LU	ЛЮКСЕМБУРГ		0	78.9
MY	МАЛАЙЗИЯ		27	857.6
MX	МЕКСИКА		10	1118.1
MD	МОЛДОВА, РЕСПУБЛИКА		0	0.5
NL	НИДЕРЛАНДЫ		82	15019.8
NO	НОРВЕГИЯ		16	1681.2
PL	ПОЛЬША		11	1320.8
SG	СИНГАПУР		6	1183.4
SK	СЛОВАКИЯ		9	123.0
SI	СЛОВЕНИЯ		3	112.0
GB	СОЕДИНЕННОЕ КОРОЛЕВСТВО		56	10246.7
US	СОЕДИНЕННЫЕ ШТАТЫ		253	33406.7
EU	СТРАНЫ ЕС		4	149.0
TH	ТАИЛАНД		2	2186.2
TW	ТАЙВАНЬ (КИТАЙ)		50	614.5
TM	ТУРКМЕНИЯ		0	0.5
TR	ТУРЦИЯ		4	114.8
UZ	УЗБЕКИСТАН		0	66.7
UA	УКРАИНА		77	2256.5
FI	ФИНЛЯНДИЯ		16	1492.1
FR	ФРАНЦИЯ		80	9541.9
HR	ХОРВАТИЯ		1	190.5
CZ	ЧЕШСКАЯ РЕСПУБЛИКА		10	1580.8
CH	ШВЕЙЦАРИЯ		71	11171.5
SE	ШВЕЦИЯ		35	5256.5
EE	ЭСТОНИЯ		22	414.3
JP	ЯПОНИЯ		119	13480.4
000	прочие		3	375.5
Всего			4962	232514.7
Страны дальнего зарубежья			4885	230175.6
Страны СНГ			77	2339.1

90.27

ПРИБОРЫ И АППАРАТУРА ДЛЯ ФИЗИЧЕСКОГО ИЛИ ХИМИЧЕСКОГО АНАЛИЗА (НАПРИМЕР, ПОЛЯРИМЕТРЫ, РЕФРАКТОМЕТРЫ, СПЕКТРОМЕТРЫ, ГАЗО- ИЛИ ДЫМОАНАЛИЗАТОРЫ); ПРИБОРЫ И АППАРАТУРА ДЛЯ ИЗМЕРЕНИЯ ИЛИ КОНТРОЛЯ ВЯЗКОСТИ, ПОРИСТОСТИ, РАСШИРЕНИЯ, ПОВЕРХНОСТНОГО НАТЯЖЕНИЯ ИЛИ АНАЛОГИЧНЫЕ; ПРИБОРЫ И АППАРАТУРА ДЛЯ ИЗМЕРЕНИЯ ИЛИ КОНТРОЛЯ КОЛИЧЕСТВА ТЕПЛА, ЗВУКА ИЛИ СВЕТА (ВКЛЮЧАЯ ЭКСПОНОМЕТРЫ); МИКРОТОМЫ

		Т		
AU	АВСТРАЛИЯ		10	2261.0
AT	АВСТРИЯ		18	4975.1
AR	АРГЕНТИНА		0	66.4
AM	АРМЕНИЯ		0	90.0
BE	БЕЛЬГИЯ		31	814.2
HU	ВЕНГРИЯ		3	513.2
DE	ГЕРМАНИЯ		479	136558.4
HK	ГОНКОНГ		6	181.9
DK	ДАНИЯ		19	8047.8
IL	ИЗРАИЛЬ		9	1967.0
IN	ИНДИЯ		5	434.0
IE	ИРЛАНДИЯ		8	2614.5
ES	ИСПАНИЯ		20	2819.5
IT	ИТАЛИЯ		43	6490.3
KZ	КАЗАХСТАН		0	31.2
CA	КАНАДА		6	2866.7
CN	КИТАЙ		159	14258.1
KR	КОРЕЯ, РЕСПУБЛИКА		26	4165.3
LV	ЛАТВИЯ		1	247.0
MY	МАЛАЙЗИЯ		3	2120.9
MX	МЕКСИКА		4	1575.3
NL	НИДЕРЛАНДЫ		22	2563.2
NO	НОРВЕГИЯ		1	347.6
PL	ПОЛЬША		199	3978.4
PT	ПОРТУГАЛИЯ		50	7935.9
RO	РУМЫНИЯ		16	2020.1
SG	СИНГАПУР		13	2443.9
GB	СОЕДИНЕННОЕ КОРОЛЕВСТВО		56	17423.9
US	СОЕДИНЕННЫЕ ШТАТЫ		740	135661.1
TW	ТАЙВАНЬ (КИТАЙ)		13	775.8
TR	ТУРЦИЯ		166	1787.1
UZ	УЗБЕКИСТАН		0	158.5
UA	УКРАИНА		7	811.7
PH	ФИЛИППИНЫ		0	109.9
FI	ФИНЛЯНДИЯ		16	4253.4
FR	ФРАНЦИЯ		86	44075.3
CZ	ЧЕШСКАЯ РЕСПУБЛИКА		5	1108.9
CH	ШВЕЙЦАРИЯ		38	11059.1
SE	ШВЕЦИЯ		13	5323.2
EC	ЭКВАДОР		0	58.4
EE	ЭСТОНИЯ		0	71.8
JP	ЯПОНИЯ		167	42923.5
000	прочие		1	212.4
Всего			2462	478201.3
Страны дальнего зарубежья			2455	477109.9
Страны СНГ			7	1091.4

90.28

СЧЕТЧИКИ ПОДАЧИ ИЛИ ПРОИЗВОДСТВА ГАЗА, ЖИДКОСТИ ИЛИ ЭЛЕКТРОЭНЕРГИИ, ВКЛЮЧАЯ КАЛИБРУЮЩИЕ

AT	АВСТРИЯ	-	58.3
AZ	АЗЕРБАЙДЖАН	-	313.4
BG	БОЛГАРИЯ	-	4360.3
DE	ГЕРМАНИЯ	-	20053.1
IL	ИЗРАИЛЬ	-	1538.2
ES	ИСПАНИЯ	-	77.8
IT	ИТАЛИЯ	-	4242.2
KZ	КАЗАХСТАН	-	20.5
CA	КАНАДА	-	224.9
CN	КИТАЙ	-	28166.3
KR	КОРЕЯ, РЕСПУБЛИКА	-	219.9
LT	ЛИТВА	-	146.3
MD	МОЛДОВА, РЕСПУБЛИКА	-	471.6
NL	НИДЕРЛАНДЫ	-	975.3
PL	ПОЛЬША	-	7923.4
RO	РУМЫНИЯ	-	117.3
SK	СЛОВАКИЯ	-	11349.4
SI	СЛОВЕНИЯ	-	118.3
GB	СОЕДИНЕННОЕ КОРОЛЕВСТВО	-	284.8
US	СОЕДИНЕННЫЕ ШТАТЫ	-	3555.6
UZ	УЗБЕКИСТАН	-	4.6
UA	УКРАИНА	-	6397.4
FR	ФРАНЦИЯ	-	1143.7
CZ	ЧЕШСКАЯ РЕСПУБЛИКА	-	909.6
CH	ШВЕЙЦАРИЯ	-	292.8
SE	ШВЕЦИЯ	-	701.2
JP	ЯПОНИЯ	-	1005.1
000	прочие	-	125.0
Всего		-	94796.1
Страны дальнего зарубежья		-	87588.6
Страны СНГ		-	7207.5

90.29

СЧЕТЧИКИ ЧИСЛА ОБОРОТОВ, СЧЕТЧИКИ КОЛИЧЕСТВА ПРОДУКЦИИ, ТАКСОМЕТРЫ, СЧЕТЧИКИ ПРОЙДЕННОГО РАССТОЯНИЯ В МИЛЯХ, ШАГОМЕРЫ И АНАЛОГИЧНЫЕ ПРИБОРЫ; СПИДОМЕТРЫ И ТАХОМЕТРЫ, КРОМЕ ПРИБОРОВ И ИНСТРУМЕНТОВ ТОВАРНОЙ ПОЗИЦИИ 9014 ИЛИ 9015; СТРОБОСКОПЫ

		Т	
AT	АВСТРИЯ	1	306.5
AZ	АЗЕРБАЙДЖАН	0	0.2
BE	БЕЛЬГИЯ	8	1087.3
HU	ВЕНГРИЯ	2	699.9
DE	ГЕРМАНИЯ	81	12504.4
IL	ИЗРАИЛЬ	1	100.8
ES	ИСПАНИЯ	0	52.9
IT	ИТАЛИЯ	11	1419.6
KZ	КАЗАХСТАН	0	12.1
CA	КАНАДА	1	271.4
CN	КИТАЙ	130	3124.8
KR	КОРЕЯ, РЕСПУБЛИКА	30	2749.4
LV	ЛАТВИЯ	1	98.6
MX	МЕКСИКА	3	322.8
NL	НИДЕРЛАНДЫ	0	142.7
NO	НОРВЕГИЯ	0	114.1
PL	ПОЛЬША	2	197.0
RO	РУМЫНИЯ	54	2738.5
GB	СОЕДИНЕННОЕ КОРОЛЕВСТВО	3	552.3
US	СОЕДИНЕННЫЕ ШТАТЫ	11	2824.6
TH	ТАИЛАНД	18	375.0
TW	ТАЙВАНЬ (КИТАЙ)	10	340.6
TM	ТУРКМЕНИЯ	0	0.3
TR	ТУРЦИЯ	2	253.4
UA	УКРАИНА	1	295.5
FI	ФИНЛЯНДИЯ	0	177.4
FR	ФРАНЦИЯ	7	1221.5
CZ	ЧЕШСКАЯ РЕСПУБЛИКА	117	4049.0
CH	ШВЕЙЦАРИЯ	0	126.0
SE	ШВЕЦИЯ	1	379.0
EE	ЭСТОНИЯ	1	142.8
JP	ЯПОНИЯ	21	2471.7
000	прочие	4	378.8
Всего		522	39530.6
Страны дальнего зарубежья		521	39222.6
Страны СНГ		1	308.0

90.30

ОСЦИЛЛОСКОПЫ, АНАЛИЗАТОРЫ СПЕКТРА, ПРОЧИЕ ПРИБОРЫ И АППАРАТУРА ДЛЯ ИЗМЕРЕНИЯ ИЛИ КОНТРОЛЯ ЭЛЕКТРИЧЕСКИХ ВЕЛИЧИН, КРОМЕ ИЗМЕРИТЕЛЬНЫХ ПРИБОРОВ ТОВАРНОЙ ПОЗИЦИИ 9028; ПРИБОРЫ И АППАРАТУРА ДЛЯ ОБНАРУЖЕНИЯ ИЛИ ИЗМЕРЕНИЯ АЛЬФА-, БЕТА-, ГАММА-, РЕНТГЕНОВСКОГО, КОСМИЧЕСКОГО ИЛИ ПРОЧИХ ИОНИЗИРУЮЩИХ ИЗЛУЧЕНИЙ

		Т	
AT	АВСТРИЯ	12	2795.2
DZ	АЛЖИР	0	209.8
AM	АРМЕНИЯ	41	575.2
BE	БЕЛЬГИЯ	3	1338.5
BG	БОЛГАРИЯ	0	68.5
HU	ВЕНГРИЯ	1	628.7
DE	ГЕРМАНИЯ	49	21319.2
DK	ДАНИЯ	4	339.7
IL	ИЗРАИЛЬ	8	3708.6
ES	ИСПАНИЯ	4	605.6
IT	ИТАЛИЯ	14	2064.9
KZ	КАЗАХСТАН	0	90.7
CA	КАНАДА	4	725.9
CN	КИТАЙ	665	11744.9
KR	КОРЕЯ, РЕСПУБЛИКА	13	2365.8
LV	ЛАТВИЯ	0	256.3
LT	ЛИТВА	1	687.9
MY	МАЛАЙЗИЯ	15	6051.6
MX	МЕКСИКА	21	255.7
MD	МОЛДОВА, РЕСПУБЛИКА	0	83.6
NL	НИДЕРЛАНДЫ	1	1182.7
PL	ПОЛЬША	15	2501.8
RO	РУМЫНИЯ	2	273.9
SK	СЛОВАКИЯ	0	61.2
SI	СЛОВЕНИЯ	4	553.9
GB	СОЕДИНЕННОЕ КОРОЛЕВСТВО	11	4864.0
US	СОЕДИНЕННЫЕ ШТАТЫ	71	27871.2
TW	ТАЙВАНЬ (КИТАЙ)	58	4205.4
TM	ТУРКМЕНИЯ	0	7.1
UZ	УЗБЕКИСТАН	0	19.1
UA	УКРАИНА	73	9570.9
FI	ФИНЛЯНДИЯ	2	873.5
FR	ФРАНЦИЯ	17	6505.8
CZ	ЧЕШСКАЯ РЕСПУБЛИКА	4	738.9
CH	ШВЕЙЦАРИЯ	18	1517.9
SE	ШВЕЦИЯ	11	2480.2
JP	ЯПОНИЯ	13	3005.2
000	прочие	5	309.2
Всего		1161	122458.4
Страны дальнего зарубежья		1047	112111.8
Страны СНГ		114	10346.6

90.31

ИЗМЕРИТЕЛЬНЫЕ ИЛИ КОНТРОЛЬНЫЕ ПРИБОРЫ, УСТРОЙСТВА И МАШИНЫ, В ДРУГОМ МЕСТЕ ДАННОЙ ГРУППЫ НЕ ПОИМЕНОВАННЫЕ ИЛИ НЕ ВКЛЮЧЕННЫЕ; ПРОЕКТОРЫ ПРОФИЛЬНЫЕ

AU	АВСТРАЛИЯ	-	361.9
AT	АВСТРИЯ	-	2578.3
AZ	АЗЕРБАЙДЖАН	-	47.9
DZ	АЛЖИР	-	281.1
AM	АРМЕНИЯ	-	184.2
BE	БЕЛЬГИЯ	-	3931.9
BG	БОЛГАРИЯ	-	79.6
HU	ВЕНГРИЯ	-	660.1
DE	ГЕРМАНИЯ	-	97609.8
DK	ДАНИЯ	-	4333.9
IL	ИЗРАИЛЬ	-	2173.1
IN	ИНДИЯ	-	775.7
ES	ИСПАНИЯ	-	5503.7
IT	ИТАЛИЯ	-	20400.4
KZ	КАЗАХСТАН	-	34.0

Код и наименование страны контрагента		Ед. изме-рения	Импорт	
			количество	стоимость
CA	КАНАДА	-		24086.0
KG	КИРГИЗИЯ	-		15.0
CN	КИТАЙ	-		26494.6
KR	КОРЕЯ, РЕСПУБЛИКА	-		9488.4
LT	ЛИТВА	-		1333.1
LU	ЛЮКСЕМБУРГ	-		166.7
MY	МАЛАЙЗИЯ	-		257.6
MX	МЕКСИКА	-		589.3
MD	МОЛДОВА, РЕСПУБЛИКА	-		1588.1
NL	НИДЕРЛАНДЫ	-		2882.2
NO	НОРВЕГИЯ	-		429.8
AE	ОБЪЕДИНЕННЫЕ АРАБСКИЕ ЭМИРАТЫ	-		56.0
PL	ПОЛЬША	-		2194.7
PT	ПОРТУГАЛИЯ	-		677.4
RO	РУМЫНИЯ	-		89.4
RS	СЕРБИЯ	-		132.1
SG	СИНГАПУР	-		747.8
SK	СЛОВАКИЯ	-		1314.6
SI	СЛОВЕНИЯ	-		244.5
GB	СОЕДИНЕННОЕ КОРОЛЕВСТВО	-		12558.5
US	СОЕДИНЕННЫЕ ШТАТЫ	-		29485.8
TH	ТАИЛАНД	-		122.9
TW	ТАЙВАНЬ (КИТАЙ)	-		3198.5
TM	ТУРКМЕНИЯ	-		0.2
TR	ТУРЦИЯ	-		681.8
UZ	УЗБЕКИСТАН	-		31.5
UA	УКРАИНА	-		6402.5
FI	ФИНЛЯНДИЯ	-		4386.7
FR	ФРАНЦИЯ	-		22556.3
CZ	ЧЕШСКАЯ РЕСПУБЛИКА	-		2030.0
CH	ШВЕЙЦАРИЯ	-		8583.2
SE	ШВЕЦИЯ	-		5359.3
JP	ЯПОНИЯ	-		13536.8
000	прочие	-		485.1
Всего		-		321162.5
Страны дальнего зарубежья		-		312859.1
Страны СНГ		-		8303.4

90.32
ПРИБОРЫ И УСТРОЙСТВА ДЛЯ АВТОМАТИЧЕСКОГО РЕГУЛИРОВАНИЯ ИЛИ УПРАВЛЕНИЯ

AU	АВСТРАЛИЯ	-		380.2
AT	АВСТРИЯ	-		727.9
AZ	АЗЕРБАЙДЖАН	-		115.2
DZ	АЛЖИР	-		122.6
AM	АРМЕНИЯ	-		339.6
BE	БЕЛЬГИЯ	-		1330.4
BG	БОЛГАРИЯ	-		2594.1
BR	БРАЗИЛИЯ	-		57.7
HU	ВЕНГРИЯ	-		1861.6
VE	ВЕНЕСУЭЛА	-		117.4
DE	ГЕРМАНИЯ	-		60841.9
HK	ГОНКОНГ	-		99.4
DK	ДАНИЯ	-		7293.3
IL	ИЗРАИЛЬ	-		154.0
IN	ИНДИЯ	-		2712.9
IE	ИРЛАНДИЯ	-		196.4
ES	ИСПАНИЯ	-		846.0
IT	ИТАЛИЯ	-		11975.5
KZ	КАЗАХСТАН	-		111.5
CA	КАНАДА	-		1197.0
KG	КИРГИЗИЯ	-		73.6
CN	КИТАЙ	-		48616.1
KR	КОРЕЯ, РЕСПУБЛИКА	-		14542.7
LV	ЛАТВИЯ	-		2992.0
LT	ЛИТВА	-		627.7
MY	МАЛАЙЗИЯ	-		137.2
MX	МЕКСИКА	-		639.5
MD	МОЛДОВА, РЕСПУБЛИКА	-		374.3
NL	НИДЕРЛАНДЫ	-		1685.0
NO	НОРВЕГИЯ	-		4939.6
AE	ОБЪЕДИНЕННЫЕ АРАБСКИЕ ЭМИРАТЫ	-		60.5
PL	ПОЛЬША	-		6325.5
PT	ПОРТУГАЛИЯ	-		63.4
RO	РУМЫНИЯ	-		3209.5
SG	СИНГАПУР	-		495.4
SK	СЛОВАКИЯ	-		2734.6
SI	СЛОВЕНИЯ	-		1474.3
GB	СОЕДИНЕННОЕ КОРОЛЕВСТВО	-		12248.1
US	СОЕДИНЕННЫЕ ШТАТЫ	-		29030.6
TH	ТАИЛАНД	-		2588.1
TW	ТАЙВАНЬ (КИТАЙ)	-		329.3
TR	ТУРЦИЯ	-		317.6
UA	УКРАИНА	-		45401.8
PH	ФИЛИППИНЫ	-		407.7
FI	ФИНЛЯНДИЯ	-		9554.9
FR	ФРАНЦИЯ	-		25165.9
CZ	ЧЕШСКАЯ РЕСПУБЛИКА	-		4899.7
CH	ШВЕЙЦАРИЯ	-		4371.3
SE	ШВЕЦИЯ	-		4616.7
EE	ЭСТОНИЯ	-		829.0
JP	ЯПОНИЯ	-		20828.3
000	прочие	-		345.4
Всего		-		343000.1
Страны дальнего зарубежья		-		296584.0
Страны СНГ		-		46416.1

90.33
ЧАСТИ И ПРИНАДЛЕЖНОСТИ (В ДРУГОМ МЕСТЕ ДАННОЙ ГРУППЫ НЕ ПОИМЕНОВАННЫЕ ИЛИНЕ ВКЛЮЧЕННЫЕ) К МАШИНАМ, ПРИБОРАМ, ИНСТРУМЕНТАМ ИЛИ АППАРАТУРЕ ГРУППЫ 90

Т

AT	АВСТРИЯ	0	84.3
DE	ГЕРМАНИЯ	2	1178.9
DK	ДАНИЯ	0	94.8
ES	ИСПАНИЯ	0	74.6
IT	ИТАЛИЯ	13	268.4
CN	КИТАЙ	44	702.9
KR	КОРЕЯ, РЕСПУБЛИКА	2	101.8
MD	МОЛДОВА, РЕСПУБЛИКА	0	423.1
GB	СОЕДИНЕННОЕ КОРОЛЕВСТВО	0	65.3
US	СОЕДИНЕННЫЕ ШТАТЫ	3	869.1
TW	ТАЙВАНЬ (КИТАЙ)	2	74.2
UA	УКРАИНА	10	258.3
FR	ФРАНЦИЯ	1	88.1
CH	ШВЕЙЦАРИЯ	3	459.5
SE	ШВЕЦИЯ	0	99.1
JP	ЯПОНИЯ	1	287.6
000	прочие	3	242.2
Всего		86	5372.2
Страны дальнего зарубежья		76	4690.8
Страны СНГ		10	681.4

91.02
ЧАСЫ НАРУЧНЫЕ, КАРМАННЫЕ И ПРОЧИЕ, ПРЕДНАЗНАЧЕННЫЕ ДЛЯ НОШЕНИЯ НА СЕБЕ ИЛИ С СОБОЙ, ВКЛЮЧАЯ СЕКУНДОМЕРЫ, КРОМЕ ЧАСОВ И СЕКУНДОМЕРОВ ТОВАРНОЙ ПОЗИЦИИ 9101

ШТ

AT	АВСТРИЯ	27744	1484.1
AM	АРМЕНИЯ	568	33.7
DE	ГЕРМАНИЯ	15764	1068.6
HK	ГОНКОНГ	4368	192.7
GR	ГРЕЦИЯ	6045	373.1
DK	ДАНИЯ	883	54.5
ES	ИСПАНИЯ	738	89.5
IT	ИТАЛИЯ	7408	398.4
CA	КАНАДА	1560	125.4
CN	КИТАЙ	1789226	25700.0
KR	КОРЕЯ, РЕСПУБЛИКА	191081	5554.6
US	СОЕДИНЕННЫЕ ШТАТЫ	991	171.4
TH	ТАИЛАНД	32177	1133.0
TW	ТАЙВАНЬ (КИТАЙ)	1629	174.6
PH	ФИЛИППИНЫ	25691	569.8
FI	ФИНЛЯНДИЯ	2801	564.6
FR	ФРАНЦИЯ	14627	640.6
CH	ШВЕЙЦАРИЯ	547777	111154.4
SE	ШВЕЦИЯ	4672	159.9
JP	ЯПОНИЯ	25362	1566.4
000	прочие	3645	101.4
Всего		2704757	151310.8
Страны дальнего зарубежья		2704189	151277.1
Страны СНГ		568	33.7

91.03
ЧАСЫ, НЕ ПРЕДНАЗНАЧЕННЫЕ ДЛЯ НОШЕНИЯ НА СЕБЕ ИЛИ С СОБОЙ, С ЧАСОВЫМИ МЕХАНИЗМАМИ ДЛЯ ЧАСОВ, ПРЕДНАЗНАЧЕННЫХ ДЛЯ НОШЕНИЯ НА СЕБЕ ИЛИ С СОБОЙ, КРОМЕ ЧАСОВ ТОВАРНОЙ ПОЗИЦИИ 9104

ШТ

AM	АРМЕНИЯ	65	0.5
CN	КИТАЙ	47772	283.0
CH	ШВЕЙЦАРИЯ	174	91.3
000	прочие	2661	40.3
Всего		50672	415.2
Страны дальнего зарубежья		50607	414.6
Страны СНГ		65	0.5

91.04
ЧАСЫ, УСТАНАВЛИВАЕМЫЕ НА ПРИБОРНЫХ ДОСКАХ, И АНАЛОГИЧНЫЕ ЧАСЫ ДЛЯ НАЗЕМНЫХ ТРАНСПОРТНЫХ СРЕДСТВ, ЛЕТАТЕЛЬНЫХ АППАРАТОВ, КОСМИЧЕСКИХ АППАРАТОВ ИЛИ СУДОВ:

ШТ

DZ	АЛЖИР	-	1424.3
KR	КОРЕЯ, РЕСПУБЛИКА	16268	116.0
MY	МАЛАЙЗИЯ	-	194.7
US	СОЕДИНЕННЫЕ ШТАТЫ	262	96.4
UA	УКРАИНА	15	0.2
FR	ФРАНЦИЯ	20	110.1
CH	ШВЕЙЦАРИЯ	190	344.9
JP	ЯПОНИЯ	15988	326.2
000	прочие	15387	108.0
Всего		48130	2720.9
Страны дальнего зарубежья		48115	2720.6
Страны СНГ		15	0.2

91.05
ЧАСЫ, НЕ ПРЕДНАЗНАЧЕННЫЕ ДЛЯ НОШЕНИЯ НА СЕБЕ ИЛИ С СОБОЙ, ПРОЧИЕ

ШТ

AT	АВСТРИЯ	2494	129.8
DE	ГЕРМАНИЯ	34736	1265.3
IN	ИНДИЯ	22564	72.7
ES	ИСПАНИЯ	5348	185.4
IT	ИТАЛИЯ	29153	1177.1
KZ	КАЗАХСТАН	1	0.9
CN	КИТАЙ	1731597	10106.4
KR	КОРЕЯ, РЕСПУБЛИКА	176238	1622.1
PL	ПОЛЬША	5924	106.3
PT	ПОРТУГАЛИЯ	3917	108.9
GB	СОЕДИНЕННОЕ КОРОЛЕВСТВО	1356	77.7
US	СОЕДИНЕННЫЕ ШТАТЫ	3114	807.8
TW	ТАЙВАНЬ (КИТАЙ)	25282	590.2
UA	УКРАИНА	68	0.5
FR	ФРАНЦИЯ	7911	110.7
CH	ШВЕЙЦАРИЯ	705	1011.6
JP	ЯПОНИЯ	29785	341.3
000	прочие	25174	262.4
Всего		2105367	17977.1
Страны дальнего зарубежья		2105298	17975.8
Страны СНГ		69	1.3

91.06
АППАРАТУРА ДЛЯ РЕГИСТРАЦИИ ВРЕМЕНИ СУТОК И АППАРАТУРА ДЛЯ ИЗМЕРЕНИЯ, РЕГИСТРАЦИИ ИЛИ ИНДИКАЦИИ КАКИМ-ЛИБО СПОСОБОМ ИНТЕРВАЛОВ ВРЕМЕНИ, С ЛЮБЫМ ЧАСОВЫМ МЕХАНИЗМОМ ИЛИ СИНХРОННЫМ ДВИГАТЕЛЕМ (НАПРИМЕР, РЕГИСТРАТОРЫ ВРЕМЕНИ, УСТРОЙСТВА ЗАПИСИ ВРЕМЕНИ)

ШТ

AT	АВСТРИЯ	400	63.8
HU	ВЕНГРИЯ	506	66.0
DE	ГЕРМАНИЯ	22845	449.0
IT	ИТАЛИЯ	10146	85.5
CN	КИТАЙ	501134	657.6
NL	НИДЕРЛАНДЫ	184095	151.4
US	СОЕДИНЕННЫЕ ШТАТЫ	968	108.9
TJ	ТАДЖИКИСТАН	1	0.3
TW	ТАЙВАНЬ (КИТАЙ)	49867	111.1
UA	УКРАИНА	25	518.1
CH	ШВЕЙЦАРИЯ	158	69.2
000	прочие	20416	221.1
Всего		790561	2502.0
Страны дальнего зарубежья		790535	1983.6
Страны СНГ		26	518.4

91.07
ВРЕМЕННЫЕ ПЕРЕКЛЮЧАТЕЛИ С ЧАСОВЫМ МЕХАНИЗМОМ ЛЮБОГО ВИДА ИЛИ С СИНХРОННЫМ ДВИГАТЕЛЕМ

ШТ

DE	ГЕРМАНИЯ	41101	1175.1
IT	ИТАЛИЯ	37481	948.5
CN	КИТАЙ	899686	1049.1
KR	КОРЕЯ, РЕСПУБЛИКА	38330	155.1
UA	УКРАИНА	5200	133.5
000	прочие	12618	163.9
Всего		1034416	3625.2
Страны дальнего зарубежья		1029216	3491.7
Страны СНГ		5200	133.5

Код и наименование страны контрагента		Ед. изме-рения	Импорт	
			количество	стоимость
91.08 МЕХАНИЗМЫ ЧАСОВЫЕ ДЛЯ ЧАСОВ, ПРЕДНАЗНАЧЕННЫХ ДЛЯ НОШЕНИЯ НА СЕБЕ ИЛИ С СОБОЙ, УКОМПЛЕКТОВАННЫЕ И СОБРАННЫЕ				
		ШТ		
CN	КИТАЙ		88762	121.8
CH	ШВЕЙЦАРИЯ		6157	380.7
JP	ЯПОНИЯ		24558	57.6
000	прочие		10448	50.7
Всего			129925	610.9
Страны дальнего зарубежья			129925	610.9
91.09 МЕХАНИЗМЫ ЧАСОВЫЕ ДЛЯ ЧАСОВ, НЕ ПРЕДНАЗНАЧЕННЫХ ДЛЯ НОШЕНИЯ НА СЕБЕ ИЛИ С СОБОЙ, УКОМПЛЕКТОВАННЫЕ И СОБРАННЫЕ				
		ШТ		
DE	ГЕРМАНИЯ		59636	133.9
CN	КИТАЙ		8612647	1103.6
000	прочие		10972	10.9
Всего			8683255	1248.4
Страны дальнего зарубежья			8683255	1248.4
91.10 УКОМПЛЕКТОВАННЫЕ МЕХАНИЗМЫ ЧАСОВЫЕ, НЕСОБРАННЫЕ ИЛИ ЧАСТИЧНО СОБРАННЫЕ (КОМПЛЕКТЫ ЧАСОВЫХ МЕХАНИЗМОВ); МЕХАНИЗМЫ ЧАСОВЫЕ НЕУКОМПЛЕКТОВАННЫЕ, СОБРАННЫЕ; МЕХАНИЗМЫ ЧАСОВЫЕ, ПРЕДВАРИТЕЛЬНО ГРУБО СОБРАННЫЕ				
		Т		
CN	КИТАЙ		8	57.1
000	прочие		0	26.1
Всего			8	83.2
Страны дальнего зарубежья			8	83.2
91.11 КОРПУСА ДЛЯ ЧАСОВ, ПРЕДНАЗНАЧЕННЫХ ДЛЯ НОШЕНИЯ НА СЕБЕ ИЛИ С СОБОЙ, И ИХ ЧАСТИ				
		Т		
CH	ШВЕЙЦАРИЯ		0	110.4
000	прочие		1	45.1
Всего			1	155.5
Страны дальнего зарубежья			1	155.5
91.12 КОРПУСА ДЛЯ ЧАСОВ, НЕ ПРЕДНАЗНАЧЕННЫХ ДЛЯ НОШЕНИЯ НА СЕБЕ ИЛИ С СОБОЙ, И АНАЛОГИЧНЫЕ КОРПУСА ДЛЯ ПРОЧИХ ИЗДЕЛИЙ ДАННОЙ ГРУППЫ, И ИХ ЧАСТИ				
		Т		
IN	ИНДИЯ		147	242.2
CN	КИТАЙ		1466	4502.4
RO	РУМЫНИЯ		50	199.4
TW	ТАЙВАНЬ (КИТАЙ)		20	71.7
000	прочие		9	90.7
Всего			1692	5106.4
Страны дальнего зарубежья			1692	5106.4
91.13 РЕМЕШКИ, ЛЕНТЫ И БРАСЛЕТЫ ДЛЯ ЧАСОВ, ПРЕДНАЗНАЧЕННЫХ ДЛЯ НОШЕНИЯ НА СЕБЕ ИЛИ С СОБОЙ, И ИХ ЧАСТИ				
		Т		
AT	АВСТРИЯ		0	250.7
HU	ВЕНГРИЯ		0	74.5
DE	ГЕРМАНИЯ		0	172.0
IT	ИТАЛИЯ		0	72.2
CN	КИТАЙ		56	1240.7
EU	СТРАНЫ ЕС		0	115.3
UA	УКРАИНА		0	1.2
FR	ФРАНЦИЯ		0	369.8
CH	ШВЕЙЦАРИЯ		1	1318.8
JP	ЯПОНИЯ		0	77.2
000	прочие		0	287.9
Всего			57	3980.3
Страны дальнего зарубежья			57	3979.1
Страны СНГ			0	1.2
91.14 ЧАСТИ ЧАСОВ ВСЕХ ВИДОВ ПРОЧИЕ				
		Т		
DE	ГЕРМАНИЯ		0	53.7
CN	КИТАЙ		102	518.5
CH	ШВЕЙЦАРИЯ		1	1156.1
000	прочие		1	82.2
Всего			105	1810.5
Страны дальнего зарубежья			105	1810.5
92.01 ФОРТЕПИАНО, ВКЛЮЧАЯ АВТОМАТИЧЕСКИЕ; КЛАВЕСИНЫ И ПРОЧИЕ КЛАВИШНЫЕ СТРУННЫЕ ИНСТРУМЕНТЫ				
		ШТ		
AT	АВСТРИЯ		8	350.8
DE	ГЕРМАНИЯ		246	5009.3
ID	ИНДОНЕЗИЯ		212	562.5
CN	КИТАЙ		489	1220.9
KR	КОРЕЯ, РЕСПУБЛИКА		15	54.6
US	СОЕДИНЕННЫЕ ШТАТЫ		6	123.8
CZ	ЧЕШСКАЯ РЕСПУБЛИКА		386	2618.8
JP	ЯПОНИЯ		176	1880.2
000	прочие		10	53.4
Всего			1548	11874.4
Страны дальнего зарубежья			1548	11874.4
92.02 ИНСТРУМЕНТЫ МУЗЫКАЛЬНЫЕ СТРУННЫЕ ПРОЧИЕ (НАПРИМЕР, ГИТАРЫ, СКРИПКИ, АРФЫ)				
		ШТ		
BG	БОЛГАРИЯ		1193	110.3
DE	ГЕРМАНИЯ		77	62.6
ID	ИНДОНЕЗИЯ		32592	1752.8
ES	ИСПАНИЯ		3275	601.7
CN	КИТАЙ		336303	8598.4
KR	КОРЕЯ, РЕСПУБЛИКА		3834	193.1
RO	РУМЫНИЯ		1469	122.6
US	СОЕДИНЕННЫЕ ШТАТЫ		93	67.2
TW	ТАЙВАНЬ (КИТАЙ)		18033	556.3
UZ	УЗБЕКИСТАН		4	0.4
UA	УКРАИНА		66	3.2
CZ	ЧЕШСКАЯ РЕСПУБЛИКА		5816	666.7
JP	ЯПОНИЯ		623	142.6
000	прочие		877	69.7
Всего			404255	12947.3
Страны дальнего зарубежья			404185	12943.8
Страны СНГ			70	3.5
92.05 ИНСТРУМЕНТЫ МУЗЫКАЛЬНЫЕ ДУХОВЫЕ ПРОЧИЕ (НАПРИМЕР, КЛАРНЕТЫ, ТРУБЫ, ВОЛЫНКИ)				
		ШТ		
DE	ГЕРМАНИЯ		52567	1230.8
ID	ИНДОНЕЗИЯ		14211	289.7
IT	ИТАЛИЯ		142	54.6
CN	КИТАЙ		108053	922.1
KP	КОРЕЯ, НАРОДНО-ДЕМОКРАТИЧ. РЕСПУБЛ.		292	214.6
GB	СОЕДИНЕННОЕ КОРОЛЕВСТВО		121	65.6
US	СОЕДИНЕННЫЕ ШТАТЫ		216	118.4
TW	ТАЙВАНЬ (КИТАЙ)		2981	297.1
UA	УКРАИНА		935	96.9
FI	ФИНЛЯНДИЯ		1	534.3
FR	ФРАНЦИЯ		148	171.9
JP	ЯПОНИЯ		3379	371.7
000	прочие		18875	60.8
Всего			201921	4428.5
Страны дальнего зарубежья			200986	4331.5
Страны СНГ			935	96.9
92.06 ИНСТРУМЕНТЫ МУЗЫКАЛЬНЫЕ УДАРНЫЕ (НАПРИМЕР, БАРАБАНЫ, КСИЛОФОНЫ, ТАРЕЛКИ, КАСТАНЬЕТЫ, МАРАКАСЫ)				
		ШТ		
DE	ГЕРМАНИЯ		11086	254.8
ID	ИНДОНЕЗИЯ		56307	127.8
CA	КАНАДА		4426	110.0
CN	КИТАЙ		67418	1774.8
NL	НИДЕРЛАНДЫ		95	98.5
US	СОЕДИНЕННЫЕ ШТАТЫ		12822	190.4
TW	ТАЙВАНЬ (КИТАЙ)		10421	411.2
TR	ТУРЦИЯ		3436	109.5
UZ	УЗБЕКИСТАН		1	0.0
JP	ЯПОНИЯ		397	166.3
000	прочие		13441	136.2
Всего			179850	3379.5
Страны дальнего зарубежья			179849	3379.4
Страны СНГ			1	0.0
92.07 МУЗЫКАЛЬНЫЕ ИНСТРУМЕНТЫ, У КОТОРЫХ ЗВУК ПРОИЗВОДИТСЯ ИЛИ ДОЛЖЕН БЫТЬ УСИЛЕН ЭЛЕКТРИЧЕСКИМ СПОСОБОМ (НАПРИМЕР, ОРГАНЫ, ГИТАРЫ, АККОРДЕОНЫ)				
		ШТ		
VN	ВЬЕТНАМ		1294	124.4
IN	ИНДИЯ		1068	87.5
ID	ИНДОНЕЗИЯ		19242	4021.9
IT	ИТАЛИЯ		1127	1386.5
CN	КИТАЙ		263267	28903.9
KR	КОРЕЯ, РЕСПУБЛИКА		3474	322.7
NL	НИДЕРЛАНДЫ		21	130.8
US	СОЕДИНЕННЫЕ ШТАТЫ		1031	470.7
TW	ТАЙВАНЬ (КИТАЙ)		3487	362.9
JP	ЯПОНИЯ		3492	2115.6
000	прочие		931	181.3
Всего			298434	38108.0
Страны дальнего зарубежья			298434	38108.0
92.08 ШКАТУЛКИ МУЗЫКАЛЬНЫЕ, ОРГАНЫ ЯРМАРОЧНЫЕ, ШАРМАНКИ МЕХАНИЧЕСКИЕ, ПТИЦЫ ПОЮЩИЕ МЕХАНИЧЕСКИЕ, ПИЛЫ МУЗЫКАЛЬНЫЕ И ИНСТРУМЕНТЫ МУЗЫКАЛЬНЫЕ, В ДРУГОМ МЕСТЕ ДАННОЙ ГРУППЫ НЕ ПОИМЕНОВАННЫЕ ИЛИ НЕ ВКЛЮЧЕННЫЕ, ПРОЧИЕ; МАНКИ ВСЕХ ВИДОВ; СВИСТКИ, ГОРНЫ И ДУХОВЫЕ СИГНАЛЬНЫЕ ИНСТРУМЕНТЫ ПРОЧИЕ				
		ШТ		
CN	КИТАЙ		3056291	629.7
UA	УКРАИНА		1150	0.5
000	прочие		106972	210.6
Всего			3164413	840.8
Страны дальнего зарубежья			3163263	840.3
Страны СНГ			1150	0.5
92.09 ЧАСТИ (НАПРИМЕР, МЕХАНИЗМЫ ДЛЯ МУЗЫКАЛЬНЫХ ШКАТУЛОК) И ПРИНАДЛЕЖНОСТИ МУЗЫКАЛЬНЫХ ИНСТРУМЕНТОВ (НАПРИМЕР, КАРТЫ, ДИСКИ И ВАЛИКИ ДЛЯ МЕХАНИЧЕСКИХ ИНСТРУМЕНТОВ); МЕТРОНОМЫ, КАМЕРТОНЫ И ТРУБЫ С ФИКСИРОВАННОЙ ВЫСОТОЙ ЗВУКА ВСЕХ ВИДОВ				
		Т		
AT	АВСТРИЯ		2	61.0
DE	ГЕРМАНИЯ		20	326.9
ID	ИНДОНЕЗИЯ		24	257.5
IT	ИТАЛИЯ		6	102.7
CN	КИТАЙ		425	3423.8
US	СОЕДИНЕННЫЕ ШТАТЫ		49	1168.2
TW	ТАЙВАНЬ (КИТАЙ)		36	787.1
UA	УКРАИНА		6	22.2
FR	ФРАНЦИЯ		2	401.4
CZ	ЧЕШСКАЯ РЕСПУБЛИКА		2	100.2
JP	ЯПОНИЯ		5	169.3
000	прочие		12	193.1
Всего			590	7013.6
Страны дальнего зарубежья			584	6991.3
Страны СНГ			6	22.2
94.01 МЕБЕЛЬ ДЛЯ СИДЕНИЯ (КРОМЕ УКАЗАННОЙ В ТОВАРНОЙ ПОЗИЦИИ 9402), ТРАНСФОРМИРУЕМАЯ ИЛИ НЕ ТРАНСФОРМИРУЕМАЯ В КРОВАТИ, И ЕЕ ЧАСТИ				
AT	АВСТРИЯ		-	877.9
AZ	АЗЕРБАЙДЖАН		-	13.5
AM	АРМЕНИЯ		-	19.6
BE	БЕЛЬГИЯ		-	2473.8
BG	БОЛГАРИЯ		-	3084.0
BA	БОСНИЯ И ГЕРЦЕГОВИНА		-	1268.6
BR	БРАЗИЛИЯ		-	131.8
HU	ВЕНГРИЯ		-	1619.5
VN	ВЬЕТНАМ		-	2467.6
DE	ГЕРМАНИЯ		-	70731.4
DK	ДАНИЯ		-	810.0
EG	ЕГИПЕТ		-	100.7
IL	ИЗРАИЛЬ		-	457.1
IN	ИНДИЯ		-	314.6
ID	ИНДОНЕЗИЯ		-	7998.7
IE	ИРЛАНДИЯ		-	321.6
ES	ИСПАНИЯ		-	8142.4

Код и наименование страны контрагента		Ед. измерения	Импорт количество	Импорт стоимость
IT	ИТАЛИЯ	-		101928.2
KZ	КАЗАХСТАН	-		17.8
CA	КАНАДА	-		311.4
KG	КИРГИЗИЯ	-		97.3
CN	КИТАЙ	-		192540.6
KR	КОРЕЯ, РЕСПУБЛИКА	-		99269.6
LV	ЛАТВИЯ	-		879.1
LT	ЛИТВА	-		4097.3
MY	МАЛАЙЗИЯ	-		16161.4
MX	МЕКСИКА	-		895.7
MD	МОЛДОВА, РЕСПУБЛИКА	-		1477.4
NL	НИДЕРЛАНДЫ	-		3362.4
NO	НОРВЕГИЯ	-		908.9
PL	ПОЛЬША	-		40305.1
PT	ПОРТУГАЛИЯ	-		531.9
RO	РУМЫНИЯ	-		17387.8
RS	СЕРБИЯ	-		12249.1
SK	СЛОВАКИЯ	-		23349.5
SI	СЛОВЕНИЯ	-		4213.1
GB	СОЕДИНЕННОЕ КОРОЛЕВСТВО	-		5826.3
US	СОЕДИНЕННЫЕ ШТАТЫ	-		19472.8
TH	ТАИЛАНД	-		1550.3
TW	ТАЙВАНЬ (КИТАЙ)	-		9081.3
TM	ТУРКМЕНИЯ	-		0.0
TR	ТУРЦИЯ	-		19579.2
UZ	УЗБЕКИСТАН	-		11.0
UA	УКРАИНА	-		54673.6
PH	ФИЛИППИНЫ	-		158.6
FI	ФИНЛЯНДИЯ	-		7420.0
FR	ФРАНЦИЯ	-		9371.4
HR	ХОРВАТИЯ	-		205.4
CZ	ЧЕШСКАЯ РЕСПУБЛИКА	-		10977.8
CH	ШВЕЙЦАРИЯ	-		607.3
SE	ШВЕЦИЯ	-		1520.2
EE	ЭСТОНИЯ	-		277.2
ZA	ЮЖНАЯ АФРИКА	-		61.3
JP	ЯПОНИЯ	-		60149.8
000	прочие	-		250.3
Всего		-		822010.1
Страны дальнего зарубежья		-		765699.8
Страны СНГ		-		56310.3

94.02

МЕБЕЛЬ МЕДИЦИНСКАЯ, ХИРУРГИЧЕСКАЯ, СТОМАТОЛОГИЧЕСКАЯ ИЛИ ВЕТЕРИНАРНАЯ (НАПРИМЕР, ОПЕРАЦИОННЫЕ СТОЛЫ, СТОЛЫ ДЛЯ ОСМОТРА, БОЛЬНИЧНЫЕ КОЙКИ С МЕХАНИЧЕСКИМИ ПРИСПОСОБЛЕНИЯМИ, СТОМАТОЛОГИЧЕСКИЕ КРЕСЛА); ПАРИКМАХЕРСКИЕ КРЕСЛА И АНАЛОГИЧНЫЕ КРЕСЛА С ПРИСПОСОБЛЕНИЯМИ ДЛЯ ВРАЩЕНИЯ И ОДНОВРЕМЕННО ДЛЯ НАКЛОНА И ПОДЪЕМА; ЧАСТИ ВЫШЕУПОМЯНУТЫХ ИЗДЕЛИЙ

AT	АВСТРИЯ	-		105.1
BE	БЕЛЬГИЯ	-		258.4
BR	БРАЗИЛИЯ	-		238.4
HU	ВЕНГРИЯ	-		732.8
DE	ГЕРМАНИЯ	-		20576.2
GR	ГРЕЦИЯ	-		91.0
DK	ДАНИЯ	-		563.2
IN	ИНДИЯ	-		196.7
ES	ИСПАНИЯ	-		400.8
IT	ИТАЛИЯ	-		19350.0
KZ	КАЗАХСТАН	-		6.5
CN	КИТАЙ	-		8234.4
KR	КОРЕЯ, РЕСПУБЛИКА	-		1430.0
NL	НИДЕРЛАНДЫ	-		1137.3
PL	ПОЛЬША	-		1294.3
SK	СЛОВАКИЯ	-		991.3
GB	СОЕДИНЕННОЕ КОРОЛЕВСТВО	-		390.2
US	СОЕДИНЕННЫЕ ШТАТЫ	-		4014.1
TW	ТАЙВАНЬ (КИТАЙ)	-		1487.4
TR	ТУРЦИЯ	-		218.5
UA	УКРАИНА	-		8.9
FI	ФИНЛЯНДИЯ	-		12740.3
FR	ФРАНЦИЯ	-		3284.5
CZ	ЧЕШСКАЯ РЕСПУБЛИКА	-		1258.8
SE	ШВЕЦИЯ	-		448.6
JP	ЯПОНИЯ	-		526.7
000	прочие	-		93.4
Всего		-		80077.9
Страны дальнего зарубежья		-		80062.4
Страны СНГ		-		15.5

94.03

МЕБЕЛЬ ПРОЧАЯ И ЕЕ ЧАСТИ

AU	АВСТРАЛИЯ	-		284.4
AT	АВСТРИЯ	-		19494.2
AZ	АЗЕРБАЙДЖАН	-		12.6
AM	АРМЕНИЯ	-		107.6
BH	БАХРЕЙН	-		738.4
BE	БЕЛЬГИЯ	-		4918.8
BG	БОЛГАРИЯ	-		1730.0
BA	БОСНИЯ И ГЕРЦЕГОВИНА	-		143.0
BR	БРАЗИЛИЯ	-		474.5
HU	ВЕНГРИЯ	-		6550.8
VN	ВЬЕТНАМ	-		4704.1
DE	ГЕРМАНИЯ	-		103077.6
GR	ГРЕЦИЯ	-		435.6
DK	ДАНИЯ	-		4391.3
EG	ЕГИПЕТ	-		310.8
IL	ИЗРАИЛЬ	-		2417.9
IN	ИНДИЯ	-		3426.9
ID	ИНДОНЕЗИЯ	-		7510.5
IE	ИРЛАНДИЯ	-		181.6
ES	ИСПАНИЯ	-		27695.7
IT	ИТАЛИЯ	-		346202.4
KZ	КАЗАХСТАН	-		53.8
CA	КАНАДА	-		1110.3
KG	КИРГИЗИЯ	-		0.5
CN	КИТАЙ	-		260523.8
CO	КОЛУМБИЯ	-		133.9
KR	КОРЕЯ, РЕСПУБЛИКА	-		3919.5
LV	ЛАТВИЯ	-		2456.6
LT	ЛИТВА	-		19845.2
LI	ЛИХТЕНШТЕЙН	-		55.4
MY	МАЛАЙЗИЯ	-		22843.5
MX	МЕКСИКА	-		63.3
MD	МОЛДОВА, РЕСПУБЛИКА	-		760.1
NL	НИДЕРЛАНДЫ	-		3457.1
NO	НОРВЕГИЯ	-		361.8
AE	ОБЪЕДИНЕННЫЕ АРАБСКИЕ ЭМИРАТЫ	-		66.0
PK	ПАКИСТАН	-		58.1
PL	ПОЛЬША	-		61743.4
PT	ПОРТУГАЛИЯ	-		3846.9
RO	РУМЫНИЯ	-		11875.5
RS	СЕРБИЯ	-		1821.8
SG	СИНГАПУР	-		321.1
SY	СИРИЙСКАЯ АРАБСКАЯ РЕСПУБЛИКА	-		86.5
SK	СЛОВАКИЯ	-		9839.0
SI	СЛОВЕНИЯ	-		6822.6
GB	СОЕДИНЕННОЕ КОРОЛЕВСТВО	-		15213.4
US	СОЕДИНЕННЫЕ ШТАТЫ	-		7669.5
EU	СТРАНЫ ЕС	-		71.4
TJ	ТАДЖИКИСТАН	-		0.0
TH	ТАИЛАНД	-		2257.5
TW	ТАЙВАНЬ (КИТАЙ)	-		16464.7
TR	ТУРЦИЯ	-		24347.7
UZ	УЗБЕКИСТАН	-		15.0
UA	УКРАИНА	-		46250.0
PH	ФИЛИППИНЫ	-		507.7
FI	ФИНЛЯНДИЯ	-		12775.8
FR	ФРАНЦИЯ	-		17153.3
CZ	ЧЕШСКАЯ РЕСПУБЛИКА	-		13519.6
CH	ШВЕЙЦАРИЯ	-		2464.6
SE	ШВЕЦИЯ	-		18909.1
EE	ЭСТОНИЯ	-		3388.0
JP	ЯПОНИЯ	-		694.4
000	прочие	-		210.8
Всего		-		1128787.2
Страны дальнего зарубежья		-		1081587.6
Страны СНГ		-		47199.6

94.04

ОСНОВЫ МАТРАЦНЫЕ; ПРИНАДЛЕЖНОСТИ ПОСТЕЛЬНЫЕ И АНАЛОГИЧНЫЕ ИЗДЕЛИЯ МЕБЛИРОВКИ (НАПРИМЕР, МАТРАЦЫ, СТЕГАНЫЕ ОДЕЯЛА, СТЕГАНЫЕ ОДЕЯЛА ПУХОВЫЕ, ДИВАННЫЕ ПОДУШКИ, ПУФЫ И ПОДУШКИ) С ПРУЖИНАМИ ИЛИ НАБИТЫЕ ЛЮБЫМИ МАТЕРИАЛАМИ ИЛИ СОСТОЯЩИЕ ИЗ ПОРИСТОЙ РЕЗИНЫ ИЛИ ПЛАСТМАССЫ, С ПОКРЫТИЕМ ИЛИ БЕЗ ПОКРЫТИЯ

Т

AT	АВСТРИЯ		19	717.2
BE	БЕЛЬГИЯ		96	694.1
BG	БОЛГАРИЯ		50	516.2
BA	БОСНИЯ И ГЕРЦЕГОВИНА		34	676.3
HU	ВЕНГРИЯ		43	589.8
VN	ВЬЕТНАМ		7	66.0
DE	ГЕРМАНИЯ		277	4657.5
GR	ГРЕЦИЯ		33	405.7
DK	ДАНИЯ		97	1351.0
IN	ИНДИЯ		70	963.4
ID	ИНДОНЕЗИЯ		33	310.7
ES	ИСПАНИЯ		52	1178.1
IT	ИТАЛИЯ		569	5868.4
KZ	КАЗАХСТАН		0	0.4
KG	КИРГИЗИЯ		325	946.9
CN	КИТАЙ		3393	27304.9
KR	КОРЕЯ, РЕСПУБЛИКА		416	8318.5
LT	ЛИТВА		15	164.2
MD	МОЛДОВА, РЕСПУБЛИКА		6	64.9
NL	НИДЕРЛАНДЫ		6	90.2
NO	НОРВЕГИЯ		9	78.7
PK	ПАКИСТАН		16	206.6
PL	ПОЛЬША		314	3148.3
RO	РУМЫНИЯ		55	502.6
RS	СЕРБИЯ		34	280.8
SI	СЛОВЕНИЯ		16	227.0
GB	СОЕДИНЕННОЕ КОРОЛЕВСТВО		19	312.7
US	СОЕДИНЕННЫЕ ШТАТЫ		17	262.8
TJ	ТАДЖИКИСТАН		0	0.1
TH	ТАИЛАНД		19	250.7
TW	ТАЙВАНЬ (КИТАЙ)		20	163.9
TM	ТУРКМЕНИЯ		0	0.8
TR	ТУРЦИЯ		194	1873.6
UZ	УЗБЕКИСТАН		396	388.7
UA	УКРАИНА		30	395.4
FI	ФИНЛЯНДИЯ		89	1349.2
FR	ФРАНЦИЯ		94	1218.1
CH	ШВЕЙЦАРИЯ		29	300.9
SE	ШВЕЦИЯ		101	1401.3
EE	ЭСТОНИЯ		283	3400.1
000	прочие		22	282.6
Всего			7298	70929.2
Страны дальнего зарубежья			6542	69132.1
Страны СНГ			757	1797.2

94.05

ЛАМПЫ И ОСВЕТИТЕЛЬНОЕ ОБОРУДОВАНИЕ, ВКЛЮЧАЯ ПРОЖЕКТОРЫ, ЛАМПЫ УЗКОНАПРАВЛЕННОГО СВЕТА, ФАРЫ И ИХ ЧАСТИ, В ДРУГОМ МЕСТЕ НЕ ПОИМЕНОВАННЫЕ ИЛИ НЕ ВКЛЮЧЕННЫЕ; СВЕТОВЫЕ ВЫВЕСКИ, СВЕТОВЫЕ ТАБЛИЧКИ С ИМЕНЕМ ИЛИ НАЗВАНИЕМ, ИЛИ АДРЕСОМ И АНАЛОГИЧНЫЕ ИЗДЕЛИЯ, ИМЕЮЩИЕ ВСТРОЕННЫЙ ИСТОЧНИК СВЕТА, И ИХ ЧАСТИ, В ДРУГОМ МЕСТЕ НЕ ПОИМЕНОВАННЫЕ ИЛИ НЕ ВКЛЮЧЕННЫЕ

Т

AU	АВСТРАЛИЯ		1	92.3
AT	АВСТРИЯ		442	8501.8
AR	АРГЕНТИНА		19	118.5
AM	АРМЕНИЯ		1	143.4
BE	БЕЛЬГИЯ		210	2813.1
HU	ВЕНГРИЯ		204	1580.8
VN	ВЬЕТНАМ		175	1330.3
DE	ГЕРМАНИЯ		1516	39624.7
HK	ГОНКОНГ		23	181.0
GR	ГРЕЦИЯ		26	442.1
DK	ДАНИЯ		40	946.4
EG	ЕГИПЕТ		60	397.8
IL	ИЗРАИЛЬ		28	314.7
IN	ИНДИЯ		171	1655.1
ID	ИНДОНЕЗИЯ		17	177.8
IR	ИРАН, ИСЛАМСКАЯ РЕСПУБЛИКА		44	193.7
IE	ИРЛАНДИЯ		13	237.8
ES	ИСПАНИЯ		509	13442.3
IT	ИТАЛИЯ		3110	50472.0
KZ	КАЗАХСТАН		0	2.4
CA	КАНАДА		5	282.6
CN	КИТАЙ		77073	369458.8
KR	КОРЕЯ, РЕСПУБЛИКА		52	985.1
LV	ЛАТВИЯ		52	802.6
LT	ЛИТВА		136	1671.8
MX	МЕКСИКА		7	187.6
NL	НИДЕРЛАНДЫ		97	2471.9
NZ	НОВАЯ ЗЕЛАНДИЯ		41	544.2
NO	НОРВЕГИЯ		41	1485.1
PK	ПАКИСТАН		113	332.8
PL	ПОЛЬША		2575	18725.5
PT	ПОРТУГАЛИЯ		36	1042.8
RO	РУМЫНИЯ		37	765.5
RS	СЕРБИЯ		22	373.7
SY	СИРИЙСКАЯ АРАБСКАЯ РЕСПУБЛИКА		23	122.2
SK	СЛОВАКИЯ		224	1996.4
SI	СЛОВЕНИЯ		37	332.5
GB	СОЕДИНЕННОЕ КОРОЛЕВСТВО		129	5388.3
US	СОЕДИНЕННЫЕ ШТАТЫ		288	6922.9
EU	СТРАНЫ ЕС		2	68.8
TJ	ТАДЖИКИСТАН		0	0.7
TH	ТАИЛАНД		79	762.5

Код и наименование страны контрагента		Ед. изме-рения	Импорт	
			количество	стоимость
TW	ТАЙВАНЬ (КИТАЙ)		443	3312.0
TM	ТУРКМЕНИЯ		0	0.3
TR	ТУРЦИЯ		758	6261.0
UZ	УЗБЕКИСТАН		1	5.8
UA	УКРАИНА		1630	12096.5
PH	ФИЛИППИНЫ		14	101.6
FI	ФИНЛЯНДИЯ		206	4107.5
FR	ФРАНЦИЯ		265	7942.5
CZ	ЧЕШСКАЯ РЕСПУБЛИКА		428	8371.8
CH	ШВЕЙЦАРИЯ		27	956.6
SE	ШВЕЦИЯ		133	2576.3
EE	ЭСТОНИЯ		22	388.5
JP	ЯПОНИЯ		14	364.7
000	прочие		5	165.2
Всего			91619	584042.5
Страны дальнего зарубежья			89988	571793.5
Страны СНГ			1631	12249.0

94.06

КОНСТРУКЦИИ СТРОИТЕЛЬНЫЕ СБОРНЫЕ

		Т		
AU	АВСТРАЛИЯ		4	66.6
AT	АВСТРИЯ		813	2196.0
BE	БЕЛЬГИЯ		153	1053.0
BG	БОЛГАРИЯ		13	64.0
BA	БОСНИЯ И ГЕРЦЕГОВИНА		45	266.9
HU	ВЕНГРИЯ		11	50.7
DE	ГЕРМАНИЯ		2226	16983.3
GR	ГРЕЦИЯ		49	269.9
DK	ДАНИЯ		67	384.9
IL	ИЗРАИЛЬ		119	308.0
ES	ИСПАНИЯ		20	104.7
IT	ИТАЛИЯ		890	4564.0
KZ	КАЗАХСТАН		154	479.7
CA	КАНАДА		1074	4301.6
KG	КИРГИЗИЯ		0	4.7
CN	КИТАЙ		11043	20127.0
KR	КОРЕЯ, РЕСПУБЛИКА		1745	3034.9
LV	ЛАТВИЯ		192	778.7
LT	ЛИТВА		1099	473.8
LU	ЛЮКСЕМБУРГ		10	52.5
MD	МОЛДОВА, РЕСПУБЛИКА		5	18.2
MN	МОНГОЛИЯ		45	82.2
NL	НИДЕРЛАНДЫ		807	3416.6
NO	НОРВЕГИЯ		59	1034.3
PL	ПОЛЬША		1238	3541.2
RO	РУМЫНИЯ		21	74.3
RS	СЕРБИЯ		209	778.6
SG	СИНГАПУР		50	2282.0
SI	СЛОВЕНИЯ		1038	3022.7
GB	СОЕДИНЕННОЕ КОРОЛЕВСТВО		270	1874.2
US	СОЕДИНЕННЫЕ ШТАТЫ		459	3508.2
TR	ТУРЦИЯ		231	804.9
UZ	УЗБЕКИСТАН		53	149.1
UA	УКРАИНА		1380	8469.8
FI	ФИНЛЯНДИЯ		10087	41354.9
FR	ФРАНЦИЯ		110	641.3
HR	ХОРВАТИЯ		32	598.3
CZ	ЧЕШСКАЯ РЕСПУБЛИКА		3228	11454.1
CH	ШВЕЙЦАРИЯ		17	113.3
SE	ШВЕЦИЯ		170	1112.5
EE	ЭСТОНИЯ		186	414.3
JP	ЯПОНИЯ		145	501.8
000	прочие		57	216.7
Всего			39624	141028.4
Страны дальнего зарубежья			38030	131907.1
Страны СНГ			1593	9121.4

95.03

ТРЕХКОЛЕСНЫЕ ВЕЛОСИПЕДЫ, САМОКАТЫ, ПЕДАЛЬНЫЕ АВТОМОБИЛИ И АНАЛОГИЧНЫЕ ИГРУШКИ НА КОЛЕСАХ; КОЛЯСКИ ДЛЯ КУКОЛ; КУКЛЫ; ПРОЧИЕ ИГРУШКИ; МОДЕЛИ В УМЕНЬШЕННОМ РАЗМЕРЕ («В МАСШТАБЕ») И АНАЛОГИЧНЫЕ МОДЕЛИ ДЛЯ

		Т		
AT	АВСТРИЯ		17	312.6
BE	БЕЛЬГИЯ		400	4742.9
BG	БОЛГАРИЯ		64	441.9
HU	ВЕНГРИЯ		138	1997.6
VN	ВЬЕТНАМ		360	4461.4
DE	ГЕРМАНИЯ		702	10124.8
HK	ГОНКОНГ		361	5662.7
DK	ДАНИЯ		984	28544.0
IL	ИЗРАИЛЬ		371	1955.5
IN	ИНДИЯ		21	141.9
ID	ИНДОНЕЗИЯ		496	5699.5
IE	ИРЛАНДИЯ		5	109.2
ES	ИСПАНИЯ		465	6443.4
IT	ИТАЛИЯ		1236	11378.4
CA	КАНАДА		23	384.4
KG	КИРГИЗИЯ		1	7.1
CN	КИТАЙ		111599	729836.2
CO	КОЛУМБИЯ		124	801.7
KR	КОРЕЯ, РЕСПУБЛИКА		154	1190.3
MO	МАКАО		28	385.0
MY	МАЛАЙЗИЯ		171	1303.1
MX	МЕКСИКА		429	3671.7
NL	НИДЕРЛАНДЫ		49	476.2
PL	ПОЛЬША		1414	5116.4
MK	РЕСПУБЛИКА МАКЕДОНИЯ		19	122.9
SY	СИРИЙСКАЯ АРАБСКАЯ РЕСПУБЛИКА		41	231.5
SI	СЛОВЕНИЯ		5	124.7
GB	СОЕДИНЕННОЕ КОРОЛЕВСТВО		82	872.6
US	СОЕДИНЕННЫЕ ШТАТЫ		75	1892.9
TH	ТАИЛАНД		348	2883.2
TW	ТАЙВАНЬ (КИТАЙ)		1174	6666.8
TR	ТУРЦИЯ		494	2624.7
UZ	УЗБЕКИСТАН		0	0.0
UA	УКРАИНА		468	3253.8
PH	ФИЛИППИНЫ		24	428.4
FR	ФРАНЦИЯ		121	2059.1
CZ	ЧЕШСКАЯ РЕСПУБЛИКА		658	17031.5
CH	ШВЕЙЦАРИЯ		45	680.1
SE	ШВЕЦИЯ		7	165.1
LK	ШРИ-ЛАНКА		24	415.3
JP	ЯПОНИЯ		14	387.8
000	прочие		23	250.6
Всего			123232	865278.7
Страны дальнего зарубежья			122763	862017.8
Страны СНГ			469	3260.9

95.04

ТОВАРЫ ДЛЯ РАЗВЛЕЧЕНИЙ, НАСТОЛЬНЫЕ ИЛИ КОМНАТНЫЕ ИГРЫ, ВКЛЮЧАЯ СТОЛЫ ДЛЯ ИГРЫ В ПИНБОЛ, БИЛЬЯРД, СПЕЦИАЛЬНЫЕ СТОЛЫ ДЛЯ ИГР В КАЗИНО И АВТОМАТИЧЕСКОЕ ОБОРУДОВАНИЕ ДЛЯ КЕГЕЛЬБАНА

		Т		
AT	АВСТРИЯ		130	1652.2
AM	АРМЕНИЯ		1	15.5
BE	БЕЛЬГИЯ		28	503.1
BR	БРАЗИЛИЯ		4	62.4
HU	ВЕНГРИЯ		227	1279.6
DE	ГЕРМАНИЯ		57	3279.6
GR	ГРЕЦИЯ		5	61.3
DK	ДАНИЯ		58	1362.7
IL	ИЗРАИЛЬ		9	107.0
IN	ИНДИЯ		21	129.5
ID	ИНДОНЕЗИЯ		33	463.8
IE	ИРЛАНДИЯ		170	2499.7
ES	ИСПАНИЯ		69	810.9
IT	ИТАЛИЯ		91	793.2
CA	КАНАДА		4	185.9
CN	КИТАЙ		13799	205452.6
KR	КОРЕЯ, РЕСПУБЛИКА		56	1031.9
LT	ЛИТВА		252	1205.8
NL	НИДЕРЛАНДЫ		1	50.5
PL	ПОЛЬША		60	657.4
GB	СОЕДИНЕННОЕ КОРОЛЕВСТВО		408	5740.8
US	СОЕДИНЕННЫЕ ШТАТЫ		1031	10552.9
TW	ТАЙВАНЬ (КИТАЙ)		112	886.5
UA	УКРАИНА		152	584.0
FI	ФИНЛЯНДИЯ		99	996.7
FR	ФРАНЦИЯ		38	465.9
CZ	ЧЕШСКАЯ РЕСПУБЛИКА		10	123.4
SE	ШВЕЦИЯ		16	75.3
JP	ЯПОНИЯ		17	366.8
000	прочие		55	363.0
Всего			17014	241760.1
Страны дальнего зарубежья			16860	241160.6
Страны СНГ			154	599.5

95.05

ИЗДЕЛИЯ ДЛЯ ПРАЗДНИКОВ, КАРНАВАЛОВ ИЛИ ПРОЧИЕ ИЗДЕЛИЯ ДЛЯ УВЕСЕЛЕНИЯ, ВКЛЮЧАЯ ПРЕДМЕТЫ ДЛЯ ПОКАЗА ФОКУСОВ И ШУТОК

		Т		
BE	БЕЛЬГИЯ		22	206.8
VN	ВЬЕТНАМ		49	419.9
DE	ГЕРМАНИЯ		58	549.4
HK	ГОНКОНГ		20	272.8
IE	ИРЛАНДИЯ		22	196.1
ES	ИСПАНИЯ		130	371.3
IT	ИТАЛИЯ		797	1795.8
KG	КИРГИЗИЯ		0	2.2
CN	КИТАЙ		12548	63873.2
MY	МАЛАЙЗИЯ		18	95.5
NL	НИДЕРЛАНДЫ		23	262.7
PL	ПОЛЬША		94	537.7
GB	СОЕДИНЕННОЕ КОРОЛЕВСТВО		7	95.4
US	СОЕДИНЕННЫЕ ШТАТЫ		6	79.3
TH	ТАИЛАНД		448	1982.1
TW	ТАЙВАНЬ (КИТАЙ)		121	930.8
UA	УКРАИНА		760	4211.8
FI	ФИНЛЯНДИЯ		21	236.9
000	прочие		19	281.6
Всего			15163	76401.2
Страны дальнего зарубежья			14403	72187.1
Страны СНГ			760	4214.1

95.06

ИНВЕНТАРЬ И ОБОРУДОВАНИЕ ДЛЯ ЗАНЯТИЙ ОБЩЕЙ ФИЗКУЛЬТУРОЙ, ГИМНАСТИКОЙ, ЛЕГКОЙ АТЛЕТИКОЙ, ПРОЧИМИ ВИДАМИ СПОРТА (ВКЛЮЧАЯ НАСТОЛЬНЫЙ ТЕННИС) ИЛИ ДЛЯ ИГР НА ОТКРЫТОМ ВОЗДУХЕ, В ДРУГОМ МЕСТЕ ДАННОЙ ГРУППЫ НЕ ПОИМЕНОВАННЫЕ ИЛИ НЕ ВКЛЮЧЕННЫЕ; БАССЕЙНЫ ПЛАВАТЕЛЬНЫЕ И БАССЕЙНЫ ДЛЯ ДЕТЕЙ

		Т		
AT	АВСТРИЯ		278	10659.9
BE	БЕЛЬГИЯ		53	273.2
BG	БОЛГАРИЯ		101	2573.3
HU	ВЕНГРИЯ		186	1742.0
VN	ВЬЕТНАМ		107	703.9
DE	ГЕРМАНИЯ		2373	16071.1
GR	ГРЕЦИЯ		63	648.0
DK	ДАНИЯ		3	91.9
IL	ИЗРАИЛЬ		44	218.8
IN	ИНДИЯ		35	244.3
ID	ИНДОНЕЗИЯ		25	133.0
IE	ИРЛАНДИЯ		5	242.6
ES	ИСПАНИЯ		202	1571.0
IT	ИТАЛИЯ		796	10014.7
CA	КАНАДА		270	1662.0
CN	КИТАЙ		51211	221046.6
KP	КОРЕЯ, НАРОДНО-ДЕМОКРАТИЧ. РЕСПУБЛ.		48	195.6
KR	КОРЕЯ, РЕСПУБЛИКА		1066	4050.5
LV	ЛАТВИЯ		717	373.4
LT	ЛИТВА		34	676.6
MY	МАЛАЙЗИЯ		14	131.4
MX	МЕКСИКА		24	333.0
NL	НИДЕРЛАНДЫ		133	1334.0
NO	НОРВЕГИЯ		64	2639.4
PK	ПАКИСТАН		880	5557.9
PL	ПОЛЬША		316	1521.6
PT	ПОРТУГАЛИЯ		10	85.0
MK	РЕСПУБЛИКА МАКЕДОНИЯ		19	60.6
RO	РУМЫНИЯ		124	1637.4
SK	СЛОВАКИЯ		295	2324.8
SI	СЛОВЕНИЯ		70	2191.6
GB	СОЕДИНЕННОЕ КОРОЛЕВСТВО		51	415.1
US	СОЕДИНЕННЫЕ ШТАТЫ		1483	15850.9
EU	СТРАНЫ ЕС		5	100.8
TH	ТАИЛАНД		292	4252.0
TW	ТАЙВАНЬ (КИТАЙ)		2383	14590.6
TN	ТУНИС		10	294.7
TR	ТУРЦИЯ		76	509.5
UZ	УЗБЕКИСТАН		0	7.7
UA	УКРАИНА		1612	10174.4
PH	ФИЛИППИНЫ		111	502.8
FI	ФИНЛЯНДИЯ		160	2788.9
FR	ФРАНЦИЯ		221	2307.5
CZ	ЧЕШСКАЯ РЕСПУБЛИКА		280	2797.9
CH	ШВЕЙЦАРИЯ		16	460.7
SE	ШВЕЦИЯ		53	703.3
EE	ЭСТОНИЯ		54	424.2
JP	ЯПОНИЯ		57	359.7
000	прочие		10	149.3
Всего			66441	347699.2
Страны дальнего зарубежья			64828	337517.1
Страны СНГ			1612	10182.1

95.07

УДОЧКИ РЫБОЛОВНЫЕ, КРЮЧКИ РЫБОЛОВНЫЕ И ПРОЧИЕ СНАСТИ ДЛЯ РЫБНОЙ ЛОВЛИ С ИСПОЛЬЗОВАНИЕМ ЛЕСЫ; САЧКИ ДЛЯ РЫБ, САЧКИ ДЛЯ БАБОЧЕК И АНАЛОГИЧНЫЕ САЧКИ; ПРИМАНКИ В ВИДЕ МУЛЯЖЕЙ ПТИЦ (КРОМЕ УКАЗАННЫХ В ТОВАРНОЙ ПОЗИЦИИ 9208 ИЛИ 9705) И АНАЛОГИЧНЫЕ ПРИНАДЛЕЖНОСТИ ДЛЯ ОХОТЫ ИЛИ СТРЕЛЬБЫ

		Т		
AU	АВСТРАЛИЯ		3	107.4

Код и наименование страны контрагента		Ед. изме-рения	Импорт	
			количество	стоимость
BG	БОЛГАРИЯ		3	64.2
VN	ВЬЕТНАМ		14	216.7
DE	ГЕРМАНИЯ		17	401.0
IT	ИТАЛИЯ		41	781.8
CA	КАНАДА		4	162.2
CN	КИТАЙ		7942	51810.7
KR	КОРЕЯ, РЕСПУБЛИКА		123	1450.3
LV	ЛАТВИЯ		5	502.9
LT	ЛИТВА		4	183.6
MY	МАЛАЙЗИЯ		80	3036.2
NO	НОРВЕГИЯ		3	216.7
PL	ПОЛЬША		121	3017.4
RS	СЕРБИЯ		8	156.7
GB	СОЕДИНЕННОЕ КОРОЛЕВСТВО		5	124.9
US	СОЕДИНЕННЫЕ ШТАТЫ		81	3573.4
TH	ТАИЛАНД		11	108.7
TW	ТАЙВАНЬ (КИТАЙ)		26	313.4
UA	УКРАИНА		7	97.7
PH	ФИЛИППИНЫ		4	73.9
FI	ФИНЛЯНДИЯ		132	3461.1
FR	ФРАНЦИЯ		20	625.0
SE	ШВЕЦИЯ		4	68.4
EE	ЭСТОНИЯ		16	1586.5
JP	ЯПОНИЯ		70	2081.4
000	прочие		16	212.8
Всего			8759	74435.0
Страны дальнего зарубежья			8752	74337.3
Страны СНГ			7	97.7

95.08

КАРУСЕЛИ, КАЧЕЛИ, ТИРЫ И ПРОЧИЕ АТТРАКЦИОНЫ; ЦИРКИ ПЕРЕДВИЖНЫЕ И ЗВЕРИНЦЫ ПЕРЕДВИЖНЫЕ; ТЕАТРЫ ПЕРЕДВИЖНЫЕ

Т

AT	АВСТРИЯ	1	95.0
BE	БЕЛЬГИЯ	5	98.9
DE	ГЕРМАНИЯ	146	192.1
ES	ИСПАНИЯ	29	161.5
IT	ИТАЛИЯ	612	10513.1
KZ	КАЗАХСТАН	1	53.2
CN	КИТАЙ	572	2491.9
NO	НОРВЕГИЯ	15	81.2
PL	ПОЛЬША	21	163.9
SK	СЛОВАКИЯ	10	61.0
SI	СЛОВЕНИЯ	10	57.1
US	СОЕДИНЕННЫЕ ШТАТЫ	26	447.5
TW	ТАЙВАНЬ (КИТАЙ)	14	74.0
TR	ТУРЦИЯ	70	287.0
UA	УКРАИНА	204	1596.1
FR	ФРАНЦИЯ	1	104.8
CZ	ЧЕШСКАЯ РЕСПУБЛИКА	145	194.0
000	прочие	63	267.4
Всего		1945	16939.6
Страны дальнего зарубежья		1739	15290.3
Страны СНГ		205	1649.4

96.01

ОБРАБОТАННЫЕ И ПРИГОДНЫЕ ДЛЯ РЕЗЬБЫ КОСТЬ СЛОНОВАЯ, КОСТЬ, ПАНЦИРЬ ЧЕРЕПАХИ, РОГ, РОГА ОЛЕНЬИ, КОРАЛЛЫ, ПЕРЛАМУТР, ПРОЧИЕ МАТЕРИАЛЫ ЖИВОТНОГО ПРОИСХОЖДЕНИЯ И ИЗДЕЛИЯ ИЗ ЭТИХ МАТЕРИАЛОВ (ВКЛЮЧАЯ ИЗДЕЛИЯ, ПОЛУЧЕННЫЕ ПУТЕМ ФОРМОВКИ)

Т

VN	ВЬЕТНАМ	72	93.1
IN	ИНДИЯ	12	79.2
CN	КИТАЙ	44	121.9
UA	УКРАИНА	27	20.5
PH	ФИЛИППИНЫ	302	323.1
000	прочие	4	40.8
Всего		461	678.6
Страны дальнего зарубежья		434	658.1
Страны СНГ		27	20.5

96.02

ОБРАБОТАННЫЕ МАТЕРИАЛЫ РАСТИТЕЛЬНОГО ИЛИ МИНЕРАЛЬНОГО ПРОИСХОЖДЕНИЯ ДЛЯ РЕЗЬБЫ И ИЗДЕЛИЯ ИЗ НИХ; ИЗДЕЛИЯ ФОРМОВАННЫЕ ИЛИ РЕЗНЫЕ ИЗ ВОСКА, СТЕАРИНАКАУЧУКА ИЛИ МОДЕЛЬНЫХ ПАСТ И ПРОЧИЕ ФОРМОВАН.ИЗДЕЛИЯ

Т

BE	БЕЛЬГИЯ	154	1051.9
BR	БРАЗИЛИЯ	7	95.7
IN	ИНДИЯ	47	433.6
CN	КИТАЙ	23	76.9
HR	ХОРВАТИЯ	58	1526.0
000	прочие	29	119.4
Всего		318	3303.5
Страны дальнего зарубежья		318	3303.5

96.03

МЕТЛЫ, ЩЕТКИ (ВКЛЮЧАЯ ЩЕТКИ, ЯВЛЯЮЩИЕСЯ ЧАСТЯМИ МЕХАНИЗМОВ, ПРИБОРОВ ИЛИ ТРАНСПОРТНЫХ СРЕДСТВ), ЩЕТКИ РУЧНЫЕ МЕХАНИЧЕСКИЕ БЕЗ ДВИГАТЕЛЕЙ ДЛЯ УБОРКИ ПОЛОВ, ШВАБРЫ И МЕТЕЛКИ ИЗ ПЕРЬЕВ ДЛЯ СМАХИВАНИЯ ПЫЛИ; УЗЛЫ И ПУЧКИ, ПОДГОТОВЛЕННЫЕ ДЛЯ ИЗГОТОВЛЕНИЯ МЕТЕЛ ИЛИ ЩЕТОЧНЫХ ИЗДЕЛИЙ; ПОДУШЕЧКИ И ВАЛИКИ МАЛЯРНЫЕ ДЛЯ КРАСКИ; РЕЗИНОВЫЕ ШВАБРЫ (КРОМЕ РЕЗИНОВЫХ ВАЛИКОВ ДЛЯ УДАЛЕНИЯ ВЛАГИ)

ШТ

AT	АВСТРИЯ	15560	109.0
AZ	АЗЕРБАЙДЖАН	30065	14.8
BE	БЕЛЬГИЯ	3902156	6706.2
BG	БОЛГАРИЯ	114136	61.6
HU	ВЕНГРИЯ	458814	492.8
VN	ВЬЕТНАМ	2989790	586.7
DE	ГЕРМАНИЯ	19558871	21688.2
HK	ГОНКОНГ	1214698	474.3
DK	ДАНИЯ	252000	452.2
IN	ИНДИЯ	48516160	4536.5
ID	ИНДОНЕЗИЯ	266698	53.3
IR	ИРАН, ИСЛАМСКАЯ РЕСПУБЛИКА	3066307	425.3
IE	ИРЛАНДИЯ	11421235	11724.0
ES	ИСПАНИЯ	638133	616.9
IT	ИТАЛИЯ	10206899	5403.2
KZ	КАЗАХСТАН	2443	7.1
CA	КАНАДА	434745	562.7
KG	КИРГИЗИЯ	199180	49.4
CN	КИТАЙ	479462180	98714.9
KR	КОРЕЯ, РЕСПУБЛИКА	4281176	3089.1
LV	ЛАТВИЯ	335642	175.6
LT	ЛИТВА	588868	686.8
MY	МАЛАЙЗИЯ	728845	923.7
MX	МЕКСИКА	996164	625.9
MD	МОЛДОВА, РЕСПУБЛИКА	7171400	2254.0
NL	НИДЕРЛАНДЫ	2566351	799.0
PL	ПОЛЬША	15334055	7743.3
RO	РУМЫНИЯ	63453	374.1
RS	СЕРБИЯ	243924	206.2
SY	СИРИЙСКАЯ АРАБСКАЯ РЕСПУБЛИКА	1934601	290.9
SK	СЛОВАКИЯ	105164	188.2
GB	СОЕДИНЕННОЕ КОРОЛЕВСТВО	1103364	827.8
US	СОЕДИНЕННЫЕ ШТАТЫ	4547759	1578.3
TJ	ТАДЖИКИСТАН	1206465	632.5
TH	ТАИЛАНД	1735612	809.9
TW	ТАЙВАНЬ (КИТАЙ)	4811429	2385.4
TR	ТУРЦИЯ	1745007	1297.1
UZ	УЗБЕКИСТАН	13723838	7396.8
UA	УКРАИНА	3455109	895.9
FI	ФИНЛЯНДИЯ	71643	889.0
FR	ФРАНЦИЯ	1867140	3004.8
CZ	ЧЕШСКАЯ РЕСПУБЛИКА	3915170	3315.9
CH	ШВЕЙЦАРИЯ	3359386	2639.3
SE	ШВЕЦИЯ	909998	2914.9
EE	ЭСТОНИЯ	11243	62.0
JP	ЯПОНИЯ	706413	4028.3
000	прочие	132606	181.3
Всего		660401895	202895.3
Страны дальнего зарубежья		634613395	191644.8
Страны СНГ		25788500	11250.5

96.04

СИТА И РЕШЕТА РУЧНЫЕ

ШТ

DE	ГЕРМАНИЯ	181308	68.9
CN	КИТАЙ	8373674	2828.6
UA	УКРАИНА	66501	13.9
000	прочие	574668	203.4
Всего		9196151	3114.8
Страны дальнего зарубежья		9129650	3100.9
Страны СНГ		66501	13.9

96.05

НАБОРЫ ДОРОЖНЫЕ, ИСПОЛЬЗУЕМЫЕ ДЛЯ ЛИЧНОЙ ГИГИЕНЫ, ШИТЬЯ, ЧИСТКИ ОДЕЖДЫ ИЛИ ОБУВИ

ШТ

IT	ИТАЛИЯ	89198	56.1
CN	КИТАЙ	5902860	1676.7
TW	ТАЙВАНЬ (КИТАЙ)	152005	54.9
FI	ФИНЛЯНДИЯ	226200	50.0
000	прочие	168098	121.6
Всего		6538361	1959.2
Страны дальнего зарубежья		6538361	1959.2

96.06

ПУГОВИЦЫ, КНОПКИ, ЗАСТЕЖКИ-ЗАЩЕЛКИ, ФОРМЫ ДЛЯ ПУГОВИЦ И ПРОЧИЕ ЧАСТИ ЭТИХ ИЗДЕЛИЙ; ЗАГОТОВКИ ДЛЯ ПУГОВИЦ

Т

AT	АВСТРИЯ	1	82.2
DE	ГЕРМАНИЯ	29	440.5
GR	ГРЕЦИЯ	142	466.9
IT	ИТАЛИЯ	95	641.5
CN	КИТАЙ	1298	4961.2
KR	КОРЕЯ, РЕСПУБЛИКА	25	88.1
PL	ПОЛЬША	21	128.3
TW	ТАЙВАНЬ (КИТАЙ)	308	1088.1
TR	ТУРЦИЯ	271	1243.2
SE	ШВЕЦИЯ	4	83.7
000	прочие	10	200.6
Всего		2206	9424.5
Страны дальнего зарубежья		2206	9424.5

96.07

ЗАСТЕЖКИ-МОЛНИИ И ИХ ЧАСТИ

Т

BE	БЕЛЬГИЯ	13	60.0
DE	ГЕРМАНИЯ	13	368.7
ID	ИНДОНЕЗИЯ	21	264.5
ES	ИСПАНИЯ	4	129.2
IT	ИТАЛИЯ	22	275.9
CN	КИТАЙ	7341	18214.4
KR	КОРЕЯ, РЕСПУБЛИКА	28	82.8
LV	ЛАТВИЯ	69	267.3
LT	ЛИТВА	12	112.1
NL	НИДЕРЛАНДЫ	2	59.6
PL	ПОЛЬША	23	172.9
SY	СИРИЙСКАЯ АРАБСКАЯ РЕСПУБЛИКА	18	74.7
TW	ТАЙВАНЬ (КИТАЙ)	778	2764.3
TR	ТУРЦИЯ	240	2080.9
UA	УКРАИНА	1	6.9
FI	ФИНЛЯНДИЯ	4	128.9
FR	ФРАНЦИЯ	24	175.5
SE	ШВЕЦИЯ	10	207.5
JP	ЯПОНИЯ	2	98.5
000	прочие	15	155.2
Всего		8639	25699.9
Страны дальнего зарубежья		8639	25693.0
Страны СНГ		1	6.9

96.08

РУЧКИ ШАРИКОВЫЕ; РУЧКИ И МАРКЕРЫ С НАКОНЕЧНИКОМ ИЗ ФЕТРА И ПРОЧИХ ПОРИСТЫХ МАТЕРИАЛОВ; АВТОРУЧКИ ЧЕРНИЛЬНЫЕ, СТИЛОГРАФЫ И РУЧКИ ПРОЧИЕ; ПЕРЬЯ КОПИРОВАЛЬНЫЕ; КАРАНДАШИ С ВЫТАЛКИВАЕМЫМ ИЛИ СКОЛЬЗЯЩИМ СТЕРЖНЕМ; ДЕРЖАТЕЛИ ДЛЯ ПЕРЬЕВ, ДЕРЖАТЕЛИ ДЛЯ КАРАНДАШЕЙ И АНАЛОГИЧНЫЕ ДЕРЖАТЕЛИ; ЧАСТИ (ВКЛЮЧАЯ КОЛПАЧКИ И ЗАЖИМЫ) ИЗДЕЛИЙ, ПЕРЕЧИСЛЕННЫХ ВЫШЕ, КРОМЕ ИЗДЕЛИЙ ТОВАРНОЙ ПОЗИЦИИ 9609

Т

AZ	АЗЕРБАЙДЖАН	0	0.6
BG	БОЛГАРИЯ	97	434.0
HU	ВЕНГРИЯ	30	257.1
DE	ГЕРМАНИЯ	522	5084.2
IN	ИНДИЯ	426	2487.3
ES	ИСПАНИЯ	10	225.5
IT	ИТАЛИЯ	737	4009.7
CN	КИТАЙ	9849	39806.0
KR	КОРЕЯ, РЕСПУБЛИКА	926	3463.5
MY	МАЛАЙЗИЯ	427	2702.2
MX	МЕКСИКА	19	463.9
PL	ПОЛЬША	75	375.2
GB	СОЕДИНЕННОЕ КОРОЛЕВСТВО	31	1347.4
US	СОЕДИНЕННЫЕ ШТАТЫ	4	107.3
EU	СТРАНЫ ЕС	0	397.8
TW	ТАЙВАНЬ (КИТАЙ)	58	809.4
TR	ТУРЦИЯ	60	449.2
UA	УКРАИНА	0	1.8
FR	ФРАНЦИЯ	110	2696.4
CZ	ЧЕШСКАЯ РЕСПУБЛИКА	349	1547.3
CH	ШВЕЙЦАРИЯ	15	285.2
JP	ЯПОНИЯ	257	8036.9

Код и наименование страны контрагента		Ед. изме-рения	Импорт количество	Импорт стоимость
000	прочие		29	298.1
Всего			14032	75286.1
Страны дальнего зарубежья			14032	75283.7
Страны СНГ			0	2.4

96.09
КАРАНДАШИ ПРОСТЫЕ (КРОМЕ УКАЗАННЫХ В ТОВАРНОЙ ПОЗИЦИИ 9608), КАРАНДАШИ ЦВЕТНЫЕ, ГРИФЕЛИ КАРАНДАШЕЙ, ПАСТЕЛИ, КАРАНДАШИ УГОЛЬНЫЕ, МЕЛКИ ДЛЯ ПИСЬМА ИЛИ РИСОВАНИЯ И МЕЛКИ ДЛЯ ПОРТНЫХ

		Т		
DE	ГЕРМАНИЯ		57	334.2
ES	ИСПАНИЯ		14	82.4
IT	ИТАЛИЯ		71	204.6
CN	КИТАЙ		5262	11868.8
KR	КОРЕЯ, РЕСПУБЛИКА		97	281.5
PL	ПОЛЬША		5	55.9
US	СОЕДИНЕННЫЕ ШТАТЫ		9	52.5
TW	ТАЙВАНЬ (КИТАЙ)		14	57.7
TR	ТУРЦИЯ		44	155.1
FR	ФРАНЦИЯ		102	654.7
CZ	ЧЕШСКАЯ РЕСПУБЛИКА		515	942.4
JP	ЯПОНИЯ		4	169.1
000	прочие		74	274.9
Всего			6269	15133.9
Страны дальнего зарубежья			6269	15133.9

96.10
ДОСКИ ГРИФЕЛЬНЫЕ ДЛЯ ПИСЬМА ИЛИ РИСОВАНИЯ, В РАМАХ ИЛИ БЕЗ РАМ

		Т		
DE	ГЕРМАНИЯ		292	1134.8
ID	ИНДОНЕЗИЯ		454	1745.3
ES	ИСПАНИЯ		30	120.8
IT	ИТАЛИЯ		16	65.5
CN	КИТАЙ		991	3100.6
KR	КОРЕЯ, РЕСПУБЛИКА		28	108.5
PL	ПОЛЬША		59	237.0
PT	ПОРТУГАЛИЯ		36	123.7
GB	СОЕДИНЕННОЕ КОРОЛЕВСТВО		26	148.7
US	СОЕДИНЕННЫЕ ШТАТЫ		9	52.3
TH	ТАИЛАНД		47	194.2
UA	УКРАИНА		7	63.9
FR	ФРАНЦИЯ		17	78.8
CZ	ЧЕШСКАЯ РЕСПУБЛИКА		20	106.6
000	прочие		21	106.9
Всего			2054	7387.5
Страны дальнего зарубежья			2046	7323.6
Страны СНГ			7	63.9

96.11
ШТЕМПЕЛИ ДЛЯ ДАТИРОВАНИЯ, ОПЕЧАТЫВАНИЯ ИЛИ НУМЕРАТОРЫ, И АНАЛОГИЧНЫЕ ПРИСПОСОБЛЕНИЯ (ВКЛЮЧАЯ УСТРОЙСТВА ДЛЯ ПЕЧАТАНИЯ ИЛИ ТИСНЕНИЯ ЭТИКЕТОК), ПРЕДНАЗНАЧЕННЫЕ ДЛЯ РУЧНОЙ РАБОТЫ, КОМПОСТЕРЫ РУЧНЫЕ.....

		Т		
AT	АВСТРИЯ		300	9180.7
DE	ГЕРМАНИЯ		2	148.7
CN	КИТАЙ		203	1202.7
TW	ТАЙВАНЬ (КИТАЙ)		85	318.3
UA	УКРАИНА		0	0.3
CZ	ЧЕШСКАЯ РЕСПУБЛИКА		9	206.0
000	прочие		19	142.1
Всего			618	11198.9
Страны дальнего зарубежья			618	11198.5
Страны СНГ			0	0.3

96.12
ЛЕНТЫ ДЛЯ ПИШУЩИХ МАШИНОК ИЛИ АНАЛОГИЧНЫЕ ЛЕНТЫ, ПРОПИТАННЫЕ ЧЕРНИЛАМИ ИЛИ ОБРАБОТАННЫЕ ИНЫМ СПОСОБОМ, ПРЕДНАЗНАЧЕННЫЕ ДЛЯ ПОЛУЧЕНИЯ ОТПЕЧАТКОВ, В КАТУШКАХ, КАССЕТАХ ИЛИ БЕЗ НИХ; ПОДУШКИ ШТЕМПЕЛЬНЫЕ, ПРОПИТАННЫЕ ИЛИ НЕ ПРОПИТАННЫЕ ЧЕРНИЛАМИ, В КОРОБКАХ ИЛИ БЕЗ КОРОБОК

		ШТ		
AT	АВСТРИЯ		1376848	1265.0
BE	БЕЛЬГИЯ		31216	79.6
BR	БРАЗИЛИЯ		19716	63.3
DE	ГЕРМАНИЯ		220465	935.1
IE	ИРЛАНДИЯ		36294	90.7
ES	ИСПАНИЯ		42102	109.1
IT	ИТАЛИЯ		68049	72.4
CN	КИТАЙ		1592372	2061.7
KR	КОРЕЯ, РЕСПУБЛИКА		30615	147.4
LT	ЛИТВА		128859	428.7
MX	МЕКСИКА		20179	194.2
NL	НИДЕРЛАНДЫ		121565	274.3
SI	СЛОВЕНИЯ		376797	383.0
GB	СОЕДИНЕННОЕ КОРОЛЕВСТВО		1041150	2216.3
US	СОЕДИНЕННЫЕ ШТАТЫ		204255	1290.2
UA	УКРАИНА		257546	165.9
FR	ФРАНЦИЯ		323193	2161.6
CZ	ЧЕШСКАЯ РЕСПУБЛИКА		153110	108.8
JP	ЯПОНИЯ		496615	3979.6
000	прочие		715020	273.5
Всего			7255966	16300.4
Страны дальнего зарубежья			6998420	16134.5
Страны СНГ			257546	165.9

96.13
ЗАЖИГАЛКИ СИГАРЕТНЫЕ И ПРОЧИЕ ЗАЖИГАЛКИ, ВКЛЮЧАЯ МЕХАНИЧЕСКИЕ ИЛИ ЭЛЕКТРИЧЕСКИЕ, И ЧАСТИ К НИМ, КРОМЕ КРЕМНЕЙ И ФИТИЛЕЙ

		Т		
AT	АВСТРИЯ		5	67.5
BE	БЕЛЬГИЯ		2	173.5
DE	ГЕРМАНИЯ		3	143.4
ES	ИСПАНИЯ		71	582.0
IT	ИТАЛИЯ		9	263.7
CN	КИТАЙ		9307	28358.0
NL	НИДЕРЛАНДЫ		920	12477.7
US	СОЕДИНЕННЫЕ ШТАТЫ		1	58.3
UA	УКРАИНА		0	0.6
PH	ФИЛИППИНЫ		430	3708.3
FR	ФРАНЦИЯ		213	2325.5
CH	ШВЕЙЦАРИЯ		0	129.7
JP	ЯПОНИЯ		1	55.3
000	прочие		44	293.2
Всего			11006	48636.7
Страны дальнего зарубежья			11006	48636.1
Страны СНГ			0	0.6

96.14
ТРУБКИ КУРИТЕЛЬНЫЕ (ВКЛЮЧАЯ ЧАШЕОБРАЗНЫЕ ЧАСТИ), МУНДШТУКИ ДЛЯ СИГАР ИЛИ СИГАРЕТ, И ИХ ЧАСТИ

		ШТ		
DE	ГЕРМАНИЯ		615248	107.2
IE	ИРЛАНДИЯ		38042	90.9
IT	ИТАЛИЯ		72845	66.7
CN	КИТАЙ		2270994	1485.8
NL	НИДЕРЛАНДЫ		1988064	217.6
SY	СИРИЙСКАЯ АРАБСКАЯ РЕСПУБЛИКА		5539685	144.5
UA	УКРАИНА		56534	3.0
000	прочие		1587375	291.4
Всего			12168787	2407.1
Страны дальнего зарубежья			12112253	2404.1
Страны СНГ			56534	3.0

96.15
РАСЧЕСКИ, ГРЕБНИ ДЛЯ ВОЛОС И АНАЛОГИЧНЫЕ ПРЕДМЕТЫ; ШПИЛЬКИ ДЛЯ ВОЛОС, ЗАЖИМЫ ДЛЯ ЗАВИВКИ, БИГУДИ И АНАЛОГИЧНЫЕ ПРЕДМЕТЫ, КРОМЕ УКАЗАННЫХ В ТОВАРНОЙ ПОЗИЦИИ 8516, И ИХ ЧАСТИ

		Т		
DE	ГЕРМАНИЯ		44	594.2
IN	ИНДИЯ		35	196.3
ES	ИСПАНИЯ		22	151.1
IT	ИТАЛИЯ		29	1267.1
CN	КИТАЙ		5752	22929.9
KR	КОРЕЯ, РЕСПУБЛИКА		83	2566.3
PL	ПОЛЬША		16	123.8
US	СОЕДИНЕННЫЕ ШТАТЫ		1	133.1
TH	ТАИЛАНД		17	430.3
TW	ТАЙВАНЬ (КИТАЙ)		32	484.2
TR	ТУРЦИЯ		20	134.1
UA	УКРАИНА		247	575.5
FR	ФРАНЦИЯ		24	727.9
JP	ЯПОНИЯ		3	344.0
000	прочие		20	129.1
Всего			6347	30787.0
Страны дальнего зарубежья			6099	30211.5
Страны СНГ			247	575.5

96.16
РАСПЫЛИТЕЛИ АРОМАТИЧЕСКИХ ВЕЩЕСТВ И АНАЛОГИЧНЫЕ РАСПЫЛИТЕЛИ ДЛЯ ГИГИЕНИЧЕСКИХ ЦЕЛЕЙ, ИХ НАСАДКИ И ГОЛОВКИ; ПУХОВКИ И ПОДУШЕЧКИ ДЛЯ НАНЕСЕНИЯ КОСМЕТИЧЕСКИХ ИЛИ ТУАЛЕТНЫХ СРЕДСТВ

		Т		
BE	БЕЛЬГИЯ		142	530.8
DE	ГЕРМАНИЯ		380	4197.2
IN	ИНДИЯ		59	279.3
ES	ИСПАНИЯ		25	229.3
IT	ИТАЛИЯ		277	7628.7
CA	КАНАДА		68	1023.5
CN	КИТАЙ		1864	6921.3
KR	КОРЕЯ, РЕСПУБЛИКА		22	458.1
MY	МАЛАЙЗИЯ		4	302.0
NL	НИДЕРЛАНДЫ		69	723.3
PL	ПОЛЬША		20	113.9
GB	СОЕДИНЕННОЕ КОРОЛЕВСТВО		11	306.2
US	СОЕДИНЕННЫЕ ШТАТЫ		7	91.6
TW	ТАЙВАНЬ (КИТАЙ)		8	71.2
TR	ТУРЦИЯ		69	367.4
UA	УКРАИНА		0	8.7
FR	ФРАНЦИЯ		83	2051.3
CZ	ЧЕШСКАЯ РЕСПУБЛИКА		143	527.3
CH	ШВЕЙЦАРИЯ		1	59.2
000	прочие		4	88.6
Всего			3257	25978.7
Страны дальнего зарубежья			3256	25970.0
Страны СНГ			0	8.7

96.17
ТЕРМОСЫ И ВАКУУМНЫЕ СОСУДЫ ПРОЧИЕ В СОБРАННОМ ВИДЕ; ИХ ЧАСТИ, КРОМЕ СТЕКЛЯННЫХ КОЛБ

		Т		
BE	БЕЛЬГИЯ		5	63.6
DE	ГЕРМАНИЯ		11	221.1
IN	ИНДИЯ		20	82.3
ES	ИСПАНИЯ		11	220.6
CN	КИТАЙ		5415	24487.8
LV	ЛАТВИЯ		46	128.9
US	СОЕДИНЕННЫЕ ШТАТЫ		7	215.4
TH	ТАИЛАНД		10	292.8
TW	ТАЙВАНЬ (КИТАЙ)		0	52.5
UZ	УЗБЕКИСТАН		0	0.0
UA	УКРАИНА		8	224.9
CZ	ЧЕШСКАЯ РЕСПУБЛИКА		39	316.6
JP	ЯПОНИЯ		9	156.6
000	прочие		24	256.3
Всего			5605	26719.3
Страны дальнего зарубежья			5597	26494.4
Страны СНГ			8	224.9

96.18
МАНЕКЕНЫ ДЛЯ ПОРТНЫХ И ПРОЧИЕ МАНЕКЕНЫ; МАНЕКЕНЫ-АВТОМАТЫ И ДВИЖУЩИЕСЯ ПРЕДМЕТЫ ДЛЯ ОФОРМЛЕНИЯ ВИТРИН, ПРОЧИЕ

		Т		
VN	ВЬЕТНАМ		32	335.6
DE	ГЕРМАНИЯ		10	125.4
ES	ИСПАНИЯ		22	936.3
IT	ИТАЛИЯ		122	2301.4
CN	КИТАЙ		785	4419.2
LT	ЛИТВА		46	651.3
MX	МЕКСИКА		1	95.5
PL	ПОЛЬША		6	99.6
GB	СОЕДИНЕННОЕ КОРОЛЕВСТВО		37	585.9
US	СОЕДИНЕННЫЕ ШТАТЫ		4	160.3
TW	ТАЙВАНЬ (КИТАЙ)		34	106.6
TR	ТУРЦИЯ		53	507.9
FR	ФРАНЦИЯ		15	281.2
000	прочие		16	173.0
Всего			1184	10779.0
Страны дальнего зарубежья			1184	10779.0

97.01
КАРТИНЫ, РИСУНКИ И ПАСТЕЛИ, ВЫПОЛНЕННЫЕ ПОЛНОСТЬЮ ОТ РУКИ, КРОМЕ РИСУНКОВ, УКАЗАННЫХ В ТОВАРНОЙ ПОЗИЦИИ 4906, И ПРОЧИХ ГОТОВЫХ ИЗДЕЛИЙ, РАЗРИСОВАННЫХ ИЛИ ДЕКОРИРОВАННЫХ ОТ РУКИ; КОЛЛАЖИ И АНАЛОГИЧНЫЕ ДЕКОРАТИВНЫЕ ИЗОБРАЖЕНИЯ

		Т		
AM	АРМЕНИЯ		3	13.9

Код и наименование страны контрагента		Ед. изме-рения	Импорт		Код и наименование страны контрагента		Ед. изме-рения	Импорт		Код и наименование страны контрагента		Ед. изме-рения	Импорт	
			количество	стоимость				количество	стоимость				количество	стоимость
DE	ГЕРМАНИЯ		4	204.0										
IT	ИТАЛИЯ		2	69.3										
KG	КИРГИЗИЯ		0	1.8										
CN	КИТАЙ		103	351.3										
LT	ЛИТВА		46	222.7										
SG	СИНГАПУР		4	545.8										
UA	УКРАИНА		6	16.6										
000	прочие		14	181.7										
Всего			182	1607.1										
Страны дальнего зарубежья			173	1574.8										
Страны СНГ			9	32.3										
97.02														
ПОДЛИННИКИ ГРАВЮР, ЭСТАМПОВ И ЛИТОГРАФИЙ														
		ШТ												
000	прочие		54	51.1										
Всего			54	51.1										
Страны дальнего зарубежья			54	51.1										
97.03														
ПОДЛИННИКИ СКУЛЬПТУР И СТАТУЭТОК ИЗ ЛЮБЫХ МАТЕРИАЛОВ														
		ШТ												
AZ	АЗЕРБАЙДЖАН		2	17.7										
VG	ВИРГИНСКИЕ ОСТРОВА, БРИТАНСКИЕ		9	321.0										
KG	КИРГИЗИЯ		1	7.2										
CN	КИТАЙ		2	76.3										
US	СОЕДИНЕННЫЕ ШТАТЫ		75	116.3										
UA	УКРАИНА		4	16.2										
000	прочие		2	41.3										
Всего			95	596.0										
Страны дальнего зарубежья			88	554.9										
Страны СНГ			7	41.1										
97.05														
КОЛЛЕКЦИИ И ПРЕДМЕТЫ КОЛЛЕКЦИОНИРОВАНИЯ ПО ЗООЛОГИИ, БОТАНИКЕ, МИНЕРАЛОГИИ, АНАТОМИИ, ИСТОРИИ, АРХЕОЛОГИИ, ПАЛЕОНТОЛОГИИ, ЭТНОГРАФИИ ИЛИ НУМИЗМАТИКЕ														
		Т												
VG	ВИРГИНСКИЕ ОСТРОВА, БРИТАНСКИЕ		0	2179.0										
CN	КИТАЙ		383	4724.2										
US	СОЕДИНЕННЫЕ ШТАТЫ		2	1088.1										
UA	УКРАИНА		0	0.1										
000	прочие		7	146.0										
Всего			391	8137.4										
Страны дальнего зарубежья			391	8137.3										
Страны СНГ			0	0.1										
97.06														
АНТИКВАРИАТ ВОЗРАСТОМ БОЛЕЕ 100 ЛЕТ														
		Т												
BE	БЕЛЬГИЯ		3	421.5										
FR	ФРАНЦИЯ		0	69.5										
000	прочие		0	32.3										
Всего			4	523.3										
Страны дальнего зарубежья			4	523.3										

Таблица 16

Экспорт и импорт товаров Российской Федерации по странам и товарным группам

(тысяч долларов США)

Код ТН ВЭД ТС	Экспорт 2009 год	Экспорт 2010 год	Импорт 2009 год	Импорт 2010 год
АВСТРАЛИЯ - AUSTRALIA				
Всего:	**54548**	**53318**	**590952**	**768892**
в том числе:				
01	-	-	31224	21580
02	15	-	121449	207340
03	13	27	429	619
04	-	0	5507	13451
08	-	-	3177	3561
12	-	-	144	271
15	4	1	151	105
16	244	216	192	494
18	22	42	236	184
19	12	13	274	518
20	23	75	589	660
21	2	9	566	523
22	2967	2737	3934	5556
23	-	1	731	1031
25	0	0	1400	1386
26	-	21	-	652
28	7199	14666	283735	389219
29	184	949	522	398
30	-	-	3034	5025
31	18543	12134	-	0
32	4	20	14	180
33	282	0	1094	1610
34	0	1	409	436
35	-	-	73	142
38	18	160	2442	2801
39	94	669	2332	4042
40	3	3	591	771
41	-	-	5446	7876
44	923	1403	28	119
48	1292	1323	786	2328
49	14	14	67	137
51	-	-	383	649
55	-	-	418	712
61	-	29	149	163
63	298	336	440	27
64	39	39	239	120
69	0	10	224	570
70	1060	34	56	108
72	931	1686	20	31
73	18	45	4307	6603
76	2947	3869	117	41
78	-	168	-	-
82	2702	2076	430	947
83	3	18	21	138
84	2177	879	54535	44906
85	9083	7485	26447	7466
87	154	507	7509	7826
89	1901	-	6	208
90	645	472	16300	18773
94	624	715	611	481
95	3	134	169	116
АВСТРИЯ - AUSTRIA				
Всего:	**1624932**	**1022042**	**2059895**	**2457707**
в том числе:				
01	-	60	6733	5676
02	46	89	12919	27083
04	1	-	14238	9634
06	-	-	0	527
07	8028	3391	469	1045
08	-	-	292	1219
09	138	-	5602	8340
10	1493	4550	505	440
11	-	-	203	485
12	6524	5963	1749	2968
13	-	-	747	653
15	316	1053	264	2205
16	-	-	2009	2260
17	-	-	1453	1406
18	-	-	5989	6655
19	683	154	7747	9362
20	0	-	9307	10554
21	1	-	55342	61374
22	464	309	28404	18414
23	41	64	15988	9817
24	121	164	-	72
25	167	126	1812	2216
26	-	1507	-	-
27	1457459	862795	18097	12168
28	9823	24270	3484	3218
29	886	1074	23735	21430
30	4007	864	413735	433200
31	1987	1774	3	10
32	213	2276	14609	20690
33	438	188	4796	4545
34	4	-	10830	9611
35	1	1	7634	8238
38	26	134	50148	54446
39	2028	2463	60691	77622
40	18463	2935	6102	18685
41	46	174	1	8
42	3694	1486	219	251
43	235	325	1	13
44	37216	34940	19373	21097
46	-	-	153	163
47	1376	539	11	-
48	2454	1150	119115	153258
49	32	1016	8207	10792
51	-	-	56	174
54	-	-	342	480

Код ТН ВЭД ТС	Экспорт		Импорт	
	2009 год	2010 год	2009 год	2010 год
55	0	-	6088	9285
56	3	19	2727	1911
58	-	-	872	845
59	-	-	4686	6467
60	-	-	70	165
61	12	334	1767	5453
62	19110	22482	1676	1245
63	447	327	414	1583
64	80	386	4703	3791
65	3	46	203	373
66	-	-	118	140
68	163	673	5664	9805
69	-	25	8624	10349
70	336	166	5106	5961
72	7742	12457	92289	94177
73	2093	1852	67331	84309
74	83	605	4865	5150
75	-	-	78	136
76	1155	3493	15855	15651
78	-	708	-	-
80	-	-	3	111
81	16436	2256	552	537
82	206	74	7867	10127
83	0	83	68132	81451
84	6642	7301	544243	683192
85	2579	1502	110394	126061
86	101	329	12608	43192
87	4169	3663	53364	84655
90	738	938	50871	72253
91	13	-	1087	1940
92	-	-	398	419
94	3295	4131	30725	31892
95	735	690	8364	12751
96	0	0	1252	10797
АЗЕРБАЙДЖАН - AZERBAIJAN				
Всего:	**1469393**	**1562112**	**311392**	**385637**
в том числе:				
03	1805	1595	294	288
04	19937	21675	-	-
07	4205	4940	52769	54087
08	473	504	129036	137894
09	120	441	5069	9225
10	137848	39798	-	-
11	11243	5240	-	-
12	980	794	173	288
15	10879	8936	4	-
16	15605	13859	-	-
17	12938	13575	-	0
18	40054	39929	1140	1681
19	25689	29404	259	196
20	2099	2181	12079	9639

Код ТН ВЭД ТС	Экспорт		Импорт	
	2009 год	2010 год	2009 год	2010 год
21	20670	23349	404	874
22	18754	17291	12844	19063
23	4224	4356	-	-
24	109428	118444	1599	1740
25	57369	53412	3890	5747
26	254	196	-	-
27	10409	12173	18900	47399
28	4394	5254	360	1014
29	4732	3349	6001	8575
30	25942	34072	60	-
31	14409	12664	-	-
32	945	904	236	330
33	7166	9854	-	3
34	13157	14734	50	-
35	409	375	43	19
36	1794	539	-	-
38	12575	17360	1263	1220
39	23242	25305	2508	3819
40	19311	20142	0	-
42	377	458	-	0
44	213635	188109	65	70
48	25308	28861	88	11
49	915	4333	588	512
52	3263	2371	16057	10396
54	66	97	3925	6022
56	434	262	6	6
58	57	1	119	100
59	1809	1656	-	-
60	252	260	-	-
61	279	53	1918	5106
62	405	320	13	-
63	938	771	8242	13698
64	406	403	-	-
68	40050	32959	343	403
69	8530	5761	70	40
70	16301	11275	3	23
72	88850	131217	-	-
73	51443	70279	3082	22828
74	2501	18026	3362	4519
76	9098	14727	59	256
78	267	288	-	-
79	-	2644	-	-
82	7972	5423	0	-
83	3200	3023	-	0
84	87541	112425	3475	3788
85	25131	90734	500	489
86	11901	4022	556	442
87	108676	142635	-	24
89	29485	425	-	-
90	11187	9385	3603	480
94	3823	3511	147	26
95	310	282	-	-
96	145	259	22	15

Код ТН ВЭД ТС	Экспорт		Импорт	
	2009 год	2010 год	2009 год	2010 год
АЛЖИР - ALGERIA				
Всего:	**1436136**	**1309579**	**6844**	**27441**
в том числе:				
07	-	224	-	-
08	-	-	168	325
15	15061	4943	3	5
17	-	-	-	191
24	540	2559	-	-
27	443	126	-	-
36	924	172	-	-
38	17	382	-	-
39	94	548	1250	-
40	159	117	-	101
48	1733	490	-	-
49	152	15395	0	465
56	4	122	-	-
63	16	77	-	361
72	5676	9009	-	-
73	503	562	1048	4006
82	20	3082	-	312
84	64419	38463	296	12060
85	82614	159462	1939	3042
87	4399	116471	311	810
89	-	523742	-	-
90	24990	25569	1779	2874
91	0	13	-	1434
АРГЕНТИНА - ARGENTINA				
Всего:	**203160**	**209605**	**1145895**	**914538**
в том числе:				
02	-	-	596782	214895
03	-	-	12060	19180
04	-	-	22552	53648
05	-	-	5886	2832
07	-	-	84	592
08	-	-	209272	225803
09	-	-	1018	3361
10	-	-	2018	1013
12	-	-	48924	65231
15	-	-	704	822
16	-	-	70	2008
17	-	-	1120	42916
18	-	-	157	264
20	-	-	16052	5002
21	-	-	1293	1591
22	-	-	28010	10585
23	-	-	67390	105917
24	-	-	35023	41732
27	155936	-	6670	1700
28	701	2397	3	-
29	550	1133	661	723
30	8	360	34801	60228
31	32699	181129	-	-
32	-	-	1347	1377
33	-	-	761	417
34	-	9	164	600
35	-	-	1476	3042
36	-	155	-	-
39	498	711	2693	1930
40	360	910	64	105
41	-	-	215	320
42	-	-	174	212
43	-	93	1028	1327
44	16	13	155	124
47	-	181	-	-
48	4701	7131	1	1
51	-	-	-	132
72	1846	10204	-	565
73	322	349	31189	15519
76	1155	1813	-	0
84	3504	2210	9162	7082
85	64	582	31	175
87	44	-	2061	16806
90	229	182	3884	4149
94	0	-	85	119
АРМЕНИЯ - ARMENIA				
Всего:	**611981**	**700553**	**111267**	**158530**
в том числе:				
01	34	109	-	4
03	255	227	-	4346
04	2139	2780	759	1267
06	3	102	1	13
07	470	240	149	1505
08	68	170	7290	7075
09	1227	1468	1605	2142
10	67275	48856	-	-
11	1951	2254	31	16
12	1509	734	18	93
15	11952	14818	-	-
16	1363	1126	-	118
17	1061	1419	1	-
18	15713	16099	8	3
19	6968	7315	16	5
20	1401	1101	4593	5286
21	6295	5307	267	375
22	13570	17035	66270	92118
23	1344	2595	-	-
24	25401	24388	834	2001
25	111	94	796	1059
27	238802	268150	-	-
28	436	583	44	-

Код ТН ВЭД ТС	Экспорт		Импорт	
	2009 год	2010 год	2009 год	2010 год
29	1683	1492	-	16
30	4638	5281	1045	725
32	896	1314	220	633
33	4052	4955	-	2
34	6023	5344	-	-
35	93	189	122	35
36	386	1125	-	-
38	1949	2509	-	-
39	3924	3343	576	265
40	8108	9623	1375	2832
41	85	119	-	-
42	311	118	-	3
44	6423	4765	100	196
48	2866	3252	10	28
49	1666	2627	294	264
51	138	129	-	-
52	265	476	-	-
55	15	110	-	-
59	287	202	-	3
61	147	108	772	798
62	300	219	409	890
63	284	128	0	26
64	517	640	708	1272
68	1124	1413	1959	3329
69	924	1013	4	8
70	2481	1668	58	139
72	566	2175	16	507
73	6654	8167	23	56
74	315	558	5	7
76	33697	39616	250	423
82	836	828	29	68
83	1215	987	9	14
84	50981	52063	1781	3223
85	30169	32233	3689	3613
86	6703	3019	138	147
87	21760	18163	2	2
89	4	39	-	499
90	2664	5219	1457	1323
94	1184	1133	353	271
95	740	244	-	15
96	401	227	0	-

АФГАНИСТАН - AFGHANISTAN

Всего:	**336792**	**549506**	**15306**	**22009**
в том числе:				
08	-	-	13938	18671
11	43096	5057	-	-
12	362	-	102	193
15	4783	6763	-	-
17	5640	159	-	-
21	1	103	-	-
27	66812	397390	-	-

Код ТН ВЭД ТС	Экспорт		Импорт	
	2009 год	2010 год	2009 год	2010 год
30	134	176	-	1
34	4141	2639	-	-
36	1770	2076	-	-
40	1767	1950	0	-
44	58710	58056	-	1
57	-	-	103	161
70	23	614	-	-
72	51275	33202	-	-
73	370	212	1	0
76	41	137	-	-
84	4623	6909	287	362
85	2458	1218	1	12
87	6961	19565	-	-
90	687	681	1	8

БЕЛЬГИЯ - BELGIUM

Всего:	**4044765**	**4928619**	**2537740**	**3266235**
в том числе:				
02	58	-	80996	96095
03	2514	2288	423	-
04	-	-	6988	31073
06	-	-	1651	2947
07	32	1	28029	54715
08	-	-	95817	186870
09	-	1	1589	1928
10	-	274	321	-
11	-	12	4883	5464
12	30798	29287	14134	26361
13	-	-	426	783
15	12548	1710	22046	30507
16	-	-	5984	6185
17	2359	12	6994	9086
18	4	37	13268	19348
19	1	25	10364	20219
20	2	71	6686	7183
21	1	10	24221	21433
22	572	673	5768	7814
23	-	-	51572	46452
24	2116	360	545	394
25	51404	70921	663	1315
26	144	2179	4463	5111
27	1883457	1194270	57917	67637
28	95669	92672	7368	10722
29	19528	26605	41974	75349
30	1677	6629	374482	311504
31	97850	167610	4624	3641
32	539	642	71781	92518
33	742	485	118084	125553
34	378	2014	62354	58234
35	1	2	10291	17252
36	-	-	216	385
37	2	28	17644	24701

Код ТН ВЭД ТС	Экспорт		Импорт	
	2009 год	2010 год	2009 год	2010 год
38	242	1242	61795	76856
39	2590	4054	282198	402210
40	220969	296318	16184	28619
41	-	-	244	164
42	10	37	458	479
43	-	-	1127	156
44	48454	56966	21100	44882
47	1306	8568	12	9
48	13055	6463	37406	51928
49	70	19	4023	2388
51	-	-	70	202
52	257	668	798	1057
53	77	499	1232	756
54	-	-	5454	15862
55	-	-	12883	13988
56	1626	799	5243	6183
57	2	2	24439	32657
58	0	0	2202	1065
59	0	-	14932	21998
60	-	-	514	1029
61	2	2	302	274
62	19	13	897	973
63	30	48	2001	4008
64	13	16	415	164
68	324	211	7197	5380
69	126	331	3161	6268
70	2172	2798	24777	37089
72	137199	166218	42127	111040
73	7312	11065	35927	57449
74	338286	570564	1538	3463
75	2337	13	392	588
76	7519	63927	5833	6490
78	1560	2434	83	93
79	12	102	493	923
80	-	1045	1675	272
81	1335	3298	651	1150
82	113	1778	3698	3306
83	29	26	2667	4998
84	19457	29209	380820	421831
85	1834	2789	178198	171952
86	386	806	573	363
87	7467	1064	135506	292375
89	22	1358	5	-
90	959	1669	17723	29579
94	907	624	10491	12211
95	1005	188	4153	5826
96	4	1	6178	8770
97	7	-	-	460

Код ТН ВЭД ТС	Экспорт		Импорт	
	2009 год	2010 год	2009 год	2010 год
	БОЛГАРИЯ - BULGARIA			
Всего:	**2189559**	**3413628**	**424598**	**539962**
в том числе:				
02	-	-	-	572
03	39	-	-	306
04	-	-	528	833
07	235	26	69	487
08	0	1	873	1952
09	-	-	870	1310
12	-	-	1965	2973
15	4	3	3116	1698
16	-	-	-	140
17	1	377	123	333
18	10	208	17	266
19	303	787	20	104
20	-	-	4875	5999
21	360	1258	1395	1889
22	1279	1425	39332	35851
23	-	-	704	800
24	-	-	19146	14381
25	9274	15	214	384
27	1892939	2983442	108	75
28	2413	4809	4963	13432
29	703	535	2851	3590
30	221	9	112075	175726
31	5431	5543	-	-
32	128	253	510	535
33	74	127	13051	8954
34	62	127	238	513
35	24	6	1770	2919
36	968	1330	35	22
37	-	6	2231	2336
38	719	461	613	1056
39	3401	6145	5999	8246
40	6262	8770	2125	3716
42	2	0	299	354
44	1229	721	296	42
48	18536	17998	1310	1618
49	1191	10098	143	728
51	288	459	179	71
55	73	11	1988	1535
56	30	1	330	494
57	0	-	167	238
58	0	1	344	193
60	0	-	3669	3432
61	16	11	8619	8742
62	2	2	9960	10104
63	13	5	2405	1744
64	91	109	350	1756
68	3394	3683	218	244
69	433	253	4377	7721
70	3064	2286	2156	7111

Код ТН ВЭД ТС	Экспорт		Импорт	
	2009 год	2010 год	2009 год	2010 год
72	20649	34808	682	4472
73	2226	4550	2059	4423
74	619	3064	943	5132
76	7371	27460	543	366
78	5190	3796	1	-
82	372	217	201	516
83	327	282	4452	6665
84	123663	138040	66187	90376
85	31858	38792	26373	36718
86	19819	19252	208	191
87	4571	2799	11622	19737
89	9976	25714	38272	15973
90	6675	5568	8994	8288
92	-	-	51	110
94	1417	725	5254	5426
95	253	224	1596	3079
96	46	10	244	546
БОСНИЯ И ГЕРЦЕГОВИНА - BOSNIA AND HERZEGOWINA				
Всего:	**209061**	**402789**	**23053**	**36491**
в том числе:				
08	-	-	1989	3303
21	73	416	-	-
23	153	197	-	-
27	199387	388019	-	-
28	-	-	1023	340
29	68	850	-	-
30	-	-	12953	20123
39	10	73	453	549
40	85	225	3	69
44	63	102	1	1
61	0	-	258	520
62	6	-	778	1468
64	2	1	1076	1539
68	47	51	-	175
72	598	3225	2	-
73	3380	586	5	593
76	-	-	200	114
84	2499	3398	995	1221
85	1025	4834	1109	3622
87	57	52	678	138
90	7	147	-	10
94	23	204	1017	2355
БРАЗИЛИЯ - BRAZIL				
Всего:	**1082867**	**1794111**	**3478107**	**4080434**
в том числе:				
02	-	-	2120610	1966308
05	-	-	35946	54965
08	-	-	16833	22405
09	-	-	54500	90689
10	-	5506	5928	374
11	-	-	577	180
12	-	-	192275	204567
15	-	-	194	135
16	-	-	11937	14586
17	-	-	381007	1001695
19	14	-	5598	4944
20	-	-	61424	83586
21	-	-	51376	61990
22	395	697	13444	5288
23	-	-	8745	25976
24	77	238	322506	316113
25	6397	11941	383	1264
26	-	-	1092	145
27	22605	455037	143	274
28	6961	15309	980	1265
29	4333	5586	9661	8880
30	1	-	680	759
31	755266	834589	-	-
32	4	4	345	735
33	-	-	1095	2761
35	20	23	3969	2454
37	-	-	546	1238
38	735	677	2006	1256
39	683	816	2830	4326
40	4824	26456	3408	1713
41	-	-	350	1961
42	-	13	286	443
44	45	66	3116	4217
45	-	-	-	119
47	723	1342	4398	9056
48	10300	19465	2165	2609
49	58	1452	6	11
53	1	-	44	102
61	1	4	249	186
62	-	0	197	249
63	36	72	589	797
64	-	-	19559	26173
68	230	191	6142	11043
69	-	-	282	352
70	578	1124	642	1570
72	121202	267997	27361	49636
73	1678	407	9449	3090
74	232	257	822	2006
76	2229	3858	227	276
80	0	0	3344	2819
81	3068	11672	2	2
82	435	7	2042	6255
83	-	-	306	240
84	11287	3441	34715	46737
85	26185	29791	13747	7948
87	436	34	23036	14720
89	-	196	84	51

Код ТН ВЭД ТС	Экспорт		Импорт	
	2009 год	2010 год	2009 год	2010 год
90	5021	9998	2507	2957
94	121	7	586	853
95	-	4	47	101
96	1	3	432	229
		ВЕНГРИЯ - HUNGARY		
Всего:	**3898877**	**5287154**	**2631272**	**3141861**
в том числе:				
01	-	27	51322	35308
02	-	-	13755	23857
04	-	-	590	4939
06	-	-	7518	10082
07	184	-	2843	4013
08	6	-	17174	14629
09	8	85	1333	404
10	312	-	7818	18836
11	-	-	897	922
12	8	10	2205	5774
15	138	9	130	658
16	15	-	12272	16657
17	-	-	3060	4192
18	-	-	102	306
19	229	204	409	715
20	33	-	54761	48984
21	209	90	18976	24306
22	918	12	4873	4892
23	-	-	34554	35976
24	-	-	1512	2136
25	-	9	506	556
26	32381	83831	-	-
27	3422021	4336397	3463	6700
28	35923	62067	484	1485
29	36920	53874	7176	18190
30	177	192	459435	540805
31	25480	35206	2	1
32	14	87	2011	2840
33	1463	1482	10173	6185
34	3	53	16191	15623
35	-	-	300	242
36	-	-	75	103
38	46	620	19108	22084
39	5743	2088	52239	74743
40	77956	198317	17735	29428
42	-	4	1206	2409
43	-	-	196	103
44	16258	15037	6353	8135
47	8156	16960	-	-
48	3444	4094	128462	154984
49	279	56	2873	1967
52	486	658	90	147
54	-	-	379	753
56	-	0	6004	7861

Код ТН ВЭД ТС	Экспорт		Импорт	
	2009 год	2010 год	2009 год	2010 год
57	-	-	3	146
59	-	-	629	279
61	-	11	2897	2100
62	-	2	4706	3258
63	10	29	2747	4823
64	10	74	3869	8907
68	543	553	671	1769
69	21	0	1493	2001
70	776	439	9108	8706
72	49316	22081	13184	13335
73	1280	1446	8459	7616
74	31764	44256	452	496
75	8830	18575	0	2
76	1649	5911	3400	7065
82	4	628	440	828
83	38	34	3158	3668
84	113085	155530	347487	450903
85	5693	8495	1128289	1096919
86	2101	3654	848	2066
87	11957	11030	84770	337895
90	441	647	26629	18563
91	-	-	6	141
94	1356	1575	14458	11124
95	38	50	1947	5045
96	0	0	796	777
		ВЬЕТНАМ - VIET NAM		
Всего:	**868664**	**1334574**	**690914**	**1111692**
в том числе:				
01	-	-	-	166
02	1429	4843	-	27
03	-	-	105817	74810
05	2322	131	26	30
07	-	-	533	1041
08	-	-	31775	38080
09	-	-	75116	96064
10	6859	1820	42629	34194
11	-	910	1135	326
12	-	-	543	326
16	-	1	906	1589
17	3944	1057	175	22
19	136	191	11180	11084
20	1	43	42002	32441
21	58	52	4760	7073
22	942	1794	183	334
23	85	930	-	-
24	-	-	697	895
25	16993	16056	1273	1859
26	-	146	-	-
27	111562	108491	-	-
28	4285	971	165	131
30	3141	3419	2781	5183

Код ТН ВЭД ТС	Экспорт		Импорт	
	2009 год	2010 год	2009 год	2010 год
31	36979	39314	-	-
32	51	64	-	253
34	192	359	82	70
35	4	23	467	1533
36	-	646	-	-
38	291	183	231	136
39	1052	2889	4043	6876
40	2887	25888	20967	54983
41	-	549	-	8
42	-	0	12614	13228
44	629	1086	442	664
46	-	0	3082	3744
47	1077	822	-	-
48	15104	10283	169	1665
49	1039	1839	37	13
52	2	0	73	156
54	0	23	36	498
55	-	-	573	1236
56	16	231	30	31
60	-	-	23	139
61	0	1	16604	19333
62	-	627	84045	85934
63	8	41	4742	5618
64	-	-	98342	124861
65	0	332	1399	1216
68	74	168	472	364
69	233	-	2398	3168
70	25	32	172	350
72	564274	384568	243	1986
73	6983	10678	1354	2595
74	35	1024	-	5
76	4895	42240	3	3
80	2	2	1034	366
81	1	3481	-	-
82	1640	1375	1101	1581
83	63	242	132	169
84	15379	61721	80387	122234
85	21306	28352	21293	333873
87	8772	77825	924	735
89	1	147128	-	-
90	6698	48555	154	460
92	-	-	36	133
94	108	4	7335	8568
95	45	21	3476	5826
96	3	0	404	1127
		ГЕРМАНИЯ - GERMANY		
Всего:	**18709918**	**25103382**	**21228790**	**26713674**
в том числе:				
01	9	69	62300	32698
02	13297	11341	596227	736200
03	35168	22967	1900	1248
04	47	6	215735	400423
05	4046	5020	24586	30142
06	122	102	4979	7247
07	5900	2756	11781	33701
08	1909	1138	14658	24725
09	1387	1621	14005	19759
10	1531	30	1761	936
11	546	681	9042	12478
12	8658	13358	43571	61327
13	3	4	29999	29063
15	1159	8302	18086	24857
16	1225	575	10646	15989
17	6313	3567	11583	16995
18	9031	9734	103685	134282
19	5491	4528	89874	100521
20	5752	7382	30506	36332
21	5053	2437	160979	225686
22	17516	21410	79178	90453
23	2639	2367	123640	99114
24	12705	4814	24391	19812
25	3445	9790	20723	16648
26	1812	18345	2382	7058
27	15133305	19897224	75290	186361
28	324063	464806	86869	114724
29	21891	25844	266448	396692
30	3117	2604	1541153	2019837
31	39455	69815	1313	1630
32	3615	12340	326137	398788
33	5452	3688	429763	510757
34	9382	60	222597	283467
35	2188	1055	73441	96152
36	0	470	2261	1605
37	66	380	26191	26843
38	12442	15392	472462	485610
39	36813	62722	1070647	1525258
40	40700	103578	237251	344824
41	1936	2649	953	1656
42	11039	12245	22325	25302
43	1809	1059	3292	5455
44	200175	253056	125816	143008
45	1	0	393	678
46	78	52	113	177
47	10032	23948	10783	14674
48	144554	100680	501864	531077
49	6683	5681	199141	127390
51	1129	1583	1146	1259
52	578	1201	3366	2095
53	1233	1463	118	99
54	95	575	22707	27510
55	15	3132	41430	29283
56	2549	3462	37315	45956
57	156	39	4198	5938
58	1	5	1385	1998
59	118	56	24809	32023

Код ТН ВЭД ТС	Экспорт		Импорт	
	2009 год	2010 год	2009 год	2010 год
60	3	9	3888	1777
61	2483	5159	27097	62924
62	2957	9382	43046	98996
63	15232	14869	36743	49229
64	1244	2123	28957	49105
65	110	56	2420	4416
66	0	1	398	476
67	0	3	592	1530
68	739	956	47892	71617
69	2321	58	58310	99242
70	23446	21619	67254	75750
72	526381	1152863	455045	349062
73	24638	24125	560354	876284
74	682571	943666	66815	107111
75	3811	4985	11740	4414
76	119910	202543	182088	146100
78	29350	27013	590	791
79	1462	3347	1264	2591
80	56	290	822	1317
81	84566	44551	18915	11998
82	2594	2200	201387	257261
83	9226	1058	230919	300472
84	238751	278923	5670227	6574137
85	125784	172157	1703334	2064384
86	884	1544	348995	21676
87	75873	54780	2355246	3980231
89	332	31229	130844	53186
90	52174	110527	1096392	1416964
91	986	611	4065	5215
92	235	71	7095	6958
94	52611	51828	207752	255651
95	6776	9436	18542	30618
96	49	103	32901	35999
97	312	141	243	217
	ГОНКОНГ - HONG KONG			
Всего:	**705136**	**831179**	**37817**	**61748**
в том числе:				
02	679	5737	-	-
03	1601	195	-	-
05	4087	3042	-	-
16	656	713	-	-
25	-	674	-	-
27	218823	296455	3	6
28	3792	80489	22	275
29	144	115	31	24
30	6658	6177	-	-
38	2040	3852	95	1020
39	596	209	952	1177
40	234	1649	122	37
41	7386	8917	-	-
42	-	146	575	1574
43	219	703	89	611
44	236	317	40	26
47	108	463	-	-
48	10518	10201	128	188
49	89	83	4533	10343
56	27	-	43	124
61	2	0	3536	3341
62	1	-	3581	5046
63	7	0	91	257
64	19	18	829	386
67	-	-	319	332
72	1232	8903	-	32
73	1935	43	463	619
74	9157	3183	34	93
75	9	1759	-	-
76	7616	8554	93	69
78	3595	10339	-	-
83	37	-	56	132
84	10518	4952	5067	10330
85	35234	43695	11003	15404
87	81	522	803	167
90	3383	4564	803	1924
91	15	138	126	244
94	32	3	332	246
95	73	75	631	5968
96	-	-	646	579
97	340	1203	46	23
	ГРЕЦИЯ - GREECE			
Всего:	**2337603**	**2854711**	**341721**	**423035**
в том числе:				
03	-	-	7177	15235
04	1	-	372	450
07	4	331	460	778
08	-	15	59725	112187
10	4847	8610	-	-
11	128	121	12	13
12	5727	720	303	82
13	-	-	76	154
15	26148	14432	4519	8720
16	106	146	-	-
17	558	24	59	551
18	148	121	47	115
19	769	554	372	797
20	33	54	22204	30411
21	864	1379	193	229
22	1692	1015	3322	4739
23	1576	3087	1454	1514
24	19	-	30329	21137
25	0	0	2713	3432
27	2107852	2593591	742	690
28	3010	4734	4113	2242

Код ТН ВЭД ТС	Экспорт		Импорт	
	2009 год	2010 год	2009 год	2010 год
30	7	5	39926	36073
31	9009	10960	-	-
32	12	460	13887	13724
33	917	0	5877	4692
34	9	19	3407	3325
35	-	1279	98	36
38	551	452	3047	3763
39	430	129	18309	22348
40	3186	7423	189	243
42	1	-	665	551
43	4621	7258	19645	31177
44	8567	9454	22	46
47	2902	2037	-	-
48	11444	18229	2034	2012
49	2838	763	1643	827
50	-	-	973	198
52	0	-	1510	1344
54	-	62	1689	1997
56	300	180	3726	7277
57	-	-	367	478
58	0	0	493	517
61	9	4	2353	2808
62	10	2	943	1223
63	58	0	2042	1689
64	13	4	1282	1428
68	20	12	1885	2424
69	6	1	156	552
70	1425	684	14	35
72	59178	70093	1418	1160
73	30	22	1469	3794
74	790	1	610	1613
76	69212	85859	13220	15768
82	195	30	2052	2039
83	76	16	569	641
84	5807	1353	18512	18145
85	737	5132	12675	22610
87	153	146	303	453
89	-	3069	18427	4753
90	236	113	1101	421
91	1	1	58	377
94	265	129	1646	1648
95	64	98	414	733
96	4	5	370	507

ГРУЗИЯ - GEORGIA

Всего:	**241028**	**210505**	**28081**	**38016**
в том числе:				
01	-	-	4	-
02	174	-	-	-
03	441	460	-	-
04	2623	3648	32	-
06	1	6	-	-
07	18	11	-	-
08	11	-	453	108
09	1303	1422	174	151
10	85699	61002	-	-
11	2574	2285	-	-
13	8	-	-	1
14	-	0	7	-
15	4251	2955	-	-
16	2502	2465	-	-
17	1580	1545	-	-
18	13237	13568	-	-
19	7260	8717	-	-
20	399	389	365	359
21	15303	16357	83	249
22	6980	5419	-	-
23	500	867	-	-
24	562	1410	-	-
25	66	19	186	57
26	-	-	1751	2472
27	53713	27678	13739	26941
28	305	285	971	1149
29	123	223	5151	164
30	4532	9717	29	7
31	15	57	-	-
32	1485	1527	-	-
33	3003	3528	61	24
34	5980	6624	-	-
35	73	174	-	-
36	311	520	-	-
37	2	2	-	-
38	992	1160	-	-
39	1825	1449	1	23
40	523	1532	1	1
42	293	298	-	3
44	331	148	5	-
48	581	901	0	0
49	290	963	11	11
51	2	-	-	-
52	26	14	-	-
56	98	98	-	-
57	2	2	-	0
58	25	7	-	-
59	12	7	-	-
60	0	-	-	-
61	29	330	41	75
62	22	30	255	226
63	62	18	-	0
64	1094	1079	-	1
65	9	0	-	7
66	1	2	-	-
67	0	-	-	-
68	512	528	248	344
69	175	252	-	0
70	259	241	0	1

Код ТН ВЭД ТС	Экспорт		Импорт	
	2009 год	2010 год	2009 год	2010 год
72	502	195	3473	4608
73	1896	1913	22	129
74	162	50	3	9
75	1	8	-	-
76	137	132	-	5
78	58	-	-	-
79	-	-	-	0
80	32	2	-	-
81	0	-	-	-
82	121	427	0	0
83	295	710	1	0
84	5747	6586	389	232
85	6305	6356	601	618
86	274	2292	9	3
87	1626	2622	10	5
89	7	4831	-	-
90	1163	1537	1	12
91	8	4	-	-
94	266	522	1	2
95	173	116	-	18
96	32	35	-	0
		ДАНИЯ - DENMARK		
Всего:	**1795557**	**1564331**	**1372879**	**1708651**
в том числе:				
01	-	-	13342	10813
02	91	-	250532	329124
03	646	1223	73009	62729
04	-	-	34852	43503
05	-	-	13345	13912
06	-	-	4504	4435
07	-	-	623	2089
09	-	-	263	317
10	-	-	-	17514
11	-	-	3583	4627
12	6362	40	5293	8027
13	-	-	3673	4812
15	5691	7665	37023	52607
16	-	-	11092	9998
17	424	-	357	1408
18	33	-	891	500
19	130	98	15387	17907
20	-	-	585	1156
21	2257	66	40365	46783
22	479	473	2373	2947
23	7640	6160	35377	39155
24	-	-	2149	2382
25	2	0	4877	3846
27	1217590	799560	312	169
28	3701	4427	438	981
29	174	65	7393	10610
30	-	-	213023	259861

Код ТН ВЭД ТС	Экспорт		Импорт	
	2009 год	2010 год	2009 год	2010 год
31	20962	9639	5	11
32	2550	582	15062	15212
33	-	-	1445	2160
34	1	4	3530	4761
35	144	0	44753	51713
38	31	712	46995	40701
39	24	72	24925	27738
40	88	1651	3097	4722
42	-	-	120	126
43	1673	3300	987	692
44	33851	48915	4996	1835
48	7529	8500	2330	3038
49	67	120	9064	3280
52	626	1229	32	14
53	233	239	-	10
54	-	-	299	294
56	60	61	484	787
57	-	-	1403	1350
59	5	-	2413	1685
60	2	2	222	283
61	524	548	1161	816
62	7	31	1342	1246
63	61	0	893	691
64	133	151	18	108
68	139	82	5391	7389
69	2834	1263	134	225
70	1060	1730	1567	2720
72	454777	654989	679	1008
73	446	368	16316	17755
74	85	722	1475	2072
76	846	2622	4956	5726
82	0	9	1025	1369
83	0	6	1931	2797
84	2834	1876	234397	343592
85	355	121	50016	80188
86	1	3	126	144
87	1475	445	10118	15158
89	7204	284	25492	12316
90	358	194	53687	61202
94	6053	4003	8219	8447
95	23	32	16232	30030
96	16	-	337	567
		ЕГИПЕТ - EGYPT		
Всего:	**1824483**	**1921908**	**209480**	**270892**
в том числе:				
07	1865	11	42510	68823
08	-	-	129875	155079
09	-	-	409	885
10	849359	862299	544	473
12	1530	136	5890	5996
15	34798	27827	21	-

Код ТН ВЭД ТС	Экспорт		Импорт	
	2009 год	2010 год	2009 год	2010 год
17	-	-	87	212
23	5629	3035	-	-
25	0	1104	778	1809
27	101230	90258	197	497
28	4276	4943	-	-
29	824	678	-	-
30	0	29	877	3848
31	7026	8103	-	-
32	30	29	153	299
34	12	9	207	794
38	4795	4073	894	1019
39	2972	1505	613	1941
40	8920	6167	80	1171
44	358498	416135	40	43
47	173	1011	-	-
48	40190	43508	89	111
49	1171	3909	325	245
52	-	2	175	560
53	-	-	135	117
57	-	-	6015	6732
59	0	-	3542	1404
61	-	1	3849	3990
62	4	-	5040	5751
63	2	202	825	1091
64	8	-	29	130
68	196	263	813	1014
69	-	-	140	271
72	184414	146847	721	-
73	16095	17330	413	2534
76	51	436	-	-
79	499	277	-	-
82	8	120	141	121
83	4873	2402	2	4
84	14138	26764	1629	1867
85	11270	12124	280	579
87	66772	43555	49	17
89	2417	706	-	-
90	1524	6570	2	21
94	71	181	659	845
ИЗРАИЛЬ - ISRAEL				
Всего:	**1043928**	**1763518**	**636599**	**825120**
в том числе:				
01	1	-	82	461
03	95	38	-	371
06	-	-	16241	18532
07	2795	1370	97288	139460
08	2	3	42389	52876
09	130	247	81	94
10	111912	80827	-	-
11	2198	4587	-	-
12	177	3	1313	3028

Код ТН ВЭД ТС	Экспорт		Импорт	
	2009 год	2010 год	2009 год	2010 год
13	-	-	200	917
15	634	923	82	76
16	108	259	106	231
17	233	274	1605	2807
18	1137	1258	63	22
19	805	755	1252	1716
20	1204	1417	29145	41266
21	2171	2180	4437	6922
22	1959	3744	567	625
23	2536	4187	-	-
25	6401	14972	5687	2856
27	356560	768263	1027	536
28	6566	1800	3592	5431
29	351	2921	10178	20415
30	19	6775	79593	102403
31	7263	6117	1432	4937
32	61	15	5689	10040
33	13	20	15980	20856
34	75	69	4571	7827
35	130	245	36	74
38	3471	4183	10236	5092
39	2948	4721	40494	57996
40	8	721	1692	2907
42	40	4	130	157
44	17522	16210	38	89
47	17	189	-	-
48	14789	14997	1363	3501
49	2888	4984	141	1386
52	4	-	1104	1249
54	-	-	1054	1164
56	13	0	7187	5261
57	-	-	337	100
59	13	17	1067	1298
61	10	11	907	703
62	4	2	186	273
63	111	4	798	1145
64	60	5	97	294
68	37	3	414	1192
69	10	9	27	145
70	14	26	142	463
72	60810	62442	23	65
73	5306	2710	2584	3612
76	26604	50910	2299	1919
78	-	802	-	-
79	-	-	-	137
81	8644	9910	57	128
82	181	117	9784	15884
83	20	32	900	891
84	1901	6682	49176	52369
85	13722	20763	42362	87579
86	-	-	2216	3338
87	-	-	126	365
89	-	2209	7	90
90	2006	942	45058	56440

Код ТН ВЭД ТС	Экспорт		Импорт	
	2009 год	2010 год	2009 год	2010 год
94	260	69	10302	3508
95	126	206	1496	2294
		ИНДИЯ - INDIA		
Всего:	**5935549**	**6392553**	**1525217**	**2142493**
в том числе:				
03	-	-	16339	20966
06	-	-	56	265
07	13955	2457	8048	10527
08	-	-	1939	13379
09	174	105	119829	134399
10	2654	613	18	161
12	1264	-	3563	10337
13	0	0	10792	14783
14	-	-	59	294
15	31273	19219	2651	5391
16	-	-	63	4644
17	-	-	1830	1151
20	-	-	34065	21159
21	131	386	65615	95189
23	-	-	783	445
24	-	-	95272	94100
25	46050	73085	4079	4827
26	9301	5851	513	781
27	387762	324503	2132	4484
28	153973	94046	3891	6380
29	31437	40305	43222	60395
30	951	2266	464048	620960
31	777150	1124289	-	-
32	3633	4254	11519	20411
33	-	18	14093	15973
34	247	4001	4357	4606
35	311	464	477	586
36	2941	632	-	-
37	8	-	682	723
38	7077	8413	11866	22448
39	34528	27424	23973	37739
40	23359	17006	12639	29769
41	757	714	3865	2825
42	11	58	11494	18043
44	2523	4564	448	337
46	-	-	100	117
47	9315	14184	-	-
48	80416	145652	4030	6702
49	53312	31348	1324	1368
50	9	5	1278	365
51	2723	4962	259	318
52	6	8	5354	5830
53	0	81	2475	2199
54	65	74	1246	2762
55	31	4	3537	3443
56	5	10	2653	3071
57	-	-	6061	7304
58	1	13	1691	2616
59	5981	10684	2164	930
60	-	-	173	859
61	1933	12	56489	53898
62	1813	3	54556	64141
63	390	36	19367	15815
64	5	1	12489	22126
65	1	0	653	162
68	1628	650	9156	17287
69	60	665	1611	2121
70	993	2307	1855	7028
72	359288	395472	35827	63671
73	170759	66835	15105	20786
74	2195	1979	1255	1461
75	16970	1983	62	175
76	49457	16945	1310	1013
78	8315	12223	1	47
79	485	181	104	31
81	40010	41763	30	96
82	5775	2807	9102	20190
83	1769	6666	1348	4575
84	822995	586218	88932	104874
85	577547	393593	126253	262795
86	8214	12656	1879	231
87	669601	549514	42009	104221
89	26824	31437	-	-
90	249019	249071	8923	13794
91	93	131	2315	340
92	-	-	54	114
94	11002	44196	4297	6557
95	5	18	366	580
96	26028	217681	5624	8181
		ИНДОНЕЗИЯ - INDONESIA		
Всего:	**334242**	**865967**	**640089**	**1046329**
в том числе:				
03	-	-	6512	20529
07	-	-	654	625
08	-	-	7255	8468
09	72	293	70786	55782
10	42867	13400	-	-
12	-	-	292	103
13	-	-	429	498
15	27	-	171549	367626
16	-	-	227	418
17	-	-	543	401
18	-	-	21013	21240
20	-	-	951	1336
21	-	-	2095	5788
24	41	37	11198	15996
25	4120	6719	89	1130

Код ТН ВЭД ТС	Экспорт		Импорт	
	2009 год	2010 год	2009 год	2010 год
27	-	136746	622	618
28	1137	2939	24	183
29	10272	19172	12340	19592
31	70209	145398	-	-
32	-	-	97	3003
33	-	-	246	532
34	13	-	1546	2452
36	15	293	-	-
37	-	-	-	242
38	85	10	4476	6527
39	670	2717	10867	9101
40	7158	4	12029	57211
42	-	-	937	1418
44	85	274	2670	4262
46	-	-	1325	1439
47	6509	10320	-	-
48	39752	36657	9517	13212
49	2	731	276	261
52	-	-	3044	7422
54	-	-	440	506
55	-	-	596	1556
56	-	0	1650	7538
58	-	-	191	341
59	1	-	13	304
60	-	-	434	291
61	-	-	22047	19846
62	-	-	51200	38181
63	12	0	1146	743
64	-	-	53806	70010
65	77	-	326	170
69	-	-	745	947
70	15	1	3090	4926
72	61845	205381	1882	7144
73	1732	201	947	1128
76	1277	472	129	89
78	1363	587	-	-
80	-	-	3008	11842
81	2	1686	-	-
82	1359	180	43	311
84	5691	6700	34361	45235
85	4976	456	77247	162327
86	-	-	681	687
87	5638	43643	1983	3521
90	11957	2039	4556	8542
92	-	-	6954	7014
94	31	1	15240	16032
95	-	-	2292	6349
96	-	0	1069	2130

Код ТН ВЭД ТС	Экспорт		Импорт	
	2009 год	2010 год	2009 год	2010 год
ИРАН, ИСЛАМСКАЯ РЕСПУБЛИКА - IRAN				
Всего:	**2840552**	**3379659**	**213330**	**271581**
в том числе:				
07	-	-	45299	68186
08	-	3	107534	149001
09	-	-	260	385
10	146959	78830	-	-
12	2022	1082	3	-
13	-	-	249	472
14	-	-	422	506
15	22494	14098	-	58
17	82	999	46	-
20	668	136	19252	11352
21	437	1142	-	-
23	9586	8146	-	-
25	5621	7381	573	211
26	-	-	1070	225
27	81276	92370	-	801
28	4175	4881	116	74
29	2503	1880	1221	7803
31	46079	70930	-	-
32	513	236	38	90
33	996	510	76	6
35	9	1	229	329
36	2020	1432	-	-
38	749	404	561	-
39	4905	5165	2474	2622
40	2867	2777	175	402
44	145431	171512	64	178
47	4690	7782	-	-
48	84592	39672	15	2
49	4771	3017	0	60
54	52	323	-	-
55	593	111	-	-
56	5	4	372	645
57	-	-	1414	1151
63	65	6	1463	1245
64	-	-	-	1028
65	-	242	-	-
68	935	576	1444	399
69	60	194	485	359
70	184	10	862	2261
72	1886251	2118017	4	-
73	55828	24815	1702	2466
74	379	9216	68	323
76	23123	8701	0	3
78	-	270	-	-
82	877	587	11	14
84	63431	25321	658	1668
85	40968	16995	138	116
86	8154	2244	-	-
87	52518	2496	15892	10339

Код ТН ВЭД ТС	Экспорт 2009 год	Экспорт 2010 год	Импорт 2009 год	Импорт 2010 год
89	5947	32524	5711	5671
90	45945	6506	62	243
94	476	217	146	220
96	5	5	268	427
		ИРЛАНДИЯ - IRELAND		
Всего:	**160806**	**160608**	**669393**	**998741**
в том числе:				
01	-	-	2731	5035
02	-	-	624	43883
03	-	-	17492	23797
04	0	-	1100	11885
07	-	-	-	6005
17	-	-	1980	2872
20	0	-	3174	4809
21	0	-	60385	83629
22	162	161	36443	54256
23	137	377	661	-
24	16	12	92	104
27	32763	38928	3	1
28	331	1188	89253	152789
29	-	189	13492	14609
30	1	21	75077	112114
31	41201	92506	0	4
32	-	-	1772	4058
33	-	-	79325	123142
34	1	12	506	700
35	-	-	3824	5823
37	-	-	899	867
38	-	21	20269	25700
39	14	2	10484	4297
40	3	15	2748	9689
44	10098	4016	1362	2539
48	165	102	298	509
49	8	10	732	5788
57	-	-	455	261
62	-	-	79	124
63	0	0	2742	2009
70	4	-	110	105
72	17	48	719	984
73	22	35	450	625
76	2	-	154	119
81	102	242	6	20
82	-	-	32	455
83	-	0	412	684
84	212	3776	115614	106135
85	1958	1617	39171	87184
87	-	-	209	1346
90	6902	8439	68063	83090
94	105	-	619	777
95	46	-	1739	3048
96	0	-	13094	11926

Код ТН ВЭД ТС	Экспорт 2009 год	Экспорт 2010 год	Импорт 2009 год	Импорт 2010 год
		ИСПАНИЯ - SPAIN		
Всего:	**2892160**	**4049207**	**2274459**	**3034400**
в том числе:				
01	-	-	17	290
02	224	26	170591	200494
03	356	547	29158	33720
04	-	-	3680	8380
05	81	72	927	945
06	-	-	244	303
07	5686	7149	66124	79917
08	-	17	130032	230024
09	15	22	479	679
10	5976	-	124	1684
11	-	-	163	342
12	79	176	3734	3426
13	-	-	6599	7436
15	38286	11220	36524	61991
16	10	65	38961	38212
17	1025	2474	3858	3553
18	9	5	10289	12584
19	10	7	3331	5682
20	11	21	98491	129388
21	28	9	28949	47667
22	277	478	83050	119268
23	26129	22347	2379	9519
24	-	-	18760	14701
25	-	3191	3677	3593
26	1742	8046	123	-
27	2483202	3469441	6051	9780
28	8060	10246	5005	4759
29	1640	4203	13683	22916
30	2	547	119066	177695
31	15814	17310	1078	1296
32	39	581	54421	66223
33	341	368	71304	89965
34	47	22	10990	17238
35	0	0	1652	3237
36	-	-	1074	1437
37	1	-	1569	817
38	1536	760	24195	27535
39	1567	1738	79602	122950
40	38485	66381	24356	42556
41	15405	19000	175	851
42	265	1026	3995	5133
43	-	-	925	1147
44	2178	3680	8599	11146
45	-	-	1514	3560
47	685	458	-	-
48	4476	1723	45434	47286
49	307	273	5102	17279
52	940	674	1949	1978

Код ТН ВЭД ТС	Экспорт		Импорт	
	2009 год	2010 год	2009 год	2010 год
53	952	803	27	54
54	562	1372	1799	1668
55	-	-	2609	3724
56	404	1823	1188	1765
57	-	-	179	630
58	-	0	363	746
59	11	0	1538	1752
60	-	1	244	336
61	247	4	7655	7774
62	132	152	15009	15562
63	257	161	1839	2690
64	87	173	16672	20768
65	1	1	281	219
68	5	29	11745	15973
69	12	672	100961	107215
70	529	675	6178	8156
72	199139	338966	8238	21880
73	1394	2267	42416	61009
74	2178	3237	1997	2585
75	-	-	5	737
76	1620	9051	12584	19168
78	4059	4558	3	-
81	461	1543	62	1094
82	233	7	9064	36319
83	6	119	8962	14260
84	4421	9298	333870	351579
85	16436	6169	144583	188991
87	194	355	246418	342805
89	1737	7536	2180	10286
90	886	430	23059	30313
91	-	1	262	323
92	1	-	494	612
94	372	4645	33626	50964
95	91	97	6698	9382
96	6	2	2319	3428
ИТАЛИЯ - ITALY				
Всего:	**25099584**	**27404406**	**7890742**	**10044025**
в том числе:				
02	63	-	23053	65619
03	-	-	663	785
04	-	-	19536	25277
05	154	149	1814	3041
06	-	-	4680	5888
07	16003	14656	4720	9865
08	559	1892	109249	159994
09	65	90	29712	36591
10	21370	7803	2358	2112
11	-	-	817	1204
12	6046	5720	13732	18618
13	-	-	1272	2367
15	104965	76904	24914	39470

Код ТН ВЭД ТС	Экспорт		Импорт	
	2009 год	2010 год	2009 год	2010 год
16	-	-	17620	9264
17	1296	1464	4217	6779
18	635	708	27221	32017
19	-	-	51644	68606
20	14	55	21419	40909
21	35	182	19186	21632
22	1047	1145	238051	349626
23	43907	51430	16223	21878
24	42	162	42763	40048
25	179	412	2277	2704
26	25498	90332	1613	3118
27	22213834	23415601	7367	20084
28	19177	410411	10528	8462
29	10756	8082	117194	168817
30	922	2527	451959	602311
31	23661	36200	3847	6236
32	4764	3770	94773	138014
33	3396	2294	158722	195241
34	740	435	34318	52871
35	10	11	18195	22458
36	-	-	700	906
37	1	37	7251	7136
38	1577	2660	79525	99139
39	16419	30713	279238	373408
40	4075	28712	50334	83201
41	83384	114171	10334	19810
42	60	8	80669	99341
43	6474	9786	15610	18533
44	71036	94197	58355	78962
47	2606	5061	32	18
48	44283	44787	109147	129541
49	5046	7070	148390	87141
50	-	-	607	764
51	253	122	6561	7251
52	3844	5312	4303	2601
53	2525	2268	452	264
54	3150	2924	4482	7415
55	2780	3457	12220	23474
56	1040	11	35966	48148
57	1	21	1710	2623
58	0	0	1860	2603
59	285	117	9405	13171
60	-	205	11342	11289
61	34	20	203273	237145
62	488	138	139527	177556
63	1095	1051	7034	8452
64	486	262	204004	254282
65	25	217	4388	5577
66	1	6	563	776
67	-	-	426	644
68	118	138	35938	39820
69	42	27	85864	115707
70	2682	3973	34212	47818
72	2111571	2721303	31770	40279

Код ТН ВЭД ТС	Экспорт		Импорт	
	2009 год	2010 год	2009 год	2010 год
73	19299	21128	301865	345400
74	10573	13556	27004	43609
75	15892	4696	9633	1111
76	102799	73140	145243	166199
78	1153	2204	354	676
79	1390	271	34	2559
81	230	1048	315	575
82	815	310	23151	62027
83	36	278	51539	71170
84	40602	27523	2477566	3063261
85	18351	14188	634464	724795
86	90	-	10063	7713
87	5351	7951	202269	404323
89	3656	5926	2084	6422
90	3116	2203	164348	233756
91	0	-	2352	3030
92	0	1	1045	1610
94	7792	7255	470003	528385
95	2935	154	22558	35277
96	63	9	17369	22963
97	19	12	149	136
КАЗАХСТАН - KAZAKHSTAN *)				
Всего:	**9147176**	**10795755**	**3697135**	**4477986**
в том числе:				
01	4509	3715	11	194
02	1292	8668	154	87
03	10727	14477	20275	12071
04	129038	134147	3523	2091
05	-	39	-	0
06	451	579	75	134
07	11591	10256	56048	42146
08	19313	14711	82948	11247
09	11504	17055	15	211
10	38269	14186	24660	30513
11	14443	10884	2089	5669
12	12718	5933	1050	1057
13	142	1438	-	-
14	-	5		-
15	116460	104417	15	11
16	71886	108719	95	16
17	16115	37809	7844	10101
18	79741	89656	1414	3155
19	119298	134621	6267	4775
20	40482	56770	7	516
21	146195	147989	67	58
22	92378	94556	752	800
23	25883	29220	445	688
24	106290	84436	4611	1151
25	85795	108313	54567	83178
26	12349	120020	922332	1130909

Код ТН ВЭД ТС	Экспорт		Импорт	
	2009 год	2010 год	2009 год	2010 год
27	2640007	3226107	1020345	1037756
28	139999	159139	553399	619498
29	32517	46080	855	1577
30	66349	70891	673	1698
31	42195	27766	-	939
32	48247	60493	85	3
33	61870	71408	0	0
34	132480	137155	-	81
35	6267	6366	1	10
36	31849	29832	-	-
37	1762	3091	1163	205
38	70428	96571	808	3250
39	238740	438475	11056	12568
40	138723	162817	9594	12100
41	1065	341	2	952
42	3007	2084	1	13
43	-	158	-	-
44	222080	302573	102	100
45	-	60		-
46	-	8		-
47	3493	3770	-	-
48	146555	179770	2856	2202
49	62220	49903	940	514
51	1121	2033	1116	1187
52	5382	5445	55921	62058
53	510	620	-	-
54	2419	2359	5	11
55	10979	7508	25	-
56	15898	19626	59	64
57	1601	2084	44	167
58	350	501	75	116
59	16376	14787	98	330
60	202	214	-	-
61	3367	5354	312	1387
62	12603	13265	23	319
63	5750	7096	1251	1482
64	8982	11656	173	373
65	2009	1371	3	2
66	-	21	-	-
67	-	17	-	0
68	66615	101753	1364	3010
69	83700	98977	61	140
70	111724	181480	1969	444
72	477611	550771	441275	726786
73	985552	700775	50292	107359
74	14191	19112	129462	201413
75	1399	1473	-	-
76	53326	261512	47296	109742
78	791	1143	7160	15248
79	403	499	25937	31614
80	4329	3232	-	495
81	2986	4751	6987	7884

*) за июль - декабрь 2010 года по данным Комитета таможенного контроля Министерства финансов Республики Казахстан

Код ТН ВЭД ТС	Экспорт		Импорт	
	2009 год	2010 год	2009 год	2010 год
82	19797	34797	183	115
83	27344	60855	138	774
84	826514	822638	84319	106523
85	368410	495852	32030	49256
86	158693	230531	5367	7394
87	189697	313647	6920	2171
89	104927	59657	708	399
90	104686	120625	3500	1948
91	1151	1958	-	3
92	-	39	-	-
94	114052	126254	956	1074
95	7541	12644	52	58
96	2317	4445	1	15
		КАНАДА - CANADA		
Всего:	**489152**	**1080791**	**1207970**	**1489662**
в том числе:				
01	-	0	22199	9846
02	-	-	150563	229601
03	1027	1457	60041	91429
04	64	91	3114	4621
05	-	-	3557	1894
06	-	45	412	245
07	2	1	5553	6298
08	1	46	103	1065
09	43	185	85	100
10	2	3	30349	4755
12	-	2	32419	22520
17	168	187	61	98
18	694	869	-	2
19	373	407	101	325
20	122	233	2663	997
21	150	434	142	974
22	319	291	3077	4021
23	-	-	5688	17336
24	2172	2040	1744	831
25	70	8	6107	4561
27	392549	586684	4433	9349
28	13875	23556	1026	1635
29	846	682	386	792
30	-	9	42097	52214
31	10113	68638	-	-
32	1	3	1379	1901
33	13	452	15915	13567
34	1	14	3284	8738
35	1	3	146	1233
36	0	0	45	131
37	9	21	69	116
38	222	370	5280	5915
39	2815	6785	17286	25460
40	5616	15188	5973	7053
42	1	40	276	429

Код ТН ВЭД ТС	Экспорт		Импорт	
	2009 год	2010 год	2009 год	2010 год
43	1653	921	561	2061
44	8962	13892	9114	29459
47	-	-	149	139
48	316	3318	1651	2325
49	1067	860	6196	1225
56	1	0	702	1581
57	-	-	212	166
59	1	4	524	479
61	1	235	656	415
62	8	104	875	614
63	89	242	840	709
64	8	6	1770	1044
65	15	32	442	757
68	61	174	485	2067
69	7733	125	140	205
70	159	129	561	435
72	13934	9554	6819	9821
73	499	1291	35031	46973
74	370	855	257	392
75	3066	2609	491	650
76	1582	1309	381	575
81	2859	2901	34	121
82	259	24	6796	10502
83	44	26	944	1226
84	2501	2656	420210	368957
85	2587	2140	42670	66635
86	922	1184	518	251
87	474	311	69402	62851
89	-	-	8872	3625
90	3523	10953	29323	59504
91	188	42	50	127
92	0	0	128	135
94	2520	3561	7870	6007
95	286	109	2566	2440
96	1	12	929	1626
		КИПР - CYPRUS		
Всего:	**792218**	**1640787**	**22791**	**27012**
в том числе:				
03	-	-	2858	1180
04	1	-	124	162
07	-	1334	234	356
08	-	-	4999	9290
10	10587	5899	-	-
12	-	-	46	123
22	257	201	713	522
23	4819	8002	-	-
25	10	0	151	129
27	454048	947971	-	-
29	3125	5280	-	41
30	-	-	8942	12379
33	35	5	208	426

Код ТН ВЭД ТС	Экспорт		Импорт	
	2009 год	2010 год	2009 год	2010 год
38	412	697	-	-
39	8	113	138	40
40	81	136	2	-
44	2752	2791	-	1
48	229	508	0	564
49	625	535	3	2
62	13	0	369	260
73	191	211	2	5
74	138470	253449	0	-
76	22719	20406	-	-
82	12	0	-	112
84	12012	3562	357	449
85	1717	1794	886	232
87	989	43659	147	0
89	73495	275459	1160	154
90	1781	2857	646	21
95	7245	17300	58	-
97	1	989	-	-
КИРГИЗИЯ - KYRGYZSTAN				
Всего:	**915527**	**992049**	**367128**	**386841**
в том числе:				
03	2412	2938	-	-
04	8406	8228	457	1253
06	6	8	732	508
07	417	630	52919	49984
08	308	34	145268	95753
09	642	1215	84	149
10	3833	1103	-	9
11	5495	3139	-	-
12	1111	53	543	706
13	36	125	84	70
15	21271	25658	10	-
16	1248	3005	-	-
17	1295	2763	-	-
18	22915	24359	-	-
19	10642	9906	2	4
20	2462	1723	455	574
21	11099	6890	329	551
22	22389	23685	247	78
23	1075	1107	-	-
24	3949	4322	7273	13234
25	4234	861	74	276
26	1074	2460	3587	-
27	506234	570897	-	-
28	2151	3129	1144	1936
29	1611	1925	80	-
30	17081	21207	-	-
31	7090	5681	-	-
32	7689	7119	-	-
33	5959	7411	-	-
34	11233	11730	-	0

Код ТН ВЭД ТС	Экспорт		Импорт	
	2009 год	2010 год	2009 год	2010 год
35	271	202	409	603
36	1300	1350	-	-
37	158	193	-	71
38	3997	5848	10	-
39	8641	7760	3	7
40	12450	12397	-	-
42	692	105	229	108
43	1	-	317	649
44	43429	40178	78	1
48	8155	10361	11	0
49	2607	1808	6	9
51	177	327	113	-
52	116	34	19053	21006
55	2144	1950	-	-
56	1296	1031	2	4
59	1191	1422	30	-
61	140	316	11420	41674
62	305	510	94080	135248
63	165	1803	1626	2358
64	2349	3310	2594	1542
65	60	50	329	346
68	2469	2822	161	103
69	3336	3714	-	-
70	9928	9387	810	54
72	32012	29457	-	14
73	18475	20477	764	329
74	798	837	-	-
75	132	201	-	-
76	2024	2510	33	27
78	327	637	-	-
80	10	21	-	759
81	5	2	449	527
82	165	301	463	726
83	1652	1289	14	-
84	21328	20106	5226	995
85	18341	23280	8359	8595
86	3242	1289	-	-
87	10975	7840	1444	2648
90	4608	4173	985	124
94	2506	2672	851	1049
95	630	529	0	9
КИТАЙ - CHINA				
Всего:	**16687016**	**20324602**	**22795017**	**39036123**
в том числе:				
01	98	1746	-	14
02	-	45	12868	5790
03	670586	892395	172273	192219
04	14	-	64	670
05	1454	2720	54	8
06	30	321	2704	2256
07	779	1090	222303	276183

Код ТН ВЭД ТС	Экспорт		Импорт	
	2009 год	2010 год	2009 год	2010 год
08	12141	4015	262150	261575
09	0	-	45141	58618
10	160	59	17679	7234
11	214	220	2422	5081
12	915	243	32708	35439
13	-	-	13004	20067
14	-	451	195	350
15	13	17	2364	3016
16	314	55	45122	55109
17	2	2	27091	50167
18	21	59	1614	3474
19	56	9	3305	7674
20	53	91	213229	262155
21	81	38	15707	25417
22	1440	1743	4659	6742
23	30026	44832	6136	12747
24	0	-	43177	51435
25	53394	62844	46421	66908
26	663606	962148	4795	6336
27	7516618	10271697	73320	156988
28	386714	455918	119120	214131
29	518100	791869	361844	501008
30	121	282	28234	63956
31	574170	796190	214	307
32	4416	8333	23518	40957
33	12	-	76937	95884
34	32909	39147	13873	27869
35	0	1	89046	99629
36	0	181	12360	6538
37	25	5	13329	24379
38	3730	3360	72906	142677
39	402866	419773	836894	1306336
40	234241	328743	140216	319533
41	250	1111	2457	2423
42	432	69	343222	569361
43	5115	5068	56058	118996
44	1996281	2170420	123878	192514
45	-	-	1028	2503
46	-	-	7623	10326
47	440899	610766	4	111
48	100171	83614	132620	214681
49	25597	30862	49146	70434
50	-	-	681	1390
51	1389	5776	3882	4174
52	0	0	46005	73755
53	147	106	1661	2160
54	2567	9468	93314	168955
55	17	127	101921	203194
56	634	251	39707	47619
57	-	8	12217	20348
58	-	1	29855	52079
59	82	30	55204	93944
60	0	-	77194	100942
61	137	105	800949	1294594
62	653	40	1121523	1702382
63	248	301	280628	358039
64	47	35	1564068	2935273
65	0	171	39084	59430
66	0	-	19906	42319
67	4	1	31415	43967
68	1704	61	163579	279773
69	99	5	177097	292693
70	336	517	127114	245139
72	928861	213592	222190	751958
73	48776	61393	710915	1261545
74	62233	60365	51733	101842
75	363666	256318	2593	1033
76	60360	62786	206833	326415
78	4221	2445	228	511
79	259	1115	602	1878
80	7	10	1291	1558
81	35565	27881	33663	90686
82	690	1127	178988	384333
83	96	287	230445	428575
84	689097	849988	5247976	8910430
85	254971	132207	4837426	8606860
86	10068	7456	22850	37135
87	19019	7711	473517	1011172
89	19286	7973	83064	93660
90	42705	63701	436196	699721
91	20	47	23757	45909
92	-	-	30243	45474
94	2359	2926	493515	878190
95	44	177	693352	1274511
96	12	4	149939	273271
97	164	19	1112	5152

КОЛУМБИЯ - COLOMBIA

Всего:	**105464**	**132909**	**118055**	**132362**
в том числе:				
06	-	-	65360	69651
08	-	-	4064	6923
09	-	-	9132	5561
17	-	-	7928	6943
18	-	-	846	1812
21	-	-	24455	23321
24	-	-	2	248
25	856	619	-	-
27	-	18	3549	8659
28	1620	3307	43	-
29	439	828	69	103
31	27251	53649	-	-
39	1210	1629	20	367
40	339	1297	-	1
41	-	-	1228	1704
48	194	174	52	95

Код ТН ВЭД ТС	Экспорт		Импорт	
	2009 год	2010 год	2009 год	2010 год
70	7	56	121	189
72	1294	54437	-	-
73	63	297	8	10
84	1284	1473	12	5183
85	2352	713	73	89
90	940	1444	32	32
94	22	5	220	161
95	242	45	199	802
КОРЕЯ, НАРОДНО-ДЕМОКРАТИЧ.РЕСПУБЛ. - KOREA, DEMOCRATIC PEOPLE“S REPUBLIC OF				
Всего:	**41780**	**82271**	**7822**	**16408**
в том числе:				
01	10	121	-	-
11	5085	416	-	-
25	880	804	394	4650
27	7825	27439	-	11
28	272	354	0	331
29	283	156	23	-
31	1695	569	-	-
32	3	22	14	129
33	-	-	10	223
34	105	222	1	41
39	101	400	1232	883
40	292	200	540	165
44	2822	3372	3	-
47	5853	1724	-	-
48	1221	1826	23	86
55	-	-	3	201
60	-	-	107	408
61	-	0	22	180
62	1	0	4	180
72	884	810	119	382
73	1574	1716	343	363
84	2669	2582	1185	2021
85	1126	1047	1800	3602
86	778	546	49	12
87	6333	1092	132	117
89	-	-	900	1287
90	84	123	46	310
92	-	-	203	241
95	-	0	55	213
КОРЕЯ, РЕСПУБЛИКА - KOREA,REPUBLIC OF				
Всего:	**5664186**	**10434999**	**4866287**	**7272835**
в том числе:				
02	-	197	-	-
03	717156	812577	142	88
05	492	1974	-	-
06	-	-	197	105
08	23	19	1042	1123
10	11297	11468	58	90
11	641	100	-	17
12	179	112	113	631
13	204	396	28	6
15	2847	1340	3186	2993
16	885	2314	19	38
17	-	-	183	181
18	1340	2026	122	445
19	1236	2585	11690	15235
20	5	156	668	875
21	232	191	34645	37265
22	142	126	6787	10993
23	3623	11326	-	-
24	2	1473	59044	57595
25	94	30	2478	7626
26	-	-	0	105
27	3726351	7648516	46998	65430
28	175637	115737	37242	42240
29	4654	5142	60278	73909
30	6567	6510	3815	7395
31	50904	10240	-	-
32	5111	12958	21166	28503
33	56	16	5230	8675
34	89	33	11271	18507
35	29	18	2224	3250
36	-	10	42	155
37	0	-	2720	4041
38	1423	2764	9345	19609
39	4084	4155	393617	583318
40	21378	33470	86769	130731
41	345	639	5473	7783
42	2	19	1379	1699
44	75413	86899	921	1909
47	32693	64648	-	-
48	2609	1499	43583	51279
49	17874	6845	693	8144
52	0	0	3125	894
54	727	1247	11317	13470
55	30	-	28814	47208
56	1718	1323	4225	8309
57	-	-	577	443
58	0	0	669	800
59	23	28	9125	19301
60	-	-	27530	35893
61	68	23	5635	9752
62	40	136	9228	16116
63	79	43	6646	8370
64	212	242	742	1048
65	1	15	171	282
67	0	15	126	279
68	447	60	6076	10940
69	28	7	561	1144
70	44	390	16096	20624

Код ТН ВЭД ТС	Экспорт		Импорт	
	2009 год	2010 год	2009 год	2010 год
72	505326	761930	152242	187965
73	6488	12631	63223	142199
74	37	13	2831	3466
75	20914	76115	1	-
76	92503	225745	5158	9903
78	206	139	2	14
79	3043	615	1777	2308
80	0	0	299	539
81	14230	11452	15	44
82	2721	593	7651	41949
83	118	243	17215	24707
84	33977	21953	565461	1370596
85	41811	24895	1045995	1476458
86	2233	2960	3378	6518
87	12720	4075	1675346	2306845
89	4623	370192	163130	2540
90	23346	26804	113244	157011
91	46	5	4411	7497
92	-	-	977	655
94	124	258	45614	116958
95	70	180	3890	7761
96	13	26	6149	10422
		КУБА - CUBA		
Всего:	**284156**	**221673**	**69442**	**54333**
в том числе:				
09	11	-	303	398
10	5291	30071	-	-
17	3	6	53280	41906
20	7	3	2435	2329
22	11	9	4186	4542
24	-	-	5440	4025
25	2365	2253	-	-
27	166	195	-	-
28	-	152	-	-
30	56	136	341	620
31	1012	7165	-	-
36	-	1053	-	-
39	78	779	-	0
40	10367	13200	0	-
48	5843	8426	-	-
58	-	205	-	-
59	67	108	-	-
68	26	237	-	-
70	159	172	15	0
72	1223	1487	-	-
73	6294	19018	-	-
74	162	209	-	-
76	2893	661	-	-
83	231	153	-	-
84	36408	35405	2052	499
85	44959	53258	381	9
86	9233	7266	-	-
87	30403	30661	-	-
90	4696	5932	999	4
		ЛАТВИЯ - LATVIA		
Всего:	**4129463**	**5892998**	**396406**	**672155**
в том числе:				
01	-	-	14399	17670
02	-	-	207	233
03	-	97	5509	9211
04	45	-	9339	21906
06	-	-	16832	15364
07	20	137	22	1268
08	843	293	30	35
09	932	1736	283	305
11	209	372	1042	2641
12	346	852	0	74
14	668	401	-	-
15	13193	4570	-	10
16	90	37	18037	25837
17	608	1050	377	742
18	3981	2365	2445	2963
19	3895	3524	548	794
20	1222	2408	3853	5111
21	5630	7174	1054	1251
22	32106	30997	4789	5217
23	15564	9088	11156	10641
24	528	298	32	74
25	556	834	5583	10370
26	1210	669	24	49
27	3529150	5174120	81	565
28	9565	5286	418	459
29	76858	90628	3383	3235
30	1746	3638	65683	71283
31	25887	46311	-	66
32	623	888	12793	14096
33	6593	8537	3034	3594
34	9602	27983	846	985
35	21	31	306	131
36	135	173	-	-
38	6607	6240	1294	2514
39	13288	10458	17645	19594
40	23498	28991	2538	4736
41	188	469	56	31
42	431	105	62	110
43	313	143	-	6
44	44682	55065	27940	48975
47	247	2033	-	169
48	17952	14986	10764	14458
49	6976	6930	2013	11917
52	964	1394	12	7
54	27	20	15	569

Код ТН ВЭД ТС	Экспорт		Импорт	
	2009 год	2010 год	2009 год	2010 год
56	326	534	330	273
58	36	40	507	511
60	5	5	489	621
61	875	239	8219	10097
62	1060	390	8705	12055
63	38	63	4276	6847
64	469	164	282	102
68	4225	6471	1332	1483
69	1527	1394	1782	2422
70	1530	3067	1084	2324
72	93349	178952	3320	6769
73	19399	30801	10181	22174
74	1159	1259	76	276
75	16	66	478	572
76	711	1347	684	1363
81	267	132	-	8
82	1756	1724	930	2449
83	1420	839	624	570
84	63875	43918	60582	204962
85	23350	15136	30038	37727
86	17979	12163	762	588
87	15123	27205	5072	6784
89	9677	335	194	5182
90	3114	3140	1178	4703
94	1234	1188	3744	4935
95	2706	2845	882	911
96	113	167	475	597
ЛИВИЙСКАЯ АРАБСКАЯ ДЖАМАХИРИЯ - LIBYAN ARAB JAMAHIRIYA				
Всего:	**198762**	**170578**	**1521**	**150**
в том числе:				
10	151743	87770	-	-
24	-	581	-	-
29	-	754	-	-
40	249	119	-	-
44	940	1621	-	-
48	962	259	-	-
72	13072	11787	-	-
73	11134	6354	-	-
84	2259	17448	-	150
85	211	5027	-	-
86	-	16049	-	-
87	5707	17406	969	-
89	-	601	-	-
90	2250	3451	-	-

Код ТН ВЭД ТС	Экспорт		Импорт	
	2009 год	2010 год	2009 год	2010 год
ЛИТВА - LITHUANIA				
Всего:	**3402181**	**3559065**	**840088**	**952758**
в том числе:				
01	0	63	80108	45964
02	80	8	32909	46898
03	3177	3677	12321	10856
04	-	54	109181	114582
06	-	-	2163	2344
07	8825	2894	4333	11134
08	2208	1733	1514	672
09	274	301	223	251
10	2697	498	22	30
11	40	219	5972	6826
12	230	1969	508	635
13	9	0	-	249
14	28	379	8	21
15	32082	14792	1946	1367
16	745	210	2193	3634
17	1424	1581	3686	5669
18	2136	2327	1428	2041
19	1602	1581	10240	10682
20	34	666	13272	11017
21	9655	9258	2714	19064
22	5565	6403	7512	12031
23	508	226	36099	35851
24	833	941	18458	16676
25	232868	93599	10673	10035
27	2486544	2522131	15661	12188
28	77391	123685	777	4230
29	24437	37754	390	506
30	636	256	60	5476
31	68706	109353	2925	7552
32	4629	5044	4149	8910
33	3254	3029	630	137
34	1420	1787	3759	4838
35	93	180	241	821
38	3919	5708	3896	7673
39	17703	18066	45225	59966
40	7521	12860	1401	3174
41	397	1019	-	0
43	1174	1775	199	1544
44	19791	26600	5195	6976
47	1488	2622	137	106
48	10207	11452	20198	28023
49	2210	1628	16720	19601
51	253	245	140	310
52	198	311	130	419
53	1012	295	32	141
54	61	556	1740	1881
55	66	141	3291	4035
56	394	488	5531	3743
58	17	79	729	654

Код ТН ВЭД ТС	Экспорт		Импорт	
	2009 год	2010 год	2009 год	2010 год
59	72	111	128669	834
60	0	19	648	873
61	29	114	2872	2244
62	2173	2643	1892	2159
63	165	327	15693	27273
64	852	1337	112	76
68	8252	10023	2972	7534
69	510	948	1813	1589
70	3327	3878	4802	6213
72	51438	63192	7129	10446
73	6948	21476	16287	24236
74	3952	2977	421	599
76	537	854	515	815
81	63	753	-	25
82	675	1060	4476	9534
83	1667	1931	11773	11716
84	88883	42408	80680	151491
85	14051	12774	25464	27715
86	15778	51843	830	3507
87	125923	54262	10083	62207
89	16861	11857	390	6438
90	7951	4705	6402	12662
91	189	135	2	34
94	3168	3445	17974	26257
95	366	513	1581	2121
96	890	1218	795	1919
97	8	5	168	223
ЛИХТЕНШТЕЙН - LIECHTENSTEIN				
Всего:	**166232**	**484**	**6653**	**12123**
в том числе:				
23	-	-	1072	3708
30	-	-	689	1515
32	-	-	131	214
34	-	-	870	716
38	-	-	38	220
40	31	105	3	19
73	143	81	415	372
84	13	125	1690	2734
85	10	4	661	917
87	-	-	50	163
90	10	4	766	1220
ЛЮКСЕМБУРГ - LUXEMBOURG				
Всего:	**3407**	**3302**	**122590**	**119527**
в том числе:				
19	-	-	179	179
32	-	-	597	1416
33	-	-	1390	959
34	-	-	1962	1458

Код ТН ВЭД ТС	Экспорт		Импорт	
	2009 год	2010 год	2009 год	2010 год
38	118	-	270	276
39	66	9	7444	8538
40	8	18	6522	8402
48	-	-	22252	22311
49	-	-	874	1386
56	-	-	4816	8731
62	-	-	123	122
63	-	-	2	383
69	-	-	287	457
70	-	-	3093	2631
72	159	456	2024	4221
73	950	996	13976	13659
76	-	-	1991	6042
81	801	266	49	5
82	-	-	4061	9121
84	720	1286	46410	25767
85	54	103	2637	2228
90	42	6	761	598
МАЛАЙЗИЯ - MALAYSIA				
Всего:	**496101**	**367661**	**1137802**	**1344278**
в том числе:				
03	-	-	240	200
06	-	-	107	122
08	-	-	129	155
10	477	1075	-	-
15	-	-	329076	261069
17	-	0	731	688
18	-	21	78033	95054
19	-	0	1144	2227
21	-	-	4865	10436
22	12	-	54	220
23	-	-	440	1379
24	724	122	913	2489
25	303	4067	2	-
27	14648	45565	682	2774
28	943	1031	534	606
29	328	8603	2127	2333
31	112964	195635	-	-
32	9	33	974	2980
34	11	160	716	1236
35	44	40	285	680
37	-	-	382	779
38	66	94	14377	27094
39	556	1247	31119	37998
40	8746	7094	59306	78099
42	17	-	109	855
44	1779	68	1144	2313
47	764	5842	-	-
48	10246	32165	875	2886
49	6606	1186	425	1023
54	-	-	1096	3267

Код ТН ВЭД ТС	Экспорт		Импорт	
	2009 год	2010 год	2009 год	2010 год
55	-	-	175	155
56	-	-	154	206
59	-	-	669	941
60	-	-	250	431
61	0	-	4242	4221
62	0	-	1392	1681
63	-	-	39	135
64	2	-	712	1040
65	-	-	141	328
68	7	8	999	2152
69	-	-	116	144
70	11	5	326	818
72	6205	1563	20	97
73	2746	117	5534	7751
76	4634	1262	367	460
82	4157	0	127	295
83	1	12	1001	912
84	1594	9073	136382	181165
85	15667	18291	383699	520817
86	0	51	620	974
87	2671	6888	2787	8342
89	223	-	-	2500
90	9409	3516	25588	21432
91	-	-	49	231
94	9	13	27198	39010
95	-	6	4187	4604
96	0	-	1930	4039

МЕКСИКА - MEXICO

Всего:	**362894**	**288800**	**259613**	**479961**
в том числе:				
02	-	-	134	14969
08	-	-	3711	4762
09	-	-	3137	5176
12	-	-	781	841
20	-	-	159	386
21	-	-	1185	377
22	161	81	29237	34457
24	-	-	1810	895
25	342	497	847	1127
26	-	-	24	1357
28	10337	2762	150	207
29	787	1539	1274	947
30	153	240	4858	7591
31	251161	216665	-	-
32	94	5	3516	3482
33	-	7	4960	4450
34	-	6	1109	2293
35	-	-	563	1429
38	0	6	480	793
39	664	170	3106	3602
40	2177	1538	1703	3220

Код ТН ВЭД ТС	Экспорт		Импорт	
	2009 год	2010 год	2009 год	2010 год
44	156	153	5	7
48	2315	4180	290	366
49	1806	46	556	1194
55	-	5	2757	317
59	-	4	49	219
61	-	1	490	828
62	0	-	1173	1603
63	6	0	1326	1237
64	23	16	45	161
68	-	36	197	599
70	1	2	927	1324
72	6502	12542	73	61
73	3838	1388	5598	8228
74	0	0	136	311
76	21	1835	8	66
82	24	19	1964	2637
83	3	19	1083	657
84	2239	1832	51871	56022
85	10885	39334	32821	100164
86	332	1861	6	77
87	88	81	72070	175677
89	-	0	248	358
90	1835	1115	18845	28065
94	3	0	720	1174
95	1	-	1928	4080
96	29	7	1192	1415

МОЛДОВА, РЕСПУБЛИКА - MOLDOVA, REPUBLIC OF

Всего:	**694994**	**1111479**	**352423**	**420725**
в том числе:				
02	-	-	1319	9381
03	475	543	-	-
04	4804	5028	2331	1900
06	-	-	-	437
07	80	88	1563	7522
08	17	31	75353	93729
09	3593	4944	-	-
10	2897	1627	144	235
11	3143	2900	-	201
12	42	60	3019	3322
15	4495	6087	2708	5322
16	4640	4008	216	512
17	1038	1267	19453	23969
18	4522	4583	-	593
19	5134	4864	540	337
20	2594	1308	26258	26877
21	16644	17263	-	7
22	15436	13050	57017	65364
23	1397	1299	191	1844
24	6943	21053	5290	13399
25	559	808	178	1897
27	446674	838753	-	1

Код ТН ВЭД ТС	Экспорт		Импорт	
	2009 год	2010 год	2009 год	2010 год
28	1334	4027	-	-
29	283	527	-	-
30	12105	11603	855	1226
31	9559	13856	-	-
32	1127	1452	46	174
33	6456	6924	-	-
34	2695	2664	-	-
35	104	253	-	6
36	761	919	-	-
38	4418	6398	-	-
39	6096	7697	9462	9472
40	7317	8454	6	16
41	28	404	-	-
44	6103	5323	305	347
48	8150	11592	1202	1093
49	3273	3521	75	97
52	399	664	1799	2061
54	506	597	1049	239
55	267	519	0	0
56	245	494	-	-
57	-	81	13185	13521
58	14	58	-	731
59	276	111	-	-
60	0	117	466	93
61	91	105	1016	2640
62	270	287	959	2264
63	123	69	2070	2487
64	122	309	3636	4614
68	6803	8259	26	2
69	1147	968	3	1
70	3059	3417	3340	4602
72	18010	3883	80852	55867
73	5519	5534	7671	11372
74	1098	2912	2030	3544
76	2187	3438	59	34
81	1650	746	161	690
82	517	634	3	554
83	811	654	1031	1900
84	22796	25829	7735	15507
85	10374	10014	8984	13339
86	1347	145	4	75
87	11576	18875	1242	3583
90	3443	2289	2793	4399
94	1107	789	2795	2321
95	569	249	33	-
96	95	228	1830	2254

МОНГОЛИЯ - MONGOLIA

Всего:	**654104**	**936565**	**62816**	**79110**
в том числе:				
01	555	465	364	-
02	225	40	31104	26258
04	6575	7471	-	-
06	64	119	-	-
07	141	358	-	-
08	745	1082	-	-
09	1089	723	-	-
10	18665	26177	-	-
11	29481	13033	-	-
13	43	20	758	130
15	12678	17262	-	-
16	1017	1442	1434	411
17	4166	7780	-	-
18	11363	15982	-	-
19	7051	9478	-	-
20	1841	2273	-	-
21	9888	11577	6	-
22	4139	6316	-	-
23	423	982	-	-
24	901	1273	-	-
25	3028	1443	26344	49519
26	28	67	188	512
27	382813	631518	394	660
28	783	816	-	-
29	1531	2040	-	-
30	4054	6701	-	-
31	8029	10640	-	-
32	1337	2195	-	21
33	2247	3155	-	-
34	2225	3035	-	-
35	144	229	-	-
36	1728	8739	-	-
38	3744	4660	-	-
39	3914	4181	30	0
40	4270	7485	1	-
44	1234	1575	-	-
48	2880	3301	0	0
49	594	574	7	11
51	83	227	376	515
52	107	121	-	-
55	228	310	-	-
56	256	449	4	0
57	10	32	43	279
59	166	225	-	-
61	83	180	202	408
62	103	251	5	12
63	281	460	72	116
64	688	1107	3	11
68	7499	4368	58	23
69	666	785	-	-
70	2349	4296	4	-
72	3437	3975	4	-
73	25430	21624	40	-
74	605	754	-	-
76	479	443	0	-
82	591	1046	-	-

Код ТН ВЭД ТС	Экспорт 2009 год	Экспорт 2010 год	Импорт 2009 год	Импорт 2010 год
83	679	378	-	-
84	32176	36098	30	0
85	13198	15534	18	38
86	12305	9856	1047	1
87	11045	10910	3	2
89	95	508	-	1
90	1812	4314	19	0
94	764	973	149	127
95	55	137	-	0
	НИДЕРЛАНДЫ - NETHERLANDS			
Всего:	**36406824**	**53962570**	**3589483**	**4442136**
в том числе:				
01	0	60	40810	43853
02	59	55	38642	62376
03	10068	131051	2150	9965
04	-	-	110844	176616
05	75	101	2475	4934
06	57	-	294631	340368
07	21	-	169302	281184
08	-	1101	46318	92155
09	84	68	3036	3353
11	0	446	4209	7018
12	10278	4394	30924	16651
13	0	-	637	2605
14	-	338	38	12
15	11982	13178	103621	164345
16	-	104	3304	3238
17	2101	1477	10781	9128
18	5952	3926	89780	118817
19	130	184	58392	66749
20	70	27	65268	76437
21	340	1271	55774	56716
22	1002	877	7907	10432
23	7646	2586	193684	192345
24	213	-	1526	1042
25	15102	11243	4906	10689
26	55485	250806	5443	7861
27	30943218	46206805	34376	63812
28	125780	111319	5182	16544
29	100531	75369	95780	142681
30	477	1099	371146	518902
31	1801	19789	1182	1544
32	850	2851	38509	43182
33	1653	3471	28163	32368
34	122	156	33851	39815
35	1464	2980	33238	34466
36	-	-	98	102
37	13	13	16354	23707
38	2769	5200	61961	62232
39	4018	3918	171596	257133
40	5953	16347	10954	14569
41	-	0	258	225
42	414	16	684	519
44	55268	79809	3811	2604
46	-	-	56	101
47	1764	2986	-	-
48	8734	13167	72014	95036
49	515	404	3464	3941
52	207	77	474	1129
53	849	1599	113	20
54	91	219	2608	3714
55	-	-	584	786
56	87	53	7736	4070
57	-	-	10499	14678
58	-	-	308	195
59	22	0	2389	3931
60	-	-	135	400
61	416	289	757	1199
62	713	71	1839	2279
63	72	1	9627	9441
64	522	30	113	197
67	-	-	106	150
68	127	404	2492	4497
69	1864	1044	1248	4141
70	645	478	14555	16362
72	813448	949647	5558	8020
73	30178	22774	58616	44287
74	770980	903815	2980	3916
75	2318893	3606692	316	737
76	870712	1181334	20017	23427
78	1070	213	58	12
79	21321	68220	7	78
80	470	-	73	193
81	94711	159838	97	128
82	979	3098	2969	2980
83	139	165	7188	9901
84	26836	13798	442970	558454
85	7729	10503	325178	184375
86	165	378	1756	1390
87	5049	3460	111363	255784
89	39394	45754	45017	11157
90	4563	5084	145044	122312
91	4	1	103	204
92	1	1	203	242
94	7715	5190	17746	13935
95	60	31	3200	2199
96	60	6	14217	14702
	НОРВЕГИЯ - NORWAY			
Всего:	**788669**	**740837**	**1119966**	**1412499**
в том числе:				
03	2149	10740	764578	885855
04	-	-	2618	3505

Код ТН ВЭД ТС	Экспорт		Импорт	
	2009 год	2010 год	2009 год	2010 год
08	348	257	-	-
10	1877	3486	-	-
11	-	4587	-	-
15	-	1104	317	591
16	-	-	470	357
21	0	-	16948	32044
22	51	55	615	1045
23	-	-	8355	13362
25	60547	63059	6926	16616
26	3858	6210	207	398
27	429311	276784	1086	891
28	14398	16343	1244	5773
29	387	291	2025	2093
30	-	-	5668	16181
31	6542	10006	980	1030
32	-	9	1068	6699
33	211	132	126	744
34	32	5	2955	4007
38	93	14	2747	3710
39	82	49	20108	32486
40	13579	12373	1753	2223
44	10034	16302	2157	2145
48	698	37	3747	3540
49	14	20	310	1827
54	-	-	245	122
55	1	-	147	177
56	171	94	377	881
59	0	-	249	746
61	6	20	867	866
62	395	117	1157	475
63	86	270	417	2518
65	-	3	198	160
68	213	-	1418	1402
70	58	41	206	333
72	24248	13940	16577	35440
73	10770	5918	13825	17824
75	-	-	9855	20931
76	169456	236443	5053	3272
79	-	-	0	247
81	575	963	0	78
82	2	15	1010	1562
83	5	0	542	419
84	10204	13992	44911	42448
85	2548	5991	36067	49650
86	24	-	270	341
87	197	7	2848	7411
89	15748	31205	104231	158005
90	2510	2228	26372	22700
94	6378	6731	3200	3877
95	742	836	1684	2967

Код ТН ВЭД ТС	Экспорт		Импорт	
	2009 год	2010 год	2009 год	2010 год
ОБЪЕДИНЕННЫЕ АРАБСКИЕ ЭМИРАТЫ - UNITED ARAB EMIRATES				
Всего:	**643332**	**1014827**	**27117**	**35918**
в том числе:				
09	0	-	6146	4820
10	16946	16725	-	-
11	41	564	10	-
16	113	116	-	-
21	6284	5811	2	-
22	907	1499	-	-
23	-	313	-	-
24	-	-	478	883
25	5108	395	41	0
27	8638	6859	233	49
28	537	446	-	51
29	657	292	-	-
31	673	1964	-	-
32	593	2497	63	314
33	120	1062	179	220
34	200	3492	71	407
38	4722	2736	137	352
39	2325	1506	1197	2601
40	11414	26908	92	122
42	11	413	34	20
43	145	1792	18	-
44	6594	3589	2	16
47	85	485	-	-
48	7641	4200	8	27
49	98	126	2445	172
54	320	305	2678	3576
55	350	0	3	319
58	-	0	7	117
59	4	32	876	949
61	86	9	1376	1959
62	93	18	424	594
63	2	243	29	105
68	679	1637	0	2
69	312	159	201	747
70	366	565	1266	1957
72	110893	217476	-	-
73	15016	8945	2820	2838
74	1013	6029	0	-
76	6925	1731	78	252
82	4960	5345	21	186
84	30524	14882	2641	4030
85	8993	5285	1654	665
87	7473	4210	23	51
89	518	24	-	6247
90	2847	5406	1094	597
94	971	592	398	151
95	60	2691	70	23

Код ТН ВЭД ТС	Экспорт 2009 год	Экспорт 2010 год	Импорт 2009 год	Импорт 2010 год
ПОЛЬША - POLAND				
Всего:	**12502989**	**14935647**	**4213615**	**5825110**
в том числе:				
01	-	42	33391	7766
02	76	78	10791	57096
03	920	2868	-	238
04	0	-	40315	116377
05	196	461	60	174
06	-	-	3347	5201
07	21	61	145030	180836
08	432	10	255539	271564
09	193	435	8038	11724
10	-	-	21	177
11	2	-	2367	4052
12	883	360	3964	4223
13	2	0	2454	1426
14	11	940	17	77
15	11992	5390	222	1733
16	188	145	1947	3042
17	571	1903	47491	47488
18	1384	704	48068	82108
19	2148	1561	43253	40764
20	492	63	101765	104493
21	3638	3281	45876	55683
22	479	973	6779	5306
23	167	611	11958	15474
24	1112	1997	5221	9719
25	1843	3218	9511	10392
26	24709	61912	545	19
27	11529271	13514713	7958	12994
28	122887	190627	3600	3031
29	44313	94819	14070	33627
30	49	235	201256	273514
31	75201	123792	354	716
32	267	245	104488	136365
33	5658	10837	242917	254760
34	82	131	62128	73841
35	1166	3943	18905	21815
36	144	220	281	125
38	8159	8979	21599	32692
39	20916	17163	356062	398799
40	118389	248386	61360	97112
41	2451	4729	376	65
42	110	463	1939	4128
43	-	-	636	2109
44	48137	53887	50473	58989
45	-	-	84	379
46	-	-	106	162
47	46835	80721	-	16
48	17088	13302	321197	348739
49	386	286	87680	100923
52	122	1568	1279	1571
54	166	53	6192	6795
55	7	3	1648	1188
56	12190	12635	12398	15073
57	23	-	1550	3204
58	-	8	3870	6001
59	243	159	6140	9164
60	0	-	4761	6332
61	5	73	25598	44082
62	47	120	16039	22981
63	1259	190	8170	10442
64	27	385	17035	29597
65	5	2	9112	26263
66	67	-	509	941
67	-	-	27	1434
68	7772	9220	29042	47128
69	469	355	32909	41433
70	5382	4915	40348	45634
72	120211	186484	23529	94083
73	14659	18990	114899	170343
74	10459	2752	3565	9408
75	194	296	21	2
76	25250	81997	24677	30594
78	4275	16398	162	129
79	699	133	273	508
81	355	220	10	57
82	18062	12077	39052	68539
83	503	209	50315	72059
84	37527	30863	438753	599501
85	6259	11381	502056	857468
86	19670	1289	2396	8408
87	98967	32117	204445	488146
89	6399	5228	43636	23380
90	2984	3824	28606	36831
91	46	96	143	149
94	10933	8841	99433	128758
95	700	265	8527	11014
96	85	111	10056	9132
ПОРТУГАЛИЯ - PORTUGAL				
Всего:	**132966**	**197810**	**240403**	**348801**
в том числе:				
02	-	-	-	3042
03	10626	15911	122	569
04	-	-	777	1416
08	-	-	8532	7856
09	-	-	114	348
15	2234	-	46	154
16	-	-	184	195
17	-	-	53	161
19	-	-	2271	2284
20	-	-	4758	6653
21	-	-	478	493

Код ТН ВЭД ТС	Экспорт		Импорт	
	2009 год	2010 год	2009 год	2010 год
22	99	91	3611	3504
27	73263	117017	3	14
28	1999	218	46	77
29	93	558	272	280
30	-	-	11954	15161
31	1202	6	888	1194
32	2	1	3685	3379
33	150	76	5167	5840
34	-	-	474	580
35	-	1	757	1006
38	0	-	380	308
39	39	119	12408	12859
40	3206	17598	5062	7303
41	2426	2268	33	22
44	2112	4722	2068	2863
45	-	-	24340	41837
48	911	26	1984	2953
51	-	-	361	134
53	72	127	-	-
54	-	6	1910	2475
55	-	-	310	406
56	-	-	1262	1751
57	-	-	94	198
59	14	-	329	336
61	27	-	23329	30804
62	24	-	10676	12561
63	356	528	1806	3122
64	1	-	15742	28902
65	5	-	54	167
68	-	0	836	1633
69	-	46	3566	4959
70	0	24	641	1090
72	27839	36791	5	24
73	7	8	4109	6655
74	0	-	392	162
76	329	-	782	1483
81	20	162	0	0
82	42	-	509	950
83	-	-	1210	2378
84	4170	639	29018	42000
85	687	121	32702	53057
87	-	2	8266	10033
89	519	552	883	4572
90	2	51	2638	9423
91	-	-	25	152
94	1	0	5138	5449
95	0	-	92	134
96	0	-	122	217

Код ТН ВЭД ТС	Экспорт		Импорт	
	2009 год	2010 год	2009 год	2010 год
	РУМЫНИЯ - ROMANIA			
Всего:	**1558790**	**2024932**	**876468**	**1347389**
в том числе:				
07	-	-	13	159
08	-	-	2902	3229
09	50	270	-	-
10	-	-	1858	15531
12	170	-	4641	9683
15	-	5095	-	103
17	238	-	956	396
18	-	-	89	155
21	1862	3303	333	1118
22	27	150	652	545
24	49	390	1095	1930
25	3380	3923	180	541
26	22375	17029	-	-
27	1400826	1791676	-	17
28	1966	4874	235	46
29	3638	9237	2473	9170
30	214	92	71354	152796
31	12244	27404	77	104
32	8	1	735	2093
33	2028	1952	-	4790
34	6	59	192	160
36	377	473	-	-
38	182	78	812	1154
39	3763	7531	16306	26419
40	7351	14840	20486	36628
42	7	6	1535	3267
44	8340	2017	3032	6503
47	6643	9486	-	-
48	16269	19843	108	3827
49	56	43	54	864
54	-	2	7	115
55	-	188	532	235
56	1271	2186	2095	127
57	0	1	110	476
59	11	26	1175	2171
61	-	126	14095	15724
62	1	69	22566	31052
63	2	0	1306	588
64	2	28	16165	27269
65	-	17	283	383
68	1597	2244	431	562
69	38	23	3977	7843
70	1310	1699	1452	4382
72	34944	53388	1249	9219
73	2312	1522	19128	22469
76	1872	5130	6092	13151
78	-	129	-	-
79	-	-	777	138
81	611	368	34	29

Код ТН ВЭД ТС	Экспорт		Импорт	
	2009 год	2010 год	2009 год	2010 год
82	177	198	264	568
83	71	113	6439	11225
84	10643	12728	135090	143575
85	2196	13164	347256	500761
86	4917	793	6	0
87	578	105	122787	202396
89	-	2282	13153	29764
90	417	326	5849	8608
91	2	0	102	217
92	-	-	99	132
94	1670	4693	21840	30606
95	1308	3421	1443	1683
96	4	0	298	392
СЕРБИЯ - SERBIA				
Всего:	**746964**	**842823**	**358482**	**568835**
в том числе:				
06	-	17	2292	3021
07	45	-	629	7896
08	22	18	44677	98201
10	14	-	4217	3899
12	40	62	3026	4021
15	4849	1981	-	-
16	241	214	1578	2120
17	332	296	0	2
18	-	1141	9	29
19	8522	6584	772	855
20	0	0	8888	21145
21	1512	1406	2382	4179
22	32	23	2919	3520
23	2104	2464	-	-
24	12087	11198	2037	8129
25	1955	2206	-	8
27	476047	614458	0	-
28	6739	10085	-	15
29	325	333	4342	6264
30	101	831	49852	54436
31	106349	41264	-	-
32	15	97	1327	1420
34	1	23	1193	2911
36	434	349	-	-
38	802	782	44	-
39	1552	2706	48159	53135
40	5545	7696	12900	20337
43	-	-	913	861
44	535	803	31421	34295
48	12100	10673	14640	9008
49	76	78	3377	984
51	-	12	-	138
52	1088	1665	16	12
53	50	123	-	-
55	-	7	1281	1593

Код ТН ВЭД ТС	Экспорт		Импорт	
	2009 год	2010 год	2009 год	2010 год
57	-	-	5337	12518
59	0	0	854	1621
61	5	6	665	2421
62	18	1	1269	1803
63	19	9	59	182
64	14	19	3464	6064
68	1499	636	3686	776
70	28	147	951	1958
72	5729	4598	2497	7934
73	3257	3299	8417	10618
74	42246	62794	24395	47635
76	2472	19761	4545	20636
82	7	13	375	833
83	113	137	2499	4087
84	19176	8523	25406	29387
85	12904	15587	21400	58180
86	920	934	759	-
87	2804	1668	1357	1570
89	-	-	-	923
90	1155	1954	370	634
91	2	272	-	1
94	165	285	5856	15504
95	318	8	13	166
96	3	8	20	207
СИНГАПУР - SINGAPORE				
Всего:	**1326530**	**2008381**	**693057**	**331890**
в том числе:				
03	-	228	3518	3613
06	-	-	97	109
15	58	-	2084	1065
18	-	-	8430	10670
19	-	-	264	266
21	-	-	5110	6845
22	1033	746	270	231
24	58	-	339	184
25	48	-	15	111
26	343	200	-	-
27	1228829	1941384	4283	12797
28	295	144	252	289
29	716	1110	946	552
30	237	346	1871	2751
32	-	278	1247	3398
33	-	-	202	269
34	421	128	490	1270
35	32	0	108	104
38	873	1113	2428	1219
39	698	1528	24499	20667
40	295	117	471	871
44	54	119	109	196
48	2343	3732	148	516
49	27	77	660	1594

Код ТН ВЭД ТС	Экспорт		Импорт	
	2009 год	2010 год	2009 год	2010 год
61	0	0	527	393
72	14779	8433	50	11
73	5535	1797	3444	4321
74	479	30	140	265
76	24828	9503	55	228
82	1374	2030	8323	6531
83	1228	1	1221	1100
84	22446	11475	119594	112335
85	6868	17331	155269	107210
86	873	1631	96	58
87	249	275	774	1737
90	3257	3527	14519	23039
94	327	64	2708	2636
97	-	-	-	546
СЛОВАКИЯ - SLOVAKIA				
Всего:	**2971328**	**4543898**	**1810017**	**2492261**
в том числе:				
01	14	31	9530	6466
02	-	-	13	654
03	312	348	-	-
04	36	-	2606	1336
06	-	-	518	378
10	-	-	392	1984
11	22	-	2162	2159
15	-	8	1060	873
16	-	-	546	237
17	-	-	403	453
19	-	197	880	1024
21	28	493	337	124
22	-	111	796	884
23	-	-	-	366
25	639	2198	3925	6856
26	88947	241683	-	-
27	2622181	3889210	115	277
28	22012	33667	61	112
29	32076	55270	13745	20422
30	277	457	26262	53944
31	2631	16005	-	-
32	258	134	4	46
33	13	11	11	2978
34	18	20	128	207
35	33	2	7	3202
37	-	-	341	431
38	250	506	12174	10959
39	429	947	11005	15966
40	33707	67689	10632	22513
41	-	-	669	1065
43	0	-	858	1272
44	3604	5303	858	932
47	5658	7941	33	-
48	1598	1124	36211	34808
49	362	5104	12684	11050
51	94	194	-	0
52	0	282	20	27
54	-	-	688	882
55	-	-	435	120
56	15	-	4815	4617
57	-	-	126	289
58	-	0	2706	2710
61	3	8	741	3628
62	21	41	1404	2053
63	230	-	252	336
64	6	16	29776	33717
68	1052	738	2084	1537
69	37	283	3983	7425
70	38	464	2807	6834
72	26580	51669	31656	31344
73	1645	1964	27212	28882
74	5919	9012	127	540
76	6579	22372	6801	8693
78	302	220	-	-
79	8159	8386	-	10
81	-	576	5	30
82	509	61	423	1561
83	58	9	3151	3032
84	57285	65242	295720	388273
85	6838	20019	272675	323148
86	2482	8456	3696	1421
87	2556	2092	907791	1359648
89	-	-	6311	1500
90	3059	3877	27892	35494
94	218	269	23048	36204
95	-	43	952	2386
96	31	120	161	208
СЛОВЕНИЯ - SLOVENIA				
Всего:	**82259**	**177251**	**787686**	**1025941**
в том числе:				
08	1	-	331	877
15	1482	33	114	159
16	-	-	220	222
18	-	-	129	182
19	-	-	9550	9735
20	-	-	223	173
21	378	368	16614	28646
22	3	29	2264	3065
23	-	-	370	2232
25	32	20	695	1400
27	44545	58167	91	249
28	348	554	3290	5180
29	765	1145	7708	12905
30	23	75	335711	482190
32	-	-	40534	53937

Код ТН ВЭД ТС	Экспорт		Импорт	
	2009 год	2010 год	2009 год	2010 год
33	-	15	27364	24391
34	0	0	784	1158
37	-	-	609	651
38	9	-	4048	6454
39	23	38	14057	11224
40	113	163	7415	11102
41	99	9	5	883
44	3613	6387	2252	3054
48	1675	2311	10681	14107
49	4	4	5246	2155
52	-	106	36	21
54	-	-	44	167
55	-	-	76	102
56	-	1	4763	9632
59	0	-	935	584
60	-	-	0	119
61	1	0	414	1107
62	-	2	1677	2642
64	5	3	1110	2734
68	33	14	951	2909
69	-	-	355	400
70	149	-	796	1307
72	830	5744	1534	2584
73	1291	1995	30300	29369
74	0	-	378	856
75	19148	37991	19	18
76	1894	325	2469	4222
78	1201	260	-	-
82	1	-	3144	4605
83	0	23	2585	3606
84	2478	1379	125189	115643
85	58	334	100316	139807
86	298	337	1	-
87	45	54	1697	717
89	-	34995	93	-
90	26	1786	6000	8624
94	1009	1051	10197	14618
95	77	36	1158	2374
96	-	-	429	419
СОЕДИНЕННОЕ КОРОЛЕВСТВО - GREAT BRITAIN				
Всего:	**9073611**	**11312033**	**3543961**	**4575410**
в том числе:				
01	6	5	664	3158
03	4136	9881	86217	81295
04	-	-	-	5879
05	-	-	83	115
06	-	4	81	159
07	-	1706	1254	2586
09	188	243	2868	4318
10	235	163	4	816
11	5	-	35	133

Код ТН ВЭД ТС	Экспорт		Импорт	
	2009 год	2010 год	2009 год	2010 год
12	1031	1327	1120	2007
13	-	9	6152	8056
14	5103	3556	6	-
15	20756	31080	5322	4319
17	-	-	1944	1753
18	17	25	2064	1840
19	7	46	5350	8873
20	38	662	4627	4011
21	4349	2745	28516	26696
22	10319	13390	150064	228266
23	1131	2384	14746	19347
24	-	4	14892	15730
25	64	9	3659	4194
26	106	5469	126	804
27	7050401	8542674	28336	59935
28	319075	305858	11816	28773
29	3175	4406	33680	47597
30	15	554	326039	534809
31	36789	90316	41	-
32	38	71	49460	72470
33	6645	7532	156571	142066
34	657	294	68851	76405
35	123	66	6889	9899
36	-	-	72	106
37	4	83	31387	14052
38	2494	2110	71411	101879
39	1707	3497	129820	160685
40	87746	131547	31386	40494
41	1	0	62	140
42	1223	413	897	969
43	9501	8041	10	180
44	75844	96413	1018	1826
47	550	2150	0	0
48	41363	39583	119053	142376
49	1306	866	18378	19268
51	-	-	399	299
52	31	25	529	762
54	62	-	4427	8300
55	2	-	15199	10682
56	17	4	10414	9067
57	0	-	3521	2954
58	2	0	143	172
59	0	0	2476	2107
60	-	-	30	129
61	166	622	5178	5097
62	1827	2051	2889	4337
63	88	143	9226	14882
64	108	588	1398	1144
65	23	147	375	944
66	-	-	272	367
68	1243	1678	16922	15513
69	712	485	5830	9263
70	5216	3294	10507	9800
72	115841	155178	50645	44036

Код ТН ВЭД ТС	Экспорт		Импорт	
	2009 год	2010 год	2009 год	2010 год
73	4171	5213	76746	125009
74	4187	6121	2532	5150
75	11	765	6560	9213
76	74049	76260	15235	13898
78	3105	904	518	466
80	-	-	80	178
81	25568	21693	630	1724
82	704	833	11427	17961
83	119	69	7113	8830
84	28132	32802	427871	645101
85	15118	23396	217229	321601
86	369	21	1666	5517
87	2097	633	852258	1108155
89	20116	2756	25193	9188
90	15231	13482	201307	228763
91	20	38	112	144
92	0	0	158	134
94	7395	5151	21189	29005
95	185	236	2192	7260
96	62	76	4894	5614
СОЕДИНЕННЫЕ ШТАТЫ - UNITED STATES				
Всего:	**9131811**	**12419496**	**9169666**	**11135068**
в том числе:				
01	2	-	44437	22585
02	273	506	1140213	660319
03	7539	15045	28231	53418
04	1183	1026	13610	32905
05	1176	1148	23848	18872
06	-	5	1709	2286
07	57	175	2513	3660
08	65	38	110467	130429
09	274	300	272	621
10	486	108	4070	6920
11	11731	9983	612	472
12	30	12	76965	64093
13	133	209	13343	12173
15	426	435	1213	1272
16	688	725	11613	3966
17	938	1081	9136	10285
18	5009	5724	5891	5781
19	4191	5170	2650	5191
20	3242	4136	14671	17497
21	2085	1562	105010	132515
22	15137	21226	31319	37333
23	262	73	50828	45366
24	-	-	85737	77898
25	8998	21946	7930	12632
26	6752	67024	7227	8750
27	3835976	5967739	50317	202317
28	1152837	1296804	87733	128136
29	11312	14735	91222	110393

Код ТН ВЭД ТС	Экспорт		Импорт	
	2009 год	2010 год	2009 год	2010 год
30	973	670	397047	527049
31	304864	611912	106	42
32	5192	15013	49818	62778
33	986	1554	169575	204261
34	276	446	90723	122863
35	36	183	21259	28376
36	3133	2468	152	1222
37	157	167	58638	71738
38	8759	9578	156688	217237
39	10954	18063	210448	388490
40	53338	115580	56654	89020
41	0	-	385	679
42	32	18	4213	4183
43	5017	5398	308	759
44	69442	98603	8547	14547
47	907	4033	11385	23792
48	890	211	23199	27697
49	10348	19808	11293	17267
50	0	-	151	121
52	8	0	561	829
53	499	367	0	58
54	41	143	3175	3857
55	-	-	78525	94816
56	963	744	2105	8383
57	-	-	3909	3669
58	3	4	256	253
59	43	5	7711	13884
60	0	-	275	506
61	161	132	6499	11018
62	158	115	5666	7430
63	3164	1985	6079	7900
64	1066	1149	2401	2721
65	47	104	298	450
66	2	3	48	338
68	4568	2738	8177	12075
69	18912	75936	5439	7530
70	6030	5313	11301	17460
72	477698	753342	13490	25971
73	52535	147465	227466	237998
74	358	914	3230	4538
75	18503	23402	8873	9882
76	1841784	1844981	9027	13680
78	154	24	380	174
79	0	7141	370	9184
81	228193	241623	34884	37930
82	4862	14564	65203	102307
83	267	171	21502	25224
84	84076	121270	1537593	2118124
85	50964	62454	1430756	1090398
86	5997	5099	9256	23618
87	6180	5881	773043	1019024
89	44	61	20317	21184
90	35411	34662	957649	1090551
91	5	3	1050	1278

Код ТН ВЭД ТС	Экспорт		Импорт	
	2009 год	2010 год	2009 год	2010 год
92	10	18	1272	2158
94	12768	20021	28593	41850
95	1110	1249	18553	32397
96	237	255	3749	3849
97	74	239	1634	1289
ТАДЖИКИСТАН - TAJIKISTAN				
Всего:	**573130**	**673320**	**213309**	**213399**
в том числе:				
01	170	652	27	56
02	201	264	-	-
03	815	1401	-	-
04	4700	4654	110	154
06	184	134	-	-
07	3098	2649	23998	48798
08	399	324	120517	99022
09	99	124	222	344
11	12813	3791	-	-
12	157	6	9731	5845
15	11591	15817	-	-
16	1444	2235	-	-
17	17368	9130	-	-
18	6192	9410	-	-
19	10189	14823	-	-
20	697	775	2163	1057
21	3237	5230	2	13
22	4564	4226	-	23
23	769	1092	-	-
24	599	563	33	57
25	168	855	106	88
27	210231	330569	-	-
28	4363	3308	111	103
29	496	993	-	-
30	12129	14252	-	-
31	4308	590	-	-
32	2706	2885	-	-
33	1940	2308	-	-
34	6527	7230	-	0
35	152	190	-	-
36	1743	1316	-	-
38	2105	3051	-	-
39	2952	3799	-	0
40	6221	4943	-	-
44	80033	81894	11	-
48	4239	3998	3	0
49	2464	873	42	37
52	28	6	50946	50167
54	68	193	-	-
56	383	723	8	1
59	735	620	1	-
60	-	-	174	245
61	2	16	61	733
62	660	262	2129	4529
63	59	361	250	269
64	326	204	-	15
68	19305	18956	-	-
69	2176	2753	-	0
70	1461	2141	-	0
72	47496	41426	-	-
73	11070	8604	0	0
74	276	302	-	-
76	505	290	-	16
82	606	1277	0	0
83	1575	2544	-	-
84	14358	21404	304	862
85	14315	14207	41	12
86	8387	4190	-	2
87	17846	7339	803	85
89	-	204	-	-
90	3086	2593	224	33
94	1137	975	0	1
96	28	41	1156	633
ТАИЛАНД - THAILAND				
Всего:	**439251**	**1536266**	**934133**	**1370193**
в том числе:				
03	-	-	18392	26102
05	972	437	-	-
06	-	-	2751	3471
07	-	11	487	659
08	-	-	2338	3321
09	-	35	351	513
10	4631	18736	47974	32824
11	368	596	2865	538
12	-	-	760	2098
16	-	-	16368	25533
17	48	-	20953	19315
19	-	21	180	507
20	-	-	48537	75091
21	-	-	2474	1033
22	-	-	491	757
23	-	1	13765	11501
24	-	-	11547	12886
25	16461	8300	15	14
26	2184	392	486	825
27	41360	1045798	817	814
28	159	4196	24	229
29	1491	296	4814	5922
30	89	44	32	204
31	32070	86868	-	-
32	147	333	2722	3400
33	0	5	3049	5265
34	-	3	3653	6059
35	0	4	5826	3387

Код ТН ВЭД ТС	Экспорт		Импорт	
	2009 год	2010 год	2009 год	2010 год
38	311	10	1154	2124
39	370	3185	31798	42160
40	77	658	30385	61392
42	-	-	1761	1955
44	484	438	2905	2120
47	5418	20341	-	-
48	5858	5894	2385	3783
49	10	25	342	986
52	-	-	403	421
53	46	360	2	16
54	-	-	1319	1525
55	-	-	402	399
56	-	-	1758	2674
57	-	-	109	124
58	-	-	58	175
60	-	-	331	186
61	-	0	27535	25912
62	-	-	14944	15215
63	-	-	1611	2357
64	-	-	35254	30905
65	-	0	150	629
68	18	32	198	543
69	7	-	2244	3496
70	88	19	1173	1231
72	298286	316773	3687	4603
73	510	22	17774	12042
76	26029	10227	544	765
80	-	-	679	362
82	-	124	196	434
83	-	14	863	716
84	89	2563	176895	337672
85	69	1068	163254	289936
86	-	1	517	760
87	12	2	145017	199654
89	55	503	59	236
90	625	708	18641	27348
91	-	0	747	1280
94	-	121	4069	4856
95	-	-	6925	9260
96	0	0	1121	1853
ТАЙВАНЬ (КИТАЙ) - TAIWAN,PROVINCE OF CHINA				
Всего:	**790963**	**1798731**	**919780**	**1533577**
в том числе:				
03	1161	405	1530	5
05	1420	4486	-	-
10	-	811	-	33
15	9	72	177	202
18	667	914	-	-
19	26	206	2	6
21	8	23	46	107
24	-	121	-	-

Код ТН ВЭД ТС	Экспорт		Импорт	
	2009 год	2010 год	2009 год	2010 год
27	112052	535129	116	99
28	1518	2122	1245	1092
29	75044	74341	1676	3016
30	388	803	2	43
31	14353	16356	-	-
32	1202	1000	3052	3018
33	5	3	6356	8870
34	0	-	1564	3237
35	11	27	477	1432
37	-	-	4324	3434
38	731	2972	2874	5156
39	305	862	71586	92690
40	21495	16526	9845	17129
42	-	-	2220	1994
43	-	-	-	170
44	1616	3998	449	1513
46	-	-	170	427
47	1616	7060	-	-
48	14619	13029	5100	10070
49	5	0	311	633
52	-	-	629	2138
54	-	-	3642	5428
55	-	-	13474	11976
56	-	-	919	1301
58	-	-	1252	1969
59	5	6	3160	4116
60	-	-	2237	2013
61	3	1	2906	4755
62	4	0	1008	2906
63	0	0	2126	5139
64	15	16	1582	17872
65	-	-	2504	4092
66	-	-	257	592
68	5	5	1462	2014
69	48	41	253	414
70	20	63	4114	6860
72	480910	1031308	45097	112646
73	2330	3185	36439	57850
74	5339	3356	719	1151
76	27394	16680	1666	5112
78	-	168	8	1
81	3018	8109	2	55
82	-	2	19652	56510
83	1	-	8185	10240
84	439	621	205921	315593
85	11145	13490	332244	590038
86	-	247	420	532
87	7	-	52568	52427
89	-	-	670	951
90	6485	19742	19573	33266
91	2	21	408	1042
92	-	-	1439	2429
94	-	15	17642	30538
95	0	0	14898	23462

Код ТН ВЭД ТС	Экспорт		Импорт	
	2009 год	2010 год	2009 год	2010 год
96	-	0	5949	8260
ТУРКМЕНИЯ - TURKMENISTAN				
Всего:	**991967**	**759055**	**45086**	**146568**
в том числе:				
03	344	457	-	-
04	3321	5497	1	-
07	402	392	470	364
08	76	4	1025	700
09	315	198	-	-
10	4309	10941	-	-
11	7205	2959	-	-
15	11316	19400	-	-
16	4394	2248	-	41
17	5859	5851	-	-
18	8894	11851	-	-
19	5406	7788	-	-
20	1914	2384	-	141
21	8261	7867	-	-
22	8432	9047	-	-
23	176	208	-	-
24	1732	2595	38	-
25	4464	3932	53	5
27	1465	2802	92	5471
28	6491	1423	214	1526
29	1164	766	-	-
30	3395	4586	-	-
31	0	351	-	-
32	1181	1685	-	-
33	2752	3529	-	-
34	2614	3280	-	-
36	433	1545	-	-
37	331	395	-	-
38	8057	11188	-	-
39	4180	5188	14600	64570
40	16022	20625	-	295
44	31828	34939	8	12
48	5196	4497	0	-
49	3039	1155	4	-
51	1666	7	1090	1834
52	5510	634	17446	34034
55	2405	132	-	-
56	812	1529	722	881
58	44	38	81	269
59	2974	1502	29	54
60	-	-	617	1772
61	15	2	1140	1199
62	955	1003	1484	2255
63	454	276	4647	10678
68	7890	8933	-	-
69	2664	111	-	-
70	2587	2087	-	-
72	54753	84575	-	-
73	297826	73863	-	59
76	2258	3941	0	0
82	3765	3335	-	1
83	1184	2264	-	0
84	92459	66665	33	10034
85	40090	34000	-	37
86	5115	783	-	-
87	179835	56605	74	8396
89	55480	73468	-	1906
90	15275	13468	5	8
94	8100	36592	0	1
95	88	104	-	-
96	132	134	6	-
ТУРЦИЯ - TURKEY				
Всего:	**16376633**	**20366531**	**3216085**	**4879010**
в том числе:				
03	-	-	2468	8418
05	83	385	-	-
06	-	-	7540	7941
07	12351	8037	371375	476005
08	-	3	594325	832621
09	-	-	897	946
10	390316	315357	20	-
12	620	9908	17369	38915
15	97966	65339	6963	5145
17	6095	5636	10875	9706
18	-	-	3956	4070
19	-	6	2970	2277
20	0	489	26157	28401
21	315	377	12289	9400
22	3270	7470	2	56
23	28905	77176	4	-
24	13538	2920	64188	63209
25	291	12	62678	68690
26	40971	37625	27029	20019
27	12286448	14706729	13264	16926
28	91819	35713	18378	32684
29	196417	321558	2323	16090
30	555	167	22832	40130
31	245278	280639	2	284
32	36	69	30662	36937
33	979	1790	21772	27535
34	4575	8291	58585	78884
35	9	9	3443	4215
38	7310	10126	19074	37444
39	65664	84779	157685	215179
40	53517	126226	28157	57526
41	1534	1909	1948	3685
42	179	59	17191	33944
43	165	303	38785	82639

Код ТН ВЭД ТС	Экспорт		Импорт	
	2009 год	2010 год	2009 год	2010 год
44	61091	104079	13406	16095
47	8963	16506	9	150
48	108686	126100	44936	47292
49	531	468	2484	2623
51	-	-	2654	2479
52	1	290	29788	46385
53	4576	2293	384	854
54	1335	5292	52838	61633
55	3010	3352	25330	48724
56	1194	1863	11150	15919
57	-	-	25851	28841
58	-	132	23953	38353
59	96	17	11773	16262
60	-	-	113668	165956
61	592	448	88488	229316
62	574	297	87864	204245
63	166	7	28902	40673
64	12	617	33265	100315
65	52	11	382	809
68	280	447	12401	22653
69	2	-	7716	10443
70	5247	9958	14182	23190
72	1149263	1574237	21239	21838
73	36951	40188	77400	102368
74	704143	1051849	8356	12822
76	492893	948203	22129	19485
78	39427	29081	534	1810
79	54645	62862	3	104
81	599	374	2	6
82	14353	12260	3544	5714
83	68	114	36736	64595
84	38182	23085	230130	278433
85	7433	8049	151890	232240
86	4	119	376	351
87	7894	3908	254798	530427
89	27499	61237	61716	141888
90	8815	23521	5002	7830
92	-	-	39	110
94	555	337	48112	53085
95	-	56	1715	3468
96	6	14	3822	6339
УЗБЕКИСТАН - UZBEKISTAN				
Всего:	**1694439**	**1890109**	**847332**	**1556482**
в том числе:				
01	285	513	702	1413
03	118	214	-	165
04	3557	5904	188	539
06	81	81	516	1345
07	2451	1538	75212	139264
08	1591	969	200037	288593
09	58	24	734	1432

Код ТН ВЭД ТС	Экспорт		Импорт	
	2009 год	2010 год	2009 год	2010 год
10	12323	2170	-	-
11	13119	4309	-	-
12	583	132	10137	7444
14	4	-	97	152
15	56783	88802	-	-
16	201	232	-	-
17	25790	661	15	12
18	352	1558	-	-
19	8902	8950	-	3
20	191	2279	11524	13549
21	3720	10024	4	11
22	1244	2494	2220	7996
24	2212	2073	11305	8754
25	10577	16609	27	128
27	5077	55927	50	-
28	13226	12717	5828	9042
29	24605	20755	1420	1840
30	31714	49266	682	1057
31	4037	5752	109	6928
32	4266	5875	18	61
33	6558	7160	-	-
34	7050	8979	111	226
35	281	581	-	3
36	8997	9535	-	-
38	15694	21564	81	19
39	27077	24251	28307	49598
40	39260	42768	10	204
43	-	-	1006	1347
44	311012	309647	41	138
47	528	1356	3479	3996
48	37094	51830	30	4
49	2486	3740	147	512
51	254	602	1739	2539
52	69	70	119981	164128
54	169	200	129	-
55	825	217	-	828
56	4960	2339	7893	5620
57	-	-	1654	2577
58	8	2	128	112
59	4256	2808	20	-
60	87	-	20534	31968
61	33	48	47535	112538
62	370	179	1802	3728
63	33	222	3087	4595
64	1159	432	8	154
65	54	73	10	107
67	-	-	145	185
68	5649	6000	460	239
69	9054	10091	10	23
70	4478	7945	186	186
72	170866	233511	-	0
73	287319	102370	3466	6311
74	1118	2316	1840	1047
75	1907	1384	-	-

Код ТН ВЭД ТС	Экспорт		Импорт	
	2009 год	2010 год	2009 год	2010 год
76	35007	30545	875	3557
78	1567	6505	-	-
79	196	102	15375	37141
80	696	836	-	-
81	3	1857	6257	15939
82	7102	7134	30	424
83	4662	3225	238	260
84	252757	265888	9236	32018
85	104382	100295	38448	67737
86	19080	20912	149	243
87	63882	32005	199928	455494
90	22917	38246	5589	9570
91	27	134	-	-
94	1966	2433	129	570
95	492	333	-	8
96	337	420	5274	7397
УКРАИНА - UKRAINE				
Всего:	**13835637**	**23142596**	**9130854**	**14044042**
в том числе:				
01	139	159	1149	3482
02	33	90	59589	46368
03	3858	4760	869	1657
04	33518	34018	262870	400143
05	732	334	766	1306
06	15	-	966	926
07	599	1212	79589	80407
08	333	43	69361	101279
09	61172	56152	634	538
10	2029	4788	4621	6781
11	8925	7471	14742	21870
12	447	327	11812	36223
13	24	26	104	310
15	20594	23347	142222	274838
16	21224	29381	29253	32116
17	9547	27664	37500	78401
18	49517	77528	265335	361009
19	46828	52804	63901	81103
20	18445	11254	89402	127556
21	66533	76810	18561	25440
22	19966	29357	276058	286249
23	23273	28109	2531	1699
24	148619	107637	4066	2933
25	114641	169326	200768	254739
26	131627	151134	25102	27169
27	8627752	15274827	569288	1298562
28	222619	433625	371390	538937
29	148395	171409	28085	67273
30	74552	84945	22904	35480
31	301901	319174	4784	2239
32	13049	25437	55219	68799
33	130661	152581	29994	42081

Код ТН ВЭД ТС	Экспорт		Импорт	
	2009 год	2010 год	2009 год	2010 год
34	98497	104852	46653	52061
35	1910	1819	1146	2921
36	10262	8716	718	672
37	1804	1848	122	156
38	51077	83049	69049	42390
39	255796	327955	203728	294928
40	199113	269426	36486	41170
41	3751	7169	237	1246
42	1699	2741	1666	6417
43	11	6	110	160
44	26702	32043	34418	39173
46	17	0	915	1932
47	38772	69410	53	43
48	175760	236668	486975	616671
49	45226	48493	62608	80314
51	941	1097	404	506
52	16495	21579	4379	2946
53	2313	3460	18	20
54	4009	4901	3998	2090
55	2360	3312	2318	2138
56	12715	18297	7351	11058
57	1341	1691	10295	6993
58	259	614	460	1005
59	4186	5712	8532	8243
60	333	346	2062	2129
61	2778	4169	17640	44409
62	5612	5504	9376	16786
63	1730	4456	7815	11159
64	2399	4923	21728	33437
65	451	401	133	369
66	7	10	272	907
68	51858	53404	44859	70300
69	19086	28038	67575	102625
70	79486	86507	33350	42949
72	414131	942275	1146138	1692916
73	79059	155102	550456	961738
74	42585	49922	33331	58499
75	31988	52128	9413	18067
76	75754	109747	55350	54033
78	13308	35681	499	33
79	3779	5237	27	88
80	288	2076	-	-
81	37469	47643	23882	33242
82	21092	26576	15269	13997
83	18224	31753	60146	62547
84	817141	1204465	1428576	1696736
85	205504	492677	647407	830740
86	65295	177074	527265	1914082
87	194072	288816	198118	333820
89	53436	126781	149375	169252
90	63828	96637	92081	107644
91	445	538	2325	690
92	85	57	37	123
94	16453	28964	69074	121894

Код ТН ВЭД ТС	Экспорт 2009 год	Экспорт 2010 год	Импорт 2009 год	Импорт 2010 год
95	4118	6941	13388	19918
96	792	1459	2118	1982
97	24	206	61	33
ФИЛИППИНЫ - PHILIPPINES				
Всего:	**406852**	**763345**	**166308**	**304207**
в том числе:				
05	-	-	110	121
08	-	-	19857	26082
10	28923	3890	-	-
13	-	-	4436	4192
15	-	-	1293	6859
20	-	-	3158	3129
24	20	-	3315	4003
27	143801	475442	-	-
28	2254	2159	7	20
29	121	159	834	457
31	-	245	-	-
32	-	-	107	129
33	1	-	987	1111
36	168	408	-	-
38	51	38	3065	3618
39	100	150	159	779
40	0	-	49425	62714
42	1	-	163	224
43	0	-	134	240
44	3	-	140	172
46	-	-	106	235
48	4472	2080	554	622
53	-	-	169	240
56	-	-	380	577
61	12	-	3717	5034
62	31	-	6736	3616
69	-	-	104	135
72	224716	277171	-	-
83	4	0	208	489
84	67	11	27591	40517
85	744	1476	31612	126902
90	36	65	2988	4476
91	-	-	350	581
94	12	-	1077	794
95	1	-	647	1041
96	0	-	1621	4068
ФИНЛЯНДИЯ - FINLAND				
Всего:	**9161770**	**12169676**	**3955278**	**4584668**
в том числе:				
01	2	3	4841	4953
02	-	1269	48011	21445
03	14	9	11696	11490
04	9	-	182105	254341
05	-	-	294	101
06	161	119	260	197
07	74	9	3537	18155
08	4346	1786	11	8
09	-	-	12942	19802
11	306	358	27565	22251
12	1328	2631	-	13
15	24	44	5716	5241
16	-	-	977	807
17	835	399	2582	2673
18	1	-	4822	5242
19	1	33	13146	15592
20	53	41	1820	2414
21	3123	395	12292	12357
22	502	997	33756	32892
23	789	575	23876	18907
25	866	2367	4012	16981
26	229	10712	474	2376
27	6652809	9347866	242935	239220
28	87131	115117	52938	52647
29	699945	1076382	15434	10786
30	2104	2602	46930	49341
31	67235	95316	751	646
32	75	53	188676	199472
33	388	324	18782	21191
34	18803	11129	127468	149013
35	14	1	13977	13493
36	857	1605	4	9
37	-	-	55	116
38	21223	22779	35088	42378
39	11149	12695	283425	325087
40	84579	99850	32335	42800
41	117	213	4	18
42	1124	1019	551	314
43	4620	4109	4319	19695
44	400927	520057	36110	21015
47	5275	10931	11113	17537
48	42794	24788	519797	573675
49	297	131	107281	79470
51	-	-	589	682
52	14	10	93	117
54	13	2	410	261
55	-	71	242	148
56	81	34	5634	5195
57	-	-	852	282
58	20	3	399	707
59	18	11	21189	6864
60	0	2	64	176
61	494	666	1580	1806
62	1644	1716	8995	5180
63	76	71	19780	31741
64	740	1515	8730	15429
65	30	39	973	1264

Код ТН ВЭД ТС	Экспорт		Импорт	
	2009 год	2010 год	2009 год	2010 год
68	11097	14549	32782	37327
69	593	1048	4652	3815
70	3184	5678	15732	14099
72	64004	108650	61509	101436
73	526279	179898	81855	374294
74	48721	63812	18163	28778
75	55136	110767	0	225
76	9880	9166	9704	14412
79	0	326	30	12
80	2	0	6	168
81	59738	70619	295	300
82	1705	3483	8048	7731
83	159	2389	3150	4992
84	78574	72954	724888	775011
85	54482	25156	576547	463280
86	1309	210	16446	8234
87	89173	40453	90216	102242
89	744	267	7707	111769
90	25877	22694	38863	47121
91	47	17	558	580
92	88	-	-	536
94	2222	1689	54853	79748
95	5979	8077	3867	7514
96	55	82	736	1165
		ФРАНЦИЯ - FRANCE		
Всего:	**8725968**	**12437255**	**8431420**	**10117639**
в том числе:				
01	96	182	11762	11889
02	62	-	197249	189174
03	1669	2413	9911	11116
04	0	21	74331	139550
05	377	1031	1230	351
06	-	-	1331	1592
07	1830	877	20110	36237
08	157	406	29628	40572
09	46	17	5279	6710
10	-	-	7180	10673
11	2	-	4282	4657
12	33	114	41863	68280
13	-	-	10376	12232
15	15825	69459	1155	1227
16	-	5	30780	25416
17	-	7	11475	19832
18	2	1	10585	19504
19	3	9	28405	34436
20	7	-	19029	14416
21	3203	3551	64442	103408
22	1557	3345	340018	472797
23	6699	-	69807	76098
24	-	-	15504	20034
25	1880	4095	15963	16867

Код ТН ВЭД ТС	Экспорт		Импорт	
	2009 год	2010 год	2009 год	2010 год
26	330	7795	-	38
27	7476081	11030120	6353	11255
28	818066	766154	191738	217468
29	1385	4121	121191	128248
30	119	6702	1016738	1146875
31	5269	58458	1430	306
32	49	126	39266	52647
33	10676	2102	697674	928933
34	58	2	41857	61095
35	1655	1401	33656	40912
36	-	-	1611	1535
37	1165	917	4781	5980
38	4438	1367	227323	279825
39	3719	4337	218584	306940
40	6188	8788	67046	90621
41	3068	5322	11	113
42	357	3550	25835	34314
43	219	984	1362	2254
44	73658	98144	6377	18312
45	-	-	56	230
47	2466	11848	341	118
48	27775	16345	80895	83039
49	2071	1994	23578	18121
50	-	-	20	286
52	-	1	357	532
53	242	136	364	115
54	0	105	21615	4965
55	1	2	1937	2593
56	5	152	5474	6814
57	-	-	2708	3188
58	0	-	723	1148
59	8	-	2700	3498
60	-	-	414	351
61	599	1224	10889	15484
62	1880	2977	21977	24801
63	111	956	2045	6433
64	735	992	13667	18711
65	4	33	474	1646
66	0	17	336	956
67	-	-	91	229
68	102	109	13707	19943
69	39	426	7219	12394
70	5588	4108	46905	73230
72	57058	102100	62632	141121
73	7981	9922	99813	127540
74	2163	2873	3977	8460
75	7	28	2588	1493
76	23065	20384	31705	35242
78	68	81	33	676
79	-	-	245	140
80	-	-	44	152
81	8834	9409	4614	1543
82	153	289	9427	13064
83	197	311	14256	25539

Код ТН ВЭД ТС	Экспорт		Импорт	
	2009 год	2010 год	2009 год	2010 год
84	59848	58850	756177	917677
85	21417	12207	593736	864376
86	551	550	748	5792
87	9925	3109	338020	660044
89	-	5045	4203	1915
90	16784	20470	217355	339478
91	123	21	1474	1333
92	7	4	734	646
94	19063	9806	42587	39611
95	125	284	3988	5602
96	51	46	10514	14338
97	41	38	47	111
ХОРВАТИЯ - CROATIA				
Всего:	**765804**	**1064521**	**154329**	**316283**
в том числе:				
08	-	-	878	7453
10	-	-	380	572
11	60	449	-	-
12	-	-	775	105
19	95	10	451	1250
21	121	780	8706	8126
23	-	4	187	1097
24	-	-	1578	2979
25	0	0	13	959
27	731387	945446	0	-
29	79	28	617	1078
30	-	84	91593	146850
31	1818	7275	-	-
32	-	0	297	460
33	-	8	221	991
38	9	-	195	150
39	340	7	1063	2143
40	169	242	104	211
44	922	1077	53	147
48	1156	879	6	2
49	6	6	105	822
52	454	316	-	6
61	6	0	12204	17093
62	0	0	5251	5400
64	9	11	669	1432
65	0	-	188	158
68	1	1	691	188
70	222	398	1797	1612
72	7518	4982	-	-
73	404	4064	1375	2470
74	-	3	24	149
76	17709	5801	1321	1348
82	-	18	57	383
83	2	1	117	750
84	275	77500	14259	29583
85	971	13150	4259	10470
86	-	73	-	126
87	40	-	2307	1869
89	-	-	525	64646
90	405	850	200	264
94	831	648	667	844
96	4	-	629	1526
ЧЕРНОГОРИЯ - MONTENEGRO				
Всего:	**61960**	**30605**	**2255**	**2735**
в том числе:				
08	-	-	92	455
21	14	126	-	-
22	21	77	1811	2052
40	81	477	-	-
68	-	-	288	127
76	17244	28357	-	-
84	12737	1063	18	3
95	295	100	-	-
ЧЕШСКАЯ РЕСПУБЛИКА - CZECH REPUBLIC				
Всего:	**4437674**	**5522966**	**2319070**	**2917378**
в том числе:				
01	1	18	2656	162
02	-	-	1891	1405
03	89	265	-	-
04	14	-	3314	8283
06	-	10	288	407
07	1	4	601	873
08	34	0	870	1055
09	-	24	167	253
10	16	-	3	103
11	1	29	1970	3560
12	297	345	12606	8436
13	-	36	2941	1819
16	-	-	231	356
17	59	0	17108	14433
18	386	0	721	305
19	589	547	1296	5315
20	13	7	3682	1425
21	509	1303	3357	6418
22	560	827	36987	42267
23	18	-	3440	5207
24	448	489	412	7
25	1630	2890	1887	2565
26	39356	104628	-	-
27	3937092	4534161	2074	17892
28	44811	76264	35521	40899
29	11528	20550	3268	19871
30	46	7	120385	139371
31	846	2364	33	137

Код ТН ВЭД ТС	Экспорт		Импорт	
	2009 год	2010 год	2009 год	2010 год
32	48	92	12968	14965
33	2692	2501	17334	16757
34	126	9	8677	9892
35	1925	677	86	140
36	-	-	94	456
37	-	13	327	877
38	1151	723	9238	13004
39	2613	3309	85186	120106
40	71088	140909	25624	47982
42	12	8	262	419
43	0	0	25	184
44	18221	22187	10200	6456
47	1542	2232	43	-
48	12927	12633	80285	62301
49	4572	5200	46491	37151
52	2774	2937	133	80
54	125	128	1388	978
55	4	1	812	1052
56	375	353	6544	12436
57	-	-	694	1250
58	-	1	150	297
59	3	8	5567	9496
60	0	-	397	131
61	62	204	538	1114
62	11	70	1183	2156
63	305	557	2815	3825
64	201	179	483	886
65	5	22	1228	1844
67	0	-	755	367
68	692	1441	8569	20770
69	201	486	15672	35738
70	6878	12588	29913	44305
72	71647	201158	13670	17175
73	8336	5554	80454	88505
74	149	9755	2729	2691
75	1165	520	4367	34057
76	7509	20346	11204	18679
78	534	1091	1	0
81	252	55	61	569
82	1432	1277	9003	13959
83	723	1166	11539	19319
84	98566	221599	755087	818665
85	19127	27408	314055	386865
86	2756	3976	13242	24639
87	2781	4370	370906	568571
89	9	-	2428	4037
90	13062	27984	22379	32989
92	1	1	1928	3455
94	1953	1894	36293	45588
95	798	601	9910	20176
96	22	5	5470	7225

Код ТН ВЭД ТС	Экспорт		Импорт	
	2009 год	2010 год	2009 год	2010 год
	ШВЕЙЦАРИЯ - SWITZERLAND			
Всего:	**6213238**	**8724636**	**1962276**	**2415817**
в том числе:				
03	1035	1006	-	-
04	-	-	3004	15337
05	170	118	10	11
07	-	368	-	0
09	-	0	9288	14822
13	-	-	3089	4106
17	11	0	718	819
18	67	1	12870	14341
19	0	-	38839	68716
20	4	-	839	1332
21	-	91	75122	68544
22	1519	957	19932	10271
23	11	21	819	722
24	5	19	12417	14553
27	3016005	4594517	300	479
28	275356	408508	991	1809
29	2116	1575	28382	21993
30	9740	131	642531	880203
31	268881	238716	2	1
32	43	-	43509	65354
33	392	353	70438	89125
34	0	159	6917	9321
35	-	0	2823	2932
37	-	-	40	186
38	3585	4747	30973	43740
39	1896	2534	50338	61569
40	6150	17047	2244	3357
42	86	32	511	956
43	4624	731	49	39
44	4088	6664	1211	3697
45	-	-	757	1168
47	25920	82004	-	0
48	229	55	30822	38126
49	313	86	4348	2611
52	-	-	295	731
53	-	152	0	7
54	-	-	2764	448
55	-	-	656	422
56	352	221	820	725
57	-	-	53	157
58	27	56	60	103
59	1	-	4930	5922
61	553	615	2333	2927
62	722	132	1577	1979
63	17	7	950	2174
64	1	3	2939	1538
65	31	67	57	129
68	5	15	3552	4570
69	-	2	349	576

Код ТН ВЭД ТС	Экспорт		Импорт	
	2009 год	2010 год	2009 год	2010 год
70	82	41	2355	1715
72	21987	166855	1271	1718
73	907	92	16244	17692
74	529449	730397	1521	2513
75	749050	1157994	368	39
76	69261	176086	3711	3565
78	11768	20284	-	-
81	40752	36819	186	318
82	6	32	12326	40542
83	18	89	927	1345
84	72318	50682	277543	313606
85	4595	4508	191289	195637
86	17	38	186	6524
87	200	189	9152	20407
90	3811	2322	205531	169819
91	549	1320	109574	158138
94	457	127	3200	4458
95	176	119	505	1165
96	158	4	3165	3207
		ШВЕЦИЯ - SWEDEN		
Всего:	**3199781**	**3586575**	**2039403**	**2852328**
в том числе:				
01	0	-	16	470
02	365	-	12150	12894
03	1565	12278	2754	1424
04	1	-	5503	4226
07	141	-	113	263
08	7887	5052	1	211
09	-	-	506	1131
10	-	-	769	8201
11	-	-	112	1088
15	1	30	5623	15217
16	-	-	977	2106
17	-	-	1040	1092
18	0	-	1755	1887
19	8	-	12910	10025
20	0	-	8028	4715
21	156	111	19387	22346
22	1	0	8531	9051
23	-	-	3731	4973
25	244	898	18229	15885
26	-	-	-	2108
27	2578009	2747824	9355	12071
28	263515	435972	4176	6354
29	2403	17	9753	14023
30	3	1550	89000	125657
31	46349	42469	-	13
32	-	31	138902	133249
33	727	694	49109	50697
34	1428	1230	11182	21770
35	22	8	6874	7747

Код ТН ВЭД ТС	Экспорт		Импорт	
	2009 год	2010 год	2009 год	2010 год
36	-	-	725	862
38	96	8	19701	24138
39	3097	5639	78648	138174
40	23566	15443	13609	20566
42	8	26	526	1706
43	-	134	631	1757
44	67507	80934	4157	5921
47	-	-	1474	1174
48	3669	1395	187208	219928
49	116	63	3424	5776
52	6	3	1193	1511
53	571	445	1	11
54	-	-	254	196
55	-	-	1846	2163
56	-	-	442	842
57	-	-	234	457
58	0	0	459	637
59	1681	2267	6977	7779
60	-	-	289	118
61	237	171	1024	481
62	6632	9726	685	621
63	1099	1111	2532	1213
64	42	113	364	678
65	22	25	1182	975
68	3589	4380	1906	1790
69	68	71	3041	4327
70	1339	1910	4440	7436
72	46256	77172	37738	54503
73	580	1974	49880	71525
74	4	16	3998	5746
75	30304	62594	150	366
76	18203	31852	3039	5464
78	-	175	0	4
81	637	3179	886	1132
82	450	127	27209	44421
83	52	62	13114	15632
84	11308	11387	434857	558274
85	28947	8548	423210	559204
86	-	-	328	505
87	39413	10096	181981	497877
89	104	571	13783	3231
90	2343	2944	64596	57082
91	21	-	48	176
94	4561	3339	22555	25968
95	148	210	693	1063
96	1	-	987	3276
		ЭКВАДОР - ECUADOR		
Всего:	**23043**	**70751**	**810958**	**903389**
в том числе:				
03	-	-	10613	8545
06	-	-	180674	203583

Код ТН ВЭД ТС	Экспорт		Импорт	
	2009 год	2010 год	2009 год	2010 год
08	-	-	588604	650750
09	-	-	68	197
11	-	-	176	260
17	-	-	524	800
20	-	-	3638	5098
21	-	-	25826	33294
24	-	-	95	127
31	13741	12848	-	-
39	688	1194	1	98
40	85	109	0	38
48	2300	646	5	334
72	3582	31906	-	1
84	71	618	22	12
85	72	160	15	0
90	27	356	1	59
ЭСТОНИЯ - ESTONIA				
Всего:	**1150617**	**1715598**	**387438**	**558649**
в том числе:				
01	12	2	31194	26835
02	-	-	847	4549
03	5367	8758	23244	23512
04	-	-	29793	71687
07	0	-	356	1863
08	789	693	98	505
09	354	542	306	542
13	-	-	699	659
15	966	363	86	29
16	76	50	3865	3681
17	269	366	127	176
18	1274	725	235	490
19	1012	918	14564	3691
21	1441	1589	1247	1794
22	3844	2935	2396	2573
23	793	487	-	417
25	125	204	6782	10186
26	-	-	484	292
27	857593	1210900	3260	2394
28	4267	7489	213	656
29	418	421	846	1963
30	764	640	8971	10846
31	80679	170262	2	1
32	1204	1143	54845	69243
33	1904	1776	4	190
34	612	543	356	650
35	512	482	177	492
38	1146	370	1830	2598
39	2282	4004	9033	14454
40	1647	2185	988	1850
41	1776	3013	346	412
42	19	278	4	25
43	397	1117	54	30
44	70659	94697	2407	4456
48	8006	6451	3595	2053
49	3751	2785	6894	5118
52	221	309	111	274
53	623	995	59	311
54	95	33	354	415
56	274	241	1221	1509
59	80	162	267	43
61	320	191	634	2733
62	505	833	3263	3021
63	110	131	1158	1308
64	1292	1256	670	794
65	19	73	105	104
68	4613	5304	4686	2583
69	814	1118	1891	2273
70	1824	2342	1384	1497
72	14124	29754	11091	17121
73	4251	10418	5258	7747
74	609	3167	48	507
76	6573	12050	795	2048
81	1563	12050	223	257
82	69	148	33	142
83	271	686	271	324
84	17057	24592	55452	38771
85	8347	42680	15475	110358
86	4908	1366	7380	1393
87	2963	5627	25942	48762
89	2428	22507	26017	27711
90	1305	892	4729	4803
94	2855	2987	4449	7868
95	4931	5940	2429	2013
96	25	176	100	91
ЮЖНАЯ АФРИКА - SOUTH AFRICA				
Всего:	**195176**	**45772**	**321295**	**473380**
в том числе:				
01	0	-	96	230
06	-	-	315	442
07	-	-	83	153
08	-	-	144639	195940
09	28	-	606	407
12	8548	-	326	909
15	-	9587	27	16
17	-	-	18287	151
20	-	-	6746	10951
22	-	-	7914	12144
25	-	11	1738	3078
26	-	-	22307	85324
27	172029	227	618	2288
28	94	400	8714	20797
29	456	304	2018	1294
30	-	-	76	165

Код ТН ВЭД ТС	Экспорт		Импорт	
	2009 год	2010 год	2009 год	2010 год
31	1525	9835	78	-
32	-	33	520	687
33	2	2	78	193
35	-	-	102	124
36	43	143	-	-
38	397	184	6679	4580
39	40	202	974	2371
40	51	3601	558	677
42	0	-	75	156
44	561	378	106	45
48	99	232	17	414
49	4657	10249	5376	370
56	125	284	-	0
62	0	217	7	3
70	0	-	145	131
72	794	1313	43886	22099
73	23	15	596	3392
74	0	15	33	1191
76	946	1975	3872	6869
79	-	-	95	213
81	-	-	190	444
82	1272	1854	474	1929
84	1099	656	13299	33495
85	1655	3144	5890	40434
86	10	-	1632	964
87	21	26	19279	14726
89	-	-	5	254
90	277	742	101	357
ЯПОНИЯ - JAPAN				
Всего:	**7251046**	**12834744**	**7252142**	**10300522**
в том числе:				
03	208145	195874	14213	58707
07	1840	750	71	119
08	-	-	409	323
09	-	-	612	452
10	9832	7617	24	157
12	167	343	434	562
13	-	45	272	326
16	1721	1175	213	157
17	1	0	342	497
18	12	2328	1539	1079
19	1	6	387	531
20	76	12	302	366
21	93	54	6036	7588
22	79	76	5689	8045
24	1989	3373	2794	5099
25	10823	1101	1143	299
26	7560	10262	216	396
27	4907952	10470873	23779	33872
28	21236	34984	5678	10670
29	5586	4954	13599	27931

Код ТН ВЭД ТС	Экспорт		Импорт	
	2009 год	2010 год	2009 год	2010 год
30	40	2	49931	72635
31	17184	12418	0	1
32	80	8	23393	29237
33	104	95	27700	37540
34	23	14	6568	10826
35	102	185	1785	2533
37	-	-	24055	28257
38	813	1779	16742	19987
39	1837	626	88730	129124
40	222	15593	375049	430551
42	11	22	1295	1372
43	1076	619	11	18
44	365522	398007	190	459
47	18385	16520	-	-
48	342	283	31150	56858
49	1851	1588	5092	2858
54	-	-	2940	6062
55	-	-	19240	26795
56	56	90	3359	6440
57	0	-	117	102
58	0	1	16	318
59	0	-	2417	2127
60	-	-	370	822
61	13	31	608	824
62	26	18	658	797
63	14	12	1375	3177
64	510	640	105	153
65	-	0	1709	1077
66	-	-	481	2311
68	23	3	3410	6363
69	18	19	2365	3254
70	731	747	26746	32480
72	106935	182255	81995	152911
73	17077	9706	74567	258387
74	2216	194	3088	1587
75	1394	-	88	5119
76	1173075	847616	4195	4825
81	4872	5700	645	643
82	156	21	20474	28974
83	432	2	16299	29681
84	15578	5694	1222422	1779392
85	9458	3021	723200	893015
86	1639	149	654	3535
87	1464	1084	3763550	5459807
89	61074	217387	16157	21411
90	2980	3719	484317	496558
91	2	0	3990	2412
92	-	-	3777	4875
94	3713	554	22798	62253
95	38	25	2771	3197
96	4	2	10177	16932

П Р И Л О Ж Е Н И Я

Приложение 1

Внешняя торговля Российской Федерации по месяцам

(миллионов долларов США)

Месяцы		Всего			в том числе:					
					страны дальнего зарубежья			страны СНГ		
		экспорт	импорт	сальдо	экспорт	импорт	сальдо	экспорт	импорт	сальдо
Январь	2009 г.	16731,4	8290,4	8441,0	15333,8	7532,7	7801,1	1397,6	757,7	639,9
Февраль	2009 г.	17266,1	11564,7	5701,4	15618,4	10610,5	5007,9	1647,7	954,2	693,4
Март	2009 г.	19377,9	12366,8	7011,1	17253,1	11347,0	5906,1	2124,8	1019,7	1105,0
Апрель	2009 г.	19608,9	12484,2	7124,8	17206,1	11362,7	5843,4	2402,8	1121,4	1281,4
Май	2009 г.	21195,8	11345,6	9850,2	18895,6	10208,8	8686,8	2300,2	1136,8	1163,4
Июнь	2009 г.	22825,2	12783,0	10042,2	20737,8	11534,6	9203,2	2087,4	1248,4	839,0
Июль	2009 г.	24863,7	13402,3	11461,4	22175,8	12195,2	9980,6	2687,9	1207,1	1480,7
Август	2009 г.	25543,7	12955,9	12587,7	22678,2	11685,0	10993,2	2865,4	1270,9	1594,5
Сентябрь	2009 г.	27262,8	14918,3	12344,5	24375,8	13551,1	10824,8	2887,0	1367,2	1519,8
Октябрь	2009 г.	28833,7	16177,1	12656,6	25939,3	14534,4	11404,9	2894,4	1642,7	1251,7
Ноябрь	2009 г.	29062,1	16226,0	12836,0	25755,7	14592,3	11163,4	3306,4	1633,8	1672,6
Декабрь	2009 г.	32369,1	18115,3	14253,8	28886,2	16375,9	12510,3	3482,9	1739,4	1743,5
Январь	2010 г.	26629,7	9124,1	17505,6	24075,3	8066,3	16009,0	2554,4	1057,8	1496,6
Февраль	2010 г.	29531,2	13304,8	16226,4	26842,9	11906,0	14936,8	2688,3	1398,8	1289,6
Март	2010 г.	32482,7	16418,2	16064,5	29150,0	14631,0	14519,1	3332,7	1787,2	1545,5
Апрель	2010 г.	31845,3	16975,2	14870,2	28508,1	15117,7	13390,3	3337,3	1857,5	1479,8
Май	2010 г.	30352,2	17223,1	13129,1	27134,8	15297,1	11837,7	3217,4	1926,0	1291,4
Июнь	2010 г.	30405,9	17491,7	12914,2	27001,5	15525,7	11475,8	3404,4	1966,0	1438,4
Июль	2010 г.	29849,2	18526,8	11322,4	26403,0	16788,3	9614,7	3446,2	1738,5	1707,7
Август	2010 г.	30311,1	21264,5	9046,6	26400,8	19392,9	7007,9	3910,3	1871,6	2038,7
Сентябрь	2010 г.	32291,1	20999,1	11292,0	28610,0	18934,8	9675,3	3681,1	2064,4	1616,7
Октябрь	2010 г.	32766,0	21861,2	10904,8	28518,2	19918,2	8600,0	4247,8	1943,0	2304,8
Ноябрь	2010 г.	32821,4	22047,2	10774,2	28901,4	19820,1	9081,2	3920,0	2227,1	1692,9
Декабрь	2010 г.	39300,3	23992,9	15307,4	35413,2	22040,6	13372,6	3887,1	1952,4	1934,7

Приложение 2

Взаимная торговля Российской Федерации с Республикой Беларусь

(миллионов долларов США)

Месяцы		Экспорт России	Импорт России	Сальдо
Январь	2009 г.	1047,9	389,8	658,2
Февраль	2009 г.	1106,1	449,4	656,7
Март	2009 г.	1304,7	522,7	782,0
Апрель	2009 г.	1309,1	511,9	797,2
Май	2009 г.	1328,2	525,6	802,6
Июнь	2009 г.	1485,9	571,8	914,0
Июль	2009 г.	1344,7	538,1	806,6
Август	2009 г.	1490,9	580,0	910,9
Сентябрь	2009 г.	1339,4	634,4	705,0
Октябрь	2009 г.	1558,9	659,3	899,5
Ноябрь	2009 г.	1681,2	653,9	1027,3
Декабрь	2009 г.	1729,2	681,5	1047,7
Январь	2010 г.	1151,3	550,0	601,3
Февраль	2010 г.	1161,4	690,8	470,6
Март	2010 г.	1327,5	806,6	520,9
Апрель	2010 г.	1576,4	812,3	764,1
Май	2010 г.	1367,6	776,8	590,8
Июнь	2010 г.	1506,1	788,7	717,5
Июль	2010 г.	1389,9	822,4	567,5
Август	2010 г.	1436,4	856,1	580,3
Сентябрь	2010 г.	1507,9	924,7	583,2
Октябрь	2010 г.	1590,6	978,6	612,0
Ноябрь	2010 г.	1961,8	915,5	1046,2
Декабрь	2010 г.	2081,3	893,6	1187,6

Приложение 3

Товарная структура экспорта Российской Федерации в Республику Беларусь

(тысяч долларов США)

Код ТНВЭД ТС	Наименование товарной группы	2009 год	2010 год
Всего:		**16726300,4**	**18058191,1**
в том числе:			
01-24	Продовольственные товары и сельскохозяйственное сырье (кроме текстильного)	686147,8	678048,0
25-27	Минеральные продукты, в том числе:	11301609,2	10520492,5
27	топливно-энергетические товары	11164472,7	10350050,4
28-40	Продукция химической промышленности,каучук	1141120,7	1617000,5
41-43	Кожевенное сырье,пушнина и изделия из них	34344,9	45426,7
44-49	Древесина и целлюлозно-бумажные изделия	268740,8	344401,2
50-67	Текстиль,текстильные изделия и обувь	325549,5	353681,1
72-83	Металлы и изделия из них	1461200,5	2398703,2
84-90	Машины,оборудование и транспортные средства	1326971,7	1896656,6
68-70,91-97	Другие товары	180615,3	203781,3

Приложение 4

Товарная структура импорта Российской Федерации из Республики Беларусь

(тысяч долларов США)

Код ТНВЭД ТС	Наименование товарной группы	2009 год	2010 год
Всего:		**6718485,5**	**9816073,1**
в том числе:			
01-24	Продовольственные товары и сельскохозяйственное сырье (кроме текстильного)	1741022,3	2688399,8
25-27	Минеральные продукты, в том числе:	92231,1	123056,4
27	топливно-энергетические товары	22673,9	51462,6
28-40	Продукция химической промышленности,каучук	760276,1	1067213,7
41-43	Кожевенное сырье,пушнина и изделия из них	28318,1	30737,6
44-49	Древесина и целлюлозно-бумажные изделия	203429,9	256182,9
50-67	Текстиль,текстильные изделия и обувь	677799,9	919515,5
72-83	Металлы и изделия из них	620367,9	953902,1
84-90	Машины,оборудование и транспортные средства	2075562,3	3115402,9
68-70,91-97	Другие товары	519477,9	661662,2

Экспорт и импорт Российской Федерации в торговле с Республикой Беларусь по товарным группам

(тысяч долларов США)

Код ТН ВЭД ТС	Экспорт России 2009 год	Экспорт России 2010 год	Импорт России 2009 год	Импорт России 2010 год	Код ТН ВЭД ТС	Экспорт России 2009 год	Экспорт России 2010 год	Импорт России 2009 год	Импорт России 2010 год
БЕЛОРУССИЯ - BELARUS									
Всего:	**16726300,4**	**18058191,1**	**6718485,5**	**9816073,1**					
в том числе:									
01	1912,9	2644,2	2926,3	13514,8	48	171055,2	192145,8	110859,1	136794,2
02	920,5	627,5	463935,3	663741,2	49	30048,9	40263,3	22082,4	25595,3
03	34180,7	37736,6	7736,4	12891,2	50	72,6	116,5	6,8	8,5
04	31207,1	30236,0	857722,4	1417890,6	51	17720,6	26309,9	9129,7	10948,2
05	3255,5	1267,4	1494,5	1771,2	52	24048,9	33341,1	14951,6	19583,5
06	24,3	7,9	640,3	1067,8	53	1141,8	800,9	7975,1	13128,7
07	3811,4	4080,9	28621,5	55875,2	54	17965,0	20230,7	73351,0	98375,9
08	907,6	549,4	5090,6	11010,4	55	13283,3	16063,6	92928,3	129763,3
09	43188,1	46096,4	41,5	334,6	56	14875,5	17405,7	26835,8	40700,8
10	13292,9	9351,9	1031,7	743,4	57	1093,1	1248,2	19149,7	25326,0
11	30826,7	24325,5	13005,4	31590,2	58	4782,2	7072,8	6807,9	10954,9
12	8932,8	10520,4	1633,3	1642,4	59	12429,0	15211,2	35910,9	44191,7
13	2891,8	2283,9	188,9	284,1	60	2415,4	3067,1	13983,5	21169,8
14	27,9	69,4	-	3,8	61	13291,1	19460,2	105772,2	161093,8
15	55973,1	51669,7	9662,0	10297,4	62	12804,4	13451,8	143566,0	192069,1
16	28052,4	22393,9	169841,5	203123,7	63	7115,3	8149,3	17119,1	22689,9
17	8879,5	11262,6	103987,7	152803,0	64	181051,5	168851,5	103336,1	121242,0
18	37812,6	44184,4	15324,7	20541,4	65	1046,4	2548,2	6299,8	7779,3
19	96473,2	91958,9	17759,2	28916,3	66	95,4	108,4	638,1	436,3
20	42039,9	47968,8	16380,1	19117,4	67	318,0	244,0	38,3	53,8
21	84443,5	90289,3	8833,0	13620,1	68	51556,4	53917,0	81467,3	112025,8
22	84329,2	78167,3	14539,0	24177,4	69	26680,2	28799,6	85080,4	100398,6
23	26937,0	23701,4	575,9	3335,9	70	45516,7	62879,1	89763,4	114015,6
24	45827,2	46654,3	51,1	106,3	72	874588,9	1498543,9	108184,4	228283,9
25	131714,3	166498,3	69538,1	71520,3	73	321671,9	473554,3	305372,3	434791,4
26	5422,2	3943,8	19,1	73,5	74	100861,6	184762,1	15341,5	19959,0
27	11164472,7	10350050,4	22673,9	51462,6	75	2700,8	7689,4	3,0	52,0
28	100522,8	112964,2	9204,4	9827,5	76	102858,3	153280,2	67710,9	93856,7
29	141476,4	246713,6	9848,6	13827,1	78	1105,7	1117,7	329,8	22,3
30	39394,5	37339,6	52832,7	70648,7	79	3658,5	9820,7	1,9	338,3
31	78935,3	185942,0	1846,3	14296,4	80	4324,7	2473,0	191,9	455,8
32	39544,4	51031,5	22119,0	28361,4	81	2042,5	2442,2	414,5	955,1
33	45433,2	57134,2	49279,3	54221,7	82	21412,0	32287,8	9912,8	12723,9
34	66819,7	71021,5	6963,1	9229,0	83	25975,6	32731,9	45195,9	48758,3
35	9129,9	10333,1	5706,4	6679,5	84	577281,2	767388,6	875189,6	1087676,3
36	4969,0	3909,4	3058,6	3070,1	85	324543,2	481583,1	378600,2	556268,4
37	2495,3	2229,9	13,6	106,8	86	82595,2	141238,9	9264,6	8427,0
38	77836,8	87277,3	16726,3	32404,6	87	151999,6	233130,7	727631,3	1350620,7
39	377373,4	494682,4	377284,7	555986,9	89	560,4	881,7	62,9	97,2
40	157190,0	256421,8	205393,1	268554,0	90	69874,5	93120,0	84813,7	112313,3
41	28385,2	35937,2	9063,3	9710,3	91	1018,2	1119,0	1062,2	2074,5
42	1750,9	2135,9	6696,6	8455,5	92	58,4	69,5	114,2	92,9
43	4208,8	7353,6	12558,2	12571,8	94	43791,9	42506,5	223167,8	270691,2
44	56529,9	73429,2	69968,1	93385,9	95	7602,8	8274,7	37017,4	59488,6
45	8,4	14,3	-	7,5	96	4373,5	6164,5	1786,7	2660,1
46	26,2	78,3	139,1	29,2	97	17,2	51,4	18,5	214,9
47	11072,2	38470,3	381,2	370,8	Прочие	120117,6	179313,6	67709,0	113705,4

СПРАВОЧНИК СТРАН МИРА

Код страны до 2008 г.	Код страны с 2008 г.	Наименование страны	
895	AB	АБХАЗИЯ	REPUBLIC ABKHAZIA
036	AU	АВСТРАЛИЯ	AUSTRALIA
040	AT	АВСТРИЯ	AUSTRIA
031	AZ	АЗЕРБАЙДЖАН	AZERBAIJAN
008	AL	АЛБАНИЯ	ALBANIA
012	DZ	АЛЖИР	ALGERIA
016	AS	АМЕРИКАНСКОЕ САМОА	AMERICAN (EASTERN) SAMOA
660	AI	АНГИЛЬЯ	ANGUILLA
024	AO	АНГОЛА	ANGOLA
020	AD	АНДОРРА	ANDORRA
010	AQ	АНТАРКТИДА	ANTARCTICA
028	AG	АНТИГУА И БАРБУДА	ANTIGUA AND BARBUDA
032	AR	АРГЕНТИНА	ARGENTINA
051	AM	АРМЕНИЯ	ARMENIA
533	AW	АРУБА	ARUBA
004	AF	АФГАНИСТАН	AFGANISTAN
044	BS	БАГАМЫ	BAHAMAS
050	BD	БАНГЛАДЕШ	BANGLADESH
052	BB	БАРБАДОС	BARBADOS
048	BH	БАХРЕЙН	BAHRAIN
112	BY	БЕЛАРУСЬ	BELARUS
084	BZ	БЕЛИЗ	BELIZE
056	BE	БЕЛЬГИЯ	BELGIUM
204	BJ	БЕНИН	BENIN
060	BM	БЕРМУДЫ	BERMUDA
100	BG	БОЛГАРИЯ	BULGARIA
068	BO	БОЛИВИЯ, МНОГОНАЦИОНАЛ. ГОСУДАРСТВО	BOLIVIA
070	BA	БОСНИЯ И ГЕРЦЕГОВИНА	BOSNIA AND HERZEGOWINA
072	BW	БОТСВАНА	BOTSWANA
076	BR	БРАЗИЛИЯ	BRAZIL
086	IO	БРИТАНСКАЯ ТЕРРИТОРИЯ В ИНД. ОКЕАНЕ	BRITISH INDIAN OCEAN TERRITORY
096	BN	БРУНЕЙ-ДАРУССАЛАМ	BRUNEL
074	BV	БУВЕ	BOUVET ISLAND
854	BF	БУРКИНА-ФАСО	BURKINA FASO
108	BI	БУРУНДИ	BURUNDI
064	BT	БУТАН	BHUTAN
548	VU	ВАНУАТУ	VANUATU
348	HU	ВЕНГРИЯ	HUNGARY
862	VE	ВЕНЕСУЭЛА, БОЛИВИВА РИАНСКАЯ РЕСПУБЛИКА	VENEZUELA
092	VG	ВИРГИНСКИЕ ОСТРОВА, БРИТАНСКИЕ	VIRGIN ISLANDS
850	VI	ВИРГИНСКИЕ ОСТРОВА, США	VIRGIN ISLANDS (U.S.)
704	VN	ВЬЕТНАМ	VIETNAM
266	GA	ГАБОН	GABON
332	HT	ГАИТИ	HAITI
328	GY	ГАЙАНА	GUYANA
270	GM	ГАМБИЯ	GAMBIA
288	GH	ГАНА	GHANA
312	GP	ГВАДЕЛУПА	GUADELOUPE
320	GT	ГВАТЕМАЛА	GUATEMALA
324	GN	ГВИНЕЯ	GUINEA
624	GW	ГВИНЕЯ-БИСАУ	GUINEA-BISSAU
276	DE	ГЕРМАНИЯ	GERMANY
831	GG	ГЕРНСИ	GUERNSEY
292	GI	ГИБРАЛТАР	GIBRALTAR
340	HN	ГОНДУРАС	HONDURAS
344	HK	ГОНКОНГ	HONG KONG
308	GD	ГРЕНАДА	GRENADA
304	GL	ГРЕНЛАНДИЯ	GREENLAND

Приложение 6

Код страны до 2008 г.	Код страны с 2008 г.	Наименование страны	
300	GR	ГРЕЦИЯ	GREECE
268	GE	ГРУЗИЯ	GEORGIA
316	GU	ГУАМ	GUAM
208	DK	ДАНИЯ	DENMARK
832	JE	ДЖЕРСИ	JERSEY
262	DJ	ДЖИБУТИ	DJIBOUTI
212	DM	ДОМИНИКА	DOMINICA
214	DO	ДОМИНИКАНСКАЯ РЕСПУБЛИКА	DOMINICAN REPUBLIC
818	EG	ЕГИПЕТ	EGYPT
894	ZM	ЗАМБИЯ	ZAMBIA
732	EH	ЗАПАДНАЯ САХАРА	WESTERN SAHARA
716	ZW	ЗИМБАБВЕ	ZIMBABWE
376	IL	ИЗРАИЛЬ	ISRAEL
356	IN	ИНДИЯ	INDIA
360	ID	ИНДОНЕЗИЯ	INDONESIA
400	JO	ИОРДАНИЯ	JORDAN
368	IQ	ИРАК	IRAQ
364	IR	ИРАН, ИСЛАМСКАЯ РЕСПУБЛИКА	IRAN
372	IE	ИРЛАНДИЯ	IRELAND
352	IS	ИСЛАНДИЯ	ICELAND
724	ES	ИСПАНИЯ	SPAIN
380	IT	ИТАЛИЯ	ITALY
887	YE	ЙЕМЕН	YEMEN
132	CV	КАБО-ВЕРДЕ	CAPE VERDE
398	KZ	КАЗАХСТАН	KAZAKHSTAN
116	KH	КАМБОДЖА	CAMBODIA
120	CM	КАМЕРУН	CAMEROON
124	CA	КАНАДА	CANADA
634	QA	КАТАР	QATAR
404	KE	КЕНИЯ	KENYA
196	CY	КИПР	CYPRUS
417	KG	КИРГИЗИЯ	KYRGYZSTAN
296	KI	КИРИБАТИ	KIRIBATI
156	CN	КИТАЙ	CHINA
166	CC	КОКОСОВЫЕ (КИЛИНГ) ОСТРОВА	COCOS (KEELING) ISLANDS
170	CO	КОЛУМБИЯ	COLOMBIA
174	KM	КОМОРЫ	COMOROC
178	CG	КОНГО	CONGO
180	CD	КОНГО, ДЕМОКРАТИЧЕСКАЯ РЕСПУБЛИКА	CONGO, THE DEMOCRATIC REPUBLIC OF THE
408	KP	КОРЕЯ, НАРОДНО-ДЕМОКРАТИЧЕСКАЯ РЕСПУБЛИКА	KOREA, DEMOCRATIC PEOPLE'S REPUBLIC OF
410	KR	КОРЕЯ, РЕСПУБЛИКА	KOREA, REPUBLIC OF
188	CR	КОСТА-РИКА	COSTA RICA
384	CI	КОТ-Д’ИВУАР	COTE D’VOIRE
192	CU	КУБА	CUBA
414	KW	КУВЕЙТ	KUWAIT
418	LA	ЛАОС	LAO PEOPLE'S DEMOCRATIC REPUBLIC
428	LV	ЛАТВИЯ	LATVIA
426	LS	ЛЕСОТО	LESOTHO
430	LR	ЛИБЕРИЯ	LIBERIA
422	LB	ЛИВАН	LIVANON
434	LY	ЛИВИЙСКАЯ АРАБСКАЯ ДЖАМАХИРИЯ	LIBYAN ARAB JAMAHIRIYA
440	LT	ЛИТВА	LITHUANIA
438	LI	ЛИХТЕНШТЕЙН	LIECHTENSTEIN
442	LU	ЛЮКСЕМБУРГ	LUXEMBOURG
480	MU	МАВРИКИЙ	MAURITIUS
478	MR	МАВРИТАНИЯ	MAURITANIA
450	MG	МАДАГАСКАР	MADAGASCAR
175	YT	МАЙОТТА	MAYOTTE
446	MO	МАКАО	MACAU
454	MW	МАЛАВИ	MALAWI
458	MY	МАЛАЙЗИЯ	MALAYSIA

Приложение 6

Код страны до 2008 г.	Код страны с 2008 г.	Наименование страны	
466	ML	МАЛИ	MALI
581	UM	МАЛЫЕ ТИХООКЕАНСКИЕ ОСТРОВА (США)	UNITED STATES MINOR OUTLYING ISLANDS
462	MV	МАЛЬДИВЫ	MALDIVES
470	MT	МАЛЬТА	MALTA
504	MA	МАРОККО	MOROCCO
474	MQ	МАРТИНИКА	MARTINIQUE
584	MH	МАРШАЛЛОВЫ ОСТРОВА	MARSHALL ISLANDS
484	MX	МЕКСИКА	MEXICO
583	FM	МИКРОНЕЗИЯ, ФЕДЕРАТИВНЫЕ ШТАТЫ	MICRONESIA
508	MZ	МОЗАМБИК	MOZAMBIQUE
498	MD	МОЛДОВА, РЕСПУБЛИКА	MOLDOVA, REPUBLIC OF
492	MC	МОНАКО	MONACO
496	MN	МОНГОЛИЯ	MONGOLIA
500	MS	МОНТСЕРРАТ	MONTSERRAT
104	MM	МЬЯНМА	MYANMAR (BURMA)
516	NA	НАМИБИЯ	NAMIBIA
520	NR	НАУРУ	NAURU
524	NP	НЕПАЛ	NEPAL
562	NE	НИГЕР	NIGER
566	NG	НИГЕРИЯ	NIGERIA
530	AN	НИДЕРЛАНДСКИЕ АНТИЛЫ	NETHERLANDS ANTILLES
528	NL	НИДЕРЛАНДЫ	NETHERLANDS
558	NI	НИКАРАГУА	NICARAGUA
570	NU	НИУЭ	NIUE
554	NZ	НОВАЯ ЗЕЛАНДИЯ	NEW ZEALAND
540	NC	НОВАЯ КАЛЕДОНИЯ	NEW CALEDONIA
578	NO	НОРВЕГИЯ	NORWAY
784	AE	ОБЪЕДИНЕННЫЕ АРАБСКИЕ ЭМИРАТЫ	UNITED ARAB EMIRATES
512	OM	ОМАН	OMAN
833	IM	ОСТРОВ МЭН	ISLE OF MAN
574	NF	ОСТРОВ НОРФОЛК	NORFOLK ISLAND
162	CX	ОСТРОВ РОЖДЕСТВА	CHRISTMAS ISLAND (AUSTRALIA)
334	HM	ОСТРОВА ХЕРД И ОСТРОВА МАКДОНАЛЬД	HEARD AND MC DONALD ISLANDS
136	KY	ОСТРОВА КАЙМАН	CAYMAN ISLANDS
184	CK	ОСТРОВА КУКА	COOK ISLANDS
796	TC	ОСТРОВА ТЕРКС И КАЙКОС	TURKS AND CAICOS ISLANDS
586	PK	ПАКИСТАН	PAKISTAN
585	PW	ПАЛАУ	PACIFIC ISLANDS (PALAU)
275	PS	ПАЛЕСТИНСКАЯ ТЕРРИТОРИЯ, ОККУПИРОВАННАЯ	OCCUPIED PALESTINIAN TERRITORY
591	PA	ПАНАМА	PANAMA
336	VA	ПАПСКИЙ ПРЕСТОЛ (ГОС. ГОРОД ВАТИКАН)	VATICAN (HOLY SEE)
598	PG	ПАПУА-НОВАЯ ГВИНЕЯ	PAPUA NEW GUINEA
600	PY	ПАРАГВАЙ	PARAGUAY
604	PE	ПЕРУ	PERU
612	PN	ПИТКЕРН	PITCAIRN
616	PL	ПОЛЬША	POLAND
620	PT	ПОРТУГАЛИЯ	PORTUGAL
630	PR	ПУЭРТО-РИКО	PUERTO RICO
807	MK	РЕСПУБЛИКА МАКЕДОНИЯ	MACEDONIA
638	RE	РЕЮНЬОН	REUNION
643	RU	РОССИЯ	RUSSIAN
646	RW	РУАНДА	RWANDA
642	RO	РУМЫНИЯ	ROMANIA
882	WS	САМОА	SAMOA
674	SM	САН-МАРИНО	SAN MARINO
678	ST	САН-ТОМЕ И ПРИНСИПИ	SAO TOME AND PRINCIPE
682	SA	САУДОВСКАЯ АРАВИЯ	SAUDI ARABIA
748	SZ	СВАЗИЛЕНД	SWAZILAND
654	SH	СВЯТАЯ ЕЛЕНА	ST. HELENA

Код страны до 2008 г.	Код страны с 2008 г.	Наименование страны	
580	MP	СЕВЕРНЫЕ МАРИАНСКИЕ ОСТРОВА	NORTHERN MARIANA ISLANDS
690	SC	СЕЙШЕЛЫ	SEYCHELLES
652	BL	СЕН-БАРТЕЛЕМИ	SAINT BARTHELEMY
686	SN	СЕНЕГАЛ	SENEGAL
663	MF	СЕН-МАРТЕН	SAINT MARTIN
666	PM	СЕН-ПЬЕР И МИКЕЛОН	SAINT PIERRE AND MIQUELON
670	VC	СЕНТ-ВИНСЕНТ И ГРЕНАДИНЫ	SAINT VINCENT AND THE GRENADINES
659	KN	СЕНТ-КИТС И НЕВИС	SAINT KITTS AND NEVIS
662	LC	СЕНТ-ЛЮСИЯ	SAINT LUCIA
688	RS	СЕРБИЯ	SERBIA
702	SG	СИНГАПУР	SINGAPORE
760	SY	СИРИЙСКАЯ АРАБСКАЯ РЕСПУБЛИКА	SYRIA
703	SK	СЛОВАКИЯ	SLOVAKIA
705	SI	СЛОВЕНИЯ	SLOVENIA
826	GB	СОЕДИНЕННОЕ КОРОЛЕВСТВО	GREAT BRITAIN
840	US	СОЕДИНЕННЫЕ ШТАТЫ	UNITED STATES
090	SB	СОЛОМОНОВЫ ОСТРОВА	SOLOMON ISLANDS
706	SO	СОМАЛИ	SOMALIA
736	SD	СУДАН	SUDAN
740	SR	СУРИНАМ	SURINAME
694	SL	СЬЕРРА-ЛЕОНЕ	SIERRA LEONE
762	TJ	ТАДЖИКИСТАН	TAJIKISTAN
764	TH	ТАИЛАНД	THAILAND
158	TW	ТАЙВАНЬ (КИТАЙ)	TAIWAN, PROVINCE OF CHINA
834	TZ	ТАНЗАНИЯ, ОБЪЕДИНЕННАЯ РЕСПУБЛИКА	TANZANIA
626	TL	ТИМОР-ЛЕСТЕ	EAST TIMOR
768	TG	ТОГО	TOGO
772	TK	ТОКЕЛАУ	TOKELAU
776	TO	ТОНГА	TONGA
780	TT	ТРИНИДАД И ТОБАГО	TRINIDAD AND TOBAGO
798	TV	ТУВАЛУ	TUVALU
788	TN	ТУНИС	TUNISIA
795	TM	ТУРКМЕНИЯ	TURKMENISTAN
792	TR	ТУРЦИЯ	TURKEY
800	UG	УГАНДА	UGANDA
860	UZ	УЗБЕКИСТАН	UZBEKISTAN
804	UA	УКРАИНА	UKRAINA
876	WF	УОЛЛИС И ФУТУНА	WALLIS AND FUTUNA ISLANDS
858	UY	УРУГВАЙ	URUGUAY
234	FO	ФАРЕРСКИЕ ОСТРОВА	FAROE ISLANDS
242	FJ	ФИДЖИ	FIJI
608	PH	ФИЛИППИНЫ	PHILIPPINES
246	FI	ФИНЛЯНДИЯ	FINLAND
238	FK	ФОЛКЛЕНДСКИЕ ОСТРОВА (МАЛЬВИНСКИЕ)	FALKLAND ISLANDS (MALVINAS)
250	FR	ФРАНЦИЯ	FRANCE
254	GF	ФРАНЦУЗСКАЯ ГВИАНА	FRENCH GUIANA
258	PF	ФРАНЦУЗСКАЯ ПОЛИНЕЗИЯ	FRENCH POLYNESIA
260	TF	ФРАНЦУЗСКИЕ ЮЖНЫЕ ТЕРРИТОРИИ	FRENCH SOUTHERN TERRITORIES
191	HR	ХОРВАТИЯ	CROATIA
140	CF	ЦЕНТРАЛЬНО-АФРИКАНСКАЯ РЕСПУБЛИКА	CENTRAL AFRICAN REPUBLIC
148	TD	ЧАД	CHAD
499	ME	ЧЕРНОГОРИЯ	MONTENEGRO
203	CZ	ЧЕШСКАЯ РЕСПУБЛИКА	CZECH REPUBLIC
152	CL	ЧИЛИ	CHILE
756	CH	ШВЕЙЦАРИЯ	SWITZERLAND
752	SE	ШВЕЦИЯ	SWEDEN
744	SJ	ШПИЦБЕРГЕН И ЯН-МАЙЕН	SVALBARD AND JAN MAYEN ISLANDS
144	LK	ШРИ-ЛАНКА	SRI LANKA
218	EC	ЭКВАДОР	ECUADOR
226	GQ	ЭКВАТОРИАЛЬНАЯ ГВИНЕЯ	EQUATORIAL GUINEA

Код страны до 2008 г.	Код страны с 2008 г.	Наименование страны	
248	AX	ЭЛАНДСКИЕ ОСТРОВА	ALAND ISLANDS
222	SV	ЭЛЬ-САЛЬВАДОР	EL SALVADOR
232	ER	ЭРИТРЕЯ	ERITREA
233	EE	ЭСТОНИЯ	ESTONIA
231	ET	ЭФИОПИЯ	ETHIOPIA
239	GS	ЮЖН. ДЖОРДЖИЯ И ЮЖН. САНДВИЧ. ОСТРОВА	S. SANDWICH ISLANDS
710	ZA	ЮЖНАЯ АФРИКА	SOUTH AFRICA
896	OS	ЮЖНАЯ ОСЕТИЯ	SOUTH OSSETIA
388	JM	ЯМАЙКА	JAMAICA
392	JP	ЯПОНИЯ	JAPAN

КРАТКИЕ МЕТОДОЛОГИЧЕСКИЕ ПОЯСНЕНИЯ

1. Исходными данными при формировании таможенной статистики внешней торговли являются сведения, содержащиеся в грузовых таможенных декларациях (ГТД).

2. Таможенная статистика ведёт учёт ввоза и вывоза товаров на основании «общей» системы учёта внешней торговли, при которой учитываются следующие категории товаров:

ИМПОРТ РОССИЙСКОЙ ФЕДЕРАЦИИ

Товары, ввозимые для выпуска для внутреннего потребления.

Товары, ввозимые и помещаемые под таможенный режим реимпорта.

Товары, ввозимые для переработки на таможенной территории.

Товары, ввозимые после переработки вне таможенной территории.

Товары, ввозимые в соответствии с таможенным режимом переработки для внутреннего потребления.

Товары, ввозимые на таможенную территорию Российской Федерации и помещаемые на таможенный склад.

Ввозимые товары, от которых лицо отказывается в пользу государства.

Иностранные товары, ввозимые для реализации в магазинах беспошлинной торговли.

Иностранные товары, временно ввозимые на таможенную территорию Российской Федерации сроком на один год и более.

Товары, ввозимые с территории иностранных государств и помещаемые под таможенный режим свободной таможенной зоны.

Товары, ввозимые с территории иностранных государств и помещаемые под таможенный режим свободного склада.

Товары, ввозимые на таможенную территорию Российской Федерации и предназначенные для предупреждения и ликвидации стихийных бедствий и иных чрезвычайных ситуаций, в том числе товары, предназначенные для бесплатной раздачи лицам, пострадавшим в результате чрезвычайных ситуаций, и товары, необходимые для проведения аварийно-спасательных и других неотложных работ и жизнедеятельности аварийно-спасательных формирований.

ЭКСПОРТ РОССИЙСКОЙ ФЕДЕРАЦИИ

Товары, вывозимые в соответствии с таможенным режимом экспорта.

Товары, вывозимые с таможенной территории Российской Федерации при завершении действия таможенного режима переработки на таможенной территории.

Товары, вывозимые с таможенной территории Российской Федерации при завершении действия таможенного режима переработки для внутреннего потребления.

Товары, вывозимые для переработки вне таможенной территории.

Товары, вывозимые с таможенной территории Российской Федерации и помещаемые под таможенный режим реэкспорта.

Российские товары, помещаемые в магазины беспошлинной торговли для реализации.

Российские товары, временно вывозимые за пределы таможенной территории Российской Федерации сроком на один год и более.

Товары, вывозимые с таможенной территории Российской Федерации и предназначенные для предупреждения и ликвидации стихийных бедствий и иных чрезвычайных ситуаций, в том числе товары, предназначенные для бесплатной раздачи лицам, пострадавшим в результате чрезвычайных ситуаций, и товары, необходимые для проведения аварийно-спасательных и других неотложных работ и жизнедеятельности аварийно-спасательных формирований.

3.Из товаров, учитываемых в таможенной статистике внешней торговли Российской Федерации и перечисленных в пункте 2 исключаются:

Предметы материально-технического снабжения и снаряжения, топливо, продовольствие и другое имущество, вывозимое за пределы таможенной территории Российской Федерации для обеспечения деятельности российских или арендованных (зафрахтованных) российскими лицами транспортных средств.

Продукция морского промысла, происходящая из Российской Федерации, выловленная и ввозимая российскими судами и (или) другими видами транспорта, или ввозимая арендованными (за-

фрахтованными) российскими лицами судами и (или) другими видами транспорта и признаваемая происходящей из Российской Федерации.

Ошибочно поставленные товары.

Товары, перемещаемые и предназначенные для демонстрации на выставках, ярмарках, международных встречах, зрелищных и спортивных мероприятиях, а также вспомогательное оборудование и материалы, предназначенные для использования на выставках, ярмарках, международных встречах либо предназначенные для проведения испытаний, проверок, экспериментов и показа свойств и характеристик, товары, перемещаемые в качестве оборудования, необходимого артистам, театральным труппам и оркестрам, товары, перемещаемые в качестве профессионального кинематографического оборудования, оборудования прессы, радио или телевидения, подлежащие возврату.

Товары, используемые на территории Российской Федерации или за её пределами менее 1 года и подлежащие возврату.

Многооборотная тара.

Товары для обеспечения деятельности российских организаций за границей.

Товары, поставляемые или возвращаемые по рекламации.

Товары, подлежащие ремонту или предназначенные для гарантийного, технического обслуживания и перемещаемые через таможенную границу Российской Федерации.

Товары перемещаемые через таможенную границу Российской Федерации после осуществления ремонта, гарантийного или технического обслуживания.

Природный газ, поставляемый в подземные хранилища газа и возвращаемый из подземных хранилищ газа.

Товары, перемещаемые трубопроводным транспортом, необходимые для проведения его пусконаладочных работ.

Запасные части и (или) оборудование, предназначенные:

– для ремонта, технического обслуживания или эксплуатации транспортных средств;

– для погрузки, разгрузки, обработки и защиты грузов;

– для использования при ремонте или техническом обслуживании транспортных средств в целях замены частей и оборудования транспортного средства.

Товары, перемещаемые для проведения испытаний.

Неизвлекаемые остатки источников ионизирующего излучения.

Товары, поставляемые по соглашениям о разделе продукции и используемые на территории Российской Федерации менее 1 года и подлежащие возврату.

Товары, перемещаемые в качестве проб и образцов для проведения исследований, необходимых для получения документов, подтверждающих завершение иных видов государственного контроля.

Продукты переработки товаров, помещённых под таможенный режим свободной таможенной зоны, если эти продукты переработки товаров не вывозятся с таможенной территории Российской Федерации.

Товары, ввозимые в единичных экземплярах (не более 5 единиц одного наименования, классифицируемого одним классификационным кодом по Товарной номенклатуре внешнеэкономической деятельности Российской Федерации) или в ограниченном количестве (не более 50 килограммов товара, вес которого (масса «нетто») в соответствии с общепринятыми правилами розничной торговли измеряется в килограммах) при условии предоставления таможенным органам гарантий надлежащего исполнения обязанностей того, что такие товары не будут отчуждаться на таможенной территории Российской Федерации.

Товары, ввозимые в качестве образцов, предназначенных исключительно для целей получения заказов на товары такого типа и непригодных для использования в иных целях.

Товары, ввозимые и предназначенные для проведения испытаний, проверок, экспериментов и показа свойств и характеристик, подлежащих возврату.

Товары, ввозимые в качестве рекламной печатной продукции, подлежащие возврату.

Товары, ввозимые для предупреждения и ликвидации стихийных бедствий и иных чрезвычайных ситуаций и не предназначенные для бесплатной раздачи лицам, пострадавшим в результате чрезвычайных ситуаций.

Товары, ввозимые как заменённые запасные части и оборудование к транспортным средствам, перемещаемым через таможенную границу Российской Федерации в соответствии с главой 22 Таможенного кодекса Российской Федерации.

Иностранные товары, ввозимые в качестве припасов.

Отходы и остатки, образовавшиеся в результате переработки товаров на таможенной территории Российской Федерации и переработки для внутреннего потребления, если эти отходы или остатки не вывозятся с таможенной территории Российской Федерации.

Продукты переработки товаров, перемещенных под таможенный режим свободной таможенной зоны.

Товары, временно ввозимые на таможенную территорию Российской Федерации для подготовки и/или проведения XXII Олимпийских зимних игр и XI Паралимпийских зимних игр 2014 года в городе Сочи с полным условным освобождением от уплаты таможенных пошлин, налогов на срок менее 1 года и обратно вывозимые с территории Российской Федерации.

Товары, временно ввозимые на таможенную территорию Российской Федерации для подготовки и/или проведения XXII Олимпийских зимних игр и XI Паралимпийских зимних игр 2014 года в городе Сочи с частичным условным освобождением от уплаты таможенных пошлин, налогов на срок менее 1 года и обратно вывозимые с территории Российской Федерации.

Товары вывозимые из Российской Федерации и ввозимые в Республику Беларусь, или в Республику Казахстан, или если страна назначения неизвестна, а торгующая страна равна Республика Беларусь, или Республика Казахстан.

Товары, ввозимые в Российскую Федерацию и страной отправления которых является Республика Беларусь, или Республика Казахстан.

4. Товары, ранее ввезённые и помещённые под иной таможенный режим на таможенной территории Российской Федерации, которые учтены в импорте России, при изменении таможенного режима повторно не учитываются в таможенной статистике внешней торговли Российской Федерации (без изменения направления перемещения товаров).

5. Товары, ранее вывезенные с таможенной территории Российской Федерации и помещенные под иной таможенный режим, которые ранее учтены в экспорте России, при изменении таможенного режима повторно не учитываются в таможенной статистике внешней торговли Российской Федерации (без изменения направления перемещения товаров).

6. Учёт ввоза и вывоза товара при водных, железнодорожных, автомобильных и воздушных перевозках ведётся по дате выпуска товара, проставленной на грузовой таможенной декларации.

7. Учёт товаров, перемещаемых трубопроводным транспортом осуществляется в связи с особенностью их декларирования по дате последнего транспортного документа, а для природного газа и электроэнергии — по дате последнего дня месяца, в котором осуществлялась поставка товара.

8.Учёт товара производится:

импортируемых

– по ценам СИФ – российский порт или СИП – пункт назначения на границе Российской Федерации,

экспортируемых

– по ценам ФОБ – российский порт или ДАФ – граница Российской Федерации.

9. Пересчёт статистической стоимости товаров в доллары США производится по курсу, устанавливаемому Центральным банком Российской Федерации на день подачи ГТД.

10. Ввоз товаров отражается по стране происхождения товаров, а вывоз – по стране последнего известного назначения товаров. Если в момент поставки неизвестна страна происхождения или назначения товара, то ввоз отражается по стране отправления, вывоз – по торгующей стране.

11. В таможенной статистике внешней торговли применяется распределение внешней торговли по следующим группам стран: СНГ, ОЭСР, ЕС, АТЭС, ОПЕК и страны Евразийского экономического сообщества (ЕврАзЭС).

К странам СНГ относятся:

Азербайджан, Армения, Беларусь, Казахстан, Киргизия, Молдова Республика, Россия, Таджикистан, Туркмения, Узбекистан, Украина.

К странам Европейского союза относятся:

Австрия, Бельгия, Болгария, Венгрия, Германия, Греция, Дания, Ирландия, Испания, Италия, Кипр, Латвия, Литва, Люксембург, Мальта, Нидерланды, Польша, Португалия, Румыния, Словакия, Словения, Соединенное Королевство, Финляндия, Франция, Чешская Республика, Швеция, Эстония.

В группу стран Организации экономического сотрудничества и развития (ОЭСР) входят:

Австралия, Австрия, Бельгия, Венгрия, Германия, Греция, Дания, Израиль, Ирландия, Исландия, Испания, Италия, Канада, Люксембург, Мексика, Нидерланды, Новая Зеландия, Норвегия, Польша, Португалия, Корея Республика, Словакия, Словения,Соединенное Королевство, Соединенные Штаты, Турция, Финляндия, Франция, Чили, Чехия, Швейцария, Швеция, Эстония и Япония.

К странам Азиатско-Тихоокеанского экономического сотрудничества (АТЭС) относятся:

Австралия, Бруней-Даруссалам, Вьетнам, Индонезия, Китай, Канада, Малайзия, Мексика, Новая Зеландия, Папуа-Новая Гвинея, Гонконг, Перу, Корея Республика, Россия, Сингапур, Соединенные Штаты, Таиланд, Тайвань, Филиппины, Чили, Япония.

К Организации стран-экспортеров нефти (ОПЕК) относятся:

Алжир, Ангола, Боливарианская Республика, Венесуэла, Ирак, Иран, Исламская Республика, Катар, Кувейт, Ливийская Арабская Джамахирия, Нигерия, Объединенные Арабские Эмираты, Саудовская Аравия, Эквадор.

К странам Евразийского экономического сообщества относятся:

Беларусь, Казахстан, Киргизия, Россия, Таджикистан, Узбекистан.

12. Сводные индексы средних цен и физического объема определены по отобранной совокупности товаров-представителей, представляющих базовый массив товаров (отдельно по экспорту и по импорту). В него включены товары, которые являются наиболее представительными в стоимости экспорта и импорта России и имеют динамику стоимости, схожую с динамикой общей стоимости экспорта и импорта России.

Удельный вес товаров-представителей в стоимостном объеме экспорта и импорта составил в 2010 году в экспорте 86%, а в импорте – 79%.

Основу исчисления индексов составляют индексы физического объема Ласпейреса, вычисленные в средних ценах предыдущего года с последующей увязкой между годами (с учетом соотношений между оценками в средних ценах текущего и предыдущего года) согласно следующей процедуре:

1) для каждого года вычисляются средние годовые цены как отношение стоимостного объема к количеству (по весу или – где это специально оговорено – в дополнительных единицах измерения, в настоящее время только по электроэнергии, учитываемой в кВтч);

2) для каждого месяца рассчитываются стоимостные объемы в среднегодовых ценах предыдущего года;

3) квартальные стоимостные объемы в ценах прошлого года вычисляются как суммы по трем месяцам, а годовые — как сумма стоимостных объемов по четырем кварталам;

4) рассчитываются средние стоимостные объемы для месяцев каждого года посредством деления годовых стоимостных объемов в ценах предыдущего года на 12;

5) рассчитываются краткосрочные индексы физического объема Ласпейреса на годовой основе;

6) рассчитываются краткосрочные индексы цен Пааше как отношение стоимостных объемов в текущих ценах к стоимостным объемам в ценах предыдущего года;

7) квартальные индексы цен выводятся как взвешенные средние месячных индексов, а годовые – из квартальных индексов цен для обеспечения соответствия годовых квартальных и месячных оценок, в которых весовыми коэффициентами служат данные в постоянных ценах. Месячные индексы цен Пааше рассчитываются на базе взвешенного среднего значения цен по каждой позиции для месяцев базового года, что позволяет обеспечить в базовом году аддитивность месячных, квартальных и годовых стоимостных оценок.

При расчете индексов средних цен применялась основная единица измерения количества – килограмм.

Содержание

Предисловие 3
Введение ..... I–V
Таблица 1.
Общие итоги внешней торговли Российской Федерации 5
Таблица 2.
Внешняя торговля Российской Федерации по группам стран 5
Таблица 3.
Индексы внешней торговли Российской Федерации в 2010 году 6
Таблица 4.
Объем внешней торговли Российской Федерации по странам 7
Таблица 5.
Товарная структура экспорта и импорта Российской Федерации в торговле со всеми странами 14
Таблица 6.
Товарная структура экспорта и импорта Российской Федерации
в торговле со странами дальнего зарубежья 15
Таблица 7.
Товарная структура экспорта и импорта Российской Федерации
в торговле со странами СНГ 16
Таблица 8.
Индексы средних цен и физического объема товарной структуры экспорта
Российской Федерации в 2010 году 17
Таблица 9.
Индексы средних цен и физического объема товарной структуры
импорта Российской Федерации в 2010 году 17
Таблица 10.
Экспорт и импорт Российской Федерации по товарным группам
в торговле со всеми странами 18
Таблица 11.
Экспорт и импорт Российской Федерации по товарным группам
в торговле со странами дальнего зарубежья 24
Таблица 12.
Экспорт и импорт Российской Федерации по товарным группам
в торговле со странами ЕС 30
Таблица 13.
Экспорт и импорт Российской Федерации по товарным группам
в торговле со странами СНГ 36
Таблица 14.
Распределение экспорта товаров Российской Федерации по странам 42
Таблица 15.
Распределение импорта товаров Российской Федерации по странам 163
Таблица 16.
Экспорт и импорт Российской Федерации по странам и товарным группам 297
Австралия 297
Австрия 297
Азербайджан 298
Алжир 299
Аргентина 299
Армения 299
Афганистан 300
Бельгия 300
Болгария 301
Босния и Герцеговина 302
Бразилия 302
Венгрия 303
Вьетнам 303
Германия 304
Гонконг 305
Греция 305

Грузия 306
Дания 307
Египет 307
Израиль 308
Индия 309
Индонезия 309
Иран, исламская республика 310
Ирландия 311
Испания 311
Италия 312
Казахстан 313
Канада 314
Кипр 314
Киргизия 315
Китай 315
Колумбия 316
Корея, народно-демократическая республика 317
Корея, республика 317
Куба 318
Латвия 318
Ливийская арабская джамахирия 319
Литва 319
Лихтенштейн 320
Люксембург 320
Малайзия 320
Мексика 321
Молдова, республика 321
Монголия 322
Нидерланды 323
Норвегия 323
Объединенные арабские эмираты 324
Польша 325
Португалия 325
Румыния 326
Сербия 327
Сингапур 327
Словакия 328
Словения 328
Соединенное Королевство 329
Соединенные Штаты 330
Таджикистан 331
Таиланд 331
Тайвань (Китай) 332
Туркмения 333
Турция 333
Узбекистан 334
Украина 335
Филиппины 336
Финляндия 336
Франция 337
Хорватия 338
Черногория 338
Чешская республика 338
Швейцария 339
Швеция 340
Эквадор 340
Эстония 341
Южная Африка 341
Япония 342

Приложение 1.
Внешняя торговля Российской Федерации по месяцам 343
Приложение 2.
Взаимная торговля Российской Федерации с Республикой Беларусь 344
Приложение 3.
Товарная структура экспорта Российской Федерации в Республику Беларусь 345
Приложение 4.
Товарная структура импорта Российской Федерации из Республики Беларусь 346
Приложение 5.
Экспорт и импорт Российской Федерации в торговле с Республикой Беларусь
по товарным группам 347
Приложение 6.
Справочник стран на двух языках 348
Краткие методологические пояснения 353

ТАМОЖЕННАЯ СТАТИСТИКА ВНЕШНЕЙ ТОРГОВЛИ РОССИЙСКОЙ ФЕДЕРАЦИИ

СБОРНИК

2010 год.

Ответственный за выпуск Бачурина Т. И.
Компьютерная подготовка издания:
Терещенко Д. В.,
Знаменская М. М.

Подписано в печать 20.04.2011. Формат 60 x 84/8. Тираж 270 экз.

Федеральная таможенная служба России

121087, Москва, Новозаводская ул., 11/5