2006

ТАМОЖЕННАЯ СТАТИСТИКА ВНЕШНЕЙ ТОРГОВЛИ РОССИЙСКОЙ ФЕДЕРАЦИИ

Федеральная таможенная служба

Годовой сборник

том I

ФЕДЕРАЛЬНАЯ ТАМОЖЕННАЯ СЛУЖБА

ТАМОЖЕННАЯ СТАТИСТИКА ВНЕШНЕЙ ТОРГОВЛИ РОССИЙСКОЙ ФЕДЕРАЦИИ

СБОРНИК

2006 год

ТОМ I

Москва 2007

ФЕДЕРАЛЬНАЯ ТАМОЖЕННАЯ СЛУЖБА

ТАМОЖЕННАЯ СТАТИСТИКА ВНЕШНЕЙ ТОРГОВЛИ РОССИЙСКОЙ ФЕДЕРАЦИИ

СБОРНИК

2006 год

ТОМ II

Москва 2007

ББК 65.428
Т17

Сборник зарегистрирован в Министерстве печати и информации
Российской Федерации 12 января 1995 года,
регистрационный номер 013214

При перепечатке материалов из сборника
ссылка на “Таможенную статистику внешней торговли
Российской Федерации” обязательна.

© Федеральная таможенная служба, 2007

ПРЕДИСЛОВИЕ

В сборнике «Таможенная статистика внешней торговли Российской Федерации» за 2006 год содержатся данные о торговле Российской Федерации с зарубежными странами.

Материалы сборника подготовлены на основе обработки и обобщения около 3,0 млн. грузовых таможенных деклараций, представляемых на таможнях российскими участниками внешнеэкономических связей при перемещении ими товаров через таможенную границу Российской Федерации.

Сборник содержит данные:

— об экспорте и импорте в целом, а также с разбивкой по группам стран и странам;

— об экспорте и импорте в распределении по группам товаров (товарная структура, двузначные позиции ТН ВЭД СНГ);

— индексы средних цен и физического объема;

— об экспорте и импорте в натуральном и стоимостном выражении по товарам (по 6-значным субпозициям);

— об экспорте и импорте в разрезе «страна-товар».

Таблицы сборника содержат данные о торговле России со странами дальнего зарубежья, странами ЕС и странами СНГ.

Стоимостные показатели экспорта и импорта приведены в долларах США. Пересчет статистической стоимости в доллары США произведен по текущему курсу, котируемому Центральным банком Российской Федерации.

Данные сборника разработаны на основе положений «Методологии таможенной статистики внешней торговли», приведенных в кратких методологических пояснениях.

В соответствии с методологическим документом ООН «Статистика международной торговли. Концепция и определения» не включены в экспорт и импорт товары, не пересекающие таможенную границу Российской Федерации, в частности, рыба и все виды морских продуктов, выловленные (добытые) отечественными судами в открытом море и продаваемые с них за границу, в том числе на иностранные суда, находящиеся в территориальных водах иностранных государств или в открытом море, а также бункерное топливо, горючее, продовольствие и материалы. Указанные товары учитываются отдельно и должны включаться в обобщающие показатели экспорта и импорта при составлении национальных счетов и платежного баланса.

Статистическая стоимость при экспорте энергоносителей, перемещаемых трубопроводным транспортом и по линиям электропередач, соответствует фактурной стоимости товаров, заявленной в грузовых таможенных декларациях, пересчитанной в доллары США.

В настоящей публикации не учтен ввоз физическими лицами товаров, не предназначенных для производственной или иной коммерческой деятельности.

Сведения о взаимной торговле России и Белоруссии за 2005 и 2006 гг. приведены на основе данных Федеральной службы государственной статистики, представлены в общих итогах внешней торговли Российской Федерации (табл. 1, 2, 3, 4) и как приложение к сборнику (приложения 2, 3, 4, 5).

Сборник подготовлен Управлением таможенной статистики и анализа совместно с Главным научно-информационным вычислительным центром ФТС России.

Условные обозначения:

-	- явление отсутствует
…	- данных не имеется
0	- небольшая величина (меньше половины используемой единицы измерения)
x	- значение не приводится ввиду значительного различия в размерности величин (темп роста свыше 100%)

В в е д е н и е

Внешняя торговля России в 2006 году

Внешнеторговый оборот России в 2006 году составил 439,2 млрд. долларов США и по сравнению с 2005 годом увеличился на 29,1%, в том числе со странами дальнего зарубежья – 374,4 млрд. долларов США (рост на 29,8 %), со странами СНГ – 64,8 млрд. долларов США (рост на 25,4 %).

В общем объеме внешнеторгового оборота на долю стран дальнего зарубежья в 2006 году приходилось 85,2%, на долю стран СНГ – 14,8%.

Динамика объема внешнеторгового оборота в стоимостном выражении в 2002–2006 годах[1]

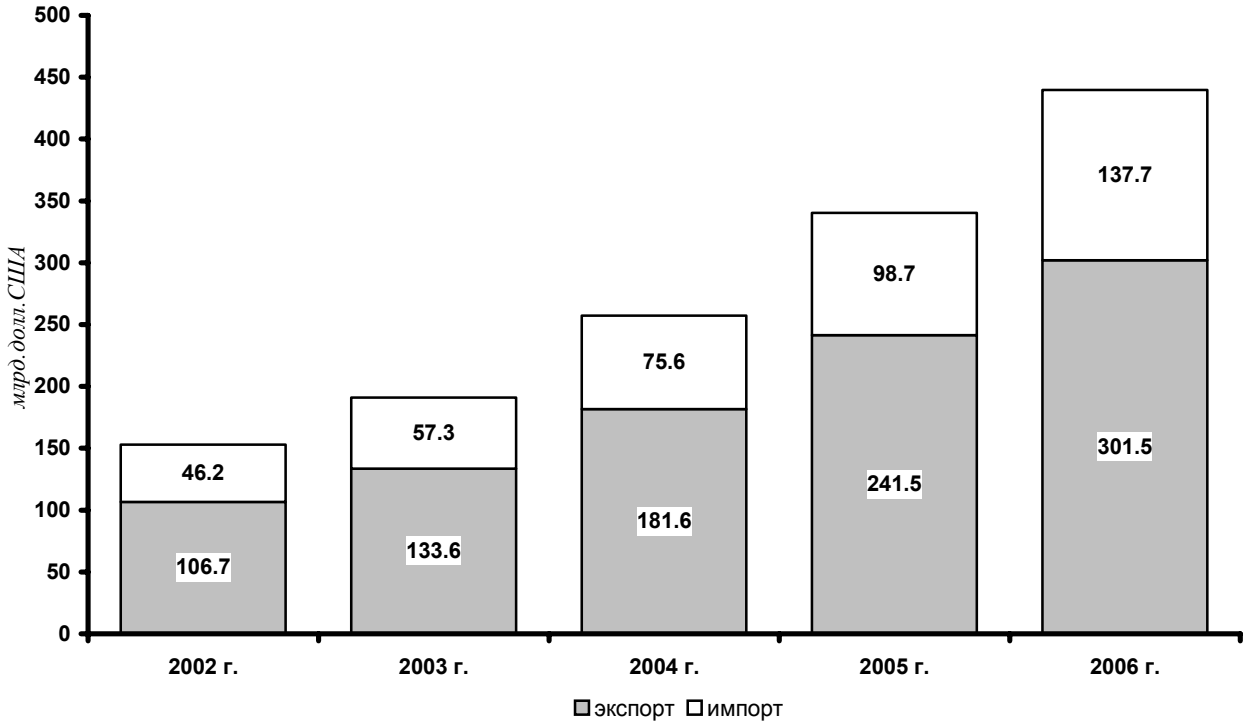

Сальдо торгового баланса в 2006 году составило 163,7 млрд. долларов США, превысив сальдо торгового баланса 2005 года на 21,0 млрд. долларов США.

[1] С учетом торговли России с Белоруссией

II

Соотношение стоимостных объемов экспортных и импортных операций

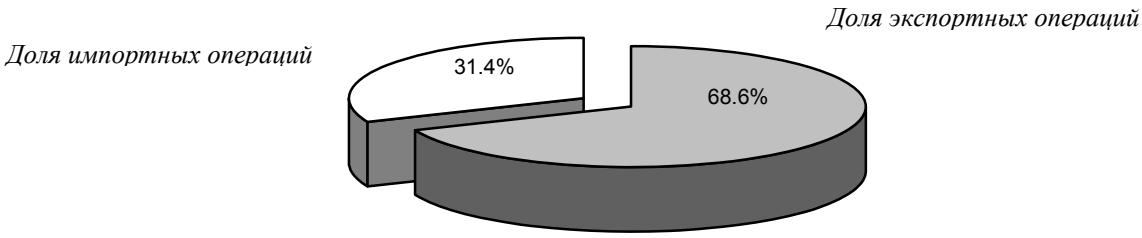

Увеличение стоимостных объемов внешнеторгового оборота России в 2006 году в первую очередь обусловлено значительным ростом стоимостного объема экспорта.

Экспорт России в стоимостном выражении в 2006 году составил 301,5 млрд. долларов США и по сравнению с 2005 годом увеличился на 24,8%, в том числе в страны дальнего зарубежья – 259,1 млрд. долларов США (рост на 24,1%), в страны СНГ – 42,4 млрд. долларов США (рост на 29,8%). Значительный рост стоимостных объемов экспорта являлся, как и в 2005 году, следствием сохранения благоприятной конъюнктуры в основном на рынках энергоносителей и некоторых других товаров.

Товарная структура экспорта Российской Федерации в 2006 году[2]

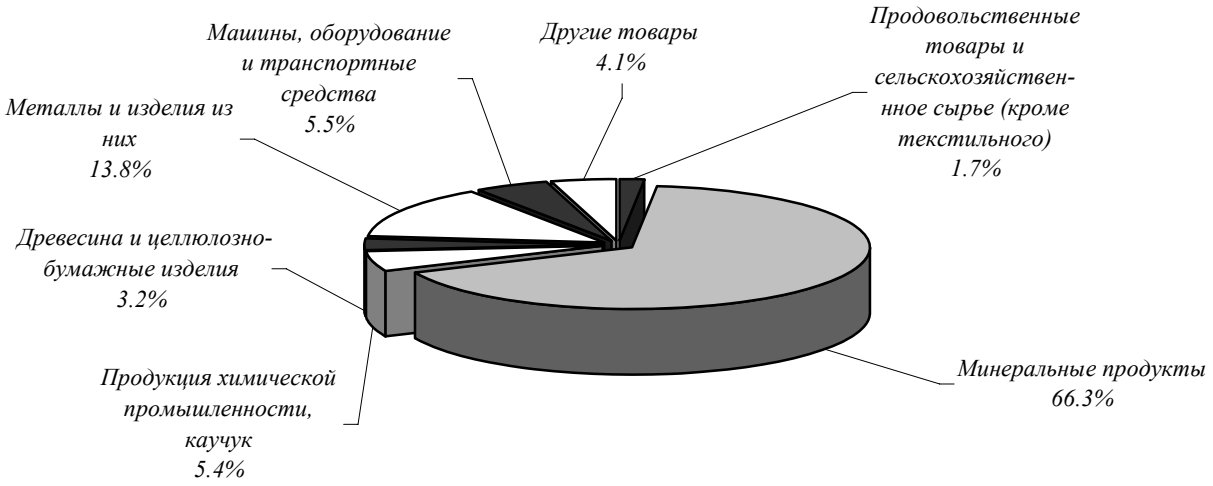

[2] Без учета торговли России с Белоруссией

III

В товарной структуре экспорта России в 2006 году по сравнению с 2005 годом произошли незначительные структурные сдвиги в экспорте следующих групп товаров:

- удельный вес топливно-энергетических товаров в 2006 году составил 65,7%, стоимостной объем экспорта этой группы увеличился на 27,1%, что обусловлено высокими мировыми ценами на минеральное сырье и топливо (в первую очередь на нефть). Контрактные цены на нефть отражали динамику мировых цен на нее.

Динамика цен на нефть, вывозимую в страны дальнего зарубежья, в 2004–2006 годах

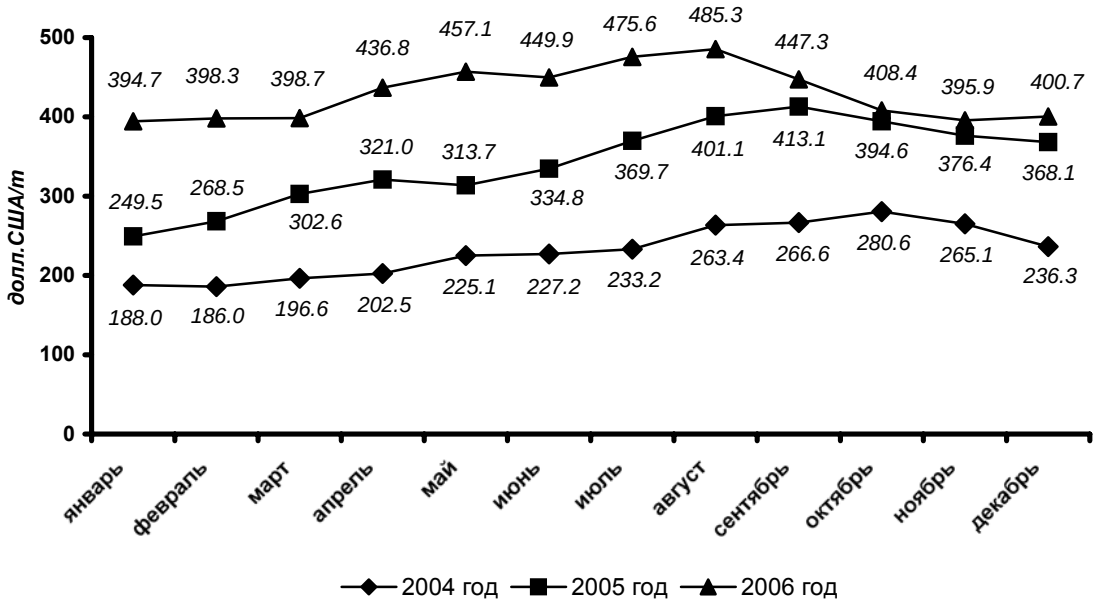

В течение года средневзвешенные контрактные цены на нефть в страны дальнего зарубежья повысились на 24,9% относительно 2005 года. Средняя экспортная контрактная цена на российскую нефть в 2006 году составила 429,8 долл.США/т. В августе 2006 года средняя контрактная цена на нефть достигла своей максимальной отметки (485,3 долл.США/т). Начиная с сентября 2006 года появилась тенденция снижения цены, которая к концу года составила около 400 долл.США/т, что соответствовало уровню цен января–февраля текущего года.

- удельный вес продовольственных товаров и сельскохозяйственного сырья в стоимостном объеме экспорта страны не изменился по сравнению с уровнем 2005 года и составил 1,7%, причем в 2006 году стоимостной объем данной товарной группы вырос на 24,1%;

- доля продукции машиностроения в общем экспорте России в 2006 году составила 5,5%. Удельный вес поставок машиностроительной продукции в страны СНГ в 2006 году значительно опережал этот показатель в торговле со странами дальнего зарубежья;

-

- стоимостной объем экспорта продукции химической промышленности в 2006 году увеличился на 14,9%, при этом, удельный вес данной товарной группы в общем объеме экспорта составил 5,4%;

- удельный вес металлов и изделий из них составил 13,8%, незначительно снизившись по сравнению с прошлым годом. Стоимостной объем экспорта металлов и изделий из них за 2006 год увеличился на 22,6%.

Для импорта России в 2006 году характерной особенностью оставался устойчивый рост по сравнению с предыдущим периодом.

Так, российский импорт в 2006 году составил 137,7 млрд. долларов США и по сравнению с 2005 годом вырос на 39,5%, в том числе из стран дальнего зарубежья – 115,3 млрд. долларов США, из стран СНГ – 22,4 млрд. долларов США. При этом, рост импорта из стран дальнего зарубежья составил 44,8%, из стран СНГ – 17,9%.

Товарная структура импорта Российской Федерации в 2006 году[3]

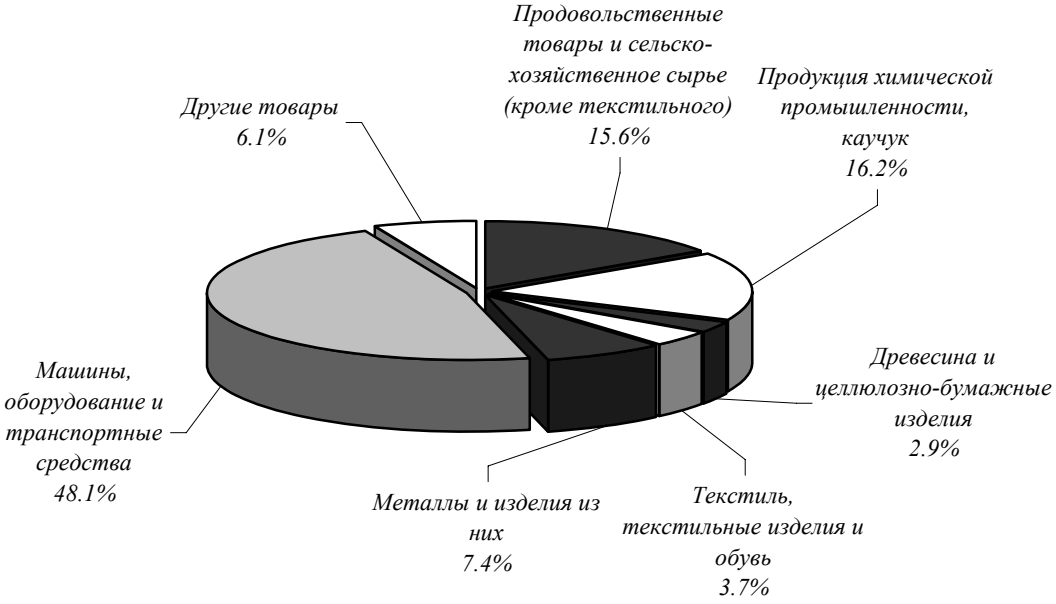

Удельный вес продукции машиностроения в структуре российского импорта за рассматриваемый период достиг 48,1 %, что превысило уровень 2005 года на 3,7 процентных пункта. Увеличению общих объемов импорта машин и оборудования способствовала тенденция роста поставок технологического оборудования, средств наземного транспорта, электрооборудования, инструментов и оптических аппаратов.

Из стран дальнего зарубежья удельный вес машин и оборудования в стоимостном объеме импорта составил 51,3% (в 2005 году – 48,2%). В товарной структуре импорта из стран СНГ доля машин и оборудования – 23,8% (в 2005 году – 21,5%).

[3] Без учета торговли России с Белоруссией

Удельный вес продовольственных товаров и сырья для их производства в общем импорте в 2006 году составил 15,6%, снизившись на 1,9 процентных пункта, при этом стоимостные объемы ввоза этой продукции увеличились на 24,9%.

В 2006 году по сравнению с прошлым годом увеличились закупки продукции химической промышленности в стоимостном выражении на 33,9%. Доля этой продукции составила 16,2% против 17,0% в предыдущем году.

Рост импорта в 2006 году металлов и изделий из них составил 41,6%, а удельный вес этих товаров – 7,4% против 7,3% в 2005 году, лесоматериалов и целлюлозно-бумажных изделий – 21,4% (2,9% против 3,3%), текстиля, текстильных изделий и обуви – 58,6% (3,7% против 3,3%).

Крупнейшим экономическим партнером России остается Европейский Союз, на его долю в 2006 году приходилось 52,7% российского товарооборота (в 2005 году – 52,0%), на страны СНГ – 14,7% (15,2%), на страны ЕврАзЭС – 8,3% (8,3%), на страны АТЭС – 17,1% (16,2%).

Объемы торговли со странами дальнего зарубежья[4] и СНГ

Страны дальнего зарубежья[4]	Товарооборот, млрд. долларов США	В процентах к 2005 году	Страны СНГ	Товарооборот, млрд. долларов США	В процентах к 2005 году
Германия	43,0	130,2	Украина	24,0	118,8
Нидерланды	38,6	145,2	Белоруссия [5]	19,9	125,9
Италия	30,8	131,4	Казахстан	12,8	131,3
Китай	28,7	141,1	Узбекистан	2,4	134,7
Турция	17,0	135,1	Азербайджан	1,6	154,1
США	15,3	140,2	Молдова	1,0	99,0
Польша	14,9	130,9	Киргизия	0,8	138,7
Соединенное Королевство	14,1	127,5	Грузия	0,6	125,0
Франция	13,5	137,6	Армения	0,5	169,6
Швейцария	13,3	114,3	Таджикистан	0,5	150,2
			Туркмения	0,3	102,3

[4] Основные торговые партнеры Российской Федерации
[5] По данным Федеральной службы государственной статистики

Таблица 1.

Общие итоги внешней торговли Российской Федерации*)

(миллионов долларов США)

	Экспорт	Импорт	Сальдо	В % к предыдущему году	
				Экспорт	Импорт
2002	106711.7	46176.7	60535.0	-	-
2003	133655.7	57346.6	76309.1	125.2	124.2
2004	181600.4	75569.4	106031.0	135.8	131.8
2005	241451.7	98707.5	142744.2	133.0	130.6
2006	301450.0	137703.3	163746.7	124.8	139.5

Таблица 2.

Внешняя торговля Российской Федерации по группам стран *)

(миллионов долларов США)

Группы стран	Год 2005		Год 2006		Год 2006 в % к 2005
	Стоимость, млн.долл.	Удельный вес, в % к итогу	Стоимость, млн.долл.	Удельный вес, в % к итогу	
ВСЕГО					
Экспорт	241451.7	100.0	301450.0	100.0	124.8
Импорт	98707.5	100.0	137703.3	100.0	139.5
Сальдо	142744.2	-	163746.7	-	-
СНГ - CIS					
Экспорт	32605.3	13.5	42304.8	14.0	129.7
Импорт	18995.5	19.2	22367.1	16.2	117.7
Сальдо	13609.8	-	19937.8	-	-
ЕВРАЗЭС					
Экспорт	18129.7	7.5	24085.4	8.0	132.9
Импорт	10085.1	10.2	12299.0	8.9	122.0
Сальдо	8044.6	-	11786.4	-	-
ОЭСР - OECD					
Экспорт	155853.0	64.5	200724.9	66.6	128.8
Импорт	60548.2	61.3	86151.7	62.6	142.3
Сальдо	95304.8	-	114573.1	-	-
ЕС - EU					
Экспорт	133335.3	55.2	170832.9	56.7	128.1
Импорт	43653.8	44.2	60632.9	44.0	138.9
Сальдо	89681.6	-	110200.0	-	-
АТЭС - APEC					
Экспорт	29941.6	12.4	35738.0	11.9	119.4
Импорт	25289.1	25.6	39314.7	28.6	155.5
Сальдо	4652.6	-	-3576.7	-	-
ОПЕК - OPEC					
Экспорт	3726.7	1.5	4259.7	1.4	114.3
Импорт	626.7	0.6	916.9	0.7	146.3
Сальдо	3100.0	-	3342.7	-	-

*) Учтены данные о торговле с Белоруссией

Таблица 4

Объем внешней торговли Российской Федерации по странам

(тысяч долларов США)

	Экспорт		Импорт		Сальдо	
	Год 2005	Год 2006	Год 2005	Год 2006	Год 2005	Год 2006
Всего	241451657	301449988	98707468	137703253	142744189	163746735
ЕВРОПА - EUROPE						
АВСТРИЯ - AUSTRIA	2352750	3352532	1210479	1840760	1142271	1511772
АЛБАНИЯ - ALBANIA	50449	47707	1741	4208	48707	43498
БЕЛАРУСЬ - BELARUS*	10118151	13084338	5715788	6849619	4402363	6234719
БЕЛЬГИЯ - BELGIUM	2463807	2646245	1475806	2174035	988001	472210
БОЛГАРИЯ - BULGARIA	1900137	2966040	241065	331472	1659071	2634568
БОСНИЯ И ГЕРЦЕГОВИНА - BOSNIA AND HERZEGOWINA	80712	94869	2834	3973	77879	90897
ВЕНГРИЯ - HUNGARY	5003860	6245320	1100158	1866812	3903702	4378509
ГЕРМАНИЯ - GERMANY	19735913	24498708	13272377	18453319	6463536	6045389
ГИБРАЛТАР - GIBRALTAR	442834	204872	-	69	442834	204803
ГРЕЦИЯ - GREECE	1929945	2756621	188276	235065	1741668	2521556
ДАНИЯ - DENMARK	724856	932176	921191	1346453	-196335	-414277
ИРЛАНДИЯ - IRELAND	771200	631164	290306	460015	480893	171149
ИСЛАНДИЯ - ICELAND	7794	8033	39666	77248	-31872	-69215
ИСПАНИЯ - SPAIN	2823376	3344835	1226959	1951491	1596418	1393345
ИТАЛИЯ - ITALY	19052780	25109666	4416024	5725555	14636755	19384111
ЛАТВИЯ - LATVIA	1188328	1698249	340239	387348	848089	1310901
ЛИТВА - LITHUANIA	4002379	4210715	568940	702832	3433438	3507883
ЛИХТЕНШТЕЙН - LIECHTENSTEIN	7867	2885	3053	5634	4813	-2749
ЛЮКСЕМБУРГ - LUXEMBOURG	64994	142441	58276	85827	6718	56614
МАЛЬТА - MALTA	124846	372194	22143	84679	102703	287515
МОЛДОВА, РЕСПУБЛИКА - MOLDOVA, REPUBLIC OF	448338	663560	548395	323328	-100057	340233
МОНАКО - MONACO	16932	24814	3357	5266	13575	19548
НИДЕРЛАНДЫ - NETHERLANDS	24614011	35882860	1941382	2681489	22672629	33201370
НОРВЕГИЯ - NORWAY	682814	712354	749636	1111679	-66822	-399325
ПОЛЬША - POLAND	8622934	11479621	2746863	3403016	5876071	8076605
ПОРТУГАЛИЯ - PORTUGAL	1138000	1375432	89273	144691	1048727	1230741
РЕСПУБЛИКА МАКЕДОНИЯ - MACEDONIA	20081	24063	33386	41478	-13305	-17415
РУМЫНИЯ - ROMANIA	3043066	3271758	255347	540371	2787719	2731388

*) Данные Федеральной службы государственной статистики

Продолжение табл. 4

	Экспорт		Импорт		Сальдо	
	Год 2005	Год 2006	Год 2005	Год 2006	Год 2005	Год 2006
САН-МАРИНО - SAN MARINO	3008	8247	252	424	2756	7823
СЕРБИЯ И ЧЕРНОГОРИЯ - SERBIA AND MONTENEGRO	535286	805388	259766	301935	275521	503453
СЛОВАКИЯ - SLOVAKIA	3189617	4581756	502462	769545	2687155	3812210
СЛОВЕНИЯ - SLOVENIA	142687	268564	455623	614477	-312936	-345913
СОЕДИНЕННОЕ КОРОЛЕВСТВО - GREAT BRITAIN	8280331	10396209	2775992	3673220	5504339	6722989
СТРАНЫ ЕС - MEMBER-COUNTRIES OF THE EU	-	-	135921	129610	-135921	-129610
УКРАИНА - UKRAINE	12401618	14984536	7819251	9233971	4582366	5750565
ФАРЕРСКИЕ ОСТРОВА - FAROE ISLANDS	-	409	3164	24434	-3164	-24025
ФИНЛЯНДИЯ - FINLAND	7651056	9205995	3099829	4001044	4551227	5204950
ФРАНЦИЯ - FRANCE	6110790	7601568	3673246	5860393	2437544	1741175
ХОРВАТИЯ - CROATIA	850462	801542	78955	178811	771507	622731
ЧЕШСКАЯ РЕСПУБЛИКА - CZECH REPUBLIC	3817197	4665311	988669	1529254	2828528	3136058
ШВЕЙЦАРИЯ - SWITZERLAND	10773837	12018641	875436	1290991	9898401	10727651
ШВЕЦИЯ - SWEDEN	2320019	2196427	1860575	2143456	459443	52971
ШПИЦБЕРГЕН И ЯН МАЙЕН - SVALBARD AND JAN MAYEN ISLANDS	1227	2625	-	90	1227	2535
ЭСТОНИЯ - ESTONIA	2114335	2707705	245302	325607	1869033	2382097
АЗИЯ - ASIA						
АЗЕРБАЙДЖАН - AZERBAIJAN	857775	1380464	206408	259401	651368	1121064
АРМЕНИЯ - ARMENIA	191250	392353	101330	103959	89919	288393
АФГАНИСТАН - AFGHANISTAN	104416	82359	3875	11514	100540	70845
БАНГЛАДЕШ - BANGLADESH	187147	234784	16317	40550	170830	194234
БАХРЕЙН - BAHRAIN	350	10450	1359	427	-1009	10023
ВЬЕТНАМ - VIET NAM	738800	303630	174081	349305	564719	-45675
ГОНКОНГ - HONG KONG	349557	354019	18587	86229	330969	267790
ГРУЗИЯ - GEORGIA	353075	569933	157732	68415	195342	501517
ИЗРАИЛЬ - ISRAEL	1537637	1550948	331876	407929	1205761	1143019
ИНДИЯ - INDIA	2314004	2924458	784394	967551	1529610	1956907
ИНДОНЕЗИЯ - INDONESIA	202450	186907	349181	420402	-146731	-233494
ИОРДАНИЯ - JORDAN	87381	64751	3725	4291	83656	60461
ИРАК - IRAQ	107159	113480	9	11	107149	113469
ИРАН, ИСЛАМСКАЯ РЕСПУБЛИКА - IRAN	1921625	1900144	124836	237947	1796789	1662197

Продолжение табл. 4

	Экспорт		Импорт		Сальдо	
	Год 2005	Год 2006	Год 2005	Год 2006	Год 2005	Год 2006
ЙЕМЕН - YEMEN	188626	94760	8	98	188618	94662
КАЗАХСТАН - KAZAKHSTAN	6533853	8976371	3224709	3840151	3309144	5136220
КАМБОДЖА - CAMBODIA	2426	3035	5603	7810	-3177	-4775
КАТАР - QATAR	1682	103	860	1813	822	-1710
КИПР - CYPRUS	5095329	4530580	47455	42886	5047874	4487694
КИРГИЗИЯ - KYRGYZSTAN	376774	560593	145610	193712	231164	366880
КИТАЙ - CHINA	13047745	15752278	7264583	12906340	5783162	2845938
КОРЕЯ, НАРОДНО-ДЕМОКРАТИЧ.РЕСПУБЛ. - KOREA, DEMOCRATIC PEOPLE“S REPUBLIC OF	226346	190434	6872	20085	219475	170350
КОРЕЯ, РЕСПУБЛИКА - KOREA,REPUBLIC OF	2359156	2512392	4005290	6780315	-1646134	-4267923
КУВЕЙТ - KUWAIT	23466	10231	16	0	23450	10231
ЛАОС - LAO PEOPLE’S DEMOCRATIC REPUBLIC	10893	3585	379	555	10514	3030
ЛИВАН - LEBANON	237387	142009	7753	11185	229634	130824
МАКАО - MACAU	528	45	319	1007	209	-962
МАЛАЙЗИЯ - MALAYSIA	150097	239264	672994	894519	-522896	-655255
МОНГОЛИЯ - MONGOLIA	443252	489955	22402	37605	420851	452349
МЬЯНМА - MYANMAR (BURMA)	692	6549	2258	3003	-1566	3546
НЕПАЛ - NEPAL	3941	3423	261	339	3680	3084
ОБЪЕДИНЕННЫЕ АРАБСКИЕ ЭМИРАТЫ - UNITED ARAB EMIRATES	686807	460576	90145	187499	596662	273077
ОМАН - OMAN	39832	19296	1548	1363	38284	17932
ПАКИСТАН - PAKISTAN	231474	299472	47209	111900	184264	187572
САУДОВСКАЯ АРАВИЯ - SAUDI ARABIA	229516	272678	4695	6383	224821	266296
СИНГАПУР - SINGAPORE	309164	790431	317212	436301	-8048	354131
СИРИЙСКАЯ АРАБСКАЯ РЕСПУБЛИКА - SYRIA	439566	604727	26025	30024	413541	574703
ТАДЖИКИСТАН - TAJIKISTAN	239994	377297	95000	125751	144994	251546
ТАИЛАНД - THAILAND	546674	347105	451831	559479	94843	-212374
ТАЙВАНЬ (КИТАЙ) - TAIWAN,PROVINCE OF CHINA	1437661	930352	492369	756574	945292	173779
ТУРКМЕНИЯ - TURKMENISTAN	223528	228655	77206	78924	146322	149731
ТУРЦИЯ - TURKEY	10841449	14307961	1732114	2685036	9109335	11622925
УЗБЕКИСТАН - UZBEKISTAN	860872	1086750	904023	1289820	-43151	-203071
ФИЛИППИНЫ - PHILIPPINES	197991	79252	73181	87625	124810	-8373

Продолжение табл. 4

	Экспорт		Импорт		Сальдо	
	Год 2005	Год 2006	Год 2005	Год 2006	Год 2005	Год 2006
ШРИ-ЛАНКА - SRI LANKA	13840	31611	163498	203798	-149658	-172186
ЯПОНИЯ - JAPAN	3740270	4620487	5833521	7788402	-2093250	-3167915
АФРИКА - AFRICA						
АЛЖИР - ALGERIA	205980	643476	2751	337	203228	643138
АНГОЛА - ANGOLA	26814	80639	1	42	26814	80597
БУРКИНА-ФАСО - BURKINA FASO	7835	6407	-	-	7835	6407
БУРУНДИ - BURUNDI	7	15	953	1107	-946	-1092
ГАНА - GHANA	16194	15748	28241	30054	-12047	-14306
ГВИНЕЯ - GUINEA	9832	6336	213648	173229	-203815	-166893
ДЖИБУТИ - DJIBOUTI	124	3851	-	0	124	3851
ЕГИПЕТ - EGYPT	1048475	1239581	77352	131721	971123	1107860
ЗАМБИЯ - ZAMBIA	67	21	1799	5755	-1732	-5733
ЗИМБАБВЕ - ZIMBABWE	88	3052	19594	16666	-19506	-13614
КАМЕРУН - CAMEROON	609	993	2371	2018	-1762	-1025
КЕНИЯ - KENYA	41889	54674	25715	30045	16174	24629
КОНГО - CONGO	321	1624	454	948	-134	676
КОНГО, ДЕМОКРАТИЧЕСКАЯ РЕСПУБЛИКА - CONGO, THE DEMOCRATIC REPUBLIC OF THE	2882	2633	1000	1853	1882	781
КОТ Д'ИВУАР - COTE D'IVOIRE	12545	14175	136738	143853	-124193	-129678
ЛИБЕРИЯ - LIBERIA	35831	64086	392	625	35438	63461
ЛИВИЙСКАЯ АРАБСКАЯ ДЖАМАХИРИЯ - LIBYAN ARAB JAMAHIRIYA	166454	71515	4	475	166450	71040
МАВРИКИЙ - MAURITIUS	326	517	653	1947	-327	-1430
МАВРИТАНИЯ - MAURITANIA	3389	1105	51667	46333	-48278	-45228
МАЛАВИ - MALAWI	-	20	31651	36380	-31651	-36361
МАЛИ - MALI	3129	5421	3100	3	29	5418
МАРОККО - MOROCCO	395841	262375	143845	229742	251997	32632
МОЗАМБИК - MOZAMBIQUE	43	4149	9548	21896	-9505	-17748
НАМИБИЯ - NAMIBIA	1787	1691	15573	709	-13786	983
НИГЕР - NIGER	33	-	1	53316	32	-53316
НИГЕРИЯ - NIGERIA	156378	144018	1879	1612	154499	142406
РУАНДА - RWANDA	5596	1343	1463	1517	4133	-174
СЕЙШЕЛЫ - SEYCHELLES	3808	28418	651	2549	3156	25869
СЕНЕГАЛ - SENEGAL	3449	13788	36	40	3413	13748
СУДАН - SUDAN	93592	105641	444	2918	93148	102722

Продолжение табл. 4

	Экспорт		Импорт		Сальдо	
	Год 2005	Год 2006	Год 2005	Год 2006	Год 2005	Год 2006
СЬЕРРА-ЛЕОНЕ - SIERRA LEONE	111	80	1100	580	-989	-500
ТАНЗАНИЯ, ОБЪЕДИНЕННАЯ РЕСПУБЛИКА - TANZANIA	34514	33331	17543	23741	16971	9590
ТОГО - TOGO	1803	5869	25	0	1778	5868
ТУНИС - TUNISIA	220957	280892	12972	10721	207986	270171
УГАНДА - UGANDA	609	7016	7538	3701	-6929	3315
ЧАД - CHAD	1267	5912	36	39	1231	5873
ЭКВАТОРИАЛЬНАЯ ГВИНЕЯ - EQUATORIAL GUINEA	1397	11661	-	-	1397	11661
ЭРИТРЕЯ - ERITREA	7754	1563	-	106	7754	1456
ЭФИОПИЯ - ETHIOPIA	22056	10809	2883	4731	19174	6078
ЮЖНАЯ АФРИКА - SOUTH AFRICA	25241	20085	146766	159328	-121525	-139243
АМЕРИКА - AMERICA						
АРГЕНТИНА - ARGENTINA	71713	152877	620802	957727	-549090	-804850
АРУБА - ARUBA	25036	-	-	-	25036	-
БАГАМЫ - BAHAMAS	259098	357683	709	1032	258389	356650
БЕЛИЗ - BELIZE	61740	24391	666	957	61074	23434
БОЛИВИЯ - BOLIVIA	71	67	4217	2438	-4147	-2371
БРАЗИЛИЯ - BRAZIL	605634	725852	2345735	2986752	-1740101	-2260901
ВЕНЕСУЭЛА - VENEZUELA	25199	456538	52319	60463	-27119	396074
ВИРГИНСКИЕ ОСТРОВА, БРИТАНСКИЕ - VIRGIN ISLANDS	2778281	2116085	4	1484	2778278	2114601
ВИРГИНСКИЕ ОСТРОВА, США - VIRGIN ISLANDS (U.S.)	40189	84	7	5	40182	79
ГАИТИ - HAITI	1149	2377	1	14	1148	2362
ГВАТЕМАЛА - GUATEMALA	37730	54826	6109	6363	31621	48463
ГОНДУРАС - HONDURAS	12442	30304	13809	2129	-1367	28175
ГРЕНЛАНДИЯ - GREENLAND	-	-	968	1660	-968	-1660
ДОМИНИКАНСКАЯ РЕСПУБЛИКА - DOMINICAN REPUBLIC	25648	63941	1412	3354	24236	60587
КАНАДА - CANADA	200427	362345	516482	902076	-316056	-539731
КОЛУМБИЯ - COLOMBIA	47961	47349	92488	89635	-44527	-42286
КОСТА-РИКА - COSTA RICA	24945	14253	30286	30588	-5341	-16335
КУБА - CUBA	125186	184485	61379	46614	63807	137871
МЕКСИКА - MEXICO	208445	248210	86847	184968	121597	63241
НИДЕРЛАНДСКИЕ АНТИЛЫ - NETHERLANDS ANTILLES	35	57326	4	36	31	57290

Продолжение табл. 4

	Экспорт		Импорт		Сальдо	
	Год 2005	Год 2006	Год 2005	Год 2006	Год 2005	Год 2006
НИКАРАГУА - NICARAGUA	12581	14692	15967	14491	-3387	202
ПАНАМА - PANAMA	286893	70069	3629	21163	283264	48905
ПАРАГВАЙ - PARAGUAY	39	214	71268	224916	-71229	-224702
ПЕРУ - PERU	69495	107012	29665	21031	39830	85981
ПУЭРТО-РИКО - PUERTO RICO	2238	2043	10108	21468	-7870	-19425
СЕНТ-ВИНСЕНТ И ГРЕНАДИНЫ - SAINT VINCENT AND THE GRENADINES	16651	2430	-	15282	16651	-12852
СЕНТ-КИТС И НЕВИС - SAINT KITTS AND NEVIS	429	2089	181	-	248	2089
СОЕДИНЕННЫЕ ШТАТЫ - UNITED STATES	6323650	8856461	4562999	6402021	1760651	2454440
СУРИНАМ - SURINAME	2	8	23	8718	-20	-8710
ТРИНИДАД И ТОБАГО - TRINIDAD AND TOBAGO	8069	4520	3	-	8065	4520
УРУГВАЙ - URUGUAY	143508	22332	35556	222032	107952	-199700
ЧИЛИ - CHILE	11129	14071	129377	152071	-118248	-138000
ЭКВАДОР - ECUADOR	21221	89463	466978	529957	-445757	-440494
ЭЛЬ-САЛЬВАДОР - EL SALVADOR	31246	62328	16726	27220	14521	35108
ЯМАЙКА - JAMAICA	1968	2627	22170	31054	-20203	-28427
АВСТРАЛИЯ,ОКЕАНИЯ - AUSTRALIA AND OCEANIA						
АВСТРАЛИЯ - AUSTRALIA	36008	29132	244375	495419	-208367	-466288
МАРШАЛЛОВЫ ОСТРОВА - MARSHALL ISLANDS	13770	68	-	-	13770	68
НОВАЯ ЗЕЛАНДИЯ - NEW ZEALAND	11748	3948	63732	88127	-51985	-84179
ПАПУА-НОВАЯ ГВИНЕЯ - PAPUA NEW GUINEA	1174	683	2766	3436	-1592	-2754

Таблица 5

Товарная структура экспорта и импорта Российской Федерации в торговле со всеми странами *)

(миллионов долларов США, в текущих ценах)

Код ТН ВЭД	Наименование товарной группы	Экспорт				Импорт			
		Год 2005		Год 2006		Год 2005		Год 2006	
		стои-мость	в % к итогу	стои-мость	в % к итогу	стои-мость	в % к итогу	стои-мость	в % к итогу
Всего		231333.6	100.0	288365.7	100.0	92991.7	100.0	130853.6	100.0
в том числе:									
01-24	Продовольственные товары и сельскохозяйственное сырье (кроме текстильного)	3881.5	1.7	4844.3	1.7	16297.8	17.5	20359.7	15.6
25-27	Минеральные продукты	150825.1	65.2	191311.1	66.3	2961.3	3.2	3198.6	2.4
27	топливно-энергетические товары	149173.7	64.5	189597.4	65.7	1599.7	1.7	1823.3	1.4
28-40	Продукция химической промышленности,каучук	13588.4	5.9	15618.6	5.4	15801.9	17.0	21160.9	16.2
41-43	Кожевенное сырье,пушнина и изделия из них	283.6	0.1	326.1	0.1	245.0	0.3	401.3	0.3
44-49	Древесина и целлюлозно-бумажные изделия	8108.0	3.5	9273.8	3.2	3084.1	3.3	3743.9	2.9
50-67	Текстиль,текстильные изделия и обувь	650.9	0.3	589.4	0.2	3058.9	3.3	4849.9	3.7
71	Драгоценные камни,драгоценные металлы и изделия из них	6809.0	2.9	7680.5	2.7	244.6	0.3	309.7	0.2
72-83	Металлы и изделия из них	32458.2	14.0	39793.3	13.8	6803.2	7.3	9635.1	7.4
84-90	Машины,оборудование и транспортные средства	12335.7	5.3	15964.3	5.5	41291.6	44.4	62885.5	48.1
68-70, 91-97	Другие товары	2393.1	1.0	2964.2	1.0	3203.4	3.4	4309.1	3.3

*) Без учета данных о торговле с Белоруссией

Таблица 6

Товарная структура экспорта и импорта Российской Федерации в торговле со странами дальнего зарубежья

(миллионов долларов США, в текущих ценах)

Код ТН ВЭД	Наименование товарной группы	Экспорт				Импорт			
		Год 2005		Год 2006		Год 2005		Год 2006	
		стои-мость	в % к итогу	стои-мость	в % к итогу	стои-мость	в % к итогу	стои-мость	в % к итогу
Всего		208846.4	100.0	259145.1	100.0	79712.0	100.0	115336.2	100.0
в том числе:									
01-24	Продовольственные товары и сельскохозяйственное сырье (кроме текстильного)	2308.1	1.1	2840.1	1.1	13556.0	17.0	18053.7	15.7
25-27	Минеральные продукты	141386.2	67.7	178688.1	69.0	743.5	0.9	921.6	0.8
27	топливно-энергетические товары	140054.9	67.1	177314.4	68.4	465.5	0.6	590.6	0.5
28-40	Продукция химической промышленности,каучук	11415.8	5.5	12954.7	5.0	14237.5	17.9	19112.3	16.6
41-43	Кожевенное сырье,пушнина и изделия из них	272.7	0.1	308.6	0.1	242.4	0.3	396.5	0.3
44-49	Древесина и целлюлозно-бумажные изделия	7146.9	3.4	8026.1	3.1	2713.5	3.4	3292.2	2.9
50-67	Текстиль,текстильные изделия и обувь	442.4	0.2	365.7	0.1	2590.7	3.3	4291.8	3.7
71	Драгоценные камни,драгоценные металлы и изделия из них	6688.8	3.2	7619.2	2.9	223.2	0.3	282.4	0.2
72-83	Металлы и изделия из них	29786.4	14.3	36234.0	14.0	4063.1	5.1	5827.3	5.1
84-90	Машины,оборудование и транспортные средства	7579.6	3.6	10000.0	3.9	38429.9	48.2	59188.6	51.3
68-70, 91-97	Другие товары	1819.6	0.9	2108.7	0.8	2912.4	3.7	3969.8	3.4

Таблица 7

Товарная структура экспорта и импорта Российской Федерации в торговле со странами СНГ *)

(миллионов долларов США, в текущих ценах)

Код ТН ВЭД	Наименование товарной группы	Экспорт				Импорт			
		Год 2005		Год 2006		Год 2005		Год 2006	
		стои-мость	в % к итогу	стои-мость	в % к итогу	стои-мость	в % к итогу	стои-мость	в % к итогу
Всего		22487.1	100.0	29220.5	100.0	13279.7	100.0	15517.4	100.0
в том числе:									
01-24	Продовольственные товары и сельскохозяйственное сырье (кроме текстильного)	1573.5	7.0	2004.2	6.9	2741.7	20.6	2306.0	14.9
25-27	Минеральные продукты	9438.9	41.9	12623.0	43.2	2217.9	16.7	2277.0	14.7
27	топливно-энергетические товары	9118.9	40.5	12283.1	42.0	1134.2	8.5	1232.7	7.9
28-40	Продукция химической промышленности,каучук	2172.5	9.7	2663.9	9.1	1564.3	11.8	2048.6	13.2
41-43	Кожевенное сырье,пушнина и изделия из них	10.9	0.0	17.6	0.1	2.6	0.0	4.9	0.0
44-49	Древесина и целлюлозно-бумажные изделия	961.1	4.3	1247.7	4.3	370.6	2.8	451.7	2.9
50-67	Текстиль,текстильные изделия и обувь	208.5	0.9	223.7	0.8	468.2	3.5	558.0	3.6
71	Драгоценные камни,драгоценные металлы и изделия из них	120.2	0.5	61.3	0.2	21.4	0.2	27.2	0.2
72-83	Металлы и изделия из них	2671.8	11.9	3559.3	12.2	2740.2	20.6	3807.8	24.5
84-90	Машины,оборудование и транспортные средства	4756.2	21.1	5964.3	20.4	2861.8	21.5	3696.9	23.8
68-70, 91-97	Другие товары	573.5	2.5	855.6	2.9	291.0	2.2	339.4	2.2

*) Без учета данных о торговле с Белоруссией

Таблица 8

Индексы средних цен и физического объема товарной структуры экспорта Российской Федерации в 2006 году

(2005г. = 100%)

Код ТН ВЭД	Наименование товарной группы	Индекс средних цен			Индекс физического объёма		
		во все страны	из них: в страны дальнего зарубежья	из них: в страны СНГ	во все страны	из них: в страны дальнего зарубежья	из них: в страны СНГ
01-24	Продовольственные товары и сельскохозяйственное сырье (кроме текстильного)	106.1	107.5	104.2	117.0	114.5	120.6
25-27	Минеральные продукты	124.1	123.3	138.3	102.2	102.5	96.7
27	Топливно-энергетические товары	124.5	123.6	139.5	102.1	102.4	96.5
28-40	Продукция химической промышленности,каучук	106.2	105.8	108.5	108.2	107.3	113.0
41-43	Кожевенное сырье,пушнина и изделия из них	112.7	113.7	98.2	102.0	99.5	164.4
44-49	Древесина и целлюлозно-бумажные изделия	108.0	108.3	105.6	105.9	103.7	123.0
50-67	Текстиль,текстильные изделия и обувь	94.3	92.6	97.2	96.0	89.3	110.4
72-83	Металлы и изделия из них	111.0	111.7	103.9	110.5	108.9	128.2
84-90	Машины,оборудование и транспортные средства	98.3	92.8	109.1	131.6	142.1	114.9
68-70, 91-97	Другие товары	88.5	82.4	108.3	140.0	140.7	137.8

Таблица 9

Индексы средних цен и физического объема товарной структуры импорта Российской Федерации в 2006 году

(2005г. = 100%)

Код ТН ВЭД	Наименование товарной группы	Индекс средних цен			Индекс физического объёма		
		из всех стран	из них: из стран дальнего зарубежья	из них: из стран СНГ	из всех стран	из них: из стран дальнего зарубежья	из них: из стран СНГ
01-24	Продовольственные товары и сельскохозяйственное сырье (кроме текстильного)	114.8	115.2	111.5	108.8	115.6	75.4
25-27	Минеральные продукты	106.7	114.2	103.9	101.2	108.5	98.8
27	Топливно-энергетические товары	122.7	121.6	123.3	92.9	104.4	88.1
28-40	Продукция химической промышленности,каучук	95.7	93.4	123.6	140.0	143.7	106.0
41-43	Кожевенное сырье,пушнина и изделия из них	103.5	103.7	90.2	158.3	157.7	206.0
44-49	Древесина и целлюлозно-бумажные изделия	105.0	104.9	105.9	115.6	115.7	115.1
50-67	Текстиль,текстильные изделия и обувь	100.1	99.5	104.9	158.5	166.6	113.7
72-83	Металлы и изделия из них	105.1	96.7	121.3	134.7	148.4	114.5
84-90	Машины,оборудование и транспортные средства	107.4	107.2	110.7	141.8	143.7	116.7
68-70, 91-97	Другие товары	102.9	101.7	119.3	130.7	134.0	97.7

Примечание: Индексы средних цен и физического объёма исчислены без учёта Белоруссии

Таблица 10

Экспорт и импорт Российской Федерации по товарным группам в торговле со всеми странами *)

(миллионов долларов США)

Код ТН ВЭД	Наименование товарной группы	Экспорт				Импорт			
		Год 2005		Год 2006		Год 2005		Год 2006	
		стоимость	удельн. вес, в % к итогу	стоимость	удельн. вес, в % к итогу	стоимость	удельн. вес, в % к итогу	стоимость	удельн. вес, в % к итогу
Всего		231333.6	100.0	288365.7	100.0	92991.7	100.0	130853.6	100.0
в том числе:									
01	Живые животные	3.4	0.0	3.5	0.0	76.7	0.1	248.7	0.2
02	Мясо и пищевые мясные субпродукты	4.6	0.0	6.7	0.0	3020.4	3.2	4498.2	3.4
03	Рыба и ракообразные, моллюски и другие водные беспозвоночные	456.7	0.2	524.2	0.2	957.0	1.0	1203.1	0.9
04	Молочная продукция; яйца птиц; мед натуральный; пищевые продукты животного происхождения, в другом месте не поименованные или не включенные	131.7	0.1	177.1	0.1	988.6	1.1	918.5	0.7
05	Продукты животного происхождения, в другом месте не поименованные или не включенные	16.2	0.0	21.7	0.0	39.3	0.0	49.4	0.0
06	Живые деревья и другие растения; луковицы, корни и прочие аналогичные части растений; срезанные цветы и декоративная зелень	0.8	0.0	1.0	0.0	246.6	0.3	363.9	0.3
07	Овощи и некоторые съедобные корнеплоды и клубнеплоды	54.4	0.0	68.5	0.0	723.0	0.8	930.4	0.7
08	Съедобные фрукты и орехи; кожура и корки цитрусовых или дынь	66.0	0.0	104.0	0.0	2134.7	2.3	2968.7	2.3
09	Кофе, чай, мате, или парагвайский чай, и пряности	41.5	0.0	56.8	0.0	409.0	0.4	504.3	0.4
10	Злаки	1350.4	0.6	1550.7	0.5	245.5	0.3	373.6	0.3
11	Продукция мукомольно-крупяной промышленности; солод; крахмал; инулин; пшеничная клейковина	55.3	0.0	81.1	0.0	142.8	0.2	107.9	0.1
12	Масличные семена и плоды; прочие семена, плоды и зерно; лекарственные растения и растения для технических целей; солома и фураж	87.6	0.0	91.3	0.0	196.5	0.2	275.9	0.2
13	Шеллак природный неочищенный; камеди, смолы и прочие растительные соки и экстракты	0.8	0.0	0.9	0.0	44.0	0.0	58.2	0.0
14	Растительные материалы для изготовления плетеных изделий; прочие продукты растительного происхождения, в другом месте не поименованные или не включенные	0.3	0.0	3.5	0.0	3.4	0.0	3.1	0.0

*) Без учета данных о торговле с Белоруссией

Код ТН ВЭД	Наименование товарной группы	Экспорт				Импорт			
		Год 2005		Год 2006		Год 2005		Год 2006	
		стоимость	удельн. вес, в % к итогу	стоимость	удельн. вес, в % к итогу	стоимость	удельн. вес, в % к итогу	стоимость	удельн. вес, в % к итогу
15	Жиры и масла животного или растительного происхождения и продукты их расщепления; готовые пищевые жиры; воски животного или растительного происхождения	241.1	0.1	475.9	0.2	708.4	0.8	657.9	0.5
16	Готовые продукты из мяса, рыбы или ракообразных, моллюсков или прочих водных беспозвоночных	110.3	0.0	113.5	0.0	188.0	0.2	218.8	0.2
17	Сахар и кондитерские изделия из сахара	80.3	0.0	122.7	0.0	933.4	1.0	1278.9	1.0
18	Какао и продукты из него	184.5	0.1	218.8	0.1	569.6	0.6	608.9	0.5
19	Готовые продукты из зерна злаков, муки, крахмала или молока; мучные кондитерские изделия	170.0	0.1	218.4	0.1	260.7	0.3	308.9	0.2
20	Продукты переработки овощей, фруктов, орехов или прочих частей растений	60.5	0.0	72.3	0.0	778.9	0.8	975.2	0.7
21	Разные пищевые продукты	229.9	0.1	259.8	0.1	760.3	0.8	844.0	0.6
22	Алкогольные и безалкогольные напитки и уксус	210.9	0.1	299.9	0.1	1508.8	1.6	1509.6	1.2
23	Остатки и отходы пищевой промышленности; готовые корма для животных	102.1	0.0	128.3	0.0	471.7	0.5	555.4	0.4
24	Табак и промышленные заменители табака	222.3	0.1	243.8	0.1	890.4	1.0	898.3	0.7
25	Соль; сера; земли и камень; штукатурные материалы, известь и цемент	569.4	0.2	643.6	0.2	322.0	0.3	459.5	0.4
26	Руды, шлак и зола	1081.9	0.5	1070.0	0.4	1039.6	1.1	915.7	0.7
27	Топливо минеральное, нефть и продукты их перегонки; битуминозные вещества; воски минеральные	149173.7	64.5	189597.4	65.7	1599.7	1.7	1823.3	1.4
28	Продукты неорганической химии; соединения неорганические или органические драгоценных металлов, редкоземельных металлов, радиоактивных элементов или изотопов	3685.0	1.6	4304.6	1.5	1972.7	2.1	2464.9	1.9
29	Органические химические соединения	2673.5	1.2	3069.8	1.1	741.9	0.8	894.5	0.7
30	Фармацевтическая продукция	191.6	0.1	226.8	0.1	4311.1	4.6	6220.7	4.8
31	Удобрения	3881.1	1.7	4083.8	1.4	14.3	0.0	20.1	0.0
32	Экстракты дубильные или красильные; таннины и их производные; красители, пигменты и прочие красящие вещества; краски и лаки; шпатлевки и прочие мастики; типографская краска, чернила, тушь	95.9	0.0	117.9	0.0	936.5	1.0	1259.0	1.0
33	Эфирные масла и резиноиды; парфюмерные, косметические или туалетные средства	156.9	0.1	201.1	0.1	1418.7	1.5	1784.7	1.4

Код ТН ВЭД	Наименование товарной группы	Экспорт				Импорт			
		Год 2005		Год 2006		Год 2005		Год 2006	
		стои-мость	удельн. вес, в % к итогу	стои-мость	удельн. вес, в % к итогу	стои-мость	удельн. вес, в % к итогу	стои-мость	удельн. вес, в % к итогу
34	Мыло, поверхностно-активные органические вещества, моющие средства, смазочные материалы, искусственные и готовые воски, составы для чистки или полировки, свечи и аналогичные изделия, пасты для лепки, пластилин, «зубоврачебный воск» и зубоврачебные составы на основе гипса	275.9	0.1	344.1	0.1	510.3	0.5	677.6	0.5
35	Белковые вещества; модифицированные крахмалы; клеи; ферменты	36.5	0.0	34.7	0.0	230.4	0.2	264.0	0.2
36	Взрывчатые вещества; пиротехнические изделия; спички; пирофорные сплавы; некоторые горючие вещества	54.0	0.0	93.8	0.0	17.8	0.0	23.8	0.0
37	Фото- и кинотовары	13.2	0.0	8.5	0.0	119.3	0.1	131.1	0.1
38	Прочие химические продукты	302.6	0.1	427.6	0.1	1020.8	1.1	1166.4	0.9
39	Пластмассы и изделия из них	717.8	0.3	843.1	0.3	3542.1	3.8	4952.4	3.8
40	Каучук, резина и изделия из них	1504.6	0.7	1862.9	0.6	965.9	1.0	1301.8	1.0
41	Необработанные шкуры (кроме натурального меха) и выделанная кожа	155.0	0.1	170.4	0.1	35.4	0.0	46.7	0.0
42	Изделия из кожи; шорно-седельные изделия и упряжь; дорожные принадлежности, дамские сумки и аналогичные им товары; изделия из кишок животных (кроме волокна из фиброина шелкопряда)	49.2	0.0	42.7	0.0	146.1	0.2	235.1	0.2
43	Натуральный и искусственный мех; изделия из него	79.3	0.0	113.0	0.0	63.5	0.1	119.5	0.1
44	Древесина и изделия из нее; древесный уголь	5690.2	2.5	6639.0	2.3	377.6	0.4	501.3	0.4
45	Пробка и изделия из нее	0.2	0.0	0.2	0.0	6.3	0.0	15.8	0.0
46	Изделия из соломы, альфы или прочих материалов для плетения; корзиночные изделия и плетеные изделия	1.8	0.0	0.2	0.0	5.6	0.0	8.7	0.0
47	Масса из древесины или из других волокнистых целлюлозных материалов; регенерируемые бумага или картон (макулатура и отходы)	763.5	0.3	850.7	0.3	20.0	0.0	41.7	0.0
48	Бумага и картон; изделия из бумажной массы, бумаги или картона	1331.0	0.6	1428.2	0.5	2123.1	2.3	2546.8	1.9
49	Печатные книги, газеты, репродукции и другие изделия полиграфической промышленности; рукописи, машинописные тексты и планы	321.3	0.1	355.5	0.1	551.5	0.6	629.5	0.5
50	Шелк	0.0	0.0	0.0	0.0	1.9	0.0	1.0	0.0
51	Шерсть, тонкий или грубый волос животных; пряжа и ткань из конского волоса	18.7	0.0	19.9	0.0	19.4	0.0	18.8	0.0

Продолжение табл. 10

Код ТН ВЭД	Наименование товарной группы	Экспорт				Импорт			
		Год 2005		Год 2006		Год 2005		Год 2006	
		стои-мость	удельн. вес, в % к итогу	стои-мость	удельн. вес, в % к итогу	стои-мость	удельн. вес, в % к итогу	стои-мость	удельн. вес, в % к итогу
52	Хлопок	133.3	0.1	122.9	0.0	373.8	0.4	393.1	0.3
53	Прочие растительные текстильные волокна; бумажная пряжа и ткани из бумажной пряжи	76.8	0.0	68.6	0.0	20.1	0.0	26.1	0.0
54	Химические нити	44.5	0.0	41.5	0.0	153.2	0.2	193.8	0.1
55	Химические волокна	58.1	0.0	63.4	0.0	245.5	0.3	314.8	0.2
56	Вата, войлок или фетр и нетканые материалы; специальная пряжа; бечевки, веревки, канаты и тросы и изделия из них	30.4	0.0	38.8	0.0	179.4	0.2	231.4	0.2
57	Ковры и прочие текстильные напольные покрытия	2.6	0.0	4.4	0.0	73.9	0.1	113.7	0.1
58	Специальные ткани; тафтинговые текстильные материалы; кружева; гобелены; отделочные материалы; вышивки	0.6	0.0	0.8	0.0	56.4	0.1	60.2	0.0
59	Текстильные материалы, пропитанные, с покрытием или дублированные; текстильные изделия технического назначения	42.5	0.0	41.2	0.0	155.4	0.2	212.9	0.2
60	Трикотажные полотна машинного или ручного вязания	2.0	0.0	2.0	0.0	109.7	0.1	154.6	0.1
61	Предметы одежды и принадлежности к одежде трикотажные машинного или ручного вязания	37.4	0.0	19.0	0.0	353.9	0.4	646.2	0.5
62	Предметы одежды и принадлежности к одежде, кроме трикотажных машинного или ручного вязания	121.2	0.1	93.4	0.0	448.5	0.5	849.8	0.6
63	Прочие готовые текстильные изделия; наборы; одежда и текстильные изделия, бывшие в употреблении; тряпье	47.5	0.0	40.7	0.0	251.1	0.3	387.6	0.3
64	Обувь, гетры и аналогичные изделия; их части	27.0	0.0	29.0	0.0	572.2	0.6	1171.6	0.9
65	Головные уборы и их части	7.9	0.0	3.4	0.0	20.9	0.0	35.1	0.0
66	Зонты, солнцезащитные зонты, трости, трости-сиденья, хлысты, кнуты для верховой езды и их части	0.3	0.0	0.1	0.0	16.1	0.0	25.0	0.0
67	Обработанные перья и пух и изделия из перьев или пуха; искусственные цветы; изделия из человеческого волоса	0.2	0.0	0.1	0.0	7.5	0.0	14.0	0.0
68	Изделия из камня, гипса, цемента, асбеста, слюды или аналогичных материалов	216.5	0.1	292.4	0.1	495.5	0.5	584.2	0.4
69	Керамические изделия	125.2	0.1	163.9	0.1	443.1	0.5	586.2	0.4
70	Стекло и изделия из него	154.7	0.1	262.7	0.1	544.1	0.6	696.7	0.5

Код ТН ВЭД	Наименование товарной группы	Экспорт				Импорт			
		Год 2005		Год 2006		Год 2005		Год 2006	
		стои-мость	удельн. вес, в % к итогу	стои-мость	удельн. вес, в % к итогу	стои-мость	удельн. вес, в % к итогу	стои-мость	удельн. вес, в % к итогу
71	Жемчуг природный или культивированный, драгоценные или полудрагоценные камни, драгоценные металлы, металлы, плакированные драгоценными металлами, и изделия из них; бижутерия; монеты	6809.0	2.9	7680.5	2.7	244.6	0.3	309.7	0.2
72	Черные металлы	17870.9	7.7	17847.6	6.2	2546.7	2.7	3579.9	2.7
73	Изделия из черных металлов	1957.3	0.8	2173.1	0.8	2703.4	2.9	3749.5	2.9
74	Медь и изделия из нее	2535.2	1.1	4494.3	1.6	136.1	0.1	244.4	0.2
75	Никель и изделия из него	3605.6	1.6	6027.0	2.1	63.4	0.1	32.5	0.0
76	Алюминий и изделия из него	5471.5	2.4	7734.9	2.7	484.2	0.5	666.0	0.5
78	Свинец и изделия из него	11.6	0.0	53.5	0.0	25.7	0.0	34.8	0.0
79	Цинк и изделия из него	60.5	0.0	204.2	0.1	16.3	0.0	78.7	0.1
80	Олово и изделия из него	8.9	0.0	4.1	0.0	5.3	0.0	2.4	0.0
81	Прочие недрагоценные металлы; металлокерамика; изделия из них	696.1	0.3	953.0	0.3	94.3	0.1	134.8	0.1
82	Инструменты, приспособления, ножевые изделия, ложки и вилки из недрагоценных металлов; их части из недрагоценных металлов	159.0	0.1	167.2	0.1	397.2	0.4	514.4	0.4
83	Прочие изделия из недрагоценных металлов	81.4	0.0	134.3	0.0	330.6	0.4	597.5	0.5
84	Реакторы ядерные, котлы, оборудование и механические устройства; их части	4213.2	1.8	4947.4	1.7	15713.8	16.9	21863.2	16.7
85	Электрические машины и оборудование, их части; звукозаписывающая и звуковоспроизводящая аппаратура, аппаратура для записи и воспроизведения телевизионного изображения и звука, их части и принадлежности	1851.4	0.8	2421.2	0.8	9920.7	10.7	14862.5	11.4
86	Железнодорожные локомотивы или моторные вагоны трамвая, подвижной состав и их части; путевое оборудование и устройства для железных дорог или трамвайных путей и их части; механическое (включая электромеханическое) сигнальное оборудование всех видов	493.1	0.2	596.8	0.2	807.4	0.9	875.7	0.7
87	Средства наземного транспорта, кроме железнодорожного или трамвайного подвижного состава, и их части и принадлежности	2115.3	0.9	3030.7	1.1	11275.1	12.1	18671.9	14.3
88	Летательные аппараты, космические аппараты, и их части	1191.0	0.5	2069.5	0.7	497.3	0.5	1576.2	1.2
89	Суда, лодки и плавучие конструкции	1772.3	0.8	2123.8	0.7	773.3	0.8	1122.0	0.9

Продолжение табл. 10

Код ТН ВЭД	Наименование товарной группы	Экспорт				Импорт			
		Год 2005		Год 2006		Год 2005		Год 2006	
		стои-мость	удельн. вес, в % к итогу	стои-мость	удельн. вес, в % к итогу	стои-мость	удельн. вес, в % к итогу	стои-мость	удельн. вес, в % к итогу
90	Инструменты и аппараты оптические, фотографические, кинематографические, измерительные, контрольные, прецизионные, медицинские или хирургические; их части и принадлежности	699.5	0.3	775.0	0.3	2304.0	2.5	3913.9	3.0
91	Часы всех видов и их части	8.4	0.0	10.2	0.0	47.3	0.1	131.8	0.1
92	Инструменты музыкальные; их части и принадлежности	1.1	0.0	1.2	0.0	16.9	0.0	34.8	0.0
93	Оружие и боеприпасы; их части и принадлежности	1541.8	0.7	1762.5	0.6	78.3	0.1	67.8	0.1
94	Мебель; постельные принадлежности, матрацы, основы матрацные, диванные подушки и аналогичные набивные принадлежности мебели; лампы и осветительное оборудование, в другом месте не поименованные или не включенные; световые вывески, световые таблички с именем или названием, или адресом и аналогичные изделия; сборные строительные конструкции	299.5	0.1	409.2	0.1	926.5	1.0	1330.1	1.0
95	Игрушки, игры и спортивный инвентарь; их части и принадлежности	32.4	0.0	52.3	0.0	483.5	0.5	665.3	0.5
96	Разные готовые изделия	11.9	0.0	9.0	0.0	153.7	0.2	209.1	0.2
97	Произведения искусства, предметы коллекционирования и антиквариат	1.6	0.0	0.7	0.0	14.6	0.0	2.8	0.0

Таблица 11

Экспорт и импорт Российской Федерации по товарным группам в торговле со странами дальнего зарубежья

(миллионов долларов США)

Код ТН ВЭД	Наименование товарной группы	Экспорт				Импорт			
		Год 2005		Год 2006		Год 2005		Год 2006	
		стоимость	удельн. вес, в % к итогу	стоимость	удельн. вес, в % к итогу	стоимость	удельн. вес, в % к итогу	стоимость	удельн. вес, в % к итогу
Всего		208846.4	100.0	259145.1	100.0	79712.0	100.0	115336.2	100.0
в том числе:									
01	Живые животные	2.1	0.0	1.5	0.0	75.2	0.1	247.8	0.2
02	Мясо и пищевые мясные субпродукты	3.5	0.0	5.9	0.0	2866.9	3.6	4491.6	3.9
03	Рыба и ракообразные, моллюски и другие водные беспозвоночные	433.9	0.2	496.2	0.2	940.2	1.2	1180.3	1.0
04	Молочная продукция; яйца птиц; мед натуральный; пищевые продукты животного происхождения, в другом месте не поименованные или не включенные	7.8	0.0	8.3	0.0	565.6	0.7	771.4	0.7
05	Продукты животного происхождения, в другом месте не поименованные или не включенные	15.7	0.0	20.6	0.0	38.4	0.0	49.3	0.0
06	Живые деревья и другие растения; луковицы, корни и прочие аналогичные части растений; срезанные цветы и декоративная зелень	0.4	0.0	0.6	0.0	245.0	0.3	362.3	0.3
07	Овощи и некоторые съедобные корнеплоды и клубнеплоды	49.1	0.0	59.3	0.0	491.2	0.6	643.1	0.6
08	Съедобные фрукты и орехи; кожура и корки цитрусовых или дынь	50.1	0.0	83.8	0.0	1706.9	2.1	2349.0	2.0
09	Кофе, чай, мате, или парагвайский чай, и пряности	3.3	0.0	3.6	0.0	401.9	0.5	498.3	0.4
10	Злаки	1170.7	0.6	1313.0	0.5	147.9	0.2	177.0	0.2
11	Продукция мукомольно-крупяной промышленности; солод; крахмал; инулин; пшеничная клейковина	22.8	0.0	25.3	0.0	131.6	0.2	94.7	0.1
12	Масличные семена и плоды; прочие семена, плоды и зерно; лекарственные растения и растения для технических целей; солома и фураж	72.0	0.0	77.5	0.0	182.4	0.2	256.6	0.2
13	Шеллак природный неочищенный; камеди, смолы и прочие растительные соки и экстракты	0.5	0.0	0.7	0.0	43.9	0.1	58.1	0.1
14	Растительные материалы для изготовления плетеных изделий; прочие продукты растительного происхождения, в другом месте не поименованные или не включенные	0.3	0.0	3.5	0.0	0.9	0.0	1.0	0.0

Код ТН ВЭД	Наименование товарной группы	Экспорт				Импорт			
		Год 2005		Год 2006		Год 2005		Год 2006	
		стоимость	удельн. вес, в % к итогу	стоимость	удельн. вес, в % к итогу	стоимость	удельн. вес, в % к итогу	стоимость	удельн. вес, в % к итогу
15	Жиры и масла животного или растительного происхождения и продукты их расщепления; готовые пищевые жиры; воски животного или растительного происхождения	169.2	0.1	375.4	0.1	589.0	0.7	559.3	0.5
16	Готовые продукты из мяса, рыбы или ракообразных, моллюсков или прочих водных беспозвоночных	12.0	0.0	12.3	0.0	164.0	0.2	206.9	0.2
17	Сахар и кондитерские изделия из сахара	16.8	0.0	29.0	0.0	868.6	1.1	1231.4	1.1
18	Какао и продукты из него	30.0	0.0	33.8	0.0	415.5	0.5	463.2	0.4
19	Готовые продукты из зерна злаков, муки, крахмала или молока; мучные кондитерские изделия	24.4	0.0	31.6	0.0	218.4	0.3	265.2	0.2
20	Продукты переработки овощей, фруктов, орехов или прочих частей растений	7.4	0.0	6.9	0.0	678.5	0.9	863.3	0.7
21	Разные пищевые продукты	55.4	0.0	43.2	0.0	734.6	0.9	829.1	0.7
22	Алкогольные и безалкогольные напитки и уксус	59.8	0.0	83.6	0.0	751.2	0.9	1053.9	0.9
23	Остатки и отходы пищевой промышленности; готовые корма для животных	71.8	0.0	85.9	0.0	460.0	0.6	548.3	0.5
24	Табак и промышленные заменители табака	29.2	0.0	38.6	0.0	838.1	1.1	852.5	0.7
25	Соль; сера; земли и камень; штукатурные материалы, известь и цемент	387.9	0.2	404.7	0.2	193.9	0.2	245.5	0.2
26	Руды, шлак и зола	943.4	0.5	969.0	0.4	84.1	0.1	85.4	0.1
27	Топливо минеральное, нефть и продукты их перегонки; битуминозные вещества; воски минеральные	140054.9	67.1	177314.4	68.4	465.5	0.6	590.6	0.5
28	Продукты неорганической химии; соединения неорганические или органические драгоценных металлов, редкоземельных металлов, радиоактивных элементов или изотопов	3437.9	1.6	4026.9	1.6	939.9	1.2	1108.6	1.0
29	Органические химические соединения	2457.7	1.2	2846.5	1.1	694.2	0.9	840.8	0.7
30	Фармацевтическая продукция	31.2	0.0	36.1	0.0	4291.1	5.4	6200.5	5.4
31	Удобрения	3760.2	1.8	3881.6	1.5	12.2	0.0	16.8	0.0
32	Экстракты дубильные или красильные; таннины и их производные; красители, пигменты и прочие красящие вещества; краски и лаки; шпатлевки и прочие мастики; типографская краска, чернила, тушь	20.5	0.0	26.1	0.0	876.1	1.1	1213.2	1.1
33	Эфирные масла и резиноиды; парфюмерные, косметические или туалетные средства	35.5	0.0	41.1	0.0	1411.1	1.8	1773.5	1.5

Код ТН ВЭД	Наименование товарной группы	Экспорт				Импорт			
		Год 2005		Год 2006		Год 2005		Год 2006	
		стои-мость	удельн. вес, в % к итогу	стои-мость	удельн. вес, в % к итогу	стои-мость	удельн. вес, в % к итогу	стои-мость	удельн. вес, в % к итогу
34	Мыло, поверхностно-активные органические вещества, моющие средства, смазочные материалы, искусственные и готовые воски, составы для чистки или полировки, свечи и аналогичные изделия, пасты для лепки, пластилин, «зубоврачебный воск» и зубоврачебные составы на основе гипса	110.0	0.1	126.5	0.0	490.8	0.6	652.5	0.6
35	Белковые вещества; модифицированные крахмалы; клеи; ферменты	27.0	0.0	23.1	0.0	229.0	0.3	262.2	0.2
36	Взрывчатые вещества; пиротехнические изделия; спички; пирофорные сплавы; некоторые горючие вещества	11.6	0.0	44.1	0.0	17.5	0.0	23.2	0.0
37	Фото- и кинотовары	8.8	0.0	4.2	0.0	119.2	0.1	130.9	0.1
38	Прочие химические продукты	172.1	0.1	270.8	0.1	996.7	1.3	1134.6	1.0
39	Пластмассы и изделия из них	344.1	0.2	380.2	0.1	3297.9	4.1	4566.8	4.0
40	Каучук, резина и изделия из них	999.3	0.5	1247.7	0.5	861.7	1.1	1188.8	1.0
41	Необработанные шкуры (кроме натурального меха) и выделанная кожа	150.4	0.1	159.9	0.1	34.2	0.0	43.8	0.0
42	Изделия из кожи; шорно-седельные изделия и упряжь; дорожные принадлежности, дамские сумки и аналогичные им товары; изделия из кишок животных (кроме волокна из фиброина шелкопряда)	43.3	0.0	36.1	0.0	145.3	0.2	234.4	0.2
43	Натуральный и искусственный мех; изделия из него	79.1	0.0	112.6	0.0	62.8	0.1	118.2	0.1
44	Древесина и изделия из нее; древесный уголь	5217.6	2.5	5966.8	2.3	359.8	0.5	474.8	0.4
45	Пробка и изделия из нее	0.0	0.0	0.0	0.0	6.3	0.0	15.8	0.0
46	Изделия из соломы, альфы или прочих материалов для плетения; корзиночные изделия и плетеные изделия	1.8	0.0	0.2	0.0	5.4	0.0	8.5	0.0
47	Масса из древесины или из других волокнистых целлюлозных материалов; регенерируемые бумага или картон (макулатура и отходы)	718.2	0.3	807.2	0.3	18.8	0.0	39.7	0.0
48	Бумага и картон; изделия из бумажной массы, бумаги или картона	966.3	0.5	998.2	0.4	1797.6	2.3	2159.9	1.9
49	Печатные книги, газеты, репродукции и другие изделия полиграфической промышленности; рукописи, машинописные тексты и планы	243.0	0.1	253.7	0.1	525.7	0.7	593.5	0.5
50	Шелк	0.0	0.0	0.0	0.0	1.9	0.0	1.0	0.0
51	Шерсть, тонкий или грубый волос животных; пряжа и ткань из конского волоса	12.1	0.0	13.4	0.0	10.7	0.0	9.6	0.0

Код ТН ВЭД	Наименование товарной группы	Экспорт				Импорт			
		Год 2005		Год 2006		Год 2005		Год 2006	
		стои-мость	удельн. вес, в % к итогу	стои-мость	удельн. вес, в % к итогу	стои-мость	удельн. вес, в % к итогу	стои-мость	удельн. вес, в % к итогу
52	Хлопок	80.2	0.0	64.4	0.0	67.2	0.1	70.6	0.1
53	Прочие растительные текстильные волокна; бумажная пряжа и ткани из бумажной пряжи	71.2	0.0	61.5	0.0	19.3	0.0	25.5	0.0
54	Химические нити	35.8	0.0	31.7	0.0	135.5	0.2	171.1	0.1
55	Химические волокна	49.9	0.0	47.6	0.0	243.7	0.3	312.0	0.3
56	Вата, войлок или фетр и нетканые материалы; специальная пряжа; бечевки, веревки, канаты и тросы и изделия из них	10.4	0.0	14.9	0.0	164.7	0.2	215.0	0.2
57	Ковры и прочие текстильные напольные покрытия	0.4	0.0	0.4	0.0	52.8	0.1	87.8	0.1
58	Специальные ткани; тафтинговые текстильные материалы; кружева; гобелены; отделочные материалы; вышивки	0.2	0.0	0.4	0.0	56.1	0.1	60.0	0.1
59	Текстильные материалы, пропитанные, с покрытием или дублированные; текстильные изделия технического назначения	2.3	0.0	3.8	0.0	144.6	0.2	197.9	0.2
60	Трикотажные полотна машинного или ручного вязания	0.3	0.0	0.4	0.0	105.9	0.1	148.3	0.1
61	Предметы одежды и принадлежности к одежде трикотажные машинного или ручного вязания	34.4	0.0	14.1	0.0	342.8	0.4	628.1	0.5
62	Предметы одежды и принадлежности к одежде, кроме трикотажных машинного или ручного вязания	92.6	0.0	67.5	0.0	416.3	0.5	786.2	0.7
63	Прочие готовые текстильные изделия; наборы; одежда и текстильные изделия, бывшие в употреблении; тряпье	38.9	0.0	32.6	0.0	227.8	0.3	357.3	0.3
64	Обувь, гетры и аналогичные изделия; их части	12.8	0.0	11.6	0.0	558.0	0.7	1149.2	1.0
65	Головные уборы и их части	0.7	0.0	1.3	0.0	20.6	0.0	34.7	0.0
66	Зонты, солнцезащитные зонты, трости, трости-сиденья, хлысты, кнуты для верховой езды и их части	0.0	0.0	0.0	0.0	15.3	0.0	23.7	0.0
67	Обработанные перья и пух и изделия из перьев или пуха; искусственные цветы; изделия из человеческого волоса	0.2	0.0	0.1	0.0	7.5	0.0	13.9	0.0
68	Изделия из камня, гипса, цемента, асбеста, слюды или аналогичных материалов	47.3	0.0	63.7	0.0	459.7	0.6	535.7	0.5
69	Керамические изделия	24.3	0.0	20.6	0.0	385.6	0.5	526.0	0.5
70	Стекло и изделия из него	49.6	0.0	68.5	0.0	487.5	0.6	616.0	0.5

Код ТН ВЭД	Наименование товарной группы	Экспорт				Импорт			
		Год 2005		Год 2006		Год 2005		Год 2006	
		стои-мость	удельн. вес, в % к итогу	стои-мость	удельн. вес, в % к итогу	стои-мость	удельн. вес, в % к итогу	стои-мость	удельн. вес, в % к итогу
71	Жемчуг природный или культивированный, драгоценные или полудрагоценные камни, драгоценные металлы, металлы, плакированные драгоценными металлами, и изделия из них; бижутерия; монеты	6688.8	3.2	7619.2	2.9	223.2	0.3	282.4	0.2
72	Черные металлы	16480.9	7.9	16146.4	6.2	713.6	0.9	1397.6	1.2
73	Изделия из черных металлов	1071.0	0.5	979.8	0.4	1971.5	2.5	2447.0	2.1
74	Медь и изделия из нее	2434.4	1.2	4284.8	1.7	98.8	0.1	162.4	0.1
75	Никель и изделия из него	3583.2	1.7	5988.3	2.3	59.6	0.1	26.9	0.0
76	Алюминий и изделия из него	5341.0	2.6	7523.0	2.9	440.7	0.6	603.2	0.5
78	Свинец и изделия из него	8.6	0.0	47.9	0.0	5.6	0.0	8.7	0.0
79	Цинк и изделия из него	56.3	0.0	202.5	0.1	5.8	0.0	22.8	0.0
80	Олово и изделия из него	1.4	0.0	0.5	0.0	5.3	0.0	2.4	0.0
81	Прочие недрагоценные металлы; металлокерамика; изделия из них	674.9	0.3	926.7	0.4	69.0	0.1	99.0	0.1
82	Инструменты, приспособления, ножевые изделия, ложки и вилки из недрагоценных металлов; их части из недрагоценных металлов	98.3	0.0	88.7	0.0	383.9	0.5	497.8	0.4
83	Прочие изделия из недрагоценных металлов	36.5	0.0	45.4	0.0	309.3	0.4	559.5	0.5
84	Реакторы ядерные, котлы, оборудование и механические устройства; их части	2280.4	1.1	2660.2	1.0	14627.0	18.3	20576.1	17.8
85	Электрические машины и оборудование, их части; звукозаписывающая и звуковоспроизводящая аппаратура, аппаратура для записи и воспроизведения телевизионного изображения и звука, их части и принадлежности	1242.9	0.6	1608.5	0.6	9499.3	11.9	14311.1	12.4
86	Железнодорожные локомотивы или моторные вагоны трамвая, подвижной состав и их части; путевое оборудование и устройства для железных дорог или трамвайных путей и их части; механическое (включая электромеханическое) сигнальное оборудование всех видов	140.1	0.1	173.3	0.1	115.1	0.1	101.1	0.1
87	Средства наземного транспорта, кроме железнодорожного или трамвайного подвижного состава, и их части и принадлежности	606.7	0.3	1088.5	0.4	10785.5	13.5	17787.1	15.4
88	Летательные аппараты, космические аппараты, и их части	1142.1	0.5	1984.4	0.8	437.2	0.5	1485.2	1.3
89	Суда, лодки и плавучие конструкции	1668.2	0.8	1956.5	0.8	742.9	0.9	1095.7	0.9

Продолжение табл. 11

Код ТН ВЭД	Наименование товарной группы	Экспорт				Импорт			
		Год 2005		Год 2006		Год 2005		Год 2006	
		стоимость	удельн. вес, в % к итогу	стоимость	удельн. вес, в % к итогу	стоимость	удельн. вес, в % к итогу	стоимость	удельн. вес, в % к итогу
90	Инструменты и аппараты оптические, фотографические, кинематографические, измерительные, контрольные, прецизионные, медицинские или хирургические; их части и принадлежности	499.1	0.2	528.7	0.2	2222.9	2.8	3832.3	3.3
91	Часы всех видов и их части	4.2	0.0	3.9	0.0	46.7	0.1	129.6	0.1
92	Инструменты музыкальные; их части и принадлежности	1.0	0.0	1.0	0.0	16.7	0.0	34.7	0.0
93	Оружие и боеприпасы; их части и принадлежности	1486.6	0.7	1684.6	0.7	12.3	0.0	16.8	0.0
94	Мебель; постельные принадлежности, матрацы, основы матрацные, диванные подушки и аналогичные набивные принадлежности мебели; лампы и осветительное оборудование, в другом месте не поименованные или не включенные; световые вывески, световые таблички с именем или названием, или адресом и аналогичные изделия; сборные строительные конструкции	175.8	0.1	225.2	0.1	869.1	1.1	1255.1	1.1
95	Игрушки, игры и спортивный инвентарь; их части и принадлежности	21.0	0.0	37.8	0.0	471.7	0.6	650.8	0.6
96	Разные готовые изделия	8.7	0.0	2.6	0.0	148.3	0.2	202.4	0.2
97	Произведения искусства, предметы коллекционирования и антиквариат	1.1	0.0	0.6	0.0	14.6	0.0	2.8	0.0

Таблица 13

Экспорт и импорт Российской Федерации по товарным группам в торговле со странами СНГ*)

(миллионов долларов США)

Код ТН ВЭД	Наименование товарной группы	Экспорт				Импорт			
		Год 2005		Год 2006		Год 2005		Год 2006	
		стоимость	удельн. вес, в % к итогу	стоимость	удельн. вес, в % к итогу	стоимость	удельн. вес, в % к итогу	стоимость	удельн. вес, в % к итогу
Всего		22487.1	100.0	29220.5	100.0	13279.7	100.0	15517.4	100.0
в том числе:									
01	Живые животные	1.3	0.0	1.9	0.0	1.5	0.0	0.9	0.0
02	Мясо и пищевые мясные субпродукты	1.1	0.0	0.8	0.0	153.6	1.2	6.6	0.0
03	Рыба и ракообразные, моллюски и другие водные беспозвоночные	22.8	0.1	28.0	0.1	16.8	0.1	22.8	0.1
04	Молочная продукция; яйца птиц; мед натуральный; пищевые продукты животного происхождения, в другом месте не поименованные или не включенные	123.9	0.6	168.9	0.6	423.0	3.2	147.1	0.9
05	Продукты животного происхождения, в другом месте не поименованные или не включенные	0.5	0.0	1.1	0.0	0.9	0.0	0.1	0.0
06	Живые деревья и другие растения; луковицы, корни и прочие аналогичные части растений; срезанные цветы и декоративная зелень	0.4	0.0	0.4	0.0	1.5	0.0	1.6	0.0
07	Овощи и некоторые съедобные корнеплоды и клубнеплоды	5.3	0.0	9.2	0.0	231.8	1.7	287.3	1.9
08	Съедобные фрукты и орехи; кожура и корки цитрусовых или дынь	15.9	0.1	20.1	0.1	427.8	3.2	619.6	4.0
09	Кофе, чай, мате, или парагвайский чай, и пряности	38.1	0.2	53.2	0.2	7.2	0.1	6.0	0.0
10	Злаки	179.7	0.8	237.7	0.8	97.6	0.7	196.6	1.3
11	Продукция мукомольно-крупяной промышленности; солод; крахмал; инулин; пшеничная клейковина	32.5	0.1	55.9	0.2	11.2	0.1	13.2	0.1
12	Масличные семена и плоды; прочие семена, плоды и зерно; лекарственные растения и растения для технических целей; солома и фураж	15.7	0.1	13.7	0.0	14.1	0.1	19.3	0.1
13	Шеллак природный неочищенный; камеди, смолы и прочие растительные соки и экстракты	0.3	0.0	0.2	0.0	0.1	0.0	0.1	0.0
14	Растительные материалы для изготовления плетеных изделий; прочие продукты растительного происхождения, в другом месте не поименованные или не включенные	0.0	0.0	-	-	2.5	0.0	2.0	0.0

*) Без учета данных о торговле с Белоруссией

Продолжение табл. 13

Код ТН ВЭД	Наименование товарной группы	Экспорт				Импорт			
		Год 2005		Год 2006		Год 2005		Год 2006	
		стои-мость	удельн. вес, в % к итогу	стои-мость	удельн. вес, в % к итогу	стои-мость	удельн. вес, в % к итогу	стои-мость	удельн. вес, в % к итогу
15	Жиры и масла животного или растительного происхождения и продукты их расщепления; готовые пищевые жиры; воски животного или растительного происхождения	71.9	0.3	100.5	0.3	119.3	0.9	98.6	0.6
16	Готовые продукты из мяса, рыбы или ракообразных, моллюсков или прочих водных беспозвоночных	98.3	0.4	101.2	0.3	24.0	0.2	11.9	0.1
17	Сахар и кондитерские изделия из сахара	63.5	0.3	93.7	0.3	64.8	0.5	47.5	0.3
18	Какао и продукты из него	154.5	0.7	185.1	0.6	154.1	1.2	145.8	0.9
19	Готовые продукты из зерна злаков, муки, крахмала или молока; мучные кондитерские изделия	145.6	0.6	186.8	0.6	42.3	0.3	43.7	0.3
20	Продукты переработки овощей, фруктов, орехов или прочих частей растений	53.2	0.3	65.3	0.2	100.4	0.8	111.8	0.7
21	Разные пищевые продукты	174.5	0.8	216.6	0.7	25.7	0.2	14.9	0.1
22	Алкогольные и безалкогольные напитки и уксус	151.1	0.7	216.3	0.7	757.6	5.7	455.7	2.9
23	Остатки и отходы пищевой промышленности; готовые корма для животных	30.3	0.1	42.4	0.1	11.6	0.1	7.1	0.0
24	Табак и промышленные заменители табака	193.2	0.9	205.2	0.7	52.2	0.4	45.8	0.3
25	Соль; сера; земли и камень; штукатурные материалы, известь и цемент	181.5	0.8	238.9	0.8	128.2	1.0	214.0	1.4
26	Руды, шлак и зола	138.5	0.6	101.0	0.3	955.5	7.2	830.3	5.4
27	Топливо минеральное, нефть и продукты их перегонки; битуминозные вещества; воски минеральные	9118.9	40.5	12283.1	42.0	1134.2	8.5	1232.7	7.9
28	Продукты неорганической химии; соединения неорганические или органические драгоценных металлов, редкоземельных металлов, радиоактивных элементов или изотопов	247.0	1.1	277.8	1.0	1032.9	7.8	1356.3	8.7
29	Органические химические соединения	215.8	1.0	223.3	0.8	47.7	0.4	53.7	0.3
30	Фармацевтическая продукция	160.4	0.7	190.7	0.7	20.1	0.2	20.2	0.1
31	Удобрения	120.9	0.5	202.3	0.7	2.0	0.0	3.4	0.0
32	Экстракты дубильные или красильные; таннины и их производные; красители, пигменты и прочие красящие вещества; краски и лаки; шпатлевки и прочие мастики; типографская краска, чернила, тушь	75.4	0.3	91.8	0.3	60.3	0.5	45.8	0.3
33	Эфирные масла и резиноиды; парфюмерные, косметические или туалетные средства	121.4	0.5	160.0	0.5	7.6	0.1	11.2	0.1

Код ТН ВЭД	Наименование товарной группы	Экспорт				Импорт			
		Год 2005		Год 2006		Год 2005		Год 2006	
		стои-мость	удельн. вес, в % к итогу	стои-мость	удельн. вес, в % к итогу	стои-мость	удельн. вес, в % к итогу	стои-мость	удельн. вес, в % к итогу
34	Мыло, поверхностно-активные органические вещества, моющие средства, смазочные материалы, искусственные и готовые воски, составы для чистки или полировки, свечи и аналогичные изделия, пасты для лепки, пластилин, «зубоврачебный воск» и зубоврачебные составы на основе гипса	165.9	0.7	217.6	0.7	19.5	0.1	25.1	0.2
35	Белковые вещества; модифицированные крахмалы; клеи; ферменты	9.5	0.0	11.6	0.0	1.3	0.0	1.8	0.0
36	Взрывчатые вещества; пиротехнические изделия; спички; пирофорные сплавы; некоторые горючие вещества	42.4	0.2	49.7	0.2	0.3	0.0	0.6	0.0
37	Фото- и кинотовары	4.5	0.0	4.3	0.0	0.1	0.0	0.2	0.0
38	Прочие химические продукты	130.4	0.6	156.8	0.5	24.0	0.2	31.8	0.2
39	Пластмассы и изделия из них	373.7	1.7	463.0	1.6	244.2	1.8	385.6	2.5
40	Каучук, резина и изделия из них	505.3	2.2	615.2	2.1	104.2	0.8	112.9	0.7
41	Необработанные шкуры (кроме натурального меха) и выделанная кожа	4.6	0.0	10.5	0.0	1.1	0.0	2.9	0.0
42	Изделия из кожи; шорно-седельные изделия и упряжь; дорожные принадлежности, дамские сумки и аналогичные им товары; изделия из кишок животных (кроме волокна из фиброина шелкопряда)	6.0	0.0	6.6	0.0	0.8	0.0	0.7	0.0
43	Натуральный и искусственный мех; изделия из него	0.3	0.0	0.4	0.0	0.7	0.0	1.3	0.0
44	Древесина и изделия из нее; древесный уголь	472.6	2.1	672.3	2.3	17.8	0.1	26.5	0.2
45	Пробка и изделия из нее	0.2	0.0	0.2	0.0	0.0	0.0	0.0	0.0
46	Изделия из соломы, альфы или прочих материалов для плетения; корзиночные изделия и плетеные изделия	0.0	0.0	0.0	0.0	0.2	0.0	0.2	0.0
47	Масса из древесины или из других волокнистых целлюлозных материалов; регенерируемые бумага или картон (макулатура и отходы)	45.3	0.2	43.5	0.1	1.2	0.0	1.9	0.0
48	Бумага и картон; изделия из бумажной массы, бумаги или картона	364.6	1.6	430.0	1.5	325.5	2.5	386.9	2.5
49	Печатные книги, газеты, репродукции и другие изделия полиграфической промышленности; рукописи, машинописные тексты и планы	78.4	0.3	101.8	0.3	25.9	0.2	36.1	0.2
50	Шелк	0.0	0.0	0.0	0.0	-	-	0.0	0.0

Код ТН ВЭД	Наименование товарной группы	Экспорт				Импорт			
		Год 2005		Год 2006		Год 2005		Год 2006	
		стои-мость	удельн. вес, в % к итогу	стои-мость	удельн. вес, в % к итогу	стои-мость	удельн. вес, в % к итогу	стои-мость	удельн. вес, в % к итогу
51	Шерсть, тонкий или грубый волос животных; пряжа и ткань из конского волоса	6.6	0.0	6.6	0.0	8.7	0.1	9.2	0.1
52	Хлопок	53.0	0.2	58.5	0.2	306.6	2.3	322.5	2.1
53	Прочие растительные текстильные волокна; бумажная пряжа и ткани из бумажной пряжи	5.6	0.0	7.1	0.0	0.8	0.0	0.7	0.0
54	Химические нити	8.7	0.0	9.9	0.0	17.7	0.1	22.7	0.1
55	Химические волокна	8.2	0.0	15.8	0.1	1.8	0.0	2.8	0.0
56	Вата, войлок или фетр и нетканые материалы; специальная пряжа; бечевки, веревки, канаты и тросы и изделия из них	20.0	0.1	23.8	0.1	14.7	0.1	16.4	0.1
57	Ковры и прочие текстильные напольные покрытия	2.2	0.0	4.0	0.0	21.1	0.2	26.0	0.2
58	Специальные ткани; тафтинговые текстильные материалы; кружева; гобелены; отделочные материалы; вышивки	0.4	0.0	0.5	0.0	0.3	0.0	0.3	0.0
59	Текстильные материалы, пропитанные, с покрытием или дублированные; текстильные изделия технического назначения	40.2	0.2	37.4	0.1	10.8	0.1	15.1	0.1
60	Трикотажные полотна машинного или ручного вязания	1.7	0.0	1.6	0.0	3.8	0.0	6.2	0.0
61	Предметы одежды и принадлежности к одежде трикотажные машинного или ручного вязания	3.0	0.0	4.9	0.0	11.1	0.1	18.1	0.1
62	Предметы одежды и принадлежности к одежде, кроме трикотажных машинного или ручного вязания	28.6	0.1	25.9	0.1	32.1	0.2	63.6	0.4
63	Прочие готовые текстильные изделия; наборы; одежда и текстильные изделия, бывшие в употреблении; тряпье	8.6	0.0	8.1	0.0	23.2	0.2	30.3	0.2
64	Обувь, гетры и аналогичные изделия; их части	14.2	0.1	17.4	0.1	14.2	0.1	22.4	0.1
65	Головные уборы и их части	7.2	0.0	2.1	0.0	0.3	0.0	0.4	0.0
66	Зонты, солнцезащитные зонты, трости, трости-сиденья, хлысты, кнуты для верховой езды и их части	0.3	0.0	0.1	0.0	0.8	0.0	1.3	0.0
67	Обработанные перья и пух и изделия из перьев или пуха; искусственные цветы; изделия из человеческого волоса	0.0	0.0	0.0	0.0	0.0	0.0	0.1	0.0
68	Изделия из камня, гипса, цемента, асбеста, слюды или аналогичных материалов	169.2	0.8	228.7	0.8	35.7	0.3	48.5	0.3

Продолжение табл. 13

Код ТН ВЭД	Наименование товарной группы	Экспорт				Импорт			
		Год 2005		Год 2006		Год 2005		Год 2006	
		стои-мость	удельн. вес, в % к итогу	стои-мость	удельн. вес, в % к итогу	стои-мость	удельн. вес, в % к итогу	стои-мость	удельн. вес, в % к итогу
69	Керамические изделия	100.9	0.4	143.3	0.5	57.5	0.4	60.2	0.4
70	Стекло и изделия из него	105.1	0.5	194.2	0.7	56.5	0.4	80.7	0.5
71	Жемчуг природный или культивированный, драгоценные или полудрагоценные камни, драгоценные металлы, металлы, плакированные драгоценными металлами, и изделия из них; бижутерия; монеты	120.2	0.5	61.3	0.2	21.4	0.2	27.2	0.2
72	Черные металлы	1390.1	6.2	1701.1	5.8	1833.1	13.8	2182.3	14.1
73	Изделия из черных металлов	886.3	3.9	1193.3	4.1	731.9	5.5	1302.6	8.4
74	Медь и изделия из нее	100.8	0.4	209.5	0.7	37.2	0.3	82.0	0.5
75	Никель и изделия из него	22.4	0.1	38.8	0.1	3.8	0.0	5.6	0.0
76	Алюминий и изделия из него	130.6	0.6	211.9	0.7	43.5	0.3	62.9	0.4
78	Свинец и изделия из него	3.0	0.0	5.7	0.0	20.1	0.2	26.2	0.2
79	Цинк и изделия из него	4.2	0.0	1.7	0.0	10.5	0.1	55.9	0.4
80	Олово и изделия из него	7.5	0.0	3.6	0.0	0.0	0.0	-	-
81	Прочие недрагоценные металлы; металлокерамика; изделия из них	21.2	0.1	26.4	0.1	25.3	0.2	35.7	0.2
82	Инструменты, приспособления, ножевые изделия, ложки и вилки из недрагоценных металлов; их части из недрагоценных металлов	60.7	0.3	78.4	0.3	13.3	0.1	16.5	0.1
83	Прочие изделия из недрагоценных металлов	44.9	0.2	88.9	0.3	21.3	0.2	38.1	0.2
84	Реакторы ядерные, котлы, оборудование и механические устройства; их части	1932.8	8.6	2287.2	7.8	1086.8	8.2	1287.1	8.3
85	Электрические машины и оборудование, их части; звукозаписывающая и звуковоспроизводящая аппаратура, аппаратура для записи и воспроизведения телевизионного изображения и звука, их части и принадлежности	608.5	2.7	812.7	2.8	421.4	3.2	551.4	3.6
86	Железнодорожные локомотивы или моторные вагоны трамвая, подвижной состав и их части; путевое оборудование и устройства для железных дорог или трамвайных путей и их части; механическое (включая электромеханическое) сигнальное оборудование всех видов	352.9	1.6	423.4	1.4	692.3	5.2	774.6	5.0
87	Средства наземного транспорта, кроме железнодорожного или трамвайного подвижного состава, и их части и принадлежности	1508.6	6.7	1942.2	6.6	489.7	3.7	884.8	5.7

Продолжение табл. 13

Код ТН ВЭД	Наименование товарной группы	Экспорт				Импорт			
		Год 2005		Год 2006		Год 2005		Год 2006	
		стои-мость	удельн. вес, в % к итогу	стои-мость	удельн. вес, в % к итогу	стои-мость	удельн. вес, в % к итогу	стои-мость	удельн. вес, в % к итогу
88	Летательные аппараты, космические аппараты, и их части	48.8	0.2	85.1	0.3	60.1	0.5	90.9	0.6
89	Суда, лодки и плавучие конструкции	104.1	0.5	167.3	0.6	30.4	0.2	26.3	0.2
90	Инструменты и аппараты оптические, фотографические, кинематографические, измерительные, контрольные, прецизионные, медицинские или хирургические; их части и принадлежности	200.4	0.9	246.4	0.8	81.1	0.6	81.6	0.5
91	Часы всех видов и их части	4.3	0.0	6.3	0.0	0.6	0.0	2.2	0.0
92	Инструменты музыкальные; их части и принадлежности	0.1	0.0	0.2	0.0	0.2	0.0	0.1	0.0
93	Оружие и боеприпасы; их части и принадлежности	55.3	0.2	77.9	0.3	66.0	0.5	51.0	0.3
94	Мебель; постельные принадлежности, матрацы, основы матрацные, диванные подушки и аналогичные набивные принадлежности мебели; лампы и осветительное оборудование, в другом месте не поименованные или не включенные; световые вывески, световые таблички с именем или названием, или адресом и аналогичные изделия; сборные строительные конструкции	123.7	0.5	184.0	0.6	57.3	0.4	74.9	0.5
95	Игрушки, игры и спортивный инвентарь; их части и принадлежности	11.3	0.1	14.5	0.0	11.8	0.1	14.5	0.1
96	Разные готовые изделия	3.2	0.0	6.4	0.0	5.4	0.0	6.8	0.0
97	Произведения искусства, предметы коллекционирования и антиквариат	0.5	0.0	0.1	0.0	0.0	0.0	0.0	0.0

Таблица 14

Распределение экспорта товаров Российской Федерации по странам

(тысяч долларов США)

Код и наименование страны контрагента	Ед. изме-рения	Экспорт	
		количество	стоимость
01.01.10 ЧИСТОПОРОДНЫЕ ПЛЕМЕННЫЕ ЛОШАДИ, ОСЛЫ, МУЛЫ И ЛОШАКИ ЖИВЫЕ			
	ШТ		
398 КАЗАХСТАН		6	4.6
496 МОНГОЛИЯ		23	55.4
804 УКРАИНА		19	81.6
000 прочие		24	56.6
Всего		72	198.2
Страны дальнего зарубежья		47	112.0
Страны СНГ		25	86.2
01.01.90 ЛОШАДИ, ОСЛЫ, МУЛЫ И ЛОШАКИ ЖИВЫЕ ПРОЧИЕ			
	ШТ		
398 КАЗАХСТАН		281	61.8
000 прочие		100	102.2
Всего		381	164.0
Страны дальнего зарубежья		100	102.2
Страны СНГ		281	61.8
01.02.90 ПРОЧИЙ КРУПНЫЙ РОГАТЫЙ СКОТ ЖИВОЙ			
	ШТ		
031 АЗЕРБАЙДЖАН		374	22.1
000 прочие		53	19.7
Всего		427	41.9
Страны дальнего зарубежья		53	19.7
Страны СНГ		374	22.1
01.03.10 СВИНЬИ ЖИВЫЕ ЧИСТОПОРОДНЫЕ (ЧИСТОКРОВНЫЕ) ПЛЕМЕННЫЕ ЖИВОТНЫЕ			
	ШТ		
398 КАЗАХСТАН		39	21.9
Всего		39	21.9
Страны СНГ		39	21.9
01.03.92 ПРОЧИЕ СВИНЬИ ЖИВЫЕ, МАССОЙ 50 КГ ИЛИ БОЛЕЕ			
	ШТ		
000 прочие		55	29.2
Всего		55	29.2
Страны дальнего зарубежья		55	29.2
01.04.10 ОВЦЫ ЖИВЫЕ			
	ШТ		
268 ГРУЗИЯ		110	15.6
400 ИОРДАНИЯ		12132	685.0
Всего		12242	700.6
Страны дальнего зарубежья		12132	685.0
Страны СНГ		110	15.6
01.04.20 КОЗЫ ЖИВЫЕ			
	ШТ		
398 КАЗАХСТАН		515	8.5
Всего		515	8.5
Страны СНГ		515	8.5
01.05.11 КУРЫ ДОМАШНИЕ (CALLUS DOMESTICUS) ЖИВЫЕ МАССОЙ НЕ БОЛЕЕ 185 Г			
	ШТ		
031 АЗЕРБАЙДЖАН		116000	79.6
051 АРМЕНИЯ		120000	66.0
398 КАЗАХСТАН		1204420	1123.5
762 ТАДЖИКИСТАН		70000	46.6
860 УЗБЕКИСТАН		668000	388.0
804 УКРАИНА		15000	22.4
Всего		2193420	1726.1
Страны СНГ		2193420	1726.1
01.06.11 ЖИВЫЕ ЖИВОТНЫЕ МЛЕКОПИТАЮЩИЕ ПРИМАТЫ			
	ШТ		
000 прочие		1	0.3
Всего		1	0.3
Страны дальнего зарубежья		1	0.3
01.06.12 ЖИВЫЕ ЖИВОТНЫЕ МЛЕКОПИТАЮЩИЕ КИТЫ, ДЕЛЬФИНЫ И МОРСКИЕ СВИНЬИ (МЛЕКОПИТАЮЩИЕ ОТРЯДА СЕТАСЕА); ЛАМАНТИНЫ И ДЮГОНИ (МЛЕКОПИТАЮЩИЕ ОТРЯДА SIRENIA)			
	ШТ		
156 КИТАЙ		14	300.0
000 прочие		20	85.7
Всего		34	385.7
Страны дальнего зарубежья		34	385.7
01.06.19 ПРОЧИЕ ПРИМАТЫ			
	ШТ		
392 ЯПОНИЯ		2	53.5
000 прочие		37	27.7
Всего		39	81.2
Страны дальнего зарубежья		39	81.2
01.06.20 ЖИВЫЕ ЖИВОТНЫЕ РЕПТИЛИИ (ВКЛЮЧАЯ ЗМЕЙ И ЧЕРЕПАХ)			
	ШТ		
000 прочие		13	1.0
Всего		13	1.0
Страны дальнего зарубежья		13	1.0
01.06.31 ЖИВЫЕ ЖИВОТНЫЕ ХИЩНЫЕ ПТИЦЫ			
	ШТ		
000 прочие		1	0.4
Всего		1	0.4
Страны дальнего зарубежья		1	0.4
01.06.39 ПРОЧИЕ ХИЩНЫЕ ПТИЦЫ			
	ШТ		
000 прочие		8	0.1
Всего		8	0.1
Страны дальнего зарубежья		8	0.1
01.06.90 ЖИВЫЕ ЖИВОТНЫЕ ПРОЧИЕ			
	ШТ		
398 КАЗАХСТАН		38	4.1
860 УЗБЕКИСТАН		40	3.3
250 ФРАНЦИЯ		82360	75.8
000 прочие		41353018	21.3
Всего		41435456	104.5
Страны дальнего зарубежья		41435378	97.2
Страны СНГ		78	7.4
02.01.30 МЯСО КРУПНОГО РОГАТОГО СКОТА СВЕЖЕЕ ИЛИ ОХЛАЖДЕННОЕ, ОБВАЛЕННОЕ			
	Т		
440 ЛИТВА		19	56.8
Всего		19	56.8
Страны дальнего зарубежья		19	56.8
02.02.20 ПРОЧИЕ ОТРУБА КРУПНОГО РОГАТОГО СКОТА НЕОБВАЛЕННЫЕ, МОРОЖЕНЫЕ			
	Т		
398 КАЗАХСТАН		1	3.5
Всего		1	3.5
Страны СНГ		1	3.5
02.02.30 ПРОЧИЕ ОТРУБА КРУПНОГО РОГАТОГО СКОТА, ОБВАЛЕННЫЕ, МОРОЖЕНЫЕ			
	Т		
276 ГЕРМАНИЯ		101	156.0
268 ГРУЗИЯ		18	62.6
724 ИСПАНИЯ		60	117.2
398 КАЗАХСТАН		10	24.8
417 КИРГИЗИЯ		21	116.1
Всего		209	476.7
Страны дальнего зарубежья		160	273.2
Страны СНГ		49	203.5
02.03.21 СВИНЫЕ ТУШИ И ПОЛУТУШИ МОРОЖЕНЫЕ			
	Т		
268 ГРУЗИЯ		5	12.0
Всего		5	12.0
Страны СНГ		5	12.0
02.03.22 СВИНЫЕ ОКОРОКА, ЛОПАТКИ И ОТРУБА ИЗ НИХ, НЕОБВАЛЕННЫЕ, МОРОЖЕНЫЕ			
	Т		
398 КАЗАХСТАН		0	0.3
Всего		0	0.3
Страны СНГ		0	0.3
02.03.29 СВИНИНА МОРОЖЕНАЯ ПРОЧАЯ			
	Т		
276 ГЕРМАНИЯ		98	248.0
398 КАЗАХСТАН		1	1.2
Всего		99	249.2
Страны дальнего зарубежья		98	248.0
Страны СНГ		1	1.2
02.04.23 ПРОЧАЯ БАРАНИНА, ОБВАЛЕННАЯ, СВЕЖАЯ ИЛИ ОХЛАЖДЕННАЯ			
	Т		
398 КАЗАХСТАН		0	0.6
Всего		0	0.6
Страны СНГ		0	0.6
02.04.41 ТУШИ И ПОЛУТУШИ БАРАНИНЫ, МОРОЖЕНЫЕ			
	Т		
398 КАЗАХСТАН		0	0.7
Всего		0	0.7
Страны СНГ		0	0.7

Код и наименование страны контрагента	Ед. изме-рения	Экспорт	
		количество	стоимость

02.04.42
ПРОЧИЕ ОТРУБА БАРАНЬИ НЕОБВАЛЕННЫЕ, МОРОЖЕНЫЕ

	Т		
398	КАЗАХСТАН	2	5.5
Всего		2	5.5
Страны СНГ		2	5.5

02.04.43
ПРОЧИЕ ОТРУБА БАРАНЬИ МОРОЖЕНЫЕ, ОБВАЛЕННЫЕ

	Т		
000	прочие	27	45.8
Всего		27	45.8
Страны дальнего зарубежья		27	45.8

02.06.22
ПЕЧЕНЬ КРУПНОГО РОГАТОГО СКОТА

	Т		
417	КИРГИЗИЯ	1	2.5
000	прочие	40	23.9
Всего		41	26.4
Страны дальнего зарубежья		40	23.9
Страны СНГ		1	2.5

02.06.29
ПРОЧИЕ СУБПРОДУКТЫ КРУПНОГО РОГАТОГО СКОТА, МОРОЖЕНЫЕ

	Т		
051	АРМЕНИЯ	20	5.9
398	КАЗАХСТАН	0	0.1
Всего		20	6.0
Страны СНГ		20	6.0

02.06.41
ПЕЧЕНЬ СВИНАЯ МОРОЖЕНАЯ

	Т		
000	прочие	5	4.9
Всего		5	4.9
Страны дальнего зарубежья		5	4.9

02.06.49
ПРОЧИЕ СУБПРОДУКТЫ СВИНЫЕ, МОРОЖЕНЫЕ

	Т		
276	ГЕРМАНИЯ	354	229.5
398	КАЗАХСТАН	1	0.4
616	ПОЛЬША	96	87.6
000	прочие	5	3.8
Всего		455	321.3
Страны дальнего зарубежья		454	320.9
Страны СНГ		1	0.4

02.07.12
ТУШКИ ДОМАШНИХ КУР НЕ РАЗДЕЛЕННЫЕ НА ЧАСТИ, МОРОЖЕНЫЕ

	Т		
268	ГРУЗИЯ	162	262.1
398	КАЗАХСТАН	6	8.4
Всего		167	270.5
Страны СНГ		167	270.5

02.07.14
ЧАСТИ ТУШЕК И СУБПРОДУКТЫ ДОМАШНИХ КУР, МОРОЖЕНЫЕ

	Т		
268	ГРУЗИЯ	131	222.6
398	КАЗАХСТАН	2	1.8
000	прочие	37	17.7
Всего		169	242.1
Страны дальнего зарубежья		37	17.7
Страны СНГ		132	224.4

02.07.25
ТУШКИ ИНДЕЕК НЕ РАЗДЕЛЕННЫЕ НА ЧАСТИ, МОРОЖЕНЫЕ

	Т		
398	КАЗАХСТАН	5	8.8
Всего		5	8.8
Страны СНГ		5	8.8

02.07.27
ЧАСТИ ТУШЕК ИНДЕЕК И СУБПРОДУКТЫ, МОРОЖЕНЫЕ

	Т		
000	прочие	3	1.8
Всего		3	1.8
Страны дальнего зарубежья		3	1.8

02.07.36
ЧАСТИ ТУШЕК И СУБПРОДУКТЫ УТОК, ГУСЕЙ ИЛИ ЦЕСАРОК ПРОЧИЕ, МОРОЖЕНЫЕ

	Т		
398	КАЗАХСТАН	2	5.3
Всего		2	5.3
Страны СНГ		2	5.3

02.08.90
ПРОЧИЕ: МЯСО И ПИЩЕВЫЕ МЯСНЫЕ СУБПРОДУКТЫ СВЕЖИЕ, ОХЛАЖДЕННЫЕ ИЛИ МОРОЖЕНЫЕ

	Т		
398	КАЗАХСТАН	2	4.0
762	ТАДЖИКИСТАН	1	0.7
752	ШВЕЦИЯ	121	768.2
Всего		125	772.9
Страны дальнего зарубежья		121	768.2
Страны СНГ		3	4.7

02.09.00
СВИНОЙ ЖИР, ОТДЕЛЕННЫЙ ОТ ТОЩЕГО МЯСА, И ЖИР ДОМАШНЕЙ ПТИЦЫ, НЕ ВЫТОПЛЕННЫЕ ИЛИ НЕ ИЗВЛЕЧЕННЫЕ ДРУГИМ СПОСОБОМ, СВЕЖИЕ, ОХЛАЖДЕННЫЕ, МОРОЖЕНЫЕ, СОЛЕНЫЕ, В РАССОЛЕ, СУШЕНЫЕ ИЛИ КОПЧЕНЫЕ

	Т		
268	ГРУЗИЯ	0	1.0
398	КАЗАХСТАН	4	6.2
000	прочие	38	41.3
Всего		42	48.5
Страны дальнего зарубежья		38	41.3
Страны СНГ		4	7.2

02.10.11
СВИНЫЕ ОКРОКА, ЛОПАТКИ И ОТРУБА ИЗ НИХ, НЕОБВАЛЕННЫЕ

	Т		
398	КАЗАХСТАН	0	0.2
762	ТАДЖИКИСТАН	1	0.6
Всего		1	0.8
Страны СНГ		1	0.8

02.10.12
СВИНЫЕ ГРУДИНКИ (С ПРОСЛОЙКАМИ) И ОТРУБА ИЗ НИХ

	Т		
398	КАЗАХСТАН	2	4.2
000	прочие	1	3.1
Всего		3	7.3
Страны дальнего зарубежья		1	3.1
Страны СНГ		2	4.2

02.10.19
ПРОЧИЕ ЧАСТИ ТУШ СВИНЕЙ

	Т		
398	КАЗАХСТАН	3	9.8
762	ТАДЖИКИСТАН	0	0.2
000	прочие	2	3.8
Всего		5	13.8
Страны дальнего зарубежья		2	3.8
Страны СНГ		3	10.0

02.10.20
МЯСО КРУПНОГО РОГАТОГО СКОТА СОЛЕНОЕ, В РАССОЛЕ, СУШЕНОЕ ИЛИ КОПЧЕНОЕ

	Т		
398	КАЗАХСТАН	1	4.2
Всего		1	4.2
Страны СНГ		1	4.2

02.10.99
ПРОЧИЕ: МЯСО И ПИЩЕВЫЕ МЯСНЫЕ СУБПРОДУКТЫ : ВКЛЮЧАЯ ПИЩЕВУЮ МУКУ И МУКУ ГРУБОГО ПОМОЛА

	Т		
276	ГЕРМАНИЯ	1835	4090.7
398	КАЗАХСТАН	0	0.1
000	прочие	2	0.7
Всего		1837	4091.5
Страны дальнего зарубежья		1836	4091.4
Страны СНГ		0	0.1

03.01.93
КАРП ЖИВОЙ

	Т		
268	ГРУЗИЯ	2	0.6
398	КАЗАХСТАН	1	2.9
Всего		2	3.5
Страны СНГ		2	3.5

03.01.99
ПРОЧАЯ ЖИВАЯ РЫБА

	Т		
268	ГРУЗИЯ	2	0.5
398	КАЗАХСТАН	4	48.9
498	МОЛДОВА, РЕСПУБЛИКА	3	65.1
762	ТАДЖИКИСТАН	1	0.6
Всего		10	115.2
Страны СНГ		10	115.2

03.02.12
ЛОСОСЬ ТИХООКЕАНСКИЙ (ONCORHYNCHUS NERKA, ONCOR. GORBUSCHA, ONCOR. KETA, ORCOR. TSCHAWYTSCHA, ONCOR. KISUTCH, ONCOR. MASOU И ONCOR. RHODIRUS),ЛОСОСЬ АТЛАНТИЧ.(SAMO SALAR),ЛОСОСЬ ДУНАЙСКИЙ (HUCHO HU

	Т		
000	прочие	3	6.9
Всего		3	6.9
Страны дальнего зарубежья		3	6.9

03.02.19
ПРОЧИЕ ЛОСОСОСЕВЫЕ, ЗА ИСКЛЮЧЕНИЕМ ПЕЧЕНИ, ИКРЫ И МОЛОК, СВЕЖИЕ ИЛИ ОХЛАЖДЕННЫЕ

	Т		
156	КИТАЙ	61	96.5
762	ТАДЖИКИСТАН	0	0.1
Всего		61	96.6
Страны дальнего зарубежья		61	96.5
Страны СНГ		0	0.1

Код и наименование страны контрагента	Ед. изме-рения	Экспорт	
		количество	стоимость

03.02.21
ПАЛТУС СВЕЖИЙ ИЛИ ОХЛАЖДЕННЫЙ (REINHARDTILUS HIPPOGLOSSOIDES, HIPPOGLOSSUS HIPPOGLOSSUS, HIPPOGLOSSUS STENOLEPIS)

		Т	
000	прочие	1	3.5
Всего		1	3.5
Страны дальнего зарубежья		1	3.5

03.02.22
КАМБАЛА МОРСКАЯ (PLEURONECTES PLATESSA), СВЕЖАЯ ИЛИ ОХЛАЖДЕННАЯ

		Т	
000	прочие	14	16.6
Всего		14	16.6
Страны дальнего зарубежья		14	16.6

03.02.50
ТРЕСКА (GADUS MORHUA, GADUS OGAC, GADUS MACROCEPHALUS), ЗА ИСКЛЮЧЕНИЕМ ПЕЧЕНИ, ИКРЫ И МОЛОК, СВЕЖАЯ ИЛИ ОХЛАЖДЕННАЯ

		Т	
440	ЛИТВА	705	1073.5
000	прочие	9	21.4
Всего		714	1094.8
Страны дальнего зарубежья		714	1094.8

03.02.66
УГОРЬ (ANGUILLA SPP.), СВЕЖИЙ ИЛИ ОХЛАЖДЕННЫЙ

		Т	
000	прочие	13	56.7
Всего		13	56.7
Страны дальнего зарубежья		13	56.7

03.02.69
ПРОЧАЯ РЫБА, ЗА ИСКЛЮЧЕНИЕМ ПЕЧЕНИ, ИКРЫ И МОЛОК, СВЕЖАЯ ИЛИ ОХЛАЖДЕННАЯ

		Т	
268	ГРУЗИЯ	20	21.0
616	ПОЛЬША	141	289.7
762	ТАДЖИКИСТАН	0	0.1
233	ЭСТОНИЯ	760	1299.1
392	ЯПОНИЯ	4	50.8
000	прочие	18	35.5
Всего		942	1696.3
Страны дальнего зарубежья		922	1675.1
Страны СНГ		20	21.2

03.03.11
КРАСНАЯ ИЛИ НЕРКА (ONCORHYNCHUS NERKA), МОРОЖЕНАЯ

		Т	
031	АЗЕРБАЙДЖАН	1	0.5
398	КАЗАХСТАН	206	307.8
417	КИРГИЗИЯ	14	22.0
156	КИТАЙ	51	144.5
410	КОРЕЯ, РЕСПУБЛИКА	881	2415.2
804	УКРАИНА	30	51.8
392	ЯПОНИЯ	20063	60962.9
000	прочие	8	29.6
Всего		21254	63934.3
Страны дальнего зарубежья		21003	63552.2
Страны СНГ		251	382.1

03.03.19
ПРОЧИЕ ЛОСОСЕВЫЕ, МОРОЖЕНЫЕ

		Т	
031	АЗЕРБАЙДЖАН	44	49.9
268	ГРУЗИЯ	6	12.0
376	ИЗРАИЛЬ	136	283.6
398	КАЗАХСТАН	157	242.4
417	КИРГИЗИЯ	47	31.9
156	КИТАЙ	44290	59013.7
410	КОРЕЯ, РЕСПУБЛИКА	2735	3812.0
762	ТАДЖИКИСТАН	8	4.2
804	УКРАИНА	796	865.6
392	ЯПОНИЯ	1654	2619.7
000	прочие	12	22.7
Всего		49885	66957.5
Страны дальнего зарубежья		48826	65751.6
Страны СНГ		1058	1205.9

03.03.21
ФОРЕЛЬ МОРОЖЕНАЯ (SALMO TRUTTA, ONCORHYNCHUS MYKKIS, ONCORHYNCHUS CLARKI, ONCORHYNCHUS GILAE, ONCORHYNCHUS APACHE И ONCORHYNCHUS CHRYSOGASTER), ЗА ИСКЛЮЧЕНИЕМ ПЕЧЕНИ, ИКРЫ И МОЛОК

		Т	
268	ГРУЗИЯ	1	6.7
398	КАЗАХСТАН	10	54.4
417	КИРГИЗИЯ	1	1.5
762	ТАДЖИКИСТАН	4	1.9
Всего		16	64.5
Страны СНГ		16	64.5

03.03.22
ЛОСОСЬ АТЛАНТИЧЕСКИЙ (SALMO SALAR) И ДУНАЙСКИЙ (HUCHO HUCHO), МОРОЖЕНЫЙ

		Т	
268	ГРУЗИЯ	1	7.0
398	КАЗАХСТАН	18	62.3
417	КИРГИЗИЯ	17	40.7
000	прочие	4	9.4
Всего		41	119.5
Страны дальнего зарубежья		4	9.4
Страны СНГ		37	110.1

03.03.29
ЛОСОСЕВЫЕ ПРОЧИЕ, МОРОЖЕНЫЕ

		Т	
031	АЗЕРБАЙДЖАН	1	1.7
268	ГРУЗИЯ	0	0.7
398	КАЗАХСТАН	105	233.1
417	КИРГИЗИЯ	15	28.5
498	МОЛДОВА, РЕСПУБЛИКА	1	1.1
762	ТАДЖИКИСТАН	0	0.1
Всего		121	265.2
Страны СНГ		121	265.2

03.03.31
ПАЛТУС (REINHARDTIUS HIPPOGLOSSOIDES, HIPPOGLOSSUS HIPPOGLOSSUS, HIPPOGLOSSUS STENOLEPIS) МОРОЖЕНЫЙ, ЗА ИСКЛЮЧЕНИЕМ ПЕЧЕНИ, ИКРЫ И МОЛОК

		Т	
268	ГРУЗИЯ	0	0.4
724	ИСПАНИЯ	24	97.3
398	КАЗАХСТАН	2	2.8
156	КИТАЙ	733	1664.8
410	КОРЕЯ, РЕСПУБЛИКА	1363	4988.7
762	ТАДЖИКИСТАН	0	0.1
392	ЯПОНИЯ	21	58.8
Всего		2142	6812.8
Страны дальнего зарубежья		2140	6809.6
Страны СНГ		2	3.2

03.03.32
КАМБАЛА МОРСКАЯ (PLEURONECTES PLATESSA), МОРОЖЕНАЯ

		Т	
398	КАЗАХСТАН	84	85.3
417	КИРГИЗИЯ	13	7.9
156	КИТАЙ	11187	8668.2
410	КОРЕЯ, РЕСПУБЛИКА	2325	2146.5
528	НИДЕРЛАНДЫ	101	212.7
762	ТАДЖИКИСТАН	1	0.3
392	ЯПОНИЯ	133	161.1
000	прочие	31	54.9
Всего		13874	11336.9
Страны дальнего зарубежья		13776	11243.4
Страны СНГ		97	93.5

03.03.33
МОРСКОЙ ЯЗЫК (SOLEA SPP.), МОРОЖЕНЫЙ

		Т	
762	ТАДЖИКИСТАН	0	0.1
Всего		0	0.1
Страны СНГ		0	0.1

03.03.39
ПРОЧИЕ КАМБАЛООБРАЗНЫЕ МОРОЖЕНЫЕ, ЗА ИСКЛЮЧЕНИЕМ ПЕЧЕНИ, ИКРЫ И МОЛОК

		Т	
398	КАЗАХСТАН	26	18.7
156	КИТАЙ	14467	11586.6
410	КОРЕЯ, РЕСПУБЛИКА	6830	5416.5
392	ЯПОНИЯ	289	297.7
000	прочие	34	73.9
Всего		21645	17393.4
Страны дальнего зарубежья		21620	17374.7
Страны СНГ		26	18.7

03.03.43
СКИПДЖЕК ИЛИ ТУНЕЦ ПОЛОСАТЫЙ, МОРОЖЕНЫЙ, ЗА ИСКЛЮЧЕНИЕМ ПЕЧЕНИ, ИКРЫ И МОЛОК

		Т	
804	УКРАИНА	5	3.2
Всего		5	3.2
Страны СНГ		5	3.2

03.03.50
СЕЛЬДЬ (CLUPEA HARENGUS, CLUPEA PALLASII), ЗА ИСКЛЮЧЕНИЕМ ПЕЧЕНИ, ИКРЫ И МОЛОК, МОРОЖЕНАЯ, ЗА ИСКЛЮЧЕНИЕМ РЫБЫ ТОВАРНОЙ ПОЗИЦИИ 0304

		Т	
031	АЗЕРБАЙДЖАН	266	174.6
051	АРМЕНИЯ	5	5.4
268	ГРУЗИЯ	23	15.9
398	КАЗАХСТАН	10703	6570.8
417	КИРГИЗИЯ	3234	1358.1
156	КИТАЙ	25096	11066.8
410	КОРЕЯ, РЕСПУБЛИКА	571	256.7
498	МОЛДОВА, РЕСПУБЛИКА	44	31.3
762	ТАДЖИКИСТАН	15	9.0
392	ЯПОНИЯ	3332	1807.7
Всего		43288	21296.4
Страны дальнего зарубежья		28999	13131.1
Страны СНГ		14290	8165.2

03.03.60
ТРЕСКА МОРОЖЕНАЯ (GADUS MORHUA, GADUS OGAS, GADUS MACROCEPHALUS) ЗА ИСКЛЮЧЕНИЕМ ПЕЧЕНИ, ИКРЫ И МОЛОК

		Т	
268	ГРУЗИЯ	1	2.3
208	ДАНИЯ	149	438.0
352	ИСЛАНДИЯ	87	199.3
724	ИСПАНИЯ	550	1526.8
398	КАЗАХСТАН	1	2.1
156	КИТАЙ	27494	61060.5
410	КОРЕЯ, РЕСПУБЛИКА	7376	12591.1
440	ЛИТВА	78	162.4
528	НИДЕРЛАНДЫ	1444	4780.2
578	НОРВЕГИЯ	1035	3003.8
616	ПОЛЬША	220	455.5
620	ПОРТУГАЛИЯ	2562	7450.9
826	СОЕДИНЕННОЕ КОРОЛЕВСТВО	697	2232.7
762	ТАДЖИКИСТАН	0	0.2
158	ТАЙВАНЬ (КИТАЙ)	164	307.4
233	ЭСТОНИЯ	18	58.7
392	ЯПОНИЯ	124	265.0
000	прочие	53	86.2
Всего		42051	94623.0
Страны дальнего зарубежья		42048	94618.4
Страны СНГ		2	4.6

Код и наименование страны контрагента	Ед. изме-рения	Экспорт	
		количество	стоимость

03.03.71
САРДИНЫ (SARDINA PILCHARDUS, SARDINOPS SPP.), САРДИНЕЛЛА (SARDINELLA SPP .), КИЛЬКИ ИЛИ ШПРОТЫ (SPRATTUS SPRATTUS), МОРОЖЕНЫЕ, ЗА ИСКЛЮЧЕНИЕМ ПЕЧЕНИ, ИКРЫ И МОЛОК

		Т	
031	АЗЕРБАЙДЖАН	375	62.1
398	КАЗАХСТАН	1199	498.5
417	КИРГИЗИЯ	30	11.1
Всего		1605	571.7
Страны СНГ		1605	571.7

03.03.72
ПИКША (MELANOGRAMMUS AEGLEFINUS), МОРОЖЕНАЯ

		Т	
724	ИСПАНИЯ	41	74.3
156	КИТАЙ	2951	6364.8
498	МОЛДОВА, РЕСПУБЛИКА	4	3.6
528	НИДЕРЛАНДЫ	223	520.5
578	НОРВЕГИЯ	69	156.8
616	ПОЛЬША	30	64.1
826	СОЕДИНЕННОЕ КОРОЛЕВСТВО	213	459.8
762	ТАДЖИКИСТАН	7	13.2
000	прочие	15	35.8
Всего		3555	7692.9
Страны дальнего зарубежья		3544	7676.1
Страны СНГ		11	16.8

03.03.73
САЙДА (POLLACHIUS VIRENS), МОРОЖЕНАЯ

		Т	
031	АЗЕРБАЙДЖАН	24	39.4
Всего		24	39.4
Страны СНГ		24	39.4

03.03.74
СКУМБРИЯ (SCOMBER SCOMBRUS, SCOMBER JAPONICUS, SCOMBER AUSTRALASICUS), МОРОЖЕНАЯ, ЗА ИСКЛЮЧЕНИЕМ ПЕЧЕНИ, ИКРЫ И МОЛОК

		Т	
031	АЗЕРБАЙДЖАН	891	691.0
268	ГРУЗИЯ	1	3.2
398	КАЗАХСТАН	389	1442.0
417	КИРГИЗИЯ	16	14.0
498	МОЛДОВА, РЕСПУБЛИКА	4	9.8
804	УКРАИНА	28	37.5
000	прочие	20	15.9
Всего		1350	2213.4
Страны дальнего зарубежья		20	15.9
Страны СНГ		1330	2197.5

03.03.76
УГОРЬ (ANGUILLA SPP.), МОРОЖЕНЫЙ

		Т	
398	КАЗАХСТАН	0	0.3
000	прочие	1	1.9
Всего		1	2.3
Страны дальнего зарубежья		1	1.9
Страны СНГ		0	0.3

03.03.78
МЕРЛУЗА (MERLUCCIUS SPP.) И АМЕРИКАНСКИЙ НИТЕПЕРЫЙ НАЛИМ (UROPHYCIS SPP.), МОРОЖЕНЫЕ, ЗА ИСКЛЮЧЕНИЕМ ПЕЧЕНИ, ИКРЫ И МОЛОК

		Т	
031	АЗЕРБАЙДЖАН	56	45.5
Всего		56	45.5
Страны СНГ		56	45.5

03.03.79
ПРОЧАЯ РЫБА ЗА ИСКЛЮЧЕНИЕМ ПЕЧЕНИ, ИКРЫ И МОЛОК, МОРОЖЕНАЯ

		Т	
031	АЗЕРБАЙДЖАН	1300	766.9
276	ГЕРМАНИЯ	85	174.8
268	ГРУЗИЯ	132	153.0
398	КАЗАХСТАН	1446	1388.5
417	КИРГИЗИЯ	68	44.6
156	КИТАЙ	19905	19060.4
410	КОРЕЯ, РЕСПУБЛИКА	13008	11408.7
440	ЛИТВА	312	257.1
498	МОЛДОВА, РЕСПУБЛИКА	99	54.9
616	ПОЛЬША	32	52.8
891	СЕРБИЯ И ЧЕРНОГОРИЯ	80	183.0
762	ТАДЖИКИСТАН	82	141.4
860	УЗБЕКИСТАН	40	19.5
804	УКРАИНА	3228	1781.6
233	ЭСТОНИЯ	494	653.4
392	ЯПОНИЯ	3461	3400.1
000	прочие	278	147.6
Всего		44052	39688.2
Страны дальнего зарубежья		37657	35337.9
Страны СНГ		6395	4350.4

03.03.80
ПЕЧЕНЬ, ИКРА И МОЛОКИ: МОРОЖЕНЫЕ

		Т	
268	ГРУЗИЯ	0	1.0
156	КИТАЙ	60	198.5
410	КОРЕЯ, РЕСПУБЛИКА	2432	12122.0
804	УКРАИНА	117	144.5
392	ЯПОНИЯ	993	7574.5
000	прочие	22	15.9
Всего		3623	20056.4
Страны дальнего зарубежья		3507	19911.0
Страны СНГ		117	145.5

03.04.10
СВЕЖЕЕ ИЛИ ОХЛАЖДЕННОЕ ФИЛЕ РЫБНОЕ И ПРОЧЕЕ МЯСО РЫБ (ВКЛЮЧАЯ ФАРШ)

		Т	
276	ГЕРМАНИЯ	55	446.1
398	КАЗАХСТАН	8	32.0
417	КИРГИЗИЯ	1	0.6
762	ТАДЖИКИСТАН	1	0.3
233	ЭСТОНИЯ	1099	7438.8
000	прочие	16	60.5
Всего		1179	7978.4
Страны дальнего зарубежья		1170	7945.5
Страны СНГ		9	32.9

03.04.20
ФИЛЕ МОРОЖЕНОЕ

		Т	
040	АВСТРИЯ	56	328.6
056	БЕЛЬГИЯ	545	2272.7
348	ВЕНГРИЯ	71	515.6
276	ГЕРМАНИЯ	6648	39075.6
268	ГРУЗИЯ	0	2.5
208	ДАНИЯ	1113	4748.5
724	ИСПАНИЯ	39	157.5
398	КАЗАХСТАН	34	105.6
124	КАНАДА	112	783.6
417	КИРГИЗИЯ	23	33.1
410	КОРЕЯ, РЕСПУБЛИКА	887	1789.4
428	ЛАТВИЯ	18	100.4
440	ЛИТВА	942	4503.8
498	МОЛДОВА, РЕСПУБЛИКА	1	1.5
528	НИДЕРЛАНДЫ	1475	6855.2
578	НОРВЕГИЯ	21	79.9
616	ПОЛЬША	1167	5438.1
703	СЛОВАКИЯ	215	967.7
826	СОЕДИНЕННОЕ КОРОЛЕВСТВО	2229	10520.4
840	СОЕДИНЕННЫЕ ШТАТЫ	1267	9682.3
762	ТАДЖИКИСТАН	2	0.9
804	УКРАИНА	7	11.3
250	ФРАНЦИЯ	353	1230.1
203	ЧЕШСКАЯ РЕСПУБЛИКА	79	567.4
756	ШВЕЙЦАРИЯ	150	593.5
233	ЭСТОНИЯ	702	4622.6
000	прочие	4	6.1
Всего		18159	94994.1
Страны дальнего зарубежья		18093	94839.2
Страны СНГ		66	155.0

03.04.90
ПРОЧЕЕ МЯСО РЫБ (ВКЛЮЧАЯ ФАРШ), СВЕЖЕЕ, ОХЛАЖДЕННОЕ ИЛИ МОРОЖЕНОЕ

		Т	
056	БЕЛЬГИЯ	40	50.6
276	ГЕРМАНИЯ	335	453.1
268	ГРУЗИЯ	6	9.6
208	ДАНИЯ	87	139.7
398	КАЗАХСТАН	6	14.8
417	КИРГИЗИЯ	0	0.4
156	КИТАЙ	12	76.4
440	ЛИТВА	34	80.3
498	МОЛДОВА, РЕСПУБЛИКА	4	3.8
616	ПОЛЬША	179	332.1
826	СОЕДИНЕННОЕ КОРОЛЕВСТВО	38	53.5
840	СОЕДИНЕННЫЕ ШТАТЫ	91	147.8
804	УКРАИНА	159	158.1
250	ФРАНЦИЯ	146	210.0
000	прочие	29	38.5
Всего		1166	1768.8
Страны дальнего зарубежья		991	1582.1
Страны СНГ		175	186.7

03.05.20
ПЕЧЕНЬ, ИКРА И МОЛОКИ РЫБ, СУШЕНЫЕ, КОПЧЕНЫЕ, СОЛЕНЫЕ ИЛИ В РАССОЛЕ

		Т	
398	КАЗАХСТАН	0	2.1
156	КИТАЙ	25	615.9
860	УЗБЕКИСТАН	0	0.1
804	УКРАИНА	254	2132.0
392	ЯПОНИЯ	192	1003.1
Всего		471	3753.3
Страны дальнего зарубежья		217	1619.1
Страны СНГ		254	2134.2

03.05.30
РЫБНОЕ ФИЛЕ, СУШЕНОЕ, СОЛЕНОЕ ИЛИ В РАССОЛЕ, НО НЕКОПЧЕНОЕ

		Т	
268	ГРУЗИЯ	0	2.2
398	КАЗАХСТАН	5	67.8
498	МОЛДОВА, РЕСПУБЛИКА	10	95.6
840	СОЕДИНЕННЫЕ ШТАТЫ	4	61.0
804	УКРАИНА	27	342.7
392	ЯПОНИЯ	93	474.1
000	прочие	7	23.6
Всего		148	1067.0
Страны дальнего зарубежья		105	558.7
Страны СНГ		43	508.3

03.05.41
ЛОСОСЬ ТИХООКЕАНСКИЙ (ONCORHYNCHUS NERKA,...), ЛОСОСЬ АТЛАНТИЧЕСКИЙ (SALMO SALAR) И ЛОСОСЬ ДУНАЙСКИЙ (HUCHO HUCHO), КОПЧЕНЫЙ, ВКЛЮЧАЯ ФИЛЕ

		Т	
398	КАЗАХСТАН	13	97.7
498	МОЛДОВА, РЕСПУБЛИКА	1	10.5
762	ТАДЖИКИСТАН	1	1.7
795	ТУРКМЕНИЯ	0	0.2
804	УКРАИНА	19	209.9
000	прочие	1	6.0
Всего		35	326.1
Страны дальнего зарубежья		1	6.0
Страны СНГ		34	320.0

Код и наименование страны контрагента	Ед. изме-рения	Экспорт	
		количество	стоимость

03.05.42
СЕЛЬДЬ (CLUPEA HARENGUS, CLUPEA PALLASII) КОПЧЕНАЯ, ВКЛЮЧАЯ ФИЛЕ

		Т	
398	КАЗАХСТАН	10	14.0
795	ТУРКМЕНИЯ	0	0.2
000	прочие	0	0.8
Всего		10	15.0
Страны дальнего зарубежья		0	0.8
Страны СНГ		10	14.2

03.05.49
ПРОЧАЯ РЫБА КОПЧЕНАЯ, ВКЛЮЧАЯ ФИЛЕ

		Т	
031	АЗЕРБАЙДЖАН	60	106.0
268	ГРУЗИЯ	0	4.0
398	КАЗАХСТАН	60	197.7
417	КИРГИЗИЯ	0	1.6
498	МОЛДОВА, РЕСПУБЛИКА	11	67.8
762	ТАДЖИКИСТАН	12	9.5
795	ТУРКМЕНИЯ	1	1.6
804	УКРАИНА	166	344.0
000	прочие	8	56.8
Всего		319	789.1
Страны дальнего зарубежья		8	56.8
Страны СНГ		311	732.3

03.05.51
ТРЕСКА (GADUS MORHUA, GADUS OGAC, GADUS MACROCEPHALUS) СУШЕНАЯ, НЕСОЛЕНАЯ ИЛИ СОЛЕНАЯ, НО НЕКОПЧЕНАЯ

		Т	
620	ПОРТУГАЛИЯ	113	766.8
Всего		113	766.8
Страны дальнего зарубежья		113	766.8

03.05.59
ПРОЧАЯ РЫБА СУШЕНАЯ, НЕСОЛЕНАЯ, ИЛИ СОЛЕНАЯ, НО НЕКОПЧЕНАЯ

		Т	
051	АРМЕНИЯ	17	56.9
276	ГЕРМАНИЯ	18	64.0
268	ГРУЗИЯ	250	303.4
376	ИЗРАИЛЬ	53	102.3
398	КАЗАХСТАН	138	1068.0
417	КИРГИЗИЯ	13	105.8
440	ЛИТВА	48	83.0
498	МОЛДОВА, РЕСПУБЛИКА	128	518.5
840	СОЕДИНЕННЫЕ ШТАТЫ	52	286.9
762	ТАДЖИКИСТАН	2	11.6
795	ТУРКМЕНИЯ	1	1.2
804	УКРАИНА	1193	1614.9
000	прочие	61	133.5
Всего		1975	4350.1
Страны дальнего зарубежья		233	669.9
Страны СНГ		1742	3680.3

03.05.61
СЕЛЬДЬ (CLUPEA HARENGUS, CLUPEA PALLASII), СОЛЕНАЯ, НЕСУШЕНАЯ, НЕКОПЧЕНАЯ, В РАССОЛЕ

		Т	
051	АРМЕНИЯ	62	92.5
276	ГЕРМАНИЯ	36	51.9
268	ГРУЗИЯ	4	5.2
398	КАЗАХСТАН	198	202.7
156	КИТАЙ	121	102.3
498	МОЛДОВА, РЕСПУБЛИКА	20	22.5
762	ТАДЖИКИСТАН	46	17.8
795	ТУРКМЕНИЯ	283	216.8
860	УЗБЕКИСТАН	20	6.0
804	УКРАИНА	219	291.4
000	прочие	7	17.2
Всего		1014	1026.2
Страны дальнего зарубежья		164	171.4
Страны СНГ		851	854.8

03.05.62
ТРЕСКА (GASUS MORHUA, GADUS OGAC, GADUS MACROCEPHALUS), СОЛЕНАЯ, НЕСУШЕНАЯ, НЕКОПЧЕНАЯ, В РАССОЛЕ

		Т	
076	БРАЗИЛИЯ	164	868.0
724	ИСПАНИЯ	150	783.7
528	НИДЕРЛАНДЫ	39	240.4
620	ПОРТУГАЛИЯ	2197	10993.5
Всего		2550	12885.7
Страны дальнего зарубежья		2550	12885.7

03.05.63
АНЧОУСЫ (ENGRAULIS SPP.), СОЛЕНЫЕ, НЕСУШЕНЫЕ, НЕКОПЧЕНЫЕ, В РАССОЛЕ

		Т	
804	УКРАИНА	16	3.5
Всего		16	3.5
Страны СНГ		16	3.5

03.05.69
ПРОЧАЯ РЫБА СОЛЕНАЯ, В РАССОЛЕ, ЗА ИСКЛЮЧЕНИЕМ СУШЕНОЙ И КОПЧЕНОЙ

		Т	
051	АРМЕНИЯ	27	43.5
398	КАЗАХСТАН	0	0.1
156	КИТАЙ	269	449.4
762	ТАДЖИКИСТАН	1	0.5
860	УЗБЕКИСТАН	1	0.8
392	ЯПОНИЯ	67	221.1
000	прочие	0	0.4
Всего		365	715.7
Страны дальнего зарубежья		336	670.9
Страны СНГ		29	44.8

03.06.11
ЛАНГУСТ ЕВРОПЕЙСКИЙ И ПРОЧИЕ ЛАНГУСТЫ (PALINURUS SPP., PANULIRUS SPP., JASUS SPP.), МОРОЖЕНЫЕ

		Т	
398	КАЗАХСТАН	0	0.1
Всего		0	0.1
Страны СНГ		0	0.1

03.06.12
ОМАРЫ (HOMARUS SPP.) МОРОЖЕНЫЕ

		Т	
268	ГРУЗИЯ	0	0.1
398	КАЗАХСТАН	0	0.5
417	КИРГИЗИЯ	0	0.6
Всего		0	1.3
Страны СНГ		0	1.3

03.06.13
КРЕВЕТКИ И ПИЛЬЧАТЫЕ КРЕВЕТКИ, МОРОЖЕНЫЕ

		Т	
268	ГРУЗИЯ	1	7.6
398	КАЗАХСТАН	52	142.3
417	КИРГИЗИЯ	20	53.1
156	КИТАЙ	8	65.3
410	КОРЕЯ, РЕСПУБЛИКА	44	272.5
762	ТАДЖИКИСТАН	5	8.3
392	ЯПОНИЯ	273	1633.0
000	прочие	13	45.6
Всего		417	2227.7
Страны дальнего зарубежья		338	2016.4
Страны СНГ		78	211.4

03.06.14
КРАБЫ МОРОЖЕНЫЕ

		Т	
268	ГРУЗИЯ	0	0.5
352	ИСЛАНДИЯ	54	759.0
398	КАЗАХСТАН	2	7.4
124	КАНАДА	16	279.8
417	КИРГИЗИЯ	1	7.3
156	КИТАЙ	79	526.8
410	КОРЕЯ, РЕСПУБЛИКА	898	7434.6
528	НИДЕРЛАНДЫ	5	75.1
840	СОЕДИНЕННЫЕ ШТАТЫ	79	846.1
392	ЯПОНИЯ	104	964.6
Всего		1238	10901.1
Страны дальнего зарубежья		1236	10885.9
Страны СНГ		2	15.2

03.06.19
РАКООБРАЗНЫЕ ПРОЧИЕ,МОРОЖЕНЫЕ, ВКЛЮЧАЯ МУКУ ТОНКОГО И ГРУБОГО ПОМОЛА И ГРАНУЛЫ ИЗ РАКООБРАЗНЫХ, ПРИГОДНЫЕ ДЛЯ УПОТРЕБЛЕНИЯ В ПИЩУ, МОРОЖЕНЫЕ

		Т	
398	КАЗАХСТАН	0	0.3
762	ТАДЖИКИСТАН	0	0.2
Всего		0	0.5
Страны СНГ		0	0.5

03.06.24
КРАБЫ НЕМОРОЖЕНЫЕ

		Т	
268	ГРУЗИЯ	0	1.3
410	КОРЕЯ, РЕСПУБЛИКА	68	359.8
392	ЯПОНИЯ	68	364.4
000	прочие	5	37.3
Всего		141	762.7
Страны дальнего зарубежья		141	761.5
Страны СНГ		0	1.3

03.06.29
РАКООБРАЗНЫЕ НЕМОРОЖЕНЫЕ ПРОЧИЕ, ВКЛЮЧАЯ МУКУ ТОНКОГО И ГРУБОГО ПОМОЛА И ГРАНУЛЫ ИЗ РАКООБРАЗНЫХ, ПРИГОДНЫЕ ДЛЯ УПОТРЕБЛЕНИЯ В ПИЩУ

		Т	
804	УКРАИНА	3	10.3
Всего		3	10.3
Страны СНГ		3	10.3

03.07.10
УСТРИЦЫ

		Т	
398	КАЗАХСТАН	0	0.2
Всего		0	0.2
Страны СНГ		0	0.2

03.07.21
ГРЕБЕШКИ ВКЛЮЧАЯ КОРОЛЕВСКИЕ ГРЕБЕШКИ, РОДОВ PECTEN, CHLAMYS ИЛИ PLACORECTEN, ЖИВЫЕ, СВЕЖИЕ ИЛИ ОХЛАЖДЕННЫЕ

		Т	
410	КОРЕЯ, РЕСПУБЛИКА	400	811.5
Всего		400	811.5
Страны дальнего зарубежья		400	811.5

03.07.29
ГРЕБЕШКИ, ВКЛЮЧАЯ КОРОЛЕВСКИЕ ГРЕБЕШКИ РОДОВ PECTEN, CHLAMYS, PLACORECTEN, ПРОЧИЕ

		Т	
398	КАЗАХСТАН	1	3.2
417	КИРГИЗИЯ	1	20.1
156	КИТАЙ	36	758.9
410	КОРЕЯ, РЕСПУБЛИКА	156	1200.7
528	НИДЕРЛАНДЫ	104	1087.8
702	СИНГАПУР	24	166.6
Всего		321	3237.2
Страны дальнего зарубежья		319	3214.0
Страны СНГ		2	23.3

Код и наименование страны контрагента	Ед. изме-рения	Экспорт	
		количество	стоимость

03.07.39
ПРОЧИЕ МИДИИ (MYTILUS SPP., PERNA SPP.)

		Т	
268	ГРУЗИЯ	0	0.8
398	КАЗАХСТАН	1	2.7
417	КИРГИЗИЯ	1	3.7
Всего		2	7.2
Страны СНГ		2	7.2

03.07.41
КАРАКАТИЦЫ (SEPIA OFFICINALIS, ROSSIA MACROSOMA, SEPIOLA SPP.) И КАЛЬМАРЫ (OMMASTREPHES SPP., LOLIDO SPP., NOTOTODARUS SPP., SEPIOTEUTHIS SPP.) ЖИВЫЕ, СВЕЖИЕ ИЛИ ОХЛАЖДЕННЫЕ

		Т	
398	КАЗАХСТАН	26	37.9
Всего		26	37.9
Страны СНГ		26	37.9

03.07.49
ПРОЧИЕ КАРАКАТИЦЫ И КАЛЬМАРЫ

		Т	
051	АРМЕНИЯ	0	3.1
268	ГРУЗИЯ	0	1.1
398	КАЗАХСТАН	183	440.3
417	КИРГИЗИЯ	8	18.9
156	КИТАЙ	6674	6697.7
410	КОРЕЯ, РЕСПУБЛИКА	1427	1510.7
498	МОЛДОВА, РЕСПУБЛИКА	23	106.2
762	ТАДЖИКИСТАН	1	0.7
795	ТУРКМЕНИЯ	1	0.7
860	УЗБЕКИСТАН	0	0.0
804	УКРАИНА	383	580.2
000	прочие	30	56.9
Всего		8729	9416.7
Страны дальнего зарубежья		8130	8265.3
Страны СНГ		599	1151.3

03.07.59
ПРОЧИЕ ОСЬМИНОГИ (OKTOPUS SPP.)

		Т	
051	АРМЕНИЯ	0	0.7
268	ГРУЗИЯ	0	0.6
398	КАЗАХСТАН	2	6.9
417	КИРГИЗИЯ	0	1.5
498	МОЛДОВА, РЕСПУБЛИКА	0	2.1
762	ТАДЖИКИСТАН	0	0.2
804	УКРАИНА	6	11.2
000	прочие	4	8.4
Всего		13	31.6
Страны дальнего зарубежья		4	8.4
Страны СНГ		9	23.2

03.07.60
УЛИТКИ, КРОМЕ ЛИПАРИСА

		Т	
398	КАЗАХСТАН	0	0.8
Всего		0	0.8
Страны СНГ		0	0.8

03.07.91
ПРОЧИЕ МОЛЛЮСКИ ЖИВЫЕ, СВЕЖИЕ ИЛИ ОХЛАЖДЕННЫЕ, ВКЛЮЧАЯ МУКУ ТОНКОГО И ГРУБОГО ПОМОЛА И ГРАНУЛЫ ИЗ ПРОЧИХ ВОДНЫХ БЕЗПОЗВОНОЧНЫХ, ПРИГОДНЫЕ ДЛЯ УПОТРЕБЛЕНИЯ В ПИЩУ, ЖИВЫЕ, СВЕЖИЕ ИЛИ ОХЛАЖДЕННЫЕ

		Т	
410	КОРЕЯ, РЕСПУБЛИКА	739	598.1
392	ЯПОНИЯ	2576	7345.0
Всего		3315	7943.1
Страны дальнего зарубежья		3315	7943.1

03.07.99
МОЛЛЮСКИ ПРОЧИЕ, ВКЛЮЧАЯ МУКУ ТОНКОГО И ГРУБОГО ПОМОЛА И ГРАНУЛЫ ИЗ ПРОЧИХ ВОДНЫХ БЕСПОЗВОНОЧНЫХ, ПРИГОДНЫЕ ДЛЯ УПОТРЕБЛЕНИЯ В ПИЩУ

		Т	
398	КАЗАХСТАН	1	4.9
417	КИРГИЗИЯ	1	2.2
156	КИТАЙ	164	269.2
410	КОРЕЯ, РЕСПУБЛИКА	193	1121.7
762	ТАДЖИКИСТАН	0	0.1
392	ЯПОНИЯ	140	760.0
000	прочие	0	5.7
Всего		500	2164.0
Страны дальнего зарубежья		497	2156.7
Страны СНГ		3	7.3

04.01.10
МОЛОКО И СЛИВКИ, НЕСГУЩЕННЫЕ И БЕЗ ДОБАВЛЕНИЯ САХАРА ИЛИ ДРУГИХ ПОДСЛАЩИВАЮЩИХ ВЕЩЕСТВ, С СОДЕРЖАНИЕМ ЖИРА НЕ БОЛЕЕ 1 МАС.%

		Т	
031	АЗЕРБАЙДЖАН	17	11.0
051	АРМЕНИЯ	25	14.1
268	ГРУЗИЯ	53	28.4
398	КАЗАХСТАН	4	2.8
498	МОЛДОВА, РЕСПУБЛИКА	28	16.0
795	ТУРКМЕНИЯ	8	5.6
804	УКРАИНА	3	1.6
Всего		138	79.5
Страны СНГ		138	79.5

04.01.20
МОЛОКО И СЛИВКИ, НЕСГУЩЕННЫЕ И БЕЗ ДОБАВЛЕНИЯ САХАРА ИЛИ ДРУГИХ ПОДСЛАЩИВАЮЩИХ ВЕЩЕСТВ, С СОДЕРЖАНИЕМ ЖИРА БОЛЕЕ 1 МАС.%, НО НЕ БОЛЕЕ 6 МАС.%

		Т	
031	АЗЕРБАЙДЖАН	673	521.4
051	АРМЕНИЯ	198	117.9
268	ГРУЗИЯ	887	603.9
398	КАЗАХСТАН	3011	2160.4
417	КИРГИЗИЯ	68	46.2
498	МОЛДОВА, РЕСПУБЛИКА	186	130.4
496	МОНГОЛИЯ	3176	1489.8
762	ТАДЖИКИСТАН	53	17.4
795	ТУРКМЕНИЯ	105	85.3
804	УКРАИНА	14	10.7
000	прочие	7	7.0
Всего		8378	5190.5
Страны дальнего зарубежья		3183	1496.8
Страны СНГ		5195	3693.7

04.01.30
МОЛОКО И СЛИВКИ, НЕСГУЩЕННЫЕ И БЕЗ ДОБАВЛЕНИЯ САХАРА ИЛИ ДРУГИХ ПОДСЛАЩИВАЮЩИХ ВЕЩЕСТВ, С СОДЕРЖАНИЕМ ЖИРА БОЛЕЕ 6 МАС.%

		Т	
031	АЗЕРБАЙДЖАН	21	50.7
051	АРМЕНИЯ	8	16.6
268	ГРУЗИЯ	28	68.0
398	КАЗАХСТАН	177	327.7
417	КИРГИЗИЯ	84	138.8
498	МОЛДОВА, РЕСПУБЛИКА	16	41.5
762	ТАДЖИКИСТАН	4	2.0
795	ТУРКМЕНИЯ	2	2.3
860	УЗБЕКИСТАН	6	2.1
804	УКРАИНА	265	614.7
000	прочие	3	8.7
Всего		614	1273.3
Страны дальнего зарубежья		3	8.7
Страны СНГ		611	1264.5

04.02.10
МОЛОКО И СЛИВКИ, СГУЩЕННЫЕ ИЛИ С ДОБАВЛЕНИЕМ САХАРА ИЛИ ДРУГИХ ПОДСЛАЩИВАЮЩИХ ВЕЩЕСТВ, В ПОРОШКЕ, ГРАНУЛАХ ИЛИ В ДРУГИХ ТВЕРДЫХ ФОРМАХ, С СОДЕРЖАНИЕМ ЖИРА НЕ БОЛЕЕ 1,5 МАС.%

		Т	
268	ГРУЗИЯ	12	12.9
398	КАЗАХСТАН	642	1917.1
762	ТАДЖИКИСТАН	52	98.0
860	УЗБЕКИСТАН	112	260.4
804	УКРАИНА	40	107.0
000	прочие	27	56.4
Всего		885	2451.8
Страны дальнего зарубежья		27	56.4
Страны СНГ		858	2395.4

04.02.21
МОЛОКО И СЛИВКИ СГУЩЕННЫЕ С СОДЕРЖАНИЕМ ЖИРА БОЛЕЕ 1,5 МАС.%, В ПОРОШКЕ, ГРАНУЛАХ ИЛИ В ДРУГИХ ТВЕРДЫХ ФОРМАХ, БЕЗ ДОБАВЛЕНИЯ САХАРА ИЛИ ДРУГИХ ПОДСЛАЩИВАЮЩИХ ВЕЩЕСТВ

		Т	
051	АРМЕНИЯ	102	223.0
268	ГРУЗИЯ	63	84.3
398	КАЗАХСТАН	1781	3638.9
417	КИРГИЗИЯ	0	1.0
498	МОЛДОВА, РЕСПУБЛИКА	0	0.2
496	МОНГОЛИЯ	89	166.8
762	ТАДЖИКИСТАН	16	26.6
795	ТУРКМЕНИЯ	0	0.5
860	УЗБЕКИСТАН	150	315.4
000	прочие	1	1.4
Всего		2202	4458.1
Страны дальнего зарубежья		89	168.2
Страны СНГ		2113	4289.9

04.02.29
МОЛОКО И СЛИВКИ ПРОЧИЕ, С ЖИРНОСТЬЮ БОЛЕЕ 1,5 МАС.%, В ПОРОШКЕ, ГРАНУЛАХ ИЛИ В ДРУГИХ ТВЕРДЫХ ФОРМАХ

		Т	
398	КАЗАХСТАН	249	586.2
417	КИРГИЗИЯ	2	0.9
Всего		252	587.1
Страны СНГ		252	587.1

04.02.91
МОЛОКО И СЛИВКИ, СГУЩЕННЫЕ БЕЗ ДОБАВЛЕНИЯ САХАРА ИЛИ ДРУГИХ ПОДСЛАЩИВАЮЩИХ ВЕЩЕСТВ, С ПРОЧЕЙ ЖИРНОСТЬЮ

		Т	
398	КАЗАХСТАН	22748	27577.2
417	КИРГИЗИЯ	4	4.2
498	МОЛДОВА, РЕСПУБЛИКА	1	0.6
795	ТУРКМЕНИЯ	0	0.1
860	УЗБЕКИСТАН	0	0.3
000	прочие	6	8.2
Всего		22760	27590.6
Страны дальнего зарубежья		6	8.2
Страны СНГ		22754	27582.3

04.02.99
ПРОЧЕЕ МОЛОКО И СЛИВКИ СГУЩЕННЫЕ С ДОБАВЛЕНИЕМ САХАРА ИЛИ ДРУГИХ ПОДСЛАЩИВАЮЩИХ ВЕЩЕСТВ

		Т	
031	АЗЕРБАЙДЖАН	135	149.2
051	АРМЕНИЯ	423	419.9
268	ГРУЗИЯ	766	850.4
398	КАЗАХСТАН	8193	10364.5
417	КИРГИЗИЯ	67	75.5
498	МОЛДОВА, РЕСПУБЛИКА	16	23.1
496	МОНГОЛИЯ	413	413.2
840	СОЕДИНЕННЫЕ ШТАТЫ	74	103.2
762	ТАДЖИКИСТАН	878	316.2

Код и наименование страны контрагента	Ед. изме-рения	Экспорт количество	Экспорт стоимость
795 ТУРКМЕНИЯ		0	0.5
860 УЗБЕКИСТАН		314	321.4
000 прочие		59	72.6
Всего		11338	13109.6
Страны дальнего зарубежья		546	589.0
Страны СНГ		10792	12520.6

04.03.10
ЙОГУРТ

	Т		
031 АЗЕРБАЙДЖАН		487	736.7
051 АРМЕНИЯ		4	11.5
268 ГРУЗИЯ		78	133.4
398 КАЗАХСТАН		3390	6325.7
417 КИРГИЗИЯ		490	601.4
498 МОЛДОВА, РЕСПУБЛИКА		163	311.9
496 МОНГОЛИЯ		120	165.1
762 ТАДЖИКИСТАН		166	44.9
860 УЗБЕКИСТАН		122	36.6
804 УКРАИНА		7607	9194.3
000 прочие		2	4.1
Всего		12630	17565.5
Страны дальнего зарубежья		122	169.3
Страны СНГ		12509	17396.3

04.03.90
ПРОЧАЯ МОЛОЧНАЯ ПРОДУКЦИЯ НЕАРОМАТИЗИРОВАННАЯ ИЛИ АРОМАТИЗИРОВАННАЯ, С САХАРОМ ИЛИ БЕЗ ДОБАВЛЕНИЯ САХАРА, С ДОБАВЛЕНИЕМ ФРУКТОВ ИЛИ БЕЗ ДОБАВЛЕНИЯ ФРУКТОВ, ОРЕХОВ ИЛИ КАКАО

	Т		
031 АЗЕРБАЙДЖАН		2449	3087.4
051 АРМЕНИЯ		592	708.6
268 ГРУЗИЯ		1860	1980.2
398 КАЗАХСТАН		15604	18851.5
417 КИРГИЗИЯ		927	1076.2
156 КИТАЙ		381	385.2
498 МОЛДОВА, РЕСПУБЛИКА		2168	2588.0
496 МОНГОЛИЯ		457	660.5
762 ТАДЖИКИСТАН		418	450.4
795 ТУРКМЕНИЯ		604	720.4
860 УЗБЕКИСТАН		14	17.0
804 УКРАИНА		22443	22173.0
000 прочие		1	0.8
Всего		47920	52699.1
Страны дальнего зарубежья		839	1046.5
Страны СНГ		47081	51652.7

04.04.10
СЫВОРОТКА МОЛОЧНАЯ, ВИДОИЗМЕНЕННАЯ МОЛОЧНАЯ СЫВОРОТКА, СГУЩЕННАЯ ИЛИ НЕСГУЩЕННАЯ, С ДОБАВЛЕНИЕМ ИЛИ БЕЗ ДОБАВЛЕНИЯ САХАРА ИЛИ ДРУГИХ ПОДСЛАЩИВАЮЩИХ ВЕЩЕСТВ

	Т		
398 КАЗАХСТАН		32	23.7
762 ТАДЖИКИСТАН		1	0.3
000 прочие		5	4.7
Всего		38	28.7
Страны дальнего зарубежья		5	4.7
Страны СНГ		33	24.0

04.04.90
ПРОЧИЕ МОЛОЧНЫЕ ПРОДУКТЫ С ДОБАВЛЕНИЕМ ИЛИ БЕЗ ДОБАВЛЕНИЯ САХАРА ИЛИ ДРУГИХ ПОДСЛАЩИВАЮЩИХ ВЕЩЕСТВ

	Т		
398 КАЗАХСТАН		14	34.7
417 КИРГИЗИЯ		9	6.7
762 ТАДЖИКИСТАН		1	0.5
804 УКРАИНА		573	418.4
Всего		597	460.2
Страны СНГ		597	460.2

04.05.10
СЛИВОЧНОЕ МАСЛО

	Т		
031 АЗЕРБАЙДЖАН		798	1458.5
268 ГРУЗИЯ		44	67.1
398 КАЗАХСТАН		355	637.6
417 КИРГИЗИЯ		0	0.1
498 МОЛДОВА, РЕСПУБЛИКА		5	17.7
496 МОНГОЛИЯ		63	135.5
762 ТАДЖИКИСТАН		92	49.4
795 ТУРКМЕНИЯ		97	35.4
860 УЗБЕКИСТАН		138	209.3
804 УКРАИНА		1	4.6
000 прочие		4	23.0
Всего		1597	2638.2
Страны дальнего зарубежья		67	158.5
Страны СНГ		1531	2479.7

04.05.20
МОЛОЧНЫЕ ПАСТЫ

	Т		
031 АЗЕРБАЙДЖАН		5	19.2
398 КАЗАХСТАН		452	813.1
417 КИРГИЗИЯ		14	8.9
860 УЗБЕКИСТАН		147	280.3
000 прочие		83	133.1
Всего		700	1254.5
Страны дальнего зарубежья		83	133.1
Страны СНГ		617	1121.4

04.05.90
ПРОЧИЕ МОЛОЧНЫЕ ЖИРЫ

	Т		
031 АЗЕРБАЙДЖАН		195	301.0
268 ГРУЗИЯ		7	10.6
762 ТАДЖИКИСТАН		0	0.2
860 УЗБЕКИСТАН		7	1.9
804 УКРАИНА		0	0.1
000 прочие		0	1.1
Всего		210	315.0
Страны дальнего зарубежья		0	1.1
Страны СНГ		210	313.8

04.06.10
СЫРЫ МОЛОДЫЕ (НЕДОЗРЕЛЫЕ ИЛИ НЕВЫДЕРЖАННЫЕ), ВКЛЮЧАЯ СЫВОРОТОЧНО-АЛЬБУМИНОВЫЕ СЫРЫ, И ТВОРОГ

	Т		
031 АЗЕРБАЙДЖАН		361	941.4
051 АРМЕНИЯ		99	200.7
268 ГРУЗИЯ		148	338.3
398 КАЗАХСТАН		1063	2391.6
417 КИРГИЗИЯ		156	370.7
498 МОЛДОВА, РЕСПУБЛИКА		157	344.4
840 СОЕДИНЕННЫЕ ШТАТЫ		86	325.9
762 ТАДЖИКИСТАН		21	20.2
795 ТУРКМЕНИЯ		17	24.9
860 УЗБЕКИСТАН		8	5.2
804 УКРАИНА		4977	8219.5
000 прочие		16	44.0
Всего		7109	13226.8
Страны дальнего зарубежья		102	369.9
Страны СНГ		7007	12857.0

04.06.20
ТЕРТЫЕ СЫРЫ ИЛИ СЫРЫ В ПОРОШКЕ, ВСЕХ СОРТОВ

	Т		
398 КАЗАХСТАН		2	12.8
498 МОЛДОВА, РЕСПУБЛИКА		0	0.5
000 прочие		0	0.1
Всего		2	13.4
Страны дальнего зарубежья		0	0.1
Страны СНГ		2	13.4

04.06.30
ПЛАВЛЕННЫЕ СЫРЫ, НЕТЕРТЫЕ И НЕ В ПОРОШКЕ

	Т		
031 АЗЕРБАЙДЖАН		900	1952.5
051 АРМЕНИЯ		96	354.6
100 БОЛГАРИЯ		104	359.6
268 ГРУЗИЯ		159	355.5
398 КАЗАХСТАН		1877	6285.2
417 КИРГИЗИЯ		233	890.0
498 МОЛДОВА, РЕСПУБЛИКА		107	398.9
496 МОНГОЛИЯ		77	310.7
840 СОЕДИНЕННЫЕ ШТАТЫ		33	149.8
762 ТАДЖИКИСТАН		42	25.5
795 ТУРКМЕНИЯ		37	32.3
860 УЗБЕКИСТАН		33	58.0
804 УКРАИНА		1794	6586.9
000 прочие		1	4.5
Всего		5492	17763.9
Страны дальнего зарубежья		215	824.5
Страны СНГ		5278	16939.4

04.06.40
ГОЛУБЫЕ СЫРЫ

	Т		
398 КАЗАХСТАН		1	9.3
498 МОЛДОВА, РЕСПУБЛИКА		0	0.9
000 прочие		0	0.1
Всего		1	10.3
Страны дальнего зарубежья		0	0.1
Страны СНГ		1	10.2

04.06.90
ПРОЧИЕ СЫРЫ

	Т		
031 АЗЕРБАЙДЖАН		22	107.1
268 ГРУЗИЯ		64	122.4
398 КАЗАХСТАН		371	1049.8
417 КИРГИЗИЯ		93	393.5
498 МОЛДОВА, РЕСПУБЛИКА		5	22.9
762 ТАДЖИКИСТАН		158	71.9
795 ТУРКМЕНИЯ		59	46.6
860 УЗБЕКИСТАН		57	46.6
804 УКРАИНА		167	493.7
000 прочие		16	70.9
Всего		1011	2425.4
Страны дальнего зарубежья		16	70.9
Страны СНГ		995	2354.5

04.07.00
ЯЙЦА ПТИЦ, В СКОРЛУПЕ, СВЕЖИЕ, КОНСЕРВИРОВАННЫЕ ИЛИ ВАРЕНЫЕ

	Т		
031 АЗЕРБАЙДЖАН		39	151.5
268 ГРУЗИЯ		781	678.6
398 КАЗАХСТАН		10600	9276.4
417 КИРГИЗИЯ		88	100.8
496 МОНГОЛИЯ		2386	2467.8
860 УЗБЕКИСТАН		5	56.7
804 УКРАИНА		9	143.7
000 прочие		324	161.6
Всего		14232	13037.2
Страны дальнего зарубежья		2710	2629.4
Страны СНГ		11522	10407.8

04.08.11
ЯИЧНЫЕ ЖЕЛТКИ СУШЕНЫЕ

	Т		
417 КИРГИЗИЯ		7	1.6
804 УКРАИНА		20	32.9
Всего		27	34.6
Страны СНГ		27	34.6

04.08.91
ЯЙЦА ПТИЦ СУШЕНЫЕ

	Т		
398 КАЗАХСТАН		96	202.2
804 УКРАИНА		40	50.0
Всего		136	252.2
Страны СНГ		136	252.2

Код и наименование страны контрагента	Ед. изме-рения	Экспорт	
		количество	стоимость

04.08.99
ПРОЧИЕ ЯЙЦА ПТИЦ, БЕЗ СКОРЛУПЫ, СВЕЖИЕ, ВАРЕНЫЕ, ФОРМОВАННЫЕ, МОРОЖЕНЫЕ И ДРУГИЕ

		Т	
860	УЗБЕКИСТАН	0	0.1
Всего		0	0.1
Страны СНГ		0	0.1

04.09.00
МЕД НАТУРАЛЬНЫЙ

		Т	
398	КАЗАХСТАН	30	95.1
498	МОЛДОВА, РЕСПУБЛИКА	0	0.6
840	СОЕДИНЕННЫЕ ШТАТЫ	77	361.4
762	ТАДЖИКИСТАН	18	25.2
804	УКРАИНА	0	0.0
392	ЯПОНИЯ	22	73.0
000	прочие	64	111.6
Всего		211	667.0
Страны дальнего зарубежья		163	546.0
Страны СНГ		48	121.0

05.04.00
КИШКИ, ПУЗЫРИ И ЖЕЛУДКИ ЖИВОТНЫХ (КРОМЕ РЫБЬИХ), ЦЕЛЫЕ ИЛИ В КУСКАХ, СВЕЖИЕ , ОХЛАЖДЕННЫЕ, МОРОЖЕНЫЕ, СОЛЕНЫЕ,В РАССОЛЕ,СУШЕННЫЕ ИЛИ КОПЧЕННЫЕ

		Т	
398	КАЗАХСТАН	9	48.2
498	МОЛДОВА, РЕСПУБЛИКА	39	156.6
804	УКРАИНА	117	266.5
000	прочие	123	46.1
Всего		288	517.4
Страны дальнего зарубежья		123	46.1
Страны СНГ		165	471.3

05.05.10
ПЕРЬЯ ПТИЦ, ИСПОЛЬЗУЕМЫЕ ДЛЯ НАБИВКИ, ПУХ

		Т	
348	ВЕНГРИЯ	10	127.8
276	ГЕРМАНИЯ	513	4934.7
380	ИТАЛИЯ	13	90.4
156	КИТАЙ	25	323.5
616	ПОЛЬША	578	5104.9
840	СОЕДИНЕННЫЕ ШТАТЫ	19	283.2
158	ТАЙВАНЬ (КИТАЙ)	65	743.3
804	УКРАИНА	5	1.9
250	ФРАНЦИЯ	15	428.8
Всего		1241	12038.4
Страны дальнего зарубежья		1236	12036.5
Страны СНГ		5	1.9

05.07.90
ПРОЧ.ПАНЦИРИ ЧЕРЕПАХ,УС КИТОВЫЙ ИЛИ ДР.МОРСКИХ МЛЕКОП.,РОГА,ОЛЕНЬИ РОГА,КОПЫТА,НОГТИ,КЛЮВЫ,КОГТИ,НЕОБРАБОТ.ИЛИ ПОДВЕРГН.ПЕРВИЧН.ОБРАБОТКЕ БЕЗ ПРИДАН.ФОРМЫ;КР.ПОРОШКА,ОТХОДЫ ЭТИХ ПРОДУКТОВ И СЛОН.КОСТИ

		Т	
276	ГЕРМАНИЯ	31	162.3
344	ГОНКОНГ	280	1089.6
398	КАЗАХСТАН	65	14.2
156	КИТАЙ	62	357.4
410	КОРЕЯ, РЕСПУБЛИКА	43	431.0
158	ТАЙВАНЬ (КИТАЙ)	149	667.5
000	прочие	6	30.5
Всего		636	2752.6
Страны дальнего зарубежья		571	2738.4
Страны СНГ		65	14.2

05.08.00
КОРАЛЛЫ И АНАЛОГ.МАТ-ЛЫ,НЕОБРАБОТ.ИЛИ ПЕРВИЧ.ОБРАБОТ.; РАКОВИНЫ, ПАНЦИРИ МОЛЛЮСКОВ..., НЕОБРАБОТАН.ИЛИ ПОДВЕРГНУТ.ПЕРВИЧ.ОБРАБОТКЕ, БЕЗ ПРИДАНИЯ ФОРМЫ;ПОРОШОК И ОТХОДЫ ЭТИХ ПРОДУКТОВ

		Т	
268	ГРУЗИЯ	138	3.0
398	КАЗАХСТАН	4	1.6
Всего		142	4.5
Страны СНГ		142	4.5

05.10.00
АМБРА СЕРАЯ, СТРУЯ БОБРОВАЯ, ЦИВЕТТА И МУСКУС; ШПАНКИ; ЖЕЛЧЬ, В ТОМ ЧИСЛЕ СУХАЯ; ЖЕЛЕЗЫ И ПРОЧИЕ ПРОДУКТЫ ЖИВОТНОГО ПРОИСХОЖДЕНИЯ, ИСПОЛЬЗУЕМЫЕ В ПРОИЗВОДСТВЕ ФАРМАЦЕВТИЧЕСКИХ ПРОДУКТОВ

		Т	
344	ГОНКОНГ	0	137.9
410	КОРЕЯ, РЕСПУБЛИКА	0	175.4
000	прочие	0	1.0
Всего		0	314.2
Страны дальнего зарубежья		0	314.2

05.11.10
СПЕРМА БЫЧЬЯ

		Т	
031	АЗЕРБАЙДЖАН	0	8.0
398	КАЗАХСТАН	0	5.8
762	ТАДЖИКИСТАН	0	18.8
Всего		0	32.6
Страны СНГ		0	32.6

05.11.91
ПРОДУКТЫ ИЗ РЫБЫ, РАКООБРАЗНЫХ, МОЛЛЮСКОВ И ПРОЧИХ ВОДНЫХ БЕСПОЗВОНОЧНЫХ, ПАВШИЕ ЖИВОТНЫЕ, УКАЗАННЫЕ В ГРУППЕ 03

		Т	
704	ВЬЕТНАМ	16	2242.3
276	ГЕРМАНИЯ	409	809.9
156	КИТАЙ	280	484.2
528	НИДЕРЛАНДЫ	45	218.8
764	ТАИЛАНД	390	1266.8
158	ТАЙВАНЬ (КИТАЙ)	72	332.3
804	УКРАИНА	0	120.0
000	прочие	16	61.6
Всего		1227	5535.8
Страны дальнего зарубежья		1227	5415.8
Страны СНГ		0	120.0

05.11.99
ПРОЧИЕ ПРОДУКТЫ ЖИВОТНОГО ПРОИСХОЖДЕНИЯ, В ДРУГОМ МЕСТЕ НЕ ПОИМЕНОВАННЫЕ, ПАВШИЕ ЖИВОТНЫЕ ГРУППЫ 01, НЕ ПРИГОДНЫЕ ДЛЯ УПОТРЕБЛЕНИЯ В ПИЩУ

		Т	
398	КАЗАХСТАН	2	3.7
804	УКРАИНА	2357	438.0
000	прочие	21	24.0
Всего		2380	465.8
Страны дальнего зарубежья		21	24.0
Страны СНГ		2359	441.7

06.02.10
НЕУКОРЕНЕННЫЕ ЧЕРЕНКИ И ОТВОДКИ

		ШТ	
000	прочие	42000	2.3
Всего		42000	2.3
Страны дальнего зарубежья		42000	2.3

06.02.20
ДЕРЕВЬЯ, КУСТАРНИКИ И КУСТАРНИЧКИ, ПРИВИТЫЕ ИЛИ НЕПРИВИТЫЕ, ПРИНОСЯЩИЕ СЪЕДОБНЫЕ ПЛОДЫ ИЛИ ОРЕХИ

		ШТ	
398	КАЗАХСТАН	14523	31.4
498	МОЛДОВА, РЕСПУБЛИКА	10167	24.2
496	МОНГОЛИЯ	159450	110.7
000	прочие	250000	25.0
Всего		434140	191.2
Страны дальнего зарубежья		409450	135.7
Страны СНГ		24690	55.6

06.02.30
РОДОДЕНДРОНЫ И АЗАЛИИ, ПРИВИТЫЕ ИЛИ НЕПРИВИТЫЕ

		ШТ	
000	прочие	190	1.3
Всего		190	1.3
Страны дальнего зарубежья		190	1.3

06.02.40
РОЗЫ, ПРИВИТЫЕ ИЛИ НЕПРИВИТЫЕ

		ШТ	
000	прочие	50	0.2
Всего		50	0.2
Страны дальнего зарубежья		50	0.2

06.02.90
ПРОЧИЕ ЖИВЫЕ РАСТЕНИЯ (ВКЛЮЧАЯ ИХ КОРНИ), ЧЕРЕНКИ И ОТВОДКИ; МИЦЕЛИЙ ГРИБА

		Т	
051	АРМЕНИЯ	41	79.4
398	КАЗАХСТАН	350	119.5
860	УЗБЕКИСТАН	44	15.4
804	УКРАИНА	5	47.2
000	прочие	52	53.1
Всего		492	314.6
Страны дальнего зарубежья		52	53.1
Страны СНГ		440	261.5

06.03.10
СВЕЖИЕ СРЕЗАННЫЕ ЦВЕТЫ И БУТОНЫ, ПРИГОДНЫЕ ДЛЯ СОСТАВЛЕНИЯ БУКЕТОВ ИЛИ ДЛЯ ДЕКОРАТИВНЫХ ЦЕЛЕЙ

		Т	
398	КАЗАХСТАН	1	6.8
000	прочие	6	34.2
Всего		6	41.0
Страны дальнего зарубежья		6	34.2
Страны СНГ		1	6.8

06.04.10
МХИ И ЛИШАЙНИКИ

		Т	
276	ГЕРМАНИЯ	39	139.9
246	ФИНЛЯНДИЯ	57	134.9
Всего		96	274.8
Страны дальнего зарубежья		96	274.8

06.04.91
СВЕЖИЕ ЛИСТЬЯ, ВЕТКИ И ДРУГИЕ ЧАСТИ РАСТЕНИЙ БЕЗ ЦВЕТКОВ И БУТОНОВ, ТРАВЫ, ПРИГОДНЫЕ ДЛЯ СОСТАВЛЕНИЯ БУКЕТОВ ИЛИ ДЛЯ ДЕКОРАТИВНЫХ ЦЕЛЕЙ

		Т	
398	КАЗАХСТАН	192	73.3
795	ТУРКМЕНИЯ	60	17.8
000	прочие	15	4.5
Всего		267	95.6
Страны дальнего зарубежья		15	4.5
Страны СНГ		252	91.2

Код и наименование страны контрагента	Ед. изме-рения	Экспорт	
		количество	стоимость

06.04.99
ПРОЧИЕ ЛИСТЬЯ, ВЕТКИ И ДРУГИЕ ЧАСТИ РАСТЕНИЙ БЕЗ ЦВЕТКОВ И БУТОНОВ, ТРАВЫ, ПРИГОДНЫЕ ДЛЯ СОСТАВЛЕНИЯ БУКЕТОВ ИЛИ ДЛЯ ДЕКОРАТИВНЫХ ЦЕЛЕЙ, ЗАСУШЕННЫЕ, ОКРАШЕННЫЕ, ОТБЕЛЕННЫЕ, ПРОПИТАННЫЕ

	Т		
000	прочие	5	89.5
Всего		5	89.5
Страны дальнего зарубежья		5	89.5

07.01.10
КАРТОФЕЛЬ СЕМЕННОЙ, СВЕЖИЙ ИЛИ ОХЛАЖДЕННЫЙ

	Т		
031	АЗЕРБАЙДЖАН	425	58.1
268	ГРУЗИЯ	19	9.5
398	КАЗАХСТАН	21	3.0
498	МОЛДОВА, РЕСПУБЛИКА	360	135.1
762	ТАДЖИКИСТАН	300	139.4
860	УЗБЕКИСТАН	200	26.0
000	прочие	50	6.5
Всего		1374	377.6
Страны дальнего зарубежья		50	6.5
Страны СНГ		1324	371.1

07.01.90
КАРТОФЕЛЬ ПРОЧИЙ, СВЕЖИЙ ИЛИ ОХЛАЖДЕННЫЙ

	Т		
031	АЗЕРБАЙДЖАН	18452	2161.4
051	АРМЕНИЯ	100	14.8
268	ГРУЗИЯ	2	0.7
398	КАЗАХСТАН	17264	2555.7
417	КИРГИЗИЯ	1150	100.4
762	ТАДЖИКИСТАН	4980	707.9
795	ТУРКМЕНИЯ	137	29.2
860	УЗБЕКИСТАН	1316	213.6
804	УКРАИНА	3001	445.2
000	прочие	20138	3292.7
Всего		66540	9521.5
Страны дальнего зарубежья		20138	3292.7
Страны СНГ		46402	6228.8

07.02.00
ТОМАТЫ СВЕЖИЕ ИЛИ ОХЛАЖДЕННЫЕ

	Т		
398	КАЗАХСТАН	9	1.2
000	прочие	9	8.8
Всего		18	10.1
Страны дальнего зарубежья		9	8.8
Страны СНГ		9	1.2

07.03.10
ЛУК РЕПЧАТЫЙ И ЛУК-ШАЛОТ (ШАЛОТ)

	Т		
268	ГРУЗИЯ	0	0.1
398	КАЗАХСТАН	27	6.3
000	прочие	284	46.3
Всего		311	52.8
Страны дальнего зарубежья		284	46.3
Страны СНГ		27	6.4

07.03.20
ЧЕСНОК СВЕЖИЙ ИЛИ ОХЛАЖДЕННЫЙ

	Т		
031	АЗЕРБАЙДЖАН	18	8.4
398	КАЗАХСТАН	48	37.5
000	прочие	22	16.6
Всего		89	62.5
Страны дальнего зарубежья		22	16.6
Страны СНГ		67	45.9

07.04.10
КАПУСТА ЦВЕТНАЯ И БРОККОЛИ, СВЕЖАЯ ИЛИ ОХЛАЖДЕННАЯ

	Т		
000	прочие	0	0.2
Всего		0	0.2
Страны дальнего зарубежья		0	0.2

07.04.90
ПРОЧИЕ СЪЕДОБНЫЕ ОВОЩИ ИЗ РОДА BRASSICA, СВЕЖИЕ И ОХЛАЖДЕННЫЕ

	Т		
268	ГРУЗИЯ	1	0.2
398	КАЗАХСТАН	431	32.6
498	МОЛДОВА, РЕСПУБЛИКА	20	1.0
804	УКРАИНА	38	7.3
000	прочие	2	0.6
Всего		491	41.7
Страны дальнего зарубежья		2	0.6
Страны СНГ		489	41.0

07.05.11
САЛАТ-ЛАТУК КОЧАННЫЙ (САЛАТ КОЧАННЫЙ), СВЕЖИЙ ИЛИ ОХЛАЖДЕННЫЙ

	Т		
398	КАЗАХСТАН	0	0.1
Всего		0	0.1
Страны СНГ		0	0.1

07.05.19
САЛАТ-ЛАТУК ПРОЧИЙ, СВЕЖИЙ ИЛИ ОХЛАЖДЕННЫЙ

	Т		
000	прочие	3	0.8
Всего		3	0.8
Страны дальнего зарубежья		3	0.8

07.06.10
МОРКОВЬ И РЕПА, СВЕЖИЕ ИЛИ ОХЛАЖДЕННЫЕ

	Т		
398	КАЗАХСТАН	7	0.9
804	УКРАИНА	24	4.8
000	прочие	1	0.4
Всего		32	6.0
Страны дальнего зарубежья		1	0.4
Страны СНГ		31	5.7

07.06.90
ПРОЧИЕ СЪЕДОБНЫЕ КОРНЕПЛОДЫ, СВЕЖИЕ ИЛИ ОХЛАЖДЕННЫЕ

	Т		
031	АЗЕРБАЙДЖАН	50	9.0
268	ГРУЗИЯ	93	21.3
398	КАЗАХСТАН	16	2.1
Всего		159	32.4
Страны СНГ		159	32.4

07.07.00
ОГУРЦЫ И КОРНИШОНЫ, СВЕЖИЕ ИЛИ ОХЛАЖДЕННЫЕ

	Т		
398	КАЗАХСТАН	24	11.9
000	прочие	10	9.3
Всего		34	21.2
Страны дальнего зарубежья		10	9.3
Страны СНГ		24	11.9

07.08.10
ГОРОХ (PISUM SATIVUM), СВЕЖИЙ ИЛИ ОХЛАЖДЕННЫЙ

	Т		
380	ИТАЛИЯ	8567	1209.0
Всего		8567	1209.0
Страны дальнего зарубежья		8567	1209.0

07.08.20
ФАСОЛЬ (VINGA SPP., PHASEOLUS SPP.), СВЕЖАЯ ИЛИ ОХЛАЖДЕННАЯ

	Т		
031	АЗЕРБАЙДЖАН	1	1.1
398	КАЗАХСТАН	23	31.0
804	УКРАИНА	1	1.1
000	прочие	3	3.6
Всего		27	36.8
Страны дальнего зарубежья		3	3.6
Страны СНГ		25	33.2

07.08.90
ПРОЧИЕ БОБОВЫЕ, КРОМЕ ГОРОХА И ФАСОЛИ, В СТРУЧКАХ ИЛИ ОЧИЩЕННЫЕ, СВЕЖИЕ ИЛИ ОХЛАЖДЕННЫЕ

	Т		
000	прочие	0	0.2
Всего		0	0.2
Страны дальнего зарубежья		0	0.2

07.09.30
БАКЛАЖАНЫ (EGG-PLANTS), СВЕЖИЕ ИЛИ ОХЛАЖДЕННЫЕ

	Т		
398	КАЗАХСТАН	0	0.1
000	прочие	19	3.7
Всего		19	3.8
Страны дальнего зарубежья		19	3.7
Страны СНГ		0	0.1

07.09.40
СЕЛЬДЕРЕЙ ПРОЧИЙ, КРОМЕ СЕЛЬДЕРЕЯ КОРНЕВОГО, СВЕЖИЙ ИЛИ ОХЛАЖДЕННЫЙ

	Т		
398	КАЗАХСТАН	0	0.1
Всего		0	0.1
Страны СНГ		0	0.1

07.09.51
ГРИБЫ РОДА AGARICUS

	Т		
440	ЛИТВА	15	90.5
Всего		15	90.5
Страны дальнего зарубежья		15	90.5

07.09.59
ПРОЧИЕ: ГРИБЫ И ТРЮФЕЛИ

	Т		
040	АВСТРИЯ	237	1010.1
276	ГЕРМАНИЯ	1306	6255.8
724	ИСПАНИЯ	8	51.2
380	ИТАЛИЯ	87	536.4
440	ЛИТВА	2757	10231.9
528	НИДЕРЛАНДЫ	23	144.2
591	ПАНАМА	42	216.6
616	ПОЛЬША	194	990.4
840	СОЕДИНЕННЫЕ ШТАТЫ	39	216.8
246	ФИНЛЯНДИЯ	23	128.1
250	ФРАНЦИЯ	637	3101.8
756	ШВЕЙЦАРИЯ	12	103.9
752	ШВЕЦИЯ	23	139.7
000	прочие	2	17.0
Всего		5392	23144.0
Страны дальнего зарубежья		5392	23144.0

07.09.60
ПЛОДЫ CAPSICUM ИЛИ РОДА PIMENTA, СВЕЖИЕ ИЛИ ОХЛАЖДЕННЫЕ

	Т		
398	КАЗАХСТАН	8	12.2
000	прочие	55	13.6
Всего		63	25.8
Страны дальнего зарубежья		55	13.6
Страны СНГ		8	12.2

Код и наименование страны контрагента	Ед. изме-рения	Экспорт	
		количество	стоимость

07.09.90
ПРОЧИЕ ОВОЩИ, СВЕЖИЕ ИЛИ ОХЛАЖДЕННЫЕ

		Т	
398	КАЗАХСТАН	4	5.5
392	ЯПОНИЯ	237	53.3
000	прочие	1	0.8
Всего		242	59.6
Страны дальнего зарубежья		238	54.0
Страны СНГ		4	5.5

07.10.10
КАРТОФЕЛЬ СЫРОЙ ИЛИ ВАРЕНЫЙ В ВОДЕ ИЛИ НА ПАРУ, МОРОЖЕНЫЙ

		Т	
031	АЗЕРБАЙДЖАН	41	58.0
268	ГРУЗИЯ	0	0.1
398	КАЗАХСТАН	9	11.7
417	КИРГИЗИЯ	0	0.1
762	ТАДЖИКИСТАН	0	0.1
804	УКРАИНА	18	17.7
000	прочие	1	0.9
Всего		69	88.6
Страны дальнего зарубежья		1	0.9
Страны СНГ		69	87.7

07.10.21
ГОРОХ (PISUM SATIVUM), В СТРУЧКАХ ИЛИ ОЧИЩЕННЫЙ, СЫРОЙ ИЛИ ВАРЕНЫЙ В ВОДЕ ИЛИ НА ПАРУ, МОРОЖЕНЫЙ

		Т	
398	КАЗАХСТАН	5	8.8
804	УКРАИНА	1	1.8
Всего		6	10.5
Страны СНГ		6	10.5

07.10.22
ФАСОЛЬ (VIGNA SPP., PHASEOLUS SPP.), В СТРУЧКАХ ИЛИ ОЧИЩЕННАЯ, СЫРАЯ ИЛИ СВАРЕНАЯ НА ПАРУ, МОРОЖЕНАЯ

		Т	
268	ГРУЗИЯ	0	0.7
398	КАЗАХСТАН	21	29.5
417	КИРГИЗИЯ	1	0.5
804	УКРАИНА	1	1.8
000	прочие	1	1.1
Всего		23	33.5
Страны дальнего зарубежья		1	1.1
Страны СНГ		23	32.4

07.10.29
ПРОЧИЕ БОБОВЫЕ ОВОЩИ В СТРУЧКАХ ИЛИ ОЧИЩЕННЫЕ, СЫРЫЕ ИЛИ ВАРЕНЫЕ В ВОДЕ ИЛИ НА ПАРУ, МОРОЖЕНЫЕ

		Т	
398	КАЗАХСТАН	5	8.5
Всего		5	8.5
Страны СНГ		5	8.5

07.10.30
ШПИНАТ, ШПИНАТ НОВОЗЕЛАНДСКИЙ И ШПИНАТ ГИГАНТСКИЙ (ШПИНАТ САДОВЫЙ), СЫРЫЕ ИЛИ ВАРЕНЫЕ В ВОДЕ ИЛИ НА ПАРУ, МОРОЖЕНЫЕ

		Т	
398	КАЗАХСТАН	4	4.9
417	КИРГИЗИЯ	0	0.1
762	ТАДЖИКИСТАН	0	0.1
Всего		5	5.0
Страны СНГ		5	5.0

07.10.40
КУКУРУЗА САХАРНАЯ, СЫРАЯ ИЛИ ВАРЕНАЯ В ВОДЕ ИЛИ НА ПАРУ, МОРОЖЕНАЯ

		Т	
398	КАЗАХСТАН	11	12.0
417	КИРГИЗИЯ	0	0.0
Всего		11	12.1
Страны СНГ		11	12.1

07.10.80
ПРОЧИЕ ОВОЩИ (СЫРЫЕ ИЛИ СВАРЕННЫЕ В ВОДЕ ИЛИ НА ПАРУ), МОРОЖЕНЫЕ

		Т	
040	АВСТРИЯ	51	235.1
348	ВЕНГРИЯ	227	2611.1
276	ГЕРМАНИЯ	27	125.7
268	ГРУЗИЯ	1	1.8
380	ИТАЛИЯ	443	2083.7
398	КАЗАХСТАН	118	214.2
417	КИРГИЗИЯ	3	2.6
440	ЛИТВА	305	918.4
616	ПОЛЬША	106	336.8
891	СЕРБИЯ И ЧЕРНОГОРИЯ	125	621.7
840	СОЕДИНЕННЫЕ ШТАТЫ	21	112.1
804	УКРАИНА	6	17.3
250	ФРАНЦИЯ	14	52.2
000	прочие	2	3.7
Всего		1449	7336.4
Страны дальнего зарубежья		1321	7100.6
Страны СНГ		128	235.8

07.10.90
ОВОЩНЫЕ СМЕСИ, СЫРЫЕ ИЛИ ВАРЕНЫЕ В ВОДЕ ИЛИ НА ПАРУ, МОРОЖЕНЫЕ

		Т	
268	ГРУЗИЯ	1	1.2
398	КАЗАХСТАН	158	208.2
417	КИРГИЗИЯ	2	1.8
762	ТАДЖИКИСТАН	2	0.8
804	УКРАИНА	21	35.4
000	прочие	5	7.9
Всего		189	255.3
Страны дальнего зарубежья		5	7.9
Страны СНГ		184	247.4

07.11.40
ОГУРЦЫ И КОРНИШОНЫ КОНСЕВИРОВАННЫЕ ДЛЯ НЕДОЛГОГО ХРАНЕНИЯ, НО В ТАКОМ ВИДЕ НЕПРИГОДНЫЕ ДЛЯ НЕПОСРЕДСТВЕННОГО УПОТРЕБЛЕНИЯ В ПИЩУ

		Т	
860	УЗБЕКИСТАН	3	0.9
Всего		3	0.9
Страны СНГ		3	0.9

07.11.51
ГРИБЫ РОДА AGARICUS КОНСЕРВИРОВАННЫЕ ДЛЯ КРАТКОВРЕМЕННОГО ХРАНЕНИЯ

		Т	
000	прочие	2	4.7
Всего		2	4.7
Страны дальнего зарубежья		2	4.7

07.11.59
ПРОЧИЕ ГРИБЫ КОНСЕРВИРОВАННЫЕ ДЛЯ КРАТКОВРЕМЕННОГО ХРАНЕНИЯ

		Т	
276	ГЕРМАНИЯ	402	986.9
380	ИТАЛИЯ	226	892.8
440	ЛИТВА	378	658.1
891	СЕРБИЯ И ЧЕРНОГОРИЯ	80	285.7
000	прочие	29	87.5
Всего		1114	2911.0
Страны дальнего зарубежья		1114	2911.0

07.11.90
ПРОЧИЕ ОВОЩИ И ОВОЩНЫЕ СМЕСИ, КОНСЕРВИРОВАННЫЕ ДЛЯ КРАТКОВРЕМЕННОГО ХРАНЕНИЯ, НО НЕ ПРИГОДНЫЕ В ТАКОМ ВИДЕ ДЛЯ УПОТРЕБЛЕНИЯ В ПИЩУ

		Т	
398	КАЗАХСТАН	11	4.7
156	КИТАЙ	569	637.0
860	УЗБЕКИСТАН	2	0.9
392	ЯПОНИЯ	1511	2111.3
Всего		2093	2753.9
Страны дальнего зарубежья		2080	2748.3
Страны СНГ		13	5.6

07.12.20
ЛУК РЕПЧАТЫЙ СУШЕНЫЙ, ЦЕЛЫЙ, НАРЕЗАННЫЙ КУСКАМИ, ЛОМТИКАМИ, ИЗМЕЛЬЧЕННЫЙ ИЛИ В ВИДЕ ПОРОШКА, НО НЕ ПОДВЕРГНУТЫЙ ДАЛЬНЕЙШЕЙ ОБРАБОТКЕ

		Т	
031	АЗЕРБАЙДЖАН	1	3.6
398	КАЗАХСТАН	0	4.6
804	УКРАИНА	90	176.0
000	прочие	1	1.9
Всего		92	186.0
Страны дальнего зарубежья		1	1.9
Страны СНГ		91	184.1

07.12.31
ГРИБЫ РОДА AGARICUS СУШЕНЫЕ, ЦЕЛЫЕ, НАРЕЗАННЫЕ КУСКАМИ, ЛОМТИКАМИ, ИЗМЕЛЬЧЕННЫЕ ИЛИ В ВИДЕ ПОРОШКА, НО НЕ ПОДВЕРГНУТЫЕ ДАЛЬНЕЙШЕЙ ОБРАБОТКЕ

		Т	
000	прочие	5	31.7
Всего		5	31.7
Страны дальнего зарубежья		5	31.7

07.12.39
ПРОЧИЕ ГРИБЫ СУШЕНЫЕ, ЦЕЛЫЕ, НАРЕЗАННЫЕ КУСОЧКАМИ, ЛОМТИКАМИ, ИЗМЕЛЬЧЕННЫЕ ИЛИ В ВИДЕ ПОРОШКА, НО НЕ ПОДВЕРГНУТЫЕ ДАЛЬНЕЙШЕЙ ОБРАБОТКЕ

		Т	
276	ГЕРМАНИЯ	33	769.4
380	ИТАЛИЯ	8	155.7
616	ПОЛЬША	4	83.5
891	СЕРБИЯ И ЧЕРНОГОРИЯ	5	100.9
756	ШВЕЙЦАРИЯ	3	96.8
000	прочие	14	128.5
Всего		67	1334.9
Страны дальнего зарубежья		67	1334.9

07.12.90
ПРОЧИЕ ОВОЩИ И ОВОЩНЫЕ СМЕСИ, СУШЕНЫЕ, ЦЕЛЫЕ, НАРЕЗАННЫЕ КУСКАМИ, ЛОМТИКАМИ, ИЗМЕЛЬЧЕННЫЕ ИЛИ В ВИДЕ ПОРОШКА, НО НЕ ПОДВЕРГНУТЫЕ ДАЛЬНЕЙШЕЙ ОБРАБОТКЕ

		Т	
031	АЗЕРБАЙДЖАН	0	0.8
051	АРМЕНИЯ	0	0.1
268	ГРУЗИЯ	22	0.7
398	КАЗАХСТАН	18	127.6
498	МОЛДОВА, РЕСПУБЛИКА	0	0.9
804	УКРАИНА	191	222.0
392	ЯПОНИЯ	5	52.4
000	прочие	4	30.5
Всего		241	434.9
Страны дальнего зарубежья		10	83.0
Страны СНГ		232	351.9

07.13.10
ГОРОХ (PISUM SATIVUM), СУШЕНЫЙ

		Т	
040	АВСТРИЯ	10984	1802.5
031	АЗЕРБАЙДЖАН	126	34.2
051	АРМЕНИЯ	2	1.2
050	БАНГЛАДЕШ	3348	494.4
268	ГРУЗИЯ	15	5.0
356	ИНДИЯ	9513	1394.1
724	ИСПАНИЯ	6131	846.3
380	ИТАЛИЯ	57182	8010.7
398	КАЗАХСТАН	1934	550.9
417	КИРГИЗИЯ	1	0.6
498	МОЛДОВА, РЕСПУБЛИКА	11	4.1
762	ТАДЖИКИСТАН	954	189.4
795	ТУРКМЕНИЯ	14	5.3

Код и наименование страны контрагента	Ед. изме-рения	Экспорт	
		количество	стоимость
860 УЗБЕКИСТАН		1026	272.8
804 УКРАИНА		14	7.2
000 прочие		322	76.7
Всего		91579	13695.4
Страны дальнего зарубежья		87481	12624.7
Страны СНГ		4097	1070.7

07.13.20
НУТ СУШЕНЫЙ, ЛУЩЕНЫЙ, ОЧИЩЕННЫЙ ОТ СЕМЕННОЙ КОЖУРЫ ИЛИ НЕОЧИЩЕННЫЙ, КОЛОТЫЙ ИЛИ НЕКОЛОТЫЙ

	Т		
051	АРМЕНИЯ	58	11.3
056	БЕЛЬГИЯ	1091	292.9
376	ИЗРАИЛЬ	496	170.3
356	ИНДИЯ	1695	452.0
400	ИОРДАНИЯ	450	132.2
380	ИТАЛИЯ	535	146.5
398	КАЗАХСТАН	943	70.0
422	ЛИВАН	166	53.9
792	ТУРЦИЯ	5913	1943.7
250	ФРАНЦИЯ	236	67.0
000	прочие	180	67.8
Всего		11764	3407.4
Страны дальнего зарубежья		10763	3326.1
Страны СНГ		1001	81.3

07.13.33
ФАСОЛЬ ОБЫКНОВЕННАЯ, ВКЛЮЧАЯ БЕЛУЮ МЕЛКОСЕМЕННУЮ ФАСОЛЬ (PHASEOLUS VULGARIS), СУШЕНАЯ

	Т		
031	АЗЕРБАЙДЖАН	1	0.7
051	АРМЕНИЯ	1	0.9
398	КАЗАХСТАН	31	33.0
000	прочие	3	3.2
Всего		35	37.8
Страны дальнего зарубежья		3	3.2
Страны СНГ		32	34.6

07.13.39
ПРОЧАЯ ФАСОЛЬ (VINGA SPP., PHASEOLUS SPP.) СУШЕНАЯ, ЛУЩЕННАЯ ОЧИЩЕННАЯ ОТ СЕМЕННОЙ КОЖУРЫ ИЛИ НЕОЧИЩЕННАЯ, КОЛОТАЯ ИЛИ НЕКОЛОТАЯ

	Т		
398	КАЗАХСТАН	1	1.4
000	прочие	4	3.6
Всего		5	5.0
Страны дальнего зарубежья		4	3.6
Страны СНГ		1	1.4

07.13.40
ЧЕЧЕВИЦА СУШЕНАЯ, ЛУЩЕННАЯ, ОЧИЩЕННАЯ ОТ СЕМЕННОЙ КОЖУРЫ ИЛИ НЕОЧИЩЕННАЯ, КОЛОТАЯ ИЛИ НЕКОЛОТАЯ

	Т		
031	АЗЕРБАЙДЖАН	1	1.1
051	АРМЕНИЯ	31	8.9
398	КАЗАХСТАН	22	27.2
804	УКРАИНА	9	12.5
000	прочие	5	7.6
Всего		68	57.3
Страны дальнего зарубежья		5	7.6
Страны СНГ		63	49.6

07.13.50
БОБЫ КОРМОВЫЕ, ИЛИ КОНСКИЕ, КРУПНОСЕМЕННЫЕ (VICIA FABA VAR. MAJOR) И БОБЫ КОРМОВЫЕ, ИЛИ КОНСКИЕ, МЕЛКОСЕМЕННЫЕ (VICIA FABA VAR. EQUINA, VICIA FABA VAR. MINOR)

	Т		
380	ИТАЛИЯ	6028	849.9
578	НОРВЕГИЯ	2270	320.0
Всего		8297	1169.9
Страны дальнего зарубежья		8297	1169.9

07.14.90
ПРОЧИЕ, САЛЕП, И ДРУГИЕ КОРНЕПЛОДЫ И КЛУБНЕПЛОДЫ С ВЫСОКИМ СОДЕРЖАНИЕМ КРАХМАЛА ИЛИ ИНУЛИНА, СВЕЖИЕ, ОХЛАЖДЕННЫЕ, МОРОЖЕНЫЕ ИЛИ СУШЕНЫЕ, ЦЕЛЫЕ, ЛОМТИКАМИ ИЛИ В ВИДЕ ГРАНУЛ; СЕРДЦ. САГОВОЙ ПАЛЬМЫ

	Т		
000	прочие	0	1.1
Всего		0	1.1
Страны дальнего зарубежья		0	1.1

08.01.11
ОРЕХИ КОКОСОВЫЕ ВЫСУШЕННЫЕ

	Т		
031	АЗЕРБАЙДЖАН	0	0.1
051	АРМЕНИЯ	1	1.4
268	ГРУЗИЯ	6	7.0
398	КАЗАХСТАН	37	57.0
417	КИРГИЗИЯ	15	3.1
804	УКРАИНА	5	10.1
Всего		63	78.7
Страны СНГ		63	78.7

08.01.19
ПРОЧИЕ ОРЕХИ КОКОСОВЫЕ, ЗА ИСКЛЮЧЕНИЕМ ВЫСУШЕННЫХ

	Т		
268	ГРУЗИЯ	3	1.0
398	КАЗАХСТАН	3	3.1
000	прочие	1	0.2
Всего		7	4.3
Страны дальнего зарубежья		1	0.2
Страны СНГ		6	4.1

08.01.22
ОРЕХИ БРАЗИЛЬСКИЕ ОЧИЩЕННЫЕ ОТ СКОРЛУПЫ

	Т		
498	МОЛДОВА, РЕСПУБЛИКА	0	1.9
804	УКРАИНА	1	8.2
Всего		1	10.1
Страны СНГ		1	10.1

08.01.31
ОРЕХИ КЕШЬЮ В СКОРЛУПЕ

	Т		
398	КАЗАХСТАН	0	0.2
Всего		0	0.2
Страны СНГ		0	0.2

08.01.32
ОРЕХИ КЕШЬЮ ОЧИЩЕННЫЕ ОТ СКОРЛУПЫ

	Т		
398	КАЗАХСТАН	1	7.4
498	МОЛДОВА, РЕСПУБЛИКА	2	15.0
804	УКРАИНА	5	41.8
000	прочие	0	1.5
Всего		7	65.6
Страны дальнего зарубежья		0	1.5
Страны СНГ		7	64.1

08.02.11
МИНДАЛЬ В КОЖУРЕ

	Т		
398	КАЗАХСТАН	13	118.7
Всего		13	118.7
Страны СНГ		13	118.7

08.02.12
МИНДАЛЬ, ОЧИЩЕННЫЙ ОТ КОЖУРЫ

	Т		
398	КАЗАХСТАН	0	3.6
498	МОЛДОВА, РЕСПУБЛИКА	0	2.7
804	УКРАИНА	6	72.5
000	прочие	0	1.2
Всего		7	80.0
Страны дальнего зарубежья		0	1.2
Страны СНГ		7	78.8

08.02.21
ОРЕХИ ЛЕСНЫЕ (ЛЕЩИНА) (CORYLUS SPP.) В СКОРЛУПЕ НЕОЧИЩЕННЫЕ, СВЕЖИЕ ИЛИ ОЧИЩЕННЫЕ

	Т		
398	КАЗАХСТАН	0	1.6
804	УКРАИНА	20	21.7
Всего		20	23.3
Страны СНГ		20	23.3

08.02.22
ОРЕХИ ЛЕСНЫЕ (ЛЕЩИНА) (CORYLUS SPP.) БЕЗ СКОРЛУПЫ, СВЕЖИЕ ИЛИ СУШЕНЫЕ

	Т		
398	КАЗАХСТАН	0	0.7
498	МОЛДОВА, РЕСПУБЛИКА	0	0.6
000	прочие	1	11.4
Всего		1	12.7
Страны дальнего зарубежья		1	11.4
Страны СНГ		0	1.4

08.02.32
ОРЕХИ ГРЕЦКИЕ БЕЗ СКОРЛУПЫ СВЕЖИЕ ИЛИ СУШЕНЫЕ

	Т		
051	АРМЕНИЯ	4	17.4
398	КАЗАХСТАН	1	6.8
762	ТАДЖИКИСТАН	2	2.8
860	УЗБЕКИСТАН	5	16.1
804	УКРАИНА	4	39.7
Всего		16	82.8
Страны СНГ		16	82.8

08.02.50
ФИСТАШКИ СВЕЖИЕ ИЛИ СУШЕНЫЕ, ОЧИЩЕННЫЕ ИЛИ НЕОЧИЩЕННЫЕ, ЛУЩЕНЫЕ ИЛИ НЕЛУЩЕНЫЕ

	Т		
398	КАЗАХСТАН	2	15.7
000	прочие	1	7.4
Всего		3	23.1
Страны дальнего зарубежья		1	7.4
Страны СНГ		2	15.7

08.02.90
ПРОЧИЕ ОРЕХИ

	Т		
276	ГЕРМАНИЯ	17	175.0
398	КАЗАХСТАН	1	13.9
156	КИТАЙ	9428	16317.9
498	МОЛДОВА, РЕСПУБЛИКА	0	9.9
795	ТУРКМЕНИЯ	0	0.6
804	УКРАИНА	12	174.3
000	прочие	4	29.0
Всего		9463	16720.6
Страны дальнего зарубежья		9449	16521.9
Страны СНГ		14	198.7

08.03.00
БАНАНЫ, ВКЛЮЧАЯ ПЛАНТАЙНЫ, СВЕЖИЕ ИЛИ СУШЕНЫЕ

	Т		
031	АЗЕРБАЙДЖАН	91	19.8
398	КАЗАХСТАН	10308	6542.1
417	КИРГИЗИЯ	140	89.5
498	МОЛДОВА, РЕСПУБЛИКА	0	0.1
762	ТАДЖИКИСТАН	110	30.9
860	УЗБЕКИСТАН	603	202.2
804	УКРАИНА	1	3.0
000	прочие	709	429.9

Код и наименование страны контрагента	Ед. изме-рения	Экспорт	
		количество	стоимость
Всего		11961	7317.4
Страны дальнего зарубежья		709	429.9
Страны СНГ		11252	6887.5
08.04.10			
ФИНИКИ			
	Т		
398 КАЗАХСТАН		2	4.2
804 УКРАИНА		3	18.8
000 прочие		0	0.2
Всего		5	23.1
Страны дальнего зарубежья		0	0.2
Страны СНГ		5	23.0
08.04.20			
ИНЖИР, СВЕЖИЙ ИЛИ СУШЕНЫЙ			
	Т		
398 КАЗАХСТАН		0	0.5
792 ТУРЦИЯ		66	52.3
804 УКРАИНА		22	23.9
000 прочие		0	0.3
Всего		89	77.0
Страны дальнего зарубежья		66	52.6
Страны СНГ		23	24.4
08.04.30			
АНАНАСЫ			
	Т		
268 ГРУЗИЯ		16	11.4
398 КАЗАХСТАН		59	62.9
498 МОЛДОВА, РЕСПУБЛИКА		3	7.7
762 ТАДЖИКИСТАН		4	2.0
804 УКРАИНА		13	51.2
000 прочие		6	5.5
Всего		100	140.7
Страны дальнего зарубежья		6	5.5
Страны СНГ		95	135.1
08.04.40			
АВОКАДО СВЕЖИЕ ИЛИ СУШЕНЫЕ			
	Т		
268 ГРУЗИЯ		0	0.1
398 КАЗАХСТАН		0	0.4
762 ТАДЖИКИСТАН		4	1.4
000 прочие		0	0.1
Всего		4	2.1
Страны дальнего зарубежья		0	0.1
Страны СНГ		4	2.0
08.04.50			
ГУАЯВА, МАНГО И МАНГОСТАН, ИЛИ ГАРЦИНИЯ			
	Т		
398 КАЗАХСТАН		1	1.8
804 УКРАИНА		1	8.2
000 прочие		0	0.2
Всего		2	10.3
Страны дальнего зарубежья		0	0.2
Страны СНГ		2	10.1
08.05.10			
АПЕЛЬСИНЫ СВЕЖИЕ ИЛИ СУШЕНЫЕ			
	Т		
031 АЗЕРБАЙДЖАН		172	98.8
268 ГРУЗИЯ		4	1.5
398 КАЗАХСТАН		8523	5162.5
762 ТАДЖИКИСТАН		19	6.6
860 УЗБЕКИСТАН		224	64.5
000 прочие		430	287.3
Всего		9372	5621.2
Страны дальнего зарубежья		430	287.3
Страны СНГ		8942	5333.9
08.05.20			
МАНДАРИНЫ (ВКЛЮЧАЯ ТАНЖЕРИНЫ И САТСУМА (УНШИУ), КЛЕМЕНТИНЫ, ВИЛКИНГИ И АНАЛОГИЧНЫЕ ГИБРИДЫ ЦИТРУСОВЫХ, СВЕЖИЕ ИЛИ СУШЕНЫЕ			
	Т		
398 КАЗАХСТАН		482	431.8
000 прочие		57	53.9
Всего		539	485.7
Страны дальнего зарубежья		57	53.9
Страны СНГ		482	431.8
08.05.40			
ГРЕЙПФРУТЫ СВЕЖИЕ ИЛИ СУШЕНЫЕ			
	Т		
031 АЗЕРБАЙДЖАН		2	1.7
398 КАЗАХСТАН		98	84.3
762 ТАДЖИКИСТАН		1	0.4
000 прочие		6	6.2
Всего		107	92.5
Страны дальнего зарубежья		6	6.2
Страны СНГ		101	86.4
08.05.50			
ЛИМОНЫ (CITRUS LIMON, CITRUS LIMONUM) И ЛАЙМЫ (CITRUS AURANTIFOLIA,CITRUSLATIFOLIA):			
	Т		
031 АЗЕРБАЙДЖАН		215	47.9
398 КАЗАХСТАН		3903	2534.5
795 ТУРКМЕНИЯ		2	1.3
860 УЗБЕКИСТАН		34	8.4
000 прочие		148	125.9
Всего		4301	2718.0
Страны дальнего зарубежья		148	125.9
Страны СНГ		4153	2592.1
08.05.90			
ПРОЧИЕ ЦИТРУСОВЫЕ ПЛОДЫ, СВЕЖИЕ ИЛИ СУШЕНЫЕ			
	Т		
398 КАЗАХСТАН		6	6.3
Всего		6	6.3
Страны СНГ		6	6.3
08.06.10			
ВИНОГРАД СВЕЖИЙ			
	Т		
268 ГРУЗИЯ		2	0.8
398 КАЗАХСТАН		159	189.3
000 прочие		8	15.0
Всего		169	205.1
Страны дальнего зарубежья		8	15.0
Страны СНГ		161	190.1
08.06.20			
ВИНОГРАД СУШЕНЫЙ			
	Т		
398 КАЗАХСТАН		12	23.8
498 МОЛДОВА, РЕСПУБЛИКА		1	3.2
496 МОНГОЛИЯ		48	60.5
804 УКРАИНА		12	55.4
000 прочие		0	0.1
Всего		73	143.0
Страны дальнего зарубежья		48	60.6
Страны СНГ		25	82.5
08.07.11			
АРБУЗЫ СВЕЖИЕ			
	Т		
428 ЛАТВИЯ		6838	830.6
440 ЛИТВА		4763	942.6
233 ЭСТОНИЯ		1670	163.6
000 прочие		0	0.2
Всего		13271	1937.0
Страны дальнего зарубежья		13271	1937.0
08.07.19			
ПРОЧИЕ ДЫНИ СВЕЖИЕ			
	Т		
000 прочие		265	70.8
Всего		265	70.8
Страны дальнего зарубежья		265	70.8
08.08.10			
ЯБЛОКИ СВЕЖИЕ			
	Т		
031 АЗЕРБАЙДЖАН		41	9.3
268 ГРУЗИЯ		66	29.1
398 КАЗАХСТАН		3081	1803.3
000 прочие		256	190.4
Всего		3443	2032.2
Страны дальнего зарубежья		256	190.4
Страны СНГ		3187	1841.8
08.08.20			
ГРУШИ И АЙВА СВЕЖИЕ			
	Т		
031 АЗЕРБАЙДЖАН		143	77.2
268 ГРУЗИЯ		14	5.8
398 КАЗАХСТАН		1122	865.7
000 прочие		112	97.4
Всего		1391	1046.1
Страны дальнего зарубежья		112	97.4
Страны СНГ		1279	948.7
08.09.10			
СВЕЖИЕ АБРИКОСЫ			
	Т		
000 прочие		2	2.4
Всего		2	2.4
Страны дальнего зарубежья		2	2.4
08.09.20			
ВИШНЯ И ЧЕРЕШНЯ СВЕЖИЕ			
	Т		
000 прочие		2	5.0
Всего		2	5.0
Страны дальнего зарубежья		2	5.0
08.09.30			
ПЕРСИКИ, ВКЛЮЧАЯ НЕКТАРИНЫ, СВЕЖИЕ			
	Т		
398 КАЗАХСТАН		0	0.6
000 прочие		3	4.5
Всего		4	5.1
Страны дальнего зарубежья		3	4.5
Страны СНГ		0	0.6
08.09.40			
СЛИВЫ И ТЕРН, СВЕЖИЕ			
	Т		
398 КАЗАХСТАН		1	3.3
000 прочие		2	2.7
Всего		3	6.0
Страны дальнего зарубежья		2	2.7
Страны СНГ		1	3.3
08.10.10			
СВЕЖИЕ ЗЕМЛЯНИКА И КЛУБНИКА			
	Т		
000 прочие		0	0.1
Всего		0	0.1
Страны дальнего зарубежья		0	0.1

Код и наименование страны контрагента	Ед. изме-рения	Экспорт	
		количество	стоимость
08.10.40 КЛЮКВА, ЧЕРНИКА И ПРОЧИЕ ЯГОДЫ РОДА VACCINIUM, СВЕЖИЕ			
	Т		
246 ФИНЛЯНДИЯ		1785	4475.8
752 ШВЕЦИЯ		2503	6634.7
000 прочие		18	23.0
Всего		4306	11133.5
Страны дальнего зарубежья		4306	11133.5
08.10.50 СВЕЖИЕ КИВИ			
	Т		
268 ГРУЗИЯ		5	2.4
398 КАЗАХСТАН		45	59.1
000 прочие		0	0.2
Всего		50	61.8
Страны дальнего зарубежья		0	0.2
Страны СНГ		50	61.5
08.10.90 ПРОЧИЕ ПЛОДЫ СВЕЖИЕ			
	Т		
246 ФИНЛЯНДИЯ		132	621.9
752 ШВЕЦИЯ		69	283.0
000 прочие		9	3.7
Всего		210	908.6
Страны дальнего зарубежья		210	908.6
08.11.10 ЗЕМЛЯНИКА И КЛУБНИКА, С ДОБАВЛЕНИЕМ САХАРА ИЛИ ДРУГИХ ПОДСЛАЩИВАЮЩИХ ВЕЩЕСТВ ИЛИ БЕЗ ДОБАВЛЕНИЯ			
	Т		
398 КАЗАХСТАН		22	43.2
000 прочие		19	22.6
Всего		41	65.8
Страны дальнего зарубежья		19	22.6
Страны СНГ		22	43.2
08.11.20 МАЛИНА, ТУТОВАЯ ЯГОДА (ШЕЛКОВИЦА), ЕЖЕВИКА, ЛОГАНОВА ЯГОДА, СМОРОДИНА И КРЫЖОВНИК (СВЕЖИЕ ИЛИ ВАРЕНЫЕ В ВОДЕ ИЛИ НА ПАРУ), МОРОЖЕНЫЕ, С СОДЕРЖАННИЕМ САХАРА ИЛИ БЕЗ НЕГО			
	Т		
208 ДАНИЯ		42	52.9
398 КАЗАХСТАН		13	28.0
124 КАНАДА		42	64.9
000 прочие		56	71.5
Всего		152	217.3
Страны дальнего зарубежья		139	189.3
Страны СНГ		13	28.0
08.11.90 ПРОЧИЕ ПЛОДЫ И ОРЕХИ, ПОДВЕРГНУТЫЕ ИЛИ НЕ ПОДВЕРГНУТЫЕ ТЕПЛОВОЙ ОБРАБОТКЕВ ВОДЕ ИЛИ НА ПАРУ, МОРОЖЕНЫЕ, С ДОБАВЛЕНИЕМ ИЛИ БЕЗ ДОБАВЛЕНИЯ САХАРА ИЛИ ДРУГИХ ПОДСЛАЩИВАЮЩИХ ВЕЩЕСТВ			
	Т		
040 АВСТРИЯ		251	801.0
056 БЕЛЬГИЯ		208	325.9
276 ГЕРМАНИЯ		1440	3841.7
208 ДАНИЯ		86	308.2
380 ИТАЛИЯ		952	4352.4
398 КАЗАХСТАН		49	124.2
417 КИРГИЗИЯ		0	0.4
156 КИТАЙ		22	100.4
428 ЛАТВИЯ		172	517.0
440 ЛИТВА		3065	8308.4
528 НИДЕРЛАНДЫ		291	991.3
578 НОРВЕГИЯ		13	68.0
616 ПОЛЬША		441	1429.2
840 СОЕДИНЕННЫЕ ШТАТЫ		107	277.6
804 УКРАИНА		12	10.5
246 ФИНЛЯНДИЯ		5246	16260.8
250 ФРАНЦИЯ		299	1046.3
752 ШВЕЦИЯ		2608	8694.7
233 ЭСТОНИЯ		1250	4159.7
000 прочие		84	14.6
Всего		16597	51632.3
Страны дальнего зарубежья		16536	51497.2
Страны СНГ		61	135.1
08.13.10 АБРИКОСЫ СУШЕНЫЕ			
	Т		
398 КАЗАХСТАН		14	52.2
498 МОЛДОВА, РЕСПУБЛИКА		0	0.1
804 УКРАИНА		13	76.4
Всего		26	128.7
Страны СНГ		26	128.7
08.13.20 ЧЕРНОСЛИВ СУШЕНЫЙ			
	Т		
398 КАЗАХСТАН		11	43.3
498 МОЛДОВА, РЕСПУБЛИКА		0	0.4
795 ТУРКМЕНИЯ		0	0.5
804 УКРАИНА		8	48.8
000 прочие		1	1.2
Всего		19	94.3
Страны дальнего зарубежья		1	1.2
Страны СНГ		19	93.1
08.13.30 ЯБЛОКИ СУШЕНЫЕ			
	Т		
398 КАЗАХСТАН		0	0.7
804 УКРАИНА		1	5.9
Всего		1	6.6
Страны СНГ		1	6.6
08.13.40 ПРОЧИЕ ПЛОДЫ СУШЕНЫЕ, КРОМЕ ПЛОДОВ ТОВАРНЫХ ПОЗИЦИЙ 0801-0806			
	Т		
276 ГЕРМАНИЯ		36	61.1
398 КАЗАХСТАН		3	81.9
498 МОЛДОВА, РЕСПУБЛИКА		1	2.0
804 УКРАИНА		13	58.3
246 ФИНЛЯНДИЯ		6	50.8
000 прочие		25	88.2
Всего		84	342.3
Страны дальнего зарубежья		67	200.1
Страны СНГ		17	142.2
08.13.50 СМЕСИ ОРЕХОВ ИЛИ СУШЕНЫХ ПЛОДОВ, КЛАССИФИЦИРУЕМЫХ В ДАННОЙ ГРУППЕ			
	Т		
398 КАЗАХСТАН		4	16.4
498 МОЛДОВА, РЕСПУБЛИКА		1	4.7
860 УЗБЕКИСТАН		18	10.3
804 УКРАИНА		30	190.1
000 прочие		2	4.4
Всего		55	225.8
Страны дальнего зарубежья		2	4.4
Страны СНГ		53	221.4
09.01.12 КОФЕ НЕЖАРЕНЫЙ БЕЗ КОФЕИНА			
	Т		
860 УЗБЕКИСТАН		0	0.3
Всего		0	0.3
Страны СНГ		0	0.3
09.01.21 КОФЕ ЖАРЕНЫЙ С КОФЕИНОМ			
	Т		
051 АРМЕНИЯ		131	525.0
268 ГРУЗИЯ		318	1362.8
398 КАЗАХСТАН		61	336.0
417 КИРГИЗИЯ		9	42.0
440 ЛИТВА		15	90.6
498 МОЛДОВА, РЕСПУБЛИКА		75	249.1
762 ТАДЖИКИСТАН		0	1.5
795 ТУРКМЕНИЯ		2	5.0
860 УЗБЕКИСТАН		42	10.7
804 УКРАИНА		1906	6949.4
000 прочие		2	66.1
Всего		2562	9638.1
Страны дальнего зарубежья		17	156.6
Страны СНГ		2545	9481.5
09.01.22 КОФЕ ЖАРЕНЫЙ БЕЗ КОФЕИНА			
	Т		
398 КАЗАХСТАН		0	17.5
498 МОЛДОВА, РЕСПУБЛИКА		0	1.3
795 ТУРКМЕНИЯ		0	0.1
804 УКРАИНА		0	3.0
000 прочие		0	0.5
Всего		1	22.3
Страны дальнего зарубежья		0	0.5
Страны СНГ		1	21.8
09.01.90 КОФЕЙНАЯ ШЕЛУХА И ОБОЛОЧКИ ЗЕРЕН КОФЕ; ЗАМЕНИТЕЛИ КОФЕ, СОДЕРЖАЩИЕ КОФЕ В ЛЮБОЙ ПРОПОРЦИИ			
	Т		
000 прочие		0	3.4
Всего		0	3.4
Страны дальнего зарубежья		0	3.4
09.02.10 ЧАЙ ЗЕЛЕНЫЙ (НЕФЕРМЕНТИРОВАННЫЙ),В ПЕРВИЧНЫХ УПАКОВКАХ НЕТТО-МАССОЙ НЕ БОЛЕЕ 3 КГ			
	Т		
051 АРМЕНИЯ		4	21.0
276 ГЕРМАНИЯ		13	73.1
268 ГРУЗИЯ		1	7.7
398 КАЗАХСТАН		126	655.8
417 КИРГИЗИЯ		23	73.7
498 МОЛДОВА, РЕСПУБЛИКА		53	278.9
804 УКРАИНА		746	4690.3
233 ЭСТОНИЯ		32	148.8
000 прочие		18	133.3
Всего		1017	6082.6
Страны дальнего зарубежья		63	355.3
Страны СНГ		954	5727.3
09.02.20 ПРОЧИЙ ЧАЙ ЗЕЛЕНЫЙ (НЕФЕРМЕНТИРОВАННЫЙ) С ВКУСО-АРОМАТИЧЕСКИМИ ДОБАВКАМИ ИЛИ БЕЗ НИХ			
	Т		
398 КАЗАХСТАН		0	0.9
417 КИРГИЗИЯ		1	2.1
000 прочие		1	15.4
Всего		2	18.4
Страны дальнего зарубежья		1	15.4
Страны СНГ		1	3.0
09.02.30 ЧАЙ ЧЕРНЫЙ (ФЕРМЕНТИРОВАННЫЙ) И ЧАСТИЧНО ФЕРМЕНТИРОВАННЫЙ, В ПЕРВИЧНЫХ УПАКОВКАХ НЕТТО-МАССОЙ НЕ БОЛЕЕ 3 КГ			
	Т		
031 АЗЕРБАЙДЖАН		3	13.7
051 АРМЕНИЯ		12	59.0

Код и наименование страны контрагента	Ед. изме-рения	Экспорт	
		количество	стоимость
276 ГЕРМАНИЯ		96	461.0
268 ГРУЗИЯ		14	66.9
376 ИЗРАИЛЬ		17	79.2
398 КАЗАХСТАН		576	2875.1
417 КИРГИЗИЯ		66	226.6
428 ЛАТВИЯ		96	379.8
440 ЛИТВА		30	125.9
498 МОЛДОВА, РЕСПУБЛИКА		202	720.3
496 МОНГОЛИЯ		85	421.2
795 ТУРКМЕНИЯ		0	0.1
860 УЗБЕКИСТАН		17	3.5
804 УКРАИНА		6160	32581.9
233 ЭСТОНИЯ		118	548.4
000 прочие		9	92.6
Всего		7501	38655.2
Страны дальнего зарубежья		452	2108.1
Страны СНГ		7049	36547.1

09.02.40
ПРОЧИЙ ЧАЙ ЧЕРНЫЙ (ФЕРМЕНТИРОВАННЫЙ) И ЧАСТИЧНО ФЕРМЕНТИРОВАННЫЙ, С ВКУСО-АРОМАТИЧЕСКИМИ ДОБАВКАМИ ИЛИ БЕЗ НИХ

	Т	
398 КАЗАХСТАН	5	9.3
000 прочие	0	1.0
Всего	5	10.3
Страны дальнего зарубежья	0	1.0
Страны СНГ	5	9.3

09.03.00
МАТЕ (ПАРАГВАЙСКИЙ ЧАЙ)

	Т	
498 МОЛДОВА, РЕСПУБЛИКА	0	0.1
804 УКРАИНА	8	30.6
000 прочие	0	1.8
Всего	8	32.5
Страны дальнего зарубежья	0	1.8
Страны СНГ	8	30.7

09.04.11
ПЕРЕЦ РОДА PIPER, НЕДРОБЛЕНЫЙ И НЕМОЛОТЫЙ

	Т	
031 АЗЕРБАЙДЖАН	0	1.9
051 АРМЕНИЯ	0	0.9
268 ГРУЗИЯ	0	0.1
398 КАЗАХСТАН	13	57.3
417 КИРГИЗИЯ	0	0.5
498 МОЛДОВА, РЕСПУБЛИКА	0	0.4
000 прочие	1	4.0
Всего	15	65.0
Страны дальнего зарубежья	1	4.0
Страны СНГ	14	61.0

09.04.12
ПЕРЕЦ РОДА PIPER ДРОБЛЕНЫЙ ИЛИ МОЛОТЫЙ

	Т	
031 АЗЕРБАЙДЖАН	1	2.6
051 АРМЕНИЯ	1	2.7
268 ГРУЗИЯ	0	0.2
398 КАЗАХСТАН	225	677.9
417 КИРГИЗИЯ	22	9.6
498 МОЛДОВА, РЕСПУБЛИКА	0	0.9
496 МОНГОЛИЯ	15	58.9
795 ТУРКМЕНИЯ	1	0.6
860 УЗБЕКИСТАН	1	4.6
000 прочие	1	6.9
Всего	267	764.9
Страны дальнего зарубежья	17	65.8
Страны СНГ	250	699.1

09.04.20
ПЛОДЫ РОДА CAPSICUM ИЛИ РОДА PIMENTA, СУШЕНЫЕ, ДРОБЛЕНЫЕ ИЛИ МОЛОТЫЕ

	Т	
031 АЗЕРБАЙДЖАН	0	0.5
051 АРМЕНИЯ	0	0.6
268 ГРУЗИЯ	1	0.4
398 КАЗАХСТАН	38	80.2
417 КИРГИЗИЯ	3	4.2
498 МОЛДОВА, РЕСПУБЛИКА	0	0.5
000 прочие	11	27.1
Всего	54	113.6
Страны дальнего зарубежья	11	27.1
Страны СНГ	43	86.5

09.05.00
ВАНИЛЬ

	Т	
268 ГРУЗИЯ	0	0.5
398 КАЗАХСТАН	0	1.0
Всего	0	1.5
Страны СНГ	0	1.5

09.06.10
КОРИЦА И ЦВЕТЫ КОРИЧНОГО ДЕРЕВА НЕДРОБЛЕНЫЕ И НЕМОЛОТЫЕ

	Т	
398 КАЗАХСТАН	0	0.2
Всего	0	0.2
Страны СНГ	0	0.2

09.06.20
КОРИЦА И ЦВЕТЫ КОРИЧНОГО ДЕРЕВА ДРОБЛЕНЫЕ ИЛИ МОЛОТЫЕ

	Т	
031 АЗЕРБАЙДЖАН	0	0.1
051 АРМЕНИЯ	1	0.7
398 КАЗАХСТАН	13	20.3
417 КИРГИЗИЯ	0	0.0
498 МОЛДОВА, РЕСПУБЛИКА	0	0.1
000 прочие	0	0.8
Всего	14	22.0
Страны дальнего зарубежья	0	0.8
Страны СНГ	14	21.2

09.07.00
ГВОЗДИКА (ЦЕЛЫЕ ПЛОДЫ, ЦВЕТКИ И ЦВЕТОНОЖКИ)

	Т	
031 АЗЕРБАЙДЖАН	0	0.1
398 КАЗАХСТАН	3	20.2
417 КИРГИЗИЯ	0	0.1
498 МОЛДОВА, РЕСПУБЛИКА	0	0.0
000 прочие	0	1.0
Всего	3	21.4
Страны дальнего зарубежья	0	1.0
Страны СНГ	3	20.4

09.08.10
МУСКАТНЫЙ ОРЕХ

	Т	
031 АЗЕРБАЙДЖАН	0	0.1
398 КАЗАХСТАН	1	6.8
417 КИРГИЗИЯ	0	0.3
000 прочие	1	7.0
Всего	2	14.1
Страны дальнего зарубежья	1	7.0
Страны СНГ	1	7.2

09.08.30
КАРДАМОН

	Т	
398 КАЗАХСТАН	0	1.4
417 КИРГИЗИЯ	0	0.1
Всего	0	1.5
Страны СНГ	0	1.5

09.09.10
СЕМЕНА АНИСА ИЛИ БАДЬЯНА

	Т	
398 КАЗАХСТАН	0	0.4
417 КИРГИЗИЯ	0	0.0
Всего	0	0.5
Страны СНГ	0	0.5

09.09.20
СЕМЕНА КОРИАНДРА

	Т	
031 АЗЕРБАЙДЖАН	75	5.1
268 ГРУЗИЯ	25	1.4
356 ИНДИЯ	192	57.2
398 КАЗАХСТАН	123	52.5
417 КИРГИЗИЯ	0	0.0
498 МОЛДОВА, РЕСПУБЛИКА	0	0.0
528 НИДЕРЛАНДЫ	476	187.0
826 СОЕДИНЕННОЕ КОРОЛЕВСТВО	273	89.5
860 УЗБЕКИСТАН	161	39.0
000 прочие	204	71.9
Всего	1529	503.7
Страны дальнего зарубежья	1144	405.6
Страны СНГ	384	98.1

09.09.40
СЕМЕНА ТМИНА

	Т	
268 ГРУЗИЯ	1	0.4
398 КАЗАХСТАН	5	7.4
417 КИРГИЗИЯ	0	0.0
498 МОЛДОВА, РЕСПУБЛИКА	0	0.0
000 прочие	0	0.1
Всего	6	8.0
Страны дальнего зарубежья	0	0.1
Страны СНГ	6	7.9

09.09.50
СЕМЕНА ФЕНХЕЛЯ; ЯГОДЫ МОЖЖЕВЕЛЬНИКА

	Т	
398 КАЗАХСТАН	0	1.2
Всего	0	1.2
Страны СНГ	0	1.2

09.10.10
ИМБИРЬ

	Т	
398 КАЗАХСТАН	1	4.2
Всего	1	4.2
Страны СНГ	1	4.2

09.10.30
ТУРМЕРИК (КУРКУМА)

	Т	
398 КАЗАХСТАН	1	2.1
000 прочие	0	0.1
Всего	1	2.1
Страны дальнего зарубежья	0	0.1
Страны СНГ	1	2.1

09.10.40
ТИМЬЯН (ЧАБРЕЦ), ЛАВРОВЫЙ ЛИСТ

	Т	
031 АЗЕРБАЙДЖАН	0	0.2
398 КАЗАХСТАН	34	183.4
417 КИРГИЗИЯ	0	0.5
498 МОЛДОВА, РЕСПУБЛИКА	0	0.7
000 прочие	8	41.4
Всего	42	226.2
Страны дальнего зарубежья	8	41.4
Страны СНГ	34	184.9

09.10.50
КАРРИ

	Т	
398 КАЗАХСТАН	1	3.6
000 прочие	1	1.8

Код и наименование страны контрагента	Ед. изме-рения	Экспорт	
		количество	стоимость
Всего		2	5.4
Страны дальнего зарубежья		1	1.8
Страны СНГ		1	3.6
09.10.91			
СМЕСИ, УПОМЯНУТЫЕ В ПРИМЕЧАНИИ 1(Б) К ДАННОЙ ГРУППЕ			
	Т		
051 АРМЕНИЯ		2	5.0
398 КАЗАХСТАН		12	45.7
417 КИРГИЗИЯ		43	18.8
496 МОНГОЛИЯ		84	278.2
840 СОЕДИНЕННЫЕ ШТАТЫ		2	56.8
795 ТУРКМЕНИЯ		5	10.7
804 УКРАИНА		1	3.4
000 прочие		1	30.8
Всего		150	449.4
Страны дальнего зарубежья		87	365.8
Страны СНГ		63	83.6
09.10.99			
ПРОЧИЕ ПРЯНОСТИ			
	Т		
268 ГРУЗИЯ		18	1.0
398 КАЗАХСТАН		40	83.9
498 МОЛДОВА, РЕСПУБЛИКА		0	0.1
000 прочие		1	21.1
Всего		59	106.1
Страны дальнего зарубежья		1	21.1
Страны СНГ		58	85.0
10.01.10			
ПШЕНИЦА ТВЕРДАЯ			
	Т		
031 АЗЕРБАЙДЖАН		994	212.9
380 ИТАЛИЯ		4660	871.7
000 прочие		85	19.7
Всего		5739	1104.3
Страны дальнего зарубежья		4745	891.4
Страны СНГ		994	212.9
10.01.90			
ПРОЧИЕ ПШЕНИЦА И МЕСЛИН			
	Т		
040 АВСТРИЯ		10061	1278.6
031 АЗЕРБАЙДЖАН		651064	86063.2
008 АЛБАНИЯ		184541	23761.1
012 АЛЖИР		115861	14584.7
051 АРМЕНИЯ		144746	20969.0
050 БАНГЛАДЕШ		1087994	153632.1
704 ВЬЕТНАМ		22000	2677.5
300 ГРЕЦИЯ		259798	34680.1
268 ГРУЗИЯ		600323	92697.5
818 ЕГИПЕТ		2198737	305085.7
716 ЗИМБАБВЕ		15998	2911.6
376 ИЗРАИЛЬ		213122	28101.7
356 ИНДИЯ		1726470	262021.3
360 ИНДОНЕЗИЯ		5720	685.6
400 ИОРДАНИЯ		52500	5950.6
364 ИРАН, ИСЛАМСКАЯ РЕСПУБЛИКА		7607	684.6
724 ИСПАНИЯ		73905	9918.9
380 ИТАЛИЯ		387804	45478.9
887 ЙЕМЕН		337857	49986.9
398 КАЗАХСТАН		16323	1898.0
404 КЕНИЯ		192763	28284.4
196 КИПР		40542	4915.4
408 КОРЕЯ, НАРОДНО-ДЕМОКРАТИЧ. РЕСПУБЛ.		12285	2407.5
422 ЛИВАН		85052	11788.4
434 ЛИВИЙСКАЯ АРАБСКАЯ ДЖАМАХИРИЯ		38093	5835.1
440 ЛИТВА		484	67.3
478 МАВРИТАНИЯ		5109	606.7
504 МАРОККО		26206	3810.3
508 МОЗАМБИК		17579	2877.5
496 МОНГОЛИЯ		29532	4655.1
566 НИГЕРИЯ		8520	852.0
578 НОРВЕГИЯ		3001	288.8
784 ОБЪЕДИНЕННЫЕ АРАБСКИЕ ЭМИРАТЫ		149649	19871.0
512 ОМАН		43991	7174.9
586 ПАКИСТАН		323290	38097.5
642 РУМЫНИЯ		2966	404.9
682 САУДОВСКАЯ АРАВИЯ		49536	5770.9
891 СЕРБИЯ И ЧЕРНОГОРИЯ		9046	1179.2
760 СИРИЙСКАЯ АРАБСКАЯ РЕСПУБЛИКА		35610	4613.0
826 СОЕДИНЕННОЕ КОРОЛЕВСТВО		6570	863.9
762 ТАДЖИКИСТАН		64	25.3
834 ТАНЗАНИЯ, ОБЪЕДИНЕННАЯ РЕСПУБЛИКА		196243	28105.0
788 ТУНИС		163695	26798.9
792 ТУРЦИЯ		81133	13492.9
800 УГАНДА		30068	5686.5
860 УЗБЕКИСТАН		1284	981.7
804 УКРАИНА		20216	2911.9
756 ШВЕЙЦАРИЯ		13903	1911.7
000 прочие		20	6.9
Всего		9698880	1367352.2
Страны дальнего зарубежья		8264860	1161805.6
Страны СНГ		1434020	205546.6
10.02.00			
РОЖЬ			
	Т		
398 КАЗАХСТАН		45	3.2
417 КИРГИЗИЯ		128	16.3
440 ЛИТВА		1042	178.4
860 УЗБЕКИСТАН		195	26.5
246 ФИНЛЯНДИЯ		1977	352.7
000 прочие		29	7.7
Всего		3416	584.8
Страны дальнего зарубежья		3048	538.8
Страны СНГ		368	46.0
10.03.00			
ЯЧМЕНЬ			
	Т		
031 АЗЕРБАЙДЖАН		494	79.3
012 АЛЖИР		9681	1218.3
051 АРМЕНИЯ		6197	634.4
348 ВЕНГРИЯ		29264	4743.7
300 ГРЕЦИЯ		100930	11291.4
268 ГРУЗИЯ		6390	588.1
818 ЕГИПЕТ		36738	5270.4
376 ИЗРАИЛЬ		97261	11932.2
400 ИОРДАНИЯ		48600	5005.8
364 ИРАН, ИСЛАМСКАЯ РЕСПУБЛИКА		23090	2606.1
380 ИТАЛИЯ		22110	2501.6
398 КАЗАХСТАН		51710	9336.7
196 КИПР		52648	6228.3
422 ЛИВАН		23578	2552.8
434 ЛИВИЙСКАЯ АРАБСКАЯ ДЖАМАХИРИЯ		42966	4706.4
440 ЛИТВА		2000	266.0
682 САУДОВСКАЯ АРАВИЯ		574541	70662.9
760 СИРИЙСКАЯ АРАБСКАЯ РЕСПУБЛИКА		59262	7007.3
788 ТУНИС		49977	7139.2
804 УКРАИНА		27166	3977.0
756 ШВЕЙЦАРИЯ		2831	280.2
000 прочие		443	49.0
Всего		1267877	158077.1
Страны дальнего зарубежья		1175920	143461.5
Страны СНГ		91957	14615.5
10.04.00			
ОВЕС			
	Т		
031 АЗЕРБАЙДЖАН		281	25.2
398 КАЗАХСТАН		0	0.8
496 МОНГОЛИЯ		1022	137.4
792 ТУРЦИЯ		940	117.5
756 ШВЕЙЦАРИЯ		1190	196.2
000 прочие		26	4.2
Всего		3459	481.3
Страны дальнего зарубежья		3178	455.3
Страны СНГ		281	26.0
10.05.10			
КУКУРУЗА СЕМЕННАЯ			
	Т		
498 МОЛДОВА, РЕСПУБЛИКА		0	0.3
Всего		0	0.3
Страны СНГ		0	0.3
10.05.90			
КУКУРУЗА ПРОЧАЯ			
	Т		
031 АЗЕРБАЙДЖАН		30460	4491.1
051 АРМЕНИЯ		11731	2014.8
268 ГРУЗИЯ		13045	2224.0
208 ДАНИЯ		120	53.4
398 КАЗАХСТАН		62	48.0
804 УКРАИНА		70	14.0
000 прочие		0	0.6
Всего		55489	8845.9
Страны дальнего зарубежья		120	54.0
Страны СНГ		55369	8792.0
10.06.10			
РИС НЕШЕЛУШЕНЫЙ (РИС-СЫРЕЦ)			
	Т		
398 КАЗАХСТАН		60	44.5
792 ТУРЦИЯ		5468	787.6
804 УКРАИНА		20	6.6
000 прочие		1	1.1
Всего		5549	839.8
Страны дальнего зарубежья		5469	788.7
Страны СНГ		80	51.1
10.06.20			
ШЕЛУШЕНЫЙ РИС (НЕПОЛИРОВАННЫЙ РИС)			
	Т		
031 АЗЕРБАЙДЖАН		1	1.0
051 АРМЕНИЯ		19	22.1
398 КАЗАХСТАН		14	8.2
762 ТАДЖИКИСТАН		79	24.5
860 УЗБЕКИСТАН		26	6.1
804 УКРАИНА		1	0.6
000 прочие		5	5.1
Всего		144	67.7
Страны дальнего зарубежья		5	5.1
Страны СНГ		140	62.6
10.06.30			
ПОЛУОБРУШЕННЫЙ ИЛИ ПОЛНОСТЬЮ ОБРУШЕННЫЙ РИС, ПОЛИРОВАННЫЙ ИЛИ НЕПОЛИРОВАННЫЙ, ГЛАЗИРОВАННЫЙ ИЛИ НЕГЛАЗИРОВАННЫЙ			
	Т		
031 АЗЕРБАЙДЖАН		1377	598.4
051 АРМЕНИЯ		29	23.9
268 ГРУЗИЯ		40	28.0
398 КАЗАХСТАН		4589	3060.7
417 КИРГИЗИЯ		3	1.8
156 КИТАЙ		147	187.5
498 МОЛДОВА, РЕСПУБЛИКА		57	44.0
840 СОЕДИНЕННЫЕ ШТАТЫ		56	61.4
762 ТАДЖИКИСТАН		136	61.7
795 ТУРКМЕНИЯ		0	0.3
860 УЗБЕКИСТАН		949	511.0
804 УКРАИНА		522	284.6
000 прочие		58	38.3
Всего		7964	4901.6
Страны дальнего зарубежья		261	287.2
Страны СНГ		7703	4614.3
10.06.40			
ДРОБЛЕНЫЙ РИС (РИС-СЕЧКА)			
	Т		
762 ТАДЖИКИСТАН		141	29.8
804 УКРАИНА		5471	1163.0
Всего		5612	1192.8
Страны СНГ		5612	1192.8

Код и наименование страны контрагента	Ед. изме-рения	Экспорт	
		количество	стоимость
10.08.10 ГРЕЧИХА			
	Т		
031 АЗЕРБАЙДЖАН		2086	931.3
051 АРМЕНИЯ		13	11.6
268 ГРУЗИЯ		5	1.4
398 КАЗАХСТАН		1289	826.3
440 ЛИТВА		6744	1969.9
498 МОЛДОВА, РЕСПУБЛИКА		528	257.9
616 ПОЛЬША		140	53.9
762 ТАДЖИКИСТАН		88	44.4
860 УЗБЕКИСТАН		125	64.8
804 УКРАИНА		981	413.1
233 ЭСТОНИЯ		262	136.6
000 прочие		30	17.0
Всего		12289	4728.2
Страны дальнего зарубежья		7175	2177.4
Страны СНГ		5114	2550.8
10.08.20 ПРОСО			
	Т		
040 АВСТРИЯ		1152	165.7
056 БЕЛЬГИЯ		1150	151.8
276 ГЕРМАНИЯ		4529	652.1
380 ИТАЛИЯ		1399	165.0
428 ЛАТВИЯ		1053	134.4
528 НИДЕРЛАНДЫ		9586	1217.7
860 УЗБЕКИСТАН		19	2.6
000 прочие		9	2.5
Всего		18896	2491.8
Страны дальнего зарубежья		18878	2489.2
Страны СНГ		19	2.6
10.08.90 ПРОЧИЕ ЗЕРНОВЫЕ			
	Т		
498 МОЛДОВА, РЕСПУБЛИКА		0	0.4
804 УКРАИНА		2	1.0
Всего		2	1.3
Страны СНГ		2	1.3
11.01.00 МУКА ПШЕНИЧНАЯ ИЛИ ПШЕНИЧНО-РЖАНАЯ			
	Т		
031 АЗЕРБАЙДЖАН		512	177.7
051 АРМЕНИЯ		557	187.9
268 ГРУЗИЯ		69287	15845.1
398 КАЗАХСТАН		466	98.0
417 КИРГИЗИЯ		30	5.5
156 КИТАЙ		200	89.9
498 МОЛДОВА, РЕСПУБЛИКА		4440	1315.2
496 МОНГОЛИЯ		84543	17973.0
840 СОЕДИНЕННЫЕ ШТАТЫ		112	102.9
762 ТАДЖИКИСТАН		14116	4461.2
795 ТУРКМЕНИЯ		711	166.5
860 УЗБЕКИСТАН		4351	1385.9
804 УКРАИНА		8802	1761.1
000 прочие		244	45.1
Всего		188370	43614.8
Страны дальнего зарубежья		85099	18210.8
Страны СНГ		103272	25404.0
11.02.10 МУКА РЖАНАЯ			
	Т		
031 АЗЕРБАЙДЖАН		155	33.2
051 АРМЕНИЯ		38	9.0
268 ГРУЗИЯ		138	26.2
398 КАЗАХСТАН		2677	462.2
417 КИРГИЗИЯ		577	106.2
498 МОЛДОВА, РЕСПУБЛИКА		108	17.8
496 МОНГОЛИЯ		753	145.5
762 ТАДЖИКИСТАН		68	13.1
795 ТУРКМЕНИЯ		171	28.3
860 УЗБЕКИСТАН		130	22.3
000 прочие		43	9.5
Всего		4857	873.3
Страны дальнего зарубежья		796	155.0
Страны СНГ		4061	718.3
11.02.30 МУКА РИСОВАЯ			
	Т		
398 КАЗАХСТАН		0	0.4
Всего		0	0.4
Страны СНГ		0	0.4
11.02.90 МУКА ПРОЧИХ ЗЕРНОВЫХ			
	Т		
398 КАЗАХСТАН		77	22.0
795 ТУРКМЕНИЯ		0	0.1
Всего		78	22.1
Страны СНГ		78	22.1
11.03.11 КРУПА И МУКА ГРУБОГО ПОМОЛА ИЗ ПШЕНИЦЫ			
	Т		
031 АЗЕРБАЙДЖАН		189	105.1
051 АРМЕНИЯ		12	5.5
268 ГРУЗИЯ		108	41.6
398 КАЗАХСТАН		874	385.1
417 КИРГИЗИЯ		11	5.2
498 МОЛДОВА, РЕСПУБЛИКА		439	137.5
496 МОНГОЛИЯ		203	50.7
840 СОЕДИНЕННЫЕ ШТАТЫ		108	106.3
762 ТАДЖИКИСТАН		323	78.2
795 ТУРКМЕНИЯ		39	17.2
860 УЗБЕКИСТАН		649	149.6
804 УКРАИНА		13	7.6
000 прочие		54	49.3
Всего		3023	1138.8
Страны дальнего зарубежья		365	206.2
Страны СНГ		2658	932.5
11.03.13 КРУПА И МУКА ГРУБОГО ПОМОЛА ИЗ КУКУРУЗЫ			
	Т		
031 АЗЕРБАЙДЖАН		173	61.7
268 ГРУЗИЯ		0	0.2
398 КАЗАХСТАН		805	349.0
498 МОЛДОВА, РЕСПУБЛИКА		2	1.5
804 УКРАИНА		8	6.2
000 прочие		31	29.4
Всего		1019	447.8
Страны дальнего зарубежья		31	29.4
Страны СНГ		988	418.4
11.03.19 КРУПА И МУКА ГРУБОГО ПОМОЛА ИЗ ПРОЧИХ ЗЛАКОВ			
	Т		
031 АЗЕРБАЙДЖАН		493	241.3
051 АРМЕНИЯ		8	6.0
300 ГРЕЦИЯ		75	54.4
268 ГРУЗИЯ		589	265.1
376 ИЗРАИЛЬ		217	143.6
398 КАЗАХСТАН		4601	2105.6
417 КИРГИЗИЯ		4	5.0
440 ЛИТВА		134	73.1
498 МОЛДОВА, РЕСПУБЛИКА		1488	721.2
496 МОНГОЛИЯ		1727	425.3
840 СОЕДИНЕННЫЕ ШТАТЫ		407	567.8
762 ТАДЖИКИСТАН		2201	803.3
795 ТУРКМЕНИЯ		205	100.9
860 УЗБЕКИСТАН		1981	889.9
804 УКРАИНА		391	155.4
246 ФИНЛЯНДИЯ		321	164.6
000 прочие		294	132.9
Всего		15134	6855.3
Страны дальнего зарубежья		3175	1561.7
Страны СНГ		11959	5293.6
11.04.12 ЗЕРНО ОВСА, ПЛЮЩЕНОЕ ИЛИ ПЕРЕРАБОТАННОЕ В ХЛОПЬЯ			
	Т		
031 АЗЕРБАЙДЖАН		118	81.6
051 АРМЕНИЯ		19	14.4
268 ГРУЗИЯ		938	617.6
398 КАЗАХСТАН		2010	1026.4
417 КИРГИЗИЯ		110	55.6
498 МОЛДОВА, РЕСПУБЛИКА		275	122.2
762 ТАДЖИКИСТАН		2	0.4
795 ТУРКМЕНИЯ		27	20.2
860 УЗБЕКИСТАН		306	90.6
804 УКРАИНА		1	0.5
000 прочие		107	60.1
Всего		3912	2089.6
Страны дальнего зарубежья		107	60.1
Страны СНГ		3805	2029.6
11.04.19 ЗЕРНО ПЛЮЩЕНОЕ ИЛИ ПЕРЕРАБОТАННОЕ В ХЛОПЬЯ ПРОЧИХ ЗЕРНОВЫХ			
	Т		
031 АЗЕРБАЙДЖАН		5	6.5
051 АРМЕНИЯ		4	5.0
268 ГРУЗИЯ		13	16.8
398 КАЗАХСТАН		66	53.1
498 МОЛДОВА, РЕСПУБЛИКА		6	8.3
804 УКРАИНА		23	29.7
000 прочие		25	22.9
Всего		143	142.3
Страны дальнего зарубежья		25	22.9
Страны СНГ		118	119.4
11.04.22 ЗЕРНО ОВСА ОБРАБОТАННОЕ (ШЕЛУШЕНОЕ, ОБРУШЕННОЕ, В ВИДЕ СЕЧКИ ИЛИ ДРОБЛЕНОЕ)			
	Т		
051 АРМЕНИЯ		0	0.1
398 КАЗАХСТАН		45	13.0
417 КИРГИЗИЯ		0	0.1
762 ТАДЖИКИСТАН		4	1.6
795 ТУРКМЕНИЯ		14	4.6
860 УЗБЕКИСТАН		35	9.4
000 прочие		6	5.2
Всего		103	34.0
Страны дальнего зарубежья		6	5.2
Страны СНГ		98	28.8
11.04.23 ЗЕРНО КУКУРУЗЫ ОБРАБОТАННОЕ (ШЕЛУШЕНОЕ, ОБРУШЕННОЕ, В ВИДЕ СЕЧКИ ИЛИ ДРОБЛЕНОЕ)			
	Т		
398 КАЗАХСТАН		5	3.8
795 ТУРКМЕНИЯ		6	0.3
000 прочие		1	0.8
Всего		12	4.9
Страны дальнего зарубежья		1	0.8
Страны СНГ		11	4.0
11.04.29 ЗЕРНО ПРОЧИХ ЗЕРНОВЫХ ОБРАБОТАННОЕ (ШЕЛУШЕНОЕ, ОБРУШЕННОЕ. В ВИДЕ СЕЧКИ ИЛИ ДРОБЛЕНОЕ)			
	Т		
031 АЗЕРБАЙДЖАН		1254	377.5
051 АРМЕНИЯ		328	156.2
276 ГЕРМАНИЯ		177	142.3
268 ГРУЗИЯ		175	96.5
398 КАЗАХСТАН		3851	2274.4
417 КИРГИЗИЯ		11	7.7
428 ЛАТВИЯ		865	407.3
440 ЛИТВА		261	133.8
498 МОЛДОВА, РЕСПУБЛИКА		82	42.0

Код и наименование страны контрагента	Ед. изме-рения	Экспорт	
		количество	стоимость
840 СОЕДИНЕННЫЕ ШТАТЫ		623	523.8
762 ТАДЖИКИСТАН		388	156.8
795 ТУРКМЕНИЯ		555	262.6
860 УЗБЕКИСТАН		959	468.2
804 УКРАИНА		4048	1905.4
246 ФИНЛЯНДИЯ		160	97.8
191 ХОРВАТИЯ		180	81.3
233 ЭСТОНИЯ		303	73.2
000 прочие		99	69.5
Всего		14317	7276.4
Страны дальнего зарубежья		2667	1529.1
Страны СНГ		11650	5747.3

11.04.30
ЗАРОДЫШИ ЗЕРНОВЫХ ЦЕЛЫЕ, ПЛЮЩЕНЫЕ, В ВИДЕ ХЛОПЬЕВ ИЛИ МОЛОТЫЕ

	Т		
804 УКРАИНА		0	0.7
Всего		0	0.7
Страны СНГ		0	0.7

11.05.10
МУКА КАРТОФЕЛЬНАЯ ТОНКОГО И ГРУБОГО ПОМОЛА И ПОРОШОК

	Т		
268 ГРУЗИЯ		1	4.0
398 КАЗАХСТАН		8	26.8
000 прочие		0	0.2
Всего		9	30.9
Страны дальнего зарубежья		0	0.2
Страны СНГ		9	30.8

11.05.20
ХЛОПЬЯ И ГРАНУЛЫ КАРТОФЕЛЬНЫЕ

	Т		
000 прочие		2	5.5
Всего		2	5.5
Страны дальнего зарубежья		2	5.5

11.06.10
МУКА ТОНКОГО И ГРУБОГО ПОМОЛА ИЗ СУШЕНЫХ БОБОВЫХ ОВОЩЕЙ ТОВАРНОЙ ПОЗИЦИИ 0713

	Т		
860 УЗБЕКИСТАН		1	0.2
Всего		1	0.2
Страны СНГ		1	0.2

11.06.30
МУКА ТОНКОГО И ГРУБОГО ПОМОЛА И ПОРОШОК ИЗ ПРОДУКТОВ, КЛАССИФИЦИРУЕМЫХ В ГРУППЕ 08

	Т		
000 прочие		1	10.2
Всего		1	10.2
Страны дальнего зарубежья		1	10.2

11.07.10
СОЛОД НЕПОДЖАРЕННЫЙ

	Т		
051 АРМЕНИЯ		1561	676.5
268 ГРУЗИЯ		16	12.2
398 КАЗАХСТАН		3813	1529.5
417 КИРГИЗИЯ		47	25.9
642 РУМЫНИЯ		2500	757.7
762 ТАДЖИКИСТАН		50	13.4
795 ТУРКМЕНИЯ		205	87.2
804 УКРАИНА		33163	11630.0
000 прочие		63	35.3
Всего		41418	14767.7
Страны дальнего зарубежья		2563	793.0
Страны СНГ		38855	13974.7

11.07.20
СОЛОД ПОДЖАРЕННЫЙ

	Т		
268 ГРУЗИЯ		59	36.0
398 КАЗАХСТАН		272	181.6
498 МОЛДОВА, РЕСПУБЛИКА		80	43.8
795 ТУРКМЕНИЯ		4	2.3
804 УКРАИНА		829	453.6
000 прочие		29	22.2
Всего		1273	739.5
Страны дальнего зарубежья		29	22.2
Страны СНГ		1244	717.3

11.08.11
КРАХМАЛ ПШЕНИЧНЫЙ

	Т		
000 прочие		0	0.1
Всего		0	0.1
Страны дальнего зарубежья		0	0.1

11.08.12
КРАХМАЛ КУКУРУЗНЫЙ

	Т		
031 АЗЕРБАЙДЖАН		54	15.6
268 ГРУЗИЯ		7	3.5
860 УЗБЕКИСТАН		156	58.0
804 УКРАИНА		982	229.4
000 прочие		0	0.3
Всего		1199	306.8
Страны дальнего зарубежья		0	0.3
Страны СНГ		1198	306.5

11.08.13
КРАХМАЛ КАРТОФЕЛЬНЫЙ

	Т		
031 АЗЕРБАЙДЖАН		0	0.2
051 АРМЕНИЯ		0	0.4
268 ГРУЗИЯ		0	0.2
398 КАЗАХСТАН		93	91.5
417 КИРГИЗИЯ		1	1.1
498 МОЛДОВА, РЕСПУБЛИКА		0	0.2
860 УЗБЕКИСТАН		15	13.3
000 прочие		9	11.8
Всего		119	118.8
Страны дальнего зарубежья		9	11.8
Страны СНГ		111	107.0

11.09.00
КЛЕЙКОВИНА ПШЕНИЧНАЯ, СУХАЯ ИЛИ СЫРАЯ

	Т		
578 НОРВЕГИЯ		2104	1683.2
840 СОЕДИНЕННЫЕ ШТАТЫ		717	945.1
Всего		2821	2628.3
Страны дальнего зарубежья		2821	2628.3

12.01.00
СОЕВЫЕ БОБЫ, ДРОБЛЕНЫЕ ИЛИ НЕДРОБЛЕНЫЕ

	Т		
398 КАЗАХСТАН		3183	963.5
762 ТАДЖИКИСТАН		60	4.8
804 УКРАИНА		0	1.7
000 прочие		2	2.3
Всего		3246	972.3
Страны дальнего зарубежья		2	2.3
Страны СНГ		3243	970.1

12.02.10
АРАХИС НЕЛУЩЕНЫЙ

	Т		
498 МОЛДОВА, РЕСПУБЛИКА		0	0.2
Всего		0	0.2
Страны СНГ		0	0.2

12.02.20
АРАХИС ЛУЩЕНЫЙ, ДРОБЛЕНЫЙ ИЛИ НЕДРОБЛЕНЫЙ, НЕЖАРЕНЫЙ ИЛИ НЕ ПРИГОТОВЛЕННЫЙ КАКИМ-ЛИБО ДРУГИМ СПОСОБОМ

	Т		
398 КАЗАХСТАН		1	0.8
498 МОЛДОВА, РЕСПУБЛИКА		0	0.6
528 НИДЕРЛАНДЫ		40	60.0
Всего		41	61.4
Страны дальнего зарубежья		40	60.0
Страны СНГ		1	1.4

12.04.00
СЕМЕНА ЛЬНА, ДРОБЛЕНЫЕ ИЛИ НЕДРОБЛЕНЫЕ

	Т		
050 БАНГЛАДЕШ		13834	3410.9
056 БЕЛЬГИЯ		2170	624.6
276 ГЕРМАНИЯ		742	180.4
208 ДАНИЯ		4193	794.9
818 ЕГИПЕТ		5392	1342.5
380 ИТАЛИЯ		10021	2239.3
398 КАЗАХСТАН		12	12.8
428 ЛАТВИЯ		2670	573.7
616 ПОЛЬША		540	156.3
762 ТАДЖИКИСТАН		239	27.5
000 прочие		146	35.6
Всего		39959	9398.5
Страны дальнего зарубежья		39708	9358.3
Страны СНГ		251	40.3

12.05.10
СЕМЕНА РАПСА, ИЛИ КОЛЬЗЫ, С НИЗКИМ СОДЕРЖАНИЕМ ЭРУКОВОЙ КИСЛОТЫ

	Т		
056 БЕЛЬГИЯ		7056	2051.6
276 ГЕРМАНИЯ		11988	3164.2
208 ДАНИЯ		3755	1114.9
398 КАЗАХСТАН		2	4.3
428 ЛАТВИЯ		10810	2776.3
440 ЛИТВА		8577	2692.0
528 НИДЕРЛАНДЫ		7999	2315.4
246 ФИНЛЯНДИЯ		5831	1783.7
756 ШВЕЙЦАРИЯ		2597	669.7
233 ЭСТОНИЯ		4204	1065.0
Всего		62819	17637.0
Страны дальнего зарубежья		62817	17632.7
Страны СНГ		2	4.3

12.05.90
ПРОЧИЕ СЕМЕНА РАПСА,ИЛИ КОЛЬЗЫ, ДРОБЛЕННЫЕ ИЛИ НЕ ДРОБЛЕННЫЕ

	Т		
398 КАЗАХСТАН		17	32.7
000 прочие		399	98.1
Всего		416	130.8
Страны дальнего зарубежья		399	98.1
Страны СНГ		17	32.7

12.06.00
СЕМЕНА ПОДСОЛНЕЧНИКА, ДРОБЛЕНЫЕ ИЛИ НЕДРОБЛЕНЫЕ

	Т		
040 АВСТРИЯ		577	132.7
031 АЗЕРБАЙДЖАН		1174	253.0
051 АРМЕНИЯ		243	71.1
276 ГЕРМАНИЯ		235	98.3
300 ГРЕЦИЯ		19253	3879.4
268 ГРУЗИЯ		546	84.5
376 ИЗРАИЛЬ		4043	709.1
724 ИСПАНИЯ		54270	11212.2
380 ИТАЛИЯ		35893	6480.0
398 КАЗАХСТАН		52525	11319.1
504 МАРОККО		8610	1898.2
498 МОЛДОВА, РЕСПУБЛИКА		4	16.0
620 ПОРТУГАЛИЯ		12703	2286.6
891 СЕРБИЯ И ЧЕРНОГОРИЯ		2553	491.4
795 ТУРКМЕНИЯ		78	14.0

Код и наименование страны контрагента	Ед. изме-рения	Экспорт	
		количество	стоимость
792 ТУРЦИЯ		32430	5705.4
804 УКРАИНА		2	9.1
250 ФРАНЦИЯ		4073	976.2
000 прочие		527	125.9
Всего		229741	45762.3
Страны дальнего зарубежья		175168	33995.5
Страны СНГ		54572	11766.8
12.07.40 СЕМЕНА КУНЖУТА			
	Т		
398 КАЗАХСТАН		4	9.3
Всего		4	9.3
Страны СНГ		4	9.3
12.07.50 СЕМЕНА ГОРЧИЦЫ			
	Т		
040 АВСТРИЯ		18317	4261.1
050 БАНГЛАДЕШ		30022	5595.1
356 ИНДИЯ		814	190.5
398 КАЗАХСТАН		1	0.7
804 УКРАИНА		1303	319.3
000 прочие		64	27.5
Всего		50520	10394.2
Страны дальнего зарубежья		49217	10074.2
Страны СНГ		1304	320.0
12.07.60 СЕМЕНА САФЛОРА			
	Т		
000 прочие		100	16.0
Всего		100	16.0
Страны дальнего зарубежья		100	16.0
12.07.91 СЕМЕНА МАКА			
	Т		
031 АЗЕРБАЙДЖАН		0	0.2
398 КАЗАХСТАН		25	63.2
417 КИРГИЗИЯ		2	0.5
498 МОЛДОВА, РЕСПУБЛИКА		0	0.5
000 прочие		21	32.1
Всего		49	96.5
Страны дальнего зарубежья		21	32.1
Страны СНГ		27	64.4
12.07.99 ПРОЧИЕ СЕМЕНА И ПЛОДЫ ПРОЧИХ МАСЛИЧНЫХ КУЛЬТУР, ДРОБЛЕНЫЕ ИЛИ НЕДРОБЛЕНЫЕ			
	Т		
276 ГЕРМАНИЯ		1997	1191.0
208 ДАНИЯ		484	140.0
428 ЛАТВИЯ		2805	824.1
422 ЛИВАН		41	83.4
440 ЛИТВА		2072	513.7
616 ПОЛЬША		100	72.1
000 прочие		25	45.1
Всего		7524	2869.3
Страны дальнего зарубежья		7524	2869.3
12.08.10 МУКА ТОНКОГО И ГРУБОГО ПОМОЛА ИЗ СОЕВЫХ БОБОВ			
	Т		
031 АЗЕРБАЙДЖАН		1023	202.7
762 ТАДЖИКИСТАН		53	21.1
804 УКРАИНА		0	0.3
000 прочие		60	26.3
Всего		1136	250.5
Страны дальнего зарубежья		60	26.3
Страны СНГ		1076	224.1
12.09.10 СЕМЕНА САХАРНОЙ СВЕКЛЫ ДЛЯ ПОСЕВА			
	Т		
000 прочие		0	6.9
Всего		0	6.9
Страны дальнего зарубежья		0	6.9
12.09.22 СЕМЕНА КЛЕВЕРА (TRIFOLIUM SPP.) ДЛЯ ПОСЕВА			
	Т		
440 ЛИТВА		93	158.2
Всего		93	158.2
Страны дальнего зарубежья		93	158.2
12.09.23 СЕМЕНА ОВСЯНИЦЫ ДЛЯ ПОСЕВА			
	Т		
498 МОЛДОВА, РЕСПУБЛИКА		0	0.6
860 УЗБЕКИСТАН		2	3.1
Всего		3	3.7
Страны СНГ		3	3.7
12.09.25 СЕМЕНА РЕЙГРАСА (LOLIUM MULTIFLORUM LAM., LOLIUM PERENNE L.) ДЛЯ ПОСЕВА			
	Т		
860 УЗБЕКИСТАН		0	1.1
Всего		0	1.1
Страны СНГ		0	1.1
12.09.26 СЕМЕНА ТИМОФЕЕВКИ ЛУГОВОЙ ДЛЯ ПОСЕВА			
	Т		
000 прочие		8	3.1
Всего		8	3.1
Страны дальнего зарубежья		8	3.1
12.09.29 СЕМЕНА ПРОЧИХ КОРМОВЫХ РАСТЕНИЙ, КРОМЕ СЕМЯН СВЕКЛЫ ДЛЯ ПОСЕВА			
	Т		
398 КАЗАХСТАН		26	3.0
440 ЛИТВА		150	376.5
498 МОЛДОВА, РЕСПУБЛИКА		0	0.4
860 УЗБЕКИСТАН		10	20.4
000 прочие		9	5.9
Всего		195	406.2
Страны дальнего зарубежья		159	382.3
Страны СНГ		36	23.8
12.09.30 СЕМЕНА ТРАВЯНИСТЫХ РАСТЕНИЙ, ВЫРАЩИВАЕМЫХ В ОСНОВНОМ ДЛЯ ПОЛУЧЕНИЯ ЦВЕТОВ, ДЛЯ ПОСЕВА			
	Т		
000 прочие		1	27.1
Всего		1	27.1
Страны дальнего зарубежья		1	27.1
12.09.91 ПРОЧИЕ СЕМЕНА ОВОЩНЫХ КУЛЬТУР ДЛЯ ПОСЕВА			
	Т		
040 АВСТРИЯ		220	456.1
398 КАЗАХСТАН		0	2.4
422 ЛИВАН		40	78.7
498 МОЛДОВА, РЕСПУБЛИКА		1	4.8
760 СИРИЙСКАЯ АРАБСКАЯ РЕСПУБЛИКА		40	76.8
762 ТАДЖИКИСТАН		0	0.7
000 прочие		0	17.4
Всего		301	637.0
Страны дальнего зарубежья		300	629.0
Страны СНГ		1	7.9
12.09.99 ПРОЧИЕ СЕМЕНА, ПЛОДЫ И СПОРЫ ДЛЯ ПОСЕВА			
	Т		
398 КАЗАХСТАН		0	0.3
000 прочие		8	30.7
Всего		8	30.9
Страны дальнего зарубежья		8	30.7
Страны СНГ		0	0.3
12.10.20 ШИШКИ ХМЕЛЯ ДРОБЛЕНЫЕ, В ПОРОШКООБРАЗНОМ ВИДЕ ИЛИ В ФОРМЕ ГРАНУЛ; ЛУПУЛИН			
	Т		
051 АРМЕНИЯ		2	1.1
398 КАЗАХСТАН		1	3.3
498 МОЛДОВА, РЕСПУБЛИКА		1	16.9
762 ТАДЖИКИСТАН		0	0.9
795 ТУРКМЕНИЯ		3	20.3
804 УКРАИНА		3	24.4
Всего		10	67.0
Страны СНГ		10	67.0
12.11.10 КОРНИ СОЛОДКИ, ИСПОЛЬЗУЕМЫЕ В ПАРФЮМЕРНЫХ, ФАМАЦЕВТИЧЕСКИХ ИЛИ АНАЛОГИЧНЫХ ЦЕЛЯХ, СВЕЖИЕ ИЛИ СУШЕНЫЕ, ЦЕЛЫЕ ИЛИ ИЗМЕЛЬЧЕННЫЕ, ДРОБЛЕНЫЕ ИЛИ МОЛОТЫЕ			
	Т		
498 МОЛДОВА, РЕСПУБЛИКА		0	0.1
Всего		0	0.1
Страны СНГ		0	0.1
12.11.90 ПРОЧИЕ РАСТЕНИЯ И ИХ ЧАСТИ, ИСПОЛЬЗУЕМЫЕ В ПАРФЮМЕРНЫХ, ФАРМАЦЕВТИЧЕСКИХ ИНСЕКТИЦИДНЫХ, ФУНГИЦИДНЫХ И АНАЛОГИЧНЫХ ЦЕЛЯХ			
	Т		
051 АРМЕНИЯ		0	0.5
276 ГЕРМАНИЯ		33	310.2
268 ГРУЗИЯ		0	0.7
724 ИСПАНИЯ		5	81.0
398 КАЗАХСТАН		17	87.1
417 КИРГИЗИЯ		1	2.2
410 КОРЕЯ, РЕСПУБЛИКА		48	254.3
498 МОЛДОВА, РЕСПУБЛИКА		1	10.2
616 ПОЛЬША		127	373.3
840 СОЕДИНЕННЫЕ ШТАТЫ		7	99.8
860 УЗБЕКИСТАН		1	0.2
804 УКРАИНА		10	18.1
752 ШВЕЦИЯ		8	135.4
392 ЯПОНИЯ		11	68.7
000 прочие		17	113.9
Всего		285	1555.6
Страны дальнего зарубежья		255	1436.6
Страны СНГ		30	119.0
12.12.20 МОРСКИЕ И ПРОЧИЕ ВОДОРОСЛИ,ИСПОЛЬЗУЕМЫЕ ДЛЯ ПИЩЕВЫХ ЦЕЛЕЙ			
	Т		
804 УКРАИНА		2	20.1
392 ЯПОНИЯ		30	68.2
000 прочие		0	0.7

Код и наименование страны контрагента	Ед. изме-рения	Экспорт	
		количество	стоимость
Всего		32	89.0
Страны дальнего зарубежья		30	68.9
Страны СНГ		2	20.1
12.12.99 ПРОЧИЕ ПРОДУКТЫ РАСТИТЕЛЬНОГО ПРОИСХОЖДЕНИЯ, ИСПОЛЬЗУЕМЫЕ ДЛЯ ПИЩЕВЫХ ЦЕЛЕЙ И В ДРУГОМ МЕСТЕ НЕ ПОИМЕНОВАННЫЕ			
	Т		
376 ИЗРАИЛЬ		21	52.5
398 КАЗАХСТАН		15	28.1
417 КИРГИЗИЯ		2	3.0
498 МОЛДОВА, РЕСПУБЛИКА		1	4.3
804 УКРАИНА		0	0.7
000 прочие		86	52.1
Всего		125	140.6
Страны дальнего зарубежья		107	104.6
Страны СНГ		18	36.0
12.13.00 СОЛОМА И МЯКИНА ЗЕРНОВЫХ, НЕОБРАБОТАННАЯ, ИЗМЕЛЬЧЕННАЯ ИЛИ НЕИЗМЕЛЬЧЕННАЯ, РАЗМОЛОТАЯ ИЛИ НЕРАЗМОЛОТАЯ, ПРЕССОВАННАЯ ИЛИ В ВИДЕ ГРАНУЛ			
	Т		
398 КАЗАХСТАН		72	9.0
000 прочие		200	15.9
Всего		272	24.9
Страны дальнего зарубежья		200	15.9
Страны СНГ		72	9.0
12.14.90 ПРОЧИЕ КОРМОВЫЕ ПРОДУКТЫ ГРАНУЛИРОВАННЫЕ ИЛИ НЕГРАНУЛИРОВАННЫЕ			
	Т		
040 АВСТРИЯ		543	126.4
056 БЕЛЬГИЯ		1448	288.2
528 НИДЕРЛАНДЫ		324	63.8
000 прочие		179	31.2
Всего		2494	509.6
Страны дальнего зарубежья		2494	509.6
13.02.19 ПРОЧИЕ РАСТИТЕЛЬНЫЕ СОКИ И ЭКСТРАКТЫ			
	Т		
417 КИРГИЗИЯ		0	1.1
410 КОРЕЯ, РЕСПУБЛИКА		2	121.2
840 СОЕДИНЕННЫЕ ШТАТЫ		16	385.7
000 прочие		14	79.8
Всего		32	587.8
Страны дальнего зарубежья		32	586.7
Страны СНГ		0	1.1
13.02.20 ПЕКТИНОВЫЕ ВЕЩЕСТВА, ПЕКТИНАТЫ И ПЕКТАТЫ			
	Т		
398 КАЗАХСТАН		0	4.4
Всего		0	4.4
Страны СНГ		0	4.4
13.02.31 АГАР-АГАР КЛЕИ И ЗАГУСТИТЕЛИ РАСТИТЕЛЬНОГО ПРОИСХОЖДЕНИЯ, ВИДОИЗМЕНЕННЫЕ ИЛИ НЕВИДОИЗМЕНЕННЫЕ			
	Т		
410 КОРЕЯ, РЕСПУБЛИКА		12	90.0
Всего		12	90.0
Страны дальнего зарубежья		12	90.0
13.02.32 КЛЕИ И ЗАГУСТИТЕЛИ ИЗ ПЛОДОВ И СЕМЯН РОЖКОВОГО ДЕРЕВА ИЛИ ИЗ СЕМЯН ЦИАМОПСИСА, ИЛИ ГУАРА, ВИДОИЗМЕНЕННЫЕ ИЛИ НЕВИДОИЗМЕНЕННЫЕ			
	Т		
398 КАЗАХСТАН		17	110.9
417 КИРГИЗИЯ		1	14.5
Всего		18	125.4
Страны СНГ		18	125.4
13.02.39 РАСТИТЕЛЬНЫЕ КЛЕИ И ЗАГУСТИТЕЛИ ПРОЧИЕ, ВИДОИЗМЕНЕННЫЕ ИЛИ НЕВИДОИЗМЕНЕННЫЕ			
	Т		
398 КАЗАХСТАН		128	96.0
000 прочие		0	0.3
Всего		128	96.3
Страны дальнего зарубежья		0	0.3
Страны СНГ		128	96.0
14.01.90 ПРОЧИЕ МАТЕРИАЛЫ РАСТИТЕЛЬНОГО ПРОИСХОЖДЕНИЯ, ИСПОЛЬЗУЕМЫЕ ГЛАВНЫМ ОБРАЗОМ ДЛЯ ПЛЕТЕНИЯ (СИТНИК,ИВА,РАФИЯ,ОЧИЩЕННАЯ,ОТБЕЛЕННАЯ ИЛИ ОКРАШЕННАЯ СОЛОМА ЗЕРНОВЫХ И ЛИПОВАЯ КОРА), КРОМЕ РОТАНГА И БАМБУКА			
	Т		
440 ЛИТВА		375	622.8
528 НИДЕРЛАНДЫ		766	1378.4
000 прочие		53	10.3
Всего		1194	2011.5
Страны дальнего зарубежья		1194	2011.5
14.03.00 МАТЕРИАЛЫ РАСТИТЕЛЬНОГО ПРОИСХОЖДЕНИЯ, ИСПОЛЬЗУЕМЫЕ ГЛАВНЫМ ОБРАЗОМ В МЕТЛАХ ИЛИ ЩЕТКАХ (НАПРИМЕР, СОРГО ВЕНИЧНОЕ,ПИАССАВА,ПЫРЕЙ ПОЛЗУЧИЙ,ИСТЛЬ),В СВЯЗКАХ,ПУЧКАХ ИЛИ НАВАЛОМ			
	Т		
000 прочие		3	6.9
Всего		3	6.9
Страны дальнего зарубежья		3	6.9
14.04.90 МАТЕРИАЛЫ РАСТИТЕЛЬНОГО ПРОИСХОЖДЕНИЯ ПРОЧИЕ, В ДРУГОМ МЕСТЕ НЕ ПОИМЕНОВАННЫЕ И НЕ ВКЛЮЧЕННЫЕ			
	Т		
428 ЛАТВИЯ		50385	1396.3
233 ЭСТОНИЯ		4015	103.8
000 прочие		22	21.6
Всего		54422	1521.8
Страны дальнего зарубежья		54422	1521.8
15.01.00 ЖИР СВИНОЙ (ВКЛЮЧАЯ ЛЯРД) И ЖИР ДОМАШНЕЙ ПТИЦЫ, КРОМЕ ЖИРА ТОВАРНОЙ ПОЗИЦИИ 0209 ИЛИ 1503			
	Т		
000 прочие		5	3.4
Всего		5	3.4
Страны дальнего зарубежья		5	3.4
15.02.00 ЖИР КРУПНОГО РОГАТОГО СКОТА, ОВЕЦ ИЛИ КОЗ, КРОМЕ ЖИРА ТОВАРНОЙ ПОЗИЦИИ 1503			
	Т		
762 ТАДЖИКИСТАН		10	15.1
000 прочие		40	31.3
Всего		50	46.4
Страны дальнего зарубежья		40	31.3
Страны СНГ		10	15.1
15.04.10 ЖИРЫ ИЗ ПЕЧЕНИ РЫБЫ И ИХ ФРАКЦИИ			
	Т		
804 УКРАИНА		4	21.5
Всего		4	21.5
Страны СНГ		4	21.5
15.04.20 РЫБИЙ ЖИР, МАСЛО И ИХ ФРАКЦИИ, КРОМЕ ЖИРА ИЗ ПЕЧЕНИ РЫБЫ			
	Т		
398 КАЗАХСТАН		1	3.3
000 прочие		50	17.5
Всего		51	20.8
Страны дальнего зарубежья		50	17.5
Страны СНГ		1	3.3
15.07.10 МАСЛО СЫРОЕ, НЕРАФИНИРОВАННОЕ ИЛИ РАФИНИРОВАННОЕ ГИДРАТАЦИЕЙ			
	Т		
051 АРМЕНИЯ		0	0.2
000 прочие		0	0.1
Всего		0	0.3
Страны дальнего зарубежья		0	0.1
Страны СНГ		0	0.2
15.07.90 ПРОЧЕЕ МАСЛО СОЕВОЕ И ЕГО ФРАКЦИИ, НЕРАФИНИРОВАННЫЕ ИЛИ РАФИНИРОВАННЫЕ, НО БЕЗ ИЗМЕНЕНИЯ ИХ ХИМИЧЕСКОГО СОСТАВА			
	Т		
498 МОЛДОВА, РЕСПУБЛИКА		1	1.2
496 МОНГОЛИЯ		1190	980.4
000 прочие		1	0.7
Всего		1192	982.3
Страны дальнего зарубежья		1191	981.1
Страны СНГ		1	1.2
15.08.10 МАСЛО АРАХИСОВОЕ СЫРОЕ			
	Т		
000 прочие		0	0.4
Всего		0	0.4
Страны дальнего зарубежья		0	0.4
15.09.10 МАСЛО ОЛИВКОВОЕ ПЕРВОГО (ХОЛОДНОГО) ПРЕССОВАНИЯ			
	Т		
268 ГРУЗИЯ		3	3.4
417 КИРГИЗИЯ		0	0.4
762 ТАДЖИКИСТАН		0	0.5
795 ТУРКМЕНИЯ		0	1.1
860 УЗБЕКИСТАН		0	0.1
000 прочие		0	0.1
Всего		4	5.6
Страны дальнего зарубежья		0	0.1
Страны СНГ		4	5.6
15.09.90 МАСЛО ОЛИВКОВОЕ И ЕГО ФРАКЦИИ, НЕРАФИНИРОВАННЫЕ ИЛИ РАФИНИРОВАННЫЕ, НО БЕЗ ИЗМЕНЕНИЯ ИХ ХИМИЧЕСКОГО СОСТАВА, ПРОЧИЕ			
	Т		
268 ГРУЗИЯ		0	3.3
417 КИРГИЗИЯ		1	3.8
762 ТАДЖИКИСТАН		1	0.3
860 УЗБЕКИСТАН		3	0.9
000 прочие		2	8.1
Всего		7	16.4
Страны дальнего зарубежья		2	8.1
Страны СНГ		5	8.3

Код и наименование страны контрагента	Ед. изме-рения	Экспорт	
		количество	стоимость

15.11.90
ПРОЧЕЕ МАСЛО ПАЛЬМОВОЕ И ЕГО ФРАКЦИИ, НЕРАФИНИРОВАННЫЕ ИЛИ РАФИНИРОВАННЫЕ, НО БЕЗ ИЗМЕНЕНИЯ ИХ ХИМИЧЕСКОГО СОСТАВА

		Т	
031	АЗЕРБАЙДЖАН	100	79.7
051	АРМЕНИЯ	3	7.2
398	КАЗАХСТАН	755	590.7
417	КИРГИЗИЯ	18	12.4
498	МОЛДОВА, РЕСПУБЛИКА	1	0.4
762	ТАДЖИКИСТАН	1	0.7
860	УЗБЕКИСТАН	0	0.2
000	прочие	23	18.5
Всего		901	709.9
Страны дальнего зарубежья		23	18.5
Страны СНГ		877	691.4

15.12.11
МАСЛО ПОДСОЛНЕЧНОЕ ИЛИ САФЛОРОВОЕ СЫРОЕ

		Т	
031	АЗЕРБАЙДЖАН	6107	3304.9
008	АЛБАНИЯ	8125	4435.6
012	АЛЖИР	18877	10052.9
051	АРМЕНИЯ	991	818.0
276	ГЕРМАНИЯ	362	277.2
300	ГРЕЦИЯ	44398	23724.9
268	ГРУЗИЯ	10647	6539.6
818	ЕГИПЕТ	73074	39884.4
376	ИЗРАИЛЬ	3624	1892.7
356	ИНДИЯ	25696	15574.6
364	ИРАН, ИСЛАМСКАЯ РЕСПУБЛИКА	26530	14970.7
724	ИСПАНИЯ	55260	28701.6
380	ИТАЛИЯ	84509	45869.1
398	КАЗАХСТАН	12849	8305.3
196	КИПР	2021	1121.4
417	КИРГИЗИЯ	155	135.1
422	ЛИВАН	7684	4276.6
434	ЛИВИЙСКАЯ АРАБСКАЯ ДЖАМАХИРИЯ	2035	1098.9
440	ЛИТВА	931	736.3
504	МАРОККО	11418	5752.2
498	МОЛДОВА, РЕСПУБЛИКА	19	14.5
496	МОНГОЛИЯ	72	64.3
528	НИДЕРЛАНДЫ	10381	5635.5
784	ОБЪЕДИНЕННЫЕ АРАБСКИЕ ЭМИРАТЫ	25424	13993.9
620	ПОРТУГАЛИЯ	15351	8416.7
891	СЕРБИЯ И ЧЕРНОГОРИЯ	2742	1571.3
760	СИРИЙСКАЯ АРАБСКАЯ РЕСПУБЛИКА	12701	6940.6
705	СЛОВЕНИЯ	7343	3598.3
840	СОЕДИНЕННЫЕ ШТАТЫ	175	157.8
762	ТАДЖИКИСТАН	96	72.2
788	ТУНИС	3858	2017.4
795	ТУРКМЕНИЯ	91	78.1
792	ТУРЦИЯ	92998	47506.2
860	УЗБЕКИСТАН	958	770.4
804	УКРАИНА	37	30.4
250	ФРАНЦИЯ	29564	14611.3
191	ХОРВАТИЯ	21913	11692.2
000	прочие	154	102.9
Всего		619170	334745.9
Страны дальнего зарубежья		587221	314677.5
Страны СНГ		31950	20068.4

15.12.19
ПРОЧИЕ ФРАКЦИИ ПОДСОЛНЕЧНОГО И САФЛОРОВОГО МАСЕЛ

		Т	
031	АЗЕРБАЙДЖАН	1009	775.6
051	АРМЕНИЯ	7710	5941.6
004	АФГАНИСТАН	394	312.1
276	ГЕРМАНИЯ	194	156.2
300	ГРЕЦИЯ	3576	2092.2
268	ГРУЗИЯ	6771	5336.8
376	ИЗРАИЛЬ	126	114.4
400	ИОРДАНИЯ	3072	2403.9
368	ИРАК	6009	4699.9
364	ИРАН, ИСЛАМСКАЯ РЕСПУБЛИКА	1726	1375.7
398	КАЗАХСТАН	16688	13310.9
417	КИРГИЗИЯ	2305	1795.5
422	ЛИВАН	2762	2038.8
440	ЛИТВА	125	85.2
498	МОЛДОВА, РЕСПУБЛИКА	103	87.3
496	МОНГОЛИЯ	900	755.5
891	СЕРБИЯ И ЧЕРНОГОРИЯ	3016	2483.1
760	СИРИЙСКАЯ АРАБСКАЯ РЕСПУБЛИКА	2895	2124.6
840	СОЕДИНЕННЫЕ ШТАТЫ	128	179.7
762	ТАДЖИКИСТАН	382	160.7
795	ТУРКМЕНИЯ	526	409.6
792	ТУРЦИЯ	1570	1064.6
860	УЗБЕКИСТАН	3307	2615.1
804	УКРАИНА	2	2.5
203	ЧЕШСКАЯ РЕСПУБЛИКА	100	72.9
744	ШПИЦБЕРГЕН И ЯН МАЙЕН	36	57.8
000	прочие	123	116.3
Всего		65556	50568.6
Страны дальнего зарубежья		26754	20132.9
Страны СНГ		38803	30435.7

15.12.29
ПРОЧЕЕ МАСЛО ХЛОПКОВОЕ И ЕГО ФРАКЦИИ

		Т	
051	АРМЕНИЯ	3	3.6
268	ГРУЗИЯ	5	7.3
Всего		8	10.9
Страны СНГ		8	10.9

15.13.19
ПРОЧЕЕ МАСЛО КОКОСОВОЕ (КОПРОВОЕ) И ЕГО ФРАКЦИИ

		Т	
398	КАЗАХСТАН	76	91.7
417	КИРГИЗИЯ	0	0.5
762	ТАДЖИКИСТАН	3	1.2
860	УЗБЕКИСТАН	0	0.5
Всего		80	93.8
Страны СНГ		80	93.8

15.13.29
ПРОЧЕЕ МАСЛО ПАЛЬМОЯДРОВОЕ, МАСЛО БАБАССУ И ИХ ФРАКЦИИ

		Т	
762	ТАДЖИКИСТАН	2	3.8
860	УЗБЕКИСТАН	0	0.4
Всего		2	4.2
Страны СНГ		2	4.2

15.14.11
МАСЛО РАПСОВОЕ СЫРОЕ

		Т	
276	ГЕРМАНИЯ	4415	2849.5
300	ГРЕЦИЯ	9200	5702.1
208	ДАНИЯ	16049	10542.4
380	ИТАЛИЯ	2383	1465.5
196	КИПР	1015	649.7
440	ЛИТВА	6025	3760.0
528	НИДЕРЛАНДЫ	6012	3914.0
233	ЭСТОНИЯ	421	280.9
Всего		45520	29164.0
Страны дальнего зарубежья		45520	29164.0

15.14.19
ПРОЧЕЕ МАСЛО РАПСОВОЕ И ИХ ФРАКЦИИ

		Т	
300	ГРЕЦИЯ	2204	1557.2
208	ДАНИЯ	109	71.2
380	ИТАЛИЯ	2088	1524.1
398	КАЗАХСТАН	300	310.6
000	прочие	82	54.9
Всего		4783	3518.0
Страны дальнего зарубежья		4483	3207.4
Страны СНГ		300	310.6

15.14.91
МАСЛО СЫРОЕ

		Т	
051	АРМЕНИЯ	1	1.2
398	КАЗАХСТАН	0	0.5
417	КИРГИЗИЯ	0	0.2
Всего		2	1.8
Страны СНГ		2	1.8

15.14.99
ПРОЧЕЕ МАСЛО СЫРОЕ

		Т	
398	КАЗАХСТАН	0	0.2
000	прочие	0	0.5
Всего		1	0.7
Страны дальнего зарубежья		0	0.5
Страны СНГ		0	0.2

15.15.11
МАСЛО ЛЬНЯНОЕ СЫРОЕ И ЕГО ФРАКЦИИ, НЕРАФИНИРОВАННЫЕ ИЛИ РАФИНИРОВАННЫЕ, НО БЕЗ ИЗМЕНЕНИЯ ИХ ХИМИЧЕСКОГО СОСТАВА

		Т	
000	прочие	1	5.5
Всего		1	5.5
Страны дальнего зарубежья		1	5.5

15.15.19
ПРОЧЕЕ МАСЛО ЛЬНЯНОЕ И ЕГО ФРАКЦИИ

		Т	
051	АРМЕНИЯ	0	0.2
268	ГРУЗИЯ	0	0.8
398	КАЗАХСТАН	50	54.3
417	КИРГИЗИЯ	0	0.4
498	МОЛДОВА, РЕСПУБЛИКА	0	1.4
860	УЗБЕКИСТАН	0	0.1
804	УКРАИНА	0	0.4
000	прочие	6	17.9
Всего		56	75.6
Страны дальнего зарубежья		6	17.9
Страны СНГ		50	57.7

15.15.21
МАСЛО КУКУРУЗНОЕ СЫРОЕ

		Т	
398	КАЗАХСТАН	62	51.3
417	КИРГИЗИЯ	3	4.0
Всего		65	55.2
Страны СНГ		65	55.2

15.15.29
ПРОЧЕЕ МАСЛО КУКУРУЗНОЕ И ЕГО ФРАКЦИИ

		Т	
031	АЗЕРБАЙДЖАН	159	202.8
051	АРМЕНИЯ	207	245.8
268	ГРУЗИЯ	33	40.2
398	КАЗАХСТАН	41	52.1
417	КИРГИЗИЯ	14	16.6
498	МОЛДОВА, РЕСПУБЛИКА	1	1.1
762	ТАДЖИКИСТАН	1	1.8
795	ТУРКМЕНИЯ	11	12.4
000	прочие	9	10.9
Всего		476	583.8
Страны дальнего зарубежья		9	10.9
Страны СНГ		467	572.9

15.15.30
МАСЛО КАСТОРОВОЕ И ЕГО ФРАКЦИИ

		Т	
031	АЗЕРБАЙДЖАН	0	0.1
051	АРМЕНИЯ	4	4.2
268	ГРУЗИЯ	0	0.1
762	ТАДЖИКИСТАН	1	0.5
795	ТУРКМЕНИЯ	0	0.2

Код и наименование страны контрагента	Ед. изме-рения	Экспорт	
		количество	стоимость
Всего		6	5.1
Страны СНГ		6	5.1

15.15.50
МАСЛО КУНЖУТНОЕ И ЕГО ФРАКЦИИ

		Т		
000	прочие		0	0.4
Всего			0	0.4
Страны дальнего зарубежья			0	0.4

15.15.90
ПРОЧИЕ ЖИРЫ И МАСЛА РАСТИТЕЛЬНЫЕ И ИХ ФРАКЦИИ

		Т		
031	АЗЕРБАЙДЖАН		1	4.2
051	АРМЕНИЯ		0	0.6
276	ГЕРМАНИЯ		10	283.3
398	КАЗАХСТАН		3	15.2
417	КИРГИЗИЯ		0	1.2
498	МОЛДОВА, РЕСПУБЛИКА		1	4.2
840	СОЕДИНЕННЫЕ ШТАТЫ		8	164.2
762	ТАДЖИКИСТАН		4	2.3
795	ТУРКМЕНИЯ		0	0.1
804	УКРАИНА		1	99.8
246	ФИНЛЯНДИЯ		1	64.0
000	прочие		5	102.8
Всего			33	741.8
Страны дальнего зарубежья			23	614.2
Страны СНГ			10	127.5

15.16.10
ЖИРЫ И МАСЛА ЖИВОТНЫЕ И ИХ ФРАКЦИИ

		Т		
860	УЗБЕКИСТАН		0	0.1
000	прочие		2	43.2
Всего			2	43.3
Страны дальнего зарубежья			2	43.2
Страны СНГ			0	0.1

15.16.20
ЖИРЫ И МАСЛА РАСТИТЕЛЬНЫЕ И ИХ ФРАКЦИИ

		Т		
031	АЗЕРБАЙДЖАН		306	389.3
051	АРМЕНИЯ		95	85.2
268	ГРУЗИЯ		1	1.9
398	КАЗАХСТАН		331	342.4
417	КИРГИЗИЯ		1	1.1
762	ТАДЖИКИСТАН		0	0.7
795	ТУРКМЕНИЯ		0	0.5
860	УЗБЕКИСТАН		1	2.0
804	УКРАИНА		19	13.2
000	прочие		30	42.6
Всего			784	878.8
Страны дальнего зарубежья			30	42.6
Страны СНГ			754	836.2

15.17.10
МАРГАРИН, ЗА ИСКЛЮЧЕНИЕМ ЖИДКОГО МАРГАРИНА

		Т		
031	АЗЕРБАЙДЖАН		86	68.2
051	АРМЕНИЯ		147	120.8
268	ГРУЗИЯ		78	60.6
398	КАЗАХСТАН		8297	5951.6
417	КИРГИЗИЯ		657	474.5
498	МОЛДОВА, РЕСПУБЛИКА		551	431.3
496	МОНГОЛИЯ		4614	3633.6
891	СЕРБИЯ И ЧЕРНОГОРИЯ		1832	1429.8
762	ТАДЖИКИСТАН		237	55.9
795	ТУРКМЕНИЯ		237	241.0
860	УЗБЕКИСТАН		581	472.4
804	УКРАИНА		1974	1716.0
000	прочие		63	80.5
Всего			19353	14736.2
Страны дальнего зарубежья			6509	5144.0
Страны СНГ			12844	9592.2

15.17.90
ПРОЧИЕ ПИЩЕВЫЕ СМЕСИ И ГОТОВЫЕ ПРОДУКТЫ ИЗ ЖИВОТНЫХ ИЛИ РАСТИТЕЛЬНЫХ ЖИРОВ ИЛИ МАСЕЛ ИЛИ ИХ ФРАКЦИЙ, КЛАССИФИЦИРУЕМЫХ В ДАННОЙ ГРУППЕ, КРОМЕ УКАЗАННЫХ В ТОВ. ПОЗИЦИИ N 1516

		Т		
031	АЗЕРБАЙДЖАН		263	303.0
051	АРМЕНИЯ		211	235.4
268	ГРУЗИЯ		888	886.2
376	ИЗРАИЛЬ		128	141.9
398	КАЗАХСТАН		17303	17828.8
417	КИРГИЗИЯ		6158	6093.6
428	ЛАТВИЯ		89	75.5
498	МОЛДОВА, РЕСПУБЛИКА		970	1046.6
496	МОНГОЛИЯ		487	857.9
762	ТАДЖИКИСТАН		1156	1086.3
795	ТУРКМЕНИЯ		100	121.2
860	УЗБЕКИСТАН		65	60.3
804	УКРАИНА		10591	9481.9
000	прочие		69	128.4
Всего			38478	38347.1
Страны дальнего зарубежья			773	1203.7
Страны СНГ			37705	37143.3

15.18.00
ЖИВОТНЫЕ ИЛИ РАСТИТЕЛЬНЫЕ ЖИРЫ И МАСЛА И ИХ ФРАКЦИИ, ВАРЕНЫЕ, ОКИСЛЕННЫЕ, ДЕГИДРАТИРОВАННЫЕ, СУЛЬФУРИРОВАННЫЕ ИЛИ ПОЛИМЕРИЗОВАННЫЕ, КРОМЕ ТОВАРНОЙ ПОЗИЦИИ N 1516, НЕПИЩЕВЫЕ СМЕСИ

		Т		
031	АЗЕРБАЙДЖАН		13	13.4
051	АРМЕНИЯ		1	0.5
268	ГРУЗИЯ		23	16.5
398	КАЗАХСТАН		222	194.6
417	КИРГИЗИЯ		17	13.9
762	ТАДЖИКИСТАН		13	14.3
000	прочие		123	52.7
Всего			410	305.9
Страны дальнего зарубежья			123	52.7
Страны СНГ			287	253.2

15.20.00
ГЛИЦЕРИН СЫРОЙ; ГЛИЦЕРИНОВАЯ ВОДА И ГЛИЦЕРИНОВЫЙ ЩЕЛОК

		Т		
031	АЗЕРБАЙДЖАН		0	0.2
051	АРМЕНИЯ		7	71.4
398	КАЗАХСТАН		113	21.4
860	УЗБЕКИСТАН		1	3.2
000	прочие		0	0.4
Всего			121	96.6
Страны дальнего зарубежья			0	0.4
Страны СНГ			121	96.2

15.21.90
ПРОЧИЕ ВОСКИ И СПЕРМАЦЕТ, РАФИНИРОВАННЫЕ ИЛИ НЕРАФИНИРОВАННЫЕ, ОКРАШЕННЫЕ ИЛИ НЕОКРАШЕННЫЕ

		Т		
000	прочие		0	1.2
Всего			0	1.2
Страны дальнего зарубежья			0	1.2

15.22.00
ДЕГРА; ОСТАТКИ ПОСЛЕ ОБРАБОТКИ ЖИРОВЫХ ВЕЩЕСТВ ИЛИ ВОСКОВ РАСТИТЕЛЬНОГО ИЛИ ЖИВОТНОГО ПРОИСХОЖДЕНИЯ

		Т		
804	УКРАИНА		2436	68.7
Всего			2436	68.7
Страны СНГ			2436	68.7

16.01.00
КОЛБАСЫ И АНАЛОГИЧНЫЕ ПРОДУКТЫ ИЗ МЯСА, МЯСНЫХ СУБПРОДУКТОВ ИЛИ КРОВИ, ПИЩЕВЫЕ ПРОДУКТЫ, ИЗГОТОВЛЕННЫЕ НА ИХ ОСНОВЕ

		Т		
031	АЗЕРБАЙДЖАН		1414	4748.7
051	АРМЕНИЯ		189	584.0
268	ГРУЗИЯ		1164	3822.1
398	КАЗАХСТАН		17967	27801.1
417	КИРГИЗИЯ		53	63.3
762	ТАДЖИКИСТАН		1179	534.7
795	ТУРКМЕНИЯ		36	34.5
860	УЗБЕКИСТАН		12	9.5
804	УКРАИНА		354	837.0
000	прочие		13	107.7
Всего			22382	38542.7
Страны дальнего зарубежья			13	107.7
Страны СНГ			22369	38435.0

16.02.10
ПРОЧИЕ ГОМОГЕНИЗИРОВАННЫЕ ГОТОВЫЕ ПРОДУКТЫ ИЗ МЯСА, МЯСНЫХ СУБПРОДУКТОВ ИЛИ КРОВИ

		Т		
398	КАЗАХСТАН		39	242.1
417	КИРГИЗИЯ		0	2.2
498	МОЛДОВА, РЕСПУБЛИКА		9	56.5
804	УКРАИНА		65	435.3
Всего			113	736.2
Страны СНГ			113	736.2

16.02.20
ГОТОВЫЕ ИЛИ КОНСЕРВИРОВАННЫЕ ПРОДУКТЫ ИЗ ПЕЧЕНИ ЛЮБЫХ ЖИВОТНЫХ

		Т		
031	АЗЕРБАЙДЖАН		0	0.1
051	АРМЕНИЯ		3	3.9
268	ГРУЗИЯ		22	47.9
398	КАЗАХСТАН		694	1053.6
417	КИРГИЗИЯ		20	30.5
498	МОЛДОВА, РЕСПУБЛИКА		8	7.8
795	ТУРКМЕНИЯ		66	85.7
860	УЗБЕКИСТАН		1	0.9
804	УКРАИНА		101	165.8
000	прочие		1	2.1
Всего			915	1398.2
Страны дальнего зарубежья			1	2.1
Страны СНГ			914	1396.1

16.02.31
ГОТОВЫЕ ИЛИ КОНСЕРВИРОВАННЫЕ ПРОДУКТЫ ИЗ ИНДЕЙКИ

		Т		
398	КАЗАХСТАН		15	22.6
498	МОЛДОВА, РЕСПУБЛИКА		1	1.3
762	ТАДЖИКИСТАН		13	6.0
795	ТУРКМЕНИЯ		1	0.9
000	прочие		0	3.4
Всего			31	34.1
Страны дальнего зарубежья			0	3.4
Страны СНГ			30	30.8

16.02.32
ГОТОВЫЕ ИЛИ КОНСЕРВИРОВАННЫЕ ПРОДУКТЫ ИЗ КУР ДОМАШНИХ (GALLUS DOMESTICUS)

		Т		
031	АЗЕРБАЙДЖАН		19	75.2
268	ГРУЗИЯ		3	6.1
398	КАЗАХСТАН		191	296.5
417	КИРГИЗИЯ		2	3.1
498	МОЛДОВА, РЕСПУБЛИКА		2	1.9
762	ТАДЖИКИСТАН		8	8.5
795	ТУРКМЕНИЯ		2	1.1
860	УЗБЕКИСТАН		4	1.3
804	УКРАИНА		1564	1766.3

Код и наименование страны контрагента	Ед. изме-рения	Экспорт	
		количество	стоимость
000 прочие		5	60.3
Всего		1800	2220.3
Страны дальнего зарубежья		5	60.3
Страны СНГ		1795	2160.0

16.02.39
ПРОЧИЕ ИЗДЕЛИЯ И КОНСЕРВЫ ИЗ ПТИЦЫ ДОМАШНЕЙ

	Т		
398	КАЗАХСТАН	17	32.7
000	прочие	0	1.3
Всего		17	34.0
Страны дальнего зарубежья		0	1.3
Страны СНГ		17	32.7

16.02.41
ИЗДЕЛИЯ И КОНСЕРВЫ ИЗ ОКОРОКОВ И ИХ ОТРУБОВ ИЗ СВИНИНЫ

	Т		
268	ГРУЗИЯ	8	13.2
398	КАЗАХСТАН	6	30.4
417	КИРГИЗИЯ	0	0.4
762	ТАДЖИКИСТАН	8	5.4
795	ТУРКМЕНИЯ	0	0.1
860	УЗБЕКИСТАН	1	0.7
000	прочие	1	6.8
Всего		24	57.0
Страны дальнего зарубежья		1	6.8
Страны СНГ		24	50.2

16.02.42
ИЗДЕЛИЯ И КОНСЕРВЫ ИЗ ЛОПАТОЧНЫХ ЧАСТЕЙ И ИХ ОТРУБОВ ИЗ СВИНИНЫ

	Т		
268	ГРУЗИЯ	0	0.2
398	КАЗАХСТАН	1	7.9
000	прочие	0	2.5
Всего		2	10.6
Страны дальнего зарубежья		0	2.5
Страны СНГ		2	8.1

16.02.49
ПРОЧИЕ ИЗДЕЛИЯ, ВКЛЮЧАЯ СМЕСИ, ИЗ СВИНИНЫ

	Т		
031	АЗЕРБАЙДЖАН	5	36.0
051	АРМЕНИЯ	1	4.5
268	ГРУЗИЯ	199	412.6
398	КАЗАХСТАН	184	480.6
417	КИРГИЗИЯ	2	10.1
498	МОЛДОВА, РЕСПУБЛИКА	12	27.7
762	ТАДЖИКИСТАН	1	0.8
795	ТУРКМЕНИЯ	3	1.8
860	УЗБЕКИСТАН	3	1.7
804	УКРАИНА	509	829.0
000	прочие	7	52.2
Всего		925	1857.0
Страны дальнего зарубежья		7	52.2
Страны СНГ		918	1804.8

16.02.50
ИЗДЕЛИЯ И КОНСЕРВЫ ИЗ МЯСА КРУПНОГО РОГАТОГО СКОТА

	Т		
031	АЗЕРБАЙДЖАН	521	1019.8
051	АРМЕНИЯ	21	24.3
268	ГРУЗИЯ	1934	2973.9
398	КАЗАХСТАН	2117	3015.9
417	КИРГИЗИЯ	294	308.0
498	МОЛДОВА, РЕСПУБЛИКА	24	50.1
496	МОНГОЛИЯ	119	130.7
762	ТАДЖИКИСТАН	499	227.3
795	ТУРКМЕНИЯ	68	65.3
860	УЗБЕКИСТАН	2	1.1
804	УКРАИНА	32	30.4
000	прочие	9	52.4
Всего		5641	7899.2
Страны дальнего зарубежья		128	183.1
Страны СНГ		5513	7716.1

16.02.90
ПРОЧИЕ ИЗДЕЛИЯ И КОНСЕРВЫ, ВКЛЮЧАЯ ГОТОВЫЕ ПРОДУКТЫ ИЗ КРОВИ ЛЮБЫХ ЖИВОТНЫХ

	Т		
031	АЗЕРБАЙДЖАН	13	22.7
051	АРМЕНИЯ	0	0.1
268	ГРУЗИЯ	103	116.0
398	КАЗАХСТАН	142	250.3
498	МОЛДОВА, РЕСПУБЛИКА	6	9.2
804	УКРАИНА	156	174.6
000	прочие	1	2.6
Всего		421	575.5
Страны дальнего зарубежья		1	2.6
Страны СНГ		420	572.9

16.04.11
ГОТОВЫЕ ПРОДУКТЫ И КОНСЕРВЫ ИЗ ЛОСОСЯ, ПРИГОТОВЛЕННОГО ЦЕЛИКОМ ИЛИ В КУСКАХ, НО НЕ ФАРШИРОВАННОГО

	Т		
268	ГРУЗИЯ	1	1.1
398	КАЗАХСТАН	7	40.0
498	МОЛДОВА, РЕСПУБЛИКА	7	8.5
762	ТАДЖИКИСТАН	13	3.5
860	УЗБЕКИСТАН	6	1.5
804	УКРАИНА	335	328.8
000	прочие	1	3.7
Всего		369	387.1
Страны дальнего зарубежья		1	3.7
Страны СНГ		368	383.4

16.04.12
СЕЛЬДЬ ЦЕЛИКОМ ИЛИ В КУСКАХ, НО НЕФАРШИРОВАННАЯ

	Т		
031	АЗЕРБАЙДЖАН	668	307.5
051	АРМЕНИЯ	124	206.4
276	ГЕРМАНИЯ	49	83.5
268	ГРУЗИЯ	109	108.5
398	КАЗАХСТАН	453	964.3
417	КИРГИЗИЯ	28	16.5
498	МОЛДОВА, РЕСПУБЛИКА	53	121.6
840	СОЕДИНЕННЫЕ ШТАТЫ	93	286.6
762	ТАДЖИКИСТАН	20	6.1
795	ТУРКМЕНИЯ	4	1.8
860	УЗБЕКИСТАН	64	34.6
804	УКРАИНА	947	2474.8
000	прочие	23	54.7
Всего		2636	4666.8
Страны дальнего зарубежья		165	424.8
Страны СНГ		2471	4242.0

16.04.13
САРДИНЫ, САРДИНЕЛЛА, КИЛЬКИ ИЛИ ШПРОТЫ ЦЕЛИКОМ ИЛИ В КУСКАХ, НО НЕФАРШИРОВАННЫЕ

	Т		
031	АЗЕРБАЙДЖАН	1691	430.3
051	АРМЕНИЯ	47	64.0
276	ГЕРМАНИЯ	41	61.4
268	ГРУЗИЯ	59	46.5
398	КАЗАХСТАН	343	450.5
417	КИРГИЗИЯ	26	21.4
498	МОЛДОВА, РЕСПУБЛИКА	116	131.6
496	МОНГОЛИЯ	219	320.8
762	ТАДЖИКИСТАН	99	31.2
795	ТУРКМЕНИЯ	29	14.6
860	УЗБЕКИСТАН	17	4.8
804	УКРАИНА	2520	2877.0
000	прочие	42	69.2
Всего		5250	4523.2
Страны дальнего зарубежья		303	451.4
Страны СНГ		4947	4071.8

16.04.14
ТУНЕЦ, СКИПДЖЕК И ПЕЛАМИДА (SARDA SPP.) ЦЕЛИКОМ ИЛИ В КУСКАХ, НО НЕФАРШИРОВАННЫЕ

	Т		
268	ГРУЗИЯ	0	0.8
398	КАЗАХСТАН	8	11.0
417	КИРГИЗИЯ	2	3.3
498	МОЛДОВА, РЕСПУБЛИКА	11	23.4
762	ТАДЖИКИСТАН	2	1.3
795	ТУРКМЕНИЯ	0	0.3
860	УЗБЕКИСТАН	3	1.3
804	УКРАИНА	34	61.6
000	прочие	8	22.8
Всего		68	125.7
Страны дальнего зарубежья		8	22.8
Страны СНГ		59	102.9

16.04.15
СКУМБРИЯ ЦЕЛИКОМ ИЛИ В КУСКАХ, НО НЕФАРШИРОВАННАЯ

	Т		
031	АЗЕРБАЙДЖАН	9	17.9
268	ГРУЗИЯ	1	0.4
398	КАЗАХСТАН	28	59.8
417	КИРГИЗИЯ	0	0.1
498	МОЛДОВА, РЕСПУБЛИКА	7	8.8
762	ТАДЖИКИСТАН	10	2.7
795	ТУРКМЕНИЯ	1	0.3
860	УЗБЕКИСТАН	4	1.3
804	УКРАИНА	355	617.9
000	прочие	15	30.8
Всего		430	740.0
Страны дальнего зарубежья		15	30.8
Страны СНГ		415	709.1

16.04.16
ГОТОВЫЕ ПРОДУКТЫ И КОНСЕРВЫ ИЗ АНЧОУСОВ ЦЕЛИКОМ ИЛИ В КУСКАХ, НО НЕ ФАРШИРОВАННЫЕ

	Т		
417	КИРГИЗИЯ	0	0.7
498	МОЛДОВА, РЕСПУБЛИКА	2	4.2
804	УКРАИНА	9	11.7
Всего		11	16.6
Страны СНГ		11	16.6

16.04.19
ПРОЧАЯ РЫБА ЦЕЛИКОМ ИЛИ В КУСКАХ, НО НЕФАРШИРОВАННАЯ

	Т		
031	АЗЕРБАЙДЖАН	2	29.6
051	АРМЕНИЯ	3	44.5
276	ГЕРМАНИЯ	97	252.3
300	ГРЕЦИЯ	89	207.8
268	ГРУЗИЯ	6	82.2
376	ИЗРАИЛЬ	178	331.2
398	КАЗАХСТАН	337	1197.3
417	КИРГИЗИЯ	18	39.5
498	МОЛДОВА, РЕСПУБЛИКА	68	251.2
496	МОНГОЛИЯ	153	293.3
616	ПОЛЬША	30	72.9
891	СЕРБИЯ И ЧЕРНОГОРИЯ	5	80.3
840	СОЕДИНЕННЫЕ ШТАТЫ	103	349.4
762	ТАДЖИКИСТАН	8	1.9
860	УЗБЕКИСТАН	6	2.6
804	УКРАИНА	317	661.8
756	ШВЕЙЦАРИЯ	44	236.9
000	прочие	34	118.4
Всего		1497	4253.2
Страны дальнего зарубежья		732	1942.5
Страны СНГ		765	2310.7

Код и наименование страны контрагента	Ед. изме-рения	Экспорт	
		количество	стоимость

16.04.20
ГОТОВАЯ ИЛИ КОНСЕРВИРОВАННАЯ РЫБА ПРОЧАЯ:

		Т	
031	АЗЕРБАЙДЖАН	54	42.4
051	АРМЕНИЯ	2	9.2
276	ГЕРМАНИЯ	87	313.8
268	ГРУЗИЯ	36	64.9
376	ИЗРАИЛЬ	90	235.8
398	КАЗАХСТАН	1891	2332.3
417	КИРГИЗИЯ	47	43.9
440	ЛИТВА	128	151.8
498	МОЛДОВА, РЕСПУБЛИКА	1105	1470.7
891	СЕРБИЯ И ЧЕРНОГОРИЯ	144	216.2
840	СОЕДИНЕННЫЕ ШТАТЫ	62	230.5
762	ТАДЖИКИСТАН	16	11.2
795	ТУРКМЕНИЯ	9	4.1
860	УЗБЕКИСТАН	69	23.2
804	УКРАИНА	12799	16754.1
392	ЯПОНИЯ	83	340.3
000	прочие	35	154.3
Всего		16657	22398.6
Страны дальнего зарубежья		628	1642.6
Страны СНГ		16029	20756.0

16.04.30
ИКРА ОСЕТРОВЫХ И ЕЕ ЗАМЕНИТЕЛИ:

		Т	
036	АВСТРАЛИЯ	6	169.7
031	АЗЕРБАЙДЖАН	2	45.6
051	АРМЕНИЯ	8	184.2
276	ГЕРМАНИЯ	16	86.5
268	ГРУЗИЯ	14	265.7
398	КАЗАХСТАН	96	1457.0
417	КИРГИЗИЯ	8	32.1
156	КИТАЙ	3	63.6
498	МОЛДОВА, РЕСПУБЛИКА	34	340.8
642	РУМЫНИЯ	5	63.6
840	СОЕДИНЕННЫЕ ШТАТЫ	8	125.1
762	ТАДЖИКИСТАН	3	3.1
795	ТУРКМЕНИЯ	0	0.4
860	УЗБЕКИСТАН	2	18.8
804	УКРАИНА	1363	10903.4
000	прочие	58	1467.6
Всего		1625	15227.3
Страны дальнего зарубежья		95	1976.1
Страны СНГ		1530	13251.1

16.05.10
ГОТОВЫЕ ИЛИ КОНСЕРВИРОВАННЫЕ КРАБЫ

		Т	
056	БЕЛЬГИЯ	69	2541.3
268	ГРУЗИЯ	0	2.9
724	ИСПАНИЯ	43	520.1
410	КОРЕЯ, РЕСПУБЛИКА	51	906.5
498	МОЛДОВА, РЕСПУБЛИКА	0	4.5
764	ТАИЛАНД	32	315.6
804	УКРАИНА	11	70.8
392	ЯПОНИЯ	45	514.5
000	прочие	4	111.8
Всего		255	4988.1
Страны дальнего зарубежья		244	4909.9
Страны СНГ		12	78.2

16.05.20
ГОТОВЫЕ ИЛИ КОНСЕРВИРОВАННЫЕ КРЕВЕТКИ И ПИЛЬЧАТЫЕ КРЕВЕТКИ

		Т	
051	АРМЕНИЯ	0	0.5
268	ГРУЗИЯ	1	4.0
398	КАЗАХСТАН	19	80.4
498	МОЛДОВА, РЕСПУБЛИКА	3	11.9
804	УКРАИНА	93	491.3
000	прочие	2	12.2
Всего		118	600.4
Страны дальнего зарубежья		2	12.2
Страны СНГ		116	588.2

16.05.30
ГОТОВЫЕ ИЛИ КОНСЕРВИРОВАННЫЕ ОМАРЫ:

		Т	
268	ГРУЗИЯ	0	0.3
Всего		0	0.3
Страны СНГ		0	0.3

16.05.40
ГОТОВЫЕ ИЛИ КОНСЕРВИРОВАННЫЕ ПРОЧИЕ РАКООБРАЗНЫЕ

		Т	
398	КАЗАХСТАН	7	52.7
498	МОЛДОВА, РЕСПУБЛИКА	1	4.0
795	ТУРКМЕНИЯ	0	0.1
804	УКРАИНА	36	279.4
000	прочие	1	3.4
Всего		44	339.6
Страны дальнего зарубежья		1	3.4
Страны СНГ		44	336.2

16.05.90
ГОТОВЫЕ ПРОДУКТЫ ИЛИ КОНСЕРВЫ ИЗ МОЛЛЮСКОВ И ПРОЧИХ ВОДНЫХ БЕСПОЗВОНОЧНЫХ

		Т	
031	АЗЕРБАЙДЖАН	0	1.2
051	АРМЕНИЯ	0	2.2
268	ГРУЗИЯ	1	4.3
398	КАЗАХСТАН	71	652.4
417	КИРГИЗИЯ	4	27.7
410	КОРЕЯ, РЕСПУБЛИКА	12	219.3
498	МОЛДОВА, РЕСПУБЛИКА	13	68.6
840	СОЕДИНЕННЫЕ ШТАТЫ	13	56.0
762	ТАДЖИКИСТАН	0	2.1
860	УЗБЕКИСТАН	1	0.4
804	УКРАИНА	193	697.1
392	ЯПОНИЯ	1	107.4
000	прочие	22	69.2
Всего		331	1907.7
Страны дальнего зарубежья		48	451.8
Страны СНГ		283	1455.9

17.01.11
ТРОСТНИКОВЫЙ САХАР-СЫРЕЦ БЕЗ ВКУСО-АРОМАТИЧЕСКИХ ИЛИ КРАСЯЩИХ ДОБАВОК

		Т	
051	АРМЕНИЯ	0	1.0
498	МОЛДОВА, РЕСПУБЛИКА	0	0.4
Всего		1	1.4
Страны СНГ		1	1.4

17.01.12
САХАР-СЫРЕЦ СВЕКЛОВИЧНЫЙ БЕЗ ВКУСО-АРОМАТИЧЕСКИХ ИЛИ КРАСЯЩИХ ДОБАВОК

		Т	
268	ГРУЗИЯ	21	14.8
000	прочие	0	0.1
Всего		21	14.9
Страны дальнего зарубежья		0	0.1
Страны СНГ		21	14.8

17.01.91
САХАР-СЫРЕЦ ТРОСТНИКОВЫЙ ИЛИ СВЕКЛОВИЧНЫЙ С ВКУСО-АРОМАТИЧЕСКИМИ ИЛИ КРАСЯЩИМИ ДОБАВКАМИ

		Т	
051	АРМЕНИЯ	0	0.2
398	КАЗАХСТАН	1	1.7
417	КИРГИЗИЯ	0	0.1
498	МОЛДОВА, РЕСПУБЛИКА	0	0.1
000	прочие	1	6.5
Всего		3	8.5
Страны дальнего зарубежья		1	6.5
Страны СНГ		1	2.1

17.01.99
ПРОЧИЙ САХАР В ТВЕРДОМ СОСТОЯНИИ

		Т	
031	АЗЕРБАЙДЖАН	13035	7052.7
051	АРМЕНИЯ	1	1.2
004	АФГАНИСТАН	20295	7288.2
268	ГРУЗИЯ	6382	3114.8
398	КАЗАХСТАН	51688	26953.0
417	КИРГИЗИЯ	4242	2228.7
440	ЛИТВА	1865	815.7
498	МОЛДОВА, РЕСПУБЛИКА	4068	2081.9
496	МОНГОЛИЯ	332	232.4
840	СОЕДИНЕННЫЕ ШТАТЫ	28	53.4
762	ТАДЖИКИСТАН	46784	19591.9
795	ТУРКМЕНИЯ	5867	1501.9
860	УЗБЕКИСТАН	12298	1255.4
000	прочие	108	59.6
Всего		166993	72230.9
Страны дальнего зарубежья		22628	8449.3
Страны СНГ		144365	63781.6

17.02.11
ЛАКТОЗА И СИРОП ЛАКТОЗЫ, СОДЕРЖАЩИЙ 99 МАС.% ИЛИ БОЛЕЕ ЛАКТОЗЫ, ВЫРАЖЕННОЙ КАК БЕЗВОДНАЯ ЛАКТОЗА, В ПЕРЕСЧЕТЕ НА СУХОЕ ВЕЩЕСТВО

		Т	
398	КАЗАХСТАН	2	5.9
860	УЗБЕКИСТАН	0	0.1
Всего		2	6.0
Страны СНГ		2	6.0

17.02.19
ПРОЧАЯ ЛАКТОЗА И СИРОП ЛАКТОЗЫ

		Т	
268	ГРУЗИЯ	0	0.6
398	КАЗАХСТАН	1	18.1
Всего		1	18.7
Страны СНГ		1	18.7

17.02.20
САХАР И СИРОП КЛЕНОВЫЕ

		Т	
268	ГРУЗИЯ	1	1.5
398	КАЗАХСТАН	0	0.2
417	КИРГИЗИЯ	0	1.5
804	УКРАИНА	0	0.1
000	прочие	1	1.7
Всего		2	5.1
Страны дальнего зарубежья		1	1.7
Страны СНГ		1	3.3

17.02.30
ГЛЮКОЗА И СИРОП ГЛЮКОЗЫ, НЕ СОДЕРЖАЩИЕ ФРУКТОЗУ ИЛИ СОДЕРЖАЩИЕ МЕНЕЕ 20 МАС.% ФРУКТОЗЫ В СУХОМ СОСТОЯНИИ

		Т	
268	ГРУЗИЯ	13	4.0
398	КАЗАХСТАН	2	2.5
417	КИРГИЗИЯ	0	0.1
498	МОЛДОВА, РЕСПУБЛИКА	435	165.3
860	УЗБЕКИСТАН	0	0.1
804	УКРАИНА	120	46.2
000	прочие	3	6.4
Всего		573	224.6
Страны дальнего зарубежья		3	6.4
Страны СНГ		570	218.2

Код и наименование страны контрагента	Ед. изме-рения	Экспорт	
		количество	стоимость

17.02.40
ГЛЮКОЗА И СИРОП ГЛЮКОЗЫ, СОДЕРЖАЩИЕ В СУХОМ СОСТОЯНИИ НЕ МЕНЕЕ 20 МАС.%, НО МЕНЕЕ 50 МАС.% ФРУКТОЗЫ

		Т	
000	прочие	0	0.3
Всего		0	0.3
Страны дальнего зарубежья		0	0.3

17.02.50
ФРУКТОЗА ХИМИЧЕСКИ ЧИСТАЯ, В ТВЕРДОМ СОСТОЯНИИ

		Т	
398	КАЗАХСТАН	14	24.5
417	КИРГИЗИЯ	1	2.7
804	УКРАИНА	13	20.7
000	прочие	1	3.4
Всего		29	51.3
Страны дальнего зарубежья		1	3.4
Страны СНГ		28	47.9

17.02.60
ПРОЧАЯ ФРУКТОЗА И СИРОП ФРУКТОЗЫ, СОДЕРЖАЩИЕ В СУХОМ СОСТОЯНИИ БОЛЕЕ 50 МАС.% ФРУКТОЗЫ

		Т	
268	ГРУЗИЯ	0	0.7
398	КАЗАХСТАН	0	0.5
498	МОЛДОВА, РЕСПУБЛИКА	0	1.5
762	ТАДЖИКИСТАН	0	0.0
795	ТУРКМЕНИЯ	0	0.0
860	УЗБЕКИСТАН	1	0.3
804	УКРАИНА	15	25.9
191	ХОРВАТИЯ	780	498.6
000	прочие	1	4.7
Всего		798	532.2
Страны дальнего зарубежья		781	503.3
Страны СНГ		16	28.9

17.02.90
ПРОЧИЕ, ВКЛЮЧАЯ ИНВЕРТНЫЙ САХАР И ПРОЧИЕ САХАРА И САХАРНЫЕ СИРОПЫ, СОДЕРЖАЩИЕ В СУХОМ СОСТОЯНИИ 50МАС.% ФРУКТОЗЫ:

		Т	
051	АРМЕНИЯ	3	7.5
268	ГРУЗИЯ	2	2.1
398	КАЗАХСТАН	791	87.2
417	КИРГИЗИЯ	0	1.6
498	МОЛДОВА, РЕСПУБЛИКА	5	16.2
762	ТАДЖИКИСТАН	0	0.3
860	УЗБЕКИСТАН	0	0.0
000	прочие	11	12.1
Всего		812	127.0
Страны дальнего зарубежья		11	12.1
Страны СНГ		801	114.9

17.03.90
ПРОЧАЯ МЕЛАССА, ПОЛУЧЕННАЯ В РЕЗУЛЬТАТЕ ИЗВЛЕЧЕНИЯ ИЛИ РАФИНИРОВАНИЯ САХАРА

		Т	
031	АЗЕРБАЙДЖАН	824	75.4
704	ВЬЕТНАМ	52422	2935.7
276	ГЕРМАНИЯ	10750	660.2
380	ИТАЛИЯ	17125	1000.0
398	КАЗАХСТАН	1116	167.8
528	НИДЕРЛАНДЫ	6103	399.1
792	ТУРЦИЯ	29257	1595.3
804	УКРАИНА	62511	3093.8
000	прочие	610	36.6
Всего		180718	9964.1
Страны дальнего зарубежья		116266	6627.1
Страны СНГ		64451	3337.0

17.04.10
ЖЕВАТЕЛЬНАЯ РЕЗИНКА, ПОКРЫТАЯ ИЛИ НЕ ПОКРЫТАЯ САХАРОМ

		Т	
031	АЗЕРБАЙДЖАН	2	7.4
051	АРМЕНИЯ	18	70.4
268	ГРУЗИЯ	17	77.8
724	ИСПАНИЯ	32	119.2
398	КАЗАХСТАН	123	636.1
417	КИРГИЗИЯ	3	14.8
428	ЛАТВИЯ	5	67.8
440	ЛИТВА	78	285.2
496	МОНГОЛИЯ	11	51.5
620	ПОРТУГАЛИЯ	48	184.6
762	ТАДЖИКИСТАН	1	1.0
795	ТУРКМЕНИЯ	17	41.0
860	УЗБЕКИСТАН	1	0.1
804	УКРАИНА	456	1512.1
000	прочие	16	87.1
Всего		828	3156.1
Страны дальнего зарубежья		190	795.4
Страны СНГ		638	2360.7

17.04.90
ПРОЧИЕ КОНДИТЕРСКИЕ ИЗДЕЛИЯ ИЗ САХАРА (ВКЛЮЧАЯ БЕЛЫЙ ШОКОЛАД), НЕ СОДЕРЖАЩИЕ КАКАО

		Т	
031	АЗЕРБАЙДЖАН	4361	6379.5
012	АЛЖИР	42	67.6
051	АРМЕНИЯ	336	631.4
276	ГЕРМАНИЯ	1108	1922.5
300	ГРЕЦИЯ	42	86.9
268	ГРУЗИЯ	525	770.0
376	ИЗРАИЛЬ	114	210.1
724	ИСПАНИЯ	666	876.9
398	КАЗАХСТАН	3867	9367.9
124	КАНАДА	30	74.5
417	КИРГИЗИЯ	517	1117.2
428	ЛАТВИЯ	579	1670.6
440	ЛИТВА	78	200.6
498	МОЛДОВА, РЕСПУБЛИКА	238	629.6
496	МОНГОЛИЯ	2271	2687.9
784	ОБЪЕДИНЕННЫЕ АРАБСКИЕ ЭМИРАТЫ	43	67.4
616	ПОЛЬША	576	2070.7
682	САУДОВСКАЯ АРАВИЯ	30	52.8
891	СЕРБИЯ И ЧЕРНОГОРИЯ	35	147.5
840	СОЕДИНЕННЫЕ ШТАТЫ	181	598.1
762	ТАДЖИКИСТАН	1617	1591.1
795	ТУРКМЕНИЯ	817	736.0
860	УЗБЕКИСТАН	118	131.1
804	УКРАИНА	684	2368.3
203	ЧЕШСКАЯ РЕСПУБЛИКА	35	101.2
233	ЭСТОНИЯ	51	84.3
710	ЮЖНАЯ АФРИКА	879	1421.0
000	прочие	115	302.6
Всего		19952	36365.5
Страны дальнего зарубежья		6874	12643.4
Страны СНГ		13078	23722.1

18.02.00
ШЕЛУХА, ОБОЛОЧКИ, КОЖИЦА И ПРОЧИЕ ОТХОДЫ КАКАО

		Т	
804	УКРАИНА	20	3.7
Всего		20	3.7
Страны СНГ		20	3.7

18.03.10
КАКАО-ПАСТА НЕОБЕЗЖИРЕННАЯ

		Т	
398	КАЗАХСТАН	3	5.5
440	ЛИТВА	32	67.6
000	прочие	0	0.1
Всего		35	73.1
Страны дальнего зарубежья		32	67.6
Страны СНГ		3	5.5

18.03.20
КАКАО-ПАСТА, ЧАСТИЧНО ИЛИ ПОЛНОСТЬЮ ОБЕЗЖИРЕННАЯ

		Т	
762	ТАДЖИКИСТАН	6	3.9
795	ТУРКМЕНИЯ	0	0.1
Всего		6	4.0
Страны СНГ		6	4.0

18.04.00
КАКАО-МАСЛО, КАКАО-ЖИР

		Т	
268	ГРУЗИЯ	0	0.1
762	ТАДЖИКИСТАН	0	0.2
Всего		0	0.3
Страны СНГ		0	0.3

18.05.00
КАКАО-ПОРОШОК БЕЗ ДОБАВОК САХАРА ИЛИ ДРУГИХ ПОДСЛАЩИВАЮЩИХ ВЕЩЕСТВ

		Т	
031	АЗЕРБАЙДЖАН	2	12.0
051	АРМЕНИЯ	8	50.6
268	ГРУЗИЯ	8	18.6
398	КАЗАХСТАН	31	69.7
417	КИРГИЗИЯ	0	1.4
440	ЛИТВА	440	252.2
498	МОЛДОВА, РЕСПУБЛИКА	1	4.3
762	ТАДЖИКИСТАН	13	8.4
795	ТУРКМЕНИЯ	1	3.2
860	УЗБЕКИСТАН	5	5.8
000	прочие	6	34.7
Всего		516	461.0
Страны дальнего зарубежья		446	286.9
Страны СНГ		70	174.1

18.06.10
КАКАО-ПОРОШОК С ДОБАВЛЕНИЕМ САХАРА ИЛИ ДРУГИХ ПОДСЛАЩИВАЮЩИХ ВЕЩЕСТВ

		Т	
268	ГРУЗИЯ	1	2.2
398	КАЗАХСТАН	0	0.8
498	МОЛДОВА, РЕСПУБЛИКА	0	0.3
762	ТАДЖИКИСТАН	1	0.6
795	ТУРКМЕНИЯ	1	1.1
860	УЗБЕКИСТАН	3	2.0
804	УКРАИНА	0	0.5
000	прочие	0	0.9
Всего		7	8.4
Страны дальнего зарубежья		0	0.9
Страны СНГ		7	7.5

18.06.20
ПРОЧИЕ ИЗДЕЛИЯ, В БРИКЕТАХ, ПЛАСТИНКАХ И ПЛИТКАХ, МАССОЙ БОЛЕЕ 2 КГ, ИЛИ В ЖИДКОМ, ПАСТООБРАЗНОМ, ПОРОШКООБРАЗНОМ, ГРАНУЛИРОВАННОМ ВИДЕ, ИЛИ В ВИДЕ ИНОЙ БЕСФОРМЕННОЙ МАССЫ В КОНТЕЙНЕРАХ ИЛИ УПАКОВКАХ

		Т	
031	АЗЕРБАЙДЖАН	46	63.5
051	АРМЕНИЯ	127	165.2
268	ГРУЗИЯ	163	218.5
398	КАЗАХСТАН	447	703.3
417	КИРГИЗИЯ	181	266.5
440	ЛИТВА	24	71.3
762	ТАДЖИКИСТАН	39	66.5
795	ТУРКМЕНИЯ	0	0.1
860	УЗБЕКИСТАН	46	72.6
804	УКРАИНА	136	221.5
000	прочие	46	58.0
Всего		1256	1907.1
Страны дальнего зарубежья		69	129.3
Страны СНГ		1186	1777.8

Код и наименование страны контрагента	Ед. изме-рения	Экспорт	
		количество	стоимость

18.06.31
ИЗДЕЛИЯ ПРОЧИЕ, СОДЕРЖАЩИЕ КАКАО, В БРИКЕТАХ, ПЛАСТИНКАХ ИЛИ ПЛИТКАХ С НАЧИНКОЙ

		Т		
031	АЗЕРБАЙДЖАН		2401	8250.8
051	АРМЕНИЯ		1275	4611.7
276	ГЕРМАНИЯ		69	239.2
268	ГРУЗИЯ		1252	4353.2
376	ИЗРАИЛЬ		20	80.5
398	КАЗАХСТАН		7714	29120.8
417	КИРГИЗИЯ		2403	8803.2
428	ЛАТВИЯ		284	1078.7
440	ЛИТВА		71	271.9
498	МОЛДОВА, РЕСПУБЛИКА		706	2288.2
496	МОНГОЛИЯ		255	793.6
840	СОЕДИНЕННЫЕ ШТАТЫ		57	309.3
762	ТАДЖИКИСТАН		384	1543.1
795	ТУРКМЕНИЯ		374	1443.6
860	УЗБЕКИСТАН		4	12.2
804	УКРАИНА		12087	28502.0
233	ЭСТОНИЯ		18	80.7
000	прочие		37	123.9
Всего			29411	91906.6
Страны дальнего зарубежья			811	2977.7
Страны СНГ			28600	88928.8

18.06.32
ПРОЧИЕ ГОТОВЫЕ ПИЩЕВЫЕ ПРОДУКТЫ, СОДЕРЖАЩИЕ КАКАО, БЕЗ НАЧИНКИ В БРИКЕТАХ, ПЛИТКАХ, ПЛАСТИНКАХ

		Т		
031	АЗЕРБАЙДЖАН		444	1711.0
051	АРМЕНИЯ		780	2722.4
276	ГЕРМАНИЯ		23	138.1
268	ГРУЗИЯ		1047	3890.1
376	ИЗРАИЛЬ		46	261.6
398	КАЗАХСТАН		2451	9078.5
124	КАНАДА		13	82.1
417	КИРГИЗИЯ		575	2094.1
428	ЛАТВИЯ		723	2812.7
440	ЛИТВА		18	84.3
498	МОЛДОВА, РЕСПУБЛИКА		148	464.0
496	МОНГОЛИЯ		994	2995.1
826	СОЕДИНЕННОЕ КОРОЛЕВСТВО		45	73.1
840	СОЕДИНЕННЫЕ ШТАТЫ		149	1007.0
762	ТАДЖИКИСТАН		254	489.8
158	ТАЙВАНЬ (КИТАЙ)		3	67.9
795	ТУРКМЕНИЯ		179	691.5
860	УЗБЕКИСТАН		95	116.8
804	УКРАИНА		1352	3667.9
233	ЭСТОНИЯ		27	79.3
392	ЯПОНИЯ		6	107.0
000	прочие		75	803.9
Всего			9447	33438.1
Страны дальнего зарубежья			2121	8511.9
Страны СНГ			7325	24926.2

18.06.90
ПРОЧИЙ ШОКОЛАД И ПРОЧИЕ ПИЩЕВЫЕ ПРОДУКТЫ, СОДЕРЖАЩИЕ КАКАО

		Т		
031	АЗЕРБАЙДЖАН		4884	12977.9
051	АРМЕНИЯ		1062	4146.6
100	БОЛГАРИЯ		44	607.5
276	ГЕРМАНИЯ		1982	6913.0
300	ГРЕЦИЯ		80	295.5
268	ГРУЗИЯ		977	3277.1
376	ИЗРАИЛЬ		300	939.4
724	ИСПАНИЯ		118	308.9
380	ИТАЛИЯ		98	308.4
398	КАЗАХСТАН		6181	20583.5
124	КАНАДА		110	648.2
417	КИРГИЗИЯ		1343	3234.6
428	ЛАТВИЯ		403	1018.6
440	ЛИТВА		126	501.8
498	МОЛДОВА, РЕСПУБЛИКА		271	774.1
496	МОНГОЛИЯ		980	2238.0
528	НИДЕРЛАНДЫ		385	1216.5
616	ПОЛЬША		212	804.6
891	СЕРБИЯ И ЧЕРНОГОРИЯ		23	234.1
840	СОЕДИНЕННЫЕ ШТАТЫ		529	2685.3
762	ТАДЖИКИСТАН		1630	2671.0
795	ТУРКМЕНИЯ		953	2192.3
792	ТУРЦИЯ		88	310.8
860	УЗБЕКИСТАН		113	325.7
804	УКРАИНА		5668	19044.6
203	ЧЕШСКАЯ РЕСПУБЛИКА		49	158.4
233	ЭСТОНИЯ		193	738.2
710	ЮЖНАЯ АФРИКА		226	486.6
000	прочие		127	1385.1
Всего			29157	91026.4
Страны дальнего зарубежья			6074	21799.0
Страны СНГ			23083	69227.4

19.01.10
ДЕТСКОЕ ПИТАНИЕ, РАСФАСОВАННОЕ ДЛЯ РОЗНИЧНОЙ ПРОДАЖИ

		Т		
031	АЗЕРБАЙДЖАН		353	1581.3
051	АРМЕНИЯ		97	427.2
268	ГРУЗИЯ		248	1149.6
398	КАЗАХСТАН		1522	6906.4
417	КИРГИЗИЯ		1049	4887.2
498	МОЛДОВА, РЕСПУБЛИКА		418	1303.3
762	ТАДЖИКИСТАН		13	27.6
795	ТУРКМЕНИЯ		89	407.0
860	УЗБЕКИСТАН		182	158.9
804	УКРАИНА		1611	5317.5
756	ШВЕЙЦАРИЯ		10	62.5
000	прочие		4	19.5
Всего			5596	22248.0
Страны дальнего зарубежья			14	82.0
Страны СНГ			5583	22166.1

19.01.20
СМЕСИ И ТЕСТО ДЛЯ ИЗГОТОВЛЕНИЯ ХЛЕБОБУЛОЧНЫХ ИЗДЕЛИЙИ И МУЧНЫХ КОНДИТЕРСКИХ ИЗДЕЛИЙ ТОВАРНОЙ ПОЗИЦИИ 1905

		Т		
040	АВСТРИЯ		365	539.8
031	АЗЕРБАЙДЖАН		18	26.2
051	АРМЕНИЯ		2	3.4
348	ВЕНГРИЯ		101	145.6
276	ГЕРМАНИЯ		1126	1635.4
268	ГРУЗИЯ		5	6.1
398	КАЗАХСТАН		99	134.9
417	КИРГИЗИЯ		3	3.9
428	ЛАТВИЯ		110	181.2
498	МОЛДОВА, РЕСПУБЛИКА		29	27.6
616	ПОЛЬША		617	988.5
642	РУМЫНИЯ		242	397.6
891	СЕРБИЯ И ЧЕРНОГОРИЯ		56	92.7
840	СОЕДИНЕННЫЕ ШТАТЫ		31	67.0
804	УКРАИНА		643	1071.6
246	ФИНЛЯНДИЯ		54	111.4
191	ХОРВАТИЯ		47	72.3
203	ЧЕШСКАЯ РЕСПУБЛИКА		329	524.7
000	прочие		42	70.1
Всего			3920	6100.0
Страны дальнего зарубежья			3121	4826.3
Страны СНГ			799	1273.7

19.01.90
ПРОЧИЕ: ЭКСТРАКТ СОЛОДОВЫЙ, ПИЩЕВЫЕ ПРОДУКТЫ ИЗ МУКИ, КРУПЫ, КРАХМАЛА, НЕ СОДЕРЖАЩИЕ КАКАО ИЛИ СОДЕРЖАЩИЕ МЕНЕЕ 40 МАС.% КАКАО, В ДРУГОМ МЕСТЕ НЕ ПОИМЕНОВАННЫЕ

		Т		
031	АЗЕРБАЙДЖАН		125	206.3
051	АРМЕНИЯ		113	139.7
268	ГРУЗИЯ		233	257.7
398	КАЗАХСТАН		672	746.3
417	КИРГИЗИЯ		30	24.5
498	МОЛДОВА, РЕСПУБЛИКА		16	31.5
762	ТАДЖИКИСТАН		44	29.5
795	ТУРКМЕНИЯ		13	15.2
860	УЗБЕКИСТАН		78	19.3
804	УКРАИНА		192	393.9
000	прочие		105	139.7
Всего			1621	2003.6
Страны дальнего зарубежья			105	139.7
Страны СНГ			1516	1863.9

19.02.11
МАКАРОННЫЕ ИЗДЕЛИЯ, НЕ ПОДВЕРГНУТЫЕ ТЕПЛОВОЙ ОБРАБОТКЕ,БЕЗ НАЧИНКИ ИЛИ НЕ ПРИГОТОВЛЕННЫЕ КАКИМ-ЛИБО ДРУГИМ СПОСОБОМ, СОДЕРЖАЩИЕ ЯЙЦА

		Т		
268	ГРУЗИЯ		10	2.2
398	КАЗАХСТАН		2	3.3
498	МОЛДОВА, РЕСПУБЛИКА		0	0.1
762	ТАДЖИКИСТАН		48	16.0
804	УКРАИНА		1	1.9
000	прочие		85	43.1
Всего			146	66.7
Страны дальнего зарубежья			85	43.1
Страны СНГ			61	23.5

19.02.19
ПРОЧИЕ МАКАРОННЫЕ ИЗДЕЛИЯ, НЕ ПОДВЕРГНУТЫЕ ТЕПЛОВОЙ ОБРАБОТКЕ, БЕЗ НАЧИНКИ ИЛИ НЕ ПОДГОТОВЛЕННЫЕ КАКИМ-ЛИБО ДРУГИМ СПОСОБОМ

		Т		
031	АЗЕРБАЙДЖАН		126	97.2
051	АРМЕНИЯ		272	102.1
268	ГРУЗИЯ		2467	947.5
398	КАЗАХСТАН		425	315.3
417	КИРГИЗИЯ		20	12.8
428	ЛАТВИЯ		67	55.5
498	МОЛДОВА, РЕСПУБЛИКА		124	86.7
762	ТАДЖИКИСТАН		19	3.5
860	УЗБЕКИСТАН		58	10.3
804	УКРАИНА		3204	2477.5
000	прочие		139	60.0
Всего			6919	4168.6
Страны дальнего зарубежья			206	115.5
Страны СНГ			6713	4053.1

19.02.20
МАКАРОННЫЕ ИЗДЕЛИЯ С НАЧИНКОЙ, ПОДВЕРГНУТЫЕ ИЛИ НЕ ПОДВЕРГНУТЫЕ ТЕПЛОВОЙ ОБРАБОТКЕ ИЛИ ПРИГОТОВЛЕННЫЕ ДРУГИМ СПОСОБОМ:

		Т		
031	АЗЕРБАЙДЖАН		111	158.6
051	АРМЕНИЯ		1	1.6
276	ГЕРМАНИЯ		98	239.2
268	ГРУЗИЯ		20	31.4
398	КАЗАХСТАН		461	765.3
417	КИРГИЗИЯ		5	9.4
498	МОЛДОВА, РЕСПУБЛИКА		99	126.8
762	ТАДЖИКИСТАН		51	24.1
795	ТУРКМЕНИЯ		2	0.4
860	УЗБЕКИСТАН		55	31.6
804	УКРАИНА		829	807.6
000	прочие		59	107.6
Всего			1792	2303.8
Страны дальнего зарубежья			158	346.9
Страны СНГ			1634	1957.0

19.02.30
ПРОЧИЕ МАКАРОННЫЕ ИЗДЕЛИЯ

		Т		
031	АЗЕРБАЙДЖАН		1835	841.7
051	АРМЕНИЯ		1420	644.6
276	ГЕРМАНИЯ		330	628.9
268	ГРУЗИЯ		4527	2051.7
398	КАЗАХСТАН		11685	16300.1
417	КИРГИЗИЯ		546	649.5
428	ЛАТВИЯ		981	1221.1
440	ЛИТВА		544	670.2
498	МОЛДОВА, РЕСПУБЛИКА		1609	804.2

Код и наименование страны контрагента	Ед. изме-рения	Экспорт	
		количество	стоимость
496 МОНГОЛИЯ		2890	1358.4
642 РУМЫНИЯ		544	225.6
762 ТАДЖИКИСТАН		2557	1346.8
795 ТУРКМЕНИЯ		557	509.0
860 УЗБЕКИСТАН		3423	1788.9
804 УКРАИНА		9782	5612.1
233 ЭСТОНИЯ		232	301.5
000 прочие		96	131.3
Всего		43556	35085.7
Страны дальнего зарубежья		5617	4537.0
Страны СНГ		37939	30548.6

19.02.40
КУСКУС

	Т	
398 КАЗАХСТАН	1	2.0
Всего	1	2.0
Страны СНГ	1	2.0

19.04.10
ГОТОВЫЕ ПИЩЕВЫЕ ПРОДУКТЫ, ПОЛУЧЕННЫЕ ПУТЕМ ВЗДУТИЯ ИЛИ ОБЖАРИВАНИЯ ЗЕРНА ХЛЕБНЫХ ЗЛАКОВ ИЛИ ЗЕРНОВЫХ ПРОДУКТОВ

	Т	
031 АЗЕРБАЙДЖАН	105	174.5
051 АРМЕНИЯ	38	64.5
276 ГЕРМАНИЯ	31	53.6
268 ГРУЗИЯ	37	69.9
398 КАЗАХСТАН	1492	2589.0
417 КИРГИЗИЯ	74	111.9
428 ЛАТВИЯ	327	427.2
498 МОЛДОВА, РЕСПУБЛИКА	39	70.0
840 СОЕДИНЕННЫЕ ШТАТЫ	34	114.2
762 ТАДЖИКИСТАН	15	23.6
795 ТУРКМЕНИЯ	11	14.6
860 УЗБЕКИСТАН	6	2.8
804 УКРАИНА	147	250.1
000 прочие	9	26.6
Всего	2365	3992.4
Страны дальнего зарубежья	402	621.6
Страны СНГ	1964	3370.8

19.04.20
ГОТОВЫЕ ПИЩЕВЫЕ ПРОДУКТЫ, ПОЛУЧЕННЫЕ ИЗ НЕОБЖАРЕННЫХ ЗЕРНОВЫХ ХЛОПЬЕВ ИЛИ СМЕСЕЙ НЕОБЖАРЕННЫХ И ОБЖАРЕННЫХ ЗЕРНОВЫХ ХЛОПЬЕВ ИЛИ ПОЛУЧЕННЫЕ ПУТЕМ ВЗДУВАНИЯ ХЛЕБНЫХ ЗЛАКОВ

	Т	
031 АЗЕРБАЙДЖАН	216	215.1
051 АРМЕНИЯ	162	139.7
276 ГЕРМАНИЯ	30	109.4
268 ГРУЗИЯ	215	202.6
376 ИЗРАИЛЬ	14	55.5
398 КАЗАХСТАН	320	791.7
417 КИРГИЗИЯ	8	11.3
428 ЛАТВИЯ	17	65.5
440 ЛИТВА	36	124.5
498 МОЛДОВА, РЕСПУБЛИКА	34	81.9
840 СОЕДИНЕННЫЕ ШТАТЫ	46	198.5
762 ТАДЖИКИСТАН	135	25.2
795 ТУРКМЕНИЯ	21	7.3
860 УЗБЕКИСТАН	163	40.4
804 УКРАИНА	557	1113.3
000 прочие	18	81.4
Всего	1991	3263.3
Страны дальнего зарубежья	161	634.7
Страны СНГ	1830	2628.6

19.04.90
ПРОЧИЕ ХЛЕБНЫЕ ЗЛАКИ (КРОМЕ ЗЕРНА КУКУРУЗЫ) В ВИДЕ ГРАНУЛ ИЛИ В ВИДЕ ХЛОПЬЕВ ИЛИ ОБРАБОТАННЫЕ ДРУГИМ СПОСОБОМ, ПРЕДВАРИТЕЛЬНО ПОДВЕРГНУТЫЕ ТЕПЛОВОЙ ОБРАБОТКЕ ИЛИ ПРИГОТОВЛЕННЫЕ ИНЫМ СПОСОБОМ

	Т	
031 АЗЕРБАЙДЖАН	5	6.6
051 АРМЕНИЯ	2	2.7
276 ГЕРМАНИЯ	284	409.8
268 ГРУЗИЯ	16	44.3
376 ИЗРАИЛЬ	26	92.8
398 КАЗАХСТАН	184	397.2
417 КИРГИЗИЯ	6	7.7
440 ЛИТВА	50	181.1
498 МОЛДОВА, РЕСПУБЛИКА	59	95.5
528 НИДЕРЛАНДЫ	88	73.5
840 СОЕДИНЕННЫЕ ШТАТЫ	49	177.0
762 ТАДЖИКИСТАН	0	0.1
795 ТУРКМЕНИЯ	2	4.4
860 УЗБЕКИСТАН	2	2.7
804 УКРАИНА	577	1856.2
000 прочие	17	48.7
Всего	1367	3400.2
Страны дальнего зарубежья	514	982.8
Страны СНГ	853	2417.4

19.05.10
ХРУСТЯЩИЕ ХЛЕБЦЫ

	Т	
031 АЗЕРБАЙДЖАН	197	211.2
051 АРМЕНИЯ	6	4.8
268 ГРУЗИЯ	36	50.7
398 КАЗАХСТАН	53	121.9
417 КИРГИЗИЯ	3	7.2
498 МОЛДОВА, РЕСПУБЛИКА	1	2.0
804 УКРАИНА	17	37.0
000 прочие	13	20.9
Всего	325	455.6
Страны дальнего зарубежья	13	20.9
Страны СНГ	313	434.7

19.05.20
ИМБИРНОЕ ПЕЧЕНЬЕ И АНАЛОГИЧНЫЕ ИЗДЕЛИЯ

	Т	
031 АЗЕРБАЙДЖАН	25	62.9
051 АРМЕНИЯ	2	7.7
276 ГЕРМАНИЯ	231	248.5
268 ГРУЗИЯ	8	17.7
398 КАЗАХСТАН	67	112.3
428 ЛАТВИЯ	111	107.3
440 ЛИТВА	149	135.8
762 ТАДЖИКИСТАН	36	6.8
795 ТУРКМЕНИЯ	5	5.3
860 УЗБЕКИСТАН	2	2.6
804 УКРАИНА	0	0.4
000 прочие	23	40.7
Всего	660	747.9
Страны дальнего зарубежья	515	532.2
Страны СНГ	145	215.8

19.05.31
СЛАДКОЕ СУХОЕ ПЕЧЕНЬЕ

	Т	
031 АЗЕРБАЙДЖАН	1982	2793.7
051 АРМЕНИЯ	476	1050.1
276 ГЕРМАНИЯ	188	294.6
268 ГРУЗИЯ	2973	3180.3
376 ИЗРАИЛЬ	89	172.6
398 КАЗАХСТАН	16692	20321.1
417 КИРГИЗИЯ	887	1712.0
410 КОРЕЯ, РЕСПУБЛИКА	274	822.6
428 ЛАТВИЯ	679	766.7
440 ЛИТВА	465	592.9
498 МОЛДОВА, РЕСПУБЛИКА	190	376.8
496 МОНГОЛИЯ	542	858.6
840 СОЕДИНЕННЫЕ ШТАТЫ	287	1013.0
762 ТАДЖИКИСТАН	2774	1745.5
795 ТУРКМЕНИЯ	140	256.1
860 УЗБЕКИСТАН	107	93.6
804 УКРАИНА	1273	3000.4
233 ЭСТОНИЯ	143	139.6
000 прочие	82	101.7
Всего	30245	39291.7
Страны дальнего зарубежья	2750	4762.3
Страны СНГ	27494	34529.4

19.05.32
ВАФЛИ И ВАФЕЛЬНЫЕ ОБЛАТКИ:

	Т	
031 АЗЕРБАЙДЖАН	994	2405.0
051 АРМЕНИЯ	248	560.5
276 ГЕРМАНИЯ	158	443.0
268 ГРУЗИЯ	595	1684.2
376 ИЗРАИЛЬ	29	118.3
398 КАЗАХСТАН	6481	11541.4
124 КАНАДА	16	68.6
417 КИРГИЗИЯ	154	461.0
428 ЛАТВИЯ	125	442.1
440 ЛИТВА	85	220.1
498 МОЛДОВА, РЕСПУБЛИКА	21	61.4
496 МОНГОЛИЯ	1348	1690.2
840 СОЕДИНЕННЫЕ ШТАТЫ	113	500.2
762 ТАДЖИКИСТАН	857	916.2
795 ТУРКМЕНИЯ	54	133.8
860 УЗБЕКИСТАН	18	41.7
804 УКРАИНА	382	1058.9
000 прочие	25	54.4
Всего	11702	22401.1
Страны дальнего зарубежья	1899	3536.9
Страны СНГ	9803	18864.2

19.05.40
СУХАРИ, ГРЕНКИ И АНАЛОГИЧНЫЕ ОБЖАРЕННЫЕ ПРОДУКТЫ

	Т	
031 АЗЕРБАЙДЖАН	348	579.4
051 АРМЕНИЯ	24	65.3
276 ГЕРМАНИЯ	55	131.5
268 ГРУЗИЯ	13	23.8
376 ИЗРАИЛЬ	102	140.3
398 КАЗАХСТАН	5580	13092.2
417 КИРГИЗИЯ	487	1063.7
428 ЛАТВИЯ	287	647.1
498 МОЛДОВА, РЕСПУБЛИКА	86	206.6
891 СЕРБИЯ И ЧЕРНОГОРИЯ	18	57.2
840 СОЕДИНЕННЫЕ ШТАТЫ	116	286.8
762 ТАДЖИКИСТАН	208	265.9
795 ТУРКМЕНИЯ	72	125.4
860 УЗБЕКИСТАН	538	574.5
804 УКРАИНА	485	1003.8
233 ЭСТОНИЯ	62	90.0
000 прочие	90	117.8
Всего	8572	18471.3
Страны дальнего зарубежья	730	1470.7
Страны СНГ	7842	17000.6

19.05.90
ПРОЧИЕ ХЛЕБ И МУЧНЫЕ КОНДИТЕРСКИЕ ИЗДЕЛИЯ

	Т	
031 АЗЕРБАЙДЖАН	2613	4093.1
051 АРМЕНИЯ	1117	1672.6
276 ГЕРМАНИЯ	811	1670.5
268 ГРУЗИЯ	1887	2672.0
376 ИЗРАИЛЬ	73	163.0
398 КАЗАХСТАН	10704	19267.6
124 КАНАДА	108	252.2
417 КИРГИЗИЯ	412	754.3
428 ЛАТВИЯ	365	441.3
440 ЛИТВА	696	949.5
498 МОЛДОВА, РЕСПУБЛИКА	397	603.6
496 МОНГОЛИЯ	688	1177.8
616 ПОЛЬША	169	248.2
891 СЕРБИЯ И ЧЕРНОГОРИЯ	1097	2841.1
840 СОЕДИНЕННЫЕ ШТАТЫ	212	749.2
762 ТАДЖИКИСТАН	1095	1714.8
795 ТУРКМЕНИЯ	336	539.2
860 УЗБЕКИСТАН	141	274.8
804 УКРАИНА	7314	13859.7
233 ЭСТОНИЯ	288	269.2
000 прочие	53	194.1
Всего	30576	54407.8
Страны дальнего зарубежья	4558	8956.0
Страны СНГ	26018	45451.8

Код и наименование страны контрагента	Ед. изме-рения	Экспорт	
		количество	стоимость

20.01.10
ОГУРЦЫ И КОРНИШОНЫ, ПРИГОТОВЛЕННЫЕ ИЛИ КОНСЕРВИРОВАННЫЕ С ДОБАВЛЕНИЕМ УКСУСА ИЛИ УКСУСНОЙ КИСЛОТЫ

		Т	
268	ГРУЗИЯ	11	14.1
398	КАЗАХСТАН	301	248.2
417	КИРГИЗИЯ	1	1.3
498	МОЛДОВА, РЕСПУБЛИКА	2	2.1
762	ТАДЖИКИСТАН	10	6.2
795	ТУРКМЕНИЯ	7	2.9
860	УЗБЕКИСТАН	11	3.3
000	прочие	32	33.0
Всего		376	311.1
Страны дальнего зарубежья		32	33.0
Страны СНГ		344	278.1

20.01.90
ПРОЧИЕ ОВОЩИ, ФРУКТЫ, ОРЕХИ И ДРУГИЕ СЪЕДОБНЫЕ ЧАСТИ РАСТЕНИЙ, ПРИГОТОВЛЕННЫЕ ИЛИ КОНСЕРВИРОВАННЫЕ С ДОБАВЛЕНИЕМ УКСУСА ИЛИ УКСУСНОЙ КИСЛОТЫ

		Т	
031	АЗЕРБАЙДЖАН	1	1.2
051	АРМЕНИЯ	0	0.1
268	ГРУЗИЯ	6	14.2
398	КАЗАХСТАН	226	267.1
417	КИРГИЗИЯ	2	4.6
498	МОЛДОВА, РЕСПУБЛИКА	10	20.9
840	СОЕДИНЕННЫЕ ШТАТЫ	90	318.5
762	ТАДЖИКИСТАН	23	9.3
795	ТУРКМЕНИЯ	5	3.0
860	УЗБЕКИСТАН	21	7.7
804	УКРАИНА	28	45.1
000	прочие	128	172.2
Всего		540	863.7
Страны дальнего зарубежья		218	490.7
Страны СНГ		322	373.0

20.02.10
ТОМАТЫ ЦЕЛЫЕ ИЛИ РЕЗАННЫЕ НА ЧАСТИ, ПРИГОТОВЛЕННЫЕ ИЛИ КОНСЕРВИРОВАННЫЕ БЕЗ ДОБАВЛЕНИЯ УКСУСА ИЛИ УКСУСНОЙ КИСЛОТЫ

		Т	
268	ГРУЗИЯ	1	0.6
398	КАЗАХСТАН	28	26.2
762	ТАДЖИКИСТАН	6	4.9
795	ТУРКМЕНИЯ	0	0.1
860	УЗБЕКИСТАН	2	0.5
000	прочие	8	9.0
Всего		44	41.3
Страны дальнего зарубежья		8	9.0
Страны СНГ		37	32.3

20.02.90
ТОМАТЫ ПРОЧИЕ, ПРИГОТОВЛЕННЫЕ ИЛИ КОНСЕРВИРОВАННЫЕ БЕЗ УКСУСА ИЛИ УКСУСНОЙ КИСЛОТЫ

		Т	
031	АЗЕРБАЙДЖАН	2	1.9
051	АРМЕНИЯ	0	0.1
268	ГРУЗИЯ	50	44.6
398	КАЗАХСТАН	810	544.5
417	КИРГИЗИЯ	10	7.1
498	МОЛДОВА, РЕСПУБЛИКА	187	143.5
762	ТАДЖИКИСТАН	1	0.2
804	УКРАИНА	93	72.6
000	прочие	31	32.8
Всего		1185	847.4
Страны дальнего зарубежья		31	32.8
Страны СНГ		1154	814.6

20.03.10
ГРИБЫ РОДА AGARICUS КОНСЕРВИРОВАННЫЕ БЕЗ ДОБАВЛЕНИЯ УКСУСА ИЛИ УКСУСНОЙ КИСЛОТЫ:

		Т	
268	ГРУЗИЯ	0	1.1
398	КАЗАХСТАН	11	18.4
498	МОЛДОВА, РЕСПУБЛИКА	0	1.2
762	ТАДЖИКИСТАН	1	0.8
860	УЗБЕКИСТАН	2	0.7
000	прочие	6	11.4
Всего		21	33.7
Страны дальнего зарубежья		6	11.4
Страны СНГ		15	22.2

20.03.90
ПРОЧИЕ ГРИБЫ ПРИГОТОВЛЕННЫЕ ИЛИ КОНСЕРВИРОВАННЫЕ БЕЗ ДОБАВЛЕНИЯ УКСУСА ИЛИ УКСУСНОЙ КИСЛОТЫ

		Т	
268	ГРУЗИЯ	3	7.0
380	ИТАЛИЯ	28	106.5
398	КАЗАХСТАН	13	5.0
417	КИРГИЗИЯ	0	0.3
498	МОЛДОВА, РЕСПУБЛИКА	0	0.1
762	ТАДЖИКИСТАН	2	0.3
860	УЗБЕКИСТАН	2	0.9
000	прочие	10	34.4
Всего		58	154.4
Страны дальнего зарубежья		38	140.9
Страны СНГ		20	13.5

20.04.10
КАРТОФЕЛЬ, ПРИГОТОВЛЕННЫЙ ИЛИ КОНСЕРВИРОВАННЫЙ БЕЗ ДОБАВЛЕНИЯ УКСУСА ИЛИ УКСУСНОЙ КИСЛОТЫ, МОРОЖЕНЫЙ

		Т	
268	ГРУЗИЯ	1	0.9
398	КАЗАХСТАН	88	94.8
417	КИРГИЗИЯ	8	7.2
762	ТАДЖИКИСТАН	8	2.7
804	УКРАИНА	2	1.2
000	прочие	6	8.3
Всего		112	115.2
Страны дальнего зарубежья		6	8.3
Страны СНГ		106	106.8

20.04.90
ПРОЧИЕ ОВОЩИ И ОВОЩНЫЕ СМЕСИ, МОРОЖЕНЫЕ, ПРИГОТОВЛЕННЫЕ ИЛИ КОНСЕРВИРОВАННЫЕ БЕЗ ДОБАВЛЕНИЯ УКСУСА ИЛИ УКСУСНОЙ КИСЛОТЫ

		Т	
268	ГРУЗИЯ	0	1.3
398	КАЗАХСТАН	16	21.2
417	КИРГИЗИЯ	0	0.2
762	ТАДЖИКИСТАН	7	3.6
795	ТУРКМЕНИЯ	1	1.0
860	УЗБЕКИСТАН	8	2.5
000	прочие	8	18.4
Всего		41	48.1
Страны дальнего зарубежья		8	18.4
Страны СНГ		33	29.7

20.05.10
ОВОЩИ ГОМОГЕНИЗИРОВАННЫЕ ПРОЧИЕ, ПРИГОТОВЛЕННЫЕ ИЛИ КОНСЕРВИРОВАННЫЕ, БЕЗ ДОБАВЛЕНИЯ УКСУСА ИЛИ УКСУСНОЙ КИСЛОТЫ, НЕМОРОЖЕННЫЕ

		Т	
031	АЗЕРБАЙДЖАН	1	2.2
051	АРМЕНИЯ	1	1.8
268	ГРУЗИЯ	0	0.4
398	КАЗАХСТАН	159	193.2
417	КИРГИЗИЯ	5	10.4
498	МОЛДОВА, РЕСПУБЛИКА	1	2.9
762	ТАДЖИКИСТАН	1	0.2
795	ТУРКМЕНИЯ	1	0.5
000	прочие	1	1.4
Всего		169	212.9
Страны дальнего зарубежья		1	1.4
Страны СНГ		168	211.5

20.05.20
КАРТОФЕЛЬ НЕМОРОЖЕНЫЙ, ПРИГОТОВЛЕННЫЙ ИЛИ КОНСЕРВИРОВАННЫЙ, БЕЗ ДОБАВЛЕНИЯ УКСУСА ИЛИ УКСУСНОЙ КИСЛОТЫ

		Т	
031	АЗЕРБАЙДЖАН	17	59.0
051	АРМЕНИЯ	30	117.8
268	ГРУЗИЯ	49	264.9
398	КАЗАХСТАН	1626	7146.4
417	КИРГИЗИЯ	10	48.3
428	ЛАТВИЯ	43	187.5
440	ЛИТВА	19	71.2
498	МОЛДОВА, РЕСПУБЛИКА	39	140.1
762	ТАДЖИКИСТАН	31	31.0
795	ТУРКМЕНИЯ	13	69.3
860	УЗБЕКИСТАН	12	21.1
804	УКРАИНА	3068	12357.6
000	прочие	62	211.7
Всего		5021	20726.0
Страны дальнего зарубежья		125	470.4
Страны СНГ		4896	20255.6

20.05.40
ГОРОХ (PISUM SATIVUM), ПРИГОТОВЛЕННЫЙ ИЛИ КОНСЕРВИРОВАННЫЙ БЕЗ ДОБАВЛЕНИЯ УКСУСА ИЛИ УКСУСНОЙ КИСЛОТЫ, НЕМОРОЖЕНЫЙ

		Т	
031	АЗЕРБАЙДЖАН	31	20.9
051	АРМЕНИЯ	2	1.9
268	ГРУЗИЯ	207	119.2
398	КАЗАХСТАН	3336	2351.5
417	КИРГИЗИЯ	51	33.6
428	ЛАТВИЯ	310	262.7
498	МОЛДОВА, РЕСПУБЛИКА	2	1.3
762	ТАДЖИКИСТАН	233	78.4
795	ТУРКМЕНИЯ	36	24.4
860	УЗБЕКИСТАН	2	0.4
804	УКРАИНА	1145	1246.5
000	прочие	14	15.7
Всего		5367	4156.4
Страны дальнего зарубежья		324	278.4
Страны СНГ		5043	3878.1

20.05.51
ФАСОЛЬ (VIGNA SPP., PHASEOLUS SPP.) ЛУЩЕНАЯ, ПРИГОТОВЛЕННАЯ ИЛИ КОНСЕРВИРОВАННАЯ БЕЗ ДОБАВЛЕНИЯ УКСУСА ИЛИ УКСУСНОЙ КИСЛОТЫ, НЕМОРОЖЕНАЯ

		Т	
268	ГРУЗИЯ	0	0.2
398	КАЗАХСТАН	170	183.0
417	КИРГИЗИЯ	5	4.7
762	ТАДЖИКИСТАН	0	0.0
000	прочие	6	7.8
Всего		181	195.6
Страны дальнего зарубежья		6	7.8
Страны СНГ		175	187.9

20.05.59
ПРОЧАЯ ФАСОЛЬ (VIGNA SPP., PHASEOLUS SPP.), ПРИГОТОВЛЕННАЯ ИЛИ КОНСЕРВИРОВАННАЯ БЕЗ ДОБАВЛЕНИЯ УКСУСА ИЛИ УКСУСНОЙ КИСЛОТЫ, НЕМОРОЖЕНАЯ

		Т	
051	АРМЕНИЯ	1	0.8
268	ГРУЗИЯ	0	0.4
398	КАЗАХСТАН	71	71.2
417	КИРГИЗИЯ	7	6.9
498	МОЛДОВА, РЕСПУБЛИКА	2	2.8
762	ТАДЖИКИСТАН	0	0.1
795	ТУРКМЕНИЯ	0	0.3
860	УЗБЕКИСТАН	1	0.1

Код и наименование страны контрагента	Ед. изме-рения	Экспорт	
		количество	стоимость
000 прочие		0	0.6
Всего		83	83.2
Страны дальнего зарубежья		0	0.6
Страны СНГ		83	82.6

20.05.60
СПАРЖА, ПРИГОТОВЛЕННАЯ ИЛИ КОНСЕРВИРОВАННАЯ БЕЗ ДОБАВЛЕНИЯ УКСУСА ИЛИ УКСУСНОЙ КИСЛОТЫ, НЕМОРОЖЕНАЯ

	Т		
000	прочие	0	0.1
Всего		0	0.1
Страны дальнего зарубежья		0	0.1

20.05.70
МАСЛИНЫ (ОЛИВКИ) НЕМОРОЖЕНЫЕ, ПРИГОТОВЛЕННЫЕ ИЛИ КОНСЕРВИРОВАННЫЕ, БЕЗ ДОБАВЛЕНИЯ УКСУСА ИЛИ УКСУСНОЙ КИСЛОТЫ

	Т		
268	ГРУЗИЯ	9	20.1
398	КАЗАХСТАН	8	13.7
417	КИРГИЗИЯ	3	6.0
762	ТАДЖИКИСТАН	2	1.1
795	ТУРКМЕНИЯ	2	1.0
860	УЗБЕКИСТАН	3	1.1
000	прочие	8	13.3
Всего		34	56.3
Страны дальнего зарубежья		8	13.3
Страны СНГ		26	43.1

20.05.80
САХАРНАЯ КУКУРУЗА (ZEA MAYS VAR. SACCHARATA), ПРИГОТОВЛЕННАЯ ИЛИ КОНСЕРВИРОВАННАЯ БЕЗ ДОБАВЛЕНИЯ УКСУСА ИЛИ УКСУСНОЙ КИСЛОТЫ, НЕМОРОЖЕНАЯ

	Т		
268	ГРУЗИЯ	9	12.8
398	КАЗАХСТАН	662	736.8
417	КИРГИЗИЯ	5	5.6
428	ЛАТВИЯ	273	262.7
795	ТУРКМЕНИЯ	6	6.1
860	УЗБЕКИСТАН	0	0.2
804	УКРАИНА	2175	2486.1
000	прочие	7	9.1
Всего		3136	3519.4
Страны дальнего зарубежья		280	271.7
Страны СНГ		2856	3247.7

20.05.90
ПРОЧИЕ ОВОЩИ И ОВОЩНЫЕ СМЕСИ, НЕМОРОЖЕНЫЕ, ПРИГОТОВЛЕННЫЕ ИЛИ КОНСЕРВИРОВАННЫЕ БЕЗ ДОБАВЛЕНИЯ УКСУСА ИЛИ УКСУСНОЙ КИСЛОТЫ

	Т		
031	АЗЕРБАЙДЖАН	56	59.1
268	ГРУЗИЯ	5	6.5
398	КАЗАХСТАН	1494	967.9
417	КИРГИЗИЯ	8	9.3
498	МОЛДОВА, РЕСПУБЛИКА	7	7.8
496	МОНГОЛИЯ	76	89.6
762	ТАДЖИКИСТАН	7	3.0
795	ТУРКМЕНИЯ	0	0.2
860	УЗБЕКИСТАН	1	0.4
804	УКРАИНА	3	1.9
000	прочие	108	126.1
Всего		1765	1271.9
Страны дальнего зарубежья		184	215.8
Страны СНГ		1581	1056.1

20.06.00
ОВОЩИ, ПЛОДЫ, ОРЕХИ, КОЖУРА ПЛОДОВ И ПРОЧИЕ ЧАСТИ РАСТЕНИЙ, КОНСЕРВИРОВАННЫЕ В САХАРЕ (ПРОПИТАННЫЕ САХАРНЫМ СИРОПОМ, ЗАСАХАРЕННЫЕ ИЛИ ГЛАЗИРОВАННЫЕ)

	Т		
031	АЗЕРБАЙДЖАН	0	0.1
398	КАЗАХСТАН	144	184.2
417	КИРГИЗИЯ	20	21.0
498	МОЛДОВА, РЕСПУБЛИКА	2	6.1
762	ТАДЖИКИСТАН	11	4.2
860	УЗБЕКИСТАН	12	3.7
804	УКРАИНА	19	117.7
000	прочие	105	145.2
Всего		315	482.2
Страны дальнего зарубежья		105	145.2
Страны СНГ		209	337.0

20.07.10
ГОМОГЕНИЗИРОВАННЫЕ ГОТОВЫЕ ПРОДУКТЫ

	Т		
031	АЗЕРБАЙДЖАН	7	13.8
051	АРМЕНИЯ	2	6.7
268	ГРУЗИЯ	10	18.9
398	КАЗАХСТАН	579	1128.7
417	КИРГИЗИЯ	25	40.7
498	МОЛДОВА, РЕСПУБЛИКА	6	14.0
762	ТАДЖИКИСТАН	0	1.1
795	ТУРКМЕНИЯ	6	6.0
804	УКРАИНА	231	334.6
000	прочие	5	11.6
Всего		873	1576.2
Страны дальнего зарубежья		5	11.6
Страны СНГ		868	1564.6

20.07.91
ДЖЕМЫ, ЖЕЛЕ, МАРМЕЛАД, ПЮРЕ, ПАСТА, ПОДВЕРГНУТЫЕ ТЕПЛОВОЙ ОБРАБОТКЕ ИЗ ЦИТРУСОВЫХ

	Т		
031	АЗЕРБАЙДЖАН	0	0.4
268	ГРУЗИЯ	0	0.6
398	КАЗАХСТАН	14	22.6
417	КИРГИЗИЯ	2	2.5
498	МОЛДОВА, РЕСПУБЛИКА	0	0.1
762	ТАДЖИКИСТАН	9	1.1
795	ТУРКМЕНИЯ	4	6.3
804	УКРАИНА	9	13.9
000	прочие	6	10.0
Всего		44	57.5
Страны дальнего зарубежья		6	10.0
Страны СНГ		38	47.5

20.07.99
ДЖЕМЫ, ЖЕЛЕ, МАРМЕЛАДЫ, ПЮРЕ ИЛИ ПАСТА, ПОДВЕРГНУТЫЕ ТЕПЛОВОЙ ОБРАБОТКЕ, ИЗ ПРОЧИХ ПЛОДОВ, ЯГОД И ОРЕХОВ

	Т		
031	АЗЕРБАЙДЖАН	32	58.9
051	АРМЕНИЯ	4	8.5
276	ГЕРМАНИЯ	24	52.7
268	ГРУЗИЯ	21	26.6
398	КАЗАХСТАН	1903	1515.6
417	КИРГИЗИЯ	74	123.0
498	МОЛДОВА, РЕСПУБЛИКА	3	7.6
496	МОНГОЛИЯ	129	138.8
840	СОЕДИНЕННЫЕ ШТАТЫ	50	144.9
762	ТАДЖИКИСТАН	30	12.9
795	ТУРКМЕНИЯ	54	70.2
860	УЗБЕКИСТАН	56	58.5
804	УКРАИНА	210	222.8
000	прочие	50	98.8
Всего		2638	2539.9
Страны дальнего зарубежья		252	435.3
Страны СНГ		2386	2104.6

20.08.11
АРАХИС ПРИГОТОВЛЕННЫЙ ИЛИ КОНСЕРВИРОВАННЫЙ ИНЫМ СПОСОБОМ

	Т		
031	АЗЕРБАЙДЖАН	8	6.1
268	ГРУЗИЯ	23	38.5
398	КАЗАХСТАН	89	130.3
498	МОЛДОВА, РЕСПУБЛИКА	78	150.9
762	ТАДЖИКИСТАН	1	1.3
795	ТУРКМЕНИЯ	23	55.4
804	УКРАИНА	220	347.2
203	ЧЕШСКАЯ РЕСПУБЛИКА	119	207.1
000	прочие	10	20.5
Всего		572	957.4
Страны дальнего зарубежья		130	227.6
Страны СНГ		442	729.8

20.08.19
ПРОЧИЕ ОРЕХИ И СЕМЕНА, ВКЛЮЧАЯ СМЕСИ, ПРИГОТОВЛЕННЫЕ ИЛИ КОНСЕРВИРОВАННЫЕ ИНЫМ СПОСОБОМ

	Т		
040	АВСТРИЯ	81	293.9
031	АЗЕРБАЙДЖАН	33	43.2
051	АРМЕНИЯ	34	37.7
268	ГРУЗИЯ	17	51.8
380	ИТАЛИЯ	61	354.9
398	КАЗАХСТАН	319	866.3
417	КИРГИЗИЯ	1	2.8
498	МОЛДОВА, РЕСПУБЛИКА	41	292.6
703	СЛОВАКИЯ	49	243.5
840	СОЕДИНЕННЫЕ ШТАТЫ	83	263.6
762	ТАДЖИКИСТАН	38	9.7
795	ТУРКМЕНИЯ	11	50.8
804	УКРАИНА	178	1426.0
000	прочие	32	103.7
Всего		978	4040.3
Страны дальнего зарубежья		306	1259.6
Страны СНГ		672	2780.8

20.08.20
АНАНАСЫ ПРИГОТОВЛЕННЫЕ ИЛИ КОНСЕРВИРОВАННЫЕ ИНЫМ СПОСОБОМ

	Т		
268	ГРУЗИЯ	4	5.2
398	КАЗАХСТАН	22	23.0
417	КИРГИЗИЯ	2	1.9
498	МОЛДОВА, РЕСПУБЛИКА	0	0.4
762	ТАДЖИКИСТАН	5	2.5
860	УЗБЕКИСТАН	10	3.5
000	прочие	2	2.7
Всего		47	39.2
Страны дальнего зарубежья		2	2.7
Страны СНГ		44	36.5

20.08.30
ЦИТРУСОВЫЕ ПРИГОТОВЛЕННЫЕ ИЛИ КОНСЕРВИРОВАННЫЕ ИНЫМ СПОСОБОМ

	Т		
398	КАЗАХСТАН	3	4.4
000	прочие	0	0.2
Всего		3	4.6
Страны дальнего зарубежья		0	0.2
Страны СНГ		3	4.4

20.08.40
ГРУШИ ПРИГОТОВЛЕННЫЕ ИЛИ КОНСЕРВИРОВАННЫЕ ИНЫМ СПОСОБОМ

	Т		
268	ГРУЗИЯ	1	0.7
398	КАЗАХСТАН	1	1.4
417	КИРГИЗИЯ	1	0.9
000	прочие	0	0.1
Всего		3	3.2
Страны дальнего зарубежья		0	0.1
Страны СНГ		3	3.1

20.08.50
АБРИКОСЫ ПРИГОТОВЛЕННЫЕ ИЛИ КОНСЕРВИРОВАННЫЕ ИНЫМ СПОСОБОМ

	Т		
268	ГРУЗИЯ	0	0.1
398	КАЗАХСТАН	1	2.3
417	КИРГИЗИЯ	1	1.1
000	прочие	9	9.0
Всего		12	12.5
Страны дальнего зарубежья		9	9.0
Страны СНГ		2	3.5

Код и наименование страны контрагента	Ед. изме-рения	Экспорт	
		количество	стоимость

20.08.60
ВИШНЯ И ЧЕРЕШНЯ, ПРИГОТОВЛЕННЫЕ ИЛИ КОНСЕРВИРОВАННЫЕ ИНЫМ СПОСОБОМ

		Т		
398	КАЗАХСТАН		2	4.6
417	КИРГИЗИЯ		0	0.5
000	прочие		10	9.7
Всего			12	14.8
Страны дальнего зарубежья			10	9.7
Страны СНГ			3	5.1

20.08.70
ПЕРСИКИ, ВКЛЮЧАЯ НЕКТАРИНЫ ПРИГОТОВЛЕННЫЕ ИЛИ КОНСЕРВИРОВАНННЫЕ ИНЫМ СПОСОБОМ

		Т		
268	ГРУЗИЯ		0	0.8
398	КАЗАХСТАН		3	5.0
417	КИРГИЗИЯ		2	1.7
000	прочие		1	1.4
Всего			6	8.8
Страны дальнего зарубежья			1	1.4
Страны СНГ			6	7.4

20.08.80
ЗЕМЛЯНИКА (КЛУБНИКА) ПРИГОТОВЛЕННЫЕ ИЛИ КОНСЕРВИРОВАННЫЕ ИНЫМ СПОСОБОМ

		Т		
268	ГРУЗИЯ		1	1.1
398	КАЗАХСТАН		3	5.0
840	СОЕДИНЕННЫЕ ШТАТЫ		12	137.1
000	прочие		1	6.1
Всего			17	149.3
Страны дальнего зарубежья			13	143.2
Страны СНГ			4	6.1

20.08.92
СМЕСИ, ПРИГОТОВЛЕННЫЕ ИЛИ КОНСЕРВИРОВАННЫЕ, ЗА ИСКЛЮЧЕНИЕМ КЛАССИФИЦИРУЕМЫХ В СУБПОЗИЦИИ 2008 19

		Т		
268	ГРУЗИЯ		0	0.3
398	КАЗАХСТАН		5	27.1
417	КИРГИЗИЯ		3	3.2
498	МОЛДОВА, РЕСПУБЛИКА		4	24.5
795	ТУРКМЕНИЯ		0	0.0
804	УКРАИНА		8	48.1
000	прочие		23	37.2
Всего			43	140.4
Страны дальнего зарубежья			23	37.2
Страны СНГ			20	103.2

20.08.99
ПРОЧИЕ ПЛОДЫ, ОРЕХИ И СЪЕДОБНЫЕ ЧАСТИ РАСТЕНИЙ, ПРИГОТОВЛЕННЫЕ ИЛИ КОНСЕРВИРОВАННЫЕ, ЗА ИСКЛЮЧЕНИЕМ КЛАССИФИЦИРУЕМЫХ В СУБПОЗИЦИИ 2008 19

		Т		
268	ГРУЗИЯ		0	1.3
376	ИЗРАИЛЬ		75	141.5
398	КАЗАХСТАН		54	50.1
417	КИРГИЗИЯ		1	0.1
498	МОЛДОВА, РЕСПУБЛИКА		11	19.5
840	СОЕДИНЕННЫЕ ШТАТЫ		69	701.6
860	УЗБЕКИСТАН		0	0.0
392	ЯПОНИЯ		54	69.2
000	прочие		7	16.2
Всего			272	999.5
Страны дальнего зарубежья			206	928.5
Страны СНГ			66	71.0

20.09.11
АПЕЛЬСИНОВЫЙ СОК ЗАМОРОЖЕННЫЙ

		Т		
031	АЗЕРБАЙДЖАН		3	6.3
417	КИРГИЗИЯ		65	159.6
Всего			68	165.9
Страны СНГ			68	165.9

20.09.12
АПЕЛЬСИНОВЫЙ СОК, С ДОБАВЛЕНИЕМ ИЛИ БЕЗ ДОБАВЛЕНИЯ САХАРА ИЛИ ДРУГИХ ПОДСЛАЩИВАЮЩИХ ВЕЩЕСТВ, НЕ ЗАМОРОЖЕННЫЙ, С ЧИСЛОМ БРИКСА НЕ БОЛЕЕ 20

		Т		
031	АЗЕРБАЙДЖАН		311	245.7
051	АРМЕНИЯ		272	167.0
268	ГРУЗИЯ		293	237.5
398	КАЗАХСТАН		961	653.8
417	КИРГИЗИЯ		39	36.4
498	МОЛДОВА, РЕСПУБЛИКА		8	6.3
762	ТАДЖИКИСТАН		222	115.7
795	ТУРКМЕНИЯ		139	79.4
804	УКРАИНА		5160	3330.0
000	прочие		89	81.1
Всего			7493	4952.9
Страны дальнего зарубежья			89	81.1
Страны СНГ			7405	4871.8

20.09.19
ПРОЧИЙ АПЕЛЬСИНОВЫЙ СОК

		Т		
417	КИРГИЗИЯ		1	0.6
762	ТАДЖИКИСТАН		2	0.3
860	УЗБЕКИСТАН		2	0.3
000	прочие		27	48.5
Всего			31	49.8
Страны дальнего зарубежья			27	48.5
Страны СНГ			4	1.3

20.09.21
ГРЕЙПФРУТОВЫЙ СОК, С ЧИСЛОМ БРИКСА НЕ БОЛЕЕ 20

		Т		
031	АЗЕРБАЙДЖАН		11	8.9
051	АРМЕНИЯ		19	16.7
268	ГРУЗИЯ		45	40.7
398	КАЗАХСТАН		74	66.6
417	КИРГИЗИЯ		4	4.7
498	МОЛДОВА, РЕСПУБЛИКА		2	2.0
762	ТАДЖИКИСТАН		10	8.3
795	ТУРКМЕНИЯ		6	5.1
804	УКРАИНА		790	572.9
000	прочие		7	7.6
Всего			968	733.3
Страны дальнего зарубежья			7	7.6
Страны СНГ			961	725.7

20.09.29
ПРОЧИЙ ГРЕЙПФРУТОВЫЙ СОК

		Т		
000	прочие		0	0.3
Всего			0	0.3
Страны дальнего зарубежья			0	0.3

20.09.31
СОКИ ПРОЧИХ ЦИТРУСОВЫХ С ЧИСЛОМ БРИКСА НЕ БОЛЕЕ 20

		Т		
000	прочие		0	0.1
Всего			0	0.1
Страны дальнего зарубежья			0	0.1

20.09.39
ПРОЧИЕ СОКИ ЦИТРУСОВЫХ

		Т		
051	АРМЕНИЯ		0	0.1
Всего			0	0.1
Страны СНГ			0	0.1

20.09.41
АНАНАСОВЫЙ СОК С ЧИСЛОМ БРИКСА НЕ БОЛЕЕ 20:

		Т		
031	АЗЕРБАЙДЖАН		170	137.9
051	АРМЕНИЯ		20	17.4
268	ГРУЗИЯ		150	136.8
398	КАЗАХСТАН		296	224.3
417	КИРГИЗИЯ		18	20.2
498	МОЛДОВА, РЕСПУБЛИКА		3	2.5
762	ТАДЖИКИСТАН		19	14.0
795	ТУРКМЕНИЯ		8	7.1
804	УКРАИНА		1390	1003.3
000	прочие		32	26.1
Всего			2106	1589.7
Страны дальнего зарубежья			32	26.1
Страны СНГ			2074	1563.6

20.09.49
ПРОЧИЙ АНАНАСОВЫЙ СОК

		Т		
417	КИРГИЗИЯ		46	106.1
000	прочие		0	0.2
Всего			46	106.3
Страны дальнего зарубежья			0	0.2
Страны СНГ			46	106.1

20.09.50
СОК ТОМАТНЫЙ

		Т		
031	АЗЕРБАЙДЖАН		60	37.4
051	АРМЕНИЯ		49	32.2
268	ГРУЗИЯ		43	31.5
398	КАЗАХСТАН		1575	887.5
417	КИРГИЗИЯ		37	26.7
498	МОЛДОВА, РЕСПУБЛИКА		9	5.5
762	ТАДЖИКИСТАН		125	70.5
795	ТУРКМЕНИЯ		167	91.3
804	УКРАИНА		3189	1695.3
000	прочие		88	69.8
Всего			5342	2947.7
Страны дальнего зарубежья			88	69.8
Страны СНГ			5254	2877.8

20.09.61
ВИНОГРАДНЫЙ СОК (ВКЛЮЧАЯ ВИНОГРАДНОЕ СУСЛО) С ЧИСЛОМ БРИКСА НЕ БОЛЕЕ 30:

		Т		
031	АЗЕРБАЙДЖАН		5	4.5
051	АРМЕНИЯ		2	2.6
268	ГРУЗИЯ		18	19.5
398	КАЗАХСТАН		115	92.7
417	КИРГИЗИЯ		7	7.6
498	МОЛДОВА, РЕСПУБЛИКА		0	0.5
762	ТАДЖИКИСТАН		3	3.0
795	ТУРКМЕНИЯ		0	0.0
804	УКРАИНА		878	618.1
000	прочие		8	7.2
Всего			1036	755.6
Страны дальнего зарубежья			8	7.2
Страны СНГ			1029	748.4

20.09.69
ПРОЧИЙ ВИНОГРАДНЫЙ СОК

		Т		
268	ГРУЗИЯ		61	104.4
417	КИРГИЗИЯ		2	4.0
000	прочие		20	49.5
Всего			83	158.0
Страны дальнего зарубежья			20	49.5
Страны СНГ			64	108.5

20.09.71
ЯБЛОЧНЫЙ СОК С ЧИСЛОМ БРИКСА НЕ БОЛЕЕ 20

		Т		
031	АЗЕРБАЙДЖАН		661	401.2
051	АРМЕНИЯ		370	247.7

Код и наименование страны контрагента	Ед. изме-рения	Экспорт	
		количество	стоимость
268 ГРУЗИЯ		518	367.1
398 КАЗАХСТАН		6666	4050.1
417 КИРГИЗИЯ		150	112.0
498 МОЛДОВА, РЕСПУБЛИКА		18	13.0
496 МОНГОЛИЯ		261	166.0
762 ТАДЖИКИСТАН		283	155.7
795 ТУРКМЕНИЯ		347	192.2
804 УКРАИНА		5620	3476.6
000 прочие		68	67.7
Всего		14961	9249.2
Страны дальнего зарубежья		329	233.7
Страны СНГ		14632	9015.5

20.09.79
ПРОЧИЙ ЯБЛОЧНЫЙ СОК

	Т	
398 КАЗАХСТАН	187	284.4
417 КИРГИЗИЯ	75	138.0
250 ФРАНЦИЯ	189	80.2
000 прочие	8	13.8
Всего	459	516.4
Страны дальнего зарубежья	196	94.1
Страны СНГ	263	422.3

20.09.80
СОКИ ПРОЧИХ ОВОЩЕЙ ИЛИ ПЛОДОВ (ФРУКТОВ)

	Т	
031 АЗЕРБАЙДЖАН	348	245.0
051 АРМЕНИЯ	1	1.7
276 ГЕРМАНИЯ	61	54.4
268 ГРУЗИЯ	2	4.2
398 КАЗАХСТАН	419	434.6
417 КИРГИЗИЯ	18	83.5
498 МОЛДОВА, РЕСПУБЛИКА	4	6.4
840 СОЕДИНЕННЫЕ ШТАТЫ	151	527.6
762 ТАДЖИКИСТАН	20	14.4
795 ТУРКМЕНИЯ	3	1.3
804 УКРАИНА	301	385.9
233 ЭСТОНИЯ	31	124.2
000 прочие	133	219.4
Всего	1491	2102.6
Страны дальнего зарубежья	375	925.6
Страны СНГ	1115	1177.0

20.09.90
СМЕСИ СОКОВ

	Т	
031 АЗЕРБАЙДЖАН	251	205.5
051 АРМЕНИЯ	58	58.9
268 ГРУЗИЯ	121	115.0
398 КАЗАХСТАН	2155	1989.4
417 КИРГИЗИЯ	77	87.3
498 МОЛДОВА, РЕСПУБЛИКА	26	31.2
528 НИДЕРЛАНДЫ	49	58.8
840 СОЕДИНЕННЫЕ ШТАТЫ	45	54.5
762 ТАДЖИКИСТАН	33	18.3
795 ТУРКМЕНИЯ	19	15.1
804 УКРАИНА	3180	2569.9
000 прочие	65	61.9
Всего	6078	5265.7
Страны дальнего зарубежья	159	175.2
Страны СНГ	5919	5090.6

21.01.11
ЭКСТРАКТЫ, ЭССЕНЦИИ И КОНЦЕНТРАТЫ КОФЕ

	Т	
040 АВСТРИЯ	16	98.5
031 АЗЕРБАЙДЖАН	1	7.8
051 АРМЕНИЯ	6	35.7
348 ВЕНГРИЯ	160	56.2
268 ГРУЗИЯ	40	243.3
398 КАЗАХСТАН	1641	7426.0
417 КИРГИЗИЯ	22	105.7
428 ЛАТВИЯ	33	192.2
498 МОЛДОВА, РЕСПУБЛИКА	52	290.7
703 СЛОВАКИЯ	9	61.1
762 ТАДЖИКИСТАН	12	34.6
795 ТУРКМЕНИЯ	21	119.3
792 ТУРЦИЯ	6	107.9
860 УЗБЕКИСТАН	14	19.1
804 УКРАИНА	601	3228.9
246 ФИНЛЯНДИЯ	255	130.6
233 ЭСТОНИЯ	15	77.8
000 прочие	40	125.4
Всего	2945	12360.8
Страны дальнего зарубежья	534	849.8
Страны СНГ	2411	11511.1

21.01.12
ГОТОВЫЕ ПРОДУКТЫ НА ОСНОВЕ ЭКСТРАКТОВ, ЭССЕНЦИЙ, ИЛИ КОНЦЕНТРАТОВ ИЛИ НА ОСНОВЕ КОФЕ

	Т	
031 АЗЕРБАЙДЖАН	15	40.6
051 АРМЕНИЯ	3	7.7
268 ГРУЗИЯ	17	49.1
398 КАЗАХСТАН	236	499.9
417 КИРГИЗИЯ	44	49.4
498 МОЛДОВА, РЕСПУБЛИКА	401	249.8
762 ТАДЖИКИСТАН	89	111.7
795 ТУРКМЕНИЯ	1	5.4
804 УКРАИНА	3833	2285.1
000 прочие	22	92.5
Всего	4661	3391.3
Страны дальнего зарубежья	22	92.5
Страны СНГ	4639	3298.8

21.01.20
ЭСКТРАКТЫ, ЭССЕНЦИИ И КОНЦЕНТРАТЫ ЧАЯ ИЛИ МАТЕ (ПАРАГВАЙСКИЙ ЧАЙ) И ГОТОВЫЕ ПРОДУКТЫ НА ИХ ОСНОВЕ ИЛИ НА ОСНОВЕ ЧАЯ ИЛИ МАТЕ (ПАРАГВАЙСКИЙ ЧАЙ)

	Т	
031 АЗЕРБАЙДЖАН	0	1.7
268 ГРУЗИЯ	0	0.1
398 КАЗАХСТАН	55	45.8
417 КИРГИЗИЯ	0	1.7
498 МОЛДОВА, РЕСПУБЛИКА	24	15.5
616 ПОЛЬША	542	274.3
762 ТАДЖИКИСТАН	6	6.0
795 ТУРКМЕНИЯ	0	0.6
860 УЗБЕКИСТАН	1	0.2
804 УКРАИНА	419	270.2
000 прочие	1	1.1
Всего	1047	617.4
Страны дальнего зарубежья	543	275.5
Страны СНГ	505	341.9

21.01.30
ОБЖАРЕННЫЙ ЦИКОРИЙ И ПРОЧИЕ ОБЖАРЕННЫЕ ЗАМЕНИТЕЛИ КОФЕ И ЭКСТРАКТЫ, ЭССЕНЦИИ И КОНЦЕНТРАТЫ ИЗ НИХ

	Т	
398 КАЗАХСТАН	8	12.1
417 КИРГИЗИЯ	0	0.4
804 УКРАИНА	1	7.3
000 прочие	3	16.1
Всего	12	35.9
Страны дальнего зарубежья	3	16.1
Страны СНГ	10	19.8

21.02.10
ДРОЖЖИ АКТИВНЫЕ

	Т	
031 АЗЕРБАЙДЖАН	0	0.1
051 АРМЕНИЯ	47	110.8
268 ГРУЗИЯ	3	11.8
398 КАЗАХСТАН	752	540.9
417 КИРГИЗИЯ	0	0.1
498 МОЛДОВА, РЕСПУБЛИКА	0	1.2
795 ТУРКМЕНИЯ	0	0.1
860 УЗБЕКИСТАН	0	0.1
000 прочие	1661	31.6
Всего	2463	696.5
Страны дальнего зарубежья	1661	31.6
Страны СНГ	803	665.0

21.02.20
ДРОЖЖИ НЕАКТИВНЫЕ, ПРОЧИЕ МЕРТВЫЕ ОДНОКЛЕТОЧНЫЕ МИКРООРГАНИЗМЫ

	Т	
070 БОСНИЯ И ГЕРЦЕГОВИНА	440	96.0
360 ИНДОНЕЗИЯ	2774	826.3
398 КАЗАХСТАН	3621	729.6
428 ЛАТВИЯ	4938	1026.4
440 ЛИТВА	3539	728.2
498 МОЛДОВА, РЕСПУБЛИКА	0	0.3
616 ПОЛЬША	779	207.0
804 УКРАИНА	5502	1137.4
246 ФИНЛЯНДИЯ	3541	180.0
203 ЧЕШСКАЯ РЕСПУБЛИКА	1295	377.1
233 ЭСТОНИЯ	850	88.6
000 прочие	554	146.3
Всего	27832	5543.2
Страны дальнего зарубежья	18709	3675.8
Страны СНГ	9122	1867.3

21.02.30
ПОРОШКИ ПЕКАРНЫЕ ГОТОВЫЕ

	Т	
051 АРМЕНИЯ	13	27.7
398 КАЗАХСТАН	49	106.9
417 КИРГИЗИЯ	2	1.4
762 ТАДЖИКИСТАН	24	6.5
795 ТУРКМЕНИЯ	1	0.5
804 УКРАИНА	281	455.4
000 прочие	1	2.6
Всего	371	601.0
Страны дальнего зарубежья	1	2.6
Страны СНГ	370	598.4

21.03.10
СОУС СОЕВЫЙ

	Т	
031 АЗЕРБАЙДЖАН	0	0.3
051 АРМЕНИЯ	1	3.1
268 ГРУЗИЯ	0	0.7
398 КАЗАХСТАН	64	88.8
417 КИРГИЗИЯ	1	2.6
498 МОЛДОВА, РЕСПУБЛИКА	5	8.3
762 ТАДЖИКИСТАН	4	1.2
795 ТУРКМЕНИЯ	3	1.4
860 УЗБЕКИСТАН	4	0.8
804 УКРАИНА	293	147.1
000 прочие	32	32.7
Всего	407	286.8
Страны дальнего зарубежья	32	32.7
Страны СНГ	374	254.2

21.03.20
КЕТЧУП ТОМАТНЫЙ И ПРОЧИЕ ТОМАТНЫЕ СОУСЫ

	Т	
031 АЗЕРБАЙДЖАН	568	460.8
051 АРМЕНИЯ	470	368.1
276 ГЕРМАНИЯ	105	115.3
268 ГРУЗИЯ	384	272.9
376 ИЗРАИЛЬ	43	55.0
398 КАЗАХСТАН	6760	4441.1
417 КИРГИЗИЯ	425	236.7
428 ЛАТВИЯ	288	182.6
498 МОЛДОВА, РЕСПУБЛИКА	512	315.1
496 МОНГОЛИЯ	1646	924.8
840 СОЕДИНЕННЫЕ ШТАТЫ	38	63.6
762 ТАДЖИКИСТАН	554	206.3
795 ТУРКМЕНИЯ	4	1.5
860 УЗБЕКИСТАН	72	31.3
804 УКРАИНА	1762	1259.7
233 ЭСТОНИЯ	106	79.6
000 прочие	115	94.2
Всего	13853	9108.6
Страны дальнего зарубежья	2341	1515.1
Страны СНГ	11512	7593.5

Код и наименование страны контрагента	Ед. изме-рения	Экспорт	
		количество	стоимость

21.03.30
ГОРЧИЧНЫЙ ПОРОШОК И ГОТОВАЯ ГОРЧИЦА

		Т	
031	АЗЕРБАЙДЖАН	32	16.2
051	АРМЕНИЯ	11	8.9
268	ГРУЗИЯ	20	9.1
398	КАЗАХСТАН	325	229.9
417	КИРГИЗИЯ	11	8.7
428	ЛАТВИЯ	185	52.3
498	МОЛДОВА, РЕСПУБЛИКА	16	9.3
762	ТАДЖИКИСТАН	6	1.8
795	ТУРКМЕНИЯ	10	3.6
860	УЗБЕКИСТАН	27	6.1
804	УКРАИНА	5	4.0
000	прочие	256	133.5
Всего		903	483.5
Страны дальнего зарубежья		441	185.8
Страны СНГ		462	297.7

21.03.90
ПРОЧИЕ ПРОДУКТЫ ДЛЯ ПРИГОТОВЛЕНИЯ СОУСОВ И ГОТОВЫЕ СОУСЫ, ВКУСОВЫЕ ДОБАВКИ И ПРИПРАВЫ СМЕШАННЫЕ

		Т	
031	АЗЕРБАЙДЖАН	2835	2639.9
051	АРМЕНИЯ	1149	1332.5
276	ГЕРМАНИЯ	432	491.0
268	ГРУЗИЯ	2189	2614.3
376	ИЗРАИЛЬ	590	577.1
398	КАЗАХСТАН	24252	24654.1
417	КИРГИЗИЯ	520	637.9
428	ЛАТВИЯ	291	293.3
440	ЛИТВА	106	73.6
498	МОЛДОВА, РЕСПУБЛИКА	4198	4010.9
496	МОНГОЛИЯ	342	543.8
616	ПОЛЬША	236	817.7
891	СЕРБИЯ И ЧЕРНОГОРИЯ	104	165.5
840	СОЕДИНЕННЫЕ ШТАТЫ	210	505.9
762	ТАДЖИКИСТАН	515	267.8
795	ТУРКМЕНИЯ	192	155.9
792	ТУРЦИЯ	229	214.8
860	УЗБЕКИСТАН	174	103.5
804	УКРАИНА	2789	4747.8
000	прочие	123	170.9
Всего		41476	45018.3
Страны дальнего зарубежья		2663	3853.6
Страны СНГ		38813	41164.8

21.04.10
СУПЫ И БУЛЬОНЫ ГОТОВЫЕ И ЗАГОТОВКИ ДЛЯ ИХ ПРИГОТОВЛЕНИЯ

		Т	
031	АЗЕРБАЙДЖАН	114	332.2
051	АРМЕНИЯ	65	196.6
276	ГЕРМАНИЯ	39	136.1
268	ГРУЗИЯ	125	253.4
376	ИЗРАИЛЬ	24	114.0
398	КАЗАХСТАН	3592	8094.3
417	КИРГИЗИЯ	78	149.9
428	ЛАТВИЯ	101	170.6
440	ЛИТВА	209	259.5
498	МОЛДОВА, РЕСПУБЛИКА	86	160.2
496	МОНГОЛИЯ	342	645.9
840	СОЕДИНЕННЫЕ ШТАТЫ	39	323.6
762	ТАДЖИКИСТАН	149	60.8
795	ТУРКМЕНИЯ	140	256.1
860	УЗБЕКИСТАН	222	119.7
804	УКРАИНА	1190	3353.3
233	ЭСТОНИЯ	54	84.8
000	прочие	9	35.5
Всего		6579	14746.4
Страны дальнего зарубежья		818	1769.8
Страны СНГ		5761	12976.5

21.04.20
ГОМОГЕНИЗИРОВАННЫЕ СОСТАВНЫЕ ГОТОВЫЕ ПИЩЕВЫЕ ПРОДУКТЫ, СУПЫ И БУЛЬОНЫ ГОТОВЫЕ И ЗАГОТОВКИ ДЛЯ ИХ ПРИГОТОВЛЕНИЯ

		Т	
031	АЗЕРБАЙДЖАН	2	5.8
051	АРМЕНИЯ	0	1.0
268	ГРУЗИЯ	0	0.6
398	КАЗАХСТАН	138	359.9
417	КИРГИЗИЯ	3	8.6
498	МОЛДОВА, РЕСПУБЛИКА	3	10.0
840	СОЕДИНЕННЫЕ ШТАТЫ	9	75.2
762	ТАДЖИКИСТАН	6	2.5
795	ТУРКМЕНИЯ	11	2.5
860	УЗБЕКИСТАН	3	1.7
804	УКРАИНА	6	42.0
000	прочие	5	36.5
Всего		186	546.2
Страны дальнего зарубежья		13	111.7
Страны СНГ		172	434.5

21.05.00
МОРОЖЕНОЕ И ПРОЧИЕ ВИДЫ ПИЩЕВОГО ЛЬДА, НЕ СОДЕРЖАЩИЕ ИЛИ СОДЕРЖАЩИЕ КАКАО

		Т	
031	АЗЕРБАЙДЖАН	365	776.9
276	ГЕРМАНИЯ	29	64.5
268	ГРУЗИЯ	328	517.9
376	ИЗРАИЛЬ	180	423.9
398	КАЗАХСТАН	9615	15482.8
156	КИТАЙ	46	98.9
498	МОЛДОВА, РЕСПУБЛИКА	74	135.7
496	МОНГОЛИЯ	1029	1862.6
840	СОЕДИНЕННЫЕ ШТАТЫ	90	215.5
762	ТАДЖИКИСТАН	69	45.0
795	ТУРКМЕНИЯ	55	110.4
804	УКРАИНА	559	1601.8
203	ЧЕШСКАЯ РЕСПУБЛИКА	62	106.7
233	ЭСТОНИЯ	140	270.5
000	прочие	211	217.2
Всего		12852	21930.2
Страны дальнего зарубежья		1787	3259.9
Страны СНГ		11065	18670.3

21.06.10
КОНЦЕНТРАТЫ БЕЛКОВЫЕ И ТЕКСТУРИРОВАННЫЕ БЕЛКОВЫЕ ВЕЩЕСТВА

		Т	
031	АЗЕРБАЙДЖАН	0	4.2
051	АРМЕНИЯ	0	2.0
268	ГРУЗИЯ	8	11.1
398	КАЗАХСТАН	405	439.4
417	КИРГИЗИЯ	18	39.6
440	ЛИТВА	19	77.7
498	МОЛДОВА, РЕСПУБЛИКА	52	70.5
496	МОНГОЛИЯ	36	79.0
860	УЗБЕКИСТАН	13	1.8
804	УКРАИНА	1116	863.4
233	ЭСТОНИЯ	87	64.5
000	прочие	17	28.0
Всего		1771	1681.3
Страны дальнего зарубежья		159	249.2
Страны СНГ		1612	1432.1

21.06.90
ПРОЧИЕ ПИЩЕВЫЕ ПРОДУКТЫ, В ДРУГОМ МЕСТЕ НЕ ПОИМЕНОВАННЫЕ ИЛИ НЕ ВКЛЮЧЕННЫЕ

		Т	
031	АЗЕРБАЙДЖАН	1552	8148.6
051	АРМЕНИЯ	341	2960.9
100	БОЛГАРИЯ	7	173.2
276	ГЕРМАНИЯ	116	679.9
344	ГОНКОНГ	25	4159.3
300	ГРЕЦИЯ	289	1480.7
268	ГРУЗИЯ	962	5296.7
724	ИСПАНИЯ	38	214.9
380	ИТАЛИЯ	146	753.0
398	КАЗАХСТАН	11409	50106.2
417	КИРГИЗИЯ	427	1796.2
410	КОРЕЯ, РЕСПУБЛИКА	6	202.6
428	ЛАТВИЯ	506	6240.6
440	ЛИТВА	697	5466.1
498	МОЛДОВА, РЕСПУБЛИКА	204	2190.4
496	МОНГОЛИЯ	251	1915.5
616	ПОЛЬША	42	617.5
642	РУМЫНИЯ	31	70.9
891	СЕРБИЯ И ЧЕРНОГОРИЯ	5	144.0
840	СОЕДИНЕННЫЕ ШТАТЫ	68	638.6
762	ТАДЖИКИСТАН	491	488.8
795	ТУРКМЕНИЯ	327	1353.5
860	УЗБЕКИСТАН	480	455.0
804	УКРАИНА	7608	42700.0
246	ФИНЛЯНДИЯ	78	414.2
250	ФРАНЦИЯ	279	1539.9
203	ЧЕШСКАЯ РЕСПУБЛИКА	274	1486.5
752	ШВЕЦИЯ	7	122.6
233	ЭСТОНИЯ	32	459.2
710	ЮЖНАЯ АФРИКА	20	104.1
392	ЯПОНИЯ	0	101.3
000	прочие	45	301.9
Всего		26764	142783.1
Страны дальнего зарубежья		2962	27286.8
Страны СНГ		23801	115496.3

22.01.10
ВОДЫ МИНЕРАЛЬНЫЕ И ГАЗИРОВАННЫЕ

		Л	
031	АЗЕРБАЙДЖАН	2637799	1427.4
268	ГРУЗИЯ	1948914	871.9
398	КАЗАХСТАН	1622991	485.1
124	КАНАДА	66119	51.6
428	ЛАТВИЯ	385073	199.3
440	ЛИТВА	5442590	2601.1
498	МОЛДОВА, РЕСПУБЛИКА	510026	103.6
496	МОНГОЛИЯ	2405776	690.3
840	СОЕДИНЕННЫЕ ШТАТЫ	234639	266.2
762	ТАДЖИКИСТАН	19412	4.7
795	ТУРКМЕНИЯ	62400	28.9
860	УЗБЕКИСТАН	1880	2.3
804	УКРАИНА	6699367	3051.2
000	прочие	429894	250.4
Всего		22466881	10034.1
Страны дальнего зарубежья		8964091	4058.9
Страны СНГ		13502790	5975.2

22.01.90
ПРОЧИЕ ВОДЫ, ВКЛЮЧАЯ ПРИРОДНЫЕ ИЛИ ИСКУССТВЕННЫЕ МИНЕРАЛЬНЫЕ, ГАЗИРОВАННЫЕ БЕЗ ДОБАВЛЕНИЯ САХАРА ИЛИ ДР. ПОДСЛАЩИВАЮЩИХ ИЛИ АРОМАТИЧЕСКИХ ВЕЩЕСТВ; ЛЕД И СНЕГ

		Л	
031	АЗЕРБАЙДЖАН	468	0.1
268	ГРУЗИЯ	149096	52.3
398	КАЗАХСТАН	20447102772	1388.3
498	МОЛДОВА, РЕСПУБЛИКА	2261	0.5
762	ТАДЖИКИСТАН	2780	0.4
795	ТУРКМЕНИЯ	540	0.9
860	УЗБЕКИСТАН	1990	0.3
804	УКРАИНА	41580	9.4
000	прочие	118337	73.1
Всего		20447419823	1525.3
Страны дальнего зарубежья		118337	73.1
Страны СНГ		20447301487	1452.2

22.02.10
ВОДЫ, ВКЛЮЧАЯ МИНЕРАЛЬНЫЕ И ГАЗИРОВАННЫЕ, СОДЕРЖАЩИЕ ДОБАВКИ САХАРА ИЛИ ДРУГИХ ПОДСЛАЩИВАЮЩИХ ИЛИ ВКУСО-АРОМАТИЧЕСКИХ ВЕЩЕСТВ

		ДАЛ	
031	АЗЕРБАЙДЖАН	164279	1041.0
051	АРМЕНИЯ	125947	770.7

Код и наименование страны контрагента	Ед. изме-рения	Экспорт количество	Экспорт стоимость
276 ГЕРМАНИЯ		142979	470.6
300 ГРЕЦИЯ		11375	52.9
268 ГРУЗИЯ		413092	2266.0
398 КАЗАХСТАН		1100597	3962.4
417 КИРГИЗИЯ		2951	15.5
428 ЛАТВИЯ		34914	182.8
440 ЛИТВА		14911	95.4
498 МОЛДОВА, РЕСПУБЛИКА		4109	81.2
496 МОНГОЛИЯ		84276	256.8
528 НИДЕРЛАНДЫ		11683	50.6
840 СОЕДИНЕННЫЕ ШТАТЫ		88023	901.5
762 ТАДЖИКИСТАН		434434	2360.9
795 ТУРКМЕНИЯ		213026	1254.9
860 УЗБЕКИСТАН		512	1.4
804 УКРАИНА		1689143	11479.6
233 ЭСТОНИЯ		19165	113.5
000 прочие		46488	424.3
Всего		4601902	25782.1
Страны дальнего зарубежья		453813	2548.5
Страны СНГ		4148089	23233.6
22.02.90 ПРОЧИЕ БЕЗАЛКОГОЛЬНЫЕ НАПИТКИ, ЗА ИСКЛЮЧЕНИЕМ ФРУКТОВЫХ ИЛИ ОВОЩНЫХ СОКОВ, КЛАССИФИЦИРУЕМЫХ В ТОВАРНОЙ ПОЗИЦИИ 2009			
	ДАЛ		
036 АВСТРАЛИЯ		9604	113.7
031 АЗЕРБАЙДЖАН		441739	2645.6
051 АРМЕНИЯ		89648	615.9
276 ГЕРМАНИЯ		68264	307.1
300 ГРЕЦИЯ		11400	52.0
268 ГРУЗИЯ		264655	1794.8
376 ИЗРАИЛЬ		11394	68.3
364 ИРАН, ИСЛАМСКАЯ РЕСПУБЛИКА		13190	78.4
398 КАЗАХСТАН		2152414	14313.0
417 КИРГИЗИЯ		136567	1105.8
428 ЛАТВИЯ		164144	1070.1
440 ЛИТВА		50181	381.0
498 МОЛДОВА, РЕСПУБЛИКА		148319	967.6
496 МОНГОЛИЯ		141412	782.9
616 ПОЛЬША		34058	145.2
840 СОЕДИНЕННЫЕ ШТАТЫ		78437	663.0
762 ТАДЖИКИСТАН		29570	175.3
795 ТУРКМЕНИЯ		61717	361.7
860 УЗБЕКИСТАН		195	1.6
804 УКРАИНА		2050319	11990.9
233 ЭСТОНИЯ		45924	276.9
000 прочие		11861	110.8
Всего		6015012	38021.6
Страны дальнего зарубежья		639869	4049.4
Страны СНГ		5375143	33972.2
22.03.00 ПИВО СОЛОДОВОЕ			
	ДАЛ		
031 АЗЕРБАЙДЖАН		135828	804.8
051 АРМЕНИЯ		71791	458.8
276 ГЕРМАНИЯ		238121	1329.6
300 ГРЕЦИЯ		76131	633.1
268 ГРУЗИЯ		575007	3252.3
208 ДАНИЯ		11200	52.5
376 ИЗРАИЛЬ		95513	419.2
368 ИРАК		9015	55.9
372 ИРЛАНДИЯ		8719	128.8
724 ИСПАНИЯ		25577	178.2
398 КАЗАХСТАН		9556145	64569.3
196 КИПР		10592	73.9
417 КИРГИЗИЯ		1995506	10312.1
156 КИТАЙ		23688	203.3
428 ЛАТВИЯ		344194	1949.6
440 ЛИТВА		64981	367.5
498 МОЛДОВА, РЕСПУБЛИКА		1063078	5490.7
496 МОНГОЛИЯ		212909	1256.4
784 ОБЪЕДИНЕННЫЕ АРАБСКИЕ ЭМИРАТЫ		40385	214.7
616 ПОЛЬША		10239	71.2
620 ПОРТУГАЛИЯ		11137	75.2
826 СОЕДИНЕННОЕ КОРОЛЕВСТВО		54889	298.7
840 СОЕДИНЕННЫЕ ШТАТЫ		186550	1094.6
762 ТАДЖИКИСТАН		606185	3757.5
795 ТУРКМЕНИЯ		924668	4350.4
792 ТУРЦИЯ		60000	168.0
860 УЗБЕКИСТАН		2100	7.8
804 УКРАИНА		1004967	7683.3
233 ЭСТОНИЯ		138781	737.4
000 прочие		43420	946.0
Всего		17601316	110940.8
Страны дальнего зарубежья		1666041	10253.8
Страны СНГ		15935275	100687.1
22.04.10 ВИНА ИГРИСТЫЕ			
	ДАЛ		
051 АРМЕНИЯ		6848	119.3
268 ГРУЗИЯ		28989	460.1
398 КАЗАХСТАН		6562	160.2
440 ЛИТВА		20707	842.9
000 прочие		2858	138.2
Всего		65965	1720.7
Страны дальнего зарубежья		23565	981.1
Страны СНГ		42399	739.6
22.04.21 ВИНА ПРОЧИЕ; ВИНОГРАДНОЕ СУСЛО, БРОЖЕНИЕ КОТОРОГО БЫЛО ПРЕДОТВРАЩЕНО ИЛИ ПРЕКРАЩЕНО ПУТЕМ ДОБАВКИ СПИРТА В СОСУДАХ ЕМКОСТЬЮ НЕ БОЛЕЕ 2 Л			
	ДАЛ		
276 ГЕРМАНИЯ		1173	107.5
268 ГРУЗИЯ		285055	5078.2
398 КАЗАХСТАН		41498	539.6
417 КИРГИЗИЯ		11264	219.4
440 ЛИТВА		14686	179.4
498 МОЛДОВА, РЕСПУБЛИКА		763869	7581.3
554 НОВАЯ ЗЕЛАНДИЯ		70721	791.8
804 УКРАИНА		2268	61.0
233 ЭСТОНИЯ		12069	89.8
000 прочие		1103	73.9
Всего		1203705	14721.9
Страны дальнего зарубежья		99752	1242.5
Страны СНГ		1103954	13479.4
22.04.29 ПРОЧИЕ ВИНА, ВИНОГРАДНОЕ СУСЛО, БРОЖЕНИЕ КОТОРОГО БЫЛО ПРЕДОТВРАЩЕНО ИЛИ ПРЕКРАЩЕНО ПУТЕМ ДОБАВКИ СПИРТА, В СОСУДАХ ЕМКОСТЬЮ БОЛЕЕ 2Л			
	ДАЛ		
100 БОЛГАРИЯ		9108	66.4
268 ГРУЗИЯ		4171	54.3
398 КАЗАХСТАН		9972	113.5
498 МОЛДОВА, РЕСПУБЛИКА		62707	479.6
554 НОВАЯ ЗЕЛАНДИЯ		8357	72.4
804 УКРАИНА		22340	189.1
000 прочие		374	12.5
Всего		117029	987.8
Страны дальнего зарубежья		17840	151.3
Страны СНГ		99190	836.5
22.04.30 ПРОЧИЕ СУСЛА ВИНОГРАДНЫЕ			
	ДАЛ		
498 МОЛДОВА, РЕСПУБЛИКА		23977	156.8
Всего		23977	156.8
Страны СНГ		23977	156.8
22.05.10 ВЕРМУТЫ И ПРОЧИЕ ВИНА ВИНОГРАДНЫЕ НАТУРАЛЬНЫЕ С ДОБАВЛЕНИЕМ РАСТИТЕЛЬНЫХ ИЛИ АРОМАТИЧЕСКИХ ЭКСТРАТОВ В СОСУДАХ ЕМКОСТЬЮ НЕ БОЛЕЕ 2 Л			
	Л		
268 ГРУЗИЯ		720	5.4
428 ЛАТВИЯ		184760	142.9
498 МОЛДОВА, РЕСПУБЛИКА		53199	53.4
233 ЭСТОНИЯ		191368	160.8
000 прочие		3918	29.8
Всего		433965	392.3
Страны дальнего зарубежья		380046	333.5
Страны СНГ		53919	58.8
22.06.00 ПРОЧИЕ НАПИТКИ СБРОЖЕННЫЕ (СИДР ЯБЛОЧНЫЙ, ПЕРРИ [СИДР ГРУШЕВЫЙ], НАПИТОК МЕДОВЫЙ); СМЕСИ ИЗ СБРОЖЕННЫХ НАПИТКОВ И СМЕСИ СБРОЖЕННЫХ НАПИТКОВ И БЕЗАЛКОГОЛЬНЫХ НАПИТКОВ, В ДРУГОМ МЕСТЕ НЕ ПОИМЕНОВАННЫЕ			
	Л		
268 ГРУЗИЯ		7502	17.7
616 ПОЛЬША		89143	79.3
000 прочие		6944	5.7
Всего		103589	102.7
Страны дальнего зарубежья		96087	85.0
Страны СНГ		7502	17.7
22.07.10 СПИРТ ЭТИЛОВЫЙ НЕДЕНАТУРИРОВАННЫЙ, С КОНЦЕНТРАЦИЕЙ СПИРТА 80 ОБ.% ИЛИ БОЛЕЕ			
	Л		
268 ГРУЗИЯ		1512798	1197.0
428 ЛАТВИЯ		980575	639.0
498 МОЛДОВА, РЕСПУБЛИКА		239560	166.1
826 СОЕДИНЕННОЕ КОРОЛЕВСТВО		2519907	1296.8
792 ТУРЦИЯ		5963414	2986.7
246 ФИНЛЯНДИЯ		4366408	1992.5
000 прочие		58	1.2
Всего		15582720	8279.2
Страны дальнего зарубежья		13830362	6916.1
Страны СНГ		1752358	1363.0
22.07.20 СПИРТ ЭТИЛОВЫЙ И ПРОЧИЕ СПИРТЫ, ДЕНАТУРИРОВАННЫЕ, ЛЮБОЙ КОНЦЕНТРАЦИИ			
	Л		
268 ГРУЗИЯ		242130	181.6
440 ЛИТВА		384191	206.6
233 ЭСТОНИЯ		309184	161.4
000 прочие		75855	40.4
Всего		1011360	590.0
Страны дальнего зарубежья		769230	408.4
Страны СНГ		242130	181.6
22.08.20 СПИРТОВЫЕ НАСТОЙКИ, ПОЛУЧЕННЫЕ В РЕЗУЛЬТАТЕ ДИСТИЛЛЯЦИИ ВИНОГРАДНОГО ВИНА ИЛИ ВЫЖИМОК ВИНОГРАДА			
	Л 100% СПИРТА		
031 АЗЕРБАЙДЖАН		1750	11.0
051 АРМЕНИЯ		3982	156.0
268 ГРУЗИЯ		127067	962.4
398 КАЗАХСТАН		5088	100.8
498 МОЛДОВА, РЕСПУБЛИКА		58794	505.7
762 ТАДЖИКИСТАН		1352	38.0
250 ФРАНЦИЯ		3209	601.3
000 прочие		1251	90.5
Всего		202493	2465.7
Страны дальнего зарубежья		4460	691.8
Страны СНГ		198033	1773.9
22.08.30 ВИСКИ			
	Л 100% СПИРТА		
250 ФРАНЦИЯ		1559	76.7
000 прочие		65	5.6
Всего		1624	82.4
Страны дальнего зарубежья		1624	82.4
22.08.40 РОМ И ТАФИЯ			
	Л 100% СПИРТА		
000 прочие		74	1.5
Всего		74	1.5
Страны дальнего зарубежья		74	1.5

Код и наименование страны контрагента	Ед. изме-рения	Экспорт	
		количество	стоимость

22.08.50
ДЖИН И МОЖЖЕВЕЛОВАЯ НАСТОЙКА

Л 100% СПИРТА

000	прочие	152	1.5
Всего		152	1.5
Страны дальнего зарубежья		152	1.5

22.08.60
ВОДКА

ДАЛ

036	АВСТРАЛИЯ	13557	138.4
040	АВСТРИЯ	3660	146.8
031	АЗЕРБАЙДЖАН	152584	9065.5
051	АРМЕНИЯ	137048	6281.6
100	БОЛГАРИЯ	4089	385.9
076	БРАЗИЛИЯ	2502	104.4
862	ВЕНЕСУЭЛА	1748	78.4
092	ВИРГИНСКИЕ ОСТРОВА, БРИТАНСКИЕ	1619	79.7
704	ВЬЕТНАМ	4518	483.7
276	ГЕРМАНИЯ	71732	6166.5
300	ГРЕЦИЯ	8337	706.5
268	ГРУЗИЯ	60163	2188.8
208	ДАНИЯ	3022	212.7
212	ДОМИНИКА	1613	65.3
376	ИЗРАИЛЬ	3280	273.1
400	ИОРДАНИЯ	644	70.3
724	ИСПАНИЯ	1932	87.7
380	ИТАЛИЯ	1687	266.1
398	КАЗАХСТАН	107831	7273.3
196	КИПР	5881	250.4
417	КИРГИЗИЯ	12778	661.5
156	КИТАЙ	2559	215.5
408	КОРЕЯ, НАРОДНО-ДЕМОКРАТИЧ. РЕСПУБЛ.	1436	69.4
428	ЛАТВИЯ	1173048	20475.3
422	ЛИВАН	440	51.0
440	ЛИТВА	8504	402.7
498	МОЛДОВА, РЕСПУБЛИКА	16139	705.4
528	НИДЕРЛАНДЫ	2691	321.5
784	ОБЪЕДИНЕННЫЕ АРАБСКИЕ ЭМИРАТЫ	19271	878.1
616	ПОЛЬША	1892	111.3
891	СЕРБИЯ И ЧЕРНОГОРИЯ	901	55.2
826	СОЕДИНЕННОЕ КОРОЛЕВСТВО	11182	743.8
840	СОЕДИНЕННЫЕ ШТАТЫ	69077	7549.0
762	ТАДЖИКИСТАН	5810	331.3
764	ТАИЛАНД	480	63.0
795	ТУРКМЕНИЯ	3377	124.0
804	УКРАИНА	108166	4448.5
246	ФИНЛЯНДИЯ	956	57.3
250	ФРАНЦИЯ	3067	400.9
203	ЧЕШСКАЯ РЕСПУБЛИКА	1923	194.6
152	ЧИЛИ	7963	357.4
756	ШВЕЙЦАРИЯ	1762	173.6
752	ШВЕЦИЯ	927	91.8
233	ЭСТОНИЯ	12173	569.0
392	ЯПОНИЯ	1198	107.4
000	прочие	15512	3408.5
Всего		2070679	76891.9
Страны дальнего зарубежья		1466783	45812.0
Страны СНГ		603896	31079.9

22.08.60.1100
ВОДКА, С КОНЦЕНТРАЦИЕЙ СПИРТА 45,4 ОБ.% ИЛИ МЕНЕЕ, В СОСУДАХ ЕМКОСТЬЮ 2Л ИЛИ МЕНЕЕ

ДАЛ 100% СПИРТА

040	АВСТРИЯ	3660	146.8
031	АЗЕРБАЙДЖАН	152554	9063.2
051	АРМЕНИЯ	136469	6247.3
100	БОЛГАРИЯ	4089	385.9
076	БРАЗИЛИЯ	2502	104.4
862	ВЕНЕСУЭЛА	1748	78.4
092	ВИРГИНСКИЕ ОСТРОВА, БРИТАНСКИЕ	1619	79.7
704	ВЬЕТНАМ	4518	483.7
276	ГЕРМАНИЯ	71559	6121.6
300	ГРЕЦИЯ	8334	706.1
268	ГРУЗИЯ	60163	2188.8
208	ДАНИЯ	3022	212.7
212	ДОМИНИКА	1613	65.3
376	ИЗРАИЛЬ	3280	273.1
400	ИОРДАНИЯ	644	70.3
724	ИСПАНИЯ	1932	87.7
380	ИТАЛИЯ	1687	266.1
398	КАЗАХСТАН	107831	7273.3
196	КИПР	5881	250.4
417	КИРГИЗИЯ	12778	661.5
156	КИТАЙ	2559	215.5
408	КОРЕЯ, НАРОДНО-ДЕМОКРАТИЧ. РЕСПУБЛ.	1436	69.4
428	ЛАТВИЯ	99310	8486.8
422	ЛИВАН	440	51.0
440	ЛИТВА	8504	402.7
498	МОЛДОВА, РЕСПУБЛИКА	16136	705.2
528	НИДЕРЛАНДЫ	2691	321.5
784	ОБЪЕДИНЕННЫЕ АРАБСКИЕ ЭМИРАТЫ	18887	863.9
616	ПОЛЬША	1892	111.3
891	СЕРБИЯ И ЧЕРНОГОРИЯ	901	55.2
826	СОЕДИНЕННОЕ КОРОЛЕВСТВО	11182	743.8
840	СОЕДИНЕННЫЕ ШТАТЫ	65077	7449.0
762	ТАДЖИКИСТАН	5810	331.3
764	ТАИЛАНД	480	63.0
795	ТУРКМЕНИЯ	3377	124.0
804	УКРАИНА	108166	4448.5
246	ФИНЛЯНДИЯ	956	57.3
250	ФРАНЦИЯ	3065	400.7
203	ЧЕШСКАЯ РЕСПУБЛИКА	1923	194.6
152	ЧИЛИ	7963	357.4
756	ШВЕЙЦАРИЯ	1701	169.1
752	ШВЕЦИЯ	927	91.8
233	ЭСТОНИЯ	12173	569.0
392	ЯПОНИЯ	1198	107.4
000	прочие	15240	3355.3
Всего		977877	64510.8
Страны дальнего зарубежья		374593	33467.6
Страны СНГ		603284	31043.1

22.08.70
ЛИКЕРЫ

Л 100% СПИРТА

268	ГРУЗИЯ	25	0.8
000	прочие	1990	38.4
Всего		2015	39.1
Страны дальнего зарубежья		1990	38.4
Страны СНГ		25	0.8

22.08.90
ПРОЧИЕ СПИРТНЫЕ НАПИТКИ

ДАЛ

031	АЗЕРБАЙДЖАН	1855	183.5
051	АРМЕНИЯ	523	38.5
276	ГЕРМАНИЯ	1392	103.8
268	ГРУЗИЯ	1442	115.8
380	ИТАЛИЯ	452	106.2
398	КАЗАХСТАН	30876	365.5
417	КИРГИЗИЯ	1113	113.3
428	ЛАТВИЯ	280268	5090.2
498	МОЛДОВА, РЕСПУБЛИКА	168	6.5
762	ТАДЖИКИСТАН	36	2.4
804	УКРАИНА	40	2.1
233	ЭСТОНИЯ	1371	155.9
000	прочие	3557	329.4
Всего		323093	6613.1
Страны дальнего зарубежья		287039	5785.5
Страны СНГ		36054	827.6

22.09.00
УКСУС И ЕГО ЗАМЕНИТЕЛИ, ПОЛУЧЕННЫЕ ИЗ УКСУСНОЙ КИСЛОТЫ

Л

031	АЗЕРБАЙДЖАН	2884	3.3
051	АРМЕНИЯ	12323	13.4
268	ГРУЗИЯ	2445	2.3
398	КАЗАХСТАН	166116	160.7
417	КИРГИЗИЯ	834	2.6
498	МОЛДОВА, РЕСПУБЛИКА	13089	9.8
762	ТАДЖИКИСТАН	160457	36.1
795	ТУРКМЕНИЯ	107432	128.4
860	УЗБЕКИСТАН	20962	4.0
804	УКРАИНА	173715	133.4
000	прочие	86750	75.9
Всего		747006	569.9
Страны дальнего зарубежья		86750	75.9
Страны СНГ		660256	494.0

23.01.10
МУКА ТОНКОГО И ГРУБОГО ПОМОЛА И ГРАНУЛЫ ИЗ МЯСА ИЛИ МЯСНЫХ СУБПРОДУКТОВ; ШКВАРКИ

Т

398	КАЗАХСТАН	298	97.7
Всего		298	97.7
Страны СНГ		298	97.7

23.01.20
МУКА ТОНКОГО И ГРУБОГО ПОМОЛА И ГРАНУЛЫ ИЗ РЫБЫ ИЛИ РАКООБРАЗНЫХ, МОЛЛЛЮСКОВ ИЛИ ПРОЧИХ ВОДНЫХ БЕСПОЗВОНОЧНЫХ

Т

031	АЗЕРБАЙДЖАН	135	23.5
100	БОЛГАРИЯ	80	62.2
156	КИТАЙ	489	303.8
410	КОРЕЯ, РЕСПУБЛИКА	117	81.8
478	МАВРИТАНИЯ	184	93.8
762	ТАДЖИКИСТАН	70	67.0
Всего		1076	632.0
Страны дальнего зарубежья		871	541.5
Страны СНГ		205	90.4

23.02.20
РИСОВЫЕ ОТХОДЫ

Т

000	прочие	199	15.2
Всего		199	15.2
Страны дальнего зарубежья		199	15.2

23.02.30
ПШЕНИЧНЫЕ ОТХОДЫ

Т

268	ГРУЗИЯ	52	4.4
398	КАЗАХСТАН	0	0.7
496	МОНГОЛИЯ	876	76.6
762	ТАДЖИКИСТАН	19	0.9
792	ТУРЦИЯ	65276	5254.0
804	УКРАИНА	0	0.3
Всего		66224	5336.9
Страны дальнего зарубежья		66152	5330.6
Страны СНГ		71	6.3

23.02.40
ОТХОДЫ ПРОЧИХ ЗЕРНОВЫХ

Т

804	УКРАИНА	0	0.2
Всего		0	0.2
Страны СНГ		0	0.2

23.02.50
ОСТАТКИ БОБОВЫХ КУЛЬТУР, НЕГРАНУЛИРОВАННЫЕ ИЛИ ГРАНУЛИРОВАННЫЕ

Т

000	прочие	24	9.9
Всего		24	9.9
Страны дальнего зарубежья		24	9.9

23.03.10
ОСТАТКИ ОТ ПРОИЗВОДСТВА КРАХМАЛА И АНАЛОГИЧНЫЕ ОСТАТКИ

Т

804	УКРАИНА	305	9.8
Всего		305	9.8
Страны СНГ		305	9.8

Код и наименование страны контрагента	Ед. изме-рения	Экспорт	
		количество	стоимость

23.03.20
СВЕКЛОВИЧНЫЙ ЖОМ, БАГАССА (ЖОМ САХАРНОГО ТРОСТНИКА) И ПРОЧИЕ ОСТАТКИ ОТ ПРОИЗВОДСТВА САХАРА

		Т	
276	ГЕРМАНИЯ	4954	619.4
208	ДАНИЯ	10064	1094.3
376	ИЗРАИЛЬ	2751	266.3
724	ИСПАНИЯ	22258	1976.8
380	ИТАЛИЯ	19378	1743.7
196	КИПР	1221	137.9
428	ЛАТВИЯ	33650	3589.6
504	МАРОККО	29582	3080.3
528	НИДЕРЛАНДЫ	19296	2039.4
792	ТУРЦИЯ	14454	1450.4
752	ШВЕЦИЯ	3984	422.3
233	ЭСТОНИЯ	11269	1165.3
Всего		172860	17585.8
Страны дальнего зарубежья		172860	17585.8

23.03.30
БАРДА И ПРОЧИЕ ОТХОДЫ ПИВОВАРЕНИЯ ИЛИ ВИНОКУРЕНИЯ

		Т	
428	ЛАТВИЯ	1222	97.9
891	СЕРБИЯ И ЧЕРНОГОРИЯ	2010	448.0
804	УКРАИНА	50	6.3
246	ФИНЛЯНДИЯ	5380	524.9
000	прочие	756	75.8
Всего		9418	1152.8
Страны дальнего зарубежья		9367	1146.5
Страны СНГ		50	6.3

23.04.00
ЖМЫХИ И ДРУГИЕ ТВЕРДЫЕ ОТХОДЫ, ПОЛУЧАЕМЫЕ ПРИ ИЗВЛЕЧЕНИИ СОЕВОГО МАСЛА, НЕМОЛОТЫЕ ИЛИ МОЛОТЫЕ, НЕГРАНУЛИРОВАННЫЕ ИЛИ ГРАНУЛИРОВАННЫЕ

		Т	
804	УКРАИНА	19	12.3
000	прочие	1	1.7
Всего		20	13.9
Страны дальнего зарубежья		1	1.7
Страны СНГ		19	12.3

23.06.20
ЖМЫХИ И ДРУГИЕ ТВЕРДЫЕ ОТХОДЫ, ПОЛУЧАЕМЫЕ ПРИ ИЗВЛЕЧЕНИИ РАСТИТЕЛЬНЫХ ЖИРОВ ИЛИ МАСЕЛ, ИЗ СЕМЯН ЛЬНА, НЕМОЛОТЫЕ ИЛИ МОЛОТЫЕ, НЕГРАНУЛИРОВАННЫЕ ИЛИ ГРАНУЛИРОВАННЫЕ, КРОМЕ ОТХОДОВ ТОВ.ПОЗ. 2304 ИЛИ 2305

		Т	
000	прочие	236	26.0
Всего		236	26.0
Страны дальнего зарубежья		236	26.0

23.06.30
ЖМЫХИ И ДРУГИЕ ТВЕРДЫЕ ОТХОДЫ, ПОЛУЧАЕМЫЕ ПРИ ИЗВЛЕЧЕНИИ РАСТИТЕЛЬНЫХ ЖИРОВ ИЛИ МАСЕЛ, ИЗ СЕМЯН ПОДСОЛНЕЧНИКА, НЕМОЛОТЫЕ ИЛИ МОЛОТЫЕ, НЕГРАНУЛИРОВАННЫЕ ИЛИ ГРАНУЛИРОВАННЫЕ, КРОМЕ ТОВ. ПОЗ. 2304 И 2305

		Т	
031	АЗЕРБАЙДЖАН	16727	1204.2
051	АРМЕНИЯ	2140	171.2
300	ГРЕЦИЯ	37114	2362.1
268	ГРУЗИЯ	40	5.4
208	ДАНИЯ	941	114.8
818	ЕГИПЕТ	49443	2611.1
376	ИЗРАИЛЬ	59300	4700.2
724	ИСПАНИЯ	84300	3990.4
380	ИТАЛИЯ	243904	16163.7
196	КИПР	44837	3008.6
417	КИРГИЗИЯ	1298	131.1
428	ЛАТВИЯ	22755	1479.3
422	ЛИВАН	15179	964.1
434	ЛИВИЙСКАЯ АРАБСКАЯ ДЖАМАХИРИЯ	16689	1026.8
504	МАРОККО	17741	1428.5
760	СИРИЙСКАЯ АРАБСКАЯ РЕСПУБЛИКА	11900	590.4
826	СОЕДИНЕННОЕ КОРОЛЕВСТВО	32738	2056.9
762	ТАДЖИКИСТАН	953	89.0
792	ТУРЦИЯ	155390	11523.3
860	УЗБЕКИСТАН	2016	256.6
804	УКРАИНА	2315	148.1
250	ФРАНЦИЯ	10341	473.0
233	ЭСТОНИЯ	3901	386.3
000	прочие	431	29.9
Всего		832394	54914.8
Страны дальнего зарубежья		806904	52909.1
Страны СНГ		25489	2005.6

23.06.41
ЖМЫХИ И ДРУГИЕ ТВЕРДЫЕ ОТХОДЫ, ИЗ СЕМЯН РАПСА, ИЛИ КОЛЬЗЫ, С НИЗКИМ СОДЕРЖАНИЕМ ЭРУКОВОЙ КИСЛОТЫ

		Т	
376	ИЗРАИЛЬ	11003	892.5
724	ИСПАНИЯ	10827	875.3
428	ЛАТВИЯ	2999	303.9
804	УКРАИНА	1976	154.1
233	ЭСТОНИЯ	32228	4125.5
Всего		59033	6351.3
Страны дальнего зарубежья		57057	6197.2
Страны СНГ		1976	154.1

23.06.49
ЖМЫХИ И ДРУГИЕ ТВЕРДЫЕ ОТХОДЫ ПРОЧИЕ, ИЗ СЕМЯН РАПСА ИЛИ КОЛЬЗЫ

		Т	
376	ИЗРАИЛЬ	3475	305.8
724	ИСПАНИЯ	3600	316.8
233	ЭСТОНИЯ	2310	293.2
Всего		9385	915.7
Страны дальнего зарубежья		9385	915.7

23.06.90
ПРОЧИЕ ЖМЫХИ И ДРУГИЕ ТВЕРДЫЕ ОТХОДЫ, ПОЛУЧАЕМЫЕ ПРИ ИЗВЛЕЧЕНИИ РАСТИТЕЛЬНЫХ ЖИРОВ ИЛИ МАСЕЛ, КРОМЕ ОТХОДОВ КЛАССИФИЦИРУЕМЫХ В ТОВАРНЫХ ПОЗИЦИЯХ 2304 ИЛИ 2305, НЕМОЛОТЫЕ ИЛИ МОЛОТЫЕ

		Т	
398	КАЗАХСТАН	1	0.3
000	прочие	10	24.3
Всего		11	24.6
Страны дальнего зарубежья		10	24.3
Страны СНГ		1	0.3

23.07.00
ВИННЫЙ ОТСТОЙ; ВИННЫЙ КАМЕНЬ

		Т	
031	АЗЕРБАЙДЖАН	0	0.6
Всего		0	0.6
Страны СНГ		0	0.6

23.08.00
ВИНОГРАДНЫЕ ВЫЖИМКИ

		Т	
398	КАЗАХСТАН	0	0.4
642	РУМЫНИЯ	2183	429.9
891	СЕРБИЯ И ЧЕРНОГОРИЯ	854	189.0
000	прочие	41	9.5
Всего		3078	628.7
Страны дальнего зарубежья		3078	628.3
Страны СНГ		0	0.4

23.09.10
КОРМ ДЛЯ СОБАК ИЛИ КОШЕК, РАСФАСОВАННЫЙ ДЛЯ РОЗНИЧНОЙ ПРОДАЖИ

		Т	
031	АЗЕРБАЙДЖАН	571	747.8
051	АРМЕНИЯ	92	119.0
268	ГРУЗИЯ	298	355.5
398	КАЗАХСТАН	8913	12098.1
417	КИРГИЗИЯ	382	469.0
498	МОЛДОВА, РЕСПУБЛИКА	612	725.3
795	ТУРКМЕНИЯ	67	96.8
804	УКРАИНА	15706	16519.8
000	прочие	22	74.6
Всего		26665	31205.8
Страны дальнего зарубежья		22	74.6
Страны СНГ		26643	31131.2

23.09.90
ПРОЧИЕ ПРОДУКТЫ, ИСПОЛЬЗУЕМЫЕ В КОРМЛЕНИИ ЖИВОТНЫХ

		Т	
031	АЗЕРБАЙДЖАН	60	48.0
051	АРМЕНИЯ	3	7.0
268	ГРУЗИЯ	35	21.3
398	КАЗАХСТАН	667	742.1
417	КИРГИЗИЯ	151	186.0
498	МОЛДОВА, РЕСПУБЛИКА	95	103.2
496	МОНГОЛИЯ	1386	244.2
891	СЕРБИЯ И ЧЕРНОГОРИЯ	480	101.9
762	ТАДЖИКИСТАН	17	18.2
860	УЗБЕКИСТАН	7	2.1
804	УКРАИНА	10431	7707.2
250	ФРАНЦИЯ	70	154.5
000	прочие	2	2.8
Всего		13404	9338.3
Страны дальнего зарубежья		1938	503.4
Страны СНГ		11466	8835.0

24.01.10
ТАБАК С НЕОТДЕЛЕННОЙ СРЕДНЕЙ ЖИЛКОЙ

		Т	
398	КАЗАХСТАН	0	1.8
804	УКРАИНА	7	18.2
000	прочие	2	7.2
Всего		10	27.2
Страны дальнего зарубежья		2	7.2
Страны СНГ		8	20.0

24.01.20
ТАБАК С ЧАСТИЧНО ИЛИ ПОЛНОСТЬЮ ОТДЕЛЕННОЙ СРЕДНЕЙ ЖИЛКОЙ

		Т	
398	КАЗАХСТАН	12	38.5
616	ПОЛЬША	24	79.7
860	УЗБЕКИСТАН	57	166.3
804	УКРАИНА	35	133.9
Всего		128	418.3
Страны дальнего зарубежья		24	79.7
Страны СНГ		104	338.6

24.01.30
ТАБАЧНЫЕ ОТХОДЫ

		Т	
840	СОЕДИНЕННЫЕ ШТАТЫ	264	50.5
804	УКРАИНА	49	40.7
000	прочие	398	75.8
Всего		712	167.0
Страны дальнего зарубежья		663	126.3
Страны СНГ		49	40.7

24.02.10
СИГАРЫ, СИГАРЫ С ОБРЕЗАННЫМИ КОНЦАМИ И СИГАРИЛЛЫ , СОДЕРЖАЩИЕ ТАБАК

		ТЫС.ШТ	
000	прочие	26	12.7
Всего		26	12.7
Страны дальнего зарубежья		26	12.7

24.02.20
СИГАРЕТЫ, СОДЕРЖАЩИЕ ТАБАК

		ТЫС.ШТ	
031	АЗЕРБАЙДЖАН	2960096	36675.7
051	АРМЕНИЯ	512818	11793.7

Код и наименование страны контрагента	Ед. изме-рения	Экспорт	
		количество	стоимость
268 ГРУЗИЯ		2498489	32515.5
352 ИСЛАНДИЯ		9900	201.2
398 КАЗАХСТАН		1455300	20515.6
417 КИРГИЗИЯ		89193	1102.1
428 ЛАТВИЯ		7350	142.4
440 ЛИТВА		7480	130.1
498 МОЛДОВА, РЕСПУБЛИКА		1720292	25409.5
496 МОНГОЛИЯ		59989	557.3
616 ПОЛЬША		82490	756.2
891 СЕРБИЯ И ЧЕРНОГОРИЯ		1373630	14165.5
762 ТАДЖИКИСТАН		3320	89.6
795 ТУРКМЕНИЯ		887865	5541.7
860 УЗБЕКИСТАН		66542	1080.5
804 УКРАИНА		670075	12669.8
710 ЮЖНАЯ АФРИКА		3750	125.5
000 прочие		6507	198.6
Всего		12415087	163670.5
Страны дальнего зарубежья		1551096	16276.7
Страны СНГ		10863991	147393.8

24.03.10
КУРИТЕЛЬНЫЙ ТАБАК, СОДЕРЖАЩИЙ ИЛИ НЕ СОДЕРЖАЩИЙ ЗАМЕНИТЕЛЕЙ ТАБАКА В ЛЮБОЙ ПРОПОРЦИИ

	Т		
268 ГРУЗИЯ		868	9990.0
398 КАЗАХСТАН		766	3482.3
891 СЕРБИЯ И ЧЕРНОГОРИЯ		21	188.7
860 УЗБЕКИСТАН		0	2.7
804 УКРАИНА		2189	14720.4
000 прочие		20	95.1
Всего		3864	28479.1
Страны дальнего зарубежья		41	283.8
Страны СНГ		3823	28195.4

24.03.91
ПРОЧИЙ «ГОМОГЕНИЗИРОВАННЫЙ» ИЛИ «ВОССТАНОВЛЕННЫЙ» ТАБАК

	Т		
276 ГЕРМАНИЯ		2314	5308.4
398 КАЗАХСТАН		1	2.0
124 КАНАДА		207	354.4
458 МАЛАЙЗИЯ		27	59.9
792 ТУРЦИЯ		2248	4511.2
804 УКРАИНА		1369	2760.5
392 ЯПОНИЯ		4814	8917.3
Всего		10980	21913.8
Страны дальнего зарубежья		9610	19151.2
Страны СНГ		1370	2762.6

24.03.99
ПРОЧИЙ ТАБАК

	Т		
031 АЗЕРБАЙДЖАН		578	822.8
012 АЛЖИР		1194	1122.7
056 БЕЛЬГИЯ		553	577.8
276 ГЕРМАНИЯ		419	549.3
268 ГРУЗИЯ		116	187.8
887 ЙЕМЕН		238	278.9
398 КАЗАХСТАН		481	3599.2
788 ТУНИС		66	90.1
804 УКРАИНА		5767	21882.7
000 прочие		9	13.9
Всего		9422	29125.2
Страны дальнего зарубежья		2480	2632.7
Страны СНГ		6942	26492.5

25.01.00
СОЛЬ (ВКЛЮЧАЯ СОЛЬ СТОЛОВУЮ И ДЕНАТУРИРОВАННУЮ) И ХЛОРИД НАТРИЯ ЧИСТЫЙ, РАСТВОРЕННЫЕ ИЛИ НЕ РАСТВОРЕННЫЕ В ВОДЕ, А ТАКЖЕ СОДЕРЖАЩИЕ ДОБАВКИ АГЕНТОВ; ВОДА МОРСКАЯ

	Т		
031 АЗЕРБАЙДЖАН		1185	97.0
051 АРМЕНИЯ		2	1.7
276 ГЕРМАНИЯ		310	79.6
268 ГРУЗИЯ		1155	128.6
398 КАЗАХСТАН		13509	802.2
417 КИРГИЗИЯ		141	21.1
498 МОЛДОВА, РЕСПУБЛИКА		6	7.1
496 МОНГОЛИЯ		1221	95.0
762 ТАДЖИКИСТАН		1	0.4
795 ТУРКМЕНИЯ		1	0.2
860 УЗБЕКИСТАН		141	19.1
804 УКРАИНА		8	4.7
000 прочие		682	115.3
Всего		18364	1372.0
Страны дальнего зарубежья		2214	289.9
Страны СНГ		16150	1082.2

25.02.00
ПИРИТ НЕОБОЖЖЕННЫЙ

	Т		
380 ИТАЛИЯ		16980	561.2
804 УКРАИНА		188	24.5
000 прочие		119	7.8
Всего		17287	593.6
Страны дальнего зарубежья		17099	569.0
Страны СНГ		188	24.5

25.03.00
СЕРА ВСЕХ ВИДОВ, КРОМЕ СЕРЫ СУБЛИМИРОВАННОЙ, ОСАЖДЕННОЙ ИЛИ КОЛЛОИДНОЙ

	Т		
276 ГЕРМАНИЯ		14605	427.2
398 КАЗАХСТАН		2006	53.2
417 КИРГИЗИЯ		15	2.7
156 КИТАЙ		20090	922.3
408 КОРЕЯ, НАРОДНО-ДЕМОКРАТИЧ. РЕСПУБЛ.		643	59.8
440 ЛИТВА		263449	9864.1
498 МОЛДОВА, РЕСПУБЛИКА		20	4.6
492 МОНАКО		774181	24750.5
762 ТАДЖИКИСТАН		20	7.6
788 ТУНИС		1991745	37324.7
804 УКРАИНА		139807	5113.0
000 прочие		4133	33.1
Всего		3210712	78562.8
Страны дальнего зарубежья		3068843	73381.7
Страны СНГ		141868	5181.2

25.04.10
ГРАФИТ ПРИРОДНЫЙ В ВИДЕ ПОРОШКА ИЛИ ЧЕШУЕК

	Т		
031 АЗЕРБАЙДЖАН		4	2.8
268 ГРУЗИЯ		0	0.8
398 КАЗАХСТАН		118	86.8
795 ТУРКМЕНИЯ		170	140.3
860 УЗБЕКИСТАН		14	26.4
804 УКРАИНА		834	314.1
000 прочие		6	3.8
Всего		1147	575.0
Страны дальнего зарубежья		6	3.8
Страны СНГ		1141	571.2

25.04.90
ГРАФИТ ПРИРОДНЫЙ, ПРОЧИЙ

	Т		
051 АРМЕНИЯ		0	32.0
398 КАЗАХСТАН		5	11.4
Всего		6	43.4
Страны СНГ		6	43.4

25.05.10
ПЕСОК КРЕМНИСТЫЙ И ПЕСОК КВАРЦЕВЫЙ

	Т		
031 АЗЕРБАЙДЖАН		5008	214.6
051 АРМЕНИЯ		5	7.0
276 ГЕРМАНИЯ		82	179.7
268 ГРУЗИЯ		148	19.5
398 КАЗАХСТАН		1205	200.6
417 КИРГИЗИЯ		5	6.7
440 ЛИТВА		303	70.0
498 МОЛДОВА, РЕСПУБЛИКА		138	3.6
496 МОНГОЛИЯ		4036	148.5
795 ТУРКМЕНИЯ		36	63.4
804 УКРАИНА		843	54.7
000 прочие		82	13.1
Всего		11892	981.2
Страны дальнего зарубежья		4504	411.2
Страны СНГ		7388	570.0

25.05.90
ПЕСОК ПРИРОДНЫЙ ПРОЧИЙ,ОКРАШЕННЫЙ ИЛИ НЕОКРАШЕННЫЙ, КРОМЕ МЕТАЛЛОНОСНЫХ ПЕСКОВ ГРУППЫ 26.

	Т		
031 АЗЕРБАЙДЖАН		349	10.5
398 КАЗАХСТАН		31508	369.0
496 МОНГОЛИЯ		2940	157.6
000 прочие		45	2.8
Всего		34842	539.8
Страны дальнего зарубежья		2985	160.4
Страны СНГ		31857	379.5

25.06.10
КВАРЦ (КРОМЕ ПЕСКА ПРИРОДНОГО)

	Т		
031 АЗЕРБАЙДЖАН		10	3.6
268 ГРУЗИЯ		0	0.5
398 КАЗАХСТАН		33	11.1
417 КИРГИЗИЯ		51	10.3
804 УКРАИНА		131	30.2
000 прочие		46	38.8
Всего		271	94.4
Страны дальнего зарубежья		46	38.8
Страны СНГ		225	55.7

25.06.21
КВАРЦИТ НЕОБРАБОТАННЫЙ ИЛИ ГРУБО РАЗДРОБЛЕННЫЙ, РАСПИЛЕННЫЙ, ИЛИ РАЗДЕЛЕННЫЙ ДРУГИМ СПОСОБОМ НА БЛОКИ ИЛИ ПЛИТЫ ПРЯМОУГОЛЬНОЙ ФОРМЫ

	Т		
191 ХОРВАТИЯ		163	159.1
Всего		163	159.1
Страны дальнего зарубежья		163	159.1

25.06.29
КВАРЦИТ ПРОЧИЙ

	Т		
031 АЗЕРБАЙДЖАН		119	25.3
398 КАЗАХСТАН		100	19.1
860 УЗБЕКИСТАН		4693	330.1
804 УКРАИНА		64	11.2
000 прочие		61	13.4
Всего		5037	399.1
Страны дальнего зарубежья		61	13.4
Страны СНГ		4976	385.8

25.07.00
КАОЛИН И ГЛИНЫ КАОЛИНОВЫЕ ПРОЧИЕ, КАЛЬЦИНИРОВАННЫЕ ИЛИ НЕКАЛЬЦИНИРОВАННЫЕ

	Т		
268 ГРУЗИЯ		41	26.0
398 КАЗАХСТАН		1270	72.3
860 УЗБЕКИСТАН		0	0.1
804 УКРАИНА		22	109.0
000 прочие		103	5.8
Всего		1437	213.3
Страны дальнего зарубежья		103	5.8
Страны СНГ		1333	207.5

25.08.10
БЕНТОНИТ

	Т		
276 ГЕРМАНИЯ		601	109.5
398 КАЗАХСТАН		5143	293.6
762 ТАДЖИКИСТАН		390	66.3
804 УКРАИНА		117	41.5
246 ФИНЛЯНДИЯ		1481	151.0

Код и наименование страны контрагента	Ед. изме-рения	Экспорт	
		количество	стоимость
000 прочие		246	54.9
Всего		7979	716.8
Страны дальнего зарубежья		2328	315.4
Страны СНГ		5650	401.4
25.08.20 ЗЕМЛИ ОБЕСЦВЕЧИВАЮЩИЕ И ФУЛЛЕРОВА ЗЕМЛЯ			
	Т		
398 КАЗАХСТАН		20	2.5
498 МОЛДОВА, РЕСПУБЛИКА		10	2.4
860 УЗБЕКИСТАН		240	45.5
Всего		270	50.4
Страны СНГ		270	50.4
25.08.30 ГЛИНА ОГНЕУПОРНАЯ			
	Т		
031 АЗЕРБАЙДЖАН		130	18.8
398 КАЗАХСТАН		3673	248.7
792 ТУРЦИЯ		7091	244.7
804 УКРАИНА		0	0.0
000 прочие		568	56.1
Всего		11461	568.3
Страны дальнего зарубежья		7659	300.7
Страны СНГ		3802	267.5
25.08.40 ГЛИНЫ ПРОЧИЕ			
	Т		
398 КАЗАХСТАН		745	12.9
417 КИРГИЗИЯ		0	1.2
156 КИТАЙ		1620	269.6
498 МОЛДОВА, РЕСПУБЛИКА		0	0.1
804 УКРАИНА		20	4.2
000 прочие		60	9.9
Всего		2445	297.8
Страны дальнего зарубежья		1680	279.5
Страны СНГ		765	18.3
25.08.60 МУЛЛИТ			
	Т		
860 УЗБЕКИСТАН		5	3.5
000 прочие		6	1.0
Всего		11	4.5
Страны дальнего зарубежья		6	1.0
Страны СНГ		5	3.5
25.08.70 ЗЕМЛИ ШАМОТНЫЕ ИЛИ ДИНАСОВЫЕ			
	Т		
031 АЗЕРБАЙДЖАН		601	91.7
051 АРМЕНИЯ		1	0.1
050 БАНГЛАДЕШ		103	98.5
398 КАЗАХСТАН		1925	470.7
616 ПОЛЬША		550	93.6
762 ТАДЖИКИСТАН		119	12.3
233 ЭСТОНИЯ		979	104.7
000 прочие		457	59.9
Всего		4737	931.5
Страны дальнего зарубежья		2090	356.7
Страны СНГ		2647	574.8
25.09.00 МЕЛ			
	Т		
031 АЗЕРБАЙДЖАН		335	15.8
051 АРМЕНИЯ		1	0.6
268 ГРУЗИЯ		62	6.1
398 КАЗАХСТАН		2235	171.5
417 КИРГИЗИЯ		2180	103.5
428 ЛАТВИЯ		1326	86.1
440 ЛИТВА		4596	259.3
498 МОЛДОВА, РЕСПУБЛИКА		2055	107.6
762 ТАДЖИКИСТАН		467	23.4
860 УЗБЕКИСТАН		1212	95.2
804 УКРАИНА		27294	1091.6
000 прочие		212	26.3
Всего		41974	1987.1
Страны дальнего зарубежья		6134	371.7
Страны СНГ		35841	1615.3
25.10.20 ФОСФАТЫ КАЛЬЦИЯ ПРИРОДНЫЕ, АЛЮМИНИЕВО-КАЛЬЦИЕВЫЕ ФОСФАТЫ ПРИРОДНЫЕ И МЕЛ ФОСФАТНЫЙ РАЗМОЛОТЫЕ			
	Т		
056 БЕЛЬГИЯ		353818	27202.5
276 ГЕРМАНИЯ		30000	2562.0
376 ИЗРАИЛЬ		68957	5861.3
440 ЛИТВА		210340	13322.6
528 НИДЕРЛАНДЫ		450651	35883.7
578 НОРВЕГИЯ		620308	43421.6
616 ПОЛЬША		23050	1936.2
804 УКРАИНА		5284	205.0
246 ФИНЛЯНДИЯ		54170	4550.3
756 ШВЕЙЦАРИЯ		431400	23307.8
000 прочие		40	1.2
Всего		2248018	158254.0
Страны дальнего зарубежья		2242734	158049.0
Страны СНГ		5284	205.0
25.11.10 СУЛЬФАТ БАРИЯ ПРИРОДНЫЙ (БАРИТ)			
	Т		
398 КАЗАХСТАН		72	12.8
498 МОЛДОВА, РЕСПУБЛИКА		3	0.9
804 УКРАИНА		6194	902.0
000 прочие		100	20.0
Всего		6369	935.7
Страны дальнего зарубежья		100	20.0
Страны СНГ		6269	915.6
25.12.00 ЗЕМЛИ ИНФУЗОРНЫЕ КРЕМНИСТЫЕ (НАПР.КИЗЕЛЬГУР, ТРЕПЕЛ И ДИАТОМИТ) И АНАЛОГИЧНЫЕ КРЕМНИСТЫЕ ЗЕМЛИ, КАЛЬЦИНИРОВАННЫЕ ИЛИ НЕКАЛЬЦИНИРОВАННЫЕ, С УДЕЛЬНЫМ ВЕСОМ 1 ИЛИ МЕНЕЕ			
	Т		
050 БАНГЛАДЕШ		53	59.1
398 КАЗАХСТАН		145	134.6
417 КИРГИЗИЯ		15	20.0
000 прочие		86	26.3
Всего		300	240.0
Страны дальнего зарубежья		140	85.5
Страны СНГ		160	154.5
25.13.19 ПЕМЗА ПРОЧАЯ			
	Т		
031 АЗЕРБАЙДЖАН		0	0.3
398 КАЗАХСТАН		0	0.6
000 прочие		5	33.1
Всего		5	34.0
Страны дальнего зарубежья		5	33.1
Страны СНГ		0	0.9
25.13.20 НАЖДАК, КОРУНД ПРИРОДНЫЙ, ГРАНАТ ПРИРОДНЫЙ И ПРОЧИЕ ПРИРОДНЫЕ АБРАЗИВНЫЕ МАТЕРИАЛЫ, ТЕРМИЧЕСКИ ОБРАБОТАННЫЕ ИЛИ НЕОБРАБОТАННЫЕ			
	Т		
498 МОЛДОВА, РЕСПУБЛИКА		1	0.9
000 прочие		2	4.1
Всего		3	5.0
Страны дальнего зарубежья		2	4.1
Страны СНГ		1	0.9
25.14.00 СЛАНЕЦ, ГРУБО РАЗДРОБЛЕНЫЙ ИЛИ НЕРАЗДРОБЛЕННЫЙ, РАСПИЛЕННЫЙ ИЛИ НЕРАСПЛЕННЫЙ, ЛИБО РАЗДЕЛЕННЫЙ ДРУГИМ СПОСОБОМ НА БЛОКИ ИЛИ ПЛИТЫ ПРЯМОУГОЛЬНОЙ (ВКЛЮЧАЯ КВАДРАТНУЮ) ФОРМЫ			
	Т		
031 АЗЕРБАЙДЖАН		40	5.0
417 КИРГИЗИЯ		5	0.1
804 УКРАИНА		5235	438.2
000 прочие		125	35.4
Всего		5405	478.6
Страны дальнего зарубежья		125	35.4
Страны СНГ		5280	443.2
25.15.11 МРАМОР И ТРАВЕРТИН НЕОБРАБОТАННЫЕ ИЛИ ГРУБО РАЗДРОБЛЕННЫЕ			
	Т		
398 КАЗАХСТАН		998	29.9
000 прочие		84	12.4
Всего		1081	42.3
Страны дальнего зарубежья		84	12.4
Страны СНГ		998	29.9
25.15.12 МРАМОР И ТРАВЕРТИН, РАСПИЛЕННЫЕ ИЛИ РАЗДЕЛЕННЫЕ ДРУГИМ СПОСОБОМ НА БЛОКИ И ПЛИТЫ ПРЯМОУГОЛЬНОЙ (ВКЛЮЧАЯ КВАДРАТНУЮ) ФОРМЫ			
	Т		
031 АЗЕРБАЙДЖАН		2208	218.9
051 АРМЕНИЯ		272	43.1
300 ГРЕЦИЯ		409	62.8
398 КАЗАХСТАН		888	195.1
860 УЗБЕКИСТАН		193	24.5
804 УКРАИНА		133	20.1
000 прочие		284	40.5
Всего		4386	605.0
Страны дальнего зарубежья		693	103.3
Страны СНГ		3694	501.7
25.15.20 ЭКАУСИН И ДРУГИЕ ИЗВЕСТНЯКИ ДЛЯ МОНУМЕНТОВ ИЛИ СТРОИТЕЛЬСТВА С УДЕЛЬНЫМ ВЕСОМ 2,5 ИЛИ БОЛЕЕ; АЛЕБАСТР			
	Т		
398 КАЗАХСТАН		3447	74.4
000 прочие		33	1.8
Всего		3480	76.2
Страны дальнего зарубежья		33	1.8
Страны СНГ		3447	74.4
25.16.11 ГРАНИТ НЕОБРАБОТАННЫЙ ИЛИ ГРУБО РАЗДРОБЛЕННЫЙ			
	Т		
804 УКРАИНА		69	6.5
Всего		69	6.5
Страны СНГ		69	6.5
25.16.12 ГРАНИТ РАСПИЛЕННЫЙ ИЛИ РАЗДЕЛЕННЫЙ ДРУГИМ СПОСОБОМ НА БЛОКИ ИЛИ ПЛИТЫ ПРЯМОУГОЛЬНОЙ (ВКЛЮЧАЯ КВАДРАТНУЮ) ФОРМЫ			
	Т		
380 ИТАЛИЯ		1421	424.0
156 КИТАЙ		932	244.3
000 прочие		368	68.8
Всего		2721	737.1
Страны дальнего зарубежья		2721	737.1

Код и наименование страны контрагента	Ед. изме-рения	Экспорт	
		количество	стоимость

25.16.21
ПЕСЧАНИК НЕОБРАБОТАННЫЙ ИЛИ ГРУБО РАЗДРОБЛЕННЫЙ

	Т		
000	прочие	334	27.5
Всего		334	27.5
Страны дальнего зарубежья		334	27.5

25.16.22
ПЕСЧАНИК, РАСПИЛЕННЫЙ ИЛИ РАЗДЕЛЕННЫЙ ДРУГИМ СПОСОБОМ НА БЛОКИ ИЛИ ПЛИТЫ ПРЯМОУГОЛЬНОЙ (ВКЛЮЧАЯ КВАДРАТНУЮ) ФОРМУ

	Т		
000	прочие	5	1.2
Всего		5	1.2
Страны дальнего зарубежья		5	1.2

25.16.90
КАМЕНЬ ДЛЯ ПАМЯТНИКОВ ИЛИ СТРОИТЕЛЬСТВА ПРОЧИЙ

	Т		
398	КАЗАХСТАН	906	15.8
440	ЛИТВА	7987	734.5
804	УКРАИНА	68	3.3
000	прочие	385	40.2
Всего		9346	793.8
Страны дальнего зарубежья		8372	774.7
Страны СНГ		974	19.1

25.17.10
ГАЛЬКА, ГРАВИЙ, ЩЕБЕНЬ ИЛИ ДРОБЛЕННЫЙ КАМЕНЬ, ОБЫЧНО ИСПОЛЬЗУЕМЫЕ В КАЧЕСТВЕ НАПОЛНИТЕЛЕЙ БЕТОНА, БАЛЛАСТА ДЛЯ ШОССЕЙНЫХ ДОРОГ ИЛИ Ж/Д ПУТЕЙ И ДРУГОГО БАЛЛАСТА

	Т		
268	ГРУЗИЯ	3420	63.9
398	КАЗАХСТАН	226205	893.4
498	МОЛДОВА, РЕСПУБЛИКА	2	1.2
762	ТАДЖИКИСТАН	0	0.3
860	УЗБЕКИСТАН	9	2.5
804	УКРАИНА	5025	146.5
203	ЧЕШСКАЯ РЕСПУБЛИКА	3019	367.3
233	ЭСТОНИЯ	7804	116.6
000	прочие	120	1.3
Всего		245605	1593.0
Страны дальнего зарубежья		10943	485.3
Страны СНГ		234662	1107.8

25.17.41
ГРАНУЛЫ, КРОШКА И ПОРОШОК ИЗ МРАМОРА ТОВАРНОЙ ПОЗИЦИИ 2515 ИЛИ 2516, ТЕРМИЧЕСКИ ОБРАБОТАННЫЕ ИЛИ НЕОБРАБОТАННЫЕ

	Т		
398	КАЗАХСТАН	13328	758.6
440	ЛИТВА	1507	76.3
860	УЗБЕКИСТАН	55	14.9
804	УКРАИНА	11161	787.7
000	прочие	2067	53.6
Всего		28119	1691.0
Страны дальнего зарубежья		3574	129.9
Страны СНГ		24545	1561.1

25.17.49
ПРОЧИЕ ГРАНУЛЫ, КРОШКА И ПОРОШОК ИЗ КАМНЕЙ ТОВАРНОЙ ПОЗИЦИИ 2515 ИЛИ 2516

	Т		
398	КАЗАХСТАН	393	75.0
762	ТАДЖИКИСТАН	0	0.7
860	УЗБЕКИСТАН	60	7.7
804	УКРАИНА	4752	336.5
000	прочие	1400	10.1
Всего		6605	430.0
Страны дальнего зарубежья		1400	10.1
Страны СНГ		5205	420.0

25.18.10
ДОЛОМИТ НЕКАЛЬЦИНИРОВАННЫЙ ИЛИ НЕСПЕКШИЙСЯ

	Т		
031	АЗЕРБАЙДЖАН	403	11.5
804	УКРАИНА	86360	932.7
000	прочие	612	21.0
Всего		87375	965.2
Страны дальнего зарубежья		612	21.0
Страны СНГ		86763	944.2

25.18.20
ДОЛОМИТ КАЛЬЦИНИРОВАННЫЙ ИЛИ СПЕКШИЙСЯ

	Т		
804	УКРАИНА	20	1.6
Всего		20	1.6
Страны СНГ		20	1.6

25.18.30
ДОЛОМИТИТОВАЯ НАБИВОЧНАЯ СМЕСЬ

	Т		
398	КАЗАХСТАН	1	0.1
Всего		1	0.1
Страны СНГ		1	0.1

25.19.10
КАРБОНАТ МАГНИЯ ПРИРОДНЫЙ (МАГНЕЗИТ)

	Т		
398	КАЗАХСТАН	60	3.0
496	МОНГОЛИЯ	185	55.5
804	УКРАИНА	478	29.6
000	прочие	65	3.8
Всего		788	92.0
Страны дальнего зарубежья		250	59.3
Страны СНГ		538	32.7

25.19.90
ПРОЧИЕ ОКСИДЫ МАГНИЯ, С ПРИМЕСЯМИ ИЛИ БЕЗ ПРИМЕСЕЙ

	Т		
031	АЗЕРБАЙДЖАН	2021	303.7
051	АРМЕНИЯ	65	8.0
276	ГЕРМАНИЯ	1970	200.6
268	ГРУЗИЯ	1887	208.3
398	КАЗАХСТАН	22006	2405.6
417	КИРГИЗИЯ	19	7.6
428	ЛАТВИЯ	2681	356.8
440	ЛИТВА	5243	450.0
498	МОЛДОВА, РЕСПУБЛИКА	3915	511.1
528	НИДЕРЛАНДЫ	5447	582.8
616	ПОЛЬША	1686	197.6
642	РУМЫНИЯ	3296	344.4
703	СЛОВАКИЯ	962	101.4
860	УЗБЕКИСТАН	1859	166.1
804	УКРАИНА	223323	27059.8
203	ЧЕШСКАЯ РЕСПУБЛИКА	4448	461.5
000	прочие	103	26.7
Всего		280930	33391.9
Страны дальнего зарубежья		25835	2721.8
Страны СНГ		255096	30670.1

25.20.10
ГИПС; АНГИДРИТ

	Т		
268	ГРУЗИЯ	1	0.1
398	КАЗАХСТАН	27972	3974.6
860	УЗБЕКИСТАН	103	22.8
804	УКРАИНА	17	4.3
000	прочие	211	39.7
Всего		28303	4041.6
Страны дальнего зарубежья		211	39.7
Страны СНГ		28092	4001.8

25.20.20
ШТУКАТУРКА

	Т		
031	АЗЕРБАЙДЖАН	1130	177.9
268	ГРУЗИЯ	74	21.1
398	КАЗАХСТАН	23974	3917.9
762	ТАДЖИКИСТАН	12	2.7
804	УКРАИНА	17	5.9
000	прочие	167	13.6
Всего		25373	4139.2
Страны дальнего зарубежья		167	13.6
Страны СНГ		25206	4125.5

25.21.00
ФЛЮС ИЗВЕСТНЯКОВЫЙ; ИЗВЕСТНЯК И ПРОЧИЙ ИЗВЕСТНЯКОВЫЙ КАМЕНЬ, ИСПОЛЬЗУМЫЙ ДЛЯ ИЗГОТОВЛЕНИЯ ИЗВЕСТИ ИЛИ ЦЕМЕНТА

	Т		
398	КАЗАХСТАН	163083	2020.9
804	УКРАИНА	0	0.0
000	прочие	401	14.0
Всего		163483	2034.9
Страны дальнего зарубежья		401	14.0
Страны СНГ		163083	2020.9

25.22.10
ИЗВЕСТЬ НЕГАШЕНАЯ, КРОМЕ ОКСИДА И ГИДРОКСИДА КАЛЬЦИЯ, УКАЗАННЫХ В ТОВАРНОЙ ПОЗИЦИИ 2825

	Т		
398	КАЗАХСТАН	20424	1020.8
804	УКРАИНА	5916	334.4
000	прочие	272	12.0
Всего		26611	1367.2
Страны дальнего зарубежья		272	12.0
Страны СНГ		26339	1355.2

25.22.20
ИЗВЕСТЬ ГАШЕНАЯ, КРОМЕ ОКСИДА И ГИДРОКСИДА КАЛЬЦИЯ, УКАЗАННЫХ В ТОВАРНОЙ ПОЗИЦИИ 2825

	Т		
398	КАЗАХСТАН	4401	1257.3
795	ТУРКМЕНИЯ	256	53.5
000	прочие	4	10.2
Всего		4661	1321.0
Страны дальнего зарубежья		4	10.2
Страны СНГ		4657	1310.8

25.23.10
КЛИНКЕРЫ ЦЕМЕНТНЫЕ

	Т		
031	АЗЕРБАЙДЖАН	316451	15004.6
398	КАЗАХСТАН	100210	4102.4
408	КОРЕЯ, НАРОДНО-ДЕМОКРАТИЧ. РЕСПУБЛ.	3799	162.1
000	прочие	0	0.1
Всего		420460	19269.2
Страны дальнего зарубежья		3799	162.2
Страны СНГ		416661	19107.1

25.23.21
ПОРТЛАНДЦЕМЕНТ БЕЛЫЙ, ИСКУССТВЕННО ОКРАШЕННЫЙ ИЛИ НЕОКРАШЕННЫЙ

	Т		
398	КАЗАХСТАН	15302	1197.2
417	КИРГИЗИЯ	316	67.1
762	ТАДЖИКИСТАН	64	14.1
392	ЯПОНИЯ	160	54.0
000	прочие	2	1.1
Всего		15844	1333.5
Страны дальнего зарубежья		162	55.0
Страны СНГ		15682	1278.5

Код и наименование страны контрагента	Ед. изме-рения	Экспорт	
		количество	стоимость

25.23.29
ПОРТЛАНДЦЕМЕНТ ПРОЧИЙ

		Т	
031	АЗЕРБАЙДЖАН	161243	14906.4
268	ГРУЗИЯ	7848	725.5
724	ИСПАНИЯ	814959	28017.1
398	КАЗАХСТАН	1431017	106883.5
428	ЛАТВИЯ	2848	204.3
440	ЛИТВА	8019	617.3
498	МОЛДОВА, РЕСПУБЛИКА	20	2.7
496	МОНГОЛИЯ	2662	199.4
566	НИГЕРИЯ	278477	9468.2
703	СЛОВАКИЯ	5517	321.2
826	СОЕДИНЕННОЕ КОРОЛЕВСТВО	8050	280.6
762	ТАДЖИКИСТАН	134	11.3
795	ТУРКМЕНИЯ	7123	1236.4
246	ФИНЛЯНДИЯ	38552	2820.8
000	прочие	196	18.9
Всего		2766665	165713.7
Страны дальнего зарубежья		1159280	41947.9
Страны СНГ		1607384	123765.8

25.23.30
ЦЕМЕНТ ГЛИНОЗЕМИСТЫЙ

		Т	
031	АЗЕРБАЙДЖАН	370	164.4
051	АРМЕНИЯ	10	6.1
050	БАНГЛАДЕШ	50	60.4
398	КАЗАХСТАН	1003	359.0
417	КИРГИЗИЯ	4	3.2
762	ТАДЖИКИСТАН	79	56.8
860	УЗБЕКИСТАН	504	169.2
804	УКРАИНА	1512	536.5
233	ЭСТОНИЯ	335	114.0
000	прочие	5	3.7
Всего		3872	1473.3
Страны дальнего зарубежья		390	178.0
Страны СНГ		3483	1295.3

25.23.90
ПРОЧИЕ ЦЕМЕНТЫ ГИДРАВЛИЧЕСКИЕ

		Т	
398	КАЗАХСТАН	234	62.9
Всего		234	62.9
Страны СНГ		234	62.9

25.24.00
АСБЕСТ

		Т	
031	АЗЕРБАЙДЖАН	798	143.0
012	АЛЖИР	5273	1499.7
051	АРМЕНИЯ	546	84.3
050	БАНГЛАДЕШ	54	58.1
076	БРАЗИЛИЯ	19970	5087.3
704	ВЬЕТНАМ	49397	9457.2
268	ГРУЗИЯ	1	1.5
356	ИНДИЯ	152820	26873.6
360	ИНДОНЕЗИЯ	784	249.7
364	ИРАН, ИСЛАМСКАЯ РЕСПУБЛИКА	30443	7063.0
398	КАЗАХСТАН	6960	1357.4
417	КИРГИЗИЯ	1202	398.9
156	КИТАЙ	170913	34004.3
170	КОЛУМБИЯ	6390	801.1
408	КОРЕЯ, НАРОДНО-ДЕМОКРАТИЧ. РЕСПУБЛ.	550	140.8
192	КУБА	12000	2984.6
458	МАЛАЙЗИЯ	1440	316.1
504	МАРОККО	927	440.4
498	МОЛДОВА, РЕСПУБЛИКА	180	38.7
784	ОБЪЕДИНЕННЫЕ АРАБСКИЕ ЭМИРАТЫ	4955	2331.8
642	РУМЫНИЯ	3206	557.3
760	СИРИЙСКАЯ АРАБСКАЯ РЕСПУБЛИКА	1708	540.9
762	ТАДЖИКИСТАН	120	43.8
764	ТАИЛАНД	65208	8397.7
788	ТУНИС	1663	571.8
792	ТУРЦИЯ	3821	1204.2
860	УЗБЕКИСТАН	8603	2742.9
804	УКРАИНА	81069	18175.5
218	ЭКВАДОР	945	124.1
000	прочие	514	96.7
Всего		632459	125786.4
Страны дальнего зарубежья		532981	102800.4
Страны СНГ		99478	22986.0

25.25.10
СЛЮДА НЕОБРАБОТАННАЯ И СЛЮДА, РАСЩЕПЛЕННАЯ НА ПЛАСТИНКИ ИЛИ ЧЕШУЙКИ

		Т	
056	БЕЛЬГИЯ	770	318.6
398	КАЗАХСТАН	43	137.5
156	КИТАЙ	557	220.4
250	ФРАНЦИЯ	132	58.5
000	прочие	193	58.1
Всего		1695	793.0
Страны дальнего зарубежья		1652	655.4
Страны СНГ		43	137.5

25.25.20
ПОРОШОК СЛЮДЫ

		Т	
398	КАЗАХСТАН	71	24.5
156	КИТАЙ	22	55.0
860	УЗБЕКИСТАН	0	0.1
804	УКРАИНА	457	176.3
000	прочие	57	48.4
Всего		608	304.4
Страны дальнего зарубежья		79	103.4
Страны СНГ		529	201.0

25.25.30
ОТХОДЫ СЛЮДЯНЫЕ

		Т	
000	прочие	60	40.0
Всего		60	40.0
Страны дальнего зарубежья		60	40.0

25.26.20
СТЕАТИТ ПРИРОДНЫЙ ДРОБЛЕНЫЙ ИЛИ МОЛОТЫЙ

		Т	
031	АЗЕРБАЙДЖАН	4	0.8
268	ГРУЗИЯ	37	55.2
398	КАЗАХСТАН	136	49.8
417	КИРГИЗИЯ	3	0.8
860	УЗБЕКИСТАН	277	83.8
804	УКРАИНА	1232	437.4
000	прочие	5	23.2
Всего		1694	651.0
Страны дальнего зарубежья		5	23.2
Страны СНГ		1689	627.8

25.28.90
ПРОЧИЕ БОРАТЫ ПРИРОДНЫЕ И ИХ КОНЦЕНТРАТЫ (КАЛЬЦИНИРОВАННЫЕ ИЛИ НЕКАЛЬЦИНИРОВАННЫЕ); КИСЛОТА БОРНАЯ, СОДЕРЖАЩАЯ НЕ БОЛЕЕ 85 МАС.% H3B03 В ПЕРЕСЧЕТЕ НА СУХОЙ ПРОДУКТ

		Т	
417	КИРГИЗИЯ	3	3.3
Всего		3	3.4
Страны СНГ		3	3.3

25.29.10
ПОЛЕВОЙ ШПАТ

		Т	
031	АЗЕРБАЙДЖАН	245	17.0
398	КАЗАХСТАН	4672	292.4
417	КИРГИЗИЯ	4204	282.1
440	ЛИТВА	1586	161.1
804	УКРАИНА	25675	1757.4
000	прочие	130	12.0
Всего		36512	2522.0
Страны дальнего зарубежья		1716	173.1
Страны СНГ		34796	2348.9

25.29.21
ПЛАВИКОВЫЙ ШПАТ С СОДЕРЖАНИЕМ ФТОРИДА КАЛЬЦИЯ 97 МАС.% ИЛИ МЕНЕЕ

		Т	
031	АЗЕРБАЙДЖАН	803	182.3
398	КАЗАХСТАН	6054	1218.7
498	МОЛДОВА, РЕСПУБЛИКА	873	167.2
804	УКРАИНА	131	24.9
000	прочие	42	8.7
Всего		7904	1601.8
Страны дальнего зарубежья		42	8.7
Страны СНГ		7862	1593.1

25.29.30
ЛЕЙЦИТ; НЕФЕЛИН И НЕФЕЛИНОВЫЙ СИЕНИТ

		Т	
440	ЛИТВА	622	54.7
804	УКРАИНА	687	46.0
000	прочие	129	10.5
Всего		1439	111.3
Страны дальнего зарубежья		751	65.2
Страны СНГ		687	46.0

25.30.10
ВЕРМИКУЛИТ, ПЕРЛИТ И ХЛОРИТЫ, НЕВСПЕНЕННЫЕ

		Т	
344	ГОНКОНГ	14	75.6
804	УКРАИНА	568	94.3
752	ШВЕЦИЯ	539	100.2
392	ЯПОНИЯ	16423	552.0
000	прочие	376	56.9
Всего		17921	878.9
Страны дальнего зарубежья		17353	784.7
Страны СНГ		568	94.3

25.30.20
КИЗЕРИТ, ЭПСОМИТ (СУЛЬФАТЫ МАГНИЯ ПРИРОДНЫЕ)

		Т	
000	прочие	6	9.0
Всего		6	9.0
Страны дальнего зарубежья		6	9.0

25.30.90
ПРОЧИЕ ВЕЩЕСТВА МИНЕРАЛЬНЫЕ, В ДРУГОМ МЕСТЕ НЕ ПОИМЕНОВАННЫЕ ИЛИ НЕ ВКЛЮЧЕННЫЕ

		Т	
031	АЗЕРБАЙДЖАН	185	30.0
092	ВИРГИНСКИЕ ОСТРОВА, БРИТАНСКИЕ	36964	3116.2
276	ГЕРМАНИЯ	1933	280.7
344	ГОНКОНГ	9	1119.7
376	ИЗРАИЛЬ	1080	82.1
398	КАЗАХСТАН	20637	775.2
156	КИТАЙ	213	231.9
440	ЛИТВА	251	7312.5
498	МОЛДОВА, РЕСПУБЛИКА	1067	154.6
616	ПОЛЬША	21049	2354.3
642	РУМЫНИЯ	26752	2237.5
891	СЕРБИЯ И ЧЕРНОГОРИЯ	8576	705.8
860	УЗБЕКИСТАН	0	0.2
804	УКРАИНА	33872	3083.1
392	ЯПОНИЯ	721	50.8
000	прочие	1202	128.8
Всего		154509	21663.4
Страны дальнего зарубежья		98748	17620.3
Страны СНГ		55761	4043.0

26.01.11
РУДЫ И КОНЦЕНТРАТЫ ЖЕЛЕЗНЫЕ, КРОМЕ ОБОЖЖЕННОГО ПИРИТА НЕАГЛОМЕРИРОВАННЫЕ

		Т	
100	БОЛГАРИЯ	126266	3043.4
348	ВЕНГРИЯ	46705	1474.8

Код и наименование страны контрагента	Ед. изме-рения	Экспорт	
		количество	стоимость
372 ИРЛАНДИЯ		181790	5271.9
156 КИТАЙ		1529964	38594.9
616 ПОЛЬША		2460079	81963.0
642 РУМЫНИЯ		62711	1774.8
703 СЛОВАКИЯ		464609	13809.7
804 УКРАИНА		1363413	50071.6
203 ЧЕШСКАЯ РЕСПУБЛИКА		1850766	61779.6
000 прочие		760	23.9
Всего		8087061	257807.7
Страны дальнего зарубежья		6723648	207736.1
Страны СНГ		1363413	50071.6

26.01.12
РУДЫ И КОНЦЕНТРАТЫ ЖЕЛЕЗНЫЕ, КРОМЕ ОБОЖЖЕННОГО ПИРИТА АГЛОМЕРИРОВАННЫЕ

	Т	
012 АЛЖИР	86058	2509.7
051 АРМЕНИЯ	687	24.8
100 БОЛГАРИЯ	80620	3821.2
348 ВЕНГРИЯ	1037495	44421.4
372 ИРЛАНДИЯ	664595	20177.9
352 ИСЛАНДИЯ	16743	603.7
380 ИТАЛИЯ	1536298	69437.9
398 КАЗАХСТАН	142649	8998.1
156 КИТАЙ	1113564	31471.1
528 НИДЕРЛАНДЫ	559860	32490.6
578 НОРВЕГИЯ	15548	1029.8
616 ПОЛЬША	1544490	61392.0
642 РУМЫНИЯ	1026392	38311.0
891 СЕРБИЯ И ЧЕРНОГОРИЯ	529554	20631.5
703 СЛОВАКИЯ	2122659	85578.2
792 ТУРЦИЯ	648176	29644.7
804 УКРАИНА	622268	16062.3
246 ФИНЛЯНДИЯ	1107963	96587.9
203 ЧЕШСКАЯ РЕСПУБЛИКА	1898180	78446.3
000 прочие	76	16.5
Всего	14753873	641656.4
Страны дальнего зарубежья	13988270	616571.3
Страны СНГ	765603	25085.1

26.02.00
РУДЫ И КОНЦЕНТРАТЫ МАРГАНЦЕВЫЕ, ВКЛ. ЖЕЛЕЗИСТЫЕ МАРГАНЦЕВЫЕ РУДЫ И КОНЦЕНТРАТЫ С СОДЕРЖАНИЕМ МАРГАНЦА 20 МАС.% ИЛИ БОЛЕЕ В ПЕРЕСЧЕТЕ НА СУХОЙ ПРОДУКТ

	Т	
000 прочие	0	0.1
Всего	0	0.1
Страны дальнего зарубежья	0	0.1

26.03.00
РУДЫ И КОНЦЕНТРАТЫ МЕДНЫЕ

	Т	
398 КАЗАХСТАН	1768	502.7
Всего	1768	502.7
Страны СНГ	1768	502.7

26.04.00
РУДЫ И КОНЦЕНТРАТЫ НИКЕЛЕВЫЕ

	Т	
000 прочие	3	1.4
Всего	3	1.4
Страны дальнего зарубежья	3	1.4

26.06.00
РУДЫ И КОНЦЕНТРАТЫ АЛЮМИНИЕВЫЕ

	Т	
804 УКРАИНА	1938	91.9
000 прочие	480	47.1
Всего	2418	139.0
Страны дальнего зарубежья	480	47.1
Страны СНГ	1938	91.9

26.07.00
РУДЫ И КОНЦЕНТРАТЫ СВИНЦОВЫЕ

	Т	
398 КАЗАХСТАН	1967	155.2
156 КИТАЙ	53628	37300.9
Всего	55595	37456.1
Страны дальнего зарубежья	53628	37300.9
Страны СНГ	1967	155.2

26.08.00
РУДЫ И КОНЦЕНТРАТЫ ЦИНКОВЫЕ

	Т	
156 КИТАЙ	15023	5560.8
392 ЯПОНИЯ	508	198.9
Всего	15531	5759.8
Страны дальнего зарубежья	15531	5759.8

26.10.00
РУДЫ И КОНЦЕНТРАТЫ ХРОМОВЫЕ

	Т	
804 УКРАИНА	540	151.6
Всего	540	151.6
Страны СНГ	540	151.6

26.11.00
РУДЫ И КОНЦЕНТРАТЫ ВОЛЬФРАМОВЫЕ

	Т	
040 АВСТРИЯ	2445	25777.0
092 ВИРГИНСКИЕ ОСТРОВА, БРИТАНСКИЕ	217	2255.8
156 КИТАЙ	2071	17243.4
528 НИДЕРЛАНДЫ	75	714.8
Всего	4809	45990.9
Страны дальнего зарубежья	4809	45990.9

26.13.10
РУДЫ И КОНЦЕНТРАТЫ МОЛИБДЕНОВЫЕ ОБОЖЖЕННЫЕ

	Т	
398 КАЗАХСТАН	331	669.4
528 НИДЕРЛАНДЫ	80	1533.4
Всего	411	2202.8
Страны дальнего зарубежья	80	1533.4
Страны СНГ	331	669.4

26.13.90
ПРОЧИЕ РУДЫ И КОНЦЕНТРАТЫ МОЛИБДЕНОВЫЕ

	Т	
051 АРМЕНИЯ	11	68.5
092 ВИРГИНСКИЕ ОСТРОВА, БРИТАНСКИЕ	16	226.8
156 КИТАЙ	2000	18067.4
860 УЗБЕКИСТАН	8	127.0
804 УКРАИНА	22	241.0
Всего	2057	18730.6
Страны дальнего зарубежья	2016	18294.1
Страны СНГ	41	436.5

26.14.00
РУДЫ И КОНЦЕНТРАТЫ ТИТАНОВЫЕ

	Т	
804 УКРАИНА	0	0.2
000 прочие	42	8.3
Всего	42	8.6
Страны дальнего зарубежья	42	8.3
Страны СНГ	0	0.2

26.15.10
РУДЫ И КОНЦЕНТРАТЫ ЦИРКОНИЕВЫЕ

	Т	
348 ВЕНГРИЯ	240	433.7
756 ШВЕЙЦАРИЯ	7224	13025.0
000 прочие	1	4.6
Всего	7465	13463.2
Страны дальнего зарубежья	7465	13463.2

26.15.90
ПРОЧИЕ РУДЫ И КОНЦЕНТРАТЫ НИОБИЕВЫЕ, ТАНТАЛОВЫЕ, ВАНАДИЕВЫЕ

	Т	
398 КАЗАХСТАН	22	994.3
156 КИТАЙ	676	1381.2
Всего	698	2375.5
Страны дальнего зарубежья	676	1381.2
Страны СНГ	22	994.3

26.17.10
РУДЫ И КОНЦЕНТРАТЫ СУРЬМЯНИСТЫЕ

	Т	
040 АВСТРИЯ	4101	4175.0
417 КИРГИЗИЯ	2198	580.0
156 КИТАЙ	164	53.4
Всего	6463	4808.4
Страны дальнего зарубежья	4265	4228.4
Страны СНГ	2198	580.0

26.18.00
ШЛАК ГРАНУЛИРОВАННЫЙ (ШЛАКОВЫЙ ПЕСОК), ПОЛУЧАЕМЫЙ В ПРОЦЕССЕ ПРОИЗВОДСТВА ЧЕРНЫХ МЕТАЛЛОВ

	Т	
000 прочие	126	7.2
Всего	126	7.2
Страны дальнего зарубежья	126	7.2

26.19.00
ШЛАК, ДРОСС (КРОМЕ ГРАНУЛИРОВАННОГО ШЛАКА), ОКАЛИНА И ПРОЧИЕ ОТХОДЫ ПРОИЗВОДСТВА ЧЕРНЫХ МЕТАЛЛОВ

	Т	
051 АРМЕНИЯ	259	13.7
276 ГЕРМАНИЯ	747	327.9
398 КАЗАХСТАН	198	12.5
156 КИТАЙ	11766	13673.1
498 МОЛДОВА, РЕСПУБЛИКА	350	50.1
804 УКРАИНА	3164	231.9
000 прочие	89	13.8
Всего	16572	14323.0
Страны дальнего зарубежья	12602	14014.8
Страны СНГ	3970	308.1

26.20.11
ЗОЛА И ДРУГИЕ ОСТАТКИ (КРОМЕ ОСТАТКОВ ПРОИЗВОДСТВА ЧЕРНЫХ МЕТАЛЛОВ), СОДЕРЖАЩИЕ В ОСНОВНОМ ГАРТЦИНК

	Т	
246 ФИНЛЯНДИЯ	99	210.2
Всего	99	210.2
Страны дальнего зарубежья	99	210.2

26.20.29
ПРОЧИЕ ЗОЛА И ОСТАТКИ (КРОМЕ ОСТАТКОВ ПРОИЗВОДСТВА ЧЕРНОЙ МЕТААЛЛОВ), СОДЕРЖАЩИЕ МЫШЬЯК, МЕТАЛЛЫ ИЛИ ИХ СОЕДИНЕНИЯ

	Т	
398 КАЗАХСТАН	43421	14698.4
804 УКРАИНА	665	59.4
Всего	44086	14757.8
Страны СНГ	44086	14757.8

26.20.40
ЗОЛА И ДРУГИЕ ОСТАТКИ (КРОМЕ ОСТАТКОВ ПРОИЗВОДСТВА ЧЕРНЫХ МЕТАЛЛОВ), СОДЕРЖАЩИЕ В ОСНОВНОМ АЛЮМИНИЙ

	Т	
804 УКРАИНА	6761	5374.4
Всего	6761	5374.4
Страны СНГ	6761	5374.4

Код и наименование страны контрагента	Ед. изме-рения	Экспорт	
		количество	стоимость

26.20.99
ПРОЧИЕ ЗОЛА И ОСТАТКИ (КРОМЕ ОСТАТКОВ ПРОИЗВОДСТВА ЧЕРНЫХ МЕТАЛЛОВ) СОДЕРЖАЩИЕ МЕТАЛЛЫ И ИХ СОЕДИНЕНИЯ

		Т	
398	КАЗАХСТАН	135	120.8
410	КОРЕЯ, РЕСПУБЛИКА	120	420.0
804	УКРАИНА	40	64.1
000	прочие	28	15.4
Всего		323	620.3
Страны дальнего зарубежья		148	435.4
Страны СНГ		175	184.9

26.21.90
ПРОЧИЕ ШЛАКИ И ЗОЛА, ВКЛЮЧАЯ ЗОЛУ ИЗ МОРСКИХ ВОДОРОСЛЕЙ (КЕЛП); ЗОЛА И ОСТАТКИ ОТ СЖИГАНИЯ ОТХОДОВ ГОРОДСКОГО ХОЗЯЙСТВА

		Т	
031	АЗЕРБАЙДЖАН	3485	127.4
398	КАЗАХСТАН	2204368	1033.3
440	ЛИТВА	4530	254.3
528	НИДЕРЛАНДЫ	389	76.6
784	ОБЪЕДИНЕННЫЕ АРАБСКИЕ ЭМИРАТЫ	3539	634.4
762	ТАДЖИКИСТАН	663	131.6
804	УКРАИНА	4661	335.4
392	ЯПОНИЯ	4812	1069.9
000	прочие	287	21.0
Всего		2226735	3683.8
Страны дальнего зарубежья		13557	2056.2
Страны СНГ		2213178	1627.6

27.01.11
АНТРАЦИТ

		Т	
056	БЕЛЬГИЯ	637286	25539.6
100	БОЛГАРИЯ	227159	8856.6
076	БРАЗИЛИЯ	489818	18565.9
276	ГЕРМАНИЯ	470468	22632.1
356	ИНДИЯ	25200	1073.1
724	ИСПАНИЯ	545540	23862.2
380	ИТАЛИЯ	188721	9569.3
398	КАЗАХСТАН	257849	9920.6
124	КАНАДА	213090	9746.5
196	КИПР	765698	28790.1
156	КИТАЙ	133463	5691.0
408	КОРЕЯ, НАРОДНО-ДЕМОКРАТИЧ. РЕСПУБЛ.	3087	215.5
410	КОРЕЯ, РЕСПУБЛИКА	148729	8155.4
428	ЛАТВИЯ	9996	467.0
504	МАРОККО	2077	87.3
498	МОЛДОВА, РЕСПУБЛИКА	20	5.5
528	НИДЕРЛАНДЫ	344032	16874.6
616	ПОЛЬША	152811	7474.0
642	РУМЫНИЯ	18313	1315.6
703	СЛОВАКИЯ	687121	25120.3
826	СОЕДИНЕННОЕ КОРОЛЕВСТВО	477737	21303.4
840	СОЕДИНЕННЫЕ ШТАТЫ	5536	252.2
158	ТАЙВАНЬ (КИТАЙ)	3049	129.8
792	ТУРЦИЯ	866833	43696.6
860	УЗБЕКИСТАН	192	44.8
804	УКРАИНА	105711	5210.1
250	ФРАНЦИЯ	112553	6043.6
203	ЧЕШСКАЯ РЕСПУБЛИКА	53053	3196.3
752	ШВЕЦИЯ	4637	206.7
392	ЯПОНИЯ	1474747	71356.6
Всего		8424524	375402.3
Страны дальнего зарубежья		8060752	360221.4
Страны СНГ		363772	15180.9

27.01.12
УГОЛЬ БИТУМИНОЗНЫЙ

		Т	
056	БЕЛЬГИЯ	58895	2797.1
100	БОЛГАРИЯ	1159259	51885.9
070	БОСНИЯ И ГЕРЦЕГОВИНА	21978	1463.5
076	БРАЗИЛИЯ	62712	2813.3
348	ВЕНГРИЯ	389767	22434.2
092	ВИРГИНСКИЕ ОСТРОВА, БРИТАНСКИЕ	5468	228.6
276	ГЕРМАНИЯ	2185058	87325.9
300	ГРЕЦИЯ	122754	4708.6
208	ДАНИЯ	591816	24911.6
214	ДОМИНИКАНСКАЯ РЕСПУБЛИКА	7703	286.4
724	ИСПАНИЯ	1472297	68066.1
380	ИТАЛИЯ	488311	23309.5
398	КАЗАХСТАН	6201	360.0
196	КИПР	9883305	359946.8
156	КИТАЙ	454112	20784.8
408	КОРЕЯ, НАРОДНО-ДЕМОКРАТИЧ. РЕСПУБЛ.	2274442	100870.3
410	КОРЕЯ, РЕСПУБЛИКА	3113204	173569.9
428	ЛАТВИЯ	903486	35032.2
440	ЛИТВА	349180	14945.2
504	МАРОККО	152567	6896.5
498	МОЛДОВА, РЕСПУБЛИКА	9665	349.0
528	НИДЕРЛАНДЫ	3854399	166732.1
578	НОРВЕГИЯ	32957	1348.6
616	ПОЛЬША	3014057	117160.5
642	РУМЫНИЯ	1802674	114119.6
891	СЕРБИЯ И ЧЕРНОГОРИЯ	43160	1634.7
703	СЛОВАКИЯ	669229	27322.1
826	СОЕДИНЕННОЕ КОРОЛЕВСТВО	15874343	668839.6
840	СОЕДИНЕННЫЕ ШТАТЫ	372659	16449.0
762	ТАДЖИКИСТАН	0	0.8
158	ТАЙВАНЬ (КИТАЙ)	1046340	57618.2
792	ТУРЦИЯ	9249809	463527.4
804	УКРАИНА	7946482	474822.8
246	ФИНЛЯНДИЯ	5180871	212028.1
250	ФРАНЦИЯ	698819	31698.8
191	ХОРВАТИЯ	152482	7223.2
756	ШВЕЙЦАРИЯ	57367	2767.4
752	ШВЕЦИЯ	213334	8913.5
233	ЭСТОНИЯ	650227	25975.0
392	ЯПОНИЯ	6879957	508027.6
000	прочие	1333	57.0
Всего		81452678	3909251.4
Страны дальнего зарубежья		73490330	3433718.7
Страны СНГ		7962348	475532.7

27.01.19
УГОЛЬ КАМЕННЫЙ ПРОЧИЙ, ВКЛЮЧАЯ ПЫЛЕВИДНЫЙ ИЛИ НЕПЫЛЕВИДНЫЙ, НО НЕАГЛОМЕРИРОВАННЫЙ

		Т	
100	БОЛГАРИЯ	47477	1737.8
348	ВЕНГРИЯ	2242	102.9
276	ГЕРМАНИЯ	2065	99.3
300	ГРЕЦИЯ	12125	457.9
724	ИСПАНИЯ	3395	162.9
196	КИПР	6017	283.7
156	КИТАЙ	35365	1229.4
410	КОРЕЯ, РЕСПУБЛИКА	87752	3012.0
440	ЛИТВА	23851	1074.4
528	НИДЕРЛАНДЫ	49849	1731.8
616	ПОЛЬША	147555	6057.5
642	РУМЫНИЯ	11781	455.8
703	СЛОВАКИЯ	111841	4411.4
826	СОЕДИНЕННОЕ КОРОЛЕВСТВО	31981	1227.7
158	ТАЙВАНЬ (КИТАЙ)	38423	1306.4
792	ТУРЦИЯ	73311	3161.0
804	УКРАИНА	308242	14805.2
246	ФИНЛЯНДИЯ	1946	76.8
392	ЯПОНИЯ	480532	15354.5
000	прочие	955	64.2
Всего		1476703	56812.6
Страны дальнего зарубежья		1168461	42007.3
Страны СНГ		308242	14805.2

27.01.20
БРИКЕТЫ, ОКАТЫШИ И АНАЛОГИЧНЫЕ ВИДЫ ТВЕРДОГО ТОПЛИВА, ПОЛУЧЕННЫЕ ИЗ КАМЕННОГО УГЛЯ

		Т	
804	УКРАИНА	99	20.2
Всего		99	20.2
Страны СНГ		99	20.2

27.02.10
ЛИГНИТ, ИЛИ БУРЫЙ УГОЛЬ, ПЫЛЕВИДНЫЙ ИЛИ НЕПЫЛЕВИДНЫЙ, НО НЕ АГЛОМЕРИРОВАННЫЙ

		Т	
100	БОЛГАРИЯ	9581	274.0
348	ВЕНГРИЯ	396725	11163.4
156	КИТАЙ	3881	303.1
440	ЛИТВА	2000	69.9
616	ПОЛЬША	1498	53.8
642	РУМЫНИЯ	59861	1699.8
392	ЯПОНИЯ	62483	1588.5
000	прочие	2963	92.3
Всего		538992	15244.8
Страны дальнего зарубежья		538992	15244.8

27.02.20
ЛИГНИТ, ИЛИ БУРЫЙ УГОЛЬ, АГЛОМЕРИРОВАННЫЙ

		Т	
000	прочие	1707	45.2
Всего		1707	45.2
Страны дальнего зарубежья		1707	45.2

27.03.00
ТОРФ (ВКЛЮЧАЯ ТОРФЯНУЮ КРОШКУ), АГЛОМЕРИРОВАННЫЙ ИЛИ НЕАГЛОМЕРИРОВАННЫЙ

		Т	
031	АЗЕРБАЙДЖАН	122	29.9
056	БЕЛЬГИЯ	5216	187.1
276	ГЕРМАНИЯ	15354	832.5
398	КАЗАХСТАН	1293	257.7
417	КИРГИЗИЯ	2	0.4
440	ЛИТВА	290	78.5
498	МОЛДОВА, РЕСПУБЛИКА	139	21.5
528	НИДЕРЛАНДЫ	5610	369.5
784	ОБЪЕДИНЕННЫЕ АРАБСКИЕ ЭМИРАТЫ	613	159.9
616	ПОЛЬША	2366	74.5
860	УЗБЕКИСТАН	77	16.2
804	УКРАИНА	421	87.2
246	ФИНЛЯНДИЯ	1688	56.2
392	ЯПОНИЯ	10354	1145.2
000	прочие	423	34.6
Всего		43971	3351.1
Страны дальнего зарубежья		41915	2938.1
Страны СНГ		2055	412.9

27.04.00
КОКС И ПОЛУКОКС ИЗ КАМЕННОГО УГЛЯ, ЛИГНИТА ИЛИ ТОРФА, АГЛОМЕРИРОВАННЫЕ ИЛИ НЕАГЛОМЕРИРОВАННЫЕ; УГОЛЬ РЕТОРТНЫЙ

		Т	
056	БЕЛЬГИЯ	169505	16410.2
276	ГЕРМАНИЯ	170788	14521.1
268	ГРУЗИЯ	3560	518.5
364	ИРАН, ИСЛАМСКАЯ РЕСПУБЛИКА	69747	10335.1
724	ИСПАНИЯ	3492	244.0
398	КАЗАХСТАН	600072	75562.7
417	КИРГИЗИЯ	3575	546.4
156	КИТАЙ	61	56.9
428	ЛАТВИЯ	5954	593.6
578	НОРВЕГИЯ	12330	1577.4
586	ПАКИСТАН	101045	16167.1
616	ПОЛЬША	8002	647.2
891	СЕРБИЯ И ЧЕРНОГОРИЯ	26402	4400.6
703	СЛОВАКИЯ	2332	364.4
826	СОЕДИНЕННОЕ КОРОЛЕВСТВО	75147	4757.7

Код и наименование страны контрагента	Ед. изме-рения	Экспорт	
		количество	стоимость
762 ТАДЖИКИСТАН		219	54.1
795 ТУРКМЕНИЯ		172	48.8
792 ТУРЦИЯ		6557	936.5
860 УЗБЕКИСТАН		14710	1401.4
804 УКРАИНА		449833	71330.4
246 ФИНЛЯНДИЯ		59268	8912.9
250 ФРАНЦИЯ		3262	209.8
000 прочие		347	28.3
Всего		1786378	229625.1
Страны дальнего зарубежья		714237	80162.9
Страны СНГ		1072141	149462.1

27.06.00
СМОЛЫ КАМЕННОУГОЛЬНЫЕ, БУРОУГОЛЬНЫЕ, ТОРФЯНЫЕ И ПРОЧ.МИНЕРАЛЬН. СМОЛЫ,ОБЕЗВОЖЕННЫЕ ИЛИ НЕОБЕЗВОЖЕННЫЕ, ЧАСТИЧНО РЕКТИФИЦИРОВАННЫЕ ИЛИ НЕРЕКТИФИЦИРОВАННЫЕ, ВКЛЮЧАЯ «ВОССТАНОВЛЕННЫЕ» СМОЛЫ

		Т	
208	ДАНИЯ	21938	3652.6
398	КАЗАХСТАН	1	4.5
616	ПОЛЬША	10970	2035.7
703	СЛОВАКИЯ	1388	264.4
804	УКРАИНА	11289	2648.8
Всего		45586	8605.9
Страны дальнего зарубежья		34296	5952.7
Страны СНГ		11290	2653.2

27.07.10
БЕНЗОЛ, ПОЛУЧЕННЫЙ ВЫСОКОТЕМПЕРАТУРНОЙ ПЕРЕГОНКОЙ КАМЕННОУГОЛЬНОЙ СМОЛЫ

		Т	
398	КАЗАХСТАН	0	0.3
616	ПОЛЬША	1632	772.1
860	УЗБЕКИСТАН	0	32.1
233	ЭСТОНИЯ	511	227.2
000	прочие	0	0.8
Всего		2144	1032.5
Страны дальнего зарубежья		2143	1000.0
Страны СНГ		1	32.5

27.07.20
ТОЛУОЛ, ПОЛУЧЕННЫЙ ВЫСОКОТЕМПЕРАТУРНОЙ ПЕРЕГОНКОЙ КАМЕННОУГОЛЬНОЙ СМОЛЫ

		Т	
398	КАЗАХСТАН	0	0.3
Всего		0	0.3
Страны СНГ		0	0.3

27.07.30
КСИЛОЛ

		Т	
268	ГРУЗИЯ	0	0.6
398	КАЗАХСТАН	2	3.3
417	КИРГИЗИЯ	0	0.7
804	УКРАИНА	421	330.0
000	прочие	3	22.5
Всего		427	357.0
Страны дальнего зарубежья		3	22.5
Страны СНГ		424	334.5

27.07.40
НАФТАЛИН

		Т	
818	ЕГИПЕТ	722	583.8
156	КИТАЙ	17968	13271.6
804	УКРАИНА	3893	677.5
Всего		22583	14532.9
Страны дальнего зарубежья		18690	13855.4
Страны СНГ		3893	677.5

27.07.50
СМЕСИ ПРОЧИХ АРОМАТИЧЕСКИХ УГЛЕВОДОРОДОВ ПРОЧИЕ, 65 ОБ.% КОТОРЫХ ИЛИ БОЛЕЕ (ВКЛЮЧАЯ ПОТЕРИ) ПЕРЕГОНЯЕТСЯ ПРИ ТЕМПЕРАТУРЕ ДО 250 ГРАДУСОВ ЦЕЛЬСИЯ ПО МЕТОДУ ASTM D 86

		Т	
031	АЗЕРБАЙДЖАН	2	3.2
398	КАЗАХСТАН	302	138.5
417	КИРГИЗИЯ	1	0.9
528	НИДЕРЛАНДЫ	2733	1274.6
762	ТАДЖИКИСТАН	11	17.6
860	УЗБЕКИСТАН	110	90.0
804	УКРАИНА	2501	589.9
000	прочие	0	0.3
Всего		5659	2115.0
Страны дальнего зарубежья		2733	1274.9
Страны СНГ		2926	840.1

27.07.60
ФЕНОЛЫ

		Т	
804	УКРАИНА	145	43.7
Всего		145	43.7
Страны СНГ		145	43.7

27.07.91
МАСЛА КРЕОЗОТОВЫЕ ПРОЧИЕ

		Т	
000	прочие	1	0.6
Всего		1	0.6
Страны дальнего зарубежья		1	0.6

27.07.99
ПРОЧИЕ МАСЛА И ДРУГИЕ ПРОДУКТЫ ВЫСОКОТЕМПЕРАТУРНОЙ ПЕРЕГОНКИ КАМЕННОУГОЛЬНОЙ СМОЛЫ; АНАЛОГИЧНЫЕ ПРОДУКТЫ

		Т	
398	КАЗАХСТАН	1	0.7
156	КИТАЙ	230	481.0
428	ЛАТВИЯ	1456	394.3
804	УКРАИНА	7058	2098.3
000	прочие	1	1.3
Всего		8746	2975.4
Страны дальнего зарубежья		1688	876.5
Страны СНГ		7058	2098.9

27.08.10
ПЕК, ПОЛУЧЕННЫЙ ИЗ КАМЕННОУГОЛЬНОЙ СМОЛЫ ИЛИ ПРОЧИХ МИНЕРАЛЬНЫХ СМОЛ

		Т	
208	ДАНИЯ	3860	802.8
000	прочие	36	20.6
Всего		3896	823.5
Страны дальнего зарубежья		3896	823.5

27.08.20
КОКС ПЕКОВЫЙ, ПОЛУЧЕННЫЙ ИЗ КАМЕННОУГОЛЬНОЙ СМОЛЫ ИЛИ ПРОЧИХ МИНЕРАЛЬНЫХ СМОЛ

		Т	
398	КАЗАХСТАН	2480	725.6
Всего		2480	725.6
Страны СНГ		2480	725.6

27.09.00
НЕФТЬ СЫРАЯ И НЕФТЕПРОДУКТЫ СЫРЫЕ, ПОЛУЧЕННЫЕ ИЗ БИТУМИНОЗНЫХ МИНЕРАЛОВ

		ТЫС.Т	
040	АВСТРИЯ	1588	689240.3
100	БОЛГАРИЯ	4838	2096955.2
348	ВЕНГРИЯ	6777	2890238.3
092	ВИРГИНСКИЕ ОСТРОВА, БРИТАНСКИЕ	1691	724231.9
276	ГЕРМАНИЯ	25218	10790702.3
300	ГРЕЦИЯ	2556	1102135.7
208	ДАНИЯ	484	208262.3
818	ЕГИПЕТ	268	109328.5
376	ИЗРАИЛЬ	439	189117.8
364	ИРАН, ИСЛАМСКАЯ РЕСПУБЛИКА	180	72780.0
372	ИРЛАНДИЯ	579	270005.8
724	ИСПАНИЯ	3490	1506819.7
380	ИТАЛИЯ	29545	12763925.7
398	КАЗАХСТАН	5705	1498282.3
124	КАНАДА	100	43560.5
196	КИПР	3181	1353019.5
417	КИРГИЗИЯ	5	919.3
156	КИТАЙ	10973	5006477.9
410	КОРЕЯ, РЕСПУБЛИКА	1397	621032.7
428	ЛАТВИЯ	846	415191.7
440	ЛИТВА	6843	3000049.1
528	НИДЕРЛАНДЫ	46835	19641489.4
578	НОРВЕГИЯ	275	115987.8
616	ПОЛЬША	19035	8103601.3
642	РУМЫНИЯ	3501	1441206.3
702	СИНГАПУР	139	57567.6
703	СЛОВАКИЯ	5898	2499747.0
826	СОЕДИНЕННОЕ КОРОЛЕВСТВО	3279	1376843.4
840	СОЕДИНЕННЫЕ ШТАТЫ	1810	861246.6
764	ТАИЛАНД	163	76675.7
792	ТУРЦИЯ	5063	2212289.8
804	УКРАИНА	10658	4420500.7
246	ФИНЛЯНДИЯ	8187	3559562.4
250	ФРАНЦИЯ	3344	1470948.9
191	ХОРВАТИЯ	1117	471735.3
203	ЧЕШСКАЯ РЕСПУБЛИКА	5180	2225037.6
756	ШВЕЙЦАРИЯ	2806	1194816.7
752	ШВЕЦИЯ	2381	1013564.9
233	ЭСТОНИЯ	3	1346.6
710	ЮЖНАЯ АФРИКА	10	4800.3
392	ЯПОНИЯ	1155	573872.9
Всего		227539	96675117.5
Страны дальнего зарубежья		211171	90755415.3
Страны СНГ		16368	5919702.2

27.10.11
ЛЕГКИЕ ДИСТИЛЛЯТЫ И ПРОДУКТЫ

		Т	
031	АЗЕРБАЙДЖАН	0	0.2
051	АРМЕНИЯ	15688	8505.6
004	АФГАНИСТАН	1961	891.1
056	БЕЛЬГИЯ	265313	137929.6
348	ВЕНГРИЯ	1103	525.7
092	ВИРГИНСКИЕ ОСТРОВА, БРИТАНСКИЕ	105505	46740.7
704	ВЬЕТНАМ	4250	2380.0
276	ГЕРМАНИЯ	596540	298776.9
292	ГИБРАЛТАР	53254	29063.3
300	ГРЕЦИЯ	45272	22631.9
268	ГРУЗИЯ	5002	3029.6
376	ИЗРАИЛЬ	41165	19898.6
724	ИСПАНИЯ	182241	90381.2
380	ИТАЛИЯ	228894	116150.8
398	КАЗАХСТАН	729208	335121.8
196	КИПР	818436	439204.0
417	КИРГИЗИЯ	300841	122733.4
156	КИТАЙ	592513	313038.0
408	КОРЕЯ, НАРОДНО-ДЕМОКРАТИЧ. РЕСПУБЛ.	2879	1779.7
410	КОРЕЯ, РЕСПУБЛИКА	236152	122047.0
428	ЛАТВИЯ	371533	217967.6
504	МАРОККО	3978	1525.9
498	МОЛДОВА, РЕСПУБЛИКА	6415	4149.7
496	МОНГОЛИЯ	227362	139555.8
530	НИДЕРЛАНДСКИЕ АНТИЛЫ	85794	57326.1
528	НИДЕРЛАНДЫ	4973813	2675579.7
591	ПАНАМА	40808	18441.8
616	ПОЛЬША	3848	4281.9
620	ПОРТУГАЛИЯ	85800	46285.3
690	СЕЙШЕЛЫ	36124	22476.4
702	СИНГАПУР	6250	3226.7
826	СОЕДИНЕННОЕ КОРОЛЕВСТВО	245713	134741.2
840	СОЕДИНЕННЫЕ ШТАТЫ	655840	383128.5
762	ТАДЖИКИСТАН	122618	51578.0
795	ТУРКМЕНИЯ	14	28.0
792	ТУРЦИЯ	249824	135692.9

Код и наименование страны контрагента	Ед. изме-рения	Экспорт	
		количество	стоимость
860 УЗБЕКИСТАН		522	349.4
804 УКРАИНА		593209	313708.4
246 ФИНЛЯНДИЯ		75709	52347.0
250 ФРАНЦИЯ		840725	438133.1
756 ШВЕЙЦАРИЯ		1807478	985627.2
752 ШВЕЦИЯ		41872	22367.7
233 ЭСТОНИЯ		527671	290977.7
392 ЯПОНИЯ		245794	132224.9
000 прочие		100	59.1
Всего		15475029	8242609.1
Страны дальнего зарубежья		13701511	7403405.0
Страны СНГ		1773518	839204.1

(27.10.11.4100-27.10.11.1590)
БЕНЗИН АВТОМОБИЛЬНЫЙ

	Т		
051	АРМЕНИЯ	15650	8466.6
004	АФГАНИСТАН	1961	891.1
092	ВИРГИНСКИЕ ОСТРОВА, БРИТАНСКИЕ	105505	46739.3
704	ВЬЕТНАМ	4250	2380.0
276	ГЕРМАНИЯ	3568	1910.2
292	ГИБРАЛТАР	46256	24907.8
268	ГРУЗИЯ	2830	1957.8
398	КАЗАХСТАН	689412	312582.1
417	КИРГИЗИЯ	288171	115343.5
408	КОРЕЯ, НАРОДНО-ДЕМОКРАТИЧ. РЕСПУБЛ.	2879	1779.7
428	ЛАТВИЯ	350887	205362.8
496	МОНГОЛИЯ	227346	139515.0
530	НИДЕРЛАНДСКИЕ АНТИЛЫ	80748	55519.8
528	НИДЕРЛАНДЫ	1666558	930517.2
591	ПАНАМА	40808	18441.8
690	СЕЙШЕЛЫ	36124	22476.4
826	СОЕДИНЕННОЕ КОРОЛЕВСТВО	92714	55234.8
840	СОЕДИНЕННЫЕ ШТАТЫ	461124	284244.6
762	ТАДЖИКИСТАН	122618	51578.0
795	ТУРКМЕНИЯ	14	28.0
860	УЗБЕКИСТАН	519	347.4
804	УКРАИНА	88582	49878.0
246	ФИНЛЯНДИЯ	49938	25483.0
756	ШВЕЙЦАРИЯ	1528128	838622.4
233	ЭСТОНИЯ	366820	212161.2
000	прочие	0	0.3
Всего		6273409	3406368.7
Страны дальнего зарубежья		5065614	2866187.3
Страны СНГ		1207795	540181.3

27.10.19
ПРОЧИЕ ДИСТИЛЛЯТЫ И ПРОДУКТЫ

	Т		
040	АВСТРИЯ	1298012	725263.8
031	АЗЕРБАЙДЖАН	4390	4769.4
008	АЛБАНИЯ	23862	13471.6
024	АНГОЛА	68	512.2
032	АРГЕНТИНА	115340	66503.0
051	АРМЕНИЯ	6790	5510.8
044	БАГАМЫ	614816	343670.5
056	БЕЛЬГИЯ	744091	375950.6
100	БОЛГАРИЯ	5174	3810.3
076	БРАЗИЛИЯ	31039	23269.9
348	ВЕНГРИЯ	727059	393085.5
092	ВИРГИНСКИЕ ОСТРОВА, БРИТАНСКИЕ	3495136	1283106.5
704	ВЬЕТНАМ	195358	103910.2
324	ГВИНЕЯ	58	74.9
276	ГЕРМАНИЯ	96344	30960.5
292	ГИБРАЛТАР	310522	170695.0
344	ГОНКОНГ	99685	48825.7
300	ГРЕЦИЯ	779149	363167.8
268	ГРУЗИЯ	33106	19175.6
208	ДАНИЯ	694346	252647.3
818	ЕГИПЕТ	4700	3324.2
376	ИЗРАИЛЬ	822012	245818.1
356	ИНДИЯ	15597	12149.6
360	ИНДОНЕЗИЯ	782	326.0
364	ИРАН, ИСЛАМСКАЯ РЕСПУБЛИКА	64002	15136.8
372	ИРЛАНДИЯ	9976	5113.8
724	ИСПАНИЯ	2080877	992075.3
380	ИТАЛИЯ	7854273	3511646.6
398	КАЗАХСТАН	865473	386397.0
124	КАНАДА	287125	103335.2
196	КИПР	3723383	1794007.4
417	КИРГИЗИЯ	354942	183189.8
156	КИТАЙ	3729677	1230217.0
408	КОРЕЯ, НАРОДНО-ДЕМОКРАТИЧ. РЕСПУБЛ.	116715	67031.1
410	КОРЕЯ, РЕСПУБЛИКА	145568	68222.3
428	ЛАТВИЯ	142528	83728.7
430	ЛИБЕРИЯ	43	69.4
422	ЛИВАН	209355	91536.5
440	ЛИТВА	173060	62912.9
458	МАЛАЙЗИЯ	29634	6223.7
470	МАЛЬТА	171141	77568.7
498	МОЛДОВА, РЕСПУБЛИКА	7341	5531.6
496	МОНГОЛИЯ	237356	156320.2
566	НИГЕРИЯ	52734	38710.1
528	НИДЕРЛАНДЫ	15424787	5622949.8
578	НОРВЕГИЯ	144786	51437.6
784	ОБЪЕДИНЕННЫЕ АРАБСКИЕ ЭМИРАТЫ	2991	2441.8
586	ПАКИСТАН	8100	6205.0
591	ПАНАМА	74809	37635.8
616	ПОЛЬША	111892	67942.9
620	ПОРТУГАЛИЯ	140000	71972.6
807	РЕСПУБЛИКА МАКЕДОНИЯ	81	98.6
642	РУМЫНИЯ	119329	57400.2
690	СЕЙШЕЛЫ	3003	1732.4
891	СЕРБИЯ И ЧЕРНОГОРИЯ	806	982.2
702	СИНГАПУР	1527727	616433.1
760	СИРИЙСКАЯ АРАБСКАЯ РЕСПУБЛИКА	444131	225793.8
705	СЛОВЕНИЯ	84557	49393.6
826	СОЕДИНЕННОЕ КОРОЛЕВСТВО	10779165	4520388.9
840	СОЕДИНЕННЫЕ ШТАТЫ	2138803	688802.2
736	СУДАН	131	140.8
762	ТАДЖИКИСТАН	110070	43960.0
788	ТУНИС	114100	67460.8
795	ТУРКМЕНИЯ	519	650.3
792	ТУРЦИЯ	3404350	1853172.6
860	УЗБЕКИСТАН	1679	1586.5
804	УКРАИНА	1476921	736332.7
246	ФИНЛЯНДИЯ	1432076	688416.9
250	ФРАНЦИЯ	3987450	2331804.9
191	ХОРВАТИЯ	5656	3217.9
203	ЧЕШСКАЯ РЕСПУБЛИКА	4	78.3
756	ШВЕЙЦАРИЯ	10014777	3156138.1
752	ШВЕЦИЯ	1035268	428319.6
233	ЭСТОНИЯ	3813615	1252366.4
392	ЯПОНИЯ	53011	24131.8
000	прочие	55	171.9
Всего		86827290	35978533.1
Страны дальнего зарубежья		83966060	34591429.4
Страны СНГ		2861230	1387103.7

(27.10.19.3100-27.10.19.9490)
ДИЗЕЛЬНОЕ ТОПЛИВО

	Т		
040	АВСТРИЯ	1298012	725263.8
031	АЗЕРБАЙДЖАН	0	0.0
008	АЛБАНИЯ	23862	13471.6
032	АРГЕНТИНА	115340	66503.0
051	АРМЕНИЯ	999	679.1
044	БАГАМЫ	614816	343670.5
056	БЕЛЬГИЯ	124142	70939.1
348	ВЕНГРИЯ	726414	392640.6
092	ВИРГИНСКИЕ ОСТРОВА, БРИТАНСКИЕ	1322754	733920.9
704	ВЬЕТНАМ	193899	102208.4
292	ГИБРАЛТАР	310522	170695.0
344	ГОНКОНГ	99685	48824.4
300	ГРЕЦИЯ	564797	306514.8
268	ГРУЗИЯ	25955	15074.8
208	ДАНИЯ	223036	133912.3
376	ИЗРАИЛЬ	25926	16151.6
372	ИРЛАНДИЯ	9976	5113.8
724	ИСПАНИЯ	1268228	725552.2
380	ИТАЛИЯ	3960622	2286885.9
398	КАЗАХСТАН	393927	170713.1
124	КАНАДА	81800	41026.9
196	КИПР	2745119	1512478.0
417	КИРГИЗИЯ	69608	30599.7
156	КИТАЙ	31092	15652.9
408	КОРЕЯ, НАРОДНО-ДЕМОКРАТИЧ. РЕСПУБЛ.	103555	62331.8
410	КОРЕЯ, РЕСПУБЛИКА	123486	61620.9
428	ЛАТВИЯ	102728	58926.3
422	ЛИВАН	105612	60228.4
470	МАЛЬТА	130684	68429.1
496	МОНГОЛИЯ	193811	127688.3
528	НИДЕРЛАНДЫ	4619295	2606812.5
578	НОРВЕГИЯ	22676	12241.4
591	ПАНАМА	74809	37635.8
616	ПОЛЬША	109324	66207.6
620	ПОРТУГАЛИЯ	140000	71972.6
690	СЕЙШЕЛЫ	3003	1732.4
702	СИНГАПУР	817514	425540.1
760	СИРИЙСКАЯ АРАБСКАЯ РЕСПУБЛИКА	444115	225684.8
705	СЛОВЕНИЯ	84557	49393.6
826	СОЕДИНЕННОЕ КОРОЛЕВСТВО	3801988	2115833.4
840	СОЕДИНЕННЫЕ ШТАТЫ	211398	116171.4
762	ТАДЖИКИСТАН	58793	23964.8
788	ТУНИС	114100	67460.8
792	ТУРЦИЯ	2976864	1689717.6
860	УЗБЕКИСТАН	684	383.2
804	УКРАИНА	880698	477925.9
246	ФИНЛЯНДИЯ	509230	292563.2
250	ФРАНЦИЯ	3947066	2318182.8
191	ХОРВАТИЯ	5655	3205.8
756	ШВЕЙЦАРИЯ	1507396	839767.1
752	ШВЕЦИЯ	275027	160190.6
233	ЭСТОНИЯ	458059	265697.6
392	ЯПОНИЯ	27975	16709.3
000	прочие	0	0.0
Всего		36080631	20252711.8
Страны дальнего зарубежья		34649967	19533371.2
Страны СНГ		1430663	719340.6

(27.10.19.5100-27.10.19.9690)
МАЗУТ

	Т		
056	БЕЛЬГИЯ	484079	206744.6
092	ВИРГИНСКИЕ ОСТРОВА, БРИТАНСКИЕ	2167137	545895.4
276	ГЕРМАНИЯ	84036	21418.5
300	ГРЕЦИЯ	205766	50373.2
268	ГРУЗИЯ	3888	1180.7
208	ДАНИЯ	471310	118735.0
376	ИЗРАИЛЬ	796086	229663.6
360	ИНДОНЕЗИЯ	780	273.0
364	ИРАН, ИСЛАМСКАЯ РЕСПУБЛИКА	63610	14692.0
724	ИСПАНИЯ	812649	266523.1
380	ИТАЛИЯ	3871205	1209765.4
398	КАЗАХСТАН	173144	28514.0
124	КАНАДА	205325	62308.2
196	КИПР	978264	281522.2
417	КИРГИЗИЯ	975	94.2
156	КИТАЙ	3590146	1146234.8
408	КОРЕЯ, НАРОДНО-ДЕМОКРАТИЧ. РЕСПУБЛ.	12425	3996.2
410	КОРЕЯ, РЕСПУБЛИКА	22056	6565.0
428	ЛАТВИЯ	9434	4194.7
422	ЛИВАН	103743	31308.1
440	ЛИТВА	164395	56927.4
458	МАЛАЙЗИЯ	29634	6223.7
470	МАЛЬТА	40458	9139.6
498	МОЛДОВА, РЕСПУБЛИКА	59	22.3
496	МОНГОЛИЯ	6067	2002.0
528	НИДЕРЛАНДЫ	10713831	2958733.7
578	НОРВЕГИЯ	121902	38883.8
642	РУМЫНИЯ	56667	14366.9
702	СИНГАПУР	710150	190711.4
826	СОЕДИНЕННОЕ КОРОЛЕВСТВО	5679899	1614010.1
840	СОЕДИНЕННЫЕ ШТАТЫ	1894942	548829.1
762	ТАДЖИКИСТАН	20081	2360.4
792	ТУРЦИЯ	286487	74972.0
804	УКРАИНА	483714	178822.7
246	ФИНЛЯНДИЯ	710864	281436.0

Код и наименование страны контрагента	Ед. изме-рения	Экспорт	
		количество	стоимость
250 ФРАНЦИЯ		33278	8345.4
756 ШВЕЙЦАРИЯ		8500627	2312279.3
752 ШВЕЦИЯ		739624	256658.6
233 ЭСТОНИЯ		3259741	925947.4
392 ЯПОНИЯ		25029	7410.7
Всего		47533507	13718084.4
Страны дальнего зарубежья		46851646	13507090.3
Страны СНГ		681861	210994.2
27.10.19.6100 ТОПЛИВА ЖИДКИЕ, ДЛЯ ПРОЧИХ ЦЕЛЕЙ, С СОДЕРЖАНИЕМ СЕРЫ НЕ БОЛЕЕ 1 МАС.%			
	Т		
056 БЕЛЬГИЯ		229079	100790.7
092 ВИРГИНСКИЕ ОСТРОВА, БРИТАНСКИЕ		76824	19698.1
276 ГЕРМАНИЯ		1368	249.5
300 ГРЕЦИЯ		30652	7313.7
268 ГРУЗИЯ		3708	1129.7
208 ДАНИЯ		585	172.1
376 ИЗРАИЛЬ		245523	76840.8
724 ИСПАНИЯ		214677	87436.9
380 ИТАЛИЯ		838091	225057.1
398 КАЗАХСТАН		1493	614.8
196 КИПР		93896	34240.2
428 ЛАТВИЯ		5058	2319.1
422 ЛИВАН		76049	23990.1
498 МОЛДОВА, РЕСПУБЛИКА		59	22.3
528 НИДЕРЛАНДЫ		284368	124438.9
642 РУМЫНИЯ		9992	2805.2
826 СОЕДИНЕННОЕ КОРОЛЕВСТВО		252362	78646.5
840 СОЕДИНЕННЫЕ ШТАТЫ		470302	143782.8
804 УКРАИНА		62245	18366.0
246 ФИНЛЯНДИЯ		9775	4187.7
250 ФРАНЦИЯ		11300	3254.0
756 ШВЕЙЦАРИЯ		108049	32520.4
752 ШВЕЦИЯ		147917	54960.5
233 ЭСТОНИЯ		8876	3176.3
000 прочие		30	23.1
Всего		3182278	1046036.6
Страны дальнего зарубежья		3114773	1025903.8
Страны СНГ		67505	20132.8
27.10.19.6300 ТОПЛИВА ЖИДКИЕ, С СОДЕРЖАНИЕМ СЕРЫ БОЛЕЕ 1 МАС.%, НО НЕ БОЛЕЕ 2 МАС.%			
	Т		
056 БЕЛЬГИЯ		255000	105953.9
092 ВИРГИНСКИЕ ОСТРОВА, БРИТАНСКИЕ		27341	9415.2
268 ГРУЗИЯ		180	51.0
208 ДАНИЯ		45164	13221.0
376 ИЗРАИЛЬ		550563	152822.8
360 ИНДОНЕЗИЯ		780	273.0
364 ИРАН, ИСЛАМСКАЯ РЕСПУБЛИКА		63555	14671.9
724 ИСПАНИЯ		218762	82497.7
380 ИТАЛИЯ		1864460	543641.0
398 КАЗАХСТАН		161358	26250.2
196 КИПР		319562	111954.2
417 КИРГИЗИЯ		975	94.2
156 КИТАЙ		3590146	1146234.8
408 КОРЕЯ, НАРОДНО-ДЕМОКРАТИЧ. РЕСПУБЛ.		12425	3996.2
410 КОРЕЯ, РЕСПУБЛИКА		22056	6565.0
428 ЛАТВИЯ		317	112.1
422 ЛИВАН		27694	7318.0
440 ЛИТВА		21457	7989.7
496 МОНГОЛИЯ		6067	2002.0
528 НИДЕРЛАНДЫ		1762279	495191.3
578 НОРВЕГИЯ		58270	23424.2
642 РУМЫНИЯ		26885	6094.4
702 СИНГАПУР		163263	45544.4
826 СОЕДИНЕННОЕ КОРОЛЕВСТВО		991542	358227.6
840 СОЕДИНЕННЫЕ ШТАТЫ		535914	163381.5
762 ТАДЖИКИСТАН		20081	2360.4
792 ТУРЦИЯ		88114	22306.4
804 УКРАИНА		421189	160392.1
246 ФИНЛЯНДИЯ		311816	120571.8
756 ШВЕЙЦАРИЯ		1133613	367007.6
752 ШВЕЦИЯ		110586	44765.5
233 ЭСТОНИЯ		59461	19123.2
392 ЯПОНИЯ		24999	7387.6
Всего		12895873	4070841.7
Страны дальнего зарубежья		12292090	3881693.8
Страны СНГ		603782	189147.9
27.10.19.6500 ТОПЛИВА ЖИДКИЕ, ДЛЯ ПРОЧИХ ЦЕЛЕЙ, С СОДЕРЖАНИЕМ СЕРЫ БОЛЕЕ 2 МАС.%, НО НЕ БОЛЕЕ 2,8 МАС.%			
	Т		
092 ВИРГИНСКИЕ ОСТРОВА, БРИТАНСКИЕ		1931788	484197.1
276 ГЕРМАНИЯ		71894	18740.8
300 ГРЕЦИЯ		168631	40487.5
208 ДАНИЯ		333720	81129.6
724 ИСПАНИЯ		379210	96588.5
380 ИТАЛИЯ		180290	48020.8
398 КАЗАХСТАН		10293	1648.9
124 КАНАДА		86326	23045.3
196 КИПР		423548	101757.9
440 ЛИТВА		112939	42350.2
458 МАЛАЙЗИЯ		29634	6223.7
470 МАЛЬТА		40458	9139.6
528 НИДЕРЛАНДЫ		7704870	2083850.0
578 НОРВЕГИЯ		63633	15459.6
642 РУМЫНИЯ		19790	5467.3
702 СИНГАПУР		524439	139879.0
826 СОЕДИНЕННОЕ КОРОЛЕВСТВО		1903218	486523.3
840 СОЕДИНЕННЫЕ ШТАТЫ		830835	226119.3
792 ТУРЦИЯ		171379	44635.2
804 УКРАИНА		53	14.0
246 ФИНЛЯНДИЯ		84566	30643.4
250 ФРАНЦИЯ		21978	5091.4
756 ШВЕЙЦАРИЯ		363771	81310.7
752 ШВЕЦИЯ		218546	58512.9
233 ЭСТОНИЯ		1616314	469464.1
000 прочие		111	26.0
Всего		17292233	4600326.1
Страны дальнего зарубежья		17281886	4598663.1
Страны СНГ		10346	1662.9
27.10.19.6900 ТОПЛИВА ЖИДКИЕ, С СОДЕРЖАНИЕМ СЕРЫ БОЛЕЕ 2,8 МАС.%			
	Т		
092 ВИРГИНСКИЕ ОСТРОВА, БРИТАНСКИЕ		131184	32584.9
276 ГЕРМАНИЯ		10774	2428.2
208 ДАНИЯ		91841	24212.3
380 ИТАЛИЯ		218987	62419.9
124 КАНАДА		22081	6460.1
196 КИПР		101331	22126.0
440 ЛИТВА		29999	6587.5
528 НИДЕРЛАНДЫ		727443	178672.6
702 СИНГАПУР		22447	5288.1
826 СОЕДИНЕННОЕ КОРОЛЕВСТВО		212748	49613.5
840 СОЕДИНЕННЫЕ ШТАТЫ		56876	15245.2
792 ТУРЦИЯ		26994	8030.4
804 УКРАИНА		228	50.6
756 ШВЕЙЦАРИЯ		251680	61000.6
233 ЭСТОНИЯ		1380816	343296.5
Всего		3285429	818016.4
Страны дальнего зарубежья		3285201	817965.8
Страны СНГ		228	50.6
27.10.99 ПРОЧИЕ ОТРАБОТАННЫЕ НЕФТЕПРОДУКТЫ			
	Т		
380 ИТАЛИЯ		4350	1369.1
398 КАЗАХСТАН		303	48.4
795 ТУРКМЕНИЯ		0	0.2
Всего		4653	1417.6
Страны дальнего зарубежья		4350	1369.1
Страны СНГ		303	48.6
27.11.11 ГАЗ ПРИРОДНЫЙ СЖИЖЕННЫЙ			
	М3		
616 ПОЛЬША		837	96.4
000 прочие		335	37.9
Всего		1172	134.4
Страны дальнего зарубежья		1172	134.4
27.11.12 ПРОПАН СЖИЖЕННЫЙ			
	Т		
100 БОЛГАРИЯ		1197	556.8
348 ВЕНГРИЯ		32873	13386.5
268 ГРУЗИЯ		97	31.3
398 КАЗАХСТАН		0	0.0
417 КИРГИЗИЯ		666	212.9
428 ЛАТВИЯ		17434	8920.6
440 ЛИТВА		31659	16341.3
498 МОЛДОВА, РЕСПУБЛИКА		2419	385.2
496 МОНГОЛИЯ		912	425.2
528 НИДЕРЛАНДЫ		38336	15299.5
616 ПОЛЬША		348930	152916.3
703 СЛОВАКИЯ		28505	11473.8
792 ТУРЦИЯ		70554	26732.5
804 УКРАИНА		21659	6073.3
246 ФИНЛЯНДИЯ		85389	39167.1
233 ЭСТОНИЯ		5431	2654.9
000 прочие		3	0.8
Всего		686066	294578.0
Страны дальнего зарубежья		661225	287875.3
Страны СНГ		24841	6702.7
27.11.13 БУТАНЫ СЖИЖЕННЫЕ			
	Т		
348 ВЕНГРИЯ		20010	7920.4
276 ГЕРМАНИЯ		986	502.7
268 ГРУЗИЯ		440	60.5
398 КАЗАХСТАН		4153	1259.2
428 ЛАТВИЯ		13788	6057.3
440 ЛИТВА		3583	1376.7
498 МОЛДОВА, РЕСПУБЛИКА		7270	2086.6
528 НИДЕРЛАНДЫ		922	466.3
616 ПОЛЬША		130010	45015.0
703 СЛОВАКИЯ		5380	1282.5
804 УКРАИНА		839	223.0
246 ФИНЛЯНДИЯ		2052	793.2
Всего		189433	67043.3
Страны дальнего зарубежья		176731	63414.0
Страны СНГ		12702	3629.3
27.11.19 ПРОЧИЕ СЖИЖЕННЫЕ НЕФТЯНЫЕ ГАЗЫ			
	Т		
398 КАЗАХСТАН		572	140.2
428 ЛАТВИЯ		6345	3563.1
440 ЛИТВА		1269	835.0
616 ПОЛЬША		37459	18454.1
804 УКРАИНА		4824	2516.8
233 ЭСТОНИЯ		92	51.4
000 прочие		0	0.4
Всего		50560	25561.1
Страны дальнего зарубежья		45165	22904.1
Страны СНГ		5396	2657.0
27.11.21 ГАЗ ПРИРОДНЫЙ В ГАЗООБРАЗНОМ СОСТОЯНИИ			
	МЛН.М3		
040 АВСТРИЯ		6602	...
031 АЗЕРБАЙДЖАН		3748	...
051 АРМЕНИЯ		1597	...
056 БЕЛЬГИЯ		282	...
100 БОЛГАРИЯ		3006	...
070 БОСНИЯ И ГЕРЦЕГОВИНА		366	...
348 ВЕНГРИЯ		7719	...
276 ГЕРМАНИЯ		33689	...
300 ГРЕЦИЯ		2740	...
268 ГРУЗИЯ		1416	...
380 ИТАЛИЯ		21401	...
398 КАЗАХСТАН		968	...
428 ЛАТВИЯ		1910	...
440 ЛИТВА		3100	...
498 МОЛДОВА, РЕСПУБЛИКА		2472	...
528 НИДЕРЛАНДЫ		4310	...

Код и наименование страны контрагента	Ед. изме-рения	Экспорт	
		количество	стоимость
616 ПОЛЬША		7660	...
807 РЕСПУБЛИКА МАКЕДОНИЯ		83	...
642 РУМЫНИЯ		5067	...
891 СЕРБИЯ И ЧЕРНОГОРИЯ		2062	...
703 СЛОВАКИЯ		6136	...
705 СЛОВЕНИЯ		663	...
826 СОЕДИНЕННОЕ КОРОЛЕВСТВО		10640	...
792 ТУРЦИЯ		19896	...
804 УКРАИНА		10066	...
246 ФИНЛЯНДИЯ		4857	...
250 ФРАНЦИЯ		10040	...
191 ХОРВАТИЯ		1033	...
203 ЧЕШСКАЯ РЕСПУБЛИКА		7290	...
756 ШВЕЙЦАРИЯ		361	...
233 ЭСТОНИЯ		875	...
Всего		182056	42816080.8
Страны дальнего зарубежья		161788	...
Страны СНГ		20268	...

27.11.29
ПРОЧИЕ ГАЗЫ НЕФТЯНЫЕ И УГЛЕВОДОРОДЫ ГАЗООБРАЗНЫЕ

	Т		
398	КАЗАХСТАН	0	2.1
000	прочие	0	0.4
Всего		0	2.5
Страны дальнего зарубежья		0	0.4
Страны СНГ		0	2.1

27.12.10
ВАЗЕЛИН НЕФТЯНОЙ

	Т		
704	ВЬЕТНАМ	215	134.0
276	ГЕРМАНИЯ	6874	2540.4
268	ГРУЗИЯ	0	0.3
398	КАЗАХСТАН	52	80.1
417	КИРГИЗИЯ	8	12.0
498	МОЛДОВА, РЕСПУБЛИКА	0	0.0
616	ПОЛЬША	649	237.2
860	УЗБЕКИСТАН	14	19.9
804	УКРАИНА	514	278.2
246	ФИНЛЯНДИЯ	1414	514.8
233	ЭСТОНИЯ	943	405.2
000	прочие	77	37.1
Всего		10761	4259.2
Страны дальнего зарубежья		10172	3868.7
Страны СНГ		588	390.5

27.12.20
ПАРАФИН С СОДЕРЖАНИЕМ МАСЕЛ МЕНЕЕ 0,75 МАС %

	Т		
051	АРМЕНИЯ	2	3.0
100	БОЛГАРИЯ	866	735.1
070	БОСНИЯ И ГЕРЦЕГОВИНА	157	129.8
276	ГЕРМАНИЯ	2572	2224.0
268	ГРУЗИЯ	6	3.3
380	ИТАЛИЯ	439	392.5
398	КАЗАХСТАН	35	40.1
417	КИРГИЗИЯ	2	2.4
428	ЛАТВИЯ	3275	3006.9
440	ЛИТВА	2502	2213.1
498	МОЛДОВА, РЕСПУБЛИКА	40	34.3
616	ПОЛЬША	14352	12203.9
891	СЕРБИЯ И ЧЕРНОГОРИЯ	596	517.5
705	СЛОВЕНИЯ	1905	1600.9
860	УЗБЕКИСТАН	32	39.3
804	УКРАИНА	358	314.4
246	ФИНЛЯНДИЯ	631	559.8
250	ФРАНЦИЯ	117	98.2
191	ХОРВАТИЯ	792	686.2
203	ЧЕШСКАЯ РЕСПУБЛИКА	1334	1205.6
233	ЭСТОНИЯ	1759	1646.6
000	прочие	71	62.6
Всего		31841	27719.5
Страны дальнего зарубежья		31367	27282.8
Страны СНГ		474	436.8

27.12.90
ПРОЧИЕ МИНЕРАЛЬНЫЕ ВОСКИ И АНАЛОГИЧНЫЕ ПРОДУКТЫ, ПОЛУЧЕННЫЕ В РЕЗУЛЬТАТЕ СИНТЕЗА ИЛИ ДРУГИХ ПРОЦЕССОВ, ОКРАШЕННЫЕ ИЛИ НЕОКРАШЕННЫЕ

	Т		
040	АВСТРИЯ	255	167.5
100	БОЛГАРИЯ	548	446.4
070	БОСНИЯ И ГЕРЦЕГОВИНА	217	176.0
276	ГЕРМАНИЯ	12185	6306.6
268	ГРУЗИЯ	240	156.0
380	ИТАЛИЯ	258	204.3
398	КАЗАХСТАН	83	67.4
417	КИРГИЗИЯ	475	340.3
428	ЛАТВИЯ	499	353.6
440	ЛИТВА	1022	755.7
498	МОЛДОВА, РЕСПУБЛИКА	200	159.5
616	ПОЛЬША	71070	43166.6
642	РУМЫНИЯ	422	308.9
891	СЕРБИЯ И ЧЕРНОГОРИЯ	572	454.9
703	СЛОВАКИЯ	2177	1030.2
705	СЛОВЕНИЯ	697	588.2
860	УЗБЕКИСТАН	141	171.1
804	УКРАИНА	1241	926.9
246	ФИНЛЯНДИЯ	659	358.5
191	ХОРВАТИЯ	202	165.1
203	ЧЕШСКАЯ РЕСПУБЛИКА	264	223.6
233	ЭСТОНИЯ	654	392.7
000	прочие	67	50.9
Всего		94150	56970.9
Страны дальнего зарубежья		91770	55149.7
Страны СНГ		2380	1821.2

27.13.12
КОКС НЕФТЯНОЙ КАЛЬЦИНИРОВАННЫЙ

	Т		
380	ИТАЛИЯ	948	136.5
398	КАЗАХСТАН	11311	1606.7
616	ПОЛЬША	722	54.7
642	РУМЫНИЯ	510	73.5
804	УКРАИНА	2013	170.5
000	прочие	21	2.8
Всего		15525	2044.8
Страны дальнего зарубежья		2201	267.5
Страны СНГ		13324	1777.2

27.13.20
БИТУМ НЕФТЯНОЙ

	Т		
051	АРМЕНИЯ	60	18.8
268	ГРУЗИЯ	7153	2228.1
398	КАЗАХСТАН	258013	55257.0
417	КИРГИЗИЯ	7422	1549.8
156	КИТАЙ	184	87.6
428	ЛАТВИЯ	30300	8226.0
440	ЛИТВА	780	245.3
498	МОЛДОВА, РЕСПУБЛИКА	371	116.1
496	МОНГОЛИЯ	6704	2249.3
642	РУМЫНИЯ	202	72.2
762	ТАДЖИКИСТАН	1246	268.7
804	УКРАИНА	11816	3566.3
246	ФИНЛЯНДИЯ	69340	20390.0
233	ЭСТОНИЯ	5538	1498.4
000	прочие	76	28.1
Всего		399205	95801.6
Страны дальнего зарубежья		113124	32796.8
Страны СНГ		286081	63004.8

27.13.90
ПРОЧИЕ ОСТАТКИ ОТ ПЕРЕРАБОТКИ НЕФТИ ИЛИ НЕФТЕПРОДУКТОВ, ПОЛУЧЕННЫХ ИЗ БИТУМИНОЗНЫХ МИНЕРАЛОВ

	Т		
398	КАЗАХСТАН	60810	10905.7
804	УКРАИНА	345	172.9
Всего		61155	11078.6
Страны СНГ		61155	11078.6

27.14.10
СЛАНЦЫ БИТУМИНОЗНЫЕ ИЛИ НЕФТЕНОСНЫЕ, ПЕСЧАНИКИ БИТУМИНОЗНЫЕ

	Т		
440	ЛИТВА	1449	356.6
233	ЭСТОНИЯ	290	85.7
Всего		1739	442.2
Страны дальнего зарубежья		1739	442.2

27.14.90
ПРОЧИЕ БИТУМ И АСФАЛЬТ, ПРИРОДНЫЕ; АСФАЛЬТИТЫ И АСФАЛЬТОВЫЕ ПОРОДЫ

	Т		
398	КАЗАХСТАН	3	12.8
000	прочие	0	6.9
Всего		3	19.7
Страны дальнего зарубежья		0	6.9
Страны СНГ		3	12.8

27.15.00
СМЕСИ БИТУМНЫЕ, НА ОСНОВЕ ПРИРОДНОГО АСФАЛЬТА, ПРИРОДНОГО БИТУМА, НЕФТЯНОГО БИТУМА, МИНЕРАЛЬНЫХ СМОЛ ИЛИ ПЕКА МИНЕРАЛЬНЫХ СМОЛ (НАПРИМЕР, БИТУМНЫЕ МАСТИКИ, АСФАЛЬТОВЫЕ СМЕСИ ДЛЯ ДОРОЖНЫХ ПОКРЫТИЙ)

	Т		
031	АЗЕРБАЙДЖАН	320	237.9
051	АРМЕНИЯ	0	0.4
100	БОЛГАРИЯ	233	195.2
268	ГРУЗИЯ	50632	3319.4
356	ИНДИЯ	1	71.5
398	КАЗАХСТАН	7565	1927.4
417	КИРГИЗИЯ	105	448.2
428	ЛАТВИЯ	262	238.9
498	МОЛДОВА, РЕСПУБЛИКА	1027	277.7
642	РУМЫНИЯ	698	227.9
762	ТАДЖИКИСТАН	60	16.4
795	ТУРКМЕНИЯ	0	0.3
860	УЗБЕКИСТАН	64	26.9
804	УКРАИНА	3470	1597.0
233	ЭСТОНИЯ	69	54.2
000	прочие	209	145.8
Всего		64715	8784.9
Страны дальнего зарубежья		1472	933.5
Страны СНГ		63243	7851.4

27.16.00
ЭЛЕКТРОЭНЕРГИЯ

	1000 КВТ*Ч		
031	АЗЕРБАЙДЖАН	755308	20015.7
268	ГРУЗИЯ	570027	15163.3
398	КАЗАХСТАН	1868810	48217.2
156	КИТАЙ	522913	11009.3
428	ЛАТВИЯ	1086339	35714.1
440	ЛИТВА	1413611	36525.9
498	МОЛДОВА, РЕСПУБЛИКА	402818	9847.5
496	МОНГОЛИЯ	174709	5573.2
578	НОРВЕГИЯ	215919	8547.3
246	ФИНЛЯНДИЯ	11571389	477639.8
Всего		18581841	668253.4
Страны дальнего зарубежья		14984879	575009.7
Страны СНГ		3596962	93243.7

28.01.10
ХЛОР

	Т		
031	АЗЕРБАЙДЖАН	1650	325.3
268	ГРУЗИЯ	474	192.2
398	КАЗАХСТАН	3718	733.1
417	КИРГИЗИЯ	214	109.7
428	ЛАТВИЯ	311	136.7
804	УКРАИНА	3309	599.3
Всего		9675	2096.2
Страны дальнего зарубежья		311	136.7
Страны СНГ		9365	1959.5

Код и наименование страны контрагента	Ед. изме-рения	Экспорт	
		количество	стоимость
28.01.20 ЙОД			
	Т		
031 АЗЕРБАЙДЖАН		0	0.7
398 КАЗАХСТАН		1	25.1
498 МОЛДОВА, РЕСПУБЛИКА		0	9.0
762 ТАДЖИКИСТАН		0	0.1
795 ТУРКМЕНИЯ		0	2.5
860 УЗБЕКИСТАН		0	3.5
804 УКРАИНА		5	136.8
000 прочие		0	0.2
Всего		6	178.0
Страны дальнего зарубежья		0	0.2
Страны СНГ		6	177.8
28.01.30 ФТОР; БРОМ			
	Т		
398 КАЗАХСТАН		0	0.5
860 УЗБЕКИСТАН		0	0.2
000 прочие		0	0.1
Всего		0	0.8
Страны дальнего зарубежья		0	0.1
Страны СНГ		0	0.7
28.02.00 СЕРА СУБЛИМИРОВАННАЯ ИЛИ ОСАЖДЕННАЯ; СЕРА КОЛЛОИДНАЯ			
	Т		
398 КАЗАХСТАН		0	0.2
860 УЗБЕКИСТАН		0	0.5
804 УКРАИНА		0	0.0
000 прочие		0	0.1
Всего		0	0.7
Страны дальнего зарубежья		0	0.1
Страны СНГ		0	0.7
28.03.00 УГЛЕРОД (САЖИ И ПРОЧИЕ ФОРМЫ УГЛЕРОДА, В ДРУГОМ МЕСТЕ НЕ ПОИМЕНОВАННЫЕ)			
	Т		
032 АРГЕНТИНА		577	336.6
051 АРМЕНИЯ		4	5.6
100 БОЛГАРИЯ		3999	2838.7
076 БРАЗИЛИЯ		408	268.1
348 ВЕНГРИЯ		78672	54539.3
276 ГЕРМАНИЯ		9586	6449.1
300 ГРЕЦИЯ		1212	951.8
268 ГРУЗИЯ		6	4.6
356 ИНДИЯ		3256	1833.6
724 ИСПАНИЯ		1408	869.6
380 ИТАЛИЯ		2412	1653.4
398 КАЗАХСТАН		1669	1369.2
124 КАНАДА		8123	5121.9
156 КИТАЙ		86	64.4
410 КОРЕЯ, РЕСПУБЛИКА		274	176.8
428 ЛАТВИЯ		432	337.9
458 МАЛАЙЗИЯ		193	116.5
528 НИДЕРЛАНДЫ		1155	884.7
591 ПАНАМА		226	164.2
616 ПОЛЬША		99061	66046.6
642 РУМЫНИЯ		829	520.8
891 СЕРБИЯ И ЧЕРНОГОРИЯ		6526	4754.9
703 СЛОВАКИЯ		27381	19262.4
826 СОЕДИНЕННОЕ КОРОЛЕВСТВО		1622	1074.2
840 СОЕДИНЕННЫЕ ШТАТЫ		9014	5297.6
158 ТАЙВАНЬ (КИТАЙ)		64	51.8
792 ТУРЦИЯ		5605	4424.4
860 УЗБЕКИСТАН		1291	888.5
804 УКРАИНА		1495	923.5
246 ФИНЛЯНДИЯ		9434	7853.8
250 ФРАНЦИЯ		447	347.5
203 ЧЕШСКАЯ РЕСПУБЛИКА		4357	3420.1
756 ШВЕЙЦАРИЯ		119	86.3
752 ШВЕЦИЯ		158	121.9
144 ШРИ-ЛАНКА		8575	5687.3
000 прочие		157	135.9
Всего		289833	198883.9
Страны дальнего зарубежья		285368	195692.5
Страны СНГ		4465	3191.4
28.04.10 ВОДОРОД			
	М3		
398 КАЗАХСТАН		838	21.0
860 УЗБЕКИСТАН		0	0.1
Всего		839	21.1
Страны СНГ		839	21.1
28.04.21 ГАЗЫ ИНЕРТНЫЕ - АРГОН			
	М3		
031 АЗЕРБАЙДЖАН		21672	21.9
051 АРМЕНИЯ		4	4.4
398 КАЗАХСТАН		91566	325.5
860 УЗБЕКИСТАН		58	2.7
000 прочие		804	5.0
Всего		114104	359.4
Страны дальнего зарубежья		804	5.0
Страны СНГ		113300	354.4
28.04.29 ПРОЧИЕ ИНЕРТНЫЕ ГАЗЫ И НЕМЕТАЛЛЫ			
	М3		
040 АВСТРИЯ		1611	918.0
056 БЕЛЬГИЯ		173	363.8
348 ВЕНГРИЯ		70	160.9
276 ГЕРМАНИЯ		11813	13067.1
344 ГОНКОНГ		1585	461.1
300 ГРЕЦИЯ		215	497.3
268 ГРУЗИЯ		12	2.6
380 ИТАЛИЯ		327	213.0
398 КАЗАХСТАН		18372	127.1
417 КИРГИЗИЯ		941	5.7
410 КОРЕЯ, РЕСПУБЛИКА		275	166.1
458 МАЛАЙЗИЯ		450	90.0
498 МОЛДОВА, РЕСПУБЛИКА		952	6.2
616 ПОЛЬША		300	60.1
826 СОЕДИНЕННОЕ КОРОЛЕВСТВО		2171	4284.0
840 СОЕДИНЕННЫЕ ШТАТЫ		26032	3187.6
795 ТУРКМЕНИЯ		171	15.5
860 УЗБЕКИСТАН		3463	47.5
804 УКРАИНА		98002	1252.1
246 ФИНЛЯНДИЯ		779	2013.4
250 ФРАНЦИЯ		1567	851.6
756 ШВЕЙЦАРИЯ		268	629.1
752 ШВЕЦИЯ		216	500.2
000 прочие		605	74.7
Всего		170371	28994.8
Страны дальнего зарубежья		48459	27538.0
Страны СНГ		121912	1456.7
28.04.30 АЗОТ			
	М3		
012 АЛЖИР		1	757.7
268 ГРУЗИЯ		0	0.1
356 ИНДИЯ		1188	125.9
398 КАЗАХСТАН		142641	1098.0
417 КИРГИЗИЯ		7	1.6
410 КОРЕЯ, РЕСПУБЛИКА		0	249.2
504 МАРОККО		0	210.8
498 МОЛДОВА, РЕСПУБЛИКА		1	0.1
860 УЗБЕКИСТАН		61	2.6
000 прочие		377	11.0
Всего		144276	2456.9
Страны дальнего зарубежья		1567	1354.5
Страны СНГ		142709	1102.4
28.04.40 КИСЛОРОД			
	М3		
398 КАЗАХСТАН		18045	359.0
795 ТУРКМЕНИЯ		3	10.7
860 УЗБЕКИСТАН		0	0.1
000 прочие		805	24.4
Всего		18853	394.3
Страны дальнего зарубежья		805	24.4
Страны СНГ		18048	369.8
28.04.50 БОР; ТЕЛЛУР			
	Т		
056 БЕЛЬГИЯ		11	990.7
268 ГРУЗИЯ		0	2.8
156 КИТАЙ		4	205.3
584 МАРШАЛЛОВЫ ОСТРОВА		1	63.3
528 НИДЕРЛАНДЫ		3	262.1
804 УКРАИНА		0	30.3
392 ЯПОНИЯ		1	116.1
000 прочие		1	49.5
Всего		21	1720.2
Страны дальнего зарубежья		21	1687.1
Страны СНГ		0	33.1
28.04.61 КРЕМНИЙ, СОДЕРЖАЩИЙ НЕ МЕНЕЕ 99,99 МАС.% КРЕМНИЯ			
	Т		
276 ГЕРМАНИЯ		180	12935.9
380 ИТАЛИЯ		2	169.4
417 КИРГИЗИЯ		55	2297.9
156 КИТАЙ		25	1866.8
410 КОРЕЯ, РЕСПУБЛИКА		23	123.9
702 СИНГАПУР		1	203.8
840 СОЕДИНЕННЫЕ ШТАТЫ		11	69.2
804 УКРАИНА		0	57.0
203 ЧЕШСКАЯ РЕСПУБЛИКА		0	121.0
392 ЯПОНИЯ		3	486.3
000 прочие		6	84.3
Всего		306	18415.5
Страны дальнего зарубежья		251	16060.6
Страны СНГ		55	2354.9
28.04.69 ПРОЧИЙ КРЕМНИЙ			
	Т		
276 ГЕРМАНИЯ		8281	11412.2
398 КАЗАХСТАН		12	20.2
417 КИРГИЗИЯ		38	78.7
528 НИДЕРЛАНДЫ		3000	4026.9
764 ТАИЛАНД		300	387.0
860 УЗБЕКИСТАН		40	55.3
804 УКРАИНА		1313	1502.0
756 ШВЕЙЦАРИЯ		12554	14027.1
000 прочие		20	56.1
Всего		25559	31565.5
Страны дальнего зарубежья		24156	29909.3
Страны СНГ		1403	1656.1
28.04.90 СЕЛЕН			
	Т		
276 ГЕРМАНИЯ		68	3136.6
156 КИТАЙ		6	213.3
528 НИДЕРЛАНДЫ		61	2184.5
860 УЗБЕКИСТАН		0	0.2
804 УКРАИНА		9	475.7
000 прочие		0	22.8
Всего		144	6033.0
Страны дальнего зарубежья		135	5557.2
Страны СНГ		9	475.9
28.05.11 МЕТАЛЛЫ ЩЕЛОЧНЫЕ - НАТРИЙ			
	Т		
398 КАЗАХСТАН		158	370.8
000 прочие		0	0.2
Всего		158	371.0
Страны дальнего зарубежья		0	0.2
Страны СНГ		158	370.8

Код и наименование страны контрагента	Ед. изме-рения	Экспорт	
		количество	стоимость
28.05.12			
МЕТАЛЛЫ ЩЕЛОЧНЫЕ ИЛИ ЩЕЛОЧНО-ЗЕМЕЛЬНЫЕ, КАЛЬЦИЙ			
	Т		
056 БЕЛЬГИЯ		51	177.5
100 БОЛГАРИЯ		42	205.2
276 ГЕРМАНИЯ		163	601.5
398 КАЗАХСТАН		130	531.2
528 НИДЕРЛАНДЫ		2252	7731.2
578 НОРВЕГИЯ		573	1888.7
705 СЛОВЕНИЯ		87	315.5
840 СОЕДИНЕННЫЕ ШТАТЫ		17	62.9
860 УЗБЕКИСТАН		3	38.9
804 УКРАИНА		429	1910.0
250 ФРАНЦИЯ		245	830.5
233 ЭСТОНИЯ		65	287.3
000 прочие		0	28.5
Всего		4058	14608.8
Страны дальнего зарубежья		3496	12128.8
Страны СНГ		562	2480.0
28.05.19			
ПРОЧИЕ МЕТАЛЛЫ ЩЕЛОЧНЫЕ И ЩЕЛОЧНО-ЗЕМЕЛЬНЫЕ			
	Т		
276 ГЕРМАНИЯ		78	2199.7
344 ГОНКОНГ		23	1040.1
124 КАНАДА		30	1521.1
840 СОЕДИНЕННЫЕ ШТАТЫ		15	459.0
756 ШВЕЙЦАРИЯ		2	167.3
233 ЭСТОНИЯ		14	309.1
392 ЯПОНИЯ		29	1310.8
000 прочие		0	0.8
Всего		192	7007.9
Страны дальнего зарубежья		192	7007.9
28.05.30			
МЕТАЛЛЫ РЕДКОЗЕМЕЛЬНЫЕ, СКАНДИЙ И ИТТРИЙ В ЧИСТОМ ВИДЕ, В СМЕСЯХ ИЛИ СПЛАВАХ			
	Т		
840 СОЕДИНЕННЫЕ ШТАТЫ		0	94.7
804 УКРАИНА		1	19.5
000 прочие		0	15.6
Всего		1	129.8
Страны дальнего зарубежья		0	110.3
Страны СНГ		1	19.5
28.05.40			
РТУТЬ			
	Т		
528 НИДЕРЛАНДЫ		217	1925.5
Всего		217	1925.5
Страны дальнего зарубежья		217	1925.5
28.06.10			
ХЛОРИД ВОДОРОДА (КИСЛОТА СОЛЯНАЯ)			
	Т		
398 КАЗАХСТАН		36166	5308.8
417 КИРГИЗИЯ		393	145.3
860 УЗБЕКИСТАН		25	20.7
804 УКРАИНА		42	18.9
000 прочие		15	10.6
Всего		36641	5504.3
Страны дальнего зарубежья		15	10.6
Страны СНГ		36626	5493.8
28.07.00			
СЕРНАЯ КИСЛОТА; ОЛЕУМ			
	Т		
398 КАЗАХСТАН		9948	512.6
417 КИРГИЗИЯ		66	43.8
498 МОЛДОВА, РЕСПУБЛИКА		2	1.1
496 МОНГОЛИЯ		2199	278.9
762 ТАДЖИКИСТАН		30	13.5
233 ЭСТОНИЯ		3170	112.6
000 прочие		4	3.2
Всего		15419	965.7
Страны дальнего зарубежья		5373	394.7
Страны СНГ		10046	571.1
28.08.00			
КИСЛОТА АЗОТНАЯ; КИСЛОТЫ СУЛЬФОАЗОТНЫЕ			
	Т		
031 АЗЕРБАЙДЖАН		31	27.4
268 ГРУЗИЯ		1	1.2
398 КАЗАХСТАН		3954	674.0
440 ЛИТВА		2223	244.2
762 ТАДЖИКИСТАН		14	13.4
804 УКРАИНА		18889	2641.9
246 ФИНЛЯНДИЯ		2368	440.3
233 ЭСТОНИЯ		3303	273.3
000 прочие		22	21.2
Всего		30804	4336.9
Страны дальнего зарубежья		7916	978.9
Страны СНГ		22888	3357.9
28.09.10			
ПЕНТАОКСИД ДИФОСФОРА			
	Т		
860 УЗБЕКИСТАН		0	0.2
Всего		0	0.2
Страны СНГ		0	0.2
28.09.20			
КИСЛОТА ФОСФОРНАЯ И КИСЛОТЫ ПОЛИФОСФОРНЫЕ			
	Т		
268 ГРУЗИЯ		1	1.2
398 КАЗАХСТАН		20	28.4
417 КИРГИЗИЯ		0	0.2
860 УЗБЕКИСТАН		9	11.3
804 УКРАИНА		11425	3829.1
000 прочие		147	85.8
Всего		11602	3956.0
Страны дальнего зарубежья		147	85.8
Страны СНГ		11455	3870.2
28.10.00			
ОКСИДЫ БОРА; КИСЛОТЫ БОРНЫЕ			
	Т		
056 БЕЛЬГИЯ		3320	1995.2
268 ГРУЗИЯ		0	0.1
398 КАЗАХСТАН		53	16.5
417 КИРГИЗИЯ		2	14.5
156 КИТАЙ		43820	15549.7
410 КОРЕЯ, РЕСПУБЛИКА		23681	8222.5
642 РУМЫНИЯ		760	314.6
762 ТАДЖИКИСТАН		1	2.5
158 ТАЙВАНЬ (КИТАЙ)		2951	1111.5
860 УЗБЕКИСТАН		101	47.8
804 УКРАИНА		65	30.6
392 ЯПОНИЯ		28951	10636.7
000 прочие		5	17.1
Всего		103711	37959.3
Страны дальнего зарубежья		103488	37847.2
Страны СНГ		223	112.0
28.11.11			
ПРОЧИЕ КИСЛОТЫ НЕОРГАНИЧЕСКИЕ - ВОДОРОД ФТОРИД (КИСЛОТА ПЛАВИКОВАЯ)			
	Т		
417 КИРГИЗИЯ		5	16.0
804 УКРАИНА		216	199.6
Всего		221	215.7
Страны СНГ		221	215.7
28.11.19			
ПРОЧИЕ КИСЛОТЫ НЕОРГАНИЧЕСКИЕ И СОЕДИНЕНИЯ НЕМЕТАЛЛОВ С КИСЛОРОДОМ			
	Т		
051 АРМЕНИЯ		0	0.2
398 КАЗАХСТАН		476	307.4
498 МОЛДОВА, РЕСПУБЛИКА		6	3.2
860 УЗБЕКИСТАН		0	0.6
000 прочие		0	0.4
Всего		483	311.8
Страны дальнего зарубежья		0	0.4
Страны СНГ		483	311.4
28.11.21			
ДИОКСИД УГЛЕРОДА			
	Т		
268 ГРУЗИЯ		43	13.2
398 КАЗАХСТАН		1338	264.2
417 КИРГИЗИЯ		0	0.1
000 прочие		272	48.8
Всего		1652	326.3
Страны дальнего зарубежья		272	48.8
Страны СНГ		1381	277.5
28.11.22			
ДИОКСИД КРЕМНИЯ			
	Т		
031 АЗЕРБАЙДЖАН		3	3.4
268 ГРУЗИЯ		21	23.3
398 КАЗАХСТАН		283	420.8
417 КИРГИЗИЯ		7	9.7
498 МОЛДОВА, РЕСПУБЛИКА		0	0.6
616 ПОЛЬША		154	129.5
762 ТАДЖИКИСТАН		8	9.8
795 ТУРКМЕНИЯ		12	17.1
860 УЗБЕКИСТАН		170	159.0
804 УКРАИНА		654	555.6
250 ФРАНЦИЯ		0	58.7
756 ШВЕЙЦАРИЯ		0	99.1
000 прочие		45	45.4
Всего		1357	1532.0
Страны дальнего зарубежья		199	332.7
Страны СНГ		1157	1199.3
28.11.23			
ДИОКСИД СЕРЫ			
	Т		
268 ГРУЗИЯ		100	50.5
398 КАЗАХСТАН		62	24.6
498 МОЛДОВА, РЕСПУБЛИКА		107	27.4
804 УКРАИНА		50	16.9
Всего		319	119.5
Страны СНГ		319	119.5
28.11.29			
ПРОЧИЕ СОЕДИНЕНИЯ НЕМЕТАЛЛОВ НЕОРГАНИЧЕСКИЕ КИСЛОРОДОСОДЕРЖАЩИЕ			
	Т		
398 КАЗАХСТАН		13	30.7
417 КИРГИЗИЯ		1	1.4
795 ТУРКМЕНИЯ		0	0.1
804 УКРАИНА		48	48.8
Всего		62	80.9
Страны СНГ		62	80.9
28.12.10			
ХЛОРИДЫ И ОКСИД ХЛОРИДЫ			
	Т		
276 ГЕРМАНИЯ		14	393.2
392 ЯПОНИЯ		55	1014.3
000 прочие		0	8.3
Всего		70	1415.8
Страны дальнего зарубежья		70	1415.8
28.12.90			
ПРОЧИЕ ГАЛОГЕНИДЫ И ГАЛОГЕНИДОКСИДЫ НЕМЕТАЛЛОВ			
	Т		
056 БЕЛЬГИЯ		27	242.4
276 ГЕРМАНИЯ		145	1276.9
376 ИЗРАИЛЬ		9	94.2
356 ИНДИЯ		4	55.0
398 КАЗАХСТАН		1	10.8

Код и наименование страны контрагента	Ед. изме-рения	Экспорт	
		количество	стоимость
156 КИТАЙ		135	1209.1
410 КОРЕЯ, РЕСПУБЛИКА		43	404.6
682 САУДОВСКАЯ АРАВИЯ		19	150.8
702 СИНГАПУР		41	425.6
826 СОЕДИНЕННОЕ КОРОЛЕВСТВО		0	55.6
840 СОЕДИНЕННЫЕ ШТАТЫ		519	4813.3
762 ТАДЖИКИСТАН		0	4.8
158 ТАЙВАНЬ (КИТАЙ)		35	344.9
792 ТУРЦИЯ		36	321.9
804 УКРАИНА		6	77.5
250 ФРАНЦИЯ		70	1166.7
392 ЯПОНИЯ		6	511.1
000 прочие		3	48.5
Всего		1100	11213.9
Страны дальнего зарубежья		1093	11120.8
Страны СНГ		7	93.1

28.13.10
ДИСУЛЬФИД УГЛЕРОДА

	Т		
056 БЕЛЬГИЯ		312	91.4
100 БОЛГАРИЯ		680	121.4
276 ГЕРМАНИЯ		2972	792.5
364 ИРАН, ИСЛАМСКАЯ РЕСПУБЛИКА		156	54.6
398 КАЗАХСТАН		756	266.2
703 СЛОВАКИЯ		5265	971.4
246 ФИНЛЯНДИЯ		3556	828.9
000 прочие		52	6.9
Всего		13749	3133.2
Страны дальнего зарубежья		12993	2867.0
Страны СНГ		756	266.2

28.14.10
АММИАК БЕЗВОДНЫЙ

	Т		
056 БЕЛЬГИЯ		118153	21422.1
276 ГЕРМАНИЯ		3000	654.1
376 ИЗРАИЛЬ		35620	8084.7
356 ИНДИЯ		22378	5332.4
400 ИОРДАНИЯ		22680	5008.8
724 ИСПАНИЯ		131278	21722.3
398 КАЗАХСТАН		1894	405.1
156 КИТАЙ		4400	1118.5
428 ЛАТВИЯ		13915	2838.0
440 ЛИТВА		349408	68782.0
504 МАРОККО		3045	732.2
578 НОРВЕГИЯ		256323	50646.5
604 ПЕРУ		21426	4590.1
616 ПОЛЬША		30718	7431.4
703 СЛОВАКИЯ		994	216.2
826 СОЕДИНЕННОЕ КОРОЛЕВСТВО		507395	85875.1
840 СОЕДИНЕННЫЕ ШТАТЫ		1069077	208390.2
788 ТУНИС		487741	94413.7
792 ТУРЦИЯ		199606	44585.3
804 УКРАИНА		18029	3666.3
246 ФИНЛЯНДИЯ		290755	66184.3
250 ФРАНЦИЯ		4886	1049.0
756 ШВЕЙЦАРИЯ		6878	1484.8
752 ШВЕЦИЯ		14095	2819.0
Всего		3613695	707452.3
Страны дальнего зарубежья		3593772	703380.9
Страны СНГ		19924	4071.4

28.14.20
АММИАК В ВОДНОМ РАСТВОРЕ

	Т		
398 КАЗАХСТАН		1320	161.2
417 КИРГИЗИЯ		0	2.7
804 УКРАИНА		0	0.2
000 прочие		415	30.3
Всего		1736	194.4
Страны дальнего зарубежья		415	30.3
Страны СНГ		1321	164.1

28.15.11
ГИДРОКСИД НАТРИЯ (СОДА КАУСТИЧЕСКАЯ) В ТВЕРДОМ ВИДЕ

	Т		
031 АЗЕРБАЙДЖАН		775	202.6
051 АРМЕНИЯ		55	18.6
324 ГВИНЕЯ		336	121.8
276 ГЕРМАНИЯ		2911	1065.4
268 ГРУЗИЯ		236	97.0
376 ИЗРАИЛЬ		672	244.2
724 ИСПАНИЯ		462	156.6
398 КАЗАХСТАН		4470	1592.2
124 КАНАДА		483	169.7
417 КИРГИЗИЯ		651	221.7
428 ЛАТВИЯ		368	139.7
440 ЛИТВА		842	310.6
616 ПОЛЬША		1785	603.8
760 СИРИЙСКАЯ АРАБСКАЯ РЕСПУБЛИКА		1960	593.7
762 ТАДЖИКИСТАН		154	52.5
795 ТУРКМЕНИЯ		3863	1133.0
792 ТУРЦИЯ		6144	1920.0
860 УЗБЕКИСТАН		6756	2191.7
804 УКРАИНА		5467	1963.5
246 ФИНЛЯНДИЯ		205	76.7
203 ЧЕШСКАЯ РЕСПУБЛИКА		500	169.7
233 ЭСТОНИЯ		315	120.5
000 прочие		526	185.8
Всего		39936	13350.8
Страны дальнего зарубежья		17508	5878.1
Страны СНГ		22427	7472.8

28.15.12
ГИДРОКСИД НАТРИЯ (СОДА КАУСТИЧЕСКАЯ) В ВОДНОМ РАСТВОРЕ (ЩЕЛОК НАТРОВЫЙ ИЛИ СОДА ЖИДКАЯ)

	Т		
031 АЗЕРБАЙДЖАН		51577	6843.1
268 ГРУЗИЯ		966	158.0
398 КАЗАХСТАН		52154	6396.3
417 КИРГИЗИЯ		0	0.0
795 ТУРКМЕНИЯ		620	99.8
792 ТУРЦИЯ		90935	7359.2
860 УЗБЕКИСТАН		3375	361.0
804 УКРАИНА		112714	13789.8
246 ФИНЛЯНДИЯ		13004	597.6
233 ЭСТОНИЯ		14195	1991.5
000 прочие		322	60.6
Всего		339863	37657.2
Страны дальнего зарубежья		118456	10009.0
Страны СНГ		221407	27648.2

28.15.20
ГИДРОКСИД КАЛИЯ (ЕДКОЕ КАЛИ)

	Т		
040 АВСТРИЯ		171	110.3
276 ГЕРМАНИЯ		104	60.3
268 ГРУЗИЯ		0	0.1
398 КАЗАХСТАН		341	323.7
417 КИРГИЗИЯ		7	10.2
428 ЛАТВИЯ		644	390.0
891 СЕРБИЯ И ЧЕРНОГОРИЯ		100	66.1
762 ТАДЖИКИСТАН		30	30.0
795 ТУРКМЕНИЯ		0	0.3
860 УЗБЕКИСТАН		62	62.0
804 УКРАИНА		1197	514.6
203 ЧЕШСКАЯ РЕСПУБЛИКА		461	289.4
000 прочие		212	141.0
Всего		3329	1998.0
Страны дальнего зарубежья		1693	1057.1
Страны СНГ		1637	940.9

28.15.30
ПЕРОКСИДЫ НАТРИЯ И КАЛИЯ

	Т		
398 КАЗАХСТАН		3	19.7
616 ПОЛЬША		46	1290.2
804 УКРАИНА		66	1776.7
000 прочие		0	0.2
Всего		115	3086.8
Страны дальнего зарубежья		46	1290.4
Страны СНГ		69	1796.4

28.16.10
ГИДРОКСИД И ПЕРОКСИД МАГНИЯ

	Т		
804 УКРАИНА		350	187.8
Всего		350	187.8
Страны СНГ		350	187.8

28.16.40
ОКСИДЫ, ГИДРОКСИДЫ И ПЕРОКСИДЫ СТРОНЦИЯ ИЛИ БАРИЯ

	Т		
000 прочие		0	0.3
Всего		0	0.4
Страны дальнего зарубежья		0	0.3

28.17.00
ОКСИД ЦИНКА; ПЕРОКСИД ЦИНКА

	Т		
051 АРМЕНИЯ		0	0.4
276 ГЕРМАНИЯ		260	843.0
268 ГРУЗИЯ		1	3.8
380 ИТАЛИЯ		240	735.8
398 КАЗАХСТАН		5	18.7
417 КИРГИЗИЯ		0	0.1
498 МОЛДОВА, РЕСПУБЛИКА		0	0.1
616 ПОЛЬША		20	65.3
792 ТУРЦИЯ		220	205.1
860 УЗБЕКИСТАН		0	0.9
804 УКРАИНА		653	2273.1
246 ФИНЛЯНДИЯ		23	93.3
000 прочие		4	16.6
Всего		1425	4256.0
Страны дальнего зарубежья		766	1958.9
Страны СНГ		659	2297.1

28.18.10
ИСКУССТВЕННЫЙ КОРУНД ОПРЕДЕЛЕННОГО ИЛИ НЕОПРЕДЕЛЕННОГО ХИМИЧЕСКОГО СОСТАВА

	Т		
056 БЕЛЬГИЯ		502	261.9
100 БОЛГАРИЯ		100	61.5
092 ВИРГИНСКИЕ ОСТРОВА, БРИТАНСКИЕ		48	75.1
276 ГЕРМАНИЯ		7727	3804.4
364 ИРАН, ИСЛАМСКАЯ РЕСПУБЛИКА		81	50.9
724 ИСПАНИЯ		620	367.4
398 КАЗАХСТАН		96	70.7
417 КИРГИЗИЯ		0	0.3
156 КИТАЙ		3476	1681.3
528 НИДЕРЛАНДЫ		508	248.8
616 ПОЛЬША		1913	1024.0
826 СОЕДИНЕННОЕ КОРОЛЕВСТВО		2481	1276.1
840 СОЕДИНЕННЫЕ ШТАТЫ		2390	1248.6
158 ТАЙВАНЬ (КИТАЙ)		174	105.9
860 УЗБЕКИСТАН		85	113.4
804 УКРАИНА		1017	1094.1
246 ФИНЛЯНДИЯ		434	229.0
250 ФРАНЦИЯ		168	102.9
203 ЧЕШСКАЯ РЕСПУБЛИКА		2040	999.5
752 ШВЕЦИЯ		857	526.3
710 ЮЖНАЯ АФРИКА		544	291.6
392 ЯПОНИЯ		1160	663.0
000 прочие		212	151.2
Всего		26633	14447.7
Страны дальнего зарубежья		25435	13169.2
Страны СНГ		1198	1278.5

Код и наименование страны контрагента	Ед. изме-рения	Экспорт	
		количество	стоимость
28.18.20 ОКСИД АЛЮМИНИЯ, ОТЛИЧНЫЙ ОТ ИСКУССТВЕННОГО КОРУНДА			
	Т		
398 КАЗАХСТАН		59	50.1
762 ТАДЖИКИСТАН		22396	11831.4
860 УЗБЕКИСТАН		128	70.4
804 УКРАИНА		101	365.1
000 прочие		29	32.7
Всего		22712	12349.6
Страны дальнего зарубежья		29	32.7
Страны СНГ		22684	12317.0
28.18.30 ГИДРОКСИД АЛЮМИНИЯ			
	Т		
398 КАЗАХСТАН		0	0.0
528 НИДЕРЛАНДЫ		848	325.4
000 прочие		0	4.2
Всего		848	329.6
Страны дальнего зарубежья		848	329.5
Страны СНГ		0	0.0
28.19.10 ТРИОКСИД ХРОМА			
	Т		
051 АРМЕНИЯ		2	5.9
704 ВЬЕТНАМ		216	419.1
276 ГЕРМАНИЯ		684	1299.1
360 ИНДОНЕЗИЯ		72	138.2
724 ИСПАНИЯ		36	67.5
380 ИТАЛИЯ		90	163.3
398 КАЗАХСТАН		6	13.5
124 КАНАДА		54	102.6
417 КИРГИЗИЯ		0	0.3
156 КИТАЙ		324	614.3
458 МАЛАЙЗИЯ		134	182.9
554 НОВАЯ ЗЕЛАНДИЯ		36	68.5
586 ПАКИСТАН		36	69.0
616 ПОЛЬША		648	1223.6
158 ТАЙВАНЬ (КИТАЙ)		90	182.0
860 УЗБЕКИСТАН		0	1.3
804 УКРАИНА		234	455.5
203 ЧЕШСКАЯ РЕСПУБЛИКА		36	73.2
000 прочие		2	4.1
Всего		2700	5084.0
Страны дальнего зарубежья		2458	4607.6
Страны СНГ		242	476.5
28.19.90 ПРОЧИЕ ОКСИДЫ И ХЛОРИДЫ ХРОМА			
	Т		
704 ВЬЕТНАМ		80	209.2
724 ИСПАНИЯ		1800	3442.2
380 ИТАЛИЯ		360	697.2
398 КАЗАХСТАН		4	9.4
156 КИТАЙ		368	892.8
528 НИДЕРЛАНДЫ		720	1667.7
586 ПАКИСТАН		40	91.9
616 ПОЛЬША		23	55.8
826 СОЕДИНЕННОЕ КОРОЛЕВСТВО		100	215.0
158 ТАЙВАНЬ (КИТАЙ)		40	105.8
792 ТУРЦИЯ		60	152.7
860 УЗБЕКИСТАН		0	0.7
804 УКРАИНА		63	153.7
250 ФРАНЦИЯ		60	120.0
203 ЧЕШСКАЯ РЕСПУБЛИКА		35	96.8
392 ЯПОНИЯ		40	106.0
000 прочие		5	13.8
Всего		3797	8030.6
Страны дальнего зарубежья		3731	7866.9
Страны СНГ		66	163.8

Код и наименование страны контрагента	Ед. изме-рения	Экспорт	
		количество	стоимость
28.20.10 ДИОКСИД МАРГАНЦА			
	Т		
000 прочие		0	0.3
Всего		0	0.3
Страны дальнего зарубежья		0	0.3
Страны СНГ		0	0.0
28.20.90 ПРОЧИЕ ОКСИДЫ МАРГАНЦА			
	Т		
398 КАЗАХСТАН		6	7.9
Всего		6	7.9
Страны СНГ		6	7.9
28.21.10 ОКСИДЫ И ГИДРОКСИДЫ ЖЕЛЕЗА			
	Т		
268 ГРУЗИЯ		16	23.7
398 КАЗАХСТАН		620	613.9
795 ТУРКМЕНИЯ		88	48.5
860 УЗБЕКИСТАН		4	6.3
804 УКРАИНА		64	21.2
000 прочие		0	1.6
Всего		793	715.2
Страны дальнего зарубежья		0	1.6
Страны СНГ		792	713.5
28.21.20 КРАСИТЕЛИ МИНЕРАЛЬНЫЕ, СОДЕРЖАЩИЕ 70 МАС.% ИЛИ БОЛЕЕ ХИМИЧЕСКИ СВЯЗАННОГО ЖЕЛЕЗА В ПЕРЕСЧЕТЕ НА FE2O3			
	Т		
398 КАЗАХСТАН		6	10.0
417 КИРГИЗИЯ		10	8.2
000 прочие		21	22.3
Всего		36	40.5
Страны дальнего зарубежья		21	22.3
Страны СНГ		16	18.2
28.22.00 ОКСИДЫ И ГИДРОКСИДЫ КОБАЛЬТА; ОКСИДЫ КОБАЛЬТА ТЕХНИЧЕСКИЕ			
	Т		
528 НИДЕРЛАНДЫ		640	6369.8
756 ШВЕЙЦАРИЯ		108	2294.7
Всего		748	8664.5
Страны дальнего зарубежья		748	8664.5
28.23.00 ОКСИДЫ ТИТАНА			
	Т		
398 КАЗАХСТАН		2	4.6
762 ТАДЖИКИСТАН		2	3.3
860 УЗБЕКИСТАН		61	105.0
804 УКРАИНА		0	2.1
000 прочие		0	0.1
Всего		64	115.1
Страны дальнего зарубежья		0	0.1
Страны СНГ		64	115.1
28.24.10 МОНООКСИД СВИНЦА (ГЛЕТ СВИНЦОВЫЙ, МАССИКОТ)			
	Т		
398 КАЗАХСТАН		1	5.0
840 СОЕДИНЕННЫЕ ШТАТЫ		5	1238.6
Всего		6	1243.6
Страны дальнего зарубежья		5	1238.6
Страны СНГ		1	5.0

Код и наименование страны контрагента	Ед. изме-рения	Экспорт	
		количество	стоимость
28.24.20 СУРИК СВИНЦОВЫЙ (КРАСНЫЙ И ОРАНЖЕВЫЙ)			
	Т		
398 КАЗАХСТАН		0	0.2
860 УЗБЕКИСТАН		0	1.5
Всего		0	1.8
Страны СНГ		0	1.8
28.24.90 ПРОЧИЕ ОКСИДЫ СВИНЦА			
	Т		
000 прочие		0	0.2
Всего		0	0.3
Страны дальнего зарубежья		0	0.2
28.25.10 ГИДРАЗИН И ГИДРОКСИЛАМИН И ИХ НЕОРГАНИЧЕСКИЕ СОЛИ			
	Т		
051 АРМЕНИЯ		4	25.5
398 КАЗАХСТАН		10	73.1
762 ТАДЖИКИСТАН		0	0.7
860 УЗБЕКИСТАН		3	43.0
000 прочие		0	5.5
Всего		17	147.8
Страны дальнего зарубежья		0	5.5
Страны СНГ		17	142.3
28.25.20 ОКСИД И ГИДРОКСИД ЛИТИЯ			
	Т		
056 БЕЛЬГИЯ		120	345.8
276 ГЕРМАНИЯ		200	1056.0
Всего		320	1401.8
Страны дальнего зарубежья		320	1401.8
28.25.30 ОКСИДЫ И ГИДРОКСИДЫ ВАНАДИЯ			
	Т		
398 КАЗАХСТАН		0	0.7
528 НИДЕРЛАНДЫ		660	8984.7
860 УЗБЕКИСТАН		0	0.1
203 ЧЕШСКАЯ РЕСПУБЛИКА		4820	67886.9
Всего		5480	76872.4
Страны дальнего зарубежья		5480	76871.6
Страны СНГ		0	0.8
28.25.40 ОКСИДЫ И ГИДРОКСИДЫ НИКЕЛЯ			
	Т		
398 КАЗАХСТАН		16	221.4
528 НИДЕРЛАНДЫ		60	1250.7
000 прочие		0	3.2
Всего		76	1475.3
Страны дальнего зарубежья		60	1253.9
Страны СНГ		16	221.4
28.25.50 ОКСИДЫ И ГИДРОКСИДЫ МЕДИ			
	Т		
398 КАЗАХСТАН		1	8.7
762 ТАДЖИКИСТАН		0	0.1
860 УЗБЕКИСТАН		0	0.1
000 прочие		0	0.4
Всего		1	9.4
Страны дальнего зарубежья		0	0.4
Страны СНГ		1	9.0

Код и наименование страны контрагента	Ед. изме-рения	Экспорт	
		количество	стоимость
28.25.60 ОКСИДЫ ГЕРМАНИЯ И ДИОКСИД ЦИРКОНИЯ			
	Т		
356 ИНДИЯ		1	51.8
398 КАЗАХСТАН		0	0.1
392 ЯПОНИЯ		2	1034.9
000 прочие		0	47.0
Всего		3	1133.8
Страны дальнего зарубежья		3	1133.7
Страны СНГ		0	0.1
28.25.70 ОКСИДЫ И ГИДРОКСИДЫ МОЛИБДЕНА			
	Т		
233 ЭСТОНИЯ		40	252.0
Всего		40	252.0
Страны дальнего зарубежья		40	252.0
28.25.80 ОКСИДЫ СУРЬМЫ			
	Т		
398 КАЗАХСТАН		119	607.8
528 НИДЕРЛАНДЫ		20	84.3
860 УЗБЕКИСТАН		0	0.3
804 УКРАИНА		140	610.3
000 прочие		5	21.7
Всего		284	1324.4
Страны дальнего зарубежья		25	106.0
Страны СНГ		259	1218.4
28.25.90 ПРОЧИЕ НЕОРГАНИЧЕСКИЕ ОСНОВАНИЯ			
	Т		
040 АВСТРИЯ		606	15677.4
056 БЕЛЬГИЯ		20	214.6
276 ГЕРМАНИЯ		348	7030.6
724 ИСПАНИЯ		26	661.5
398 КАЗАХСТАН		93	1896.2
156 КИТАЙ		73	562.1
528 НИДЕРЛАНДЫ		712	18950.3
616 ПОЛЬША		64	1570.9
840 СОЕДИНЕННЫЕ ШТАТЫ		209	2633.5
860 УЗБЕКИСТАН		12	295.2
804 УКРАИНА		4	28.7
203 ЧЕШСКАЯ РЕСПУБЛИКА		258	5849.6
392 ЯПОНИЯ		4	315.1
000 прочие		2	14.2
Всего		2432	55699.9
Страны дальнего зарубежья		2323	53479.8
Страны СНГ		109	2220.1
28.26.11 ФТОРИДЫ АММОНИЯ ИЛИ НАТРИЯ			
	Т		
398 КАЗАХСТАН		16	37.4
417 КИРГИЗИЯ		0	0.1
860 УЗБЕКИСТАН		0	7.1
Всего		16	44.6
Страны СНГ		16	44.6
28.26.12 ФТОРИДЫ АЛЮМИНИЯ			
	Т		
031 АЗЕРБАЙДЖАН		300	348.0
762 ТАДЖИКИСТАН		10560	11583.7
804 УКРАИНА		2890	3265.1
Всего		13750	15196.8
Страны СНГ		13750	15196.8
28.26.19 ПРОЧИЕ ФТОРИДЫ			
	Т		
804 УКРАИНА		0	3.4
000 прочие		0	68.8
Всего		1	72.2
Страны дальнего зарубежья		0	68.8
Страны СНГ		0	3.4
28.26.20 ФТОРОСИЛИКАТЫ НАТРИЯ ИЛИ КАЛИЯ			
	Т		
348 ВЕНГРИЯ		2580	435.5
724 ИСПАНИЯ		360	70.1
398 КАЗАХСТАН		69	124.6
860 УЗБЕКИСТАН		1	0.2
804 УКРАИНА		1080	243.1
000 прочие		399	95.8
Всего		4488	969.2
Страны дальнего зарубежья		3339	601.3
Страны СНГ		1149	367.9
28.26.30 ГЕКСАФТОРОАЛЮМИНАТ НАТРИЯ (СИНТЕТИЧЕСКИЙ КРИОЛИТ)			
	Т		
031 АЗЕРБАЙДЖАН		420	455.4
051 АРМЕНИЯ		20	27.8
398 КАЗАХСТАН		1	1.2
762 ТАДЖИКИСТАН		4320	4349.4
Всего		4760	4833.8
Страны СНГ		4760	4833.8
28.26.90 ПРОЧИЕ КОМПЛЕКСНЫЕ СОЛИ ФТОРА			
	Т		
000 прочие		0	37.0
Всего		0	37.0
Страны дальнего зарубежья		0	37.0
28.27.10 ХЛОРИД АММОНИЯ			
	Т		
268 ГРУЗИЯ		0	0.2
398 КАЗАХСТАН		28	33.0
417 КИРГИЗИЯ		74	49.9
762 ТАДЖИКИСТАН		0	0.3
795 ТУРКМЕНИЯ		0	0.6
860 УЗБЕКИСТАН		1	3.2
804 УКРАИНА		15	6.4
233 ЭСТОНИЯ		206	79.0
000 прочие		17	3.0
Всего		342	175.7
Страны дальнего зарубежья		223	82.0
Страны СНГ		118	93.7
28.27.20 ХЛОРИД КАЛЬЦИЯ			
	Т		
031 АЗЕРБАЙДЖАН		620	159.5
056 БЕЛЬГИЯ		4400	1035.4
276 ГЕРМАНИЯ		220	61.5
268 ГРУЗИЯ		101	28.7
398 КАЗАХСТАН		8986	2214.7
417 КИРГИЗИЯ		123	40.7
498 МОЛДОВА, РЕСПУБЛИКА		20	6.1
528 НИДЕРЛАНДЫ		2280	494.1
616 ПОЛЬША		888	552.9
762 ТАДЖИКИСТАН		0	0.1
795 ТУРКМЕНИЯ		42	8.7
860 УЗБЕКИСТАН		114	45.8
804 УКРАИНА		3027	828.4
000 прочие		464	160.8
Всего		21285	5637.2
Страны дальнего зарубежья		8252	2304.6
Страны СНГ		13033	3332.6
28.27.31 ХЛОРИД МАГНИЯ			
	Т		
398 КАЗАХСТАН		8	3.8
000 прочие		24	6.5
Всего		32	10.4
Страны дальнего зарубежья		24	6.5
Страны СНГ		8	3.8
28.27.32 ХЛОРИД АЛЮМИНИЯ			
	Т		
398 КАЗАХСТАН		63	58.1
000 прочие		0	4.6
Всего		63	62.7
Страны дальнего зарубежья		0	4.6
Страны СНГ		63	58.1
28.27.33 ХЛОРИД ЖЕЛЕЗА			
	Т		
398 КАЗАХСТАН		658	358.7
417 КИРГИЗИЯ		0	0.3
860 УЗБЕКИСТАН		1	2.5
804 УКРАИНА		2	2.9
000 прочие		2	3.5
Всего		663	367.9
Страны дальнего зарубежья		2	3.5
Страны СНГ		661	364.4
28.27.34 ХЛОРИД КОБАЛЬТА			
	Т		
398 КАЗАХСТАН		0	5.0
000 прочие		0	0.7
Всего		0	5.6
Страны дальнего зарубежья		0	0.7
Страны СНГ		0	5.0
28.27.35 ХЛОРИД НИКЕЛЯ			
	Т		
860 УЗБЕКИСТАН		0	0.3
Всего		0	0.3
Страны СНГ		0	0.3
28.27.36 ХЛОРИД ЦИНКА			
	Т		
398 КАЗАХСТАН		16	60.6
417 КИРГИЗИЯ		10	18.3
860 УЗБЕКИСТАН		0	1.4
000 прочие		8	7.4
Всего		35	87.8
Страны дальнего зарубежья		8	7.4
Страны СНГ		26	80.4
28.27.39 ПРОЧИЕ ХЛОРИДЫ			
	Т		
276 ГЕРМАНИЯ		135	560.7
268 ГРУЗИЯ		0	1.7
398 КАЗАХСТАН		90	59.2
410 КОРЕЯ, РЕСПУБЛИКА		1	182.0
840 СОЕДИНЕННЫЕ ШТАТЫ		1	321.3
762 ТАДЖИКИСТАН		0	0.5
860 УЗБЕКИСТАН		1	22.9
804 УКРАИНА		1	1.7
000 прочие		1	15.0
Всего		229	1165.1
Страны дальнего зарубежья		138	1079.0
Страны СНГ		91	86.1
28.27.41 ХЛОРИД ОКСИДЫ И ХЛОРИД ГИДРОКСИДЫ МЕДИ			
	Т		
000 прочие		0	2.1
Всего		0	2.1
Страны дальнего зарубежья		0	2.1

Код и наименование страны контрагента	Ед. изме-рения	Экспорт	
		количество	стоимость
28.27.49 ПРОЧИЕ ОКСИД ХЛОРИДЫ И ГИДРОКСИД ХЛОРИДЫ			
	Т		
860 УЗБЕКИСТАН		0	1.2
804 УКРАИНА		1	1.4
000 прочие		5	34.0
Всего		7	36.6
Страны дальнего зарубежья		5	34.0
Страны СНГ		2	2.6
28.27.51 БРОМИДЫ НАТРИЯ ИЛИ КАЛИЯ			
	Т		
398 КАЗАХСТАН		0	0.9
860 УЗБЕКИСТАН		0	0.4
Всего		0	1.4
Страны СНГ		0	1.3
28.27.59 ПРОЧИЕ БРОМИДЫ И БРОМИД ОКСИДЫ			
	Т		
000 прочие		0	2.5
Всего		0	2.5
Страны дальнего зарубежья		0	2.5
28.27.60 ЙОДИДЫ И ЙОДИД ОКСИДЫ			
	Т		
051 АРМЕНИЯ		1	29.2
398 КАЗАХСТАН		1	31.5
417 КИРГИЗИЯ		0	0.4
498 МОЛДОВА, РЕСПУБЛИКА		0	4.0
762 ТАДЖИКИСТАН		0	0.5
795 ТУРКМЕНИЯ		0	0.8
860 УЗБЕКИСТАН		5	146.2
804 УКРАИНА		14	355.7
000 прочие		0	20.8
Всего		22	589.1
Страны дальнего зарубежья		0	20.8
Страны СНГ		22	568.3
28.28.10 ГИПОХЛОРИТ КАЛЬЦИЯ ТЕХНИЧЕСКИЙ И ГИПОХЛОРИТЫ КАЛЬЦИЯ ПРОЧИЕ			
	Т		
031 АЗЕРБАЙДЖАН		155	44.9
348 ВЕНГРИЯ		220	60.2
268 ГРУЗИЯ		6	2.6
398 КАЗАХСТАН		2018	1103.6
417 КИРГИЗИЯ		274	115.3
440 ЛИТВА		305	66.3
498 МОЛДОВА, РЕСПУБЛИКА		40	11.3
860 УЗБЕКИСТАН		347	169.4
804 УКРАИНА		3961	829.2
000 прочие		61	27.2
Всего		7387	2429.9
Страны дальнего зарубежья		586	153.6
Страны СНГ		6801	2276.3
28.28.90 ПРОЧИЕ ГИПОХЛОРИТЫ, ХЛОРИТЫ, ГИПОБРОМИТЫ			
	Т		
051 АРМЕНИЯ		0	0.6
398 КАЗАХСТАН		6127	1093.6
417 КИРГИЗИЯ		0	0.2
498 МОЛДОВА, РЕСПУБЛИКА		1	2.0
860 УЗБЕКИСТАН		0	0.2
804 УКРАИНА		11	4.6
000 прочие		11	5.2
Всего		6150	1106.4
Страны дальнего зарубежья		11	5.2
Страны СНГ		6139	1101.2
28.29.11 ХЛОРАТЫ НАТРИЯ			
	Т		
804 УКРАИНА		66	30.9
Всего		66	30.9
Страны СНГ		66	30.9
28.29.19 ПРОЧИЕ ХЛОРАТЫ			
	Т		
051 АРМЕНИЯ		330	289.9
398 КАЗАХСТАН		180	147.9
762 ТАДЖИКИСТАН		85	80.6
860 УЗБЕКИСТАН		64	49.3
Всего		659	567.8
Страны СНГ		659	567.8
28.29.90 ПРОЧИЕ ПЕРХЛОРАТЫ, БРОМАТЫ И ПЕРБРОМАТЫ, ЙОДАТЫ И ПЕРЙОДАТЫ			
	Т		
398 КАЗАХСТАН		4	101.7
762 ТАДЖИКИСТАН		1	15.3
795 ТУРКМЕНИЯ		0	1.5
860 УЗБЕКИСТАН		6	152.1
000 прочие		0	14.6
Всего		11	285.1
Страны дальнего зарубежья		0	14.6
Страны СНГ		11	270.6
28.30.10 СУЛЬФИДЫ НАТРИЯ			
	Т		
398 КАЗАХСТАН		1192	698.6
804 УКРАИНА		2678	415.1
Всего		3870	1113.6
Страны СНГ		3870	1113.6
28.30.20 СУЛЬФИД ЦИНКА			
	Т		
000 прочие		0	1.5
Всего		0	1.5
Страны дальнего зарубежья		0	1.5
28.30.30 СУЛЬФИД КАДМИЯ			
	Т		
840 СОЕДИНЕННЫЕ ШТАТЫ		1	322.5
860 УЗБЕКИСТАН		0	0.1
000 прочие		0	1.6
Всего		1	324.2
Страны дальнего зарубежья		1	324.2
Страны СНГ		0	0.1
28.30.90 ПРОЧИЕ СУЛЬФИДЫ; ПОЛИСУЛЬФИДЫ			
	Т		
804 УКРАИНА		1	14.5
000 прочие		0	7.6
Всего		1	22.1
Страны дальнего зарубежья		0	7.6
Страны СНГ		1	14.5
28.31.10 ДИТИОНИТЫ И СУЛЬФОКСИЛАТЫ НАТРИЯ			
	Т		
398 КАЗАХСТАН		9	6.9
Всего		9	6.9
Страны СНГ		9	6.9
28.32.10 СУЛЬФИТЫ НАТРИЯ			
	Т		
268 ГРУЗИЯ		0	0.2
398 КАЗАХСТАН		8	8.1
860 УЗБЕКИСТАН		1	0.8
804 УКРАИНА		7	6.5
000 прочие		23	10.5
Всего		39	26.1
Страны дальнего зарубежья		23	10.5
Страны СНГ		16	15.6
28.32.20 ПРОЧИЕ СУЛЬФИТЫ			
	Т		
031 АЗЕРБАЙДЖАН		0	0.2
398 КАЗАХСТАН		0	0.2
Всего		0	0.4
Страны СНГ		0	0.4
28.32.30 ТИОСУЛЬФАТЫ			
	Т		
398 КАЗАХСТАН		499	202.1
795 ТУРКМЕНИЯ		0	0.5
860 УЗБЕКИСТАН		12	12.1
804 УКРАИНА		102	52.0
000 прочие		127	47.9
Всего		740	314.5
Страны дальнего зарубежья		127	47.9
Страны СНГ		613	266.6
28.33.11 СУЛЬФАТ ДИНАТРИЯ			
	Т		
268 ГРУЗИЯ		189	28.7
398 КАЗАХСТАН		2	2.7
498 МОЛДОВА, РЕСПУБЛИКА		63	9.9
860 УЗБЕКИСТАН		0	0.3
804 УКРАИНА		6480	404.7
000 прочие		268	33.3
Всего		7003	479.6
Страны дальнего зарубежья		268	33.3
Страны СНГ		6734	446.3
28.33.19 ПРОЧИЕ СУЛЬФАТЫ НАТРИЯ			
	Т		
031 АЗЕРБАЙДЖАН		66	9.7
076 БРАЗИЛИЯ		280	193.8
818 ЕГИПЕТ		660	399.1
364 ИРАН, ИСЛАМСКАЯ РЕСПУБЛИКА		860	562.9
724 ИСПАНИЯ		280	176.1
380 ИТАЛИЯ		200	128.6
398 КАЗАХСТАН		426	283.9
404 КЕНИЯ		280	211.4
528 НИДЕРЛАНДЫ		300	190.4
554 НОВАЯ ЗЕЛАНДИЯ		840	552.2
586 ПАКИСТАН		200	124.9
600 ПАРАГВАЙ		300	210.0
826 СОЕДИНЕННОЕ КОРОЛЕВСТВО		300	206.4
792 ТУРЦИЯ		700	476.0
860 УЗБЕКИСТАН		249	36.1
804 УКРАИНА		3197	725.6
710 ЮЖНАЯ АФРИКА		200	140.8
000 прочие		664	233.1
Всего		10002	4861.1
Страны дальнего зарубежья		6064	3805.7
Страны СНГ		3939	1055.3

Код и наименование страны контрагента	Ед. изме-рения	Экспорт	
		количество	стоимость
28.33.21 СУЛЬФАТ МАГНИЯ			
	Т		
031 АЗЕРБАЙДЖАН		27	9.8
398 КАЗАХСТАН		65	26.3
498 МОЛДОВА, РЕСПУБЛИКА		15	6.0
762 ТАДЖИКИСТАН		0	0.2
860 УЗБЕКИСТАН		82	30.0
804 УКРАИНА		378	112.1
000 прочие		30	9.6
Всего		597	194.0
Страны дальнего зарубежья		30	9.6
Страны СНГ		567	184.4
28.33.22 СУЛЬФАТ АЛЮМИНИЯ			
	Т		
268 ГРУЗИЯ		190	45.7
398 КАЗАХСТАН		138	23.9
860 УЗБЕКИСТАН		182	29.1
000 прочие		20	5.6
Всего		530	104.3
Страны дальнего зарубежья		20	5.6
Страны СНГ		510	98.7
28.33.23 СУЛЬФАТ ХРОМА			
	Т		
031 АЗЕРБАЙДЖАН		120	63.0
364 ИРАН, ИСЛАМСКАЯ РЕСПУБЛИКА		699	370.6
724 ИСПАНИЯ		500	235.0
398 КАЗАХСТАН		2	2.0
156 КИТАЙ		420	241.2
566 НИГЕРИЯ		200	96.0
528 НИДЕРЛАНДЫ		440	266.4
804 УКРАИНА		420	284.7
000 прочие		60	34.0
Всего		2861	1592.9
Страны дальнего зарубежья		2319	1243.2
Страны СНГ		542	349.7
28.33.24 СУЛЬФАТ НИКЕЛЯ			
	Т		
364 ИРАН, ИСЛАМСКАЯ РЕСПУБЛИКА		60	187.2
724 ИСПАНИЯ		112	361.4
398 КАЗАХСТАН		3	17.3
417 КИРГИЗИЯ		0	0.4
156 КИТАЙ		598	1587.1
891 СЕРБИЯ И ЧЕРНОГОРИЯ		20	80.4
860 УЗБЕКИСТАН		14	63.0
804 УКРАИНА		52	157.5
203 ЧЕШСКАЯ РЕСПУБЛИКА		313	1331.6
000 прочие		0	10.2
Всего		1171	3796.2
Страны дальнего зарубежья		1102	3558.0
Страны СНГ		69	238.2
28.33.25 СУЛЬФАТ МЕДИ			
	Т		
036 АВСТРАЛИЯ		160	224.7
031 АЗЕРБАЙДЖАН		120	127.4
348 ВЕНГРИЯ		180	263.4
268 ГРУЗИЯ		600	903.6
364 ИРАН, ИСЛАМСКАЯ РЕСПУБЛИКА		300	449.4
372 ИРЛАНДИЯ		83	120.4
724 ИСПАНИЯ		743	1054.5
398 КАЗАХСТАН		5	13.0
156 КИТАЙ		1676	2641.9
408 КОРЕЯ, НАРОДНО-ДЕМОКРАТИЧ. РЕСПУБЛ.		548	834.9
428 ЛАТВИЯ		4322	5847.9
440 ЛИТВА		240	308.8
458 МАЛАЙЗИЯ		40	55.8
498 МОЛДОВА, РЕСПУБЛИКА		159	198.7
528 НИДЕРЛАНДЫ		21509	32287.6
616 ПОЛЬША		1564	2297.7
620 ПОРТУГАЛИЯ		199	254.2
642 РУМЫНИЯ		108	140.6
826 СОЕДИНЕННОЕ КОРОЛЕВСТВО		180	197.6
860 УЗБЕКИСТАН		2	1.5
804 УКРАИНА		150	213.6
250 ФРАНЦИЯ		120	207.7
000 прочие		81	119.9
Всего		33088	48765.1
Страны дальнего зарубежья		32052	47307.1
Страны СНГ		1036	1457.9
28.33.26 СУЛЬФАТ ЦИНКА			
	Т		
398 КАЗАХСТАН		1	2.9
417 КИРГИЗИЯ		6	7.5
860 УЗБЕКИСТАН		4	2.4
804 УКРАИНА		152	87.9
000 прочие		62	43.1
Всего		225	143.8
Страны дальнего зарубежья		62	43.1
Страны СНГ		163	100.7
28.33.27 СУЛЬФАТ БАРИЯ			
	Т		
051 АРМЕНИЯ		0	1.5
398 КАЗАХСТАН		34	45.3
860 УЗБЕКИСТАН		2	6.8
804 УКРАИНА		5	27.1
000 прочие		0	0.0
Всего		41	80.7
Страны дальнего зарубежья		0	0.0
Страны СНГ		41	80.7
28.33.29 ПРОЧИЕ СУЛЬФАТЫ			
	Т		
398 КАЗАХСТАН		540	158.1
762 ТАДЖИКИСТАН		20	23.9
860 УЗБЕКИСТАН		177	33.5
804 УКРАИНА		11	138.2
000 прочие		101	33.8
Всего		849	387.6
Страны дальнего зарубежья		101	33.8
Страны СНГ		748	353.7
28.33.30 КВАСЦЫ			
	Т		
268 ГРУЗИЯ		0	0.1
398 КАЗАХСТАН		1	4.8
417 КИРГИЗИЯ		0	0.1
795 ТУРКМЕНИЯ		0	0.2
Всего		1	5.2
Страны СНГ		1	5.2
28.33.40 ПЕРОКСОСУЛЬФАТЫ (ПЕРСУЛЬФАТЫ)			
	Т		
398 КАЗАХСТАН		3	7.6
417 КИРГИЗИЯ		0	0.1
860 УЗБЕКИСТАН		0	1.6
Всего		3	9.3
Страны СНГ		3	9.3
28.34.10 НИТРИТЫ			
	Т		
031 АЗЕРБАЙДЖАН		8	4.4
398 КАЗАХСТАН		341	171.3
795 ТУРКМЕНИЯ		1	0.2
860 УЗБЕКИСТАН		69	30.1
000 прочие		41	23.6
Всего		459	229.5
Страны дальнего зарубежья		41	23.6
Страны СНГ		418	206.0
28.34.21 НИТРИТЫ, НИТРАТЫ КАЛИЯ			
	Т		
031 АЗЕРБАЙДЖАН		10	13.4
276 ГЕРМАНИЯ		120	51.6
398 КАЗАХСТАН		28	13.2
417 КИРГИЗИЯ		85	51.6
440 ЛИТВА		447	182.7
616 ПОЛЬША		998	409.9
860 УЗБЕКИСТАН		197	83.9
000 прочие		108	45.4
Всего		1993	851.8
Страны дальнего зарубежья		1673	689.6
Страны СНГ		320	162.2
28.34.29 ПРОЧИЕ НИТРАТЫ			
	Т		
031 АЗЕРБАЙДЖАН		17	14.3
398 КАЗАХСТАН		1	21.8
417 КИРГИЗИЯ		0	0.1
795 ТУРКМЕНИЯ		0	0.5
860 УЗБЕКИСТАН		26	14.5
804 УКРАИНА		21	61.8
000 прочие		30	37.4
Всего		94	150.2
Страны дальнего зарубежья		30	37.4
Страны СНГ		65	112.9
28.35.10 ФОСФИНАТЫ (ГИПОФОСФИТЫ) И ФОСФОНАТЫ (ФОСФИТЫ)			
	Т		
051 АРМЕНИЯ		0	0.4
398 КАЗАХСТАН		0	0.5
Всего		0	0.9
Страны СНГ		0	0.9
28.35.22 ФОСФАТЫ МОНО- ИЛИ ДИНАТРИЯ			
	Т		
051 АРМЕНИЯ		1	1.3
268 ГРУЗИЯ		0	0.2
398 КАЗАХСТАН		15	10.0
417 КИРГИЗИЯ		4	0.4
795 ТУРКМЕНИЯ		0	0.1
860 УЗБЕКИСТАН		1	2.0
804 УКРАИНА		9	6.9
Всего		30	21.0
Страны СНГ		30	21.0
28.35.23 ФОСФАТЫ ТРИНАТРИЯ			
	Т		
031 АЗЕРБАЙДЖАН		20	6.8
051 АРМЕНИЯ		4	5.0
268 ГРУЗИЯ		1	0.5
398 КАЗАХСТАН		489	200.1
417 КИРГИЗИЯ		30	11.2
762 ТАДЖИКИСТАН		14	5.2
795 ТУРКМЕНИЯ		60	19.8
860 УЗБЕКИСТАН		100	41.8
804 УКРАИНА		1565	520.4
000 прочие		83	32.4
Всего		2366	843.2
Страны дальнего зарубежья		83	32.4
Страны СНГ		2282	810.7
28.35.24 ФОСФАТЫ КАЛИЯ			
	Т		
031 АЗЕРБАЙДЖАН		2	4.9
398 КАЗАХСТАН		0	1.4

Код и наименование страны контрагента	Ед. изме-рения	Экспорт	
		количество	стоимость
417 КИРГИЗИЯ		0	0.1
440 ЛИТВА		1	93.1
795 ТУРКМЕНИЯ		0	0.1
860 УЗБЕКИСТАН		11	13.8
804 УКРАИНА		55	54.7
Всего		70	168.2
Страны дальнего зарубежья		1	93.1
Страны СНГ		69	75.0

28.35.26
ПРОЧИЕ ФОСФАТЫ КАЛЬЦИЯ

	Т		
031	АЗЕРБАЙДЖАН	1085	316.1
348	ВЕНГРИЯ	5635	1268.7
398	КАЗАХСТАН	446	160.0
428	ЛАТВИЯ	2785	458.4
440	ЛИТВА	7941	1570.1
498	МОЛДОВА, РЕСПУБЛИКА	60	14.8
616	ПОЛЬША	267	57.6
642	РУМЫНИЯ	315	71.5
891	СЕРБИЯ И ЧЕРНОГОРИЯ	9074	2287.6
703	СЛОВАКИЯ	374	99.9
762	ТАДЖИКИСТАН	5	2.8
860	УЗБЕКИСТАН	252	71.9
804	УКРАИНА	27272	6700.0
246	ФИНЛЯНДИЯ	448	80.1
203	ЧЕШСКАЯ РЕСПУБЛИКА	2124	541.7
233	ЭСТОНИЯ	116224	18895.1
Всего		174308	32596.3
Страны дальнего зарубежья		145188	25330.7
Страны СНГ		29120	7265.6

28.35.29
ПРОЧИЕ ФОСФАТЫ

	Т		
051	АРМЕНИЯ	2	1.5
398	КАЗАХСТАН	48	75.3
417	КИРГИЗИЯ	16	10.1
860	УЗБЕКИСТАН	0	0.5
000	прочие	12	44.9
Всего		78	132.4
Страны дальнего зарубежья		12	44.9
Страны СНГ		66	87.5

28.35.31
ТРИФОСФАТ НАТРИЯ (ТРИПОЛИФОСФАТ НАТРИЯ)

	Т		
031	АЗЕРБАЙДЖАН	152	72.1
032	АРГЕНТИНА	1751	869.6
704	ВЬЕТНАМ	688	341.8
818	ЕГИПЕТ	3634	1867.8
398	КАЗАХСТАН	24	38.2
440	ЛИТВА	307	153.1
616	ПОЛЬША	1335	765.1
642	РУМЫНИЯ	1248	772.5
682	САУДОВСКАЯ АРАВИЯ	10934	5425.7
760	СИРИЙСКАЯ АРАБСКАЯ РЕСПУБЛИКА	3994	2224.4
762	ТАДЖИКИСТАН	0	0.2
795	ТУРКМЕНИЯ	7	9.8
792	ТУРЦИЯ	29015	14580.5
860	УЗБЕКИСТАН	20	25.1
804	УКРАИНА	1842	1006.6
608	ФИЛИППИНЫ	2359	1175.1
250	ФРАНЦИЯ	60	55.5
203	ЧЕШСКАЯ РЕСПУБЛИКА	4546	2510.8
000	прочие	114	78.6
Всего		62027	31972.4
Страны дальнего зарубежья		59982	30820.5
Страны СНГ		2044	1152.0

28.35.39
ПРОЧИЕ ПОЛИФОСФАТЫ

	Т		
268	ГРУЗИЯ	0	0.6
398	КАЗАХСТАН	39	39.8
417	КИРГИЗИЯ	9	1.7
795	ТУРКМЕНИЯ	7	3.0
860	УЗБЕКИСТАН	9	2.6
000	прочие	10	16.3
Всего		74	64.1
Страны дальнего зарубежья		10	16.3
Страны СНГ		64	47.7

28.36.10
КАРБОНАТ АММОНИЯ ТЕХНИЧЕСКИЙ И КАРБОНАТЫ АММОНИЯ ПРОЧИЕ

	Т		
268	ГРУЗИЯ	1	0.2
398	КАЗАХСТАН	9337	946.5
417	КИРГИЗИЯ	0	0.4
762	ТАДЖИКИСТАН	0	0.1
860	УЗБЕКИСТАН	2	6.9
000	прочие	0	0.2
Всего		9340	954.3
Страны дальнего зарубежья		0	0.2
Страны СНГ		9340	954.1

28.36.20
КАРБОНАТ ДИНАТРИЯ

	Т		
031	АЗЕРБАЙДЖАН	1224	202.7
051	АРМЕНИЯ	10	2.6
056	БЕЛЬГИЯ	12536	2227.7
092	ВИРГИНСКИЕ ОСТРОВА, БРИТАНСКИЕ	11453	1320.1
268	ГРУЗИЯ	9	6.3
818	ЕГИПЕТ	2000	270.2
376	ИЗРАИЛЬ	441	51.7
364	ИРАН, ИСЛАМСКАЯ РЕСПУБЛИКА	7499	1116.5
380	ИТАЛИЯ	34690	4558.7
398	КАЗАХСТАН	305139	36939.8
417	КИРГИЗИЯ	26484	4470.4
428	ЛАТВИЯ	3893	654.4
440	ЛИТВА	4498	748.3
498	МОЛДОВА, РЕСПУБЛИКА	8353	1401.1
616	ПОЛЬША	1668	244.8
760	СИРИЙСКАЯ АРАБСКАЯ РЕСПУБЛИКА	1000	124.6
826	СОЕДИНЕННОЕ КОРОЛЕВСТВО	720	100.4
762	ТАДЖИКИСТАН	8965	1670.5
795	ТУРКМЕНИЯ	1166	177.9
792	ТУРЦИЯ	25538	3384.3
860	УЗБЕКИСТАН	29626	5174.4
804	УКРАИНА	13205	1917.5
246	ФИНЛЯНДИЯ	7437	1302.7
250	ФРАНЦИЯ	40310	5448.7
752	ШВЕЦИЯ	16051	3028.2
233	ЭСТОНИЯ	2629	449.3
000	прочие	136	16.5
Всего		566679	77010.2
Страны дальнего зарубежья		172498	25047.0
Страны СНГ		394181	51963.2

28.36.30
ВОДОРОДКАРБОНАТ НАТРИЯ (БИКАРБОНАТ НАТРИЯ)

	Т		
031	АЗЕРБАЙДЖАН	840	217.8
051	АРМЕНИЯ	300	77.8
348	ВЕНГРИЯ	2040	311.2
268	ГРУЗИЯ	958	249.4
398	КАЗАХСТАН	4680	1092.3
417	КИРГИЗИЯ	486	114.4
440	ЛИТВА	736	143.5
498	МОЛДОВА, РЕСПУБЛИКА	300	85.3
616	ПОЛЬША	1140	205.8
826	СОЕДИНЕННОЕ КОРОЛЕВСТВО	2400	306.0
762	ТАДЖИКИСТАН	344	49.9
795	ТУРКМЕНИЯ	483	116.8
860	УЗБЕКИСТАН	2942	702.1
804	УКРАИНА	5127	1100.1
246	ФИНЛЯНДИЯ	1484	245.5
000	прочие	384	113.0
Всего		24645	5130.6
Страны дальнего зарубежья		8184	1324.9
Страны СНГ		16460	3805.7

28.36.40
КАРБОНАТЫ КАЛИЯ

	Т		
051	АРМЕНИЯ	66	14.7
100	БОЛГАРИЯ	471	150.3
348	ВЕНГРИЯ	231	74.6
268	ГРУЗИЯ	0	0.1
356	ИНДИЯ	3467	1093.7
724	ИСПАНИЯ	171	55.3
398	КАЗАХСТАН	785	181.4
417	КИРГИЗИЯ	123	111.9
498	МОЛДОВА, РЕСПУБЛИКА	20	4.3
616	ПОЛЬША	11778	3509.9
703	СЛОВАКИЯ	1388	461.2
795	ТУРКМЕНИЯ	0	0.0
860	УЗБЕКИСТАН	65	16.8
804	УКРАИНА	502	110.8
203	ЧЕШСКАЯ РЕСПУБЛИКА	3321	1076.2
000	прочие	335	97.0
Всего		22722	6958.3
Страны дальнего зарубежья		21162	6518.2
Страны СНГ		1560	440.0

28.36.50
КАРБОНАТ КАЛЬЦИЯ

	Т		
268	ГРУЗИЯ	0	0.1
398	КАЗАХСТАН	26	6.7
762	ТАДЖИКИСТАН	0	0.0
860	УЗБЕКИСТАН	60	7.6
804	УКРАИНА	268	7.4
000	прочие	144	4.9
Всего		498	26.7
Страны дальнего зарубежья		144	4.9
Страны СНГ		354	21.8

28.36.60
КАРБОНАТ БАРИЯ

	Т		
398	КАЗАХСТАН	2	1.6
860	УЗБЕКИСТАН	0	0.1
Всего		2	1.8
Страны СНГ		2	1.8

28.36.70
КАРБОНАТЫ СВИНЦА

	Т		
762	ТАДЖИКИСТАН	0	0.1
Всего		0	0.1
Страны СНГ		0	0.1

28.36.92
КАРБОНАТ СТРОНЦИЯ

	Т		
356	ИНДИЯ	880	226.5
398	КАЗАХСТАН	0	0.2
804	УКРАИНА	60	16.3
000	прочие	120	41.4
Всего		1060	284.5
Страны дальнего зарубежья		1000	268.0
Страны СНГ		60	16.5

28.36.99
ПРОЧИЕ КАРБОНАТЫ; ПЕРОКСОКАРБОНАТЫ (ПЕРКАРБОНАТЫ)

	Т		
398	КАЗАХСТАН	13	14.0
840	СОЕДИНЕННЫЕ ШТАТЫ	15	207.2
860	УЗБЕКИСТАН	1	0.1
804	УКРАИНА	47	81.6
000	прочие	38	27.6
Всего		113	330.5
Страны дальнего зарубежья		53	234.7
Страны СНГ		60	95.7

Код и наименование страны контрагента	Ед. изме-рения	Экспорт	
		количество	стоимость
28.37.11 ЦИАНИДЫ И ОКСИД ЦИАНИДЫ НАТРИЯ			
	Т		
398 КАЗАХСТАН		340	463.1
Всего		340	463.1
Страны СНГ		340	463.1
28.37.20 ЦИАНИДЫ КОМПЛЕКСНЫЕ			
	Т		
398 КАЗАХСТАН		0	1.1
860 УЗБЕКИСТАН		0	0.4
000 прочие		0	0.2
Всего		0	1.6
Страны дальнего зарубежья		0	0.2
Страны СНГ		0	1.5
28.38.00 ФУЛЬМИНАТЫ, ЦИАНАТЫ И ТИОЦИАНАТЫ			
	Т		
051 АРМЕНИЯ		12	6.8
398 КАЗАХСТАН		0	1.0
762 ТАДЖИКИСТАН		0	0.5
860 УЗБЕКИСТАН		0	0.2
000 прочие		0	0.0
Всего		12	8.5
Страны дальнего зарубежья		0	0.0
Страны СНГ		12	8.5
28.39.11 МЕТАСИЛИКАТЫ НАТРИЯ			
	Т		
051 АРМЕНИЯ		2	1.0
268 ГРУЗИЯ		30	12.4
398 КАЗАХСТАН		1801	367.1
417 КИРГИЗИЯ		5	2.6
498 МОЛДОВА, РЕСПУБЛИКА		254	112.9
804 УКРАИНА		0	0.0
000 прочие		73	20.8
Всего		2165	516.8
Страны дальнего зарубежья		73	20.8
Страны СНГ		2092	496.0
28.39.19 ПРОЧИЕ СИЛИКАТЫ НАТРИЯ			
	Т		
398 КАЗАХСТАН		11262	1932.4
496 МОНГОЛИЯ		554	133.6
762 ТАДЖИКИСТАН		19	3.8
795 ТУРКМЕНИЯ		1278	213.6
860 УЗБЕКИСТАН		1454	234.8
000 прочие		12	11.0
Всего		14579	2529.3
Страны дальнего зарубежья		566	144.6
Страны СНГ		14013	2384.7
28.39.20 СИЛИКАТЫ КАЛИЯ			
	Т		
398 КАЗАХСТАН		229	140.6
804 УКРАИНА		268	168.5
000 прочие		65	40.4
Всего		562	349.5
Страны дальнего зарубежья		65	40.4
Страны СНГ		497	309.1
28.39.90 ПРОЧИЕ СИЛИКАТЫ ЩЕЛОЧНЫХ МЕТАЛЛОВ ТЕХНИЧЕСКИЕ			
	Т		
398 КАЗАХСТАН		69	13.8
440 ЛИТВА		65	57.7
860 УЗБЕКИСТАН		0	0.2
804 УКРАИНА		1849	534.9
000 прочие		20	15.1
Всего		2003	621.7
Страны дальнего зарубежья		85	72.8
Страны СНГ		1918	548.8
28.40.11 ТЕТРАБОРАТ ДИНАТРИЯ (БУРА ОЧИЩЕННАЯ) БЕЗВОДНЫЙ			
	Т		
051 АРМЕНИЯ		0	0.0
398 КАЗАХСТАН		1	0.8
000 прочие		0	0.2
Всего		1	1.0
Страны дальнего зарубежья		0	0.2
Страны СНГ		1	0.8
28.40.19 ПРОЧИЙ ТЕТРАБОРАТ ДИНАТРИЯ (БУРА ОЧИЩЕННАЯ)			
	Т		
398 КАЗАХСТАН		27	49.2
417 КИРГИЗИЯ		6	6.8
762 ТАДЖИКИСТАН		0	0.1
795 ТУРКМЕНИЯ		0	0.4
860 УЗБЕКИСТАН		50	44.3
804 УКРАИНА		0	0.0
000 прочие		1	0.5
Всего		84	101.4
Страны дальнего зарубежья		1	0.5
Страны СНГ		84	100.8
28.40.20 ПРОЧИЕ БОРАТЫ			
	Т		
398 КАЗАХСТАН		135	120.9
410 КОРЕЯ, РЕСПУБЛИКА		570	183.6
860 УЗБЕКИСТАН		0	1.1
392 ЯПОНИЯ		9038	2927.8
000 прочие		0	6.2
Всего		9743	3239.7
Страны дальнего зарубежья		9608	3117.7
Страны СНГ		135	122.1
28.41.20 ХРОМАТЫ ЦИНКА ИЛИ СВИНЦА			
	Т		
398 КАЗАХСТАН		1	2.0
417 КИРГИЗИЯ		1	2.3
Всего		2	4.3
Страны СНГ		2	4.3
28.41.30 ДИХРОМАТ НАТРИЯ			
	Т		
036 АВСТРАЛИЯ		80	84.1
051 АРМЕНИЯ		20	25.4
076 БРАЗИЛИЯ		7040	6641.8
276 ГЕРМАНИЯ		4094	3592.8
818 ЕГИПЕТ		80	82.4
360 ИНДОНЕЗИЯ		60	54.4
364 ИРАН, ИСЛАМСКАЯ РЕСПУБЛИКА		1220	1202.2
724 ИСПАНИЯ		140	132.4
380 ИТАЛИЯ		1740	1694.0
398 КАЗАХСТАН		50	56.6
417 КИРГИЗИЯ		0	0.6
156 КИТАЙ		8960	9213.2
170 КОЛУМБИЯ		2900	2665.8
410 КОРЕЯ, РЕСПУБЛИКА		340	355.0
458 МАЛАЙЗИЯ		840	813.6
484 МЕКСИКА		1160	1161.6
528 НИДЕРЛАНДЫ		360	362.0
586 ПАКИСТАН		1960	1946.4
616 ПОЛЬША		4497	4719.9
642 РУМЫНИЯ		500	473.8
795 ТУРКМЕНИЯ		110	127.4
792 ТУРЦИЯ		1800	1803.2
804 УКРАИНА		20	23.8
858 УРУГВАЙ		14000	13192.7
000 прочие		67	70.2
Всего		52039	50495.2
Страны дальнего зарубежья		51838	50261.4
Страны СНГ		200	233.8
28.41.50 ПРОЧИЕ ХРОМАТЫ И ДИХРОМАТЫ; ПЕРОКСОХРОМАТЫ			
	Т		
031 АЗЕРБАЙДЖАН		0	1.3
276 ГЕРМАНИЯ		1	180.5
398 КАЗАХСТАН		0	1.0
417 КИРГИЗИЯ		0	0.2
528 НИДЕРЛАНДЫ		300	361.4
586 ПАКИСТАН		60	88.0
616 ПОЛЬША		100	150.0
795 ТУРКМЕНИЯ		0	0.2
860 УЗБЕКИСТАН		0	0.1
392 ЯПОНИЯ		160	202.0
000 прочие		40	67.4
Всего		661	1052.0
Страны дальнего зарубежья		661	1049.3
Страны СНГ		0	2.7
28.41.61 ПЕРМАНГАНАТ КАЛИЯ			
	Т		
398 КАЗАХСТАН		0	2.9
795 ТУРКМЕНИЯ		0	0.2
Всего		0	3.1
Страны СНГ		0	3.1
28.41.70 МОЛИБДАТЫ			
	Т		
398 КАЗАХСТАН		0	2.8
860 УЗБЕКИСТАН		0	33.5
000 прочие		1	28.1
Всего		1	64.4
Страны дальнего зарубежья		1	28.1
Страны СНГ		0	36.3
28.41.80 ВОЛЬФРАМАТЫ			
	Т		
040 АВСТРИЯ		220	5196.0
276 ГЕРМАНИЯ		520	10665.7
398 КАЗАХСТАН		0	0.1
528 НИДЕРЛАНДЫ		80	1772.2
840 СОЕДИНЕННЫЕ ШТАТЫ		30	683.3
804 УКРАИНА		0	79.1
756 ШВЕЙЦАРИЯ		15	8277.5
000 прочие		0	1.1
Всего		865	26674.8
Страны дальнего зарубежья		865	26595.7
Страны СНГ		0	79.1
28.41.90 ПРОЧИЕ СОЛИ ОКСОМЕТАЛЛИЧЕСКИХ ИЛИ ПЕРОКСОМЕТАЛЛИЧЕСКИХ КИСЛОТ			
	Т		
276 ГЕРМАНИЯ		3	909.0
398 КАЗАХСТАН		0	0.8
795 ТУРКМЕНИЯ		0	2.9
860 УЗБЕКИСТАН		1	16.2
000 прочие		0	0.4
Всего		4	929.3
Страны дальнего зарубежья		3	909.3
Страны СНГ		1	19.9
28.42.10 СИЛИКАТЫ ДВОЙНЫЕ ИЛИ КОМПЛЕКСНЫЕ			
	Т		
268 ГРУЗИЯ		3	8.3
398 КАЗАХСТАН		6	14.6
860 УЗБЕКИСТАН		52	121.7
804 УКРАИНА		40	88.7
000 прочие		1	5.2
Всего		101	238.5
Страны дальнего зарубежья		1	5.2
Страны СНГ		100	233.3

Код и наименование страны контрагента	Ед. изме-рения	Экспорт	
		количество	стоимость

28.42.90
ПРОЧИЕ СОЛИ НЕОРГАНИЧЕСКИХ КИСЛОТ ИЛИ ПЕРОКСОКИСЛОТ, КРОМЕ АЗИДОВ

	Т		
276	ГЕРМАНИЯ	0	479.4
398	КАЗАХСТАН	1	4.9
417	КИРГИЗИЯ	0	0.0
498	МОЛДОВА, РЕСПУБЛИКА	0	1.7
762	ТАДЖИКИСТАН	0	0.0
860	УЗБЕКИСТАН	3	1.9
804	УКРАИНА	0	6.8
000	прочие	1	215.5
Всего		5	710.2
Страны дальнего зарубежья		1	694.9
Страны СНГ		4	15.3

28.43.10
МЕТАЛЛЫ ДРАГОЦЕННЫЕ В КОЛЛОИДНОМ СОСТОЯНИИ

	Т		
000	прочие	0	1.4
Всего		0	1.4
Страны дальнего зарубежья		0	1.4

28.43.21
НИТРАТ СЕРЕБРА

	Т		
398	КАЗАХСТАН	0	12.2
417	КИРГИЗИЯ	0	2.3
762	ТАДЖИКИСТАН	0	0.3
Всего		0	14.8
Страны СНГ		0	14.8

28.43.29
ПРОЧИЕ СОЕДИНЕНИЯ СЕРЕБРА

	Т		
804	УКРАИНА	0	13.8
Всего		0	13.8
Страны СНГ		0	13.8

28.43.30
СОЕДИНЕНИЯ ЗОЛОТА

	Г		
860	УЗБЕКИСТАН	3000	53.7
804	УКРАИНА	600	9.5
Всего		3600	63.2
Страны СНГ		3600	63.2

28.43.90
СОЕДИНЕНИЯ ДРАГОЦЕННЫХ МЕТАЛЛОВ ПРОЧИЕ, АМАЛЬГАМЫ

	Т		
036	АВСТРАЛИЯ	0	292.2
031	АЗЕРБАЙДЖАН	0	35.5
276	ГЕРМАНИЯ	0	130.8
344	ГОНКОНГ	0	116.6
156	КИТАЙ	0	58.1
442	ЛЮКСЕМБУРГ	6	36485.9
498	МОЛДОВА, РЕСПУБЛИКА	0	1.5
826	СОЕДИНЕННОЕ КОРОЛЕВСТВО	16	58461.4
840	СОЕДИНЕННЫЕ ШТАТЫ	5	75301.6
804	УКРАИНА	0	464.9
756	ШВЕЙЦАРИЯ	25	280781.7
000	прочие	0	3.9
Всего		52	452134.1
Страны дальнего зарубежья		52	451632.1
Страны СНГ		0	502.0

28.45.90
ПРОЧИЕ ИЗОТОПЫ, КРОМЕ ВКЛЮЧАЕМЫХ В ТОВАРНУЮ ПОЗИЦИЮ 2844; ИХ СОЕДИНЕНИЯ, НЕОРГАНИЧЕСКИЕ ИЛИ ОРГАНИЧЕСКИЕ, ОПРЕДЕЛЕННОГО ИЛИ НЕОПРЕДЕЛЕННОГО ХИМИЧЕСКОГО СОСТАВА

	Т		
056	БЕЛЬГИЯ	1	432.7
276	ГЕРМАНИЯ	0	2634.3
376	ИЗРАИЛЬ	0	148.9
124	КАНАДА	0	3499.7
156	КИТАЙ	0	75.1
826	СОЕДИНЕННОЕ КОРОЛЕВСТВО	1	1192.7
840	СОЕДИНЕННЫЕ ШТАТЫ	1	5489.7
158	ТАЙВАНЬ (КИТАЙ)	0	96.6
860	УЗБЕКИСТАН	0	75.8
804	УКРАИНА	0	15.7
250	ФРАНЦИЯ	0	785.0
756	ШВЕЙЦАРИЯ	0	1720.0
392	ЯПОНИЯ	0	63.5
000	прочие	0	130.7
Всего		3	16360.2
Страны дальнего зарубежья		3	16268.8
Страны СНГ		0	91.5

28.46.10
СОЕДИНЕНИЯ ЦЕРИЯ

	Т		
000	прочие	0	11.6
Всего		0	11.6
Страны дальнего зарубежья		0	11.6

28.46.90
ПРОЧИЕ СОЕДИНЕНИЯ РЕДКОЗЕМЕЛЬНЫХ МЕТАЛЛОВ

	Т		
040	АВСТРИЯ	385	944.8
398	КАЗАХСТАН	392	237.4
156	КИТАЙ	711	669.0
410	КОРЕЯ, РЕСПУБЛИКА	1	59.5
428	ЛАТВИЯ	1	514.8
840	СОЕДИНЕННЫЕ ШТАТЫ	96	178.2
804	УКРАИНА	0	19.1
233	ЭСТОНИЯ	5411	3082.2
392	ЯПОНИЯ	8	569.3
000	прочие	0	42.2
Всего		7004	6316.5
Страны дальнего зарубежья		6612	6060.0
Страны СНГ		392	256.5

28.47.00
ПЕРОКСИД ВОДОРОДА, ОТВЕРЖДЕННЫЙ ИЛИ НЕ ОТВЕРЖДЕННЫЙ МОЧЕВИНОЙ

	Т		
031	АЗЕРБАЙДЖАН	12	6.8
268	ГРУЗИЯ	0	0.7
398	КАЗАХСТАН	487	292.9
417	КИРГИЗИЯ	36	17.3
762	ТАДЖИКИСТАН	145	74.2
860	УЗБЕКИСТАН	395	196.5
804	УКРАИНА	84	30.7
000	прочие	66	42.0
Всего		1227	661.0
Страны дальнего зарубежья		66	42.0
Страны СНГ		1160	619.0

28.48.00
ФОСФИДЫ, ОПРЕДЕЛЕННОГО ИЛИ НЕОПРЕДЕЛЕННОГО ХИМИЧЕСКОГО СОСТАВА, ЗА ИСКЛЮЧЕНИЕМ ФЕРРОФОСФОРА

	Т		
156	КИТАЙ	0	345.0
000	прочие	0	13.7
Всего		0	358.7
Страны дальнего зарубежья		0	358.7

28.49.10
КАРБИДЫ КАЛЬЦИЯ

	Т		
031	АЗЕРБАЙДЖАН	237	119.3
268	ГРУЗИЯ	40	39.1
398	КАЗАХСТАН	102	64.5
496	МОНГОЛИЯ	128	82.2
762	ТАДЖИКИСТАН	1	0.7
795	ТУРКМЕНИЯ	0	1.5
860	УЗБЕКИСТАН	551	245.2
804	УКРАИНА	4147	1771.8
Всего		5208	2324.4
Страны дальнего зарубежья		128	82.2
Страны СНГ		5079	2242.2

28.49.20
КАРБИДЫ КРЕМНИЯ

	Т		
056	БЕЛЬГИЯ	6236	4486.6
348	ВЕНГРИЯ	180	128.1
276	ГЕРМАНИЯ	620	406.1
364	ИРАН, ИСЛАМСКАЯ РЕСПУБЛИКА	378	281.9
380	ИТАЛИЯ	988	711.5
124	КАНАДА	240	177.5
410	КОРЕЯ, РЕСПУБЛИКА	100	78.6
498	МОЛДОВА, РЕСПУБЛИКА	1140	538.8
528	НИДЕРЛАНДЫ	500	285.0
578	НОРВЕГИЯ	5946	4523.8
616	ПОЛЬША	2840	1888.9
760	СИРИЙСКАЯ АРАБСКАЯ РЕСПУБЛИКА	273	206.1
705	СЛОВЕНИЯ	160	117.0
826	СОЕДИНЕННОЕ КОРОЛЕВСТВО	2089	1870.8
840	СОЕДИНЕННЫЕ ШТАТЫ	1746	1253.9
792	ТУРЦИЯ	260	187.6
860	УЗБЕКИСТАН	1	3.0
804	УКРАИНА	17	22.3
246	ФИНЛЯНДИЯ	567	303.3
250	ФРАНЦИЯ	210	145.4
203	ЧЕШСКАЯ РЕСПУБЛИКА	5720	3995.6
000	прочие	225	175.3
Всего		30436	21787.4
Страны дальнего зарубежья		29278	21223.3
Страны СНГ		1158	564.1

28.49.90
ПРОЧИЕ КАРБИДЫ, ОПРЕДЕЛЕННОГО ИЛИ НЕОПРЕДЕЛЕННОГО ХИМИЧЕСКОГО СОСТАВА

	Т		
276	ГЕРМАНИЯ	3	125.6
398	КАЗАХСТАН	0	2.7
804	УКРАИНА	13	390.3
250	ФРАНЦИЯ	5	178.2
000	прочие	0	10.4
Всего		21	707.2
Страны дальнего зарубежья		8	314.2
Страны СНГ		13	393.0

28.50.00
ГИДРИДЫ, НИТРИДЫ, АЗИДЫ, СИЛИЦИДЫ И БОРИДЫ, ОПРЕДЕЛЕННОГО ИЛИ НЕОПРЕДЕЛЕННОГО ХИМИЧЕСКОГО СОСТАВА, КРОМЕ СОЕДИНЕНИЙ, ЯВЛЯЮЩИХСЯ КАРБИДАМИ ТОВАРНОЙПОЗИЦИИ 2849

	Т		
276	ГЕРМАНИЯ	32	1227.9
380	ИТАЛИЯ	35	1056.8
410	КОРЕЯ, РЕСПУБЛИКА	3	94.9
528	НИДЕРЛАНДЫ	30	915.2
840	СОЕДИНЕННЫЕ ШТАТЫ	4	270.3
804	УКРАИНА	0	0.1
246	ФИНЛЯНДИЯ	12	366.1
756	ШВЕЙЦАРИЯ	0	124.5
392	ЯПОНИЯ	45	1305.9
000	прочие	0	51.2

Код и наименование страны контрагента	Ед. изме-рения	Экспорт	
		количество	стоимость
Всего		162	5412.8
Страны дальнего зарубежья		162	5412.7
Страны СНГ		0	0.1

28.51.00
СОЕДИНЕНИЯ НЕОРГАНИЧЕСКИЕ ПРОЧИЕ (ВКЛЮЧАЯ ДИСТИЛЛИРОВАННУЮ ИЛИ КОНДУКТОМЕТРИЧЕСКУЮ ВОДУ И ВОДУ АНАЛОГИЧНОЙ ЧИСТОТЫ); ВОЗДУХ ЖИДКИЙ (С УДАЛЕНИЕМ ИЛИ БЕЗ УДАЛЕНИЯ ИНЕРТНЫХ ГАЗОВ); ВОЗДУХ СЖАТЫЙ

Код и наименование страны контрагента	Ед. изме-рения	Экспорт	
		количество	стоимость
	Т		
031 АЗЕРБАЙДЖАН		1	0.8
051 АРМЕНИЯ		0	1.5
380 ИТАЛИЯ		1120	844.7
398 КАЗАХСТАН		330	85.6
498 МОЛДОВА, РЕСПУБЛИКА		26	5.6
762 ТАДЖИКИСТАН		6	0.6
804 УКРАИНА		0	0.1
000 прочие		8	48.4
Всего		1490	987.3
Страны дальнего зарубежья		1128	893.1
Страны СНГ		362	94.2

29.01.10
УГЛЕВОДОРОДЫ АЦИКЛИЧЕСКИЕ НАСЫЩЕННЫЕ

Код и наименование страны контрагента	Ед. изме-рения	Экспорт	
		количество	стоимость
	Т		
348 ВЕНГРИЯ		44131	17273.0
268 ГРУЗИЯ		219	80.2
398 КАЗАХСТАН		77	96.4
428 ЛАТВИЯ		2780	1219.2
440 ЛИТВА		4261	1933.9
498 МОЛДОВА, РЕСПУБЛИКА		346	200.2
496 МОНГОЛИЯ		2231	1015.7
528 НИДЕРЛАНДЫ		40791	17602.4
616 ПОЛЬША		25345	11416.4
703 СЛОВАКИЯ		3883	1798.4
792 ТУРЦИЯ		129411	48194.4
860 УЗБЕКИСТАН		2	21.1
804 УКРАИНА		43612	16596.2
246 ФИНЛЯНДИЯ		128542	54938.6
233 ЭСТОНИЯ		15261	6767.2
Всего		440893	179153.4
Страны дальнего зарубежья		396637	162159.2
Страны СНГ		44257	16994.2

29.01.22
ПРОПЕН (ПРОПИЛЕН) НЕНАСЫЩЕННЫЙ

Код и наименование страны контрагента	Ед. изме-рения	Экспорт	
		количество	стоимость
	Т		
616 ПОЛЬША		45588	36977.4
642 РУМЫНИЯ		300	222.8
246 ФИНЛЯНДИЯ		46528	40129.6
Всего		92415	77329.8
Страны дальнего зарубежья		92415	77329.8

29.01.24
БУТА-1,3-ДИЕН И ИЗОПРЕН НЕНАСЫЩЕННЫЕ

Код и наименование страны контрагента	Ед. изме-рения	Экспорт	
		количество	стоимость
	Т		
380 ИТАЛИЯ		3861	8380.8
528 НИДЕРЛАНДЫ		23382	61150.5
840 СОЕДИНЕННЫЕ ШТАТЫ		3230	7637.3
246 ФИНЛЯНДИЯ		1157	2946.3
Всего		31631	80114.9
Страны дальнего зарубежья		31631	80114.9

29.01.29
ПРОЧИЕ НЕНАСЫЩЕННЫЕ УГЛЕВОДОРОДЫ АЦИКЛИЧЕСКИЕ

Код и наименование страны контрагента	Ед. изме-рения	Экспорт	
		количество	стоимость
	Т		
398 КАЗАХСТАН		104	71.4
804 УКРАИНА		428	247.1
246 ФИНЛЯНДИЯ		16512	14789.2
000 прочие		35	18.1
Всего		17079	15125.8
Страны дальнего зарубежья		16547	14807.3
Страны СНГ		532	318.5

29.02.11
ЦИКЛОГЕКСАН

Код и наименование страны контрагента	Ед. изме-рения	Экспорт	
		количество	стоимость
	Т		
398 КАЗАХСТАН		41	35.7
860 УЗБЕКИСТАН		1328	1498.2
Всего		1369	1533.9
Страны СНГ		1369	1533.9

29.02.19
ПРОЧИЕ ЦИКЛАНЫ [ЦИКЛОАЛКЕНЫ], ЦИКЛЕНЫ [ЦИКЛОАЛКЕНЫ] И ЦИКЛОТЕРПЕНЫ

Код и наименование страны контрагента	Ед. изме-рения	Экспорт	
		количество	стоимость
	Т		
276 ГЕРМАНИЯ		452	442.7
268 ГРУЗИЯ		0	0.8
398 КАЗАХСТАН		0	0.3
417 КИРГИЗИЯ		0	0.1
498 МОЛДОВА, РЕСПУБЛИКА		0	0.8
804 УКРАИНА		3	18.6
000 прочие		1	25.3
Всего		455	488.5
Страны дальнего зарубежья		452	468.0
Страны СНГ		3	20.5

29.02.20
БЕНЗОЛ

Код и наименование страны контрагента	Ед. изме-рения	Экспорт	
		количество	стоимость
	Т		
268 ГРУЗИЯ		0	0.4
398 КАЗАХСТАН		4	16.9
428 ЛАТВИЯ		991	676.5
860 УЗБЕКИСТАН		0	0.1
804 УКРАИНА		0	0.1
233 ЭСТОНИЯ		1489	1050.5
Всего		2483	1744.6
Страны дальнего зарубежья		2479	1727.0
Страны СНГ		4	17.6

29.02.30
ТОЛУОЛ

Код и наименование страны контрагента	Ед. изме-рения	Экспорт	
		количество	стоимость
	Т		
398 КАЗАХСТАН		9	16.4
860 УЗБЕКИСТАН		8	24.6
246 ФИНЛЯНДИЯ		247	183.1
233 ЭСТОНИЯ		3957	2906.4
Всего		4221	3130.5
Страны дальнего зарубежья		4204	3089.5
Страны СНГ		17	41.0

29.02.41
О-КСИЛОЛ

Код и наименование страны контрагента	Ед. изме-рения	Экспорт	
		количество	стоимость
	Т		
380 ИТАЛИЯ		2875	1720.0
398 КАЗАХСТАН		40	79.4
156 КИТАЙ		11613	8336.2
528 НИДЕРЛАНДЫ		7429	6439.4
616 ПОЛЬША		2412	1747.4
703 СЛОВАКИЯ		2368	1733.4
705 СЛОВЕНИЯ		1971	1400.8
860 УЗБЕКИСТАН		116	113.1
804 УКРАИНА		4277	3908.5
246 ФИНЛЯНДИЯ		41706	32049.4
233 ЭСТОНИЯ		4541	3591.6
000 прочие		0	0.6
Всего		79348	61119.7
Страны дальнего зарубежья		74916	57018.7
Страны СНГ		4433	4101.0

29.02.42
М-КСИЛОЛ

Код и наименование страны контрагента	Ед. изме-рения	Экспорт	
		количество	стоимость
	Т		
398 КАЗАХСТАН		26	28.3
Всего		26	28.3
Страны СНГ		26	28.3

29.02.43
N-КСИЛОЛ

Код и наименование страны контрагента	Ед. изме-рения	Экспорт	
		количество	стоимость
	Т		
276 ГЕРМАНИЯ		19140	17743.4
428 ЛАТВИЯ		1047	979.1
528 НИДЕРЛАНДЫ		20362	18276.7
246 ФИНЛЯНДИЯ		64809	60765.2
233 ЭСТОНИЯ		7452	6833.5
Всего		112811	104597.9
Страны дальнего зарубежья		112811	104597.9

29.02.44
СМЕСИ ИЗОМЕРОВ КСИЛОЛА

Код и наименование страны контрагента	Ед. изме-рения	Экспорт	
		количество	стоимость
	Т		
031 АЗЕРБАЙДЖАН		1	0.4
398 КАЗАХСТАН		3	3.3
860 УЗБЕКИСТАН		78	103.2
804 УКРАИНА		74	78.6
000 прочие		1	1.5
Всего		156	187.0
Страны дальнего зарубежья		1	1.5
Страны СНГ		155	185.5

29.02.50
СТИРОЛ

Код и наименование страны контрагента	Ед. изме-рения	Экспорт	
		количество	стоимость
	Т		
031 АЗЕРБАЙДЖАН		70	94.0
348 ВЕНГРИЯ		10368	11369.2
268 ГРУЗИЯ		0	0.3
376 ИЗРАИЛЬ		2030	2190.4
380 ИТАЛИЯ		686	788.5
398 КАЗАХСТАН		135	279.7
156 КИТАЙ		10378	8096.4
428 ЛАТВИЯ		86	103.3
616 ПОЛЬША		238	247.7
792 ТУРЦИЯ		26557	29057.7
804 УКРАИНА		35959	43943.6
246 ФИНЛЯНДИЯ		257702	275947.4
000 прочие		39	36.8
Всего		344249	372155.1
Страны дальнего зарубежья		308084	327837.5
Страны СНГ		36165	44317.6

29.02.70
КУМОЛ

Код и наименование страны контрагента	Ед. изме-рения	Экспорт	
		количество	стоимость
	Т		
156 КИТАЙ		1476	1199.5
Всего		1476	1199.5
Страны дальнего зарубежья		1476	1199.5

29.02.90
ПРОЧИЕ УГЛЕВОДОРОДЫ ЦИКЛИЧЕСКИЕ

Код и наименование страны контрагента	Ед. изме-рения	Экспорт	
		количество	стоимость
	Т		
398 КАЗАХСТАН		0	1.1
840 СОЕДИНЕННЫЕ ШТАТЫ		1640	768.2
246 ФИНЛЯНДИЯ		659	561.4
000 прочие		58	61.1
Всего		2357	1391.9
Страны дальнего зарубежья		2357	1390.8
Страны СНГ		0	1.1

29.03.11
ХЛОРМЕТАН (МЕТИЛХЛОРИД) И ХЛОРЭТАН (ЭТИЛХЛОРИД)

Код и наименование страны контрагента	Ед. изме-рения	Экспорт	
		количество	стоимость
	Т		
804 УКРАИНА		6440	3094.7
Всего		6440	3094.7
Страны СНГ		6440	3094.7

29.03.12
ДИХЛОРМЕТАН (МЕТИЛЕНХЛОРИД)

Код и наименование страны контрагента	Ед. изме-рения	Экспорт	
		количество	стоимость
	Т		
031 АЗЕРБАЙДЖАН		1	0.1
032 АРГЕНТИНА		600	174.8
051 АРМЕНИЯ		6	6.3
076 БРАЗИЛИЯ		151	71.3
092 ВИРГИНСКИЕ ОСТРОВА, БРИТАНСКИЕ		2149	1104.6
276 ГЕРМАНИЯ		1388	411.9
818 ЕГИПЕТ		475	242.3
356 ИНДИЯ		5800	1766.2
398 КАЗАХСТАН		28	38.8
417 КИРГИЗИЯ		1	1.8
170 КОЛУМБИЯ		275	83.0
428 ЛАТВИЯ		216	118.8

Код и наименование страны контрагента	Ед. изме-рения	Экспорт	
		количество	стоимость
440 ЛИТВА		486	252.9
484 МЕКСИКА		319	94.3
528 НИДЕРЛАНДЫ		5821	2945.7
784 ОБЪЕДИНЕННЫЕ АРАБСКИЕ ЭМИРАТЫ		3461	1585.9
586 ПАКИСТАН		258	106.5
702 СИНГАПУР		2549	755.0
840 СОЕДИНЕННЫЕ ШТАТЫ		108	56.6
795 ТУРКМЕНИЯ		1	0.9
792 ТУРЦИЯ		1697	822.1
860 УЗБЕКИСТАН		12	16.0
804 УКРАИНА		1006	560.6
000 прочие		728	235.6
Всего		27538	11452.0
Страны дальнего зарубежья		26482	10827.5
Страны СНГ		1056	624.5

29.03.13
ХЛОРОФОРМ (ТРИХЛОРМЕТАН)

	Т	
398 КАЗАХСТАН	9	27.3
156 КИТАЙ	3985	1680.8
Всего	3994	1708.1
Страны дальнего зарубежья	3985	1680.8
Страны СНГ	9	27.3

29.03.14
УГЛЕРОД ЧЕТЫРЕХХЛОРИСТЫЙ

	Т	
356 ИНДИЯ	957	316.1
Всего	957	316.1
Страны дальнего зарубежья	957	316.1

29.03.15
1,2-ДИХЛОРЭТАН (ЭТИЛЕНДИХЛОРИД)

	Т	
348 ВЕНГРИЯ	1020	318.1
398 КАЗАХСТАН	605	225.3
417 КИРГИЗИЯ	318	120.4
616 ПОЛЬША	1783	526.5
703 СЛОВАКИЯ	2005	620.3
804 УКРАИНА	165	61.0
233 ЭСТОНИЯ	194	70.4
000 прочие	166	58.4
Всего	6255	2000.5
Страны дальнего зарубежья	5167	1593.8
Страны СНГ	1088	406.8

29.03.22
ТРИХЛОРЭТИЛЕН

	Т	
092 ВИРГИНСКИЕ ОСТРОВА, БРИТАНСКИЕ	348	229.4
818 ЕГИПЕТ	116	71.7
376 ИЗРАИЛЬ	115	70.3
356 ИНДИЯ	824	539.3
398 КАЗАХСТАН	21	24.9
156 КИТАЙ	33418	22173.8
428 ЛАТВИЯ	116	75.1
528 НИДЕРЛАНДЫ	406	254.7
784 ОБЪЕДИНЕННЫЕ АРАБСКИЕ ЭМИРАТЫ	928	566.8
891 СЕРБИЯ И ЧЕРНОГОРИЯ	115	80.7
840 СОЕДИНЕННЫЕ ШТАТЫ	1010	614.6
792 ТУРЦИЯ	985	582.0
860 УЗБЕКИСТАН	3	9.4
804 УКРАИНА	656	452.2
246 ФИНЛЯНДИЯ	1440	907.8
000 прочие	103	87.5
Всего	40606	26740.2
Страны дальнего зарубежья	39925	26253.6
Страны СНГ	680	486.6

29.03.23
ТЕТРАХЛОРЭТИЛЕН (ПЕРХЛОРЭТИЛЕН)

	Т	
031 АЗЕРБАЙДЖАН	30	15.3
032 АРГЕНТИНА	480	207.6
076 БРАЗИЛИЯ	168	72.8
356 ИНДИЯ	1368	566.3
398 КАЗАХСТАН	272	131.7
124 КАНАДА	346	150.2
417 КИРГИЗИЯ	60	25.3
156 КИТАЙ	4284	1795.5
428 ЛАТВИЯ	480	209.8
528 НИДЕРЛАНДЫ	240	105.6
682 САУДОВСКАЯ АРАВИЯ	264	117.6
840 СОЕДИНЕННЫЕ ШТАТЫ	300	130.2
860 УЗБЕКИСТАН	62	35.0
804 УКРАИНА	830	472.3
246 ФИНЛЯНДИЯ	1128	502.2
000 прочие	309	137.7
Всего	10621	4675.0
Страны дальнего зарубежья	9367	3995.5
Страны СНГ	1255	679.5

29.03.29
ПРОЧИЕ ПРОИЗВОДНЫЕ АЦИКЛИЧЕСКИХ УГЛЕВОДОРОДОВ НЕНАСЫЩЕННЫХ, ХЛОРИРОВАННЫХ

	Т	
031 АЗЕРБАЙДЖАН	353	56.0
051 АРМЕНИЯ	6	9.2
398 КАЗАХСТАН	1	2.7
804 УКРАИНА	2	2.2
000 прочие	40	36.5
Всего	402	106.5
Страны дальнего зарубежья	40	36.5
Страны СНГ	362	70.0

29.03.30
ПРОИЗВОДНЫЕ АЦИКЛИЧЕСКИХ УГЛЕВОДОРОДОВ ФТОРИРОВАННЫЕ, БРОМИРОВАННЫЕ И ИОДИРОВАННЫЕ

	Т	
276 ГЕРМАНИЯ	22	385.2
344 ГОНКОНГ	9	119.1
398 КАЗАХСТАН	1	17.2
156 КИТАЙ	18	225.6
528 НИДЕРЛАНДЫ	39	152.1
702 СИНГАПУР	12	184.4
840 СОЕДИНЕННЫЕ ШТАТЫ	95	1179.4
158 ТАЙВАНЬ (КИТАЙ)	10	114.5
804 УКРАИНА	3	45.8
250 ФРАНЦИЯ	194	1197.0
756 ШВЕЙЦАРИЯ	2	90.2
392 ЯПОНИЯ	79	4707.7
000 прочие	2	32.6
Всего	485	8450.7
Страны дальнего зарубежья	481	8387.7
Страны СНГ	5	63.0

29.03.45
ПРОЧИЕ ПЕРГАЛОГЕНИРОВАННЫЕ ПРОИЗВОДНЫЕ, СОДЕРЖАЩИЕ ТОЛЬКО ФТОР И ХЛОР

	Т	
000 прочие	0	23.7
Всего	0	23.7
Страны дальнего зарубежья	0	23.7

29.03.47
ПРОЧИЕ ПЕРГАЛОГЕНИРОВАННЫЕ ПРОИЗВОДНЫЕ

	Т	
276 ГЕРМАНИЯ	1	207.1
000 прочие	0	12.9
Всего	1	220.0
Страны дальнего зарубежья	1	220.0

29.03.49
ПРОЧИЕ ГАЛОГЕНИРОВАННЫЕ ПРОИЗВОДНЫЕ АЦИКЛИЧЕСКИХ УГЛЕВОДОРОДОВ, СОДЕРЖАЩИЕ ДВА ИЛИ БОЛЕЕ РАЗЛИЧНЫХ ГАЛОГЕНОВ

	Т	
276 ГЕРМАНИЯ	1	172.5
356 ИНДИЯ	12	525.5
398 КАЗАХСТАН	30	133.4
528 НИДЕРЛАНДЫ	5	70.9
860 УЗБЕКИСТАН	4	16.5
804 УКРАИНА	1	2.5
246 ФИНЛЯНДИЯ	5	70.1
000 прочие	1	11.7
Всего	58	1003.0
Страны дальнего зарубежья	24	850.7
Страны СНГ	34	152.3

29.03.59
ПРОЧИЕ ГАЛОГЕНИРОВАННЫЕ ПРОИЗВОДНЫЕ ЦИКЛАНОВЫХ [ЦИКЛОАЛКЕНОВЫХ], ЦИКЛЕНОВЫХ [ЦИКЛОАЛКЕНОВЫХ] ИЛИ ЦИКЛОТЕРПЕНОВЫХ УГЛЕВОДОРОДОВ

	Т	
276 ГЕРМАНИЯ	4	282.1
528 НИДЕРЛАНДЫ	1	134.3
840 СОЕДИНЕННЫЕ ШТАТЫ	40	641.9
158 ТАЙВАНЬ (КИТАЙ)	2	76.8
250 ФРАНЦИЯ	5	189.4
392 ЯПОНИЯ	44	1317.2
000 прочие	1	104.9
Всего	97	2746.5
Страны дальнего зарубежья	97	2746.5

29.03.69
ПРОЧИЕ ГАЛОГЕНИРОВАННЫЕ ПРОИЗВОДНЫЕ АРОМАТИЧЕСКИХ УГЛЕВОДОРОДОВ

	Т	
398 КАЗАХСТАН	0	0.2
840 СОЕДИНЕННЫЕ ШТАТЫ	30	473.1
000 прочие	0	81.0
Всего	31	554.2
Страны дальнего зарубежья	31	554.1
Страны СНГ	0	0.2

29.04.10
ПРОИЗВОДНЫЕ УГЛЕВОДОРОДОВ, СОДЕРЖАЩИЕ ТОЛЬКО СУЛЬФОГРУППЫ, ИХ СОЛИ И СЛОЖНЫЕ ЭТИЛОВЫЕ ЭФИРЫ

	Т	
860 УЗБЕКИСТАН	0	7.8
804 УКРАИНА	19	26.7
000 прочие	0	1.0
Всего	20	35.5
Страны дальнего зарубежья	0	1.0
Страны СНГ	19	34.6

29.04.20
ПРОИЗВОДНЫЕ УГЛЕВОДОРОДОВ, СОДЕРЖАЩИЕ ТОЛЬКО НИТРО- ИЛИ ТОЛЬКО НИТРОЗОГРУППЫ

	Т	
000 прочие	0	1.4
Всего	0	1.4
Страны дальнего зарубежья	0	1.4

29.04.90
ПРОЧИЕ СУЛЬФИРОВАННЫЕ, НИТРОВАННЫЕ ИЛИ НИТРОЗИРОВАННЫЕ ПРОИЗВОДНЫЕ УГЛЕВОДОРОДОВ, ГАЛОГЕНИРОВАННЫЕ ИЛИ ГАЛОГЕНИРОВАННЫЕ

	Т	
724 ИСПАНИЯ	789	757.8
156 КИТАЙ	2	273.6
528 НИДЕРЛАНДЫ	10	571.0
840 СОЕДИНЕННЫЕ ШТАТЫ	15	1467.1
860 УЗБЕКИСТАН	0	2.5
392 ЯПОНИЯ	0	67.1
000 прочие	3	61.0
Всего	819	3200.0
Страны дальнего зарубежья	819	3197.5
Страны СНГ	0	2.5

Код и наименование страны контрагента	Ед. изме-рения	Экспорт	
		количество	стоимость

29.05.11
МЕТАНОЛ (СПИРТ МЕТИЛОВЫЙ)

		Т	
031	АЗЕРБАЙДЖАН	3025	880.9
348	ВЕНГРИЯ	15452	3955.5
376	ИЗРАИЛЬ	9036	2081.3
398	КАЗАХСТАН	9670	2620.9
156	КИТАЙ	3042	585.5
440	ЛИТВА	387	73.9
616	ПОЛЬША	64029	14963.5
703	СЛОВАКИЯ	202641	47629.1
840	СОЕДИНЕННЫЕ ШТАТЫ	36575	9963.4
792	ТУРЦИЯ	210499	36165.3
804	УКРАИНА	26521	6636.6
246	ФИНЛЯНДИЯ	882498	235681.4
233	ЭСТОНИЯ	105937	25252.7
Всего		1569311	386489.9
Страны дальнего зарубежья		1530095	376351.5
Страны СНГ		39216	10138.4

29.05.12
ПРОПАН-1-ОЛ (СПИРТ ПРОПИЛОВЫЙ) И ПРОПАН-2-ОЛ (СПИРТ ИЗОПРОПИЛОВЫЙ)

		Т	
348	ВЕНГРИЯ	244	208.9
276	ГЕРМАНИЯ	357	314.8
364	ИРАН, ИСЛАМСКАЯ РЕСПУБЛИКА	251	227.3
398	КАЗАХСТАН	148	136.4
156	КИТАЙ	745	814.3
428	ЛАТВИЯ	1163	1005.1
440	ЛИТВА	56	55.6
498	МОЛДОВА, РЕСПУБЛИКА	20	19.5
616	ПОЛЬША	586	516.7
642	РУМЫНИЯ	219	145.9
795	ТУРКМЕНИЯ	0	0.0
792	ТУРЦИЯ	750	581.9
860	УЗБЕКИСТАН	122	108.7
804	УКРАИНА	493	340.0
246	ФИНЛЯНДИЯ	2446	2007.3
233	ЭСТОНИЯ	389	330.3
000	прочие	18	17.5
Всего		8006	6830.2
Страны дальнего зарубежья		7224	6225.6
Страны СНГ		783	604.6

29.05.13
БУТАН-1-ОЛ (СПИРТ Н-БУТИЛОВЫЙ)

		Т	
356	ИНДИЯ	46	52.7
380	ИТАЛИЯ	994	707.1
398	КАЗАХСТАН	1204	1211.5
156	КИТАЙ	68631	67869.6
428	ЛАТВИЯ	117	93.2
792	ТУРЦИЯ	2086	2010.1
860	УЗБЕКИСТАН	0	0.5
804	УКРАИНА	1292	1249.6
246	ФИНЛЯНДИЯ	5688	4621.6
Всего		80058	77815.7
Страны дальнего зарубежья		77562	75354.2
Страны СНГ		2496	2461.5

29.05.14
ПРОЧИЕ БУТАНОЛЫ

		Т	
268	ГРУЗИЯ	1	1.6
398	КАЗАХСТАН	56	47.5
156	КИТАЙ	72925	66506.9
586	ПАКИСТАН	71	58.7
591	ПАНАМА	119	104.3
616	ПОЛЬША	115	88.9
792	ТУРЦИЯ	4876	4366.3
860	УЗБЕКИСТАН	0	0.8
804	УКРАИНА	19	23.5
246	ФИНЛЯНДИЯ	5443	4562.3
000	прочие	112	115.9
Всего		83736	75876.7
Страны дальнего зарубежья		83661	75803.3
Страны СНГ		75	73.4

29.05.15
ПЕНТАНОЛ (СПИРТ АМИЛОВЫЙ) И ЕГО ИЗОМЕРЫ

		Т	
268	ГРУЗИЯ	2	5.5
376	ИЗРАИЛЬ	113	85.7
398	КАЗАХСТАН	0	0.4
860	УЗБЕКИСТАН	0	0.4
804	УКРАИНА	0	0.0
000	прочие	1	5.9
Всего		116	97.9
Страны дальнего зарубежья		114	91.5
Страны СНГ		2	6.3

29.05.16
ОКТАНОЛ (СПИРТ ОКТИЛОВЫЙ) И ЕГО ИЗОМЕРЫ

		Т	
398	КАЗАХСТАН	58	69.5
156	КИТАЙ	6279	7230.8
792	ТУРЦИЯ	2535	2454.8
246	ФИНЛЯНДИЯ	1813	1629.2
000	прочие	0	0.1
Всего		10685	11384.3
Страны дальнего зарубежья		10627	11314.8
Страны СНГ		58	69.5

29.05.19
ПРОЧИЕ МОНОСПИРТЫ НАСЫЩЕННЫЕ

		Т	
398	КАЗАХСТАН	84	249.6
860	УЗБЕКИСТАН	1	7.0
804	УКРАИНА	0	0.1
000	прочие	0	3.2
Всего		85	259.9
Страны дальнего зарубежья		0	3.2
Страны СНГ		85	256.7

29.05.22
СПИРТЫ АЦИКЛИЧЕСКИЕ ТЕРПЕНОВЫЕ

		Т	
498	МОЛДОВА, РЕСПУБЛИКА	0	2.5
Всего		0	2.5
Страны СНГ		0	2.5

29.05.29
ПРОЧИЕ МОНОСПИРТЫ НЕНАСЫЩЕННЫЕ

		Т	
000	прочие	0	2.0
Всего		0	2.0
Страны дальнего зарубежья		0	2.0

29.05.31
ЭТИЛЕНГЛИКОЛЬ (ЭТАНДИОЛ)

		Т	
051	АРМЕНИЯ	45	63.8
056	БЕЛЬГИЯ	45264	31750.3
276	ГЕРМАНИЯ	633	445.4
268	ГРУЗИЯ	1	5.4
398	КАЗАХСТАН	1071	1154.6
417	КИРГИЗИЯ	0	0.0
428	ЛАТВИЯ	2500	2112.0
440	ЛИТВА	2071	1709.5
528	НИДЕРЛАНДЫ	2504	1873.8
616	ПОЛЬША	621	509.0
795	ТУРКМЕНИЯ	1	1.6
792	ТУРЦИЯ	21389	16632.7
860	УЗБЕКИСТАН	1	0.8
804	УКРАИНА	10017	8382.6
246	ФИНЛЯНДИЯ	68568	50137.7
233	ЭСТОНИЯ	861	685.1
000	прочие	63	50.8
Всего		155612	115515.1
Страны дальнего зарубежья		144475	105906.3
Страны СНГ		11137	9608.8

29.05.32
ПРОПИЛЕНГЛИКОЛЬ (ПРОПАН-1,2-ДИОЛ)

		Т	
031	АЗЕРБАЙДЖАН	76	140.8
398	КАЗАХСТАН	203	399.6
860	УЗБЕКИСТАН	4	7.6
804	УКРАИНА	38	70.4
Всего		320	618.4
Страны СНГ		320	618.4

29.05.39
ПРОЧИЕ ДИОЛЫ

		Т	
051	АРМЕНИЯ	22	36.6
398	КАЗАХСТАН	62	74.0
860	УЗБЕКИСТАН	0	0.1
804	УКРАИНА	58	78.3
Всего		142	188.9
Страны СНГ		142	188.9

29.05.41
2-ЭТИЛ-2-(ГИДРОКСИМЕТИЛ) ПРОПАН-1,3-ДИОЛ (ТРИМЕТИЛОЛПРОПАН)

		Т	
804	УКРАИНА	0	0.3
Всего		0	0.3
Страны СНГ		0	0.3

29.05.42
ПЕНТАЭРИТРИТ

		Т	
031	АЗЕРБАЙДЖАН	40	61.0
100	БОЛГАРИЯ	240	260.6
356	ИНДИЯ	1008	1654.0
398	КАЗАХСТАН	117	163.0
417	КИРГИЗИЯ	4	5.6
428	ЛАТВИЯ	100	135.4
616	ПОЛЬША	200	327.7
860	УЗБЕКИСТАН	621	860.0
804	УКРАИНА	1140	1454.6
246	ФИНЛЯНДИЯ	494	674.0
Всего		3964	5595.8
Страны дальнего зарубежья		2042	3051.6
Страны СНГ		1922	2544.2

29.05.44
D-ГЛЮЦИТ (СОРБИТ)

		Т	
031	АЗЕРБАЙДЖАН	0	0.6
398	КАЗАХСТАН	17	27.9
498	МОЛДОВА, РЕСПУБЛИКА	7	16.2
795	ТУРКМЕНИЯ	0	0.2
804	УКРАИНА	4	6.3
000	прочие	0	3.5
Всего		28	54.7
Страны дальнего зарубежья		0	3.5
Страны СНГ		28	51.2

29.05.45
ПРОЧИЙ ГЛИЦЕРИН

		Т	
398	КАЗАХСТАН	56	83.6
417	КИРГИЗИЯ	8	20.9
860	УЗБЕКИСТАН	0	0.7
804	УКРАИНА	1	1.1
000	прочие	0	1.0
Всего		66	107.2
Страны дальнего зарубежья		0	1.0
Страны СНГ		65	106.2

29.05.49
ПРОЧИЕ ПОЛИСПИРТЫ

		Т	
398	КАЗАХСТАН	0	1.6
Всего		0	1.6
Страны СНГ		0	1.6

Код и наименование страны контрагента	Ед. изме-рения	Экспорт	
		количество	стоимость
29.05.59 ПРОЧИЕ ГАЛОГЕНИРОВАННЫЕ, СУЛЬФИНИРОВАННЫЕ, НИТРОВАННЫЕ ИЛИ НИТРОЗИРОВАННЫЕ ПРОИЗВОДНЫЕ АЦИКЛИЧЕСКИХ СПИРТОВ			
	Т		
276 ГЕРМАНИЯ		9228	8175.7
398 КАЗАХСТАН		0	0.0
000 прочие		11	93.9
Всего		9239	8269.7
Страны дальнего зарубежья		9239	8269.7
Страны СНГ		0	0.0
29.06.11 МЕНТОЛ			
	Т		
398 КАЗАХСТАН		0	1.8
Всего		0	1.8
Страны СНГ		0	1.8
29.06.13 СТЕРИНЫ И ИНОЗИТЫ			
	Т		
000 прочие		0	1.1
Всего		0	1.1
Страны дальнего зарубежья		0	1.1
29.06.19 ПРОЧИЕ СПИРТЫ ЦИКЛОАЛКАНОВЫЕ, ЦИКЛОАЛКЕНОВЫЕ ИЛИ ЦИКЛОТЕРПЕНОВЫЕ			
	Т		
000 прочие		0	4.0
Всего		0	4.0
Страны дальнего зарубежья		0	4.0
29.06.21 СПИРТ БЕНЗИЛОВЫЙ			
	Т		
398 КАЗАХСТАН		1	2.9
528 НИДЕРЛАНДЫ		909	1306.2
000 прочие		89	137.7
Всего		998	1446.8
Страны дальнего зарубежья		997	1443.9
Страны СНГ		1	2.9
29.06.29 ПРОЧИЕ АРОМАТИЧЕСКИЕ СПИРТЫ			
	Т		
498 МОЛДОВА, РЕСПУБЛИКА		1	3.7
000 прочие		0	0.7
Всего		1	4.4
Страны дальнего зарубежья		0	0.7
Страны СНГ		1	3.7
29.07.11 ФЕНОЛ (ГИДРОКСИБЕНЗОЛ) И ЕГО СОЛИ			
	Т		
417 КИРГИЗИЯ		0	0.5
156 КИТАЙ		4818	4417.0
428 ЛАТВИЯ		3686	4331.0
616 ПОЛЬША		6111	5333.3
792 ТУРЦИЯ		239	189.4
860 УЗБЕКИСТАН		988	1128.6
804 УКРАИНА		0	0.0
246 ФИНЛЯНДИЯ		22015	18743.3
233 ЭСТОНИЯ		282	279.6
Всего		38140	34422.7
Страны дальнего зарубежья		37151	33293.6
Страны СНГ		988	1129.2
29.07.12 КРЕЗОЛЫ И ИХ СОЛИ			
	Т		
156 КИТАЙ		127	234.9
528 НИДЕРЛАНДЫ		4335	6588.9
Всего		4462	6823.7
Страны дальнего зарубежья		4462	6823.7
29.07.13 ОКТИЛФЕНОЛ, НОНИЛФЕНОЛ И ИХ ИЗОМЕРЫ; СОЛИ ЭТИХ СОЕДИНЕНИЙ			
	Т		
804 УКРАИНА		1	2.3
Всего		1	2.3
Страны СНГ		1	2.3
29.07.15 НАФТОЛЫ И ИХ СОЛИ			
	Т		
398 КАЗАХСТАН		0	0.1
000 прочие		0	0.5
Всего		0	0.6
Страны дальнего зарубежья		0	0.5
Страны СНГ		0	0.1
29.07.19 ПРОЧИЕ МОНОФЕНОЛЫ			
	Т		
036 АВСТРАЛИЯ		43	67.6
040 АВСТРИЯ		114	176.1
031 АЗЕРБАЙДЖАН		44	69.2
032 АРГЕНТИНА		50	59.7
056 БЕЛЬГИЯ		1365	2036.7
076 БРАЗИЛИЯ		1137	1511.3
276 ГЕРМАНИЯ		2293	2284.8
356 ИНДИЯ		1626	2035.5
724 ИСПАНИЯ		162	226.9
380 ИТАЛИЯ		792	1130.7
398 КАЗАХСТАН		168	243.9
410 КОРЕЯ, РЕСПУБЛИКА		2969	3734.8
440 ЛИТВА		718	1128.8
484 МЕКСИКА		277	323.0
528 НИДЕРЛАНДЫ		541	825.1
620 ПОРТУГАЛИЯ		252	295.2
682 САУДОВСКАЯ АРАВИЯ		793	925.0
826 СОЕДИНЕННОЕ КОРОЛЕВСТВО		231	331.7
840 СОЕДИНЕННЫЕ ШТАТЫ		651	775.6
764 ТАИЛАНД		115	135.4
860 УЗБЕКИСТАН		114	174.0
804 УКРАИНА		29	44.6
858 УРУГВАЙ		320	397.1
250 ФРАНЦИЯ		412	532.9
000 прочие		81	123.7
Всего		15295	19589.2
Страны дальнего зарубежья		14941	19057.5
Страны СНГ		354	531.7
29.07.21 РЕЗОРЦИН И ЕГО СОЛИ			
	Т		
398 КАЗАХСТАН		0	0.6
000 прочие		0	0.1
Всего		0	0.7
Страны дальнего зарубежья		0	0.1
Страны СНГ		0	0.6
29.07.22 ГИДРОХИНОН (ХИНОЛ) И ЕГО СОЛИ			
	Т		
398 КАЗАХСТАН		0	0.2
Всего		0	0.2
Страны СНГ		0	0.2
29.07.23 4,4''''-ИЗОПРОПИЛИНДЕНДИФЕНОЛ(БИСФЕНОЛ А, ДИФЕНИЛОЛПРОПАН) И ЕГО СОЛИ			
	Т		
040 АВСТРИЯ		100	112.3
276 ГЕРМАНИЯ		61	88.9
156 КИТАЙ		38408	48099.0
428 ЛАТВИЯ		5275	6817.4
440 ЛИТВА		589	813.2
616 ПОЛЬША		1378	1847.8
840 СОЕДИНЕННЫЕ ШТАТЫ		40	54.2
804 УКРАИНА		70	107.8
203 ЧЕШСКАЯ РЕСПУБЛИКА		1340	2127.6
Всего		47260	60068.2
Страны дальнего зарубежья		47190	59960.4
Страны СНГ		70	107.8
29.07.29 ПРОЧИЕ ПОЛИФЕНОЛЫ;ФЕНОЛОСПИРТЫ			
	Т		
398 КАЗАХСТАН		0	4.3
860 УЗБЕКИСТАН		0	3.0
Всего		0	7.3
Страны СНГ		0	7.3
29.08.10 ПРОИЗВОДНЫЕ ФЕНОЛОВ ИЛИ ФЕНОЛОСПИРТОВ, СОДЕРЖАЩИЕ ТОЛЬКО ГАЛОГЕНОГРУППЫ, И ИХ СОЛИ			
	Т		
000 прочие		0	88.5
Всего		0	88.5
Страны дальнего зарубежья		0	88.5
29.08.20 ПРОИЗВОДНЫЕ ФЕНОЛОВ ИЛИ ФЕНОЛОСПИРТОВ, СОДЕРЖАЩИЕ ТОЛЬКО СУЛЬФОГРУППЫ, ИХ СОЛИ И СЛОЖНЫЕ ЭФИРЫ			
	Т		
398 КАЗАХСТАН		0	0.6
Всего		0	0.6
Страны СНГ		0	0.6
29.08.90 ПРОЧИЕ ГАЛОГЕНИРОВАННЫЕ, СУЛЬФИРОВАННЫЕ, НИТРОВАННЫЕ ИЛИ НИТРОЗИРОВАННЫЕ ПРОИЗВОДНЫЕ ФЕНОЛОВ ИЛИ ФЕНОЛОСПИРТОВ			
	Т		
398 КАЗАХСТАН		0	0.2
498 МОЛДОВА, РЕСПУБЛИКА		0	0.0
860 УЗБЕКИСТАН		0	3.3
804 УКРАИНА		1	1.6
000 прочие		0	28.2
Всего		1	33.2
Страны дальнего зарубежья		0	28.2
Страны СНГ		1	5.0
29.09.11 ЭФИР ДИЭТИЛОВЫЙ ПРОСТОЙ			
	Т		
398 КАЗАХСТАН		14	107.5
Всего		14	107.5
Страны СНГ		14	107.5
29.09.19 ПРОЧИЕ ЭФИРЫ ПРОСТЫЕ АЦИКЛИЧЕСКИЕ И ИХ ПРОИЗВОДНЫЕ ГАЛОГЕНИРОВАННЫЕ, СУЛЬФИРОВАННЫЕ, НИТРОВАННЫЕ ИЛИ НИТРОЗИРОВАННЫЕ			
	Т		
276 ГЕРМАНИЯ		0	258.7
398 КАЗАХСТАН		11169	7015.2
440 ЛИТВА		20793	13804.0
566 НИГЕРИЯ		490	269.2
528 НИДЕРЛАНДЫ		27064	13997.9
642 РУМЫНИЯ		16125	9316.2
860 УЗБЕКИСТАН		85	73.2
804 УКРАИНА		42706	27807.2
246 ФИНЛЯНДИЯ		95853	57917.3
233 ЭСТОНИЯ		76589	40978.2
392 ЯПОНИЯ		0	201.4
000 прочие		0	6.1
Всего		290875	171644.6
Страны дальнего зарубежья		236914	136749.0
Страны СНГ		53961	34895.6

Код и наименование страны контрагента	Ед. изме-рения	Экспорт	
		количество	стоимость

29.09.30
ЭФИРЫ ПРОСТЫЕ АРОМАТИЧЕСКИЕ; ИХ ПРОИЗВОДНЫЕ, ГАЛОГЕНИРОВАННЫЕ, СУЛЬФИРОВАННЫЕ, НИТРОВАННЫЕ И НИТРОЗИРОВАННЫЕ

		Т	
051	АРМЕНИЯ	11	4.4
398	КАЗАХСТАН	28	58.5
000	прочие	0	15.6
Всего		39	78.6
Страны дальнего зарубежья		0	15.6
Страны СНГ		39	63.0

29.09.41
2,2'''-ОКСИДИЭТАНОЛ (ДИЭТИЛЕНГЛИКОЛЬ, ДИГЛИКОЛЬ)

		Т	
056	БЕЛЬГИЯ	120	81.8
398	КАЗАХСТАН	981	949.1
417	КИРГИЗИЯ	57	61.7
498	МОЛДОВА, РЕСПУБЛИКА	1	1.1
528	НИДЕРЛАНДЫ	98	88.8
792	ТУРЦИЯ	5505	4377.0
860	УЗБЕКИСТАН	1788	1756.0
804	УКРАИНА	2670	2214.1
246	ФИНЛЯНДИЯ	14017	10946.3
000	прочие	108	87.0
Всего		25345	20562.8
Страны дальнего зарубежья		19847	15580.9
Страны СНГ		5497	4981.9

29.09.42
ЭФИРЫ ЭТИЛЕНГЛИКОЛЯ ИЛИ ДИЭТИЛЕНГЛИКОЛЯ ПРОСТЫЕ МОНОМЕТИЛОВЫЕ

		Т	
498	МОЛДОВА, РЕСПУБЛИКА	12	18.1
860	УЗБЕКИСТАН	1	2.8
246	ФИНЛЯНДИЯ	690	624.0
Всего		703	644.9
Страны дальнего зарубежья		690	624.0
Страны СНГ		13	20.9

29.09.43
ЭФИРЫ ЭТИЛЕНГЛИКОЛЯ ИЛИ ДИЭТИЛЕНГЛИКОЛЯ ПРОСТЫЕ МОНОБУТИЛОВЫЕ

		Т	
051	АРМЕНИЯ	84	135.5
398	КАЗАХСТАН	484	774.5
000	прочие	3	2.8
Всего		572	912.9
Страны дальнего зарубежья		3	2.8
Страны СНГ		569	910.1

29.09.44
ЭФИРЫ ЭТИЛЕНГЛИКОЛЯ ИЛИ ДИЭТИЛЕНГЛИКОЛЯ ПРОСТЫЕ МОНОАЛКИЛОВЫЕ, ПРОЧИЕ

		Т	
051	АРМЕНИЯ	3	7.0
208	ДАНИЯ	96	117.6
398	КАЗАХСТАН	36	64.9
417	КИРГИЗИЯ	0	0.1
410	КОРЕЯ, РЕСПУБЛИКА	150	174.4
428	ЛАТВИЯ	107	114.2
528	НИДЕРЛАНДЫ	1774	2089.5
792	ТУРЦИЯ	1671	1772.6
804	УКРАИНА	599	739.8
246	ФИНЛЯНДИЯ	3012	3669.6
752	ШВЕЦИЯ	72	87.8
000	прочие	30	38.2
Всего		7550	8875.5
Страны дальнего зарубежья		6912	8063.8
Страны СНГ		638	811.8

29.09.49
ПРОЧИЕ ЭФИРОСПИРТЫ И ИХ ПРОИЗВОДНЫЕ ГАЛОГЕНИРОВАННЫЕ, СУЛЬФИРОВАННЫЕ, НИТРОВАННЫЕ И НИТРОЗИРОВАННЫЕ

		Т	
051	АРМЕНИЯ	180	66.6
276	ГЕРМАНИЯ	60	91.9
398	КАЗАХСТАН	713	785.3
528	НИДЕРЛАНДЫ	144	234.3
860	УЗБЕКИСТАН	1077	1841.3
804	УКРАИНА	884	661.4
000	прочие	33	33.6
Всего		3091	3714.3
Страны дальнего зарубежья		237	359.7
Страны СНГ		2853	3354.5

29.09.50
ЭФИРОФЕНОЛЫ, ЭФИРОСПИРТОФЕНОЛЫ И ИХ ГАЛОГЕНИРОВАННЫЕ, СУЛЬФИРОВАННЫЕ,НИТРОВАННЫЕ И НИТРОЗИРОВАННЫЕ ПРОИЗВОДНЫЕ

		Т	
051	АРМЕНИЯ	0	0.9
417	КИРГИЗИЯ	0	0.3
000	прочие	0	0.2
Всего		0	1.4
Страны дальнего зарубежья		0	0.2
Страны СНГ		0	1.2

29.09.60
ПЕРОКСИДЫ СПИРТОВ, ПРОСТЫХ ЭФИРОВ И КЕТОНОВ И ИХ ГАЛОГЕНИРОВАННЫЕ, СУЛЬФИНИРОВАННЫЕ, НИТРИРОВАННЫЕ ИЛИ НИТРОЗИРОВАННЫЕ ПРОИЗВОДНЫЕ

		Т	
398	КАЗАХСТАН	6	29.6
000	прочие	0	0.8
Всего		6	30.4
Страны дальнего зарубежья		0	0.8
Страны СНГ		6	29.6

29.10.10
ОКСИРАН (ЭТИЛЕНОКСИД)

		Т	
031	АЗЕРБАЙДЖАН	599	575.4
070	БОСНИЯ И ГЕРЦЕГОВИНА	67	61.3
398	КАЗАХСТАН	1	1.7
616	ПОЛЬША	1057	1052.9
642	РУМЫНИЯ	1898	1767.2
860	УЗБЕКИСТАН	3	5.2
804	УКРАИНА	10821	8839.9
Всего		14446	12303.6
Страны дальнего зарубежья		3021	2881.4
Страны СНГ		11425	9422.3

29.10.30
1-ХЛОР-2,3-ЭПОКСИПРОПАН (ЭПИХЛОРГИДРИН)

		Т	
356	ИНДИЯ	1915	2698.4
156	КИТАЙ	34947	51258.0
410	КОРЕЯ, РЕСПУБЛИКА	667	1040.7
702	СИНГАПУР	515	698.5
764	ТАИЛАНД	526	833.2
804	УКРАИНА	10	9.1
246	ФИНЛЯНДИЯ	17457	25149.4
203	ЧЕШСКАЯ РЕСПУБЛИКА	2642	4127.2
Всего		58679	85814.4
Страны дальнего зарубежья		58669	85805.3
Страны СНГ		10	9.1

29.10.90
ПРОЧИЕ ЭПОКСИДЫ, ЭПОКСИСПИРТЫ, ЭПОКСИФЕНОЛЫ И ЭПОККСИЭФИРЫ, СОДЕРЖАЩИЕ В СТРУКТУРЕ ТРЕХЧЛЕННОЕ КОЛЬЦО, И ИХ ПРОИЗВОДНЫЕ: ГАЛОГЕНИРОВАННЫЕ, СУЛЬФИРОВАННЫЕ, НИТРОВАННЫЕ ИЛИ НИТРОЗИРОВАННЫЕ

		Т	
860	УЗБЕКИСТАН	0	0.9
804	УКРАИНА	7	32.5
000	прочие	0	1.0
Всего		7	34.4
Страны дальнего зарубежья		0	1.0
Страны СНГ		7	33.4

29.11.00
АЦЕТАЛИ И ПОЛУАЦЕТАЛИ, СОДЕРЖАЩИЕ ИЛИ НЕ СОДЕРЖАЩИЕ ДРУГИЕ КИСЛОРОДОСОДЕРЖАЩУЮ ФУНКЦИОНЫЛЬНУЮ ГРУППУ, И ИХ ПРОИЗВОДНЫЕ: ГАЛОГЕНИРОВАННЫЕ, СУЛЬФИРОВАННЫЕ, НИТРОВАННЫЕ ИЛИ НИТРОЗИРОВАННЫЕ

		Т	
000	прочие	0	0.3
Всего		0	0.3
Страны дальнего зарубежья		0	0.3

29.12.11
МЕТАНАЛЬ (ФОРМАЛЬДЕГИД)

		Т	
031	АЗЕРБАЙДЖАН	171	47.4
398	КАЗАХСТАН	388	94.8
417	КИРГИЗИЯ	39	8.3
428	ЛАТВИЯ	12768	2045.5
795	ТУРКМЕНИЯ	0	0.1
860	УЗБЕКИСТАН	122	36.1
804	УКРАИНА	13280	3006.5
000	прочие	17	3.2
Всего		26786	5242.0
Страны дальнего зарубежья		12785	2048.7
Страны СНГ		14001	3193.3

29.12.12
ЭТАНАЛЬ (АЦЕТАЛЬДЕГИД)

		Т	
268	ГРУЗИЯ	0	4.3
398	КАЗАХСТАН	0	0.1
703	СЛОВАКИЯ	4315	1975.4
792	ТУРЦИЯ	5903	2900.5
804	УКРАИНА	118	66.3
000	прочие	30	13.1
Всего		10366	4959.7
Страны дальнего зарубежья		10248	4889.0
Страны СНГ		118	70.7

29.12.21
БЕНЗАЛЬДЕГИД

		Т	
498	МОЛДОВА, РЕСПУБЛИКА	10	11.2
Всего		10	11.2
Страны СНГ		10	11.2

29.12.29
ПРОЧИЕ АЛЬДЕГИДЫ ЦИКЛИЧЕСКИЕ, НЕ СОДЕРЖАЩИЕ ДРУГУЮ КИСЛОРОДОСОДЕРЖАЩУЮ ФУНКЦИОНАЛЬНУЮ ГРУППУ

		Т	
398	КАЗАХСТАН	0	0.1
Всего		0	0.1
Страны СНГ		0	0.1

Код и наименование страны контрагента	Ед. изме-рения	Экспорт	
		количество	стоимость
29.12.30 АЛЬДЕГИДОСПИРТЫ			
	Т		
498 МОЛДОВА, РЕСПУБЛИКА		0	5.6
Всего		0	5.6
Страны СНГ		0	5.6
29.12.41 ВАНИЛИН (4-ГИДРОКСИ-3-МЕТОКСИБЕНЗАЛЬДЕГИД)			
	Т		
031 АЗЕРБАЙДЖАН		0	0.1
051 АРМЕНИЯ		0	5.2
398 КАЗАХСТАН		6	105.5
417 КИРГИЗИЯ		0	0.1
498 МОЛДОВА, РЕСПУБЛИКА		2	31.0
762 ТАДЖИКИСТАН		1	0.5
804 УКРАИНА		9	136.1
000 прочие		0	3.0
Всего		19	281.6
Страны дальнего зарубежья		0	3.0
Страны СНГ		18	278.6
29.12.42 ЭТИЛВАНИЛИН (3-ЭТОКСИ-4-ГИДРОКСИБЕНЗАЛЬДЕГИД)			
	Т		
804 УКРАИНА		5	95.5
Всего		5	95.5
Страны СНГ		5	95.5
29.12.60 ПАРАФОРМАЛЬДЕГИД			
	Т		
031 АЗЕРБАЙДЖАН		100	107.5
398 КАЗАХСТАН		16	25.4
804 УКРАИНА		202	198.6
Всего		317	331.4
Страны СНГ		317	331.4
29.13.00 ПРОИЗВОДНЫЕ СОЕДИНЕНИЙ, УКАЗАННЫХ В ТОВАРНОЙ ПОЗИЦИИ 2912, ГАЛОГЕНИРОВАННЫЕ, СУЛЬФИРОВАННЫЕ, НИТРОВАННЫЕ ИЛИ НИТРОЗИРОВАННЫЕ			
	Т		
000 прочие		0	6.4
Всего		0	6.4
Страны дальнего зарубежья		0	6.4
29.14.11 АЦЕТОН			
	Т		
348 ВЕНГРИЯ		116	70.6
268 ГРУЗИЯ		1	0.4
398 КАЗАХСТАН		14	24.3
156 КИТАЙ		12970	8416.5
428 ЛАТВИЯ		2526	1633.8
440 ЛИТВА		239	182.0
498 МОЛДОВА, РЕСПУБЛИКА		124	118.4
792 ТУРЦИЯ		2086	1338.6
860 УЗБЕКИСТАН		464	447.1
804 УКРАИНА		1651	1250.3
246 ФИНЛЯНДИЯ		3786	2083.0
233 ЭСТОНИЯ		242	157.9
000 прочие		133	96.9
Всего		24351	15820.0
Страны дальнего зарубежья		22097	13979.4
Страны СНГ		2254	1840.5
29.14.12 БУТАНОН (МЕТИЛЭТИЛКЕТОН)			
	Т		
398 КАЗАХСТАН		0	1.0
000 прочие		0	0.1
Всего		0	1.2
Страны дальнего зарубежья		0	0.1
Страны СНГ		0	1.0
29.14.19 ПРОЧИЕ КЕТОНЫ АЦИКЛИЧЕСКИЕ, НЕ СОДЕРЖАЩИЕ ДРУГУЮ КИСЛОРОДСОДЕРЖАЩУЮ ФУНКЦИОНАЛЬНУЮ ГРУППЫ			
	Т		
000 прочие		0	39.3
Всего		0	39.3
Страны дальнего зарубежья		0	39.3
29.14.21 КАМФОРА			
	Т		
031 АЗЕРБАЙДЖАН		0	0.2
795 ТУРКМЕНИЯ		0	0.1
Всего		0	0.2
Страны СНГ		0	0.2
29.14.22 ЦИКЛОГЕКСАНОН И МЕТИЛЦИКЛОГЕКСАНОНЫ			
	Т		
398 КАЗАХСТАН		0	0.0
528 НИДЕРЛАНДЫ		107	130.8
616 ПОЛЬША		617	757.5
Всего		725	888.3
Страны дальнего зарубежья		725	888.3
Страны СНГ		0	0.0
29.14.29 ПРОЧИЕ КЕТОНЫ ЦИКЛОАЛКАНОВЫЕ, ЦИКЛОАЛКЕНОВЫЕ ИЛИ ЦИКЛОТЕРПЕНОВЫЕ, НЕ СОДЕРЖАЩИЕ ДРУГИХ КИСЛОРОДСОДЕРЖАЩИХ ФУНКЦИОНАЛЬНЫХ ГРУПП			
	Т		
000 прочие		0	6.8
Всего		0	6.8
Страны дальнего зарубежья		0	6.8
29.14.31 ФЕНИЛАЦЕТОН (ФЕНИЛПРОПАН-2-ОН)			
	Т		
000 прочие		0	0.3
Всего		0	0.3
Страны дальнего зарубежья		0	0.3
29.14.40 КЕТОНОСПИРТЫ И КЕТОНОАЛЬДЕГИДЫ			
	Т		
000 прочие		0	1.9
Всего		0	1.9
Страны дальнего зарубежья		0	1.9
29.14.50 КЕТОНФЕНОЛЫ И КЕТОНЫ, СОДЕРЖАЩИЕ ДРУГИЕ КИСЛОРОДОСОДЕРЖАЩИЕ ФУНКЦИОНАЛЬНЫЕ ГРУППЫ			
	Т		
000 прочие		0	2.0
Всего		0	2.0
Страны дальнего зарубежья		0	2.0
29.14.69 ПРОЧИЕ КЕТОНОФЕНОЛЫ И КЕТОНЫ			
	Т		
000 прочие		0	3.2
Всего		0	3.2
Страны дальнего зарубежья		0	3.2
29.14.70 ПРОИЗВОДНЫЕ ГАЛОГЕНИРОВАННЫЕ, СУЛЬФИРОВАННЫЕ, НИТРОВАННЫЕ ИЛИ НИТРОЗИРОВНЫЕ КЕТОНОВ И ХИНОНЫ			
	Т		
000 прочие		0	8.9
Всего		0	8.9
Страны дальнего зарубежья		0	8.9
29.15.11 КИСЛОТА МУРАВЬИНАЯ			
	Т		
268 ГРУЗИЯ		3	4.8
398 КАЗАХСТАН		15	27.6
762 ТАДЖИКИСТАН		0	0.0
860 УЗБЕКИСТАН		0	0.6
000 прочие		0	0.5
Всего		18	33.5
Страны дальнего зарубежья		0	0.5
Страны СНГ		18	33.0
29.15.12 СОЛИ МУРАВЬИНОЙ КИСЛОТЫ			
	Т		
031 АЗЕРБАЙДЖАН		20	13.0
051 АРМЕНИЯ		35	31.4
398 КАЗАХСТАН		11	7.5
498 МОЛДОВА, РЕСПУБЛИКА		2	1.2
000 прочие		29	16.7
Всего		97	69.9
Страны дальнего зарубежья		29	16.7
Страны СНГ		68	53.2
29.15.21 КИСЛОТА УКСУСНАЯ			
	Т		
031 АЗЕРБАЙДЖАН		86	112.9
051 АРМЕНИЯ		36	27.8
380 ИТАЛИЯ		752	294.8
398 КАЗАХСТАН		1790	1555.3
417 КИРГИЗИЯ		2	0.6
496 МОНГОЛИЯ		53	51.5
616 ПОЛЬША		2370	916.3
642 РУМЫНИЯ		366	141.1
762 ТАДЖИКИСТАН		22	1.9
795 ТУРКМЕНИЯ		349	262.9
792 ТУРЦИЯ		1297	467.3
860 УЗБЕКИСТАН		4	2.8
246 ФИНЛЯНДИЯ		7423	3165.4
233 ЭСТОНИЯ		6125	2667.1
000 прочие		35	52.2
Всего		20708	9719.9
Страны дальнего зарубежья		18420	7755.8
Страны СНГ		2288	1964.1
29.15.22 АЦЕТАТ НАТРИЯ			
	Т		
268 ГРУЗИЯ		1	2.1
398 КАЗАХСТАН		3	5.5
860 УЗБЕКИСТАН		0	0.3
000 прочие		13	53.1
Всего		16	61.1
Страны дальнего зарубежья		13	53.1
Страны СНГ		4	8.0
29.15.24 АНГИДРИД УКСУСНЫЙ			
	Т		
804 УКРАИНА		3	4.6
Всего		3	4.6
Страны СНГ		3	4.6

Код и наименование страны контрагента	Ед. изме-рения	Экспорт	
		количество	стоимость

29.15.29
ПРОЧИЕ СОЛИ УКСУСНОЙ КИСЛОТЫ

		Т	
398	КАЗАХСТАН	48	84.0
762	ТАДЖИКИСТАН	0	0.3
795	ТУРКМЕНИЯ	0	0.0
860	УЗБЕКИСТАН	1	16.8
804	УКРАИНА	1	9.7
000	прочие	1	48.1
Всего		51	159.0
Страны дальнего зарубежья		1	48.1
Страны СНГ		50	110.8

29.15.31
ЭТИЛАЦЕТАТ

		Т	
348	ВЕНГРИЯ	55	64.2
268	ГРУЗИЯ	2	3.8
364	ИРАН, ИСЛАМСКАЯ РЕСПУБЛИКА	144	159.7
380	ИТАЛИЯ	60	53.6
398	КАЗАХСТАН	329	341.1
417	КИРГИЗИЯ	0	0.1
428	ЛАТВИЯ	786	763.9
616	ПОЛЬША	601	526.6
703	СЛОВАКИЯ	360	305.4
792	ТУРЦИЯ	7840	7278.9
860	УЗБЕКИСТАН	301	328.4
804	УКРАИНА	971	1003.2
246	ФИНЛЯНДИЯ	3169	2720.2
000	прочие	40	54.3
Всего		14658	13603.3
Страны дальнего зарубежья		13055	11926.7
Страны СНГ		1603	1676.6

29.15.32
ВИНИЛАЦЕТАТ

		Т	
376	ИЗРАИЛЬ	348	278.0
616	ПОЛЬША	2878	2179.5
642	РУМЫНИЯ	626	489.9
703	СЛОВАКИЯ	2771	2099.3
792	ТУРЦИЯ	20742	14949.8
860	УЗБЕКИСТАН	63	60.2
804	УКРАИНА	1430	1281.5
246	ФИНЛЯНДИЯ	5682	4431.8
Всего		34539	25770.0
Страны дальнего зарубежья		33047	24428.3
Страны СНГ		1493	1341.7

29.15.33
Н-БУТИЛАЦЕТАТ

		Т	
036	АВСТРАЛИЯ	64	82.2
031	АЗЕРБАЙДЖАН	36	38.9
818	ЕГИПЕТ	2115	2472.9
356	ИНДИЯ	258	327.6
364	ИРАН, ИСЛАМСКАЯ РЕСПУБЛИКА	140	153.5
380	ИТАЛИЯ	1667	1232.7
398	КАЗАХСТАН	203	219.4
156	КИТАЙ	15112	14818.4
428	ЛАТВИЯ	540	517.7
422	ЛИВАН	353	338.3
504	МАРОККО	48	61.3
498	МОЛДОВА, РЕСПУБЛИКА	17	20.8
784	ОБЪЕДИНЕННЫЕ АРАБСКИЕ ЭМИРАТЫ	644	734.7
591	ПАНАМА	2020	2152.4
616	ПОЛЬША	1078	862.4
682	САУДОВСКАЯ АРАВИЯ	92	93.4
760	СИРИЙСКАЯ АРАБСКАЯ РЕСПУБЛИКА	179	164.3
703	СЛОВАКИЯ	1469	1109.7
792	ТУРЦИЯ	3314	2970.6
804	УКРАИНА	848	834.3
246	ФИНЛЯНДИЯ	22413	18840.5
000	прочие	118	117.6
Всего		52727	48163.6
Страны дальнего зарубежья		51622	47050.2
Страны СНГ		1104	1113.5

29.15.34
ИЗОБУТИЛАЦЕТАТ

		Т	
586	ПАКИСТАН	48	50.2
000	прочие	51	53.1
Всего		98	103.3
Страны дальнего зарубежья		98	103.3

29.15.39
ПРОЧИЕ ЭФИРЫ УКСУСНОЙ КИСЛОТЫ СЛОЖНЫЕ

		Т	
398	КАЗАХСТАН	10	21.6
417	КИРГИЗИЯ	0	14.4
156	КИТАЙ	4647	5554.0
498	МОЛДОВА, РЕСПУБЛИКА	0	1.0
762	ТАДЖИКИСТАН	0	0.6
792	ТУРЦИЯ	3622	3292.8
860	УЗБЕКИСТАН	1	2.4
804	УКРАИНА	1336	1171.9
246	ФИНЛЯНДИЯ	1215	1208.1
000	прочие	60	59.5
Всего		10892	11326.4
Страны дальнего зарубежья		9544	10114.5
Страны СНГ		1348	1211.9

29.15.40
КИСЛОТЫ МОНО-, ДИ- И ТРИХЛОРУКСУСНЫЕ, ИХ СОЛИ И СЛОЖНЫЕ ЭФИРЫ

		Т	
051	АРМЕНИЯ	1	1.9
860	УЗБЕКИСТАН	40	52.1
Всего		41	54.0
Страны СНГ		41	54.0

29.15.50
КИСЛОТА ПРОПИОНОВАЯ, ЕЕ СОЛИ И СЛОЖНЫЕ ЭФИРЫ

		Т	
398	КАЗАХСТАН	0	0.3
Всего		0	0.3
Страны СНГ		0	0.3

29.15.60
КИСЛОТЫ МАСЛЯНЫЕ И ВАЛЕРИАНОВЫЕ, ИХ СОЛИ И СЛОЖНЫЕ ЭФИРЫ

		Т	
398	КАЗАХСТАН	3	46.3
762	ТАДЖИКИСТАН	0	1.1
804	УКРАИНА	15	138.1
000	прочие	0	1.9
Всего		19	187.5
Страны дальнего зарубежья		0	1.9
Страны СНГ		19	185.6

29.15.70
ПАЛЬМИТИНОВАЯ КИСЛОТА, СТЕАРИНОВАЯ КИСЛОТА, ИХ СОЛИ И СЛОЖНЫЕ ЭФИРЫ

		Т	
051	АРМЕНИЯ	1	1.6
268	ГРУЗИЯ	1	2.0
398	КАЗАХСТАН	42	42.5
417	КИРГИЗИЯ	0	0.2
860	УЗБЕКИСТАН	0	0.1
804	УКРАИНА	0	0.3
000	прочие	1	6.9
Всего		46	53.4
Страны дальнего зарубежья		1	6.9
Страны СНГ		45	46.5

29.15.90
ПРОЧИЕ КИСЛОТЫ АЦИКЛИЧЕСКИЕ МОНОКАРБОНОВЫЕ НАСЫЩЕННЫЕ И ИХ АНГИДРИДЫ,ГАЛОГЕНАНГИДРИДЫ, ПЕРОКСИДЫ И ПЕРОКСИКИСЛОТЫ; ГАЛОГЕНИРОВАННЫЕ, СУЛЬФИРОВАННЫЕ, НИТРОВАННЫЕ ИЛИ НИТРОЗИРОВАННЫЕ ПРОИЗВОДНЫЕ

		Т	
398	КАЗАХСТАН	2	28.8
428	ЛАТВИЯ	164	231.2
840	СОЕДИНЕННЫЕ ШТАТЫ	0	110.5
804	УКРАИНА	310	469.0
000	прочие	29	107.5
Всего		505	947.1
Страны дальнего зарубежья		193	449.3
Страны СНГ		313	497.8

29.16.11
АКРИЛОВАЯ КИСЛОТА И ЕЕ СОЛИ

		Т	
000	прочие	21	28.3
Всего		21	28.3
Страны дальнего зарубежья		21	28.3

29.16.12
ЭФИРЫ АКРИЛОВОЙ КИСЛОТЫ СЛОЖНЫЕ

		Т	
031	АЗЕРБАЙДЖАН	83	149.9
056	БЕЛЬГИЯ	2143	2970.6
348	ВЕНГРИЯ	160	119.9
380	ИТАЛИЯ	1397	1877.4
398	КАЗАХСТАН	0	4.8
156	КИТАЙ	240	203.9
428	ЛАТВИЯ	119	82.8
528	НИДЕРЛАНДЫ	2046	2811.7
616	ПОЛЬША	427	588.6
840	СОЕДИНЕННЫЕ ШТАТЫ	359	510.5
804	УКРАИНА	163	328.1
246	ФИНЛЯНДИЯ	22323	30093.2
000	прочие	44	58.6
Всего		29504	39800.0
Страны дальнего зарубежья		29258	39317.2
Страны СНГ		246	482.8

29.16.13
КИСЛОТА МЕТАКРИЛОВАЯ И ЕЕ СОЛИ

		Т	
056	БЕЛЬГИЯ	949	2129.6
076	БРАЗИЛИЯ	291	476.8
356	ИНДИЯ	358	605.9
398	КАЗАХСТАН	13	31.3
156	КИТАЙ	70	116.2
410	КОРЕЯ, РЕСПУБЛИКА	231	358.6
428	ЛАТВИЯ	253	599.9
528	НИДЕРЛАНДЫ	1010	1678.3
792	ТУРЦИЯ	53	98.5
804	УКРАИНА	48	116.2
246	ФИНЛЯНДИЯ	215	407.4
250	ФРАНЦИЯ	40	66.2
191	ХОРВАТИЯ	35	73.1
756	ШВЕЙЦАРИЯ	41	72.3
000	прочие	20	43.2
Всего		3628	6873.4
Страны дальнего зарубежья		3567	6725.8
Страны СНГ		61	147.5

29.16.14
ЭФИРЫ МЕТАКРИЛОВОЙ КИСЛОТЫ СЛОЖНЫЕ

		Т	
051	АРМЕНИЯ	0	1.1
056	БЕЛЬГИЯ	60	88.8
276	ГЕРМАНИЯ	119	203.9
376	ИЗРАИЛЬ	181	245.8
356	ИНДИЯ	108	197.2
724	ИСПАНИЯ	88	102.0
380	ИТАЛИЯ	44	56.2
417	КИРГИЗИЯ	0	0.4
156	КИТАЙ	6688	7439.3
528	НИДЕРЛАНДЫ	529	631.8

Код и наименование страны контрагента	Ед. изме-рения	Экспорт	
		количество	стоимость
578 НОРВЕГИЯ		112	148.7
616 ПОЛЬША		70	97.1
792 ТУРЦИЯ		2082	2974.9
860 УЗБЕКИСТАН		0	0.2
804 УКРАИНА		283	885.7
246 ФИНЛЯНДИЯ		23285	27662.7
000 прочие		64	96.9
Всего		33715	40832.5
Страны дальнего зарубежья		33432	39945.1
Страны СНГ		283	887.4

29.16.15
КИСЛОТЫ ОЛЕИНОВАЯ, ЛИНОЛЕВАЯ ИЛИ ЛИНОЛЕНОВАЯ, ИХ СОЛИ И СЛОЖНЫЕ ЭФИРЫ

	Т	
398 КАЗАХСТАН	2	2.6
860 УЗБЕКИСТАН	0	0.4
250 ФРАНЦИЯ	0	185.8
000 прочие	3	4.3
Всего	5	193.2
Страны дальнего зарубежья	3	190.1
Страны СНГ	2	3.0

29.16.19
ПРОЧИЕ КИСЛОТЫ АЦИКЛИЧЕСКИЕ МОНОКАРБОНОВЫЕ НЕНАСЫЩЕННЫЕ, ИХ АНГИДРИДЫ, ГАЛОГЕНАНГИДРИДЫ, ПЕРОКСИДЫ, ПЕРОКСИКИСЛОТЫ И ПРОИЗВОДНЫЕ ЭТИХ СОЕДИНЕНИЙ

	Т	
268 ГРУЗИЯ	1	2.5
398 КАЗАХСТАН	44	166.0
762 ТАДЖИКИСТАН	0	1.7
000 прочие	0	10.6
Всего	44	180.7
Страны дальнего зарубежья	0	10.6
Страны СНГ	44	170.1

29.16.20
КИСЛОТЫ ЦИКЛОАЛКАНОВЫЕ, ЦИКЛОАКЕНОВЫЕ ИЛИ ЦИКЛОТЕРПЕНОВЫЕ МОНОКАРБОНОВЫЕ, ИХ АНГИДРИДЫ, ГАЛОГЕНАНГИДРИДЫ, ПЕРОКСИДЫ, ПЕРОКСИКИСЛОТЫ И ИХ ПРОИЗВОДНЫЕ

	Т	
156 КИТАЙ	6	780.1
000 прочие	0	1.9
Всего	6	782.0
Страны дальнего зарубежья	6	782.0

29.16.31
КИСЛОТА БЕНЗОЙНАЯ, ЕЕ СОЛИ И СЛОЖНЫЕ ЭФИРЫ

	Т	
051 АРМЕНИЯ	0	0.5
398 КАЗАХСТАН	19	33.3
498 МОЛДОВА, РЕСПУБЛИКА	0	2.7
762 ТАДЖИКИСТАН	0	0.0
795 ТУРКМЕНИЯ	4	7.1
860 УЗБЕКИСТАН	2	4.6
000 прочие	0	0.4
Всего	25	48.7
Страны дальнего зарубежья	0	0.4
Страны СНГ	25	48.3

29.16.32
ПЕРОКСИД БЕНЗОИЛА И БЕНЗОИЛХЛОРИД

	Т	
398 КАЗАХСТАН	0	0.0
860 УЗБЕКИСТАН	0	0.2
804 УКРАИНА	0	0.7
Всего	0	1.0
Страны СНГ	0	1.0

29.16.39
ПРОЧИЕ КИСЛОТЫ АРОМАТИЧЕСКИЕ МОНОКАРБОНОВЫЕ, ИХ АНГИДРИДЫ, ГАЛОГЕНАНГИДРИДЫ, ПЕРОКСИДЫ, ПЕРОКСИКИСЛОТЫ И ИХ ПРОИЗВОДНЫЕ

	Т	
000 прочие	0	6.3
Всего	0	6.3
Страны дальнего зарубежья	0	6.3

29.17.11
КИСЛОТА ЩАВЕЛЕВАЯ, ЕЕ СОЛИ И СЛОЖНЫЕ ЭФИРЫ

	Т	
398 КАЗАХСТАН	3	7.0
417 КИРГИЗИЯ	0	0.1
762 ТАДЖИКИСТАН	0	0.1
795 ТУРКМЕНИЯ	0	0.7
860 УЗБЕКИСТАН	0	0.6
804 УКРАИНА	90	52.0
000 прочие	5	5.8
Всего	98	66.4
Страны дальнего зарубежья	5	5.8
Страны СНГ	94	60.5

29.17.12
КИСЛОТА АДИПИНОВАЯ, ЕЕ СОЛИ И СЛОЖНЫЕ ЭФИРЫ

	Т	
702 СИНГАПУР	25	58.0
000 прочие	0	0.4
Всего	25	58.5
Страны дальнего зарубежья	25	58.5

29.17.13
АЗЕЛАИНОВАЯ КИСЛОТА И СЕБАЦИНОВАЯ КИСЛОТА, ИХ СОЛИ И СЛОЖНЫЕ ЭФИРЫ

	Т	
398 КАЗАХСТАН	5	21.1
498 МОЛДОВА, РЕСПУБЛИКА	1	4.2
804 УКРАИНА	20	71.3
000 прочие	1	3.5
Всего	27	100.0
Страны дальнего зарубежья	1	3.5
Страны СНГ	26	96.6

29.17.14
АНГИДРИД МАЛЕИНОВЫЙ

	Т	
860 УЗБЕКИСТАН	0	0.6
000 прочие	1	1.0
Всего	1	1.6
Страны дальнего зарубежья	1	1.0
Страны СНГ	0	0.6

29.17.19
ПРОЧИЕ КИСЛОТЫ АЦИКЛИЧЕСКИЕ ПОЛИКАРБОНОВЫЕ, ИХ АНГИДРИДЫ, ГАЛОГЕНАНГИДРИДЫ, ПЕРОКСИДЫ, ПЕРОКСИКИСЛОТЫ И ИХ ПРОИЗВОДНЫЕ

	Т	
040 АВСТРИЯ	500	446.3
031 АЗЕРБАЙДЖАН	1	9.5
276 ГЕРМАНИЯ	100	102.8
380 ИТАЛИЯ	80	82.2
398 КАЗАХСТАН	1	2.3
705 СЛОВЕНИЯ	320	330.1
860 УЗБЕКИСТАН	1	1.5
804 УКРАИНА	46	59.5
246 ФИНЛЯНДИЯ	170	167.6
000 прочие	61	92.1
Всего	1279	1293.7
Страны дальнего зарубежья	1231	1221.0
Страны СНГ	49	72.7

29.17.20
КИСЛОТЫ ЦИКЛОАЛКАНОВЫЕ, ЦИКЛОАЛКЕНОВЫЕ ИЛИ ЦИКЛОТЕРПЕНОВЫЕ ПОЛИКАРБОНОВЫЕ ИХ АНГИДРИДЫ, ГАЛОГЕНАНГИДРИДЫ, ПЕРОКСИДЫ, ПЕРОКСИКИСЛОТЫ И ИХ ПРОИЗВОДНЫЕ

	Т	
000 прочие	0	2.6
Всего	0	2.6
Страны дальнего зарубежья	0	2.6

29.17.31
ДИБУТИЛОРТОФТАЛАТЫ

	Т	
398 КАЗАХСТАН	2	3.2
417 КИРГИЗИЯ	0	0.1
804 УКРАИНА	187	273.8
000 прочие	0	0.6
Всего	190	277.7
Страны дальнего зарубежья	0	0.6
Страны СНГ	190	277.1

29.17.32
ДИОКТИЛОРТОФТАЛАТЫ

	Т	
398 КАЗАХСТАН	321	512.4
417 КИРГИЗИЯ	3	5.6
804 УКРАИНА	1457	1837.7
000 прочие	0	0.8
Всего	1781	2356.5
Страны дальнего зарубежья	0	0.8
Страны СНГ	1781	2355.6

29.17.34
ПРОЧИЕ ЭФИРЫ ОРТОФТАЛЕВОЙ КИСЛОТЫ СЛОЖНЫЕ

	Т	
268 ГРУЗИЯ	3	6.1
398 КАЗАХСТАН	116	196.1
498 МОЛДОВА, РЕСПУБЛИКА	1	6.4
000 прочие	0	0.6
Всего	121	209.2
Страны дальнего зарубежья	0	0.6
Страны СНГ	120	208.7

29.17.35
АНГИДРИД ФТАЛЕВЫЙ

	Т	
268 ГРУЗИЯ	0	0.1
356 ИНДИЯ	102	74.2
398 КАЗАХСТАН	248	297.2
417 КИРГИЗИЯ	4	5.5
156 КИТАЙ	20369	17364.9
428 ЛАТВИЯ	261	248.7
616 ПОЛЬША	170	150.1
705 СЛОВЕНИЯ	80	65.7
792 ТУРЦИЯ	663	514.9
860 УЗБЕКИСТАН	2399	2579.2
804 УКРАИНА	3277	3352.7
246 ФИНЛЯНДИЯ	5887	6298.0
000 прочие	60	46.5
Всего	33519	30997.6
Страны дальнего зарубежья	27592	24763.0
Страны СНГ	5927	6234.6

29.17.36
КИСЛОТА ТЕРЕФТАЛЕВАЯ И ЕЕ СОЛИ

	Т	
156 КИТАЙ	91469	69130.1
620 ПОРТУГАЛИЯ	1500	1104.2
792 ТУРЦИЯ	1460	998.9
250 ФРАНЦИЯ	240	163.8
752 ШВЕЦИЯ	13	136.9
000 прочие	40	36.2
Всего	94722	71570.0
Страны дальнего зарубежья	94722	71570.0

Код и наименование страны контрагента	Ед. изме-рения	Экспорт	
		количество	стоимость

29.17.37
ДИМЕТИЛТЕРЕФТАЛАТ

		Т	
398	КАЗАХСТАН	0	0.3
000	прочие	5	5.7
Всего		5	5.9
Страны дальнего зарубежья		5	5.7
Страны СНГ		0	0.3

29.17.39
ПРОЧИЕ КИСЛОТЫ АРОМАТИЧЕСКИЕ ПОЛИКАРБОНОВЫЕ, ИХ АНГИДРИДЫ, ГАЛОГЕНАНГИДРИДЫ, ПЕРОКСИДЫ, ПЕРОКСИКИСЛОТЫ И ПРОИЗВОДНЫЕ ЭТИХ СОЕДИНЕНИЙ

		Т	
031	АЗЕРБАЙДЖАН	2	9.3
268	ГРУЗИЯ	0	0.3
398	КАЗАХСТАН	3	11.9
417	КИРГИЗИЯ	0	0.0
498	МОЛДОВА, РЕСПУБЛИКА	4	18.2
804	УКРАИНА	13	60.2
000	прочие	1	3.6
Всего		22	103.6
Страны дальнего зарубежья		1	3.6
Страны СНГ		21	99.9

29.18.11
КИСЛОТА МОЛОЧНАЯ, ЕЕ СОЛИ И СЛОЖНЫЕ ЭФИРЫ

		Т	
031	АЗЕРБАЙДЖАН	5	2.6
268	ГРУЗИЯ	1	1.7
398	КАЗАХСТАН	70	107.8
417	КИРГИЗИЯ	2	4.3
795	ТУРКМЕНИЯ	2	4.7
Всего		80	121.1
Страны СНГ		80	121.1

29.18.12
КИСЛОТА ВИННАЯ

		Т	
398	КАЗАХСТАН	1	2.8
860	УЗБЕКИСТАН	0	0.3
Всего		1	3.1
Страны СНГ		1	3.1

29.18.13
СОЛИ И СЛОЖНЫЕ ЭФИРЫ ВИННОЙ КИСЛОТЫ

		Т	
268	ГРУЗИЯ	0	0.1
398	КАЗАХСТАН	0	3.1
417	КИРГИЗИЯ	0	1.3
795	ТУРКМЕНИЯ	0	0.3
860	УЗБЕКИСТАН	0	4.7
000	прочие	0	1.5
Всего		1	10.9
Страны дальнего зарубежья		0	1.5
Страны СНГ		1	9.5

29.18.14
КИСЛОТА ЛИМОННАЯ

		Т	
031	АЗЕРБАЙДЖАН	40	46.6
051	АРМЕНИЯ	1	1.1
398	КАЗАХСТАН	61	116.6
417	КИРГИЗИЯ	0	0.1
498	МОЛДОВА, РЕСПУБЛИКА	0	0.5
762	ТАДЖИКИСТАН	1	0.9
795	ТУРКМЕНИЯ	23	44.5
860	УЗБЕКИСТАН	0	1.0
804	УКРАИНА	140	153.0
000	прочие	1	3.2
Всего		267	367.6
Страны дальнего зарубежья		1	3.2
Страны СНГ		266	364.4

29.18.15
СОЛИ И СЛОЖНЫЕ ЭФИРЫ ЛИМОННОЙ КИСЛОТЫ

		Т	
268	ГРУЗИЯ	0	0.5
398	КАЗАХСТАН	1	3.9
417	КИРГИЗИЯ	0	0.4
762	ТАДЖИКИСТАН	0	0.0
860	УЗБЕКИСТАН	1	4.6
804	УКРАИНА	1	6.2
000	прочие	0	0.0
Всего		3	15.5
Страны дальнего зарубежья		0	0.0
Страны СНГ		3	15.5

29.18.19
ПРОЧИЕ КИСЛОТЫ КАРБОНОВЫЕ, СОДЕРЖАЩИЕ СПИРТОВУЮ ГРУППУ, НО НЕ СОДЕРЖАЩИЕ ДРУГИХ КИСЛОРОДСОДЕРЖАЩИХ ФУНКЦИОНАЛЬНЫХ ГРУПП, ИХ АНГИДРИДЫ, ГАЛОГЕНАНГИДРИДЫ, ПЕРОКСИДЫ, ПЕРОКСИКИСЛОТЫ И ИХ ПРОИЗВОДНЫЕ

		Т	
398	КАЗАХСТАН	5	15.4
804	УКРАИНА	1	5.7
000	прочие	0	7.1
Всего		7	28.1
Страны дальнего зарубежья		0	7.1
Страны СНГ		7	21.1

29.18.21
КИСЛОТА САЛИЦИЛОВАЯ И ЕЕ СОЛИ

		Т	
398	КАЗАХСТАН	0	0.1
762	ТАДЖИКИСТАН	0	0.0
860	УЗБЕКИСТАН	0	0.1
Всего		0	0.2
Страны СНГ		0	0.2

29.18.22
КИСЛОТА О-АЦЕТИЛСАЛИЦИЛОВАЯ, ЕЕ СОЛИ И СЛОЖНЫЕ ЭФИРЫ

		Т	
417	КИРГИЗИЯ	1	7.2
Всего		1	7.2
Страны СНГ		1	7.2

29.18.23
ПРОЧИЕ ЭФИРЫ САЛИЦИЛОВОЙ КИСЛОТЫ СЛОЖНЫЕ И ИХ СОЛИ

		Т	
498	МОЛДОВА, РЕСПУБЛИКА	0	1.6
Всего		0	1.6
Страны СНГ		0	1.6

29.18.29
ПРОЧИЕ КИСЛОТЫ КАРБОНОВЫЕ, СОДЕРЖАЩИЕ ФЕНОЛЬНУЮ ГРУППУ, НО НЕ СОДЕРЖАЩИЕ ДРУГИХ КИСЛОРОДСОДЕРЖАЩИХ ФУНКЦИОНАЛЬНЫХ ГРУПП, ИХ АНГИДРИДЫ, ГАЛОГЕНАНГИДРИДЫ, ПЕРОКСИДЫ, ПЕРОКСИКИСЛОТЫ И ИХ ПРОИЗВОДНЫЕ

		Т	
051	АРМЕНИЯ	0	0.2
398	КАЗАХСТАН	0	4.0
417	КИРГИЗИЯ	0	0.4
498	МОЛДОВА, РЕСПУБЛИКА	0	0.2
795	ТУРКМЕНИЯ	0	0.7
860	УЗБЕКИСТАН	0	3.8
000	прочие	0	3.5
Всего		1	12.6
Страны дальнего зарубежья		0	3.5
Страны СНГ		1	9.1

29.18.30
КИСЛОТЫ КАРБОНОВЫЕ, СОДЕРЖАЩИЕ ТОЛЬКО АЛЬДЕГИДНУЮ ИЛИ КЕТОННУЮ ГРУППУ,НО НЕ НЕ СОДЕРЖАЩИЕ ДРУГИХ КИСЛОРОДОСОДЕРЖАЩИХ ФУНКЦИОНАЛЬНЫХ ГРУПП, ИХ АНГИДРИДЫ, ГАЛОГЕНАНГИДРИДЫ,ПЕРОКСИДЫ...И ИХ ПРОИЗВОДНЫЕ

		Т	
000	прочие	0	49.0
Всего		0	49.0
Страны дальнего зарубежья		0	49.0

29.18.90
ПРОЧИЕ КИСЛОТЫ КАРБОНОВЫЕ, СОДЕРЖАЩИЕ ДОП.КИСЛОРОДСОДЕРЖАЩУЮ ФУНКЦИОНАЛЬНУЮ ГРУППУ, И ИХ АНГИДРИДЫ, ГАЛОГЕНАНГИДРИДЫ, ПЕРОКСИДЫ И ПЕРОКСИКИСЛОТЫ, ИХ ПРОИЗВОДНЫЕ

		Т	
051	АРМЕНИЯ	3	8.6
276	ГЕРМАНИЯ	0	254.4
398	КАЗАХСТАН	0	0.1
498	МОЛДОВА, РЕСПУБЛИКА	0	0.2
000	прочие	0	8.2
Всего		3	271.6
Страны дальнего зарубежья		0	262.7
Страны СНГ		3	8.9

29.19.00
ЭФИРЫ ФОСФОРНОЙ КИСЛОТЫ СЛОЖНЫЕ И ИХ СОЛИ, ВКЛЮЧАЯ ЛАКТОФОСФАТЫ; ИХ ГАЛОГЕНИРОВАННЫЕ, СУЛЬФИРОВАННЫЕ, НИТРОВАННЫЕ ИЛИ НИТРОЗИРОВАННЫЕ ПРОИЗВОДНЫЕ

		Т	
276	ГЕРМАНИЯ	97	253.5
398	КАЗАХСТАН	170	591.0
196	КИПР	487	648.1
442	ЛЮКСЕМБУРГ	7054	9242.1
528	НИДЕРЛАНДЫ	475	930.5
792	ТУРЦИЯ	79	184.7
860	УЗБЕКИСТАН	13	47.3
804	УКРАИНА	91	222.2
233	ЭСТОНИЯ	30	72.4
000	прочие	0	1.0
Всего		8495	12192.8
Страны дальнего зарубежья		8222	11332.3
Страны СНГ		273	860.5

29.20.90
ПРОЧИЕ ЭФИРЫ ПРОЧИХ НЕОРГАНИЧЕСКИХ КИСЛОТ СЛОЖНЫЕ И ИХ СОЛИ; ИХ ПРОИЗВОДНЫЕ ГАЛОГЕНИРОВАННЫЕ, СУЛЬФИРОВАННЫЕ, НИТРОВАННЫЕ ИЛИ НИТРОЗИРОВАННЫЕ

		Т	
276	ГЕРМАНИЯ	59	553.7
398	КАЗАХСТАН	0	1.4
417	КИРГИЗИЯ	0	1.4
804	УКРАИНА	0	1.4
000	прочие	3	21.2
Всего		63	579.1
Страны дальнего зарубежья		62	574.9
Страны СНГ		1	4.2

29.21.11
МЕТИЛАМИН, ДИ- ИЛИ ТРИМЕТИЛАМИН И ИХ СОЛИ

		Т	
804	УКРАИНА	5	7.0
Всего		5	7.0
Страны СНГ		5	7.0

29.21.12
ДИЭТИЛАМИН И ЕГО СОЛИ

		Т	
398	КАЗАХСТАН	0	1.0
000	прочие	0	0.2

Код и наименование страны контрагента	Ед. изме-рения	Экспорт	
		количество	стоимость
Всего		0	1.2
Страны дальнего зарубежья		0	0.2
Страны СНГ		0	1.0
29.21.19 ПРОЧИЕ МОНОАМИНЫ АЦИКЛИЧЕСКИЕ И ИХ ПРОИЗВОДНЫЕ; СОЛИ ЭТИХ СОЕДИНЕНИЙ			
	Т		
398 КАЗАХСТАН		12	140.5
000 прочие		3	28.3
Всего		15	168.8
Страны дальнего зарубежья		3	28.3
Страны СНГ		12	140.5
29.21.21 ЭТИЛЕНДИАМИН И ЕГО СОЛИ			
	Т		
031 АЗЕРБАЙДЖАН		15	3.1
398 КАЗАХСТАН		0	0.4
860 УЗБЕКИСТАН		0	0.8
000 прочие		0	0.7
Всего		15	5.0
Страны дальнего зарубежья		0	0.7
Страны СНГ		15	4.3
29.21.22 ГЕКСАМЕТИЛЕНДИАМИН И ЕГО СОЛИ			
	Т		
398 КАЗАХСТАН		1	8.1
417 КИРГИЗИЯ		0	0.2
000 прочие		0	0.3
Всего		1	8.5
Страны дальнего зарубежья		0	0.3
Страны СНГ		1	8.3
29.21.29 ПРОЧИЕ ПОЛИАМИНЫ АЦИКЛИЧЕСКИЕ И ИХ ПРОИЗВОДНЫЕ; СОЛИ ЭТИХ СОЕДИНЕНИЙ			
	Т		
268 ГРУЗИЯ		0	0.5
398 КАЗАХСТАН		23	63.3
417 КИРГИЗИЯ		0	0.1
156 КИТАЙ		144	301.7
762 ТАДЖИКИСТАН		0	0.1
860 УЗБЕКИСТАН		9	41.8
804 УКРАИНА		51	133.6
000 прочие		34	85.7
Всего		262	626.7
Страны дальнего зарубежья		178	387.4
Страны СНГ		84	239.3
29.21.30 МОНО- ИЛИ ПОЛИАМИНЫ ЦИКЛАНОВЫЕ (ЦИКЛОАЛКАНОВЫЕ), ЦИКЛЕНОВЫЕ (ЦИКЛОАКЛЕНОВЫЕ) ИЛИ ЦИКЛОТЕРПЕНОВЫЕ И ИХ ПРОИЗВОДНЫЕ; СОЛИ ЭТИХ СОЕДИНЕНИЙ			
	Т		
000 прочие		0	23.1
Всего		0	23.2
Страны дальнего зарубежья		0	23.1
29.21.41 АНИЛИН И ЕГО СОЛИ			
	Т		
703 СЛОВАКИЯ		152	185.0
860 УЗБЕКИСТАН		0	0.2
804 УКРАИНА		71	111.4
Всего		223	296.6
Страны дальнего зарубежья		152	185.0
Страны СНГ		71	111.6
29.21.42 ПРОИЗВОДНЫЕ АНИЛИНА И ИХ СОЛИ			
	Т		
100 БОЛГАРИЯ		498	723.4
398 КАЗАХСТАН		1688	2690.0
417 КИРГИЗИЯ		247	412.3
860 УЗБЕКИСТАН		0	1.3
804 УКРАИНА		4996	8011.1
000 прочие		1	5.2
Всего		7430	11843.2
Страны дальнего зарубежья		499	728.5
Страны СНГ		6931	11114.7
29.21.43 ТОЛУИДИНЫ И ИХ ПРОИЗВОДНЫЕ; СОЛИ ЭТИХ СОЕДИНЕНИЙ			
	Т		
804 УКРАИНА		0	22.9
Всего		0	22.9
Страны СНГ		0	22.9
29.21.44 ДИФЕНИЛАМИН И ЕГО ПРОИЗВОДНЫЕ; СОЛИ ЭТИХ СОЕДИНЕНИЙ			
	Т		
398 КАЗАХСТАН		16	74.6
Всего		16	74.6
Страны СНГ		16	74.6
29.21.45 1-НАФТИЛАМИН (АЛЬФА-НАФТИЛАМИН), 2-НАФТИЛАМИН (БЕТА-НАФТИЛАМИН) И ИХ ПРОИЗВОДНЫЕ; СОЛИ ЭТИХ СОЕДИНЕНИЙ			
	Т		
398 КАЗАХСТАН		0	0.3
860 УЗБЕКИСТАН		1	3.8
804 УКРАИНА		2	7.7
Всего		3	11.9
Страны СНГ		3	11.9
29.21.49 ПРОЧИЕ МОНОАМИНЫ АРОМАТИЧЕСКИЕ И ИХ ПРОИЗВОДНЫЕ; СОЛИ ЭТИХ СОЕДИНЕНИЙ			
	Т		
398 КАЗАХСТАН		0	0.7
000 прочие		0	11.1
Всего		0	11.8
Страны дальнего зарубежья		0	11.1
Страны СНГ		0	0.7
29.21.51 О-, М-, П-ФЕНИЛЕНДИАМИН, ДИАМИНОТОЛУОЛЫ И ИХ ПРОИЗВОДНЫЕ; СОЛИ ЭТИХ СОЕДИНЕНИЙ			
	Т		
398 КАЗАХСТАН		0	1.6
860 УЗБЕКИСТАН		2	12.6
804 УКРАИНА		240	1002.5
000 прочие		0	2.5
Всего		242	1019.2
Страны дальнего зарубежья		0	2.5
Страны СНГ		242	1016.7
29.21.59 ПРОЧИЕ ПОЛИАМИНЫ АРОМАТИЧЕСКИЕ И ИХ ПРОИЗВОДНЫЕ, СОЛИ ЭТИХ СОЕДИНЕНИЙ			
	Т		
860 УЗБЕКИСТАН		0	4.4
000 прочие		0	2.9
Всего		0	7.3
Страны дальнего зарубежья		0	2.9
Страны СНГ		0	4.4
29.22.11 МОНОЭТАНОЛАМИН И ЕГО СОЛИ			
	Т		
056 БЕЛЬГИЯ		1152	1362.8
276 ГЕРМАНИЯ		62	78.0
398 КАЗАХСТАН		298	471.7
417 КИРГИЗИЯ		22	36.6
156 КИТАЙ		609	798.6
428 ЛАТВИЯ		215	255.5
528 НИДЕРЛАНДЫ		1497	1930.5
616 ПОЛЬША		129	156.8
762 ТАДЖИКИСТАН		88	117.0
795 ТУРКМЕНИЯ		220	322.9
860 УЗБЕКИСТАН		900	1223.1
804 УКРАИНА		334	480.9
000 прочие		35	44.5
Всего		5559	7278.8
Страны дальнего зарубежья		3697	4626.6
Страны СНГ		1862	2652.2
29.22.12 ДИЭТАНОЛАМИН И ЕГО СОЛИ			
	Т		
056 БЕЛЬГИЯ		96	107.8
398 КАЗАХСТАН		170	256.2
156 КИТАЙ		2825	3617.7
792 ТУРЦИЯ		54	65.3
860 УЗБЕКИСТАН		264	356.0
804 УКРАИНА		49	79.2
000 прочие		49	55.0
Всего		3507	4537.1
Страны дальнего зарубежья		3024	3845.7
Страны СНГ		483	691.4
29.22.13 ТРИЭТАНОЛАМИН И ЕГО СОЛИ			
	Т		
056 БЕЛЬГИЯ		3192	3004.8
276 ГЕРМАНИЯ		773	832.6
398 КАЗАХСТАН		6	14.1
804 УКРАИНА		526	743.6
250 ФРАНЦИЯ		382	422.3
000 прочие		22	59.7
Всего		4900	5077.0
Страны дальнего зарубежья		4369	4319.4
Страны СНГ		532	757.7
29.22.19 ПРОЧИЕ АМИНОСПИРТЫ, КРОМЕ СОЕДИНЕНИЙ, СОДЕРЖАЩИХ БОЛЕЕ ОДНОГО ТИПА КИСЛОРОДСОДЕРЖАЩИХ ФУНКЦИОНАЛЬНЫХ ГРУПП; ИХ ПРОСТЫЕ И СЛОЖНЫЕ ЭФИРЫ; СОЛИ ЭТИХ СОЕДИНЕНИЙ			
	Т		
056 БЕЛЬГИЯ		287	418.2
364 ИРАН, ИСЛАМСКАЯ РЕСПУБЛИКА		2111	3374.4
724 ИСПАНИЯ		149	205.2
380 ИТАЛИЯ		173	252.8
156 КИТАЙ		119	175.8
440 ЛИТВА		360	938.2
860 УЗБЕКИСТАН		1541	2301.2
804 УКРАИНА		2	61.2
000 прочие		18	47.3
Всего		4758	7774.2
Страны дальнего зарубежья		3215	5411.8
Страны СНГ		1543	2362.4
29.22.21 АМИНОГИДРОКСИНАФТАЛИНСУЛЬФОКИСЛОТЫ И ИХ СОЛИ			
	Т		
860 УЗБЕКИСТАН		0	0.1
000 прочие		19	6.6
Всего		19	6.7
Страны дальнего зарубежья		19	6.6
Страны СНГ		0	0.1
29.22.22 АНИЗИДИНЫ, ДИАНИЗИДИНЫ, ФЕНЕТИДИНЫ И ИХ СОЛИ			
	Т		
000 прочие		0	0.1
Всего		0	0.1
Страны дальнего зарубежья		0	0.1

Код и наименование страны контрагента	Ед. изме-рения	Экспорт	
		количество	стоимость

29.22.29
ПРОЧИЕ АМИНОНАФТОЛЫ И АМИНОФЕНОЛЫ, ИХ ПРОСТЫЕ И СЛОЖНЫЕ ЭФИРЫ; КРОМЕ СОЕДИНЕНИЙ, СОДЕРЖАЩИХ БОЛЕЕ ОДНОГО ТИПА КИСЛОРОДОСОДЕРЖАЩИХ ФУНКЦИОНАЛЬНЫХ ГРУПП, СОЛИ ЭТИХ СОЕДИНЕНИЙ

	Т		
276	ГЕРМАНИЯ	161	542.4
724	ИСПАНИЯ	93	263.8
826	СОЕДИНЕННОЕ КОРОЛЕВСТВО	21	65.8
756	ШВЕЙЦАРИЯ	26	81.0
000	прочие	6	16.4
Всего		306	969.3
Страны дальнего зарубежья		306	969.3

29.22.39
ПРОЧИЕ АМИНОАЛЬДЕГИДЫ, АМИНОКЕТОНЫ И АМИНОХИНОНЫ, КРОМЕ СОЕДИНЕНИЙ, СОДЕРЖАЩИХ БОЛЕЕ ОДНОГО ТИПА КИСЛОРОДОСОДЕРЖАЩИХ ФУНКЦИОНАЛЬНЫХ ГРУПП; СОЛИ ЭТИХ СОЕДИНЕНИЙ

	Т		
398	КАЗАХСТАН	0	0.1
000	прочие	0	0.1
Всего		0	0.2
Страны дальнего зарубежья		0	0.1
Страны СНГ		0	0.1

29.22.41
ЛИЗИН И ЕГО СЛОЖНЫЕ ЭФИРЫ; СОЛИ ЭТИХ СОЕДИНЕНИЙ

	Т		
398	КАЗАХСТАН	17	36.3
Всего		17	36.3
Страны СНГ		17	36.3

29.22.42
ГЛУТАМИНОВАЯ КИСЛОТА И ЕЕ СОЛИ

	Т		
268	ГРУЗИЯ	1	0.8
398	КАЗАХСТАН	6	10.1
Всего		7	10.9
Страны СНГ		7	10.9

29.22.49
ПРОЧИЕ АМИНОКИСЛОТЫ И ИХ СЛОЖНЫЕ ЭФИРЫ, КРОМЕ СОЕДИНЕНИЙ, СОДЕРЖАЩИХ БОЛЕЕ ОДНОГО ТИПА КИСЛОРОДСОДЕРЖАЩИХ ФУНКЦИОНАЛЬНЫХ ГРУПП; СОЛИ ЭТИХ СОЕДИНЕНИЙ

	Т		
398	КАЗАХСТАН	2	6.9
498	МОЛДОВА, РЕСПУБЛИКА	0	0.4
795	ТУРКМЕНИЯ	5	21.3
860	УЗБЕКИСТАН	0	0.0
804	УКРАИНА	1	92.1
000	прочие	3	57.9
Всего		11	178.8
Страны дальнего зарубежья		3	57.9
Страны СНГ		8	120.8

29.22.50
АМИНОСПИРТОФЕНОЛЫ, АМИНОКИСЛОТОФЕНОЛЫ И АМИНОСОЕДИНЕНИЯ ПРОЧИЕ С КИСЛОРОДОСОДЕРЖАЩИМИ ФУНКЦИОНАЛЬНЫМИ ГРУППАМИ

	Т		
398	КАЗАХСТАН	0	1.2
000	прочие	0	22.7
Всего		0	23.9
Страны дальнего зарубежья		0	22.7
Страны СНГ		0	1.2

29.23.20
ЛЕЦИТИНЫ И ФОСФОАМИНОЛИПИДЫ ПРОЧИЕ

	Т		
051	АРМЕНИЯ	6	11.0
268	ГРУЗИЯ	2	3.3
398	КАЗАХСТАН	34	39.0
616	ПОЛЬША	61	80.7
762	ТАДЖИКИСТАН	1	0.8
860	УЗБЕКИСТАН	2	2.4
000	прочие	0	3.7
Всего		106	140.9
Страны дальнего зарубежья		61	84.4
Страны СНГ		45	56.5

29.23.90
ПРОЧИЕ СОЛИ И ГИДРОКСИДЫ АММОНИЯ ЧЕТВЕРТИЧНЫЕ

	Т		
398	КАЗАХСТАН	0	0.1
498	МОЛДОВА, РЕСПУБЛИКА	0	0.1
804	УКРАИНА	1	194.6
Всего		1	194.8
Страны СНГ		1	194.8

29.24.19
ПРОЧИЕ АМИДЫ АЦИКЛИЧЕСКИЕ (ВКЛЮЧАЯ КАРБОМАТЫ АЦИКЛИЧЕСКИЕ) И ИХ ПРОИЗВОДНЫЕ; СОЛИ ЭТИХ СОЕДИНЕНИЙ

	Т		
860	УЗБЕКИСТАН	80	2817.8
804	УКРАИНА	0	1.3
000	прочие	2	20.8
Всего		81	2839.9
Страны дальнего зарубежья		2	20.8
Страны СНГ		80	2819.1

29.24.29
ПРОЧИЕ АМИДЫ ЦИКЛИЧЕСКИЕ (ВКЛЮЧАЯ КАРБАМАТЫ ЦИКЛИЧЕСКИЕ) И ИХ ПРОИЗВОДНЫЕ; СОЛИ ЭТИХ СОЕДИНЕНИЙ

	Т		
398	КАЗАХСТАН	1	10.9
860	УЗБЕКИСТАН	1	0.2
000	прочие	0	12.2
Всего		1	23.3
Страны дальнего зарубежья		0	12.2
Страны СНГ		1	11.1

29.25.19
ПРОЧИЕ ИМИДЫ И ИХ ПРОИЗВОДНЫЕ, СОЛИ ЭТИХ СОЕДИНЕНИЙ

	Т		
398	КАЗАХСТАН	5	32.7
860	УЗБЕКИСТАН	0	5.6
000	прочие	0	0.7
Всего		5	39.0
Страны дальнего зарубежья		0	0.7
Страны СНГ		5	38.3

29.25.20
ИМИНЫ И ИХ ПРОИЗВОДНЫЕ, ИХ СОЛИ

	Т		
040	АВСТРИЯ	58	143.6
056	БЕЛЬГИЯ	72	188.8
276	ГЕРМАНИЯ	523	1347.7
380	ИТАЛИЯ	147	365.9
616	ПОЛЬША	457	1140.2
703	СЛОВАКИЯ	29	72.9
826	СОЕДИНЕННОЕ КОРОЛЕВСТВО	0	1059.9
804	УКРАИНА	10	39.4
000	прочие	36	101.9
Всего		1333	4460.2
Страны дальнего зарубежья		1323	4420.8
Страны СНГ		10	39.4

29.26.10
АКРИЛОНИТРИЛ

	Т		
056	БЕЛЬГИЯ	112800	118431.8
804	УКРАИНА	3	6.9
246	ФИНЛЯНДИЯ	149	155.8
Всего		112952	118594.4
Страны дальнего зарубежья		112949	118587.5
Страны СНГ		3	6.9

29.26.20
1-ЦИАНОГУАНИДИН (ДИЦИАНДИАМИД)

	Т		
398	КАЗАХСТАН	2	4.5
Всего		2	4.5
Страны СНГ		2	4.5

29.26.90
ПРОЧИЕ СОЕДИНЕНИЯ, СОДЕРЖАЩИЕ ФУНКЦИОНАЛЬНУЮ НИТРИЛЬНУЮ ГРУППУ

	Т		
031	АЗЕРБАЙДЖАН	50	14.4
398	КАЗАХСТАН	0	9.3
156	КИТАЙ	3626	1012.3
428	ЛАТВИЯ	372	294.8
804	УКРАИНА	52	60.2
392	ЯПОНИЯ	0	336.6
000	прочие	0	71.0
Всего		4100	1798.6
Страны дальнего зарубежья		3998	1714.7
Страны СНГ		102	83.9

29.27.00
ДИАЗО-, АЗО- ИЛИ АЗОКСИСОЕДИНЕНИЯ

	Т		
398	КАЗАХСТАН	1	10.3
762	ТАДЖИКИСТАН	0	3.4
860	УЗБЕКИСТАН	0	0.3
804	УКРАИНА	1	3.3
Всего		2	17.4
Страны СНГ		2	17.4

29.28.00
ПРОИЗВОДНЫЕ ГИДРАЗИНА ИЛИ ГИДРОКСИЛАМИНА ОРГАНИЧЕСКИЕ

	Т		
398	КАЗАХСТАН	0	1.5
428	ЛАТВИЯ	114	1491.3
498	МОЛДОВА, РЕСПУБЛИКА	0	0.1
860	УЗБЕКИСТАН	0	3.6
000	прочие	0	1.6
Всего		114	1498.1
Страны дальнего зарубежья		114	1492.9
Страны СНГ		0	5.2

29.29.10
ИЗОЦИАНАТЫ

	Т		
031	АЗЕРБАЙДЖАН	35	95.5
051	АРМЕНИЯ	110	337.2
268	ГРУЗИЯ	2	5.3
398	КАЗАХСТАН	444	1330.2
417	КИРГИЗИЯ	45	146.1
795	ТУРКМЕНИЯ	10	29.0
860	УЗБЕКИСТАН	334	936.6
804	УКРАИНА	81	322.3
000	прочие	4	20.8
Всего		1065	3223.0
Страны дальнего зарубежья		4	20.8
Страны СНГ		1061	3202.2

Код и наименование страны контрагента	Ед. изме-рения	Экспорт	
		количество	стоимость

29.29.90
ПРОЧИЕ СОЕДИНЕНИЯ, СОДЕРЖАЩИЕ ДРУГИЕ АЗОТОСОДЕРЖАЩИЕ ФУНКЦИОНАЛЬНЫЕ ГРУППЫ

	Т		
051	АРМЕНИЯ	0	0.7
276	ГЕРМАНИЯ	1	55.0
344	ГОНКОНГ	21	1062.1
410	КОРЕЯ, РЕСПУБЛИКА	1	91.4
840	СОЕДИНЕННЫЕ ШТАТЫ	7	488.9
158	ТАЙВАНЬ (КИТАЙ)	22	853.9
860	УЗБЕКИСТАН	0	7.3
392	ЯПОНИЯ	33	1826.5
000	прочие	0	15.9
Всего		86	4401.7
Страны дальнего зарубежья		85	4393.8
Страны СНГ		0	8.0

29.30.10
ДИТИОКАРБОНАТЫ (КСАНТОГЕНАТЫ)

	Т		
051	АРМЕНИЯ	503	635.8
398	КАЗАХСТАН	3689	4534.9
417	КИРГИЗИЯ	10	13.5
762	ТАДЖИКИСТАН	50	69.0
860	УЗБЕКИСТАН	998	1257.4
804	УКРАИНА	14	21.7
000	прочие	0	0.0
Всего		5264	6532.3
Страны дальнего зарубежья		0	0.0
Страны СНГ		5264	6532.3

29.30.20
ТИОКАРБАМАТЫ И ДИТИОКАРБАМАТЫ

	Т		
398	КАЗАХСТАН	9	14.9
860	УЗБЕКИСТАН	0	0.3
804	УКРАИНА	35	146.5
Всего		44	161.7
Страны СНГ		44	161.7

29.30.30
ТИУРАМ МОНО-, ДИ- И ТЕТРАСУЛЬФИДЫ

	Т		
398	КАЗАХСТАН	3	7.2
860	УЗБЕКИСТАН	0	0.8
804	УКРАИНА	15	25.4
000	прочие	1	2.0
Всего		19	35.2
Страны дальнего зарубежья		1	2.0
Страны СНГ		18	33.3

29.30.40
МЕТИОНИН

	Т		
276	ГЕРМАНИЯ	1160	2096.7
398	КАЗАХСТАН	34	120.6
156	КИТАЙ	2200	4804.0
528	НИДЕРЛАНДЫ	7320	12658.5
616	ПОЛЬША	1800	3140.5
804	УКРАИНА	580	1291.9
246	ФИНЛЯНДИЯ	100	206.1
Всего		13194	24318.3
Страны дальнего зарубежья		12580	22905.9
Страны СНГ		614	1412.4

29.30.90
ПРОЧИЕ СОЕДИНЕНИЯ СЕРООРГАНИЧЕСКИЕ

	Т		
268	ГРУЗИЯ	11	11.9
398	КАЗАХСТАН	10	79.5
795	ТУРКМЕНИЯ	42	42.4
860	УЗБЕКИСТАН	105	117.5
804	УКРАИНА	21	24.4
000	прочие	0	18.2
Всего		189	293.8
Страны дальнего зарубежья		0	18.2
Страны СНГ		189	275.6

29.31.00
СОЕДИНЕНИЯ ОРГАНО-НЕОРГАНИЧЕСКИЕ ПРОЧИЕ

	Т		
031	АЗЕРБАЙДЖАН	0	1.8
051	АРМЕНИЯ	22	74.0
056	БЕЛЬГИЯ	0	125.5
276	ГЕРМАНИЯ	52	1370.1
268	ГРУЗИЯ	0	2.7
398	КАЗАХСТАН	455	434.8
124	КАНАДА	0	122.9
417	КИРГИЗИЯ	117	84.3
156	КИТАЙ	212	414.8
498	МОЛДОВА, РЕСПУБЛИКА	0	16.0
528	НИДЕРЛАНДЫ	12	57.4
826	СОЕДИНЕННОЕ КОРОЛЕВСТВО	38	1084.9
840	СОЕДИНЕННЫЕ ШТАТЫ	3	1193.3
762	ТАДЖИКИСТАН	0	0.2
860	УЗБЕКИСТАН	139	163.3
804	УКРАИНА	43	542.8
203	ЧЕШСКАЯ РЕСПУБЛИКА	0	52.7
756	ШВЕЙЦАРИЯ	0	219.1
392	ЯПОНИЯ	1	293.7
000	прочие	0	224.0
Всего		1096	6478.1
Страны дальнего зарубежья		319	5158.3
Страны СНГ		777	1319.8

29.32.12
2-ФУРАЛЬДЕГИД (ФУРФУРОЛ)

	Т		
268	ГРУЗИЯ	0	1.1
Всего		0	1.1
Страны СНГ		0	1.1

29.32.13
СПИРТЫ ФУРФУРИЛОВЫЙ И ТЕТРАГИДРОФУРФУРИЛОВЫЙ

	Т		
804	УКРАИНА	14	42.4
000	прочие	0	0.2
Всего		14	42.6
Страны дальнего зарубежья		0	0.2
Страны СНГ		14	42.4

29.32.19
ПРОЧИЕ СОЕДИНЕНИЯ, СОДЕРЖАЩИЕ В СТРУКТУРЕ НЕКОНДЕНСИРОВАННОЕ ФУРАНОВОЕ КОЛЬЦО (ГИДРИРОВАННОЕ ИЛИ НЕГИДРИРОВАННОЕ)

	Т		
000	прочие	2	38.6
Всего		2	38.6
Страны дальнего зарубежья		2	38.6

29.32.29
ЛАКТОНЫ ПРОЧИЕ

	Т		
398	КАЗАХСТАН	0	0.5
417	КИРГИЗИЯ	0	0.1
762	ТАДЖИКИСТАН	0	0.1
860	УЗБЕКИСТАН	0	0.7
804	УКРАИНА	14	46.2
000	прочие	0	3.0
Всего		14	50.5
Страны дальнего зарубежья		0	3.0
Страны СНГ		14	47.6

29.32.99
ПРОЧИЕ СОЕДИНЕНИЯ ГЕТЕРОЦИКЛИЧЕСКИЕ

	Т		
860	УЗБЕКИСТАН	0	0.4
000	прочие	8	71.9
Всего		8	72.3
Страны дальнего зарубежья		8	71.9
Страны СНГ		0	0.4

29.33.19
ПРОЧИЕ СОЕДИНЕНИЯ, СОДЕРЖАЩИЕ В СТРУКТУРЕ НЕКОНДЕНСИРОВАННОЕ ПИРАЗОЛЬНОЕ КОЛЬЦО (ГИДРИРОВАННОЕ ИЛИ НЕГИДРИРОВАННОЕ)

	Т		
056	БЕЛЬГИЯ	183	910.6
276	ГЕРМАНИЯ	18	74.0
826	СОЕДИНЕННОЕ КОРОЛЕВСТВО	150	759.4
000	прочие	0	4.3
Всего		351	1748.2
Страны дальнего зарубежья		351	1748.2

29.33.29
ПРОЧИЕ СОЕДИНЕНИЯ, СОДЕРЖАЩИЕ В СТРУКТУРЕ НЕКОНДЕНСИРОВАННОЕ ИМИДАЗОЛЬНОЕКОЛЬЦО (ГИДРИРОВАННОЕ ИЛИ НЕГИДРИРОВАННОЕ)

	Т		
398	КАЗАХСТАН	0	1.4
000	прочие	0	54.5
Всего		0	55.9
Страны дальнего зарубежья		0	54.5
Страны СНГ		0	1.4

29.33.31
ПИРИДИН И ЕГО СОЛИ

	Т		
398	КАЗАХСТАН	0	0.2
156	КИТАЙ	242	1196.0
860	УЗБЕКИСТАН	0	0.3
000	прочие	0	17.8
Всего		242	1214.3
Страны дальнего зарубежья		242	1213.8
Страны СНГ		0	0.5

29.33.33
АЛФЕНТАНИЛ(INN), АНИЛЕРИДИН(INN), БЕЗИТРАМИД(INN), БРОМАЗЕПАМ(INN), ДИФЕНОКСИН(INN), ДИФЕНОКСИЛАТ(INN), ДИПИПАНОН(INN), ФЕНТАНИЛ(INN), КЕТОБЕМИДОН(INN), МЕТИЛФЕНИДАТ(INN), ПЕТИДИН(INN), И Т.Д.....

	Т		
000	прочие	0	33.3
Всего		0	33.3
Страны дальнего зарубежья		0	33.3

29.33.39
ПРОЧИЕ СОЕДИНЕНИЯ, СОДЕРЖАЩИЕ В СТРУКТУРЕ НЕКОНДЕНСИРОВАННОЕ ПИРИДИНОВОЕ КОЛЬЦО (ГИДРИРОВАННОЕ ИЛИ НЕГИДРИРОВАННОЕ)

	Т		
156	КИТАЙ	86	334.1
826	СОЕДИНЕННОЕ КОРОЛЕВСТВО	0	115.8
000	прочие	0	64.1
Всего		86	514.0
Страны дальнего зарубежья		86	514.0

Код и наименование страны контрагента	Ед. изме-рения	Экспорт	
		количество	стоимость

29.33.49
ПРОЧИЕ СОЕДИНЕНИЯ, СОДЕРЖАЩИЕ В СТРУКТУРЕ ХИНОЛИНОВУЮ ИЛИ ИЗОХИНОЛИНОВУЮ КОЛЬЦЕВУЮ СИСТЕМУ (ГИДРИРОВАННУЮ ИЛИ НЕГИДРИРОВАННУЮ), БЕЗ ДАЛЬНЕЙШЕЙ КОНДЕНСАЦИИ

		Т	
268	ГРУЗИЯ	0	11.0
398	КАЗАХСТАН	0	4.1
528	НИДЕРЛАНДЫ	2	187.5
804	УКРАИНА	3	235.3
000	прочие	10	38.6
Всего		14	476.6
Страны дальнего зарубежья		12	226.1
Страны СНГ		3	250.4

29.33.59
ПРОЧИЕ СОЕДИНЕНИЯ, СОДЕРЖАЩИЕ В СТРУКТУРЕ ПИРИМИДИНОВОЕ КОЛЬЦО (ГИДРИРОВАННОЕ ИЛИ НЕГИДРИРОВАННОЕ) ИЛИ ПИПЕРАЗИНОВОЕ КОЛЬЦО

		Т	
398	КАЗАХСТАН	0	1.1
804	УКРАИНА	0	45.7
000	прочие	0	33.5
Всего		0	80.3
Страны дальнего зарубежья		0	33.5
Страны СНГ		0	46.8

29.33.69
ПРОЧИЕ СОЕДИНЕНИЯ, СОДЕРЖАЩИЕ В СТРУКТУРЕ НЕКОНДЕНСИРОВАННОЕ ТРИАЗИНОВОЕ КОЛЬЦО (ГИДРИРОВАННОЕ ИЛИ НЕГИДРИРОВАННОЕ)

		Т	
031	АЗЕРБАЙДЖАН	40	28.0
056	БЕЛЬГИЯ	476	344.6
076	БРАЗИЛИЯ	560	335.9
276	ГЕРМАНИЯ	736	514.8
376	ИЗРАИЛЬ	144	83.7
724	ИСПАНИЯ	284	210.7
380	ИТАЛИЯ	180	116.3
398	КАЗАХСТАН	543	380.4
417	КИРГИЗИЯ	0	0.8
156	КИТАЙ	11041	6726.1
170	КОЛУМБИЯ	90	57.4
440	ЛИТВА	1140	651.4
458	МАЛАЙЗИЯ	140	85.2
528	НИДЕРЛАНДЫ	672	425.8
616	ПОЛЬША	1764	1144.8
705	СЛОВЕНИЯ	180	116.3
795	ТУРКМЕНИЯ	3	4.0
804	УКРАИНА	221	169.4
246	ФИНЛЯНДИЯ	160	110.2
710	ЮЖНАЯ АФРИКА	164	106.8
392	ЯПОНИЯ	96	60.1
000	прочие	338	220.8
Всего		18970	11893.4
Страны дальнего зарубежья		18163	11310.8
Страны СНГ		807	582.6

29.33.71
6-ГЕКСАНЛАКТАМ (ЭПСИЛОН-КАПРОЛАКТАМ)

		Т	
040	АВСТРИЯ	2100	3753.0
056	БЕЛЬГИЯ	40	80.5
356	ИНДИЯ	3700	7249.9
360	ИНДОНЕЗИЯ	11050	21130.0
364	ИРАН, ИСЛАМСКАЯ РЕСПУБЛИКА	2502	4033.6
417	КИРГИЗИЯ	10	35.9
156	КИТАЙ	107679	197468.4
410	КОРЕЯ, РЕСПУБЛИКА	343	665.4
458	МАЛАЙЗИЯ	3510	7044.1
528	НИДЕРЛАНДЫ	700	1225.0
705	СЛОВЕНИЯ	1000	1870.0
158	ТАЙВАНЬ (КИТАЙ)	69879	133765.4
792	ТУРЦИЯ	2500	4710.1
860	УЗБЕКИСТАН	2	7.6
233	ЭСТОНИЯ	5390	9708.6
000	прочие	20	20.3
Всего		210425	392767.7
Страны дальнего зарубежья		210413	392724.3
Страны СНГ		12	43.5

29.33.79
ЛАКТАМЫ ПРОЧИЕ

		Т	
000	прочие	6	36.1
Всего		6	36.1
Страны дальнего зарубежья		6	36.1

29.33.99
ПРОЧИЕ СОЕДИНЕНИЯ ГЕТЕРОЦИКЛИЧЕСКИЕ

		Т	
276	ГЕРМАНИЯ	2	170.5
398	КАЗАХСТАН	0	2.2
528	НИДЕРЛАНДЫ	0	71.1
840	СОЕДИНЕННЫЕ ШТАТЫ	0	83.1
860	УЗБЕКИСТАН	6	65.0
804	УКРАИНА	1	77.3
000	прочие	0	4.1
Всего		9	473.3
Страны дальнего зарубежья		2	328.7
Страны СНГ		7	144.6

29.34.10
СОЕДИНЕНИЯ, СОДЕРЖАЩИЕ В СТРУКТУРЕ НЕКОНДЕНСИРОВАННОЕ ТИАЗОЛЬНОЕ КОЛЬЦО (ГИДРИРОВАННОЕ ИЛИ НЕГИДРИРОВАННОЕ)

		Т	
000	прочие	0	4.0
Всего		0	4.0
Страны дальнего зарубежья		0	4.0

29.34.20
СОЕДИНЕНИЯ, СОДЕРЖАЩИЕ В СТРУКТУРЕ БЕНЗОТИАЗОЛЬНОЕ КОЛЬЦО (ГИДРИРОВАННОЕ ИЛИ НЕГИДРИРОВАННОЕ), БЕЗ ДАЛЬНЕЙШЕЙ КОНДЕНСАЦИИ

		Т	
348	ВЕНГРИЯ	39	60.6
276	ГЕРМАНИЯ	58	105.3
268	ГРУЗИЯ	0	0.5
398	КАЗАХСТАН	5	18.9
616	ПОЛЬША	53	104.0
860	УЗБЕКИСТАН	62	145.3
804	УКРАИНА	403	1092.6
000	прочие	58	112.0
Всего		678	1639.2
Страны дальнего зарубежья		208	381.9
Страны СНГ		470	1257.3

29.34.30
СОЕДИНЕНИЯ, СОДЕРЖАЩИЕ В СТРУКТУРЕ ФЕНОТИАЗИНОВУЮ КОЛЬЦЕВУЮ СИСТЕМУ (ГИДРИРОВАННУЮ ИЛИ НЕГИДРИРОВАННУЮ), БЕЗ ДАЛЬНЕЙШЕЙ КОНДЕНСАЦИИ

		Т	
051	АРМЕНИЯ	10	16.9
Всего		10	16.9
Страны СНГ		10	16.9

29.34.99
ПРОЧИЕ НУКЛЕИНОВЫЕ И ИХ СОЛИ, ОПРЕДЕЛЕННОГО ИЛИ НЕОПРЕДЕЛЕННОГО ХИМИЧЕСКОГО СОСТАВА; ГЕТЕРОЦИКЛИЧЕСКИЕ СОЕДИНЕНИЯ ПРОЧИЕ

		Т	
276	ГЕРМАНИЯ	6	273.2
398	КАЗАХСТАН	0	4.6
417	КИРГИЗИЯ	0	0.2
840	СОЕДИНЕННЫЕ ШТАТЫ	0	144.4
762	ТАДЖИКИСТАН	0	0.1
860	УЗБЕКИСТАН	0	15.0
804	УКРАИНА	0	1.2
000	прочие	0	26.2
Всего		7	464.9
Страны дальнего зарубежья		7	443.8
Страны СНГ		0	21.1

29.35.00
СУЛЬФОНАМИДЫ

		Т	
031	АЗЕРБАЙДЖАН	0	3.5
051	АРМЕНИЯ	1	2.6
398	КАЗАХСТАН	0	1.5
804	УКРАИНА	5	111.5
000	прочие	0	5.1
Всего		7	124.2
Страны дальнего зарубежья		0	5.1
Страны СНГ		7	119.1

29.36.10
ПРОВИТАМИНЫ В ЧИСТОМ ВИДЕ

		Т	
000	прочие	0	0.4
Всего		0	0.4
Страны дальнего зарубежья		0	0.4

29.36.21
ВИТАМИНЫ А И ИХ ПРОИЗВОДНЫЕ

		Т	
031	АЗЕРБАЙДЖАН	0	0.8
498	МОЛДОВА, РЕСПУБЛИКА	0	0.2
762	ТАДЖИКИСТАН	0	0.5
Всего		0	1.5
Страны СНГ		0	1.5

29.36.22
ПРОЧИЕ ВИТАМИН В1 И ЕГО ПРОИЗВОДНЫЕ

		Т	
268	ГРУЗИЯ	0	83.7
Всего		0	83.7
Страны СНГ		0	83.7

29.36.23
ВИТАМИН В2 И ЕГО ПРОИЗВОДНЫЕ

		Т	
031	АЗЕРБАЙДЖАН	0	0.3
Всего		0	0.3
Страны СНГ		0	0.3

29.36.24
КИСЛОТА D- И DL-ПАНТОТЕНОВАЯ (ВИТАМИН В3 ИЛИ ВИТАМИН В5), ЕЕ ПРОИЗВОДНЫЕ

		Т	
762	ТАДЖИКИСТАН	0	0.8
Всего		0	0.8
Страны СНГ		0	0.8

29.36.25
ВИТАМИН В6 И ЕГО ПРОИЗВОДНЫЕ

		Т	
398	КАЗАХСТАН	0	0.6
Всего		0	0.6
Страны СНГ		0	0.6

29.36.26
ВИТАМИН В12 И ЕГО ПРОИЗВОДНЫЕ

		Т	
398	КАЗАХСТАН	0	0.1
Всего		0	0.1
Страны СНГ		0	0.1

29.36.27
ВИТАМИН С И ЕГО ПРОИЗВОДНЫЕ

		Т	
031	АЗЕРБАЙДЖАН	0	0.5
268	ГРУЗИЯ	1	2.6
398	КАЗАХСТАН	49	241.3
417	КИРГИЗИЯ	1	6.4
498	МОЛДОВА, РЕСПУБЛИКА	0	1.0

Код и наименование страны контрагента	Ед. изме-рения	Экспорт	
		количество	стоимость
762 ТАДЖИКИСТАН		2	6.0
860 УЗБЕКИСТАН		2	8.9
000 прочие		6	33.1
Всего		62	299.8
Страны дальнего зарубежья		6	33.1
Страны СНГ		55	266.7

29.36.28
ВИТАМИН Е И ЕГО ПРОИЗВОДНЫЕ

	Т		
031	АЗЕРБАЙДЖАН	0	0.5
268	ГРУЗИЯ	0	7.9
398	КАЗАХСТАН	1	9.6
498	МОЛДОВА, РЕСПУБЛИКА	0	0.9
762	ТАДЖИКИСТАН	5	19.7
000	прочие	0	15.1
Всего		7	53.7
Страны дальнего зарубежья		0	15.1
Страны СНГ		6	38.7

29.36.29
ВИТАМИНЫ ПРОЧИЕ И ИХ ПРОИЗВОДНЫЕ

	Т		
031	АЗЕРБАЙДЖАН	0	0.6
398	КАЗАХСТАН	21	383.3
762	ТАДЖИКИСТАН	2	3.8
795	ТУРКМЕНИЯ	0	0.0
860	УЗБЕКИСТАН	1	5.7
000	прочие	0	2.1
Всего		24	395.6
Страны дальнего зарубежья		0	2.1
Страны СНГ		24	393.5

29.36.90
ПРОЧИЕ ВИТАМИНЫ И ИХ ПРОИЗВОДНЫЕ, ВКЛЮЧАЯ ПРИРОДНЫЕ КОНЦЕНТРАТЫ

	Т		
031	АЗЕРБАЙДЖАН	30	195.1
268	ГРУЗИЯ	3	22.4
398	КАЗАХСТАН	30	144.2
417	КИРГИЗИЯ	2	10.6
498	МОЛДОВА, РЕСПУБЛИКА	2	14.5
762	ТАДЖИКИСТАН	7	14.6
795	ТУРКМЕНИЯ	0	0.5
860	УЗБЕКИСТАН	15	150.3
000	прочие	6	36.7
Всего		95	588.9
Страны дальнего зарубежья		6	36.7
Страны СНГ		90	552.2

29.37.11
СОМАТОТРОПИН, ЕГО ПРОИЗВОДНЫЕ И СТРУКТУРНЫЕ АНАЛОГИ

	Г		
804	УКРАИНА	153000	701.1
Всего		153000	701.1
Страны СНГ		153000	701.1

29.37.21
КОРТИЗОН, ГИДРОКОРТИЗОН, ПРЕДНИЗОН (ДЕГИДРОКОРТИЗОН) И ПРЕДНИЗОЛОН (ДЕГИДРОГИДРОКОРТИЗОН)

	Г		
000	прочие	140	0.0
Всего		140	0.0
Страны дальнего зарубежья		140	0.0

29.38.90
ПРОЧИЕ ГЛИКОЗИДЫ, ПРИРОДНЫЕ ИЛИ СИНТЕЗИРОВАННЫЕ, ИХ СОЛИ, ПРОСТЫЕ И СЛОЖНЫЕ ЭФИРЫ И ПРОЧИЕ ПРОИЗВОДНЫЕ

	Т		
000	прочие	0	9.0
Всего		0	9.0
Страны дальнего зарубежья		0	9.0

29.39.59
ПРОЧИЕ ТЕОФИЛЛИН И АМИНОФИЛЛИН (ТЕОФИЛЛИНЭТИЛЕНДИАМИН) И ИХ ПРОИЗВОДНЫЕ; СОЛИ ЭТИХ СОЕДИНЕНИЙ

	Т		
000	прочие	0	0.9
Всего		0	0.9
Страны дальнего зарубежья		0	0.9

29.39.99
ПРОЧИЕ АЛКАЛОИДЫ РАСТИТЕЛЬНОГО ПРОИСХОЖДЕНИЯ, ПРИРОДНЫЕ ИЛИ СИНТЕЗИРОВАННЫЕ, И ИХ СОЛИ, ПРОСТЫЕ И СЛОЖНЫЕ ЭФИРЫ И ПРОЧИЕ ПРОИЗВОДНЫЕ

	Т		
000	прочие	0	3.3
Всего		0	3.3
Страны дальнего зарубежья		0	3.3

29.40.00
САХАРА ХИМИЧЕСКИ ЧИСТЫЕ, КРОМЕ САХАРОЗЫ, ЛАКТОЗЫ, МАЛЬТОЗЫ, ГЛЮКОЗЫ И ФРУКТОЗЫ; ЭФИРЫ САХАРОВ, ПРОСТЫЕ И СЛОЖНЫЕ, И ИХ СОЛИ, КРОМЕ СОЕДИНЕНИЙ, УКАЗАННЫХ В ТОВАРНЫХ ПОЗИЦИЯХ 2937, 2938, 2939

	Т		
000	прочие	0	3.3
Всего		0	3.3
Страны дальнего зарубежья		0	3.3

29.41.10
ПЕНИЦИЛЛИНЫ И ИХ ПРОИЗВОДНЫЕ, ИМЕЮЩИЕ СТРУКТУРУ ПЕНИЦИЛЛАНОВОЙ КИСЛОТЫ; СОЛИ ЭТИХ СОЕДИНЕНИЙ

	Т		
000	прочие	0	1.5
Всего		0	1.5
Страны дальнего зарубежья		0	1.5

29.41.30
ТЕТРАЦИКЛИНЫ И ИХ ПРОИЗВОДНЫЕ; СОЛИ ЭТИХ СОЕДИНЕНИЙ

	Т		
031	АЗЕРБАЙДЖАН	0	4.4
Всего		0	4.4
Страны СНГ		0	4.4

29.41.40
ПРОЧИЕ ХЛОРАМФЕНИКОЛ И ЕГО ПРОИЗВОДНЫЕ; СОЛИ ЭТИХ СОЕДИНЕНИЙ

	Т		
156	КИТАЙ	10	110.0
Всего		10	110.0
Страны дальнего зарубежья		10	110.0

29.41.50
ПРОЧИЕ ЭРИТРОМИЦИН И ЕГО ПРОИЗВОДНЫЕ; СОЛИ ЭТИХ СОЕДИНЕНИЙ

	Т		
276	ГЕРМАНИЯ	220	7101.2
Всего		220	7101.2
Страны дальнего зарубежья		220	7101.2

29.41.90
ПРОЧИЕ АНТИБИОТИКИ

	Т		
031	АЗЕРБАЙДЖАН	0	0.1
056	БЕЛЬГИЯ	0	195.8
276	ГЕРМАНИЯ	5	2309.1
356	ИНДИЯ	1	144.4
398	КАЗАХСТАН	0	0.6
528	НИДЕРЛАНДЫ	0	1254.6
250	ФРАНЦИЯ	0	103.4
756	ШВЕЙЦАРИЯ	0	65.3
000	прочие	0	77.4
Всего		7	4150.8
Страны дальнего зарубежья		7	4150.1
Страны СНГ		0	0.7

29.42.00
СОЕДИНЕНИЯ ОРГАНИЧЕСКИЕ ПРОЧИЕ

	Т		
398	КАЗАХСТАН	0	0.0
860	УЗБЕКИСТАН	0	0.4
804	УКРАИНА	244	41.4
000	прочие	0	51.0
Всего		244	92.9
Страны дальнего зарубежья		0	51.0
Страны СНГ		244	41.8

30.01.10
ЖЕЛЕЗЫ И ПРОЧИЕ ОРГАНЫ, ВЫСУШЕННЫЕ, ИЗМЕЛЬЧЕННЫЕ ИЛИ НЕ ИЗМЕЛЬЧЕННЫЕ В ПОРОШОК

	Т		
344	ГОНКОНГ	97	9210.2
156	КИТАЙ	12	542.9
410	КОРЕЯ, РЕСПУБЛИКА	27	5611.8
000	прочие	1	55.2
Всего		137	15420.1
Страны дальнего зарубежья		137	15420.1

30.01.20
ЭКСТРАКТЫ ЖЕЛЕЗ ИЛИ ПРОЧИХ ОРГАНОВ ИЛИ ИХ СЕКРЕТОВ

	Т		
398	КАЗАХСТАН	1	109.3
498	МОЛДОВА, РЕСПУБЛИКА	1	12.4
795	ТУРКМЕНИЯ	0	0.5
000	прочие	0	3.8
Всего		2	126.0
Страны дальнего зарубежья		0	3.8
Страны СНГ		2	122.3

30.01.90
ПРОЧИЕ ВЕЩЕСТВА ЧЕЛОВЕЧЕСКОГО ИЛИ ЖИВОТНОГО ПРОИСХОЖДЕНИЯ, ПРЕДНАЗНАЧЕННЫЕ ДЛЯ ТЕРАПЕВТИЧЕСКИХ ИЛИ ПРОФИЛАКТИЧЕСКИХ ЦЕЛЕЙ

	Т		
417	КИРГИЗИЯ	0	0.4
498	МОЛДОВА, РЕСПУБЛИКА	1	8.3
795	ТУРКМЕНИЯ	0	0.1
860	УЗБЕКИСТАН	0	9.5
804	УКРАИНА	2	72.9
000	прочие	0	0.2
Всего		4	91.4
Страны дальнего зарубежья		0	0.2
Страны СНГ		4	91.2

30.02.10
СЫВОРОТКИ ИММУННЫЕ И ФРАКЦИИ КРОВИ ПРОЧИЕ И МОДИФИЦИРОВАННЫЕ ИММУНОЛОГИЧЕСКИЕ ПРОДУКТЫ, В ТОМ ЧИСЛЕ ПОЛУЧЕННЫЕ БИОТЕХНОЛОГИЧЕСКИМ ПУТЕМ

	Т		
031	АЗЕРБАЙДЖАН	18	404.0
051	АРМЕНИЯ	2	68.1
348	ВЕНГРИЯ	0	214.1
276	ГЕРМАНИЯ	0	50.9
268	ГРУЗИЯ	0	51.3
356	ИНДИЯ	0	130.8
364	ИРАН, ИСЛАМСКАЯ РЕСПУБЛИКА	2	199.2
398	КАЗАХСТАН	27	3100.1
417	КИРГИЗИЯ	5	473.9
428	ЛАТВИЯ	0	121.6
498	МОЛДОВА, РЕСПУБЛИКА	1	211.8
496	МОНГОЛИЯ	1	228.2
762	ТАДЖИКИСТАН	1	66.6
795	ТУРКМЕНИЯ	2	74.3
860	УЗБЕКИСТАН	4	594.3

Код и наименование страны контрагента	Ед. изме-рения	Экспорт	
		количество	стоимость
804 УКРАИНА		25	2124.8
000 прочие		1	115.3
Всего		88	8229.3
Страны дальнего зарубежья		4	1060.1
Страны СНГ		84	7169.2

30.02.20
ПРОЧИЕ ВАКЦИНЫ ДЛЯ ЛЮДЕЙ

		Т	
031	АЗЕРБАЙДЖАН	1	112.5
051	АРМЕНИЯ	0	62.1
704	ВЬЕТНАМ	0	61.4
268	ГРУЗИЯ	1	327.4
398	КАЗАХСТАН	8	1801.0
417	КИРГИЗИЯ	2	352.0
410	КОРЕЯ, РЕСПУБЛИКА	0	404.2
498	МОЛДОВА, РЕСПУБЛИКА	0	30.2
762	ТАДЖИКИСТАН	0	14.8
795	ТУРКМЕНИЯ	0	13.0
860	УЗБЕКИСТАН	2	415.4
804	УКРАИНА	13	2065.2
000	прочие	0	14.3
Всего		29	5673.5
Страны дальнего зарубежья		1	479.9
Страны СНГ		29	5193.6

30.02.30
ВАКЦИНЫ ВЕТЕРИНАРНЫЕ

		Т	
031	АЗЕРБАЙДЖАН	19	1700.4
051	АРМЕНИЯ	14	286.4
276	ГЕРМАНИЯ	1	177.6
268	ГРУЗИЯ	2	257.0
400	ИОРДАНИЯ	1	51.7
398	КАЗАХСТАН	134	2418.4
417	КИРГИЗИЯ	0	64.2
498	МОЛДОВА, РЕСПУБЛИКА	1	85.4
682	САУДОВСКАЯ АРАВИЯ	4	338.1
762	ТАДЖИКИСТАН	1	28.5
158	ТАЙВАНЬ (КИТАЙ)	23	1455.8
860	УЗБЕКИСТАН	22	1174.6
804	УКРАИНА	54	968.2
000	прочие	1	30.1
Всего		278	9036.4
Страны дальнего зарубежья		30	2053.3
Страны СНГ		247	6983.1

30.02.90
ПРОЧИЕ КРОВЬ ЧЕЛОВЕЧЕСКАЯ, КРОВЬ ЖИВОТНЫХ, ПРИГОТОВЛЕННАЯ ДЛЯ ИСПОЛЬЗОВАНИЯ В ТЕРАПЕВТИЧЕСКИХ, ПРОФИЛАКТИЧЕСКИХ ИЛИ ДИАГНОСТИЧЕСКИХ ЦЕЛЯХ; КУЛЬТУРЫ МИКРООРГАНИЗМОВ И АНАЛОГИЧНЫЕ ПРОДУКТЫ

		Т	
031	АЗЕРБАЙДЖАН	23	240.6
051	АРМЕНИЯ	1	40.6
268	ГРУЗИЯ	0	0.2
356	ИНДИЯ	15	75.7
398	КАЗАХСТАН	16	578.2
417	КИРГИЗИЯ	1	129.9
498	МОЛДОВА, РЕСПУБЛИКА	4	44.9
762	ТАДЖИКИСТАН	0	3.2
795	ТУРКМЕНИЯ	5	63.9
860	УЗБЕКИСТАН	2	81.7
804	УКРАИНА	32	873.9
000	прочие	0	122.3
Всего		100	2255.2
Страны дальнего зарубежья		15	198.1
Страны СНГ		84	2057.1

30.03.20
ЛЕКАРСТВЕННЫЕ СРЕДСТВА,(КРОМЕ ТОВАРОВ ТОВАРНОЙ ПОЗИЦИИ 3002,3005 И 3006) НЕ РАСФАСОВАННЫЕ, СОДЕРЖАЩИЕ ПРОЧИЕ АНТИБИОТИКИ

		Т	
398	КАЗАХСТАН	11	14.4
Всего		11	14.4
Страны СНГ		11	14.4

30.03.90
ПРОЧИЕ ЛЕКАРСТВЕННЫЕ СРЕДСТВА (ЛЕКАРСТВА), СОСТОЯЩИЕ ИЗ СМЕСИ ДВУХ И БОЛЕЕ КОМПОНЕНТОВ, ДЛЯ ИСПОЛЬЗОВАНИЯ В ПРОФИЛАКТИЧЕСКИХ ЦЕЛЯХ, НО НЕ РАСФАСОВАННЫЕ В ВИДЕ ДОЗИРОВАННЫХ ЛЕКАРСТВЕННЫХ ФОРМ

		Т	
051	АРМЕНИЯ	0	1.5
398	КАЗАХСТАН	3	11.7
417	КИРГИЗИЯ	9	26.9
840	СОЕДИНЕННЫЕ ШТАТЫ	7	105.4
860	УЗБЕКИСТАН	4	8.9
804	УКРАИНА	1	154.9
000	прочие	2	45.5
Всего		25	354.9
Страны дальнего зарубежья		9	150.9
Страны СНГ		15	204.0

30.04.10
ЛЕКАРСТВЕННЫЕ СРЕДСТВА, СОДЕРЖАЩИЕ ПЕНИЦИЛЛИНЫ ИЛИ ИХ ПРОИЗВОДНЫЕ, ИМЕЮЩИЕ СТРУКТУРУ ПЕНИЦИЛЛАНОВОЙ КИСЛОТЫ, ИЛИ СОДЕРЖАЩИЕ СТРЕПТОМИЦИНЫ ИЛИ ИХ ПРОИЗВОДНЫЕ

		Т	
031	АЗЕРБАЙДЖАН	69	339.4
051	АРМЕНИЯ	0	1.3
268	ГРУЗИЯ	4	29.3
398	КАЗАХСТАН	399	2865.8
417	КИРГИЗИЯ	145	1147.7
498	МОЛДОВА, РЕСПУБЛИКА	7	84.8
496	МОНГОЛИЯ	80	456.9
642	РУМЫНИЯ	3	79.7
762	ТАДЖИКИСТАН	242	741.3
795	ТУРКМЕНИЯ	42	247.2
860	УЗБЕКИСТАН	796	4833.8
804	УКРАИНА	29	172.2
000	прочие	0	44.7
Всего		1816	11044.2
Страны дальнего зарубежья		84	581.4
Страны СНГ		1732	10462.8

30.04.20
ЛЕКАРСТВЕННЫЕ СРЕДСТВА, СОДЕРЖАЩИЕ ПРОЧИЕ АНТИБИОТИКИ

		Т	
031	АЗЕРБАЙДЖАН	65	495.3
051	АРМЕНИЯ	21	190.2
268	ГРУЗИЯ	28	449.2
356	ИНДИЯ	5	96.8
398	КАЗАХСТАН	312	9241.9
417	КИРГИЗИЯ	53	865.5
428	ЛАТВИЯ	5	57.9
498	МОЛДОВА, РЕСПУБЛИКА	20	247.0
496	МОНГОЛИЯ	23	430.5
762	ТАДЖИКИСТАН	55	205.0
795	ТУРКМЕНИЯ	7	192.3
860	УЗБЕКИСТАН	139	2638.2
804	УКРАИНА	109	2707.2
000	прочие	7	111.4
Всего		848	17928.2
Страны дальнего зарубежья		39	696.6
Страны СНГ		809	17231.6

30.04.31
ЛЕКАРСТВЕННЫЕ СРЕДСТВА, СОДЕРЖАЩИЕ ИНСУЛИН

		Т	
000	прочие	0	28.8
Всего		0	28.8
Страны дальнего зарубежья		0	28.8

30.04.32
ЛЕКАРСТВЕННЫЕ СРЕДСТВА, СОДЕРЖАЩИЕ КОРТИКОСТЕРОИДНЫЕ ГОРМОНЫ, ИХ ПРОИЗВОДНЫЕ И СТРУКТУРНЫЕ АНАЛОГИ

		Т	
031	АЗЕРБАЙДЖАН	8	78.3
051	АРМЕНИЯ	2	42.6
268	ГРУЗИЯ	1	21.2
398	КАЗАХСТАН	46	901.1
417	КИРГИЗИЯ	1	22.0
498	МОЛДОВА, РЕСПУБЛИКА	2	22.9
762	ТАДЖИКИСТАН	16	38.1
795	ТУРКМЕНИЯ	1	22.7
860	УЗБЕКИСТАН	2	35.1
804	УКРАИНА	40	665.8
000	прочие	6	97.9
Всего		125	1947.7
Страны дальнего зарубежья		6	97.9
Страны СНГ		119	1849.9

30.04.39
ПРОЧИЕ ЛЕКАРСТВЕННЫЕ СРЕДСТВА, СОДЕРЖАЩИЕ ГОРМОНЫ ИЛИ ПРОЧИЕ СОЕДИНЕНИЯ, УКАЗАННЫЕ В ТОВАРНОЙ ПОЗИЦИИ 2937, НО НЕ СОДЕРЖАЩИЕ АНТИБИОТИКОВ

		Т	
031	АЗЕРБАЙДЖАН	19	105.9
051	АРМЕНИЯ	1	57.5
268	ГРУЗИЯ	1	14.8
398	КАЗАХСТАН	8	305.5
417	КИРГИЗИЯ	0	11.5
498	МОЛДОВА, РЕСПУБЛИКА	2	133.8
762	ТАДЖИКИСТАН	2	15.1
795	ТУРКМЕНИЯ	0	23.6
860	УЗБЕКИСТАН	10	212.6
804	УКРАИНА	1	636.3
756	ШВЕЙЦАРИЯ	1	214.4
000	прочие	3	114.5
Всего		49	1845.5
Страны дальнего зарубежья		5	328.9
Страны СНГ		44	1516.6

30.04.40
ЛЕКАРСТВЕННЫЕ СРЕДСТВА, СОДЕРЖАЩИЕ АЛКАЛОИДЫ ИЛИ ИХ ПРОИЗВОДНЫЕ, НО НЕ СОДЕРЖАЩИЕ ГОРМОНОВ, ПРОЧИХ СОЕДИНЕНИЙ, УКАЗАННЫХ В ПОЗИЦИИ 2937 ИЛИ АНТИБИОТИКОВ

		Т	
031	АЗЕРБАЙДЖАН	19	206.2
051	АРМЕНИЯ	14	347.0
056	БЕЛЬГИЯ	1	122.7
348	ВЕНГРИЯ	1	114.6
704	ВЬЕТНАМ	60	920.1
268	ГРУЗИЯ	14	260.5
398	КАЗАХСТАН	95	951.1
417	КИРГИЗИЯ	171	1024.1
498	МОЛДОВА, РЕСПУБЛИКА	14	181.8
496	МОНГОЛИЯ	14	144.2
762	ТАДЖИКИСТАН	32	138.8
795	ТУРКМЕНИЯ	5	138.9
860	УЗБЕКИСТАН	64	646.1
804	УКРАИНА	177	4724.7
000	прочие	11	197.2
Всего		693	10117.9
Страны дальнего зарубежья		87	1498.8
Страны СНГ		606	8619.2

Код и наименование страны контрагента	Ед. изме-рения	Экспорт	
		количество	стоимость

30.04.50
ЛЕКАРСТВЕННЫЕ СРЕДСТВА ПРОЧИЕ, СОДЕРЖАЩИЕ ВИТАМИНЫ ИЛИ ДРУГИЕ СОЕДИНЕНИЯ, УКАЗАННЫЕ В ТОВАРНОЙ ПОЗИЦИИ 2936

		Т	
031	АЗЕРБАЙДЖАН	38	323.3
051	АРМЕНИЯ	2	20.1
268	ГРУЗИЯ	7	66.0
818	ЕГИПЕТ	2	258.6
398	КАЗАХСТАН	207	1612.7
417	КИРГИЗИЯ	25	185.4
408	КОРЕЯ, НАРОДНО-ДЕМОКРАТИЧ. РЕСПУБЛ.	14	207.5
428	ЛАТВИЯ	28	214.8
440	ЛИТВА	12	113.5
498	МОЛДОВА, РЕСПУБЛИКА	22	155.7
496	МОНГОЛИЯ	41	380.4
762	ТАДЖИКИСТАН	29	60.0
795	ТУРКМЕНИЯ	1	26.1
860	УЗБЕКИСТАН	104	938.2
804	УКРАИНА	64	396.6
000	прочие	7	45.8
Всего		602	5004.5
Страны дальнего зарубежья		103	1220.5
Страны СНГ		499	3784.0

30.04.90
ПРОЧИЕ ЛЕКАРСТВЕННЫЕ СРЕДСТВА (КРОМЕ УКАЗАННЫХ В ПОЗИЦИЯХ 3002, 3005, 3006), СОСТОЯЩИЕ ИЗ ОТДЕЛЬНЫХ ВЕЩЕСТВ ИЛИ СМЕСЕЙ ВЕЩЕСТВ, ИСПОЛЬЗУЕМЫЕ В ТЕРАПЕВТИЧЕСКИХ И ПРОФИЛАКТИЧЕСКИХ ЦЕЛЯХ

		Т	
040	АВСТРИЯ	1	107.4
031	АЗЕРБАЙДЖАН	3873	17384.6
051	АРМЕНИЯ	75	1008.6
056	БЕЛЬГИЯ	11	733.0
100	БОЛГАРИЯ	1	113.5
348	ВЕНГРИЯ	0	57.5
704	ВЬЕТНАМ	34	149.7
268	ГРУЗИЯ	310	2812.4
818	ЕГИПЕТ	0	191.0
887	ЙЕМЕН	6	69.8
398	КАЗАХСТАН	5486	22383.4
417	КИРГИЗИЯ	1331	8735.8
428	ЛАТВИЯ	80	847.7
440	ЛИТВА	244	1762.5
484	МЕКСИКА	1	261.7
498	МОЛДОВА, РЕСПУБЛИКА	270	3260.6
496	МОНГОЛИЯ	525	2076.8
528	НИДЕРЛАНДЫ	1	127.9
891	СЕРБИЯ И ЧЕРНОГОРИЯ	3	86.4
705	СЛОВЕНИЯ	31	2029.5
826	СОЕДИНЕННОЕ КОРОЛЕВСТВО	0	699.2
840	СОЕДИНЕННЫЕ ШТАТЫ	28	346.6
762	ТАДЖИКИСТАН	1349	5227.5
795	ТУРКМЕНИЯ	214	1039.7
860	УЗБЕКИСТАН	4775	24635.4
804	УКРАИНА	500	25004.5
246	ФИНЛЯНДИЯ	12	98.5
191	ХОРВАТИЯ	1	90.0
203	ЧЕШСКАЯ РЕСПУБЛИКА	3	352.3
233	ЭСТОНИЯ	41	273.0
000	прочие	13	373.3
Всего		19221	122339.7
Страны дальнего зарубежья		1039	10847.2
Страны СНГ		18182	111492.5

30.05.10
МАТЕРИАЛ ПЕРЕВЯЗОЧНЫЙ АНГЕЗИВНЫЙ И ПРОЧИЕ МАТЕРИАЛЫ, ИМЕЮЩИЕ ЛИПКУЮ ПОВЕРХНОСТЬ

		Т	
031	АЗЕРБАЙДЖАН	18	66.2
051	АРМЕНИЯ	1	9.6
268	ГРУЗИЯ	5	66.5
398	КАЗАХСТАН	119	1573.6
417	КИРГИЗИЯ	8	99.2
428	ЛАТВИЯ	9	203.4
440	ЛИТВА	16	289.8
498	МОЛДОВА, РЕСПУБЛИКА	8	117.6
762	ТАДЖИКИСТАН	0	0.7
795	ТУРКМЕНИЯ	0	0.8
860	УЗБЕКИСТАН	40	510.5
804	УКРАИНА	252	3807.8
233	ЭСТОНИЯ	7	111.3
000	прочие	5	80.8
Всего		490	6937.8
Страны дальнего зарубежья		37	685.3
Страны СНГ		453	6252.5

30.05.90
ПРОЧИЙ ПЕРЕВЯЗОЧНЫЙ МАТЕРИАЛ: ВАТА, МАРЛЯ, БИНТЫ, РАСФАСОВАННЫЕ В ФОРМЫ ИЛИ УПАКОВКИ ДЛЯ РОЗНИЧНОЙ ПРОДАЖИ, ПРЕДНАЗНАЧЕННЫЕ ДЛЯ ИСПОЛЬЗОВАНИЯ В МЕДИЦИНЕ, ХИРУРГИИ, СТОМАТОЛОГИИ ИЛИ ВЕТЕРИНАРИИ

		Т	
031	АЗЕРБАЙДЖАН	113	461.6
051	АРМЕНИЯ	90	322.5
268	ГРУЗИЯ	93	501.1
398	КАЗАХСТАН	555	2315.6
417	КИРГИЗИЯ	29	200.3
428	ЛАТВИЯ	11	52.2
440	ЛИТВА	77	291.4
498	МОЛДОВА, РЕСПУБЛИКА	134	523.6
762	ТАДЖИКИСТАН	20	26.8
795	ТУРКМЕНИЯ	0	2.8
860	УЗБЕКИСТАН	17	99.4
804	УКРАИНА	432	1650.1
246	ФИНЛЯНДИЯ	12	56.0
233	ЭСТОНИЯ	16	63.3
000	прочие	5	91.5
Всего		1602	6658.2
Страны дальнего зарубежья		121	554.4
Страны СНГ		1481	6103.8

30.06.10
КЕТГУТ ХИРУРГИЧЕСКИЙ СТЕРИЛЬНЫЙ, АНАЛОГИЧНЫЕ СТЕРИЛЬНЫЕ ШОВНЫЕ МАТЕРИАЛЫ И СТЕРИЛЬНЫЕ АДГЕЗИВНЫЕ ТКАНИ ДЛЯ ХИРУРГИЧЕСКОГО ЗАКРЫТИЯ РАН; ЛАМИНАРИЯ СТЕРИЛЬНАЯ И ТАМПОНЫ, КРОВООСТАНАВЛИВАЮЩИЕ СРЕД.

		Т	
031	АЗЕРБАЙДЖАН	0	4.6
051	АРМЕНИЯ	0	1.5
268	ГРУЗИЯ	0	3.7
398	КАЗАХСТАН	3	376.7
417	КИРГИЗИЯ	0	10.8
498	МОЛДОВА, РЕСПУБЛИКА	0	3.9
762	ТАДЖИКИСТАН	0	2.2
795	ТУРКМЕНИЯ	2	48.1
860	УЗБЕКИСТАН	0	17.3
804	УКРАИНА	0	13.6
000	прочие	0	22.3
Всего		5	504.7
Страны дальнего зарубежья		0	22.3
Страны СНГ		5	482.4

30.06.20
РЕАГЕНТЫ ДЛЯ ОПРЕДЕЛЕНИЯ ГРУППЫ КРОВИ

		Т	
051	АРМЕНИЯ	0	13.4
398	КАЗАХСТАН	0	60.2
417	КИРГИЗИЯ	0	18.4
498	МОЛДОВА, РЕСПУБЛИКА	0	21.1
762	ТАДЖИКИСТАН	0	10.3
000	прочие	0	18.2
Всего		1	141.5
Страны дальнего зарубежья		0	18.2
Страны СНГ		1	123.3

30.06.30
ПРЕПАРАТЫ КОНТРАСТНЫЕ ДЛЯ РЕНТГЕНОГРАФИЧЕСКИХ ОБСЛЕДОВАНИЙ; РЕАГЕНТЫ ДИАГНОСТИЧЕСКИЕ, ПРЕДНАЗНАЧЕННЫЕ ДЛЯ ВВЕДЕНИЯ БОЛЬНЫМ

		Т	
398	КАЗАХСТАН	8	28.8
417	КИРГИЗИЯ	0	0.4
860	УЗБЕКИСТАН	1	4.9
804	УКРАИНА	65	143.5
000	прочие	0	4.3
Всего		74	181.9
Страны дальнего зарубежья		0	4.3
Страны СНГ		74	177.6

30.06.40
ЦЕМЕНТЫ ЗУБНЫЕ И МАТЕРИАЛЫ ДЛЯ ПЛОМБИРОВАНИЯ ЗУБОВ ПРОЧИЕ; ЦЕМЕНТЫ, РЕКОНСТРУИРУЮЩИЕ КОСТЬ

		Т	
051	АРМЕНИЯ	1	10.5
268	ГРУЗИЯ	0	2.6
398	КАЗАХСТАН	9	241.6
417	КИРГИЗИЯ	1	26.6
498	МОЛДОВА, РЕСПУБЛИКА	1	12.0
762	ТАДЖИКИСТАН	0	0.5
795	ТУРКМЕНИЯ	0	5.3
860	УЗБЕКИСТАН	3	40.3
804	УКРАИНА	14	204.0
000	прочие	2	51.9
Всего		31	595.3
Страны дальнего зарубежья		2	51.9
Страны СНГ		29	543.4

30.06.50
СУМКИ САНИТАРНЫЕ И НАБОРЫ ДЛЯ ОКАЗАНИЯ ПЕРВОЙ ПОМОЩИ

		Т	
031	АЗЕРБАЙДЖАН	0	2.5
398	КАЗАХСТАН	15	79.8
417	КИРГИЗИЯ	1	7.7
498	МОЛДОВА, РЕСПУБЛИКА	2	8.4
795	ТУРКМЕНИЯ	0	0.6
804	УКРАИНА	0	0.0
000	прочие	1	7.9
Всего		19	107.0
Страны дальнего зарубежья		1	7.9
Страны СНГ		18	99.0

30.06.60
СРЕДСТВА ХИМИЧЕСКИЕ КОНТРАЦЕПТИВНЫЕ, ИЗГОТОВЛЕННЫЕ НА ОСНОВЕ ГОРМОНОВ ИЛИ СПЕРМИЦИДОВ

		Т	
031	АЗЕРБАЙДЖАН	0	0.5
398	КАЗАХСТАН	0	0.5
417	КИРГИЗИЯ	0	1.4
498	МОЛДОВА, РЕСПУБЛИКА	0	5.2
762	ТАДЖИКИСТАН	0	0.0
795	ТУРКМЕНИЯ	0	16.2
860	УЗБЕКИСТАН	0	1.8
804	УКРАИНА	1	15.4
250	ФРАНЦИЯ	0	58.5
000	прочие	0	2.3
Всего		1	101.7
Страны дальнего зарубежья		0	60.8
Страны СНГ		1	40.9

30.06.70
ПРЕПАРАТЫ В ВИДЕ ГЕЛЯ, ПРЕДНАЗНАЧЕННЫЕ ДЛЯ ИСПОЛЬЗОВАНИЯ В МЕДИЦИНЕ ИЛИ ВЕТЕРИНАРИИ В КАЧЕСТВЕ СМАЗКИ ДЛЯ ЧАСТЕЙ ТЕЛА В ПРОЦЕССАХ ХИРУРГ. ОПЕРАЦИЙ ИЛИ ФИЗ. ИССЛЕД. ИЛИ В КАЧ-ВЕ СВЯЗ. АГЕНТ МЕЖ ТЕЛОМ..

		Т	
268	ГРУЗИЯ	0	0.1
398	КАЗАХСТАН	23	43.9
417	КИРГИЗИЯ	2	6.6

Код и наименование страны контрагента	Ед. изме-рения	Экспорт	
		количество	стоимость
498 МОЛДОВА, РЕСПУБЛИКА		1	2.5
860 УЗБЕКИСТАН		2	8.8
000 прочие		0	10.6
Всего		28	72.5
Страны дальнего зарубежья		0	10.6
Страны СНГ		28	61.9

30.06.80
ФАРМАЦЕВТИЧЕСКИЕ ОТХОДЫ

	Т		
000 прочие		0	20.0
Всего		0	20.0
Страны дальнего зарубежья		0	20.0

31.01.00
УДОБРЕНИЯ ЖИВОТНОГО (РАСТИТЕЛЬНОГО ПРОИСХОЖДЕНИЯ, СМЕШАННЫЕ ИЛИ НЕСМЕШАННЫЕ, ХИМИЧЕСКИ ОБРАБОТАННЫЕ ИЛИ НЕОБРАБОТАННЫЕ...

	Т		
031 АЗЕРБАЙДЖАН		6	9.0
398 КАЗАХСТАН		29	41.7
860 УЗБЕКИСТАН		177	545.5
000 прочие		21	13.1
Всего		233	609.2
Страны дальнего зарубежья		21	13.1
Страны СНГ		212	596.1

31.02.10
МОЧЕВИНА, В ТОМ ЧИСЛЕ В ВОДНОМ РАСТВОРЕ

	Т		
040 АВСТРИЯ		39289	7735.3
031 АЗЕРБАЙДЖАН		64	14.6
008 АЛБАНИЯ		2792	524.5
012 АЛЖИР		5290	901.4
024 АНГОЛА		2610	545.5
044 БАГАМЫ		68466	13845.6
056 БЕЛЬГИЯ		32973	5536.0
076 БРАЗИЛИЯ		1710057	297808.0
348 ВЕНГРИЯ		14777	2695.6
092 ВИРГИНСКИЕ ОСТРОВА, БРИТАНСКИЕ		15360	2510.1
276 ГЕРМАНИЯ		183871	36304.8
340 ГОНДУРАС		11169	2390.1
300 ГРЕЦИЯ		1125	223.6
268 ГРУЗИЯ		2	1.3
208 ДАНИЯ		49398	8599.7
356 ИНДИЯ		104064	19634.8
364 ИРАН, ИСЛАМСКАЯ РЕСПУБЛИКА		159954	31436.9
724 ИСПАНИЯ		9949	1848.9
380 ИТАЛИЯ		102390	19698.2
398 КАЗАХСТАН		592	239.0
178 КОНГО		1269	260.1
408 КОРЕЯ, НАРОДНО-ДЕМОКРАТИЧ. РЕСПУБЛ.		504	111.4
410 КОРЕЯ, РЕСПУБЛИКА		3424	673.0
188 КОСТА-РИКА		1032	222.2
428 ЛАТВИЯ		3880	811.6
440 ЛИТВА		16918	3300.2
484 МЕКСИКА		635047	125311.3
498 МОЛДОВА, РЕСПУБЛИКА		250	50.2
496 МОНГОЛИЯ		417	102.7
528 НИДЕРЛАНДЫ		45984	7667.1
578 НОРВЕГИЯ		1400	256.2
586 ПАКИСТАН		50476	9343.7
604 ПЕРУ		420581	74094.4
616 ПОЛЬША		70082	12040.5
891 СЕРБИЯ И ЧЕРНОГОРИЯ		71215	13627.0
703 СЛОВАКИЯ		14240	2600.9
826 СОЕДИНЕННОЕ КОРОЛЕВСТВО		247607	43043.4
840 СОЕДИНЕННЫЕ ШТАТЫ		51593	9522.2
792 ТУРЦИЯ		412818	80946.4
804 УКРАИНА		3397	657.2
246 ФИНЛЯНДИЯ		30747	6270.6
203 ЧЕШСКАЯ РЕСПУБЛИКА		5511	908.8
756 ШВЕЙЦАРИЯ		62289	11543.1
222 ЭЛЬ-САЛЬВАДОР		3999	861.5
233 ЭСТОНИЯ		21031	4098.2
Всего		4689904	860817.7
Страны дальнего зарубежья		4685598	859855.4
Страны СНГ		4305	962.3

31.02.21
СУЛЬФАТ АММОНИЯ

	Т		
040 АВСТРИЯ		296624	20198.2
024 АНГОЛА		3245	198.5
076 БРАЗИЛИЯ		27451	1794.8
348 ВЕНГРИЯ		12786	606.4
704 ВЬЕТНАМ		109484	5309.3
288 ГАНА		3142	212.1
300 ГРЕЦИЯ		3000	188.2
268 ГРУЗИЯ		8	1.3
818 ЕГИПЕТ		2342	138.0
376 ИЗРАИЛЬ		6432	418.1
360 ИНДОНЕЗИЯ		955	66.1
398 КАЗАХСТАН		37217	1501.2
156 КИТАЙ		3015	191.1
428 ЛАТВИЯ		4520	253.2
422 ЛИВАН		3002	270.2
440 ЛИТВА		47914	3419.7
616 ПОЛЬША		28266	1117.8
891 СЕРБИЯ И ЧЕРНОГОРИЯ		2264	100.6
764 ТАИЛАНД		5225	241.1
792 ТУРЦИЯ		633815	36375.6
860 УЗБЕКИСТАН		0	0.1
608 ФИЛИППИНЫ		16089	990.1
246 ФИНЛЯНДИЯ		10636	826.9
000 прочие		657	51.4
Всего		1258090	74469.9
Страны дальнего зарубежья		1220865	72967.3
Страны СНГ		37225	1502.5

31.02.29
ПРОЧИЕ ДВОЙНЫЕ СОЛИ И СМЕСИ СУЛЬФАТА АММОНИЯ И НИТРАТА АММОНИЯ

	Т		
398 КАЗАХСТАН		4	3.4
440 ЛИТВА		30751	5258.5
000 прочие		20	3.6
Всего		30775	5265.6
Страны дальнего зарубежья		30771	5262.2
Страны СНГ		4	3.4

31.02.30
НИТРАТ АММОНИЯ, В ТОМ ЧИСЛЕ В ВОДНОМ РАСТВОРЕ

	Т		
036 АВСТРАЛИЯ		6105	651.2
040 АВСТРИЯ		74512	9426.0
031 АЗЕРБАЙДЖАН		47385	6500.2
032 АРГЕНТИНА		171197	22082.0
051 АРМЕНИЯ		1118	153.4
076 БРАЗИЛИЯ		351352	42913.5
348 ВЕНГРИЯ		485	53.8
862 ВЕНЕСУЭЛА		32994	5631.5
092 ВИРГИНСКИЕ ОСТРОВА, БРИТАНСКИЕ		33853	4233.1
288 ГАНА		25675	3234.8
320 ГВАТЕМАЛА		31605	3344.8
276 ГЕРМАНИЯ		36368	4595.4
340 ГОНДУРАС		6577	881.3
268 ГРУЗИЯ		2438	369.4
818 ЕГИПЕТ		160183	18693.9
356 ИНДИЯ		4042	462.8
398 КАЗАХСТАН		173445	21405.8
124 КАНАДА		42583	5733.6
404 КЕНИЯ		2848	343.3
417 КИРГИЗИЯ		10179	1536.4
156 КИТАЙ		6013	729.8
170 КОЛУМБИЯ		125742	17511.4
408 КОРЕЯ, НАРОДНО-ДЕМОКРАТИЧ. РЕСПУБЛ.		9952	1583.7
188 КОСТА-РИКА		35426	3607.7
428 ЛАТВИЯ		34586	4810.7
440 ЛИТВА		3088	407.6
458 МАЛАЙЗИЯ		32945	3946.4
504 МАРОККО		153779	18554.7
484 МЕКСИКА		69553	7708.7
498 МОЛДОВА, РЕСПУБЛИКА		30116	3989.1
496 МОНГОЛИЯ		8911	1563.7
558 НИКАРАГУА		1650	193.6
578 НОРВЕГИЯ		7397	756.9
604 ПЕРУ		98215	13074.7
646 РУАНДА		3248	313.0
642 РУМЫНИЯ		63360	7706.6
891 СЕРБИЯ И ЧЕРНОГОРИЯ		79660	9021.5
760 СИРИЙСКАЯ АРАБСКАЯ РЕСПУБЛИКА		75781	8284.3
826 СОЕДИНЕННОЕ КОРОЛЕВСТВО		13725	1649.2
840 СОЕДИНЕННЫЕ ШТАТЫ		24708	5850.1
762 ТАДЖИКИСТАН		191	31.1
834 ТАНЗАНИЯ, ОБЪЕДИНЕННАЯ РЕСПУБЛИКА		8327	915.9
788 ТУНИС		65747	7709.6
792 ТУРЦИЯ		342302	38035.0
860 УЗБЕКИСТАН		2045	350.5
804 УКРАИНА		330497	43336.9
858 УРУГВАЙ		570	83.2
152 ЧИЛИ		8276	1052.1
756 ШВЕЙЦАРИЯ		40171	4783.8
218 ЭКВАДОР		16978	1605.0
222 ЭЛЬ-САЛЬВАДОР		1566	202.0
233 ЭСТОНИЯ		21810	2855.0
000 прочие		191	26.8
Всего		2931467	364496.5
Страны дальнего зарубежья		2334053	286823.7
Страны СНГ		597414	77672.8

31.02.40
СМЕСИ НИТРАТА АММОНИЯ С КАРБОНАТОМ КАЛЬЦИЯ ИЛИ ПРОЧИМИ НЕОРГАНИЧЕСКИМИ ВЕЩЕСТВАМИ, НЕ ЯВЛЯЮЩИМИСЯ УДОБРЕНИЯМИ

	Т		
031 АЗЕРБАЙДЖАН		14435	2616.8
100 БОЛГАРИЯ		1138	196.7
276 ГЕРМАНИЯ		96132	9903.4
208 ДАНИЯ		1504	149.3
372 ИРЛАНДИЯ		17059	1573.7
724 ИСПАНИЯ		29231	2980.6
398 КАЗАХСТАН		252	34.0
417 КИРГИЗИЯ		958	163.8
156 КИТАЙ		184102	26807.8
484 МЕКСИКА		12079	1633.4
496 МОНГОЛИЯ		6171	1183.8
604 ПЕРУ		11760	1510.1
616 ПОЛЬША		10568	1517.5
642 РУМЫНИЯ		1610	205.6
826 СОЕДИНЕННОЕ КОРОЛЕВСТВО		9239	1173.4
792 ТУРЦИЯ		24732	3157.2
246 ФИНЛЯНДИЯ		1855	249.9
152 ЧИЛИ		3678	460.2
000 прочие		1078	138.6
Всего		427579	55655.9
Страны дальнего зарубежья		411935	52841.3
Страны СНГ		15644	2814.6

31.02.50
НИТРАТ НАТРИЯ

	Т		
398 КАЗАХСТАН		1283	399.6
417 КИРГИЗИЯ		0	0.1
496 МОНГОЛИЯ		564	208.9
Всего		1847	608.5
Страны дальнего зарубежья		564	208.9
Страны СНГ		1283	399.6

31.02.60
СОЛИ ДВОЙНЫЕ И СМЕСИ НИТРАТА КАЛЬЦИЯ И НИТРАТА АММОНИЯ

	Т		
498 МОЛДОВА, РЕСПУБЛИКА		6	4.3
804 УКРАИНА		4054	400.3

Код и наименование страны контрагента	Ед. изме-рения	Экспорт	
		количество	стоимость
Всего		4059	404.6
Страны СНГ		4059	404.6

31.02.80
СМЕСИ МОЧЕВИНЫ И НИТРАТА АММОНИЯ В ВОДНОМ ИЛИ АММИАЧНОМ РАСТВОРЕ

		Т	
036	АВСТРАЛИЯ	76103	10169.1
032	АРГЕНТИНА	100922	12696.8
124	КАНАДА	8814	1049.0
840	СОЕДИНЕННЫЕ ШТАТЫ	896725	124615.7
756	ШВЕЙЦАРИЯ	6111	717.3
Всего		1088676	149247.9
Страны дальнего зарубежья		1088676	149247.9

31.02.90
ПРОЧИЕ УДОБРЕНИЯ ЖИВОТНОГО ИЛИ РАСТИТЕЛЬНОГО ПРОИСХОЖДЕНИЯ (ВКЛЮЧАЯ СМЕСИ) НЕ ПОИМЕННОВАННЫЕ В ПРЕДЫДУЩИХ СУБПОЗИЦИЯХ

		Т	
000	прочие	64	10.9
Всего		64	10.9
Страны дальнего зарубежья		64	10.9

31.03.10
СУПЕРФОСФАТЫ

		Т	
398	КАЗАХСТАН	41	56.7
Всего		41	56.7
Страны СНГ		41	56.7

31.03.90
ПРОЧИЕ ФОСФОРНЫЕ УДОБРЕНИЯ

		Т	
398	КАЗАХСТАН	204	60.3
428	ЛАТВИЯ	20	70.3
804	УКРАИНА	685	27.7
000	прочие	1	6.8
Всего		910	165.1
Страны дальнего зарубежья		21	77.1
Страны СНГ		889	88.0

31.04.10
КАРНАЛЛИТ, СИЛЬВИТ И СОЛИ КАЛИЯ ПРИРОДНЫЕ ПРОЧИЕ

		Т	
398	КАЗАХСТАН	24734	4007.8
804	УКРАИНА	7600	1307.0
000	прочие	96	17.1
Всего		32430	5331.9
Страны дальнего зарубежья		96	17.1
Страны СНГ		32334	5314.9

31.04.20
ХЛОРИД КАЛИЯ

		Т	
040	АВСТРИЯ	2569	325.1
031	АЗЕРБАЙДЖАН	1002	191.8
050	БАНГЛАДЕШ	46765	5995.8
056	БЕЛЬГИЯ	145937	19873.5
100	БОЛГАРИЯ	1204	183.6
076	БРАЗИЛИЯ	921500	130832.1
854	БУРКИНА-ФАСО	4186	732.5
348	ВЕНГРИЯ	108939	17146.8
862	ВЕНЕСУЭЛА	11978	1872.6
704	ВЬЕТНАМ	47389	6707.6
288	ГАНА	4395	660.5
300	ГРЕЦИЯ	8938	1312.1
268	ГРУЗИЯ	128	22.2
356	ИНДИЯ	462935	62242.6
360	ИНДОНЕЗИЯ	192085	25112.5
364	ИРАН, ИСЛАМСКАЯ РЕСПУБЛИКА	1650	282.4
724	ИСПАНИЯ	52355	7639.0
380	ИТАЛИЯ	8494	1177.2
398	КАЗАХСТАН	8754	1931.8
156	КИТАЙ	3356141	578023.5
170	КОЛУМБИЯ	19428	2755.2
410	КОРЕЯ, РЕСПУБЛИКА	75846	11407.5
384	КОТ Д'ИВУАР	22709	3646.8
428	ЛАТВИЯ	2978	532.3
440	ЛИТВА	53310	8107.3
458	МАЛАЙЗИЯ	119411	14585.0
484	МЕКСИКА	39897	5621.2
498	МОЛДОВА, РЕСПУБЛИКА	191	21.9
528	НИДЕРЛАНДЫ	49593	5954.6
578	НОРВЕГИЯ	2780	427.4
616	ПОЛЬША	265108	39696.5
642	РУМЫНИЯ	16953	2111.8
686	СЕНЕГАЛ	5550	937.2
891	СЕРБИЯ И ЧЕРНОГОРИЯ	53196	7337.1
703	СЛОВАКИЯ	6182	1022.4
826	СОЕДИНЕННОЕ КОРОЛЕВСТВО	4487	615.9
840	СОЕДИНЕННЫЕ ШТАТЫ	221609	31938.6
762	ТАДЖИКИСТАН	2761	354.7
158	ТАЙВАНЬ (КИТАЙ)	12170	2011.7
795	ТУРКМЕНИЯ	1119	417.1
792	ТУРЦИЯ	3966	638.4
860	УЗБЕКИСТАН	29482	3826.9
804	УКРАИНА	21543	2697.1
608	ФИЛИППИНЫ	5500	920.3
246	ФИНЛЯНДИЯ	143121	21775.9
250	ФРАНЦИЯ	4269	566.2
191	ХОРВАТИЯ	3076	482.0
148	ЧАД	1005	167.6
203	ЧЕШСКАЯ РЕСПУБЛИКА	11969	1759.8
756	ШВЕЙЦАРИЯ	1234925	138348.6
218	ЭКВАДОР	10000	1356.6
233	ЭСТОНИЯ	786	142.5
392	ЯПОНИЯ	95929	15066.3
Всего		7928195	1189515.5
Страны дальнего зарубежья		7863215	1180052.0
Страны СНГ		64979	9463.5

31.04.30
СУЛЬФАТ КАЛИЯ

		Т	
031	АЗЕРБАЙДЖАН	125	40.4
818	ЕГИПЕТ	10543	2154.7
398	КАЗАХСТАН	196	61.0
417	КИРГИЗИЯ	0	0.2
156	КИТАЙ	51806	8147.0
440	ЛИТВА	10420	1938.1
504	МАРОККО	1473	303.5
498	МОЛДОВА, РЕСПУБЛИКА	5	2.6
795	ТУРКМЕНИЯ	0	0.2
792	ТУРЦИЯ	3011	617.9
860	УЗБЕКИСТАН	135	25.7
804	УКРАИНА	160	42.4
000	прочие	260	44.6
Всего		78133	13378.3
Страны дальнего зарубежья		77513	13205.8
Страны СНГ		620	172.5

31.04.90
ПРОЧИЕ УДОБРЕНИЯ МИНЕРАЛЬНЫЕ ИЛИ ХИМИЧЕСКИЕ, КАЛИЙНЫЕ

		Т	
398	КАЗАХСТАН	3	22.7
804	УКРАИНА	10	3.9
Всего		13	26.5
Страны СНГ		13	26.5

31.05.10
ТОВАРЫ, ПРЕДСТАВЛЕННЫЕ В ТАБЛЕТКАХ И ДРУГИХ АНАЛОГИЧНЫХ ФОРМАХ, МАССА-БРУТТО КОТОРЫХ НЕ ПРЕВЫШАЕТ 10 КГ

		Т	
031	АЗЕРБАЙДЖАН	61	39.8
398	КАЗАХСТАН	964	385.5
417	КИРГИЗИЯ	6	2.8
428	ЛАТВИЯ	255	71.8
498	МОЛДОВА, РЕСПУБЛИКА	153	42.9
860	УЗБЕКИСТАН	14	11.0
804	УКРАИНА	755	317.0
000	прочие	89	31.4
Всего		2298	902.3
Страны дальнего зарубежья		345	103.2
Страны СНГ		1953	799.1

31.05.20
УДОБРЕНИЯ МИНЕРАЛЬНЫЕ ИЛИ ХИМИЧЕСКИЕ, СОДЕРЖАЩИЕ ТРИ ПИТАТЕЛЬНЫХ ЭЛЕМЕНТА - АЗОТ, ФОСФОР И КАЛИЙ

		Т	
031	АЗЕРБАЙДЖАН	2368	502.3
012	АЛЖИР	8281	1407.3
051	АРМЕНИЯ	67	14.1
084	БЕЛИЗ	93804	17448.0
076	БРАЗИЛИЯ	38036	6559.5
348	ВЕНГРИЯ	11490	2120.9
320	ГВАТЕМАЛА	4020	411.1
276	ГЕРМАНИЯ	9755	1314.9
300	ГРЕЦИЯ	2913	276.6
268	ГРУЗИЯ	2121	474.4
208	ДАНИЯ	47797	5984.8
360	ИНДОНЕЗИЯ	54442	7599.3
372	ИРЛАНДИЯ	198975	29914.8
380	ИТАЛИЯ	16298	2093.1
398	КАЗАХСТАН	2010	436.3
404	КЕНИЯ	4549	855.2
196	КИПР	782	126.2
417	КИРГИЗИЯ	10	9.2
156	КИТАЙ	1534706	262089.0
428	ЛАТВИЯ	40872	6938.5
422	ЛИВАН	7998	1534.7
440	ЛИТВА	126429	22259.2
458	МАЛАЙЗИЯ	53701	7612.9
466	МАЛИ	15048	2633.4
484	МЕКСИКА	22964	4231.0
498	МОЛДОВА, РЕСПУБЛИКА	7058	1402.0
616	ПОЛЬША	3214	486.1
642	РУМЫНИЯ	4066	761.9
891	СЕРБИЯ И ЧЕРНОГОРИЯ	37750	7018.8
826	СОЕДИНЕННОЕ КОРОЛЕВСТВО	34982	5633.9
840	СОЕДИНЕННЫЕ ШТАТЫ	118166	16743.9
764	ТАИЛАНД	95000	17083.2
834	ТАНЗАНИЯ, ОБЪЕДИНЕННАЯ РЕСПУБЛИКА	22386	4074.6
768	ТОГО	3000	538.9
860	УЗБЕКИСТАН	85	77.5
804	УКРАИНА	273893	53426.4
246	ФИНЛЯНДИЯ	16956	3123.6
250	ФРАНЦИЯ	20126	3598.6
752	ШВЕЦИЯ	37806	4057.4
233	ЭСТОНИЯ	44539	6763.7
000	прочие	272	46.2
Всего		3018735	509683.3
Страны дальнего зарубежья		2731122	453341.0
Страны СНГ		287613	56342.3

31.05.30
ВОДОРОДФОСФАТ ДИАММОНИЯ (ФОСФАТ ДИАММОНИЯ)

		Т	
012	АЛЖИР	744	142.2
032	АРГЕНТИНА	122883	26861.9
076	БРАЗИЛИЯ	61356	13191.5
348	ВЕНГРИЯ	12493	3128.2
276	ГЕРМАНИЯ	227038	51587.2
262	ДЖИБУТИ	17501	3762.6
356	ИНДИЯ	347395	80214.9
364	ИРАН, ИСЛАМСКАЯ РЕСПУБЛИКА	37598	9065.1
398	КАЗАХСТАН	129	94.4
440	ЛИТВА	2055	507.3
498	МОЛДОВА, РЕСПУБЛИКА	1	11.4
528	НИДЕРЛАНДЫ	194022	43571.0
586	ПАКИСТАН	361309	81705.2
891	СЕРБИЯ И ЧЕРНОГОРИЯ	2996	731.3
840	СОЕДИНЕННЫЕ ШТАТЫ	7226	1590.8
792	ТУРЦИЯ	7500	1685.8
804	УКРАИНА	4575	1404.9
Всего		1406821	319255.8
Страны дальнего зарубежья		1402117	317745.0
Страны СНГ		4704	1510.8

Код и наименование страны контрагента	Ед. изме-рения	Экспорт	
		количество	стоимость

31.05.40
ДИВОДОРОДФОСФАТ АММОНИЯ (ФОСФАТ МОНОАММОНИЯ) И ЕГО СМЕСИ С ВОДОРОДФОСФАТ АММОНИЯ (ФОСФАТОМ ДИАММОНИЯ)

		Т	
031	АЗЕРБАЙДЖАН	925	241.9
032	АРГЕНТИНА	24535	5479.0
051	АРМЕНИЯ	420	110.9
100	БОЛГАРИЯ	2500	639.7
076	БРАЗИЛИЯ	394792	86847.8
348	ВЕНГРИЯ	77360	19946.8
320	ГВАТЕМАЛА	8551	1817.2
276	ГЕРМАНИЯ	205550	43713.2
376	ИЗРАИЛЬ	9146	4544.5
380	ИТАЛИЯ	11080	3751.8
398	КАЗАХСТАН	1520	372.7
384	КОТ Д'ИВУАР	4335	921.2
428	ЛАТВИЯ	7607	1695.1
440	ЛИТВА	31212	7753.7
498	МОЛДОВА, РЕСПУБЛИКА	829	213.1
528	НИДЕРЛАНДЫ	61088	13126.6
586	ПАКИСТАН	108532	23846.7
616	ПОЛЬША	66740	15738.2
642	РУМЫНИЯ	5829	1432.5
682	САУДОВСКАЯ АРАВИЯ	450	246.6
891	СЕРБИЯ И ЧЕРНОГОРИЯ	44884	11032.8
703	СЛОВАКИЯ	40883	10339.3
826	СОЕДИНЕННОЕ КОРОЛЕВСТВО	45439	10223.8
840	СОЕДИНЕННЫЕ ШТАТЫ	22640	4844.4
792	ТУРЦИЯ	127755	26750.5
860	УЗБЕКИСТАН	18	9.9
804	УКРАИНА	169153	42849.1
858	УРУГВАЙ	8483	1823.8
246	ФИНЛЯНДИЯ	4799	1136.2
191	ХОРВАТИЯ	3989	989.6
203	ЧЕШСКАЯ РЕСПУБЛИКА	15296	3745.9
756	ШВЕЙЦАРИЯ	66214	14898.0
233	ЭСТОНИЯ	264231	59705.2
000	прочие	40	21.3
Всего		1836825	420808.9
Страны дальнего зарубежья		1663960	377011.3
Страны СНГ		172865	43797.6

31.05.51
УДОБРЕНИЯ, СОДЕРЖАИЕ НИТРАТЫ И ФОСФАТЫ

		Т	
076	БРАЗИЛИЯ	244510	29462.3
862	ВЕНЕСУЭЛА	12483	1284.9
208	ДАНИЯ	6144	869.2
156	КИТАЙ	36733	4324.7
428	ЛАТВИЯ	6590	879.1
440	ЛИТВА	5811	761.2
484	МЕКСИКА	189269	22349.3
604	ПЕРУ	37740	3984.6
616	ПОЛЬША	1179	151.3
642	РУМЫНИЯ	3302	343.2
703	СЛОВАКИЯ	1950	234.8
826	СОЕДИНЕННОЕ КОРОЛЕВСТВО	5255	474.8
250	ФРАНЦИЯ	8037	1026.3
233	ЭСТОНИЯ	15194	2058.7
000	прочие	450	67.9
Всего		574645	68272.3
Страны дальнего зарубежья		574645	68272.3

31.05.59
ПРОЧИЕ УДОБРЕНИЯ МИНЕРАЛЬНЫЕ ИЛИ ХИМИЧЕСКИЕ, СОДЕРЖАЩИЕ ДВА ПИТАТЕЛЬНЫХ ЭЛЕМЕНТА: АЗОТ И ФОСФОР

		Т	
076	БРАЗИЛИЯ	7530	1543.7
276	ГЕРМАНИЯ	10000	1900.0
300	ГРЕЦИЯ	1500	296.8
398	КАЗАХСТАН	1736	282.2
428	ЛАТВИЯ	3492	642.1
440	ЛИТВА	12064	2725.8
642	РУМЫНИЯ	5305	1015.5
826	СОЕДИНЕННОЕ КОРОЛЕВСТВО	11038	2747.4
840	СОЕДИНЕННЫЕ ШТАТЫ	3429	728.4
792	ТУРЦИЯ	16060	3057.2
756	ШВЕЙЦАРИЯ	38256	6203.6
222	ЭЛЬ-САЛЬВАДОР	25000	4113.1
233	ЭСТОНИЯ	104602	17431.5
Всего		240012	42687.3
Страны дальнего зарубежья		238276	42405.1
Страны СНГ		1736	282.2

31.05.60
УДОБРЕНИЯ МИНЕРАЛЬНЫЕ ИЛИ ХИМИЧЕСКИЕ, СОДЕРЖАЩИЕ ДВА ПИТАТЕЛЬНЫХ ЭЛЕМЕНТА - ФОСФОР И КАЛИЙ

		Т	
398	КАЗАХСТАН	6	7.2
804	УКРАИНА	2	7.4
Всего		8	14.6
Страны СНГ		8	14.6

31.05.90
ПРОЧИЕ УДОБРЕНИЯ МИНЕРАЛЬНЫЕ ИЛИ ХИМИЧЕСКИЕ

		Т	
398	КАЗАХСТАН	205	31.4
417	КИРГИЗИЯ	23	2.5
498	МОЛДОВА, РЕСПУБЛИКА	71	10.3
795	ТУРКМЕНИЯ	0	0.3
804	УКРАИНА	185	21.4
246	ФИНЛЯНДИЯ	2222	397.6
250	ФРАНЦИЯ	9125	1195.7
233	ЭСТОНИЯ	2812	433.9
000	прочие	278	65.3
Всего		14921	2158.4
Страны дальнего зарубежья		14436	2092.5
Страны СНГ		485	65.9

32.01.10
ЭКСТРАКТ КВЕБРАХО

		Т	
860	УЗБЕКИСТАН	1	0.8
Всего		1	0.8
Страны СНГ		1	0.8

32.01.90
ПРОЧИЕ ЭКСТРАКТЫ ДУБИЛЬНЫЕ РАСТИТЕЛЬНОГО ПРОИСХОЖДЕНИЯ; ТАННИНЫ И ИХ СОЛИ, ЭФИРЫ ПРОСТЫЕ И СЛОЖНЫЕ

		Т	
056	БЕЛЬГИЯ	2	60.8
860	УЗБЕКИСТАН	0	1.5
804	УКРАИНА	4	5.1
Всего		7	67.4
Страны дальнего зарубежья		2	60.8
Страны СНГ		4	6.6

32.02.10
ВЕЩЕСТВА ДУБИЛЬНЫЕ СИНТЕТИЧЕСКИЕ ОРГАНИЧЕСКИЕ

		Т	
398	КАЗАХСТАН	45	50.3
417	КИРГИЗИЯ	10	11.5
860	УЗБЕКИСТАН	13	17.6
804	УКРАИНА	14	13.8
Всего		82	93.2
Страны СНГ		82	93.2

32.02.90
ПРОЧИЕ ОРГАНИЧЕСКИЕ ДУБИЛЬНЫЕ ВЕЩЕСТВА СИНТЕТИЧЕСКИЕ; НЕОРГАНИЧЕСКИЕ ДУБИЛЬНЫЕ ВЕЩЕСТВА И ПРЕПАРАТЫ ДЛЯ ДУБЛЕНИЯ, СОДЕРЖАЩИЕ И НЕ СОДЕРЖАЩИЕ ПРИРОДНЫЕ ДУБИЛЬНЫЕ ВЕЩЕСТВА; ФЕРМЕНТНЫЕ ПРЕП. ДЛЯ ДУБЛЕНИЯ

		Т	
398	КАЗАХСТАН	0	2.7
860	УЗБЕКИСТАН	20	18.8
Всего		20	21.5
Страны СНГ		20	21.5

32.03.00
КРАСЯЩИЕ ВЕЩЕСТВА РАСТИТЕЛЬНОГО ИЛИ ЖИВОТНОГО ПРОИСХОЖДЕНИЯ (ВКЛЮЧАЯ КРАСЯЩИЕ ЭКСТРАКТЫ, КРОМЕ ЖИВОТНОГО УГЛЯ), ОПРЕДЕЛЕННОГО ИЛИ НЕОПРЕДЕЛЕННОГО ХИМИЧЕСКОГО СОСТАВА И ПРЕПАРАТЫ НА ИХ ОСНОВЕ

		Т	
051	АРМЕНИЯ	3	9.4
268	ГРУЗИЯ	4	23.9
398	КАЗАХСТАН	11	42.7
417	КИРГИЗИЯ	0	1.0
498	МОЛДОВА, РЕСПУБЛИКА	7	43.3
762	ТАДЖИКИСТАН	0	0.3
860	УЗБЕКИСТАН	0	19.0
804	УКРАИНА	12	52.5
000	прочие	27	10.7
Всего		65	202.5
Страны дальнего зарубежья		27	10.7
Страны СНГ		37	191.9

32.04.11
КРАСИТЕЛИ ДИСПЕРСНЫЕ И ПРЕПАРАТЫ, ИЗГОТОВЛЕННЫЕ НА ИХ ОСНОВЕ

		Т	
031	АЗЕРБАЙДЖАН	0	0.2
268	ГРУЗИЯ	0	0.1
398	КАЗАХСТАН	0	0.7
417	КИРГИЗИЯ	1	5.7
498	МОЛДОВА, РЕСПУБЛИКА	0	0.5
762	ТАДЖИКИСТАН	0	1.0
860	УЗБЕКИСТАН	2	1.1
804	УКРАИНА	13	95.9
000	прочие	1	4.9
Всего		18	110.1
Страны дальнего зарубежья		1	4.9
Страны СНГ		17	105.2

32.04.12
КРАСИТЕЛИ КИСЛОТНЫЕ, ПРЕДВАРИТЕЛЬНО МЕТАЛЛИЗИРОВАННЫЕ ИЛИ НЕМЕТАЛЛИЗ.И ПРЕПАРАТЫ ИЗГОТОВЛЕННЫЕ НА ИХ ОСНОВЕ; КРАСИТЕЛИ ПРОТРАВНЫЕ И ПРЕПАРАТЫ, ИЗГОТОВЛЕННЫЕ НА ИХ ОСНОВЕ

		Т	
398	КАЗАХСТАН	8	76.0
417	КИРГИЗИЯ	1	11.2
498	МОЛДОВА, РЕСПУБЛИКА	1	19.8
496	МОНГОЛИЯ	5	57.0
795	ТУРКМЕНИЯ	3	22.0
860	УЗБЕКИСТАН	4	4.3
804	УКРАИНА	8	48.2
000	прочие	1	8.2
Всего		31	246.6
Страны дальнего зарубежья		6	65.3
Страны СНГ		25	181.3

32.04.13
КРАСИТЕЛИ ОСНОВНЫЕ И ПРЕПАРАТЫ, ИЗГОТОВЛЕННЫЕ НА ИХ ОСНОВЕ

		Т	
051	АРМЕНИЯ	0	1.3
398	КАЗАХСТАН	0	9.1
417	КИРГИЗИЯ	0	2.5
428	ЛАТВИЯ	40	289.1
762	ТАДЖИКИСТАН	0	0.2
860	УЗБЕКИСТАН	62	487.6
000	прочие	0	1.4
Всего		102	791.4
Страны дальнего зарубежья		40	290.6
Страны СНГ		62	500.9

Код и наименование страны контрагента	Ед. изме-рения	Экспорт	
		количество	стоимость

32.04.14
КРАСИТЕЛИ ПРЯМЫЕ И ПРЕПАРАТЫ, ИЗГОТОВЛЕННЫЕ НА ИХ ОСНОВЕ

		Т	
056	БЕЛЬГИЯ	35	128.1
398	КАЗАХСТАН	5	32.3
417	КИРГИЗИЯ	1	5.7
498	МОЛДОВА, РЕСПУБЛИКА	4	30.1
795	ТУРКМЕНИЯ	0	0.1
860	УЗБЕКИСТАН	17	62.9
804	УКРАИНА	12	58.5
000	прочие	3	28.3
Всего		76	345.8
Страны дальнего зарубежья		38	156.4
Страны СНГ		38	189.4

32.04.16
КРАСИТЕЛИ ХИМИЧЕСКИЕ АКТИВНЫЕ И ПРЕПАРАТЫ, ИЗГОТОВЛЕННЫЕ НА ИХ ОСНОВЕ

		Т	
795	ТУРКМЕНИЯ	0	4.4
860	УЗБЕКИСТАН	18	29.4
Всего		19	33.8
Страны СНГ		19	33.8

32.04.17
ПИГМЕНТЫ И ПРЕПАРАТЫ, ИЗГОТОВЛЕННЫЕ НА ИХ ОСНОВЕ

		Т	
051	АРМЕНИЯ	0	2.5
268	ГРУЗИЯ	0	6.3
208	ДАНИЯ	80	501.4
380	ИТАЛИЯ	450	2149.3
398	КАЗАХСТАН	24	105.9
417	КИРГИЗИЯ	0	0.8
498	МОЛДОВА, РЕСПУБЛИКА	0	0.2
762	ТАДЖИКИСТАН	2	2.3
860	УЗБЕКИСТАН	42	215.8
804	УКРАИНА	150	693.8
246	ФИНЛЯНДИЯ	6	52.9
000	прочие	17	79.9
Всего		772	3811.1
Страны дальнего зарубежья		553	2783.5
Страны СНГ		219	1027.7

32.04.19
ПРОЧИЕ ОРГАНИЧЕСКИЕ КРАСЯЩИЕ ВЕЩЕСТВА СИНТЕТИЧЕСКИЕ И ПРЕПАРАТЫ, ИЗГОТОВЛЕННЫЕ НА ИХ ОСНОВЕ (В Т.Ч.СМЕСИ ВЕЩЕСТВ УКАЗ. В ПОЗИЦИЯХ 320411-320419)

		Т	
268	ГРУЗИЯ	0	0.4
398	КАЗАХСТАН	12	63.1
417	КИРГИЗИЯ	3	0.3
762	ТАДЖИКИСТАН	0	3.1
860	УЗБЕКИСТАН	2	15.0
804	УКРАИНА	5	24.7
000	прочие	3	3.3
Всего		25	109.9
Страны дальнего зарубежья		3	3.3
Страны СНГ		23	106.6

32.04.20
ПРОДУКТЫ СИНТЕТИЧЕСКИЕ ОРГАНИЧЕСКИЕ, ИСПОЛЬЗУЕМЫЕ В КАЧЕСТВЕ ОПТИЧЕСКИХ ОТБЕЛИВАТЕЛЕЙ

		Т	
051	АРМЕНИЯ	0	0.1
398	КАЗАХСТАН	0	11.8
498	МОЛДОВА, РЕСПУБЛИКА	0	0.3
860	УЗБЕКИСТАН	3	12.5
804	УКРАИНА	32	47.7
Всего		35	72.4
Страны СНГ		35	72.4

32.04.90
ПРОЧИЕ ОРГАНИЧЕСКИЕ ПРОДУКТЫ СИНТЕТИЧЕСКИЕ, ИСПОЛЬЗУЕМЫЕ В КАЧЕСТВЕ ФЛУОРЕСЦИРУЮЩИХ ОТБЕЛИВАЮЩИХ ВЕЩЕСТВ

		Т	
051	АРМЕНИЯ	1	6.5
268	ГРУЗИЯ	1	5.3
398	КАЗАХСТАН	2	14.9
498	МОЛДОВА, РЕСПУБЛИКА	0	2.3
762	ТАДЖИКИСТАН	0	0.0
860	УЗБЕКИСТАН	0	0.4
804	УКРАИНА	6	59.4
000	прочие	0	14.5
Всего		10	103.2
Страны дальнего зарубежья		0	14.5
Страны СНГ		10	88.7

32.05.00
ЛАКИ ЦВЕТНЫЕ; ПРЕПАРАТЫ, ИЗГОТОВЛЕННЫЕ НА ИХ ОСНОВЕ, УКАЗ. В ПРИМЕЧАНИИ 3 К ДАННОЙ ГРУППЕ

		Т	
398	КАЗАХСТАН	6	26.0
762	ТАДЖИКИСТАН	1	7.5
860	УЗБЕКИСТАН	23	29.7
000	прочие	2	22.4
Всего		33	85.6
Страны дальнего зарубежья		2	22.4
Страны СНГ		31	63.1

32.06.11
ПИГМЕНТЫ И ПРЕПАРАТЫ,СОДЕРЖАЩИЕ 80 МАС.% ИЛИ БОЛЕЕ ДИОКСИДА ТИТАНА В ПЕРЕСЧЕТЕ НА СУХОЕ ВЕЩЕСТВО

		Т	
051	АРМЕНИЯ	0	0.0
268	ГРУЗИЯ	0	0.4
398	КАЗАХСТАН	2	5.0
762	ТАДЖИКИСТАН	3	9.8
000	прочие	3	7.4
Всего		8	22.7
Страны дальнего зарубежья		3	7.4
Страны СНГ		5	15.3

32.06.19
ПРОЧИЕ ПИГМЕНТЫ И ПРЕПАРАТЫ, ИЗГОТОВЛЕННЫЕ НА ОСНОВЕ ДИОКСИДА ТИТАНА

		Т	
051	АРМЕНИЯ	0	0.1
268	ГРУЗИЯ	0	1.3
398	КАЗАХСТАН	3	11.6
498	МОЛДОВА, РЕСПУБЛИКА	3	12.9
860	УЗБЕКИСТАН	4	15.4
000	прочие	22	16.1
Всего		32	57.5
Страны дальнего зарубежья		22	16.1
Страны СНГ		10	41.4

32.06.20
ПИГМЕНТЫ И ПРЕПАРАТЫ, ИЗГОТОВЛЕННЫЕ НА ОСНОВЕ СОЕДИНЕНИЙ ХРОМА

		Т	
051	АРМЕНИЯ	0	0.8
398	КАЗАХСТАН	1	7.3
498	МОЛДОВА, РЕСПУБЛИКА	1	3.1
860	УЗБЕКИСТАН	1	1.9
Всего		3	13.1
Страны СНГ		3	13.1

32.06.41
УЛЬТРАМАРИН И ПРЕПАРАТЫ, ИЗГОТОВЛЕННЫЕ НА ЕГО ОСНОВЕ

		Т	
398	КАЗАХСТАН	5	5.9
795	ТУРКМЕНИЯ	1	0.2
804	УКРАИНА	1	2.0
000	прочие	0	0.3
Всего		6	8.5
Страны дальнего зарубежья		0	0.3
Страны СНГ		6	8.2

32.06.42
ЛИТОПОН, ПИГМЕНТЫ И ПРЕПАРАТЫ, ИЗГОТОВЛЕННЫЕ НА ОСНОВЕ СУЛЬФИДА ЦИНКА

		Т	
000	прочие	2	1.7
Всего		2	1.7
Страны дальнего зарубежья		2	1.7

32.06.43
ПИГМЕНТЫ И ПРЕПАРАТЫ, ИЗГОТОВЛЕННЫЕ НА ОСНОВЕ ГЕКСАЦИАНОФЕРРАТОВ (ФЕРРОЦИАНИДОВ ИЛИ ФЕРРИЦИАНИДОВ)

		Т	
398	КАЗАХСТАН	1	1.9
Всего		1	1.9
Страны СНГ		1	1.9

32.06.49
ПРОЧИЕ КРАСЯЩИЕ ВЕЩЕСТВА И ПРЕПАРАТЫ

		Т	
031	АЗЕРБАЙДЖАН	0	0.0
051	АРМЕНИЯ	1	7.6
268	ГРУЗИЯ	18	81.4
398	КАЗАХСТАН	46	161.1
417	КИРГИЗИЯ	23	58.0
498	МОЛДОВА, РЕСПУБЛИКА	41	34.2
616	ПОЛЬША	162	321.2
762	ТАДЖИКИСТАН	6	20.5
860	УЗБЕКИСТАН	2582	2256.8
804	УКРАИНА	61	61.0
000	прочие	14	58.9
Всего		2953	3060.7
Страны дальнего зарубежья		175	380.1
Страны СНГ		2778	2680.6

32.06.50
ПРОДУКТЫ НЕОРГАНИЧЕСКИЕ, ИСПОЛЬЗУЕМЫЕ В КАЧЕСТВЕ ЛЮМИНОФОРОВ

		Т	
398	КАЗАХСТАН	0	7.6
000	прочие	0	14.8
Всего		0	22.3
Страны дальнего зарубежья		0	14.8
Страны СНГ		0	7.6

32.07.10
ПИГМЕНТЫ ГОТОВЫЕ, ГЛУШИТЕЛИ СТЕКЛА, КРАСКИ И АНАЛОГИЧНЫЕ ПРЕПАРАТЫ

		Т	
051	АРМЕНИЯ	0	3.4
268	ГРУЗИЯ	17	8.1
398	КАЗАХСТАН	1	2.3
860	УЗБЕКИСТАН	0	0.0
804	УКРАИНА	2	7.7
000	прочие	1	33.2
Всего		20	54.8
Страны дальнего зарубежья		1	33.2
Страны СНГ		20	21.6

32.07.20
ЭМАЛИ И ГЛАЗУРИ СТЕКЛОВИДНЫЕ, АНГОБЫ (ШЛИКЕРЫ) И АНАЛОГИЧНЫЕ ПРЕПАРАТЫ

		Т	
031	АЗЕРБАЙДЖАН	1	4.5
398	КАЗАХСТАН	6	5.9
804	УКРАИНА	0	34.1
Всего		8	44.5
Страны СНГ		8	44.5

Код и наименование страны контрагента	Ед. изме-рения	Экспорт	
		количество	стоимость

32.07.30
ГЛЯНЦЫ ЖИДКИЕ И АНАЛОГИЧНЫЕ ПРЕПАРАТЫ

		Т	
276	ГЕРМАНИЯ	22	1597.8
356	ИНДИЯ	2	184.1
156	КИТАЙ	2	120.8
528	НИДЕРЛАНДЫ	5	426.7
158	ТАЙВАНЬ (КИТАЙ)	19	1298.2
804	УКРАИНА	3	544.1
000	прочие	0	28.9
Всего		53	4200.6
Страны дальнего зарубежья		50	3656.6
Страны СНГ		3	544.1

32.07.40
ФРИТТА СТЕКЛОВИДНАЯ И ПРОЧЕЕ СТЕКЛО В ПОРОШКЕ, ГРАНУЛАХ ИЛИ ХЛОПЬЯХ

		Т	
398	КАЗАХСТАН	13	18.9
860	УЗБЕКИСТАН	190	258.6
804	УКРАИНА	211	187.9
000	прочие	70	71.5
Всего		485	537.0
Страны дальнего зарубежья		70	71.5
Страны СНГ		415	465.5

32.08.10
КРАСКИ И ЛАКИ НА ОСНОВЕ СЛОЖНЫХ ПОЛИЭФИРОВ

		Т	
031	АЗЕРБАЙДЖАН	38	98.9
051	АРМЕНИЯ	110	314.3
268	ГРУЗИЯ	215	254.3
398	КАЗАХСТАН	15394	17710.4
417	КИРГИЗИЯ	2487	2146.3
428	ЛАТВИЯ	73	254.5
440	ЛИТВА	1305	2348.4
498	МОЛДОВА, РЕСПУБЛИКА	8	13.9
496	МОНГОЛИЯ	99	171.4
762	ТАДЖИКИСТАН	459	348.5
795	ТУРКМЕНИЯ	66	176.2
860	УЗБЕКИСТАН	953	950.1
804	УКРАИНА	877	1401.2
000	прочие	15	113.2
Всего		22099	26301.8
Страны дальнего зарубежья		1491	2887.5
Страны СНГ		20608	23414.3

32.08.20
КРАСКИ И ЛАКИ НА ОСНОВЕ АКРИЛОВЫХ ИЛИ ВИНИЛОВЫХ ПОЛИМЕРОВ

		Т	
031	АЗЕРБАЙДЖАН	3	19.8
051	АРМЕНИЯ	18	40.5
268	ГРУЗИЯ	355	363.9
398	КАЗАХСТАН	2304	3329.6
417	КИРГИЗИЯ	170	179.0
440	ЛИТВА	12	54.4
498	МОЛДОВА, РЕСПУБЛИКА	11	22.3
762	ТАДЖИКИСТАН	31	53.7
795	ТУРКМЕНИЯ	1	4.9
860	УЗБЕКИСТАН	157	99.9
804	УКРАИНА	122	364.6
233	ЭСТОНИЯ	26	212.0
000	прочие	47	179.7
Всего		3256	4924.5
Страны дальнего зарубежья		85	446.1
Страны СНГ		3171	4478.4

32.08.90
КРАСКИ И ЛАКИ, ИЗГОТОВЛЕННЫЕ НА ОСНОВЕ ПРОЧИХ СИНТЕТИЧЕСКИХ ПОЛИМЕРОВ ИЛИ ХИМИЧЕСКИ МОДИФИЦИРОВАННЫХ ПРИРОДНЫХ ПОЛИМЕРОВ

		Т	
031	АЗЕРБАЙДЖАН	8	40.1
051	АРМЕНИЯ	96	175.5
092	ВИРГИНСКИЕ ОСТРОВА, БРИТАНСКИЕ	18	108.4
268	ГРУЗИЯ	57	96.5
208	ДАНИЯ	14	51.9
356	ИНДИЯ	19	559.8
364	ИРАН, ИСЛАМСКАЯ РЕСПУБЛИКА	18	129.1
398	КАЗАХСТАН	6422	10201.2
417	КИРГИЗИЯ	551	737.1
428	ЛАТВИЯ	25	76.6
440	ЛИТВА	568	829.3
498	МОЛДОВА, РЕСПУБЛИКА	174	437.0
496	МОНГОЛИЯ	224	426.5
578	НОРВЕГИЯ	31	173.8
826	СОЕДИНЕННОЕ КОРОЛЕВСТВО	17	70.9
762	ТАДЖИКИСТАН	179	308.5
795	ТУРКМЕНИЯ	43	267.8
860	УЗБЕКИСТАН	425	859.9
804	УКРАИНА	1879	4358.8
233	ЭСТОНИЯ	46	141.6
392	ЯПОНИЯ	20	84.0
000	прочие	20	212.0
Всего		10855	20346.4
Страны дальнего зарубежья		1020	2863.9
Страны СНГ		9835	17482.4

32.09.10
КРАСКИ И ЛАКИ (ВКЛЮЧАЯ ЭМАЛИ И ПОЛИТУРЫ), ИЗГОТОВЛЕННЫЕ НА ОСНОВЕ АКРИЛОВЫХ И ВИНИЛОВЫХ ПОЛИМЕРОВ

		Т	
031	АЗЕРБАЙДЖАН	51	105.8
051	АРМЕНИЯ	90	85.8
268	ГРУЗИЯ	56	67.6
398	КАЗАХСТАН	5285	4516.1
417	КИРГИЗИЯ	873	1627.8
440	ЛИТВА	251	178.3
498	МОЛДОВА, РЕСПУБЛИКА	58	69.1
496	МОНГОЛИЯ	65	61.8
762	ТАДЖИКИСТАН	683	492.0
795	ТУРКМЕНИЯ	14	20.4
860	УЗБЕКИСТАН	274	261.4
804	УКРАИНА	171	258.4
233	ЭСТОНИЯ	4295	6088.9
000	прочие	28	78.8
Всего		12195	13912.1
Страны дальнего зарубежья		4640	6407.8
Страны СНГ		7556	7504.3

32.09.90
ПРОЧИЕ КРАСКИ И ЛАКИ (ВКЛЮЧАЯ ЭМАЛИ И ПОЛИТУРЫ), ИЗГОТОВЛЕННЫЕ НА ОСНОВЕ СИНТЕТИЧЕСКИХ ПОЛИМЕРОВ ИЛИ ХИМИЧЕСКИ МОДИФИЦИРОВАННЫХ ПРИРОДНЫХ ПОЛИМЕРОВ, ДИСПЕРГИРОВАН. ИЛИ РАСТВОРЕННЫЕ В ВОДНОЙ СРЕДЕ

		Т	
031	АЗЕРБАЙДЖАН	0	3.4
051	АРМЕНИЯ	0	0.7
398	КАЗАХСТАН	530	486.0
440	ЛИТВА	35	152.8
498	МОЛДОВА, РЕСПУБЛИКА	10	27.7
860	УЗБЕКИСТАН	2	3.5
804	УКРАИНА	357	370.5
000	прочие	6	16.9
Всего		941	1061.6
Страны дальнего зарубежья		41	169.8
Страны СНГ		900	891.8

32.10.00
ПРОЧИЕ КРАСКИ И ЛАКИ (ВКЛЮЧАЯ ЭМАЛИ, ПОЛИТУРЫ И КЛЕЕВЫЕ КРАСКИ); ГОТОВЫЕ ВОДНЫЕ ПИГМЕНТЫ ТИПА ИСПОЛЬЗУЕМЫХ ДЛЯ ОТДЕЛКИ КОЖ

		Т	
031	АЗЕРБАЙДЖАН	1	3.5
051	АРМЕНИЯ	21	21.6
268	ГРУЗИЯ	1256	1247.6
364	ИРАН, ИСЛАМСКАЯ РЕСПУБЛИКА	36	362.6
398	КАЗАХСТАН	2297	2443.6
417	КИРГИЗИЯ	514	517.8
440	ЛИТВА	276	260.3
498	МОЛДОВА, РЕСПУБЛИКА	3	4.0
795	ТУРКМЕНИЯ	9	16.4
860	УЗБЕКИСТАН	8192	6897.9
804	УКРАИНА	286	403.8
000	прочие	26	34.3
Всего		12917	12213.2
Страны дальнего зарубежья		337	657.1
Страны СНГ		12580	11556.1

32.11.00
СИККАТИВЫ ГОТОВЫЕ

		Т	
031	АЗЕРБАЙДЖАН	2	2.6
398	КАЗАХСТАН	12	18.6
417	КИРГИЗИЯ	0	0.2
762	ТАДЖИКИСТАН	0	1.3
860	УЗБЕКИСТАН	32	143.9
804	УКРАИНА	36	93.5
000	прочие	0	1.1
Всего		82	261.3
Страны дальнего зарубежья		0	1.1
Страны СНГ		82	260.3

32.12.10
ФОЛЬГА ДЛЯ ТИСНЕНИЯ

		Т	
398	КАЗАХСТАН	0	11.6
762	ТАДЖИКИСТАН	0	1.3
000	прочие	3	60.7
Всего		3	73.5
Страны дальнего зарубежья		3	60.7
Страны СНГ		0	12.8

32.12.90
ПРОЧИЕ ПИГМЕНТЫ (ВКЛЮЧАЯ МЕТАЛЛИЧЕСКИЕ ПОРОШКИ И ХЛОПЬЯ), ДИСПЕРГИРОВАННЫЕ В НЕВОДНЫХ СРЕДАХ, ЖИДКИЕ ИЛИ ПАСТООБРАЗНЫЕ, ИСПОЛЬЗУЕМЫЕ В ПРОИЗВОДСТВЕ КРАСОК (ВКЛЮЧАЯ ЭМАЛИ), РАСФАСОВАННЫЕ КРАСИТЕЛИ

		Т	
031	АЗЕРБАЙДЖАН	23	65.8
051	АРМЕНИЯ	11	28.3
268	ГРУЗИЯ	21	66.8
398	КАЗАХСТАН	103	424.9
417	КИРГИЗИЯ	20	74.4
428	ЛАТВИЯ	17	92.4
498	МОЛДОВА, РЕСПУБЛИКА	2	3.8
762	ТАДЖИКИСТАН	14	8.2
795	ТУРКМЕНИЯ	0	1.1
860	УЗБЕКИСТАН	176	396.3
804	УКРАИНА	122	358.9
000	прочие	16	79.7
Всего		522	1600.7
Страны дальнего зарубежья		33	172.1
Страны СНГ		489	1428.5

32.13.10
КРАСКИ В НАБОРАХ

		Т	
031	АЗЕРБАЙДЖАН	4	17.3
051	АРМЕНИЯ	0	0.1
276	ГЕРМАНИЯ	5	121.3
268	ГРУЗИЯ	12	63.1
364	ИРАН, ИСЛАМСКАЯ РЕСПУБЛИКА	4	76.0
398	КАЗАХСТАН	114	559.8
417	КИРГИЗИЯ	13	54.5
428	ЛАТВИЯ	209	868.0
440	ЛИТВА	114	438.1
498	МОЛДОВА, РЕСПУБЛИКА	19	114.3
840	СОЕДИНЕННЫЕ ШТАТЫ	17	95.8
762	ТАДЖИКИСТАН	0	1.2
795	ТУРКМЕНИЯ	0	0.6
860	УЗБЕКИСТАН	61	189.3
804	УКРАИНА	210	1060.1
233	ЭСТОНИЯ	44	245.1
000	прочие	20	129.0
Всего		848	4033.4
Страны дальнего зарубежья		413	1973.2
Страны СНГ		435	2060.3

Код и наименование страны контрагента	Ед. изме-рения	Экспорт	
		количество	стоимость

32.13.90
ПРОЧИЕ КРАСКИ ХУДОЖЕСТВЕННЫЕ, ИСПОЛЬЗУЕМЫЕ ХУДОЖНИКАМИ, СТУДЕНТАМИ ИЛИ ДЛЯ ОФОРМЛЕНИЯ ВЫВЕСОК, МОДИФИЦИРУЮЩИЕ ОТТЕНКИ, КРАСКИ ДЛЯ ДОСУГА И АНАЛОГИЧНЫЕ ПРОДУКТЫ В ТАБЛЕТКАХ, ТЮБИКАХ, ИЛИ АНАЛОГ. УПАКОВ

	Т		
031	АЗЕРБАЙДЖАН	0	0.2
051	АРМЕНИЯ	1	3.1
276	ГЕРМАНИЯ	4	74.4
268	ГРУЗИЯ	4	32.6
398	КАЗАХСТАН	15	80.4
417	КИРГИЗИЯ	14	50.5
428	ЛАТВИЯ	17	81.0
498	МОЛДОВА, РЕСПУБЛИКА	9	53.6
860	УЗБЕКИСТАН	1	8.0
804	УКРАИНА	58	425.7
233	ЭСТОНИЯ	10	80.3
000	прочие	14	156.4
Всего		148	1046.2
Страны дальнего зарубежья		45	392.1
Страны СНГ		102	654.1

32.14.10
ЗАМАЗКИ СТЕКОЛЬНАЯ И САДОВАЯ, ЦЕМЕНТЫ СМОЛЯНЫЕ, СОСТАВЫ ДЛЯ УПЛОТНЕНИЯ И ПРОЧИЕ МАСТИКИ; ГРУНТОВКИ И ШПАТЛЕВКИ МАЛЯРНЫЕ

	Т		
031	АЗЕРБАЙДЖАН	34	60.4
051	АРМЕНИЯ	52	37.9
268	ГРУЗИЯ	52	33.0
356	ИНДИЯ	1	96.4
398	КАЗАХСТАН	2737	4314.6
417	КИРГИЗИЯ	66	76.4
428	ЛАТВИЯ	80	112.6
440	ЛИТВА	50	57.2
498	МОЛДОВА, РЕСПУБЛИКА	113	157.7
496	МОНГОЛИЯ	55	51.5
762	ТАДЖИКИСТАН	773	180.7
795	ТУРКМЕНИЯ	1	2.6
860	УЗБЕКИСТАН	14	36.7
804	УКРАИНА	1275	1424.6
233	ЭСТОНИЯ	85	59.3
000	прочие	68	155.4
Всего		5457	6857.0
Страны дальнего зарубежья		340	532.4
Страны СНГ		5117	6324.7

32.14.90
ПРОЧ.ЗАМАЗКИ СТЕКОЛЬНЫЕ, ЦЕМЕНТЫ СМОЛЯНЫЕ, СОСТАВЫ ДЛЯ УПЛОТНЕНИЯ И ПРОЧ. МАСТИКИ; ШПАТЛЕВКИ ДЛЯ МАЛЯРНЫХ РАБОТ; НЕОГНЕУПОРНЫЕ СОСТАВЫ ДЛЯ ПОВЕРХНОСТЕЙ ФАСАДОВ, ВНУТРЕНН. СТЕН ЗДАНИЙ, ПОЛОВ, ПОТОЛКОВ

	Т		
031	АЗЕРБАЙДЖАН	82	52.3
051	АРМЕНИЯ	627	255.4
268	ГРУЗИЯ	291	98.5
356	ИНДИЯ	20	218.0
398	КАЗАХСТАН	5827	3616.5
417	КИРГИЗИЯ	41	48.9
156	КИТАЙ	0	189.2
428	ЛАТВИЯ	357	97.6
440	ЛИТВА	737	249.4
498	МОЛДОВА, РЕСПУБЛИКА	514	97.7
496	МОНГОЛИЯ	512	136.6
762	ТАДЖИКИСТАН	300	59.0
795	ТУРКМЕНИЯ	25	58.7
860	УЗБЕКИСТАН	75	89.3
804	УКРАИНА	23387	3919.1
233	ЭСТОНИЯ	225	74.5
000	прочие	25	60.2
Всего		33044	9321.0
Страны дальнего зарубежья		1876	1025.5
Страны СНГ		31168	8295.5

32.15.11
КРАСКА ТИПОГРАФСКАЯ ЧЕРНАЯ

	Т		
051	АРМЕНИЯ	5	8.8
398	КАЗАХСТАН	55	109.4
417	КИРГИЗИЯ	1	1.8
762	ТАДЖИКИСТАН	0	2.0
860	УЗБЕКИСТАН	29	64.9
804	УКРАИНА	60	105.5
000	прочие	0	6.0
Всего		151	298.4
Страны дальнего зарубежья		0	6.0
Страны СНГ		150	292.4

32.15.19
ПРОЧИЕ КРАСКИ ТИПОГРАФСКИЕ

	Т		
051	АРМЕНИЯ	1	8.2
398	КАЗАХСТАН	16	95.7
116	КАМБОДЖА	28	703.6
417	КИРГИЗИЯ	1	7.2
498	МОЛДОВА, РЕСПУБЛИКА	0	0.1
762	ТАДЖИКИСТАН	0	2.5
860	УЗБЕКИСТАН	25	209.3
804	УКРАИНА	39	175.5
000	прочие	1	25.1
Всего		111	1227.2
Страны дальнего зарубежья		29	728.7
Страны СНГ		82	498.5

32.15.90
ПРОЧИЕ ЧЕРНИЛА

	Т		
031	АЗЕРБАЙДЖАН	1	1.3
051	АРМЕНИЯ	0	0.4
268	ГРУЗИЯ	1	2.7
398	КАЗАХСТАН	14	36.6
417	КИРГИЗИЯ	5	9.6
498	МОЛДОВА, РЕСПУБЛИКА	1	2.0
762	ТАДЖИКИСТАН	1	0.4
795	ТУРКМЕНИЯ	0	3.4
860	УЗБЕКИСТАН	10	27.7
804	УКРАИНА	10	23.0
000	прочие	35	144.1
Всего		78	251.3
Страны дальнего зарубежья		35	144.1
Страны СНГ		42	107.1

33.01.11
БЕРГАМОТНОЕ ЭФИРНОЕ МАСЛО

	Т		
398	КАЗАХСТАН	0	9.7
498	МОЛДОВА, РЕСПУБЛИКА	0	0.1
000	прочие	0	0.6
Всего		0	10.4
Страны дальнего зарубежья		0	0.6
Страны СНГ		0	9.8

33.01.12
АПЕЛЬСИНОВОЕ ЭФИРНОЕ МАСЛО

	Т		
398	КАЗАХСТАН	0	1.8
498	МОЛДОВА, РЕСПУБЛИКА	0	1.2
000	прочие	0	1.2
Всего		0	4.2
Страны дальнего зарубежья		0	1.2
Страны СНГ		0	3.0

33.01.13
ЛИМОННОЕ ЭФИРНОЕ МАСЛО

	Т		
031	АЗЕРБАЙДЖАН	14	44.4
268	ГРУЗИЯ	0	1.3
398	КАЗАХСТАН	0	2.1
498	МОЛДОВА, РЕСПУБЛИКА	0	2.3
000	прочие	0	1.0
Всего		15	51.2
Страны дальнего зарубежья		0	1.0
Страны СНГ		14	50.2

33.01.19
ПРОЧИЕ ЭФИРНЫЕ МАСЛА ЦИТРУСОВЫХ ПЛОДОВ

	Т		
398	КАЗАХСТАН	0	2.9
498	МОЛДОВА, РЕСПУБЛИКА	0	0.2
795	ТУРКМЕНИЯ	1	0.1
000	прочие	0	1.6
Всего		1	4.9
Страны дальнего зарубежья		0	1.6
Страны СНГ		1	3.3

33.01.21
ГЕРАНИЕВОЕ ЭФИРНОЕ МАСЛО

	Т		
398	КАЗАХСТАН	0	2.3
498	МОЛДОВА, РЕСПУБЛИКА	0	0.2
000	прочие	0	0.4
Всего		0	2.8
Страны дальнего зарубежья		0	0.4
Страны СНГ		0	2.5

33.01.22
ЖАСМИНОВОЕ ЭФИРНОЕ МАСЛО

	Т		
398	КАЗАХСТАН	0	2.0
000	прочие	0	0.8
Всего		0	2.8
Страны дальнего зарубежья		0	0.8
Страны СНГ		0	2.0

33.01.23
ЛАВАНДОВОЕ ИЛИ ЛАВАНДИНОВОЕ ЭФИРНОЕ МАСЛО

	Т		
398	КАЗАХСТАН	0	4.5
498	МОЛДОВА, РЕСПУБЛИКА	0	0.3
000	прочие	0	3.2
Всего		0	8.0
Страны дальнего зарубежья		0	3.2
Страны СНГ		0	4.8

33.01.24
МЯТЫ ПЕРЕЧНОЙ (MENTHA PIPERITA) ЭФИРНОЕ МАСЛО

	Т		
398	КАЗАХСТАН	0	0.6
000	прочие	0	0.3
Всего		0	0.8
Страны дальнего зарубежья		0	0.3
Страны СНГ		0	0.6

33.01.25
МАСЛА ЭФИРНЫЕ ПРОЧИХ ВИДОВ МЯТЫ

	Т		
398	КАЗАХСТАН	0	3.1
498	МОЛДОВА, РЕСПУБЛИКА	0	0.4
000	прочие	0	1.0
Всего		0	4.5
Страны дальнего зарубежья		0	1.0
Страны СНГ		0	3.5

Код и наименование страны контрагента	Ед. изме-рения	Экспорт	
		количество	стоимость

33.01.29
МАСЛА ЭФИРНЫЕ ПРОЧИЕ, КРОМЕ ЭФИРНЫХ МАСЕЛ ЦИТРУСОВЫХ ПЛОДОВ

		Т	
040	АВСТРИЯ	34	331.2
031	АЗЕРБАЙДЖАН	17	165.8
276	ГЕРМАНИЯ	21	267.1
268	ГРУЗИЯ	0	0.3
398	КАЗАХСТАН	10	93.8
498	МОЛДОВА, РЕСПУБЛИКА	1	9.0
826	СОЕДИНЕННОЕ КОРОЛЕВСТВО	35	979.7
860	УЗБЕКИСТАН	0	2.2
804	УКРАИНА	12	171.0
250	ФРАНЦИЯ	21	381.6
000	прочие	8	88.4
Всего		160	2490.1
Страны дальнего зарубежья		120	2048.0
Страны СНГ		40	442.1

33.01.90
ПРОЧИЕ МАСЛА ЭФИРНЫЕ (ОСВОБОЖДЕННЫЕ ИЛИ НЕОСВОБОЖДЕННЫЕ ОТ ТЕРПЕНОВ)

		Т	
398	КАЗАХСТАН	0	1.9
417	КИРГИЗИЯ	1	6.6
498	МОЛДОВА, РЕСПУБЛИКА	0	0.1
762	ТАДЖИКИСТАН	1	0.3
795	ТУРКМЕНИЯ	1	1.1
804	УКРАИНА	0	25.3
000	прочие	0	7.5
Всего		3	42.7
Страны дальнего зарубежья		0	7.5
Страны СНГ		3	35.2

33.02.10
СМЕСИ ДУШИСТЫХ ВЕЩЕСТВ, ИСПОЛЬЗУЕМЫЕ ДЛЯ ПИЩЕВОЙ ПРОМЫШЛЕННОСТИ ИЛИ ПРОИЗВОДСТВА НАПИТКОВ

		Т	
031	АЗЕРБАЙДЖАН	23	21.5
051	АРМЕНИЯ	60	205.7
268	ГРУЗИЯ	12	82.2
398	КАЗАХСТАН	131	904.2
428	ЛАТВИЯ	11	132.5
498	МОЛДОВА, РЕСПУБЛИКА	11	101.4
762	ТАДЖИКИСТАН	9	33.7
795	ТУРКМЕНИЯ	26	42.3
860	УЗБЕКИСТАН	106	440.3
804	УКРАИНА	408	2569.4
000	прочие	16	110.3
Всего		814	4643.5
Страны дальнего зарубежья		27	242.8
Страны СНГ		787	4400.7

33.02.90
ПРОЧИЕ СМЕСИ ДУШИСТЫХ ВЕЩЕСТВ И СМЕСИ (ВКЛЮЧАЯ СПИРТОВЫЕ РАСТВОРЫ), ПОЛУЧАЕМЫЕ НА ОСНОВЕ ОДНОГО ИЛИ БОЛЕЕ ВЕЩЕСТВ

		Т	
051	АРМЕНИЯ	0	1.2
276	ГЕРМАНИЯ	4	95.4
398	КАЗАХСТАН	2	4.7
440	ЛИТВА	53	2153.4
498	МОЛДОВА, РЕСПУБЛИКА	1	12.8
616	ПОЛЬША	6	124.8
795	ТУРКМЕНИЯ	0	0.4
804	УКРАИНА	11	128.9
000	прочие	6	93.5
Всего		82	2615.1
Страны дальнего зарубежья		68	2467.1
Страны СНГ		13	148.0

33.03.00
ДУХИ И ТУАЛЕТНАЯ ВОДА

		Т	
031	АЗЕРБАЙДЖАН	102	402.6
051	АРМЕНИЯ	1	27.7
276	ГЕРМАНИЯ	20	65.7
268	ГРУЗИЯ	7	26.3
398	КАЗАХСТАН	197	2196.3
417	КИРГИЗИЯ	10	113.5
428	ЛАТВИЯ	46	172.3
440	ЛИТВА	22	158.6
498	МОЛДОВА, РЕСПУБЛИКА	5	60.7
496	МОНГОЛИЯ	10	202.2
784	ОБЪЕДИНЕННЫЕ АРАБСКИЕ ЭМИРАТЫ	19	62.9
616	ПОЛЬША	45	751.7
840	СОЕДИНЕННЫЕ ШТАТЫ	10	239.3
762	ТАДЖИКИСТАН	2	6.2
795	ТУРКМЕНИЯ	4	72.2
860	УЗБЕКИСТАН	3	39.6
804	УКРАИНА	564	3859.4
756	ШВЕЙЦАРИЯ	27	1009.0
233	ЭСТОНИЯ	21	193.9
000	прочие	2	270.2
Всего		1117	9930.4
Страны дальнего зарубежья		221	3125.8
Страны СНГ		896	6804.6

33.04.10
СРЕДСТВА ДЛЯ МАКИЯЖА ГУБ

		Т	
031	АЗЕРБАЙДЖАН	1	53.3
051	АРМЕНИЯ	1	35.2
268	ГРУЗИЯ	1	23.0
398	КАЗАХСТАН	22	1086.5
417	КИРГИЗИЯ	1	65.9
428	ЛАТВИЯ	3	141.2
440	ЛИТВА	5	125.2
498	МОЛДОВА, РЕСПУБЛИКА	4	136.2
496	МОНГОЛИЯ	2	114.2
616	ПОЛЬША	6	229.6
760	СИРИЙСКАЯ АРАБСКАЯ РЕСПУБЛИКА	59	78.9
762	ТАДЖИКИСТАН	0	2.6
795	ТУРКМЕНИЯ	1	33.0
860	УЗБЕКИСТАН	1	17.0
804	УКРАИНА	60	2091.2
233	ЭСТОНИЯ	1	52.2
000	прочие	3	25.8
Всего		170	4311.0
Страны дальнего зарубежья		79	767.1
Страны СНГ		91	3543.9

33.04.20
СРЕДСТВА ДЛЯ МАКИЯЖА ГЛАЗ

		Т	
031	АЗЕРБАЙДЖАН	1	46.5
051	АРМЕНИЯ	0	20.2
268	ГРУЗИЯ	1	20.5
398	КАЗАХСТАН	24	1112.8
417	КИРГИЗИЯ	1	51.3
428	ЛАТВИЯ	3	113.0
498	МОЛДОВА, РЕСПУБЛИКА	2	74.3
496	МОНГОЛИЯ	2	125.4
616	ПОЛЬША	2	78.2
762	ТАДЖИКИСТАН	0	0.4
795	ТУРКМЕНИЯ	1	29.9
860	УЗБЕКИСТАН	1	4.6
804	УКРАИНА	78	3974.1
000	прочие	22	139.0
Всего		138	5790.3
Страны дальнего зарубежья		29	455.7
Страны СНГ		108	5334.6

33.04.30
СРЕДСТВА ДЛЯ МАНИКЮРА И ПЕДИКЮРА

		Т	
031	АЗЕРБАЙДЖАН	0	13.5
051	АРМЕНИЯ	7	12.3
268	ГРУЗИЯ	0	2.0
398	КАЗАХСТАН	112	478.4
417	КИРГИЗИЯ	2	11.7
428	ЛАТВИЯ	30	115.4
498	МОЛДОВА, РЕСПУБЛИКА	5	46.1
496	МОНГОЛИЯ	11	85.9
762	ТАДЖИКИСТАН	0	0.5
795	ТУРКМЕНИЯ	6	21.9
860	УЗБЕКИСТАН	9	5.2
804	УКРАИНА	107	1687.4
000	прочие	38	132.9
Всего		328	2613.1
Страны дальнего зарубежья		79	334.2
Страны СНГ		249	2279.0

33.04.91
ПУДРА (ВКЛЮЧАЯ КОМПАКТНУЮ)

		Т	
031	АЗЕРБАЙДЖАН	0	11.6
051	АРМЕНИЯ	0	4.6
268	ГРУЗИЯ	0	2.5
398	КАЗАХСТАН	5	220.5
417	КИРГИЗИЯ	0	21.8
498	МОЛДОВА, РЕСПУБЛИКА	1	20.0
762	ТАДЖИКИСТАН	1	3.1
795	ТУРКМЕНИЯ	1	15.0
860	УЗБЕКИСТАН	0	0.6
804	УКРАИНА	9	416.5
000	прочие	11	106.1
Всего		29	822.4
Страны дальнего зарубежья		11	106.1
Страны СНГ		18	716.2

33.04.99
ПРОЧИЕ КОСМЕТИЧЕСКИЕ СРЕДСТВА ИЛИ СРЕДСТВА ДЛЯ МАКИЯЖА И СРЕДСТВА ДЛЯ УХОДА ЗА КОЖЕЙ (КРОМЕ ЛЕКАРСТВЕННЫХ), ВКЛЮЧАЯ СРЕДСТВА ПРОТИВ ЗАГАРА ИЛИ ДЛЯ ЗАГАРА; СРЕДСТВА ДЛЯ МАНИКЮРА ИЛИ ПЕДИКЮРА

		Т	
031	АЗЕРБАЙДЖАН	150	1001.8
051	АРМЕНИЯ	113	896.9
100	БОЛГАРИЯ	18	188.1
704	ВЬЕТНАМ	9	53.7
276	ГЕРМАНИЯ	26	266.6
268	ГРУЗИЯ	123	897.5
398	КАЗАХСТАН	1820	15196.7
417	КИРГИЗИЯ	239	1553.0
428	ЛАТВИЯ	329	3451.2
440	ЛИТВА	212	1542.7
498	МОЛДОВА, РЕСПУБЛИКА	261	2294.3
496	МОНГОЛИЯ	122	1508.6
528	НИДЕРЛАНДЫ	2	63.8
616	ПОЛЬША	149	634.0
840	СОЕДИНЕННЫЕ ШТАТЫ	53	989.6
762	ТАДЖИКИСТАН	215	198.7
795	ТУРКМЕНИЯ	69	466.8
792	ТУРЦИЯ	4	85.6
860	УЗБЕКИСТАН	163	625.1
804	УКРАИНА	4235	32679.8
203	ЧЕШСКАЯ РЕСПУБЛИКА	3	93.7
756	ШВЕЙЦАРИЯ	2	568.3
233	ЭСТОНИЯ	126	1116.3
392	ЯПОНИЯ	2	298.0
000	прочие	8	139.6
Всего		8452	66810.4
Страны дальнего зарубежья		1065	10999.6
Страны СНГ		7387	55810.7

33.05.10
ШАМПУНИ

		Т	
031	АЗЕРБАЙДЖАН	478	613.3
051	АРМЕНИЯ	325	528.3
004	АФГАНИСТАН	208	126.8
276	ГЕРМАНИЯ	178	297.8
268	ГРУЗИЯ	527	1044.1
398	КАЗАХСТАН	3655	6546.2
417	КИРГИЗИЯ	703	669.2
428	ЛАТВИЯ	452	674.8
440	ЛИТВА	138	227.1

Код и наименование страны контрагента	Ед. изме-рения	Экспорт	
		количество	стоимость
498 МОЛДОВА, РЕСПУБЛИКА		304	484.4
496 МОНГОЛИЯ		20	77.7
616 ПОЛЬША		82	132.6
826 СОЕДИНЕННОЕ КОРОЛЕВСТВО		307	221.6
762 ТАДЖИКИСТАН		383	341.8
795 ТУРКМЕНИЯ		822	777.1
792 ТУРЦИЯ		87	147.8
860 УЗБЕКИСТАН		949	839.3
804 УКРАИНА		7726	14156.5
233 ЭСТОНИЯ		217	383.0
000 прочие		31	116.7
Всего		17591	28406.1
Страны дальнего зарубежья		1719	2405.8
Страны СНГ		15872	26000.3

33.05.20
СРЕДСТВА ДЛЯ ПЕРМАНЕНТНОЙ ЗАВИВКИ И РАСПРЯМЛЕНИЯ ВОЛОС

	Т		
031	АЗЕРБАЙДЖАН	3	8.7
051	АРМЕНИЯ	1	1.7
268	ГРУЗИЯ	2	6.8
398	КАЗАХСТАН	81	192.4
417	КИРГИЗИЯ	14	32.4
498	МОЛДОВА, РЕСПУБЛИКА	3	7.3
762	ТАДЖИКИСТАН	1	1.5
795	ТУРКМЕНИЯ	4	10.7
860	УЗБЕКИСТАН	6	7.5
804	УКРАИНА	46	88.5
000	прочие	4	9.5
Всего		166	367.0
Страны дальнего зарубежья		4	9.5
Страны СНГ		162	357.5

33.05.30
ЛАКИ ДЛЯ ВОЛОС

	Т		
031	АЗЕРБАЙДЖАН	102	332.2
051	АРМЕНИЯ	2	9.4
268	ГРУЗИЯ	80	340.3
398	КАЗАХСТАН	385	1746.3
417	КИРГИЗИЯ	38	145.4
498	МОЛДОВА, РЕСПУБЛИКА	23	77.6
762	ТАДЖИКИСТАН	20	68.2
795	ТУРКМЕНИЯ	77	263.0
860	УЗБЕКИСТАН	158	215.4
804	УКРАИНА	1274	5022.0
000	прочие	7	41.1
Всего		2167	8260.9
Страны дальнего зарубежья		7	41.1
Страны СНГ		2160	8219.8

33.05.90
ПРОЧИЕ СРЕДСТВА ДЛЯ ВОЛОС

	Т		
031	АЗЕРБАЙДЖАН	119	373.6
051	АРМЕНИЯ	99	393.8
268	ГРУЗИЯ	226	759.6
398	КАЗАХСТАН	979	3996.0
417	КИРГИЗИЯ	84	338.1
428	ЛАТВИЯ	142	619.4
440	ЛИТВА	117	406.7
498	МОЛДОВА, РЕСПУБЛИКА	90	293.4
496	МОНГОЛИЯ	21	226.1
275	ПАЛЕСТИНСКАЯ ТЕРРИТ.,ОККУПИРОВАННАЯ	6	53.6
616	ПОЛЬША	69	91.5
826	СОЕДИНЕННОЕ КОРОЛЕВСТВО	37	115.3
840	СОЕДИНЕННЫЕ ШТАТЫ	5	66.0
762	ТАДЖИКИСТАН	24	53.1
795	ТУРКМЕНИЯ	107	235.4
860	УЗБЕКИСТАН	91	159.0
804	УКРАИНА	2960	10854.3
233	ЭСТОНИЯ	60	215.4
000	прочие	51	203.2
Всего		5285	19453.3
Страны дальнего зарубежья		506	1997.0
Страны СНГ		4779	17456.3

33.06.10
СРЕДСТВА ДЛЯ ЧИСТКИ ЗУБОВ

	Т		
031	АЗЕРБАЙДЖАН	10	37.5
051	АРМЕНИЯ	25	92.8
268	ГРУЗИЯ	14	56.3
376	ИЗРАИЛЬ	24	89.9
398	КАЗАХСТАН	652	2162.3
417	КИРГИЗИЯ	55	169.4
428	ЛАТВИЯ	61	266.2
440	ЛИТВА	61	162.0
498	МОЛДОВА, РЕСПУБЛИКА	128	444.9
762	ТАДЖИКИСТАН	45	126.2
795	ТУРКМЕНИЯ	78	196.0
792	ТУРЦИЯ	149	504.3
860	УЗБЕКИСТАН	103	219.5
804	УКРАИНА	1770	5693.4
203	ЧЕШСКАЯ РЕСПУБЛИКА	37	123.5
233	ЭСТОНИЯ	49	480.6
000	прочие	8	42.1
Всего		3267	10867.0
Страны дальнего зарубежья		388	1668.5
Страны СНГ		2879	9198.5

33.06.20
НИТКИ, ИСПОЛЬЗУЕМЫЕ ДЛЯ ОЧИСТКИ МЕЖЗУБНЫХ ПРОМЕЖУТКОВ (ЗУБНОЙ ШЕЛК)

	Т		
398	КАЗАХСТАН	0	1.3
000	прочие	0	0.3
Всего		0	1.6
Страны дальнего зарубежья		0	0.3
Страны СНГ		0	1.3

33.06.90
ПРОЧИЕ СРЕДСТВА ДЛЯ ГИГИЕНЫ ПОЛОСТИ РТА ИЛИ ЗУБОВ, ВКЛЮЧАЯ ФИКСИРУЮЩИЕ ПОРОШКИ И ПАСТЫ ДЛЯ ЗУБНЫХ ПРОТЕЗОВ; НИТКИ, ИСПОЛЬЗУЕМЫЕ ДЛЯ ОЧИСТКИ МЕЖЗУБНЫХ ПРОМЕЖУТКОВ В ИНДИВИДУАЛЬНОЙ УПАКОВКИ ДЛЯ РОЗ. ПР.

	Т		
031	АЗЕРБАЙДЖАН	1	5.4
051	АРМЕНИЯ	2	13.5
268	ГРУЗИЯ	1	3.9
398	КАЗАХСТАН	32	186.8
417	КИРГИЗИЯ	3	15.4
428	ЛАТВИЯ	9	77.5
498	МОЛДОВА, РЕСПУБЛИКА	7	36.5
762	ТАДЖИКИСТАН	1	6.0
795	ТУРКМЕНИЯ	2	13.6
860	УЗБЕКИСТАН	3	24.1
804	УКРАИНА	57	254.7
233	ЭСТОНИЯ	4	179.1
000	прочие	5	33.3
Всего		127	849.7
Страны дальнего зарубежья		18	289.9
Страны СНГ		109	559.8

33.07.10
СРЕДСТВА, ИСПОЛЬЗУЕМЫЕ ДО, ВО ВРЕМЯ И ПОСЛЕ БРИТЬЯ

	Т		
031	АЗЕРБАЙДЖАН	10	47.5
051	АРМЕНИЯ	3	15.4
268	ГРУЗИЯ	2	9.6
398	КАЗАХСТАН	427	824.0
417	КИРГИЗИЯ	10	32.7
428	ЛАТВИЯ	11	86.6
440	ЛИТВА	17	58.0
498	МОЛДОВА, РЕСПУБЛИКА	15	51.3
496	МОНГОЛИЯ	4	52.6
762	ТАДЖИКИСТАН	7	12.9
795	ТУРКМЕНИЯ	10	24.2
860	УЗБЕКИСТАН	3	6.2
804	УКРАИНА	135	739.1
756	ШВЕЙЦАРИЯ	3	97.0
233	ЭСТОНИЯ	7	92.1
000	прочие	5	27.5
Всего		669	2176.6
Страны дальнего зарубежья		47	413.7
Страны СНГ		622	1762.9

33.07.20
ДЕЗОДОРАНТЫ И АНТИПЕРСПИРАНТЫ ИНДИВИДУАЛЬНОГО НАЗНАЧЕНИЯ

	Т		
031	АЗЕРБАЙДЖАН	266	599.7
051	АРМЕНИЯ	35	93.5
348	ВЕНГРИЯ	232	1586.8
276	ГЕРМАНИЯ	431	2516.0
268	ГРУЗИЯ	102	377.2
398	КАЗАХСТАН	310	1322.0
417	КИРГИЗИЯ	38	114.6
428	ЛАТВИЯ	88	258.0
440	ЛИТВА	5	75.3
498	МОЛДОВА, РЕСПУБЛИКА	4	47.7
496	МОНГОЛИЯ	10	128.9
616	ПОЛЬША	411	2753.9
642	РУМЫНИЯ	309	2135.7
826	СОЕДИНЕННОЕ КОРОЛЕВСТВО	248	604.9
762	ТАДЖИКИСТАН	79	186.7
795	ТУРКМЕНИЯ	84	199.6
792	ТУРЦИЯ	472	1342.2
860	УЗБЕКИСТАН	6	22.9
804	УКРАИНА	1782	7099.0
250	ФРАНЦИЯ	43	114.9
203	ЧЕШСКАЯ РЕСПУБЛИКА	135	896.8
233	ЭСТОНИЯ	61	191.4
000	прочие	19	76.8
Всего		5169	22744.4
Страны дальнего зарубежья		2463	12681.6
Страны СНГ		2706	10062.8

33.07.30
СОЛИ АРОМАТИЗИРОВАННЫЕ И ПРОЧИЕ СОСТАВЫ ДЛЯ ПРИНЯТИЯ ВАНН

	Т		
031	АЗЕРБАЙДЖАН	14	46.1
051	АРМЕНИЯ	20	50.3
268	ГРУЗИЯ	4	13.1
398	КАЗАХСТАН	789	1169.4
417	КИРГИЗИЯ	16	28.4
428	ЛАТВИЯ	161	161.8
440	ЛИТВА	271	158.4
498	МОЛДОВА, РЕСПУБЛИКА	102	114.4
496	МОНГОЛИЯ	28	98.7
616	ПОЛЬША	34	74.7
762	ТАДЖИКИСТАН	2	6.9
795	ТУРКМЕНИЯ	12	17.6
860	УЗБЕКИСТАН	27	22.9
804	УКРАИНА	625	1352.5
203	ЧЕШСКАЯ РЕСПУБЛИКА	2	53.6
233	ЭСТОНИЯ	97	111.6
000	прочие	9	25.2
Всего		2212	3505.7
Страны дальнего зарубежья		602	684.1
Страны СНГ		1611	2821.5

33.07.41
«АГАРБАТТИ» И ПРОЧИЕ БЛАГОВОНИЯ, РАСПРОСТРАНЯЮЩИЕ ЗАПАХ ПРИ ГОРЕНИИИ

	Т		
268	ГРУЗИЯ	0	0.1
398	КАЗАХСТАН	0	6.8
498	МОЛДОВА, РЕСПУБЛИКА	0	0.2
804	УКРАИНА	2	5.0
000	прочие	1	6.5
Всего		3	18.7
Страны дальнего зарубежья		1	6.5
Страны СНГ		2	12.1

Код и наименование страны контрагента	Ед. изме-рения	Экспорт	
		количество	стоимость

33.07.49
ПРОЧИЕ СРЕДСТВА ДЛЯ АРОМАТИЗАЦИИ И ДЕЗОДОРИРОВАНИЯ ВОЗДУХА ПОМЕЩЕНИЙ, ВКЛЮЧАЯ БЛАГОВОНИЯ ДЛЯ РЕЛИГИОЗНЫХ ОБРЯДОВ

		Т	
031	АЗЕРБАЙДЖАН	54	115.2
051	АРМЕНИЯ	1	4.5
268	ГРУЗИЯ	3	9.7
398	КАЗАХСТАН	569	2099.4
417	КИРГИЗИЯ	13	41.1
498	МОЛДОВА, РЕСПУБЛИКА	31	104.0
496	МОНГОЛИЯ	8	66.8
762	ТАДЖИКИСТАН	3	7.8
795	ТУРКМЕНИЯ	3	7.8
860	УЗБЕКИСТАН	54	75.1
804	УКРАИНА	300	874.5
000	прочие	19	76.7
Всего		1059	3482.4
Страны дальнего зарубежья		27	143.5
Страны СНГ		1031	3339.0

33.07.90
ПРОЧИЕ СРЕДСТВА, ИСПОЛЬЗУЕМЫЕ ДО, ВО ВРЕМЯ ИЛИ ПОСЛЕ БРИТЬЯ, ДЕЗОДОРАНТЫ ИНДИВИДУАЛЬНОГО НАЗНАЧЕНИЯ, СОСТАВЫ ДЛЯ ПРИНЯТИЯ ВАНН, СРЕДСТВА ДЛЯ УДАЛЕНИЯ ВОЛОС И ПРОЧИЕ ПАРФЮМЕРНЫЕ, КОСМЕТИЧЕСКИЕ СР-ВА...

		Т	
031	АЗЕРБАЙДЖАН	3	18.2
051	АРМЕНИЯ	2	7.2
268	ГРУЗИЯ	1	8.8
887	ЙЕМЕН	12	77.1
398	КАЗАХСТАН	60	379.3
417	КИРГИЗИЯ	1	5.3
498	МОЛДОВА, РЕСПУБЛИКА	8	56.2
762	ТАДЖИКИСТАН	0	0.9
795	ТУРКМЕНИЯ	0	1.1
860	УЗБЕКИСТАН	3	9.2
804	УКРАИНА	15	88.7
000	прочие	37	108.3
Всего		143	760.4
Страны дальнего зарубежья		50	185.5
Страны СНГ		93	574.9

34.01.11
МЫЛО ТУАЛЕТНОЕ (ВКЛЮЧАЯ МЫЛО, СОДЕРЖАЩЕЕ ЛЕКАРСТВЕННЫЕ СРЕДСТВА)

		Т	
031	АЗЕРБАЙДЖАН	897	1088.0
051	АРМЕНИЯ	217	348.4
268	ГРУЗИЯ	835	1061.2
398	КАЗАХСТАН	5461	7162.6
417	КИРГИЗИЯ	687	901.2
428	ЛАТВИЯ	90	171.0
440	ЛИТВА	121	164.2
498	МОЛДОВА, РЕСПУБЛИКА	101	156.3
496	МОНГОЛИЯ	324	507.4
762	ТАДЖИКИСТАН	162	237.8
795	ТУРКМЕНИЯ	142	228.1
860	УЗБЕКИСТАН	314	379.3
804	УКРАИНА	2670	4447.7
203	ЧЕШСКАЯ РЕСПУБЛИКА	120	207.8
233	ЭСТОНИЯ	50	237.5
000	прочие	17	69.1
Всего		12208	17367.6
Страны дальнего зарубежья		722	1356.9
Страны СНГ		11486	16010.7

34.01.19
ПРОЧИЕ МЫЛО; ПОВЕРХНОСТНО-АКТИВНЫЕ ОРГАНИЧЕСКИЕ ВЕЩЕСТВА И СРЕДСТВА, В ФОРМЕ БРУСКОВ, КУСКОВ ИЛИ В ВИДЕ ФИГУРНЫХ ИЗДЕЛИЙ; БУМАГА, ВАТА, ВОЙЛОК ИЛИ ФЕТР И НЕТКАНЫЕ МАТЕРИАЛЫ, ПРОПИТАН. ИЛИ...

		Т	
031	АЗЕРБАЙДЖАН	1755	784.8
051	АРМЕНИЯ	56	34.3
004	АФГАНИСТАН	12995	5119.2
268	ГРУЗИЯ	829	403.9
398	КАЗАХСТАН	23104	10245.4
417	КИРГИЗИЯ	6856	2665.6
428	ЛАТВИЯ	110	67.9
440	ЛИТВА	169	197.6
498	МОЛДОВА, РЕСПУБЛИКА	56	56.0
762	ТАДЖИКИСТАН	5158	1790.7
795	ТУРКМЕНИЯ	94	41.8
860	УЗБЕКИСТАН	0	1.9
804	УКРАИНА	164	498.9
233	ЭСТОНИЯ	44	58.2
000	прочие	36	33.1
Всего		51426	21999.3
Страны дальнего зарубежья		13354	5476.1
Страны СНГ		38072	16523.3

34.01.20
МЫЛО В ПРОЧИХ ФОРМАХ

		Т	
031	АЗЕРБАЙДЖАН	9	21.0
051	АРМЕНИЯ	21	47.8
268	ГРУЗИЯ	4	12.8
398	КАЗАХСТАН	234	482.8
417	КИРГИЗИЯ	12	23.9
498	МОЛДОВА, РЕСПУБЛИКА	28	69.0
762	ТАДЖИКИСТАН	3	5.5
795	ТУРКМЕНИЯ	7	11.6
860	УЗБЕКИСТАН	3	2.6
804	УКРАИНА	522	1094.6
000	прочие	26	75.5
Всего		868	1847.1
Страны дальнего зарубежья		26	75.5
Страны СНГ		842	1771.6

34.01.30
ПОВЕРХНОСТНО-АКТИВНЫЕ ОРГАНИЧЕСКИЕ ВЕЩЕСТВА И СРЕДСТВА ДЛЯ МЫТЬЯ КОЖИ В ВИДЕ ЖИДКОСТИ ИЛИ КРЕМА И РАСФАСОВАННЫЕ ДЛЯ РОЗН. ПРОДАЖИ, СОДЕРЖАЩИЕ ИЛИ НЕ СОДЕРЖАЩИЕ МЫЛО

		Т	
031	АЗЕРБАЙДЖАН	16	47.5
051	АРМЕНИЯ	19	45.7
276	ГЕРМАНИЯ	19	116.0
268	ГРУЗИЯ	59	131.8
398	КАЗАХСТАН	468	1508.7
417	КИРГИЗИЯ	18	49.4
428	ЛАТВИЯ	88	171.3
440	ЛИТВА	20	60.8
498	МОЛДОВА, РЕСПУБЛИКА	25	68.9
616	ПОЛЬША	559	1032.7
826	СОЕДИНЕННОЕ КОРОЛЕВСТВО	31	70.6
762	ТАДЖИКИСТАН	5	16.0
795	ТУРКМЕНИЯ	14	45.8
860	УЗБЕКИСТАН	28	146.7
804	УКРАИНА	1801	4250.6
250	ФРАНЦИЯ	116	240.0
000	прочие	27	130.9
Всего		3315	8133.3
Страны дальнего зарубежья		861	1822.3
Страны СНГ		2454	6311.1

34.02.11
ПОВЕРХНОСТНО-АКТИВНЫЕ ОРГАНИЧЕСКИЕ ВЕЩЕСТВА, АНИОННЫЕ, РАСФАСОВАННЫЕ ИЛИ НЕ РАСФАСОВАННЫЕ ДЛЯ РОЗНИЧНОЙ ПРОДАЖИ

		Т	
031	АЗЕРБАЙДЖАН	41	7.6
051	АРМЕНИЯ	0	0.2
268	ГРУЗИЯ	1	0.6
398	КАЗАХСТАН	318	459.9
417	КИРГИЗИЯ	2	2.5
498	МОЛДОВА, РЕСПУБЛИКА	5	5.6
860	УЗБЕКИСТАН	64	54.6
804	УКРАИНА	176	308.4
000	прочие	7	17.1
Всего		615	856.3
Страны дальнего зарубежья		7	17.1
Страны СНГ		608	839.3

34.02.12
ВЕЩЕСТВА КАТИОНОАКТИВНЫЕ ПОВЕРХНОСТНО-АКТИВНЫЕ ОРГАНИЧЕСКИЕ, РАСФАСОВАННЫЕ ИЛИ НЕ РАСФАСОВАННЫЕ ДЛЯ РОЗНИЧНОЙ ПРОДАЖИ

		Т	
031	АЗЕРБАЙДЖАН	0	0.2
051	АРМЕНИЯ	3	1.5
398	КАЗАХСТАН	84	208.3
417	КИРГИЗИЯ	8	9.5
498	МОЛДОВА, РЕСПУБЛИКА	1	1.8
860	УЗБЕКИСТАН	1	0.4
804	УКРАИНА	61	48.0
000	прочие	1	0.9
Всего		159	270.5
Страны дальнего зарубежья		1	0.9
Страны СНГ		158	269.7

34.02.13
ВЕЩЕСТВА НЕИНОГЕННЫЕ ПОВЕРХНОСТНО-АКТИВНЫЕ ОРГАНИЧЕСКИЕ, РАСФАСОВАННЫЕ ИЛИ НЕ РАСФАСОВАННЫЕ ДЛЯ РОЗНИЧНОЙ ПРОДАЖИ

		Т	
031	АЗЕРБАЙДЖАН	1	3.0
051	АРМЕНИЯ	0	0.5
056	БЕЛЬГИЯ	2765	2607.0
276	ГЕРМАНИЯ	2256	2003.0
376	ИЗРАИЛЬ	1350	1187.6
398	КАЗАХСТАН	640	762.9
417	КИРГИЗИЯ	5	13.6
156	КИТАЙ	23750	23261.0
428	ЛАТВИЯ	40	75.9
498	МОЛДОВА, РЕСПУБЛИКА	3	4.0
762	ТАДЖИКИСТАН	0	0.1
795	ТУРКМЕНИЯ	4	27.8
792	ТУРЦИЯ	13813	13764.9
804	УКРАИНА	568	625.5
246	ФИНЛЯНДИЯ	65083	60790.8
203	ЧЕШСКАЯ РЕСПУБЛИКА	743	1209.7
000	прочие	37	65.6
Всего		111059	106402.8
Страны дальнего зарубежья		109837	104965.5
Страны СНГ		1222	1437.4

34.02.19
ПРОЧИЕ ВЕЩЕСТВА ПОВЕРХНОСТНО-АКТИВНЫЕ ОРГАНИЧЕСКИЕ, РАСФАСОВАННЫЕ ИЛИ НЕ РАСФАСОВАННЫЕ ДЛЯ РОЗНИЧНОЙ ПРОДАЖИ

		Т	
398	КАЗАХСТАН	148	187.8
417	КИРГИЗИЯ	0	0.4
498	МОЛДОВА, РЕСПУБЛИКА	5	6.3
860	УЗБЕКИСТАН	0	0.7
804	УКРАИНА	3	4.2
000	прочие	6	16.9
Всего		162	216.2
Страны дальнего зарубежья		6	16.9
Страны СНГ		156	199.3

34.02.20
ПОВЕРХНОСТНО-АКТИВНЫЕ СРЕДСТВА, МОЮЩИЕ, ЧИСТЯЩИЕ, РАСФАСОВАННЫЕ ДЛЯ РОЗНИЧНОЙ ПРОДАЖИ (КРОМЕ СРЕДСТВ ТОВАРНОЙ ПОЗИЦИИ 3401)

		Т	
031	АЗЕРБАЙДЖАН	1620	2164.0
051	АРМЕНИЯ	803	986.6
348	ВЕНГРИЯ	273	185.5
268	ГРУЗИЯ	2945	2054.8
398	КАЗАХСТАН	75845	62492.0
417	КИРГИЗИЯ	1626	1153.5
428	ЛАТВИЯ	1443	1164.0
440	ЛИТВА	453	492.4
498	МОЛДОВА, РЕСПУБЛИКА	1142	1035.5
496	МОНГОЛИЯ	567	301.3
616	ПОЛЬША	674	280.8
762	ТАДЖИКИСТАН	538	423.4
795	ТУРКМЕНИЯ	315	321.6

Код и наименование страны контрагента	Ед. изме-рения	Экспорт	
		количество	стоимость
792 ТУРЦИЯ		2413	2233.4
860 УЗБЕКИСТАН		408	330.8
804 УКРАИНА		105166	90010.6
233 ЭСТОНИЯ		486	1264.0
000 прочие		72	96.7
Всего		196789	166990.8
Страны дальнего зарубежья		6381	6018.1
Страны СНГ		190408	160972.7

34.02.90
ПРОЧИЕ ПОВЕРХНОСТНО-АКТИВНЫЕ СРЕДСТВА, МОЮЩИЕ СРЕДСТВА И СРЕДСТВА ЧИСТЯЩИЕ (КРОМЕ СРЕДСТВ ТОВАРНОЙ ПОЗИЦИИ 3401)

Код и наименование страны контрагента	Ед. изме-рения	Экспорт	
		количество	стоимость
	Т		
031 АЗЕРБАЙДЖАН		12	7.1
051 АРМЕНИЯ		9	8.8
268 ГРУЗИЯ		29	14.0
398 КАЗАХСТАН		931	1098.3
417 КИРГИЗИЯ		49	41.9
428 ЛАТВИЯ		76	60.8
498 МОЛДОВА, РЕСПУБЛИКА		75	115.9
762 ТАДЖИКИСТАН		2	16.9
795 ТУРКМЕНИЯ		147	204.7
860 УЗБЕКИСТАН		12	57.6
804 УКРАИНА		310	399.1
203 ЧЕШСКАЯ РЕСПУБЛИКА		74	67.6
000 прочие		140	272.0
Всего		1866	2364.7
Страны дальнего зарубежья		290	400.5
Страны СНГ		1576	1964.2

34.03.11
СРЕДСТВА, СОДЕРЖАЩИЕ НЕФТЬ ИЛИ НЕФТЕПРОДУКТЫ, ПОЛУЧЕННЫЕ ИЗ БИТУМИНОЗНЫХ ПОРОД, ДЛЯ ОБРАБОТКИ ТЕКСТИЛЬНЫХ МАТЕРИАЛОВ, КОЖИ, МЕХА ИЛИ ПРОЧИХ МАТЕРИАЛОВ

Код и наименование страны контрагента	Ед. изме-рения	Экспорт	
		количество	стоимость
	Т		
398 КАЗАХСТАН		1	2.1
417 КИРГИЗИЯ		2	6.7
804 УКРАИНА		74	129.5
Всего		78	138.4
Страны СНГ		78	138.4

34.03.19
ПРОЧИЕ СРЕДСТВА, СОДЕРЖАЩИЕ НЕФТЬ И НЕФТЕПРОДУКТЫ, ПОЛУЧЕННЫЕ ИЗ БИТУМИНОЗНЫХ МИНЕРАЛОВ

Код и наименование страны контрагента	Ед. изме-рения	Экспорт	
		количество	стоимость
	Т		
031 АЗЕРБАЙДЖАН		86	153.3
051 АРМЕНИЯ		114	153.1
100 БОЛГАРИЯ		18	69.0
268 ГРУЗИЯ		39	59.9
380 ИТАЛИЯ		0	89.6
398 КАЗАХСТАН		1007	1518.2
417 КИРГИЗИЯ		53	77.1
156 КИТАЙ		1	64.1
428 ЛАТВИЯ		103	163.7
498 МОЛДОВА, РЕСПУБЛИКА		68	97.6
496 МОНГОЛИЯ		111	148.3
760 СИРИЙСКАЯ АРАБСКАЯ РЕСПУБЛИКА		22	85.9
762 ТАДЖИКИСТАН		168	221.1
795 ТУРКМЕНИЯ		75	124.6
860 УЗБЕКИСТАН		319	500.8
804 УКРАИНА		662	1022.1
233 ЭСТОНИЯ		31	55.0
000 прочие		101	239.2
Всего		2977	4842.6
Страны дальнего зарубежья		388	914.8
Страны СНГ		2590	3927.8

34.03.91
ПРОЧИЕ СРЕДСТВА ДЛЯ ОБРАБОТКИ ТЕКСТИЛЬНЫХ МАТЕРИАЛОВ, КОЖИ, МЕХА ИЛИ ПРОЧИХ МАТЕРИАЛОВ

Код и наименование страны контрагента	Ед. изме-рения	Экспорт	
		количество	стоимость
	Т		
398 КАЗАХСТАН		19	30.1
417 КИРГИЗИЯ		10	16.3
498 МОЛДОВА, РЕСПУБЛИКА		0	0.3
860 УЗБЕКИСТАН		4	3.5
804 УКРАИНА		54	73.2
000 прочие		0	0.5
Всего		87	123.9
Страны дальнего зарубежья		0	0.5
Страны СНГ		86	123.5

34.03.99
ПРОЧИЕ МАТЕРИАЛЫ СМАЗОЧНЫЕ

Код и наименование страны контрагента	Ед. изме-рения	Экспорт	
		количество	стоимость
	Т		
031 АЗЕРБАЙДЖАН		13	152.7
051 АРМЕНИЯ		12	69.7
100 БОЛГАРИЯ		5	95.2
268 ГРУЗИЯ		9	132.6
398 КАЗАХСТАН		150	493.6
417 КИРГИЗИЯ		2	3.0
156 КИТАЙ		26	1035.3
192 КУБА		4	60.3
430 ЛИБЕРИЯ		6	57.3
498 МОЛДОВА, РЕСПУБЛИКА		8	15.8
760 СИРИЙСКАЯ АРАБСКАЯ РЕСПУБЛИКА		2	108.2
736 СУДАН		6	66.8
762 ТАДЖИКИСТАН		5	65.4
795 ТУРКМЕНИЯ		1	15.9
860 УЗБЕКИСТАН		3	65.6
804 УКРАИНА		49	329.7
233 ЭСТОНИЯ		12	146.2
000 прочие		50	373.7
Всего		363	3287.2
Страны дальнего зарубежья		111	1943.0
Страны СНГ		252	1344.1

34.04.20
ВОСКИ ИСКУССТВЕННЫЕ И ГОТОВЫЕ ВОСКИ ИЗ ПОЛИОКСИЭТИЛЕНА (ПОЛИЭТИЛЕНГЛИКОЛЯ)

Код и наименование страны контрагента	Ед. изме-рения	Экспорт	
		количество	стоимость
	Т		
498 МОЛДОВА, РЕСПУБЛИКА		0	0.1
804 УКРАИНА		2	1.4
Всего		2	1.5
Страны СНГ		2	1.5

34.04.90
ПРОЧИЕ ВОСКИ, ИСКУССТВЕННЫЕ И ГОТОВЫЕ

Код и наименование страны контрагента	Ед. изме-рения	Экспорт	
		количество	стоимость
	Т		
031 АЗЕРБАЙДЖАН		6	8.8
398 КАЗАХСТАН		37	58.7
804 УКРАИНА		38	65.3
000 прочие		8	37.9
Всего		89	170.7
Страны дальнего зарубежья		8	37.9
Страны СНГ		81	132.8

34.05.10
ВАКСЫ, КРЕМЫ И АНАЛОГИЧНЫЕ СРЕДСТВА ДЛЯ ОБУВИ ИЛИ КОЖИ

Код и наименование страны контрагента	Ед. изме-рения	Экспорт	
		количество	стоимость
	Т		
051 АРМЕНИЯ		20	28.0
268 ГРУЗИЯ		2	1.2
398 КАЗАХСТАН		62	222.6
417 КИРГИЗИЯ		10	9.9
498 МОЛДОВА, РЕСПУБЛИКА		2	10.4
795 ТУРКМЕНИЯ		0	0.0
860 УЗБЕКИСТАН		0	0.1
804 УКРАИНА		139	218.5
000 прочие		3	12.3
Всего		237	503.0
Страны дальнего зарубежья		3	12.3
Страны СНГ		235	490.7

34.05.20
ПОЛИРОЛИ, МАСТИКИ И АНАЛОГИЧНЫЕ СРЕДСТВА ДЛЯ УХОДА ЗА ДЕРЕВЯННОЙ МЕБЕЛЬЮ, ПОЛАМИ ИЛИ ПРОЧИМИ ИЗДЕЛИЯМИ ИЗ ДЕРЕВА

Код и наименование страны контрагента	Ед. изме-рения	Экспорт	
		количество	стоимость
	Т		
031 АЗЕРБАЙДЖАН		1	1.6
051 АРМЕНИЯ		3	3.5
268 ГРУЗИЯ		1	1.0
398 КАЗАХСТАН		35	72.3
417 КИРГИЗИЯ		2	2.6
498 МОЛДОВА, РЕСПУБЛИКА		7	15.5
762 ТАДЖИКИСТАН		2	3.0
795 ТУРКМЕНИЯ		4	7.6
860 УЗБЕКИСТАН		7	6.5
804 УКРАИНА		109	210.0
000 прочие		3	3.7
Всего		174	327.0
Страны дальнего зарубежья		3	3.7
Страны СНГ		171	323.3

34.05.30
ПОЛИРОЛИ И АНАЛОГИЧНЫЕ СРЕДСТВА ДЛЯ АВТОМОБИЛЬНЫХ КУЗОВОВ, КРОМЕ ПОЛИРУЮЩИХ СРЕДСТВ ДЛЯ МЕТАЛЛОВ

Код и наименование страны контрагента	Ед. изме-рения	Экспорт	
		количество	стоимость
	Т		
031 АЗЕРБАЙДЖАН		0	1.4
051 АРМЕНИЯ		1	4.5
398 КАЗАХСТАН		17	39.3
417 КИРГИЗИЯ		1	1.0
498 МОЛДОВА, РЕСПУБЛИКА		0	0.7
795 ТУРКМЕНИЯ		0	0.5
804 УКРАИНА		39	73.7
000 прочие		4	32.3
Всего		62	153.4
Страны дальнего зарубежья		4	32.3
Страны СНГ		58	121.1

34.05.40
ЧИСТЯЩИЕ ПАСТЫ И ПОРОШКИ И ПРОЧИЕ ЧИСТЯЩИЕ СРЕДСТВА

Код и наименование страны контрагента	Ед. изме-рения	Экспорт	
		количество	стоимость
	Т		
031 АЗЕРБАЙДЖАН		2	1.9
051 АРМЕНИЯ		2	1.2
268 ГРУЗИЯ		4	3.6
398 КАЗАХСТАН		3402	1758.8
417 КИРГИЗИЯ		2	2.7
428 ЛАТВИЯ		230	102.7
498 МОЛДОВА, РЕСПУБЛИКА		47	51.2
792 ТУРЦИЯ		775	423.9
860 УЗБЕКИСТАН		4	2.6
804 УКРАИНА		1261	673.7
000 прочие		33	48.2
Всего		5763	3070.5
Страны дальнего зарубежья		1038	574.8
Страны СНГ		4725	2495.7

34.05.90
ПРОЧИЕ ПОЛИРУЮЩИЕ СРЕДСТВА

Код и наименование страны контрагента	Ед. изме-рения	Экспорт	
		количество	стоимость
	Т		
031 АЗЕРБАЙДЖАН		0	0.1
051 АРМЕНИЯ		0	1.2
056 БЕЛЬГИЯ		0	1543.5
268 ГРУЗИЯ		0	0.3
398 КАЗАХСТАН		16	69.8
417 КИРГИЗИЯ		0	0.5
498 МОЛДОВА, РЕСПУБЛИКА		1	3.1
826 СОЕДИНЕННОЕ КОРОЛЕВСТВО		0	296.5
840 СОЕДИНЕННЫЕ ШТАТЫ		0	331.4
762 ТАДЖИКИСТАН		0	0.4
795 ТУРКМЕНИЯ		0	0.5
860 УЗБЕКИСТАН		1	1.9
804 УКРАИНА		13	82.1
000 прочие		30	133.8
Всего		64	2465.2
Страны дальнего зарубежья		31	2305.2
Страны СНГ		33	159.9

34.06.00
СВЕЧИ, ТОНКИЕ ВОСКОВЫЕ СВЕЧКИ И АНАЛОГИЧНЫЕ ИЗДЕЛИЯ

Код и наименование страны контрагента	Ед. изме-рения	Экспорт	
		количество	стоимость
	Т		
031 АЗЕРБАЙДЖАН		174	217.9
051 АРМЕНИЯ		9	9.9
268 ГРУЗИЯ		253	286.9
398 КАЗАХСТАН		206	245.3
417 КИРГИЗИЯ		0	1.0
498 МОЛДОВА, РЕСПУБЛИКА		48	21.8

Код и наименование страны контрагента	Ед. изме-рения	Экспорт	
		количество	стоимость
762 ТАДЖИКИСТАН		34	5.5
795 ТУРКМЕНИЯ		35	41.7
860 УЗБЕКИСТАН		0	0.1
804 УКРАИНА		46	108.1
000 прочие		55	80.8
Всего		859	1019.0
Страны дальнего зарубежья		55	80.8
Страны СНГ		804	938.2

34.07.00
ПАСТЫ ДЛЯ ЛЕПКИ, ВКЛЮЧАЯ ПЛАСТИЛИН ДЛЯ ДЕТСКОЙ ЛЕПКИ; «ЗУБОВРАЧЕБНЫЙ ВОСК» ИЛИ СОСТАВЫ ДЛЯ ПОЛУЧЕНИЯ СЛЕПКОВ ЗУБОВ, РАСФАС. В НАБОРЫ, В УПАКОВКИ ДЛЯ РОЗН. ПРОДАЖИ ИЛИ В ВИДЕ ПЛИТОК, В ФОРМЕ ПОДКОВ,...

	Т	
031 АЗЕРБАЙДЖАН	44	31.4
051 АРМЕНИЯ	1	2.2
268 ГРУЗИЯ	14	19.5
398 КАЗАХСТАН	287	406.3
417 КИРГИЗИЯ	20	24.1
428 ЛАТВИЯ	172	343.3
440 ЛИТВА	42	74.7
498 МОЛДОВА, РЕСПУБЛИКА	27	44.5
762 ТАДЖИКИСТАН	5	2.4
795 ТУРКМЕНИЯ	1	2.1
860 УЗБЕКИСТАН	65	107.0
804 УКРАИНА	240	425.5
000 прочие	40	72.8
Всего	959	1555.7
Страны дальнего зарубежья	254	490.8
Страны СНГ	705	1064.9

35.01.10
КАЗЕИН

	Т	
276 ГЕРМАНИЯ	1561	6942.3
428 ЛАТВИЯ	134	539.0
440 ЛИТВА	20	104.1
528 НИДЕРЛАНДЫ	489	2028.5
616 ПОЛЬША	1060	4970.2
840 СОЕДИНЕННЫЕ ШТАТЫ	140	714.5
804 УКРАИНА	35	220.5
250 ФРАНЦИЯ	220	981.7
000 прочие	10	45.6
Всего	3669	16546.3
Страны дальнего зарубежья	3634	16325.8
Страны СНГ	35	220.5

35.01.90
ПРОЧИЕ КЛЕИ КАЗЕИНОВЫЕ И ПРОЧИЕ ПРОИЗВОДНЫЕ КАЗЕИНА

	Т	
268 ГРУЗИЯ	1	3.3
398 КАЗАХСТАН	1	17.4
804 УКРАИНА	0	5.0
Всего	2	25.7
Страны СНГ	2	25.7

35.02.11
АЛЬБУМИН ЯИЧНЫЙ ВЫСУШЕННЫЙ

	Т	
398 КАЗАХСТАН	1	9.7
762 ТАДЖИКИСТАН	0	1.4
804 УКРАИНА	70	459.2
Всего	71	470.3
Страны СНГ	71	470.3

35.02.90
ПРОЧИЕ АЛЬБУМИНЫ, АЛЬБУМИНАТЫ И ПРОЧИЕ ПРОИЗВОДНЫЕ АЛЬБУМИНА

	Т	
000 прочие	0	8.2
Всего	0	8.2
Страны дальнего зарубежья	0	8.2

35.03.00
ЖЕЛАТИН (С ПОВЕРХНОСТНОЙ ОБРАБОТКОЙ ИЛИ БЕЗ ОБРАБОТКИ) И ЕГО ПРОИЗВОДНЫЕ;КЛЕЙ РЫБИЙ; ПРОЧИЕ КЛЕИ ЖИВОТНОГО ПРОИСХОЖДЕНИЯ, КРОМЕ КАЗЕИНОВЫХ, УКАЗАННЫХ В ТОВАРНОЙ ПОЗИЦИИ 3501

	Т	
031 АЗЕРБАЙДЖАН	0	0.4
051 АРМЕНИЯ	0	1.2
268 ГРУЗИЯ	1	1.4
398 КАЗАХСТАН	7	49.7
417 КИРГИЗИЯ	0	0.5
498 МОЛДОВА, РЕСПУБЛИКА	0	1.4
795 ТУРКМЕНИЯ	0	0.0
860 УЗБЕКИСТАН	10	37.5
804 УКРАИНА	20	42.7
000 прочие	1	10.9
Всего	40	145.7
Страны дальнего зарубежья	1	10.9
Страны СНГ	38	134.8

35.04.00
ПЕПТОНЫ И ИХ ПРОИЗВОДНЫЕ; БЕЛКОВЫЕ ВЕЩЕСТВА ПРОЧИЕ И ИХ ПРОИЗВОДНЫЕ; ПОРОШОК ИЗ КОЖИ, ХРОМИРОВАННОЙ, ГОЛЬЯ, ХРОМИРОВАННЫЙ ИЛИ НЕХРОМИРОВАННЫЙ

	Т	
031 АЗЕРБАЙДЖАН	8	9.7
051 АРМЕНИЯ	0	0.7
398 КАЗАХСТАН	39	146.9
417 КИРГИЗИЯ	0	3.2
795 ТУРКМЕНИЯ	0	1.6
860 УЗБЕКИСТАН	0	0.5
804 УКРАИНА	119	312.2
392 ЯПОНИЯ	0	164.9
000 прочие	0	37.1
Всего	165	676.9
Страны дальнего зарубежья	0	202.0
Страны СНГ	165	474.9

35.05.10
ДЕКСТРИНЫ И ПРОЧИЕ МОДИФИЦИРОВАННЫЕ КРАХМАЛЫ

	Т	
051 АРМЕНИЯ	5	4.7
268 ГРУЗИЯ	9	6.6
398 КАЗАХСТАН	898	1261.5
417 КИРГИЗИЯ	12	62.8
498 МОЛДОВА, РЕСПУБЛИКА	10	7.5
762 ТАДЖИКИСТАН	1	0.4
795 ТУРКМЕНИЯ	1	0.4
860 УЗБЕКИСТАН	32	8.7
000 прочие	60	48.8
Всего	1027	1401.3
Страны дальнего зарубежья	60	48.8
Страны СНГ	967	1352.5

35.05.20
КЛЕИ, ПОЛУЧЕННЫЕ НА ОСНОВЕ КРАХМАЛОВ ИЛИ ДЕКСТРИНОВ ИЛИ ПРОЧИХ МОДИФИЦИРОВАННЫХ КРАХМАЛОВ

	Т	
268 ГРУЗИЯ	4	23.0
398 КАЗАХСТАН	325	652.8
417 КИРГИЗИЯ	2	4.2
498 МОЛДОВА, РЕСПУБЛИКА	0	0.4
762 ТАДЖИКИСТАН	36	7.5
860 УЗБЕКИСТАН	10	2.8
804 УКРАИНА	9	21.4
000 прочие	2	7.1
Всего	387	719.2
Страны дальнего зарубежья	2	7.1
Страны СНГ	386	712.0

35.06.10
ПРОДУКТЫ, ПРИГОДНЫЕ ДЛЯ ИСПОЛЬЗОВАНИЯ В КАЧЕСТВЕ КЛЕЕВ ИЛИ АДГЕЗИВОВ, РАСФАСОВАННЫЕ ДЛЯ РОЗНИЧНОЙ ПРОДАЖИ В КАЧЕСТВЕ КЛЕЕВ ИЛИ АДГЕЗИВОВ, НЕТТО-МАССОЙ НЕ БОЛЕЕ 1 КГ

	Т	
031 АЗЕРБАЙДЖАН	271	308.1
051 АРМЕНИЯ	3	14.2
268 ГРУЗИЯ	12	22.9
398 КАЗАХСТАН	1206	2874.8
417 КИРГИЗИЯ	97	214.9
440 ЛИТВА	50	79.5
498 МОЛДОВА, РЕСПУБЛИКА	26	26.4
762 ТАДЖИКИСТАН	60	81.7
795 ТУРКМЕНИЯ	6	13.2
860 УЗБЕКИСТАН	38	78.0
804 УКРАИНА	10	17.8
233 ЭСТОНИЯ	970	3106.3
000 прочие	30	93.8
Всего	2782	6931.6
Страны дальнего зарубежья	1051	3279.7
Страны СНГ	1731	3651.9

35.06.91
ПРОЧИЕ АДГЕЗИВЫ НА ОСНОВЕ ПОЛИМЕРОВ ТОВАРНЫХ ПОЗИЦИЙ 3901-3913 ИЛИ КАУЧУКА

	Т	
031 АЗЕРБАЙДЖАН	80	120.4
051 АРМЕНИЯ	13	25.5
268 ГРУЗИЯ	16	31.1
356 ИНДИЯ	3	60.8
398 КАЗАХСТАН	402	608.9
417 КИРГИЗИЯ	40	52.7
410 КОРЕЯ, РЕСПУБЛИКА	180	672.6
498 МОЛДОВА, РЕСПУБЛИКА	25	52.3
762 ТАДЖИКИСТАН	5	6.2
795 ТУРКМЕНИЯ	60	81.9
860 УЗБЕКИСТАН	12	56.8
804 УКРАИНА	62	193.2
000 прочие	12	57.9
Всего	909	2020.3
Страны дальнего зарубежья	195	791.3
Страны СНГ	714	1229.0

35.06.99
ПРОЧИЕ ГОТОВЫЕ КЛЕИ И ПРОЧИЕ ГОТОВЫЕ АДГЕЗИВЫ; ПРОЧИЕ ПРОДУКТЫ, ПРИГОДНЫЕ ДЛЯ ИСПОЛЬЗОВАНИЯ В КАЧЕСТВЕ КЛЕЕВ ИЛИ АДГЕЗИВОВ, РАСФ. ДЛЯ РОЗН. ПРОДАЖИ В КАЧ-ВЕ КЛЕЕВ... , НЕТТО-МАССОЙ НЕ БОЛЕЕ 1 КГ

	Т	
031 АЗЕРБАЙДЖАН	20	35.0
051 АРМЕНИЯ	4	3.0
268 ГРУЗИЯ	8	10.2
356 ИНДИЯ	1	77.7
398 КАЗАХСТАН	1985	2497.3
417 КИРГИЗИЯ	3	9.9
498 МОЛДОВА, РЕСПУБЛИКА	16	12.1
762 ТАДЖИКИСТАН	180	20.8
795 ТУРКМЕНИЯ	2	1.4
860 УЗБЕКИСТАН	16	55.7
804 УКРАИНА	6	5.2
000 прочие	73	56.9
Всего	2314	2785.1
Страны дальнего зарубежья	73	134.6
Страны СНГ	2241	2650.5

35.07.10
РЕННИН И ЕГО КОНЦЕНТРАТЫ

	Т	
398 КАЗАХСТАН	0	0.7
804 УКРАИНА	1	31.8
Всего	1	32.4
Страны СНГ	1	32.4

Код и наименование страны контрагента	Ед. изме-рения	Экспорт	
		количество	стоимость

35.07.90
ПРОЧИЕ ФЕРМЕНТНЫЕ ПРЕПАРАТЫ, В ДРУГОМ МЕСТЕ НЕ ПОИМЕНОВАННЫЕ ИЛИ НЕ ВКЛЮЧЕННЫЕ

		Т	
031	АЗЕРБАЙДЖАН	2	3.8
051	АРМЕНИЯ	10	18.1
276	ГЕРМАНИЯ	0	52.0
398	КАЗАХСТАН	91	206.0
840	СОЕДИНЕННЫЕ ШТАТЫ	0	2141.9
762	ТАДЖИКИСТАН	2	9.6
795	ТУРКМЕНИЯ	1	3.0
860	УЗБЕКИСТАН	13	42.2
804	УКРАИНА	170	339.0
000	прочие	17	95.9
Всего		306	2911.4
Страны дальнего зарубежья		17	2289.8
Страны СНГ		289	621.6

36.01.00
ПОРОХ

		Т	
012	АЛЖИР	1	81.1
300	ГРЕЦИЯ	23	23081.7
364	ИРАН, ИСЛАМСКАЯ РЕСПУБЛИКА	3	1084.5
398	КАЗАХСТАН	34	239.6
498	МОЛДОВА, РЕСПУБЛИКА	1	11.9
804	УКРАИНА	33	352.7
Всего		95	24851.4
Страны дальнего зарубежья		27	24247.3
Страны СНГ		68	604.1

36.02.00
ВЕЩЕСТВА ВЗРЫВЧАТЫЕ ГОТОВЫЕ, КРОМЕ ПОРОХА

		Т	
031	АЗЕРБАЙДЖАН	145	400.9
051	АРМЕНИЯ	80	59.5
356	ИНДИЯ	0	348.9
398	КАЗАХСТАН	13146	13705.3
428	ЛАТВИЯ	360	246.6
434	ЛИВИЙСКАЯ АРАБСКАЯ ДЖАМАХИРИЯ	0	114.5
496	МОНГОЛИЯ	282	297.9
840	СОЕДИНЕННЫЕ ШТАТЫ	1000	925.0
762	ТАДЖИКИСТАН	285	266.4
795	ТУРКМЕНИЯ	16	952.6
860	УЗБЕКИСТАН	241	1322.5
804	УКРАИНА	7	167.6
000	прочие	0	31.2
Всего		15563	18838.9
Страны дальнего зарубежья		1643	1964.0
Страны СНГ		13920	16874.9

36.03.00
ШНУРЫ БИКФОРДОВЫ; ШНУРЫ ДЕТОНИРУЮЩИЕ; КАПСЮЛИ УДАРНЫЕ ИЛИ ДЕТОНИРУЮЩИЕ; ЗАПАЛЫ; ЭЛЕКТРОДЕТОНАТОРЫ

		Т	
031	АЗЕРБАЙДЖАН	8	164.2
051	АРМЕНИЯ	21	148.0
862	ВЕНЕСУЭЛА	0	64.5
704	ВЬЕТНАМ	1	946.5
398	КАЗАХСТАН	840	6543.2
434	ЛИВИЙСКАЯ АРАБСКАЯ ДЖАМАХИРИЯ	1	1042.9
458	МАЛАЙЗИЯ	108	10542.3
496	МОНГОЛИЯ	32	272.6
616	ПОЛЬША	0	140.2
840	СОЕДИНЕННЫЕ ШТАТЫ	7	150.5
762	ТАДЖИКИСТАН	23	371.0
795	ТУРКМЕНИЯ	1	184.0
860	УЗБЕКИСТАН	233	2609.8
804	УКРАИНА	1	869.2
000	прочие	9	223.8
Всего		1283	24272.5
Страны дальнего зарубежья		158	13383.2
Страны СНГ		1126	10889.3

36.04.10
ФЕЙЕРВЕРКИ

		ШТ	
398	КАЗАХСТАН	600	0.2
Всего		600	0.2
Страны СНГ		600	0.2

36.04.90
ПРОЧИЕ ФЕЙЕРВЕРКИ, РАКЕТЫ СИГНАЛЬНЫЕ, ДОЖДЕВЫЕ РАКЕТЫ, СИГНАЛЫ ПРОТИВОТУМАННЫЕ И ИЗДЕЛИЯ ПИРОТЕХНИЧЕСКИЕ ПРОЧИЕ

		ШТ	
348	ВЕНГРИЯ	1645	268.9
704	ВЬЕТНАМ	440	72.4
398	КАЗАХСТАН	1690	11.9
417	КИРГИЗИЯ	10	102.3
434	ЛИВИЙСКАЯ АРАБСКАЯ ДЖАМАХИРИЯ	1348	183.0
458	МАЛАЙЗИЯ	502	864.9
498	МОЛДОВА, РЕСПУБЛИКА	1714	308.1
736	СУДАН	730	73.7
762	ТАДЖИКИСТАН	2010	192.4
860	УЗБЕКИСТАН	25000	711.6
804	УКРАИНА	50309	315.3
233	ЭСТОНИЯ	31018	65.1
231	ЭФИОПИЯ	213	73.5
000	прочие	700	32.2
Всего		117329	3275.3
Страны дальнего зарубежья		36596	1633.8
Страны СНГ		80733	1641.6

36.05.00
СПИЧКИ, КРОМЕ ПИРОТЕХНИЧЕСКИХ ИЗДЕЛИЙ ТОВАРНОЙ ПОЗИЦИИ 3604

		Т	
031	АЗЕРБАЙДЖАН	876	728.3
051	АРМЕНИЯ	74	63.3
004	АФГАНИСТАН	109	113.5
100	БОЛГАРИЯ	1291	1159.3
070	БОСНИЯ И ГЕРЦЕГОВИНА	54	54.3
276	ГЕРМАНИЯ	21	80.2
268	ГРУЗИЯ	755	692.1
398	КАЗАХСТАН	6370	5741.5
417	КИРГИЗИЯ	1513	1236.7
498	МОЛДОВА, РЕСПУБЛИКА	108	100.4
496	МОНГОЛИЯ	453	443.5
616	ПОЛЬША	560	503.9
891	СЕРБИЯ И ЧЕРНОГОРИЯ	332	320.6
762	ТАДЖИКИСТАН	833	716.8
795	ТУРКМЕНИЯ	442	390.1
860	УЗБЕКИСТАН	351	311.4
804	УКРАИНА	10768	9562.1
000	прочие	192	189.9
Всего		25102	22407.7
Страны дальнего зарубежья		3012	2865.2
Страны СНГ		22090	19542.5

36.06.90
ПРОЧИЕ ФЕРРОЦЕРИЙ И СПЛАВЫ ПИРОФОРНЫЕ В ЛЮБЫХ ФОРМАХ, ИЗДЕЛИЯ ИЗ ГОРЮЧИХ МАТЕРИАЛОВ

		Т	
031	АЗЕРБАЙДЖАН	32	123.8
000	прочие	0	1.3
Всего		32	125.1
Страны дальнего зарубежья		0	1.3
Страны СНГ		32	123.8

37.01.10
РЕНТГЕНОВСКИЕ ФОТОПЛАСТИНКИ И ФОТОПЛЕНКИ ПЛОСКИЕ

		М2	
031	АЗЕРБАЙДЖАН	38	2.4
051	АРМЕНИЯ	593	12.9
268	ГРУЗИЯ	730	25.7
398	КАЗАХСТАН	10678	157.4
498	МОЛДОВА, РЕСПУБЛИКА	24	0.3
795	ТУРКМЕНИЯ	33281	330.1
860	УЗБЕКИСТАН	244	9.6
000	прочие	19400	74.3
Всего		64988	612.7
Страны дальнего зарубежья		19400	74.3
Страны СНГ		45589	538.4

37.01.30
ПЛАСТИНКИ И ПЛЕНКИ ПРОЧИЕ, ДЛИНА ЛЮБОЙ ИЗ СТОРОН КОТОРЫХ БОЛЕЕ 255 ММ

		М2	
398	КАЗАХСТАН	3850	31.8
762	ТАДЖИКИСТАН	30	0.5
860	УЗБЕКИСТАН	330	0.2
000	прочие	51138	77.5
Всего		55349	110.1
Страны дальнего зарубежья		51138	77.5
Страны СНГ		4210	32.6

37.01.91
ПРОЧИЕ ФОТОПЛАСТИНКИ И ФОТОПЛЕНКИ ДЛЯ ЦВЕТНОЙ ФОТОГРАФИИ (ПОЛИХРОМНЫЕ)

		Т	
000	прочие	0	2.6
Всего		0	2.6
Страны дальнего зарубежья		0	2.6

37.01.99
ПРОЧИЕ ФОТОПЛАСТИНКИ И ФОТОПЛЕНКИ ПЛОСКИЕ, СЕНСИБИЛИЗИРОВАННЫЕ, НЕЭКСПОНИРОВАННЫЕ, ИЗ ЛЮБЫХ МАТЕРИАЛОВ, КРОМЕ БУМАГИ, КАРТОНА ИЛИ ТЕКСТИЛЬНЫХ; ПРОЧ. ПЛЕНКИ ПЛОСКИЕ ДЛЯ МОМЕНТ. ФОТОГРАФИИ, В УП.,БЕЗ.УП

		М2	
268	ГРУЗИЯ	2	0.8
398	КАЗАХСТАН	1106	17.2
417	КИРГИЗИЯ	30	12.6
762	ТАДЖИКИСТАН	70	13.5
860	УЗБЕКИСТАН	90	3.7
804	УКРАИНА	31	7.7
000	прочие	454	112.7
Всего		1783	168.2
Страны дальнего зарубежья		454	112.7
Страны СНГ		1329	55.5

37.02.10
ФОТОПЛЕНКИ В РУЛОНАХ, РЕНТГЕНОВСКИЕ, СЕНСИБИЛИЗИРОВАННЫЕ, НЕЭКСПОНИРОВАННЫЕ ИЗ ЛЮБЫХ МАТЕРИАЛОВ, КРОМЕ БУМАГИ, КАРТОНА ИЛИ ТЕКСТИЛЬНЫХ

		М2	
398	КАЗАХСТАН	13801	123.1
804	УКРАИНА	6914	44.0
000	прочие	7046	51.4
Всего		27761	218.5
Страны дальнего зарубежья		7046	51.4
Страны СНГ		20715	167.1

37.02.31
ФОТОПЛЕНКИ В РУЛОНАХ НЕПЕРФОРИРОВАННЫЕ ШИРИНОЙ НЕ БОЛЕЕ 105 ММ ДЛЯ ЦВЕТНОЙ ФОТОГРАФИИ (ПОЛИХРОМНЫЕ)

		ШТ	
818	ЕГИПЕТ	1600	62.3
000	прочие	4	1.0
Всего		1604	63.4
Страны дальнего зарубежья		1604	63.4

Код и наименование страны контрагента	Ед. изме-рения	Экспорт	
		количество	стоимость

37.02.32
ПРОЧИЕ ФОТОПЛЕНКИ В РУЛОНАХ С ЭМУЛЬСИЕЙ ИЗ ГАЛОГЕНИДОВ СЕРЕБРА, НЕПЕРФОРИРОВАННЫЕ ШИРИНОЙ НЕ БОЛЕЕ 105 ММ

		М2		
031	АЗЕРБАЙДЖАН		420	10.4
000	прочие		22	1.0
Всего			442	11.3
Страны дальнего зарубежья			22	1.0
Страны СНГ			420	10.4

37.02.39
ПРОЧИЕ ПЛЕНКИ НЕПЕРФОРИРОВАННЫЕ, ШИРИНОЙ НЕ БОЛЕЕ 105 ММ

		М2		
760	СИРИЙСКАЯ АРАБСКАЯ РЕСПУБЛИКА		6210	160.5
000	прочие		248	7.1
Всего			6458	167.6
Страны дальнего зарубежья			6458	167.6

37.02.43
ПЛЕНКА ПРОЧАЯ, НЕПЕРФОРИРОВАННАЯ ШИРИНОЙ БОЛЕЕ 610 ММ И ДЛИНОЙ НЕ БОЛЕЕ 200 М

		М2		
398	КАЗАХСТАН		889	7.6
440	ЛИТВА		116263	61.1
Всего			117152	68.7
Страны дальнего зарубежья			116263	61.1
Страны СНГ			889	7.6

37.02.44
ПЛЕНКА ПРОЧАЯ, НЕПЕРФОРИРОВАННАЯ ШИРИНОЙ БОЛЕЕ 105 ММ, НО НЕ БОЛЕЕ 61О ММ

		М2		
398	КАЗАХСТАН		846	15.6
498	МОЛДОВА, РЕСПУБЛИКА		909	3.0
860	УЗБЕКИСТАН		798	3.4
000	прочие		60191	35.2
Всего			62743	57.2
Страны дальнего зарубежья			60191	35.2
Страны СНГ			2553	22.0

37.02.54
ПЛЕНКИ ДЛЯ ЦВЕТНОЙ ФОТОГРАФИИ (ПОЛИХРОМНЫЕ) ШИРИНОЙ БОЛЕЕ 16 ММ, НО НЕ БОЛЕЕ 35 ММ И ДЛИНОЙ НЕ БОЛЕЕ 30 М, КРОМЕ ПЛЕНОК ДЛЯ ДИАПОЗИТИВОВ

		ШТ		
398	КАЗАХСТАН		4100	1.4
762	ТАДЖИКИСТАН		71500	4.9
000	прочие		7525	16.9
Всего			83125	23.1
Страны дальнего зарубежья			7525	16.9
Страны СНГ			75600	6.3

37.02.55
ПРОЧИЕ ПЛЕНКИ ДЛЯ ЦВЕТНОЙ ФОТОГРАФИИ (ПОЛИХРОМНЫЕ) ШИРИНОЙ БОЛЕЕ 16 ММ, НО НЕ БОЛЕЕ 35 ММ И ДЛИНОЙ БОЛЕЕ 30 М

		М		
398	КАЗАХСТАН		4100	1.4
250	ФРАНЦИЯ		3050000	305.0
Всего			3054100	306.4
Страны дальнего зарубежья			3050000	305.0
Страны СНГ			4100	1.4

37.02.91
ПРОЧИЕ ФОТОПЛЕНКИ В РУЛОНАХ, ШИРИНОЙ НЕ БОЛЕЕ 16 ММ

		Т		
398	КАЗАХСТАН		0	0.8
000	прочие		0	14.4
Всего			0	15.3
Страны дальнего зарубежья			0	14.4
Страны СНГ			0	0.8

37.02.93
ПРОЧАЯ ФОТОПЛЕНКА В РУЛОНАХ, ШИРИНОЙ БОЛЕЕ 16 ММ, НО НЕ БОЛЕЕ 35 ММ И ДЛИНОЙ НЕ БОЛЕЕ 30 М

		Т		
398	КАЗАХСТАН		0	0.3
000	прочие		0	4.2
Всего			0	4.6
Страны дальнего зарубежья			0	4.2
Страны СНГ			0	0.3

37.02.94
ПРОЧАЯ ФОТОПЛЕНКА В РУЛОНАХ, ШИРИНОЙ БОЛЕЕ 16 ММ, НО НЕ БОЛЕЕ 35 ММ И ДЛИНОЙ БОЛЕЕ 30 М

		М		
398	КАЗАХСТАН		21500	7.8
192	КУБА		95030	109.0
616	ПОЛЬША		103260	280.4
000	прочие		11920	18.2
Всего			231710	415.4
Страны дальнего зарубежья			210210	407.6
Страны СНГ			21500	7.8

37.02.95
ПРОЧИЕ ФОТОПЛЕНКИ В РУЛОНАХ, СЕНСИБИЛИЗИРОВАННЫЕ, НЕЭКСПОНИРОВАННЫЕ, ИЗ ЛЮБЫХ МАТЕРИАЛОВ, КРОМЕ БУМАГИ, КАРТОНА ИЛИ ТЕКСТИЛЬНЫХ, ШИРИНОЙ БОЛЕЕ 35 ММ

		М		
616	ПОЛЬША		32250	101.1
Всего			32250	101.1
Страны дальнего зарубежья			32250	101.1

37.03.10
ПРОЧАЯ ФОТОГРАФИЧЕСКАЯ БУМАГА, В РУЛОНАХ ШИРИНОЙ БОЛЕЕ 160 ММ

		Т		
398	КАЗАХСТАН		2	12.1
860	УЗБЕКИСТАН		4	11.0
804	УКРАИНА		126	159.4
000	прочие		0	8.5
Всего			132	191.0
Страны дальнего зарубежья			0	8.5
Страны СНГ			132	182.5

37.03.20
ПРОЧИЕ ФОТОМАТЕРИАЛЫ НЕЭКСПОНИРОВАННЫЕ, ПРЕДНАЗНАЧЕННЫЕ ДЛЯ ЦВЕТНОЙ ФОТОГРАФИИ (ПОЛИХРОМНЫЕ)

		Т		
398	КАЗАХСТАН		2	14.9
417	КИРГИЗИЯ		21	159.5
762	ТАДЖИКИСТАН		18	6.7
250	ФРАНЦИЯ		136	645.3
000	прочие		2	11.6
Всего			178	838.0
Страны дальнего зарубежья			138	656.9
Страны СНГ			41	181.1

37.03.90
ПРОЧИЕ ФОТОМАТЕРИАЛЫ, НЕЭКСПОНИРОВАННЫЕ

		Т		
031	АЗЕРБАЙДЖАН		1	21.8
051	АРМЕНИЯ		0	0.7
398	КАЗАХСТАН		2	30.1
417	КИРГИЗИЯ		1	14.7
498	МОЛДОВА, РЕСПУБЛИКА		0	2.6
762	ТАДЖИКИСТАН		0	7.5
795	ТУРКМЕНИЯ		1	26.4
804	УКРАИНА		1	8.8
000	прочие		4	54.2
Всего			9	166.8
Страны дальнего зарубежья			4	54.2
Страны СНГ			6	112.5

37.04.00
ФОТОГРАФИЧЕСКИЕ ПЛАСТИНКИ, ПЛЕНКИ, БУМАГА, КАРТОН И ТЕКСТИЛЬНЫЕ МАТЕРИАЛЫ, ЭКСПОНИРОВАННЫЕ, НО НЕ ПРОЯВЛЕННЫЕ

		Т		
398	КАЗАХСТАН		0	2.3
000	прочие		0	3.3
Всего			0	5.6
Страны дальнего зарубежья			0	3.3
Страны СНГ			0	2.3

37.05.90
ПРОЧИЕ ФОТОПЛАСТИНКИ И ФОТОПЛЕНКИ, ЭКСПОНИРОВАННЫЕ И ПРОЯВЛЕННЫЕ, КРОМЕ КИНОПЛЕНКИ

		Т		
398	КАЗАХСТАН		0	10.5
417	КИРГИЗИЯ		0	0.3
795	ТУРКМЕНИЯ		0	0.2
804	УКРАИНА		0	0.3
000	прочие		0	6.3
Всего			0	17.6
Страны дальнего зарубежья			0	6.3
Страны СНГ			0	11.3

37.06.10
КИНОПЛЕНКА, ЭКСПОНИРОВАННАЯ И ПРОЯВЛЕННАЯ, ШИРИНОЙ 35 ММ ИЛИ БОЛЕЕ

		М		
051	АРМЕНИЯ		11133	0.9
398	КАЗАХСТАН		1191698	359.4
840	СОЕДИНЕННЫЕ ШТАТЫ		134529	68.3
804	УКРАИНА		4956990	1303.3
000	прочие		199491	167.2
Всего			6493841	1899.0
Страны дальнего зарубежья			334020	235.5
Страны СНГ			6159821	1663.5

37.06.90
ПРОЧАЯ КИНОПЛЕНКА ЭКСПОНИРОВАННАЯ И ПРОЯВЛЕННАЯ

		М		
000	прочие		45300	3.5
Всего			45300	3.5
Страны дальнего зарубежья			45300	3.5

37.07.10
ЭМУЛЬСИИ СЕНСИБИЛИЗИРОВАННЫЕ

		Т		
860	УЗБЕКИСТАН		0	2.3
Всего			0	2.3
Страны СНГ			0	2.3

37.07.90
ПРОЧИЕ ПРОЯВИТЕЛИ И ЗАКРЕПИТЕЛИ ДЛЯ ЦВЕТНОЙ ФОТОГРАФИИ И ФОТОХИМИКАТЫ

		Т		
031	АЗЕРБАЙДЖАН		0	0.4
051	АРМЕНИЯ		0	2.9
268	ГРУЗИЯ		1	3.0
398	КАЗАХСТАН		138	410.5
417	КИРГИЗИЯ		7	14.8
498	МОЛДОВА, РЕСПУБЛИКА		0	0.7
762	ТАДЖИКИСТАН		0	7.3
795	ТУРКМЕНИЯ		9	33.6
860	УЗБЕКИСТАН		11	26.7
804	УКРАИНА		499	802.3
250	ФРАНЦИЯ		526	1703.3
000	прочие		15	64.8
Всего			1205	3070.1
Страны дальнего зарубежья			541	1768.1
Страны СНГ			664	1302.0

Код и наименование страны контрагента	Ед. изме-рения	Экспорт	
		количество	стоимость

38.01.10
ГРАФИТ ИСКУССТВЕННЫЙ

		Т	
276	ГЕРМАНИЯ	5550	1520.7
724	ИСПАНИЯ	80	156.8
380	ИТАЛИЯ	180	72.2
398	КАЗАХСТАН	11066	268.4
417	КИРГИЗИЯ	0	4.7
428	ЛАТВИЯ	1005	266.6
528	НИДЕРЛАНДЫ	270	133.1
616	ПОЛЬША	7378	4179.9
826	СОЕДИНЕННОЕ КОРОЛЕВСТВО	198	53.5
804	УКРАИНА	2005	510.3
250	ФРАНЦИЯ	779	772.7
000	прочие	41	41.9
Всего		28552	7980.9
Страны дальнего зарубежья		15482	7197.4
Страны СНГ		13071	783.4

38.01.20
ГРАФИТ КОЛЛОИДНЫЙ ИЛИ ПОЛУКОЛЛОИДНЫЙ

		Т	
398	КАЗАХСТАН	3	13.1
804	УКРАИНА	0	8.7
000	прочие	2	4.4
Всего		4	26.1
Страны дальнего зарубежья		2	4.4
Страны СНГ		3	21.7

38.01.30
ПАСТЫ УГЛЕРОДИСТЫЕ ДЛЯ ЭЛЕКТРОДОВ И АНАЛОГИЧНЫЕ ПАСТЫ ДЛЯ ФУТЕРОВКИ ПЕЧЕЙ

		Т	
031	АЗЕРБАЙДЖАН	397	299.9
276	ГЕРМАНИЯ	777	244.8
398	КАЗАХСТАН	1017	295.4
616	ПОЛЬША	185	67.0
Всего		2376	907.1
Страны дальнего зарубежья		962	311.8
Страны СНГ		1414	595.3

38.01.90
ПРОЧИЕ ПРОДУКТЫ, ПОЛУЧЕННЫЕ НА ОСНОВЕ ГРАФИТА ИЛИ ПРОЧИХ ФОРМ УГЛЕРОДА, В ВИДЕ ПАСТ, БЛОКОВ, ПЛАСТИН ИЛИ ПРОЧИХ ПОЛУФАБРИКАТОВ

		Т	
398	КАЗАХСТАН	22537	3350.1
804	УКРАИНА	1755	193.4
000	прочие	119	75.2
Всего		24412	3618.6
Страны дальнего зарубежья		119	75.2
Страны СНГ		24293	3543.5

38.02.10
УГОЛЬ АКТИВИРОВАННЫЙ

		Т	
031	АЗЕРБАЙДЖАН	5	12.6
051	АРМЕНИЯ	4	7.7
268	ГРУЗИЯ	33	53.0
356	ИНДИЯ	49	229.5
398	КАЗАХСТАН	454	658.5
417	КИРГИЗИЯ	25	70.8
156	КИТАЙ	73	375.0
498	МОЛДОВА, РЕСПУБЛИКА	8	33.2
795	ТУРКМЕНИЯ	0	0.2
860	УЗБЕКИСТАН	50	85.4
804	УКРАИНА	400	966.6
000	прочие	52	100.5
Всего		1154	2592.9
Страны дальнего зарубежья		175	705.0
Страны СНГ		979	1887.8

38.02.90
ПРОЧИЕ ПРОДУКТЫ МИНЕРАЛЬНЫЕ ПРИРОДНЫЕ АКТИВИРОВАННЫЕ; УГОЛЬ ЖИВОТНЫЙ, ВКЛЮЧАЯ ОТРАБОТАННЫЙ ЖИВОТНЫЙ УГОЛЬ

		Т	
031	АЗЕРБАЙДЖАН	19	22.1
051	АРМЕНИЯ	3	2.9
268	ГРУЗИЯ	3	4.1
398	КАЗАХСТАН	644	606.3
417	КИРГИЗИЯ	73	63.1
498	МОЛДОВА, РЕСПУБЛИКА	7	7.1
762	ТАДЖИКИСТАН	2	0.4
795	ТУРКМЕНИЯ	10	10.9
860	УЗБЕКИСТАН	3	14.6
804	УКРАИНА	1	5.1
000	прочие	45	27.3
Всего		809	764.1
Страны дальнего зарубежья		45	27.3
Страны СНГ		764	736.8

38.03.00
МАСЛО ТАЛЛОВОЕ, РАФИНИРОВАННОЕ ИЛИ НЕРАФИНИРОВАННОЕ

		Т	
040	АВСТРИЯ	209	68.3
031	АЗЕРБАЙДЖАН	20	13.4
804	УКРАИНА	593	305.8
246	ФИНЛЯНДИЯ	12936	3542.6
752	ШВЕЦИЯ	4050	639.1
000	прочие	40	18.0
Всего		17849	4587.0
Страны дальнего зарубежья		17235	4267.8
Страны СНГ		613	319.2

38.04.00
ЩЕЛОК, ОСТАЮЩИЙСЯ ПРИ ИЗГОТОВЛЕНИИ ДРЕВЕСНОЙ ЦЕЛЛЮЛОЗЫ, КОНЦЕНТРИРОВАННЫЙ ИЛИ НЕКОНЦЕНТРИРОВАННЫЙ, ВКЛЮЧАЯ СУЛЬФОНАТЫ ЛИГНИНА, КРОМЕ ТАЛЛОВОГО МАСЛА ТОВАРНОЙ ПОЗИЦИИ 3803

		Т	
040	АВСТРИЯ	2500	102.9
031	АЗЕРБАЙДЖАН	1626	797.2
704	ВЬЕТНАМ	591	118.3
818	ЕГИПЕТ	3547	766.1
376	ИЗРАИЛЬ	4046	651.5
356	ИНДИЯ	2955	454.9
400	ИОРДАНИЯ	383	57.8
364	ИРАН, ИСЛАМСКАЯ РЕСПУБЛИКА	3342	725.1
372	ИРЛАНДИЯ	5720	830.6
724	ИСПАНИЯ	9700	277.4
398	КАЗАХСТАН	8131	1372.0
196	КИПР	397	62.4
156	КИТАЙ	6657	1011.3
410	КОРЕЯ, РЕСПУБЛИКА	1066	186.7
414	КУВЕЙТ	400	65.7
422	ЛИВАН	461	84.5
458	МАЛАЙЗИЯ	523	81.7
498	МОЛДОВА, РЕСПУБЛИКА	51	15.7
578	НОРВЕГИЯ	23730	3456.9
784	ОБЪЕДИНЕННЫЕ АРАБСКИЕ ЭМИРАТЫ	2273	355.9
616	ПОЛЬША	47978	1265.1
682	САУДОВСКАЯ АРАВИЯ	3239	496.6
702	СИНГАПУР	931	142.7
826	СОЕДИНЕННОЕ КОРОЛЕВСТВО	13646	1785.2
158	ТАЙВАНЬ (КИТАЙ)	7670	1178.4
795	ТУРКМЕНИЯ	420	277.2
792	ТУРЦИЯ	42030	3570.8
860	УЗБЕКИСТАН	262	75.9
804	УКРАИНА	26440	2853.2
246	ФИНЛЯНДИЯ	29012	1018.9
392	ЯПОНИЯ	336	63.8
000	прочие	1264	224.0
Всего		251325	24426.0
Страны дальнего зарубежья		214395	19034.7
Страны СНГ		36930	5391.2

38.05.10
СКИПИДАР ЖИВИЧНЫЙ, ДРЕВЕСНЫЙ (ПАРОВОЙ) ИЛИ СУЛЬФАТНЫЙ

		Т	
051	АРМЕНИЯ	1	0.6
276	ГЕРМАНИЯ	356	132.8
356	ИНДИЯ	1524	1257.8
398	КАЗАХСТАН	10	6.9
417	КИРГИЗИЯ	0	0.1
498	МОЛДОВА, РЕСПУБЛИКА	1	0.7
762	ТАДЖИКИСТАН	0	0.1
860	УЗБЕКИСТАН	0	0.1
246	ФИНЛЯНДИЯ	977	229.6
000	прочие	180	74.5
Всего		3049	1703.2
Страны дальнего зарубежья		3037	1694.8
Страны СНГ		12	8.4

38.05.20
МАСЛО СОСНОВОЕ

		Т	
051	АРМЕНИЯ	99	143.4
398	КАЗАХСТАН	29	78.8
498	МОЛДОВА, РЕСПУБЛИКА	0	0.1
000	прочие	0	0.3
Всего		129	222.6
Страны дальнего зарубежья		0	0.3
Страны СНГ		129	222.3

38.05.90
ПРОЧИЕ МАСЛА ТЕРПЕНОВЫЕ ПРОЧИЕ, ПОЛУЧАЕМЫЕ ПУТЕМ ПЕРЕГОНКИ ИЛИ ДРУГОЙ ОБРАБОТКИ ДРЕВЕСИНЫ ХВОЙНЫХ ПОРОД; ДИПЕНТЕН НЕОЧИЩЕННЫЙ; СКИПИДАР СУЛЬФИТНЫЙ И ПАРА-ЦИМОЛ НЕОЧИЩЕННЫЙ ПРОЧИЙ;

		Т	
398	КАЗАХСТАН	0	2.2
417	КИРГИЗИЯ	0	0.2
762	ТАДЖИКИСТАН	0	0.4
860	УЗБЕКИСТАН	0	1.9
000	прочие	87	54.1
Всего		87	58.8
Страны дальнего зарубежья		87	54.1
Страны СНГ		0	4.7

38.06.10
КАНИФОЛЬНЫЕ И СМОЛЯНЫЕ КИСЛОТЫ

		Т	
051	АРМЕНИЯ	158	215.1
276	ГЕРМАНИЯ	265	282.8
372	ИРЛАНДИЯ	3205	2328.1
398	КАЗАХСТАН	1	2.2
156	КИТАЙ	372	218.7
528	НИДЕРЛАНДЫ	1499	988.2
840	СОЕДИНЕННЫЕ ШТАТЫ	195	146.7
795	ТУРКМЕНИЯ	0	0.1
792	ТУРЦИЯ	155	123.6
860	УЗБЕКИСТАН	145	179.0
804	УКРАИНА	558	575.6
246	ФИНЛЯНДИЯ	718	689.1
000	прочие	49	37.8
Всего		7320	5786.9
Страны дальнего зарубежья		6458	4815.0
Страны СНГ		862	972.0

38.06.30
СМОЛЫ СЛОЖНОЭФИРНЫЕ

		Т	
276	ГЕРМАНИЯ	40	55.8
398	КАЗАХСТАН	1	3.6
Всего		41	59.4
Страны дальнего зарубежья		40	55.8
Страны СНГ		1	3.6

Код и наименование страны контрагента	Ед. изме-рения	Экспорт	
		количество	стоимость

38.06.90
ПРОЧИЕ КАНИФОЛИ И СМОЛЯНЫЕ КИСЛОТЫ, И ИХ ПРОИЗВОДНЫЕ; СПИРТ КАНИФОЛЬНЫЙ И МАСЛА КАНИФОЛЬНЫЕ; ПЕРЕПЛАВЛЕННЫЕ СМОЛЫ

		Т	
398	КАЗАХСТАН	31	48.1
804	УКРАИНА	4	12.8
000	прочие	0	0.0
Всего		35	60.9
Страны дальнего зарубежья		0	0.0
Страны СНГ		35	60.9

38.07.00
ДЕГОТЬ ДРЕВЕСНЫЙ; МАСЛА, ПОЛУЧЕННЫЕ ИЗ ДРЕВЕСНОГО ДЕГТЯ; КРЕОЗОТ ДРЕВЕСНЫЙ; НАФТА ДРЕВЕСНАЯ; ПЕК РАСТИТЕЛЬНЫЙ, ПИВОВАРЕННЫЙ И ПРОДУКТЫ НА ОСНОВЕ КАНИФОЛИ, СМОЛЯНЫХ КИСЛОТ ИЛИ РАСТИТЕЛЬНОГО ПЕКА

		Т	
398	КАЗАХСТАН	2	8.4
498	МОЛДОВА, РЕСПУБЛИКА	0	0.3
804	УКРАИНА	8	47.6
246	ФИНЛЯНДИЯ	3945	1494.6
752	ШВЕЦИЯ	5724	1500.4
000	прочие	1	4.7
Всего		9680	3056.1
Страны дальнего зарубежья		9670	2999.7
Страны СНГ		10	56.3

38.08.10
ИНСЕКТИЦИДЫ

		Т	
031	АЗЕРБАЙДЖАН	97	359.0
051	АРМЕНИЯ	7	36.9
268	ГРУЗИЯ	10	41.9
356	ИНДИЯ	15	72.0
398	КАЗАХСТАН	482	2267.2
417	КИРГИЗИЯ	56	104.6
428	ЛАТВИЯ	16	137.6
440	ЛИТВА	8	55.4
498	МОЛДОВА, РЕСПУБЛИКА	24	141.3
762	ТАДЖИКИСТАН	14	29.9
795	ТУРКМЕНИЯ	18	39.3
860	УЗБЕКИСТАН	28	367.9
804	УКРАИНА	1192	4497.0
000	прочие	11	98.0
Всего		1977	8248.0
Страны дальнего зарубежья		49	363.0
Страны СНГ		1928	7885.1

38.08.20
БУНГИЦИДЫ, НЕОРГАНИЧЕСКИЕ

		Т	
031	АЗЕРБАЙДЖАН	21	54.9
724	ИСПАНИЯ	16	320.0
398	КАЗАХСТАН	124	2503.5
498	МОЛДОВА, РЕСПУБЛИКА	5	103.7
795	ТУРКМЕНИЯ	0	0.6
860	УЗБЕКИСТАН	5	30.4
804	УКРАИНА	118	1635.9
000	прочие	5	10.5
Всего		293	4659.5
Страны дальнего зарубежья		21	330.5
Страны СНГ		273	4329.0

38.08.30
ГЕРБИЦИДЫ, ПРОТИВОВСХОДОВЫЕ СРЕДСТВА И РЕГУЛЯТОРЫ РОСТА РАСТЕНИЙ

		Т	
031	АЗЕРБАЙДЖАН	1	17.3
056	БЕЛЬГИЯ	29	91.1
100	БОЛГАРИЯ	1	56.1
398	КАЗАХСТАН	452	5728.8
417	КИРГИЗИЯ	7	29.7
440	ЛИТВА	3	51.0
498	МОЛДОВА, РЕСПУБЛИКА	20	77.0
642	РУМЫНИЯ	1	72.5
762	ТАДЖИКИСТАН	2	103.0
795	ТУРКМЕНИЯ	0	1.6
860	УЗБЕКИСТАН	9	169.1
804	УКРАИНА	545	6160.6
250	ФРАНЦИЯ	1	90.3
203	ЧЕШСКАЯ РЕСПУБЛИКА	11	58.0
000	прочие	1	35.5
Всего		1083	12741.5
Страны дальнего зарубежья		46	454.4
Страны СНГ		1037	12287.1

38.08.40
СРЕДСТВА ДЕЗИНФИЦИРУЮЩИЕ

		Т	
031	АЗЕРБАЙДЖАН	18	36.8
051	АРМЕНИЯ	1	2.5
268	ГРУЗИЯ	0	2.5
398	КАЗАХСТАН	192	1847.1
417	КИРГИЗИЯ	11	27.3
498	МОЛДОВА, РЕСПУБЛИКА	9	62.8
762	ТАДЖИКИСТАН	2	12.5
795	ТУРКМЕНИЯ	0	1.3
860	УЗБЕКИСТАН	35	62.1
804	УКРАИНА	105	548.0
000	прочие	38	146.7
Всего		411	2749.6
Страны дальнего зарубежья		38	146.7
Страны СНГ		373	2602.9

38.08.90
РОДЕНТИЦИДЫ И ПРОЧИЕ ХИМИКАТЫ

		Т	
031	АЗЕРБАЙДЖАН	6	6.8
398	КАЗАХСТАН	43	126.0
498	МОЛДОВА, РЕСПУБЛИКА	39	71.7
762	ТАДЖИКИСТАН	0	0.3
860	УЗБЕКИСТАН	0	0.4
804	УКРАИНА	65	158.1
000	прочие	16	22.8
Всего		168	386.0
Страны дальнего зарубежья		16	22.8
Страны СНГ		153	363.1

38.09.10
СРЕДСТВА ОТДЕЛОЧНЫЕ, СРЕДСТВА ДЛЯ УСКОРЕНИЯ КРАШЕНИЯ ИЛИ ФИКСАЦИИ КРАСИТЕЛЕЙ НА ОСНОВЕ КРАХМАЛИСТЫХ ВЕЩЕСТВ

		Т	
398	КАЗАХСТАН	0	0.8
417	КИРГИЗИЯ	0	0.4
860	УЗБЕКИСТАН	0	0.4
804	УКРАИНА	2	5.0
000	прочие	0	0.4
Всего		2	7.0
Страны дальнего зарубежья		0	0.4
Страны СНГ		2	6.6

38.09.91
ПРОЧИЕ СРЕДСТВА ОТДЕЛОЧНЫЕ ИСПОЛЬЗУЕМЫЕ В ТЕКСТИЛЬНОМ ИЛИ ПОДОБНЫХ ПРОИЗВОДСТВАХ

		Т	
031	АЗЕРБАЙДЖАН	8	10.8
051	АРМЕНИЯ	0	0.5
398	КАЗАХСТАН	45	106.7
417	КИРГИЗИЯ	2	7.3
498	МОЛДОВА, РЕСПУБЛИКА	8	15.9
762	ТАДЖИКИСТАН	1	2.4
795	ТУРКМЕНИЯ	1	1.4
860	УЗБЕКИСТАН	1	0.5
804	УКРАИНА	105	298.5
000	прочие	61	83.7
Всего		233	527.7
Страны дальнего зарубежья		61	83.7
Страны СНГ		172	444.0

38.09.92
ПРОЧИЕ СРЕДСТВА ОТДЕЛОЧНЫЕ, ИСПОЛЬЗУЕМЫЕ В БУМАЖНОМ ИЛИ ПОДОБНЫХ ПРОИЗВОДСТВАХ

		Т	
398	КАЗАХСТАН	1	4.9
Всего		1	4.9
Страны СНГ		1	4.9

38.09.93
ПРОЧИЕ СРЕДСТВА ОТДЕЛОЧНЫЕ, ИСПОЛЬЗУЕМЫЕ В КОЖЕВЕННОМ ИЛИ ПОДОБНЫХ ПРОИЗВОДСТВАХ

		Т	
398	КАЗАХСТАН	4	33.2
804	УКРАИНА	7	19.7
Всего		10	52.8
Страны СНГ		10	52.8

38.10.10
ПРЕПАРАТЫ ДЛЯ ТРАВЛЕНИЯ МЕТАЛ.ПОВЕРХН.; ПОРОШКИ И ПАСТЫ ДЛЯ НИЗКОТЕМПЕРАТУРНОЙ ПАЙКИ, ВЫСОКОТЕМПЕРАТУРНОЙ ПАЙКИ ИЛИ ДЛЯ СВАРКИ, СОСТОЯЩИЕ ИЗ МЕТАЛЛА И ПРОЧИХ МАТЕРИАЛОВ

		Т	
051	АРМЕНИЯ	1	1.3
268	ГРУЗИЯ	3	1.9
398	КАЗАХСТАН	52	54.0
417	КИРГИЗИЯ	0	0.1
498	МОЛДОВА, РЕСПУБЛИКА	0	0.8
795	ТУРКМЕНИЯ	0	0.1
860	УЗБЕКИСТАН	0	0.2
804	УКРАИНА	10	8.4
000	прочие	2	60.6
Всего		68	127.2
Страны дальнего зарубежья		2	60.6
Страны СНГ		66	66.6

38.10.90
ПРОЧИЕ ПРЕПАРАТЫ, ИСПОЛЬЗУЕМЫЕ В КАЧЕСТВЕ СЕРДЕЧНИКОВ ИЛИ ПОКРЫТИЙ ДЛЯ СВАРОЧНЫХ ЭЛЕКТРОДОВ ИЛИ ПРУТКОВ; ФЛЮСЫ И ПРЕПАРАТЫ ВСПОМОГАТЕЛЬНЫЕ ПРОЧИЕ ДЛЯ ПАЙКИ ТУГОПЛАВКИМ ПРИПОЕМ ИЛИ ДЛЯ СВАРКИ

		Т	
051	АРМЕНИЯ	0	0.1
268	ГРУЗИЯ	0	0.4
398	КАЗАХСТАН	291	251.8
156	КИТАЙ	434	387.1
498	МОЛДОВА, РЕСПУБЛИКА	0	0.2
762	ТАДЖИКИСТАН	27	37.0
860	УЗБЕКИСТАН	10	14.3
804	УКРАИНА	2	2.5
000	прочие	30	69.0
Всего		794	762.3
Страны дальнего зарубежья		464	456.1
Страны СНГ		330	306.3

38.11.11
АНТИДЕТОНАТОРЫ НА ОСНОВЕ СОЕДИНЕНИЙ СВИНЦА

		Т	
398	КАЗАХСТАН	1	3.0
804	УКРАИНА	0	0.9
Всего		1	3.9
Страны СНГ		1	3.9

38.11.19
ПРОЧИЕ АНТИДЕТОНАТОРЫ

		Т	
398	КАЗАХСТАН	234	559.9
417	КИРГИЗИЯ	5	79.8
428	ЛАТВИЯ	33	61.1
860	УЗБЕКИСТАН	169	319.5
804	УКРАИНА	168	333.2

Код и наименование страны контрагента	Ед. изме-рения	Экспорт	
		количество	стоимость
000 прочие		16	40.9
Всего		624	1394.5
Страны дальнего зарубежья		48	102.0
Страны СНГ		576	1292.5

38.11.21
ПРИСАДКИ К СМАЗОЧНЫМ МАСЛАМ, СОДЕРЖАЩИЕ НЕФТЬ ИЛИ НЕФТЕПРОДУКТЫ, ПОЛУЧЕННЫЕ ИЗ БИТУМИНОЗНЫХ ПОРОД

		Т	
818	ЕГИПЕТ	5	74.1
398	КАЗАХСТАН	7	20.3
496	МОНГОЛИЯ	32	140.1
158	ТАЙВАНЬ (КИТАЙ)	5	124.0
795	ТУРКМЕНИЯ	924	1591.1
860	УЗБЕКИСТАН	1217	2907.6
804	УКРАИНА	32	245.6
000	прочие	5	120.6
Всего		2227	5223.4
Страны дальнего зарубежья		48	458.7
Страны СНГ		2179	4764.7

38.11.29
ПРОЧИЕ ПРИСАДКИ К СМАЗОЧНЫМ МАСЛАМ

		Т	
051	АРМЕНИЯ	0	0.1
324	ГВИНЕЯ	7	57.7
398	КАЗАХСТАН	58	143.8
417	КИРГИЗИЯ	3	7.6
498	МОЛДОВА, РЕСПУБЛИКА	0	0.5
703	СЛОВАКИЯ	20	88.3
762	ТАДЖИКИСТАН	0	0.3
795	ТУРКМЕНИЯ	70	261.3
860	УЗБЕКИСТАН	90	309.2
804	УКРАИНА	39	577.8
000	прочие	38	268.5
Всего		325	1715.1
Страны дальнего зарубежья		65	414.5
Страны СНГ		261	1300.6

38.11.90
ПРОЧИЕ АНТИДЕТОНАТОРЫ, АНТИОКСИДАНТЫ, ИНГИБИТОРЫ СМОЛООБРАЗОВАНИЯ, ЗАГУСТИТЕЛИ, АНТИКОРРОЗИОННЫЕ ВЕЩЕСТВА И ПРИСАДКИ ГОТОВЫЕ ПРОЧИЕ К НЕФТЕПРОДУКТАМ ИЛИ ДРУГИМ ЖИДКОСТЯМ...

		Т	
031	АЗЕРБАЙДЖАН	43	79.2
051	АРМЕНИЯ	6	11.7
398	КАЗАХСТАН	3769	6335.9
417	КИРГИЗИЯ	8	14.2
414	КУВЕЙТ	48	140.1
498	МОЛДОВА, РЕСПУБЛИКА	3	8.5
762	ТАДЖИКИСТАН	106	315.6
795	ТУРКМЕНИЯ	583	904.1
860	УЗБЕКИСТАН	141	242.9
804	УКРАИНА	153	279.4
233	ЭСТОНИЯ	13	174.3
000	прочие	23	70.4
Всего		4896	8576.5
Страны дальнего зарубежья		85	384.8
Страны СНГ		4811	8191.7

38.12.10
УСКОРИТЕЛИ ВУЛКАНИЗАЦИИ КАУЧУКОВ ГОТОВЫЕ

		Т	
398	КАЗАХСТАН	44	204.3
860	УЗБЕКИСТАН	1	3.1
804	УКРАИНА	312	936.3
000	прочие	0	0.9
Всего		358	1144.7
Страны дальнего зарубежья		0	0.9
Страны СНГ		358	1143.7

38.12.20
ПЛАСТИФИКАТОРЫ СОСТАВНЫЕ ДЛЯ КАУЧУКА И ПЛАСТМАСС

		Т	
398	КАЗАХСТАН	0	0.6
417	КИРГИЗИЯ	2	0.4
795	ТУРКМЕНИЯ	1	0.9
860	УЗБЕКИСТАН	55	27.3
804	УКРАИНА	1	3.3
000	прочие	0	0.3
Всего		59	32.9
Страны дальнего зарубежья		0	0.3
Страны СНГ		59	32.6

38.12.30
АНТИОКСИДАНТЫ И СТАБИЛИЗАТОРЫ ПРОЧИЕ ДЛЯ КАУЧУКА И ПЛАСТМАСС

		Т	
040	АВСТРИЯ	79	110.8
031	АЗЕРБАЙДЖАН	0	0.0
051	АРМЕНИЯ	3	17.6
276	ГЕРМАНИЯ	159	225.4
356	ИНДИЯ	118	160.9
724	ИСПАНИЯ	317	428.8
380	ИТАЛИЯ	515	720.9
398	КАЗАХСТАН	3	12.8
428	ЛАТВИЯ	322	458.5
616	ПОЛЬША	2007	2650.8
703	СЛОВАКИЯ	317	432.3
792	ТУРЦИЯ	68	90.5
860	УЗБЕКИСТАН	0	0.1
804	УКРАИНА	1178	2605.9
752	ШВЕЦИЯ	40	52.2
000	прочие	122	166.9
Всего		5247	8134.4
Страны дальнего зарубежья		4063	5497.9
Страны СНГ		1184	2636.5

38.13.00
СОСТАВЫ И ЗАРЯДЫ ДЛЯ ОГНЕТУШИТЕЛЕЙ; ЗАРЯЖЕННЫЕ ГРАНАТЫ ДЛЯ ТУШЕНИЯ ПОЖАРОВ

		Т	
031	АЗЕРБАЙДЖАН	589	483.1
356	ИНДИЯ	6	56.1
398	КАЗАХСТАН	154	154.9
417	КИРГИЗИЯ	9	6.0
498	МОЛДОВА, РЕСПУБЛИКА	9	7.8
616	ПОЛЬША	1418	512.2
795	ТУРКМЕНИЯ	2	1.4
860	УЗБЕКИСТАН	40	100.9
804	УКРАИНА	1651	911.5
000	прочие	79	61.9
Всего		3957	2295.6
Страны дальнего зарубежья		1503	630.1
Страны СНГ		2454	1665.5

38.14.00
РАСТВОРИТЕЛИ И РАЗБАВИТЕЛИ СЛОЖНЫЕ ОРГАНИЧЕСКИЕ, В ДРУГОМ МЕСТЕ НЕ ПОИМЕНОВАННЫЕ; ГОТОВЫЕ СОСТАВЫ ДЛЯ УДАЛЕНИЯ КРАСОК ИЛИ ЛАКОВ

		Т	
031	АЗЕРБАЙДЖАН	764	742.7
051	АРМЕНИЯ	84	101.3
268	ГРУЗИЯ	321	347.1
398	КАЗАХСТАН	4341	4130.4
124	КАНАДА	1806	856.3
417	КИРГИЗИЯ	524	520.8
440	ЛИТВА	142	153.2
498	МОЛДОВА, РЕСПУБЛИКА	123	106.6
496	МОНГОЛИЯ	340	238.7
528	НИДЕРЛАНДЫ	161492	78540.7
762	ТАДЖИКИСТАН	279	221.9
795	ТУРКМЕНИЯ	509	645.3
860	УЗБЕКИСТАН	1124	868.5
804	УКРАИНА	84	144.5
246	ФИНЛЯНДИЯ	516	246.6
233	ЭСТОНИЯ	36470	15327.7
000	прочие	62	152.3
Всего		208982	103344.5
Страны дальнего зарубежья		200829	95515.4
Страны СНГ		8153	7829.1

38.15.11
КАТАЛИЗАТОРЫ НА НОСИТЕЛЯХ, СОДЕРЖАЩИЕ В КАЧЕСТВЕ АКТИВНОГО КОМПОНЕНТА НИКЕЛЬ ИЛИ ЕГО СОЕДИНЕНИЯ

		Т	
031	АЗЕРБАЙДЖАН	0	0.7
784	ОБЪЕДИНЕННЫЕ АРАБСКИЕ ЭМИРАТЫ	210	3314.8
795	ТУРКМЕНИЯ	3	46.8
804	УКРАИНА	22	257.3
246	ФИНЛЯНДИЯ	100	230.1
Всего		335	3849.6
Страны дальнего зарубежья		310	3544.9
Страны СНГ		25	304.7

38.15.12
КАТАЛИЗАТОРЫ НА НОСИТЕЛЯХ, СОДЕРЖАЩИЕ В КАЧЕСТВЕ АКТИВНОГО КОМПОНЕНТА ДРАГОЦЕННЫЕ МЕТАЛЛЫ ИЛИ ИХ СОЕДИНЕНИЯ

		Т	
031	АЗЕРБАЙДЖАН	0	0.7
268	ГРУЗИЯ	3	425.8
642	РУМЫНИЯ	25	4401.0
804	УКРАИНА	2	71.8
000	прочие	0	29.9
Всего		30	4929.3
Страны дальнего зарубежья		25	4431.0
Страны СНГ		5	498.3

38.15.19
ПРОЧИЕ КАТАЛИЗАТОРЫ НА НОСИТЕЛЯХ

		Т	
031	АЗЕРБАЙДЖАН	0	0.3
276	ГЕРМАНИЯ	639	2196.5
364	ИРАН, ИСЛАМСКАЯ РЕСПУБЛИКА	116	2152.3
380	ИТАЛИЯ	30	200.0
398	КАЗАХСТАН	196	870.9
408	КОРЕЯ, НАРОДНО-ДЕМОКРАТИЧ. РЕСПУБЛ.	17	61.8
840	СОЕДИНЕННЫЕ ШТАТЫ	38	410.5
860	УЗБЕКИСТАН	453	1761.7
804	УКРАИНА	381	2958.8
246	ФИНЛЯНДИЯ	100	480.0
000	прочие	2	13.9
Всего		1971	11106.8
Страны дальнего зарубежья		941	5515.1
Страны СНГ		1029	5591.6

38.15.90
ПРОЧИЕ КАТАЛИЗАТОРЫ, В ДРУГОМ МЕСТЕ НЕ ПОИМЕНОВАНЫЕ ИЛИ НЕ ВКЛЮЧЕННЫЕ

		Т	
051	АРМЕНИЯ	1	5.6
268	ГРУЗИЯ	97	680.8
398	КАЗАХСТАН	18	232.5
528	НИДЕРЛАНДЫ	246	71.2
784	ОБЪЕДИНЕННЫЕ АРАБСКИЕ ЭМИРАТЫ	12	81.1
703	СЛОВАКИЯ	17	255.0
860	УЗБЕКИСТАН	16	154.8
804	УКРАИНА	41	418.8
000	прочие	14	95.4
Всего		463	1995.2
Страны дальнего зарубежья		289	502.7
Страны СНГ		173	1492.5

38.16.00
ЦЕМЕНТЫ ОГНЕУПОРНЫЕ, РАСТВОРЫ СТРОИТЕЛЬНЫЕ, БЕТОНЫ И АНАЛОГИЧНЫЕ СОСТАВЫ, КРОМЕ ТОВАРОВ ТОВАРНОЙ ПОЗИЦИИ 3801

		Т	
031	АЗЕРБАЙДЖАН	24	10.7
051	АРМЕНИЯ	174	192.1
268	ГРУЗИЯ	26	16.4
398	КАЗАХСТАН	939	671.3
498	МОЛДОВА, РЕСПУБЛИКА	2	0.4

Код и наименование страны контрагента	Ед. изме-рения	Экспорт	
		количество	стоимость
762 ТАДЖИКИСТАН		18	6.4
860 УЗБЕКИСТАН		1034	1161.2
804 УКРАИНА		755	512.7
233 ЭСТОНИЯ		263	187.9
000 прочие		223	114.4
Всего		3458	2873.4
Страны дальнего зарубежья		486	302.2
Страны СНГ		2972	2571.2

38.17.00
АЛКИБЕНЗОЛЫ СМЕШАННЫЕ И АЛКИНАФТАЛИНЫ СМЕШАННЫЕ, КРОМЕ ПРОДУКТОВ ТОВАРНОЙ ПОЗИЦИИ 2707 ИЛИ 2902

	Т		
410 КОРЕЯ, РЕСПУБЛИКА		187	372.7
804 УКРАИНА		2199	2591.8
246 ФИНЛЯНДИЯ		15624	15023.4
Всего		18009	17987.9
Страны дальнего зарубежья		15811	15396.1
Страны СНГ		2199	2591.8

38.18.00
ЭЛЕМЕНТЫ ХИМИЧЕСКИЕ ЛЕГИРОВАННЫЕ, ПРЕДНАЗНАЧЕННЫЕ ДЛЯ ИСПОЛЬЗОВАНИЯ В ЭЛЕКТРОНИКЕ, В ФОРМЕ ДИСКОВ, ПЛАСТИН ИЛИ АНАЛОГИЧНЫХ ФОРМАХ; СОЕДИНЕНИЯ ХИМИЧЕСКИЕ ЛЕГИРОВАННЫЕ, ДЛЯ ИСПОЛЬЗОВАНИЯ В ЭЛЕКТРОНИКЕ

	Т		
036 АВСТРАЛИЯ		0	148.8
040 АВСТРИЯ		1	430.1
051 АРМЕНИЯ		0	0.8
276 ГЕРМАНИЯ		69	21016.7
344 ГОНКОНГ		2	742.1
356 ИНДИЯ		1	240.8
724 ИСПАНИЯ		89	20471.9
417 КИРГИЗИЯ		1	64.2
156 КИТАЙ		37	6466.1
410 КОРЕЯ, РЕСПУБЛИКА		4	1117.8
528 НИДЕРЛАНДЫ		0	128.3
702 СИНГАПУР		0	404.2
840 СОЕДИНЕННЫЕ ШТАТЫ		5	5249.9
158 ТАЙВАНЬ (КИТАЙ)		7	3299.7
804 УКРАИНА		1	149.5
250 ФРАНЦИЯ		8	3942.8
203 ЧЕШСКАЯ РЕСПУБЛИКА		1	250.0
756 ШВЕЙЦАРИЯ		0	100.7
392 ЯПОНИЯ		0	443.0
000 прочие		0	146.2
Всего		226	64813.8
Страны дальнего зарубежья		224	64599.3
Страны СНГ		2	214.4

38.19.00
ЖИДКОСТИ ТОРМОЗНЫЕ ГИДРАВЛИЧЕСКИЕ И ЖИДКОСТИ ГОТОВЫЕ ПРОЧИЕ ДЛЯ ГИДРАВЛИЧЕСКИХ ПЕРЕДАЧ, НЕ СОДЕРЖАЩИЕ ИЛИ СОДЕРЖАЩИЕ МЕНЕЕ 70 МАС% НЕФТИ ИЛИ НЕФТЕПРОДУКТОВ, ПОЛУЧЕННЫХ ИЗ БИТУМИНОЗНЫХ ПОРОД

	Т		
031 АЗЕРБАЙДЖАН		494	1554.3
051 АРМЕНИЯ		246	416.6
100 БОЛГАРИЯ		45	73.1
268 ГРУЗИЯ		204	392.7
398 КАЗАХСТАН		1737	3031.4
417 КИРГИЗИЯ		256	436.8
428 ЛАТВИЯ		50	63.2
440 ЛИТВА		325	366.9
498 МОЛДОВА, РЕСПУБЛИКА		185	281.2
496 МОНГОЛИЯ		126	212.2
762 ТАДЖИКИСТАН		245	383.8
795 ТУРКМЕНИЯ		302	540.8
860 УЗБЕКИСТАН		504	670.2
804 УКРАИНА		1825	2971.3
000 прочие		57	100.5
Всего		6600	11494.9
Страны дальнего зарубежья		602	816.0
Страны СНГ		5998	10678.9

38.20.00
АНТИФРИЗЫ И ЖИДКОСТИ АНТИОБЛЕДЕНИТЕЛЬНЫЕ ГОТОВЫЕ

	Т		
031 АЗЕРБАЙДЖАН		710	622.1
051 АРМЕНИЯ		584	465.9
268 ГРУЗИЯ		328	234.5
398 КАЗАХСТАН		21387	15660.9
417 КИРГИЗИЯ		1316	976.4
428 ЛАТВИЯ		180	182.7
440 ЛИТВА		253	155.9
498 МОЛДОВА, РЕСПУБЛИКА		1708	1149.5
496 МОНГОЛИЯ		1406	1091.3
762 ТАДЖИКИСТАН		632	504.9
795 ТУРКМЕНИЯ		948	730.9
860 УЗБЕКИСТАН		886	589.2
804 УКРАИНА		6610	4736.8
000 прочие		123	129.8
Всего		37070	27230.9
Страны дальнего зарубежья		1961	1559.7
Страны СНГ		35109	25671.2

38.21.00
СРЕДЫ КУЛЬТУРАЛЬНЫЕ ДЛЯ ВЫРАЩИВАНИЯ МИКРООРГАНИЗМОВ

	Т		
031 АЗЕРБАЙДЖАН		0	4.1
051 АРМЕНИЯ		1	27.1
398 КАЗАХСТАН		5	183.8
417 КИРГИЗИЯ		1	48.7
498 МОЛДОВА, РЕСПУБЛИКА		1	21.5
762 ТАДЖИКИСТАН		0	2.1
795 ТУРКМЕНИЯ		1	25.2
860 УЗБЕКИСТАН		1	38.4
804 УКРАИНА		4	116.6
000 прочие		0	5.0
Всего		13	472.7
Страны дальнего зарубежья		0	5.0
Страны СНГ		13	467.7

38.22.00
РЕАГЕНТЫ ДИАГНОСТИЧЕСКИЕ ИЛИ ЛАБОРАТОРНЫЕ, НА ПОДЛОЖКЕ И ПРИГОТОВЛЕННЫЕ ДИАГНОСТИЧЕСКИЕ ИЛИ ЛАБОРАТОРНЫЕ РЕАГЕНТЫ НА ПОДЛОЖКЕ ИЛИ БЕЗ НЕЕ КРОМЕ ТОВАРОВ ТОВАРНОЙ ПОЗИЦИИ 3002 И 3006

	Т		
031 АЗЕРБАЙДЖАН		0	19.5
051 АРМЕНИЯ		0	18.0
276 ГЕРМАНИЯ		0	134.9
268 ГРУЗИЯ		0	5.3
380 ИТАЛИЯ		1	231.0
398 КАЗАХСТАН		29	1978.0
417 КИРГИЗИЯ		3	229.4
498 МОЛДОВА, РЕСПУБЛИКА		3	153.3
528 НИДЕРЛАНДЫ		1	394.1
840 СОЕДИНЕННЫЕ ШТАТЫ		12	13156.4
762 ТАДЖИКИСТАН		1	50.1
795 ТУРКМЕНИЯ		1	21.1
860 УЗБЕКИСТАН		3	234.6
804 УКРАИНА		12	626.1
000 прочие		0	98.6
Всего		67	17350.4
Страны дальнего зарубежья		14	14014.9
Страны СНГ		53	3335.5

38.23.11
ПРОМЫШЛЕННАЯ СТЕАРИНОВАЯ КИСЛОТА

	Т		
398 КАЗАХСТАН		0	0.1
860 УЗБЕКИСТАН		11	6.3
804 УКРАИНА		32	45.6
000 прочие		1	0.9
Всего		44	52.9
Страны дальнего зарубежья		1	0.9
Страны СНГ		43	52.0

38.23.12
ПРОМЫШЛЕННАЯ ОЛЕИНОВАЯ КИСЛОТА

	Т		
417 КИРГИЗИЯ		0	1.3
860 УЗБЕКИСТАН		240	264.0
000 прочие		0	0.2
Всего		240	265.4
Страны дальнего зарубежья		0	0.2
Страны СНГ		240	265.3

38.23.13
ПРОМЫШЛЕННЫЕ ЖИРНЫЕ КИСЛОТЫ ТАЛЛОВОГО МАСЛА

	Т		
428 ЛАТВИЯ		279	227.2
496 МОНГОЛИЯ		196	227.6
246 ФИНЛЯНДИЯ		228	179.6
000 прочие		48	37.8
Всего		752	672.3
Страны дальнего зарубежья		752	672.3

38.23.19
ПРОЧИЕ ПРОМЫШЛЕННЫЕ МОНОКАРБОНОВЫЕ ЖИРНЫЕ КИСЛОТЫ; КИСЛОТНЫЕ МАСЛА ПОСЛЕ РАФИНИРОВАНИЯ

	Т		
398 КАЗАХСТАН		2	2.8
498 МОЛДОВА, РЕСПУБЛИКА		0	0.1
000 прочие		0	0.1
Всего		2	3.0
Страны дальнего зарубежья		0	0.1
Страны СНГ		2	2.9

38.24.10
ВЕЩЕСТВА СВЯЗУЮЩИЕ ГОТОВЫЕ, ИСПОЛЬЗУЕМЫЕ В ПРОИЗВОДСТВЕ ЛИТЕЙНЫХ ФОРМ ИЛИ СТЕРЖНЕЙ

	Т		
051 АРМЕНИЯ		1	4.4
268 ГРУЗИЯ		2	6.8
398 КАЗАХСТАН		133	81.9
417 КИРГИЗИЯ		0	0.0
795 ТУРКМЕНИЯ		1	3.1
792 ТУРЦИЯ		559	59.7
804 УКРАИНА		1027	1654.9
000 прочие		138	70.0
Всего		1861	1880.9
Страны дальнего зарубежья		697	129.8
Страны СНГ		1164	1751.1

38.24.20
КИСЛОТЫ НАФТЕНОВЫЕ, ИХ СОЛИ, НЕ РАСТВОРИМЫЕ В ВОДЕ, И ИХ СЛОЖНЫЕ ЭФИРЫ

	Т		
804 УКРАИНА		3	30.6
Всего		3	30.6
Страны СНГ		3	30.6

38.24.30
КАРБИДЫ МЕТАЛЛОВ НЕАГЛОМЕРИРОВАННЫЕ, СМЕШАННЫЕ МЕЖДУ СОБОЙ ИЛИ С ДРУГИМИ МЕТАЛЛИЧЕСКИМИ СВЯЗУЮЩИМИ ВЕЩЕСТВАМИ

	Т		
051 АРМЕНИЯ		0	13.1
398 КАЗАХСТАН		0	25.7
417 КИРГИЗИЯ		0	4.1
804 УКРАИНА		15	607.1
752 ШВЕЦИЯ		3	131.0
000 прочие		0	4.5
Всего		18	785.7
Страны дальнего зарубежья		3	135.5
Страны СНГ		15	650.1

Код и наименование страны контрагента	Ед. изме-рения	Экспорт	
		количество	стоимость

38.24.40
ДОБАВКИ ГОТОВЫЕ ДЛЯ ЦЕМЕНТОВ, СТРОИТЕЛЬНЫХ РАСТВОРОВ ИЛИ БЕТОНОВ

		Т	
031	АЗЕРБАЙДЖАН	1765	1240.8
051	АРМЕНИЯ	135	129.5
100	БОЛГАРИЯ	414	355.3
276	ГЕРМАНИЯ	58	50.9
268	ГРУЗИЯ	20	20.7
376	ИЗРАИЛЬ	2656	1925.7
360	ИНДОНЕЗИЯ	6	517.9
400	ИОРДАНИЯ	412	285.8
368	ИРАК	25	67.4
398	КАЗАХСТАН	8247	6532.1
417	КИРГИЗИЯ	24	27.0
422	ЛИВАН	488	391.8
498	МОЛДОВА, РЕСПУБЛИКА	214	127.4
496	МОНГОЛИЯ	55	70.9
528	НИДЕРЛАНДЫ	119	80.5
784	ОБЪЕДИНЕННЫЕ АРАБСКИЕ ЭМИРАТЫ	96	62.4
616	ПОЛЬША	1211	377.9
760	СИРИЙСКАЯ АРАБСКАЯ РЕСПУБЛИКА	112	104.7
762	ТАДЖИКИСТАН	1009	1595.5
795	ТУРКМЕНИЯ	60	51.0
792	ТУРЦИЯ	378	285.3
860	УЗБЕКИСТАН	82	84.1
804	УКРАИНА	5472	3233.4
246	ФИНЛЯНДИЯ	516	138.2
233	ЭСТОНИЯ	180	50.1
000	прочие	468	237.1
Всего		24222	18043.3
Страны дальнего зарубежья		7194	5001.8
Страны СНГ		17028	13041.5

38.24.50
НЕОГНЕУПОРНЫЕ СТРОИТЕЛЬНЫЕ РАСТВОРЫ И БЕТОНЫ

		Т	
268	ГРУЗИЯ	573	20.3
398	КАЗАХСТАН	5569	664.1
417	КИРГИЗИЯ	8	3.2
498	МОЛДОВА, РЕСПУБЛИКА	7	3.3
860	УЗБЕКИСТАН	20	35.2
804	УКРАИНА	222	134.5
000	прочие	5	6.6
Всего		6403	867.1
Страны дальнего зарубежья		5	6.6
Страны СНГ		6398	860.5

38.24.60
СОРБИТ, КРОМЕ СОРБИТА СУБПОЗИЦИИ 290544

		Т	
398	КАЗАХСТАН	1	5.7
795	ТУРКМЕНИЯ	0	0.1
Всего		1	5.8
Страны СНГ		1	5.8

38.24.90
ПРОЧИЕ ПРОДУКТЫ И ПРЕПАРАТЫ ХИМИЧЕСКИЕ, ПРОИЗВОДИМЫЕ ХИМИЧЕСКОЙ ИЛИ СМЕЖНЫМИ С НЕЙ ОТРАСЛЯМИ ПРОМЫШЛЕННОСТИ; ПРОДУКТЫ ОСТАТОЧНЫЕ ХИМИЧЕСКОЙ ИЛИ СМЕЖНЫХ С НЕЙ ОТРАСЛЕЙ,В ДРУГОМ МЕСТЕ НЕ ПОИМЕНОВАННЫЕ

		Т	
031	АЗЕРБАЙДЖАН	87	115.2
024	АНГОЛА	0	89.1
051	АРМЕНИЯ	40	99.2
348	ВЕНГРИЯ	561	80.4
276	ГЕРМАНИЯ	104	184.5
268	ГРУЗИЯ	42	83.6
356	ИНДИЯ	3	52.8
364	ИРАН, ИСЛАМСКАЯ РЕСПУБЛИКА	54	75.6
724	ИСПАНИЯ	328	574.2
398	КАЗАХСТАН	1933	4302.9
417	КИРГИЗИЯ	61	108.6
156	КИТАЙ	10060	2527.1
410	КОРЕЯ, РЕСПУБЛИКА	27	106.4
428	ЛАТВИЯ	226	236.4
440	ЛИТВА	251	217.8
498	МОЛДОВА, РЕСПУБЛИКА	125	153.0
616	ПОЛЬША	265	1923.4
702	СИНГАПУР	54	59.2
840	СОЕДИНЕННЫЕ ШТАТЫ	2	55.4
762	ТАДЖИКИСТАН	36	87.9
795	ТУРКМЕНИЯ	25	131.5
792	ТУРЦИЯ	103	98.6
860	УЗБЕКИСТАН	352	879.0
804	УКРАИНА	24741	8891.3
246	ФИНЛЯНДИЯ	2376	843.4
250	ФРАНЦИЯ	2	304.2
392	ЯПОНИЯ	0	144.9
000	прочие	137	386.8
Всего		41996	22812.4
Страны дальнего зарубежья		14554	7960.2
Страны СНГ		27442	14852.2

38.25.90
ПРОЧИЕ УКАЗАННЫЕ В ПРИМЕЧАННИИ 6 К ДАННОЙ ГРУППЕ

		Т	
398	КАЗАХСТАН	116	65.0
Всего		116	65.0
Страны СНГ		116	65.0

39.01.10
ПОЛИЭТИЛЕН В ПЕРВИЧНЫХ ФОРМАХ С УДЕЛЬНЫМ ВЕСОМ МЕНЕЕ 0,94

		Т	
031	АЗЕРБАЙДЖАН	644	708.0
051	АРМЕНИЯ	2	9.3
348	ВЕНГРИЯ	1384	1655.5
276	ГЕРМАНИЯ	600	702.0
268	ГРУЗИЯ	432	503.7
380	ИТАЛИЯ	2429	2585.9
398	КАЗАХСТАН	15078	19404.1
417	КИРГИЗИЯ	688	816.1
156	КИТАЙ	43461	45576.8
408	КОРЕЯ, НАРОДНО-ДЕМОКРАТИЧ. РЕСПУБЛ.	50	65.5
428	ЛАТВИЯ	1201	1484.6
440	ЛИТВА	1986	2298.3
498	МОЛДОВА, РЕСПУБЛИКА	21	35.4
496	МОНГОЛИЯ	180	252.4
616	ПОЛЬША	1331	1515.1
642	РУМЫНИЯ	740	884.9
891	СЕРБИЯ И ЧЕРНОГОРИЯ	120	149.0
703	СЛОВАКИЯ	700	827.3
705	СЛОВЕНИЯ	180	206.8
762	ТАДЖИКИСТАН	50	14.6
792	ТУРЦИЯ	1830	1990.5
860	УЗБЕКИСТАН	5304	6430.9
804	УКРАИНА	42161	51343.8
246	ФИНЛЯНДИЯ	1534	1719.4
233	ЭСТОНИЯ	1858	2099.1
000	прочие	5	7.0
Всего		123968	143285.9
Страны дальнего зарубежья		59589	64020.0
Страны СНГ		64379	79265.9

39.01.20
ПОЛИЭТИЛЕН С УДЕЛЬНЫМ ВЕСОМ 0,94 ИЛИ БОЛЕЕ

		Т	
100	БОЛГАРИЯ	275	357.9
348	ВЕНГРИЯ	1204	1479.9
268	ГРУЗИЯ	48	58.6
380	ИТАЛИЯ	157	199.3
398	КАЗАХСТАН	2858	3938.8
417	КИРГИЗИЯ	115	159.2
156	КИТАЙ	6800	7964.7
428	ЛАТВИЯ	100	115.0
440	ЛИТВА	90	102.2
498	МОЛДОВА, РЕСПУБЛИКА	300	374.6
616	ПОЛЬША	981	1220.8
705	СЛОВЕНИЯ	79	88.7
792	ТУРЦИЯ	5500	6373.7
860	УЗБЕКИСТАН	121	190.5
804	УКРАИНА	22993	26216.1
246	ФИНЛЯНДИЯ	1350	1536.0
000	прочие	68	74.9
Всего		43039	50450.7
Страны дальнего зарубежья		16603	19513.0
Страны СНГ		26436	30937.7

39.01.30
СОПОЛИМЕРЫ ЭТИЛЕНА С ВИНИЛАЦЕТАТОМ

		Т	
398	КАЗАХСТАН	35	79.7
498	МОЛДОВА, РЕСПУБЛИКА	5	9.8
795	ТУРКМЕНИЯ	44	97.2
804	УКРАИНА	274	497.6
Всего		359	684.3
Страны СНГ		359	684.3

39.01.90
ПРОЧИЕ ПОЛИМЕРЫ ЭТИЛЕНА В ПЕРВИЧНЫХ ФОРМАХ

		Т	
398	КАЗАХСТАН	1	2.9
498	МОЛДОВА, РЕСПУБЛИКА	10	8.9
804	УКРАИНА	252	416.1
000	прочие	1	12.0
Всего		264	439.9
Страны дальнего зарубежья		1	12.0
Страны СНГ		263	427.9

39.02.10
ПОЛИПРОПИЛЕН

		Т	
031	АЗЕРБАЙДЖАН	12	13.9
051	АРМЕНИЯ	50	65.0
268	ГРУЗИЯ	37	58.0
398	КАЗАХСТАН	5899	7718.7
417	КИРГИЗИЯ	187	257.0
156	КИТАЙ	3285	3232.0
498	МОЛДОВА, РЕСПУБЛИКА	4	6.3
762	ТАДЖИКИСТАН	10	0.8
860	УЗБЕКИСТАН	4899	5961.3
804	УКРАИНА	10176	12907.9
246	ФИНЛЯНДИЯ	45	61.3
233	ЭСТОНИЯ	180	213.8
000	прочие	70	127.2
Всего		24854	30623.3
Страны дальнего зарубежья		3581	3634.3
Страны СНГ		21273	26989.0

39.02.20
ПОЛИИЗОБУТИЛЕН

		Т	
398	КАЗАХСТАН	10	54.1
703	СЛОВАКИЯ	41	129.6
840	СОЕДИНЕННЫЕ ШТАТЫ	618	1763.7
860	УЗБЕКИСТАН	3	8.5
804	УКРАИНА	58	290.2
203	ЧЕШСКАЯ РЕСПУБЛИКА	795	2336.8
000	прочие	0	2.1
Всего		1525	4585.0
Страны дальнего зарубежья		1454	4232.2
Страны СНГ		71	352.8

39.02.30
СОПОЛИМЕРЫ ПРОПИЛЕНА

		Т	
398	КАЗАХСТАН	18	63.4
804	УКРАИНА	5	13.1
000	прочие	16	36.1
Всего		39	112.6
Страны дальнего зарубежья		16	36.1
Страны СНГ		23	76.5

Код и наименование страны контрагента	Ед. изме-рения	Экспорт	
		количество	стоимость

39.02.90
ПРОЧИЕ ПОЛИМЕРЫ ПРОПИЛЕНА ИЛИ ПРОЧИХ ОЛИФЕНОВ В ПЕРВИЧНЫХ ФОРМАХ

		Т	
276	ГЕРМАНИЯ	167	272.1
398	КАЗАХСТАН	3	10.6
616	ПОЛЬША	44	54.9
000	прочие	38	65.1
Всего		253	402.6
Страны дальнего зарубежья		250	392.0
Страны СНГ		3	10.6

39.03.11
ПОЛИСТИРОЛ ВСПЕНЕННЫЙ

		Т	
051	АРМЕНИЯ	0	0.1
000	прочие	24	15.6
Всего		24	15.7
Страны дальнего зарубежья		24	15.6
Страны СНГ		0	0.1

39.03.19
ПРОЧИЙ ПОЛИСТИРОЛ

		Т	
031	АЗЕРБАЙДЖАН	120	142.2
051	АРМЕНИЯ	1	1.4
056	БЕЛЬГИЯ	600	566.0
100	БОЛГАРИЯ	260	324.4
348	ВЕНГРИЯ	4300	5360.0
276	ГЕРМАНИЯ	2450	2610.1
268	ГРУЗИЯ	7	9.7
818	ЕГИПЕТ	4076	4274.7
356	ИНДИЯ	192	214.5
380	ИТАЛИЯ	2844	3126.6
398	КАЗАХСТАН	550	838.2
417	КИРГИЗИЯ	18	31.4
428	ЛАТВИЯ	2496	3221.2
440	ЛИТВА	786	1072.4
616	ПОЛЬША	5419	6333.5
891	СЕРБИЯ И ЧЕРНОГОРИЯ	300	407.5
703	СЛОВАКИЯ	2000	2356.7
795	ТУРКМЕНИЯ	40	42.9
792	ТУРЦИЯ	21340	25002.9
860	УЗБЕКИСТАН	338	472.4
804	УКРАИНА	2499	3117.1
246	ФИНЛЯНДИЯ	3951	5010.0
233	ЭСТОНИЯ	604	716.2
000	прочие	23	26.0
Всего		55212	65278.2
Страны дальнего зарубежья		51640	60622.9
Страны СНГ		3573	4655.3

39.03.30
СОПОЛИМЕРЫ АКРИЛОНИТРИЛБУТАДИЕНСТИРОЛЬНЫЕ (ABS)

		Т	
417	КИРГИЗИЯ	2	4.2
428	ЛАТВИЯ	31	65.7
498	МОЛДОВА, РЕСПУБЛИКА	3	7.2
860	УЗБЕКИСТАН	41	61.5
804	УКРАИНА	316	549.2
000	прочие	4	8.0
Всего		397	695.7
Страны дальнего зарубежья		35	73.6
Страны СНГ		362	622.1

39.03.90
ПРОЧИЕ ПОЛИМЕРЫ СТИРОЛА В ПЕРВИЧНЫХ ФОРМАХ

		Т	
031	АЗЕРБАЙДЖАН	93	157.9
398	КАЗАХСТАН	209	354.7
417	КИРГИЗИЯ	8	13.6
156	КИТАЙ	20	100.4
860	УЗБЕКИСТАН	60	79.5
804	УКРАИНА	11	21.4
000	прочие	34	15.7
Всего		435	743.2
Страны дальнего зарубежья		54	116.1
Страны СНГ		381	627.1

39.04.10
ПОЛИВИНИЛХЛОРИД, НЕ СМЕШАННЫЙ С ДРУГИМИ КОМПОНЕНТАМИ

		Т	
040	АВСТРИЯ	122	108.0
031	АЗЕРБАЙДЖАН	180	172.2
051	АРМЕНИЯ	180	177.0
276	ГЕРМАНИЯ	48	53.2
268	ГРУЗИЯ	1	1.8
356	ИНДИЯ	63	59.6
364	ИРАН, ИСЛАМСКАЯ РЕСПУБЛИКА	102	101.5
398	КАЗАХСТАН	199	314.2
417	КИРГИЗИЯ	35	141.5
616	ПОЛЬША	721	689.9
762	ТАДЖИКИСТАН	60	85.6
792	ТУРЦИЯ	1659	1446.9
860	УЗБЕКИСТАН	32	26.2
804	УКРАИНА	988	1054.8
000	прочие	58	72.3
Всего		4450	4504.6
Страны дальнего зарубежья		2774	2531.3
Страны СНГ		1676	1973.3

39.04.21
ПРОЧИЙ ПОЛИВИНИЛХЛОРИД НЕПЛАСТИФИЦИРОВАННЫЙ

		Т	
040	АВСТРИЯ	108	168.3
276	ГЕРМАНИЯ	55	64.8
356	ИНДИЯ	1686	1220.1
398	КАЗАХСТАН	270	299.7
156	КИТАЙ	12636	8566.3
616	ПОЛЬША	303	200.5
860	УЗБЕКИСТАН	33	89.7
804	УКРАИНА	629	682.6
000	прочие	45	53.6
Всего		15764	11345.6
Страны дальнего зарубежья		14833	10273.6
Страны СНГ		932	1072.0

39.04.22
ПРОЧИЙ ПОЛИВИНИЛХЛОРИД ПЛАСТИФИЦИРОВАННЫЙ

		Т	
398	КАЗАХСТАН	3726	5007.3
417	КИРГИЗИЯ	2	4.2
428	ЛАТВИЯ	49	92.5
498	МОЛДОВА, РЕСПУБЛИКА	256	343.1
762	ТАДЖИКИСТАН	600	707.3
795	ТУРКМЕНИЯ	18	174.3
860	УЗБЕКИСТАН	3171	3837.0
804	УКРАИНА	5764	6822.3
000	прочие	15	21.8
Всего		13599	17009.8
Страны дальнего зарубежья		63	114.3
Страны СНГ		13536	16895.5

39.04.30
СОПОЛИМЕРЫ ВИНИЛХЛОРИДА И ВИНИЛАЦЕТАТА

		Т	
000	прочие	0	0.3
Всего		0	0.3
Страны дальнего зарубежья		0	0.3

39.04.40
СОПОЛИМЕРЫ ВИНИЛХЛОРИДА ПРОЧИЕ

		Т	
398	КАЗАХСТАН	8	23.5
156	КИТАЙ	64	108.8
000	прочие	47	65.3
Всего		119	197.6
Страны дальнего зарубежья		111	174.1
Страны СНГ		8	23.5

39.04.61
ПОЛИТЕТРАФТОРЭТИЛЕН

		Т	
076	БРАЗИЛИЯ	81	408.2
704	ВЬЕТНАМ	54	346.4
276	ГЕРМАНИЯ	241	1122.3
356	ИНДИЯ	53	310.8
380	ИТАЛИЯ	3777	16918.7
398	КАЗАХСТАН	0	2.0
124	КАНАДА	144	675.7
156	КИТАЙ	553	2271.6
410	КОРЕЯ, РЕСПУБЛИКА	908	4370.3
458	МАЛАЙЗИЯ	80	456.0
470	МАЛЬТА	49	237.3
484	МЕКСИКА	36	182.5
528	НИДЕРЛАНДЫ	343	1515.9
642	РУМЫНИЯ	1390	6849.7
840	СОЕДИНЕННЫЕ ШТАТЫ	1356	5941.2
764	ТАИЛАНД	22	134.7
792	ТУРЦИЯ	141	611.5
804	УКРАИНА	112	488.5
250	ФРАНЦИЯ	80	378.1
756	ШВЕЙЦАРИЯ	173	930.3
392	ЯПОНИЯ	19	129.0
000	прочие	5	25.5
Всего		9616	44306.3
Страны дальнего зарубежья		9504	43815.8
Страны СНГ		112	490.5

39.04.69
ПРОЧИЕ ФТОРПОЛИМЕРЫ

		Т	
380	ИТАЛИЯ	3	83.2
398	КАЗАХСТАН	1	17.8
484	МЕКСИКА	2	50.6
840	СОЕДИНЕННЫЕ ШТАТЫ	1	692.7
804	УКРАИНА	12	316.7
000	прочие	1	18.7
Всего		20	1179.7
Страны дальнего зарубежья		7	845.1
Страны СНГ		13	334.6

39.04.90
ПРОЧИЕ ПОЛИМЕРЫ ВИНИЛХЛОРИДА ИЛИ ПРОЧИХ ГАЛОГЕНИРОВАННЫХ ОЛЕФИНОВ, В ПЕРВИЧНЫХ ФОРМАХ

		Т	
398	КАЗАХСТАН	610	942.7
498	МОЛДОВА, РЕСПУБЛИКА	0	2.2
804	УКРАИНА	8	11.9
Всего		618	956.9
Страны СНГ		618	956.8

39.05.12
ПОЛИВИНИЛАЦЕТАТ ДИСПЕРГИРОВАННЫЙ В ВОДЕ

		Т	
051	АРМЕНИЯ	8	5.7
398	КАЗАХСТАН	40	42.3
417	КИРГИЗИЯ	16	20.5
860	УЗБЕКИСТАН	10	9.8
804	УКРАИНА	0	0.6
000	прочие	2	2.8
Всего		77	81.7
Страны дальнего зарубежья		2	2.8
Страны СНГ		75	78.9

39.05.19
ПРОЧИЙ ПОЛИВИНИЛАЦЕТАТ

		Т	
398	КАЗАХСТАН	5	19.2
417	КИРГИЗИЯ	4	20.1
860	УЗБЕКИСТАН	0	1.8
804	УКРАИНА	2	12.7
000	прочие	1	3.3
Всего		12	57.1
Страны дальнего зарубежья		1	3.3
Страны СНГ		12	53.9

Код и наименование страны контрагента	Ед. изме-рения	Экспорт	
		количество	стоимость
39.05.21 СОПОЛИМЕРЫ ВИНИЛАЦЕТАТА ДИСПЕРГИРОВАННЫЕ В ВОДЕ			
	Т		
268 ГРУЗИЯ		14	44.1
398 КАЗАХСТАН		16	30.6
804 УКРАИНА		24	82.8
000 прочие		0	0.6
Всего		54	158.1
Страны дальнего зарубежья		0	0.6
Страны СНГ		54	157.5
39.05.29 ПРОЧИЕ СОПОЛИМЕРЫ ВИНИЛАЦЕТАТА			
	Т		
398 КАЗАХСТАН		3	31.9
804 УКРАИНА		2	7.9
000 прочие		5	21.1
Всего		10	60.9
Страны дальнего зарубежья		5	21.1
Страны СНГ		5	39.9
39.05.30 СПИРТ ПОЛИВИНИЛОВЫЙ, СОДЕРЖАЩИЙ ИЛИ НЕ СОДЕРЖАЩИЙ НЕГИДРОЛИЗОВАННЫЕ АЦЕТАТНЫЕ ГРУППЫ			
	Т		
398 КАЗАХСТАН		42	35.8
860 УЗБЕКИСТАН		3	6.8
804 УКРАИНА		5	15.6
000 прочие		2	7.1
Всего		51	65.3
Страны дальнего зарубежья		2	7.1
Страны СНГ		49	58.2
39.05.91 ПРОЧИЕ СОПОЛИМЕРЫ			
	Т		
398 КАЗАХСТАН		1	6.4
Всего		1	6.4
Страны СНГ		1	6.4
39.05.99 ПРОЧИЕ ПОЛИМЕРЫ ВИНИЛАЦЕТАТА ИЛИ ПРОЧИХ СЛОЖНЫХ ВИНИЛОВЫХ ЭФИРОВ			
	Т		
398 КАЗАХСТАН		24	574.2
498 МОЛДОВА, РЕСПУБЛИКА		12	304.3
860 УЗБЕКИСТАН		2	2.8
804 УКРАИНА		29	450.4
Всего		68	1331.7
Страны СНГ		68	1331.7
39.06.10 ПОЛИМЕТИЛМЕТАКРИЛАТ			
	Т		
276 ГЕРМАНИЯ		436	727.1
380 ИТАЛИЯ		150	283.2
398 КАЗАХСТАН		5	28.4
616 ПОЛЬША		218	433.0
795 ТУРКМЕНИЯ		0	1.3
792 ТУРЦИЯ		40	71.2
804 УКРАИНА		63	177.3
000 прочие		13	25.3
Всего		925	1746.8
Страны дальнего зарубежья		858	1539.8
Страны СНГ		67	207.0
39.06.90 ПРОЧИЕ АКРИЛОВЫЕ ПОЛИМЕРЫ В ПЕРВИЧНЫХ ФОРМАХ			
	Т		
276 ГЕРМАНИЯ		651	1532.0
398 КАЗАХСТАН		378	1117.3
417 КИРГИЗИЯ		20	58.5
498 МОЛДОВА, РЕСПУБЛИКА		9	13.1
762 ТАДЖИКИСТАН		10	20.6
795 ТУРКМЕНИЯ		0	1.5
860 УЗБЕКИСТАН		532	1028.9
804 УКРАИНА		340	1147.7
000 прочие		107	108.3
Всего		2047	5027.9
Страны дальнего зарубежья		758	1640.3
Страны СНГ		1289	3387.6
39.07.10 ПОЛИАЦЕТАЛИ			
	Т		
398 КАЗАХСТАН		1	13.2
804 УКРАИНА		39	92.1
000 прочие		4	3.2
Всего		44	108.6
Страны дальнего зарубежья		4	3.2
Страны СНГ		40	105.4
39.07.20 ПРОЧИЕ ПОЛИЭФИРЫ ПРОСТЫЕ			
	Т		
040 АВСТРИЯ		147	160.2
031 АЗЕРБАЙДЖАН		30	77.8
051 АРМЕНИЯ		175	393.2
056 БЕЛЬГИЯ		485	597.9
276 ГЕРМАНИЯ		1810	2279.6
380 ИТАЛИЯ		2538	2855.2
398 КАЗАХСТАН		777	1776.6
417 КИРГИЗИЯ		200	415.8
156 КИТАЙ		4236	4009.1
428 ЛАТВИЯ		855	1181.3
440 ЛИТВА		87	197.1
498 МОЛДОВА, РЕСПУБЛИКА		8	14.7
528 НИДЕРЛАНДЫ		803	921.8
642 РУМЫНИЯ		47	55.4
840 СОЕДИНЕННЫЕ ШТАТЫ		92	82.8
762 ТАДЖИКИСТАН		0	0.0
795 ТУРКМЕНИЯ		17	36.8
792 ТУРЦИЯ		2474	2762.9
860 УЗБЕКИСТАН		571	1200.1
804 УКРАИНА		2119	2860.4
246 ФИНЛЯНДИЯ		66	78.1
756 ШВЕЙЦАРИЯ		181	203.5
000 прочие		28	31.9
Всего		17747	22192.3
Страны дальнего зарубежья		13850	15416.8
Страны СНГ		3897	6775.5
39.07.30 СМОЛЫ ЭПОКСИДНЫЕ			
	Т		
031 АЗЕРБАЙДЖАН		2	12.7
051 АРМЕНИЯ		0	0.3
276 ГЕРМАНИЯ		21	63.3
268 ГРУЗИЯ		2	38.7
356 ИНДИЯ		3	104.1
368 ИРАК		13	55.9
398 КАЗАХСТАН		932	4618.5
417 КИРГИЗИЯ		2	20.8
410 КОРЕЯ, РЕСПУБЛИКА		41	156.1
428 ЛАТВИЯ		21	115.4
498 МОЛДОВА, РЕСПУБЛИКА		1	3.1
762 ТАДЖИКИСТАН		0	0.1
860 УЗБЕКИСТАН		68	273.5
804 УКРАИНА		220	922.5
000 прочие		15	236.4
Всего		1341	6621.6
Страны дальнего зарубежья		113	731.3
Страны СНГ		1228	5890.3
39.07.40 ПОЛИКАРБОНАТЫ			
	Т		
344 ГОНКОНГ		199	82.4
268 ГРУЗИЯ		3	12.5
398 КАЗАХСТАН		1	7.4
804 УКРАИНА		5	23.7
000 прочие		19	4.9
Всего		226	130.9
Страны дальнего зарубежья		218	87.3
Страны СНГ		9	43.6
39.07.50 СМОЛЫ АЛКИДНЫЕ			
	Т		
398 КАЗАХСТАН		644	637.2
498 МОЛДОВА, РЕСПУБЛИКА		2	2.5
860 УЗБЕКИСТАН		1242	1296.2
804 УКРАИНА		3976	3253.2
000 прочие		0	0.4
Всего		5865	5189.6
Страны дальнего зарубежья		0	0.4
Страны СНГ		5865	5189.2
39.07.60 ПОЛИЭТИЛЕНТЕРЕФТАЛАТ (В ПЕРВИЧНЫХ ФОРМАХ)			
	Т		
000 прочие		470	134.4
Всего		470	134.4
Страны дальнего зарубежья		470	134.4
39.07.91 ПОЛИЭФИРЫ СЛОЖНЫЕ НЕНАСЫЩЕННЫЕ			
	Т		
268 ГРУЗИЯ		10	22.1
398 КАЗАХСТАН		1363	2965.3
428 ЛАТВИЯ		21	52.9
860 УЗБЕКИСТАН		97	212.7
804 УКРАИНА		28	127.0
000 прочие		5	13.2
Всего		1524	3393.1
Страны дальнего зарубежья		26	66.1
Страны СНГ		1498	3327.1
39.07.99 ПРОЧИЕ ПОЛИЭФИРЫ СЛОЖНЫЕ			
	Т		
268 ГРУЗИЯ		2	5.5
398 КАЗАХСТАН		331	451.9
498 МОЛДОВА, РЕСПУБЛИКА		11	14.0
860 УЗБЕКИСТАН		1	5.7
804 УКРАИНА		16	37.8
000 прочие		0	6.4
Всего		361	521.3
Страны дальнего зарубежья		0	6.4
Страны СНГ		361	514.9
39.08.10 ПОЛИАМИД-6, -11, -12, -6,6, -6,9, -6,10 ИЛИ 6,12			
	Т		
051 АРМЕНИЯ		5	13.4
076 БРАЗИЛИЯ		1539	3321.0
704 ВЬЕТНАМ		34	73.1
276 ГЕРМАНИЯ		10998	22607.2
376 ИЗРАИЛЬ		1165	2388.8
356 ИНДИЯ		71	144.0
360 ИНДОНЕЗИЯ		25	57.5
364 ИРАН, ИСЛАМСКАЯ РЕСПУБЛИКА		75	162.0
724 ИСПАНИЯ		1409	2837.4
380 ИТАЛИЯ		2119	4563.4
398 КАЗАХСТАН		674	2252.0
417 КИРГИЗИЯ		4	11.0
156 КИТАЙ		14479	29919.4
410 КОРЕЯ, РЕСПУБЛИКА		1329	2731.9
428 ЛАТВИЯ		300	765.3
440 ЛИТВА		51	64.5
498 МОЛДОВА, РЕСПУБЛИКА		36	133.2
528 НИДЕРЛАНДЫ		659	1222.4
703 СЛОВАКИЯ		40	90.8
826 СОЕДИНЕННОЕ КОРОЛЕВСТВО		20	50.5
840 СОЕДИНЕННЫЕ ШТАТЫ		202	384.9
792 ТУРЦИЯ		2294	4593.0
860 УЗБЕКИСТАН		3	15.6
804 УКРАИНА		971	2199.7
250 ФРАНЦИЯ		2134	4877.1
000 прочие		29	67.1

Код и наименование страны контрагента	Ед. изме-рения	Экспорт	
		количество	стоимость
Всего		40664	85546.4
Страны дальнего зарубежья		38973	80921.4
Страны СНГ		1692	4625.0
39.08.90 ПРОЧИЕ ПОЛИАМИДЫ В ПЕРВИЧНЫХ ФОРМАХ			
	Т		
051 АРМЕНИЯ		4	14.5
268 ГРУЗИЯ		0	5.5
398 КАЗАХСТАН		0	17.7
804 УКРАИНА		1	60.9
000 прочие		1	42.9
Всего		6	141.4
Страны дальнего зарубежья		1	42.9
Страны СНГ		6	98.5
39.09.10 СМОЛЫ КАРБАМИДНЫЕ И ТИОКАРБАМИДНЫЕ, В ПЕРВИЧНЫХ ФОРМАХ			
	Т		
398 КАЗАХСТАН		546	227.2
417 КИРГИЗИЯ		4	4.5
428 ЛАТВИЯ		14921	4112.4
762 ТАДЖИКИСТАН		113	54.7
860 УЗБЕКИСТАН		514	223.7
804 УКРАИНА		4482	1553.9
233 ЭСТОНИЯ		645	176.2
000 прочие		37	27.5
Всего		21263	6380.1
Страны дальнего зарубежья		15603	4316.1
Страны СНГ		5659	2064.1
39.09.20 СМОЛЫ МЕЛАМИНОВЫЕ, В ПЕРВИЧНЫХ ФОРМАХ			
	Т		
268 ГРУЗИЯ		0	0.1
398 КАЗАХСТАН		6	22.8
498 МОЛДОВА, РЕСПУБЛИКА		6	18.0
804 УКРАИНА		15	41.9
000 прочие		1	6.7
Всего		27	89.5
Страны дальнего зарубежья		1	6.7
Страны СНГ		26	82.8
39.09.30 АМИНО-АЛЬДЕГИДНЫЕ СМОЛЫ ПРОЧИЕ, В ПЕРВИЧНЫХ ФОРМАХ			
	Т		
398 КАЗАХСТАН		0	1.5
804 УКРАИНА		19	34.0
000 прочие		0	1.2
Всего		19	36.8
Страны дальнего зарубежья		0	1.2
Страны СНГ		19	35.5
39.09.40 ФЕНОЛО-АЛЬДЕГИДНЫЕ СМОЛЫ, В ПЕРВИЧНЫХ ФОРМАХ			
	Т		
051 АРМЕНИЯ		22	42.8
268 ГРУЗИЯ		12	29.9
398 КАЗАХСТАН		544	891.2
417 КИРГИЗИЯ		99	164.0
156 КИТАЙ		1222	1351.8
428 ЛАТВИЯ		12	73.5
440 ЛИТВА		126	174.6
498 МОЛДОВА, РЕСПУБЛИКА		0	0.3
616 ПОЛЬША		59	108.7
891 СЕРБИЯ И ЧЕРНОГОРИЯ		143	243.7
860 УЗБЕКИСТАН		25	64.0
804 УКРАИНА		7363	5016.2
392 ЯПОНИЯ		96	107.6
000 прочие		3	11.3
Всего		9725	8279.7
Страны дальнего зарубежья		1660	2071.3
Страны СНГ		8065	6208.4
39.09.50 ПОЛИУРЕТАНЫ			
	Т		
031 АЗЕРБАЙДЖАН		1	3.8
051 АРМЕНИЯ		7	28.4
398 КАЗАХСТАН		240	740.2
417 КИРГИЗИЯ		0	2.3
440 ЛИТВА		26	135.9
762 ТАДЖИКИСТАН		1	15.7
795 ТУРКМЕНИЯ		9	72.2
860 УЗБЕКИСТАН		21	57.9
804 УКРАИНА		51	150.2
000 прочие		4	47.4
Всего		360	1253.9
Страны дальнего зарубежья		30	183.3
Страны СНГ		330	1070.6
39.10.00 СИЛИКОНЫ В ПЕРВИЧНЫХ ФОРМАХ			
	Т		
031 АЗЕРБАЙДЖАН		0	0.2
012 АЛЖИР		2	56.5
051 АРМЕНИЯ		5	14.5
268 ГРУЗИЯ		0	15.7
398 КАЗАХСТАН		17	94.3
498 МОЛДОВА, РЕСПУБЛИКА		0	0.1
762 ТАДЖИКИСТАН		0	0.4
795 ТУРКМЕНИЯ		0	0.3
804 УКРАИНА		1	134.9
000 прочие		2	43.9
Всего		28	360.7
Страны дальнего зарубежья		4	100.4
Страны СНГ		24	260.3
39.11.10 СМОЛЫ НЕФТЯНЫЕ, КУМАРОНОВЫЕ, ИНДЕНОВЫЕ, ИЛИ КУМАРОНО-ИНДЕНОВЫЕ И ПОЛИТЕРПЕНЫ			
	Т		
276 ГЕРМАНИЯ		2893	1848.9
356 ИНДИЯ		108	71.0
364 ИРАН, ИСЛАМСКАЯ РЕСПУБЛИКА		486	324.3
398 КАЗАХСТАН		105	74.9
417 КИРГИЗИЯ		4	2.6
428 ЛАТВИЯ		8	115.3
498 МОЛДОВА, РЕСПУБЛИКА		201	125.7
616 ПОЛЬША		105	77.4
826 СОЕДИНЕННОЕ КОРОЛЕВСТВО		540	296.1
860 УЗБЕКИСТАН		23	19.1
804 УКРАИНА		1992	1083.1
250 ФРАНЦИЯ		725	448.9
000 прочие		85	53.0
Всего		7275	4540.4
Страны дальнего зарубежья		4950	3235.0
Страны СНГ		2325	1305.4
39.11.90 ПРОЧИЕ ПРОДУКТЫ ХИМИЧЕСКОГО СИНТЕЗА В ПЕРВИЧНЫХ ФОРМАХ, ПОЛИСУЛЬФОНЫ, ПОЛИСУЛЬФИДЫ			
	Т		
356 ИНДИЯ		0	181.9
398 КАЗАХСТАН		128	98.6
498 МОЛДОВА, РЕСПУБЛИКА		1	3.4
804 УКРАИНА		8	11.2
Всего		137	295.0
Страны дальнего зарубежья		0	181.9
Страны СНГ		137	113.1
39.12.11 АЦЕТАТЫ ЦЕЛЛЮЛОЗЫ НЕПЛАСТИФИЦИРОВАННЫЕ			
	Т		
840 СОЕДИНЕННЫЕ ШТАТЫ		89	241.7
Всего		89	241.7
Страны дальнего зарубежья		89	241.7
39.12.20 НИТРАТЫ ЦЕЛЛЮЛОЗЫ (ВКЛЮЧАЯ КОЛЛОДИИ)			
	Т		
356 ИНДИЯ		4	74.0
Всего		4	74.0
Страны дальнего зарубежья		4	74.0
39.12.31 КАРБОКСИМЕТИЛЦЕЛЛЮЛОЗА И ЕЕ СОЛИ			
	Т		
031 АЗЕРБАЙДЖАН		90	136.8
398 КАЗАХСТАН		355	814.5
417 КИРГИЗИЯ		28	37.0
762 ТАДЖИКИСТАН		20	23.6
860 УЗБЕКИСТАН		309	438.4
804 УКРАИНА		25	64.5
000 прочие		16	29.7
Всего		843	1544.6
Страны дальнего зарубежья		16	29.7
Страны СНГ		828	1514.9
39.12.39 ПРОЧИЕ ЭФИРЫ ЦЕЛЛЮЛОЗЫ ПРОСТЫЕ			
	Т		
398 КАЗАХСТАН		2	34.3
417 КИРГИЗИЯ		2	9.5
498 МОЛДОВА, РЕСПУБЛИКА		75	399.3
512 ОМАН		15	95.2
860 УЗБЕКИСТАН		0	1.8
804 УКРАИНА		3	28.5
000 прочие		0	0.0
Всего		97	568.8
Страны дальнего зарубежья		15	95.2
Страны СНГ		82	473.5
39.12.90 ПРОЧИЕ ХИМИЧЕСКИЕ ПРОИЗВОДНЫЕ ЦЕЛЛЮЛОЗЫ В ПЕРВИЧНЫХ ФОРМАХ			
	Т		
398 КАЗАХСТАН		10	36.8
795 ТУРКМЕНИЯ		5	39.0
804 УКРАИНА		147	321.2
000 прочие		8	27.2
Всего		170	424.1
Страны дальнего зарубежья		8	27.2
Страны СНГ		163	397.0
39.13.10 КИСЛОТА АЛЬГИНОВАЯ, ЕЕ СОЛИ И СЛОЖНЫЕ ЭФИРЫ			
	Т		
051 АРМЕНИЯ		0	0.1
398 КАЗАХСТАН		1	3.9
417 КИРГИЗИЯ		0	0.2
860 УЗБЕКИСТАН		0	0.1
Всего		1	4.2
Страны СНГ		1	4.2
39.13.90 ПРОЧИЕ ПОЛИМЕРЫ ПРИРОДНЫЕ И ПОЛИМЕРЫ ПРИРОДНЫЕ МОДИФИЦИРОВАННЫЕ, В ПЕРВИЧНЫХ ФОРМАХ			
	Т		
398 КАЗАХСТАН		11	303.4
417 КИРГИЗИЯ		0	0.1
795 ТУРКМЕНИЯ		6	100.5
860 УЗБЕКИСТАН		1	1.2
000 прочие		1	7.6
Всего		20	412.8
Страны дальнего зарубежья		1	7.6
Страны СНГ		18	405.2

Код и наименование страны контрагента	Ед. изме-рения	Экспорт	
		количество	стоимость

39.14.00
СМОЛЫ ИОНООБМЕННЫЕ, ПОЛУЧЕННЫЕ НА ОСНОВЕ ПОЛИМЕРОВ ТОВАРНЫХ ПОЗИЦИЙ 3901-3913, В ПЕРВИЧНЫХ ФОРМАХ

		Т	
031	АЗЕРБАЙДЖАН	45	74.6
051	АРМЕНИЯ	14	53.4
398	КАЗАХСТАН	287	926.1
417	КИРГИЗИЯ	13	15.3
440	ЛИТВА	35	118.2
498	МОЛДОВА, РЕСПУБЛИКА	0	2.6
762	ТАДЖИКИСТАН	0	1.5
795	ТУРКМЕНИЯ	40	71.9
860	УЗБЕКИСТАН	70	267.3
246	ФИНЛЯНДИЯ	50	132.8
000	прочие	29	118.3
Всего		584	1781.9
Страны дальнего зарубежья		114	369.3
Страны СНГ		470	1412.6

39.15.10
ОТХОДЫ, ОБРЕЗКИ И СКРАП, ИЗ ПОЛИМЕРОВ ЭТИЛЕНА

		Т	
344	ГОНКОНГ	306	76.2
156	КИТАЙ	1105	189.7
440	ЛИТВА	294	82.1
000	прочие	102	23.5
Всего		1808	371.5
Страны дальнего зарубежья		1808	371.5

39.15.20
ОТХОДЫ, ОБРЕЗКИ И СКРАП ИЗ ПОЛИМЕРОВ СТИРОЛА

		Т	
440	ЛИТВА	252	195.7
000	прочие	0	0.2
Всего		252	195.9
Страны дальнего зарубежья		252	195.9

39.15.30
ОТХОДЫ, ОБРЕЗКИ И СКРАП ИЗ ПОЛИМЕРОВ ВИНИЛХЛОРИДА

		Т	
860	УЗБЕКИСТАН	368	99.5
804	УКРАИНА	109	11.9
000	прочие	285	43.1
Всего		761	154.4
Страны дальнего зарубежья		285	43.1
Страны СНГ		477	111.4

39.15.90
ОТХОДЫ, ОБРЕЗКИ, СКРАП ПРОЧИХ ПЛАСТМАСС

		Т	
056	БЕЛЬГИЯ	83	114.6
344	ГОНКОНГ	542	241.6
156	КИТАЙ	1770	697.9
000	прочие	150	93.9
Всего		2546	1147.9
Страны дальнего зарубежья		2546	1147.9

39.16.10
МОНОНИТЬ С РАЗМЕРОМ ПОПЕРЕЧНОГО СЕЧЕНИЯ БОЛЕЕ 1 ММ, ПРУТКИ, СТЕРЖНИ И ПРОФИЛИ ФАСОННЫЕ, С ОБРАБОТАННОЙ ИЛИ НЕОБРАБОТАННОЙ ПОВЕРХНОСТЬЮ, НО НЕ ПОДВЕРГШИЕСЯ ИНОЙ ОБРАБОТКЕ, ИЗ ПОЛИМЕРОВ ЭТИЛЕНА

		Т	
031	АЗЕРБАЙДЖАН	0	4.3
398	КАЗАХСТАН	3	39.3
804	УКРАИНА	1	12.4
000	прочие	0	0.2
Всего		4	56.2
Страны дальнего зарубежья		0	0.2
Страны СНГ		4	56.0

39.16.20
МОНОНИТЬ С РАЗМЕРОМ ПОПЕРЕЧНОГО СЕЧЕНИЯ БОЛЕЕ 1 ММ, ПРУТКИ, СТЕРЖНИ И ПРОФИЛИ ФАСОННЫЕ, ИЗ ПОЛИМЕРОВ ВИНИЛХЛОРИДА

		Т	
031	АЗЕРБАЙДЖАН	96	342.3
100	БОЛГАРИЯ	22	82.8
268	ГРУЗИЯ	6	20.1
398	КАЗАХСТАН	4652	11745.2
417	КИРГИЗИЯ	32	112.5
498	МОЛДОВА, РЕСПУБЛИКА	119	281.0
642	РУМЫНИЯ	11	66.4
762	ТАДЖИКИСТАН	3	11.9
795	ТУРКМЕНИЯ	0	0.2
860	УЗБЕКИСТАН	19	50.7
804	УКРАИНА	1189	2813.6
000	прочие	40	103.6
Всего		6188	15630.2
Страны дальнего зарубежья		72	252.8
Страны СНГ		6115	15377.5

39.16.90
МОНОНИТЬ С РАЗМЕРОМ ПОПЕРЕЧНОГО СЕЧЕНИЯ БОЛЕЕ 1 ММ, СТЕРЖНИ И ПРОФИЛИ ФАСОННЫЕ, ИЗ ПРОЧИХ ПЛАСТМАСС

		Т	
031	АЗЕРБАЙДЖАН	6	49.7
051	АРМЕНИЯ	0	1.5
348	ВЕНГРИЯ	13	54.0
268	ГРУЗИЯ	4	63.1
380	ИТАЛИЯ	20	152.6
398	КАЗАХСТАН	861	4688.5
417	КИРГИЗИЯ	64	297.6
440	ЛИТВА	31	65.9
498	МОЛДОВА, РЕСПУБЛИКА	5	32.1
762	ТАДЖИКИСТАН	2	2.4
860	УЗБЕКИСТАН	10	45.8
804	УКРАИНА	346	1324.9
000	прочие	24	160.6
Всего		1386	6938.6
Страны дальнего зарубежья		89	433.2
Страны СНГ		1298	6505.5

39.17.10
ОБОЛОЧКИ ИСКУССТВЕННЫЕ (ДЛЯ КОЛБАСНЫХ ИЗДЕЛИЙ) ИЗ ОТВЕРЖДЕННЫХ ПРОТЕИНОВ ИЛИ ЦЕЛЛЮЛОЗНЫХ МАТЕРИАЛОВ

		Т	
031	АЗЕРБАЙДЖАН	7	53.4
051	АРМЕНИЯ	41	285.5
076	БРАЗИЛИЯ	9	78.0
724	ИСПАНИЯ	32	283.9
398	КАЗАХСТАН	98	777.9
417	КИРГИЗИЯ	99	652.1
440	ЛИТВА	26	165.9
498	МОЛДОВА, РЕСПУБЛИКА	9	52.2
496	МОНГОЛИЯ	33	325.7
616	ПОЛЬША	54	371.8
762	ТАДЖИКИСТАН	23	2.4
795	ТУРКМЕНИЯ	19	149.9
860	УЗБЕКИСТАН	129	83.2
804	УКРАИНА	102	683.8
000	прочие	7	80.5
Всего		687	4046.2
Страны дальнего зарубежья		161	1305.7
Страны СНГ		526	2740.4

39.17.21
ТРУБЫ, ТРУБКИ И ШЛАНГИ, ЖЕСТКИЕ ИЗ ПОЛИМЕРОВ ЭТИЛЕНА

		Т	
031	АЗЕРБАЙДЖАН	117	428.0
268	ГРУЗИЯ	2	16.3
398	КАЗАХСТАН	3198	6533.9
417	КИРГИЗИЯ	0	1.0
498	МОЛДОВА, РЕСПУБЛИКА	51	81.8
762	ТАДЖИКИСТАН	126	309.8
795	ТУРКМЕНИЯ	29	110.4
860	УЗБЕКИСТАН	76	755.7
804	УКРАИНА	578	1175.6
233	ЭСТОНИЯ	24	55.2
000	прочие	13	48.4
Всего		4213	9516.0
Страны дальнего зарубежья		36	103.5
Страны СНГ		4177	9412.5

39.17.22
ТРУБЫ, ТРУБКИ И ШЛАНГИ, ЖЕСТКИЕ ИЗ ПОЛИМЕРОВ ПРОПИЛЕНА

		Т	
268	ГРУЗИЯ	2	9.9
398	КАЗАХСТАН	91	239.9
762	ТАДЖИКИСТАН	2	11.4
792	ТУРЦИЯ	17	70.2
804	УКРАИНА	0	0.0
000	прочие	44	91.2
Всего		156	422.6
Страны дальнего зарубежья		61	161.4
Страны СНГ		95	261.2

39.17.23
ТРУБЫ, ТРУБКИ И ШЛАНГИ, ЖЕСТКИЕ ИЗ ПОЛИМЕРОВ ВИНИЛХЛОРИДА

		Т	
031	АЗЕРБАЙДЖАН	6	13.8
051	АРМЕНИЯ	1	1.5
268	ГРУЗИЯ	0	0.6
398	КАЗАХСТАН	240	642.8
417	КИРГИЗИЯ	1	7.6
498	МОЛДОВА, РЕСПУБЛИКА	0	0.3
762	ТАДЖИКИСТАН	21	44.7
795	ТУРКМЕНИЯ	0	9.9
860	УЗБЕКИСТАН	5	5.6
804	УКРАИНА	81	170.2
000	прочие	19	62.9
Всего		374	959.8
Страны дальнего зарубежья		19	62.9
Страны СНГ		355	896.9

39.17.29
ТРУБЫ, ТРУБКИ И ШЛАНГИ, ЖЕСТКИЕ ИЗ ПРОЧИХ ПЛАСТМАСС

		Т	
031	АЗЕРБАЙДЖАН	1	18.8
051	АРМЕНИЯ	15	51.5
276	ГЕРМАНИЯ	0	71.7
268	ГРУЗИЯ	1	10.7
398	КАЗАХСТАН	20	99.7
417	КИРГИЗИЯ	0	0.4
156	КИТАЙ	0	92.3
410	КОРЕЯ, РЕСПУБЛИКА	1	61.2
840	СОЕДИНЕННЫЕ ШТАТЫ	143	105.0
762	ТАДЖИКИСТАН	8	26.2
860	УЗБЕКИСТАН	293	79.5
804	УКРАИНА	8	338.6
246	ФИНЛЯНДИЯ	2	84.5
233	ЭСТОНИЯ	3	94.9
000	прочие	6	169.0
Всего		502	1303.8
Страны дальнего зарубежья		156	678.6
Страны СНГ		347	625.3

39.17.31
ТРУБЫ, ТРУБКИ И ШЛАНГИ ГИБКИЕ, ВЫДЕРЖИВАЮЩИЕ ДАВЛЕНИЕ ДО 27,6 МПА

		Т	
031	АЗЕРБАЙДЖАН	3	41.0
268	ГРУЗИЯ	0	5.5
398	КАЗАХСТАН	70	306.5
498	МОЛДОВА, РЕСПУБЛИКА	0	0.9
762	ТАДЖИКИСТАН	0	0.4
795	ТУРКМЕНИЯ	5	58.0
860	УЗБЕКИСТАН	2	28.4
804	УКРАИНА	202	1154.4
000	прочие	3	33.7
Всего		286	1628.8
Страны дальнего зарубежья		3	33.7
Страны СНГ		283	1595.2

Код и наименование страны контрагента	Ед. изме-рения	Экспорт	
		количество	стоимость

39.17.32
ПРОЧИЕ ТРУБЫ, ТРУБКИ И ШЛАНГИ, НЕ АРМИРОВАННЫЕ ИЛИ НЕ КОМБИНИРОВАННЫЕ С ДРУГИМИ МАТЕРИАЛАМИ, БЕЗ ФИТИНГОВ

		Т	
036	АВСТРАЛИЯ	3	64.8
031	АЗЕРБАЙДЖАН	9	119.1
032	АРГЕНТИНА	16	165.4
051	АРМЕНИЯ	15	27.3
100	БОЛГАРИЯ	32	539.3
348	ВЕНГРИЯ	4	63.2
862	ВЕНЕСУЭЛА	48	653.5
276	ГЕРМАНИЯ	161	2977.7
268	ГРУЗИЯ	377	800.4
214	ДОМИНИКАНСКАЯ РЕСПУБЛИКА	11	180.5
818	ЕГИПЕТ	20	215.7
376	ИЗРАИЛЬ	18	218.9
398	КАЗАХСТАН	392	2801.1
417	КИРГИЗИЯ	41	437.8
170	КОЛУМБИЯ	19	307.1
410	КОРЕЯ, РЕСПУБЛИКА	3	52.5
428	ЛАТВИЯ	14	158.0
440	ЛИТВА	413	731.2
498	МОЛДОВА, РЕСПУБЛИКА	14	131.4
496	МОНГОЛИЯ	22	109.8
591	ПАНАМА	7	121.7
604	ПЕРУ	26	398.3
616	ПОЛЬША	78	1079.5
840	СОЕДИНЕННЫЕ ШТАТЫ	22	229.9
762	ТАДЖИКИСТАН	1	5.9
795	ТУРКМЕНИЯ	3	19.6
792	ТУРЦИЯ	29	621.6
860	УЗБЕКИСТАН	47	193.1
804	УКРАИНА	447	4165.7
203	ЧЕШСКАЯ РЕСПУБЛИКА	132	1812.4
152	ЧИЛИ	32	471.5
752	ШВЕЦИЯ	71	1149.0
218	ЭКВАДОР	22	444.8
000	прочие	15	192.9
Всего		2566	21660.7
Страны дальнего зарубежья		1219	12959.4
Страны СНГ		1346	8701.4

39.17.33
ПРОЧИЕ ТРУБЫ, ТРУБКИ И ШЛАНГИ, НЕ АРМИРОВАННЫЕ ИЛИ НЕ КОМБИНИРОВАННЫЕ С ДРУГИМИ МАТЕРИАЛАМИ, С ФИТИНГАМИ

		Т	
031	АЗЕРБАЙДЖАН	0	0.5
051	АРМЕНИЯ	0	0.3
268	ГРУЗИЯ	2	7.7
398	КАЗАХСТАН	23	118.4
498	МОЛДОВА, РЕСПУБЛИКА	4	18.1
762	ТАДЖИКИСТАН	0	0.0
795	ТУРКМЕНИЯ	0	0.3
860	УЗБЕКИСТАН	1	0.4
804	УКРАИНА	84	376.3
000	прочие	6	52.3
Всего		120	574.2
Страны дальнего зарубежья		6	52.3
Страны СНГ		114	522.0

39.17.39
ПРОЧИЕ ТРУБЫ, ТРУБКИ И ШЛАНГИ

		Т	
031	АЗЕРБАЙДЖАН	1	1.8
268	ГРУЗИЯ	3	7.8
356	ИНДИЯ	0	284.3
398	КАЗАХСТАН	180	1088.5
417	КИРГИЗИЯ	0	0.0
762	ТАДЖИКИСТАН	0	2.2
795	ТУРКМЕНИЯ	0	0.0
860	УЗБЕКИСТАН	0	1.2
804	УКРАИНА	63	138.0
000	прочие	6	55.2
Всего		252	1578.9
Страны дальнего зарубежья		6	339.5
Страны СНГ		246	1239.5

39.17.40
ФИТИНГИ

		Т	
031	АЗЕРБАЙДЖАН	0	1.2
268	ГРУЗИЯ	12	87.7
398	КАЗАХСТАН	98	606.6
417	КИРГИЗИЯ	0	1.7
498	МОЛДОВА, РЕСПУБЛИКА	1	5.2
702	СИНГАПУР	1	135.3
762	ТАДЖИКИСТАН	3	36.4
795	ТУРКМЕНИЯ	0	6.4
860	УЗБЕКИСТАН	0	15.7
804	УКРАИНА	28	161.4
000	прочие	22	101.3
Всего		166	1158.9
Страны дальнего зарубежья		23	236.6
Страны СНГ		142	922.4

39.18.10
ПОКРЫТИЯ ИЗ ПОЛИМЕРОВ ВИНИЛХЛОРИДА ДЛЯ ПОЛА, САМОКЛЕЯЩИЕСЯ ИЛИ НЕСАМОКЛЕЯЩИЕСЯ, В РУЛОНАХ ИЛИ ПЛАСТИНАХ; ПОКРЫТИЯ ДЛЯ СТЕН ИЛИ ПОТОЛКОВ, УКАЗАННЫЕ В ПРИМЕЧАНИИ 9 К ДАННОЙ ГРУППЕ

		М2	
031	АЗЕРБАЙДЖАН	71414	163.8
051	АРМЕНИЯ	100	0.2
398	КАЗАХСТАН	4716884	19911.0
417	КИРГИЗИЯ	255553	923.5
428	ЛАТВИЯ	70253	290.0
498	МОЛДОВА, РЕСПУБЛИКА	43661	170.1
762	ТАДЖИКИСТАН	175640	47.4
795	ТУРКМЕНИЯ	600	0.8
860	УЗБЕКИСТАН	88083	266.1
804	УКРАИНА	1348434	5501.1
000	прочие	5255	32.2
Всего		6775877	27306.3
Страны дальнего зарубежья		75507	322.1
Страны СНГ		6700370	26984.1

39.18.90
ПОКРЫТИЯ ДЛЯ ПОЛА САМОКЛЕЯЩИЕСЯ ИЛИ НЕСАМОКЛЕЮЩИЕСЯ, В РУЛОНАХ ИЛИ ПЛАСТИНАХ; ПОКРЫТИЯ ДЛЯ СТЕН ИЛИ ПОТОЛКОВ, УКАЗАННЫХ В ПРИМЕЧАН. 9 К ДАННОЙ ГРУППЕ ИЗ ПРОЧИХ ПЛАСТМАСС

		М2	
268	ГРУЗИЯ	7510	14.7
398	КАЗАХСТАН	65644	49.2
000	прочие	25676	11.7
Всего		98830	75.5
Страны дальнего зарубежья		25676	11.7
Страны СНГ		73154	63.8

39.19.10
ПЛИТЫ, ЛИСТЫ, ПЛЕНКА, ФОЛЬГА, ЛЕНТА, ПОЛОСА И ПРОЧИЕ ПЛОСКИЕ ФОРМЫ, ИЗ ПОЛИМЕРНЫХ МАТЕРИАЛОВ, В РУЛОНАХ ШИРИНОЙ НЕ БОЛЕЕ 20 СМ

		Т	
031	АЗЕРБАЙДЖАН	22	62.8
051	АРМЕНИЯ	0	1.9
276	ГЕРМАНИЯ	2	76.5
268	ГРУЗИЯ	3	140.7
398	КАЗАХСТАН	101	915.7
417	КИРГИЗИЯ	56	78.0
498	МОЛДОВА, РЕСПУБЛИКА	3	39.9
591	ПАНАМА	11	67.8
762	ТАДЖИКИСТАН	78	48.2
795	ТУРКМЕНИЯ	12	23.8
860	УЗБЕКИСТАН	30	77.8
804	УКРАИНА	35	670.0
000	прочие	19	152.9
Всего		373	2356.2
Страны дальнего зарубежья		33	297.2
Страны СНГ		340	2059.0

39.19.90
ПРОЧИЕ ПЛИТЫ, ЛИСТЫ, ПЛЕНКА, ФОЛЬГА, ЛЕНТА, ПОЛОСА И ПРОЧИЕ ПЛОСКИЕ ФОРМЫ ИЗ ПОЛИМЕРНЫХ МАТЕРИАЛОВ, САМОКЛЕЯЩИЕСЯ, В РУЛОНАХ ИЛИ НЕ В РУЛОНАХ

		Т	
031	АЗЕРБАЙДЖАН	42	70.8
051	АРМЕНИЯ	3	4.2
268	ГРУЗИЯ	5	44.7
398	КАЗАХСТАН	925	1855.8
417	КИРГИЗИЯ	4	122.0
498	МОЛДОВА, РЕСПУБЛИКА	0	20.9
762	ТАДЖИКИСТАН	0	0.1
795	ТУРКМЕНИЯ	3	18.7
860	УЗБЕКИСТАН	98	444.8
804	УКРАИНА	29	319.6
233	ЭСТОНИЯ	5	69.2
000	прочие	19	168.0
Всего		1134	3138.8
Страны дальнего зарубежья		25	237.2
Страны СНГ		1109	2901.6

39.20.10
ПЛИТЫ, ЛИСТЫ, ПЛЕНКА, ФОЛЬГА И ПОЛОСЫ ИЛИ ЛЕНТЫ ПРОЧИЕ ИЗ ПОЛИМЕРОВ ЭТИЛЕНА

		Т	
031	АЗЕРБАЙДЖАН	11	39.5
051	АРМЕНИЯ	9	18.9
268	ГРУЗИЯ	9	25.9
398	КАЗАХСТАН	3030	5133.2
417	КИРГИЗИЯ	31	88.1
440	ЛИТВА	84	153.9
498	МОЛДОВА, РЕСПУБЛИКА	2	14.9
496	МОНГОЛИЯ	195	316.0
762	ТАДЖИКИСТАН	154	89.8
795	ТУРКМЕНИЯ	2	4.3
860	УЗБЕКИСТАН	314	661.8
804	УКРАИНА	212	635.5
246	ФИНЛЯНДИЯ	32	54.2
000	прочие	60	142.2
Всего		4146	7378.2
Страны дальнего зарубежья		372	666.3
Страны СНГ		3775	6711.9

39.20.20
ПЛИТЫ, ЛИСТЫ, ПЛЕНКА, ФОЛЬГА И ПОЛОСЫ ИЛИ ЛЕНТЫ ПРОЧИЕ ИЗ ПОЛИМЕРОВ ПРОПИЛЕНА

		Т	
031	АЗЕРБАЙДЖАН	10	32.7
051	АРМЕНИЯ	0	0.2
276	ГЕРМАНИЯ	13	66.4
268	ГРУЗИЯ	136	341.0
398	КАЗАХСТАН	480	1383.7
417	КИРГИЗИЯ	5	3.7
428	ЛАТВИЯ	419	847.0
440	ЛИТВА	50	92.1
498	МОЛДОВА, РЕСПУБЛИКА	2	5.4
762	ТАДЖИКИСТАН	1	7.2
860	УЗБЕКИСТАН	90	223.2
804	УКРАИНА	6714	13376.8
233	ЭСТОНИЯ	41	80.7
000	прочие	19	97.1
Всего		7980	16557.2
Страны дальнего зарубежья		542	1183.4
Страны СНГ		7438	15373.8

39.20.30
ПЛИТЫ, ЛИСТЫ, ПЛЕНКИ, ФОЛЬГА И ПОЛОСА ПРОЧИЕ, НЕПОРИСТЫЕ И НЕАРМИРОВАННЫЕ, НЕСЛОИСТЫЕ, БЕЗ ПОДЛОЖКИ И НЕ СОЕДИНЕННЫЕ АНАЛОГИЧНЫМ СПОСОБОМ С ДРУГИМИ МАТЕРИАЛАМИ ИЗ ПОЛИМЕРОВ СТИРОЛА

		Т	
398	КАЗАХСТАН	601	1674.4
417	КИРГИЗИЯ	47	127.6
860	УЗБЕКИСТАН	5	18.6
804	УКРАИНА	141	444.0
000	прочие	7	28.6

Код и наименование страны контрагента	Ед. изме-рения	Экспорт	
		количество	стоимость
Всего		801	2293.2
Страны дальнего зарубежья		7	28.6
Страны СНГ		794	2264.6

39.20.43
ПЛИТЫ, ЛИСТЫ, ПЛЕНКА И ПОЛОСЫ СОДЕРЖАЩИЕ НЕ МЕНЕЕ 6 МАС % ПЛАСТИФИКАТОРОВ

		Т	
031	АЗЕРБАЙДЖАН	1	2.2
051	АРМЕНИЯ	2	8.3
268	ГРУЗИЯ	2	12.7
398	КАЗАХСТАН	251	363.7
417	КИРГИЗИЯ	2	8.8
498	МОЛДОВА, РЕСПУБЛИКА	0	0.5
795	ТУРКМЕНИЯ	195	211.1
860	УЗБЕКИСТАН	43	82.6
804	УКРАИНА	358	1062.4
000	прочие	6	30.5
Всего		861	1782.8
Страны дальнего зарубежья		6	30.5
Страны СНГ		855	1752.3

39.20.49
ПРОЧИЕ ПЛИТЫ, ЛИСТЫ, ПЛЕНКА И ПОЛОСЫ СОДЕРЖАЩИЕ НЕ МЕНЕЕ 6 МАС % ПЛАСТИФИКАТОРОВ

		Т	
051	АРМЕНИЯ	1	6.7
268	ГРУЗИЯ	2	9.7
398	КАЗАХСТАН	358	873.5
417	КИРГИЗИЯ	5	12.2
498	МОЛДОВА, РЕСПУБЛИКА	34	64.8
762	ТАДЖИКИСТАН	7	10.6
795	ТУРКМЕНИЯ	0	0.0
860	УЗБЕКИСТАН	6	16.5
804	УКРАИНА	295	653.5
233	ЭСТОНИЯ	50	97.9
000	прочие	11	62.8
Всего		769	1808.2
Страны дальнего зарубежья		61	160.7
Страны СНГ		708	1647.5

39.20.51
ПЛИТЫ, ЛИСТЫ, ПЛЕНКИ, ФОЛЬГА И ПОЛОСЫ ПРОЧИЕ, НЕПОРИСТЫЕ И НЕАРМИРОВАННЫЕ, НЕСЛОИСТЫЕ, БЕЗ ПОДЛОЖКИ И НЕ СОЕДИНЕННЫЕ АНАЛОГИЧНЫМ СПОСОБОМ С ДРУГИМИ МАТЕРИАЛАМИ, ИЗ ПОЛИМЕТИЛМЕТАКРИЛАТА

		Т	
051	АРМЕНИЯ	38	103.0
056	БЕЛЬГИЯ	72	167.5
380	ИТАЛИЯ	691	1689.4
398	КАЗАХСТАН	85	275.6
417	КИРГИЗИЯ	7	25.7
440	ЛИТВА	47	135.3
498	МОЛДОВА, РЕСПУБЛИКА	8	26.0
616	ПОЛЬША	759	1748.8
826	СОЕДИНЕННОЕ КОРОЛЕВСТВО	72	174.8
792	ТУРЦИЯ	100	230.7
860	УЗБЕКИСТАН	11	167.0
804	УКРАИНА	581	1810.4
250	ФРАНЦИЯ	271	619.5
000	прочие	54	155.7
Всего		2797	7329.4
Страны дальнего зарубежья		2067	4921.8
Страны СНГ		730	2407.6

39.20.59
ПРОЧИЕ ПЛИТЫ, ЛИСТЫ, ПЛЕНКА И ПОЛОСЫ ИЗ АКРИЛОВЫХ ПОЛИМЕРОВ

		Т	
000	прочие	0	0.4
Всего		0	0.4
Страны дальнего зарубежья		0	0.4

39.20.61
ПЛИТЫ, ЛИСТЫ, ПЛЕНКИ, ФОЛЬГА И ПОЛОСА ПРОЧИЕ, НЕПОРИСТЫЕ И НЕАРМИРОВАННЫЕ, НЕСЛОИСТЫЕ, БЕЗ ПОДЛОЖКИ И НЕ СОЕДИНЕННЫЕ АНАЛОГИЧНЫМ СПОСОБОМ С ДРУГИМИ МАТЕРИАЛАМИ, ИЗ ПОЛИКАРБОНАТОВ

		Т	
268	ГРУЗИЯ	1	4.9
398	КАЗАХСТАН	0	0.4
417	КИРГИЗИЯ	0	0.5
804	УКРАИНА	44	85.2
000	прочие	2	21.0
Всего		47	112.1
Страны дальнего зарубежья		2	21.0
Страны СНГ		45	91.1

39.20.62
ПЛИТЫ, ЛИСТЫ, ПЛЕНКА, ФОЛЬГА И ПОЛОСЫ ИЛИ ЛЕНТЫ ИЗ ПОЛИЭТИЛЕНТЕРЕФТАЛАТА

		Т	
031	АЗЕРБАЙДЖАН	0	1.0
051	АРМЕНИЯ	0	0.9
268	ГРУЗИЯ	0	5.2
398	КАЗАХСТАН	89	237.4
417	КИРГИЗИЯ	0	1.5
498	МОЛДОВА, РЕСПУБЛИКА	0	0.6
860	УЗБЕКИСТАН	18	39.3
804	УКРАИНА	29	123.3
000	прочие	8	59.8
Всего		144	469.2
Страны дальнего зарубежья		8	59.8
Страны СНГ		136	409.3

39.20.69
ПЛИТЫ, ЛИСТЫ, ПЛЕНКИ, ФОЛЬГА И ПОЛОСА ПРОЧИЕ, НЕПОРИСТЫЕ И НЕАРМИРОВАННЫЕ, НЕСЛОИСТЫЕ, БЕЗ ПОДЛОЖКИ И НЕ СОЕДИНЕННЫЕ АНАЛОГИЧНЫМ СПОСОБОМ С ДРУГИМИ МАТЕРИАЛАМИ, ИЗ ПРОЧИХ СЛОЖНЫХ ПОЛИЭФИРОВ

		Т	
398	КАЗАХСТАН	11	147.4
000	прочие	2	14.0
Всего		13	161.4
Страны дальнего зарубежья		2	14.0
Страны СНГ		11	147.4

39.20.71
ПЛИТЫ, ЛИСТЫ, ПЛЕНКА И ПОЛОСЫ ИЛИ ЛЕНТЫ ИЗ РЕГЕНЕРИРОВАННОЙ ЦЕЛЛЮЛОЗЫ

		Т	
398	КАЗАХСТАН	7	23.1
417	КИРГИЗИЯ	1	3.7
410	КОРЕЯ, РЕСПУБЛИКА	28	107.2
428	ЛАТВИЯ	19	55.9
440	ЛИТВА	59	171.1
498	МОЛДОВА, РЕСПУБЛИКА	11	48.0
616	ПОЛЬША	292	854.7
804	УКРАИНА	298	1033.3
000	прочие	1	2.3
Всего		716	2299.2
Страны дальнего зарубежья		400	1191.1
Страны СНГ		316	1108.0

39.20.72
ПЛИТЫ, ЛИСТЫ, ПЛЕНКИ, ФОЛЬГА И ПОЛОСА ПРОЧИЕ ИЗ ВУЛКАНИЗОВАННОГО ВОЛОКНА, НЕПОРИСТЫЕ И НЕАРМИРОВАННЫЕ, НЕСЛОИСТЫЕ, БЕЗ ПОДЛОЖКИ И НЕ СОЕДИНЕННЫЕ АНАЛОГИЧНЫМ СПОСОБОМ С ДРУГИМИ МАТЕРИАЛАМИ

		Т	
398	КАЗАХСТАН	1	5.1
804	УКРАИНА	1	9.4
000	прочие	0	3.0
Всего		2	17.4
Страны дальнего зарубежья		0	3.0
Страны СНГ		2	14.5

39.20.73
ПЛИТЫ, ЛИСТЫ, ПЛЕНКА ИЛИ ПОЛОСЫ ИЛИ ЛЕНТЫ ИЗ АЦЕТАТА ЦЕЛЛЮЛОЗЫ

		Т	
000	прочие	0	4.9
Всего		0	4.9
Страны дальнего зарубежья		0	4.9

39.20.79
ПЛИТЫ, ЛИСТЫ, ПЛЕНКИ, ФОЛЬГА И ПОЛОСА ПРОЧИЕ, ИЗ ПРОЧИХ ПРОИЗВОДНЫХ ЦЕЛЛЮЛОЗЫ, НЕПОРИСТЫЕ И НЕАРМИРОВАННЫЕ, НЕСЛОИСТЫЕ, БЕЗ ПОДЛОЖКИ И НЕ СОЕДИНЕННЫЕ АНАЛОГИЧНЫМ СПОСОБОМ С ДРУГИМИ МАТЕРИАЛАМИ

		Т	
398	КАЗАХСТАН	3	11.4
795	ТУРКМЕНИЯ	0	0.1
Всего		3	11.5
Страны СНГ		3	11.5

39.20.91
ПЛИТЫ, ЛИСТЫ, ПЛЕНКИ, ФОЛЬГА И ПОЛОСА ПРОЧИЕ, ИЗ ПОЛИВИНИЛБУТИРАЛЯ НЕПОРИСТЫЕ И НЕ АРМИРОВАННЫЕ, НЕСЛОИСТЫЕ, БЕЗ ПОДЛОЖКИ И НЕ СОЕДИНЕННЫЕ АНАЛОГИЧНЫМ СПОСОБОМ С ДРУГИМИ МАТЕРИАЛАМИ

		Т	
348	ВЕНГРИЯ	55	270.8
276	ГЕРМАНИЯ	525	3537.0
398	КАЗАХСТАН	6	35.6
156	КИТАЙ	22	116.8
440	ЛИТВА	35	173.3
616	ПОЛЬША	55	263.2
158	ТАЙВАНЬ (КИТАЙ)	29	157.4
804	УКРАИНА	34	128.9
000	прочие	3	16.2
Всего		763	4699.3
Страны дальнего зарубежья		723	4534.8
Страны СНГ		40	164.5

39.20.92
ПЛИТЫ, ЛИСТЫ, ПЛЕНКИ, ФОЛЬГА И ПОЛОСА ПРОЧИЕ, ИЗ ПОЛИАМИДОВ НЕПОРИСТЫЕ, НЕАРМИРОВАННЫЕ, НЕСЛОИСТЫЕ, БЕЗ ПОДЛОЖКИ, НЕ СОЕДИНЕННЫЕ АНАЛОГИЧНЫМ СПОСОБОМ С ДРУГИМИ МАТЕРИАЛАМИ

		Т	
398	КАЗАХСТАН	4	41.5
417	КИРГИЗИЯ	0	0.9
498	МОЛДОВА, РЕСПУБЛИКА	1	3.0
860	УЗБЕКИСТАН	3	12.4
804	УКРАИНА	30	205.6
000	прочие	0	16.9
Всего		38	280.2
Страны дальнего зарубежья		0	16.9
Страны СНГ		38	263.3

39.20.94
ПЛИТЫ, ЛИСТЫ, ПЛЕНКИ, ФОЛЬГА И ПОЛОСЫ ПРОЧИЕ, ИЗ ФЕНОЛЬНЫХ СМОЛ НЕПОРИСТЫЕ И НЕАРМИРОВАННЫЕ, НЕСЛОИСТЫЕ, БЕЗ ПОДЛОЖКИ И НЕ СОЕДИНЕННЫЕ АНАЛОГИЧНЫМ СПОСОБОМ С ДРУГИМИ МАТЕРИАЛАМИ

		Т	
616	ПОЛЬША	0	63.8
804	УКРАИНА	7	36.9
000	прочие	0	13.1
Всего		8	113.8
Страны дальнего зарубежья		1	76.9
Страны СНГ		7	36.9

Код и наименование страны контрагента	Ед. изме-рения	Экспорт	
		количество	стоимость

39.20.99
ПЛИТЫ, ЛИСТЫ, ПЛЕНКА, ФОЛЬГА И ПОЛОСЫ ИЛИ ЛЕНТЫ ИЗ ПРОЧИХ ПОЛИМЕРНЫХ МАТЕРИАЛОВ

		Т	
031	АЗЕРБАЙДЖАН	0	1.9
276	ГЕРМАНИЯ	26	86.1
398	КАЗАХСТАН	43	286.9
417	КИРГИЗИЯ	1	9.1
156	КИТАЙ	1	726.7
498	МОЛДОВА, РЕСПУБЛИКА	1	11.7
795	ТУРКМЕНИЯ	0	0.2
860	УЗБЕКИСТАН	2	51.4
804	УКРАИНА	46	448.1
000	прочие	2	50.2
Всего		121	1672.3
Страны дальнего зарубежья		29	863.0
Страны СНГ		92	809.4

39.21.11
ПЛИТЫ, ЛИСТЫ, ПЛЕНКИ, ФОЛЬГА И ПОЛОСА, ПОРИСТЫЕ ИЗ ПОЛИМЕРОВ СТИРОЛА

		Т	
031	АЗЕРБАЙДЖАН	4	19.4
268	ГРУЗИЯ	3	16.1
398	КАЗАХСТАН	1323	4478.0
417	КИРГИЗИЯ	61	269.9
498	МОЛДОВА, РЕСПУБЛИКА	77	275.5
762	ТАДЖИКИСТАН	9	8.5
860	УЗБЕКИСТАН	1	4.4
804	УКРАИНА	303	967.9
000	прочие	123	94.1
Всего		1904	6133.9
Страны дальнего зарубежья		123	94.1
Страны СНГ		1781	6039.8

39.21.12
ПЛИТЫ, ЛИСТЫ, ПЛЕНКИ, ФОЛЬГА И ПОЛОСА, ПОРИСТЫЕ ИЗ ПОЛИМЕРОВ ВИНИЛХЛОРИДА

		Т	
268	ГРУЗИЯ	0	0.6
398	КАЗАХСТАН	106	309.3
417	КИРГИЗИЯ	0	9.2
762	ТАДЖИКИСТАН	0	3.7
804	УКРАИНА	10	20.1
000	прочие	1	10.4
Всего		118	353.2
Страны дальнего зарубежья		1	10.4
Страны СНГ		117	342.9

39.21.13
ПЛИТЫ, ЛИСТЫ, ПЛЕНКА, ФОЛЬГА И ПОЛОСЫ ИЛИ ЛЕНТЫ ПОРИСТЫЕ ИЗ ПОЛИУРЕТАНОВ

		Т	
031	АЗЕРБАЙДЖАН	1004	3164.6
051	АРМЕНИЯ	57	175.3
056	БЕЛЬГИЯ	70	51.2
268	ГРУЗИЯ	405	1257.8
398	КАЗАХСТАН	4096	11143.3
417	КИРГИЗИЯ	167	449.7
428	ЛАТВИЯ	43	98.5
498	МОЛДОВА, РЕСПУБЛИКА	3	11.7
826	СОЕДИНЕННОЕ КОРОЛЕВСТВО	1787	832.6
840	СОЕДИНЕННЫЕ ШТАТЫ	678	618.7
762	ТАДЖИКИСТАН	169	439.5
795	ТУРКМЕНИЯ	0	1.7
860	УЗБЕКИСТАН	859	2136.4
804	УКРАИНА	298	1037.4
233	ЭСТОНИЯ	210	586.4
000	прочие	141	253.2
Всего		9986	22257.8
Страны дальнего зарубежья		2928	2440.6
Страны СНГ		7058	19817.2

39.21.19
ПЛИТЫ, ЛИСТЫ, ПЛЕНКА И ПОЛОСЫ ИЛИ ЛЕНТЫ ПРОЧИЕ ИЗ ПРОЧИХ ПЛАСТМАСС

		Т	
051	АРМЕНИЯ	0	1.3
276	ГЕРМАНИЯ	145	585.8
268	ГРУЗИЯ	1	3.8
380	ИТАЛИЯ	299	1008.1
398	КАЗАХСТАН	66	391.9
417	КИРГИЗИЯ	0	1.9
156	КИТАЙ	0	268.9
498	МОЛДОВА, РЕСПУБЛИКА	1	6.2
616	ПОЛЬША	44	138.5
826	СОЕДИНЕННОЕ КОРОЛЕВСТВО	23	92.4
762	ТАДЖИКИСТАН	0	0.4
792	ТУРЦИЯ	15	53.4
860	УЗБЕКИСТАН	3	13.5
804	УКРАИНА	153	833.1
233	ЭСТОНИЯ	22	74.0
000	прочие	24	109.7
Всего		798	3582.9
Страны дальнего зарубежья		572	2330.9
Страны СНГ		226	1252.0

39.21.90
ПРОЧИЕ ПЛИТЫ, ЛИСТЫ, ПЛЕНКА, ФОЛЬГА И ПОЛОСЫ ИЛИ ЛЕНТЫ ИЗ ПОЛИМЕРНЫХ МАТЕРИАЛОВ

		Т	
031	АЗЕРБАЙДЖАН	22	228.6
051	АРМЕНИЯ	1	35.4
348	ВЕНГРИЯ	53	234.4
276	ГЕРМАНИЯ	80	542.9
268	ГРУЗИЯ	20	175.3
356	ИНДИЯ	1	221.8
398	КАЗАХСТАН	909	3754.8
417	КИРГИЗИЯ	118	724.3
428	ЛАТВИЯ	80	391.8
440	ЛИТВА	38	142.3
498	МОЛДОВА, РЕСПУБЛИКА	26	112.0
762	ТАДЖИКИСТАН	2	6.6
795	ТУРКМЕНИЯ	11	97.9
860	УЗБЕКИСТАН	45	304.7
804	УКРАИНА	1312	4408.3
250	ФРАНЦИЯ	9	149.5
203	ЧЕШСКАЯ РЕСПУБЛИКА	100	852.4
233	ЭСТОНИЯ	22	107.0
000	прочие	31	222.5
Всего		2881	12712.2
Страны дальнего зарубежья		414	2864.4
Страны СНГ		2467	9847.9

39.22.10
ВАННЫ, ДУШИ И РАКОВИНЫ ДЛЯ СТОКА ВОДЫ И РАКОВИНЫ ДЛЯ УМЫВАНИЯ ИЗ ПЛАСТМАССЫ

		Т	
031	АЗЕРБАЙДЖАН	0	2.5
268	ГРУЗИЯ	2	15.9
398	КАЗАХСТАН	90	593.1
417	КИРГИЗИЯ	1	15.7
498	МОЛДОВА, РЕСПУБЛИКА	0	0.7
762	ТАДЖИКИСТАН	1	18.9
795	ТУРКМЕНИЯ	0	1.0
860	УЗБЕКИСТАН	0	0.1
804	УКРАИНА	56	293.0
000	прочие	7	33.9
Всего		157	974.9
Страны дальнего зарубежья		7	33.9
Страны СНГ		151	940.9

39.22.20
СИДЕНЬЯ И КРЫШКИ ДЛЯ УНИТАЗОВ ИЗ ПЛАСТМАСС

		Т	
268	ГРУЗИЯ	5	13.6
398	КАЗАХСТАН	114	392.6
417	КИРГИЗИЯ	5	6.7
762	ТАДЖИКИСТАН	1	1.5
795	ТУРКМЕНИЯ	0	0.4
860	УЗБЕКИСТАН	10	13.3
804	УКРАИНА	20	63.5
000	прочие	20	65.0
Всего		175	556.7
Страны дальнего зарубежья		20	65.0
Страны СНГ		155	491.6

39.22.90
ПРОЧИЕ ВАННЫ, ДУШИ, РАКОВИНЫ, БИДЕ, УНИТАЗЫ, СИДЕНЬЯ И КРЫШКИ ДЛЯ НИХ,БАЧКИ СЛИВНЫЕ И АНАЛОГИЧНЫЕ САНИТАРНО-ТЕХНИЧЕСКИЕ ИЗДЕЛИЯ, ИЗ ПЛАСТМАСС

		Т	
051	АРМЕНИЯ	0	0.0
268	ГРУЗИЯ	5	21.1
398	КАЗАХСТАН	289	1411.8
417	КИРГИЗИЯ	3	12.9
440	ЛИТВА	19	119.0
498	МОЛДОВА, РЕСПУБЛИКА	19	112.4
762	ТАДЖИКИСТАН	11	69.7
795	ТУРКМЕНИЯ	1	11.4
860	УЗБЕКИСТАН	36	138.5
804	УКРАИНА	409	2429.7
000	прочие	6	50.5
Всего		797	4376.9
Страны дальнего зарубежья		25	169.5
Страны СНГ		773	4207.4

39.23.10
КОРОБКИ, ЯЩИКИ, КОРЗИНЫ И АНАЛОГИЧНЫЕ ИЗДЕЛИЯ ИЗ ПЛАСТМАСС

		Т	
031	АЗЕРБАЙДЖАН	0	0.1
051	АРМЕНИЯ	0	0.7
268	ГРУЗИЯ	21	26.7
398	КАЗАХСТАН	270	844.6
417	КИРГИЗИЯ	14	30.0
428	ЛАТВИЯ	41	83.0
498	МОЛДОВА, РЕСПУБЛИКА	2	12.8
762	ТАДЖИКИСТАН	2	0.9
795	ТУРКМЕНИЯ	12	54.2
860	УЗБЕКИСТАН	34	129.0
804	УКРАИНА	1235	1877.2
246	ФИНЛЯНДИЯ	61	87.8
000	прочие	229	219.0
Всего		1920	3366.1
Страны дальнего зарубежья		331	389.9
Страны СНГ		1589	2976.1

39.23.21
МЕШКИ И СУМКИ (ВКЛ.КОНИЧЕСКИЕ) ИЗ ПОЛИМЕРОВ ЭТИЛЕНА

		Т	
031	АЗЕРБАЙДЖАН	2	2.6
051	АРМЕНИЯ	3	8.3
268	ГРУЗИЯ	4	9.7
398	КАЗАХСТАН	530	1313.3
417	КИРГИЗИЯ	11	51.5
156	КИТАЙ	40	127.5
498	МОЛДОВА, РЕСПУБЛИКА	2	3.5
762	ТАДЖИКИСТАН	1	1.6
795	ТУРКМЕНИЯ	2	10.0
860	УЗБЕКИСТАН	1	1.5
804	УКРАИНА	104	769.8
000	прочие	90	281.6
Всего		790	2580.9
Страны дальнего зарубежья		130	409.1
Страны СНГ		660	2171.8

39.23.29
МЕШКИ, СУМКИ (ВКЛЮЧАЯ КОНИЧЕСКИЕ) ИЗ ПРОЧИХ ПЛАСТМАСС

		Т	
031	АЗЕРБАЙДЖАН	2	107.7
051	АРМЕНИЯ	18	37.4
268	ГРУЗИЯ	8	44.7
214	ДОМИНИКАНСКАЯ РЕСПУБЛИКА	10	84.7
376	ИЗРАИЛЬ	33	188.6
398	КАЗАХСТАН	268	985.9

Код и наименование страны контрагента	Ед. изме-рения	Экспорт	
		количество	стоимость
417 КИРГИЗИЯ		13	74.3
498 МОЛДОВА, РЕСПУБЛИКА		2	27.9
616 ПОЛЬША		11	84.8
840 СОЕДИНЕННЫЕ ШТАТЫ		42	277.4
762 ТАДЖИКИСТАН		1	1.9
795 ТУРКМЕНИЯ		1	1.6
804 УКРАИНА		158	1197.9
000 прочие		44	183.9
Всего		610	3298.6
Страны дальнего зарубежья		140	819.3
Страны СНГ		471	2479.3
39.23.30 БУТЫЛИ, БУТЫЛКИ, ФЛАКОНЫ И АНАЛОГИЧНЫЕ ИЗДЕЛИЯ			
	Т		
031 АЗЕРБАЙДЖАН		14	463.5
051 АРМЕНИЯ		9	202.5
276 ГЕРМАНИЯ		414	711.6
268 ГРУЗИЯ		172	487.5
356 ИНДИЯ		20	65.0
398 КАЗАХСТАН		2610	7582.6
417 КИРГИЗИЯ		17	61.0
156 КИТАЙ		104	281.0
440 ЛИТВА		19	60.6
498 МОЛДОВА, РЕСПУБЛИКА		406	685.7
496 МОНГОЛИЯ		57	133.5
528 НИДЕРЛАНДЫ		55	81.3
616 ПОЛЬША		71	233.9
762 ТАДЖИКИСТАН		22	35.1
860 УЗБЕКИСТАН		14	527.1
804 УКРАИНА		1280	3386.7
203 ЧЕШСКАЯ РЕСПУБЛИКА		56	121.8
000 прочие		94	295.9
Всего		5436	15416.2
Страны дальнего зарубежья		891	1984.6
Страны СНГ		4545	13431.7
39.23.40 КАТУШКИ, ШПУЛЬКИ, БОБИНЫ И АНАЛОГИЧНЫЕ ИЗДЕЛИЯ			
	Т		
031 АЗЕРБАЙДЖАН		1	4.7
268 ГРУЗИЯ		1	1.6
376 ИЗРАИЛЬ		28	51.5
398 КАЗАХСТАН		17	29.5
417 КИРГИЗИЯ		1	1.5
498 МОЛДОВА, РЕСПУБЛИКА		4	16.5
762 ТАДЖИКИСТАН		1	0.7
860 УЗБЕКИСТАН		19	6.3
804 УКРАИНА		47	113.1
246 ФИНЛЯНДИЯ		34	59.7
000 прочие		45	183.2
Всего		200	468.5
Страны дальнего зарубежья		108	294.4
Страны СНГ		92	174.1
39.23.50 ПРОБКИ, КРЫШКИ, КОЛПАКИ И ДРУГИЕ ИЗДЕЛИЯ ДЛЯ ЗАКУПОРКИ			
	Т		
031 АЗЕРБАЙДЖАН		83	724.2
051 АРМЕНИЯ		47	253.6
276 ГЕРМАНИЯ		41	120.2
268 ГРУЗИЯ		49	277.8
724 ИСПАНИЯ		14	57.6
398 КАЗАХСТАН		972	3438.4
417 КИРГИЗИЯ		91	461.7
498 МОЛДОВА, РЕСПУБЛИКА		21	135.2
616 ПОЛЬША		62	361.3
762 ТАДЖИКИСТАН		10	22.6
795 ТУРКМЕНИЯ		22	67.9
860 УЗБЕКИСТАН		328	1138.3
804 УКРАИНА		1221	5084.5
203 ЧЕШСКАЯ РЕСПУБЛИКА		14	70.4
000 прочие		56	271.0
Всего		3030	12484.6
Страны дальнего зарубежья		186	880.5
Страны СНГ		2844	11604.1
39.23.90 ПРОЧИЕ ИЗДЕЛИЯ ДЛЯ ТРАНСПОРТИРОВКИ ИЛИ УПАКОВКИ ТОВАРОВ ИЗ ПЛАСТМАСС			
	Т		
031 АЗЕРБАЙДЖАН		5	22.6
051 АРМЕНИЯ		6	64.7
268 ГРУЗИЯ		24	94.5
398 КАЗАХСТАН		1231	3540.3
417 КИРГИЗИЯ		46	149.5
440 ЛИТВА		84	914.2
498 МОЛДОВА, РЕСПУБЛИКА		61	54.9
762 ТАДЖИКИСТАН		90	148.6
860 УЗБЕКИСТАН		58	177.1
804 УКРАИНА		103	336.7
246 ФИНЛЯНДИЯ		19	64.6
233 ЭСТОНИЯ		18	68.1
000 прочие		153	202.3
Всего		1898	5838.2
Страны дальнего зарубежья		274	1249.2
Страны СНГ		1624	4589.0
39.24.10 ПОСУДА СТОЛОВАЯ И КУХОННАЯ ИЗ ПЛАСТМАСС			
	Т		
031 АЗЕРБАЙДЖАН		12	40.1
051 АРМЕНИЯ		0	5.7
056 БЕЛЬГИЯ		11	57.7
348 ВЕНГРИЯ		29	94.9
268 ГРУЗИЯ		0	5.3
398 КАЗАХСТАН		711	4727.0
417 КИРГИЗИЯ		10	38.5
498 МОЛДОВА, РЕСПУБЛИКА		1	12.2
826 СОЕДИНЕННОЕ КОРОЛЕВСТВО		41	98.2
762 ТАДЖИКИСТАН		32	150.7
795 ТУРКМЕНИЯ		1	1.4
860 УЗБЕКИСТАН		2	5.3
804 УКРАИНА		393	2449.4
246 ФИНЛЯНДИЯ		127	339.5
233 ЭСТОНИЯ		10	53.6
000 прочие		62	145.4
Всего		1442	8224.7
Страны дальнего зарубежья		279	789.3
Страны СНГ		1163	7435.4
39.24.90 ПРОЧИЕ ПРЕДМЕТЫ ДОМАШНЕГО ОБИХОДА И ПРЕДМЕТЫ ТУАЛЕТА ИЗ ПЛАСТМАСС			
	Т		
031 АЗЕРБАЙДЖАН		118	159.1
051 АРМЕНИЯ		1	12.5
268 ГРУЗИЯ		4	13.8
398 КАЗАХСТАН		905	2235.6
417 КИРГИЗИЯ		10	17.8
498 МОЛДОВА, РЕСПУБЛИКА		1	8.9
762 ТАДЖИКИСТАН		0	0.8
795 ТУРКМЕНИЯ		2	7.3
860 УЗБЕКИСТАН		80	234.7
804 УКРАИНА		9	43.6
000 прочие		37	128.9
Всего		1169	2863.0
Страны дальнего зарубежья		37	128.9
Страны СНГ		1133	2734.1
39.25.10 РЕЗЕРВУАРЫ, ЦИСТЕРНЫ, БАКИ И АНАЛОГИЧНЫЕ ЕМКОСТИ ОБЪЕМОМ БОЛЕЕ 300 Л ИЗ ПЛАСТМАСС			
	Т		
031 АЗЕРБАЙДЖАН		0	0.2
398 КАЗАХСТАН		50	433.8
417 КИРГИЗИЯ		0	0.2
434 ЛИВИЙСКАЯ АРАБСКАЯ ДЖАМАХИРИЯ		1	80.6
498 МОЛДОВА, РЕСПУБЛИКА		2	13.1
762 ТАДЖИКИСТАН		0	0.3
860 УЗБЕКИСТАН		0	2.0
804 УКРАИНА		34	183.0
000 прочие		14	42.8
Всего		101	755.9
Страны дальнего зарубежья		16	123.4
Страны СНГ		86	632.6
39.25.20 ДВЕРИ И ПОРОГИ ДЛЯ НИХ, ОКНА И ИХ РАМЫ ИЗ ПЛАСТМАСС			
	Т		
268 ГРУЗИЯ		55	168.9
398 КАЗАХСТАН		74	215.0
417 КИРГИЗИЯ		0	0.2
762 ТАДЖИКИСТАН		60	451.3
804 УКРАИНА		1	21.9
000 прочие		31	82.6
Всего		221	940.0
Страны дальнего зарубежья		31	82.6
Страны СНГ		189	857.4
39.25.30 СТАВНИ, ШТОРЫ (ВКЛЮЧАЯ ВЕНЕЦИАНСКИЕ ЖАЛЮЗИ), АНАЛОГИЧНЫЕ ИЗДЕЛИЯ И ИХ ЧАСТИ, ИЗ ПЛАСТМАСС			
	Т		
398 КАЗАХСТАН		38	37.5
417 КИРГИЗИЯ		0	0.2
804 УКРАИНА		3	23.6
000 прочие		9	62.4
Всего		50	123.7
Страны дальнего зарубежья		9	62.4
Страны СНГ		40	61.3
39.25.90 ПРОЧИЕ ДЕТАЛИ СТРОИТЕЛЬНЫЕ ИЗ ПЛАСТМАСС			
	Т		
031 АЗЕРБАЙДЖАН		38	114.0
024 АНГОЛА		11	121.5
051 АРМЕНИЯ		159	352.2
268 ГРУЗИЯ		22	54.5
398 КАЗАХСТАН		5388	15956.3
417 КИРГИЗИЯ		116	302.5
428 ЛАТВИЯ		39	114.8
440 ЛИТВА		166	454.2
498 МОЛДОВА, РЕСПУБЛИКА		107	326.5
496 МОНГОЛИЯ		45	146.5
616 ПОЛЬША		33	174.8
642 РУМЫНИЯ		37	74.5
762 ТАДЖИКИСТАН		95	159.0
792 ТУРЦИЯ		11	50.9
860 УЗБЕКИСТАН		94	329.8
804 УКРАИНА		2357	5842.9
246 ФИНЛЯНДИЯ		77	637.8
203 ЧЕШСКАЯ РЕСПУБЛИКА		318	797.1
233 ЭСТОНИЯ		81	242.3
000 прочие		91	238.7
Всего		9285	26490.8
Страны дальнего зарубежья		908	3053.2
Страны СНГ		8377	23437.7
39.26.10 ПРИНАДЛЕЖНОСТИ КАНЦЕЛЯРСКИЕ ИЛИ ШКОЛЬНЫЕ ИЗ ПЛАСТМАСС И ИЗ ПРОЧИХ МАТЕРИАЛОВ ТОВАРНЫХ ПОЗИЦИЙ 3901-3914			
	Т		
031 АЗЕРБАЙДЖАН		1	3.3
051 АРМЕНИЯ		3	8.0
268 ГРУЗИЯ		0	0.5
398 КАЗАХСТАН		289	1008.8
417 КИРГИЗИЯ		5	11.6
428 ЛАТВИЯ		12	73.9
498 МОЛДОВА, РЕСПУБЛИКА		4	20.3
762 ТАДЖИКИСТАН		4	7.1
795 ТУРКМЕНИЯ		1	4.1
860 УЗБЕКИСТАН		16	54.9
804 УКРАИНА		10	43.3
000 прочие		10	56.8
Всего		356	1292.7
Страны дальнего зарубежья		22	130.7
Страны СНГ		333	1162.0

Код и наименование страны контрагента	Ед. изме-рения	Экспорт	
		количество	стоимость

39.26.20
ОДЕЖДА И ЕЕ ПРИНАДЛЕЖНОСТИ (ВКЛЮЧАЯ ПЕРЧАТКИ) ИЗ ПЛАСТМАСС И ИЗ ПРОЧИХ МАТЕРИАЛОВ ТОВАРНЫХ ПОЗИЦИЙ 3901-3914

		Т	
031	АЗЕРБАЙДЖАН	1	61.5
051	АРМЕНИЯ	1	11.3
268	ГРУЗИЯ	0	2.3
398	КАЗАХСТАН	11	71.9
417	КИРГИЗИЯ	0	0.4
498	МОЛДОВА, РЕСПУБЛИКА	1	4.7
762	ТАДЖИКИСТАН	0	2.8
795	ТУРКМЕНИЯ	0	0.1
860	УЗБЕКИСТАН	3	146.1
804	УКРАИНА	10	121.7
000	прочие	13	99.1
Всего		41	521.8
Страны дальнего зарубежья		13	99.1
Страны СНГ		28	422.7

39.26.30
КРЕПЕЖНЫЕ ИЗДЕЛИЯ И ФУРНИТУРА ДЛЯ МЕБЕЛИ, ТРАНСПОРТНЫХ СРЕДСТВ ИЛИ АНАЛОГИЧНЫЕ ИЗДЕЛИЯ ИЗ ПЛАСТМАСС И ИЗ ПРОЧИХ МАТЕРИАЛОВ ТОВАРНЫХ ПОЗИЦИЙ 3901-3914

		Т	
031	АЗЕРБАЙДЖАН	324	434.1
051	АРМЕНИЯ	10	31.8
100	БОЛГАРИЯ	15	50.6
268	ГРУЗИЯ	0	3.8
364	ИРАН, ИСЛАМСКАЯ РЕСПУБЛИКА	6	65.6
398	КАЗАХСТАН	150	710.5
417	КИРГИЗИЯ	11	35.2
498	МОЛДОВА, РЕСПУБЛИКА	0	2.6
496	МОНГОЛИЯ	60	416.4
528	НИДЕРЛАНДЫ	7	57.9
762	ТАДЖИКИСТАН	2	3.8
795	ТУРКМЕНИЯ	0	1.2
792	ТУРЦИЯ	27	318.8
860	УЗБЕКИСТАН	4	23.2
804	УКРАИНА	316	3301.6
000	прочие	26	179.8
Всего		958	5636.8
Страны дальнего зарубежья		140	1089.1
Страны СНГ		819	4547.7

39.26.40
СТАТУЭТКИ И ИЗДЕЛИЯ ДЕКОРАТИВНЫЕ ПРОЧИЕ ИЗ ПЛАСТМАСС И ИЗ ПРОЧИХ МАТЕРИАЛОВ ТОВАРНЫХ ПОЗИЦИЙ 3901-3914

		Т	
031	АЗЕРБАЙДЖАН	0	0.0
268	ГРУЗИЯ	0	0.0
398	КАЗАХСТАН	9	116.4
860	УЗБЕКИСТАН	0	0.7
804	УКРАИНА	22	322.7
000	прочие	40	176.7
Всего		71	616.4
Страны дальнего зарубежья		40	176.7
Страны СНГ		31	439.8

39.26.90
ПРОЧИЕ ИЗДЕЛИЯ ИЗ ПЛАСТМАСС И ИЗДЕЛИЯ ИЗ ПРОЧИХ МАТЕРИАЛОВ ТОВАРНЫХ ПОЗИЦИЙ 3901-3914

		Т	
031	АЗЕРБАЙДЖАН	60	206.5
051	АРМЕНИЯ	5	50.0
100	БОЛГАРИЯ	29	54.1
704	ВЬЕТНАМ	1	62.6
276	ГЕРМАНИЯ	5	273.5
268	ГРУЗИЯ	26	978.8
818	ЕГИПЕТ	65	237.4
356	ИНДИЯ	2	498.4
364	ИРАН, ИСЛАМСКАЯ РЕСПУБЛИКА	0	240.8
380	ИТАЛИЯ	32	499.4
398	КАЗАХСТАН	737	4568.7
417	КИРГИЗИЯ	40	457.4
156	КИТАЙ	6	89.9
170	КОЛУМБИЯ	0	87.2
428	ЛАТВИЯ	22	325.1
440	ЛИТВА	43	402.3
498	МОЛДОВА, РЕСПУБЛИКА	34	196.5
496	МОНГОЛИЯ	30	213.0
586	ПАКИСТАН	3	50.5
616	ПОЛЬША	29	139.1
760	СИРИЙСКАЯ АРАБСКАЯ РЕСПУБЛИКА	19	419.7
840	СОЕДИНЕННЫЕ ШТАТЫ	4	57.7
762	ТАДЖИКИСТАН	35	53.9
795	ТУРКМЕНИЯ	57	579.1
860	УЗБЕКИСТАН	49	568.4
804	УКРАИНА	1328	5379.6
246	ФИНЛЯНДИЯ	33	300.4
250	ФРАНЦИЯ	3	337.6
756	ШВЕЙЦАРИЯ	2	147.5
233	ЭСТОНИЯ	27	238.1
392	ЯПОНИЯ	0	80.3
000	прочие	30	632.2
Всего		2758	18425.6
Страны дальнего зарубежья		387	5386.7
Страны СНГ		2371	13038.9

40.01.10
ЛАТЕКС НАТУРАЛЬНЫЙ, ПОДВУЛКАНИЗОВАННЫЙ ИЛИ НЕПОДВУЛКАНИЗОВАННЫЙ, В ПЕРВИЧНЫХ ФОРМАХ ИЛИ В ВИДЕ ПЛАСТИН, ЛИСТОВ ИЛИ ПОЛОС, ИЛИ ЛЕНТ

		Т	
268	ГРУЗИЯ	0	0.1
398	КАЗАХСТАН	1	4.3
Всего		1	4.4
Страны СНГ		1	4.4

40.01.21
СМОКЕД - ШИТС (МАРКА НАТУРАЛЬНОГО КАУЧУКА)

		Т	
398	КАЗАХСТАН	0	1.4
Всего		0	1.4
Страны СНГ		0	1.4

40.01.29
ПРОЧИЙ КАУЧУК НАТУРАЛЬНЫЙ В ДРУГИХ ФОРМАХ

		Т	
398	КАЗАХСТАН	1	3.8
Всего		1	3.8
Страны СНГ		1	3.8

40.02.11
КАУЧУК БУТАДИЕНСТИРОЛЬНЫЙ (SBR); КАРБОКСИЛИРОВАННЫЙ БУТАДИЕНСТИРОЛЬНЫЙ КАУЧУК (XSBR): ЛАТЕКС, В ПЕРВИЧНЫХ ФОРМАХ ИЛИ В ВИДЕ ПЛАСТИН, ЛИСТОВ ИЛИ ПОЛОС, ИЛИ ЛЕНТ

		Т	
398	КАЗАХСТАН	17	13.3
498	МОЛДОВА, РЕСПУБЛИКА	14	13.7
762	ТАДЖИКИСТАН	155	138.7
804	УКРАИНА	443	398.9
000	прочие	10	24.5
Всего		638	589.1
Страны дальнего зарубежья		10	24.5
Страны СНГ		629	564.6

40.02.19
ПРОЧИЙ КАУЧУК БУТАДИЕНСТИРОЛЬНЫЙ (SBR); КАРБОКСИЛИРОВАННЫЙ БУТАДИЕНСТИРОЛЬНЫЙ КАУЧУК (XSBR), В ПЕРВИЧНЫХ ФОРМАХ ИЛИ В ВИДЕ ПЛАСТИН, ЛИСТОВ ИЛИ ПОЛОС ИЛИ ЛЕНТ

		Т	
040	АВСТРИЯ	203	285.5
031	АЗЕРБАЙДЖАН	2	4.3
032	АРГЕНТИНА	58	70.7
056	БЕЛЬГИЯ	3099	4147.5
100	БОЛГАРИЯ	813	1021.2
076	БРАЗИЛИЯ	102	147.3
348	ВЕНГРИЯ	6442	7742.9
704	ВЬЕТНАМ	775	1042.9
276	ГЕРМАНИЯ	266	464.9
300	ГРЕЦИЯ	85	112.9
268	ГРУЗИЯ	5	9.9
356	ИНДИЯ	6510	7580.4
360	ИНДОНЕЗИЯ	4363	5952.5
724	ИСПАНИЯ	396	570.9
380	ИТАЛИЯ	1554	2021.5
398	КАЗАХСТАН	926	1346.7
156	КИТАЙ	37128	45018.1
410	КОРЕЯ, РЕСПУБЛИКА	8986	11527.8
428	ЛАТВИЯ	4478	5719.9
440	ЛИТВА	2873	3292.2
458	МАЛАЙЗИЯ	3584	4857.0
528	НИДЕРЛАНДЫ	2430	3380.0
578	НОРВЕГИЯ	1124	1487.3
784	ОБЪЕДИНЕННЫЕ АРАБСКИЕ ЭМИРАТЫ	4626	6054.6
586	ПАКИСТАН	2356	2804.2
616	ПОЛЬША	6269	8048.4
642	РУМЫНИЯ	610	689.8
891	СЕРБИЯ И ЧЕРНОГОРИЯ	1438	1674.2
703	СЛОВАКИЯ	5815	6786.7
840	СОЕДИНЕННЫЕ ШТАТЫ	2983	3634.1
764	ТАИЛАНД	2967	3991.2
158	ТАЙВАНЬ (КИТАЙ)	4648	4863.6
792	ТУРЦИЯ	3282	4362.7
860	УЗБЕКИСТАН	1035	1377.0
804	УКРАИНА	21230	29475.2
608	ФИЛИППИНЫ	272	340.9
246	ФИНЛЯНДИЯ	994	1220.8
203	ЧЕШСКАЯ РЕСПУБЛИКА	1172	1458.0
144	ШРИ-ЛАНКА	719	975.3
233	ЭСТОНИЯ	32062	39033.4
000	прочие	55	73.8
Всего		178734	224668.1
Страны дальнего зарубежья		155536	192454.9
Страны СНГ		23198	32213.2

40.02.20
КАУЧУК БУТАДИЕНОВЫЙ (BR) В ПЕРВИЧНЫХ ФОРМАХ ИЛИ В ВИДЕ ПЛАСТИН, ЛИСТОВ ИЛИ ПОЛОС ИЛИ ЛЕНТ

		Т	
040	АВСТРИЯ	2286	3335.7
051	АРМЕНИЯ	15	27.0
084	БЕЛИЗ	259	384.8
056	БЕЛЬГИЯ	27018	38781.2
100	БОЛГАРИЯ	216	315.4
348	ВЕНГРИЯ	36532	54289.8
276	ГЕРМАНИЯ	216	330.8
268	ГРУЗИЯ	1	2.7
360	ИНДОНЕЗИЯ	95	138.3
380	ИТАЛИЯ	1246	1823.6
398	КАЗАХСТАН	195	333.0
156	КИТАЙ	3763	5046.1
410	КОРЕЯ, РЕСПУБЛИКА	317	465.5
440	ЛИТВА	72	105.8
498	МОЛДОВА, РЕСПУБЛИКА	40	77.0
784	ОБЪЕДИНЕННЫЕ АРАБСКИЕ ЭМИРАТЫ	259	369.3
616	ПОЛЬША	4792	7138.6
642	РУМЫНИЯ	673	1014.2
891	СЕРБИЯ И ЧЕРНОГОРИЯ	795	1138.1
703	СЛОВАКИЯ	13675	20452.4
826	СОЕДИНЕННОЕ КОРОЛЕВСТВО	10454	14776.1
840	СОЕДИНЕННЫЕ ШТАТЫ	216	303.6
792	ТУРЦИЯ	10055	14736.5
860	УЗБЕКИСТАН	168	283.9
804	УКРАИНА	11375	17330.7
246	ФИНЛЯНДИЯ	2722	4041.0
250	ФРАНЦИЯ	72	109.6
203	ЧЕШСКАЯ РЕСПУБЛИКА	15466	22739.8
233	ЭСТОНИЯ	994	1372.3
000	прочие	60	87.7
Всего		144045	211350.7
Страны дальнего зарубежья		132251	193296.4
Страны СНГ		11794	18054.3

Код и наименование страны контрагента	Ед. изме-рения	Экспорт	
		количество	стоимость

40.02.31
КАУЧУК ИЗОБУТИЛЕНИЗОПРЕНОВЫЙ (БУТИЛКАУЧУК) (IIR) В ПЕРВИЧНЫХ ФОРМАХ ИЛИ В ВИДЕ ПЛАСТИН, ЛИСТОВ ИЛИ ПОЛОС ИЛИ ЛЕНТ

		Т	
040	АВСТРИЯ	130	338.2
084	БЕЛИЗ	1858	4414.8
056	БЕЛЬГИЯ	40194	93312.3
100	БОЛГАРИЯ	90	217.0
348	ВЕНГРИЯ	2934	7012.6
276	ГЕРМАНИЯ	281	751.7
356	ИНДИЯ	344	832.2
360	ИНДОНЕЗИЯ	3110	6599.1
364	ИРАН, ИСЛАМСКАЯ РЕСПУБЛИКА	108	248.4
380	ИТАЛИЯ	162	443.8
398	КАЗАХСТАН	0	3.2
124	КАНАДА	410	1019.6
196	КИПР	216	545.9
156	КИТАЙ	20412	48509.5
410	КОРЕЯ, РЕСПУБЛИКА	17150	42064.7
458	МАЛАЙЗИЯ	2290	5633.1
528	НИДЕРЛАНДЫ	3544	8355.7
784	ОБЪЕДИНЕННЫЕ АРАБСКИЕ ЭМИРАТЫ	259	623.1
616	ПОЛЬША	3197	7634.4
642	РУМЫНИЯ	36	87.8
702	СИНГАПУР	864	1933.3
703	СЛОВАКИЯ	211	499.2
826	СОЕДИНЕННОЕ КОРОЛЕВСТВО	8251	18626.3
840	СОЕДИНЕННЫЕ ШТАТЫ	994	2130.2
792	ТУРЦИЯ	5224	12400.6
804	УКРАИНА	821	2005.8
246	ФИНЛЯНДИЯ	302	753.9
203	ЧЕШСКАЯ РЕСПУБЛИКА	216	526.5
233	ЭСТОНИЯ	10586	24829.5
000	прочие	1	2.9
Всего		124195	292355.2
Страны дальнего зарубежья		123374	290346.2
Страны СНГ		821	2008.9

40.02.39
ПРОЧИЙ КАУЧУК ИЗОБУТИЛЕНИЗОПРЕНОВЫЙ (БУТИЛКАУЧУК) (IIR); КАУЧУК ГАЛОГЕНИРОВАННЫЙ ИЗОБУТИЛЕНИЗОПРЕНОВЫЙ (CIIR ИЛИ BIIR), В ПЕРВИЧНЫХ ФОРМАХ ИЛИ В ВИДЕ ПЛАСТИН, ЛИСТОВ ИЛИ ПОЛОС ИЛИ ЛЕНТ

		Т	
040	АВСТРИЯ	65	204.4
084	БЕЛИЗ	43	140.2
056	БЕЛЬГИЯ	7304	21265.9
348	ВЕНГРИЯ	2638	7068.5
276	ГЕРМАНИЯ	130	403.5
380	ИТАЛИЯ	36	111.1
124	КАНАДА	389	1207.5
156	КИТАЙ	7538	22160.9
410	КОРЕЯ, РЕСПУБЛИКА	43	134.0
784	ОБЪЕДИНЕННЫЕ АРАБСКИЕ ЭМИРАТЫ	86	259.6
616	ПОЛЬША	1382	3765.1
703	СЛОВАКИЯ	130	387.8
826	СОЕДИНЕННОЕ КОРОЛЕВСТВО	2938	8420.1
792	ТУРЦИЯ	2765	8033.0
804	УКРАИНА	106	344.4
246	ФИНЛЯНДИЯ	821	2361.8
203	ЧЕШСКАЯ РЕСПУБЛИКА	43	122.8
Всего		26458	76390.6
Страны дальнего зарубежья		26352	76046.2
Страны СНГ		106	344.4

40.02.49
ПРОЧИЙ КАУЧУК ХЛОРОПРЕНОВЫЙ (ХЛОРБУТАДИЕНОВЫЙ) (CR) В ПЕРВИЧНЫХ ФОРМАХ ИЛИ В ВИДЕ ПЛАСТИН, ЛИСТОВ ИЛИ ПОЛОС

		Т	
804	УКРАИНА	20	63.5
Всего		20	63.5
Страны СНГ		20	63.5

40.02.51
КАУЧУК БУТАДИЕННИТРАЛЬНЫЙ (NBR) ЛАТЕКС В ПЕРВИЧНЫХ ФОРМАХ ИЛИ В ВИДЕ ПЛАСТИН, ЛИСТОВ ИЛИ ПОЛОС

		Т	
860	УЗБЕКИСТАН	3	1.7
Всего		3	1.7
Страны СНГ		3	1.7

40.02.59
ПРОЧИЙ КАУЧУК БУТАДИЕННИТРАЛЬНЫЙ (NBR) В ПЕРВИЧНЫХ ФОРМАХ ИЛИ В ВИДЕ ПЛАСТИН, ЛИСТОВ ИЛИ ПОЛОС

		Т	
040	АВСТРИЯ	270	441.7
056	БЕЛЬГИЯ	302	497.2
100	БОЛГАРИЯ	198	313.7
348	ВЕНГРИЯ	332	574.8
704	ВЬЕТНАМ	25	58.0
276	ГЕРМАНИЯ	67	119.1
268	ГРУЗИЯ	2	7.8
356	ИНДИЯ	93	141.6
380	ИТАЛИЯ	115	188.4
398	КАЗАХСТАН	88	169.0
156	КИТАЙ	21623	35478.9
428	ЛАТВИЯ	67	108.5
784	ОБЪЕДИНЕННЫЕ АРАБСКИЕ ЭМИРАТЫ	180	300.6
616	ПОЛЬША	1016	1641.6
642	РУМЫНИЯ	166	269.4
891	СЕРБИЯ И ЧЕРНОГОРИЯ	44	66.4
840	СОЕДИНЕННЫЕ ШТАТЫ	2418	3934.3
158	ТАЙВАНЬ (КИТАЙ)	42	69.8
792	ТУРЦИЯ	86	133.3
860	УЗБЕКИСТАН	45	71.9
804	УКРАИНА	1470	2457.4
203	ЧЕШСКАЯ РЕСПУБЛИКА	72	112.7
233	ЭСТОНИЯ	995	1638.1
000	прочие	19	32.1
Всего		29736	48826.2
Страны дальнего зарубежья		28131	46120.1
Страны СНГ		1605	2706.1

40.02.60
КАУЧУК ИЗОПРЕНОВЫЙ (IR) В ПЕРВИЧНЫХ ФОРМАХ ИЛИ В ВИДЕ ПЛАСТИН, ПОЛОС ИЛИ ЛЕНТ

		Т	
040	АВСТРИЯ	131	266.3
056	БЕЛЬГИЯ	21967	44295.5
100	БОЛГАРИЯ	272	534.7
348	ВЕНГРИЯ	6934	13255.0
704	ВЬЕТНАМ	42	97.7
276	ГЕРМАНИЯ	1672	3392.3
268	ГРУЗИЯ	2	7.0
360	ИНДОНЕЗИЯ	3360	6031.1
724	ИСПАНИЯ	108	233.0
380	ИТАЛИЯ	108	197.7
398	КАЗАХСТАН	1876	3786.5
124	КАНАДА	1037	2212.8
156	КИТАЙ	8097	15660.0
410	КОРЕЯ, РЕСПУБЛИКА	6826	14270.4
428	ЛАТВИЯ	540	956.1
458	МАЛАЙЗИЯ	1080	2418.5
528	НИДЕРЛАНДЫ	4020	7958.5
616	ПОЛЬША	12630	23980.0
620	ПОРТУГАЛИЯ	72	130.9
891	СЕРБИЯ И ЧЕРНОГОРИЯ	130	257.2
703	СЛОВАКИЯ	5136	9373.7
826	СОЕДИНЕННОЕ КОРОЛЕВСТВО	7457	14886.9
840	СОЕДИНЕННЫЕ ШТАТЫ	4039	8454.3
158	ТАЙВАНЬ (КИТАЙ)	1523	3472.8
792	ТУРЦИЯ	4571	8959.8
860	УЗБЕКИСТАН	539	1126.2
804	УКРАИНА	29915	57259.6
246	ФИНЛЯНДИЯ	3865	7326.8
250	ФРАНЦИЯ	36	70.3
203	ЧЕШСКАЯ РЕСПУБЛИКА	4059	7813.0
233	ЭСТОНИЯ	13851	26591.7
Всего		145892	285276.3
Страны дальнего зарубежья		113560	223097.0
Страны СНГ		32332	62179.3

40.02.70
КАУЧУК ЭТИЛЕНПРОПИЛЕНДИЕНОВЫЙ НЕСОПРЯЖЕННЫЙ (EPDM) В ПЕРВИЧНЫХ ФОРМАХ, ИЛИ В ВИДЕ ПЛАСТИН, ЛИСТОВ, ПОЛОС

		Т	
056	БЕЛЬГИЯ	252	472.0
364	ИРАН, ИСЛАМСКАЯ РЕСПУБЛИКА	180	315.9
398	КАЗАХСТАН	82	179.6
156	КИТАЙ	102	194.8
428	ЛАТВИЯ	38	135.0
616	ПОЛЬША	252	508.0
826	СОЕДИНЕННОЕ КОРОЛЕВСТВО	504	938.9
792	ТУРЦИЯ	36	75.4
804	УКРАИНА	240	460.1
246	ФИНЛЯНДИЯ	180	339.8
000	прочие	3	7.1
Всего		1868	3626.5
Страны дальнего зарубежья		1546	2986.8
Страны СНГ		322	639.7

40.02.80
СМЕСИ ЛЮБОГО ПРОДУКТА, ТОВАРНОЙ ПОЗИЦИИ 4001 С ЛЮБЫМ ПРОДУКТОМ ДАННОЙ ТОВАРНОЙ ПОЗИЦИИ, В ПЕРВИЧНЫХ ФОРМАХ ИЛИ В ВИДЕ ПЛАСТИН, ЛИСТОВ ИЛИ ПОЛОС

		Т	
051	АРМЕНИЯ	1	3.4
000	прочие	0	0.8
Всего		1	4.2
Страны дальнего зарубежья		0	0.8
Страны СНГ		1	3.4

40.02.91
ПРОЧИЙ ЛАТЕКС В ПЕРВИЧНЫХ ФОРМАХ, В ВИДЕ ПЛАСТИН, ЛИСТОВ, ИЛИ ПОЛОС

		Т	
860	УЗБЕКИСТАН	49	43.3
804	УКРАИНА	248	203.6
Всего		297	246.9
Страны СНГ		297	246.9

40.02.99
ПРОЧИЕ ПРОДУКТЫ, МОДИФИЦИРОВАННЫЕ ПОСРЕДСТВОМ ВКЛЮЧЕНИЯ ПЛАСТМАСС

		Т	
031	АЗЕРБАЙДЖАН	2	16.9
276	ГЕРМАНИЯ	1172	4125.5
398	КАЗАХСТАН	77	178.2
417	КИРГИЗИЯ	0	0.2
156	КИТАЙ	688	2162.6
428	ЛАТВИЯ	1036	3643.6
528	НИДЕРЛАНДЫ	37	123.9
616	ПОЛЬША	1406	4939.8
705	СЛОВЕНИЯ	130	463.3
826	СОЕДИНЕННОЕ КОРОЛЕВСТВО	41	150.6
792	ТУРЦИЯ	641	2145.6
860	УЗБЕКИСТАН	13	33.1
804	УКРАИНА	8	36.0
000	прочие	11	51.8
Всего		5263	18071.2
Страны дальнего зарубежья		5162	17806.7
Страны СНГ		101	264.4

Код и наименование страны контрагента	Ед. изме-рения	Экспорт	
		количество	стоимость

40.03.00
КАУЧУК РЕГЕНЕРИРОВАННЫЙ В ПЕРВИЧНЫХ ФОРМАХ ИЛИ В ВИДЕ ПЛАСТИН, ЛИСТОВ ИЛИ ПОЛОС, ИЛИ ЛЕНТ

		Т	
268	ГРУЗИЯ	4	2.8
398	КАЗАХСТАН	66	42.1
528	НИДЕРЛАНДЫ	457	181.7
616	ПОЛЬША	1282	535.3
703	СЛОВАКИЯ	218	89.1
840	СОЕДИНЕННЫЕ ШТАТЫ	168	72.8
860	УЗБЕКИСТАН	26	16.0
203	ЧЕШСКАЯ РЕСПУБЛИКА	272	167.5
000	прочие	113	53.2
Всего		2607	1160.5
Страны дальнего зарубежья		2510	1099.7
Страны СНГ		96	60.8

40.04.00
ОТХОДЫ, ОБРЕЗКИ И СКРАП РЕЗИНЫ (КРОМЕ ТВЕРДОЙ РЕЗИНЫ), ПОРОШКИ, ГРАНУЛЫ, ПОЛУЧЕННЫЕ ИЗ НИХ

		Т	
398	КАЗАХСТАН	169	77.2
417	КИРГИЗИЯ	0	4.6
246	ФИНЛЯНДИЯ	944	117.3
000	прочие	234	26.6
Всего		1347	225.5
Страны дальнего зарубежья		1178	143.8
Страны СНГ		169	81.7

40.05.10
РЕЗИНОВАЯ СМЕСЬ, НАПОЛНЕННАЯ ТЕХНИЧЕСКИМ УГЛЕРОДОМ ИЛИ ДИОКСИДОМ КРЕМНИЯ, В ПЕРВИЧНЫХ ФОРМАХ ИЛИ В ВИДЕ ПЛАСТИН, ЛИСТОВ ИЛИ ПОЛОС, ИЛИ ЛЕНТ

		Т	
031	АЗЕРБАЙДЖАН	106	254.4
268	ГРУЗИЯ	0	0.1
356	ИНДИЯ	41	59.3
398	КАЗАХСТАН	240	487.2
417	КИРГИЗИЯ	0	0.1
156	КИТАЙ	173	146.0
428	ЛАТВИЯ	21	93.8
498	МОЛДОВА, РЕСПУБЛИКА	1	8.0
762	ТАДЖИКИСТАН	18	27.5
792	ТУРЦИЯ	129	611.4
860	УЗБЕКИСТАН	320	328.6
804	УКРАИНА	618	1686.3
000	прочие	71	105.0
Всего		1737	3807.7
Страны дальнего зарубежья		435	1015.5
Страны СНГ		1302	2792.2

40.05.20
РАСТВОРЫ; ДИСПЕРСИИ ПРОЧИЕ, КРОМЕ УКАЗАННЫХ В СУБПОЗИЦИИ 400510

		Т	
398	КАЗАХСТАН	47	148.3
417	КИРГИЗИЯ	0	0.1
498	МОЛДОВА, РЕСПУБЛИКА	0	1.7
860	УЗБЕКИСТАН	0	1.1
804	УКРАИНА	0	2.9
000	прочие	10	48.3
Всего		58	202.4
Страны дальнего зарубежья		10	48.3
Страны СНГ		48	154.1

40.05.91
ПРОЧИЕ ПЛАСТИНЫ, ЛИСТЫ И ПОЛОСА ИЛИ ЛЕНТЫ

		Т	
031	АЗЕРБАЙДЖАН	16	34.0
051	АРМЕНИЯ	0	0.3
268	ГРУЗИЯ	2	8.4
398	КАЗАХСТАН	790	2209.1
417	КИРГИЗИЯ	17	64.7
498	МОЛДОВА, РЕСПУБЛИКА	1	2.7
496	МОНГОЛИЯ	94	381.6
762	ТАДЖИКИСТАН	3	5.7
860	УЗБЕКИСТАН	81	188.5
804	УКРАИНА	86	377.7
000	прочие	32	97.1
Всего		1122	3369.8
Страны дальнего зарубежья		126	478.7
Страны СНГ		996	2891.1

40.05.99
ПРОЧИЕ НЕВУЛКАНИЗИРОВАННЫЕ РЕЗИНОВЫЕ СМЕСИ, В ПЕРВИЧНЫХ ФОРМАХ ИЛИ В ВИДЕ ПЛАСТИН, ЛИСТОВ ИЛИ ПОЛОС, ИЛИ ЛЕНТ

		Т	
398	КАЗАХСТАН	47	23.3
417	КИРГИЗИЯ	13	31.4
498	МОЛДОВА, РЕСПУБЛИКА	1	9.6
860	УЗБЕКИСТАН	3	17.0
804	УКРАИНА	5	19.7
000	прочие	612	98.8
Всего		681	199.9
Страны дальнего зарубежья		612	98.8
Страны СНГ		69	101.1

40.06.90
ПРОЧИЕ ФОРМЫ (НАПРИМЕР, ПРУТКИ, ТРУБЫ И ПРОФИЛИ ФАСОННЫЕ) И ИЗДЕЛИЯ (НАПРИМЕР, ДИСКИ И КОЛЬЦА) ИЗ НЕВУЛКАНИЗИРОВАННОЙ РЕЗИНЫ

		Т	
051	АРМЕНИЯ	0	4.6
300	ГРЕЦИЯ	1	318.0
398	КАЗАХСТАН	4	67.1
417	КИРГИЗИЯ	0	0.0
762	ТАДЖИКИСТАН	1	9.7
860	УЗБЕКИСТАН	0	1.3
804	УКРАИНА	6	19.6
000	прочие	2	67.9
Всего		14	488.2
Страны дальнего зарубежья		3	385.9
Страны СНГ		11	102.3

40.07.00
ВУЛКАНИЗОВАННЫЕ РЕЗИНОВЫЕ НИТИ И КОРД

		Т	
268	ГРУЗИЯ	0	9.8
398	КАЗАХСТАН	6	7.8
860	УЗБЕКИСТАН	0	4.3
804	УКРАИНА	0	0.4
000	прочие	0	0.7
Всего		7	23.0
Страны дальнего зарубежья		0	0.7
Страны СНГ		6	22.3

40.08.11
ПЛАСТИНЫ, ЛИСТЫ И ПОЛОСЫ ИЛИ ЛЕНТЫ ИЗ ПОРИСТОЙ РЕЗИНЫ

		Т	
051	АРМЕНИЯ	2	3.9
268	ГРУЗИЯ	1	3.5
398	КАЗАХСТАН	58	170.5
417	КИРГИЗИЯ	16	32.1
498	МОЛДОВА, РЕСПУБЛИКА	3	7.6
496	МОНГОЛИЯ	78	155.7
528	НИДЕРЛАНДЫ	263	289.9
762	ТАДЖИКИСТАН	0	4.5
795	ТУРКМЕНИЯ	0	0.3
860	УЗБЕКИСТАН	162	139.5
804	УКРАИНА	311	649.9
000	прочие	43	110.0
Всего		937	1567.3
Страны дальнего зарубежья		385	555.5
Страны СНГ		553	1011.8

40.08.19
ПРОЧИЕ ПРУТКИ И ПРОФИЛИ ФАСОННЫЕ ИЗ ВУЛКАНИЗИРОВАННОЙ РЕЗИНЫ

		Т	
100	БОЛГАРИЯ	0	60.0
398	КАЗАХСТАН	3	4.7
498	МОЛДОВА, РЕСПУБЛИКА	0	2.2
804	УКРАИНА	1	7.8
000	прочие	0	0.2
Всего		4	74.9
Страны дальнего зарубежья		0	60.1
Страны СНГ		4	14.8

40.08.21
ПЛАСТИНЫ, ЛИСТЫ И ПОЛОСЫ ИЛИ ЛЕНТЫ ИЗ НЕПОРИСТОЙ РЕЗИНЫ

		Т	
031	АЗЕРБАЙДЖАН	11	13.7
051	АРМЕНИЯ	4	9.9
268	ГРУЗИЯ	5	15.8
356	ИНДИЯ	1	149.9
364	ИРАН, ИСЛАМСКАЯ РЕСПУБЛИКА	57	1548.3
380	ИТАЛИЯ	26	61.2
398	КАЗАХСТАН	608	1178.3
417	КИРГИЗИЯ	12	24.5
440	ЛИТВА	70	109.0
498	МОЛДОВА, РЕСПУБЛИКА	9	19.8
496	МОНГОЛИЯ	31	68.8
760	СИРИЙСКАЯ АРАБСКАЯ РЕСПУБЛИКА	6	73.0
762	ТАДЖИКИСТАН	37	59.2
795	ТУРКМЕНИЯ	29	60.3
860	УЗБЕКИСТАН	146	308.0
804	УКРАИНА	295	679.5
000	прочие	344	281.7
Всего		1688	4660.8
Страны дальнего зарубежья		535	2291.8
Страны СНГ		1154	2369.0

40.08.29
ПРОЧИЕ ПРОФИЛИ ФАСОННЫЕ, НАРЕЗАННЫЕ ПО РАЗМЕРУ, ДЛЯ ГРАЖДАНСКОЙ АВИАЦИИ, ИЗ НЕПОРИСТОЙ РЕЗИНЫ

		Т	
268	ГРУЗИЯ	0	1.8
398	КАЗАХСТАН	168	610.1
417	КИРГИЗИЯ	1	5.6
498	МОЛДОВА, РЕСПУБЛИКА	0	1.0
762	ТАДЖИКИСТАН	2	35.7
795	ТУРКМЕНИЯ	0	8.4
860	УЗБЕКИСТАН	4	51.8
804	УКРАИНА	517	1712.5
000	прочие	12	150.1
Всего		704	2576.9
Страны дальнего зарубежья		12	150.1
Страны СНГ		692	2426.8

40.09.11
ТРУБЫ, ТРУБКИ И ШЛАНГИ ИЗ ВУЛКАНИЗИРОВАННОЙ РЕЗИНЫ, НЕ АРМИРОВАННЫЕ ИЛИ КОМБИНИРОВАННЫЕ ИНЫМ СПОСОБОМ С ПРОЧИМИ МАТЕРИАЛАМИ БЕЗ ФИТИНГОВ

		Т	
031	АЗЕРБАЙДЖАН	157	817.3
051	АРМЕНИЯ	66	217.3
100	БОЛГАРИЯ	18	110.5
704	ВЬЕТНАМ	6	61.1
268	ГРУЗИЯ	151	366.4
818	ЕГИПЕТ	63	219.8
356	ИНДИЯ	0	62.9
398	КАЗАХСТАН	949	2982.9
417	КИРГИЗИЯ	10	39.4
156	КИТАЙ	1	149.9
192	КУБА	3	60.8
428	ЛАТВИЯ	9	50.4
498	МОЛДОВА, РЕСПУБЛИКА	41	266.8
762	ТАДЖИКИСТАН	9	28.7
795	ТУРКМЕНИЯ	75	614.3
860	УЗБЕКИСТАН	290	407.0
804	УКРАИНА	2890	15259.2
203	ЧЕШСКАЯ РЕСПУБЛИКА	11	56.2
000	прочие	20	222.7
Всего		4768	21993.6
Страны дальнего зарубежья		131	994.3
Страны СНГ		4637	20999.4

Код и наименование страны контрагента	Ед. изме-рения	Экспорт	
		количество	стоимость

40.09.12
ТРУБЫ, ТРУБКИ И ШЛАНГИ ИЗ ВУЛКАНИЗИРОВАННОЙ РЕЗИНЫ, НЕ АРМИРОВАННЫЕ ИЛИ КОМБИНИРОВАННЫЕ ИНЫМ СПОСОБОМ С ПРОЧИМИ МАТЕРИАЛАМИ, С ФИТИНГАМИ

		Т		
031	АЗЕРБАЙДЖАН		0	0.6
051	АРМЕНИЯ		3	12.0
356	ИНДИЯ		1	458.2
398	КАЗАХСТАН		23	212.1
417	КИРГИЗИЯ		0	0.3
192	КУБА		0	70.9
498	МОЛДОВА, РЕСПУБЛИКА		0	0.5
616	ПОЛЬША		0	66.5
702	СИНГАПУР		20	171.1
762	ТАДЖИКИСТАН		0	0.1
795	ТУРКМЕНИЯ		0	0.6
860	УЗБЕКИСТАН		1	60.2
804	УКРАИНА		364	2024.3
000	прочие		5	200.3
Всего			417	3277.6
Страны дальнего зарубежья			26	966.9
Страны СНГ			391	2310.7

40.09.21
ТРУБЫ, ТРУБКИ И ШЛАНГИ ИЗ ВУЛКАНИЗОВАННОЙ РЕЗИНЫ, АРМИРОВАННЫЕ ИЛИ КОМБИНИРОВАННЫЕ ИНЫМ СПОСОБОМ ТОЛЬКО С МЕТАЛЛОМ, БЕЗ ФИТИНГОВ

		Т		
031	АЗЕРБАЙДЖАН		20	83.6
032	АРГЕНТИНА		40	98.5
051	АРМЕНИЯ		1	3.8
268	ГРУЗИЯ		12	40.8
724	ИСПАНИЯ		75	196.5
380	ИТАЛИЯ		937	2466.5
398	КАЗАХСТАН		219	1032.3
417	КИРГИЗИЯ		0	1.0
156	КИТАЙ		93	121.6
498	МОЛДОВА, РЕСПУБЛИКА		2	6.4
762	ТАДЖИКИСТАН		1	10.8
795	ТУРКМЕНИЯ		2	13.6
860	УЗБЕКИСТАН		5	17.9
804	УКРАИНА		527	1523.6
250	ФРАНЦИЯ		190	513.8
233	ЭСТОНИЯ		59	121.6
000	прочие		26	107.9
Всего			2210	6360.1
Страны дальнего зарубежья			1421	3626.3
Страны СНГ			789	2733.8

40.09.22
ТРУБЫ, ТРУБКИ И ШЛАНГИ ИЗ ВУЛКАНИЗИРОВАННОЙ РЕЗИНЫ, АРМИРОВАННЫЕ ИЛИ КОМБИНИРОВАННЫЕ ИНЫМ СПОСОБОМ ТОЛЬКО С МЕТАЛЛОМ, С ФИТИНГАМИ

		Т		
031	АЗЕРБАЙДЖАН		12	67.4
051	АРМЕНИЯ		0	12.5
268	ГРУЗИЯ		4	24.6
356	ИНДИЯ		52	1021.4
398	КАЗАХСТАН		122	1012.0
417	КИРГИЗИЯ		15	54.7
440	ЛИТВА		10	55.7
498	МОЛДОВА, РЕСПУБЛИКА		0	0.8
702	СИНГАПУР		365	2372.0
762	ТАДЖИКИСТАН		2	60.6
795	ТУРКМЕНИЯ		1	13.4
860	УЗБЕКИСТАН		7	66.4
804	УКРАИНА		93	634.2
000	прочие		9	217.1
Всего			692	5612.8
Страны дальнего зарубежья			436	3666.2
Страны СНГ			256	1946.6

40.09.31
ТРУБЫ, ТРУБКИ И ШЛАНГИ ИЗ ВУЛКАНИЗОВАННОЙ РЕЗИНЫ, АРМИРОВАННЫЕ ИЛИ КОМБИНИРОВАННЫЕ ИНЫМ СПОСОБОМ ТОЛЬКО С ТЕКСТИЛЬНЫМИ МАТЕРИАЛАМИ, БЕЗ ФИТИНГОВ

		Т		
031	АЗЕРБАЙДЖАН		153	372.4
051	АРМЕНИЯ		80	194.3
100	БОЛГАРИЯ		20	91.3
268	ГРУЗИЯ		30	92.9
364	ИРАН, ИСЛАМСКАЯ РЕСПУБЛИКА		3	94.9
398	КАЗАХСТАН		1307	3722.6
417	КИРГИЗИЯ		23	75.3
192	КУБА		5	52.2
428	ЛАТВИЯ		31	139.0
440	ЛИТВА		52	162.7
498	МОЛДОВА, РЕСПУБЛИКА		65	155.7
496	МОНГОЛИЯ		16	63.6
891	СЕРБИЯ И ЧЕРНОГОРИЯ		9	58.5
760	СИРИЙСКАЯ АРАБСКАЯ РЕСПУБЛИКА		0	56.8
762	ТАДЖИКИСТАН		51	122.3
795	ТУРКМЕНИЯ		13	70.9
860	УЗБЕКИСТАН		169	598.1
804	УКРАИНА		2642	7383.8
000	прочие		36	497.7
Всего			4704	14005.2
Страны дальнего зарубежья			171	1216.7
Страны СНГ			4533	12788.5

40.09.32
ТРУБЫ, ТРУБКИ И ШЛАНГИ ИЗ ВУЛКАНИЗИРОВАННОЙ РЕЗИНЫ, АРМИРОВАННЫЕ ИЛИ КОМБИНИРОВАННЫЕ ИНЫМ СПОСОБОМ ТОЛЬКО С ТЕКСТИЛЬНЫМИ МАТЕРИАЛАМ, С ФИТИНГАМИ

		Т		
031	АЗЕРБАЙДЖАН		0	4.6
051	АРМЕНИЯ		2	38.4
268	ГРУЗИЯ		2	15.3
356	ИНДИЯ		2	339.0
398	КАЗАХСТАН		51	457.5
417	КИРГИЗИЯ		1	11.0
156	КИТАЙ		3	390.4
170	КОЛУМБИЯ		0	188.8
192	КУБА		2	83.2
440	ЛИТВА		0	69.3
498	МОЛДОВА, РЕСПУБЛИКА		1	9.4
604	ПЕРУ		0	57.1
762	ТАДЖИКИСТАН		7	26.5
795	ТУРКМЕНИЯ		4	26.0
860	УЗБЕКИСТАН		18	220.3
804	УКРАИНА		269	1563.3
000	прочие		25	454.3
Всего			388	3954.5
Страны дальнего зарубежья			33	1582.1
Страны СНГ			355	2372.3

40.09.41
ТРУБЫ, ТРУБКИ И ШЛАНГИ ИЗ ВУЛКАНИЗОВАННОЙ РЕЗИНЫ, АРМИРОВАННЫЕ ИЛИ КОМБИНИРОВАННЫЕ ИНЫМ СПОСОБОМ С ПРОЧИМИ МАТЕРИАЛАМИ, БЕЗ ФИТИНГОВ

		Т		
031	АЗЕРБАЙДЖАН		1	8.3
051	АРМЕНИЯ		9	14.8
398	КАЗАХСТАН		586	1113.2
417	КИРГИЗИЯ		7	12.9
498	МОЛДОВА, РЕСПУБЛИКА		22	48.5
795	ТУРКМЕНИЯ		31	259.9
860	УЗБЕКИСТАН		211	360.5
804	УКРАИНА		322	882.5
000	прочие		31	132.3
Всего			1220	2832.8
Страны дальнего зарубежья			31	132.3
Страны СНГ			1189	2700.6

40.09.42
ТРУБЫ, ТРУБКИ И ШЛАНГИ ИЗ ВУЛКАНИЗИРОВАННОЙ РЕЗИНЫ, АРМИРОВАННЫЕ ИЛИ КОМБИНИРОВАННЫЕ ИНЫМ СПОСОБОМ С ПРОЧИМИ МАТЕРИАЛАМИ, С ФИТИНГАМИ

		Т		
031	АЗЕРБАЙДЖАН		1007	728.8
051	АРМЕНИЯ		3	18.0
862	ВЕНЕСУЭЛА		0	532.4
268	ГРУЗИЯ		0	3.1
398	КАЗАХСТАН		11	120.3
417	КИРГИЗИЯ		2	23.6
458	МАЛАЙЗИЯ		1	571.7
498	МОЛДОВА, РЕСПУБЛИКА		0	1.2
496	МОНГОЛИЯ		7	136.4
760	СИРИЙСКАЯ АРАБСКАЯ РЕСПУБЛИКА		0	165.6
762	ТАДЖИКИСТАН		0	1.4
795	ТУРКМЕНИЯ		0	2.0
860	УЗБЕКИСТАН		5	96.5
804	УКРАИНА		6	79.9
000	прочие		12	219.7
Всего			1056	2700.7
Страны дальнего зарубежья			21	1625.8
Страны СНГ			1035	1074.8

40.10.11
ЛЕНТЫ КОНВЕЙЕРНЫЕ ИЛИ БЕЛЬТИНГ ИЗ ВУЛКАНИЗОВАННОЙ РЕЗИНЫ, АРМИРОВАННЫЕ ТОЛЬКО МЕТАЛЛОМ

		Т		
031	АЗЕРБАЙДЖАН		5	24.2
348	ВЕНГРИЯ		324	725.9
324	ГВИНЕЯ		24	62.1
398	КАЗАХСТАН		177	454.1
408	КОРЕЯ, НАРОДНО-ДЕМОКРАТИЧ. РЕСПУБЛ.		162	395.6
860	УЗБЕКИСТАН		47	157.6
804	УКРАИНА		276	769.6
Всего			1015	2589.1
Страны дальнего зарубежья			511	1183.6
Страны СНГ			505	1405.5

40.10.12
ЛЕНТЫ КОНВЕЙЕРНЫЕ ИЛИ БЕЛЬТИНГ ИЗ ВУЛКАНИЗОВАННОЙ РЕЗИНЫ, АРМИРОВАННЫЕ ТОЛЬКО ТЕКСТИЛЬНЫМИ МАТЕРИАЛАМИ

		Т		
031	АЗЕРБАЙДЖАН		95	312.9
051	АРМЕНИЯ		136	453.3
348	ВЕНГРИЯ		166	486.4
268	ГРУЗИЯ		156	509.8
398	КАЗАХСТАН		704	2192.8
417	КИРГИЗИЯ		7	24.1
440	ЛИТВА		26	93.5
498	МОЛДОВА, РЕСПУБЛИКА		67	221.5
496	МОНГОЛИЯ		43	143.3
762	ТАДЖИКИСТАН		40	237.0
795	ТУРКМЕНИЯ		45	133.7
860	УЗБЕКИСТАН		374	1091.1
804	УКРАИНА		3410	10319.4
233	ЭСТОНИЯ		17	53.5
000	прочие		22	76.5
Всего			5309	16348.7
Страны дальнего зарубежья			275	853.1
Страны СНГ			5034	15495.5

40.10.13
ЛЕНТЫ КОНВЕЙЕРНЫЕ ИЛИ БЕЛЬТИНГ ИЗ ВУЛКАНИЗОВАННОЙ РЕЗИНЫ, АРМИРОВАННЫЕ ТОЛЬКО ПЛАСТМАССАМИ

		Т		
000	прочие		0	1.1
Всего			0	1.1
Страны дальнего зарубежья			0	1.1

Код и наименование страны контрагента	Ед. изме-рения	Экспорт	
		количество	стоимость

40.10.19
ПРОЧИЕ ЛЕНТЫ КОНВЕЙЕРНЫЕ ИЛИ БЕЛЬТИНГ ИЗ ВУЛКАНИЗОВАННОЙ РЕЗИНЫ

		Т	
031	АЗЕРБАЙДЖАН	3	80.6
398	КАЗАХСТАН	11	70.1
860	УЗБЕКИСТАН	14	39.0
804	УКРАИНА	34	168.0
000	прочие	4	10.1
Всего		67	367.8
Страны дальнего зарубежья		4	10.1
Страны СНГ		63	357.7

40.10.31
ПРИВОДНЫЕ РЕМНИ ИЛИ БЕЛЬТИНГ, БЕСКОНЕЧНЫЕ ТРАПЕЦЕИДАЛЬНОГО ПОПЕРЕЧНОГО СЕЧЕНИЯ (КЛИНОВЫЕ РЕМНИ), РЕБРИСТЫЕ, С ДЛИНОЙ НАРУЖНОЙ ОКРУЖНОСТИ БОЛЕЕ 60 СМ, НО НЕ БОЛЕЕ 180 СМ

		Т	
031	АЗЕРБАЙДЖАН	110	557.1
268	ГРУЗИЯ	9	39.3
398	КАЗАХСТАН	4	24.7
417	КИРГИЗИЯ	0	1.0
192	КУБА	7	56.9
498	МОЛДОВА, РЕСПУБЛИКА	0	1.2
762	ТАДЖИКИСТАН	2	2.7
795	ТУРКМЕНИЯ	0	8.2
860	УЗБЕКИСТАН	0	0.9
804	УКРАИНА	9	115.2
000	прочие	15	74.1
Всего		156	881.3
Страны дальнего зарубежья		22	131.0
Страны СНГ		134	750.3

40.10.32
ПРИВОДНЫЕ РЕМНИ ИЛИ БЕЛЬТИНГ, ТРАПЕЦЕИДАЛЬНОГО ПОПЕРЕЧНОГО СЕЧЕНИЯ (КЛИНОВЫЕ РЕМНИ), КРОМЕ РЕБРИСТЫХ, С ДЛИНОЙ НАРУЖНОЙ ОКРУЖНОСТИ БОЛЕЕ 60 СМ, НО НЕ БОЛЕЕ 180 СМ

		Т	
031	АЗЕРБАЙДЖАН	12	49.3
051	АРМЕНИЯ	2	12.6
268	ГРУЗИЯ	4	20.2
398	КАЗАХСТАН	160	786.8
417	КИРГИЗИЯ	7	19.1
498	МОЛДОВА, РЕСПУБЛИКА	9	48.4
762	ТАДЖИКИСТАН	1	9.7
795	ТУРКМЕНИЯ	2	14.9
860	УЗБЕКИСТАН	65	240.1
804	УКРАИНА	155	740.5
000	прочие	21	181.4
Всего		437	2123.1
Страны дальнего зарубежья		21	181.4
Страны СНГ		416	1941.7

40.10.33
ПРИВОДНЫЕ БЕСКОНЕЧНЫЕ РЕМНИ ТРАПЕЦЕДАЛЬНОГО ПОПЕРЕЧНОГО СЕЧЕНИЯ (КЛИНОВЫЕ РЕМНИ), РЕБРИСТЫЕ, С ДЛИНОЙ НАРУЖНОЙ ОКРУЖНОСТИ БОЛЕЕ 180 СМ, НО НЕ БОЛЕЕ 240 СМ

		Т	
031	АЗЕРБАЙДЖАН	0	1.4
398	КАЗАХСТАН	1	8.3
417	КИРГИЗИЯ	1	6.5
762	ТАДЖИКИСТАН	1	1.0
795	ТУРКМЕНИЯ	0	0.1
860	УЗБЕКИСТАН	0	2.1
804	УКРАИНА	0	0.8
000	прочие	0	1.9
Всего		4	22.2
Страны дальнего зарубежья		0	1.9
Страны СНГ		4	20.3

40.10.34
БЕСКОНЕЧНЫЕ ПРИВОДНЫЕ РЕМНИ ТРАПЕЦЕИДАЛЬНОГО ПОПЕРЕЧНОГО СЕЧЕНИЯ (КЛИНОВЫЕ РЕМНИ), КРОМЕ РЕБРИСТЫХ, С ДЛИНОЙ НАРУЖНОЙ ОКРУЖНОСТИ БОЛЕЕ 180 СМ, НО НЕ БОЛЕЕ 240 СМ

		Т	
031	АЗЕРБАЙДЖАН	1	5.3
051	АРМЕНИЯ	2	10.1
268	ГРУЗИЯ	1	4.9
398	КАЗАХСТАН	109	393.8
417	КИРГИЗИЯ	1	6.0
498	МОЛДОВА, РЕСПУБЛИКА	7	28.0
762	ТАДЖИКИСТАН	28	10.8
795	ТУРКМЕНИЯ	0	0.3
860	УЗБЕКИСТАН	55	125.7
804	УКРАИНА	40	149.8
000	прочие	12	36.7
Всего		256	771.4
Страны дальнего зарубежья		12	36.7
Страны СНГ		244	734.7

40.10.35
БЕСКОНЕЧНЫЕ ЗУБЧАТЫЕ ПРИВОДНЫЕ РЕМНИ, С ДЛИНОЙ НАРУЖНОЙ ОКРУЖНОСТИ БОЛЕЕ 60 СМ, НО НЕ БОЛЕЕ 150 СМ

		Т	
031	АЗЕРБАЙДЖАН	10	51.5
268	ГРУЗИЯ	0	0.2
398	КАЗАХСТАН	3	13.4
417	КИРГИЗИЯ	0	0.1
498	МОЛДОВА, РЕСПУБЛИКА	0	2.0
762	ТАДЖИКИСТАН	4	1.1
795	ТУРКМЕНИЯ	8	20.0
860	УЗБЕКИСТАН	3	15.1
804	УКРАИНА	6	155.5
000	прочие	8	51.8
Всего		42	310.4
Страны дальнего зарубежья		8	51.8
Страны СНГ		34	258.6

40.10.36
БЕСКОНЕЧНЫЕ ЗУБЧАТЫЕ ПРИВОДНЫЕ РЕМНИ, С ДЛИНОЙ НАРУЖНОЙ ОКРУЖНОСТИ БОЛЕЕ 150 СМ, НО НЕ БОЛЕЕ 198 СМ

		Т	
268	ГРУЗИЯ	0	0.7
398	КАЗАХСТАН	2	12.2
417	КИРГИЗИЯ	0	0.2
762	ТАДЖИКИСТАН	0	0.1
795	ТУРКМЕНИЯ	0	0.9
860	УЗБЕКИСТАН	1	2.5
804	УКРАИНА	2	10.7
000	прочие	0	2.6
Всего		5	29.9
Страны дальнего зарубежья		0	2.6
Страны СНГ		5	27.4

40.10.39
ПРОЧИЕ РЕМНИ ИЛИ БЕЛЬТИНГ, ПРИВОДНЫЕ

		Т	
031	АЗЕРБАЙДЖАН	28	96.4
051	АРМЕНИЯ	9	40.8
100	БОЛГАРИЯ	20	92.7
268	ГРУЗИЯ	3	13.5
398	КАЗАХСТАН	631	2174.8
417	КИРГИЗИЯ	22	94.6
440	ЛИТВА	73	258.2
498	МОЛДОВА, РЕСПУБЛИКА	77	259.3
496	МОНГОЛИЯ	12	77.0
705	СЛОВЕНИЯ	122	581.3
762	ТАДЖИКИСТАН	8	37.1
795	ТУРКМЕНИЯ	136	428.5
860	УЗБЕКИСТАН	138	501.4
804	УКРАИНА	659	1790.6
000	прочие	11	73.3
Всего		1950	6519.4
Страны дальнего зарубежья		238	1082.4
Страны СНГ		1711	5437.0

40.11.10
ШИНЫ ПНЕВМАТИЧЕСКИЕ РЕЗИНОВЫЕ НОВЫЕ ДЛЯ ЛЕГКОВЫХ АВТОМОБИЛЕЙ (ВКЛЮЧАЯ ГРУЗО-ПАССАЖИРСКИЕ АВТОМОБИЛИ-ФУРГОНЫ И СПОРТИВНЫЕ АВТОМОБИЛИ)

		ШТ	
040	АВСТРИЯ	1500	55.2
031	АЗЕРБАЙДЖАН	141019	5556.3
051	АРМЕНИЯ	73547	1949.6
004	АФГАНИСТАН	13550	194.3
056	БЕЛЬГИЯ	11114	428.6
100	БОЛГАРИЯ	8462	212.3
348	ВЕНГРИЯ	48278	1751.2
276	ГЕРМАНИЯ	50417	1988.4
268	ГРУЗИЯ	100903	2212.7
372	ИРЛАНДИЯ	1975	50.8
352	ИСЛАНДИЯ	3330	90.9
724	ИСПАНИЯ	13556	456.9
380	ИТАЛИЯ	27084	826.3
398	КАЗАХСТАН	1476532	40510.3
124	КАНАДА	4067	407.2
196	КИПР	4777	115.8
417	КИРГИЗИЯ	145868	3031.1
192	КУБА	9581	278.9
428	ЛАТВИЯ	10661	407.1
440	ЛИТВА	16241	477.9
498	МОЛДОВА, РЕСПУБЛИКА	86710	2433.4
496	МОНГОЛИЯ	7879	220.4
528	НИДЕРЛАНДЫ	376995	11751.8
554	НОВАЯ ЗЕЛАНДИЯ	3113	104.6
578	НОРВЕГИЯ	6986	430.0
616	ПОЛЬША	378453	11874.9
891	СЕРБИЯ И ЧЕРНОГОРИЯ	24788	637.1
703	СЛОВАКИЯ	330723	6958.7
826	СОЕДИНЕННОЕ КОРОЛЕВСТВО	62286	1404.0
762	ТАДЖИКИСТАН	41986	424.6
795	ТУРКМЕНИЯ	32305	779.4
792	ТУРЦИЯ	34545	898.4
860	УЗБЕКИСТАН	33725	638.7
804	УКРАИНА	1465984	34930.5
246	ФИНЛЯНДИЯ	429154	27675.0
250	ФРАНЦИЯ	227052	8174.2
203	ЧЕШСКАЯ РЕСПУБЛИКА	35027	794.2
756	ШВЕЙЦАРИЯ	1600	56.8
752	ШВЕЦИЯ	68611	3075.2
233	ЭСТОНИЯ	5757	136.2
000	прочие	3957	121.6
Всего		5820098	174521.8
Страны дальнего зарубежья		2221519	82055.2
Страны СНГ		3598579	92466.6

40.11.20
ШИНЫ [ПОКРЫШКИ] ПНЕВМАТИЧЕСКИЕ РЕЗИНОВЫЕ НОВЫЕ ДЛЯ АВТОБУСОВ ИЛИ МОТОРНЫХ ТРАНСПОРТНЫХ СРЕДСТВ ДЛЯ ПЕРЕВОЗКИ ГРУЗОВ

		ШТ	
036	АВСТРАЛИЯ	140	1840.2
031	АЗЕРБАЙДЖАН	176525	20356.4
024	АНГОЛА	800	146.9
051	АРМЕНИЯ	36352	3196.8
004	АФГАНИСТАН	24194	2334.0
056	БЕЛЬГИЯ	770	97.9
100	БОЛГАРИЯ	44668	4404.1
348	ВЕНГРИЯ	23009	2152.7
324	ГВИНЕЯ	895	119.5
276	ГЕРМАНИЯ	1010	98.9
268	ГРУЗИЯ	55513	5432.6
262	ДЖИБУТИ	456	76.7
818	ЕГИПЕТ	1785	144.7
398	КАЗАХСТАН	829569	77130.7
417	КИРГИЗИЯ	104579	9835.6
192	КУБА	18057	1945.2
428	ЛАТВИЯ	624	54.1
440	ЛИТВА	56981	5941.3
498	МОЛДОВА, РЕСПУБЛИКА	38550	4064.1
496	МОНГОЛИЯ	55122	3723.2
784	ОБЪЕДИНЕННЫЕ АРАБСКИЕ ЭМИРАТЫ	836	125.3
616	ПОЛЬША	47159	4784.1
807	РЕСПУБЛИКА МАКЕДОНИЯ	1317	123.6

Код и наименование страны контрагента	Ед. изме-рения	Экспорт	
		количество	стоимость
642 РУМЫНИЯ		1008	163.0
891 СЕРБИЯ И ЧЕРНОГОРИЯ		39279	4237.9
760 СИРИЙСКАЯ АРАБСКАЯ РЕСПУБЛИКА		9453	822.1
703 СЛОВАКИЯ		33883	4044.3
840 СОЕДИНЕННЫЕ ШТАТЫ		7643	927.5
762 ТАДЖИКИСТАН		27670	1888.2
795 ТУРКМЕНИЯ		52853	5074.8
792 ТУРЦИЯ		3372	461.1
860 УЗБЕКИСТАН		146467	14797.2
804 УКРАИНА		886484	80743.4
203 ЧЕШСКАЯ РЕСПУБЛИКА		24809	3280.3
218 ЭКВАДОР		552	74.6
233 ЭСТОНИЯ		11759	1191.4
231 ЭФИОПИЯ		5502	922.2
000 прочие		4651	364.2
Всего		2774296	267120.6
Страны дальнего зарубежья		419734	44600.8
Страны СНГ		2354562	222519.8

40.11.30
ШИНЫ [ПОКРЫШКИ] ПНЕВМАТИЧЕСКИЕ РЕЗИНОВЫЕ НОВЫЕ ДЛЯ ИСПОЛЬЗОВАНИЯ В АВИАЦИИ

	ШТ		
031 АЗЕРБАЙДЖАН		1310	426.4
024 АНГОЛА		505	190.2
056 БЕЛЬГИЯ		336	85.4
100 БОЛГАРИЯ		240	67.9
704 ВЬЕТНАМ		1732	204.2
268 ГРУЗИЯ		73	7.5
356 ИНДИЯ		2047	669.4
364 ИРАН, ИСЛАМСКАЯ РЕСПУБЛИКА		1974	419.2
887 ЙЕМЕН		100	74.3
398 КАЗАХСТАН		811	201.2
417 КИРГИЗИЯ		89	13.9
192 КУБА		996	449.0
428 ЛАТВИЯ		1228	419.7
440 ЛИТВА		278	54.7
458 МАЛАЙЗИЯ		303	325.5
498 МОЛДОВА, РЕСПУБЛИКА		263	72.3
784 ОБЪЕДИНЕННЫЕ АРАБСКИЕ ЭМИРАТЫ		7447	2145.8
616 ПОЛЬША		775	255.7
760 СИРИЙСКАЯ АРАБСКАЯ РЕСПУБЛИКА		1340	449.5
703 СЛОВАКИЯ		360	112.8
736 СУДАН		136	75.9
762 ТАДЖИКИСТАН		580	178.1
795 ТУРКМЕНИЯ		160	44.7
860 УЗБЕКИСТАН		838	196.6
804 УКРАИНА		2732	722.1
000 прочие		1604	508.2
Всего		28257	8369.9
Страны дальнего зарубежья		21401	6507.1
Страны СНГ		6856	1862.8

40.11.40
ШИНЫ [ПОКРЫШКИ] ПНЕВМАТИЧЕСКИЕ РЕЗИНОВЫЕ НОВЫЕ ДЛЯ МОТОЦИКЛОВ

	ШТ		
031 АЗЕРБАЙДЖАН		3850	48.0
268 ГРУЗИЯ		850	9.4
398 КАЗАХСТАН		34089	368.3
417 КИРГИЗИЯ		7500	79.6
498 МОЛДОВА, РЕСПУБЛИКА		9929	99.4
496 МОНГОЛИЯ		27220	299.9
762 ТАДЖИКИСТАН		5650	56.9
795 ТУРКМЕНИЯ		41852	416.3
860 УЗБЕКИСТАН		31719	303.0
804 УКРАИНА		90277	944.2
000 прочие		12539	99.4
Всего		265475	2724.4
Страны дальнего зарубежья		39759	399.3
Страны СНГ		225716	2325.1

40.11.50
ШИНЫ И ПОКРЫШКИ ПНЕВМАТИЧЕСКИЕ РЕЗИНОВЫЕ НОВЫЕ, ДЛЯ ВЕЛОСИПЕДОВ

	ШТ		
398 КАЗАХСТАН		73655	170.4
762 ТАДЖИКИСТАН		88497	208.8
860 УЗБЕКИСТАН		608674	883.0
804 УКРАИНА		248000	316.6
Всего		1018826	1578.8
Страны СНГ		1018826	1578.8

40.11.61
ПРОЧИЕ, С РИСУНКОМ ПРОТЕКТОРА В «ЕЛОЧКУ» ИЛИ АНАЛОГИЧНЫМИ РИСУНКАМИ ПРОТЕКТОРА, ДЛЯ ТРАНСПОРТНЫХ СРЕДСТВ, ИСПОЛЬЗУЕМЫХ В СЕЛЬСКОМ И ЛЕСНОМ ХОЗЯЙСТВЕ

	ШТ		
031 АЗЕРБАЙДЖАН		6641	1164.0
051 АРМЕНИЯ		629	136.8
004 АФГАНИСТАН		1816	320.6
100 БОЛГАРИЯ		4748	739.9
348 ВЕНГРИЯ		11692	1426.6
704 ВЬЕТНАМ		1072	202.7
276 ГЕРМАНИЯ		425	125.2
268 ГРУЗИЯ		3050	493.5
364 ИРАН, ИСЛАМСКАЯ РЕСПУБЛИКА		789	123.7
398 КАЗАХСТАН		30368	5843.9
417 КИРГИЗИЯ		4450	769.1
192 КУБА		6248	1287.5
428 ЛАТВИЯ		3107	374.5
440 ЛИТВА		21632	2899.8
498 МОЛДОВА, РЕСПУБЛИКА		5404	869.2
554 НОВАЯ ЗЕЛАНДИЯ		663	95.6
586 ПАКИСТАН		1361	258.7
616 ПОЛЬША		4679	538.4
642 РУМЫНИЯ		350	52.9
891 СЕРБИЯ И ЧЕРНОГОРИЯ		3966	571.6
703 СЛОВАКИЯ		8781	834.3
840 СОЕДИНЕННЫЕ ШТАТЫ		19218	2813.5
762 ТАДЖИКИСТАН		5479	776.5
795 ТУРКМЕНИЯ		8104	1424.3
860 УЗБЕКИСТАН		26276	3966.9
804 УКРАИНА		63221	9155.5
250 ФРАНЦИЯ		874	323.0
203 ЧЕШСКАЯ РЕСПУБЛИКА		12367	1257.9
752 ШВЕЦИЯ		437	258.4
233 ЭСТОНИЯ		2276	393.5
000 прочие		1311	247.9
Всего		261434	39745.8
Страны дальнего зарубежья		107812	15146.0
Страны СНГ		153622	24599.7

40.11.62
ШИНЫ И ПОКРЫШКИ ДЛЯ ТРАНСПОРТНЫХ СРЕДСТВ И МАШИН, ИСПОЛЬЗУЕМЫХ В СТРОИТЕЛЬСТВЕ ИЛИ ПРОМЫШЛЕННОСТИ И ИМЕЮЩИХ ПОСАДОЧНЫЙ ДИАМЕТР НЕ БОЛЕЕ 61 СМ

	ШТ		
031 АЗЕРБАЙДЖАН		1569	423.0
051 АРМЕНИЯ		1619	320.0
100 БОЛГАРИЯ		491	168.1
348 ВЕНГРИЯ		763	99.3
268 ГРУЗИЯ		1675	388.1
398 КАЗАХСТАН		6332	1530.3
417 КИРГИЗИЯ		131	38.4
440 ЛИТВА		2097	410.6
498 МОЛДОВА, РЕСПУБЛИКА		256	66.7
703 СЛОВАКИЯ		1370	99.3
795 ТУРКМЕНИЯ		560	183.3
860 УЗБЕКИСТАН		70	62.7
804 УКРАИНА		6068	1256.3
203 ЧЕШСКАЯ РЕСПУБЛИКА		1366	165.3
233 ЭСТОНИЯ		1013	187.8
000 прочие		690	143.7
Всего		26070	5543.1
Страны дальнего зарубежья		7790	1274.1
Страны СНГ		18280	4269.0

40.11.63
ШИНЫ И ПОКРЫШКИ, ДЛЯ ТРАНСПОРТНЫХ СРЕДСТВ И МАШИН, ИСПОЛЬЗУЕМЫХ В СТРОИТЕЛЬСТВЕ ИЛИ ПРОМЫШЛЕННОСТИ И ИМЕЮЩИХ ПОСАДОЧНЫЙ ДИАМЕТР БОЛЕЕ 61 СМ

	ШТ		
276 ГЕРМАНИЯ		20	55.4
268 ГРУЗИЯ		60	9.5
398 КАЗАХСТАН		78	8.9
498 МОЛДОВА, РЕСПУБЛИКА		70	14.3
795 ТУРКМЕНИЯ		50	42.2
860 УЗБЕКИСТАН		110	115.0
804 УКРАИНА		1205	51.7
203 ЧЕШСКАЯ РЕСПУБЛИКА		262	50.2
233 ЭСТОНИЯ		136	100.1
000 прочие		32	20.8
Всего		2023	468.0
Страны дальнего зарубежья		450	226.4
Страны СНГ		1573	241.6

40.11.69
ПРОЧИЕ ШИНЫ И ПОКРЫШКИ, С РИСУНКОМ ПРОТЕКТОРА В «ЕЛОЧКУ» ИЛИ АНАЛОГИЧНЫМИ РИСУНКАМИ ПРОТЕКТОРА

	ШТ		
031 АЗЕРБАЙДЖАН		560	123.0
024 АНГОЛА		525	116.5
051 АРМЕНИЯ		10	6.6
348 ВЕНГРИЯ		1155	529.4
268 ГРУЗИЯ		50	10.7
364 ИРАН, ИСЛАМСКАЯ РЕСПУБЛИКА		471	103.8
398 КАЗАХСТАН		1120	585.8
417 КИРГИЗИЯ		9	9.2
192 КУБА		613	125.1
440 ЛИТВА		438	91.5
498 МОЛДОВА, РЕСПУБЛИКА		227	67.3
616 ПОЛЬША		232	64.4
840 СОЕДИНЕННЫЕ ШТАТЫ		775	170.1
762 ТАДЖИКИСТАН		213	102.1
795 ТУРКМЕНИЯ		224	36.2
860 УЗБЕКИСТАН		625	282.0
804 УКРАИНА		1386	350.2
233 ЭСТОНИЯ		405	122.2
000 прочие		799	261.7
Всего		9837	3157.6
Страны дальнего зарубежья		5413	1584.5
Страны СНГ		4424	1573.0

40.11.92
ПРОЧИЕ ШИНЫ И ПОКРЫШКИ, ДЛЯ ТРАНСПОРТНЫХ СРЕДСТВ, ИСПОЛЬЗУЕМЫХ В СЕЛЬСКОМ И ЛЕСНОМ ХОЗЯЙСТВЕ

	ШТ		
031 АЗЕРБАЙДЖАН		9397	592.7
051 АРМЕНИЯ		341	20.5
100 БОЛГАРИЯ		7538	358.6
348 ВЕНГРИЯ		7183	315.6
268 ГРУЗИЯ		1443	71.7
364 ИРАН, ИСЛАМСКАЯ РЕСПУБЛИКА		1090	52.9
398 КАЗАХСТАН		48433	3013.0
417 КИРГИЗИЯ		1886	115.8
192 КУБА		5071	244.1
428 ЛАТВИЯ		1643	62.2
440 ЛИТВА		28016	1530.9
498 МОЛДОВА, РЕСПУБЛИКА		6069	291.7
586 ПАКИСТАН		7731	296.2
616 ПОЛЬША		3184	138.0
891 СЕРБИЯ И ЧЕРНОГОРИЯ		5393	175.9
703 СЛОВАКИЯ		1702	80.9
840 СОЕДИНЕННЫЕ ШТАТЫ		3938	181.9
762 ТАДЖИКИСТАН		5871	282.9
795 ТУРКМЕНИЯ		12960	797.3

Код и наименование страны контрагента	Ед. изме-рения	Экспорт	
		количество	стоимость
860 УЗБЕКИСТАН		38556	2157.8
804 УКРАИНА		49449	2440.4
233 ЭСТОНИЯ		3878	161.7
000 прочие		3085	154.1
Всего		253857	13537.0
Страны дальнего зарубежья		79452	3753.1
Страны СНГ		174405	9783.8

40.11.93
ШИНЫ И ПОКРЫШКИ ДЛЯ ТРАНСПОРТНЫХ СРЕДСТВ, ИСПОЛЬЗУЕМЫХ В СТРОИТЕЛЬСТВЕ ИЛИ ПРОМЫШЛЕННОСТИ И ИМЕЮЩИЕ ПОСАДОЧНЫЙ ДИАМЕТР НЕ БОЛЕЕ 61 СМ

Код и наименование страны контрагента	Ед. изме-рения	Экспорт	
		количество	стоимость
	ШТ		
031 АЗЕРБАЙДЖАН		210	9.0
051 АРМЕНИЯ		60	2.6
268 ГРУЗИЯ		144	13.8
398 КАЗАХСТАН		2099	332.3
417 КИРГИЗИЯ		78	3.4
498 МОЛДОВА, РЕСПУБЛИКА		77	3.0
804 УКРАИНА		2398	129.2
000 прочие		308	60.1
Всего		5374	553.4
Страны дальнего зарубежья		308	60.1
Страны СНГ		5066	493.3

40.11.94
ШИНЫ И ПОКРЫШКИ ДЛЯ ТРАНСПОРТНЫХ СРЕДСТВ, ИСПОЛЬЗУЕМЫХ В СТРОИТЕЛЬСТВЕ ИЛИ ПРОМЫШЛЕННОСТИ И ИМЕЮЩИХ ПОСАДОЧНЫЙ ДИАМЕТР БОЛЕЕ 61 СМ

Код и наименование страны контрагента	Ед. изме-рения	Экспорт	
		количество	стоимость
	ШТ		
324 ГВИНЕЯ		14	124.2
398 КАЗАХСТАН		60	242.8
196 КИПР		60	536.0
528 НИДЕРЛАНДЫ		24	398.9
690 СЕЙШЕЛЫ		48	794.7
860 УЗБЕКИСТАН		40	55.2
752 ШВЕЦИЯ		221	276.0
000 прочие		30	35.7
Всего		497	2463.5
Страны дальнего зарубежья		397	2165.5
Страны СНГ		100	298.0

40.11.99
ПРОЧИЕ ШИНЫ И ПОКРЫШКИ ПНЕВМАТИЧЕСКИЕ РЕЗИНОВЫЕ НОВЫЕ

Код и наименование страны контрагента	Ед. изме-рения	Экспорт	
		количество	стоимость
	ШТ		
031 АЗЕРБАЙДЖАН		576	47.1
051 АРМЕНИЯ		247	18.6
268 ГРУЗИЯ		321	25.1
398 КАЗАХСТАН		5915	1249.3
417 КИРГИЗИЯ		297	25.9
408 КОРЕЯ, НАРОДНО-ДЕМОКРАТИЧ. РЕСПУБЛ.		300	381.0
192 КУБА		752	58.2
498 МОЛДОВА, РЕСПУБЛИКА		180	13.4
762 ТАДЖИКИСТАН		290	27.3
795 ТУРКМЕНИЯ		20	1.0
860 УЗБЕКИСТАН		1624	515.3
804 УКРАИНА		8310	656.1
000 прочие		1702	166.3
Всего		20534	3184.6
Страны дальнего зарубежья		2754	605.5
Страны СНГ		17780	2579.0

40.12.12
ШИНЫ И ПОКРЫШКИ ВОССТАНОВЛЕННЫЕ, ДЛЯ АВТОБУСОВ ИЛИ МОТОРНЫХ ТРАНСПОРТНЫХ СРЕДСТВ ДЛЯ ПЕРЕВОЗКИ ГРУЗОВ

Код и наименование страны контрагента	Ед. изме-рения	Экспорт	
		количество	стоимость
	ШТ		
268 ГРУЗИЯ		150	3.2
398 КАЗАХСТАН		152	36.5
498 МОЛДОВА, РЕСПУБЛИКА		345	79.0
804 УКРАИНА		960	214.3
Всего		1607	333.0
Страны СНГ		1607	333.0

40.12.13
ШИНЫ И ПОКРЫШКИ ПНЕВМАТИЧЕСКИЕ ВОССТАНОВЛЕННЫЕ ДЛЯ ИСПОЛЬЗОВАНИЯ В АВИАЦИИ

Код и наименование страны контрагента	Ед. изме-рения	Экспорт	
		количество	стоимость
	ШТ		
000 прочие		16	3.9
Всего		16	3.9
Страны дальнего зарубежья		16	3.9

40.12.19
ПРОЧИЕ ШИНЫ И ПОКРЫШКИ ВОССТАНОВЛЕННЫЕ

Код и наименование страны контрагента	Ед. изме-рения	Экспорт	
		количество	стоимость
	ШТ		
000 прочие		12	0.4
Всего		12	0.4
Страны дальнего зарубежья		12	0.4

40.12.20
ШИНЫ И ПОКРЫШКИ ПНЕВМАТИЧЕСКИЕ, БЫВШИЕ В УПОТРЕБЛЕНИИ

Код и наименование страны контрагента	Ед. изме-рения	Экспорт	
		количество	стоимость
	ШТ		
036 АВСТРАЛИЯ		84	704.4
268 ГРУЗИЯ		3122	27.2
398 КАЗАХСТАН		1490	44.0
124 КАНАДА		18	80.3
417 КИРГИЗИЯ		12664	109.4
840 СОЕДИНЕННЫЕ ШТАТЫ		48	205.7
762 ТАДЖИКИСТАН		4889	26.5
860 УЗБЕКИСТАН		2224	14.9
710 ЮЖНАЯ АФРИКА		138	303.6
000 прочие		4391	68.9
Всего		29068	1584.8
Страны дальнего зарубежья		4679	1362.8
Страны СНГ		24389	222.0

40.12.90
ПРОЧИЕ ШИНЫ [ПОКРЫШКИ]

Код и наименование страны контрагента	Ед. изме-рения	Экспорт	
		количество	стоимость
	ШТ		
051 АРМЕНИЯ		30	0.8
398 КАЗАХСТАН		10693	55.8
417 КИРГИЗИЯ		674	0.5
762 ТАДЖИКИСТАН		1531	39.9
795 ТУРКМЕНИЯ		186	2.2
860 УЗБЕКИСТАН		30	0.1
804 УКРАИНА		13010	55.8
744 ШПИЦБЕРГЕН И ЯН МАЙЕН		-	1519.1
000 прочие		1685	5.5
Всего		27839	1679.8
Страны дальнего зарубежья		1685	1524.5
Страны СНГ		26154	155.2

40.13.10
КАМЕРЫ РЕЗИНОВЫЕ ДЛЯ ЛЕГКОВЫХ АВТОМОБИЛЕЙ (ВКЛЮЧАЯ МНОГОМЕСТНЫЕ ЛЕГКОВЫЕ АВТОМОБИЛИ И СПОРТИВНЫЕ АВТОМОБИЛИ), АВТОБУСОВ ИЛИ МОТОРНЫХ ТРАНСПОРТНЫХ СРЕДСТВ ДЛЯ ПЕРЕВОЗКИ ГРУЗОВ

Код и наименование страны контрагента	Ед. изме-рения	Экспорт	
		количество	стоимость
	ШТ		
031 АЗЕРБАЙДЖАН		81950	3855.3
051 АРМЕНИЯ		300	1.3
268 ГРУЗИЯ		3100	8.2
398 КАЗАХСТАН		469867	1833.9
417 КИРГИЗИЯ		10879	39.3
498 МОЛДОВА, РЕСПУБЛИКА		330	2.3
496 МОНГОЛИЯ		34682	170.6
762 ТАДЖИКИСТАН		30592	83.1
795 ТУРКМЕНИЯ		11752	53.5
860 УЗБЕКИСТАН		30	0.3
804 УКРАИНА		5075	65.9
000 прочие		8846	77.9
Всего		657403	6191.7
Страны дальнего зарубежья		43528	248.6
Страны СНГ		613875	5943.1

40.13.20
КАМЕРЫ РЕЗИНОВЫЕ ДЛЯ ВЕЛОСИПЕДОВ

Код и наименование страны контрагента	Ед. изме-рения	Экспорт	
		количество	стоимость
	ШТ		
398 КАЗАХСТАН		4000	3.5
762 ТАДЖИКИСТАН		16797	16.8
860 УЗБЕКИСТАН		509040	334.6
804 УКРАИНА		18100	8.8
Всего		547937	363.7
Страны СНГ		547937	363.7

40.13.90
ПРОЧИЕ КАМЕРЫ РЕЗИНОВЫЕ

Код и наименование страны контрагента	Ед. изме-рения	Экспорт	
		количество	стоимость
	ШТ		
031 АЗЕРБАЙДЖАН		1863	22.2
051 АРМЕНИЯ		30	1.7
398 КАЗАХСТАН		12958	134.0
417 КИРГИЗИЯ		194	1.5
440 ЛИТВА		14083	75.8
498 МОЛДОВА, РЕСПУБЛИКА		2677	8.4
496 МОНГОЛИЯ		14080	134.0
762 ТАДЖИКИСТАН		1345	12.2
795 ТУРКМЕНИЯ		8451	21.1
804 УКРАИНА		19254	36.5
000 прочие		3650	67.8
Всего		78585	515.2
Страны дальнего зарубежья		31813	277.6
Страны СНГ		46772	237.6

40.14.10
КОНТРАЦЕПТИВЫ

Код и наименование страны контрагента	Ед. изме-рения	Экспорт	
		количество	стоимость
	Т		
031 АЗЕРБАЙДЖАН		31	156.4
051 АРМЕНИЯ		4	110.6
398 КАЗАХСТАН		14	475.2
417 КИРГИЗИЯ		1	25.9
428 ЛАТВИЯ		7	120.4
498 МОЛДОВА, РЕСПУБЛИКА		4	78.0
795 ТУРКМЕНИЯ		0	0.0
860 УЗБЕКИСТАН		2	70.6
804 УКРАИНА		16	386.4
250 ФРАНЦИЯ		3	85.2
203 ЧЕШСКАЯ РЕСПУБЛИКА		7	108.1
233 ЭСТОНИЯ		10	209.6
000 прочие		0	9.9
Всего		99	1836.5
Страны дальнего зарубежья		26	533.2
Страны СНГ		72	1303.3

40.14.90
ПРОЧИЕ ИЗДЕЛИЯ ГИГИЕНИЧЕСКИЕ ИЛИ ФАРМАЦЕВТИЧЕСКИЕ(ВКЛЮЧАЯ СОСКИ)

Код и наименование страны контрагента	Ед. изме-рения	Экспорт	
		количество	стоимость
	Т		
031 АЗЕРБАЙДЖАН		72	262.5
051 АРМЕНИЯ		0	2.5
268 ГРУЗИЯ		1	5.2
398 КАЗАХСТАН		6	68.7
417 КИРГИЗИЯ		7	47.0
498 МОЛДОВА, РЕСПУБЛИКА		1	5.3
762 ТАДЖИКИСТАН		1	1.3
795 ТУРКМЕНИЯ		1	5.2
860 УЗБЕКИСТАН		2	25.2
804 УКРАИНА		20	120.2
000 прочие		10	42.3
Всего		121	585.5
Страны дальнего зарубежья		10	42.3
Страны СНГ		111	543.2

40.15.11
ПЕРЧАТКИ - ХИРУРГИЧЕСКИЕ ИЗ ВУЛКАНИЗОВАННОЙ РЕЗИНЫ

Код и наименование страны контрагента	Ед. изме-рения	Экспорт	
		количество	стоимость
	ПАР		
031 АЗЕРБАЙДЖАН		21000	14.1
398 КАЗАХСТАН		903624	98.4
498 МОЛДОВА, РЕСПУБЛИКА		50000	2.6
762 ТАДЖИКИСТАН		200	0.0
860 УЗБЕКИСТАН		67300	7.3
804 УКРАИНА		220950	35.2

Код и наименование страны контрагента	Ед. изме-рения	Экспорт	
		количество	стоимость
000 прочие		19792	4.1
Всего		1282866	161.6
Страны дальнего зарубежья		19792	4.1
Страны СНГ		1263074	157.6

40.15.19
ПРОЧИЕ ПЕРЧАТКИ, РУКАВИЦЫ И МИТЕНКИ

	ПАР		
031	АЗЕРБАЙДЖАН	43711	8.3
051	АРМЕНИЯ	8590	4.7
268	ГРУЗИЯ	310	0.9
398	КАЗАХСТАН	612125	448.4
417	КИРГИЗИЯ	219562	22.0
498	МОЛДОВА, РЕСПУБЛИКА	23237	11.3
762	ТАДЖИКИСТАН	5834	1.4
795	ТУРКМЕНИЯ	2345	8.6
860	УЗБЕКИСТАН	237684	133.6
804	УКРАИНА	384545	315.2
000	прочие	263188	46.2
Всего		1801131	1000.5
Страны дальнего зарубежья		263188	46.2
Страны СНГ		1537943	954.3

40.15.90
ПРОЧИЕ ОДЕЖДА И ЕЕ ПРИНАДЛЕЖНОСТИ (ВКЛЮЧАЯ ПЕРЧАТКИ) ИЗ ВУЛКАНИЗОВАННОЙ РЕЗИНЫ, КРОМЕ ТВЕРДОЙ РЕЗИНЫ, ДЛЯ РАЗЛИЧНЫХ ЦЕЛЕЙ

	Т		
031	АЗЕРБАЙДЖАН	0	0.1
051	АРМЕНИЯ	0	11.6
398	КАЗАХСТАН	3	29.4
417	КИРГИЗИЯ	0	0.8
498	МОЛДОВА, РЕСПУБЛИКА	0	7.1
860	УЗБЕКИСТАН	0	7.9
804	УКРАИНА	0	5.7
000	прочие	1	29.3
Всего		5	91.8
Страны дальнего зарубежья		1	29.3
Страны СНГ		4	62.6

40.16.10
ИЗДЕЛИЯ ИЗ ПОРИСТОЙ РЕЗИНЫ ПРОЧИЕ

	Т		
268	ГРУЗИЯ	0	8.6
356	ИНДИЯ	0	73.7
398	КАЗАХСТАН	8	82.5
417	КИРГИЗИЯ	0	0.0
498	МОЛДОВА, РЕСПУБЛИКА	0	3.6
762	ТАДЖИКИСТАН	0	15.7
860	УЗБЕКИСТАН	0	0.6
804	УКРАИНА	4	14.1
000	прочие	0	21.3
Всего		14	220.1
Страны дальнего зарубежья		0	95.0
Страны СНГ		13	125.1

40.16.91
ПРОЧИЕ ПОКРЫТИЯ НАПОЛЬНЫЕ И КОВРИКИ ИЗ ВУЛКАНИЗОВАННОЙ РЕЗИНЫ

	Т		
031	АЗЕРБАЙДЖАН	0	0.2
051	АРМЕНИЯ	22	23.7
398	КАЗАХСТАН	166	249.7
417	КИРГИЗИЯ	3	1.5
192	КУБА	19	81.7
498	МОЛДОВА, РЕСПУБЛИКА	4	4.4
762	ТАДЖИКИСТАН	2	2.4
795	ТУРКМЕНИЯ	0	0.4
860	УЗБЕКИСТАН	0	3.3
804	УКРАИНА	269	601.7
000	прочие	52	103.2
Всего		539	1072.1
Страны дальнего зарубежья		72	184.9
Страны СНГ		467	887.2

40.16.92
ПРОЧИЕ РЕЗИНКИ КАНЦЕЛЯРСКИЕ ИЗ ВУЛКАНИЗОВАННОЙ РЕЗИНЫ

	Т		
051	АРМЕНИЯ	0	0.7
268	ГРУЗИЯ	0	0.4
398	КАЗАХСТАН	4	14.2
762	ТАДЖИКИСТАН	0	0.1
795	ТУРКМЕНИЯ	0	0.0
000	прочие	0	0.2
Всего		5	15.7
Страны дальнего зарубежья		0	0.2
Страны СНГ		4	15.5

40.16.93
ПРОКЛАДКИ, ШАЙБЫ И ПРОЧИЕ УПЛОТНИТЕЛИ

	Т		
031	АЗЕРБАЙДЖАН	59	292.8
051	АРМЕНИЯ	26	160.4
100	БОЛГАРИЯ	35	259.2
704	ВЬЕТНАМ	8	219.2
276	ГЕРМАНИЯ	2	115.3
300	ГРЕЦИЯ	3	83.7
268	ГРУЗИЯ	15	156.7
818	ЕГИПЕТ	466	1419.4
356	ИНДИЯ	1	1164.4
364	ИРАН, ИСЛАМСКАЯ РЕСПУБЛИКА	24	309.2
724	ИСПАНИЯ	0	72.0
380	ИТАЛИЯ	30	56.9
398	КАЗАХСТАН	1668	5069.2
417	КИРГИЗИЯ	29	73.6
156	КИТАЙ	7	1254.0
192	КУБА	34	403.0
428	ЛАТВИЯ	8	152.2
440	ЛИТВА	115	373.3
498	МОЛДОВА, РЕСПУБЛИКА	7	81.5
496	МОНГОЛИЯ	7	95.7
516	НАМИБИЯ	3	245.2
578	НОРВЕГИЯ	14	134.8
616	ПОЛЬША	1	251.7
891	СЕРБИЯ И ЧЕРНОГОРИЯ	17	113.2
702	СИНГАПУР	2	69.3
760	СИРИЙСКАЯ АРАБСКАЯ РЕСПУБЛИКА	5	105.6
762	ТАДЖИКИСТАН	25	55.4
795	ТУРКМЕНИЯ	6	171.9
792	ТУРЦИЯ	15	157.9
860	УЗБЕКИСТАН	87	915.4
804	УКРАИНА	3307	13140.4
250	ФРАНЦИЯ	5	55.6
752	ШВЕЦИЯ	64	1474.0
233	ЭСТОНИЯ	67	216.2
000	прочие	12	501.2
Всего		6172	29419.4
Страны дальнего зарубежья		943	9302.0
Страны СНГ		5230	20117.3

40.16.94
ПРОЧИЕ ЛОДОЧНЫЕ ИЛИ ПРИЧАЛЬНЫЕ АМОРТИЗАТОРЫ, НАДУВНЫЕ ИЛИ НЕНАДУВНЫЕ ИЗ ВУЛКАНИЗОВАННОЙ РЕЗИНЫ

	Т		
031	АЗЕРБАЙДЖАН	12	15.4
398	КАЗАХСТАН	12	40.0
440	ЛИТВА	51	266.2
784	ОБЪЕДИНЕННЫЕ АРАБСКИЕ ЭМИРАТЫ	33	127.0
702	СИНГАПУР	18	91.7
804	УКРАИНА	45	146.0
000	прочие	56	156.0
Всего		227	842.1
Страны дальнего зарубежья		159	640.8
Страны СНГ		69	201.4

40.16.95
ИЗДЕЛИЯ НАДУВНЫЕ ПРОЧИЕ ИЗ ВУЛКАНИЗОВАННОЙ РЕЗИНЫ

	Т		
031	АЗЕРБАЙДЖАН	9	156.5
276	ГЕРМАНИЯ	4	2825.6
268	ГРУЗИЯ	1	11.1
352	ИСЛАНДИЯ	10	74.0
398	КАЗАХСТАН	69	410.3
417	КИРГИЗИЯ	0	2.7
498	МОЛДОВА, РЕСПУБЛИКА	0	6.3
760	СИРИЙСКАЯ АРАБСКАЯ РЕСПУБЛИКА	2	52.6
762	ТАДЖИКИСТАН	0	2.4
860	УЗБЕКИСТАН	3	94.6
804	УКРАИНА	18	184.4
234	ФАРЕРСКИЕ ОСТРОВА	10	66.8
250	ФРАНЦИЯ	1	616.2
000	прочие	5	97.4
Всего		134	4601.0
Страны дальнего зарубежья		33	3732.6
Страны СНГ		101	868.4

40.16.99
ПРОЧИЕ ИЗДЕЛИЯ ИЗ ВУЛКАНИЗИРОВАННОЙ РЕЗИНЫ

	Т		
031	АЗЕРБАЙДЖАН	11	62.3
051	АРМЕНИЯ	75	239.0
056	БЕЛЬГИЯ	148	82.1
100	БОЛГАРИЯ	63	159.2
348	ВЕНГРИЯ	0	82.4
704	ВЬЕТНАМ	13	50.3
268	ГРУЗИЯ	2	13.9
208	ДАНИЯ	224	125.9
818	ЕГИПЕТ	152	453.4
356	ИНДИЯ	1	527.8
352	ИСЛАНДИЯ	470	187.5
398	КАЗАХСТАН	353	1967.4
417	КИРГИЗИЯ	13	76.5
156	КИТАЙ	1	188.0
170	КОЛУМБИЯ	0	61.6
410	КОРЕЯ, РЕСПУБЛИКА	6	515.7
192	КУБА	222	1274.0
428	ЛАТВИЯ	19	192.6
440	ЛИТВА	4	56.2
498	МОЛДОВА, РЕСПУБЛИКА	4	36.4
528	НИДЕРЛАНДЫ	20	187.7
578	НОРВЕГИЯ	212	120.0
604	ПЕРУ	0	61.3
616	ПОЛЬША	6	165.3
762	ТАДЖИКИСТАН	38	33.4
795	ТУРКМЕНИЯ	19	110.9
860	УЗБЕКИСТАН	94	426.8
804	УКРАИНА	2470	10319.3
203	ЧЕШСКАЯ РЕСПУБЛИКА	28	120.8
233	ЭСТОНИЯ	8	72.6
000	прочие	93	499.9
Всего		4771	18470.0
Страны дальнего зарубежья		1691	5184.1
Страны СНГ		3079	13285.9

40.17.00
РЕЗИНА ТВЕРДАЯ (НАПРИМЕР, ЭБОНИТ) ВО ВСЕХ ФОРМАХ, ВКЛЮЧАЯ ОТХОДЫ И СКРАП; ИЗДЕЛИЯ ИЗ ТВЕРДОЙ РЕЗИНЫ

	Т		
268	ГРУЗИЯ	1	2.5
398	КАЗАХСТАН	3	57.9
498	МОЛДОВА, РЕСПУБЛИКА	1	1.2
702	СИНГАПУР	22	191.5
762	ТАДЖИКИСТАН	1	1.8
795	ТУРКМЕНИЯ	0	5.0
860	УЗБЕКИСТАН	0	2.0
804	УКРАИНА	40	62.8
000	прочие	1	29.9
Всего		69	354.5
Страны дальнего зарубежья		24	221.4
Страны СНГ		46	133.1

Код и наименование страны контрагента	Ед. изме-рения	Экспорт	
		количество	стоимость

41.01.20
ЦЕЛЫЕ НЕОБРАБОТАННЫЕ ШКУРЫ КРУПНОГО РОГАТОГО СКОТА ИЛИ ЖИВОТНЫХ СЕМЕЙСТВА ЛОШАДИНЫХ, КАЖДАЯ МАССОЙ НЕ БОЛЕЕ 8 КГ В СУХОМ СОСТОЯНИИ, 10 КГ В СУХОСОЛЕННОМ ИЛИ 16 КГ В ПАРНОМ, МОКРОСОЛЕНОМ ИЛИ ИНОМ ВИДЕ

		ШТ	
380	ИТАЛИЯ	94786	847.6
398	КАЗАХСТАН	2496	5.5
440	ЛИТВА	49250	591.8
616	ПОЛЬША	8400	94.4
Всего		154932	1539.2
Страны дальнего зарубежья		152436	1533.8
Страны СНГ		2496	5.5

41.01.50
ЦЕЛЫЕ НЕОБРАБОТАННЫЕ ШКУРЫ КРУПНОГО РОГАТОГО СКОТА МАССОЙ БОЛЕЕ 16 КГ

		ШТ	
344	ГОНКОНГ	4800	100.8
398	КАЗАХСТАН	8605	241.2
440	ЛИТВА	18676	568.3
616	ПОЛЬША	4441	137.2
Всего		36522	1047.5
Страны дальнего зарубежья		27917	806.3
Страны СНГ		8605	241.2

41.01.90
ПРОЧИЕ, НЕОБРАБОТАННЫЕ ШКУРЫ КРУПНОГО РОГАТОГО СКОТА ИЛИ ЖИВОТНЫХ СЕМЕЙСТВА ЛОШАДИНЫХ, ВКЛЮЧАЯ ЧЕРПАКИ, ПОЛУЧЕРПАКИ И ПОЛЫ

		Т	
000	прочие	19	24.9
Всего		19	24.9
Страны дальнего зарубежья		19	24.9

41.03.10
ПРОЧИЕ НЕОБРАБОТАННЫЕ ШКУРЫ КОЗ ИЛИ КОЗЛЯТ

		ШТ	
417	КИРГИЗИЯ	15530	9.4
Всего		15530	9.4
Страны СНГ		15530	9.4

41.03.90
ПРОЧИЕ НЕОБРАБОТАННЫЕ ШКУРЫ

		Т	
276	ГЕРМАНИЯ	16	268.8
Всего		16	268.8
Страны дальнего зарубежья		16	268.8

41.04.11
ДУБЛЕНАЯ КОЖА ИЛИ КОЖЕВЕННЫЙ КРАСТ ИЗ ШКУР КРУПНОГО РОГАТОГО СКОТА ВО ВЛАЖНОМ СОСТОЯНИИ, НЕШЛИФОВАННЫЕ ЛИЦЕВЫЕ НЕДВОЕННЫЕ; ЛИЦЕВЫЕ ДВОЕНЫЕ; ИЗ ШКУР КРУПНОГО РОГАТОГО СКОТА

		ШТ	
100	БОЛГАРИЯ	1494	53.9
076	БРАЗИЛИЯ	20532	535.5
276	ГЕРМАНИЯ	2977	102.3
344	ГОНКОНГ	4748	90.8
300	ГРЕЦИЯ	3223	62.1
356	ИНДИЯ	21869	477.8
724	ИСПАНИЯ	164152	2873.5
380	ИТАЛИЯ	3088494	74806.7
156	КИТАЙ	24840	581.2
428	ЛАТВИЯ	107128	166.2
440	ЛИТВА	5153	119.1
496	МОНГОЛИЯ	8810	212.9
586	ПАКИСТАН	55138	1191.9
620	ПОРТУГАЛИЯ	19227	473.7
642	РУМЫНИЯ	2667	66.4
840	СОЕДИНЕННЫЕ ШТАТЫ	4235	89.0
792	ТУРЦИЯ	13097	336.2
804	УКРАИНА	254251	3479.0
191	ХОРВАТИЯ	3722	76.4
203	ЧЕШСКАЯ РЕСПУБЛИКА	16940	431.7
233	ЭСТОНИЯ	147160	3668.8
000	прочие	4049	97.0
Всего		3973906	89992.1
Страны дальнего зарубежья		3719655	86513.0
Страны СНГ		254251	3479.0

41.04.19
ПРОЧИЕ ДУБЛЕНАЯ КОЖА ИЛИ КОЖЕВЕННЫЙ КРАСТ ИЗ ШКУР КРУПНОГО РОГАТОГО СКОТА

		ШТ	
344	ГОНКОНГ	28843	107.5
724	ИСПАНИЯ	229588	608.8
380	ИТАЛИЯ	659718	5360.4
804	УКРАИНА	36656	304.6
000	прочие	139478	105.7
Всего		1094283	6487.1
Страны дальнего зарубежья		1057627	6182.5
Страны СНГ		36656	304.6

41.04.41
ДУБЛЕНАЯ КОЖА ИЛИ КОЖЕВЕННЫЙ КРАСТ ИЗ ШКУР КРУПНОГО РОГАТОГО СКОТА В СУХОМ СОСТОЯНИИ (КРАСТ)

		ШТ	
704	ВЬЕТНАМ	16475	316.9
344	ГОНКОНГ	243457	5131.6
724	ИСПАНИЯ	14395	239.6
380	ИТАЛИЯ	155088	3415.4
398	КАЗАХСТАН	643	6.5
616	ПОЛЬША	33749	759.6
620	ПОРТУГАЛИЯ	2997	73.1
804	УКРАИНА	103759	1284.2
233	ЭСТОНИЯ	2025	51.6
000	прочие	3368	52.7
Всего		575956	11331.1
Страны дальнего зарубежья		471554	10040.5
Страны СНГ		104402	1290.6

41.04.49
ПРОЧИЕ ДУБЛЕНАЯ ШКУРА ИЛИ КОЖЕВЕННЫЙ КРАСТ ИЗ ШКУР КРУПНОГО РОГАТОГО СКОТА В СУХОМ СОСТОЯНИИ (КРАСТ)

		ШТ	
380	ИТАЛИЯ	14200	97.1
398	КАЗАХСТАН	965	5.0
156	КИТАЙ	8135	80.3
804	УКРАИНА	3794	26.4
250	ФРАНЦИЯ	29679	460.2
000	прочие	2	0.0
Всего		56775	669.1
Страны дальнего зарубежья		52016	637.7
Страны СНГ		4759	31.4

41.05.30
ДУБЛЕНАЯ КОЖА В СУХОМ СОСТОЯНИИ (КРАСТ)

		ШТ	
000	прочие	60	0.1
Всего		60	0.1
Страны дальнего зарубежья		60	0.1

41.06.31
ДУБЛЕНАЯ КОЖА СВИНЕЙ ВО ВЛАЖНОМ СОСТОЯНИИ (ВКЛЮЧАЯ ХРОМИРОВАННЫЙ ПЛЛУФАБРИКАТ)

		Т	
100	БОЛГАРИЯ	74	162.9
380	ИТАЛИЯ	261	273.6
616	ПОЛЬША	156	292.6
191	ХОРВАТИЯ	42	50.5
203	ЧЕШСКАЯ РЕСПУБЛИКА	145	163.9
233	ЭСТОНИЯ	101	177.2
000	прочие	29	80.1
Всего		808	1200.8
Страны дальнего зарубежья		808	1200.8

41.06.32
ДУБЛЕНАЯ КОЖА СВИНЕЙ В СУХОМ СОСТОЯНИИ (КРАСТ)

		ШТ	
804	УКРАИНА	583	4.0
Всего		583	4.0
Страны СНГ		583	4.0

41.07.12
ЦЕЛЫЕ ШКУРЫ ЛИЦЕВЫЕ ДВОЕНЫЕ

		М2	
051	АРМЕНИЯ	1606	8.2
380	ИТАЛИЯ	149225	1794.5
804	УКРАИНА	301	2.8
000	прочие	23165	119.4
Всего		174296	1924.8
Страны дальнего зарубежья		172390	1913.8
Страны СНГ		1906	11.0

41.07.19
ПРОЧИЕ ШКУРЫ КРУПНОГО РОГАТОГО СКОТА

		М2	
000	прочие	1763	36.4
Всего		1763	36.4
Страны дальнего зарубежья		1763	36.4

41.07.91
ПРОЧАЯ КОЖА, КРУПНОГО РОГАТОГО СКОТА, ВКЛЮЧАЯ ПОЛУКОЖУ; НЕШЛИФОВАННАЯ ЛИЦЕВАЯ НЕДВОЕНАЯ

		Т	
380	ИТАЛИЯ	44	243.4
642	РУМЫНИЯ	10	57.1
804	УКРАИНА	3	12.1
000	прочие	0	1.8
Всего		57	314.4
Страны дальнего зарубежья		53	302.3
Страны СНГ		3	12.1

41.07.92
ПРОЧАЯ КОЖА КРУПНОГО РОГАТОГО СКОТА ЛИЦЕВАЯ ДВОЕНАЯ

		М2	
050	БАНГЛАДЕШ	4681	80.4
704	ВЬЕТНАМ	9117	119.5
276	ГЕРМАНИЯ	73706	871.5
344	ГОНКОНГ	498050	6612.1
356	ИНДИЯ	11731	147.2
724	ИСПАНИЯ	300879	3511.1
380	ИТАЛИЯ	2269245	27352.8
398	КАЗАХСТАН	39748	477.2
440	ЛИТВА	79869	1075.3
498	МОЛДОВА, РЕСПУБЛИКА	4030	47.5
586	ПАКИСТАН	8599	74.5
616	ПОЛЬША	104909	1594.4
620	ПОРТУГАЛИЯ	321112	5085.6
642	РУМЫНИЯ	64732	694.9
860	УЗБЕКИСТАН	429	15.0
804	УКРАИНА	232820	2983.2
233	ЭСТОНИЯ	4630	67.0
000	прочие	1739	21.0
Всего		4030025	50830.1
Страны дальнего зарубежья		3752998	47307.2
Страны СНГ		277026	3522.9

41.07.99
ПРОЧАЯ КОЖА КРУПНОГО РОГАТОГО СКОТА

		М2	
724	ИСПАНИЯ	5694	58.6
380	ИТАЛИЯ	26571	562.9
398	КАЗАХСТАН	52192	653.6
860	УЗБЕКИСТАН	4862	60.5
804	УКРАИНА	76399	871.7
250	ФРАНЦИЯ	183434	2068.0
000	прочие	16947	63.8
Всего		366100	4339.1
Страны дальнего зарубежья		232647	2753.3
Страны СНГ		133453	1585.9

Код и наименование страны контрагента	Ед. изме-рения	Экспорт	
		количество	стоимость

41.13.20
КОЖА, ДОПОЛНИТЕЛЬНО ОБРАБОТАННАЯ ПОСЛЕ ДУБЛЕНИЯ ИЛИ В ВИДЕ КОЖЕВЕННОГО КРАСТА, ВКЛЮЧАЯ ВЫДЕЛАННУЮ ПОД ПЕРГАМЕНТ, ИЗ ШКУР СВИНЕЙ

		М2	
051	АРМЕНИЯ	720	2.7
100	БОЛГАРИЯ	16234	162.5
440	ЛИТВА	16558	164.1
000	прочие	323	3.9
Всего		33834	333.2
Страны дальнего зарубежья		33114	330.5
Страны СНГ		720	2.7

41.13.90
ПРОЧАЯ КОЖА, ДОПОЛНИТЕЛЬНО ОБРАБОТАННАЯ ПОСЛЕ ДУБЛЕНИЯ ИЛИ В ВИДЕ КОЖЕВЕННОГО КРАСТА, ВКЛЮЧАЯ ВЫДЕЛАННУЮ ПОД ПЕРГАМЕНТ, ИЗ ШКУР ЖИВОТНЫХ

		М2	
000	прочие	275	2.7
Всего		275	2.7
Страны дальнего зарубежья		275	2.7

41.14.10
ЗАМША (ВКЛЮЧАЯ КОМБИНИРОВАННУЮ ЗАМШУ)

		ШТ	
804	УКРАИНА	4540	3.1
000	прочие	13	0.3
Всего		4553	3.4
Страны дальнего зарубежья		13	0.3
Страны СНГ		4540	3.1

41.15.10
КОЖА КОМПОЗИЦИОННАЯ НА ОСНОВЕ НАТУРАЛЬНОЙ КОЖИ ИЛИ КОЖЕВЕННЫХ ВОЛОКОН В ПЛАСТИНАХ, ЛИСТАХ ИЛИ ПОЛОСАХ, ИЛИ ЛЕНТАХ, В РУЛОНАХ ИЛИ НЕ В РУЛОНАХ

		Т	
762	ТАДЖИКИСТАН	3	8.4
804	УКРАИНА	7	7.8
000	прочие	0	0.9
Всего		11	17.1
Страны дальнего зарубежья		0	0.9
Страны СНГ		11	16.3

42.01.00
ИЗДЕЛИЯ ШОРНО-СЕДЕЛЬНЫЕ И УПРЯЖЬ ДЛЯ ЛЮБЫХ ЖИВОТНЫХ (ВКЛЮЧАЯ ПОСТРОМКИ, ПОВОДЬЯ, НАКОЛЕННИКИ, НАМОРДНИКИ, ПОПОНЫ И АНАЛОГИЧНЫЕ ИЗДЕЛИЯ), ИЗГОТОВЛЕННЫЕ ИЗ ЛЮБОГО МАТЕРИАЛА

		Т	
398	КАЗАХСТАН	4	32.8
498	МОЛДОВА, РЕСПУБЛИКА	0	6.3
795	ТУРКМЕНИЯ	0	0.0
000	прочие	1	33.4
Всего		5	72.5
Страны дальнего зарубежья		1	33.4
Страны СНГ		4	39.1

42.02.11
САКВОЯЖИ,ЧЕМОДАНЫ,ДОРОЖНЫЕ ДАМСКИЕ СУМКИ-ЧЕМОДАНЧИКИ, КЕЙСЫ ДЛЯ ДЕЛОВЫХ БУМАГ, ПОРТФЕЛИ, ШКОЛЬНЫЕ РАНЦЫ И АНАЛОГ. ИЗДЕЛИЯ С ЛИЦЕВОЙ ПОВЕРХНОСТЬЮ ИЗ НАТУР. КОЖИ, КОМПОЗИЦИОННОЙ КОЖИ ИЛИ ИЗ ЛАКОВОЙ КОЖИ

		ШТ	
031	АЗЕРБАЙДЖАН	48	0.3
051	АРМЕНИЯ	9	0.3
268	ГРУЗИЯ	98	1.4
398	КАЗАХСТАН	253	8.1
417	КИРГИЗИЯ	36	0.3
498	МОЛДОВА, РЕСПУБЛИКА	30	2.3
762	ТАДЖИКИСТАН	257	0.8
795	ТУРКМЕНИЯ	28	0.7
000	прочие	3847	19.4
Всего		4606	33.6
Страны дальнего зарубежья		3847	19.4
Страны СНГ		759	14.2

42.02.12
САКВОЯЖИ, ЧЕМОДАНЫ, ДОРОЖНЫЕ ДАМСКИЕ СУМКИ-ЧЕМОДАНЧИКИ, КЕЙСЫ ДЛЯ ДЕЛОВЫХ БУМАГ, ПОРТФЕЛИ, ШКОЛЬНЫЕ РАНЦЫ И АНАЛОГИЧНЫЕ ИЗДЕЛИЯ С ЛИЦЕВОЙ ПОВЕРХНОСТЬЮ ИЗ ПОЛИМЕРНЫХ ИЛИ ТЕКСТИЛЬНЫХ МАТЕРИАЛОВ

		ШТ	
031	АЗЕРБАЙДЖАН	72	1.4
051	АРМЕНИЯ	37	0.3
276	ГЕРМАНИЯ	1584	207.3
268	ГРУЗИЯ	57	4.4
356	ИНДИЯ	88	74.5
398	КАЗАХСТАН	49746	117.3
417	КИРГИЗИЯ	70	0.6
498	МОЛДОВА, РЕСПУБЛИКА	10382	20.4
762	ТАДЖИКИСТАН	72	4.0
860	УЗБЕКИСТАН	30733	27.7
804	УКРАИНА	1222	3.7
000	прочие	169272	75.4
Всего		263335	537.1
Страны дальнего зарубежья		170944	357.1
Страны СНГ		92391	179.9

42.02.19
ПРОЧИЕ САКВОЯЖИ, ЧЕМОДАНЫ, ДОРОЖНЫЕ ДАМСКИЕ СУМКИ-ЧЕМОДАНЧИКИ ДЛЯ КОСМЕТИКИ И Т.П., КЕЙСЫ ДЛЯ ДЕЛОВЫХ БУМАГ, ПОРТФЕЛИ, ШКОЛЬНЫЕ РАНЦЫ И АНАЛОГИЧНЫЕ ИЗДЕЛИЯ

		ШТ	
398	КАЗАХСТАН	15806	81.7
417	КИРГИЗИЯ	20	0.2
498	МОЛДОВА, РЕСПУБЛИКА	3620	4.6
860	УЗБЕКИСТАН	576	0.5
804	УКРАИНА	10	1.5
000	прочие	1298	56.5
Всего		21330	145.0
Страны дальнего зарубежья		1298	56.5
Страны СНГ		20032	88.5

42.02.21
СУМКИ ДАМСКИЕ С ПЛЕЧЕВЫМ РЕМНЕМ ИЛИ БЕЗ НЕГО, ВКЛЮЧАЯ СУМКИ БЕЗ РУЧЕК,С ЛИЦЕВОЙ ПОВЕРХНОСТЬЮ ИЗ НАТУРАЛЬНОЙ И КОМПОЗИЦИОННОЙ КОЖИ ИЛИ ИЗ ЛАКОВОЙ КОЖИ

		ШТ	
031	АЗЕРБАЙДЖАН	2395	51.7
051	АРМЕНИЯ	152	4.7
000	прочие	44902	36.7
Всего		47449	93.1
Страны дальнего зарубежья		44902	36.7
Страны СНГ		2547	56.5

42.02.22
СУМКИ ДАМСКИЕ С ПЛЕЧЕВЫМ РЕМНЕМ ИЛИ БЕЗ ПЛЕЧЕВОГО РЕМНЯ, ВКЛЮЧАЯ СУМКИ БЕЗ РУЧЕК, С ЛИЦЕВОЙ ПОВЕРХНОСТЬЮ ИЗ ЛИСТОВ ПОЛИМЕРНЫХ ИЛИ ТЕКСТИЛЬНЫХ МАТЕРИАЛОВ

		ШТ	
031	АЗЕРБАЙДЖАН	938	22.3
051	АРМЕНИЯ	50	0.4
398	КАЗАХСТАН	2589	65.9
156	КИТАЙ	11988	70.1
498	МОЛДОВА, РЕСПУБЛИКА	7	0.1
784	ОБЪЕДИНЕННЫЕ АРАБСКИЕ ЭМИРАТЫ	2005	71.5
795	ТУРКМЕНИЯ	1284	8.2
860	УЗБЕКИСТАН	175	2.5
804	УКРАИНА	26066	365.6
000	прочие	26861	62.4
Всего		71963	669.2
Страны дальнего зарубежья		40854	204.1
Страны СНГ		31109	465.1

42.02.29
ПРОЧИЕ СУМКИ ДАМСКИЕ С ПЛЕЧЕВЫМ РЕМНЕМ ИЛИ БЕЗ ПЛЕЧЕВОГО РЕМНЯ, ВКЛЮЧАЯ СУМКИ БЕЗ РУЧЕК

		ШТ	
051	АРМЕНИЯ	10	0.0
398	КАЗАХСТАН	555	4.7
804	УКРАИНА	24	0.3
000	прочие	2565	11.1
Всего		3154	16.2
Страны дальнего зарубежья		2565	11.1
Страны СНГ		589	5.1

42.02.31
ИЗДЕЛИЯ, ОБЫЧНО НОСИМЫЕ В КАРМАНЕ ИЛИ В ДАМСКОЙ СУМКЕ, С ЛИЦЕВОЙ ПОВЕРХНОСТЬЮ ИЗ НАТУРАЛЬНОЙ КОЖИ, КОМПОЗИЦИОННОЙ КОЖИ ИЛИ ИЗ ЛАКОВОЙ КОЖИ

		Т	
031	АЗЕРБАЙДЖАН	0	0.2
051	АРМЕНИЯ	0	0.8
398	КАЗАХСТАН	0	6.1
498	МОЛДОВА, РЕСПУБЛИКА	0	0.1
000	прочие	2	12.8
Всего		2	19.9
Страны дальнего зарубежья		2	12.8
Страны СНГ		0	7.2

42.02.32
ИЗДЕЛИЯ, ОБЫЧНО НОСИМЫЕ В КАРМАНЕ ИЛИ В ДАМСКОЙ СУМКЕ, С ЛИЦЕВОЙ ПОВЕРХНОСТЬЮ ИЗ ЛИСТОВ ПЛАСТМАССЫ ИЛИ ТЕКСТИЛЬНЫХ МАТЕРИАЛОВ

		Т	
031	АЗЕРБАЙДЖАН	5	277.8
051	АРМЕНИЯ	3	169.1
268	ГРУЗИЯ	6	283.2
398	КАЗАХСТАН	8	413.4
417	КИРГИЗИЯ	1	81.7
498	МОЛДОВА, РЕСПУБЛИКА	0	2.4
795	ТУРКМЕНИЯ	0	0.1
860	УЗБЕКИСТАН	1	73.0
804	УКРАИНА	11	285.8
000	прочие	7	47.4
Всего		42	1633.8
Страны дальнего зарубежья		7	47.4
Страны СНГ		36	1586.4

42.02.39
ПРОЧИЕ ИЗДЕЛИЯ, НОСИМЫЕ В КАРМАНЕ ИЛИ В ДАМСКОЙ СУМКЕ

		Т	
398	КАЗАХСТАН	0	3.0
795	ТУРКМЕНИЯ	0	0.1
000	прочие	1	5.1
Всего		1	8.2
Страны дальнего зарубежья		1	5.1
Страны СНГ		0	3.1

42.02.91
ПРОЧ.САКВОЯЖИ, ЧЕМОДАНЫ, ДОРОЖНЫЕ ДАМСКИЕ СУМКИ-ЧЕМОДАНЧИКИ, КЕЙСЫ ДЛЯ ДЕЛОВЫХ БУМАГ, ПОРТФЕЛИ, ШКОЛЬНЫЕ РАНЦЫ И АНАЛОГ. ИЗДЕЛИЯ С ЛИЦЕВОЙ ПОВЕРХНОСТ. ИЗ НАТУР. КОЖИ, КОМПОЗИЦ.КОЖИ ИЛИ ИЗ ЛАКОВОЙ КОЖИ

		ШТ	
031	АЗЕРБАЙДЖАН	530	4.5
398	КАЗАХСТАН	10088	55.1
417	КИРГИЗИЯ	30	0.1
440	ЛИТВА	8092	87.4
498	МОЛДОВА, РЕСПУБЛИКА	12981	46.5

Код и наименование страны контрагента	Ед. изме-рения	Экспорт	
		количество	стоимость
860 УЗБЕКИСТАН		1474	1.8
804 УКРАИНА		117521	545.9
000 прочие		8833	52.2
Всего		159549	793.5
Страны дальнего зарубежья		16925	139.6
Страны СНГ		142624	653.9

42.02.92
ДОРОЖНЫЕ СУМКИ, НЕСЕССЕРЫ, СУМОЧКИ КОСМЕТИЧЕСКИЕ, СПОРТИВНЫЕ СУМКИ, ФУТЛЯРЫ ДЛЯ МУЗЫКАЛЬНЫХ ИНСТРУМЕНТОВ И АНАЛОГ. ИЗДЕЛИЯ С ЛИЦЕВОЙ ПОВЕРХНОСТЬЮ ИЗ ЛИСТОВ ПЛАСТМАССЫ ИЛИ ТЕКСТИЛЬНЫХ МАТЕРИАЛОВ

ШТ

031 АЗЕРБАЙДЖАН		22094	95.7
051 АРМЕНИЯ		42218	117.9
268 ГРУЗИЯ		50446	223.4
356 ИНДИЯ		1568	598.1
398 КАЗАХСТАН		177247	1260.9
417 КИРГИЗИЯ		9697	54.5
428 ЛАТВИЯ		44876	84.7
440 ЛИТВА		26734	78.8
498 МОЛДОВА, РЕСПУБЛИКА		41397	157.9
496 МОНГОЛИЯ		71102	112.1
762 ТАДЖИКИСТАН		6793	7.3
795 ТУРКМЕНИЯ		2485	2.1
860 УЗБЕКИСТАН		8797	221.3
804 УКРАИНА		561541	1153.2
246 ФИНЛЯНДИЯ		368033	899.1
000 прочие		72533	193.7
Всего		1507561	5260.8
Страны дальнего зарубежья		584846	1966.5
Страны СНГ		922715	3294.2

42.02.99
ПРОЧИЕ ЧЕМОДАНЫ, ПОРТФЕЛИ, ФУТЛЯРЫ ДЛЯ ОЧКОВ, БИНОКЛЕЙ, ФОТОАППАРАТОВ,РУЖЕЙ, КОБУРА, СУМКИ ХОЗЯЙСТВЕННЫЕ, ПОРТМОНЕ, КОШЕЛЬКИ..., ИЗГОТ. ИЗ НАТУР. ИЛИ КОМПОЗ. КОЖИ, ИЗ ЛИСТОВ ПОЛИМ.М-ЛОВ, КАРТОНА...

ШТ

031 АЗЕРБАЙДЖАН		299	2.0
268 ГРУЗИЯ		140	1.6
356 ИНДИЯ		496	327.4
398 КАЗАХСТАН		4573	25.5
417 КИРГИЗИЯ		63	0.6
498 МОЛДОВА, РЕСПУБЛИКА		90	0.4
795 ТУРКМЕНИЯ		40	0.6
860 УЗБЕКИСТАН		400	0.1
804 УКРАИНА		393	0.9
000 прочие		6202	73.9
Всего		12696	433.1
Страны дальнего зарубежья		6698	401.3
Страны СНГ		5998	31.8

42.03.10
ПРОЧИЕ ПРЕДМЕТЫ ОДЕЖДЫ И ПРИНАДЛЕЖНОСТИ К ОДЕЖДЕ, ИЗ НАТУРАЛЬНОЙ КОЖИ ИЛИ КОМПОЗИЦИОННОЙ КОЖИ

Т

040 АВСТРИЯ		13	10852.9
276 ГЕРМАНИЯ		5	211.4
380 ИТАЛИЯ		1	61.1
398 КАЗАХСТАН		0	4.8
762 ТАДЖИКИСТАН		0	0.2
795 ТУРКМЕНИЯ		1	7.1
804 УКРАИНА		0	0.4
000 прочие		13	113.4
Всего		33	11251.3
Страны дальнего зарубежья		32	11238.8
Страны СНГ		1	12.5

42.03.21
ПЕРЧАТКИ, РУКОВИЦЫ, ВАРЕЖКИ ИЛИ МИТЕНКИ ИЗ НАТУРАЛЬНОЙ ИЛИ КОМПОЗИЦИОННОЙ КОЖИ, СПЕЦИАЛЬНО ПРЕДНАЗНАЧЕННЫЕ ДЛЯ СПОРТИВНЫХ ЦЕЛЕЙ

ПАР

051 АРМЕНИЯ		5	0.2
398 КАЗАХСТАН		283	1.5
795 ТУРКМЕНИЯ		12	0.1
860 УЗБЕКИСТАН		10	0.1
000 прочие		3051	21.1
Всего		3361	23.0
Страны дальнего зарубежья		3051	21.1
Страны СНГ		310	1.9

42.03.29
ПРОЧИЕ ПЕРЧАТКИ, РУКАВИЦЫ, ВАРЕЖКИ, МИТЕНКИ ИЗ НАТУРАЛЬНОЙ ИЛИ КОМПОЗИЦИОННОЙ КОЖИ

ПАР

031 АЗЕРБАЙДЖАН		44	0.0
051 АРМЕНИЯ		96	0.3
398 КАЗАХСТАН		15350	30.6
498 МОЛДОВА, РЕСПУБЛИКА		1340	2.6
762 ТАДЖИКИСТАН		1500	6.8
860 УЗБЕКИСТАН		5636	26.0
804 УКРАИНА		531	6.9
246 ФИНЛЯНДИЯ		3001	55.1
000 прочие		9798	20.6
Всего		37296	148.9
Страны дальнего зарубежья		12799	75.7
Страны СНГ		24497	73.2

42.03.30
ПОЯСА, РЕМНИ, ПОРТУПЕИ И ПАТРОНТАШИ ИЗ НАТУРАЛЬНОЙ ИЛИ КОМПОЗИЦИОННОЙ КОЖИ

Т

031 АЗЕРБАЙДЖАН		0	0.9
051 АРМЕНИЯ		0	1.2
268 ГРУЗИЯ		0	0.5
398 КАЗАХСТАН		1	29.4
417 КИРГИЗИЯ		0	0.1
498 МОЛДОВА, РЕСПУБЛИКА		0	4.0
762 ТАДЖИКИСТАН		0	6.6
860 УЗБЕКИСТАН		0	0.1
000 прочие		4	27.5
Всего		5	70.3
Страны дальнего зарубежья		4	27.5
Страны СНГ		1	42.8

42.03.40
ПРОЧИЕ ПРИНАДЛЕЖНОСТИ ОДЕЖДЫ ИЗ НАТУРАЛЬНОЙ ИЛИ КОМПОЗИЦИОННОЙ КОЖИ

Т

398 КАЗАХСТАН		0	0.7
860 УЗБЕКИСТАН		0	0.2
000 прочие		0	0.1
Всего		0	1.0
Страны дальнего зарубежья		0	0.1
Страны СНГ		0	0.9

42.04.00
ИЗДЕЛИЯ ИЗ НАТУРАЛЬНОЙ КОЖИ ИЛИ КОМПОЗИЦИОННОЙ КОЖИ, ИСПОЛЬЗУЕМЫЕ В МАШИНАХ, МЕХАНИЧЕСКИХ УСТРОЙСТВАХ ИЛИ ДЛЯ ПРОЧИХ ТЕХНИЧЕСКИХ ЦЕЛЕЙ

Т

268 ГРУЗИЯ		0	0.0
398 КАЗАХСТАН		2	31.3
498 МОЛДОВА, РЕСПУБЛИКА		0	5.6
762 ТАДЖИКИСТАН		0	3.2
795 ТУРКМЕНИЯ		0	0.2
860 УЗБЕКИСТАН		0	3.5
804 УКРАИНА		0	0.2
000 прочие		1	62.1
Всего		3	106.0
Страны дальнего зарубежья		1	62.1
Страны СНГ		2	44.0

42.05.00
ПРОЧИЕ ИЗДЕЛИЯ ИЗ НАТУРАЛЬНОЙ ИЛИ КОМПОЗИЦИОННОЙ КОЖИ

Т

276 ГЕРМАНИЯ		223	19485.5
268 ГРУЗИЯ		0	0.2
398 КАЗАХСТАН		1	22.4
417 КИРГИЗИЯ		0	12.4
440 ЛИТВА		8	120.1
826 СОЕДИНЕННОЕ КОРОЛЕВСТВО		161	1720.7
795 ТУРКМЕНИЯ		0	0.0
804 УКРАИНА		0	3.5
000 прочие		3	38.3
Всего		396	21403.1
Страны дальнего зарубежья		393	21364.6
Страны СНГ		2	38.5

42.06.10
КЕТГУТ ИЗ КИШОК ЖИВОТНЫХ (КРОМЕ КЕТГУТА ИЗ НАТУРАЛЬНОГО ШЕЛКА)

Т

000 прочие		0	12.9
Всего		0	12.9
Страны дальнего зарубежья		0	12.9

43.01.10
СЫРЬЕ ПУШНО-МЕХОВОЕ НОРКИ, ЦЕЛЫЕ, НЕ ИМЕЮЩИЕ ИЛИ ИМЕЮЩИЕ ГОЛОВУ, ХВОСТ ИЛИ ЛАПЫ ДЛЯ ИЗГОТОВЛЕНИЯ МЕХОВЫХ ИЗДЕЛИЙ

ШТ

040 АВСТРИЯ		3045	110.9
276 ГЕРМАНИЯ		22064	782.1
344 ГОНКОНГ		56647	1407.5
300 ГРЕЦИЯ		9630	392.3
208 ДАНИЯ		2950	117.4
372 ИРЛАНДИЯ		1810	82.6
380 ИТАЛИЯ		37719	1354.6
124 КАНАДА		13980	251.1
156 КИТАЙ		16890	275.2
440 ЛИТВА		2956	118.8
784 ОБЪЕДИНЕННЫЕ АРАБСКИЕ ЭМИРАТЫ		15105	657.5
674 САН-МАРИНО		4269	170.2
826 СОЕДИНЕННОЕ КОРОЛЕВСТВО		142055	4458.5
840 СОЕДИНЕННЫЕ ШТАТЫ		35672	1398.5
792 ТУРЦИЯ		7130	296.5
246 ФИНЛЯНДИЯ		336353	8660.5
756 ШВЕЙЦАРИЯ		16398	514.4
392 ЯПОНИЯ		5700	215.2
000 прочие		1010	47.8
Всего		731383	21311.7
Страны дальнего зарубежья		731383	21311.7

43.01.60
СЫРЬЕ ПУШНО-МЕХОВОЕ ЛИСИЦЫ, ЦЕЛЫЕ, НЕ ИМЕЮЩИЕ ИЛИ ИМЕЮЩИЕ ГОЛОВУ, ХВОСТ ИЛИ ЛАПЫ ДЛЯ ИЗГОТОВЛЕНИЯ МЕХОВЫХ ИЗДЕЛИЙ

ШТ

344 ГОНКОНГ		4476	227.5
300 ГРЕЦИЯ		1295	57.2
372 ИРЛАНДИЯ		3195	111.0
380 ИТАЛИЯ		33989	1421.5
398 КАЗАХСТАН		350	7.1
156 КИТАЙ		2847	137.1
674 САН-МАРИНО		6960	235.1
826 СОЕДИНЕННОЕ КОРОЛЕВСТВО		41925	1307.3
840 СОЕДИНЕННЫЕ ШТАТЫ		7983	327.3
792 ТУРЦИЯ		8275	473.2
804 УКРАИНА		991	61.8
246 ФИНЛЯНДИЯ		5660	208.7
392 ЯПОНИЯ		1906	93.7
000 прочие		6134	110.5
Всего		125986	4779.0
Страны дальнего зарубежья		124645	4710.1
Страны СНГ		1341	68.9

43.01.80
ШКУРКИ ПРОЧИЕ, ЦЕЛЫЕ, НЕ ИМЕЮЩИЕ ИЛИ ИМЕЮЩИЕ ГОЛОВУ ХВОСТ ИЛИ ЛАПЫ

Т

040 АВСТРИЯ		0	64.3
276 ГЕРМАНИЯ		1	1770.0
344 ГОНКОНГ		4	5942.8
300 ГРЕЦИЯ		2	4422.0
208 ДАНИЯ		16	6169.0

Код и наименование страны контрагента	Ед. изме-рения	Экспорт	
		количество	стоимость
724 ИСПАНИЯ		0	442.2
380 ИТАЛИЯ		8	14261.6
124 КАНАДА		0	108.5
156 КИТАЙ		39	3876.8
428 ЛАТВИЯ		0	109.1
784 ОБЪЕДИНЕННЫЕ АРАБСКИЕ ЭМИРАТЫ		0	212.4
674 САН-МАРИНО		4	7819.8
826 СОЕДИНЕННОЕ КОРОЛЕВСТВО		12	15264.3
840 СОЕДИНЕННЫЕ ШТАТЫ		6	10668.7
792 ТУРЦИЯ		0	82.1
804 УКРАИНА		0	60.2
246 ФИНЛЯНДИЯ		10	1849.0
250 ФРАНЦИЯ		0	547.7
756 ШВЕЙЦАРИЯ		2	3975.9
392 ЯПОНИЯ		1	869.7
000 прочие		0	67.1
Всего		105	78583.2
Страны дальнего зарубежья		105	78523.0
Страны СНГ		0	60.2

43.02.11
ДУБЛЕНЫЕ ИЛИ ВЫДЕЛАННЫЕ МЕХОВЫЕ ШКУРКИ НОРКИ ЦЕЛЫЕ, НЕ ИМЕЮЩИЕ ИЛИ ИМЕЮЩИЕ ГОЛОВУ, ХВОСТ ИЛИ ЛАПЫ, НЕСОБРАННЫЕ

ШТ

000 прочие	1551	87.0
Всего	1551	87.0
Страны дальнего зарубежья	1551	87.0

43.02.19
ПРОЧИЕ ШКУРКИ ЦЕЛЫЕ, С ГОЛОВОЙ, ХВОСТОМ ИЛИ ЛАПАМИ ИЛИ БЕЗ НИХ, НЕСОБРАННЫЕ

ШТ

300 ГРЕЦИЯ	10978	416.5
380 ИТАЛИЯ	1272	64.1
792 ТУРЦИЯ	17568	524.0
860 УЗБЕКИСТАН	23	1.2
246 ФИНЛЯНДИЯ	118119	5958.6
000 прочие	39771	81.9
Всего	187731	7046.3
Страны дальнего зарубежья	187708	7045.1
Страны СНГ	23	1.2

43.02.20
ДУБЛЕНЫЕ ИЛИ ВЫДЕЛАННЫЕ МЕХОВЫЕ ГОЛОВЫ, ХВОСТЫ, ЛАПЫ И ПРОЧИЕ ЧАСТИ ИЛИ ЛОСКУТ, НЕСОБРАННЫЕ

Т

300 ГРЕЦИЯ	42	390.3
398 КАЗАХСТАН	0	2.1
156 КИТАЙ	210	140.8
Всего	253	533.3
Страны дальнего зарубежья	253	531.2
Страны СНГ	0	2.1

43.02.30
ШКУРКИ ЦЕЛЫЕ И ИХ ЧАСТИ ИЛИ ЛОСКУТ, СОБРАННЫЕ

Т

000 прочие	1	7.5
Всего	1	7.5
Страны дальнего зарубежья	1	7.5

43.03.10
ПРЕДМЕТЫ ОДЕЖДЫ И ПРИНАДЛЕЖНОСТИ К ОДЕЖДЕ

Т

276 ГЕРМАНИЯ	2	61.0
300 ГРЕЦИЯ	0	97.9
398 КАЗАХСТАН	3	54.4
784 ОБЪЕДИНЕННЫЕ АРАБСКИЕ ЭМИРАТЫ	0	81.4
804 УКРАИНА	0	78.7
000 прочие	5	136.6
Всего	11	510.0
Страны дальнего зарубежья	8	376.9
Страны СНГ	3	133.1

43.03.90
ПРОЧИЕ ПРЕДМЕТЫ ОДЕЖДЫ, ПРИНАДЛЕЖНОСТИ К ОДЕЖДЕ И ПРОЧИЕ ИЗДЕЛИЯ, ИЗ НАТУРАЛЬНОГО МЕХА

Т

804 УКРАИНА	0	0.1
000 прочие	0	0.8
Всего	0	0.8
Страны дальнего зарубежья	0	0.8
Страны СНГ	0	0.1

43.04.00
МЕХ ИСКУССТВЕННЫЙ И ИЗДЕЛИЯ ИЗ НЕГО

Т

051 АРМЕНИЯ	0	0.9
398 КАЗАХСТАН	4	38.9
417 КИРГИЗИЯ	0	2.6
498 МОЛДОВА, РЕСПУБЛИКА	0	0.2
795 ТУРКМЕНИЯ	5	11.7
860 УЗБЕКИСТАН	0	0.3
804 УКРАИНА	14	76.6
000 прочие	11	39.6
Всего	35	170.9
Страны дальнего зарубежья	11	39.6
Страны СНГ	23	131.3

44.01.10
ДРЕВЕСИНА ТОПЛИВНАЯ В ВИДЕ БРЕВЕН, ПОЛЕНЬЕВ, СУЧЬЕВ, ВЯЗАНОК ХВОРОСТА ИЛИ В АНАЛОГИЧНЫХ ВИДАХ

Т

092 ВИРГИНСКИЕ ОСТРОВА, БРИТАНСКИЕ	1980	110.6
208 ДАНИЯ	3956	178.4
156 КИТАЙ	5008	159.4
440 ЛИТВА	2842	105.3
578 НОРВЕГИЯ	5735	1216.7
792 ТУРЦИЯ	1310	55.0
804 УКРАИНА	1050	31.4
246 ФИНЛЯНДИЯ	84432	1511.2
752 ШВЕЦИЯ	43421	1723.3
233 ЭСТОНИЯ	4871	117.7
000 прочие	510	54.6
Всего	155115	5263.6
Страны дальнего зарубежья	154065	5232.3
Страны СНГ	1050	31.4

44.01.21
ЩЕПА ИЛИ СТРУЖКА ДРЕВЕСНАЯ ИЗ ХВОЙНЫХ ПОРОД

Т

246 ФИНЛЯНДИЯ	728326	36153.5
392 ЯПОНИЯ	55706	1819.2
000 прочие	352	12.0
Всего	784384	37984.8
Страны дальнего зарубежья	784384	37984.8

44.01.22
ЩЕПА ИЛИ СТРУЖКА ДРЕВЕСНАЯ ИЗ ЛИСТВЕННЫХ ПОРОД

Т

398 КАЗАХСТАН	0	0.1
246 ФИНЛЯНДИЯ	78291	3793.9
000 прочие	544	27.4
Всего	78835	3821.4
Страны дальнего зарубежья	78835	3821.3
Страны СНГ	0	0.1

44.01.30
ОПИЛКИ И ОТХОДЫ ДРЕВЕСНЫЕ И СКРАП, АГЛОМЕРИРОВАННЫЕ ИЛИ НЕАГЛОМЕРИРОВАННЫЕ, В ВИДЕ БРЕВЕН, БРИКЕТОВ, ГРАНУЛ ИЛИ В АНАЛОГИЧНЫХ ВИДАХ

Т

056 БЕЛЬГИЯ	37445	9844.8
276 ГЕРМАНИЯ	2168	325.4
208 ДАНИЯ	19093	2977.6
380 ИТАЛИЯ	4406	1010.7
398 КАЗАХСТАН	4	8.4
428 ЛАТВИЯ	854	104.6
440 ЛИТВА	468	72.7
498 МОЛДОВА, РЕСПУБЛИКА	1	1.5
528 НИДЕРЛАНДЫ	4706	542.4
578 НОРВЕГИЯ	948	194.2
616 ПОЛЬША	926	59.9
703 СЛОВАКИЯ	517	63.7
792 ТУРЦИЯ	52248	2298.0
860 УЗБЕКИСТАН	2	4.5
804 УКРАИНА	87	92.2
234 ФАРЕРСКИЕ ОСТРОВА	825	106.5
246 ФИНЛЯНДИЯ	223351	4465.2
752 ШВЕЦИЯ	55876	7273.7
233 ЭСТОНИЯ	2437	124.0
000 прочие	770	123.4
Всего	407133	29693.6
Страны дальнего зарубежья	407038	29587.0
Страны СНГ	94	106.6

44.02.00
УГОЛЬ ДРЕВЕСНЫЙ (ВКЛЮЧАЯ УГОЛЬ, ПОЛУЧЕННЫЙ ИЗ СКОРЛУПЫ ИЛИ ОРЕХОВ), АГЛОМЕРИРОВАННЫЙ ИЛИ НЕАГЛОМЕРИРОВАННЫЙ

Т

031 АЗЕРБАЙДЖАН	10	26.9
268 ГРУЗИЯ	0	0.3
398 КАЗАХСТАН	998	452.2
440 ЛИТВА	404	158.6
616 ПОЛЬША	1457	290.5
762 ТАДЖИКИСТАН	0	0.0
860 УЗБЕКИСТАН	31	17.6
804 УКРАИНА	2455	673.0
000 прочие	392	78.0
Всего	5747	1697.1
Страны дальнего зарубежья	2253	527.2
Страны СНГ	3493	1169.9

44.03.10
ЛЕСОМАТЕРИАЛЫ ОБРАБОТАННЫЕ КРАСКОЙ, ТРАВИТЕЛЯМИ, КРЕОЗОТОМ ИЛИ ДРУГИМИ КОНСЕРВАНТАМИ

М3

031 АЗЕРБАЙДЖАН	3405	671.6
051 АРМЕНИЯ	402	72.8
004 АФГАНИСТАН	369	55.0
348 ВЕНГРИЯ	290	56.2
268 ГРУЗИЯ	133	33.3
398 КАЗАХСТАН	1254	182.5
642 РУМЫНИЯ	4296	670.5
760 СИРИЙСКАЯ АРАБСКАЯ РЕСПУБЛИКА	3821	634.8
762 ТАДЖИКИСТАН	1051	261.7
000 прочие	1195	133.9
Всего	16216	2772.4
Страны дальнего зарубежья	9970	1550.5
Страны СНГ	6246	1222.0

44.03.20
ПРОЧИЕ ЛЕСОМАТЕРИАЛЫ НЕОБРАБОТАННЫЕ ИЗ ХВОЙНЫХ ПОРОД

М3

040 АВСТРИЯ	5980	730.4
031 АЗЕРБАЙДЖАН	5034	570.4
004 АФГАНИСТАН	744	58.1
084 БЕЛИЗ	2442	234.4
056 БЕЛЬГИЯ	51354	3279.4
100 БОЛГАРИЯ	372	51.7
348 ВЕНГРИЯ	23065	2214.8
704 ВЬЕТНАМ	1000	117.9
276 ГЕРМАНИЯ	430987	28400.7
300 ГРЕЦИЯ	24039	1844.8
818 ЕГИПЕТ	4250	588.0
356 ИНДИЯ	12959	1122.1
400 ИОРДАНИЯ	34305	2210.0
364 ИРАН, ИСЛАМСКАЯ РЕСПУБЛИКА	12304	795.4
724 ИСПАНИЯ	3760	470.1
380 ИТАЛИЯ	1719	203.9
398 КАЗАХСТАН	125530	8529.7
417 КИРГИЗИЯ	2038	143.3
156 КИТАЙ	19051015	1293795.3

Код и наименование страны контрагента	Ед. изме-рения	Экспорт	
		количество	стоимость
408 КОРЕЯ, НАРОДНО-ДЕМОКРАТИЧ. РЕСПУБЛ.		45392	3268.1
410 КОРЕЯ, РЕСПУБЛИКА		1974154	153292.4
428 ЛАТВИЯ		612323	35855.3
440 ЛИТВА		14240	1084.1
442 ЛЮКСЕМБУРГ		2297	95.1
498 МОЛДОВА, РЕСПУБЛИКА		9956	635.2
496 МОНГОЛИЯ		29405	2033.1
578 НОРВЕГИЯ		27526	1757.2
616 ПОЛЬША		1900	170.8
642 РУМЫНИЯ		141029	8453.1
840 СОЕДИНЕННЫЕ ШТАТЫ		2978	391.7
762 ТАДЖИКИСТАН		12144	1107.1
795 ТУРКМЕНИЯ		156	12.0
792 ТУРЦИЯ		1251416	100166.9
860 УЗБЕКИСТАН		279126	17130.2
804 УКРАИНА		16093	1489.4
246 ФИНЛЯНДИЯ		5861540	287704.9
203 ЧЕШСКАЯ РЕСПУБЛИКА		4025	229.0
752 ШВЕЦИЯ		584843	35364.7
233 ЭСТОНИЯ		1443439	80551.6
392 ЯПОНИЯ		5094593	443433.1
000 прочие		1534	149.9
Всего		37203006	2519735.5
Страны дальнего зарубежья		36752929	2490118.2
Страны СНГ		450077	29617.3

44.03.91
ПРОЧИЕ ЛЕСОМАТЕРИАЛЫ ИЗ ДУБА (GUERCUS) НЕОБРАБОТАННЫЕ С УДАЛЕННОЙ ИЛИ НЕУДАЛЕННОЙ КОРОЙ ИЛИ ЗАБОЛОНЬЮ

М3

031 АЗЕРБАЙДЖАН		770	88.2
724 ИСПАНИЯ		299	53.6
398 КАЗАХСТАН		389	76.2
156 КИТАЙ		703690	78578.2
410 КОРЕЯ, РЕСПУБЛИКА		2431	421.5
440 ЛИТВА		2742	474.7
616 ПОЛЬША		14871	3070.5
792 ТУРЦИЯ		1792	309.1
233 ЭСТОНИЯ		204	58.3
392 ЯПОНИЯ		39819	6214.7
000 прочие		268	48.8
Всего		767274	89393.9
Страны дальнего зарубежья		766115	89229.5
Страны СНГ		1159	164.5

44.03.92
ПРОЧИЕ ЛЕСОМАТЕРИАЛЫ ИЗ БУКА (FAGUS SPP) НЕОБРАБОТАННЫЕ С УДАЛЕННОЙ ИЛИ НЕУДАЛЕННОЙ КОРОЙ ИЛИ ЗАБОЛОНЬЮ

М3

031 АЗЕРБАЙДЖАН		121	8.8
792 ТУРЦИЯ		12795	1613.3
000 прочие		255	32.9
Всего		13171	1655.0
Страны дальнего зарубежья		13050	1646.2
Страны СНГ		121	8.8

44.03.99
ПРОЧИЕ ЛЕСОМАТЕРИАЛЫ НЕОБРАБОТАННЫЕ, С УДАЛЕННОЙ ИЛИ НЕУДАЛЕННОЙ КОРОЙ И ЗАБОЛОНЬЮ ИЛИ ГРУБО БРУСОВАННЫЕ ИЛИ НЕБРУСОВАНННЫЕ

М3

040 АВСТРИЯ		1102	138.9
031 АЗЕРБАЙДЖАН		1461	107.6
056 БЕЛЬГИЯ		3715	148.3
348 ВЕНГРИЯ		566	70.5
276 ГЕРМАНИЯ		20700	1172.3
208 ДАНИЯ		26407	978.5
364 ИРАН, ИСЛАМСКАЯ РЕСПУБЛИКА		33074	2226.2
380 ИТАЛИЯ		494	87.1
398 КАЗАХСТАН		951	63.5
156 КИТАЙ		3198553	239034.9
408 КОРЕЯ, НАРОДНО-ДЕМОКРАТИЧ. РЕСПУБЛ.		847	53.5
410 КОРЕЯ, РЕСПУБЛИКА		27931	2153.0
428 ЛАТВИЯ		192627	11169.4
440 ЛИТВА		7190	449.9
442 ЛЮКСЕМБУРГ		5959	241.7
498 МОЛДОВА, РЕСПУБЛИКА		84	4.4
496 МОНГОЛИЯ		1356	78.9
616 ПОЛЬША		38729	2425.7
762 ТАДЖИКИСТАН		3251	186.0
158 ТАЙВАНЬ (КИТАЙ)		909	92.6
792 ТУРЦИЯ		104040	5004.8
860 УЗБЕКИСТАН		33468	1374.1
804 УКРАИНА		162204	7967.6
246 ФИНЛЯНДИЯ		7503921	301380.3
203 ЧЕШСКАЯ РЕСПУБЛИКА		591	98.1
752 ШВЕЦИЯ		1371010	51749.1
233 ЭСТОНИЯ		301624	11626.2
392 ЯПОНИЯ		68470	6546.2
000 прочие		956	79.5
Всего		13112191	646708.9
Страны дальнего зарубежья		12910771	637005.7
Страны СНГ		201420	9703.2

44.04.10
ДРЕВЕСИНА БОНДАРНАЯ; БРЕВНА РАСКОЛОТЫЕ; СВАИ И КОЛЬЯ ИЗ ДЕРЕВА, ЗАОСТРЕННЫЕ, НО НЕ РАСПИЛЕННЫЕ ВДОЛЬ... ИЗ ХВОЙНЫХ ПОРОД

Т

031 АЗЕРБАЙДЖАН		792	205.1
428 ЛАТВИЯ		1769	226.1
440 ЛИТВА		897	157.0
762 ТАДЖИКИСТАН		2	0.2
250 ФРАНЦИЯ		439	113.6
233 ЭСТОНИЯ		542	99.0
000 прочие		556	106.7
Всего		4999	907.7
Страны дальнего зарубежья		4205	702.4
Страны СНГ		794	205.3

44.04.20
ДРЕВЕСИНА БОНДАРНАЯ; БРЕВНА РАСКОЛОТЫЕ; СВАИ И КОЛЬЯ ИЗ ДЕРЕВА, ЗАОСТРЕННЫЕ, НО НЕ РАСПИЛЕННЫЕ ВДОЛЬ; ЛЕСОМАТЕРИАЛЫ ОБТЕСАННЫЕ... ИЗ ЛИСТВЕННЫХ ПОРОД

Т

860 УЗБЕКИСТАН		4	0.2
804 УКРАИНА		63	9.2
Всего		66	9.4
Страны СНГ		66	9.4

44.05.00
ШЕРСТЬ ДРЕВЕСНАЯ ИЛИ ТОНКАЯ СТРУЖКА; МУКА ДРЕВЕСНАЯ

Т

804 УКРАИНА		7366	1567.8
Всего		7366	1567.8
Страны СНГ		7366	1567.8

44.06.10
ШПАЛЫ ДЕРЕВЯННЫЕ ДЛЯ ЖЕЛЕЗНОДОРОЖНЫХ ИЛИ ТРАМВАЙНЫХ ПУТЕЙ, НЕПРОПИТАННЫЕ

М3

364 ИРАН, ИСЛАМСКАЯ РЕСПУБЛИКА		901	125.1
398 КАЗАХСТАН		77225	8751.1
440 ЛИТВА		3571	348.2
860 УЗБЕКИСТАН		823	91.8
804 УКРАИНА		25576	3396.3
000 прочие		217	53.4
Всего		108313	12766.0
Страны дальнего зарубежья		4688	526.7
Страны СНГ		103624	12239.2

44.06.90
ПРОЧИЕ ШПАЛЫ ДЕРЕВЯННЫЕ ДЛЯ ЖЕЛЕЗНОДОРОЖНЫХ ИЛИ ТРАМВАЙНЫХ ПУТЕЙ

М3

031 АЗЕРБАЙДЖАН		4930	921.5
051 АРМЕНИЯ		363	65.2
268 ГРУЗИЯ		5099	881.4
364 ИРАН, ИСЛАМСКАЯ РЕСПУБЛИКА		656	97.8
398 КАЗАХСТАН		63520	8376.3
417 КИРГИЗИЯ		5304	749.2
440 ЛИТВА		512	103.7
498 МОЛДОВА, РЕСПУБЛИКА		614	93.4
762 ТАДЖИКИСТАН		1036	138.3
795 ТУРКМЕНИЯ		692	77.6
860 УЗБЕКИСТАН		12860	2167.5
804 УКРАИНА		8075	1390.3
233 ЭСТОНИЯ		280	51.0
000 прочие		809	55.3
Всего		104749	15168.5
Страны дальнего зарубежья		2258	307.7
Страны СНГ		102491	14860.8

44.07.10
ЛЕСОМАТЕРИАЛЫ ХВОЙНЫЕ, РАСПИЛЕННЫЕ ИЛИ РАСКОЛОТЫЕ ВДОЛЬ, СТРОГАНЫЕ ИЛИ ЛУЩЕНЫЕ, ОБТЕСАННЫЕ ИЛИ НЕОБТЕСАННЫЕ, ШЛИФОВАННЫЕ ИЛИ НЕШЛИФОВАННЫЕ, ИМЕЮЩИЕ ИЛИ НЕ ИМЕЮЩИЕ СОЕДИНЕНИЕ В ШИП, ТОЛЩИНОЙ БОЛЕЕ 6 ММ

М3

036 АВСТРАЛИЯ		219	71.5
040 АВСТРИЯ		129407	25947.6
031 АЗЕРБАЙДЖАН		795456	79091.4
012 АЛЖИР		14351	2219.4
024 АНГОЛА		23	140.6
051 АРМЕНИЯ		5575	532.2
004 АФГАНИСТАН		295025	37909.3
056 БЕЛЬГИЯ		271410	48455.4
100 БОЛГАРИЯ		4204	604.2
348 ВЕНГРИЯ		107455	16167.7
092 ВИРГИНСКИЕ ОСТРОВА, БРИТАНСКИЕ		27183	3380.3
276 ГЕРМАНИЯ		878054	158217.5
292 ГИБРАЛТАР		8691	930.7
300 ГРЕЦИЯ		137318	21387.0
268 ГРУЗИЯ		4767	718.8
208 ДАНИЯ		42160	8918.6
818 ЕГИПЕТ		1692091	247414.0
376 ИЗРАИЛЬ		175150	24272.6
400 ИОРДАНИЯ		35674	4885.3
368 ИРАК		56956	7124.9
364 ИРАН, ИСЛАМСКАЯ РЕСПУБЛИКА		651121	74607.4
372 ИРЛАНДИЯ		549618	99871.4
352 ИСЛАНДИЯ		411	57.4
724 ИСПАНИЯ		88282	15085.9
380 ИТАЛИЯ		310248	51405.8
398 КАЗАХСТАН		901710	84247.5
124 КАНАДА		1795	406.0
196 КИПР		17594	2668.8
417 КИРГИЗИЯ		108860	11984.7
156 КИТАЙ		1086665	137758.3
410 КОРЕЯ, РЕСПУБЛИКА		77326	12028.5
414 КУВЕЙТ		466	71.4
428 ЛАТВИЯ		387910	53785.0
422 ЛИВАН		97688	13655.3
434 ЛИВИЙСКАЯ АРАБСКАЯ ДЖАМАХИРИЯ		29295	4628.5
440 ЛИТВА		268577	38553.8
498 МОЛДОВА, РЕСПУБЛИКА		66829	7120.7
496 МОНГОЛИЯ		1222	210.4
528 НИДЕРЛАНДЫ		420902	66064.5
578 НОРВЕГИЯ		1580	378.9
784 ОБЪЕДИНЕННЫЕ АРАБСКИЕ ЭМИРАТЫ		73691	10212.1
586 ПАКИСТАН		3079	431.0
616 ПОЛЬША		67597	11564.0
642 РУМЫНИЯ		706	121.2
682 САУДОВСКАЯ АРАВИЯ		13637	1963.0
690 СЕЙШЕЛЫ		27145	3231.4
702 СИНГАПУР		478	202.2
760 СИРИЙСКАЯ АРАБСКАЯ РЕСПУБЛИКА		244644	34829.3

Код и наименование страны контрагента	Ед. изме-рения	Экспорт	
		количество	стоимость
703 СЛОВАКИЯ		3556	785.6
705 СЛОВЕНИЯ		4234	918.8
826 СОЕДИНЕННОЕ КОРОЛЕВСТВО		786443	136919.5
840 СОЕДИНЕННЫЕ ШТАТЫ		87587	19014.0
736 СУДАН		1365	201.7
762 ТАДЖИКИСТАН		431255	42752.9
788 ТУНИС		10821	1529.3
795 ТУРКМЕНИЯ		44643	4978.7
792 ТУРЦИЯ		315144	38875.7
860 УЗБЕКИСТАН		957609	102902.8
804 УКРАИНА		5226	746.1
246 ФИНЛЯНДИЯ		476392	78866.5
250 ФРАНЦИЯ		408261	69147.6
191 ХОРВАТИЯ		293	82.0
203 ЧЕШСКАЯ РЕСПУБЛИКА		52582	8530.9
756 ШВЕЙЦАРИЯ		16907	3266.6
752 ШВЕЦИЯ		9226	1943.1
233 ЭСТОНИЯ		548453	80894.1
392 ЯПОНИЯ		1013964	225433.2
000 прочие		36593	2935.5
Всего		15390798	2246257.8
Страны дальнего зарубежья		12068868	1911182.2
Страны СНГ		3321930	335075.6

44.07.29
ПРОЧИЕ ЛЕСОМАТЕРИАЛЫ, РАСПИЛЕННЫЕ ИЛИ РАСКОЛОТЫЕ ВДОЛЬ, СТРОГАНЫЕ ИЛИ ЛУЩЕНЫЕ, ОБТЕСАННЫЕ ИЛИ НЕТ, ШЛИФОВАННЫЕ ИЛИ НЕТ, ИМЕЮЩИЕ ИЛИ НЕТ СОЕДИНЕНИЕ В ШИП, ТОЛЩИНОЙ БОЛЕЕ 6 ММ ИЗ ДРЕВЕСИНЫ ТРОПИЧ

	Т		
804 УКРАИНА		13	7.0
Всего		13	7.0
Страны СНГ		13	7.0

44.07.91
ПРОЧИЕ ДУБОВЫЕ ЛЕСОМАТЕРИАЛЫ РАСПИЛЕННЫЕ ВДОЛЬ ИЛИ РАСКОЛОТЫЕ, СТРОГАНЫЕ ИЛИ ЛУЩЕНЫЕ, ОБТЕСАННЫЕ ИЛИ НЕТ, ШЛИФОВАННЫЕ ИЛИ НЕТ, ИМЕЮЩИЕ ИЛИ НЕТ СОЕДИНЕНИЕ В ШИП, ТОЛЩИНОЙ БОЛЕЕ 6 ММ

	Т		
031 АЗЕРБАЙДЖАН		65	9.9
056 БЕЛЬГИЯ		831	237.6
704 ВЬЕТНАМ		2023	446.4
276 ГЕРМАНИЯ		844	404.6
300 ГРЕЦИЯ		670	192.9
818 ЕГИПЕТ		218	73.3
380 ИТАЛИЯ		466	108.0
398 КАЗАХСТАН		92	61.9
156 КИТАЙ		73768	12726.4
440 ЛИТВА		13980	4838.7
528 НИДЕРЛАНДЫ		311	97.1
616 ПОЛЬША		1352	447.7
826 СОЕДИНЕННОЕ КОРОЛЕВСТВО		63	53.4
792 ТУРЦИЯ		434	74.4
860 УЗБЕКИСТАН		173	86.0
804 УКРАИНА		5	2.7
250 ФРАНЦИЯ		235	148.4
233 ЭСТОНИЯ		261	66.4
392 ЯПОНИЯ		1387	669.4
000 прочие		929	345.9
Всего		98108	21091.1
Страны дальнего зарубежья		97773	20930.6
Страны СНГ		336	160.5

44.07.92
ПРОЧИЕ ЛЕСОМАТЕРИАЛЫ ИЗ БУКА РАСПИЛЕННЫЕ ИЛИ РАСКОЛОТЫЕ...

	М3		
300 ГРЕЦИЯ		250	53.4
398 КАЗАХСТАН		229	37.4
196 КИПР		1222	397.6
784 ОБЪЕДИНЕННЫЕ АРАБСКИЕ ЭМИРАТЫ		16280	2768.8
762 ТАДЖИКИСТАН		70	3.8
792 ТУРЦИЯ		3809	650.8
860 УЗБЕКИСТАН		252	31.9
756 ШВЕЙЦАРИЯ		4544	751.2
000 прочие		395	105.5
Всего		27051	4800.5
Страны дальнего зарубежья		26499	4727.5
Страны СНГ		551	73.0

44.07.99
ПРОЧИЕ ЛЕСОМАТЕРИАЛЫ, РАСПИЛЕННЫЕ ВДОЛЬ ИЛИ РАСКОЛОТЫЕ, СТРОГАНЫЕ ИЛИ ЛУЩЕНЫЕ, ОБТЕСАННЫЕ ИЛИ НЕОБТЕСАННЫЕ, ШЛИФОВАННЫЕ ИЛИ НЕШЛИФОВАННЫЕ, ИМЕЮЩИЕ ИЛИ НЕТ СОЕДИНЕНИЕ В ШИП, ТОЛЩИНОЙ БОЛЕЕ 6 ММ

	Т		
031 АЗЕРБАЙДЖАН		538	61.0
056 БЕЛЬГИЯ		1804	213.3
704 ВЬЕТНАМ		1167	252.5
276 ГЕРМАНИЯ		16779	2273.6
208 ДАНИЯ		1300	212.2
818 ЕГИПЕТ		9458	1332.3
376 ИЗРАИЛЬ		1966	287.7
352 ИСЛАНДИЯ		583	94.0
724 ИСПАНИЯ		569	99.9
380 ИТАЛИЯ		6599	1144.1
398 КАЗАХСТАН		15827	2124.8
124 КАНАДА		195	94.6
196 КИПР		536	90.5
417 КИРГИЗИЯ		1311	80.7
156 КИТАЙ		65285	10516.6
428 ЛАТВИЯ		16497	2303.5
440 ЛИТВА		16957	3110.5
498 МОЛДОВА, РЕСПУБЛИКА		503	45.5
528 НИДЕРЛАНДЫ		725	115.0
784 ОБЪЕДИНЕННЫЕ АРАБСКИЕ ЭМИРАТЫ		173	57.4
616 ПОЛЬША		3145	805.0
760 СИРИЙСКАЯ АРАБСКАЯ РЕСПУБЛИКА		533	75.0
705 СЛОВЕНИЯ		270	117.1
826 СОЕДИНЕННОЕ КОРОЛЕВСТВО		2644	527.4
840 СОЕДИНЕННЫЕ ШТАТЫ		6613	2751.9
762 ТАДЖИКИСТАН		4857	600.2
795 ТУРКМЕНИЯ		3	0.6
792 ТУРЦИЯ		1124	144.0
860 УЗБЕКИСТАН		1409	184.0
804 УКРАИНА		580	113.1
246 ФИНЛЯНДИЯ		2830	848.5
203 ЧЕШСКАЯ РЕСПУБЛИКА		793	250.8
752 ШВЕЦИЯ		191	67.0
233 ЭСТОНИЯ		32963	5652.6
392 ЯПОНИЯ		6492	4040.1
000 прочие		1611	282.5
Всего		224827	40969.6
Страны дальнего зарубежья		199798	37759.7
Страны СНГ		25028	3209.9

44.08.10
ЛИСТЫ ДЛЯ ОБЛИЦОВКИ, ДЛЯ КЛЕЕНОЙ ФАНЕРЫ И ПРОЧАЯ ДРЕВЕСИНА ИЗ ХВОЙНЫХ ПОРОД,РАСПИЛЕННАЯ ВДОЛЬ, РАЗРЕЗАННАЯ НА ЧАСТИ ИЛИ ЛУЩЕНАЯ, ШЛИФОВАННАЯ ИЛИ НЕТ, ТОЛЩИНОЙ НЕ БОЛЕЕ 6 ММ

	Т		
031 АЗЕРБАЙДЖАН		109	25.4
364 ИРАН, ИСЛАМСКАЯ РЕСПУБЛИКА		324	335.2
398 КАЗАХСТАН		37	7.3
762 ТАДЖИКИСТАН		203	18.6
860 УЗБЕКИСТАН		742	92.3
392 ЯПОНИЯ		19	51.4
000 прочие		66	41.0
Всего		1500	571.2
Страны дальнего зарубежья		409	427.6
Страны СНГ		1091	143.6

44.08.39
ПРОЧИЕ ЛИСТЫ ДЛЯ ОБЛИЦОВКИ, ДЛЯ КЛЕЕНОЙ ФАНЕРЫ ИЗ ДРЕВЕСИНЫ ТРОПИЧЕСКИХ ПОРОД

	Т		
804 УКРАИНА		2	28.6
Всего		2	28.6
Страны СНГ		2	28.6

44.08.90
ПРОЧИЕ ЛИСТЫ ДЛЯ ОБЛИЦОВКИ, ДЛЯ КЛЕЕНОЙ ФАНЕРЫ И ПРОЧАЯ ДРЕВЕСИНА, РАСПИЛЕННАЯ ВДОЛЬ, РАЗРЕЗАННАЯ НА ЧАСТИ ИЛИ ЛУЩЕНАЯ, СТРОГАНАЯ ИЛИ НЕТ, ШЛИФОВАННАЯ ИЛИ НЕТ, ТОЛЩИНОЙ НЕ БОЛЕЕ 6 ММ

	Т		
040 АВСТРИЯ		495	327.3
031 АЗЕРБАЙДЖАН		491	80.3
100 БОЛГАРИЯ		293	120.6
276 ГЕРМАНИЯ		237	82.1
300 ГРЕЦИЯ		163	71.8
268 ГРУЗИЯ		2	1.4
208 ДАНИЯ		889	349.8
724 ИСПАНИЯ		1111	422.1
380 ИТАЛИЯ		6895	2734.4
398 КАЗАХСТАН		106	80.9
156 КИТАЙ		2218	845.1
410 КОРЕЯ, РЕСПУБЛИКА		133	66.3
440 ЛИТВА		1311	447.7
498 МОЛДОВА, РЕСПУБЛИКА		156	20.3
616 ПОЛЬША		951	652.6
703 СЛОВАКИЯ		511	199.5
826 СОЕДИНЕННОЕ КОРОЛЕВСТВО		432	182.8
840 СОЕДИНЕННЫЕ ШТАТЫ		939	316.3
792 ТУРЦИЯ		774	420.5
860 УЗБЕКИСТАН		87	25.6
804 УКРАИНА		776	275.2
246 ФИНЛЯНДИЯ		3230	5254.9
233 ЭСТОНИЯ		1439	491.1
392 ЯПОНИЯ		341	102.2
000 прочие		398	139.7
Всего		24376	13710.3
Страны дальнего зарубежья		22758	13226.6
Страны СНГ		1618	483.7

44.09.10
ПИЛОМАТЕРИАЛЫ ХВОЙНЫЕ В ВИДЕ ПРОФИЛИРОВАННОГО ПОГОНАЖА ПО ЛЮБОЙ ИЗ КРОМОК ИЛИ ПЛОСКОСТЕЙ, СТРОГАНЫЕ ИЛИ НЕСТРОГАНЫЕ, ШЛИФОВАННЫЕ ИЛИ НЕШЛИФОВАННЫЕ, ИМЕЮЩИЕ ИЛИ НЕ ИМЕЮЩИЕ ТОРЦЕВЫЕ СОЕДИНЕНИЯ

	Т		
031 АЗЕРБАЙДЖАН		10	4.9
051 АРМЕНИЯ		7	3.7
276 ГЕРМАНИЯ		1355	650.4
300 ГРЕЦИЯ		337	186.8
268 ГРУЗИЯ		21	27.3
208 ДАНИЯ		822	402.2
380 ИТАЛИЯ		218	125.0
398 КАЗАХСТАН		8909	4400.5
417 КИРГИЗИЯ		393	187.5
410 КОРЕЯ, РЕСПУБЛИКА		5110	1842.0
428 ЛАТВИЯ		895	505.3
440 ЛИТВА		3929	1909.0
498 МОЛДОВА, РЕСПУБЛИКА		1989	917.8
528 НИДЕРЛАНДЫ		230	100.6
703 СЛОВАКИЯ		614	361.3
826 СОЕДИНЕННОЕ КОРОЛЕВСТВО		4228	2153.1
840 СОЕДИНЕННЫЕ ШТАТЫ		197	117.2
762 ТАДЖИКИСТАН		174	61.5
795 ТУРКМЕНИЯ		48	14.8
792 ТУРЦИЯ		666	263.3
860 УЗБЕКИСТАН		550	243.8
804 УКРАИНА		2098	1095.9
246 ФИНЛЯНДИЯ		86	76.4
250 ФРАНЦИЯ		552	272.7
203 ЧЕШСКАЯ РЕСПУБЛИКА		3312	2012.0
756 ШВЕЙЦАРИЯ		98	57.2
752 ШВЕЦИЯ		164	94.9
233 ЭСТОНИЯ		271	164.4
231 ЭФИОПИЯ		63	69.9
000 прочие		679	342.7
Всего		38023	18663.8
Страны дальнего зарубежья		23824	11706.2
Страны СНГ		14199	6957.6

Код и наименование страны контрагента	Ед. изме-рения	Экспорт	
		количество	стоимость

44.09.20
ПИЛОМАТЕРИАЛЫ ЛИСТВЕННЫЕ В ВИДЕ ПРОФИЛИРОВАННОГО ПОГОНАЖА, ПО ЛЮБОЙ ИЗ КРОМОК ИЛИ ПЛОСКОСТЕЙ, СТРОГАНЫЕ ИЛИ НЕСТРОГАНЫЕ, ШЛИФОВАННЫЕ ИЛИ НЕШЛИФОВАННЫЕ, СОЕДИНЕННЫЕ ИЛИ НЕ СОЕДИНЕННЫЕ В ШИП

		Т		
031	АЗЕРБАЙДЖАН		2514	940.0
051	АРМЕНИЯ		35	19.2
276	ГЕРМАНИЯ		1142	603.9
300	ГРЕЦИЯ		218	280.1
268	ГРУЗИЯ		75	69.7
398	КАЗАХСТАН		1152	1510.0
196	КИПР		58	54.0
417	КИРГИЗИЯ		199	238.3
156	КИТАЙ		861	647.5
408	КОРЕЯ, НАРОДНО-ДЕМОКРАТИЧ. РЕСПУБЛ.		23	50.9
428	ЛАТВИЯ		162	174.1
440	ЛИТВА		3663	3514.8
498	МОЛДОВА, РЕСПУБЛИКА		4	15.2
528	НИДЕРЛАНДЫ		783	784.2
784	ОБЪЕДИНЕННЫЕ АРАБСКИЕ ЭМИРАТЫ		52	75.9
616	ПОЛЬША		286	309.1
826	СОЕДИНЕННОЕ КОРОЛЕВСТВО		673	307.5
840	СОЕДИНЕННЫЕ ШТАТЫ		811	783.3
762	ТАДЖИКИСТАН		0	0.7
860	УЗБЕКИСТАН		37	5.7
804	УКРАИНА		68	65.9
752	ШВЕЦИЯ		261	364.6
233	ЭСТОНИЯ		1081	456.6
000	прочие		374	277.5
Всего			14530	11548.9
Страны дальнего зарубежья			10446	8684.0
Страны СНГ			4084	2864.8

44.10.21
ПЛИТЫ С ОРИЕНТИРОВАННОЙ СТРУЖКОЙ И ВАФЕЛЬНЫЕ ПЛИТЫ ИЗ ДРЕВЕСИНЫ, НЕОБРАБОТАННЫЕ ИЛИ БЕЗ ДАЛЬНЕЙШЕЙ ОБРАБОТКИ, КРОМЕ ШЛИФОВАНИЯ

		М3		
268	ГРУЗИЯ		36	13.0
398	КАЗАХСТАН		127	30.5
860	УЗБЕКИСТАН		64	16.6
000	прочие		9	4.6
Всего			236	64.7
Страны дальнего зарубежья			9	4.6
Страны СНГ			227	60.1

44.10.31
ПРОЧИЕ ПЛИТЫ ИЗ ДРЕВЕСИНЫ, НЕОБРАБОТАННЫЕ ИЛИ БЕЗ ДАЛЬНЕЙШЕЙ ОБРАБОТКИ, КРОМЕ ШЛИФОВАНИЯ

		М3		
031	АЗЕРБАЙДЖАН		8203	1519.2
268	ГРУЗИЯ		15	2.8
398	КАЗАХСТАН		85371	13927.4
417	КИРГИЗИЯ		11339	1873.2
496	МОНГОЛИЯ		880	196.4
762	ТАДЖИКИСТАН		9811	1522.7
860	УЗБЕКИСТАН		89701	15268.9
804	УКРАИНА		849	106.2
000	прочие		367	49.8
Всего			206534	34466.5
Страны дальнего зарубежья			1247	246.2
Страны СНГ			205288	34220.3

44.10.32
ПРОЧИЕ ПЛИТЫ ИЗ ДРЕВЕСИНЫ, С ПОВЕРХНОСТЬЮ, ПОКРЫТОЙ БУМАГОЙ, ПРОПИТАННОЙ МЕЛАМИНОВОЙ СМОЛОЙ

		М3		
398	КАЗАХСТАН		47927	15888.2
417	КИРГИЗИЯ		6456	2206.9
762	ТАДЖИКИСТАН		252	102.1
804	УКРАИНА		1438	970.4
000	прочие		216	51.9
Всего			56291	19219.4
Страны дальнего зарубежья			216	51.9
Страны СНГ			56074	19167.5

44.10.33
ПРОЧИЕ ПЛИТЫ ИЗ ДРЕВЕСИНЫ, С ПОВЕРХНОСТЬЮ, ПОКРЫТОЙ ДЕКОРАТИВНОЙ СЛОИСТОЙ ПЛАСТМАССОЙ

		М3		
031	АЗЕРБАЙДЖАН		27	13.7
268	ГРУЗИЯ		1	0.2
398	КАЗАХСТАН		2793	1776.8
417	КИРГИЗИЯ		62	37.7
616	ПОЛЬША		177	131.5
762	ТАДЖИКИСТАН		20	17.1
860	УЗБЕКИСТАН		57	43.2
804	УКРАИНА		7571	4005.0
233	ЭСТОНИЯ		463	272.8
000	прочие		74	73.0
Всего			11244	6370.9
Страны дальнего зарубежья			714	477.3
Страны СНГ			10530	5893.6

44.10.39
ПРОЧИЕ ПЛИТЫ ИЗ ДРЕВЕСИНЫ

		М3		
268	ГРУЗИЯ		1	0.4
398	КАЗАХСТАН		8550	1497.2
417	КИРГИЗИЯ		38	19.9
762	ТАДЖИКИСТАН		176	55.7
795	ТУРКМЕНИЯ		1751	267.1
860	УЗБЕКИСТАН		2217	353.3
804	УКРАИНА		0	1.0
000	прочие		11	4.2
Всего			12743	2198.9
Страны дальнего зарубежья			11	4.2
Страны СНГ			12733	2194.7

44.10.90
ПЛИТЫ ИЗ ПРОЧИХ ОДРЕВЕСНЕВШИХ МАТЕРИАЛОВ, ПРОПИТАННЫЕ ИЛИ НЕ ПРОПИТАННЫЕ СМОЛАМИ ИЛИ ДРУГИМИ ОРГАНИЧЕСКИМИ СВЯЗУЮЩИМИ ВЕЩЕСТВАМИ

		М3		
398	КАЗАХСТАН		82	20.5
Всего			82	20.5
Страны СНГ			82	20.5

44.11.11
ПЛИТЫ ДРЕВЕСНОВОЛОКНИСТЫЕ, ИМЕЮЩИЕ ПЛОТНОСТЬ БОЛЕЕ 0,8 Г/СМ3, БЕЗ МЕХАНИЧЕСКОЙ ОБРАБОТКИ И ОБЛИЦОВКИ

		М2		
031	АЗЕРБАЙДЖАН		5900388	5262.5
051	АРМЕНИЯ		4322	9.9
004	АФГАНИСТАН		152386	111.1
348	ВЕНГРИЯ		3488336	2644.6
276	ГЕРМАНИЯ		1233053	851.0
300	ГРЕЦИЯ		27543	52.4
268	ГРУЗИЯ		654075	537.2
818	ЕГИПЕТ		2186319	1170.9
400	ИОРДАНИЯ		203042	123.8
368	ИРАК		432288	247.6
364	ИРАН, ИСЛАМСКАЯ РЕСПУБЛИКА		1216049	1063.5
398	КАЗАХСТАН		12663695	9869.7
417	КИРГИЗИЯ		2639978	2024.7
156	КИТАЙ		405303	154.9
428	ЛАТВИЯ		81140	62.5
422	ЛИВАН		227463	161.4
504	МАРОККО		1000199	622.6
498	МОЛДОВА, РЕСПУБЛИКА		119008	159.2
496	МОНГОЛИЯ		738639	543.3
528	НИДЕРЛАНДЫ		122531	78.0
616	ПОЛЬША		7968872	11147.7
760	СИРИЙСКАЯ АРАБСКАЯ РЕСПУБЛИКА		4297219	2625.8
826	СОЕДИНЕННОЕ КОРОЛЕВСТВО		380279	253.3
762	ТАДЖИКИСТАН		2413119	1799.1
795	ТУРКМЕНИЯ		1581039	1163.0
792	ТУРЦИЯ		1926090	1516.8
860	УЗБЕКИСТАН		36616733	26853.0
804	УКРАИНА		4457930	3651.8
246	ФИНЛЯНДИЯ		108741	201.4
250	ФРАНЦИЯ		83801	52.7
752	ШВЕЦИЯ		359858	238.1
233	ЭСТОНИЯ		2583210	1668.1
000	прочие		123226	69.3
Всего			96395873	76990.7
Страны дальнего зарубежья			29345585	25660.7
Страны СНГ			67050288	51330.0

44.11.19
ПРОЧИЕ ПЛИТЫ ДРЕВЕСНОВОЛОКНИСТЫЕ, ИМЕЮЩИЕ ПЛОТНОСТЬ БОЛЕЕ 0,8 Г/СМ3

		М2		
031	АЗЕРБАЙДЖАН		117141	662.1
051	АРМЕНИЯ		3747	11.3
004	АФГАНИСТАН		45499	161.0
268	ГРУЗИЯ		28361	151.3
364	ИРАН, ИСЛАМСКАЯ РЕСПУБЛИКА		22705	157.2
398	КАЗАХСТАН		3763947	13538.4
417	КИРГИЗИЯ		388192	996.7
440	ЛИТВА		30469	72.7
498	МОЛДОВА, РЕСПУБЛИКА		93968	532.5
642	РУМЫНИЯ		124869	586.1
762	ТАДЖИКИСТАН		20164	39.4
792	ТУРЦИЯ		236254	1299.2
860	УЗБЕКИСТАН		238228	1292.8
804	УКРАИНА		2674702	10937.5
218	ЭКВАДОР		28637	151.6
233	ЭСТОНИЯ		87820	232.3
000	прочие		42908	185.1
Всего			7947611	31007.2
Страны дальнего зарубежья			619161	2845.2
Страны СНГ			7328449	28162.0

44.11.21
ПЛИТЫ ДРЕВЕСНОВОЛОКНИСТЫЕ, ИМЕЮЩИЕ ПЛОТНОСТЬ БОЛЕЕ 0,5 Г/СМ3, НО НЕ БОЛЕЕ 0,8 Г/СМ3, БЕЗ МЕХАНИЧЕСКОЙ ОБРАБОТКИ И ОБЛИЦОВКИ

		М2		
031	АЗЕРБАЙДЖАН		42995	244.2
398	КАЗАХСТАН		38553	174.3
616	ПОЛЬША		54116	65.4
762	ТАДЖИКИСТАН		677555	405.2
792	ТУРЦИЯ		2309	103.6
860	УЗБЕКИСТАН		511653	669.9
804	УКРАИНА		34198	169.2
000	прочие		10716	45.1
Всего			1372096	1876.8
Страны дальнего зарубежья			67141	214.1
Страны СНГ			1304955	1662.7

44.11.29
ПРОЧИЕ ПЛИТЫ ДРЕВЕСНОВОЛОКНИСТЫЕ, ИМЕЮЩИЕ ПЛОТНОСТЬ БОЛЕЕ 0,5 Г/СМ3, НО НЕ БОЛЕЕ 0,8 Г/СМ3

		М2		
031	АЗЕРБАЙДЖАН		38126	148.6
051	АРМЕНИЯ		223	5.0
398	КАЗАХСТАН		530898	2865.0
417	КИРГИЗИЯ		57801	480.0
440	ЛИТВА		6114	78.4
498	МОЛДОВА, РЕСПУБЛИКА		22961	54.2
762	ТАДЖИКИСТАН		5086	41.4
860	УЗБЕКИСТАН		11944	33.2
804	УКРАИНА		175229	603.4
000	прочие		5910	75.3
Всего			854294	4384.4
Страны дальнего зарубежья			12024	153.6
Страны СНГ			842269	4230.7

44.11.31
ПЛИТЫ ДРЕВЕСНОВОЛОКНИСТЫЕ, ИМЕЮЩИЕ ПЛОТНОСТЬ БОЛЕЕ 0,35 Г/СМ3,НО НЕ БОЛЕЕ 0,5 Г/СМ3 БЕЗ МЕХАНИЧЕСКОЙ ОБРАБОТКИ И ОБЛИЦОВКИ

		М2		
268	ГРУЗИЯ		1403	1.1
Всего			1403	1.1
Страны СНГ			1403	1.1

Код и наименование страны контрагента	Ед. изме-рения	Экспорт	
		количество	стоимость

44.11.39
ПРОЧИЕ ПЛИТЫ ДРЕВЕСНОВОЛОКНИСТЫЕ, ИМЕЮЩИЕ ПЛОТНОСТЬ БОЛЕЕ 0,35 Г/СМ, НО НЕ БОЛЕЕ 0,5 Г/СМ3

		М2	
398	КАЗАХСТАН	2470	49.6
804	УКРАИНА	12	0.3
Всего		2482	49.8
Страны СНГ		2482	49.8

44.11.91
ПРОЧИЕ ПЛИТЫ ДРЕВЕСНОВОЛОКНИСТЫЕ БЕЗ МЕХАНИЧЕСКОЙ ОБРАБОТКИ ИЛИ ОБЛИЦОВКИ

		М2	
398	КАЗАХСТАН	541	2.4
417	КИРГИЗИЯ	21996	17.3
804	УКРАИНА	48887	37.5
000	прочие	196	0.2
Всего		71621	57.3
Страны дальнего зарубежья		196	0.2
Страны СНГ		71425	57.1

44.11.99
ПРОЧИЕ ПЛИТЫ ДРЕВЕСНОВОЛОКНИСТЫЕ ИЗ ДРЕВЕСИНЫ ИЛИ ДРУГИХ ОДРЕВЕСНЕВШИХ МАТЕРИАЛОВ С ДОБАВЛЕНИЕМ ИЛИ БЕЗ ДОБАВЛЕНИЯ СМОЛ ИЛИ ДРУГИХ ОРГАНИЧЕСКИХХ ВЕЩЕСТВ

		М2	
268	ГРУЗИЯ	918	0.7
398	КАЗАХСТАН	4626	115.3
498	МОЛДОВА, РЕСПУБЛИКА	341	10.2
860	УЗБЕКИСТАН	5958	22.0
804	УКРАИНА	916	20.9
000	прочие	3598	31.1
Всего		16357	200.2
Страны дальнего зарубежья		3598	31.1
Страны СНГ		12759	169.1

44.12.14
ФАНЕРА КЛЕЕННАЯ ПРОЧАЯ, СОСТОЯЩАЯ ИСКЛЮЧИТЕЛЬНО ИЗ ЛИСТОВ ДРЕВЕСИНЫ, ТОЛЩИНА КАЖДОГО ИЗ КОТОРЫХ НЕ БОЛЕЕ 6 ММ, ИМЕЮЩАЯ ПО КРАЙНЕЙ МЕРЕ ОДИН НАРУЖНЫЙ СЛОЙ ШПОНА ИЗ ДРЕВЕСИНЫ ЛИСТВЕННЫХ ПОРОД

		М3	
036	АВСТРАЛИЯ	231	142.2
040	АВСТРИЯ	4754	2518.8
031	АЗЕРБАЙДЖАН	53904	16523.2
051	АРМЕНИЯ	833	337.6
056	БЕЛЬГИЯ	2103	1216.2
100	БОЛГАРИЯ	348	102.1
348	ВЕНГРИЯ	2699	1244.2
276	ГЕРМАНИЯ	100310	42006.1
300	ГРЕЦИЯ	17660	7611.3
268	ГРУЗИЯ	2747	963.3
208	ДАНИЯ	17833	7366.4
818	ЕГИПЕТ	159246	47979.2
376	ИЗРАИЛЬ	1627	608.5
360	ИНДОНЕЗИЯ	335	110.5
364	ИРАН, ИСЛАМСКАЯ РЕСПУБЛИКА	151	68.7
352	ИСЛАНДИЯ	475	258.7
724	ИСПАНИЯ	8141	3472.0
380	ИТАЛИЯ	77983	26532.4
398	КАЗАХСТАН	44698	19504.9
124	КАНАДА	17917	6561.9
196	КИПР	3319	1404.6
417	КИРГИЗИЯ	2378	884.9
156	КИТАЙ	3845	1644.8
410	КОРЕЯ, РЕСПУБЛИКА	1120	677.4
188	КОСТА-РИКА	3116	1054.4
428	ЛАТВИЯ	117970	41777.2
422	ЛИВАН	189	111.5
440	ЛИТВА	9394	3333.8
498	МОЛДОВА, РЕСПУБЛИКА	423	265.6
566	НИГЕРИЯ	155	82.9
528	НИДЕРЛАНДЫ	27094	10615.3
578	НОРВЕГИЯ	8129	3618.7
784	ОБЪЕДИНЕННЫЕ АРАБСКИЕ ЭМИРАТЫ	3002	1633.1
591	ПАНАМА	1066	390.3
616	ПОЛЬША	19975	6932.8
620	ПОРТУГАЛИЯ	1506	503.6
642	РУМЫНИЯ	2225	978.3
682	САУДОВСКАЯ АРАВИЯ	368	198.4
703	СЛОВАКИЯ	7311	2316.2
705	СЛОВЕНИЯ	6471	2944.6
826	СОЕДИНЕННОЕ КОРОЛЕВСТВО	72327	24405.0
840	СОЕДИНЕННЫЕ ШТАТЫ	293531	96199.9
762	ТАДЖИКИСТАН	1564	598.9
158	ТАЙВАНЬ (КИТАЙ)	5436	2197.3
795	ТУРКМЕНИЯ	213	73.8
792	ТУРЦИЯ	20578	8643.5
860	УЗБЕКИСТАН	19477	7770.8
804	УКРАИНА	12503	6397.4
246	ФИНЛЯНДИЯ	73996	34842.1
250	ФРАНЦИЯ	17112	6771.0
191	ХОРВАТИЯ	3712	1532.0
203	ЧЕШСКАЯ РЕСПУБЛИКА	11059	4942.6
756	ШВЕЙЦАРИЯ	1010	618.6
752	ШВЕЦИЯ	37864	14420.4
233	ЭСТОНИЯ	89006	28052.2
392	ЯПОНИЯ	151	69.6
000	прочие	759	291.2
Всего		1393349	504323.0
Страны дальнего зарубежья		1254610	451002.6
Страны СНГ		138739	53320.4

44.12.19
ПРОЧАЯ ФАНЕРА КЛЕЕНАЯ, СОСТОЯЩАЯ ИСКЛЮЧИТЕЛЬНО ИЗ ЛИСТОВ ДРЕВЕСИНЫ, ТОЛЩИНА КАЖДОГО ИЗ КОТОРЫХ НЕ БОЛЕЕ 6 ММ

		М3	
031	АЗЕРБАЙДЖАН	3289	993.5
276	ГЕРМАНИЯ	26494	7543.3
300	ГРЕЦИЯ	1718	459.2
268	ГРУЗИЯ	3	1.0
208	ДАНИЯ	75102	22189.1
372	ИРЛАНДИЯ	6449	1956.8
352	ИСЛАНДИЯ	1769	428.7
380	ИТАЛИЯ	34066	9335.1
398	КАЗАХСТАН	1841	560.3
196	КИПР	414	82.8
417	КИРГИЗИЯ	35	10.0
428	ЛАТВИЯ	213	66.7
528	НИДЕРЛАНДЫ	1519	304.9
578	НОРВЕГИЯ	1415	491.5
826	СОЕДИНЕННОЕ КОРОЛЕВСТВО	1826	327.1
840	СОЕДИНЕННЫЕ ШТАТЫ	1310	388.5
762	ТАДЖИКИСТАН	1	0.4
792	ТУРЦИЯ	370	76.1
860	УЗБЕКИСТАН	158	48.5
804	УКРАИНА	221	80.4
246	ФИНЛЯНДИЯ	8877	2971.8
752	ШВЕЦИЯ	3050	961.6
233	ЭСТОНИЯ	4455	1494.2
000	прочие	728	236.3
Всего		175324	51007.4
Страны дальнего зарубежья		169777	49313.4
Страны СНГ		5548	1694.0

44.12.22
ПРОЧИЕ ФАНЕРА КЛЕЕНАЯ, ПАНЕЛИ ФАНЕРОВАННЫЕ ИЗ СЛОИСТОЙ ДРЕВЕСИНЫ ЛИСТВЕННЫХ ПОРОД, ИМЕЮЩИЕ, ПО КРАЙНЕЙ МЕРЕ, ОДИН СЛОЙ ИЗ ДРЕВЕСИНЫ ТРОПИЧЕСКИХ ПОРОД

		М3	
762	ТАДЖИКИСТАН	51	44.4
Всего		51	44.4
Страны СНГ		51	44.4

44.12.23
ПРОЧИЕ ФАНЕРЫ, ИМЕЮЩИЕ ПО КРАЙНЕЙ МЕРЕ ОДИН НАРУЖНЫЙ СЛОЙ ШПОНА ИЗ ДРЕВЕСИНЫ ЛИСТВЕННЫХ ПОРОД, СОДЕРЖАЩИЕ ПО КРАЙНЕЙ МЕРЕ ОДИН СЛОЙ ДРЕВЕСНОСТРУЖЕЧНЫХ ПЛИТ

		М3	
762	ТАДЖИКИСТАН	31	14.4
Всего		31	14.4
Страны СНГ		31	14.4

44.12.29
ПРОЧИЕ ФАНЕРА КЛЕЕНАЯ, ПАНЕЛИ ДЕРЕВЯННЫЕ ФАНЕРОВАННЫЕ И АНАЛОГИЧНЫЕ МАТЕРИАЛЫ ИЗ СЛОИСТОЙ ДРЕВЕСИНЫ, ИМЕЮЩИЕ, ПО КРАЙНЕЙ МЕРЕ, ОДИН НАРУЖНЫЙ СЛО Й ШПОНА ИЗ ДРЕВЕСИНЫ ЛИСТВЕННЫХ ПОРОД

		М3	
051	АРМЕНИЯ	24	15.7
398	КАЗАХСТАН	122	35.8
498	МОЛДОВА, РЕСПУБЛИКА	2	1.7
528	НИДЕРЛАНДЫ	396	228.2
804	УКРАИНА	29	83.0
000	прочие	137	63.3
Всего		709	427.7
Страны дальнего зарубежья		532	291.5
Страны СНГ		177	136.1

44.12.93
ПРОЧИЕ ФАНЕРЫ КЛЕЕНЫЕ, ПАНЕЛИ ДЕРЕВЯННЫЕ И АНАЛОГИЧНЫЕ МАТЕРИАЛЫ, СОДЕРЖАЩИЕ ПО КРАЙНЕЙ МЕРЕ ОДИН СЛОЙ ИЗ ДРЕВЕСНОСТРУЖЕЧНЫХ ПЛИТ

		М3	
051	АРМЕНИЯ	20	9.4
398	КАЗАХСТАН	20	14.6
000	прочие	0	0.0
Всего		40	24.0
Страны дальнего зарубежья		0	0.0
Страны СНГ		40	24.0

44.12.99
ПРОЧИЕ ФАНЕРА КЛЕЕНАЯ, ПАНЕЛИ ДЕРЕВЯННЫЕ ФАНЕРОВАННЫЕ И АНАЛОГИЧНЫЕ МАТЕРИАЛЫ ИЗ СЛОИСТОЙ ДРЕВЕСИНЫ

		М3	
380	ИТАЛИЯ	243	108.7
398	КАЗАХСТАН	28	31.1
762	ТАДЖИКИСТАН	11	1.9
233	ЭСТОНИЯ	213	141.2
000	прочие	15	12.7
Всего		511	295.6
Страны дальнего зарубежья		472	262.6
Страны СНГ		39	33.0

44.13.00
ДРЕВЕСИНА ПРЕССОВАННАЯ В ВИДЕ ПЛИТ, БЛОКОВ, БРУСЬЕВ ИЛИ ПРОФИЛИРОВАННЫХ (ИЗДЕЛИЙ) ФОРМ

		М3	
348	ВЕНГРИЯ	126	92.3
398	КАЗАХСТАН	193	110.8
417	КИРГИЗИЯ	10	4.3
498	МОЛДОВА, РЕСПУБЛИКА	1	5.0
795	ТУРКМЕНИЯ	49	2.5
860	УЗБЕКИСТАН	84	19.9
804	УКРАИНА	16	69.7
000	прочие	213	38.6
Всего		692	343.2
Страны дальнего зарубежья		339	130.9
Страны СНГ		353	212.3

Код и наименование страны контрагента	Ед. изме-рения	Экспорт	
		количество	стоимость

44.14.00
РАМЫ ДЕРЕВЯННЫЕ ДЛЯ КАРТИН, ФОТОГРАФИЙ, ЗЕРКАЛ ИЛИ АНАЛОГИЧНЫХ ПРЕДМЕТОВ

		Т	
031	АЗЕРБАЙДЖАН	3	5.3
268	ГРУЗИЯ	2	2.9
398	КАЗАХСТАН	13	34.1
417	КИРГИЗИЯ	2	5.1
000	прочие	3	7.1
Всего		23	54.6
Страны дальнего зарубежья		3	7.1
Страны СНГ		20	47.5

44.15.10
ЯЩИКИ, КОРОБКИ, УПАКОВОЧНЫЕ КОРЗИНЫ, БАРАБАНЫ И АНАЛОГИЧНАЯ ТАРА; КАБЕЛЬНЫЕ БАРАБАНЫ

		Т	
031	АЗЕРБАЙДЖАН	10	3.8
051	АРМЕНИЯ	96	44.8
268	ГРУЗИЯ	10	1.4
356	ИНДИЯ	1	61.8
398	КАЗАХСТАН	55	26.8
498	МОЛДОВА, РЕСПУБЛИКА	0	0.1
840	СОЕДИНЕННЫЕ ШТАТЫ	20	67.2
762	ТАДЖИКИСТАН	205	23.4
860	УЗБЕКИСТАН	1403	463.9
804	УКРАИНА	125	10.5
000	прочие	675	325.1
Всего		2602	1028.7
Страны дальнего зарубежья		697	454.1
Страны СНГ		1905	574.6

44.15.20
ПАЛЛЕТЫ, ПОДДОНЫ И ПРОЧИЕ ПОГРУЗОЧНЫЕ ЩИТЫ; ОБЕЧАЙКИ

		Т	
031	АЗЕРБАЙДЖАН	2	0.6
051	АРМЕНИЯ	1	0.3
056	БЕЛЬГИЯ	1230	150.0
276	ГЕРМАНИЯ	6793	1863.5
208	ДАНИЯ	364	113.1
364	ИРАН, ИСЛАМСКАЯ РЕСПУБЛИКА	363	56.9
398	КАЗАХСТАН	1401	524.7
417	КИРГИЗИЯ	44	7.1
428	ЛАТВИЯ	4295	567.1
440	ЛИТВА	314	87.1
498	МОЛДОВА, РЕСПУБЛИКА	2	0.4
578	НОРВЕГИЯ	2006	687.0
616	ПОЛЬША	413	75.1
826	СОЕДИНЕННОЕ КОРОЛЕВСТВО	610	118.3
762	ТАДЖИКИСТАН	18	2.9
764	ТАИЛАНД	473	75.0
860	УЗБЕКИСТАН	25	4.1
804	УКРАИНА	1446	251.6
246	ФИНЛЯНДИЯ	1548	341.3
000	прочие	642	153.3
Всего		21989	5079.3
Страны дальнего зарубежья		19050	4287.6
Страны СНГ		2939	791.7

44.16.00
БОЧКИ, БОЧОНКИ, ЧАНЫ, КАДКИ И ПРОЧИЕ БОНДАРНЫЕ ИЗДЕЛИЯ И ИХ ЧАСТИ, ИЗ ДРЕВЕСИНЫ, ВКЛЮЧАЯ КЛЕПКУ

		Т	
031	АЗЕРБАЙДЖАН	0	1.3
051	АРМЕНИЯ	86	242.8
268	ГРУЗИЯ	0	0.3
398	КАЗАХСТАН	10	17.3
498	МОЛДОВА, РЕСПУБЛИКА	21	33.9
804	УКРАИНА	73	172.3
246	ФИНЛЯНДИЯ	21	61.4
250	ФРАНЦИЯ	458	921.4
000	прочие	27	56.3
Всего		696	1507.1
Страны дальнего зарубежья		505	1039.2
Страны СНГ		190	467.9

44.17.00
ИНСТРУМЕНТЫ, КОРПУСА И РУЧКИ ДЛЯ ИНСТРУМЕНТОВ, ИЗ ДРЕВЕСИНЫ, ДЕРЕВЯННЫЕ ЧАСТИ И РУЧКИ МЕТЕЛ ИЛИ ЩЕТОК; ДЕРЕВЯННЫЕ САПОЖНЫЕ КОЛОДКИ И РАСТЯЖКИ ДЛЯ ОБУВИ

		Т	
031	АЗЕРБАЙДЖАН	140	50.1
276	ГЕРМАНИЯ	42	60.8
398	КАЗАХСТАН	980	311.2
417	КИРГИЗИЯ	48	8.7
498	МОЛДОВА, РЕСПУБЛИКА	124	48.0
762	ТАДЖИКИСТАН	224	24.3
792	ТУРЦИЯ	310	76.7
860	УЗБЕКИСТАН	0	0.2
804	УКРАИНА	0	0.3
250	ФРАНЦИЯ	183	224.0
000	прочие	51	64.1
Всего		2102	868.4
Страны дальнего зарубежья		585	425.6
Страны СНГ		1517	442.8

44.18.10
ОКНА, БАЛКОННЫЕ ДВЕРИ И ИХ РАМЫ

		Т	
031	АЗЕРБАЙДЖАН	3	6.9
024	АНГОЛА	14	61.3
380	ИТАЛИЯ	12	55.2
398	КАЗАХСТАН	660	2865.1
498	МОЛДОВА, РЕСПУБЛИКА	8	16.4
762	ТАДЖИКИСТАН	4	4.5
804	УКРАИНА	0	0.3
246	ФИНЛЯНДИЯ	76	349.9
000	прочие	55	220.0
Всего		832	3579.6
Страны дальнего зарубежья		156	686.4
Страны СНГ		675	2893.2

44.18.20
ДВЕРИ И ИХ РАМЫ И ПОРОГИ

		Т	
031	АЗЕРБАЙДЖАН	82	210.4
051	АРМЕНИЯ	47	92.1
268	ГРУЗИЯ	9	42.1
380	ИТАЛИЯ	30	68.0
398	КАЗАХСТАН	9950	28195.3
417	КИРГИЗИЯ	43	172.5
428	ЛАТВИЯ	280	842.3
440	ЛИТВА	132	369.4
498	МОЛДОВА, РЕСПУБЛИКА	40	126.3
840	СОЕДИНЕННЫЕ ШТАТЫ	152	223.8
762	ТАДЖИКИСТАН	74	113.6
860	УЗБЕКИСТАН	1	2.6
804	УКРАИНА	1132	4806.2
233	ЭСТОНИЯ	348	820.7
000	прочие	195	500.4
Всего		12514	36585.7
Страны дальнего зарубежья		1137	2824.7
Страны СНГ		11377	33761.1

44.18.30
ПАРКЕТ ЩИТОВОЙ

		М2	
051	АРМЕНИЯ	1468	17.1
276	ГЕРМАНИЯ	21286	297.9
398	КАЗАХСТАН	31346	662.1
417	КИРГИЗИЯ	1581	33.9
440	ЛИТВА	10016	77.6
840	СОЕДИНЕННЫЕ ШТАТЫ	2502	400.7
762	ТАДЖИКИСТАН	2855	965.6
804	УКРАИНА	1878	18.1
000	прочие	7082	90.1
Всего		80015	2563.0
Страны дальнего зарубежья		40886	866.3
Страны СНГ		39129	1696.7

44.18.40
ОПАЛУБКА ДЛЯ БЕТОНИРОВАНИЯ

		Т	
051	АРМЕНИЯ	49	70.3
268	ГРУЗИЯ	13	14.4
398	КАЗАХСТАН	185	257.5
762	ТАДЖИКИСТАН	7	7.7
804	УКРАИНА	93	85.4
000	прочие	24	28.7
Всего		370	463.8
Страны дальнего зарубежья		24	28.7
Страны СНГ		346	435.1

44.18.50
ГОНТ И ДРАНКА КРОВЕЛЬНЫЕ

		Т	
276	ГЕРМАНИЯ	729	761.0
380	ИТАЛИЯ	86	104.2
440	ЛИТВА	253	337.7
000	прочие	28	29.4
Всего		1096	1232.3
Страны дальнего зарубежья		1096	1232.3

44.18.90
ПРОЧИЕ ИЗДЕЛИЯ СТОЛЯРНЫЕ И ПЛОТНИЦКИЕ, ДЕРЕВЯННЫЕ, СТРОИТЕЛЬНЫЕ, ВКЛЮЧАЯ ЯЧЕИСТЫЕ ДЕРЕВЯННЫЕ ПАНЕЛИ, ПАРКЕТ ЩИТОВОЙ В СБОРЕ, ГОНТ И ДРАНКУ КРОВЕЛЬНЫЕ

		Т	
036	АВСТРАЛИЯ	60	65.3
040	АВСТРИЯ	908	1086.3
031	АЗЕРБАЙДЖАН	130	61.8
024	АНГОЛА	129	204.7
051	АРМЕНИЯ	30	26.1
100	БОЛГАРИЯ	179	136.7
348	ВЕНГРИЯ	479	439.9
276	ГЕРМАНИЯ	3983	4072.2
268	ГРУЗИЯ	55	5.9
208	ДАНИЯ	1347	1324.8
724	ИСПАНИЯ	218	111.9
380	ИТАЛИЯ	4259	3604.5
398	КАЗАХСТАН	6439	5959.6
417	КИРГИЗИЯ	124	58.3
410	КОРЕЯ, РЕСПУБЛИКА	1011	704.8
428	ЛАТВИЯ	876	557.7
440	ЛИТВА	1590	1272.0
498	МОЛДОВА, РЕСПУБЛИКА	10	3.4
578	НОРВЕГИЯ	282	182.7
616	ПОЛЬША	437	550.0
642	РУМЫНИЯ	145	75.8
826	СОЕДИНЕННОЕ КОРОЛЕВСТВО	35	68.9
840	СОЕДИНЕННЫЕ ШТАТЫ	153	130.6
762	ТАДЖИКИСТАН	6	8.0
792	ТУРЦИЯ	139	57.6
804	УКРАИНА	506	538.6
246	ФИНЛЯНДИЯ	2305	2001.6
250	ФРАНЦИЯ	81	91.1
203	ЧЕШСКАЯ РЕСПУБЛИКА	99	100.6
752	ШВЕЦИЯ	139	103.5
233	ЭСТОНИЯ	229	304.1
392	ЯПОНИЯ	21479	18207.4
000	прочие	339	185.1
Всего		48200	42301.5
Страны дальнего зарубежья		40901	35639.8
Страны СНГ		7299	6661.7

44.19.00
ПРИНАДЛЕЖНОСТИ СТОЛОВЫЕ И КУХОННЫЕ, ДЕРЕВЯННЫЕ

		Т	
268	ГРУЗИЯ	0	0.0
380	ИТАЛИЯ	94	89.7
398	КАЗАХСТАН	4	61.4
417	КИРГИЗИЯ	0	1.2
156	КИТАЙ	10935	2974.4
498	МОЛДОВА, РЕСПУБЛИКА	2	8.2
616	ПОЛЬША	75	71.9

Код и наименование страны контрагента	Ед. изме-рения	Экспорт	
		количество	стоимость
840 СОЕДИНЕННЫЕ ШТАТЫ		7	80.6
795 ТУРКМЕНИЯ		1	14.1
804 УКРАИНА		2	25.7
250 ФРАНЦИЯ		35	70.6
752 ШВЕЦИЯ		112	106.6
392 ЯПОНИЯ		1320	174.4
000 прочие		45	153.7
Всего		12631	3832.5
Страны дальнего зарубежья		12623	3721.9
Страны СНГ		8	110.7

44.20.10
СТАТУЭТКИ И ПРОЧИЕ ДЕКОРАТИВНЫЕ ИЗДЕЛИЯ, ДЕРЕВЯННЫЕ

	Т		
036 АВСТРАЛИЯ		6	558.5
276 ГЕРМАНИЯ		34	1922.8
208 ДАНИЯ		2	51.6
724 ИСПАНИЯ		2	72.3
380 ИТАЛИЯ		2	99.2
398 КАЗАХСТАН		1	7.9
124 КАНАДА		3	181.3
417 КИРГИЗИЯ		1	0.7
156 КИТАЙ		96	27866.3
826 СОЕДИНЕННОЕ КОРОЛЕВСТВО		13	265.8
840 СОЕДИНЕННЫЕ ШТАТЫ		40	1537.5
250 ФРАНЦИЯ		9	401.7
203 ЧЕШСКАЯ РЕСПУБЛИКА		38	467.9
756 ШВЕЙЦАРИЯ		1	50.6
392 ЯПОНИЯ		4	224.7
000 прочие		63	2198.7
Всего		313	35907.4
Страны дальнего зарубежья		311	35898.9
Страны СНГ		2	8.6

44.20.90
ПРОЧИЕ ИЗДЕЛИЯ ДЕРЕВЯННЫЕ МОЗАИЧНЫЕ И ИНКРУСТИРОВАННЫЕ; ШКАТУЛКИ И КОРОБКИ ДЛЯ ЮВЕЛИРНЫХ ИЛИ НОЖЕВЫХ И АНАЛОГИЧНЫХ ИЗДЕЛИЙ, ДЕРЕВЯННЫЕ; СТАТУЭТКИ И ПРОЧИЕ ДЕКОРАТИВНЫЕ ИЗДЕЛИЯ, ДЕРЕВЯННЫЕ

	Т		
051 АРМЕНИЯ		1	12.3
398 КАЗАХСТАН		8	25.7
498 МОЛДОВА, РЕСПУБЛИКА		0	0.3
840 СОЕДИНЕННЫЕ ШТАТЫ		2	158.1
804 УКРАИНА		0	1.0
000 прочие		10	97.3
Всего		21	294.8
Страны дальнего зарубежья		11	255.5
Страны СНГ		10	39.3

44.21.10
ВЕШАЛКИ ДЛЯ ОДЕЖДЫ ДЕРЕВЯННЫЕ

	ШТ		
268 ГРУЗИЯ		1207	2.9
398 КАЗАХСТАН		118	2.0
860 УЗБЕКИСТАН		1	0.0
804 УКРАИНА		202	0.5
000 прочие		689	10.2
Всего		2217	15.6
Страны дальнего зарубежья		689	10.2
Страны СНГ		1528	5.4

44.21.90
ПРОЧИЕ ИЗДЕЛИЯ ДЕРЕВЯННЫЕ

	Т		
031 АЗЕРБАЙДЖАН		33	44.0
051 АРМЕНИЯ		0	0.2
348 ВЕНГРИЯ		429	382.1
276 ГЕРМАНИЯ		3817	4336.1
268 ГРУЗИЯ		33	30.4
208 ДАНИЯ		1510	1711.7
818 ЕГИПЕТ		495	259.2
356 ИНДИЯ		70	53.4
380 ИТАЛИЯ		588	572.5
398 КАЗАХСТАН		706	918.8
124 КАНАДА		199	201.8
417 КИРГИЗИЯ		4	6.1
410 КОРЕЯ, РЕСПУБЛИКА		274	403.1
440 ЛИТВА		308	316.5
498 МОЛДОВА, РЕСПУБЛИКА		11	23.4
528 НИДЕРЛАНДЫ		413	201.4
578 НОРВЕГИЯ		623	756.3
616 ПОЛЬША		14131	15629.3
703 СЛОВАКИЯ		1195	1381.5
826 СОЕДИНЕННОЕ КОРОЛЕВСТВО		194	277.2
840 СОЕДИНЕННЫЕ ШТАТЫ		1146	1382.7
762 ТАДЖИКИСТАН		0	4.0
780 ТРИНИДАД И ТОБАГО		232	131.3
795 ТУРКМЕНИЯ		4	24.2
860 УЗБЕКИСТАН		103	63.7
804 УКРАИНА		503	605.2
246 ФИНЛЯНДИЯ		1174	1253.9
250 ФРАНЦИЯ		443	361.5
203 ЧЕШСКАЯ РЕСПУБЛИКА		2139	1930.7
756 ШВЕЙЦАРИЯ		7158	6305.3
752 ШВЕЦИЯ		3686	2734.3
233 ЭСТОНИЯ		774	796.1
000 прочие		518	420.3
Всего		42916	43518.3
Страны дальнего зарубежья		41518	41798.3
Страны СНГ		1398	1719.9

45.01.90
ПРОЧАЯ ОТХОДЫ ПРОБКИ; ИЗМЕЛЬЧЕННАЯ, ГРАНУЛИРОВАННАЯ ИЛИ МОЛОТАЯ ПРОБКА

	Т		
000 прочие		1	0.5
Всего		1	0.5
Страны дальнего зарубежья		1	0.5

45.03.10
ПРОБКИ И ЗАГЛУШКИ ИЗ НАТУРАЛЬНОЙ ПРОБКИ

	Т		
268 ГРУЗИЯ		4	62.7
398 КАЗАХСТАН		6	60.1
000 прочие		0	0.5
Всего		10	123.3
Страны дальнего зарубежья		0	0.5
Страны СНГ		10	122.8

45.03.90
ПРОЧИЕ ИЗДЕЛИЯ ИЗ НАТУРАЛЬНОЙ ПРОБКИ

	Т		
051 АРМЕНИЯ		0	0.1
398 КАЗАХСТАН		2	4.1
860 УЗБЕКИСТАН		0	0.2
000 прочие		0	1.2
Всего		2	5.6
Страны дальнего зарубежья		0	1.2
Страны СНГ		2	4.4

45.04.10
БЛОКИ, ПЛИТЫ, ЛИСТЫ И ПОЛОСЫ; ПЛИТКИ ЛЮБОЙ ФОРМЫ; ЦЕЛЬНЫЕ ЦИЛИНДРЫ, ВКЛЮЧАЯ ДИСКИ ИЗ ПРОБКИ АГЛОМЕРИРОВАННОЙ

	Т		
398 КАЗАХСТАН		2	16.3
000 прочие		16	13.7
Всего		18	30.1
Страны дальнего зарубежья		16	13.7
Страны СНГ		2	16.3

45.04.90
ПРОЧИЕ ИЗДЕЛИЯ ИЗ ПРОБКИ АГЛОМЕРИРИРОВАННОЙ (СО СВЯЗУЮЩИМ ВЕЩЕСТВОМ ИЛИ БЕЗ НЕГО) И ИЗДЕЛИЯ ИЗ НЕЕ

	Т		
051 АРМЕНИЯ		0	0.1
268 ГРУЗИЯ		0	0.7
398 КАЗАХСТАН		0	8.4
417 КИРГИЗИЯ		0	0.8
762 ТАДЖИКИСТАН		0	0.1
860 УЗБЕКИСТАН		0	0.2
804 УКРАИНА		0	0.3
000 прочие		0	0.3
Всего		1	10.8
Страны дальнего зарубежья		0	0.3
Страны СНГ		1	10.5

46.01.20
КОВРИКИ, ЦИНОВКИ И ШИРМЫ ИЗ РАСТИТЕЛЬНЫХ МАТЕРИАЛОВ

	Т		
398 КАЗАХСТАН		1	1.5
000 прочие		0	0.4
Всего		1	1.8
Страны дальнего зарубежья		0	0.4
Страны СНГ		1	1.5

46.01.91
ПРОЧИЕ ПЛЕТЕНЫЕ И АНАЛОГИЧНЫЕ ИЗДЕЛИЯ ИЗ РАСТИТЕЛЬНЫХ МАТЕРИАЛОВ

	Т		
398 КАЗАХСТАН		0	2.0
000 прочие		0	1.5
Всего		0	3.5
Страны дальнего зарубежья		0	1.5
Страны СНГ		0	2.0

46.01.99
ПРОЧИЕ ПЛЕТЕНЫЕ И АНАЛОГИЧНЫЕ ИЗДЕЛИЯ ИЗ МАТЕРИАЛОВ ДЛЯ ПЛЕТЕНИЯ

	Т		
398 КАЗАХСТАН		0	1.3
Всего		0	1.3
Страны СНГ		0	1.3

46.02.10
ПЛЕТЕНЫЕ И ДРУГИЕ ИЗДЕЛИЯ ИЗ РАСТИТЕЛЬНЫХ МАТЕРИАЛОВ, ИЗГОТОВЛЕННЫЕ НЕПОСРЕДСТВЕННО ИЗ МАТЕРИАЛОВ ДЛЯ ПЛЕТЕНИЯ ИЛИ ИЗ ТОВАРОВ ТОВАРНОЙ ПОЗИЦИИ 4601

	Т		
276 ГЕРМАНИЯ		2	54.3
398 КАЗАХСТАН		0	3.3
840 СОЕДИНЕННЫЕ ШТАТЫ		2	86.2
000 прочие		16	41.9
Всего		21	185.7
Страны дальнего зарубежья		21	182.4
Страны СНГ		0	3.3

46.02.90
ПРОЧИЕ ПЛЕТЕНЫЕ И ДРУГИЕ ИЗДЕЛИЯ, ИЗГОТОВЛЕННЫЕ НЕПОСРЕДСТВЕННО ПО ФОРМЕ ИЗ МАТЕРИАЛОВ ДЛЯ ПЛЕТЕНИЯ ИЛИ ИЗ ТОВАРОВ ТОВАРНОЙ ПОЗИЦИИ 4601

	Т		
398 КАЗАХСТАН		0	3.8
000 прочие		0	0.1
Всего		0	3.9
Страны дальнего зарубежья		0	0.1
Страны СНГ		0	3.8

Код и наименование страны контрагента	Ед. изме-рения	Экспорт	
		количество	стоимость

47.02.00
ЦЕЛЛЮЛОЗА ДРЕВЕСНАЯ, РАСТВОРИМЫЕ СОРТА

		Т	
100	БОЛГАРИЯ	3629	2174.1
360	ИНДОНЕЗИЯ	15624	9662.4
372	ИРЛАНДИЯ	39942	21575.1
156	КИТАЙ	64317	40132.9
703	СЛОВАКИЯ	1980	1006.0
246	ФИНЛЯНДИЯ	13620	8103.0
Всего		139112	82653.5
Страны дальнего зарубежья		139112	82653.5

47.03.11
ЦЕЛЛЮЛОЗА ДРЕВЕСНАЯ, НАТРОННАЯ ИЛИ СУЛЬФАТНАЯ, КРОМЕ РАСТВОРИМЫХ СОРТОВ, НЕБЕЛЕНАЯ ИЗ ХВОЙНЫХ ПОРОД

		Т	
050	БАНГЛАДЕШ	661	224.6
100	БОЛГАРИЯ	1714	615.9
076	БРАЗИЛИЯ	323	109.8
348	ВЕНГРИЯ	407	165.7
704	ВЬЕТНАМ	3984	1506.1
276	ГЕРМАНИЯ	15474	6068.6
300	ГРЕЦИЯ	533	237.3
818	ЕГИПЕТ	508	172.0
356	ИНДИЯ	12677	4860.3
360	ИНДОНЕЗИЯ	4997	1898.5
364	ИРАН, ИСЛАМСКАЯ РЕСПУБЛИКА	4655	1741.8
372	ИРЛАНДИЯ	19922	5862.3
724	ИСПАНИЯ	3009	1023.8
380	ИТАЛИЯ	1240	484.8
398	КАЗАХСТАН	768	434.3
156	КИТАЙ	215818	80468.5
408	КОРЕЯ, НАРОДНО-ДЕМОКРАТИЧ. РЕСПУБЛ.	6837	2262.4
410	КОРЕЯ, РЕСПУБЛИКА	32466	11699.0
440	ЛИТВА	341	154.1
458	МАЛАЙЗИЯ	4984	1947.1
566	НИГЕРИЯ	6365	2211.8
586	ПАКИСТАН	944	305.4
616	ПОЛЬША	1939	798.3
760	СИРИЙСКАЯ АРАБСКАЯ РЕСПУБЛИКА	2065	745.6
826	СОЕДИНЕННОЕ КОРОЛЕВСТВО	511	192.2
840	СОЕДИНЕННЫЕ ШТАТЫ	5925	2179.8
764	ТАИЛАНД	30712	9713.7
158	ТАЙВАНЬ (КИТАЙ)	12367	4843.3
788	ТУНИС	15996	4674.8
792	ТУРЦИЯ	547	228.9
860	УЗБЕКИСТАН	675	292.5
804	УКРАИНА	16990	7517.1
246	ФИНЛЯНДИЯ	10297	4231.9
250	ФРАНЦИЯ	9328	3615.7
203	ЧЕШСКАЯ РЕСПУБЛИКА	2050	847.1
233	ЭСТОНИЯ	3034	1108.8
231	ЭФИОПИЯ	198	76.6
392	ЯПОНИЯ	280	98.5
000	прочие	161	65.4
Всего		451699	165684.2
Страны дальнего зарубежья		433266	157440.3
Страны СНГ		18433	8243.9

47.03.21
ЦЕЛЛЮЛОЗА ДРЕВЕСНАЯ, НАТРОННАЯ ИЛИ СУЛЬФАТНАЯ, КРОМЕ РАСТВОРИМЫХ СОРТОВ, ПОЛУБЕЛЕНАЯ ИЛИ БЕЛЕНАЯ ИЗ ХВОЙНЫХ ПОРОД

		Т	
704	ВЬЕТНАМ	683	266.7
364	ИРАН, ИСЛАМСКАЯ РЕСПУБЛИКА	10463	5212.6
372	ИРЛАНДИЯ	166059	73244.1
398	КАЗАХСТАН	948	570.0
156	КИТАЙ	452611	214782.3
408	КОРЕЯ, НАРОДНО-ДЕМОКРАТИЧ. РЕСПУБЛ.	1432	635.0
410	КОРЕЯ, РЕСПУБЛИКА	3444	1578.6
804	УКРАИНА	7090	3545.0
392	ЯПОНИЯ	1459	677.5
000	прочие	10	6.3
Всего		644198	300518.0
Страны дальнего зарубежья		636161	296403.0
Страны СНГ		8038	4115.0

47.03.29
ЦЕЛЛЮЛОЗА ДРЕВЕСНАЯ, НАТРОННАЯ ИЛИ СУЛЬФАТНАЯ, КРОМЕ РАСТВОРИМЫХ СОРТОВ, ПОЛУБЕЛЕНАЯ ИЛИ БЕЛЕНАЯ ИЗ ЛИСТВЕННЫХ ПОРОД

		Т	
056	БЕЛЬГИЯ	16296	6887.6
100	БОЛГАРИЯ	126	53.5
348	ВЕНГРИЯ	84624	35963.4
704	ВЬЕТНАМ	518	244.3
276	ГЕРМАНИЯ	10336	4345.2
300	ГРЕЦИЯ	2122	1017.1
356	ИНДИЯ	691	313.4
364	ИРАН, ИСЛАМСКАЯ РЕСПУБЛИКА	4632	2223.9
372	ИРЛАНДИЯ	97406	40279.6
380	ИТАЛИЯ	1339	585.6
398	КАЗАХСТАН	2067	1078.1
156	КИТАЙ	153899	68516.7
408	КОРЕЯ, НАРОДНО-ДЕМОКРАТИЧ. РЕСПУБЛ.	125	59.8
410	КОРЕЯ, РЕСПУБЛИКА	5689	2286.9
528	НИДЕРЛАНДЫ	10084	4055.3
616	ПОЛЬША	73485	31594.9
642	РУМЫНИЯ	571	256.0
703	СЛОВАКИЯ	24307	10166.5
705	СЛОВЕНИЯ	1036	479.8
826	СОЕДИНЕННОЕ КОРОЛЕВСТВО	8650	3642.6
792	ТУРЦИЯ	23933	10915.3
804	УКРАИНА	19680	8976.5
250	ФРАНЦИЯ	7533	3154.2
203	ЧЕШСКАЯ РЕСПУБЛИКА	11489	5085.0
233	ЭСТОНИЯ	312	139.6
392	ЯПОНИЯ	3614	1486.5
000	прочие	20	18.7
Всего		564583	243826.0
Страны дальнего зарубежья		542836	233771.4
Страны СНГ		21748	10054.6

47.04.11
ЦЕЛЛЮЛОЗА ДРЕВЕСНАЯ, СУЛЬФИТНАЯ, КРОМЕ РАСТВОРИМЫХ СОРТОВ, НЕБЕЛЕНАЯ ИЗ ХВОЙНЫХ ПОРОД

		Т	
276	ГЕРМАНИЯ	5145	1713.8
380	ИТАЛИЯ	508	178.1
398	КАЗАХСТАН	89	34.9
156	КИТАЙ	929	348.9
440	ЛИТВА	218	84.4
528	НИДЕРЛАНДЫ	786	166.6
578	НОРВЕГИЯ	302	102.5
804	УКРАИНА	7980	2995.9
203	ЧЕШСКАЯ РЕСПУБЛИКА	4571	1601.4
000	прочие	183	58.0
Всего		20713	7284.6
Страны дальнего зарубежья		12643	4253.8
Страны СНГ		8070	3030.8

47.04.21
ЦЕЛЛЮЛОЗА ДРЕВЕСНАЯ, СУЛЬФИТНАЯ, КРОМЕ РАСТВОРИМЫХ СОРТОВ, ПОЛУБЕЛЕНАЯ ИЛИ БЕЛЕНАЯ ИЗ ХВОЙНЫХ ПОРОД

		Т	
040	АВСТРИЯ	1015	422.9
348	ВЕНГРИЯ	417	185.9
704	ВЬЕТНАМ	530	207.5
276	ГЕРМАНИЯ	5959	2337.4
376	ИЗРАИЛЬ	500	221.3
364	ИРАН, ИСЛАМСКАЯ РЕСПУБЛИКА	2325	962.4
380	ИТАЛИЯ	2367	950.2
156	КИТАЙ	27537	10019.1
410	КОРЕЯ, РЕСПУБЛИКА	212	89.6
440	ЛИТВА	19351	7227.4
616	ПОЛЬША	1368	554.1
642	РУМЫНИЯ	195	85.3
703	СЛОВАКИЯ	2546	1040.3
158	ТАЙВАНЬ (КИТАЙ)	4901	1758.2
792	ТУРЦИЯ	200	88.6
804	УКРАИНА	12828	5343.7
203	ЧЕШСКАЯ РЕСПУБЛИКА	3490	1371.7
756	ШВЕЙЦАРИЯ	212	73.3
000	прочие	369	146.8
Всего		86324	33085.7
Страны дальнего зарубежья		73496	27742.0
Страны СНГ		12828	5343.7

47.04.29
ЦЕЛЛЮЛОЗА ДРЕВЕСНАЯ, СУЛЬФИТНАЯ, КРОМЕ РАСТВОРИМЫХ СОРТОВ, ПОЛУБЕЛЕНАЯ ИЛИ БЕЛЕНАЯ, ИЗ ЛИСТВЕННЫХ ПОРОД

		Т	
398	КАЗАХСТАН	0	0.1
Всего		0	0.1
Страны СНГ		0	0.1

47.06.10
МАССА ВОЛОКНИСТАЯ ИЗ ХЛОПКОВОГО ЛИНТА

		Т	
380	ИТАЛИЯ	158	268.1
891	СЕРБИЯ И ЧЕРНОГОРИЯ	790	787.2
804	УКРАИНА	210	267.4
Всего		1158	1322.7
Страны дальнего зарубежья		948	1055.3
Страны СНГ		210	267.4

47.06.20
МАССА ВОЛОКНИСТАЯ, ПОЛУЧЕННАЯ ИЗ РЕГЕНЕРИРУЕМЫХ БУМАГИ И КАРТОНА (МАКУЛАТУРЫ И ОТХОДОВ)

		Т	
804	УКРАИНА	29	16.8
Всего		29	16.8
Страны СНГ		29	16.8

47.06.92
ПРОЧАЯ МАССА ВОЛОКНИСТАЯ ЦЕЛЛЮЛОЗНАЯ

		Т	
762	ТАДЖИКИСТАН	1	1.5
000	прочие	0	0.9
Всего		1	2.3
Страны дальнего зарубежья		0	0.9
Страны СНГ		1	1.5

47.07.10
НЕБЕЛЕНАЯ КРАФТ-БУМАГА ИЛИ КАРТОН ИЛИ ГОФРИРОВАННАЯ БУМАГА ИЛИ КАРТОН

		Т	
398	КАЗАХСТАН	10111	1272.8
440	ЛИТВА	4145	411.7
498	МОЛДОВА, РЕСПУБЛИКА	4575	742.5
804	УКРАИНА	24066	3377.8
000	прочие	38	0.6
Всего		42935	5805.4
Страны дальнего зарубежья		4183	412.3
Страны СНГ		38752	5393.0

47.07.20
БУМАГА ИЛИ КАРТОН ПРОЧИЕ, ПОЛУЧЕННЫЕ В ОСНОВНОМ ИЗ БЕЛЕНОЙ ЦЕЛЛЮЛОЗЫ, НЕ ОКРАШЕННЫЕ В МАССЕ

		Т	
246	ФИНЛЯНДИЯ	1525	276.5
Всего		1525	276.5
Страны дальнего зарубежья		1525	276.5

Код и наименование страны контрагента	Ед. изме-рения	Экспорт	
		количество	стоимость

47.07.30
БУМАГА ИЛИ КАРТОН, ПОЛУЧЕННЫЕ В ОСНОВНОМ ИЗ ДРЕВЕСНОЙ МАССЫ (НАПРИМЕР, ГАЗЕТЫ, ЖУРНАЛЫ И АНАЛОГИЧНАЯ ПЕЧАТНАЯ ПРОДУКЦИЯ)

		Т		
498	МОЛДОВА, РЕСПУБЛИКА		547	84.5
804	УКРАИНА		47760	6427.4
246	ФИНЛЯНДИЯ		871	110.1
000	прочие		694	54.8
Всего			49873	6676.8
Страны дальнего зарубежья			1565	164.9
Страны СНГ			48307	6511.9

47.07.90
ПРОЧИЕ РЕГЕНЕРИРУЕМЫЕ БУМАГА И КАРТОН (МАКУЛАТУРА И ОТХОДЫ), ВКЛЮЧАЯ НЕОТСОРТИРОВАННЫЕ МАКУЛАТУРУ И ОТХОДЫ

		Т		
156	КИТАЙ		7227	2626.1
498	МОЛДОВА, РЕСПУБЛИКА		391	62.8
860	УЗБЕКИСТАН		13	13.8
804	УКРАИНА		4184	405.4
246	ФИНЛЯНДИЯ		2286	345.8
000	прочие		952	88.0
Всего			15052	3541.8
Страны дальнего зарубежья			10464	3059.9
Страны СНГ			4588	481.9

48.01.00
БУМАГА ГАЗЕТНАЯ В РУЛОНАХ ИЛИ ЛИСТАХ

		Т		
040	АВСТРИЯ		1236	587.2
031	АЗЕРБАЙДЖАН		3941	2001.6
012	АЛЖИР		3992	1901.3
032	АРГЕНТИНА		8574	3762.2
051	АРМЕНИЯ		1234	637.8
050	БАНГЛАДЕШ		209	97.4
048	БАХРЕЙН		4072	2050.6
056	БЕЛЬГИЯ		252	123.1
100	БОЛГАРИЯ		19379	9858.3
076	БРАЗИЛИЯ		17747	9546.4
348	ВЕНГРИЯ		5392	2489.9
862	ВЕНЕСУЭЛА		981	452.1
288	ГАНА		4904	2565.0
276	ГЕРМАНИЯ		153213	72914.5
344	ГОНКОНГ		13954	6937.4
300	ГРЕЦИЯ		21667	10843.6
268	ГРУЗИЯ		3808	2119.3
818	ЕГИПЕТ		37717	18518.7
376	ИЗРАИЛЬ		9128	4442.3
356	ИНДИЯ		194863	95829.4
364	ИРАН, ИСЛАМСКАЯ РЕСПУБЛИКА		42030	21518.0
724	ИСПАНИЯ		1399	647.2
380	ИТАЛИЯ		32591	15899.0
887	ЙЕМЕН		1617	699.1
398	КАЗАХСТАН		39840	23080.9
120	КАМЕРУН		205	89.3
404	КЕНИЯ		279	138.9
196	КИПР		310	147.5
417	КИРГИЗИЯ		2813	1519.5
384	КОТ Д'ИВУАР		510	248.7
428	ЛАТВИЯ		11153	5727.4
422	ЛИВАН		458	200.6
434	ЛИВИЙСКАЯ АРАБСКАЯ ДЖАМАХИРИЯ		201	95.3
440	ЛИТВА		14647	7782.1
480	МАВРИКИЙ		700	349.0
458	МАЛАЙЗИЯ		1945	864.2
470	МАЛЬТА		306	129.9
504	МАРОККО		1114	501.9
498	МОЛДОВА, РЕСПУБЛИКА		3059	1403.4
496	МОНГОЛИЯ		1098	642.3
516	НАМИБИЯ		312	147.5
524	НЕПАЛ		3747	1892.7
566	НИГЕРИЯ		16267	7865.4
528	НИДЕРЛАНДЫ		10391	4947.0
784	ОБЪЕДИНЕННЫЕ АРАБСКИЕ ЭМИРАТЫ		12915	6714.4
586	ПАКИСТАН		34788	16408.5
616	ПОЛЬША		5810	2726.9
620	ПОРТУГАЛИЯ		1441	665.4
807	РЕСПУБЛИКА МАКЕДОНИЯ		157	79.1
642	РУМЫНИЯ		3079	1419.4
686	СЕНЕГАЛ		155	66.9
891	СЕРБИЯ И ЧЕРНОГОРИЯ		1950	940.5
702	СИНГАПУР		1052	455.9
703	СЛОВАКИЯ		2761	1352.9
826	СОЕДИНЕННОЕ КОРОЛЕВСТВО		76728	36729.7
840	СОЕДИНЕННЫЕ ШТАТЫ		2279	1119.6
736	СУДАН		4339	2064.2
762	ТАДЖИКИСТАН		1144	627.2
764	ТАИЛАНД		3986	1840.4
158	ТАЙВАНЬ (КИТАЙ)		18127	9012.7
834	ТАНЗАНИЯ, ОБЪЕДИНЕННАЯ РЕСПУБЛИКА		257	127.3
792	ТУРЦИЯ		167178	91277.9
860	УЗБЕКИСТАН		15603	8429.3
804	УКРАИНА		97881	53689.5
858	УРУГВАЙ		325	134.3
246	ФИНЛЯНДИЯ		57087	29235.9
250	ФРАНЦИЯ		27137	12470.5
203	ЧЕШСКАЯ РЕСПУБЛИКА		6074	3009.3
752	ШВЕЦИЯ		850	452.3
144	ШРИ-ЛАНКА		10659	5077.2
233	ЭСТОНИЯ		8713	4888.8
231	ЭФИОПИЯ		2616	1296.7
000	прочие		126	57.8
Всего			1258473	636585.6
Страны дальнего зарубежья			1089151	543077.2
Страны СНГ			169322	93508.4

48.02.10
БУМАГА, КАРТОН НЕМЕЛОВАННЫЕ РУЧНОГО ОТЛИВА, НЕМЕЛОВАННЫЕ, ИСПОЛЬЗУЕМЫЕ ДЛЯ ПИСЬМА, ПЕЧАТИ И ДРУГИХ ГРАФИЧЕСКИХ ЦЕЛЕЙ

		Т		
000	прочие		0	0.1
Всего			0	0.1
Страны дальнего зарубежья			0	0.1

48.02.30
БУМАГА НЕМЕЛОВАННАЯ - ОСНОВА ДЛЯ КОПИРОВАЛЬНОЙ БУМАГИ

		Т		
804	УКРАИНА		10	21.9
000	прочие		5	9.0
Всего			15	30.9
Страны дальнего зарубежья			5	9.0
Страны СНГ			10	21.9

48.02.40
БУМАГА НЕМЕЛОВАННАЯ - ОСНОВА ДЛЯ ОБОЕВ

		Т		
276	ГЕРМАНИЯ		962	524.6
268	ГРУЗИЯ		29	13.7
398	КАЗАХСТАН		2947	2402.8
891	СЕРБИЯ И ЧЕРНОГОРИЯ		60	53.2
860	УЗБЕКИСТАН		339	276.7
804	УКРАИНА		38547	24185.2
000	прочие		0	0.1
Всего			42885	27456.4
Страны дальнего зарубежья			1022	578.0
Страны СНГ			41863	26878.4

48.02.54
ПРОЧИЕ БУМАГА И КАРТОН, НЕ СОДЕРЖАЩИЕ ВОЛОКОН, ПОЛУЧЕННЫХ МЕХАНИЧЕСКИМ ИЛИ ХИМИКО-МЕХАНИЧЕСКИМ СПОСОБОМ, ИЛИ С СОДЕРЖАНИЕМ ТАКИХ ВОЛОКОН НЕ БОЛЕЕ 10% ОТ ОБЩЕЙ МАССЫ ВОЛОКНА: С МАССОЙ 1 М2 МЕНЕЕ 40 Г

		Т		
276	ГЕРМАНИЯ		122	91.6
364	ИРАН, ИСЛАМСКАЯ РЕСПУБЛИКА		314	242.4
398	КАЗАХСТАН		71	33.2
170	КОЛУМБИЯ		80	59.5
498	МОЛДОВА, РЕСПУБЛИКА		20	15.4
616	ПОЛЬША		87	64.6
682	САУДОВСКАЯ АРАВИЯ		372	277.6
891	СЕРБИЯ И ЧЕРНОГОРИЯ		88	67.0
792	ТУРЦИЯ		1365	1028.9
860	УЗБЕКИСТАН		105	72.0
804	УКРАИНА		737	552.8
000	прочие		155	114.8
Всего			3516	2619.8
Страны дальнего зарубежья			2585	1946.4
Страны СНГ			932	673.4

48.02.55
БУМАГА И КАРТОН ПРОЧИЕ С МАССОЙ 1 М. КВ. ОТ 40 ДО 150 Г. В РУЛОНАХ, НЕ СОДЕРЖАЩИЕ ВОЛОКОН, ПОЛУЧЕННЫХ МЕХАНИЧЕСКИМ ИЛИ ХИМИКО-МЕХАНИЧЕСКИМ СПОСОБОМ...

		Т		
040	АВСТРИЯ		1950	1160.0
031	АЗЕРБАЙДЖАН		3125	2375.8
051	АРМЕНИЯ		200	123.4
056	БЕЛЬГИЯ		3826	2306.8
348	ВЕНГРИЯ		197	126.2
276	ГЕРМАНИЯ		1387	830.1
340	ГОНДУРАС		1263	759.8
268	ГРУЗИЯ		1610	1046.4
214	ДОМИНИКАНСКАЯ РЕСПУБЛИКА		590	342.2
818	ЕГИПЕТ		5734	3437.5
376	ИЗРАИЛЬ		1590	972.5
356	ИНДИЯ		607	348.9
400	ИОРДАНИЯ		1814	1073.2
364	ИРАН, ИСЛАМСКАЯ РЕСПУБЛИКА		43621	26213.0
372	ИРЛАНДИЯ		7143	4054.4
398	КАЗАХСТАН		9567	8421.1
120	КАМЕРУН		1173	845.5
417	КИРГИЗИЯ		1393	1173.4
156	КИТАЙ		1873	1040.3
408	КОРЕЯ, НАРОДНО-ДЕМОКРАТИЧ. РЕСПУБЛ.		107	62.2
410	КОРЕЯ, РЕСПУБЛИКА		1686	1008.1
192	КУБА		202	172.5
428	ЛАТВИЯ		2502	1543.8
422	ЛИВАН		6754	4054.1
440	ЛИТВА		3776	2496.4
470	МАЛЬТА		421	253.8
498	МОЛДОВА, РЕСПУБЛИКА		3344	2352.1
496	МОНГОЛИЯ		92	59.6
784	ОБЪЕДИНЕННЫЕ АРАБСКИЕ ЭМИРАТЫ		1078	650.8
616	ПОЛЬША		243	152.8
682	САУДОВСКАЯ АРАВИЯ		4305	2496.2
891	СЕРБИЯ И ЧЕРНОГОРИЯ		2570	1685.6
760	СИРИЙСКАЯ АРАБСКАЯ РЕСПУБЛИКА		3121	1901.4
703	СЛОВАКИЯ		167	91.5
826	СОЕДИНЕННОЕ КОРОЛЕВСТВО		319	188.2
762	ТАДЖИКИСТАН		175	148.3
792	ТУРЦИЯ		3316	2171.3
860	УЗБЕКИСТАН		8901	6417.4
804	УКРАИНА		48696	34927.4
246	ФИНЛЯНДИЯ		1310	1293.9
233	ЭСТОНИЯ		1482	911.3
000	прочие		187	122.7
Всего			183415	121811.9
Страны дальнего зарубежья			106406	64826.6
Страны СНГ			77009	56985.3

48.02.56
БУМАГА И КАРТОН ПРОЧИЕ, С МАССОЙ 1 М2 ОТ 40 ДО 150 Г В ЛИСТАХ С РАЗМЕРОМ ОДНОЙ СТОРОНЫ НЕ БОЛЕЕ 435 ММ, А ДРУГОЙ - НЕ БОЛЕЕ 297 ММ В РАЗВЕРНУТОМ ВИДЕ

		Т		
031	АЗЕРБАЙДЖАН		1847	1874.1
051	АРМЕНИЯ		11	13.0
048	БАХРЕЙН		97	61.4

Код и наименование страны контрагента	Ед. изме-рения	Экспорт	
		количество	стоимость
056 БЕЛЬГИЯ		2511	1597.2
268 ГРУЗИЯ		0	0.4
208 ДАНИЯ		2828	1813.4
818 ЕГИПЕТ		408	253.0
400 ИОРДАНИЯ		95	58.8
364 ИРАН, ИСЛАМСКАЯ РЕСПУБЛИКА		199	132.6
398 КАЗАХСТАН		20078	19690.9
196 КИПР		189	118.3
417 КИРГИЗИЯ		1271	1201.8
156 КИТАЙ		784	512.7
414 КУВЕЙТ		197	129.6
422 ЛИВАН		168	109.2
498 МОЛДОВА, РЕСПУБЛИКА		2212	1981.5
496 МОНГОЛИЯ		165	98.6
578 НОРВЕГИЯ		2182	1391.6
512 ОМАН		142	90.4
760 СИРИЙСКАЯ АРАБСКАЯ РЕСПУБЛИКА		95	60.1
826 СОЕДИНЕННОЕ КОРОЛЕВСТВО		913	531.2
762 ТАДЖИКИСТАН		277	278.0
795 ТУРКМЕНИЯ		13	14.7
792 ТУРЦИЯ		4811	3160.9
860 УЗБЕКИСТАН		3820	3705.1
804 УКРАИНА		51393	48063.2
246 ФИНЛЯНДИЯ		4324	2804.6
250 ФРАНЦИЯ		144	87.6
752 ШВЕЦИЯ		2175	1404.5
000 прочие		45	42.9
Всего		103392	91281.2
Страны дальнего зарубежья		22470	14458.5
Страны СНГ		80921	76822.7

48.02.57
ПРОЧИЕ БУМАГА И КАРТОН С МАССОЙ 1 М. КВ. ОТ 40 ДО 150 Г., НЕ СОДЕРЖАЩИЕ ВОЛОКОН, ПОЛУЧЕННЫХ МЕХАНИЧЕСКИМ ИЛИ ХИМИКО-МЕХАНИЧЕСКИМ СПОСОБОМ, ИЛИ С СОДЕРЖАНИЕМ ТАКИХ ВОЛОКОН НЕ БОЛЕЕ 10% ОТ ОБЩЕЙ МАССЫ

	Т		
031 АЗЕРБАЙДЖАН		448	405.3
051 АРМЕНИЯ		2	5.4
364 ИРАН, ИСЛАМСКАЯ РЕСПУБЛИКА		90	52.1
398 КАЗАХСТАН		434	426.9
417 КИРГИЗИЯ		55	50.1
512 ОМАН		384	221.2
762 ТАДЖИКИСТАН		0	0.0
804 УКРАИНА		620	511.6
250 ФРАНЦИЯ		404	1279.4
000 прочие		13	14.3
Всего		2449	2966.2
Страны дальнего зарубежья		891	1566.9
Страны СНГ		1558	1399.3

48.02.58
ПРОЧИЕ БУМАГА И КАРТОН, НЕ СОДЕРЖАЩИЕ ВОЛОКОН, ПОЛУЧЕННЫХ МЕХАНИЧЕСКИМ ИЛИ ХИМИКО-МЕХАНИЧЕСКИМ СПОСОБОМ, ИЛИ С СОДЕРЖАНИЕМ ТАКИХ ВОЛОКОН НЕ БОЛЕЕ 10% ОТ ОБЩЕЙ МАССЫ ВОЛОКНА: С МАССОЙ 1 М2 БОЛЕЕ 150 Г

	Т		
031 АЗЕРБАЙДЖАН		55	39.5
051 АРМЕНИЯ		18	19.4
268 ГРУЗИЯ		30	43.7
398 КАЗАХСТАН		736	949.9
417 КИРГИЗИЯ		76	72.3
428 ЛАТВИЯ		89	96.9
440 ЛИТВА		178	137.9
498 МОЛДОВА, РЕСПУБЛИКА		15	21.9
496 МОНГОЛИЯ		36	58.9
762 ТАДЖИКИСТАН		10	2.9
795 ТУРКМЕНИЯ		0	0.2
860 УЗБЕКИСТАН		504	438.0
804 УКРАИНА		104	102.9
000 прочие		10	14.8
Всего		1862	1999.3
Страны дальнего зарубежья		312	308.5
Страны СНГ		1551	1690.9

48.02.61
ПРОЧИЕ БУМАГА И КАРТОН, С СОДЕРЖАНИЕМ ВОЛОКОН, ПОЛУЧЕННЫХ МЕХАНИЧЕСКИМ ИЛИ ХИМИКО- МЕХАНИЧЕСКИМ СПОСОБОМ, БОЛЕЕ 10% ОТ ОБЩЕЙ МАССЫ ВОЛОКНА: В РУЛОНАХ

	Т		
031 АЗЕРБАЙДЖАН		50	31.8
398 КАЗАХСТАН		2985	2055.3
417 КИРГИЗИЯ		315	224.1
428 ЛАТВИЯ		127	59.2
762 ТАДЖИКИСТАН		246	175.6
860 УЗБЕКИСТАН		2736	1908.8
804 УКРАИНА		2863	2038.8
000 прочие		18	11.2
Всего		9339	6504.8
Страны дальнего зарубежья		145	70.4
Страны СНГ		9195	6434.3

48.02.62
ПРОЧИЕ БУМАГА И КАРТОН, С СОДЕРЖАНИЕМ ВОЛОКОН, ПОЛУЧЕННЫХ МЕХАНИЧЕСКИМ ИЛИ ХИМИКО-МЕХАНИЧЕСКИМ СПОСОБОМ, В ЛИСТАХ С РАЗМЕРОМ ОДНОЙ СТОРОНЫ НЕ БОЛЕЕ 435 ММ, А ДРУГОЙ - НЕ БОЛЕЕ 297 ММ

	Т		
031 АЗЕРБАЙДЖАН		4	2.0
051 АРМЕНИЯ		0	0.3
398 КАЗАХСТАН		87	74.8
860 УЗБЕКИСТАН		12	9.0
Всего		103	86.0
Страны СНГ		103	86.0

48.02.69
ПРОЧИЕ БУМАГА И КАРТОН НЕМЕЛОВАННЫЕ, ИСПОЛЬЗУЕМЫЕ ДЛЯ ПИСЬМА, ПЕЧАТИ ИЛИ ДРУГИХ ГРАФИЧЕСКИХ ЦЕЛЕЙ

	Т		
398 КАЗАХСТАН		50	47.7
762 ТАДЖИКИСТАН		20	35.3
000 прочие		1	3.9
Всего		71	86.9
Страны дальнего зарубежья		1	3.9
Страны СНГ		70	83.0

48.03.00
БУМАЖНЫЕ ТУАЛЕТНЫЕ САЛФЕТКИ, САЛФЕТКИ ДЛЯ ЛИЦА, ПОЛОТЕНЦА, СКАТЕРТИ И ДРУГИЕ ВИДЫ БУМАГИ ХОЗЯЙСТВЕННО-БЫТОВОГО ИЛИ САНИТАРНО-ГИГИЕНИЧЕСКОГО НАЗНАЧЕНИЯ, ЦЕЛЛЮЛ. ВАТА И ПОЛОТНО ИЗ ЦЕЛЛЮЛОЗН. ВОЛОКОН

	Т		
100 БОЛГАРИЯ		77	187.1
268 ГРУЗИЯ		20	9.3
398 КАЗАХСТАН		430	384.9
498 МОЛДОВА, РЕСПУБЛИКА		18	16.2
804 УКРАИНА		456	410.4
000 прочие		80	83.9
Всего		1080	1091.8
Страны дальнего зарубежья		156	271.0
Страны СНГ		924	820.8

48.04.11
КРАФТ-ЛАЙНЕР [ТАРНЫЙ КАРТОН] НЕБЕЛЕНЫЙ

	Т		
031 АЗЕРБАЙДЖАН		147	73.4
012 АЛЖИР		492	201.0
100 БОЛГАРИЯ		1027	435.1
348 ВЕНГРИЯ		914	435.7
276 ГЕРМАНИЯ		22504	8925.6
300 ГРЕЦИЯ		6572	2920.7
208 ДАНИЯ		122	61.7
818 ЕГИПЕТ		2264	957.5
364 ИРАН, ИСЛАМСКАЯ РЕСПУБЛИКА		6132	2571.8
372 ИРЛАНДИЯ		1419	554.8
724 ИСПАНИЯ		604	192.9
380 ИТАЛИЯ		16514	7084.2
398 КАЗАХСТАН		18526	8297.7
417 КИРГИЗИЯ		1026	413.4
156 КИТАЙ		190245	69349.4
440 ЛИТВА		1974	916.0
470 МАЛЬТА		344	139.4
498 МОЛДОВА, РЕСПУБЛИКА		119	54.6
784 ОБЪЕДИНЕННЫЕ АРАБСКИЕ ЭМИРАТЫ		2753	1047.1
512 ОМАН		519	208.0
616 ПОЛЬША		2301	1098.8
642 РУМЫНИЯ		1617	756.5
891 СЕРБИЯ И ЧЕРНОГОРИЯ		1989	933.2
826 СОЕДИНЕННОЕ КОРОЛЕВСТВО		4701	1845.1
788 ТУНИС		1983	823.7
795 ТУРКМЕНИЯ		607	263.5
792 ТУРЦИЯ		14237	6081.0
860 УЗБЕКИСТАН		1300	683.6
804 УКРАИНА		3507	1519.2
246 ФИНЛЯНДИЯ		5604	2572.9
250 ФРАНЦИЯ		442	147.9
233 ЭСТОНИЯ		7400	3303.9
000 прочие		149	65.4
Всего		320054	124934.8
Страны дальнего зарубежья		294822	113629.4
Страны СНГ		25232	11305.4

48.04.19
ПРОЧИЙ КРАФТ-ЛАЙНЕР [ТАРНЫЙ КАРТОН] НЕМЕЛОВАННЫЙ

	Т		
031 АЗЕРБАЙДЖАН		803	427.0
056 БЕЛЬГИЯ		4827	2242.6
100 БОЛГАРИЯ		264	120.2
276 ГЕРМАНИЯ		9914	4616.9
300 ГРЕЦИЯ		674	342.1
818 ЕГИПЕТ		1051	477.3
376 ИЗРАИЛЬ		1345	624.6
364 ИРАН, ИСЛАМСКАЯ РЕСПУБЛИКА		1666	756.3
724 ИСПАНИЯ		396	192.4
380 ИТАЛИЯ		16758	7719.0
398 КАЗАХСТАН		3916	2448.4
196 КИПР		144	65.4
417 КИРГИЗИЯ		189	127.9
156 КИТАЙ		5558	2552.8
428 ЛАТВИЯ		2544	1152.9
422 ЛИВАН		1063	495.9
440 ЛИТВА		805	365.4
498 МОЛДОВА, РЕСПУБЛИКА		44	27.4
784 ОБЪЕДИНЕННЫЕ АРАБСКИЕ ЭМИРАТЫ		601	272.9
512 ОМАН		2141	972.1
616 ПОЛЬША		674	307.1
642 РУМЫНИЯ		680	309.7
682 САУДОВСКАЯ АРАВИЯ		5252	2384.7
891 СЕРБИЯ И ЧЕРНОГОРИЯ		1187	539.8
705 СЛОВЕНИЯ		825	375.8
826 СОЕДИНЕННОЕ КОРОЛЕВСТВО		9021	4036.7
158 ТАЙВАНЬ (КИТАЙ)		329	99.7
795 ТУРКМЕНИЯ		45	23.2
792 ТУРЦИЯ		5676	2754.4
860 УЗБЕКИСТАН		226	139.5
804 УКРАИНА		2888	1901.4
608 ФИЛИППИНЫ		278	84.3
246 ФИНЛЯНДИЯ		1898	731.1
250 ФРАНЦИЯ		1882	872.4
191 ХОРВАТИЯ		486	220.4
233 ЭСТОНИЯ		941	464.3
000 прочие		310	128.8
Всего		87299	41372.9
Страны дальнего зарубежья		79188	36278.0
Страны СНГ		8111	5094.9

48.04.21
КРАФТ-БУМАГА МЕШОЧНАЯ НЕБЕЛЕНАЯ

	Т		
031 АЗЕРБАЙДЖАН		169	85.5
051 АРМЕНИЯ		40	20.0
050 БАНГЛАДЕШ		313	144.1
056 БЕЛЬГИЯ		448	211.1
100 БОЛГАРИЯ		120	61.0
348 ВЕНГРИЯ		118	57.9
704 ВЬЕТНАМ		13137	6101.4

Код и наименование страны контрагента	Ед. изме-рения	Экспорт	
		количество	стоимость
288 ГАНА		149	74.7
276 ГЕРМАНИЯ		8785	4470.8
268 ГРУЗИЯ		152	79.4
208 ДАНИЯ		3560	1878.5
818 ЕГИПЕТ		7959	3720.4
356 ИНДИЯ		413	180.7
360 ИНДОНЕЗИЯ		15288	7125.8
368 ИРАК		199	88.3
364 ИРАН, ИСЛАМСКАЯ РЕСПУБЛИКА		10284	4999.8
372 ИРЛАНДИЯ		47043	18540.2
724 ИСПАНИЯ		3001	1457.9
380 ИТАЛИЯ		5998	2782.9
398 КАЗАХСТАН		216	141.1
404 КЕНИЯ		747	336.9
417 КИРГИЗИЯ		75	37.3
156 КИТАЙ		12776	5800.8
410 КОРЕЯ, РЕСПУБЛИКА		5057	2503.8
192 КУБА		1876	884.5
440 ЛИТВА		386	182.7
478 МАВРИТАНИЯ		180	83.5
458 МАЛАЙЗИЯ		9805	4664.2
504 МАРОККО		627	295.0
498 МОЛДОВА, РЕСПУБЛИКА		219	102.6
528 НИДЕРЛАНДЫ		5899	2713.3
784 ОБЪЕДИНЕННЫЕ АРАБСКИЕ ЭМИРАТЫ		5287	2507.7
586 ПАКИСТАН		4965	2303.5
616 ПОЛЬША		1678	769.2
682 САУДОВСКАЯ АРАВИЯ		7990	3694.5
891 СЕРБИЯ И ЧЕРНОГОРИЯ		1077	532.9
702 СИНГАПУР		1862	883.0
826 СОЕДИНЕННОЕ КОРОЛЕВСТВО		1732	806.9
762 ТАДЖИКИСТАН		10	1.4
764 ТАИЛАНД		1104	499.2
158 ТАЙВАНЬ (КИТАЙ)		5666	2662.6
795 ТУРКМЕНИЯ		1	1.0
792 ТУРЦИЯ		22788	10907.6
860 УЗБЕКИСТАН		606	338.9
804 УКРАИНА		21504	10455.8
246 ФИНЛЯНДИЯ		589	320.8
250 ФРАНЦИЯ		1877	898.8
203 ЧЕШСКАЯ РЕСПУБЛИКА		2017	1016.1
144 ШРИ-ЛАНКА		2401	1089.0
233 ЭСТОНИЯ		385	162.5
231 ЭФИОПИЯ		4816	2260.0
000 прочие		310	146.5
Всего		243705	112084.1
Страны дальнего зарубежья		220714	100821.0
Страны СНГ		22992	11263.1

48.04.31
ПРОЧИЕ КРАФТ-БУМАГА И КАРТОН, С МАССОЙ 1 М2 150 Г ИЛИ МЕНЕЕ, НЕБЕЛЕНЫЕ

	Т	
031 АЗЕРБАЙДЖАН	1136	490.8
051 АРМЕНИЯ	21	22.1
050 БАНГЛАДЕШ	516	235.3
704 ВЬЕТНАМ	174	54.4
276 ГЕРМАНИЯ	2777	1258.0
268 ГРУЗИЯ	175	77.0
818 ЕГИПЕТ	98	50.6
376 ИЗРАИЛЬ	124	63.4
364 ИРАН, ИСЛАМСКАЯ РЕСПУБЛИКА	1299	668.0
372 ИРЛАНДИЯ	169	90.8
380 ИТАЛИЯ	1572	756.5
398 КАЗАХСТАН	876	501.2
124 КАНАДА	117	59.0
404 КЕНИЯ	103	51.9
156 КИТАЙ	548	243.2
410 КОРЕЯ, РЕСПУБЛИКА	795	399.7
414 КУВЕЙТ	100	51.1
422 ЛИВАН	101	50.8
440 ЛИТВА	274	133.8
498 МОЛДОВА, РЕСПУБЛИКА	142	128.6
586 ПАКИСТАН	209	111.9
616 ПОЛЬША	210	106.5
891 СЕРБИЯ И ЧЕРНОГОРИЯ	1064	569.8
705 СЛОВЕНИЯ	177	93.7
826 СОЕДИНЕННОЕ КОРОЛЕВСТВО	448	226.5
158 ТАЙВАНЬ (КИТАЙ)	598	295.9
795 ТУРКМЕНИЯ	48	38.4
792 ТУРЦИЯ	624	310.7
860 УЗБЕКИСТАН	262	482.5
804 УКРАИНА	1130	997.3
191 ХОРВАТИЯ	279	147.1
144 ШРИ-ЛАНКА	123	63.7
218 ЭКВАДОР	126	64.2
233 ЭСТОНИЯ	169	53.0
000 прочие	226	112.6
Всего	16809	9060.0
Страны дальнего зарубежья	13020	6322.1
Страны СНГ	3790	2737.9

48.04.39
ПРОЧИЕ КРАФТ-БУМАГА И КАРТОН, С МАССОЙ 1 М.КВ. 150 Г ИЛИ МЕНЕЕ (КРОМЕ НЕБЕЛЕНЫХ)

	Т	
398 КАЗАХСТАН	69	66.6
498 МОЛДОВА, РЕСПУБЛИКА	62	57.5
860 УЗБЕКИСТАН	1	1.4
804 УКРАИНА	173	160.9
Всего	304	286.4
Страны СНГ	304	286.4

48.04.41
ПРОЧИЕ КРАФТ-БУМАГА И КАРТОН, С МАССОЙ 1 М2 БОЛЕЕ 150 Г, НО МЕНЕЕ 225 Г, НЕБЕЛЕНЫЕ

	Т	
398 КАЗАХСТАН	3	6.9
795 ТУРКМЕНИЯ	1	2.5
000 прочие	3	11.2
Всего	7	20.6
Страны дальнего зарубежья	3	11.2
Страны СНГ	4	9.4

48.04.51
ПРОЧИЕ НЕБЕЛЕНЫЕ КРАФТ-БУМАГА И КАРТОН, С МАССОЙ 1 М.КВ. 225 Г ИЛИ БОЛЕЕ

	Т	
031 АЗЕРБАЙДЖАН	4	6.1
268 ГРУЗИЯ	1	3.8
398 КАЗАХСТАН	35	82.8
498 МОЛДОВА, РЕСПУБЛИКА	7	26.9
860 УЗБЕКИСТАН	2	33.9
804 УКРАИНА	19	54.1
000 прочие	26	49.7
Всего	94	257.3
Страны дальнего зарубежья	26	49.7
Страны СНГ	68	207.6

48.04.59
ПРОЧИЕ КРАФТ-БУМАГА И КАРТОН ПРОЧИЕ, С МАССОЙ 1 М.КВ. 225 Г ИЛИ БОЛЕЕ

	Т	
398 КАЗАХСТАН	86	74.8
804 УКРАИНА	83	58.4
Всего	170	133.1
Страны СНГ	170	133.1

48.05.11
БУМАГА ДЛЯ ГОФРИРОВАНИЯ ИЗ ПОЛУЦЕЛЛЮЛОЗЫ

	Т	
398 КАЗАХСТАН	891	352.4
417 КИРГИЗИЯ	671	268.5
860 УЗБЕКИСТАН	148	62.9
804 УКРАИНА	15	5.2
Всего	1725	689.0
Страны СНГ	1725	689.0

48.05.19
ПРОЧАЯ БУМАГА ДЛЯ ГОФРИРОВАНИЯ

	Т	
031 АЗЕРБАЙДЖАН	5010	2101.7
288 ГАНА	206	65.9
268 ГРУЗИЯ	143	63.1
724 ИСПАНИЯ	488	149.2
398 КАЗАХСТАН	11388	4330.4
417 КИРГИЗИЯ	1550	611.0
498 МОЛДОВА, РЕСПУБЛИКА	533	231.0
795 ТУРКМЕНИЯ	476	200.3
860 УЗБЕКИСТАН	113	46.2
804 УКРАИНА	1776	656.9
222 ЭЛЬ-САЛЬВАДОР	206	62.8
233 ЭСТОНИЯ	802	301.3
000 прочие	178	56.1
Всего	22869	8875.9
Страны дальнего зарубежья	1879	635.3
Страны СНГ	20990	8240.7

48.05.24
ТЕСТ-ЛАЙНЕР (РЕГЕНЕРИРОВАННЫЙ КАРТОН ДЛЯ ПЛОСКИХ СЛОЕВ ГОФРИРОВАННОГО КАРТОНА) С МАССОЙ 1 М. КВ. 150 Г ИЛИ МЕНЕЕ

	Т	
051 АРМЕНИЯ	2	1.5
398 КАЗАХСТАН	191	72.4
804 УКРАИНА	1082	388.9
000 прочие	19	6.4
Всего	1295	469.2
Страны дальнего зарубежья	19	6.4
Страны СНГ	1275	462.8

48.05.25
ТЕСТ-ЛАЙНЕР (РЕГЕНЕРИРОВАННЫЙ КАРТОН ДЛЯ ПЛОСКИХ СЛОЕВ ГОФРИРОВАННОГО КАРТОНА) С МАССОЙ 1 М. КВ. БОЛЕЕ 150 Г

	Т	
051 АРМЕНИЯ	14	4.7
398 КАЗАХСТАН	101	42.5
804 УКРАИНА	715	262.0
Всего	830	309.1
Страны СНГ	830	309.1

48.05.30
БУМАГА ОБЕРТОЧНАЯ СУЛЬФИТНАЯ

	Т	
031 АЗЕРБАЙДЖАН	35	15.9
268 ГРУЗИЯ	669	284.1
398 КАЗАХСТАН	420	167.4
417 КИРГИЗИЯ	180	10.1
498 МОЛДОВА, РЕСПУБЛИКА	119	51.2
762 ТАДЖИКИСТАН	42	11.4
860 УЗБЕКИСТАН	89	38.2
804 УКРАИНА	43	29.7
203 ЧЕШСКАЯ РЕСПУБЛИКА	343	193.6
000 прочие	0	0.3
Всего	1939	802.0
Страны дальнего зарубежья	343	193.9
Страны СНГ	1596	608.1

48.05.40
БУМАГА И КАРТОН ФИЛЬТРОВАЛЬНЫЕ, НЕМЕЛОВАННАЯ В РУЛОНАХ ИЛИ ЛИСТАХ

	Т	
051 АРМЕНИЯ	34	35.3
268 ГРУЗИЯ	0	0.1
398 КАЗАХСТАН	29	32.3
417 КИРГИЗИЯ	3	4.9
762 ТАДЖИКИСТАН	0	0.0
795 ТУРКМЕНИЯ	0	1.7
860 УЗБЕКИСТАН	16	40.1
804 УКРАИНА	33	77.5
000 прочие	1	0.3
Всего	115	192.2
Страны дальнего зарубежья	1	0.3
Страны СНГ	114	191.9

Код и наименование страны контрагента	Ед. изме-рения	Экспорт	
		количество	стоимость

48.05.50
БУМАГА И КАРТОН - ОСНОВА ДЛЯ КРОВЕЛЬНОГО КАРТОНА, НЕМЕЛОВАННЫЕ В РУЛОНАХ ИЛИ ЛИСТАХ

		Т	
398	КАЗАХСТАН	418	165.9
860	УЗБЕКИСТАН	48	17.0
000	прочие	2	0.1
Всего		468	183.0
Страны дальнего зарубежья		2	0.1
Страны СНГ		466	182.9

48.05.91
ПРОЧИЕ БУМАГА- ОСНОВА И КАРТОН-ОСНОВА ДЛЯ КРОВЕЛЬНОГО КАРТОНА С МАССОЙ 1 М2 150 Г ИЛИ МЕНЕЕ

		Т	
040	АВСТРИЯ	140	51.6
031	АЗЕРБАЙДЖАН	2685	1198.7
051	АРМЕНИЯ	93	97.8
100	БОЛГАРИЯ	1211	462.0
348	ВЕНГРИЯ	2337	1009.3
276	ГЕРМАНИЯ	7390	3688.7
300	ГРЕЦИЯ	502	313.3
818	ЕГИПЕТ	497	320.6
376	ИЗРАИЛЬ	3323	1356.9
364	ИРАН, ИСЛАМСКАЯ РЕСПУБЛИКА	5661	2164.7
372	ИРЛАНДИЯ	47129	16744.4
380	ИТАЛИЯ	1986	941.6
398	КАЗАХСТАН	2327	1161.9
417	КИРГИЗИЯ	164	71.5
156	КИТАЙ	751	264.5
428	ЛАТВИЯ	5951	2496.8
422	ЛИВАН	99	63.5
440	ЛИТВА	1166	510.6
504	МАРОККО	202	131.5
498	МОЛДОВА, РЕСПУБЛИКА	560	273.4
512	ОМАН	382	245.8
616	ПОЛЬША	144	61.2
682	САУДОВСКАЯ АРАВИЯ	912	575.2
703	СЛОВАКИЯ	177	88.5
826	СОЕДИНЕННОЕ КОРОЛЕВСТВО	3209	1343.1
762	ТАДЖИКИСТАН	11	3.5
788	ТУНИС	151	98.4
792	ТУРЦИЯ	5854	2664.9
860	УЗБЕКИСТАН	35	23.9
804	УКРАИНА	1875	1625.8
000	прочие	71	37.1
Всего		96994	40090.7
Страны дальнего зарубежья		89245	35634.3
Страны СНГ		7749	4456.3

48.05.92
ПРОЧИЕ БУМАГА И КАРТОН С МАССОЙ 1 М2 БОЛЕЕ 150 Г, НО МЕНЕЕ 225 Г

		Т	
040	АВСТРИЯ	405	170.0
100	БОЛГАРИЯ	314	133.0
348	ВЕНГРИЯ	3485	1496.1
276	ГЕРМАНИЯ	3967	1778.2
268	ГРУЗИЯ	10	4.9
364	ИРАН, ИСЛАМСКАЯ РЕСПУБЛИКА	1257	527.7
372	ИРЛАНДИЯ	18898	6417.9
380	ИТАЛИЯ	685	314.9
398	КАЗАХСТАН	11091	5121.4
417	КИРГИЗИЯ	2	1.1
156	КИТАЙ	2024	719.0
428	ЛАТВИЯ	1333	550.1
440	ЛИТВА	1383	584.1
826	СОЕДИНЕННОЕ КОРОЛЕВСТВО	2758	1111.8
792	ТУРЦИЯ	1951	908.9
860	УЗБЕКИСТАН	377	224.5
804	УКРАИНА	14735	6779.4
246	ФИНЛЯНДИЯ	1766	764.8
000	прочие	97	45.7
Всего		66536	27653.4
Страны дальнего зарубежья		40322	15522.1
Страны СНГ		26214	12131.2

48.05.93
ПРОЧИЕ БУМАГА-ОСНОВА И КАРТОН-ОСНОВА ДЛЯ КРОВЕЛЬНОГО КАРТОНА

		Т	
031	АЗЕРБАЙДЖАН	84	42.2
051	АРМЕНИЯ	4	12.2
268	ГРУЗИЯ	1	0.8
372	ИРЛАНДИЯ	225	95.8
398	КАЗАХСТАН	2042	989.6
417	КИРГИЗИЯ	712	323.3
498	МОЛДОВА, РЕСПУБЛИКА	19	8.9
616	ПОЛЬША	1647	475.3
762	ТАДЖИКИСТАН	14	1.7
860	УЗБЕКИСТАН	107	56.6
804	УКРАИНА	2223	991.7
246	ФИНЛЯНДИЯ	968	344.5
000	прочие	150	60.0
Всего		8198	3402.8
Страны дальнего зарубежья		2990	975.7
Страны СНГ		5208	2427.1

48.06.10
ПЕРГАМЕНТ РАСТИТЕЛЬНЫЙ, В РУЛОНАХ ИЛИ ЛИСТАХ

		Т	
031	АЗЕРБАЙДЖАН	46	75.7
051	АРМЕНИЯ	10	16.1
704	ВЬЕТНАМ	93	131.0
268	ГРУЗИЯ	2	3.6
376	ИЗРАИЛЬ	74	111.8
356	ИНДИЯ	322	458.5
360	ИНДОНЕЗИЯ	139	214.9
724	ИСПАНИЯ	33	50.8
380	ИТАЛИЯ	1373	2206.9
398	КАЗАХСТАН	73	151.8
417	КИРГИЗИЯ	18	32.5
410	КОРЕЯ, РЕСПУБЛИКА	202	314.5
826	СОЕДИНЕННОЕ КОРОЛЕВСТВО	719	1043.0
840	СОЕДИНЕННЫЕ ШТАТЫ	308	453.8
158	ТАЙВАНЬ (КИТАЙ)	739	1103.8
792	ТУРЦИЯ	227	343.1
860	УЗБЕКИСТАН	19	35.2
804	УКРАИНА	482	732.5
000	прочие	124	208.7
Всего		5004	7688.4
Страны дальнего зарубежья		4354	6641.0
Страны СНГ		650	1047.4

48.06.20
БУМАГА ЖИРОНЕПРОНИЦАЕМАЯ, В РУЛОНАХ ИЛИ ЛИСТАХ

		Т	
051	АРМЕНИЯ	0	0.2
276	ГЕРМАНИЯ	167	137.7
268	ГРУЗИЯ	0	0.1
818	ЕГИПЕТ	913	864.2
398	КАЗАХСТАН	302	288.4
428	ЛАТВИЯ	50	52.9
422	ЛИВАН	69	70.6
440	ЛИТВА	108	124.9
498	МОЛДОВА, РЕСПУБЛИКА	39	37.7
703	СЛОВАКИЯ	451	708.5
792	ТУРЦИЯ	1554	1521.4
860	УЗБЕКИСТАН	36	37.1
804	УКРАИНА	1294	1200.1
203	ЧЕШСКАЯ РЕСПУБЛИКА	99	72.8
152	ЧИЛИ	50	57.9
000	прочие	114	123.7
Всего		5247	5298.0
Страны дальнего зарубежья		3575	3734.4
Страны СНГ		1672	1563.6

48.06.30
КАЛЬКА, В РУЛОНАХ ИЛИ ЛИСТАХ

		Т	
031	АЗЕРБАЙДЖАН	18	19.2
051	АРМЕНИЯ	23	37.6
268	ГРУЗИЯ	0	0.1
364	ИРАН, ИСЛАМСКАЯ РЕСПУБЛИКА	307	355.7
398	КАЗАХСТАН	8	13.1
417	КИРГИЗИЯ	17	18.4
498	МОЛДОВА, РЕСПУБЛИКА	1	3.6
762	ТАДЖИКИСТАН	4	1.6
795	ТУРКМЕНИЯ	0	0.1
860	УЗБЕКИСТАН	4	7.1
804	УКРАИНА	80	129.4
000	прочие	88	102.3
Всего		551	688.2
Страны дальнего зарубежья		396	458.0
Страны СНГ		156	230.2

48.06.40
ПЕРГАМИН И ПРОЧАЯ ЛОЩЕНАЯ ПРОЗРАЧНАЯ ИЛИ ПОЛУПРОЗРАЧНАЯ БУМАГА

		Т	
031	АЗЕРБАЙДЖАН	9	9.0
051	АРМЕНИЯ	0	0.2
364	ИРАН, ИСЛАМСКАЯ РЕСПУБЛИКА	189	195.5
398	КАЗАХСТАН	38	41.0
417	КИРГИЗИЯ	25	20.9
498	МОЛДОВА, РЕСПУБЛИКА	85	79.0
682	САУДОВСКАЯ АРАВИЯ	123	120.0
762	ТАДЖИКИСТАН	1	0.7
795	ТУРКМЕНИЯ	1	3.6
792	ТУРЦИЯ	75	71.4
804	УКРАИНА	1785	1492.7
203	ЧЕШСКАЯ РЕСПУБЛИКА	1010	688.2
000	прочие	31	31.1
Всего		3372	2753.4
Страны дальнего зарубежья		1428	1106.3
Страны СНГ		1944	1647.1

48.07.00
БУМАГА И КАРТОН МНОГОСЛОЙНЫЕ (ИЗГОТОВЛЕННЫЕ ПУТЕМ СКЛЕИВАНИЯ С ПОМОЩЬЮ АДГЕЗИВА ПЛОСКИХ СЛОЕВ БУМАГИ ИЛИ КАРТОНА) БЕЗ ПОВЕРХНОСТНОГО ПОКРЫТИЯ ИЛИ ПРОПИТКИ, АРМИРОВАННЫЕ ИЛИ НЕТ, В РУЛОНАХ ИЛИ ЛИСТАХ

		Т	
031	АЗЕРБАЙДЖАН	40	18.1
398	КАЗАХСТАН	256	179.0
417	КИРГИЗИЯ	8	1.9
498	МОЛДОВА, РЕСПУБЛИКА	6	3.2
762	ТАДЖИКИСТАН	106	60.3
860	УЗБЕКИСТАН	550	202.1
804	УКРАИНА	2638	1049.5
246	ФИНЛЯНДИЯ	161	62.1
000	прочие	197	68.0
Всего		3963	1644.1
Страны дальнего зарубежья		358	130.1
Страны СНГ		3605	1514.0

48.08.10
БУМАГА И КАРТОН ГОФРИРОВАННЫЕ, ПЕРФОРИРОВАННЫЕ ИЛИ НЕПЕРФОРИРОВАННЫЕ

		Т	
051	АРМЕНИЯ	24	109.7
268	ГРУЗИЯ	1	1.4
398	КАЗАХСТАН	46	41.1
498	МОЛДОВА, РЕСПУБЛИКА	0	0.5
804	УКРАИНА	94	52.3
246	ФИНЛЯНДИЯ	295	256.5
233	ЭСТОНИЯ	2722	1877.2
000	прочие	15	15.2
Всего		3197	2353.9
Страны дальнего зарубежья		3032	2148.9
Страны СНГ		165	205.0

Код и наименование страны контрагента	Ед. изме-рения	Экспорт	
		количество	стоимость

48.08.30
КРАФТ-БУМАГА ПРОЧАЯ, КРЕПИРОВАННАЯ ИЛИ ГОФРИРОВАННАЯ, ТИСНЕНАЯ ИЛИ НЕТИСНЕНАЯ, ПЕРФОРИРОВАННАЯ ИЛИ НЕПЕРФОРИРОВАННАЯ, КРОМЕ УКАЗАННЫХ В ТОВ. ПОЗ. 4803

	Т		
398	КАЗАХСТАН	1	2.5
Всего		1	2.5
Страны СНГ		1	2.5

48.08.90
ПРОЧИЕ БУМАГА И КАРТОН ГОФРИРОВАННЫЕ (ОКЛЕЕННЫЕ ИЛИ НЕ ОКЛЕЕННЫЕ ГЛАДКИМИ НАРУЖНЫМИ ЛИСТАМИ), КРЕПИРОВАННЫЕ, ТИСНЕНЫЕ ИЛИ ПЕРФОРИРОВАННЫЕ, В РУЛОНАХ ИЛИ ЛИСТАХ, КРОМЕ УКАЗАННЫХ В ТОВАРНОЙ ПОЗИЦИИ 4803

	Т		
398	КАЗАХСТАН	4	3.0
417	КИРГИЗИЯ	0	0.1
000	прочие	58	89.1
Всего		63	92.2
Страны дальнего зарубежья		58	89.1
Страны СНГ		4	3.0

48.09.10
БУМАГА КОПИРОВАЛЬНАЯ ИЛИ ПОДОБНАЯ ЕЙ

	Т		
398	КАЗАХСТАН	0	0.3
Всего		0	0.3
Страны СНГ		0	0.3

48.09.20
БУМАГА САМОКОПИРОВАЛЬНАЯ

	Т		
398	КАЗАХСТАН	7	0.2
Всего		7	0.2
Страны СНГ		7	0.2

48.09.90
ПРОЧАЯ БУМАГА КОПИРОВАЛЬНАЯ ИЛИ ПЕРЕВОДНАЯ (ВКЛЮЧАЯ ПОКРЫТУЮ ИЛИ ПРОПИТАННУЮ БУМАГУ ДЛЯ ТРАФАРЕТОВ, КОПИРОВАЛЬНЫХ АППАРАТОВ..., В РУЛОНАХ ИЛИ ЛИСТАХ...

	Т		
398	КАЗАХСТАН	0	1.8
804	УКРАИНА	0	3.6
000	прочие	0	0.4
Всего		1	5.9
Страны дальнего зарубежья		0	0.4
Страны СНГ		1	5.5

48.10.13
БУМАГА И КАРТОН В РУЛОНАХ, ИСПОЛЬЗУЕМЫЕ ДЛЯ ПИСЬМА, ПЕЧАТИ, НЕ СОДЕРЖАЩИЕ ВОЛОКОН, ПОЛУЧЕННЫХ МЕХАНИЧ. ИЛИ ХИМИКО-МЕХАНИЧ. СПОСОБОМ, ИЛИ С СОДЕРЖАНИЕМ ВОЛОКОН НЕ БОЛЕЕ 10% ОТ ОБЩЕЙ МАССЫ ВОЛОКНА

	Т		
398	КАЗАХСТАН	42	150.8
795	ТУРКМЕНИЯ	0	0.2
804	УКРАИНА	309	234.1
000	прочие	9	21.2
Всего		361	406.3
Страны дальнего зарубежья		9	21.2
Страны СНГ		351	385.1

48.10.14
БУМАГА И КАРТОН В ЛИСТАХ С РАЗМЕРОМ ОДНОЙ СТОРОНЫ НЕ БОЛЕЕ 435 ММ, А ДРУГОЙ - НЕ БОЛЕЕ 297 ММ В РАЗВЕРНУТОМ ВИДЕ

	Т		
031	АЗЕРБАЙДЖАН	1	0.6
051	АРМЕНИЯ	0	0.6
398	КАЗАХСТАН	1	4.2
860	УЗБЕКИСТАН	0	2.3
804	УКРАИНА	13	25.8
000	прочие	11	23.0
Всего		26	56.5
Страны дальнего зарубежья		11	23.0
Страны СНГ		15	33.5

48.10.19
ПРОЧИЕ БУМАГА И КАРТОН, ИСПОЛЬЗУЕМЫЕ ДЛЯ ПИСЬМА, ПЕЧАТИ И ДРУГИХ ГРАФИЧЕСКИХ ЦЕЛЕЙ, НЕ СОДЕРЖАЩИЕ ВОЛОКОН, ПОЛУЧЕННЫХ МЕХАНИЧЕСКИМ ИЛИ ХИМИКО-МЕХАНИЧЕСКИМ ПУТЕМ

	Т		
051	АРМЕНИЯ	0	0.4
398	КАЗАХСТАН	14	21.0
860	УЗБЕКИСТАН	2	7.9
000	прочие	7	5.1
Всего		24	34.4
Страны дальнего зарубежья		7	5.1
Страны СНГ		17	29.3

48.10.22
БУМАГА МЕЛОВАННАЯ ЛЕГКОВЕСНАЯ

	Т		
762	ТАДЖИКИСТАН	1	12.9
000	прочие	1	0.7
Всего		2	13.5
Страны дальнего зарубежья		1	0.7
Страны СНГ		1	12.9

48.10.29
ПРОЧИЕ БУМАГА И КАРТОН ДЛЯ ПИСЬМА, ПЕЧАТИ ИЛИ ДРУГИХ ГРАФИЧЕСКИХ ЦЕЛЕЙ, ВКОТОРЫХ ВОЛОКНА, ПОЛУЧЕННЫЕ МЕХАНИЧЕСКИМ СПОСОБОМ, СОСТАВЛЯЮТ БОЛЕЕ 10 МА С.% ОТ ОБЩЕЙ МАССЫ ВОЛОКНА

	Т		
398	КАЗАХСТАН	1	2.8
000	прочие	52	33.4
Всего		53	36.2
Страны дальнего зарубежья		52	33.4
Страны СНГ		1	2.8

48.10.32
КРАФТ-БУМАГА И КАРТОН, КР. ИСПОЛ. ДЛЯ ГРАФ. ЦЕЛЕЙ, БЕЛЕН. РАВНОМЕР. ПО ВСЕЙ МАССЕ И В КОТ. БОЛЕЕ 95 МАС.% ОТ ОБЩ. МАССЫ ВОЛОКНА СОСТ. ДРЕВ. ВОЛОКНА, ПОЛУЧ. ХИМ. СПОСОБОМ, С МАССОЙ 1 М.КВ. БОЛЕЕ 150 Г

	Т		
276	ГЕРМАНИЯ	55	63.2
Всего		55	63.2
Страны дальнего зарубежья		55	63.2

48.10.92
КРАФТ-БУМАГА И КАРТОН, КРОМЕ ИСПОЛЬЗУЕМЫХ ДЛЯ ПИСЬМА,ПЕЧАТИ И ДРУГИХ ГРАФИЧЕСКИХ ЦЕЛЕЙ, МНОГОСЛОЙНЫЕ

	Т		
056	БЕЛЬГИЯ	594	193.3
276	ГЕРМАНИЯ	2769	1466.2
300	ГРЕЦИЯ	4880	2775.2
268	ГРУЗИЯ	0	0.2
818	ЕГИПЕТ	893	518.7
376	ИЗРАИЛЬ	906	460.9
380	ИТАЛИЯ	5888	3238.6
398	КАЗАХСТАН	1732	1110.1
196	КИПР	103	61.5
417	КИРГИЗИЯ	10	7.0
156	КИТАЙ	1581	576.6
422	ЛИВАН	684	372.5
458	МАЛАЙЗИЯ	246	80.6
498	МОЛДОВА, РЕСПУБЛИКА	0	0.0
784	ОБЪЕДИНЕННЫЕ АРАБСКИЕ ЭМИРАТЫ	2775	1667.9
512	ОМАН	398	244.2
586	ПАКИСТАН	171	54.2
604	ПЕРУ	468	149.6
642	РУМЫНИЯ	442	250.7
760	СИРИЙСКАЯ АРАБСКАЯ РЕСПУБЛИКА	1322	556.0
158	ТАЙВАНЬ (КИТАЙ)	680	207.3
792	ТУРЦИЯ	1909	684.4
860	УЗБЕКИСТАН	174	125.7
804	УКРАИНА	1263	764.5
608	ФИЛИППИНЫ	858	274.0
246	ФИНЛЯНДИЯ	2291	722.1
250	ФРАНЦИЯ	1216	392.8
152	ЧИЛИ	296	89.7
233	ЭСТОНИЯ	198	105.7
000	прочие	537	237.0
Всего		35286	17387.2
Страны дальнего зарубежья		32106	15379.7
Страны СНГ		3180	2007.5

48.10.99
БУМАГА И КАРТОН ПРОЧИЕ, В РУЛОНАХ ИЛИ ЛИСТАХ, БЕЛЕНЫЕ, ПОКРЫТЫЕ КАОЛИНОМ ИЛИ СЛЮДЯНЫМ ПОРОШКОМ

	Т		
031	АЗЕРБАЙДЖАН	0	0.6
398	КАЗАХСТАН	60	118.1
762	ТАДЖИКИСТАН	5	1.0
795	ТУРКМЕНИЯ	0	0.1
804	УКРАИНА	40	62.5
000	прочие	0	1.0
Всего		105	183.4
Страны дальнего зарубежья		0	1.0
Страны СНГ		105	182.4

48.11.10
БУМАГА И КАРТОН ГУДРОНИРОВАННЫЕ, БИТУМИЗИРОВАННЫЕ ИЛИ АСФАЛЬТИРОВАННЫЕ, КРОМЕ ТОВ. ПОЗ. 4803, 4809, 4810, В РУЛОНАХ ИЛИ ЛИСТАХ

	Т		
268	ГРУЗИЯ	40	10.8
398	КАЗАХСТАН	64	31.2
498	МОЛДОВА, РЕСПУБЛИКА	906	193.1
246	ФИНЛЯНДИЯ	101	92.0
000	прочие	223	50.1
Всего		1334	377.2
Страны дальнего зарубежья		325	142.1
Страны СНГ		1010	235.1

48.11.41
БУМАГА И КАРТОН ГУММИРОВАННЫЕ ИЛИ КЛЕЙКИЕ, САМОКЛЕЮЩИЕСЯ

	Т		
031	АЗЕРБАЙДЖАН	1	5.2
051	АРМЕНИЯ	1	8.3
398	КАЗАХСТАН	12	113.7
417	КИРГИЗИЯ	0	1.0
762	ТАДЖИКИСТАН	1	6.6
804	УКРАИНА	0	0.3
000	прочие	4	22.7
Всего		20	157.8
Страны дальнего зарубежья		4	22.7
Страны СНГ		16	135.0

48.11.49
ПРОЧИЕ БУМАГА И КАРТОН ГУММИРОВАННЫЕ ИЛИ КЛЕЙКИЕ

	Т		
398	КАЗАХСТАН	32	135.9
860	УЗБЕКИСТАН	1	1.5
000	прочие	4	11.7
Всего		36	149.2
Страны дальнего зарубежья		4	11.7
Страны СНГ		33	137.5

48.11.51
БУМАГА И КАРТОН С ПОКРЫТИЕМ, ПРОПИТКОЙ ИЛИ ЛАМИНИРОВАННЫЕ ПЛАСТМАССОЙ, БЕЛЕНЫЕ, С МАССОЙ 1 М2 БОЛЕЕ 150Г

	Т		
031	АЗЕРБАЙДЖАН	10	17.1
268	ГРУЗИЯ	15	28.4

Код и наименование страны контрагента	Ед. изме-рения	Экспорт	
		количество	стоимость
398 КАЗАХСТАН		1519	3318.0
417 КИРГИЗИЯ		223	782.6
498 МОЛДОВА, РЕСПУБЛИКА		39	71.0
762 ТАДЖИКИСТАН		0	1.3
795 ТУРКМЕНИЯ		20	36.7
860 УЗБЕКИСТАН		63	129.4
804 УКРАИНА		179	329.5
000 прочие		2	6.1
Всего		2070	4720.3
Страны дальнего зарубежья		2	6.1
Страны СНГ		2068	4714.2

48.11.59
ПРОЧИЕ БУМАГА И КАРТОН С ПОКРЫТИЕМ, ПРОПИТКОЙ ИЛИ ЛАМИНИРОВАННЫЕ ПЛАСТМАССОЙ

Код и наименование страны контрагента	Ед. изме-рения	Экспорт	
		количество	стоимость
	Т		
031 АЗЕРБАЙДЖАН		7	18.1
051 АРМЕНИЯ		0	0.2
704 ВЬЕТНАМ		210	755.5
276 ГЕРМАНИЯ		384	2927.6
268 ГРУЗИЯ		10	26.9
360 ИНДОНЕЗИЯ		574	4535.2
380 ИТАЛИЯ		95	90.7
398 КАЗАХСТАН		794	3830.7
116 КАМБОДЖА		193	812.3
417 КИРГИЗИЯ		8	31.5
408 КОРЕЯ, НАРОДНО-ДЕМОКРАТИЧ. РЕСПУБЛ.		150	1005.2
192 КУБА		64	55.5
428 ЛАТВИЯ		29	89.7
440 ЛИТВА		122	317.9
498 МОЛДОВА, РЕСПУБЛИКА		40	51.0
566 НИГЕРИЯ		282	2417.8
616 ПОЛЬША		47	136.5
762 ТАДЖИКИСТАН		2	13.2
795 ТУРКМЕНИЯ		10	48.3
792 ТУРЦИЯ		276	293.6
860 УЗБЕКИСТАН		295	1842.8
804 УКРАИНА		40	150.5
246 ФИНЛЯНДИЯ		62	69.7
250 ФРАНЦИЯ		746	3829.2
000 прочие		44	46.1
Всего		4484	23395.7
Страны дальнего зарубежья		3279	17382.6
Страны СНГ		1206	6013.1

48.11.60
БУМАГА И КАРТОН С ПОКРЫТИЕМ ИЛИ ПРОПИТКОЙ ИЗ ВОСКА, ПАРАФИНА, СТЕАРИНА, МАСЛА ИЛИ ГЛИЦЕРИНА

Код и наименование страны контрагента	Ед. изме-рения	Экспорт	
		количество	стоимость
	Т		
031 АЗЕРБАЙДЖАН		3	7.5
268 ГРУЗИЯ		0	0.4
398 КАЗАХСТАН		476	1123.9
498 МОЛДОВА, РЕСПУБЛИКА		25	35.5
762 ТАДЖИКИСТАН		19	58.3
860 УЗБЕКИСТАН		12	16.3
804 УКРАИНА		57	146.0
000 прочие		35	47.3
Всего		628	1435.1
Страны дальнего зарубежья		35	47.3
Страны СНГ		593	1387.8

48.11.90
ПРОЧИЕ БУМАГА, КАРТОН, ЦЕЛЛЮЛОЗНАЯ ВАТА И ПОЛОТНО ИЗ ЦЕЛЛЮЛОЗНОГО ВОЛОКОНА

Код и наименование страны контрагента	Ед. изме-рения	Экспорт	
		количество	стоимость
	Т		
031 АЗЕРБАЙДЖАН		10	5.4
051 АРМЕНИЯ		3	4.9
276 ГЕРМАНИЯ		138	177.2
268 ГРУЗИЯ		45	74.9
398 КАЗАХСТАН		278	739.9
417 КИРГИЗИЯ		43	50.9
498 МОЛДОВА, РЕСПУБЛИКА		1	4.6
762 ТАДЖИКИСТАН		38	37.4
795 ТУРКМЕНИЯ		1	9.0
860 УЗБЕКИСТАН		115	452.3
804 УКРАИНА		137	428.6
000 прочие		21	38.6
Всего		831	2023.8
Страны дальнего зарубежья		159	215.8
Страны СНГ		672	1808.0

48.12.00
БЛОКИ, ПЛИТЫ И ПЛАСТИНЫ ФИЛЬТРОВАЛЬНЫЕ ИЗ БУМАЖНОЙ МАССЫ

Код и наименование страны контрагента	Ед. изме-рения	Экспорт	
		количество	стоимость
	Т		
031 АЗЕРБАЙДЖАН		0	0.1
398 КАЗАХСТАН		3	43.4
417 КИРГИЗИЯ		8	11.0
860 УЗБЕКИСТАН		1	4.7
804 УКРАИНА		0	1.9
000 прочие		5	27.4
Всего		17	88.5
Страны дальнего зарубежья		5	27.4
Страны СНГ		12	61.1

48.13.20
БУМАГА ПАПИРОСНАЯ В РУЛОНАХ ШИРИНОЙ НЕ БОЛЕЕ 5 СМ

Код и наименование страны контрагента	Ед. изме-рения	Экспорт	
		количество	стоимость
	Т		
268 ГРУЗИЯ		55	220.6
398 КАЗАХСТАН		18	79.8
804 УКРАИНА		3	10.8
000 прочие		3	51.2
Всего		78	362.4
Страны дальнего зарубежья		3	51.2
Страны СНГ		75	311.2

48.13.90
ПРОЧАЯ БУМАГА ПАПИРОСНАЯ

Код и наименование страны контрагента	Ед. изме-рения	Экспорт	
		количество	стоимость
	Т		
268 ГРУЗИЯ		41	324.7
724 ИСПАНИЯ		40	63.3
398 КАЗАХСТАН		8	77.5
804 УКРАИНА		1	9.3
000 прочие		1	12.1
Всего		92	487.0
Страны дальнего зарубежья		41	75.5
Страны СНГ		51	411.5

48.14.10
БУМАГА ОБОЙНАЯ С ВКРАПЛЕНИЯМИ

Код и наименование страны контрагента	Ед. изме-рения	Экспорт	
		количество	стоимость
	Т		
496 МОНГОЛИЯ		73	148.5
Всего		73	148.5
Страны дальнего зарубежья		73	148.5

48.14.20
БУМАГА ОБОЙНАЯ И АНАЛОГИЧНЫЕ СТЕНОВЫЕ ПОКРЫТИЯ ИЗ БУМАГИ, ПОКРЫТОЙ С ЛИЦЕВОЙ СТОРОНЫ СЛОЕМ ПЛАСТМАССЫ

Код и наименование страны контрагента	Ед. изме-рения	Экспорт	
		количество	стоимость
	Т		
031 АЗЕРБАЙДЖАН		26	99.0
268 ГРУЗИЯ		0	1.0
398 КАЗАХСТАН		851	3048.0
417 КИРГИЗИЯ		40	138.1
156 КИТАЙ		19	65.4
428 ЛАТВИЯ		130	454.9
496 МОНГОЛИЯ		47	182.8
616 ПОЛЬША		40	121.7
826 СОЕДИНЕННОЕ КОРОЛЕВСТВО		12	50.5
762 ТАДЖИКИСТАН		285	367.9
795 ТУРКМЕНИЯ		25	41.7
860 УЗБЕКИСТАН		43	111.8
804 УКРАИНА		1696	5637.5
233 ЭСТОНИЯ		38	159.2
000 прочие		2	6.2
Всего		3253	10485.6
Страны дальнего зарубежья		287	1040.6
Страны СНГ		2966	9445.0

48.14.30
БУМАГА ОБОЙНАЯ, АНАЛОГИЧНЫЕ СТЕНОВЫЕ ПОКРЫТИЯ, СОСТОЯЩИЕ ИЗ БУМАГИ, ПОКРЫТОЙ С ЛИЦЕВОЙ СТОРОНЫ ПЛЕТЕНЫМ МАТЕРИАЛОМ, СВЯЗАННЫМ ИЛИ НЕ СВЯЗАННЫМ В ПАРАЛЛЕЛЬНЫЕ ПРЯДИ, ИЛИ ТКАНЫМ, ИЛИ НЕТКАНЫМ

Код и наименование страны контрагента	Ед. изме-рения	Экспорт	
		количество	стоимость
	Т		
398 КАЗАХСТАН		0	1.6
000 прочие		0	0.3
Всего		0	1.9
Страны дальнего зарубежья		0	0.3
Страны СНГ		0	1.6

48.14.90
ПРОЧИЕ БУМАГА ОБОЙНАЯ И ДРУГИЕ НАСТЕННЫЕ ПОКРЫТИЯ; БУМАГА ПРОЗРАЧНАЯ ДЛЯ ОКОН

Код и наименование страны контрагента	Ед. изме-рения	Экспорт	
		количество	стоимость
	Т		
031 АЗЕРБАЙДЖАН		115	109.5
100 БОЛГАРИЯ		189	273.0
268 ГРУЗИЯ		385	522.0
398 КАЗАХСТАН		1322	2080.6
417 КИРГИЗИЯ		48	80.2
428 ЛАТВИЯ		145	202.5
440 ЛИТВА		138	183.8
498 МОЛДОВА, РЕСПУБЛИКА		60	95.3
762 ТАДЖИКИСТАН		87	54.0
795 ТУРКМЕНИЯ		75	90.7
860 УЗБЕКИСТАН		6	10.1
804 УКРАИНА		0	0.7
000 прочие		66	93.9
Всего		2636	3796.4
Страны дальнего зарубежья		538	753.2
Страны СНГ		2098	3043.2

48.16.10
БУМАГА КОПИРОВАЛЬНАЯ ИЛИ ПОДОБНАЯ ДЛЯ ПОЛУЧЕНИЯ КОПИЙ, КРОМЕ БУМАГИ УКАЗАННОЙ В ТОВ. ПОЗ. 4809, УПАКОВАННЫЕ ИЛИ НЕ УПАКОВАННЫЕ В КОРОБКИ

Код и наименование страны контрагента	Ед. изме-рения	Экспорт	
		количество	стоимость
	Т		
398 КАЗАХСТАН		1	3.8
762 ТАДЖИКИСТАН		1	1.0
860 УЗБЕКИСТАН		0	1.6
000 прочие		0	4.0
Всего		2	10.3
Страны дальнего зарубежья		0	4.0
Страны СНГ		2	6.3

48.16.20
БУМАГА САМОКОПИРОВАЛЬНАЯ, КРОМЕ БУМАГИ УКАЗАННОЙ В ТОВ. ПОЗ. 4809, УПАКОВАННАЯ ИЛИ НЕ УПАКОВАННАЯ В КОРОБКИ

Код и наименование страны контрагента	Ед. изме-рения	Экспорт	
		количество	стоимость
	Т		
398 КАЗАХСТАН		4	5.8
795 ТУРКМЕНИЯ		0	5.2
Всего		4	11.0
Страны СНГ		4	11.0

48.16.90
ПРОЧИЕ ОФСЕТНЫЕ ПЛАСТИНЫ ИЗ БУМАГИ, УПАКОВАННЫЕ ИЛИ НЕ УПАКОВАННЫЕ В КОРОБКИ

Код и наименование страны контрагента	Ед. изме-рения	Экспорт	
		количество	стоимость
	Т		
031 АЗЕРБАЙДЖАН		0	0.8
398 КАЗАХСТАН		1	6.4
000 прочие		1	3.6
Всего		2	10.8
Страны дальнего зарубежья		1	3.6
Страны СНГ		2	7.2

48.17.10
КОНВЕРТЫ

Код и наименование страны контрагента	Ед. изме-рения	Экспорт	
		количество	стоимость
	Т		
051 АРМЕНИЯ		0	0.1
398 КАЗАХСТАН		75	189.7
498 МОЛДОВА, РЕСПУБЛИКА		0	0.1

Код и наименование страны контрагента	Ед. изме-рения	Экспорт	
		количество	стоимость
762 ТАДЖИКИСТАН		5	1.2
795 ТУРКМЕНИЯ		2	2.1
804 УКРАИНА		26	127.8
000 прочие		6	34.5
Всего		114	355.6
Страны дальнего зарубежья		6	34.5
Страны СНГ		108	321.1

48.17.30
КОРОБКИ, СУМКИ, ЗАПИСНЫЕ КНИЖКИ ИЗ БУМАГИ ИЛИ КАРТОНА С НАБОРАМИ БУМАЖНЫХ КАНЦЕЛЯРСКИХ ПРИНАДЛЕЖНОСТЕЙ

Код и наименование страны контрагента	Ед. изме-рения	Экспорт	
		количество	стоимость
	Т		
398 КАЗАХСТАН		13	92.5
428 ЛАТВИЯ		5	52.8
804 УКРАИНА		1	3.5
000 прочие		0	23.5
Всего		19	172.3
Страны дальнего зарубежья		5	76.2
Страны СНГ		14	96.0

48.18.10
БУМАГА ТУАЛЕТНАЯ

Код и наименование страны контрагента	Ед. изме-рения	Экспорт	
		количество	стоимость
	Т		
031 АЗЕРБАЙДЖАН		0	0.5
051 АРМЕНИЯ		30	32.2
268 ГРУЗИЯ		588	388.0
398 КАЗАХСТАН		5005	4177.4
417 КИРГИЗИЯ		8	10.9
498 МОЛДОВА, РЕСПУБЛИКА		19	9.1
762 ТАДЖИКИСТАН		29	9.0
860 УЗБЕКИСТАН		14	23.0
804 УКРАИНА		710	902.9
246 ФИНЛЯНДИЯ		40	88.3
000 прочие		6	8.9
Всего		6448	5650.2
Страны дальнего зарубежья		46	97.3
Страны СНГ		6403	5552.9

48.18.20
ПЛАТКИ НОСОВЫЕ, КОСМЕТИЧЕСКИЕ САЛФЕТКИ И ПОЛОТЕНЦА

Код и наименование страны контрагента	Ед. изме-рения	Экспорт	
		количество	стоимость
	Т		
051 АРМЕНИЯ		2	3.0
268 ГРУЗИЯ		11	16.6
398 КАЗАХСТАН		102	201.8
417 КИРГИЗИЯ		0	1.0
498 МОЛДОВА, РЕСПУБЛИКА		0	0.3
860 УЗБЕКИСТАН		2	2.8
804 УКРАИНА		80	107.5
246 ФИНЛЯНДИЯ		130	388.5
000 прочие		8	21.1
Всего		335	742.5
Страны дальнего зарубежья		138	409.6
Страны СНГ		197	333.0

48.18.30
СКАТЕРТИ И САЛФЕТКИ

Код и наименование страны контрагента	Ед. изме-рения	Экспорт	
		количество	стоимость
	Т		
031 АЗЕРБАЙДЖАН		0	0.9
051 АРМЕНИЯ		6	9.0
268 ГРУЗИЯ		6	9.1
398 КАЗАХСТАН		641	838.6
417 КИРГИЗИЯ		0	0.2
440 ЛИТВА		113	153.9
498 МОЛДОВА, РЕСПУБЛИКА		0	0.6
762 ТАДЖИКИСТАН		3	0.9
795 ТУРКМЕНИЯ		0	0.5
860 УЗБЕКИСТАН		2	10.9
804 УКРАИНА		9	47.7
246 ФИНЛЯНДИЯ		17	65.4
000 прочие		20	32.6
Всего		818	1170.2
Страны дальнего зарубежья		150	251.8
Страны СНГ		668	918.4

48.18.40
ГИГИЕНИЧЕСКИЕ ЖЕНСКИЕ ПАКЕТЫ И ТАМПОНЫ, ДЕТСКИЕ ПЕЛЕНКИ И ПОДГУЗНИКИ И АНАЛОГИЧНЫЕ САНИТАРНО-ГИГИЕНИЧЕСКИЕ ИЗДЕЛИЯ

Код и наименование страны контрагента	Ед. изме-рения	Экспорт	
		количество	стоимость
	Т		
051 АРМЕНИЯ		6	25.0
268 ГРУЗИЯ		8	52.9
398 КАЗАХСТАН		2214	8473.0
417 КИРГИЗИЯ		48	243.2
498 МОЛДОВА, РЕСПУБЛИКА		6	56.3
616 ПОЛЬША		295	1143.1
762 ТАДЖИКИСТАН		3	4.6
795 ТУРКМЕНИЯ		1	8.7
860 УЗБЕКИСТАН		0	0.1
804 УКРАИНА		658	2712.4
000 прочие		3	14.5
Всего		3242	12733.8
Страны дальнего зарубежья		299	1157.6
Страны СНГ		2943	11576.3

48.18.50
ОДЕЖДА И ЕЕ ПРИНАДЛЕЖНОСТИ

Код и наименование страны контрагента	Ед. изме-рения	Экспорт	
		количество	стоимость
	Т		
031 АЗЕРБАЙДЖАН		0	4.4
398 КАЗАХСТАН		0	0.5
417 КИРГИЗИЯ		0	0.0
498 МОЛДОВА, РЕСПУБЛИКА		0	0.2
860 УЗБЕКИСТАН		4	60.8
000 прочие		0	2.2
Всего		5	67.9
Страны дальнего зарубежья		0	2.2
Страны СНГ		5	65.8

48.18.90
ПРОЧИЕ ИЗДЕЛИЯ ХОЗЯЙСТВЕННО-БЫТОВОГО, САНИТАРНО-ГИГИЕНИЧЕСКОГО ИЛИ МЕДИЦИНСКОГО НАЗНАЧЕНИЯ ИЗ БУМАЖНОЙ МАССЫ, БУМАГИ, ЦЕЛЛЮЛОЗНОЙ ВАТЫ ИЛИ ПОЛОТНА ИЗ ЦЕЛЛЮЛОЗНОГО ВОЛОКНА

Код и наименование страны контрагента	Ед. изме-рения	Экспорт	
		количество	стоимость
	Т		
031 АЗЕРБАЙДЖАН		0	6.8
051 АРМЕНИЯ		1	1.7
268 ГРУЗИЯ		0	0.4
398 КАЗАХСТАН		836	1124.4
417 КИРГИЗИЯ		1	17.2
498 МОЛДОВА, РЕСПУБЛИКА		1	7.0
762 ТАДЖИКИСТАН		0	0.2
795 ТУРКМЕНИЯ		0	0.0
804 УКРАИНА		418	358.1
000 прочие		4	20.2
Всего		1262	1536.1
Страны дальнего зарубежья		4	20.2
Страны СНГ		1258	1515.9

48.19.10
ЯЩИКИ И КОРОБКИ ИЗ ГОФРИРОВАННОЙ БУМАГИ ИЛИ КАРТОНА

Код и наименование страны контрагента	Ед. изме-рения	Экспорт	
		количество	стоимость
	Т		
031 АЗЕРБАЙДЖАН		14	23.8
051 АРМЕНИЯ		141	135.5
004 АФГАНИСТАН		99	95.7
268 ГРУЗИЯ		163	172.2
398 КАЗАХСТАН		2428	1505.9
417 КИРГИЗИЯ		25	12.9
428 ЛАТВИЯ		506	539.5
440 ЛИТВА		99	95.6
478 МАВРИТАНИЯ		250	200.6
498 МОЛДОВА, РЕСПУБЛИКА		4	7.8
578 НОРВЕГИЯ		53	51.8
795 ТУРКМЕНИЯ		7	4.8
860 УЗБЕКИСТАН		287	21.6
804 УКРАИНА		1230	1797.1
234 ФАРЕРСКИЕ ОСТРОВА		107	123.1
246 ФИНЛЯНДИЯ		211	290.3
233 ЭСТОНИЯ		1001	724.1
000 прочие		80	81.6
Всего		6704	5884.0
Страны дальнего зарубежья		2404	2202.4
Страны СНГ		4300	3681.6

48.19.20
ЯЩИКИ И КОРОБКИ, СКЛАДЫВАЮЩИЕСЯ, ИЗ НЕГОФРИРОВАННОЙ БУМАГИ ИЛИ КАРТОНА

Код и наименование страны контрагента	Ед. изме-рения	Экспорт	
		количество	стоимость
	Т		
031 АЗЕРБАЙДЖАН		13	48.8
051 АРМЕНИЯ		173	1055.0
348 ВЕНГРИЯ		312	633.1
276 ГЕРМАНИЯ		15	59.4
268 ГРУЗИЯ		84	164.4
398 КАЗАХСТАН		1340	3302.5
417 КИРГИЗИЯ		138	223.8
498 МОЛДОВА, РЕСПУБЛИКА		18	41.9
616 ПОЛЬША		15	150.4
891 СЕРБИЯ И ЧЕРНОГОРИЯ		93	179.0
840 СОЕДИНЕННЫЕ ШТАТЫ		3	155.4
762 ТАДЖИКИСТАН		61	13.9
795 ТУРКМЕНИЯ		52	100.1
860 УЗБЕКИСТАН		109	293.7
804 УКРАИНА		2162	6762.5
233 ЭСТОНИЯ		31	95.1
000 прочие		148	106.3
Всего		4767	13385.5
Страны дальнего зарубежья		616	1378.8
Страны СНГ		4151	12006.7

48.19.30
ПРОЧИЕ МЕШКИ И ПАКЕТЫ С ШИРИНОЙ У ОСНОВАНИЯ 40 СМ ИЛИ БОЛЕЕ:

Код и наименование страны контрагента	Ед. изме-рения	Экспорт	
		количество	стоимость
	Т		
031 АЗЕРБАЙДЖАН		793	741.0
398 КАЗАХСТАН		1569	1283.7
417 КИРГИЗИЯ		32	29.6
440 ЛИТВА		712	807.6
498 МОЛДОВА, РЕСПУБЛИКА		167	96.5
762 ТАДЖИКИСТАН		35	25.4
795 ТУРКМЕНИЯ		38	54.6
860 УЗБЕКИСТАН		346	285.1
804 УКРАИНА		1594	1150.1
000 прочие		57	41.6
Всего		5343	4515.1
Страны дальнего зарубежья		768	849.2
Страны СНГ		4574	3665.8

48.19.40
МЕШКИ И ПАКЕТЫ ПРОЧИЕ, ВКЛЮЧАЯ КУЛИ

Код и наименование страны контрагента	Ед. изме-рения	Экспорт	
		количество	стоимость
	Т		
031 АЗЕРБАЙДЖАН		7	24.9
051 АРМЕНИЯ		1	10.9
268 ГРУЗИЯ		0	2.1
398 КАЗАХСТАН		193	425.7
417 КИРГИЗИЯ		7	15.8
498 МОЛДОВА, РЕСПУБЛИКА		1	8.1
762 ТАДЖИКИСТАН		5	6.8
795 ТУРКМЕНИЯ		2	19.3
804 УКРАИНА		35	79.7
000 прочие		7	29.7
Всего		259	622.9
Страны дальнего зарубежья		7	29.7
Страны СНГ		252	593.3

48.19.50
ПРОЧИЕ УПАКОВКИ ИЗ БУМАГИ, КАРТОНА, ВКЛЮЧАЯ КОНВЕРТЫ ДЛЯ ГРАМПЛАСТИНОК

Код и наименование страны контрагента	Ед. изме-рения	Экспорт	
		количество	стоимость
	Т		
051 АРМЕНИЯ		0	0.7
268 ГРУЗИЯ		9	90.2
398 КАЗАХСТАН		75	127.5
417 КИРГИЗИЯ		1	3.4
498 МОЛДОВА, РЕСПУБЛИКА		0	0.0
762 ТАДЖИКИСТАН		0	0.2
804 УКРАИНА		84	271.9
000 прочие		11	49.9

Код и наименование страны контрагента	Ед. изме-рения	Экспорт количество	Экспорт стоимость
Всего		180	543.8
Страны дальнего зарубежья		11	49.9
Страны СНГ		169	493.8

48.19.60
ПАПКИ, ЛОТКИ ДЛЯ ПИСЕМ, ЯЩИКИ ДЛЯ ХРАНЕНИЯ ДОКУМЕНТОВ И АНАЛОГИЧНЫЕ ИЗДЕЛИЯ, ИСПОЛЬЗУЕМЫЕ В УЧРЕЖДЕНИЯХ, МАГАЗИНАХ И Т.Д.

Код и наименование страны контрагента	Ед. изме-рения	Экспорт количество	Экспорт стоимость
	Т		
031 АЗЕРБАЙДЖАН		13	2.3
398 КАЗАХСТАН		6	13.9
417 КИРГИЗИЯ		0	0.0
804 УКРАИНА		1	7.5
000 прочие		0	4.1
Всего		21	27.8
Страны дальнего зарубежья		0	4.1
Страны СНГ		21	23.7

48.20.10
ЖУРНАЛЫ РЕГИСТРАЦИОННЫЕ, БУХГАЛТЕРСКИЕ КНИГИ, ЗАПИСНЫЕ КНИЖКИ, КНИГИ БЛАНКОВ, ОРДЕРОВ, КВИТАНЦИЙ, БЛОКНОТЫ ДЛЯ ПИСЕМ, ПАМЯТНЫХ ЗАПИСОК, ДНЕВНИКИ И АНАЛОГИЧНЫЕ ИЗДЕЛИЯ

Код и наименование страны контрагента	Ед. изме-рения	Экспорт количество	Экспорт стоимость
	Т		
031 АЗЕРБАЙДЖАН		1	2.8
051 АРМЕНИЯ		11	25.9
268 ГРУЗИЯ		1	5.4
398 КАЗАХСТАН		574	1776.1
417 КИРГИЗИЯ		17	26.0
498 МОЛДОВА, РЕСПУБЛИКА		4	4.1
762 ТАДЖИКИСТАН		16	19.8
795 ТУРКМЕНИЯ		2	4.6
860 УЗБЕКИСТАН		5	14.5
804 УКРАИНА		43	153.0
000 прочие		15	99.2
Всего		689	2131.3
Страны дальнего зарубежья		15	99.2
Страны СНГ		674	2032.1

48.20.20
ТЕТРАДИ

Код и наименование страны контрагента	Ед. изме-рения	Экспорт количество	Экспорт стоимость
	Т		
031 АЗЕРБАЙДЖАН		412	489.3
051 АРМЕНИЯ		204	320.3
268 ГРУЗИЯ		0	0.2
398 КАЗАХСТАН		7545	8513.8
417 КИРГИЗИЯ		485	320.6
498 МОЛДОВА, РЕСПУБЛИКА		156	205.3
762 ТАДЖИКИСТАН		552	468.0
795 ТУРКМЕНИЯ		532	503.2
860 УЗБЕКИСТАН		601	368.7
804 УКРАИНА		46	82.8
000 прочие		29	60.3
Всего		10563	11332.6
Страны дальнего зарубежья		29	60.3
Страны СНГ		10534	11272.3

48.20.30
ПЕРЕПЛЕТЫ СЪЕМНЫЕ, ПАПКИ И СКОРОСШИВАТЕЛИ ИЗ БУМАГИ И КАРТОНА, КРОМЕ ОБЛОЖЕК ДЛЯ КНИГ

Код и наименование страны контрагента	Ед. изме-рения	Экспорт количество	Экспорт стоимость
	Т		
031 АЗЕРБАЙДЖАН		0	0.5
051 АРМЕНИЯ		1	0.5
268 ГРУЗИЯ		7	34.5
398 КАЗАХСТАН		496	1040.1
417 КИРГИЗИЯ		0	0.4
498 МОЛДОВА, РЕСПУБЛИКА		0	0.6
496 МОНГОЛИЯ		12	62.6
762 ТАДЖИКИСТАН		12	3.1
795 ТУРКМЕНИЯ		0	0.2
860 УЗБЕКИСТАН		1	2.4
804 УКРАИНА		14	30.0
000 прочие		16	33.9
Всего		560	1208.9
Страны дальнего зарубежья		28	96.5
Страны СНГ		532	1112.4

48.20.40
САМОКОПИРОВАЛЬНЫЕ ДЕЛОВЫЕ БЛАНКИ И ПОЛИСТНО ПРОЛОЖЕННЫЕ КОПИРОВАЛЬНЫЕ НАБОРЫ

Код и наименование страны контрагента	Ед. изме-рения	Экспорт количество	Экспорт стоимость
	Т		
031 АЗЕРБАЙДЖАН		6	14.0
051 АРМЕНИЯ		3	9.7
268 ГРУЗИЯ		7	20.8
398 КАЗАХСТАН		37	107.0
762 ТАДЖИКИСТАН		0	0.3
804 УКРАИНА		0	0.1
000 прочие		25	18.9
Всего		78	170.8
Страны дальнего зарубежья		25	18.9
Страны СНГ		53	152.0

48.20.50
АЛЬБОМЫ ДЛЯ ОБРАЗЦОВ ИЛИ КОЛЛЕКЦИЙ ИЗ БУМАГИ И КАРТОНА

Код и наименование страны контрагента	Ед. изме-рения	Экспорт количество	Экспорт стоимость
	Т		
051 АРМЕНИЯ		0	0.2
268 ГРУЗИЯ		1	0.8
398 КАЗАХСТАН		16	26.1
417 КИРГИЗИЯ		0	0.2
498 МОЛДОВА, РЕСПУБЛИКА		0	1.0
804 УКРАИНА		0	0.0
000 прочие		3	23.3
Всего		19	51.5
Страны дальнего зарубежья		3	23.3
Страны СНГ		17	28.3

48.20.90
ПРОЧИЕ КАНЦЕЛЯРСКИЕ ТОВАРЫ ИЗ БУМАГИ ИЛИ КАРТОНА; БЛОЖКИ ДЛЯ КНИГ, КРОМЕ АЛЬБОМОВ ДЛЯ ОБРАЗЦОВ ИЛИ КОЛЛЕКЦИЙ

Код и наименование страны контрагента	Ед. изме-рения	Экспорт количество	Экспорт стоимость
	Т		
031 АЗЕРБАЙДЖАН		69	68.1
051 АРМЕНИЯ		12	19.6
268 ГРУЗИЯ		3	4.2
398 КАЗАХСТАН		523	719.7
417 КИРГИЗИЯ		2	2.5
498 МОЛДОВА, РЕСПУБЛИКА		7	11.4
762 ТАДЖИКИСТАН		3	2.4
795 ТУРКМЕНИЯ		1	1.2
860 УЗБЕКИСТАН		2	3.9
804 УКРАИНА		18	34.5
000 прочие		8	31.6
Всего		647	899.0
Страны дальнего зарубежья		8	31.6
Страны СНГ		640	867.5

48.21.10
ЯРЛЫКИ И ЭТИКЕТКИ ВСЕХ ВИДОВ ИЗ БУМАГИ ИЛИ КАРТОНА, НАПЕЧАТАНЫЕ ИЛИ НЕНАПЕЧАТАННЫЕ

Код и наименование страны контрагента	Ед. изме-рения	Экспорт количество	Экспорт стоимость
	Т		
031 АЗЕРБАЙДЖАН		0	0.1
051 АРМЕНИЯ		7	193.0
268 ГРУЗИЯ		18	433.9
398 КАЗАХСТАН		354	3065.1
417 КИРГИЗИЯ		0	0.0
498 МОЛДОВА, РЕСПУБЛИКА		0	4.3
496 МОНГОЛИЯ		30	459.2
762 ТАДЖИКИСТАН		1	1.3
795 ТУРКМЕНИЯ		2	11.9
860 УЗБЕКИСТАН		1	30.5
804 УКРАИНА		131	955.9
246 ФИНЛЯНДИЯ		6	54.4
000 прочие		4	102.1
Всего		554	5311.6
Страны дальнего зарубежья		41	615.6
Страны СНГ		514	4696.0

48.21.90
ПРОЧИЕ ЯРЛЫКИ И ЭТИКЕТКИ ВСЕХ ВИДОВ ИЗ БУМАГИ ИЛИ КАРТОНА

Код и наименование страны контрагента	Ед. изме-рения	Экспорт количество	Экспорт стоимость
	Т		
031 АЗЕРБАЙДЖАН		0	1.7
051 АРМЕНИЯ		0	3.0
268 ГРУЗИЯ		0	0.8
398 КАЗАХСТАН		9	65.4
762 ТАДЖИКИСТАН		0	4.3
860 УЗБЕКИСТАН		0	0.0
804 УКРАИНА		1	1.4
000 прочие		3	17.9
Всего		14	94.4
Страны дальнего зарубежья		3	17.9
Страны СНГ		11	76.6

48.22.10
БОБИНЫ, КАТУШКИ, КОПСЫ, ШПУЛИ, АНАЛОГИЧНЫЕ ДЕРЖАТЕЛИ ИЗ БУМАЖНОЙ МАССЫ, ИСПОЛЬЗУЕМЫЕ ДЛЯ НАМОТКИ ТЕКСТИЛЬНЫХ НИТЕЙ

Код и наименование страны контрагента	Ед. изме-рения	Экспорт количество	Экспорт стоимость
	Т		
398 КАЗАХСТАН		55	58.3
804 УКРАИНА		3	13.8
000 прочие		5	7.2
Всего		63	79.3
Страны дальнего зарубежья		5	7.2
Страны СНГ		58	72.1

48.22.90
ПРОЧИЕ БОБИНЫ, КАТУШКИ, КОПСЫ, ШПУЛИ, АНАЛОГИЧНЫЕ ДЕРЖАТЕЛИ ИЗ БУМАЖНОЙ МАССЫ, БУМ. ИЛИ КАРТОНА (ПЕРФОРИРОВАННЫЕ ИЛИ НЕПЕРФОРИР., АРМИРОВАННЫЕ ИЛИ НЕАРМИР.), КРОМЕ ИСПОЛЬЗ. ДЛЯ НАМОТКИ ТЕКСТИЛ. НИТЕЙ

Код и наименование страны контрагента	Ед. изме-рения	Экспорт количество	Экспорт стоимость
	Т		
398 КАЗАХСТАН		4	8.0
795 ТУРКМЕНИЯ		7	4.6
860 УЗБЕКИСТАН		10	10.7
804 УКРАИНА		472	356.1
000 прочие		34	16.0
Всего		526	395.4
Страны дальнего зарубежья		34	16.0
Страны СНГ		492	379.4

48.23.12
БУМАГА ГУММИРОВАННАЯ ИЛИ КЛЕЙКАЯ, В ПОЛОСАХ ИЛИ ЛЕНТАХ, ИЛИ РУЛОНАХ: САМОКЛЕЮЩАЯ

Код и наименование страны контрагента	Ед. изме-рения	Экспорт количество	Экспорт стоимость
	Т		
268 ГРУЗИЯ		0	0.1
398 КАЗАХСТАН		35	138.2
417 КИРГИЗИЯ		0	0.1
762 ТАДЖИКИСТАН		0	0.2
795 ТУРКМЕНИЯ		0	0.0
860 УЗБЕКИСТАН		0	0.2
804 УКРАИНА		0	5.3
000 прочие		1	50.1
Всего		37	194.2
Страны дальнего зарубежья		1	50.1
Страны СНГ		35	144.1

48.23.19
ПРОЧАЯ БУМАГА ГУММИРОВАННАЯ ИЛИ КЛЕЙКАЯ, КРОМЕ САМОКЛЕЯЩЕЙСЯ, В ЛЕНТАХ ИЛИ РУЛОНАХ

Код и наименование страны контрагента	Ед. изме-рения	Экспорт количество	Экспорт стоимость
	Т		
398 КАЗАХСТАН		1	3.4
000 прочие		0	0.1
Всего		1	3.6
Страны дальнего зарубежья		0	0.1
Страны СНГ		1	3.4

48.23.20
БУМАГА И КАРТОН ФИЛЬТРОВАЛЬНЫЕ

Код и наименование страны контрагента	Ед. изме-рения	Экспорт количество	Экспорт стоимость
	Т		
031 АЗЕРБАЙДЖАН		2	5.1
051 АРМЕНИЯ		0	2.6
268 ГРУЗИЯ		0	1.0
398 КАЗАХСТАН		90	370.2
417 КИРГИЗИЯ		1	6.6
498 МОЛДОВА, РЕСПУБЛИКА		15	55.8
762 ТАДЖИКИСТАН		1	62.4
795 ТУРКМЕНИЯ		1	4.9
860 УЗБЕКИСТАН		24	58.5
804 УКРАИНА		34	125.2

Код и наименование страны контрагента	Ед. изме-рения	Экспорт	
		количество	стоимость
000 прочие		8	45.9
Всего		175	738.1
Страны дальнего зарубежья		8	45.9
Страны СНГ		167	692.2

48.23.40
БУМАГА РАЗГРАФЛЕННАЯ ДЛЯ РЕГИСТРИРУЮЩИХ ПРИБОРОВ, В РУЛОНАХ, ЛИСТАХ ИЛИ ДСКАХ

Код и наименование страны контрагента	Ед. изме-рения	Экспорт	
		количество	стоимость
	Т		
031 АЗЕРБАЙДЖАН		11	33.8
051 АРМЕНИЯ		3	27.1
268 ГРУЗИЯ		0	0.7
398 КАЗАХСТАН		59	254.3
417 КИРГИЗИЯ		2	27.2
498 МОЛДОВА, РЕСПУБЛИКА		0	0.0
762 ТАДЖИКИСТАН		2	5.2
795 ТУРКМЕНИЯ		0	0.3
860 УЗБЕКИСТАН		27	99.6
804 УКРАИНА		0	15.2
000 прочие		14	99.3
Всего		118	562.6
Страны дальнего зарубежья		14	99.3
Страны СНГ		104	463.3

48.23.60
ПОДНОСЫ, БЛЮДА, ТАРЕЛКИ, ЧАШКИ, И АНАЛОГИЧНЫЕ ИЗДЕЛИЯ ИЗ БУМАГИ ИЛИ КАРТОНА

Код и наименование страны контрагента	Ед. изме-рения	Экспорт	
		количество	стоимость
	Т		
031 АЗЕРБАЙДЖАН		15	56.7
398 КАЗАХСТАН		56	255.7
804 УКРАИНА		391	1242.7
246 ФИНЛЯНДИЯ		20	65.7
000 прочие		54	74.0
Всего		536	1694.8
Страны дальнего зарубежья		73	139.7
Страны СНГ		463	1555.1

48.23.70
ИЗДЕЛИЯ ИЗ БУМАЖНОЙ МАССЫ, ЛИТЫЕ ИЛИ ПРЕССОВАННЫЕ

Код и наименование страны контрагента	Ед. изме-рения	Экспорт	
		количество	стоимость
	Т		
031 АЗЕРБАЙДЖАН		5	8.2
268 ГРУЗИЯ		29	33.7
398 КАЗАХСТАН		186	197.6
417 КИРГИЗИЯ		1	0.8
440 ЛИТВА		136	132.3
616 ПОЛЬША		105	121.2
840 СОЕДИНЕННЫЕ ШТАТЫ		1	78.0
804 УКРАИНА		97	79.6
000 прочие		18	106.0
Всего		579	757.4
Страны дальнего зарубежья		260	437.5
Страны СНГ		319	319.9

48.23.90
ПРОЧИЕ БУМАГА, КАРТОН, ЦЕЛЛЮЛОЗ. ВАТА И ПОЛОТНО ИЗ ЦЕЛЛЮЛОЗ. ВОЛОКНА ПРОЧИЕ, НАРЕЗАННЫЕ ПО РАЗМЕРУ ИЛИ ФОРМЕ; ИЗДЕЛИЯ ИЗ БУМАЖНОЙ МАССЫ, БУМАГИ, КАРТОНА, ЦЕЛЛЮЛОЗ. ВАТЫ ИЛИ ПОЛОТНА ИЗ ЦЕЛЛЮЛ.ВОЛОКНА

Код и наименование страны контрагента	Ед. изме-рения	Экспорт	
		количество	стоимость
	Т		
031 АЗЕРБАЙДЖАН		1	1.7
051 АРМЕНИЯ		157	290.5
276 ГЕРМАНИЯ		221	759.2
268 ГРУЗИЯ		3	18.3
398 КАЗАХСТАН		221	493.5
417 КИРГИЗИЯ		74	203.3
498 МОЛДОВА, РЕСПУБЛИКА		0	1.2
616 ПОЛЬША		76	301.8
705 СЛОВЕНИЯ		138	567.4
762 ТАДЖИКИСТАН		72	127.4
795 ТУРКМЕНИЯ		8	8.4
792 ТУРЦИЯ		124	121.1
860 УЗБЕКИСТАН		44	49.8
804 УКРАИНА		1442	1335.8
246 ФИНЛЯНДИЯ		234	112.8
752 ШВЕЦИЯ		1277	830.8
233 ЭСТОНИЯ		93	52.3
000 прочие		142	195.5
Всего		4327	5470.6
Страны дальнего зарубежья		2305	2940.8
Страны СНГ		2022	2529.8

49.01.10
КНИГИ, БРОШЮРЫ, ЛИСТОВКИ И АНАЛОГИЧНЫЕ ПЕЧАТНЫЕ ИЗДАНИЯ В ВИДЕ ОТДЕЛЬНЫХ ЛИСТОВ, СФАЛЬЦОВАННЫЕ ИЛИ НЕСФАЛЬЦОВАННЫЕ

Код и наименование страны контрагента	Ед. изме-рения	Экспорт	
		количество	стоимость
	Т		
031 АЗЕРБАЙДЖАН		0	2.9
051 АРМЕНИЯ		0	0.3
276 ГЕРМАНИЯ		0	553.2
344 ГОНКОНГ		9	855.1
268 ГРУЗИЯ		4	40.3
818 ЕГИПЕТ		0	600.0
356 ИНДИЯ		0	261.7
398 КАЗАХСТАН		17	2299.5
417 КИРГИЗИЯ		0	94.2
410 КОРЕЯ, РЕСПУБЛИКА		0	1746.0
440 ЛИТВА		12	115.8
498 МОЛДОВА, РЕСПУБЛИКА		1	3.4
616 ПОЛЬША		0	55.6
891 СЕРБИЯ И ЧЕРНОГОРИЯ		0	503.8
840 СОЕДИНЕННЫЕ ШТАТЫ		4	1272.1
762 ТАДЖИКИСТАН		1	36.3
795 ТУРКМЕНИЯ		0	1.3
860 УЗБЕКИСТАН		0	528.2
804 УКРАИНА		7	194.7
250 ФРАНЦИЯ		1	96.4
000 прочие		32	245.3
Всего		91	9506.0
Страны дальнего зарубежья		60	6304.9
Страны СНГ		31	3201.2

49.01.91
ПРОЧИЕ СЛОВАРИ, ЭНЦИКЛОПЕДИИ И ИХ СЕРИЙНЫЕ ВЫПУСКИ

Код и наименование страны контрагента	Ед. изме-рения	Экспорт	
		количество	стоимость
	Т		
031 АЗЕРБАЙДЖАН		0	1.7
051 АРМЕНИЯ		1	4.9
348 ВЕНГРИЯ		15	76.1
276 ГЕРМАНИЯ		9	67.8
268 ГРУЗИЯ		1	4.2
398 КАЗАХСТАН		242	916.8
417 КИРГИЗИЯ		17	73.4
428 ЛАТВИЯ		22	251.2
440 ЛИТВА		87	454.2
498 МОЛДОВА, РЕСПУБЛИКА		13	88.7
840 СОЕДИНЕННЫЕ ШТАТЫ		19	199.6
762 ТАДЖИКИСТАН		7	11.1
795 ТУРКМЕНИЯ		0	1.1
860 УЗБЕКИСТАН		48	136.4
804 УКРАИНА		860	1929.8
392 ЯПОНИЯ		3	82.6
000 прочие		17	173.1
Всего		1360	4472.6
Страны дальнего зарубежья		171	1304.4
Страны СНГ		1189	3168.1

49.01.99
ПРОЧИЕ КНИГИ, БРОШЮРЫ, ЛИСТОВКИ, АНАЛОГИЧНЫЕ ПЕЧАТНЫЕ ИЗДАНИЯ, СБРОШЮРОВАННЫЕ

Код и наименование страны контрагента	Ед. изме-рения	Экспорт	
		количество	стоимость
	Т		
036 АВСТРАЛИЯ		23	234.6
031 АЗЕРБАЙДЖАН		9	221.9
051 АРМЕНИЯ		42	214.5
056 БЕЛЬГИЯ		0	587.5
100 БОЛГАРИЯ		24	1190.7
348 ВЕНГРИЯ		254	2163.4
704 ВЬЕТНАМ		0	1414.0
276 ГЕРМАНИЯ		700	4331.4
300 ГРЕЦИЯ		17	207.6
268 ГРУЗИЯ		12	74.8
208 ДАНИЯ		8	51.2
818 ЕГИПЕТ		0	817.5
376 ИЗРАИЛЬ		197	6204.3
356 ИНДИЯ		1	32069.2
364 ИРАН, ИСЛАМСКАЯ РЕСПУБЛИКА		3	25105.6
372 ИРЛАНДИЯ		0	221.1
380 ИТАЛИЯ		3	1885.3
398 КАЗАХСТАН		2607	15106.8
124 КАНАДА		36	314.4
196 КИПР		4	77.1
417 КИРГИЗИЯ		263	1210.3
156 КИТАЙ		4	13707.8
410 КОРЕЯ, РЕСПУБЛИКА		2	1878.1
428 ЛАТВИЯ		605	3849.8
440 ЛИТВА		1178	6269.5
498 МОЛДОВА, РЕСПУБЛИКА		218	1394.2
104 МЬЯНМА		0	1890.0
528 НИДЕРЛАНДЫ		4	96.2
578 НОРВЕГИЯ		24	194.6
616 ПОЛЬША		7	50.7
620 ПОРТУГАЛИЯ		12	93.9
891 СЕРБИЯ И ЧЕРНОГОРИЯ		6	55.2
703 СЛОВАКИЯ		2	467.4
826 СОЕДИНЕННОЕ КОРОЛЕВСТВО		22	323.9
840 СОЕДИНЕННЫЕ ШТАТЫ		720	19681.2
762 ТАДЖИКИСТАН		190	744.5
795 ТУРКМЕНИЯ		19	77.0
792 ТУРЦИЯ		5	61.0
860 УЗБЕКИСТАН		129	780.4
804 УКРАИНА		7019	16350.0
246 ФИНЛЯНДИЯ		47	1071.3
250 ФРАНЦИЯ		2	1326.5
203 ЧЕШСКАЯ РЕСПУБЛИКА		353	4055.3
756 ШВЕЙЦАРИЯ		21	236.5
752 ШВЕЦИЯ		10	87.7
233 ЭСТОНИЯ		242	1981.5
710 ЮЖНАЯ АФРИКА		0	1462.4
392 ЯПОНИЯ		22	1683.4
000 прочие		28	361.8
Всего		15096	173935.2
Страны дальнего зарубежья		4588	137760.8
Страны СНГ		10509	36174.3

49.02.10
ГАЗЕТЫ, ЖУРНАЛЫ И ПРОЧИЕ ПЕРИОДИЧЕСКИЕ ИЗДАНИЯ, ИЛЛЮСТРИРОВАННЫЕ ИЛИ НЕИЛЛЮСТРИРОВАННЫЕ, СОДЕРЖАЩИЕ ИЛИ НЕ СОДЕРЖАЩИЕ РЕКЛАМНЫЙ МАТЕРИАЛ И ИЗДАВАЕМЫЕ НЕ МЕНЕЕ ЧЕТЫРЕХ РАЗ В НЕДЕЛЮ

Код и наименование страны контрагента	Ед. изме-рения	Экспорт	
		количество	стоимость
	Т		
031 АЗЕРБАЙДЖАН		23	87.7
051 АРМЕНИЯ		10	39.0
268 ГРУЗИЯ		6	21.3
398 КАЗАХСТАН		18	51.3
417 КИРГИЗИЯ		0	4.0
498 МОЛДОВА, РЕСПУБЛИКА		11	54.5
762 ТАДЖИКИСТАН		0	0.2
860 УЗБЕКИСТАН		6	19.4
804 УКРАИНА		17	30.0
000 прочие		34	142.3
Всего		126	449.7
Страны дальнего зарубежья		34	142.3
Страны СНГ		92	307.4

49.02.90
ПРОЧИЕ ГАЗЕТЫ, ЖУРНАЛЫ И ПРОЧИЕ ПЕРИОДИЧЕСКИЕ ИЗДАНИЯ, ИЛЛЮСТРИРОВАННЫЕ ИЛИ НЕИЛЮСТРИРОВАННЫЕ, СОДЕРЖАЩИЕ ИЛИ НЕ СОДЕРЖАЩИЕ РЕКЛАМНЫЙ МАТЕРИАЛ

Код и наименование страны контрагента	Ед. изме-рения	Экспорт	
		количество	стоимость
	Т		
031 АЗЕРБАЙДЖАН		446	2007.6
051 АРМЕНИЯ		207	830.4
100 БОЛГАРИЯ		33	221.5
276 ГЕРМАНИЯ		155	1280.1
300 ГРЕЦИЯ		56	307.3
268 ГРУЗИЯ		158	629.1
376 ИЗРАИЛЬ		106	459.8
398 КАЗАХСТАН		2878	22254.9
196 КИПР		42	218.4
417 КИРГИЗИЯ		11	208.8
156 КИТАЙ		10	598.5
428 ЛАТВИЯ		878	3502.4

Код и наименование страны контрагента	Ед. изме-рения	Экспорт	
		количество	стоимость
440 ЛИТВА		201	889.1
498 МОЛДОВА, РЕСПУБЛИКА		258	1372.4
784 ОБЪЕДИНЕННЫЕ АРАБСКИЕ ЭМИРАТЫ		11	21483.4
616 ПОЛЬША		7	153.4
840 СОЕДИНЕННЫЕ ШТАТЫ		92	26093.1
762 ТАДЖИКИСТАН		0	11.5
792 ТУРЦИЯ		24	99.8
860 УЗБЕКИСТАН		24	380.3
804 УКРАИНА		1192	5689.3
233 ЭСТОНИЯ		181	888.5
000 прочие		16	142.4
Всего		6985	89721.9
Страны дальнего зарубежья		1812	56337.6
Страны СНГ		5173	33384.3

49.03.00
КНИГИ-КАРТИНКИ, КНИГИ ДЛЯ РИСОВАНИЯ ИЛИ ДЛЯ РАСКРАШИВАНИЯ, ДЕТСКИЕ

		Т	
051 АРМЕНИЯ		4	8.9
268 ГРУЗИЯ		2	9.7
398 КАЗАХСТАН		73	314.8
417 КИРГИЗИЯ		6	6.4
428 ЛАТВИЯ		19	98.5
440 ЛИТВА		9	56.5
498 МОЛДОВА, РЕСПУБЛИКА		13	48.8
762 ТАДЖИКИСТАН		0	0.1
795 ТУРКМЕНИЯ		1	0.7
860 УЗБЕКИСТАН		0	0.9
804 УКРАИНА		22	51.2
000 прочие		8	47.8
Всего		157	644.3
Страны дальнего зарубежья		36	202.8
Страны СНГ		121	441.5

49.04.00
НОТЫ, ПЕЧАТНЫЕ ИЛИ РУКОПИСНЫЕ, В ПЕРЕПЛЕТЕ ИЛИ НЕПЕРЕПЛЕТЕННЫЕ, ИЛЛЮСТРИРОВАННЫЕ ИЛИ НЕИЛЛЮСТРИРОВАННЫЕ

		Т	
398 КАЗАХСТАН		0	0.3
804 УКРАИНА		0	0.1
000 прочие		1	9.5
Всего		1	9.8
Страны дальнего зарубежья		1	9.5
Страны СНГ		0	0.3

49.05.10
ГЛОБУСЫ

		Т	
398 КАЗАХСТАН		0	5.7
498 МОЛДОВА, РЕСПУБЛИКА		0	0.5
762 ТАДЖИКИСТАН		1	1.6
860 УЗБЕКИСТАН		0	0.1
000 прочие		0	1.5
Всего		1	9.5
Страны дальнего зарубежья		0	1.5
Страны СНГ		1	7.9

49.05.91
ПРОЧИЕ КАРТЫ ГЕОГРАФИЧЕСКИЕ И ЛЮБЫЕ ДРУГИЕ КАРТЫ..., ОТПЕЧАТАННЫЕ, В КНИЖНОЙ ФОРМЕ

		Т	
051 АРМЕНИЯ		1	2.0
268 ГРУЗИЯ		0	0.2
398 КАЗАХСТАН		13	50.1
417 КИРГИЗИЯ		3	4.9
498 МОЛДОВА, РЕСПУБЛИКА		0	1.9
840 СОЕДИНЕННЫЕ ШТАТЫ		4	55.3
795 ТУРКМЕНИЯ		0	0.3
804 УКРАИНА		19	67.2
000 прочие		1	21.9
Всего		41	203.9
Страны дальнего зарубежья		5	77.2
Страны СНГ		36	126.6

49.05.99
ПРОЧИЕ КАРТЫ ГЕОГРАФИЧЕСКИЕ, ГИДРОГРАФИЧЕСКИЕ И ЛЮБЫЕ ДРУГИЕ КАРТЫ, ВКЛЮЧАЯ АТЛАСЫ, НАСТЕННЫЕ КАРТЫ, ТИПОГРАФИЧЕСКИЕ ПЛАНЫ, КРОМЕ ГЛОБУСОВ, В ЛЮБОЙ ФОРМЕ, ЗА ИСКЛЮЧЕНИЕМ КНИЖНОЙ

		Т	
031 АЗЕРБАЙДЖАН		0	1.2
724 ИСПАНИЯ		0	64.2
398 КАЗАХСТАН		1	21.3
196 КИПР		0	55.2
417 КИРГИЗИЯ		3	5.3
410 КОРЕЯ, РЕСПУБЛИКА		3	354.2
428 ЛАТВИЯ		1	52.0
440 ЛИТВА		2	240.6
498 МОЛДОВА, РЕСПУБЛИКА		3	17.3
528 НИДЕРЛАНДЫ		1	86.9
826 СОЕДИНЕННОЕ КОРОЛЕВСТВО		0	65.9
191 ХОРВАТИЯ		0	61.7
000 прочие		1	122.0
Всего		15	1147.9
Страны дальнего зарубежья		9	1102.8
Страны СНГ		6	45.1

49.06.00
ПЛАНЫ, ЧЕРТЕЖИ ДЛЯ РАЗЛ.ЦЕЛЕЙ, ПРЕДСТАВЛ. СОБОЙ ОРИГИНАЛЫ, ВЫПОЛНЕННЫЕ ОТРУКИ, ТЕКСТЫ РУКОПИСНЫЕ, ФОТОРЕПРОДУКЦИИ НА СЕНСИБИЛИЗИРОВАННОЙ БУМАГЕ И ПОДКОПИРОЧНЫЕ ЭКЗЕМПЛЯРЫ ВЫШЕПОИМЕНОВАННЫХ ТОВАРОВ

		Т	
040 АВСТРИЯ		0	426.4
704 ВЬЕТНАМ		1	355.9
356 ИНДИЯ		0	98.0
398 КАЗАХСТАН		0	351.0
156 КИТАЙ		2	399.6
840 СОЕДИНЕННЫЕ ШТАТЫ		0	320.1
804 УКРАИНА		0	99.0
250 ФРАНЦИЯ		0	770.1
000 прочие		0	71.8
Всего		3	2891.8
Страны дальнего зарубежья		2	2441.8
Страны СНГ		0	450.0

49.07.00
ПОЧТОВ. МАРКИ НЕГАШЕН., МАРКИ ГОСПОШЛИН ИЛИ АНАЛОГ. МАРКИ ТЕКУЩ. ИЛИ НОВОГО ВЫПУСКА В СТРАНЕ, ДЛЯ КОТ. ОНИ ПРЕДНАЗНАЧЕНЫ; БУМАГА ГЕРБОВАЯ; БАНКНОТЫ; ЧЕКОВ. КНИЖКИ; АКЦИИ И АНАЛОГ. ВИДЫ ЦЕННЫХ БУМАГ

		Т	
051 АРМЕНИЯ		0	6.4
276 ГЕРМАНИЯ		0	50.5
208 ДАНИЯ		0	55.4
398 КАЗАХСТАН		42	5185.8
116 КАМБОДЖА		44	740.0
418 ЛАОС		125	2352.0
804 УКРАИНА		0	10.5
000 прочие		0	44.5
Всего		211	8445.2
Страны дальнего зарубежья		169	3242.5
Страны СНГ		42	5202.7

49.08.90
ПРОЧИЕ КАРТИНКИ ПЕРЕВОДНЫЕ (ДЕКАЛЬКОМАНИЯ)

		Т	
398 КАЗАХСТАН		0	0.2
616 ПОЛЬША		8	81.5
860 УЗБЕКИСТАН		3	52.6
000 прочие		0	3.6
Всего		11	137.9
Страны дальнего зарубежья		8	85.1
Страны СНГ		3	52.8

49.09.00
ОТКРЫТКИ ПОЧТОВЫЕ ПЕЧАТНЫЕ ИЛИ ИЛЛЮСТРИРОВ.; ПОЗДРАВИТЕЛЬНЫЕ, ПРИГЛАСИТЕЛЬНЫЕ И АНАЛОГ. КАРТОЧКИ, ИЛЛЮСТРИРОВ. ИЛИ НЕИЛЛЮСТРИРОВАННЫЕ, С КОНВЕРТАМИ ИЛИ БЕЗ КОНВЕРТОВ, С УКРАШЕНИЯМИ ИЛИ БЕЗ УКРАШЕНИЙ

		Т	
031 АЗЕРБАЙДЖАН		0	0.7
051 АРМЕНИЯ		1	1.9
276 ГЕРМАНИЯ		16	172.6
268 ГРУЗИЯ		0	0.7
398 КАЗАХСТАН		63	947.1
417 КИРГИЗИЯ		7	36.1
428 ЛАТВИЯ		14	90.7
498 МОЛДОВА, РЕСПУБЛИКА		2	34.0
762 ТАДЖИКИСТАН		0	0.1
795 ТУРКМЕНИЯ		1	1.7
860 УЗБЕКИСТАН		4	16.9
804 УКРАИНА		111	1823.5
000 прочие		17	254.6
Всего		236	3380.7
Страны дальнего зарубежья		47	517.9
Страны СНГ		189	2862.8

49.10.00
ПЕЧАТНЫЕ КАЛЕНДАРИ ВСЕХ ВИДОВ, ВКЛЮЧАЯ ОТРЫВНЫЕ

		Т	
036 АВСТРАЛИЯ		5	1418.5
031 АЗЕРБАЙДЖАН		0	3.8
051 АРМЕНИЯ		4	16.9
276 ГЕРМАНИЯ		24	59.1
268 ГРУЗИЯ		0	3.2
376 ИЗРАИЛЬ		10	2001.4
724 ИСПАНИЯ		3	819.4
380 ИТАЛИЯ		3	818.2
398 КАЗАХСТАН		87	225.8
124 КАНАДА		9	2489.3
417 КИРГИЗИЯ		7	8.2
428 ЛАТВИЯ		25	62.9
498 МОЛДОВА, РЕСПУБЛИКА		4	9.4
578 НОРВЕГИЯ		5	1466.9
620 ПОРТУГАЛИЯ		2	728.8
840 СОЕДИНЕННЫЕ ШТАТЫ		14	1706.1
762 ТАДЖИКИСТАН		2	0.3
795 ТУРКМЕНИЯ		0	0.4
792 ТУРЦИЯ		5	1636.5
860 УЗБЕКИСТАН		2	8.0
804 УКРАИНА		26	128.4
250 ФРАНЦИЯ		7	2026.1
191 ХОРВАТИЯ		5	1648.7
752 ШВЕЦИЯ		3	758.9
000 прочие		12	88.4
Всего		264	18133.7
Страны дальнего зарубежья		131	17729.3
Страны СНГ		132	404.4

49.11.10
МАТЕРИАЛЫ РЕКЛАМНЫЕ, ТОВАРНЫЕ КАТАЛОГИ И АНАЛОГИЧНАЯ ПРОДУКЦИЯ

		Т	
031 АЗЕРБАЙДЖАН		9	41.9
051 АРМЕНИЯ		3	26.5
276 ГЕРМАНИЯ		16	72.0
268 ГРУЗИЯ		3	79.3
398 КАЗАХСТАН		129	853.4
417 КИРГИЗИЯ		5	32.4
498 МОЛДОВА, РЕСПУБЛИКА		5	20.0
496 МОНГОЛИЯ		31	116.3
616 ПОЛЬША		35	192.5
762 ТАДЖИКИСТАН		0	0.3
795 ТУРКМЕНИЯ		7	8.5
860 УЗБЕКИСТАН		1	3.2
804 УКРАИНА		179	763.1
000 прочие		42	265.4

Код и наименование страны контрагента	Ед. изме-рения	Экспорт	
		количество	стоимость
Всего		465	2475.0
Страны дальнего зарубежья		124	646.3
Страны СНГ		341	1828.8
49.11.91 РЕПРОДУКЦИИ, ЧЕРТЕЖИ И ФОТОГРАФИИ			
	Т		
056 БЕЛЬГИЯ		0	101.8
862 ВЕНЕСУЭЛА		1	4074.0
276 ГЕРМАНИЯ		5	193.1
300 ГРЕЦИЯ		5	53.1
268 ГРУЗИЯ		2	137.4
356 ИНДИЯ		1	9461.8
364 ИРАН, ИСЛАМСКАЯ РЕСПУБЛИКА		0	72.2
398 КАЗАХСТАН		2	1029.0
417 КИРГИЗИЯ		0	343.1
156 КИТАЙ		0	1531.0
428 ЛАТВИЯ		2	50.1
498 МОЛДОВА, РЕСПУБЛИКА		0	0.1
891 СЕРБИЯ И ЧЕРНОГОРИЯ		0	74.8
840 СОЕДИНЕННЫЕ ШТАТЫ		15	264.3
762 ТАДЖИКИСТАН		0	0.4
860 УЗБЕКИСТАН		0	135.5
804 УКРАИНА		8	478.3
203 ЧЕШСКАЯ РЕСПУБЛИКА		3	261.1
000 прочие		5	132.5
Всего		51	18393.8
Страны дальнего зарубежья		38	16270.0
Страны СНГ		13	2123.8
49.11.99 ПРОЧАЯ ПЕЧАТНАЯ ПРОДУКЦИЯ, ЗА ИСКЛЮЧЕНИЕМ ПЕЧАТНОЙ РЕПРОДУКЦИИ И ФОТОГРАФИИ			
	Т		
031 АЗЕРБАЙДЖАН		1	17.6
012 АЛЖИР		1	3650.7
051 АРМЕНИЯ		0	7.0
276 ГЕРМАНИЯ		2	1344.5
344 ГОНКОНГ		21	1397.7
268 ГРУЗИЯ		1	25.7
356 ИНДИЯ		0	261.1
368 ИРАК		35	497.6
364 ИРАН, ИСЛАМСКАЯ РЕСПУБЛИКА		0	98.0
398 КАЗАХСТАН		232	3576.2
196 КИПР		0	372.0
417 КИРГИЗИЯ		36	1052.0
156 КИТАЙ		0	155.2
418 ЛАОС		2	154.0
428 ЛАТВИЯ		10	263.5
440 ЛИТВА		11	140.7
498 МОЛДОВА, РЕСПУБЛИКА		1	17.1
616 ПОЛЬША		10	88.9
642 РУМЫНИЯ		18	348.8
840 СОЕДИНЕННЫЕ ШТАТЫ		2	129.8
762 ТАДЖИКИСТАН		24	797.8
795 ТУРКМЕНИЯ		6	71.6
860 УЗБЕКИСТАН		102	2090.6
804 УКРАИНА		467	4391.7
246 ФИНЛЯНДИЯ		16	141.4
203 ЧЕШСКАЯ РЕСПУБЛИКА		0	100.1
392 ЯПОНИЯ		0	153.2
000 прочие		7	190.4
Всего		1006	21534.7
Страны дальнего зарубежья		136	9487.6
Страны СНГ		871	12047.2
50.04.00 НИТЬ ШЕЛКОВАЯ (ИСКЛЮЧАЯ ПРЯЖУ ОДНОНИТОЧНУЮ ИЗ ШЕЛКОВЫХ ОТХОДОВ), НЕ РАСФАСОВАННАЯ ДЛЯ РОЗНИЧНОЙ ПРОДАЖИ			
	Т		
498 МОЛДОВА, РЕСПУБЛИКА		0	0.1
000 прочие		0	1.6
Всего		0	1.7
Страны дальнего зарубежья		0	1.6
Страны СНГ		0	0.1
50.06.00 НИТЬ ШЕЛКОВАЯ И ПРЯЖА ОДНОНИТОЧНАЯ ИЗ ШЕЛКОВЫХ ОТХОДОВ, РАСФАСОВАННАЯ ДЛЯ РОЗНИЧНОЙ ПРОДАЖИ; КЕТГУТ			
	Т		
000 прочие		0	2.2
Всего		0	2.2
Страны дальнего зарубежья		0	2.2
50.07.20 ТКАНИ ПРОЧИЕ, СОДЕРЖАЩИЕ 85 МАС.% ИЛИ БОЛЕЕ ШЕЛКОВЫХ НИТЕЙ ИЛИ ШЕЛКОВЫХ ОТХОДОВ, КРОМЕ ШЕЛКОВОГО ГРЕБЕННОГО ОЧЕСА			
	М2		
000 прочие		3971	9.5
Всего		3971	9.5
Страны дальнего зарубежья		3971	9.5
50.07.90 ПРОЧИЕ ТКАНИ ИЗ НАТУРАЛЬНОГО ШЕЛКА ИЛИ ИЗ ШЕЛКОВЫХ ОТХОДОВ			
	М2		
000 прочие		50	0.0
Всего		50	0.0
Страны дальнего зарубежья		50	0.0
51.01.11 ПРОЧАЯ ШЕРСТЬ НЕ ПОДВЕРГНУТАЯ КАРДО- ИЛИ ГРЕБНЕЧЕСАНИЮ, СТРИЖЕНАЯ, НЕМЫТАЯ, ВКЛЮЧАЯ ШЕРСТЬ, МЫТУЮ В РУНЕ			
	Т		
100 БОЛГАРИЯ		235	304.7
348 ВЕНГРИЯ		526	662.2
276 ГЕРМАНИЯ		179	218.4
356 ИНДИЯ		754	889.9
398 КАЗАХСТАН		56	65.4
804 УКРАИНА		39	50.5
000 прочие		82	91.8
Всего		1871	2283.0
Страны дальнего зарубежья		1776	2167.1
Страны СНГ		95	115.9
51.01.19 ПРОЧАЯ ШЕРСТЬ НЕМЫТАЯ, ВКЛЮЧАЯ МЫТУЮ ДО СТРИЖКИ ИЛИ СНЯТИЯ СО ШКУРЫ, НЕ ПОДВЕРГНУТАЯ КАРДО- И ГРЕБНЕЧЕСАНИЮ, КРОМЕ СТРИЖЕНОЙ			
	Т		
804 УКРАИНА		39	29.5
Всего		39	29.5
Страны СНГ		39	29.5
51.01.21 ПРОЧАЯ ШЕРСТЬ СТРИЖЕНАЯ, НЕ ПОДВЕРГНУТАЯ КАРДО- ИЛИ ГРЕБНЕЧЕСАНИЮ, МЫТАЯ, НЕКАРБОНИЗОВАННАЯ			
	Т		
100 БОЛГАРИЯ		284	716.0
276 ГЕРМАНИЯ		78	172.8
398 КАЗАХСТАН		37	138.5
417 КИРГИЗИЯ		68	159.4
156 КИТАЙ		715	1616.3
428 ЛАТВИЯ		662	2017.7
440 ЛИТВА		20	89.7
804 УКРАИНА		813	2372.2
000 прочие		51	118.4
Всего		2729	7401.0
Страны дальнего зарубежья		1810	4730.9
Страны СНГ		918	2670.1
51.01.29 ПРОЧАЯ ШЕРСТЬ МЫТАЯ, НЕКАРБОНИЗОВАННАЯ, НЕ ПОДВЕРГНУТАЯ КАРДО- И ГРЕБНЕЧЕСАНИЮ, КРОМЕ СТРИЖЕНОЙ			
	Т		
804 УКРАИНА		20	39.1
Всего		20	39.1
Страны СНГ		20	39.1
51.02.19 ПРОЧИЙ ТОНКИЙ ВОЛОС ЖИВОТНЫХ			
	Т		
056 БЕЛЬГИЯ		6	145.6
417 КИРГИЗИЯ		14	18.2
804 УКРАИНА		3	19.1
000 прочие		4	21.6
Всего		27	204.6
Страны дальнего зарубежья		10	167.2
Страны СНГ		17	37.4
51.02.20 ГРУБЫЙ ВОЛОС ЖИВОТНЫХ, НЕ ПОДВЕРГНУТЫХ КАРДО- И ГРЕБНЕЧСАНИЮ			
	Т		
417 КИРГИЗИЯ		0	0.4
496 МОНГОЛИЯ		23	252.9
000 прочие		15	43.4
Всего		39	296.7
Страны дальнего зарубежья		38	296.3
Страны СНГ		0	0.4
51.03.10 ОЧЕСЫ ШЕРСТИ ИЛИ ТОНКОГО ВОЛОСА ЖИВОТНЫХ			
	Т		
380 ИТАЛИЯ		68	75.0
703 СЛОВАКИЯ		102	145.9
804 УКРАИНА		43	82.7
000 прочие		8	8.2
Всего		221	312.0
Страны дальнего зарубежья		178	229.2
Страны СНГ		43	82.7
51.03.20 ПРОЧИЕ ОТХОДЫ ШЕРСТИ ИЛИ ТОНКОГО ВОЛОСА ЖИВОТНЫХ			
	Т		
804 УКРАИНА		20	17.4
Всего		20	17.4
Страны СНГ		20	17.4
51.05.10 ШЕРСТЬ ЖИВОТНЫХ, ПОДВЕРГНУТАЯ КАРДОЧЕСАНИЮ			
	Т		
000 прочие		4	8.9
Всего		4	8.9
Страны дальнего зарубежья		4	8.9
51.05.29 ПРОЧАЯ ГРЕБЕННАЯ ЛЕНТА ШЕРСТЯНАЯ И ПРОЧАЯ ШЕРСТЬ ЖИВОТНЫХ, ПОДВЕРГНУТАЯ ГРЕБЕНОЧЕСАНИЮ			
	Т		
440 ЛИТВА		25	143.1
792 ТУРЦИЯ		26	123.8
Всего		51	266.9
Страны дальнего зарубежья		51	266.9

Код и наименование страны контрагента	Ед. изме-рения	Экспорт	
		количество	стоимость

51.06.10
ПРЯЖА ШЕРСТЯНАЯ АППАРАТНОГО ПРЯДЕНИЯ, НЕ РАСФАСОВАННАЯ ДЛЯ РОЗНИЧНОЙ ПРОДАЖИ, С СОДЕРЖАНИЕМ ШЕРСТИ 85 МАС.% ИЛИ БОЛЕЕ

	Т		
031	АЗЕРБАЙДЖАН	1	4.7
Всего		1	4.7
Страны СНГ		1	4.7

51.06.20
ПРЯЖА ШЕРСТЯНАЯ АППАРАТНОГО ПРЯДЕНИЯ, НЕ РАСФАСОВАННАЯ ДЛЯ РОЗНИЧНОЙ ПРОДАЖИ, С СОДЕРЖАНИЕМ ШЕРСТИ МЕНЕЕ 85 МАС.%

	Т		
398	КАЗАХСТАН	1	2.6
Всего		1	2.6
Страны СНГ		1	2.6

51.07.10
ПРЯЖА ШЕРСТЯНАЯ ГРЕБЕННАЯ, НЕ РАСФАСОВАННАЯ ДЛЯ РОЗНИЧНОЙ ПРОДАЖИ, С СОДЕРЖАНИЕМ ШЕРСТИ 85 МАС.% ИЛИ БОЛЕЕ

	Т		
380	ИТАЛИЯ	12	116.5
804	УКРАИНА	0	0.2
Всего		12	116.7
Страны дальнего зарубежья		12	116.5
Страны СНГ		0	0.2

51.07.20
ПРЯЖА ШЕРСТЯНАЯ ГРЕБЕННАЯ, НЕ РАСФАСОВАННАЯ ДЛЯ РОЗНИЧНОЙ ПРОДАЖИ, С СОДЕРЖАНИЕМ ШЕРСТИ МЕНЕЕ 85 МАС.%

	Т		
804	УКРАИНА	3	35.1
000	прочие	1	2.0
Всего		4	37.2
Страны дальнего зарубежья		1	2.0
Страны СНГ		3	35.1

51.09.10
ПРЯЖА ИЗ ШЕРСТИ ИЛИ ТОНКОГО ВОЛОСА ЖИВОТНЫХ, РАСФАСОВАННАЯ ДЛЯ РОЗНИЧНОЙ ПРОДАЖИ, С СОДЕРЖАНИЕМ ШЕРСТИ ИЛИ ТОНКОГО ВОЛОСА ЖИВОТНЫХ 85 МАС.% И БОЛЕЕ

	Т		
440	ЛИТВА	7	76.9
498	МОЛДОВА, РЕСПУБЛИКА	0	2.8
804	УКРАИНА	2	30.0
000	прочие	1	18.7
Всего		11	128.4
Страны дальнего зарубежья		8	95.6
Страны СНГ		3	32.8

51.09.90
ПРОЧАЯ ПРЯЖА ИЗ ШЕРСТИ ИЛИ ТОНКОГО ВОЛОСА ЖИВОТНЫХ, РАСФАСОВАННАЯ ДЛЯ РОЗНИЧНОЙ ПРОДАЖИ

	Т		
398	КАЗАХСТАН	0	0.4
804	УКРАИНА	1	8.3
000	прочие	1	6.9
Всего		2	15.6
Страны дальнего зарубежья		1	6.9
Страны СНГ		1	8.7

51.11.11
ТКАНИ ИЗ ШЕРСТ. ПРЯЖИ АППАРАТ. ПРЯДЕНИЯ ИЛИ АППАРАТ. ПРЯЖИ ИЗ ТОНКОГО ВОЛОСА ЖИВОТНЫХ, С СОДЕР. ШЕРСТИ ИЛИ ТОНКОГО ВОЛОСА ЖИВОТНЫХ 85 МАС.% ИЛИ БОЛЕЕ, С ПОВЕРХНОСТ. ПЛОТНОСТЬЮ НЕ БОЛЕЕ 300 Г/М2

	М2		
417	КИРГИЗИЯ	2302	12.0
795	ТУРКМЕНИЯ	1492	1.1
000	прочие	4965	24.9
Всего		8759	38.0
Страны дальнего зарубежья		4965	24.9
Страны СНГ		3794	13.1

51.11.19
ПРОЧИЕ ТКАНИ ИЗ ШЕРСТЯНОЙ ПРЯЖИ АППАРАТНОГО ПРЯДЕНИЯ ИЛИ АППАРАТНОЙ ПРЯЖИ ИЗ ТОНКОГО ВОЛОСА ЖИВОТНЫХ С СОДЕРЖАНИЕМ ШЕРСТИ ИЛИ ТОНКОГО ВОЛОСА ЖИВОТНЫХ 85 МАС.% ИЛИ БОЛЕЕ

	М2		
051	АРМЕНИЯ	2831	23.4
398	КАЗАХСТАН	77325	214.3
840	СОЕДИНЕННЫЕ ШТАТЫ	798346	2766.4
762	ТАДЖИКИСТАН	14000	78.9
795	ТУРКМЕНИЯ	2600	18.0
804	УКРАИНА	48583	130.7
000	прочие	10874	51.5
Всего		954559	3283.2
Страны дальнего зарубежья		809220	2817.9
Страны СНГ		145339	465.3

51.11.20
ПРОЧИЕ, СМЕШАННЫЕ ТКАНИ В ОСНОВНОМ ИЛИ ИСКЛЮЧИТЕЛЬНО С ХИМИЧЕСКИМИ НИТЯМИ

	М2		
276	ГЕРМАНИЯ	50382	163.7
398	КАЗАХСТАН	117	0.2
860	УЗБЕКИСТАН	1390	5.8
000	прочие	2562	4.1
Всего		54451	173.9
Страны дальнего зарубежья		52944	167.8
Страны СНГ		1507	6.1

51.11.30
ПРОЧИЕ ТКАНИ ИЗ ШЕРСТЯНОЙ ПРЯЖИ АППАРАТНОГО ПРЯДЕНИЯ ИЛИ АППАРАТНОГО ПРЯДЕНИЯ ИЗ ТОНКОГО ВОЛОСА ЖИВОТНЫХ, СМЕШАННЫЕ В ОСНОВНОМ ИЛИ ИСКЛЮЧИТЕЛЬНО С ХИМИЧЕСКИМИ ВОЛОКНАМИ

	М2		
031	АЗЕРБАЙДЖАН	3040	16.5
051	АРМЕНИЯ	1566	9.3
380	ИТАЛИЯ	26834	75.2
398	КАЗАХСТАН	2280	14.0
417	КИРГИЗИЯ	3887	23.3
156	КИТАЙ	98127	71.3
860	УЗБЕКИСТАН	2400	11.2
804	УКРАИНА	88012	101.7
000	прочие	23447	38.9
Всего		249592	361.4
Страны дальнего зарубежья		148408	185.4
Страны СНГ		101184	176.0

51.11.90
ПРОЧИЕ ТКАНИ ИЗ ШЕРСТЯНОЙ ПРЯЖИ АППАРАТНОГО ПРЯДЕНИЯ ИЛИ АППАРАТНОЙ ПРЯЖИ ИЗ ТОНКОГО ВОЛОСА ЖИВОТНЫХ

	М2		
398	КАЗАХСТАН	1930	11.8
Всего		1930	11.8
Страны СНГ		1930	11.8

51.12.11
ТКАНИ ИЗ ГРЕБЕННОЙ ШЕРСТЯНОЙ ПРЯЖИ ИЛИ ГРЕБЕННОЙ ПРЯЖИ ИЗ ТОНКОГО ВОЛОСА ЖИВОТНЫХ С ПОВЕРХНОСТНОЙ ПЛОТНОСТЬЮ НЕ БОЛЕЕ 200 Г/М.КВ.

	М2		
616	ПОЛЬША	38599	406.6
000	прочие	3580	42.0
Всего		42179	448.6
Страны дальнего зарубежья		42179	448.6

51.12.19
ПРОЧИЕ ТКАНИ ИЗ ГРЕБЕННОЙ ШЕРСТЯНОЙ ПРЯЖИ ИЛИ ГРЕБЕННОЙ ПРЯЖИ ИЗ ТОНКОГО ВОЛОСА ЖИВОТНЫХ С СОДЕРЖАНИЕМ ШЕРСТИ ИЛИ ТОНКОГО ВОЛОСА ЖИВОТНЫХ 85 МАС.% ИЛИ БОЛЕЕ

	М2		
616	ПОЛЬША	19635	237.0
840	СОЕДИНЕННЫЕ ШТАТЫ	545070	1326.8
804	УКРАИНА	223786	600.6
000	прочие	12888	41.4
Всего		801378	2205.7
Страны дальнего зарубежья		577593	1605.2
Страны СНГ		223786	600.6

51.12.20
ПРОЧИЕ ТКАНИ, СМЕШАННЫЕ В ОСНОВНОМ ИЛИ ИСКЛЮЧИТЕЛЬНО С ХИМИЧЕСКИМИ НИТЯМИ

	М2		
000	прочие	416	0.9
Всего		416	0.9
Страны дальнего зарубежья		416	0.9

51.12.30
ПРОЧИЕ СМЕШАННЫЕ ТКАНИ ИЗ ГРЕБЕННОЙ ШЕРСТЯНОЙ ПРЯЖИ ИЛИ ГРЕБЕННОЙ ПРЯЖИ ИЗ ТОНКОГО ВОЛОСА ЖИВОТНЫХ С ДОБАВЛЕНИЕМ В ОСНОВНОМ ИЛИ ИСКЛЮЧИТЕЛЬНО ХИМИЧЕСКИХ ВОЛОКОН

	М2		
031	АЗЕРБАЙДЖАН	316800	1085.4
051	АРМЕНИЯ	72657	287.3
398	КАЗАХСТАН	66721	309.6
860	УЗБЕКИСТАН	130498	444.9
804	УКРАИНА	84086	86.7
000	прочие	30439	45.1
Всего		701201	2259.0
Страны дальнего зарубежья		30439	45.1
Страны СНГ		670762	2213.9

51.12.90
ПРОЧИЕ ТКАНИ ИЗ ГРЕБЕННОЙ ШЕРСТЯНОЙ ПРЯЖИ ИЛИ ГРЕБЕННОЙ ПРЯЖИ ИЗ ТОНКОГО ВОЛОСА ЖИВОТНЫХ

	М2		
000	прочие	90	2.5
Всего		90	2.5
Страны дальнего зарубежья		90	2.5

52.01.00
ВОЛОКНО ХЛОПКОВОЕ, НЕЧЕСАНОЕ

	Т		
031	АЗЕРБАЙДЖАН	24	22.1
056	БЕЛЬГИЯ	194	256.2
100	БОЛГАРИЯ	60	72.9
000	прочие	21	29.6
Всего		299	380.8
Страны дальнего зарубежья		275	358.7
Страны СНГ		24	22.1

Код и наименование страны контрагента	Ед. изме-рения	Экспорт	
		количество	стоимость

52.02.91
ПРОЧИЕ ОТХОДЫ ХЛОПКА - СЫРЬ¨ РАСЩИПАННОЕ

	Т	
804 УКРАИНА	20	17.0
Всего	20	17.0
Страны СНГ	20	17.0

52.04.11
НИТКИ ХЛОПЧАТОБУМАЖНЫЕ ШВЕЙНЫЕ НЕ РАСФАСОВАННЫЕ ДЛЯ РОЗНИЧНОЙ ПРОДАЖИ, СОДЕРЖАЩИЕ ХЛОПКОВЫХ ВОЛОКОН ПО МАССЕ 85% ИЛИ БОЛЕЕ

	Т	
051 АРМЕНИЯ	0	0.1
804 УКРАИНА	1	3.5
000 прочие	5	14.2
Всего	6	17.8
Страны дальнего зарубежья	5	14.2
Страны СНГ	1	3.6

52.04.19
ПРОЧИЕ НИТКИ ХЛОПЧАТОБУМАЖНЫЕ ШВЕЙНЫЕ НЕ РАСФАСОВАННЫЕ ДЛЯ РОЗНИЧНОЙ ПРОДАЖИ

	Т	
356 ИНДИЯ	0	51.6
804 УКРАИНА	0	1.3
000 прочие	0	0.1
Всего	0	53.0
Страны дальнего зарубежья	0	51.7
Страны СНГ	0	1.3

52.04.20
НИТКИ ХЛОПЧАТОБУМАЖНЫЕ ШВЕЙНЫЕ, РАСФАСОВАННЫЕ ДЛЯ РОЗНИЧНОЙ ПРОДАЖИ

	Т	
398 КАЗАХСТАН	0	3.9
498 МОЛДОВА, РЕСПУБЛИКА	0	1.1
804 УКРАИНА	1	6.1
000 прочие	18	42.9
Всего	20	54.0
Страны дальнего зарубежья	18	42.9
Страны СНГ	1	11.1

52.05.11
ПРЯЖА Х/Б, СОДЕРЖИТ ХЛОПКА 85% И БОЛЕЕ, НЕ РАСФАСОВАННАЯ ДЛЯ РОЗН. ПРОДАЖИ, ОДНОНИТОЧНАЯ ИЗ ВОЛОКОН, НЕ ГРЕБНЕЧЕСАНЫХ, ЛИНЕЙНОЙ ПЛОТНОСТИ 714,29 ДТЕКС ИЛИ БОЛЕЕ (НЕ ВЫШЕ 14 МЕТРИЧЕСКОГО НОМЕРА)

	Т	
804 УКРАИНА	20	66.3
000 прочие	4	8.6
Всего	24	74.9
Страны дальнего зарубежья	4	8.6
Страны СНГ	20	66.3

52.05.12
ПРЯЖА Х/Б, СОДЕРЖИТ ХЛОПКА 85% И БОЛЕЕ, НЕ РАСФАСОВАННАЯ ДЛЯ РОЗН. ПРОДАЖИ ОДНОНИТОЧНАЯ ИЗ ВОЛОКОН, НЕ ГРЕБНЕЧЕСАНЫХ, ЛИНЕЙНОЙ ПЛОТНОСТИ МЕНЕЕ 714,29 ДТЕКС, НО НЕ МЕНЕЕ 232,56 ДТЕКС

	Т	
051 АРМЕНИЯ	6	11.6
276 ГЕРМАНИЯ	93	173.8
428 ЛАТВИЯ	202	399.0
000 прочие	6	12.4
Всего	306	596.8
Страны дальнего зарубежья	301	585.2
Страны СНГ	6	11.6

52.05.13
ПРЯЖА Х/Б, СОДЕРЖИТ ХЛОПКА 85% И БОЛЕЕ, НЕ РАСФАСОВАННАЯ ДЛЯ РОЗН. ПРОДАЖИ ОДНОНИТОЧНАЯ ИЗ ВОЛОКОН, НЕ ГРЕБНЕЧЕСАНЫХ, ЛИНЕЙНОЙ ПЛОТНОСТИ МЕНЕЕ 232,56, НО НЕ МЕНЕЕ 192,31 ДТЕКС (МЕТР.НОМЕРА ОТ 43 ДО 52

	Т	
276 ГЕРМАНИЯ	69	141.4
000 прочие	32	69.0
Всего	100	210.5
Страны дальнего зарубежья	100	210.5

52.05.23
ПРЯЖА Х/Б, СОДЕРЖИТ ХЛОПКА 85% И БОЛЕЕ, НЕ РАСФАСОВАННАЯ ДЛЯ РОЗН. ПРОДАЖИ ОДНОНИТОЧНАЯ ИЗ ВОЛОКОН, ГРЕБЕННОГО ПРОЧЕСА, ЛИНЕЙНОЙ ПЛОТНОСТИ МЕНЕЕ 232,56, НО НЕ МЕНЕЕ 192,31 ДТЕКС (МЕТР. № ОТ 43 ДО 52)

	Т	
000 прочие	16	44.0
Всего	16	44.0
Страны дальнего зарубежья	16	44.0

52.05.24
ПРЯЖА Х/Б, СОДЕРЖИТ ХЛОПКА 85% И БОЛЕЕ, НЕ РАСФАСОВАННАЯ ДЛЯ РОЗН. ПРОДАЖИ ОДНОНИТОЧНАЯ ИЗ ВОЛОКОН, ГРЕБЕННОГО ПРОЧЕСА, ЛИНЕЙНОЙ ПЛОТНОСТИ МЕНЕЕ 192,31, НО НЕ МЕНЕЕ 125 ДТЕКС (МЕТРИЧ. № ОТ 52 ДО 80)

	Т	
428 ЛАТВИЯ	18	54.7
Всего	18	54.7
Страны дальнего зарубежья	18	54.7

52.05.28
ПРЯЖА Х/Б, СОДЕРЖИТ ХЛОПКА 85% И БОЛЕЕ, НЕ РАСФАСОВАННАЯ ДЛЯ РОЗН. ПРОДАЖИ ОДНОНИТОЧНАЯ ИЗ ВОЛОКОН ГРЕБЕННОГО ПРОЧЕСА, ЛИНЕЙНОЙ ПЛОТНОСТИ МЕНЕЕ 83,33 ДТЕКС (ВЫШЕ 120 МЕТРИЧЕСКОГО НОМЕРА)

	Т	
804 УКРАИНА	2	11.5
Всего	2	11.5
Страны СНГ	2	11.5

52.05.32
ПРЯЖА Х/Б, СОДЕРЖИТ ХЛОПКА 85% И БОЛЕЕ, НЕ РАСФАСОВАННАЯ ДЛЯ РОЗН.ПРОДАЖИ ОДНОКРУТОЧНАЯ ИЗ ВОЛОКОН, НЕ ГРЕБЕННОГО ПРОЧЕСА, ЛИНЕЙНОЙ ПЛОТНОСТИ МЕНЕЕ 714,29, НО НЕ МЕНЕЕ 232,56 ДТЕКС (МЕТР.№ ОТ 14 ДО 43

	Т	
051 АРМЕНИЯ	23	53.3
428 ЛАТВИЯ	199	451.6
620 ПОРТУГАЛИЯ	46	98.7
000 прочие	3	6.4
Всего	270	610.0
Страны дальнего зарубежья	247	556.7
Страны СНГ	23	53.3

52.05.33
ПРЯЖА Х/Б, СОДЕРЖИТ ХЛОПКА 85% И БОЛЕЕ, НЕ РАСФАСОВАННАЯ ДЛЯ РОЗН. ПРОДАЖИ КРУЧЕНАЯ ИЗ ВОЛОКОН, НЕ ГРЕБЕННОГО ПРОЧЕСА, ЛИНЕЙНОЙ ПЛОТНОСТИ МЕНЕЕ 232,56, НО НЕ МЕНЕЕ 192,31 ДТЕКС (МЕТР. № ОТ 43 ДО 52)

	Т	
051 АРМЕНИЯ	10	25.7
380 ИТАЛИЯ	17	68.5
Всего	27	94.2
Страны дальнего зарубежья	17	68.5
Страны СНГ	10	25.7

52.05.34
ПРЯЖА Х/Б, СОДЕРЖИТ ХЛОПКА 85% И БОЛЕЕ, НЕ РАСФАСОВАННАЯ ДЛЯ РОЗН. ПРОДАЖИ КРУЧЕНАЯ ИЗ ВОЛОКОН, НЕ ГРЕБЕННОГО ПРОЧЕСА, ЛИНЕЙНОЙ ПЛОТНОСТИ МЕНЕЕ 192,31, НО НЕ МЕНЕЕ 125 ДТЕКС (МЕТР.НОМЕРА ОТ 52 ДО 80)

	Т	
051 АРМЕНИЯ	14	34.1
380 ИТАЛИЯ	18	79.1
000 прочие	10	25.6
Всего	42	138.8
Страны дальнего зарубежья	28	104.7
Страны СНГ	14	34.1

52.05.42
ПРЯЖА Х/Б, СОДЕРЖИТ ХЛОПКА 85% И БОЛЕЕ, НЕ РАСФАСОВАННАЯ ДЛЯ РОЗН.ПРОДАЖИ МНОГОКРУТОЧНАЯ ИЗ ВОЛОКОН ГРЕБЕННОГО ПРОЧЕСА, ЛИНЕЙНОЙ ПЛОТНОСТИ МЕНЕЕ 714,29, НО НЕ МЕНЕЕ 232,56 ДТЕКС ДЛЯ ОДНОНИТОЧНОЙ ПРЯЖИ

	Т	
804 УКРАИНА	0	0.1
Всего	0	0.1
Страны СНГ	0	0.1

52.05.44
ПРЯЖА Х/Б, СОДЕРЖИТ ХЛОПКА 85% И БОЛЕЕ, НЕ РАСФАСОВАННАЯ ДЛЯ РОЗН.ПРОДАЖИ, МНОГОКРУТОЧНАЯ ИЗ ВОЛОКОН ГРЕБЕННОГО ПРОЧЕСА, ЛИНЕЙНОЙ ПЛОТНОСТИ МЕНЕЕ 192,31, НО НЕ МЕНЕЕ 125 ДТЕКС ДЛЯ ОДНОНИТОЧНОЙ ПРЯЖИ

	Т	
380 ИТАЛИЯ	33	210.0
Всего	33	210.0
Страны дальнего зарубежья	33	210.0

52.05.46
ПРЯЖА Х/Б, СОДЕРЖИТ ХЛОПКА 85% И БОЛЕЕ, НЕ РАСФАСОВАННАЯ ДЛЯ РОЗН.ПРОДАЖИ, МНОГОКРУТОЧНАЯ ИЗ ВОЛОКОН ГРЕБЕННОГО ПРОЧЕСА, ЛИНЕЙНОЙ ПЛОТНОСТИ МЕНЕЕ 125, НО НЕ МЕНЕЕ 106,38 ДТЕКС ДЛЯ ОДНОНИТОЧНОЙ ПРЯЖИ

	Т	
000 прочие	1	7.3
Всего	1	7.3
Страны дальнего зарубежья	1	7.3

52.07.10
ПРЯЖА ХЛОПЧАТОБУМАЖНАЯ (КРОМЕ ШВЕЙНЫХ НИТОК), СОДЕРЖАЩАЯ ПО МАССЕ 85% И БОЛЕЕ ХЛОПКА, ДЛЯ РОЗНИЧНОЙ ПРОДАЖИ

	Т	
498 МОЛДОВА, РЕСПУБЛИКА	0	2.2
804 УКРАИНА	11	154.5
000 прочие	6	78.7
Всего	17	235.4
Страны дальнего зарубежья	6	78.7
Страны СНГ	11	156.7

52.07.90
ПРОЧАЯ ПРЯЖА ХЛОПЧАТОБУМАЖНАЯ (КРОМЕ ШВЕЙНЫХ НИТОК), РАСФАСОВАННАЯ ДЛЯ РОЗНИЧНОЙ ПРОДАЖИ

	Т	
804 УКРАИНА	1	5.3
000 прочие	0	0.5
Всего	1	5.8
Страны дальнего зарубежья	0	0.5
Страны СНГ	1	5.3

Код и наименование страны контрагента	Ед. изме-рения	Экспорт	
		количество	стоимость

52.08.11
ТКАНИ Х/Б, СОДЕРЖАЩИЕ 85 МАС.% ИЛИ БОЛЕЕ ХЛОПКОВЫХ ВОЛОКОН, НЕОТБЕЛЕННЫЕ: ПОЛОТНЯНОГО ПЕРЕПЛЕТЕНИЯ, С ПОВЕРХНОСТНОЙ ПЛОТНОСТЬЮ НЕ БОЛЕЕ 100 Г/М2

		М2	
804	УКРАИНА	1161442	319.3
000	прочие	68	0.1
Всего		1161510	319.4
Страны дальнего зарубежья		68	0.1
Страны СНГ		1161442	319.3

52.08.12
ТКАНИ Х/Б, СОДЕРЖ. 85 МАС.% ИЛИ БОЛЕЕ ХЛОПКА, НЕОТБЕЛЕННЫЕ [СУРОВЫЕ], ПОЛОТНЯНОГО ПЕРЕПЛЕТЕНИЯ, С ПОВЕРХНОСТНОЙ ПЛОТНОСТЬЮ БОЛЕЕ 100 Г/М.КВ.

		М2	
040	АВСТРИЯ	3184600	1186.5
051	АРМЕНИЯ	249784	95.4
056	БЕЛЬГИЯ	4738279	1697.6
348	ВЕНГРИЯ	1592074	522.3
276	ГЕРМАНИЯ	3369973	1501.9
208	ДАНИЯ	8561418	2859.0
724	ИСПАНИЯ	8957539	3256.6
380	ИТАЛИЯ	55298344	20105.3
398	КАЗАХСТАН	91381	41.8
124	КАНАДА	264000	99.2
440	ЛИТВА	6856583	2339.3
498	МОЛДОВА, РЕСПУБЛИКА	88947	34.0
528	НИДЕРЛАНДЫ	217500	141.1
616	ПОЛЬША	4876250	1772.9
620	ПОРТУГАЛИЯ	222156	62.8
642	РУМЫНИЯ	6345343	2120.4
891	СЕРБИЯ И ЧЕРНОГОРИЯ	981443	368.6
703	СЛОВАКИЯ	169769	61.1
826	СОЕДИНЕННОЕ КОРОЛЕВСТВО	103104	67.1
840	СОЕДИНЕННЫЕ ШТАТЫ	260154	115.6
804	УКРАИНА	790424	311.5
250	ФРАНЦИЯ	340832	144.3
191	ХОРВАТИЯ	896609	347.3
203	ЧЕШСКАЯ РЕСПУБЛИКА	13722533	4766.3
752	ШВЕЦИЯ	233825	146.9
233	ЭСТОНИЯ	661617	219.3
000	прочие	96542	45.0
Всего		123171023	44429.2
Страны дальнего зарубежья		121950487	43946.5
Страны СНГ		1220536	482.6

52.08.13
ТКАНИ Х/Б, СОДЕРЖАТ ХЛОПКА 85% И БОЛЕЕ, С ПЛОТНОСТЬЮ НЕ БОЛЕЕ 200 Г/КВ.М, НЕОТБЕЛЕННЫЕ, 3-Х ИЛИ 4-Х НИТОЧНОГО САРЖЕВОГО ПЕРЕПЛЕТЕНИЯ, ВКЛЮЧАЯ ОБРАТНУЮ САРЖУ

		М2	
031	АЗЕРБАЙДЖАН	292	4.5
398	КАЗАХСТАН	8988	4.0
203	ЧЕШСКАЯ РЕСПУБЛИКА	104541	54.5
000	прочие	67787	27.6
Всего		181608	90.6
Страны дальнего зарубежья		172328	82.1
Страны СНГ		9280	8.5

52.08.19
ТКАНИ ПРОЧИЕ, СОДЕРЖАТ ХЛОПОК 85% И БОЛЕЕ, НЕОТБЕЛЕННЫЕ, С ПОВЕРХНОСТНОЙ ПЛОТНОСТЬЮ НЕ БОЛЕЕ 200 Г/М2

		М2	
398	КАЗАХСТАН	18990	6.7
804	УКРАИНА	246816	103.1
000	прочие	3573	6.8
Всего		269379	116.5
Страны дальнего зарубежья		3573	6.8
Страны СНГ		265806	109.8

52.08.21
ТКАНИ Х/Б, СОДЕРЖ. 85 МАС.% ИЛИ БОЛЕЕ ХЛОПКОВЫХ ВОЛОКОН, ОТБЕЛЕННЫЕ, ПОЛОТНЯНОГО ПЕРЕПЛЕТЕНИЯ, С ПОВЕРХНОСТНОЙ ПЛОТНОСТЬЮ НЕ БОЛЕЕ 100 Г/М2

		М2	
031	АЗЕРБАЙДЖАН	5707762	753.1
268	ГРУЗИЯ	10331	4.0
398	КАЗАХСТАН	5210359	643.4
498	МОЛДОВА, РЕСПУБЛИКА	73828	12.3
891	СЕРБИЯ И ЧЕРНОГОРИЯ	3627000	399.8
804	УКРАИНА	60448783	6736.5
000	прочие	729458	117.8
Всего		75807521	8666.9
Страны дальнего зарубежья		4356458	517.6
Страны СНГ		71451063	8149.3

52.08.22
ТКАНИ Х/Б, СОДЕРЖ. 85 МАС.% ИЛИ БОЛЕЕ ХЛОПКОВЫХ ВОЛОКОН, ОТБЕЛЕННЫЕ, ПОЛОТНЯНОГО ПЕРЕПЛЕТЕНИЯ, С ПОВЕРХНОСТНОЙ ПЛОТНОСТЬЮ БОЛЕЕ 100 Г/М2

		М2	
031	АЗЕРБАЙДЖАН	9086341	3870.7
051	АРМЕНИЯ	477055	211.7
056	БЕЛЬГИЯ	1408000	642.7
070	БОСНИЯ И ГЕРЦЕГОВИНА	172617	85.3
348	ВЕНГРИЯ	2630006	1142.4
276	ГЕРМАНИЯ	1529756	694.7
268	ГРУЗИЯ	7876	3.8
208	ДАНИЯ	1191250	507.8
724	ИСПАНИЯ	1044761	593.0
380	ИТАЛИЯ	1220629	852.5
398	КАЗАХСТАН	110042	61.7
440	ЛИТВА	1482860	639.5
498	МОЛДОВА, РЕСПУБЛИКА	235121	104.0
496	МОНГОЛИЯ	189233	121.7
528	НИДЕРЛАНДЫ	430500	255.3
616	ПОЛЬША	206995	114.0
891	СЕРБИЯ И ЧЕРНОГОРИЯ	999543	490.7
703	СЛОВАКИЯ	675947	303.1
860	УЗБЕКИСТАН	8	0.0
804	УКРАИНА	11925245	4328.1
191	ХОРВАТИЯ	1639992	787.6
203	ЧЕШСКАЯ РЕСПУБЛИКА	3726011	1556.0
233	ЭСТОНИЯ	205917	107.9
000	прочие	67714	35.3
Всего		40663419	17509.7
Страны дальнего зарубежья		18821731	8929.6
Страны СНГ		21841687	8580.1

52.08.23
ТКАНИ ХЛОПЧАТОБУМАЖНЫЕ, СОДЕРЖАТ ХЛОПОК 85% И БОЛЕЕ, ОТБЕЛЕННЫЕ, 3-Х ИЛИ 4-Х НИТНОГО САРЖЕВОГО ПЕРЕПЛЕТЕНИЯ, ВКЛЮЧАЯ ОБРАТНУЮ САРЖУ, С ПОВЕРХНОСТНОЙ ПЛОТНОСТЬЮ НЕ БОЛЕЕ 200 Г/М2

		М2	
891	СЕРБИЯ И ЧЕРНОГОРИЯ	193919	165.5
804	УКРАИНА	556	0.4
000	прочие	91836	66.0
Всего		286311	232.0
Страны дальнего зарубежья		285755	231.5
Страны СНГ		556	0.4

52.08.29
ПРОЧИЕ ТКАНИ ХЛОПЧАТОБУМАЖНЫЕ, СОДЕРЖАТ ХЛОПОК 85% И БОЛЕЕ, ОТБЕЛЕННЫЕ, С ПОВЕРХНОСТНОЙ ПЛОТНОСТЬЮ НЕ БОЛЕЕ 200 Г/М2

		М2	
051	АРМЕНИЯ	25499	14.6
268	ГРУЗИЯ	210	0.1
398	КАЗАХСТАН	2834	2.0
498	МОЛДОВА, РЕСПУБЛИКА	28406	19.1
804	УКРАИНА	1469187	809.1
000	прочие	28224	28.9
Всего		1554360	873.8
Страны дальнего зарубежья		28224	28.9
Страны СНГ		1526136	844.9

52.08.31
ТКАНИ ХЛОПЧАТОБУМАЖНЫЕ, СОДЕРЖАТ ХЛОПОК 85% И БОЛЕЕ ,ОКРАШЕННЫЕ, ПОЛОТНЯНОГО ПЕРЕПЛЕТЕНИЯ, С ПОВЕРХНОСТНОЙ ПЛОТНОСТЬЮ НЕ БОЛЕЕ 100 Г/М2

		М2	
398	КАЗАХСТАН	122932	49.2
498	МОЛДОВА, РЕСПУБЛИКА	12820	4.7
804	УКРАИНА	1367700	416.3
000	прочие	5968	6.9
Всего		1509419	477.0
Страны дальнего зарубежья		5968	6.9
Страны СНГ		1503452	470.2

52.08.32
ТКАНИ Х/Б, СОДЕРЖ. 85 МАС.% ИЛИ БОЛЕЕ ХЛОПКОВЫХ ВОЛОКОН, ОКРАШЕННЫЕ, ПОЛОТНЯНОГО ПЕРЕПЛЕТЕНИЯ, С ПОВЕРХНОСТНОЙ ПЛОТНОСТЬЮ БОЛЕЕ 100 Г/М2

		М2	
031	АЗЕРБАЙДЖАН	18085	16.5
051	АРМЕНИЯ	387717	156.6
268	ГРУЗИЯ	13478	7.6
398	КАЗАХСТАН	333674	180.5
498	МОЛДОВА, РЕСПУБЛИКА	93357	42.8
804	УКРАИНА	6203783	2673.8
191	ХОРВАТИЯ	248483	157.1
000	прочие	384093	247.4
Всего		7682669	3482.2
Страны дальнего зарубежья		632576	404.5
Страны СНГ		7050093	3077.7

52.08.33
ТКАНИ ХЛОПЧАТОБУМАЖНЫЕ, СОДЕРЖАТ ХЛОПОК 85% И БОЛЕЕ, С ПОВЕРХНОСТНОЙ ПЛОТНОСТЬЮ НЕ БОЛЕЕ 200 Г/КВ.М, ОКРАШЕНЫЕ, 3-Х ИЛИ 4-Х НИТНОГО САРЖЕВОГО ПЕРЕПЛЕТЕНИЯ, ВКЛЮЧАЯ ОБРАТНУЮ САРЖУ

		М2	
398	КАЗАХСТАН	17080	13.0
498	МОЛДОВА, РЕСПУБЛИКА	2364	2.0
804	УКРАИНА	1326802	754.5
000	прочие	64163	61.0
Всего		1410410	830.5
Страны дальнего зарубежья		64163	61.0
Страны СНГ		1346246	769.5

52.08.39
ТКАНИ ПРОЧИЕ ХЛОПЧАТОБУМАЖНЫЕ, СОДЕРЖАТ ХЛОПОК 85% И БОЛЕЕ, ОКРАШЕНЫЕ С ПОВЕРХНОСТНОЙ ПЛОТНОСТЬЮ НЕ БОЛЕЕ 200 Г/М2

		М2	
031	АЗЕРБАЙДЖАН	84121	57.8
398	КАЗАХСТАН	6269	3.1
860	УЗБЕКИСТАН	5364	3.5
804	УКРАИНА	111281	68.0
000	прочие	26409	39.3
Всего		233444	171.8
Страны дальнего зарубежья		26409	39.3
Страны СНГ		207035	132.5

Код и наименование страны контрагента	Ед. изме-рения	Экспорт	
		количество	стоимость

52.08.42
ТКАНИ ХЛОПЧАТОБУМАЖНЫЕ, СОДЕРЖАТ ХЛОПОК 85% И БОЛЕЕ, ИЗ ПРЯЖИ РАЗЛИЧНЫХ ЦВЕТОВ, ПОЛОТНЯНОГО ПЕРЕПЛЕТЕНИЯ, ПОВЕРХНОСТНОЙ ПЛОТНОСТЬЮ БОЛЕЕ 100 Г/М2

		М2	
031	АЗЕРБАЙДЖАН	952108	829.0
398	КАЗАХСТАН	1377	0.7
804	УКРАИНА	573690	233.3
000	прочие	40944	24.3
Всего		1568120	1087.3
Страны дальнего зарубежья		40944	24.3
Страны СНГ		1527175	1062.9

52.08.43
ТКАНИ Х/Б, СОДЕРЖАТ ХЛОПОК 85% И БОЛЕЕ,С ПОВЕРХНОСТНОЙ ПЛОТНОСТЬЮ НЕ БОЛЕЕ 200 Г/М2, ИЗ ПРЯЖИ РАЗЛИЧНЫХ ЦВЕТОВ, 3-Х ИЛИ 4-Х НИТНОГО САРЖЕВОГО ПЕРЕПЛЕТЕНИЯ, ВКЛЮЧАЯ ОБРАТНУЮ САРЖУ

		М2	
268	ГРУЗИЯ	1527	0.8
804	УКРАИНА	297376	147.9
000	прочие	256	0.1
Всего		299159	148.8
Страны дальнего зарубежья		256	0.1
Страны СНГ		298903	148.7

52.08.49
ТКАНИ ПРОЧИЕ Х/Б, СОДЕРЖАТ ХЛОПОК 85% И БОЛЕЕ, ИЗ ПРЯЖИ РАЗЛИЧНЫХ ЦВЕТОВ, С ПОВЕРХНОСТНОЙ ПЛОТНОСТЬЮ НЕ БОЛЕЕ 200 Г/М2

		М2	
398	КАЗАХСТАН	29	0.0
Всего		29	0.0
Страны СНГ		29	0.0

52.08.51
ТКАНИ ХЛОПЧАТОБУМАЖНЫЕ, СОДЕРЖАТ ХЛОПОК 85% И БОЛЕЕ, НАПЕЧАТАННЫЕ, ПОЛОТНЯНОГО ПЕРЕПЛЕТЕНИЯ, С ПОВЕРХНОСТНОЙ ПЛОТНОСТЬЮ НЕ БОЛЕЕ 100 Г/М2

		М2	
031	АЗЕРБАЙДЖАН	5465145	1932.1
051	АРМЕНИЯ	53701	15.9
268	ГРУЗИЯ	96911	33.9
398	КАЗАХСТАН	134719	71.6
440	ЛИТВА	373504	116.9
498	МОЛДОВА, РЕСПУБЛИКА	601636	64.8
496	МОНГОЛИЯ	183845	54.0
804	УКРАИНА	31381909	8950.8
000	прочие	72142	24.5
Всего		38363511	11264.5
Страны дальнего зарубежья		629491	195.4
Страны СНГ		37734021	11069.0

52.08.52
ТКАНИ Х/Б, СОДЕРЖ. 85 МАС.% ИЛИ БОЛЕЕ ХЛОПКОВЫХ ВОЛОКОН, НАПЕЧАТАННЫЕ, ПОЛОТНЯНОГО ПЕРЕПЛЕТЕНИЯ, С ПОВЕРХНОСТНОЙ ПЛОТНОСТЬЮ БОЛЕЕ 100 Г/М2

		М2	
051	АРМЕНИЯ	123000	63.2
268	ГРУЗИЯ	5456	3.8
380	ИТАЛИЯ	120512	77.3
398	КАЗАХСТАН	272752	145.8
440	ЛИТВА	151682	89.9
498	МОЛДОВА, РЕСПУБЛИКА	200556	48.0
840	СОЕДИНЕННЫЕ ШТАТЫ	173570	85.3
804	УКРАИНА	9724212	5548.2
191	ХОРВАТИЯ	231855	136.5
203	ЧЕШСКАЯ РЕСПУБЛИКА	88731	62.6
000	прочие	114362	92.7
Всего		11206687	6353.2
Страны дальнего зарубежья		880711	544.2
Страны СНГ		10325976	5809.0

52.08.53
ТКАНИ ХЛОПЧАТОБУМАЖНЫЕ, СОДЕРЖАТ ХЛОПОК 85% И БОЛЕЕ, С ПОВЕРХНОСТНОЙ ПЛОТНОСТЬЮ НЕ БОЛЕЕ 200 Г/М2, НАПЕЧАТАННЫЕ, 3-Х ИЛИ 4-Х НИТНОГО САРЖЕВОГО ПЕРЕПЛЕТЕНИЯ, ВКЛЮЧАЯ ОБРАТНУЮ САРЖУ

		М2	
398	КАЗАХСТАН	786	1.3
804	УКРАИНА	156245	129.4
000	прочие	60439	25.1
Всего		217470	155.8
Страны дальнего зарубежья		60439	25.1
Страны СНГ		157031	130.7

52.08.59
ТКАНИ ПРОЧИЕ ХЛОПЧАТОБУМАЖНЫЕ, СОДЕРЖАТ ХЛОПКА 85% И БОЛЕЕ, НАПЕЧАТАННЫЕ, С ПОВЕРХНОСТНОЙ ПЛОТНОСТЬЮ НЕ БОЛЕЕ 200 Г/М2

		М2	
268	ГРУЗИЯ	326	0.2
398	КАЗАХСТАН	15272	30.4
860	УЗБЕКИСТАН	116250	81.0
804	УКРАИНА	1479383	1048.1
000	прочие	25947	23.0
Всего		1637179	1182.8
Страны дальнего зарубежья		25947	23.0
Страны СНГ		1611231	1159.8

52.09.11
ТКАНИ Х/Б, СОДЕРЖАЩИЕ ПО МАССЕ НЕ МЕНЕЕ 85% ХЛОПКА, НЕОТБЕЛЕННЫЕ, ПОЛОТНЯНОГО ПЕРЕПЛЕТЕНИЯ, С ПОВЕРХНОСТНОЙ ПЛОТНОСТЬЮ БОЛЕЕ 200 Г/М2

		М2	
051	АРМЕНИЯ	4363	2.3
268	ГРУЗИЯ	1275	3.9
380	ИТАЛИЯ	152666	74.6
398	КАЗАХСТАН	248539	140.3
498	МОЛДОВА, РЕСПУБЛИКА	29902	15.5
804	УКРАИНА	3158712	1911.2
000	прочие	5636	19.7
Всего		3601093	2167.5
Страны дальнего зарубежья		158302	94.3
Страны СНГ		3442792	2073.1

52.09.12
ТКАНИ ХЛОПЧАТОБУМАЖНЫЕ, СОДЕРЖАЩИЕ ПО МАССЕ НЕ МЕНЕЕ 85% ХЛОПКА, НЕОТБЕЛЕННЫЕ, 3-Х ИЛИ 4-Х НИТНОГО САРЖЕВОГО ПЕРЕПЛЕТЕНИЯ, ВКЛЮЧАЯ ОБРАТНУЮ САРЖУ С ПОВЕРХНОСТНОЙ ПЛОТНОСТЬЮ БОЛЕЕ 200 Г/М2

		М2	
724	ИСПАНИЯ	508500	310.4
380	ИТАЛИЯ	554345	290.0
398	КАЗАХСТАН	30078	24.5
804	УКРАИНА	63624	17.6
203	ЧЕШСКАЯ РЕСПУБЛИКА	756332	401.7
000	прочие	216498	115.7
Всего		2129377	1160.0
Страны дальнего зарубежья		2035675	1117.9
Страны СНГ		93702	42.1

52.09.19
ПРОЧИЕ ТКАНИ ХЛОПЧАТОБУМАЖНЫЕ, СОДЕРЖАЩИЕ ПО МАССЕ НЕ МЕНЕЕ 85% ХЛОПКА, НЕОТБЕЛЕННЫЕ, С ПОВЕРХНОСТНОЙ ПЛОТНОСТЬЮ БОЛЕЕ 200 Г/М2

		М2	
051	АРМЕНИЯ	7950	4.1
398	КАЗАХСТАН	98916	80.1
498	МОЛДОВА, РЕСПУБЛИКА	6355	5.7
804	УКРАИНА	40690	19.6
000	прочие	3182	2.5
Всего		157092	112.0
Страны дальнего зарубежья		3182	2.5
Страны СНГ		153911	109.6

52.09.21
ТКАНИ ХЛОПЧАТОБУМАЖНЫЕ, СОДЕРЖАЩИЕ ПО МАССЕ НЕ МЕНЕЕ 85% ХЛОПКА, ОТБЕЛЕННЫЕ, ПОЛОТНЯНОГО ПЕРЕПЛЕТЕНИЯ, С ПОВЕРХНОСТНОЙ ПЛОТНОСТЬЮ БОЛЕЕ 200 Г/М2

		М2	
398	КАЗАХСТАН	13205	3.7
000	прочие	753	1.1
Всего		13958	4.8
Страны дальнего зарубежья		753	1.1
Страны СНГ		13205	3.7

52.09.22
ТКАНИ ХЛОПЧАТОБУМАЖНЫЕ, СОДЕРЖАЩИЕ ПО МАССЕ НЕ МЕНЕЕ 85% ХЛОПКА, ОТБЕЛЕННЫЕ, 3-Х ИЛИ 4-Х НИТНОГО САРЖЕВОГО ПЕРЕПЛЕТЕНИЯ, ВКЛЮЧАЯ ОБРАТНУЮ САРЖУ, С ПОВЕРХНОСТНОЙ ПЛОТНОСТЬЮ БОЛЕЕ 200 Г/М2

		М2	
498	МОЛДОВА, РЕСПУБЛИКА	2134	1.2
891	СЕРБИЯ И ЧЕРНОГОРИЯ	74901	75.1
804	УКРАИНА	269753	193.2
203	ЧЕШСКАЯ РЕСПУБЛИКА	109737	85.5
000	прочие	31074	26.3
Всего		487598	381.3
Страны дальнего зарубежья		215712	186.8
Страны СНГ		271887	194.4

52.09.29
ТКАНИ ПРОЧИЕ ХЛОПЧАТОБУМАЖНЫЕ, СОДЕРЖАЩИЕ ПО МАССЕ НЕ МЕНЕЕ 85% ХЛОПКА, ОТБЕЛЕННЫЕ, С ПОВЕРХНОСТНОЙ ПЛОТНОСТЬЮ БОЛЕЕ 200 Г/М2

		М2	
268	ГРУЗИЯ	4136	3.4
398	КАЗАХСТАН	194	0.3
498	МОЛДОВА, РЕСПУБЛИКА	4083	3.9
804	УКРАИНА	232246	87.4
000	прочие	27371	32.6
Всего		268030	127.7
Страны дальнего зарубежья		27371	32.6
Страны СНГ		240659	95.0

52.09.31
ТКАНИ ХЛОПЧАТОБУМАЖНЫЕ, СОДЕРЖАЩИЕ ПО МАССЕ НЕ МЕНЕЕ 85% ХЛОПКА, ОКРАШЕННЫЕ, ПОЛОТНЯНОГО ПЕРЕПЛЕТЕНИЯ, С ПОВЕРХНОСТНОЙ ПЛОТНОСТЬЮ БОЛЕЕ 200 Г/М2

		М2	
051	АРМЕНИЯ	4950	4.3
268	ГРУЗИЯ	3809	3.0
398	КАЗАХСТАН	134912	325.6
498	МОЛДОВА, РЕСПУБЛИКА	5000	6.0
804	УКРАИНА	620005	638.4
000	прочие	22641	20.1
Всего		791317	997.5
Страны дальнего зарубежья		22641	20.1
Страны СНГ		768676	977.4

52.09.32
ТКАНИ ХЛОПЧАТОБУМАЖНЫЕ, СОДЕРЖАЩИЕ ПО МАССЕ НЕ МЕНЕЕ 85% ХЛОПКА, ОКРАШЕННЫЕ, 3-Х ИЛИ 4-Х НИТНОГО САРЖЕВОГО ПЕРЕПЛЕТЕНИЯ, ВКЛЮЧАЯ ОБРАТНУЮ САРЖУ, С ПОВЕРХНОСТНОЙ ПЛОТНОСТЬЮ БОЛЕЕ 200 Г/М2

		М2	
031	АЗЕРБАЙДЖАН	4278	2.6
051	АРМЕНИЯ	8500	5.2
268	ГРУЗИЯ	381	0.4

Код и наименование страны контрагента	Ед. изме-рения	Экспорт	
		количество	стоимость
398 КАЗАХСТАН		318462	329.5
498 МОЛДОВА, РЕСПУБЛИКА		97945	63.7
891 СЕРБИЯ И ЧЕРНОГОРИЯ		135661	150.4
804 УКРАИНА		5433552	3761.5
203 ЧЕШСКАЯ РЕСПУБЛИКА		835459	776.8
233 ЭСТОНИЯ		220145	232.4
000 прочие		55793	66.0
Всего		7110176	5388.5
Страны дальнего зарубежья		1247059	1225.7
Страны СНГ		5863118	4162.9

52.09.39
ПРОЧИЕ ТКАНИ ХЛОПЧАТОБУМАЖНЫЕ, СОДЕРЖАЩИЕ ПО МАССЕ НЕ МЕНЕЕ 85% ХЛОПКА, ОКРАШЕННЫЕ, С ПОВЕРХНОСТНОЙ ПЛОТНОСТЬЮ БОЛЕЕ 200 Г/М2

		М2	
268	ГРУЗИЯ	2608	2.1
398	КАЗАХСТАН	74582	72.0
498	МОЛДОВА, РЕСПУБЛИКА	5100	4.0
804	УКРАИНА	1022420	929.1
000	прочие	35874	36.9
Всего		1140585	1044.1
Страны дальнего зарубежья		35874	36.9
Страны СНГ		1104711	1007.2

52.09.41
ТКАНИ ХЛОПЧАТОБУМАЖНЫЕ, СОДЕРЖАЩИЕ ПО МАССЕ НЕ МЕНЕЕ 85% ХЛОПКА, ИЗ ПРЯЖИ РАЗЛИЧНЫХ ЦВЕТОВ, ПОЛОТНЯНОГО ПЕРЕПЛЕТЕНИЯ, С ПОВЕРХНОСТНОЙ ПЛОТНОСТЬЮ БОЛЕЕ 200 Г/М2

		М2	
804	УКРАИНА	70	0.1
Всего		70	0.1
Страны СНГ		70	0.1

52.09.43
ТКАНИ Х/Б, СОДЕРЖАЩИЕ ПО МАССЕ НЕ МЕНЕЕ 85% ХЛОПКА, ИЗ ПРЯЖИ РАЗЛИЧНЫХ ЦВЕТОВ, 3-Х ИЛИ 4-Х НИТНОГО САРЖЕВОГО ПЕРЕПЛЕТЕНИЯ, ВКЛЮЧАЯ ОБРАТНУЮ САРЖУ, С ПОВЕРХНОСТНОЙ ПЛОТНОСТЬЮ БОЛЕЕ 200 Г/М2

		М2	
000	прочие	115	0.1
Всего		115	0.1
Страны дальнего зарубежья		115	0.1

52.09.49
ТКАНИ Х/Б, ПРОЧИЕ ИЗ ПРЯЖИ РАЗЛИЧНЫХ ЦВЕТОВ, СОДЕРЖАЩИЕ 85 МАС.% ИЛИ БОЛЕЕ ХЛОПКА, С ПОВЕРХНОСТНОЙ ПЛОТНОСТЬЮ БОЛЕЕ 200 Г/М2

		М2	
000	прочие	4785	3.3
Всего		4785	3.3
Страны дальнего зарубежья		4785	3.3

52.09.51
ТКАНИ ХЛОПЧАТОБУМАЖНЫЕ, СОДЕРЖАЩИЕ ПО МАССЕ НЕ МЕНЕЕ 85% ХЛОПКА, НАПЕЧАТАННЫЕ, ПОЛОТНЯНОГО ПЕРЕПЛЕТЕНИЯ, С ПОВЕРХНОСТНОЙ ПЛОТНОСТЬЮ БОЛЕЕ 200 Г/М2

		М2	
398	КАЗАХСТАН	28954	25.5
804	УКРАИНА	34296	14.4
000	прочие	718	1.7
Всего		63968	41.6
Страны дальнего зарубежья		718	1.7
Страны СНГ		63251	39.9

52.09.52
ТКАНИ ХЛОПЧАТОБУМАЖНЫЕ, СОДЕРЖАЩИЕ ПО МАССЕ НЕ МЕНЕЕ 85% ХЛОПКА, НАПЕЧАТАННЫЕ, 3-Х ИЛИ 4-Х НИТНОГО САРЖЕВОГО ПЕРЕПЛЕТЕНИЯ, ВКЛЮЧАЯ ОБРАТНУЮ САРЖУ, С ПОВЕРХНОСТНОЙ ПЛОТНОСТЬЮ БОЛЕЕ 200 Г/М2

		М2	
051	АРМЕНИЯ	7500	10.2
268	ГРУЗИЯ	18998	24.8
398	КАЗАХСТАН	3003	3.2
804	УКРАИНА	658525	470.1
000	прочие	2264	4.7
Всего		690290	512.9
Страны дальнего зарубежья		2264	4.7
Страны СНГ		688026	508.2

52.09.59
ТКАНИ ПРОЧИЕ ХЛОПЧАТОБУМАЖНЫЕ, СОДЕРЖАЩИЕ ПО МАССЕ НЕ МЕНЕЕ 85% ХЛОПКА, НАПЕЧАТАННЫЕ, С ПОВЕРХНОСТНОЙ ПЛОТНОСТЬЮ БОЛЕЕ 200 Г/М2

		М2	
398	КАЗАХСТАН	150	0.4
804	УКРАИНА	9310	5.5
000	прочие	1049	1.7
Всего		10509	7.6
Страны дальнего зарубежья		1049	1.7
Страны СНГ		9460	6.0

52.10.11
ТКАНИ Х/Б, НЕОТБЕЛЕННЫЕ, СОДЕРЖ. МЕНЕЕ 85 МАС.% ХЛОПКОВЫХ ВОЛОКОН,СМЕШАННЫЕ В ОСНОВНОМ ИЛИ ИСКЛЮЧИТЕЛЬНО С ХИМИЧЕСКИМИ ВОЛОКНАМИ, С ПОВЕРХНОСТНОЙ ПЛОТНОСТЬЮ НЕ БОЛЕЕ 200 Г/М2, ПОЛОТНЯН. ПЕРЕПЛЕТЕНИЯ

		М2	
804	УКРАИНА	3161	1.9
000	прочие	535	0.7
Всего		3696	2.6
Страны дальнего зарубежья		535	0.7
Страны СНГ		3161	1.9

52.10.12
ТКАНИ Х/Б, СОДЕРЖАЩИЕ ПО МАССЕ МЕНЕЕ 85% ХЛОПКА С ДОБАВЛЕНИЕМ ХИМИЧЕСКИХ ВОЛОКОН, НЕОТБЕЛЕННЫЕ, 3-Х ИЛИ 4-Х НИТНОГО САРЖЕВОГО ПЕРЕПЛЕТЕНИЯ, ВКЛЮЧАЯ ОБРАТНУЮ САРЖУ, С ПЛОТНОСТЬЮ НЕ БОЛЕЕ 200 Г/М2

		М2	
000	прочие	102	0.1
Всего		102	0.1
Страны дальнего зарубежья		102	0.1

52.10.21
ТКАНИ Х/Б, ОТБЕЛЕННЫЕ, СОДЕРЖАЩИЕ 85 МАС.% ХЛОПКОВОГО ВОЛОКНА, СМЕШАННЫЕВ ОСНОВНОМ ИЛИ ИСКЛЮЧИТЕЛЬНО С ХИМИЧЕСКИМИ ВОЛОКНАМИ, С ПОВЕРХНОСТНОЙ ПЛОТНОСТЬЮ НЕ БОЛЕЕ 200 Г/М2, ПОЛОТНЯНОГО ПЕРЕПЛЕНИЯ

		М2	
000	прочие	76	0.0
Всего		76	0.0
Страны дальнего зарубежья		76	0.0

52.10.31
ТКАНИ Х/Б, ОКРАШЕННЫЕ,СОДЕРЖ. МЕНЕЕ 85 МАС.% ХЛОПКОВЫХ ВОЛОКОН, СМЕШАННЫЕ В ОСНОВНОМ ИЛИ ИСКЛЮЧИТЕЛЬНО С ХИМ.ВОЛОКНАМИ, С ПОВЕРХНОСТНОЙ ПЛОТНОСТЬЮ НЕ БОЛЕЕ 20О Г/М2, ПОЛОТНЯНОГО ПЕРЕПЛЕТЕНИЯ

		М2	
398	КАЗАХСТАН	44665	30.2
000	прочие	2093	5.9
Всего		46758	36.1
Страны дальнего зарубежья		2093	5.9
Страны СНГ		44665	30.2

52.10.32
ТКАНИ Х/Б, СОДЕРЖАЩИЕ ПО МАССЕ МЕНЕЕ 85% ХЛОПКА, С ДОБАВЛЕНИЕМ ХИМИЧЕСКИХ ВОЛОКОН, ОКРАШЕННЫЕ, С ПОВЕРХНОСТНОЙ ПЛОТНОСТЬЮ НЕ БОЛЕЕ 200 Г/М2, 3- ИЛИ 4-НИТНОГО САРЖЕВОГО ПЕРЕПЛЕТЕНИЯ, ВКЛ.ОБРАТНУЮ САРЖУ

		М2	
398	КАЗАХСТАН	7351	7.3
804	УКРАИНА	614423	335.7
000	прочие	1183	2.3
Всего		622957	345.3
Страны дальнего зарубежья		1183	2.3
Страны СНГ		621774	343.0

52.10.39
ПРОЧИЕ ТКАНИ Х/Б, СОДЕРЖАЩИЕ ПО МАССЕ МЕНЕЕ 85% ХЛОПКА С ДОБАВЛЕНИЕМ В ОСНОВНОМ ИЛИ ИСКЛЮЧИТЕЛЬНО ХИМИЧЕСКИХ ВОЛОКОН, ОКРАШЕННЫЕ, С ПОВЕРХНОСТНОЙ ПЛОТНОСТЬЮ НЕ БОЛЕЕ 200 Г/М2

		М2	
000	прочие	179	0.3
Всего		179	0.3
Страны дальнего зарубежья		179	0.3

52.10.41
ТКАНИ Х/Б, СОДЕРЖАЩИЕ ПО МАССЕ МЕНЕЕ 85% ХЛОПКА С ДОБАВЛЕНИЕМ В ОСНОВНОМ ИЛИ ИСКЛЮЧИТЕЛЬНО ХИМИЧЕСКИХ ВОЛОКОН, ИЗ ПРЯЖИ РАЗЛИЧНЫХ ЦВЕТОВ, ПОЛОТНЯНОГО ПЕРЕПЛЕТЕНИЯ, С ПЛОТНОСТЬЮ НЕ БОЛЕЕ 200 Г/М2

		М2	
000	прочие	1576	1.9
Всего		1576	1.9
Страны дальнего зарубежья		1576	1.9

52.10.49
ПРОЧИЕ ТКАНИ Х/Б, СОДЕРЖАЩИЕ ПО МАССЕ МЕНЕЕ 85% ХЛОПКА, С ДОБАВЛЕНИЕМ В ОСНОВНОМ ИЛИ ИСКЛЮЧИТЕЛЬНО ХИМИЧ.ВОЛОКОН, ИЗ ПРЯЖИ РАЗЛИЧНЫХ ЦВЕТОВ,С ПЛОТНОСТЬЮ НЕ БОЛЕЕ 200 Г/М2

		М2	
000	прочие	173	0.4
Всего		173	0.4
Страны дальнего зарубежья		173	0.4

52.10.51
ТКАНИ Х/Б, СОДЕРЖАЩИЕ ПО МАССЕ МЕНЕЕ 85% ХЛОПКА, С ДОБАВЛЕНИЕМ В ОСНОВНОМ ИЛИ ИСКЛЮЧИТЕЛЬНО ХИМИЧ.ВОЛОКОН, НАПЕЧАТАННЫЕ, ПОЛОТНЯНОГО ПЕРЕПЛЕТЕНИЯ, С ПЛОТНОСТЬЮ НЕ БОЛЕЕ 200 Г/М2

		М2	
000	прочие	101	0.1
Всего		101	0.1
Страны дальнего зарубежья		101	0.1

52.10.52
ТКАНИ Х/Б, СОДЕРЖАЩИЕ ПО МАССЕ МЕНЕЕ 85% ХЛОПКА С ДОБАВЛЕНИЕМ ХИМИЧ.ВОЛОКОН, НАПЕЧАТАННЫЕ, 3- ИЛИ 4-НИТНОГО САРЖЕВОГО ПЕРЕПЛЕТЕНИЯ, ВКЛЮЧАЯ ОБРАТНУЮ САРЖУ, С ПЛОТНОСТЬЮ НЕ БОЛЕЕ 200 Г/М2

		М2	
000	прочие	269	0.3
Всего		269	0.3
Страны дальнего зарубежья		269	0.3

Код и наименование страны контрагента	Ед. изме-рения	Экспорт	
		количество	стоимость

52.10.59
ПРОЧИЕ ТКАНИ Х/Б, СОДЕРЖАЩИЕ ПО МАССЕ МЕНЕЕ 85% ХЛОПКА, С ДОБАВЛЕНИЕМ В ОСНОВНОМ ИЛИ ИСКЛЮЧИТЕЛЬНО ХИМИЧ.ВОЛОКОН, НАПЕЧАТАННЫЕ, С ПОВЕРХНОСТНОЙ ПЛОТНОСТЬЮ НЕ БОЛЕЕ 200 Г/М2

	М2	
804 УКРАИНА	700	0.6
000 прочие	129	0.3
Всего	829	0.9
Страны дальнего зарубежья	129	0.3
Страны СНГ	700	0.6

52.11.11
ТКАНИ Х/Б, СОДЕРЖАЩИЕ ПО МАССЕ МЕНЕЕ 85% ХЛОПКА С ДОБАВЛЕНИЕМ В ОСНОВНОМ ИЛИ ИСКЛЮЧИТЕЛЬНО ХИМИЧЕСКИХ ВОЛОКОН, НЕОТБЕЛЕННЫЕ, ПОЛОТНЯНОГО ПЕРЕПЛЕТЕНИЯ С ПОВЕРХНОСТНОЙ ПЛОТНОСТЬЮ БОЛЕЕ 200 Г/М2

	М2	
000 прочие	372	0.4
Всего	372	0.4
Страны дальнего зарубежья	372	0.4

52.11.19
ТКАНИ ПРОЧИЕ Х/Б, СОДЕРЖАЩИЕ ПО МАССЕ МЕНЕЕ 85% ХЛОПКА С ДОБАВЛЕНИЕМ В ОСНОВНОМ ИЛИ ИСКЛЮЧИТЕЛЬНО ХИМИЧЕСКИХ ВОЛОКОН, НЕОТБЕЛЕННЫЕ, С ПОВЕРХНОСТНОЙ ПЛОТНОСТЬЮ БОЛЕЕ 200 Г/М2

	М2	
398 КАЗАХСТАН	460	0.4
804 УКРАИНА	622254	380.5
000 прочие	809	7.3
Всего	623523	388.1
Страны дальнего зарубежья	809	7.3
Страны СНГ	622714	380.8

52.11.29
ТКАНИ ПРОЧИЕ Х/Б, СОДЕРЖАЩИЕ ПО МАССЕ МЕНЕЕ 85% ХЛОПКА С ДОБАВЛЕНИЕМ В ОСНОВНОМ ИЛИ ИСКЛЮЧИТЕЛЬНО ХИМИЧЕСКИХ ВОЛОКОН, ОТБЕЛЕННЫЕ, С ПОВЕРХНОСТНОЙ ПЛОТНОСТЬЮ БОЛЕЕ 200 Г/М2

	М2	
000 прочие	1249	2.0
Всего	1249	2.0
Страны дальнего зарубежья	1249	2.0

52.11.31
ТКАНИ Х/Б, СОДЕРЖАЩИЕ ПО МАССЕ МЕНЕЕ 85% ХЛОПКА С ДОБАВЛЕНИЕМ В ОСНОВНОМ ИЛИ ИСКЛЮЧИТЕЛЬНО ХИМИЧЕСКИХ ВОЛОКОН С ПЛОТНОСТЬЮ БОЛЕЕ 200 Г/М2, ОКРАШЕННЫЕ, ПОЛОТНЯНОГО ПЕРЕПЛЕТЕНИЯ

	М2	
398 КАЗАХСТАН	62293	108.6
804 УКРАИНА	290707	346.0
Всего	353000	454.6
Страны СНГ	353000	454.6

52.11.32
ТКАНИ Х/Б СОДЕРЖАЩИЕ ПО МАССЕ МЕНЕЕ 85% ХЛОПКА С ДОБАВЛЕНИЕМ ХИМИЧЕСКИХ ВОЛОКОН, ОКРАШЕННЫЕ, 3- ИЛИ 4-НИТНОГО САРЖЕВОГО ПЕРЕПЛЕТЕНИЯ, ВКЛЮЧАЯ ОБРАТНУЮ САРЖУ, С ПОВЕРХНОСТНОЙ ПЛОТНОСТЬЮ БОЛЕЕ 200 Г/М

	М2	
051 АРМЕНИЯ	29225	45.4
398 КАЗАХСТАН	118057	136.5
498 МОЛДОВА, РЕСПУБЛИКА	4588	0.9
860 УЗБЕКИСТАН	8982	11.4
804 УКРАИНА	1478833	1106.9
000 прочие	9816	14.8
Всего	1649501	1315.9
Страны дальнего зарубежья	9816	14.8
Страны СНГ	1639686	1301.0

52.11.39
ПРОЧИЕ ТКАНИ Х/Б, СОДЕРЖАЩИЕ ПО МАССЕ МЕНЕЕ 85% ХЛОПКА, С ДОБАВЛЕНИЕМ В ОСНОВНОМ ИЛИ ИСКЛЮЧИТЕЛЬНО ХИМИЧЕСКИХ ВОЛОКОН, ОКРАШЕННЫЕ, С ПОВЕРХНОСТНОЙ ПЛОТНОСТЬЮ БОЛЕЕ 200 Г/М2

	М2	
398 КАЗАХСТАН	77879	137.5
498 МОЛДОВА, РЕСПУБЛИКА	4250	3.5
804 УКРАИНА	1401388	1336.9
000 прочие	5395	7.9
Всего	1488912	1485.6
Страны дальнего зарубежья	5395	7.9
Страны СНГ	1483517	1477.8

52.11.41
ТКАНИ Х/Б, СОДЕРЖАЩИЕ ПО МАССЕ МЕНЕЕ 85% ХЛОПКА С ДОБАВЛЕНИЕМ В ОСНОВНОМ ИЛИ ИСКЛЮЧИТЕЛЬНО ХИМИЧЕСКИХ ВОЛОКОН, ИЗ ПРЯЖИ РАЗЛИЧНЫХ ЦВЕТОВ, ПОЛОТНЯНОГО ПЕРЕПЛЕТЕНИЯ, С ПЛОТНОСТЬЮ БОЛЕЕ 200 Г/М2

	М2	
398 КАЗАХСТАН	750	2.7
804 УКРАИНА	5262	7.4
000 прочие	48	0.7
Всего	6060	10.8
Страны дальнего зарубежья	48	0.7
Страны СНГ	6012	10.1

52.11.42
ТКАНИ Х/Б, СОДЕРЖАЩИЕ ПО МАССЕ МЕНЕЕ 85% ХЛОПКА С ДОБАВЛЕНИЕМ В ОСНОВНОМ ИЛИ ИСКЛЮЧИТЕЛЬНО ХИМИЧЕСКИХ ВОЛОКОН, ИЗ ПРЯЖИ РАЗЛИЧНЫХ ЦВЕТОВ, ДЕНИМ, ИЛИ ДЖИНС.Т. С ПОВЕРХНОСТНОЙ ПЛОТНОСТЬЮ БОЛЕЕ 200 Г/М2

	М2	
000 прочие	30	0.0
Всего	30	0.0
Страны дальнего зарубежья	30	0.0

52.11.49
ТКАНИ ПРОЧИЕ Х/Б, СОДЕРЖАЩИЕ МЕНЕЕ 85 МАС.% ХЛОПКОВЫХ ВОЛОКОН, СМЕШАННЫЕ В ОСНОВНОМ ИЛИ ИСКЛЮЧИТЕЛЬНО С ХИМИЧ. ВОЛОКНАМИ, С ПОВЕРХНОСТНОЙ ПЛОТНОСТЬЮ НЕ БОЛЕЕ 200 Г/М2, ИЗ ПРЯЖИ РАЗЛИЧНЫХ ЦВЕТОВ

	М2	
804 УКРАИНА	48059	38.6
000 прочие	249	3.5
Всего	48308	42.1
Страны дальнего зарубежья	249	3.5
Страны СНГ	48059	38.6

52.11.52
ТКАНИ Х/Б, СОДЕРЖАЩИЕ ПО МАССЕ МЕНЕЕ 85% ХЛОПКА, С ДОБАВЛЕНИЕМ ХИМ. ВОЛОКОН, НАПЕЧАТАННЫЕ, 3- ИЛИ 4-НИТНОГО САРЖЕВОГО ПЕРЕПЛЕТЕНИЯ, ВКЛЮЧАЯ ОБРАТНУЮ САРЖУ, С ПОВЕРХНОСТНОЙ ПЛОТНОСТЬЮ БОЛЕЕ 200 Г/М2

	М2	
000 прочие	439	0.6
Всего	439	0.6
Страны дальнего зарубежья	439	0.6

52.11.59
ПРОЧИЕ ТКАНИ Х/Б, СОДЕРЖАЩИЕ ПО МАССЕ МЕНЕЕ 85% ХЛОПКА, С ДОБАВЛЕНИЕМ В ОСНОВНОМ ИЛИ ИСКЛЮЧИТЕЛЬНО ХИМИЧЕСКИХ ВОЛОКОН, НАПЕЧАТАННЫЕ, С ПОВЕРХНОСТНОЙ ПЛОТНОСТЬЮ БОЛЕЕ 200 Г/М2

	М2	
804 УКРАИНА	194737	188.0
000 прочие	12445	6.5
Всего	207182	194.5
Страны дальнего зарубежья	12445	6.5
Страны СНГ	194737	188.0

52.12.11
ТКАНИ ХЛОПЧАТОБУМАЖНЫЕ ПРОЧИЕ, С ПОВЕРХНОСТНОЙ ПЛОТНОСТЬЮ НЕ БОЛЕЕ 200 Г/М2, НЕОТБЕЛЕННЫЕ

	М2	
000 прочие	8	0.3
Всего	8	0.3
Страны дальнего зарубежья	8	0.3

52.12.12
ТКАНИ ХЛОПЧАТОБУМАЖНЫЕ ПРОЧИЕ, С ПОВЕРХНОСТНОЙ ПЛОТНОСТЬЮ НЕ БОЛЕЕ 200 Г/М2, ОТБЕЛЕННЫЕ

	М2	
724 ИСПАНИЯ	66381	68.1
380 ИТАЛИЯ	3976357	2901.3
440 ЛИТВА	105000	52.2
528 НИДЕРЛАНДЫ	1199671	804.4
792 ТУРЦИЯ	190306	180.1
804 УКРАИНА	63003	18.7
000 прочие	981	1.1
Всего	5601700	4025.9
Страны дальнего зарубежья	5538697	4007.2
Страны СНГ	63003	18.7

52.12.13
ТКАНИ ХЛОПЧАТОБУМАЖНЫЕ ПРОЧИЕ, С ПОВЕРХНОСТНОЙ ПЛОТНОСТЬЮ НЕ БОЛЕЕ 200 Г/М2, ОКРАШЕННЫЕ

	М2	
398 КАЗАХСТАН	10800	19.7
804 УКРАИНА	26049	11.8
000 прочие	3479	2.2
Всего	40327	33.8
Страны дальнего зарубежья	3479	2.2
Страны СНГ	36849	31.6

52.12.14
ТКАНИ ХЛОПЧАТОБУМАЖНЫЕ ПРОЧИЕ, С ПОВЕРХНОСТНОЙ ПЛОТНОСТЬЮ НЕ БОЛЕЕ 200 Г/М2, ИЗ ПРЯЖИ РАЗЛИЧНЫХ ЦВЕТОВ

	М2	
031 АЗЕРБАЙДЖАН	2498	4.5
051 АРМЕНИЯ	101266	85.9
804 УКРАИНА	1883523	1125.4
000 прочие	72877	51.9
Всего	2060164	1267.7
Страны дальнего зарубежья	72877	51.9
Страны СНГ	1987287	1215.8

52.12.15
ТКАНИ ХЛОПЧАТОБУМАЖНЫЕ ПРОЧИЕ, С ПОВЕРХНОСТНОЙ ПЛОТНОСТЬЮ НЕ БОЛЕЕ 200 Г/М2, НАПЕЧАТАННЫЕ

	М2	
398 КАЗАХСТАН	557	0.9
000 прочие	1024	2.2
Всего	1580	3.1
Страны дальнего зарубежья	1024	2.2
Страны СНГ	557	0.9

Код и наименование страны контрагента	Ед. изме-рения	Экспорт	
		количество	стоимость

52.12.21
ТКАНИ ХЛОПЧАТОБУМАЖНЫЕ ПРОЧИЕ, С ПОВЕРХНОСТНОЙ ПЛОТНОСТЬЮ БОЛЕЕ 200 Г/М2, НЕОТБЕЛЕННЫЕ

	М2		
268	ГРУЗИЯ	1238	3.5
398	КАЗАХСТАН	10144	130.1
Всего		11382	133.5
Страны СНГ		11382	133.5

52.12.22
ТКАНИ ХЛОПЧАТОБУМАЖНЫЕ ПРОЧИЕ, С ПОВЕРХНОСТНОЙ ПЛОТНОСТЬЮ БОЛЕЕ 200 Г/М2,ОТБЕЛЕННЫЕ

	М2		
804	УКРАИНА	2431	3.0
000	прочие	34336	59.0
Всего		36767	61.9
Страны дальнего зарубежья		34336	59.0
Страны СНГ		2431	3.0

52.12.23
ТКАНИ ХЛОПЧАТОБУМАЖНЫЕ ПРОЧИЕ, С ПОВЕРХНОСТНОЙ ПЛОТНОСТЬЮ БОЛЕЕ 200 Г/М2, ОКРАШЕННЫЕ

	М2		
398	КАЗАХСТАН	35712	59.8
795	ТУРКМЕНИЯ	225000	390.0
860	УЗБЕКИСТАН	2499	5.7
804	УКРАИНА	352326	440.9
000	прочие	53	0.1
Всего		615590	896.5
Страны дальнего зарубежья		53	0.1
Страны СНГ		615537	896.4

52.12.24
ТКАНИ ХЛОПЧАТОБУМАЖНЫЕ ПРОЧИЕ, С ПОВЕРХНОСТНОЙ ПЛОТНОСТЬЮ БОЛЕЕ 200 Г/М2, ИЗ ПРЯЖИ РАЗЛИЧНЫХ ЦВЕТОВ

	М2		
498	МОЛДОВА, РЕСПУБЛИКА	757	1.3
804	УКРАИНА	2202	3.4
000	прочие	2484	4.1
Всего		5443	8.9
Страны дальнего зарубежья		2484	4.1
Страны СНГ		2959	4.8

52.12.25
ТКАНИ ХЛОПЧАТОБУМАЖНЫЕ ПРОЧИЕ, С ПОВЕРХНОСТНОЙ ПЛОТНОСТЬЮ БОЛЕЕ 200 Г/М2, НАПЕЧАТАННЫЕ

	М2		
000	прочие	81	0.2
Всего		81	0.2
Страны дальнего зарубежья		81	0.2

53.01.21
ЛЕН МЯТЫЙ, ТРЕПАНЫЙ, НЕПРЯДЕНЫЙ

	Т		
268	ГРУЗИЯ	0	0.2
398	КАЗАХСТАН	63	74.8
417	КИРГИЗИЯ	0	1.5
440	ЛИТВА	278	486.8
Всего		341	563.3
Страны дальнего зарубежья		278	486.8
Страны СНГ		64	76.5

53.01.29
ПРОЧИЙ ЛЕН, ЧЕСАНЫЙ ИЛИ ОБРАБОТАННЫЙ КАКИМ-ЛИБО ДРУГИМ СПОСОБОМ, ЗА ИСКЛЮЧЕНИЕМ МЯТОГО ИЛИ ТРЕПАНОГО, НЕПРЯДЕНЫЙ

	Т		
398	КАЗАХСТАН	1	0.9
440	ЛИТВА	46	158.8
000	прочие	0	0.7
Всего		47	160.4
Страны дальнего зарубежья		46	159.5
Страны СНГ		1	0.9

53.01.30
ОЧЕСЫ И ОТХОДЫ ЛЬНА

	Т		
056	БЕЛЬГИЯ	266	142.0
398	КАЗАХСТАН	54	32.2
417	КИРГИЗИЯ	1	3.0
440	ЛИТВА	519	264.6
000	прочие	89	62.0
Всего		929	503.8
Страны дальнего зарубежья		875	468.6
Страны СНГ		55	35.2

53.02.90
ПРОЧЕЕ ВОЛОКНО ПЕНЬКОВОЕ, ОБРАБОТАННОЕ ИЛИ НЕТ, НО НЕПРЯДЕНОЕ, ОЧЕСЫ И ПРОЧИЕ ОТХОДЫ ПЕНЬКИ (ВКЛЮЧАЯ ПРЯДИЛЬНЫЕ ОТХОДЫ И РАЗРЫХЛЕННОЕ СЫРЬЕ)

	Т		
000	прочие	18	15.2
Всего		18	15.2
Страны дальнего зарубежья		18	15.2

53.03.10
ВОЛОКНО ДЖУТОВОЕ И ЛУБЯНЫЕ ТЕКСТИЛЬНЫЕ ВОЛОКНА, СЫРЫЕ ИЛИ ПОСЛЕ МОЧКИ,НЕПРЯДЕНЫЕ, НЕОБРАБОТАННЫЕ ИЛИ ОБРАБОТАННЫЕ

	Т		
000	прочие	1	2.6
Всего		1	2.6
Страны дальнего зарубежья		1	2.6

53.03.90
ПРОЧИЕ ОЧЕСЫ И ОТХОДЫ (ВКЛЮЧАЯ ПРЯДИЛЬНЫЕ ОТХОДЫ ИЛИ РАЗРЫХЛЕННОЕ СЫРЬЕ) ИЗ ВОЛОКНА ДЖУТОВОГО И ЛУБЯНОГО ТЕКСТИЛЬНОГО ВОЛОКНА (КРОМЕ ЛЬНА, ПЕНЬКИ И ВОЛОКНА РАМИ),НЕОБРАБОТАН., ОБРАБОТАН., НЕ ПРЯДЕНЫЕ

	Т		
398	КАЗАХСТАН	6	3.3
000	прочие	0	1.0
Всего		6	4.3
Страны дальнего зарубежья		0	1.0
Страны СНГ		6	3.3

53.04.90
ПРОЧИЕ ОЧЕСЫ И ОТХОДЫ (ВКЛ. ПРЯДИЛЬНЫЕ ОТХОДЫ И РАЗРЫХЛЕННОЕ СЫРЬЕ) ИЗ ВОЛОКНА СЕЗАЛЯ И ТЕКСТИЛЬНЫХ ВОЛОКОН РАСТЕНИЙ РОДА AGAVE, НЕОБРАБОТАННЫЕ ИЛИ ОБРАБОТАННЫЕ, НО НЕ ПРЯДЕНЫЕ

	Т		
000	прочие	0	0.2
Всего		0	0.2
Страны дальнего зарубежья		0	0.2

53.05.19
ПРОЧЕЕ ВОЛОКНО КОКОСОВОЕ, НЕПРЯДЕНОЕ, КРОМЕ СЫРОГО

	Т		
417	КИРГИЗИЯ	1	7.4
Всего		1	7.4
Страны СНГ		1	7.4

53.06.10
ПРЯЖА ЛЬНЯНАЯ, ОДНОНИТОЧНАЯ

	Т		
440	ЛИТВА	60	415.8
000	прочие	1	5.4
Всего		61	421.1
Страны дальнего зарубежья		61	421.1

53.06.20
ПРЯЖА ЛЬНЯНАЯ, МНОГОКРУТОЧНАЯ (КРУЧЕНАЯ) ИЛИ ОДНОКРУТОЧНАЯ

	Т		
398	КАЗАХСТАН	30	52.3
417	КИРГИЗИЯ	2	3.4
440	ЛИТВА	26	81.5
804	УКРАИНА	0	1.1
000	прочие	7	32.0
Всего		65	170.3
Страны дальнего зарубежья		33	113.5
Страны СНГ		32	56.8

53.07.20
ПРЯЖА ИЗ ДЖУТА ИЛИ ДРУГИХ ЛУБЯНЫХ ТЕКСТИЛЬНЫХ ВОЛОКОН, КЛАССИФИЦИРУЕМЫХ В ТОВ. ПОЗИЦИИ 5303, МНОГОКРУТОЧНАЯ ИЛИ ОДНОКРУТОЧНАЯ

	Т		
804	УКРАИНА	17	26.4
000	прочие	3	5.0
Всего		20	31.4
Страны дальнего зарубежья		3	5.0
Страны СНГ		17	26.4

53.08.20
ПРЯЖА ПЕНЬКОВАЯ

	Т		
860	УЗБЕКИСТАН	80	116.0
804	УКРАИНА	39	55.4
Всего		119	171.4
Страны СНГ		119	171.4

53.08.90
ПРОЧАЯ ПРЯЖА ИЗ ДРУГИХ РАСТИТЕЛЬНЫХ ТЕКСТИЛЬНЫХ ВОЛОКОН

	Т		
804	УКРАИНА	3	3.7
Всего		3	3.7
Страны СНГ		3	3.7

53.09.11
ТКАНИ ЛЬНЯНЫЕ, СОДЕРЖАЩИЕ 85 МАС.% ИЛИ БОЛЕЕ ЛЬНЯНЫХ ВОЛОКОН, НЕОТБЕЛЕННЫЕ ИЛИ ОТБЕЛЕННЫЕ

	М2		
051	АРМЕНИЯ	1100	0.5
056	БЕЛЬГИЯ	314749	477.4
276	ГЕРМАНИЯ	213071	332.8
268	ГРУЗИЯ	220	0.3
208	ДАНИЯ	99750	166.1
356	ИНДИЯ	75956	109.3
724	ИСПАНИЯ	783359	1312.2
380	ИТАЛИЯ	6736615	10696.3
398	КАЗАХСТАН	30925	19.4
440	ЛИТВА	362827	436.0
458	МАЛАЙЗИЯ	41117	64.5
498	МОЛДОВА, РЕСПУБЛИКА	1295	3.4
528	НИДЕРЛАНДЫ	1598026	2089.4
616	ПОЛЬША	52089	90.8
620	ПОРТУГАЛИЯ	16728	50.9
702	СИНГАПУР	36891	94.2
826	СОЕДИНЕННОЕ КОРОЛЕВСТВО	50367	90.6
840	СОЕДИНЕННЫЕ ШТАТЫ	355964	652.3
764	ТАИЛАНД	56809	101.3
792	ТУРЦИЯ	11143352	18165.9
860	УЗБЕКИСТАН	99000	41.2
804	УКРАИНА	443815	116.1
250	ФРАНЦИЯ	944901	1059.0
752	ШВЕЦИЯ	421593	653.2
392	ЯПОНИЯ	165305	253.6
000	прочие	103487	154.9
Всего		24149315	37231.7
Страны дальнего зарубежья		23572959	37050.8
Страны СНГ		576355	180.9

Код и наименование страны контрагента	Ед. изме-рения	Экспорт	
		количество	стоимость

53.09.19
ПРОЧИЕ ТКАНИ ЛЬНЯНЫЕ, СОДЕРЖАЩИЕ ПО МАССЕ 85% И БОЛЕЕ ЛЬНА

		М2	
276	ГЕРМАНИЯ	134918	298.2
724	ИСПАНИЯ	58076	117.5
380	ИТАЛИЯ	248410	541.2
398	КАЗАХСТАН	800	0.9
156	КИТАЙ	634059	956.8
440	ЛИТВА	34265	54.8
498	МОЛДОВА, РЕСПУБЛИКА	1971	5.1
528	НИДЕРЛАНДЫ	180081	363.2
784	ОБЪЕДИНЕННЫЕ АРАБСКИЕ ЭМИРАТЫ	23947	67.2
591	ПАНАМА	36325	80.4
616	ПОЛЬША	34126	72.1
620	ПОРТУГАЛИЯ	40624	138.3
702	СИНГАПУР	138002	350.8
826	СОЕДИНЕННОЕ КОРОЛЕВСТВО	48159	110.8
840	СОЕДИНЕННЫЕ ШТАТЫ	143134	330.8
804	УКРАИНА	193756	214.1
250	ФРАНЦИЯ	65144	139.4
752	ШВЕЦИЯ	504994	1026.0
000	прочие	98229	185.1
Всего		2619021	5052.9
Страны дальнего зарубежья		2422494	4832.7
Страны СНГ		196528	220.2

53.09.21
ТКАНИ ЛЬНЯНЫЕ, СОДЕРЖАЩИЕ МЕНЕЕ 85 МАС.% ЛЬНЯНЫХ ВОЛОКОН, НЕОТБЕЛЕННЫЕ ИЛИ ОТБЕЛЕННЫЕ

		М2	
031	АЗЕРБАЙДЖАН	22500	32.9
208	ДАНИЯ	82500	65.2
724	ИСПАНИЯ	1047505	1087.0
380	ИТАЛИЯ	10687469	9326.4
398	КАЗАХСТАН	237423	296.9
440	ЛИТВА	554347	537.5
498	МОЛДОВА, РЕСПУБЛИКА	30485	36.6
528	НИДЕРЛАНДЫ	808132	693.8
840	СОЕДИНЕННЫЕ ШТАТЫ	90362	98.2
792	ТУРЦИЯ	3447432	3593.7
860	УЗБЕКИСТАН	36000	44.2
804	УКРАИНА	206665	196.6
250	ФРАНЦИЯ	1722677	1053.0
752	ШВЕЦИЯ	134105	148.7
000	прочие	88493	87.7
Всего		19196093	17298.5
Страны дальнего зарубежья		18663020	16691.2
Страны СНГ		533073	607.3

53.09.29
ПРОЧИЕ ТКАНИ ЛЬНЯНЫЕ, СОДЕРЖАЩИЕ ПО МАССЕ МЕНЕЕ 85% ЛЬНА

		М2	
031	АЗЕРБАЙДЖАН	40500	48.9
276	ГЕРМАНИЯ	201341	288.8
268	ГРУЗИЯ	2781	4.6
380	ИТАЛИЯ	132007	164.4
398	КАЗАХСТАН	348225	482.5
417	КИРГИЗИЯ	3150	5.1
458	МАЛАЙЗИЯ	47315	66.2
498	МОЛДОВА, РЕСПУБЛИКА	8198	10.1
528	НИДЕРЛАНДЫ	59637	87.0
840	СОЕДИНЕННЫЕ ШТАТЫ	45887	62.1
762	ТАДЖИКИСТАН	72630	97.8
795	ТУРКМЕНИЯ	80934	74.5
860	УЗБЕКИСТАН	778500	731.4
804	УКРАИНА	4815428	4302.1
250	ФРАНЦИЯ	84674	120.6
752	ШВЕЦИЯ	193346	278.0
000	прочие	117323	152.6
Всего		7031875	6976.7
Страны дальнего зарубежья		881528	1219.8
Страны СНГ		6150346	5756.9

53.10.10
ТКАНИ ИЗ ДЖУТОВЫХ ВОЛОКОН ИЛИ ДРУГИХ ЛУБЯНЫХ ТЕКСТИЛЬНЫХ ВОЛОКОН ТОВАРНОЙ ПОЗИЦИИ 5303, НЕОТБЕЛЕННЫЕ

		М2	
398	КАЗАХСТАН	5500	2.2
Всего		5500	2.2
Страны СНГ		5500	2.2

53.11.00
ТКАНИ ИЗ ПРОЧИХ РАСТИТЕЛЬНЫХ ТЕКСТИЛЬНЫХ ВОЛОКОН; ТКАНИ ИЗ БУМАЖНОЙ ПРЯЖИ

		М2	
000	прочие	1	0.0
Всего		1	0.0
Страны дальнего зарубежья		1	0.0

54.01.10
НИТКИ ШВЕЙНЫЕ ИЗ СИНТЕТИЧЕСКИХ НИТЕЙ, РАСФАСОВАННЫЕ ИЛИ НЕ РАСФАСОВАННЫЕ ДЛЯ РОЗНИЧНОЙ ПРОДАЖИ

		Т	
051	АРМЕНИЯ	0	0.5
268	ГРУЗИЯ	0	1.1
398	КАЗАХСТАН	34	308.7
428	ЛАТВИЯ	7	66.3
440	ЛИТВА	22	176.2
498	МОЛДОВА, РЕСПУБЛИКА	11	91.9
792	ТУРЦИЯ	18	78.6
860	УЗБЕКИСТАН	1	5.2
804	УКРАИНА	126	930.3
233	ЭСТОНИЯ	8	63.3
000	прочие	2	27.3
Всего		230	1749.2
Страны дальнего зарубежья		57	411.6
Страны СНГ		173	1337.6

54.01.20
НИТКИ ШВЕЙНЫЕ ИЗ ИСКУССТВЕННЫХ НИТЕЙ, РАСФАСОВАННЫЕ ИЛИ НЕ РАСФАСОВАННЫЕ ДЛЯ РОЗНИЧНОЙ ПРОДАЖИ

		Т	
398	КАЗАХСТАН	0	0.2
860	УЗБЕКИСТАН	6	8.5
000	прочие	0	0.1
Всего		6	8.8
Страны дальнего зарубежья		0	0.1
Страны СНГ		6	8.7

54.02.10
НИТИ ВЫСОКОПРОЧНЫЕ ИЗ НАЙЛОНА ИЛИ ДРУГИХ ПОЛИАМИДОВ (КРОМЕ ШВЕЙНЫХ НИТОК), НЕ РАСФАСОВАННЫЕ ДЛЯ РОЗНИЧНОЙ ПРОДАЖИ

		Т	
276	ГЕРМАНИЯ	303	918.8
724	ИСПАНИЯ	1295	3753.7
380	ИТАЛИЯ	106	296.2
398	КАЗАХСТАН	15	29.2
124	КАНАДА	19	50.7
408	КОРЕЯ, НАРОДНО-ДЕМОКРАТИЧ. РЕСПУБЛ.	625	1637.4
410	КОРЕЯ, РЕСПУБЛИКА	510	1416.7
528	НИДЕРЛАНДЫ	227	660.2
616	ПОЛЬША	75	218.3
792	ТУРЦИЯ	67	218.2
804	УКРАИНА	1	80.5
250	ФРАНЦИЯ	19	368.0
203	ЧЕШСКАЯ РЕСПУБЛИКА	262	766.2
752	ШВЕЦИЯ	25	2121.9
000	прочие	22	52.5
Всего		3571	12588.4
Страны дальнего зарубежья		3555	12478.7
Страны СНГ		16	109.7

54.02.31
ТЕКСТУРИРОВАННЫЕ НИТИ ИЗ ПОЛИАМИДОВ, ЛИНЕЙНОЙ ПЛОТНОСТИ ОДИНОЧНОЙ НИТИ НЕ БОЛЕЕ 50 ТЕКС

		Т	
268	ГРУЗИЯ	5	21.7
398	КАЗАХСТАН	36	162.4
417	КИРГИЗИЯ	8	13.0
440	ЛИТВА	235	1045.1
792	ТУРЦИЯ	398	1339.0
860	УЗБЕКИСТАН	24	102.2
804	УКРАИНА	13	42.3
000	прочие	7	27.8
Всего		726	2753.5
Страны дальнего зарубежья		640	2411.9
Страны СНГ		86	341.6

54.02.32
НИТИ ТЕКСТУРИРОВАННЫЕ (КРОМЕ ШВЕЙНЫХ НИТОК), НЕ РАСФАСОВАННЫЕ, НАЙЛОНОВЫЕ ИЛИ ИЗ ДРУГИХ ПОЛИАМИДОВ, ЛИНЕЙНОЙ ПЛОТНОСТЬЮ ОДИНОЧНОЙ НИТИ БОЛЕЕ 50 ТЕКС

		Т	
762	ТАДЖИКИСТАН	0	4.2
Всего		0	4.2
Страны СНГ		0	4.2

54.02.33
ТЕКСТУРИРОВАННЫЕ НИТИ ПОЛИЭФИРНЫЕ

		Т	
398	КАЗАХСТАН	20	49.8
498	МОЛДОВА, РЕСПУБЛИКА	5	18.0
804	УКРАИНА	468	1464.8
000	прочие	7	21.7
Всего		500	1554.4
Страны дальнего зарубежья		7	21.7
Страны СНГ		493	1532.6

54.02.39
ПРОЧИЕ КОМПЛЕКСНЫЕ СИНТЕТИЧЕСКИЕ НИТИ ТЕКСТУРИРОВАННЫЕ (КРОМЕ ШВЕЙНЫХ НИТОК), НЕ РАСФАСОВАННЫЕ ДЛЯ РОЗНИЧНОЙ ПРОДАЖИ

		Т	
398	КАЗАХСТАН	9	28.5
Всего		9	28.5
Страны СНГ		9	28.5

54.02.41
НИТИ ПРОЧИЕ ОДИНОЧНЫЕ, НЕКРУЧЕНЫЕ ИЛИ С КРУТКОЙ НЕ БОЛЕЕ 50 КР/М, НАЙЛОНОВЫЕ ИЛИ ИЗ ДРУГИХ ПОЛИАМИДОВ, НЕ РАСФАСОВАННЫЕ ДЛЯ РОЗНИЧНОЙ ПРОДАЖИ

		Т	
031	АЗЕРБАЙДЖАН	21	55.0
380	ИТАЛИЯ	43	161.3
398	КАЗАХСТАН	33	105.5
156	КИТАЙ	4370	11703.8
410	КОРЕЯ, РЕСПУБЛИКА	359	994.4
440	ЛИТВА	65	78.6
484	МЕКСИКА	156	448.7
840	СОЕДИНЕННЫЕ ШТАТЫ	168	458.0
804	УКРАИНА	171	466.5
000	прочие	39	97.4
Всего		5425	14569.2
Страны дальнего зарубежья		5200	13942.2
Страны СНГ		226	627.0

54.02.42
НИТИ (КРОМЕ ШВЕЙНЫХ) ПОЛИЭФИРНЫЕ ЧАСТИЧНО ОРИЕНТИРОВАННЫЕ, НЕ РАСФАСОВАННЫЕ ДЛЯ РОЗН. ПРОДАЖИ, ОДИНОЧНЫЕ, НЕКРУЧЕНЫЕ ИЛИ С КРУТКОЙ НЕ БОЛЕЕ 50 КР/М

		Т	
804	УКРАИНА	3	4.6
Всего		3	4.6
Страны СНГ		3	4.6

Код и наименование страны контрагента	Ед. изме-рения	Экспорт	
		количество	стоимость

54.02.49
ПРОЧИЕ НИТИ КОМПЛЕКСНЫЕ СИНТЕТИЧЕСКИЕ (КРОМЕ ШВЕЙНЫХ НИТОК), ОДИНОЧНЫЕ, НЕКРУЧЕНЫЕ ИЛИ С КРУТКОЙ НЕ БОЛЕЕ 50 КР/М, НЕ РАСФАСОВАННЫЕ ДЛЯ РОЗНИЧНОЙ ПРОДАЖИ

	Т		
398	КАЗАХСТАН	18	43.4
762	ТАДЖИКИСТАН	60	128.1
804	УКРАИНА	25	64.7
000	прочие	1	2.5
Всего		104	238.6
Страны дальнего зарубежья		1	2.5
Страны СНГ		103	236.2

54.02.51
ПРОЧИЕ НИТИ, ОДИНОЧНЫЕ С КРУТКОЙ НЕ БОЛЕЕ 50 КР/М, НЕ РАСФАСОВАННЫЕ ДЛЯ РОЗН. ПРОДАЖИ, НАЙЛОНОВЫЕ ИЛИ ИЗ ДРУГИХ ПОЛИАМИДОВ

	Т		
398	КАЗАХСТАН	5	21.7
156	КИТАЙ	87	243.6
860	УЗБЕКИСТАН	14	63.3
804	УКРАИНА	231	844.8
000	прочие	2	7.2
Всего		338	1180.6
Страны дальнего зарубежья		89	250.8
Страны СНГ		250	929.8

54.02.61
ПРОЧИЕ НИТИ, МНОГОКРУТОЧНЫЕ ИЛИ ОДНОКРУТОЧНЫЕ, НЕ РАСФАСОВАННЫЕ ДЛЯ РОЗНИЧНОЙ ПРОДАЖИ, НАЙЛОНОВЫЕ ИЛИ ИЗ ДРУГИХ ПОЛИАМИДОВ

	Т		
031	АЗЕРБАЙДЖАН	1	4.5
051	АРМЕНИЯ	0	0.1
398	КАЗАХСТАН	0	2.5
498	МОЛДОВА, РЕСПУБЛИКА	0	4.1
795	ТУРКМЕНИЯ	0	0.1
860	УЗБЕКИСТАН	7	38.8
804	УКРАИНА	2	31.6
000	прочие	4	15.8
Всего		14	97.4
Страны дальнего зарубежья		4	15.8
Страны СНГ		10	81.6

54.02.62
ПРОЧИЕ НИТИ, МНОГОКРУТОЧНЫЕ ИЛИ ОДНОКРУТОЧНЫЕ, НЕ РАСФАСОВАННЫЕ ДЛЯ РОЗНИЧНОЙ ПРОДАЖИ, ПОЛИЭФИРНЫЕ

	Т		
804	УКРАИНА	81	408.3
Всего		81	408.3
Страны СНГ		81	408.3

54.02.69
ПРОЧИЕ КОМПЛЕКСНЫЕ СИНТЕТИЧЕСКИЕ НИТИ (КРОМЕ ШВЕЙНЫХ НИТОК), МНОГОКРУТОЧНЫЕ (КРУЧЕНЫЕ) ИЛИ ОДНОКРУТОЧНЫЕ, НЕ РАСФАСОВАННЫЕ ДЛЯ РОЗНИЧНОЙ ПРОДАЖИ

	Т		
031	АЗЕРБАЙДЖАН	1	0.9
356	ИНДИЯ	0	70.9
398	КАЗАХСТАН	1	1.9
Всего		2	73.6
Страны дальнего зарубежья		0	70.9
Страны СНГ		2	2.8

54.03.10
НИТИ ВЫСОКОПРОЧНЫЕ ВИСКОЗНЫЕ (КРОМЕ ШВЕЙНЫХ НИТОК), НЕ РАСФАСОВАННЫЕ ДЛЯ РОЗНИЧНОЙ ПРОДАЖИ

	Т		
398	КАЗАХСТАН	1	2.1
Всего		1	2.1
Страны СНГ		1	2.1

54.03.31
ПРОЧИЕ НИТИ ВИСКОЗНЫЕ (КРОМЕ ШВЕЙНЫХ), ОДИНОЧНЫЕ, НЕКРУЧЕНЫЕ ИЛИ С КРУТКОЙ НЕ БОЛЕЕ 120 КР/М, НЕ РАСФАСОВАННЫЕ ДЛЯ РОЗНИЧНОЙ ПРОДАЖИ

	Т		
860	УЗБЕКИСТАН	3	4.6
Всего		3	4.6
Страны СНГ		3	4.6

54.03.33
НИТИ КОМПЛЕКСНЫЕ ИСКУССТВЕННЫЕ (КРОМЕ ШВЕЙНЫХ НИТОК), ОДИНОЧНЫЕ ПРОЧИЕ, ИЗ АЦЕТИЛЦЕЛЛЮЛОЗЫ, НЕ РАСФАСОВАННЫЕ ДЛЯ РОЗНИЧНОЙ ПРОДАЖИ

	Т		
818	ЕГИПЕТ	20	74.6
498	МОЛДОВА, РЕСПУБЛИКА	3	11.0
586	ПАКИСТАН	314	1013.0
860	УЗБЕКИСТАН	590	1602.5
Всего		927	2701.2
Страны дальнего зарубежья		334	1087.7
Страны СНГ		593	1613.5

54.03.41
НИТИ ВИСКОЗНЫЕ (КРОМЕ ШВЕЙНЫХ НИТОК), КРУЧЕНЫЕ, НЕ РАСФАСОВАННЫЕ ДЛЯ РОЗНИЧНОЙ ПРОДАЖИ, ПРОЧИЕ

	Т		
398	КАЗАХСТАН	0	2.3
Всего		0	2.3
Страны СНГ		0	2.3

54.03.49
ПРОЧИЕ НИТИ ИСКУССТВЕННЫЕ (КРОМЕ ШВЕЙНЫХ НИТОК), КРУЧЕНЫЕ, НЕ РАСФАСОВАННЫЕ ДЛЯ РОЗНИЧНОЙ ПРОДАЖИ

	Т		
000	прочие	0	1.0
Всего		0	1.0
Страны дальнего зарубежья		0	1.0

54.04.10
МОНОНИТИ СИНТЕТИЧЕСКИЕ ЛИНЕЙНОЙ ПЛОТНОСТИ 67 ДТЕКС ИЛИ БОЛЕЕ И С РАЗМЕРОМ ПОПЕРЕЧНОГО СЕЧЕНИЯ НЕ БОЛЕЕ 1 ММ; ПЛОСКИЕ И АНОЛОГИЧНЫЕ НИТИ ИЗ СИНТЕТИЧЕСКИХ МАТЕРИАЛОВ С ШИРИНОЙ НЕ БОЛЕЕ 5 ММ

	Т		
398	КАЗАХСТАН	1	2.3
860	УЗБЕКИСТАН	0	0.1
000	прочие	8	66.5
Всего		9	69.0
Страны дальнего зарубежья		8	66.5
Страны СНГ		1	2.5

54.04.90
ПРОЧИЕ МОНОНИТИ ИЗ ПОЛИПРОПИЛЕНА ЛИНЕЙНОЙ ПЛОТНОСТИ 67 ДТЕКС ИЛИ БОЛЕЕ И С РАЗМЕРОМ ПОПЕРЕЧНОГО СЕЧЕНИЯ НЕ БОЛЕЕ 1 ММ, ВКЛЮЧАЯ НИТИ ИЗ СИНТЕТИЧЕСКИХ ТЕКСТИЛЬНЫХ МАТЕРИАЛОВ С ШИРИНОЙ НЕ БОЛЕЕ 5 ММ

	Т		
031	АЗЕРБАЙДЖАН	0	0.8
398	КАЗАХСТАН	11	36.0
860	УЗБЕКИСТАН	2	5.9
000	прочие	11	21.3
Всего		23	64.0
Страны дальнего зарубежья		11	21.3
Страны СНГ		13	42.7

54.06.10
НИТИ СИНТЕТИЧЕСКИЕ КОМПЛЕКСНЫЕ (КРОМЕ ШВЕЙНЫХ НИТОК), УПАКОВАННЫЕ ДЛЯ РОЗНИЧНОЙ ПРОДАЖИ

	Т		
000	прочие	0	27.9
Всего		0	27.9
Страны дальнего зарубежья		0	27.9

54.06.20
НИТИ ИСКУССТВЕННЫЕ КОМПЛЕКСНЫЕ (КРОМЕ ШВЕЙНЫХ НИТОК), РАСФАСОВАННЫЕ ДЛЯ РОЗНИЧНОЙ ПРОДАЖИ

	Т		
498	МОЛДОВА, РЕСПУБЛИКА	0	0.3
804	УКРАИНА	1	6.9
000	прочие	0	1.2
Всего		1	8.4
Страны дальнего зарубежья		0	1.2
Страны СНГ		1	7.2

54.07.10
ТКАНИ, ИЗГОТАВЛИВАЕМЫЕ ИЗ НИТЕЙ ВЫСОКОЙ ПРОЧНОСТИ ИЗ НАЙЛОНА ИЛИ ДРУГИХ ПОЛИАМИДОВ ИЛИ ПОЛИЭФИРОВ

	М2		
268	ГРУЗИЯ	100	0.3
398	КАЗАХСТАН	25212	44.8
616	ПОЛЬША	25000	68.7
762	ТАДЖИКИСТАН	24360	25.2
804	УКРАИНА	11782	22.8
000	прочие	10411	37.5
Всего		96865	199.3
Страны дальнего зарубежья		35411	106.1
Страны СНГ		61454	93.2

54.07.20
ТКАНИ, ИЗГОТАВЛИВАЕМЫЕ ИЗ ПЛОСКИХ ИЛИ АНОЛОГИЧНЫХ НИТЕЙ, ИЗ ПОЛИЭТИЛЕНА ИЛИ ПОЛИПРОПИЛЕНА

	М2		
398	КАЗАХСТАН	175232	46.8
804	УКРАИНА	18000	5.0
000	прочие	346644	73.2
Всего		539876	125.0
Страны дальнего зарубежья		346644	73.2
Страны СНГ		193232	51.8

54.07.41
ТКАНИ ПРОЧИЕ, СОДЕРЖАЩИЕ ПО МАССЕ НЕ МЕНЕЕ 85% КОМПЛЕКСНЫХ НИТЕЙ ИЗ НАЙЛОНА ИЛИ ДРУГИХ ПОЛИАМИДОВ, НЕОТБЕЛЕННЫЕ ИЛИ ОТБЕЛЕННЫЕ

	М2		
398	КАЗАХСТАН	502	0.5
Всего		502	0.5
Страны СНГ		502	0.5

54.07.42
ТКАНИ ПРОЧИЕ, СОДЕР. 85 МАС.% ИЛИ БОЛЕЕ НИТЕЙ ИЗ ОКРАШЕННЫХ НИТЕЙ, ИЗ НАЙЛОНА ИЛИ ДРУГИХ ПОЛИАМИДОВ

	М2		
398	КАЗАХСТАН	8379	12.6
804	УКРАИНА	5000	80.3
000	прочие	168	0.3
Всего		13547	93.2
Страны дальнего зарубежья		168	0.3
Страны СНГ		13379	92.9

54.07.44
ТКАНИ ПРОЧИЕ НАПЕЧАТАННЫЕ, СОДЕР. 85 МАС. % ИЛИ БОЛЕЕ ИЗ НИТЕЙ НАЙЛОНА ИЛИ ДР. ПОЛИАМИДОВ

	М2		
398	КАЗАХСТАН	1880	4.9
Всего		1880	4.9
Страны СНГ		1880	4.9

Код и наименование страны контрагента	Ед. изме-рения	Экспорт	
		количество	стоимость

54.07.51
ТКАНИ ПРОЧИЕ, СОДЕРЖАЩИЕ ПО МАССЕ НЕ МЕНЕЕ 85% ТЕКСТУРИРОВАННЫХ ПОЛИЭФИРНЫХ НИТЕЙ, НЕОТБЕЛЕННЫЕ ИЛИ ОТБЕЛЕННЫЕ

	М2	
804 УКРАИНА	612	2.8
000 прочие	108	0.1
Всего	720	2.8
Страны дальнего зарубежья	108	0.1
Страны СНГ	612	2.8

54.07.52
ТКАНИ, СОДЕРЖАЩИЕ ПО МАССЕ БОЛЕЕ 85% ТЕКСТУРИРОВАННЫХ ПОЛИЭФИРНЫХ НИТЕЙ, ОКРАШЕННЫЕ

	М2	
398 КАЗАХСТАН	164991	461.9
804 УКРАИНА	45701	42.0
000 прочие	27262	31.7
Всего	237954	535.6
Страны дальнего зарубежья	27262	31.7
Страны СНГ	210692	504.0

54.07.53
ТКАНИ, СОДЕРЖАЩИЕ ПО МАССЕ НЕ МЕНЕЕ 85% ТЕКСТУРИРОВАННЫХ НИТЕЙ РАЗЛИЧНЫХ ЦВЕТОВ

	М2	
860 УЗБЕКИСТАН	12125	28.2
000 прочие	5469	4.6
Всего	17594	32.8
Страны дальнего зарубежья	5469	4.6
Страны СНГ	12125	28.2

54.07.54
ТКАНИ, СОДЕРЖАЩИЕ ПО МАССЕ НЕ МЕНЕЕ 85% ТЕКСТУРИРОВАННЫХ ПОЛИЭФИРНЫХ НИТЕЙ, НАПЕЧАТАННЫЕ

	М2	
000 прочие	5435	6.0
Всего	5435	6.0
Страны дальнего зарубежья	5435	6.0

54.07.61
ТКАНИ ПРОЧИЕ, СОДЕРЖАЩИЕ 85 МАС.% ИЛИ БОЛЕЕ НЕТЕКСТУРИРОВАННЫХ ПОЛИЭФИРНЫХ НИТЕЙ

	М2	
398 КАЗАХСТАН	38001	71.4
784 ОБЪЕДИНЕННЫЕ АРАБСКИЕ ЭМИРАТЫ	663093	134.5
804 УКРАИНА	80676	31.6
000 прочие	288861	68.6
Всего	1070631	306.0
Страны дальнего зарубежья	951954	203.1
Страны СНГ	118677	102.9

54.07.69
ПРОЧИЕ ТКАНИ ИЗ СИНТЕТИЧЕСКИХ КОМПЛЕКСНЫХ НИТЕЙ, СОДЕРЖАЩИЕ 85 МАС.% ИЛИ БОЛЕЕ НЕТЕКСТУРИРОВАННЫХ ПОЛИЭФИРНЫХ НИТЕЙ

	М2	
398 КАЗАХСТАН	4760	3.6
000 прочие	7093	5.1
Всего	11853	8.7
Страны дальнего зарубежья	7093	5.1
Страны СНГ	4760	3.6

54.07.71
ПРОЧИЕ ТКАНИ, СОДЕРЖАЩИЕ ПО МАССЕ НЕ МЕНЕЕ 85% СИНТЕТИЧЕСКИХ НИТЕЙ, НЕОТБЕЛЕННЫЕ ИЛИ ОТБЕЛЕННЫЕ

	М2	
398 КАЗАХСТАН	49885	77.5
804 УКРАИНА	125	0.6
000 прочие	1053	1.7
Всего	51063	79.9
Страны дальнего зарубежья	1053	1.7
Страны СНГ	50010	78.1

54.07.72
ПРОЧИЕ ТКАНИ, СОДЕРЖАЩИЕ ПО МАССЕ НЕ МЕНЕЕ 85% СИНТЕТИЧЕСКИХ НИТЕЙ, ОКРАШЕННЫЕ

	М2	
804 УКРАИНА	1479	2.1
000 прочие	67977	72.8
Всего	69455	74.9
Страны дальнего зарубежья	67977	72.8
Страны СНГ	1479	2.1

54.07.73
ТКАНИ ПРОЧИЕ, СОДЕР., 85 МАС.% ИЛИ БОЛЕЕ СИНТЕТИЧЕСК. НИТЕЙ РАЗЛИЧНЫХ ЦВЕТОВ

	М2	
000 прочие	12771	6.6
Всего	12771	6.6
Страны дальнего зарубежья	12771	6.6

54.07.74
ТКАНИ, СОДЕРЖАЩИЕ ПО МАССЕ НЕ МЕНЕЕ 85% СИНТЕТИЧЕСКИХ НИТЕЙ, НАПЕЧАТАННЫЕ

	М2	
000 прочие	7882	8.4
Всего	7882	8.4
Страны дальнего зарубежья	7882	8.4

54.07.81
ТКАНИ, СОДЕРЖАЩИЕ ПО МАССЕ МЕНЕЕ 85% СИНТЕТИЧЕСКИХ КОМПЛЕКСНЫХ НИТЕЙ С ДОБАВЛЕНИЕМ ХЛОПКА, НЕОТБЕЛЕННЫЕ ИЛИ ОТБЕЛЕННЫЕ

	М2	
268 ГРУЗИЯ	100	0.2
Всего	100	0.2
Страны СНГ	100	0.2

54.07.82
ТКАНИ, СОДЕРЖАЩИЕ ПО МАССЕ МЕНЕЕ 85% СИНТЕТИЧЕСКИХ КОМПЛЕКСНЫХ НИТЕЙ С ДОБАВЛЕНИЕМ В ОСНОВНОМ ИЛИ ИСКЛЮЧИТЕЛЬНО ХЛОПКА, ОКРАШЕННЫЕ

	М2	
398 КАЗАХСТАН	150430	207.1
498 МОЛДОВА, РЕСПУБЛИКА	17250	22.1
860 УЗБЕКИСТАН	25500	34.7
804 УКРАИНА	841200	1175.7
000 прочие	17237	29.4
Всего	1051617	1469.0
Страны дальнего зарубежья	17237	29.4
Страны СНГ	1034380	1439.7

54.07.83
ТКАНИ ПРОЧИЕ, СОД. МЕНЕЕ 85 МАС.% , СИНТ. НИТЕЙ, СМЕШАН. С ХЛОПКОМ, ИЗ НИТЕЙ РАЗЛИЧНЫХ ЦВЕТОВ

	М2	
804 УКРАИНА	25014	30.9
000 прочие	17153	20.4
Всего	42167	51.4
Страны дальнего зарубежья	17153	20.4
Страны СНГ	25014	30.9

54.07.84
ТКАНИ, СОДЕРЖАЩИЕ ПО МАССЕ МЕНЕЕ 85% СИНТЕТИЧЕСКИХ КОМПЛЕКСНЫХ НИТЕЙ С ДОБАВЛЕНИЕМ ХЛОПКА, НАПЕЧАТАННЫЕ

	М2	
398 КАЗАХСТАН	2347	2.1
000 прочие	150	0.2
Всего	2497	2.3
Страны дальнего зарубежья	150	0.2
Страны СНГ	2347	2.1

54.07.91
ПРОЧИЕ ТКАНИ, ИЗ СИНТЕТИЧЕСКИХ КОМПЛЕКСНЫХ НИТЕЙ, ОТБЕЛЕННЫЕ ИЛИ НЕОТБЕЛЕННЫЕ

	М2	
804 УКРАИНА	1820	49.9
Всего	1820	49.9
Страны СНГ	1820	49.9

54.07.92
ПРОЧИЕ ТКАНИ ИЗ СИНТЕТИЧЕСКИХ КОМПЛЕКСНЫХ НИТЕЙ, ОКРАШЕННЫЕ

	М2	
398 КАЗАХСТАН	6720	36.5
860 УЗБЕКИСТАН	2448	3.3
000 прочие	42023	55.7
Всего	51191	95.4
Страны дальнего зарубежья	42023	55.7
Страны СНГ	9168	39.8

54.07.93
ТКАНИ ПРОЧИЕ, ИЗ СИНТЕТИЧЕСКИХ КОМПЛЕКСНЫХ НИТЕЙ РАЗЛИЧНЫХ ЦВЕТОВ

	М2	
000 прочие	1999	1.9
Всего	1999	1.9
Страны дальнего зарубежья	1999	1.9

54.07.94
ПРОЧИЕ ТКАНИ ИЗ СИНТЕТИЧЕСКИХ КОМПЛЕКСНЫХ НИТЕЙ, НАПЕЧАТАННЫЕ

	М2	
000 прочие	1038	2.0
Всего	1038	2.0
Страны дальнего зарубежья	1038	2.0

54.08.10
ТКАНИ ИЗ ВЫСОКОПРОЧНЫХ ВИСКОЗНЫХ НИТЕЙ

	М2	
000 прочие	2887	1.8
Всего	2887	1.8
Страны дальнего зарубежья	2887	1.8

54.08.22
ТКАНИ ПРОЧИЕ, СОДЕРЖАЩИЕ 85 МАС.% ИЛИ БОЛЕЕ ИСКУССТВЕННЫХ НИТЕЙ ИЛИ ЛЕНТОЧНЫХ ИЛИ АНАЛОГИЧНЫХ НИТЕЙ, ОКРАШЕННЫЕ

	М2	
616 ПОЛЬША	20195	58.6
000 прочие	12430	18.8
Всего	32625	77.5
Страны дальнего зарубежья	32625	77.5

54.08.23
ТКАНИ ПРОЧИЕ ИЗ НИТЕЙ РАЗЛИЧНЫХ ЦВЕТОВ, СОДЕРЖАЩИЕ 85 МАС.% ИЛИ БОЛЕЕ ИСКУССТВЕННЫХ НИТЕЙ ИЛИ ПЛОСКИХ ИЛИ АНАЛОГИЧНЫХ НИТЕЙ

	М2	
000 прочие	32272	33.7
Всего	32272	33.7
Страны дальнего зарубежья	32272	33.7

54.08.24
ТКАНИ, СОДЕРЖАЩИЕ ПО МАССЕ НЕ МЕНЕЕ 85% ИСКУССТВЕННЫХ КОМПЛЕКСНЫХ НИТЕЙ, ПЛОСКИХ АНАЛОГИЧНЫХ НИТЕЙ, НАПЕЧАТАННЫЕ

	М2	
380 ИТАЛИЯ	38487	50.7
398 КАЗАХСТАН	1200	1.1
000 прочие	560	2.0

Код и наименование страны контрагента	Ед. изме-рения	Экспорт количество	Экспорт стоимость
Всего		40248	53.7
Страны дальнего зарубежья		39048	52.6
Страны СНГ		1200	1.1
54.08.31 ТКАНИ ПРОЧИЕ ИЗ ИСКУССТВЕННЫХ КОМПЛЕКСНЫХ НИТЕЙ И ИЗ МАТЕРИАЛОВ ИЗ ТОВ. ПОЗ. 5405, НЕОТБЕЛЕННЫЕ ИЛИ ОТБЕЛЕННЫЕ			
	М2		
000 прочие		1500	1.9
Всего		1500	1.9
Страны дальнего зарубежья		1500	1.9
54.08.32 ТКАНИ ПРОЧИЕ ИЗ ИСКУССТВЕННЫХ КОМПЛЕКСНЫХ НИТЕЙ И ИЗ МАТЕРИАЛОВ ИЗ ТОВ. ПОЗ. 5405, ОКРАШЕННЫЕ			
	М2		
000 прочие		16218	33.6
Всего		16218	33.6
Страны дальнего зарубежья		16218	33.6
54.08.33 ПРОЧИЕ ТКАНИ ИЗ ИСКУССТВЕННЫХ КОМПЛЕКСНЫХ НИТЕЙ И ИЗ МАТЕРИАЛОВ ТОВ. ПОЗ. 5405 ИЗ НИТЕЙ РАЗЛИЧНЫХ ЦВЕТОВ			
	М2		
398 КАЗАХСТАН		2720	11.1
000 прочие		228	0.2
Всего		2948	11.3
Страны дальнего зарубежья		228	0.2
Страны СНГ		2720	11.1
54.08.34 ПРОЧИЕ ТКАНИ ИЗ ИСКУССТВЕННЫХ КОМПЛЕКСНЫХ НИТЕЙ И ИЗ МАТЕРИАЛОВ ТОВ. ПОЗ. 5405, НАПЕЧАТАННЫЕ			
	М2		
398 КАЗАХСТАН		720	1.2
000 прочие		23109	30.0
Всего		23829	31.2
Страны дальнего зарубежья		23109	30.0
Страны СНГ		720	1.2
55.01.10 ЖГУТ ПРОЧИЙ НАЙЛОНОВЫЙ ИЛИ ИЗ ПРОЧИХ ПОЛИАМИДОВ			
	Т		
156 КИТАЙ		11	2966.3
Всего		11	2966.3
Страны дальнего зарубежья		11	2966.3
55.01.30 ЖГУТ АКРИЛОВЫЙ ИЛИ МОДИФИЦИРОВАННЫЙ АКРИЛОВЫЙ			
	Т		
398 КАЗАХСТАН		60	165.0
586 ПАКИСТАН		3580	6180.2
792 ТУРЦИЯ		4544	6673.2
000 прочие		25	43.8
Всего		8210	13062.1
Страны дальнего зарубежья		8149	12897.1
Страны СНГ		60	165.0
55.01.90 ПРОЧИЙ ЖГУТ СИНТЕТИЧЕСКИХ НИТЕЙ			
	Т		
860 УЗБЕКИСТАН		0	1.4
000 прочие		0	0.8
Всего		0	2.2
Страны дальнего зарубежья		0	0.8
Страны СНГ		0	1.4
55.02.00 ЖГУТ ИСКУССТВЕННЫХ НИТЕЙ			
	Т		
276 ГЕРМАНИЯ		197	392.0
398 КАЗАХСТАН		1543	6586.1
417 КИРГИЗИЯ		257	1008.2
Всего		1997	7986.4
Страны дальнего зарубежья		197	392.0
Страны СНГ		1800	7594.4
55.03.10 ВОЛОКНА НАЙЛОНОВЫЕ ИЛИ ИЗ ДРУГИХ ПОЛИАМИДОВ, НЕ ПОДВЕРГНУТЫЕ КАРДО-, ГРЕБНЕЧЕСАНИЮ ИЛИ ДРУГОЙ ПОДГОТОВКЕ ДЛЯ ПРЯДЕНИЯ			
	Т		
276 ГЕРМАНИЯ		152	227.8
380 ИТАЛИЯ		265	744.2
398 КАЗАХСТАН		23	44.2
484 МЕКСИКА		151	289.2
498 МОЛДОВА, РЕСПУБЛИКА		177	357.1
496 МОНГОЛИЯ		91	196.7
792 ТУРЦИЯ		120	208.7
804 УКРАИНА		3	33.0
Всего		982	2100.9
Страны дальнего зарубежья		779	1666.7
Страны СНГ		203	434.2
55.03.20 ВОЛОКНА ПОЛИЭФИРНЫЕ, НЕ ПОДВЕРГНУТЫЕ КАРДО- И ГРЕБНЕЧЕСАНИЮ ИЛИ ДРУГОЙ ПОДГОТОВКЕ ДЛЯ ПРЯДЕНИЯ			
	Т		
051 АРМЕНИЯ		8	5.4
398 КАЗАХСТАН		15	33.0
Всего		23	38.3
Страны СНГ		23	38.3
55.03.30 ВОЛОКНА АКРИЛОВЫЕ ИЛИ МОДИФИЦИРОВАННЫЕ АКРИЛОВЫЕ, НЕ ПОДГОТОВЛЕННЫЕ ДЛЯ ПРЯДЕНИЯ			
	Т		
792 ТУРЦИЯ		1169	1715.3
804 УКРАИНА		24	49.2
Всего		1194	1764.5
Страны дальнего зарубежья		1169	1715.3
Страны СНГ		24	49.2
55.03.40 ВОЛОКНА ПОЛИПРОПИЛЕНОВЫЕ, НЕ ПОДВЕРГНУТЫЕ КАРДО- И ГРЕБНЕЧЕСАНИЮ ИЛИ ДРУГОЙ ПОДГОТОВКЕ ДЛЯ ПРЯДЕНИЯ			
	Т		
398 КАЗАХСТАН		1	9.0
000 прочие		0	0.5
Всего		1	9.5
Страны дальнего зарубежья		0	0.5
Страны СНГ		1	9.0
55.03.90 ПРОЧИЕ ВОЛОКНА СИНТЕТИЧЕСКИЕ, НЕ ПОДВЕРГНУТЫЕ КАРДО-, ГРЕБНЕЧЕСАНИЮ ИЛИ ДРУГОЙ ПОДГОТОВКЕ ДЛЯ ПРЯДЕНИЯ			
	Т		
398 КАЗАХСТАН		0	8.7
000 прочие		18	46.5
Всего		18	55.2
Страны дальнего зарубежья		18	46.5
Страны СНГ		0	8.7
55.04.10 ВОЛОКНА ВИСКОЗНЫЕ, НЕ ПОДВЕРГНУТЫЕ КАРДО- И ГРЕБНЕЧЕСАНИЮ ИЛИ ДРУГОЙ ПОДГОТОВКЕ ДЛЯ ПРЯДЕНИЯ			
	Т		
076 БРАЗИЛИЯ		95	136.2
276 ГЕРМАНИЯ		2112	3502.3
398 КАЗАХСТАН		58	126.2
417 КИРГИЗИЯ		1	3.5
616 ПОЛЬША		2132	3433.7
703 СЛОВАКИЯ		39	52.6
792 ТУРЦИЯ		11222	16600.3
804 УКРАИНА		39	28.3
203 ЧЕШСКАЯ РЕСПУБЛИКА		232	202.1
233 ЭСТОНИЯ		465	744.3
000 прочие		0	0.8
Всего		16394	24830.5
Страны дальнего зарубежья		16296	24672.4
Страны СНГ		98	158.1
55.05.10 ОТХОДЫ СИНТЕТИЧЕСКИХ ВОЛОКОН (ВКЛЮЧАЯ ГРЕБЕННЫЕ ОЧЕСЫ, ПРЯДИЛЬНЫЕ ОТХОДЫ И РАСЩИПАННОЕ СЫРЬЕ)			
	Т		
156 КИТАЙ		690	1104.5
440 ЛИТВА		138	216.3
792 ТУРЦИЯ		340	604.4
000 прочие		2	5.3
Всего		1170	1930.5
Страны дальнего зарубежья		1170	1930.5
55.06.20 ВОЛОКНА ПОЛИЭФИРНЫЕ, ПОДВЕРГНУТЫЕ КАРДО- И ГРЕБНЕЧЕСАНИЮ ИЛИ ДРУГОЙ ПОДГОТОВКЕ ДЛЯ ПРЯДЕНИЯ			
	Т		
398 КАЗАХСТАН		1	2.9
Всего		1	2.9
Страны СНГ		1	2.9
55.08.10 НИТКИ ШВЕЙНЫЕ ИЗ СИНТЕТИЧЕСКИХ ВОЛОКОН			
	Т		
398 КАЗАХСТАН		4	21.3
498 МОЛДОВА, РЕСПУБЛИКА		3	14.2
804 УКРАИНА		10	41.4
000 прочие		6	27.6
Всего		23	104.5
Страны дальнего зарубежья		6	27.6
Страны СНГ		17	76.9
55.09.12 ПРЯЖА МНОГОКРУТОЧНАЯ (КРУЧЕНАЯ) ИЛИ ОДНОКРУТОЧНАЯ ИЗ СИНТЕТИЧ. ВОЛОКОН (КРОМЕ ШВЕЙНЫХ НИТОК), СОДЕРЖАЩАЯ 85 МАС.%ИЛИ БОЛЕЕ ВОЛОКОН ИЗ НАЙЛОНА И ПРОЧИХ ПОЛИАМИДОВ, НЕ РАСФАСОВАННАЯ ДЛЯ РОЗНИЧНОЙ ПРОДАЖ			
	Т		
804 УКРАИНА		1	3.6
Всего		1	3.6
Страны СНГ		1	3.6
55.09.21 ПРЯЖА ИЗ СИНТЕТИЧЕСКИХ ВОЛОКОН (КРОМЕ ШВЕЙНЫХ НИТОК), ОДНОНИТОЧНАЯ, СОДЕРЖАЩАЯ 85 МАС.% ИЛИ БОЛЕЕ ПОЛИЭФИРНЫХ ВОЛОКОН, НЕ РАСФАСОВАННАЯ ДЛЯ РОЗНИЧНОЙ ПРОДАЖИ			
	Т		
804 УКРАИНА		4	9.8
Всего		4	9.8
Страны СНГ		4	9.8

Код и наименование страны контрагента	Ед. изме-рения	Экспорт	
		количество	стоимость

55.09.22
ПРЯЖА ИЗ СИНТЕТИЧЕСКИХ ВОЛОКОН (КРОМЕ ШВЕЙНЫХ НИТОК), МНОГОКРУТОЧНАЯ (КРУЧЕНАЯ) ИЛИ ОДНОКРУТОЧНАЯ, СОДЕРЖАЩАЯ 85 МАС.% ИЛИ БОЛЕЕ ПОЛИЭФИРНЫХ ВОЛОКОН, НЕ РАСФАСОВАННАЯ ДЛЯ РОЗНИЧН. ПРОДАЖИ

	Т		
804	УКРАИНА	22	63.0
Всего		22	63.0
Страны СНГ		22	63.0

55.09.32
ПРЯЖА ИЗ СИНТЕТИЧЕСКИХ ВОЛОКОН, МНОГОКРУТОЧНАЯ (КРУЧЕНАЯ) ИЛИ ОДНОКРУТОЧНАЯ, СОДЕРЖАЩАЯ 85 МАС.% ИЛИ БОЛЕЕ АКРИЛОВЫХ ИЛИ МОДАКРИЛОВЫХ ВОЛОКОН, НЕРАСФАСОВАННАЯ ДЛЯ РОЗНИЧНОЙ ПРОДАЖИ

	Т		
051	АРМЕНИЯ	6	2.7
398	КАЗАХСТАН	4	18.0
417	КИРГИЗИЯ	5	16.4
804	УКРАИНА	0	0.3
000	прочие	5	20.0
Всего		20	57.3
Страны дальнего зарубежья		5	20.0
Страны СНГ		15	37.3

55.09.42
ПРЯЖА ИЗ СИНТЕТИЧЕСКИХ ВОЛОКОН, МНОГОКРУТОЧНАЯ (КРУЧЕНАЯ), СОДЕРЖАЩАЯ 85 МАС.% ИЛИ БОЛЕЕ СИНТЕТИЧЕСКИХ ВОЛОКОН, НЕ РАСФАСОВАННАЯ ДЛЯ РОЗНИЧНОЙ ПРОДАЖИ

	Т		
804	УКРАИНА	0	2.9
Всего		0	2.9
Страны СНГ		0	2.9

55.09.61
ПРЯЖА ПРОЧАЯ, ИЗ АКРИЛОВЫХ ИЛИ МОДАКРИЛОВЫХ, СМЕШАННЫХ В ОСНОВНОМ ИЛИ ИСКЛЮЧИТЕЛЬНО С ШЕРСТЬЮ ИЛИ С ТОНКИМ ВОЛОСОМ ЖИВОТНЫХ, НЕ РАСФАСОВАННАЯ ДЛЯ РОЗНИЧНОЙ ПРОДАЖИ

	Т		
804	УКРАИНА	2	14.1
Всего		2	14.1
Страны СНГ		2	14.1

55.10.12
ПРЯЖА КРУЧЕНАЯ ИЛИ ОДНОКРУТОЧНАЯ, СОДЕРЖАЩАЯ НЕ МЕНЕЕ 85% ИСКУССТВЕННЫХ ВОЛОКОН (КРОМЕ ШВЕЙНЫХ НИТОК), НЕ РАСФАСОВАННАЯ ДЛЯ РОЗНИЧНОЙ ПРОДАЖИ

	Т		
498	МОЛДОВА, РЕСПУБЛИКА	1	7.4
Всего		1	7.4
Страны СНГ		1	7.4

55.10.30
ПРЯЖА ПРОЧАЯ ИЗ ИСКУССТВЕННЫХ ВОЛОКОН (КРОМЕ ШВЕЙНЫХ НИТОК), НЕ РАСФАСОВАННАЯ ДЛЯ РОЗНИЧНОЙ ПРОДАЖИ, СМЕШАННАЯ В ОСНОВНОМ ИЛИ ИСКЛЮЧИТЕЛЬНО С ХЛОПКОМ

	Т		
804	УКРАИНА	0	0.7
Всего		0	0.7
Страны СНГ		0	0.7

55.10.90
ПРЯЖА ПРОЧАЯ ИЗ ИСКУССТВЕННЫХ ВОЛОКОН (КРОМЕ ШВЕЙНЫХ НИТОК), НЕ РАСФАСОВАННАЯ ДЛЯ РОЗНИЧНОЙ ПРОДАЖИ

	Т		
804	УКРАИНА	0	0.1
Всего		0	0.1
Страны СНГ		0	0.1

55.11.10
ПРЯЖА ИЗ СИНТЕТИЧЕСКИХ ВОЛОКОН, СОДЕРЖАЩАЯ НЕ МЕНЕЕ 85% ЭТИХ ВОЛОКОН (КРОМЕ ШВЕЙНЫ НИТОК), РАСФАСОВАННАЯ ДЛЯ РОЗНИЧНОЙ ПРОДАЖИ

	Т		
398	КАЗАХСТАН	0	0.3
498	МОЛДОВА, РЕСПУБЛИКА	0	1.7
804	УКРАИНА	13	34.9
000	прочие	1	11.2
Всего		14	48.2
Страны дальнего зарубежья		1	11.2
Страны СНГ		13	36.9

55.11.20
ПРЯЖА ИЗ СИНТЕТИЧЕСКИХ ВОЛОКОН, СОДЕРЖАЩАЯ МЕНЕЕ 85% ЭТИХ ВОЛОКОН (КРОМЕ ШВЕЙНЫХ НИТОК), РАСФАСОВАННАЯ ДЛЯ РОЗНИЧНОЙ ПРОДАЖИ

	Т		
498	МОЛДОВА, РЕСПУБЛИКА	0	4.1
804	УКРАИНА	9	99.0
000	прочие	5	52.5
Всего		14	155.6
Страны дальнего зарубежья		5	52.5
Страны СНГ		9	103.1

55.11.30
ПРЯЖА ИЗ ИСКУССТВЕННЫХ ВОЛОКОН (КРОМЕ ШВЕЙНЫХ НИТОК), РАСФАСОВАННАЯ ДЛЯ РОЗНИЧНОЙ ПРОДАЖИ

	Т		
498	МОЛДОВА, РЕСПУБЛИКА	0	0.9
804	УКРАИНА	1	13.2
000	прочие	0	4.4
Всего		2	18.4
Страны дальнего зарубежья		0	4.4
Страны СНГ		2	14.0

55.12.11
ТКАНИ НЕОТБЕЛЕННЫЕ ИЛИ ОТБЕЛЕННЫЕ, СОДЕРЖАЩИЕ 85 МАС.% ИЛИ БОЛЕЕ ПОЛИЭФИРНЫХ ВОЛОКОН

	М2		
398	КАЗАХСТАН	57503	107.4
804	УКРАИНА	7009	22.8
000	прочие	534	2.3
Всего		65045	132.5
Страны дальнего зарубежья		534	2.3
Страны СНГ		64512	130.2

55.12.19
ПРОЧИЕ ТКАНИ ИЗ СИНТЕТИЧЕСКИХ ВОЛОКОН, СОДЕРЖАЩИЕ 85 МАС.% ИЛИ БОЛЕЕ ПОЛИЭФИРНЫХ ВОЛОКОН

	М2		
051	АРМЕНИЯ	3000	3.1
398	КАЗАХСТАН	75410	83.9
417	КИРГИЗИЯ	180	4.2
440	ЛИТВА	67176	62.4
860	УЗБЕКИСТАН	1590	2.4
804	УКРАИНА	1684	4.5
203	ЧЕШСКАЯ РЕСПУБЛИКА	280837	213.6
000	прочие	152367	57.9
Всего		582243	432.1
Страны дальнего зарубежья		500380	333.9
Страны СНГ		81863	98.1

55.12.91
ПРОЧИЕ ТКАНИ ИЗ СИНТЕТИЧЕСКИХ ВОЛОКОН НЕОТБЕЛЕННЫЕ ИЛИ ОТБЕЛЕННЫЕ, СОДЕРЖАЩИЕ 85% ИЛИ БОЛЕЕ ЭТИХ ВОЛОКОН

	М2		
031	АЗЕРБАЙДЖАН	1600	0.8
498	МОЛДОВА, РЕСПУБЛИКА	1029	3.6
Всего		2629	4.4
Страны СНГ		2629	4.4

55.12.99
ПРОЧИЕ ТКАНИ ИЗ СИНТЕТИЧЕСКИХ ВОЛОКОН, СОДЕРЖАЩИЕ 85 МАС.% ИЛИ БОЛЕЕ ЭТИХ ВОЛОКОН

	М2		
398	КАЗАХСТАН	85	0.5
795	ТУРКМЕНИЯ	1305	1.6
000	прочие	9336	4.1
Всего		10725	6.2
Страны дальнего зарубежья		9336	4.1
Страны СНГ		1390	2.1

55.13.11
ТКАНИ ИЗ ПОЛИЭФИРНЫХ ВОЛОКОН, ПОЛОТН. ПЕРЕПЛЕТЕНИЯ, СОДЕР. МЕНЕЕ 85 МАС.% ЭТИХ ВОЛОКОН С ДОБАВЛ. В ОСНОВНОМ ИЛИ ИСКЛЮЧИТЕЛЬНО ХЛОПКА, С ПОВЕРХН. ПЛОТНОСТЬЮ НЕ БОЛЕЕ 170 Г/М.КВ., НЕОТБЕЛЕН. ИЛИ ОТБЕЛ.

	М2		
398	КАЗАХСТАН	4600	3.7
804	УКРАИНА	7998	6.5
Всего		12598	10.1
Страны СНГ		12598	10.1

55.13.13
ТКАНИ ПРОЧИЕ, НЕОТБЕЛЕННЫЕ ИЛИ ОТБЕЛЕННЫЕ, ИЗ ПОЛИЭФИРНЫХ ВОЛОКОН, СОДЕРЖАЩИЕ МЕНЕЕ 85% ЭТИХ ВОЛОКОН,С ДОБАВЛЕНИЕМ В ОСНОВНОМ ИЛИ ИСКЛЮЧИТЕЛЬНО ХЛОПКА,ИМЕЮЩИЕ ПОВЕРХНОСТНУЮ ПЛОТНОСТЬ НЕ БОЛЕЕ 170 Г/М2

	М2		
398	КАЗАХСТАН	7954	8.6
Всего		7954	8.6
Страны СНГ		7954	8.6

55.13.21
ТКАНИ ИЗ ПОЛИЭФИРНЫХ ВОЛОКОН, ПОЛОТНЯН. ПЕРЕПЛЕТЕНИЯ, ОКРАШЕННЫЕ , СОДЕРЖАЩИЕ МЕНЕЕ 85 МАС.% ЭТИХ ВОЛОКОН С ДОБАВЛЕНИЕМ В ОСНОВНОМ ИЛИ ИСКЛЮЧИТЕЛЬНО ХЛОПКА, С ПОВЕРХН. ПЛОТНОСТЬЮ НЕ БОЛЕЕ 170 Г/М2

	М2		
051	АРМЕНИЯ	5800	5.6
398	КАЗАХСТАН	1922	1.7
804	УКРАИНА	33135	22.0
000	прочие	5589	9.1
Всего		46446	38.3
Страны дальнего зарубежья		5589	9.1
Страны СНГ		40857	29.3

55.13.22
ТКАНИ ОКРАШЕНЫЕ, СОДЕРЖАЩИЕ МЕНЕЕ 85% ПОЛИЭФИРНЫХ ВОЛОКОН, 3- ИЛИ 4-НИТОЧНОГО САРЖЕВОГО ПЕРЕПЛЕТЕНИЯ, ВКЛЮЧАЯ ОБРАТНУЮ САРЖУ, С ДОБАВЛЕНИЕМ ХЛОПКА, С ПОВЕРХНОСТНОЙ ПЛОТНОСТЬЮ НЕ БОЛЕЕ 170 Г/М2

	М2		
000	прочие	13902	30.1
Всего		13902	30.1
Страны дальнего зарубежья		13902	30.1

Код и наименование страны контрагента	Ед. изме-рения	Экспорт	
		количество	стоимость

55.13.23
ТКАНИ ОКРАШЕНЫЕ ПРОЧИЕ, СОДЕРЖАЩИЕ МЕНЕЕ 85% ПОЛИЭФИРНЫХ ВОЛОКОН С ДОБАВЛЕНИЕМ В ОСНОВНОМ ИЛИ ИСКЛЮЧИТЕЛЬНО ХЛОПКА, С ПОВЕРХНОСТНОЙ ПЛОТНОСТЬЮ НЕ БОЛЕЕ 170Г/М2

	М2	
398 КАЗАХСТАН	346	0.3
000 прочие	85	0.1
Всего	431	0.4
Страны дальнего зарубежья	85	0.1
Страны СНГ	346	0.3

55.14.12
ТКАНИ, СОДЕРЖАЩИЕ ПО МАССЕ МЕНЕЕ 85% ПОЛИЭФИРНЫХ ВОЛОКОН, 3- ИЛИ 4-НИТОЧНОГО САРЖЕВОГО ПЕРЕПЛЕТЕНИЯ, С ДОБАВЛЕНИЕМ ХЛОПКА, С ПОВЕРХНОСТНОЙ ПЛОТНОСТЬЮ БОЛЕЕ 170 Г/М2, НЕОТБЕЛЕННЫЕ ИЛИ ОТБЕЛЕННЫЕ

	М2	
051 АРМЕНИЯ	305	0.4
398 КАЗАХСТАН	20246	25.9
804 УКРАИНА	21377	21.3
000 прочие	1050	1.4
Всего	42977	49.0
Страны дальнего зарубежья	1050	1.4
Страны СНГ	41927	47.6

55.14.21
ТКАНИ, СОДЕРЖАЩИЕ ПО МАССЕ МЕНЕЕ 85% ПОЛИЭФИРНЫХ ВОЛОКОН, ПОЛОТНЯНОГО ПЕРЕПЛЕТЕНИЯ, С ДОБАВЛЕНИЕМ В ОСНОВНОМ ИЛИ ИСКЛЮЧИТЕЛЬНО ХЛОПКА, С ПОВЕРХНОСТНОЙ ПЛОТНОСТЬЮ БОЛЕЕ 170 Г/М2, ОКРАШЕННЫЕ

	М2	
051 АРМЕНИЯ	11600	6.7
398 КАЗАХСТАН	10247	13.8
Всего	21847	20.5
Страны СНГ	21847	20.5

55.14.22
ТКАНИ, СОДЕРЖАЩИЕ ПО МАССЕ МЕНЕЕ 85% ПОЛИЭФИРНЫХ ВОЛОКОН, 3- ИЛИ 4-НИТОЧНОГО САРЖЕВОГО ПЕРЕПЛЕТЕНИЯ, С ДОБАВЛЕНИЕМ ХЛОПКА, С ПОВЕРХНОСТНОЙ ПЛОТНОСТЬЮ БОЛЕЕ 170 Г/М2, ОКРАШЕННЫЕ

	М2	
051 АРМЕНИЯ	23699	28.7
398 КАЗАХСТАН	549993	701.5
804 УКРАИНА	243681	300.8
000 прочие	58464	80.6
Всего	875837	1111.5
Страны дальнего зарубежья	58464	80.6
Страны СНГ	817372	1031.0

55.14.23
ПРОЧИЕ ТКАНИ, СОДЕРЖАЩИЕ ПО МАССЕ МЕНЕЕ 85% ПОЛИЭФИРНЫХ ВОЛОКОН С ДОБАВЛЕНИЕМ В ОСНОВНОМ ИЛИ ИСКЛЮЧИТЕЛЬНО ХЛОПКА, С ПОВЕРХНОСТНОЙ ПЛОТНОСТЬЮ БОЛЕЕ 170 Г/М2, ОКРАШЕННЫЕ

	М2	
051 АРМЕНИЯ	2325	3.9
398 КАЗАХСТАН	47620	56.4
Всего	49945	60.4
Страны СНГ	49945	60.4

55.14.32
ТКАНИ, СОДЕРЖАЩИЕ ПО МАССЕ МЕНЕЕ 85% ПОЛИЭФИРНЫХ ВОЛОКОН, 3- ИЛИ 4-НИТОЧНОГО САРЖЕВОГО ПЕРЕПЛЕТЕНИЯ, С ДОБАВЛЕНИЕМ ХЛОПКА, С ПОВЕРХНОСТНОЙ ПЛОТНОСТЬЮ БОЛЕЕ 170 Г/М2, ИЗ ПРЯЖИ РАЗЛИЧНЫХ ЦВЕТОВ

	М2	
000 прочие	913	6.1
Всего	913	6.1
Страны дальнего зарубежья	913	6.1

55.14.33
ПРОЧИЕ ТКАНИ, СОДЕРЖАЩИЕ ПО МАССЕ МЕНЕЕ 85% ПОЛИЭФИРНЫХ ВОЛОКОН С ДОБАВЛЕНИЕМ В ОСНОВНОМ ИЛИ ИСКЛЮЧИТЕЛЬНО ХЛОПКА, С ПОВЕРХНОСТНОЙ ПЛОТНОСТЬЮ БОЛЕЕ 170 Г/М2, ИЗ ПРЯЖИ РАЗЛИЧНЫХ ЦВЕТОВ

	М2	
398 КАЗАХСТАН	117555	124.3
Всего	117555	124.3
Страны СНГ	117555	124.3

55.14.39
ПРОЧИЕ ТКАНИ, СОДЕРЖАЩИЕ ПО МАССЕ МЕНЕЕ 85% СИНТЕТИЧЕСКИХ ВОЛОКОН С ДОБАВЛЕНИЕМ В ОСНОВНОМ ИЛИ ИСКЛЮЧИТЕЛЬНО ХЛОПКА, С ПОВЕРХНОСТНОЙ ПЛОТНОСТЬЮ БОЛЕЕ 170 Г/М2, ИЗ ПРЯЖИ РАЗЛИЧНЫХ ЦВЕТОВ

	М2	
804 УКРАИНА	33	0.1
Всего	33	0.1
Страны СНГ	33	0.1

55.14.43
ПРОЧИЕ ТКАНИ, СОДЕРЖАЩИЕ ПО МАССЕ МЕНЕЕ 85% ПОЛИЭФИРНЫХ ВОЛОКОН С ДОБАВЛЕНИЕМ В ОСНОВНОМ ИЛИ ИСКЛЮЧИТЕЛЬНО ХЛОПКА, С ПОВЕРХНОСТНОЙ ПЛОТНОСТЬЮ БОЛЕЕ 170 Г/М2, НАПЕЧАТАННЫЕ

	М2	
398 КАЗАХСТАН	81675	56.8
860 УЗБЕКИСТАН	16730	23.9
Всего	98405	80.7
Страны СНГ	98405	80.7

55.15.11
ТКАНИ ИЗ ПОЛИЭФИРНЫХ ВОЛОКОН ПРОЧИЕ, СМЕШАННЫЕ В ОСНОВНОМ ИЛИ ИСКЛЮЧИТЕЛЬНО С ВИСКОЗНЫМИ ВОЛОКНАМИ

	М2	
051 АРМЕНИЯ	43128	60.5
398 КАЗАХСТАН	1184382	1236.1
795 ТУРКМЕНИЯ	419	1.0
860 УЗБЕКИСТАН	474048	604.1
804 УКРАИНА	1087443	896.7
000 прочие	25720	30.0
Всего	2815140	2828.4
Страны дальнего зарубежья	25720	30.0
Страны СНГ	2789420	2798.4

55.15.12
ПРОЧИЕ ТКАНИ ИЗ ПОЛИЭФИРНЫХ ВОЛОКОН, СМЕШАННЫЕ В ОСНОВНОМ ИЛИ ИСКЛЮЧИТЕЛЬНО С ХИМИЧЕСКИМИ НИТЯМИ

	М2	
498 МОЛДОВА, РЕСПУБЛИКА	179	1.7
804 УКРАИНА	3984	37.4
000 прочие	3584	2.1
Всего	7746	41.1
Страны дальнего зарубежья	3584	2.1
Страны СНГ	4163	39.1

55.15.13
ПРОЧИЕ ТКАНИ ИЗ ПОЛИЭФИРНЫХ ВОЛОКОН, СМЕШАННЫЕ В ОСНОВНОМ ИЛИ ИСКЛЮЧИТЕЛЬНО С ШЕРСТЬЮ ИЛИ С ТОНКИМ ВОЛОСОМ ЖИВОТНЫХ

	М2	
031 АЗЕРБАЙДЖАН	13500	52.2
051 АРМЕНИЯ	46333	167.9
276 ГЕРМАНИЯ	27681	83.5
380 ИТАЛИЯ	21260	52.9
398 КАЗАХСТАН	156393	575.5
498 МОЛДОВА, РЕСПУБЛИКА	3731	2.7
616 ПОЛЬША	39179	281.4
860 УЗБЕКИСТАН	270872	1082.6
804 УКРАИНА	206577	493.1
000 прочие	70562	64.7
Всего	856087	2856.6
Страны дальнего зарубежья	158682	482.5
Страны СНГ	697405	2374.1

55.15.19
ПРОЧИЕ ТКАНИ ИЗ ПОЛИЭФИРНЫХ ВОЛОКОН

	М2	
804 УКРАИНА	15500	75.8
000 прочие	1786	2.6
Всего	17286	78.4
Страны дальнего зарубежья	1786	2.6
Страны СНГ	15500	75.8

55.15.21
ТКАНИ ПРОЧИЕ ИЗ АКРИЛОВЫХ ИЛИ МОДАКРИЛОВЫХ ВОЛОКОН, СМЕШАННЫЕ В ОСНОВНОМ ИЛИ ИСКЛЮЧИТЕЛЬНО С ХИМИЧЕСКИМИ НИТЯМИ

	М2	
398 КАЗАХСТАН	2340	3.5
Всего	2340	3.5
Страны СНГ	2340	3.5

55.15.22
ТКАНИ ПРОЧИЕ ИЗ АКРИЛОВЫХ ИЛИ МОДАКРИЛОВЫХ ВОЛОКОН, СМЕШАННЫЕ В ОСНОВНОМ ИЛИ ИСКЛЮЧИТЕЛЬНО С ШЕРСТЬЮ ИЛИ С ТОНКИМ ВОЛОСОМ ЖИВОТНЫХ

	М2	
804 УКРАИНА	270	4.4
000 прочие	2239	3.9
Всего	2509	8.3
Страны дальнего зарубежья	2239	3.9
Страны СНГ	270	4.4

55.15.29
ПРОЧИЕ ТКАНИ ИЗ АКРИЛОВЫХ ИЛИ МОДАКРИЛОВЫХ ВОЛОКОН

	М2	
000 прочие	908	4.7
Всего	908	4.7
Страны дальнего зарубежья	908	4.7

55.15.91
ТКАНИ ПРОЧИЕ ИЗ СИНТЕТИЧЕСКИХ ВОЛОКОН СМЕШАННЫЕ В ОСНОВНОМ ИЛИ ИСКЛЮЧИТЕЛЬНО С ХИМИЧЕСКИМИ НИТЯМИ

	М2	
804 УКРАИНА	2556	15.0
Всего	2556	15.0
Страны СНГ	2556	15.0

55.15.99
ПРОЧИЕ ТКАНИ ИЗ СИНТЕТИЧЕСКИХ ВОЛОКОН

	М2	
398 КАЗАХСТАН	2090	4.4
860 УЗБЕКИСТАН	1056	31.0
000 прочие	275	9.7
Всего	3421	45.1
Страны дальнего зарубежья	275	9.7
Страны СНГ	3146	35.4

55.16.12
ТКАНИ, СОДЕРЖАЩИЕ НЕ МЕНЕЕ 85% ИСКУСТВЕННЫХ ВОЛОКОН, ОКРАШЕННЫЕ

	М2	
398 КАЗАХСТАН	520	0.4
804 УКРАИНА	9415	5.0
000 прочие	7154	35.0
Всего	17089	40.4
Страны дальнего зарубежья	7154	35.0
Страны СНГ	9935	5.4

Код и наименование страны контрагента	Ед. изме-рения	Экспорт	
		количество	стоимость

55.16.13
ТКАНИ, СОДЕРЖАЩИЕ НЕ МЕНЕЕ 85% ИСКУССТВЕННЫХ ВОЛОКОН, ИЗ ПРЯЖИ РАЗЛИЧНЫХ ЦВЕТОВ

	М2		
000	прочие	166	0.0
Всего		166	0.0
Страны дальнего зарубежья		166	0.0

55.16.14
ТКАНИ, СОДЕРЖАЩИЕ НЕ МЕНЕЕ 85% ИСКУСТВЕННЫХ ВОЛОКОН, НАПЕЧАТАННЫЕ

	М2		
000	прочие	5262	7.3
Всего		5262	7.3
Страны дальнего зарубежья		5262	7.3

55.16.22
ТКАНИ ОКРАШЕННЫЕ ИЗ ИСКУССТВЕННЫХ ВОЛОКОН, СОДЕРЖАЩИЕ МЕНЕЕ 85% ЭТИХ ВОЛОКОН, С ДОБАВЛЕНИЕМ В ОСНОВНОМ ИЛИ ИСКЛЮЧИТЕЛЬНО ХИМИЧЕСКИХ НИТЕЙ

	М2		
498	МОЛДОВА, РЕСПУБЛИКА	5009	1.7
000	прочие	17010	19.7
Всего		22019	21.4
Страны дальнего зарубежья		17010	19.7
Страны СНГ		5009	1.7

55.16.23
ТКАНИ ИЗ ИСКУССТВЕННЫХ ВОЛОКОН, ИЗ ПРЯЖИ РАЗЛИЧНЫХ ЦВЕТОВ, СОДЕРЖАЩИЕ МЕНЕЕ 85 МАС.% ИСКУССТВЕННЫХ ВОЛОКОН, СМЕШАННЫЕ В ОСНОВНОМ ИЛИ ИСКЛЮЧИТЕЛЬНО С ХИМИЧЕСКИМИ НИТЯМИ

	М2		
804	УКРАИНА	553	0.9
000	прочие	13440	43.2
Всего		13993	44.1
Страны дальнего зарубежья		13440	43.2
Страны СНГ		553	0.9

55.16.24
ТКАНИ НАПЕЧАТАННЫЕ, ИЗ ИСКУССТВЕННЫХ ВОЛОКОН, СОДЕРЖАЩИЕ МЕНЕЕ 85% ЭТИХ ВОЛОКОН, С ДОБАВЛЕНИЕМ В ОСНОВНОМ ИЛИ ИСКЛЮЧИТЕЛЬНО ХИМИЧЕСКИХ НИТЕЙ

	М2		
000	прочие	3730	4.5
Всего		3730	4.5
Страны дальнего зарубежья		3730	4.5

55.16.32
ТКАНИ ОКРАШЕННЫЕ ИЗ ИСКУССТВЕННЫХ ВОЛОКОН, СОДЕРЖАЩИЕ МЕНЕЕ 85% ЭТИХ ВОЛОКОН, С ДОБАВЛЕНИЕМ В ОСНОВНОМ ИЛИ ИСКЛЮЧИТЕЛЬНО ШЕРСТИ ИЛИ ТОНКОГО ВОЛОСА ЖИВОТНЫХ

	М2		
000	прочие	38	0.1
Всего		38	0.1
Страны дальнего зарубежья		38	0.1

55.16.42
ТКАНИ ОКРАШЕННЫЕ, ИЗ ИСКУССТВЕННЫХ ВОЛОКОН, СОДЕРЖАЩИЕ МЕНЕЕ 85% ЭТИХ ВОЛОКОН, С ДОБАВЛЕНИЕМ В ОСНОВНОМ ИЛИ ИСКЛЮЧИТЕЛЬНО ХЛОПКА

	М2		
000	прочие	853	1.7
Всего		853	1.7
Страны дальнего зарубежья		853	1.7

55.16.44
ТКАНИ НАПЕЧАТАННЫЕ, ИЗ ИСКУССТВЕННЫХ ВОЛОКОН, СОДЕРЖАЩИЕ МЕНЕЕ 85% ЭТИХ ВОЛОКОН, С ДОБАВЛЕНИЕМ В ОСНОВНОМ ИЛИ ИСКЛЮЧИТЕЛЬНО ХЛОПКА

	М2		
498	МОЛДОВА, РЕСПУБЛИКА	1445	0.2
Всего		1445	0.2
Страны СНГ		1445	0.2

55.16.92
ПРОЧИЕ ТКАНИ ОКРАШЕННЫЕ ИЗ ИСКУССТВЕННЫХ ВОЛОКОН

	М2		
804	УКРАИНА	3179	1.8
000	прочие	3788	5.4
Всего		6967	7.1
Страны дальнего зарубежья		3788	5.4
Страны СНГ		3179	1.8

55.16.93
ПРОЧИЕ ТКАНИ ИЗ ПРЯЖИ РАЗЛИЧНЫХ ЦВЕТОВ, ИЗ ИСКУССТВЕННЫХ ВОЛОКОН

	М2		
398	КАЗАХСТАН	309	0.5
804	УКРАИНА	9649	12.4
000	прочие	80054	33.2
Всего		90012	46.1
Страны дальнего зарубежья		80054	33.2
Страны СНГ		9958	12.9

55.16.94
ПРОЧИЕ ТКАНИ НАПЕЧАТАННЫЕ, ИЗ ИСКУССТВЕННЫХ ВОЛОКОН

	М2		
000	прочие	594	0.7
Всего		594	0.7
Страны дальнего зарубежья		594	0.7

56.01.10
ЖЕНСКИЕ ГИГИЕНИЧЕСКИЕ ПРОКЛАДКИ И ТАМПОНЫ ГИГИЕНИЧЕСКИЕ, ДЕТСКИЕ ПЕЛЕНКИ И ПОДГУЗНИКИ И АНАЛОГИЧНЫЕ САНИТАРНО - ГИГИЕНИЧЕСКИЕ ИЗДЕЛИЯ ИЗ ВАТЫ

	Т		
398	КАЗАХСТАН	5	46.5
000	прочие	0	7.4
Всего		6	53.9
Страны дальнего зарубежья		0	7.4
Страны СНГ		5	46.5

56.01.21
ВАТА; ПРОЧИЕ ИЗДЕЛИЯ ИЗ ВАТЫ, ИЗ ХЛОПКОВЫХ ВОЛОКОН

	Т		
031	АЗЕРБАЙДЖАН	0	0.1
051	АРМЕНИЯ	0	4.1
268	ГРУЗИЯ	1	6.4
398	КАЗАХСТАН	34	277.4
417	КИРГИЗИЯ	0	1.0
498	МОЛДОВА, РЕСПУБЛИКА	0	0.5
616	ПОЛЬША	42	672.9
795	ТУРКМЕНИЯ	0	0.4
804	УКРАИНА	65	723.0
000	прочие	25	68.2
Всего		166	1754.1
Страны дальнего зарубежья		66	741.1
Страны СНГ		100	1013.0

56.01.22
ВАТА; ПРОЧИЕ ИЗДЕЛИЯ ИЗ ВАТЫ, ИЗ ХИМИЧЕСКИХ ВОЛОКОН

	Т		
268	ГРУЗИЯ	232	1731.3
398	КАЗАХСТАН	199	1150.9
891	СЕРБИЯ И ЧЕРНОГОРИЯ	17	127.5
762	ТАДЖИКИСТАН	0	0.3
804	УКРАИНА	298	1609.0
000	прочие	19	145.7
Всего		766	4764.6
Страны дальнего зарубежья		37	273.1
Страны СНГ		730	4491.5

56.01.29
ПРОЧАЯ ВАТА И ИЗДЕЛИЯ ИЗ НЕЕ

	Т		
398	КАЗАХСТАН	1	0.7
795	ТУРКМЕНИЯ	0	0.3
804	УКРАИНА	0	1.8
000	прочие	1	1.4
Всего		2	4.2
Страны дальнего зарубежья		1	1.4
Страны СНГ		2	2.8

56.01.30
ПУХ И ПЫЛЬ ТЕКСТИЛЬНЫЕ, УЗЕЛКИ

	Т		
398	КАЗАХСТАН	37	127.4
795	ТУРКМЕНИЯ	0	0.7
804	УКРАИНА	0	1.1
000	прочие	0	0.6
Всего		37	129.8
Страны дальнего зарубежья		0	0.6
Страны СНГ		37	129.2

56.02.10
ВОЙЛОК И ФЕТР ИГЛОПРОБИВНЫЕ И ВОЛОКНИСТЫЕ ВЯЗАЛЬНО-ПРОШИВНЫЕ ПОЛОТНА

	Т		
051	АРМЕНИЯ	0	0.1
398	КАЗАХСТАН	11	53.1
417	КИРГИЗИЯ	1	3.0
804	УКРАИНА	62	101.9
000	прочие	5	31.4
Всего		79	189.5
Страны дальнего зарубежья		5	31.4
Страны СНГ		74	158.1

56.02.21
ФЕТР И ВОЙЛОК ПРОЧИЕ, НЕПРОПИТАННЫЕ, БЕЗ ПОКРЫТИЯ ИЛИ НЕДУБЛИРОВАННЫЕ ИЗ ШЕРСТИ ИЛИ ТОНКОГО ВОЛОСА ЖИВОТНЫХ

	Т		
268	ГРУЗИЯ	0	4.0
398	КАЗАХСТАН	1	10.2
498	МОЛДОВА, РЕСПУБЛИКА	0	0.1
860	УЗБЕКИСТАН	4	23.6
804	УКРАИНА	18	133.0
000	прочие	6	39.5
Всего		29	210.4
Страны дальнего зарубежья		6	39.5
Страны СНГ		24	170.9

56.02.29
ФЕТР И ВОЙЛОК ПРОЧИЕ, НЕПРОПИТАННЫЕ, БЕЗ ПОКРЫТИЯ ИЛИ НЕДУБЛИРОВАННЫЕ, ИЗ ПРОЧИХ ТЕКСТИЛЬНЫХ МАТЕРИАЛОВ

	Т		
268	ГРУЗИЯ	1	1.7
398	КАЗАХСТАН	0	2.6
000	прочие	3	10.9
Всего		4	15.2
Страны дальнего зарубежья		3	10.9
Страны СНГ		1	4.3

56.02.90
ПРОЧИЕ ФЕТР И ВОЙЛОК

	Т		
268	ГРУЗИЯ	0	4.3
398	КАЗАХСТАН	0	1.3
000	прочие	1	5.6

Код и наименование страны контрагента	Ед. изме-рения	Экспорт	
		количество	стоимость
Всего		2	11.2
Страны дальнего зарубежья		1	5.6
Страны СНГ		1	5.6

56.03.11
НЕТКАНЫЕ МАТЕРИАЛЫ, ИЗ ХИМИЧЕСКИХ НИТЕЙ ,ПРОПИТАННЫЕ ИЛИ НЕПРОПИТАННЫЕ, С ПОКРЫТИЕМ ИЛИ БЕЗ ПОКРЫТИЯ, ДУБЛИРОВАННЫЕ ИЛИ НЕДУБЛИРОВАННЫЕ, С ПОВЕРХНОСТНОЙ ПЛОТНОСТЬЮ НЕ БОЛЕЕ 25 Г/М2

	Т		
398	КАЗАХСТАН	12	17.3
804	УКРАИНА	0	2.4
000	прочие	5	16.6
Всего		17	36.4
Страны дальнего зарубежья		5	16.6
Страны СНГ		12	19.7

56.03.12
НЕТКАНЫЕ МАТЕРИАЛЫ ИЗ ХИМИЧ. НИТЕЙ, ПРОПИТАННЫЕ ИЛИ НЕПРОПИТАННЫЕ, С ПОКРЫТИЕМ ИЛИ БЕЗ ПОКРЫТИЯ, ДУБЛИРОВАННЫЕ ИЛИ НЕДУБЛИРОВАННЫЕ, С ПОВЕРХНОСТНОЙ ПЛОТНОСТЬЮ БОЛЕЕ 25 Г/М2, НО НЕ БОЛЕЕ 70 Г/М2

	Т		
031	АЗЕРБАЙДЖАН	0	3.8
398	КАЗАХСТАН	22	109.4
498	МОЛДОВА, РЕСПУБЛИКА	1	3.3
795	ТУРКМЕНИЯ	0	0.2
804	УКРАИНА	0	0.9
000	прочие	4	42.2
Всего		27	159.8
Страны дальнего зарубежья		4	42.2
Страны СНГ		23	117.6

56.03.13
НЕТКАНЫЕ МАТЕРИАЛЫ ИЗ ХИМ. НИТЕЙ, ПРОПИТАННЫЕ ИЛИ НЕПРОПИТАННЫЕ, С ПОКРЫТИЕМ ИЛИ БЕЗ ПОКРЫТИЯ, ДУБЛИРОВАННЫЕ ИЛИ НЕДУБЛИРОВАННЫЕ, С ПОВЕРХНОСТНОЙ ПЛОТНОСТЬЮ БОЛЕЕ 70 Г/М2, НО НЕ БОЛЕЕ 150 Г/М2

	Т		
051	АРМЕНИЯ	1	3.4
300	ГРЕЦИЯ	51	155.3
380	ИТАЛИЯ	523	1461.8
398	КАЗАХСТАН	208	556.6
498	МОЛДОВА, РЕСПУБЛИКА	1	6.7
762	ТАДЖИКИСТАН	0	7.0
860	УЗБЕКИСТАН	0	1.3
804	УКРАИНА	74	247.7
233	ЭСТОНИЯ	15	63.1
000	прочие	41	68.4
Всего		914	2571.1
Страны дальнего зарубежья		630	1748.6
Страны СНГ		284	822.6

56.03.14
НЕТКАНЫЕ МАТЕРИАЛЫ ИЗ ХИМИЧЕСКИХ НИТЕЙ, ПРОПИТАННЫЕ ИЛИ НЕПРОПИТАННЫЕ, С ПОКРЫТИЕМ ИЛИ БЕЗ ПОКРЫТИЯ, ДУБЛИРОВАННЫЕ ИЛИ НЕДУБЛИРОВАННЫЕ, С ПОВЕРХНОСТНОЙ ПЛОТНОСТЬЮ БОЛЕЕ 150 Г/М2

	Т		
031	АЗЕРБАЙДЖАН	1	8.7
276	ГЕРМАНИЯ	10	86.5
268	ГРУЗИЯ	0	4.6
380	ИТАЛИЯ	31	88.3
398	КАЗАХСТАН	992	2365.4
417	КИРГИЗИЯ	21	45.9
428	ЛАТВИЯ	19	57.2
440	ЛИТВА	22	61.4
498	МОЛДОВА, РЕСПУБЛИКА	184	403.7
616	ПОЛЬША	37	107.7
762	ТАДЖИКИСТАН	1	3.2
860	УЗБЕКИСТАН	35	38.9
804	УКРАИНА	751	1336.1
000	прочие	8	41.3
Всего		2112	4648.9
Страны дальнего зарубежья		127	442.5
Страны СНГ		1985	4206.4

56.03.91
ПРОЧИЕ НЕТКАНЫЕ МАТЕРИАЛЫ, С ПОВЕРХНОСТНОЙ ПЛОТНОСТЬЮ НЕ БОЛЕЕ 25 Г/М2

	Т		
051	АРМЕНИЯ	0	0.4
398	КАЗАХСТАН	0	0.3
Всего		0	0.7
Страны СНГ		0	0.7

56.03.92
ПРОЧИЕ НЕТКАНЫЕ МАТЕРИАЛЫ, С ПОВЕРХНОСТНОЙ ПЛОТНОСТЬЮ БОЛЕЕ 25 Г/М2, НО НЕ БОЛЕЕ 70 Г/М2

	Т		
398	КАЗАХСТАН	5	16.0
860	УЗБЕКИСТАН	20	197.4
804	УКРАИНА	12	61.0
000	прочие	0	1.4
Всего		37	275.8
Страны дальнего зарубежья		0	1.4
Страны СНГ		37	274.4

56.03.93
ПРОЧИЕ НЕТКАНЫЕ МАТЕРИАЛЫ, С ПОВЕРХНОСТНОЙ ПЛОТНОСТЬЮ БОЛЕЕ 70 Г/М2, НО НЕ БОЛЕЕ 150 Г/М2

	Т		
031	АЗЕРБАЙДЖАН	0	0.3
268	ГРУЗИЯ	1	0.5
398	КАЗАХСТАН	79	42.1
703	СЛОВАКИЯ	41	113.6
804	УКРАИНА	6	25.6
000	прочие	2	5.1
Всего		127	187.1
Страны дальнего зарубежья		42	118.7
Страны СНГ		85	68.4

56.03.94
ПРОЧИЕ НЕТКАНЫЕ МАТЕРИАЛЫ, С ПОВЕРХНОСТНОЙ ПЛОТНОСТЬЮ БОЛЕЕ 150 Г/М2

	Т		
031	АЗЕРБАЙДЖАН	1	2.0
268	ГРУЗИЯ	0	0.6
398	КАЗАХСТАН	161	499.5
417	КИРГИЗИЯ	0	2.2
498	МОЛДОВА, РЕСПУБЛИКА	0	0.5
705	СЛОВЕНИЯ	109	293.0
795	ТУРКМЕНИЯ	0	0.6
860	УЗБЕКИСТАН	0	8.4
804	УКРАИНА	721	2006.8
000	прочие	8	20.2
Всего		1001	2833.9
Страны дальнего зарубежья		118	313.2
Страны СНГ		883	2520.6

56.04.10
НИТИ РЕЗИНОВЫЕ И ШНУР, ПОКРЫТЫЕ ТЕКСТИЛЬНЫМИ МАТЕРИАЛАМИ

	Т		
398	КАЗАХСТАН	15	59.9
417	КИРГИЗИЯ	11	52.6
860	УЗБЕКИСТАН	3	39.8
804	УКРАИНА	4	22.0
000	прочие	0	3.3
Всего		32	177.5
Страны дальнего зарубежья		0	3.3
Страны СНГ		32	174.2

56.04.20
НИТИ ВЫСОКОПРОЧНЫЕ ПОЛИЭФИРНЫЕ, НАЙЛОНОВЫЕ ИЛИ ИЗ ПРОЧИХ ПОЛИАМИДОВ, ИЛИ ВИСКОЗНЫЕ, ПРОПИТАННЫЕ ИЛИ С ПОКРЫТИЕМ

	Т		
031	АЗЕРБАЙДЖАН	0	0.2
398	КАЗАХСТАН	1	11.9
000	прочие	0	6.6
Всего		1	18.7
Страны дальнего зарубежья		0	6.6
Страны СНГ		1	12.1

56.04.90
ПРОЧИЕ НИТИ РЕЗИНОВЫЕ И ШНУР

	Т		
000	прочие	0	9.0
Всего		0	9.0
Страны дальнего зарубежья		0	9.0

56.05.00
НИТЬ МЕТАЛЛИЗИРОВАННАЯ, ПОЗУМЕНТНАЯ ИЛИ НЕПОЗУМЕНТНАЯ, ЯВЛЯЮЩАЯСЯ ТЕКСТИЛЬНОЙ НИТЬЮ ИЛИ ЛЕНТОЙ ИЛИ АНАЛОГИЧНОЙ НИТЬЮ

	Т		
000	прочие	0	1.8
Всего		0	1.8
Страны дальнего зарубежья		0	1.8

56.07.10
БЕЧЕВКИ, ВЕРЕВКИ И КАНАТЫ, ПЛЕТЕНЫЕ ИЛИ НЕПЛЕТЕНЫЕ, ИЗ ДЖУТА ИЛИ ДРУГИХ ЛУБЯНЫХ ТЕКСТИЛЬНЫХ ВОЛОКОН, УКАЗАННЫХ В ТОВ. ПОЗ. 5303

	Т		
398	КАЗАХСТАН	11	16.5
804	УКРАИНА	10	15.7
000	прочие	0	1.1
Всего		22	33.3
Страны дальнего зарубежья		0	1.1
Страны СНГ		21	32.1

56.07.21
ШПАГАТ ИЛИ УПАКОВОЧНАЯ БЕЧЕВКА ИЗ СЕЗАЛЯ ИЛИ ПРОЧИХ ТЕКСТИЛЬНЫХ ВОЛОКОН РАСТЕНИЙ РОДА AGAVE

	Т		
398	КАЗАХСТАН	4	9.9
000	прочие	1	4.2
Всего		5	14.1
Страны дальнего зарубежья		1	4.2
Страны СНГ		4	9.9

56.07.29
ПРОЧИЕ БЕЧЕВКИ, ВЕРЕВКИ, КАНАТЫ И ТРОСЫ ИЗ СИЗАЛЯ ИЛИ ПРОЧИХ ТЕКСТИЛЬНЫХ ВОЛОКОН РАСТЕНИЙ РОДА AGAVE

	Т		
804	УКРАИНА	1	4.1
000	прочие	0	0.7
Всего		1	4.8
Страны дальнего зарубежья		0	0.7
Страны СНГ		1	4.1

56.07.41
ШПАГАТ ИЛИ УПАКОВОЧНАЯ БЕЧЕВКА ИЗ ПОЛИЭТИЛЕНА ИЛИ ПОЛИПРОПИЛЕНА

	Т		
268	ГРУЗИЯ	80	133.7
398	КАЗАХСТАН	2760	4401.6
417	КИРГИЗИЯ	430	697.3
498	МОЛДОВА, РЕСПУБЛИКА	42	67.0
496	МОНГОЛИЯ	67	130.3
762	ТАДЖИКИСТАН	162	81.2
804	УКРАИНА	292	613.4
000	прочие	1	1.6

Код и наименование страны контрагента	Ед. изме-рения	Экспорт	
		количество	стоимость
Всего		3834	6126.1
Страны дальнего зарубежья		68	131.9
Страны СНГ		3766	5994.2

56.07.49
ПРОЧИЕ БЕЧЕВКИ, ВЕРЕВКИ, КАНАТЫ И ТРОСЫ, ИЗ ПОЛИЭТИЛЕНА ИЛИ ПОЛИПРОПИЛЕНА

		Т	
031	АЗЕРБАЙДЖАН	32	104.5
276	ГЕРМАНИЯ	137	310.3
268	ГРУЗИЯ	0	0.2
398	КАЗАХСТАН	33	108.2
804	УКРАИНА	38	139.8
000	прочие	25	106.1
Всего		266	769.0
Страны дальнего зарубежья		162	416.4
Страны СНГ		104	352.6

56.07.50
БЕЧЕВКИ, ВЕРЕВКИ И КАНАТЫ ИЗ ПРОЧИХ СИНТЕТИЧЕСКИХ ВОЛОКОН

		Т	
031	АЗЕРБАЙДЖАН	2	19.1
051	АРМЕНИЯ	1	19.7
276	ГЕРМАНИЯ	289	1103.2
268	ГРУЗИЯ	0	21.6
208	ДАНИЯ	25	116.9
356	ИНДИЯ	0	166.7
724	ИСПАНИЯ	101	348.1
398	КАЗАХСТАН	67	302.5
417	КИРГИЗИЯ	0	5.8
440	ЛИТВА	9	59.7
498	МОЛДОВА, РЕСПУБЛИКА	1	6.6
591	ПАНАМА	16	98.7
670	СЕНТ-ВИНСЕНТ И ГРЕНАДИНЫ	12	67.5
826	СОЕДИНЕННОЕ КОРОЛЕВСТВО	7	51.2
762	ТАДЖИКИСТАН	111	25.2
795	ТУРКМЕНИЯ	2	11.5
860	УЗБЕКИСТАН	2	24.6
804	УКРАИНА	125	618.8
250	ФРАНЦИЯ	114	742.0
000	прочие	43	296.9
Всего		927	4106.3
Страны дальнего зарубежья		616	3050.9
Страны СНГ		311	1055.4

56.07.90
ПРОЧИЕ БЕЧЕВКИ, ВЕРЕВКИ, КАНАТЫ И ТРОСЫ

		Т	
031	АЗЕРБАЙДЖАН	0	8.4
268	ГРУЗИЯ	6	17.4
356	ИНДИЯ	0	199.2
398	КАЗАХСТАН	81	199.2
498	МОЛДОВА, РЕСПУБЛИКА	0	0.1
762	ТАДЖИКИСТАН	0	0.5
795	ТУРКМЕНИЯ	0	0.1
860	УЗБЕКИСТАН	0	2.1
804	УКРАИНА	23	32.9
000	прочие	8	24.9
Всего		120	484.7
Страны дальнего зарубежья		9	224.1
Страны СНГ		111	260.6

56.08.11
ГОТОВЫЕ СЕТИ РЫБОЛОВНЫЕ, ИЗ ХИМИЧЕСКИХ ТЕКСТИЛЬНЫХ МАТЕРИАЛОВ

		Т	
031	АЗЕРБАЙДЖАН	55	302.4
084	БЕЛИЗ	12	100.2
092	ВИРГИНСКИЕ ОСТРОВА, БРИТАНСКИЕ	54	423.6
398	КАЗАХСТАН	4	27.4
196	КИПР	8	56.1
156	КИТАЙ	487	106.8
410	КОРЕЯ, РЕСПУБЛИКА	27	173.7
440	ЛИТВА	110	939.5
498	МОЛДОВА, РЕСПУБЛИКА	7	51.1
516	НАМИБИЯ	35	313.1
554	НОВАЯ ЗЕЛАНДИЯ	7	57.0
578	НОРВЕГИЯ	13	139.2
591	ПАНАМА	107	864.8
670	СЕНТ-ВИНСЕНТ И ГРЕНАДИНЫ	153	1152.0
840	СОЕДИНЕННЫЕ ШТАТЫ	50	429.7
860	УЗБЕКИСТАН	0	0.4
804	УКРАИНА	133	751.7
233	ЭСТОНИЯ	26	121.0
710	ЮЖНАЯ АФРИКА	8	66.9
000	прочие	141	1543.3
Всего		1438	7619.8
Страны дальнего зарубежья		1238	6486.8
Страны СНГ		200	1133.0

56.08.19
ПРОЧИЕ СЕТКИ И СЕТИ, ПЛЕТЕНЫЕ ИЗ БЕЧЕВОК, ВЕРЕВОК ИЛИ КАНАТОВ, ИЗ ХИМИЧЕСКИХ ТЕКСТИЛЬНЫХ МАТЕРИАЛОВ

		Т	
031	АЗЕРБАЙДЖАН	11	56.1
051	АРМЕНИЯ	0	3.7
324	ГВИНЕЯ	10	81.7
268	ГРУЗИЯ	0	1.8
398	КАЗАХСТАН	9	131.7
428	ЛАТВИЯ	12	74.7
440	ЛИТВА	249	363.1
795	ТУРКМЕНИЯ	2	19.0
860	УЗБЕКИСТАН	1	7.1
804	УКРАИНА	44	340.0
000	прочие	35	158.1
Всего		374	1236.9
Страны дальнего зарубежья		307	677.5
Страны СНГ		67	559.4

56.08.90
ПРОЧИЕ СЕТИ ИЗ ТЕКСТИЛЬНЫХ МАТЕРИАЛОВ

		Т	
398	КАЗАХСТАН	0	5.9
498	МОЛДОВА, РЕСПУБЛИКА	0	1.2
000	прочие	0	6.4
Всего		0	13.4
Страны дальнего зарубежья		0	6.4
Страны СНГ		0	7.0

56.09.00
ИЗДЕЛИЯ ИЗ НИТЕЙ, ЛЕНТ И АНАЛОГИЧНЫХ НИТЕЙ, УКАЗАННЫХ В ТОВ. ПОЗ. 5404, 5405, БЕЧЕВКА, ВЕРЕВКИ ИЛИ КАНАТЫ, В ДРУГОМ МЕСТЕ НЕ ПОИМЕНОВАННЫЕ

		Т	
051	АРМЕНИЯ	0	7.1
398	КАЗАХСТАН	7	141.9
417	КИРГИЗИЯ	0	0.0
498	МОЛДОВА, РЕСПУБЛИКА	0	5.9
762	ТАДЖИКИСТАН	0	3.6
795	ТУРКМЕНИЯ	0	0.1
860	УЗБЕКИСТАН	0	0.6
804	УКРАИНА	0	3.0
000	прочие	13	133.3
Всего		21	295.4
Страны дальнего зарубежья		13	133.3
Страны СНГ		8	162.2

57.01.10
УЗЕЛКОВЫЕ КОВРЫ И ПРОЧИЕ ТЕКСТИЛЬНЫЕ НАПОЛЬНЫЕ ПОКРЫТИЯ, ГОТОВЫЕ ИЛИ НЕГОТОВЫЕ, ИЗ ШЕРСТИ ИЛИ ТОНКОГО ВОЛОСА ЖИВОТНЫХ

		М2	
000	прочие	5755	71.0
Всего		5755	71.0
Страны дальнего зарубежья		5755	71.0

57.01.90
УЗЕЛКОВЫЕ КОВРЫ И ПРОЧИЕ ТЕКСТИЛЬНЫЕ НАПОЛЬНЫЕ ПОКРЫТИЯ, ГОТОВЫЕ ИЛИ НЕГОТОВЫЕ, ИЗ ПРОЧИХ ТЕКСТИЛЬНЫХ МАТЕРИАЛОВ

		М2	
398	КАЗАХСТАН	6	0.0
000	прочие	64	0.9
Всего		70	0.9
Страны дальнего зарубежья		64	0.9
Страны СНГ		6	0.0

57.02.31
ТКАНЫЕ КОВРЫ И ПРОЧИЕ НАПОЛЬНЫЕ ТЕКСТИЛЬНЫЕ НАПОЛЬНЫЕ ПОКРЫТИЯ, НЕГОТОВЫЕ, ИЗ ШЕРСТИ ИЛИ ТОНКОГО ВОЛОСА ЖИВОТНЫХ

		М2	
276	ГЕРМАНИЯ	1248	50.0
364	ИРАН, ИСЛАМСКАЯ РЕСПУБЛИКА	34	96.0
Всего		1282	146.0
Страны дальнего зарубежья		1282	146.0

57.02.32
ТКАНЫЕ КОВРЫ И ПРОЧИЕ ТЕКСТИЛЬНЫЕ НАПОЛЬНЫЕ ПОКРЫТИЯ, НЕГОТОВЫЕ, ИЗ ХИМИЧЕСКИХ ТЕКСТИЛЬНЫХ МАТЕРИАЛОВ

		М2	
398	КАЗАХСТАН	20	0.2
000	прочие	117	0.4
Всего		137	0.7
Страны дальнего зарубежья		117	0.4
Страны СНГ		20	0.2

57.02.41
ТКАНЫЕ КОВРЫ И ПРОЧИЕ ТЕКСТИЛЬНЫЕ НАПОЛЬНЫЕ ПОКРЫТИЯ, ГОТОВЫЕ, ИЗ ШЕРСТИ ИЛИ ТОНКОГО ВОЛОСА ЖИВОТНЫХ

		М2	
398	КАЗАХСТАН	29	0.6
000	прочие	37	2.8
Всего		66	3.4
Страны дальнего зарубежья		37	2.8
Страны СНГ		29	0.6

57.02.42
ТКАНЫЕ КОВРЫ И ПРОЧИЕ ТЕКСТИЛЬНЫЕ НАПОЛЬНЫЕ ПОКРЫТИЯ, ГОТОВЫЕ, ИЗ ХИМИЧЕСКИХ ТЕКСТИЛЬНЫХ МАТЕРИАЛОВ

		М2	
051	АРМЕНИЯ	720	0.7
398	КАЗАХСТАН	3267	26.3
804	УКРАИНА	172174	379.7
000	прочие	3	0.1
Всего		176164	406.8
Страны дальнего зарубежья		3	0.1
Страны СНГ		176161	406.7

57.02.49
ПРОЧИЕ ВОРСОВЫЕ, ОТДЕЛАННЫЕ ТКАНЫЕ КОВРЫ И ПРОЧИЕ ТЕКСТИЛЬНЫЕ НАПОЛЬНЫЕ ПОКРЫТИЯ, НЕТАФТИНГОВЫЕ ИЛИ НЕФЛОКИРОВАННЫЕ, ГОТОВЫЕ ИЛИ НЕГОТОВЫЕ, ИЗ ПРОЧИХ ТЕКСТИЛЬНЫХ МАТЕРИАЛОВ

		М2	
804	УКРАИНА	193	6.1
Всего		193	6.1
Страны СНГ		193	6.1

57.02.52
ТКАНЫЕ КОВРЫ, НАПОЛЬНЫЕ ПОКРЫТИЯ БЕЗВОРСОВЫЕ НЕОТДЕЛАННЫЕ, ИЗ ХИМИЧЕСКИХ ТЕКСТИЛЬНЫХ МАТЕРИАЛОВ, НЕТАФТИНГОВЫЕ И НЕФЛОКИРОВАННЫЕ

		М2	
000	прочие	490	0.5
Всего		490	0.5
Страны дальнего зарубежья		490	0.5

Код и наименование страны контрагента	Ед. изме-рения	Экспорт	
		количество	стоимость

57.03.10
КОВРЫ И ПРОЧИЕ ТЕКСТИЛЬНЫЕ НАПОЛЬНЫЕ ПОКРЫТИЯ ИЗ ШЕРСТИ ИЛИ ТОНКОГО ВОЛОСА ЖИВОТНЫХ

	М2		
398	КАЗАХСТАН	185	16.2
804	УКРАИНА	20	0.1
000	прочие	239	22.5
Всего		444	38.8
Страны дальнего зарубежья		239	22.5
Страны СНГ		205	16.3

57.03.20
КОВРЫ И ПРОЧИЕ ТЕКСТИЛЬНЫЕ НАПОЛЬНЫЕ ПОКРЫТИЯ ТАФТИНГОВЫЕ, ОТДЕЛАННЫЕ ИЛИ НЕОТДЕЛАННЫЕ, ИЗ НАЙЛОНА ИЛИ ПРОЧИХ ПОЛИАМИДОВ

	М2		
398	КАЗАХСТАН	244747	601.6
498	МОЛДОВА, РЕСПУБЛИКА	11546	8.3
496	МОНГОЛИЯ	34637	140.5
762	ТАДЖИКИСТАН	530	0.7
804	УКРАИНА	1052046	1633.3
000	прочие	243	2.0
Всего		1343749	2386.5
Страны дальнего зарубежья		34881	142.6
Страны СНГ		1308869	2243.9

57.03.30
КОВРЫ И ПРОЧИЕ ТЕКСТИЛЬНЫЕ НАПОЛЬНЫЕ ПОКРЫТИЯ ТАФТИНГОВЫЕ, ОТДЕЛАННЫЕ ИЛИ НЕОТДЕЛАННЫЕ, ИЗ ПРОЧИХ ХИМИЧЕСКИХ ТЕКСТИЛЬНЫХ МАТЕРИАЛОВ

	М2		
268	ГРУЗИЯ	400	4.9
398	КАЗАХСТАН	228550	1271.9
804	УКРАИНА	31	0.6
000	прочие	10	0.3
Всего		228991	1277.7
Страны дальнего зарубежья		10	0.3
Страны СНГ		228981	1277.4

57.03.90
КОВРЫ И ПРОЧИЕ ТЕКСТИЛЬНЫЕ НАПОЛЬНЫЕ ПОКРЫТИЯ, ТАФТИНГОВЫЕ, ИЗ ПРОЧИХ ТЕКСТИЛЬНЫХ МАТЕРИАЛОВ, ГОТОВЫЕ ИЛИ НЕГОТОВЫЕ

	М2		
398	КАЗАХСТАН	22361	14.1
860	УЗБЕКИСТАН	8	0.2
Всего		22369	14.3
Страны СНГ		22369	14.3

57.04.90
ПРОЧИЕ ТЕКСТИЛЬНЫЕ НАПОЛЬНЫЕ ПОКРЫТИЯ ИЗ ВОЙЛОКА, НЕФЛОКИРОВАННЫЕ ИЛИ НЕТАФТИНГОВЫЕ, ОТДЕЛАННЫЕ ИЛИ НЕОТДЕЛАННЫЕ

	М2		
398	КАЗАХСТАН	103	0.5
000	прочие	915	6.2
Всего		1018	6.6
Страны дальнего зарубежья		915	6.2
Страны СНГ		103	0.5

57.05.00
КОВРЫ И ТЕКСТИЛЬНЫЕ НАПОЛЬНЫЕ ПОКРЫТИЯ ПРОЧИЕ, ОТДЕЛАННЫЕ ИЛИ НЕОТДЕЛАННЫЕ

	М2		
398	КАЗАХСТАН	5337	13.0
804	УКРАИНА	887	4.6
000	прочие	4656	11.6
Всего		10879	29.1
Страны дальнего зарубежья		4656	11.6
Страны СНГ		6223	17.6

58.01.10
ТКАНИ ВОРСОВЫЕ И ИЗ СИНЕЛИ, КРОМЕ ТКАНЕЙ ТОВАРНОЙ ПОЗИЦИИ 5802 ИЛИ 5806: ИЗ ШЕРСТИ ИЛИ ТОНКОГО ВОЛОСА ЖИВОТНЫХ

	М2		
000	прочие	272	0.3
Всего		272	0.3
Страны дальнего зарубежья		272	0.3

58.01.21
ТКАНИ ВОРСОВЫЕ И ИЗ СИНЕЛИ, КРОМЕ ТКАНЕЙ ТОВАРНОЙ ПОЗИЦИИ 5802 ИЛИ 5806: ИЗ ХЛОПЧАТОБУМАЖНОЙ ПРЯЖИ, ТКАНИ С НЕРАЗРЕЗНЫМ УТОЧНЫМ ВОРСОМ

	М2		
792	ТУРЦИЯ	124899	111.5
Всего		124899	111.5
Страны дальнего зарубежья		124899	111.5

58.01.22
ТКАНИ ВОРСОВЫЕ И ИЗ СИНЕЛИ, КРОМЕ ТКАНЕЙ ТОВАРНОЙ ПОЗИЦИИ 5802 ИЛИ 5806: ИЗ ХЛОПЧАТОБУМАЖНОЙ ПРЯЖИ ВЕЛЬВЕТ-КОРД С РАЗРЕЗНЫМ ВОРСОМ

	М2		
000	прочие	6435	45.3
Всего		6435	45.3
Страны дальнего зарубежья		6435	45.3

58.01.23
ТКАНИ ВОРСОВЫЕ И ИЗ СИНЕЛИ, КРОМЕ ТКАНЕЙ ТОВАРНОЙ ПОЗИЦИИ 5802 ИЛИ 5806: ИЗ ХЛОПЧАТОБУМАЖНОЙ ПРЯЖИ ТКАНИ С УТОЧНЫМ ВОРСОМ ПРОЧИЕ

	М2		
398	КАЗАХСТАН	47801	47.0
498	МОЛДОВА, РЕСПУБЛИКА	7411	10.1
000	прочие	748	0.9
Всего		55960	58.1
Страны дальнего зарубежья		748	0.9
Страны СНГ		55212	57.2

58.01.24
ТКАНИ ВОРСОВЫЕ И ИЗ СИНЕЛИ, КРОМЕ ТКАНЕЙ ТОВАРНОЙ ПОЗИЦИИ 5802 ИЛИ 5806: ИЗ ХЛОПЧАТОБУМАЖНОЙ ПРЯЖИ ТКАНИ С ОСНОВНЫМ НЕРАЗРЕЗНЫМ ВОРСОМ, ЭПИНГЛЕ

	М2		
000	прочие	375	0.4
Всего		375	0.4
Страны дальнего зарубежья		375	0.4

58.01.26
ТКАНИ ВОРСОВЫЕ И ИЗ СИНЕЛИ, КРОМЕ ТКАНЕЙ ТОВАРНОЙ ПОЗИЦИИ 5802 ИЛИ 5806: ИЗ СИНЕЛИ

	М2		
000	прочие	122	0.2
Всего		122	0.2
Страны дальнего зарубежья		122	0.2

58.01.33
ТКАНИ ВОРСОВЫЕ И ИЗ СИНЕЛИ ИЗ ХИМИЧЕСИКИХ НИТЕЙ, С УТОЧНЫМ ВОРСОМ, ПРОЧИЕ, КРОМЕ КЛАССИФИЦИРУЕМЫХ В ПОЗИЦИЯХ 5802 И 5806

	М2		
804	УКРАИНА	2052	2.7
Всего		2052	2.7
Страны СНГ		2052	2.7

58.01.34
ТКАНИ ВОРСОВЫЕ ИЗ ХИМИЧЕСИКИХ НИТЕЙ, КРОМЕ КЛАССИФИЦИРУЕМЫХ В ПОЗИЦИЯХ 5802 И 5806, С ОСНОВНЫМ НЕРАЗРЕЗНЫМ ВОРСОМ, ЭПИНГЛЕ

	М2		
000	прочие	176	0.7
Всего		176	0.7
Страны дальнего зарубежья		176	0.7

58.01.35
ТКАНИ ВОРСОВЫЕ ИЗ ХИМИЧЕСКИХ НИТЕЙ, КРОМЕ КЛАССИФИЦИРУЕМЫХ В ПОЗИЦИЯХ 5802 И 5806, С ОСНОВНЫМ РАЗРЕЗНЫМ ВОРСОМ

	М2		
398	КАЗАХСТАН	2012	8.4
804	УКРАИНА	45581	65.5
000	прочие	5680	6.1
Всего		53273	80.0
Страны дальнего зарубежья		5680	6.1
Страны СНГ		47593	73.9

58.01.36
ТКАНИ ИЗ СИНЕЛИ, КРОМЕ КЛАССИФИЦИРУЕМЫХ В ТОВАРНЫХ ПОЗИЦИЯХ 5802 И 5806, ИЗ ХИМИЧЕСКИХ НИТЕЙ

	М2		
804	УКРАИНА	10378	12.0
Всего		10378	12.0
Страны СНГ		10378	12.0

58.01.90
ТКАНИ ВОРСОВЫЕ И ИЗ СИНЕЛИ, КРОМЕ ТКАНЕЙ ТОВАРНОЙ ПОЗИЦИИ 5802 ИЛИ 5806, ИЗ ПРОЧИХ ТЕКСТИЛЬНЫХ МАТЕРИАЛОВ

	М2		
000	прочие	1648	2.7
Всего		1648	2.7
Страны дальнего зарубежья		1648	2.7

58.03.90
ТКАНИ ПЕРЕВИВОЧНОГО [АЖУРНОГО] ПЕРЕПЛЕТЕНИЯ, КРОМЕ УЗКИХ ТКАНЕЙ ТОВАРНОЙ ПОЗИЦИИ 5806, ИЗ ПРОЧИХ ТЕКСТИЛЬНЫХ МАТЕРИАЛОВ

	М2		
031	АЗЕРБАЙДЖАН	5268	3.7
000	прочие	1235	1.4
Всего		6503	5.1
Страны дальнего зарубежья		1235	1.4
Страны СНГ		5268	3.7

58.04.10
ТЮЛЬ И СЕТЧАТЫЕ ПОЛОТНА ПРОЧИЕ

	Т		
398	КАЗАХСТАН	0	0.3
000	прочие	10	50.8
Всего		10	51.0
Страны дальнего зарубежья		10	50.8
Страны СНГ		0	0.3

58.04.29
КРУЖЕВА МАШИННОГО ВЯЗАНИЯ ИЗ ПРОЧИХ ТЕКСТИЛЬНЫХ МАТЕРИАЛОВ

	Т		
000	прочие	0	0.1
Всего		0	0.1
Страны дальнего зарубежья		0	0.1

58.05.00
ТКАНЫЕ ВРУЧНУЮ ГОБЕЛЕНЫ ТИПА ГОБЕЛЕНОВ БЕЛЬГИЙСКИХ, ОБЬЮССОНСКИХ, БОВЭ И АНАЛОГИЧНЫХ ГОБЕЛЕНОВ, ВЫШИТЫЕ ИГЛОЙ, ГОТОВЫЕ ИЛИ НЕГОТОВЫЕ

	Т		
804	УКРАИНА	0	0.3
000	прочие	0	3.4

Код и наименование страны контрагента	Ед. изме-рения	Экспорт	
		количество	стоимость
Всего		0	3.7
Страны дальнего зарубежья		0	3.4
Страны СНГ		0	0.3
58.06.10 УЗКИЕ ВОРСОВЫЕ ТКАНИ (ВКЛЮЧАЯ МАХРОВЫЕ ПОЛОТЕНЕЧНЫЕ И ПОДОБНЫЕ МАХРОВЫЕ) И СИНЕЛЬНЫЕ ТКАНИ, КРОМЕ ТОВ. ПОЗ. 5807			
	Т		
762 ТАДЖИКИСТАН		0	0.3
Всего		0	0.3
Страны СНГ		0	0.3
58.06.20 ПРОЧИЕ ТКАНИ УЗКИЕ, СОДЕРЖАЩИЕ 5% ИЛИ БОЛЕЕ ПО МАССЕ ЭЛАСТОМЕРНЫХ ИЛИ РЕЗИНОВЫХ НИТЕЙ, КРОМЕ ТКАНЕЙ ИЗ ТОВ. ПОЗ. 5807			
	Т		
398 КАЗАХСТАН		1	0.4
804 УКРАИНА		1	5.1
000 прочие		0	5.0
Всего		2	10.5
Страны дальнего зарубежья		0	5.0
Страны СНГ		2	5.5
58.06.31 ПРОЧИЕ ТКАНИ ИЗ Х\Б ПРЯЖИ, КРОМЕ ПОЗ 5807			
	Т		
031 АЗЕРБАЙДЖАН		0	0.8
268 ГРУЗИЯ		0	0.4
398 КАЗАХСТАН		3	18.7
417 КИРГИЗИЯ		0	1.2
795 ТУРКМЕНИЯ		1	5.6
804 УКРАИНА		4	30.9
000 прочие		6	34.8
Всего		14	92.3
Страны дальнего зарубежья		6	34.8
Страны СНГ		8	57.6
58.06.32 ТКАНИ ПРОЧИЕ УЗКИЕ, КРОМЕ ТКАНЕЙ ТОВАРНОЙ ПОЗИЦИИ 5807, ИЗ ХИМИЧЕСКИХ НИТЕЙ			
	Т		
051 АРМЕНИЯ		0	0.2
398 КАЗАХСТАН		3	61.0
498 МОЛДОВА, РЕСПУБЛИКА		0	1.0
762 ТАДЖИКИСТАН		0	4.1
795 ТУРКМЕНИЯ		0	0.1
860 УЗБЕКИСТАН		0	1.0
804 УКРАИНА		15	84.2
000 прочие		2	26.3
Всего		21	177.8
Страны дальнего зарубежья		2	26.3
Страны СНГ		19	151.5
58.06.39 ТКАНИ ПРОЧИЕ, КРОМЕ ТКАНЕЙ ИЗ ТОВ. ПОЗ. 5807, ИЗ ПРОЧИХ ТЕКСТИЛЬНЫХ МАТЕРИАЛОВ			
	Т		
000 прочие		0	2.7
Всего		0	2.8
Страны дальнего зарубежья		0	2.7
58.07.10 ТКАНЫЕ ЯРЛЫКИ, ЭТИКЕТКИ, ЭМБЛЕМЫ И АНАЛОГИЧНЫЕ ИЗДЕЛИЯ ИЗ ТЕКСТИЛЬНЫХ МАТЕРИАЛОВ, В КУСКАХ, В ЛЕНТАХ ИЛИ ВЫКРОЕННЫЕ ПО ФОРМЕ ИЛИ РАЗМЕРУ, НО НЕ ВЫШИТЫЕ			
	Т		
398 КАЗАХСТАН		0	0.9
762 ТАДЖИКИСТАН		0	15.3
860 УЗБЕКИСТАН		0	2.3
804 УКРАИНА		0	2.6
000 прочие		0	15.8
Всего		1	36.9
Страны дальнего зарубежья		0	15.8
Страны СНГ		0	21.1
58.07.90 ПРОЧИЕ ЯРЛЫКИ, ЭМБЛЕМЫ И АНАЛОГИЧНЫЕ ИЗДЕЛИЯ ИЗ ТЕКСТИЛЬНЫХ МАТЕРИАЛОВ, В КУСКАХ, В ЛЕНТАХ ИЛИ ВЫКРОЕННЫЕ ПО ФОРМЕ ИЛИ РАЗМЕРУ ,НО НЕ ВЫШИТЫЕ			
	Т		
398 КАЗАХСТАН		0	0.2
Всего		0	0.2
Страны СНГ		0	0.2
58.08.10 ТЕСЬМА ПЛЕТЕНАЯ В КУСКЕ			
	Т		
031 АЗЕРБАЙДЖАН		0	0.7
804 УКРАИНА		1	1.3
000 прочие		0	11.7
Всего		1	13.6
Страны дальнего зарубежья		0	11.7
Страны СНГ		1	1.9
58.08.90 ПРОЧИЕ ОТДЕЛОЧНЫЕ МАТЕРИАЛЫ БЕЗ ВЫШИВКИ В КУСКЕ, КРОМЕ ТРИКОТАЖНЫХ, МАШИНИННОГО ИЛИ РУЧНОГО ВЯЗАНИЯ; КИСТОЧКИ, ПОМПОНЫ И АНАЛОГИЧНЫЕ ИЗДЕЛИЯ			
	Т		
031 АЗЕРБАЙДЖАН		0	0.9
051 АРМЕНИЯ		1	1.6
398 КАЗАХСТАН		0	1.9
860 УЗБЕКИСТАН		0	0.2
804 УКРАИНА		1	11.3
000 прочие		0	8.5
Всего		2	24.3
Страны дальнего зарубежья		0	8.5
Страны СНГ		1	15.8
58.10.91 ПРОЧИЕ ВЫШИВКИ ИЗ ХЛОПЧАТОБУМАЖНОЙ ПРЯЖИ			
	Т		
000 прочие		1	11.7
Всего		1	11.7
Страны дальнего зарубежья		1	11.7
58.10.92 ПРОЧИЕ ВЫШИВКИ ИЗ ХИМИЧЕСКИХ НИТЕЙ			
	Т		
031 АЗЕРБАЙДЖАН		0	0.5
398 КАЗАХСТАН		0	0.0
804 УКРАИНА		0	1.4
000 прочие		0	3.2
Всего		0	5.2
Страны дальнего зарубежья		0	3.2
Страны СНГ		0	2.0
58.10.99 ПРОЧИЕ ВЫШИВКИ ИЗ ТЕКСТИЛЬНЫХ МАТЕРИАЛОВ			
	Т		
031 АЗЕРБАЙДЖАН		0	1.3
762 ТАДЖИКИСТАН		0	42.0
000 прочие		1	18.4
Всего		1	61.7
Страны дальнего зарубежья		1	18.4
Страны СНГ		0	43.3
58.11.00 СТЕГАНЫЕ ТЕКСТИЛЬНЫЕ МАТЕРИАЛЫ В КУСКЕ, СОСТОЯЩИЕ ИЗ ОДНОГО ИЛИ НЕСКОЛЬКИХ СЛОЕВ ТЕКСТИЛЬНЫХ МАТЕРИАЛОВ, СОЕДИНЕННЫХ С МЯГКИМ СЛОЕМ ПРОШИВАНИЕМ ИЛИ ДРУГИМИ СПОСОБОМ, КРОМЕ ВЫШИВОК ИЗ ТОВ. ПОЗ. 5810			
	М2		
398 КАЗАХСТАН		2696	7.2
000 прочие		17855	2.4
Всего		20551	9.5
Страны дальнего зарубежья		17855	2.4
Страны СНГ		2696	7.2
59.01.10 ТЕКСТИЛЬНЫЕ МАТЕРИАЛЫ ПРОСМОЛЕННЫЕ ИЛИ НАКРАХМАЛЕННЫЕ, ИСПОЛЬЗУЕМЫЕ ДЛЯ КНИЖНЫХ ПЕРЕПЛЕТОВ ИЛИ АНАЛОГИЧНЫХ ЦЕЛЕЙ			
	М2		
031 АЗЕРБАЙДЖАН		893	1.0
398 КАЗАХСТАН		22827	29.8
417 КИРГИЗИЯ		85	0.8
498 МОЛДОВА, РЕСПУБЛИКА		16690	12.3
762 ТАДЖИКИСТАН		7650	5.0
804 УКРАИНА		12750	9.3
Всего		60895	58.4
Страны СНГ		60895	58.4
59.01.90 КАЛЬКА, ЗАГРУНТОВАННЫЙ ХОЛСТ ДЛЯ ЖИВОПИСИ; БОРТОВКА И АНАЛОГИЧНЫЕ ЖЕСТКИЕ ТКАНИ ДЛЯ КАРКАСОВ ШЛЯП			
	М2		
268 ГРУЗИЯ		461	5.6
398 КАЗАХСТАН		1161	8.0
417 КИРГИЗИЯ		208	1.8
498 МОЛДОВА, РЕСПУБЛИКА		215	1.7
860 УЗБЕКИСТАН		45	0.6
804 УКРАИНА		944	9.1
000 прочие		1846	16.5
Всего		4880	43.4
Страны дальнего зарубежья		1846	16.5
Страны СНГ		3033	26.8
59.02.10 МАТЕРИАЛЫ КОРДНЫЕ ДЛЯ ШИН ИЗ НАЙЛОНОВЫХ ИЛИ ПРОЧИХ ПОЛИАМИДНЫХ НИТЕЙ			
	М2		
356 ИНДИЯ		1540000	1570.0
398 КАЗАХСТАН		390805	484.1
804 УКРАИНА		389432	216.7
000 прочие		35964	44.0
Всего		2356201	2314.8
Страны дальнего зарубежья		1575964	1614.0
Страны СНГ		780237	700.9
59.02.20 МАТЕРИАЛЫ КОРДНЫЕ ДЛЯ ШИН ИЗ ПОЛИЭФИРНЫХ НИТЕЙ			
	М2		
804 УКРАИНА		6385	28.0
000 прочие		292	8.8
Всего		6677	36.8
Страны дальнего зарубежья		292	8.8
Страны СНГ		6385	28.0
59.03.10 ТЕКСТИЛЬНЫЕ МАТЕРИАЛЫ, ПРОПИТАННЫЕ, С ПОКРЫТИЕМ ИЛИ ДУБЛИРОВАННЫЕ ПОЛИВИНИЛХЛОРИДОМ, КРОМЕ ТКАНЕЙ ТОВАРНОЙ ПОЗИЦИИ 5902			
	М2		
031 АЗЕРБАЙДЖАН		91134	150.5
051 АРМЕНИЯ		4500	12.5
268 ГРУЗИЯ		152	0.3
398 КАЗАХСТАН		516599	413.3
417 КИРГИЗИЯ		5026	4.5

Код и наименование страны контрагента	Ед. изме-рения	Экспорт	
		количество	стоимость
498 МОЛДОВА, РЕСПУБЛИКА		12621	28.2
616 ПОЛЬША		31306	89.7
804 УКРАИНА		1486261	1908.9
000 прочие		37608	39.7
Всего		2185207	2647.6
Страны дальнего зарубежья		68914	129.3
Страны СНГ		2116293	2518.2

59.03.20
ТЕКСТИЛЬНЫЕ МАТЕРИАЛЫ, ПРОПИТАННЫЕ, С ПОКРЫТИЕМ ИЛИ ДУБЛИРОВАННЫЕ ПОЛИУРЕТАНОМ, КРОМЕ ТКАНЕЙ ТОВАРНОЙ ПОЗИЦИИ 5902

Код и наименование страны контрагента	Ед. изме-рения	Экспорт	
		количество	стоимость
	М2		
398 КАЗАХСТАН		3500	2.2
804 УКРАИНА		68765	168.1
000 прочие		7064	11.7
Всего		79328	182.0
Страны дальнего зарубежья		7064	11.7
Страны СНГ		72265	170.3

59.03.90
ТЕКСТИЛЬНЫЕ МАТЕРИАЛЫ ПРОЧИЕ, ПРОПИТАННЫЕ, С ПОКРЫТИЕМ ИЛИ ДУБЛИРОВАННЫЕ ПЛАСТМАССАМИ, КРОМЕ МАТЕРИАЛОВ ТОВАРНОЙ ПОЗИЦИИ 5902

Код и наименование страны контрагента	Ед. изме-рения	Экспорт	
		количество	стоимость
	М2		
031 АЗЕРБАЙДЖАН		27600	61.3
051 АРМЕНИЯ		12000	27.0
268 ГРУЗИЯ		12410	7.7
398 КАЗАХСТАН		424739	260.1
498 МОЛДОВА, РЕСПУБЛИКА		6650	8.1
795 ТУРКМЕНИЯ		1000	3.5
860 УЗБЕКИСТАН		7373	35.8
804 УКРАИНА		463983	493.5
000 прочие		19252	37.7
Всего		975008	934.8
Страны дальнего зарубежья		19252	37.7
Страны СНГ		955755	897.1

59.04.10
ЛИНОЛЕУМ, ВЫКРОЕННЫЙ ИЛИ НЕ ВЫКРОЕННЫЙ ПО ФОРМЕ

Код и наименование страны контрагента	Ед. изме-рения	Экспорт	
		количество	стоимость
	М2		
031 АЗЕРБАЙДЖАН		273801	537.9
268 ГРУЗИЯ		2166	20.0
398 КАЗАХСТАН		6065186	11805.6
417 КИРГИЗИЯ		335986	620.4
498 МОЛДОВА, РЕСПУБЛИКА		77028	130.6
496 МОНГОЛИЯ		44522	123.6
762 ТАДЖИКИСТАН		107260	180.7
795 ТУРКМЕНИЯ		141035	233.6
860 УЗБЕКИСТАН		1443952	2303.0
804 УКРАИНА		52492	226.5
000 прочие		250	0.3
Всего		8543678	16182.3
Страны дальнего зарубежья		44772	124.0
Страны СНГ		8498906	16058.3

59.04.90
ПРОЧИЕ НАПОЛЬНЫЕ ПОКРЫТИЯ НА ТЕКСТИЛЬНОЙ ОСНОВЕ, ВЫКРОЕННЫЕ ПО ФОРМЕ, КРОМЕ ЛИНОЛЕУМА

Код и наименование страны контрагента	Ед. изме-рения	Экспорт	
		количество	стоимость
	М2		
031 АЗЕРБАЙДЖАН		100803	294.1
398 КАЗАХСТАН		365800	858.8
417 КИРГИЗИЯ		81696	171.1
762 ТАДЖИКИСТАН		19999	41.6
795 ТУРКМЕНИЯ		22000	44.3
860 УЗБЕКИСТАН		555305	1268.7
804 УКРАИНА		108840	352.4
Всего		1254444	3031.0
Страны СНГ		1254444	3031.0

59.05.00
НАСТЕННЫЕ ПОКРЫТИЯ ИЗ ТЕКСТИЛЬНЫХ МАТЕРИАЛОВ

Код и наименование страны контрагента	Ед. изме-рения	Экспорт	
		количество	стоимость
	М2		
398 КАЗАХСТАН		20	0.4
000 прочие		6	0.0
Всего		26	0.4
Страны дальнего зарубежья		6	0.0
Страны СНГ		20	0.4

59.06.10
КЛЕЙКИЕ ЛЕНТЫ ШИРИНОЙ НЕ БОЛЕЕ 20 СМ

Код и наименование страны контрагента	Ед. изме-рения	Экспорт	
		количество	стоимость
	Т		
268 ГРУЗИЯ		1	2.7
398 КАЗАХСТАН		58	180.2
417 КИРГИЗИЯ		0	1.0
498 МОЛДОВА, РЕСПУБЛИКА		8	22.8
762 ТАДЖИКИСТАН		1	3.1
795 ТУРКМЕНИЯ		0	0.1
860 УЗБЕКИСТАН		8	17.5
804 УКРАИНА		10	25.6
000 прочие		2	50.4
Всего		89	303.5
Страны дальнего зарубежья		2	50.4
Страны СНГ		87	253.1

59.06.91
ПРОЧИЕ ТРИКОТАЖНЫЕ, МАШИННОГО ИЛИ РУЧНОГО ВЯЗАНИЯ, ТЕКСТИЛЬНЫЕ ПРОРЕЗИНЕННЫЕ МАТЕРИАЛЫ, КРОМЕ МАТЕРИАЛОВ ИЗ ТОВАРНОЙ ПОЗИЦИИ 5902

Код и наименование страны контрагента	Ед. изме-рения	Экспорт	
		количество	стоимость
	Т		
398 КАЗАХСТАН		0	1.2
860 УЗБЕКИСТАН		0	3.0
804 УКРАИНА		0	0.5
Всего		0	4.7
Страны СНГ		0	4.7

59.06.99
ПРОЧИЕ ТЕКСТИЛЬНЫЕ МАТЕРИАЛЫ ПРОРЕЗИНЕННЫЕ, КРОМЕ МАТЕРИАЛОВ ТОВАРНОЙ ПОЗИЦИИ 5902

Код и наименование страны контрагента	Ед. изме-рения	Экспорт	
		количество	стоимость
	Т		
031 АЗЕРБАЙДЖАН		1	4.7
051 АРМЕНИЯ		20	56.9
268 ГРУЗИЯ		0	0.8
356 ИНДИЯ		2	72.6
398 КАЗАХСТАН		134	391.4
498 МОЛДОВА, РЕСПУБЛИКА		2	6.7
762 ТАДЖИКИСТАН		10	33.4
860 УЗБЕКИСТАН		20	37.7
804 УКРАИНА		667	1675.1
000 прочие		26	134.3
Всего		881	2413.6
Страны дальнего зарубежья		27	207.0
Страны СНГ		854	2206.7

59.07.00
ТЕКСТИЛЬНЫЕ МАТЕРИАЛЫ, С ПОКРЫТИЕМ ИЛИ ПРОПИТАННЫЕ ДРУГИМ СПОСОБОМ; РАСПИСАННЫЕ ХОЛСТЫ ДЛЯ ТЕАТРАЛЬНЫХ ДЕКОРАЦИЙ, ХУДОЖЕСТВЕННЫХ СТУДИЙ ИЛИ АНАЛОГИЧНЫЕ

Код и наименование страны контрагента	Ед. изме-рения	Экспорт	
		количество	стоимость
	М2		
031 АЗЕРБАЙДЖАН		1034	5.5
268 ГРУЗИЯ		189	4.0
398 КАЗАХСТАН		255267	286.2
417 КИРГИЗИЯ		293665	176.2
440 ЛИТВА		8175	67.8
795 ТУРКМЕНИЯ		30	0.6
860 УЗБЕКИСТАН		6676	11.8
804 УКРАИНА		661186	184.4
000 прочие		4718	17.4
Всего		1230939	753.9
Страны дальнего зарубежья		12892	85.1
Страны СНГ		1218047	668.8

59.08.00
ФИТИЛИ ТЕКСТИЛЬНЫЕ, ТКАНЫЕ, ПЛЕТЕНЫЕ ИЛИ ТРИКОТАЖНЫЕ ДЛЯ ЛАМП, КЕРОСИНОК, ЗАЖИГАЛОК И Т.П.; КОЛПАЧКИ ДЛЯ ЛАМП НАКАЛИВАНИЯ И ТРУБЧАТОЕ ТРИКОТАЖНОЕ ПОЛОТНО ДЛЯ ГАЗОВЫХ ГОРЕЛОК, С ПРОПИТКОЙ ИЛИ БЕЗ НЕЕ

Код и наименование страны контрагента	Ед. изме-рения	Экспорт	
		количество	стоимость
	Т		
398 КАЗАХСТАН		0	0.2
804 УКРАИНА		0	1.0
000 прочие		0	2.5
Всего		0	3.7
Страны дальнего зарубежья		0	2.5
Страны СНГ		0	1.2

59.09.00
ШЛАНГИ ТЕКСТИЛЬНЫЕ И АНАЛОГИЧНЫЕ ТЕКСТИЛЬНЫЕ ТРУБКИ С ПОДКЛАДКОЙ, ОБШИВКОЙ ИЛИ С ПРИНАДЛЕЖНОСТЯМИ ИЗ ДРУГИХ МАТЕРИАЛОВ ИЛИ БЕЗ НИХ

Код и наименование страны контрагента	Ед. изме-рения	Экспорт	
		количество	стоимость
	Т		
031 АЗЕРБАЙДЖАН		46	279.8
051 АРМЕНИЯ		2	12.4
268 ГРУЗИЯ		2	13.1
398 КАЗАХСТАН		89	472.9
417 КИРГИЗИЯ		1	11.8
156 КИТАЙ		1	218.3
498 МОЛДОВА, РЕСПУБЛИКА		3	14.7
762 ТАДЖИКИСТАН		1	7.3
795 ТУРКМЕНИЯ		5	33.9
860 УЗБЕКИСТАН		32	382.1
804 УКРАИНА		87	379.5
000 прочие		9	108.7
Всего		279	1934.6
Страны дальнего зарубежья		10	327.0
Страны СНГ		269	1607.6

59.10.00
ПРИВОДНЫЕ РЕМНИ, КОНВЕЙЕРНЫЕ ЛЕНТЫ ИЛИ БЕЛЬТИНГ, ИЗ ТЕКСТИЛ. МАТ-ЛОВ, ПРОПИТАННЫХ ИЛИ НЕТ, С ПОКРЫТИЕМ ИЛИ БЕЗ НЕГО, ДУБЛИРОВАННЫХ ИЛИ НЕТ ПОЛИМЕР. МАТ-МИ ИЛИ АРМИРОВАН. МЕТАЛЛОМ ИЛИ ПРОЧ. МАТ-ЛОМ

Код и наименование страны контрагента	Ед. изме-рения	Экспорт	
		количество	стоимость
	Т		
051 АРМЕНИЯ		0	3.0
398 КАЗАХСТАН		3	33.7
417 КИРГИЗИЯ		1	15.6
496 МОНГОЛИЯ		11	321.2
762 ТАДЖИКИСТАН		0	1.2
795 ТУРКМЕНИЯ		2	6.9
860 УЗБЕКИСТАН		0	0.1
804 УКРАИНА		0	18.6
000 прочие		0	6.6
Всего		17	406.9
Страны дальнего зарубежья		11	327.8
Страны СНГ		6	79.2

59.11.10
ТЕКСТИЛ.МАТ-ЛЫ,ВОЙЛОК И ТКАНИ,ДУБЛИРОВАН.РЕЗИНОЙ,КОЖЕЙ ИЛИ ДР.МАТ-ЛОМ,ДЛЯ ИЗГОТ.ИГОЛЬЧАТЫХ ЛЕНТ,И АНАЛОГ.ТКАНИ,ИСПОЛЬЗ.ДЛЯ ДР.ТЕХ.ЦЕЛЕЙ,ВКЛЮЧ.УЗКИЕ ТКАНИ,ИЗГОТ.ИЗ ВЕЛЬВЕТА,ПРОПИТ.РЕЗИНОЙ,ДЛЯ ПОКРЫТ...

Код и наименование страны контрагента	Ед. изме-рения	Экспорт	
		количество	стоимость
	Т		
398 КАЗАХСТАН		0	3.2
417 КИРГИЗИЯ		0	2.4
498 МОЛДОВА, РЕСПУБЛИКА		1	25.3
860 УЗБЕКИСТАН		0	0.2
804 УКРАИНА		1	13.4
000 прочие		1	21.9
Всего		3	66.5
Страны дальнего зарубежья		1	21.9
Страны СНГ		2	44.6

Код и наименование страны контрагента	Ед. изме-рения	Экспорт	
		количество	стоимость

59.11.20
СИТОТКАНИ, В ГОТОВОМ И НЕГОТОВОМ ВИДЕ

		Т	
398	КАЗАХСТАН	0	43.0
417	КИРГИЗИЯ	1	2.8
498	МОЛДОВА, РЕСПУБЛИКА	0	5.2
762	ТАДЖИКИСТАН	0	0.0
804	УКРАИНА	2	110.3
000	прочие	4	90.8
Всего		8	252.2
Страны дальнего зарубежья		4	90.8
Страны СНГ		4	161.4

59.11.31
ТЕКСТИЛЬНЫЕ МАТЕРИАЛЫ И ВОЙЛОК ИЛИ ФЕТР, БЕСКОНЕЧНЫЕ ИЛИ С СОЕДИНИТЕЛЬНИМИ ПРИСПОСОБЛЕНИЯМИ, ПРИМЕНЯЕМЫЕ В БУМАГОДЕЛАТЕЛЬНЫХ ИЛИ АНАЛОГИЧНЫХ МАШИНАХ С ПОВЕРХНОСТНОЙ ПЛОТНОСТЬЮ МЕНЕЕ 650 Г/М2

		Т	
051	АРМЕНИЯ	0	1.7
268	ГРУЗИЯ	0	1.3
398	КАЗАХСТАН	6	52.3
498	МОЛДОВА, РЕСПУБЛИКА	0	0.1
804	УКРАИНА	0	2.5
Всего		6	57.9
Страны СНГ		6	57.9

59.11.32
ТЕКСТИЛЬНЫЕ МАТЕРИАЛЫ И ВОЙЛОК ИЛИ ФЕТР, БЕСКОНЕЧНЫЕ ИЛИ С СОЕДИНИТЕЛЬНЫМ И ПРИСПОСОБЛЕНИЯМИ, ПРИМЕНЯЕМЫМИ В БУМАГОДЕЛАТЕЛЬНЫХ ИЛИ АНАЛОГИЧНЫХ МАШИНАХ С ПОВЕРХНОСТНОЙ ПЛОТНОСТЬЮ 650 Г/М2 ИЛИ БОЛЕЕ

		Т	
031	АЗЕРБАЙДЖАН	3	46.5
051	АРМЕНИЯ	0	5.8
268	ГРУЗИЯ	0	15.9
398	КАЗАХСТАН	22	324.3
417	КИРГИЗИЯ	5	81.7
498	МОЛДОВА, РЕСПУБЛИКА	0	3.7
795	ТУРКМЕНИЯ	2	52.0
860	УЗБЕКИСТАН	21	333.1
804	УКРАИНА	45	944.3
233	ЭСТОНИЯ	10	134.5
000	прочие	2	31.8
Всего		111	1973.7
Страны дальнего зарубежья		11	166.3
Страны СНГ		100	1807.4

59.11.40
ФИЛЬТРОВАЛЬНЫЕ ТКАНИ, ИСПОЛЬЗУЕМЫЕ В МАСЛООТЖИМНЫХ ПРЕССАХ ИЛИ ДЛЯ АНАЛОГИЧНЫХ ТЕХНИЧЕСКИХ ЦЕЛЕЙ, ВКЛЮЧАЯ ТКАНИ, ИЗГОТОВЛЕННЫЕ ИЗ ЧЕЛОВЕЧЕСКОГО ВОЛОСА

		Т	
031	АЗЕРБАЙДЖАН	3	24.9
398	КАЗАХСТАН	187	1134.1
417	КИРГИЗИЯ	0	2.9
428	ЛАТВИЯ	13	55.6
498	МОЛДОВА, РЕСПУБЛИКА	12	45.1
496	МОНГОЛИЯ	6	53.4
860	УЗБЕКИСТАН	19	328.6
804	УКРАИНА	194	769.1
000	прочие	14	89.4
Всего		448	2503.0
Страны дальнего зарубежья		33	198.5
Страны СНГ		415	2304.6

59.11.90
ПРОЧИЕ ТЕКСТИЛЬНЫЕ МАТЕРИАЛЫ И ИЗДЕЛИЯ, ДЛЯ ТЕХНИЧЕСКИХ ЦЕЛЕЙ, УПОМЯНУТЫЕ В ПРИМЕЧАНИИ 7 К ДАННОЙ ГРУППЕ

		Т	
031	АЗЕРБАЙДЖАН	9	53.0
051	АРМЕНИЯ	1	5.9
268	ГРУЗИЯ	5	27.0
398	КАЗАХСТАН	87	1818.1
417	КИРГИЗИЯ	4	17.9
440	ЛИТВА	6	76.4
498	МОЛДОВА, РЕСПУБЛИКА	1	31.3
616	ПОЛЬША	1	101.1
762	ТАДЖИКИСТАН	9	132.2
795	ТУРКМЕНИЯ	46	163.2
860	УЗБЕКИСТАН	39	500.1
804	УКРАИНА	409	1997.3
000	прочие	8	211.5
Всего		624	5135.0
Страны дальнего зарубежья		15	389.0
Страны СНГ		609	4746.1

60.01.10
ДЛИННОВОРСОВОЕ ПОЛОТНО, ТРИКОТАЖНОЕ МАШИННОГО ИЛИ РУЧНОГО ВЯЗАНИЯ

		Т	
268	ГРУЗИЯ	3	13.3
398	КАЗАХСТАН	8	35.9
804	УКРАИНА	13	10.3
000	прочие	0	0.7
Всего		24	60.2
Страны дальнего зарубежья		0	0.7
Страны СНГ		24	59.6

60.01.21
ПОЛОТНО С ПЕТЕЛЬНЫМ ВОРСОМ, ТРИКОТАЖНОЕ МАШИННОЙ ИЛИ РУЧНОЙ ВЯЗКИ, ИЗ ХЛОПЧАТОБУМАЖНОЙ ПРЯЖИ

		Т	
000	прочие	0	0.5
Всего		0	0.5
Страны дальнего зарубежья		0	0.5

60.01.22
ПОЛОТНО С ПЕТЕЛЬНЫМ ВОРСОМ, ТРИКОТАЖНОЕ МАШИННОЙ ИЛИ РУЧНОЙ ВЯЗКИ, ИЗ ХИМИЧЕСКИХ НИТЕЙ

		Т	
398	КАЗАХСТАН	0	0.2
Всего		0	0.2
Страны СНГ		0	0.2

60.01.91
ПРОЧЕЕ ВОРСОВОЕ ПОЛОТНО (ВКЛЮЧАЯ МАХРОВОЕ ПОЛОТНО), ТРИКОТАЖНОЕ МАШИННОГО ИЛИ РУЧНОГО ВЯЗАНИЯ, ИЗ ХЛОПЧАТОБУМАЖНОЙ ПРЯЖИ

		Т	
000	прочие	1	1.8
Всего		1	1.8
Страны дальнего зарубежья		1	1.8

60.01.92
ПРОЧЕЕ ВОРСОВОЕ ПОЛОТНО (ВКЛЮЧАЯ МАХРОВОЕ ПОЛОТНО), ТРИКОТАЖНОЕ, МАШИННОГО ИЛИ РУЧНОГО ВЯЗАНИЯ, ИЗ ХИМИЧЕСКИХ НИТЕЙ

		Т	
031	АЗЕРБАЙДЖАН	71	333.5
398	КАЗАХСТАН	9	49.9
860	УЗБЕКИСТАН	5	59.3
804	УКРАИНА	65	236.4
000	прочие	3	20.3
Всего		153	699.4
Страны дальнего зарубежья		3	20.3
Страны СНГ		150	679.2

60.01.99
ПРОЧЕЕ ВОРСОВОЕ ПОЛОТНО (ВКЛЮЧАЯ МАХРОВОЕ ПОЛОТНО), ТРИКОТАЖНОЕ МАШИННОГО ИЛИ РУЧНОГО ВЯЗАНИЯ, ИЗ ПРОЧИХ ТЕКСТИЛЬНЫХ МАТЕРИАЛОВ

		Т	
000	прочие	0	0.9
Всего		0	0.9
Страны дальнего зарубежья		0	0.9

60.02.40
ТРИКОТАЖНЫЕ ПОЛОТНА МАШИННОГО ИЛИ РУЧНОГО ВЯЗАНИЯ ШИРИНОЙ НЕ БОЛЕЕ 30СМ, СОДЕРЖАЩИЕ 5 МАС% ИЛИ БОЛЕЕ ЭЛАСТОМЕРНЫХ НИТЕЙ, НО НЕ СОДЕРЖАЩИЕ РЕЗИНОВЫХ НИТЕЙ

		Т	
398	КАЗАХСТАН	0	1.7
Всего		0	1.7
Страны СНГ		0	1.7

60.02.90
ПРОЧИЕ ТРИКОТАЖНЫЕ ПОЛОТНА МАШИННОГО ИЛИ РУЧНОГО ВЯЗАНИЯ ШИРИНОЙ НЕ БОЛЕЕ 30СМ, СОДЕРЖАЩИЕ 5 МАС% ИЛИ БОЛЕЕ РЕЗИНОВЫХ НИТЕЙ, КРОМЕ ПОЛОТЕН ТОВ. ПОЗ. 6001

		Т	
398	КАЗАХСТАН	0	5.4
417	КИРГИЗИЯ	0	1.5
804	УКРАИНА	6	32.4
000	прочие	0	2.8
Всего		7	42.1
Страны дальнего зарубежья		0	2.8
Страны СНГ		7	39.3

60.03.20
ТРИКОТАЖНЫЕ ПОЛОТНА МАШИННОГО ИЛИ РУЧНОГО ВЯЗАНИЯ ШИРИНОЙ НЕ БОЛЕЕ 30СМ ИЗ Х\Б ПРЯЖИ

		Т	
795	ТУРКМЕНИЯ	0	0.2
Всего		0	0.2
Страны СНГ		0	0.2

60.03.30
ТРИКОТАЖНЫЕ ПОЛОТНА ИЗ СИНТЕТИЧЕСКИХ НИТЕЙ МАШИННОГО ИЛИ РУЧНОГО ВЯЗАНИЯ ШИРИНОЙ НЕ БОЛЕЕ 30 СМ, КРОМЕ ТРИКОТАЖНЫХ ПОЛОТЕН ТОВАРНОЙ ПОЗИЦИИ 6001 ИЛИ 6002

		Т	
000	прочие	0	2.0
Всего		0	2.0
Страны дальнего зарубежья		0	2.0

60.04.10
ТРИКОТАЖНЫЕ ПОЛОТНА МАШИННОГО ИЛИ РУЧНОГО ВЯЗАНИЯ ШИРИНОЙ БОЛЕЕ 30СМ, СОДЕРЖАЩИЕ 5 МАС% ИЛИ БОЛЕЕ ЭЛАСТОМЕРНЫХ НИТЕЙ, НО НЕ СОДЕРЖАЩИЕ РЕЗИНОВЫХ НИТЕЙ, КРОМЕ ПОЛОТЕН ТОВ. ПОЗ. 6001

		Т	
000	прочие	33	92.9
Всего		33	92.9
Страны дальнего зарубежья		33	92.9

60.04.90
ПРОЧИЕ ТРИКОТАЖНЫЕ ПОЛОТНА МАШИННОГО ИЛИ РУЧНОГО ВЯЗАНИЯ ШИРИНОЙ БОЛЕЕ 30СМ, СОДЕРЖАЩИЕ 5 МАС% ИЛИ БОЛЕЕ РЕЗИНОВЫХ НИТЕЙ, КРОМЕ ПОТОТЕН ТОВ. ПОЗ. 6001

		Т	
000	прочие	0	1.9
Всего		0	1.9
Страны дальнего зарубежья		0	1.9

Код и наименование страны контрагента	Ед. изме-рения	Экспорт	
		количество	стоимость

60.05.21
ПОЛОТНА ОСНОВОВЯЗАНЫЕ, КРОМЕ ТРИКОТАЖНЫХ ПОЛОТЕН ТОВ. ПОЗ. 6001-6004, ИЗ Х\Б ПРЯЖИ, НЕОТБЕЛЕННЫЕ ИЛИ ОТБЕЛЕННЫЕ

	Т		
268	ГРУЗИЯ	1	1.6
398	КАЗАХСТАН	5	10.8
498	МОЛДОВА, РЕСПУБЛИКА	3	4.7
804	УКРАИНА	175	290.9
000	прочие	1	5.1
Всего		185	313.1
Страны дальнего зарубежья		1	5.1
Страны СНГ		184	308.0

60.05.22
ПОЛОТНА ОСНОВОВЯЗАНЫЕ, КРОМЕ ТРИКОТАЖНЫХ ПОЛОТЕН ТОВ. ПОЗ. 6001-6004, ИЗ Х\Б ПРЯЖИ, ОКРАШЕННЫЕ

	Т		
804	УКРАИНА	0	0.0
000	прочие	0	4.6
Всего		0	4.6
Страны дальнего зарубежья		0	4.6
Страны СНГ		0	0.0

60.05.31
ПОЛОТНА ОСНОВОВЯЗАНЫЕ (ВКЛЮЧАЯ ВЯЗАНЫЕ НА ТРИКОТАЖНЫХ МАШИНАХ ДЛЯ ИЗГОТОВЛЕНИЯ ГАЛУНОВ) ИЗ СИНТЕТИЧЕСКИХ НИТЕЙ, КРОМЕ ТРИКОТАЖНЫХ ПОЛОТЕН ТОВАРНЫХ ПОЗИЦИЙ 6001-6004, НЕОТБЕЛЕННЫЕ ИЛИ ОТБЕЛЕННЫЕ

	Т		
398	КАЗАХСТАН	31	172.8
000	прочие	1	2.9
Всего		31	175.7
Страны дальнего зарубежья		1	2.9
Страны СНГ		31	172.8

60.05.32
ПОЛОТНА ОСНОВОВЯЗАНЫЕ (ВКЛЮЧАЯ ВЯЗАНЫЕ НА ТРИКОТАЖНЫХ МАШИНАХ ДЛЯ ИЗГОТОВЛЕНИЯ ГАЛУНОВ) ИЗ СИНТЕТИЧЕСКИХ НИТЕЙ, КРОМЕ ТРИКОТАЖНЫХ ПОЛОТЕН ТОВАРНЫХ ПОЗИЦИЙ 6001-6004, ОКРАШЕННЫЕ

	Т		
000	прочие	0	1.8
Всего		0	1.8
Страны дальнего зарубежья		0	1.8

60.05.34
ПОЛОТНА ОСНОВОВЯЗАНЫЕ (ВКЛЮЧАЯ ВЯЗАНЫЕ НА ТРИКОТАЖНЫХ МАШИНАХ ДЛЯ ИЗГОТОВЛЕНИЯ ГАЛУНОВ) ИЗ СИНТЕТИЧЕСКИХ НИТЕЙ, КРОМЕ ТРИКОТАЖНЫХ ПОЛОТЕН ТОВАРНЫХ ПОЗИЦИЙ 6001-6004, НАПЕЧАТАННЫЕ

	Т		
000	прочие	0	5.9
Всего		0	5.9
Страны дальнего зарубежья		0	5.9

60.05.42
ПОЛОТНА ОСНОВОВЯЗАНЫЕ, КРОМЕ ТРИКОТАЖНЫХ ПОЛОТЕН ТОВ. ПОЗ. 6001-6004, ИЗ ИСКУССТВЕННЫХ НИТЕЙ, ОКРАШЕННЫЕ

	Т		
000	прочие	0	1.2
Всего		0	1.2
Страны дальнего зарубежья		0	1.2

60.05.44
ПОЛОТНА ОСНОВОВЯЗАНЫЕ, КРОМЕ ТРИКОТАЖНЫХ ПОЛОТЕН ТОВ. ПОЗ. 6001-6004, ИЗ ИСКУССТВЕННЫХ НИТЕЙ, НАПЕЧАТАННЫЕ

	Т		
000	прочие	0	0.1
Всего		0	0.1
Страны дальнего зарубежья		0	0.1

60.06.21
ТРИКОТАЖНЫЕ ПОЛОТНА МАШИННОГО ИЛИ РУЧНОГО ВЯЗАНИЯ ПРОЧИЕ, ИЗ Х\Б ПРЯЖИ, НЕОТБЕЛЕННЫЕ ИЛИ ОТБЕЛЕННЫЕ

	Т		
398	КАЗАХСТАН	0	0.2
000	прочие	0	0.3
Всего		0	0.4
Страны дальнего зарубежья		0	0.3
Страны СНГ		0	0.2

60.06.22
ТРИКОТАЖНЫЕ ПОЛОТНА МАШИННОГО ИЛИ РУЧНОГО ВЯЗАНИЯ ПРОЧИЕ, ИЗ Х\Б ПРЯЖИ, ОКРАШЕННЫЕ

	Т		
410	КОРЕЯ, РЕСПУБЛИКА	11	85.9
000	прочие	1	2.3
Всего		12	88.2
Страны дальнего зарубежья		12	88.2

60.06.23
ТРИКОТАЖНЫЕ ПОЛОТНА МАШИННОГО ИЛИ РУЧНОГО ВЯЗАНИЯ ПРОЧИЕ, ИЗ Х\Б ПРЯЖИ РАЗЛИЧНЫХ ЦВЕТОВ

	Т		
000	прочие	0	0.1
Всего		0	0.1
Страны дальнего зарубежья		0	0.1

60.06.24
ТРИКОТАЖНЫЕ ПОЛОТНА МАШИННОГО ИЛИ РУЧНОГО ВЯЗАНИЯ ПРОЧИЕ, ИЗ Х\Б ПРЯЖИ, НАПЕЧАТАННЫЕ

	Т		
000	прочие	7	15.1
Всего		7	15.1
Страны дальнего зарубежья		7	15.1

60.06.31
ПРОЧИЕ ТРИКОТАЖНЫЕ ПОЛОТНА МАШИННОГО ИЛИ РУЧНОГО ВЯЗАНИЯ ИЗ СИНТЕТИЧЕСКИХ ТКАНЕЙ, НЕОТБЕЛЕННЫЕ ИЛИ ОТБЕЛЕННЫЕ

	Т		
804	УКРАИНА	89	306.5
000	прочие	1	10.1
Всего		90	316.6
Страны дальнего зарубежья		1	10.1
Страны СНГ		89	306.5

60.06.32
ПРОЧИЕ ТРИКОТАЖНЫЕ ПОЛОТНА МАШИННОГО ИЛИ РУЧНОГО ВЯЗАНИЯ ИЗ СИНТЕТИЧЕСКИХ НИТЕЙ, ОКРАШЕННЫЕ

	Т		
000	прочие	5	46.8
Всего		5	46.8
Страны дальнего зарубежья		5	46.8

60.06.33
ПРОЧИЕ ТРИКОТАЖНЫЕ ПОЛОТНА МАШИННОГО ИЛИ РУЧНОГО ВЯЗАНИЯ ИЗ СИНТЕТИЧЕСКИХ НИТЕЙ, ИЗ ПРЯЖИ РАЗЛИЧНЫХ ЦВЕТОВ

	Т		
000	прочие	1	8.2
Всего		1	8.2
Страны дальнего зарубежья		1	8.2

60.06.34
ПРОЧИЕ ТРИКОТАЖНЫЕ ПОЛОТНА МАШИННОГО ИЛИ РУЧНОГО ВЯЗАНИЯ ИЗ СИНТЕТИЧЕСКИХ НИТЕЙ, НАПЕЧАТАННЫЕ

	Т		
804	УКРАИНА	61	55.1
000	прочие	7	47.0
Всего		69	102.1
Страны дальнего зарубежья		7	47.0
Страны СНГ		61	55.1

60.06.42
ТРИКОТАЖНЫЕ ПОЛОТНА МАШИННОГО ИЛИ РУЧНОГО ВЯЗАНИЯ ПРОЧИЕ ИЗ ИСКУССТВЕННЫХ НИТЕЙ, ОКРАШЕННЫЕ

	Т		
000	прочие	4	9.1
Всего		4	9.1
Страны дальнего зарубежья		4	9.1

60.06.44
ТРИКОТАЖНЫЕ ПОЛОТНА МАШИННОГО ИЛИ РУЧНОГО ВЯЗАНИЯ ПРОЧИЕ ИЗ ИСКУССТВЕННЫХ НИТЕЙ, НАПЕЧАТАННЫЕ

	Т		
000	прочие	1	4.0
Всего		1	4.0
Страны дальнего зарубежья		1	4.0

60.06.90
ПРОЧИЕ ТРИКОТАЖНЫЕ ПОЛОТНА МАШИННОГО ИЛИ РУЧНОГО ВЯЗАНИЯ

	Т		
000	прочие	3	24.5
Всего		3	24.5
Страны дальнего зарубежья		3	24.5

61.01.10
ПАЛЬТО, П/ПАЛЬТО,НАКИДКИ, ПЛАЩИ, КУРТКИ (ВКЛЮЧАЯ ЛЫЖНЫЕ),ВЕТРОВКИ, ШТОРМОВКИ И ДР.ИЗДЕЛИЯ ТРИКОТАЖНЫЕ МАШИННОГО ИЛИ РУЧНОГО ВЯЗАНИЯ, МУЖСКИЕ ИЛИ ДЛЯ МАЛЬЧИКОВ ИЗ ШЕРСТ. ПРЯЖИ ИЛИ ПРЯЖИ ТОНК.ВОЛ.ЖИВ.

	ШТ		
000	прочие	8	0.7
Всего		8	0.7
Страны дальнего зарубежья		8	0.7

61.01.20
ПАЛЬТО, П/ПАЛЬТО, НАКИДКИ, ПЛАЩИ, КУРТКИ (ВКЛЮЧАЯ ЛЫЖНЫЕ), ВЕТРОВКИ, ШТОРМОВКИ И АНАЛОГИЧНЫЕ ИЗДЕЛИЯ ТРИКОТАЖНЫЕ МАШИННОГО ИЛИ РУЧНОГО ВЯЗАНИЯ, МУЖСКИЕ ИЛИ ДЛЯ МАЛЬЧИКОВ ИЗ ХЛОПЧАТОБУМАЖНОЙ ПРЯЖИ

	ШТ		
398	КАЗАХСТАН	614	7.9
860	УЗБЕКИСТАН	72	4.4
804	УКРАИНА	260	1.2
000	прочие	10	1.7
Всего		956	15.2
Страны дальнего зарубежья		10	1.7
Страны СНГ		946	13.6

61.01.30
ПАЛЬТО, ПОЛУПАЛЬТО, НАКИДКИ, ПЛАЩИ КУРТКИ (ВКЛЮЧАЯ ЛЫЖНЫЕ), ВЕТРОВКИ, ШТОРМОВКИ И АНАЛОГИЧНЫЕ ИЗДЕЛИЯ ТРИКОТАЖНЫЕ МАШИННОГО ИЛИ РУЧНОГО ВЯЗАНИЯ, МУЖСКИЕ ИЛИ ДЛЯ МАЛЬЧИКОВ ИЗ ХИМИЧЕСКИХ НИТЕЙ

	ШТ		
398	КАЗАХСТАН	233	5.6
804	УКРАИНА	25481	281.0
752	ШВЕЦИЯ	26947	911.4
000	прочие	2098	10.0

Код и наименование страны контрагента	Ед. изме-рения	Экспорт	
		количество	стоимость
Всего		54759	1208.0
Страны дальнего зарубежья		29045	921.4
Страны СНГ		25714	286.6

61.01.90
ПАЛЬТО, ПОЛУПАЛЬТО, НАКИДКИ, ПЛАЩИ, КУРТКИ (ВКЛЮЧАЯ ЛЫЖНЫЕ),ВЕТРОВКИ, ШТОРМОВКИ И АНАЛОГИЧНЫЕ ИЗДЕЛИЯ ТРИКОТАЖНЫЕ МАШ. ИЛИ РУЧНОГО ВЯЗАНИЯ МУЖ. ИЛИ ДЛЯ МАЛЬЧИКОВ ИЗ ПРОЧИХ ТЕКСТИЛЬНЫХ МАТЕРИАЛОВ

		ШТ	
398	КАЗАХСТАН	4	0.5
000	прочие	17	0.2
Всего		21	0.7
Страны дальнего зарубежья		17	0.2
Страны СНГ		4	0.5

61.02.10
ПАЛЬТО, ПОЛУПАЛЬТО, НАКИДКИ, ПЛАЩИ, КУРТКИ (ВКЛЮЧАЯ ЛЫЖНЫЕ), ВЕТРОВКИ, ШТОРМОВКИ И АНАЛОГИЧНЫЕ ИЗДЕЛИЯ ТРИКОТАЖНЫЕ МАШИН. ИЛИ РУЧН. ВЯЗАНИЯ, ЖЕНСКИЕ ИЛИ ДЛЯ ДЕВОЧЕК ИЗ ШЕРСТИ ИЛИ ПРЯЖИ ТОНК.ВОЛ.ЖИВ.

		ШТ	
398	КАЗАХСТАН	93	4.8
860	УЗБЕКИСТАН	30	1.6
000	прочие	37	0.4
Всего		160	6.7
Страны дальнего зарубежья		37	0.4
Страны СНГ		123	6.3

61.02.20
ПАЛЬТО, П/ПАЛЬТО, НАКИДКИ, ПЛАЩИ, КУРТКИ (ВКЛЮЧАЯ ЛЫЖНЫЕ),ВЕТРОВКИ, ШТОРМОВКИ И АНАЛОГИЧНЫЕ ИЗДЕЛИЯ ТРИКОТАЖНЫЕ МАШИННОГО ИЛИ РУЧНОГО ВЯЗАНИЯ, ЖЕНСКИЕ ИЛИ ДЛЯ ДЕВОЧЕК ИЗ ХЛОПЧАТОБУМАЖНОЙ ТКАНИ

		ШТ	
051	АРМЕНИЯ	20	0.3
268	ГРУЗИЯ	1	0.0
398	КАЗАХСТАН	1240	9.4
498	МОЛДОВА, РЕСПУБЛИКА	28	0.7
860	УЗБЕКИСТАН	68	3.1
804	УКРАИНА	7355	47.7
000	прочие	1855	22.5
Всего		10567	83.7
Страны дальнего зарубежья		1855	22.5
Страны СНГ		8712	61.1

61.02.30
ПАЛЬТО, ПОЛУПАЛЬТО, НАКИДКИ, ПЛАЩИ, КУРТКИ (ВКЛЮЧАЯ ЛЫЖНЫЕ),ВЕТРОВКИ, ШТОРМОВКИ, И АНАЛОГИЧНЫЕ ИЗДЕЛИЯ ТРИКОТАЖНЫЕ МАШИННОГО ИЛИ РУЧНОГО ВЯЗАНИЯ, ЖЕНСКИЕ ИЛИ ДЛЯ ДЕВОЧЕК ИЗ ХИМИЧЕСКИХ НИТЕЙ

		ШТ	
031	АЗЕРБАЙДЖАН	19	0.6
276	ГЕРМАНИЯ	762	60.5
398	КАЗАХСТАН	1074	29.0
498	МОЛДОВА, РЕСПУБЛИКА	11	0.3
860	УЗБЕКИСТАН	315	12.1
804	УКРАИНА	1062	6.3
000	прочие	302	3.9
Всего		3545	112.7
Страны дальнего зарубежья		1064	64.4
Страны СНГ		2481	48.4

61.02.90
ПАЛЬТО, ПОЛУПАЛЬТО, НАКИДКИ, ПЛАЩИ, КУРТКИ (ВКЛЮЧАЯ ЛЫЖНЫЕ), ВЕТРОВКИ, ШТОРМОВКИ И АНАЛОГИЧНЫЕ ИЗДЕЛИЯ МАШИННОГО ИЛИ РУЧНОГО ВЯЗАНИЯ, ЖЕНСКИЕ ИЛИ ДЛЯ ДЕВОЧЕК ИЗ ПРОЧИХ ТЕКСТИЛЬНЫХ МАТЕРИАЛОВ

		ШТ	
398	КАЗАХСТАН	104	2.5
000	прочие	18	0.2
Всего		122	2.7
Страны дальнего зарубежья		18	0.2
Страны СНГ		104	2.5

61.03.11
КОСТЮМЫ ТРИКОТАЖНЫЕ, МУЖСКИЕ ИЛИ ДЛЯ МАЛЬЧИКОВ, ИЗ ШЕРСТЯНОЙ ПРЯЖИ ИЛИ ПРЯЖИ ИЗ ТОНКОГО ВОЛОСА ЖИВОТНЫХ, МАШИННОГО ИЛИ РУЧНОГО ВЯЗАНИЯ

		ШТ	
398	КАЗАХСТАН	43	4.3
Всего		43	4.3
Страны СНГ		43	4.3

61.03.12
КОСТЮМЫ ТРИКОТАЖНЫЕ, МУЖСКИЕ ИЛИ ДЛЯ МАЛЬЧИКОВ, ИЗ СИНТЕТИЧЕСКИХ НИТЕЙ, МАШИННОГО ИЛИ РУЧНОГО ВЯЗАНИЯ

		ШТ	
398	КАЗАХСТАН	201	11.2
000	прочие	4	0.2
Всего		205	11.4
Страны дальнего зарубежья		4	0.2
Страны СНГ		201	11.2

61.03.19
КОСТЮМЫ ТРИКОТАЖНЫЕ, МУЖСКИЕ ИЛИ ДЛЯ МАЛЬЧИКОВ, ИЗ ПРОЧИХ ТЕКСТИЛЬНЫХ МАТЕРИАЛОВ, МАШИННОГО ИЛИ РУЧНОГО ВЯЗАНИЯ

		ШТ	
398	КАЗАХСТАН	108	4.1
000	прочие	8838	5.4
Всего		8946	9.5
Страны дальнего зарубежья		8838	5.4
Страны СНГ		108	4.1

61.03.21
КОМПЛЕКТЫ ТРИКОТАЖНЫЕ, МУЖСКИЕ ИЛИ ДЛЯ МАЛЬЧИКОВ, ИЗ ШЕРСТЯНОЙ ПРЯЖИ ИЛИ ПРЯЖИ ИЗ ТОНКОГО ВОЛОСА ЖИВОТНЫХ, МАШИННОГО ИЛИ РУЧНОГО ВЯЗАНИЯ

		ШТ	
398	КАЗАХСТАН	43	0.7
Всего		43	0.7
Страны СНГ		43	0.7

61.03.22
КОМПЛЕКТЫ ТРИКОТАЖНЫЕ, МУЖСКИЕ ИЛИ ДЛЯ МАЛЬЧИКОВ, ИЗ ХЛОПЧАТОБУМАЖНОЙ ПРЯЖИ, МАШИННОГО ИЛИ РУЧНОГО ВЯЗАНИЯ

		ШТ	
398	КАЗАХСТАН	223	1.0
762	ТАДЖИКИСТАН	140	2.5
804	УКРАИНА	77	0.2
000	прочие	102	0.1
Всего		542	3.8
Страны дальнего зарубежья		102	0.1
Страны СНГ		440	3.7

61.03.23
КОМПЛЕКТЫ ТРИКОТАЖНЫЕ, МУЖСКИЕ ИЛИ ДЛЯ МАЛЬЧИКОВ, ИЗ СИНТЕТИЧЕСКИХ НИТЕЙ МАШИННОГО ИЛИ РУЧНОГО ВЯЗАНИЯ

		ШТ	
398	КАЗАХСТАН	637	8.1
498	МОЛДОВА, РЕСПУБЛИКА	380	3.5
795	ТУРКМЕНИЯ	80	0.7
804	УКРАИНА	10	0.0
000	прочие	835	6.1
Всего		1942	18.4
Страны дальнего зарубежья		835	6.1
Страны СНГ		1107	12.3

61.03.31
ПИДЖАКИ И БЛАЙЗЕРЫ ТРИКОТАЖНЫЕ, МУЖСКИЕ ИЛИ ДЛЯ МАЛЬЧИКОВ, ИЗ ШЕРСТЯНОЙ ПРЯЖИ ИЛИ ПРЯЖИ ИЗ ТОНКОГО ВОЛОСА ЖИВОТНЫХ, МАШИННОГО ИЛИ РУЧНОГО ВЯЗАНИЯ

		ШТ	
398	КАЗАХСТАН	106	3.5
Всего		106	3.5
Страны СНГ		106	3.5

61.03.32
ПИДЖАКИ И БЛАЙЗЕРЫ ТРИКОТАЖНЫЕ, МУЖСКИЕ ИЛИ ДЛЯ МАЛЬЧИКОВ, ИЗ ХЛОПЧАТОБУМАЖНОЙ ПРЯЖИ

		ШТ	
398	КАЗАХСТАН	30	0.0
Всего		30	0.0
Страны СНГ		30	0.0

61.03.33
ПИДЖАКИ И БЛАЙЗЕРЫ ТРИКОТАЖНЫЕ, МУЖСКИЕ ИЛИ ДЛЯ МАЛЬЧИКОВ, ИЗ СИНТЕТИЧЕСКИХ НИТЕЙ

		ШТ	
031	АЗЕРБАЙДЖАН	128	1.8
398	КАЗАХСТАН	56	0.8
000	прочие	10614	28.5
Всего		10798	31.1
Страны дальнего зарубежья		10614	28.5
Страны СНГ		184	2.6

61.03.41
БРЮКИ, КОМБИНЕЗОНЫ С НАГРУДНИКАМИ И ЛЯМКАМИ, БРИДЖИ И ШОРТЫ ТРИКОТАЖНЫЕ МАШИННОГО ИЛИ РУЧНОГО ВЯЗАНИЯ, МУЖСКИЕ ИЛИ МАЛЬЧИКОВЫЕ, ИЗ ШЕРСТИ ИЛИ ТОНКОГО ВОЛОСА ЖИВОТНЫХ

		ШТ	
398	КАЗАХСТАН	729	5.3
000	прочие	53	7.5
Всего		782	12.8
Страны дальнего зарубежья		53	7.5
Страны СНГ		729	5.3

61.03.42
БРЮКИ, КОМБИНЕЗОНЫ С НАГРУДНИКАМИ И ЛЯМКАМИ, БРИДЖИ И ШОРТЫ ТРИКОТАЖНЫЕ МАШИННОГО ИЛИ РУЧНОГО ВЯЗАНИЯ, МУЖСКИЕ ИЛИ МАЛЬЧИКОВЫЕ, ИЗ ХЛОПЧАТОБУМАЖНОЙ ПРЯЖИ

		ШТ	
398	КАЗАХСТАН	4539	43.6
417	КИРГИЗИЯ	2129	65.7
498	МОЛДОВА, РЕСПУБЛИКА	8	0.1
860	УЗБЕКИСТАН	48	1.5
804	УКРАИНА	23259	244.8
000	прочие	6355	4.5
Всего		36338	360.2
Страны дальнего зарубежья		6355	4.5
Страны СНГ		29983	355.7

61.03.43
БРЮКИ, КОМБИНЕЗОНЫ С НАГРУДНИКАМИ И ЛЯМКАМИ, БРИДЖИ И ШОРТЫ ТРИКОТАЖНЫЕ МАШИННОГО ИЛИ РУЧНОГО ВЯЗАНИЯ, МУЖСКИЕ ИЛИ МАЛЬЧИКОВЫЕ, ИЗ СИНТЕТИЧЕСКИХ НИТЕЙ

		ШТ	
031	АЗЕРБАЙДЖАН	5109	103.5
051	АРМЕНИЯ	20	0.3
398	КАЗАХСТАН	14785	306.6
860	УЗБЕКИСТАН	3	0.1
804	УКРАИНА	50386	465.5
000	прочие	23342	46.8
Всего		93645	922.9
Страны дальнего зарубежья		23342	46.8
Страны СНГ		70303	876.0

Код и наименование страны контрагента	Ед. изме-рения	Экспорт	
		количество	стоимость

61.03.49
БРЮКИ, КОМБИНЕЗОНЫ С НАГРУДНИКАМИ И ЛЯМКАМИ, БРИДЖИ И ШОРТЫ ТРИКОТАЖНЫЕ МАШИННОГО ИЛИ РУЧНОГО ВЯЗАНИЯ, МУЖСКИЕ ИЛИ МАЛЬЧИКОВЫЕ, ИЗ ПРОЧИХ ТЕКСТИЛЬНЫХ МАТЕРИАЛОВ

	ШТ		
398	КАЗАХСТАН	20	0.7
498	МОЛДОВА, РЕСПУБЛИКА	3	0.0
000	прочие	16	0.2
Всего		39	0.9
Страны дальнего зарубежья		16	0.2
Страны СНГ		23	0.8

61.04.11
КОСТЮМЫ ТРИКОТАЖНЫЕ, ЖЕНСКИЕ ИЛИ ДЛЯ ДЕВОЧЕК, ИЗ ШЕРСТЯНОЙ ПРЯЖИ ИЛИ ПРЯЖИ ИЗ ТОНКОГО ВОЛОСА ЖИВОТНЫХ

	ШТ		
000	прочие	19	0.2
Всего		19	0.2
Страны дальнего зарубежья		19	0.2

61.04.12
КОСТЮМЫ ТРИКОТАЖНЫЕ, ЖЕНСКИЕ ИЛИ ДЛЯ ДЕВОЧЕК, ИЗ ХЛОПЧАТОБУМАЖНОЙ ПРЯЖИ

	ШТ		
398	КАЗАХСТАН	30	0.3
000	прочие	32	1.1
Всего		62	1.4
Страны дальнего зарубежья		32	1.1
Страны СНГ		30	0.3

61.04.13
КОСТЮМЫ ТРИКОТАЖНЫЕ, ЖЕНСКИЕ ИЛИ ДЛЯ ДЕВОЧЕК, ИЗ СИНТЕТИЧЕСКИХ НИТЕЙ

	ШТ		
000	прочие	44	1.2
Всего		44	1.2
Страны дальнего зарубежья		44	1.2

61.04.19
КОСТЮМЫ ТРИКОТАЖНЫЕ, ЖЕНСКИЕ ИЛИ ДЛЯ ДЕВОЧЕК, ИЗ ПРОЧИХ ТЕКСТИЛЬНЫХ МАТЕРИАЛОВ

	ШТ		
000	прочие	3	0.0
Всего		3	0.0
Страны дальнего зарубежья		3	0.0

61.04.21
КОМПЛЕКТЫ ТРИКОТАЖНЫЕ, ЖЕНСКИЕ ИЛИ ДЛЯ ДЕВОЧЕК, ИЗ ШЕРСТЯНОЙ ПРЯЖИ ИЛИ ПРЯЖИ ИЗ ТОНКОГО ВОЛОСА ЖИВОТНЫХ, МАШИННОГО ИЛИ РУЧНОГО ВЯЗАНИЯ

	ШТ		
000	прочие	1935	1.8
Всего		1935	1.8
Страны дальнего зарубежья		1935	1.8

61.04.22
КОМПЛЕКТЫ ТРИКОТАЖНЫЕ, ЖЕНСКИЕ ИЛИ ДЛЯ ДЕВОЧЕК, ИЗ ХЛОПЧАТОБУМАЖНОЙ ПРЯЖИ, МАШИННОГО ИЛИ РУЧНОГО ВЯЗАНИЯ

	ШТ		
398	КАЗАХСТАН	1542	1.1
804	УКРАИНА	93	0.2
000	прочие	19	0.2
Всего		1654	1.5
Страны дальнего зарубежья		19	0.2
Страны СНГ		1635	1.3

61.04.23
КОМПЛЕКТЫ ТРИКОТАЖНЫЕ, ЖЕНСКИЕ ИЛИ ДЛЯ ДЕВОЧЕК, ИЗ СИНТЕТИЧЕСКИХ НИТЕЙ, МАШИННОГО ИЛИ РУЧНОГО ВЯЗАНИЯ

	ШТ		
398	КАЗАХСТАН	75	0.6
498	МОЛДОВА, РЕСПУБЛИКА	44	0.3
000	прочие	297	2.1
Всего		416	2.9
Страны дальнего зарубежья		297	2.1
Страны СНГ		119	0.9

61.04.29
КОМПЛЕКТЫ ТРИКОТАЖНЫЕ, ЖЕНСКИЕ ИЛИ ДЛЯ ДЕВОЧЕК, ИЗ ПРОЧИХ ТЕКСТИЛЬНЫХ МАТЕРИАЛОВ, МАШИННОГО ИЛИ РУЧНОГО ВЯЗАНИЯ

	ШТ		
000	прочие	20	0.3
Всего		20	0.3
Страны дальнего зарубежья		20	0.3

61.04.31
ЖАКЕТЫ И БЛАЙЗЕРЫ, ТРИКОТАЖНЫЕ, ЖЕНСКИЕ ИЛИ ДЛЯ ДЕВОЧЕК, ИЗ ШЕРСТЯНОЙ ПРЯЖИ ИЛИ ПРЯЖИ ИЗ ТОНКОГО ВОЛОСА ЖИВОТНЫХ, МАШИННОГО ИЛИ РУЧНОГО ВЯЗАНИЯ

	ШТ		
398	КАЗАХСТАН	206	0.9
804	УКРАИНА	67	1.0
000	прочие	17	0.2
Всего		290	2.1
Страны дальнего зарубежья		17	0.2
Страны СНГ		273	1.9

61.04.32
ЖАКЕТЫ И БЛАЙЗЕРЫ, ТРИКОТАЖНЫЕ, ЖЕНСКИЕ ИЛИ ДЛЯ ДЕВОЧЕК, ИЗ ХЛОПЧАТОБУМАЖНОЙ ПРЯЖИ, МАШИННОГО ИЛИ РУЧНОГО ВЯЗАНИЯ

	ШТ		
398	КАЗАХСТАН	267	0.8
804	УКРАИНА	386	4.8
000	прочие	1953	8.0
Всего		2606	13.6
Страны дальнего зарубежья		1953	8.0
Страны СНГ		653	5.6

61.04.33
ЖАКЕТЫ И БЛАЙЗЕРЫ, ТРИКОТАЖНЫЕ, ЖЕНСКИЕ ИЛИ ДЛЯ ДЕВОЧЕК, ИЗ СИНТЕТИЧЕСКИХ НИТЕЙ, МАШИННОГО ИЛИ РУЧНОГО ВЯЗАНИЯ

	ШТ		
031	АЗЕРБАЙДЖАН	160	1.7
398	КАЗАХСТАН	384	2.2
417	КИРГИЗИЯ	145	1.9
804	УКРАИНА	63	0.9
000	прочие	1936	16.3
Всего		2688	23.1
Страны дальнего зарубежья		1936	16.3
Страны СНГ		752	6.7

61.04.39
ЖАКЕТЫ И БЛАЙЗЕРЫ, ТРИКОТАЖНЫЕ, ЖЕНСКИЕ ИЛИ ДЛЯ ДЕВОЧЕК, ИЗ ПРОЧИХ ТЕКСТИЛЬНЫХ МАТЕРИАЛОВ, МАШИННОГО ИЛИ РУЧНОГО ВЯЗАНИЯ

	ШТ		
000	прочие	915	6.5
Всего		915	6.5
Страны дальнего зарубежья		915	6.5

61.04.41
ПЛАТЬЯ ТРИКОТАЖНЫЕ, ЖЕНСКИЕ ИЛИ ДЛЯ ДЕВОЧЕК, ИЗ ШЕРСТЯНОЙ ПРЯЖИ ИЛИ ПРЯЖИ ИЗ ТОНКОГО ВОЛОСА ЖИВОТНЫХ, МАШИННОГО ИЛИ РУЧНОГО ВЯЗАНИЯ

	ШТ		
498	МОЛДОВА, РЕСПУБЛИКА	8	0.1
000	прочие	272	17.2
Всего		280	17.3
Страны дальнего зарубежья		272	17.2
Страны СНГ		8	0.1

61.04.42
ПЛАТЬЯ ТРИКОТАЖНЫЕ, ЖЕНСКИЕ, ИЛИ ДЛЯ ДЕВОЧЕК, ИЗ ХЛОПЧАТОБУМАЖНОЙ ПРЯЖИ, РУЧНОГО ИЛИ МАШИННОГО ВЯЗАНИЯ

	ШТ		
398	КАЗАХСТАН	650	1.2
840	СОЕДИНЕННЫЕ ШТАТЫ	349600	263.1
804	УКРАИНА	368	0.6
000	прочие	11967	26.5
Всего		362585	291.4
Страны дальнего зарубежья		361567	289.7
Страны СНГ		1018	1.8

61.04.43
ПЛАТЬЯ ТРИКОТАЖНЫЕ, ЖЕНСКИЕ ИЛИ ДЛЯ ДЕВОЧЕК, ИЗ СИНТЕТИЧЕСКИХ НИТЕЙ, МАШИННОГО ИЛИ РУЧНОГО ВЯЗАНИЯ

	ШТ		
398	КАЗАХСТАН	1900	47.7
804	УКРАИНА	200	1.1
000	прочие	5816	27.8
Всего		7916	76.6
Страны дальнего зарубежья		5816	27.8
Страны СНГ		2100	48.8

61.04.44
ПЛАТЬЯ ТРИКОТАЖНЫЕ, ЖЕНСКИЕ ИЛИ ДЛЯ ДЕВОЧЕК, ИЗ ИСКУССТВЕННЫХ НИТЕЙ, МАШИННОГО ИЛИ РУЧНОГО ВЯЗАНИЯ

	ШТ		
762	ТАДЖИКИСТАН	40	0.2
000	прочие	1378	8.8
Всего		1418	9.0
Страны дальнего зарубежья		1378	8.8
Страны СНГ		40	0.2

61.04.49
ПЛАТЬЯ ТРИКОТАЖНЫЕ, ЖЕНСКИЕ ИЛИ ДЛЯ ДЕВОЧЕК, ИЗ ПРОЧИХ ТЕКСТИЛЬНЫХ МАТЕРИАЛОВ, МАШИННОГО ИЛИ РУЧНОГО ВЯЗАНИЯ

	ШТ		
000	прочие	334	14.2
Всего		334	14.2
Страны дальнего зарубежья		334	14.2

61.04.51
ЮБКИ И ЮБКИ-БРЮКИ, ТРИКОТАЖНЫЕ, ЖЕНСКИЕ ИЛИ ДЛЯ ДЕВОЧЕК, ИЗ ШЕРСТЯНОЙ ПРЯЖИ ИЛИ ПРЯЖИ ИЗ ТОНКОГО ВОЛОСА ЖИВОТНЫХ, МАШИННОГО ИЛИ РУЧНОГО ВЯЗАНИЯ

	ШТ		
398	КАЗАХСТАН	35	0.5
000	прочие	279	1.3
Всего		314	1.9
Страны дальнего зарубежья		279	1.3
Страны СНГ		35	0.5

Код и наименование страны контрагента	Ед. изме-рения	Экспорт	
		количество	стоимость

61.04.52
ЮБКИ И ЮБКИ-БРЮКИ, ТРИКОТАЖНЫЕ ЖЕНСКИЕ ИЛИ ДЛЯ ДЕВОЧЕК, ИЗ ХЛОПЧАТОБУМАЖНОЙ ПРЯЖИ, МАШИННОГО ИЛИ РУЧНОГО ВЯЗАНИЯ

		ШТ	
398	КАЗАХСТАН	551	7.4
417	КИРГИЗИЯ	144	1.6
804	УКРАИНА	250	1.1
000	прочие	17814	16.3
Всего		18759	26.5
Страны дальнего зарубежья		17814	16.3
Страны СНГ		945	10.2

61.04.53
ЮБКИ И ЮБКИ-БРЮКИ, ТРИКОТАЖНЫЕ, ЖЕНСКИЕ ИЛИ ДЛЯ ДЕВОЧЕК, ИЗ СИНТЕТИЧЕСКИХ НИТЕЙ, МАШИННОГО ИЛИ РУЧНОГО ВЯЗАНИЯ

		ШТ	
051	АРМЕНИЯ	1	0.0
268	ГРУЗИЯ	6	0.1
398	КАЗАХСТАН	6	0.0
417	КИРГИЗИЯ	30	0.3
840	СОЕДИНЕННЫЕ ШТАТЫ	287002	143.6
804	УКРАИНА	640	3.1
000	прочие	4878	14.4
Всего		292563	161.5
Страны дальнего зарубежья		291880	158.0
Страны СНГ		683	3.4

61.04.59
ЮБКИ И ЮБКИ-БРЮКИ, ТРИКОТАЖНЫЕ, ЖЕНСКИЕ ИЛИ ДЛЯ ДЕВОЧЕК, ИЗ ПРОЧИХ ТЕКСТИЛЬНЫХ МАТЕРИАЛОВ, МАШИННОГО ИЛИ РУЧНОГО ВЯЗАНИЯ

		ШТ	
000	прочие	686	13.3
Всего		686	13.3
Страны дальнего зарубежья		686	13.3

61.04.61
БРЮКИ, КОМБИНЕЗОНЫ С НАГРУДНИКАМИ И ЛЯМКАМИ, БРИДЖИ И ШОРТЫ ТРИКОТАЖНЫЕ МАШИННОГО ИЛИ РУЧНОГО ВЯЗАНИЯ, ЖЕНСКИЕ ИЛИ ДЛЯ ДЕВОЧЕК, ИЗ ШЕРСТИ ИЛИ ТОНКОГО ВОЛОСА ЖИВОТНЫХ

		ШТ	
268	ГРУЗИЯ	1	0.0
498	МОЛДОВА, РЕСПУБЛИКА	4	0.0
000	прочие	1391	13.1
Всего		1396	13.2
Страны дальнего зарубежья		1391	13.1
Страны СНГ		5	0.0

61.04.62
БРЮКИ, КОМБИНЕЗОНЫ С НАГРУДНИКАМИ И ЛЯМКАМИ, БРИДЖИ И ШОРТЫ ТРИКОТАЖНЫЕ МАШИННОГО ИЛИ РУЧНОГО ВЯЗАНИЯ, ЖЕНСКИЕ ИЛИ ДЛЯ ДЕВОЧЕК, ИЗ ХЛОПЧАТОБУМАЖНОЙ ПРЯЖИ

		ШТ	
051	АРМЕНИЯ	2	0.1
268	ГРУЗИЯ	1	0.0
208	ДАНИЯ	61432	53.0
398	КАЗАХСТАН	11613	126.6
417	КИРГИЗИЯ	1212	0.9
498	МОЛДОВА, РЕСПУБЛИКА	31	0.7
840	СОЕДИНЕННЫЕ ШТАТЫ	2786880	2800.4
860	УЗБЕКИСТАН	230	3.7
804	УКРАИНА	8533	44.1
000	прочие	12481	75.9
Всего		2882415	3105.3
Страны дальнего зарубежья		2860793	2929.3
Страны СНГ		21622	176.0

61.04.63
БРЮКИ, КОМБИНЕЗОНЫ С НАГРУДНИКАМИ И ЛЯМКАМИ, БРИДЖИ И ШОРТЫ ТРИКОТАЖНЫЕ МАШИННОГО ИЛИ РУЧНОГО ВЯЗАНИЯ, ЖЕНСКИЕ ИЛИ ДЛЯ ДЕВОЧЕК, ИЗ СИНТЕТИЧЕСКИХ НИТЕЙ

		ШТ	
031	АЗЕРБАЙДЖАН	55	1.5
051	АРМЕНИЯ	46	1.0
208	ДАНИЯ	121012	235.8
398	КАЗАХСТАН	12295	113.6
417	КИРГИЗИЯ	13	0.1
498	МОЛДОВА, РЕСПУБЛИКА	1357	14.2
840	СОЕДИНЕННЫЕ ШТАТЫ	282302	282.3
860	УЗБЕКИСТАН	289	7.1
804	УКРАИНА	4933	56.8
000	прочие	3087	23.0
Всего		425389	735.5
Страны дальнего зарубежья		406401	541.1
Страны СНГ		18988	194.4

61.04.69
БРЮКИ, КОМБИНЕЗОНЫ С НАГРУДНИКАМИ И ЛЯМКАМИ, БРИДЖИ И ШОРТЫ ТРИКОТАЖНЫЕ МАШИННОГО ИЛИ РУЧНОГО ВЯЗАНИЯ, ЖЕНСКИЕ ИЛИ ДЛЯ ДЕВОЧЕК, ИЗ ПРОЧИХ ТЕКСТИЛЬНЫХ МАТЕРИАЛОВ

		ШТ	
000	прочие	58	1.7
Всего		58	1.7
Страны дальнего зарубежья		58	1.7

61.05.10
РУБАШКИ ТРИКОТАЖНЫЕ, МУЖСКИЕ ИЛИ ДЛЯ МАЛЬЧИКОВ, ИЗ ХЛОПЧАТОБУМАЖНОЙ ПРЯЖИ, МАШИННОГО ИЛИ РУЧНОГО ВЯЗАНИЯ

		ШТ	
031	АЗЕРБАЙДЖАН	88	0.8
051	АРМЕНИЯ	260	2.3
268	ГРУЗИЯ	61	0.6
398	КАЗАХСТАН	1741	16.7
428	ЛАТВИЯ	8770	52.0
795	ТУРКМЕНИЯ	170	1.2
860	УЗБЕКИСТАН	258	6.2
804	УКРАИНА	45	0.4
000	прочие	5524	11.0
Всего		16917	91.2
Страны дальнего зарубежья		14294	63.0
Страны СНГ		2623	28.2

61.05.20
РУБАШКИ ТРИКОТАЖНЫЕ МАШИННОГО ИЛИ РУЧНОГО ВЯЗАНИЯ, МУЖСКИЕ ИЛИ ДЛЯ МАЛЬЧИКОВ, ИЗ ХИМИЧЕСКИХ НИТЕЙ

		ШТ	
268	ГРУЗИЯ	10	0.1
417	КИРГИЗИЯ	949	0.5
795	ТУРКМЕНИЯ	1	0.0
000	прочие	804	9.2
Всего		1764	9.8
Страны дальнего зарубежья		804	9.2
Страны СНГ		960	0.6

61.05.90
РУБАШКИ ТРИКОТАЖНЫЕ МАШИННОГО ИЛИ РУЧНОГО ВЯЗАНИЯ, МУЖСКИЕ ИЛИ ДЛЯ МАЛЬЧИКОВ, ИЗ ПРОЧИХ ТЕКСТИЛЬНЫХ МАТЕРИАЛОВ

		ШТ	
000	прочие	148	0.8
Всего		148	0.8
Страны дальнего зарубежья		148	0.8

61.06.10
БЛУЗКИ, БЛУЗЫ И БЛУЗОНЫ ТРИКОТАЖНЫЕ, ЖЕНСКИЕ ИЛИ ДЛЯ ДЕВОЧЕК, ИЗ ХЛОПЧАТОБУМАЖНОЙ ПРЯЖИ, МАШИННОГО ИЛИ РУЧНОГО ВЯЗАНИЯ

		ШТ	
031	АЗЕРБАЙДЖАН	4	0.1
398	КАЗАХСТАН	248	2.6
428	ЛАТВИЯ	11541	75.0
840	СОЕДИНЕННЫЕ ШТАТЫ	96612	249.2
860	УЗБЕКИСТАН	2070	0.3
000	прочие	16658	66.5
Всего		127133	393.7
Страны дальнего зарубежья		124811	390.7
Страны СНГ		2322	3.1

61.06.20
БЛУЗКИ, БЛУЗЫ И БЛУЗОНЫ ТРИКОТАЖНЫЕ, ЖЕНСКИЕ ИЛИ ДЛЯ ДЕВОЧЕК, ИЗ ХИМИЧЕСКИХ НИТЕЙ, МАШИННОГО ИЛИ РУЧНОГО ВЯЗАНИЯ

		ШТ	
051	АРМЕНИЯ	1	0.0
398	КАЗАХСТАН	80	1.5
417	КИРГИЗИЯ	352	4.8
000	прочие	5880	40.5
Всего		6313	46.9
Страны дальнего зарубежья		5880	40.5
Страны СНГ		433	6.4

61.06.90
БЛУЗКИ, РУБАШКИ И БАТНИКИ ТРИКОТАЖНЫЕ МАШИННОГО ИЛИ РУЧНОГО ВЯЗАНИЯ, ЖЕНСКИЕ ИЛИ ДЛЯ ДЕВОЧЕК, ИЗ ПРОЧИХ ТЕКСТИЛЬНЫХ МАТЕРИАЛОВ

		ШТ	
398	КАЗАХСТАН	137	2.5
000	прочие	1339	14.9
Всего		1476	17.3
Страны дальнего зарубежья		1339	14.9
Страны СНГ		137	2.5

61.07.11
ТРУСЫ И КАЛЬСОНЫ МУЖСКИЕ ИЛИ ДЛЯ МАЛЬЧИКОВ, ТРИКОТАЖНЫЕ, ИЗ ХЛОПЧАТОБУМАЖНОЙ ПРЯЖИ, МАШИННОГО ИЛИ РУЧНОГО ВЯЗАНИЯ

		ШТ	
268	ГРУЗИЯ	236	0.8
398	КАЗАХСТАН	16874	38.1
417	КИРГИЗИЯ	688	0.7
428	ЛАТВИЯ	17120	67.2
498	МОЛДОВА, РЕСПУБЛИКА	2	0.0
804	УКРАИНА	457	0.8
246	ФИНЛЯНДИЯ	98726	118.4
000	прочие	2583	8.4
Всего		136686	234.4
Страны дальнего зарубежья		118429	194.0
Страны СНГ		18257	40.4

61.07.12
ТРУСЫ И КАЛЬСОНЫ МУЖСКИЕ ИЛИ ДЛЯ МАЛЬЧИКОВ, ТРИКОТАЖНЫЕ, ИЗ ХИМИЧЕСКИХ НИТЕЙ, МАШИННОГО ИЛИ РУЧНОГО ВЯЗАНИЯ

		ШТ	
398	КАЗАХСТАН	82	0.4
498	МОЛДОВА, РЕСПУБЛИКА	2	0.0
795	ТУРКМЕНИЯ	40	0.4
000	прочие	12443	15.1
Всего		12567	16.0
Страны дальнего зарубежья		12443	15.1
Страны СНГ		124	0.9

Код и наименование страны контрагента	Ед. изме-рения	Экспорт	
		количество	стоимость

61.07.19
ТРУСЫ И КАЛЬСОНЫ МУЖСКИЕ ИЛИ ДЛЯ МАЛЬЧИКОВ, ТРИКОТАЖНЫЕ, ИЗ ПРОЧИХ ТЕКСТИЛЬНЫХ МАТЕРИАЛОВ, МАШИННОГО ИЛИ РУЧНОГО ВЯЗАНИЯ

		ШТ	
804	УКРАИНА	694	2.0
246	ФИНЛЯНДИЯ	185980	220.2
Всего		186674	222.2
Страны дальнего зарубежья		185980	220.2
Страны СНГ		694	2.0

61.07.21
НОЧНЫЕ СОРОЧКИ И ПИЖАМЫ, МУЖСКИЕ ИЛИ ДЛЯ МАЛЬЧИКОВ, ТРИКОТАЖНЫЕ, ИЗ ХЛОПЧАТОБУМАЖНОЙ ПРЯЖИ, МАШИННОГО ИЛИ РУЧНОГО ВЯЗАНИЯ

		ШТ	
398	КАЗАХСТАН	1078	6.7
000	прочие	12027	28.2
Всего		13105	34.9
Страны дальнего зарубежья		12027	28.2
Страны СНГ		1078	6.7

61.07.22
НОЧНЫЕ СОРОЧКИ И ПИЖАМЫ, МУЖСКИЕ ИЛИ ДЛЯ МАЛЬЧИКОВ, ТРИКОТАЖНЫЕ, ИЗ ХИМИЧЕСКИХ НИТЕЙ, МАШИННОГО ИЛИ РУЧНОГО ВЯЗАНИЯ

		ШТ	
000	прочие	10920	25.7
Всего		10920	25.7
Страны дальнего зарубежья		10920	25.7

61.07.29
НОЧНЫЕ СОРОЧКИ И ПИЖАМЫ, МУЖСКИЕ ИЛИ ДЛЯ МАЛЬЧИКОВ, ТРИКОТАЖНЫЕ ИЗ ПРОЧИХ ТЕКСТИЛЬНЫХ МАТЕРИАЛОВ, МАШИННОГО ИЛИ РУЧНОГО ВЯЗАНИЯ

		ШТ	
000	прочие	24698	47.6
Всего		24698	47.6
Страны дальнего зарубежья		24698	47.6

61.07.91
ПРОЧЕЕ БЕЛЬЕ НИЖНЕЕ МУЖСКОЕ ИЛИ ДЛЯ МАЛЬЧИКОВ ТРИКОТАЖНОЕ МАШИННОГО ИЛИ РУЧНОГО ВЯЗАНИЯ, ИЗ ХЛОПЧАТОБУМАЖНОЙ ПРЯЖИ

		ШТ	
031	АЗЕРБАЙДЖАН	100	0.2
398	КАЗАХСТАН	2481	12.5
000	прочие	10934	20.4
Всего		13515	33.1
Страны дальнего зарубежья		10934	20.4
Страны СНГ		2581	12.7

61.07.99
ПРОЧИЕ КУПАЛЬНЫЕ, ДОМАШНИЕ ХАЛАТЫ И АНАЛОГИЧНЫЕ ИЗДЕЛИЯ, МУЖСКИЕ ИЛИ ДЛЯ МАЛЬЧИКОВ, ИЗ ПРОЧИХ ТЕКСТИЛЬНЫХ МАТЕРИАЛОВ, МАШИННОГО ИЛИ РУЧНОГО ВЯЗАНИЯ

		ШТ	
398	КАЗАХСТАН	20	0.2
804	УКРАИНА	43	0.2
000	прочие	12	1.3
Всего		75	1.7
Страны дальнего зарубежья		12	1.3
Страны СНГ		63	0.4

61.08.21
ТРУСЫ И ПАНТАЛОНЫ ТРИКОТАЖНЫЕ, ЖЕНСКИЕ ИЛИ ДЛЯ ДЕВОЧЕК, ИЗ ХЛОПЧАТОБУМАЖНОЙ ПРЯЖИ, МАШИННОГО ИЛИ РУЧНОГО ВЯЗАНИЯ

		ШТ	
268	ГРУЗИЯ	3422	6.8
398	КАЗАХСТАН	52139	81.8
417	КИРГИЗИЯ	4496	3.5
498	МОЛДОВА, РЕСПУБЛИКА	580	3.6
860	УЗБЕКИСТАН	1750	0.1
804	УКРАИНА	7800	14.6
000	прочие	36049	26.5
Всего		106236	137.0
Страны дальнего зарубежья		36049	26.5
Страны СНГ		70187	110.5

61.08.22
ТРУСЫ И ПАНТАЛОНЫ ТРИКОТАЖНЫЕ, ЖЕНСКИЕ ИЛИ ДЛЯ ДЕВОЧЕК, ИЗ ХИМИЧЕСКИХ НИТЕЙ, МАШИННОГО ИЛИ РУЧНОГО ВЯЗАНИЯ

		ШТ	
398	КАЗАХСТАН	29942	122.4
417	КИРГИЗИЯ	59	0.1
498	МОЛДОВА, РЕСПУБЛИКА	3	0.0
233	ЭСТОНИЯ	59510	118.6
000	прочие	83425	85.1
Всего		172939	326.2
Страны дальнего зарубежья		142935	203.7
Страны СНГ		30004	122.5

61.08.29
ТРУСЫ И ПАНТАЛОНЫ ТРИКОТАЖНЫЕ, ЖЕНСКИЕ ИЛИ ДЛЯ ДЕВОЧЕК, ИЗ ПРОЧИХ ТЕКСТИЛЬНЫХ МАТЕРИАЛОВ, МАШИННОГО ИЛИ РУЧНОГО ВЯЗАНИЯ

		ШТ	
398	КАЗАХСТАН	6050	3.4
000	прочие	100	0.2
Всего		6150	3.6
Страны дальнего зарубежья		100	0.2
Страны СНГ		6050	3.4

61.08.31
НОЧНЫЕ СОРОЧКИ И ПИЖАМЫ ЖЕНСКИЕ ИЛИ ДЛЯ ДЕВОЧЕК, ТРИКОТАЖНЫЕ МАШИННОГО ИЛИ РУЧНОГО ВЯЗАНИЯ, ИЗ ХЛОПЧАТОБУМАЖНОЙ ПРЯЖИ

		ШТ	
268	ГРУЗИЯ	210	1.0
398	КАЗАХСТАН	5163	28.3
417	КИРГИЗИЯ	1385	5.9
840	СОЕДИНЕННЫЕ ШТАТЫ	136845	324.7
860	УЗБЕКИСТАН	952	0.2
804	УКРАИНА	200	0.7
000	прочие	23375	39.4
Всего		168130	400.2
Страны дальнего зарубежья		160220	364.1
Страны СНГ		7910	36.1

61.08.91
ПРОЧЕЕ БЕЛЬЕ НИЖНЕЕ ЖЕНСКОЕ ИЛИ ДЛЯ ДЕВОЧЕК, ТРИКОТАЖНОЕ МАШИННОГО ИЛИ РУЧНОГО ВЯЗАНИЯ, ИЗ ХЛОПЧАТОБУМАЖНОЙ ПРЯЖИ

		ШТ	
398	КАЗАХСТАН	1205	4.5
804	УКРАИНА	557	1.5
000	прочие	7340	23.2
Всего		9102	29.2
Страны дальнего зарубежья		7340	23.2
Страны СНГ		1762	6.0

61.08.92
ПРОЧИЕ ПЕНЬЮАРЫ, КУПАЛЬНЫЕ И ДОМАШНИЕ ХАЛАТЫ, АНАЛОГИЧНЫЕ ИЗДЕЛИЯ ТРИКОТАЖНЫЕ, ЖЕНСКИЕ ИЛИ ДЛЯ ДЕВОЧЕК, ИЗ ХИМИЧЕСКИХ НИТЕЙ, МАШИННОГО ИЛИ РУЧНОГО ВЯЗАНИЯ

		ШТ	
804	УКРАИНА	13	0.7
Всего		13	0.7
Страны СНГ		13	0.7

61.08.99
ПРОЧЕЕ БЕЛЬЕ НИЖНЕЕ ЖЕНСКОЕ ИЛИ ДЛЯ ДЕВОЧЕК, ТРИКОТАЖНОЕ МАШИННОГО ИЛИ РУЧНОГО ВЯЗАНИЯ, ИЗ ПРОЧИХ ТЕКСТИЛЬНЫХ МАТЕРИАЛОВ

		ШТ	
000	прочие	100	1.6
Всего		100	1.6
Страны дальнего зарубежья		100	1.6

61.09.10
МАЙКИ, ФУФАЙКИ С РУКАВАМИ И ПРОЧИЕ НАТЕЛЬНЫЕ ФУФАЙКИ ТРИКОТАЖНЫЕ, ИЗ ХЛОПЧАТОБУМАЖНОЙ ПРЯЖИ, МАШИННОГО ИЛИ РУЧНОГО ВЯЗАНИЯ

		ШТ	
031	АЗЕРБАЙДЖАН	2089	15.2
051	АРМЕНИЯ	2570	18.2
276	ГЕРМАНИЯ	48258	142.1
268	ГРУЗИЯ	13326	22.8
208	ДАНИЯ	171438	150.9
380	ИТАЛИЯ	22860	258.1
398	КАЗАХСТАН	57499	231.6
417	КИРГИЗИЯ	4037	8.6
428	ЛАТВИЯ	60888	383.8
498	МОЛДОВА, РЕСПУБЛИКА	257	1.2
840	СОЕДИНЕННЫЕ ШТАТЫ	2532161	1676.5
762	ТАДЖИКИСТАН	35	0.5
795	ТУРКМЕНИЯ	100	0.5
860	УЗБЕКИСТАН	52642	53.7
804	УКРАИНА	43576	116.2
233	ЭСТОНИЯ	25884	60.8
000	прочие	86944	541.6
Всего		3124564	3682.4
Страны дальнего зарубежья		2948433	3213.9
Страны СНГ		176131	468.5

61.09.90
МАЙКИ, ФУФАЙКИ С РУКАВАМИ И ПРОЧИЕ НАТЕЛЬНЫЕ ФУФАЙКИ ТРИКОТАЖНЫЕ МАШИННОГО ИЛИ РУЧНОГО ВЯЗАНИЯ, ИЗ ПРОЧИХ ТЕКСТИЛЬНЫХ МАТЕРИАЛОВ

		ШТ	
031	АЗЕРБАЙДЖАН	268	0.9
051	АРМЕНИЯ	663	2.7
208	ДАНИЯ	113363	219.8
380	ИТАЛИЯ	52709	147.1
398	КАЗАХСТАН	3301	46.1
417	КИРГИЗИЯ	162	0.3
498	МОЛДОВА, РЕСПУБЛИКА	260	1.6
840	СОЕДИНЕННЫЕ ШТАТЫ	231397	277.4
860	УЗБЕКИСТАН	223	3.7
804	УКРАИНА	3008	21.3
000	прочие	46756	113.8
Всего		452110	834.7
Страны дальнего зарубежья		444225	758.1
Страны СНГ		7885	76.6

61.10.11
СВИТЕРЫ, ПУЛОВЕРЫ, КАРДИГАНЫ, ЖИЛЕТЫ И АНАЛОГИЧНЫЕ ИЗДЕЛИЯ ТРИКОТАЖНЫЕ МАШИННОГО ИЛИ РУЧНОГО ВЯЗАНИЯ ИЗ ШЕРСТЯНОЙ ПРЯЖИ

		ШТ	
268	ГРУЗИЯ	1	0.0
398	КАЗАХСТАН	458	12.5
498	МОЛДОВА, РЕСПУБЛИКА	8	0.1
860	УЗБЕКИСТАН	51	2.6
804	УКРАИНА	162	1.9
000	прочие	7260	45.5
Всего		7940	62.7
Страны дальнего зарубежья		7260	45.5
Страны СНГ		680	17.2

Код и наименование страны контрагента	Ед. изме-рения	Экспорт	
		количество	стоимость

61.10.12
СВИТЕРЫ, ПУЛОВЕРЫ, КАРДИГАНЫ, ЖИЛЕТЫ, И АНАЛОГИЧНЫЕ ИЗДЕЛИЯ ТРИКОТАЖНЫЕ МАШИННОГО ИЛИ РУЧНОГО ВЯЗАНИЯ ИЗ ПРЯЖИ ИЗ ТОНОКОГО ВОЛОСА КАШМИРСКОЙ КОЗЫ

		ШТ	
000	прочие	16	0.3
Всего		16	0.3
Страны дальнего зарубежья		16	0.3

61.10.19
ПРОЧИЕ СВИТЕРА, ПУЛОВЕРЫ, КАРДИГАНЫ, ЖИЛЕТЫ И АНАЛОГИЧНЫЕ ИЗДЕЛИЯ ТРИКОТАЖНЫЕ МАШИННОГО ИЛИ РУЧНОГО ВЯЗАНИЯ ИЗ ШЕРСТЯНОЙ ПРЯЖИ ИЛИ ПРЯЖИ ИЗ ТОНКОГО ВОЛОСА ЖИВОТНЫХ

		ШТ	
804	УКРАИНА	781	6.0
Всего		781	6.0
Страны СНГ		781	6.0

61.10.20
СВИТЕРЫ, ПУЛОВЕРЫ, КАРДИГАНЫ, ЖИЛЕТЫ И АНАЛОГИЧНЫЕ ИЗДЕЛИЯ ТРИКОТАЖНЫЕ МАШИННОГО ИЛИ РУЧНОГО ВЯЗАНИЯ ИЗ ХЛОПЧАТОБУМАЖНОЙ ПРЯЖИ

		ШТ	
031	АЗЕРБАЙДЖАН	18	0.6
051	АРМЕНИЯ	20	0.3
208	ДАНИЯ	59962	80.5
724	ИСПАНИЯ	11861	54.5
398	КАЗАХСТАН	10724	61.2
417	КИРГИЗИЯ	1668	8.2
498	МОЛДОВА, РЕСПУБЛИКА	93	0.8
840	СОЕДИНЕННЫЕ ШТАТЫ	199869	761.0
795	ТУРКМЕНИЯ	30	0.5
860	УЗБЕКИСТАН	317	11.3
804	УКРАИНА	40812	155.0
000	прочие	12159	97.1
Всего		337533	1230.8
Страны дальнего зарубежья		283851	993.1
Страны СНГ		53682	237.7

61.10.30
СВИТЕРЫ, ПУЛОВЕРЫ, КАРДИГАНЫ, ЖИЛЕТЫ И АНАЛОГИЧНЫЕ ИЗДЕЛИЯ ТРИКОТАЖНЫЕ МАШИННОГО ИЛИ РУЧНОГО ВЯЗАНИЯ ИЗ ХИМИЧЕСКИХ НИТЕЙ

		ШТ	
031	АЗЕРБАЙДЖАН	573	12.8
051	АРМЕНИЯ	47	0.9
268	ГРУЗИЯ	2	0.0
208	ДАНИЯ	23201	59.3
724	ИСПАНИЯ	9703	95.2
398	КАЗАХСТАН	5546	60.7
417	КИРГИЗИЯ	1693	31.5
498	МОЛДОВА, РЕСПУБЛИКА	69	1.3
762	ТАДЖИКИСТАН	1000	43.7
860	УЗБЕКИСТАН	201	6.8
804	УКРАИНА	7216	52.8
000	прочие	25677	101.5
Всего		74928	466.4
Страны дальнего зарубежья		58581	256.0
Страны СНГ		16347	210.4

61.10.90
ПРОЧИЕ СВИТЕРА, ПУЛОВЕРЫ, КАРДИГАНЫ, ЖИЛЕТЫ И АНАЛОГИЧНЫЕ ИЗДЕЛИЯ ТРИКОТАЖНЫЕ МАШИННОГО ИЛИ РУЧНОГО ВЯЗАНИЯ ИЗ ПРОЧИХ ТЕКСТИЛЬНЫХ МАТЕРИАЛОВ

		ШТ	
051	АРМЕНИЯ	800	2.7
268	ГРУЗИЯ	95	0.6
398	КАЗАХСТАН	376	3.3
804	УКРАИНА	836	7.2
000	прочие	6813	86.7
Всего		8920	100.3
Страны дальнего зарубежья		6813	86.7
Страны СНГ		2107	13.7

61.11.10
ДЕТСКАЯ ОДЕЖДА И ПРИНАДЛЕЖНОСТИ К НЕЙ ТРИКОТАЖНЫЕ МАШИННОГО ИЛИ РУЧНОГО ВЯЗАНИЯ ИЗ ШЕРСТЯНОЙ ПРЯЖИ ИЛИ ПРЯЖИ ИЗ ТОНКОГО ВОЛОСА ЖИВОТНЫХ

		Т	
398	КАЗАХСТАН	0	2.2
Всего		0	2.2
Страны СНГ		0	2.2

61.11.20
ДЕТСКАЯ ОДЕЖДА И ПРИНАДЛЕЖНОСТИ К НЕЙ ТРИКОТАЖНЫЕ МАШИННОГО ИЛИ РУЧНОГО ВЯЗАНИЯ ИЗ ХЛОПЧАТОБУМАЖНОЙ ПРЯЖИ

		Т	
051	АРМЕНИЯ	0	1.6
268	ГРУЗИЯ	2	7.6
208	ДАНИЯ	11	81.3
398	КАЗАХСТАН	5	20.9
428	ЛАТВИЯ	3	66.7
804	УКРАИНА	0	7.8
000	прочие	8	43.2
Всего		29	229.1
Страны дальнего зарубежья		22	191.3
Страны СНГ		7	37.9

61.11.30
ДЕТСКАЯ ОДЕЖДА И ПРИНАДЛЕЖНОСТИ К НЕЙ ТРИКОТАЖНЫЕ МАШИННОГО ИЛИ РУЧНОГО ВЯЗАНИЯ ИЗ СИНТЕТИЧЕСКИХ НИТЕЙ

		Т	
051	АРМЕНИЯ	0	0.4
398	КАЗАХСТАН	0	2.6
804	УКРАИНА	0	0.8
246	ФИНЛЯНДИЯ	16	267.2
000	прочие	0	6.3
Всего		16	277.3
Страны дальнего зарубежья		16	273.5
Страны СНГ		0	3.8

61.11.90
ДЕТСКАЯ ОДЕЖДА И ПРИНАДЛЕЖНОСТИ К НЕЙ ТРИКОТАЖНЫЕ ИЗ ПРОЧИХ ТЕКСТИЛЬНЫХ МАТЕРИАЛОВ, МАШИННОГО ИЛИ РУЧНОГО ВЯЗАНИЯ

		Т	
398	КАЗАХСТАН	0	0.2
498	МОЛДОВА, РЕСПУБЛИКА	0	4.7
Всего		0	4.9
Страны СНГ		0	4.9

61.12.11
КОСТЮМЫ СПОРТИВНЫЕ, ТРИКОТАЖНЫЕ ИЗ ХЛОПЧАТОБУМАЖНОЙ ПРЯЖИ, МАШИННОГО ИЛИ РУЧНОГО ВЯЗАНИЯ

		ШТ	
398	КАЗАХСТАН	34	2.2
860	УЗБЕКИСТАН	21	1.3
000	прочие	76	2.7
Всего		131	6.2
Страны дальнего зарубежья		76	2.7
Страны СНГ		55	3.5

61.12.12
КОСТЮМЫ СПОРТИВНЫЕ, ТРИКОТАЖНЫЕ ИЗ СИНТЕТИЧЕСКИХ НИТЕЙ, МАШИННОГО ИЛИ РУЧНОГО ВЯЗАНИЯ

		ШТ	
268	ГРУЗИЯ	180	3.9
398	КАЗАХСТАН	84	2.8
417	КИРГИЗИЯ	139	1.6
762	ТАДЖИКИСТАН	59	1.9
860	УЗБЕКИСТАН	57	3.3
000	прочие	4215	6.1
Всего		4734	19.5
Страны дальнего зарубежья		4215	6.1
Страны СНГ		519	13.4

61.12.31
КУПАЛЬНЫЕ КОСТЮМЫ ДЛЯ МУЖЧИН ИЛИ ДЛЯ МАЛЬЧИКОВ ТРИКОТАЖНЫЕ МАШИННОГО ИЛИ РУЧНОГО ВЯЗАНИЯ ИЗ СИНТЕТИЧЕСКИХ НИТЕЙ

		ШТ	
051	АРМЕНИЯ	110	1.5
804	УКРАИНА	494	4.4
000	прочие	252	1.2
Всего		856	7.1
Страны дальнего зарубежья		252	1.2
Страны СНГ		604	5.9

61.12.41
КУПАЛЬНЫЕ КОСТЮМЫ И ПЛАВКИ ДЛЯ ЖЕНЩИН ИЛИ ДЕВОЧЕК ТРИКОТАЖНЫЕ МАШИННОГО ИЛИ РУЧНОГО ВЯЗАНИЯ ИЗ СИНТЕТИЧЕСКИХ НИТЕЙ

		ШТ	
051	АРМЕНИЯ	308	7.5
268	ГРУЗИЯ	19	0.3
398	КАЗАХСТАН	28	0.1
498	МОЛДОВА, РЕСПУБЛИКА	95	1.4
804	УКРАИНА	319	4.2
000	прочие	6781	60.3
Всего		7550	73.8
Страны дальнего зарубежья		6781	60.3
Страны СНГ		769	13.5

61.12.49
КУПАЛЬНЫЕ КОСТЮМЫ И ПЛАВКИ ДЛЯ ЖЕНЩИН ИЛИ ДЕВОЧЕК ТРИКОТАЖНЫЕ МАШИННОГО ИЛИ РУЧНОГО ВЯЗАНИЯ ИЗ ПРОЧИХ ТЕКСТИЛЬНЫХ МАТЕРИАЛОВ

		ШТ	
051	АРМЕНИЯ	8	0.1
268	ГРУЗИЯ	5	0.1
498	МОЛДОВА, РЕСПУБЛИКА	77	0.8
000	прочие	2487	38.0
Всего		2577	39.0
Страны дальнего зарубежья		2487	38.0
Страны СНГ		90	1.0

61.13.00
ОДЕЖДА ИЗ ТРИКОТАЖНОГО ПОЛОТНА МАШИННОГО ИЛИ РУЧНОГО ВЯЗАНИЯ ТОВАРНОЙ ПОЗИЦИИ 5903, 5906 ИЛИ 5907

		Т	
000	прочие	0	0.9
Всего		0	0.9
Страны дальнего зарубежья		0	0.9

61.14.10
ПРЕДМЕТЫ ОДЕЖДЫ ПРОЧИЕ, ТРИКОТАЖНЫЕ ИЗ ШЕРСТЯНОЙ ПРЯЖИ ИЛИ ПРЯЖИ ИЗ ТОНКОГО ВОЛОСА ЖИВОТНЫХ, МАШИННОГО ИЛИ РУЧНОГО ВЯЗАНИЯ

		Т	
498	МОЛДОВА, РЕСПУБЛИКА	0	0.1
795	ТУРКМЕНИЯ	0	1.0
860	УЗБЕКИСТАН	0	3.1
804	УКРАИНА	0	0.5
000	прочие	0	0.5
Всего		0	5.2
Страны дальнего зарубежья		0	0.5
Страны СНГ		0	4.7

61.14.20
ПРЕДМЕТЫ ОДЕЖДЫ ПРОЧИЕ, ТРИКОТАЖНЫЕ ИЗ ХЛОПЧАТОБУМАЖНОЙ ПРЯЖИ, МАШИННОГО ИЛИ РУЧНОГО ВЯЗАНИЯ

		Т	
031	АЗЕРБАЙДЖАН	0	1.2
051	АРМЕНИЯ	0	0.1

Код и наименование страны контрагента	Ед. изме-рения	Экспорт	
		количество	стоимость
268 ГРУЗИЯ		0	1.7
398 КАЗАХСТАН		5	24.1
498 МОЛДОВА, РЕСПУБЛИКА		0	1.3
000 прочие		2	30.3
Всего		6	58.7
Страны дальнего зарубежья		2	30.3
Страны СНГ		5	28.4

61.14.30
ПРЕДМЕТЫ ОДЕЖДЫ ПРОЧИЕ, ТРИКОТАЖНЫЕ ИЗ ХИМИЧЕСКИХ НИТЕЙ, МАШИННОГО ИЛИ РУЧНОГО ВЯЗАНИЯ

Код и наименование страны контрагента	Ед. изме-рения	Экспорт	
		количество	стоимость
	Т		
051 АРМЕНИЯ		0	0.2
268 ГРУЗИЯ		0	0.1
398 КАЗАХСТАН		2	26.1
498 МОЛДОВА, РЕСПУБЛИКА		0	0.8
804 УКРАИНА		0	0.5
000 прочие		9	92.3
Всего		11	120.0
Страны дальнего зарубежья		9	92.3
Страны СНГ		2	27.7

61.14.90
ПРЕДМЕТЫ ОДЕЖДЫ ПРОЧИЕ, ТРИКОТАЖНЫЕ ИЗ ПРОЧИХ ТЕКСТИЛЬНЫХ МАТЕРИАЛОВ, МАШИННОГО ИЛИ РУЧНОГО ВЯЗАНИЯ

Код и наименование страны контрагента	Ед. изме-рения	Экспорт	
		количество	стоимость
	Т		
051 АРМЕНИЯ		0	0.1
268 ГРУЗИЯ		0	1.8
398 КАЗАХСТАН		1	2.8
498 МОЛДОВА, РЕСПУБЛИКА		0	1.8
795 ТУРКМЕНИЯ		0	0.8
860 УЗБЕКИСТАН		0	4.5
804 УКРАИНА		0	1.0
000 прочие		1	111.4
Всего		2	124.2
Страны дальнего зарубежья		1	111.4
Страны СНГ		1	12.8

61.15.11
КОЛГОТЫ ИЗ СИНТЕТИЧЕСКИХ НИТЕЙ, ЛИНЕЙНОЙ ПЛОТНОСТИ ОДИНОЧНОЙ НИТИ МЕНЕЕ 6,7 ТЕКСА, ТРИКОТАЖНЫЕ, МАШИННОГО ИЛИ РУЧНОГО ВЯЗАНИЯ

Код и наименование страны контрагента	Ед. изме-рения	Экспорт	
		количество	стоимость
	ШТ		
031 АЗЕРБАЙДЖАН		108	0.0
268 ГРУЗИЯ		90	0.7
398 КАЗАХСТАН		118334	202.8
498 МОЛДОВА, РЕСПУБЛИКА		640	1.8
860 УЗБЕКИСТАН		220410	19.8
000 прочие		102207	50.2
Всего		441789	275.3
Страны дальнего зарубежья		102207	50.2
Страны СНГ		339582	225.1

61.15.12
КОЛГОТЫ ИЗ СИНТЕТИЧ. НИТЕЙ, ЛИНЕЙНОЙ ПЛОТНОСТИ ОДИНОЧНОЙ НИТИ 6,7 ТЕКСА ИЛИ БОЛЕЕ

Код и наименование страны контрагента	Ед. изме-рения	Экспорт	
		количество	стоимость
	ПАР		
268 ГРУЗИЯ		13350	3.7
398 КАЗАХСТАН		64806	133.5
417 КИРГИЗИЯ		480	1.2
498 МОЛДОВА, РЕСПУБЛИКА		1785	4.2
795 ТУРКМЕНИЯ		3795	4.6
000 прочие		76865	58.6
Всего		161081	205.6
Страны дальнего зарубежья		76865	58.6
Страны СНГ		84216	147.0

61.15.19
КОЛГОТЫ ТРИКОТАЖНЫЕ, ИЗ ПРОЧИХ ТЕКСТИЛЬНЫХ МАТЕРИАЛОВ, МАШИННОГО ИЛИ РУЧНОГО ВЯЗАНИЯ

Код и наименование страны контрагента	Ед. изме-рения	Экспорт	
		количество	стоимость
	ШТ		
398 КАЗАХСТАН		33458	35.0
498 МОЛДОВА, РЕСПУБЛИКА		100	0.9
000 прочие		15560	9.7
Всего		49118	45.6
Страны дальнего зарубежья		15560	9.7
Страны СНГ		33558	35.9

61.15.20
ЧУЛКИ ИЛИ ГОЛЬФЫ ЖЕНСКИЕ, ТРИКОТАЖНЫЕ МАШИННОГО ИЛИ РУЧНОГО ВЯЗАНИЯ, ЛИНЕЙНОЙ ПЛОТНОСТИ ОДИНОЧНОЙ НИТИ МЕНЕЕ 6,7 ТЕКСА

Код и наименование страны контрагента	Ед. изме-рения	Экспорт	
		количество	стоимость
	ПАР		
031 АЗЕРБАЙДЖАН		720	0.9
398 КАЗАХСТАН		25604	32.8
417 КИРГИЗИЯ		24	0.0
498 МОЛДОВА, РЕСПУБЛИКА		360	0.4
795 ТУРКМЕНИЯ		300	0.4
860 УЗБЕКИСТАН		452000	13.5
000 прочие		70117	20.6
Всего		549125	68.7
Страны дальнего зарубежья		70117	20.6
Страны СНГ		479008	48.1

61.15.91
ПРОЧИЕ ЧУЛОЧНО-НОСОЧНЫЕ ИЗДЕЛИЯ, ВКЛЮЧАЯ ЧУЛКИ ДЛЯ БОЛЬНЫХ С ВАРИКОЗ. РАСШИРЕНИЕМ ВЕН, И ОБУВЬ БЕЗ ПОДОШВ ТРИКОТАЖНЫЕ, ИЗ ШЕРСТЯНОЙ ПРЯЖИ ИЛИ ПРЯЖИ ИЗ ТОНКОГО ВОЛОСА ЖИВОТНЫХ, МАШИН. ИЛИ РУЧН. ВЯЗАНИЯ

Код и наименование страны контрагента	Ед. изме-рения	Экспорт	
		количество	стоимость
	ПАР		
268 ГРУЗИЯ		211600	24.5
398 КАЗАХСТАН		6614	9.0
000 прочие		1368	1.3
Всего		219582	34.8
Страны дальнего зарубежья		1368	1.3
Страны СНГ		218214	33.5

61.15.92
ПРОЧИЕ ЧУЛОЧНО-НОСОЧНЫЕ ИЗДЕЛИЯ, ВКЛЮЧАЯ ЧУЛКИ ДЛЯ БОЛЬНЫХ С ВАРИКОЗНЫМ РАСШИРЕНИЕМ ВЕН, ТРИКОТАЖНЫЕ, ИЗ ХЛОПЧАТОБУМАЖНОЙ ПРЯЖИ, МАШИННОГО ИЛИ РУЧНОГО ВЯЗАНИЯ

Код и наименование страны контрагента	Ед. изме-рения	Экспорт	
		количество	стоимость
	ПАР		
031 АЗЕРБАЙДЖАН		20	0.0
051 АРМЕНИЯ		6	0.3
398 КАЗАХСТАН		217175	132.6
417 КИРГИЗИЯ		149	0.1
498 МОЛДОВА, РЕСПУБЛИКА		350	0.3
762 ТАДЖИКИСТАН		60	0.4
860 УЗБЕКИСТАН		852	5.1
804 УКРАИНА		5105	14.5
000 прочие		241163	43.4
Всего		464880	196.8
Страны дальнего зарубежья		241163	43.4
Страны СНГ		223717	153.4

61.15.93
ПРОЧИЕ КОЛГОТЫ, ЧУЛКИ, ГОЛЬФЫ, НОСКИ И ПОДСЛЕДНИКИ И ПРОЧИЕ ЧУЛОЧНО-НОСОЧНЫЕ ИЗДЕЛИЯ ТРИКОТАЖНЫЕ МАШИННОГО ИЛИ РУЧНОГО ВЯЗАНИЯ ИЗ СИНТЕТИЧЕСКИХНИТЕЙ

Код и наименование страны контрагента	Ед. изме-рения	Экспорт	
		количество	стоимость
	ПАР		
031 АЗЕРБАЙДЖАН		20	42.3
380 ИТАЛИЯ		534192	74.1
398 КАЗАХСТАН		33315	14.9
417 КИРГИЗИЯ		328	1.3
498 МОЛДОВА, РЕСПУБЛИКА		30	0.1
860 УЗБЕКИСТАН		44	0.4
804 УКРАИНА		13991	68.2
250 ФРАНЦИЯ		468000	68.4
000 прочие		446064	23.8
Всего		1495984	293.6
Страны дальнего зарубежья		1448256	166.4
Страны СНГ		47728	127.2

61.15.99
ПРОЧИЕ ТРИКОТАЖНЫЕ ЧУЛОЧНО-НОСОЧНЫЕ ИЗДЕЛИЯ ИЗ ПРОЧИХ ТЕКСТИЛЬНЫХ МАТЕРИАЛОВ, МАШИННОГО ИЛИ РУЧНОГО ВЯЗАНИЯ

Код и наименование страны контрагента	Ед. изме-рения	Экспорт	
		количество	стоимость
	ПАР		
398 КАЗАХСТАН		7598	9.8
795 ТУРКМЕНИЯ		100	0.1
804 УКРАИНА		1400	1.4
000 прочие		21746	11.1
Всего		30844	22.4
Страны дальнего зарубежья		21746	11.1
Страны СНГ		9098	11.3

61.16.10
ПЕРЧАТКИ, ВАРЕЖКИ И МИТЕНКИ ТРИКОТАЖНЫЕ МАШИННОГО ИЛИ РУЧНОГО ВЯЗАНИЯ, ПРОПИТАННЫЕ ИЛИ ПОКРЫТЫЕ ПЛАСТМАССОЙ ИЛИ РЕЗИНОЙ

Код и наименование страны контрагента	Ед. изме-рения	Экспорт	
		количество	стоимость
	ПАР		
031 АЗЕРБАЙДЖАН		783	0.4
051 АРМЕНИЯ		600	2.2
398 КАЗАХСТАН		344604	109.2
417 КИРГИЗИЯ		6012	4.5
156 КИТАЙ		473280	441.1
498 МОЛДОВА, РЕСПУБЛИКА		500	0.3
762 ТАДЖИКИСТАН		386	0.2
795 ТУРКМЕНИЯ		4387	3.1
860 УЗБЕКИСТАН		2852	1.8
804 УКРАИНА		48610	8.4
000 прочие		49353	48.8
Всего		931367	620.0
Страны дальнего зарубежья		522633	489.9
Страны СНГ		408734	130.1

61.16.91
ПРОЧИЕ ПЕРЧАТКИ, РУКАВИЦЫ И МИТЕНКИ ТРИКОТАЖНЫЕ ИЗ ШЕРСТЯНОЙ ПРЯЖИ ИЛИ ПРЯЖИ ИЗ ТОНКОГО ВОЛОСА ЖИВОТНЫХ, МАШИННОГО ИЛИ РУЧНОГО ВЯЗАНИЯ

Код и наименование страны контрагента	Ед. изме-рения	Экспорт	
		количество	стоимость
	ПАР		
031 АЗЕРБАЙДЖАН		30	0.2
051 АРМЕНИЯ		2000	7.4
398 КАЗАХСТАН		3751	19.0
860 УЗБЕКИСТАН		3	0.0
804 УКРАИНА		1125	4.7
000 прочие		4910	2.4
Всего		11819	33.6
Страны дальнего зарубежья		4910	2.4
Страны СНГ		6909	31.3

61.16.92
ПРОЧИЕ ПЕРЧАТКИ, РУКАВИЦЫ И МИТЕНКИ ТРИКОТАЖНЫЕ ИЗ ХЛОПЧАТОБУМАЖНОЙ ПРЯЖИ, МАШИННОГО ИЛИ РУЧНОГО ВЯЗАНИЯ

Код и наименование страны контрагента	Ед. изме-рения	Экспорт	
		количество	стоимость
	ПАР		
031 АЗЕРБАЙДЖАН		848	0.3
398 КАЗАХСТАН		123737	31.2
762 ТАДЖИКИСТАН		200	0.1
804 УКРАИНА		9272	1.0
000 прочие		33894	11.1
Всего		167951	43.8
Страны дальнего зарубежья		33894	11.1
Страны СНГ		134057	32.7

61.16.93
ПРОЧИЕ ПЕРЧАТКИ, РУКАВИЦЫ И МИТЕНКИ ТРИКОТАЖНЫЕ ИЗ СИНТЕТИЧЕСКИХ НИТЕЙ МАШИННОГО ИЛИ РУЧНОГО ВЯЗАНИЯ

Код и наименование страны контрагента	Ед. изме-рения	Экспорт	
		количество	стоимость
	ПАР		
031 АЗЕРБАЙДЖАН		353	4.2
398 КАЗАХСТАН		688	4.7
417 КИРГИЗИЯ		393	1.3
156 КИТАЙ		79440	85.6
860 УЗБЕКИСТАН		960	1.1

Код и наименование страны контрагента	Ед. изме-рения	Экспорт	
		количество	стоимость
804 УКРАИНА		610	1.2
000 прочие		16849	19.8
Всего		99293	117.9
Страны дальнего зарубежья		96289	105.4
Страны СНГ		3004	12.5

61.16.99
ПРОЧИЕ ПЕРЧАТКИ, РУКАВИЦЫ И МИТЕНКИ ТРИКОТАЖНЫЕ ИЗ ПРОЧИХ ТЕКСТИЛЬНЫХ МАТЕРИАЛОВ, МАШИННОГО ИЛИ РУЧНОГО ВЯЗАНИЯ

Код и наименование страны контрагента	Ед. изме-рения	Экспорт	
	ПАР		
051 АРМЕНИЯ		1050	1.5
398 КАЗАХСТАН		575	0.6
795 ТУРКМЕНИЯ		35	0.1
000 прочие		360	0.5
Всего		2020	2.7
Страны дальнего зарубежья		360	0.5
Страны СНГ		1660	2.2

61.17.10
ШАЛИ, ШАРФЫ, ПЛАТКИ, КАШНЕ, МАНТИЛЬИ, ВУАЛИ И АНАЛОГИЧНЫЕ ИЗДЕЛИЯ ТРИКОТАЖНЫЕ, МАШИННОГО ИЛИ РУЧНОГО ВЯЗАНИЯ

Код и наименование страны контрагента	Ед. изме-рения	Экспорт	
	ШТ		
031 АЗЕРБАЙДЖАН		715	5.8
051 АРМЕНИЯ		31	0.4
268 ГРУЗИЯ		2400	2.0
398 КАЗАХСТАН		7955	14.0
417 КИРГИЗИЯ		30	0.2
498 МОЛДОВА, РЕСПУБЛИКА		645	0.6
795 ТУРКМЕНИЯ		58	0.1
860 УЗБЕКИСТАН		152	2.2
804 УКРАИНА		11247	17.2
000 прочие		48362	121.4
Всего		71595	163.9
Страны дальнего зарубежья		48362	121.4
Страны СНГ		23233	42.5

61.17.20
ГАЛСТУКИ, ГАЛСТУКИ-БАБОЧКИ И ШЕЙНЫЕ ПЛАТКИ ТРИКОТАЖНЫЕ МАШИННОГО ИЛИ РУЧНОГО ВЯЗАНИЯ

Код и наименование страны контрагента	Ед. изме-рения	Экспорт	
	Т		
031 АЗЕРБАЙДЖАН		0	1.1
398 КАЗАХСТАН		0	0.8
762 ТАДЖИКИСТАН		0	2.4
Всего		0	4.3
Страны СНГ		0	4.3

61.17.80
ПРОЧИЕ ПРИНАДЛЕЖНОСТИ ОДЕЖДЫ, ТРИКОТАЖНЫЕ МАШИННОГО ИЛИ РУЧНОГО ВЯЗАНИЯ, ЭЛАСТИЧНЫЕ ИЛИ ПРОРЕЗИНЕННЫЕ, ГОТОВЫЕ

Код и наименование страны контрагента	Ед. изме-рения	Экспорт	
	Т		
031 АЗЕРБАЙДЖАН		18	87.1
268 ГРУЗИЯ		0	1.0
398 КАЗАХСТАН		0	10.4
498 МОЛДОВА, РЕСПУБЛИКА		0	0.9
795 ТУРКМЕНИЯ		0	0.2
860 УЗБЕКИСТАН		0	0.1
804 УКРАИНА		1	16.7
000 прочие		2	13.0
Всего		21	129.3
Страны дальнего зарубежья		2	13.0
Страны СНГ		19	116.3

61.17.90
ЧАСТИ ОДЕЖДЫ ИЛИ ПРИНАДЛЕЖНОСТИ К ОДЕЖДЕ ТРИКОТАЖНЫЕ МАШИННОГО ИЛИ РУЧНОГО ВЯЗАНИЯ

Код и наименование страны контрагента	Ед. изме-рения	Экспорт	
	Т		
000 прочие		1	2.6
Всего		1	2.6
Страны дальнего зарубежья		1	2.6

62.01.11
ПАЛЬТО, ПОЛУПАЛЬТО, НАКИДКИ, ПЛАЩИ И АНАЛОГИЧНЫЕ ИЗДЕЛИЯ, МУЖСКИЕ ИЛИ ДЛЯ МАЛЬЧИКОВ, КРОМЕ ИЗДЕЛИЙ ТОВАРНОЙ ПОЗИЦИИ 6203, ИЗ ШЕРСТЯНОЙ ПРЯЖИ ИЛИ ПРЯЖИ ИЗ ТОНКОГО ВОЛОСА ЖИВОТНЫХ

Код и наименование страны контрагента	Ед. изме-рения	Экспорт	
	ШТ		
031 АЗЕРБАЙДЖАН		127	18.1
276 ГЕРМАНИЯ		20121	748.2
398 КАЗАХСТАН		577	147.8
417 КИРГИЗИЯ		135	13.4
440 ЛИТВА		8170	335.9
795 ТУРКМЕНИЯ		33500	74.3
860 УЗБЕКИСТАН		78	9.8
804 УКРАИНА		40	2.4
000 прочие		1395	98.5
Всего		64143	1448.5
Страны дальнего зарубежья		29686	1182.7
Страны СНГ		34457	265.8

62.01.12
ПАЛЬТО, П/ПАЛЬТО, НАКИДКИ, ПЛАЩИ, КУРТКИ (ВКЛЮЧАЯ ЛЫЖНЫЕ), ВЕТРОВКИ, ШТОРМОВКИ И АНАЛОГИЧНЫЕ ИЗДЕЛИЯ МУЖСКИЕ ИЛИ ДЛЯ МАЛЬЧИКОВ, КРОМЕ ИЗДЕЛИЙ ТОВАРНОЙ ПОЗИЦИИ 6203, ИЗ ХЛОПЧАТОБУМАЖНОЙ ПРЯЖИ

Код и наименование страны контрагента	Ед. изме-рения	Экспорт	
	ШТ		
031 АЗЕРБАЙДЖАН		127	13.6
398 КАЗАХСТАН		7756	66.1
440 ЛИТВА		23801	701.5
860 УЗБЕКИСТАН		95	6.7
804 УКРАИНА		74285	541.9
000 прочие		1612	20.5
Всего		107676	1350.4
Страны дальнего зарубежья		25413	722.0
Страны СНГ		82263	628.4

62.01.13
ПАЛЬТО, П/ПАЛЬТО, НАКИДКИ, ПЛАЩИ, КУРТКИ (ВКЛЮЧАЯ ЛЫЖНЫЕ), ВЕТРОВКИ, ШТОРМОВКИ И АНАЛОГИЧНЫЕ ИЗДЕЛИЯ МУЖСКИЕ ИЛИ ДЛЯ МАЛЬЧИКОВ, КРОМЕ ИЗДЕЛИЙ ТОВАРНОЙ ПОЗИЦИИ 6203, ИЗ ХИМИЧЕСКИХ НИТЕЙ

Код и наименование страны контрагента	Ед. изме-рения	Экспорт	
	ШТ		
268 ГРУЗИЯ		45	0.8
398 КАЗАХСТАН		2642	59.5
417 КИРГИЗИЯ		101	1.6
440 ЛИТВА		1323	52.7
840 СОЕДИНЕННЫЕ ШТАТЫ		829	58.5
762 ТАДЖИКИСТАН		3975	185.2
795 ТУРКМЕНИЯ		1	0.0
860 УЗБЕКИСТАН		164	6.9
804 УКРАИНА		26534	374.8
752 ШВЕЦИЯ		5784	239.0
000 прочие		1338	49.2
Всего		42736	1028.2
Страны дальнего зарубежья		9274	399.4
Страны СНГ		33462	628.8

62.01.19
ПАЛЬТО, ПОЛУПАЛЬТО, НАКИДКИ, ПЛАЩИ И АНАЛОГИЧНЫЕ ИЗДЕЛИЯ, МУЖСКИЕ ИЛИ ДЛЯ МАЛЬЧИКОВ, КРОМЕ ИЗДЕЛИЙ ТОВАРНОЙ ПОЗИЦИИ 6203, ИЗ ПРОЧИХ ТЕКСТИЛЬНЫХ МАТЕРИАЛОВ

Код и наименование страны контрагента	Ед. изме-рения	Экспорт	
	ШТ		
398 КАЗАХСТАН		154	1.5
795 ТУРКМЕНИЯ		5000	16.9
000 прочие		2	0.1
Всего		5156	18.4
Страны дальнего зарубежья		2	0.1
Страны СНГ		5154	18.3

62.01.91
ПРОЧИЕ КУРТКИ (ВКЛЮЧАЯ ЛЫЖНЫЕ), ВЕТРОВКИ, ШТОРМОВКИ МУЖСКИЕ ИЛИ ДЛЯ МАЛЬЧИКОВ, ИЗ ШЕРСТЯННОЙ ПРЯЖИ ИЛИ ПРЯЖИ ИЗ ТОНКОГО ВОЛОСА ЖИВОТНЫХ, КРОМЕ ИЗДЕЛИЙ ТОВАРНОЙ ПОЗИЦИИ 6203

Код и наименование страны контрагента	Ед. изме-рения	Экспорт	
	ШТ		
031 АЗЕРБАЙДЖАН		10	0.7
417 КИРГИЗИЯ		62	5.6
860 УЗБЕКИСТАН		8	0.9
804 УКРАИНА		300	0.4
000 прочие		1307	59.2
Всего		1687	66.7
Страны дальнего зарубежья		1307	59.2
Страны СНГ		380	7.5

62.01.92
ПРОЧИЕ КУРТКИ (ВКЛЮЧАЯ ЛЫЖНЫЕ), ВЕТРОВКИ, ШТОРМОВКИ МУЖСКИЕ ИЛИ ДЛЯ МАЛЬЧИКОВ, ИЗ ХЛОПЧАТОБУМАЖНОЙ ПРЯЖИ, КРОМЕ ИЗДЕЛИЙ ТОВАРНОЙ ПОЗИЦИИ 6203

Код и наименование страны контрагента	Ед. изме-рения	Экспорт	
	ШТ		
031 АЗЕРБАЙДЖАН		30	0.5
398 КАЗАХСТАН		23622	226.2
417 КИРГИЗИЯ		80	7.6
498 МОЛДОВА, РЕСПУБЛИКА		119	1.5
795 ТУРКМЕНИЯ		79	1.1
860 УЗБЕКИСТАН		24	0.9
804 УКРАИНА		5662	48.5
246 ФИНЛЯНДИЯ		13435	215.8
752 ШВЕЦИЯ		15023	376.8
000 прочие		8355	115.1
Всего		66429	993.9
Страны дальнего зарубежья		36813	707.7
Страны СНГ		29616	286.2

62.01.93
ПРОЧИЕ КУРТКИ (ВКЛЮЧАЯ ЛЫЖНЫЕ), ВЕТРОВКИ, ШТОРМОВКИ МУЖСКИЕ ИЛИ ДЛЯ МАЛЬЧИКОВ, ИЗ ХИМИЧЕСКИХ НИТЕЙ, КРОМЕ ИЗДЕЛИЙ ТОВАРНОЙ ПОЗИЦИИ 6203

Код и наименование страны контрагента	Ед. изме-рения	Экспорт	
	ШТ		
031 АЗЕРБАЙДЖАН		776	56.0
051 АРМЕНИЯ		1522	5.2
268 ГРУЗИЯ		6896	25.3
208 ДАНИЯ		10021	89.5
398 КАЗАХСТАН		35450	495.4
417 КИРГИЗИЯ		424	17.8
428 ЛАТВИЯ		9888	60.2
498 МОЛДОВА, РЕСПУБЛИКА		827	24.9
762 ТАДЖИКИСТАН		725	120.0
795 ТУРКМЕНИЯ		332	10.2
860 УЗБЕКИСТАН		139	13.7
804 УКРАИНА		53115	550.2
246 ФИНЛЯНДИЯ		21163	549.0
752 ШВЕЦИЯ		43770	879.7
000 прочие		10951	180.9
Всего		195999	3078.1
Страны дальнего зарубежья		95793	1759.3
Страны СНГ		100206	1318.8

62.01.99
ПРОЧИЕ КУРТКИ (ВКЛЮЧАЯ ЛЫЖНЫЕ), ВЕТРОВКИ, ШТОРМОВКИ МУЖСКИЕ ИЛИ ДЛЯ МАЛЬЧИКОВ, ИЗ ПРОЧИХ ТЕКСТИЛЬНЫХ МАТЕРИАЛОВ, КРОМЕ ИЗДЕЛИЙ ТОВАРНОЙ ПОЗИЦИИ 6203

Код и наименование страны контрагента	Ед. изме-рения	Экспорт	
	ШТ		
398 КАЗАХСТАН		1134	18.9
804 УКРАИНА		1754	22.2
000 прочие		13	2.8
Всего		2901	43.9
Страны дальнего зарубежья		13	2.8
Страны СНГ		2888	41.1

Код и наименование страны контрагента	Ед. изме-рения	Экспорт	
		количество	стоимость

62.02.11
ПАЛЬТО, ПОЛУПАЛЬТО, НАКИДКИ, ПЛАЩИ И АНАЛОГИЧНЫЕ ИЗДЕЛИЯ, ЖЕНСКИЕ ИЛИ ДЛЯ ДЕВОЧЕК, КРОМЕ ИЗДЕЛИЙ ТОВАРНОЙ ПОЗИЦИИ 6204, ИЗ ШЕРСТЯНОЙ ПРЯЖИ ИЛИ ПРЯЖИ ИЗ ТОНКОГО ВОЛОСА ЖИВОТНЫХ

		ШТ	
040	АВСТРИЯ	31278	26955.5
031	АЗЕРБАЙДЖАН	140	26.1
051	АРМЕНИЯ	265	0.9
398	КАЗАХСТАН	6764	527.6
528	НИДЕРЛАНДЫ	2397	76.0
860	УЗБЕКИСТАН	219	20.2
804	УКРАИНА	1447	18.2
246	ФИНЛЯНДИЯ	24392	856.5
233	ЭСТОНИЯ	7556	210.8
000	прочие	2043	66.6
Всего		76501	28758.4
Страны дальнего зарубежья		67666	28165.4
Страны СНГ		8835	593.1

62.02.12
ПАЛЬТО, П/ПАЛЬТО, НАКИДКИ, ПЛАЩИ, КУРТКИ (ВКЛЮЧАЯ ЛЫЖНЫЕ), ВЕТРОВКИ, ШТОРМОВКИ И АНАЛОГИЧНЫЕ ИЗДЕЛИЯ ЖЕНСКИЕ ИЛИ ДЛЯ ДЕВОЧЕК, КРОМЕ ИЗДЕЛИЙ ТОВАРНОЙ ПОЗИЦИИ 6204, ИЗ ХЛОПЧАТОБУМАЖНОЙ ПРЯЖИ

		ШТ	
031	АЗЕРБАЙДЖАН	140	14.6
051	АРМЕНИЯ	464	1.6
398	КАЗАХСТАН	5123	39.4
860	УЗБЕКИСТАН	75	4.3
804	УКРАИНА	70421	584.6
246	ФИНЛЯНДИЯ	9094	242.6
233	ЭСТОНИЯ	1480	91.2
000	прочие	2677	56.2
Всего		89474	1034.4
Страны дальнего зарубежья		13251	389.9
Страны СНГ		76223	644.5

62.02.13
ПАЛЬТО, П/ПАЛЬТО, НАКИДКИ, ПЛАЩИ, КУРТКИ (ВКЛЮЧАЯ ЛЫЖНЫЕ), ВЕТРОВКИ, ШТОРМОВКИ И АНАЛОГИЧНЫЕ ИЗДЕЛИЯ ЖЕНСКИЕ ИЛИ ДЛЯ ДЕВОЧЕК, КРОМЕ ИЗДЕЛИЙ ТОВАРНОЙ ПОЗИЦИИ 6204, ИЗ ХИМИЧЕСКИХ НИТЕЙ

		ШТ	
051	АРМЕНИЯ	660	2.3
276	ГЕРМАНИЯ	5033	354.6
398	КАЗАХСТАН	1208	34.1
826	СОЕДИНЕННОЕ КОРОЛЕВСТВО	15412	314.4
860	УЗБЕКИСТАН	100	5.9
804	УКРАИНА	18664	216.4
246	ФИНЛЯНДИЯ	12983	513.0
000	прочие	73444	136.1
Всего		127504	1576.8
Страны дальнего зарубежья		106872	1318.1
Страны СНГ		20632	258.8

62.02.19
ПАЛЬТО, ПОЛУПАЛЬТО, НАКИДКИ, ПЛАЩИ И АНАЛОГИЧНЫЕ ИЗДЕЛИЯ, ЖЕНСКИЕ ИЛИ ДЛЯ ДЕВОЧЕК, КРОМЕ ИЗДЕЛИЙ ТОВАРНОЙ ПОЗИЦИИ 6204, ИЗ ПРОЧИХ ТЕКСТИЛЬНЫХ МАТЕРИАЛОВ

		ШТ	
398	КАЗАХСТАН	210	17.8
000	прочие	73	5.1
Всего		283	22.9
Страны дальнего зарубежья		73	5.1
Страны СНГ		210	17.8

62.02.91
ПРОЧИЕ КУРТКИ (ВКЛЮЧАЯ ЛЫЖНЫЕ), ВЕТРОВКИ, ШТОРМОВКИ ЖЕНСКИЕ ИЛИ ДЛЯ ДЕВОЧЕК, КРОМЕ ИЗДЕЛИЙ ТОВАРНОЙ ПОЗИЦИИ 6204, ИЗ ШЕРСТЯНОЙ ПРЯЖИ ИЛИ ПРЯЖИ ИЗ ТОНКОГО ВОЛОСА ЖИВОТНЫХ

		ШТ	
398	КАЗАХСТАН	30	1.2
804	УКРАИНА	15	0.2
000	прочие	475	31.8
Всего		520	33.1
Страны дальнего зарубежья		475	31.8
Страны СНГ		45	1.3

62.02.92
ПРОЧИЕ КУРТКИ (ВКЛЮЧАЯ ЛЫЖНЫЕ), ВЕТРОВКИ, ШТОРМОВКИ ЖЕНСКИЕ ИЛИ ДЛЯ ДЕВОЧЕК, КРОМЕ ИЗДЕЛИЙ ТОВАРНОЙ ПОЗИЦИИ 6204, ИЗ ХЛОПЧАТОБУМАЖНОЙ ПРЯЖИ

		ШТ	
276	ГЕРМАНИЯ	3044	112.5
398	КАЗАХСТАН	939	20.4
498	МОЛДОВА, РЕСПУБЛИКА	111	1.1
804	УКРАИНА	33	0.8
246	ФИНЛЯНДИЯ	2374	68.3
000	прочие	2452	25.1
Всего		8953	228.2
Страны дальнего зарубежья		7870	205.9
Страны СНГ		1083	22.3

62.02.93
ПРОЧИЕ КУРТКИ (ВКЛЮЧАЯ ЛЫЖНЫЕ), ВЕТРОВКИ, ШТОРМОВКИ ЖЕНСКИЕ ИЛИ ДЛЯ ДЕВОЧЕК, КРОМЕ ИЗДЕЛИЙ ТОВАРНОЙ ПОЗИЦИИ 6204, ИЗ ХИМИЧЕСКИХ НИТЕЙ

		ШТ	
031	АЗЕРБАЙДЖАН	2600	9.5
276	ГЕРМАНИЯ	19812	1200.5
208	ДАНИЯ	9876	94.1
398	КАЗАХСТАН	1828	75.6
498	МОЛДОВА, РЕСПУБЛИКА	2005	6.3
795	ТУРКМЕНИЯ	10	0.2
860	УЗБЕКИСТАН	683	32.6
804	УКРАИНА	5952	120.0
246	ФИНЛЯНДИЯ	23282	915.5
233	ЭСТОНИЯ	28658	58.8
000	прочие	6632	76.4
Всего		101338	2589.4
Страны дальнего зарубежья		88260	2345.3
Страны СНГ		13078	244.2

62.02.99
ПРОЧИЕ КУРТКИ (ВКЛЮЧАЯ ЛЫЖНЫЕ), ВЕТРОВКИ, ШТОРМОВКИ ЖЕНСКИЕ ИЛИ ДЛЯ ДЕВОЧЕК, КРОМЕ ИЗДЕЛИЙ ТОВАРНОЙ ПОЗИЦИИ 6204, ИЗ ПРОЧИХ ТЕКСТИЛЬНЫХ МАТЕРИАЛОВ

		ШТ	
398	КАЗАХСТАН	29	1.1
804	УКРАИНА	78	0.3
000	прочие	1099	27.0
Всего		1206	28.4
Страны дальнего зарубежья		1099	27.0
Страны СНГ		107	1.4

62.03.11
КОСТЮМЫ МУЖСКИЕ ИЛИ ДЛЯ МАЛЬЧИКОВ ИЗ ШЕРСТЯНОЙ ПРЯЖИ ИЛИ ПРЯЖИ ИЗ ТОНКОГО ВОЛОСА ЖИВОТНЫХ

		ШТ	
031	АЗЕРБАЙДЖАН	57	8.3
398	КАЗАХСТАН	191	19.3
417	КИРГИЗИЯ	93	9.9
498	МОЛДОВА, РЕСПУБЛИКА	294	39.5
762	ТАДЖИКИСТАН	316	20.9
804	УКРАИНА	767	72.1
233	ЭСТОНИЯ	787	68.2
000	прочие	674	49.6
Всего		3179	287.8
Страны дальнего зарубежья		1461	117.8
Страны СНГ		1718	170.1

62.03.12
КОСТЮМЫ МУЖСКИЕ ИЛИ ДЛЯ МАЛЬЧИКОВ ИЗ СИНТЕТИЧЕСКИХ НИТЕЙ

		ШТ	
031	АЗЕРБАЙДЖАН	270	43.0
398	КАЗАХСТАН	1808	84.2
417	КИРГИЗИЯ	394	38.0
498	МОЛДОВА, РЕСПУБЛИКА	78	4.6
762	ТАДЖИКИСТАН	1523	106.2
795	ТУРКМЕНИЯ	15	0.1
860	УЗБЕКИСТАН	1002	85.7
804	УКРАИНА	842	51.8
233	ЭСТОНИЯ	3810	154.7
000	прочие	3264	69.7
Всего		13006	638.1
Страны дальнего зарубежья		7074	224.4
Страны СНГ		5932	413.7

62.03.19
КОСТЮМЫ ТЕКСТИЛЬНЫЕ, МУЖСКИЕ ИЛИ МАЛЬЧИКОВЫЕ, ИЗ ПРОЧИХ ТЕКСТИЛЬНЫХ МАТЕРИАЛОВ

		ШТ	
268	ГРУЗИЯ	26	0.3
398	КАЗАХСТАН	433	22.4
417	КИРГИЗИЯ	12	0.8
498	МОЛДОВА, РЕСПУБЛИКА	11	0.7
762	ТАДЖИКИСТАН	220	11.7
804	УКРАИНА	198	13.0
000	прочие	1592	61.5
Всего		2492	110.4
Страны дальнего зарубежья		1592	61.5
Страны СНГ		900	48.9

62.03.21
КОМПЛЕКТЫ МУЖСКИЕ ИЛИ ДЛЯ МАЛЬЧИКОВ ИЗ ШЕРСТЯНОЙ ПРЯЖИ ИЛИ ПРЯЖИ ИЗ ТОНКОГО ВОЛОСА ЖИВОТНЫХ

		ШТ	
031	АЗЕРБАЙДЖАН	3	0.1
398	КАЗАХСТАН	2193	53.5
804	УКРАИНА	3281	59.8
000	прочие	237	4.9
Всего		5714	118.3
Страны дальнего зарубежья		237	4.9
Страны СНГ		5477	113.4

62.03.22
КОМПЛЕКТЫ МУЖСКИЕ ИЛИ ДЛЯ МАЛЬЧИКОВ ИЗ ХЛОПЧАТОБУМАЖНОЙ ПРЯЖИ

		ШТ	
031	АЗЕРБАЙДЖАН	742	6.7
051	АРМЕНИЯ	898	16.6
268	ГРУЗИЯ	652	17.7
398	КАЗАХСТАН	106609	1743.9
417	КИРГИЗИЯ	1	0.0
498	МОЛДОВА, РЕСПУБЛИКА	4874	43.7
762	ТАДЖИКИСТАН	2455	90.5
795	ТУРКМЕНИЯ	498	8.8
860	УЗБЕКИСТАН	1379	53.0
804	УКРАИНА	45890	495.3
000	прочие	7299	100.2
Всего		171297	2576.3
Страны дальнего зарубежья		7299	100.2
Страны СНГ		163998	2476.1

62.03.23
КОМПЛЕКТЫ МУЖСКИЕ ИЛИ ДЛЯ МАЛЬЧИКОВ ИЗ СИНТЕТИЧЕСКИХ НИТЕЙ

		ШТ	
031	АЗЕРБАЙДЖАН	1315	54.8
051	АРМЕНИЯ	10	1.7
268	ГРУЗИЯ	655	27.0
398	КАЗАХСТАН	97681	2168.5
417	КИРГИЗИЯ	3	0.1
498	МОЛДОВА, РЕСПУБЛИКА	1486	32.6
762	ТАДЖИКИСТАН	220	43.4
795	ТУРКМЕНИЯ	370	9.2
860	УЗБЕКИСТАН	2797	260.5
804	УКРАИНА	6632	120.9
246	ФИНЛЯНДИЯ	554	103.1
000	прочие	5130	175.7
Всего		116853	2997.4
Страны дальнего зарубежья		5684	278.8
Страны СНГ		111169	2718.5

Код и наименование страны контрагента	Ед. изме-рения	Экспорт	
		количество	стоимость

62.03.29
КОМПЛЕКТЫ МУЖСКИЕ ИЛИ ДЛЯ МАЛЬЧИКОВ ИЗ ПРОЧИХ ТЕКСТИЛЬНЫХ МАТЕРИАЛОВ

		ШТ	
031	АЗЕРБАЙДЖАН	25	0.6
268	ГРУЗИЯ	3	0.1
398	КАЗАХСТАН	21894	330.3
417	КИРГИЗИЯ	200	6.1
440	ЛИТВА	3835	69.3
498	МОЛДОВА, РЕСПУБЛИКА	650	6.8
762	ТАДЖИКИСТАН	330	12.2
795	ТУРКМЕНИЯ	40	1.6
860	УЗБЕКИСТАН	310	21.1
804	УКРАИНА	5038	82.9
000	прочие	2277	47.9
Всего		34602	578.9
Страны дальнего зарубежья		6112	117.2
Страны СНГ		28490	461.6

62.03.31
ПИДЖАКИ И БЛАЙЗЕРЫ МУЖСКИЕ ИЛИ ДЛЯ МАЛЬЧИКОВ ИЗ ШЕРСТЯНОЙ ПРЯЖИ ИЛИ ПРЯЖИ ИЗ ТОНКОГО ВОЛОСА ЖИВОТНЫХ

		ШТ	
398	КАЗАХСТАН	84	6.0
417	КИРГИЗИЯ	12	0.7
498	МОЛДОВА, РЕСПУБЛИКА	7	0.6
804	УКРАИНА	23	1.2
000	прочие	2167	40.8
Всего		2293	49.3
Страны дальнего зарубежья		2167	40.8
Страны СНГ		126	8.5

62.03.32
ПИДЖАКИ И БЛАЙЗЕРЫ МУЖСКИЕ ИЛИ ДЛЯ МАЛЬЧИКОВ ИЗ ХЛОПЧАТОБУМАЖНОЙ ПРЯЖИ

		ШТ	
398	КАЗАХСТАН	3008	5.6
417	КИРГИЗИЯ	10	0.7
428	ЛАТВИЯ	13051	99.7
498	МОЛДОВА, РЕСПУБЛИКА	81	0.7
752	ШВЕЦИЯ	37246	121.0
000	прочие	19853	118.0
Всего		73249	345.8
Страны дальнего зарубежья		70150	338.7
Страны СНГ		3099	7.0

62.03.33
ПИДЖАКИ И БЛАЙЗЕРЫ МУЖСКИЕ ИЛИ ДЛЯ МАЛЬЧИКОВ ИЗ СИНТЕТИЧЕСКИХ НИТЕЙ

		ШТ	
208	ДАНИЯ	18062	68.6
398	КАЗАХСТАН	140	6.2
428	ЛАТВИЯ	5833	50.4
762	ТАДЖИКИСТАН	3800	81.7
804	УКРАИНА	46	2.0
246	ФИНЛЯНДИЯ	31401	250.9
752	ШВЕЦИЯ	56589	233.0
233	ЭСТОНИЯ	10506	88.9
000	прочие	390	5.3
Всего		126767	786.9
Страны дальнего зарубежья		122781	697.0
Страны СНГ		3986	89.9

62.03.39
ПИДЖАКИ И БЛАЙЗЕРЫ МУЖСКИЕ ИЛИ ДЛЯ МАЛЬЧИКОВ ИЗ ПРОЧИХ ТЕКСТИЛЬНЫХ МАТЕРИАЛОВ

		ШТ	
440	ЛИТВА	10108	284.8
000	прочие	1496	22.1
Всего		11604	306.9
Страны дальнего зарубежья		11604	306.9

62.03.41
БРЮКИ, КОМБИНЕЗОНЫ С НАГРУДНИКАМИ И ЛЯМКАМИ, БРИДЖИ И ШОРТЫ МУЖСКИЕ ИЛИ ДЛЯ МАЛЬЧИКОВ ИЗ ШЕРСТЯНОЙ ПРЯЖИ ИЛИ ПРЯЖИ ИЗ ТОНКОГО ВОЛОСА ЖИВОТНЫХ

		ШТ	
398	КАЗАХСТАН	136	4.9
498	МОЛДОВА, РЕСПУБЛИКА	48	1.7
860	УЗБЕКИСТАН	248	7.2
000	прочие	3487	57.2
Всего		3919	70.9
Страны дальнего зарубежья		3487	57.2
Страны СНГ		432	13.7

62.03.42
БРЮКИ, КОМБИНЕЗОНЫ С НАГРУДНИКАМИ И ЛЯМКАМИ, БРИДЖИ И ШОРТЫ МУЖСКИЕ ИЛИ ДЛЯ МАЛЬЧИКОВ ИЗ ХЛОПЧАТОБУМАЖНОЙ ПРЯЖИ

		ШТ	
031	АЗЕРБАЙДЖАН	236	1.7
051	АРМЕНИЯ	58	0.9
276	ГЕРМАНИЯ	298920	1430.7
268	ГРУЗИЯ	10	0.2
398	КАЗАХСТАН	30768	315.9
417	КИРГИЗИЯ	67	2.8
498	МОЛДОВА, РЕСПУБЛИКА	1574	14.1
784	ОБЪЕДИНЕННЫЕ АРАБСКИЕ ЭМИРАТЫ	44640	59.3
795	ТУРКМЕНИЯ	232	3.9
860	УЗБЕКИСТАН	204	7.2
804	УКРАИНА	366469	2757.4
246	ФИНЛЯНДИЯ	24335	141.7
752	ШВЕЦИЯ	356153	1581.2
233	ЭСТОНИЯ	17528	65.6
000	прочие	78125	108.6
Всего		1219319	6491.1
Страны дальнего зарубежья		819701	3387.0
Страны СНГ		399618	3104.1

62.03.43
БРЮКИ, КОМБИНЕЗОНЫ С НАГРУДНИКАМИ И ЛЯМКАМИ, БРИДЖИ И ШОРТЫ МУЖСКИЕ ИЛИ ДЛЯ МАЛЬЧИКОВ ИЗ СИНТЕТИЧЕСКИХ НИТЕЙ

		ШТ	
031	АЗЕРБАЙДЖАН	2316	69.0
051	АРМЕНИЯ	186	3.9
276	ГЕРМАНИЯ	71171	231.4
268	ГРУЗИЯ	110	1.5
208	ДАНИЯ	84250	290.1
398	КАЗАХСТАН	5732	96.7
417	КИРГИЗИЯ	297	9.7
428	ЛАТВИЯ	7222	69.2
498	МОЛДОВА, РЕСПУБЛИКА	68	1.6
762	ТАДЖИКИСТАН	6196	94.4
795	ТУРКМЕНИЯ	247	3.1
860	УЗБЕКИСТАН	878	27.4
804	УКРАИНА	14744	136.3
246	ФИНЛЯНДИЯ	81062	656.5
752	ШВЕЦИЯ	362039	2025.5
233	ЭСТОНИЯ	72836	231.9
000	прочие	5786	55.2
Всего		715140	4003.6
Страны дальнего зарубежья		684366	3559.8
Страны СНГ		30774	443.7

62.03.49
БРЮКИ, КОМБИНЕЗОНЫ С НАГРУДНИКАМИ И ЛЯМКАМИ, БРИДЖИ И ШОРТЫ МУЖСКИЕ ИЛИ ДЛЯ МАЛЬЧИКОВ ИЗ ПРОЧИХ ТЕКСТИЛЬНЫХ МАТЕРИАЛОВ

		ШТ	
398	КАЗАХСТАН	18	0.2
417	КИРГИЗИЯ	69	0.7
795	ТУРКМЕНИЯ	48	3.2
000	прочие	2392	25.6
Всего		2527	29.7
Страны дальнего зарубежья		2392	25.6
Страны СНГ		135	4.1

62.04.11
КОСТЮМЫ ЖЕНСКИЕ ИЛИ ДЛЯ ДЕВОЧЕК ИЗ ШЕРСТЯНОЙ ПРЯЖИ ИЛИ ПРЯЖИ ИЗ ТОНКОГО ВОЛОСА ЖИВОТНЫХ

		ШТ	
031	АЗЕРБАЙДЖАН	140	15.9
000	прочие	110	11.3
Всего		250	27.2
Страны дальнего зарубежья		110	11.3
Страны СНГ		140	15.9

62.04.12
КОСТЮМЫ ЖЕНСКИЕ ИЛИ ДЛЯ ДЕВОЧЕК ИЗ ХЛОПЧАТОБУМАЖНОЙ ПРЯЖИ

		ШТ	
000	прочие	1072	11.7
Всего		1072	11.7
Страны дальнего зарубежья		1072	11.7

62.04.13
КОСТЮМЫ ЖЕНСКИЕ ИЛИ ДЛЯ ДЕВОЧЕК ИЗ СИНТЕТИЧЕСКИХ НИТЕЙ

		ШТ	
051	АРМЕНИЯ	702	2.4
398	КАЗАХСТАН	3384	116.5
762	ТАДЖИКИСТАН	324	21.3
795	ТУРКМЕНИЯ	1	0.0
804	УКРАИНА	9	0.1
000	прочие	4895	14.6
Всего		9315	154.9
Страны дальнего зарубежья		4895	14.6
Страны СНГ		4420	140.3

62.04.19
КОСТЮМЫ ЖЕНСКИЕ ИЛИ ДЛЯ ДЕВОЧЕК ИЗ ПРОЧИХ ТЕКСТИЛЬНЫХ МАТЕРИАЛОВ

		ШТ	
398	КАЗАХСТАН	9	0.4
000	прочие	544	7.7
Всего		553	8.1
Страны дальнего зарубежья		544	7.7
Страны СНГ		9	0.4

62.04.21
КОМПЛЕКТЫ ЖЕНСКИЕ ИЛИ ДЛЯ ДЕВОЧЕК ИЗ ШЕРСТЯНОЙ ПРЯЖИ ИЛИ ПРЯЖИ ИЗ ТОНКОГО ВОЛОСА ЖИВОТНЫХ

		ШТ	
398	КАЗАХСТАН	3	0.1
Всего		3	0.1
Страны СНГ		3	0.1

62.04.22
КОМПЛЕКТЫ ЖЕНСКИЕ ИЛИ ДЛЯ ДЕВОЧЕК ИЗ ХЛОПЧАТОБУМАЖНОЙ ПРЯЖИ

		ШТ	
268	ГРУЗИЯ	32	0.5
398	КАЗАХСТАН	955	13.4
498	МОЛДОВА, РЕСПУБЛИКА	19	0.2
795	ТУРКМЕНИЯ	2	0.0
804	УКРАИНА	235	1.6
000	прочие	10593	42.9
Всего		11836	58.5
Страны дальнего зарубежья		10593	42.9
Страны СНГ		1243	15.6

62.04.23
КОМПЛЕКТЫ ЖЕНСКИЕ ИЛИ ДЛЯ ДЕВОЧЕК ИЗ СИНТЕТИЧЕСКИХ НИТЕЙ

		ШТ	
031	АЗЕРБАЙДЖАН	130	12.3
398	КАЗАХСТАН	1900	21.2
410	КОРЕЯ, РЕСПУБЛИКА	69	52.2
795	ТУРКМЕНИЯ	40	0.4
860	УЗБЕКИСТАН	800	61.4

Код и наименование страны контрагента	Ед. изме-рения	Экспорт	
		количество	стоимость
804 УКРАИНА		358	2.8
000 прочие		8961	42.9
Всего		12258	193.3
Страны дальнего зарубежья		9030	95.2
Страны СНГ		3228	98.1

62.04.29
КОМПЛЕКТЫ ЖЕНСКИЕ ИЛИ ДЛЯ ДЕВОЧЕК ИЗ ПРОЧИХ ТЕКСТИЛЬНЫХ МАТЕРИАЛОВ

	ШТ		
276	ГЕРМАНИЯ	25650	121.0
398	КАЗАХСТАН	1640	644.9
860	УЗБЕКИСТАН	24	0.3
000	прочие	5	1.8
Всего		27319	768.0
Страны дальнего зарубежья		25655	122.8
Страны СНГ		1664	645.2

62.04.31
ЖАКЕТЫ И БЛАЙЗЕРЫ ЖЕНСКИЕ ИЛИ ДЛЯ ДЕВОЧЕК ИЗ ШЕРСТЯНОЙ ПРЯЖИ ИЛИ ПРЯЖИ ИЗ ТОНКОГО ВОЛОСА ЖИВОТНЫХ

	ШТ		
040	АВСТРИЯ	1101	488.8
398	КАЗАХСТАН	38	1.3
826	СОЕДИНЕННОЕ КОРОЛЕВСТВО	6126	170.3
860	УЗБЕКИСТАН	7	0.3
000	прочие	3680	44.2
Всего		10952	704.8
Страны дальнего зарубежья		10907	703.2
Страны СНГ		45	1.6

62.04.32
ЖАКЕТЫ И БЛАЙЗЕРЫ ЖЕНСКИЕ ИЛИ ДЛЯ ДЕВОЧЕК ИЗ ХЛОПЧАТОБУМАЖНОЙ ПРЯЖИ

	ШТ		
398	КАЗАХСТАН	235	8.3
826	СОЕДИНЕННОЕ КОРОЛЕВСТВО	9442	195.5
804	УКРАИНА	162	2.4
000	прочие	16877	129.3
Всего		26716	335.5
Страны дальнего зарубежья		26319	324.8
Страны СНГ		397	10.6

62.04.33
ЖАКЕТЫ И БЛАЙЗЕРЫ ЖЕНСКИЕ ИЛИ ДЛЯ ДЕВОЧЕК ИЗ СИНТЕТИЧЕСКИХ НИТЕЙ

	ШТ		
051	АРМЕНИЯ	1021	3.5
276	ГЕРМАНИЯ	16090	73.7
398	КАЗАХСТАН	225	7.6
440	ЛИТВА	28132	639.8
826	СОЕДИНЕННОЕ КОРОЛЕВСТВО	28039	613.5
762	ТАДЖИКИСТАН	200	4.5
860	УЗБЕКИСТАН	800	48.9
804	УКРАИНА	431	10.1
752	ШВЕЦИЯ	4484	51.8
233	ЭСТОНИЯ	13086	97.1
000	прочие	7623	53.1
Всего		100131	1603.5
Страны дальнего зарубежья		97454	1529.0
Страны СНГ		2677	74.5

62.04.39
ЖАКЕТЫ И БЛАЙЗЕРЫ ЖЕНСКИЕ ИЛИ ДЛЯ ДЕВОЧЕК ИЗ ПРОЧИХ ТЕКСТИЛЬНЫХ МАТЕРИАЛОВ

	ШТ		
398	КАЗАХСТАН	210	6.9
440	ЛИТВА	2671	59.8
826	СОЕДИНЕННОЕ КОРОЛЕВСТВО	13876	299.3
000	прочие	15195	76.0
Всего		31952	442.0
Страны дальнего зарубежья		31742	435.1
Страны СНГ		210	6.9

62.04.41
ПЛАТЬЯ ЖЕНСКИЕ ИЛИ ДЛЯ ДЕВОЧЕК ИЗ ШЕРСТЯНОЙ ПРЯЖИ ИЛИ ПРЯЖИ ИЗ ТОНКОГО ВОЛОСА ЖИВОТНЫХ

	ШТ		
000	прочие	8	2.9
Всего		8	2.9
Страны дальнего зарубежья		8	2.9

62.04.42
ПЛАТЬЯ ЖЕНСКИЕ ИЛИ ДЛЯ ДЕВОЧЕК ИЗ ХЛОПЧАТОБУМАЖНОЙ ПРЯЖИ

	ШТ		
276	ГЕРМАНИЯ	11484	67.5
398	КАЗАХСТАН	1713	8.2
498	МОЛДОВА, РЕСПУБЛИКА	128	0.7
804	УКРАИНА	31180	157.6
000	прочие	5783	55.4
Всего		50288	289.4
Страны дальнего зарубежья		17267	122.9
Страны СНГ		33021	166.5

62.04.43
ПЛАТЬЯ ЖЕНСКИЕ ИЛИ ДЛЯ ДЕВОЧЕК ИЗ СИНТЕТИЧЕСКИХ НИТЕЙ

	ШТ		
051	АРМЕНИЯ	1022	3.4
276	ГЕРМАНИЯ	23433	116.4
398	КАЗАХСТАН	773	40.4
417	КИРГИЗИЯ	7	0.1
762	ТАДЖИКИСТАН	3000	1.6
804	УКРАИНА	32	0.5
000	прочие	4321	34.8
Всего		32588	197.3
Страны дальнего зарубежья		27754	151.2
Страны СНГ		4834	46.0

62.04.44
ПЛАТЬЯ ЖЕНСКИЕ ИЛИ ДЛЯ ДЕВОЧЕК ИЗ ИСКУССТВЕННЫХ НИТЕЙ

	ШТ		
276	ГЕРМАНИЯ	14297	61.1
398	КАЗАХСТАН	121	2.4
000	прочие	393	8.9
Всего		14811	72.5
Страны дальнего зарубежья		14690	70.0
Страны СНГ		121	2.4

62.04.49
ПЛАТЬЯ ЖЕНСКИЕ ИЛИ ДЛЯ ДЕВОЧЕК ИЗ ПРОЧИХ ТЕКСТИЛЬНЫХ МАТЕРИАЛОВ

	ШТ		
276	ГЕРМАНИЯ	29593	108.1
398	КАЗАХСТАН	17	0.5
414	КУВЕЙТ	46	52.4
000	прочие	2139	195.3
Всего		31795	356.2
Страны дальнего зарубежья		31778	355.7
Страны СНГ		17	0.5

62.04.51
ЮБКИ И ЮБКИ-БРЮКИ ЖЕНСКИЕ ИЛИ ДЛЯ ДЕВОЧЕК ИЗ ШЕРСТЯНОЙ ПРЯЖИ ИЛИ ПРЯЖИ ИЗ ТОНКОГО ВОЛОСА ЖИВОТНЫХ

	ШТ		
040	АВСТРИЯ	481	70.8
398	КАЗАХСТАН	38	0.8
804	УКРАИНА	7	0.0
000	прочие	5276	49.7
Всего		5802	121.3
Страны дальнего зарубежья		5757	120.5
Страны СНГ		45	0.8

62.04.52
ЮБКИ И ЮБКИ-БРЮКИ ЖЕНСКИЕ ИЛИ ДЛЯ ДЕВОЧЕК ИЗ ХЛОПЧАТОБУМАЖНОЙ ПРЯЖИ

	ШТ		
398	КАЗАХСТАН	763	8.4
417	КИРГИЗИЯ	5	0.1
440	ЛИТВА	3452	62.8
498	МОЛДОВА, РЕСПУБЛИКА	104	0.7
826	СОЕДИНЕННОЕ КОРОЛЕВСТВО	9451	91.4
860	УЗБЕКИСТАН	15	0.4
804	УКРАИНА	46698	281.0
000	прочие	19631	135.8
Всего		80119	580.7
Страны дальнего зарубежья		32534	290.0
Страны СНГ		47585	290.6

62.04.53
ЮБКИ И ЮБКИ-БРЮКИ ЖЕНСКИЕ ИЛИ ДЛЯ ДЕВОЧЕК ИЗ СИНТЕТИЧЕСКИХ НИТЕЙ

	ШТ		
276	ГЕРМАНИЯ	16728	108.6
398	КАЗАХСТАН	439	8.3
417	КИРГИЗИЯ	40	0.1
428	ЛАТВИЯ	4037	56.4
440	ЛИТВА	8011	80.8
498	МОЛДОВА, РЕСПУБЛИКА	108	1.0
762	ТАДЖИКИСТАН	200	2.2
860	УЗБЕКИСТАН	69	0.1
804	УКРАИНА	1255	4.8
000	прочие	18373	108.1
Всего		49260	370.5
Страны дальнего зарубежья		47149	353.9
Страны СНГ		2111	16.6

62.04.59
ЮБКИ И ЮБКИ-БРЮКИ ЖЕНСКИЕ ИЛИ ДЛЯ ДЕВОЧЕК ИЗ ПРОЧИХ ТЕКСТИЛЬНЫХ МАТЕРИАЛОВ

	ШТ		
398	КАЗАХСТАН	390	6.7
000	прочие	13960	135.2
Всего		14350	141.9
Страны дальнего зарубежья		13960	135.2
Страны СНГ		390	6.7

62.04.61
БРЮКИ, КОМБИНЕЗОНЫ С НАГРУДНИКАМИ И ЛЯМКАМИ, БРИДЖИ И ШОРТЫ ЖЕНСКИЕ ИЛИ ДЛЯ ДЕВОЧЕК ИЗ ШЕРСТЯНОЙ ПРЯЖИ ИЛИ ПРЯЖИ ИЗ ТОНКОГО ВОЛОСА ЖИВОТНЫХ

	ШТ		
040	АВСТРИЯ	829	218.3
031	АЗЕРБАЙДЖАН	280	10.1
860	УЗБЕКИСТАН	7	0.2
804	УКРАИНА	68	1.0
000	прочие	6861	68.1
Всего		8045	297.7
Страны дальнего зарубежья		7690	286.4
Страны СНГ		355	11.3

62.04.62
БРЮКИ, КОМБИНЕЗОНЫ С НАГРУДНИКАМИ И ЛЯМКАМИ, БРИДЖИ И ШОРТЫ ЖЕНСКИЕ ИЛИ ДЛЯ ДЕВОЧЕК ИЗ ХЛОПЧАТОБУМАЖНОЙ ПРЯЖИ

	ШТ		
031	АЗЕРБАЙДЖАН	12	0.5
051	АРМЕНИЯ	872	3.0
724	ИСПАНИЯ	6798	61.1
380	ИТАЛИЯ	3534	104.9
398	КАЗАХСТАН	13890	74.1
417	КИРГИЗИЯ	244	4.1
428	ЛАТВИЯ	10014	56.4
440	ЛИТВА	12075	124.0
498	МОЛДОВА, РЕСПУБЛИКА	546	4.4
826	СОЕДИНЕННОЕ КОРОЛЕВСТВО	5764	59.3
860	УЗБЕКИСТАН	46	1.9
804	УКРАИНА	474802	4022.3

Код и наименование страны контрагента	Ед. изме-рения	Экспорт	
		количество	стоимость
246 ФИНЛЯНДИЯ		8871	51.6
000 прочие		57871	136.1
Всего		595339	4703.7
Страны дальнего зарубежья		104927	593.4
Страны СНГ		490412	4110.3

62.04.63
БРЮКИ, КОМБИНЕЗОНЫ С НАГРУДНИКАМИ И ЛЯМКАМИ, БРИДЖИ И ШОРТЫ ЖЕНСКИЕ ИЛИ ДЛЯ ДЕВОЧЕК ИЗ СИНТЕТИЧЕСКИХ НИТЕЙ

	ШТ		
031	АЗЕРБАЙДЖАН	64	1.2
051	АРМЕНИЯ	1034	3.5
268	ГРУЗИЯ	60	0.6
398	КАЗАХСТАН	2041	30.2
417	КИРГИЗИЯ	48	0.4
428	ЛАТВИЯ	16033	128.3
440	ЛИТВА	158816	1974.3
498	МОЛДОВА, РЕСПУБЛИКА	16	0.1
826	СОЕДИНЕННОЕ КОРОЛЕВСТВО	37220	452.6
762	ТАДЖИКИСТАН	200	3.4
860	УЗБЕКИСТАН	604	12.5
804	УКРАИНА	3088	23.7
246	ФИНЛЯНДИЯ	16674	85.6
752	ШВЕЦИЯ	21240	81.4
233	ЭСТОНИЯ	23020	66.4
000	прочие	10240	82.1
Всего		290398	2946.4
Страны дальнего зарубежья		283243	2870.8
Страны СНГ		7155	75.6

62.04.69
БРЮКИ, КОМБИНЕЗОНЫ С НАГРУДНИКАМИ И ЛЯМКАМИ, БРИДЖИ И ШОРТЫ ЖЕНСКИЕ ИЛИ ДЛЯ ДЕВОЧЕК ИЗ ПРОЧИХ ТЕКСТИЛЬНЫХ МАТЕРИАЛОВ

	ШТ		
398	КАЗАХСТАН	420	7.7
440	ЛИТВА	13997	224.6
826	СОЕДИНЕННОЕ КОРОЛЕВСТВО	24783	439.0
795	ТУРКМЕНИЯ	24	0.1
000	прочие	10810	128.3
Всего		50034	799.8
Страны дальнего зарубежья		49590	791.9
Страны СНГ		444	7.8

62.05.20
РУБАШКИ МУЖСКИЕ ИЛИ ДЛЯ МАЛЬЧИКОВ ИЗ ХЛОПЧАТОБУМАЖНОЙ ПРЯЖИ

	ШТ		
276	ГЕРМАНИЯ	185832	412.2
398	КАЗАХСТАН	3364	20.3
417	КИРГИЗИЯ	618	10.4
428	ЛАТВИЯ	6548	64.6
762	ТАДЖИКИСТАН	3401	41.8
860	УЗБЕКИСТАН	12	0.4
804	УКРАИНА	12515	80.7
000	прочие	8942	76.4
Всего		221232	706.8
Страны дальнего зарубежья		201322	553.2
Страны СНГ		19910	153.6

62.05.30
РУБАШКИ МУЖСКИЕ ИЛИ ДЛЯ МАЛЬЧИКОВ ИЗ ХИМИЧЕСКИХ НИТЕЙ

	ШТ		
268	ГРУЗИЯ	370	3.1
398	КАЗАХСТАН	2472	16.4
762	ТАДЖИКИСТАН	4870	29.3
804	УКРАИНА	564	2.1
000	прочие	10930	28.6
Всего		19206	79.5
Страны дальнего зарубежья		10930	28.6
Страны СНГ		8276	50.9

62.05.90
РУБАШКИ МУЖСКИЕ ИЛИ ДЛЯ МАЛЬЧИКОВ ИЗ ПРОЧИХ ТЕКСТИЛЬНЫХ МАТЕРИАЛОВ

	ШТ		
398	КАЗАХСТАН	502	2.0
762	ТАДЖИКИСТАН	30	0.2
000	прочие	1988	39.6
Всего		2520	41.8
Страны дальнего зарубежья		1988	39.6
Страны СНГ		532	2.2

62.06.10
БЛУЗКИ, БЛУЗЫ БЛУЗОНЫ ЖЕНСКИЕ ИЛИ ДЛЯ ДЕВОЧЕК ИЗ ШЕЛКОВЫХ НИТЕЙ ИЛИ ПРЯЖИ ИЗ ШЕЛКОВЫХ ОТХОДОВ

	ШТ		
000	прочие	755	14.6
Всего		755	14.6
Страны дальнего зарубежья		755	14.6

62.06.20
БЛУЗКИ, БЛУЗЫ И БЛУЗОНЫ ЖЕНСКИЕ ИЛИ ДЛЯ ДЕВОЧЕК ИЗ ШЕРСТЯНОЙ ПРЯЖИ ИЛИ ПРЯЖИ ИЗ ТОНКОГО ВОЛОСА ЖИВОТНЫХ

	ШТ		
398	КАЗАХСТАН	13	0.3
Всего		13	0.3
Страны СНГ		13	0.3

62.06.30
БЛУЗКИ, БЛУЗЫ И БЛУЗОНЫ ЖЕНСКИЕ ИЛИ ДЛЯ ДЕВОЧЕК ИЗ ХЛОПЧАТОБУМАЖНОЙ ПРЯЖИ

	ШТ		
031	АЗЕРБАЙДЖАН	280	5.2
380	ИТАЛИЯ	2642	56.2
398	КАЗАХСТАН	581	9.3
428	ЛАТВИЯ	7680	51.7
762	ТАДЖИКИСТАН	398	4.1
804	УКРАИНА	4089	30.0
000	прочие	19382	73.3
Всего		35052	229.8
Страны дальнего зарубежья		29704	181.2
Страны СНГ		5348	48.6

62.06.40
БЛУЗКИ, БЛУЗЫ И БЛУЗОНЫ ЖЕНСКИЕ ИЛИ ДЛЯ ДЕВОЧЕК ИЗ ХИМИЧЕСКИХ НИТЕЙ

	ШТ		
276	ГЕРМАНИЯ	39647	146.3
398	КАЗАХСТАН	1502	16.7
428	ЛАТВИЯ	10275	73.8
840	СОЕДИНЕННЫЕ ШТАТЫ	259908	223.5
762	ТАДЖИКИСТАН	200	1.2
860	УЗБЕКИСТАН	556	1.1
804	УКРАИНА	417	1.6
000	прочие	35965	141.8
Всего		348470	605.9
Страны дальнего зарубежья		345795	585.4
Страны СНГ		2675	20.5

62.06.90
БЛУЗКИ, БЛУЗЫ И БЛУЗОНЫ ЖЕНСКИЕ ИЛИ ДЛЯ ДЕВОЧЕК, ИЗ ПРОЧИХ ТЕКСТИДЬНЫХ МАТЕРИАЛОВ

	ШТ		
398	КАЗАХСТАН	141	3.0
428	ЛАТВИЯ	2593	53.5
804	УКРАИНА	64	0.6
000	прочие	21281	78.6
Всего		24079	135.7
Страны дальнего зарубежья		23874	132.1
Страны СНГ		205	3.6

62.07.11
КАЛЬСОНЫ И ТРУСЫ МУЖСКИЕ ИЛИ ДЛЯ МАЛЬЧИКОВ ИЗ ХЛОПЧАТОБУМАЖНОЙ ПРЯЖИ

	ШТ		
398	КАЗАХСТАН	8650	3.7
804	УКРАИНА	64	0.2
000	прочие	500	0.0
Всего		9214	3.8
Страны дальнего зарубежья		500	0.0
Страны СНГ		8714	3.8

62.07.19
КАЛЬСОНЫ И ТРУСЫ МУЖСКИЕ ИЛИ ДЛЯ МАЛЬЧИКОВ ИЗ ПРОЧИХ ТЕКСТИЛЬНЫХ МАТЕРИАЛОВ

	ШТ		
417	КИРГИЗИЯ	7	0.0
Всего		7	0.0
Страны СНГ		7	0.0

62.07.21
НОЧНЫЕ СОРОЧКИ И ПИЖАМЫ МУЖСКИЕ ИЛИ ДЛЯ МАЛЬЧИКОВ ИЗ ХЛОПЧАТОБУМАЖНОЙ ПРЯЖИ

	ШТ		
000	прочие	190	1.0
Всего		190	1.0
Страны дальнего зарубежья		190	1.0

62.07.29
НОЧНЫЕ СОРОЧКИ И ПИЖАМЫ МУЖСКИЕ ИЛИ ДЛЯ МАЛЬЧИКОВ ИЗ ПРОЧИХ ТЕКСТИЛЬНЫХ МАТЕРИАЛОВ

	ШТ		
000	прочие	214	2.5
Всего		214	2.5
Страны дальнего зарубежья		214	2.5

62.07.91
ПРОЧИЕ МАЙКИ И НАТЕЛЬНЫЕ ФУФАЙКИ, КАЛЬСОНЫ, ТРУСЫ, НОЧНЫЕ СОРОЧКИ, ПИЖАМЫ, КУПАЛЬНЫЕ ХАЛАТЫ, ДОМАШНИЕ ХАЛАТЫ И АНАЛОГИЧНЫЕ ИЗДЕЛИЯ МУЖСКИЕ ИЛИ ДЛЯ МАЛЬЧИКОВ ИЗ ХЛОПЧАТОБУМАЖНОЙ ТКАНИ

	Т		
031	АЗЕРБАЙДЖАН	0	1.6
268	ГРУЗИЯ	4	9.0
398	КАЗАХСТАН	2	35.1
804	УКРАИНА	8	103.1
000	прочие	3	33.2
Всего		16	182.0
Страны дальнего зарубежья		3	33.2
Страны СНГ		13	148.7

62.07.92
ПРОЧИЕ МАЙКИ И НАТЕЛЬНЫЕ ФУФАЙКИ, КАЛЬСОНЫ, ТРУСЫ, НОЧНЫЕ СОРОЧКИ, ПИЖАМЫ И АНАЛОГИЧНЫЕ ИЗДЕЛИЯ, МУЖСКИЕ ИЛИ ДЛЯ МАЛЬЧИКОВ ИЗ ХИМИЧЕСКИХ НИТЕЙ

	Т		
804	УКРАИНА	0	0.3
000	прочие	0	1.1
Всего		0	1.4
Страны дальнего зарубежья		0	1.1
Страны СНГ		0	0.3

62.07.99
ПРОЧИЕ МАЙКИ И НАТЕЛЬНЫЕ ФУФАЙКИ, КАЛЬСОНЫ, ТРУСЫ, НОЧНЫЕ СОРОЧКИ, ПИЖАМЫИ АНАЛОГИЧНЫЕ ИЗДЕЛИЯ, МУЖСКИЕ ИЛИ ДЛЯ МАЛЬЧИКОВ ИЗ ПРОЧИХ ТЕКСТИЛЬНЫХ МАТЕРИАЛОВ

	Т		
398	КАЗАХСТАН	0	3.0
000	прочие	0	19.6
Всего		0	22.6
Страны дальнего зарубежья		0	19.6
Страны СНГ		0	3.0

Код и наименование страны контрагента	Ед. изме-рения	Экспорт	
		количество	стоимость

62.08.21
НОЧНЫЕ СОРОЧКИ И ПИЖАМЫ ЖЕНСКИЕ ИЛИ ДЛЯ ДЕВОЧЕК ИЗ ХЛОПЧАТОБУМАЖНОЙ ПРЯЖИ

		ШТ	
268	ГРУЗИЯ	70	0.1
398	КАЗАХСТАН	196	0.9
417	КИРГИЗИЯ	49	0.0
000	прочие	14904	11.1
Всего		15219	12.2
Страны дальнего зарубежья		14904	11.1
Страны СНГ		315	1.1

62.08.22
НОЧНЫЕ СОРОЧКИ И ПИЖАМЫ ЖЕНСКИЕ ИЛИ ДЛЯ ДЕВОЧЕК ИЗ ХИМИЧЕСКИХ НИТЕЙ

		ШТ	
756	ШВЕЙЦАРИЯ	84942	121.9
000	прочие	100	0.1
Всего		85042	122.0
Страны дальнего зарубежья		85042	122.0

62.08.29
НОЧНЫЕ СОРОЧКИ И ПИЖАМЫ ЖЕНСКИЕ ИЛИ ДЛЯ ДЕВОЧЕК ИЗ ПРОЧИХ ТЕКСТИЛЬНЫХ МАТЕРИАЛОВ

		ШТ	
000	прочие	1719	30.6
Всего		1719	30.6
Страны дальнего зарубежья		1719	30.6

62.08.91
ПРОЧИЕ МАЙКИ И НАТЕЛЬНЫЕ ФУФАЙКИ, КОМБИНАЦИИ, НИЖНИЕ ЮБКИ,ТРУСЫ, ПАНТАЛОНЫ, НОЧНЫЕ СОРОЧКИ, ПИЖАМЫ, ПЕНЬЮАРЫ, КУПАЛЬНЫЕ ХАЛАТЫ, ДОМАШНИЕ ХАЛАТЫ И АНАЛОГИЧНЫЕ ИЗДЕЛИЯ ЖЕНСК. ИЛИ ДЛЯ ДЕВ.ИЗ Х/Б ПРЯЖИ

		Т	
276	ГЕРМАНИЯ	5	50.2
268	ГРУЗИЯ	0	0.9
398	КАЗАХСТАН	3	51.9
417	КИРГИЗИЯ	0	0.0
804	УКРАИНА	0	2.2
000	прочие	8	50.9
Всего		17	156.1
Страны дальнего зарубежья		14	101.1
Страны СНГ		3	55.0

62.08.92
МАЙКИ И НАТЕЛЬНЫЕ ФУФАЙКИ,ТРУСЫ, ПАНТАЛОНЫ, ПЕНЬЮАРЫ, КУПАЛЬНЫЕ ХАЛАТЫ, ДОМАШНИЕ ХАЛАТЫ И АНАЛОГИЧНЫЕ ИЗДЕЛИЯ ЖЕНСКИЕ ИЛИ ДЛЯ ДЕВОЧЕК ИЗ ХИМИЧЕСКИХ НИТЕЙ

		Т	
398	КАЗАХСТАН	0	1.5
000	прочие	2	43.1
Всего		2	44.7
Страны дальнего зарубежья		2	43.1
Страны СНГ		0	1.5

62.08.99
МАЙКИ И НАТЕЛЬНЫЕ ФУФАЙКИ,ТРУСЫ, ПАНТАЛОНЫ, ПЕНЬЮАРЫ, КУПАЛЬНЫЕ ХАЛАТЫ, ДОМАШНИЕ ХАЛАТЫ И АНАЛОГИЧНЫЕ ИЗДЕЛИЯ ЖЕНСКИЕ ИЛИ ДЛЯ ДЕВОЧЕК ИЗ ПРОЧИХ ТЕКСТИЛЬНЫХ МАТЕРИАЛОВ

		Т	
804	УКРАИНА	0	0.3
000	прочие	1	24.8
Всего		1	25.1
Страны дальнего зарубежья		1	24.8
Страны СНГ		0	0.3

62.09.20
ДЕТСКАЯ ОДЕЖДА И ПРИНАДЛЕЖНОСТИ К НЕЙ ИЗ ХЛОПЧАТОБУМАЖНОЙ ПРЯЖИ

		Т	
398	КАЗАХСТАН	0	5.1
498	МОЛДОВА, РЕСПУБЛИКА	0	2.4
804	УКРАИНА	18	369.1
000	прочие	9	63.9
Всего		28	440.5
Страны дальнего зарубежья		9	63.9
Страны СНГ		19	376.6

62.09.30
ДЕТСКАЯ ОДЕЖДА И ПРИНАДЛЕЖНОСТИ К НЕЙ ИЗ СИНТЕТИЧЕСКИХ НИТЕЙ

		Т	
398	КАЗАХСТАН	0	1.9
804	УКРАИНА	2	30.0
246	ФИНЛЯНДИЯ	23	369.9
000	прочие	0	5.1
Всего		25	406.9
Страны дальнего зарубежья		24	375.0
Страны СНГ		2	31.9

62.09.90
ДЕТСКАЯ ОДЕЖДА И ПРИНАДЛЕЖНОСТИ К НЕЙ ИЗ ПРОЧИХ ТЕКСТИЛЬНЫХ МАТЕРИАЛОВ

		Т	
398	КАЗАХСТАН	0	0.2
417	КИРГИЗИЯ	0	1.1
000	прочие	0	3.3
Всего		0	4.6
Страны дальнего зарубежья		0	3.3
Страны СНГ		0	1.3

62.10.10
ПРЕДМЕТЫ ОДЕЖДЫ, ИЗГОТОВЛЕННЫЕ ИЗ МАТЕРИАЛОВ ТОВАРНОЙ ПОЗИЦИИ 5602 ИЛИ 5603

		Т	
031	АЗЕРБАЙДЖАН	0	2.0
268	ГРУЗИЯ	0	1.9
398	КАЗАХСТАН	11	139.7
417	КИРГИЗИЯ	0	0.1
498	МОЛДОВА, РЕСПУБЛИКА	1	3.4
795	ТУРКМЕНИЯ	0	6.3
804	УКРАИНА	0	0.1
000	прочие	0	2.4
Всего		13	155.9
Страны дальнего зарубежья		0	2.4
Страны СНГ		12	153.5

62.10.20
ПРЕДМЕТЫ ОДЕЖДЫ ПРОЧИЕ, ТИПА УКАЗАННЫХ В СУБПОЗИЦИЯХ 6201 11 - 6201 19

		ШТ	
031	АЗЕРБАЙДЖАН	4	0.0
051	АРМЕНИЯ	72	0.5
398	КАЗАХСТАН	4482	38.6
417	КИРГИЗИЯ	30	0.3
795	ТУРКМЕНИЯ	22	0.2
860	УЗБЕКИСТАН	272	3.0
804	УКРАИНА	5228	44.4
000	прочие	718	6.7
Всего		10828	93.7
Страны дальнего зарубежья		718	6.7
Страны СНГ		10110	87.0

62.10.30
ПРЕДМЕТЫ ОДЕЖДЫ ПРОЧИЕ, ТИПА УКАЗАННЫХ В СУБПОЗИЦИЯХ 6202 11 - 6202 19

		ШТ	
276	ГЕРМАНИЯ	2601	204.3
246	ФИНЛЯНДИЯ	1264	57.1
000	прочие	4	0.1
Всего		3869	261.4
Страны дальнего зарубежья		3869	261.4

62.10.40
ПРЕДМЕТЫ ОДЕЖДЫ ПРОЧИЕ, ИЗГОТОВЛЕННЫЕ ИЗ МАТЕРИАЛОВ ТОВАРНОЙ ПОЗИЦИИ 5602, 5603, 5903, 5906 ИЛИ 5907, МУЖСКИЕ ИЛИ ДЛЯ МАЛЬЧИКОВ

		Т	
031	АЗЕРБАЙДЖАН	4	52.6
051	АРМЕНИЯ	0	1.1
268	ГРУЗИЯ	0	0.4
208	ДАНИЯ	17	118.5
380	ИТАЛИЯ	4	87.3
398	КАЗАХСТАН	26	494.4
417	КИРГИЗИЯ	0	5.9
498	МОЛДОВА, РЕСПУБЛИКА	1	6.8
795	ТУРКМЕНИЯ	0	3.2
860	УЗБЕКИСТАН	0	0.2
804	УКРАИНА	17	322.4
246	ФИНЛЯНДИЯ	11	264.6
000	прочие	6	76.6
Всего		86	1434.0
Страны дальнего зарубежья		38	547.0
Страны СНГ		48	886.9

62.10.50
ПРЕДМЕТЫ ОДЕЖДЫ ПРОЧИЕ, ИЗГОТОВЛЕННЫЕ ИЗ МАТЕРИАЛОВ ТОВАРНОЙ ПОЗИЦИИ 5602, 5603, 5903, 5906 ИЛИ 5907, ЖЕНСКИЕ ИЛИ ДЛЯ ДЕВОЧЕК

		Т	
276	ГЕРМАНИЯ	2	164.8
398	КАЗАХСТАН	0	0.4
246	ФИНЛЯНДИЯ	28	882.5
000	прочие	0	15.4
Всего		30	1063.0
Страны дальнего зарубежья		30	1062.6
Страны СНГ		0	0.4

62.11.12
КУПАЛЬНЫЕ КОСТЮМЫ ЖЕНСКИЕ ИЛИ ДЛЯ ДЕВОЧЕК

		ШТ	
000	прочие	3702	10.9
Всего		3702	10.9
Страны дальнего зарубежья		3702	10.9

62.11.20
ЛЫЖНЫЕ КОСТЮМЫ

		ШТ	
804	УКРАИНА	82	2.1
000	прочие	3	0.7
Всего		85	2.8
Страны дальнего зарубежья		3	0.7
Страны СНГ		82	2.1

62.11.31
ПРЕДМЕТЫ ОДЕЖДЫ МУЖСКИЕ ИЛИ ДЛЯ МАЛЬЧИКОВ, ИЗ ШЕРСТЯНОЙ ПРЯЖИ ИЛИ ПРЯЖИ ИЗ ТОНКОГО ВОЛОСА ЖИВОТНЫХ

		Т	
398	КАЗАХСТАН	1	8.0
860	УЗБЕКИСТАН	4	42.1
Всего		5	50.1
Страны СНГ		5	50.1

62.11.32
ПРОЧИЕ ПРЕДМЕТЫ ОДЕЖДЫ МУЖСКИЕ ИЛИ ДЛЯ МАЛЬЧИКОВ ИЗ ХЛОПЧАТОБУМАЖНОЙ ПРЯЖИ

		Т	
031	АЗЕРБАЙДЖАН	0	0.0
051	АРМЕНИЯ	1	40.1
276	ГЕРМАНИЯ	16	76.2
398	КАЗАХСТАН	55	395.4
417	КИРГИЗИЯ	1	6.1
498	МОЛДОВА, РЕСПУБЛИКА	2	6.0
578	НОРВЕГИЯ	114	588.2
762	ТАДЖИКИСТАН	0	4.4
860	УЗБЕКИСТАН	4	35.4
804	УКРАИНА	1	9.6
246	ФИНЛЯНДИЯ	45	434.9

Код и наименование страны контрагента	Ед. изме-рения	Экспорт	
		количество	стоимость
752 ШВЕЦИЯ		100	407.3
000 прочие		4	29.9
Всего		343	2033.4
Страны дальнего зарубежья		279	1536.5
Страны СНГ		64	496.9

62.11.33
ПРОЧИЕ ПРЕДМЕТЫ ОДЕЖДЫ МУЖСКИЕ ИЛИ ДЛЯ МАЛЬЧИКОВ ИЗ ХИМИЧЕСКИХ НИТЕЙ

Код и наименование страны контрагента	Ед. изме-рения	Экспорт	
		количество	стоимость
	Т		
031 АЗЕРБАЙДЖАН		0	0.5
276 ГЕРМАНИЯ		30	160.2
268 ГРУЗИЯ		0	2.7
208 ДАНИЯ		14	62.0
398 КАЗАХСТАН		7	156.4
417 КИРГИЗИЯ		0	1.2
498 МОЛДОВА, РЕСПУБЛИКА		0	0.2
762 ТАДЖИКИСТАН		0	1.1
795 ТУРКМЕНИЯ		0	2.4
860 УЗБЕКИСТАН		3	33.2
804 УКРАИНА		3	102.6
246 ФИНЛЯНДИЯ		53	470.9
752 ШВЕЦИЯ		56	353.2
000 прочие		20	179.6
Всего		188	1526.0
Страны дальнего зарубежья		174	1225.8
Страны СНГ		14	300.2

62.11.39
ПРЕДМЕТЫ ОДЕЖДЫ ПРОЧИЕ МУЖСКИЕ ИЛИ ДЛЯ МАЛЬЧИКОВ ИЗ ПРОЧИХ ТЕКСТИЛЬНЫХ МАТЕРИАЛОВ

Код и наименование страны контрагента	Ед. изме-рения	Экспорт	
		количество	стоимость
	Т		
012 АЛЖИР		0	372.6
348 ВЕНГРИЯ		0	223.4
356 ИНДИЯ		0	176.7
398 КАЗАХСТАН		1	34.0
000 прочие		0	31.6
Всего		2	838.3
Страны дальнего зарубежья		1	804.2
Страны СНГ		1	34.0

62.11.41
ПРЕДМЕТЫ ОДЕЖДЫ ЖЕНСКИЕ ИЛИ ДЛЯ ДЕВОЧЕК ИЗ ШЕРСТЯНОЙ ПРЯЖИ ИЛИ ПРЯЖИ ИЗ ТОНКОГО ВОЛОСА ЖИВОТНЫХ

Код и наименование страны контрагента	Ед. изме-рения	Экспорт	
		количество	стоимость
	Т		
000 прочие		0	5.8
Всего		0	5.8
Страны дальнего зарубежья		0	5.8

62.11.42
ПРОЧИЕ ПРЕДМЕТЫ ОДЕЖДЫ ЖЕНСКИЕ ИЛИ ДЛЯ ДЕВОЧЕК ИЗ ХЛОПЧАТОБУМАЖНОЙ ПРЯЖИ

Код и наименование страны контрагента	Ед. изме-рения	Экспорт	
		количество	стоимость
	Т		
031 АЗЕРБАЙДЖАН		0	0.0
398 КАЗАХСТАН		3	40.5
762 ТАДЖИКИСТАН		0	0.6
795 ТУРКМЕНИЯ		0	39.6
804 УКРАИНА		0	2.6
000 прочие		12	113.0
Всего		16	196.3
Страны дальнего зарубежья		12	113.0
Страны СНГ		4	83.3

62.11.43
ПРОЧИЕ ПРЕДМЕТЫ ОДЕЖДЫ ЖЕНСКИЕ ИЛИ ДЛЯ ДЕВОЧЕК ИЗ ХИМИЧЕСКИХ НИТЕЙ

Код и наименование страны контрагента	Ед. изме-рения	Экспорт	
		количество	стоимость
	Т		
031 АЗЕРБАЙДЖАН		0	18.9
051 АРМЕНИЯ		0	0.5
276 ГЕРМАНИЯ		6	51.3
268 ГРУЗИЯ		0	0.9
398 КАЗАХСТАН		4	107.7
417 КИРГИЗИЯ		0	9.7
498 МОЛДОВА, РЕСПУБЛИКА		0	0.2
528 НИДЕРЛАНДЫ		12	1787.0
512 ОМАН		14	598.0
795 ТУРКМЕНИЯ		0	0.3
860 УЗБЕКИСТАН		0	9.9
804 УКРАИНА		1	12.5
000 прочие		6	56.9
Всего		44	2653.7
Страны дальнего зарубежья		38	2493.2
Страны СНГ		5	160.5

62.11.49
ПРЕДМЕТЫ ОДЕЖДЫ ПРОЧИЕ ЖЕНСКИЕ ИЛИ ДЛЯ ДЕВОЧЕК ИЗ ПРОЧИХ ТЕКСТИЛЬНЫХ МАТЕРИАЛОВ

Код и наименование страны контрагента	Ед. изме-рения	Экспорт	
		количество	стоимость
	Т		
000 прочие		0	11.3
Всего		0	11.3
Страны дальнего зарубежья		0	11.3

62.12.10
БЮСТГАЛЬТЕРЫ

Код и наименование страны контрагента	Ед. изме-рения	Экспорт	
		количество	стоимость
	ШТ		
268 ГРУЗИЯ		197	1.0
398 КАЗАХСТАН		38385	235.1
417 КИРГИЗИЯ		90	0.3
498 МОЛДОВА, РЕСПУБЛИКА		1065	4.3
804 УКРАИНА		39	0.2
233 ЭСТОНИЯ		51492	196.2
000 прочие		47367	139.5
Всего		138635	576.7
Страны дальнего зарубежья		98859	335.7
Страны СНГ		39776	241.0

62.12.20
ПОЯСА И ПОЯСА-ТРУСЫ ТРИКОТАЖНЫЕ МАШИННОГО ИЛИ РУЧНОГО ВЯЗАНИЯ

Код и наименование страны контрагента	Ед. изме-рения	Экспорт	
		количество	стоимость
	ШТ		
031 АЗЕРБАЙДЖАН		240	0.2
051 АРМЕНИЯ		30	0.4
398 КАЗАХСТАН		60295	177.5
417 КИРГИЗИЯ		950	3.2
498 МОЛДОВА, РЕСПУБЛИКА		2405	11.9
762 ТАДЖИКИСТАН		3949	1.1
795 ТУРКМЕНИЯ		86	0.3
860 УЗБЕКИСТАН		796	10.1
804 УКРАИНА		5155	48.4
000 прочие		3343	11.5
Всего		77249	264.6
Страны дальнего зарубежья		3343	11.5
Страны СНГ		73906	253.0

62.12.30
ГРАЦИИ ТРИКОТАЖНЫЕ МАШИННОГО ИЛИ РУЧНОГО ВЯЗАНИЯ

Код и наименование страны контрагента	Ед. изме-рения	Экспорт	
		количество	стоимость
	ШТ		
398 КАЗАХСТАН		582	6.9
000 прочие		38	2.5
Всего		620	9.4
Страны дальнего зарубежья		38	2.5
Страны СНГ		582	6.9

62.12.90
ПРОЧИЕ КОРСЕТЫ, ПОДТЯЖКИ, ПОДВЯЗКИ И АНАЛОГИЧНЫЕ ИЗДЕЛИЯ И ИХ ЧАСТИ ТРИКОТАЖНЫЕ МАШИННОГО ИЛИ РУЧНОГО ВЯЗАНИЯ

Код и наименование страны контрагента	Ед. изме-рения	Экспорт	
		количество	стоимость
	Т		
268 ГРУЗИЯ		0	0.1
398 КАЗАХСТАН		0	15.1
417 КИРГИЗИЯ		0	4.6
498 МОЛДОВА, РЕСПУБЛИКА		0	0.8
762 ТАДЖИКИСТАН		0	5.0
795 ТУРКМЕНИЯ		0	1.8
804 УКРАИНА		0	4.1
000 прочие		1	63.6
Всего		2	95.2
Страны дальнего зарубежья		1	63.6
Страны СНГ		1	31.5

62.13.10
ПЛАТКИ ИЗ ШЕЛКОВЫХ НИТЕЙ ИЛИ ПРЯЖИ ИЗ ШЕЛКОВЫХ ОТХОДОВ

Код и наименование страны контрагента	Ед. изме-рения	Экспорт	
		количество	стоимость
	ШТ		
031 АЗЕРБАЙДЖАН		150	0.4
398 КАЗАХСТАН		900	2.5
417 КИРГИЗИЯ		30	0.1
804 УКРАИНА		30	0.0
000 прочие		2093	17.4
Всего		3203	20.4
Страны дальнего зарубежья		2093	17.4
Страны СНГ		1110	3.0

62.13.20
ПЛАТКИ ИЗ ХЛОПЧАТОБУМАЖНОЙ ПРЯЖИ

Код и наименование страны контрагента	Ед. изме-рения	Экспорт	
		количество	стоимость
	ШТ		
031 АЗЕРБАЙДЖАН		200	0.3
268 ГРУЗИЯ		50	0.1
398 КАЗАХСТАН		3765	5.8
417 КИРГИЗИЯ		30	0.0
498 МОЛДОВА, РЕСПУБЛИКА		100	0.2
000 прочие		8347	3.2
Всего		12492	9.5
Страны дальнего зарубежья		8347	3.2
Страны СНГ		4145	6.4

62.13.90
ПЛАТКИ ИЗ ПРОЧИХ ТЕКСТИЛЬНЫХ МАТЕРИАЛОВ

Код и наименование страны контрагента	Ед. изме-рения	Экспорт	
		количество	стоимость
	ШТ		
417 КИРГИЗИЯ		9	0.0
860 УЗБЕКИСТАН		1110	1.2
000 прочие		7192	6.5
Всего		8311	7.7
Страны дальнего зарубежья		7192	6.5
Страны СНГ		1119	1.2

62.14.10
ШАЛИ, ШАРФЫ, КАШНЕ, МАНТИЛЬИ, ВУАЛИ И АНАЛОГИЧНЫЕ ИЗДЕЛИЯ ИЗ ШЕЛКОВЫХ НИТЕЙ ИЛИ ПРЯЖИ ИЗ ШЕЛКОВЫХ ОТХОДОВ

Код и наименование страны контрагента	Ед. изме-рения	Экспорт	
		количество	стоимость
	ШТ		
031 АЗЕРБАЙДЖАН		240	1.9
051 АРМЕНИЯ		35	0.1
398 КАЗАХСТАН		332	1.6
000 прочие		1123	20.2
Всего		1730	23.9
Страны дальнего зарубежья		1123	20.2
Страны СНГ		607	3.6

62.14.20
ШАЛИ, ШАРФЫ, КАШНЕ, МАНТИЛЬИ, ВУАЛИ И АНАЛОГИЧНЫЕ ИЗДЕЛИЯ ИЗ ШЕРСТЯНОЙ ПРЯЖИ ИЛИ ПРЯЖИ ИЗ ТОНКОГО ВОЛОСА ЖИВОТНЫХ

Код и наименование страны контрагента	Ед. изме-рения	Экспорт	
		количество	стоимость
	ШТ		
398 КАЗАХСТАН		1702	16.8
840 СОЕДИНЕННЫЕ ШТАТЫ		5910	53.5
795 ТУРКМЕНИЯ		87860	420.1
000 прочие		7141	133.9
Всего		102613	624.2
Страны дальнего зарубежья		13051	187.3
Страны СНГ		89562	436.9

62.14.30
ШАЛИ, ШАРФЫ, КАШНЕ, МАНТИЛЬИ, ВУАЛИ И АНАЛОГИЧНЫЕ ИЗДЕЛИЯ ИЗ СИНТЕТИЧЕСКИХ НИТЕЙ

Код и наименование страны контрагента	Ед. изме-рения	Экспорт	
		количество	стоимость
	ШТ		
031 АЗЕРБАЙДЖАН		739	2.4
051 АРМЕНИЯ		38	0.2
268 ГРУЗИЯ		1	0.0
398 КАЗАХСТАН		3015	8.7
498 МОЛДОВА, РЕСПУБЛИКА		360	1.2
762 ТАДЖИКИСТАН		200	1.1
804 УКРАИНА		1600	2.2
000 прочие		7792	17.1

Код и наименование страны контрагента	Ед. изме-рения	Экспорт количество	Экспорт стоимость
Всего		13745	32.8
Страны дальнего зарубежья		7792	17.1
Страны СНГ		5953	15.7
62.14.40 ШАЛИ, ШАРФЫ, КАШНЕ, МАНТИЛЬИ, ВУАЛИ И АНАЛОГИЧНЫЕ ИЗДЕЛИЯ ИЗ ИСКУССТВЕННЫХ НИТЕЙ			
	ШТ		
398 КАЗАХСТАН		20	0.2
000 прочие		1682	7.3
Всего		1702	7.5
Страны дальнего зарубежья		1682	7.3
Страны СНГ		20	0.2
62.14.90 ШАЛИ, ШАРФЫ, КАШНЕ, МАНТИЛЬИ, ВУАЛИ И ВУАЛЕТКИ И АНАЛОГИЧНЫЕ ТЕКСТИЛЬНЫЕ ИЗДЕЛИЯ, ИЗ ПРОЧИХ ТЕКСТИЛЬНЫХ МАТЕРИАЛОВ, КРОМЕ ТРИКОТАЖНЫХ			
	ШТ		
031 АЗЕРБАЙДЖАН		880	0.8
398 КАЗАХСТАН		261	2.4
804 УКРАИНА		122	0.2
000 прочие		3664	7.5
Всего		4927	10.9
Страны дальнего зарубежья		3664	7.5
Страны СНГ		1263	3.4
62.15.10 ГАЛСТУКИ, ГАЛСТУКИ-БАБОЧКИ И ШЕЙНЫЕ ПЛАТКИ ИЗ ШЕЛКОВЫХ НИТЕЙ ИЛИ ПРЯЖИ ИЗ ШЕЛКОВЫХ ОТХОДОВ			
	ШТ		
804 УКРАИНА		75	0.2
000 прочие		776	9.4
Всего		851	9.5
Страны дальнего зарубежья		776	9.4
Страны СНГ		75	0.2
62.15.20 ГАЛСТУКИ, ГАЛСТУКИ-БАБОЧКИ И ШЕЙНЫЕ ПЛАТКИ ИЗ ХИМИЧЕСКИХ НИТЕЙ			
	ШТ		
031 АЗЕРБАЙДЖАН		200	1.2
398 КАЗАХСТАН		262	0.4
762 ТАДЖИКИСТАН		2504	4.8
804 УКРАИНА		400	0.4
000 прочие		7093	2.6
Всего		10459	9.4
Страны дальнего зарубежья		7093	2.6
Страны СНГ		3366	6.8
62.15.90 ГАЛСТУКИ, ГАЛСТУКИ-БАБОЧКИ И ШЕЙНЫЕ ПЛАТКИ ИЗ ПРОЧИХ ТЕКСТИЛЬНЫХ МАТЕРИАЛОВ			
	ШТ		
398 КАЗАХСТАН		70	0.1
000 прочие		70	0.4
Всего		140	0.5
Страны дальнего зарубежья		70	0.4
Страны СНГ		70	0.1
62.16.00 ПЕРЧАТКИ, РУКАВИЦЫ И МИТЕНКИ			
	Т		
031 АЗЕРБАЙДЖАН		2	18.2
051 АРМЕНИЯ		0	0.1
268 ГРУЗИЯ		1	8.1
398 КАЗАХСТАН		140	601.4
417 КИРГИЗИЯ		1	11.4
428 ЛАТВИЯ		10	53.9
498 МОЛДОВА, РЕСПУБЛИКА		20	48.8
762 ТАДЖИКИСТАН		0	4.5
795 ТУРКМЕНИЯ		1	5.7
860 УЗБЕКИСТАН		3	26.7
804 УКРАИНА		22	175.7
246 ФИНЛЯНДИЯ		2	52.3
000 прочие		8	50.6
Всего		210	1057.6
Страны дальнего зарубежья		20	156.8
Страны СНГ		190	900.8
62.17.10 ПРИНАДЛЕЖНОСТИ К ОДЕЖДЕ ГОТОВЫЕ ПРОЧИЕ, КРОМЕ ВКЛЮЧЕННЫХ В ТОВАРНУЮ ПОЗИЦИЮ 6212			
	Т		
031 АЗЕРБАЙДЖАН		0	2.6
398 КАЗАХСТАН		0	6.8
498 МОЛДОВА, РЕСПУБЛИКА		0	0.5
762 ТАДЖИКИСТАН		1	68.2
860 УЗБЕКИСТАН		0	0.4
804 УКРАИНА		0	4.3
000 прочие		0	10.0
Всего		1	92.8
Страны дальнего зарубежья		0	10.0
Страны СНГ		1	82.8
62.17.90 ЧАСТИ ОДЕЖДЫ ИЛИ ПРИНАДЛЕЖНОСТЕЙ К ОДЕЖДЕ, КРОМЕ ВКЛЮЧЕННЫХ В ТОВАРНУЮ ПОЗИЦИЮ 6212			
	Т		
398 КАЗАХСТАН		0	1.0
616 ПОЛЬША		2	63.2
804 УКРАИНА		0	0.4
000 прочие		1	45.6
Всего		3	110.3
Страны дальнего зарубежья		3	108.8
Страны СНГ		0	1.5
63.01.20 ОДЕЯЛА (КРОМЕ ЭЛЕКТРИЧЕСКИХ) ПЛЕДЫ ДОРОЖНЫЕ ИЗ ШЕРСТИ ИЛИ ТОНКОГО ВОЛОСА ЖИВОТНЫХ			
	ШТ		
398 КАЗАХСТАН		5449	94.1
498 МОЛДОВА, РЕСПУБЛИКА		1880	16.7
762 ТАДЖИКИСТАН		160	3.0
804 УКРАИНА		684	6.6
000 прочие		559	4.0
Всего		8732	124.3
Страны дальнего зарубежья		559	4.0
Страны СНГ		8173	120.4
63.01.30 ОДЕЯЛА (КРОМЕ ЭЛЕКТРИЧЕСКИХ) И ПЛЕДЫ ДОРОЖНЫЕ ИЗ ХЛОПЧАТОБУМАЖНОЙ ПРЯЖИ			
	ШТ		
051 АРМЕНИЯ		2	0.6
398 КАЗАХСТАН		758	12.9
762 ТАДЖИКИСТАН		1000	4.5
000 прочие		1591	9.9
Всего		3351	27.9
Страны дальнего зарубежья		1591	9.9
Страны СНГ		1760	18.0
63.01.40 ОДЕЯЛА (КРОМЕ ЭЛЕКТРИЧЕСКИХ) И ПЛЕДЫ ДОРОЖНЫЕ ИЗ СИНТЕТИЧЕСКИХ НИТЕЙ			
	ШТ		
051 АРМЕНИЯ		2430	9.9
268 ГРУЗИЯ		20	0.2
398 КАЗАХСТАН		11414	60.4
804 УКРАИНА		136	0.9
000 прочие		5428	16.5
Всего		19428	88.0
Страны дальнего зарубежья		5428	16.5
Страны СНГ		14000	71.5
63.01.90 ПРОЧИЕ ОДЕЯЛА И ПЛЕДЫ ДОРОЖНЫЕ			
	ШТ		
398 КАЗАХСТАН		26	0.3
762 ТАДЖИКИСТАН		66	0.9
804 УКРАИНА		10069	115.5
000 прочие		140	0.5
Всего		10301	117.3
Страны дальнего зарубежья		140	0.5
Страны СНГ		10161	116.7
63.02.10 БЕЛЬЕ ПОСТЕЛЬНОЕ ТРИКОТАЖНОЕ МАШИННОГО ИЛИ РУЧНОГО ВЯЗАНИЯ			
	Т		
398 КАЗАХСТАН		2	31.1
Всего		2	31.1
Страны СНГ		2	31.1
63.02.21 БЕЛЬЕ ПОСТЕЛЬНОЕ НАПЕЧАТАННОЕ ПРОЧЕЕ ИЗ ХЛОПЧАТОБУМАЖНОЙ ПРЯЖИ			
	Т		
268 ГРУЗИЯ		0	1.4
380 ИТАЛИЯ		201	997.4
398 КАЗАХСТАН		47	353.2
417 КИРГИЗИЯ		0	0.0
762 ТАДЖИКИСТАН		0	8.7
804 УКРАИНА		48	429.0
000 прочие		5	30.8
Всего		302	1820.6
Страны дальнего зарубежья		207	1028.2
Страны СНГ		96	792.4
63.02.22 ПРОЧЕЕ БЕЛЬЕ ИЗ НАПЕЧАТАННЫХ ТКАНЕЙ ИЗ ХИМИЧЕСКИХ НИТЕЙ			
	Т		
268 ГРУЗИЯ		0	0.3
000 прочие		2	11.6
Всего		3	11.8
Страны дальнего зарубежья		2	11.6
Страны СНГ		0	0.3
63.02.29 ПРОЧЕЕ БЕЛЬЕ ПОСТЕЛЬНОЕ НАПЕЧАТАННОЕ ИЗ ПРОЧИХ ТЕКСТИЛЬНЫХ МАТЕРИАЛОВ			
	Т		
000 прочие		0	12.5
Всего		0	12.5
Страны дальнего зарубежья		0	12.5
63.02.31 ПРОЧЕЕ ПОСТЕЛЬНОЕ БЕЛЬЕ ХЛОПЧАТОБУМАЖНОЕ			
	Т		
040 АВСТРИЯ		53	208.8
051 АРМЕНИЯ		0	0.8
276 ГЕРМАНИЯ		305	1128.2
268 ГРУЗИЯ		0	1.2
724 ИСПАНИЯ		27	124.6
380 ИТАЛИЯ		450	2001.3
398 КАЗАХСТАН		10	112.5
578 НОРВЕГИЯ		28	111.5
762 ТАДЖИКИСТАН		0	1.1
795 ТУРКМЕНИЯ		0	1.9
804 УКРАИНА		4	42.1
752 ШВЕЦИЯ		62	324.3
000 прочие		11	61.8
Всего		949	4120.0
Страны дальнего зарубежья		935	3960.3
Страны СНГ		15	159.6
63.02.32 ПРОЧЕЕ БЕЛЬЕ ПОСТЕЛЬНОЕ ИЗ ХИМИЧЕСКИХ НИТЕЙ			
	Т		
398 КАЗАХСТАН		0	0.3
Всего		0	0.3
Страны СНГ		0	0.3

Код и наименование страны контрагента	Ед. изме-рения	Экспорт	
		количество	стоимость

63.02.39
ПРОЧЕЕ БЕЛЬЕ ПОСТЕЛЬНОЕ ИЗ ПРОЧИХ ТЕКСТИЛЬНЫХ МАТЕРИАЛОВ

		Т	
276	ГЕРМАНИЯ	5	114.7
398	КАЗАХСТАН	0	0.4
840	СОЕДИНЕННЫЕ ШТАТЫ	5	122.7
804	УКРАИНА	11	62.8
000	прочие	4	89.0
Всего		25	389.7
Страны дальнего зарубежья		14	326.4
Страны СНГ		12	63.2

63.02.40
БЕЛЬЕ СТОЛОВОЕ ТРИКОТАЖНОЕ МАШИННОГО ИЛИ РУЧНОГО ВЯЗАНИЯ

		Т	
804	УКРАИНА	0	1.7
Всего		0	1.7
Страны СНГ		0	1.7

63.02.51
ПРОЧЕЕ БЕЛЬЕ СТОЛОВОЕ ИЗ ХЛОПЧАТОБУМАЖНОЙ ПРЯЖИ

		Т	
051	АРМЕНИЯ	0	0.9
268	ГРУЗИЯ	0	0.2
380	ИТАЛИЯ	111	549.8
398	КАЗАХСТАН	1	6.2
498	МОЛДОВА, РЕСПУБЛИКА	0	1.2
840	СОЕДИНЕННЫЕ ШТАТЫ	135	663.9
762	ТАДЖИКИСТАН	0	0.1
804	УКРАИНА	8	50.8
000	прочие	4	51.8
Всего		259	1324.9
Страны дальнего зарубежья		250	1265.4
Страны СНГ		9	59.5

63.02.52
БЕЛЬЕ СТОЛОВОЕ ПРОЧЕЕ ИЗ ЛЬНЯНОЙ ПРЯЖИ

		Т	
276	ГЕРМАНИЯ	57	1152.9
268	ГРУЗИЯ	0	0.2
380	ИТАЛИЯ	93	983.6
398	КАЗАХСТАН	0	0.5
124	КАНАДА	2	57.3
620	ПОРТУГАЛИЯ	21	390.0
826	СОЕДИНЕННОЕ КОРОЛЕВСТВО	5	80.6
840	СОЕДИНЕННЫЕ ШТАТЫ	29	659.9
804	УКРАИНА	1	9.7
752	ШВЕЦИЯ	7	84.3
000	прочие	13	149.0
Всего		227	3567.9
Страны дальнего зарубежья		226	3557.5
Страны СНГ		1	10.4

63.02.53
ПРОЧЕЕ БЕЛЬЕ СТОЛОВОЕ ИЗ ХИМИЧЕСКИХ НИТЕЙ

		Т	
398	КАЗАХСТАН	0	0.9
804	УКРАИНА	0	0.1
000	прочие	0	0.1
Всего		0	1.2
Страны дальнего зарубежья		0	0.1
Страны СНГ		0	1.0

63.02.59
БЕЛЬЕ СТОЛОВОЕ ПРОЧЕЕ ИЗ ПРОЧИХ ТЕКСТИЛЬНЫХ МАТЕРИАЛОВ

		Т	
804	УКРАИНА	1	0.9
000	прочие	0	0.3
Всего		1	1.3
Страны дальнего зарубежья		0	0.3
Страны СНГ		1	0.9

63.02.60
БЕЛЬЕ ТУАЛЕТНОЕ И КУХОННОЕ ИЗ МАХРОВЫХ ПОЛОТЕНЕЧНЫХ ТКАНЕЙ ИЛИ АНАЛОГИЧНЫХ ТКАНЫХ МАХРОВЫХ МАТЕРИАЛОВ ИЗ ХЛОПЧАТОБУМАЖНОЙ ПРЯЖИ

		Т	
031	АЗЕРБАЙДЖАН	1	9.6
268	ГРУЗИЯ	2	21.9
398	КАЗАХСТАН	21	184.7
417	КИРГИЗИЯ	0	1.1
498	МОЛДОВА, РЕСПУБЛИКА	1	5.7
762	ТАДЖИКИСТАН	0	1.1
795	ТУРКМЕНИЯ	0	0.5
860	УЗБЕКИСТАН	1	6.9
804	УКРАИНА	84	822.6
000	прочие	9	52.8
Всего		120	1107.0
Страны дальнего зарубежья		9	52.8
Страны СНГ		111	1054.1

63.02.91
ПРОЧЕЕ БЕЛЬЕ ТУАЛЕТНОЕ И КУХОННОЕ ИЗ МАХРОВЫХ ПОЛОТЕНЕЧНЫХ ТКАНЕЙ ИЛИ АНАЛОГИЧНЫХ ТКАНЫХ ИЛИ МАХРОВЫХ МАТЕРИАЛОВ ИЗ ХЛОПЧАТОБУМАЖНОЙ ПРЯЖИ

		Т	
031	АЗЕРБАЙДЖАН	0	0.0
051	АРМЕНИЯ	0	0.1
276	ГЕРМАНИЯ	31	244.8
380	ИТАЛИЯ	121	548.8
398	КАЗАХСТАН	4	13.9
762	ТАДЖИКИСТАН	0	1.1
804	УКРАИНА	2	12.6
000	прочие	6	39.8
Всего		164	861.0
Страны дальнего зарубежья		158	833.3
Страны СНГ		6	27.7

63.02.92
БЕЛЬЕ ПОСТЕЛЬНОЕ, СТОЛОВОЕ, ТУАЛЕТНОЕ И КУХОННОЕ ПРОЧЕЕ ИЗ ЛЬНЯНОЙ ПРЯЖИ

		Т	
040	АВСТРИЯ	23	152.5
276	ГЕРМАНИЯ	187	1546.5
380	ИТАЛИЯ	16	117.9
398	КАЗАХСТАН	0	2.0
840	СОЕДИНЕННЫЕ ШТАТЫ	3	57.4
804	УКРАИНА	0	4.4
250	ФРАНЦИЯ	12	86.7
000	прочие	10	99.5
Всего		251	2066.9
Страны дальнего зарубежья		250	2060.5
Страны СНГ		1	6.4

63.02.93
ПРОЧЕЕ БЕЛЬЕ ТУАЛЕТНОЕ И КУХОННОЕ ИЗ МАХРОВЫХ ПОЛОТЕНЕЧНЫХ ТКАНЕЙ ИЛИ АНАЛОГИЧНЫХ МАХРОВЫХ МАТЕРИАЛОВ, ИЗ ХИМИЧЕСКИХ НИТЕЙ

		Т	
268	ГРУЗИЯ	1	6.3
398	КАЗАХСТАН	3	22.4
498	МОЛДОВА, РЕСПУБЛИКА	0	0.1
804	УКРАИНА	5	41.7
000	прочие	0	3.4
Всего		9	73.8
Страны дальнего зарубежья		0	3.4
Страны СНГ		9	70.5

63.02.99
БЕЛЬЕ ПОСТЕЛЬНОЕ, СТОЛОВОЕ, ТУАЛЕТНОЕ И КУХОННОЕ ПРОЧЕЕ ИЗ ПРОЧИХ ТЕКСТИЛЬНЫХ МАТЕРИАЛОВ

		Т	
398	КАЗАХСТАН	0	0.9
000	прочие	0	0.1
Всего		0	0.9
Страны дальнего зарубежья		0	0.1
Страны СНГ		0	0.9

63.03.11
ЗАНАВЕСИ (ВКЛЮЧАЯ ПОРТЬЕРЫ) И ВНУТРЕННИЕ ШТОРЫ; ЛАМБРЕКЕНЫ ИЛИ ПОДЗОРЫ ДЛЯ КРОВАТЕЙ ТРИКОТАЖНЫЕ МАШИННОГО ИЛИ РУЧНОГО ВЯЗАНИЯ ИЗ ХЛОПЧАТОБУМАЖНОЙ ПРЯЖИ

		М2	
268	ГРУЗИЯ	13	0.1
398	КАЗАХСТАН	30	0.4
000	прочие	54	0.3
Всего		97	0.8
Страны дальнего зарубежья		54	0.3
Страны СНГ		43	0.5

63.03.12
ЗАНАВЕСИ (ВКЛЮЧАЯ ПОРТЬЕРЫ) И ВНУТРЕННИЕ ШТОРЫ; ЛАМБРЕКЕНЫ ИЛИ ПОДЗОРЫ ДЛЯ КРОВАТЕЙ ТРИКОТАЖНЫЕ МАШИННОГО ИЛИ РУЧНОГО ВЯЗАНИЯ ИЗ СИНТЕТИЧЕСКИХ НИТЕЙ

		М2	
398	КАЗАХСТАН	21	1.5
000	прочие	2632	2.8
Всего		2653	4.3
Страны дальнего зарубежья		2632	2.8
Страны СНГ		21	1.5

63.03.19
ЗАНАВЕСИ (ВКЛЮЧАЯ ПОРТЬЕРЫ) И ВНУТРЕННИЕ ШТОРЫ; ЛАМБРЕКЕНЫ ИЛИ ПОДЗОРЫ ДЛЯ КРОВАТЕЙ ТРИКОТАЖНЫЕ МАШИННОГО ИЛИ РУЧНОГО ВЯЗАНИЯ ИЗ ПРОЧИХ ТЕКСТИЛЬНЫХ МАТЕРИАЛОВ

		М2	
000	прочие	7	0.2
Всего		7	0.2
Страны дальнего зарубежья		7	0.2

63.03.91
ПРОЧИЕ ЗАНАВЕСИ (ВКЛЮЧАЯ ПОРТЬЕРЫ) И ВНУТРЕННИЕ ШТОРЫ; ЛАМБРЕКЕНЫ ИЛИ ПОДЗОРЫ ДЛЯ КРОВАТЕЙ ИЗ ХЛОПЧАТОБУМАЖНОЙ ПРЯЖИ

		М2	
398	КАЗАХСТАН	10	0.3
528	НИДЕРЛАНДЫ	79622	108.4
826	СОЕДИНЕННОЕ КОРОЛЕВСТВО	101442	153.6
840	СОЕДИНЕННЫЕ ШТАТЫ	78348	106.1
000	прочие	10510	38.4
Всего		269933	406.8
Страны дальнего зарубежья		269923	406.5
Страны СНГ		10	0.3

63.03.92
ПРОЧИЕ ЗАНАВЕСИ (ВКЛЮЧАЯ ПОРТЬЕРЫ) И ВНУТРЕННИЕ ШТОРЫ; ЛАМБРЕКЕНЫ ИЛИ ПОДЗОРЫ ДЛЯ КРОВАТЕЙ ИЗ СИНТЕТИЧЕСКИХ НИТЕЙ

		М2	
398	КАЗАХСТАН	599	21.4
616	ПОЛЬША	56913	119.4
804	УКРАИНА	1281	2.9
000	прочие	18225	19.3
Всего		77019	163.0
Страны дальнего зарубежья		75138	138.7
Страны СНГ		1880	24.3

Код и наименование страны контрагента	Ед. изме-рения	Экспорт	
		количество	стоимость

63.03.99
ПРОЧИЕ ЗАНАВЕСИ (ВКЛЮЧАЯ ПОРТЬЕРЫ) И ВНУТРЕННИЕ ШТОРЫ; ЛАМБРЕКЕНЫ ПОДЗОРЫ ДЛЯ КРОВАТЕЙ ИЗ ПРОЧИХ ТЕКСТИЛЬНЫХ МАТЕРИАЛОВ

		М2	
276	ГЕРМАНИЯ	591712	1599.2
380	ИТАЛИЯ	23659	67.9
398	КАЗАХСТАН	13	2.3
458	МАЛАЙЗИЯ	48720	141.3
528	НИДЕРЛАНДЫ	151805	422.3
616	ПОЛЬША	21298	57.3
826	СОЕДИНЕННОЕ КОРОЛЕВСТВО	104457	305.4
840	СОЕДИНЕННЫЕ ШТАТЫ	179017	527.0
250	ФРАНЦИЯ	26309	72.3
752	ШВЕЦИЯ	250274	737.0
Всего		1397263	3932.0
Страны дальнего зарубежья		1397250	3929.7
Страны СНГ		13	2.3

63.04.19
ПРОЧИЕ ПОКРЫВАЛА ПОСТЕЛЬНЫЕ

		ШТ	
268	ГРУЗИЯ	106	9.5
398	КАЗАХСТАН	2171	18.5
762	ТАДЖИКИСТАН	160	4.8
804	УКРАИНА	123	1.2
000	прочие	3895	51.0
Всего		6455	85.1
Страны дальнего зарубежья		3895	51.0
Страны СНГ		2560	34.1

63.04.91
ИЗДЕЛИЯ ДЕКОРАТИВНЫЕ ПРОЧИЕ ТРИКОТАЖНЫЕ, КРОМЕ ИЗДЕЛИЙ ТОВАРНОЙ ПОЗИЦИИ 9404, МАШИННОГО ИЛИ РУЧНОГО ВЯЗАНИЯ

		Т	
398	КАЗАХСТАН	0	0.1
000	прочие	2	8.5
Всего		2	8.5
Страны дальнего зарубежья		2	8.5
Страны СНГ		0	0.1

63.04.92
ИЗДЕЛИЯ ДЕКОРАТИВНЫЕ ПРОЧИЕ НЕТРИКОТАЖНЫЕ ИЗ ХЛОПЧАТОБУМАЖНОЙ ПРЯЖИ, КРОМЕ ИЗДЕЛИЙ ТОВАРНОЙ ПОЗИЦИИ 9404

		Т	
051	АРМЕНИЯ	0	0.2
208	ДАНИЯ	15	137.8
398	КАЗАХСТАН	0	5.0
804	УКРАИНА	0	0.4
000	прочие	1	12.6
Всего		17	156.0
Страны дальнего зарубежья		16	150.4
Страны СНГ		1	5.6

63.04.93
ИЗДЕЛИЯ ДЕКОРАТИВНЫЕ ПРОЧИЕ, КРОМЕ ИЗДЕЛИЙ ТОВАРНОЙ ПОЗИЦИИ 9404, НЕТРИКОТАЖНЫЕ ИЗ СИНТЕТИЧЕСКИХ НИТЕЙ

		Т	
276	ГЕРМАНИЯ	239	6944.9
268	ГРУЗИЯ	0	0.2
398	КАЗАХСТАН	1	26.1
498	МОЛДОВА, РЕСПУБЛИКА	0	0.1
804	УКРАИНА	1	2.6
000	прочие	4	41.9
Всего		245	7015.7
Страны дальнего зарубежья		243	6986.8
Страны СНГ		2	29.0

63.04.99
ИЗДЕЛИЯ ДЕКОРАТИВНЫЕ ПРОЧИЕ, КРОМЕ ИЗДЕЛИЙ ТОВАРНОЙ ПОЗИЦИИ 9404, НЕТРИКОТАЖНЫЕ ИЗ ПРОЧИХ ТЕКСТИЛЬНЫХ МАТЕРИАЛОВ

		Т	
276	ГЕРМАНИЯ	37	640.5
398	КАЗАХСТАН	0	0.4
804	УКРАИНА	0	1.1
000	прочие	6	117.0
Всего		43	759.0
Страны дальнего зарубежья		43	757.5
Страны СНГ		0	1.5

63.05.10
МЕШКИ И ПАКЕТЫ УПАКОВОЧНЫЕ ИЗ ДЖУТА ИЛИ ПРОЧИХ ЛУБЯНЫХ ВОЛОКОН ТОВАРНОЙ ПОЗИЦИИ 5303

		Т	
398	КАЗАХСТАН	10	0.5
498	МОЛДОВА, РЕСПУБЛИКА	27	11.7
000	прочие	0	0.1
Всего		38	12.4
Страны дальнего зарубежья		0	0.1
Страны СНГ		37	12.2

63.05.20
МЕШКИ И ПАКЕТЫ УПАКОВОЧНЫЕ ИЗ ХЛОПЧАТОБУМАЖНОЙ ПРЯЖИ

		Т	
398	КАЗАХСТАН	0	3.2
417	КИРГИЗИЯ	0	0.5
498	МОЛДОВА, РЕСПУБЛИКА	0	0.8
804	УКРАИНА	0	1.5
000	прочие	6	25.5
Всего		7	31.5
Страны дальнего зарубежья		6	25.5
Страны СНГ		1	6.0

63.05.32
ГИБКИЕ ПРОМЕЖУТОЧНЫЕ КОНТЕЙНЕРЫ БОЛЬШОЙ ЕМКОСТИ ИЗ ХИМИЧЕСКИХ ТЕКСТИЛЬНЫХ МАТЕРИАЛОВ

		Т	
051	АРМЕНИЯ	1	3.8
398	КАЗАХСТАН	406	1197.2
417	КИРГИЗИЯ	5	13.2
428	ЛАТВИЯ	17	64.2
762	ТАДЖИКИСТАН	11	45.5
795	ТУРКМЕНИЯ	2	81.8
804	УКРАИНА	58	167.1
000	прочие	63	161.0
Всего		563	1733.9
Страны дальнего зарубежья		80	225.2
Страны СНГ		484	1508.7

63.05.33
ПРОЧИЕ МЕШКИ И ПАКЕТЫ УПАКОВОЧНЫЕ ИЗ ПОЛОС ИЛИ АНАЛОГИЧНЫХ ФОРМ ИЗ ПОЛИЭТИЛЕНА ИЛИ ПОЛИПРОПИЛЕНА

		Т	
268	ГРУЗИЯ	0	0.1
364	ИРАН, ИСЛАМСКАЯ РЕСПУБЛИКА	46	116.1
398	КАЗАХСТАН	77	256.7
156	КИТАЙ	108	105.4
408	КОРЕЯ, НАРОДНО-ДЕМОКРАТИЧ. РЕСПУБЛ.	24	75.3
498	МОЛДОВА, РЕСПУБЛИКА	1	6.0
000	прочие	16	33.9
Всего		272	593.6
Страны дальнего зарубежья		194	330.8
Страны СНГ		78	262.9

63.05.39
ПРОЧИЕ МЕШКИ И ПАКЕТЫ УПАКОВОЧНЫЕ ИЗ ХИМИЧЕСКИХ ТЕКСТИЛЬНЫХ МАТЕРИАЛОВ

		Т	
031	АЗЕРБАЙДЖАН	0	0.7
051	АРМЕНИЯ	0	0.1
398	КАЗАХСТАН	1	14.7
417	КИРГИЗИЯ	0	0.5
498	МОЛДОВА, РЕСПУБЛИКА	0	0.4
804	УКРАИНА	14	35.1
000	прочие	0	3.4
Всего		15	55.0
Страны дальнего зарубежья		0	3.4
Страны СНГ		15	51.6

63.05.90
МЕШКИ И ПАКЕТЫ УПАКОВОЧНЫЕ ИЗ ПРОЧИХ ТЕКСТИЛЬНЫХ МАТЕРИАЛОВ

		Т	
268	ГРУЗИЯ	0	0.1
398	КАЗАХСТАН	0	1.0
498	МОЛДОВА, РЕСПУБЛИКА	0	0.4
795	ТУРКМЕНИЯ	0	10.9
804	УКРАИНА	0	7.2
000	прочие	2	50.3
Всего		2	69.9
Страны дальнего зарубежья		2	50.3
Страны СНГ		0	19.6

63.06.11
БРЕЗЕНТЫ, НАВЕСЫ И ТЕНТЫ ИЗ ХЛОПЧАТОБУМАЖНОЙ ПРЯЖИ

		Т	
031	АЗЕРБАЙДЖАН	0	0.3
398	КАЗАХСТАН	4	20.8
840	СОЕДИНЕННЫЕ ШТАТЫ	89	384.4
804	УКРАИНА	76	80.9
000	прочие	6	38.9
Всего		175	525.3
Страны дальнего зарубежья		94	423.3
Страны СНГ		81	102.0

63.06.12
БРЕЗЕНТЫ, НАВЕСЫ И ТЕНТЫ ИЗ СИНТЕТИЧЕСКИХ НИТЕЙ

		Т	
031	АЗЕРБАЙДЖАН	4	13.6
398	КАЗАХСТАН	37	174.1
417	КИРГИЗИЯ	1	8.9
762	ТАДЖИКИСТАН	3	15.7
804	УКРАИНА	0	0.1
000	прочие	33	102.1
Всего		78	314.5
Страны дальнего зарубежья		33	102.1
Страны СНГ		45	212.4

63.06.19
БРЕЗЕНТЫ, НАВЕСЫ И ТЕНТЫ ИЗ ПРОЧИХ ТЕКСТИЛЬНЫХ МАТЕРИАЛОВ

		Т	
398	КАЗАХСТАН	44	137.3
795	ТУРКМЕНИЯ	0	2.1
860	УЗБЕКИСТАН	0	4.4
000	прочие	11	47.6
Всего		54	191.3
Страны дальнего зарубежья		11	47.6
Страны СНГ		44	143.7

63.06.21
ПАЛАТКИ ИЗ ХЛОПЧАТОБУМАЖНОЙ ПРЯЖИ

		Т	
031	АЗЕРБАЙДЖАН	9	8.4
398	КАЗАХСТАН	7	41.1
578	НОРВЕГИЯ	11	56.1
000	прочие	30	42.0

Код и наименование страны контрагента	Ед. изме-рения	Экспорт	
		количество	стоимость
Всего		56	147.6
Страны дальнего зарубежья		41	98.1
Страны СНГ		15	49.5
63.06.22 ПАЛАТКИ ИЗ СИНТЕТИЧЕСКИХ НИТЕЙ			
	Т		
051 АРМЕНИЯ		0	4.0
268 ГРУЗИЯ		0	42.3
364 ИРАН, ИСЛАМСКАЯ РЕСПУБЛИКА		29	264.2
398 КАЗАХСТАН		12	42.9
417 КИРГИЗИЯ		0	2.6
414 КУВЕЙТ		16	99.5
586 ПАКИСТАН		88	537.7
804 УКРАИНА		0	2.5
000 прочие		17	30.6
Всего		162	1026.3
Страны дальнего зарубежья		150	931.9
Страны СНГ		12	94.4
63.06.29 ПАЛАТКИ ИЗ ПРОЧИХ ТЕКСТИЛЬНЫХ МАТЕРИАЛОВ			
	Т		
398 КАЗАХСТАН		14	40.6
498 МОЛДОВА, РЕСПУБЛИКА		0	0.7
860 УЗБЕКИСТАН		0	0.6
000 прочие		9	18.3
Всего		23	60.3
Страны дальнего зарубежья		9	18.3
Страны СНГ		14	42.0
63.06.31 ПАРУСА ИЗ СИНТЕТИЧЕСКИХ НИТЕЙ			
	Т		
000 прочие		1	58.8
Всего		1	58.8
Страны дальнего зарубежья		1	58.8
63.06.49 МАТРАЦЫ НАДУВНЫЕ ИЗ ПРОЧИХ ТЕКСТИЛЬНЫХ МАТЕРИАЛОВ			
	ШТ		
398 КАЗАХСТАН		400	20.3
417 КИРГИЗИЯ		10	0.1
762 ТАДЖИКИСТАН		4	0.1
804 УКРАИНА		878	0.4
000 прочие		674	5.5
Всего		1966	26.5
Страны дальнего зарубежья		674	5.5
Страны СНГ		1292	21.0
63.06.91 СНАРЯЖЕНИЕ ДЛЯ КЕМПИНГА ПРОЧЕЕ ИЗ ХЛОПЧАТОБУМАЖНОЙ ПРЯЖИ			
	Т		
000 прочие		0	1.4
Всего		0	1.4
Страны дальнего зарубежья		0	1.4
63.06.99 СНАРЯЖЕНИЕ ДЛЯ КЕМПИНГА ПРОЧЕЕ ИЗ ПРОЧИХ ТЕКСТИЛЬНЫХ МАТЕРИАЛОВ			
	Т		
398 КАЗАХСТАН		0	7.5
804 УКРАИНА		0	2.1
000 прочие		0	13.7
Всего		1	23.3
Страны дальнего зарубежья		0	13.7
Страны СНГ		1	9.6
63.07.10 ТКАНИ ДЛЯ МЫТЬЯ ПОЛОВ, ПОСУДЫ, УДАЛЕНИЯ ПЫЛИ И АНАЛОГИЧНЫЕ ПРОТИРОЧНЫЕ МАТЕРИАЛЫ			
	Т		
031 АЗЕРБАЙДЖАН		0	0.4
051 АРМЕНИЯ		8	6.2
398 КАЗАХСТАН		14	79.8
417 КИРГИЗИЯ		1	2.8
498 МОЛДОВА, РЕСПУБЛИКА		0	0.4
795 ТУРКМЕНИЯ		0	0.3
804 УКРАИНА		6	31.5
000 прочие		22	51.3
Всего		52	172.6
Страны дальнего зарубежья		22	51.3
Страны СНГ		30	121.4
63.07.20 ЖИЛЕТЫ И ПОЯСА СПАСАТЕЛЬНЫЕ			
	Т		
031 АЗЕРБАЙДЖАН		4	99.6
051 АРМЕНИЯ		0	7.7
268 ГРУЗИЯ		0	1.1
398 КАЗАХСТАН		62	514.6
417 КИРГИЗИЯ		0	2.2
498 МОЛДОВА, РЕСПУБЛИКА		0	0.1
762 ТАДЖИКИСТАН		1	17.3
795 ТУРКМЕНИЯ		0	11.7
860 УЗБЕКИСТАН		2	112.3
804 УКРАИНА		10	75.4
000 прочие		2	108.6
Всего		82	950.6
Страны дальнего зарубежья		2	108.6
Страны СНГ		80	841.9
63.07.90 ПРОЧИЕ ГОТОВЫЕ ИЗДЕЛИЯ, ВКЛЮЧАЯ ВЫКРОЙКИ ОДЕЖДЫ			
	Т		
031 АЗЕРБАЙДЖАН		17	295.8
012 АЛЖИР		1	350.4
051 АРМЕНИЯ		3	30.8
276 ГЕРМАНИЯ		108	2459.7
268 ГРУЗИЯ		0	4.4
356 ИНДИЯ		0	75.2
398 КАЗАХСТАН		43	479.5
417 КИРГИЗИЯ		2	21.3
170 КОЛУМБИЯ		0	103.5
428 ЛАТВИЯ		10	127.0
498 МОЛДОВА, РЕСПУБЛИКА		2	5.8
616 ПОЛЬША		15	303.6
762 ТАДЖИКИСТАН		2	8.4
795 ТУРКМЕНИЯ		3	3.7
860 УЗБЕКИСТАН		85	912.9
804 УКРАИНА		15	99.7
000 прочие		32	376.2
Всего		337	5657.8
Страны дальнего зарубежья		167	3795.6
Страны СНГ		171	1862.2
63.08.00 НАБОРЫ, СОСТ. ИЗ ТКАНЕЙ И ПРЯЖИ ИЛИ НИТЕЙ С ПРИНАДЛЕЖНОСТЯМИ ИЛИ БЕЗ НИХ, ДЛЯ ИЗГОТ. КОВРОВ, ГОБЕЛЕНОВ, ВЫШИТЫХ СКАТЕРТЕЙ ИЛИ САЛФЕТОК ИЛИ АНАЛОГИЧНЫХ ТЕКСТ. ИЗДЕЛИЙ, УПАКОВАННЫЕ ДЛЯ РОЗНИЧНОЙ ПРОДАЖИ			
	Т		
804 УКРАИНА		0	2.9
000 прочие		4	8.5
Всего		4	11.4
Страны дальнего зарубежья		4	8.5
Страны СНГ		0	2.9
63.09.00 ОДЕЖДА И ПРОЧИЕ ИЗДЕЛИЯ, БЫВШИЕ В УПОТРЕБЛЕНИИ			
	Т		
204 БЕНИН		100	75.2
324 ГВИНЕЯ		75	118.5
268 ГРУЗИЯ		1	0.5
398 КАЗАХСТАН		2	1.3
417 КИРГИЗИЯ		5	3.7
440 ЛИТВА		162	318.7
784 ОБЪЕДИНЕННЫЕ АРАБСКИЕ ЭМИРАТЫ		25	56.8
000 прочие		49	63.0
Всего		419	637.7
Страны дальнего зарубежья		411	632.1
Страны СНГ		8	5.5
63.10.10 ТРЯПЬЕ, ИСПОЛЬЗОВАННОЕ ИЛИ НОВОЕ, КУСКИ БЕЧЕВОК, ВЕРЕВОК, КАНАТОВ ИЛИ ТРОСОВ ИЗ ТЕКСТИЛЬНЫХ ИМАТЕРИАЛОВ, СОРТИРОВАННЫЕ			
	Т		
398 КАЗАХСТАН		34	19.6
156 КИТАЙ		71	69.2
000 прочие		58	31.8
Всего		163	120.6
Страны дальнего зарубежья		129	101.0
Страны СНГ		34	19.6
63.10.90 ПРОЧИЕ ТРЯПЬЕ, ИСПОЛЬЗОВАННОЕ ИЛИ НОВОЕ, КУСКИ БЕЧЕВОК, ВЕРЕВОК, КАНАТОВ И ТРОСОВ И ИЗДЕЛИЯ ИЗ НИХ ИЗ ТЕКСТИЛЬНЫХ МАТЕРИАЛОВ, БЫВШИЕ В УПОТРЕБЛЕНИИ			
	Т		
031 АЗЕРБАЙДЖАН		0	0.1
804 УКРАИНА		19	0.7
000 прочие		73	25.8
Всего		92	26.6
Страны дальнего зарубежья		73	25.8
Страны СНГ		19	0.8
64.01.10 ВОДОНЕПРОНИЦАЕМАЯ ОБУВЬ С МЕТАЛЛИЧЕСКИМ ПОДНОСКОМ НА ПОДОШВЕ И С ВЕРХОМ ИЗ РЕЗИНЫ ИЛИ ПЛАСТМАССЫ, ВЕРХ КОТОРОЙ НЕ КРЕПИТСЯ К ПОДОШВЕ И НЕ СОЕДИНЯЕТСЯ С НЕЙ НИ НИТОЧНЫМ, НИ ДР. СПОСОБОМ			
	ПАР		
031 АЗЕРБАЙДЖАН		60	0.5
051 АРМЕНИЯ		520	7.3
268 ГРУЗИЯ		43	0.6
398 КАЗАХСТАН		1063	19.4
860 УЗБЕКИСТАН		2	0.6
000 прочие		73	1.6
Всего		1761	30.0
Страны дальнего зарубежья		73	1.6
Страны СНГ		1688	28.4
64.01.91 ПРОЧАЯ ВОДОНЕПРОНИЦАЕМАЯ ОБУВЬ, ЗАКРЫВАЮЩАЯ КОЛЕНО, НА ПОДОШВЕ И С ВЕРХОМ ИЗ РЕЗИНЫ ИЛИ ПОЛИМЕРНОГО МАТЕРИАЛА, ВЕРХ КОТОРОЙ НЕ КРЕПИТСЯ К ПОДОШВЕ И НЕ СОЕДИНЯЕТСЯ С НЕЙ...			
	ПАР		
031 АЗЕРБАЙДЖАН		15	0.1
268 ГРУЗИЯ		1650	12.2
398 КАЗАХСТАН		13206	93.1
417 КИРГИЗИЯ		14785	91.4
498 МОЛДОВА, РЕСПУБЛИКА		500	3.6
795 ТУРКМЕНИЯ		40	0.5
860 УЗБЕКИСТАН		2165	17.6
804 УКРАИНА		24405	162.5
000 прочие		5609	55.8

Код и наименование страны контрагента	Ед. изме-рения	Экспорт	
		количество	стоимость
Всего		62375	436.9
Страны дальнего зарубежья		5609	55.8
Страны СНГ		56766	381.0

64.01.92
ПРОЧАЯ ВОДОНЕПРОНИЦАЕМАЯ ОБУВЬ, ЗАКРЫВАЮЩАЯ ЛОДЫЖКУ,НО НЕ ЗАКРЫВАЮЩАЯ КОЛЕНО, НА ПОДОШВЕ И С ВЕРХОМ ИЗ РЕЗИНЫ ИЛИ ПОЛИМЕРН. МАТЕРИАЛА, ВЕРХ КОТОРОЙ НЕ КРЕПИТСЯ К ПОДОШВЕ И НЕ СОЕДИНЯЕТСЯ С НЕЙ...

		ПАР	
031	АЗЕРБАЙДЖАН	4931	5.0
051	АРМЕНИЯ	3170	12.0
268	ГРУЗИЯ	172851	419.2
398	КАЗАХСТАН	153976	590.9
417	КИРГИЗИЯ	439986	893.7
428	ЛАТВИЯ	119309	539.2
440	ЛИТВА	71702	229.6
498	МОЛДОВА, РЕСПУБЛИКА	5824	19.2
762	ТАДЖИКИСТАН	301	5.0
795	ТУРКМЕНИЯ	144	1.1
860	УЗБЕКИСТАН	21009	87.7
804	УКРАИНА	188474	688.9
233	ЭСТОНИЯ	85287	357.4
000	прочие	4407	39.3
Всего		1271371	3888.2
Страны дальнего зарубежья		280705	1165.5
Страны СНГ		990666	2722.7

64.01.99
ПРОЧАЯ ВОДОНЕПРОНИЦАЕМАЯ ОБУВЬ НА ПОДОШВЕ И С ВЕРХОМ ИЗ РЕЗИНЫ ИЛИ ПОЛИМЕРНОГО МАТЕРИАЛА, ВЕРХ КОТОРОЙ НЕ КРЕПИТСЯ К ПОДОШВЕ И НЕ СОЕДИНЯЕТСЯ С НЕЙ...

		ПАР	
031	АЗЕРБАЙДЖАН	238629	233.8
051	АРМЕНИЯ	6	0.3
268	ГРУЗИЯ	3500	1.4
398	КАЗАХСТАН	336653	408.2
417	КИРГИЗИЯ	397206	563.6
428	ЛАТВИЯ	71116	110.1
795	ТУРКМЕНИЯ	2	0.0
860	УЗБЕКИСТАН	652836	808.5
804	УКРАИНА	35089	70.4
233	ЭСТОНИЯ	61833	117.3
000	прочие	31008	42.4
Всего		1827878	2356.1
Страны дальнего зарубежья		163957	269.8
Страны СНГ		1663921	2086.3

64.02.12
СПОРТИВНАЯ ОБУВЬ: ЛЫЖНЫЕ БОТИНКИ, БЕГОВАЯ ЛЫЖНАЯ ОБУВЬ И БОТИНКИ ДЛЯ СНОУБОРДА

		ПАР	
398	КАЗАХСТАН	108	1.0
417	КИРГИЗИЯ	46	2.2
804	УКРАИНА	861	16.8
203	ЧЕШСКАЯ РЕСПУБЛИКА	6075	128.7
000	прочие	1170	21.5
Всего		8260	170.2
Страны дальнего зарубежья		7245	150.2
Страны СНГ		1015	20.0

64.02.19
ПРОЧАЯ СПОРТИВНАЯ ОБУВЬ НА ПОДОШВЕ И С ВЕРХОМ ИЗ РЕЗИНЫ ИЛИ ПЛАСТМАССЫ

		ПАР	
031	АЗЕРБАЙДЖАН	22	0.8
051	АРМЕНИЯ	92	10.7
398	КАЗАХСТАН	6283	204.2
860	УЗБЕКИСТАН	208	10.3
804	УКРАИНА	66	2.0
000	прочие	389	3.7
Всего		7060	231.7
Страны дальнего зарубежья		389	3.7
Страны СНГ		6671	228.0

64.02.20
ОБУВЬ С ВЕРХОМ ИЗ РЕМЕШКОВ ИЛИ ПОЛОСОК, ПРИКРЕПЛЕННЫХ К ПОДОШВЕ ШТИФТАМИ, И С ВЕРХОМ ИЗ РЕЗИНЫ ИЛИ ПЛАСТМАССЫ

		ПАР	
051	АРМЕНИЯ	20	0.2
268	ГРУЗИЯ	45	0.2
000	прочие	18272	14.7
Всего		18337	15.1
Страны дальнего зарубежья		18272	14.7
Страны СНГ		65	0.3

64.02.30
ОБУВЬ С ЗАЩИТНЫМ МЕТАЛЛИЧЕСКИМ ПОДНОСКОМ ПРОЧАЯ, НА ПОДОШВЕ И С ВЕРХОМ ИЗ РЕЗИНЫ ИЛИ ПЛАСТМАССЫ

		ПАР	
268	ГРУЗИЯ	86	2.7
398	КАЗАХСТАН	6117	97.0
795	ТУРКМЕНИЯ	2	0.0
000	прочие	218	3.0
Всего		6423	102.7
Страны дальнего зарубежья		218	3.0
Страны СНГ		6205	99.8

64.02.91
ПРОЧАЯ ОБУВЬ НА ПОДОШВЕ И С ВЕРХОМ ИЗ РЕЗИНЫ ИЛИ ПОЛИМЕРНОГО МАТЕРИАЛА, ЗАКРЫВАЮЩАЯ ЛОДЫЖКУ

		ПАР	
031	АЗЕРБАЙДЖАН	95	1.0
398	КАЗАХСТАН	193354	1931.4
417	КИРГИЗИЯ	2900	27.2
498	МОЛДОВА, РЕСПУБЛИКА	4236	44.9
795	ТУРКМЕНИЯ	1012	7.7
860	УЗБЕКИСТАН	1109	0.9
804	УКРАИНА	30039	178.5
000	прочие	15344	78.2
Всего		248089	2269.9
Страны дальнего зарубежья		15344	78.2
Страны СНГ		232745	2191.6

64.02.99
ПРОЧАЯ ОБУВЬ НА ПОДОШВЕ И С ВЕРХОМ ИЗ РЕЗИНЫ ИЛИ ПОЛИМЕРНОГО МАТЕРИАЛА

		ПАР	
268	ГРУЗИЯ	8024	15.8
380	ИТАЛИЯ	35746	437.0
398	КАЗАХСТАН	16039	41.6
156	КИТАЙ	24476	115.7
498	МОЛДОВА, РЕСПУБЛИКА	582	5.2
762	ТАДЖИКИСТАН	8200	9.1
795	ТУРКМЕНИЯ	2843	7.3
860	УЗБЕКИСТАН	9796	8.3
804	УКРАИНА	42045	99.6
000	прочие	43003	99.3
Всего		190754	838.8
Страны дальнего зарубежья		103225	652.0
Страны СНГ		87529	186.9

64.03.12
ЛЫЖНЫЕ БОТИНКИ, БЕГОВАЯ ЛЫЖНАЯ ОБУВЬ И БОТИНКИ ДЛЯ СНОУБОРДА НА ПОДОШВЕ ИЗ РЕЗИНЫ, ПЛАСТМАССЫ, НАТУРАЛЬНОЙ ИЛИ КОМПОЗИЦИОННОЙ КОЖИ И С ВЕРХОМ ИЗ НАТУРАЛЬНОЙ КОЖИ

		ПАР	
398	КАЗАХСТАН	53	0.8
804	УКРАИНА	9	0.2
Всего		62	1.0
Страны СНГ		62	1.0

64.03.19
ПРОЧАЯ СПОРТИВНАЯ ОБУВЬ НА ПОДОШВЕ ИЗ РЕЗИНЫ, ПЛАСТМАССЫ, НАТУРАЛЬНОЙ ИЛИ КОМПОЗИЦИОННОЙ КОЖИ И С ВЕРХОМ ИЗ НАТУРАЛЬНОЙ КОЖИ

		ПАР	
031	АЗЕРБАЙДЖАН	308	16.0
051	АРМЕНИЯ	6	0.3
268	ГРУЗИЯ	407	15.1
398	КАЗАХСТАН	2881	130.1
417	КИРГИЗИЯ	148	2.5
762	ТАДЖИКИСТАН	200	0.4
795	ТУРКМЕНИЯ	96	0.1
860	УЗБЕКИСТАН	1035	49.5
804	УКРАИНА	174	4.6
000	прочие	445	4.8
Всего		5700	223.4
Страны дальнего зарубежья		445	4.8
Страны СНГ		5255	218.5

64.03.20
ОБУВЬ НА ПОДОШВЕ ИЗ НАТУРАЛЬНОЙ КОЖИ И ВЕРХОМ ИЗ РЕМЕШКОВ ИЗ НАТУРАЛЬНОЙ КОЖИ, ПРОХОДЯЩИХ ЧЕРЕЗ ПОДЪЕМ И ОХВАТЫВАЮЩИХ БОЛЬШОЙ ПАЛЕЦ СТОПЫ

		ПАР	
000	прочие	5	0.0
Всего		5	0.0
Страны дальнего зарубежья		5	0.0

64.03.40
ПРОЧАЯ ОБУВЬ С ЗАЩИТНЫМ МЕТАЛЛИЧЕСКИМ ПОДНОСКОМ НА ПОДОШВЕ ИЗ РЕЗИНЫ, ПЛАСТМАССЫ, НАТУРАЛЬНОЙ ИЛИ КОМПОЗИЦИОННОЙ КОЖИ С ВЕРХОМ ИЗ НАТУРАЛЬНОЙ КОЖИ

		ПАР	
031	АЗЕРБАЙДЖАН	4348	72.8
051	АРМЕНИЯ	567	10.5
268	ГРУЗИЯ	33	0.8
398	КАЗАХСТАН	53401	1292.1
417	КИРГИЗИЯ	4	0.7
762	ТАДЖИКИСТАН	665	15.1
795	ТУРКМЕНИЯ	421	14.7
860	УЗБЕКИСТАН	745	36.4
804	УКРАИНА	10990	220.3
000	прочие	6377	118.5
Всего		77551	1782.0
Страны дальнего зарубежья		6377	118.5
Страны СНГ		71174	1663.5

64.03.51
ПРОЧАЯ ОБУВЬ НА ПОДОШВЕ ИЗ НАТУРАЛЬНОЙ КОЖИ, ЗАКРЫВАЮЩАЯ ЛОДЫЖКУ

		ПАР	
051	АРМЕНИЯ	254	12.1
398	КАЗАХСТАН	4452	22.3
498	МОЛДОВА, РЕСПУБЛИКА	6	0.3
804	УКРАИНА	656	28.4
000	прочие	1529	29.8
Всего		6897	92.9
Страны дальнего зарубежья		1529	29.8
Страны СНГ		5368	63.2

64.03.59
ПРОЧАЯ ОБУВЬ НА ПОДОШВЕ ИЗ НАТУРАЛЬНОЙ КОЖИ

		ПАР	
051	АРМЕНИЯ	179	8.0
268	ГРУЗИЯ	100	1.1
398	КАЗАХСТАН	143	1.3
417	КИРГИЗИЯ	475	1.7
498	МОЛДОВА, РЕСПУБЛИКА	113	2.6
804	УКРАИНА	1920	41.0
000	прочие	9172	63.7
Всего		12102	119.3
Страны дальнего зарубежья		9172	63.7
Страны СНГ		2930	55.6

Код и наименование страны контрагента	Ед. изме-рения	Экспорт	
		количество	стоимость

64.03.91
ПРОЧАЯ ОБУВЬ НА ПОДОШВЕ ИЗ РЕЗИНЫ, ПОЛИМЕРНОГО МАТЕРИАЛА, НАТУРАЛЬНОЙ ИЛИ КОМПОЗИЦИОННОЙ КОЖИ, С ВЕРХОМ ИЗ КОЖИ, ЗАКРЫВАЮЩАЯ ЛОДЫЖКУ

		ПАР	
031	АЗЕРБАЙДЖАН	118	1.8
051	АРМЕНИЯ	1403	39.2
268	ГРУЗИЯ	748	17.0
380	ИТАЛИЯ	66774	1164.7
398	КАЗАХСТАН	95106	1231.4
417	КИРГИЗИЯ	2047	46.2
428	ЛАТВИЯ	2866	77.0
498	МОЛДОВА, РЕСПУБЛИКА	85	3.0
496	МОНГОЛИЯ	2939	63.8
762	ТАДЖИКИСТАН	3874	165.2
795	ТУРКМЕНИЯ	169	4.2
860	УЗБЕКИСТАН	1845	26.1
804	УКРАИНА	45417	731.5
246	ФИНЛЯНДИЯ	4405	69.7
233	ЭСТОНИЯ	13252	244.9
000	прочие	4849	97.6
Всего		245897	3983.3
Страны дальнего зарубежья		95085	1717.7
Страны СНГ		150812	2265.6

64.03.99
ПРОЧАЯ ОБУВЬ НА ПОДОШВЕ ИЗ РЕЗИНЫ, ПЛАСТМАССЫ, НАТУРАЛЬНОЙ ИЛИ КОМПОЗИЦИОННОЙ КОЖИ, С ВЕРХОМ ИЗ НАТУРАЛЬНОЙ КОЖИ

		ПАР	
031	АЗЕРБАЙДЖАН	66	1.1
051	АРМЕНИЯ	1069	43.2
348	ВЕНГРИЯ	6314	107.6
268	ГРУЗИЯ	157	2.8
380	ИТАЛИЯ	206291	2524.8
398	КАЗАХСТАН	27127	369.6
417	КИРГИЗИЯ	1212	15.4
498	МОЛДОВА, РЕСПУБЛИКА	670	12.5
642	РУМЫНИЯ	11857	159.0
762	ТАДЖИКИСТАН	2845	84.8
795	ТУРКМЕНИЯ	5575	12.5
860	УЗБЕКИСТАН	105	0.4
804	УКРАИНА	18111	270.5
246	ФИНЛЯНДИЯ	15867	163.0
000	прочие	9907	166.5
Всего		307173	3933.8
Страны дальнего зарубежья		250236	3120.9
Страны СНГ		56937	812.9

64.04.11
ОБУВЬ НА ПОДОШВЕ ИЗ РЕЗИНЫ ИЛИ ПЛАСТМАССЫ, СПОРТИВНАЯ, ДЛЯ ТЕННИСА, БАСКЕТБОЛА, ГИМНАСТИКИ, ТРЕНИРОВОЧНАЯ И АНАЛОГИЧНАЯ ОБУВЬ С ВЕРХОМ ИЗ ТЕКСТИЛЬНЫХ МАТЕРИАЛОВ

		ПАР	
031	АЗЕРБАЙДЖАН	223	10.4
268	ГРУЗИЯ	621	21.0
208	ДАНИЯ	76043	66.2
380	ИТАЛИЯ	24555	284.9
398	КАЗАХСТАН	1747	76.1
860	УЗБЕКИСТАН	725	31.7
804	УКРАИНА	3575	42.5
000	прочие	43317	102.9
Всего		150806	635.7
Страны дальнего зарубежья		143915	454.0
Страны СНГ		6891	181.6

64.04.19
ПРОЧАЯ ОБУВЬ НА ПОДОШВЕ ИЗ РЕЗИНЫ ИЛИ ПЛАСТМАССЫ

		ПАР	
031	АЗЕРБАЙДЖАН	418	9.0
051	АРМЕНИЯ	136300	38.1
268	ГРУЗИЯ	833841	374.6
398	КАЗАХСТАН	23550	176.8
498	МОЛДОВА, РЕСПУБЛИКА	1256	4.6
762	ТАДЖИКИСТАН	3149	25.3
795	ТУРКМЕНИЯ	23000	14.9
860	УЗБЕКИСТАН	5341	12.6
804	УКРАИНА	63943	133.5
233	ЭСТОНИЯ	60823	131.5
000	прочие	21471	97.0
Всего		1173092	1017.8
Страны дальнего зарубежья		82294	228.5
Страны СНГ		1090798	789.3

64.04.20
ОБУВЬ НА ПОДОШВЕ ИЗ НАТУРАЛЬНОЙ ИЛИ КОМПОЗИЦИОННОЙ КОЖИ

		ПАР	
051	АРМЕНИЯ	198	2.1
268	ГРУЗИЯ	913	9.8
380	ИТАЛИЯ	25536	154.4
398	КАЗАХСТАН	710	1.8
410	КОРЕЯ, РЕСПУБЛИКА	28967	130.7
498	МОЛДОВА, РЕСПУБЛИКА	459	4.4
840	СОЕДИНЕННЫЕ ШТАТЫ	139027	605.9
804	УКРАИНА	56	1.6
203	ЧЕШСКАЯ РЕСПУБЛИКА	14380	53.3
392	ЯПОНИЯ	55333	256.7
000	прочие	52782	219.8
Всего		318361	1440.6
Страны дальнего зарубежья		316025	1420.8
Страны СНГ		2336	19.8

64.05.10
ПРОЧАЯ ОБУВЬ С ВЕРХОМ ИЗ НАТУРАЛЬНОЙ ИЛИ КОМПОЗИЦИОННОЙ КОЖИ

		ПАР	
268	ГРУЗИЯ	177	3.7
398	КАЗАХСТАН	26229	292.4
417	КИРГИЗИЯ	1	0.0
496	МОНГОЛИЯ	64138	342.0
762	ТАДЖИКИСТАН	250	2.5
860	УЗБЕКИСТАН	357	2.5
804	УКРАИНА	5410	17.6
000	прочие	3488	33.5
Всего		100050	694.2
Страны дальнего зарубежья		67626	375.5
Страны СНГ		32424	318.7

64.05.20
ПРОЧАЯ ОБУВЬ С ВЕРХОМ ИЗ ТЕКСТИЛЬНЫХ МАТЕРИАЛОВ

		ПАР	
031	АЗЕРБАЙДЖАН	1	0.0
268	ГРУЗИЯ	2801	4.9
398	КАЗАХСТАН	8564	21.7
804	УКРАИНА	18494	53.6
000	прочие	10542	35.5
Всего		40402	115.8
Страны дальнего зарубежья		10542	35.5
Страны СНГ		29860	80.3

64.05.90
ПРОЧАЯ ОБУВЬ

		ПАР	
268	ГРУЗИЯ	4	0.0
398	КАЗАХСТАН	39196	354.7
417	КИРГИЗИЯ	500	1.0
498	МОЛДОВА, РЕСПУБЛИКА	6	0.4
496	МОНГОЛИЯ	10150	94.1
860	УЗБЕКИСТАН	250	3.7
804	УКРАИНА	8835	96.5
000	прочие	6609	52.0
Всего		65550	602.3
Страны дальнего зарубежья		16759	146.2
Страны СНГ		48791	456.1

64.06.10
ВЕРХ ОБУВИ И ЕГО ЧАСТИ, ЗА ИСКЛЮЧЕНИЕМ ЗАДНИКОВ И ЖЕСТКИХ ВНУТРЕННИХ И ПРОМЕЖУТОЧНЫХ ДЕТАЛЕЙ ИЗ КОЖИ

		Т	
398	КАЗАХСТАН	0	1.4
246	ФИНЛЯНДИЯ	32	615.1
000	прочие	1	18.9
Всего		33	635.4
Страны дальнего зарубежья		33	634.0
Страны СНГ		0	1.4

64.06.20
ПОДОШВЫ И КАБЛУКИ ИЗ РЕЗИНЫ ИЛИ ПОЛИМЕРНОГО МАТЕРИАЛА

		Т	
051	АРМЕНИЯ	70	116.1
380	ИТАЛИЯ	57	130.2
398	КАЗАХСТАН	287	677.2
417	КИРГИЗИЯ	15	44.3
498	МОЛДОВА, РЕСПУБЛИКА	0	1.0
496	МОНГОЛИЯ	34	53.8
528	НИДЕРЛАНДЫ	29	100.3
840	СОЕДИНЕННЫЕ ШТАТЫ	52	114.8
762	ТАДЖИКИСТАН	22	37.2
860	УЗБЕКИСТАН	149	105.0
804	УКРАИНА	1176	1389.9
000	прочие	23	67.0
Всего		1914	2836.8
Страны дальнего зарубежья		195	466.1
Страны СНГ		1719	2370.7

64.06.91
ПРОЧИЕ ЧАСТИ ОБУВИ, ВКЛЮЧАЯ ВЕРХ ОБУВИ, ИЗ ДЕРЕВА

		Т	
000	прочие	0	0.2
Всего		0	0.2
Страны дальнего зарубежья		0	0.2

64.06.99
ПРОЧИЕ ЧАСТИ ОБУВИ, ВКЛАДНЫЕ СТЕЛЬКИ, ПОДПЯТОЧНИКИИ АНАЛОГИЧНЫЕ ИЗДЕЛИЯ; ГЕТРЫ, ГАМАШИ И АНАЛОГИЧНЫЕ ИЗДЕЛИЯ , И ИХ ЧАСТИ ИЗ ПРОЧИХ МАТЕРИАЛОВ

		Т	
268	ГРУЗИЯ	0	0.5
398	КАЗАХСТАН	11	103.8
428	ЛАТВИЯ	1	197.7
498	МОЛДОВА, РЕСПУБЛИКА	0	1.3
703	СЛОВАКИЯ	1	192.1
762	ТАДЖИКИСТАН	0	0.2
795	ТУРКМЕНИЯ	0	0.1
860	УЗБЕКИСТАН	0	0.0
804	УКРАИНА	8	31.3
000	прочие	3	48.1
Всего		25	575.3
Страны дальнего зарубежья		5	437.9
Страны СНГ		20	137.4

65.01.00
ШЛЯПНЫЕ ФОРМЫ, ШЛЯПНЫЕ ЗАГОТОВКИ И КОЛПАКИ ИЗ ФЕТРА, НЕФОРМОВАННЫЕ БЕЗ ПОЛЕЙ; ПЛОСКИЕ И ЦИЛИНДРИЧЕСКИЕ ЗАГОТОВКИ (ВКЛЮЧАЯ С ПРОДОЛЬНЫМ РАЗРЕЗОМ) ИЗ ФЕТРА

		ШТ	
000	прочие	2105	16.2
Всего		2105	16.2
Страны дальнего зарубежья		2105	16.2

65.03.00
ШЛЯПЫ И ПРОЧИЕ ГОЛОВНЫЕ УБОРЫ ФЕТРОВЫЕ, ИЗГОТОВЛЕННЫЕ ИЗ ШЛЯПНЫХ ПОЛУФАБРИКАТОВ ИЛИ ПЛОСКИХ ЗАГОТОВОК ТОВАРНОЙ ПОЗИЦИИ 6501, С ПОДКЛАДКОЙ ИЛИ БЕЗ ПОДКЛАДКИ, С ОТДЕЛКОЙ ИЛИ БЕЗ ОТДЕЛКИ

		ШТ	
398	КАЗАХСТАН	291	6.4
762	ТАДЖИКИСТАН	1740	6.8
860	УЗБЕКИСТАН	620	9.2
000	прочие	9151	41.3
Всего		11802	63.7
Страны дальнего зарубежья		9151	41.3
Страны СНГ		2651	22.4

Код и наименование страны контрагента	Ед. изме-рения	Экспорт	
		количество	стоимость

65.04.00
ШЛЯПЫ И ПРОЧИЕ ГОЛОВНЫЕ УБОРЫ, ПЛЕТЕНЫЕ ИЛИ ИЗГОТОВЛЕННЫЕ ПУТЕМ СОЕДИНЕНИЯ ПОЛОС ИЗ ЛЮБОГО МАТЕРИАЛА, С ПОДКЛАДКОЙ ИЛИ БЕЗ ПОДКЛАДКИ, С ОТДЕЛКОЙ ИЛИ БЕЗ ОТДЕЛКИ

	ШТ		
398	КАЗАХСТАН	800	3.8
246	ФИНЛЯНДИЯ	12092	53.9
000	прочие	215	8.9
Всего		13107	66.6
Страны дальнего зарубежья		12307	62.8
Страны СНГ		800	3.8

65.05.10
СЕТКИ ДЛЯ ВОЛОС ИЗ ЛЮБОГО МАТЕРИАЛА С ПОДКЛАДКОЙ ИЛИ БЕЗ ПОДКЛАДКИ, С ОТДЕЛКОЙ ИЛИ БЕЗ ОТДЕЛКИ

	Т		
268	ГРУЗИЯ	0	0.1
000	прочие	0	8.4
Всего		0	8.5
Страны дальнего зарубежья		0	8.4
Страны СНГ		0	0.1

65.05.90
ПРОЧ.ГОЛОВНЫЕ УБОРЫ ТРИКОТАЖНЫЕ, МАШИННОГО ИЛИ РУЧНОГО ВЯЗАНИЯ,ИЛИ ИЗГОТОВЛЕННЫЕ ИЗ ЦЕЛЬНОГО КУСКА (НО НЕ ИЗ ПОЛОС) КРУЖЕВА,ФЕТРА ИЛИ ПРОЧЕГО МАТЕРИАЛА,С ПОДКЛАДКОЙ ИЛИ БЕЗ,С ОТДЕЛКОЙ ИЛИ БЕЗ ОТДЕЛКИ

	Т		
031	АЗЕРБАЙДЖАН	0	15.9
051	АРМЕНИЯ	0	3.9
268	ГРУЗИЯ	0	1.2
398	КАЗАХСТАН	17	213.9
417	КИРГИЗИЯ	0	1.4
428	ЛАТВИЯ	4	76.3
498	МОЛДОВА, РЕСПУБЛИКА	0	5.0
762	ТАДЖИКИСТАН	2	54.7
795	ТУРКМЕНИЯ	1	3.0
860	УЗБЕКИСТАН	0	12.8
804	УКРАИНА	2	49.0
000	прочие	12	188.5
Всего		38	625.7
Страны дальнего зарубежья		16	264.8
Страны СНГ		22	360.9

65.06.10
ЗАЩИТНЫЕ ГОЛОВНЫЕ УБОРЫ

	ШТ		
031	АЗЕРБАЙДЖАН	2914	202.0
012	АЛЖИР	54	351.0
051	АРМЕНИЯ	1250	4.7
268	ГРУЗИЯ	390	4.7
398	КАЗАХСТАН	289952	1000.6
417	КИРГИЗИЯ	2520	14.1
498	МОЛДОВА, РЕСПУБЛИКА	9775	16.0
762	ТАДЖИКИСТАН	1064	4.2
795	ТУРКМЕНИЯ	378	3.5
860	УЗБЕКИСТАН	49166	178.4
804	УКРАИНА	13602	31.5
000	прочие	16893	73.1
Всего		387958	1883.7
Страны дальнего зарубежья		16947	424.1
Страны СНГ		371011	1459.6

65.06.91
ПРОЧИЕ ГОЛОВНЫЕ УБОРЫ, С ПОДКЛАДКОЙ ИЛИ БЕЗ ПОДКЛАДКИ, С ОТДЕЛКОЙ ИЛИ БЕЗ ОТДЕЛКИ ИЗ РЕЗИНЫ ИЛИ ПЛАСТМАССЫ

	ШТ		
398	КАЗАХСТАН	431	1.3
498	МОЛДОВА, РЕСПУБЛИКА	15000	0.7
000	прочие	254	1.5
Всего		15685	3.6
Страны дальнего зарубежья		254	1.5
Страны СНГ		15431	2.0

65.06.92
ГОЛОВНЫЕ УБОРЫ ИЗ НАТУРАЛЬНОГО МЕХА ПРОЧИЕ, С ПОДКЛАДКОЙ ИЛИ БЕЗ ПОДКЛАДКИ, ИЛИ С ОТДЕЛКОЙ ИЛИ БЕЗ ОТДЕЛКИ

	ШТ		
031	АЗЕРБАЙДЖАН	327	24.4
398	КАЗАХСТАН	1413	18.6
762	ТАДЖИКИСТАН	2900	42.0
860	УЗБЕКИСТАН	832	57.6
804	УКРАИНА	1195	18.9
000	прочие	7216	214.5
Всего		13883	376.0
Страны дальнего зарубежья		7216	214.5
Страны СНГ		6667	161.5

65.06.99
ПРОЧИЕ ГОЛОВНЫЕ УБОРЫ ИЗ ПРОЧИХ МАТЕРИАЛОВ, С ПОДКЛАДКОЙ ИЛИ БЕЗ ПОДКЛАДКИ, С ОТДЕЛКОЙ ИЛИ БЕЗ ОТДЕЛКИ

	ШТ		
051	АРМЕНИЯ	25	0.1
268	ГРУЗИЯ	45	0.2
398	КАЗАХСТАН	36061	71.6
124	КАНАДА	4556	69.1
498	МОЛДОВА, РЕСПУБЛИКА	50100	1.5
762	ТАДЖИКИСТАН	200	3.0
795	ТУРКМЕНИЯ	6	0.0
860	УЗБЕКИСТАН	87	0.0
804	УКРАИНА	282	1.9
246	ФИНЛЯНДИЯ	43144	77.1
000	прочие	26639	125.2
Всего		161145	349.8
Страны дальнего зарубежья		74339	271.4
Страны СНГ		86806	78.4

65.07.00
ЛЕНТЫ, ПОДКЛАДКИ, ЧЕХЛЫ, ОСНОВЫ, КАРКАСЫ, КОЗЫРЬКИ И ЗАВЯЗКИ ДЛЯ ГОЛОВНЫХ УБОРОВ

	Т		
398	КАЗАХСТАН	0	0.4
762	ТАДЖИКИСТАН	0	1.0
000	прочие	0	0.6
Всего		0	2.0
Страны дальнего зарубежья		0	0.6
Страны СНГ		0	1.4

66.01.10
САДОВЫЕ ЗОНТЫ ИЛИ АНАЛОГИЧНЫЕ ЗОНТЫ

	ШТ		
031	АЗЕРБАЙДЖАН	5	1.3
268	ГРУЗИЯ	49	6.1
000	прочие	31	5.1
Всего		85	12.6
Страны дальнего зарубежья		31	5.1
Страны СНГ		54	7.4

66.01.91
ПРОЧИЕ ЗОНТЫ И СОЛНЦЕЗАЩИТНЫЕ ЗОНТЫ (ВКЛЮЧАЯ ЗОНТЫ-ТРОСТИ), ИМЕЮЩИЕ РАЗДВИЖНОЙ СТЕРЖЕНЬ

	ШТ		
031	АЗЕРБАЙДЖАН	77	0.3
051	АРМЕНИЯ	54	0.6
268	ГРУЗИЯ	48	0.1
398	КАЗАХСТАН	70	0.3
498	МОЛДОВА, РЕСПУБЛИКА	60	0.3
762	ТАДЖИКИСТАН	1000	0.7
804	УКРАИНА	25	0.1
000	прочие	28408	18.9
Всего		29742	21.3
Страны дальнего зарубежья		28408	18.9
Страны СНГ		1334	2.4

66.01.99
ПРОЧИЕ ЗОНТЫ И СОЛНЦЕЗАЩИТНЫЕ ЗОНТЫ (ВКЛЮЧАЯ ЗОНТЫ-ТРОСТИ, САДОВЫЕ ЗОНТЫ И АНАЛОГИЧНЫЕ ЗОНТЫ)

	ШТ		
051	АРМЕНИЯ	19	0.2
398	КАЗАХСТАН	270	2.3
804	УКРАИНА	45	0.2
000	прочие	563	1.6
Всего		897	4.3
Страны дальнего зарубежья		563	1.6
Страны СНГ		334	2.7

66.02.00
ТРОСТИ, ТРОСТИ-СИДЕНЬЯ, ХЛЫСТЫ, КНУТЫ ДЛЯ ВЕРХОВОЙ ЕЗДЫ И АНАЛОГИЧНЫЕ ИЗДЕЛИЯ

	ШТ		
031	АЗЕРБАЙДЖАН	282	7.4
051	АРМЕНИЯ	100	6.9
398	КАЗАХСТАН	1650	25.0
762	ТАДЖИКИСТАН	70	2.2
860	УЗБЕКИСТАН	6	0.0
000	прочие	582	2.4
Всего		2690	43.9
Страны дальнего зарубежья		582	2.4
Страны СНГ		2108	41.6

67.01.00
ШКУРКИ И ПРОЧИЕ ЧАСТИ ПТИЦ, ПОКРЫТЫЕ ПЕРЬЯМИ ИЛИ ПУХОМ, ПЕРЬЯ, ЧАСТИ ПЕРЬЕВ, ПУХ И ИЗДЕЛИЯ ИЗ ЭТИХ МАТЕРИАЛОВ (КРОМЕ ИЗДЕЛИЙ ИЗ ТОВ. ПОЗ. 0505 И ОБРАБОТАННЫХ СТВОЛОВ И СТЕРЖНЕЙ ПЕРЬЕВ)

	Т		
000	прочие	0	0.2
Всего		0	0.2
Страны дальнего зарубежья		0	0.2

67.02.10
ЦВЕТЫ, ЛИСТЬЯ И ПЛОДЫ ИСКУССТВЕННЫЕ И ИХ ЧАСТИ; ИЗДЕЛИЯ ИЗ ИСКУССТВЕННЫХ ЦВЕТОВ, ЛИСТЬЕВ ИЛИ ПЛОДОВ ИЗ ПЛАСТМАССЫ

	Т		
398	КАЗАХСТАН	10	19.2
000	прочие	21	9.4
Всего		31	28.7
Страны дальнего зарубежья		21	9.4
Страны СНГ		10	19.2

67.02.90
ЦВЕТЫ, ЛИСТЬЯ И ПЛОДЫ ИСКУССТВЕННЫЕ И ИХ ЧАСТИ; ИЗДЕЛИЯ ИЗ ИСКУССТВЕННЫХ ЦВЕТОВ, ЛИСТЬЕВ ИЛИ ПЛОДОВ ИЗ ПРОЧИХ ТЕКСТИЛЬНЫХ МАТЕРИАЛОВ

	Т		
398	КАЗАХСТАН	0	2.1
000	прочие	4	2.5
Всего		4	4.6
Страны дальнего зарубежья		4	2.5
Страны СНГ		0	2.1

67.03.00
ЧЕЛОВЕЧЕСКИЕ ВОЛОСЫ, РАСЧЕСАННЫЕ, ПРОРЕЖЕННЫЕ, ОБЕСЦВЕЧЕННЫЕ ИЛИ ОБРАБОТАННЫЕ ИНЫМ СПОСОБОМ; ШЕРСТЬ, ВОЛОСЫ ЖИВОТНЫХ, ПРОЧИЕ ТЕКСТ. МАТЕРИАЛЫ ПОДГОТОВЛЕННЫЕ ДЛЯ ПРОИЗВОДСТВА ПАРИКОВ ИЛИ АНАЛОГ. ИЗДЕЛ.

	Т		
000	прочие	1	64.0
Всего		1	64.0
Страны дальнего зарубежья		1	64.0

Код и наименование страны контрагента	Ед. изме-рения	Экспорт	
		количество	стоимость

67.04.11
ПАРИКИ ЗАВЕРШЕННЫЕ ИЗ СИНТЕТИЧЕСКИХ ТЕКСТИЛЬНЫХ МАТЕРИАЛОВ

	Т		
000	прочие	0	0.5
Всего		0	0.5
Страны дальнего зарубежья		0	0.5

67.04.19
ПРОЧИЕ ПАРИКИ, БОРОДЫ НАКЛАДНЫЕ, БРОВИ И РЕСНИЦЫ, НАКЛАДКИ И АНАЛОГИЧНЫЕ ИЗДЕЛИЯ ИЗ СИНТЕТИЧЕСКИХ ТЕКСТИЛЬНЫХ МАТЕРИАЛОВ

	Т		
000	прочие	0	1.1
Всего		0	1.1
Страны дальнего зарубежья		0	1.1

67.04.20
ПАРИКИ, БОРОДЫ НАКЛАДНЫЕ, БРОВИ, РЕСНИЦЫ, НАКЛАДКИ И АНАЛОГИЧНЫЕ ИЗДЕЛИЯ ИЗ ЧЕЛОВЕЧЕСКОГО ВОЛОСА

	Т		
000	прочие	0	8.3
Всего		0	8.3
Страны дальнего зарубежья		0	8.3

67.04.90
ПАРИКИ, БОРОДЫ НАКЛАДНЫЕ, БРОВИ И РЕСНИЦЫ, НАКЛАДКИ И АНАЛОГИЧНЫЕ ИЗДЕЛИЯ ИЗ ПРОЧИХ МАТЕРИАЛОВ

	Т		
000	прочие	0	0.8
Всего		0	0.8
Страны дальнего зарубежья		0	0.8

68.01.00
БРУСЧАТКА, БОРДЮРНЫЕ КАМНИ И ПЛИТЫ ДЛЯ МОЩЕНИЯ ИЗ ПРИРОДНОГО КАМНЯ (КРОМЕ СЛАНЦА)

	Т		
398	КАЗАХСТАН	2	1.2
000	прочие	289	26.4
Всего		291	27.6
Страны дальнего зарубежья		289	26.4
Страны СНГ		2	1.2

68.02.10
ПЛИТКИ, КУБИКИ И АНАЛОГ. ИЗДЕЛИЯ РАЗНОЙ ФОРМЫ, НАИБ. ГРАНЬ КОТ. МОЖЕТ БЫТЬ ВПИСАНА В КВАДРАТ СО СТОРОНОЙ РАЗМЕРОМ МЕНЕЕ 7 СМ; ГРАНУЛЫ, КРОШКА И ПОРОШОК, ИСКУССТВ. ОКРАШЕННЫЕ

	Т		
031	АЗЕРБАЙДЖАН	121	15.1
398	КАЗАХСТАН	1	1.5
498	МОЛДОВА, РЕСПУБЛИКА	0	0.0
804	УКРАИНА	794	77.3
000	прочие	2	9.4
Всего		918	103.4
Страны дальнего зарубежья		2	9.4
Страны СНГ		916	94.0

68.02.21
МРАМОР, ТРАВЕРТИН И АЛЕБАСТР ТЕСАНЫЕ ИЛИ ПИЛЕНЫЕ, И ИЗДЕЛИЯ ИЗ НИХ С ПЛОСКОЙ ИЛИ РОВНОЙ ПОВЕРХНОСТЬЮ ДЛЯ ПАМЯТНИКОВ ИЛИ СТРОИТЕЛЬСТВА

	Т		
031	АЗЕРБАЙДЖАН	63	24.5
398	КАЗАХСТАН	1478	318.3
498	МОЛДОВА, РЕСПУБЛИКА	34	25.8
Всего		1575	368.6
Страны СНГ		1575	368.6

68.02.22
ИЗВЕСТНЯКИ ПРОЧИЕ, ПИЛЕНЫЕ ИЛИ ТЕСАНЫЕ, И ИЗДЕЛИЯ ИЗ НИХ С ПЛОСКОЙ ИЛИ РОВНОЙ ПОВЕРХНОСТЬЮ ДЛЯ ПАМЯТНИКОВ ИЛИ СТРОИТЕЛЬСТВА

	Т		
398	КАЗАХСТАН	2282	102.3
498	МОЛДОВА, РЕСПУБЛИКА	17	7.7
804	УКРАИНА	136	10.2
000	прочие	80	11.1
Всего		2514	131.2
Страны дальнего зарубежья		80	11.1
Страны СНГ		2434	120.1

68.02.23
ГРАНИТ ТЕСАНЫЙ ИЛИ ПИЛЕНЫЙ И ИЗДЕЛИЯ ИЗ НЕГО С ПЛОСКОЙ ИЛИ РОВНОЙ ПОВЕРХНОСТЬЮ ДЛЯ ПАМЯТНИКОВ ИЛИ СТРОИТЕЛЬСТВА

	Т		
398	КАЗАХСТАН	31	25.7
498	МОЛДОВА, РЕСПУБЛИКА	1	1.8
000	прочие	28	31.0
Всего		60	58.5
Страны дальнего зарубежья		28	31.0
Страны СНГ		32	27.5

68.02.29
КАМНИ ПРОЧИЕ (КРОМЕ СЛАНЦА),ТЕСАНЫЕ ИЛИ ПИЛЕНЫЕ, И ИЗДЕЛИЯ ИЗ НИХ, С ПЛОСКОЙ ИЛИ РОВНОЙ ПОВЕРХНОСТЬЮ ДЛЯ ПАМЯТНИКОВ ИЛИ СТРОИТЕЛЬСТВА

	Т		
398	КАЗАХСТАН	41	18.0
000	прочие	109	50.8
Всего		151	68.8
Страны дальнего зарубежья		109	50.8
Страны СНГ		41	18.0

68.02.91
ПРОЧИЕ; МРАМОР,ТРАВЕРТИН И АЛЕБАСТР

	Т		
031	АЗЕРБАЙДЖАН	59	33.3
051	АРМЕНИЯ	100	47.6
398	КАЗАХСТАН	550	295.1
498	МОЛДОВА, РЕСПУБЛИКА	0	0.4
804	УКРАИНА	293	214.2
000	прочие	11	4.9
Всего		1013	595.5
Страны дальнего зарубежья		11	4.9
Страны СНГ		1002	590.6

68.02.92
ИЗВЕСТНЯКИ ПРОЧИЕ

	Т		
398	КАЗАХСТАН	15	1.6
000	прочие	3	5.7
Всего		18	7.2
Страны дальнего зарубежья		3	5.7
Страны СНГ		15	1.6

68.02.93
ГРАНИТ ПРОЧИЙ

	Т		
398	КАЗАХСТАН	45	66.7
440	ЛИТВА	92	96.3
498	МОЛДОВА, РЕСПУБЛИКА	315	299.8
804	УКРАИНА	13	8.6
233	ЭСТОНИЯ	428	357.7
000	прочие	38	37.1
Всего		931	866.0
Страны дальнего зарубежья		559	491.0
Страны СНГ		373	375.0

68.02.99
ПРОЧИЕ КАМНИ

	Т		
031	АЗЕРБАЙДЖАН	61	11.4
276	ГЕРМАНИЯ	98	76.0
398	КАЗАХСТАН	19	34.3
804	УКРАИНА	7	2.8
000	прочие	8	29.3
Всего		194	153.7
Страны дальнего зарубежья		106	105.3
Страны СНГ		87	48.5

68.03.00
СЛАНЕЦ ОБРАБОТАННЫЙ И ИЗДЕЛИЯ ИЗ СЛАНЦА ИЛИ ИЗ АГЛОМЕРИРОВАННОГО СЛАНЦА

	Т		
398	КАЗАХСТАН	0	0.6
Всего		0	0.6
Страны СНГ		0	0.6

68.04.10
ЖЕРНОВА И КАМНИ ТОЧИЛЬНЫЕ ДЛЯ ШЛИФОВКИ, ЗАТОЧКИ ИЛИ ИЗМЕЛЬЧЕНИЯ

	Т		
398	КАЗАХСТАН	0	1.4
440	ЛИТВА	20	109.0
795	ТУРКМЕНИЯ	1	2.0
860	УЗБЕКИСТАН	17	16.2
804	УКРАИНА	1	0.9
000	прочие	4	10.9
Всего		43	140.4
Страны дальнего зарубежья		24	119.9
Страны СНГ		19	20.5

68.04.21
ПРОЧИЕ ЖЕРНОВА, КАМНИ ТОЧИЛЬНЫЕ, КРУГИ ШЛИФОВАЛЬНЫЕ И АНАЛОГИЧНЫЕ ИЗДЕЛИЯ ИЗ АГЛОМЕРИРОВАННЫХ СИНТЕТИЧЕСКИХ ИЛИ ПРИРОДНЫХ АЛМАЗОВ

	Т		
031	АЗЕРБАЙДЖАН	0	0.9
056	БЕЛЬГИЯ	1	411.4
276	ГЕРМАНИЯ	1	117.3
268	ГРУЗИЯ	0	1.0
356	ИНДИЯ	2	81.8
398	КАЗАХСТАН	4	237.4
417	КИРГИЗИЯ	0	7.2
762	ТАДЖИКИСТАН	5	10.4
795	ТУРКМЕНИЯ	0	14.6
860	УЗБЕКИСТАН	0	15.1
804	УКРАИНА	1	36.2
203	ЧЕШСКАЯ РЕСПУБЛИКА	4	302.0
000	прочие	11	317.4
Всего		30	1552.7
Страны дальнего зарубежья		19	1229.8
Страны СНГ		11	322.9

68.04.22
ПРОЧИЕ ЖЕРНОВА, КАМНИ ТОЧИЛЬНЫЕ, КРУГИ ШЛИФОВАЛЬНЫЕ И АНАЛОГИЧНЫЕ ИЗДЕЛИЯ ИЗ ПРОЧИХ АГЛОМЕРИРОВАННЫХ АБРАЗИВОВ ИЛИ ИЗ КЕРАМИКИ

	Т		
031	АЗЕРБАЙДЖАН	11	27.0
024	АНГОЛА	4	64.5
051	АРМЕНИЯ	135	328.0
100	БОЛГАРИЯ	91	210.2
276	ГЕРМАНИЯ	9	106.1
268	ГРУЗИЯ	130	241.5
380	ИТАЛИЯ	0	72.6
398	КАЗАХСТАН	2349	5349.9
124	КАНАДА	15	64.6
417	КИРГИЗИЯ	61	107.3
410	КОРЕЯ, РЕСПУБЛИКА	0	65.6
428	ЛАТВИЯ	337	1013.3
440	ЛИТВА	535	1710.3
498	МОЛДОВА, РЕСПУБЛИКА	299	763.4
496	МОНГОЛИЯ	21	52.5
616	ПОЛЬША	81	198.1

Код и наименование страны контрагента	Ед. изме-рения	Экспорт	
		количество	стоимость
642 РУМЫНИЯ		194	649.1
891 СЕРБИЯ И ЧЕРНОГОРИЯ		24	93.2
826 СОЕДИНЕННОЕ КОРОЛЕВСТВО		0	73.3
840 СОЕДИНЕННЫЕ ШТАТЫ		580	1966.3
762 ТАДЖИКИСТАН		143	70.1
795 ТУРКМЕНИЯ		28	67.5
860 УЗБЕКИСТАН		622	1322.4
804 УКРАИНА		6223	17038.0
246 ФИНЛЯНДИЯ		31	71.3
250 ФРАНЦИЯ		0	89.8
203 ЧЕШСКАЯ РЕСПУБЛИКА		45	167.8
233 ЭСТОНИЯ		58	163.6
000 прочие		93	259.8
Всего		12120	32407.3
Страны дальнего зарубежья		2121	7092.3
Страны СНГ		9999	25315.0

68.04.23
ПРОЧИЕ ЖЕРНОВА, КАМНИ ТОЧИЛЬНЫЕ, КРУГИ ШЛИФОВАЛЬНЫЕ И АНАЛОГИЧНЫЕ ИЗДЕЛИЯ ИЗ ПРИРОДНОГО КАМНЯ

	Т		
398	КАЗАХСТАН	1	1.6
417	КИРГИЗИЯ	2	3.7
860	УЗБЕКИСТАН	0	1.4
804	УКРАИНА	0	0.0
000	прочие	1	1.1
Всего		4	7.8
Страны дальнего зарубежья		1	1.1
Страны СНГ		4	6.7

68.04.30
КАМНИ ДЛЯ РУЧНОЙ ЗАТОЧКИ ИЛИ ПОЛИРОВКИ И ИХ ЧАСТИ ИЗ ПРИРОДНОГО КАМНЯ,ИЗ АГЛОМЕРИРОВАННЫХ ПРИРОДНЫХ ИЛИ ИСКУССТВЕННЫХ АБРАЗИВОВ ИЛИ ИЗ КЕРАМИКИ, В СБОРЕ С ДЕТ. ИЗ ДР. МАТЕРИАЛОВ ИЛИ БЕЗ ЭТИХ ДЕТАЛЕЙ

	Т		
051	АРМЕНИЯ	2	2.2
268	ГРУЗИЯ	2	1.9
398	КАЗАХСТАН	7	11.8
417	КИРГИЗИЯ	0	0.1
498	МОЛДОВА, РЕСПУБЛИКА	1	1.6
804	УКРАИНА	101	100.1
000	прочие	23	25.8
Всего		136	143.6
Страны дальнего зарубежья		23	25.8
Страны СНГ		113	117.7

68.05.10
ПРИРОДНЫЙ ИЛИ ИСКУССТВЕННЫЙ АБРАЗИВНЫЙ ПОРОШОК ИЛИ ЗЕРНО ТОЛЬКО НА ТКАНОЙ ТЕКСТИЛЬНОЙ ОСНОВЕ, РАЗРЕЗАННОЙ ИЛИ СШИТОЙ, ИЛИ ОБРАБОТАННОЙ ДРУГИМ СПОСОБОМ ДЛЯ ПОЛУЧ. ОПРЕД. ФОРМЫ, ИЛИ НЕОБРАБОТАННОЙ

	Т		
268	ГРУЗИЯ	3	9.9
398	КАЗАХСТАН	375	1151.3
417	КИРГИЗИЯ	73	267.8
428	ЛАТВИЯ	11	85.0
440	ЛИТВА	90	348.9
498	МОЛДОВА, РЕСПУБЛИКА	15	60.6
840	СОЕДИНЕННЫЕ ШТАТЫ	48	437.4
762	ТАДЖИКИСТАН	11	1.3
795	ТУРКМЕНИЯ	0	0.4
860	УЗБЕКИСТАН	3	11.7
804	УКРАИНА	306	1455.8
233	ЭСТОНИЯ	15	74.9
000	прочие	13	67.3
Всего		964	3972.3
Страны дальнего зарубежья		177	1013.5
Страны СНГ		787	2958.8

68.05.20
ПРИРОДНЫЙ ИЛИ ИСКУССТВЕННЫЙ АБРАЗИВНЫЙ ПОРОШОК ИЛИ ЗЕРНО ТОЛЬКО НА БУМАЖНОЙ ИЛИ КАРТОННОЙ ОСНОВЕ, ОБРАБОТАННОЙ ДЛЯ ПОЛУЧЕНИЯ ОПРЕДЕЛЕННОЙ ФОРМЫ, ИЛИ НЕОБРАБОТАННОЙ

	Т		
031	АЗЕРБАЙДЖАН	0	3.2
051	АРМЕНИЯ	0	2.7
398	КАЗАХСТАН	15	37.1
417	КИРГИЗИЯ	0	0.2
498	МОЛДОВА, РЕСПУБЛИКА	0	1.9
762	ТАДЖИКИСТАН	0	1.2
860	УЗБЕКИСТАН	2	7.8
804	УКРАИНА	8	18.1
000	прочие	2	24.2
Всего		27	96.4
Страны дальнего зарубежья		2	24.2
Страны СНГ		25	72.2

68.05.30
ПРИРОДНЫЙ ИЛИ ИСКУССТВЕННЫЙ АБРАЗИВНЫЙ ПОРОШОК ИЛИ ЗЕРНО НА ОСНОВЕ ИЗ ДРУГИХ МАТЕРИАЛОВ

	Т		
051	АРМЕНИЯ	0	0.6
268	ГРУЗИЯ	0	0.2
398	КАЗАХСТАН	6	37.3
417	КИРГИЗИЯ	0	1.0
498	МОЛДОВА, РЕСПУБЛИКА	0	0.6
762	ТАДЖИКИСТАН	0	4.4
860	УЗБЕКИСТАН	0	0.5
804	УКРАИНА	3	24.5
000	прочие	1	9.3
Всего		10	78.5
Страны дальнего зарубежья		1	9.3
Страны СНГ		9	69.2

68.06.10
ПРОЧИЕ ШЛАКОВАТА, МИНЕРАЛЬНАЯ СИЛИКАТНАЯ ВАТА И АНАЛОГИЧ.МИНЕРАЛЬНЫЕ ВАТЫ (ВКЛЮЧАЯ ИХ СМЕСИ), НАВАЛОМ, В ЛИСТАХ ИЛИ РУЛОНАХ

	Т		
268	ГРУЗИЯ	19	15.9
356	ИНДИЯ	5	73.3
368	ИРАК	27	144.9
364	ИРАН, ИСЛАМСКАЯ РЕСПУБЛИКА	128	270.1
398	КАЗАХСТАН	30297	21538.5
417	КИРГИЗИЯ	5	8.0
440	ЛИТВА	43	88.6
840	СОЕДИНЕННЫЕ ШТАТЫ	761	975.7
762	ТАДЖИКИСТАН	25	22.2
860	УЗБЕКИСТАН	13	18.7
804	УКРАИНА	162	218.9
246	ФИНЛЯНДИЯ	1323	3609.4
000	прочие	124	121.3
Всего		32933	27105.2
Страны дальнего зарубежья		2411	5283.1
Страны СНГ		30522	21822.1

68.06.20
ВЕРМИКУЛИТ РАССЛОЕННЫЙ, ГЛИНЫ ВСПУЧЕННЫЕ, ШЛАК ВСПЕНЕННЫЙ И ПРОЧИЕ ВСПУЧЕННЫЕ МИНЕРАЛЬНЫЕ ПРОДУКТЫ (ВКЛЮЧАЯ ИХ СМЕСИ)

	Т		
031	АЗЕРБАЙДЖАН	20	14.9
398	КАЗАХСТАН	24480	1982.5
428	ЛАТВИЯ	457	131.3
498	МОЛДОВА, РЕСПУБЛИКА	2	1.3
784	ОБЪЕДИНЕННЫЕ АРАБСКИЕ ЭМИРАТЫ	1870	893.3
616	ПОЛЬША	640	282.1
826	СОЕДИНЕННОЕ КОРОЛЕВСТВО	394	142.2
840	СОЕДИНЕННЫЕ ШТАТЫ	1170	491.4
860	УЗБЕКИСТАН	45	81.9
804	УКРАИНА	203	116.0
233	ЭСТОНИЯ	2624	166.7
000	прочие	9	6.8
Всего		31914	4310.6
Страны дальнего зарубежья		7164	2113.9
Страны СНГ		24750	2196.6

68.06.90
ПРОЧИЕ СМЕСИ И ИЗДЕЛИЯ ИЗ ТЕПЛОИЗОЛЯЦИОННЫХ, ЗВУКОИЗОЛЯЦИОННЫХ ИЛИ ЗВУКОПОГЛОЩАЮЩИХ МИНЕРАЛЬНЫХ МАТЕРИАЛОВ, КРОМЕ ИЗДЕЛИЙ ТОВАРНОЙ ПОЗИЦИЙ 6811 ИЛИ 6812 ИЛИ ГРУППЫ 69

	Т		
031	АЗЕРБАЙДЖАН	1	3.2
051	АРМЕНИЯ	1	1.3
050	БАНГЛАДЕШ	79	493.8
268	ГРУЗИЯ	3	20.5
398	КАЗАХСТАН	1034	1112.7
417	КИРГИЗИЯ	23	16.7
428	ЛАТВИЯ	36	66.5
762	ТАДЖИКИСТАН	36	53.3
860	УЗБЕКИСТАН	25	6.2
804	УКРАИНА	124	375.3
000	прочие	12	46.3
Всего		1373	2195.8
Страны дальнего зарубежья		127	606.6
Страны СНГ		1246	1589.2

68.07.10
ИЗДЕЛИЯ ИЗ АСФАЛЬТА ИЛИ АНАЛОГИЧНЫХ МАТЕРИАЛОВ (НАПРИМЕР, ИЗ НЕФТЯНОГО БИТУМА ИЛИ КАМЕННОУГОЛЬНОГО ПЕКА) В РУЛОНАХ

	Т		
040	АВСТРИЯ	322	133.8
031	АЗЕРБАЙДЖАН	5311	1526.1
051	АРМЕНИЯ	157	39.8
100	БОЛГАРИЯ	9769	3318.7
348	ВЕНГРИЯ	5088	1356.1
276	ГЕРМАНИЯ	1032	219.9
268	ГРУЗИЯ	12274	4199.7
398	КАЗАХСТАН	44420	14957.3
417	КИРГИЗИЯ	3261	912.6
428	ЛАТВИЯ	6610	2310.9
440	ЛИТВА	2023	797.8
498	МОЛДОВА, РЕСПУБЛИКА	12524	3826.7
496	МОНГОЛИЯ	6103	1757.2
616	ПОЛЬША	11849	4002.3
642	РУМЫНИЯ	6478	1980.2
891	СЕРБИЯ И ЧЕРНОГОРИЯ	188	89.9
703	СЛОВАКИЯ	4821	1433.2
840	СОЕДИНЕННЫЕ ШТАТЫ	902	758.9
762	ТАДЖИКИСТАН	1052	384.1
795	ТУРКМЕНИЯ	330	77.2
792	ТУРЦИЯ	1970	759.1
860	УЗБЕКИСТАН	831	278.6
804	УКРАИНА	32298	10722.5
246	ФИНЛЯНДИЯ	6927	3549.0
203	ЧЕШСКАЯ РЕСПУБЛИКА	5643	1712.8
752	ШВЕЦИЯ	597	343.4
233	ЭСТОНИЯ	14976	6254.7
000	прочие	61	20.3
Всего		197818	67722.7
Страны дальнего зарубежья		85360	30798.0
Страны СНГ		112458	36924.7

68.07.90
ПРОЧИЕ ИЗДЕЛИЯ ИЗ АСФАЛЬТА ИЛИ АНАЛОГИЧНЫХ МАТЕРИАЛОВ (НАПРИМЕР, ИЗ НЕФТЯНОГО БИТУМА ИЛИ КАМЕННОУГОЛЬНОГО ПЕКА)

	Т		
268	ГРУЗИЯ	91	42.1
398	КАЗАХСТАН	1109	684.6
417	КИРГИЗИЯ	32	15.7
428	ЛАТВИЯ	326	191.4
498	МОЛДОВА, РЕСПУБЛИКА	382	168.3
496	МОНГОЛИЯ	147	87.7

Код и наименование страны контрагента	Ед. изме-рения	Экспорт	
		количество	стоимость
762 ТАДЖИКИСТАН		24	8.1
792 ТУРЦИЯ		2362	868.3
860 УЗБЕКИСТАН		98	57.8
804 УКРАИНА		6635	3630.9
000 прочие		30	14.5
Всего		11234	5769.5
Страны дальнего зарубежья		2864	1161.9
Страны СНГ		8369	4607.5

68.08.00
ПАНЕЛИ, ПЛИТЫ, ПЛИТКИ, БЛОКИ, И АНАЛ. ИЗД. ИЗ РАСТ. ВОЛОКОН, СОЛОМЫ ИЛИ СТРУЖКИ, ЩЕПЫ, ЧАСТИЦ, ОПИЛОК ИЛИ ДР. ДРЕВЕСН. ОТХОДОВ, АГЛОМЕРИРОВАННЫХ С ЦЕМЕНТОМ, ГИПСОМ ИЛИ ПР. МИНЕР. СВЯЗУЮЩИМИ ВЕЩЕСТВАМИ

	Т		
024	АНГОЛА	71	109.0
268	ГРУЗИЯ	17	7.9
364	ИРАН, ИСЛАМСКАЯ РЕСПУБЛИКА	377	81.8
398	КАЗАХСТАН	5235	2150.7
440	ЛИТВА	733	170.8
762	ТАДЖИКИСТАН	51	19.4
804	УКРАИНА	2219	402.0
203	ЧЕШСКАЯ РЕСПУБЛИКА	365	77.4
000	прочие	261	88.2
Всего		9327	3107.2
Страны дальнего зарубежья		1806	527.2
Страны СНГ		7522	2580.0

68.09.11
ПЛИТЫ, ЛИСТЫ, ПАНЕЛИ, ПЛИТКИ И АНАЛОГИЧНЫЕ ИЗДЕЛИЯ, БЕЗ ОРНАМЕНТА ИЗ ГИПСА, ПОКРЫТЫЕ ИЛИ АРМИРОВАННЫЕ ТОЛЬКО БУМАГОЙ ИЛИ КАРТОНОМ

	М2		
031	АЗЕРБАЙДЖАН	1930126	3227.6
276	ГЕРМАНИЯ	95737	260.7
268	ГРУЗИЯ	960846	1493.9
398	КАЗАХСТАН	32264	78.3
440	ЛИТВА	15836	51.0
498	МОЛДОВА, РЕСПУБЛИКА	1454791	1353.6
762	ТАДЖИКИСТАН	28512	133.4
804	УКРАИНА	7169894	6782.1
000	прочие	7980	40.8
Всего		11695985	13421.4
Страны дальнего зарубежья		119553	352.5
Страны СНГ		11576432	13068.9

68.09.19
ПРОЧИЕ ПЛИТЫ, ЛИСТЫ, ПАНЕЛИ, ПЛИТКИ И АНАЛОГИЧНЫЕ ИЗДЕЛИЯ ИЗ ГИПСА ИЛИ СМЕСЕЙ НА ЕГО ОСНОВЕ, БЕЗ ОРНАМЕНТА

	М2		
268	ГРУЗИЯ	5526	16.8
398	КАЗАХСТАН	295065	1002.4
428	ЛАТВИЯ	2650	820.1
804	УКРАИНА	1800	5.8
000	прочие	2059	20.1
Всего		307100	1865.3
Страны дальнего зарубежья		4709	840.2
Страны СНГ		302391	1025.1

68.09.90
ИЗДЕЛИЯ ПРОЧИЕ ИЗ ГИПСА ИЛИ СМЕСЕЙ НА ЕГО ОСНОВЕ

	Т		
051	АРМЕНИЯ	1	2.0
398	КАЗАХСТАН	2	11.1
804	УКРАИНА	1	2.2
000	прочие	1	3.9
Всего		5	19.2
Страны дальнего зарубежья		1	3.9
Страны СНГ		3	15.3

68.10.11
СТРОИТЕЛЬНЫЕ БЛОКИ И КИРПИЧИ

	Т		
031	АЗЕРБАЙДЖАН	714	89.3
268	ГРУЗИЯ	0	0.0
398	КАЗАХСТАН	78681	5550.0
804	УКРАИНА	323	126.0
000	прочие	118	10.1
Всего		79836	5775.4
Страны дальнего зарубежья		118	10.1
Страны СНГ		79718	5765.3

68.10.19
ПРОЧИЕ ЧЕРЕПИЦА, ПЛИТЫ, КИРПИЧИ И АНАЛОГИЧНЫЕ ИЗДЕЛИЯ

	Т		
268	ГРУЗИЯ	19	3.4
398	КАЗАХСТАН	41008	3651.1
428	ЛАТВИЯ	624	177.5
440	ЛИТВА	2365	191.4
498	МОЛДОВА, РЕСПУБЛИКА	19	19.8
762	ТАДЖИКИСТАН	14	8.5
804	УКРАИНА	4459	518.6
233	ЭСТОНИЯ	760	166.5
000	прочие	167	75.4
Всего		49434	4812.3
Страны дальнего зарубежья		3916	610.9
Страны СНГ		45518	4201.4

68.10.91
СБОРНЫЕ СТРОИТЕЛЬНЫЕ БЛОКИ ДЛЯ СТРОИТЕЛЬСТВА, ВКЛЮЧАЯ ЖИЛИЩНОЕ

	Т		
268	ГРУЗИЯ	58	14.4
398	КАЗАХСТАН	34906	3797.0
804	УКРАИНА	21	24.0
000	прочие	224	46.5
Всего		35208	3881.9
Страны дальнего зарубежья		224	46.5
Страны СНГ		34985	3835.4

68.10.99
ПРОЧИЕ ИЗДЕЛИЯ ИЗ ЦЕМЕНТА, БЕТОНА ИЛИ ИСКУССТВЕННОГО КАМНЯ, НЕАРМИРОВАННЫЕ ИЛИ АРМИРОВАННЫЕ

	Т		
031	АЗЕРБАЙДЖАН	2	1.9
268	ГРУЗИЯ	308	54.4
398	КАЗАХСТАН	64432	7405.9
428	ЛАТВИЯ	399	93.2
498	МОЛДОВА, РЕСПУБЛИКА	0	0.3
804	УКРАИНА	729	209.2
233	ЭСТОНИЯ	4067	1054.4
000	прочие	199	61.8
Всего		70136	8881.2
Страны дальнего зарубежья		4665	1209.5
Страны СНГ		65471	7671.7

68.11.10
ГОФРИРОВАННЫЕ ЛИСТЫ ИЗ АСБОЦЕМЕНТА, ИЗ ЦЕМЕНТА С ВОЛОКНАМИ ЦЕЛЛЮЛОЗЫ ИЛИ ИЗ АНАЛОГИЧНЫХ МАТЕРИАЛОВ

	Т		
031	АЗЕРБАЙДЖАН	196054	29349.0
268	ГРУЗИЯ	6025	905.5
398	КАЗАХСТАН	165316	19880.8
417	КИРГИЗИЯ	137	21.9
498	МОЛДОВА, РЕСПУБЛИКА	55578	5865.3
496	МОНГОЛИЯ	1079	182.7
642	РУМЫНИЯ	5734	550.6
891	СЕРБИЯ И ЧЕРНОГОРИЯ	2343	271.8
762	ТАДЖИКИСТАН	54238	5450.1
795	ТУРКМЕНИЯ	7562	983.9
860	УЗБЕКИСТАН	255	36.5
804	УКРАИНА	29807	3220.3
000	прочие	246	39.2
Всего		524374	66757.5
Страны дальнего зарубежья		9401	1044.4
Страны СНГ		514973	65713.2

68.11.20
ЛИСТЫ, ПАНЕЛИ, ПЛИТКИ, ЧЕРЕПИЦА ПРОЧИЕ И АНАЛОГИЧНЫЕ ИЗДЕЛИЯ ИЗ ЦЕМЕНТА С ВОЛОКНАМИ ЦЕЛЛЮЛОЗЫ ИЛИ ИЗ АНАЛОГИЧНЫХ МАТЕРИАЛОВ

	Т		
268	ГРУЗИЯ	38	26.1
398	КАЗАХСТАН	1868	527.2
417	КИРГИЗИЯ	111	17.1
498	МОЛДОВА, РЕСПУБЛИКА	269	33.3
762	ТАДЖИКИСТАН	50	43.3
804	УКРАИНА	1391	467.1
000	прочие	191	48.9
Всего		3919	1162.8
Страны дальнего зарубежья		191	48.9
Страны СНГ		3727	1113.9

68.11.30
ТРУБЫ, ТРУБКИ И ФИТИНГИ К НИМ ИЗ АСБОЦЕМЕНТА, ИЗ ЦЕМЕНТА С ВОЛОКНАМИ ЦЕЛЛЮЛОЗЫ ИЛИ ИЗ АНАЛОГИЧНЫХ МАТЕРИАЛОВ

	Т		
031	АЗЕРБАЙДЖАН	4681	1038.6
268	ГРУЗИЯ	1782	419.1
398	КАЗАХСТАН	3222	812.0
498	МОЛДОВА, РЕСПУБЛИКА	403	77.0
762	ТАДЖИКИСТАН	78	23.8
804	УКРАИНА	2420	480.2
000	прочие	27	15.4
Всего		12613	2866.0
Страны дальнего зарубежья		27	15.4
Страны СНГ		12586	2850.7

68.11.90
ПРОЧИЕ ИЗДЕЛИЯ ИЗ АСБОЦЕМЕНТА, ИЗ ЦЕМЕНТА С ВОЛОКНАМИ ЦЕЛЛЮЛОЗЫ ИЛИ ИЗ АНАЛОГИЧНЫХ МАТЕРИАЛОВ

	Т		
031	АЗЕРБАЙДЖАН	146	22.4
051	АРМЕНИЯ	0	0.4
398	КАЗАХСТАН	8	5.4
417	КИРГИЗИЯ	4	1.6
498	МОЛДОВА, РЕСПУБЛИКА	70	13.8
860	УЗБЕКИСТАН	0	0.2
804	УКРАИНА	47	22.9
000	прочие	21	24.3
Всего		295	91.0
Страны дальнего зарубежья		21	24.3
Страны СНГ		274	66.7

68.12.50
ОДЕЖДА, ПРИНАДЛЕЖНОСТИ ОДЕЖДЫ, ОБУВЬ И ГОЛОВНЫЕ УБОРЫ ИЗ АСБЕСТА ИЛИ СМЕСЕЙ НА ОСНОВЕ АСБЕСТА ИЛИ АСБЕСТА И КАРБОНАТА МАГНИЯ, АРМИРОВАННЫЕ ИЛИ НЕАРМИРОВАННЫЕ

	Т		
051	АРМЕНИЯ	0	0.2
398	КАЗАХСТАН	0	1.6
498	МОЛДОВА, РЕСПУБЛИКА	1	4.0
860	УЗБЕКИСТАН	0	0.2
000	прочие	0	19.0
Всего		2	24.9
Страны дальнего зарубежья		0	19.0
Страны СНГ		1	5.9

68.12.60
БУМАГА, ТОЛСТЫЙ КАРТОН И ФЕТР ИЗ АСБЕСТА ИЛИ СМЕСЕЙ НА ОСНОВЕ АСБЕСТА ИЛИ АСБЕСТА И КАРБОНАТА МАГНИЯ, АРМИРОВАННЫЕ ИЛИ НЕАРМИРОВАННЫЕ

	Т		
031	АЗЕРБАЙДЖАН	53	30.1
051	АРМЕНИЯ	7	4.8

Код и наименование страны контрагента	Ед. изме-рения	Экспорт	
		количество	стоимость
268 ГРУЗИЯ		6	9.7
398 КАЗАХСТАН		708	508.8
417 КИРГИЗИЯ		16	5.7
498 МОЛДОВА, РЕСПУБЛИКА		4	2.4
762 ТАДЖИКИСТАН		93	50.6
860 УЗБЕКИСТАН		133	84.2
804 УКРАИНА		1272	599.0
000 прочие		93	117.1
Всего		2385	1412.5
Страны дальнего зарубежья		93	117.1
Страны СНГ		2293	1295.3

68.12.70
ЛИСТЫ ИЛИ РУЛОНЫ ИЗ ПРЕССОВАННОГО АСБЕСТА, АРМИРОВАННЫЕ ИЛИ НЕАРМИРОВАННЫЕ

	Т		
031 АЗЕРБАЙДЖАН		20	67.0
051 АРМЕНИЯ		21	40.4
268 ГРУЗИЯ		5	6.3
398 КАЗАХСТАН		724	1239.6
417 КИРГИЗИЯ		9	13.0
498 МОЛДОВА, РЕСПУБЛИКА		22	27.9
496 МОНГОЛИЯ		47	87.7
762 ТАДЖИКИСТАН		15	32.6
795 ТУРКМЕНИЯ		12	20.8
860 УЗБЕКИСТАН		251	490.5
804 УКРАИНА		873	1341.9
000 прочие		72	131.9
Всего		2073	3499.8
Страны дальнего зарубежья		119	219.6
Страны СНГ		1954	3280.2

68.12.90
ПРОЧИЕ СМЕСИ НА ОСНОВЕ АСБЕСТА ИЛИ АСБЕСТА И КАРБОНАТА МАГНИЯ; ИЗДЕЛИЯ ИЗ ЭТИХ СМЕСЕЙ ИЛИ ИЗ АСБЕСТА (НАПРИМЕР, НИТИ ...), АРМИРОВАННЫЕ ИЛИ НЕАРМИРОВАННЫЕ, КРОМЕ ТОВ.ПОЗ. 6811 ИЛИ 6813

	Т		
031 АЗЕРБАЙДЖАН		52	166.8
051 АРМЕНИЯ		13	109.0
268 ГРУЗИЯ		11	99.1
356 ИНДИЯ		0	198.6
368 ИРАК		0	112.6
398 КАЗАХСТАН		1021	2426.6
417 КИРГИЗИЯ		10	21.9
156 КИТАЙ		7020	1405.6
408 КОРЕЯ, НАРОДНО-ДЕМОКРАТИЧ. РЕСПУБЛ.		38	971.0
428 ЛАТВИЯ		18	76.7
498 МОЛДОВА, РЕСПУБЛИКА		22	63.8
616 ПОЛЬША		13	55.7
642 РУМЫНИЯ		20	71.3
891 СЕРБИЯ И ЧЕРНОГОРИЯ		52	153.6
760 СИРИЙСКАЯ АРАБСКАЯ РЕСПУБЛИКА		23	67.7
762 ТАДЖИКИСТАН		63	213.1
795 ТУРКМЕНИЯ		9	76.5
792 ТУРЦИЯ		139	270.4
860 УЗБЕКИСТАН		241	1397.3
804 УКРАИНА		313	1083.6
000 прочие		17	165.5
Всего		9097	9206.4
Страны дальнего зарубежья		7341	3548.7
Страны СНГ		1756	5657.7

68.13.10
НАКЛАДКИ ТОРМОЗНЫХ КОЛОДОК НА ОСНОВЕ АСБЕСТА ИЛИ ДРУГИХ МИНЕРАЛЬНЫХ ВЕЩЕСТВ

	Т		
031 АЗЕРБАЙДЖАН		80	148.0
051 АРМЕНИЯ		64	124.8
100 БОЛГАРИЯ		41	106.9
704 ВЬЕТНАМ		48	80.0
268 ГРУЗИЯ		63	94.9
398 КАЗАХСТАН		241	550.6
417 КИРГИЗИЯ		31	59.6
192 КУБА		25	52.7
498 МОЛДОВА, РЕСПУБЛИКА		20	46.2
762 ТАДЖИКИСТАН		53	97.0
795 ТУРКМЕНИЯ		10	20.6
860 УЗБЕКИСТАН		155	301.3
804 УКРАИНА		504	929.4
000 прочие		18	127.9
Всего		1353	2739.9
Страны дальнего зарубежья		132	367.5
Страны СНГ		1221	2372.4

68.13.90
ПРОЧИЕ ФРИКЦИОННЫЕ МАТЕРИАЛЫ ИЛИ ИЗДЕЛИЯ ИЗ НИХ, НЕСМОНТИРОВАННЫЕ, ИСПОЛЬЗУЕМЫЕ ДЛЯ ТОРМОЗОВ, СЦЕПЛЕНИЙ ИЛИ АНАЛОГИЧНЫХ УСТРОЙСТВ, НА ОСНОВЕ АСБЕСТА, СОВМЕСТНО С ТЕКСТИЛЕМ ИЛИ ДР. МАТЕРИАЛАМИ

	Т		
031 АЗЕРБАЙДЖАН		52	293.0
051 АРМЕНИЯ		21	122.9
268 ГРУЗИЯ		8	64.0
368 ИРАК		0	131.2
398 КАЗАХСТАН		115	542.9
417 КИРГИЗИЯ		3	6.7
498 МОЛДОВА, РЕСПУБЛИКА		3	13.9
762 ТАДЖИКИСТАН		3	7.9
795 ТУРКМЕНИЯ		3	34.4
860 УЗБЕКИСТАН		39	186.2
804 УКРАИНА		264	859.4
000 прочие		56	218.1
Всего		567	2480.6
Страны дальнего зарубежья		57	349.3
Страны СНГ		511	2131.3

68.14.10
ПЛАСТИНЫ, ЛИСТЫ И ЛЕНТЫ ИЗ АГЛОМЕРИРОВАННОЙ ИЛИ РЕКОНСТРУИРОВАННОЙ СЛЮДЫ, НА ОСНОВЕ ИЛИ БЕЗ НЕЕ

	Т		
031 АЗЕРБАЙДЖАН		3	89.4
051 АРМЕНИЯ		2	38.4
276 ГЕРМАНИЯ		26	474.9
268 ГРУЗИЯ		9	164.2
724 ИСПАНИЯ		22	551.7
380 ИТАЛИЯ		4	67.7
398 КАЗАХСТАН		64	755.0
417 КИРГИЗИЯ		0	15.5
428 ЛАТВИЯ		29	414.2
498 МОЛДОВА, РЕСПУБЛИКА		0	2.7
642 РУМЫНИЯ		11	160.6
762 ТАДЖИКИСТАН		0	5.3
795 ТУРКМЕНИЯ		10	107.1
860 УЗБЕКИСТАН		29	807.2
804 УКРАИНА		320	3744.5
203 ЧЕШСКАЯ РЕСПУБЛИКА		3	55.7
000 прочие		9	125.0
Всего		542	7579.0
Страны дальнего зарубежья		104	1849.8
Страны СНГ		438	5729.2

68.14.90
ПРОЧИЕ СЛЮДА ОБРАБОТАННАЯ И ИЗДЕЛИЯ ИЗ НЕЕ, ВКЛЮЧАЯ АГЛОМЕРИРОВАННУЮ ИЛИ РЕКОНСТРУИРОВАННУЮ СЛЮДУ, НА БУМАЖНОЙ, КАРТОННОЙ ИЛИ ДРУГОЙ ОСНОВЕ ИЛИ БЕЗ НЕЕ

	Т		
268 ГРУЗИЯ		0	0.4
398 КАЗАХСТАН		0	2.3
795 ТУРКМЕНИЯ		0	6.3
804 УКРАИНА		0	18.3
000 прочие		0	7.5
Всего		0	34.7
Страны дальнего зарубежья		0	7.5
Страны СНГ		0	27.2

68.15.10
ИЗДЕЛИЯ ИЗ ГРАФИТА ИЛИ ПРОЧИХ УГЛЕРОДИСТЫХ МАТЕРИАЛОВ, НЕ ИСПОЛЬЗУЕМЫХ В ЭЛЕКТРОТЕХНИКЕ

	Т		
031 АЗЕРБАЙДЖАН		330	388.9
051 АРМЕНИЯ		0	59.7
276 ГЕРМАНИЯ		27	132.0
268 ГРУЗИЯ		0	0.2
818 ЕГИПЕТ		1	155.2
356 ИНДИЯ		0	139.9
398 КАЗАХСТАН		191	644.0
417 КИРГИЗИЯ		2	148.1
156 КИТАЙ		0	201.5
410 КОРЕЯ, РЕСПУБЛИКА		0	467.4
440 ЛИТВА		4	53.2
498 МОЛДОВА, РЕСПУБЛИКА		0	4.4
760 СИРИЙСКАЯ АРАБСКАЯ РЕСПУБЛИКА		0	109.1
703 СЛОВАКИЯ		0	106.3
840 СОЕДИНЕННЫЕ ШТАТЫ		1	97.2
762 ТАДЖИКИСТАН		6	33.7
795 ТУРКМЕНИЯ		7	456.2
860 УЗБЕКИСТАН		2	86.1
804 УКРАИНА		17	552.5
233 ЭСТОНИЯ		81	287.6
000 прочие		4	89.4
Всего		672	4212.7
Страны дальнего зарубежья		118	1838.8
Страны СНГ		554	2373.9

68.15.20
ИЗДЕЛИЯ ИЗ ТОРФА, В ДРУГОМ МЕСТЕ НЕ ПОИМЕНОВАННЫЕ

	Т		
031 АЗЕРБАЙДЖАН		0	0.1
398 КАЗАХСТАН		0	3.0
000 прочие		5	8.4
Всего		5	11.5
Страны дальнего зарубежья		5	8.4
Страны СНГ		0	3.0

68.15.91
ПРОЧИЕ ИЗДЕЛИЯ, СОДЕРЖАЩИЕ МАГНЕЗИТ, ДОЛОМИТ ИЛИ ХРОМИТ, В ДРУГОМ МЕСТЕ НЕ ПОИМЕНОВАННЫЕ

	Т		
398 КАЗАХСТАН		213	143.6
804 УКРАИНА		3	14.5
000 прочие		0	1.9
Всего		216	160.1
Страны дальнего зарубежья		0	1.9
Страны СНГ		216	158.2

68.15.99
ПРОЧИЕ ИЗДЕЛИЯ ИЗ КАМНЯ ИЛИ ДРУГИХ МИНЕРАЛЬНЫХ ВЕЩЕСТВ, (ВКЛЮЧАЯ УГЛЕРОДНЫЕ ВОЛОКНА), В ДРУГОМ МЕСТЕ НЕ ПОИМЕНОВАННЫЕ ИЛИ НЕ ВКЛЮЧЕННЫЕ

	Т		
398 КАЗАХСТАН		21	13.8
498 МОЛДОВА, РЕСПУБЛИКА		17	19.6
804 УКРАИНА		28	56.8
756 ШВЕЙЦАРИЯ		5	280.8
000 прочие		49	102.0
Всего		119	473.0
Страны дальнего зарубежья		54	382.8
Страны СНГ		66	90.2

69.01.00
КИРПИЧИ, БЛОКИ, ПЛИТКИ И ДРУГИЕ КЕРАМИЧЕСКИЕ ИЗДЕЛИЯ ИЗ КРЕМНЕЗЕМИСТОЙ КАМЕННОЙ МУКИ (НАПРИМЕР, ИЗ КИЗЕЛЬГУРА, ТРИПОЛИТА ИЛИ ДИАТОМИТА) ИЛИ ИЗ АНАЛОГИЧНЫХ КРЕМНЕЗЕМИСТЫХ ПОРОД

	Т		
031 АЗЕРБАЙДЖАН		202	125.0
100 БОЛГАРИЯ		994	324.7

Код и наименование страны контрагента	Ед. изме-рения	Экспорт	
		количество	стоимость
364 ИРАН, ИСЛАМСКАЯ РЕСПУБЛИКА		481	395.0
398 КАЗАХСТАН		5735	1515.6
498 МОЛДОВА, РЕСПУБЛИКА		12	11.2
762 ТАДЖИКИСТАН		565	365.1
860 УЗБЕКИСТАН		552	355.2
804 УКРАИНА		612	296.7
233 ЭСТОНИЯ		140	94.1
000 прочие		56	57.5
Всего		9349	3540.0
Страны дальнего зарубежья		1670	871.3
Страны СНГ		7678	2668.7

69.02.10
КИРПИЧИ ОГНЕУП., БЛОКИ, ПЛИТКИ И АНАЛ. ОГНЕУП. КЕРАМ. СТРОИТ. МАТ., СОДЕРЖАЩ.>50 МАС% ЭЛЕМЕНТОВ MG, CA, ИЛИ CR, ВЗЯТЫХ ОТД. ИЛИ ВМЕСТЕ, В ПЕРЕСЧ. НА MGO, CAO ИЛИ CR2O3 (КР ИЗД ИЗ КРЕМНЕЗЕМИС. ПОРОД)

Код и наименование страны контрагента	Ед. изме-рения	Экспорт	
		количество	стоимость
	Т		
031 АЗЕРБАЙДЖАН		1271	410.2
051 АРМЕНИЯ		306	85.2
398 КАЗАХСТАН		16651	4875.6
417 КИРГИЗИЯ		1460	527.9
428 ЛАТВИЯ		4166	1241.0
440 ЛИТВА		536	168.2
498 МОЛДОВА, РЕСПУБЛИКА		169	175.9
616 ПОЛЬША		637	240.4
703 СЛОВАКИЯ		159	110.4
795 ТУРКМЕНИЯ		1088	285.5
860 УЗБЕКИСТАН		2644	818.7
804 УКРАИНА		45278	16068.8
203 ЧЕШСКАЯ РЕСПУБЛИКА		1005	593.5
000 прочие		259	88.0
Всего		75631	25689.2
Страны дальнего зарубежья		6762	2441.4
Страны СНГ		68869	23247.8

69.02.20
КИРПИЧИ ОГНЕУПОРНЫЕ, БЛОКИ, ПЛИТКИ И АНАЛОГИЧНЫЕ ОГНЕУПОРНЫЕ КЕРАМИЧЕСКИЕ СТРОИТЕЛЬНЫЕ МАТЕРИАЛЫ, СОДЕРЖАЩИЕ БОЛЕЕ 50 МАС.% ГЛИНОЗЕМА (AL2O3), РЕМНЕЗЕМА (SIO2) ИЛИ СМЕСИ ИЛИ СОЕДИНЕНИЯ ЭТИХ ПРОД.

Код и наименование страны контрагента	Ед. изме-рения	Экспорт	
		количество	стоимость
	Т		
031 АЗЕРБАЙДЖАН		5181	1158.6
051 АРМЕНИЯ		338	51.5
348 ВЕНГРИЯ		88	167.1
324 ГВИНЕЯ		500	123.2
268 ГРУЗИЯ		1606	307.7
818 ЕГИПЕТ		90	94.2
398 КАЗАХСТАН		98687	13589.8
417 КИРГИЗИЯ		1373	245.2
156 КИТАЙ		1310	518.8
428 ЛАТВИЯ		5000	737.8
440 ЛИТВА		4012	928.4
498 МОЛДОВА, РЕСПУБЛИКА		983	1176.9
616 ПОЛЬША		9292	5308.5
826 СОЕДИНЕННОЕ КОРОЛЕВСТВО		259	54.8
840 СОЕДИНЕННЫЕ ШТАТЫ		81	210.3
762 ТАДЖИКИСТАН		4524	1596.2
860 УЗБЕКИСТАН		893	317.1
804 УКРАИНА		6837	6452.9
608 ФИЛИППИНЫ		74	195.5
246 ФИНЛЯНДИЯ		4680	584.9
233 ЭСТОНИЯ		6118	760.1
000 прочие		469	215.0
Всего		152393	34794.5
Страны дальнего зарубежья		31972	9898.6
Страны СНГ		120422	24895.9

69.02.90
ПРОЧИЕ КИРПИЧИ ОГНЕУПОРНЫЕ, БЛОКИ, ПЛИТКА И АНАЛОГИЧНЫЕ ОГНЕУПОРНЫЕ КЕРАМИЧЕСКИЕ СТРОИТЕЛЬНЫЕ МАТЕРИАЛЫ, КРОМЕ ИЗДЕЛИЙ ИЗ КРЕМНЕЗЕМИСТОЙ КАМЕННОЙ МУКИ ИЛИ АНАЛОГИЧНЫХ КРЕМНЕЗЕМИСТЫХ ПОРОД

Код и наименование страны контрагента	Ед. изме-рения	Экспорт	
		количество	стоимость
	Т		
031 АЗЕРБАЙДЖАН		1	1.7
398 КАЗАХСТАН		3620	773.3
417 КИРГИЗИЯ		190	34.8
496 МОНГОЛИЯ		217	100.5
826 СОЕДИНЕННОЕ КОРОЛЕВСТВО		2	70.7
860 УЗБЕКИСТАН		290	128.7
804 УКРАИНА		71	139.5
233 ЭСТОНИЯ		374	61.3
000 прочие		34	25.7
Всего		4800	1336.2
Страны дальнего зарубежья		628	258.2
Страны СНГ		4173	1078.0

69.03.10
ПРОЧИЕ ОГНЕУП. КЕРАМИЧ. ИЗДЕЛИЯ, КРОМЕ ИЗДЕЛИЙ ИЗ КРЕМНЕЗЕМИСТОЙ КАМЕННОЙ МУКИ ИЛИ АНАЛ. КРЕМНЕЗЕМИСТЫХ ПОРОД, СОДЕРЖАЩИЕ БОЛЕЕ 50 МАС.% ГРАФИТА ИЛИ ДРУГИХ ФОРМ УГЛЕРОДА, ИЛИ СМЕСИ ЭТИХ ПРОДУКТОВ

Код и наименование страны контрагента	Ед. изме-рения	Экспорт	
		количество	стоимость
	Т		
268 ГРУЗИЯ		0	2.6
398 КАЗАХСТАН		0	7.7
860 УЗБЕКИСТАН		5	7.1
804 УКРАИНА		80	98.7
000 прочие		23	41.7
Всего		108	157.7
Страны дальнего зарубежья		23	41.7
Страны СНГ		85	116.0

69.03.20
ПРОЧИЕ ОГНЕУПОРНЫЕ КЕРАМИЧЕСКИЕ ИЗДЕЛИЯ, СОДЕРЖАЩИЕ БОЛЕЕ 50 МАС.% ГЛИНОЗЕМА (AL2O3) ИЛИ СМЕСИ ИЛИ СОЕДИНЕНИЯ ГЛИНОЗЕМА С КРЕМНЕЗЕМОМ (SIO2)

Код и наименование страны контрагента	Ед. изме-рения	Экспорт	
		количество	стоимость
	Т		
031 АЗЕРБАЙДЖАН		46	32.2
051 АРМЕНИЯ		1	12.7
398 КАЗАХСТАН		1371	473.3
417 КИРГИЗИЯ		3	19.7
428 ЛАТВИЯ		481	926.2
498 МОЛДОВА, РЕСПУБЛИКА		4	7.2
762 ТАДЖИКИСТАН		120	103.2
860 УЗБЕКИСТАН		301	317.1
804 УКРАИНА		1300	1171.3
000 прочие		122	119.0
Всего		3750	3181.8
Страны дальнего зарубежья		603	1045.2
Страны СНГ		3147	2136.6

69.03.90
ПРОЧИЕ ОГНЕУПОРНЫЕ КЕРАМИЧЕСКИЕ ИЗДЕЛИЯ, КРОМЕ ИЗДЕЛИЙ ИЗ КРЕМНЕЗЕМИСТОЙ КАМЕННОЙ МУКИ ИЛИ АНАЛОГИЧНЫХ КРЕМНЕЗЕМИСТЫХ ПОРОД, ПРОЧИЕ

Код и наименование страны контрагента	Ед. изме-рения	Экспорт	
		количество	стоимость
	Т		
031 АЗЕРБАЙДЖАН		4	9.7
398 КАЗАХСТАН		34	104.8
417 КИРГИЗИЯ		8	18.8
428 ЛАТВИЯ		29	70.8
762 ТАДЖИКИСТАН		1	5.1
860 УЗБЕКИСТАН		26	100.6
804 УКРАИНА		387	693.7
000 прочие		10	72.3
Всего		498	1075.8
Страны дальнего зарубежья		39	143.1
Страны СНГ		459	932.7

69.04.10
КИРПИЧ СТРОИТЕЛЬНЫЙ ПРОЧИЙ ИЗ КЕРАМИКИ

Код и наименование страны контрагента	Ед. изме-рения	Экспорт	
		количество	стоимость
	ТЫС.ШТ		
268 ГРУЗИЯ		251	50.7
398 КАЗАХСТАН		40434	11681.0
417 КИРГИЗИЯ		23	4.7
496 МОНГОЛИЯ		1386	569.8
762 ТАДЖИКИСТАН		2	0.0
860 УЗБЕКИСТАН		560	261.6
000 прочие		173	37.0
Всего		42829	12604.9
Страны дальнего зарубежья		1558	606.8
Страны СНГ		41270	11998.0

69.04.90
ПРОЧИЕ БЛОКИ ДЛЯ ПОЛОВ, ПЛИТКИ, НЕСУЩИЕ ИЛИ ОБЛИЦОВОЧНЫЕ, И АНАЛОГИЧНЫЕ ИЗДЕЛИЯ ИЗ КЕРАМИКИ

Код и наименование страны контрагента	Ед. изме-рения	Экспорт	
		количество	стоимость
	Т		
398 КАЗАХСТАН		1026	237.3
804 УКРАИНА		65	12.1
Всего		1091	249.4
Страны СНГ		1091	249.4

69.05.10
ЧЕРЕПИЦА ИЗ КЕРАМИКИ

Код и наименование страны контрагента	Ед. изме-рения	Экспорт	
		количество	стоимость
	ШТ		
000 прочие		870	2.2
Всего		870	2.2
Страны дальнего зарубежья		870	2.2

69.06.00
ТРУБЫ КЕРАМИЧЕСКИЕ, ТРУБОПРОВОДЫ ИЗОЛЯЦИОННЫЕ, ВОДООТВОДЫ И ФИТИНГИ ТРУБ

Код и наименование страны контрагента	Ед. изме-рения	Экспорт	
		количество	стоимость
	Т		
398 КАЗАХСТАН		1	2.2
Всего		1	2.2
Страны СНГ		1	2.2

69.07.10
ПЛИТКА, КУБИКИ И АНАЛОГИЧНЫЕ ИЗДЕЛИЯ ПРЯМОУГОЛЬНОЙ ИЛИ ДРУГОЙ ФОРМЫ, НАИБОЛЬШАЯ ГРАНЬ КОТОРЫХ МОЖЕТ БЫТЬ ВПИСАНА В КВАДРАТ СО СТОРОНОЙ МЕНЕЕ 7 СМ КЕРАМИЧЕСКИЕ

Код и наименование страны контрагента	Ед. изме-рения	Экспорт	
		количество	стоимость
	М2		
000 прочие		4	42.0
Всего		4	42.0
Страны дальнего зарубежья		4	42.0

69.07.90
ПРОЧИЕ ПЛИТЫ ДЛЯ МОЩЕНИЯ, ПЛИТКИ ОБЛИЦОВОЧНЫЕ ДЛЯ ПОЛОВ, ПЕЧЕЙ, КАМИНОВ ИЛИ СТЕН КЕРАМИЧЕСКИЕ НЕГЛАЗУРОВАННЫЕ; КУБИКИ КЕРАМИЧЕСКИЕ НЕГЛАЗУРОВАННЫЕ ДЛЯ МОЗАИЧНЫХ РАБОТ И АНАЛОГИЧ, ИЗДЕЛИЯ

Код и наименование страны контрагента	Ед. изме-рения	Экспорт	
		количество	стоимость
	М2		
268 ГРУЗИЯ		2151	18.2
398 КАЗАХСТАН		607654	3997.3
417 КИРГИЗИЯ		4660	28.2
498 МОЛДОВА, РЕСПУБЛИКА		62735	251.0
804 УКРАИНА		48453	298.0
000 прочие		2760	62.3
Всего		728413	4655.0
Страны дальнего зарубежья		2760	62.3
Страны СНГ		725653	4592.7

Код и наименование страны контрагента	Ед. изме-рения	Экспорт	
		количество	стоимость

69.08.10
ПЛИТКИ, КУБИКИ И АНАЛОГИЧНЫЕ ИЗДЕЛИЯ ПРЯМОУГОЛЬНОЙ ИЛИ ДРУГОЙ ФОРМЫ, НАИБОЛЬШАЯ ГРАНЬ КОТОРЫХ МОЖЕТ БЫТЬ ВПИСАНА В КВАДРАТ СО СТОРОНОЙ НЕ МЕНЕЕ 7 СМ

		М2	
000	прочие	44	2.7
Всего		44	2.7
Страны дальнего зарубежья		44	2.7

69.08.90
ПРОЧИЕ ПЛИТЫ ДЛЯ МОЩЕНИЯ, ПЛИТКИ ОБЛИЦОВОЧНЫЕ ДЛЯ ПОЛОВ, ПЕЧЕЙ, КАМИНОВ ИЛИ СТЕН КЕРАМИЧЕСКИЕ ГЛАЗУРОВАННЫЕ

		М2	
031	АЗЕРБАЙДЖАН	234995	1183.8
051	АРМЕНИЯ	134501	1024.1
268	ГРУЗИЯ	36905	311.7
398	КАЗАХСТАН	5719073	35754.2
417	КИРГИЗИЯ	126123	845.2
428	ЛАТВИЯ	14672	126.9
498	МОЛДОВА, РЕСПУБЛИКА	230367	1007.4
762	ТАДЖИКИСТАН	75600	462.1
860	УЗБЕКИСТАН	547659	2435.7
804	УКРАИНА	2103057	12197.7
246	ФИНЛЯНДИЯ	13512	83.2
233	ЭСТОНИЯ	27269	117.3
000	прочие	2444	30.0
Всего		9266177	55579.3
Страны дальнего зарубежья		57897	357.4
Страны СНГ		9208280	55221.9

69.09.11
ИЗДЕЛИЯ КЕРАМИЧЕСКИЕ ДЛЯ ЛАБОРАТОРНЫХ, ХИМИЧЕСКИХ ИЛИ ДРУГИХ ТЕХНИЧЕСКИХ ЦЕЛЕЙ ИЗ ФАРФОРА

		Т	
051	АРМЕНИЯ	0	4.5
268	ГРУЗИЯ	0	0.1
398	КАЗАХСТАН	40	120.8
417	КИРГИЗИЯ	2	32.1
498	МОЛДОВА, РЕСПУБЛИКА	2	6.4
795	ТУРКМЕНИЯ	0	1.3
860	УЗБЕКИСТАН	9	59.4
804	УКРАИНА	18	53.2
000	прочие	5	49.5
Всего		76	327.2
Страны дальнего зарубежья		5	49.5
Страны СНГ		71	277.8

69.09.12
ИЗДЕЛИЯ КЕРАМИЧЕСКИЕ ДЛЯ ЛАБОРАТОРНЫХ, ХИМИЧЕСКИХ ИЛИ ДРУГИХ ТЕХНИЧЕСКИХ ЦЕЛЕЙ, ИМЕЮЩИЕ ЭКВИВАЛЕНТ ТВЕРДОСТИ 9 ИЛИ БОЛЕЕ ПО ШКАЛЕ МООСА

		Т	
860	УЗБЕКИСТАН	0	47.9
804	УКРАИНА	30	34.8
000	прочие	0	19.1
Всего		30	101.8
Страны дальнего зарубежья		0	19.1
Страны СНГ		30	82.7

69.09.19
ПРОЧИЕ ИЗДЕЛИЯ КЕРАМИЧЕСКИЕ ДЛЯ ЛАБОРАТОРНЫХ, ХИМИЧЕСКИХ ИЛИ ДРУГИХ ТЕХНИЧЕСКИХ ЦЕЛЕЙ

		Т	
398	КАЗАХСТАН	286	203.1
804	УКРАИНА	3	3.2
233	ЭСТОНИЯ	2796	171.7
000	прочие	70	60.9
Всего		3156	438.9
Страны дальнего зарубежья		2866	232.6
Страны СНГ		289	206.3

69.09.90
ПРОЧИЕ КЕРАМИЧЕСКИЕ ЖЕЛОБА, ЧАНЫ И АНАЛОГИЧ. РЕЗЕРВУАРЫ, ИСПОЛЬЗУЕМЫЕ В СЕЛЬСКОМ ХОЗЯЙСТВЕ; КЕРАМИЧ. ГОРШКИ, СОСУДЫ И АНАЛОГИЧНЫЕ ИЗДЕЛИЯ, ИСПОЛЬЗУЕМЫЕ ДЛЯ ТРАНСПОРТИРОВКИ И УПАКОВКИ ТОВАРОВ

		Т	
051	АРМЕНИЯ	0	1.0
398	КАЗАХСТАН	0	0.1
000	прочие	0	0.9
Всего		0	2.0
Страны дальнего зарубежья		0	0.9
Страны СНГ		0	1.1

69.10.10
РАКОВИНЫ, УМЫВАЛЬНИКИ, КОНСОЛИ РАКОВИН, ВАННЫ, БИДЕ, УНИТАЗЫ, СЛИВНЫЕ БАЧКИ, ПИССУАРЫ И АНАЛОГИЧНЫЕ САНИТАРНО-ТЕХНИЧЕСКИЕ ИЗДЕЛИЯ ИЗ ФАРФОРА

		ШТ	
398	КАЗАХСТАН	164942	2736.3
762	ТАДЖИКИСТАН	395	5.3
860	УЗБЕКИСТАН	10905	293.7
804	УКРАИНА	2870	114.7
000	прочие	348	5.3
Всего		179460	3155.4
Страны дальнего зарубежья		348	5.3
Страны СНГ		179112	3150.0

69.10.90
ПРОЧИЕ РАКОВИНЫ, УМЫВАЛЬНИКИ, КОНСОЛИ РАКОВИН, ВАННЫ, БИДЕ, УНИТАЗЫ, СЛИВНЫЕ БАЧКИ, ПИССУАРЫ И ПОДОБНЫЕ САНИТАРНО-ТЕХНИЧЕСКИЕ ИЗДЕЛИЯ

		ШТ	
031	АЗЕРБАЙДЖАН	6391	66.3
268	ГРУЗИЯ	46	2.8
398	КАЗАХСТАН	371136	7125.7
417	КИРГИЗИЯ	2522	39.4
428	ЛАТВИЯ	1952	55.1
496	МОНГОЛИЯ	5207	79.1
762	ТАДЖИКИСТАН	3007	42.9
860	УЗБЕКИСТАН	5383	58.9
804	УКРАИНА	1691	43.3
203	ЧЕШСКАЯ РЕСПУБЛИКА	4874	87.5
000	прочие	3053	51.2
Всего		405262	7652.0
Страны дальнего зарубежья		15086	272.9
Страны СНГ		390176	7379.2

69.11.10
ПОСУДА СТОЛОВАЯ И КУХОННАЯ ИЗ ФАРФОРА

		Т	
031	АЗЕРБАЙДЖАН	732	1411.4
276	ГЕРМАНИЯ	28	161.3
268	ГРУЗИЯ	32	46.7
208	ДАНИЯ	205	146.1
398	КАЗАХСТАН	394	784.5
124	КАНАДА	14	85.2
417	КИРГИЗИЯ	4	12.1
498	МОЛДОВА, РЕСПУБЛИКА	0	9.4
578	НОРВЕГИЯ	17	101.9
616	ПОЛЬША	16	125.5
840	СОЕДИНЕННЫЕ ШТАТЫ	30	408.3
762	ТАДЖИКИСТАН	146	221.8
795	ТУРКМЕНИЯ	44	67.0
860	УЗБЕКИСТАН	613	321.7
804	УКРАИНА	198	393.3
250	ФРАНЦИЯ	4	121.0
000	прочие	50	404.9
Всего		2529	4822.0
Страны дальнего зарубежья		364	1554.3
Страны СНГ		2164	3267.8

69.11.90
ПРОЧИЕ ХОЗЯЙСТВЕННЫЕ И ТУАЛЕТНЫЕ ИЗДЕЛИЯ ИЗ ФАРФОРА

		Т	
398	КАЗАХСТАН	0	0.8
417	КИРГИЗИЯ	0	0.1
498	МОЛДОВА, РЕСПУБЛИКА	0	2.6
804	УКРАИНА	0	0.1
000	прочие	0	8.1
Всего		1	11.7
Страны дальнего зарубежья		0	8.1
Страны СНГ		0	3.6

69.12.00
ПОСУДА СТОЛОВАЯ, КУХОННАЯ И ПРОЧИЕ ХОЗЯЙСТВЕННЫЕ И ТУАЛЕТНЫЕ ИЗДЕЛИЯ ИЗ КЕРАМИКИ, КРОМЕ ФАРФОРА

		Т	
031	АЗЕРБАЙДЖАН	1604	1031.6
056	БЕЛЬГИЯ	119	56.7
276	ГЕРМАНИЯ	123	106.7
268	ГРУЗИЯ	359	163.7
724	ИСПАНИЯ	137	99.6
380	ИТАЛИЯ	110	72.8
398	КАЗАХСТАН	35	101.3
498	МОЛДОВА, РЕСПУБЛИКА	0	0.3
528	НИДЕРЛАНДЫ	350	269.2
840	СОЕДИНЕННЫЕ ШТАТЫ	134	96.4
762	ТАДЖИКИСТАН	0	0.3
795	ТУРКМЕНИЯ	0	0.8
792	ТУРЦИЯ	197	76.6
804	УКРАИНА	2	7.5
203	ЧЕШСКАЯ РЕСПУБЛИКА	185	135.2
000	прочие	340	347.6
Всего		3697	2566.3
Страны дальнего зарубежья		1696	1260.7
Страны СНГ		2001	1305.6

69.13.10
СТАТУЭТКИ И ПРОЧИЕ ДЕКОРАТИВНЫЕ КЕРАМИЧЕСКИЕ ИЗДЕЛИЯ ИЗ ФАРФОРА

		Т	
398	КАЗАХСТАН	0	2.8
498	МОЛДОВА, РЕСПУБЛИКА	0	0.1
840	СОЕДИНЕННЫЕ ШТАТЫ	7	134.9
804	УКРАИНА	2	34.8
000	прочие	9	223.6
Всего		18	396.2
Страны дальнего зарубежья		16	358.5
Страны СНГ		3	37.7

69.13.90
ПРОЧИЕ СТАТУЭТКИ И ПРОЧИЕ ДЕКОРАТИВНЫЕ ИЗДЕЛИЯ ИЗ КЕРАМИКИ

		Т	
031	АЗЕРБАЙДЖАН	0	1.4
051	АРМЕНИЯ	0	3.7
376	ИЗРАИЛЬ	1	53.9
398	КАЗАХСТАН	6	21.7
498	МОЛДОВА, РЕСПУБЛИКА	0	1.4
840	СОЕДИНЕННЫЕ ШТАТЫ	7	124.0
762	ТАДЖИКИСТАН	0	0.1
804	УКРАИНА	3	16.8
000	прочие	8	161.7
Всего		25	384.7
Страны дальнего зарубежья		15	339.5
Страны СНГ		10	45.2

69.14.10
ПРОЧИЕ КЕРАМИЧЕСКИЕ ИЗДЕЛИЯ ИЗ ФАРФОРА

		Т	
398	КАЗАХСТАН	0	2.3
000	прочие	3	18.6

Код и наименование страны контрагента	Ед. изме-рения	Экспорт	
		количество	стоимость
Всего		3	20.9
Страны дальнего зарубежья		3	18.6
Страны СНГ		0	2.3

69.14.90
ПРОЧИЕ ИЗДЕЛИЯ ИЗ ОБЫЧНОЙ КЕРАМИКИ

		Т		
031	АЗЕРБАЙДЖАН		0	0.8
208	ДАНИЯ		2220	646.2
398	КАЗАХСТАН		260	305.5
826	СОЕДИНЕННОЕ КОРОЛЕВСТВО		0	59.9
804	УКРАИНА		57	72.4
000	прочие		0	7.7
Всего			2538	1092.5
Страны дальнего зарубежья			2221	713.8
Страны СНГ			318	378.7

70.01.00
БОЙ СТЕКЛЯННЫЙ, СКРАП СТЕКЛЯННЫЙ И ПРОЧИЕ ОТХОДЫ; СТЕКЛО В БЛОКАХ

		Т		
203	ЧЕШСКАЯ РЕСПУБЛИКА		528	86.3
000	прочие		178	98.4
Всего			706	184.7
Страны дальнего зарубежья			706	184.7

70.02.10
СТЕКЛО В ФОРМЕ ШАРОВ (КРОМЕ МИКРОСФЕР, ТОВАРНОЙ ПОЗИЦИИ 7018), НЕОБРАБОТАННОЕ

		Т		
398	КАЗАХСТАН		6	18.1
860	УЗБЕКИСТАН		0	0.6
804	УКРАИНА		0	1.2
000	прочие		20	10.2
Всего			26	30.1
Страны дальнего зарубежья			20	10.2
Страны СНГ			6	19.9

70.02.20
СТЕКЛО В ФОРМЕ ПРУТКОВ, НЕОБРАБОТАННОЕ

		Т		
276	ГЕРМАНИЯ		0	51.9
344	ГОНКОНГ		0	80.2
398	КАЗАХСТАН		0	0.3
000	прочие		0	4.1
Всего			0	136.4
Страны дальнего зарубежья			0	136.1
Страны СНГ			0	0.3

70.02.31
ТРУБКИ ИЗ ПЛАВЛЕНОГО КВАРЦА ИЛИ ДРУГИХ ПЛАВЛЕНЫХ КРЕМНЕЗЕМОВ, НЕОБРАБОТАННЫЕ

		Т		
398	КАЗАХСТАН		0	35.1
440	ЛИТВА		0	55.4
860	УЗБЕКИСТАН		0	11.6
804	УКРАИНА		1	36.5
000	прочие		0	31.4
Всего			2	169.9
Страны дальнего зарубежья			1	86.7
Страны СНГ			1	83.2

70.02.32
ТРУБКИ ИЗ ПРОЧЕГО СТЕКЛА С КОЭФФИЦИЕНТОМ ЛИНЕЙНОГО РАСШИРЕНИЯ ОКСИДОВ КРЕМНИЯ НЕ БОЛЕЕ 0,000005/ 1ГРАДУС КЕЛЬВИНА В ИНТЕРВАЛЕ ТЕМРЕРАТУР ОТ 0 ДО 300 ГРАДУСОВ ЦЕЛЬСИЯ, НЕОБРАБОТАННОГО

		Т		
498	МОЛДОВА, РЕСПУБЛИКА		0	6.5
Всего			0	6.5
Страны СНГ			0	6.5

70.02.39
СТЕКЛО В ФОРМЕ ТРУБОК, НЕОБРАБОТАННОЕ, ПРОЧЕЕ

		Т		
051	АРМЕНИЯ		0	1.0
268	ГРУЗИЯ		0	0.1
398	КАЗАХСТАН		12	30.6
860	УЗБЕКИСТАН		9	13.8
804	УКРАИНА		16	50.3
000	прочие		0	0.1
Всего			37	95.9
Страны дальнего зарубежья			0	0.1
Страны СНГ			37	95.8

70.03.12
ЛИСТЫ СТЕКЛЯННЫЕ НЕАРМИРОВАННЫЕ, ОКРАШЕННЫЕ В МАССЕ (ТОНИРОВАННЫЕ В ОБЪЕМЕ), ГЛУШЕНЫЕ, НАКЛАДНЫЕ, ИЛИ ИМЕЮЩИЕ ПОГЛОЩАЮЩИЙ, ОТРАЖАЮЩИЙ ИЛИ НЕОТРАЖАЮЩИЙ СЛОЙ

		М2		
268	ГРУЗИЯ		3501	25.5
398	КАЗАХСТАН		2405	18.8
498	МОЛДОВА, РЕСПУБЛИКА		27	1.6
762	ТАДЖИКИСТАН		5	0.7
000	прочие		0	0.0
Всего			5939	46.6
Страны дальнего зарубежья			0	0.0
Страны СНГ			5938	46.6

70.03.19
ПРОЧИЕ ЛИСТЫ СТЕКЛЯННЫЕ, НЕАРМИРОВАННЫЕ

		М2		
268	ГРУЗИЯ		6851	38.7
398	КАЗАХСТАН		6367	40.0
000	прочие		3066	10.0
Всего			16283	88.6
Страны дальнего зарубежья			3066	10.0
Страны СНГ			13218	78.7

70.03.20
СТЕКЛО ЛИСТОВОЕ АРМИРОВАННОЕ

		М2		
031	АЗЕРБАЙДЖАН		17	0.5
398	КАЗАХСТАН		2316	36.2
Всего			2334	36.7
Страны СНГ			2334	36.7

70.04.20
СТЕКЛО ТЯНУТОЕ ИЛИ ВЫДУВНОЕ, ЛИСТОВОЕ, ОКРАШЕННОЕ ПО ВСЕЙ МАССЕ (ТОНИРОВННОЕ В ОБЪЕМЕ), МАТОВОЕ, НАКЛАДНОЕ ИЛИ ИМЕЮЩЕЕ ПОГЛОЩАЮЩИЙ, ОТРАЖАЮЩИЙ ИЛИ НЕОТРАЖАЮЩИЙ СЛОЙ

		М2		
887	ЙЕМЕН		8352	101.4
398	КАЗАХСТАН		1460	35.0
762	ТАДЖИКИСТАН		192	2.3
860	УЗБЕКИСТАН		1429	12.6
804	УКРАИНА		530	8.0
233	ЭСТОНИЯ		7524	76.3
000	прочие		3660	39.6
Всего			23148	275.3
Страны дальнего зарубежья			19536	217.4
Страны СНГ			3611	58.0

70.04.90
ПРОЧЕЕ СТЕКЛО ТЯНУТОЕ ИЛИ ВЫДУВНОЕ, ЛИСТОВОЕ, ИМЕЮЩЕЕ ИЛИ НЕ ИМЕЮЩЕЕ ПОГЛОЩАЮЩИЙ, ОТРАЖАЮЩИЙ ИЛИ НЕОТРАЖАЮЩИЙ СЛОЙ, НО НЕ ОБРАБОТАННОЕ КАКИМ-ЛИБО ИНЫМ СПОСОБОМ

		М2		
031	АЗЕРБАЙДЖАН		36657	151.7
056	БЕЛЬГИЯ		166966	418.7
276	ГЕРМАНИЯ		214441	561.8
268	ГРУЗИЯ		22437	72.2
208	ДАНИЯ		97260	224.4
398	КАЗАХСТАН		133076	442.7
417	КИРГИЗИЯ		6	0.2
440	ЛИТВА		32449	87.6
498	МОЛДОВА, РЕСПУБЛИКА		11707	35.6
528	НИДЕРЛАНДЫ		79961	180.4
616	ПОЛЬША		104819	238.0
703	СЛОВАКИЯ		53362	84.5
826	СОЕДИНЕННОЕ КОРОЛЕВСТВО		415674	924.4
860	УЗБЕКИСТАН		584	4.2
804	УКРАИНА		36611	104.0
203	ЧЕШСКАЯ РЕСПУБЛИКА		66834	105.5
233	ЭСТОНИЯ		127935	232.7
000	прочие		35551	83.5
Всего			1636330	3952.4
Страны дальнего зарубежья			1395251	3141.8
Страны СНГ			241079	810.6

70.05.10
СТЕКЛО НЕАРМИРОВАННОЕ, ИМЕЮЩЕЕ ПОГЛОЩАЮЩИЙ, ОТРАЖАЮЩИЙ ИЛИ НЕОТРАЖАЮЩИЙ СЛОЙ

		М2		
398	КАЗАХСТАН		112802	1078.8
440	ЛИТВА		33981	199.6
528	НИДЕРЛАНДЫ		22650	134.9
804	УКРАИНА		291346	1508.1
246	ФИНЛЯНДИЯ		228212	1246.5
233	ЭСТОНИЯ		138031	752.3
000	прочие		7	0.9
Всего			827028	4921.1
Страны дальнего зарубежья			422881	2334.3
Страны СНГ			404147	2586.9

70.05.21
ПРОЧЕЕ НЕАРМИРОВАННОЕ СТЕКЛО, ОКРАШЕННОЕ ПО ВСЕЙ МАССЕ (ТОНИРОВАННОЕ В ОБЪЕМЕ), МАТОВОЕ, НАКЛАДНОЕ ИЛИ ПРОСТО ПОЛИРОВАННОЕ

		М2		
031	АЗЕРБАЙДЖАН		5054	18.4
012	АЛЖИР		302717	543.3
051	АРМЕНИЯ		44412	138.1
100	БОЛГАРИЯ		141271	260.1
268	ГРУЗИЯ		43838	146.3
398	КАЗАХСТАН		167774	1021.7
417	КИРГИЗИЯ		1098	10.6
498	МОЛДОВА, РЕСПУБЛИКА		1583	11.3
616	ПОЛЬША		27624	116.2
795	ТУРКМЕНИЯ		5600	16.7
792	ТУРЦИЯ		308681	678.8
804	УКРАИНА		30976	173.2
000	прочие		13	1.9
Всего			1080640	3136.7
Страны дальнего зарубежья			780305	1600.3
Страны СНГ			300335	1536.4

70.05.29
ПРОЧЕЕ НЕАРМИРОВАННОЕ СТЕКЛО

		М2		
031	АЗЕРБАЙДЖАН		38400	117.9
008	АЛБАНИЯ		151968	310.9
012	АЛЖИР		472528	869.2
100	БОЛГАРИЯ		1166427	2458.3
300	ГРЕЦИЯ		1159421	2450.8
268	ГРУЗИЯ		354507	1087.9
398	КАЗАХСТАН		3869264	13597.0
428	ЛАТВИЯ		298010	772.9
440	ЛИТВА		108108	279.5
498	МОЛДОВА, РЕСПУБЛИКА		75849	289.1
762	ТАДЖИКИСТАН		4368	13.3
792	ТУРЦИЯ		2628963	5633.3
860	УЗБЕКИСТАН		3	0.1
804	УКРАИНА		7041592	27458.9
246	ФИНЛЯНДИЯ		517478	1964.4
233	ЭСТОНИЯ		157211	423.3
000	прочие		7858	25.4
Всего			18051954	57752.0
Страны дальнего зарубежья			6667970	15187.9
Страны СНГ			11383983	42564.1

Код и наименование страны контрагента	Ед. изме-рения	Экспорт	
		количество	стоимость

70.06.00
СТЕКЛО ТОВАРНЫХ ПОЗИЦИЙ 7003, 7004 ИЛИ 7005, ГНУТОЕ, ГРАНЕНОЕ, ГРАВИРОВАННОЕ, СВЕРЛЕНОЕ, ЭМАЛИРОВАННОЕ ИЛИ ОБРАБОТАННОЕ ИНЫМ СПОСОБОМ, НО НЕ ВСТАВЛЕННОЕ В РАМУ ИЛИ НЕ КОМБИНИРОВАННОЕ С ДР. МАТЕРИАЛАМИ

	Т		
051	АРМЕНИЯ	0	0.1
398	КАЗАХСТАН	1	5.2
440	ЛИТВА	263	112.7
804	УКРАИНА	0	6.3
233	ЭСТОНИЯ	372	157.2
000	прочие	146	65.5
Всего		782	347.0
Страны дальнего зарубежья		781	335.4
Страны СНГ		1	11.6

70.07.11
СТЕКЛО УПРОЧНЕННОЕ (ЗАКАЛЕННОЕ) БЕЗОПАСНОЕ, РАЗМЕРОМ И ФОРМАТОМ, ПОЗВОЛЯЮЩИМИ ИСПОЛЬЗОВАТЬ ЕГО НА СРЕДСТВАХ НАЗЕМНОГО, ВОЗДУШНОГО И ВОДНОГО ТРАНСПОРТА ИЛИ ДЛЯ РАКЕТНО-КОСМИЧЕСКИХ СИСТЕМ

	Т		
031	АЗЕРБАЙДЖАН	5	11.8
051	АРМЕНИЯ	1	1.4
100	БОЛГАРИЯ	31	132.7
268	ГРУЗИЯ	3	5.4
356	ИНДИЯ	0	68.3
398	КАЗАХСТАН	85	221.5
417	КИРГИЗИЯ	16	43.3
498	МОЛДОВА, РЕСПУБЛИКА	2	5.1
496	МОНГОЛИЯ	13	93.4
616	ПОЛЬША	5	60.9
760	СИРИЙСКАЯ АРАБСКАЯ РЕСПУБЛИКА	9	73.0
762	ТАДЖИКИСТАН	19	27.2
795	ТУРКМЕНИЯ	4	10.1
860	УЗБЕКИСТАН	0	174.8
804	УКРАИНА	2468	7231.2
203	ЧЕШСКАЯ РЕСПУБЛИКА	14	83.4
231	ЭФИОПИЯ	0	74.0
000	прочие	33	159.8
Всего		2708	8477.3
Страны дальнего зарубежья		106	745.5
Страны СНГ		2602	7731.8

70.07.19
ПРОЧЕЕ СТЕКЛО УПРОЧНЕННОЕ (ЗАКАЛЕННОЕ) БЕЗОПАСНОЕ

	М2		
031	АЗЕРБАЙДЖАН	2	0.0
056	БЕЛЬГИЯ	38673	197.3
276	ГЕРМАНИЯ	38256	189.4
268	ГРУЗИЯ	3	0.0
398	КАЗАХСТАН	5368	227.9
417	КИРГИЗИЯ	34	1.7
498	МОЛДОВА, РЕСПУБЛИКА	2	1.3
528	НИДЕРЛАНДЫ	18789	93.2
826	СОЕДИНЕННОЕ КОРОЛЕВСТВО	64523	303.6
860	УЗБЕКИСТАН	240	2.4
804	УКРАИНА	52	1.7
233	ЭСТОНИЯ	19532	293.8
000	прочие	11395	60.0
Всего		196869	1372.4
Страны дальнего зарубежья		191167	1137.2
Страны СНГ		5702	235.2

70.07.21
СТЕКЛО МНОГОСЛОЙНОЕ БЕЗОПАСНОЕ, РАЗМЕРОМ И ФОРМАТОМ, ПОЗВОЛЯЮЩИМИ ИСПОЛЬЗОВАТЬ ЕГО НА СРЕДСТВАХ НАЗЕМНОГО, ВОЗДУШНОГО И ВОДНОГО ТРАНСПОРТА ИЛИ ДЛЯ РАКЕТНО-КОСМИЧЕСКИХ СИСТЕМ

	Т		
031	АЗЕРБАЙДЖАН	44	85.2
051	АРМЕНИЯ	0	0.2
348	ВЕНГРИЯ	1	215.2
276	ГЕРМАНИЯ	0	94.5
268	ГРУЗИЯ	93	144.0
356	ИНДИЯ	2	450.2
398	КАЗАХСТАН	421	919.7
417	КИРГИЗИЯ	42	52.1
428	ЛАТВИЯ	4	93.8
498	МОЛДОВА, РЕСПУБЛИКА	41	55.5
616	ПОЛЬША	1	141.0
762	ТАДЖИКИСТАН	35	37.8
795	ТУРКМЕНИЯ	41	78.4
860	УЗБЕКИСТАН	0	48.8
804	УКРАИНА	3414	6988.8
250	ФРАНЦИЯ	1	74.7
000	прочие	51	348.6
Всего		4191	9828.5
Страны дальнего зарубежья		59	1418.0
Страны СНГ		4131	8410.5

70.07.29
СТЕКЛО МНОГОСЛОЙНОЕ БЕЗОПАСНОЕ (ТРИПЛЕКС), ПРОЧЕЕ

	М2		
051	АРМЕНИЯ	67	8.6
398	КАЗАХСТАН	10	0.7
417	КИРГИЗИЯ	28	1.1
498	МОЛДОВА, РЕСПУБЛИКА	17	0.7
860	УЗБЕКИСТАН	4	18.4
804	УКРАИНА	142	22.8
000	прочие	88	33.0
Всего		357	85.2
Страны дальнего зарубежья		88	33.0
Страны СНГ		269	52.2

70.08.00
МНОГОСЛОЙНЫЕ ИЗОЛИРУЮЩИЕ ИЗДЕЛИЯ ИЗ СТЕКЛА

	М2		
051	АРМЕНИЯ	2282	195.4
268	ГРУЗИЯ	542	14.1
398	КАЗАХСТАН	6446	424.0
417	КИРГИЗИЯ	123	7.8
762	ТАДЖИКИСТАН	294	3.8
000	прочие	3622	20.5
Всего		13311	665.6
Страны дальнего зарубежья		3622	20.5
Страны СНГ		9688	645.1

70.09.10
ЗЕРКАЛА СТЕКЛЯННЫЕ, В РАМАХ ИЛИ БЕЗ РАМ, ЗАДНЕГО ОБЗОРА ДЛЯ ТРАНСПОРТНЫХ СРЕДСТВ

	ШТ		
031	АЗЕРБАЙДЖАН	60	0.2
051	АРМЕНИЯ	322	0.5
268	ГРУЗИЯ	159	0.4
398	КАЗАХСТАН	5968	226.1
417	КИРГИЗИЯ	161	0.6
498	МОЛДОВА, РЕСПУБЛИКА	282	1.1
760	СИРИЙСКАЯ АРАБСКАЯ РЕСПУБЛИКА	707	103.3
762	ТАДЖИКИСТАН	1228	2.0
795	ТУРКМЕНИЯ	172	0.5
860	УЗБЕКИСТАН	30	0.1
804	УКРАИНА	481906	12503.4
000	прочие	37094	179.0
Всего		528089	13017.2
Страны дальнего зарубежья		37801	282.3
Страны СНГ		490288	12734.9

70.09.91
ПРОЧИЕ ЗЕРКАЛА СТЕКЛЯННЫЕ БЕЗ РАМ

	Т		
051	АРМЕНИЯ	10	14.2
268	ГРУЗИЯ	94	64.8
398	КАЗАХСТАН	319	275.3
417	КИРГИЗИЯ	2	1.2
498	МОЛДОВА, РЕСПУБЛИКА	303	158.4
762	ТАДЖИКИСТАН	0	3.7
795	ТУРКМЕНИЯ	0	0.3
804	УКРАИНА	6407	3801.9
000	прочие	12	29.3
Всего		7148	4349.0
Страны дальнего зарубежья		12	29.3
Страны СНГ		7137	4319.7

70.09.92
ПРОЧИЕ ЗЕРКАЛА СТЕКЛЯННЫЕ В РАМАХ

	Т		
031	АЗЕРБАЙДЖАН	2	1.1
051	АРМЕНИЯ	2	5.2
268	ГРУЗИЯ	3	15.2
356	ИНДИЯ	0	66.1
398	КАЗАХСТАН	222	598.4
417	КИРГИЗИЯ	2	5.2
498	МОЛДОВА, РЕСПУБЛИКА	0	2.3
762	ТАДЖИКИСТАН	0	0.7
795	ТУРКМЕНИЯ	0	0.3
860	УЗБЕКИСТАН	0	0.6
804	УКРАИНА	17	189.7
000	прочие	36	85.6
Всего		284	970.6
Страны дальнего зарубежья		36	151.7
Страны СНГ		248	818.9

70.10.10
АМПУЛЫ СТЕКЛЯННЫЕ

	ШТ		
031	АЗЕРБАЙДЖАН	6198	0.0
051	АРМЕНИЯ	49913575	167.4
268	ГРУЗИЯ	21170330	97.2
398	КАЗАХСТАН	151549645	865.7
762	ТАДЖИКИСТАН	10773400	103.5
860	УЗБЕКИСТАН	250320	6.1
804	УКРАИНА	332221527	1523.3
000	прочие	15000	0.2
Всего		565899995	2763.3
Страны дальнего зарубежья		15000	0.2
Страны СНГ		565884995	2763.2

70.10.20
ПРОБКИ, КРЫШКИ И ПРОЧИЕ АНАЛОГИЧНЫЕ СТЕКЛЯННЫЕ ИЗДЕЛИЯ

	ШТ		
051	АРМЕНИЯ	592	1.0
398	КАЗАХСТАН	1924	1.8
498	МОЛДОВА, РЕСПУБЛИКА	606	2.1
804	УКРАИНА	3590	2.8
000	прочие	3	0.0
Всего		6715	7.8
Страны дальнего зарубежья		3	0.0
Страны СНГ		6712	7.8

70.10.90
ПРОЧИЕ БАНКИ ДЛЯ КОНСЕРВИРОВАНИЯ СТЕКЛЯННЫЕ, ПРЕДОХРАНИТЕЛЬНЫЕ ПРОБКИ ИЗ СТЕКЛА, ПРОБКИ, КРЫШКИ И ПРОЧИЕ АНАЛОГИЧНЫЕ СТЕКЛЯННЫЕ ИЗДЕЛИЯ

	ШТ		
031	АЗЕРБАЙДЖАН	71358103	8886.3
051	АРМЕНИЯ	1487917	217.1
276	ГЕРМАНИЯ	245526	87.7
268	ГРУЗИЯ	8696026	1071.6
724	ИСПАНИЯ	1006434	71.5
398	КАЗАХСТАН	141086223	18289.5
417	КИРГИЗИЯ	10231866	1542.0
428	ЛАТВИЯ	4452970	826.7
440	ЛИТВА	410576	85.2
498	МОЛДОВА, РЕСПУБЛИКА	3783638	220.3

Код и наименование страны контрагента	Ед. изме-рения	Экспорт	
		количество	стоимость
496 МОНГОЛИЯ		4208496	813.3
616 ПОЛЬША		1172557	347.1
762 ТАДЖИКИСТАН		359871	59.5
795 ТУРКМЕНИЯ		2852854	483.0
860 УЗБЕКИСТАН		237204	24.7
804 УКРАИНА		349475110	28619.8
246 ФИНЛЯНДИЯ		1391208	158.8
250 ФРАНЦИЯ		4302277	750.0
203 ЧЕШСКАЯ РЕСПУБЛИКА		527799	126.3
233 ЭСТОНИЯ		973165	105.3
000 прочие		1464015	163.9
Всего		609723835	62949.5
Страны дальнего зарубежья		20155023	3535.8
Страны СНГ		589568812	59413.7

70.11.10
БАЛЛОНЫ СТЕКЛЯННЫЕ ДЛЯ ЭЛЕКТРИЧЕСКОГО ОСВЕТИТЕЛЬНОГО ОБОРУДОВАНИЯ

	Т		
398	КАЗАХСТАН	0	0.4
000	прочие	3	6.9
Всего		3	7.3
Страны дальнего зарубежья		3	6.9
Страны СНГ		0	0.4

70.11.90
БАЛЛОНЫ СТЕКЛЯННЫЕ ПРОЧИЕ

	Т		
398	КАЗАХСТАН	0	0.2
498	МОЛДОВА, РЕСПУБЛИКА	0	0.3
804	УКРАИНА	4	2.9
000	прочие	0	0.2
Всего		4	3.5
Страны дальнего зарубежья		0	0.2
Страны СНГ		4	3.4

70.12.00
СТЕКЛЯННЫЕ КОЛБЫ ДЛЯ СОСУДОВ ДЬЮАРА ИЛИ ДЛЯ ДРУГИХ ВАКУУМНЫХ СОСУДОВ

	ШТ		
398	КАЗАХСТАН	18	0.1
Всего		18	0.1
Страны СНГ		18	0.1

70.13.10
ИЗ СТЕКЛОКЕРАМИКИ ПОСУДА СТОЛОВАЯ И КУХОННАЯ, ПРИНАДЛЕЖНОСТИ ТУАЛЕТНЫЕИ КАНЦЕЛЯРСКИЕ, ИЗДЕЛИЯ ДЛЯ ДОМАШНЕГО УБРАНСТВА ИЛИ АНАЛОГИЧНЫХ ЦЕЛЕЙ,(КРОМЕ ИЗД. ТОВАРНЫХ ПОЗ. 7010 ИЛИ 7018)

	ШТ		
268	ГРУЗИЯ	2440	5.9
398	КАЗАХСТАН	1844	2.7
000	прочие	121	2.1
Всего		4405	10.6
Страны дальнего зарубежья		121	2.1
Страны СНГ		4284	8.6

70.13.21
СОСУДЫ ДЛЯ ПИТЬЯ ИЗ СВИНЦОВОГО ХРУСТАЛЯ

	ШТ		
031	АЗЕРБАЙДЖАН	920578	942.4
268	ГРУЗИЯ	7284	10.4
398	КАЗАХСТАН	207483	218.5
417	КИРГИЗИЯ	1370	2.8
498	МОЛДОВА, РЕСПУБЛИКА	226919	129.2
762	ТАДЖИКИСТАН	2376	1.0
804	УКРАИНА	41459	49.1
000	прочие	102708	146.2
Всего		1510177	1499.8
Страны дальнего зарубежья		102708	146.2
Страны СНГ		1407469	1353.6

70.13.29
ПРОЧИЕ СОСУДЫ ДЛЯ ПИТЬЯ, КРОМЕ ИЗГОТОВЛЕННЫХ ИЗ СТЕКЛОКЕРАМИКИ

	ШТ		
031	АЗЕРБАЙДЖАН	3022204	864.7
051	АРМЕНИЯ	192402	53.7
276	ГЕРМАНИЯ	3831714	927.2
268	ГРУЗИЯ	95662	66.0
380	ИТАЛИЯ	1306932	392.1
398	КАЗАХСТАН	2004869	668.3
124	КАНАДА	669904	171.4
417	КИРГИЗИЯ	60348	17.1
458	МАЛАЙЗИЯ	1048704	267.1
498	МОЛДОВА, РЕСПУБЛИКА	887703	159.0
528	НИДЕРЛАНДЫ	429534	153.6
616	ПОЛЬША	1954954	474.2
826	СОЕДИНЕННОЕ КОРОЛЕВСТВО	1170776	296.2
840	СОЕДИНЕННЫЕ ШТАТЫ	1527805	363.4
762	ТАДЖИКИСТАН	3807	1.2
795	ТУРКМЕНИЯ	600	0.4
860	УЗБЕКИСТАН	25892	5.9
804	УКРАИНА	6160197	1234.9
250	ФРАНЦИЯ	1122024	310.1
203	ЧЕШСКАЯ РЕСПУБЛИКА	941908	290.9
752	ШВЕЦИЯ	2277174	611.7
000	прочие	792911	255.9
Всего		29528024	7585.0
Страны дальнего зарубежья		17074340	4513.7
Страны СНГ		12453684	3071.3

70.13.31
ПОСУДА СТОЛОВАЯ (КРОМЕ СОСУДОВ ДЛЯ ПИТЬЯ) ИЛИ КУХОННАЯ, КРОМЕ ИЗГОТОВЛЕННОЙ ИЗ СТЕКЛОКЕРАМИКИ, ИЗ СВИНЦОВОГО ХРУСТАЛЯ

	ШТ		
031	АЗЕРБАЙДЖАН	397903	1079.7
276	ГЕРМАНИЯ	16174	59.8
268	ГРУЗИЯ	1568	6.8
364	ИРАН, ИСЛАМСКАЯ РЕСПУБЛИКА	28829	225.0
398	КАЗАХСТАН	366711	681.5
417	КИРГИЗИЯ	1410	5.3
498	МОЛДОВА, РЕСПУБЛИКА	19475	69.2
804	УКРАИНА	11563	48.9
000	прочие	16663	134.1
Всего		860296	2310.4
Страны дальнего зарубежья		61666	419.0
Страны СНГ		798630	1891.4

70.13.32
ПОСУДА СТОЛОВАЯ ИЗГОТОВЛЕННАЯ ИЗ СТЕКЛА, ИМЕЮЩЕГО КОЭФФИЦЕНТ ЛИНЕЙНОГО РАСШИРЕНИЯ НЕ БОЛЕЕ 0,00000 ИНТЕРВАЛЕ ТЕМПЕРАТУР ОТ 0 ДО 300 ГРАДУСОВ ЦЕЛЬСИЯ

	ШТ		
268	ГРУЗИЯ	39	0.4
398	КАЗАХСТАН	6288	14.0
795	ТУРКМЕНИЯ	46	0.3
804	УКРАИНА	3216	2.6
000	прочие	15	0.0
Всего		9604	17.3
Страны дальнего зарубежья		15	0.0
Страны СНГ		9589	17.3

70.13.39
ПРОЧАЯ ПОСУДА СТОЛОВАЯ (КРОМЕ СОСУДОВ ДЛЯ ПИТЬЯ) ИЛИ КУХОННАЯ, (КРОМЕ ИЗГОТОВЛЕННЫХ ИЗ СТЕКЛОКЕРАМИКИ)

	ШТ		
031	АЗЕРБАЙДЖАН	1858360	1032.5
051	АРМЕНИЯ	7608	3.0
268	ГРУЗИЯ	2590	1.3
398	КАЗАХСТАН	322634	487.0
417	КИРГИЗИЯ	65869	32.1
498	МОЛДОВА, РЕСПУБЛИКА	119105	48.2
762	ТАДЖИКИСТАН	50	0.1
860	УЗБЕКИСТАН	50958	332.4
804	УКРАИНА	577847	312.2
000	прочие	585187	336.0
Всего		3590208	2584.8
Страны дальнего зарубежья		585187	336.0
Страны СНГ		3005021	2248.8

70.13.91
ПРОЧИЕ ИЗДЕЛИЯ ИЗ СВИНЦОВОГО ХРУСТАЛЯ

	ШТ		
031	АЗЕРБАЙДЖАН	54768	271.4
276	ГЕРМАНИЯ	11492	55.8
364	ИРАН, ИСЛАМСКАЯ РЕСПУБЛИКА	5776	56.2
398	КАЗАХСТАН	21431	146.3
417	КИРГИЗИЯ	220	1.6
410	КОРЕЯ, РЕСПУБЛИКА	3911	63.4
498	МОЛДОВА, РЕСПУБЛИКА	13628	58.4
762	ТАДЖИКИСТАН	863	2.0
804	УКРАИНА	34098	116.1
000	прочие	25663	177.9
Всего		171850	949.2
Страны дальнего зарубежья		46842	353.4
Страны СНГ		125008	595.8

70.13.99
ПРОЧИЕ ИЗДЕЛИЯ ИЗ СВИНЦОВОГО ХРУСТАЛЯ МЕХАНИЧЕСКОГО НАБОРА

	ШТ		
031	АЗЕРБАЙДЖАН	82579	70.1
051	АРМЕНИЯ	1357	3.3
276	ГЕРМАНИЯ	5684660	1079.0
268	ГРУЗИЯ	2876	0.8
380	ИТАЛИЯ	1766023	170.6
398	КАЗАХСТАН	15049	20.7
417	КИРГИЗИЯ	3297	0.7
428	ЛАТВИЯ	85228	94.3
498	МОЛДОВА, РЕСПУБЛИКА	21670	9.4
528	НИДЕРЛАНДЫ	1382200	268.9
826	СОЕДИНЕННОЕ КОРОЛЕВСТВО	762048	74.7
840	СОЕДИНЕННЫЕ ШТАТЫ	1074453	113.2
762	ТАДЖИКИСТАН	190	1.3
795	ТУРКМЕНИЯ	200	0.1
860	УЗБЕКИСТАН	156	0.0
804	УКРАИНА	94370	34.7
250	ФРАНЦИЯ	1460928	140.4
752	ШВЕЦИЯ	1607917	160.9
000	прочие	959624	235.1
Всего		15004825	2478.3
Страны дальнего зарубежья		14783081	2337.1
Страны СНГ		221744	141.2

70.14.00
СТЕКЛЯННЫЕ ИЗДЕЛИЯ ДЛЯ СИГНАЛИЗАЦИИ И ОПТИЧЕСКИЕ ЭЛЕМЕНТЫ ИЗ СТЕКЛА (КРОМЕ ВКЛЮЧ¨ННЫХ В ТОВАРНУЮ ПОЗИЦИЮ 7015) БЕЗ ОПТИЧЕСКОЙ ОБРАБОТКИ

	Т		
031	АЗЕРБАЙДЖАН	0	0.1
051	АРМЕНИЯ	1	1.1
276	ГЕРМАНИЯ	1	181.4
268	ГРУЗИЯ	0	1.9
398	КАЗАХСТАН	3	44.2
417	КИРГИЗИЯ	0	0.1
498	МОЛДОВА, РЕСПУБЛИКА	0	1.1
840	СОЕДИНЕННЫЕ ШТАТЫ	1	102.1
762	ТАДЖИКИСТАН	1	7.2
795	ТУРКМЕНИЯ	0	0.2
860	УЗБЕКИСТАН	5	135.7
804	УКРАИНА	63	104.6
250	ФРАНЦИЯ	0	119.3
000	прочие	20	160.1
Всего		97	858.9
Страны дальнего зарубежья		22	562.8
Страны СНГ		74	296.1

Код и наименование страны контрагента	Ед. изме-рения	Экспорт	
		количество	стоимость

70.15.90
ПРОЧ.СТЕКЛА ДЛЯ ЧАСОВ И АНАЛОГИЧНЫЕ СТЕКЛА ДЛЯ НЕКОРРЕКТИРУЮЩИХ ЗРЕНИЕ ОЧКОВ ИЗОГНУТЫЕ,ВОГНУТЫЕ,ПОЛЫЕ,ОПТИЧЕСКИ НЕ ОБРАБОТАННЫЕ;ПОЛЫЕ СТЕКЛЯННЫЕ СФЕРЫ И ИХ СЕГМЕНТЫ ДЛЯ ИЗГОТОВЛЕНИЯ УКАЗАННЫХ СТЕКОЛ

	Т		
031	АЗЕРБАЙДЖАН	0	2.2
398	КАЗАХСТАН	0	0.1
804	УКРАИНА	0	0.6
000	прочие	2	5.4
Всего		2	8.3
Страны дальнего зарубежья		2	5.4
Страны СНГ		0	2.9

70.16.10
КУБИКИ, КУСОЧКИ И ПРОЧИЕ ИЗДЕЛИЯ ИЗ СТЕКЛА, НА ОСНОВЕ ИЛИ БЕЗ НЕЕ, ДЛЯ МОЗАИЧНЫХ РАБОТ ИЛИ ИНЫХ ДЕКОРАТИВНЫХ ЦЕЛЕЙ

	Т		
398	КАЗАХСТАН	58	1925.8
000	прочие	1	20.3
Всего		59	1946.0
Страны дальнего зарубежья		1	20.3
Страны СНГ		58	1925.8

70.16.90
ПРОЧИЕ ИЗДЕЛИЯ ИЗ ПРЕССОВАННОГО ИЛИ ЛИТОГО СТЕКЛА, АРМИРОВАННЫЕ ИЛИ НЕАРМИРОВАННЫЕ, ИСПОЛЬЗУЕМЫЕ В СТРОИТЕЛЬСТВЕ

	Т		
100	БОЛГАРИЯ	370	175.8
398	КАЗАХСТАН	422	289.2
784	ОБЪЕДИНЕННЫЕ АРАБСКИЕ ЭМИРАТЫ	682	297.1
616	ПОЛЬША	182	84.1
642	РУМЫНИЯ	1669	633.2
826	СОЕДИНЕННОЕ КОРОЛЕВСТВО	835	302.7
840	СОЕДИНЕННЫЕ ШТАТЫ	762	284.4
762	ТАДЖИКИСТАН	19	10.1
860	УЗБЕКИСТАН	0	1.8
804	УКРАИНА	2068	664.6
000	прочие	224	132.7
Всего		7233	2875.7
Страны дальнего зарубежья		4724	1910.0
Страны СНГ		2509	965.7

70.17.10
ПОСУДА СТЕКЛЯННАЯ ДЛЯ ЛАБОРАТОРНЫХ, ГИГИЕНИЧЕСКИХ ИЛИ ФАРМАЦЕВТИЧЕСКИХ ЦЕЛЕЙ, ГРАДУИРОВАННАЯ ИЛИ НЕГРАДУИРОВАННАЯ, КАЛИБРОВАННАЯ ИЛИ НЕКАЛИБРОВАН. ИЗ ПЛАВЛЕННОГО КВАРЦА ИЛИ ДР. ПЛАВЛЕННЫХ КРЕМНЕЗ¨МОВ

	Т		
051	АРМЕНИЯ	0	1.3
398	КАЗАХСТАН	3	18.4
795	ТУРКМЕНИЯ	0	1.4
000	прочие	0	6.2
Всего		3	27.3
Страны дальнего зарубежья		0	6.2
Страны СНГ		3	21.1

70.17.20
ПОСУДА ДЛЯ ЛАБОРАТ., ГИГИЕНИЧ. ИЛИ ФАРМАЦЕВТ. ЦЕЛЕЙ, ГРАДУИРОВАН. ИЛИ НЕГРАДУИР., КАЛИБРОВ. ИЛИ НЕКАЛИБР. ИЗ ПР. СТЕКЛА С КОЭФ. ЛИН. РАСШИР.НЕ БОЛЕЕ 0,000005/1 ГРАД.К В ИНТЕРВ. ОТ 0 ДО 300 ГР.ЦЕЛЬСИЯ

	Т		
398	КАЗАХСТАН	19	305.3
762	ТАДЖИКИСТАН	0	0.4
860	УЗБЕКИСТАН	0	2.9
000	прочие	0	1.1
Всего		19	309.6
Страны дальнего зарубежья		0	1.1
Страны СНГ		19	308.5

70.17.90
ПОСУДА СТЕКЛЯННАЯ ДЛЯ ЛАБОРАТОРНЫХ, ГИГИЕНИЧЕСКИХ ИЛИ ФАРМАЦЕВТИЧЕСКИХ ЦЕЛЕЙ, ГРАДУИРОВАН. ИЛИ НЕГРАДУИРОВ., КАЛИБРОВАННАЯ ИЛИ НЕКАЛИБРОВАННАЯ, ПРОЧАЯ

	Т		
031	АЗЕРБАЙДЖАН	18	9.5
051	АРМЕНИЯ	1	18.7
268	ГРУЗИЯ	0	2.8
398	КАЗАХСТАН	127	1374.9
417	КИРГИЗИЯ	7	49.4
498	МОЛДОВА, РЕСПУБЛИКА	2	24.1
762	ТАДЖИКИСТАН	2	7.5
795	ТУРКМЕНИЯ	2	45.7
860	УЗБЕКИСТАН	7	33.8
804	УКРАИНА	14	444.5
000	прочие	15	162.4
Всего		195	2173.1
Страны дальнего зарубежья		15	162.4
Страны СНГ		181	2010.7

70.18.10
БУСИНЫ СТЕКЛЯННЫЕ, ИЗДЕЛИЯ, ИМИТИРУЮЩИЕ ЖЕМЧУГ, ДРАГОЦЕННЫЕ ИЛИ ПОЛУДРАГОЦЕННЫЕ КАМНИ И АНАЛОГИЧНЫЕ ИЗДЕЛИЯ ИЗ СТЕКЛА

	Т		
398	КАЗАХСТАН	3	9.2
498	МОЛДОВА, РЕСПУБЛИКА	0	0.0
000	прочие	6	6.4
Всего		9	15.6
Страны дальнего зарубежья		6	6.4
Страны СНГ		3	9.2

70.18.20
МИКРОСФЕРЫ СТЕКЛЯННЫЕ ДИАМЕТРОМ НЕ БОЛЕЕ 1 ММ

	Т		
276	ГЕРМАНИЯ	4540	1483.5
268	ГРУЗИЯ	2	1.9
398	КАЗАХСТАН	67	60.8
498	МОЛДОВА, РЕСПУБЛИКА	5	4.9
840	СОЕДИНЕННЫЕ ШТАТЫ	1500	482.3
795	ТУРКМЕНИЯ	20	18.3
246	ФИНЛЯНДИЯ	601	198.3
000	прочие	125	62.4
Всего		6860	2312.3
Страны дальнего зарубежья		6766	2226.4
Страны СНГ		94	85.9

70.18.90
ПРОЧИЕ ДЕКОРАТИВНЫЕ ИЗДЕЛИЯ ИЗ СТЕКЛА, ОБРАБОТАННЫЕ ГОРЕЛКОЙ, КРОМЕ БИЖУТЕРИИ

	Т		
398	КАЗАХСТАН	0	0.4
498	МОЛДОВА, РЕСПУБЛИКА	8	6.6
840	СОЕДИНЕННЫЕ ШТАТЫ	8	185.4
000	прочие	9	286.0
Всего		24	478.5
Страны дальнего зарубежья		17	471.4
Страны СНГ		8	7.0

70.19.11
ШТАПЕЛИРОВАННОЕ ВОЛОКНО ДЛИНОЙ НЕ БОЛЕЕ 50 ММ

	Т		
031	АЗЕРБАЙДЖАН	2	10.8
051	АРМЕНИЯ	1	5.6
276	ГЕРМАНИЯ	71	773.1
268	ГРУЗИЯ	4	33.0
840	СОЕДИНЕННЫЕ ШТАТЫ	57	476.5
804	УКРАИНА	16	59.1
000	прочие	50	39.9
Всего		201	1398.0
Страны дальнего зарубежья		179	1289.5
Страны СНГ		23	108.4

70.19.12
РОВНИЦА

	Т		
031	АЗЕРБАЙДЖАН	3	6.6
056	БЕЛЬГИЯ	1152	1241.5
276	ГЕРМАНИЯ	329	371.7
268	ГРУЗИЯ	0	0.3
398	КАЗАХСТАН	1715	2661.9
860	УЗБЕКИСТАН	1	9.8
804	УКРАИНА	162	201.7
191	ХОРВАТИЯ	190	161.9
203	ЧЕШСКАЯ РЕСПУБЛИКА	64	56.3
000	прочие	195	212.5
Всего		3813	4924.1
Страны дальнего зарубежья		1931	2043.9
Страны СНГ		1882	2880.2

70.19.19
ПРОЧИЕ ЛЕНТЫ, ПРЯЖА ИЗ СТЕКЛОВОЛОКНА

	Т		
031	АЗЕРБАЙДЖАН	0	3.2
051	АРМЕНИЯ	0	1.6
276	ГЕРМАНИЯ	50	83.6
268	ГРУЗИЯ	2	25.2
356	ИНДИЯ	0	59.1
398	КАЗАХСТАН	38	89.7
417	КИРГИЗИЯ	0	0.1
428	ЛАТВИЯ	12	77.7
498	МОЛДОВА, РЕСПУБЛИКА	0	3.7
703	СЛОВАКИЯ	221	269.6
795	ТУРКМЕНИЯ	0	0.6
860	УЗБЕКИСТАН	6	40.7
804	УКРАИНА	80	333.2
000	прочие	40	125.0
Всего		451	1113.1
Страны дальнего зарубежья		324	615.1
Страны СНГ		127	498.0

70.19.31
МАТЫ ИЗ СТЕКЛОВОЛОКНА (ВКЛЮЧАЯ СТЕКЛОВАТУ)

	Т		
031	АЗЕРБАЙДЖАН	1	3.7
268	ГРУЗИЯ	16	28.1
398	КАЗАХСТАН	4965	6576.7
417	КИРГИЗИЯ	107	136.4
498	МОЛДОВА, РЕСПУБЛИКА	58	78.3
826	СОЕДИНЕННОЕ КОРОЛЕВСТВО	251	208.4
840	СОЕДИНЕННЫЕ ШТАТЫ	31	227.1
762	ТАДЖИКИСТАН	0	5.4
860	УЗБЕКИСТАН	23	59.8
804	УКРАИНА	1	12.0
000	прочие	16	113.6
Всего		5469	7449.3
Страны дальнего зарубежья		299	549.1
Страны СНГ		5171	6900.3

70.19.32
ТОНКИЕ ТКАНИ (ВУАЛИ) ИЗ СТЕКЛОВОЛОКНА

	Т		
276	ГЕРМАНИЯ	399	844.3
356	ИНДИЯ	0	92.4
398	КАЗАХСТАН	2	1.2
440	ЛИТВА	230	491.0
498	МОЛДОВА, РЕСПУБЛИКА	6	19.3
792	ТУРЦИЯ	109	292.2
804	УКРАИНА	268	699.3
246	ФИНЛЯНДИЯ	45	318.8
000	прочие	15	45.5

Код и наименование страны контрагента	Ед. изме-рения	Экспорт количество	Экспорт стоимость
Всего		1075	2804.0
Страны дальнего зарубежья		799	2084.2
Страны СНГ		276	719.8
70.19.39 ТОНКИЕ ТКАНИ (ВУАЛИ), ХОЛСТЫ, МАТЫ, МАТРАЦЫ, ПЛИТЫ И ПРОЧИЕ НЕТКАНЫЕ МАТЕРИАЛЫ			
	Т		
031 АЗЕРБАЙДЖАН		91	238.7
268 ГРУЗИЯ		1	2.1
364 ИРАН, ИСЛАМСКАЯ РЕСПУБЛИКА		1286	2488.2
398 КАЗАХСТАН		3810	5632.7
417 КИРГИЗИЯ		7	9.1
428 ЛАТВИЯ		387	418.3
440 ЛИТВА		90	177.3
498 МОЛДОВА, РЕСПУБЛИКА		596	784.3
642 РУМЫНИЯ		142	115.8
762 ТАДЖИКИСТАН		0	3.8
792 ТУРЦИЯ		44	175.4
860 УЗБЕКИСТАН		23	44.7
804 УКРАИНА		10875	12989.9
233 ЭСТОНИЯ		175	221.4
000 прочие		3	77.3
Всего		17531	23379.1
Страны дальнего зарубежья		2128	3673.8
Страны СНГ		15404	19705.3
70.19.40 ТКАНИ ИЗ РОВНИЦЫ			
	Т		
056 БЕЛЬГИЯ		203	280.7
268 ГРУЗИЯ		0	8.9
398 КАЗАХСТАН		102	168.3
826 СОЕДИНЕННОЕ КОРОЛЕВСТВО		329	590.5
203 ЧЕШСКАЯ РЕСПУБЛИКА		121	226.0
752 ШВЕЦИЯ		34	63.4
000 прочие		17	30.2
Всего		806	1368.0
Страны дальнего зарубежья		704	1190.8
Страны СНГ		103	177.2
70.19.51 ТКАНИ ПРОЧИЕ ШИРИНОЙ НЕ БОЛЕЕ 30 СМ			
	Т		
031 АЗЕРБАЙДЖАН		1	2.6
268 ГРУЗИЯ		0	6.5
398 КАЗАХСТАН		15	77.1
417 КИРГИЗИЯ		0	0.6
498 МОЛДОВА, РЕСПУБЛИКА		1	5.9
860 УЗБЕКИСТАН		0	4.0
804 УКРАИНА		23	146.8
000 прочие		1	26.4
Всего		41	269.8
Страны дальнего зарубежья		1	26.4
Страны СНГ		41	243.4
70.19.52 ПРОЧИЕ СТЕКЛОТКАНИ ШИРИНОЙ БОЛЕЕ 30 СМ, ГЛАДКОЙ ВЫРАБОТКИ, С ПОВЕРХНОСТНОЙ ПЛОТНОСТЬЮ МЕНЕЕ 250 Г/М2, ИЗ НИТЕЙ ЛИНЕЙНОЙ ПЛОТНОСТИ НЕ БОЛЕЕ 136 ТЕКС НА ОДИНОЧНУЮ НИТЬ			
	Т		
031 АЗЕРБАЙДЖАН		0	0.3
268 ГРУЗИЯ		1	7.5
398 КАЗАХСТАН		87	557.2
417 КИРГИЗИЯ		1	6.3
498 МОЛДОВА, РЕСПУБЛИКА		3	8.4
860 УЗБЕКИСТАН		1	16.7
804 УКРАИНА		41	248.2
000 прочие		3	30.3
Всего		138	875.0
Страны дальнего зарубежья		3	30.3
Страны СНГ		134	844.7
70.19.59 ТКАНИ ПРОЧИЕ			
	Т		
031 АЗЕРБАЙДЖАН		12	37.1
051 АРМЕНИЯ		0	0.2
276 ГЕРМАНИЯ		1544	2683.0
268 ГРУЗИЯ		3	11.0
398 КАЗАХСТАН		172	468.7
417 КИРГИЗИЯ		0	2.5
498 МОЛДОВА, РЕСПУБЛИКА		1	3.8
840 СОЕДИНЕННЫЕ ШТАТЫ		14	280.9
762 ТАДЖИКИСТАН		6	22.8
860 УЗБЕКИСТАН		17	52.8
804 УКРАИНА		52	145.5
246 ФИНЛЯНДИЯ		15	50.8
392 ЯПОНИЯ		89	1114.5
000 прочие		19	82.2
Всего		1944	4955.8
Страны дальнего зарубежья		1681	4211.4
Страны СНГ		262	744.4
70.19.90 ПРОЧИЕ ИЗДЕЛИЯ ИЗ СТЕКЛОВОЛОКНА			
	Т		
031 АЗЕРБАЙДЖАН		0	0.3
276 ГЕРМАНИЯ		276	875.7
268 ГРУЗИЯ		0	5.2
398 КАЗАХСТАН		103	358.3
417 КИРГИЗИЯ		0	0.0
428 ЛАТВИЯ		310	291.7
616 ПОЛЬША		51	154.3
840 СОЕДИНЕННЫЕ ШТАТЫ		61	144.9
762 ТАДЖИКИСТАН		1	1.9
795 ТУРКМЕНИЯ		1	2.4
860 УЗБЕКИСТАН		1	10.9
804 УКРАИНА		52	350.1
246 ФИНЛЯНДИЯ		2431	1182.2
000 прочие		109	353.3
Всего		3395	3731.3
Страны дальнего зарубежья		3237	3002.2
Страны СНГ		157	729.1
70.20.00 ПРОЧИЕ ИЗДЕЛИЯ ИЗ СТЕКЛА			
	Т		
051 АРМЕНИЯ		0	5.8
276 ГЕРМАНИЯ		1011	427.4
268 ГРУЗИЯ		0	0.5
356 ИНДИЯ		1	456.2
398 КАЗАХСТАН		11	206.2
417 КИРГИЗИЯ		0	2.9
440 ЛИТВА		53	207.5
498 МОЛДОВА, РЕСПУБЛИКА		0	1.4
616 ПОЛЬША		21	100.1
840 СОЕДИНЕННЫЕ ШТАТЫ		10980	4440.7
762 ТАДЖИКИСТАН		4	3.2
860 УЗБЕКИСТАН		17	47.7
804 УКРАИНА		105	338.7
000 прочие		1	98.5
Всего		12204	6336.8
Страны дальнего зарубежья		12067	5730.4
Страны СНГ		137	606.4
71.02.21 АЛМАЗЫ ПРОМЫШЛЕННЫЕ НЕОБРАБОТАННЫЕ ИЛИ ПРОСТО РАСПИЛЕННЫЕ, РАСКОЛОТЫЕ ИЛИ ПОДВЕРГНУТЫЕ ЧЕРНОВОЙ ОБРАБОТКЕ			
	КАР		
056 БЕЛЬГИЯ		1312245	2207.6
344 ГОНКОНГ		2389187	6293.7
376 ИЗРАИЛЬ		5388783	908.3
784 ОБЪЕДИНЕННЫЕ АРАБСКИЕ ЭМИРАТЫ		3044380	3370.6
840 СОЕДИНЕННЫЕ ШТАТЫ		557129	1520.0
000 прочие		101142	68.3
Всего		12792865	14368.5
Страны дальнего зарубежья		12792865	14368.5
71.02.31 АЛМАЗЫ НЕПРОМЫШЛЕННЫЕ, НЕОБРАБОТАННЫЕ ИЛИ ПРОСТО РАСПИЛЕННЫЕ, РАСКОЛОТЫЕ ИЛИ ПОДВЕРГНУТЫЕ ЧЕРНОВОЙ ОБРАБОТКЕ			
	КАР		
051 АРМЕНИЯ		11802	1590.2
056 БЕЛЬГИЯ		11185083	755324.5
344 ГОНКОНГ		481952	35015.7
376 ИЗРАИЛЬ		1326145	221402.1
356 ИНДИЯ		263989	23133.5
784 ОБЪЕДИНЕННЫЕ АРАБСКИЕ ЭМИРАТЫ		1144883	56103.0
826 СОЕДИНЕННОЕ КОРОЛЕВСТВО		7697547	606284.6
840 СОЕДИНЕННЫЕ ШТАТЫ		1676	4971.9
804 УКРАИНА		36342	7286.4
756 ШВЕЙЦАРИЯ		8708	4990.5
392 ЯПОНИЯ		2027	2263.2
Всего		22160155	1718365.6
Страны дальнего зарубежья		22112011	1709489.1
Страны СНГ		48144	8876.6
71.10.11 ПЛАТИНА НЕОБРАБОТАННАЯ ИЛИ В ВИДЕ ПОРОШКА			
	Г		
276 ГЕРМАНИЯ		2319993	85070.7
398 КАЗАХСТАН		1424	53.0
528 НИДЕРЛАНДЫ		261907	9459.7
826 СОЕДИНЕННОЕ КОРОЛЕВСТВО		2081358	76486.6
840 СОЕДИНЕННЫЕ ШТАТЫ		1604977	57622.8
804 УКРАИНА		4629	174.9
203 ЧЕШСКАЯ РЕСПУБЛИКА		1730	83.4
756 ШВЕЙЦАРИЯ		6952279	257408.7
392 ЯПОНИЯ		1204220	44138.1
Всего		14432518	530497.9
Страны дальнего зарубежья		14426465	530270.0
Страны СНГ		6053	227.9
71.10.19 ПЛАТИНА ПРОЧАЯ			
	Г		
276 ГЕРМАНИЯ		121104	4562.2
428 ЛАТВИЯ		15576	540.2
860 УЗБЕКИСТАН		56	2.1
804 УКРАИНА		6012	332.3
000 прочие		257	15.7
Всего		143005	5452.5
Страны дальнего зарубежья		136937	5118.1
Страны СНГ		6068	334.4
71.10.21 ПАЛЛАДИЙ НЕОБРАБОТАННЫЙ ИЛИ В ВИДЕ ПОРОШКА			
	Г		
276 ГЕРМАНИЯ		8294902	86059.7
344 ГОНКОНГ		8468513	86165.2
398 КАЗАХСТАН		27	0.8
410 КОРЕЯ, РЕСПУБЛИКА		85332	736.0
528 НИДЕРЛАНДЫ		420331	4237.7
826 СОЕДИНЕННОЕ КОРОЛЕВСТВО		8308322	85329.7
840 СОЕДИНЕННЫЕ ШТАТЫ		21585414	223896.9
804 УКРАИНА		1046	10.1
756 ШВЕЙЦАРИЯ		55939597	505203.2
392 ЯПОНИЯ		17902247	183518.6
Всего		121005730	1175158.0
Страны дальнего зарубежья		121004657	1175147.1
Страны СНГ		1073	10.9
71.10.29 ПАЛЛАДИЙ ПРОЧИЙ, ПОЛУОБРАБОТАННЫЙ			
	Г		
276 ГЕРМАНИЯ		34500	525.2
398 КАЗАХСТАН		90	3.0

Код и наименование страны контрагента	Ед. изме-рения	Экспорт	
		количество	стоимость
860 УЗБЕКИСТАН		60	0.7
804 УКРАИНА		13189	72.7
Всего		47839	601.6
Страны дальнего зарубежья		34500	525.2
Страны СНГ		13339	76.4
71.10.31 РОДИЙ НЕОБРАБОТАННЫЙ ИЛИ В ВИДЕ ПОРОШКА			
	Г		
276 ГЕРМАНИЯ		950585	133579.9
826 СОЕДИНЕННОЕ КОРОЛЕВСТВО		284277	40186.6
840 СОЕДИНЕННЫЕ ШТАТЫ		803037	116933.2
804 УКРАИНА		513	82.3
756 ШВЕЙЦАРИЯ		187335	26965.4
392 ЯПОНИЯ		427703	60389.9
Всего		2653450	378137.3
Страны дальнего зарубежья		2652937	378055.1
Страны СНГ		513	82.3
71.10.39 РОДИЙ ПРОЧИЙ, ПОЛУОБРАБОТАННЫЙ			
	Г		
000 прочие		8	1.7
Всего		8	1.7
Страны дальнего зарубежья		8	1.7
71.10.41 ИРИДИЙ, ОСМИЙ И РУТЕНИЙ НЕОБРАБОТАННЫЕ ИЛИ В ВИДЕ ПОРОШКА			
	Г		
276 ГЕРМАНИЯ		199956	1565.9
410 КОРЕЯ, РЕСПУБЛИКА		89494	768.3
528 НИДЕРЛАНДЫ		54669	300.6
826 СОЕДИНЕННОЕ КОРОЛЕВСТВО		2133382	13494.1
840 СОЕДИНЕННЫЕ ШТАТЫ		159269	1262.4
392 ЯПОНИЯ		773022	5769.9
Всего		3409792	23161.1
Страны дальнего зарубежья		3409792	23161.1
71.10.49 ИРИДИЙ, ОСМИЙ И РУТЕНИЙ ПРОЧИЕ, ПОЛУОБРАБОТАННЫЕ			
	Г		
276 ГЕРМАНИЯ		18040	278.0
392 ЯПОНИЯ		2991	77.7
000 прочие		176	2.7
Всего		21207	358.4
Страны дальнего зарубежья		21207	358.4
71.17.11 ЗАПОНКИ И ЗАКОЛКИ ИЗ НЕДРАГОЦЕННЫХ МЕТАЛЛОВ, ИМЕЮЩИХ ИЛИ НЕ ИМЕЮЩИХ ЭЛЕКТРОЛИТИЧЕСКОЕ ПОКРЫТИЕ ИЗ ДРАГОЦЕННЫХ МЕТАЛЛОВ			
	Т		
804 УКРАИНА		-	0.3
000 прочие		-	0.6
Всего		-	1.0
Страны дальнего зарубежья		-	0.6
Страны СНГ		-	0.3
71.17.19 ПРОЧАЯ БИЖУТЕРИЯ ИЗ НЕДРАГОЦЕННЫХ МЕТАЛЛОВ, ИМЕЮЩИХ ИЛИ НЕ ИМЕЮЩИХ ГАЛЬВАНИЧЕСКОГО ПОКРЫТИЯ ИЗ ДРАГОЦЕННЫХ МЕТАЛЛОВ			
	Т		
031 АЗЕРБАЙДЖАН		-	25.2
051 АРМЕНИЯ		-	74.1
276 ГЕРМАНИЯ		-	1267.1
268 ГРУЗИЯ		-	36.2
398 КАЗАХСТАН		-	78.0
417 КИРГИЗИЯ		-	5.9
498 МОЛДОВА, РЕСПУБЛИКА		-	13.5
496 МОНГОЛИЯ		-	83.9
566 НИГЕРИЯ		-	985.8
760 СИРИЙСКАЯ АРАБСКАЯ РЕСПУБЛИКА		-	120.3
762 ТАДЖИКИСТАН		-	483.5
804 УКРАИНА		-	170.9
000 прочие		-	286.4
Всего		-	3630.9
Страны дальнего зарубежья		-	2743.5
Страны СНГ		-	887.3
71.17.90 БИЖУТЕРИЯ ПРОЧАЯ			
	Т		
031 АЗЕРБАЙДЖАН		-	0.6
051 АРМЕНИЯ		-	0.0
300 ГРЕЦИЯ		-	64.7
268 ГРУЗИЯ		-	3.0
398 КАЗАХСТАН		-	12.1
440 ЛИТВА		-	154.9
498 МОЛДОВА, РЕСПУБЛИКА		-	11.5
804 УКРАИНА		-	50.3
392 ЯПОНИЯ		-	139.8
000 прочие		-	576.6
Всего		-	1013.6
Страны дальнего зарубежья		-	936.0
Страны СНГ		-	77.6
72.01.10 ЧУГУН ПЕРЕДЕЛЬНЫЙ НЕЛЕГИРОВАННЫЙ, СОДЕРЖАЩИЙ 0,5 МАС.% ИЛИ МЕНЕЕ ФОСФОРА			
	Т		
040 АВСТРИЯ		43193	10782.8
031 АЗЕРБАЙДЖАН		196	86.1
056 БЕЛЬГИЯ		128838	32578.8
100 БОЛГАРИЯ		3327	800.5
348 ВЕНГРИЯ		6460	1593.7
276 ГЕРМАНИЯ		65163	16143.2
292 ГИБРАЛТАР		1465	397.6
300 ГРЕЦИЯ		2950	808.2
268 ГРУЗИЯ		11	9.5
208 ДАНИЯ		1204	262.8
818 ЕГИПЕТ		390	111.1
724 ИСПАНИЯ		211965	53445.3
380 ИТАЛИЯ		1167481	275041.6
398 КАЗАХСТАН		4322	1322.9
417 КИРГИЗИЯ		6	2.1
156 КИТАЙ		2239	201.5
410 КОРЕЯ, РЕСПУБЛИКА		536080	138270.9
428 ЛАТВИЯ		42251	10673.2
440 ЛИТВА		1035	310.4
484 МЕКСИКА		52519	14939.0
498 МОЛДОВА, РЕСПУБЛИКА		13862	3729.4
528 НИДЕРЛАНДЫ		87619	23004.5
586 ПАКИСТАН		12057	3114.1
616 ПОЛЬША		126848	31632.8
642 РУМЫНИЯ		4631	1032.2
891 СЕРБИЯ И ЧЕРНОГОРИЯ		3381	918.7
703 СЛОВАКИЯ		93845	22521.6
826 СОЕДИНЕННОЕ КОРОЛЕВСТВО		162135	36050.7
840 СОЕДИНЕННЫЕ ШТАТЫ		2184372	535689.7
762 ТАДЖИКИСТАН		118	41.6
764 ТАИЛАНД		49644	12231.8
158 ТАЙВАНЬ (КИТАЙ)		402471	94919.2
792 ТУРЦИЯ		109098	25484.8
860 УЗБЕКИСТАН		1522	408.3
804 УКРАИНА		267727	68132.3
246 ФИНЛЯНДИЯ		21899	5131.0
250 ФРАНЦИЯ		5250	1547.5
203 ЧЕШСКАЯ РЕСПУБЛИКА		33534	8023.1
752 ШВЕЦИЯ		11729	2987.6
233 ЭСТОНИЯ		391	107.9
392 ЯПОНИЯ		74790	20305.4
000 прочие		20	10.0
Всего		5938037	1454805.1
Страны дальнего зарубежья		5650273	1381072.9
Страны СНГ		287765	73732.1
72.01.20 ЧУГУН ПЕРЕДЕЛЬНЫЙ НЕЛЕГИРОВАННЫЙ, СОДЕРЖАЩИЙ ПО МАССЕ БОЛЕЕ 0,5% ФОСФОРА В ЧУШКАХ, БОЛВАНКАХ И ПРОЧИХ ПЕРВИЧНЫХ ФОРМАХ			
	Т		
000 прочие		315	44.3
Всего		315	44.3
Страны дальнего зарубежья		315	44.3
72.01.50 ЧУГУН ПЕРЕДЕЛЬНЫЙ ЛЕГИРОВАННЫЙ; ЧУГУН ЗЕРКАЛЬНЫЙ			
	Т		
380 ИТАЛИЯ		615	123.3
498 МОЛДОВА, РЕСПУБЛИКА		0	4.2
762 ТАДЖИКИСТАН		130	38.9
804 УКРАИНА		2860	1316.4
000 прочие		231	53.1
Всего		3837	1536.0
Страны дальнего зарубежья		846	176.4
Страны СНГ		2990	1359.6
72.02.11 ФЕРРОМАРГАНЕЦ, СОДЕРЖАЩИЙ БОЛЕЕ 2 МАС.% УГЛЕРОДА			
	Т		
398 КАЗАХСТАН		5695	4190.8
496 МОНГОЛИЯ		60	90.0
795 ТУРКМЕНИЯ		60	62.8
860 УЗБЕКИСТАН		30	29.8
804 УКРАИНА		5374	4161.9
000 прочие		115	84.6
Всего		11335	8620.0
Страны дальнего зарубежья		175	174.6
Страны СНГ		11159	8445.4
72.02.19 ФЕРРОМАРГАНЕЦ ПРОЧИЙ			
	Т		
031 АЗЕРБАЙДЖАН		10	18.0
398 КАЗАХСТАН		71	156.9
417 КИРГИЗИЯ		4	5.4
804 УКРАИНА		15	65.9
233 ЭСТОНИЯ		72	102.8
Всего		172	349.0
Страны дальнего зарубежья		72	102.8
Страны СНГ		100	246.2
72.02.21 ФЕРРОСИЛИЦИЙ, СОДЕРЖАЩИЙ БОЛЕЕ 55 МАС.% КРЕМНИЯ			
	Т		
031 АЗЕРБАЙДЖАН		197	161.7
008 АЛБАНИЯ		545	313.3
051 АРМЕНИЯ		596	513.0
056 БЕЛЬГИЯ		1738	1077.5
348 ВЕНГРИЯ		914	609.5
300 ГРЕЦИЯ		386	257.8
356 ИНДИЯ		105	68.8
380 ИТАЛИЯ		5242	3423.1
398 КАЗАХСТАН		1732	1372.5
417 КИРГИЗИЯ		0	0.4
410 КОРЕЯ, РЕСПУБЛИКА		5065	3711.7
498 МОЛДОВА, РЕСПУБЛИКА		524	477.2
528 НИДЕРЛАНДЫ		91140	62512.9
616 ПОЛЬША		3916	2717.4
642 РУМЫНИЯ		9315	6002.9
703 СЛОВАКИЯ		2502	1722.3
826 СОЕДИНЕННОЕ КОРОЛЕВСТВО		7317	5390.2
840 СОЕДИНЕННЫЕ ШТАТЫ		43456	31261.8
158 ТАЙВАНЬ (КИТАЙ)		6266	4680.7
792 ТУРЦИЯ		41462	27481.0
860 УЗБЕКИСТАН		4131	3480.5
804 УКРАИНА		5117	3848.2
246 ФИНЛЯНДИЯ		16936	11924.4

Код и наименование страны контрагента	Ед. изме-рения	Экспорт	
		количество	стоимость
203 ЧЕШСКАЯ РЕСПУБЛИКА		886	590.8
752 ШВЕЦИЯ		25720	16239.0
392 ЯПОНИЯ		19699	14105.3
000 прочие		65	44.4
Всего		294971	203988.2
Страны дальнего зарубежья		282675	194134.7
Страны СНГ		12296	9853.5
72.02.29 ПРОЧИЙ ФЕРРОСИЛИЦИЙ			
	Т		
051 АРМЕНИЯ		189	115.2
356 ИНДИЯ		231	105.6
398 КАЗАХСТАН		1254	748.5
124 КАНАДА		495	222.6
410 КОРЕЯ, РЕСПУБЛИКА		1012	426.7
528 НИДЕРЛАНДЫ		7701	3409.9
703 СЛОВАКИЯ		323	169.6
840 СОЕДИНЕННЫЕ ШТАТЫ		1103	563.0
762 ТАДЖИКИСТАН		67	39.1
795 ТУРКМЕНИЯ		60	46.8
860 УЗБЕКИСТАН		297	171.7
804 УКРАИНА		1078	642.6
233 ЭСТОНИЯ		176	147.8
392 ЯПОНИЯ		2977	1252.0
000 прочие		204	99.1
Всего		17167	8160.3
Страны дальнего зарубежья		14221	6396.4
Страны СНГ		2946	1763.9
72.02.30 ФЕРРОСИЛИКОМАРГАНЕЦ			
	Т		
031 АЗЕРБАЙДЖАН		67	53.9
398 КАЗАХСТАН		745	647.8
528 НИДЕРЛАНДЫ		583	469.7
860 УЗБЕКИСТАН		4468	3793.4
804 УКРАИНА		485	368.8
Всего		6347	5333.6
Страны дальнего зарубежья		583	469.7
Страны СНГ		5764	4863.9
72.02.41 ФЕРРОХРОМ, СОДЕРЖАЩИЙ БОЛЕЕ 4 МАС.% УГЛЕРОДА			
	Т		
036 АВСТРАЛИЯ		276	193.0
032 АРГЕНТИНА		1360	949.1
051 АРМЕНИЯ		67	65.4
056 БЕЛЬГИЯ		6480	4308.6
076 БРАЗИЛИЯ		1560	1123.7
348 ВЕНГРИЯ		121	95.0
356 ИНДИЯ		725	509.1
724 ИСПАНИЯ		103	80.6
380 ИТАЛИЯ		1625	1057.9
398 КАЗАХСТАН		159	169.6
124 КАНАДА		1015	728.5
417 КИРГИЗИЯ		1	1.5
410 КОРЕЯ, РЕСПУБЛИКА		18477	13815.6
484 МЕКСИКА		900	628.3
528 НИДЕРЛАНДЫ		69407	50971.9
784 ОБЪЕДИНЕННЫЕ АРАБСКИЕ ЭМИРАТЫ		620	445.7
616 ПОЛЬША		1175	812.4
642 РУМЫНИЯ		1109	857.7
703 СЛОВАКИЯ		698	554.0
826 СОЕДИНЕННОЕ КОРОЛЕВСТВО		2990	2022.9
764 ТАИЛАНД		1237	873.1
158 ТАЙВАНЬ (КИТАЙ)		397	290.4
792 ТУРЦИЯ		2862	2124.5
860 УЗБЕКИСТАН		61	57.2
804 УКРАИНА		5437	4207.9
246 ФИНЛЯНДИЯ		1225	883.1
203 ЧЕШСКАЯ РЕСПУБЛИКА		2584	1957.1
152 ЧИЛИ		1280	924.2
392 ЯПОНИЯ		7625	5810.4
000 прочие		31	32.2
Всего		131606	96550.3
Страны дальнего зарубежья		125882	92048.7
Страны СНГ		5724	4501.6
72.02.49 ПРОЧИЙ ФЕРРОХРОМ			
	Т		
036 АВСТРАЛИЯ		297	367.4
040 АВСТРИЯ		139	144.5
056 БЕЛЬГИЯ		10487	11930.5
076 БРАЗИЛИЯ		75	80.5
276 ГЕРМАНИЯ		58	132.2
356 ИНДИЯ		7107	8299.4
364 ИРАН, ИСЛАМСКАЯ РЕСПУБЛИКА		432	460.6
724 ИСПАНИЯ		1465	1833.2
380 ИТАЛИЯ		1031	1122.1
398 КАЗАХСТАН		300	480.1
417 КИРГИЗИЯ		1	2.4
410 КОРЕЯ, РЕСПУБЛИКА		12489	14166.0
484 МЕКСИКА		1143	1234.7
498 МОЛДОВА, РЕСПУБЛИКА		2	4.5
528 НИДЕРЛАНДЫ		88349	100121.9
784 ОБЪЕДИНЕННЫЕ АРАБСКИЕ ЭМИРАТЫ		81	102.0
642 РУМЫНИЯ		309	345.9
703 СЛОВАКИЯ		258	281.3
826 СОЕДИНЕННОЕ КОРОЛЕВСТВО		726	807.5
840 СОЕДИНЕННЫЕ ШТАТЫ		2292	2588.3
158 ТАЙВАНЬ (КИТАЙ)		2744	3337.9
792 ТУРЦИЯ		7107	7719.6
860 УЗБЕКИСТАН		105	194.9
804 УКРАИНА		4247	6226.9
608 ФИЛИППИНЫ		41	53.0
246 ФИНЛЯНДИЯ		3007	3124.4
203 ЧЕШСКАЯ РЕСПУБЛИКА		1040	1158.8
752 ШВЕЦИЯ		5046	6486.6
392 ЯПОНИЯ		36728	43349.7
000 прочие		142	182.1
Всего		187247	216339.0
Страны дальнего зарубежья		182592	209430.2
Страны СНГ		4655	6908.8
72.02.50 ФЕРРОСИЛИКОХРОМ			
	Т		
276 ГЕРМАНИЯ		958	833.3
124 КАНАДА		129	84.1
410 КОРЕЯ, РЕСПУБЛИКА		1020	726.2
528 НИДЕРЛАНДЫ		5628	3942.9
000 прочие		31	20.4
Всего		7765	5607.0
Страны дальнего зарубежья		7765	5607.0
72.02.60 ФЕРРОНИКЕЛЬ			
	Т		
276 ГЕРМАНИЯ		1648	6348.9
380 ИТАЛИЯ		80	346.3
398 КАЗАХСТАН		0	1.7
156 КИТАЙ		358	506.8
440 ЛИТВА		13	59.6
528 НИДЕРЛАНДЫ		5295	14146.9
826 СОЕДИНЕННОЕ КОРОЛЕВСТВО		36	143.9
840 СОЕДИНЕННЫЕ ШТАТЫ		11576	14629.4
246 ФИНЛЯНДИЯ		5658	22500.6
752 ШВЕЦИЯ		185	1024.7
233 ЭСТОНИЯ		4029	24596.8
Всего		28878	84305.8
Страны дальнего зарубежья		28878	84304.0
Страны СНГ		0	1.7
72.02.70 ФЕРРОМОЛИБДЕН			
	Т		
276 ГЕРМАНИЯ		68	2367.1
380 ИТАЛИЯ		3	139.0
398 КАЗАХСТАН		9	408.9
528 НИДЕРЛАНДЫ		4330	107684.2
804 УКРАИНА		186	7201.6
233 ЭСТОНИЯ		100	2712.9
000 прочие		2	72.6
Всего		4698	120586.3
Страны дальнего зарубежья		4503	112975.8
Страны СНГ		196	7610.5
72.02.80 ФЕРРОВОЛЬФРАМ И ФЕРРОСИЛИКОВОЛЬФРАМ			
	Т		
804 УКРАИНА		1	24.0
Всего		1	24.0
Страны СНГ		1	24.0
72.02.91 ФЕРРОТИТАН И ФЕРРОСИЛИКОТИТАН ПРОЧИЙ			
	Т		
056 БЕЛЬГИЯ		80	774.5
100 БОЛГАРИЯ		20	56.4
276 ГЕРМАНИЯ		2338	14904.8
398 КАЗАХСТАН		172	471.1
410 КОРЕЯ, РЕСПУБЛИКА		17	167.6
428 ЛАТВИЯ		40	107.4
528 НИДЕРЛАНДЫ		13957	124540.2
591 ПАНАМА		20	297.9
616 ПОЛЬША		340	5712.0
703 СЛОВАКИЯ		21	225.5
826 СОЕДИНЕННОЕ КОРОЛЕВСТВО		598	6447.1
840 СОЕДИНЕННЫЕ ШТАТЫ		120	1883.2
246 ФИНЛЯНДИЯ		60	675.2
203 ЧЕШСКАЯ РЕСПУБЛИКА		200	3073.3
752 ШВЕЦИЯ		79	854.0
392 ЯПОНИЯ		885	8973.6
000 прочие		5	13.5
Всего		18952	169177.3
Страны дальнего зарубежья		18779	168706.2
Страны СНГ		172	471.1
72.02.92 ФЕРРОВАНАДИЙ ПРОЧИЙ			
	Т		
276 ГЕРМАНИЯ		20	334.7
398 КАЗАХСТАН		11	393.2
498 МОЛДОВА, РЕСПУБЛИКА		34	950.9
528 НИДЕРЛАНДЫ		4586	111112.4
804 УКРАИНА		1029	22912.2
752 ШВЕЦИЯ		368	9832.4
000 прочие		1	27.9
Всего		6047	145563.7
Страны дальнего зарубежья		4974	121307.4
Страны СНГ		1074	24256.3
72.02.93 ФЕРРОНИОБИЙ ПРОЧИЙ			
	Т		
398 КАЗАХСТАН		9	105.4
528 НИДЕРЛАНДЫ		33	311.6
000 прочие		0	0.9
Всего		42	417.8
Страны дальнего зарубежья		33	312.4
Страны СНГ		9	105.4
72.02.99 ПРОЧИЕ ФЕРРОСПЛАВЫ			
	Т		
276 ГЕРМАНИЯ		731	3384.7
398 КАЗАХСТАН		2846	4622.9
428 ЛАТВИЯ		76	212.4
498 МОЛДОВА, РЕСПУБЛИКА		25	39.6
528 НИДЕРЛАНДЫ		515	841.6
860 УЗБЕКИСТАН		30	56.0
804 УКРАИНА		121	241.4
752 ШВЕЦИЯ		220	1010.4
233 ЭСТОНИЯ		288	2803.8
000 прочие		35	84.6

Код и наименование страны контрагента	Ед. изме-рения	Экспорт	
		количество	стоимость
Всего		4886	13297.3
Страны дальнего зарубежья		1865	8337.4
Страны СНГ		3021	4959.9
72.03.10 ПРОДУКТЫ ПРЯМОГО ВОССТАНОВЛЕНИЯ ЖЕЛЕЗНОЙ РУДЫ			
	Т		
268 ГРУЗИЯ		540	200.2
360 ИНДОНЕЗИЯ		73738	10177.5
724 ИСПАНИЯ		164288	24815.3
380 ИТАЛИЯ		26280	4020.7
410 КОРЕЯ, РЕСПУБЛИКА		172648	22957.6
498 МОЛДОВА, РЕСПУБЛИКА		200	40.3
528 НИДЕРЛАНДЫ		138476	20700.7
616 ПОЛЬША		5032	914.2
682 САУДОВСКАЯ АРАВИЯ		33147	6614.8
703 СЛОВАКИЯ		10609	1722.7
764 ТАИЛАНД		1100	139.8
792 ТУРЦИЯ		43793	5997.0
804 УКРАИНА		536424	84931.0
203 ЧЕШСКАЯ РЕСПУБЛИКА		974	133.4
752 ШВЕЦИЯ		3107	393.1
Всего		1210356	183758.3
Страны дальнего зарубежья		673192	98586.8
Страны СНГ		537164	85171.5
72.04.10 ОТХОДЫ И ЛОМ ЛИТЕЙНОГО ЧУГУНА			
	Т		
818 ЕГИПЕТ		4254	926.6
724 ИСПАНИЯ		25770	4190.6
428 ЛАТВИЯ		2141	381.2
440 ЛИТВА		600	95.6
620 ПОРТУГАЛИЯ		10410	2116.7
826 СОЕДИНЕННОЕ КОРОЛЕВСТВО		38	52.6
804 УКРАИНА		47	9.3
250 ФРАНЦИЯ		1600	234.5
233 ЭСТОНИЯ		1678	281.1
000 прочие		19	29.2
Всего		46557	8317.3
Страны дальнего зарубежья		46510	8308.0
Страны СНГ		47	9.3
72.04.21 ОТХОДЫ И ЛОМ ЛЕГИРОВАННОЙ, КОРРОЗИОННОСТОЙКОЙ СТАЛИ			
	Т		
056 БЕЛЬГИЯ		10396	6831.8
276 ГЕРМАНИЯ		28435	13469.0
208 ДАНИЯ		238	70.6
356 ИНДИЯ		15992	10963.2
156 КИТАЙ		2759	513.0
410 КОРЕЯ, РЕСПУБЛИКА		11211	20930.2
428 ЛАТВИЯ		924	255.7
440 ЛИТВА		3001	931.9
528 НИДЕРЛАНДЫ		53232	71034.9
840 СОЕДИНЕННЫЕ ШТАТЫ		40	97.4
246 ФИНЛЯНДИЯ		153391	140638.0
752 ШВЕЦИЯ		12766	30549.3
233 ЭСТОНИЯ		805	1303.6
000 прочие		34	11.5
Всего		293225	297600.2
Страны дальнего зарубежья		293225	297600.2
72.04.29 ОТХОДЫ И ЛОМ ПРОЧИЙ			
	Т		
056 БЕЛЬГИЯ		1369	205.3
276 ГЕРМАНИЯ		4315	1943.0
356 ИНДИЯ		1851	1152.5
156 КИТАЙ		9223	1719.7
528 НИДЕРЛАНДЫ		2232	558.1
826 СОЕДИНЕННОЕ КОРОЛЕВСТВО		82	189.3
804 УКРАИНА		2092	345.9
246 ФИНЛЯНДИЯ		24305	9039.6
250 ФРАНЦИЯ		51	146.8
752 ШВЕЦИЯ		1060	435.2
233 ЭСТОНИЯ		744	734.5
000 прочие		18	11.2
Всего		47341	16481.1
Страны дальнего зарубежья		45249	16135.2
Страны СНГ		2092	345.9
72.04.30 ОТХОДЫ И ЛОМ ЧЕРНЫХ МЕТАЛЛОВ, ПОКРЫТЫЕ СЛОЕМ ОЛОВА			
	Т		
056 БЕЛЬГИЯ		726	108.6
276 ГЕРМАНИЯ		2057	315.0
000 прочие		334	35.5
Всего		3117	459.1
Страны дальнего зарубежья		3117	459.1
72.04.41 ТОКАРНАЯ СТРУЖКА, ОБРЕЗКИ, ОБЛОМКИ, ОТХОДЫ ФРЕЗЕРНОГО ПРОИЗВОДСТВА, ОПИЛКИ, ОТХОДЫ ОБРЕЗКИ И ШТАМПОВКИ, ПАКЕТИРОВАННЫЕ ИЛИ НЕПАКЕТИРОВАННЫЕ			
	Т		
276 ГЕРМАНИЯ		45495	6963.6
208 ДАНИЯ		3000	720.0
356 ИНДИЯ		629	105.0
724 ИСПАНИЯ		508253	86746.3
156 КИТАЙ		1584	307.6
440 ЛИТВА		1507	201.9
528 НИДЕРЛАНДЫ		58098	10354.8
578 НОРВЕГИЯ		2254	287.3
620 ПОРТУГАЛИЯ		71026	13243.2
826 СОЕДИНЕННОЕ КОРОЛЕВСТВО		4829	1122.5
762 ТАДЖИКИСТАН		85	10.1
246 ФИНЛЯНДИЯ		13079	3001.6
250 ФРАНЦИЯ		65628	11640.2
752 ШВЕЦИЯ		16734	3854.8
392 ЯПОНИЯ		634	1036.7
000 прочие		389	85.0
Всего		793222	139680.5
Страны дальнего зарубежья		793137	139670.4
Страны СНГ		85	10.1
72.04.49 ПРОЧИЕ ОТХОДЫ И ЛОМ ЧЕРНЫХ МЕТАЛЛОВ			
	Т		
008 АЛБАНИЯ		5240	670.7
004 АФГАНИСТАН		744	154.9
056 БЕЛЬГИЯ		156928	31997.6
100 БОЛГАРИЯ		5363	1072.5
704 ВЬЕТНАМ		661	123.1
276 ГЕРМАНИЯ		82032	15136.0
300 ГРЕЦИЯ		221913	39246.8
208 ДАНИЯ		534	112.1
212 ДОМИНИКА		300	71.7
818 ЕГИПЕТ		225797	46567.5
356 ИНДИЯ		1225	256.2
364 ИРАН, ИСЛАМСКАЯ РЕСПУБЛИКА		2111	278.6
724 ИСПАНИЯ		826044	149461.6
380 ИТАЛИЯ		137369	26716.9
156 КИТАЙ		172055	28414.3
410 КОРЕЯ, РЕСПУБЛИКА		1009708	178106.3
440 ЛИТВА		10863	1924.7
458 МАЛАЙЗИЯ		34200	6840.0
504 МАРОККО		8555	1501.0
498 МОЛДОВА, РЕСПУБЛИКА		308720	61374.0
496 МОНГОЛИЯ		3625	566.3
528 НИДЕРЛАНДЫ		1208	205.0
578 НОРВЕГИЯ		129171	23473.5
586 ПАКИСТАН		561	97.0
616 ПОЛЬША		46496	7412.1
620 ПОРТУГАЛИЯ		3052	543.7
642 РУМЫНИЯ		5502	1180.0
703 СЛОВАКИЯ		365	59.9
840 СОЕДИНЕННЫЕ ШТАТЫ		187474	39504.8
764 ТАИЛАНД		146017	27177.7
158 ТАЙВАНЬ (КИТАЙ)		384094	58729.1
792 ТУРЦИЯ		3930134	740670.9
804 УКРАИНА		39	15.3
246 ФИНЛЯНДИЯ		169783	33978.8
250 ФРАНЦИЯ		76369	15307.0
752 ШВЕЦИЯ		72164	14576.6
233 ЭСТОНИЯ		81042	14870.7
392 ЯПОНИЯ		643	102.8
000 прочие		34	6.4
Всего		8448133	1568504.0
Страны дальнего зарубежья		8139375	1507114.8
Страны СНГ		308758	61389.3
72.04.50 СЛИТКИ ЧЕРНЫХ МЕТАЛЛОВ ДЛЯ ПЕРЕПЛАВКИ (ШИХТОВЫЕ СЛИТКИ)			
	Т		
276 ГЕРМАНИЯ		178	248.2
804 УКРАИНА		708	110.1
246 ФИНЛЯНДИЯ		1149	1059.8
000 прочие		60	10.8
Всего		2096	1428.9
Страны дальнего зарубежья		1387	1318.8
Страны СНГ		708	110.1
72.05.10 ГРАНУЛЫ ИЗ ПЕРЕДЕЛЬНОГО И ЗЕРКАЛЬНОГО ЧУГУНА И ЧЕРНЫХ МЕТАЛЛОВ			
	Т		
031 АЗЕРБАЙДЖАН		21	14.6
051 АРМЕНИЯ		60	33.6
398 КАЗАХСТАН		676	502.1
417 КИРГИЗИЯ		4	6.6
498 МОЛДОВА, РЕСПУБЛИКА		1	1.1
616 ПОЛЬША		400	224.1
860 УЗБЕКИСТАН		60	50.5
804 УКРАИНА		300	172.9
752 ШВЕЦИЯ		151	86.6
000 прочие		146	93.0
Всего		1819	1185.2
Страны дальнего зарубежья		697	403.7
Страны СНГ		1122	781.4
72.05.21 ПОРОШОК ИЗ ЛЕГИРОВАННОЙ СТАЛИ			
	Т		
398 КАЗАХСТАН		2	5.6
804 УКРАИНА		2	18.1
Всего		4	23.8
Страны СНГ		4	23.8
72.05.29 ПРОЧИЙ ПОРОШОК ИЗ ПЕРЕДЕЛЬНОГО И ЗЕРКАЛЬНОГО ЧУГУНА И ЧЕРНЫХ МЕТАЛЛОВ			
	Т		
031 АЗЕРБАЙДЖАН		24	14.3
276 ГЕРМАНИЯ		601	1308.6
344 ГОНКОНГ		441	2018.5
398 КАЗАХСТАН		1	5.9
410 КОРЕЯ, РЕСПУБЛИКА		23	163.7
702 СИНГАПУР		1	73.1
840 СОЕДИНЕННЫЕ ШТАТЫ		596	3425.2
795 ТУРКМЕНИЯ		0	0.0
804 УКРАИНА		36	30.5
000 прочие		3	14.3
Всего		1726	7054.2
Страны дальнего зарубежья		1665	7003.5
Страны СНГ		61	50.7
72.06.10 СЛИТКИ ЖЕЛЕЗА И НЕЛЕГИРОВАННАЯ СТАЛЬ В СЛИТКАХ ИЛИ ПРОЧИХ ПЕРВИЧНЫХ ФОРМАХ (КРОМЕ ЖЕЛЕЗА ТОВАРНОЙ ПОЗИЦИИ 7203)			
	Т		
380 ИТАЛИЯ		139	61.9
398 КАЗАХСТАН		8	3.0
156 КИТАЙ		3222	625.5
Всего		3369	690.4
Страны дальнего зарубежья		3361	687.4
Страны СНГ		8	3.0

Код и наименование страны контрагента	Ед. изме-рения	Экспорт	
		количество	стоимость

72.06.90
ПРОЧИЕ ЖЕЛЕЗО И СТАЛЬ НЕЛЕГИРОВАННЫЕ В ПРОЧИХ ПЕРВИЧНЫХ ФОРМАХ (КРОМЕ ЖЕЛЕЗА, УКАЗАННОГО В ТОВАРНОЙ ПОЗИЦИИ 7203)

		Т		
498	МОЛДОВА, РЕСПУБЛИКА		1	1.4
804	УКРАИНА		1	0.5
Всего			2	1.9
Страны СНГ			2	1.9

72.07.11
ПОЛУФАБРИКАТЫ ИЗ ЖЕЛЕЗА ИЛИ НЕЛЕГИРОВАННОЙ СТАЛИ, СОДЕРЖАЩИЕ МЕНЕЕ 0,25 МАС.% УГЛЕРОДА, ПРЯМОУГОЛЬНОГО (ВКЛЮЧАЯ КВАДРАТНОЕ) ПОПЕРЕЧНОГО СЕЧЕНИЯ ШИРИНОЙ МЕНЕЕ ДВОЙНОЙ ТОЛЩИНЫ

		Т		
032	АРГЕНТИНА		639	242.1
050	БАНГЛАДЕШ		4056	1216.7
056	БЕЛЬГИЯ		13314	6976.6
348	ВЕНГРИЯ		698	364.0
704	ВЬЕТНАМ		18109	5067.9
288	ГАНА		974	389.5
276	ГЕРМАНИЯ		425	197.7
292	ГИБРАЛТАР		1862	575.1
208	ДАНИЯ		15415	5528.1
214	ДОМИНИКАНСКАЯ РЕСПУБЛИКА		4530	1415.7
818	ЕГИПЕТ		49645	15198.4
360	ИНДОНЕЗИЯ		20506	6082.4
400	ИОРДАНИЯ		7888	2104.0
364	ИРАН, ИСЛАМСКАЯ РЕСПУБЛИКА		70324	22901.9
724	ИСПАНИЯ		24125	8872.8
380	ИТАЛИЯ		492697	154674.4
398	КАЗАХСТАН		73	32.4
404	КЕНИЯ		13775	4587.7
156	КИТАЙ		563381	184523.9
410	КОРЕЯ, РЕСПУБЛИКА		5720	2030.8
428	ЛАТВИЯ		743	410.2
442	ЛЮКСЕМБУРГ		5907	2042.3
504	МАРОККО		17533	5388.5
566	НИГЕРИЯ		43740	14731.4
528	НИДЕРЛАНДЫ		9139	2854.5
578	НОРВЕГИЯ		69778	25317.1
512	ОМАН		17899	4987.5
586	ПАКИСТАН		48516	14249.7
616	ПОЛЬША		11356	3236.3
642	РУМЫНИЯ		200099	69726.9
682	САУДОВСКАЯ АРАВИЯ		19906	7217.1
760	СИРИЙСКАЯ АРАБСКАЯ РЕСПУБЛИКА		14201	4811.6
826	СОЕДИНЕННОЕ КОРОЛЕВСТВО		876	443.8
840	СОЕДИНЕННЫЕ ШТАТЫ		135761	41664.2
764	ТАИЛАНД		63222	17306.3
158	ТАЙВАНЬ (КИТАЙ)		73004	23009.0
788	ТУНИС		40012	11339.6
792	ТУРЦИЯ		189626	58671.8
804	УКРАИНА		47222	16770.3
608	ФИЛИППИНЫ		40278	12012.7
250	ФРАНЦИЯ		3588	1709.9
203	ЧЕШСКАЯ РЕСПУБЛИКА		30134	9973.9
144	ШРИ-ЛАНКА		22393	8071.1
218	ЭКВАДОР		26291	9535.9
222	ЭЛЬ-САЛЬВАДОР		6399	2551.8
000	прочие		92	48.2
Всего			2445871	791063.5
Страны дальнего зарубежья			2398576	774260.8
Страны СНГ			47295	16802.7

72.07.12
ПРОЧИЕ ПОЛУФАБРИКАТЫ ИЗ ЖЕЛЕЗА ИЛИ НЕЛЕГИРОВАННОЙ СТАЛИ, СОДЕРЖАЩИЕ МЕНЕЕ 0,25 МАС.% УГЛЕРОДА, ПРЯМОУГОЛЬНОГО (КРОМЕ КВАДРАТНОГО) ПОПЕРЕЧНОГО СЕЧЕНИЯ

		Т		
031	АЗЕРБАЙДЖАН		2093	1225.0
056	БЕЛЬГИЯ		10049	3328.1
100	БОЛГАРИЯ		65890	26125.4
276	ГЕРМАНИЯ		227493	80939.0
292	ГИБРАЛТАР		334	102.3
208	ДАНИЯ		646986	281559.3
818	ЕГИПЕТ		307172	89337.3
360	ИНДОНЕЗИЯ		170024	58694.1
364	ИРАН, ИСЛАМСКАЯ РЕСПУБЛИКА		145695	55098.9
380	ИТАЛИЯ		1241643	535211.1
156	КИТАЙ		1005832	405881.3
428	ЛАТВИЯ		521	320.9
440	ЛИТВА		4209	1793.4
442	ЛЮКСЕМБУРГ		49275	19221.3
498	МОЛДОВА, РЕСПУБЛИКА		1	1.1
586	ПАКИСТАН		2917	757.2
616	ПОЛЬША		32557	11747.2
682	САУДОВСКАЯ АРАВИЯ		64082	27135.0
703	СЛОВАКИЯ		1343	546.6
826	СОЕДИНЕННОЕ КОРОЛЕВСТВО		196781	65870.2
840	СОЕДИНЕННЫЕ ШТАТЫ		1441791	540640.3
762	ТАДЖИКИСТАН		2559	1080.8
764	ТАИЛАНД		150750	42548.1
158	ТАЙВАНЬ (КИТАЙ)		526070	172539.9
792	ТУРЦИЯ		1919912	769471.4
804	УКРАИНА		9	10.4
608	ФИЛИППИНЫ		4912	1836.2
203	ЧЕШСКАЯ РЕСПУБЛИКА		48359	17830.2
233	ЭСТОНИЯ		594	329.5
Всего			8269854	3211181.6
Страны дальнего зарубежья			8265191	3208864.4
Страны СНГ			4663	2317.3

72.07.19
ПРОЧИЕ ПОЛУФАБРИКАТЫ ИЗ ЖЕЛЕЗА ИЛИ НЕЛЕГИРОВАННОЙ СТАЛИ, СОДЕРЖАЩИЕ МЕНЕЕ 0,25 МАС.% УГЛЕРОДА

		Т		
031	АЗЕРБАЙДЖАН		2435	1125.5
051	АРМЕНИЯ		10	14.9
056	БЕЛЬГИЯ		120	79.8
348	ВЕНГРИЯ		2047	1130.4
818	ЕГИПЕТ		31535	10117.1
356	ИНДИЯ		11339	4086.5
380	ИТАЛИЯ		55017	23431.8
398	КАЗАХСТАН		280	161.1
417	КИРГИЗИЯ		130	75.3
484	МЕКСИКА		3015	1125.2
586	ПАКИСТАН		750	142.4
642	РУМЫНИЯ		37206	14032.1
840	СОЕДИНЕННЫЕ ШТАТЫ		800	402.4
762	ТАДЖИКИСТАН		1186	464.4
792	ТУРЦИЯ		3256	932.4
860	УЗБЕКИСТАН		116	78.7
804	УКРАИНА		145154	61394.7
191	ХОРВАТИЯ		11967	4486.6
000	прочие		31	29.2
Всего			306393	123310.5
Страны дальнего зарубежья			157083	59995.9
Страны СНГ			149310	63314.6

72.07.20
ПОЛУФАБРИКАТЫ ИЗ ЖЕЛЕЗА ИЛИ НЕЛЕГИРОВАННОЙ СТАЛИ, СОДЕРЖАЩИЕ 0,25 МАС.% ИЛИ БОЛЕЕ УГЛЕРОДА

		Т		
040	АВСТРИЯ		12101	4718.6
031	АЗЕРБАЙДЖАН		11909	5541.1
056	БЕЛЬГИЯ		5428	2792.3
348	ВЕНГРИЯ		894	490.6
704	ВЬЕТНАМ		56103	17107.0
320	ГВАТЕМАЛА		42911	15445.6
276	ГЕРМАНИЯ		8891	3944.1
292	ГИБРАЛТАР		5821	1916.4
340	ГОНДУРАС		38599	14695.6
214	ДОМИНИКАНСКАЯ РЕСПУБЛИКА		128147	39658.9
818	ЕГИПЕТ		188349	56704.5
356	ИНДИЯ		1258	446.7
360	ИНДОНЕЗИЯ		2452	748.0
400	ИОРДАНИЯ		27354	8479.8
364	ИРАН, ИСЛАМСКАЯ РЕСПУБЛИКА		989042	328901.8
724	ИСПАНИЯ		1652	612.5
380	ИТАЛИЯ		96595	30225.6
398	КАЗАХСТАН		7562	3972.8
196	КИПР		4961	1414.9
417	КИРГИЗИЯ		4	2.9
156	КИТАЙ		204661	59273.3
410	КОРЕЯ, РЕСПУБЛИКА		32925	10943.1
428	ЛАТВИЯ		1571	883.6
504	МАРОККО		56331	18267.9
484	МЕКСИКА		29585	9625.6
566	НИГЕРИЯ		46708	13925.7
558	НИКАРАГУА		12528	4141.1
784	ОБЪЕДИНЕННЫЕ АРАБСКИЕ ЭМИРАТЫ		39736	13116.0
586	ПАКИСТАН		14440	3646.9
616	ПОЛЬША		212	118.2
642	РУМЫНИЯ		29544	10234.0
682	САУДОВСКАЯ АРАВИЯ		10893	3161.2
760	СИРИЙСКАЯ АРАБСКАЯ РЕСПУБЛИКА		121127	42276.9
826	СОЕДИНЕННОЕ КОРОЛЕВСТВО		1444	654.3
840	СОЕДИНЕННЫЕ ШТАТЫ		33038	13845.7
764	ТАИЛАНД		169321	56402.2
158	ТАЙВАНЬ (КИТАЙ)		523187	158385.8
788	ТУНИС		14250	5735.8
792	ТУРЦИЯ		83199	24575.1
860	УЗБЕКИСТАН		385	189.6
804	УКРАИНА		79570	39698.0
608	ФИЛИППИНЫ		137231	43973.2
250	ФРАНЦИЯ		3396	1580.9
203	ЧЕШСКАЯ РЕСПУБЛИКА		1834	845.1
756	ШВЕЙЦАРИЯ		53198	19382.3
218	ЭКВАДОР		78389	26187.9
222	ЭЛЬ-САЛЬВАДОР		59747	20466.8
000	прочие		106	73.2
Всего			3468588	1139429.4
Страны дальнего зарубежья			3369159	1090025.0
Страны СНГ			99429	49404.4

72.08.10
ПРОКАТ ПЛОСКИЙ ИЗ ЖЕЛЕЗА ИЛИ НЕЛЕГИРОВАННОЙ СТАЛИ ШИРИНОЙ 600 ММ И БОЛЕЕ В РУЛОНАХ, БЕЗ ДАЛЬНЕЙШЕЙ ОБРАБОТКИ КРОМЕ ГОРЯЧЕЙ ПРОКАТКИ, С РЕЛЬЕФНЫМ РИСУНКОМ

		Т		
214	ДОМИНИКАНСКАЯ РЕСПУБЛИКА		1846	910.6
376	ИЗРАИЛЬ		513	260.0
724	ИСПАНИЯ		463	186.6
380	ИТАЛИЯ		490	199.5
124	КАНАДА		3045	1454.1
196	КИПР		479	206.3
840	СОЕДИНЕННЫЕ ШТАТЫ		38348	18727.2
218	ЭКВАДОР		367	154.2
222	ЭЛЬ-САЛЬВАДОР		3133	1457.0
000	прочие		119	55.3
Всего			48802	23610.8
Страны дальнего зарубежья			48802	23610.8

Код и наименование страны контрагента	Ед. изме-рения	Экспорт	
		количество	стоимость

72.08.25
ПРОКАТ ПЛОСКИЙ ИЗ ЖЕЛЕЗА ИЛИ НЕЛЕГИРОВАННОЙ СТАЛИ ШИРИНОЙ 600 ММ И БОЛЕЕ В РУЛОНАХ, БЕЗ ДАЛЬНЕЙШЕЙ ОБРАБОТКИ КРОМЕ ГОРЯЧЕЙ ПРОКАТКИ, ПРОТРАВЛЕННЫЙ, ТОЛЩИНОЙ 4,75 ММ И БОЛЕЕ

		Т	
380	ИТАЛИЯ	947	347.5
498	МОЛДОВА, РЕСПУБЛИКА	6	4.2
000	прочие	5	3.1
Всего		958	354.8
Страны дальнего зарубежья		952	350.6
Страны СНГ		6	4.2

72.08.26
ПРОКАТ ПЛОСКИЙ ИЗ ЖЕЛЕЗА ИЛИ НЕЛЕГИРОВАННОЙ СТАЛИ ШИРИНОЙ 600 ММ И БОЛЕЕ В РУЛОНАХ, БЕЗ ДАЛЬНЕЙШЕЙ ОБРАБОТКИ КРОМЕ ГОРЯЧЕЙ ПРОКАТКИ, ПРОТРАВЛЕННЫЙ, ТОЛЩИНОЙ БОЛЕЕ 3 ММ, НО МЕНЕЕ 4,75 ММ

		Т	
056	БЕЛЬГИЯ	591	234.5
276	ГЕРМАНИЯ	32418	16092.1
268	ГРУЗИЯ	6	9.2
208	ДАНИЯ	4030	2115.5
818	ЕГИПЕТ	464	177.7
376	ИЗРАИЛЬ	1199	577.8
380	ИТАЛИЯ	11848	5535.6
124	КАНАДА	361	140.8
616	ПОЛЬША	436	182.8
642	РУМЫНИЯ	2136	817.8
840	СОЕДИНЕННЫЕ ШТАТЫ	2253	1227.7
780	ТРИНИДАД И ТОБАГО	145	55.5
792	ТУРЦИЯ	7575	4054.7
250	ФРАНЦИЯ	727	296.5
203	ЧЕШСКАЯ РЕСПУБЛИКА	286	124.8
233	ЭСТОНИЯ	1153	631.8
000	прочие	59	23.0
Всего		65686	32297.9
Страны дальнего зарубежья		65680	32288.8
Страны СНГ		6	9.2

72.08.27
ПРОКАТ ПЛОСКИЙ ИЗ ЖЕЛЕЗА ИЛИ НЕЛЕГИРОВАННОЙ СТАЛИ ШИРИНОЙ 600 ММ И БОЛЕЕ В РУЛОНАХ, БЕЗ ДАЛЬНЕЙШЕЙ ОБРАБОТКИ КРОМЕ ГОРЯЧЕЙ ПРОКАТКИ, ПРОТРАВЛЕННЫЙ, ТОЛЩИНОЙ МЕНЕЕ 3 ММ

		Т	
320	ГВАТЕМАЛА	1138	573.8
276	ГЕРМАНИЯ	104416	50503.0
208	ДАНИЯ	2636	1348.5
214	ДОМИНИКАНСКАЯ РЕСПУБЛИКА	530	255.9
818	ЕГИПЕТ	8001	3013.8
376	ИЗРАИЛЬ	2428	1176.8
724	ИСПАНИЯ	487	296.3
380	ИТАЛИЯ	54978	26000.6
124	КАНАДА	4812	1865.1
428	ЛАТВИЯ	226	141.7
578	НОРВЕГИЯ	15513	7668.6
616	ПОЛЬША	1912	1068.8
620	ПОРТУГАЛИЯ	2961	1238.7
642	РУМЫНИЯ	3206	1279.8
686	СЕНЕГАЛ	546	230.1
826	СОЕДИНЕННОЕ КОРОЛЕВСТВО	11106	4906.5
840	СОЕДИНЕННЫЕ ШТАТЫ	27186	14136.8
788	ТУНИС	2340	1239.6
792	ТУРЦИЯ	47109	22102.0
250	ФРАНЦИЯ	1058	460.4
203	ЧЕШСКАЯ РЕСПУБЛИКА	775	339.1
752	ШВЕЦИЯ	1253	671.3
233	ЭСТОНИЯ	2723	1449.6
000	прочие	197	79.8
Всего		297534	142046.6
Страны дальнего зарубежья		297534	142046.6

72.08.36
ПРОКАТ ПЛОСКИЙ ИЗ ЖЕЛЕЗА ИЛИ НЕЛЕГИРОВАННОЙ СТАЛИ ШИРИНОЙ 600 ММ И БОЛЕЕ В РУЛОНАХ, БЕЗ ДАЛЬНЕЙШЕЙ ОБРАБОТКИ КРОМЕ ГОРЯЧЕЙ ПРОКАТКИ ТОЛЩИНОЙ БОЛЕЕ 10 ММ

		Т	
056	БЕЛЬГИЯ	902	390.7
076	БРАЗИЛИЯ	185	92.9
276	ГЕРМАНИЯ	3792	1633.8
300	ГРЕЦИЯ	1822	882.9
208	ДАНИЯ	2164	1043.0
376	ИЗРАИЛЬ	2920	1433.7
356	ИНДИЯ	987	367.9
724	ИСПАНИЯ	438	208.8
380	ИТАЛИЯ	12629	5903.3
124	КАНАДА	19842	8197.4
566	НИГЕРИЯ	1109	693.9
616	ПОЛЬША	615	341.0
620	ПОРТУГАЛИЯ	247	84.6
682	САУДОВСКАЯ АРАВИЯ	2665	1232.8
840	СОЕДИНЕННЫЕ ШТАТЫ	39733	19826.0
792	ТУРЦИЯ	45689	23291.8
250	ФРАНЦИЯ	558	276.5
218	ЭКВАДОР	383	210.5
222	ЭЛЬ-САЛЬВАДОР	1682	842.1
000	прочие	199	82.2
Всего		138560	67036.0
Страны дальнего зарубежья		138560	67036.0

72.08.37
ПРОЧИЙ ПРОКАТ ПЛОСКИЙ ИЗ ЖЕЛЕЗА ИЛИ НЕЛЕГИРОВ. СТАЛИ ШИРИНОЙ 600 ММ ИЛИ БОЛЕЕ, НЕПЛАКИРОВАННЫЙ, В РУЛОНАХ, БЕЗ ДАЛЬН. ОБРАБОТКИ КРОМЕ ГОРЯЧЕЙ ПРОКАТКИ, ТОЛЩ. 4,75 ММ ИЛИ БОЛЕЕ, НО НЕ БОЛЕЕ 10 ММ

		Т	
012	АЛЖИР	1489	652.3
056	БЕЛЬГИЯ	10972	4278.3
076	БРАЗИЛИЯ	1906	953.2
704	ВЬЕТНАМ	753	248.4
320	ГВАТЕМАЛА	241	132.8
276	ГЕРМАНИЯ	40638	16906.2
300	ГРЕЦИЯ	24942	12927.7
268	ГРУЗИЯ	1	1.7
208	ДАНИЯ	22975	10626.6
214	ДОМИНИКАНСКАЯ РЕСПУБЛИКА	1518	725.4
818	ЕГИПЕТ	3384	1391.6
376	ИЗРАИЛЬ	27070	12514.9
356	ИНДИЯ	12649	3745.7
400	ИОРДАНИЯ	484	225.8
364	ИРАН, ИСЛАМСКАЯ РЕСПУБЛИКА	1262	388.8
724	ИСПАНИЯ	8330	3984.8
380	ИТАЛИЯ	46994	18807.5
124	КАНАДА	89452	35269.8
170	КОЛУМБИЯ	3876	2187.5
410	КОРЕЯ, РЕСПУБЛИКА	2673	1218.5
188	КОСТА-РИКА	492	284.9
428	ЛАТВИЯ	359	208.7
484	МЕКСИКА	361	125.2
784	ОБЪЕДИНЕННЫЕ АРАБСКИЕ ЭМИРАТЫ	7531	3431.7
616	ПОЛЬША	11422	5483.6
620	ПОРТУГАЛИЯ	2110	809.8
682	САУДОВСКАЯ АРАВИЯ	29255	12802.8
891	СЕРБИЯ И ЧЕРНОГОРИЯ	119	54.0
760	СИРИЙСКАЯ АРАБСКАЯ РЕСПУБЛИКА	1676	710.3
703	СЛОВАКИЯ	1632	658.1
840	СОЕДИНЕННЫЕ ШТАТЫ	266529	130720.4
736	СУДАН	4472	1911.4
762	ТАДЖИКИСТАН	3	3.0
788	ТУНИС	906	466.8
792	ТУРЦИЯ	121480	51504.7
804	УКРАИНА	42317	23481.5
608	ФИЛИППИНЫ	563	199.7
250	ФРАНЦИЯ	3530	1518.5
218	ЭКВАДОР	5051	2617.4
222	ЭЛЬ-САЛЬВАДОР	4937	2438.2
000	прочие	223	101.9
Всего		806575	366719.9
Страны дальнего зарубежья		764254	343233.7
Страны СНГ		42321	23486.2

72.08.38
ПРОЧИЙ ПРОКАТ ПЛОСКИЙ ИЗ ЖЕЛЕЗА ИЛИ НЕЛЕГИРОВАННОЙ СТАЛИ ШИРИНОЙ 600 ММ ИЛИ БОЛЕЕ, НЕПЛАКИРОВАННЫЙ, В РУЛОНАХ, БЕЗ ДАЛЬНЕЙШЕЙ ОБРАБОТКИ КРОМЕ ГОРЯЧЕЙ ПРОКАТКИ, ТОЛЩИНОЙ 3 ММ ИЛИ БОЛЕЕ, НО НЕ МЕНЕЕ

		Т	
031	АЗЕРБАЙДЖАН	59	27.2
012	АЛЖИР	490	214.9
056	БЕЛЬГИЯ	8113	3162.8
076	БРАЗИЛИЯ	2951	1299.0
704	ВЬЕТНАМ	340	129.1
320	ГВАТЕМАЛА	272	131.4
276	ГЕРМАНИЯ	25751	10442.4
300	ГРЕЦИЯ	3942	1851.9
208	ДАНИЯ	17221	7894.1
214	ДОМИНИКАНСКАЯ РЕСПУБЛИКА	3461	1623.7
818	ЕГИПЕТ	1585	714.3
376	ИЗРАИЛЬ	21887	9757.9
356	ИНДИЯ	17434	7105.1
400	ИОРДАНИЯ	4244	2195.7
364	ИРАН, ИСЛАМСКАЯ РЕСПУБЛИКА	7338	2255.6
724	ИСПАНИЯ	10341	4657.5
380	ИТАЛИЯ	81585	32080.9
124	КАНАДА	25433	10103.1
196	КИПР	1279	421.3
417	КИРГИЗИЯ	96	48.9
170	КОЛУМБИЯ	4842	2438.5
410	КОРЕЯ, РЕСПУБЛИКА	1534	574.4
188	КОСТА-РИКА	1902	1054.7
384	КОТ Д'ИВУАР	118	69.0
414	КУВЕЙТ	669	301.3
428	ЛАТВИЯ	606	354.9
422	ЛИВАН	1578	613.3
440	ЛИТВА	121	67.1
504	МАРОККО	1623	702.6
558	НИКАРАГУА	972	518.6
784	ОБЪЕДИНЕННЫЕ АРАБСКИЕ ЭМИРАТЫ	14689	6463.6
616	ПОЛЬША	13725	5934.9
620	ПОРТУГАЛИЯ	4836	1638.4
642	РУМЫНИЯ	9939	4439.5
682	САУДОВСКАЯ АРАВИЯ	20035	8695.9
891	СЕРБИЯ И ЧЕРНОГОРИЯ	6261	2791.6
760	СИРИЙСКАЯ АРАБСКАЯ РЕСПУБЛИКА	2014	886.3
703	СЛОВАКИЯ	8671	3792.5
840	СОЕДИНЕННЫЕ ШТАТЫ	179498	87198.1
736	СУДАН	300	135.2
768	ТОГО	945	524.2
788	ТУНИС	665	323.1
792	ТУРЦИЯ	147506	63989.1
860	УЗБЕКИСТАН	3001	1296.6
804	УКРАИНА	174	82.1
608	ФИЛИППИНЫ	491	186.3
246	ФИНЛЯНДИЯ	120	57.3
250	ФРАНЦИЯ	8305	3205.3
203	ЧЕШСКАЯ РЕСПУБЛИКА	657	341.1
218	ЭКВАДОР	3772	1775.7
222	ЭЛЬ-САЛЬВАДОР	3506	1719.8
233	ЭСТОНИЯ	483	270.2
710	ЮЖНАЯ АФРИКА	305	100.2
000	прочие	188	69.2
Всего		677873	298727.5
Страны дальнего зарубежья		674544	297272.6
Страны СНГ		3329	1454.9

Код и наименование страны контрагента	Ед. изме-рения	Экспорт	
		количество	стоимость

72.08.39
ПРОЧИЙ ПРОКАТ ПЛОСКИЙ ИЗ ЖЕЛЕЗА ИЛИ НЕЛЕГИРОВАННОЙ СТАЛИ ШИРИНОЙ 600 ММ ИЛИ БОЛЕЕ, НЕПЛАКИРОВАННЫЙ, В РУЛОНАХ, БЕЗ ДАЛЬНЕЙШЕЙ ОБРАБОТКИ КРОМЕ ГОРЯЧЕЙ ПРОКАТКИ, ТОЛЩИНОЙ МЕНЕЕ 3 ММ

		Т	
031	АЗЕРБАЙДЖАН	4708	2319.4
008	АЛБАНИЯ	4244	1999.6
012	АЛЖИР	4552	1841.8
050	БАНГЛАДЕШ	62150	28229.4
056	БЕЛЬГИЯ	618	287.7
076	БРАЗИЛИЯ	15204	6525.8
854	БУРКИНА-ФАСО	3333	1620.4
704	ВЬЕТНАМ	1745	571.5
332	ГАИТИ	4221	2338.3
288	ГАНА	686	312.9
320	ГВАТЕМАЛА	31240	15930.9
276	ГЕРМАНИЯ	24738	9457.2
340	ГОНДУРАС	18304	9808.4
300	ГРЕЦИЯ	81746	40343.6
214	ДОМИНИКАНСКАЯ РЕСПУБЛИКА	11815	5432.0
818	ЕГИПЕТ	47537	21800.9
376	ИЗРАИЛЬ	45053	19447.1
356	ИНДИЯ	377107	137836.3
360	ИНДОНЕЗИЯ	5620	2585.0
400	ИОРДАНИЯ	26153	11963.4
364	ИРАН, ИСЛАМСКАЯ РЕСПУБЛИКА	224727	85931.6
724	ИСПАНИЯ	27470	12045.8
380	ИТАЛИЯ	229730	100033.0
887	ЙЕМЕН	476	186.2
398	КАЗАХСТАН	1	2.1
124	КАНАДА	13112	5530.8
404	КЕНИЯ	470	157.0
196	КИПР	4359	1474.8
417	КИРГИЗИЯ	83	45.7
170	КОЛУМБИЯ	14478	6655.6
410	КОРЕЯ, РЕСПУБЛИКА	17204	6127.6
188	КОСТА-РИКА	12059	6474.2
384	КОТ Д'ИВУАР	7554	3992.8
414	КУВЕЙТ	3923	1884.1
428	ЛАТВИЯ	3395	1931.5
422	ЛИВАН	3598	1538.6
440	ЛИТВА	845	467.0
466	МАЛИ	1955	750.1
504	МАРОККО	216237	101827.7
484	МЕКСИКА	64439	34248.5
566	НИГЕРИЯ	52620	26970.4
558	НИКАРАГУА	15935	8449.0
784	ОБЪЕДИНЕННЫЕ АРАБСКИЕ ЭМИРАТЫ	22597	10448.7
616	ПОЛЬША	48536	21203.9
620	ПОРТУГАЛИЯ	52988	18913.9
642	РУМЫНИЯ	17137	7831.5
682	САУДОВСКАЯ АРАВИЯ	52366	24131.3
686	СЕНЕГАЛ	1391	601.7
891	СЕРБИЯ И ЧЕРНОГОРИЯ	14991	6523.4
702	СИНГАПУР	302	150.2
760	СИРИЙСКАЯ АРАБСКАЯ РЕСПУБЛИКА	25148	11357.5
703	СЛОВАКИЯ	12405	6334.8
826	СОЕДИНЕННОЕ КОРОЛЕВСТВО	19397	9823.4
840	СОЕДИНЕННЫЕ ШТАТЫ	151428	71417.1
736	СУДАН	4796	2250.4
768	ТОГО	6228	3380.7
788	ТУНИС	8676	3948.6
792	ТУРЦИЯ	645258	291785.9
860	УЗБЕКИСТАН	11047	4905.9
804	УКРАИНА	126	61.3
608	ФИЛИППИНЫ	5710	2972.8
250	ФРАНЦИЯ	29228	11117.6
191	ХОРВАТИЯ	5511	2742.9
203	ЧЕШСКАЯ РЕСПУБЛИКА	2520	1160.3
218	ЭКВАДОР	65003	30750.6
222	ЭЛЬ-САЛЬВАДОР	42180	21105.5
233	ЭСТОНИЯ	5961	3174.0
710	ЮЖНАЯ АФРИКА	3703	1268.2
000	прочие	84	43.0
Всего		2940165	1296780.9
Страны дальнего зарубежья		2924198	1289446.4
Страны СНГ		15967	7334.5

72.08.40
ПРОКАТ ПЛОСКИЙ ИЗ ЖЕЛЕЗА ИЛИ НЕЛЕГИРОВАННОЙ СТАЛИ ШИРИНОЙ 600 ММ ИЛИ БОЛЕЕ, НЕПЛАКИРОВАННЫЙ, НЕ В РУЛОНАХ, БЕЗ ДАЛЬНЕЙШЕЙ ОБРАБОТКИ КРОМЕ ГОРЯЧЕЙ ПРОКАТКИ, С РЕЛЬЕФНЫМ РИСУНКОМ

		Т	
031	АЗЕРБАЙДЖАН	895	419.0
288	ГАНА	399	169.1
320	ГВАТЕМАЛА	1185	595.0
340	ГОНДУРАС	397	206.4
268	ГРУЗИЯ	5	3.2
214	ДОМИНИКАНСКАЯ РЕСПУБЛИКА	808	448.1
376	ИЗРАИЛЬ	1440	743.7
380	ИТАЛИЯ	1292	488.9
398	КАЗАХСТАН	937	448.4
428	ЛАТВИЯ	321	186.1
566	НИГЕРИЯ	5821	2836.7
591	ПАНАМА	1192	585.9
630	ПУЭРТО-РИКО	548	246.8
702	СИНГАПУР	1685	812.5
760	СИРИЙСКАЯ АРАБСКАЯ РЕСПУБЛИКА	502	207.1
840	СОЕДИНЕННЫЕ ШТАТЫ	292	133.4
762	ТАДЖИКИСТАН	0	0.4
780	ТРИНИДАД И ТОБАГО	252	128.3
860	УЗБЕКИСТАН	834	441.0
804	УКРАИНА	2313	1180.3
218	ЭКВАДОР	1811	918.3
222	ЭЛЬ-САЛЬВАДОР	237	82.4
233	ЭСТОНИЯ	3791	2014.4
388	ЯМАЙКА	251	128.6
000	прочие	146	87.3
Всего		27353	13511.3
Страны дальнего зарубежья		22369	11018.9
Страны СНГ		4985	2492.3

72.08.51
ПРОЧИЙ ПРОКАТ ПЛОСКИЙ ИЗ ЖЕЛЕЗА ИЛИ НЕЛЕГИРОВАННОЙ СТАЛИ ШИРИНОЙ 600 ММ ИЛИ БОЛЕЕ, НЕПЛАКИРОВАННЫЙ, НЕ В РУЛОНАХ, БЕЗ ДАЛЬНЕЙШЕЙ ОБРАБОТКИ КРОМЕ ГОРЯЧЕЙ ПРОКАТКИ, ТОЛЩИНОЙ БОЛЕЕ 10 ММ

		Т	
040	АВСТРИЯ	267	107.7
031	АЗЕРБАЙДЖАН	1700	923.0
012	АЛЖИР	3560	1636.1
056	БЕЛЬГИЯ	439	223.4
100	БОЛГАРИЯ	3434	1976.0
076	БРАЗИЛИЯ	932	449.3
704	ВЬЕТНАМ	30070	10879.5
288	ГАНА	530	217.9
320	ГВАТЕМАЛА	2873	1516.3
276	ГЕРМАНИЯ	1416	700.9
340	ГОНДУРАС	192	96.4
268	ГРУЗИЯ	105	126.7
208	ДАНИЯ	18486	8534.0
214	ДОМИНИКАНСКАЯ РЕСПУБЛИКА	2141	1234.4
376	ИЗРАИЛЬ	5568	2596.2
356	ИНДИЯ	13842	4473.5
400	ИОРДАНИЯ	825	224.2
364	ИРАН, ИСЛАМСКАЯ РЕСПУБЛИКА	30572	11803.1
724	ИСПАНИЯ	739	205.0
380	ИТАЛИЯ	5088	2113.5
398	КАЗАХСТАН	57231	32150.5
417	КИРГИЗИЯ	132	88.8
410	КОРЕЯ, РЕСПУБЛИКА	4296	1707.8
428	ЛАТВИЯ	5816	3546.0
440	ЛИТВА	3073	1882.0
504	МАРОККО	3745	1569.9
498	МОЛДОВА, РЕСПУБЛИКА	575	396.7
496	МОНГОЛИЯ	374	222.2
566	НИГЕРИЯ	556	246.8
528	НИДЕРЛАНДЫ	6394	2119.0
558	НИКАРАГУА	664	318.6
578	НОРВЕГИЯ	10107	4269.0
784	ОБЪЕДИНЕННЫЕ АРАБСКИЕ ЭМИРАТЫ	19566	8294.1
586	ПАКИСТАН	768	203.4
591	ПАНАМА	1100	548.6
616	ПОЛЬША	25051	14455.1
630	ПУЭРТО-РИКО	1242	607.7
682	САУДОВСКАЯ АРАВИЯ	704	269.4
702	СИНГАПУР	4853	2281.0
760	СИРИЙСКАЯ АРАБСКАЯ РЕСПУБЛИКА	1457	489.9
703	СЛОВАКИЯ	4819	2608.3
826	СОЕДИНЕННОЕ КОРОЛЕВСТВО	8257	3621.6
840	СОЕДИНЕННЫЕ ШТАТЫ	54240	30840.6
762	ТАДЖИКИСТАН	1652	889.2
780	ТРИНИДАД И ТОБАГО	1191	660.1
788	ТУНИС	1516	805.5
792	ТУРЦИЯ	24531	9886.0
860	УЗБЕКИСТАН	4531	2553.8
804	УКРАИНА	22900	12537.6
608	ФИЛИППИНЫ	210	84.4
246	ФИНЛЯНДИЯ	4498	2817.0
191	ХОРВАТИЯ	1510	787.2
203	ЧЕШСКАЯ РЕСПУБЛИКА	7048	3786.0
756	ШВЕЙЦАРИЯ	11811	5599.1
218	ЭКВАДОР	2201	1223.4
222	ЭЛЬ-САЛЬВАДОР	810	355.8
233	ЭСТОНИЯ	18247	9717.0
388	ЯМАЙКА	663	337.8
392	ЯПОНИЯ	6143	2488.9
000	прочие	225	191.2
Всего		447486	217494.1
Страны дальнего зарубежья		358659	167827.7
Страны СНГ		88827	49666.4

72.08.52
ПРОЧ. ПРОКАТ ПЛОСКИЙ ИЗ ЖЕЛЕЗА ИЛИ НЕЛЕГИРОВАННОЙ СТАЛИ ШИРИНОЙ 600 ММ ИЛИ БОЛЕЕ, НЕПЛАКИРОВАННЫЙ, НЕ В РУЛОНАХ, БЕЗ ДАЛЬНЕЙШЕЙ ОБР. КРОМЕ ГОР. ПРОКАТКИ, ТОЛЩИНОЙ 4,75 ММ ИЛИ БОЛЕЕ, НО НЕ БОЛЕЕ 10 ММ

		Т	
040	АВСТРИЯ	408	164.3
031	АЗЕРБАЙДЖАН	2897	1461.3
012	АЛЖИР	2936	1092.3
051	АРМЕНИЯ	71	29.8
050	БАНГЛАДЕШ	304	564.8
056	БЕЛЬГИЯ	131	66.5
100	БОЛГАРИЯ	241	100.7
076	БРАЗИЛИЯ	1001	482.3
348	ВЕНГРИЯ	1174	576.9
704	ВЬЕТНАМ	99806	40619.6
320	ГВАТЕМАЛА	7908	3657.6
276	ГЕРМАНИЯ	1771	620.8
292	ГИБРАЛТАР	202	88.1
340	ГОНДУРАС	461	231.4
300	ГРЕЦИЯ	1519	533.6
268	ГРУЗИЯ	135	131.6
208	ДАНИЯ	3293	1653.0
214	ДОМИНИКАНСКАЯ РЕСПУБЛИКА	2657	1379.3
376	ИЗРАИЛЬ	8660	3606.4
356	ИНДИЯ	2789	913.6
400	ИОРДАНИЯ	1434	674.2
364	ИРАН, ИСЛАМСКАЯ РЕСПУБЛИКА	6979	2536.3
724	ИСПАНИЯ	538	152.8
380	ИТАЛИЯ	5522	2175.2
398	КАЗАХСТАН	30839	15177.4
196	КИПР	156	53.9
417	КИРГИЗИЯ	199	96.5
408	КОРЕЯ, НАРОДНО-ДЕМОКРАТИЧ. РЕСПУБЛ.	152	80.1
410	КОРЕЯ, РЕСПУБЛИКА	646	273.6
384	КОТ Д'ИВУАР	515	256.4
428	ЛАТВИЯ	3735	2253.7
422	ЛИВАН	693	266.3
440	ЛИТВА	1744	999.5
504	МАРОККО	1093	462.6
498	МОЛДОВА, РЕСПУБЛИКА	1077	523.9
496	МОНГОЛИЯ	414	229.4
566	НИГЕРИЯ	1003	404.5
558	НИКАРАГУА	912	327.4
578	НОРВЕГИЯ	365	135.0

Код и наименование страны контрагента	Ед. изме-рения	Экспорт	
		количество	стоимость
784 ОБЪЕДИНЕННЫЕ АРАБСКИЕ ЭМИРАТЫ		11108	4520.6
586 ПАКИСТАН		488	129.2
591 ПАНАМА		3810	1766.3
616 ПОЛЬША		23122	11336.9
630 ПУЭРТО-РИКО		1221	565.3
682 САУДОВСКАЯ АРАВИЯ		256	98.1
702 СИНГАПУР		959	445.7
760 СИРИЙСКАЯ АРАБСКАЯ РЕСПУБЛИКА		9793	4322.3
703 СЛОВАКИЯ		5188	2725.3
826 СОЕДИНЕННОЕ КОРОЛЕВСТВО		4115	1806.3
840 СОЕДИНЕННЫЕ ШТАТЫ		8433	4675.2
762 ТАДЖИКИСТАН		2277	1146.6
780 ТРИНИДАД И ТОБАГО		796	458.1
788 ТУНИС		267	145.0
792 ТУРЦИЯ		24277	8319.5
860 УЗБЕКИСТАН		2905	1582.8
804 УКРАИНА		44297	23128.8
608 ФИЛИППИНЫ		1032	433.6
246 ФИНЛЯНДИЯ		894	482.4
191 ХОРВАТИЯ		1466	783.7
203 ЧЕШСКАЯ РЕСПУБЛИКА		2077	1113.5
756 ШВЕЙЦАРИЯ		6706	3288.7
218 ЭКВАДОР		5686	2831.0
222 ЭЛЬ-САЛЬВАДОР		1794	792.7
233 ЭСТОНИЯ		37630	19919.6
388 ЯМАЙКА		901	443.1
000 прочие		131	103.4
Всего		398008	182416.1
Страны дальнего зарубежья		313310	139137.4
Страны СНГ		84698	43278.7

72.08.53

ПРОЧ. ПРОКАТ ПЛОСКИЙ ИЗ ЖЕЛЕЗА ИЛИ НЕЛЕГИРОВАННОЙ СТАЛИ ШИРИНОЙ 600 ММ ИЛИ БОЛЕЕ, НЕПЛАКИРОВАННЫЙ, НЕ В РУЛОНАХ, БЕЗ ДАЛЬНЕЙШЕЙ ОБР., КРОМЕ ГОРЯЧЕЙ. ПРОКАТКИ, ТОЛЩИНОЙ 3 ММ ИЛИ БОЛЕЕ, НО МЕНЕЕ 4,75 ММ

	Т		
031	АЗЕРБАЙДЖАН	3281	1609.9
012	АЛЖИР	1196	382.7
348	ВЕНГРИЯ	612	280.9
320	ГВАТЕМАЛА	2514	1050.0
276	ГЕРМАНИЯ	316	111.7
340	ГОНДУРАС	271	136.0
300	ГРЕЦИЯ	762	267.0
268	ГРУЗИЯ	117	80.3
214	ДОМИНИКАНСКАЯ РЕСПУБЛИКА	1687	839.6
376	ИЗРАИЛЬ	3734	1396.4
400	ИОРДАНИЯ	506	244.9
398	КАЗАХСТАН	13049	6298.4
196	КИПР	253	87.4
417	КИРГИЗИЯ	381	188.2
170	КОЛУМБИЯ	1144	391.6
384	КОТ Д'ИВУАР	252	124.8
428	ЛАТВИЯ	1853	1114.6
440	ЛИТВА	166	99.7
508	МОЗАМБИК	189	73.4
498	МОЛДОВА, РЕСПУБЛИКА	533	252.5
496	МОНГОЛИЯ	165	89.0
566	НИГЕРИЯ	256	102.7
784	ОБЪЕДИНЕННЫЕ АРАБСКИЕ ЭМИРАТЫ	4018	1389.1
591	ПАНАМА	1096	512.0
616	ПОЛЬША	11171	5139.1
630	ПУЭРТО-РИКО	1384	580.2
702	СИНГАПУР	389	179.7
760	СИРИЙСКАЯ АРАБСКАЯ РЕСПУБЛИКА	913	365.7
703	СЛОВАКИЯ	893	390.2
762	ТАДЖИКИСТАН	269	132.4
780	ТРИНИДАД И ТОБАГО	198	96.9
795	ТУРКМЕНИЯ	33	14.4
792	ТУРЦИЯ	4835	1577.3
860	УЗБЕКИСТАН	1389	726.5
804	УКРАИНА	13956	6855.5
191	ХОРВАТИЯ	527	280.0
203	ЧЕШСКАЯ РЕСПУБЛИКА	1424	704.9
218	ЭКВАДОР	2786	1299.1
233	ЭСТОНИЯ	22020	11692.0
388	ЯМАЙКА	1264	627.3
000	прочие	653	292.8
Всего		102453	48076.7
Страны дальнего зарубежья		69444	31918.4
Страны СНГ		33009	16158.2

72.08.54

ПРОЧИЙ ПРОКАТ ПЛОСКИЙ ИЗ ЖЕЛЕЗА ИЛИ НЕЛЕГИРОВАННОЙ СТАЛИ ШИРИНОЙ 600 ММ ИЛИ БОЛЕЕ, НЕПЛАКИРОВАННЫЙ, НЕ В РУЛОНАХ, БЕЗ ДАЛЬНЕЙШЕЙ ОБРАБОТКИ КРОМЕ ГОРЯЧЕЙ ПРОКАТКИ, ТОЛЩИНОЙ МЕНЕЕ 3 ММ

	Т		
031	АЗЕРБАЙДЖАН	10639	5175.3
012	АЛЖИР	6958	2236.7
051	АРМЕНИЯ	1	1.0
288	ГАНА	361	148.2
320	ГВАТЕМАЛА	877	383.8
340	ГОНДУРАС	259	130.0
300	ГРЕЦИЯ	440	153.9
268	ГРУЗИЯ	53	38.1
214	ДОМИНИКАНСКАЯ РЕСПУБЛИКА	1711	908.8
376	ИЗРАИЛЬ	3483	1454.1
356	ИНДИЯ	148	59.3
400	ИОРДАНИЯ	128	62.1
364	ИРАН, ИСЛАМСКАЯ РЕСПУБЛИКА	237	107.7
380	ИТАЛИЯ	1072	407.2
398	КАЗАХСТАН	10376	5102.6
196	КИПР	157	54.1
417	КИРГИЗИЯ	1525	769.5
188	КОСТА-РИКА	129	76.4
428	ЛАТВИЯ	427	252.9
498	МОЛДОВА, РЕСПУБЛИКА	756	335.9
566	НИГЕРИЯ	3157	1257.8
784	ОБЪЕДИНЕННЫЕ АРАБСКИЕ ЭМИРАТЫ	1192	460.1
591	ПАНАМА	373	180.3
616	ПОЛЬША	1787	805.3
702	СИНГАПУР	445	207.6
760	СИРИЙСКАЯ АРАБСКАЯ РЕСПУБЛИКА	5073	1885.0
703	СЛОВАКИЯ	276	124.9
762	ТАДЖИКИСТАН	419	161.6
795	ТУРКМЕНИЯ	211	118.4
792	ТУРЦИЯ	1436	490.1
860	УЗБЕКИСТАН	4034	1998.5
804	УКРАИНА	8860	4327.0
191	ХОРВАТИЯ	236	103.7
203	ЧЕШСКАЯ РЕСПУБЛИКА	126	51.5
218	ЭКВАДОР	3741	1822.8
222	ЭЛЬ-САЛЬВАДОР	384	132.8
233	ЭСТОНИЯ	5067	2780.2
000	прочие	550	235.4
Всего		77103	35000.0
Страны дальнего зарубежья		40228	16972.2
Страны СНГ		36875	18027.9

72.08.90

ПРОЧИЙ ПРОКАТ ПЛОСКИЙ ИЗ ЖЕЛЕЗА ИЛИ НЕЛЕГИРОВАННОЙ СТАЛИ ШИРИНОЙ 600 ММ ИЛИ БОЛЕЕ, ГОРЯЧЕКАТАННЫЙ, НЕПЛАКИРОВАННЫЙ, БЕЗ ГАЛЬВАНИЧЕСКОГО ИЛИ ДРУГОГО ПОКРЫТИЯ

	Т		
051	АРМЕНИЯ	60	44.2
276	ГЕРМАНИЯ	1321	591.7
268	ГРУЗИЯ	1	1.2
380	ИТАЛИЯ	545	245.0
398	КАЗАХСТАН	74	68.5
860	УЗБЕКИСТАН	1027	568.6
804	УКРАИНА	2984	1995.4
233	ЭСТОНИЯ	127	65.6
000	прочие	11	8.6
Всего		6149	3588.9
Страны дальнего зарубежья		2004	911.0
Страны СНГ		4145	2677.9

72.09.15

ПРОКАТ ПЛОСКИЙ ИЗ ЖЕЛЕЗА ИЛИ НЕЛЕГИРОВАННОЙ СТАЛИ ШИРИНОЙ 600 ММ И БОЛЕЕ, ХОЛОДНОКАТАНЫЙ, НЕПЛАКИРОВАННЫЙ, БЕЗ ГАЛЬВАНИЧЕСКОГО ИЛИ ДРУГОГО ПОКРЫТИЯ, БЕЗ ДАЛЬНЕЙШЕЙ ОБРАБОТКИ, В РУЛОНАХ ТОЛЩИНОЙ 3 ММ

	Т		
276	ГЕРМАНИЯ	162	78.2
300	ГРЕЦИЯ	248	109.6
376	ИЗРАИЛЬ	905	469.9
356	ИНДИЯ	482	202.7
364	ИРАН, ИСЛАМСКАЯ РЕСПУБЛИКА	686	396.0
724	ИСПАНИЯ	388	175.2
380	ИТАЛИЯ	665	309.6
440	ЛИТВА	76	50.4
528	НИДЕРЛАНДЫ	636	321.7
682	САУДОВСКАЯ АРАВИЯ	125	68.7
840	СОЕДИНЕННЫЕ ШТАТЫ	520	260.9
792	ТУРЦИЯ	2332	1018.3
804	УКРАИНА	59	35.2
246	ФИНЛЯНДИЯ	169	111.2
250	ФРАНЦИЯ	396	188.6
233	ЭСТОНИЯ	472	271.6
000	прочие	302	140.3
Всего		8622	4208.1
Страны дальнего зарубежья		8562	4173.0
Страны СНГ		59	35.2

72.09.16

ПРОКАТ ПЛОСКИЙ ИЗ ЖЕЛЕЗА ИЛИ НЕЛЕГИРОВАННОЙ СТАЛИ ШИРИНОЙ 600 ММ ИЛИ БОЛЕЕ, НЕПЛАКИРОВАННЫЙ, В РУЛОНАХ, БЕЗ ДАЛЬН. ОБР. КРОМЕ ХОЛОДНОЙ ПРОКАТКИ, ТОЛЩИНОЙ БОЛЕЕ 1 ММ, НО МЕНЕЕ 3 ММ

	Т		
040	АВСТРИЯ	124	75.9
031	АЗЕРБАЙДЖАН	287	161.3
012	АЛЖИР	1384	588.9
056	БЕЛЬГИЯ	1236	663.5
076	БРАЗИЛИЯ	16754	7918.1
320	ГВАТЕМАЛА	1318	755.0
276	ГЕРМАНИЯ	57760	31256.0
300	ГРЕЦИЯ	3376	1497.3
208	ДАНИЯ	1987	1198.2
214	ДОМИНИКАНСКАЯ РЕСПУБЛИКА	4859	2747.7
818	ЕГИПЕТ	496	258.9
376	ИЗРАИЛЬ	7508	3684.8
356	ИНДИЯ	8652	3911.2
400	ИОРДАНИЯ	1672	736.2
364	ИРАН, ИСЛАМСКАЯ РЕСПУБЛИКА	63453	31495.1
724	ИСПАНИЯ	2571	1279.9
380	ИТАЛИЯ	92327	48931.5
398	КАЗАХСТАН	120	80.6
124	КАНАДА	6453	3098.2
196	КИПР	353	151.4
156	КИТАЙ	7042	3321.5
170	КОЛУМБИЯ	2590	1465.6
384	КОТ Д'ИВУАР	2980	1709.8
428	ЛАТВИЯ	611	392.9
422	ЛИВАН	165	70.4
440	ЛИТВА	1014	693.9
528	НИДЕРЛАНДЫ	11189	5719.8
578	НОРВЕГИЯ	2692	1644.5
784	ОБЪЕДИНЕННЫЕ АРАБСКИЕ ЭМИРАТЫ	236	133.2
616	ПОЛЬША	3584	1800.4
620	ПОРТУГАЛИЯ	2641	1165.6
642	РУМЫНИЯ	1041	541.7
682	САУДОВСКАЯ АРАВИЯ	1809	969.6
686	СЕНЕГАЛ	256	139.7
891	СЕРБИЯ И ЧЕРНОГОРИЯ	3965	2024.1
760	СИРИЙСКАЯ АРАБСКАЯ РЕСПУБЛИКА	464	194.6
703	СЛОВАКИЯ	200	100.7
826	СОЕДИНЕННОЕ КОРОЛЕВСТВО	7149	3304.8
840	СОЕДИНЕННЫЕ ШТАТЫ	154262	84539.5
736	СУДАН	304	162.9
780	ТРИНИДАД И ТОБАГО	441	190.7

Код и наименование страны контрагента	Ед. изме-рения	Экспорт	
		количество	стоимость
788 ТУНИС		6860	3649.5
792 ТУРЦИЯ		72784	36985.3
860 УЗБЕКИСТАН		2503	1731.9
804 УКРАИНА		11782	7370.7
608 ФИЛИППИНЫ		6395	3404.1
246 ФИНЛЯНДИЯ		1498	865.8
250 ФРАНЦИЯ		454	235.5
191 ХОРВАТИЯ		411	243.6
203 ЧЕШСКАЯ РЕСПУБЛИКА		5625	3116.2
218 ЭКВАДОР		541	250.9
222 ЭЛЬ-САЛЬВАДОР		2130	1032.9
233 ЭСТОНИЯ		7889	4618.4
388 ЯМАЙКА		145	89.0
000 прочие		115	56.4
Всего		596460	314425.8
Страны дальнего зарубежья		581768	305081.2
Страны СНГ		14692	9344.5

72.09.17

ПРОКАТ ПЛОСКИЙ ИЗ ЖЕЛЕЗА ИЛИ НЕЛЕГИРОВАННОЙ СТАЛИ ШИРИНОЙ 600 ММ ИЛИ БОЛЕЕ, НЕПЛАКИРОВАННЫЙ, В РУЛОНАХ, БЕЗ ДАЛЬНЕЙШЕЙ ОБРАБОТКИ КРОМЕ ХОЛОДНОЙ ПРОКАТКИ, ТОЛЩИНОЙ 0,5 ММ ИЛИ БОЛЕЕ, НО НЕ БОЛЕЕ 1 ММ

	Т		
031	АЗЕРБАЙДЖАН	3693	2045.4
012	АЛЖИР	2458	1040.8
056	БЕЛЬГИЯ	103	62.4
076	БРАЗИЛИЯ	19165	9071.8
854	БУРКИНА-ФАСО	3329	1775.2
320	ГВАТЕМАЛА	7324	4385.5
276	ГЕРМАНИЯ	48053	26426.9
340	ГОНДУРАС	194	95.5
300	ГРЕЦИЯ	3549	1633.4
208	ДАНИЯ	1833	1128.2
214	ДОМИНИКАНСКАЯ РЕСПУБЛИКА	1023	582.9
818	ЕГИПЕТ	529	276.1
376	ИЗРАИЛЬ	2852	1374.2
356	ИНДИЯ	11891	5447.4
400	ИОРДАНИЯ	2301	1002.9
364	ИРАН, ИСЛАМСКАЯ РЕСПУБЛИКА	232554	117271.9
724	ИСПАНИЯ	5047	2269.3
380	ИТАЛИЯ	169611	89040.3
887	ЙЕМЕН	1093	523.8
398	КАЗАХСТАН	60	35.0
124	КАНАДА	1697	822.5
196	КИПР	302	131.3
417	КИРГИЗИЯ	187	106.7
156	КИТАЙ	47046	22000.1
170	КОЛУМБИЯ	2932	1663.5
384	КОТ Д'ИВУАР	5257	2926.9
428	ЛАТВИЯ	331	209.6
440	ЛИТВА	671	440.5
466	МАЛИ	1466	747.8
504	МАРОККО	1520	651.8
566	НИГЕРИЯ	9303	5009.2
528	НИДЕРЛАНДЫ	11898	5979.2
578	НОРВЕГИЯ	525	307.8
784	ОБЪЕДИНЕННЫЕ АРАБСКИЕ ЭМИРАТЫ	605	343.3
616	ПОЛЬША	2846	1376.7
620	ПОРТУГАЛИЯ	2126	943.2
642	РУМЫНИЯ	1500	722.1
682	САУДОВСКАЯ АРАВИЯ	12101	6378.8
686	СЕНЕГАЛ	2269	1224.4
891	СЕРБИЯ И ЧЕРНОГОРИЯ	791	375.3
760	СИРИЙСКАЯ АРАБСКАЯ РЕСПУБЛИКА	1054	449.1
703	СЛОВАКИЯ	804	406.1
705	СЛОВЕНИЯ	94	54.1
826	СОЕДИНЕННОЕ КОРОЛЕВСТВО	798	365.4
840	СОЕДИНЕННЫЕ ШТАТЫ	80641	43256.9
736	СУДАН	18637	10139.3
768	ТОГО	2615	1404.3
780	ТРИНИДАД И ТОБАГО	3177	1443.3
788	ТУНИС	4484	2370.4
792	ТУРЦИЯ	126140	63693.6
860	УЗБЕКИСТАН	29882	20737.4
804	УКРАИНА	24550	16060.8
608	ФИЛИППИНЫ	7365	3928.0
246	ФИНЛЯНДИЯ	4114	2343.9
250	ФРАНЦИЯ	367	184.9
203	ЧЕШСКАЯ РЕСПУБЛИКА	3265	1739.3
218	ЭКВАДОР	3030	1633.2
222	ЭЛЬ-САЛЬВАДОР	6421	3282.3
233	ЭСТОНИЯ	11796	7278.0
000	прочие	203	103.6
Всего		951471	498723.7
Страны дальнего зарубежья		893098	459738.4
Страны СНГ		58372	38985.3

72.09.18

ПРОКАТ ПЛОСКИЙ ИЗ ЖЕЛЕЗА ИЛИ НЕЛЕГИРОВАННОЙ СТАЛИ ШИРИНОЙ 600 ММ ИЛИ БОЛЕЕ, НЕПЛАКИРОВАННЫЙ, В РУЛОНАХ, БЕЗ ДАЛЬНЕЙШЕЙ ОБРАБОТКИ КРОМЕ ХОЛОДНОЙ ПРОКАТКИ,ТОЛЩИНОЙ МЕНЕЕ 0,5 ММ

	Т		
056	БЕЛЬГИЯ	238	122.5
276	ГЕРМАНИЯ	1189	671.6
356	ИНДИЯ	196	83.9
364	ИРАН, ИСЛАМСКАЯ РЕСПУБЛИКА	3480	2006.8
380	ИТАЛИЯ	15990	8072.2
398	КАЗАХСТАН	217	120.0
124	КАНАДА	632	325.4
417	КИРГИЗИЯ	59	32.3
566	НИГЕРИЯ	8761	5011.8
586	ПАКИСТАН	19115	9294.9
760	СИРИЙСКАЯ АРАБСКАЯ РЕСПУБЛИКА	681	355.1
840	СОЕДИНЕННЫЕ ШТАТЫ	1114	534.4
792	ТУРЦИЯ	7660	4268.8
860	УЗБЕКИСТАН	1022	749.1
804	УКРАИНА	5721	4069.0
203	ЧЕШСКАЯ РЕСПУБЛИКА	280	160.1
218	ЭКВАДОР	1041	675.0
233	ЭСТОНИЯ	1000	675.3
000	прочие	150	93.6
Всего		68546	37321.8
Страны дальнего зарубежья		61526	32351.4
Страны СНГ		7020	4970.4

72.09.25

ПРОКАТ ПЛОСКИЙ ИЗ ЖЕЛЕЗА ИЛИ НЕЛЕГИРОВАННОЙ СТАЛИ ШИРИНОЙ 600 ММ И БОЛЕЕ, ХОЛОДНОКАТАНЫЙ, НЕПЛАКИРОВАННЫЙ, БЕЗ ГАЛЬВАНИЧЕСКОГО ИЛИ ДРУГОГО ПОКРЫТИЯ, БЕЗ ДАЛЬНЕЙШЕЙ ОБРАБОТКИ, НЕ В РУЛОНАХ ТОЛЩИНОЙ 3

	Т		
376	ИЗРАИЛЬ	380	167.7
356	ИНДИЯ	462	187.9
364	ИРАН, ИСЛАМСКАЯ РЕСПУБЛИКА	477	228.7
380	ИТАЛИЯ	117	55.7
398	КАЗАХСТАН	45	35.2
417	КИРГИЗИЯ	4	5.3
428	ЛАТВИЯ	92	55.8
440	ЛИТВА	382	222.5
498	МОЛДОВА, РЕСПУБЛИКА	2	2.9
616	ПОЛЬША	97	63.5
792	ТУРЦИЯ	1271	596.7
860	УЗБЕКИСТАН	72	44.9
804	УКРАИНА	19	13.0
000	прочие	193	129.6
Всего		3614	1809.3
Страны дальнего зарубежья		3471	1708.0
Страны СНГ		142	101.2

72.09.26

ПРОКАТ ПЛОСКИЙ ИЗ ЖЕЛЕЗА ИЛИ НЕЛЕГИРОВАННОЙ СТАЛИ ШИРИНОЙ 600 ММ ИЛИ БОЛЕЕ, НЕПЛАКИРОВАННЫЙ, НЕ В РУЛОНАХ, БЕЗ ДАЛЬНЕЙШЕЙ ОБРАБОТКИ КРОМЕ ХОЛОДНОЙ ПРОКАТКИ, ТОЛЩИНОЙ БОЛЕЕ 1 ММ, НО МЕНЕЕ 3 ММ

	Т		
031	АЗЕРБАЙДЖАН	1175	677.4
012	АЛЖИР	7072	3140.9
004	АФГАНИСТАН	248	125.7
056	БЕЛЬГИЯ	289	163.3
100	БОЛГАРИЯ	109	73.9
320	ГВАТЕМАЛА	1804	982.4
276	ГЕРМАНИЯ	3537	1915.1
340	ГОНДУРАС	117	57.0
268	ГРУЗИЯ	10	11.3
214	ДОМИНИКАНСКАЯ РЕСПУБЛИКА	749	411.3
376	ИЗРАИЛЬ	1313	656.2
356	ИНДИЯ	4925	2175.1
400	ИОРДАНИЯ	1848	782.3
364	ИРАН, ИСЛАМСКАЯ РЕСПУБЛИКА	33103	16455.7
380	ИТАЛИЯ	1679	850.7
398	КАЗАХСТАН	1653	956.6
417	КИРГИЗИЯ	860	571.4
156	КИТАЙ	1341	533.1
170	КОЛУМБИЯ	745	420.4
188	КОСТА-РИКА	280	161.0
428	ЛАТВИЯ	620	412.5
440	ЛИТВА	1280	813.7
508	МОЗАМБИК	189	86.2
498	МОЛДОВА, РЕСПУБЛИКА	3	8.6
566	НИГЕРИЯ	936	379.8
784	ОБЪЕДИНЕННЫЕ АРАБСКИЕ ЭМИРАТЫ	950	450.2
591	ПАНАМА	183	89.6
616	ПОЛЬША	4585	2710.4
642	РУМЫНИЯ	343	210.3
891	СЕРБИЯ И ЧЕРНОГОРИЯ	240	130.7
760	СИРИЙСКАЯ АРАБСКАЯ РЕСПУБЛИКА	483	208.5
703	СЛОВАКИЯ	791	451.2
762	ТАДЖИКИСТАН	16	12.8
780	ТРИНИДАД И ТОБАГО	492	264.2
792	ТУРЦИЯ	12701	5616.0
860	УЗБЕКИСТАН	5903	4049.4
804	УКРАИНА	6906	4512.0
608	ФИЛИППИНЫ	1409	724.6
246	ФИНЛЯНДИЯ	121	59.0
191	ХОРВАТИЯ	741	429.3
203	ЧЕШСКАЯ РЕСПУБЛИКА	1579	881.9
218	ЭКВАДОР	1494	807.6
222	ЭЛЬ-САЛЬВАДОР	251	118.3
233	ЭСТОНИЯ	4707	2803.1
388	ЯМАЙКА	227	130.3
000	прочие	92	65.7
Всего		110100	57546.4
Страны дальнего зарубежья		93574	46746.9
Страны СНГ		16526	10799.5

72.09.27

ПРОКАТ ПЛОСКИЙ ИЗ ЖЕЛЕЗА ИЛИ НЕЛЕГИРОВАННОЙ СТАЛИ ШИРИНОЙ 600 ММ ИЛИ БОЛЕЕ, НЕПЛАКИРОВАННЫЙ, НЕ В РУЛОНАХ, БЕЗ ДАЛЬНЕЙШЕЙ ОБР., КРОМЕ ХОЛОДНОЙ ПРОКАТКИ, ТОЛЩИНОЙ 0,5 ММ ИЛИ БОЛЕЕ, НО НЕ БОЛЕЕ 1 ММ

	Т		
031	АЗЕРБАЙДЖАН	1549	908.3
012	АЛЖИР	8126	3487.4
004	АФГАНИСТАН	1692	931.5
056	БЕЛЬГИЯ	96	54.0
320	ГВАТЕМАЛА	5501	2943.0
276	ГЕРМАНИЯ	817	432.5
340	ГОНДУРАС	1050	600.9
268	ГРУЗИЯ	64	39.3
214	ДОМИНИКАНСКАЯ РЕСПУБЛИКА	627	340.2
376	ИЗРАИЛЬ	1904	842.1
356	ИНДИЯ	5107	2045.5
400	ИОРДАНИЯ	3993	1703.7
364	ИРАН, ИСЛАМСКАЯ РЕСПУБЛИКА	98867	49773.0
380	ИТАЛИЯ	551	269.3
398	КАЗАХСТАН	1012	592.0
417	КИРГИЗИЯ	1356	864.0
156	КИТАЙ	8678	3509.7
170	КОЛУМБИЯ	1138	641.8
188	КОСТА-РИКА	1265	729.0
428	ЛАТВИЯ	343	219.3
422	ЛИВАН	415	169.0
440	ЛИТВА	1006	664.7

Код и наименование страны контрагента	Ед. изме-рения	Экспорт	
		количество	стоимость
566 НИГЕРИЯ		12680	5312.7
784 ОБЪЕДИНЕННЫЕ АРАБСКИЕ ЭМИРАТЫ		2691	1340.3
586 ПАКИСТАН		5900	2697.6
591 ПАНАМА		131	67.0
616 ПОЛЬША		1422	840.9
642 РУМЫНИЯ		306	184.8
682 САУДОВСКАЯ АРАВИЯ		292	118.9
891 СЕРБИЯ И ЧЕРНОГОРИЯ		494	271.3
760 СИРИЙСКАЯ АРАБСКАЯ РЕСПУБЛИКА		1237	524.9
703 СЛОВАКИЯ		308	172.2
736 СУДАН		375	183.5
780 ТРИНИДАД И ТОБАГО		673	355.8
792 ТУРЦИЯ		15949	6806.6
860 УЗБЕКИСТАН		2935	2027.6
804 УКРАИНА		4402	2766.0
608 ФИЛИППИНЫ		1785	919.6
191 ХОРВАТИЯ		391	237.1
203 ЧЕШСКАЯ РЕСПУБЛИКА		685	384.1
218 ЭКВАДОР		3086	1717.0
222 ЭЛЬ-САЛЬВАДОР		821	406.8
233 ЭСТОНИЯ		6966	4200.6
231 ЭФИОПИЯ		924	423.6
388 ЯМАЙКА		1021	597.8
000 прочие		124	63.5
Всего		210759	104380.4
Страны дальнего зарубежья		199441	97183.1
Страны СНГ		11317	7197.2

72.09.28

ПРОКАТ ПЛОСКИЙ ИЗ ЖЕЛЕЗА ИЛИ НЕЛЕГИРОВАННОЙ СТАЛИ ШИРИНОЙ 600 ММ ИЛИ БОЛЕЕ, НЕПЛАКИРОВАННЫЙ, НЕ В РУЛОНАХ, БЕЗ ДАЛЬНЕЙШЕЙ ОБРАБОТКИ КРОМЕ ХОЛОДНОЙ ПРОКАТКИ, ТОЛЩИНОЙ МЕНЕЕ 0,5 ММ

	Т		
031	АЗЕРБАЙДЖАН	64	35.7
340	ГОНДУРАС	247	141.4
268	ГРУЗИЯ	252	193.4
356	ИНДИЯ	121	52.5
398	КАЗАХСТАН	130	71.3
438	ЛИХТЕНШТЕЙН	202	216.5
566	НИГЕРИЯ	555	267.4
760	СИРИЙСКАЯ АРАБСКАЯ РЕСПУБЛИКА	961	448.1
792	ТУРЦИЯ	262	123.2
804	УКРАИНА	382	274.4
000	прочие	159	73.2
Всего		3335	1897.1
Страны дальнего зарубежья		2508	1322.3
Страны СНГ		828	574.8

72.09.90

ПРОЧИЙ ПРОКАТ ПЛОСКИЙ ИЗ ЖЕЛЕЗА ИЛИ НЕЛЕГИРОВАННОЙ СТАЛИ ШИРИНОЙ 600 ММ ИЛИ БОЛЕЕ, ХОЛОДНОКАТАНЫЙ (ОБЖАТЫЙ В ХОЛОДНОМ СОСТОЯНИИ), НЕПЛАКИРОВАННОЙ, БЕЗ ГАЛЬВАНИЧЕСКОГО ИЛИ ДРУГОГО ПОКРЫТИЯ

	Т		
398	КАЗАХСТАН	10	24.5
417	КИРГИЗИЯ	1	5.1
804	УКРАИНА	2	2.2
000	прочие	20	31.6
Всего		34	63.5
Страны дальнего зарубежья		20	31.6
Страны СНГ		13	31.8

72.10.12

ПРОКАТ ПЛОСКИЙ ИЗ ЖЕЛЕЗА ИЛИ НЕЛЕГИРОВАННОЙ СТАЛИ ШИРИНОЙ 600 ММ ИЛИ БОЛЕЕ, С ГАЛЬВАНИЧЕСКИМ ИЛИ ДРУГИМ ПОКРЫТИЕМ ОЛОВОМ, ТОЛЩИНОЙ МЕНЕЕ 0,5 ММ

	Т		
300	ГРЕЦИЯ	2957	2161.9
268	ГРУЗИЯ	427	419.2
818	ЕГИПЕТ	18406	11489.3
400	ИОРДАНИЯ	1576	1178.0
364	ИРАН, ИСЛАМСКАЯ РЕСПУБЛИКА	1800	1290.5
398	КАЗАХСТАН	39	49.2
156	КИТАЙ	17544	10778.6
440	ЛИТВА	11099	9411.7
760	СИРИЙСКАЯ АРАБСКАЯ РЕСПУБЛИКА	4895	3402.1
762	ТАДЖИКИСТАН	14	7.1
860	УЗБЕКИСТАН	1045	959.4
804	УКРАИНА	47586	41845.2
Всего		107388	82992.1
Страны дальнего зарубежья		58277	39712.1
Страны СНГ		49111	43280.0

72.10.30

ПРОКАТ ПЛОСКИЙ ИЗ ЖЕЛЕЗА ИЛИ НЕЛЕГИРОВАННОЙ СТАЛИ ШИРИНОЙ 600 ММ ИЛИ БОЛЕЕ, ЭЛЕКТРОЛИТИЧЕСКИ ОЦИНКОВАННЫЙ

	Т		
268	ГРУЗИЯ	8	11.5
356	ИНДИЯ	520	537.3
398	КАЗАХСТАН	171	211.6
804	УКРАИНА	64	73.4
000	прочие	2	3.1
Всего		765	836.8
Страны дальнего зарубежья		522	540.4
Страны СНГ		243	296.4

72.10.41

ПРОКАТ ПЛОСКИЙ ИЗ ЖЕЛЕЗА ИЛИ НЕЛЕГИРОВАННОЙ СТАЛИ ШИРИНОЙ 600 ММ ИЛИ БОЛЕЕ, ОЦИНКОВАННЫЙ ИНЫМ СПОСОБОМ, ГОФРИРОВАННЫЙ

	Т		
031	АЗЕРБАЙДЖАН	495	711.0
024	АНГОЛА	51	379.9
268	ГРУЗИЯ	1	1.5
398	КАЗАХСТАН	377	521.8
736	СУДАН	145	165.7
762	ТАДЖИКИСТАН	8	14.7
860	УЗБЕКИСТАН	187	151.8
Всего		1264	1946.4
Страны дальнего зарубежья		196	545.5
Страны СНГ		1068	1400.8

72.10.49

ПРОЧИЙ ПРОКАТ ПЛОСКИЙ ИЗ ЖЕЛЕЗА ИЛИ НЕЛЕГИРОВАННОЙ СТАЛИ ШИРИНОЙ 600 ММ ИЛИ БОЛЕЕ, ОЦИНКОВАННЫЙ ИНЫМ СПОСОБОМ

	Т		
031	АЗЕРБАЙДЖАН	9412	8478.6
276	ГЕРМАНИЯ	43220	26011.6
214	ДОМИНИКАНСКАЯ РЕСПУБЛИКА	4834	3007.8
376	ИЗРАИЛЬ	8857	5498.3
380	ИТАЛИЯ	665	326.1
398	КАЗАХСТАН	30669	27150.4
417	КИРГИЗИЯ	943	782.1
384	КОТ Д'ИВУАР	239	162.6
428	ЛАТВИЯ	3018	2813.9
440	ЛИТВА	913	690.3
498	МОЛДОВА, РЕСПУБЛИКА	65	50.5
528	НИДЕРЛАНДЫ	201	153.9
578	НОРВЕГИЯ	3036	2232.9
616	ПОЛЬША	1162	930.5
891	СЕРБИЯ И ЧЕРНОГОРИЯ	311	221.6
703	СЛОВАКИЯ	4677	3168.2
826	СОЕДИНЕННОЕ КОРОЛЕВСТВО	2567	1367.1
840	СОЕДИНЕННЫЕ ШТАТЫ	590	411.3
762	ТАДЖИКИСТАН	342	295.1
780	ТРИНИДАД И ТОБАГО	368	325.0
795	ТУРКМЕНИЯ	72	58.1
860	УЗБЕКИСТАН	18189	14677.6
804	УКРАИНА	27735	24619.3
250	ФРАНЦИЯ	4960	2728.7
203	ЧЕШСКАЯ РЕСПУБЛИКА	4735	3057.0
752	ШВЕЦИЯ	4600	3366.1
218	ЭКВАДОР	543	337.5
233	ЭСТОНИЯ	13426	10235.7
388	ЯМАЙКА	318	237.1
000	прочие	62	42.0
Всего		190728	143436.9
Страны дальнего зарубежья		103302	67325.3
Страны СНГ		87426	76111.7

72.10.70

ПРОКАТ ПЛОСКИЙ ИЗ ЖЕЛЕЗА ИЛИ НЕЛЕГИРОВАННОЙ СТАЛИ ШИРИНОЙ 600 ММ ИЛИ БОЛЕЕ, ОКРАШЕННЫЙ, ЛАКИРОВАННЫЙ ИЛИ ПОКРЫТЫЙ ПЛАСТМАССОЙ

	Т		
040	АВСТРИЯ	1063	903.4
031	АЗЕРБАЙДЖАН	951	1146.8
051	АРМЕНИЯ	61	59.3
070	БОСНИЯ И ГЕРЦЕГОВИНА	92	77.5
348	ВЕНГРИЯ	1321	1153.9
276	ГЕРМАНИЯ	21412	17110.2
268	ГРУЗИЯ	2163	2597.4
376	ИЗРАИЛЬ	1197	872.2
368	ИРАК	5	60.6
724	ИСПАНИЯ	543	450.6
380	ИТАЛИЯ	25414	20900.7
398	КАЗАХСТАН	8325	10153.4
417	КИРГИЗИЯ	192	227.9
428	ЛАТВИЯ	6686	5412.8
440	ЛИТВА	236	225.3
498	МОЛДОВА, РЕСПУБЛИКА	42	50.8
528	НИДЕРЛАНДЫ	232	182.7
616	ПОЛЬША	557	468.3
891	СЕРБИЯ И ЧЕРНОГОРИЯ	1975	1600.0
703	СЛОВАКИЯ	1527	1319.1
762	ТАДЖИКИСТАН	3	2.5
792	ТУРЦИЯ	1154	1001.7
860	УЗБЕКИСТАН	1087	1339.5
804	УКРАИНА	33010	35129.6
246	ФИНЛЯНДИЯ	734	602.9
191	ХОРВАТИЯ	328	280.7
203	ЧЕШСКАЯ РЕСПУБЛИКА	411	282.0
233	ЭСТОНИЯ	2195	2397.4
000	прочие	9	18.7
Всего		112924	106027.7
Страны дальнего зарубежья		67091	55320.5
Страны СНГ		45833	50707.2

72.10.90

ПРОЧИЙ ПРОКАТ ПЛОСКИЙ ИЗ ЖЕЛЕЗА ИЛИ НЕЛЕГИРОВАННОЙ СТАЛИ ШИРИНОЙ 600 ММ ИЛИ БОЛЕЕ

	Т		
268	ГРУЗИЯ	29	66.7
398	КАЗАХСТАН	3	7.5
860	УЗБЕКИСТАН	14	22.3
804	УКРАИНА	12	54.5
000	прочие	1	8.1
Всего		60	159.2
Страны дальнего зарубежья		1	8.1
Страны СНГ		59	151.1

72.11.13

ПРОКАТ ПЛОСКИЙ ИЗ ЖЕЛЕЗА ИЛИ НЕЛЕГИРОВАННОЙ СТАЛИ, НЕПЛАКИРОВАННЫЙ, БЕЗ ГАЛЬВАНИЧЕСКОГО ИЛИ ДРУГОГО ПОКРЫТИЯ, ШИРИНОЙ ОТ 150 ДО 600 ММ, БЕЗ ДАЛЬНЕЙШЕЙ ОБРАБОТКИ КРОМЕ ГОРЯЧЕЙ ПРОКАТКИ, ПРОКАТАННЫЙ

	Т		
000	прочие	205	41.0
Всего		205	41.0
Страны дальнего зарубежья		205	41.0

72.11.14

ПРОЧИЙ ПРОКАТ ПЛОСКИЙ ИЗ ЖЕЛЕЗА ИЛИ НЕЛЕГИРОВАННОЙ СТАЛИ, ШИРИНОЙ МЕНЕЕ 600 ММ БЕЗ ДАЛЬНЕЙШЕЙ ОБРАБОТКИ КРОМЕ ГОРЯЧЕЙ ПРОКАТКИ, ТОЛЩИНОЙ 4,75 ММ ИЛИ БОЛЕЕ

	Т		
036	АВСТРАЛИЯ	571	295.7
276	ГЕРМАНИЯ	906	324.5
268	ГРУЗИЯ	4	3.7

Код и наименование страны контрагента	Ед. изме-рения	Экспорт	
		количество	стоимость
208 ДАНИЯ		2360	895.4
398 КАЗАХСТАН		330	224.6
428 ЛАТВИЯ		161	90.5
498 МОЛДОВА, РЕСПУБЛИКА		99	60.5
578 НОРВЕГИЯ		2084	993.9
826 СОЕДИНЕННОЕ КОРОЛЕВСТВО		1420	581.4
792 ТУРЦИЯ		6175	2873.8
860 УЗБЕКИСТАН		51	37.6
804 УКРАИНА		7814	3928.8
752 ШВЕЦИЯ		353	189.5
000 прочие		112	63.5
Всего		22441	10563.4
Страны дальнего зарубежья		14143	6308.2
Страны СНГ		8297	4255.2

72.11.19
ПРОЧИЙ ПРОКАТ ПЛОСКИЙ ИЗ ЖЕЛЕЗА ИЛИ НЕЛЕГИРОВАННОЙ СТАЛИ, ШИРИНОЙ МЕНЕЕ 600 ММ, БЕЗ ДАЛЬНЕЙШЕЙ ОБРАБОТКИ КРОМЕ ГОРЯЧЕЙ ПРОКАТКИ

	Т	
031 АЗЕРБАЙДЖАН	0	0.0
276 ГЕРМАНИЯ	6879	2636.3
268 ГРУЗИЯ	9	6.5
724 ИСПАНИЯ	487	261.3
380 ИТАЛИЯ	231	88.0
398 КАЗАХСТАН	546	357.7
428 ЛАТВИЯ	113	52.6
578 НОРВЕГИЯ	3203	1478.7
642 РУМЫНИЯ	853	322.2
792 ТУРЦИЯ	153	61.4
860 УЗБЕКИСТАН	5568	2421.2
804 УКРАИНА	0	2.5
000 прочие	165	115.6
Всего	18207	7804.0
Страны дальнего зарубежья	12084	5016.1
Страны СНГ	6123	2787.8

72.11.23
ПРОКАТ ПЛОСКИЙ ИЗ ЖЕЛЕЗА ИЛИ НЕЛЕГИРОВАННОЙ СТАЛИ, ШИРИНОЙ МЕНЕЕ 600 ММ, БЕЗ ДАЛЬНЕЙШЕЙ ОБРАБОТКИ КРОМЕ ХОЛОДНОЙ ПРОКАТКИ (ОБЖАТИЯ В ХОЛОДНОМ СОСТОЯНИИ), СОДЕРЖАЩИЙ МЕНЕЕ 0,25 МАС.% УГЛЕРОДА

	Т	
031 АЗЕРБАЙДЖАН	12	10.3
276 ГЕРМАНИЯ	64177	37663.4
268 ГРУЗИЯ	7	1.8
724 ИСПАНИЯ	6141	3431.9
380 ИТАЛИЯ	219763	121483.3
398 КАЗАХСТАН	508	606.2
417 КИРГИЗИЯ	1298	1237.0
156 КИТАЙ	589	713.5
428 ЛАТВИЯ	832	587.7
440 ЛИТВА	1259	1055.3
438 ЛИХТЕНШТЕЙН	312	332.6
498 МОЛДОВА, РЕСПУБЛИКА	3	3.2
528 НИДЕРЛАНДЫ	213	361.5
616 ПОЛЬША	963	823.8
891 СЕРБИЯ И ЧЕРНОГОРИЯ	2298	1278.5
826 СОЕДИНЕННОЕ КОРОЛЕВСТВО	10942	6215.9
795 ТУРКМЕНИЯ	20	15.9
792 ТУРЦИЯ	99905	51477.9
860 УЗБЕКИСТАН	651	524.9
804 УКРАИНА	4789	4040.7
246 ФИНЛЯНДИЯ	1097	718.7
203 ЧЕШСКАЯ РЕСПУБЛИКА	851	745.2
233 ЭСТОНИЯ	1277	921.3
000 прочие	340	184.4
Всего	418247	234434.9
Страны дальнего зарубежья	410959	227994.9
Страны СНГ	7288	6440.0

72.11.29
ПРОЧИЙ ПРОКАТ ПЛОСКИЙ ИЗ ЖЕЛЕЗА ИЛИ НЕЛЕГИРОВАННОЙ СТАЛИ, ШИРИНОЙ МЕНЕЕ 600 ММ, БЕЗ ДАЛЬНЕЙШЕЙ ОБРАБОТКИ КРОМЕ ХОЛОДНОЙ ПРОКАТКИ (ОБЖАТИЯ В ХОЛОДНОМ СОСТОЯНИИ)

	Т	
051 АРМЕНИЯ	0	0.9
268 ГРУЗИЯ	2	1.4
398 КАЗАХСТАН	36	29.5
417 КИРГИЗИЯ	332	259.0
428 ЛАТВИЯ	3996	2867.8
498 МОЛДОВА, РЕСПУБЛИКА	38	51.6
792 ТУРЦИЯ	936	517.5
860 УЗБЕКИСТАН	10	12.5
804 УКРАИНА	224	384.5
233 ЭСТОНИЯ	1015	747.3
000 прочие	25	46.4
Всего	6612	4918.2
Страны дальнего зарубежья	5972	4178.9
Страны СНГ	641	739.3

72.11.90
ПРОЧИЙ ПРОКАТ ПЛОСКИЙ ИЗ ЖЕЛЕЗА ИЛИ НЕЛЕГИРОВАННОЙ СТАЛИ, ШИРИНОЙ МЕНЕЕ 600 ММ, НЕПЛАКИРОВАННЫЙ, БЕЗ ГАЛЬВАНИЧЕСКОГО ИЛИ ДРУГОГО ПОКРЫТИЯ

	Т	
276 ГЕРМАНИЯ	3403	1856.4
380 ИТАЛИЯ	2140	1110.3
398 КАЗАХСТАН	9	28.8
792 ТУРЦИЯ	452	266.8
860 УЗБЕКИСТАН	1115	773.4
804 УКРАИНА	6	22.7
000 прочие	74	32.5
Всего	7199	4091.0
Страны дальнего зарубежья	6070	3266.1
Страны СНГ	1130	824.9

72.12.10
ПРОКАТ ПЛОСКИЙ ИЗ ЖЕЛЕЗА ИЛИ НЕЛЕГИРОВАННОЙ СТАЛИ, ШИРИНОЙ МЕНЕЕ 600 ММ, С ГАЛЬВАНИЧЕСКИМ ИЛИ ДРУГИМ ПОКРЫТИЕМ ОЛОВОМ

	Т	
398 КАЗАХСТАН	0	0.2
000 прочие	5	11.1
Всего	5	11.3
Страны дальнего зарубежья	5	11.1
Страны СНГ	0	0.2

72.12.20
ПРОКАТ ПЛОСКИЙ ИЗ ЖЕЛЕЗА ИЛИ НЕЛЕГИРОВАННОЙ СТАЛИ, ШИРИНОЙ МЕНЕЕ 600 ММ, ЭЛЕКТРОЛИТИЧЕСКИ ОЦИНКОВАННЫЙ

	Т	
398 КАЗАХСТАН	794	1011.8
804 УКРАИНА	184	221.2
000 прочие	81	71.7
Всего	1059	1304.8
Страны дальнего зарубежья	81	71.7
Страны СНГ	978	1233.1

72.12.30
ПРОКАТ ПЛОСКИЙ ИЗ ЖЕЛЕЗА ИЛИ НЕЛЕГИРОВАННОЙ СТАЛИ, ШИРИНОЙ МЕНЕЕ 600 ММ, ОЦИНКОВАННЫЙ ИНЫМ СПОСОБОМ

	Т	
276 ГЕРМАНИЯ	5979	3632.1
380 ИТАЛИЯ	665	311.0
398 КАЗАХСТАН	104	126.7
762 ТАДЖИКИСТАН	10	9.5
860 УЗБЕКИСТАН	35	59.7
804 УКРАИНА	142	242.4
000 прочие	5	41.2
Всего	6939	4422.6
Страны дальнего зарубежья	6649	3984.3
Страны СНГ	290	438.3

72.12.40
ПРОКАТ ПЛОСКИЙ ИЗ ЖЕЛЕЗА ИЛИ НЕЛЕГИРОВАННОЙ СТАЛИ, ШИРИНОЙ МЕНЕЕ 600 ММ, ОКРАШЕННЫЙ, ЛАКИРОВАННЫЙ ИЛИ ПОКРЫТЫЙ ПЛАСТИКОМ

	Т	
398 КАЗАХСТАН	92	122.6
417 КИРГИЗИЯ	105	128.7
860 УЗБЕКИСТАН	62	94.7
804 УКРАИНА	34	344.2
000 прочие	14	38.0
Всего	306	728.2
Страны дальнего зарубежья	14	38.0
Страны СНГ	293	690.2

72.12.50
ПРОКАТ ПЛОСКИЙ ИЗ ЖЕЛЕЗА ИЛИ НЕЛЕГИРОВАННОЙ СТАЛИ, ШИРИНОЙ МЕНЕЕ 600 ММ, ПОКРЫТЫЙ ИНЫМ СПОСОБОМ

	Т	
364 ИРАН, ИСЛАМСКАЯ РЕСПУБЛИКА	80	210.4
891 СЕРБИЯ И ЧЕРНОГОРИЯ	47	122.9
792 ТУРЦИЯ	212	457.8
804 УКРАИНА	42	138.9
000 прочие	0	3.1
Всего	381	933.1
Страны дальнего зарубежья	339	794.2
Страны СНГ	42	138.9

72.12.60
ПРОКАТ ПЛОСКИЙ ИЗ ЖЕЛЕЗА ИЛИ НЕЛЕГИРОВАННОЙ СТАЛИ, ШИРИНОЙ МЕНЕЕ 600 ММ, ПЛАКИРОВАННЫЙ

	Т	
417 КИРГИЗИЯ	5	12.4
440 ЛИТВА	110	318.3
616 ПОЛЬША	106	242.7
760 СИРИЙСКАЯ АРАБСКАЯ РЕСПУБЛИКА	115	298.1
804 УКРАИНА	208	553.3
203 ЧЕШСКАЯ РЕСПУБЛИКА	471	1099.3
000 прочие	0	1.7
Всего	1015	2525.7
Страны дальнего зарубежья	801	1960.1
Страны СНГ	214	565.7

72.13.10
ПРУТКИ ГОРЯЧЕКАТАНЫЕ В СВОБОДНО СМОТАННЫХ БУХТАХ ИЗ ЖЕЛЕЗА ИЛИ НЕЛЕГИРОВАННОЙ СТАЛИ, ИМЕЮЩИЕ ВЫЕМКИ, ВЫСТУПЫ, БОРОЗДЫ ИЛИ ДРУГИЕ ДЕФОРМАЦИИ, ПОЛУЧЕННЫЕ В ПРОЦЕССЕ ПРОКАТКИ

	Т	
398 КАЗАХСТАН	60	33.2
795 ТУРКМЕНИЯ	10	9.9
233 ЭСТОНИЯ	294	144.4
Всего	364	187.5
Страны дальнего зарубежья	294	144.4
Страны СНГ	70	43.1

72.13.91
ПРОЧИЕ ПРУТКИ ГОРЯЧЕКАТАНЫЕ В СВОБОДНО СМОТАННЫХ БУХТАХ ИЗ ЖЕЛЕЗА ИЛИ НЕЛЕГИРОВАННОЙ СТАЛИ, КРУГЛОГО СЕЧЕНИЯ ДИАМЕТРОМ МЕНЕЕ 14 ММ

	Т	
031 АЗЕРБАЙДЖАН	3009	1395.5
051 АРМЕНИЯ	1	0.8
004 АФГАНИСТАН	6294	2294.7
100 БОЛГАРИЯ	5953	2193.9
854 БУРКИНА-ФАСО	3839	1168.3
348 ВЕНГРИЯ	5611	2461.7
704 ВЬЕТНАМ	11193	3532.6
320 ГВАТЕМАЛА	116	53.0
276 ГЕРМАНИЯ	15702	6419.0
268 ГРУЗИЯ	367	212.9
214 ДОМИНИКАНСКАЯ РЕСПУБЛИКА	697	319.2
376 ИЗРАИЛЬ	3913	1731.3

Код и наименование страны контрагента	Ед. изме-рения	Экспорт	
		количество	стоимость
364 ИРАН, ИСЛАМСКАЯ РЕСПУБЛИКА		231977	86554.3
724 ИСПАНИЯ		511	189.3
380 ИТАЛИЯ		6648	2677.0
398 КАЗАХСТАН		52937	22122.2
124 КАНАДА		13695	4809.9
417 КИРГИЗИЯ		2426	998.4
156 КИТАЙ		96188	29926.0
410 КОРЕЯ, РЕСПУБЛИКА		1496	458.7
428 ЛАТВИЯ		1060	531.4
422 ЛИВАН		9720	2924.6
440 ЛИТВА		51280	20938.8
466 МАЛИ		2976	917.1
496 МОНГОЛИЯ		1963	814.7
566 НИГЕРИЯ		3841	1199.0
558 НИКАРАГУА		116	52.9
616 ПОЛЬША		16603	7419.9
642 РУМЫНИЯ		1725	760.6
760 СИРИЙСКАЯ АРАБСКАЯ РЕСПУБЛИКА		29218	9029.7
703 СЛОВАКИЯ		2102	892.8
826 СОЕДИНЕННОЕ КОРОЛЕВСТВО		1062	315.8
840 СОЕДИНЕННЫЕ ШТАТЫ		5196	1554.4
762 ТАДЖИКИСТАН		440	178.2
158 ТАЙВАНЬ (КИТАЙ)		6464	2012.7
795 ТУРКМЕНИЯ		2336	1014.0
792 ТУРЦИЯ		59423	22566.9
860 УЗБЕКИСТАН		11396	5091.5
804 УКРАИНА		2202	911.0
608 ФИЛИППИНЫ		7950	2424.6
246 ФИНЛЯНДИЯ		1085	393.3
203 ЧЕШСКАЯ РЕСПУБЛИКА		4964	2296.1
752 ШВЕЦИЯ		3649	1248.0
222 ЭЛЬ-САЛЬВАДОР		115	52.9
233 ЭСТОНИЯ		1356	622.0
231 ЭФИОПИЯ		3495	1256.9
392 ЯПОНИЯ		2891	880.4
000 прочие		0	5.0
Всего		697202	257823.8
Страны дальнего зарубежья		622088	225899.4
Страны СНГ		75114	31924.5

72.13.99
ПРОЧИЕ ПРУТКИ ГОРЯЧЕКАТАНЫЕ В СВОБОДНО СМОТАННЫХ БУХТАХ ИЗ ЖЕЛЕЗА ИЛИ НЕЛЕГИРОВАННОЙ СТАЛИ

	Т		
051 АРМЕНИЯ		4	6.4
724 ИСПАНИЯ		1934	825.9
398 КАЗАХСТАН		165	82.7
440 ЛИТВА		532	205.1
616 ПОЛЬША		483	223.8
826 СОЕДИНЕННОЕ КОРОЛЕВСТВО		133	60.5
795 ТУРКМЕНИЯ		59	28.9
860 УЗБЕКИСТАН		58	28.7
804 УКРАИНА		9248	4313.2
203 ЧЕШСКАЯ РЕСПУБЛИКА		20523	9096.2
000 прочие		176	60.4
Всего		33315	14931.9
Страны дальнего зарубежья		23781	10471.9
Страны СНГ		9534	4460.0

72.14.10
ПРУТКИ ИЗ ЖЕЛЕЗА ИЛИ НЕЛЕГИРОВАННОЙ СТАЛИ, ВКЛЮЧАЯ ПРУТКИ, ИЗОГНУТЫЕ ПОСЛЕ ПРОКАТКИ, КОВАНЫЕ

	Т		
031 АЗЕРБАЙДЖАН		60	48.0
056 БЕЛЬГИЯ		32634	26516.3
276 ГЕРМАНИЯ		12643	11420.4
300 ГРЕЦИЯ		186	108.8
208 ДАНИЯ		126	126.5
724 ИСПАНИЯ		428	334.2
380 ИТАЛИЯ		7894	6734.1
398 КАЗАХСТАН		139	173.0
498 МОЛДОВА, РЕСПУБЛИКА		5	4.8
528 НИДЕРЛАНДЫ		2902	2735.3
826 СОЕДИНЕННОЕ КОРОЛЕВСТВО		820	581.3
840 СОЕДИНЕННЫЕ ШТАТЫ		141	115.0
792 ТУРЦИЯ		4548	3021.6
860 УЗБЕКИСТАН		1	1.7
804 УКРАИНА		16	14.4
246 ФИНЛЯНДИЯ		1387	1159.1
250 ФРАНЦИЯ		398	341.4
152 ЧИЛИ		188	164.2
752 ШВЕЦИЯ		105	87.8
233 ЭСТОНИЯ		553	292.9
000 прочие		89	70.0
Всего		65263	54050.9
Страны дальнего зарубежья		65042	53809.0
Страны СНГ		221	242.0

72.14.20
ПРУТКИ ИЗ ЖЕЛЕЗА ИЛИ НЕЛЕГИРОВАННОЙ СТАЛИ, ИМЕЮЩИЕ ВЫЕМКИ, ВЫСТУПЫ, БОРОЗДЫ ИЛИ ДРУГИЕ ДЕФОРМАЦИИ, ПОЛУЧЕННЫЕ В ПРОЦЕССЕ ПРОКАТКИ ИЛИ СКРУЧЕННЫЕ ПОСЛЕ ПРОКАТКИ

	Т		
031 АЗЕРБАЙДЖАН		5554	2224.5
004 АФГАНИСТАН		10331	3499.4
344 ГОНКОНГ		9760	2786.6
268 ГРУЗИЯ		1029	621.1
364 ИРАН, ИСЛАМСКАЯ РЕСПУБЛИКА		2550	1096.9
380 ИТАЛИЯ		5962	1700.4
398 КАЗАХСТАН		119833	53593.4
417 КИРГИЗИЯ		1505	704.4
156 КИТАЙ		26010	7390.0
428 ЛАТВИЯ		1725	675.8
498 МОЛДОВА, РЕСПУБЛИКА		1555	551.4
496 МОНГОЛИЯ		3666	1515.4
762 ТАДЖИКИСТАН		1059	401.7
795 ТУРКМЕНИЯ		1150	443.2
792 ТУРЦИЯ		392	109.0
804 УКРАИНА		2061	880.4
233 ЭСТОНИЯ		8444	3265.1
000 прочие		32	39.0
Всего		202618	81497.8
Страны дальнего зарубежья		68872	22077.7
Страны СНГ		133746	59420.2

72.14.30
ПРУТКИ ПРОЧИЕ ИЗ АВТОМАТНОЙ СТАЛИ

	Т		
056 БЕЛЬГИЯ		918	416.7
376 ИЗРАИЛЬ		146	100.3
826 СОЕДИНЕННОЕ КОРОЛЕВСТВО		1941	917.2
860 УЗБЕКИСТАН		3	4.0
Всего		3008	1438.2
Страны дальнего зарубежья		3005	1434.2
Страны СНГ		3	4.0

72.14.91
ПРОЧИЕ ПРУТКИ ИЗ ЖЕЛЕЗА ИЛИ НЕЛЕГИРОВАННОЙ СТАЛИ, БЕЗ ДАЛЬНЕЙШЕЙ ОБРАБОТКИ КР. КОВКИ, ГОРЯЧЕЙ ПРОКАТКИ, ГОРЯЧЕГО ВОЛОЧЕНИЯ ИЛИ ГОРЯЧЕГО ЭКСТРУДИРОВАНИЯ, ПРЯМОУГ.(КР. КВАДРАТНОГО) ПОПЕРЕЧ. СЕЧЕНИЯ

	Т		
024 АНГОЛА		11	95.2
268 ГРУЗИЯ		49	41.3
364 ИРАН, ИСЛАМСКАЯ РЕСПУБЛИКА		558	266.3
398 КАЗАХСТАН		919	559.1
417 КИРГИЗИЯ		7	8.7
428 ЛАТВИЯ		1601	913.2
440 ЛИТВА		112	52.8
804 УКРАИНА		102	73.1
233 ЭСТОНИЯ		495	257.6
000 прочие		245	101.7
Всего		4099	2368.9
Страны дальнего зарубежья		3022	1686.6
Страны СНГ		1077	682.3

72.14.99
ПРОЧИЕ ПРУТКИ ИЗ ЖЕЛЕЗА ИЛИ НЕЛЕГИРОВАННОЙ СТАЛИ, БЕЗ ДАЛЬНЕЙШЕЙ ОБРАБОТКИ КРОМЕ КОВКИ, ГОРЯЧЕЙ ПРОКАТКИ, ГОРЯЧЕГО ВОЛОЧЕНИЯ ИЛИ ГОРЯЧЕГО ЭКСТРУДИРОВАНИЯ

	Т		
031 АЗЕРБАЙДЖАН		1415	700.4
024 АНГОЛА		48	100.1
051 АРМЕНИЯ		138	81.3
050 БАНГЛАДЕШ		152	144.8
056 БЕЛЬГИЯ		65800	30614.1
100 БОЛГАРИЯ		505	356.6
348 ВЕНГРИЯ		774	402.6
704 ВЬЕТНАМ		2662	1086.6
288 ГАНА		3762	1328.4
276 ГЕРМАНИЯ		3432	1824.0
300 ГРЕЦИЯ		182	69.2
268 ГРУЗИЯ		160	130.6
208 ДАНИЯ		215	104.9
376 ИЗРАИЛЬ		393	185.2
364 ИРАН, ИСЛАМСКАЯ РЕСПУБЛИКА		3547	1450.6
724 ИСПАНИЯ		8577	3862.6
380 ИТАЛИЯ		8012	3333.6
398 КАЗАХСТАН		174598	81428.7
404 КЕНИЯ		636	218.8
417 КИРГИЗИЯ		6966	2922.2
428 ЛАТВИЯ		5596	3025.1
440 ЛИТВА		7222	3135.5
508 МОЗАМБИК		1672	616.8
498 МОЛДОВА, РЕСПУБЛИКА		2312	1000.9
496 МОНГОЛИЯ		886	516.5
528 НИДЕРЛАНДЫ		13605	6539.8
578 НОРВЕГИЯ		7649	3673.4
591 ПАНАМА		377	129.4
616 ПОЛЬША		10729	5116.3
620 ПОРТУГАЛИЯ		447	204.1
682 САУДОВСКАЯ АРАВИЯ		104	51.7
891 СЕРБИЯ И ЧЕРНОГОРИЯ		154	77.8
760 СИРИЙСКАЯ АРАБСКАЯ РЕСПУБЛИКА		9783	3286.7
703 СЛОВАКИЯ		4803	2755.5
826 СОЕДИНЕННОЕ КОРОЛЕВСТВО		9238	4685.2
840 СОЕДИНЕННЫЕ ШТАТЫ		5261	2388.4
762 ТАДЖИКИСТАН		21195	9799.5
764 ТАИЛАНД		270	103.8
795 ТУРКМЕНИЯ		12795	5038.2
792 ТУРЦИЯ		1314	516.6
860 УЗБЕКИСТАН		2920	1595.2
804 УКРАИНА		61682	25524.3
246 ФИНЛЯНДИЯ		4461	2568.9
250 ФРАНЦИЯ		9187	4567.6
203 ЧЕШСКАЯ РЕСПУБЛИКА		1457	865.4
152 ЧИЛИ		114	54.5
752 ШВЕЦИЯ		1936	946.7
233 ЭСТОНИЯ		3176	1616.6
000 прочие		249	129.9
Всего		482571	220875.2
Страны дальнего зарубежья		198390	92654.1
Страны СНГ		284181	128221.1

72.15.10
ПРУТКИ ПРОЧИЕ ИЗ АВТОМАТНОЙ СТАЛИ, БЕЗ ДАЛЬНЕЙШЕЙ ОБРАБОТКИ КРОМЕ ХОЛОДНОЙ ДЕФОРМАЦИИ ИЛИ ОТДЕЛКИ В ХОЛОДНОМ СОСТОЯНИИ

	Т		
398 КАЗАХСТАН		3	3.1
498 МОЛДОВА, РЕСПУБЛИКА		4	5.8
860 УЗБЕКИСТАН		21	9.2
804 УКРАИНА		961	848.4
000 прочие		86	72.7
Всего		1076	939.3
Страны дальнего зарубежья		86	72.7
Страны СНГ		990	866.6

Код и наименование страны контрагента	Ед. изме-рения	Экспорт	
		количество	стоимость

72.15.50
ПРОЧИЕ ПРУТКИ ИЗ ЖЕЛЕЗА ИЛИ НЕЛЕГИРОВАННОЙ СТАЛИ, БЕЗ ДАЛЬНЕЙШЕЙ ОБРАБОТКИ, КРОМЕ ХОЛОДНОЙ ДЕФОРМАЦИИ ИЛИ ОТДЕЛКИ В ХОЛОДНОМ СОСТОЯНИИ

		Т	
036	АВСТРАЛИЯ	126	77.5
040	АВСТРИЯ	2625	1990.8
031	АЗЕРБАЙДЖАН	10	7.1
056	БЕЛЬГИЯ	24869	16002.3
100	БОЛГАРИЯ	230	142.2
348	ВЕНГРИЯ	3400	1684.3
862	ВЕНЕСУЭЛА	371	247.4
276	ГЕРМАНИЯ	257898	139992.8
268	ГРУЗИЯ	75	65.1
208	ДАНИЯ	2028	1423.1
376	ИЗРАИЛЬ	326	186.7
364	ИРАН, ИСЛАМСКАЯ РЕСПУБЛИКА	1861	980.1
724	ИСПАНИЯ	12394	5857.2
380	ИТАЛИЯ	32727	19988.0
398	КАЗАХСТАН	592	429.7
417	КИРГИЗИЯ	10	9.9
170	КОЛУМБИЯ	529	320.9
428	ЛАТВИЯ	3758	2141.4
440	ЛИТВА	1464	952.6
498	МОЛДОВА, РЕСПУБЛИКА	59	55.5
528	НИДЕРЛАНДЫ	14449	7246.7
578	НОРВЕГИЯ	120	61.5
604	ПЕРУ	126	67.6
616	ПОЛЬША	2452	1170.3
620	ПОРТУГАЛИЯ	961	463.6
703	СЛОВАКИЯ	2552	1329.2
826	СОЕДИНЕННОЕ КОРОЛЕВСТВО	18438	9857.4
840	СОЕДИНЕННЫЕ ШТАТЫ	6276	2528.7
762	ТАДЖИКИСТАН	15	7.7
158	ТАЙВАНЬ (КИТАЙ)	162	97.2
795	ТУРКМЕНИЯ	60	42.0
792	ТУРЦИЯ	3083	1527.9
860	УЗБЕКИСТАН	414	317.2
804	УКРАИНА	16500	9076.7
246	ФИНЛЯНДИЯ	5366	3654.9
250	ФРАНЦИЯ	46465	22525.5
203	ЧЕШСКАЯ РЕСПУБЛИКА	400	187.6
152	ЧИЛИ	391	228.2
756	ШВЕЙЦАРИЯ	97	59.5
752	ШВЕЦИЯ	1423	858.4
233	ЭСТОНИЯ	4303	2264.1
710	ЮЖНАЯ АФРИКА	501	363.3
000	прочие	144	86.2
Всего		470052	256576.2
Страны дальнего зарубежья		452316	246565.2
Страны СНГ		17736	10011.0

72.15.90
ПРУТКИ ПРОЧИЕ ИЗ ЖЕЛЕЗА ИЛИ НЕЛЕГИРОВАННОЙ СТАЛИ

		Т	
056	БЕЛЬГИЯ	684	664.4
100	БОЛГАРИЯ	52	58.1
276	ГЕРМАНИЯ	1557	1439.5
268	ГРУЗИЯ	2	1.3
380	ИТАЛИЯ	7160	6188.6
398	КАЗАХСТАН	98	80.2
417	КИРГИЗИЯ	50	49.7
428	ЛАТВИЯ	155	88.5
498	МОЛДОВА, РЕСПУБЛИКА	3	13.8
792	ТУРЦИЯ	605	342.9
860	УЗБЕКИСТАН	62	44.4
804	УКРАИНА	207	157.2
250	ФРАНЦИЯ	4899	3971.5
756	ШВЕЙЦАРИЯ	389	306.1
000	прочие	11	24.5
Всего		15931	13430.7
Страны дальнего зарубежья		15511	13084.1
Страны СНГ		421	346.6

72.16.10
ШВЕЛЛЕРЫ, ДВУТАВРЫ ИЛИ ШИРОКОПОЛОЧНЫЕ ДВУТАВРЫ, БЕЗ ДАЛЬНЕЙШЕЙ ОБРАБОТКИ КРОМЕ ГОРЯЧЕЙ ПРОКАТКИ, ГОРЯЧЕГО ВОЛОЧЕНИЯ ИЛИ ЭКСТРУДИРОВАНИЯ, ВЫСОТОЙ МЕНЕЕ 80 ММ, ИЗ ЖЕЛЕЗА ИЛИ НЕЛЕГИРОВАННОЙ СТАЛИ

		Т	
012	АЛЖИР	188	76.7
268	ГРУЗИЯ	54	34.6
364	ИРАН, ИСЛАМСКАЯ РЕСПУБЛИКА	4527	1758.0
398	КАЗАХСТАН	548	342.5
498	МОЛДОВА, РЕСПУБЛИКА	65	23.4
762	ТАДЖИКИСТАН	128	99.1
804	УКРАИНА	84	55.7
000	прочие	370	146.3
Всего		5964	2536.4
Страны дальнего зарубежья		5085	1981.0
Страны СНГ		879	555.4

72.16.21
НЕРАВНОБОКИЕ УГЛОВЫЕ ПРОФИЛИ, БЕЗ ДАЛЬНЕЙШЕЙ ОБРАБОТКИ КРОМЕ ГОРЯЧЕЙ ПРОКАТКИ, ГОРЯЧЕГО ВОЛОЧЕНИЯ ИЛИ ЭКСТРУДИРОВАНИЯ, ВЫСОТОЙ МЕНЕЕ 80 ММ, ИЗ ЖЕЛЕЗА ИЛИ НЕЛЕГИРОВАННОЙ СТАЛИ

		Т	
398	КАЗАХСТАН	19	11.9
804	УКРАИНА	118	62.5
233	ЭСТОНИЯ	159	59.8
000	прочие	3	1.6
Всего		299	135.7
Страны дальнего зарубежья		162	61.3
Страны СНГ		137	74.4

72.16.22
ТАВРОВЫЕ ПРОФИЛИ, БЕЗ ДАЛЬНЕЙШЕЙ ОБРАБОТКИ КРОМЕ ГОРЯЧЕЙ ПРОКАТКИ, ГОРЯЧЕГО ВОЛОЧЕНИЯ ИЛИ ЭКСТРУДИРОВАНИЯ, ВЫСОТОЙ МЕНЕЕ 80 ММ, ИЗ ЖЕЛЕЗА ИЛИ НЕЛЕГИРОВАННОЙ СТАЛИ

		Т	
000	прочие	0	0.9
Всего		0	0.9
Страны дальнего зарубежья		0	0.9

72.16.31
ШВЕЛЛЕРЫ ИЗ ЖЕЛЕЗА ИЛИ НЕЛЕГИРОВАННОЙ СТАЛИ, БЕЗ ДАЛЬНЕЙШЕЙ ОБРАБОТКИ КРОМЕ ГОРЯЧЕЙ ПРОКАТКИ, ГОРЯЧЕГО ВОЛОЧЕНИЯ ИЛИ ЭКСТРУДИРОВАНИЯ, ВЫСОТОЙ 80 ММ, НО НЕ БОЛЕЕ 220 ММ

		Т	
031	АЗЕРБАЙДЖАН	2353	1100.3
012	АЛЖИР	2661	1083.1
024	АНГОЛА	29	224.2
004	АФГАНИСТАН	597	247.6
268	ГРУЗИЯ	116	80.7
356	ИНДИЯ	132	91.3
364	ИРАН, ИСЛАМСКАЯ РЕСПУБЛИКА	93644	37019.5
398	КАЗАХСТАН	70564	32250.0
417	КИРГИЗИЯ	958	432.7
428	ЛАТВИЯ	947	466.9
440	ЛИТВА	374	155.0
498	МОЛДОВА, РЕСПУБЛИКА	130	46.7
496	МОНГОЛИЯ	333	143.9
616	ПОЛЬША	128	65.6
682	САУДОВСКАЯ АРАВИЯ	1145	504.1
760	СИРИЙСКАЯ АРАБСКАЯ РЕСПУБЛИКА	1020	360.4
703	СЛОВАКИЯ	627	236.2
762	ТАДЖИКИСТАН	958	448.7
158	ТАЙВАНЬ (КИТАЙ)	577	222.1
795	ТУРКМЕНИЯ	200	92.9
860	УЗБЕКИСТАН	1089	595.9
804	УКРАИНА	12894	5979.4
233	ЭСТОНИЯ	1360	615.3
000	прочие	275	148.6
Всего		193109	82611.2
Страны дальнего зарубежья		103849	41583.8
Страны СНГ		89260	41027.4

72.16.32
ДВУТАВРЫ ИЗ ЖЕЛЕЗА ИЛИ НЕЛЕГИРОВАННОЙ СТАЛИ, БЕЗ ДАЛЬНЕЙШЕЙ ОБРАБОТКИ КРОМЕ ГОРЯЧЕЙ ПРОКАТКИ, ГОРЯЧЕГО ВОЛОЧЕНИЯ ИЛИ ЭКСТРУДИРОВАНИЯ, ВЫСОТОЙ 80 ММ ИЛИ БОЛЕЕ, НО НЕ БОЛЕЕ 220 ММ

		Т	
031	АЗЕРБАЙДЖАН	634	617.3
004	АФГАНИСТАН	15808	6791.4
268	ГРУЗИЯ	1	0.6
818	ЕГИПЕТ	41145	20211.1
356	ИНДИЯ	68	91.5
364	ИРАН, ИСЛАМСКАЯ РЕСПУБЛИКА	101888	52200.7
380	ИТАЛИЯ	42103	21934.7
398	КАЗАХСТАН	24178	18437.6
124	КАНАДА	7478	4260.4
428	ЛАТВИЯ	15334	8145.8
496	МОНГОЛИЯ	128	66.0
826	СОЕДИНЕННОЕ КОРОЛЕВСТВО	8715	3921.9
762	ТАДЖИКИСТАН	245	158.7
158	ТАЙВАНЬ (КИТАЙ)	7361	3881.8
795	ТУРКМЕНИЯ	60	54.7
860	УЗБЕКИСТАН	358	363.3
804	УКРАИНА	1088	772.7
233	ЭСТОНИЯ	258	147.1
000	прочие	87	108.6
Всего		266937	142165.7
Страны дальнего зарубежья		240374	121760.9
Страны СНГ		26563	20404.8

72.16.33
ШИРОКОПОЛОЧНЫЕ ДВУТАВРЫ ИЗ ЖЕЛЕЗА ИЛИ НЕЛЕГИРОВАННОЙ СТАЛИ, БЕЗ ДАЛЬНЕЙШЕЙ ОБРАБОТКИ КРОМЕ ГОРЯЧЕЙ ПРОКАТКИ, ГОРЯЧЕГО ВОЛОЧЕНИЯ ИЛИ ЭКСТРУДИРОВАНИЯ

		Т	
031	АЗЕРБАЙДЖАН	69	62.0
051	АРМЕНИЯ	190	152.0
268	ГРУЗИЯ	120	93.7
818	ЕГИПЕТ	6479	3153.0
364	ИРАН, ИСЛАМСКАЯ РЕСПУБЛИКА	389	202.4
380	ИТАЛИЯ	3335	1895.3
398	КАЗАХСТАН	6942	6002.3
124	КАНАДА	1905	1083.7
428	ЛАТВИЯ	17631	9173.6
498	МОЛДОВА, РЕСПУБЛИКА	65	73.9
826	СОЕДИНЕННОЕ КОРОЛЕВСТВО	1286	578.1
158	ТАЙВАНЬ (КИТАЙ)	1877	927.0
795	ТУРКМЕНИЯ	1908	1516.9
860	УЗБЕКИСТАН	408	412.3
804	УКРАИНА	30	23.8
000	прочие	101	70.7
Всего		42735	25420.6
Страны дальнего зарубежья		33003	17083.9
Страны СНГ		9732	8336.8

72.16.40
НЕРАВНОБОКИЕ УГЛОВЫЕ ПРОФИЛИ ИЛИ ТАВРОВЫЕ ПРОФИЛИ, БЕЗ ДАЛЬНЕЙШЕЙ ОБРАБОТКИ, КРОМЕ ГОРЯЧЕЙ ПРОКАТКИ, ГОРЯЧЕГО ВОЛОЧЕНИЯ ИЛИ ЭКСТРУДИРОВАНИЯ, ВЫСОТОЙ 80 ММ ИЛИ БОЛЕЕ

		Т	
268	ГРУЗИЯ	6	8.1
360	ИНДОНЕЗИЯ	380	1507.8
398	КАЗАХСТАН	52	39.0
762	ТАДЖИКИСТАН	5	5.2
860	УЗБЕКИСТАН	23	16.5
804	УКРАИНА	217	128.6
000	прочие	151	76.1
Всего		835	1781.4
Страны дальнего зарубежья		531	1583.9
Страны СНГ		303	197.5

Код и наименование страны контрагента	Ед. изме-рения	Экспорт	
		количество	стоимость

72.16.50
УГОЛКИ, ФАСОННЫЕ И СПЕЦИАЛЬНЫЕ ПРОФИЛИ ИЗ ЖЕЛЕЗА ИЛИ НЕЛЕГИРОВАННОЙ СТАЛИ, БЕЗ ДАЛЬНЕЙШЕЙ ОБРАБОТКИ, КРОМЕ ГОРЯЧЕЙ ПРОКАТКИ, ГОРЯЧЕГО ВОЛОЧЕНИЯ ИЛИ ЭКСТРУДИРОВАНИЯ

		Т	
031	АЗЕРБАЙДЖАН	4336	2062.3
012	АЛЖИР	4190	1701.3
024	АНГОЛА	33	232.2
051	АРМЕНИЯ	7	3.1
348	ВЕНГРИЯ	1403	598.5
288	ГАНА	565	198.7
276	ГЕРМАНИЯ	58	63.4
292	ГИБРАЛТАР	329	112.0
300	ГРЕЦИЯ	2349	933.2
268	ГРУЗИЯ	217	129.5
818	ЕГИПЕТ	326	110.3
376	ИЗРАИЛЬ	2999	1070.8
356	ИНДИЯ	123	77.2
400	ИОРДАНИЯ	4065	1341.4
364	ИРАН, ИСЛАМСКАЯ РЕСПУБЛИКА	15417	6568.5
398	КАЗАХСТАН	106313	48005.2
417	КИРГИЗИЯ	2237	1006.5
156	КИТАЙ	16653	6679.9
428	ЛАТВИЯ	571	273.9
422	ЛИВАН	886	297.9
440	ЛИТВА	1013	430.3
508	МОЗАМБИК	256	92.5
498	МОЛДОВА, РЕСПУБЛИКА	323	115.3
496	МОНГОЛИЯ	425	195.1
784	ОБЪЕДИНЕННЫЕ АРАБСКИЕ ЭМИРАТЫ	1394	481.9
616	ПОЛЬША	511	253.8
642	РУМЫНИЯ	337	363.7
760	СИРИЙСКАЯ АРАБСКАЯ РЕСПУБЛИКА	2048	707.9
703	СЛОВАКИЯ	5078	2027.7
762	ТАДЖИКИСТАН	1136	595.2
795	ТУРКМЕНИЯ	511	222.1
860	УЗБЕКИСТАН	2144	1292.6
804	УКРАИНА	7468	4322.6
246	ФИНЛЯНДИЯ	698	254.1
233	ЭСТОНИЯ	2791	1231.1
000	прочие	195	112.8
Всего		189405	84164.5
Страны дальнего зарубежья		64713	26410.0
Страны СНГ		124692	57754.5

72.16.61
УГОЛКИ ФАСОННЫЕ И СПЕЦИАЛЬНЫЕ ПРОФИЛИ ИЗ ЖЕЛЕЗА ИЛИ НЕЛЕГИРОВАННОЙ СТАЛИ, БЕЗ ДАЛЬНЕЙШЕЙ ОБРАБОТКИ КРОМЕ ХОЛОДНОЙ ДЕФОРМАЦИИ ИЛИ ОТДЕЛКИ В ХОЛОДНОМ СОСТОЯНИИ, ПОЛУЧЕННЫЕ ИЗ ПЛОСКОГО ПРОКАТА

		Т	
051	АРМЕНИЯ	21	12.9
268	ГРУЗИЯ	13	15.3
364	ИРАН, ИСЛАМСКАЯ РЕСПУБЛИКА	16	65.4
398	КАЗАХСТАН	1979	1382.7
417	КИРГИЗИЯ	0	0.8
428	ЛАТВИЯ	557	569.1
440	ЛИТВА	1145	1141.7
762	ТАДЖИКИСТАН	24	16.9
804	УКРАИНА	1018	791.6
233	ЭСТОНИЯ	269	289.2
000	прочие	11	44.3
Всего		5055	4329.9
Страны дальнего зарубежья		1999	2109.7
Страны СНГ		3056	2220.2

72.16.69
УГОЛКИ, ФАСОННЫЕ И СПЕЦИАЛЬНЫЕ ПРОФИЛИ, БЕЗ ДАЛЬНЕЙШЕЙ ОБРАБОТКИ КРОМЕ ХОЛОДНОЙ ДЕФОРМАЦИИ ИЛИ ОТДЕЛКИ В ХОЛОДНОМ СОСТОЯНИИ, ПРОЧИЕ

		Т	
051	АРМЕНИЯ	25	18.8
268	ГРУЗИЯ	2	1.2
380	ИТАЛИЯ	657	858.6
398	КАЗАХСТАН	79	78.0
762	ТАДЖИКИСТАН	15	12.5
804	УКРАИНА	407	474.9
246	ФИНЛЯНДИЯ	422	394.3
000	прочие	9	9.8
Всего		1615	1848.1
Страны дальнего зарубежья		1088	1262.7
Страны СНГ		528	585.4

72.16.91
ПРОЧИЕ УГОЛКИ, ФАСОННЫЕ И СПЕЦИАЛЬНЫЕ ПРОФИЛИ ИЗ ЖЕЛЕЗА ИЛИ НЕЛЕГИРОВАННОЙ СТАЛИ, ХОЛОДНОДЕФОРМИРОВАННЫЕ ИЛИ ОТДЕЛАННЫЕ В ХОЛОДНОМ СОСТОЯНИИ, ПОЛУЧЕННЫЕ ИЗ ПЛОСКОГО ПРОКАТА

		Т	
031	АЗЕРБАЙДЖАН	423	603.2
268	ГРУЗИЯ	91	126.9
398	КАЗАХСТАН	8286	10160.3
417	КИРГИЗИЯ	67	60.0
440	ЛИТВА	41	67.1
498	МОЛДОВА, РЕСПУБЛИКА	10	15.5
762	ТАДЖИКИСТАН	214	196.2
795	ТУРКМЕНИЯ	230	232.7
860	УЗБЕКИСТАН	433	459.5
804	УКРАИНА	480	254.2
000	прочие	46	74.1
Всего		10320	12249.7
Страны дальнего зарубежья		87	141.2
Страны СНГ		10233	12108.5

72.16.99
ПРОЧИЕ УГОЛКИ, ФАСОННЫЕ И СПЕЦИАЛЬНЫЕ ПРОФИЛИ ИЗ ЖЕЛЕЗА ИЛИ НЕЛЕГИРОВАННОЙ СТАЛИ

		Т	
051	АРМЕНИЯ	5	3.4
398	КАЗАХСТАН	154	107.6
762	ТАДЖИКИСТАН	12	8.6
860	УЗБЕКИСТАН	22	19.0
000	прочие	124	71.7
Всего		317	210.3
Страны дальнего зарубежья		124	71.7
Страны СНГ		193	138.6

72.17.10
ПРОВОЛОКА ИЗ ЖЕЛЕЗА ИЛИ НЕЛЕГИРОВАННОЙ СТАЛИ, НЕПЛАКИРОВАННАЯ И НЕПОКРЫТАЯ, ПОЛИРОВАННАЯ ИЛИ НЕПОЛИРОВАННАЯ

		Т	
040	АВСТРИЯ	3133	1432.3
031	АЗЕРБАЙДЖАН	818	526.8
051	АРМЕНИЯ	5	4.5
056	БЕЛЬГИЯ	263	159.4
100	БОЛГАРИЯ	1328	859.5
348	ВЕНГРИЯ	82	50.3
276	ГЕРМАНИЯ	32990	18193.2
300	ГРЕЦИЯ	4722	2311.9
268	ГРУЗИЯ	68	22.9
208	ДАНИЯ	621	339.1
364	ИРАН, ИСЛАМСКАЯ РЕСПУБЛИКА	86	55.6
724	ИСПАНИЯ	1751	752.6
380	ИТАЛИЯ	3272	1557.3
398	КАЗАХСТАН	51517	27232.4
124	КАНАДА	561	247.1
417	КИРГИЗИЯ	3910	2221.2
428	ЛАТВИЯ	4917	2650.5
440	ЛИТВА	22995	11243.6
498	МОЛДОВА, РЕСПУБЛИКА	1	2.6
496	МОНГОЛИЯ	395	202.3
528	НИДЕРЛАНДЫ	2157	1061.4
616	ПОЛЬША	16989	8239.6
620	ПОРТУГАЛИЯ	196	90.0
642	РУМЫНИЯ	82	121.3
703	СЛОВАКИЯ	5515	2451.3
826	СОЕДИНЕННОЕ КОРОЛЕВСТВО	3931	1832.2
840	СОЕДИНЕННЫЕ ШТАТЫ	1200	485.0
762	ТАДЖИКИСТАН	2353	1219.8
795	ТУРКМЕНИЯ	6493	4110.6
792	ТУРЦИЯ	208	122.8
860	УЗБЕКИСТАН	29254	18667.5
804	УКРАИНА	20658	12609.4
246	ФИНЛЯНДИЯ	3771	1894.9
250	ФРАНЦИЯ	1881	1029.7
203	ЧЕШСКАЯ РЕСПУБЛИКА	8959	4460.8
752	ШВЕЦИЯ	11437	5613.4
233	ЭСТОНИЯ	2084	1138.6
000	прочие	479	289.6
Всего		251082	135502.6
Страны дальнего зарубежья		136007	68885.0
Страны СНГ		115075	66617.6

72.17.20
ПРОВОЛОКА ИЗ ЖЕЛЕЗА ИЛИ НЕЛЕГИРОВАННОЙ СТАЛИ, ОЦИНКОВАННАЯ

		Т	
031	АЗЕРБАЙДЖАН	44	17.1
012	АЛЖИР	267	136.2
056	БЕЛЬГИЯ	3937	2168.7
100	БОЛГАРИЯ	926	531.7
070	БОСНИЯ И ГЕРЦЕГОВИНА	247	182.2
276	ГЕРМАНИЯ	16084	8870.2
300	ГРЕЦИЯ	4191	2901.2
268	ГРУЗИЯ	131	76.6
372	ИРЛАНДИЯ	452	385.9
724	ИСПАНИЯ	2393	1334.6
380	ИТАЛИЯ	2162	1402.8
398	КАЗАХСТАН	3222	2773.1
417	КИРГИЗИЯ	1072	775.5
414	КУВЕЙТ	1831	1275.8
428	ЛАТВИЯ	166	111.9
440	ЛИТВА	3156	1666.3
442	ЛЮКСЕМБУРГ	1840	1371.2
498	МОЛДОВА, РЕСПУБЛИКА	61	31.4
784	ОБЪЕДИНЕННЫЕ АРАБСКИЕ ЭМИРАТЫ	79	56.4
616	ПОЛЬША	9936	6309.9
620	ПОРТУГАЛИЯ	4151	2360.0
642	РУМЫНИЯ	626	480.2
891	СЕРБИЯ И ЧЕРНОГОРИЯ	172	107.5
703	СЛОВАКИЯ	5598	3255.1
826	СОЕДИНЕННОЕ КОРОЛЕВСТВО	457	435.8
840	СОЕДИНЕННЫЕ ШТАТЫ	400	203.5
762	ТАДЖИКИСТАН	77	69.0
795	ТУРКМЕНИЯ	613	528.3
792	ТУРЦИЯ	278	224.3
860	УЗБЕКИСТАН	306	272.8
804	УКРАИНА	791	516.0
246	ФИНЛЯНДИЯ	1310	948.3
250	ФРАНЦИЯ	11930	6993.2
191	ХОРВАТИЯ	626	372.9
203	ЧЕШСКАЯ РЕСПУБЛИКА	1772	1029.3
752	ШВЕЦИЯ	500	361.1
233	ЭСТОНИЯ	70	52.1
000	прочие	202	113.6
Всего		82076	50701.7
Страны дальнего зарубежья		75760	45641.8
Страны СНГ		6316	5059.9

72.17.30
ПРОВОЛОКА ИЗ ЖЕЛЕЗА ИЛИ НЕЛЕГИРОВАННОЙ СТАЛИ, С ГАЛЬВАНИЧЕСКИМ ИЛИ ДРУГИМ ПОКРЫТИЕМ ПРОЧИМИ НЕДРАГОЦЕННЫМИ МЕТАЛЛАМИ

		Т	
051	АРМЕНИЯ	0	0.1
380	ИТАЛИЯ	442	663.8
398	КАЗАХСТАН	53	139.5
417	КИРГИЗИЯ	19	9.7
762	ТАДЖИКИСТАН	0	0.1
860	УЗБЕКИСТАН	0	2.1
804	УКРАИНА	1999	2037.2
000	прочие	45	78.9
Всего		2559	2931.4
Страны дальнего зарубежья		487	742.8
Страны СНГ		2072	2188.6

Код и наименование страны контрагента	Ед. изме-рения	Экспорт	
		количество	стоимость

72.17.90
ПРОЧАЯ ПРОВОЛОКА ИЗ ЖЕЛЕЗА ИЛИ НЕЛЕГИРОВАННОЙ СТАЛИ, СОДЕРЖАЩАЯ МЕНЕЕ 0,25 МАС.% УГЛЕРОДА

		Т	
051	АРМЕНИЯ	1	1.2
268	ГРУЗИЯ	4	6.8
364	ИРАН, ИСЛАМСКАЯ РЕСПУБЛИКА	10	82.2
398	КАЗАХСТАН	44	35.6
417	КИРГИЗИЯ	33	49.4
762	ТАДЖИКИСТАН	13	18.6
795	ТУРКМЕНИЯ	262	112.4
860	УЗБЕКИСТАН	0	10.0
804	УКРАИНА	52	88.7
000	прочие	23	24.8
Всего		441	429.7
Страны дальнего зарубежья		34	107.0
Страны СНГ		408	322.8

72.18.10
СЛИТКИ И ПРОЧИЕ ПЕРВИЧНЫЕ ФОРМЫ ИЗ КОРРОЗИОННОСТОЙКОЙ СТАЛИ

		Т	
398	КАЗАХСТАН	0	6.6
528	НИДЕРЛАНДЫ	48	107.0
752	ШВЕЦИЯ	115	241.9
Всего		163	355.5
Страны дальнего зарубежья		163	349.0
Страны СНГ		0	6.6

72.18.91
ПРОЧИЕ ПОЛУФАБРИКАТЫ ИЗ КОРРОЗИОННОСТОЙКОЙ СТАЛИ, ПРЯМОУГОЛЬНОГО (КРОМЕ КВАДРАТНОГО) ПОПЕРЕЧНОГО СЕЧЕНИЯ

		Т	
840	СОЕДИНЕННЫЕ ШТАТЫ	64	59.3
860	УЗБЕКИСТАН	4	23.5
804	УКРАИНА	1	0.9
000	прочие	12	50.2
Всего		81	133.9
Страны дальнего зарубежья		77	109.5
Страны СНГ		5	24.4

72.18.99
ПРОЧАЯ СТАЛЬ КОРРОЗИОННОСТОЙКАЯ В СЛИТКАХ ИЛИ ПРОЧИХ ПЕРВИЧНЫХ ФОРМАХ И ПОЛУФАБРИКАТЫ ИЗ НЕЕ

		Т	
356	ИНДИЯ	77	1997.7
398	КАЗАХСТАН	41	112.4
860	УЗБЕКИСТАН	92	361.1
804	УКРАИНА	127	546.3
000	прочие	16	16.9
Всего		354	3034.4
Страны дальнего зарубежья		93	2014.7
Страны СНГ		261	1019.8

72.19.11
ПРОКАТ ПЛОСКИЙ ИЗ КОРРОЗИОННОСТОЙКОЙ СТАЛИ, ШИРИНОЙ 600 ММ ИЛИ БОЛЕЕ, БЕ АЛЬНЕЙШЕЙ ОБРАБОТКИ КРОМЕ ГОРЯЧЕЙ ПРОКАТКИ, В РУЛОНАХ ТОЛЩИНОЙ БОЛЕЕ 10 ММ

		Т	
860	УЗБЕКИСТАН	5	17.1
804	УКРАИНА	3	7.4
Всего		8	24.5
Страны СНГ		8	24.5

72.19.12
ПРОКАТ ПЛОСКИЙ ИЗ КОРРОЗИОННОСТОЙКОЙ [НЕРЖАВЕЮЩЕЙ] СТАЛИ, ШИРИНОЙ 600 ММ ИЛИ БОЛЕЕ, БЕЗ ДАЛЬНЕЙШЕЙ ОБРАБОТКИ КРОМЕ ГОРЯЧЕЙ ПРОКАТКИ, В РУЛОНАХ, ТОЛЩИНОЙ 4,75 ММ ИЛИ БОЛЕЕ, НО НЕ БОЛЕЕ 10 ММ

		Т	
860	УЗБЕКИСТАН	17	59.8
804	УКРАИНА	18	52.0
Всего		35	111.8
Страны СНГ		35	111.8

72.19.13
ПРОКАТ ПЛОСКИЙ ИЗ КОРРОЗИОННОСТОЙКОЙ [НЕРЖАВЕЮЩЕЙ] СТАЛИ, ШИРИНОЙ 600 ММ ИЛИ БОЛЕЕ, БЕЗ ДАЛЬНЕЙШЕЙ ОБРАБОТКИ КРОМЕ ГОРЯЧЕЙ ПРОКАТКИ, В РУЛОНАХ, ТОЛЩИНОЙ 3 ММ ИЛИ БОЛЕЕ, НО МЕНЕЕ 4,75 ММ

		Т	
398	КАЗАХСТАН	13	43.9
860	УЗБЕКИСТАН	2	6.9
804	УКРАИНА	3	12.1
Всего		18	62.9
Страны СНГ		18	62.9

72.19.14
ПРОКАТ ПЛОСКИЙ ИЗ КОРРОЗИОННОСТОЙКОЙ [НЕРЖАВЕЮЩЕЙ] СТАЛИ, ШИРИНОЙ 600 ММ ИЛИ БОЛЕЕ, БЕЗ ДАЛЬНЕЙШЕЙ ОБРАБОТКИ КРОМЕ ГОРЯЧЕЙ ПРОКАТКИ, В РУЛОНАХ,ТОЛЩИНОЙ МЕНЕЕ 3 ММ

		Т	
498	МОЛДОВА, РЕСПУБЛИКА	0	3.9
Всего		0	3.9
Страны СНГ		0	3.9

72.19.21
ПРОКАТ ПЛОСКИЙ ИЗ КОРРОЗИОННОСТОЙКОЙ [НЕРЖАВЕЮЩЕЙ] СТАЛИ, ШИРИНОЙ 600 ММ ИЛИ БОЛЕЕ, БЕЗ ДАЛЬНЕЙШЕЙ ОБРАБОТКИ КРОМЕ ГОРЯЧЕЙ ПРОКАТКИ, НЕ В РУЛОНАХ ТОЛЩИНОЙ БОЛЕЕ 10 ММ

		Т	
031	АЗЕРБАЙДЖАН	5	8.0
268	ГРУЗИЯ	7	59.6
356	ИНДИЯ	211	2561.2
398	КАЗАХСТАН	854	3981.1
498	МОЛДОВА, РЕСПУБЛИКА	135	561.2
762	ТАДЖИКИСТАН	7	64.6
860	УЗБЕКИСТАН	194	875.9
804	УКРАИНА	1233	3959.0
Всего		2646	12070.5
Страны дальнего зарубежья		211	2561.2
Страны СНГ		2435	9509.3

72.19.22
ПРОКАТ ПЛОСКИЙ ИЗ КОРРОЗИОННОСТОЙКОЙ [НЕРЖАВЕЮЩЕЙ] СТАЛИ, ШИРИНОЙ 600 ММ ИЛИ БОЛЕЕ, БЕЗ ДАЛЬНЕЙШЕЙ ОБРАБОТКИ КРОМЕ ГОРЯЧЕЙ ПРОКАТКИ, НЕ В РУЛОНАХ ТОЛЩИНОЙ 4,75 ММ ИЛИ БОЛЕЕ, НО НЕ БОЛЕЕ 10 ММ

		Т	
268	ГРУЗИЯ	9	46.3
356	ИНДИЯ	24	137.8
398	КАЗАХСТАН	1893	8651.0
417	КИРГИЗИЯ	0	1.9
498	МОЛДОВА, РЕСПУБЛИКА	4	18.1
762	ТАДЖИКИСТАН	10	98.7
795	ТУРКМЕНИЯ	10	48.2
860	УЗБЕКИСТАН	57	301.7
804	УКРАИНА	883	3084.1
000	прочие	8	24.6
Всего		2898	12412.5
Страны дальнего зарубежья		32	162.4
Страны СНГ		2867	12250.0

72.19.23
ПРОКАТ ПЛОСКИЙ ИЗ КОРРОЗИОННОСТ.СТАЛИ, ШИРИНОЙ 600 ММ ИЛИ БОЛЕЕ, БЕЗ ДАЛЬНЕЙШЕЙ ОБРАБОТКИ КРОМЕ ГОРЯЧЕЙ ПРОКАТКИ НЕ В РУЛОНАХ, ТОЛЩИНОЙ ОТ 3 ММ НО НЕ МЕНЕЕ 4.75 ММ

		Т	
268	ГРУЗИЯ	3	24.9
398	КАЗАХСТАН	368	1442.0
860	УЗБЕКИСТАН	10	39.2
804	УКРАИНА	183	655.4
000	прочие	0	1.7
Всего		564	2163.2
Страны дальнего зарубежья		0	1.7
Страны СНГ		564	2161.5

72.19.24
ПРОКАТ ПЛОСКИЙ ИЗ КОРРОЗИОННОС. СТАЛИ, ШИРИНОЙ 600 ММ ИЛИ БОЛЕЕ, БЕЗ ДАЛЬНЕЙШЕЙ ОБРАБОТКИ КРОМЕ ГОРЯЧЕЙ ПРОКАТКИ НЕ В РУЛОНАХ, ТОЛЩИНОЙ МЕНЕЕ 3 ММ

		Т	
268	ГРУЗИЯ	1	5.3
398	КАЗАХСТАН	42	177.8
498	МОЛДОВА, РЕСПУБЛИКА	1	4.2
762	ТАДЖИКИСТАН	3	10.0
860	УЗБЕКИСТАН	1	4.7
804	УКРАИНА	30	200.2
000	прочие	0	1.2
Всего		77	403.3
Страны дальнего зарубежья		0	1.2
Страны СНГ		77	402.1

72.19.31
ПРОКАТ ПЛОСКИЙ ИЗ КОРРОЗИОННОС. СТАЛИ, ШИРИНОЙ 600 ММ ИЛИ БОЛЕЕ, БЕЗ ДАЛЬНЕЙШЕЙ ОБРАБОТКИ КРОМЕ ХОЛОДНОЙ ПРОКАТКИ, ТОЛЩИНОЙ 4,75 ММ ИЛИ БОЛЕЕ

		Т	
398	КАЗАХСТАН	0	0.7
860	УЗБЕКИСТАН	1	4.2
804	УКРАИНА	1	6.0
000	прочие	2	27.5
Всего		4	38.3
Страны дальнего зарубежья		2	27.5
Страны СНГ		2	10.8

72.19.32
ПРОКАТ ПЛОСКИЙ ИЗ КОРРОЗИОННОСТОЙКОЙ [НЕРЖАВЕЮЩЕЙ] СТАЛИ, ШИРИНОЙ 600 ММ ИЛИ БОЛЕЕ, БЕЗ ДАЛЬНЕЙШЕЙ ОБРАБОТКИ КРОМЕ ХОЛОДНОЙ ПРОКАТКИ (ОБЖАТИЯ В ХОЛОД. СОСТ.), ТОЛЩИНОЙ 3 ММ ИЛИ БОЛЕЕ, НО МЕНЕЕ 4,75 ММ

		Т	
268	ГРУЗИЯ	7	41.7
398	КАЗАХСТАН	180	674.4
417	КИРГИЗИЯ	1	4.4
498	МОЛДОВА, РЕСПУБЛИКА	1	3.4
762	ТАДЖИКИСТАН	0	1.9
860	УЗБЕКИСТАН	6	21.4
804	УКРАИНА	109	482.9
000	прочие	4	22.4
Всего		308	1252.6
Страны дальнего зарубежья		4	22.4
Страны СНГ		304	1230.2

72.19.33
ПРОКАТ ПЛОСКИЙ ИЗ КОРРОЗИОННОСТОЙКОЙ [НЕРЖАВЕЮЩЕЙ] СТАЛИ, ШИРИНОЙ 600 ММ ИЛИ БОЛЕЕ, БЕЗ ДАЛЬНЕЙШЕЙ ОБРАБОТКИ КРОМЕ ХОЛОДНОЙ ПРОКАТКИ (ОБЖАТИЯ В ХОЛОДНОМ СОСТ.), ТОЛЩИНОЙ БОЛЕЕ 1 ММ, НО МЕНЕЕ 3 ММ

		Т	
356	ИНДИЯ	30	183.7
398	КАЗАХСТАН	224	655.5
417	КИРГИЗИЯ	7	39.0
498	МОЛДОВА, РЕСПУБЛИКА	0	0.6

Код и наименование страны контрагента	Ед. изме-рения	Экспорт	
		количество	стоимость
762 ТАДЖИКИСТАН		0	1.6
860 УЗБЕКИСТАН		9	32.5
804 УКРАИНА		189	787.0
000 прочие		10	53.4
Всего		469	1753.2
Страны дальнего зарубежья		40	237.1
Страны СНГ		430	1516.2

72.19.34
ПРОКАТ ПЛОСКИЙ ИЗ КОРРОЗИОННОСТОЙКОЙ [НЕРЖАВЕЮЩЕЙ] СТАЛИ, ШИРИНОЙ 600 ММ ИЛИ БОЛЕЕ, БЕЗ ДАЛЬН. ОБРАБОТКИ КРОМЕ ХОЛОДНОЙ ПРОКАТКИ (ОБЖАТИЯ В ХОЛ. СОСТ.), ТОЛЩИНОЙ 0,5 ММ ИЛИ БОЛЕЕ, НО НЕ БОЛЕЕ 1 ММ

Код и наименование страны контрагента	Ед. изме-рения	Экспорт	
	Т		
031 АЗЕРБАЙДЖАН		2	11.2
268 ГРУЗИЯ		6	25.1
398 КАЗАХСТАН		171	652.3
417 КИРГИЗИЯ		0	1.4
498 МОЛДОВА, РЕСПУБЛИКА		2	11.5
762 ТАДЖИКИСТАН		0	2.1
860 УЗБЕКИСТАН		13	64.8
804 УКРАИНА		280	863.9
000 прочие		16	53.7
Всего		491	1686.0
Страны дальнего зарубежья		16	53.7
Страны СНГ		475	1632.3

72.19.90
ПРОЧИЙ ПРОКАТ ПЛОСКИЙ ИЗ КОРРОЗИОННОСТОЙКОЙ [НЕРЖАВЕЮЩЕЙ] СТАЛИ, ШИРИНОЙ 600 ММ ИЛИ БОЛЕЕ

Код и наименование страны контрагента	Ед. изме-рения	Экспорт	
	Т		
398 КАЗАХСТАН		0	1.7
762 ТАДЖИКИСТАН		8	54.3
000 прочие		3	20.5
Всего		12	76.5
Страны дальнего зарубежья		3	20.5
Страны СНГ		8	56.0

72.20.11
ПРОКАТ ПЛОСКИЙ ИЗ КОРРОЗИОННОСТОЙКОЙ СТАЛИ, БЕЗ ДАЛЬНЕЙШЕЙ ОБРАБОТКИ КРОМЕ ГОРЯЧЕЙ ПРОКАТКИ, ШИРИНОЙ МЕНЕЕ 600 ММ, ТОЛЩИНОЙ 4,75 ММ ИЛИ БОЛЕЕ

Код и наименование страны контрагента	Ед. изме-рения	Экспорт	
	Т		
498 МОЛДОВА, РЕСПУБЛИКА		0	1.4
804 УКРАИНА		2	9.3
000 прочие		2	9.8
Всего		4	20.5
Страны дальнего зарубежья		2	9.8
Страны СНГ		2	10.7

72.20.12
ПРОКАТ ПЛОСКИЙ ИЗ КОРРОЗИОННОС.СТАЛИ БЕЗ ДАЛЬНЕЙШЕЙ ОБРАБОТКИ КРОМЕ ГОРЯЧЕЙ ПРОКАТКИ, ШИРИНОЙ МЕНЕЕ 600 ММ, ТОЛЩИНОЙ МЕНЕЕ 4,75 ММ

Код и наименование страны контрагента	Ед. изме-рения	Экспорт	
	Т		
804 УКРАИНА		4	30.0
000 прочие		1	30.2
Всего		5	60.2
Страны дальнего зарубежья		1	30.2
Страны СНГ		4	30.0

72.20.20
ПРОКАТ ПЛОСКИЙ ИЗ КОРРОЗИОННОСТОЙКОЙ [НЕРЖАВЕЮЩЕЙ] СТАЛИ, ШИРИНОЙ МЕНЕЕ 600 ММ, БЕЗ ДАЛЬНЕЙШЕЙ ОБРАБОТКИ КРОМЕ ХОЛОДНОЙ ПРОКАТКИ (ОБЖАТИЯ В ХОЛОДНОМ СОСТОЯНИИ)

Код и наименование страны контрагента	Ед. изме-рения	Экспорт	
	Т		
356 ИНДИЯ		1	67.1
398 КАЗАХСТАН		8	65.3
498 МОЛДОВА, РЕСПУБЛИКА		7	48.1
762 ТАДЖИКИСТАН		3	18.3
795 ТУРКМЕНИЯ		6	10.3
860 УЗБЕКИСТАН		1	7.1
804 УКРАИНА		143	1202.9
000 прочие		30	112.0
Всего		198	1531.0
Страны дальнего зарубежья		31	179.1
Страны СНГ		167	1351.9

72.20.90
ПРОЧИЙ ПРОКАТ ПЛОСКИЙ ИЗ КОРРОЗИОННОСТОЙКОЙ [НЕРЖАВЕЮЩЕЙ] СТАЛИ, ШИРИНОЙ МЕНЕЕ 600 ММ

Код и наименование страны контрагента	Ед. изме-рения	Экспорт	
	Т		
762 ТАДЖИКИСТАН		2	9.1
804 УКРАИНА		5	24.4
000 прочие		0	4.8
Всего		7	38.3
Страны дальнего зарубежья		0	4.8
Страны СНГ		7	33.5

72.21.00
ПРУТКИ ГОРЯЧЕКАТАНЫЕ, В СВОБОДНО СМОТАННЫХ БУХТАХ, ИЗ КОРРОЗИОННОСТОЙКОЙ СТАЛИ

Код и наименование страны контрагента	Ед. изме-рения	Экспорт	
	Т		
356 ИНДИЯ		8	208.7
398 КАЗАХСТАН		0	1.0
804 УКРАИНА		0	1.1
Всего		9	210.8
Страны дальнего зарубежья		8	208.7
Страны СНГ		1	2.1

72.22.11
ПРУТКИ ИЗ КОРРОЗИОННОСТОЙКОЙ [НЕРЖАВЕЮЩЕЙ] СТАЛИ ПРОЧИЕ, БЕЗ ДАЛЬНЕЙШЕЙ ОБРАБОТКИ КРОМЕ ГОРЯЧЕЙ ПРОКАТКИ, ГОРЯЧЕГО ВОЛОЧЕНИЯ ИЛИ ЭКСТРУДИРОВАНИЯ, КРУГЛОГО СЕЧЕНИЯ

Код и наименование страны контрагента	Ед. изме-рения	Экспорт	
	Т		
031 АЗЕРБАЙДЖАН		17	18.3
276 ГЕРМАНИЯ		55	85.2
268 ГРУЗИЯ		10	42.5
356 ИНДИЯ		12	260.3
398 КАЗАХСТАН		434	1520.3
417 КИРГИЗИЯ		1	5.5
156 КИТАЙ		7	112.6
498 МОЛДОВА, РЕСПУБЛИКА		10	49.4
860 УЗБЕКИСТАН		61	181.4
804 УКРАИНА		913	2041.3
000 прочие		81	156.4
Всего		1601	4473.2
Страны дальнего зарубежья		155	614.5
Страны СНГ		1446	3858.8

72.22.19
ПРОЧИЕ ПРУТКИ ИЗ КОРРОЗИОННОСТОЙКОЙ [НЕРЖАВЕЮЩЕЙ] СТАЛИ, БЕЗ ДАЛЬНЕЙШЕЙ ОБРАБОТКИ КРОМЕ ГОРЯЧЕЙ ПРОКАТКИ, ГОРЯЧЕГО ВОЛОЧЕНИЯ ИЛИ ЭКСТРУДИРОВАНИЯ

Код и наименование страны контрагента	Ед. изме-рения	Экспорт	
	Т		
268 ГРУЗИЯ		4	5.0
398 КАЗАХСТАН		8	36.0
804 УКРАИНА		11	127.0
000 прочие		4	50.6
Всего		27	218.6
Страны дальнего зарубежья		4	50.6
Страны СНГ		23	167.9

72.22.20
ПРУТКИ ИЗ КОРРОЗИОННОСТОЙКОЙ [НЕРЖАВЕЮЩЕЙ] СТАЛИ ПРОЧИЕ, БЕЗ ДАЛЬНЕЙШЕЙ ОБРАБОТКИ КРОМЕ ХОЛОДНОЙ ДЕФОРМАЦИИ ИЛИ ОТДЕЛКИ В ХОЛОДНОМ СОСТОЯНИИ

Код и наименование страны контрагента	Ед. изме-рения	Экспорт	
	Т		
056 БЕЛЬГИЯ		29	126.4
276 ГЕРМАНИЯ		17	57.7
356 ИНДИЯ		15	453.1
364 ИРАН, ИСЛАМСКАЯ РЕСПУБЛИКА		200	220.8
398 КАЗАХСТАН		9	25.8
417 КИРГИЗИЯ		0	0.7
498 МОЛДОВА, РЕСПУБЛИКА		2	11.0
840 СОЕДИНЕННЫЕ ШТАТЫ		98	214.7
860 УЗБЕКИСТАН		0	1.3
804 УКРАИНА		2213	6565.2
000 прочие		19	67.0
Всего		2602	7743.6
Страны дальнего зарубежья		378	1139.7
Страны СНГ		2224	6604.0

72.22.30
ПРОЧИЕ ПРУТКИ ИЗ КОРРОЗИОННОСТОЙКОЙ [НЕРЖАВЕЮЩЕЙ] СТАЛИ

Код и наименование страны контрагента	Ед. изме-рения	Экспорт	
	Т		
031 АЗЕРБАЙДЖАН		1	4.0
356 ИНДИЯ		8	2509.1
398 КАЗАХСТАН		13	43.3
417 КИРГИЗИЯ		5	10.4
156 КИТАЙ		23	103.7
498 МОЛДОВА, РЕСПУБЛИКА		1	5.2
860 УЗБЕКИСТАН		10	81.3
804 УКРАИНА		432	2871.1
000 прочие		33	103.8
Всего		527	5731.9
Страны дальнего зарубежья		64	2716.6
Страны СНГ		463	3015.4

72.22.40
УГОЛКИ, ФАСОННЫЕ И СПЕЦИАЛЬНЫЕ ПРОФИЛИ ИЗ КОРРОЗИОННОСТОЙКОЙ СТАЛИ

Код и наименование страны контрагента	Ед. изме-рения	Экспорт	
	Т		
268 ГРУЗИЯ		6	13.0
398 КАЗАХСТАН		0	0.0
762 ТАДЖИКИСТАН		1	9.1
000 прочие		0	0.2
Всего		7	22.4
Страны дальнего зарубежья		0	0.2
Страны СНГ		7	22.2

72.23.00
ПРОВОЛОКА ИЗ КОРРОЗИОННОСТОЙКОЙ СТАЛИ, СОДЕРЖАЩАЯ 2,5 МАС.% ИЛИ БОЛЕЕ НИКЕЛЯ

Код и наименование страны контрагента	Ед. изме-рения	Экспорт	
	Т		
051 АРМЕНИЯ		0	3.7
268 ГРУЗИЯ		1	5.6
356 ИНДИЯ		13	173.7
398 КАЗАХСТАН		56	362.9
417 КИРГИЗИЯ		0	5.2
498 МОЛДОВА, РЕСПУБЛИКА		1	4.5
860 УЗБЕКИСТАН		35	263.9
804 УКРАИНА		172	1387.6
000 прочие		8	86.7
Всего		286	2293.8
Страны дальнего зарубежья		21	260.4
Страны СНГ		265	2033.5

72.24.10
СЛИТКИ И ПРОЧИЕ ПЕРВИЧНЫЕ ФОРМЫ ИЗ ЛЕГИРОВАННОЙ СТАЛИ

Код и наименование страны контрагента	Ед. изме-рения	Экспорт	
	Т		
356 ИНДИЯ		1	109.5
380 ИТАЛИЯ		381	413.2
528 НИДЕРЛАНДЫ		6185	8842.2
752 ШВЕЦИЯ		4394	3928.0
Всего		10961	13292.9
Страны дальнего зарубежья		10961	13292.9

72.24.90
ПРОЧИЕ ПОЛУФАБРИКАТЫ ИЗ ПРОЧИХ ЛЕГИРОВАННЫХ СТАЛЕЙ

Код и наименование страны контрагента	Ед. изме-рения	Экспорт	
	Т		
031 АЗЕРБАЙДЖАН		322	250.7
056 БЕЛЬГИЯ		9268	7890.8
100 БОЛГАРИЯ		81	80.4
076 БРАЗИЛИЯ		45	119.2
348 ВЕНГРИЯ		1450	964.9

Код и наименование страны контрагента	Ед. изме-рения	Экспорт	
		количество	стоимость
276 ГЕРМАНИЯ		8731	5122.1
344 ГОНКОНГ		5069	1596.7
300 ГРЕЦИЯ		146	134.4
208 ДАНИЯ		1572	582.4
818 ЕГИПЕТ		3026	1983.3
356 ИНДИЯ		15914	7499.9
364 ИРАН, ИСЛАМСКАЯ РЕСПУБЛИКА		1505	653.3
724 ИСПАНИЯ		7178	3619.5
380 ИТАЛИЯ		68020	33753.3
398 КАЗАХСТАН		823	1270.0
417 КИРГИЗИЯ		5	9.1
156 КИТАЙ		108542	33988.9
410 КОРЕЯ, РЕСПУБЛИКА		324	325.8
428 ЛАТВИЯ		239	177.0
440 ЛИТВА		43	67.2
484 МЕКСИКА		844	474.0
498 МОЛДОВА, РЕСПУБЛИКА		6	3.3
578 НОРВЕГИЯ		426	206.2
586 ПАКИСТАН		681	129.4
642 РУМЫНИЯ		16772	8400.2
826 СОЕДИНЕННОЕ КОРОЛЕВСТВО		557	437.3
840 СОЕДИНЕННЫЕ ШТАТЫ		10048	5939.1
764 ТАИЛАНД		44423	11275.4
158 ТАЙВАНЬ (КИТАЙ)		8049	2255.2
792 ТУРЦИЯ		7887	2512.9
860 УЗБЕКИСТАН		16	46.5
804 УКРАИНА		34240	18950.4
246 ФИНЛЯНДИЯ		113	161.1
250 ФРАНЦИЯ		2282	2033.3
203 ЧЕШСКАЯ РЕСПУБЛИКА		111	77.7
000 прочие		171	93.6
Всего		358928	153084.8
Страны дальнего зарубежья		323517	132554.7
Страны СНГ		35412	20530.1

72.25.11
ПРОКАТ ПЛОСКИЙ ИЗ КРЕМНИСТОЙ ЭЛЕКТРОТЕХНИЧЕСКОЙ СТАЛИ ШИРИНОЙ 600 ММ ИЛИ БОЛЕЕ, ТЕКСТУРИРОВАННЫЙ С ОРИЕНТИРОВАННЫМ ЗЕРНОМ

Код и наименование страны контрагента	Ед. изме-рения	Экспорт	
		количество	стоимость
	Т		
031 АЗЕРБАЙДЖАН		175	578.8
100 БОЛГАРИЯ		311	1114.2
348 ВЕНГРИЯ		45873	133055.4
704 ВЬЕТНАМ		623	1710.6
276 ГЕРМАНИЯ		127	426.5
356 ИНДИЯ		21574	63577.5
364 ИРАН, ИСЛАМСКАЯ РЕСПУБЛИКА		10611	32447.7
380 ИТАЛИЯ		19120	58582.8
398 КАЗАХСТАН		306	971.5
156 КИТАЙ		80656	241370.9
438 ЛИХТЕНШТЕЙН		779	2174.8
458 МАЛАЙЗИЯ		19	61.8
498 МОЛДОВА, РЕСПУБЛИКА		34	118.8
616 ПОЛЬША		965	2763.5
891 СЕРБИЯ И ЧЕРНОГОРИЯ		524	2145.5
703 СЛОВАКИЯ		60	190.9
826 СОЕДИНЕННОЕ КОРОЛЕВСТВО		5507	16371.9
840 СОЕДИНЕННЫЕ ШТАТЫ		69193	206337.4
762 ТАДЖИКИСТАН		59	195.4
764 ТАИЛАНД		55	167.9
158 ТАЙВАНЬ (КИТАЙ)		233	677.5
792 ТУРЦИЯ		11634	35341.4
860 УЗБЕКИСТАН		761	2556.0
804 УКРАИНА		10342	39614.1
250 ФРАНЦИЯ		61	168.9
203 ЧЕШСКАЯ РЕСПУБЛИКА		342	1061.9
Всего		279944	843783.5
Страны дальнего зарубежья		268266	799749.0
Страны СНГ		11678	44034.6

72.25.19
ПРОЧИЙ ПРОКАТ ПЛОСКИЙ ИЗ СТАЛИ КРЕМНИСТОЙ ЭЛЕКТРОТЕХНИЧЕСКОЙ, ШИРИНОЙ 600 ММ ИЛИ БОЛЕЕ

Код и наименование страны контрагента	Ед. изме-рения	Экспорт	
		количество	стоимость
	Т		
032 АРГЕНТИНА		848	578.4
100 БОЛГАРИЯ		5525	3806.4
076 БРАЗИЛИЯ		110	63.1
704 ВЬЕТНАМ		602	740.4
276 ГЕРМАНИЯ		7046	5317.7
268 ГРУЗИЯ		112	103.0
356 ИНДИЯ		2574	1227.3
364 ИРАН, ИСЛАМСКАЯ РЕСПУБЛИКА		15010	9235.8
380 ИТАЛИЯ		50063	31871.2
398 КАЗАХСТАН		16	18.2
417 КИРГИЗИЯ		16	16.8
156 КИТАЙ		14313	10539.7
484 МЕКСИКА		1090	753.7
498 МОЛДОВА, РЕСПУБЛИКА		930	1042.3
616 ПОЛЬША		777	589.7
891 СЕРБИЯ И ЧЕРНОГОРИЯ		1917	1383.3
826 СОЕДИНЕННОЕ КОРОЛЕВСТВО		2414	1497.2
840 СОЕДИНЕННЫЕ ШТАТЫ		6016	2573.7
792 ТУРЦИЯ		14926	9483.4
804 УКРАИНА		5361	4656.8
246 ФИНЛЯНДИЯ		27502	20125.7
191 ХОРВАТИЯ		697	504.8
203 ЧЕШСКАЯ РЕСПУБЛИКА		1709	1341.0
233 ЭСТОНИЯ		15095	11568.5
710 ЮЖНАЯ АФРИКА		102	59.1
000 прочие		79	57.1
Всего		174847	119154.3
Страны дальнего зарубежья		168412	113317.2
Страны СНГ		6434	5837.2

72.25.30
ПРОКАТ ПРОЧИЙ БЕЗ ДАЛЬНЕЙШЕЙ ОБРАБОТКИ КРОМЕ ГОРЯЧЕЙ ПРОКАТКИ, В РУЛОНАХ ШИРИНОЙ 600 ММ ИЛИ БОЛЕЕ

Код и наименование страны контрагента	Ед. изме-рения	Экспорт	
		количество	стоимость
	Т		
484 МЕКСИКА		1163	387.1
642 РУМЫНИЯ		465	233.5
840 СОЕДИНЕННЫЕ ШТАТЫ		115	51.1
792 ТУРЦИЯ		32213	16642.6
804 УКРАИНА		93	228.6
000 прочие		51	18.9
Всего		34099	17561.8
Страны дальнего зарубежья		34006	17333.1
Страны СНГ		93	228.6

72.25.40
ПРОЧИЙ ПРОКАТ ПЛОСКИЙ ИЗ ПРОЧИХ ЛЕГИРОВАННЫХ СТАЛЕЙ, ШИРИНОЙ 600 ММ ИЛИ БОЛЕЕ БЕЗ ДАЛЬНЕЙШЕЙ ОБРАБОТКИ, КРОМЕ ГОРЯЧЕЙ ПРОКАТКИ, НЕ В РУЛОНАХ

Код и наименование страны контрагента	Ед. изме-рения	Экспорт	
		количество	стоимость
	Т		
031 АЗЕРБАЙДЖАН		449	278.7
100 БОЛГАРИЯ		743	275.9
704 ВЬЕТНАМ		133	126.4
276 ГЕРМАНИЯ		191	114.0
208 ДАНИЯ		4155	2154.6
356 ИНДИЯ		9512	21900.4
400 ИОРДАНИЯ		1266	343.9
364 ИРАН, ИСЛАМСКАЯ РЕСПУБЛИКА		899	793.9
398 КАЗАХСТАН		22517	14185.6
124 КАНАДА		1184	1161.6
417 КИРГИЗИЯ		0	1.0
428 ЛАТВИЯ		632	419.9
440 ЛИТВА		440	282.6
484 МЕКСИКА		1205	546.6
498 МОЛДОВА, РЕСПУБЛИКА		12	12.5
528 НИДЕРЛАНДЫ		2713	917.0
586 ПАКИСТАН		1215	321.9
616 ПОЛЬША		2566	1609.4
760 СИРИЙСКАЯ АРАБСКАЯ РЕСПУБЛИКА		605	169.0
703 СЛОВАКИЯ		127	93.4
840 СОЕДИНЕННЫЕ ШТАТЫ		1201	1113.0
762 ТАДЖИКИСТАН		211	242.4
158 ТАЙВАНЬ (КИТАЙ)		113	120.7
792 ТУРЦИЯ		9666	3064.8
860 УЗБЕКИСТАН		2740	1762.1
804 УКРАИНА		41358	25228.9
203 ЧЕШСКАЯ РЕСПУБЛИКА		126	112.7
222 ЭЛЬ-САЛЬВАДОР		425	237.8
233 ЭСТОНИЯ		1019	681.6
000 прочие		64	36.2
Всего		107488	78308.5
Страны дальнего зарубежья		40201	36597.3
Страны СНГ		67288	41711.2

72.25.50
ПРОКАТ ПЛОСКИЙ БЕЗ ДАЛЬНЕЙШЕЙ ОБРАБОТКИ КРОМЕ ХОЛОДНОЙ ПРОКАТКИ (ОБЖАТИЯ В ХОЛОДНОМ СОСТОЯНИИ), ШИРИНОЙ НЕ МЕНЕЕ 600 ММ

Код и наименование страны контрагента	Ед. изме-рения	Экспорт	
		количество	стоимость
	Т		
276 ГЕРМАНИЯ		57830	30354.8
356 ИНДИЯ		24	655.9
380 ИТАЛИЯ		32893	19626.5
398 КАЗАХСТАН		4596	2740.1
417 КИРГИЗИЯ		4	9.5
428 ЛАТВИЯ		189	134.8
440 ЛИТВА		4390	2800.6
484 МЕКСИКА		8790	3899.9
616 ПОЛЬША		4150	2712.2
826 СОЕДИНЕННОЕ КОРОЛЕВСТВО		5595	3100.0
792 ТУРЦИЯ		24862	13428.4
860 УЗБЕКИСТАН		30	34.5
804 УКРАИНА		4969	3521.8
246 ФИНЛЯНДИЯ		116	60.2
203 ЧЕШСКАЯ РЕСПУБЛИКА		3231	1769.0
000 прочие		160	113.6
Всего		151830	84962.0
Страны дальнего зарубежья		142231	78656.0
Страны СНГ		9599	6306.0

72.25.92
ПРОЧИЙ ПРОКАТ ПЛОСКИЙ ИЗ ПРОЧИХ ЛЕГИРОВАННЫХ СТАЛЕЙ, ШИРИНОЙ 600 ММ ИЛИ БОЛЕЕ, ОЦИНКОВАННЫЙ ИНЫМ СПОСОБОМ

Код и наименование страны контрагента	Ед. изме-рения	Экспорт	
		количество	стоимость
	Т		
276 ГЕРМАНИЯ		316	194.8
Всего		316	194.8
Страны дальнего зарубежья		316	194.8

72.25.99
ПРОЧИЙ ПРОКАТ ПЛОСКИЙ ИЗ ПРОЧИХ ЛЕГИРОВАННЫХ СТАЛЕЙ, ШИРИНОЙ 600 ММ ИЛИ БОЛЕЕ

Код и наименование страны контрагента	Ед. изме-рения	Экспорт	
		количество	стоимость
	Т		
356 ИНДИЯ		1554	11617.6
398 КАЗАХСТАН		68	44.6
804 УКРАИНА		17	83.1
Всего		1640	11745.3
Страны дальнего зарубежья		1554	11617.6
Страны СНГ		86	127.7

72.26.11
ПРОКАТ ПЛОСКИЙ ИЗ СТАЛИ КРЕМНИСТОЙ ЭЛЕКТРОТЕХНИЧЕСКОЙ, ШИРИНОЙ МЕНЕЕ 600 ММ, ТЕКСТУРИРОВАННЫЙ С ОРИЕНТИРОВАННЫМ ЗЕРНОМ

Код и наименование страны контрагента	Ед. изме-рения	Экспорт	
		количество	стоимость
	Т		
348 ВЕНГРИЯ		3900	11809.2
092 ВИРГИНСКИЕ ОСТРОВА, БРИТАНСКИЕ		254	231.5
276 ГЕРМАНИЯ		35	171.4
376 ИЗРАИЛЬ		20	103.8
356 ИНДИЯ		3397	10381.6
380 ИТАЛИЯ		21	97.1
398 КАЗАХСТАН		1323	4571.4
417 КИРГИЗИЯ		22	64.6

Код и наименование страны контрагента	Ед. изме-рения	Экспорт	
		количество	стоимость
156 КИТАЙ		81	350.8
410 КОРЕЯ, РЕСПУБЛИКА		3	85.3
840 СОЕДИНЕННЫЕ ШТАТЫ		2750	8398.7
804 УКРАИНА		68	275.2
250 ФРАНЦИЯ		29	136.5
233 ЭСТОНИЯ		41	53.5
000 прочие		3	15.2
Всего		11946	36745.7
Страны дальнего зарубежья		10534	31834.5
Страны СНГ		1413	4911.2

72.26.19
ПРОЧИЙ ПРОКАТ ПЛОСКИЙ ИЗ СТАЛИ КРЕМНИСТОЙ ЭЛЕКТРОТЕХНИЧЕСКОЙ, ШИРИНОЙ МЕНЕЕ 600 ММ

Код и наименование страны контрагента	Ед. изме-рения	Экспорт	
		количество	стоимость
	Т		
051 АРМЕНИЯ		57	47.4
100 БОЛГАРИЯ		897	671.5
348 ВЕНГРИЯ		441	311.2
276 ГЕРМАНИЯ		29682	19386.5
268 ГРУЗИЯ		13	11.3
356 ИНДИЯ		151	113.7
380 ИТАЛИЯ		15648	9876.0
398 КАЗАХСТАН		44	44.9
498 МОЛДОВА, РЕСПУБЛИКА		81	71.6
792 ТУРЦИЯ		6031	3728.3
860 УЗБЕКИСТАН		116	101.7
804 УКРАИНА		18859	16621.2
246 ФИНЛЯНДИЯ		9913	6931.6
233 ЭСТОНИЯ		1275	792.1
000 прочие		221	90.2
Всего		83428	58799.3
Страны дальнего зарубежья		64258	41901.1
Страны СНГ		19170	16898.3

72.26.20
ПРОКАТ ПЛОСКИЙ ИЗ СТАЛИ БЫСТРОРЕЖУЩЕЙ, ШИРИНОЙ МЕНЕЕ 600 ММ

Код и наименование страны контрагента	Ед. изме-рения	Экспорт	
		количество	стоимость
	Т		
398 КАЗАХСТАН		1	1.9
804 УКРАИНА		2	17.4
Всего		2	19.3
Страны СНГ		2	19.3

72.26.91
ПРОЧИЙ ПРОКАТ ПЛОСКИЙ ИЗ ПРОЧИХ ЛЕГИРОВАННЫХ СТАЛЕЙ, ШИРИНОЙ МЕНЕЕ 600 ММ, БЕЗ ДАЛЬНЕЙШЕЙ ОБРАБОТКИ КРОМЕ ГОРЯЧЕЙ ПРОКАТКИ

Код и наименование страны контрагента	Ед. изме-рения	Экспорт	
		количество	стоимость
	Т		
276 ГЕРМАНИЯ		25265	9430.9
208 ДАНИЯ		1028	522.5
364 ИРАН, ИСЛАМСКАЯ РЕСПУБЛИКА		1051	643.8
724 ИСПАНИЯ		11714	5064.3
380 ИТАЛИЯ		5793	2395.7
398 КАЗАХСТАН		82	103.4
428 ЛАТВИЯ		125	108.7
440 ЛИТВА		54	216.5
498 МОЛДОВА, РЕСПУБЛИКА		34	23.2
616 ПОЛЬША		9787	4064.4
826 СОЕДИНЕННОЕ КОРОЛЕВСТВО		1027	480.1
860 УЗБЕКИСТАН		33	23.8
804 УКРАИНА		878	645.5
000 прочие		99	65.3
Всего		56970	23788.3
Страны дальнего зарубежья		55944	22992.3
Страны СНГ		1026	796.0

72.26.92
ПРОЧИЙ ПРОКАТ ПЛОСКИЙ ИЗ ПРОЧИХ ЛЕГИРОВАННЫХ СТАЛЕЙ, ШИРИНОЙ МЕНЕЕ 600 ММ, БЕЗ ДАЛЬНЕЙШЕЙ ОБРАБОТКИ КРОМЕ ХОЛОДНОЙ ПРОКАТКИ (ОБЖАТИЯ В ХОЛОДНОМ СОСТОЯНИИ)

Код и наименование страны контрагента	Ед. изме-рения	Экспорт	
		количество	стоимость
	Т		
380 ИТАЛИЯ		739	375.5
398 КАЗАХСТАН		25	31.7
417 КИРГИЗИЯ		0	1.2
428 ЛАТВИЯ		349	273.5
792 ТУРЦИЯ		320	210.2
860 УЗБЕКИСТАН		112	105.5
804 УКРАИНА		257	392.7
000 прочие		106	127.7
Всего		1908	1518.0
Страны дальнего зарубежья		1514	986.9
Страны СНГ		394	531.1

72.26.99
ПРОЧИЙ ПРОКАТ ПЛОСКИЙ ИЗ ПРОЧИХ ЛЕГИРОВАННЫХ СТАЛЕЙ, ШИРИНОЙ МЕНЕЕ 600 ММ

Код и наименование страны контрагента	Ед. изме-рения	Экспорт	
		количество	стоимость
	Т		
156 КИТАЙ		1	163.3
498 МОЛДОВА, РЕСПУБЛИКА		1	30.1
760 СИРИЙСКАЯ АРАБСКАЯ РЕСПУБЛИКА		38	70.3
804 УКРАИНА		5	134.7
000 прочие		5	22.5
Всего		50	421.0
Страны дальнего зарубежья		44	256.2
Страны СНГ		6	164.8

72.27.10
ПРУТКИ ГОРЯЧЕКАТАНЫЕ ИЗ БЫСТРОРЕЖУЩЕЙ СТАЛИ, В СВОБОДНО СМОТАННЫХ БУХТАХ ИЗ ПРОЧИХ ЛЕГИРОВАННЫХ СТАЛЕЙ

Код и наименование страны контрагента	Ед. изме-рения	Экспорт	
		количество	стоимость
	Т		
000 прочие		1	4.5
Всего		1	4.5
Страны дальнего зарубежья		1	4.5

72.27.20
ПРУТКИ ГОРЯЧЕКАТАНЫЕ ИЗ СТАЛИ КРЕМНЕМАРГАНЦОВИСТОЙ, В СВОБОДНО СМОТАННЫХ БУХТАХ

Код и наименование страны контрагента	Ед. изме-рения	Экспорт	
		количество	стоимость
	Т		
004 АФГАНИСТАН		1227	307.2
364 ИРАН, ИСЛАМСКАЯ РЕСПУБЛИКА		6314	2709.4
398 КАЗАХСТАН		15564	6942.5
417 КИРГИЗИЯ		128	47.4
762 ТАДЖИКИСТАН		464	196.6
795 ТУРКМЕНИЯ		67	28.4
000 прочие		50	25.5
Всего		23813	10257.0
Страны дальнего зарубежья		7590	3042.1
Страны СНГ		16222	7214.9

72.27.90
ПРОЧИЕ ПРУТКИ ГОРЯЧЕКАТАНЫЕ, В СВОБОДНО СМОТАННЫХ БУХТАХ, ИЗ ПРОЧИХ ЛЕГИРОВАННЫХ СТАЛЕЙ

Код и наименование страны контрагента	Ед. изме-рения	Экспорт	
		количество	стоимость
	Т		
356 ИНДИЯ		6	58.3
398 КАЗАХСТАН		74	42.0
804 УКРАИНА		1440	1012.9
Всего		1519	1113.2
Страны дальнего зарубежья		6	58.3
Страны СНГ		1514	1054.9

72.28.10
ПРУТКИ ИЗ БЫСТРОРЕЖУЩЕЙ СТАЛИ

Код и наименование страны контрагента	Ед. изме-рения	Экспорт	
		количество	стоимость
	Т		
100 БОЛГАРИЯ		85	865.0
276 ГЕРМАНИЯ		831	7334.8
380 ИТАЛИЯ		38	342.5
398 КАЗАХСТАН		1	14.1
498 МОЛДОВА, РЕСПУБЛИКА		1	6.7
840 СОЕДИНЕННЫЕ ШТАТЫ		341	2994.1
792 ТУРЦИЯ		17	146.3
860 УЗБЕКИСТАН		9	92.3
804 УКРАИНА		21	226.1
250 ФРАНЦИЯ		38	340.3
203 ЧЕШСКАЯ РЕСПУБЛИКА		57	555.2
233 ЭСТОНИЯ		74	683.9
000 прочие		2	18.4
Всего		1516	13619.7
Страны дальнего зарубежья		1484	13280.5
Страны СНГ		32	339.2

72.28.20
ПРУТКИ ИЗ КРЕМНЕМАРГАНЦОВИСТОЙ СТАЛИ, БЕЗ ДАЛЬНЕЙШЕЙ ОБРАБОТКИ, КРОМЕ ГОРЯЧЕЙ ПРОКАТКИ, ГОРЯЧЕГО ВОЛОЧЕНИЯ ИЛИ ЭКСТРУДИРОВАНИЯ

Код и наименование страны контрагента	Ед. изме-рения	Экспорт	
		количество	стоимость
	Т		
031 АЗЕРБАЙДЖАН		967	395.3
004 АФГАНИСТАН		602	214.5
364 ИРАН, ИСЛАМСКАЯ РЕСПУБЛИКА		1006	410.9
398 КАЗАХСТАН		194873	84282.5
417 КИРГИЗИЯ		721	320.1
156 КИТАЙ		16134	4696.2
498 МОЛДОВА, РЕСПУБЛИКА		3	2.5
591 ПАНАМА		2383	817.5
840 СОЕДИНЕННЫЕ ШТАТЫ		10261	4638.0
762 ТАДЖИКИСТАН		2975	1200.3
795 ТУРКМЕНИЯ		3834	1450.8
860 УЗБЕКИСТАН		218	143.6
804 УКРАИНА		434	308.6
000 прочие		96	52.5
Всего		234505	98933.4
Страны дальнего зарубежья		30481	10829.6
Страны СНГ		204024	88103.8

72.28.30
ПРУТКИ ПРОЧИЕ ИЗ ЛЕГИРОВАННЫХ СТАЛЕЙ, БЕЗ ДАЛЬНЕЙШЕЙ ОБРАБОТКИ КРОМЕ ГОРЯЧЕЙ ПРОКАТКИ, ГОРЯЧЕГО ВОЛОЧЕНИЯ ИЛИ ЭКСТРУДИРОВАНИЯ

Код и наименование страны контрагента	Ед. изме-рения	Экспорт	
		количество	стоимость
	Т		
031 АЗЕРБАЙДЖАН		291	203.2
056 БЕЛЬГИЯ		12187	7270.7
100 БОЛГАРИЯ		2022	1576.8
704 ВЬЕТНАМ		206	164.0
276 ГЕРМАНИЯ		901	1130.4
300 ГРЕЦИЯ		1527	1197.9
268 ГРУЗИЯ		38	63.1
376 ИЗРАИЛЬ		151	103.1
356 ИНДИЯ		77	192.6
364 ИРАН, ИСЛАМСКАЯ РЕСПУБЛИКА		2231	1127.7
724 ИСПАНИЯ		157	107.7
380 ИТАЛИЯ		5605	3813.2
398 КАЗАХСТАН		29955	20531.2
417 КИРГИЗИЯ		42	52.1
428 ЛАТВИЯ		2787	1800.2
440 ЛИТВА		801	471.4
498 МОЛДОВА, РЕСПУБЛИКА		54	42.9
528 НИДЕРЛАНДЫ		3154	1771.5
616 ПОЛЬША		3493	2045.1
642 РУМЫНИЯ		58	86.0
760 СИРИЙСКАЯ АРАБСКАЯ РЕСПУБЛИКА		23	102.2
703 СЛОВАКИЯ		2245	1201.1
826 СОЕДИНЕННОЕ КОРОЛЕВСТВО		2289	2028.2
840 СОЕДИНЕННЫЕ ШТАТЫ		807	765.8
736 СУДАН		71	134.0
792 ТУРЦИЯ		1092	686.7
860 УЗБЕКИСТАН		1731	1138.2
804 УКРАИНА		32101	21355.8
246 ФИНЛЯНДИЯ		91	74.5
250 ФРАНЦИЯ		848	817.2
203 ЧЕШСКАЯ РЕСПУБЛИКА		108	73.8
233 ЭСТОНИЯ		988	574.3
000 прочие		29	22.8
Всего		108162	72725.4
Страны дальнего зарубежья		43949	29338.9
Страны СНГ		64213	43386.5

72.28.40
ПРОЧИЕ ПРУТКИ ИЗ ЛЕГИРОВАННЫХ СТАЛЕЙ, БЕЗ ДАЛЬНЕЙШЕЙ ОБРАБОТКИ, КРОМЕ КОВКИ

Код и наименование страны контрагента	Ед. изме-рения	Экспорт	
		количество	стоимость
	Т		
051 АРМЕНИЯ		0	1.8
056 БЕЛЬГИЯ		8767	11034.5

Код и наименование страны контрагента	Ед. изме-рения	Экспорт	
		количество	стоимость
276 ГЕРМАНИЯ		3599	4944.7
300 ГРЕЦИЯ		55	62.4
380 ИТАЛИЯ		2453	3051.4
398 КАЗАХСТАН		87	166.2
410 КОРЕЯ, РЕСПУБЛИКА		58	184.5
428 ЛАТВИЯ		85	89.4
498 МОЛДОВА, РЕСПУБЛИКА		3	3.0
528 НИДЕРЛАНДЫ		1125	1656.9
642 РУМЫНИЯ		224	285.0
826 СОЕДИНЕННОЕ КОРОЛЕВСТВО		561	839.3
840 СОЕДИНЕННЫЕ ШТАТЫ		1251	1646.1
762 ТАДЖИКИСТАН		18	46.3
792 ТУРЦИЯ		110	99.7
860 УЗБЕКИСТАН		12	29.4
804 УКРАИНА		340	1071.6
246 ФИНЛЯНДИЯ		1524	2320.2
250 ФРАНЦИЯ		2138	3792.3
233 ЭСТОНИЯ		138	100.1
000 прочие		56	131.6
Всего		22603	31556.4
Страны дальнего зарубежья		22144	30238.0
Страны СНГ		459	1318.3

72.28.50
ПРОЧИЕ ПРУТКИ ИЗ ЛЕГИРОВАННЫХ СТАЛЕЙ, БЕЗ ДАЛЬНЕЙШЕЙ ОБРАБОТКИ, КРОМЕ ХОЛОДНОЙ ДЕФОРМАЦИИ ИЛИ ОТДЕЛКИ В ХОЛОДНОМ СОСТОЯНИИ

		Т	
040 АВСТРИЯ		364	299.0
056 БЕЛЬГИЯ		7803	6304.3
100 БОЛГАРИЯ		629	484.7
076 БРАЗИЛИЯ		42	55.1
348 ВЕНГРИЯ		8972	5322.2
276 ГЕРМАНИЯ		162322	118852.0
364 ИРАН, ИСЛАМСКАЯ РЕСПУБЛИКА		1455	851.6
724 ИСПАНИЯ		401	255.3
380 ИТАЛИЯ		27986	24618.9
398 КАЗАХСТАН		7810	7361.9
124 КАНАДА		126	211.9
417 КИРГИЗИЯ		2	3.9
428 ЛАТВИЯ		2290	1523.1
440 ЛИТВА		155	102.4
498 МОЛДОВА, РЕСПУБЛИКА		0	0.2
528 НИДЕРЛАНДЫ		2613	1441.6
616 ПОЛЬША		3748	2497.7
642 РУМЫНИЯ		3065	1690.2
703 СЛОВАКИЯ		11097	6389.6
826 СОЕДИНЕННОЕ КОРОЛЕВСТВО		8250	7239.5
840 СОЕДИНЕННЫЕ ШТАТЫ		2265	3565.1
158 ТАЙВАНЬ (КИТАЙ)		1019	869.6
792 ТУРЦИЯ		3206	2034.6
860 УЗБЕКИСТАН		175	136.0
804 УКРАИНА		32269	28602.0
608 ФИЛИППИНЫ		33	98.3
246 ФИНЛЯНДИЯ		87	152.0
250 ФРАНЦИЯ		21881	13203.1
203 ЧЕШСКАЯ РЕСПУБЛИКА		1724	1061.6
233 ЭСТОНИЯ		1279	679.3
000 прочие		57	79.9
Всего		313124	235986.4
Страны дальнего зарубежья		272869	199882.5
Страны СНГ		40255	36103.9

72.28.60
ПРОЧИЕ ПРУТКИ ИЗ ПРОЧИХ ЛЕГИРОВАННЫХ СТАЛЕЙ

		Т	
056 БЕЛЬГИЯ		6147	8390.0
100 БОЛГАРИЯ		111	147.2
276 ГЕРМАНИЯ		2527	3925.0
356 ИНДИЯ		7	333.9
380 ИТАЛИЯ		1064	2173.6
398 КАЗАХСТАН		71	60.5
428 ЛАТВИЯ		165	140.9
440 ЛИТВА		72	86.0
498 МОЛДОВА, РЕСПУБЛИКА		80	44.9
528 НИДЕРЛАНДЫ		177	235.0
616 ПОЛЬША		36	109.3
840 СОЕДИНЕННЫЕ ШТАТЫ		76	184.8
792 ТУРЦИЯ		201	540.6
860 УЗБЕКИСТАН		18	21.4
804 УКРАИНА		1108	1494.7
246 ФИНЛЯНДИЯ		434	550.9
250 ФРАНЦИЯ		668	1449.5
000 прочие		9	30.8
Всего		12971	19919.2
Страны дальнего зарубежья		11695	18297.6
Страны СНГ		1277	1621.6

72.28.70
УГОЛКИ, ФАСОННЫЕ И СПЕЦИАЛЬНЫЕ ПРОФИЛИ

		Т	
031 АЗЕРБАЙДЖАН		1663	1649.6
356 ИНДИЯ		942	2662.4
364 ИРАН, ИСЛАМСКАЯ РЕСПУБЛИКА		4320	2155.3
398 КАЗАХСТАН		9136	7981.0
428 ЛАТВИЯ		3019	1652.2
762 ТАДЖИКИСТАН		174	173.6
792 ТУРЦИЯ		100	82.7
860 УЗБЕКИСТАН		490	359.2
804 УКРАИНА		14882	9781.1
000 прочие		139	90.0
Всего		34865	26587.2
Страны дальнего зарубежья		8520	6642.6
Страны СНГ		26345	19944.6

72.28.80
ПРУТКИ ПУСТОТЕЛЫЕ ДЛЯ БУРОВЫХ РАБОТ ИЗ ЛЕГИРОВАННОЙ ИЛИ НЕЛЕГИРОВАННОЙ СТАЛИ

		Т	
051 АРМЕНИЯ		4	7.7
398 КАЗАХСТАН		465	600.2
417 КИРГИЗИЯ		10	15.2
860 УЗБЕКИСТАН		194	313.8
804 УКРАИНА		371	474.7
000 прочие		1	9.0
Всего		1045	1420.5
Страны дальнего зарубежья		1	9.0
Страны СНГ		1044	1411.5

72.29.10
ПРОВОЛОКА ИЗ СТАЛИ БЫСТРОРЕЖУЩЕЙ

		Т	
860 УЗБЕКИСТАН		1	27.5
Всего		1	27.5
Страны СНГ		1	27.5

72.29.20
ПРОВОЛОКА ИЗ СТАЛИ КРЕМНЕМАРГАНЦОВИСТОЙ

		Т	
031 АЗЕРБАЙДЖАН		0	0.8
398 КАЗАХСТАН		275	322.7
417 КИРГИЗИЯ		1	1.0
860 УЗБЕКИСТАН		97	107.5
804 УКРАИНА		88	137.0
000 прочие		66	78.6
Всего		527	647.6
Страны дальнего зарубежья		66	78.6
Страны СНГ		462	568.9

72.29.90
ПРОЧАЯ ПРОВОЛОКА ИЗ ПРОЧИХ ЛЕГИРОВАННЫХ СТАЛЕЙ

		Т	
031 АЗЕРБАЙДЖАН		0	0.2
268 ГРУЗИЯ		6	7.9
398 КАЗАХСТАН		340	347.3
417 КИРГИЗИЯ		4	6.9
428 ЛАТВИЯ		1278	771.1
498 МОЛДОВА, РЕСПУБЛИКА		0	0.1
762 ТАДЖИКИСТАН		23	29.0
860 УЗБЕКИСТАН		0	3.7
804 УКРАИНА		1039	1042.7
000 прочие		11	31.4
Всего		2702	2240.2
Страны дальнего зарубежья		1289	802.5
Страны СНГ		1413	1437.7

73.01.10
КОНСТРУКЦИИ ШПУНТОВЫЕ ИЗ ЧЕРНЫХ МЕТАЛЛОВ, СВЕРЛЕНЫЕ ИЛИ НЕСВЕРЛЕНЫЕ, ПЕРФОРИРОВАННЫЕ ИЛИ НЕПЕРФОРИРОВАННЫЕ, МОНОЛИТНЫЕ ИЛИ ИЗГОТОВЛЕННЫЕ ИЗ СБОРНЫХ ЭЛЕМЕНТОВ

		Т	
051 АРМЕНИЯ		16	4.7
398 КАЗАХСТАН		6	20.1
702 СИНГАПУР		1359	770.9
804 УКРАИНА		568	939.7
000 прочие		0	3.9
Всего		1949	1739.3
Страны дальнего зарубежья		1359	774.8
Страны СНГ		590	964.5

73.01.20
УГОЛКИ, ФАСОННЫЕ И СПЕЦИАЛЬНЫЕ ПРОФИЛИ СВАРНЫЕ, ИЗ ЧЕРНЫХ МЕТАЛЛОВ

		Т	
268 ГРУЗИЯ		3	28.6
398 КАЗАХСТАН		113	194.1
498 МОЛДОВА, РЕСПУБЛИКА		63	87.3
762 ТАДЖИКИСТАН		71	38.4
795 ТУРКМЕНИЯ		0	0.1
860 УЗБЕКИСТАН		41	51.2
804 УКРАИНА		77	167.9
000 прочие		38	105.0
Всего		405	672.5
Страны дальнего зарубежья		38	105.0
Страны СНГ		367	567.6

73.02.10
РЕЛЬСЫ ИЗ ЧЕРНЫХ МЕТАЛЛОВ, ИСПОЛЬЗУЕМЫЕ ДЛЯ ЖЕЛЕЗНОДОРОЖНЫХ ИЛИ ТРАМВАЙНЫХ ПУТЕЙ

		Т	
031 АЗЕРБАЙДЖАН		123	153.0
051 АРМЕНИЯ		70	34.3
704 ВЬЕТНАМ		1101	468.6
276 ГЕРМАНИЯ		111	69.0
268 ГРУЗИЯ		4578	2373.4
818 ЕГИПЕТ		213	104.3
356 ИНДИЯ		12	649.0
364 ИРАН, ИСЛАМСКАЯ РЕСПУБЛИКА		2945	588.5
398 КАЗАХСТАН		143729	87195.3
417 КИРГИЗИЯ		273	156.8
156 КИТАЙ		52888	11447.3
428 ЛАТВИЯ		18153	10926.0
440 ЛИТВА		10135	5849.5
496 МОНГОЛИЯ		8298	5352.2
762 ТАДЖИКИСТАН		236	345.6
158 ТАЙВАНЬ (КИТАЙ)		3700	839.9
792 ТУРЦИЯ		147	126.8
860 УЗБЕКИСТАН		13697	7788.7
804 УКРАИНА		2648	1569.2
233 ЭСТОНИЯ		620	336.3
000 прочие		75	67.6
Всего		263752	136441.4
Страны дальнего зарубежья		98399	36825.0
Страны СНГ		165353	99616.4

73.02.30
РЕЛЬСЫ ПЕРЕВОДНЫЕ, КРЕСТОВИНЫ ГЛУХОГО ПЕРЕСЕЧЕНИЯ, ПЕРЕВОДНЫЕ ШТАНГИ И ПРОЧИЕ ПОПЕРЕЧНЫЕ СОЕДИНЕНИЯ,ИЗ ЧЕРНЫХ МЕТАЛЛОВ,ИСПОЛЬЗУЕМЫЕ ДЛЯ ЖЕЛЕЗНОДОРОЖНЫХ ИЛИ ТРАМВАЙНЫХ ПУТЕЙ

		Т	
398 КАЗАХСТАН		556	461.9
156 КИТАЙ		6248	1298.2
804 УКРАИНА		22	26.9
000 прочие		56	43.6
Всего		6882	1830.5
Страны дальнего зарубежья		6304	1341.8
Страны СНГ		579	488.7

Код и наименование страны контрагента	Ед. изме-рения	Экспорт	
		количество	стоимость

73.02.40
НАКЛАДКИ СТЫКОВЫЕ И ПОДКЛАДКИ ОПОРНЫЕ ИЗ ЧЕРНЫХ МЕТАЛЛОВ, ПРЕДНАЗНАЧЕННЫЕ ДЛЯ СОЕДИНЕНИЯ И КРЕПЛЕНИЯ РЕЛЬСОВ

		Т		
268	ГРУЗИЯ		991	515.9
398	КАЗАХСТАН		11176	7089.2
156	КИТАЙ		8183	2280.8
410	КОРЕЯ, РЕСПУБЛИКА		3005	476.1
428	ЛАТВИЯ		137	85.2
496	МОНГОЛИЯ		179	111.0
860	УЗБЕКИСТАН		1005	500.9
804	УКРАИНА		337	249.0
233	ЭСТОНИЯ		514	344.5
000	прочие		30	41.4
Всего			25558	11694.0
Страны дальнего зарубежья			12049	3339.1
Страны СНГ			13509	8354.9

73.02.90
ПРОЧИЕ ИЗДЕЛИЯ ИЗ ЧЕРНЫХ МЕТАЛЛОВ, ИСПОЛЬЗУЕМЫЕ ДЛЯ ЖЕЛЕЗНОДОРОЖНЫХ ИЛИ ТРАМВАЙНЫХ ПУТЕЙ

		Т		
268	ГРУЗИЯ		67	41.1
398	КАЗАХСТАН		5162	5058.3
417	КИРГИЗИЯ		74	69.4
156	КИТАЙ		589	95.6
410	КОРЕЯ, РЕСПУБЛИКА		323	51.1
428	ЛАТВИЯ		90	74.2
496	МОНГОЛИЯ		631	1047.9
762	ТАДЖИКИСТАН		20	28.7
795	ТУРКМЕНИЯ		191	143.5
860	УЗБЕКИСТАН		422	325.2
804	УКРАИНА		865	1217.8
000	прочие		49	50.1
Всего			8484	8202.8
Страны дальнего зарубежья			1683	1318.9
Страны СНГ			6802	6883.9

73.03.00
ТРУБЫ, ТРУБКИ И ПРОФИЛИ ПУСТОТЕЛЫЕ, ИЗ ЧУГУННОГО ЛИТЬЯ

		Т		
400	ИОРДАНИЯ		551	260.9
368	ИРАК		675	335.7
364	ИРАН, ИСЛАМСКАЯ РЕСПУБЛИКА		107	55.4
380	ИТАЛИЯ		202	121.3
398	КАЗАХСТАН		3180	2236.3
417	КИРГИЗИЯ		15	8.9
498	МОЛДОВА, РЕСПУБЛИКА		79	54.1
496	МОНГОЛИЯ		170	113.9
616	ПОЛЬША		3590	2161.1
682	САУДОВСКАЯ АРАВИЯ		13919	6147.3
705	СЛОВЕНИЯ		104	68.0
804	УКРАИНА		1138	697.7
191	ХОРВАТИЯ		2151	1350.3
000	прочие		17	19.3
Всего			25897	13630.1
Страны дальнего зарубежья			21485	10633.2
Страны СНГ			4411	2997.0

73.04.10
ТРУБЫ ДЛЯ НЕФТЕ- И ГАЗОПРОВОДОВ ИЗ ЧЕРНЫХ МЕТАЛЛОВ (КРОМЕ ЧУГУННОГО ЛИТЬЯ)

		Т		
031	АЗЕРБАЙДЖАН		427	211.6
012	АЛЖИР		7709	7556.7
276	ГЕРМАНИЯ		439	296.8
818	ЕГИПЕТ		1261	996.5
356	ИНДИЯ		904	275.8
380	ИТАЛИЯ		2418	2615.6
887	ЙЕМЕН		329	233.7
398	КАЗАХСТАН		618	659.3
414	КУВЕЙТ		2475	2058.5
784	ОБЪЕДИНЕННЫЕ АРАБСКИЕ ЭМИРАТЫ		17290	15201.1
586	ПАКИСТАН		2516	2555.2
682	САУДОВСКАЯ АРАВИЯ		21856	21695.6
702	СИНГАПУР		513	443.3
840	СОЕДИНЕННЫЕ ШТАТЫ		26533	21453.8
860	УЗБЕКИСТАН		2890	3549.2
804	УКРАИНА		17	10.4
233	ЭСТОНИЯ		155	87.3
000	прочие		93	50.7
Всего			88441	79950.9
Страны дальнего зарубежья			84490	75520.5
Страны СНГ			3951	4430.4

73.04.21
ТРУБЫ БУРИЛЬНЫЕ ДЛЯ БУРЕНИЯ НЕФТЯННЫХ И ГАЗОВЫХ СКВАЖИН

		Т		
031	АЗЕРБАЙДЖАН		5	16.6
024	АНГОЛА		43	140.7
051	АРМЕНИЯ		1	8.9
276	ГЕРМАНИЯ		36	108.2
380	ИТАЛИЯ		407	149.5
398	КАЗАХСТАН		2757	8076.7
417	КИРГИЗИЯ		63	281.8
156	КИТАЙ		2729	679.8
410	КОРЕЯ, РЕСПУБЛИКА		133	763.2
528	НИДЕРЛАНДЫ		1050	263.6
702	СИНГАПУР		571	2842.1
840	СОЕДИНЕННЫЕ ШТАТЫ		471	3325.0
736	СУДАН		494	1563.2
860	УЗБЕКИСТАН		2892	9812.0
804	УКРАИНА		2627	8249.2
392	ЯПОНИЯ		281	360.2
000	прочие		195	103.9
Всего			14755	36744.5
Страны дальнего зарубежья			6410	10299.2
Страны СНГ			8345	26445.3

73.04.29
ПРОЧИЕ ТРУБЫ ОБСАДНЫЕ, НАСОСНО-КОМПРЕССОРНЫЕ И БУРИЛЬНЫЕ ДЛЯ БУРЕНИЯ НЕФТЯНЫХ ИЛИ ГАЗОВЫХ СКВАЖИН, ИЗ ЧЕРНЫХ МЕТАЛЛОВ (КРОМЕ ЧУГУННОГО ЛИТЬЯ)

		Т		
031	АЗЕРБАЙДЖАН		8550	8983.2
012	АЛЖИР		1578	2424.9
024	АНГОЛА		32	74.4
050	БАНГЛАДЕШ		873	208.6
056	БЕЛЬГИЯ		271	353.7
100	БОЛГАРИЯ		353	246.5
276	ГЕРМАНИЯ		266	90.8
268	ГРУЗИЯ		59	100.6
818	ЕГИПЕТ		2505	2947.1
356	ИНДИЯ		13196	10499.3
364	ИРАН, ИСЛАМСКАЯ РЕСПУБЛИКА		4057	5062.5
352	ИСЛАНДИЯ		4201	4159.7
398	КАЗАХСТАН		48678	55548.7
156	КИТАЙ		17452	4505.1
434	ЛИВИЙСКАЯ АРАБСКАЯ ДЖАМАХИРИЯ		6671	6595.1
440	ЛИТВА		61	124.5
498	МОЛДОВА, РЕСПУБЛИКА		23	58.7
528	НИДЕРЛАНДЫ		14758	17239.0
784	ОБЪЕДИНЕННЫЕ АРАБСКИЕ ЭМИРАТЫ		12902	15753.3
512	ОМАН		4682	4103.4
586	ПАКИСТАН		117	117.4
616	ПОЛЬША		79	97.8
682	САУДОВСКАЯ АРАВИЯ		38637	41537.4
702	СИНГАПУР		1870	1907.2
760	СИРИЙСКАЯ АРАБСКАЯ РЕСПУБЛИКА		13822	15796.3
826	СОЕДИНЕННОЕ КОРОЛЕВСТВО		2961	3602.4
840	СОЕДИНЕННЫЕ ШТАТЫ		29872	33287.8
736	СУДАН		828	968.6
762	ТАДЖИКИСТАН		128	79.3
795	ТУРКМЕНИЯ		8848	10416.5
792	ТУРЦИЯ		1510	1853.5
860	УЗБЕКИСТАН		13372	16488.6
804	УКРАИНА		13989	16953.6
000	прочие		303	122.2
Всего			267507	282307.6
Страны дальнего зарубежья			173860	173678.4
Страны СНГ			93647	108629.2

73.04.31
ПРОЧИЕ ТРУБЫ, ТРУБКИ И ПРОФИЛИ ПУСТОТЕЛЫЕ, БЕСШОВНЫЕ, КРУГЛОГО СЕЧЕНИЯ ИЗ ЖЕЛЕЗА ИЛИ НЕЛЕГИРОВАННОЙ СТАЛИ, ХОЛОДНОТЯНУТЫЕ ИЛИ ХОЛОДНОКАТАНЫЕ (ОБЖАТЫЕ В ХОЛОДНОМ СОСТОЯНИИ)

		Т		
040	АВСТРИЯ		187	177.5
031	АЗЕРБАЙДЖАН		118	145.8
024	АНГОЛА		8	57.9
051	АРМЕНИЯ		2	3.9
100	БОЛГАРИЯ		226	241.0
070	БОСНИЯ И ГЕРЦЕГОВИНА		5	72.1
348	ВЕНГРИЯ		384	327.8
276	ГЕРМАНИЯ		6660	5895.7
268	ГРУЗИЯ		45	139.4
818	ЕГИПЕТ		467	403.2
376	ИЗРАИЛЬ		208	183.3
356	ИНДИЯ		21	201.3
368	ИРАК		12	90.0
364	ИРАН, ИСЛАМСКАЯ РЕСПУБЛИКА		2705	2832.9
724	ИСПАНИЯ		60	56.4
380	ИТАЛИЯ		2484	2512.6
398	КАЗАХСТАН		2492	3889.2
417	КИРГИЗИЯ		29	39.3
156	КИТАЙ		49	419.8
428	ЛАТВИЯ		204	204.0
440	ЛИТВА		111	119.2
498	МОЛДОВА, РЕСПУБЛИКА		1	1.4
784	ОБЪЕДИНЕННЫЕ АРАБСКИЕ ЭМИРАТЫ		456	376.5
616	ПОЛЬША		2196	1839.1
891	СЕРБИЯ И ЧЕРНОГОРИЯ		353	544.4
702	СИНГАПУР		89	186.8
703	СЛОВАКИЯ		963	789.1
762	ТАДЖИКИСТАН		54	87.9
795	ТУРКМЕНИЯ		6	9.7
792	ТУРЦИЯ		3331	3200.5
860	УЗБЕКИСТАН		1107	1330.7
804	УКРАИНА		56	924.1
250	ФРАНЦИЯ		0	134.8
191	ХОРВАТИЯ		474	454.3
233	ЭСТОНИЯ		286	385.2
000	прочие		299	375.2
Всего			26150	28652.0
Страны дальнего зарубежья			22241	22080.6
Страны СНГ			3910	6571.5

73.04.39
ПРОЧИЕ ТРУБЫ, ТРУБКИ И ПРОФИЛИ ПУСТОТЕЛЫЕ, БЕСШОВНЫЕ, КРУГЛОГО СЕЧЕНИЯ ИЗ ЖЕЛЕЗА ИЛИ НЕЛЕГИРОВАННОЙ СТАЛИ

		Т		
040	АВСТРИЯ		83	66.8
031	АЗЕРБАЙДЖАН		4240	3393.4
024	АНГОЛА		29	275.1
051	АРМЕНИЯ		273	158.9
100	БОЛГАРИЯ		3925	2519.6
348	ВЕНГРИЯ		2738	1888.4
704	ВЬЕТНАМ		2417	1026.2
276	ГЕРМАНИЯ		31675	23273.5
300	ГРЕЦИЯ		496	373.1
268	ГРУЗИЯ		89	94.1
818	ЕГИПЕТ		9790	6425.9
376	ИЗРАИЛЬ		4634	3049.1
356	ИНДИЯ		2338	2143.2
368	ИРАК		1121	793.3
364	ИРАН, ИСЛАМСКАЯ РЕСПУБЛИКА		23145	15008.8
380	ИТАЛИЯ		13183	9017.6
887	ЙЕМЕН		1329	1144.0
398	КАЗАХСТАН		55913	47716.9
417	КИРГИЗИЯ		134	151.8
156	КИТАЙ		282	116.7
408	КОРЕЯ, НАРОДНО-ДЕМОКРАТИЧ. РЕСПУБЛ.		366	291.1
410	КОРЕЯ, РЕСПУБЛИКА		1018	666.5

Код и наименование страны контрагента	Ед. изме-рения	Экспорт	
		количество	стоимость
428 ЛАТВИЯ		1260	1034.1
440 ЛИТВА		953	876.8
504 МАРОККО		202	168.6
484 МЕКСИКА		1940	1096.6
498 МОЛДОВА, РЕСПУБЛИКА		133	132.1
496 МОНГОЛИЯ		973	817.5
528 НИДЕРЛАНДЫ		6853	5003.0
784 ОБЪЕДИНЕННЫЕ АРАБСКИЕ ЭМИРАТЫ		3167	2642.5
586 ПАКИСТАН		309	293.2
616 ПОЛЬША		12651	9567.9
682 САУДОВСКАЯ АРАВИЯ		303	171.3
891 СЕРБИЯ И ЧЕРНОГОРИЯ		1029	801.5
760 СИРИЙСКАЯ АРАБСКАЯ РЕСПУБЛИКА		2593	1687.5
703 СЛОВАКИЯ		2463	1753.8
826 СОЕДИНЕННОЕ КОРОЛЕВСТВО		124	149.8
840 СОЕДИНЕННЫЕ ШТАТЫ		14024	8964.9
762 ТАДЖИКИСТАН		270	203.9
764 ТАИЛАНД		1804	1416.0
795 ТУРКМЕНИЯ		2704	2305.4
792 ТУРЦИЯ		61071	36593.9
860 УЗБЕКИСТАН		2570	2859.9
804 УКРАИНА		4759	5704.0
191 ХОРВАТИЯ		1106	861.4
203 ЧЕШСКАЯ РЕСПУБЛИКА		569	379.5
233 ЭСТОНИЯ		965	874.8
000 прочие		79	80.2
Всего		284092	206034.0
Страны дальнего зарубежья		213007	143313.7
Страны СНГ		71084	62720.3

73.04.41
ПРОЧИЕ ТРУБЫ, ТРУБКИ И ПРОФИЛИ ПУСТОТЕЛЫЕ, БЕСШОВНЫЕ, КРУГЛОГО СЕЧЕНИЯ ИЗ КОРРОЗИОННОСТОЙКОЙ [НЕРЖАВЕЮЩЕЙ] СТАЛИ, ХОЛОДНОТЯНУТЫЕ ИЛИ ХОЛОДНОКАТАНЫЕ (ОБЖАТЫЕ В ХОЛОДНОМ СОСТОЯНИИ)

	Т		
051	АРМЕНИЯ	35	254.1
100	БОЛГАРИЯ	89	676.8
268	ГРУЗИЯ	8	73.5
818	ЕГИПЕТ	1	54.5
356	ИНДИЯ	41	676.3
364	ИРАН, ИСЛАМСКАЯ РЕСПУБЛИКА	130	2897.9
380	ИТАЛИЯ	9	57.9
398	КАЗАХСТАН	330	2372.3
417	КИРГИЗИЯ	3	26.5
156	КИТАЙ	8	511.7
440	ЛИТВА	14	152.3
496	МОНГОЛИЯ	15	87.8
795	ТУРКМЕНИЯ	55	445.5
860	УЗБЕКИСТАН	405	2755.9
804	УКРАИНА	193	1230.4
233	ЭСТОНИЯ	93	660.0
000	прочие	13	126.9
Всего		1443	13060.1
Страны дальнего зарубежья		414	5902.0
Страны СНГ		1028	7158.1

73.04.49
ПРОЧИЕ ТРУБЫ, ТРУБКИ И ПРОФИЛИ ПУСТОТЕЛЫЕ, БЕСШОВНЫЕ, КРУГЛОГО СЕЧЕНИЯ, ИЗ КОРРОЗИОННОСТОЙКОЙ [НЕРЖАВЕЮЩЕЙ] СТАЛИ

	Т		
051	АРМЕНИЯ	4	29.6
100	БОЛГАРИЯ	17	101.1
268	ГРУЗИЯ	2	28.6
356	ИНДИЯ	26	447.8
380	ИТАЛИЯ	27	119.8
398	КАЗАХСТАН	176	1048.9
417	КИРГИЗИЯ	0	2.8
498	МОЛДОВА, РЕСПУБЛИКА	71	426.8
642	РУМЫНИЯ	16	85.4
702	СИНГАПУР	16	163.2
762	ТАДЖИКИСТАН	2	24.9
860	УЗБЕКИСТАН	6	26.3
804	УКРАИНА	153	987.0
246	ФИНЛЯНДИЯ	22	59.6
233	ЭСТОНИЯ	58	300.1
000	прочие	22	81.2
Всего		617	3933.2
Страны дальнего зарубежья		203	1358.2
Страны СНГ		414	2575.0

73.04.51
ТРУБЫ, ТРУБКИ И ПРОФИЛИ ПУСТОТЕЛЫЕ, БЕСШОВНЫЕ, ПРОЧИЕ, КРУГЛОГО СЕЧЕНИЯ ИЗ ПРОЧЕЙ ЛЕГИРОВАННОЙ СТАЛИ, ХОЛОДНОТЯНУТЫЕ ИЛИ ХОЛОДНОКАТАНЫЕ (ОБЖАТЫЕ В ХОЛОДНОМ СОСТОЯНИИ)

	Т		
031	АЗЕРБАЙДЖАН	1	4.1
051	АРМЕНИЯ	8	18.1
100	БОЛГАРИЯ	98	160.3
070	БОСНИЯ И ГЕРЦЕГОВИНА	24	70.7
268	ГРУЗИЯ	4	19.2
356	ИНДИЯ	5	59.4
364	ИРАН, ИСЛАМСКАЯ РЕСПУБЛИКА	28	60.7
398	КАЗАХСТАН	641	1681.7
417	КИРГИЗИЯ	6	16.5
498	МОЛДОВА, РЕСПУБЛИКА	0	15.3
760	СИРИЙСКАЯ АРАБСКАЯ РЕСПУБЛИКА	15	132.2
762	ТАДЖИКИСТАН	471	63.2
860	УЗБЕКИСТАН	163	346.2
804	УКРАИНА	113	297.4
233	ЭСТОНИЯ	81	183.7
000	прочие	80	177.3
Всего		1737	3306.1
Страны дальнего зарубежья		330	844.4
Страны СНГ		1407	2461.7

73.04.59
ПРОЧИЕ ТРУБЫ, ТРУБКИ И ПРОФИЛИ ПУСТОТЕЛЫЕ, БЕСШОВНЫЕ, КРУГЛОГО СЕЧЕНИЯ ИЗ ПРОЧЕЙ ЛЕГИРОВАННОЙ СТАЛИ

	Т		
031	АЗЕРБАЙДЖАН	17	35.0
012	АЛЖИР	504	551.0
100	БОЛГАРИЯ	304	765.0
704	ВЬЕТНАМ	1189	593.1
268	ГРУЗИЯ	8	42.5
376	ИЗРАИЛЬ	865	558.1
356	ИНДИЯ	1122	1050.7
364	ИРАН, ИСЛАМСКАЯ РЕСПУБЛИКА	471	251.1
380	ИТАЛИЯ	935	872.9
398	КАЗАХСТАН	1547	2239.3
156	КИТАЙ	667	1344.6
408	КОРЕЯ, НАРОДНО-ДЕМОКРАТИЧ. РЕСПУБЛ.	201	272.0
428	ЛАТВИЯ	145	112.0
440	ЛИТВА	89	558.0
498	МОЛДОВА, РЕСПУБЛИКА	18	15.3
496	МОНГОЛИЯ	27	72.3
702	СИНГАПУР	39	151.2
760	СИРИЙСКАЯ АРАБСКАЯ РЕСПУБЛИКА	447	289.2
840	СОЕДИНЕННЫЕ ШТАТЫ	5653	3911.9
792	ТУРЦИЯ	1427	873.0
804	УКРАИНА	1489	2469.9
000	прочие	58	117.9
Всего		17221	17146.3
Страны дальнего зарубежья		14142	12344.2
Страны СНГ		3079	4802.1

73.04.90
ПРОЧИЕ ТРУБЫ, ТРУБКИ И ПРОФИЛИ ПУСТОТЕЛЫЕ, БЕСШОВНЫЕ, ИЗ ЧЕРНЫХ МЕТАЛЛОВ (КРОМЕ ЧУГУННОГО ЛИТЬЯ)

	Т		
031	АЗЕРБАЙДЖАН	6	31.7
051	АРМЕНИЯ	0	2.0
268	ГРУЗИЯ	45	43.5
356	ИНДИЯ	1	242.1
398	КАЗАХСТАН	499	514.1
795	ТУРКМЕНИЯ	0	0.2
860	УЗБЕКИСТАН	0	0.2
804	УКРАИНА	72	13.2
000	прочие	215	122.8
Всего		838	969.7
Страны дальнего зарубежья		216	364.9
Страны СНГ		623	604.9

73.05.11
ТРУБЫ ДЛЯ НЕФТЕ-И ГАЗОПРОВОДОВ ПРЯМОШОВНЫЕ, ИЗГОТОВЛЕННЫЕ МЕТОДОМ ДУГОВОЙ СВАРКИ ПОД ФЛЮСОМ

	Т		
031	АЗЕРБАЙДЖАН	1006	517.0
100	БОЛГАРИЯ	168	218.2
276	ГЕРМАНИЯ	311	94.1
364	ИРАН, ИСЛАМСКАЯ РЕСПУБЛИКА	3580	3607.2
380	ИТАЛИЯ	515	812.7
398	КАЗАХСТАН	65797	89324.1
417	КИРГИЗИЯ	21	18.4
156	КИТАЙ	1074	198.7
410	КОРЕЯ, РЕСПУБЛИКА	44	208.5
528	НИДЕРЛАНДЫ	1498	586.0
616	ПОЛЬША	169	212.6
826	СОЕДИНЕННОЕ КОРОЛЕВСТВО	3067	3478.5
762	ТАДЖИКИСТАН	41	38.2
795	ТУРКМЕНИЯ	8399	11037.2
860	УЗБЕКИСТАН	23672	26245.0
804	УКРАИНА	491	473.7
000	прочие	235	152.3
Всего		110087	137222.4
Страны дальнего зарубежья		10661	9568.8
Страны СНГ		99426	127653.6

73.05.12
ТРУБЫ ДЛЯ НЕФТЕ- И ГАЗОПРОВОДОВ ПРОЧИЕ, СВАРНЫЕ ПРЯМОШОВНЫЕ

	Т		
040	АВСТРИЯ	640	160.1
031	АЗЕРБАЙДЖАН	743	514.2
100	БОЛГАРИЯ	83	89.5
276	ГЕРМАНИЯ	1150	296.4
356	ИНДИЯ	536	168.6
364	ИРАН, ИСЛАМСКАЯ РЕСПУБЛИКА	215	65.6
398	КАЗАХСТАН	5451	7072.5
428	ЛАТВИЯ	132	108.7
440	ЛИТВА	999	514.3
528	НИДЕРЛАНДЫ	1526	479.6
784	ОБЪЕДИНЕННЫЕ АРАБСКИЕ ЭМИРАТЫ	263	92.2
762	ТАДЖИКИСТАН	84	87.9
860	УЗБЕКИСТАН	1493	1123.9
804	УКРАИНА	4210	2515.5
233	ЭСТОНИЯ	1100	489.5
000	прочие	224	71.8
Всего		18849	13850.5
Страны дальнего зарубежья		6868	2536.4
Страны СНГ		11981	11314.1

73.05.19
ПРОЧИЕ ТРУБЫ ДЛЯ НЕФТЕ- И ГАЗОПРОВОДОВ С КРУГЛЫМ СЕЧЕНИЕМ, ВНЕШНИЙ ДИАМЕТР КОТОРЫХ БОЛЕЕ 406,4 ММ, ИЗ ЧЕРНЫХ МЕТАЛЛОВ

	Т		
398	КАЗАХСТАН	62641	71760.2
528	НИДЕРЛАНДЫ	345	121.0
860	УЗБЕКИСТАН	35799	47108.7
804	УКРАИНА	409	289.5
000	прочие	304	85.9
Всего		99497	119365.3
Страны дальнего зарубежья		649	206.9
Страны СНГ		98849	119158.4

73.05.31
ПРОЧИЕ СВАРНЫЕ ТРУБЫ ПРЯМОШОВНЫЕ,С КРУГЛЫМ СЕЧЕНИЕМ,ВНЕШНИЙ ДИАМЕТР КОТОРЫХ БОЛЕЕ 406,4 ММ, ИЗ ЧЕРНЫХ МЕТАЛЛОВ

	Т		
040	АВСТРИЯ	241	63.7
031	АЗЕРБАЙДЖАН	1608	1720.4

Код и наименование страны контрагента	Ед. изме-рения	Экспорт	
		количество	стоимость
276 ГЕРМАНИЯ		3049	3676.2
268 ГРУЗИЯ		1081	694.4
364 ИРАН, ИСЛАМСКАЯ РЕСПУБЛИКА		47	264.9
380 ИТАЛИЯ		437	113.5
398 КАЗАХСТАН		13468	14233.3
417 КИРГИЗИЯ		4	4.9
428 ЛАТВИЯ		654	522.7
440 ЛИТВА		124	61.6
496 МОНГОЛИЯ		1261	891.0
528 НИДЕРЛАНДЫ		15005	5651.7
840 СОЕДИНЕННЫЕ ШТАТЫ		4461	2187.4
795 ТУРКМЕНИЯ		58	82.5
860 УЗБЕКИСТАН		621	582.0
804 УКРАИНА		14413	5487.4
250 ФРАНЦИЯ		342	225.9
203 ЧЕШСКАЯ РЕСПУБЛИКА		230	88.6
233 ЭСТОНИЯ		260	142.5
000 прочие		259	115.8
Всего		57625	36810.4
Страны дальнего зарубежья		26372	14005.5
Страны СНГ		31253	22804.9

73.05.39
ПРОЧИЕ ТРУБЫ СВАРНЫЕ С КРУГЛЫМ СЕЧЕНИЕМ, ВНЕШНИЙ ДИАМЕТР КОТОРЫХ БОЛЕЕ 406,4 ММ ИЗ ЧЕРНЫХ МЕТАЛЛОВ

		Т	
040 АВСТРИЯ		3554	1103.9
031 АЗЕРБАЙДЖАН		1064	1185.3
276 ГЕРМАНИЯ		3568	1207.2
364 ИРАН, ИСЛАМСКАЯ РЕСПУБЛИКА		1155	661.2
380 ИТАЛИЯ		1097	367.1
398 КАЗАХСТАН		730	733.2
440 ЛИТВА		751	284.0
528 НИДЕРЛАНДЫ		41549	18235.9
784 ОБЪЕДИНЕННЫЕ АРАБСКИЕ ЭМИРАТЫ		367	128.3
795 ТУРКМЕНИЯ		31	27.7
804 УКРАИНА		1053	741.8
250 ФРАНЦИЯ		146	67.1
203 ЧЕШСКАЯ РЕСПУБЛИКА		196	78.0
000 прочие		139	59.7
Всего		55400	24880.4
Страны дальнего зарубежья		52522	22192.5
Страны СНГ		2878	2687.9

73.05.90
ПРОЧИЕ ТРУБЫ И ТРУБКИ С КРУГЛЫМ СЕЧЕНИЕМ, ВНЕШНИЙ ДИАМЕТР КОТОРЫХ БОЛЕЕ 406,4 ММ, ИЗ ЧЕРНЫХ МЕТАЛЛОВ ПРОЧИЕ

		Т	
860 УЗБЕКИСТАН		39	68.5
804 УКРАИНА		161	37.1
000 прочие		213	79.3
Всего		414	185.0
Страны дальнего зарубежья		213	79.3
Страны СНГ		200	105.6

73.06.10
ТРУБЫ ДЛЯ НЕФТЕ- И ГАЗОПРОВОДОВ ПУСТОТЕЛЫЕ ПРОЧИЕ, ИЗ ЧЕРНЫХ МЕТАЛЛОВ

		Т	
031 АЗЕРБАЙДЖАН		1706	1254.7
348 ВЕНГРИЯ		2019	1216.3
398 КАЗАХСТАН		5359	4782.3
428 ЛАТВИЯ		1814	1302.5
440 ЛИТВА		543	422.0
498 МОЛДОВА, РЕСПУБЛИКА		86	56.3
616 ПОЛЬША		125	70.9
762 ТАДЖИКИСТАН		35	26.3
792 ТУРЦИЯ		1029	672.7
860 УЗБЕКИСТАН		1861	1330.5
804 УКРАИНА		27	13.2
246 ФИНЛЯНДИЯ		260	212.0
203 ЧЕШСКАЯ РЕСПУБЛИКА		79	57.9
233 ЭСТОНИЯ		2104	1408.7
000 прочие		216	118.9
Всего		17264	12945.2
Страны дальнего зарубежья		8189	5481.9
Страны СНГ		9075	7463.3

73.06.20
ТРУБЫ ОБСАДНЫЕ И НАСОСНО-КОМПРЕССОРНЫЕ ДЛЯ БУРЕНИЯ НЕФТЯНЫХ ИЛИ ГАЗОВЫХ СКВАЖИН,ИЗ ЧЕРНЫХ МЕТАЛЛОВ

		Т	
031 АЗЕРБАЙДЖАН		1611	1304.9
398 КАЗАХСТАН		2019	1889.0
702 СИНГАПУР		3	200.7
840 СОЕДИНЕННЫЕ ШТАТЫ		49457	35441.2
804 УКРАИНА		35	4.5
Всего		53125	38840.4
Страны дальнего зарубежья		49460	35641.9
Страны СНГ		3665	3198.5

73.06.30
ТРУБЫ, ТРУБКИ И ПРОФИЛИ ПРОЧИЕ СВАРНЫЕ, КРУГЛОГО СЕЧЕНИЯ, ИЗ ЖЕЛЕЗА ИЛИ НЕЛЕГИРОВАННОЙ СТАЛИ

		Т	
040 АВСТРИЯ		343	111.3
031 АЗЕРБАЙДЖАН		9327	6337.1
024 АНГОЛА		38	243.9
051 АРМЕНИЯ		27	27.1
348 ВЕНГРИЯ		2031	1397.9
276 ГЕРМАНИЯ		7648	4512.0
268 ГРУЗИЯ		1769	1105.9
208 ДАНИЯ		118	115.9
356 ИНДИЯ		371	784.8
368 ИРАК		259	170.8
364 ИРАН, ИСЛАМСКАЯ РЕСПУБЛИКА		3255	2136.7
380 ИТАЛИЯ		1625	995.3
398 КАЗАХСТАН		60314	41469.2
417 КИРГИЗИЯ		722	528.3
428 ЛАТВИЯ		5118	3713.6
440 ЛИТВА		5605	3970.1
498 МОЛДОВА, РЕСПУБЛИКА		9	9.9
496 МОНГОЛИЯ		1729	1098.3
528 НИДЕРЛАНДЫ		962	537.3
616 ПОЛЬША		8221	4850.0
760 СИРИЙСКАЯ АРАБСКАЯ РЕСПУБЛИКА		8836	6965.4
703 СЛОВАКИЯ		2409	1779.9
762 ТАДЖИКИСТАН		1618	1023.5
795 ТУРКМЕНИЯ		44	37.8
860 УЗБЕКИСТАН		13480	8458.4
804 УКРАИНА		6719	7605.9
246 ФИНЛЯНДИЯ		86	58.6
756 ШВЕЙЦАРИЯ		144	61.3
233 ЭСТОНИЯ		4441	3159.5
000 прочие		244	183.4
Всего		147511	103449.1
Страны дальнего зарубежья		53483	36846.0
Страны СНГ		94028	66603.1

73.06.40
ТРУБЫ, ТРУБКИ И ПРОФИЛИ ПРОЧИЕ СВАРНЫЕ, КРУГЛОГО СЕЧЕНИЯ ИЗ КОРРОЗИОННОСТОЙКОЙ СТАЛИ

		Т	
051 АРМЕНИЯ		0	2.8
268 ГРУЗИЯ		2	14.4
398 КАЗАХСТАН		195	343.2
156 КИТАЙ		0	54.2
498 МОЛДОВА, РЕСПУБЛИКА		0	3.5
804 УКРАИНА		153	1863.3
000 прочие		13	127.7
Всего		364	2409.1
Страны дальнего зарубежья		13	181.9
Страны СНГ		351	2227.2

73.06.50
ТРУБЫ, ТРУБКИ И ПРОФИЛИ ПРОЧИЕ СВАРНЫЕ, КРУГЛОГО СЕЧЕНИЯ, ИЗ ПРОЧЕЙ ЛЕГИРОВАННОЙ СТАЛИ

		Т	
031 АЗЕРБАЙДЖАН		10	8.2
398 КАЗАХСТАН		499	368.7
156 КИТАЙ		0	62.6
440 ЛИТВА		42	160.3
760 СИРИЙСКАЯ АРАБСКАЯ РЕСПУБЛИКА		2	50.0
762 ТАДЖИКИСТАН		0	0.1
860 УЗБЕКИСТАН		0	0.6
804 УКРАИНА		222	158.9
000 прочие		15	51.0
Всего		791	860.4
Страны дальнего зарубежья		59	323.9
Страны СНГ		731	536.5

73.06.60
ТРУБЫ, ТРУБКИ И ПРОФИЛИ ПРОЧИЕ СВАРНЫЕ, НЕКРУГЛОГО СЕЧЕНИЯ, ИЗ ЧЕРНЫХ МЕТАЛЛОВ

		Т	
031 АЗЕРБАЙДЖАН		2420	1718.0
051 АРМЕНИЯ		8	9.6
348 ВЕНГРИЯ		625	410.4
704 ВЬЕТНАМ		28	204.6
276 ГЕРМАНИЯ		2660	1135.5
268 ГРУЗИЯ		9	9.3
364 ИРАН, ИСЛАМСКАЯ РЕСПУБЛИКА		388	253.6
398 КАЗАХСТАН		14923	10730.5
417 КИРГИЗИЯ		1153	829.7
428 ЛАТВИЯ		6922	4527.1
440 ЛИТВА		857	754.1
498 МОЛДОВА, РЕСПУБЛИКА		170	118.4
528 НИДЕРЛАНДЫ		188	154.1
578 НОРВЕГИЯ		2795	1681.2
703 СЛОВАКИЯ		253	122.3
795 ТУРКМЕНИЯ		974	772.3
860 УЗБЕКИСТАН		564	405.0
804 УКРАИНА		1145	867.6
246 ФИНЛЯНДИЯ		3774	2986.7
233 ЭСТОНИЯ		33813	22773.9
000 прочие		36	83.0
Всего		73704	50546.9
Страны дальнего зарубежья		52338	35086.6
Страны СНГ		21366	15460.4

73.06.90
ПРОЧИЕ ТРУБЫ И ТРУБКИ, ПРОФИЛИ ПУСТОТЕЛЫЕ(НАПРИМЕР,БЕСШОВНЫЕ ИЛИ СВАРНЫЕ,КЛЕПАНЫЕ ИЛИ СОЕДИНЕННЫЕ АНАЛОГИЧНЫМ СПОСОБОМ),ИЗ ЧЕРНЫХ МЕТАЛЛОВ

		Т	
031 АЗЕРБАЙДЖАН		22	11.7
051 АРМЕНИЯ		0	1.5
268 ГРУЗИЯ		39	40.0
356 ИНДИЯ		0	119.6
398 КАЗАХСТАН		358	422.3
498 МОЛДОВА, РЕСПУБЛИКА		0	3.0
762 ТАДЖИКИСТАН		61	48.5
795 ТУРКМЕНИЯ		1	3.4
860 УЗБЕКИСТАН		0	0.0
804 УКРАИНА		90	137.1
000 прочие		85	116.0
Всего		657	903.1
Страны дальнего зарубежья		85	235.6
Страны СНГ		572	667.5

73.07.11
ФИТИНГИ ДЛЯ ТРУБ ИЛИ ТРУБОК, ЛИТЫЕ, ИЗ НЕКОВКОГО ЧУГУНА

		Т	
398 КАЗАХСТАН		342	306.7
417 КИРГИЗИЯ		4	3.3
498 МОЛДОВА, РЕСПУБЛИКА		15	10.9
795 ТУРКМЕНИЯ		0	0.0
804 УКРАИНА		289	191.1
000 прочие		10	27.5
Всего		660	539.6
Страны дальнего зарубежья		10	27.5
Страны СНГ		651	512.1

Код и наименование страны контрагента	Ед. изме-рения	Экспорт	
		количество	стоимость

73.07.19
ПРОЧИЕ ФИТИНГИ ЛИТЫЕ ДЛЯ ТРУБ ИЛИ ТРУБОК, ИЗ ЧЕРНЫХ МЕТАЛЛОВ

		Т	
031	АЗЕРБАЙДЖАН	38	82.6
268	ГРУЗИЯ	0	0.6
398	КАЗАХСТАН	55	215.8
498	МОЛДОВА, РЕСПУБЛИКА	4	5.6
860	УЗБЕКИСТАН	4	139.1
804	УКРАИНА	27	110.2
000	прочие	12	88.5
Всего		139	642.5
Страны дальнего зарубежья		12	88.5
Страны СНГ		127	553.9

73.07.21
ПРОЧИЕ ФЛАНЦЫ ИЗ НЕРЖАВЕЮЩЕЙ СТАЛИ

		Т	
031	АЗЕРБАЙДЖАН	1	9.2
051	АРМЕНИЯ	0	0.8
268	ГРУЗИЯ	0	18.0
356	ИНДИЯ	2	113.5
398	КАЗАХСТАН	11	93.1
417	КИРГИЗИЯ	2	9.1
156	КИТАЙ	0	111.0
440	ЛИТВА	13	155.0
762	ТАДЖИКИСТАН	0	6.6
860	УЗБЕКИСТАН	16	60.6
804	УКРАИНА	5	74.1
000	прочие	20	112.2
Всего		71	763.4
Страны дальнего зарубежья		35	491.8
Страны СНГ		36	271.6

73.07.22
КОЛЕНА, ОТВОДЫ И СГОНЫ, СНАБЖЕННЫЕ РЕЗЬБОЙ

		Т	
300	ГРЕЦИЯ	3	142.8
356	ИНДИЯ	0	55.7
360	ИНДОНЕЗИЯ	9	67.3
398	КАЗАХСТАН	5	37.2
417	КИРГИЗИЯ	0	3.9
498	МОЛДОВА, РЕСПУБЛИКА	0	0.5
795	ТУРКМЕНИЯ	39	270.2
804	УКРАИНА	0	0.1
000	прочие	2	61.0
Всего		60	638.7
Страны дальнего зарубежья		15	326.7
Страны СНГ		45	311.9

73.07.23
ФИТИНГИ ДЛЯ ТРУБ ИЛИ ТРУБОК ПРОЧИЕ, ИЗ КОРРОЗИОННОСТОЙКОЙ СТАЛИ ДЛЯ СВАРКИ ВСТЫК ИЗ ЧЕРНЫХ МЕТАЛЛОВ

		Т	
031	АЗЕРБАЙДЖАН	3	39.2
051	АРМЕНИЯ	2	4.6
268	ГРУЗИЯ	1	19.0
364	ИРАН, ИСЛАМСКАЯ РЕСПУБЛИКА	14	506.7
398	КАЗАХСТАН	9	89.3
417	КИРГИЗИЯ	6	2.7
440	ЛИТВА	5	124.1
498	МОЛДОВА, РЕСПУБЛИКА	9	11.7
795	ТУРКМЕНИЯ	2	13.6
860	УЗБЕКИСТАН	2	72.0
804	УКРАИНА	34	431.9
233	ЭСТОНИЯ	33	90.5
000	прочие	10	80.7
Всего		130	1486.1
Страны дальнего зарубежья		62	802.1
Страны СНГ		68	684.0

73.07.29
ПРОЧИЕ ФИТИНГИ ДЛЯ ТРУБ ИЛИ ТРУБОК ИЗ КОРРОЗИОННОСТОЙКОЙ [НЕРЖАВЕЮЩЕЙ] СТАЛИ

		Т	
031	АЗЕРБАЙДЖАН	0	9.4
012	АЛЖИР	0	54.1
051	АРМЕНИЯ	5	45.6
268	ГРУЗИЯ	1	32.6
356	ИНДИЯ	1	414.0
398	КАЗАХСТАН	10	162.4
417	КИРГИЗИЯ	0	2.1
156	КИТАЙ	0	239.5
428	ЛАТВИЯ	16	157.5
498	МОЛДОВА, РЕСПУБЛИКА	0	0.5
702	СИНГАПУР	2	75.8
840	СОЕДИНЕННЫЕ ШТАТЫ	0	66.8
762	ТАДЖИКИСТАН	0	3.0
860	УЗБЕКИСТАН	0	8.0
804	УКРАИНА	1	40.1
000	прочие	11	113.8
Всего		48	1425.2
Страны дальнего зарубежья		30	1121.5
Страны СНГ		17	303.6

73.07.91
ПРОЧИЕ ФЛАНЦЫ ИЗ ЧЕРНЫХ МЕТАЛЛОВ

		Т	
031	АЗЕРБАЙДЖАН	47	92.7
056	БЕЛЬГИЯ	370	1043.5
276	ГЕРМАНИЯ	16	63.4
268	ГРУЗИЯ	16	45.5
356	ИНДИЯ	3	66.7
364	ИРАН, ИСЛАМСКАЯ РЕСПУБЛИКА	10	172.7
398	КАЗАХСТАН	395	1147.7
196	КИПР	0	52.5
417	КИРГИЗИЯ	0	1.3
440	ЛИТВА	58	164.2
498	МОЛДОВА, РЕСПУБЛИКА	29	45.8
616	ПОЛЬША	63	88.4
840	СОЕДИНЕННЫЕ ШТАТЫ	899	1106.3
762	ТАДЖИКИСТАН	0	0.6
795	ТУРКМЕНИЯ	9	27.9
860	УЗБЕКИСТАН	2	6.0
804	УКРАИНА	305	840.7
246	ФИНЛЯНДИЯ	16	74.5
752	ШВЕЦИЯ	55	147.3
233	ЭСТОНИЯ	9	58.3
000	прочие	34	186.8
Всего		2337	5432.8
Страны дальнего зарубежья		1533	3224.7
Страны СНГ		803	2208.2

73.07.92
КОЛЕНА, ОТВОДЫ И СГОНЫ, СНАБЖЕННЫЕ РЕЗЬБОИ ЙЗ ЧЕРНЫХ МЕТАЛЛОВ

		Т	
031	АЗЕРБАЙДЖАН	30	63.3
398	КАЗАХСТАН	36	111.3
417	КИРГИЗИЯ	1	2.8
498	МОЛДОВА, РЕСПУБЛИКА	6	9.1
795	ТУРКМЕНИЯ	4	46.4
804	УКРАИНА	150	230.0
233	ЭСТОНИЯ	35	333.6
000	прочие	14	137.7
Всего		275	934.1
Страны дальнего зарубежья		49	471.4
Страны СНГ		226	462.7

73.07.93
ПРОЧИЕ ФИТИНГИ ИЗ ЧЕРНЫХ МЕТАЛЛОВ ДЛЯ СВАРКИ ВСТЫК

		Т	
031	АЗЕРБАЙДЖАН	436	1445.9
051	АРМЕНИЯ	42	180.9
100	БОЛГАРИЯ	39	302.5
268	ГРУЗИЯ	39	97.7
356	ИНДИЯ	480	1572.3
368	ИРАК	8	98.2
364	ИРАН, ИСЛАМСКАЯ РЕСПУБЛИКА	59	604.6
398	КАЗАХСТАН	3519	18160.0
417	КИРГИЗИЯ	6	40.0
428	ЛАТВИЯ	41	127.5
440	ЛИТВА	59	222.3
498	МОЛДОВА, РЕСПУБЛИКА	83	174.5
616	ПОЛЬША	96	185.1
891	СЕРБИЯ И ЧЕРНОГОРИЯ	2	61.3
795	ТУРКМЕНИЯ	88	172.1
860	УЗБЕКИСТАН	276	1355.2
804	УКРАИНА	985	2981.6
203	ЧЕШСКАЯ РЕСПУБЛИКА	573	677.9
233	ЭСТОНИЯ	29	136.0
000	прочие	53	205.1
Всего		6911	28800.5
Страны дальнего зарубежья		1438	4192.7
Страны СНГ		5473	24607.8

73.07.99
ПРОЧИЕ ФИТИНГИ ДЛЯ ТРУБ ИЛИ ТРУБОК, ИЗ ЧЕРНЫХ МЕТАЛЛОВ

		Т	
031	АЗЕРБАЙДЖАН	9	75.8
051	АРМЕНИЯ	0	5.2
100	БОЛГАРИЯ	9	54.3
268	ГРУЗИЯ	0	1.5
356	ИНДИЯ	4	287.6
360	ИНДОНЕЗИЯ	11	75.7
364	ИРАН, ИСЛАМСКАЯ РЕСПУБЛИКА	2	51.9
380	ИТАЛИЯ	667	1202.8
398	КАЗАХСТАН	490	2633.8
417	КИРГИЗИЯ	1	14.2
440	ЛИТВА	11	54.8
498	МОЛДОВА, РЕСПУБЛИКА	1	3.9
496	МОНГОЛИЯ	3	54.0
702	СИНГАПУР	14	389.5
760	СИРИЙСКАЯ АРАБСКАЯ РЕСПУБЛИКА	58	227.1
826	СОЕДИНЕННОЕ КОРОЛЕВСТВО	2	113.8
762	ТАДЖИКИСТАН	6	13.3
795	ТУРКМЕНИЯ	3	17.1
860	УЗБЕКИСТАН	3	24.2
804	УКРАИНА	36	195.5
233	ЭСТОНИЯ	18	121.0
000	прочие	35	313.2
Всего		1381	5930.2
Страны дальнего зарубежья		834	2945.7
Страны СНГ		547	2984.5

73.08.10
МОСТЫ И СЕКЦИИ МОСТОВ ИЗ ЧЕРНЫХ МЕТАЛЛОВ

		Т	
051	АРМЕНИЯ	448	927.7
276	ГЕРМАНИЯ	678	1219.7
398	КАЗАХСТАН	3459	5751.7
428	ЛАТВИЯ	6542	14223.4
804	УКРАИНА	14740	28512.0
000	прочие	10	21.3
Всего		25877	50655.7
Страны дальнего зарубежья		7231	15464.3
Страны СНГ		18646	35191.3

73.08.20
БАШНИ И РЕШЕТЧАТЫЕ МАЧТЫ

		Т	
051	АРМЕНИЯ	21	70.5
398	КАЗАХСТАН	2203	4280.7
156	КИТАЙ	2	70.0
428	ЛАТВИЯ	36	68.8
784	ОБЪЕДИНЕННЫЕ АРАБСКИЕ ЭМИРАТЫ	28	86.8
860	УЗБЕКИСТАН	151	266.5
804	УКРАИНА	235	663.2
000	прочие	21	54.9
Всего		2697	5561.5
Страны дальнего зарубежья		88	280.6
Страны СНГ		2609	5280.9

Код и наименование страны контрагента	Ед. изме-рения	Экспорт	
		количество	стоимость

73.08.30
ДВЕРИ, ОКНА И ИХ РАМЫ, ПОРОГИ ДЛЯ ДВЕРЕЙ ИЗ ЧЕРНЫХ МЕТАЛЛОВ

		Т	
031	АЗЕРБАЙДЖАН	33	94.0
024	АНГОЛА	5	52.7
051	АРМЕНИЯ	1	4.0
348	ВЕНГРИЯ	109	298.8
268	ГРУЗИЯ	21	92.8
356	ИНДИЯ	23	119.6
364	ИРАН, ИСЛАМСКАЯ РЕСПУБЛИКА	71	389.5
380	ИТАЛИЯ	11	75.3
398	КАЗАХСТАН	639	2730.0
417	КИРГИЗИЯ	1	6.4
428	ЛАТВИЯ	97	225.2
498	МОЛДОВА, РЕСПУБЛИКА	14	48.4
762	ТАДЖИКИСТАН	26	77.4
860	УЗБЕКИСТАН	14	37.2
804	УКРАИНА	258	948.5
000	прочие	40	149.3
Всего		1364	5348.9
Страны дальнего зарубежья		357	1310.3
Страны СНГ		1008	4038.5

73.08.40
ОБОРУДОВАНИЕ ДЛЯ МЕТАЛЛИЧЕСКИХ СТРОИТЕЛЬНЫХ ЛЕСОВ, ОПАЛУБОК, ПОДПОРНЫХ СТЕНОК ИЛИ ШАХТНОЙ КРЕПИ ИЗ ЧЕРНЫХ МЕТАЛЛОВ

		Т	
051	АРМЕНИЯ	168	281.0
100	БОЛГАРИЯ	26	89.1
268	ГРУЗИЯ	48	71.7
380	ИТАЛИЯ	15591	7596.5
398	КАЗАХСТАН	3172	5185.4
156	КИТАЙ	61	60.9
440	ЛИТВА	216	293.0
784	ОБЪЕДИНЕННЫЕ АРАБСКИЕ ЭМИРАТЫ	88	187.1
762	ТАДЖИКИСТАН	87	136.7
860	УЗБЕКИСТАН	119	290.5
804	УКРАИНА	871	1032.8
246	ФИНЛЯНДИЯ	118	187.1
392	ЯПОНИЯ	103	91.2
000	прочие	206	142.9
Всего		20873	15645.9
Страны дальнего зарубежья		16408	8647.7
Страны СНГ		4465	6998.2

73.08.90
ПРОЧИЕ МЕТАЛЛОКОНСТРУКЦИИ ИЗ ЧЕРНЫХ МЕТАЛЛОВ (КРОМЕ СБОРНЫХ СТРОИТЕЛЬНЫХ КОНСТРУКЦИЙ ТОВАРНОЙ ПОЗИЦИИ 9406) И ИХ ЧАСТИ

		Т	
031	АЗЕРБАЙДЖАН	950	1431.2
024	АНГОЛА	682	2401.4
051	АРМЕНИЯ	22	117.0
004	АФГАНИСТАН	474	722.3
050	БАНГЛАДЕШ	15	64.4
100	БОЛГАРИЯ	194	338.9
348	ВЕНГРИЯ	390	910.1
862	ВЕНЕСУЭЛА	3	109.5
276	ГЕРМАНИЯ	196	385.3
268	ГРУЗИЯ	119	442.1
356	ИНДИЯ	3399	30067.8
364	ИРАН, ИСЛАМСКАЯ РЕСПУБЛИКА	398	5336.3
724	ИСПАНИЯ	39	136.0
380	ИТАЛИЯ	173	547.2
398	КАЗАХСТАН	29177	53806.8
417	КИРГИЗИЯ	367	303.5
156	КИТАЙ	559	389.9
410	КОРЕЯ, РЕСПУБЛИКА	112	260.8
192	КУБА	3	60.7
414	КУВЕЙТ	63	242.6
428	ЛАТВИЯ	349	963.7
434	ЛИВИЙСКАЯ АРАБСКАЯ ДЖАМАХИРИЯ	2	90.8
440	ЛИТВА	687	1223.5
498	МОЛДОВА, РЕСПУБЛИКА	59	192.6
496	МОНГОЛИЯ	23	64.8
528	НИДЕРЛАНДЫ	642	1145.8
578	НОРВЕГИЯ	2651	6181.3
784	ОБЪЕДИНЕННЫЕ АРАБСКИЕ ЭМИРАТЫ	34	102.8
616	ПОЛЬША	21402	10712.2
702	СИНГАПУР	353	616.2
826	СОЕДИНЕННОЕ КОРОЛЕВСТВО	30	57.1
736	СУДАН	213	392.3
762	ТАДЖИКИСТАН	3552	8301.8
795	ТУРКМЕНИЯ	34	89.1
860	УЗБЕКИСТАН	387	1067.4
804	УКРАИНА	13040	20253.3
246	ФИНЛЯНДИЯ	3670	9474.0
250	ФРАНЦИЯ	476	828.5
203	ЧЕШСКАЯ РЕСПУБЛИКА	48	85.6
756	ШВЕЙЦАРИЯ	25	185.6
752	ШВЕЦИЯ	628	1973.5
233	ЭСТОНИЯ	2183	3092.0
392	ЯПОНИЯ	76	93.3
000	прочие	81	127.3
Всего		87980	165388.5
Страны дальнего зарубежья		40273	79383.6
Страны СНГ		47707	86004.8

73.09.00
РЕЗЕРВУАРЫ, ЦИСТЕРНЫ, СОСУДЫ, БАКИ И АНАЛОГ. ЕМКОСТИ ИЗ ЧЕРН. МЕТ., ДЛЯ ЛЮБ., ВЕЩ-В (КР. СЖАТ.ИЛИ СЖИЖ. ГАЗА) ВМЕСТИМОСТЬЮ БОЛЕЕ 300 Л, С ОБЛИЦОВКОЙ ИЛИ ТЕРМОИЗ. ИЛИ БЕЗ НИХ, НО БЕЗ МЕХАНИЧ. ОБОРУД.

		Т	
031	АЗЕРБАЙДЖАН	49	85.1
348	ВЕНГРИЯ	3	171.1
276	ГЕРМАНИЯ	234	317.2
268	ГРУЗИЯ	7	4.3
356	ИНДИЯ	941	8073.5
398	КАЗАХСТАН	1373	4129.7
417	КИРГИЗИЯ	6	44.2
156	КИТАЙ	17	153.6
428	ЛАТВИЯ	405	634.9
440	ЛИТВА	27	196.1
498	МОЛДОВА, РЕСПУБЛИКА	2	6.2
496	МОНГОЛИЯ	91	194.4
528	НИДЕРЛАНДЫ	374	443.2
702	СИНГАПУР	90	504.1
762	ТАДЖИКИСТАН	4	0.4
795	ТУРКМЕНИЯ	49	140.4
860	УЗБЕКИСТАН	93	276.5
804	УКРАИНА	808	1857.8
752	ШВЕЦИЯ	1613	1283.1
000	прочие	178	224.8
Всего		6363	18740.5
Страны дальнего зарубежья		3973	12196.0
Страны СНГ		2390	6544.5

73.10.10
ЦИСТЕРНЫ, БОЧКИ, БАРАБАНЫ, КАНИСТРЫ, ЯЩИКИ И АНАЛОГИЧНЫЕ ЕМКОСТИ ИЗ ЧЕРНЫХ МЕТАЛЛОВ ДЛЯ ЛЮБЫХ ВЕЩЕСТВ (КРОМЕ СЖАТОГО ИЛИ СЖИЖЕННОГО ГАЗА) ВМЕСТИМОСТЬЮ 50 Л ИЛИ БОЛЕЕ

		Т	
036	АВСТРАЛИЯ	59	94.1
031	АЗЕРБАЙДЖАН	65	24.5
032	АРГЕНТИНА	79	130.3
051	АРМЕНИЯ	80	15.5
348	ВЕНГРИЯ	9	1345.5
344	ГОНКОНГ	324	515.1
268	ГРУЗИЯ	19	29.3
356	ИНДИЯ	195	418.0
398	КАЗАХСТАН	756	1486.3
417	КИРГИЗИЯ	4	6.7
156	КИТАЙ	1444	2311.5
410	КОРЕЯ, РЕСПУБЛИКА	19	93.2
428	ЛАТВИЯ	111	75.1
458	МАЛАЙЗИЯ	37	61.0
498	МОЛДОВА, РЕСПУБЛИКА	248	189.6
784	ОБЪЕДИНЕННЫЕ АРАБСКИЕ ЭМИРАТЫ	115	195.8
586	ПАКИСТАН	106	175.8
840	СОЕДИНЕННЫЕ ШТАТЫ	28	54.9
762	ТАДЖИКИСТАН	66	31.7
795	ТУРКМЕНИЯ	1	1.6
792	ТУРЦИЯ	409	582.8
860	УЗБЕКИСТАН	2959	768.0
804	УКРАИНА	1142	2172.2
710	ЮЖНАЯ АФРИКА	41	68.2
000	прочие	447	721.1
Всего		8762	11567.4
Страны дальнего зарубежья		3423	6842.2
Страны СНГ		5339	4725.2

73.10.21
БАНКИ КОНСЕРВНЫЕ ИЗ ЧЕРНЫХ МЕТАЛЛОВ, ДЛЯ ЛЮБЫХ ВЕЩЕСТВ (КРОМЕ СЖАТОГО ИЛИ СЖИЖЕННОГО ГАЗА), ЗАКРЫВАЕМЫЕ ПАЙКОЙ ИЛИ ОТБОРТОВКОЙ, ВМЕСТИМОСТЬЮ МЕНЕЕ 50 Л

		Т	
268	ГРУЗИЯ	0	0.5
398	КАЗАХСТАН	40	94.1
440	ЛИТВА	95	219.0
496	МОНГОЛИЯ	15	78.3
795	ТУРКМЕНИЯ	0	7.6
860	УЗБЕКИСТАН	12	30.1
804	УКРАИНА	485	1076.7
000	прочие	90	260.6
Всего		740	1766.9
Страны дальнего зарубежья		201	557.9
Страны СНГ		539	1209.0

73.10.29
ПРОЧИЕ ЕМКОСТИ ИЗ ЧЕРНЫХ МЕТАЛЛОВ ДЛЯ ЛЮБЫХ ВЕЩЕСТВ (КРОМЕ СЖАТОГО ИЛИ СЖИЖЕННОГО ГАЗА), ВМЕСТИМОСТЬЮ МЕНЕЕ 50 Л

		Т	
031	АЗЕРБАЙДЖАН	11	3.7
051	АРМЕНИЯ	0	1.1
276	ГЕРМАНИЯ	67	85.0
268	ГРУЗИЯ	0	1.9
356	ИНДИЯ	2	237.7
398	КАЗАХСТАН	655	1774.0
417	КИРГИЗИЯ	0	0.5
410	КОРЕЯ, РЕСПУБЛИКА	0	69.7
192	КУБА	0	87.1
428	ЛАТВИЯ	1671	1039.4
498	МОЛДОВА, РЕСПУБЛИКА	0	0.1
840	СОЕДИНЕННЫЕ ШТАТЫ	3	103.9
762	ТАДЖИКИСТАН	1	1.7
795	ТУРКМЕНИЯ	0	36.0
860	УЗБЕКИСТАН	77	135.1
804	УКРАИНА	14	100.8
000	прочие	106	373.9
Всего		2608	4051.5
Страны дальнего зарубежья		1850	1996.7
Страны СНГ		758	2054.8

73.11.00
ЕМКОСТИ ДЛЯ СЖАТОГО ИЛИ СЖИЖЕННОГО ГАЗА, ИЗ ЧЕРНЫХ МЕТАЛЛОВ

		Т	
031	АЗЕРБАЙДЖАН	0	14.4
051	АРМЕНИЯ	537	814.6
004	АФГАНИСТАН	200	60.0
276	ГЕРМАНИЯ	6	71.6
268	ГРУЗИЯ	18	80.8
356	ИНДИЯ	286	1864.4
360	ИНДОНЕЗИЯ	78	200.0
364	ИРАН, ИСЛАМСКАЯ РЕСПУБЛИКА	414	550.9
398	КАЗАХСТАН	1493	2825.7
417	КИРГИЗИЯ	35	87.1
156	КИТАЙ	88	949.8
498	МОЛДОВА, РЕСПУБЛИКА	1	0.9
496	МОНГОЛИЯ	16	53.7
702	СИНГАПУР	238	137.2
762	ТАДЖИКИСТАН	744	1734.5
795	ТУРКМЕНИЯ	95	304.3
860	УЗБЕКИСТАН	163	465.6

Код и наименование страны контрагента	Ед. изме-рения	Экспорт	
		количество	стоимость
804 УКРАИНА		474	1099.9
000 прочие		291	304.7
Всего		5176	11620.0
Страны дальнего зарубежья		1617	4192.3
Страны СНГ		3559	7427.7

73.12.10
КРУЧЕНАЯ ПРОВОЛОКА, ТРОСЫ, КАНАТЫ ИЗ ЧЕРНЫХ МЕТАЛЛОВ, БЕЗ ЭЛЕКТРИЧЕСКОЙ ИЗОЛЯЦИИ

	Т		
031	АЗЕРБАЙДЖАН	541	588.8
024	АНГОЛА	17	96.4
051	АРМЕНИЯ	112	168.5
100	БОЛГАРИЯ	1254	1373.8
704	ВЬЕТНАМ	260	366.2
276	ГЕРМАНИЯ	2365	2670.5
268	ГРУЗИЯ	288	311.2
356	ИНДИЯ	9	65.6
398	КАЗАХСТАН	14594	15427.0
417	КИРГИЗИЯ	203	261.2
156	КИТАЙ	52	174.9
410	КОРЕЯ, РЕСПУБЛИКА	11	66.5
428	ЛАТВИЯ	518	700.5
440	ЛИТВА	400	501.5
458	МАЛАЙЗИЯ	4	94.0
498	МОЛДОВА, РЕСПУБЛИКА	13	14.4
496	МОНГОЛИЯ	454	611.5
516	НАМИБИЯ	78	138.9
554	НОВАЯ ЗЕЛАНДИЯ	172	199.1
591	ПАНАМА	107	184.8
670	СЕНТ-ВИНСЕНТ И ГРЕНАДИНЫ	88	141.9
702	СИНГАПУР	70	224.0
703	СЛОВАКИЯ	0	50.6
840	СОЕДИНЕННЫЕ ШТАТЫ	40	78.3
736	СУДАН	13	80.0
762	ТАДЖИКИСТАН	257	622.5
795	ТУРКМЕНИЯ	853	803.0
860	УЗБЕКИСТАН	2425	2804.7
804	УКРАИНА	7825	10012.5
203	ЧЕШСКАЯ РЕСПУБЛИКА	423	654.6
233	ЭСТОНИЯ	333	359.7
392	ЯПОНИЯ	29	135.2
000	прочие	134	554.2
Всего		33940	40536.3
Страны дальнего зарубежья		6829	9522.5
Страны СНГ		27111	31013.8

73.12.90
ПРОЧИЕ ИЗДЕЛИЯ ИЗ ЧЕРНЫХ МЕТАЛЛОВ БЕЗ ЭЛЕКТРИЧЕСКОЙ ИЗОЛЯЦИИ

	Т		
031	АЗЕРБАЙДЖАН	0	0.9
862	ВЕНЕСУЭЛА	0	118.2
818	ЕГИПЕТ	0	52.8
398	КАЗАХСТАН	52	167.9
417	КИРГИЗИЯ	1	3.7
498	МОЛДОВА, РЕСПУБЛИКА	3	7.2
496	МОНГОЛИЯ	5	52.2
702	СИНГАПУР	9	95.7
762	ТАДЖИКИСТАН	4	19.3
795	ТУРКМЕНИЯ	0	0.6
804	УКРАИНА	0	1.2
000	прочие	23	239.9
Всего		97	759.6
Страны дальнего зарубежья		36	558.8
Страны СНГ		61	200.8

73.13.00
ПРОВОЛОКА КОЛЮЧАЯ ИЗ ЧЕРНЫХ МЕТАЛЛОВ; СКРУЧЕННАЯ ОБРУЧНАЯ СТАЛЬ ИЛИ ОДИНАРНАЯ ПЛОСКАЯ ПРОВОЛОКА, КОЛЮЧАЯ ИЛИ НЕКОЛЮЧАЯ, СВОБОДНО СКРУЧЕННАЯ ДВОЙНАЯ ПРОВОЛОКА ДЛЯ ОГРАЖДЕНИЯ, ИЗ ЧЕРНЫХ МЕТАЛЛОВ

	Т		
031	АЗЕРБАЙДЖАН	24	79.9
268	ГРУЗИЯ	459	367.0
398	КАЗАХСТАН	415	489.0
417	КИРГИЗИЯ	76	228.3
762	ТАДЖИКИСТАН	9	54.3
860	УЗБЕКИСТАН	185	221.4
804	УКРАИНА	7	22.2
000	прочие	30	22.7
Всего		1205	1484.9
Страны дальнего зарубежья		30	22.7
Страны СНГ		1174	1462.1

73.14.12
БЕЗКОНЕЧНЫЕ ЛЕНТЫ ИЗ КОРРОЗИННОСТОЙКОЙ СТАЛИ ДЛЯ МАШИН ИЗ ЧЕРНЫХ МЕТАЛЛОВ

	Т		
498	МОЛДОВА, РЕСПУБЛИКА	0	13.4
860	УЗБЕКИСТАН	7	119.1
804	УКРАИНА	0	9.1
Всего		7	141.7
Страны СНГ		7	141.7

73.14.13
ПРОЧИЕ БЕСКОНЕЧНЫЕ ЛЕНТЫ ДЛЯ МАШИН ИЗ ЧЕРНЫХ МЕТАЛЛОВ

	Т		
398	КАЗАХСТАН	4	4.3
Всего		4	4.3
Страны СНГ		4	4.3

73.14.14
ПРОЧИЕ ПЛЕТЕНЫЕ ТКАНИ ИЗ КОРРОЗИОННОСТОЙКОЙ СТАЛИ

	Т		
051	АРМЕНИЯ	0	5.0
268	ГРУЗИЯ	0	4.7
398	КАЗАХСТАН	6	95.8
440	ЛИТВА	6	78.4
498	МОЛДОВА, РЕСПУБЛИКА	1	19.5
860	УЗБЕКИСТАН	9	147.3
804	УКРАИНА	11	161.4
233	ЭСТОНИЯ	5	70.8
000	прочие	10	96.1
Всего		49	679.1
Страны дальнего зарубежья		22	245.3
Страны СНГ		27	433.8

73.14.19
ПРОЧАЯ МЕТАЛЛИЧЕСКАЯ ТКАНЬ ИЗ ЧЕРНОГО МЕТАЛЛА

	Т		
380	ИТАЛИЯ	58	108.9
398	КАЗАХСТАН	331	767.6
804	УКРАИНА	105	161.9
000	прочие	34	36.7
Всего		529	1075.1
Страны дальнего зарубежья		92	145.6
Страны СНГ		437	929.5

73.14.20
РЕШЕТКИ, СЕТКИ И ОГРАЖДЕНИЯ ИЗ ЧЕРНЫХ МЕТАЛЛОВ, СВАРЕННЫЕ В МЕСТАХ ПЕРЕСЕЧЕНИЯ, ИЗ ПРОВОЛОКИ С МАКСИМАЛЬНЫМ РАЗМЕРОМ ПОПЕРЕЧНОГО СЕЧЕНИЯ 3 ММ ИЛИ БОЛЕЕ, С ЯЧЕЙКАМИ РАЗМЕРОМ 100 СМ2 ИЛИ БОЛЕЕ

	Т		
051	АРМЕНИЯ	37	73.8
268	ГРУЗИЯ	9	3.7
398	КАЗАХСТАН	604	511.8
428	ЛАТВИЯ	309	237.5
233	ЭСТОНИЯ	4683	2698.8
000	прочие	19	47.1
Всего		5662	3572.8
Страны дальнего зарубежья		5012	2983.5
Страны СНГ		650	589.3

73.14.31
ПРОЧИЕ ОЦИНКОВАННЫЕ РЕШЕТКИ, СЕТКИ И ОГРАЖДЕНИЯ, СВАРЕННЫЕ В МЕСТАХ ПЕРЕСЕЧЕНИЯ

	Т		
268	ГРУЗИЯ	4	6.8
398	КАЗАХСТАН	13	25.6
428	ЛАТВИЯ	97	168.1
440	ЛИТВА	475	493.9
804	УКРАИНА	43	77.3
000	прочие	1	1.3
Всего		633	773.0
Страны дальнего зарубежья		573	663.3
Страны СНГ		60	109.7

73.14.39
ПРОЧИЕ РЕШЕТКИ, СЕТКИ И ОГРАЖДЕНИЯ, СВАРЕННЫЕ В МЕСТАХ ПЕРЕСЕЧЕНИЯ

	Т		
380	ИТАЛИЯ	173	144.2
398	КАЗАХСТАН	82	75.1
804	УКРАИНА	190	241.7
246	ФИНЛЯНДИЯ	44	64.4
000	прочие	61	100.4
Всего		550	625.8
Страны дальнего зарубежья		278	309.0
Страны СНГ		272	316.8

73.14.41
ПРОЧИЕ ТКАНИ, РЕШЕТКИ, СЕТКИ И ОГРАЖДЕНИЯ, ИЗ ЧЕРНЫХ МЕТАЛЛОВ, ОЦИНКОВАННЫЕ

	Т		
031	АЗЕРБАЙДЖАН	10	6.7
051	АРМЕНИЯ	28	32.3
380	ИТАЛИЯ	236	208.3
398	КАЗАХСТАН	157	218.5
417	КИРГИЗИЯ	4	6.5
440	ЛИТВА	179	116.2
762	ТАДЖИКИСТАН	1	2.0
804	УКРАИНА	14	17.8
250	ФРАНЦИЯ	489	999.0
756	ШВЕЙЦАРИЯ	42	91.0
000	прочие	139	170.4
Всего		1298	1868.7
Страны дальнего зарубежья		1084	1585.0
Страны СНГ		213	283.7

73.14.42
ТКАНИ, РЕШЕТКИ, СЕТКИ И ОГРАЖДЕНИЯ ПРОЧИЕ ИЗ ЧЕРНЫХ МЕТАЛЛОВ, ПОКРЫТЫЕ ПЛАСТМАССОЙ

	Т		
398	КАЗАХСТАН	3	11.8
762	ТАДЖИКИСТАН	2	0.1
804	УКРАИНА	11	19.8
000	прочие	46	51.5
Всего		61	83.2
Страны дальнего зарубежья		46	51.5
Страны СНГ		15	31.7

73.14.49
ТКАНИ, РЕШЕТКИ, СЕТКИ И ОГРАЖДЕНИЯ ИЗ ЧЕРНЫХ МЕТАЛЛОВ, ПРОЧИЕ

	Т		
031	АЗЕРБАЙДЖАН	15	47.7
051	АРМЕНИЯ	16	20.8
268	ГРУЗИЯ	6	39.8
818	ЕГИПЕТ	14	57.7
398	КАЗАХСТАН	1419	2825.8
417	КИРГИЗИЯ	12	58.7
498	МОЛДОВА, РЕСПУБЛИКА	6	5.9
762	ТАДЖИКИСТАН	2	4.2
795	ТУРКМЕНИЯ	50	63.3
860	УЗБЕКИСТАН	9	38.9
804	УКРАИНА	36	295.2
000	прочие	52	253.1
Всего		1638	3711.1
Страны дальнего зарубежья		66	310.8
Страны СНГ		1572	3400.3

Код и наименование страны контрагента	Ед. изме-рения	Экспорт	
		количество	стоимость

73.14.50
ПРОСЕЧНО-ВЫТЯЖНОЙ ЛИСТ ИЗ ЧЕРНЫХ МЕТАЛЛОВ

		Т	
398	КАЗАХСТАН	73	41.3
000	прочие	10	10.7
Всего		83	52.0
Страны дальнего зарубежья		10	10.7
Страны СНГ		73	41.3

73.15.11
ЦЕПИ РОЛИКОВЫЕ ИЗ ЧЕРНЫХ МЕТАЛЛОВ

		Т	
031	АЗЕРБАЙДЖАН	2	4.6
051	АРМЕНИЯ	0	3.0
050	БАНГЛАДЕШ	5	66.4
268	ГРУЗИЯ	1	8.1
398	КАЗАХСТАН	157	564.8
417	КИРГИЗИЯ	7	21.3
440	ЛИТВА	25	71.0
498	МОЛДОВА, РЕСПУБЛИКА	2	8.1
762	ТАДЖИКИСТАН	12	98.0
795	ТУРКМЕНИЯ	6	32.3
860	УЗБЕКИСТАН	59	200.1
804	УКРАИНА	206	610.9
000	прочие	67	275.9
Всего		549	1964.3
Страны дальнего зарубежья		97	413.3
Страны СНГ		452	1551.0

73.15.12
ЦЕПИ ШАРНИРНЫЕ ИЗ ЧЕРНЫХ МЕТАЛЛОВ ПРОЧИЕ

		Т	
398	КАЗАХСТАН	80	474.7
762	ТАДЖИКИСТАН	0	1.0
795	ТУРКМЕНИЯ	0	0.9
860	УЗБЕКИСТАН	0	6.0
804	УКРАИНА	29	163.3
000	прочие	27	112.2
Всего		136	758.1
Страны дальнего зарубежья		27	112.2
Страны СНГ		108	645.9

73.15.19
ЧАСТИ ШАРНИРНЫХ ЦЕПЕЙ ИЗ ЧЕРНЫХ МЕТАЛЛОВ

		Т	
031	АЗЕРБАЙДЖАН	10	22.5
704	ВЬЕТНАМ	31	63.8
276	ГЕРМАНИЯ	635	1744.8
398	КАЗАХСТАН	2	12.1
498	МОЛДОВА, РЕСПУБЛИКА	0	1.2
762	ТАДЖИКИСТАН	0	0.1
795	ТУРКМЕНИЯ	0	0.2
860	УЗБЕКИСТАН	0	0.1
804	УКРАИНА	20	104.4
000	прочие	11	68.5
Всего		709	2017.6
Страны дальнего зарубежья		677	1877.0
Страны СНГ		32	140.6

73.15.20
ЦЕПИ ПРОТИВОСКОЛЬЖЕНИЯ ИЗ ЧЕРНЫХ МЕТАЛЛОВ

		Т	
268	ГРУЗИЯ	1	6.7
398	КАЗАХСТАН	1	1.8
762	ТАДЖИКИСТАН	1	0.1
000	прочие	30	38.0
Всего		32	46.6
Страны дальнего зарубежья		30	38.0
Страны СНГ		2	8.6

73.15.81
ПРОЧИЕ ЦЕПИ ИЗ ЧЕРНЫХ МЕТАЛЛОВ ПЛОСКОЗВЕННЫЕ С РАСПОРКОЙ

		Т	
031	АЗЕРБАЙДЖАН	1	4.0
051	АРМЕНИЯ	0	8.4
398	КАЗАХСТАН	10	22.9
156	КИТАЙ	2	184.3
804	УКРАИНА	1	2.3
000	прочие	32	64.4
Всего		46	286.1
Страны дальнего зарубежья		34	248.6
Страны СНГ		12	37.5

73.15.82
ЦЕПИ ИЗ ЧЕРНЫХ МЕТАЛЛОВ ПРОЧИЕ, СО СВАРНЫМИ ЗВЕНЬЯМИ

		Т	
031	АЗЕРБАЙДЖАН	2	2.7
051	АРМЕНИЯ	1	10.3
398	КАЗАХСТАН	662	787.9
417	КИРГИЗИЯ	68	69.0
440	ЛИТВА	145	155.5
498	МОЛДОВА, РЕСПУБЛИКА	5	9.5
528	НИДЕРЛАНДЫ	354	318.1
642	РУМЫНИЯ	100	164.3
762	ТАДЖИКИСТАН	0	0.1
795	ТУРКМЕНИЯ	0	0.1
860	УЗБЕКИСТАН	65	90.3
804	УКРАИНА	574	843.9
000	прочие	93	197.4
Всего		2069	2649.0
Страны дальнего зарубежья		692	835.3
Страны СНГ		1376	1813.7

73.15.89
ЦЕПИ ИЗ ЧЕРНЫХ МЕТАЛЛОВ, ПРОЧИЕ

		Т	
031	АЗЕРБАЙДЖАН	88	162.9
051	АРМЕНИЯ	1	4.7
268	ГРУЗИЯ	0	1.0
398	КАЗАХСТАН	536	1230.1
417	КИРГИЗИЯ	208	463.4
498	МОЛДОВА, РЕСПУБЛИКА	0	4.4
860	УЗБЕКИСТАН	142	345.6
804	УКРАИНА	507	1280.2
231	ЭФИОПИЯ	0	140.3
000	прочие	19	97.9
Всего		1502	3730.4
Страны дальнего зарубежья		20	238.2
Страны СНГ		1483	3492.2

73.15.90
ЧАСТИ ЦЕПЕЙ ИЗ ЧЕРНЫХ МЕТАЛЛОВ, ПРОЧИЕ

		Т	
031	АЗЕРБАЙДЖАН	2	4.3
268	ГРУЗИЯ	1	5.6
398	КАЗАХСТАН	13	56.0
642	РУМЫНИЯ	54	182.2
804	УКРАИНА	34	104.3
000	прочие	78	173.0
Всего		182	525.3
Страны дальнего зарубежья		132	355.1
Страны СНГ		50	170.2

73.16.00
ЯКОРЯ, КОШКИ И ИХ ЧАСТИ ИЗ ЧЕРНЫХ МЕТАЛЛОВ

		Т	
360	ИНДОНЕЗИЯ	105	254.8
398	КАЗАХСТАН	15	48.2
498	МОЛДОВА, РЕСПУБЛИКА	0	10.1
578	НОРВЕГИЯ	437	549.7
795	ТУРКМЕНИЯ	0	0.3
804	УКРАИНА	17	42.3
000	прочие	24	51.4
Всего		599	956.9
Страны дальнего зарубежья		566	856.0
Страны СНГ		33	101.0

73.17.00
ГВОЗДИ, КНОПКИ, ЧЕРТЕЖН. КНОПКИ, РИФЛЕНЫЕ ГВОЗДИ, СКОБЫ (КР. ВКЛЮЧ. В ТОВ. ПОЗ. 8305) И АНАЛОГ. ИЗДЕЛИЯ, ИЗ ЧЕРН. МЕТАЛЛОВ, С ГОЛОВКАМИ ИЛИ БЕЗ ГОЛОВОК ИЗ ДР. МАТЕРИАЛОВ, КР. ИЗДЕЛИЙ С МЕДН. ГОЛОВКАМИ

		Т	
040	АВСТРИЯ	219	130.2
031	АЗЕРБАЙДЖАН	3801	2012.0
051	АРМЕНИЯ	6	23.1
056	БЕЛЬГИЯ	693	422.8
276	ГЕРМАНИЯ	5829	3770.7
300	ГРЕЦИЯ	1169	610.9
268	ГРУЗИЯ	117	106.9
818	ЕГИПЕТ	118	346.8
372	ИРЛАНДИЯ	886	438.3
380	ИТАЛИЯ	3555	1839.4
398	КАЗАХСТАН	14330	8905.0
417	КИРГИЗИЯ	1170	680.3
156	КИТАЙ	572	116.2
410	КОРЕЯ, РЕСПУБЛИКА	324	52.0
428	ЛАТВИЯ	104	104.2
440	ЛИТВА	1615	799.2
442	ЛЮКСЕМБУРГ	318	190.2
498	МОЛДОВА, РЕСПУБЛИКА	46	106.8
496	МОНГОЛИЯ	242	131.5
528	НИДЕРЛАНДЫ	162	138.3
578	НОРВЕГИЯ	244	272.1
616	ПОЛЬША	1105	740.5
620	ПОРТУГАЛИЯ	216	105.8
703	СЛОВАКИЯ	811	452.2
826	СОЕДИНЕННОЕ КОРОЛЕВСТВО	367	184.1
762	ТАДЖИКИСТАН	2327	1309.1
795	ТУРКМЕНИЯ	224	135.6
860	УЗБЕКИСТАН	2094	1283.2
804	УКРАИНА	520	2483.5
246	ФИНЛЯНДИЯ	475	436.1
250	ФРАНЦИЯ	3117	1826.1
203	ЧЕШСКАЯ РЕСПУБЛИКА	113	58.8
756	ШВЕЙЦАРИЯ	1110	719.8
752	ШВЕЦИЯ	82	55.3
233	ЭСТОНИЯ	1279	856.6
000	прочие	259	195.0
Всего		49620	32038.7
Страны дальнего зарубежья		24985	14993.1
Страны СНГ		24636	17045.6

73.18.11
ГЛУХАРИ СНАБЖЕННЫЕ РЕЗЬБОЙ ИЗ ЧЕРНЫХ МЕТАЛЛОВ

		Т	
398	КАЗАХСТАН	48	43.2
498	МОЛДОВА, РЕСПУБЛИКА	0	0.1
762	ТАДЖИКИСТАН	6	1.5
804	УКРАИНА	0	0.4
000	прочие	40	33.8
Всего		94	78.9
Страны дальнего зарубежья		40	33.8
Страны СНГ		54	45.1

73.18.12
ПРОЧИЕ ШУРУПЫ ДЛЯ ДЕРЕВА, ИЗ ЧЕРНЫХ МЕТАЛЛОВ, СНАБЖЕННЫЕ РЕЗЬБОЙ

		Т	
031	АЗЕРБАЙДЖАН	16	14.2
268	ГРУЗИЯ	60	58.2
398	КАЗАХСТАН	603	560.3
417	КИРГИЗИЯ	16	16.0
428	ЛАТВИЯ	130	99.5
498	МОЛДОВА, РЕСПУБЛИКА	13	31.7
762	ТАДЖИКИСТАН	29	7.4
795	ТУРКМЕНИЯ	3	1.1
860	УЗБЕКИСТАН	529	516.0
804	УКРАИНА	162	120.1
000	прочие	59	52.0
Всего		1618	1476.5
Страны дальнего зарубежья		188	151.5
Страны СНГ		1430	1325.0

Код и наименование страны контрагента	Ед. изме-рения	Экспорт	
		количество	стоимость

73.18.13
КРЮКИ И КОЛЬЦА ВВЕРТНЫЕ СНАБЖЕННЫЕ РЕЗЬБОЙ ИЗ ЧЕРНЫХ МЕТАЛЛОВ

		Т	
031	АЗЕРБАЙДЖАН	0	0.1
268	ГРУЗИЯ	2	5.8
398	КАЗАХСТАН	12	27.9
417	КИРГИЗИЯ	0	0.2
498	МОЛДОВА, РЕСПУБЛИКА	0	0.1
804	УКРАИНА	1	8.8
000	прочие	0	5.4
Всего		15	48.2
Страны дальнего зарубежья		0	5.4
Страны СНГ		15	42.8

73.18.14
ВИНТЫ САМОНАРЕЗАЮЩИЕ ИЗ ЧЕРНЫХ МЕТАЛЛОВ

		Т	
031	АЗЕРБАЙДЖАН	0	0.2
268	ГРУЗИЯ	8	25.5
398	КАЗАХСТАН	103	512.8
417	КИРГИЗИЯ	0	0.8
156	КИТАЙ	0	114.9
762	ТАДЖИКИСТАН	2	5.9
860	УЗБЕКИСТАН	142	121.0
804	УКРАИНА	438	2183.6
000	прочие	9	31.1
Всего		704	2995.9
Страны дальнего зарубежья		9	146.0
Страны СНГ		695	2849.9

73.18.15
ВИНТЫ И БОЛТЫ ПРОЧИЕ, ИЗ ЧЕРНЫХ МЕТАЛЛОВ, СНАБЖЕННЫЕ РЕЗЬБОЙ, В КОМПЛЕКТЕ С ГАЙКАМИ ИЛИ ШАЙБАМИ ИЛИ БЕЗ НИХ

		Т	
031	АЗЕРБАЙДЖАН	46	113.4
024	АНГОЛА	26	362.4
051	АРМЕНИЯ	104	319.4
100	БОЛГАРИЯ	18	104.3
276	ГЕРМАНИЯ	81	365.9
268	ГРУЗИЯ	210	284.5
818	ЕГИПЕТ	504	1531.5
356	ИНДИЯ	87	1990.6
368	ИРАК	10	154.3
364	ИРАН, ИСЛАМСКАЯ РЕСПУБЛИКА	24	506.3
398	КАЗАХСТАН	6549	8189.8
417	КИРГИЗИЯ	42	60.6
156	КИТАЙ	13	476.4
410	КОРЕЯ, РЕСПУБЛИКА	3	74.9
428	ЛАТВИЯ	62	107.2
440	ЛИТВА	260	308.9
498	МОЛДОВА, РЕСПУБЛИКА	30	61.5
496	МОНГОЛИЯ	75	138.1
528	НИДЕРЛАНДЫ	2247	2090.6
604	ПЕРУ	0	62.4
760	СИРИЙСКАЯ АРАБСКАЯ РЕСПУБЛИКА	5	60.6
762	ТАДЖИКИСТАН	49	146.4
795	ТУРКМЕНИЯ	684	664.7
860	УЗБЕКИСТАН	340	1017.9
804	УКРАИНА	5902	17488.5
233	ЭСТОНИЯ	184	422.4
000	прочие	44	591.4
Всего		17600	37695.1
Страны дальнего зарубежья		3644	9348.5
Страны СНГ		13957	28346.6

73.18.16
ГАЙКИ ИЗ ЧЕРНЫХ МЕТАЛЛОВ СНАБЖЕННЫЕ РЕЗЬБОЙ

		Т	
031	АЗЕРБАЙДЖАН	44	134.3
051	АРМЕНИЯ	22	89.8
276	ГЕРМАНИЯ	18	105.5
268	ГРУЗИЯ	8	42.7
818	ЕГИПЕТ	27	104.5
356	ИНДИЯ	13	357.8
368	ИРАК	1	85.5
398	КАЗАХСТАН	916	1720.7
417	КИРГИЗИЯ	5	13.0
156	КИТАЙ	5	909.1
440	ЛИТВА	16	124.3
498	МОЛДОВА, РЕСПУБЛИКА	10	25.4
762	ТАДЖИКИСТАН	15	26.2
795	ТУРКМЕНИЯ	9	40.0
860	УЗБЕКИСТАН	41	363.1
804	УКРАИНА	1464	6002.6
000	прочие	35	422.9
Всего		2649	10567.5
Страны дальнего зарубежья		115	2109.7
Страны СНГ		2534	8457.8

73.18.19
ИЗДЕЛИЯ С НАРЕЗАННОЙ РЕЗЬБОЙ ИЗ ЧЕРНЫХ МЕТАЛЛОВ ПРОЧИЕ

		Т	
040	АВСТРИЯ	526	1626.2
031	АЗЕРБАЙДЖАН	4	13.9
051	АРМЕНИЯ	0	2.3
276	ГЕРМАНИЯ	1031	3075.1
268	ГРУЗИЯ	7	17.6
356	ИНДИЯ	34	629.6
398	КАЗАХСТАН	74	307.3
417	КИРГИЗИЯ	1	1.1
156	КИТАЙ	11	447.4
440	ЛИТВА	20	68.3
498	МОЛДОВА, РЕСПУБЛИКА	1	3.9
840	СОЕДИНЕННЫЕ ШТАТЫ	14	61.2
762	ТАДЖИКИСТАН	2	11.3
795	ТУРКМЕНИЯ	1	1.4
860	УЗБЕКИСТАН	1	52.7
804	УКРАИНА	317	1425.9
250	ФРАНЦИЯ	694	1807.5
000	прочие	18	90.0
Всего		2757	9642.9
Страны дальнего зарубежья		2348	7805.4
Страны СНГ		409	1837.5

73.18.21
ПРОЧИЕ ШАЙБЫ ПРУЖИНЯЩИЕ И СТОПОРЯЩИЕ, ИЗДЕЛИЯ БЕЗ РЕЗЬБЫ

		Т	
031	АЗЕРБАЙДЖАН	0	1.3
051	АРМЕНИЯ	0	0.2
268	ГРУЗИЯ	2	10.6
818	ЕГИПЕТ	0	64.4
356	ИНДИЯ	0	262.8
398	КАЗАХСТАН	632	907.4
417	КИРГИЗИЯ	0	0.4
156	КИТАЙ	0	268.1
440	ЛИТВА	68	69.9
498	МОЛДОВА, РЕСПУБЛИКА	2	4.9
762	ТАДЖИКИСТАН	2	2.2
795	ТУРКМЕНИЯ	0	0.6
860	УЗБЕКИСТАН	9	14.9
804	УКРАИНА	1070	3105.3
000	прочие	28	145.1
Всего		1812	4858.2
Страны дальнего зарубежья		96	810.3
Страны СНГ		1716	4047.8

73.18.22
ШАЙБЫ ПРОЧИЕ ИЗДЕЛИЯ БЕЗ РЕЗЬБЫ

		Т	
031	АЗЕРБАЙДЖАН	10	36.4
051	АРМЕНИЯ	18	63.9
100	БОЛГАРИЯ	12	113.9
276	ГЕРМАНИЯ	4	160.0
268	ГРУЗИЯ	7	40.3
356	ИНДИЯ	21	947.5
398	КАЗАХСТАН	262	821.8
417	КИРГИЗИЯ	0	1.4
156	КИТАЙ	1	177.5
440	ЛИТВА	22	61.2
498	МОЛДОВА, РЕСПУБЛИКА	0	2.0
762	ТАДЖИКИСТАН	4	21.9
795	ТУРКМЕНИЯ	8	19.3
792	ТУРЦИЯ	10	83.2
860	УЗБЕКИСТАН	1	54.2
804	УКРАИНА	1718	7971.2
000	прочие	20	276.1
Всего		2120	10852.0
Страны дальнего зарубежья		91	1819.4
Страны СНГ		2030	9032.6

73.18.23
ИЗДЕЛИЯ БЕЗ РЕЗЬБЫ, ЗАКЛЕПКИ

		Т	
031	АЗЕРБАЙДЖАН	2	2.6
051	АРМЕНИЯ	0	0.5
356	ИНДИЯ	1	538.5
398	КАЗАХСТАН	48	89.3
498	МОЛДОВА, РЕСПУБЛИКА	1	2.6
762	ТАДЖИКИСТАН	0	0.7
795	ТУРКМЕНИЯ	1	1.5
860	УЗБЕКИСТАН	3	7.3
804	УКРАИНА	286	535.8
000	прочие	12	80.7
Всего		354	1259.5
Страны дальнего зарубежья		14	619.2
Страны СНГ		341	640.3

73.18.24
ШПОНКИ И ШПЛИНТЫ, ИЗДЕЛИЯ БЕЗ РЕЗЬБЫ

		Т	
031	АЗЕРБАЙДЖАН	15	74.4
051	АРМЕНИЯ	0	0.0
268	ГРУЗИЯ	0	1.0
398	КАЗАХСТАН	23	43.8
417	КИРГИЗИЯ	0	0.0
498	МОЛДОВА, РЕСПУБЛИКА	1	1.9
762	ТАДЖИКИСТАН	0	0.1
795	ТУРКМЕНИЯ	24	30.1
860	УЗБЕКИСТАН	3	12.9
804	УКРАИНА	82	401.5
000	прочие	8	141.0
Всего		155	707.0
Страны дальнего зарубежья		8	141.0
Страны СНГ		147	565.9

73.18.29
ИЗДЕЛИЯ БЕЗ РЕЗЬБЫ, ПРОЧИЕ

		Т	
031	АЗЕРБАЙДЖАН	1	11.7
051	АРМЕНИЯ	17	60.6
276	ГЕРМАНИЯ	111	261.2
268	ГРУЗИЯ	1	5.8
818	ЕГИПЕТ	16	82.1
356	ИНДИЯ	0	359.2
398	КАЗАХСТАН	183	566.2
417	КИРГИЗИЯ	0	0.3
156	КИТАЙ	799	440.4
440	ЛИТВА	46	205.2
498	МОЛДОВА, РЕСПУБЛИКА	0	1.6
496	МОНГОЛИЯ	1	72.2
762	ТАДЖИКИСТАН	0	0.9
795	ТУРКМЕНИЯ	0	0.4
860	УЗБЕКИСТАН	1	118.5
804	УКРАИНА	154	777.8
000	прочие	27	195.6
Всего		1358	3159.8
Страны дальнего зарубежья		1001	1615.9
Страны СНГ		357	1543.9

73.19.10
ИГЛЫ ШВЕЙНЫЕ,ШТОПАЛЬНЫЕ ИЛИ ВЫШИВАЛЬНЫЕ ИЗ ЧЕРНЫХ МЕТАЛЛОВ ДЛЯ РУЧНОЙ РАБОТЫ

		Т	
051	АРМЕНИЯ	0	0.1
398	КАЗАХСТАН	0	1.0
000	прочие	0	0.0
Всего		0	1.2
Страны дальнего зарубежья		0	0.0
Страны СНГ		0	1.1

Код и наименование страны контрагента	Ед. изме-рения	Экспорт	
		количество	стоимость

73.19.20
БУЛАВКИ АНГЛИЙСКИЕ ИЗ ЧЕРНЫХ МЕТАЛЛОВ

		Т	
398	КАЗАХСТАН	0	0.2
000	прочие	0	0.5
Всего		0	0.7
Страны дальнего зарубежья		0	0.5
Страны СНГ		0	0.2

73.19.30
БУЛАВКИ ПРОЧИЕ ИЗ ЧЕРНЫХ МЕТАЛЛОВ

		Т	
398	КАЗАХСТАН	0	1.9
860	УЗБЕКИСТАН	0	0.2
804	УКРАИНА	2	24.9
000	прочие	0	2.2
Всего		3	29.2
Страны дальнего зарубежья		0	2.2
Страны СНГ		2	26.9

73.19.90
ПРОЧИЕ ИГЛЫ ШВЕЙНЫЕ,СПИЦЫ ВЯЗАЛЬНЫЕ,ШИЛА,КРЮЧКИ ВЯЗАЛЬНЫЕ, ИГЛЫ ДЕККЕРНЫЕ И АНАЛОГИЧНЫЕ ИЗДЕЛИЯ ДЛЯ РУЧНОЙ РАБОТЫ ИЗ ЧЕРНЫХ МЕТАЛЛОВ

		Т	
051	АРМЕНИЯ	0	0.1
398	КАЗАХСТАН	0	1.9
498	МОЛДОВА, РЕСПУБЛИКА	0	0.7
762	ТАДЖИКИСТАН	0	0.1
860	УЗБЕКИСТАН	0	0.1
804	УКРАИНА	0	0.0
000	прочие	1	1.4
Всего		1	4.4
Страны дальнего зарубежья		1	1.4
Страны СНГ		1	3.0

73.20.10
РЕССОРЫ ЛИСТОВЫЕ И ЛИСТЫ ДЛЯ НИХ, ИЗ ЧЕРНЫХ МЕТАЛЛОВ

		Т	
031	АЗЕРБАЙДЖАН	244	293.2
051	АРМЕНИЯ	4	4.1
268	ГРУЗИЯ	4	12.9
356	ИНДИЯ	0	73.0
398	КАЗАХСТАН	840	1243.3
417	КИРГИЗИЯ	8	21.0
156	КИТАЙ	13	210.5
192	КУБА	75	146.8
440	ЛИТВА	138	176.7
498	МОЛДОВА, РЕСПУБЛИКА	98	122.1
762	ТАДЖИКИСТАН	45	28.9
795	ТУРКМЕНИЯ	12	19.5
860	УЗБЕКИСТАН	4	15.1
804	УКРАИНА	4379	5026.3
000	прочие	114	194.8
Всего		5977	7588.0
Страны дальнего зарубежья		339	801.7
Страны СНГ		5638	6786.4

73.20.20
ПРУЖИНЫ СПИРАЛЬНЫЕ, ИЗ ЧЕРНЫХ МЕТАЛЛОВ

		Т	
031	АЗЕРБАЙДЖАН	157	400.2
051	АРМЕНИЯ	10	25.8
268	ГРУЗИЯ	72	271.2
818	ЕГИПЕТ	30	89.3
356	ИНДИЯ	1	612.5
398	КАЗАХСТАН	583	2014.6
417	КИРГИЗИЯ	31	115.8
156	КИТАЙ	0	132.5
192	КУБА	18	91.5
428	ЛАТВИЯ	30	98.6
440	ЛИТВА	45	162.3
498	МОЛДОВА, РЕСПУБЛИКА	18	55.3
496	МОНГОЛИЯ	72	182.3
762	ТАДЖИКИСТАН	7	31.0
795	ТУРКМЕНИЯ	20	104.8
792	ТУРЦИЯ	12	81.0
860	УЗБЕКИСТАН	29	280.2
804	УКРАИНА	10710	26482.5
203	ЧЕШСКАЯ РЕСПУБЛИКА	14	55.5
233	ЭСТОНИЯ	12	60.8
000	прочие	63	350.3
Всего		11934	31697.9
Страны дальнего зарубежья		297	1916.5
Страны СНГ		11637	29781.4

73.20.90
ПРОЧИЕ ПРУЖИНЫ И ЛИСТЫ ДЛЯ НИХ, ИЗ ЧЕРНЫХ МЕТАЛЛОВ

		Т	
031	АЗЕРБАЙДЖАН	0	4.7
051	АРМЕНИЯ	16	75.3
398	КАЗАХСТАН	98	272.1
417	КИРГИЗИЯ	0	0.2
498	МОЛДОВА, РЕСПУБЛИКА	0	6.7
762	ТАДЖИКИСТАН	110	13.7
795	ТУРКМЕНИЯ	0	3.2
860	УЗБЕКИСТАН	0	129.3
804	УКРАИНА	113	596.7
000	прочие	8	257.0
Всего		345	1359.0
Страны дальнего зарубежья		8	257.0
Страны СНГ		337	1102.0

73.21.11
УСТРОЙСТВА ДЛЯ ПРИГОТОВЛЕНИЯ И ПОДОГРЕВА ПИЩИ ТОЛЬКО НА ГАЗОВОМ ИЛИ НА ГАЗОВОМ И ДРУГИХ ВИДАХ ТОПЛИВА, ИЗ ЧЕРНЫХ МЕТАЛЛОВ

		ШТ	
031	АЗЕРБАЙДЖАН	4481	398.3
051	АРМЕНИЯ	162	11.4
268	ГРУЗИЯ	5048	399.7
398	КАЗАХСТАН	38077	4828.8
417	КИРГИЗИЯ	3	2.2
498	МОЛДОВА, РЕСПУБЛИКА	836	114.7
762	ТАДЖИКИСТАН	532	14.2
860	УЗБЕКИСТАН	2694	314.1
804	УКРАИНА	19963	1624.4
000	прочие	108	10.9
Всего		71904	7718.7
Страны дальнего зарубежья		108	10.9
Страны СНГ		71796	7707.8

73.21.12
УСТРОЙСТВА КУХОННЫЕ ДЛЯ ПРИГОТОВЛЕНИЯ И ПОДОГРЕВА ПИЩИ НА ЖИДКОМ ТОПЛИВЕ

		ШТ	
398	КАЗАХСТАН	6	0.2
762	ТАДЖИКИСТАН	1800	1.0
860	УЗБЕКИСТАН	38	0.6
000	прочие	2	1.1
Всего		1846	2.9
Страны дальнего зарубежья		2	1.1
Страны СНГ		1844	1.8

73.21.13
УСТРОЙСТВА КУХОННЫЕ ДЛЯ ПРИГОТОВЛЕНИЯ И ПОДОГРЕВА ПИЩИ НА ТВЕРДОМ ТОПЛИВЕ

		ШТ	
031	АЗЕРБАЙДЖАН	195	780.0
398	КАЗАХСТАН	4561	65.4
498	МОЛДОВА, РЕСПУБЛИКА	241	1.3
762	ТАДЖИКИСТАН	1	3.0
804	УКРАИНА	30409	133.3
000	прочие	418	3.9
Всего		35825	987.0
Страны дальнего зарубежья		418	3.9
Страны СНГ		35407	983.0

73.21.81
ПРОЧИЕ АГРЕГАТЫ ДЛЯ ПРИГОТОВЛЕНИЯ ПИЩИ ТОЛЬКО НА ГАЗОВОМ ИЛИ НА ГАЗОВОМ И ДРУГИХ ВИДАХ ТОПЛИВА, ИЗ ЧЕРНЫХ МЕТАЛЛОВ

		ШТ	
398	КАЗАХСТАН	2918	539.6
762	ТАДЖИКИСТАН	120	1.6
795	ТУРКМЕНИЯ	2	0.1
804	УКРАИНА	30	5.4
000	прочие	3	1.1
Всего		3073	547.8
Страны дальнего зарубежья		3	1.1
Страны СНГ		3070	546.7

73.21.82
ПРОЧИЕ АГРЕГАТЫ ИЗ ЧЕРНЫХ МЕТАЛЛОВ ДЛЯ ПРИГОТОВЛЕНИЯ ПИЩИ НА ЖИДКОМ ТОПЛИВЕ

		ШТ	
268	ГРУЗИЯ	4	7.8
398	КАЗАХСТАН	58	21.2
498	МОЛДОВА, РЕСПУБЛИКА	501	15.1
762	ТАДЖИКИСТАН	213	1.6
860	УЗБЕКИСТАН	2270	48.3
000	прочие	7	0.5
Всего		3053	94.5
Страны дальнего зарубежья		7	0.5
Страны СНГ		3046	94.0

73.21.83
УСТРОЙСТВА ПРОЧИЕ НА ТВЕРДОМ ТОПЛИВЕ

		ШТ	
398	КАЗАХСТАН	1750	128.0
428	ЛАТВИЯ	667	90.1
586	ПАКИСТАН	-	449.1
762	ТАДЖИКИСТАН	149	3.3
804	УКРАИНА	1202	29.0
000	прочие	94	27.3
Всего		3862	726.8
Страны дальнего зарубежья		761	566.5
Страны СНГ		3101	160.3

73.21.90
ЧАСТИ К КУХОННЫМ УСТРОЙСТВАМ ДЛЯ ПРИГОТОВЛЕНИЯ И ПОДОГРЕВА ПИЩИ

		Т	
268	ГРУЗИЯ	0	0.1
398	КАЗАХСТАН	94	143.6
498	МОЛДОВА, РЕСПУБЛИКА	0	0.0
804	УКРАИНА	0	0.5
000	прочие	16	69.0
Всего		110	213.2
Страны дальнего зарубежья		16	69.0
Страны СНГ		94	144.2

73.22.11
РАДИАТОРЫ И ИХ ЧАСТИ ИЗ ЧУГУННОГО ЛИТЬЯ

		Т	
268	ГРУЗИЯ	9	9.1
398	КАЗАХСТАН	6319	5623.5
417	КИРГИЗИЯ	322	293.7
498	МОЛДОВА, РЕСПУБЛИКА	127	103.7
860	УЗБЕКИСТАН	217	195.8
000	прочие	59	64.3
Всего		7054	6290.1
Страны дальнего зарубежья		59	64.3
Страны СНГ		6995	6225.8

73.22.19
ПРОЧИЕ РАДИАТОРЫ И ИХ ЧАСТИ ИЗ ЧЕРНЫХ МЕТАЛЛОВ

		Т	
031	АЗЕРБАЙДЖАН	0	23.6
051	АРМЕНИЯ	1	0.7
268	ГРУЗИЯ	15	49.8
356	ИНДИЯ	0	162.0
398	КАЗАХСТАН	650	2021.6
417	КИРГИЗИЯ	0	0.6

Код и наименование страны контрагента	Ед. изме-рения	Экспорт	
		количество	стоимость
156 КИТАЙ		1	228.0
458 МАЛАЙЗИЯ		0	70.3
762 ТАДЖИКИСТАН		2	1.4
804 УКРАИНА		0	40.3
000 прочие		12	155.7
Всего		682	2753.8
Страны дальнего зарубежья		13	616.0
Страны СНГ		668	2137.8

73.22.90
ПРОЧИЕ ВОЗДУХОНАГРЕВАТЕЛИ И РАСПРЕДЕЛИТЕЛЬНЫЕ УСТРОЙСТВА ДЛЯ ПОДАЧИ ГОРЯЧЕГО ВОЗДУХА НЕЭЛЕКТРИЧЕСКИЕ, СО ВСТРОЕН. ВЕНТИЛЯТОРАМИ ИЛИ ВОЗДУХОДУВКИ С ПРИВОДОМ ОТ ДВИГАТЕЛЯ И ИХ ЧАСТИ, ИЗ ЧЕРНЫХ МЕТАЛЛОВ

	Т		
356	ИНДИЯ	1	1309.4
398	КАЗАХСТАН	601	2988.0
156	КИТАЙ	0	87.0
410	КОРЕЯ, РЕСПУБЛИКА	0	53.1
440	ЛИТВА	33	145.6
498	МОЛДОВА, РЕСПУБЛИКА	0	3.7
496	МОНГОЛИЯ	10	51.6
860	УЗБЕКИСТАН	20	51.2
804	УКРАИНА	133	1029.9
246	ФИНЛЯНДИЯ	5	58.0
203	ЧЕШСКАЯ РЕСПУБЛИКА	1	68.8
000	прочие	27	244.7
Всего		832	6091.0
Страны дальнего зарубежья		77	2018.3
Страны СНГ		755	4072.7

73.23.10
МЕТАЛЛИЧЕСКАЯ «ШЕРСТЬ», МОЧАЛКИ ДЛЯ ЧИСТКИ КУХОННОЙ ПОСУДЫ, ПОДУШЕЧКИ ДЛЯ ЧИСТКИ И ПОЛИРОВКИ, ПЕРЧАТКИ И АНАЛОГИЧНЫЕ ИЗДЕЛИЯ ИЗ ЧЕРНЫХ МЕТАЛЛОВ

	Т		
031	АЗЕРБАЙДЖАН	0	1.2
051	АРМЕНИЯ	0	1.1
268	ГРУЗИЯ	0	0.2
398	КАЗАХСТАН	6	22.0
795	ТУРКМЕНИЯ	0	0.0
000	прочие	0	29.3
Всего		7	53.8
Страны дальнего зарубежья		0	29.3
Страны СНГ		7	24.5

73.23.91
ПРОЧИЕ ИЗДЕЛИЯ СТОЛОВЫЕ, КУХОННЫЕ И ПРОЧИЕ ИЗДЕЛИЯ ДЛЯ БЫТОВЫХ НУЖД И ИХ ЧАСТИ ИЗ ЧУГУННОГО ЛИТЬЯ, НЕЭМАЛИРОВАННЫЕ, ИЗ ЧЕРНЫХ МЕТАЛЛОВ

	Т		
398	КАЗАХСТАН	1	2.5
795	ТУРКМЕНИЯ	0	0.3
804	УКРАИНА	0	0.5
000	прочие	0	1.5
Всего		2	4.7
Страны дальнего зарубежья		0	1.5
Страны СНГ		2	3.3

73.23.92
ПРОЧИЕ ИЗДЕЛИЯ СТОЛОВЫЕ, КУХОННЫЕ И ПРОЧИЕ ИЗДЕЛИЯ ДЛЯ БЫТОВЫХ НУЖД И ИХ ЧАСТИ ИЗ ЧУГУННОГО ЛИТЬЯ, ЭМАЛИРОВАННЫЕ, ИЗ ЧЕРНЫХ МЕТАЛЛОВ

	Т		
000	прочие	0	1.0
Всего		0	1.0
Страны дальнего зарубежья		0	1.0

73.23.93
ПРОЧИЕ ИЗДЕЛИЯ СТОЛОВЫЕ, КУХОННЫЕ ИЛИ ДЛЯ БЫТОВЫХ НУЖД, ИЗ КОРРОЗИОННОСТОЙКОЙ СТАЛИ

	Т		
031	АЗЕРБАЙДЖАН	0	0.1
051	АРМЕНИЯ	0	2.5
268	ГРУЗИЯ	0	9.1
398	КАЗАХСТАН	42	236.9
417	КИРГИЗИЯ	0	4.0
498	МОЛДОВА, РЕСПУБЛИКА	0	1.2
762	ТАДЖИКИСТАН	4	13.5
795	ТУРКМЕНИЯ	1	7.3
792	ТУРЦИЯ	9	146.2
860	УЗБЕКИСТАН	0	2.7
804	УКРАИНА	6	114.7
000	прочие	28	78.6
Всего		92	616.8
Страны дальнего зарубежья		37	224.8
Страны СНГ		55	392.0

73.23.94
ПРОЧИЕ ИЗДЕЛИЯ СТОЛОВЫЕ, КУХОННЫЕ ИЛИ ПРОЧИЕ ИЗДЕЛИЯ ДЛЯ БЫТОВЫХ НУЖД И ИХ ЧАСТИ ИЗ ЧЕРНЫХ МЕТАЛЛОВ (КРОМЕ ЧУГУННОГО ЛИТЬЯ), ЭМАЛИРОВАННЫЕ

	Т		
031	АЗЕРБАЙДЖАН	514	1525.0
051	АРМЕНИЯ	22	89.0
100	БОЛГАРИЯ	254	520.2
268	ГРУЗИЯ	18	36.8
398	КАЗАХСТАН	1365	5151.7
417	КИРГИЗИЯ	70	311.3
428	ЛАТВИЯ	93	243.5
440	ЛИТВА	125	281.7
498	МОЛДОВА, РЕСПУБЛИКА	316	658.1
616	ПОЛЬША	35	117.6
642	РУМЫНИЯ	39	81.0
703	СЛОВАКИЯ	116	213.8
762	ТАДЖИКИСТАН	181	637.0
795	ТУРКМЕНИЯ	148	347.8
860	УЗБЕКИСТАН	410	780.9
804	УКРАИНА	617	1465.4
233	ЭСТОНИЯ	18	54.7
000	прочие	79	186.1
Всего		4421	12701.5
Страны дальнего зарубежья		759	1698.6
Страны СНГ		3661	11002.9

73.23.99
ПРОЧИЕ ИЗДЕЛИЯ СТОЛОВЫЕ, КУХОННЫЕ ИЛИ ПРОЧИЕ ИЗДЕЛИЯ ДЛЯ БЫТОВЫХ НУЖД И ИХ ЧАСТИ, ИЗ ЧЕРНЫХ МЕТАЛЛОВ

	Т		
031	АЗЕРБАЙДЖАН	326	463.9
051	АРМЕНИЯ	17	10.2
268	ГРУЗИЯ	18	8.9
398	КАЗАХСТАН	1135	1600.2
417	КИРГИЗИЯ	0	0.1
498	МОЛДОВА, РЕСПУБЛИКА	0	4.3
528	НИДЕРЛАНДЫ	40	63.2
762	ТАДЖИКИСТАН	620	157.9
795	ТУРКМЕНИЯ	184	248.1
860	УЗБЕКИСТАН	0	1.1
804	УКРАИНА	4	20.2
000	прочие	35	166.8
Всего		2379	2744.8
Страны дальнего зарубежья		75	230.0
Страны СНГ		2305	2514.8

73.24.10
РАКОВИНЫ И УМЫВАЛЬНИКИ ИЗ КОРРОЗИОННОСТОЙКОЙ СТАЛИ

	Т		
031	АЗЕРБАЙДЖАН	6	20.1
051	АРМЕНИЯ	0	0.0
276	ГЕРМАНИЯ	59	469.9
268	ГРУЗИЯ	0	1.5
398	КАЗАХСТАН	224	1457.4
417	КИРГИЗИЯ	5	13.3
498	МОЛДОВА, РЕСПУБЛИКА	0	0.6
616	ПОЛЬША	16	153.0
762	ТАДЖИКИСТАН	2	5.8
860	УЗБЕКИСТАН	3	13.8
804	УКРАИНА	61	386.2
233	ЭСТОНИЯ	19	138.9
000	прочие	2	18.6
Всего		398	2679.1
Страны дальнего зарубежья		97	780.3
Страны СНГ		302	1898.7

73.24.21
ВАННЫ ИЗ ЧУГУННОГО ЛИТЬЯ НЕЭМАЛИРОВАННЫЕ ИЛИ ЭМАЛИРОВАННЫЕ

	ШТ		
031	АЗЕРБАЙДЖАН	308	19.8
398	КАЗАХСТАН	18085	2390.2
417	КИРГИЗИЯ	1028	137.2
498	МОЛДОВА, РЕСПУБЛИКА	756	97.1
762	ТАДЖИКИСТАН	696	20.2
804	УКРАИНА	1722	179.2
000	прочие	78	11.9
Всего		22673	2855.6
Страны дальнего зарубежья		78	11.9
Страны СНГ		22595	2843.7

73.24.29
ВАННЫ ИЗ ЧЕРНЫХ МЕТАЛЛОВ ПРОЧИЕ

	ШТ		
031	АЗЕРБАЙДЖАН	2942	34.0
268	ГРУЗИЯ	1552	5.5
398	КАЗАХСТАН	46572	1489.1
417	КИРГИЗИЯ	1425	84.0
762	ТАДЖИКИСТАН	23759	41.0
795	ТУРКМЕНИЯ	1500	6.7
860	УЗБЕКИСТАН	16	3.4
804	УКРАИНА	363	10.8
000	прочие	4911	45.8
Всего		83040	1720.3
Страны дальнего зарубежья		4911	45.8
Страны СНГ		78129	1674.5

73.24.90
ПРОЧЕЕ ОБОРУДОВАНИЕ САНИТАРНО-ТЕХНИЧЕСКОЕ И ЕГО ЧАСТИ, ИЗ ЧЕРНЫХ МЕТАЛЛОВ, ВКЛЮЧАЯ ЧАСТИ

	Т		
031	АЗЕРБАЙДЖАН	30	44.6
862	ВЕНЕСУЭЛА	0	68.7
398	КАЗАХСТАН	92	268.7
417	КИРГИЗИЯ	11	40.2
428	ЛАТВИЯ	13	157.9
762	ТАДЖИКИСТАН	269	69.5
795	ТУРКМЕНИЯ	8	12.1
860	УЗБЕКИСТАН	1	10.7
804	УКРАИНА	34	991.7
000	прочие	26	76.3
Всего		484	1740.3
Страны дальнего зарубежья		39	302.9
Страны СНГ		445	1437.5

73.25.10
ПРОЧИЕ ИЗДЕЛИЯ ЛИТЫЕ ИЗ НЕКОВКОГО ЧУГУНА

	Т		
031	АЗЕРБАЙДЖАН	1	26.2
051	АРМЕНИЯ	0	1.6
276	ГЕРМАНИЯ	1512	1053.8
268	ГРУЗИЯ	1	1.3
380	ИТАЛИЯ	1520	1153.7
398	КАЗАХСТАН	821	708.2
417	КИРГИЗИЯ	0	1.1
498	МОЛДОВА, РЕСПУБЛИКА	44	39.0
826	СОЕДИНЕННОЕ КОРОЛЕВСТВО	378	424.8
795	ТУРКМЕНИЯ	83	53.0
860	УЗБЕКИСТАН	0	3.1
804	УКРАИНА	2296	2675.9
234	ФАРЕРСКИЕ ОСТРОВА	29	52.3
246	ФИНЛЯНДИЯ	1367	669.8
752	ШВЕЦИЯ	4	71.6
233	ЭСТОНИЯ	38	184.8

Код и наименование страны контрагента	Ед. изме-рения	Экспорт	
		количество	стоимость
000 прочие		225	270.3
Всего		8319	7390.5
Страны дальнего зарубежья		5072	3881.1
Страны СНГ		3247	3509.5

73.25.91
ПРОЧИЕ ШАРЫ ПЕРЕМАЛЫВАЮЩИЕ И АНАЛОГИЧНЫЕ ИЗДЕЛИЯ ДЛЯ МЕЛЬНИЦ ИЗ ЧЕРНЫХ МЕТАЛЛОВ

Код и наименование страны контрагента	Ед. изме-рения	Экспорт	
		количество	стоимость
	Т		
031 АЗЕРБАЙДЖАН		68	55.4
268 ГРУЗИЯ		630	292.4
398 КАЗАХСТАН		359	251.0
417 КИРГИЗИЯ		779	395.0
440 ЛИТВА		260	134.8
762 ТАДЖИКИСТАН		226	197.9
860 УЗБЕКИСТАН		324	161.3
804 УКРАИНА		2938	1187.2
233 ЭСТОНИЯ		195	101.8
000 прочие		81	64.2
Всего		5860	2840.9
Страны дальнего зарубежья		536	300.8
Страны СНГ		5324	2540.1

73.25.99
ПРОЧИЕ ИЗДЕЛИЯ ЛИТЫЕ ИЗ ЧЕРНЫХ МЕТАЛЛОВ

Код и наименование страны контрагента	Ед. изме-рения	Экспорт	
		количество	стоимость
	Т		
031 АЗЕРБАЙДЖАН		214	157.5
051 АРМЕНИЯ		27	27.5
276 ГЕРМАНИЯ		341	1459.5
268 ГРУЗИЯ		29	44.1
380 ИТАЛИЯ		92	65.5
398 КАЗАХСТАН		161	451.3
417 КИРГИЗИЯ		16	61.0
440 ЛИТВА		87	63.2
498 МОЛДОВА, РЕСПУБЛИКА		0	2.4
496 МОНГОЛИЯ		71	80.5
702 СИНГАПУР		4	83.7
826 СОЕДИНЕННОЕ КОРОЛЕВСТВО		181	62.1
762 ТАДЖИКИСТАН		131	376.8
860 УЗБЕКИСТАН		251	472.8
804 УКРАИНА		129	239.1
752 ШВЕЦИЯ		112	292.8
233 ЭСТОНИЯ		12	51.7
392 ЯПОНИЯ		18	68.3
000 прочие		69	124.5
Всего		1944	4184.5
Страны дальнего зарубежья		985	2351.8
Страны СНГ		958	1832.7

73.26.11
ШАРЫ ПЕРЕМАЛЫВАЮЩИЕ И АНАЛОГИЧНЫЕ ИЗДЕЛИЯ ДЛЯ МЕЛЬНИЦ ИЗ ЧЕРНЫХ МЕТАЛЛОВ КОВАНЫЕ ИЛИ ШТАМПОВАННЫЕ, НО БЕЗ ДАЛЬНЕЙШЕЙ ОБРАБОТКИ

Код и наименование страны контрагента	Ед. изме-рения	Экспорт	
		количество	стоимость
	Т		
031 АЗЕРБАЙДЖАН		264	131.6
051 АРМЕНИЯ		65	39.5
100 БОЛГАРИЯ		609	257.7
288 ГАНА		8148	5084.4
398 КАЗАХСТАН		4498	2423.9
417 КИРГИЗИЯ		4684	2514.2
414 КУВЕЙТ		192	123.2
498 МОЛДОВА, РЕСПУБЛИКА		446	235.4
496 МОНГОЛИЯ		5445	2441.2
784 ОБЪЕДИНЕННЫЕ АРАБСКИЕ ЭМИРАТЫ		102	63.5
616 ПОЛЬША		870	370.1
686 СЕНЕГАЛ		1082	752.9
762 ТАДЖИКИСТАН		65	25.8
792 ТУРЦИЯ		110	75.1
860 УЗБЕКИСТАН		450	201.7
804 УКРАИНА		40645	17051.4
000 прочие		110	56.4
Всего		67784	31848.0
Страны дальнего зарубежья		16667	9224.4
Страны СНГ		51117	22623.6

73.26.19
ПРОЧИЕ ИЗДЕЛИЯ ИЗ ЧЕРНЫХ МЕТАЛЛОВ, КОВАНЫЕ ИЛИ ШТАМПОВАННЫЕ, НО БЕЗ ДАЛЬНЕЙШЕЙ ОБРАБОТКИ

Код и наименование страны контрагента	Ед. изме-рения	Экспорт	
		количество	стоимость
	Т		
031 АЗЕРБАЙДЖАН		729	787.0
051 АРМЕНИЯ		2	29.1
268 ГРУЗИЯ		1	29.5
364 ИРАН, ИСЛАМСКАЯ РЕСПУБЛИКА		2	62.5
398 КАЗАХСТАН		392	1119.0
124 КАНАДА		19	130.3
417 КИРГИЗИЯ		3	34.6
156 КИТАЙ		175	191.2
428 ЛАТВИЯ		98	197.9
484 МЕКСИКА		40	131.0
498 МОЛДОВА, РЕСПУБЛИКА		0	3.7
891 СЕРБИЯ И ЧЕРНОГОРИЯ		17	99.2
762 ТАДЖИКИСТАН		0	2.3
795 ТУРКМЕНИЯ		0	1.1
860 УЗБЕКИСТАН		4	49.3
804 УКРАИНА		2060	3016.9
203 ЧЕШСКАЯ РЕСПУБЛИКА		40	170.4
233 ЭСТОНИЯ		11	94.7
000 прочие		31	161.4
Всего		3626	6311.2
Страны дальнего зарубежья		434	1238.5
Страны СНГ		3192	5072.7

73.26.20
ИЗДЕЛИЯ ИЗ ПРОВОЛОКИ, ИЗГОТОВЛЕННОЙ ИЗ ЧЕРНЫХ МЕТАЛЛОВ

Код и наименование страны контрагента	Ед. изме-рения	Экспорт	
		количество	стоимость
	Т		
031 АЗЕРБАЙДЖАН		1	1.4
051 АРМЕНИЯ		0	0.1
276 ГЕРМАНИЯ		33	73.9
268 ГРУЗИЯ		65	115.6
208 ДАНИЯ		28	144.6
398 КАЗАХСТАН		78	201.9
417 КИРГИЗИЯ		73	126.7
442 ЛЮКСЕМБУРГ		1014	811.0
498 МОЛДОВА, РЕСПУБЛИКА		0	0.7
840 СОЕДИНЕННЫЕ ШТАТЫ		26	108.0
762 ТАДЖИКИСТАН		0	0.7
860 УЗБЕКИСТАН		1	26.6
804 УКРАИНА		106	190.4
233 ЭСТОНИЯ		63	78.3
000 прочие		84	124.8
Всего		1572	2004.6
Страны дальнего зарубежья		1248	1340.6
Страны СНГ		324	663.9

73.26.90
ПРОЧИЕ ИЗДЕЛИЯ ИЗ ЧЕРНЫХ МЕТАЛЛОВ

Код и наименование страны контрагента	Ед. изме-рения	Экспорт	
		количество	стоимость
	Т		
040 АВСТРИЯ		175	299.0
031 АЗЕРБАЙДЖАН		266	1326.6
012 АЛЖИР		9	905.2
024 АНГОЛА		8	168.2
051 АРМЕНИЯ		27	144.6
056 БЕЛЬГИЯ		116	180.9
100 БОЛГАРИЯ		28	428.9
070 БОСНИЯ И ГЕРЦЕГОВИНА		5	92.0
348 ВЕНГРИЯ		18	311.6
862 ВЕНЕСУЭЛА		3	1453.5
704 ВЬЕТНАМ		4383	1500.5
276 ГЕРМАНИЯ		2469	3526.5
268 ГРУЗИЯ		647	729.5
818 ЕГИПЕТ		17	530.5
356 ИНДИЯ		2069	25133.9
360 ИНДОНЕЗИЯ		106	384.3
368 ИРАК		11	65.0
364 ИРАН, ИСЛАМСКАЯ РЕСПУБЛИКА		179	2608.4
724 ИСПАНИЯ		536	481.1
380 ИТАЛИЯ		1975	2114.7
398 КАЗАХСТАН		9682	19988.0
124 КАНАДА		2	81.4
196 КИПР		28	559.2
417 КИРГИЗИЯ		154	419.2
156 КИТАЙ		54340	19783.2
170 КОЛУМБИЯ		1	246.9
410 КОРЕЯ, РЕСПУБЛИКА		67	356.1
192 КУБА		24	414.8
428 ЛАТВИЯ		169	904.0
440 ЛИТВА		79	605.4
438 ЛИХТЕНШТЕЙН		61	63.3
458 МАЛАЙЗИЯ		1	794.8
498 МОЛДОВА, РЕСПУБЛИКА		103	1159.4
496 МОНГОЛИЯ		52	298.5
528 НИДЕРЛАНДЫ		1753	2051.2
578 НОРВЕГИЯ		565	2306.8
784 ОБЪЕДИНЕННЫЕ АРАБСКИЕ ЭМИРАТЫ		96	327.3
586 ПАКИСТАН		1	74.4
591 ПАНАМА		20	61.5
604 ПЕРУ		0	139.1
616 ПОЛЬША		887	1390.4
646 РУАНДА		0	176.5
670 СЕНТ-ВИНСЕНТ И ГРЕНАДИНЫ		4	56.1
702 СИНГАПУР		214	1761.2
703 СЛОВАКИЯ		549	902.5
826 СОЕДИНЕННОЕ КОРОЛЕВСТВО		130	323.9
840 СОЕДИНЕННЫЕ ШТАТЫ		588	1914.8
736 СУДАН		2	160.7
762 ТАДЖИКИСТАН		174	511.0
795 ТУРКМЕНИЯ		157	498.4
860 УЗБЕКИСТАН		878	2392.6
804 УКРАИНА		2108	7126.8
246 ФИНЛЯНДИЯ		3266	4532.8
250 ФРАНЦИЯ		277	1214.6
203 ЧЕШСКАЯ РЕСПУБЛИКА		18	116.4
152 ЧИЛИ		2	63.6
756 ШВЕЙЦАРИЯ		21	68.1
752 ШВЕЦИЯ		388	354.0
233 ЭСТОНИЯ		188	650.3
392 ЯПОНИЯ		618	285.5
000 прочие		45	561.4
Всего		90758	118080.8
Страны дальнего зарубежья		76562	83784.7
Страны СНГ		14196	34296.1

74.03.11
КАТОДЫ И СЕКЦИИ КАТОДОВ ИЗ МЕДИ РАФИНИРОВАННОЙ, НЕОБРАБОТАННОЙ

Код и наименование страны контрагента	Ед. изме-рения	Экспорт	
		количество	стоимость
	Т		
276 ГЕРМАНИЯ		23244	171415.5
398 КАЗАХСТАН		1001	7499.3
528 НИДЕРЛАНДЫ		58839	409807.9
891 СЕРБИЯ И ЧЕРНОГОРИЯ		2336	13866.0
840 СОЕДИНЕННЫЕ ШТАТЫ		1000	4672.3
792 ТУРЦИЯ		5540	22144.0
860 УЗБЕКИСТАН		0	17.5
246 ФИНЛЯНДИЯ		20	184.5
756 ШВЕЙЦАРИЯ		169237	1008159.6
752 ШВЕЦИЯ		97	529.0
000 прочие		1	4.8
Всего		261313	1638300.5
Страны дальнего зарубежья		260313	1630783.7
Страны СНГ		1001	7516.8

74.03.19
МЕДЬ РАФИНИРОВАННАЯ, НЕОБРАБОТАННАЯ ПРОЧАЯ

Код и наименование страны контрагента	Ед. изме-рения	Экспорт	
		количество	стоимость
	Т		
398 КАЗАХСТАН		65	435.0
891 СЕРБИЯ И ЧЕРНОГОРИЯ		408	2643.7
804 УКРАИНА		0	64.0
000 прочие		2	16.4
Всего		475	3159.1
Страны дальнего зарубежья		410	2660.1
Страны СНГ		65	499.0

Код и наименование страны контрагента	Ед. изме-рения	Экспорт	
		количество	стоимость

74.03.21
СПЛАВЫ НА ОСНОВЕ МЕДИ И ЦИНКА НЕОБРАБОТАННЫЕ

		Т	
040	АВСТРИЯ	111	483.0
051	АРМЕНИЯ	0	2.5
276	ГЕРМАНИЯ	86	249.5
268	ГРУЗИЯ	45	427.5
398	КАЗАХСТАН	825	3778.8
156	КИТАЙ	3011	10816.9
428	ЛАТВИЯ	20	101.0
616	ПОЛЬША	74	231.5
703	СЛОВАКИЯ	140	508.9
392	ЯПОНИЯ	657	2276.0
000	прочие	23	48.3
Всего		4993	18923.9
Страны дальнего зарубежья		4123	14715.0
Страны СНГ		870	4208.9

74.03.22
СПЛАВЫ НА ОСНОВЕ МЕДИ И ОЛОВА (БРОНЗЫ) НЕОБРАБОТАННЫЕ

		Т	
051	АРМЕНИЯ	15	153.0
276	ГЕРМАНИЯ	38	170.3
268	ГРУЗИЯ	0	2.2
398	КАЗАХСТАН	2	15.1
498	МОЛДОВА, РЕСПУБЛИКА	1	14.6
496	МОНГОЛИЯ	18	133.7
616	ПОЛЬША	44	165.7
860	УЗБЕКИСТАН	0	0.9
804	УКРАИНА	2	7.3
000	прочие	7	44.6
Всего		128	707.4
Страны дальнего зарубежья		107	514.3
Страны СНГ		21	193.2

74.03.23
СПЛАВЫ НА ОСНОВЕ МЕДИ И НИКЕЛЯ (КУПРОНИКЕЛИ) ИЛИ МЕДИ, НИКЕЛЯ И ЦИНКА (НЕЙЗИЛЬБЕРЫ) НЕОБРАБОТАННЫЕ

		Т	
276	ГЕРМАНИЯ	320	594.6
356	ИНДИЯ	51	320.5
440	ЛИТВА	55	96.1
528	НИДЕРЛАНДЫ	20	97.0
804	УКРАИНА	2	16.9
Всего		449	1125.1
Страны дальнего зарубежья		446	1108.2
Страны СНГ		2	16.9

74.03.29
МЕДНЫЕ СПЛАВЫ (КРОМЕ ЛИГАТУР, ТОВАРОЙ ПОЗИЦИИ 7405) НЕ ОБРАБОТАННЫЕ ПРОЧИЕ

		Т	
040	АВСТРИЯ	155	772.7
100	БОЛГАРИЯ	7	53.9
276	ГЕРМАНИЯ	650	3231.0
398	КАЗАХСТАН	212	1084.4
428	ЛАТВИЯ	47	260.7
616	ПОЛЬША	177	1018.1
703	СЛОВАКИЯ	319	1684.0
860	УЗБЕКИСТАН	13	100.0
804	УКРАИНА	2	12.6
000	прочие	5	34.4
Всего		1586	8251.9
Страны дальнего зарубежья		1360	7055.0
Страны СНГ		226	1197.0

74.04.00
ОТХОДЫ И ЛОМ МЕДНЫЕ

		Т	
040	АВСТРИЯ	1925	2790.5
056	БЕЛЬГИЯ	300	750.0
276	ГЕРМАНИЯ	654	1184.4
156	КИТАЙ	461	516.8
804	УКРАИНА	40	154.6
756	ШВЕЙЦАРИЯ	121	174.2
000	прочие	31	67.6
Всего		3531	5638.1
Страны дальнего зарубежья		3491	5483.4
Страны СНГ		40	154.6

74.05.00
ЛИГАТУРЫ НА ОСНОВЕ МЕДИ

		Т	
398	КАЗАХСТАН	11	70.3
804	УКРАИНА	10	148.4
000	прочие	1	4.2
Всего		21	222.8
Страны дальнего зарубежья		1	4.2
Страны СНГ		21	218.6

74.06.10
ПОРОШКИ НЕСЛОИСТОЙ СТРУКТУРЫ МЕДНЫЕ

		Т	
040	АВСТРИЯ	0	255.0
051	АРМЕНИЯ	1	12.8
056	БЕЛЬГИЯ	180	1322.7
076	БРАЗИЛИЯ	16	88.3
276	ГЕРМАНИЯ	5751	40289.5
724	ИСПАНИЯ	28	101.6
380	ИТАЛИЯ	60	343.8
398	КАЗАХСТАН	15	109.4
156	КИТАЙ	53	424.2
428	ЛАТВИЯ	9	53.9
528	НИДЕРЛАНДЫ	160	998.2
705	СЛОВЕНИЯ	20	84.4
826	СОЕДИНЕННОЕ КОРОЛЕВСТВО	728	5510.7
792	ТУРЦИЯ	19	164.2
804	УКРАИНА	90	660.5
250	ФРАНЦИЯ	1213	7424.3
203	ЧЕШСКАЯ РЕСПУБЛИКА	20	117.4
756	ШВЕЙЦАРИЯ	5	1867.4
000	прочие	3	44.3
Всего		8371	59872.5
Страны дальнего зарубежья		8265	59089.9
Страны СНГ		107	782.6

74.06.20
ПОРОШКИ СЛОИСТОЙ СТРУКТУРЫ, ЧЕШУЙКИ МЕДНЫЕ

		Т	
398	КАЗАХСТАН	2	17.0
Всего		2	17.0
Страны СНГ		2	17.0

74.07.10
ПРУТКИ И ПРОФИЛИ ИЗ РАФИНИРОВАННОЙ МЕДИ

		Т	
031	АЗЕРБАЙДЖАН	187	1710.2
051	АРМЕНИЯ	29	167.3
076	БРАЗИЛИЯ	85	689.8
276	ГЕРМАНИЯ	14915	180618.4
300	ГРЕЦИЯ	484	6950.1
268	ГРУЗИЯ	11	124.8
380	ИТАЛИЯ	83	1496.4
398	КАЗАХСТАН	209	2124.5
196	КИПР	4074	27587.1
417	КИРГИЗИЯ	0	2.4
156	КИТАЙ	302	2854.2
410	КОРЕЯ, РЕСПУБЛИКА	146	2582.1
428	ЛАТВИЯ	79	788.4
498	МОЛДОВА, РЕСПУБЛИКА	5	63.8
528	НИДЕРЛАНДЫ	2332	27555.1
891	СЕРБИЯ И ЧЕРНОГОРИЯ	2108	12022.8
860	УЗБЕКИСТАН	6	66.7
804	УКРАИНА	1037	8465.4
246	ФИНЛЯНДИЯ	41	332.4
233	ЭСТОНИЯ	9	94.6
000	прочие	2	17.7
Всего		26142	276314.5
Страны дальнего зарубежья		24659	263589.2
Страны СНГ		1483	12725.3

74.07.21
ПРУТКИ И ПРОФИЛИ ИЗ СПЛАВОВ НА ОСНОВЕ МЕДИ И ЦИНКА (ЛАТУНИ)

		Т	
051	АРМЕНИЯ	36	137.2
348	ВЕНГРИЯ	599	2819.1
092	ВИРГИНСКИЕ ОСТРОВА, БРИТАНСКИЕ	119	648.4
276	ГЕРМАНИЯ	2634	12834.6
344	ГОНКОНГ	274	827.1
268	ГРУЗИЯ	1	8.8
356	ИНДИЯ	20	92.9
380	ИТАЛИЯ	3516	16686.3
398	КАЗАХСТАН	53	335.5
417	КИРГИЗИЯ	1	3.6
156	КИТАЙ	764	5406.2
428	ЛАТВИЯ	33	158.3
440	ЛИТВА	51	224.4
458	МАЛАЙЗИЯ	20	61.9
498	МОЛДОВА, РЕСПУБЛИКА	2	14.4
616	ПОЛЬША	340	1744.4
705	СЛОВЕНИЯ	20	119.1
158	ТАЙВАНЬ (КИТАЙ)	157	1235.2
792	ТУРЦИЯ	1665	7086.3
860	УЗБЕКИСТАН	4	23.2
804	УКРАИНА	560	2678.3
203	ЧЕШСКАЯ РЕСПУБЛИКА	21	119.3
000	прочие	15	74.4
Всего		10905	53338.9
Страны дальнего зарубежья		10249	50138.0
Страны СНГ		656	3200.9

74.07.22
ПРУТКИ И ПРОФИЛИ ИЗ СПЛАВОВ НА ОСНОВЕ МЕДИ И НИКЕЛЯ (КУПРОНИКЕЛЯ) ИЛИ СПЛАВОВ НА ОСНОВЕ МЕДИ, НИКЕЛЯ И ЦИНКА (НЕЙЗИЛЬБЕРА)

		Т	
860	УЗБЕКИСТАН	0	2.5
804	УКРАИНА	15	194.2
000	прочие	2	22.2
Всего		17	219.0
Страны дальнего зарубежья		2	22.2
Страны СНГ		15	196.7

74.07.29
ПРУТКИ И ПРОФИЛИ ИЗ СПЛАВОВ НА ОСНОВЕ МЕДИ И НИКЕЛЯ

		Т	
051	АРМЕНИЯ	1	4.2
100	БОЛГАРИЯ	33	221.4
076	БРАЗИЛИЯ	6	103.2
276	ГЕРМАНИЯ	670	4578.2
268	ГРУЗИЯ	1	10.1
398	КАЗАХСТАН	57	427.1
417	КИРГИЗИЯ	2	25.1
156	КИТАЙ	236	834.2
428	ЛАТВИЯ	26	190.8
440	ЛИТВА	26	154.7
498	МОЛДОВА, РЕСПУБЛИКА	4	25.5
762	ТАДЖИКИСТАН	1	3.7
792	ТУРЦИЯ	19	133.5
860	УЗБЕКИСТАН	31	262.9
804	УКРАИНА	136	903.3
000	прочие	13	129.0
Всего		1260	8006.9
Страны дальнего зарубежья		1029	6344.9
Страны СНГ		232	1662.0

74.08.11
ПРОВОЛОКА ИЗ РАФИНИРОВАННОЙ МЕДИ С МАКСИМАЛЬНЫМ РАЗМЕРОМ ПОПЕРЕЧНОГО СЕЧЕНИЯ БОЛЕЕ 6 ММ

		Т	
056	БЕЛЬГИЯ	136	671.1
070	БОСНИЯ И ГЕРЦЕГОВИНА	18	136.6
348	ВЕНГРИЯ	5357	34276.1
276	ГЕРМАНИЯ	55337	365954.3
300	ГРЕЦИЯ	3310	20543.7
268	ГРУЗИЯ	227	1568.9
208	ДАНИЯ	198	1423.0

Код и наименование страны контрагента	Ед. изме-рения	Экспорт	
		количество	стоимость
356 ИНДИЯ		221	1084.2
398 КАЗАХСТАН		139	1115.4
196 КИПР		53284	344053.6
417 КИРГИЗИЯ		14	165.7
156 КИТАЙ		132	861.2
410 КОРЕЯ, РЕСПУБЛИКА		12	102.5
498 МОЛДОВА, РЕСПУБЛИКА		1486	9704.0
528 НИДЕРЛАНДЫ		164501	1029904.5
616 ПОЛЬША		1319	6828.2
891 СЕРБИЯ И ЧЕРНОГОРИЯ		6315	43307.3
826 СОЕДИНЕННОЕ КОРОЛЕВСТВО		4301	27538.0
840 СОЕДИНЕННЫЕ ШТАТЫ		450	3211.5
762 ТАДЖИКИСТАН		15	141.7
792 ТУРЦИЯ		30850	196145.6
804 УКРАИНА		18139	124263.5
246 ФИНЛЯНДИЯ		7820	50226.6
191 ХОРВАТИЯ		1471	10214.4
756 ШВЕЙЦАРИЯ		704	5381.9
752 ШВЕЦИЯ		993	6475.6
000 прочие		2	14.5
Всего		356752	2285313.2
Страны дальнего зарубежья		336731	2148354.1
Страны СНГ		20021	136959.1

74.08.19
ПРОЧАЯ ПРОВОЛОКА ИЗ РАФИНИРОВАННОЙ МЕДИ

	Т		
031	АЗЕРБАЙДЖАН	97	549.9
276	ГЕРМАНИЯ	64	319.0
268	ГРУЗИЯ	8	40.0
398	КАЗАХСТАН	25	199.5
156	КИТАЙ	14	87.9
428	ЛАТВИЯ	8	69.8
528	НИДЕРЛАНДЫ	258	1539.7
762	ТАДЖИКИСТАН	0	2.1
792	ТУРЦИЯ	20	159.9
860	УЗБЕКИСТАН	0	2.9
804	УКРАИНА	7	49.6
000	прочие	3	27.2
Всего		502	3047.6
Страны дальнего зарубежья		366	2203.5
Страны СНГ		137	844.1

74.08.21
ПРОВОЛОКА ИЗ СПЛАВОВ НА ОСНОВЕ МЕДИ И ЦИНКА (ЛАТУНИ)

	Т		
398	КАЗАХСТАН	3	19.7
417	КИРГИЗИЯ	5	35.8
498	МОЛДОВА, РЕСПУБЛИКА	0	3.9
860	УЗБЕКИСТАН	0	3.7
804	УКРАИНА	41	277.5
000	прочие	6	55.4
Всего		56	396.0
Страны дальнего зарубежья		6	55.4
Страны СНГ		50	340.6

74.08.22
ПРОВОЛОКА ИЗ СПЛАВОВ НА ОСНОВЕ МЕДИ И НИКЕЛЯ(КУПРОНИКЕЛЯ) ИЛИ СПЛАВОВ НА ОСНОВЕ МЕДИ, НИКЕЛЯ И ЦИНКА(НЕЙЗИЛЬБЕРА)

	Т		
031	АЗЕРБАЙДЖАН	0	1.1
398	КАЗАХСТАН	1	22.3
860	УЗБЕКИСТАН	0	3.4
804	УКРАИНА	10	214.4
000	прочие	0	1.0
Всего		11	242.2
Страны дальнего зарубежья		0	1.0
Страны СНГ		11	241.2

74.08.29
ПРОЧАЯ ПРОВОЛОКА ИЗ МЕДНЫХ СПЛАВОВ

	Т		
398	КАЗАХСТАН	2	27.3
417	КИРГИЗИЯ	0	12.8
498	МОЛДОВА, РЕСПУБЛИКА	0	0.1
860	УЗБЕКИСТАН	4	176.8
804	УКРАИНА	7	109.6
000	прочие	1	60.9
Всего		15	387.5
Страны дальнего зарубежья		1	60.9
Страны СНГ		14	326.6

74.09.11
ПЛИТЫ, ЛИСТЫ, ПОЛОСЫ И ЛЕНТЫ ИЗ РАФИНИРОВАННОЙ МЕДИ ТОЛЩИНОЙ БОЛЕЕ 0,15 ММ В РУЛОНАХ

	Т		
040	АВСТРИЯ	146	927.2
031	АЗЕРБАЙДЖАН	279	2818.7
051	АРМЕНИЯ	1	13.5
704	ВЬЕТНАМ	18	89.2
380	ИТАЛИЯ	571	3961.7
398	КАЗАХСТАН	50	530.3
528	НИДЕРЛАНДЫ	66	256.0
804	УКРАИНА	248	1745.5
203	ЧЕШСКАЯ РЕСПУБЛИКА	150	1020.3
000	прочие	10	71.7
Всего		1541	11434.1
Страны дальнего зарубежья		962	6326.1
Страны СНГ		578	5108.0

74.09.19
ПЛИТЫ, ЛИСТЫ, ПОЛОСЫ И ЛЕНТЫ ИЗ РАФИНИРОВАННОЙ МЕДИ ТОЛЩИНОЙ БОЛЕЕ 0,15 ММ ПРОЧИЕ

	Т		
051	АРМЕНИЯ	2	24.1
076	БРАЗИЛИЯ	7	50.7
276	ГЕРМАНИЯ	809	5466.6
344	ГОНКОНГ	81	507.3
300	ГРЕЦИЯ	0	221.9
380	ИТАЛИЯ	80	538.8
398	КАЗАХСТАН	450	3841.4
417	КИРГИЗИЯ	1	10.4
428	ЛАТВИЯ	17	138.5
498	МОЛДОВА, РЕСПУБЛИКА	1	11.5
528	НИДЕРЛАНДЫ	1090	6877.2
762	ТАДЖИКИСТАН	1	8.4
795	ТУРКМЕНИЯ	9	90.2
860	УЗБЕКИСТАН	11	111.1
804	УКРАИНА	552	4268.5
203	ЧЕШСКАЯ РЕСПУБЛИКА	20	136.5
000	прочие	14	125.8
Всего		3145	22428.9
Страны дальнего зарубежья		2118	14063.4
Страны СНГ		1026	8365.5

74.09.21
ПЛИТЫ, ЛИСТЫ, ПОЛОСЫ И ЛЕНТЫ ИЗ МЕДНО-ЦИНКОВЫХ СПЛАВОВ (ЛАТУНИ) ТОЛЩИНОЙ БОЛЕЕ 0,15 ММ В РУЛОНАХ

	Т		
051	АРМЕНИЯ	6	34.0
100	БОЛГАРИЯ	10	63.3
276	ГЕРМАНИЯ	16	66.3
398	КАЗАХСТАН	0	0.6
417	КИРГИЗИЯ	96	667.8
498	МОЛДОВА, РЕСПУБЛИКА	1	4.9
860	УЗБЕКИСТАН	0	0.4
804	УКРАИНА	183	1220.3
000	прочие	6	59.0
Всего		317	2116.6
Страны дальнего зарубежья		31	188.7
Страны СНГ		286	1927.9

74.09.29
ПЛИТЫ, ЛИСТЫ, ПОЛОСЫ И ЛЕНТЫ ИЗ МЕДНО-ЦИНКОВЫХ СПЛАВОВ (ЛАТУНИ) ТОЛЩИНОЙ БОЛЕЕ 0,15 ММ ПРОЧИЕ

	Т		
051	АРМЕНИЯ	0	0.8
398	КАЗАХСТАН	11	99.4
428	ЛАТВИЯ	16	123.5
498	МОЛДОВА, РЕСПУБЛИКА	0	1.3
860	УЗБЕКИСТАН	0	3.8
804	УКРАИНА	103	629.3
250	ФРАНЦИЯ	9	59.2
233	ЭСТОНИЯ	24	75.2
000	прочие	18	98.6
Всего		183	1091.2
Страны дальнего зарубежья		68	356.6
Страны СНГ		115	734.6

74.09.31
ПЛИТЫ, ЛИСТЫ, ПОЛОСЫ И ЛЕНТЫ ИЗ МЕДНО-ОЛОВЯННЫХ СПЛАВОВ (БРОНЗЫ) ТОЛЩИНОЙ БОЛЕЕ 0,15 ММ В РУЛОНАХ

	Т		
040	АВСТРИЯ	15	116.3
498	МОЛДОВА, РЕСПУБЛИКА	1	7.1
804	УКРАИНА	40	368.7
000	прочие	4	30.5
Всего		60	522.6
Страны дальнего зарубежья		19	146.8
Страны СНГ		41	375.8

74.09.39
ПЛИТЫ, ЛИСТЫ, ПОЛОСЫ И ЛЕНТЫ ИЗ СПЛАВОВ НА ОСНОВЕ МЕДИ И НИКЕЛЯ ТОЛЩИНОЙ БОЛЕЕ 0,15 ММ ПРОЧИЕ

	Т		
398	КАЗАХСТАН	1	12.0
498	МОЛДОВА, РЕСПУБЛИКА	0	1.2
860	УЗБЕКИСТАН	1	6.8
804	УКРАИНА	2	33.7
000	прочие	0	49.9
Всего		3	103.6
Страны дальнего зарубежья		0	49.9
Страны СНГ		3	53.7

74.09.40
ПЛИТЫ, ЛИСТЫ И ПОЛОСЫ ИЛИ ЛЕНТЫ МЕДНЫЕ, ТОЛЩИНОЙ БОЛЕЕ 0,15 ММ, ИЗ СПЛАВОВ НА ОСНОВЕ МЕДИ И НИКЕЛЯ (КУПРОНИКЕЛЯ) ИЛИ СПЛАВОВ НА ОСНОВЕ МЕДИ, НИКЕЛЯ И ЦИНКА (НЕЙЗИЛЬБЕРА)

	Т		
398	КАЗАХСТАН	3	39.6
804	УКРАИНА	4	117.5
000	прочие	14	47.8
Всего		21	204.9
Страны дальнего зарубежья		14	47.8
Страны СНГ		7	157.1

74.09.90
ПРОВОЛОКА ИЗ ПРОЧИХ МЕДНЫХ СПЛАВОВ

	Т		
051	АРМЕНИЯ	2	21.3
276	ГЕРМАНИЯ	317	1723.9
268	ГРУЗИЯ	0	4.7
398	КАЗАХСТАН	3	34.7
428	ЛАТВИЯ	2	73.2
860	УЗБЕКИСТАН	0	11.5
804	УКРАИНА	3	116.3
000	прочие	1	28.3
Всего		329	2013.9
Страны дальнего зарубежья		320	1825.4
Страны СНГ		9	188.6

74.10.11
ФОЛЬГА ИЗ РАФИНИРОВАННОЙ МЕДИ БЕЗ ОСНОВЫ, ТОЛЩИНОЙ НЕ БОЛЕЕ 0,15 ММ

	Т		
076	БРАЗИЛИЯ	32	196.7
276	ГЕРМАНИЯ	410	3401.5
724	ИСПАНИЯ	145	875.9
380	ИТАЛИЯ	202	1619.4
398	КАЗАХСТАН	6	49.8
417	КИРГИЗИЯ	60	457.5
156	КИТАЙ	1272	10556.2
498	МОЛДОВА, РЕСПУБЛИКА	78	604.4

Код и наименование страны контрагента	Ед. изме-рения	Экспорт	
		количество	стоимость
840 СОЕДИНЕННЫЕ ШТАТЫ		50	318.2
792 ТУРЦИЯ		54	394.7
804 УКРАИНА		110	949.3
250 ФРАНЦИЯ		237	1889.1
000 прочие		5	44.9
Всего		2661	21357.9
Страны дальнего зарубежья		2406	19296.8
Страны СНГ		255	2061.1

74.10.12
ФОЛЬГА ИЗ МЕДНЫХ СПЛАВОВ БЕЗ ОСНОВЫ, ТОЛЩИНОЙ НЕ БОЛЕЕ 0,15 ММ

Код и наименование страны контрагента	Ед. изме-рения	Экспорт	
		количество	стоимость
	Т		
356 ИНДИЯ		0	60.6
398 КАЗАХСТАН		4	28.9
417 КИРГИЗИЯ		37	273.3
804 УКРАИНА		21	121.6
000 прочие		0	5.3
Всего		62	489.9
Страны дальнего зарубежья		1	65.9
Страны СНГ		61	423.9

74.10.21
ФОЛЬГА ИЗ РАФИНИРОВАННОЙ МЕДИ С ОСНОВОЙ, ТОЛЩИНОЙ НЕ БОЛЕЕ 0,15 ММ

Код и наименование страны контрагента	Ед. изме-рения	Экспорт	
		количество	стоимость
	Т		
276 ГЕРМАНИЯ		88	483.0
398 КАЗАХСТАН		0	0.5
860 УЗБЕКИСТАН		1	6.6
804 УКРАИНА		1	53.0
000 прочие		0	1.0
Всего		89	544.1
Страны дальнего зарубежья		88	484.0
Страны СНГ		2	60.1

74.10.22
ФОЛЬГА ИЗ МЕДНЫХ СПЛАВОВ С ОСНОВОЙ, ТОЛЩИНОЙ НЕ БОЛЕЕ 0,15 ММ

Код и наименование страны контрагента	Ед. изме-рения	Экспорт	
		количество	стоимость
	Т		
804 УКРАИНА		0	1.9
000 прочие		0	0.2
Всего		0	2.1
Страны дальнего зарубежья		0	0.2
Страны СНГ		0	1.9

74.11.10
ТРУБЫ И ТРУБКИ ИЗ РАФИНИРОВАННОЙ МЕДИ

Код и наименование страны контрагента	Ед. изме-рения	Экспорт	
		количество	стоимость
	Т		
031 АЗЕРБАЙДЖАН		0	1.4
051 АРМЕНИЯ		0	2.6
276 ГЕРМАНИЯ		1526	12138.9
268 ГРУЗИЯ		0	49.6
356 ИНДИЯ		133	1070.1
398 КАЗАХСТАН		94	770.7
417 КИРГИЗИЯ		1	13.0
528 НИДЕРЛАНДЫ		1365	10862.0
762 ТАДЖИКИСТАН		1	12.0
860 УЗБЕКИСТАН		2	56.7
804 УКРАИНА		975	7128.1
233 ЭСТОНИЯ		11	113.7
000 прочие		12	86.0
Всего		4122	32304.7
Страны дальнего зарубежья		3048	24270.7
Страны СНГ		1074	8034.0

74.11.21
ТРУБЫ И ТРУБКИ ИЗ СПЛАВОВ НА ОСНОВЕ МЕДИ И ЦИНКА (ЛАТУНИ)

Код и наименование страны контрагента	Ед. изме-рения	Экспорт	
		количество	стоимость
	Т		
051 АРМЕНИЯ		4	20.6
348 ВЕНГРИЯ		22	174.6
276 ГЕРМАНИЯ		30	172.3
356 ИНДИЯ		0	74.1
398 КАЗАХСТАН		219	1394.9
417 КИРГИЗИЯ		2	15.9
156 КИТАЙ		55	366.2
440 ЛИТВА		4	60.7
496 МОНГОЛИЯ		46	340.8
528 НИДЕРЛАНДЫ		58	454.9
840 СОЕДИНЕННЫЕ ШТАТЫ		35	163.0
762 ТАДЖИКИСТАН		5	29.5
795 ТУРКМЕНИЯ		1	8.4
860 УЗБЕКИСТАН		83	597.7
804 УКРАИНА		227	1614.2
233 ЭСТОНИЯ		73	427.0
000 прочие		3	28.2
Всего		866	5943.2
Страны дальнего зарубежья		326	2261.9
Страны СНГ		540	3681.3

74.11.22
ТРУБЫ И ТРУБКИ ИЗ СПЛАВОВ НА ОСНОВЕ МЕДИ И НИКЕЛЯ(КУПРОНИКЕЛЯ) ИЛИ СПЛАВОВ НА ОСНОВЕ МЕДИ, НИКЕЛЯ И ЦИНКА(НЕЙЗИЛЬБЕРА)

Код и наименование страны контрагента	Ед. изме-рения	Экспорт	
		количество	стоимость
	Т		
368 ИРАК		17	215.6
364 ИРАН, ИСЛАМСКАЯ РЕСПУБЛИКА		68	431.7
398 КАЗАХСТАН		109	1068.6
156 КИТАЙ		15	76.8
408 КОРЕЯ, НАРОДНО-ДЕМОКРАТИЧ. РЕСПУБЛ.		27	304.0
528 НИДЕРЛАНДЫ		521	5703.8
586 ПАКИСТАН		114	692.1
840 СОЕДИНЕННЫЕ ШТАТЫ		19	199.6
804 УКРАИНА		50	493.0
233 ЭСТОНИЯ		22	262.9
000 прочие		2	18.5
Всего		964	9466.8
Страны дальнего зарубежья		805	7905.2
Страны СНГ		159	1561.6

74.11.29
ТРУБЫ И ТРУБКИ МЕДНЫЕ ПРОЧИЕ

Код и наименование страны контрагента	Ед. изме-рения	Экспорт	
		количество	стоимость
	Т		
051 АРМЕНИЯ		5	41.2
268 ГРУЗИЯ		1	9.2
398 КАЗАХСТАН		7	61.3
428 ЛАТВИЯ		16	90.2
860 УЗБЕКИСТАН		2	31.4
804 УКРАИНА		7	57.1
000 прочие		7	104.8
Всего		45	395.2
Страны дальнего зарубежья		23	195.0
Страны СНГ		21	200.2

74.12.10
ФИТИНГИ ДЛЯ ТРУБ И ТРУБОК ИЗ РАФИНИРОВАННОЙ МЕДИ

Код и наименование страны контрагента	Ед. изме-рения	Экспорт	
		количество	стоимость
	Т		
398 КАЗАХСТАН		0	5.4
804 УКРАИНА		0	4.1
000 прочие		0	1.4
Всего		1	10.9
Страны дальнего зарубежья		0	1.4
Страны СНГ		0	9.5

74.12.20
ФИТИНГИ ДЛЯ ТРУБ И ТРУБОК ИЗ МЕДНЫХ СПЛАВОВ

Код и наименование страны контрагента	Ед. изме-рения	Экспорт	
		количество	стоимость
	Т		
031 АЗЕРБАЙДЖАН		0	0.1
051 АРМЕНИЯ		0	0.3
356 ИНДИЯ		3	288.0
398 КАЗАХСТАН		116	1581.8
417 КИРГИЗИЯ		0	0.2
498 МОЛДОВА, РЕСПУБЛИКА		0	1.1
703 СЛОВАКИЯ		2	60.0
840 СОЕДИНЕННЫЕ ШТАТЫ		78	1309.0
762 ТАДЖИКИСТАН		0	2.4
795 ТУРКМЕНИЯ		0	0.1
860 УЗБЕКИСТАН		0	0.2
804 УКРАИНА		18	24.2
000 прочие		15	66.1
Всего		232	3333.6
Страны дальнего зарубежья		98	1723.1
Страны СНГ		134	1610.4

74.13.00
КРУЧЕНАЯ ПРОВОЛОКА, КАБЕЛИ, ПЛЕТЕНЫЕ ШНУРЫ И АНАЛОГИЧНЫЕ ИЗДЕЛИЯ ИЗ МЕДИ БЕЗ ЭЛЕКТРИЧЕСКОЙ ИЗОЛЯЦИИ

Код и наименование страны контрагента	Ед. изме-рения	Экспорт	
		количество	стоимость
	Т		
031 АЗЕРБАЙДЖАН		1	19.2
051 АРМЕНИЯ		4	37.6
268 ГРУЗИЯ		4	69.1
398 КАЗАХСТАН		31	237.7
156 КИТАЙ		0	67.9
428 ЛАТВИЯ		34	182.8
498 МОЛДОВА, РЕСПУБЛИКА		0	2.1
804 УКРАИНА		52	618.2
000 прочие		3	65.6
Всего		128	1300.2
Страны дальнего зарубежья		36	316.2
Страны СНГ		91	984.0

74.14.20
ТКАНЬ ИЗ МЕДНОЙ ПРОВОЛОКИ

Код и наименование страны контрагента	Ед. изме-рения	Экспорт	
		количество	стоимость
	Т		
051 АРМЕНИЯ		1	19.1
398 КАЗАХСТАН		4	49.1
417 КИРГИЗИЯ		4	44.6
498 МОЛДОВА, РЕСПУБЛИКА		0	3.2
795 ТУРКМЕНИЯ		1	11.7
860 УЗБЕКИСТАН		1	25.0
804 УКРАИНА		6	76.6
000 прочие		5	63.8
Всего		23	293.1
Страны дальнего зарубежья		5	63.8
Страны СНГ		17	229.3

74.14.90
ТКАНЬ(ВКЛЮЧАЯ БЕСКОНЕЧНУЮ ЛЕНТУ), РЕШЕТКИ И СЕТКИ ПРОЧИЕ ИЗ МЕДНОЙ ПРОВОЛОКИ

Код и наименование страны контрагента	Ед. изме-рения	Экспорт	
		количество	стоимость
	Т		
051 АРМЕНИЯ		0	0.3
398 КАЗАХСТАН		1	36.7
498 МОЛДОВА, РЕСПУБЛИКА		0	0.4
795 ТУРКМЕНИЯ		2	43.6
860 УЗБЕКИСТАН		0	15.1
804 УКРАИНА		3	72.1
000 прочие		5	57.2
Всего		11	225.4
Страны дальнего зарубежья		5	57.2
Страны СНГ		7	168.2

74.15.10
ГВОЗДИ И КНОПКИ, КНОПКИ ЧЕРТЕЖНЫЕ, СКОБЫ И АНАЛОГИЧНЫЕ ИЗДЕЛИЯ ИЗ МЕДИ ИЛИ ЧЕРНЫХ МЕТАЛЛОВ

Код и наименование страны контрагента	Ед. изме-рения	Экспорт	
		количество	стоимость
	Т		
268 ГРУЗИЯ		0	0.1
398 КАЗАХСТАН		0	1.5
417 КИРГИЗИЯ		0	0.3
860 УЗБЕКИСТАН		3	16.0
000 прочие		0	0.7
Всего		4	18.6
Страны дальнего зарубежья		0	0.7
Страны СНГ		4	17.9

74.15.21
ШАЙБЫ (ВКЛЮЧАЯ ПРУЖИНЯЩИЕ) НЕНАРЕЗНЫЕ ИЗ МЕДИ ИЛИ ЧЕРНЫХ МЕТАЛЛОВ БЕЗ РЕЗЬБЫ ПРОЧИЕ

Код и наименование страны контрагента	Ед. изме-рения	Экспорт	
		количество	стоимость
	Т		
031 АЗЕРБАЙДЖАН		0	0.4
268 ГРУЗИЯ		0	0.2
398 КАЗАХСТАН		1	13.0
417 КИРГИЗИЯ		0	1.5
498 МОЛДОВА, РЕСПУБЛИКА		0	5.5
762 ТАДЖИКИСТАН		0	9.1
795 ТУРКМЕНИЯ		0	0.0

Код и наименование страны контрагента	Ед. изме-рения	Экспорт	
		количество	стоимость
860 УЗБЕКИСТАН		0	11.6
804 УКРАИНА		0	5.6
000 прочие		1	49.7
Всего		3	96.7
Страны дальнего зарубежья		1	49.7
Страны СНГ		2	47.0
74.15.29 ИЗДЕЛИЯ МЕДНЫЕ БЕЗ РЕЗЬБЫ ПРОЧИЕ			
	Т		
031 АЗЕРБАЙДЖАН		0	0.5
268 ГРУЗИЯ		1	7.5
398 КАЗАХСТАН		0	6.7
417 КИРГИЗИЯ		0	0.2
498 МОЛДОВА, РЕСПУБЛИКА		0	1.5
762 ТАДЖИКИСТАН		0	0.0
860 УЗБЕКИСТАН		0	83.1
804 УКРАИНА		1	14.8
000 прочие		1	81.9
Всего		3	196.1
Страны дальнего зарубежья		1	81.9
Страны СНГ		2	114.2
74.15.33 ВИНТЫ, БОЛТЫ И ГАЙКИ ПРОЧИЕ ИЗДЕЛИЯ С РЕЗЬБОЙ			
	Т		
031 АЗЕРБАЙДЖАН		0	0.0
100 БОЛГАРИЯ		3	56.0
268 ГРУЗИЯ		0	0.0
398 КАЗАХСТАН		0	17.3
417 КИРГИЗИЯ		0	4.6
498 МОЛДОВА, РЕСПУБЛИКА		0	0.3
860 УЗБЕКИСТАН		0	56.9
804 УКРАИНА		0	9.2
000 прочие		5	40.6
Всего		9	185.0
Страны дальнего зарубежья		8	96.6
Страны СНГ		1	88.4
74.15.39 ИЗДЕЛИЯ С РЕЗЬБОЙ ИЗ МЕДИ ИЛИ ЧЕРНЫХ МЕТАЛЛОВ ПРОЧИЕ			
	Т		
398 КАЗАХСТАН		0	3.1
762 ТАДЖИКИСТАН		0	1.2
804 УКРАИНА		0	0.3
000 прочие		1	17.4
Всего		1	21.9
Страны дальнего зарубежья		1	17.4
Страны СНГ		0	4.5
74.16.00 ПРУЖИНЫ МЕДНЫЕ			
	Т		
031 АЗЕРБАЙДЖАН		0	0.0
398 КАЗАХСТАН		0	14.8
860 УЗБЕКИСТАН		0	2.4
804 УКРАИНА		0	36.6
000 прочие		0	24.6
Всего		0	78.4
Страны дальнего зарубежья		0	24.6
Страны СНГ		0	53.8
74.18.11 МОЧАЛКИ ДЛЯ ЧИСТКИ КУХОННОЙ ПОСУДЫ, ПОДУШЕЧКИ ДЛЯ ЧИСТКИ ИЛИ ПОЛИРОВКИ,ПЕРЧАТКИ И АНАЛОГИЧНЫЕ ИЗДЕЛИЯ ИЗ МЕДИ			
	Т		
398 КАЗАХСТАН		0	1.2
Всего		0	1.2
Страны СНГ		0	1.2
74.18.19 ПРОЧИЕ ИЗДЕЛИЯ СТОЛОВЫЕ, КУХОННЫЕ ИЛИ ПРОЧИЕ ИЗДЕЛИЯ ДЛЯ БЫТОВЫХ НУЖД И ИХ ЧАСТИ ИЗ МЕДИ			
	Т		
031 АЗЕРБАЙДЖАН		3	54.2
398 КАЗАХСТАН		0	1.0
804 УКРАИНА		1	19.6
000 прочие		0	1.7
Всего		4	76.5
Страны дальнего зарубежья		0	1.7
Страны СНГ		4	74.8
74.18.20 ОБОРУДОВАНИЕ САНИТАРНО-ТЕХНИЧЕСКОЕ И ЕГО ЧАСТИ ИЗ МЕДИ			
	Т		
398 КАЗАХСТАН		1	10.2
860 УЗБЕКИСТАН		2	6.5
000 прочие		1	14.1
Всего		5	30.8
Страны дальнего зарубежья		1	14.1
Страны СНГ		3	16.7
74.19.10 ЦЕПИ И ИХ ЧАСТИ ИЗ МЕДИ			
	Т		
398 КАЗАХСТАН		0	0.6
000 прочие		0	12.4
Всего		0	13.0
Страны дальнего зарубежья		0	12.4
Страны СНГ		0	0.6
74.19.91 ИЗДЕЛИЯ ИЗ МЕДИ ЛИТЫЕ, ФАСОННЫЕ, ШТАМПОВАНЫЕ ИЛИ КОВАНЫЕ, НО НЕ ПОДВЕРГНУТЫЕ ДАЛЬНЕЙШЕЙ ОБРАБОТКЕ, ПРОЧИЕ			
	Т		
031 АЗЕРБАЙДЖАН		0	0.1
051 АРМЕНИЯ		1	19.8
276 ГЕРМАНИЯ		160	1119.9
268 ГРУЗИЯ		0	0.6
356 ИНДИЯ		0	750.7
724 ИСПАНИЯ		20	114.9
398 КАЗАХСТАН		10	126.0
417 КИРГИЗИЯ		0	0.4
440 ЛИТВА		8	50.5
498 МОЛДОВА, РЕСПУБЛИКА		10	96.3
826 СОЕДИНЕННОЕ КОРОЛЕВСТВО		287	2156.1
762 ТАДЖИКИСТАН		0	0.3
860 УЗБЕКИСТАН		2	19.5
804 УКРАИНА		2	31.3
250 ФРАНЦИЯ		151	1109.1
000 прочие		1	37.8
Всего		652	5633.1
Страны дальнего зарубежья		627	5338.9
Страны СНГ		25	294.1
74.19.99 ИЗДЕЛИЯ ИЗ МЕДИ ПРОЧИЕ			
	Т		
031 АЗЕРБАЙДЖАН		1	7.7
051 АРМЕНИЯ		0	4.6
276 ГЕРМАНИЯ		237	4909.6
268 ГРУЗИЯ		0	56.1
356 ИНДИЯ		1	560.9
368 ИРАК		2	199.3
398 КАЗАХСТАН		90	870.6
417 КИРГИЗИЯ		0	6.6
156 КИТАЙ		1	102.0
440 ЛИТВА		22	120.4
498 МОЛДОВА, РЕСПУБЛИКА		1	23.6
496 МОНГОЛИЯ		2	82.6
528 НИДЕРЛАНДЫ		60	891.4
840 СОЕДИНЕННЫЕ ШТАТЫ		1	56.2
762 ТАДЖИКИСТАН		1	17.7
795 ТУРКМЕНИЯ		0	10.9
860 УЗБЕКИСТАН		3	245.5
804 УКРАИНА		12	336.8
233 ЭСТОНИЯ		8	100.9
000 прочие		9	316.2
Всего		452	8919.5
Страны дальнего зарубежья		344	7339.4
Страны СНГ		109	1580.1
75.02.10 НИКЕЛЬ НЕЛЕГИРОВАННЫЙ, НЕОБРАБОТАННЫЙ			
	Т		
398 КАЗАХСТАН		222	5619.4
156 КИТАЙ		12191	317550.1
410 КОРЕЯ, РЕСПУБЛИКА		10007	226913.5
528 НИДЕРЛАНДЫ		80549	1992566.3
840 СОЕДИНЕННЫЕ ШТАТЫ		800	19006.1
158 ТАЙВАНЬ (КИТАЙ)		3732	90442.7
246 ФИНЛЯНДИЯ		20022	442054.5
756 ШВЕЙЦАРИЯ		99345	2142857.3
752 ШВЕЦИЯ		10252	236983.1
000 прочие		0	14.7
Всего		237119	5474007.8
Страны дальнего зарубежья		236897	5468388.4
Страны СНГ		222	5619.4
75.02.20 СПЛАВЫ НИКЕЛЕВЫЕ, НЕОБРАБОТАННЫЕ			
	Т		
031 АЗЕРБАЙДЖАН		10	270.0
276 ГЕРМАНИЯ		28	424.3
356 ИНДИЯ		15	883.8
398 КАЗАХСТАН		16	319.1
496 МОНГОЛИЯ		10	240.0
528 НИДЕРЛАНДЫ		20693	408886.9
642 РУМЫНИЯ		40	1078.2
860 УЗБЕКИСТАН		6	122.7
804 УКРАИНА		389	9324.1
233 ЭСТОНИЯ		1501	10485.0
000 прочие		2	46.6
Всего		22711	432080.7
Страны дальнего зарубежья		22290	422044.8
Страны СНГ		421	10036.0
75.03.00 ОТХОДЫ И ЛОМ НИКЕЛЕВЫЕ			
	Т		
000 прочие		5	40.6
Всего		5	40.6
Страны дальнего зарубежья		5	40.6
75.04.00 ПОРОШКИ И ЧЕШУЙКИ НИКЕЛЕВЫЕ			
	Т		
398 КАЗАХСТАН		2	65.3
417 КИРГИЗИЯ		0	2.0
156 КИТАЙ		648	13690.8
528 НИДЕРЛАНДЫ		719	18317.0
840 СОЕДИНЕННЫЕ ШТАТЫ		1032	21808.7
804 УКРАИНА		28	536.3
752 ШВЕЦИЯ		1428	30384.4
000 прочие		2	65.0
Всего		3859	84869.4
Страны дальнего зарубежья		3829	84265.9
Страны СНГ		30	603.5
75.05.11 ПРУТКИ И ПРОФИЛИ ИЗ НИКЕЛЯ НЕЛЕГИРОВАННОГО			
	Т		
804 УКРАИНА		0	0.2
000 прочие		0	9.3
Всего		0	9.5
Страны дальнего зарубежья		0	9.3
Страны СНГ		0	0.2

Код и наименование страны контрагента	Ед. изме-рения	Экспорт	
		количество	стоимость

75.05.12
ПРУТКИ И ПРОФИЛИ ИЗ НИКЕЛЕВЫХ СПЛАВОВ

		Т	
276	ГЕРМАНИЯ	74	1976.4
356	ИНДИЯ	43	4063.9
398	КАЗАХСТАН	0	5.2
156	КИТАЙ	2	188.0
498	МОЛДОВА, РЕСПУБЛИКА	0	6.2
528	НИДЕРЛАНДЫ	15	181.2
804	УКРАИНА	151	6889.6
191	ХОРВАТИЯ	3	164.3
000	прочие	1	58.2
Всего		290	13533.0
Страны дальнего зарубежья		139	6632.0
Страны СНГ		151	6901.0

75.05.21
ПРОВОЛОКА ИЗ НИКЕЛЯ НЕЛЕГИРОВАННОГО

		Т	
860	УЗБЕКИСТАН	0	0.3
804	УКРАИНА	2	72.7
000	прочие	0	0.1
Всего		2	73.1
Страны дальнего зарубежья		0	0.1
Страны СНГ		2	73.0

75.05.22
ПРОВОЛОКА ИЗ НИКЕЛЕВЫХ СПЛАВОВ

		Т	
031	АЗЕРБАЙДЖАН	0	18.2
356	ИНДИЯ	1	69.2
398	КАЗАХСТАН	18	512.7
498	МОЛДОВА, РЕСПУБЛИКА	1	25.1
762	ТАДЖИКИСТАН	1	27.7
860	УЗБЕКИСТАН	3	122.5
804	УКРАИНА	12	478.8
000	прочие	2	38.8
Всего		38	1293.0
Страны дальнего зарубежья		2	108.1
Страны СНГ		36	1184.9

75.06.10
ПЛИТЫ, ЛИСТЫ, ПОЛОСЫ ИЛИ ЛЕНТЫ И ФОЛЬГА ИЗ НИКЕЛЯ НЕЛЕГИРОВАННОГО

		Т	
398	КАЗАХСТАН	0	8.2
417	КИРГИЗИЯ	2	72.1
804	УКРАИНА	9	343.4
Всего		12	423.7
Страны СНГ		12	423.7

75.06.20
ПЛИТЫ, ЛИСТЫ, ПОЛОСЫ ИЛИ ЛЕНТЫ И ФОЛЬГА ИЗ НИКЕЛЕВЫХ СПЛАВОВ

		Т	
031	АЗЕРБАЙДЖАН	1	36.4
276	ГЕРМАНИЯ	24	1070.1
356	ИНДИЯ	6	1032.7
398	КАЗАХСТАН	20	545.4
498	МОЛДОВА, РЕСПУБЛИКА	0	2.0
762	ТАДЖИКИСТАН	8	228.8
860	УЗБЕКИСТАН	1	35.0
804	УКРАИНА	57	4144.4
203	ЧЕШСКАЯ РЕСПУБЛИКА	2	84.5
000	прочие	1	51.1
Всего		120	7230.5
Страны дальнего зарубежья		33	2238.4
Страны СНГ		87	4992.1

75.07.11
ТРУБЫ И ТРУБКИ ИЗ НИКЕЛЯ НЕЛЕГИРОВАННОГО

		Т	
860	УЗБЕКИСТАН	0	3.6
Всего		0	3.6
Страны СНГ		0	3.6

75.07.12
ТРУБЫ И ТРУБКИ ИЗ НИКЕЛЕВЫХ СПЛАВОВ

		Т	
356	ИНДИЯ	0	409.9
804	УКРАИНА	1	88.2
000	прочие	0	12.8
Всего		1	510.9
Страны дальнего зарубежья		0	422.8
Страны СНГ		1	88.2

75.07.20
ФИТИНГИ ДЛЯ ТРУБ НИКЕЛЕВЫЕ

		Т	
398	КАЗАХСТАН	0	0.6
000	прочие	0	27.6
Всего		0	28.2
Страны дальнего зарубежья		0	27.6
Страны СНГ		0	0.6

75.08.10
ТКАНЬ, РЕШЕТКИ, И СЕТКИ ИЗ НИКЕЛЕВОЙ ПРОВОЛОКИ

		Т	
398	КАЗАХСТАН	0	1.1
860	УЗБЕКИСТАН	0	87.7
804	УКРАИНА	0	8.9
000	прочие	0	1.7
Всего		1	99.4
Страны дальнего зарубежья		0	1.7
Страны СНГ		1	97.7

75.08.90
ПРОЧИЕ ИЗДЕЛИЯ ИЗ НИКЕЛЯ

		Т	
031	АЗЕРБАЙДЖАН	0	1.8
276	ГЕРМАНИЯ	20	1614.3
356	ИНДИЯ	14	1752.1
398	КАЗАХСТАН	0	0.0
417	КИРГИЗИЯ	2	83.0
156	КИТАЙ	1	494.1
840	СОЕДИНЕННЫЕ ШТАТЫ	0	104.3
804	УКРАИНА	62	8652.7
203	ЧЕШСКАЯ РЕСПУБЛИКА	2	105.7
000	прочие	0	34.1
Всего		100	12842.2
Страны дальнего зарубежья		37	4104.6
Страны СНГ		64	8737.6

76.01.10
АЛЮМИНИЙ НЕЛЕГИРОВАННЫЙ НЕОБРАБОТАННЫЙ

		Т	
051	АРМЕНИЯ	3254	7359.5
100	БОЛГАРИЯ	8448	17890.9
348	ВЕНГРИЯ	2782	7074.2
092	ВИРГИНСКИЕ ОСТРОВА, БРИТАНСКИЕ	24	59.2
276	ГЕРМАНИЯ	46713	115951.2
344	ГОНКОНГ	138	311.0
300	ГРЕЦИЯ	13027	25755.0
268	ГРУЗИЯ	399	828.1
376	ИЗРАИЛЬ	303	462.6
364	ИРАН, ИСЛАМСКАЯ РЕСПУБЛИКА	5645	4143.9
380	ИТАЛИЯ	32008	66463.1
398	КАЗАХСТАН	480	1248.6
196	КИПР	109	284.0
417	КИРГИЗИЯ	2	7.6
156	КИТАЙ	783	723.3
410	КОРЕЯ, РЕСПУБЛИКА	103	139.3
498	МОЛДОВА, РЕСПУБЛИКА	6	19.4
528	НИДЕРЛАНДЫ	256383	581898.4
578	НОРВЕГИЯ	82174	178575.4
616	ПОЛЬША	2816	4037.9
620	ПОРТУГАЛИЯ	912866	1035170.3
642	РУМЫНИЯ	11752	18834.2
891	СЕРБИЯ И ЧЕРНОГОРИЯ	15441	33168.5
703	СЛОВАКИЯ	44	101.6
705	СЛОВЕНИЯ	12070	27651.7
840	СОЕДИНЕННЫЕ ШТАТЫ	494971	767511.7
792	ТУРЦИЯ	112572	211388.8
860	УЗБЕКИСТАН	1596	3666.3
804	УКРАИНА	209	626.4
756	ШВЕЙЦАРИЯ	18191	40893.9
752	ШВЕЦИЯ	6176	11112.6
392	ЯПОНИЯ	895329	1406853.7
000	прочие	4	13.5
Всего		2936816	4570226.1
Страны дальнего зарубежья		2930869	4556470.1
Страны СНГ		5946	13756.0

76.01.20
СПЛАВЫ АЛЮМИНИЕВЫЕ НЕОБРАБОТАННЫЕ

		Т	
040	АВСТРИЯ	809	1826.3
008	АЛБАНИЯ	388	637.0
084	БЕЛИЗ	127	293.6
056	БЕЛЬГИЯ	394	894.5
060	БЕРМУДЫ	60	135.6
100	БОЛГАРИЯ	3429	5316.0
348	ВЕНГРИЯ	11155	20707.9
092	ВИРГИНСКИЕ ОСТРОВА, БРИТАНСКИЕ	10387	22512.9
704	ВЬЕТНАМ	1048	1700.7
276	ГЕРМАНИЯ	48948	109320.8
292	ГИБРАЛТАР	77	161.2
344	ГОНКОНГ	945	2008.5
300	ГРЕЦИЯ	29333	49096.3
268	ГРУЗИЯ	7	28.0
376	ИЗРАИЛЬ	18081	28785.4
356	ИНДИЯ	3	175.3
360	ИНДОНЕЗИЯ	1118	2516.0
724	ИСПАНИЯ	5365	8321.9
380	ИТАЛИЯ	15126	27831.9
398	КАЗАХСТАН	2407	4785.7
196	КИПР	7728	18003.0
417	КИРГИЗИЯ	9	30.8
156	КИТАЙ	4564	9590.8
410	КОРЕЯ, РЕСПУБЛИКА	80295	133517.9
428	ЛАТВИЯ	15	220.7
440	ЛИТВА	169	431.9
458	МАЛАЙЗИЯ	7224	15087.1
498	МОЛДОВА, РЕСПУБЛИКА	66	154.8
528	НИДЕРЛАНДЫ	31835	70197.4
578	НОРВЕГИЯ	3407	5623.2
591	ПАНАМА	288	867.4
616	ПОЛЬША	654	617.5
620	ПОРТУГАЛИЯ	126392	137039.9
891	СЕРБИЯ И ЧЕРНОГОРИЯ	845	1854.9
702	СИНГАПУР	1401	3539.7
703	СЛОВАКИЯ	4140	9184.2
705	СЛОВЕНИЯ	152	277.1
826	СОЕДИНЕННОЕ КОРОЛЕВСТВО	35810	79330.8
840	СОЕДИНЕННЫЕ ШТАТЫ	271047	450423.2
764	ТАИЛАНД	23308	47532.7
158	ТАЙВАНЬ (КИТАЙ)	15123	23168.6
792	ТУРЦИЯ	82909	120918.4
804	УКРАИНА	76	259.6
246	ФИНЛЯНДИЯ	504	1256.2
250	ФРАНЦИЯ	5542	13289.8
191	ХОРВАТИЯ	126	266.0
203	ЧЕШСКАЯ РЕСПУБЛИКА	3829	8655.9
756	ШВЕЙЦАРИЯ	9019	18982.7
233	ЭСТОНИЯ	38	149.6
392	ЯПОНИЯ	247705	517211.7
Всего		1113426	1974739.0
Страны дальнего зарубежья		1110862	1969480.2
Страны СНГ		2564	5258.8

76.02.00
ОТХОДЫ И ЛОМ АЛЮМИНИЕВЫЕ

		Т	
276	ГЕРМАНИЯ	104	120.9
000	прочие	20	21.9
Всего		124	142.7
Страны дальнего зарубежья		124	142.7

Код и наименование страны контрагента	Ед. изме-рения	Экспорт	
		количество	стоимость

76.03.10
ПОРОШКИ НЕСЛОИСТОЙ СТРУКТУРЫ АЛЮМИНИЕВЫЕ

		Т	
051	АРМЕНИЯ	1451	4478.4
276	ГЕРМАНИЯ	5620	14797.1
364	ИРАН, ИСЛАМСКАЯ РЕСПУБЛИКА	15	54.8
398	КАЗАХСТАН	453	1221.7
410	КОРЕЯ, РЕСПУБЛИКА	128	1293.7
498	МОЛДОВА, РЕСПУБЛИКА	0	0.0
616	ПОЛЬША	20	64.3
703	СЛОВАКИЯ	360	1041.3
840	СОЕДИНЕННЫЕ ШТАТЫ	18	116.8
860	УЗБЕКИСТАН	25	81.0
804	УКРАИНА	719	2183.5
250	ФРАНЦИЯ	271	1378.5
203	ЧЕШСКАЯ РЕСПУБЛИКА	1030	3099.5
233	ЭСТОНИЯ	138	417.4
000	прочие	4	18.6
Всего		10252	30246.5
Страны дальнего зарубежья		7604	22281.9
Страны СНГ		2648	7964.6

76.03.20
ПОРОШКИ СЛОИСТОЙ СТРУКТУРЫ; ЧЕШУЙКИ АЛЮМИНИЕВЫЕ

		Т	
051	АРМЕНИЯ	94	305.5
376	ИЗРАИЛЬ	16	56.4
364	ИРАН, ИСЛАМСКАЯ РЕСПУБЛИКА	35	93.0
724	ИСПАНИЯ	45	145.3
398	КАЗАХСТАН	253	875.1
428	ЛАТВИЯ	30	103.5
440	ЛИТВА	19	62.5
498	МОЛДОВА, РЕСПУБЛИКА	5	16.4
616	ПОЛЬША	824	2486.0
642	РУМЫНИЯ	649	2167.1
703	СЛОВАКИЯ	156	525.0
795	ТУРКМЕНИЯ	1	3.6
804	УКРАИНА	344	1114.5
203	ЧЕШСКАЯ РЕСПУБЛИКА	259	871.2
233	ЭСТОНИЯ	202	659.3
000	прочие	9	21.0
Всего		2941	9505.6
Страны дальнего зарубежья		2245	7190.6
Страны СНГ		696	2315.0

76.04.10
ПРУТКИ И ПРОФИЛИ ИЗ АЛЮМИНИЯ НЕЛЕГИРОВАННОГО

		Т	
268	ГРУЗИЯ	0	0.6
398	КАЗАХСТАН	107	414.7
860	УЗБЕКИСТАН	0	2.7
804	УКРАИНА	10	41.4
000	прочие	5	37.4
Всего		122	496.8
Страны дальнего зарубежья		5	37.4
Страны СНГ		118	459.4

76.04.21
ПРОФИЛИ ПОЛЫЕ ИЗ АЛЮМИНИЕВЫХ СПЛАВОВ

		Т	
276	ГЕРМАНИЯ	1384	4560.8
398	КАЗАХСТАН	306	1523.5
417	КИРГИЗИЯ	41	140.9
440	ЛИТВА	110	573.9
498	МОЛДОВА, РЕСПУБЛИКА	17	82.6
860	УЗБЕКИСТАН	5	25.1
804	УКРАИНА	180	951.2
000	прочие	17	83.5
Всего		2061	7941.5
Страны дальнего зарубежья		1511	5218.2
Страны СНГ		549	2723.2

76.04.29
ПРОЧИЕ ПРУТКИ И ПРОФИЛИ ИЗ АЛЮМИНИЕВЫХ СПЛАВОВ

		Т	
036	АВСТРАЛИЯ	311	994.8
040	АВСТРИЯ	269	872.0
031	АЗЕРБАЙДЖАН	9	45.8
008	АЛБАНИЯ	480	1213.4
032	АРГЕНТИНА	58	185.3
051	АРМЕНИЯ	4	20.2
056	БЕЛЬГИЯ	582	1789.3
100	БОЛГАРИЯ	611	1505.0
076	БРАЗИЛИЯ	21	110.5
348	ВЕНГРИЯ	118	360.5
276	ГЕРМАНИЯ	23045	71040.1
268	ГРУЗИЯ	7	47.9
208	ДАНИЯ	373	1119.2
376	ИЗРАИЛЬ	725	2130.4
356	ИНДИЯ	135	527.6
724	ИСПАНИЯ	371	1128.0
380	ИТАЛИЯ	5023	14145.9
398	КАЗАХСТАН	3699	10519.9
124	КАНАДА	127	370.0
417	КИРГИЗИЯ	30	171.1
156	КИТАЙ	856	4757.1
410	КОРЕЯ, РЕСПУБЛИКА	2818	6421.1
428	ЛАТВИЯ	69	243.1
440	ЛИТВА	25	106.5
458	МАЛАЙЗИЯ	24	63.9
498	МОЛДОВА, РЕСПУБЛИКА	27	95.4
528	НИДЕРЛАНДЫ	2109	6671.2
554	НОВАЯ ЗЕЛАНДИЯ	22	63.0
784	ОБЪЕДИНЕННЫЕ АРАБСКИЕ ЭМИРАТЫ	27	141.5
616	ПОЛЬША	258	841.9
642	РУМЫНИЯ	100	221.4
702	СИНГАПУР	840	2803.5
826	СОЕДИНЕННОЕ КОРОЛЕВСТВО	3672	11568.3
840	СОЕДИНЕННЫЕ ШТАТЫ	13509	38101.7
762	ТАДЖИКИСТАН	0	1.6
764	ТАИЛАНД	388	998.4
158	ТАЙВАНЬ (КИТАЙ)	289	1340.6
792	ТУРЦИЯ	31197	66345.4
860	УЗБЕКИСТАН	1251	3274.3
804	УКРАИНА	849	6009.2
246	ФИНЛЯНДИЯ	72	281.3
250	ФРАНЦИЯ	1826	5874.3
203	ЧЕШСКАЯ РЕСПУБЛИКА	358	1147.6
756	ШВЕЙЦАРИЯ	850	2728.7
144	ШРИ-ЛАНКА	38	122.2
233	ЭСТОНИЯ	60	213.0
710	ЮЖНАЯ АФРИКА	51	151.4
392	ЯПОНИЯ	18	61.4
000	прочие	12	63.7
Всего		97615	269009.4
Страны дальнего зарубежья		91740	248823.9
Страны СНГ		5876	20185.5

76.05.11
ПРОВОЛОКА ИЗ АЛЮМИНИЯ НЕЛЕГИРОВАННОГО С МАКСИМАЛЬНЫМ РАЗМЕРОМ ПОПЕРЕЧНОГО СЕЧЕНИЯ БОЛЕЕ 7 ММ

		Т	
031	АЗЕРБАЙДЖАН	125	317.1
051	АРМЕНИЯ	12	44.9
276	ГЕРМАНИЯ	47535	94247.0
300	ГРЕЦИЯ	19649	41997.0
268	ГРУЗИЯ	7	21.0
376	ИЗРАИЛЬ	3569	5389.1
398	КАЗАХСТАН	7431	17705.1
428	ЛАТВИЯ	312	529.5
498	МОЛДОВА, РЕСПУБЛИКА	790	2221.7
616	ПОЛЬША	129	287.0
703	СЛОВАКИЯ	3517	5445.5
840	СОЕДИНЕННЫЕ ШТАТЫ	22410	34817.6
795	ТУРКМЕНИЯ	899	2309.5
860	УЗБЕКИСТАН	1812	4460.1
804	УКРАИНА	6853	18411.8
246	ФИНЛЯНДИЯ	5239	8231.2
203	ЧЕШСКАЯ РЕСПУБЛИКА	20	58.3
752	ШВЕЦИЯ	429	674.3
233	ЭСТОНИЯ	6738	10881.4
000	прочие	0	0.4
Всего		127477	248049.5
Страны дальнего зарубежья		109550	202558.4
Страны СНГ		17928	45491.2

76.05.19
ПРОЧАЯ ПРОВОЛОКА ИЗ АЛЮМИНИЯ НЕЛЕГИРОВАННОГО

		Т	
268	ГРУЗИЯ	1	4.0
398	КАЗАХСТАН	4	15.6
417	КИРГИЗИЯ	0	0.1
000	прочие	5	25.9
Всего		10	45.5
Страны дальнего зарубежья		5	25.9
Страны СНГ		5	19.7

76.05.21
ПРОВОЛОКА ИЗ АЛЮМИНИЕВЫХ СПЛАВОВ С МАКСИМАЛЬНЫМ РАЗМЕРОМ ПОПЕРЕЧНОГО СЕЧЕНИЯ БОЛЕЕ 7 ММ

		Т	
398	КАЗАХСТАН	125	235.5
840	СОЕДИНЕННЫЕ ШТАТЫ	546	1215.5
804	УКРАИНА	65	205.0
000	прочие	0	1.5
Всего		736	1657.5
Страны дальнего зарубежья		546	1217.0
Страны СНГ		191	440.5

76.05.29
ПРОЧАЯ ПРОВОЛОКА ИЗ АЛЮМИНИЕВЫХ СПЛАВОВ

		Т	
268	ГРУЗИЯ	1	15.6
356	ИНДИЯ	3	67.8
398	КАЗАХСТАН	1	11.1
860	УЗБЕКИСТАН	0	0.6
804	УКРАИНА	9	113.0
000	прочие	29	84.7
Всего		43	292.7
Страны дальнего зарубежья		32	152.5
Страны СНГ		11	140.2

76.06.11
ПЛИТЫ, ЛИСТЫ, ПОЛОСЫ ИЛИ ЛЕНТЫ ПРЯМОУГОЛЬНЫЕ (ВКЛЮЧАЯ КВАДРАТНЫЕ) ИЗ АЛЮМИНИЯ НЕЛЕГИРОВАННОГО, ТОЛЩИНОЙ БОЛЕЕ 0,2 ММ

		Т	
031	АЗЕРБАЙДЖАН	58	231.0
348	ВЕНГРИЯ	1184	3390.7
276	ГЕРМАНИЯ	2258	6511.7
268	ГРУЗИЯ	0	0.3
376	ИЗРАИЛЬ	403	1150.5
356	ИНДИЯ	266	682.9
724	ИСПАНИЯ	931	2509.9
380	ИТАЛИЯ	224	573.6
398	КАЗАХСТАН	1504	5331.5
417	КИРГИЗИЯ	10	44.3
156	КИТАЙ	219	619.9
410	КОРЕЯ, РЕСПУБЛИКА	109	284.2
528	НИДЕРЛАНДЫ	37	90.3
578	НОРВЕГИЯ	90	246.6
616	ПОЛЬША	2091	6247.1
826	СОЕДИНЕННОЕ КОРОЛЕВСТВО	966	2544.4
840	СОЕДИНЕННЫЕ ШТАТЫ	351	990.0
762	ТАДЖИКИСТАН	0	0.2
158	ТАЙВАНЬ (КИТАЙ)	328	862.5
795	ТУРКМЕНИЯ	135	378.0
860	УЗБЕКИСТАН	2	24.7
804	УКРАИНА	703	2749.3
250	ФРАНЦИЯ	764	2067.2
203	ЧЕШСКАЯ РЕСПУБЛИКА	255	769.5

Код и наименование страны контрагента	Ед. изме-рения	Экспорт	
		количество	стоимость
710 ЮЖНАЯ АФРИКА		46	137.3
392 ЯПОНИЯ		31	96.7
000 прочие		74	192.8
Всего		13038	38727.2
Страны дальнего зарубежья		10626	29967.9
Страны СНГ		2412	8759.3

76.06.12
ПЛИТЫ, ЛИСТЫ, ПОЛОСЫ ИЛИ ЛЕНТЫ ПРЯМОУГОЛЬНЫЕ (ВКЛЮЧАЯ КВАДРАТНЫЕ), ТОЛЩИНОЙ БОЛЕЕ 0,2 ММ, ИЗ АЛЮМИНИЕВЫХ СПЛАВОВ

Код и наименование страны контрагента	Ед. изме-рения	Экспорт	
		количество	стоимость
	Т		
036 АВСТРАЛИЯ		261	1077.0
040 АВСТРИЯ		97	308.3
031 АЗЕРБАЙДЖАН		61	418.6
051 АРМЕНИЯ		302	741.7
056 БЕЛЬГИЯ		508	1695.4
100 БОЛГАРИЯ		1258	3526.1
076 БРАЗИЛИЯ		88	471.1
348 ВЕНГРИЯ		177	547.9
704 ВЬЕТНАМ		68	240.4
276 ГЕРМАНИЯ		9613	34108.7
344 ГОНКОНГ		96	298.8
268 ГРУЗИЯ		0	1.1
208 ДАНИЯ		99	387.0
376 ИЗРАИЛЬ		3533	11008.9
356 ИНДИЯ		335	1656.2
360 ИНДОНЕЗИЯ		40	124.5
724 ИСПАНИЯ		1720	5467.1
380 ИТАЛИЯ		2964	8955.7
398 КАЗАХСТАН		559	2588.0
124 КАНАДА		4317	13063.8
417 КИРГИЗИЯ		35	170.8
156 КИТАЙ		1229	3703.6
410 КОРЕЯ, РЕСПУБЛИКА		3006	9744.2
440 ЛИТВА		245	1096.0
458 МАЛАЙЗИЯ		341	1227.1
484 МЕКСИКА		187	660.9
498 МОЛДОВА, РЕСПУБЛИКА		83	274.9
528 НИДЕРЛАНДЫ		1514	4573.9
554 НОВАЯ ЗЕЛАНДИЯ		24	58.1
578 НОРВЕГИЯ		1713	7801.5
784 ОБЪЕДИНЕННЫЕ АРАБСКИЕ ЭМИРАТЫ		17	55.4
616 ПОЛЬША		6760	20785.5
682 САУДОВСКАЯ АРАВИЯ		41	129.5
702 СИНГАПУР		2998	10773.3
826 СОЕДИНЕННОЕ КОРОЛЕВСТВО		799	2924.6
840 СОЕДИНЕННЫЕ ШТАТЫ		40465	130762.5
764 ТАИЛАНД		624	2451.1
158 ТАЙВАНЬ (КИТАЙ)		1770	5809.8
792 ТУРЦИЯ		594	1984.9
860 УЗБЕКИСТАН		282	1340.8
804 УКРАИНА		8229	28774.7
246 ФИНЛЯНДИЯ		79	288.8
250 ФРАНЦИЯ		3481	11278.4
191 ХОРВАТИЯ		453	1291.0
203 ЧЕШСКАЯ РЕСПУБЛИКА		641	2279.0
756 ШВЕЙЦАРИЯ		781	2421.6
752 ШВЕЦИЯ		20	57.6
233 ЭСТОНИЯ		163	874.0
710 ЮЖНАЯ АФРИКА		50	165.5
392 ЯПОНИЯ		3296	9226.3
000 прочие		42	167.7
Всего		106056	349839.1
Страны дальнего зарубежья		96503	315528.5
Страны СНГ		9553	34310.6

76.06.91
ПЛИТЫ, ЛИСТЫ, ПОЛОСЫ ИЛИ ЛЕНТЫ ИЗ АЛЮМИНИЯ НЕЛЕГИРОВАННОГО, ТОЛЩИНОЙ БОЛЕЕ 0,2 ММ, ПРОЧИЕ

Код и наименование страны контрагента	Ед. изме-рения	Экспорт	
		количество	стоимость
	Т		
276 ГЕРМАНИЯ		56	139.2
356 ИНДИЯ		18	321.3
380 ИТАЛИЯ		17	55.5
398 КАЗАХСТАН		7	28.6
417 КИРГИЗИЯ		14	60.8
410 КОРЕЯ, РЕСПУБЛИКА		30	62.1
616 ПОЛЬША		129	360.0
840 СОЕДИНЕННЫЕ ШТАТЫ		25	58.3
804 УКРАИНА		1181	3673.4
203 ЧЕШСКАЯ РЕСПУБЛИКА		71	237.8
756 ШВЕЙЦАРИЯ		92	312.2
000 прочие		19	42.3
Всего		1659	5351.4
Страны дальнего зарубежья		457	1588.6
Страны СНГ		1202	3762.8

76.06.92
ПЛИТЫ, ЛИСТЫ, ПОЛОСЫ ИЛИ ЛЕНТЫ ИЗ АЛЮМИНИЕВЫХ СПЛАВОВ, ТОЛЩИНОЙ БОЛЕЕ 0,2 ММ, ПРОЧИЕ

Код и наименование страны контрагента	Ед. изме-рения	Экспорт	
		количество	стоимость
	Т		
100 БОЛГАРИЯ		100	251.8
276 ГЕРМАНИЯ		243	579.5
268 ГРУЗИЯ		5	13.6
376 ИЗРАИЛЬ		109	750.4
356 ИНДИЯ		39	1746.3
398 КАЗАХСТАН		25	77.2
124 КАНАДА		335	819.5
417 КИРГИЗИЯ		9	53.2
156 КИТАЙ		12	518.9
410 КОРЕЯ, РЕСПУБЛИКА		144	353.6
498 МОЛДОВА, РЕСПУБЛИКА		0	0.3
616 ПОЛЬША		36	100.7
840 СОЕДИНЕННЫЕ ШТАТЫ		1875	4830.2
804 УКРАИНА		133	405.3
392 ЯПОНИЯ		852	2150.8
000 прочие		6	14.3
Всего		3922	12665.6
Страны дальнего зарубежья		3750	12116.0
Страны СНГ		172	549.6

76.07.11
ФОЛЬГА АЛЮМИНИЕВАЯ, БЕЗ ОСНОВЫ, КАТАНАЯ, НО БЕЗ ДАЛЬНЕЙШЕЙ ОБРАБОТКИ, ТОЛЩИНОЙ НЕ БОЛЕЕ 0,2 ММ

Код и наименование страны контрагента	Ед. изме-рения	Экспорт	
		количество	стоимость
	Т		
040 АВСТРИЯ		93	294.7
031 АЗЕРБАЙДЖАН		4	14.2
051 АРМЕНИЯ		0	0.8
056 БЕЛЬГИЯ		33	113.7
076 БРАЗИЛИЯ		33	123.9
348 ВЕНГРИЯ		426	1500.5
266 ГАБОН		18	55.9
276 ГЕРМАНИЯ		1061	3401.7
818 ЕГИПЕТ		80	257.3
376 ИЗРАИЛЬ		353	1243.1
364 ИРАН, ИСЛАМСКАЯ РЕСПУБЛИКА		577	1854.0
724 ИСПАНИЯ		645	2138.5
380 ИТАЛИЯ		1217	3953.8
398 КАЗАХСТАН		126	647.2
124 КАНАДА		89	309.7
417 КИРГИЗИЯ		2	10.3
170 КОЛУМБИЯ		35	108.9
438 ЛИХТЕНШТЕЙН		15	52.7
498 МОЛДОВА, РЕСПУБЛИКА		10	57.3
528 НИДЕРЛАНДЫ		3179	10382.5
784 ОБЪЕДИНЕННЫЕ АРАБСКИЕ ЭМИРАТЫ		16	51.7
616 ПОЛЬША		2836	9710.9
642 РУМЫНИЯ		303	1153.2
891 СЕРБИЯ И ЧЕРНОГОРИЯ		49	190.1
760 СИРИЙСКАЯ АРАБСКАЯ РЕСПУБЛИКА		72	232.4
705 СЛОВЕНИЯ		121	422.6
826 СОЕДИНЕННОЕ КОРОЛЕВСТВО		74	259.1
840 СОЕДИНЕННЫЕ ШТАТЫ		12283	40207.9
762 ТАДЖИКИСТАН		0	0.2
795 ТУРКМЕНИЯ		10	0.9
860 УЗБЕКИСТАН		51	209.9
804 УКРАИНА		1953	6885.2
250 ФРАНЦИЯ		2211	7083.6
191 ХОРВАТИЯ		145	572.9
203 ЧЕШСКАЯ РЕСПУБЛИКА		1005	3560.0
152 ЧИЛИ		44	139.7
756 ШВЕЙЦАРИЯ		269	835.2
752 ШВЕЦИЯ		50	160.1
000 прочие		32	91.9
Всего		29523	98288.5
Страны дальнего зарубежья		27366	90462.4
Страны СНГ		2156	7826.0

76.07.19
ФОЛЬГА АЛЮМИНИЕВАЯ БЕЗ ОСНОВЫ, ПРОЧАЯ, ТОЛЩИНОЙ НЕ БОЛЕЕ 0,2 ММ

Код и наименование страны контрагента	Ед. изме-рения	Экспорт	
		количество	стоимость
	Т		
031 АЗЕРБАЙДЖАН		2	8.8
051 АРМЕНИЯ		5	41.0
268 ГРУЗИЯ		0	2.9
398 КАЗАХСТАН		42	274.5
417 КИРГИЗИЯ		8	51.4
498 МОЛДОВА, РЕСПУБЛИКА		39	227.3
762 ТАДЖИКИСТАН		2	10.7
795 ТУРКМЕНИЯ		26	106.1
860 УЗБЕКИСТАН		1	7.8
804 УКРАИНА		572	2858.8
000 прочие		8	54.8
Всего		705	3644.1
Страны дальнего зарубежья		8	54.8
Страны СНГ		697	3589.3

76.07.20
ФОЛЬГА АЛЮМИНИЕВАЯ С ОСНОВОЙ, ТОЛЩИНОЙ (НЕ СЧИТАЯ ОСНОВЫ) НЕ БОЛЕЕ 0,2 ММ

Код и наименование страны контрагента	Ед. изме-рения	Экспорт	
		количество	стоимость
	Т		
051 АРМЕНИЯ		11	59.0
268 ГРУЗИЯ		49	246.5
398 КАЗАХСТАН		235	1241.2
417 КИРГИЗИЯ		68	363.5
498 МОЛДОВА, РЕСПУБЛИКА		74	419.5
616 ПОЛЬША		37	193.5
891 СЕРБИЯ И ЧЕРНОГОРИЯ		406	2126.8
762 ТАДЖИКИСТАН		1	2.3
860 УЗБЕКИСТАН		118	706.9
804 УКРАИНА		543	2086.6
000 прочие		6	32.3
Всего		1546	7478.4
Страны дальнего зарубежья		448	2352.6
Страны СНГ		1098	5125.7

76.08.10
ТРУБЫ И ТРУБКИ ИЗ АЛЮМИНИЯ НЕЛЕГИРОВАННОГО

Код и наименование страны контрагента	Ед. изме-рения	Экспорт	
		количество	стоимость
	Т		
031 АЗЕРБАЙДЖАН		2	8.4
268 ГРУЗИЯ		1	6.4
398 КАЗАХСТАН		68	289.3
804 УКРАИНА		359	1374.1
000 прочие		3	109.3
Всего		433	1787.6
Страны дальнего зарубежья		3	109.3
Страны СНГ		430	1678.3

76.08.20
ТРУБЫ И ТРУБКИ ИЗ АЛЮМИНИЕВЫХ СПЛАВОВ

Код и наименование страны контрагента	Ед. изме-рения	Экспорт	
		количество	стоимость
	Т		
051 АРМЕНИЯ		2	7.2
276 ГЕРМАНИЯ		2971	10527.3
268 ГРУЗИЯ		1	5.8
376 ИЗРАИЛЬ		31	123.0
356 ИНДИЯ		17	655.0
724 ИСПАНИЯ		27	99.3
380 ИТАЛИЯ		23	81.7
398 КАЗАХСТАН		186	667.5
417 КИРГИЗИЯ		35	362.3
156 КИТАЙ		21	257.3
410 КОРЕЯ, РЕСПУБЛИКА		1	67.8
428 ЛАТВИЯ		37	125.2
458 МАЛАЙЗИЯ		27	101.3
498 МОЛДОВА, РЕСПУБЛИКА		3	32.9

Код и наименование страны контрагента	Ед. изме-рения	Экспорт	
		количество	стоимость
528 НИДЕРЛАНДЫ		70	635.6
598 ПАПУА-НОВАЯ ГВИНЕЯ		18	120.0
642 РУМЫНИЯ		15	71.8
826 СОЕДИНЕННОЕ КОРОЛЕВСТВО		241	977.9
840 СОЕДИНЕННЫЕ ШТАТЫ		2098	11672.4
762 ТАДЖИКИСТАН		0	0.3
792 ТУРЦИЯ		64	264.6
860 УЗБЕКИСТАН		60	205.4
804 УКРАИНА		222	1632.3
250 ФРАНЦИЯ		50	179.1
756 ШВЕЙЦАРИЯ		64	239.5
752 ШВЕЦИЯ		26	98.4
000 прочие		27	200.0
Всего		6335	29410.9
Страны дальнего зарубежья		5829	26497.3
Страны СНГ		507	2913.6

76.09.00
ФИТИНГИ ДЛЯ ТРУБ И ТРУБОК АЛЮМИНИЕВЫЕ (НАПРИМЕР, МУФТЫ, КОЛЕНА, ФЛАНЦЫ)

	Т		
051 АРМЕНИЯ		0	0.4
268 ГРУЗИЯ		0	1.7
356 ИНДИЯ		0	151.3
398 КАЗАХСТАН		5	107.7
417 КИРГИЗИЯ		0	1.0
156 КИТАЙ		0	222.6
498 МОЛДОВА, РЕСПУБЛИКА		1	3.6
840 СОЕДИНЕННЫЕ ШТАТЫ		284	2810.2
860 УЗБЕКИСТАН		3	19.2
804 УКРАИНА		1	151.3
000 прочие		6	97.8
Всего		300	3566.7
Страны дальнего зарубежья		290	3281.8
Страны СНГ		10	284.9

76.10.10
ДВЕРИ, ОКНА И ИХ РАМЫ, ПОРОГИ ДЛЯ ДВЕРЕЙ АЛЮМИНИЕВЫЕ

	Т		
024 АНГОЛА		5	171.6
051 АРМЕНИЯ		23	186.6
268 ГРУЗИЯ		1	30.9
398 КАЗАХСТАН		107	1422.1
498 МОЛДОВА, РЕСПУБЛИКА		1	6.7
496 МОНГОЛИЯ		8	50.4
804 УКРАИНА		22	150.2
000 прочие		6	17.8
Всего		173	2036.3
Страны дальнего зарубежья		18	239.8
Страны СНГ		155	1796.5

76.10.90
ПРОЧИЕ МЕТАЛЛОКОНСТРУКЦИИ АЛЮМИНИЕВЫЕ (КРОМЕ СБОРНЫХ СТРОИТ. МЕТАЛЛОКОНСТРУКЦИЙ ТОВ. ПОЗИЦИИ 9406) И ИХ ЧАСТИ; ИЗДЕЛИЯ, ПРЕДНАЗНАЧЕННЫЕ ДЛЯ ИСПОЛЬЗОВАНИЯ В СТРОИТЕЛЬНЫХ МЕТАЛЛОКОНСТРУКЦИЯХ

	Т		
031 АЗЕРБАЙДЖАН		1	3.1
051 АРМЕНИЯ		1	1.6
056 БЕЛЬГИЯ		148	2642.3
268 ГРУЗИЯ		0	0.1
380 ИТАЛИЯ		18	53.3
398 КАЗАХСТАН		2145	9749.1
417 КИРГИЗИЯ		5	51.8
428 ЛАТВИЯ		26	144.7
440 ЛИТВА		74	349.8
458 МАЛАЙЗИЯ		1	566.3
498 МОЛДОВА, РЕСПУБЛИКА		2	23.4
616 ПОЛЬША		16	53.6
840 СОЕДИНЕННЫЕ ШТАТЫ		3	248.0
860 УЗБЕКИСТАН		10	39.2
804 УКРАИНА		805	3606.9
246 ФИНЛЯНДИЯ		40	327.3
250 ФРАНЦИЯ		5	66.7
756 ШВЕЙЦАРИЯ		7	89.6
000 прочие		11	51.1
Всего		3316	18068.0
Страны дальнего зарубежья		347	4592.8
Страны СНГ		2969	13475.2

76.11.00
РЕЗЕРВУАРЫ, ЦИСТЕРНЫ, И АНАЛ. АЛЮМ. ЕМКОСТИ ДЛЯ ЛЮБЫХ ВЕЩЕСТВ (КР. СЖАТОГО ИЛИ СЖИЖ. ГАЗА) ВМЕСТ. БОЛЕЕ 300 Л, С ОБЛИЦОВКОЙ ИЛИ С ТЕПЛОИЗОЛЯЦИЕЙ ИЛИ БЕЗ НИХ, БЕЗ МЕХАНИЧ. ИЛИ ТЕПЛОТЕХНИЧ. ОБОРУДОВАНИЯ

	Т		
398 КАЗАХСТАН		1	26.1
434 ЛИВИЙСКАЯ АРАБСКАЯ ДЖАМАХИРИЯ		14	197.6
000 прочие		1	39.4
Всего		16	263.1
Страны дальнего зарубежья		15	237.0
Страны СНГ		1	26.1

76.12.90
ЦИСТЕРНЫ, БОЧКИ, БАРАБАНЫ, БАНКИ, ЯЩИКИ И АНАЛОГИЧНЫЕ ЕМКОСТИ НЕРАЗБОРНЫЕЦИЛИНДРИЧЕСКИЕ, АЛЮМИНИЕВЫЕ ДЛЯ ЛЮБЫХ ВЕЩЕСТВ (КРОМЕ СЖАТОГО ИЛИ СЖИЖЕННОГО ГАЗА) ВМЕСТИМОСТЬЮ НЕ БОЛЕЕ 300 Л

	Т		
031 АЗЕРБАЙДЖАН		25	118.5
051 АРМЕНИЯ		0	2.1
724 ИСПАНИЯ		1	117.0
398 КАЗАХСТАН		1089	8491.7
417 КИРГИЗИЯ		0	0.2
156 КИТАЙ		42	97.4
440 ЛИТВА		11	52.6
498 МОЛДОВА, РЕСПУБЛИКА		15	94.6
762 ТАДЖИКИСТАН		0	0.7
795 ТУРКМЕНИЯ		157	695.7
860 УЗБЕКИСТАН		0	26.6
804 УКРАИНА		51	237.7
246 ФИНЛЯНДИЯ		985	6529.8
233 ЭСТОНИЯ		85	449.4
000 прочие		31	168.9
Всего		2492	17082.8
Страны дальнего зарубежья		1155	7415.1
Страны СНГ		1337	9667.8

76.13.00
ЕМКОСТИ ДЛЯ СЖАТОГО ИЛИ СЖИЖЕННОГО ГАЗА АЛЮМИНИЕВЫЕ

	Т		
056 БЕЛЬГИЯ		67	1552.0
276 ГЕРМАНИЯ		1	350.9
398 КАЗАХСТАН		2	96.2
860 УЗБЕКИСТАН		0	15.5
804 УКРАИНА		1	41.1
250 ФРАНЦИЯ		1	57.1
000 прочие		5	28.0
Всего		77	2140.8
Страны дальнего зарубежья		73	1988.0
Страны СНГ		3	152.7

76.14.10
СКРУЧЕННАЯ ПРОВОЛОКА, ТРОССЫ, КАБЕЛИ, ПЛЕТЕНЫЕ ШНУРЫ И АНАЛОГИЧНЫЕ ИЗДЕЛИЯ ИЗ АЛЮМИНИЯ, БЕЗ ЭЛЕКТРИЧЕСКОЙ ИЗОЛЯЦИИ СО СТАЛЬНЫМ СЕРДЕЧНИКОМ

	Т		
031 АЗЕРБАЙДЖАН		123	319.6
051 АРМЕНИЯ		5	6.9
268 ГРУЗИЯ		93	258.0
398 КАЗАХСТАН		374	1127.2
417 КИРГИЗИЯ		1	3.6
156 КИТАЙ		45	150.0
428 ЛАТВИЯ		20	70.7
498 МОЛДОВА, РЕСПУБЛИКА		0	0.7
496 МОНГОЛИЯ		47	142.2
762 ТАДЖИКИСТАН		6	29.7
233 ЭСТОНИЯ		29	85.8
000 прочие		22	84.2
Всего		764	2278.6
Страны дальнего зарубежья		163	533.0
Страны СНГ		601	1745.7

76.14.90
ТРОСЫ, СКРУЧЕННАЯ ПРОВОЛОКА, КАБЕЛИ, ПЛЕТЕНЫЕ ШНУРЫ И АНАЛОГИЧНЫЕ ИЗДЕЛИЯ ИЗ АЛЮМИНИЯ, ПРОЧИЕ БЕЗ ЭЛЕКТРИЧЕСКОЙ ИЗОЛЯЦИИ

	Т		
268 ГРУЗИЯ		3	4.6
398 КАЗАХСТАН		25	89.3
440 ЛИТВА		17	53.5
498 МОЛДОВА, РЕСПУБЛИКА		0	0.1
795 ТУРКМЕНИЯ		30	162.2
804 УКРАИНА		1	8.7
000 прочие		23	69.7
Всего		99	388.1
Страны дальнего зарубежья		40	123.2
Страны СНГ		59	264.9

76.15.19
ПРОЧИЕ ИЗДЕЛИЯ СТОЛОВЫЕ, КУХОННЫЕ ИЛИ ПРОЧИЕ ИЗДЕЛИЯ ДЛЯ БЫТОВЫХ НУЖД И ИХ ЧАСТИ, ИЗ АЛЮМИНИЯ

	Т		
031 АЗЕРБАЙДЖАН		118	639.3
051 АРМЕНИЯ		4	20.7
398 КАЗАХСТАН		690	4254.2
417 КИРГИЗИЯ		11	63.4
428 ЛАТВИЯ		12	67.2
440 ЛИТВА		16	90.2
498 МОЛДОВА, РЕСПУБЛИКА		12	92.1
762 ТАДЖИКИСТАН		1	0.3
795 ТУРКМЕНИЯ		17	107.1
860 УЗБЕКИСТАН		15	142.3
804 УКРАИНА		671	4087.2
250 ФРАНЦИЯ		256	1239.3
000 прочие		3	24.4
Всего		1824	10827.7
Страны дальнего зарубежья		287	1421.1
Страны СНГ		1537	9406.6

76.15.20
ОБОРУДОВАНИЕ САНИТАРНО-ТЕХНИЧЕСКОЕ И ЕГО ЧАСТИ ИЗ АЛЮМИНИЯ

	Т		
276 ГЕРМАНИЯ		0	51.1
398 КАЗАХСТАН		520	3008.1
762 ТАДЖИКИСТАН		0	5.8
000 прочие		0	4.5
Всего		521	3069.5
Страны дальнего зарубежья		1	55.6
Страны СНГ		520	3013.9

76.16.10
ГВОЗДИ, КНОПКИ, СКОБЫ (КРОМЕ КЛАССИФИЦИРУЕМЫХ В ТОВАРНОЙ ПОЗИЦИИ 8305), ВИНТЫ, БОЛТЫ, ГАЙКИ, ВВЕРТНЫЕ КРЮКИ, ЗАКЛЕПКИ, ШПОНКИ, ШПЛИНТЫ, ШАЙБЫ И АНАЛОГИЧНЫЕ ИЗДЕЛИЯ ИЗ АЛЮМИНИЯ

	Т		
031 АЗЕРБАЙДЖАН		0	0.3
051 АРМЕНИЯ		5	35.3
268 ГРУЗИЯ		0	6.3
398 КАЗАХСТАН		27	188.8
417 КИРГИЗИЯ		0	0.1
156 КИТАЙ		0	566.7
498 МОЛДОВА, РЕСПУБЛИКА		3	22.4
762 ТАДЖИКИСТАН		0	0.1
860 УЗБЕКИСТАН		0	0.0
804 УКРАИНА		27	212.6
000 прочие		2	103.4
Всего		66	1136.0
Страны дальнего зарубежья		2	670.1
Страны СНГ		63	465.9

Код и наименование страны контрагента	Ед. изме-рения	Экспорт	
		количество	стоимость

76.16.91
ПРОЧИЕ РЕШЕТКИ, СЕТКИ,ТКАНЬ И ОГРАЖДЕНИЯ ИЗ АЛЮМИНИЕВОЙ ПРОВОЛОКИ

		Т	
398	КАЗАХСТАН	1	17.7
417	КИРГИЗИЯ	0	2.8
762	ТАДЖИКИСТАН	0	0.2
000	прочие	0	0.3
Всего		1	21.0
Страны дальнего зарубежья		0	0.3
Страны СНГ		1	20.7

76.16.99
ЛИТЫЕ И ПРОЧИЕ ИЗДЕЛИЯ ИЗ АЛЮМИНИЯ

		Т	
031	АЗЕРБАЙДЖАН	4	58.1
051	АРМЕНИЯ	1	8.4
276	ГЕРМАНИЯ	620	3256.8
268	ГРУЗИЯ	4	19.9
356	ИНДИЯ	4	1735.0
398	КАЗАХСТАН	122	1561.4
417	КИРГИЗИЯ	3	23.4
156	КИТАЙ	200	573.0
170	КОЛУМБИЯ	0	62.1
428	ЛАТВИЯ	13	72.5
440	ЛИТВА	8	176.0
498	МОЛДОВА, РЕСПУБЛИКА	18	187.9
784	ОБЪЕДИНЕННЫЕ АРАБСКИЕ ЭМИРАТЫ	1	50.9
616	ПОЛЬША	124	424.3
826	СОЕДИНЕННОЕ КОРОЛЕВСТВО	137	1346.8
840	СОЕДИНЕННЫЕ ШТАТЫ	73	695.5
762	ТАДЖИКИСТАН	2	50.5
795	ТУРКМЕНИЯ	0	0.6
860	УЗБЕКИСТАН	19	382.0
804	УКРАИНА	255	2052.0
246	ФИНЛЯНДИЯ	121	1191.2
250	ФРАНЦИЯ	16	144.3
000	прочие	21	452.2
Всего		1764	14524.9
Страны дальнего зарубежья		1337	10180.6
Страны СНГ		427	4344.3

78.01.10
СВИНЕЦ РАФИНИРОВАННЫЙ НЕОБРАБОТАННЫЙ

		Т	
100	БОЛГАРИЯ	1070	1331.8
276	ГЕРМАНИЯ	1112	1345.0
398	КАЗАХСТАН	37	48.2
410	КОРЕЯ, РЕСПУБЛИКА	651	1116.5
578	НОРВЕГИЯ	56	55.7
616	ПОЛЬША	846	1274.8
840	СОЕДИНЕННЫЕ ШТАТЫ	6268	7273.2
792	ТУРЦИЯ	17653	21530.1
860	УЗБЕКИСТАН	515	651.4
804	УКРАИНА	184	231.2
392	ЯПОНИЯ	50	70.3
000	прочие	4	4.7
Всего		28445	34932.8
Страны дальнего зарубежья		27709	34002.0
Страны СНГ		736	930.8

78.01.91
ПРОЧИЙ СВИНЕЦ НЕОБРАБОТАННЫЙ, СОДЕРЖАЩИЙ СУРЬМУ В КАЧЕСТВЕ ЭЛЕМЕНТА, ПРЕОБЛАДАЮЩЕГО ПО МАССЕ СРЕДИ ПРОЧИХ ЭЛЕМЕНТОВ

		Т	
100	БОЛГАРИЯ	3257	2991.2
276	ГЕРМАНИЯ	3117	2723.5
356	ИНДИЯ	71	61.9
724	ИСПАНИЯ	267	257.2
380	ИТАЛИЯ	1528	1299.4
398	КАЗАХСТАН	1212	1162.8
156	КИТАЙ	1446	1163.1
616	ПОЛЬША	323	238.8
804	УКРАИНА	1802	2084.0
000	прочие	199	130.6
Всего		13221	12112.4
Страны дальнего зарубежья		10207	8865.6
Страны СНГ		3014	3246.8

78.01.99
ПРОЧИЙ СВИНЕЦ НЕОБРАБОТАННЫЙ

		Т	
031	АЗЕРБАЙДЖАН	25	167.4
051	АРМЕНИЯ	10	44.1
276	ГЕРМАНИЯ	587	620.7
268	ГРУЗИЯ	11	43.3
398	КАЗАХСТАН	378	543.6
417	КИРГИЗИЯ	46	129.8
156	КИТАЙ	171	102.9
498	МОЛДОВА, РЕСПУБЛИКА	0	0.8
616	ПОЛЬША	54	71.0
860	УЗБЕКИСТАН	8	26.7
804	УКРАИНА	1	4.4
250	ФРАНЦИЯ	105	139.6
000	прочие	5	14.8
Всего		1401	1908.9
Страны дальнего зарубежья		922	948.9
Страны СНГ		479	960.0

78.02.00
ОТХОДЫ И ЛОМ СВИНЦОВЫЕ

		Т	
000	прочие	62	28.2
Всего		62	28.2
Страны дальнего зарубежья		62	28.2

78.03.00
ПРУТКИ, ПРОФИЛИ И ПРОВОЛОКА СВИНЦОВЫЕ

		Т	
268	ГРУЗИЯ	0	1.2
398	КАЗАХСТАН	38	200.0
417	КИРГИЗИЯ	40	144.2
428	ЛАТВИЯ	50	70.2
498	МОЛДОВА, РЕСПУБЛИКА	1	6.7
795	ТУРКМЕНИЯ	1	10.1
860	УЗБЕКИСТАН	8	40.2
804	УКРАИНА	2	17.3
000	прочие	0	3.6
Всего		140	493.3
Страны дальнего зарубежья		50	73.8
Страны СНГ		90	419.5

78.04.11
ЛИСТЫ, ПОЛОСЫ ИЛИ ЛЕНТЫ И ФОЛЬГА СВИНЦОВЫЕ ТОЛЩИНОЙ (НЕ СЧИТАЯ ОСНОВЫ) НЕ БОЛЕЕ 0,2 ММ

		Т	
804	УКРАИНА	0	0.9
000	прочие	5	59.0
Всего		5	59.9
Страны дальнего зарубежья		5	59.0
Страны СНГ		0	0.9

78.04.19
ПЛИТЫ, ЛИСТЫ, ПОЛОСЫ ИЛИ ЛЕНТЫ И ФОЛЬГА СВИНЦОВЫЕ, ПРОЧИЕ

		Т	
398	КАЗАХСТАН	3	29.6
Всего		3	29.6
Страны СНГ		3	29.6

78.04.20
ПОРОШКИ И ЧЕШУЙКИ СВИНЦОВЫЕ

		Т	
398	КАЗАХСТАН	0	1.9
156	КИТАЙ	935	2347.8
860	УЗБЕКИСТАН	0	1.6
250	ФРАНЦИЯ	533	1362.2
000	прочие	7	18.1
Всего		1475	3731.5
Страны дальнего зарубежья		1475	3728.0
Страны СНГ		0	3.5

78.05.00
ТРУБЫ И ТРУБКИ, ФИТИНГИ ДЛЯ НИХ (НАПРИМЕР, МУФТЫ, КОЛЕНА, ФЛАНЦЫ) СВИНЦОВЫЕ

		Т	
398	КАЗАХСТАН	2	4.9
804	УКРАИНА	2	12.7
Всего		4	17.6
Страны СНГ		4	17.6

78.06.00
ПРОЧИЕ ИЗДЕЛИЯ ИЗ СВИНЦА

		Т	
051	АРМЕНИЯ	0	0.8
356	ИНДИЯ	0	85.0
398	КАЗАХСТАН	13	34.6
860	УЗБЕКИСТАН	1	7.8
804	УКРАИНА	0	0.2
000	прочие	4	86.4
Всего		18	214.8
Страны дальнего зарубежья		4	171.4
Страны СНГ		15	43.4

79.01.11
ЦИНК НЕОБРАБОТАННЫЙ, НЕЛЕГИРОВАННЫЙ, СОДЕРЖАЩИЙ ПО МАССЕ 99,99% ИЛИ БОЛЕЕ ЦИНКА

		Т	
398	КАЗАХСТАН	98	423.9
496	МОНГОЛИЯ	21	67.4
528	НИДЕРЛАНДЫ	24384	66234.5
703	СЛОВАКИЯ	4531	12367.7
840	СОЕДИНЕННЫЕ ШТАТЫ	1267	4170.4
792	ТУРЦИЯ	14332	42490.6
804	УКРАИНА	185	783.1
000	прочие	0	0.0
Всего		44818	126537.6
Страны дальнего зарубежья		44535	125330.6
Страны СНГ		283	1207.0

79.01.12
ЦИНК НЕОБРАБОТАННЫЙ, НЕЛЕГИРОВАННЫЙ, СОДЕРЖАЩИЙ МЕНЕЕ 99,99 МАС.% ЦИНКА

		Т	
276	ГЕРМАНИЯ	315	557.7
398	КАЗАХСТАН	0	1.1
528	НИДЕРЛАНДЫ	50	191.6
703	СЛОВАКИЯ	7317	19297.2
840	СОЕДИНЕННЫЕ ШТАТЫ	63	215.6
792	ТУРЦИЯ	22579	55942.8
804	УКРАИНА	2	8.1
000	прочие	0	0.4
Всего		30326	76214.4
Страны дальнего зарубежья		30324	76205.2
Страны СНГ		2	9.1

79.01.20
СПЛАВЫ ЦИНКОВЫЕ, НЕОБРАБОТАННЫЕ

		Т	
276	ГЕРМАНИЯ	208	517.1
268	ГРУЗИЯ	3	21.6
398	КАЗАХСТАН	1	4.2
156	КИТАЙ	86	77.8
498	МОЛДОВА, РЕСПУБЛИКА	4	20.5
804	УКРАИНА	37	184.2
392	ЯПОНИЯ	40	103.2
000	прочие	2	3.5
Всего		381	932.1
Страны дальнего зарубежья		336	701.6
Страны СНГ		44	230.5

79.02.00
ОТХОДЫ И ЛОМ ЦИНКОВЫЕ

		Т	
276	ГЕРМАНИЯ	109	76.8
000	прочие	25	6.0

Код и наименование страны контрагента	Ед. изме-рения	Экспорт	
		количество	стоимость
Всего		134	82.9
Страны дальнего зарубежья		134	82.9
79.03.10 ПЫЛЬ ЦИНКОВАЯ			
	Т		
804 УКРАИНА		2	11.3
000 прочие		0	0.6
Всего		2	11.9
Страны дальнего зарубежья		0	0.6
Страны СНГ		2	11.3
79.03.90 ПЫЛЬ, ПОРОШКИ И ЧЕШУЙКИ ЦИНКОВЫЕ ПРОЧИЕ			
	Т		
051 АРМЕНИЯ		0	0.2
860 УЗБЕКИСТАН		0	0.2
804 УКРАИНА		1	9.1
000 прочие		1	7.3
Всего		2	16.7
Страны дальнего зарубежья		1	7.3
Страны СНГ		2	9.4
79.04.00 ПРУТКИ, ПРОФИЛИ И ПРОВОЛОКА ЦИНКОВЫЕ			
	Т		
398 КАЗАХСТАН		0	0.7
000 прочие		0	0.2
Всего		0	0.8
Страны дальнего зарубежья		0	0.2
Страны СНГ		0	0.7
79.05.00 ПЛИТЫ, ЛИСТЫ, ПОЛОСЫ ИЛИ ЛЕНТЫ И ФОЛЬГА ЦИНКОВЫЕ			
	Т		
398 КАЗАХСТАН		2	10.9
417 КИРГИЗИЯ		28	143.0
498 МОЛДОВА, РЕСПУБЛИКА		1	5.8
762 ТАДЖИКИСТАН		1	0.3
Всего		32	160.0
Страны СНГ		32	160.0
79.06.00 ТРУБЫ И ТРУБКИ, ФИТИНГИ ДЛЯ НИХ (НАПРИМЕР, МУФТЫ, КОЛЕНА, ФЛАНЦЫ) ЦИНКОВЫЕ			
	Т		
268 ГРУЗИЯ		0	0.2
762 ТАДЖИКИСТАН		2	2.6
Всего		2	2.7
Страны СНГ		2	2.7
79.07.00 ПРОЧИЕ ИЗДЕЛИЯ ИЗ ЦИНКА			
	Т		
268 ГРУЗИЯ		6	5.0
398 КАЗАХСТАН		2	13.1
417 КИРГИЗИЯ		5	25.2
156 КИТАЙ		1	172.5
498 МОЛДОВА, РЕСПУБЛИКА		0	0.1
762 ТАДЖИКИСТАН		0	2.0
860 УЗБЕКИСТАН		0	0.0
804 УКРАИНА		0	0.0
000 прочие		6	20.9
Всего		19	238.8
Страны дальнего зарубежья		6	193.3
Страны СНГ		13	45.5
80.01.10 ОЛОВО НЕОБРАБОТАННОЕ НЕЛЕГИРОВАННОЕ			
	Т		
268 ГРУЗИЯ		0	5.7
398 КАЗАХСТАН		273	2316.0
417 КИРГИЗИЯ		13	115.4
860 УЗБЕКИСТАН		11	130.8
804 УКРАИНА		3	49.0
000 прочие		0	0.9
Всего		300	2617.8
Страны дальнего зарубежья		0	0.9
Страны СНГ		300	2616.9
80.01.20 СПЛАВЫ ОЛОВЯННЫЕ НЕОБРАБОТАННЫЕ			
	Т		
031 АЗЕРБАЙДЖАН		6	93.3
051 АРМЕНИЯ		1	7.3
268 ГРУЗИЯ		0	1.1
398 КАЗАХСТАН		13	130.1
417 КИРГИЗИЯ		0	3.5
192 КУБА		14	178.9
498 МОЛДОВА, РЕСПУБЛИКА		0	0.7
795 ТУРКМЕНИЯ		2	9.7
860 УЗБЕКИСТАН		38	387.4
804 УКРАИНА		5	72.3
000 прочие		2	25.5
Всего		82	909.7
Страны дальнего зарубежья		17	204.4
Страны СНГ		65	705.3
80.02.00 ОТХОДЫ И ЛОМ ОЛОВЯННЫЕ			
	Т		
000 прочие		5	38.9
Всего		5	38.9
Страны дальнего зарубежья		5	38.9
80.03.00 ПРУТКИ, ПРОФИЛИ И ПРОВОЛОКА ОЛОВЯННЫЕ			
	Т		
268 ГРУЗИЯ		1	17.0
398 КАЗАХСТАН		8	54.0
417 КИРГИЗИЯ		1	6.9
498 МОЛДОВА, РЕСПУБЛИКА		0	6.8
795 ТУРКМЕНИЯ		0	5.1
860 УЗБЕКИСТАН		1	10.7
804 УКРАИНА		0	14.3
000 прочие		1	11.6
Всего		13	126.4
Страны дальнего зарубежья		1	11.6
Страны СНГ		12	114.8
80.04.00 ПЛИТЫ, ЛИСТЫ, ПОЛОСЫ ИЛИ ЛЕНТЫ ОЛОВЯННЫЕ ТОЛЩИНОЙ БОЛЕЕ 0,2 ММ			
	Т		
051 АРМЕНИЯ		5	90.0
000 прочие		0	0.6
Всего		5	90.6
Страны дальнего зарубежья		0	0.6
Страны СНГ		5	90.0
80.05.00 ФОЛЬГА ОЛОВЯННАЯ (БЕЗ ОСНОВЫ ИЛИ НА ОСНОВЕ БУМАГИ, КАРТОНА, ПЛАСТМАССЫ ИЛИ АНАЛОГИЧНЫХ МАТЕРИАЛОВ) ТОЛЩИНОЙ (НЕ СЧИТАЯ ОСНОВЫ) НЕ БОЛЕЕ 0,2 ММ; ПОРОШКИ И ЧЕШУЙКИ ОЛОВЯННЫЕ			
	Т		
051 АРМЕНИЯ		0	3.2
398 КАЗАХСТАН		0	0.0
804 УКРАИНА		3	41.3
000 прочие		1	29.0
Всего		4	73.5
Страны дальнего зарубежья		1	29.0
Страны СНГ		3	44.5
80.07.00 ИЗДЕЛИЯ ИЗ ОЛОВА ПРОЧИЕ			
	Т		
398 КАЗАХСТАН		0	0.3
840 СОЕДИНЕННЫЕ ШТАТЫ		1	122.8
000 прочие		4	83.4
Всего		5	206.5
Страны дальнего зарубежья		5	206.2
Страны СНГ		0	0.3
81.01.10 ПОРОШКИ ВОЛЬФРАМОВЫЕ			
	Т		
804 УКРАИНА		0	3.7
000 прочие		0	1.9
Всего		0	5.6
Страны дальнего зарубежья		0	1.9
Страны СНГ		0	3.7
81.01.94 ВОЛЬФРАМ НЕОБРАБОТАННЫЙ, ВКЛЮЧАЯ ПРУТКИ, ИЗГОТОВЛЕННЫЕ ПРОСТЫМ СПЕКАНИЕМ			
	Т		
000 прочие		0	13.1
Всего		0	13.1
Страны дальнего зарубежья		0	13.1
81.01.95 ВОЛЬФРАМОВЫЕ ПРУТКИ, КРОМЕ ИЗГОТОВЛЕННЫХ ПРОСТЫМ СПЕКАНИЕМ, ПРОФИЛИ, ПЛИТЫ, ЛИСТЫ, ПОЛОСЫ ИЛИ ЛЕНТЫ И ФОЛЬГА			
	Т		
268 ГРУЗИЯ		0	5.7
410 КОРЕЯ, РЕСПУБЛИКА		10	1199.2
616 ПОЛЬША		1	72.3
826 СОЕДИНЕННОЕ КОРОЛЕВСТВО		3	329.0
840 СОЕДИНЕННЫЕ ШТАТЫ		10	1205.3
158 ТАЙВАНЬ (КИТАЙ)		1	194.8
860 УЗБЕКИСТАН		0	0.2
804 УКРАИНА		0	8.7
000 прочие		1	30.3
Всего		25	3045.5
Страны дальнего зарубежья		25	3030.9
Страны СНГ		0	14.6
81.01.96 ВОЛЬФРАМОВАЯ ПРОВОЛОКА			
	Т		
398 КАЗАХСТАН		0	0.0
804 УКРАИНА		1	74.8
000 прочие		1	28.5
Всего		1	103.3
Страны дальнего зарубежья		1	28.5
Страны СНГ		1	74.8
81.01.97 ВОЛЬФРАМОВЫЕ ОТХОДЫ И ЛОМ			
	Т		
000 прочие		2	5.0
Всего		2	5.0
Страны дальнего зарубежья		2	5.0
81.01.99 ПРОЧИЕ ВОЛЬФРАМ И ИЗДЕЛИЯ ИЗ НЕГО, ВКЛЮЧАЯ ОТХОДЫ И ЛОМ			
	Т		
031 АЗЕРБАЙДЖАН		0	2.0
398 КАЗАХСТАН		0	1.5
840 СОЕДИНЕННЫЕ ШТАТЫ		1	96.1
000 прочие		0	4.7
Всего		1	104.4
Страны дальнего зарубежья		1	100.9
Страны СНГ		0	3.5

Код и наименование страны контрагента	Ед. изме-рения	Экспорт	
		количество	стоимость

81.02.10
ПОРОШКИ МОЛИБДЕНОВЫЕ

		Т	
276	ГЕРМАНИЯ	14	882.4
000	прочие	0	0.0
Всего		14	882.4
Страны дальнего зарубежья		14	882.4

81.02.94
МОЛИБДЕН НЕОБРАБОТАННЫЙ,ВКЛЮЧАЯ ПРУТКИ, ИЗГОТОВЛЕННЫЕ ПРОСТЫМ СПЕКАНИЕМ

		Т	
000	прочие	0	1.6
Всего		0	1.6
Страны дальнего зарубежья		0	1.6

81.02.95
МОЛИБДЕНОВЫЕ ПРУТКИ,КРОМЕ ИЗГОТОВЛЕННЫХ ПРОСТЫМ СПЕКАНИЕМ ПРОФИЛИ, ПЛИТЫ,ЛИСТЫ, ПОЛОСЫ ИЛИ ЛЕНТЫ И ФОЛЬГА

		Т	
398	КАЗАХСТАН	2	307.0
410	КОРЕЯ, РЕСПУБЛИКА	3	404.9
616	ПОЛЬША	0	65.6
826	СОЕДИНЕННОЕ КОРОЛЕВСТВО	3	367.0
840	СОЕДИНЕННЫЕ ШТАТЫ	13	1908.2
158	ТАЙВАНЬ (КИТАЙ)	4	672.0
804	УКРАИНА	0	57.0
392	ЯПОНИЯ	1	65.0
000	прочие	0	40.8
Всего		26	3887.5
Страны дальнего зарубежья		24	3523.4
Страны СНГ		2	364.1

81.02.96
МОЛИБДЕНОВАЯ ПРОВОЛОКА

		Т	
398	КАЗАХСТАН	0	0.1
000	прочие	1	4.2
Всего		1	4.3
Страны дальнего зарубежья		1	4.2
Страны СНГ		0	0.1

81.02.97
МОЛИБДЕНОВЫЕ ОТХОДЫ И ЛОМ

		Т	
000	прочие	0	2.9
Всего		0	2.9
Страны дальнего зарубежья		0	2.9

81.02.99
ПРОЧИЕ МОЛИБДЕН И ИЗДЕЛИЯ ИЗ НЕГО, ВКЛЮЧАЯ ОТХОДЫ И ЛОМ

		Т	
032	АРГЕНТИНА	0	55.6
826	СОЕДИНЕННОЕ КОРОЛЕВСТВО	2	153.9
804	УКРАИНА	0	7.6
000	прочие	0	101.9
Всего		3	319.1
Страны дальнего зарубежья		3	311.5
Страны СНГ		0	7.6

81.03.20
ТАНТАЛ НЕОБРАБОТАННЫЙ, ВКЛЮЧАЯ ПРУТКИ, ИЗГОТОВЛЕННЫЕ ПРОСТЫМ СПЕКАНИЕМ; ПОРОШКИ

		Т	
398	КАЗАХСТАН	0	22.3
Всего		0	22.3
Страны СНГ		0	22.3

81.03.30
ТАНТАЛОВЫЕ ОТХОДЫ И ЛОМ

		Т	
398	КАЗАХСТАН	3	246.3
000	прочие	0	36.3
Всего		3	282.6
Страны дальнего зарубежья		0	36.3
Страны СНГ		3	246.3

81.03.90
ПРОЧИЕ ПРУТКИ, КРОМЕ ИЗГОТОВЛЕННЫХ ПРОСТЫМ СПЕКАНИЕМ, ПРОФИЛИ, ПРОВОЛОКА, ПЛИТЫ, ЛИСТЫ, ПОЛОСЫ (ИЛИ ЛЕНТЫ) И ФОЛЬГА

		Т	
000	прочие	0	67.2
Всего		0	67.2
Страны дальнего зарубежья		0	67.2

81.04.11
МАГНИЙ НЕОБРАБОТАННЫЙ, СОДЕРЖАЩИЙ ПО МАССЕ НЕ МЕНЕЕ 99,8% МАГНИЯ

		Т	
076	БРАЗИЛИЯ	1856	3686.4
348	ВЕНГРИЯ	40	80.7
356	ИНДИЯ	80	168.9
398	КАЗАХСТАН	493	1050.2
124	КАНАДА	4330	8583.1
528	НИДЕРЛАНДЫ	3914	7879.2
826	СОЕДИНЕННОЕ КОРОЛЕВСТВО	38	67.1
840	СОЕДИНЕННЫЕ ШТАТЫ	7774	15395.7
804	УКРАИНА	153	359.7
250	ФРАНЦИЯ	571	1241.5
203	ЧЕШСКАЯ РЕСПУБЛИКА	118	259.5
756	ШВЕЙЦАРИЯ	39	82.3
392	ЯПОНИЯ	40	93.2
Всего		19447	38947.6
Страны дальнего зарубежья		18801	37537.7
Страны СНГ		646	1410.0

81.04.19
ПРОЧИЙ МАГНИЙ НЕОБРАБОТАННЫЙ

		Т	
040	АВСТРИЯ	510	1153.3
100	БОЛГАРИЯ	98	210.6
276	ГЕРМАНИЯ	709	1681.6
356	ИНДИЯ	3	57.7
124	КАНАДА	5413	9929.3
156	КИТАЙ	70	72.0
528	НИДЕРЛАНДЫ	1852	3502.0
578	НОРВЕГИЯ	710	1280.9
616	ПОЛЬША	11	93.8
826	СОЕДИНЕННОЕ КОРОЛЕВСТВО	40	75.3
804	УКРАИНА	2	14.9
756	ШВЕЙЦАРИЯ	79	172.0
000	прочие	5	52.8
Всего		9502	18296.2
Страны дальнего зарубежья		9500	18281.3
Страны СНГ		2	14.9

81.04.20
МАГНИЕВЫЕ ОТХОДЫ И ЛОМ

		Т	
528	НИДЕРЛАНДЫ	84	84.4
804	УКРАИНА	234	261.1
392	ЯПОНИЯ	75	78.0
000	прочие	18	21.7
Всего		410	445.3
Страны дальнего зарубежья		176	184.2
Страны СНГ		234	261.1

81.04.30
МАГНИЕВЫЕ ОПИЛКИ, СТРУЖКА И ГРАНУЛЫ, ОТСОРТИРОВАННЫЕ ПО РАЗМЕРУ; ПОРОШКИ

		Т	
051	АРМЕНИЯ	48	148.3
276	ГЕРМАНИЯ	379	616.5
792	ТУРЦИЯ	36	83.5
804	УКРАИНА	1265	2303.4
250	ФРАНЦИЯ	202	182.2
756	ШВЕЙЦАРИЯ	36	93.8
392	ЯПОНИЯ	30	78.6
000	прочие	38	81.6
Всего		2034	3587.9
Страны дальнего зарубежья		721	1136.2
Страны СНГ		1313	2451.7

81.04.90
ПРОЧИЕ МАГНИЙ И ИЗДЕЛИЯ ИЗ НЕГО, ВКЛЮЧАЯ ОТХОДЫ И ЛОМ

		Т	
356	ИНДИЯ	2	1632.3
398	КАЗАХСТАН	60	110.6
156	КИТАЙ	40	360.7
498	МОЛДОВА, РЕСПУБЛИКА	2	3.6
840	СОЕДИНЕННЫЕ ШТАТЫ	13	180.6
158	ТАЙВАНЬ (КИТАЙ)	28	337.6
860	УЗБЕКИСТАН	0	48.9
804	УКРАИНА	102	241.3
756	ШВЕЙЦАРИЯ	64	179.8
000	прочие	8	18.6
Всего		319	3114.0
Страны дальнего зарубежья		156	2709.6
Страны СНГ		164	404.3

81.05.20
ШТЕЙН КОБАЛЬТОВЫЙ И ПРОЧИЕ ПРОМЕЖУТОЧНЫЕ ПРОДУКТЫ МЕТАЛЛУРГИИ КОБАЛЬТА;КОБАЛЬТ НЕОБРАБОТАННЫЙ; ПОРОШКИ

		Т	
528	НИДЕРЛАНДЫ	2819	78873.8
578	НОРВЕГИЯ	1057	6997.1
804	УКРАИНА	0	7.9
756	ШВЕЙЦАРИЯ	2598	76882.2
Всего		6475	162761.0
Страны дальнего зарубежья		6475	162753.1
Страны СНГ		0	7.9

81.05.90
ПРОЧИЕ ИЗДЕЛИЯ ИЗ КОБАЛЬТА

		Т	
344	ГОНКОНГ	1	54.0
410	КОРЕЯ, РЕСПУБЛИКА	2	174.1
528	НИДЕРЛАНДЫ	15	666.6
804	УКРАИНА	1	112.7
000	прочие	0	56.0
Всего		19	1063.4
Страны дальнего зарубежья		18	950.7
Страны СНГ		1	112.7

81.06.00
ВИСМУТ И ИЗДЕЛИЯ ИЗ НЕГО, ВКЛЮЧАЯ ОТХОДЫ И ЛОМ

		Т	
051	АРМЕНИЯ	0	0.1
398	КАЗАХСТАН	1	9.0
417	КИРГИЗИЯ	0	0.2
498	МОЛДОВА, РЕСПУБЛИКА	0	2.1
860	УЗБЕКИСТАН	0	0.4
804	УКРАИНА	0	2.8
000	прочие	0	6.8
Всего		1	21.5
Страны дальнего зарубежья		0	6.8
Страны СНГ		1	14.7

81.07.20
КАДМИЙ НЕОБРАБОТАННЫЙ; ПОРОШКИ

		Т	
528	НИДЕРЛАНДЫ	388	1101.4
804	УКРАИНА	16	62.1

Код и наименование страны контрагента	Ед. изме-рения	Экспорт	
		количество	стоимость
Всего		404	1163.6
Страны дальнего зарубежья		388	1101.4
Страны СНГ		16	62.1
81.07.90 ПРОЧИЕ ИЗДЕЛИЯ ИЗ КАДМИЯ			
	Т		
804 УКРАИНА		0	1.8
Всего		0	1.8
Страны СНГ		0	1.8
81.08.20 ТИТАН НЕОБРАБОТАННЫЙ; ПОРОШКИ			
	Т		
276 ГЕРМАНИЯ		790	14487.0
356 ИНДИЯ		113	2689.0
724 ИСПАНИЯ		246	4274.7
398 КАЗАХСТАН		7	127.3
442 ЛЮКСЕМБУРГ		155	2919.7
528 НИДЕРЛАНДЫ		2588	18506.3
826 СОЕДИНЕННОЕ КОРОЛЕВСТВО		1239	17803.3
840 СОЕДИНЕННЫЕ ШТАТЫ		485	3892.8
860 УЗБЕКИСТАН		0	6.6
804 УКРАИНА		0	5.6
250 ФРАНЦИЯ		107	3004.3
392 ЯПОНИЯ		137	3415.9
000 прочие		1	30.3
Всего		5867	71162.8
Страны дальнего зарубежья		5860	71023.3
Страны СНГ		7	139.4
81.08.30 ОТХОДЫ И ЛОМ ИЗ ТИТАНА			
	Т		
528 НИДЕРЛАНДЫ		15	186.0
826 СОЕДИНЕННОЕ КОРОЛЕВСТВО		183	187.5
840 СОЕДИНЕННЫЕ ШТАТЫ		86	86.4
000 прочие		24	24.8
Всего		307	484.7
Страны дальнего зарубежья		307	484.7
81.08.90 ПРОЧИЕ ТРУБЫ И ТРУБКИ С ПРИСОЕДИНЕННЫМИ ФИТИНГАМИ ИЗ ТИТАНА, ПРИГОДНЫЕ ДЛЯ ПОДАЧИ ГАЗОВ ИЛИ ЖИДКОСТЕЙ, ДЛЯ ГРАЖДАНСКОЙ АВИАЦИИ			
	Т		
036 АВСТРАЛИЯ		10	572.4
040 АВСТРИЯ		517	11598.3
031 АЗЕРБАЙДЖАН		4	169.8
048 БАХРЕЙН		80	3579.1
056 БЕЛЬГИЯ		86	4944.9
276 ГЕРМАНИЯ		2498	63094.8
300 ГРЕЦИЯ		28	421.5
208 ДАНИЯ		0	56.8
376 ИЗРАИЛЬ		393	13380.5
356 ИНДИЯ		67	6335.7
724 ИСПАНИЯ		7	276.6
380 ИТАЛИЯ		26	1666.4
398 КАЗАХСТАН		0	18.1
124 КАНАДА		145	6907.2
156 КИТАЙ		781	29283.3
410 КОРЕЯ, РЕСПУБЛИКА		323	12932.7
442 ЛЮКСЕМБУРГ		106	2839.4
458 МАЛАЙЗИЯ		23	575.8
484 МЕКСИКА		34	1839.7
498 МОЛДОВА, РЕСПУБЛИКА		10	370.9
528 НИДЕРЛАНДЫ		1335	25662.0
578 НОРВЕГИЯ		66	2584.0
784 ОБЪЕДИНЕННЫЕ АРАБСКИЕ ЭМИРАТЫ		120	5191.9
616 ПОЛЬША		39	2471.7
826 СОЕДИНЕННОЕ КОРОЛЕВСТВО		1162	32855.2
840 СОЕДИНЕННЫЕ ШТАТЫ		9207	242008.5
158 ТАЙВАНЬ (КИТАЙ)		701	20091.1
860 УЗБЕКИСТАН		3	155.0
804 УКРАИНА		572	19298.2
246 ФИНЛЯНДИЯ		1	192.4
250 ФРАНЦИЯ		873	18524.8
756 ШВЕЙЦАРИЯ		7	206.5
752 ШВЕЦИЯ		2	235.8
233 ЭСТОНИЯ		33	1476.7
392 ЯПОНИЯ		1199	31367.9
000 прочие		1	51.5
Всего		20460	563236.9
Страны дальнего зарубежья		19871	543224.9
Страны СНГ		589	20012.0
81.09.30 ОТХОДЫ И ЛОМ ИЗ ЦИРКОНИЯ			
	Т		
528 НИДЕРЛАНДЫ		29	138.1
Всего		29	138.1
Страны дальнего зарубежья		29	138.1
81.09.90 ПРОЧИЕ ЦИРКОНИЙ И ИЗДЕЛИЯ ИЗ НЕГО			
	Т		
000 прочие		1	69.0
Всего		1	69.0
Страны дальнего зарубежья		1	69.0
81.10.10 СУРЬМА НЕОБРАБОТАННАЯ; ПОРОШКИ			
	Т		
398 КАЗАХСТАН		1	6.7
860 УЗБЕКИСТАН		5	45.2
Всего		6	51.9
Страны СНГ		6	51.9
81.10.90 ПРОЧИЕ СУРЬМА И ИЗДЕЛИЯ ИЗ НЕЕ			
	Т		
000 прочие		0	27.1
Всего		0	27.1
Страны дальнего зарубежья		0	27.1
81.11.00 МАРГАНЕЦ И ИЗДЕЛИЯ ИЗ НЕГО, ВКЛЮЧАЯ ОТХОДЫ И ЛОМ			
	Т		
051 АРМЕНИЯ		1	3.4
398 КАЗАХСТАН		88	254.9
498 МОЛДОВА, РЕСПУБЛИКА		3	5.7
804 УКРАИНА		0	0.8
000 прочие		60	31.5
Всего		152	296.3
Страны дальнего зарубежья		60	31.5
Страны СНГ		92	264.7
81.12.19 ПРОЧИЕ БЕРИЛЛИЙ И ИЗДЕЛИЯ ИЗ НЕГО			
	Т		
756 ШВЕЙЦАРИЯ		0	666.6
Всего		0	666.6
Страны дальнего зарубежья		0	666.6
81.12.21 ХРОМ НЕОБРАБОТАННЫЙ; ПОРОШКИ			
	Т		
276 ГЕРМАНИЯ		382	2107.5
724 ИСПАНИЯ		400	2029.3
156 КИТАЙ		80	456.7
528 НИДЕРЛАНДЫ		8863	47872.3
840 СОЕДИНЕННЫЕ ШТАТЫ		141	2205.4
804 УКРАИНА		53	320.8
752 ШВЕЦИЯ		20	125.0
233 ЭСТОНИЯ		160	808.0
392 ЯПОНИЯ		60	309.5
000 прочие		0	27.9
Всего		10159	56262.5
Страны дальнего зарубежья		10106	55941.8
Страны СНГ		53	320.8
81.12.29 ПРОЧИЕ ИЗДЕЛИЯ ИЗ ХРОМА			
	Т		
276 ГЕРМАНИЯ		2	206.2
398 КАЗАХСТАН		0	1.1
840 СОЕДИНЕННЫЕ ШТАТЫ		55	2932.6
158 ТАЙВАНЬ (КИТАЙ)		17	2320.5
804 УКРАИНА		2	35.1
756 ШВЕЙЦАРИЯ		1	82.9
392 ЯПОНИЯ		10	743.1
000 прочие		2	169.4
Всего		89	6490.8
Страны дальнего зарубежья		87	6454.6
Страны СНГ		2	36.2
81.12.30 ГЕРМАНИЙ			
	Т		
276 ГЕРМАНИЯ		0	121.6
376 ИЗРАИЛЬ		0	453.0
398 КАЗАХСТАН		0	0.4
410 КОРЕЯ, РЕСПУБЛИКА		0	105.5
428 ЛАТВИЯ		0	167.9
826 СОЕДИНЕННОЕ КОРОЛЕВСТВО		1	828.1
840 СОЕДИНЕННЫЕ ШТАТЫ		2	3123.8
250 ФРАНЦИЯ		0	63.6
392 ЯПОНИЯ		0	83.8
000 прочие		0	77.3
Всего		4	5025.2
Страны дальнего зарубежья		4	5024.8
Страны СНГ		0	0.4
81.12.40 ВАНАДИЙ			
	Т		
056 БЕЛЬГИЯ		10	385.3
276 ГЕРМАНИЯ		1	101.3
356 ИНДИЯ		14	522.0
156 КИТАЙ		1	90.7
840 СОЕДИНЕННЫЕ ШТАТЫ		25	1348.7
000 прочие		0	23.2
Всего		51	2471.2
Страны дальнего зарубежья		51	2471.2
81.12.92 ПРОЧИЕ БЕРИЛЛИЙ, ХРОМ, ГЕРМАНИЙ, ВАНАДИЙ, ТАЛЛИЙ НЕОБРАБОТАННЫЕ; ОТХОДЫ И ЛОМ; ПОРОШКИ			
	Т		
276 ГЕРМАНИЯ		2	387.9
410 КОРЕЯ, РЕСПУБЛИКА		0	69.1
528 НИДЕРЛАНДЫ		1	409.5
703 СЛОВАКИЯ		2	411.5
826 СОЕДИНЕННОЕ КОРОЛЕВСТВО		1	435.0
840 СОЕДИНЕННЫЕ ШТАТЫ		1	180.0
392 ЯПОНИЯ		8	4338.9
000 прочие		0	45.0
Всего		13	6276.9
Страны дальнего зарубежья		13	6276.9
81.12.99 ПРОЧИЕ ГАФНИЙ, НИОБИЙ, РЕНИЙ, ГАЛЛИЙ, ИНДИЙ, ТАЛЛИЙ			
	Т		
528 НИДЕРЛАНДЫ		0	197.6
233 ЭСТОНИЯ		16	430.4
000 прочие		1	70.2

Код и наименование страны контрагента	Ед. изме-рения	Экспорт	
		количество	стоимость
Всего		17	698.2
Страны дальнего зарубежья		17	698.2

81.13.00
МЕТАЛЛОКЕРАМИКА И ИЗДЕЛИЯ ИЗ НЕЕ, ВКЛЮЧАЯ ОТХОДЫ И ЛОМ

		Т		
276	ГЕРМАНИЯ		70	1122.6
398	КАЗАХСТАН		4	26.6
417	КИРГИЗИЯ		0	11.6
826	СОЕДИНЕННОЕ КОРОЛЕВСТВО		36	231.9
804	УКРАИНА		13	37.2
000	прочие		3	112.6
Всего			125	1542.5
Страны дальнего зарубежья			108	1467.1
Страны СНГ			16	75.4

82.01.10
ЛОПАТЫ ШТЫКОВЫЕ И СОВКОВЫЕ

		Т		
031	АЗЕРБАЙДЖАН		901	1042.1
100	БОЛГАРИЯ		107	128.6
276	ГЕРМАНИЯ		150	601.2
268	ГРУЗИЯ		77	104.4
398	КАЗАХСТАН		1593	2036.8
417	КИРГИЗИЯ		4	4.7
428	ЛАТВИЯ		28	50.1
440	ЛИТВА		40	84.8
498	МОЛДОВА, РЕСПУБЛИКА		133	164.0
642	РУМЫНИЯ		43	55.7
762	ТАДЖИКИСТАН		510	159.1
795	ТУРКМЕНИЯ		14	17.0
860	УЗБЕКИСТАН		43	56.2
804	УКРАИНА		128	202.5
000	прочие		21	59.2
Всего			3792	4766.4
Страны дальнего зарубежья			389	979.7
Страны СНГ			3403	3786.8

82.01.20
ВИЛЫ

		Т		
051	АРМЕНИЯ		1	2.9
398	КАЗАХСТАН		83	151.4
498	МОЛДОВА, РЕСПУБЛИКА		0	0.3
703	СЛОВАКИЯ		21	57.0
804	УКРАИНА		61	159.2
000	прочие		50	152.2
Всего			217	522.9
Страны дальнего зарубежья			72	209.2
Страны СНГ			145	313.7

82.01.30
МОТЫГИ, КИРКИ, ТЯПКИ И ГРАБЛИ

		Т		
031	АЗЕРБАЙДЖАН		12	13.8
051	АРМЕНИЯ		0	0.1
268	ГРУЗИЯ		5	5.8
398	КАЗАХСТАН		52	99.8
498	МОЛДОВА, РЕСПУБЛИКА		7	10.7
762	ТАДЖИКИСТАН		21	7.6
795	ТУРКМЕНИЯ		0	0.0
860	УЗБЕКИСТАН		0	1.8
804	УКРАИНА		33	88.8
000	прочие		16	35.9
Всего			145	264.4
Страны дальнего зарубежья			16	35.9
Страны СНГ			129	228.5

82.01.40
ТОПОРЫ, СЕКАЧИ И АНАЛОГИЧНЫЙ РУБЯЩИЙ ИНСТРУМЕНТ

		Т		
031	АЗЕРБАЙДЖАН		247	486.4
051	АРМЕНИЯ		6	13.8
268	ГРУЗИЯ		0	0.2
398	КАЗАХСТАН		332	778.4
417	КИРГИЗИЯ		0	0.1
440	ЛИТВА		51	117.3
498	МОЛДОВА, РЕСПУБЛИКА		21	69.7
762	ТАДЖИКИСТАН		82	7.7
860	УЗБЕКИСТАН		1	4.4
804	УКРАИНА		355	813.8
000	прочие		15	52.7
Всего			1109	2344.5
Страны дальнего зарубежья			66	170.0
Страны СНГ			1043	2174.6

82.01.50
СЕКАТОРЫ И АНАЛОГИЧНЫЕ НОЖНИЦЫ ДЛЯ РАБОТЫ ОДНОЙ РУКОЙ (ВКЛЮЧАЯ НОЖНИЦЫ ДЛЯ РАЗДЕЛКИ ПТИЦЫ)

		Т		
031	АЗЕРБАЙДЖАН		0	2.3
051	АРМЕНИЯ		0	0.1
398	КАЗАХСТАН		2	26.1
498	МОЛДОВА, РЕСПУБЛИКА		9	63.1
795	ТУРКМЕНИЯ		0	0.1
860	УЗБЕКИСТАН		0	6.2
804	УКРАИНА		17	112.5
000	прочие		5	29.8
Всего			34	240.2
Страны дальнего зарубежья			5	29.8
Страны СНГ			28	210.4

82.01.60
НОЖНИЦЫ ДЛЯ ПОДРЕЗКИ ЖИВОЙ ИЗГОРОДИ, СЕКАТОРЫ И АНАЛОГИЧНЫЕ НОЖНИЦЫ ДЛЯ РАБОТЫ ДВУМЯ РУКАМИ

		Т		
398	КАЗАХСТАН		1	14.6
498	МОЛДОВА, РЕСПУБЛИКА		0	2.0
860	УЗБЕКИСТАН		0	2.5
804	УКРАИНА		10	35.5
000	прочие		0	2.0
Всего			11	56.7
Страны дальнего зарубежья			0	2.0
Страны СНГ			11	54.6

82.01.90
ПРОЧИЕ ИНСТРУМЕНТЫ РУЧНЫЕ, ИСПОЛЬЗУЕМЫЕ В СЕЛЬСКОМ ХОЗЯЙСТВЕ, САДОВОДСТВЕ ИЛИ ЛЕСНОМ ХОЗЯЙСТВЕ

		Т		
031	АЗЕРБАЙДЖАН		168	1007.0
051	АРМЕНИЯ		3	23.6
398	КАЗАХСТАН		9	32.2
417	КИРГИЗИЯ		0	0.2
440	ЛИТВА		15	83.5
498	МОЛДОВА, РЕСПУБЛИКА		0	2.5
703	СЛОВАКИЯ		104	543.8
762	ТАДЖИКИСТАН		12	4.7
792	ТУРЦИЯ		44	203.2
860	УЗБЕКИСТАН		0	1.2
804	УКРАИНА		222	1324.6
000	прочие		18	111.1
Всего			596	3337.6
Страны дальнего зарубежья			181	941.7
Страны СНГ			415	2395.9

82.02.10
ПИЛЫ РУЧНЫЕ

		Т		
031	АЗЕРБАЙДЖАН		6	27.8
051	АРМЕНИЯ		1	3.4
398	КАЗАХСТАН		82	429.5
417	КИРГИЗИЯ		0	0.1
440	ЛИТВА		25	146.3
498	МОЛДОВА, РЕСПУБЛИКА		1	8.0
762	ТАДЖИКИСТАН		42	11.6
795	ТУРКМЕНИЯ		0	0.0
860	УЗБЕКИСТАН		1	5.3
804	УКРАИНА		15	39.6
000	прочие		3	25.2
Всего			175	696.8
Страны дальнего зарубежья			28	171.5
Страны СНГ			147	525.3

82.02.20
ПОЛОТНА ДЛЯ ЛЕНТОЧНЫХ ПИЛ

		Т		
268	ГРУЗИЯ		0	0.3
398	КАЗАХСТАН		2	60.0
417	КИРГИЗИЯ		0	14.3
498	МОЛДОВА, РЕСПУБЛИКА		0	0.4
860	УЗБЕКИСТАН		0	2.2
804	УКРАИНА		6	148.6
000	прочие		0	11.7
Всего			8	237.4
Страны дальнего зарубежья			0	11.7
Страны СНГ			8	225.7

82.02.31
ПОЛОТНА ДЛЯ ЦИРКУЛЯРНЫХ ПИЛ (ВКЛЮЧАЯ ПОЛОТНА ДЛЯ ПИЛ ПРОДОЛЬНОЙ РЕЗКИ ИЛИ ДЛЯ ПРОРЕЗЫВАНИЯ ПАЗОВ), С РАБОЧЕЙ ЧАСТЬЮ ИЗ СТАЛИ

		Т		
398	КАЗАХСТАН		2	28.8
498	МОЛДОВА, РЕСПУБЛИКА		0	0.3
762	ТАДЖИКИСТАН		0	0.2
795	ТУРКМЕНИЯ		0	1.3
860	УЗБЕКИСТАН		3	29.5
804	УКРАИНА		16	97.3
000	прочие		4	34.0
Всего			26	191.3
Страны дальнего зарубежья			4	34.0
Страны СНГ			22	157.3

82.02.39
ПРОЧИЕ ПОЛОТНА ДЛЯ ЦИРКУЛЯРНЫХ ПИЛ (ВКЛЮЧАЯ ПОЛОТНА ДЛЯ ПИЛ ПРОДОЛЬНОЙ РЕЗКИ, ДЛЯ ПРОРЕЗЫВАНИЯ ПАЗОВ) ВКЛЮЧАЯ ЧАСТИ

		Т		
398	КАЗАХСТАН		2	30.0
804	УКРАИНА		1	13.7
000	прочие		0	4.1
Всего			3	47.7
Страны дальнего зарубежья			0	4.1
Страны СНГ			2	43.7

82.02.40
ПОЛОТНА ДЛЯ ЦЕПНЫХ ПИЛ

		Т		
398	КАЗАХСТАН		15	84.1
804	УКРАИНА		1	8.8
000	прочие		3	25.7
Всего			19	118.6
Страны дальнего зарубежья			3	25.7
Страны СНГ			16	92.9

82.02.91
ПРЯМОЛИНЕЙНЫЕ ПОЛОТНА ДЛЯ ПИЛ ПО МЕТАЛЛУ

		Т		
051	АРМЕНИЯ		0	2.4
398	КАЗАХСТАН		8	116.1
417	КИРГИЗИЯ		3	3.0
498	МОЛДОВА, РЕСПУБЛИКА		0	5.5
762	ТАДЖИКИСТАН		0	0.2
795	ТУРКМЕНИЯ		1	1.4
860	УЗБЕКИСТАН		4	16.7
804	УКРАИНА		0	0.3
000	прочие		1	16.7
Всего			18	162.4
Страны дальнего зарубежья			1	16.7
Страны СНГ			16	145.7

82.02.99
ПРОЧИЕ ПОЛОТНА ДЛЯ ПИЛ

		Т		
398	КАЗАХСТАН		11	149.7
417	КИРГИЗИЯ		12	14.7
498	МОЛДОВА, РЕСПУБЛИКА		0	1.0

Код и наименование страны контрагента	Ед. изме-рения	Экспорт	
		количество	стоимость
762 ТАДЖИКИСТАН		0	0.1
795 ТУРКМЕНИЯ		42	90.0
860 УЗБЕКИСТАН		248	565.2
804 УКРАИНА		8	38.7
000 прочие		6	32.6
Всего		326	892.0
Страны дальнего зарубежья		6	32.6
Страны СНГ		320	859.4

82.03.10
НАПИЛЬНИКИ, НАДФИЛИ, РАШПИЛИ И АНАЛОГИЧНЫЕ ИНСТРУМЕНТЫ

	Т	
031 АЗЕРБАЙДЖАН	0	0.0
051 АРМЕНИЯ	0	2.9
268 ГРУЗИЯ	0	0.2
398 КАЗАХСТАН	18	96.3
417 КИРГИЗИЯ	0	0.3
440 ЛИТВА	15	83.8
498 МОЛДОВА, РЕСПУБЛИКА	3	13.9
762 ТАДЖИКИСТАН	1	0.9
795 ТУРКМЕНИЯ	2	11.2
860 УЗБЕКИСТАН	1	10.1
804 УКРАИНА	41	193.7
000 прочие	7	42.9
Всего	88	456.0
Страны дальнего зарубежья	21	126.7
Страны СНГ	67	329.3

82.03.20
КЛЕЩИ (ВКЛЮЧАЯ КУСАЧКИ), ПЛОСКОГУБЦЫ, ПАССАТИЖИ, ПИНЦЕТЫ, ЩИПЧИКИ И АНАЛОГИЧНЫЕ ИНСТРУМЕНТЫ

	Т	
031 АЗЕРБАЙДЖАН	1	3.1
051 АРМЕНИЯ	0	0.3
268 ГРУЗИЯ	0	0.6
398 КАЗАХСТАН	21	161.0
417 КИРГИЗИЯ	0	0.8
498 МОЛДОВА, РЕСПУБЛИКА	5	15.5
762 ТАДЖИКИСТАН	1	3.2
795 ТУРКМЕНИЯ	0	1.6
860 УЗБЕКИСТАН	5	26.5
804 УКРАИНА	32	133.6
000 прочие	14	146.2
Всего	79	492.4
Страны дальнего зарубежья	14	146.2
Страны СНГ	65	346.2

82.03.30
НОЖНИЦЫ ДЛЯ РЕЗКИ МЕТАЛЛА И АНАЛОГИЧНЫЕ ИНСТРУМЕНТЫ

	Т	
031 АЗЕРБАЙДЖАН	2	10.8
268 ГРУЗИЯ	0	2.8
398 КАЗАХСТАН	16	124.0
417 КИРГИЗИЯ	0	0.2
440 ЛИТВА	13	59.5
498 МОЛДОВА, РЕСПУБЛИКА	0	2.6
762 ТАДЖИКИСТАН	8	0.9
860 УЗБЕКИСТАН	0	2.2
804 УКРАИНА	31	103.2
000 прочие	2	17.7
Всего	73	323.9
Страны дальнего зарубежья	16	77.2
Страны СНГ	58	246.7

82.03.40
УСТРОЙСТВА ТРУБООТРЕЗНЫЕ, НОЖНИЦЫ БОЛТОРЕЗНЫЕ, ПРОБОЙНИКИ И АНАЛОГИЧНЫЕ ИНСТРУМЕНТЫ

	Т	
031 АЗЕРБАЙДЖАН	0	0.1
051 АРМЕНИЯ	0	2.5
398 КАЗАХСТАН	3	39.6
498 МОЛДОВА, РЕСПУБЛИКА	0	0.6
762 ТАДЖИКИСТАН	24	10.2
860 УЗБЕКИСТАН	0	13.2
804 УКРАИНА	3	2.2
000 прочие	0	5.6
Всего	31	73.9
Страны дальнего зарубежья	0	5.6
Страны СНГ	30	68.3

82.04.11
КЛЮЧИ ГАЕЧНЫЕ РУЧНЫЕ НЕРАЗВОДНЫЕ

	Т	
031 АЗЕРБАЙДЖАН	1	8.8
051 АРМЕНИЯ	0	3.9
268 ГРУЗИЯ	0	3.4
356 ИНДИЯ	1	204.4
398 КАЗАХСТАН	123	774.6
417 КИРГИЗИЯ	1	5.7
156 КИТАЙ	1	55.4
428 ЛАТВИЯ	16	86.3
440 ЛИТВА	8	51.5
498 МОЛДОВА, РЕСПУБЛИКА	5	34.5
762 ТАДЖИКИСТАН	0	4.4
795 ТУРКМЕНИЯ	3	24.4
860 УЗБЕКИСТАН	4	33.6
804 УКРАИНА	164	671.3
000 прочие	17	317.6
Всего	343	2279.9
Страны дальнего зарубежья	42	715.2
Страны СНГ	301	1564.7

82.04.12
КЛЮЧИ ГАЕЧНЫЕ РУЧНЫЕ РАЗВОДНЫЕ

	Т	
031 АЗЕРБАЙДЖАН	3	12.8
051 АРМЕНИЯ	0	1.3
268 ГРУЗИЯ	0	0.9
398 КАЗАХСТАН	90	365.8
417 КИРГИЗИЯ	0	2.0
440 ЛИТВА	23	71.6
498 МОЛДОВА, РЕСПУБЛИКА	10	34.5
762 ТАДЖИКИСТАН	0	2.5
860 УЗБЕКИСТАН	11	32.7
804 УКРАИНА	226	656.2
000 прочие	8	56.2
Всего	372	1236.4
Страны дальнего зарубежья	31	127.8
Страны СНГ	341	1108.7

82.04.20
ГОЛОВКИ ДЛЯ ГАЕЧНЫХ КЛЮЧЕЙ СМЕННЫЕ, С РУЧКАМИ ИЛИ БЕЗ НИХ

	Т	
031 АЗЕРБАЙДЖАН	0	0.3
398 КАЗАХСТАН	12	88.2
417 КИРГИЗИЯ	0	0.9
498 МОЛДОВА, РЕСПУБЛИКА	0	0.5
762 ТАДЖИКИСТАН	0	1.5
860 УЗБЕКИСТАН	0	7.2
804 УКРАИНА	6	18.9
000 прочие	5	91.9
Всего	24	209.5
Страны дальнего зарубежья	5	91.9
Страны СНГ	19	117.6

82.05.10
ИНСТРУМЕНТЫ ДЛЯ СВЕРЛЕНИЯ, НАРЕЗАНИЯ НАРУЖНОЙ ИЛИ ВНУТРЕННЕЙ РЕЗЬБЫ

	Т	
268 ГРУЗИЯ	0	0.6
398 КАЗАХСТАН	4	33.1
762 ТАДЖИКИСТАН	0	0.5
860 УЗБЕКИСТАН	0	5.4
804 УКРАИНА	3	28.8
000 прочие	2	35.6
Всего	8	104.0
Страны дальнего зарубежья	2	35.6
Страны СНГ	7	68.4

82.05.20
МОЛОТКИ И КУВАЛДЫ

	Т	
031 АЗЕРБАЙДЖАН	7	12.7
051 АРМЕНИЯ	1	1.1
268 ГРУЗИЯ	0	1.1
398 КАЗАХСТАН	124	258.6
417 КИРГИЗИЯ	0	0.4
440 ЛИТВА	24	55.1
498 МОЛДОВА, РЕСПУБЛИКА	14	22.7
762 ТАДЖИКИСТАН	2	1.1
860 УЗБЕКИСТАН	2	6.3
804 УКРАИНА	22	27.1
000 прочие	11	30.9
Всего	206	417.2
Страны дальнего зарубежья	35	86.0
Страны СНГ	172	331.1

82.05.30
РУБАНКИ, ДОЛОТА, СТАМЕСКИ И АНАЛОГИЧНЫЕ РЕЖУЩИЕ ИНСТРУМЕНТЫ ДЛЯ ОБРАБОТКИ ДРЕВЕСИНЫ

	Т	
031 АЗЕРБАЙДЖАН	0	2.0
398 КАЗАХСТАН	4	43.0
417 КИРГИЗИЯ	0	0.2
498 МОЛДОВА, РЕСПУБЛИКА	0	0.6
762 ТАДЖИКИСТАН	0	0.2
860 УЗБЕКИСТАН	0	2.4
804 УКРАИНА	16	54.5
000 прочие	4	24.3
Всего	25	127.2
Страны дальнего зарубежья	4	24.3
Страны СНГ	21	102.9

82.05.40
ОТВЕРТКИ

	Т	
031 АЗЕРБАЙДЖАН	0	0.4
051 АРМЕНИЯ	0	0.1
398 КАЗАХСТАН	13	110.8
417 КИРГИЗИЯ	0	0.4
498 МОЛДОВА, РЕСПУБЛИКА	1	4.1
762 ТАДЖИКИСТАН	0	0.3
795 ТУРКМЕНИЯ	1	5.1
860 УЗБЕКИСТАН	1	7.8
804 УКРАИНА	27	65.5
000 прочие	5	68.1
Всего	49	262.5
Страны дальнего зарубежья	5	68.1
Страны СНГ	43	194.4

82.05.51
ИНСТРУМЕНТЫ БЫТОВЫЕ РУЧНЫЕ (ВКЛЮЧАЯ АЛМАЗНЫЕ СТЕКЛОРЕЗЫ)

	Т	
031 АЗЕРБАЙДЖАН	1	5.5
051 АРМЕНИЯ	0	0.3
268 ГРУЗИЯ	8	32.3
398 КАЗАХСТАН	10	54.3
417 КИРГИЗИЯ	1	1.7
498 МОЛДОВА, РЕСПУБЛИКА	1	2.7
762 ТАДЖИКИСТАН	6	1.0
795 ТУРКМЕНИЯ	0	0.1
860 УЗБЕКИСТАН	1	2.9
804 УКРАИНА	9	39.9
000 прочие	10	38.2
Всего	47	178.8
Страны дальнего зарубежья	10	38.2
Страны СНГ	37	140.7

82.05.59
ПРОЧИЙ ИНСТРУМЕНТ РУЧНОЙ (ВКЛЮЧАЯ АЛМАЗНЫЕ СТЕКЛОРЕЗЫ)

	Т	
031 АЗЕРБАЙДЖАН	14	15.8
051 АРМЕНИЯ	0	1.9
268 ГРУЗИЯ	1	14.0
356 ИНДИЯ	1	510.7
398 КАЗАХСТАН	294	1301.4
417 КИРГИЗИЯ	0	8.6
156 КИТАЙ	1	299.9
428 ЛАТВИЯ	13	50.1
440 ЛИТВА	55	269.0
498 МОЛДОВА, РЕСПУБЛИКА	4	14.5

Код и наименование страны контрагента	Ед. изме-рения	Экспорт	
		количество	стоимость
840 СОЕДИНЕННЫЕ ШТАТЫ		4	52.5
736 СУДАН		1	79.1
762 ТАДЖИКИСТАН		70	29.8
795 ТУРКМЕНИЯ		1	8.8
860 УЗБЕКИСТАН		2	36.3
804 УКРАИНА		155	388.8
000 прочие		22	428.8
Всего		639	3510.2
Страны дальнего зарубежья		98	1690.2
Страны СНГ		541	1820.0

82.05.60
ЛАМПЫ ПАЯЛЬНЫЕ

	Т		
398	КАЗАХСТАН	1	11.9
498	МОЛДОВА, РЕСПУБЛИКА	0	1.0
795	ТУРКМЕНИЯ	0	0.2
860	УЗБЕКИСТАН	0	0.9
000	прочие	0	2.5
Всего		2	16.4
Страны дальнего зарубежья		0	2.5
Страны СНГ		1	13.9

82.05.70
ТИСКИ, ЗАЖИМЫ И АНАЛОГИЧНЫЕ ИЗДЕЛИЯ

	Т		
031	АЗЕРБАЙДЖАН	0	0.3
051	АРМЕНИЯ	0	1.6
268	ГРУЗИЯ	0	1.9
356	ИНДИЯ	0	78.0
398	КАЗАХСТАН	55	316.4
417	КИРГИЗИЯ	0	3.2
458	МАЛАЙЗИЯ	3	546.1
498	МОЛДОВА, РЕСПУБЛИКА	1	4.9
762	ТАДЖИКИСТАН	0	2.8
795	ТУРКМЕНИЯ	1	5.5
860	УЗБЕКИСТАН	2	12.5
804	УКРАИНА	50	144.1
000	прочие	14	164.2
Всего		127	1281.3
Страны дальнего зарубежья		17	788.3
Страны СНГ		111	493.0

82.05.80
НАКОВАЛЬНИ; ГОРНЫ ПЕРЕНОСНЫЕ; КРУГИ ШЛИФОВАЛЬНЫЕ С ОПОРНЫМИ КОНСТРУКЦИЯМИ С РУЧНЫМ ИЛИ НОЖНЫМ ПРИВОДОМ

	Т		
398	КАЗАХСТАН	0	1.7
840	СОЕДИНЕННЫЕ ШТАТЫ	94	87.5
860	УЗБЕКИСТАН	0	0.4
804	УКРАИНА	5	6.1
000	прочие	2	10.1
Всего		101	105.8
Страны дальнего зарубежья		96	97.6
Страны СНГ		5	8.2

82.05.90
НАБОРЫ ИЗ ДВУХ ИЛИ БОЛЕЕ СУБПОЗИЦИЙ 8205 70, 8205 80

	Т		
031	АЗЕРБАЙДЖАН	0	0.7
012	АЛЖИР	0	162.2
862	ВЕНЕСУЭЛА	1	339.3
356	ИНДИЯ	0	176.9
398	КАЗАХСТАН	10	33.6
458	МАЛАЙЗИЯ	0	416.1
762	ТАДЖИКИСТАН	0	1.5
860	УЗБЕКИСТАН	2	9.7
804	УКРАИНА	0	1.8
000	прочие	2	21.5
Всего		15	1163.3
Страны дальнего зарубежья		3	1116.0
Страны СНГ		12	47.3

82.06.00
ИНСТРУМЕНТЫ ИЗ ДВУХ ИЛИ БОЛЕЕ ТОВАРНЫХ ПОЗИЦИЙ С 8202-8205, В НАБОРАХ, ПРЕДНАЗНАЧЕННЫХ ДЛЯ РОЗНИЧНОЙ ПРОДАЖИ

	Т		
031	АЗЕРБАЙДЖАН	1	3.1
051	АРМЕНИЯ	0	1.8
268	ГРУЗИЯ	1	13.0
356	ИНДИЯ	1	648.9
398	КАЗАХСТАН	99	833.0
417	КИРГИЗИЯ	4	26.4
192	КУБА	37	152.2
440	ЛИТВА	24	139.8
498	МОЛДОВА, РЕСПУБЛИКА	2	10.9
736	СУДАН	0	57.1
762	ТАДЖИКИСТАН	0	4.2
795	ТУРКМЕНИЯ	0	7.1
860	УЗБЕКИСТАН	12	72.4
804	УКРАИНА	58	260.6
000	прочие	12	168.6
Всего		251	2399.1
Страны дальнего зарубежья		74	1166.6
Страны СНГ		177	1232.4

82.07.13
ИНСТРУМЕНТЫ ДЛЯ БУРЕНИЯ СКАЛЬНЫХ ПОРОД ИЛИ ГРУНТОВ С РАБОЧЕЙ ЧАСТЬЮ ИЗ МЕТАЛЛОКЕРАМИКИ

	Т		
031	АЗЕРБАЙДЖАН	2	22.4
024	АНГОЛА	6	200.0
051	АРМЕНИЯ	0	7.8
704	ВЬЕТНАМ	19	170.5
276	ГЕРМАНИЯ	32	263.1
380	ИТАЛИЯ	14	105.9
398	КАЗАХСТАН	27	395.8
417	КИРГИЗИЯ	0	0.7
428	ЛАТВИЯ	7	116.6
498	МОЛДОВА, РЕСПУБЛИКА	0	3.2
784	ОБЪЕДИНЕННЫЕ АРАБСКИЕ ЭМИРАТЫ	0	57.8
702	СИНГАПУР	0	128.5
860	УЗБЕКИСТАН	19	476.8
804	УКРАИНА	54	719.5
246	ФИНЛЯНДИЯ	111	840.4
000	прочие	3	89.5
Всего		295	3598.4
Страны дальнего зарубежья		193	1972.3
Страны СНГ		102	1626.2

82.07.19
ПРОЧИЙ ИНСТРУМЕНТ, ВКЛЮЧАЯ ЧАСТИ, ДЛЯ БУРЕНИЯ СКАЛЬНЫХ ПОРОД ИЛИ ГРУНТОВ

	Т		
036	АВСТРАЛИЯ	105	2405.4
031	АЗЕРБАЙДЖАН	72	1280.7
024	АНГОЛА	2	109.4
051	АРМЕНИЯ	27	531.0
056	БЕЛЬГИЯ	1	86.6
100	БОЛГАРИЯ	4	50.5
704	ВЬЕТНАМ	75	691.0
324	ГВИНЕЯ	7	97.1
300	ГРЕЦИЯ	173	3060.0
268	ГРУЗИЯ	4	100.4
360	ИНДОНЕЗИЯ	1	75.2
364	ИРАН, ИСЛАМСКАЯ РЕСПУБЛИКА	18	210.8
380	ИТАЛИЯ	57	888.2
398	КАЗАХСТАН	404	8156.5
417	КИРГИЗИЯ	6	117.4
156	КИТАЙ	1	67.6
192	КУБА	4	51.3
428	ЛАТВИЯ	89	1675.0
440	ЛИТВА	6	134.1
498	МОЛДОВА, РЕСПУБЛИКА	1	30.5
496	МОНГОЛИЯ	24	327.2
566	НИГЕРИЯ	3	174.4
528	НИДЕРЛАНДЫ	7	94.9
784	ОБЪЕДИНЕННЫЕ АРАБСКИЕ ЭМИРАТЫ	37	581.6
702	СИНГАПУР	8	538.6
760	СИРИЙСКАЯ АРАБСКАЯ РЕСПУБЛИКА	383	8661.3
826	СОЕДИНЕННОЕ КОРОЛЕВСТВО	5	175.2
840	СОЕДИНЕННЫЕ ШТАТЫ	394	9281.0
762	ТАДЖИКИСТАН	2	24.8
158	ТАЙВАНЬ (КИТАЙ)	6	180.0
795	ТУРКМЕНИЯ	65	2366.0
792	ТУРЦИЯ	7	55.8
860	УЗБЕКИСТАН	255	4924.1
804	УКРАИНА	749	16046.4
203	ЧЕШСКАЯ РЕСПУБЛИКА	17	311.3
152	ЧИЛИ	72	1418.2
233	ЭСТОНИЯ	16	113.9
710	ЮЖНАЯ АФРИКА	34	642.9
000	прочие	7	226.0
Всего		3146	65962.3
Страны дальнего зарубежья		1562	32384.4
Страны СНГ		1584	33577.9

82.07.20
ФИЛЬЕРЫ ДЛЯ ВОЛОЧЕНИЯ ИЛИ ЭКСТРУДИРОВАНИЯ МЕТАЛЛА

	Т		
398	КАЗАХСТАН	0	11.9
860	УЗБЕКИСТАН	0	7.2
804	УКРАИНА	0	90.6
000	прочие	0	8.1
Всего		0	117.8
Страны дальнего зарубежья		0	8.1
Страны СНГ		0	109.8

82.07.30
ИНСТРУМЕНТ ДЛЯ ПРЕССОВАНИЯ, ШТАМПОВКИ ИЛИ ВЫРУБКИ

	Т		
051	АРМЕНИЯ	0	0.1
276	ГЕРМАНИЯ	2	208.0
268	ГРУЗИЯ	0	0.8
356	ИНДИЯ	17	4239.0
380	ИТАЛИЯ	2	136.5
398	КАЗАХСТАН	1	38.7
840	СОЕДИНЕННЫЕ ШТАТЫ	2	340.3
860	УЗБЕКИСТАН	1	88.6
804	УКРАИНА	10	28.5
000	прочие	6	88.0
Всего		41	5168.6
Страны дальнего зарубежья		29	5011.8
Страны СНГ		13	156.8

82.07.40
ИНСТРУМЕНТ ДЛЯ НАРЕЗАНИЯ ВНУТРЕННЕЙ ИЛИ НАРУЖНОЙ РЕЗЬБЫ ДЛЯ ОБРАБОТКИ МЕТАЛЛА

	Т		
031	АЗЕРБАЙДЖАН	0	9.1
051	АРМЕНИЯ	0	1.9
268	ГРУЗИЯ	0	0.1
398	КАЗАХСТАН	23	264.4
417	КИРГИЗИЯ	0	9.8
428	ЛАТВИЯ	2	56.4
498	МОЛДОВА, РЕСПУБЛИКА	0	7.7
762	ТАДЖИКИСТАН	0	6.5
795	ТУРКМЕНИЯ	1	38.5
860	УЗБЕКИСТАН	1	57.0
804	УКРАИНА	4	50.2
000	прочие	5	85.4
Всего		38	587.1
Страны дальнего зарубежья		7	141.7
Страны СНГ		31	445.3

82.07.50
ИНСТРУМЕНТ ДЛЯ СВЕРЛЕНИЯ, КРОМЕ ИНСТРУМЕНТА ДЛЯ БУРЕНИЯ СКАЛЬНЫХ ПОРОД

	Т		
031	АЗЕРБАЙДЖАН	0	10.6
051	АРМЕНИЯ	0	2.7
056	БЕЛЬГИЯ	0	90.3
268	ГРУЗИЯ	0	3.3
356	ИНДИЯ	0	51.5

Код и наименование страны контрагента	Ед. изме-рения	Экспорт	
		количество	стоимость
364 ИРАН, ИСЛАМСКАЯ РЕСПУБЛИКА		0	98.6
398 КАЗАХСТАН		29	526.8
417 КИРГИЗИЯ		0	5.1
428 ЛАТВИЯ		2	52.0
498 МОЛДОВА, РЕСПУБЛИКА		3	42.2
762 ТАДЖИКИСТАН		0	6.4
795 ТУРКМЕНИЯ		2	59.1
860 УЗБЕКИСТАН		36	245.7
804 УКРАИНА		19	108.1
000 прочие		16	102.5
Всего		108	1405.0
Страны дальнего зарубежья		18	394.9
Страны СНГ		90	1010.1

82.07.60
ИНСТРУМЕНТ ДЛЯ РАСТАЧИВАНИЯ И ПРОТЯГИВАНИЯ

	Т		
398	КАЗАХСТАН	1	75.6
417	КИРГИЗИЯ	0	0.2
498	МОЛДОВА, РЕСПУБЛИКА	0	0.6
840	СОЕДИНЕННЫЕ ШТАТЫ	1	85.8
860	УЗБЕКИСТАН	0	0.7
804	УКРАИНА	1	49.9
000	прочие	3	107.2
Всего		6	319.9
Страны дальнего зарубежья		4	192.9
Страны СНГ		2	127.0

82.07.70
ИНСТРУМЕНТ ДЛЯ ФРЕЗЕРОВАНИЯ МЕТАЛЛА

	Т		
031	АЗЕРБАЙДЖАН	0	7.8
051	АРМЕНИЯ	0	14.3
276	ГЕРМАНИЯ	3	129.5
268	ГРУЗИЯ	0	12.8
356	ИНДИЯ	1	282.6
398	КАЗАХСТАН	22	1030.3
417	КИРГИЗИЯ	1	32.4
428	ЛАТВИЯ	2	109.1
498	МОЛДОВА, РЕСПУБЛИКА	1	36.6
762	ТАДЖИКИСТАН	0	0.8
795	ТУРКМЕНИЯ	2	60.3
860	УЗБЕКИСТАН	1	36.0
804	УКРАИНА	5	266.4
203	ЧЕШСКАЯ РЕСПУБЛИКА	1	129.1
000	прочие	22	156.4
Всего		61	2304.1
Страны дальнего зарубежья		28	806.7
Страны СНГ		32	1497.4

82.07.80
ИНСТРУМЕНТ ДЛЯ ТОКАРНОЙ ОБРАБОТКИ МЕТАЛЛА

	Т		
031	АЗЕРБАЙДЖАН	0	1.0
268	ГРУЗИЯ	0	3.0
356	ИНДИЯ	0	59.3
398	КАЗАХСТАН	48	279.2
498	МОЛДОВА, РЕСПУБЛИКА	1	3.7
762	ТАДЖИКИСТАН	0	0.4
795	ТУРКМЕНИЯ	7	163.3
860	УЗБЕКИСТАН	23	102.2
804	УКРАИНА	23	63.2
000	прочие	34	122.4
Всего		136	797.8
Страны дальнего зарубежья		34	181.7
Страны СНГ		102	616.1

82.07.90
ПРОЧИЕ ИНСТРУМЕНТЫ СМЕННЫЕ

	Т		
031	АЗЕРБАЙДЖАН	1	60.0
056	БЕЛЬГИЯ	1	1203.9
268	ГРУЗИЯ	5	9.4
356	ИНДИЯ	0	85.3
398	КАЗАХСТАН	91	992.9
417	КИРГИЗИЯ	0	16.8
498	МОЛДОВА, РЕСПУБЛИКА	0	5.2
762	ТАДЖИКИСТАН	2	7.8
795	ТУРКМЕНИЯ	0	0.0
860	УЗБЕКИСТАН	6	51.7
804	УКРАИНА	102	386.1
250	ФРАНЦИЯ	0	62.4
000	прочие	23	219.8
Всего		231	3101.2
Страны дальнего зарубежья		24	1571.4
Страны СНГ		207	1529.8

82.08.10
НОЖИ И РЕЖУЩИЕ ЛЕЗВИЯ ДЛЯ МАШИН ИЛИ МЕХАНИЧЕСКИХ ПРИСПОСОБЛЕНИЙ ДЛЯ ОБРАБОТКИ МЕТАЛЛА

	Т		
398	КАЗАХСТАН	46	512.0
498	МОЛДОВА, РЕСПУБЛИКА	0	1.1
702	СИНГАПУР	0	165.3
762	ТАДЖИКИСТАН	0	19.8
795	ТУРКМЕНИЯ	1	43.9
860	УЗБЕКИСТАН	1	17.4
804	УКРАИНА	63	397.8
000	прочие	8	110.3
Всего		120	1267.6
Страны дальнего зарубежья		8	275.6
Страны СНГ		111	992.0

82.08.20
НОЖИ И РЕЖУЩИЕ ЛЕЗВИЯ ДЛЯ МАШИН ИЛИ МЕХАНИЧЕСКИХ ПРИСПОСОБЛЕНИЙ ДЛЯ ОБРАБОТКИ ДРЕВЕСИНЫ

	Т		
398	КАЗАХСТАН	0	7.0
498	МОЛДОВА, РЕСПУБЛИКА	0	0.1
804	УКРАИНА	28	165.0
000	прочие	8	55.9
Всего		35	227.9
Страны дальнего зарубежья		8	55.9
Страны СНГ		28	172.0

82.08.30
НОЖИ И ЛЕЗВИЯ ДЛЯ КУХОННЫХ ПРИБОРОВ ИЛИ ДЛЯ МАШИН, ИСПОЛЬЗУЕМЫХ В ПИЩЕВОЙ ПРОМЫШЛЕННОСТИ

	Т		
276	ГЕРМАНИЯ	7	78.1
268	ГРУЗИЯ	0	17.0
398	КАЗАХСТАН	0	2.5
498	МОЛДОВА, РЕСПУБЛИКА	0	14.2
762	ТАДЖИКИСТАН	0	0.0
860	УЗБЕКИСТАН	0	0.2
804	УКРАИНА	24	93.6
000	прочие	1	11.2
Всего		32	216.9
Страны дальнего зарубежья		8	89.4
Страны СНГ		25	127.5

82.08.40
НОЖИ И РЕЖУЩИЕ ЛЕЗВИЯ ДЛЯ МАШИН, ПРИМЕНЯЕМЫХ В СЕЛЬСКОМ ХОЗЯЙСТВЕ, САДОВОДСТВЕ ИЛИ ЛЕСНОМ ХОЗЯЙСТВЕ

	Т		
031	АЗЕРБАЙДЖАН	21	50.1
051	АРМЕНИЯ	0	0.6
398	КАЗАХСТАН	217	492.6
417	КИРГИЗИЯ	1	0.9
498	МОЛДОВА, РЕСПУБЛИКА	0	1.4
860	УЗБЕКИСТАН	3	13.3
804	УКРАИНА	19	98.9
000	прочие	8	39.2
Всего		269	696.9
Страны дальнего зарубежья		8	39.2
Страны СНГ		261	657.7

82.08.90
ПРОЧИЕ НОЖИ И РЕЖУЩИЕ ЛЕЗВИЯ ДЛЯ МАШИН ИЛИ МЕХАНИЧЕСКИХ ПРИСПОСОБЛЕНИЙ

	Т		
031	АЗЕРБАЙДЖАН	0	11.5
051	АРМЕНИЯ	0	0.2
380	ИТАЛИЯ	15	125.1
398	КАЗАХСТАН	89	371.9
440	ЛИТВА	5	59.7
498	МОЛДОВА, РЕСПУБЛИКА	0	0.3
795	ТУРКМЕНИЯ	0	0.0
860	УЗБЕКИСТАН	0	1.3
804	УКРАИНА	13	118.5
246	ФИНЛЯНДИЯ	37	250.4
000	прочие	9	111.8
Всего		167	1050.8
Страны дальнего зарубежья		65	547.1
Страны СНГ		102	503.8

82.09.00
ПЛАСТИНЫ, БРУСКИ, НАКОНЕЧНИКИ И АНАЛОГИЧНЫЕ ИЗДЕЛИЯ ДЛЯ ИНСТРУМЕНТА, НЕ УСТАНОВЛЕННЫЕ НА НЕМ, ИЗ МЕТАЛЛОКЕРАМИКИ

	Т		
031	АЗЕРБАЙДЖАН	0	21.2
051	АРМЕНИЯ	1	76.5
276	ГЕРМАНИЯ	0	132.1
268	ГРУЗИЯ	0	20.2
398	КАЗАХСТАН	14	1046.7
417	КИРГИЗИЯ	1	55.7
428	ЛАТВИЯ	2	110.8
440	ЛИТВА	0	59.9
498	МОЛДОВА, РЕСПУБЛИКА	1	40.7
496	МОНГОЛИЯ	1	82.6
528	НИДЕРЛАНДЫ	2	585.3
616	ПОЛЬША	10	555.4
642	РУМЫНИЯ	2	89.7
840	СОЕДИНЕННЫЕ ШТАТЫ	1	74.3
860	УЗБЕКИСТАН	2	124.0
804	УКРАИНА	111	6484.3
233	ЭСТОНИЯ	2	95.1
000	прочие	2	66.7
Всего		154	9721.2
Страны дальнего зарубежья		23	1851.9
Страны СНГ		131	7869.3

82.10.00
УСТРОЙСТВА РУЧНЫЕ МЕХАНИЧЕСКИЕ МАССОЙ 10 КГ ИЛИ МЕНЕЕ ДЛЯ ПРИГОТОВЛЕНИЯ, ОБРАБОТКИ ИЛИ ПОДАЧИ ПИЩИ ИЛИ НАПИТКОВ

	Т		
031	АЗЕРБАЙДЖАН	10	82.9
051	АРМЕНИЯ	1	2.9
268	ГРУЗИЯ	0	0.2
398	КАЗАХСТАН	20	126.8
440	ЛИТВА	9	67.2
498	МОЛДОВА, РЕСПУБЛИКА	1	3.9
762	ТАДЖИКИСТАН	2	5.3
795	ТУРКМЕНИЯ	11	25.2
860	УЗБЕКИСТАН	46	191.8
804	УКРАИНА	2	20.8
000	прочие	13	72.1
Всего		115	599.0
Страны дальнего зарубежья		22	139.3
Страны СНГ		93	459.7

82.11.10
НАБОРЫ НОЖЕВЫХ ИЗДЕЛИЙ

	ШТ		
344	ГОНКОНГ	22573	93.2
398	КАЗАХСТАН	1421	8.1
417	КИРГИЗИЯ	54	0.7
498	МОЛДОВА, РЕСПУБЛИКА	152	1.9
804	УКРАИНА	899	6.3
000	прочие	1016	9.7

Код и наименование страны контрагента	Ед. изме-рения	Экспорт количество	Экспорт стоимость
Всего		26115	119.8
Страны дальнего зарубежья		23589	102.9
Страны СНГ		2526	17.0
82.11.91 СТОЛОВЫЕ НОЖИ С ФИКСИРОВАННЫМИ ЛЕЗВИЯМИ	ШТ		
031 АЗЕРБАЙДЖАН		720	0.6
398 КАЗАХСТАН		7369	63.4
498 МОЛДОВА, РЕСПУБЛИКА		1141	6.0
762 ТАДЖИКИСТАН		108	0.1
795 ТУРКМЕНИЯ		60	0.1
860 УЗБЕКИСТАН		650	1.2
804 УКРАИНА		27134	66.8
000 прочие		3761	23.9
Всего		40943	162.2
Страны дальнего зарубежья		3761	23.9
Страны СНГ		37182	138.2
82.11.92 ПРОЧИЕ НОЖИ С ФИКСИРОВАННЫМИ ЛЕЗВИЯМИ	ШТ		
031 АЗЕРБАЙДЖАН		417	16.2
268 ГРУЗИЯ		219	2.2
398 КАЗАХСТАН		16279	95.4
417 КИРГИЗИЯ		1603	3.8
498 МОЛДОВА, РЕСПУБЛИКА		9100	11.5
762 ТАДЖИКИСТАН		22	0.1
860 УЗБЕКИСТАН		223	0.6
804 УКРАИНА		51689	128.3
000 прочие		21334	185.4
Всего		100886	443.5
Страны дальнего зарубежья		21334	185.4
Страны СНГ		79552	258.1
82.11.93 ПРОЧИЕ НОЖИ С НЕФИКСИРОВАННЫМИ ЛЕЗВИЯМИ	ШТ		
398 КАЗАХСТАН		1126	7.3
498 МОЛДОВА, РЕСПУБЛИКА		418	0.3
762 ТАДЖИКИСТАН		1	0.0
804 УКРАИНА		3786	8.7
000 прочие		5458	13.9
Всего		10789	30.2
Страны дальнего зарубежья		5458	13.9
Страны СНГ		5331	16.4
82.11.94 ПРОЧИЕ ЛЕЗВИЯ ДЛЯ НОЖЕЙ	Т		
498 МОЛДОВА, РЕСПУБЛИКА		0	0.2
804 УКРАИНА		0	20.0
000 прочие		1	50.4
Всего		1	70.6
Страны дальнего зарубежья		1	50.4
Страны СНГ		0	20.2
82.11.95 ПРОЧИЕ НОЖИ С РУКОЯТКАМИ ИЗ НЕДРАГОЦЕННЫХ МЕТАЛЛОВ	ШТ		
000 прочие		3	0.0
Всего		3	0.0
Страны дальнего зарубежья		3	0.0
82.12.10 БРИТВЫ	ШТ		
051 АРМЕНИЯ		11000	0.4
398 КАЗАХСТАН		53	0.8
784 ОБЪЕДИНЕННЫЕ АРАБСКИЕ ЭМИРАТЫ		801900	733.3
616 ПОЛЬША		51877440	4576.3
826 СОЕДИНЕННОЕ КОРОЛЕВСТВО		25920264	2571.7
792 ТУРЦИЯ		113042208	5510.1
804 УКРАИНА		60460704	5225.0
233 ЭСТОНИЯ		1806586	275.7
000 прочие		471737	83.4
Всего		254391892	18976.6
Страны дальнего зарубежья		193920135	13750.5
Страны СНГ		60471757	5226.2
82.12.20 ЛЕЗВИЯ ДЛЯ БЕЗОПАСНЫХ БРИТВ, ВКЛЮЧАЯ ПОЛОСОВЫЕ ЗАГОТОВКИ ДЛЯ ЛЕЗВИЙ	ТЫС.ШТ		
051 АРМЕНИЯ		800	16.5
398 КАЗАХСТАН		280	0.0
458 МАЛАЙЗИЯ		562	88.9
496 МОНГОЛИЯ		154242	79.0
784 ОБЪЕДИНЕННЫЕ АРАБСКИЕ ЭМИРАТЫ		166160	2640.9
616 ПОЛЬША		299550	5201.6
826 СОЕДИНЕННОЕ КОРОЛЕВСТВО		109252	1763.7
762 ТАДЖИКИСТАН		1594	8.5
795 ТУРКМЕНИЯ		5	0.1
792 ТУРЦИЯ		566925	4927.5
860 УЗБЕКИСТАН		45200	72.8
804 УКРАИНА		75368	1278.2
203 ЧЕШСКАЯ РЕСПУБЛИКА		213420	3805.3
000 прочие		640	56.9
Всего		1633997	19939.9
Страны дальнего зарубежья		1510750	18563.8
Страны СНГ		123247	1376.1
82.12.90 ПРОЧИЕ ЧАСТИ БРИТВ И ЛЕЗВИЙ ДЛЯ НИХ (ВКЛЮЧАЯ ПОЛОСОВЫЕ ЗАГОТОВКИ ДЛЯ ЛЕЗВИЙ)	Т		
616 ПОЛЬША		35	785.2
000 прочие		0	0.4
Всего		35	785.7
Страны дальнего зарубежья		35	785.7
82.13.00 НОЖНИЦЫ, ПОРТНОВСКИЕ НОЖНИЦЫ И АНАЛОГИЧНЫЕ НОЖНИЦЫ, И ЛЕЗВИЯ ДЛЯ НИХ	Т		
031 АЗЕРБАЙДЖАН		0	0.1
051 АРМЕНИЯ		0	1.0
268 ГРУЗИЯ		0	0.0
398 КАЗАХСТАН		2	27.1
498 МОЛДОВА, РЕСПУБЛИКА		0	3.5
826 СОЕДИНЕННОЕ КОРОЛЕВСТВО		0	99.7
762 ТАДЖИКИСТАН		0	0.0
795 ТУРКМЕНИЯ		1	1.1
860 УЗБЕКИСТАН		0	0.6
804 УКРАИНА		0	6.0
000 прочие		1	23.9
Всего		4	163.0
Страны дальнего зарубежья		1	123.6
Страны СНГ		3	39.4
82.14.10 НОЖИ ДЛЯ БУМАГИ, ВСКРЫТИЯ КОНВЕРТОВ И ПОДЧИСТКИ ТЕКСТОВ, ТОЧИЛКИ ДЛЯ КАРАНДАШЕЙ И ЛЕЗВИЯ ДЛЯ НИХ	Т		
031 АЗЕРБАЙДЖАН		0	0.3
051 АРМЕНИЯ		0	0.1
268 ГРУЗИЯ		0	0.1
398 КАЗАХСТАН		2	26.9
417 КИРГИЗИЯ		0	0.1
498 МОЛДОВА, РЕСПУБЛИКА		0	0.4
762 ТАДЖИКИСТАН		0	0.1
795 ТУРКМЕНИЯ		0	0.2
804 УКРАИНА		2	7.2
000 прочие		0	3.0
Всего		5	38.3
Страны дальнего зарубежья		0	3.0
Страны СНГ		5	35.3
82.14.20 НАБОРЫ И ИНСТРУМЕНТЫ МАНИКЮРНЫЕ ИЛИ ПЕДИКЮРНЫЕ (ВКЛЮЧАЯ ПИЛКИ ДЛЯ НОГТЕЙ)	Т		
031 АЗЕРБАЙДЖАН		0	0.8
051 АРМЕНИЯ		0	2.1
268 ГРУЗИЯ		0	0.0
398 КАЗАХСТАН		1	11.3
498 МОЛДОВА, РЕСПУБЛИКА		1	11.3
826 СОЕДИНЕННОЕ КОРОЛЕВСТВО		22	279.3
795 ТУРКМЕНИЯ		0	0.0
804 УКРАИНА		0	1.0
000 прочие		1	35.6
Всего		24	341.5
Страны дальнего зарубежья		23	314.9
Страны СНГ		1	26.6
82.14.90 ПРОЧИЕ ИЗДЕЛИЯ РЕЖУЩИЕ (НАПРИМЕР, МАШИНКИ ДЛЯ СТРИЖКИ ВОЛОС, СПЕЦИАЛЬНЫЕ НОЖИ ДЛЯ МЯСНИКОВ ИЛИ СПЕЦИАЛЬНЫЕ КУХОННЫЕ НОЖИ И СЕЧКИ)	Т		
268 ГРУЗИЯ		0	0.2
398 КАЗАХСТАН		0	0.6
860 УЗБЕКИСТАН		0	0.2
000 прочие		0	3.5
Всего		0	4.4
Страны дальнего зарубежья		0	3.5
Страны СНГ		0	1.0
82.15.10 НАБОРЫ КУХОННЫХ ИЛИ СТОЛОВЫХ ПРИБОРОВ, СОДЕРЖАЩИЕ ПО КРАЙНЕЙ МЕРЕ ОДНО ИЗДЕЛИЕ, ПОКРЫТОЕ ДРАГОЦЕННЫМ МЕТАЛЛОМ ГАЛЬВАНИЧЕСКИМ СПОСОБОМ	Т		
795 ТУРКМЕНИЯ		0	0.1
000 прочие		5	25.0
Всего		5	25.1
Страны дальнего зарубежья		5	25.0
Страны СНГ		0	0.1
82.15.20 ПРОЧИЕ НАБОРЫ КУХОННЫХ ИЛИ СТОЛОВЫХ ПРИБОРОВ	Т		
031 АЗЕРБАЙДЖАН		1	5.9
051 АРМЕНИЯ		0	0.2
398 КАЗАХСТАН		1	18.6
417 КИРГИЗИЯ		0	1.8
498 МОЛДОВА, РЕСПУБЛИКА		1	13.8
795 ТУРКМЕНИЯ		0	1.0
804 УКРАИНА		2	29.3
000 прочие		3	33.2
Всего		9	103.9
Страны дальнего зарубежья		3	33.2
Страны СНГ		5	70.7
82.15.91 ПРОЧИЕ КУХОННЫЕ И СТОЛОВЫЕ ПРИБОРЫ, ПОКРЫТЫЕ ДРАГОЦЕННЫМ МЕТАЛЛОМ ГАЛЬВАНИЧЕСКИМ СПОСОБОМ	Т		
804 УКРАИНА		1	49.6
000 прочие		0	10.0
Всего		1	59.6
Страны дальнего зарубежья		0	10.0
Страны СНГ		1	49.6

Код и наименование страны контрагента	Ед. изме-рения	Экспорт	
		количество	стоимость

82.15.99
ПРОЧИЕ КУХОННЫЕ ИЛИ СТОЛОВЫЕ ПРИБОРЫ

		Т	
031	АЗЕРБАЙДЖАН	0	1.8
268	ГРУЗИЯ	0	2.5
398	КАЗАХСТАН	11	96.2
417	КИРГИЗИЯ	0	0.6
498	МОЛДОВА, РЕСПУБЛИКА	1	15.2
762	ТАДЖИКИСТАН	0	2.1
795	ТУРКМЕНИЯ	0	3.0
860	УЗБЕКИСТАН	0	2.2
804	УКРАИНА	7	91.3
000	прочие	1	14.8
Всего		21	229.7
Страны дальнего зарубежья		1	14.8
Страны СНГ		20	215.0

83.01.10
ЗАМКИ ВИСЯЧИЕ

		Т	
031	АЗЕРБАЙДЖАН	0	0.0
051	АРМЕНИЯ	23	25.2
268	ГРУЗИЯ	13	30.4
398	КАЗАХСТАН	106	485.4
417	КИРГИЗИЯ	7	26.2
440	ЛИТВА	68	280.8
498	МОЛДОВА, РЕСПУБЛИКА	13	58.8
762	ТАДЖИКИСТАН	1	0.7
795	ТУРКМЕНИЯ	3	3.3
860	УЗБЕКИСТАН	1	0.6
804	УКРАИНА	567	2290.6
000	прочие	11	37.5
Всего		814	3239.5
Страны дальнего зарубежья		80	318.3
Страны СНГ		735	2921.3

83.01.20
ЗАМКИ, ПРЕДНАЗНАЧЕННЫЕ ДЛЯ УСТАНОВКИ В МОТОРНЫХ ТРАНСПОРТНЫХ СРЕДСТВАХ

		Т	
031	АЗЕРБАЙДЖАН	19	59.8
051	АРМЕНИЯ	0	0.0
100	БОЛГАРИЯ	20	83.9
268	ГРУЗИЯ	0	0.1
398	КАЗАХСТАН	13	76.9
498	МОЛДОВА, РЕСПУБЛИКА	0	0.5
826	СОЕДИНЕННОЕ КОРОЛЕВСТВО	0	52.6
762	ТАДЖИКИСТАН	0	0.2
795	ТУРКМЕНИЯ	0	0.4
804	УКРАИНА	594	2756.6
250	ФРАНЦИЯ	6	54.2
218	ЭКВАДОР	5	51.6
233	ЭСТОНИЯ	9	50.5
000	прочие	21	212.2
Всего		688	3399.6
Страны дальнего зарубежья		62	505.0
Страны СНГ		626	2894.6

83.01.30
ЗАМКИ, ПРЕДНАЗНАЧЕННЫЕ ДЛЯ УСТАНОВКИ В МЕБЕЛИ

		Т	
398	КАЗАХСТАН	16	59.7
417	КИРГИЗИЯ	0	0.1
860	УЗБЕКИСТАН	230	84.8
804	УКРАИНА	0	1.6
000	прочие	1	2.4
Всего		246	148.6
Страны дальнего зарубежья		1	2.4
Страны СНГ		246	146.2

83.01.40
ЗАМКИ ПРОЧИЕ, ПРЕДНАЗНАЧЕННЫЕ ДЛЯ УСТАНОВКИ В ДВЕРЯХ ЗДАНИЙ, ИЗ НЕДРАГОЦЕННЫХ МЕТАЛЛОВ

		Т	
031	АЗЕРБАЙДЖАН	34	160.5
051	АРМЕНИЯ	9	65.9
100	БОЛГАРИЯ	6	53.3
268	ГРУЗИЯ	62	292.4
356	ИНДИЯ	0	1145.8
398	КАЗАХСТАН	380	2181.5
417	КИРГИЗИЯ	20	84.7
428	ЛАТВИЯ	59	402.3
440	ЛИТВА	47	319.6
498	МОЛДОВА, РЕСПУБЛИКА	15	91.1
762	ТАДЖИКИСТАН	22	19.4
795	ТУРКМЕНИЯ	6	18.7
860	УЗБЕКИСТАН	18	10.8
804	УКРАИНА	863	5020.8
246	ФИНЛЯНДИЯ	18	380.9
233	ЭСТОНИЯ	14	56.6
000	прочие	4	134.1
Всего		1577	10438.4
Страны дальнего зарубежья		148	2492.7
Страны СНГ		1428	7945.7

83.01.50
ЗАДВИЖКИ И РАМКИ С ЗАДВИЖКАМИ, ОБЪЕДИНЕННЫЕ С ЗАМКАМИ

		Т	
051	АРМЕНИЯ	2	16.2
268	ГРУЗИЯ	11	66.8
398	КАЗАХСТАН	9	82.8
417	КИРГИЗИЯ	0	0.8
498	МОЛДОВА, РЕСПУБЛИКА	0	2.9
795	ТУРКМЕНИЯ	0	0.2
860	УЗБЕКИСТАН	3	7.2
804	УКРАИНА	246	1494.6
000	прочие	7	83.9
Всего		277	1755.3
Страны дальнего зарубежья		7	83.9
Страны СНГ		270	1671.3

83.01.60
ЧАСТИ ЗАМКОВ ВИСЯЧИХ И ВРЕЗНЫХ,ЗАДВИЖЕК И РАМОК С ЗАДВИЖКАМИ, С ЗАДВИЖКАМИ, ОБЪЕДИНЕННЫМИ С ЗАМКАМИ

		Т	
051	АРМЕНИЯ	1	5.6
268	ГРУЗИЯ	6	43.6
818	ЕГИПЕТ	153	434.3
398	КАЗАХСТАН	18	105.6
498	МОЛДОВА, РЕСПУБЛИКА	3	24.2
762	ТАДЖИКИСТАН	0	0.1
795	ТУРКМЕНИЯ	0	0.1
792	ТУРЦИЯ	30	86.8
860	УЗБЕКИСТАН	0	2.0
804	УКРАИНА	1278	6185.2
218	ЭКВАДОР	6	57.9
000	прочие	32	261.8
Всего		1526	7207.4
Страны дальнего зарубежья		220	840.9
Страны СНГ		1306	6366.6

83.01.70
КЛЮЧИ, ПОСТАВЛЯЕМЫЕ ОТДЕЛЬНО

		Т	
398	КАЗАХСТАН	0	97.5
498	МОЛДОВА, РЕСПУБЛИКА	0	0.0
762	ТАДЖИКИСТАН	0	0.0
804	УКРАИНА	0	0.9
000	прочие	1	8.1
Всего		1	106.5
Страны дальнего зарубежья		1	8.1
Страны СНГ		0	98.4

83.02.10
ШАРНИРЫ ИЗ НЕДРАГОЦЕННЫХ МЕТАЛЛОВ

		Т	
268	ГРУЗИЯ	0	0.2
398	КАЗАХСТАН	36	105.6
498	МОЛДОВА, РЕСПУБЛИКА	0	0.1
762	ТАДЖИКИСТАН	41	24.7
795	ТУРКМЕНИЯ	1	1.1
860	УЗБЕКИСТАН	5	1.7
804	УКРАИНА	2	9.4
000	прочие	4	41.1
Всего		89	183.7
Страны дальнего зарубежья		4	41.1
Страны СНГ		85	142.6

83.02.20
МЕБЕЛЬНЫЕ КОЛЕСА ИЗ НЕДРАГОЦЕННЫХ МЕТАЛЛОВ

		Т	
100	БОЛГАРИЯ	8	51.1
398	КАЗАХСТАН	35	213.7
762	ТАДЖИКИСТАН	0	0.0
795	ТУРКМЕНИЯ	0	0.1
860	УЗБЕКИСТАН	1	4.3
804	УКРАИНА	36	141.7
000	прочие	8	46.0
Всего		89	456.9
Страны дальнего зарубежья		17	97.1
Страны СНГ		73	359.8

83.02.30
КРЕПЕЖНАЯ АРМАТУРА, ФУРНИТУРА И АНАЛОГИЧНЫЕ ДЕТАЛИ ДЛЯ МОТОРНЫХ ТРАНСПОРТНЫХ СРЕДСТВ ПРОЧИЕ

		Т	
031	АЗЕРБАЙДЖАН	115	302.6
051	АРМЕНИЯ	64	250.9
100	БОЛГАРИЯ	27	159.4
268	ГРУЗИЯ	7	136.6
818	ЕГИПЕТ	147	435.5
398	КАЗАХСТАН	240	1036.6
192	КУБА	4	56.0
440	ЛИТВА	41	255.2
498	МОЛДОВА, РЕСПУБЛИКА	0	0.3
891	СЕРБИЯ И ЧЕРНОГОРИЯ	10	55.7
760	СИРИЙСКАЯ АРАБСКАЯ РЕСПУБЛИКА	14	167.1
762	ТАДЖИКИСТАН	0	0.2
795	ТУРКМЕНИЯ	11	54.8
860	УЗБЕКИСТАН	0	0.3
804	УКРАИНА	5266	23463.3
203	ЧЕШСКАЯ РЕСПУБЛИКА	11	74.3
233	ЭСТОНИЯ	9	61.9
000	прочие	15	173.3
Всего		5981	26683.9
Страны дальнего зарубежья		278	1438.4
Страны СНГ		5703	25245.5

83.02.41
КРЕПЕЖНАЯ АРМАТУРА, ФУРНИТУРА И АНАЛОГИЧНЫЕ ДЕТАЛИ ПРОЧИЕ, ПРИМЕНЯЕМЫЕ В ЗДАНИЯХ

		Т	
040	АВСТРИЯ	54	175.7
031	АЗЕРБАЙДЖАН	0	2.2
051	АРМЕНИЯ	0	5.8
268	ГРУЗИЯ	2	3.3
398	КАЗАХСТАН	186	1220.0
417	КИРГИЗИЯ	1	2.4
440	ЛИТВА	19	105.7
498	МОЛДОВА, РЕСПУБЛИКА	21	135.5
762	ТАДЖИКИСТАН	33	17.4
795	ТУРКМЕНИЯ	1	1.5
860	УЗБЕКИСТАН	68	66.0
804	УКРАИНА	53	518.2
000	прочие	46	177.4
Всего		484	2431.2
Страны дальнего зарубежья		118	458.9
Страны СНГ		366	1972.3

83.02.42
ПРОЧИЕ КРЕПЕЖНАЯ АРМАТУРА, ФУРНИТУРА И АНАЛОГИЧНЫЕ ДЕТАЛИ ИЗ НЕДРАГОЦЕННЫХ МЕТАЛЛОВ, ПРИМЕНЯЕМЫЕ В МЕБЕЛИ

		Т	
051	АРМЕНИЯ	0	0.1
276	ГЕРМАНИЯ	10	71.8
268	ГРУЗИЯ	0	1.1
398	КАЗАХСТАН	210	680.9
417	КИРГИЗИЯ	9	12.7

Код и наименование страны контрагента	Ед. изме-рения	Экспорт	
		количество	стоимость
498 МОЛДОВА, РЕСПУБЛИКА		1	2.0
762 ТАДЖИКИСТАН		5	10.4
795 ТУРКМЕНИЯ		0	0.3
860 УЗБЕКИСТАН		6	23.3
804 УКРАИНА		17	67.3
000 прочие		25	113.4
Всего		282	983.2
Страны дальнего зарубежья		35	185.2
Страны СНГ		247	798.0

83.02.49
ПРОЧИЕ КРЕПЕЖНАЯ АРМАТУРА, ФУРНИТУРА И АНАЛОГИЧНЫЕ ДЕТАЛИ ИЗ НЕДРАГОЦЕННЫХ МЕТАЛЛОВ

	Т		
031 АЗЕРБАЙДЖАН		0	0.8
276 ГЕРМАНИЯ		5	62.8
268 ГРУЗИЯ		5	60.1
356 ИНДИЯ		0	292.3
398 КАЗАХСТАН		9	108.8
417 КИРГИЗИЯ		1	2.6
498 МОЛДОВА, РЕСПУБЛИКА		0	0.0
616 ПОЛЬША		0	55.8
762 ТАДЖИКИСТАН		10	2.8
795 ТУРКМЕНИЯ		1	1.6
860 УЗБЕКИСТАН		0	39.7
804 УКРАИНА		19	176.0
000 прочие		5	196.9
Всего		54	1000.4
Страны дальнего зарубежья		10	607.9
Страны СНГ		44	392.5

83.02.50
ВЕШАЛКИ ДЛЯ ШЛЯП, КРЮЧКИ ДЛЯ ШЛЯП, КРОНШТЕЙНЫ И АНАЛОГИЧНЫЕ ИЗДЕЛИЯ

	Т		
051 АРМЕНИЯ		5	13.2
268 ГРУЗИЯ		0	1.1
398 КАЗАХСТАН		15	29.9
498 МОЛДОВА, РЕСПУБЛИКА		0	0.3
762 ТАДЖИКИСТАН		0	1.2
860 УЗБЕКИСТАН		0	1.1
804 УКРАИНА		13	47.7
000 прочие		4	20.5
Всего		38	115.1
Страны дальнего зарубежья		4	20.5
Страны СНГ		34	94.6

83.02.60
АВТОМАТИЧЕСКИЕ УСТРОЙСТВА ДЛЯ ЗАКРЫВАНИЯ ДВЕРЕЙ

	Т		
031 АЗЕРБАЙДЖАН		0	0.5
051 АРМЕНИЯ		0	1.3
268 ГРУЗИЯ		0	0.1
398 КАЗАХСТАН		6	45.9
417 КИРГИЗИЯ		0	0.7
498 МОЛДОВА, РЕСПУБЛИКА		0	4.0
762 ТАДЖИКИСТАН		0	0.1
795 ТУРКМЕНИЯ		0	0.2
860 УЗБЕКИСТАН		0	0.4
804 УКРАИНА		4	30.3
000 прочие		1	22.9
Всего		13	106.6
Страны дальнего зарубежья		1	22.9
Страны СНГ		12	83.7

83.03.00
НЕСГОРАЕМЫЕ ШКАФЫ,СЕЙФЫ И ДВЕРИ И ЗАПИРАЮЩИЕСЯ ЯЩИКИ ДЛЯ БЕЗОПАСНОГО ХРАНЕНИЯ ЦЕН-ТЕЙ В БАНК. ХРАНИЛИЩ., ЯЩИКИ, СПЕЦИАЛЬНО ПРЕДНАЗНАЧЕННЫЕ ДЛЯ ХРАНЕНИЯ ДЕНЕГ И ДОК-ТОВ, И АНАЛ. ИЗД. ИЗ НЕДРАГ. МЕТ.

	Т		
051 АРМЕНИЯ		0	2.9
268 ГРУЗИЯ		0	0.6
398 КАЗАХСТАН		89	196.8
124 КАНАДА		50	92.1
417 КИРГИЗИЯ		1	7.3
840 СОЕДИНЕННЫЕ ШТАТЫ		42	113.6
762 ТАДЖИКИСТАН		0	0.1
860 УЗБЕКИСТАН		0	0.0
804 УКРАИНА		113	184.0
000 прочие		48	93.8
Всего		342	691.2
Страны дальнего зарубежья		139	299.5
Страны СНГ		203	391.7

83.04.00
ШКАФЫ ДЛЯ ДОСЬЕ, ШКАФЫ ДЛЯ КАРТОТЕК, ЛОТКИ ДЛЯ БУМАГ, ПОДСТАВКИ ДЛЯ БУМАГ ЛОТКИ ДЛЯ РУЧЕК, ПОДСТАВКИ ДЛЯ ПЕЧАТЕЙ И АНАЛОГИЧНОЕ КОНТОРСКОЕ ИЛИ КАНЦЕЛЯРСКОЕ ОБОРУДОВАНИЕ, КРОМЕ ТОВАРНОЙ ПОЗИЦИИ 9403

	Т		
051 АРМЕНИЯ		0	0.3
398 КАЗАХСТАН		11	36.8
860 УЗБЕКИСТАН		0	0.2
000 прочие		2	3.9
Всего		13	41.2
Страны дальнего зарубежья		2	3.9
Страны СНГ		11	37.3

83.05.10
ФУРНИТУРА ДЛЯ СКОРОШИВАТЕЛЕЙ ИЛИ ПАПОК

	Т		
398 КАЗАХСТАН		0	0.5
000 прочие		3	10.7
Всего		3	11.2
Страны дальнего зарубежья		3	10.7
Страны СНГ		0	0.5

83.05.20
ПРОВОЛОЧНЫЕ СКОБЫ В БЛОКАХ

	Т		
031 АЗЕРБАЙДЖАН		0	0.2
051 АРМЕНИЯ		0	0.0
268 ГРУЗИЯ		1	8.5
398 КАЗАХСТАН		127	270.9
498 МОЛДОВА, РЕСПУБЛИКА		0	0.1
762 ТАДЖИКИСТАН		0	0.0
795 ТУРКМЕНИЯ		1	2.5
860 УЗБЕКИСТАН		0	0.4
804 УКРАИНА		21	132.6
000 прочие		3	34.4
Всего		153	449.8
Страны дальнего зарубежья		3	34.4
Страны СНГ		150	415.3

83.05.90
ПРОЧИЕ КАНЦЕЛЯРСКИЕ ИЗДЕЛИЯ, ВКЛЮЧАЯ ЧАСТИ

	Т		
268 ГРУЗИЯ		0	0.1
398 КАЗАХСТАН		49	93.5
417 КИРГИЗИЯ		5	3.2
498 МОЛДОВА, РЕСПУБЛИКА		3	6.8
762 ТАДЖИКИСТАН		3	0.1
795 ТУРКМЕНИЯ		0	2.1
860 УЗБЕКИСТАН		2	5.4
804 УКРАИНА		0	0.2
000 прочие		16	18.4
Всего		78	129.8
Страны дальнего зарубежья		16	18.4
Страны СНГ		62	111.4

83.06.10
КОЛОКОЛА, ГОНГИ И АНАЛОГИЧНЫЕ ИЗДЕЛИЯ ИЗ НЕДРАГОЦЕННЫХ МЕТАЛЛОВ

	Т		
268 ГРУЗИЯ		1	10.2
398 КАЗАХСТАН		5	43.9
417 КИРГИЗИЯ		0	0.3
498 МОЛДОВА, РЕСПУБЛИКА		3	69.2
891 СЕРБИЯ И ЧЕРНОГОРИЯ		22	316.4
860 УЗБЕКИСТАН		1	10.9
804 УКРАИНА		13	163.0
000 прочие		6	146.0
Всего		52	759.9
Страны дальнего зарубежья		28	462.3
Страны СНГ		23	297.5

83.06.21
СТАТУЭТКИ И ДРУГИЕ УКРАШЕНИЯ, ПОКРЫТЫЕ ДРАГОЦЕННЫМ МЕТАЛЛОМ ГАЛЬВАНИЧЕСКИМ СПОСОБОМ

	Т		
398 КАЗАХСТАН		1	37.8
498 МОЛДОВА, РЕСПУБЛИКА		0	17.1
840 СОЕДИНЕННЫЕ ШТАТЫ		1	75.7
804 УКРАИНА		0	80.7
000 прочие		3	121.3
Всего		5	332.6
Страны дальнего зарубежья		4	197.0
Страны СНГ		1	135.6

83.06.29
ПРОЧИЕ СТАТУЭТКИ И ДРУГИЕ УКРАШЕНИЯ ИЗ НЕДРАГОЦЕННЫХ МЕТАЛЛОВ

	Т		
031 АЗЕРБАЙДЖАН		0	16.0
051 АРМЕНИЯ		0	11.2
276 ГЕРМАНИЯ		9	28787.5
398 КАЗАХСТАН		2	81.6
498 МОЛДОВА, РЕСПУБЛИКА		0	0.6
840 СОЕДИНЕННЫЕ ШТАТЫ		2	108.4
762 ТАДЖИКИСТАН		0	25.3
804 УКРАИНА		0	0.7
000 прочие		4	218.7
Всего		17	29249.9
Страны дальнего зарубежья		14	29114.5
Страны СНГ		3	135.4

83.06.30
РАМЫ ДЛЯ ФОТОГРАФИЙ, КАРТИН И АНАЛОГИЧНЫЕ РАМЫ; ЗЕРКАЛА

	Т		
276 ГЕРМАНИЯ		0	340.5
398 КАЗАХСТАН		0	0.1
498 МОЛДОВА, РЕСПУБЛИКА		1	3.3
804 УКРАИНА		0	3.5
000 прочие		0	9.6
Всего		1	357.0
Страны дальнего зарубежья		0	350.1
Страны СНГ		1	6.9

83.07.10
ТРУБЫ ГИБКИЕ ИЗ ЧЕРНЫХ МЕТАЛЛОВ

	Т		
031 АЗЕРБАЙДЖАН		7	106.6
051 АРМЕНИЯ		0	5.5
100 БОЛГАРИЯ		15	245.8
704 ВЬЕТНАМ		9	76.3
276 ГЕРМАНИЯ		11	74.3
356 ИНДИЯ		3	448.7
368 ИРАК		8	142.4
364 ИРАН, ИСЛАМСКАЯ РЕСПУБЛИКА		14	206.5
398 КАЗАХСТАН		193	1136.0
417 КИРГИЗИЯ		0	3.0
498 МОЛДОВА, РЕСПУБЛИКА		7	15.3
762 ТАДЖИКИСТАН		4	10.4
860 УЗБЕКИСТАН		8	134.3
804 УКРАИНА		83	1163.4
000 прочие		13	147.2
Всего		376	3915.8
Страны дальнего зарубежья		74	1341.3
Страны СНГ		302	2574.5

Код и наименование страны контрагента	Ед. изме-рения	Экспорт количество	Экспорт стоимость
83.07.90 ТРУБЫ ГИБКИЕ ИЗ ПРОЧИХ НЕДРАГОЦЕННЫХ МЕТАЛЛОВ			
	Т		
398 КАЗАХСТАН		22	136.5
762 ТАДЖИКИСТАН		0	0.3
860 УЗБЕКИСТАН		1	43.2
804 УКРАИНА		6	43.6
000 прочие		0	0.8
Всего		29	224.4
Страны дальнего зарубежья		0	0.8
Страны СНГ		29	223.6
83.08.10 КРЮЧКИ, КОЛЕЧКИ, БЛОЧКИ			
	Т		
398 КАЗАХСТАН		0	2.6
498 МОЛДОВА, РЕСПУБЛИКА		0	0.5
860 УЗБЕКИСТАН		0	0.5
804 УКРАИНА		0	0.1
000 прочие		0	4.6
Всего		1	8.3
Страны дальнего зарубежья		0	4.6
Страны СНГ		0	3.7
83.08.20 ЗАКЛЕПКИ ТРУБЧАТЫЕ ИЛИ РАЗДВОЕННЫЕ			
	Т		
398 КАЗАХСТАН		0	9.1
417 КИРГИЗИЯ		0	0.0
498 МОЛДОВА, РЕСПУБЛИКА		0	0.2
804 УКРАИНА		0	1.0
000 прочие		0	0.1
Всего		0	10.5
Страны дальнего зарубежья		0	0.1
Страны СНГ		0	10.4
83.08.90 ПРОЧИЕ ИЗДЕЛИЯ, ВКЛЮЧАЯ ЧАСТИ, ИЗ НЕДРАГОЦЕННЫХ МЕТАЛЛОВ ДЛЯ ОДЕЖДЫ, ОБУВИ, ТЕНТОВ, СУМОК, ДОРОЖНЫХ ПРИНАДЛЕЖНОСТЕЙ			
	Т		
398 КАЗАХСТАН		0	1.0
498 МОЛДОВА, РЕСПУБЛИКА		1	3.8
762 ТАДЖИКИСТАН		0	3.1
804 УКРАИНА		0	0.4
000 прочие		0	30.9
Всего		1	39.3
Страны дальнего зарубежья		0	30.9
Страны СНГ		1	8.4
83.09.10 КРОНЧАТЫЕ КОЛПАЧКИ			
	Т		
268 ГРУЗИЯ		2	7.0
398 КАЗАХСТАН		594	1428.2
417 КИРГИЗИЯ		64	137.6
762 ТАДЖИКИСТАН		12	0.9
860 УЗБЕКИСТАН		114	275.9
804 УКРАИНА		1	5.6
000 прочие		0	0.3
Всего		787	1855.6
Страны дальнего зарубежья		0	0.3
Страны СНГ		787	1855.3
83.09.90 ПРОЧИЕ УПАКОВОЧНЫЕ ПРИНАДЛЕЖНОСТИ ИЗ НЕДРАГОЦЕННЫХ МЕТАЛЛОВ			
	Т		
031 АЗЕРБАЙДЖАН		126	545.2
051 АРМЕНИЯ		31	180.0
004 АФГАНИСТАН		40	118.1
348 ВЕНГРИЯ		15	82.5
268 ГРУЗИЯ		106	274.4
398 КАЗАХСТАН		2231	9083.0
417 КИРГИЗИЯ		228	1452.7
440 ЛИТВА		358	3349.9
498 МОЛДОВА, РЕСПУБЛИКА		15	46.5
616 ПОЛЬША		1	59.8
762 ТАДЖИКИСТАН		907	838.9
795 ТУРКМЕНИЯ		255	708.2
860 УЗБЕКИСТАН		438	1686.0
804 УКРАИНА		416	3097.3
203 ЧЕШСКАЯ РЕСПУБЛИКА		66	221.3
000 прочие		31	266.0
Всего		5264	22009.6
Страны дальнего зарубежья		511	4097.4
Страны СНГ		4752	17912.2
83.10.00 ТАБЛИЧКИ С УКАЗАТЕЛЯМИ, НАИМЕНОВАНИЯМИ, АДРЕСАМИ И АНАЛОГИЧНЫЕ ТАБЛИЧКИ, НОМЕРА, БУКВЫ И ПРОЧИЕ СИМВОЛЫ ИЗ НЕДРАГОЦЕННЫХ МЕТАЛЛОВ, КРОМЕ ИЗДЕЛИЙ ТОВАРНОЙ ПОЗИЦИИ 9405			
	Т		
051 АРМЕНИЯ		4	67.3
268 ГРУЗИЯ		1	26.8
356 ИНДИЯ		0	52.9
398 КАЗАХСТАН		3	36.1
498 МОЛДОВА, РЕСПУБЛИКА		0	0.3
762 ТАДЖИКИСТАН		0	3.5
795 ТУРКМЕНИЯ		1	15.2
860 УЗБЕКИСТАН		0	0.0
804 УКРАИНА		127	556.0
000 прочие		5	86.9
Всего		140	844.9
Страны дальнего зарубежья		5	139.8
Страны СНГ		135	705.1
83.11.10 ЭЛЕКТРОДЫ ИЗ НЕДРАГОЦЕННЫХ МЕТАЛЛОВ С ПОКРЫТИЕМ, ИСПОЛЬЗУЕМЫЕ ДЛЯ ДУГОВОЙ ЭЛЕКТРОСВАРКИ			
	Т		
031 АЗЕРБАЙДЖАН		303	320.0
024 АНГОЛА		48	185.8
051 АРМЕНИЯ		313	354.2
268 ГРУЗИЯ		53	120.1
356 ИНДИЯ		25	199.7
368 ИРАК		23	167.8
398 КАЗАХСТАН		4039	6255.3
417 КИРГИЗИЯ		176	212.1
428 ЛАТВИЯ		65	70.3
440 ЛИТВА		54	104.3
498 МОЛДОВА, РЕСПУБЛИКА		197	193.9
496 МОНГОЛИЯ		182	381.2
682 САУДОВСКАЯ АРАВИЯ		5	61.1
760 СИРИЙСКАЯ АРАБСКАЯ РЕСПУБЛИКА		6	98.4
762 ТАДЖИКИСТАН		454	680.2
795 ТУРКМЕНИЯ		392	312.2
860 УЗБЕКИСТАН		1077	1389.0
804 УКРАИНА		1023	1394.7
233 ЭСТОНИЯ		46	122.5
000 прочие		56	209.0
Всего		8537	12831.8
Страны дальнего зарубежья		509	1600.0
Страны СНГ		8028	11231.8
83.11.20 ПРОВОЛОКА ИЗ НЕДРАГОЦЕННЫХ МЕТАЛЛОВ С СЕРДЕЧНИКОМ, ИСПОЛЬЗУЕМАЯ ДЛЯ ДУГОВОЙ ЭЛЕКТРОСВАРКИ			
	Т		
031 АЗЕРБАЙДЖАН		4	3.1
268 ГРУЗИЯ		0	0.0
398 КАЗАХСТАН		720	835.2
496 МОНГОЛИЯ		8	107.7
762 ТАДЖИКИСТАН		123	161.4
795 ТУРКМЕНИЯ		4	32.2
860 УЗБЕКИСТАН		66	64.0
000 прочие		15	34.1
Всего		940	1237.7
Страны дальнего зарубежья		23	141.8
Страны СНГ		918	1095.9
83.11.30 ПРУТКИ С ПОКРЫТИЕМ И ПРОВОЛОКА С СЕРДЕЧНИКОМ ИСПОЛЬЗУЕМЫЕ ДЛЯ НИЗКОТЕМПЕРАТУРНОЙ ПАЙКИ, ВЫСОКОТЕМПЕРАТУРНОЙ ПАЙКИ ИЛИ ДЛЯ ГАЗОВОЙ СВАРКИ, ИЗ НЕДРАГОЦЕННЫХ МЕТАЛЛОВ			
	Т		
031 АЗЕРБАЙДЖАН		0	0.1
398 КАЗАХСТАН		31	104.2
428 ЛАТВИЯ		15	83.9
498 МОЛДОВА, РЕСПУБЛИКА		1	3.9
682 САУДОВСКАЯ АРАВИЯ		5	204.9
762 ТАДЖИКИСТАН		0	0.5
860 УЗБЕКИСТАН		1	17.1
804 УКРАИНА		7	34.2
000 прочие		10	18.3
Всего		70	467.1
Страны дальнего зарубежья		30	307.1
Страны СНГ		39	160.0
83.11.90 ПРОЧИЕ ПРОВОЛОКА, ПРУТКИ, ТРУБЫ, ПЛАСТИНЫ, ЭЛЕКТРОДЫ И АНАЛОГИЧНЫЕ ИЗДЕЛИЯ ИЗ НЕДРАГОЦЕННЫХ МЕТАЛЛОВ, ИСПОЛЬЗУЕМЫЕ ДЛЯ ПАЙКИ, СВАРКИ ИЛИ ОСАЖДЕНИЯ МЕТАЛЛОВ,ВКЛЮЧАЯ ЧАСТИ			
	Т		
031 АЗЕРБАЙДЖАН		0	1.0
398 КАЗАХСТАН		105	266.5
642 РУМЫНИЯ		39	73.4
795 ТУРКМЕНИЯ		0	1.3
860 УЗБЕКИСТАН		13	25.1
804 УКРАИНА		75	158.7
000 прочие		25	54.8
Всего		257	580.8
Страны дальнего зарубежья		63	128.2
Страны СНГ		194	452.6
84.01.30 ТЕПЛОВЫДЕЛЯЮЩИЕ ЭЛЕМЕНТЫ (ТВЕЛЫ), НЕОБЛУЧЕННЫЕ			
	ШТ		
051 АРМЕНИЯ		90	13037.0
100 БОЛГАРИЯ		97	59875.4
348 ВЕНГРИЯ		408	51724.8
276 ГЕРМАНИЯ		96	51866.4
156 КИТАЙ		54	13389.1
440 ЛИТВА		181	18747.2
703 СЛОВАКИЯ		330	51507.8
804 УКРАИНА		752	361087.0
246 ФИНЛЯНДИЯ		102	15068.7
203 ЧЕШСКАЯ РЕСПУБЛИКА		294	39288.8
756 ШВЕЙЦАРИЯ		72	28790.1
Всего		2476	704382.4
Страны дальнего зарубежья		1634	330258.4
Страны СНГ		842	374124.0
84.01.40 ЧАСТИ ЯДЕРНЫХ РЕАКТОРОВ			
	Т		
100 БОЛГАРИЯ		53	11100.1
276 ГЕРМАНИЯ		0	83.0
356 ИНДИЯ		377	15618.9
364 ИРАН, ИСЛАМСКАЯ РЕСПУБЛИКА		9	2266.1
156 КИТАЙ		3	1220.3
440 ЛИТВА		3	1465.0
703 СЛОВАКИЯ		10	870.0
804 УКРАИНА		3	3935.0
203 ЧЕШСКАЯ РЕСПУБЛИКА		12	1132.2
000 прочие		0	15.0
Всего		471	37705.6
Страны дальнего зарубежья		468	33770.7
Страны СНГ		3	3935.0

Код и наименование страны контрагента	Ед. изме-рения	Экспорт	
		количество	стоимость

84.02.11
ПРОЧИЕ КОТЛЫ ВОДОТРУБНЫЕ ПРОИЗВОДИТЕЛЬНОСТЬЮ БОЛЕЕ 45 Т ПАРА В ЧАС

	Т		
398	КАЗАХСТАН	94	772.6
Всего		94	772.6
Страны СНГ		94	772.6

84.02.12
КОТЛЫ ВОДОТРУБНЫЕ ПРОИЗВОДИТЕЛЬНОСТЬЮ НЕ БОЛЕЕ 45 Т ПАРА В ЧАС

	Т		
051	АРМЕНИЯ	1	4.7
356	ИНДИЯ	97	372.5
398	КАЗАХСТАН	711	2941.5
417	КИРГИЗИЯ	8	31.6
428	ЛАТВИЯ	49	185.3
498	МОЛДОВА, РЕСПУБЛИКА	1	7.1
616	ПОЛЬША	16	273.1
795	ТУРКМЕНИЯ	7	48.5
860	УЗБЕКИСТАН	106	425.8
804	УКРАИНА	35	271.6
000	прочие	13	83.9
Всего		1043	4645.6
Страны дальнего зарубежья		175	914.8
Страны СНГ		869	3730.8

84.02.19
ПАРОПРОИЗВОДЯЩИЕ КОТЛЫ ПРОЧИЕ, ВКЛЮЧАЯ КОМБИНИРОВАННЫЕ

	Т		
031	АЗЕРБАЙДЖАН	0	4.2
056	БЕЛЬГИЯ	3	58.4
268	ГРУЗИЯ	0	0.7
356	ИНДИЯ	1	64.7
398	КАЗАХСТАН	1181	5153.5
156	КИТАЙ	78	316.5
762	ТАДЖИКИСТАН	0	10.5
860	УЗБЕКИСТАН	70	327.3
804	УКРАИНА	4	18.0
000	прочие	14	114.6
Всего		1351	6068.4
Страны дальнего зарубежья		95	554.2
Страны СНГ		1255	5514.2

84.02.20
ПРОЧИЕ КОТЛЫ С ПАРОПЕРЕГРЕВАТЕЛЕМ

	Т		
398	КАЗАХСТАН	15	59.5
000	прочие	2	18.5
Всего		17	78.1
Страны дальнего зарубежья		2	18.5
Страны СНГ		15	59.5

84.02.90
ПРОЧИЕ ЧАСТИ КОТЛОВ ПАРОВЫХ И ПАРОПРОИЗВОДЯЩИХ

	Т		
031	АЗЕРБАЙДЖАН	198	1235.8
100	БОЛГАРИЯ	254	1214.9
348	ВЕНГРИЯ	171	820.5
356	ИНДИЯ	2451	9970.8
368	ИРАК	706	4138.1
398	КАЗАХСТАН	1269	5848.0
417	КИРГИЗИЯ	3	13.1
192	КУБА	9	59.3
440	ЛИТВА	13	83.0
498	МОЛДОВА, РЕСПУБЛИКА	27	122.2
104	МЬЯНМА	288	1701.5
891	СЕРБИЯ И ЧЕРНОГОРИЯ	327	3503.9
795	ТУРКМЕНИЯ	1	4.7
860	УЗБЕКИСТАН	57	522.0
804	УКРАИНА	379	2208.1
000	прочие	23	114.2
Всего		6174	31559.9
Страны дальнего зарубежья		4241	21606.1
Страны СНГ		1933	9953.9

84.03.10
КОТЛЫ

	ШТ		
031	АЗЕРБАЙДЖАН	270	118.5
051	АРМЕНИЯ	135	27.6
348	ВЕНГРИЯ	1255	559.0
268	ГРУЗИЯ	1	0.1
398	КАЗАХСТАН	12095	5752.5
498	МОЛДОВА, РЕСПУБЛИКА	1172	559.1
496	МОНГОЛИЯ	26	190.2
762	ТАДЖИКИСТАН	16	10.5
795	ТУРКМЕНИЯ	10	120.7
860	УЗБЕКИСТАН	7	48.5
804	УКРАИНА	3403	1235.5
000	прочие	64	77.1
Всего		18454	8699.2
Страны дальнего зарубежья		1345	826.3
Страны СНГ		17109	7872.9

84.03.90
ЧАСТИ КОТЛОВ ЦЕНТРАЛЬНОГО ОТОПЛЕНИЯ, КРОМЕ КОТЛОВ ТОВАРНОЙ ПОЗИЦИИ 8402

	Т		
031	АЗЕРБАЙДЖАН	0	0.3
348	ВЕНГРИЯ	47	61.9
398	КАЗАХСТАН	90	124.9
428	ЛАТВИЯ	7	52.4
498	МОЛДОВА, РЕСПУБЛИКА	1	1.3
000	прочие	0	8.5
Всего		145	249.3
Страны дальнего зарубежья		55	122.8
Страны СНГ		91	126.5

84.04.10
ВСПОМОГАТЕЛЬНОЕ ОБОРУДОВАНИЕ ДЛЯ ИСПОЛЬЗОВАНИЯ С КОТЛАМИ ТОВАРНОЙ ПОЗИЦИИ 8402 ИЛИ 8403

	Т		
031	АЗЕРБАЙДЖАН	6	93.6
100	БОЛГАРИЯ	100	865.7
368	ИРАК	76	989.6
887	ЙЕМЕН	127	773.9
398	КАЗАХСТАН	1268	5531.2
428	ЛАТВИЯ	25	66.7
498	МОЛДОВА, РЕСПУБЛИКА	9	105.1
616	ПОЛЬША	9	111.4
891	СЕРБИЯ И ЧЕРНОГОРИЯ	9	406.8
762	ТАДЖИКИСТАН	0	0.1
860	УЗБЕКИСТАН	137	746.4
804	УКРАИНА	38	239.9
000	прочие	31	73.5
Всего		1836	10003.7
Страны дальнего зарубежья		377	3287.5
Страны СНГ		1459	6716.3

84.04.20
КОНДЕНСАТОРЫ ДЛЯ ПАРОВОДЯНЫХ ИЛИ ДРУГИХ ПАРОСИЛОВЫХ УСТАНОВОК

	Т		
031	АЗЕРБАЙДЖАН	39	161.8
368	ИРАК	275	5155.9
887	ЙЕМЕН	27	114.4
156	КИТАЙ	15	156.1
000	прочие	0	3.0
Всего		356	5591.1
Страны дальнего зарубежья		317	5429.3
Страны СНГ		39	161.8

84.04.90
ЧАСТИ ВСПОМОГАТЕЛЬНОГО ОБОРУДОВАНИЯ ДЛЯ ИСПОЛЬЗОВАНИЯ С КОТЛАМИ ТОВАРНОЙ ПОЗИЦИИ 8402 И 8403

	Т		
031	АЗЕРБАЙДЖАН	264	1518.7
356	ИНДИЯ	2002	12332.9
368	ИРАК	429	2462.5
887	ЙЕМЕН	390	1418.0
398	КАЗАХСТАН	2493	11168.0
156	КИТАЙ	563	3739.2
192	КУБА	52	107.0
428	ЛАТВИЯ	98	1136.8
440	ЛИТВА	52	315.9
498	МОЛДОВА, РЕСПУБЛИКА	445	2376.2
616	ПОЛЬША	2	57.5
642	РУМЫНИЯ	199	873.6
860	УЗБЕКИСТАН	249	1161.3
804	УКРАИНА	76	336.7
233	ЭСТОНИЯ	11	181.5
000	прочие	15	89.7
Всего		7339	39275.4
Страны дальнего зарубежья		3812	22714.5
Страны СНГ		3526	16560.9

84.05.10
ГАЗОГЕНЕРАТОРЫ ИЛИ ГЕНЕРАТОРЫ ВОДЯНОГО ГАЗА С ОЧИСТИТЕЛЬНЫМИ УСТАНОВКАМИ ИЛИ БЕЗ НИХ; ГАЗОГЕНЕРАТОРЫ АЦЕТИЛЕНОВЫЕ И АНАЛОГИЧНЫЕ ГАЗОГЕНЕРАТОРЫ С ОЧИСТИТЕЛЬНЫМИ УСТАНОВКАМИ ИЛИ БЕЗ НИХ

	Т		
031	АЗЕРБАЙДЖАН	10	161.2
024	АНГОЛА	1	72.8
051	АРМЕНИЯ	0	0.5
268	ГРУЗИЯ	1	5.2
398	КАЗАХСТАН	107	502.4
417	КИРГИЗИЯ	1	4.0
498	МОЛДОВА, РЕСПУБЛИКА	7	31.9
702	СИНГАПУР	8	364.6
762	ТАДЖИКИСТАН	40	33.0
795	ТУРКМЕНИЯ	0	48.0
860	УЗБЕКИСТАН	6	36.5
804	УКРАИНА	102	464.3
000	прочие	56	238.3
Всего		338	1962.6
Страны дальнего зарубежья		65	675.6
Страны СНГ		273	1286.9

84.05.90
ЧАСТИ ГАЗОГЕНЕРАТОРОВ ИЛИ ГЕНЕРАТОРОВ ВОДЯНОГО ГАЗА С ОЧИСТИТЕЛЬНЫМИ УСТАНОВКАМИИ ИЛИ БЕЗ НИХ; ЧАСТИ ГАЗОГЕНЕРАТОРОВ АЦЕТИЛЕНОВЫХ И АНАЛОГИЧНЫХ ГАЗООГНЕРАТОРОВ С ОЧИСТИЕЛЬНЫМИ УСТАНОВКАМИ ИЛИ БЕЗ НИХ

	Т		
356	ИНДИЯ	0	216.6
398	КАЗАХСТАН	108	1630.2
000	прочие	1	2.4
Всего		109	1849.1
Страны дальнего зарубежья		1	218.9
Страны СНГ		108	1630.2

84.06.81
ПРОЧИЕ ТУРБИНЫ МОЩНОСТЬЮ БОЛЕЕ 40 МВТ

	ШТ		
368	ИРАК	1	6992.0
Всего		1	6992.0
Страны дальнего зарубежья		1	6992.0

84.06.82
ПРОЧИЕ ТУРБИНЫ МОЩНОСТЬЮ НЕ БОЛЕЕ 40 МВТ

	ШТ		
356	ИНДИЯ	3	6712.5
440	ЛИТВА	2	876.3
642	РУМЫНИЯ	1	5869.5
860	УЗБЕКИСТАН	1	252.0
804	УКРАИНА	3	4059.2
Всего		10	17769.5
Страны дальнего зарубежья		6	13458.3
Страны СНГ		4	4311.2

Код и наименование страны контрагента	Ед. изме-рения	Экспорт	
		количество	стоимость

84.06.90
ЧАСТИ ТУРБИН НА ВОДЯНОМ ПАРЕ И ТУРБИН ПАРОВЫХ

		Т	
031	АЗЕРБАЙДЖАН	4	542.0
012	АЛЖИР	2	268.2
051	АРМЕНИЯ	1	77.5
100	БОЛГАРИЯ	55	2987.4
276	ГЕРМАНИЯ	17	669.7
356	ИНДИЯ	155	2460.0
364	ИРАН, ИСЛАМСКАЯ РЕСПУБЛИКА	8	739.9
380	ИТАЛИЯ	0	74.3
398	КАЗАХСТАН	99	7879.4
156	КИТАЙ	762	6739.1
192	КУБА	0	55.3
440	ЛИТВА	2	279.1
498	МОЛДОВА, РЕСПУБЛИКА	2	103.4
496	МОНГОЛИЯ	8	585.7
586	ПАКИСТАН	3	514.5
616	ПОЛЬША	1	171.7
891	СЕРБИЯ И ЧЕРНОГОРИЯ	73	4271.3
760	СИРИЙСКАЯ АРАБСКАЯ РЕСПУБЛИКА	1	497.3
795	ТУРКМЕНИЯ	22	1121.9
860	УЗБЕКИСТАН	12	2628.7
804	УКРАИНА	223	4468.8
756	ШВЕЙЦАРИЯ	0	76.9
233	ЭСТОНИЯ	2	106.8
000	прочие	3	105.5
Всего		1456	37424.3
Страны дальнего зарубежья		1094	20602.7
Страны СНГ		362	16821.7

84.07.10
ДВИГАТЕЛИ АВИАЦИОННЫЕ

		ШТ	
398	КАЗАХСТАН	1	0.7
192	КУБА	14	248.6
440	ЛИТВА	3	82.9
000	прочие	56	264.5
Всего		74	596.7
Страны дальнего зарубежья		73	596.1
Страны СНГ		1	0.7

84.07.21
ПОДВЕСНЫЕ СУДОВЫЕ СИЛОВЫЕ УСТАНОВКИ

		ШТ	
051	АРМЕНИЯ	6	10.7
398	КАЗАХСТАН	39	37.8
762	ТАДЖИКИСТАН	1	2.7
860	УЗБЕКИСТАН	4	10.4
000	прочие	9	38.2
Всего		59	99.7
Страны дальнего зарубежья		9	38.2
Страны СНГ		50	61.5

84.07.31
ДВИГАТЕЛИ С ВОЗВРАТНО-ПОСТУПАТЕЛЬНЫМ ДВИЖЕНИЕМ ПОРШНЯ, ПРИМЕНЯЕМЫЕ ДЛЯ ПРИВЕДЕНИЯ В ДВИЖЕНИЕ ТРАНСПОРТНЫХ СРЕДСТВ ГРУППЫ 87 С РАБОЧИМ ОБЪЕМОМ ЦИЛИНДРОВ ДВИГАТЕЛЯ НЕ БОЛЕЕ 50 СМ 3

		ШТ	
000	прочие	1	0.1
Всего		1	0.1
Страны дальнего зарубежья		1	0.1

84.07.32
ДВИГАТЕЛИ С ВОЗВРАТНО-ПОСТУПАТЕЛЬНЫМ ДВИЖЕНИЕМ ПОРШНЯ, ПРИМЕНЯЕМЫЕ НА ТРАНСПОРТНЫХ СРЕДСТВАХ ГРУППЫ 87, С РАБОЧИМ ОБЪЕМОМ ДВИГАТЕЛЯ БОЛЕЕ 50 СМ3, НО НЕ БОЛЕЕ 250 СМ3

		ШТ	
398	КАЗАХСТАН	31	30.9
762	ТАДЖИКИСТАН	50	0.8
860	УЗБЕКИСТАН	5	10.8
000	прочие	1	2.2
Всего		87	44.7
Страны дальнего зарубежья		1	2.2
Страны СНГ		86	42.5

84.07.33
ДВИГАТЕЛИ С ВОЗВРАТНО-ПОСТУПАТЕЛЬНЫМ ДВИЖЕНИЕМ ПОРШНЯ, ПРИМЕНЯЕМЫЕ НА ТРАНСПОРТНЫХ СРЕДСТВАХ ГРУППЫ 87, С РАБОЧИМ ОБЪЕМОМ ЦИЛИНДРОВ ДВИГАТЕЛЯ БОЛЕЕ 250 СМ3, НО НЕ БОЛЕЕ 1000 СМ3

		ШТ	
398	КАЗАХСТАН	2	2.5
192	КУБА	492	355.9
804	УКРАИНА	160	37.5
233	ЭСТОНИЯ	186	170.6
000	прочие	32	38.0
Всего		872	604.5
Страны дальнего зарубежья		710	564.5
Страны СНГ		162	40.0

84.07.34
ДВИГАТЕЛИ С ВОЗВРАТНО-ПОСТУПАТЕЛЬНЫМ ДВИЖЕНИЕМ ПОРШНЯ, ПРИМЕНЯЕМЫЕ НА ТРАНСПОРТНЫХ СРЕДСТВАХ ГРУППЫ 87, С РАБОЧИМ ОБЪЕМОМ ЦИЛИНДРОВ ДВИГАТЕЛЯ БОЛЕЕ 1000 СМ3

040	АВСТРИЯ	...	80.4
276	ГЕРМАНИЯ	...	75.4
818	ЕГИПЕТ	...	292.3
724	ИСПАНИЯ	...	209.5
398	КАЗАХСТАН	...	655.8
417	КИРГИЗИЯ	...	9.0
192	КУБА	...	679.9
440	ЛИТВА	...	105.7
760	СИРИЙСКАЯ АРАБСКАЯ РЕСПУБЛИКА	...	91.6
736	СУДАН	...	62.2
762	ТАДЖИКИСТАН	...	0.5
795	ТУРКМЕНИЯ	...	94.3
860	УЗБЕКИСТАН	...	282.0
804	УКРАИНА	...	9556.8
233	ЭСТОНИЯ	...	100.3
000	прочие	...	175.1
Всего		...	12470.8
Страны дальнего зарубежья		...	1872.4
Страны СНГ		...	10598.4

84.07.90
ПРОЧИЕ ДВИГАТЕЛИ ВНУТРЕННЕГО СГОРАНИЯ С ИСКРОВЫМ ЗАЖИГАНИЕМ, С ВРАЩАЮЩИМИСЯ ИЛИ ВОЗВРАТНО-ПОСТУПАТЕЛЬНЫМ ДВИЖЕНИЕМ ПОРШНЯ

		ШТ	
031	АЗЕРБАЙДЖАН	13	8.5
051	АРМЕНИЯ	1	1.3
398	КАЗАХСТАН	204	93.1
762	ТАДЖИКИСТАН	10	7.0
795	ТУРКМЕНИЯ	29	17.0
000	прочие	4	8.8
Всего		261	135.8
Страны дальнего зарубежья		4	8.8
Страны СНГ		257	127.0

84.08.10
СУДОВЫЕ ДВИГАТЕЛИ ВНУТРЕННЕГО СГОРАНИЯ ПОРШНЕВЫЕ С ВОСПЛАМЕНЕНИЕМ ОТ СЖАТИЯ (ДИЗЕЛИ ИЛИ ПОЛУДИЗЕЛИ)

		ШТ	
031	АЗЕРБАЙДЖАН	24	368.6
100	БОЛГАРИЯ	10	2797.1
704	ВЬЕТНАМ	22	6460.5
268	ГРУЗИЯ	6	125.3
398	КАЗАХСТАН	9	232.9
124	КАНАДА	7	605.3
156	КИТАЙ	5	3014.9
408	КОРЕЯ, НАРОДНО-ДЕМОКРАТИЧ. РЕСПУБЛ.	4	216.0
410	КОРЕЯ, РЕСПУБЛИКА	45	9643.2
616	ПОЛЬША	4	103.0
760	СИРИЙСКАЯ АРАБСКАЯ РЕСПУБЛИКА	3	1665.0
804	УКРАИНА	6	32.7
246	ФИНЛЯНДИЯ	2	400.0
233	ЭСТОНИЯ	2	109.4
000	прочие	5	63.5
Всего		154	25837.2
Страны дальнего зарубежья		109	25077.8
Страны СНГ		45	759.4

84.08.20
ДВИГАТЕЛИ, ИСПОЛЬЗУЕМЫЕ НА ТРАНСПОРТНЫХ СРЕДСТВАХ ГРУППЫ 87

		ШТ	
031	АЗЕРБАЙДЖАН	48	89.5
051	АРМЕНИЯ	25	269.5
056	БЕЛЬГИЯ	2	113.8
100	БОЛГАРИЯ	50	412.5
348	ВЕНГРИЯ	180	890.9
704	ВЬЕТНАМ	14	194.3
268	ГРУЗИЯ	6	78.0
818	ЕГИПЕТ	44	387.1
356	ИНДИЯ	7	969.5
364	ИРАН, ИСЛАМСКАЯ РЕСПУБЛИКА	28	352.8
398	КАЗАХСТАН	1191	8728.6
404	КЕНИЯ	15	167.6
196	КИПР	3	352.5
417	КИРГИЗИЯ	12	86.6
156	КИТАЙ	61	819.1
410	КОРЕЯ, РЕСПУБЛИКА	7	428.4
192	КУБА	1170	5619.1
428	ЛАТВИЯ	28	175.5
440	ЛИТВА	180	695.7
498	МОЛДОВА, РЕСПУБЛИКА	8	37.1
586	ПАКИСТАН	38	52.4
591	ПАНАМА	12	104.9
642	РУМЫНИЯ	9	134.0
736	СУДАН	1	185.1
762	ТАДЖИКИСТАН	69	232.1
795	ТУРКМЕНИЯ	79	587.7
860	УЗБЕКИСТАН	3263	7227.5
804	УКРАИНА	7196	42934.0
203	ЧЕШСКАЯ РЕСПУБЛИКА	17	110.4
233	ЭСТОНИЯ	12	133.8
000	прочие	40	261.4
Всего		13815	72831.1
Страны дальнего зарубежья		1918	12560.5
Страны СНГ		11897	60270.6

84.08.90
ПРОЧИЕ ДВИГАТЕЛИ ВНУТРЕННЕГО СГОРАНИЯ ПОРШНЕВЫЕ С ВОСПЛАМЕНЕНИЕМ ОТ СЖАТИЯ (ДИЗЕЛИ ИЛИ ПОЛУДИЗЕЛИ)

		ШТ	
036	АВСТРАЛИЯ	3	463.1
031	АЗЕРБАЙДЖАН	14	258.6
051	АРМЕНИЯ	2	52.6
100	БОЛГАРИЯ	15	66.2
704	ВЬЕТНАМ	19	262.6
268	ГРУЗИЯ	1	7.5
398	КАЗАХСТАН	110	2436.4
417	КИРГИЗИЯ	2	28.5
408	КОРЕЯ, НАРОДНО-ДЕМОКРАТИЧ. РЕСПУБЛ.	1	86.4
192	КУБА	71	428.5
428	ЛАТВИЯ	18	1205.2
440	ЛИТВА	56	260.0
498	МОЛДОВА, РЕСПУБЛИКА	5	97.5
528	НИДЕРЛАНДЫ	1	243.0
891	СЕРБИЯ И ЧЕРНОГОРИЯ	1	158.7
702	СИНГАПУР	1	52.5
826	СОЕДИНЕННОЕ КОРОЛЕВСТВО	2	74.8
840	СОЕДИНЕННЫЕ ШТАТЫ	8	994.4
795	ТУРКМЕНИЯ	68	2717.9
860	УЗБЕКИСТАН	104	1946.2
804	УКРАИНА	1292	9704.4
233	ЭСТОНИЯ	46	9888.0
231	ЭФИОПИЯ	3	84.0
000	прочие	30	201.2
Всего		1873	31718.3
Страны дальнего зарубежья		275	14468.7
Страны СНГ		1598	17249.7

Код и наименование страны контрагента	Ед. изме-рения	Экспорт	
		количество	стоимость

84.09.10
ЧАСТИ ДЛЯ АВИАЦИОННЫХ ДВИГАТЕЛЕЙ

		Т	
031	АЗЕРБАЙДЖАН	0	1.2
268	ГРУЗИЯ	0	5.1
398	КАЗАХСТАН	0	10.1
616	ПОЛЬША	3	75.2
762	ТАДЖИКИСТАН	0	3.5
860	УЗБЕКИСТАН	0	3.9
804	УКРАИНА	0	524.3
000	прочие	3	116.9
Всего		7	740.2
Страны дальнего зарубежья		6	192.1
Страны СНГ		1	548.1

84.09.91
ЧАСТИ, ПРЕДНАЗНАЧЕННЫЕ ИСКЛЮЧИТЕЛЬНО ИЛИ ГЛАВНЫМ ОБРАЗОМ ДЛЯ ПОРШНЕВЫХ ДВИГАТЕЛЕЙ ВНУТРЕННЕГО СГОРАНИЯ С ИСКРОВЫМ ЗАЖИГАНИЕМ ТОВАРНОЙ ПОЗИЦИИ 8407 ИЛИ 8408

		Т	
040	АВСТРИЯ	5	54.7
031	АЗЕРБАЙДЖАН	219	1431.9
051	АРМЕНИЯ	91	255.8
100	БОЛГАРИЯ	45	153.6
704	ВЬЕТНАМ	18	75.9
276	ГЕРМАНИЯ	5	641.9
268	ГРУЗИЯ	17	106.1
364	ИРАН, ИСЛАМСКАЯ РЕСПУБЛИКА	14	164.3
398	КАЗАХСТАН	1044	7133.1
417	КИРГИЗИЯ	25	53.5
192	КУБА	58	770.4
428	ЛАТВИЯ	256	2020.5
440	ЛИТВА	50	290.5
498	МОЛДОВА, РЕСПУБЛИКА	18	130.6
496	МОНГОЛИЯ	286	1730.5
760	СИРИЙСКАЯ АРАБСКАЯ РЕСПУБЛИКА	110	636.9
762	ТАДЖИКИСТАН	108	121.6
795	ТУРКМЕНИЯ	120	512.7
860	УЗБЕКИСТАН	87	102.7
804	УКРАИНА	2767	31288.3
000	прочие	93	456.5
Всего		5434	48131.9
Страны дальнего зарубежья		939	6995.6
Страны СНГ		4495	41136.3

84.09.99
ПРОЧИЕ ЧАСТИ, ПРЕДНАЗНАЧЕННЫЕ ИСКЛЮЧИТЕЛЬНО ИЛИ ГЛАВНЫМ ОБРАЗОМ ДЛЯ ДВИГАТЕЛЕЙ ТОВАРНОЙ ПОЗИЦИИ 8407 ИЛИ 8408

		Т	
040	АВСТРИЯ	4	350.9
031	АЗЕРБАЙДЖАН	149	902.4
051	АРМЕНИЯ	68	408.1
004	АФГАНИСТАН	99	662.2
084	БЕЛИЗ	22	64.8
056	БЕЛЬГИЯ	8	87.2
100	БОЛГАРИЯ	116	771.3
348	ВЕНГРИЯ	53	462.9
092	ВИРГИНСКИЕ ОСТРОВА, БРИТАНСКИЕ	15	89.2
704	ВЬЕТНАМ	176	919.1
324	ГВИНЕЯ	14	120.4
276	ГЕРМАНИЯ	711	3789.7
344	ГОНКОНГ	1	63.5
300	ГРЕЦИЯ	18	101.1
268	ГРУЗИЯ	33	185.1
818	ЕГИПЕТ	9	167.5
356	ИНДИЯ	15	2066.2
368	ИРАК	5	1025.4
724	ИСПАНИЯ	2	68.1
380	ИТАЛИЯ	27	142.9
398	КАЗАХСТАН	2549	14857.7
124	КАНАДА	14	142.8
417	КИРГИЗИЯ	129	551.6
156	КИТАЙ	133	11628.5
408	КОРЕЯ, НАРОДНО-ДЕМОКРАТИЧ. РЕСПУБЛ.	3	55.0
410	КОРЕЯ, РЕСПУБЛИКА	31	398.1
192	КУБА	161	1752.1
428	ЛАТВИЯ	31	561.0
440	ЛИТВА	73	1095.8
498	МОЛДОВА, РЕСПУБЛИКА	84	537.9
496	МОНГОЛИЯ	217	1028.4
516	НАМИБИЯ	2	79.5
528	НИДЕРЛАНДЫ	443	1691.5
578	НОРВЕГИЯ	11	288.5
784	ОБЪЕДИНЕННЫЕ АРАБСКИЕ ЭМИРАТЫ	3	50.5
586	ПАКИСТАН	37	90.3
591	ПАНАМА	1	53.3
616	ПОЛЬША	195	810.4
642	РУМЫНИЯ	8	263.8
891	СЕРБИЯ И ЧЕРНОГОРИЯ	4	55.4
702	СИНГАПУР	7	98.3
760	СИРИЙСКАЯ АРАБСКАЯ РЕСПУБЛИКА	138	1442.7
703	СЛОВАКИЯ	5	181.4
826	СОЕДИНЕННОЕ КОРОЛЕВСТВО	20	149.2
840	СОЕДИНЕННЫЕ ШТАТЫ	74	712.4
762	ТАДЖИКИСТАН	291	613.3
795	ТУРКМЕНИЯ	228	1714.0
792	ТУРЦИЯ	9	108.5
860	УЗБЕКИСТАН	410	4251.5
804	УКРАИНА	2917	22475.4
246	ФИНЛЯНДИЯ	8	76.7
233	ЭСТОНИЯ	226	3054.8
231	ЭФИОПИЯ	9	347.4
000	прочие	45	375.8
Всего		10060	84041.1
Страны дальнего зарубежья		3202	37544.3
Страны СНГ		6858	46496.8

84.10.11
ГИДРАВЛИЧЕСКИЕ ТУРБИНЫ И ВОДЯНЫЕ КОЛЕСА МОЩНОСТЬЮ НЕ БОЛЕЕ 1000 КВТ

		ШТ	
398	КАЗАХСТАН	1	6.8
156	КИТАЙ	3	92.1
000	прочие	4	5.4
Всего		8	104.3
Страны дальнего зарубежья		7	97.5
Страны СНГ		1	6.8

84.10.12
ГИДРОВЛИЧЕСКИЕ ТУРБИНЫ И ВОДЯНЫЕ КОЛЕСА МОЩНОСТЬЮ БОЛЕЕ 1000 КВТ, НО НЕБОЛЕЕ 10000 КВТ

		ШТ	
051	АРМЕНИЯ	3	369.6
Всего		3	369.6
Страны СНГ		3	369.6

84.10.13
ГИДРОВЛИЧЕСКИЕ ТУРБИНЫ И ВОДЯНЫЕ КОЛЕСА МОЩНОСТЬЮ БОЛЕЕ 10000 КВТ

		ШТ	
024	АНГОЛА	1	3891.6
Всего		1	3891.6
Страны дальнего зарубежья		1	3891.6

84.10.90
ЧАСТИ ГИДРОТУРБИН, ВОДЯНЫХ КОЛЕС, ВКЛЮЧАЯ РЕГУЛЯТОРЫ

		Т	
024	АНГОЛА	566	10200.3
032	АРГЕНТИНА	340	3390.2
704	ВЬЕТНАМ	415	2246.4
268	ГРУЗИЯ	66	1644.2
398	КАЗАХСТАН	3	63.6
760	СИРИЙСКАЯ АРАБСКАЯ РЕСПУБЛИКА	20	704.9
762	ТАДЖИКИСТАН	112	2036.9
860	УЗБЕКИСТАН	6	72.8
804	УКРАИНА	517	2286.5
246	ФИНЛЯНДИЯ	17	1071.1
152	ЧИЛИ	132	3571.5
752	ШВЕЦИЯ	17	621.2
000	прочие	1	49.9
Всего		2211	27959.4
Страны дальнего зарубежья		1508	21855.4
Страны СНГ		703	6104.0

84.11.11
ДВИГАТЕЛИ ТУРБОРЕАКТИВНЫЕ ТЯГОЙ НЕ БОЛЕЕ 25 КН

		ШТ	
031	АЗЕРБАЙДЖАН	5	1084.8
818	ЕГИПЕТ	4	112.5
364	ИРАН, ИСЛАМСКАЯ РЕСПУБЛИКА	2	122.6
398	КАЗАХСТАН	6	275.7
192	КУБА	1	80.0
598	ПАПУА-НОВАЯ ГВИНЕЯ	2	76.8
616	ПОЛЬША	1	172.0
891	СЕРБИЯ И ЧЕРНОГОРИЯ	3	130.0
804	УКРАИНА	49	2373.6
000	прочие	12	75.8
Всего		85	4503.9
Страны дальнего зарубежья		25	769.7
Страны СНГ		60	3734.1

84.11.12
ДВИГАТЕЛИ ТУРБОРЕАКТИВНЫЕ ТЯГОЙ БОЛЕЕ 25 КН

		ШТ	
031	АЗЕРБАЙДЖАН	8	1565.9
012	АЛЖИР	8	18696.0
276	ГЕРМАНИЯ	1	3500.0
818	ЕГИПЕТ	11	488.5
356	ИНДИЯ	58	157402.8
364	ИРАН, ИСЛАМСКАЯ РЕСПУБЛИКА	6	501.5
398	КАЗАХСТАН	5	718.2
417	КИРГИЗИЯ	2	449.0
156	КИТАЙ	144	430152.5
192	КУБА	1	3484.7
428	ЛАТВИЯ	2	440.0
458	МАЛАЙЗИЯ	6	26946.0
498	МОЛДОВА, РЕСПУБЛИКА	1	11.5
784	ОБЪЕДИНЕННЫЕ АРАБСКИЕ ЭМИРАТЫ	163	4555.2
616	ПОЛЬША	1	165.3
860	УЗБЕКИСТАН	6	16127.1
804	УКРАИНА	50	15458.8
246	ФИНЛЯНДИЯ	1	201.3
000	прочие	1	20.6
Всего		475	680884.9
Страны дальнего зарубежья		403	646554.3
Страны СНГ		72	34330.6

84.11.21
ДВИГАТЕЛИ ТУРБОВИНТОВЫЕ МОЩНОСТЬЮ НЕ БОЛЕЕ 1100 КВТ

		ШТ	
024	АНГОЛА	12	530.0
276	ГЕРМАНИЯ	3	2866.2
398	КАЗАХСТАН	14	359.4
404	КЕНИЯ	3	69.3
410	КОРЕЯ, РЕСПУБЛИКА	2	730.0
192	КУБА	2	78.0
498	МОЛДОВА, РЕСПУБЛИКА	4	325.0
524	НЕПАЛ	1	81.1
528	НИДЕРЛАНДЫ	3	238.7
250	ФРАНЦИЯ	3	941.9
203	ЧЕШСКАЯ РЕСПУБЛИКА	27	76.3
000	прочие	17	144.6
Всего		91	6440.5
Страны дальнего зарубежья		73	5756.1
Страны СНГ		18	684.4

84.11.22
ДВИГАТЕЛИ ТУРБОВИНТОВЫЕ МОЩНОСТЬЮ БОЛЕЕ 1100 КВТ

		ШТ	
031	АЗЕРБАЙДЖАН	1	11.5
024	АНГОЛА	12	1144.8
050	БАНГЛАДЕШ	1	557.5
056	БЕЛЬГИЯ	3	53.6

Код и наименование страны контрагента	Ед. изме-рения	Экспорт количество	Экспорт стоимость
100 БОЛГАРИЯ		22	587.3
704 ВЬЕТНАМ		5	305.0
356 ИНДИЯ		1	950.0
398 КАЗАХСТАН		11	620.0
124 КАНАДА		1	92.0
156 КИТАЙ		32	8032.0
170 КОЛУМБИЯ		8	590.0
180 КОНГО, ДЕМОКРАТИЧЕСКАЯ РЕСПУБЛИКА		12	571.1
192 КУБА		8	289.0
428 ЛАТВИЯ		2	1170.0
440 ЛИТВА		9	901.0
498 МОЛДОВА, РЕСПУБЛИКА		3	43.1
496 МОНГОЛИЯ		2	96.0
524 НЕПАЛ		1	130.0
784 ОБЪЕДИНЕННЫЕ АРАБСКИЕ ЭМИРАТЫ		40	1489.2
604 ПЕРУ		2	194.0
616 ПОЛЬША		9	336.8
678 САН-ТОМЕ И ПРИНСИПИ		1	133.9
736 СУДАН		10	503.4
804 УКРАИНА		173	5207.2
710 ЮЖНАЯ АФРИКА		1	75.3
000 прочие		8	101.3
Всего		378	24185.1
Страны дальнего зарубежья		190	18303.3
Страны СНГ		188	5881.8

84.11.81
ТУРБИНЫ ГАЗОВЫЕ ПРОЧИЕ МОЩНОСТЬЮ НЕ БОЛЕЕ 5000 КВТ

	ШТ		
004 АФГАНИСТАН		1	89.9
704 ВЬЕТНАМ		8	68.0
276 ГЕРМАНИЯ		9	1838.3
818 ЕГИПЕТ		2	590.1
356 ИНДИЯ		11	753.1
398 КАЗАХСТАН		5	179.5
417 КИРГИЗИЯ		1	19.0
156 КИТАЙ		10	75.1
170 КОЛУМБИЯ		4	75.0
192 КУБА		9	377.0
428 ЛАТВИЯ		20	390.0
498 МОЛДОВА, РЕСПУБЛИКА		1	11.0
784 ОБЪЕДИНЕННЫЕ АРАБСКИЕ ЭМИРАТЫ		8	210.7
604 ПЕРУ		2	54.0
703 СЛОВАКИЯ		8	196.5
826 СОЕДИНЕННОЕ КОРОЛЕВСТВО		1	80.2
840 СОЕДИНЕННЫЕ ШТАТЫ		2	80.2
860 УЗБЕКИСТАН		1	127.3
804 УКРАИНА		8	20.6
246 ФИНЛЯНДИЯ		5	4775.0
250 ФРАНЦИЯ		1	420.9
226 ЭКВАТОРИАЛЬНАЯ ГВИНЕЯ		4	88.0
000 прочие		6	54.8
Всего		127	10574.2
Страны дальнего зарубежья		111	10216.8
Страны СНГ		16	357.4

84.11.82
ПРОЧИЕ ТУРБИНЫ ГАЗОВЫЕ МОЩНОСТЬЮ БОЛЕЕ 5000 КВТ

	ШТ		
032 АРГЕНТИНА		2	2832.8
276 ГЕРМАНИЯ		1	6454.1
368 ИРАК		2	39358.8
156 КИТАЙ		1	244.6
410 КОРЕЯ, РЕСПУБЛИКА		2	6194.0
826 СОЕДИНЕННОЕ КОРОЛЕВСТВО		1	1223.5
795 ТУРКМЕНИЯ		6	7221.5
792 ТУРЦИЯ		1	1600.6
860 УЗБЕКИСТАН		12	9871.3
804 УКРАИНА		8	3851.3
Всего		36	78852.5
Страны дальнего зарубежья		10	57908.4
Страны СНГ		26	20944.1

84.11.91
ЧАСТИ ТУРБОРЕАКТИВНЫХ И ТУРБОВИНТОВЫХ ДВИГАТЕЛЕЙ

	Т		
276 ГЕРМАНИЯ		0	1306.2
268 ГРУЗИЯ		0	4.1
818 ЕГИПЕТ		0	136.8
356 ИНДИЯ		54	62968.3
398 КАЗАХСТАН		0	16.0
156 КИТАЙ		13	61793.2
170 КОЛУМБИЯ		0	87.9
440 ЛИТВА		0	61.2
458 МАЛАЙЗИЯ		1	5115.8
784 ОБЪЕДИНЕННЫЕ АРАБСКИЕ ЭМИРАТЫ		1	222.3
616 ПОЛЬША		0	150.3
703 СЛОВАКИЯ		0	64.7
826 СОЕДИНЕННОЕ КОРОЛЕВСТВО		0	77.1
762 ТАДЖИКИСТАН		0	4.7
860 УЗБЕКИСТАН		0	22.6
804 УКРАИНА		12	12632.5
246 ФИНЛЯНДИЯ		0	99.8
250 ФРАНЦИЯ		8	1522.8
000 прочие		1	200.8
Всего		91	146486.9
Страны дальнего зарубежья		78	133807.1
Страны СНГ		13	12679.9

84.11.99
ПРОЧИЕ ЧАСТИ ГАЗОВЫХ ТУРБИН

	Т		
100 БОЛГАРИЯ		0	121.1
348 ВЕНГРИЯ		3	228.2
276 ГЕРМАНИЯ		34	1320.9
300 ГРЕЦИЯ		0	259.3
356 ИНДИЯ		0	621.3
364 ИРАН, ИСЛАМСКАЯ РЕСПУБЛИКА		2	1030.9
398 КАЗАХСТАН		19	2680.9
196 КИПР		0	70.3
616 ПОЛЬША		12	1051.5
642 РУМЫНИЯ		1	327.6
826 СОЕДИНЕННОЕ КОРОЛЕВСТВО		8	1003.2
860 УЗБЕКИСТАН		10	2603.7
804 УКРАИНА		37	3399.7
203 ЧЕШСКАЯ РЕСПУБЛИКА		7	763.8
752 ШВЕЦИЯ		0	510.4
000 прочие		2	238.1
Всего		135	16231.0
Страны дальнего зарубежья		69	7546.7
Страны СНГ		66	8684.3

84.12.10
ДВИГАТЕЛИ РЕАКТИВНЫЕ, КРОМЕ ТУРБОРЕАКТИВНЫХ

	ШТ		
840 СОЕДИНЕННЫЕ ШТАТЫ		12	46378.4
804 УКРАИНА		3	22725.0
000 прочие		8	21.5
Всего		23	69124.8
Страны дальнего зарубежья		20	46399.8
Страны СНГ		3	22725.0

84.12.21
СИЛОВЫЕ УСТАНОВКИ И ДВИГАТЕЛИ ГИДРАВЛИЧЕСКИЕ ЛИНЕЙНОГО ДЕЙСТВИЯ (ЦИЛИНДРЫ)

040 АВСТРИЯ		...	4979.0
031 АЗЕРБАЙДЖАН		...	34.1
051 АРМЕНИЯ		...	61.4
704 ВЬЕТНАМ		...	158.0
276 ГЕРМАНИЯ		...	3217.8
268 ГРУЗИЯ		...	53.4
818 ЕГИПЕТ		...	54.8
356 ИНДИЯ		...	2808.7
368 ИРАК		...	219.6
364 ИРАН, ИСЛАМСКАЯ РЕСПУБЛИКА		...	70.8
398 КАЗАХСТАН		...	2206.5
417 КИРГИЗИЯ		...	53.6
156 КИТАЙ		...	1569.4
410 КОРЕЯ, РЕСПУБЛИКА		...	94.7
192 КУБА		...	83.1
428 ЛАТВИЯ		...	214.8
440 ЛИТВА		...	229.0
498 МОЛДОВА, РЕСПУБЛИКА		...	78.4
496 МОНГОЛИЯ		...	116.5
528 НИДЕРЛАНДЫ		...	65.0
616 ПОЛЬША		...	294.4
891 СЕРБИЯ И ЧЕРНОГОРИЯ		...	157.0
702 СИНГАПУР		...	120.6
826 СОЕДИНЕННОЕ КОРОЛЕВСТВО		...	76.1
762 ТАДЖИКИСТАН		...	364.0
795 ТУРКМЕНИЯ		...	79.3
860 УЗБЕКИСТАН		...	531.9
804 УКРАИНА		...	3017.9
250 ФРАНЦИЯ		...	1194.2
191 ХОРВАТИЯ		...	161.9
203 ЧЕШСКАЯ РЕСПУБЛИКА		....	1378.7
000 прочие		...	448.8
Всего		...	24193.5
Страны дальнего зарубежья		...	17712.9
Страны СНГ		...	6480.6

84.12.29
ПРОЧИЕ СИЛОВЫЕ УСТАНОВКИ И ДВИГАТЕЛИ ГИДРАВЛИЧЕСКИЕ

	ШТ		
031 АЗЕРБАЙДЖАН		78	157.9
024 АНГОЛА		3	226.6
051 АРМЕНИЯ		32	0.2
276 ГЕРМАНИЯ		16	1043.7
268 ГРУЗИЯ		25	14.7
356 ИНДИЯ		113	987.1
398 КАЗАХСТАН		1995	1165.6
124 КАНАДА		3	129.2
417 КИРГИЗИЯ		15	228.1
156 КИТАЙ		12	127.1
410 КОРЕЯ, РЕСПУБЛИКА		3	207.1
440 ЛИТВА		175	81.0
458 МАЛАЙЗИЯ		1	110.1
528 НИДЕРЛАНДЫ		121	333.5
616 ПОЛЬША		3	83.9
891 СЕРБИЯ И ЧЕРНОГОРИЯ		3	118.0
702 СИНГАПУР		14	770.2
703 СЛОВАКИЯ		1417	507.5
840 СОЕДИНЕННЫЕ ШТАТЫ		69	463.5
795 ТУРКМЕНИЯ		9	8.7
792 ТУРЦИЯ		9	105.6
860 УЗБЕКИСТАН		52	127.0
804 УКРАИНА		1932	2622.4
250 ФРАНЦИЯ		18	61.7
203 ЧЕШСКАЯ РЕСПУБЛИКА		112	55.4
000 прочие		250	229.3
Всего		6480	9965.4
Страны дальнего зарубежья		2342	5640.7
Страны СНГ		4138	4324.7

84.12.31
СИЛОВЫЕ УСТАНОВКИ И ДВИГАТЕЛИ ПНЕВМАТИЧЕСКИЕ ЛИНЕЙНОГО ДЕЙСТВИЯ (ЦИЛИНДРЫ)

	ШТ		
051 АРМЕНИЯ		20	4.4
276 ГЕРМАНИЯ		18	106.9
268 ГРУЗИЯ		224	47.0
398 КАЗАХСТАН		1096	477.0
417 КИРГИЗИЯ		8	6.4
498 МОЛДОВА, РЕСПУБЛИКА		28	0.5
496 МОНГОЛИЯ		65	238.3
528 НИДЕРЛАНДЫ		447	1833.4
762 ТАДЖИКИСТАН		15	155.6
795 ТУРКМЕНИЯ		5	0.6
860 УЗБЕКИСТАН		8	143.6
804 УКРАИНА		437	133.1
250 ФРАНЦИЯ		5	119.5
000 прочие		472	182.7

Код и наименование страны контрагента	Ед. изме-рения	Экспорт количество	Экспорт стоимость
Всего		2848	3449.2
Страны дальнего зарубежья		1007	2480.9
Страны СНГ		1841	968.3
84.12.39 ПРОЧИЕ СИЛОВЫЕ УСТАНОВКИ И ДВИГАТЕЛИ ПНЕВМАТИЧЕСКИЕ			
	ШТ		
031 АЗЕРБАЙДЖАН		56	88.5
051 АРМЕНИЯ		13	19.0
276 ГЕРМАНИЯ		1	87.6
268 ГРУЗИЯ		10	0.7
356 ИНДИЯ		19	81.5
364 ИРАН, ИСЛАМСКАЯ РЕСПУБЛИКА		1	140.0
724 ИСПАНИЯ		1	101.6
398 КАЗАХСТАН		91	109.6
417 КИРГИЗИЯ		34	8.8
826 СОЕДИНЕННОЕ КОРОЛЕВСТВО		2974	263.9
840 СОЕДИНЕННЫЕ ШТАТЫ		2380	183.0
762 ТАДЖИКИСТАН		54	33.9
795 ТУРКМЕНИЯ		30	43.4
860 УЗБЕКИСТАН		5	3.9
804 УКРАИНА		122	199.4
000 прочие		423	68.6
Всего		6214	1433.4
Страны дальнего зарубежья		5799	926.2
Страны СНГ		415	507.2
84.12.80 ПРОЧИЕ ДВИГАТЕЛИ И СИЛОВЫЕ УСТАНОВКИ			
	ШТ		
356 ИНДИЯ		36	414.0
398 КАЗАХСТАН		84	127.1
417 КИРГИЗИЯ		2	0.2
192 КУБА		21	56.8
440 ЛИТВА		4	97.3
762 ТАДЖИКИСТАН		1	0.7
860 УЗБЕКИСТАН		2	114.3
804 УКРАИНА		20	6.2
000 прочие		15	86.1
Всего		185	902.6
Страны дальнего зарубежья		76	654.2
Страны СНГ		109	248.5
84.12.90 ЧАСТИ ДВИГАТЕЛЕЙ И СИЛОВЫХ УСТАНОВОК			
	Т		
031 АЗЕРБАЙДЖАН		54	314.6
051 АРМЕНИЯ		2	49.7
056 БЕЛЬГИЯ		326	1352.6
100 БОЛГАРИЯ		65	76.7
276 ГЕРМАНИЯ		174	1723.4
268 ГРУЗИЯ		0	2.3
356 ИНДИЯ		7	5638.9
368 ИРАК		1	83.9
380 ИТАЛИЯ		2	180.6
398 КАЗАХСТАН		34	664.2
417 КИРГИЗИЯ		7	210.9
156 КИТАЙ		24	11810.4
410 КОРЕЯ, РЕСПУБЛИКА		0	130.7
192 КУБА		0	52.9
498 МОЛДОВА, РЕСПУБЛИКА		1	4.9
702 СИНГАПУР		0	82.5
826 СОЕДИНЕННОЕ КОРОЛЕВСТВО		10	459.1
840 СОЕДИНЕННЫЕ ШТАТЫ		64	255.1
762 ТАДЖИКИСТАН		0	0.8
795 ТУРКМЕНИЯ		0	3.7
860 УЗБЕКИСТАН		80	492.9
804 УКРАИНА		48	3193.3
752 ШВЕЦИЯ		89	428.6
000 прочие		28	419.7
Всего		1016	27632.4
Страны дальнего зарубежья		790	22695.1
Страны СНГ		225	4937.4
84.13.11 НАСОСЫ, ИМЕЮЩИЕ РАСХОДОМЕРЫ ИЛИ ПРЕДУСМАТРИВАЮЩИЕ ИХ УСТАНОВКУ, ДЛЯ ГОРЮЧЕ-СМАЗОЧНЫХ МАТЕРИАЛОВ, ИСПОЛЬЗУЕМЫЕ НА ЗАПРАВОЧНЫХ СТАНЦИЯХ И В ГАРАЖАХ			
	ШТ		
051 АРМЕНИЯ		40	24.4
268 ГРУЗИЯ		11	29.2
398 КАЗАХСТАН		485	1314.3
417 КИРГИЗИЯ		2	3.7
762 ТАДЖИКИСТАН		39	85.5
860 УЗБЕКИСТАН		1066	1612.9
804 УКРАИНА		119	139.8
000 прочие		36	74.1
Всего		1798	3283.9
Страны дальнего зарубежья		36	74.1
Страны СНГ		1762	3209.7
84.13.19 ПРОЧИЕ НАСОСЫ, ИМЕЮЩИЕ РАСХОДОМЕРЫ ИЛИ ПРЕДУСМАТРИВАЮЩИЕ ИХ УСТАНОВКУ			
	ШТ		
031 АЗЕРБАЙДЖАН		2	2.4
004 АФГАНИСТАН		22	200.1
268 ГРУЗИЯ		9	152.7
398 КАЗАХСТАН		90	743.9
428 ЛАТВИЯ		19	342.1
762 ТАДЖИКИСТАН		1	3.3
860 УЗБЕКИСТАН		20	279.4
804 УКРАИНА		25	176.9
000 прочие		25	127.4
Всего		213	2028.3
Страны дальнего зарубежья		66	669.6
Страны СНГ		147	1358.7
84.13.20 НАСОСЫ РУЧНЫЕ, КРОМЕ НАСОСОВ СУБПОЗИЦИИ 8413 11 ИЛИ 8413 19			
	ШТ		
031 АЗЕРБАЙДЖАН		2	0.7
051 АРМЕНИЯ		3	1.0
268 ГРУЗИЯ		9	2.1
356 ИНДИЯ		22	83.9
398 КАЗАХСТАН		1101	104.5
417 КИРГИЗИЯ		11	1.6
762 ТАДЖИКИСТАН		1	0.8
860 УЗБЕКИСТАН		17	10.9
804 УКРАИНА		368	78.2
000 прочие		1092	125.7
Всего		2626	409.4
Страны дальнего зарубежья		1114	209.6
Страны СНГ		1512	199.8
84.13.30 НАСОСЫ ТОПЛИВНЫЕ, МАСЛЯНЫЕ ИЛИ ДЛЯ ОХЛАЖДАЮЩЕЙ ЖИДКОСТИ ДЛЯ ДВИГАТЕЛЕЙ ВНУТРЕННЕГО СГОРАНИЯ			
	ШТ		
031 АЗЕРБАЙДЖАН		2809	177.8
051 АРМЕНИЯ		5093	69.9
004 АФГАНИСТАН		4176	52.0
100 БОЛГАРИЯ		23582	136.9
348 ВЕНГРИЯ		6802	128.3
704 ВЬЕТНАМ		3267	72.1
276 ГЕРМАНИЯ		330	276.2
344 ГОНКОНГ		1418	144.8
268 ГРУЗИЯ		896	46.1
818 ЕГИПЕТ		3340	122.6
356 ИНДИЯ		759	6689.6
368 ИРАК		1520	1533.3
364 ИРАН, ИСЛАМСКАЯ РЕСПУБЛИКА		12	66.9
398 КАЗАХСТАН		74681	2226.8
417 КИРГИЗИЯ		464	23.4
156 КИТАЙ		2708	758.7
170 КОЛУМБИЯ		294	137.8
192 КУБА		11580	338.2
440 ЛИТВА		18309	365.5
498 МОЛДОВА, РЕСПУБЛИКА		4498	84.0
496 МОНГОЛИЯ		498	205.3
784 ОБЪЕДИНЕННЫЕ АРАБСКИЕ ЭМИРАТЫ		90	131.4
586 ПАКИСТАН		2758	73.6
604 ПЕРУ		9	147.1
616 ПОЛЬША		1061	89.9
703 СЛОВАКИЯ		1168	129.9
762 ТАДЖИКИСТАН		45046	67.4
795 ТУРКМЕНИЯ		8304	429.6
860 УЗБЕКИСТАН		4438	390.5
804 УКРАИНА		508428	5820.8
250 ФРАНЦИЯ		57	3009.4
233 ЭСТОНИЯ		1581	114.5
231 ЭФИОПИЯ		586	55.7
000 прочие		14368	627.4
Всего		754930	24743.4
Страны дальнего зарубежья		100273	15407.0
Страны СНГ		654657	9336.4
84.13.40 БЕТОНОНАСОСЫ			
	ШТ		
031 АЗЕРБАЙДЖАН		1	23.2
398 КАЗАХСТАН		27	379.7
784 ОБЪЕДИНЕННЫЕ АРАБСКИЕ ЭМИРАТЫ		1	171.6
762 ТАДЖИКИСТАН		8	128.7
804 УКРАИНА		2	71.1
000 прочие		4	22.9
Всего		43	797.2
Страны дальнего зарубежья		5	194.4
Страны СНГ		38	602.8
84.13.50 ПРОЧИЕ НАСОСЫ ОБЪЕМНЫЕ ВОЗВРАТНО-ПОСТУПАТЕЛЬНЫЕ			
	ШТ		
031 АЗЕРБАЙДЖАН		530	749.7
051 АРМЕНИЯ		75	578.7
862 ВЕНЕСУЭЛА		8	82.3
704 ВЬЕТНАМ		14	52.8
276 ГЕРМАНИЯ		19	137.6
268 ГРУЗИЯ		7	78.8
818 ЕГИПЕТ		5	83.5
356 ИНДИЯ		114	2019.5
364 ИРАН, ИСЛАМСКАЯ РЕСПУБЛИКА		333	279.8
398 КАЗАХСТАН		5565	13394.0
196 КИПР		4	63.3
417 КИРГИЗИЯ		26	65.6
156 КИТАЙ		42	944.1
178 КОНГО		1	64.0
440 ЛИТВА		90	150.5
498 МОЛДОВА, РЕСПУБЛИКА		24	26.4
496 МОНГОЛИЯ		54	104.4
528 НИДЕРЛАНДЫ		114	91.0
604 ПЕРУ		4	74.0
702 СИНГАПУР		18	452.0
703 СЛОВАКИЯ		1357	828.2
826 СОЕДИНЕННОЕ КОРОЛЕВСТВО		6	673.2
840 СОЕДИНЕННЫЕ ШТАТЫ		11	87.0
736 СУДАН		72	52.2
762 ТАДЖИКИСТАН		429	44.4
795 ТУРКМЕНИЯ		13	1121.5
860 УЗБЕКИСТАН		897	5634.6
804 УКРАИНА		1572	2167.0
233 ЭСТОНИЯ		553	57.9
000 прочие		336	432.8
Всего		12293	30590.8
Страны дальнего зарубежья		3155	6730.1
Страны СНГ		9138	23860.8
84.13.60 ПРОЧИЕ НАСОСЫ ОБЪЕМНЫЕ РОТОРНЫЕ			
	ШТ		
031 АЗЕРБАЙДЖАН		3909	114.1
051 АРМЕНИЯ		475	193.8
276 ГЕРМАНИЯ		25	158.8
268 ГРУЗИЯ		85	143.3
356 ИНДИЯ		36	341.7
368 ИРАК		236	99.9
398 КАЗАХСТАН		11040	2744.7
417 КИРГИЗИЯ		55	32.9
156 КИТАЙ		21	490.2
428 ЛАТВИЯ		126	246.9
440 ЛИТВА		774	152.1

Код и наименование страны контрагента	Ед. изме-рения	Экспорт	
		количество	стоимость
498 МОЛДОВА, РЕСПУБЛИКА		441	51.9
496 МОНГОЛИЯ		214	53.6
702 СИНГАПУР		5	195.5
826 СОЕДИНЕННОЕ КОРОЛЕВСТВО		4	238.0
762 ТАДЖИКИСТАН		158	21.1
795 ТУРКМЕНИЯ		76	117.4
860 УЗБЕКИСТАН		3213	727.1
804 УКРАИНА		36538	3471.4
250 ФРАНЦИЯ		7	408.0
233 ЭСТОНИЯ		68	51.4
000 прочие		1110	444.8
Всего		58616	10498.8
Страны дальнего зарубежья		2626	2881.0
Страны СНГ		55990	7617.8

84.13.70
ПРОЧИЕ НАСОСЫ ЦЕНТРОБЕЖНЫЕ

ШТ

031 АЗЕРБАЙДЖАН		9130	1773.9
012 АЛЖИР		21	53.7
024 АНГОЛА		38	207.4
051 АРМЕНИЯ		108	929.3
004 АФГАНИСТАН		99	109.4
100 БОЛГАРИЯ		59	142.4
862 ВЕНЕСУЭЛА		2	88.3
704 ВЬЕТНАМ		69	77.1
276 ГЕРМАНИЯ		40	231.4
268 ГРУЗИЯ		232	303.5
818 ЕГИПЕТ		88	76.3
356 ИНДИЯ		272	38553.3
364 ИРАН, ИСЛАМСКАЯ РЕСПУБЛИКА		5	296.4
398 КАЗАХСТАН		25835	40025.9
417 КИРГИЗИЯ		942	377.4
156 КИТАЙ		35	231.4
410 КОРЕЯ, РЕСПУБЛИКА		9	83.7
192 КУБА		315	150.0
418 ЛАОС		14	51.7
428 ЛАТВИЯ		290	297.1
440 ЛИТВА		138	173.7
498 МОЛДОВА, РЕСПУБЛИКА		236	163.6
496 МОНГОЛИЯ		508	611.0
578 НОРВЕГИЯ		5	59.6
784 ОБЪЕДИНЕННЫЕ АРАБСКИЕ ЭМИРАТЫ		16	84.1
512 ОМАН		7	230.1
682 САУДОВСКАЯ АРАВИЯ		6	51.6
702 СИНГАПУР		32	286.8
760 СИРИЙСКАЯ АРАБСКАЯ РЕСПУБЛИКА		10	169.9
703 СЛОВАКИЯ		23	88.2
840 СОЕДИНЕННЫЕ ШТАТЫ		12	436.7
762 ТАДЖИКИСТАН		3252	934.6
795 ТУРКМЕНИЯ		1165	998.5
860 УЗБЕКИСТАН		1084	2488.9
804 УКРАИНА		11552	7687.1
233 ЭСТОНИЯ		286	191.5
000 прочие		3667	390.8
Всего		59602	99106.2
Страны дальнего зарубежья		6066	43423.5
Страны СНГ		53536	55682.7

84.13.81
ПРОЧИЕ НАСОСЫ ЖИДКОСТНЫЕ

ШТ

031 АЗЕРБАЙДЖАН		2392	95.5
012 АЛЖИР		2	165.0
051 АРМЕНИЯ		171	69.6
276 ГЕРМАНИЯ		31	85.6
268 ГРУЗИЯ		1668	48.6
356 ИНДИЯ		143	5545.1
398 КАЗАХСТАН		4740	1863.3
417 КИРГИЗИЯ		60	1.4
156 КИТАЙ		37	577.8
170 КОЛУМБИЯ		1	128.7
410 КОРЕЯ, РЕСПУБЛИКА		9	67.0
428 ЛАТВИЯ		3798	62.8
458 МАЛАЙЗИЯ		13	710.8
498 МОЛДОВА, РЕСПУБЛИКА		15	6.4
762 ТАДЖИКИСТАН		1331	125.1
795 ТУРКМЕНИЯ		533	186.2
860 УЗБЕКИСТАН		1189	601.4
804 УКРАИНА		69310	1334.4
392 ЯПОНИЯ		3	52.6
000 прочие		3866	263.2
Всего		89312	11990.5
Страны дальнего зарубежья		7903	7658.6
Страны СНГ		81409	4331.9

84.13.82
ПОДЪЕМНИКИ ЖИДКОСТЕЙ

ШТ

051 АРМЕНИЯ		3	21.7
862 ВЕНЕСУЭЛА		1	97.4
398 КАЗАХСТАН		856	3729.5
440 ЛИТВА		4	180.1
762 ТАДЖИКИСТАН		400	1.3
860 УЗБЕКИСТАН		11	252.5
804 УКРАИНА		33	183.2
000 прочие		4	2.3
Всего		1312	4468.0
Страны дальнего зарубежья		9	279.8
Страны СНГ		1303	4188.2

84.13.91
ЧАСТИ ДЛЯ НАСОСОВ

Т

031 АЗЕРБАЙДЖАН		1917	3349.6
012 АЛЖИР		1	79.3
024 АНГОЛА		90	508.2
051 АРМЕНИЯ		5	61.7
004 АФГАНИСТАН		2	53.4
100 БОЛГАРИЯ		64	541.4
070 БОСНИЯ И ГЕРЦЕГОВИНА		3	169.3
348 ВЕНГРИЯ		3	50.4
862 ВЕНЕСУЭЛА		3	190.8
704 ВЬЕТНАМ		10	50.7
276 ГЕРМАНИЯ		4	265.8
268 ГРУЗИЯ		4	109.3
356 ИНДИЯ		2	4065.6
368 ИРАК		11	1316.2
364 ИРАН, ИСЛАМСКАЯ РЕСПУБЛИКА		2	85.1
724 ИСПАНИЯ		1	56.6
398 КАЗАХСТАН		1870	9531.4
417 КИРГИЗИЯ		69	170.0
156 КИТАЙ		298	4386.6
192 КУБА		13	443.9
428 ЛАТВИЯ		18	166.6
440 ЛИТВА		42	512.2
498 МОЛДОВА, РЕСПУБЛИКА		5	107.2
496 МОНГОЛИЯ		62	382.9
784 ОБЪЕДИНЕННЫЕ АРАБСКИЕ ЭМИРАТЫ		44	186.0
586 ПАКИСТАН		5	81.1
702 СИНГАПУР		0	185.2
703 СЛОВАКИЯ		2	59.7
840 СОЕДИНЕННЫЕ ШТАТЫ		3	149.7
762 ТАДЖИКИСТАН		27	82.3
795 ТУРКМЕНИЯ		107	695.6
860 УЗБЕКИСТАН		260	2327.4
804 УКРАИНА		1560	8182.6
233 ЭСТОНИЯ		18	170.4
000 прочие		17	465.6
Всего		6544	39239.4
Страны дальнего зарубежья		719	14622.5
Страны СНГ		5825	24616.9

84.13.92
ЧАСТИ ПОДЪЕМНИКОВ ЖИДКОСТЕЙ

Т

398 КАЗАХСТАН		148	395.9
804 УКРАИНА		5	18.6
000 прочие		6	32.6
Всего		159	447.1
Страны дальнего зарубежья		6	32.6
Страны СНГ		153	414.5

84.14.10
НАСОСЫ ВАКУУМНЫЕ

ШТ

031 АЗЕРБАЙДЖАН		32	25.6
051 АРМЕНИЯ		8	1.8
276 ГЕРМАНИЯ		327	1806.2
268 ГРУЗИЯ		8	24.8
356 ИНДИЯ		21	229.5
398 КАЗАХСТАН		375	344.4
417 КИРГИЗИЯ		14	42.4
156 КИТАЙ		7	291.1
498 МОЛДОВА, РЕСПУБЛИКА		223	6.8
702 СИНГАПУР		5	107.1
762 ТАДЖИКИСТАН		9	23.0
795 ТУРКМЕНИЯ		42	83.4
860 УЗБЕКИСТАН		7	38.2
804 УКРАИНА		614	289.5
250 ФРАНЦИЯ		4	63.3
000 прочие		271	303.2
Всего		1967	3680.3
Страны дальнего зарубежья		635	2800.4
Страны СНГ		1332	879.9

84.14.20
НАСОСЫ РУЧНЫЕ ИЛИ НОЖНЫЕ ПНЕВМАТИЧЕСКИЕ

ШТ

031 АЗЕРБАЙДЖАН		1	0.0
051 АРМЕНИЯ		4	0.5
268 ГРУЗИЯ		25	1.4
398 КАЗАХСТАН		2279	15.9
440 ЛИТВА		9706	63.2
498 МОЛДОВА, РЕСПУБЛИКА		100	0.4
795 ТУРКМЕНИЯ		117	1.4
804 УКРАИНА		893	11.5
000 прочие		12807	44.3
Всего		25932	138.6
Страны дальнего зарубежья		22513	107.5
Страны СНГ		3419	31.1

84.14.30
КОМПРЕССОРЫ, ИСПОЛЬЗУЕМЫЕ В ХОЛОДИЛЬНОМ ОБОРУДОВАНИИ

ШТ

031 АЗЕРБАЙДЖАН		1558	48.2
051 АРМЕНИЯ		51	131.1
268 ГРУЗИЯ		28	4.7
398 КАЗАХСТАН		18847	1325.2
417 КИРГИЗИЯ		2670	86.8
156 КИТАЙ		21	1532.4
498 МОЛДОВА, РЕСПУБЛИКА		76	3.2
642 РУМЫНИЯ		1200	75.3
762 ТАДЖИКИСТАН		915	23.1
795 ТУРКМЕНИЯ		413	106.4
860 УЗБЕКИСТАН		2365	90.1
804 УКРАИНА		4685	203.0
000 прочие		219	34.1
Всего		33048	3663.5
Страны дальнего зарубежья		1440	1641.7
Страны СНГ		31608	2021.7

84.14.40
КОМПРЕССОРЫ ВОЗДУШНЫЕ НА КОЛЕСНЫХ ШАССИ, БУКСИРУЕМЫЕ

ШТ

031 АЗЕРБАЙДЖАН		10	36.3
051 АРМЕНИЯ		9	108.6
276 ГЕРМАНИЯ		6	154.7
268 ГРУЗИЯ		4	12.5
398 КАЗАХСТАН		182	1473.7
417 КИРГИЗИЯ		5	66.7
458 МАЛАЙЗИЯ		1	217.8
496 МОНГОЛИЯ		4	51.1
702 СИНГАПУР		3	135.0
826 СОЕДИНЕННОЕ КОРОЛЕВСТВО		4	166.7
762 ТАДЖИКИСТАН		9	97.2
860 УЗБЕКИСТАН		4	2.7
804 УКРАИНА		8	26.8
000 прочие		62	238.8
Всего		311	2788.7
Страны дальнего зарубежья		80	964.1
Страны СНГ		231	1824.6

Код и наименование страны контрагента	Ед. изме-рения	Экспорт	
		количество	стоимость

84.14.51
ВЕНТИЛЯТОРЫ НАСТОЛЬНЫЕ, НАСТЕННЫЕ, НАПОЛЬНЫЕ, ПОТОЛОЧНЫЕ, ДЛЯ КРЫШ ИЛИ ДЛЯ ОКОН С ЭЛЕКТРИЧЕСКИМ ДВИГАТЕЛЕМ МОЩНОСТЬЮ НЕ БОЛЕЕ 125 ВТ

		ШТ	
268	ГРУЗИЯ	18	3.2
356	ИНДИЯ	11	75.1
398	КАЗАХСТАН	891	23.9
417	КИРГИЗИЯ	18	0.8
762	ТАДЖИКИСТАН	47	2.1
804	УКРАИНА	2	0.1
000	прочие	186	66.2
Всего		1173	171.4
Страны дальнего зарубежья		197	141.3
Страны СНГ		976	30.1

84.14.59
ПРОЧИЕ ВЕНТИЛЯТОРЫ

		ШТ	
031	АЗЕРБАЙДЖАН	3759	49.7
051	АРМЕНИЯ	64	165.2
704	ВЬЕТНАМ	36	293.9
276	ГЕРМАНИЯ	285	354.9
268	ГРУЗИЯ	32	36.6
356	ИНДИЯ	97	603.2
364	ИРАН, ИСЛАМСКАЯ РЕСПУБЛИКА	16	121.1
398	КАЗАХСТАН	11657	8742.8
417	КИРГИЗИЯ	248	74.6
156	КИТАЙ	146	212.7
192	КУБА	1904	79.0
428	ЛАТВИЯ	1002	80.1
440	ЛИТВА	231	91.8
498	МОЛДОВА, РЕСПУБЛИКА	467	137.5
496	МОНГОЛИЯ	65	110.5
891	СЕРБИЯ И ЧЕРНОГОРИЯ	40	58.8
826	СОЕДИНЕННОЕ КОРОЛЕВСТВО	13	57.4
762	ТАДЖИКИСТАН	87	65.8
795	ТУРКМЕНИЯ	15	32.2
860	УЗБЕКИСТАН	495	951.3
804	УКРАИНА	53012	2554.2
250	ФРАНЦИЯ	43	79.2
233	ЭСТОНИЯ	769	62.8
000	прочие	2471	224.1
Всего		76954	15239.4
Страны дальнего зарубежья		7118	2429.6
Страны СНГ		69836	12809.8

84.14.60
КОЛПАКИ ИЛИ ШКАФЫ ВЫТЯЖНЫЕ, НАИБОЛЬШИЙ ГОРИЗОНТАЛЬНЫЙ РАЗМЕР КОТОРЫХ НЕ БОЛЕЕ 120 СМ

		ШТ	
031	АЗЕРБАЙДЖАН	3	16.5
051	АРМЕНИЯ	3	0.4
268	ГРУЗИЯ	5	0.7
398	КАЗАХСТАН	11889	742.8
417	КИРГИЗИЯ	557	32.9
498	МОЛДОВА, РЕСПУБЛИКА	2012	123.2
762	ТАДЖИКИСТАН	143	4.9
795	ТУРКМЕНИЯ	1	6.4
860	УЗБЕКИСТАН	51	13.9
804	УКРАИНА	1388	129.2
000	прочие	272	53.5
Всего		16324	1124.4
Страны дальнего зарубежья		272	53.5
Страны СНГ		16052	1070.9

84.14.80
ПРОЧИЕ НАСОСЫ ВОЗДУШНЫЕ ИЛИ ВАКУУМНЫЕ, ВОЗДУШНЫЕ ИЛИ ГАЗОВЫЕ КОМПРЕССОРЫ

		ШТ	
031	АЗЕРБАЙДЖАН	145	268.5
012	АЛЖИР	2	286.2
024	АНГОЛА	5	98.5
051	АРМЕНИЯ	331	1097.1
004	АФГАНИСТАН	8	66.3
100	БОЛГАРИЯ	278	79.2
704	ВЬЕТНАМ	232	245.0
276	ГЕРМАНИЯ	31	118.1
344	ГОНКОНГ	4	63.3
268	ГРУЗИЯ	411	437.0
818	ЕГИПЕТ	90	157.9
356	ИНДИЯ	23	977.1
368	ИРАК	211	413.2
364	ИРАН, ИСЛАМСКАЯ РЕСПУБЛИКА	20	844.9
724	ИСПАНИЯ	25	86.6
380	ИТАЛИЯ	2	111.4
398	КАЗАХСТАН	5553	9344.6
417	КИРГИЗИЯ	99	444.7
156	КИТАЙ	86	149.0
192	КУБА	1871	406.2
428	ЛАТВИЯ	217	180.0
440	ЛИТВА	1060	171.9
504	МАРОККО	2	308.4
498	МОЛДОВА, РЕСПУБЛИКА	103	120.2
496	МОНГОЛИЯ	96	143.3
784	ОБЪЕДИНЕННЫЕ АРАБСКИЕ ЭМИРАТЫ	32	54.0
616	ПОЛЬША	31	150.3
891	СЕРБИЯ И ЧЕРНОГОРИЯ	19	152.6
702	СИНГАПУР	23	1354.7
760	СИРИЙСКАЯ АРАБСКАЯ РЕСПУБЛИКА	236	144.8
826	СОЕДИНЕННОЕ КОРОЛЕВСТВО	4	762.3
762	ТАДЖИКИСТАН	179	433.4
795	ТУРКМЕНИЯ	732	797.7
860	УЗБЕКИСТАН	306	6857.3
804	УКРАИНА	2347	14243.5
203	ЧЕШСКАЯ РЕСПУБЛИКА	44	9955.0
233	ЭСТОНИЯ	67	324.6
710	ЮЖНАЯ АФРИКА	2	140.6
000	прочие	496	440.8
Всего		15423	52429.8
Страны дальнего зарубежья		5217	18386.1
Страны СНГ		10206	34043.7

84.14.90
ЧАСТИ НАСОСОВ ВОЗДУШНЫХ ИЛИ ВАКУУМНЫХ, ВОЗДУШНЫХ ИЛИ ГАЗОВЫХ КОМПРЕССОРОВ, ВЕНТИЛЯТОРОВ

		Т	
031	АЗЕРБАЙДЖАН	17	127.4
024	АНГОЛА	1	68.0
051	АРМЕНИЯ	4	55.8
050	БАНГЛАДЕШ	8	118.5
276	ГЕРМАНИЯ	35	1444.8
268	ГРУЗИЯ	2	96.4
818	ЕГИПЕТ	15	416.9
356	ИНДИЯ	4	70.0
368	ИРАК	2	59.3
364	ИРАН, ИСЛАМСКАЯ РЕСПУБЛИКА	3	486.5
724	ИСПАНИЯ	1	58.4
398	КАЗАХСТАН	362	4332.2
417	КИРГИЗИЯ	1	21.8
410	КОРЕЯ, РЕСПУБЛИКА	2	577.8
192	КУБА	5	88.2
428	ЛАТВИЯ	13	356.3
440	ЛИТВА	13	435.1
498	МОЛДОВА, РЕСПУБЛИКА	2	28.3
496	МОНГОЛИЯ	6	299.7
616	ПОЛЬША	4	64.0
642	РУМЫНИЯ	2	90.6
891	СЕРБИЯ И ЧЕРНОГОРИЯ	8	100.7
760	СИРИЙСКАЯ АРАБСКАЯ РЕСПУБЛИКА	3	209.7
826	СОЕДИНЕННОЕ КОРОЛЕВСТВО	0	697.5
840	СОЕДИНЕННЫЕ ШТАТЫ	7	506.3
762	ТАДЖИКИСТАН	14	141.7
795	ТУРКМЕНИЯ	0	16.1
860	УЗБЕКИСТАН	107	3440.3
804	УКРАИНА	181	2785.3
246	ФИНЛЯНДИЯ	2	227.0
203	ЧЕШСКАЯ РЕСПУБЛИКА	4	513.4
756	ШВЕЙЦАРИЯ	0	80.7
233	ЭСТОНИЯ	9	203.9
000	прочие	19	394.8
Всего		856	18613.6
Страны дальнего зарубежья		167	7568.3
Страны СНГ		690	11045.3

84.15.10
УСТАНОВКИ ДЛЯ КОНДИЦИОНИРОВАНИЯ ВОЗДУХА ОКОННОГО ИЛИ НАСТЕННОГО ТИПА, В ЕДИНОМ КОРПУСЕ ИЛИ «СПЛИТ-СИСТЕМЫ»

		ШТ	
398	КАЗАХСТАН	36	74.9
428	ЛАТВИЯ	32	94.4
498	МОЛДОВА, РЕСПУБЛИКА	1	2.9
586	ПАКИСТАН	116	76.8
762	ТАДЖИКИСТАН	17	7.3
752	ШВЕЦИЯ	940	607.3
000	прочие	30	51.9
Всего		1172	915.6
Страны дальнего зарубежья		1118	830.5
Страны СНГ		54	85.1

84.15.20
УСТАНОВКИ ДЛЯ КОНДИЦИОНИРОВАНИЯ ВОЗДУХА, ОБОРУДОВАННЫЕ ВЕНТИЛЯТОРОМ С ДВИГАТЕЛЕМ И ПРИБОРАМИ ДЛЯ ИЗМЕНЕНИЯ ТЕМП.И ВЛАЖН.,ВКЛЮЧАЯ КОНДИЦИОНЕРЫ,ИСПОЛЬЗУЕМЫЕ ДЛЯ ЛЮДЕЙ В МОТОРНЫХ ТРАНСПОРТНЫХ СРЕДСТВАХ

		ШТ	
031	АЗЕРБАЙДЖАН	30	17.3
300	ГРЕЦИЯ	130	73.6
398	КАЗАХСТАН	22	39.9
192	КУБА	74	51.3
860	УЗБЕКИСТАН	7	86.9
804	УКРАИНА	312	387.6
000	прочие	248	125.6
Всего		823	782.1
Страны дальнего зарубежья		452	250.5
Страны СНГ		371	531.6

84.15.81
ПРОЧИЕ УСТАНОВКИ ДЛЯ КОНДИЦИОНИРОВАНИЯ СО ВСТРОЕННОЙ ХОЛОДИЛЬНОЙ УСТАНОВКОЙ И КЛАПАНОМ ДЛЯ ПЕРЕКЛЮЧЕНИЯ ЦИКЛА ОХЛАЖДЕНИЕ/НАГРЕВ (РЕВЕРСИВНЫЕ ТЕПЛОВЫЕ НАСОСЫ)

		ШТ	
398	КАЗАХСТАН	68	426.6
891	СЕРБИЯ И ЧЕРНОГОРИЯ	6	87.0
804	УКРАИНА	20	182.9
000	прочие	4	0.2
Всего		98	696.7
Страны дальнего зарубежья		10	87.2
Страны СНГ		88	609.5

84.15.82
ПРОЧИЕ УСТАНОВКИ ДЛЯ КОНДИЦИОНИРОВАНИЯ ВОЗДУХА СО ВСТРОЕННОЙ ХОЛОДИЛЬНОЙ УСТАНОВКОЙ

		ШТ	
356	ИНДИЯ	54	353.0
364	ИРАН, ИСЛАМСКАЯ РЕСПУБЛИКА	6	94.8
398	КАЗАХСТАН	45	409.5
616	ПОЛЬША	10	317.0
703	СЛОВАКИЯ	2	340.0
762	ТАДЖИКИСТАН	1	188.9
795	ТУРКМЕНИЯ	1	13.5
804	УКРАИНА	162	2333.7
000	прочие	2	43.0
Всего		283	4093.3
Страны дальнего зарубежья		74	1147.8
Страны СНГ		209	2945.5

Код и наименование страны контрагента	Ед. изме-рения	Экспорт	
		количество	стоимость

84.15.83
ПРОЧИЕ УСТАНОВКИ ДЛЯ КОНДИЦИОНИРОВАНИЯ ВОЗДУХА БЕЗ ВСТРОЕННОЙ ХОЛОДИЛЬНОЙ УСТАНОВКИ

		ШТ	
051	АРМЕНИЯ	10	7.6
276	ГЕРМАНИЯ	1	53.1
356	ИНДИЯ	80	389.0
398	КАЗАХСТАН	408	1254.8
410	КОРЕЯ, РЕСПУБЛИКА	1	62.6
860	УЗБЕКИСТАН	4	56.0
804	УКРАИНА	529	1228.8
000	прочие	9	53.9
Всего		1042	3105.7
Страны дальнего зарубежья		91	558.6
Страны СНГ		951	2547.2

84.15.90
ЧАСТИ УСТАНОВОК ДЛЯ КОНДИЦИОНИРОВАНИЯ ВОЗДУХА

		Т	
031	АЗЕРБАЙДЖАН	0	9.5
276	ГЕРМАНИЯ	0	52.1
356	ИНДИЯ	0	297.5
398	КАЗАХСТАН	0	97.1
762	ТАДЖИКИСТАН	0	0.1
860	УЗБЕКИСТАН	0	175.2
804	УКРАИНА	0	83.3
000	прочие	1	126.0
Всего		3	840.8
Страны дальнего зарубежья		2	475.6
Страны СНГ		1	365.2

84.16.10
ГОРЕЛКИ ТОПОЧНЫЕ ДЛЯ ЖИДКОГО ТОПЛИВА

		ШТ	
398	КАЗАХСТАН	160	69.5
498	МОЛДОВА, РЕСПУБЛИКА	6	0.0
762	ТАДЖИКИСТАН	10	0.1
795	ТУРКМЕНИЯ	3	1.3
804	УКРАИНА	28	26.0
000	прочие	25	79.5
Всего		232	176.6
Страны дальнего зарубежья		25	79.5
Страны СНГ		207	97.0

84.16.20
ПРОЧИЕ ТОПОЧНЫЕ ГОРЕЛКИ, ВКЛЮЧАЯ КОМБИНИРОВАННЫЕ

		Т	
036	АВСТРАЛИЯ	6	51.2
031	АЗЕРБАЙДЖАН	0	11.2
276	ГЕРМАНИЯ	3	80.9
356	ИНДИЯ	124	752.1
398	КАЗАХСТАН	229	1819.6
498	МОЛДОВА, РЕСПУБЛИКА	0	0.3
826	СОЕДИНЕННОЕ КОРОЛЕВСТВО	0	218.8
762	ТАДЖИКИСТАН	1	0.3
860	УЗБЕКИСТАН	1	33.8
804	УКРАИНА	48	501.0
000	прочие	14	63.1
Всего		426	3532.4
Страны дальнего зарубежья		147	1166.1
Страны СНГ		279	2366.3

84.16.30
ТОПКИ МЕХАНИЧЕСКИЕ, ВКЛЮЧАЯ ИХ МЕХАНИЧЕСКИЕ КОЛОСНИКОВЫЕ РЕШЕТКИ, МЕХАНИЧЕСКИЕ ЗОЛОУДАЛИТЕЛИ И АНАЛОГИЧНЫЕ УСТРОЙСТВА

		Т	
398	КАЗАХСТАН	187	482.7
440	ЛИТВА	8	95.9
804	УКРАИНА	100	224.5
233	ЭСТОНИЯ	17	96.3
Всего		312	899.4
Страны дальнего зарубежья		25	192.2
Страны СНГ		288	707.2

84.16.90
ЧАСТИ ГОРЕЛОК ТОПОЧНЫХ ДЛЯ ЖИДКОГО ТОПЛИВА, РАСПЫЛЕННОГО ТВЕРДОГО ТОПЛИВА ИЛИ ДЛЯ ГАЗА; ТОПОК МЕХАНИЧЕСКИХ, ВКЛЮЧАЯ ИХ МЕХАНИЧЕСКИЕ КОЛОСНИКОВЫЕ РЕШЕТКИ,МЕХАНИЧЕСКИЕ ЗОЛОУДАЛИТЕЛИ И АНАЛОГ. УСТРОЙСТВА

		Т	
051	АРМЕНИЯ	0	1.4
704	ВЬЕТНАМ	5	160.0
398	КАЗАХСТАН	173	468.3
417	КИРГИЗИЯ	0	8.0
762	ТАДЖИКИСТАН	0	0.0
795	ТУРКМЕНИЯ	0	2.5
804	УКРАИНА	116	167.0
000	прочие	18	126.7
Всего		312	933.9
Страны дальнего зарубежья		23	286.7
Страны СНГ		290	647.2

84.17.10
ГОРНЫ И ПЕЧИ ДЛЯ ОБЖИГА, ПЛАВКИ ИЛИ ИНОЙ ТЕРМООБРАБОТКИ РУД,ПИРИТНЫХ РУД ИЛИ МЕТАЛЛОВ

		ШТ	
398	КАЗАХСТАН	1	0.5
804	УКРАИНА	1	313.9
Всего		2	314.4
Страны СНГ		2	314.4

84.17.20
ПЕЧИ ХЛЕБОПЕКАРНЫЕ, ВКЛЮЧАЯ ПЕЧИ КОНДИТЕРСКИЕ

		ШТ	
031	АЗЕРБАЙДЖАН	4	146.0
051	АРМЕНИЯ	3	46.0
398	КАЗАХСТАН	29	256.1
804	УКРАИНА	47	933.9
Всего		83	1382.0
Страны СНГ		83	1382.0

84.17.80
ПРОЧИЕ ПЕЧИ И КАМЕРЫ ПРОМЫШЛЕННЫЕ ИЛИ ЛАБОРАТОРНЫЕ, ВКЛЮЧАЯ МУСОРОСЖИГАТЕЛЬНЫЕ ПЕЧИ, НЕЭЛЕКТРИЧЕСКИЕ

		ШТ	
051	АРМЕНИЯ	4	9.8
818	ЕГИПЕТ	1	400.0
398	КАЗАХСТАН	57	2899.7
804	УКРАИНА	3	520.7
000	прочие	2	5.4
Всего		67	3835.6
Страны дальнего зарубежья		3	405.4
Страны СНГ		64	3430.2

84.17.90
ЧАСТИ ГОРНОВ, ПЕЧЕЙ ПРОМЫШЛЕННЫХ ИЛИ ЛАБОРАТОРНЫХ, ВКЛЮЧАЯ МУСОРОСЖИГАТЕЛЬНЫЕ ПЕЧИ, НЕЭЛЕКТРИЧЕСКИЕ

		ШТ	
031	АЗЕРБАЙДЖАН	15	13.1
051	АРМЕНИЯ	1103	295.7
268	ГРУЗИЯ	266	120.4
818	ЕГИПЕТ	27	668.8
398	КАЗАХСТАН	3189	6425.5
440	ЛИТВА	1656	230.3
498	МОЛДОВА, РЕСПУБЛИКА	880	42.6
762	ТАДЖИКИСТАН	60	22.0
860	УЗБЕКИСТАН	1519	1024.7
804	УКРАИНА	1615	2246.6
246	ФИНЛЯНДИЯ	334	70.5
233	ЭСТОНИЯ	19	720.0
Всего		10683	11880.2
Страны дальнего зарубежья		2036	1689.7
Страны СНГ		8647	10190.5

84.18.10
КОМБИНИРОВАННЫЕ ХОЛОДИЛЬНИКИ-МОРОЗИЛЬНИКИ С РАЗДЕЛЬНЫМИ НАРУЖНЫМИ ДВЕРЬМИ

		ШТ	
031	АЗЕРБАЙДЖАН	17429	3702.5
051	АРМЕНИЯ	1855	480.1
268	ГРУЗИЯ	4607	888.3
398	КАЗАХСТАН	135348	34767.3
417	КИРГИЗИЯ	11695	2588.3
428	ЛАТВИЯ	222	59.7
440	ЛИТВА	275	67.6
498	МОЛДОВА, РЕСПУБЛИКА	12162	2594.2
496	МОНГОЛИЯ	531	118.8
762	ТАДЖИКИСТАН	2692	590.1
795	ТУРКМЕНИЯ	681	174.9
860	УЗБЕКИСТАН	8487	1877.8
804	УКРАИНА	161011	42604.1
000	прочие	185	53.1
Всего		357180	90567.0
Страны дальнего зарубежья		1213	299.3
Страны СНГ		355967	90267.7

84.18.21
ХОЛОДИЛЬНИКИ БЫТОВЫЕ КОМПРЕССИОННЫЕ

		ШТ	
031	АЗЕРБАЙДЖАН	2901	458.0
051	АРМЕНИЯ	162	24.7
268	ГРУЗИЯ	166	26.1
398	КАЗАХСТАН	32297	5550.6
417	КИРГИЗИЯ	544	102.0
498	МОЛДОВА, РЕСПУБЛИКА	121	20.0
496	МОНГОЛИЯ	320	56.0
762	ТАДЖИКИСТАН	27	11.5
795	ТУРКМЕНИЯ	1734	273.9
860	УЗБЕКИСТАН	3432	546.8
804	УКРАИНА	7265	1258.3
000	прочие	67	17.0
Всего		49036	8345.1
Страны дальнего зарубежья		387	73.1
Страны СНГ		48649	8272.0

84.18.22
ХОЛОДИЛЬНИКИ БЫТОВЫЕ АБСОРБЦИОННЫЕ, ЭЛЕКТРИЧЕСКИЕ

		ШТ	
398	КАЗАХСТАН	214	27.5
Всего		214	27.5
Страны СНГ		214	27.5

84.18.29
ПРОЧИЕ ХОЛОДИЛЬНИКИ БЫТОВЫЕ

		ШТ	
762	ТАДЖИКИСТАН	21	0.7
000	прочие	1	1.0
Всего		22	1.7
Страны дальнего зарубежья		1	1.0
Страны СНГ		21	0.7

84.18.30
МОРОЗИЛЬНИКИ ТИПА «ЛАРЬ», ЕМКОСТЬЮ НЕ БОЛЕЕ 800 Л

		ШТ	
031	АЗЕРБАЙДЖАН	60	24.1
268	ГРУЗИЯ	31	10.6
398	КАЗАХСТАН	5965	1631.5
417	КИРГИЗИЯ	1	2.3
795	ТУРКМЕНИЯ	37	10.4
860	УЗБЕКИСТАН	32	11.1
804	УКРАИНА	1910	428.1
000	прочие	53	27.1
Всего		8089	2145.2
Страны дальнего зарубежья		53	27.1
Страны СНГ		8036	2118.1

Код и наименование страны контрагента	Ед. изме-рения	Экспорт	
		количество	стоимость

84.18.40
МОРОЗИЛЬНЫЕ ШКАФЫ ВЕРТИКАЛЬНОГО ТИПА, ЕМКОСТЬЮ НЕ БОЛЕЕ 900 Л

	ШТ		
031	АЗЕРБАЙДЖАН	46	13.9
051	АРМЕНИЯ	8	1.5
268	ГРУЗИЯ	1	0.2
398	КАЗАХСТАН	9884	2231.4
417	КИРГИЗИЯ	70	19.3
440	ЛИТВА	353	68.7
498	МОЛДОВА, РЕСПУБЛИКА	210	37.6
762	ТАДЖИКИСТАН	8	6.9
795	ТУРКМЕНИЯ	5	1.0
860	УЗБЕКИСТАН	27	12.6
804	УКРАИНА	18246	4063.6
000	прочие	8	8.6
Всего		28866	6465.2
Страны дальнего зарубежья		361	77.3
Страны СНГ		28505	6387.9

84.18.50
ХОЛОДИЛЬНЫЕ ИЛИ МОРОЗИЛЬНЫЕ ВИТРИНЫ, ПРИЛАВКИ И ДРУГОЕ АНАЛОГИЧНОЕ ХОЛОДИЛЬНОЕ ИЛИ МОРОЗИЛЬНОЕ ОБОРУДОВАНИЕ

	ШТ		
036	АВСТРАЛИЯ	176	74.4
031	АЗЕРБАЙДЖАН	18	17.9
051	АРМЕНИЯ	498	380.6
276	ГЕРМАНИЯ	181	79.7
268	ГРУЗИЯ	149	108.7
398	КАЗАХСТАН	15473	8069.0
417	КИРГИЗИЯ	411	300.2
428	ЛАТВИЯ	203	125.7
440	ЛИТВА	141	120.9
498	МОЛДОВА, РЕСПУБЛИКА	148	63.9
826	СОЕДИНЕННОЕ КОРОЛЕВСТВО	551	219.6
762	ТАДЖИКИСТАН	152	75.4
795	ТУРКМЕНИЯ	153	74.0
860	УЗБЕКИСТАН	192	167.4
804	УКРАИНА	8731	6140.7
250	ФРАНЦИЯ	192	80.1
203	ЧЕШСКАЯ РЕСПУБЛИКА	132	55.6
233	ЭСТОНИЯ	126	103.8
000	прочие	209	127.9
Всего		27836	16385.8
Страны дальнего зарубежья		1911	987.8
Страны СНГ		25925	15398.0

84.18.61
ОБОРУДОВАНИЕ ХОЛОДИЛЬНОЕ И МОРОЗИЛЬНОЕ, ТЕПЛОВЫЕ НАСОСЫ: КОМПРЕССИОННОГО ТИПА С КОНДЕНСАТОРОМ В КАЧЕСТВЕ ТЕПЛООБМЕННИКА

	ШТ		
031	АЗЕРБАЙДЖАН	123	461.9
051	АРМЕНИЯ	47	231.1
276	ГЕРМАНИЯ	2	79.2
268	ГРУЗИЯ	4	20.8
356	ИНДИЯ	16	8063.1
398	КАЗАХСТАН	573	2949.1
124	КАНАДА	6	111.0
417	КИРГИЗИЯ	241	114.5
156	КИТАЙ	244	251.3
410	КОРЕЯ, РЕСПУБЛИКА	3	128.9
498	МОЛДОВА, РЕСПУБЛИКА	15	12.5
762	ТАДЖИКИСТАН	27	41.2
795	ТУРКМЕНИЯ	85	53.9
792	ТУРЦИЯ	2	166.2
860	УЗБЕКИСТАН	77	107.1
804	УКРАИНА	179	351.3
000	прочие	67	135.8
Всего		1711	13278.9
Страны дальнего зарубежья		340	8935.5
Страны СНГ		1371	4343.4

84.18.69
ПРОЧЕЕ ОБОРУДОВАНИЕ ХОЛОДИЛЬНОЕ И МОРОЗИЛЬНОЕ, ТЕПЛОВЫЕ НАСОСЫ

	Т		
031	АЗЕРБАЙДЖАН	0	0.2
268	ГРУЗИЯ	11	35.7
398	КАЗАХСТАН	38	258.6
417	КИРГИЗИЯ	0	7.4
440	ЛИТВА	7	97.9
498	МОЛДОВА, РЕСПУБЛИКА	4	21.3
762	ТАДЖИКИСТАН	0	1.9
860	УЗБЕКИСТАН	1	28.7
804	УКРАИНА	56	1118.0
000	прочие	137	141.0
Всего		254	1710.7
Страны дальнего зарубежья		144	239.0
Страны СНГ		111	1471.7

84.18.91
МЕБЕЛЬ ДЛЯ ВСТРАИВАНИЯ ХОЛОДИЛЬНО-МОРОЗИЛЬНОГО ОБОРУДОВАНИЯ

	Т		
268	ГРУЗИЯ	0	1.0
398	КАЗАХСТАН	187	578.5
498	МОЛДОВА, РЕСПУБЛИКА	22	54.4
762	ТАДЖИКИСТАН	0	2.2
804	УКРАИНА	36	98.9
000	прочие	11	15.1
Всего		257	750.1
Страны дальнего зарубежья		11	15.1
Страны СНГ		246	735.1

84.18.99
ПРОЧИЕ ЧАСТИ ХОЛОДИЛЬНИКОВ, МОРОЗИЛЬНИКОВ И ПРОЧЕГО ХОЛОДИЛЬНОГО ИЛИ МОРОЗИЛЬНОГО ОБОРУДОВАНИЯ ЭЛЕКТРИЧЕСКОГО ИЛИ ДРУГИХ ТИПОВ

	Т		
031	АЗЕРБАЙДЖАН	4	79.0
051	АРМЕНИЯ	9	41.0
268	ГРУЗИЯ	0	0.1
398	КАЗАХСТАН	80	775.5
417	КИРГИЗИЯ	1	4.4
156	КИТАЙ	0	172.8
498	МОЛДОВА, РЕСПУБЛИКА	7	14.3
762	ТАДЖИКИСТАН	24	87.0
795	ТУРКМЕНИЯ	0	0.2
860	УЗБЕКИСТАН	1	23.5
804	УКРАИНА	1323	7001.4
231	ЭФИОПИЯ	0	51.6
000	прочие	6	70.0
Всего		1455	8320.8
Страны дальнего зарубежья		6	294.4
Страны СНГ		1449	8026.4

84.19.11
БЕЗЫНЕРЦИОННЫЕ ГАЗОВЫЕ ВОДОНАГРЕВАТЕЛИ

	ШТ		
031	АЗЕРБАЙДЖАН	1325	173.6
398	КАЗАХСТАН	1378	141.7
804	УКРАИНА	3360	391.1
000	прочие	1	24.6
Всего		6064	731.0
Страны дальнего зарубежья		1	24.6
Страны СНГ		6063	706.4

84.19.19
ПРОЧИЕ БЕЗЫНЕРЦИОННЫЕ ВОДОНАГРЕВАТЕЛИ ИЛИ ТЕПЛОВЫЕ ВОДЯНЫЕ АККУМУЛЯТОРЫ, НЕЭЛЕКТРИЧЕСКИЕ

	ШТ		
051	АРМЕНИЯ	170	17.0
268	ГРУЗИЯ	1	2.0
400	ИОРДАНИЯ	251	63.3
398	КАЗАХСТАН	113	219.2
417	КИРГИЗИЯ	1	3.7
498	МОЛДОВА, РЕСПУБЛИКА	2	0.5
616	ПОЛЬША	53	79.3
804	УКРАИНА	307	82.5
000	прочие	9	3.6
Всего		907	471.0
Страны дальнего зарубежья		313	146.1
Страны СНГ		594	324.9

84.19.20
СТЕРИЛИЗАТОРЫ МЕДИЦИНСКИЕ, ХИРУРГИЧЕСКИЕ И ЛАБОРАТОРНЫЕ

	ШТ		
031	АЗЕРБАЙДЖАН	20	56.9
051	АРМЕНИЯ	7	22.6
268	ГРУЗИЯ	52	57.7
818	ЕГИПЕТ	25	51.5
398	КАЗАХСТАН	4520	2714.3
417	КИРГИЗИЯ	109	129.1
440	ЛИТВА	74	162.1
498	МОЛДОВА, РЕСПУБЛИКА	150	46.7
762	ТАДЖИКИСТАН	4	26.2
795	ТУРКМЕНИЯ	21	51.3
860	УЗБЕКИСТАН	143	54.4
804	УКРАИНА	1090	1294.0
000	прочие	75	163.9
Всего		6290	4830.4
Страны дальнего зарубежья		174	377.5
Страны СНГ		6116	4452.9

84.19.31
СУШИЛКИ ДЛЯ СЕЛЬСКОХОЗЯЙСТВЕННОЙ ПРОДУКЦИИ

	ШТ		
031	АЗЕРБАЙДЖАН	2	15.2
268	ГРУЗИЯ	31	99.1
398	КАЗАХСТАН	12	139.5
428	ЛАТВИЯ	7	73.2
498	МОЛДОВА, РЕСПУБЛИКА	4	133.2
860	УЗБЕКИСТАН	4	121.0
804	УКРАИНА	111	270.0
233	ЭСТОНИЯ	3	70.6
000	прочие	76	11.5
Всего		250	933.3
Страны дальнего зарубежья		86	155.3
Страны СНГ		164	778.0

84.19.32
СУШИЛКИ ДЛЯ ДРЕВЕСИНЫ, ЦЕЛЛЮЛОЗЫ, БУМАГИ ИЛИ КАРТОНА

	ШТ		
031	АЗЕРБАЙДЖАН	1	47.0
276	ГЕРМАНИЯ	2	903.3
398	КАЗАХСТАН	9	153.5
124	КАНАДА	1	143.4
417	КИРГИЗИЯ	1	37.7
428	ЛАТВИЯ	4	86.5
246	ФИНЛЯНДИЯ	1	67.3
233	ЭСТОНИЯ	8	175.0
000	прочие	3	30.0
Всего		30	1643.7
Страны дальнего зарубежья		19	1405.4
Страны СНГ		11	238.3

84.19.39
ПРОЧИЕ МАШИНЫ ДЛЯ ОБРАБОТКИ МАТЕРИАЛОВ В ПРОЦЕССЕ С ИЗМЕНЕНИЕМ ТЕМПЕРАТУРЫ

	ШТ		
031	АЗЕРБАЙДЖАН	3	55.1
051	АРМЕНИЯ	3	11.9
268	ГРУЗИЯ	2	70.0
356	ИНДИЯ	3	230.4
724	ИСПАНИЯ	2	54.9
398	КАЗАХСТАН	615	1359.5
417	КИРГИЗИЯ	19	8.9
498	МОЛДОВА, РЕСПУБЛИКА	1	6.7
642	РУМЫНИЯ	1	60.3
762	ТАДЖИКИСТАН	5	20.7
795	ТУРКМЕНИЯ	2	8.4
860	УЗБЕКИСТАН	23	327.8
804	УКРАИНА	17	190.7

Код и наименование страны контрагента	Ед. изме-рения	Экспорт	
		количество	стоимость
000 прочие		25	109.3
Всего		721	2514.7
Страны дальнего зарубежья		31	454.9
Страны СНГ		690	2059.8

84.19.40
АППАРАТЫ ДЛЯ ДИСТИЛЛЯЦИИ ИЛИ РЕКТИФИКАЦИИ

	ШТ		
031	АЗЕРБАЙДЖАН	12	17.5
051	АРМЕНИЯ	2	0.8
268	ГРУЗИЯ	66	27.2
398	КАЗАХСТАН	1159	20069.1
417	КИРГИЗИЯ	9	9.2
428	ЛАТВИЯ	27	221.4
498	МОЛДОВА, РЕСПУБЛИКА	43	27.7
578	НОРВЕГИЯ	1	261.4
762	ТАДЖИКИСТАН	5	5.4
795	ТУРКМЕНИЯ	3	1700.6
860	УЗБЕКИСТАН	59	44.5
804	УКРАИНА	812	2544.4
000	прочие	70	94.1
Всего		2268	25023.2
Страны дальнего зарубежья		98	576.8
Страны СНГ		2170	24446.3

84.19.50
ТЕПЛООБМЕННИКИ

	ШТ		
031	АЗЕРБАЙДЖАН	10	9.6
012	АЛЖИР	6	147.6
051	АРМЕНИЯ	7	103.0
100	БОЛГАРИЯ	34	586.2
348	ВЕНГРИЯ	10	2443.7
276	ГЕРМАНИЯ	7027	1878.5
268	ГРУЗИЯ	15	105.5
818	ЕГИПЕТ	2	55.7
356	ИНДИЯ	124	57034.1
364	ИРАН, ИСЛАМСКАЯ РЕСПУБЛИКА	11	634.9
398	КАЗАХСТАН	1145	10306.0
417	КИРГИЗИЯ	49	20.5
156	КИТАЙ	1050	903.0
428	ЛАТВИЯ	44	216.8
440	ЛИТВА	380	2815.4
458	МАЛАЙЗИЯ	141	1175.4
498	МОЛДОВА, РЕСПУБЛИКА	19	241.4
616	ПОЛЬША	12	57.0
891	СЕРБИЯ И ЧЕРНОГОРИЯ	58	463.6
703	СЛОВАКИЯ	5	106.2
826	СОЕДИНЕННОЕ КОРОЛЕВСТВО	33	253.9
840	СОЕДИНЕННЫЕ ШТАТЫ	249	3014.4
762	ТАДЖИКИСТАН	7	114.8
795	ТУРКМЕНИЯ	2	41.4
860	УЗБЕКИСТАН	176	2562.3
804	УКРАИНА	62981	11132.3
246	ФИНЛЯНДИЯ	6	82.8
250	ФРАНЦИЯ	19	336.3
203	ЧЕШСКАЯ РЕСПУБЛИКА	6	181.5
233	ЭСТОНИЯ	24	148.7
000	прочие	92	351.8
Всего		73744	97524.5
Страны дальнего зарубежья		9333	72887.7
Страны СНГ		64411	24636.9

84.19.60
МАШИНЫ ДЛЯ СЖИЖЕНИЯ ВОЗДУХА ИЛИ ГАЗОВ

	ШТ		
051	АРМЕНИЯ	1	51.8
268	ГРУЗИЯ	1	19.0
398	КАЗАХСТАН	2	223.7
000	прочие	2	8.8
Всего		6	303.2
Страны дальнего зарубежья		2	8.8
Страны СНГ		4	294.4

84.19.81
МАШИНЫ, АГРЕГАТЫ И ОБОРУДОВАНИЕ ДЛЯ ПРИГОТОВЛЕНИЯ ГОРЯЧИХ НАПИТКОВ ИЛИ ПРИГОТОВЛЕНИЯ ИЛИ ПОДОГРЕВА ПИЩИ

	ШТ		
031	АЗЕРБАЙДЖАН	171	220.1
051	АРМЕНИЯ	238	271.6
004	АФГАНИСТАН	81	509.3
276	ГЕРМАНИЯ	43	151.5
268	ГРУЗИЯ	24	16.1
398	КАЗАХСТАН	4200	3914.7
428	ЛАТВИЯ	379	302.6
440	ЛИТВА	721	771.0
498	МОЛДОВА, РЕСПУБЛИКА	26	58.1
496	МОНГОЛИЯ	153	133.0
762	ТАДЖИКИСТАН	4	5.0
795	ТУРКМЕНИЯ	2	35.7
860	УЗБЕКИСТАН	185	258.1
804	УКРАИНА	1175	903.1
250	ФРАНЦИЯ	60	247.7
000	прочие	119	154.8
Всего		7581	7952.3
Страны дальнего зарубежья		1556	2269.8
Страны СНГ		6025	5682.5

84.19.89
ПРОЧИЕ МАШИНЫ, АГРЕГАТЫ И ОБОРУДОВАНИЕ ПРОМЫШЛЕННЫЕ ИЛИ ЛАБОРАТОРНЫЕ С ЭЛЕКТРИЧЕСКИМ ИЛИ НЕЭЛЕКТРИЧЕСКИМ НАГРЕВОМ ДЛЯ ОБРАБОТКИ МАТЕРИАЛОВ ПРОЦЕССАМИ, ИСПОЛЬЗУЮЩИМИ ИЗМЕНЕНИЕ ТЕМПЕРАТУРЫ

	ШТ		
031	АЗЕРБАЙДЖАН	16	2939.7
051	АРМЕНИЯ	42	112.0
004	АФГАНИСТАН	6	76.4
056	БЕЛЬГИЯ	1	154.6
100	БОЛГАРИЯ	19	326.3
276	ГЕРМАНИЯ	19	109.2
268	ГРУЗИЯ	4	16.2
364	ИРАН, ИСЛАМСКАЯ РЕСПУБЛИКА	5	683.6
724	ИСПАНИЯ	6	230.8
398	КАЗАХСТАН	1504	5096.8
417	КИРГИЗИЯ	16	113.4
156	КИТАЙ	35	2734.0
428	ЛАТВИЯ	15	140.6
440	ЛИТВА	59	290.0
498	МОЛДОВА, РЕСПУБЛИКА	20	151.8
496	МОНГОЛИЯ	19	209.1
616	ПОЛЬША	3	166.9
762	ТАДЖИКИСТАН	28	75.4
158	ТАЙВАНЬ (КИТАЙ)	3	162.3
795	ТУРКМЕНИЯ	18	198.9
860	УЗБЕКИСТАН	73	299.9
804	УКРАИНА	696	2424.5
246	ФИНЛЯНДИЯ	2	324.1
233	ЭСТОНИЯ	16	77.6
000	прочие	91	166.2
Всего		2716	17280.0
Страны дальнего зарубежья		299	5851.5
Страны СНГ		2417	11428.5

84.19.90
ЧАСТИ МАШИН, ОБОРУДОВАНИЯ ПРОМЫШЛЕННОГО ИЛИ ЛАБОРАТОРНОГО С ЭЛЕКТРИЧЕСКИМ ИЛИ НЕЭЛЕКТРИЧЕСКИМ НАГРЕВОМ ДЛЯ ОБРАБОТКИ МАТЕРИАЛОВ

	Т		
051	АРМЕНИЯ	4	99.7
276	ГЕРМАНИЯ	3	63.0
268	ГРУЗИЯ	90	1191.4
818	ЕГИПЕТ	3	83.7
356	ИНДИЯ	1196	4377.2
887	ЙЕМЕН	26	51.8
398	КАЗАХСТАН	336	1487.0
196	КИПР	19	592.5
417	КИРГИЗИЯ	0	3.9
192	КУБА	66	333.4
440	ЛИТВА	33	292.2
891	СЕРБИЯ И ЧЕРНОГОРИЯ	2	50.5
840	СОЕДИНЕННЫЕ ШТАТЫ	7	1224.7
762	ТАДЖИКИСТАН	14	228.7
158	ТАЙВАНЬ (КИТАЙ)	2	76.2
795	ТУРКМЕНИЯ	235	713.5
860	УЗБЕКИСТАН	291	985.3
804	УКРАИНА	638	8565.9
756	ШВЕЙЦАРИЯ	1	165.7
752	ШВЕЦИЯ	375	2786.2
233	ЭСТОНИЯ	34	142.2
392	ЯПОНИЯ	84	652.1
000	прочие	17	158.7
Всего		3475	24325.6
Страны дальнего зарубежья		1867	11050.3
Страны СНГ		1609	13275.3

84.20.10
КАЛАНДРЫ ИЛИ ДРУГИЕ ВАЛКОВЫЕ МАШИНЫ

	ШТ		
031	АЗЕРБАЙДЖАН	1	7.8
268	ГРУЗИЯ	1	0.4
398	КАЗАХСТАН	19	124.6
417	КИРГИЗИЯ	2	7.1
498	МОЛДОВА, РЕСПУБЛИКА	1	5.1
616	ПОЛЬША	1	68.3
762	ТАДЖИКИСТАН	1	0.1
860	УЗБЕКИСТАН	2	104.5
804	УКРАИНА	6	92.7
000	прочие	10	86.3
Всего		44	496.9
Страны дальнего зарубежья		11	154.6
Страны СНГ		33	342.3

84.20.91
ЧАСТИ ВАЛКОВ

	Т		
344	ГОНКОНГ	42	281.0
417	КИРГИЗИЯ	11	21.4
498	МОЛДОВА, РЕСПУБЛИКА	2	9.7
826	СОЕДИНЕННОЕ КОРОЛЕВСТВО	19	131.3
795	ТУРКМЕНИЯ	0	4.8
804	УКРАИНА	50	46.6
246	ФИНЛЯНДИЯ	91	578.1
752	ШВЕЦИЯ	172	205.7
000	прочие	24	48.6
Всего		411	1327.2
Страны дальнего зарубежья		347	1244.8
Страны СНГ		64	82.4

84.20.99
ЧАСТИ ПРОЧИЕ КАЛАНДРОВ И ДРУГИХ ВАЛКОВЫХ МАШИН КРОМЕ МАШИН ДЛЯ ОБРАБОТКИ МЕТАЛЛА И СТЕКЛА И ВАЛКИ ДЛЯ НИХ

	Т		
031	АЗЕРБАЙДЖАН	0	3.0
000	прочие	22	10.5
Всего		22	13.5
Страны дальнего зарубежья		22	10.5
Страны СНГ		0	3.0

84.21.11
СЕПАРАТОРЫ МОЛОЧНЫЕ

	ШТ		
031	АЗЕРБАЙДЖАН	1500	40.4
051	АРМЕНИЯ	4	2.0
004	АФГАНИСТАН	3002	54.8
364	ИРАН, ИСЛАМСКАЯ РЕСПУБЛИКА	20	353.7
398	КАЗАХСТАН	9645	284.0
417	КИРГИЗИЯ	13	68.4
156	КИТАЙ	37	613.7
440	ЛИТВА	211	72.9
762	ТАДЖИКИСТАН	165	0.9
792	ТУРЦИЯ	21	128.7
860	УЗБЕКИСТАН	18101	312.3
804	УКРАИНА	5908	221.0
000	прочие	795	200.0
Всего		39422	2352.9
Страны дальнего зарубежья		4086	1423.8
Страны СНГ		35336	929.1

Код и наименование страны контрагента	Ед. изме-рения	Экспорт	
		количество	стоимость

84.21.12
СУШИЛКИ ДЛЯ БЕЛЬЯ

		ШТ	
051	АРМЕНИЯ	10	22.4
398	КАЗАХСТАН	467	251.0
498	МОЛДОВА, РЕСПУБЛИКА	54	2.9
860	УЗБЕКИСТАН	9	16.9
804	УКРАИНА	76	63.6
000	прочие	7	17.9
Всего		623	374.7
Страны дальнего зарубежья		7	17.9
Страны СНГ		616	356.8

84.21.19
ПРОЧИЕ ЦЕНТРИФУГИ, ВКЛЮЧАЯ ЦЕНТРОБЕЖНЫЕ СУШИЛКИ

		ШТ	
031	АЗЕРБАЙДЖАН	7	63.0
051	АРМЕНИЯ	2	5.3
268	ГРУЗИЯ	2	35.9
398	КАЗАХСТАН	296	1268.2
156	КИТАЙ	38	141.4
498	МОЛДОВА, РЕСПУБЛИКА	7	1.5
702	СИНГАПУР	2	150.1
762	ТАДЖИКИСТАН	48	12.4
795	ТУРКМЕНИЯ	10	3.8
860	УЗБЕКИСТАН	18	12.6
804	УКРАИНА	577	891.6
756	ШВЕЙЦАРИЯ	1	203.3
000	прочие	57	116.3
Всего		1065	2905.3
Страны дальнего зарубежья		98	611.0
Страны СНГ		967	2294.3

84.21.21
ОБОРУДОВАНИЕ ДЛЯ ФИЛЬТРОВАНИЯ ИЛИ ОЧИСТКИ ВОДЫ

		ШТ	
031	АЗЕРБАЙДЖАН	4344	168.2
051	АРМЕНИЯ	2	2.9
044	БАГАМЫ	5	135.0
276	ГЕРМАНИЯ	29	198.9
268	ГРУЗИЯ	20	169.2
356	ИНДИЯ	76	3504.2
368	ИРАК	4	395.6
364	ИРАН, ИСЛАМСКАЯ РЕСПУБЛИКА	969	225.4
398	КАЗАХСТАН	79411	5339.8
417	КИРГИЗИЯ	14	8.0
428	ЛАТВИЯ	817	85.9
440	ЛИТВА	199042	1611.2
458	МАЛАЙЗИЯ	3688	58.3
498	МОЛДОВА, РЕСПУБЛИКА	12516	294.0
496	МОНГОЛИЯ	154	73.7
682	САУДОВСКАЯ АРАВИЯ	56	413.8
891	СЕРБИЯ И ЧЕРНОГОРИЯ	30463	239.7
702	СИНГАПУР	26	242.0
762	ТАДЖИКИСТАН	85	28.3
795	ТУРКМЕНИЯ	57	102.7
860	УЗБЕКИСТАН	2227	246.7
804	УКРАИНА	144107	2229.1
250	ФРАНЦИЯ	23582	167.4
233	ЭСТОНИЯ	5522	137.5
000	прочие	3798	378.4
Всего		511014	16455.9
Страны дальнего зарубежья		268231	7867.1
Страны СНГ		242783	8588.8

84.21.22
ОБОРУДОВАНИЕ ДЛЯ ФИЛЬТРОВАНИЯ ИЛИ ОЧИСТКИ НАПИТКОВ, КРОМЕ ВОДЫ

		ШТ	
268	ГРУЗИЯ	5001	21.4
398	КАЗАХСТАН	30	148.8
795	ТУРКМЕНИЯ	1	1.0
804	УКРАИНА	13	95.3
000	прочие	4	48.5
Всего		5049	315.0
Страны дальнего зарубежья		4	48.5
Страны СНГ		5045	266.5

84.21.23
ОБОРУДОВАНИЯ ДЛЯ ФИЛЬТРОВАНИЯ МАСЛА ИЛИ ТОПЛИВА В ДВИГАТЕЛЯХ ВНУТРЕННЕГО СГОРАНИЯ

		ШТ	
031	АЗЕРБАЙДЖАН	411991	510.3
051	АРМЕНИЯ	309751	295.1
276	ГЕРМАНИЯ	1472125	318.2
268	ГРУЗИЯ	95192	89.1
818	ЕГИПЕТ	535724	83.0
376	ИЗРАИЛЬ	744252	100.1
356	ИНДИЯ	907	1034.8
400	ИОРДАНИЯ	7633	72.5
398	КАЗАХСТАН	2273086	2116.7
417	КИРГИЗИЯ	28034	24.4
156	КИТАЙ	470	132.8
192	КУБА	36999	81.0
498	МОЛДОВА, РЕСПУБЛИКА	76519	115.9
496	МОНГОЛИЯ	31637	115.8
616	ПОЛЬША	2243	203.7
840	СОЕДИНЕННЫЕ ШТАТЫ	880781	119.7
762	ТАДЖИКИСТАН	125524	243.1
795	ТУРКМЕНИЯ	638632	502.0
860	УЗБЕКИСТАН	443705	578.1
804	УКРАИНА	2491902	1516.7
000	прочие	1419758	611.2
Всего		12026865	8864.1
Страны дальнего зарубежья		5132529	2872.7
Страны СНГ		6894336	5991.4

84.21.29
ПРОЧЕЕ ОБОРУДОВАНИЕ ДЛЯ ФИЛЬТРОВАНИЯ ИЛИ ОЧИСТКИ ЖИДКОСТЕЙ И ГАЗОВ

		ШТ	
031	АЗЕРБАЙДЖАН	34	86.0
051	АРМЕНИЯ	4	0.3
268	ГРУЗИЯ	23	411.0
356	ИНДИЯ	1934	536.2
360	ИНДОНЕЗИЯ	96	88.4
398	КАЗАХСТАН	9286	4790.3
417	КИРГИЗИЯ	3	34.5
170	КОЛУМБИЯ	120	61.4
178	КОНГО	1	214.0
458	МАЛАЙЗИЯ	74	61.2
498	МОЛДОВА, РЕСПУБЛИКА	7	8.1
496	МОНГОЛИЯ	1215	219.8
528	НИДЕРЛАНДЫ	6	79.0
784	ОБЪЕДИНЕННЫЕ АРАБСКИЕ ЭМИРАТЫ	39	141.2
616	ПОЛЬША	97	183.3
762	ТАДЖИКИСТАН	42	9.4
795	ТУРКМЕНИЯ	32	745.4
792	ТУРЦИЯ	20	83.7
860	УЗБЕКИСТАН	118	312.9
804	УКРАИНА	43593	593.7
000	прочие	3524	543.3
Всего		60268	9203.0
Страны дальнего зарубежья		7126	2211.4
Страны СНГ		53142	6991.6

84.21.31
ВОЗДУШНЫЕ ФИЛЬТРЫ ДЛЯ ДВИГАТЕЛЕЙ ВНУТРЕННЕГО СГОРАНИЯ

		ШТ	
031	АЗЕРБАЙДЖАН	89508	104.1
051	АРМЕНИЯ	52652	57.0
276	ГЕРМАНИЯ	334	68.4
344	ГОНКОНГ	14	199.5
268	ГРУЗИЯ	12534	10.0
356	ИНДИЯ	666	208.7
400	ИОРДАНИЯ	2684	54.3
398	КАЗАХСТАН	508238	1251.3
417	КИРГИЗИЯ	19630	12.0
410	КОРЕЯ, РЕСПУБЛИКА	23	565.6
428	ЛАТВИЯ	6917	189.0
498	МОЛДОВА, РЕСПУБЛИКА	16539	15.4
762	ТАДЖИКИСТАН	22728	33.4
795	ТУРКМЕНИЯ	38064	40.3
860	УЗБЕКИСТАН	71231	109.2
804	УКРАИНА	56930	628.3
233	ЭСТОНИЯ	1244	348.6
000	прочие	54171	221.7
Всего		954107	4116.8
Страны дальнего зарубежья		66053	1855.8
Страны СНГ		888054	2261.1

84.21.39
ПРОЧЕЕ ОБОРУДОВАНИЕ ДЛЯ ФИЛЬТРОВАНИЯ ИЛИ ОЧИСТКИ ГАЗОВ

		ШТ	
031	АЗЕРБАЙДЖАН	87	48.5
051	АРМЕНИЯ	131	21.2
100	БОЛГАРИЯ	18	120.7
276	ГЕРМАНИЯ	2652	277.0
268	ГРУЗИЯ	13513	10.6
356	ИНДИЯ	48	330.4
364	ИРАН, ИСЛАМСКАЯ РЕСПУБЛИКА	7	1196.1
398	КАЗАХСТАН	9776	6601.6
417	КИРГИЗИЯ	255	132.2
428	ЛАТВИЯ	5953	140.1
440	ЛИТВА	81	656.7
498	МОЛДОВА, РЕСПУБЛИКА	390	14.1
762	ТАДЖИКИСТАН	1781	30.6
795	ТУРКМЕНИЯ	38	20.5
860	УЗБЕКИСТАН	9239	1334.4
804	УКРАИНА	4738	2323.8
233	ЭСТОНИЯ	701	128.7
000	прочие	5782	291.9
Всего		55190	13679.0
Страны дальнего зарубежья		15242	3141.6
Страны СНГ		39948	10537.4

84.21.91
ЧАСТИ ЦЕНТРИФУГ, ВКЛЮЧАЯ ЦЕНТРОБЕЖНЫЕ СУШИЛКИ

		Т	
398	КАЗАХСТАН	5	62.6
804	УКРАИНА	8	21.0
000	прочие	3	34.1
Всего		15	117.8
Страны дальнего зарубежья		3	34.1
Страны СНГ		12	83.7

84.21.99
ПРОЧИЕ ЧАСТИ

		Т	
031	АЗЕРБАЙДЖАН	5	46.6
051	АРМЕНИЯ	13	85.8
004	АФГАНИСТАН	1	82.9
268	ГРУЗИЯ	6	61.6
356	ИНДИЯ	0	129.8
368	ИРАК	6	278.7
398	КАЗАХСТАН	1039	6409.8
417	КИРГИЗИЯ	17	62.4
156	КИТАЙ	2	993.5
170	КОЛУМБИЯ	0	76.0
440	ЛИТВА	123	1924.1
498	МОЛДОВА, РЕСПУБЛИКА	10	86.3
616	ПОЛЬША	2	121.9
891	СЕРБИЯ И ЧЕРНОГОРИЯ	12	173.0
702	СИНГАПУР	2	101.1
762	ТАДЖИКИСТАН	11	36.4
795	ТУРКМЕНИЯ	38	185.6
860	УЗБЕКИСТАН	32	375.0
804	УКРАИНА	701	4141.4
246	ФИНЛЯНДИЯ	341	553.4
250	ФРАНЦИЯ	3	52.4
233	ЭСТОНИЯ	11	130.8
000	прочие	48	622.3
Всего		2423	16730.8
Страны дальнего зарубежья		552	5239.8
Страны СНГ		1871	11491.0

Код и наименование страны контрагента	Ед. изме-рения	Экспорт	
		количество	стоимость

84.22.11
ПОСУДОМОЕЧНЫЕ МАШИНЫ БЫТОВЫЕ

		ШТ	
762	ТАДЖИКИСТАН	1	0.9
Всего		1	0.9
Страны СНГ		1	0.9

84.22.19
ПРОЧИЕ ПОСУДОМОЕЧНЫЕ МАШИНЫ

		ШТ	
398	КАЗАХСТАН	22	50.4
860	УЗБЕКИСТАН	2	13.8
804	УКРАИНА	27	8.0
Всего		51	72.2
Страны СНГ		51	72.2

84.22.20
ОБОРУДОВАНИЕ ДЛЯ МОЙКИ ИЛИ СУШКИ БУТЫЛОК ИЛИ ДРУГИХ ЕМКОСТЕЙ

		ШТ	
031	АЗЕРБАЙДЖАН	1	4.7
268	ГРУЗИЯ	3	38.1
398	КАЗАХСТАН	20	49.2
417	КИРГИЗИЯ	1	0.7
762	ТАДЖИКИСТАН	3	1.3
804	УКРАИНА	2	8.2
000	прочие	2	4.4
Всего		32	106.5
Страны дальнего зарубежья		2	4.4
Страны СНГ		30	102.1

84.22.30
ОБОРУДОВАНИЕ ДЛЯ ЗАПОЛНЕНИЯ, ЗАКУПОРКИ БУТЫЛОК, БАНОК, ЗАКРЫВАНИЯ ЯЩИКОВ, МЕШКОВ ИЛИ ДРУГИХ ЕМКОСТЕЙ, ДЛЯ ОПЕЧАТЫВАНИЯ ИХ ИЛИ ЭТИКЕТИРОВАНИЯ; ОБОРУДОВАНИЕ ДЛЯ ГЕРМЕТИЧНОЙ УКУПОРКИ КОЛПАЧКАМИ ИЛИ ...

		ШТ	
031	АЗЕРБАЙДЖАН	28	193.5
051	АРМЕНИЯ	22	515.3
348	ВЕНГРИЯ	9	95.8
276	ГЕРМАНИЯ	13	239.6
268	ГРУЗИЯ	12	411.9
380	ИТАЛИЯ	4	330.6
398	КАЗАХСТАН	183	1586.9
417	КИРГИЗИЯ	3	91.6
428	ЛАТВИЯ	10	168.5
440	ЛИТВА	9	98.2
466	МАЛИ	1	151.2
498	МОЛДОВА, РЕСПУБЛИКА	5	108.3
807	РЕСПУБЛИКА МАКЕДОНИЯ	1	55.3
642	РУМЫНИЯ	3	63.0
705	СЛОВЕНИЯ	2	67.6
762	ТАДЖИКИСТАН	9	212.2
795	ТУРКМЕНИЯ	3	5.0
860	УЗБЕКИСТАН	33	1593.7
804	УКРАИНА	126	2842.6
246	ФИНЛЯНДИЯ	4	244.9
752	ШВЕЦИЯ	1	649.5
000	прочие	95	293.9
Всего		576	10019.1
Страны дальнего зарубежья		152	2458.0
Страны СНГ		424	7561.0

84.22.40
ОБОРУДОВАНИЕ ДЛЯ УПАКОВКИ ИЛИ ОБЕРТКИ (ВКЛЮЧАЯ ОБОРУДОВАНИЕ, ОБЕРТЫВАЮЩЕЕ ТОВАР С ТЕРМОУСАДКОЙ УПАКОВОЧНОГО МАТЕРИАЛА) ПРОЧЕЕ

		ШТ	
031	АЗЕРБАЙДЖАН	9	48.5
051	АРМЕНИЯ	10	259.2
056	БЕЛЬГИЯ	5	228.8
100	БОЛГАРИЯ	3	1546.7
276	ГЕРМАНИЯ	14	5145.9
268	ГРУЗИЯ	7	105.6
398	КАЗАХСТАН	153	1308.0
417	КИРГИЗИЯ	9	314.6
422	ЛИВАН	7	76.3
440	ЛИТВА	4	279.9
498	МОЛДОВА, РЕСПУБЛИКА	3	25.9
528	НИДЕРЛАНДЫ	5	69.0
616	ПОЛЬША	4	89.7
762	ТАДЖИКИСТАН	15	123.4
795	ТУРКМЕНИЯ	7	1.6
792	ТУРЦИЯ	7	551.9
860	УЗБЕКИСТАН	13	216.3
804	УКРАИНА	116	7334.3
233	ЭСТОНИЯ	15	237.8
710	ЮЖНАЯ АФРИКА	3	4071.1
000	прочие	55	292.9
Всего		464	22327.3
Страны дальнего зарубежья		122	12590.0
Страны СНГ		342	9737.3

84.22.90
ЧАСТИ ПОСУДОМОЕЧНЫХ МАШИН

		Т	
398	КАЗАХСТАН	0	45.3
616	ПОЛЬША	2	179.9
762	ТАДЖИКИСТАН	0	0.7
860	УЗБЕКИСТАН	1	20.5
804	УКРАИНА	1	254.8
250	ФРАНЦИЯ	28	625.1
710	ЮЖНАЯ АФРИКА	0	61.8
000	прочие	3	111.2
Всего		35	1299.4
Страны дальнего зарубежья		33	978.0
Страны СНГ		2	321.3

84.23.10
ВЕСЫ ДЛЯ ВЗВЕШИВАНИЯ ЛЮДЕЙ, ВКЛЮЧАЯ ГРУДНЫХ ДЕТЕЙ; ВЕСЫ БЫТОВЫЕ

		ШТ	
051	АРМЕНИЯ	162	18.8
268	ГРУЗИЯ	80	2.7
398	КАЗАХСТАН	5606	170.3
417	КИРГИЗИЯ	4536	9.8
498	МОЛДОВА, РЕСПУБЛИКА	3	0.1
762	ТАДЖИКИСТАН	9006	1.7
795	ТУРКМЕНИЯ	1	0.2
860	УЗБЕКИСТАН	12	2.6
804	УКРАИНА	268	21.9
000	прочие	190	12.9
Всего		19864	240.9
Страны дальнего зарубежья		190	12.9
Страны СНГ		19674	228.1

84.23.20
ВЕСЫ ДЛЯ НЕПРЕРЫВНОГО ВЗВЕШИВАНИЯ ИЗДЕЛИЙ НА КОНВЕЙЕРАХ

		ШТ	
268	ГРУЗИЯ	7	28.6
398	КАЗАХСТАН	41	1232.9
440	ЛИТВА	1	218.3
762	ТАДЖИКИСТАН	1	5.4
860	УЗБЕКИСТАН	21	85.5
000	прочие	3	10.9
Всего		74	1581.5
Страны дальнего зарубежья		4	229.2
Страны СНГ		70	1352.4

84.23.30
ВЕСЫ, ОТРЕГУЛИРОВАННЫЕ НА ПОСТОЯННУЮ МАССУ, И ВЕСЫ, ЗАГРУЖАЮЩИЕ ГРУЗ ОПРЕДЕЛЕННОЙ МАССЫ В ЕМКОСТЬ ИЛИ КОНТЕЙНЕР, ВКЛЮЧАЯ ВЕСЫ БУНКЕРНЫЕ

		ШТ	
031	АЗЕРБАЙДЖАН	5	42.8
056	БЕЛЬГИЯ	19	88.0
268	ГРУЗИЯ	2	30.1
398	КАЗАХСТАН	28	210.9
428	ЛАТВИЯ	5	57.6
498	МОЛДОВА, РЕСПУБЛИКА	1	5.0
762	ТАДЖИКИСТАН	2	13.7
860	УЗБЕКИСТАН	3	17.9
804	УКРАИНА	5	82.9
000	прочие	11	98.4
Всего		81	647.4
Страны дальнего зарубежья		35	244.1
Страны СНГ		46	403.3

84.23.81
ОБОРУДОВАНИЕ ДЛЯ ВЗВЕШИВАНИЯ ПРОЧЕЕ С МАКСИМАЛЬНОЙ МАССОЙ ВЗВЕШИВАНИЯ НЕ БОЛЕЕ 30 КГ

		ШТ	
031	АЗЕРБАЙДЖАН	2	3.5
024	АНГОЛА	4	58.9
051	АРМЕНИЯ	136	22.9
268	ГРУЗИЯ	112	17.1
398	КАЗАХСТАН	6159	749.3
417	КИРГИЗИЯ	37	5.9
498	МОЛДОВА, РЕСПУБЛИКА	566	55.6
762	ТАДЖИКИСТАН	15220	6.8
795	ТУРКМЕНИЯ	1	0.5
860	УЗБЕКИСТАН	10	3.1
804	УКРАИНА	4090	511.8
000	прочие	557	99.2
Всего		26894	1534.5
Страны дальнего зарубежья		561	158.1
Страны СНГ		26333	1376.4

84.23.82
ОБОРУДОВАНИЕ ДЛЯ ВЗВЕШИВАНИЯ ПРОЧЕЕ С МАКСИМАЛЬНОЙ МАССОЙ ВЗВЕШИВАНИЯ БОЛЕЕ 30 КГ, НО НЕ БОЛЕЕ 5000 КГ

		ШТ	
031	АЗЕРБАЙДЖАН	2	0.7
051	АРМЕНИЯ	39	8.9
268	ГРУЗИЯ	83	30.3
398	КАЗАХСТАН	2328	472.2
417	КИРГИЗИЯ	139	32.2
498	МОЛДОВА, РЕСПУБЛИКА	101	15.7
762	ТАДЖИКИСТАН	120	154.5
795	ТУРКМЕНИЯ	8	0.1
860	УЗБЕКИСТАН	204	38.3
804	УКРАИНА	2725	607.2
000	прочие	152	40.7
Всего		5901	1400.9
Страны дальнего зарубежья		152	40.7
Страны СНГ		5749	1360.3

84.23.89
ПРОЧЕЕ ОБОРУДОВАНИЕ ДЛЯ ВЗВЕШИВАНИЯ (КРОМЕ ВЕСОВ ЧУВСТВИТЕЛЬНОСТЬЮ 0,05 Г ИЛИ ВЫШЕ)

		ШТ	
031	АЗЕРБАЙДЖАН	1	8.2
004	АФГАНИСТАН	2	58.2
268	ГРУЗИЯ	7	46.8
398	КАЗАХСТАН	176	1733.1
417	КИРГИЗИЯ	2	21.1
498	МОЛДОВА, РЕСПУБЛИКА	1	9.8
762	ТАДЖИКИСТАН	3	73.8
860	УЗБЕКИСТАН	10	507.8
804	УКРАИНА	244	92.8
000	прочие	18	73.2
Всего		464	2624.8
Страны дальнего зарубежья		20	131.4
Страны СНГ		444	2493.3

84.23.90
РАЗНОВЕСЫ ДЛЯ ВЕСОВ ВСЕХ ТИПОВ; ЧАСТИ ОБОРУДОВАНИЯ ДЛЯ ВЗВЕШИВАНИЯ

		Т	
051	АРМЕНИЯ	0	0.5
276	ГЕРМАНИЯ	1	79.0
268	ГРУЗИЯ	0	6.0
398	КАЗАХСТАН	2	91.1
417	КИРГИЗИЯ	0	0.4
428	ЛАТВИЯ	19	58.4
762	ТАДЖИКИСТАН	0	0.4
795	ТУРКМЕНИЯ	0	0.1
860	УЗБЕКИСТАН	0	43.8
804	УКРАИНА	6	129.5
000	прочие	9	44.9

Код и наименование страны контрагента	Ед. изме-рения	Экспорт	
		количество	стоимость
Всего		38	454.1
Страны дальнего зарубежья		29	182.3
Страны СНГ		8	271.8

84.24.10
ОГНЕТУШИТЕЛИ ЗАРЯЖЕННЫЕ ИЛИ НЕЗАРЯЖЕННЫЕ

		ШТ	
031	АЗЕРБАЙДЖАН	341	15.8
051	АРМЕНИЯ	2546	42.5
276	ГЕРМАНИЯ	15	57.1
268	ГРУЗИЯ	2236	49.8
356	ИНДИЯ	236	1080.4
364	ИРАН, ИСЛАМСКАЯ РЕСПУБЛИКА	283	238.0
398	КАЗАХСТАН	31509	1118.6
196	КИПР	20512	392.5
417	КИРГИЗИЯ	1966	255.2
156	КИТАЙ	4846	295.6
192	КУБА	16	71.8
428	ЛАТВИЯ	2692	76.9
498	МОЛДОВА, РЕСПУБЛИКА	20606	263.6
496	МОНГОЛИЯ	2821	161.1
616	ПОЛЬША	170	120.4
762	ТАДЖИКИСТАН	230	125.3
795	ТУРКМЕНИЯ	100	1.1
860	УЗБЕКИСТАН	737	306.7
804	УКРАИНА	13585	1022.7
203	ЧЕШСКАЯ РЕСПУБЛИКА	31	67.6
000	прочие	5856	465.7
Всего		111334	6228.3
Страны дальнего зарубежья		37478	3027.1
Страны СНГ		73856	3201.2

84.24.20
ПУЛЬВЕРИЗАТОРЫ И АНАЛОГИЧНЫЕ УСТРОЙСТВА

		ШТ	
031	АЗЕРБАЙДЖАН	41	4.8
268	ГРУЗИЯ	18	15.2
398	КАЗАХСТАН	7488	238.3
417	КИРГИЗИЯ	10	0.2
156	КИТАЙ	12	128.8
498	МОЛДОВА, РЕСПУБЛИКА	18	0.4
702	СИНГАПУР	9	61.2
762	ТАДЖИКИСТАН	3	28.7
795	ТУРКМЕНИЯ	1	30.2
860	УЗБЕКИСТАН	603	4.8
804	УКРАИНА	663	2.5
000	прочие	6642	123.8
Всего		15508	639.1
Страны дальнего зарубежья		6663	313.9
Страны СНГ		8845	325.2

84.24.30
МАШИНЫ ПАРОСТРУЙНЫЕ ИЛИ ПЕСКОСТРУЙНЫЕ И АНАЛОГИЧНЫЕ МЕТАТЕЛЬНЫЕ УСТРОЙСТВА

		ШТ	
051	АРМЕНИЯ	3	1.0
276	ГЕРМАНИЯ	12	159.0
268	ГРУЗИЯ	2	56.7
356	ИНДИЯ	3	437.4
364	ИРАН, ИСЛАМСКАЯ РЕСПУБЛИКА	2	512.2
398	КАЗАХСТАН	239	1180.1
417	КИРГИЗИЯ	13	2.6
410	КОРЕЯ, РЕСПУБЛИКА	1	72.2
498	МОЛДОВА, РЕСПУБЛИКА	131	1.4
826	СОЕДИНЕННОЕ КОРОЛЕВСТВО	2	59.4
762	ТАДЖИКИСТАН	7	5.0
860	УЗБЕКИСТАН	3	124.5
804	УКРАИНА	111	220.7
392	ЯПОНИЯ	7	92.1
000	прочие	456	139.1
Всего		992	3063.0
Страны дальнего зарубежья		483	1471.2
Страны СНГ		509	1591.8

84.24.81
УСТРОЙСТВА ДЛЯ РАЗБРЫЗГИВАНИЯ И РАСПЫЛЕНИЯ ДЛЯ СЕЛЬСКОГО ХОЗЯЙСТВА ИЛИ САДОВОДСТВА

		ШТ	
031	АЗЕРБАЙДЖАН	15	12.1
051	АРМЕНИЯ	10	1.0
268	ГРУЗИЯ	1	23.4
398	КАЗАХСТАН	4302	670.5
417	КИРГИЗИЯ	8	22.5
498	МОЛДОВА, РЕСПУБЛИКА	5	0.0
840	СОЕДИНЕННЫЕ ШТАТЫ	22048	271.4
762	ТАДЖИКИСТАН	14	0.0
860	УЗБЕКИСТАН	263	9.0
804	УКРАИНА	1015	30.3
000	прочие	2340	56.2
Всего		30021	1096.5
Страны дальнего зарубежья		24388	327.6
Страны СНГ		5633	768.8

84.24.89
ПРОЧИЕ УСТРОЙСТВА ДЛЯ РАЗБРЫЗГИВАНИЯ ИЛИ РАСПЫЛЕНИЯ ЖИДКОСТЕЙ ИЛИ ПОРОШКОВ

		ШТ	
031	АЗЕРБАЙДЖАН	50	22.0
076	БРАЗИЛИЯ	62	91.3
268	ГРУЗИЯ	2	0.1
356	ИНДИЯ	53	79.4
398	КАЗАХСТАН	2425	1047.0
417	КИРГИЗИЯ	1000	1.7
498	МОЛДОВА, РЕСПУБЛИКА	1066	23.6
616	ПОЛЬША	11	111.4
826	СОЕДИНЕННОЕ КОРОЛЕВСТВО	1	65.5
762	ТАДЖИКИСТАН	204	19.8
860	УЗБЕКИСТАН	37	31.8
804	УКРАИНА	361	122.5
233	ЭСТОНИЯ	8	120.7
000	прочие	116	215.0
Всего		5396	1951.8
Страны дальнего зарубежья		251	683.3
Страны СНГ		5145	1268.5

84.24.90
ЧАСТИ ПРИСПОСОБЛЕНИЙ ПОДСУБПОЗИЦИЙ 842489 200 0 И 842489 300 0

		ШТ	
031	АЗЕРБАЙДЖАН	12000	29.1
056	БЕЛЬГИЯ	7479	97.5
268	ГРУЗИЯ	18	0.1
398	КАЗАХСТАН	11279	192.6
196	КИПР	12900	63.6
417	КИРГИЗИЯ	334	4.7
498	МОЛДОВА, РЕСПУБЛИКА	354	7.6
860	УЗБЕКИСТАН	13601	26.9
804	УКРАИНА	7157	33.6
000	прочие	10672	92.8
Всего		75794	548.4
Страны дальнего зарубежья		31051	253.9
Страны СНГ		44743	294.5

84.25.11
ТАЛИ И ПОДЪЕМНИКИ (КРОМЕ СКИПОВЫХ ИЛИ ПОДЪЕМНИКОВ, ИСПОЛЬЗУЕМЫХ ДЛЯ ПОДЪЕМА ТРАНСПОРТНЫХ СРЕДСТВ) С ПРИВОДОМ ОТ ЭЛЕКТРИЧЕСКОГО ДВИГАТЕЛЯ

		ШТ	
031	АЗЕРБАЙДЖАН	71	61.4
051	АРМЕНИЯ	29	92.6
862	ВЕНЕСУЭЛА	1	556.4
268	ГРУЗИЯ	2	12.9
368	ИРАК	14	530.4
398	КАЗАХСТАН	354	1261.5
410	КОРЕЯ, РЕСПУБЛИКА	23	71.0
498	МОЛДОВА, РЕСПУБЛИКА	4	37.5
578	НОРВЕГИЯ	79	54.7
784	ОБЪЕДИНЕННЫЕ АРАБСКИЕ ЭМИРАТЫ	9	125.1
762	ТАДЖИКИСТАН	3	8.2
795	ТУРКМЕНИЯ	3	15.9
860	УЗБЕКИСТАН	4	13.0
804	УКРАИНА	64	160.7
756	ШВЕЙЦАРИЯ	1	283.4
000	прочие	757	267.2
Всего		1418	3552.0
Страны дальнего зарубежья		884	1888.2
Страны СНГ		534	1663.8

84.25.19
ПРОЧИЕ ТАЛИ И ПОДЪЕМНИКИ (КРОМЕ СКИПОВЫХ ИЛИ ПОДЪЕМНИКОВ, ИСПОЛЬЗУЕМЫХ ДЛЯ ПОДЪЕМА ТРАНСПОРТНЫХ СРЕДСТВ)

		ШТ	
031	АЗЕРБАЙДЖАН	6	13.1
051	АРМЕНИЯ	19	8.0
356	ИНДИЯ	15	214.5
398	КАЗАХСТАН	751	201.9
417	КИРГИЗИЯ	15	2.8
156	КИТАЙ	30	89.7
498	МОЛДОВА, РЕСПУБЛИКА	23	1.1
826	СОЕДИНЕННОЕ КОРОЛЕВСТВО	2	201.2
736	СУДАН	4	66.4
762	ТАДЖИКИСТАН	56	79.6
860	УЗБЕКИСТАН	80	18.2
804	УКРАИНА	44728	299.8
000	прочие	1126	153.9
Всего		46855	1350.1
Страны дальнего зарубежья		1177	725.7
Страны СНГ		45678	624.4

84.25.20
ЛЕБЕДКИ ШАХТНЫХ ПОДЪЕМНЫХ УСТАНОВОК НАДШАХТНОГО РАЗМЕЩЕНИЯ; ЛЕБЕДКИ СПЕЦИАЛЬНО, ПРЕДНАЗНАЧЕННЫЕ ДЛЯ ПОДЗЕМНЫХ РАБОТ

		ШТ	
051	АРМЕНИЯ	5	31.6
398	КАЗАХСТАН	240	1726.2
804	УКРАИНА	142	1237.4
Всего		387	2995.2
Страны СНГ		387	2995.2

84.25.31
ЛЕБЕДКИ ПРОЧИЕ, КАБЕСТАНЫ С ПРИВОДОМ ОТ ЭЛЕКТРИЧЕСКОГО ДВИГАТЕЛЯ

031	АЗЕРБАЙДЖАН	...	166.3
862	ВЕНЕСУЭЛА	...	494.7
268	ГРУЗИЯ	...	7.1
364	ИРАН, ИСЛАМСКАЯ РЕСПУБЛИКА	...	145.2
398	КАЗАХСТАН	...	1223.0
410	КОРЕЯ, РЕСПУБЛИКА	...	85.0
498	МОЛДОВА, РЕСПУБЛИКА	...	20.4
496	МОНГОЛИЯ	...	328.3
826	СОЕДИНЕННОЕ КОРОЛЕВСТВО	...	65.3
762	ТАДЖИКИСТАН	...	55.7
795	ТУРКМЕНИЯ	...	20.6
860	УЗБЕКИСТАН	...	167.7
804	УКРАИНА	...	2099.3
233	ЭСТОНИЯ	...	52.4
000	прочие	...	113.1
Всего		...	5043.9
Страны дальнего зарубежья		...	1284.0
Страны СНГ		...	3759.9

84.25.39
ПРОЧИЕ ЛЕБЕДКИ, КАБЕСТАНЫ

		ШТ	
031	АЗЕРБАЙДЖАН	34	17.8
024	АНГОЛА	50	64.4
051	АРМЕНИЯ	5	13.7

Код и наименование страны контрагента	Ед. изме-рения	Экспорт	
		количество	стоимость
862 ВЕНЕСУЭЛА		21	51.1
268 ГРУЗИЯ		7	37.7
356 ИНДИЯ		8	57.9
398 КАЗАХСТАН		480	248.5
417 КИРГИЗИЯ		3	1.3
170 КОЛУМБИЯ		5	61.0
410 КОРЕЯ, РЕСПУБЛИКА		4	91.9
498 МОЛДОВА, РЕСПУБЛИКА		28	7.3
578 НОРВЕГИЯ		4	165.1
762 ТАДЖИКИСТАН		81	60.6
860 УЗБЕКИСТАН		55	404.3
804 УКРАИНА		424	127.4
000 прочие		243	83.2
Всего		1452	1493.2
Страны дальнего зарубежья		335	574.7
Страны СНГ		1117	918.5

84.25.41
СТАЦИОНАРНЫЕ ГАРАЖНЫЕ ПОДЪЕМНИКИ

	ШТ		
031 АЗЕРБАЙДЖАН		3	9.5
398 КАЗАХСТАН		181	479.1
428 ЛАТВИЯ		29	65.9
762 ТАДЖИКИСТАН		9	42.8
795 ТУРКМЕНИЯ		2	2.1
804 УКРАИНА		100	226.1
000 прочие		14	33.2
Всего		338	858.7
Страны дальнего зарубежья		43	99.1
Страны СНГ		295	759.6

84.25.42
ПРОЧИЕ ДОМКРАТЫ И ПОДЪЕМНИКИ ГИДРАВЛИЧЕСКИЕ

	ШТ		
031 АЗЕРБАЙДЖАН		12	255.9
012 АЛЖИР		14	270.5
051 АРМЕНИЯ		219	17.6
862 ВЕНЕСУЭЛА		18	296.8
276 ГЕРМАНИЯ		16	50.1
268 ГРУЗИЯ		39	8.6
356 ИНДИЯ		44	681.9
398 КАЗАХСТАН		7057	943.7
417 КИРГИЗИЯ		296	34.3
156 КИТАЙ		1229	61.5
410 КОРЕЯ, РЕСПУБЛИКА		12	59.2
428 ЛАТВИЯ		143	88.1
440 ЛИТВА		93	51.8
458 МАЛАЙЗИЯ		4	106.8
498 МОЛДОВА, РЕСПУБЛИКА		228	15.7
784 ОБЪЕДИНЕННЫЕ АРАБСКИЕ ЭМИРАТЫ		27	56.1
686 СЕНЕГАЛ		6	83.7
703 СЛОВАКИЯ		10	51.5
736 СУДАН		70	119.0
762 ТАДЖИКИСТАН		175	80.1
795 ТУРКМЕНИЯ		22	39.6
860 УЗБЕКИСТАН		141	68.4
804 УКРАИНА		14823	1133.9
250 ФРАНЦИЯ		12	94.5
000 прочие		467	152.6
Всего		25177	4822.0
Страны дальнего зарубежья		2165	2224.0
Страны СНГ		23012	2597.9

84.25.49
ПРОЧИЕ ДОМКРАТЫ, ПОДЪЕМНИКИ ДЛЯ ПОДНЯТИЯ ТРАНСПОРТНЫХ СРЕДСТВ ГИДРАВЛИЧЕСКИЕ

	ШТ		
031 АЗЕРБАЙДЖАН		12	8.9
051 АРМЕНИЯ		815	34.7
356 ИНДИЯ		12	139.3
398 КАЗАХСТАН		1306	673.0
417 КИРГИЗИЯ		215	1.8
156 КИТАЙ		21	153.7
762 ТАДЖИКИСТАН		63	80.8
860 УЗБЕКИСТАН		7	21.2
804 УКРАИНА		413	86.7
000 прочие		504	160.2
Всего		3368	1360.4
Страны дальнего зарубежья		537	453.2
Страны СНГ		2831	907.1

84.26.11
КРАНЫ МОСТОВЫЕ НА НЕПОДВИЖНЫХ ОПОРАХ

	ШТ		
031 АЗЕРБАЙДЖАН		6	64.8
356 ИНДИЯ		25	731.2
398 КАЗАХСТАН		144	3638.1
498 МОЛДОВА, РЕСПУБЛИКА		2	8.7
496 МОНГОЛИЯ		5	257.7
762 ТАДЖИКИСТАН		5	52.0
804 УКРАИНА		30	2191.0
000 прочие		5	78.2
Всего		222	7021.7
Страны дальнего зарубежья		35	1067.0
Страны СНГ		187	5954.7

84.26.12
ФЕРМЫ ПОДЪЕМНЫЕ ПОДВИЖНЫЕ НА КОЛЕСНОМ ХОДУ И ПОГРУЗЧИКИ ПОРТАЛЬНЫЕ

	ШТ		
276 ГЕРМАНИЯ		1	104.0
398 КАЗАХСТАН		1	1.2
804 УКРАИНА		2	17.3
000 прочие		3	3.8
Всего		7	126.2
Страны дальнего зарубежья		4	107.8
Страны СНГ		3	18.4

84.26.19
ПРОЧИЕ КРАНЫ МОСТОВЫЕ, КОЗЛОВЫЕ, ПОРТАЛЬНЫЕ, ФЕРМЫ ПОДЪЕМНЫЕ ПОДВИЖНЫЕ И ПОГРУЗЧИКИ ПОРТАЛЬНЫЕ

	ШТ		
031 АЗЕРБАЙДЖАН		1	8.0
356 ИНДИЯ		2	1459.9
368 ИРАК		3	647.2
398 КАЗАХСТАН		63	1174.4
496 МОНГОЛИЯ		4	82.2
804 УКРАИНА		1	0.4
000 прочие		11	48.1
Всего		85	3420.2
Страны дальнего зарубежья		20	2237.5
Страны СНГ		65	1182.8

84.26.20
КРАНЫ БАШЕННЫЕ

	ШТ		
398 КАЗАХСТАН		33	4406.2
762 ТАДЖИКИСТАН		1	5.3
804 УКРАИНА		24	4036.4
000 прочие		3	55.3
Всего		61	8503.2
Страны дальнего зарубежья		3	55.3
Страны СНГ		58	8447.9

84.26.30
КРАНЫ ПОРТАЛЬНЫЕ ИЛИ СТРЕЛОВЫЕ НА ОПОРЕ

	ШТ		
268 ГРУЗИЯ		10	33.4
398 КАЗАХСТАН		29	145.3
428 ЛАТВИЯ		1	101.2
860 УЗБЕКИСТАН		12	39.9
804 УКРАИНА		1	638.2
Всего		53	957.9
Страны дальнего зарубежья		1	101.2
Страны СНГ		52	856.7

84.26.41
МЕХАНИЗМЫ САМОХОДНЫЕ НА КОЛЕСНОМ ХОДУ,ПРОЧИЕ

	ШТ		
031 АЗЕРБАЙДЖАН		2	28.9
398 КАЗАХСТАН		6	86.1
784 ОБЪЕДИНЕННЫЕ АРАБСКИЕ ЭМИРАТЫ		1	246.0
860 УЗБЕКИСТАН		2	166.0
246 ФИНЛЯНДИЯ		1	74.9
392 ЯПОНИЯ		1	238.6
000 прочие		6	29.9
Всего		19	870.5
Страны дальнего зарубежья		9	589.4
Страны СНГ		10	281.0

84.26.49
ПРОЧИЕ МЕХАНИЗМЫ САМОХОДНЫЕ

	ШТ		
031 АЗЕРБАЙДЖАН		2	214.1
051 АРМЕНИЯ		1	4.3
356 ИНДИЯ		31	6541.0
360 ИНДОНЕЗИЯ		5	1774.2
364 ИРАН, ИСЛАМСКАЯ РЕСПУБЛИКА		25	8875.0
398 КАЗАХСТАН		77	15468.7
528 НИДЕРЛАНДЫ		6	308.5
784 ОБЪЕДИНЕННЫЕ АРАБСКИЕ ЭМИРАТЫ		5	1035.0
702 СИНГАПУР		3	7361.6
760 СИРИЙСКАЯ АРАБСКАЯ РЕСПУБЛИКА		8	2080.4
826 СОЕДИНЕННОЕ КОРОЛЕВСТВО		1	80.0
840 СОЕДИНЕННЫЕ ШТАТЫ		2	195.4
762 ТАДЖИКИСТАН		1	2.2
860 УЗБЕКИСТАН		5	577.0
804 УКРАИНА		2	301.1
392 ЯПОНИЯ		4	2288.3
000 прочие		2	25.8
Всего		180	47132.6
Страны дальнего зарубежья		92	30565.2
Страны СНГ		88	16567.4

84.26.91
МАШИНЫ ПРОЧИЕ, ПРЕДНАЗНАЧЕННЫЕ ДЛЯ МОНТАЖА НА ДОРОЖНЫХ АВТОТРАНСПОРТНЫХ СРЕДСТВАХ

	ШТ		
031 АЗЕРБАЙДЖАН		2	1.5
268 ГРУЗИЯ		2	7.4
356 ИНДИЯ		35	79.8
398 КАЗАХСТАН		7	77.1
417 КИРГИЗИЯ		12	105.2
804 УКРАИНА		79	958.8
000 прочие		5	59.0
Всего		142	1288.8
Страны дальнего зарубежья		40	138.9
Страны СНГ		102	1150.0

84.26.99
ПРОЧИЕ МАШИНЫ, ОСНАЩЕННЫЕ ПОДЪЕМНЫМ КРАНОМ

	ШТ		
051 АРМЕНИЯ		1	0.3
398 КАЗАХСТАН		53	56.0
428 ЛАТВИЯ		1	92.3
508 МОЗАМБИК		448	192.4
736 СУДАН		1	54.8
795 ТУРКМЕНИЯ		1	40.1
804 УКРАИНА		5	1603.2
000 прочие		4	8.3
Всего		514	2047.3
Страны дальнего зарубежья		454	347.8
Страны СНГ		60	1699.6

84.27.10
ПОГРУЗЧИКИ САМОХОДНЫЕ С ПРИВОДОМ ОТ ЭЛЕКТРИЧЕСКОГО ДВИГАТЕЛЯ

	ШТ		
031 АЗЕРБАЙДЖАН		6	73.6
398 КАЗАХСТАН		43	541.0
417 КИРГИЗИЯ		2	22.0
762 ТАДЖИКИСТАН		1	2.6
804 УКРАИНА		1	1.2
000 прочие		6	72.1
Всего		59	712.5
Страны дальнего зарубежья		6	72.1
Страны СНГ		53	640.4

Код и наименование страны контрагента	Ед. изме-рения	Экспорт	
		количество	стоимость

84.27.20
ПРОЧИЕПОГРУЗЧИКИ САМОХОДНЫЕ

		ШТ	
031	АЗЕРБАЙДЖАН	5	76.9
276	ГЕРМАНИЯ	2	59.1
398	КАЗАХСТАН	106	1800.0
192	КУБА	1	89.9
428	ЛАТВИЯ	5	85.4
784	ОБЪЕДИНЕННЫЕ АРАБСКИЕ ЭМИРАТЫ	2	118.8
682	САУДОВСКАЯ АРАВИЯ	2	188.5
840	СОЕДИНЕННЫЕ ШТАТЫ	2	176.1
762	ТАДЖИКИСТАН	3	44.0
795	ТУРКМЕНИЯ	2	59.8
860	УЗБЕКИСТАН	10	141.1
804	УКРАИНА	20	195.1
246	ФИНЛЯНДИЯ	5	156.4
752	ШВЕЦИЯ	2	120.3
000	прочие	13	124.8
Всего		180	3436.1
Страны дальнего зарубежья		34	1119.3
Страны СНГ		146	2316.8

84.27.90
ПРОЧИЕ ПОГРУЗЧИКИ

		ШТ	
051	АРМЕНИЯ	2	29.9
398	КАЗАХСТАН	37	25.4
417	КИРГИЗИЯ	5	3.0
860	УЗБЕКИСТАН	15	6.2
804	УКРАИНА	6	1.6
000	прочие	10	30.4
Всего		75	96.6
Страны дальнего зарубежья		10	30.4
Страны СНГ		65	66.2

84.28.10
ЛИФТЫ И ПОДЪЕМНИКИ СКИПОВЫЕ

		ШТ	
031	АЗЕРБАЙДЖАН	52	842.3
051	АРМЕНИЯ	3	81.4
050	БАНГЛАДЕШ	1	68.9
268	ГРУЗИЯ	2	42.2
398	КАЗАХСТАН	286	5055.3
417	КИРГИЗИЯ	30	549.4
428	ЛАТВИЯ	15	539.4
498	МОЛДОВА, РЕСПУБЛИКА	8	289.1
496	МОНГОЛИЯ	8	127.6
762	ТАДЖИКИСТАН	2	59.2
795	ТУРКМЕНИЯ	3	56.3
804	УКРАИНА	252	5544.5
246	ФИНЛЯНДИЯ	2	154.9
000	прочие	7	67.7
Всего		671	13478.3
Страны дальнего зарубежья		33	958.5
Страны СНГ		638	12519.8

84.28.20
ПНЕВМАТИЧЕСКИЕ ПОДЪЕМНИКИ И КОНВЕЙЕРЫ

		ШТ	
031	АЗЕРБАЙДЖАН	13	45.8
268	ГРУЗИЯ	2	23.4
398	КАЗАХСТАН	202	1670.9
417	КИРГИЗИЯ	6	94.0
498	МОЛДОВА, РЕСПУБЛИКА	2	12.4
762	ТАДЖИКИСТАН	5	7.0
860	УЗБЕКИСТАН	10	24.3
804	УКРАИНА	30	317.0
000	прочие	12	49.9
Всего		282	2244.6
Страны дальнего зарубежья		12	49.9
Страны СНГ		270	2194.7

84.28.31
ЭЛЕВАТОРЫ И КОНВЕЙЕРЫ НЕПРЕРЫВНОГО ДЕЙСТВИЯ ДЛЯ ТОВАРОВ ИЛИ МАТЕРИАЛОВ, СПЕЦИАЛЬНО ПРЕДНАЗНАЧЕННЫХ ДЛЯ ПОДЗЕМНЫХ РАБОТ

		ШТ	
398	КАЗАХСТАН	25	145.3
804	УКРАИНА	11	690.8
Всего		36	836.1
Страны СНГ		36	836.1

84.28.32
ЭЛЕВАТОРЫ И КОНВЕЙЕРЫ НЕПРЕРЫВНОГО ДЕЙСТВИЯ ДЛЯ ТОВАРОВ ИЛИ МАТЕРИАЛОВ, КОВШОВЫЕ ПРОЧИЕ

		ШТ	
031	АЗЕРБАЙДЖАН	4	21.4
268	ГРУЗИЯ	1	30.3
398	КАЗАХСТАН	32	475.1
498	МОЛДОВА, РЕСПУБЛИКА	1	16.0
860	УЗБЕКИСТАН	13	125.3
804	УКРАИНА	4	28.0
000	прочие	13	127.4
Всего		68	823.4
Страны дальнего зарубежья		13	127.4
Страны СНГ		55	696.0

84.28.33
ПРОЧИЕ ЛЕНТОЧНЫЕ КОНВЕЙЕРЫ ДЛЯ ТОВАРОВ ИЛИ МАТЕРИАЛОВ

		ШТ	
031	АЗЕРБАЙДЖАН	20	87.4
051	АРМЕНИЯ	6	44.7
268	ГРУЗИЯ	37	488.3
398	КАЗАХСТАН	170	3095.1
428	ЛАТВИЯ	30	293.4
440	ЛИТВА	80	101.1
498	МОЛДОВА, РЕСПУБЛИКА	9	33.5
705	СЛОВЕНИЯ	4	63.3
762	ТАДЖИКИСТАН	2	41.2
795	ТУРКМЕНИЯ	1	1.0
860	УЗБЕКИСТАН	19	333.0
804	УКРАИНА	58	955.1
233	ЭСТОНИЯ	25	118.8
000	прочие	43	111.0
Всего		504	5767.1
Страны дальнего зарубежья		182	687.7
Страны СНГ		322	5079.4

84.28.39
ПРОЧИЕ НЕПРЕРЫВНОГО ДЕЙСТВИЯ ЭЛЕВАТОРЫ И КОНВЕЙЕРЫ ДЛЯ ТОВАРОВ ИЛИ МАТЕРИАЛОВ

		ШТ	
031	АЗЕРБАЙДЖАН	10	72.0
704	ВЬЕТНАМ	1	319.0
356	ИНДИЯ	12	85.5
398	КАЗАХСТАН	537	5235.8
417	КИРГИЗИЯ	1	2.1
192	КУБА	6	154.5
440	ЛИТВА	5	82.0
498	МОЛДОВА, РЕСПУБЛИКА	2	13.8
616	ПОЛЬША	12	187.4
860	УЗБЕКИСТАН	16	235.0
804	УКРАИНА	73	2039.0
000	прочие	69	125.0
Всего		744	8551.0
Страны дальнего зарубежья		105	953.3
Страны СНГ		639	7597.7

84.28.50
ТОЛКАТЕЛИ ШАХТНЫХ ВАГОНЕТОК, МЕХАНИЗМЫ ДЛЯ ПЕРЕМЕЩЕНИЯ ЛОКОМОТИВОВ ИЛИ ВАГОНОВ, ВАГОНООПРОКИДЫВАТЕЛИ И АНАЛОГИЧНОЕ ОБОРУДОВАНИЕ ДЛЯ МАНИПУЛИРОВАНИЯ ЖЕЛЕЗНОДОРОЖНЫМИ ВАГОНАМИ

		ШТ	
398	КАЗАХСТАН	4	495.6
795	ТУРКМЕНИЯ	1	70.0
804	УКРАИНА	2	17.6
Всего		7	583.2
Страны СНГ		7	583.2

84.28.60
КАНАТНЫЕ ПАССАЖИРСКИЕ И ГРУЗОВЫЕ ДОРОГИ, ЛЫЖНЫЕ ПОДЪЕМНИКИ;ТЯГОВЫЕ МЕХАНИЗМЫ ДЛЯ ФУНИКУЛЕРОВ

		ШТ	
398	КАЗАХСТАН	1	8.7
000	прочие	3	11.0
Всего		4	19.7
Страны дальнего зарубежья		3	11.0
Страны СНГ		1	8.7

84.28.90
ПРОЧЕЕ ОБОРУДОВАНИЕ ДЛЯ ПОДЪЕМА, ПЕРЕМЕЩЕНИЯ, ПОГРУЗКИ ИЛИ РАЗГРУЗКИ

		ШТ	
031	АЗЕРБАЙДЖАН	31	99.9
051	АРМЕНИЯ	1	1.2
348	ВЕНГРИЯ	2	1175.0
268	ГРУЗИЯ	3	96.0
818	ЕГИПЕТ	4	326.6
356	ИНДИЯ	81	1426.6
364	ИРАН, ИСЛАМСКАЯ РЕСПУБЛИКА	18	120.1
398	КАЗАХСТАН	1933	3594.9
417	КИРГИЗИЯ	25	53.4
156	КИТАЙ	4	348.5
440	ЛИТВА	87	120.1
458	МАЛАЙЗИЯ	87	2742.4
498	МОЛДОВА, РЕСПУБЛИКА	194	86.3
496	МОНГОЛИЯ	25	121.8
891	СЕРБИЯ И ЧЕРНОГОРИЯ	1	50.2
736	СУДАН	9	204.8
762	ТАДЖИКИСТАН	5	10.2
860	УЗБЕКИСТАН	17	147.7
804	УКРАИНА	4883	1878.8
000	прочие	339	357.8
Всего		7749	12962.2
Страны дальнего зарубежья		657	6994.0
Страны СНГ		7092	5968.2

84.29.11
ГУСЕНИЧНЫЕ БУЛЬДОЗЕРЫ С НЕПОВОРОТНЫМ И ПОВОРОТНЫМ ОТВАЛОМ

		ШТ	
031	АЗЕРБАЙДЖАН	25	1444.1
051	АРМЕНИЯ	15	829.9
056	БЕЛЬГИЯ	2	198.0
100	БОЛГАРИЯ	7	937.7
348	ВЕНГРИЯ	8	447.8
276	ГЕРМАНИЯ	2	216.2
268	ГРУЗИЯ	9	681.2
356	ИНДИЯ	21	1483.6
398	КАЗАХСТАН	270	19388.3
417	КИРГИЗИЯ	16	1235.9
428	ЛАТВИЯ	8	259.6
440	ЛИТВА	12	539.4
498	МОЛДОВА, РЕСПУБЛИКА	2	95.6
496	МОНГОЛИЯ	2	118.6
616	ПОЛЬША	5	188.1
642	РУМЫНИЯ	13	1841.5
891	СЕРБИЯ И ЧЕРНОГОРИЯ	2	169.3
760	СИРИЙСКАЯ АРАБСКАЯ РЕСПУБЛИКА	1	231.0
736	СУДАН	2	144.8
762	ТАДЖИКИСТАН	26	2825.7
795	ТУРКМЕНИЯ	4	256.0

Код и наименование страны контрагента	Ед. изме-рения	Экспорт	
		количество	стоимость
860 УЗБЕКИСТАН		35	4080.7
804 УКРАИНА		93	6870.6
203 ЧЕШСКАЯ РЕСПУБЛИКА		2	123.4
233 ЭСТОНИЯ		9	500.5
000 прочие		1	4.2
Всего		592	45111.7
Страны дальнего зарубежья		97	7403.7
Страны СНГ		495	37708.0

84.29.19
ПРОЧИЕ БУЛЬДОЗЕРЫ С НЕПОВОРОТНЫМ И ПОВОРОТНЫМ ОТВАЛОМ

	ШТ		
268	ГРУЗИЯ	2	260.4
398	КАЗАХСТАН	6	686.5
860	УЗБЕКИСТАН	1	103.3
804	УКРАИНА	1	105.0
233	ЭСТОНИЯ	2	184.0
Всего		12	1339.2
Страны дальнего зарубежья		2	184.0
Страны СНГ		10	1155.2

84.29.20
ГРЕЙДЕРЫ И ПЛАНИРОВЩИКИ

	ШТ		
031	АЗЕРБАЙДЖАН	26	1690.3
051	АРМЕНИЯ	3	307.2
204	БЕНИН	3	260.1
100	БОЛГАРИЯ	2	129.8
268	ГРУЗИЯ	7	584.5
398	КАЗАХСТАН	82	5780.7
417	КИРГИЗИЯ	2	158.0
428	ЛАТВИЯ	3	268.8
440	ЛИТВА	1	69.5
498	МОЛДОВА, РЕСПУБЛИКА	2	137.4
642	РУМЫНИЯ	5	396.7
795	ТУРКМЕНИЯ	2	125.4
860	УЗБЕКИСТАН	37	3334.6
804	УКРАИНА	73	4648.9
233	ЭСТОНИЯ	1	80.8
Всего		249	17972.7
Страны дальнего зарубежья		15	1205.6
Страны СНГ		234	16767.1

84.29.30
СКРЕПЕРЫ

	ШТ		
398	КАЗАХСТАН	9	520.4
Всего		9	520.4
Страны СНГ		9	520.4

84.29.40
МАШИНЫ ТРАМБОВОЧНЫЕ И КАТКИ ДОРОЖНЫЕ

	ШТ		
031	АЗЕРБАЙДЖАН	6	172.0
051	АРМЕНИЯ	1	9.5
004	АФГАНИСТАН	3	169.7
398	КАЗАХСТАН	57	1785.2
417	КИРГИЗИЯ	3	175.6
440	ЛИТВА	3	59.5
642	РУМЫНИЯ	4	174.5
762	ТАДЖИКИСТАН	2	32.3
860	УЗБЕКИСТАН	6	277.6
804	УКРАИНА	43	1532.2
000	прочие	6	115.3
Всего		134	4503.3
Страны дальнего зарубежья		16	518.9
Страны СНГ		118	3984.4

84.29.51
ПОГРУЗЧИКИ ОДНОКОВШОВЫЕ ФРОНТАЛЬНЫЕ

	ШТ		
036	АВСТРАЛИЯ	4	76.1
031	АЗЕРБАЙДЖАН	28	880.7
051	АРМЕНИЯ	3	98.4
704	ВЬЕТНАМ	3	214.4
276	ГЕРМАНИЯ	3	474.8
268	ГРУЗИЯ	1	26.3
818	ЕГИПЕТ	9	1068.7
368	ИРАК	108	10330.3
398	КАЗАХСТАН	230	8844.2
417	КИРГИЗИЯ	4	164.7
410	КОРЕЯ, РЕСПУБЛИКА	4	968.5
428	ЛАТВИЯ	9	182.4
498	МОЛДОВА, РЕСПУБЛИКА	1	44.3
762	ТАДЖИКИСТАН	9	857.1
795	ТУРКМЕНИЯ	10	347.6
860	УЗБЕКИСТАН	21	1134.9
804	УКРАИНА	37	1912.8
246	ФИНЛЯНДИЯ	5	296.7
000	прочие	10	169.6
Всего		499	28092.5
Страны дальнего зарубежья		155	13781.5
Страны СНГ		344	14311.0

84.29.52
МАШИНЫ ПОЛНОПОВОРОТНЫЕ

	ШТ		
031	АЗЕРБАЙДЖАН	70	4076.9
051	АРМЕНИЯ	8	271.0
004	АФГАНИСТАН	5	393.8
100	БОЛГАРИЯ	4	316.1
704	ВЬЕТНАМ	1	1694.0
288	ГАНА	1	87.5
276	ГЕРМАНИЯ	3	469.0
268	ГРУЗИЯ	3	59.4
398	КАЗАХСТАН	392	32314.7
417	КИРГИЗИЯ	8	473.5
192	КУБА	1	81.9
428	ЛАТВИЯ	1	76.5
440	ЛИТВА	1	243.1
496	МОНГОЛИЯ	2	1278.6
642	РУМЫНИЯ	1	70.8
840	СОЕДИНЕННЫЕ ШТАТЫ	2	969.0
762	ТАДЖИКИСТАН	29	2533.9
860	УЗБЕКИСТАН	43	8025.7
804	УКРАИНА	106	25429.1
246	ФИНЛЯНДИЯ	9	415.1
392	ЯПОНИЯ	3	206.7
000	прочие	3	71.4
Всего		696	79557.7
Страны дальнего зарубежья		37	6373.5
Страны СНГ		659	73184.2

84.29.59
ПРОЧИЕ ЛОПАТЫ МЕХАНИЧЕСКИЕ, ЭКСКАВАТОРЫ И ОДНОКОВШЕВЫЕ ПОГРУЗЧИКИ

	ШТ		
031	АЗЕРБАЙДЖАН	4	36.2
051	АРМЕНИЯ	7	167.1
268	ГРУЗИЯ	5	164.4
398	КАЗАХСТАН	168	5842.4
417	КИРГИЗИЯ	5	143.7
498	МОЛДОВА, РЕСПУБЛИКА	1	29.2
642	РУМЫНИЯ	7	253.1
840	СОЕДИНЕННЫЕ ШТАТЫ	1	65.2
762	ТАДЖИКИСТАН	7	162.1
795	ТУРКМЕНИЯ	1	70.4
860	УЗБЕКИСТАН	40	1014.5
804	УКРАИНА	2	12.1
246	ФИНЛЯНДИЯ	2	221.2
000	прочие	7	40.1
Всего		257	8221.8
Страны дальнего зарубежья		17	579.6
Страны СНГ		240	7642.1

84.30.10
ОБОРУДОВАНИЕ ДЛЯ ЗАБИВКИ И ИЗВЛЕЧЕНИЯ СВАЙ

	ШТ		
031	АЗЕРБАЙДЖАН	2	41.7
056	БЕЛЬГИЯ	2	311.6
398	КАЗАХСТАН	38	2271.3
428	ЛАТВИЯ	6	221.1
440	ЛИТВА	1	67.0
528	НИДЕРЛАНДЫ	1	164.4
804	УКРАИНА	18	655.4
756	ШВЕЙЦАРИЯ	1	83.7
000	прочие	9	69.8
Всего		78	3886.1
Страны дальнего зарубежья		20	917.6
Страны СНГ		58	2968.5

84.30.20
СНЕГООЧИСТИТЕЛИ ПЛУЖНЫЕ И РОТОРНЫЕ

	ШТ		
051	АРМЕНИЯ	4	3.1
398	КАЗАХСТАН	68	324.2
498	МОЛДОВА, РЕСПУБЛИКА	3	0.8
703	СЛОВАКИЯ	60	92.6
804	УКРАИНА	26	6.2
000	прочие	21	10.7
Всего		182	437.5
Страны дальнего зарубежья		81	103.2
Страны СНГ		101	334.3

84.30.31
САМОХОДНЫЕ ВРУБОВЫЕ МАШИНЫ ДЛЯ ДОБЫЧИ УГЛЯ ИЛИ ГОРНЫХ ПОРОД И МАШИНЫ ТУННЕЛЕПРОХОДЧЕСКИЕ

	ШТ		
051	АРМЕНИЯ	5	210.3
398	КАЗАХСТАН	1	30.8
417	КИРГИЗИЯ	3	178.3
566	НИГЕРИЯ	1	65.0
762	ТАДЖИКИСТАН	3	103.5
804	УКРАИНА	3	38.8
246	ФИНЛЯНДИЯ	2	50.2
000	прочие	1	25.6
Всего		19	702.6
Страны дальнего зарубежья		4	140.8
Страны СНГ		15	561.8

84.30.39
ПРОЧИЕ ВРУБОВЫЕ МАШИНЫ ДЛЯ ДОБЫЧИ УГЛЯ ИЛИ ГОРНЫХ ПОРОД И МАШИНЫ ТУННЕЛЕПРОХОДЧЕСКИЕ

	ШТ		
031	АЗЕРБАЙДЖАН	6	125.8
398	КАЗАХСТАН	21	555.0
Всего		27	680.8
Страны СНГ		27	680.8

84.30.41
БУРИЛЬНЫЕ ИЛИ ПРОХОДЧЕСКИЕ МАШИНЫ САМОХОДНЫЕ

	ШТ		
031	АЗЕРБАЙДЖАН	1	193.6
051	АРМЕНИЯ	2	127.0
704	ВЬЕТНАМ	9	650.5
398	КАЗАХСТАН	37	8798.4
440	ЛИТВА	2	306.9
498	МОЛДОВА, РЕСПУБЛИКА	2	95.1
496	МОНГОЛИЯ	1	870.0
891	СЕРБИЯ И ЧЕРНОГОРИЯ	1	97.1
762	ТАДЖИКИСТАН	4	144.5
860	УЗБЕКИСТАН	4	2373.3
804	УКРАИНА	55	11125.7
000	прочие	3	102.5
Всего		121	24884.5
Страны дальнего зарубежья		16	2026.9
Страны СНГ		105	22857.6

84.30.49
ПРОЧИЕ БУРИЛЬНЫЕ И ПРОХОДЧЕСКИЕ МАШИНЫ

	ШТ		
031	АЗЕРБАЙДЖАН	2	15.3
024	АНГОЛА	2	91.9
051	АРМЕНИЯ	3	27.9
704	ВЬЕТНАМ	1482	458.1
324	ГВИНЕЯ	2	163.0
398	КАЗАХСТАН	2062	4425.8
417	КИРГИЗИЯ	54	260.5
428	ЛАТВИЯ	11	335.2
440	ЛИТВА	2	274.5
496	МОНГОЛИЯ	54	116.7
784	ОБЪЕДИНЕННЫЕ АРАБСКИЕ ЭМИРАТЫ	2	2972.5

Код и наименование страны контрагента	Ед. изме-рения	Экспорт	
		количество	стоимость
840 СОЕДИНЕННЫЕ ШТАТЫ		10	144.0
762 ТАДЖИКИСТАН		7	172.3
860 УЗБЕКИСТАН		529	1121.2
804 УКРАИНА		1559	1902.9
250 ФРАНЦИЯ		1	71.9
233 ЭСТОНИЯ		5	179.0
392 ЯПОНИЯ		1	3464.4
000 прочие		134	134.4
Всего		5922	16331.5
Страны дальнего зарубежья		1706	8405.6
Страны СНГ		4216	7925.9

84.30.50
МАШИНЫ И МЕХАНИЗМЫ САМОХОДНЫЕ ПРОЧИЕ

	ШТ		
031 АЗЕРБАЙДЖАН		2	65.1
398 КАЗАХСТАН		7	199.3
826 СОЕДИНЕННОЕ КОРОЛЕВСТВО		1	88.2
840 СОЕДИНЕННЫЕ ШТАТЫ		2	208.0
804 УКРАИНА		3	485.0
000 прочие		1	4.9
Всего		16	1050.5
Страны дальнего зарубежья		4	301.1
Страны СНГ		12	749.4

84.30.61
МАШИНЫ И МЕХАНИЗМЫ ДЛЯ ТРАМБОВАНИЯ ИЛИ УПЛОТНЕНИЯ НЕСАМОХОДНЫЕ, ПРОЧИЕ

	ШТ		
398 КАЗАХСТАН		240	459.4
000 прочие		21	63.9
Всего		261	523.3
Страны дальнего зарубежья		21	63.9
Страны СНГ		240	459.4

84.30.69
МАШИНЫ И МЕХАНИЗМЫ НЕСАМОХОДНЫЕ ПРОЧИЕ

	ШТ		
031 АЗЕРБАЙДЖАН		2	31.2
051 АРМЕНИЯ		1	24.4
398 КАЗАХСТАН		105	1194.3
498 МОЛДОВА, РЕСПУБЛИКА		3	13.0
795 ТУРКМЕНИЯ		51	880.4
860 УЗБЕКИСТАН		2	273.6
804 УКРАИНА		2	4.7
000 прочие		45	57.9
Всего		211	2479.4
Страны дальнего зарубежья		45	57.9
Страны СНГ		166	2421.5

84.31.10
ЧАСТИ, ПРЕДНАЗНАЧЕННЫЕ ИСКЛЮЧИТЕЛЬНО ИЛИ В ОСНОВНОМ ДЛЯ МАШИН И МЕХАНИЗМОВ ТОВАРНОЙ ПОЗИЦИИ 8425

	Т		
031 АЗЕРБАЙДЖАН		1	35.5
268 ГРУЗИЯ		2	1.6
356 ИНДИЯ		4	58.6
398 КАЗАХСТАН		132	1084.6
428 ЛАТВИЯ		11	53.8
498 МОЛДОВА, РЕСПУБЛИКА		0	0.2
578 НОРВЕГИЯ		515	2138.7
891 СЕРБИЯ И ЧЕРНОГОРИЯ		49	148.4
702 СИНГАПУР		3	70.0
840 СОЕДИНЕННЫЕ ШТАТЫ		281	1281.2
762 ТАДЖИКИСТАН		9	54.9
795 ТУРКМЕНИЯ		18	192.3
860 УЗБЕКИСТАН		3	37.8
804 УКРАИНА		27	165.6
000 прочие		32	130.1
Всего		1087	5453.4
Страны дальнего зарубежья		896	3880.8
Страны СНГ		191	1572.6

84.31.20
ЧАСТИ, ПРЕДНАЗНАЧЕННЫЕ ИСКЛЮЧИТЕЛЬНО ИЛИ В ОСНОВНОМ ДЛЯ МАШИН ИЛИ МЕХАНИЗМОВ ТОВАРНОЙ ПОЗИЦИИ 8427

	Т		
051 АРМЕНИЯ		1	23.4
056 БЕЛЬГИЯ		189	552.9
276 ГЕРМАНИЯ		687	1720.3
398 КАЗАХСТАН		156	281.0
826 СОЕДИНЕННОЕ КОРОЛЕВСТВО		3351	8259.3
795 ТУРКМЕНИЯ		0	3.2
804 УКРАИНА		8	21.2
246 ФИНЛЯНДИЯ		362	561.2
203 ЧЕШСКАЯ РЕСПУБЛИКА		114	359.4
000 прочие		24	94.1
Всего		4893	11876.0
Страны дальнего зарубежья		4728	11547.2
Страны СНГ		165	328.8

84.31.31
ЧАСТИ, ПРЕДНАЗНАЧЕННЫЕ ИСКЛЮЧИТЕЛЬНО ИЛИ В ОСНОВНОМ ДЛЯ ЛИФТОВ, СКИПОВЫХ ПОДЪЕМНИКОВ ТОВАРНОЙ ПОЗИЦИИИ 8428

	Т		
031 АЗЕРБАЙДЖАН		23	374.7
051 АРМЕНИЯ		8	17.1
268 ГРУЗИЯ		50	41.7
398 КАЗАХСТАН		38	523.2
498 МОЛДОВА, РЕСПУБЛИКА		5	28.9
860 УЗБЕКИСТАН		20	406.4
804 УКРАИНА		131	831.8
000 прочие		11	58.3
Всего		286	2282.1
Страны дальнего зарубежья		11	58.3
Страны СНГ		275	2223.8

84.31.39
ПРОЧИЕ ЧАСТИ МАШИН ИЛИ МЕХАНИЗМОВ ТОВАРНОЙ ПОЗИЦИИ 8428 90 300 0

	Т		
040 АВСТРИЯ		242	476.5
031 АЗЕРБАЙДЖАН		3	33.5
024 АНГОЛА		114	378.2
051 АРМЕНИЯ		39	231.6
100 БОЛГАРИЯ		90	229.9
348 ВЕНГРИЯ		0	245.0
268 ГРУЗИЯ		50	111.0
398 КАЗАХСТАН		1615	5473.8
417 КИРГИЗИЯ		5	11.9
156 КИТАЙ		3	676.9
192 КУБА		54	192.4
428 ЛАТВИЯ		14	83.8
440 ЛИТВА		391	959.9
498 МОЛДОВА, РЕСПУБЛИКА		10	36.1
496 МОНГОЛИЯ		365	919.2
528 НИДЕРЛАНДЫ		184	365.4
705 СЛОВЕНИЯ		4	52.2
762 ТАДЖИКИСТАН		47	163.6
860 УЗБЕКИСТАН		705	2364.3
804 УКРАИНА		1042	4878.4
246 ФИНЛЯНДИЯ		93	167.8
233 ЭСТОНИЯ		24	60.9
000 прочие		19	229.7
Всего		5115	18341.7
Страны дальнего зарубежья		1597	5037.7
Страны СНГ		3517	13304.1

84.31.41
ЧАСТИ, ПРЕДНАЗНАЧЕННЫЕ ИСКЛЮЧИТЕЛЬНО ИЛИ В ОСНОВНОМ ДЛЯ МАШИН И МЕХАНИЗМОВ ТОВАРНОЙ ПОЗИЦИИ 8426, 8429 ИЛИ 8430: КОВШИ, ГРЕЙФЕРЫ, ЗАХВАТЫ И ЧЕРПАКИ

	Т		
031 АЗЕРБАЙДЖАН		14	4.4
051 АРМЕНИЯ		19	42.5
056 БЕЛЬГИЯ		1	58.6
818 ЕГИПЕТ		8	50.0
356 ИНДИЯ		18	98.5
398 КАЗАХСТАН		297	1350.9
410 КОРЕЯ, РЕСПУБЛИКА		4	300.5
496 МОНГОЛИЯ		52	179.2
528 НИДЕРЛАНДЫ		39	80.8
578 НОРВЕГИЯ		163	190.2
702 СИНГАПУР		28	110.1
762 ТАДЖИКИСТАН		2	3.3
860 УЗБЕКИСТАН		63	153.3
804 УКРАИНА		576	1079.3
246 ФИНЛЯНДИЯ		59	361.6
000 прочие		60	111.1
Всего		1402	4174.3
Страны дальнего зарубежья		430	1540.6
Страны СНГ		972	2633.7

84.31.42
ЧАСТИ, ПРЕДНАЗНАЧЕННЫЕ ИСКЛЮЧИТЕЛЬНО ИЛИ В ОСНОВНОМ ДЛЯ ТОВАРНОЙ ПОЗИЦИИ 8426, 8429 ИЛИ 8430: ОТВАЛЫ БУЛЬДОЗЕРОВ НЕПОВОРОТНЫЕ ИЛИ ПОВОРОТНЫЕ

	Т		
031 АЗЕРБАЙДЖАН		2	3.8
051 АРМЕНИЯ		0	1.4
268 ГРУЗИЯ		6	27.4
398 КАЗАХСТАН		42	113.4
498 МОЛДОВА, РЕСПУБЛИКА		4	8.6
860 УЗБЕКИСТАН		25	122.9
804 УКРАИНА		5	11.5
000 прочие		26	88.2
Всего		110	377.3
Страны дальнего зарубежья		26	88.2
Страны СНГ		84	289.1

84.31.43
ЧАСТИ, ПРЕДНАЗНАЧЕННЫЕ ИСКЛЮЧИТЕЛЬНО ИЛИ В ОСНОВНОМ ДЛЯ БУРИЛЬНЫХ ИЛИ ПРОХОДЧЕСКИХ МАШИН СУБПОЗИЦИИ 843041 ИЛИ 843049

	Т		
031 АЗЕРБАЙДЖАН		22	173.4
024 АНГОЛА		10	156.1
051 АРМЕНИЯ		44	149.1
862 ВЕНЕСУЭЛА		1	54.3
704 ВЬЕТНАМ		114	596.6
276 ГЕРМАНИЯ		82	530.7
268 ГРУЗИЯ		1	4.0
208 ДАНИЯ		5	74.3
360 ИНДОНЕЗИЯ		1	296.8
398 КАЗАХСТАН		870	8103.9
417 КИРГИЗИЯ		6	81.8
156 КИТАЙ		5	55.6
178 КОНГО		16	389.2
410 КОРЕЯ, РЕСПУБЛИКА		19	779.5
428 ЛАТВИЯ		24	153.9
440 ЛИТВА		20	128.0
498 МОЛДОВА, РЕСПУБЛИКА		2	7.3
496 МОНГОЛИЯ		10	124.9
578 НОРВЕГИЯ		1	52.7
784 ОБЪЕДИНЕННЫЕ АРАБСКИЕ ЭМИРАТЫ		29	329.9
702 СИНГАПУР		74	3715.7
705 СЛОВЕНИЯ		17	238.0
826 СОЕДИНЕННОЕ КОРОЛЕВСТВО		58	747.1
840 СОЕДИНЕННЫЕ ШТАТЫ		64	749.4
762 ТАДЖИКИСТАН		37	159.1
795 ТУРКМЕНИЯ		338	2196.4
860 УЗБЕКИСТАН		508	2553.6
804 УКРАИНА		397	1873.4
744 ШПИЦБЕРГЕН И ЯН МАЙЕН		167	1017.3
392 ЯПОНИЯ		1	117.5
000 прочие		196	391.4
Всего		3139	26000.9
Страны дальнего зарубежья		915	10699.1
Страны СНГ		2224	15301.8

Код и наименование страны контрагента	Ед. изме-рения	Экспорт	
		количество	стоимость

84.31.49
ПРОЧИЕ ЧАСТИ МАШИН ИЛИ МЕХАНИЗМОВ ТОВАРНОЙ ПОЗИЦИИ 8426, 8429 ИЛИ 8430

		Т	
031	АЗЕРБАЙДЖАН	52	152.2
051	АРМЕНИЯ	219	733.4
056	БЕЛЬГИЯ	15092	37221.2
100	БОЛГАРИЯ	78	292.6
704	ВЬЕТНАМ	47	128.8
324	ГВИНЕЯ	10	60.2
276	ГЕРМАНИЯ	422	1288.0
268	ГРУЗИЯ	3	8.0
356	ИНДИЯ	355	1575.1
368	ИРАК	24	396.5
380	ИТАЛИЯ	51	167.8
398	КАЗАХСТАН	1833	7332.4
417	КИРГИЗИЯ	7	37.5
156	КИТАЙ	640	1145.3
428	ЛАТВИЯ	270	1061.3
440	ЛИТВА	218	1675.7
498	МОЛДОВА, РЕСПУБЛИКА	61	293.4
496	МОНГОЛИЯ	246	1159.9
528	НИДЕРЛАНДЫ	76	162.8
578	НОРВЕГИЯ	39	316.5
784	ОБЪЕДИНЕННЫЕ АРАБСКИЕ ЭМИРАТЫ	67	273.6
616	ПОЛЬША	77	137.1
642	РУМЫНИЯ	35	132.2
891	СЕРБИЯ И ЧЕРНОГОРИЯ	40	198.3
702	СИНГАПУР	288	333.5
826	СОЕДИНЕННОЕ КОРОЛЕВСТВО	1031	1871.3
840	СОЕДИНЕННЫЕ ШТАТЫ	228	770.0
762	ТАДЖИКИСТАН	90	281.5
795	ТУРКМЕНИЯ	3	276.7
860	УЗБЕКИСТАН	515	2586.1
804	УКРАИНА	4265	16555.5
246	ФИНЛЯНДИЯ	292	823.5
250	ФРАНЦИЯ	9801	24488.1
233	ЭСТОНИЯ	118	441.2
392	ЯПОНИЯ	335	1419.0
000	прочие	35	194.1
Всего		36962	105990.4
Страны дальнего зарубежья		29913	77733.6
Страны СНГ		7049	28256.8

84.32.10
ПЛУГИ

		ШТ	
031	АЗЕРБАЙДЖАН	5	7.2
051	АРМЕНИЯ	1	0.3
268	ГРУЗИЯ	48	5.8
398	КАЗАХСТАН	65	127.6
498	МОЛДОВА, РЕСПУБЛИКА	116	15.7
762	ТАДЖИКИСТАН	43	84.5
860	УЗБЕКИСТАН	1	2.1
804	УКРАИНА	440	16.2
000	прочие	256	46.2
Всего		975	305.6
Страны дальнего зарубежья		256	46.2
Страны СНГ		719	259.4

84.32.21
БОРОНЫ ДИСКОВЫЕ

		ШТ	
040	АВСТРИЯ	6	62.3
380	ИТАЛИЯ	3	73.8
398	КАЗАХСТАН	26	334.6
498	МОЛДОВА, РЕСПУБЛИКА	1	19.4
804	УКРАИНА	3	41.7
000	прочие	8	63.5
Всего		47	595.2
Страны дальнего зарубежья		17	199.6
Страны СНГ		30	395.6

84.32.29
ПРОЧИЕ БОРОНЫ, РЫХЛИТЕЛИ, КУЛЬТИВАТОРЫ, ПОЛОЛЬНИКИ И МОТЫГИ

		ШТ	
031	АЗЕРБАЙДЖАН	1	0.1
268	ГРУЗИЯ	38	1.7
398	КАЗАХСТАН	199	694.1
498	МОЛДОВА, РЕСПУБЛИКА	256	6.0
860	УЗБЕКИСТАН	626	3.6
804	УКРАИНА	1450	413.5
000	прочие	487	88.4
Всего		3057	1207.4
Страны дальнего зарубежья		487	88.4
Страны СНГ		2570	1119.0

84.32.30
СЕЯЛКИ, САЖАЛКИ И МАШИНЫ РАССАДОПОСАДОЧНЫЕ

		ШТ	
031	АЗЕРБАЙДЖАН	1	6.6
398	КАЗАХСТАН	521	2787.0
762	ТАДЖИКИСТАН	1077	14.4
860	УЗБЕКИСТАН	2	18.0
804	УКРАИНА	6	870.6
000	прочие	11	37.8
Всего		1618	3734.3
Страны дальнего зарубежья		11	37.8
Страны СНГ		1607	3696.5

84.32.40
РАЗБРАСЫВАТЕЛИ ОРГАНИЧЕСКИХ И МИНЕРАЛЬНЫХ УДОБРЕНИЙ

		ШТ	
398	КАЗАХСТАН	3	8.3
498	МОЛДОВА, РЕСПУБЛИКА	1	2.5
860	УЗБЕКИСТАН	8	2.1
804	УКРАИНА	3	37.3
000	прочие	2	1.1
Всего		17	51.4
Страны дальнего зарубежья		2	1.1
Страны СНГ		15	50.3

84.32.80
МАШИНЫ И МЕХАНИЗМЫ ПРОЧИЕ ДЛЯ ПОДГОТОВКИ И ОБРАБОТКИ ПОЧВЫ; КАТКИ ДЛЯ ГАЗОНОВ И СПОРТПЛОЩАДОК

		ШТ	
398	КАЗАХСТАН	14	123.4
804	УКРАИНА	330	4.4
000	прочие	58	1.6
Всего		402	129.4
Страны дальнего зарубежья		58	1.6
Страны СНГ		344	127.8

84.32.90
ЧАСТИ МАШИН СЕЛЬСКОХОЗЯЙСТВЕННЫХ, САДОВЫХ ИЛИ ЛЕСОХОЗЯЙСТВЕННЫХ ДЛЯ ПОДГОТОВКИ И ОБРАБОТКИ ПОЧВЫ, КАТКИ ДЛЯ ГАЗОНОВ ИЛИ СПОРТПЛОЩАДОК

		Т	
031	АЗЕРБАЙДЖАН	21	29.7
051	АРМЕНИЯ	1	2.0
276	ГЕРМАНИЯ	71	253.5
268	ГРУЗИЯ	0	0.6
380	ИТАЛИЯ	18	99.5
398	КАЗАХСТАН	596	1182.2
417	КИРГИЗИЯ	8	10.2
498	МОЛДОВА, РЕСПУБЛИКА	53	80.8
496	МОНГОЛИЯ	160	542.0
762	ТАДЖИКИСТАН	65	82.6
860	УЗБЕКИСТАН	83	152.1
804	УКРАИНА	29	73.8
000	прочие	55	79.8
Всего		1160	2588.9
Страны дальнего зарубежья		303	974.9
Страны СНГ		857	1614.0

84.33.11
СЕНОКОСИЛКИ, КОСИЛКИ ДЛЯ ГАЗОНОВ, ПАРКОВ И СПОРТПЛОЩАДОК МОТОРНЫЕ С РЕЖУЩЕЙ ЧАСТЬЮ, ВРАЩАЮЩЕЙСЯ В ГОРИЗОНТАЛЬНОЙ ПЛОСКОСТИ

		ШТ	
268	ГРУЗИЯ	1	0.1
398	КАЗАХСТАН	46	13.5
440	ЛИТВА	13	58.1
000	прочие	93	7.6
Всего		153	79.3
Страны дальнего зарубежья		106	65.7
Страны СНГ		47	13.6

84.33.19
ПРОЧИЕ СЕНОКОСИЛКИ, КОСИЛКИ ДЛЯ ГАЗОНОВ, ПАРКОВ И СПОРТПЛОЩАДОК

		ШТ	
051	АРМЕНИЯ	1	0.3
398	КАЗАХСТАН	52	5.5
860	УЗБЕКИСТАН	9	6.0
804	УКРАИНА	10	0.5
Всего		72	12.3
Страны СНГ		72	12.3

84.33.20
ПРОЧИЕ КОСИЛКИ, ВКЛЮЧАЯ МОНТИРУЕМЫЕ НА ТРАКТОРАХ

		ШТ	
036	АВСТРАЛИЯ	384	53.7
031	АЗЕРБАЙДЖАН	43	414.3
051	АРМЕНИЯ	2	2.2
100	БОЛГАРИЯ	16	131.0
276	ГЕРМАНИЯ	8	327.3
398	КАЗАХСТАН	40	151.4
440	ЛИТВА	112	121.7
498	МОЛДОВА, РЕСПУБЛИКА	22	6.7
554	НОВАЯ ЗЕЛАНДИЯ	550	84.2
891	СЕРБИЯ И ЧЕРНОГОРИЯ	22	286.7
826	СОЕДИНЕННОЕ КОРОЛЕВСТВО	308	113.9
840	СОЕДИНЕННЫЕ ШТАТЫ	4054	878.3
804	УКРАИНА	1046	2695.2
246	ФИНЛЯНДИЯ	104	241.1
000	прочие	94	93.6
Всего		6805	5601.3
Страны дальнего зарубежья		5652	2331.4
Страны СНГ		1153	3269.9

84.33.30
ПРОЧИЕ МАШИНЫ ДЛЯ ЗАГОТОВКИ СЕНА

		ШТ	
031	АЗЕРБАЙДЖАН	10	15.2
398	КАЗАХСТАН	5	11.6
792	ТУРЦИЯ	1110	233.4
804	УКРАИНА	13	30.1
000	прочие	1	1.7
Всего		1139	292.0
Страны дальнего зарубежья		1111	235.1
Страны СНГ		28	56.9

84.33.40
ПРЕССЫ ДЛЯ УПАКОВКИ В КИПЫ СОЛОМЫ ИЛИ СЕНА, ВКЛЮЧАЯ ПРЕСС-ПОДБОРЩИКИ

		ШТ	
031	АЗЕРБАЙДЖАН	16	28.2
398	КАЗАХСТАН	22	179.1
804	УКРАИНА	17	117.6
000	прочие	1	0.4
Всего		56	325.3
Страны дальнего зарубежья		1	0.4
Страны СНГ		55	324.9

Код и наименование страны контрагента	Ед. изме-рения	Экспорт	
		количество	стоимость

84.33.51
КОМБАЙНЫ ЗЕРНОУБОРОЧНЫЕ

		ШТ	
031	АЗЕРБАЙДЖАН	252	11107.6
051	АРМЕНИЯ	1	5.6
100	БОЛГАРИЯ	35	1862.5
276	ГЕРМАНИЯ	1	74.3
398	КАЗАХСТАН	980	57238.3
124	КАНАДА	5	239.0
417	КИРГИЗИЯ	24	913.0
156	КИТАЙ	18	191.7
408	КОРЕЯ, НАРОДНО-ДЕМОКРАТИЧ. РЕСПУБЛ.	12	172.2
428	ЛАТВИЯ	2	126.0
440	ЛИТВА	34	2067.5
498	МОЛДОВА, РЕСПУБЛИКА	10	366.7
496	МОНГОЛИЯ	26	1063.4
616	ПОЛЬША	1	50.2
891	СЕРБИЯ И ЧЕРНОГОРИЯ	12	733.9
762	ТАДЖИКИСТАН	6	13.0
860	УЗБЕКИСТАН	24	1242.8
804	УКРАИНА	24	1448.3
233	ЭСТОНИЯ	8	412.2
Всего		1475	79328.2
Страны дальнего зарубежья		154	6992.8
Страны СНГ		1321	72335.4

84.33.52
МАШИНЫ И МЕХАНИЗМЫ ДЛЯ ОБМОЛОТА ПРОЧИЕ

		ШТ	
398	КАЗАХСТАН	2	13.1
762	ТАДЖИКИСТАН	6	0.7
804	УКРАИНА	481	25414.9
Всего		489	25428.7
Страны СНГ		489	25428.7

84.33.53
МАШИНЫ ДЛЯ УБОРКИ КЛУБНЕЙ ИЛИ КОРНЕПЛОДОВ

		ШТ	
031	АЗЕРБАЙДЖАН	1	0.1
398	КАЗАХСТАН	7	37.6
498	МОЛДОВА, РЕСПУБЛИКА	33	29.1
804	УКРАИНА	5	79.7
000	прочие	8	8.5
Всего		54	155.1
Страны дальнего зарубежья		8	8.5
Страны СНГ		46	146.5

84.33.59
ПРОЧИЕ МАШИНЫ ДЛЯ УБОРКИ УРОЖАЯ

		ШТ	
100	БОЛГАРИЯ	1	64.8
398	КАЗАХСТАН	71	1268.2
762	ТАДЖИКИСТАН	3	54.3
804	УКРАИНА	42	882.4
Всего		117	2269.7
Страны дальнего зарубежья		1	64.8
Страны СНГ		116	2204.9

84.33.60
МАШИНЫ ДЛЯ ОЧИСТКИ, СОРТИРОВКИ ИЛИ КАЛИБРОВКИ ЯИЦ, ПЛОДОВ ИЛИ ДРУГИХ СЕЛЬСКОХОЗЯЙСТВЕННЫХ ПРОДУКТОВ

		ШТ	
762	ТАДЖИКИСТАН	1	0.8
804	УКРАИНА	1	12.2
Всего		2	13.0
Страны СНГ		2	13.0

84.33.90
ЧАСТИ МАШИН ИЛИ МЕХАНИЗМОВ ДЛЯ УБОРКИ ИЛИ ОБМОЛОТА СЕЛЬСКОХОЗЯЙСТВЕННЫХ КУЛЬТУР, ПРЕСС-ПОДБОРЩИКОВ, ПРЕССОВ ДЛЯ УПАКОВКИ В КИПЫ СОЛОМЫ ИЛИ СЕНА; СЕНОКОСИЛОК; МАШИН ДЛЯ ОЧИСТКИ, СОРТИРОВКИ И КАЛИБРОВКИ

		Т	
031	АЗЕРБАЙДЖАН	58	217.0
051	АРМЕНИЯ	0	1.2
100	БОЛГАРИЯ	26	99.2
398	КАЗАХСТАН	1660	4951.5
417	КИРГИЗИЯ	2	6.8
440	ЛИТВА	83	349.5
498	МОЛДОВА, РЕСПУБЛИКА	43	128.7
496	МОНГОЛИЯ	21	119.4
840	СОЕДИНЕННЫЕ ШТАТЫ	92	146.9
762	ТАДЖИКИСТАН	108	28.0
792	ТУРЦИЯ	52	99.3
860	УЗБЕКИСТАН	3	31.8
804	УКРАИНА	1552	5165.7
000	прочие	29	88.5
Всего		3730	11433.4
Страны дальнего зарубежья		304	902.8
Страны СНГ		3426	10530.6

84.34.10
УСТАНОВКИ И АППАРАТЫ ДОИЛЬНЫЕ

		ШТ	
031	АЗЕРБАЙДЖАН	3	18.6
398	КАЗАХСТАН	108	78.0
498	МОЛДОВА, РЕСПУБЛИКА	3	19.3
762	ТАДЖИКИСТАН	6	7.4
804	УКРАИНА	15	8.8
000	прочие	1	4.3
Всего		136	136.3
Страны дальнего зарубежья		1	4.3
Страны СНГ		135	131.9

84.34.20
ОБОРУДОВАНИЕ ДЛЯ ОБРАБОТКИ И ПЕРЕРАБОТКИ МОЛОКА

		ШТ	
031	АЗЕРБАЙДЖАН	2	63.3
051	АРМЕНИЯ	1	1.9
398	КАЗАХСТАН	33	1216.3
417	КИРГИЗИЯ	6	96.7
156	КИТАЙ	9	110.1
762	ТАДЖИКИСТАН	242	12.8
795	ТУРКМЕНИЯ	5311	8.2
860	УЗБЕКИСТАН	6	303.7
804	УКРАИНА	3	44.9
246	ФИНЛЯНДИЯ	2	190.3
000	прочие	3	40.9
Всего		5618	2089.0
Страны дальнего зарубежья		14	341.2
Страны СНГ		5604	1747.7

84.34.90
ЧАСТИ ДЛЯ УСТАНОВОК И АППАРАТОВ ДОИЛЬНЫХ, ОБОРУДОВАНИЯ ДЛЯ ОБРАБОТКИ И ПЕРЕРАБОТКИ МОЛОКА

		Т	
398	КАЗАХСТАН	1	28.1
417	КИРГИЗИЯ	1	6.4
804	УКРАИНА	15	90.9
000	прочие	9	11.6
Всего		26	137.1
Страны дальнего зарубежья		9	11.6
Страны СНГ		18	125.5

84.35.10
ОБОРУДОВАНИЕ ДЛЯ ВИНОДЕЛИЯ ПРОИЗВОДСТВА СИДРА, ФРУКТОВЫХ СОКОВ ИЛИ АНАЛОГИЧНЫХ НАПИТКОВ

		ШТ	
762	ТАДЖИКИСТАН	1	0.4
860	УЗБЕКИСТАН	2	104.5
804	УКРАИНА	1	5.6
Всего		4	110.5
Страны СНГ		4	110.5

84.36.10
МАШИНЫ И МЕХАНИЗМЫ ДЛЯ ПРИГОТОВЛЕНИЯ КОРМОВ ДЛЯ ЖИВОТНЫХ

		ШТ	
031	АЗЕРБАЙДЖАН	4	20.3
398	КАЗАХСТАН	136	681.6
440	ЛИТВА	3	342.5
498	МОЛДОВА, РЕСПУБЛИКА	1	8.8
762	ТАДЖИКИСТАН	6	5.2
860	УЗБЕКИСТАН	1	29.0
804	УКРАИНА	1327	1015.6
000	прочие	11	77.2
Всего		1489	2180.2
Страны дальнего зарубежья		14	419.7
Страны СНГ		1475	1760.5

84.36.21
ИНКУБАТОРЫ И БРУДЕРЫ

		ШТ	
031	АЗЕРБАЙДЖАН	4	68.6
398	КАЗАХСТАН	66	22.9
498	МОЛДОВА, РЕСПУБЛИКА	27	176.8
804	УКРАИНА	12	151.1
Всего		109	419.5
Страны СНГ		109	419.5

84.36.29
ПРОЧЕЕ ОБОРУДОВАНИЕ ДЛЯ ПТИЦЕВОДСТВА

		ШТ	
031	АЗЕРБАЙДЖАН	1	70.0
398	КАЗАХСТАН	3	334.6
860	УЗБЕКИСТАН	1	158.9
Всего		5	563.5
Страны СНГ		5	563.5

84.36.80
ПРОЧЕЕ ОБОРУДОВАНИЕ ДЛЯ ЛЕСНОГО ХОЗЯЙСТВА

		Т	
031	АЗЕРБАЙДЖАН	7	26.1
051	АРМЕНИЯ	5	0.7
398	КАЗАХСТАН	19	261.4
762	ТАДЖИКИСТАН	5	2.2
860	УЗБЕКИСТАН	1	2.1
804	УКРАИНА	9	117.1
246	ФИНЛЯНДИЯ	642	2715.1
233	ЭСТОНИЯ	90	275.7
000	прочие	43	135.3
Всего		820	3535.7
Страны дальнего зарубежья		775	3126.1
Страны СНГ		44	409.6

84.36.91
ЧАСТИ ОБОРУДОВАНИЯ ДЛЯ ПТИЦЕВОДСТВА ИЛИ ИНКУБАТОРОВ И БРУДЕРОВ

		Т	
398	КАЗАХСТАН	13	41.0
417	КИРГИЗИЯ	0	4.3
804	УКРАИНА	0	0.0
Всего		14	45.3
Страны СНГ		14	45.3

84.36.99
ПРОЧИЕ ЧАСТИ ОБОРУДОВАНИЯ ДЛЯ СЕЛЬСКОГО ХОЗЯЙСТВА, САДОВОДСТВА, ЛЕСНОГО ХОЗЯЙСТВА, ПТИЦЕВОДСТВА И ПЧЕЛОВОДСТВА

		Т	
031	АЗЕРБАЙДЖАН	0	0.2
398	КАЗАХСТАН	1	7.7
860	УЗБЕКИСТАН	0	7.0
804	УКРАИНА	13	17.5
000	прочие	12	67.5

Код и наименование страны контрагента	Ед. изме-рения	Экспорт количество	Экспорт стоимость
Всего		26	99.8
Страны дальнего зарубежья		12	67.5
Страны СНГ		14	32.3

84.37.10
МАШИНЫ ДЛЯ ОЧИСТКИ, СОРТИРОВКИ ИЛИ КОЛИБРОВКИ СЕМЯН, ЗЕРНА ИЛИ СУХИХ БОБОВЫХ КУЛЬТУР

Код и наименование страны контрагента	Ед. изме-рения	Экспорт количество	Экспорт стоимость
	ШТ		
398 КАЗАХСТАН		144	1127.3
417 КИРГИЗИЯ		2	3.4
498 МОЛДОВА, РЕСПУБЛИКА		4	38.4
496 МОНГОЛИЯ		9	87.8
616 ПОЛЬША		31	182.8
762 ТАДЖИКИСТАН		3	10.8
860 УЗБЕКИСТАН		2	16.7
804 УКРАИНА		10	59.6
000 прочие		18	79.7
Всего		223	1606.6
Страны дальнего зарубежья		58	350.3
Страны СНГ		165	1256.2

84.37.80
ОБОРУДОВАНИЕ ПРОЧЕЕ ДЛЯ ОБРАБОТКИ ЗЕРНОВЫХ ИЛИ СУХИХ БОБОВЫХ КУЛЬТУР, КРОМЕ МАШИН, ИСПОЛЬЗУЕМЫХ НА СЕЛЬСКОХОЗЯЙСТВЕННЫХ ФЕРМАХ

Код и наименование страны контрагента	Ед. изме-рения	Экспорт количество	Экспорт стоимость
	ШТ		
031 АЗЕРБАЙДЖАН		3	121.7
051 АРМЕНИЯ		4	6.6
268 ГРУЗИЯ		9	27.0
398 КАЗАХСТАН		102	311.2
410 КОРЕЯ, РЕСПУБЛИКА		1	103.8
498 МОЛДОВА, РЕСПУБЛИКА		4	41.0
762 ТАДЖИКИСТАН		3	8.5
860 УЗБЕКИСТАН		3	18.6
804 УКРАИНА		196	7136.4
000 прочие		49	102.2
Всего		374	7877.0
Страны дальнего зарубежья		50	206.0
Страны СНГ		324	7671.0

84.37.90
ЧАСТИ К ОБОРУДОВАНИЮ ДЛЯ ОБРАБОТКИ ЗЕРНОВЫХ И БОБОВЫХ КУЛЬТУР, КРОМЕ ОБОРУДОВАНИЯ, ИСПОЛЬЗУЕМОГО НА СЕЛЬСКОХОЗЯЙСТВЕННЫХ ФЕРМАХ

Код и наименование страны контрагента	Ед. изме-рения	Экспорт количество	Экспорт стоимость
	Т		
051 АРМЕНИЯ		7	52.7
268 ГРУЗИЯ		0	0.1
398 КАЗАХСТАН		97	474.6
498 МОЛДОВА, РЕСПУБЛИКА		1	4.0
860 УЗБЕКИСТАН		15	159.9
804 УКРАИНА		2	40.9
000 прочие		4	36.8
Всего		126	769.1
Страны дальнего зарубежья		4	36.8
Страны СНГ		121	732.3

84.38.10
ОБОРУДОВАНИЕ ДЛЯ ПРОИЗВОДСТВА ХЛЕБОБУЛОЧНЫХ ИЗДЕЛИЙ, МАКАРОН, СПАГЕТТИ ИЛИ АНАЛОГИЧНОЙ ПРОДУКЦИИ

Код и наименование страны контрагента	Ед. изме-рения	Экспорт количество	Экспорт стоимость
	ШТ		
031 АЗЕРБАЙДЖАН		7	114.3
051 АРМЕНИЯ		5	23.0
268 ГРУЗИЯ		2	8.1
398 КАЗАХСТАН		316	1029.9
124 КАНАДА		10	147.8
417 КИРГИЗИЯ		2	2.0
428 ЛАТВИЯ		13	52.6
498 МОЛДОВА, РЕСПУБЛИКА		7	44.5
762 ТАДЖИКИСТАН		7	12.9
860 УЗБЕКИСТАН		18	331.8
804 УКРАИНА		263	1344.4
000 прочие		28	99.6
Всего		678	3210.9
Страны дальнего зарубежья		51	300.0
Страны СНГ		627	2910.9

84.38.20
ОБОРУДОВАНИЕ ДЛЯ КОНДИТЕРСКОЙ ПРОМЫШЛЕННОСТИ, ПРОИЗВОДСТВА КАКАО-ПОРОШКА ИЛИ ШОКОЛАДА

Код и наименование страны контрагента	Ед. изме-рения	Экспорт количество	Экспорт стоимость
	ШТ		
031 АЗЕРБАЙДЖАН		2	185.2
051 АРМЕНИЯ		8	5.2
268 ГРУЗИЯ		3	118.3
398 КАЗАХСТАН		64	1283.4
417 КИРГИЗИЯ		2	97.6
428 ЛАТВИЯ		6	56.1
422 ЛИВАН		17	131.6
440 ЛИТВА		1	111.7
498 МОЛДОВА, РЕСПУБЛИКА		4	215.3
736 СУДАН		2	65.2
762 ТАДЖИКИСТАН		1	47.1
792 ТУРЦИЯ		2	159.2
860 УЗБЕКИСТАН		1	2.4
804 УКРАИНА		102	1247.0
000 прочие		9	136.4
Всего		224	3861.7
Страны дальнего зарубежья		37	660.1
Страны СНГ		187	3201.6

84.38.40
ОБОРУДОВАНИЕ ДЛЯ ПИВОВАРЕННОЙ ПРОМЫШЛЕННОСТИ

Код и наименование страны контрагента	Ед. изме-рения	Экспорт количество	Экспорт стоимость
	ШТ		
031 АЗЕРБАЙДЖАН		5	86.7
100 БОЛГАРИЯ		24	79.4
398 КАЗАХСТАН		4	192.1
860 УЗБЕКИСТАН		1	5.0
Всего		34	363.1
Страны дальнего зарубежья		24	79.4
Страны СНГ		10	283.7

84.38.50
ОБОРУДОВАНИЕ ДЛЯ ПЕРЕРАБОТКИ МЯСА ИЛИ ПТИЦЫ

Код и наименование страны контрагента	Ед. изме-рения	Экспорт количество	Экспорт стоимость
	ШТ		
031 АЗЕРБАЙДЖАН		1	0.6
051 АРМЕНИЯ		1	0.0
348 ВЕНГРИЯ		10	73.8
862 ВЕНЕСУЭЛА		1	50.3
268 ГРУЗИЯ		10	40.4
398 КАЗАХСТАН		938	771.9
417 КИРГИЗИЯ		3	14.5
428 ЛАТВИЯ		28	55.7
498 МОЛДОВА, РЕСПУБЛИКА		1	3.0
528 НИДЕРЛАНДЫ		13	82.9
616 ПОЛЬША		6	221.1
762 ТАДЖИКИСТАН		24	13.0
795 ТУРКМЕНИЯ		22	38.9
860 УЗБЕКИСТАН		10	53.0
804 УКРАИНА		117	240.4
000 прочие		84	132.1
Всего		1269	1791.7
Страны дальнего зарубежья		142	615.9
Страны СНГ		1127	1175.8

84.38.60
ОБОРУДОВАНИЕ ДЛЯ ПЕРЕРАБОТКИ ПЛОДОВ, ОРЕХОВ ИЛИ ОВОЩЕЙ

Код и наименование страны контрагента	Ед. изме-рения	Экспорт количество	Экспорт стоимость
	ШТ		
031 АЗЕРБАЙДЖАН		4	2.5
268 ГРУЗИЯ		6	13.0
398 КАЗАХСТАН		102	49.5
498 МОЛДОВА, РЕСПУБЛИКА		3	15.9
860 УЗБЕКИСТАН		12	28.2
804 УКРАИНА		190	48.2
000 прочие		42	50.9
Всего		359	208.1
Страны дальнего зарубежья		42	50.9
Страны СНГ		317	157.2

84.38.80
ПРОЧЕЕ ОБОРУДОВАНИЕ ДЛЯ ПРОИЗВОДСТВА ЧАЯ ИЛИ КОФЕ

Код и наименование страны контрагента	Ед. изме-рения	Экспорт количество	Экспорт стоимость
	ШТ		
031 АЗЕРБАЙДЖАН		1	6302.7
051 АРМЕНИЯ		1	4.8
276 ГЕРМАНИЯ		4	319.6
268 ГРУЗИЯ		15	54.7
364 ИРАН, ИСЛАМСКАЯ РЕСПУБЛИКА		3	550.0
398 КАЗАХСТАН		174	178.4
417 КИРГИЗИЯ		2	5.8
428 ЛАТВИЯ		81	105.3
762 ТАДЖИКИСТАН		10	19.7
795 ТУРКМЕНИЯ		8	1.5
860 УЗБЕКИСТАН		24	26.7
804 УКРАИНА		110	285.2
000 прочие		47	205.6
Всего		480	8060.0
Страны дальнего зарубежья		135	1180.5
Страны СНГ		345	6879.5

84.38.90
ЧАСТИ ОБОРУДОВАНИЯ ДЛЯ ПРОМЫШЛЕННОГО ПРИГОТОВЛЕНИЯ ИЛИ ПРОИЗВОДСТВ ПИЩЕВЫХ ПРОДУКТОВ ИЛИ НАПИТКОВ, В ДРУГОМ МЕСТЕ НЕ ПОИМЕНОВАННОЕ, КРОМЕ ОБОРУДОВАНИЯ ДЛЯ ЭКСТРАГИРОВАНИЯ ИЛИ ПРИГОТОВЛ. ЖИРОВ, МАСЕЛ

Код и наименование страны контрагента	Ед. изме-рения	Экспорт количество	Экспорт стоимость
	Т		
051 АРМЕНИЯ		4	27.8
268 ГРУЗИЯ		1	4.8
398 КАЗАХСТАН		31	243.9
417 КИРГИЗИЯ		0	9.0
498 МОЛДОВА, РЕСПУБЛИКА		0	0.8
860 УЗБЕКИСТАН		0	3.6
804 УКРАИНА		23	219.9
000 прочие		17	97.5
Всего		76	607.2
Страны дальнего зарубежья		17	97.5
Страны СНГ		59	509.7

84.39.10
ОБОРУДОВАНИЕ ДЛЯ ПРОИЗВОДСТВА МАССЫ ИЗ ВОЛОКНИСТЫХ ЦЕЛЛЮЛОЗНЫХ МАТЕРИАЛОВ

Код и наименование страны контрагента	Ед. изме-рения	Экспорт количество	Экспорт стоимость
	ШТ		
398 КАЗАХСТАН		10	33.9
Всего		10	33.9
Страны СНГ		10	33.9

84.39.20
ОБОРУДОВАНИЕ ДЛЯ ИЗГОТОВЛЕНИЯ БУМАГИ ИЛИ КАРТОНА

Код и наименование страны контрагента	Ед. изме-рения	Экспорт количество	Экспорт стоимость
	ШТ		
051 АРМЕНИЯ		1	13.8
398 КАЗАХСТАН		1	36.8
428 ЛАТВИЯ		2	52.0
804 УКРАИНА		2	14.4
000 прочие		1	7.6
Всего		7	124.6
Страны дальнего зарубежья		3	59.6
Страны СНГ		4	65.0

84.39.30
ОБОРУДОВАНИЕ ДЛЯ ОТДЕЛКИ БУМАГИ ИЛИ КАРТОНА

Код и наименование страны контрагента	Ед. изме-рения	Экспорт количество	Экспорт стоимость
	ШТ		
051 АРМЕНИЯ		1	106.0
398 КАЗАХСТАН		42	28.7
440 ЛИТВА		2	73.1
762 ТАДЖИКИСТАН		4	12.8
795 ТУРКМЕНИЯ		1	0.1
804 УКРАИНА		1	86.4
233 ЭСТОНИЯ		1	147.2
000 прочие		2	5.9
Всего		54	460.3
Страны дальнего зарубежья		5	226.2
Страны СНГ		49	234.0

Код и наименование страны контрагента	Ед. изме-рения	Экспорт	
		количество	стоимость

84.39.91
ЧАСТИ ОБОРУДОВАНИЯ ДЛЯ ПРОИЗВОДСТВА МАССЫ ИЗ ВОЛОКНИСТНЫХ ЦЕЛЛЮЛОЗНЫХ МАТЕРИАЛОВ

		Т		
804	УКРАИНА		7	129.6
000	прочие		9	22.2
Всего			16	151.7
Страны дальнего зарубежья			9	22.2
Страны СНГ			7	129.6

84.39.99
ПРОЧИЕ ЧАСТИ ОБОРУДОВАНИЯ ДЛЯ ПРОИЗВОДСТВА МАССЫ ИЗ ВОЛОКНИСТЫХ ЦЕЛЛЮЛОЗНЫХ МАТЕРИАЛОВ ИЛИ ДЛЯ ИЗГОТОВЛЕНИЯ ИЛИ ОТДЕЛКИ БУМАГИ ИЛИ КАРТОНА

		Т		
051	АРМЕНИЯ		1	7.4
276	ГЕРМАНИЯ		173	497.3
398	КАЗАХСТАН		1	19.7
498	МОЛДОВА, РЕСПУБЛИКА		25	75.1
616	ПОЛЬША		104	498.9
705	СЛОВЕНИЯ		46	260.3
840	СОЕДИНЕННЫЕ ШТАТЫ		91	375.0
860	УЗБЕКИСТАН		0	2.4
804	УКРАИНА		96	146.2
246	ФИНЛЯНДИЯ		2192	5300.3
250	ФРАНЦИЯ		32	149.6
752	ШВЕЦИЯ		24	101.0
000	прочие		38	200.8
Всего			2822	7634.1
Страны дальнего зарубежья			2699	7383.3
Страны СНГ			123	250.8

84.40.10
ОБОРУДОВАНИЕ ПЕРЕПЛЕТНОЕ

		ШТ		
398	КАЗАХСТАН		3	39.4
762	ТАДЖИКИСТАН		12	3.2
795	ТУРКМЕНИЯ		8	3.7
860	УЗБЕКИСТАН		16	3.1
804	УКРАИНА		6	96.1
000	прочие		9	160.5
Всего			54	306.0
Страны дальнего зарубежья			9	160.5
Страны СНГ			45	145.5

84.41.10
МАШИНЫ РЕЗАТЕЛЬНЫЕ

		ШТ		
051	АРМЕНИЯ		2	14.2
268	ГРУЗИЯ		4	24.5
398	КАЗАХСТАН		7	63.2
498	МОЛДОВА, РЕСПУБЛИКА		7	15.8
762	ТАДЖИКИСТАН		2	4.3
795	ТУРКМЕНИЯ		2	1.0
860	УЗБЕКИСТАН		10	15.6
804	УКРАИНА		4	51.2
000	прочие		9	91.7
Всего			47	281.6
Страны дальнего зарубежья			9	91.7
Страны СНГ			38	189.9

84.41.20
МАШИНЫ ДЛЯ ИЗГОТОВЛЕНИЯ ПАКЕТОВ, МЕШКОВ ИЛИ КОНВЕРТОВ

		ШТ		
398	КАЗАХСТАН		6	18.7
804	УКРАИНА		1	18.0
Всего			7	36.7
Страны СНГ			7	36.7

84.41.30
МАШИНЫ ДЛЯ ИЗГОТОВЛЕНИЯ КАРТОННЫХ КОРОБОК, ЯЩИКОВ, ТРУБ, БАРАБАНОВ ИЛИ АНАЛОГИЧНЫХ ЕМКОСТЕЙ СПОСОБАМИ, ОТЛИЧНЫМИ ОТ ФОРМОВАНИЯ

		ШТ		
268	ГРУЗИЯ		1	0.3
398	КАЗАХСТАН		3	78.1
616	ПОЛЬША		2	63.3
860	УЗБЕКИСТАН		1	5.1
804	УКРАИНА		12	531.4
000	прочие		4	36.3
Всего			23	714.5
Страны дальнего зарубежья			6	99.7
Страны СНГ			17	614.8

84.41.40
МАШИНЫ ДЛЯ ФОРМОВАНИЯ ИЗДЕЛИЙ ИЗ БУМАЖНОЙ МАССЫ, БУМАГИ ИЛИ КАРТОНА

		ШТ		
398	КАЗАХСТАН		1	1.4
191	ХОРВАТИЯ		1	141.0
Всего			2	142.3
Страны дальнего зарубежья			1	141.0
Страны СНГ			1	1.4

84.41.80
ОБОРУДОВАНИЕ ПРОЧЕЕ ДЛЯ ПРОИЗВОДСТВА ИЗДЕЛИЙ ИЗ БУМАЖНОЙ МАССЫ, БУМАГИ И КАРТОНА

		ШТ		
031	АЗЕРБАЙДЖАН		1	0.2
268	ГРУЗИЯ		1	2.2
398	КАЗАХСТАН		3	183.7
860	УЗБЕКИСТАН		5	66.2
804	УКРАИНА		6	51.0
000	прочие		5	41.1
Всего			21	344.5
Страны дальнего зарубежья			5	41.1
Страны СНГ			16	303.4

84.41.90
ЧАСТИ ОБОРУДОВАНИЯ ДЛЯ ПРОИЗВОДСТВА ИЗДЕЛИЙ ИЗ БУМАЖНОЙ МАССЫ, БУМАГИ ИЛИ КАРТОНА

		Т		
268	ГРУЗИЯ		0	0.9
398	КАЗАХСТАН		0	6.9
440	ЛИТВА		1	57.9
498	МОЛДОВА, РЕСПУБЛИКА		0	3.0
528	НИДЕРЛАНДЫ		7	812.0
860	УЗБЕКИСТАН		0	5.4
804	УКРАИНА		1	83.8
000	прочие		12	43.1
Всего			21	1013.1
Страны дальнего зарубежья			20	913.0
Страны СНГ			2	100.1

84.42.10
ФОТОНАБОРНЫЕ МАШИНЫ

		ШТ		
762	ТАДЖИКИСТАН		1	10.3
Всего			1	10.3
Страны СНГ			1	10.3

84.42.30
МАШИНЫ, АППАРАТУРА И ОСНАСТКА ПРОЧИЕ (КРОМЕ СТАНКОВ ТОВАРНЫХ ПОЗИЦИЙ 8456-8465) ДЛЯ ШРИФТООТЛИВКИ ИЛИ НАБОРА ШРИФТА, ДЛЯ ПОДГОТОВКИ ИЛИ ИЗГОТОВЛЕНИЯ ПЕЧАТНЫХ БЛОКОВ, ПЛАСТИН, ЦИЛИНДРОВ ИЛИ ДР.ЭЛЕМЕНТ.

		ШТ		
100	БОЛГАРИЯ		1	156.1
276	ГЕРМАНИЯ		2	67.2
268	ГРУЗИЯ		700	2.2
804	УКРАИНА		79	173.3
Всего			782	398.8
Страны дальнего зарубежья			3	223.3
Страны СНГ			779	175.5

84.42.40
ЧАСТИ К МАШИНАМ, АППАРАТУРЕ ИЛИ ОСНАСТКЕ (КРОМЕ ТОВАРНЫХ ПОЗИЦИЙ 8456-8465)ДЛЯ ШРИФТООТЛИВКИ ИЛИ НАБОРА ШРИФТА, ДЛЯ ПОДГОТОВКИ ИЛИ ИЗГОТОВЛЕНИЯ ПЕЧАТНЫХ БЛОКОВ, ПЛАСТИН, ЦИЛИНДРОВ ИЛИ ДР.ТИПОГР.ЭЛЕМ.

		Т		
000	прочие		0	5.6
Всего			0	5.6
Страны дальнего зарубежья			0	5.6

84.42.50
ТИПОГРАФСКИЕ ШРИФТЫ, БЛОКИ, ПЛАСТИНЫ, ЦИЛИНДРЫ И ДРУГИЕ ТИПОГРАФСКИЕ ЭЛЕМЕНТЫ; БЛОКИ, ПЛАСТИНЫ, ЦИЛИНДРЫ И ЛИТОГРАФСКИЕ КАМНИ, ПОДГОТОВЛЕННЫЕ ДЛЯ ПЕЧАТНЫХ ЦЕЛЕЙ

		Т		
051	АРМЕНИЯ		0	1.1
276	ГЕРМАНИЯ		71	469.4
356	ИНДИЯ		0	79.0
398	КАЗАХСТАН		1	27.3
116	КАМБОДЖА		0	64.8
417	КИРГИЗИЯ		0	1.7
498	МОЛДОВА, РЕСПУБЛИКА		0	0.2
616	ПОЛЬША		76	443.4
762	ТАДЖИКИСТАН		0	1.6
804	УКРАИНА		0	177.8
000	прочие		3	218.9
Всего			152	1485.3
Страны дальнего зарубежья			150	1275.5
Страны СНГ			2	209.9

84.43.11
РУЛОННЫЕ МАШИНЫ ДЛЯ ОФСЕТНОЙ ПЕЧАТИ

		ШТ		
276	ГЕРМАНИЯ		1	143.7
356	ИНДИЯ		1	150.1
398	КАЗАХСТАН		1	42.0
860	УЗБЕКИСТАН		1	10.0
804	УКРАИНА		1	9.2
000	прочие		2	0.6
Всего			7	355.5
Страны дальнего зарубежья			4	294.4
Страны СНГ			3	61.2

84.43.19
ПРОЧИЕ МАШИНЫ ДЛЯ ОФСЕТНОЙ ПЕЧАТИ

		ШТ		
040	АВСТРИЯ		1	276.5
276	ГЕРМАНИЯ		3	1193.8
344	ГОНКОНГ		1	422.3
356	ИНДИЯ		2	111.8
398	КАЗАХСТАН		2	314.1
417	КИРГИЗИЯ		1	61.1
762	ТАДЖИКИСТАН		2	46.0
860	УЗБЕКИСТАН		10	8.9
804	УКРАИНА		2	67.5
000	прочие		9	72.5
Всего			33	2574.5
Страны дальнего зарубежья			16	2076.9
Страны СНГ			17	497.6

84.43.30
МАШИНЫ ДЛЯ ФЛЕКСОГРАФИЧЕСКОЙ ПЕЧАТИ

		ШТ		
276	ГЕРМАНИЯ		1	65.1
268	ГРУЗИЯ		1	4.6
398	КАЗАХСТАН		4	94.2
804	УКРАИНА		2	25.4
000	прочие		1	3.0
Всего			9	192.3
Страны дальнего зарубежья			2	68.2
Страны СНГ			7	124.2

Код и наименование страны контрагента	Ед. изме-рения	Экспорт	
		количество	стоимость

84.43.40
МАШИНЫ ДЛЯ ГЛУБОКОЙ ПЕЧАТИ

	ШТ		
380	ИТАЛИЯ	1	431.0
804	УКРАИНА	1	5.3
Всего		2	436.3
Страны дальнего зарубежья		1	431.0
Страны СНГ		1	5.3

84.43.51
МАШИНЫ ПЕЧАТНЫЕ КРАСКОСТРУЙНЫЕ

	ШТ		
031	АЗЕРБАЙДЖАН	3	13.6
051	АРМЕНИЯ	9	38.2
268	ГРУЗИЯ	3	47.8
398	КАЗАХСТАН	8	71.4
156	КИТАЙ	50	148.3
428	ЛАТВИЯ	14	58.5
498	МОЛДОВА, РЕСПУБЛИКА	1	7.1
840	СОЕДИНЕННЫЕ ШТАТЫ	59	208.1
762	ТАДЖИКИСТАН	1	10.6
792	ТУРЦИЯ	100	308.9
804	УКРАИНА	1	9.3
250	ФРАНЦИЯ	1	110.1
000	прочие	34	100.2
Всего		284	1132.2
Страны дальнего зарубежья		258	934.2
Страны СНГ		26	198.0

84.43.59
ПРОЧИЕ МАШИНЫ ПЕЧАТНЫЕ

	ШТ		
031	АЗЕРБАЙДЖАН	2	12.8
398	КАЗАХСТАН	5	33.3
792	ТУРЦИЯ	2	60.1
860	УЗБЕКИСТАН	3	32.3
804	УКРАИНА	3	28.2
000	прочие	5	10.6
Всего		20	177.4
Страны дальнего зарубежья		7	70.7
Страны СНГ		13	106.7

84.43.60
ОБОРУДОВАНИЕ ВСПОМОГАТЕЛЬНОЕ ПЕЧАТНОЕ

	ШТ		
398	КАЗАХСТАН	1	9.0
762	ТАДЖИКИСТАН	1	37.9
000	прочие	26	67.8
Всего		28	114.7
Страны дальнего зарубежья		26	67.8
Страны СНГ		2	46.9

84.43.90
ЧАСТИ ПЕЧАТНОГО ОБОРУДОВАНИЯ

	Т		
276	ГЕРМАНИЯ	23	601.0
398	КАЗАХСТАН	0	2.8
417	КИРГИЗИЯ	0	1.9
784	ОБЪЕДИНЕННЫЕ АРАБСКИЕ ЭМИРАТЫ	45	178.8
860	УЗБЕКИСТАН	2	13.4
804	УКРАИНА	4	14.4
000	прочие	47	213.4
Всего		120	1025.6
Страны дальнего зарубежья		114	993.1
Страны СНГ		6	32.5

84.45.11
ЧЕСАЛЬНЫЕ МАШИНЫ ДЛЯ ПОДГОТОВКИ ТЕКСТИЛЬНЫХ ВОЛОКОН

	ШТ		
276	ГЕРМАНИЯ	17	204.0
498	МОЛДОВА, РЕСПУБЛИКА	1	7.8
762	ТАДЖИКИСТАН	8	7.9
860	УЗБЕКИСТАН	8	27.7
000	прочие	7	52.7
Всего		41	300.1
Страны дальнего зарубежья		24	256.7
Страны СНГ		17	43.4

84.45.12
ГРЕБНЕЧЕСАЛЬНЫЕ МАШИНЫ ДЛЯ ПОДГОТОВКИ ТЕКСТИЛЬНЫХ ВОЛОКОН

	ШТ		
156	КИТАЙ	292	473.1
Всего		292	473.1
Страны дальнего зарубежья		292	473.1

84.45.13
ЛЕНТОЧНЫЕ ИЛИ РОВНИЧНЫЕ МАШИНЫ ДЛЯ ПОДГОТОВКИ ТЕКСТИЛЬНЫХ ВОЛОКОН

	ШТ		
417	КИРГИЗИЯ	2	27.0
860	УЗБЕКИСТАН	16	16.2
000	прочие	25	46.8
Всего		43	90.0
Страны дальнего зарубежья		25	46.8
Страны СНГ		18	43.2

84.45.19
ПРОЧИЕ МАШИНЫ ДЛЯ ПОДГОТОВКИ ТЕКСТИЛЬНЫХ ВОЛОКОН

	ШТ		
498	МОЛДОВА, РЕСПУБЛИКА	2	11.6
795	ТУРКМЕНИЯ	1	7.4
860	УЗБЕКИСТАН	4	20.3
804	УКРАИНА	3	12.8
000	прочие	4	11.6
Всего		14	63.7
Страны дальнего зарубежья		4	11.6
Страны СНГ		10	52.1

84.45.20
ПРЯДИЛЬНЫЕ ТЕКСТИЛЬНЫЕ МАШИНЫ

	ШТ		
276	ГЕРМАНИЯ	42	420.0
356	ИНДИЯ	71	1120.4
524	НЕПАЛ	12	59.6
528	НИДЕРЛАНДЫ	6	60.0
826	СОЕДИНЕННОЕ КОРОЛЕВСТВО	6	60.0
860	УЗБЕКИСТАН	6	19.0
000	прочие	14	43.0
Всего		157	1782.0
Страны дальнего зарубежья		151	1763.0
Страны СНГ		6	19.0

84.45.30
ТРОСТИЛЬНЫЕ ИЛИ КРУТИЛЬНЫЕ ТЕКСТИЛЬНЫЕ МАШИНЫ

	ШТ		
398	КАЗАХСТАН	4	6.8
860	УЗБЕКИСТАН	5	11.6
000	прочие	11	40.3
Всего		20	58.7
Страны дальнего зарубежья		11	40.3
Страны СНГ		9	18.4

84.45.40
МОТАЛЬНЫЕ ТЕКСТИЛЬНЫЕ МАШИНЫ (ВКЛЮЧАЯ УТОЧНОМОТАЛЬНЫЕ) ИЛИ КОКОНОМОТАЛЬНЫЕ МАШИНЫ

	ШТ		
356	ИНДИЯ	2	100.0
860	УЗБЕКИСТАН	1	0.8
804	УКРАИНА	1	1.0
000	прочие	6	19.1
Всего		10	120.9
Страны дальнего зарубежья		8	119.1
Страны СНГ		2	1.8

84.45.90
ПРОЧИЕ МАШИНЫ ДЛЯ ПОДГОТОВКИ ТЕКСТИЛЬНЫХ ВОЛОКОН И ДРУГОЕ ОБОРУДОВАНИЕ ДЛЯ ИЗГОТОВЛЕНИЯ ТЕКСТИЛЬНОЙ ПРЯЖИ; МАШИНЫ, ПОДГОТАВЛИВАЮЩИЕ ПРЯЖУ ДЛЯ ИСПОЛЬЗОВАНИЯ ЕЕ НА МАШИНАХ, УКАЗАННЫХ В 8446 ИЛИ 8447

	ШТ		
498	МОЛДОВА, РЕСПУБЛИКА	2	4.9
860	УЗБЕКИСТАН	3	9.1
Всего		5	14.0
Страны СНГ		5	14.0

84.46.21
СТАНКИ ТКАЦКИЕ ЧЕЛНОЧНЫЕ ДЛЯ ИЗГОТОВЛЕНИЯ ТКАНЕЙ ШИРИНОЙ БОЛЕЕ 30 СМ С ПРИВОДОМ ОТ ДВИГАТЕЛЯ

	ШТ		
795	ТУРКМЕНИЯ	13	22.2
Всего		13	22.2
Страны СНГ		13	22.2

84.46.30
СТАНКИ ТКАЦКИЕ БЕСЧЕЛНОЧНЫЕ ДЛЯ ИЗГОТОВЛЕНИЯ ТКАНЕЙ ШИРИНОЙ БОЛЕЕ 30 СМ

	ШТ		
364	ИРАН, ИСЛАМСКАЯ РЕСПУБЛИКА	149	103.7
417	КИРГИЗИЯ	68	74.8
498	МОЛДОВА, РЕСПУБЛИКА	56	515.0
528	НИДЕРЛАНДЫ	54	351.0
792	ТУРЦИЯ	276	1035.6
860	УЗБЕКИСТАН	336	101.4
804	УКРАИНА	9	90.7
Всего		948	2272.2
Страны дальнего зарубежья		479	1490.3
Страны СНГ		469	781.9

84.47.11
МАШИНЫ КРУГЛОВЯЗАЛЬНЫЕ С ЦИЛИНДРОМ ДИАМЕТРОМ НЕ БОЛЕЕ 165 ММ

	ШТ		
364	ИРАН, ИСЛАМСКАЯ РЕСПУБЛИКА	119	65.8
860	УЗБЕКИСТАН	12	514.8
804	УКРАИНА	1	5.2
000	прочие	10	2.8
Всего		142	588.6
Страны дальнего зарубежья		129	68.6
Страны СНГ		13	520.0

84.47.12
МАШИНЫ КРУГЛОВЯЗАЛЬНЫЕ С ЦИЛИНДРОМ ДИАМЕТРОМ БОЛЕЕ 165 ММ

	ШТ		
276	ГЕРМАНИЯ	4	155.7
000	прочие	49	46.1
Всего		53	201.8
Страны дальнего зарубежья		53	201.8

84.47.20
МАШИНЫ ПЛОСКОВЯЗАЛЬНЫЕ, ВЯЗАЛЬНО-ПРОШИВНЫЕ

	ШТ		
031	АЗЕРБАЙДЖАН	2	1.5
276	ГЕРМАНИЯ	21	105.8
344	ГОНКОНГ	32	83.8
398	КАЗАХСТАН	1	15.3
417	КИРГИЗИЯ	1	15.7
860	УЗБЕКИСТАН	2	2.0
804	УКРАИНА	2	133.3
000	прочие	13	7.3
Всего		74	364.8
Страны дальнего зарубежья		66	197.0
Страны СНГ		8	167.9

Код и наименование страны контрагента	Ед. изме-рения	Экспорт	
		количество	стоимость

84.47.90
ПРОЧИЕ МАШИНЫ ТРИКОТАЖНЫЕ,ВЯЗАЛЬНО-ПРОШИВНЫЕ, ДЛЯ ПОЛУЧЕНИЯ ПОЗУМЕНТНОЙ НИТИ, ТЮЛЯ, КРУЖЕВ, ВЫШИВАНИЯ, ПЛЕТЕНИЯ ТЕСЬМЫ ИЛИ СЕТЕЙ И ТАФТИНГОВЫЕ МАШИНЫ

		ШТ	
792	ТУРЦИЯ	26	96.7
804	УКРАИНА	7	91.0
000	прочие	26	109.2
Всего		59	297.0
Страны дальнего зарубежья		52	205.9
Страны СНГ		7	91.0

84.48.19
ПРОЧИЕ, ОБОРУДОВАНИЕ ВСПОМОГАТЕЛЬНОЕ ДЛЯ МАШИН ТОВАРНОЙ ПОЗИЦИИ 8444, 8445, 8446, 8447

		Т	
498	МОЛДОВА, РЕСПУБЛИКА	6	85.1
860	УЗБЕКИСТАН	1	0.3
804	УКРАИНА	0	0.5
Всего		7	86.0
Страны СНГ		7	86.0

84.48.20
ЧАСТИ И ПРИНАДЛЕЖНОСТИ К МАШИНАМ ТОВАРНОЙ ПОЗИЦИИ 8444, ИЛИ ИХ ВСПОМОГАТЕЛЬНЫМ УСТРОЙСТВАМ

		Т	
398	КАЗАХСТАН	0	113.4
804	УКРАИНА	5	12.7
000	прочие	0	2.2
Всего		6	128.2
Страны дальнего зарубежья		0	2.2
Страны СНГ		6	126.0

84.48.31
ЧАСТИ И ПРИНАДЛЕЖНОСТИ К МАШИНАМ ТОВАРНОЙ ПОЗИЦИИ 8445 ИЛИ ИХ ВСПОМОГАТЕЛЬНЫМ УСТРОЙСТВАМ: ГАРНИТУРА ИГОЛЬЧАТАЯ

		Т	
398	КАЗАХСТАН	2	40.9
498	МОЛДОВА, РЕСПУБЛИКА	2	62.7
762	ТАДЖИКИСТАН	1	19.9
795	ТУРКМЕНИЯ	1	0.9
860	УЗБЕКИСТАН	0	2.5
804	УКРАИНА	1	14.9
000	прочие	1	21.7
Всего		7	163.5
Страны дальнего зарубежья		1	21.7
Страны СНГ		6	141.9

84.48.32
ЧАСТИ И ПРИНАДЛЕЖНОСТИ К МАШИНАМ ТОВАРНОЙ ПОЗИЦИИ 8445 ИЛИ ИХ ВСПОМОГАТЕЛЬНЫМ УСТРОЙСТВАМ: ЧАСТИ МАШИН ДЛЯ ПОДГОТОВКИ ТЕКСТИЛЬНЫХ ВОЛОКОН, КРОМЕ ИГОЛЬЧАТОЙ ГАРНИТУРЫ

		Т	
398	КАЗАХСТАН	1	4.4
440	ЛИТВА	1	158.8
498	МОЛДОВА, РЕСПУБЛИКА	6	30.0
860	УЗБЕКИСТАН	23	36.6
804	УКРАИНА	3	20.2
000	прочие	8	53.5
Всего		42	303.5
Страны дальнего зарубежья		9	212.3
Страны СНГ		33	91.2

84.48.33
ВЕРЕТЕНА, РОГУЛЬКИ, КОЛЬЦА И БЕГУНКИ

		Т	
100	БОЛГАРИЯ	40	55.2
498	МОЛДОВА, РЕСПУБЛИКА	0	4.2
804	УКРАИНА	0	12.9
000	прочие	2	35.6
Всего		42	107.9
Страны дальнего зарубежья		41	90.8
Страны СНГ		0	17.1

84.48.39
ПРОЧИЕ ЧАСТИ И ПРИНАДЛЕЖНОСТИ К МАШИНАМ ТОВАРНОЙ ПОЗИЦИИ 8445 ИЛИ ИХ ВСПОМОГАТЕЛЬНЫМ УСТРОЙСТВАМ

		Т	
276	ГЕРМАНИЯ	78	334.4
356	ИНДИЯ	63	259.0
398	КАЗАХСТАН	1	22.7
860	УЗБЕКИСТАН	3	3.2
804	УКРАИНА	0	3.8
203	ЧЕШСКАЯ РЕСПУБЛИКА	56	250.0
000	прочие	29	204.1
Всего		230	1077.1
Страны дальнего зарубежья		226	1047.4
Страны СНГ		4	29.7

84.48.41
ЧАСТИ И ПРИНАДЛЕЖНОСТИ К ТКАЦКИМ СТАНКАМ ИЛИ ИХ ВСПОМОГАТЕЛЬНЫМ УСТРОЙСТВАМ: ЧЕЛНОКИ

		Т	
498	МОЛДОВА, РЕСПУБЛИКА	0	12.1
860	УЗБЕКИСТАН	3	2.1
804	УКРАИНА	0	1.1
000	прочие	1	70.9
Всего		4	86.1
Страны дальнего зарубежья		1	70.9
Страны СНГ		3	15.3

84.48.42
ЧАСТИ И ПРИНАДЛЕЖНОСТИ К ТКАЦКИМ СТАНКАМ ИЛИ ИХ ВСПОМОГАТЕЛЬНЫМ УСТРОЙСТВАМ: БЕРДА, РЕМИЗКИ И РЕМИЗНЫЕ РАМЫ ДЛЯ ТКАЦКИХ СТАНКОВ

		Т	
398	КАЗАХСТАН	3	58.8
440	ЛИТВА	5	56.2
498	МОЛДОВА, РЕСПУБЛИКА	10	125.4
762	ТАДЖИКИСТАН	1	6.8
860	УЗБЕКИСТАН	1	0.1
804	УКРАИНА	1	13.5
000	прочие	2	17.0
Всего		22	277.8
Страны дальнего зарубежья		7	73.2
Страны СНГ		16	204.6

84.48.49
ПРОЧИЕ ЧАСТИ И ПРИНАДЛЕЖНОСТИ К ТКАЦКИМ СТАНКАМ И ИХ ВСПОМОГАТЕЛЬНЫМ УСТРОЙСТВАМ

		Т	
356	ИНДИЯ	2	80.0
398	КАЗАХСТАН	0	3.1
417	КИРГИЗИЯ	6	5.0
498	МОЛДОВА, РЕСПУБЛИКА	14	344.0
762	ТАДЖИКИСТАН	1	10.1
795	ТУРКМЕНИЯ	1	1.1
860	УЗБЕКИСТАН	6	178.1
804	УКРАИНА	3	81.7
233	ЭСТОНИЯ	12	161.7
000	прочие	21	332.4
Всего		65	1197.2
Страны дальнего зарубежья		35	574.1
Страны СНГ		30	623.1

84.48.51
ПЛАТИНЫ, ИГЛЫ И ДРУГИЕ ЭЛЕМЕНТЫ, СЛУЖАЩИЕ ДЛЯ ОБРАЗОВАНИЯ ПЕТЕЛЬ, ШВОВ, СТЕЖКОВ, ПЕРЕПЛЕТЕНИЙ

		Т	
364	ИРАН, ИСЛАМСКАЯ РЕСПУБЛИКА	1	82.7
398	КАЗАХСТАН	0	12.4
192	КУБА	0	62.4
440	ЛИТВА	1	53.9
795	ТУРКМЕНИЯ	0	12.7
804	УКРАИНА	2	146.7
000	прочие	1	38.7
Всего		4	409.4
Страны дальнего зарубежья		3	237.7
Страны СНГ		2	171.7

84.48.59
ПРОЧИЕ ЧАСТИ И ПРИНАДЛЕЖНОСТИ К МАШИНАМ ТОВАРНОЙ ПОЗИЦИИ 8447 ИЛИ ИХ ВСПОМОГАТЕЛЬНЫМ УСТРОЙСТВАМ

		Т	
804	УКРАИНА	0	3.4
000	прочие	0	1.7
Всего		0	5.1
Страны дальнего зарубежья		0	1.7
Страны СНГ		0	3.4

84.49.00
ОБОРУДОВАНИЕ ДЛЯ ПРОИЗВОДСТВА ИЛИ ОТДЕЛКИ ВОЙЛОКА ИЛИ ФЕТРА ИЛИ НЕТКАННЫХ МАТЕРИАЛОВ В КУСКЕ ИЛИ В КРОЕ, ВКЛЮЧАЯ ОБОРУДОВАНИЕ ДЛЯ ПРОИЗВОДСТВА ФЕТРОВЫХ ШЛЯП, БОЛВАНЫ ДЛЯ ИЗГОТОВЛЕНИЯ ШЛЯП

		Т	
860	УЗБЕКИСТАН	72	82.0
Всего		72	82.0
Страны СНГ		72	82.0

84.50.11
МАШИНЫ СТИРАЛЬНЫЕ, БЫТОВЫЕ ИЛИ ДЛЯ ПРАЧЕЧНЫХ, ЕМКОСТЬЮ НЕ БОЛЕЕ 10 КГ СУХОГО БЕЛЬЯ, ПОЛНОСТЬЮ АВТОМАТИЧЕСКИЕ

		ШТ	
031	АЗЕРБАЙДЖАН	1276	337.3
268	ГРУЗИЯ	489	106.0
380	ИТАЛИЯ	1977	561.8
398	КАЗАХСТАН	21509	5864.8
417	КИРГИЗИЯ	1659	406.0
428	ЛАТВИЯ	444	109.1
440	ЛИТВА	1217	236.1
498	МОЛДОВА, РЕСПУБЛИКА	1867	433.1
762	ТАДЖИКИСТАН	748	163.0
795	ТУРКМЕНИЯ	10	2.2
860	УЗБЕКИСТАН	2	4.1
804	УКРАИНА	46427	10713.2
000	прочие	360	89.3
Всего		77985	19025.8
Страны дальнего зарубежья		3998	996.1
Страны СНГ		73987	18029.7

84.50.12
СТИРАЛЬНЫЕ МАШИНЫ, БЫТОВЫЕ ИЛИ ДЛЯ ПРАЧЕЧНЫХ, СО ВСТРОЕННЫМ ЦЕНТРОБЕЖНЫМ ОТЖИМНЫМ УСТРОЙСТВОМ, ЕМКОСТЬЮ НЕ БОЛЕЕ 10 КГ СУХОГО БЕЛЬЯ

		ШТ	
398	КАЗАХСТАН	2200	197.7
498	МОЛДОВА, РЕСПУБЛИКА	243	25.8
Всего		2443	223.4
Страны СНГ		2443	223.4

84.50.19
ПРОЧИЕ СТИРАЛЬНЫЕ МАШИНЫ, БЫТОВЫЕ ИЛИ ДЛЯ ПРАЧЕЧНЫХ, ЕМКОСТЬЮ НЕ БОЛЕЕ 10 КГ СУХОГО БЕЛЬЯ

		ШТ	
031	АЗЕРБАЙДЖАН	19268	1229.3
268	ГРУЗИЯ	10145	661.6
398	КАЗАХСТАН	2748	138.5
440	ЛИТВА	1700	97.6
498	МОЛДОВА, РЕСПУБЛИКА	1675	58.6
762	ТАДЖИКИСТАН	2086	81.7
860	УЗБЕКИСТАН	4027	252.6
804	УКРАИНА	14904	767.4
000	прочие	793	48.2

Код и наименование страны контрагента	Ед. изме-рения	Экспорт количество	Экспорт стоимость
Всего		57346	3335.3
Страны дальнего зарубежья		2493	145.8
Страны СНГ		54853	3189.5
84.50.20 СТИРАЛЬНЫЕ МАШИНЫ, БЫТОВЫЕ ИЛИ ДЛЯ ПРАЧЕЧНЫХ, ЕМКОСТЬЮ БОЛЕЕ 10 КГ СУХОГО БЕЛЬЯ			
051 АРМЕНИЯ		...	41.4
364 ИРАН, ИСЛАМСКАЯ РЕСПУБЛИКА		...	194.8
398 КАЗАХСТАН		...	711.5
860 УЗБЕКИСТАН		...	96.0
804 УКРАИНА		...	146.9
000 прочие		...	44.0
Всего		...	1234.6
Страны дальнего зарубежья		...	238.8
Страны СНГ		...	995.8
84.50.90 ЧАСТИ К МАШИНАМ СТИРАЛЬНЫМ, БЫТОВЫМ ИЛИ ДЛЯ ПРАЧЕЧНЫХ			
	Т		
031 АЗЕРБАЙДЖАН		0	2.1
051 АРМЕНИЯ		0	0.8
398 КАЗАХСТАН		0	1.9
498 МОЛДОВА, РЕСПУБЛИКА		0	0.2
762 ТАДЖИКИСТАН		0	3.6
795 ТУРКМЕНИЯ		0	0.1
860 УЗБЕКИСТАН		0	0.1
804 УКРАИНА		0	2.5
000 прочие		5	28.8
Всего		6	40.0
Страны дальнего зарубежья		5	28.8
Страны СНГ		1	11.2
84.51.10 МАШИНЫ ДЛЯ СУХОЙ ЧИСТКИ			
	ШТ		
398 КАЗАХСТАН		2	13.8
804 УКРАИНА		1	7.1
000 прочие		4	3.8
Всего		7	24.8
Страны дальнего зарубежья		4	3.8
Страны СНГ		3	21.0
84.51.21 МАШИНЫ СУШИЛЬНЫЕ ЕМКОСТЬЮ НЕ БОЛЕЕ 10 КГ СУХОГО БЕЛЬЯ			
	ШТ		
398 КАЗАХСТАН		57	83.3
860 УЗБЕКИСТАН		3	8.5
804 УКРАИНА		4	7.1
000 прочие		10	3.2
Всего		74	102.1
Страны дальнего зарубежья		10	3.2
Страны СНГ		64	99.0
84.51.29 ПРОЧИЕ МАШИНЫ СУШИЛЬНЫЕ			
	ШТ		
051 АРМЕНИЯ		10	29.7
398 КАЗАХСТАН		38	98.9
860 УЗБЕКИСТАН		5	19.1
804 УКРАИНА		13	32.1
000 прочие		4	10.7
Всего		70	190.5
Страны дальнего зарубежья		4	10.7
Страны СНГ		66	179.8
84.51.30 ГЛАДИЛЬНЫЕ МАШИНЫ И ПРЕССЫ (ВКЛЮЧАЯ ПРЕССЫ ДЛЯ ТЕРМОФИКСАЦИИ МАТЕРИАЛОВ)			
	ШТ		
031 АЗЕРБАЙДЖАН		1	1.2
051 АРМЕНИЯ		5	10.9
398 КАЗАХСТАН		65	152.9
410 КОРЕЯ, РЕСПУБЛИКА		87	58.6
762 ТАДЖИКИСТАН		13	16.7
860 УЗБЕКИСТАН		5	17.2
804 УКРАИНА		37	92.5
000 прочие		16	27.6
Всего		229	377.5
Страны дальнего зарубежья		103	86.1
Страны СНГ		126	291.4
84.51.40 МАШИНЫ ДЛЯ ПРОМЫВКИ, БЕЛЕНИЯ ИЛИ КРАШЕНИЯ			
	ШТ		
792 ТУРЦИЯ		121	102.6
860 УЗБЕКИСТАН		15	54.0
000 прочие		3	18.1
Всего		139	174.7
Страны дальнего зарубежья		124	120.7
Страны СНГ		15	54.0
84.51.50 МАШИНЫ ДЛЯ НАМАТЫВАНИЯ, РАЗМАТЫВАНИЯ, СКЛАДЫВАНИЯ, РЕЗКИ ИЛИ ПРОКАЛЫВАНИЯ ТЕКСТИЛЬНЫХ МАТЕРИАЛОВ			
	ШТ		
398 КАЗАХСТАН		5	10.8
410 КОРЕЯ, РЕСПУБЛИКА		30	61.8
762 ТАДЖИКИСТАН		3	10.7
860 УЗБЕКИСТАН		1	2.9
804 УКРАИНА		6	57.1
000 прочие		14	17.4
Всего		59	160.7
Страны дальнего зарубежья		44	79.2
Страны СНГ		15	81.5
84.51.80 ПРОЧЕЕ ОБОРУДОВАНИЕ, ИСПОЛЬЗУЕМОЕ В ПРОИЗВОДСТВЕ ЛИНОЛЕУМА ИЛИ ДРУГИХ НАПОЛЬНЫХ ПОКРЫТИЙ			
	ШТ		
398 КАЗАХСТАН		1	6.8
792 ТУРЦИЯ		45	60.9
860 УЗБЕКИСТАН		2	6.0
804 УКРАИНА		1	5.2
000 прочие		58	35.0
Всего		107	113.8
Страны дальнего зарубежья		103	95.9
Страны СНГ		4	17.9
84.51.90 ЧАСТИ К ОБОРУДОВАНИЮ (КРОМЕ МАШИН ТОВ.ПОЗ.8450) ДЛЯ ПРОМЫВКИ, ЧИСТКИ,ОТЖИМА,СУШКИ,ГЛАЖЕНИЯ,ПРЕССОВАНИЯ, БЕЛЕНИЯ,КРАШЕНИЯ,ОТДЕЛКИ,ПРОПИТКИ, НАМАТЫВАНИЯ,РАЗМАТЫВАНИЯ,РЕЗКИ,ПРОКАЛЫВАНИЯ ТЕКСТИЛЬН.МАТЕРИАЛОВ			
	Т		
498 МОЛДОВА, РЕСПУБЛИКА		17	52.4
000 прочие		1	30.7
Всего		18	83.1
Страны дальнего зарубежья		1	30.7
Страны СНГ		17	52.4
84.52.10 ШВЕЙНЫЕ МАШИНЫ БЫТОВЫЕ			
	ШТ		
398 КАЗАХСТАН		387	9.4
762 ТАДЖИКИСТАН		1446	35.2
860 УЗБЕКИСТАН		441	5.2
246 ФИНЛЯНДИЯ		3064	118.3
Всего		5338	168.1
Страны дальнего зарубежья		3064	118.3
Страны СНГ		2274	49.8
84.52.21 АВТОМАТИЧЕСКИЕ ШВЕЙНЫЕ МАШИНЫ			
	ШТ		
498 МОЛДОВА, РЕСПУБЛИКА		1	8.0
762 ТАДЖИКИСТАН		873	5.9
792 ТУРЦИЯ		1	391.2
804 УКРАИНА		23	125.3
000 прочие		106	47.7
Всего		1004	578.0
Страны дальнего зарубежья		107	438.9
Страны СНГ		897	139.1
84.52.29 ШВЕЙНЫЕ МАШИНЫ ПРОЧИЕ			
	ШТ		
051 АРМЕНИЯ		1	0.4
276 ГЕРМАНИЯ		132	161.9
398 КАЗАХСТАН		28	22.4
116 КАМБОДЖА		189	205.6
417 КИРГИЗИЯ		25	1.2
410 КОРЕЯ, РЕСПУБЛИКА		607	1079.9
616 ПОЛЬША		14	124.0
762 ТАДЖИКИСТАН		51	45.1
804 УКРАИНА		69	240.9
000 прочие		127	108.0
Всего		1243	1989.4
Страны дальнего зарубежья		1069	1679.5
Страны СНГ		174	310.0
84.52.30 ИГЛЫ ДЛЯ ШВЕЙНЫХ МАШИН			
	ТЫС.ШТ		
398 КАЗАХСТАН		12	1.3
795 ТУРКМЕНИЯ		80	18.5
860 УЗБЕКИСТАН		437	4.9
000 прочие		339	37.0
Всего		868	61.6
Страны дальнего зарубежья		339	37.0
Страны СНГ		529	24.7
84.52.40 МЕБЕЛЬ, ОСНОВАНИЯ И ФУТЛЯРЫ, ПРЕДНАЗНАЧЕННЫЕ СПЕЦИАЛЬНО ДЛЯ ШВЕЙНЫХ МАШИН И ИХ ЧАСТИ			
	Т		
000 прочие		2	3.3
Всего		2	3.3
Страны дальнего зарубежья		2	3.3
84.52.90 ПРОЧИЕ ЧАСТИ ШВЕЙНЫХ МАШИН			
	Т		
398 КАЗАХСТАН		0	11.2
498 МОЛДОВА, РЕСПУБЛИКА		0	1.9
246 ФИНЛЯНДИЯ		18	1653.3
000 прочие		0	3.7
Всего		18	1670.1
Страны дальнего зарубежья		18	1657.0
Страны СНГ		0	13.0
84.53.10 ОБОРУДОВАНИЕ ДЛЯ ПОДГОТОВКИ, ДУБЛЕНИЯ ИЛИ ОБРАБОТКИ ШКУР ИЛИ КОЖ			
	ШТ		
380 ИТАЛИЯ		12	88.3
398 КАЗАХСТАН		13	55.3
804 УКРАИНА		2	5.4
000 прочие		20	38.2
Всего		47	187.3
Страны дальнего зарубежья		32	126.5
Страны СНГ		15	60.8
84.53.20 ОБОРУДОВАНИЕ ДЛЯ ИЗГОТОВЛЕНИЯ ИЛИ РЕМОНТА ОБУВИ			
	ШТ		
276 ГЕРМАНИЯ		19	646.0
000 прочие		23	48.4
Всего		42	694.5
Страны дальнего зарубежья		42	694.5

Код и наименование страны контрагента	Ед. изме-рения	Экспорт	
		количество	стоимость

84.53.90
ЧАСТИ К ОБОРУДОВАНИЮ ДЛЯ ПОДГОТОВКИ, ДУБЛЕНИЯ ИЛИ ОБРАБОТКИ ШКУР ИЛИ КОЖ ИЛИ ДЛЯ ИЗГОТОВЛЕНИЯ ИЛИ РЕМОНТА КОЖАНОЙ ОБУВИ ИЛИ ПРОЧИХ ИЗДЕЛИЙ ИЗ ШКУР ИЛИ КОЖ, КРОМЕ ШВЕЙНЫХ МАШИН

		Т	
031	АЗЕРБАЙДЖАН	1	3.0
276	ГЕРМАНИЯ	2	64.9
000	прочие	16	18.3
Всего		19	86.2
Страны дальнего зарубежья		19	83.2
Страны СНГ		1	3.0

84.54.10
КОНВЕРТЕРЫ, ИСПОЛЬЗУЕМЫЕ В МЕТАЛЛУРГИИ ИЛИ ЛИТЕЙНОМ ПРОИЭВОДСТВЕ

		ШТ	
000	прочие	1	22.1
Всего		1	22.1
Страны дальнего зарубежья		1	22.1

84.54.20
ИЗЛОЖНИЦЫ И КОВШИ, ИСПОЛЬЗУЕМЫЕ В МЕТАЛЛУРГИИ ИЛИ ЛИТЕЙНОМ ПРОИЗВОДСТВЕ

		ШТ	
051	АРМЕНИЯ	4	55.2
268	ГРУЗИЯ	12	110.2
398	КАЗАХСТАН	191	1667.7
804	УКРАИНА	24	1779.4
246	ФИНЛЯНДИЯ	15	281.2
000	прочие	4	4.0
Всего		250	3897.7
Страны дальнего зарубежья		19	285.2
Страны СНГ		231	3612.4

84.54.30
МАШИНЫ ЛИТЕЙНЫЕ

		ШТ	
364	ИРАН, ИСЛАМСКАЯ РЕСПУБЛИКА	10	98.8
398	КАЗАХСТАН	11	1028.0
156	КИТАЙ	5	723.0
762	ТАДЖИКИСТАН	1	7.1
000	прочие	7	75.2
Всего		34	1932.2
Страны дальнего зарубежья		22	897.1
Страны СНГ		12	1035.1

84.54.90
ЧАСТИ К КОНВЕРТЕРАМ, ЛИТЕЙНЫМ КОВШАМ, ИЗЛОЖНИЦАМ И ЛИТЕЙНЫМ МАШИНАМ, ИСПОЛЬЗУЕМЫМ В МЕТАЛЛУРГИИ И ЛИТЕЙНОМ ПРОИЗВОДСТВЕ

		Т	
356	ИНДИЯ	2	148.7
398	КАЗАХСТАН	26	208.8
428	ЛАТВИЯ	8	153.5
498	МОЛДОВА, РЕСПУБЛИКА	0	10.6
860	УЗБЕКИСТАН	4	55.5
804	УКРАИНА	59	585.3
000	прочие	10	11.8
Всего		110	1174.1
Страны дальнего зарубежья		20	313.9
Страны СНГ		90	860.2

84.55.10
ТРУБОПРОКАТНЫЕ СТАНЫ

		ШТ	
031	АЗЕРБАЙДЖАН	1	44.0
Всего		1	44.0
Страны СНГ		1	44.0

84.55.21
СТАНЫ ПРОКАТНЫЕ ГОРЯЧЕЙ ПРОКАТКИ ИЛИ КОМБИНИРОВАННЫЕ СТАНЫ ГОРЯЧЕЙ И И ХОЛОДНОЙ ПРОКАТКИ

		ШТ	
348	ВЕНГРИЯ	2	141.1
Всего		2	141.1
Страны дальнего зарубежья		2	141.1

84.55.22
СТАНЫ ПРОКАТНЫЕ ХОЛОДНОЙ ПРОКАТКИ ПРОЧИЕ

		ШТ	
031	АЗЕРБАЙДЖАН	1	2.6
156	КИТАЙ	1	447.6
410	КОРЕЯ, РЕСПУБЛИКА	1	709.9
762	ТАДЖИКИСТАН	1	1.2
804	УКРАИНА	2	54.1
000	прочие	1	33.9
Всего		7	1249.3
Страны дальнего зарубежья		3	1191.4
Страны СНГ		4	57.9

84.55.30
ВАЛКИ ДЛЯ ПРОКАТНЫХ СТАНОВ

		ШТ	
031	АЗЕРБАЙДЖАН	1	3.0
051	АРМЕНИЯ	2	10.8
100	БОЛГАРИЯ	74	1503.5
276	ГЕРМАНИЯ	16	185.1
356	ИНДИЯ	219	5918.4
398	КАЗАХСТАН	270	4740.2
156	КИТАЙ	14	1795.6
586	ПАКИСТАН	196	2818.7
616	ПОЛЬША	46	1292.2
807	РЕСПУБЛИКА МАКЕДОНИЯ	4	286.7
642	РУМЫНИЯ	222	3493.1
703	СЛОВАКИЯ	26	145.6
804	УКРАИНА	386	1646.6
250	ФРАНЦИЯ	10	132.4
203	ЧЕШСКАЯ РЕСПУБЛИКА	40	973.2
000	прочие	8	39.5
Всего		1534	24984.5
Страны дальнего зарубежья		875	18584.0
Страны СНГ		659	6400.5

84.55.90
ЧАСТИ ПРОЧИЕ К ПРОКАТНЫМ СТАНАМ И ВАЛКАМ ДЛЯ НИХ

		Т	
051	АРМЕНИЯ	7	81.1
276	ГЕРМАНИЯ	166	111.0
398	КАЗАХСТАН	5	129.6
428	ЛАТВИЯ	20	422.8
764	ТАИЛАНД	1	70.9
804	УКРАИНА	159	567.8
250	ФРАНЦИЯ	93	227.5
203	ЧЕШСКАЯ РЕСПУБЛИКА	15	55.3
000	прочие	32	41.7
Всего		498	1707.6
Страны дальнего зарубежья		328	929.1
Страны СНГ		170	778.5

84.56.10
СТАНКИ ДЛЯ ОБРАБОТКИ ЛЮБЫХ МАТЕРИАЛОВ, РАБОТАЮЩИЕ С ИСПОЛЬЗОВАНИЕМ ПРОЦЕССОВ ЛАЗЕРНОГО ИЛИ ДРУГОГО СВЕТОВОГО ИЛИ ФОТОННОГО ИЗЛУЧЕНИЯ

		ШТ	
276	ГЕРМАНИЯ	2	72.3
398	КАЗАХСТАН	3	86.3
804	УКРАИНА	2	50.6
246	ФИНЛЯНДИЯ	2	220.5
000	прочие	2	52.5
Всего		11	482.3
Страны дальнего зарубежья		6	345.3
Страны СНГ		5	137.0

84.56.20
СТАНКИ ЛЛЯ ОБРАБОТКИ ЛЮБЫХ МАТЕРИАЛОВ, РАБОТАЮЩИЕ С ИСПОЛЬЗОВАНИЕМ УЛЬТРАЗВУКОВЫХ ПРОЦЕССОВ

		ШТ	
000	прочие	1	21.6
Всего		1	21.6
Страны дальнего зарубежья		1	21.6

84.56.30
СТАНКИ ДЛЯ ОБРАБОТКИ ЛЮБЫХ МАТЕРИАЛОВ, РАБОТАЮЩИЕ С ИСПОЛЬЗОВАНИЕМ ЭЛЕКТРОРАЗРЯДНЫХ ПРОЦЕССОВ

		ШТ	
398	КАЗАХСТАН	2	162.6
860	УЗБЕКИСТАН	1	16.2
804	УКРАИНА	1	5.6
756	ШВЕЙЦАРИЯ	3	128.5
000	прочие	2	0.7
Всего		9	313.6
Страны дальнего зарубежья		5	129.2
Страны СНГ		4	184.4

84.56.99
ПРОЧИЕ СТАНКИ ДЛЯ ОБРАБОТКИ ЛЮБЫХ МАТЕРИАЛОВ

		ШТ	
398	КАЗАХСТАН	15	218.4
410	КОРЕЯ, РЕСПУБЛИКА	1	100.0
795	ТУРКМЕНИЯ	1	3.5
804	УКРАИНА	4	41.3
000	прочие	8	87.8
Всего		29	451.1
Страны дальнего зарубежья		9	187.8
Страны СНГ		20	263.3

84.57.10
ЦЕНТРЫ ОБРАБАТЫВАЮЩИЕ

		ШТ	
156	КИТАЙ	3	712.8
804	УКРАИНА	1	9.3
233	ЭСТОНИЯ	1	50.8
000	прочие	1	12.9
Всего		6	785.7
Страны дальнего зарубежья		5	776.4
Страны СНГ		1	9.3

84.57.30
СТАНКИ АГРЕГАТНЫЕ МНОГОПОЗИЦИОННЫЕ

		ШТ	
000	прочие	1	31.4
Всего		1	31.4
Страны дальнего зарубежья		1	31.4

84.58.11
СТАНКИ ТОКАРНЫЕ МЕТАЛЛОРЕЖУЩИЕ, ГОРИЗОНТАЛЬНЫЕ: С ЧИСЛОВЫМ ПРОГРАММНЫМ УПРАВЛЕНИЕМ

		ШТ	
356	ИНДИЯ	2	51.8
398	КАЗАХСТАН	7	202.3
410	КОРЕЯ, РЕСПУБЛИКА	2	131.4
528	НИДЕРЛАНДЫ	1	79.7
840	СОЕДИНЕННЫЕ ШТАТЫ	1	199.3
792	ТУРЦИЯ	1	145.8
203	ЧЕШСКАЯ РЕСПУБЛИКА	7	51.7
000	прочие	6	76.7
Всего		27	938.8
Страны дальнего зарубежья		20	736.5
Страны СНГ		7	202.3

Код и наименование страны контрагента	Ед. изме-рения	Экспорт	
		количество	стоимость

84.58.19
ПРОЧИЕ СТАНКИ ТОКАРНЫЕ МЕТАЛЛОРЕЖУЩИЕ ГОРИЗОНТАЛЬНЫЕ

		ШТ	
036	АВСТРАЛИЯ	8	269.9
031	АЗЕРБАЙДЖАН	5	58.6
024	АНГОЛА	1	56.7
051	АРМЕНИЯ	1	0.2
704	ВЬЕТНАМ	7	179.7
276	ГЕРМАНИЯ	19	911.9
208	ДАНИЯ	2	134.3
356	ИНДИЯ	7	87.0
364	ИРАН, ИСЛАМСКАЯ РЕСПУБЛИКА	23	142.3
724	ИСПАНИЯ	6	229.5
380	ИТАЛИЯ	4	236.4
398	КАЗАХСТАН	120	3783.3
124	КАНАДА	16	819.9
417	КИРГИЗИЯ	1	25.9
156	КИТАЙ	363	5334.0
428	ЛАТВИЯ	5	142.4
440	ЛИТВА	3	107.0
484	МЕКСИКА	1	61.2
498	МОЛДОВА, РЕСПУБЛИКА	4	45.7
528	НИДЕРЛАНДЫ	5	329.3
578	НОРВЕГИЯ	2	146.4
616	ПОЛЬША	6	247.1
840	СОЕДИНЕННЫЕ ШТАТЫ	8	300.7
762	ТАДЖИКИСТАН	1	58.4
795	ТУРКМЕНИЯ	2	52.0
792	ТУРЦИЯ	15	761.3
860	УЗБЕКИСТАН	7	304.2
804	УКРАИНА	50	1312.1
250	ФРАНЦИЯ	3	217.9
233	ЭСТОНИЯ	1	64.5
710	ЮЖНАЯ АФРИКА	1	92.5
000	прочие	9	186.7
Всего		706	16699.2
Страны дальнего зарубежья		515	11058.8
Страны СНГ		191	5640.5

84.58.91
ПРОЧИЕ СТАНКИ ТОКАРНЫЕ С ЧИСЛОВЫМ ПРОГРАММНЫМ УПРАВЛЕНИЕМ

		ШТ	
276	ГЕРМАНИЯ	4	975.4
724	ИСПАНИЯ	2	207.4
380	ИТАЛИЯ	1	90.5
398	КАЗАХСТАН	5	115.1
428	ЛАТВИЯ	1	176.9
498	МОЛДОВА, РЕСПУБЛИКА	1	1.5
578	НОРВЕГИЯ	1	144.1
250	ФРАНЦИЯ	2	96.0
000	прочие	1	43.6
Всего		18	1850.5
Страны дальнего зарубежья		12	1733.9
Страны СНГ		6	116.6

84.58.99
ПРОЧИЕ СТАНКИ ТОКАРНЫЕ

		ШТ	
348	ВЕНГРИЯ	2	63.7
276	ГЕРМАНИЯ	21	1179.8
356	ИНДИЯ	5	284.8
364	ИРАН, ИСЛАМСКАЯ РЕСПУБЛИКА	52	688.1
724	ИСПАНИЯ	6	1077.9
380	ИТАЛИЯ	2	51.3
398	КАЗАХСТАН	16	848.4
156	КИТАЙ	20	605.7
410	КОРЕЯ, РЕСПУБЛИКА	10	837.0
428	ЛАТВИЯ	4	136.1
440	ЛИТВА	4	120.6
528	НИДЕРЛАНДЫ	2	60.1
616	ПОЛЬША	15	771.0
702	СИНГАПУР	3	102.2
736	СУДАН	3	207.9
804	УКРАИНА	17	744.7
203	ЧЕШСКАЯ РЕСПУБЛИКА	3	68.6
000	прочие	9	138.7
Всего		194	7986.8
Страны дальнего зарубежья		161	6393.6
Страны СНГ		33	1593.2

84.59.10
СТАНКИ АГРЕГАТНЫЕ ЛИНЕЙНОГО ПОСТРОЕНИЯ

		ШТ	
398	КАЗАХСТАН	2	1.7
Всего		2	1.7
Страны СНГ		2	1.7

84.59.21
СТАНКИ СВЕРЛИЛЬНЫЕ ПРОЧИЕ С ЧИСЛОВЫМ ПРОГРАММНЫМ УПРАВЛЕНИЕМ

		ШТ	
156	КИТАЙ	1	123.5
804	УКРАИНА	2	185.1
000	прочие	1	0.8
Всего		4	309.3
Страны дальнего зарубежья		2	124.3
Страны СНГ		2	185.1

84.59.29
ПРОЧИЕ СВЕРЛИЛЬНЫЕ СТАНКИ

		ШТ	
031	АЗЕРБАЙДЖАН	4	8.2
818	ЕГИПЕТ	58	69.7
364	ИРАН, ИСЛАМСКАЯ РЕСПУБЛИКА	18	64.5
372	ИРЛАНДИЯ	71	100.1
398	КАЗАХСТАН	181	443.8
417	КИРГИЗИЯ	6	6.1
156	КИТАЙ	18	124.9
498	МОЛДОВА, РЕСПУБЛИКА	26	19.6
762	ТАДЖИКИСТАН	3	4.0
795	ТУРКМЕНИЯ	3	23.4
792	ТУРЦИЯ	106	314.9
860	УЗБЕКИСТАН	7	11.6
804	УКРАИНА	101	65.6
000	прочие	113	328.4
Всего		715	1584.7
Страны дальнего зарубежья		384	1002.5
Страны СНГ		331	582.2

84.59.31
СТАНКИ РАСТОЧНО-ФРЕЗЕРНЫЕ ПРОЧИЕ С ЧИСЛОВЫМ ПРОГРАММНЫМ УПРАВЛЕНИЕМ

		ШТ	
276	ГЕРМАНИЯ	4	434.3
156	КИТАЙ	7	735.9
410	КОРЕЯ, РЕСПУБЛИКА	1	52.0
616	ПОЛЬША	1	95.4
840	СОЕДИНЕННЫЕ ШТАТЫ	2	101.6
804	УКРАИНА	2	565.3
Всего		17	1984.4
Страны дальнего зарубежья		15	1419.2
Страны СНГ		2	565.3

84.59.39
ПРОЧИЕ СТАНКИ РАСТОЧНО-ФРЕЗЕРНЫЕ

		ШТ	
398	КАЗАХСТАН	6	20.1
156	КИТАЙ	8	767.8
496	МОНГОЛИЯ	2	198.2
616	ПОЛЬША	1	64.8
804	УКРАИНА	1	68.0
233	ЭСТОНИЯ	1	320.6
000	прочие	2	30.9
Всего		21	1470.4
Страны дальнего зарубежья		14	1382.3
Страны СНГ		7	88.1

84.59.40
ПРОЧИЕ СТАНКИ РАСТОЧНЫЕ

		ШТ	
398	КАЗАХСТАН	32	1332.9
156	КИТАЙ	221	4279.8
428	ЛАТВИЯ	1	58.3
784	ОБЪЕДИНЕННЫЕ АРАБСКИЕ ЭМИРАТЫ	2	104.3
826	СОЕДИНЕННОЕ КОРОЛЕВСТВО	1	106.7
804	УКРАИНА	1	5.1
233	ЭСТОНИЯ	1	242.5
000	прочие	21	137.1
Всего		280	6266.7
Страны дальнего зарубежья		247	4928.7
Страны СНГ		33	1338.0

84.59.51
СТАНКИ КОНСОЛЬНО-ФРЕЗЕРНЫЕ С ЧИСЛОВЫМ ПРОГРАММНЫМ УПРАВЛЕНИЕМ

		ШТ	
398	КАЗАХСТАН	1	28.8
000	прочие	6	40.4
Всего		7	69.1
Страны дальнего зарубежья		6	40.4
Страны СНГ		1	28.8

84.59.59
ПРОЧИЕ СТАНКИ КОНСОЛЬНО-ФРЕЗЕРНЫЕ

		ШТ	
031	АЗЕРБАЙДЖАН	2	60.9
704	ВЬЕТНАМ	15	83.3
398	КАЗАХСТАН	25	590.7
417	КИРГИЗИЯ	1	15.2
440	ЛИТВА	2	53.7
795	ТУРКМЕНИЯ	3	124.1
792	ТУРЦИЯ	17	446.8
860	УЗБЕКИСТАН	3	86.5
804	УКРАИНА	19	305.8
000	прочие	45	311.6
Всего		132	2078.6
Страны дальнего зарубежья		79	895.4
Страны СНГ		53	1183.2

84.59.61
ПРОЧИЕ СТАНКИ ФРЕЗЕРНЫЕ С ЧИСЛОВЫМ ПРОГРАММНЫМ УПРАВЛЕНИЕМ

		ШТ	
276	ГЕРМАНИЯ	1	76.3
410	КОРЕЯ, РЕСПУБЛИКА	1	484.2
000	прочие	4	28.2
Всего		6	588.8
Страны дальнего зарубежья		6	588.8

84.59.69
ПРОЧИЕ СТАНКИ ФРЕЗЕРНЫЕ

		ШТ	
356	ИНДИЯ	5	112.0
364	ИРАН, ИСЛАМСКАЯ РЕСПУБЛИКА	20	106.5
398	КАЗАХСТАН	29	536.3
156	КИТАЙ	423	3663.3
410	КОРЕЯ, РЕСПУБЛИКА	4	690.0
702	СИНГАПУР	1	56.7
795	ТУРКМЕНИЯ	1	38.2
804	УКРАИНА	11	235.2
000	прочие	24	195.1
Всего		518	5633.3
Страны дальнего зарубежья		477	4823.7
Страны СНГ		41	809.7

84.59.70
СТАНКИ РЕЗЬБОНАРЕЗНЫЕ ПРОЧИЕ:

		ШТ	
704	ВЬЕТНАМ	16	64.8
276	ГЕРМАНИЯ	5	63.3
398	КАЗАХСТАН	5	151.6
578	НОРВЕГИЯ	2	169.8

Код и наименование страны контрагента	Ед. изме-рения	Экспорт	
		количество	стоимость
762 ТАДЖИКИСТАН		1	9.4
804 УКРАИНА		1	17.6
000 прочие		3	0.9
Всего		33	477.5
Страны дальнего зарубежья		26	298.8
Страны СНГ		7	178.6

84.60.11
СТАНКИ ПЛОСКОШЛИФОВАЛЬНЫЕ С ТОЧНОСТЬЮ ПОЗИЦИОНИРОВАНИЯ ПО ЛЮБОЙ ОСИ НЕ НИЖЕ 0,01 ММ, С ЧИСЛОВЫМ ПРОГРАММНЫМ УПРАВЛЕНИЕМ

Код и наименование страны контрагента	Ед. изме-рения	Экспорт	
		количество	стоимость
	ШТ		
410 КОРЕЯ, РЕСПУБЛИКА		4	498.4
840 СОЕДИНЕННЫЕ ШТАТЫ		3	308.2
804 УКРАИНА		2	12.9
Всего		9	819.5
Страны дальнего зарубежья		7	806.6
Страны СНГ		2	12.9

84.60.19
ПРОЧИЕ СТАНКИ ПЛОСКОШЛИФОВАЛЬНЫЕ С ТОЧНОСТЬЮ ПОЗИЦИОНИРОВАНИЯ ПО ЛЮБОЙ ОСИ НЕ НИЖЕ 0,01 ММ

Код и наименование страны контрагента	Ед. изме-рения	Экспорт	
		количество	стоимость
	ШТ		
364 ИРАН, ИСЛАМСКАЯ РЕСПУБЛИКА		2	141.0
398 КАЗАХСТАН		3	373.0
156 КИТАЙ		6	72.1
498 МОЛДОВА, РЕСПУБЛИКА		1	1.6
804 УКРАИНА		1	45.5
000 прочие		7	67.7
Всего		20	700.9
Страны дальнего зарубежья		15	280.8
Страны СНГ		5	420.1

84.60.21
ПРОЧИЕ СТАНКИ ШЛИФОВАЛЬНЫЕ С ТОЧНОСТЬЮ ПОЗИЦИОНИРОВАНИЯ ПО ЛЮБОЙ ОСИ НЕ НИЖЕ 0,01 ММ С ЧИСЛОВЫМ ПРОГРАММНЫМ УПРАВЛЕНИЕМ

Код и наименование страны контрагента	Ед. изме-рения	Экспорт	
		количество	стоимость
	ШТ		
804 УКРАИНА		1	7.1
000 прочие		4	77.5
Всего		5	84.5
Страны дальнего зарубежья		4	77.5
Страны СНГ		1	7.1

84.60.29
ПРОЧИЕ СТАНКИ ШЛИФОВАЛЬНЫЕ С ТОЧНОСТЬЮ ПОЗИЦИОНИРОВАНИЯ ПО ЛЮБОЙ ОСИ НЕ НИЖЕ 0,01 ММ

Код и наименование страны контрагента	Ед. изме-рения	Экспорт	
		количество	стоимость
	ШТ		
356 ИНДИЯ		14	220.9
398 КАЗАХСТАН		93	379.9
156 КИТАЙ		35	686.0
408 КОРЕЯ, НАРОДНО-ДЕМОКРАТИЧ. РЕСПУБЛ.		1	56.0
410 КОРЕЯ, РЕСПУБЛИКА		2	102.6
498 МОЛДОВА, РЕСПУБЛИКА		1	18.2
784 ОБЪЕДИНЕННЫЕ АРАБСКИЕ ЭМИРАТЫ		2	95.0
804 УКРАИНА		6	195.5
000 прочие		17	102.3
Всего		171	1856.3
Страны дальнего зарубежья		71	1262.8
Страны СНГ		100	593.5

84.60.31
СТАНКИ ЗАТОЧНЫЕ (ДЛЯ РЕЖУЩИХ ИНСТРУМЕНТОВ) С ЧИСЛОВЫМ ПРОГРАММНЫМ УПРАВЛЕНИЕМ

Код и наименование страны контрагента	Ед. изме-рения	Экспорт	
		количество	стоимость
	ШТ		
203 ЧЕШСКАЯ РЕСПУБЛИКА		2	521.3
Всего		2	521.3
Страны дальнего зарубежья		2	521.3

84.60.39
ПРОЧИЕ СТАНКИ ЗАТОЧНЫЕ(ДЛЯ РЕЖУЩИХ ИНСТРУМЕНТОВ)

Код и наименование страны контрагента	Ед. изме-рения	Экспорт	
		количество	стоимость
	ШТ		
031 АЗЕРБАЙДЖАН		2	6.6
398 КАЗАХСТАН		142	154.1
417 КИРГИЗИЯ		7	11.7
440 ЛИТВА		2	62.1
498 МОЛДОВА, РЕСПУБЛИКА		1	0.8
762 ТАДЖИКИСТАН		3	1.1
795 ТУРКМЕНИЯ		2	0.9
860 УЗБЕКИСТАН		1	0.4
000 прочие		44	47.5
Всего		204	285.2
Страны дальнего зарубежья		46	109.7
Страны СНГ		158	175.5

84.60.40
СТАНКИ ХОНИНГОВАЛЬНЫЕ ИЛИ ДОВОДОЧНЫЕ

Код и наименование страны контрагента	Ед. изме-рения	Экспорт	
		количество	стоимость
	ШТ		
398 КАЗАХСТАН		9	384.9
156 КИТАЙ		4	92.5
000 прочие		3	44.8
Всего		16	522.1
Страны дальнего зарубежья		7	137.2
Страны СНГ		9	384.9

84.60.90
ПРОЧИЕ СТАНКИ ДЛЯ ВЫПОЛНЕНИЯ ДРУГИХ ОПЕРАЦИЙ ЧИСТОВОЙ ОБРАБОТКИ МЕТАЛЛОВ ИЛИ МЕТАЛЛОКЕРАМИКИ

Код и наименование страны контрагента	Ед. изме-рения	Экспорт	
		количество	стоимость
	ШТ		
276 ГЕРМАНИЯ		4	580.4
364 ИРАН, ИСЛАМСКАЯ РЕСПУБЛИКА		9	74.8
398 КАЗАХСТАН		67	245.7
417 КИРГИЗИЯ		1	0.3
440 ЛИТВА		2	50.4
762 ТАДЖИКИСТАН		1	2.3
795 ТУРКМЕНИЯ		2	2.5
860 УЗБЕКИСТАН		25	36.1
804 УКРАИНА		17	90.6
000 прочие		20	82.7
Всего		148	1165.6
Страны дальнего зарубежья		35	788.2
Страны СНГ		113	377.3

84.61.20
СТАНКИ ПОПЕРЕЧНОСТРОГАЛЬНЫЕ ИЛИ ДОЛБЕЖНЫЕ

Код и наименование страны контрагента	Ед. изме-рения	Экспорт	
		количество	стоимость
	ШТ		
364 ИРАН, ИСЛАМСКАЯ РЕСПУБЛИКА		20	104.2
398 КАЗАХСТАН		3	56.0
156 КИТАЙ		39	215.9
410 КОРЕЯ, РЕСПУБЛИКА		6	135.0
840 СОЕДИНЕННЫЕ ШТАТЫ		4	90.5
804 УКРАИНА		3	101.8
000 прочие		3	23.7
Всего		78	727.1
Страны дальнего зарубежья		72	569.3
Страны СНГ		6	157.8

84.61.40
СТАНКИ ЗУБОРЕЗНЫЕ, ЗУБОШЛИФОВАЛЬНЫЕ ИЛИ ЗУБООТДЕЛОЧНЫЕ

Код и наименование страны контрагента	Ед. изме-рения	Экспорт	
		количество	стоимость
	ШТ		
380 ИТАЛИЯ		2	217.5
398 КАЗАХСТАН		3	489.8
156 КИТАЙ		206	3477.9
804 УКРАИНА		4	575.3
000 прочие		16	167.2
Всего		231	4927.7
Страны дальнего зарубежья		224	3862.6
Страны СНГ		7	1065.1

84.61.50
СТАНКИ ПИЛЬНЫЕ И ОТРЕЗНЫЕ

Код и наименование страны контрагента	Ед. изме-рения	Экспорт	
		количество	стоимость
	ШТ		
356 ИНДИЯ		1	71.5
398 КАЗАХСТАН		96	344.9
417 КИРГИЗИЯ		5	4.1
702 СИНГАПУР		8	329.0
762 ТАДЖИКИСТАН		2	10.2
795 ТУРКМЕНИЯ		2	7.2
792 ТУРЦИЯ		5	116.4
860 УЗБЕКИСТАН		6	7.4
804 УКРАИНА		16	207.3
000 прочие		38	134.8
Всего		179	1233.0
Страны дальнего зарубежья		52	651.8
Страны СНГ		127	581.2

84.61.90
ПРОЧИЕ СТАНКИ ДЛЯ ОБРАБОТКИ МЕТАЛЛОВ ИЛИ МЕТАЛЛОКЕРАМИКИ ПОСРЕДСТВОМ УДАЛЕНИЯ МАТЕРИАЛА

Код и наименование страны контрагента	Ед. изме-рения	Экспорт	
		количество	стоимость
	ШТ		
398 КАЗАХСТАН		10	179.7
156 КИТАЙ		41	1501.9
392 ЯПОНИЯ		3	128.1
000 прочие		10	10.8
Всего		64	1820.4
Страны дальнего зарубежья		54	1640.8
Страны СНГ		10	179.7

84.62.10
КОВОЧНЫЕ ИЛИ ШТАМПОВОЧНЫЕ МАШИНЫ (ВКЛЮЧАЯ ПРЕССЫ) И МОЛОТЫ

Код и наименование страны контрагента	Ед. изме-рения	Экспорт	
		количество	стоимость
056 БЕЛЬГИЯ		...	351.7
100 БОЛГАРИЯ		...	626.3
276 ГЕРМАНИЯ		...	590.3
344 ГОНКОНГ		...	230.0
356 ИНДИЯ		...	3979.4
364 ИРАН, ИСЛАМСКАЯ РЕСПУБЛИКА		...	972.7
724 ИСПАНИЯ		...	58.6
380 ИТАЛИЯ		...	13249.0
398 КАЗАХСТАН		...	416.2
156 КИТАЙ		...	2758.7
410 КОРЕЯ, РЕСПУБЛИКА		...	3722.0
428 ЛАТВИЯ		...	180.3
440 ЛИТВА		...	84.9
784 ОБЪЕДИНЕННЫЕ АРАБСКИЕ ЭМИРАТЫ		...	417.3
586 ПАКИСТАН		...	599.8
616 ПОЛЬША		...	746.1
703 СЛОВАКИЯ		...	123.7
762 ТАДЖИКИСТАН		...	26.1
158 ТАЙВАНЬ (КИТАЙ)		...	555.0
792 ТУРЦИЯ		...	913.5
804 УКРАИНА		...	319.7
250 ФРАНЦИЯ		...	256.9
203 ЧЕШСКАЯ РЕСПУБЛИКА		...	462.9
756 ШВЕЙЦАРИЯ		...	52.3
233 ЭСТОНИЯ		...	1207.8
710 ЮЖНАЯ АФРИКА		...	65.0
000 прочие		...	2.3
Всего		...	32968.7
Страны дальнего зарубежья		...	32206.6
Страны СНГ		...	762.1

84.62.21
МАШИНЫ ГИБОЧНЫЕ, КРОМКОГИБОЧНЫЕ, ПРАВИЛЬНЫЕ (ВКЛЮЧАЯ ПРЕССЫ) С ЧИСЛОВЫМ ПРОГРАММНЫМ УПРАВЛЕНИЕМ

Код и наименование страны контрагента	Ед. изме-рения	Экспорт	
		количество	стоимость
	ШТ		
398 КАЗАХСТАН		3	168.3
417 КИРГИЗИЯ		1	3.7
804 УКРАИНА		2	34.9
000 прочие		2	10.6
Всего		8	217.6
Страны дальнего зарубежья		2	10.6
Страны СНГ		6	207.0

Код и наименование страны контрагента	Ед. изме-рения	Экспорт	
		количество	стоимость

84.62.29
ПРОЧИЕ МАШИНЫ ГИБОЧНЫЕ, КРОМКОГИБОЧНЫЕ, ПРАВИЛЬНЫЕ (ВКЛЮЧАЯ ПРЕССЫ)

		ШТ	
031	АЗЕРБАЙДЖАН	2	14.8
024	АНГОЛА	9	72.4
051	АРМЕНИЯ	6	30.7
344	ГОНКОНГ	1	54.0
268	ГРУЗИЯ	6	6.1
356	ИНДИЯ	13	888.6
364	ИРАН, ИСЛАМСКАЯ РЕСПУБЛИКА	8	1189.6
380	ИТАЛИЯ	20	171.9
398	КАЗАХСТАН	223	2840.6
156	КИТАЙ	8	116.3
428	ЛАТВИЯ	6	89.2
498	МОЛДОВА, РЕСПУБЛИКА	2	8.2
528	НИДЕРЛАНДЫ	3	183.3
616	ПОЛЬША	22	81.3
762	ТАДЖИКИСТАН	7	87.6
795	ТУРКМЕНИЯ	2	6.6
860	УЗБЕКИСТАН	4	2.3
804	УКРАИНА	120	766.9
756	ШВЕЙЦАРИЯ	4	125.2
000	прочие	29	165.2
Всего		495	6900.6
Страны дальнего зарубежья		123	3136.8
Страны СНГ		372	3763.9

84.62.39
ПРОЧИЕ МЕХАНИЧЕСКИЕ НОЖНИЦЫ (ВКЛЮЧАЯ ПРЕССЫ), КРОМЕ КОМБИНИРОВАННЫХ ПРОБИВНЫХ И ВЫСЕЧНЫХ

		ШТ	
051	АРМЕНИЯ	1	8.4
356	ИНДИЯ	2	80.8
380	ИТАЛИЯ	1	82.2
398	КАЗАХСТАН	129	932.5
762	ТАДЖИКИСТАН	5	34.7
795	ТУРКМЕНИЯ	1	15.1
860	УЗБЕКИСТАН	1	21.9
804	УКРАИНА	77	221.4
000	прочие	29	242.4
Всего		246	1639.3
Страны дальнего зарубежья		32	405.3
Страны СНГ		214	1234.0

84.62.49
ПРОЧИЕ МАШИНЫ ПРОБИВНЫЕ ИЛИ ВЫРУБНЫЕ (ВКЛЮЧАЯ ПРЕССЫ), В ТОМ ЧИСЛЕ КОМБИНИРОВАННЫЕ ПРОБИВНЫЕ И ВЫСЕЧНЫЕ

		ШТ	
031	АЗЕРБАЙДЖАН	1	6.7
356	ИНДИЯ	10	638.6
364	ИРАН, ИСЛАМСКАЯ РЕСПУБЛИКА	25	246.2
398	КАЗАХСТАН	10	167.6
762	ТАДЖИКИСТАН	2	62.3
795	ТУРКМЕНИЯ	1	0.6
792	ТУРЦИЯ	9	424.5
860	УЗБЕКИСТАН	3	64.8
804	УКРАИНА	7	23.6
000	прочие	8	61.1
Всего		76	1695.9
Страны дальнего зарубежья		52	1370.4
Страны СНГ		24	325.5

84.62.91
ПРЕССЫ ГИДРАВЛИЧЕСКИЕ

		ШТ	
031	АЗЕРБАЙДЖАН	4	137.4
024	АНГОЛА	4	52.5
051	АРМЕНИЯ	1	11.8
862	ВЕНЕСУЭЛА	2	180.3
356	ИНДИЯ	7	127.2
364	ИРАН, ИСЛАМСКАЯ РЕСПУБЛИКА	14	112.5
398	КАЗАХСТАН	54	2023.1
417	КИРГИЗИЯ	1	0.1
156	КИТАЙ	4	89.7
458	МАЛАЙЗИЯ	2	407.2
528	НИДЕРЛАНДЫ	3	511.3
616	ПОЛЬША	1	179.8
703	СЛОВАКИЯ	2	85.5
762	ТАДЖИКИСТАН	1	6.7
804	УКРАИНА	13	167.2
000	прочие	17	70.3
Всего		130	4162.8
Страны дальнего зарубежья		56	1816.3
Страны СНГ		74	2346.5

84.62.99
ПРОЧИЕ МАШИНЫ (ВКЛЮЧАЯ ПРЕССЫ) ДЛЯ ОБРАБОТКИ МЕТАЛЛОВ ОБЪЕМНОЙ ШТАМПОВКОЙ, КОВКОЙ ИЛИ ШТАМПОВКОЙ

		ШТ	
031	АЗЕРБАЙДЖАН	2	2.4
051	АРМЕНИЯ	3	24.4
268	ГРУЗИЯ	2	20.8
356	ИНДИЯ	11	129.9
364	ИРАН, ИСЛАМСКАЯ РЕСПУБЛИКА	3	134.7
398	КАЗАХСТАН	27	75.0
795	ТУРКМЕНИЯ	8	42.3
804	УКРАИНА	5	28.4
000	прочие	7	118.5
Всего		68	576.5
Страны дальнего зарубежья		21	383.1
Страны СНГ		47	193.4

84.63.10
СТАНКИ ДЛЯ ВОЛОЧЕНИЯ ПРУТКОВ, ТРУБ, ПРОФИЛЕЙ, ПРОВОЛОКИ ИЛИ АНАЛОГИЧНЫХ ИЗДЕЛИЙ

		ШТ	
398	КАЗАХСТАН	1	9.5
860	УЗБЕКИСТАН	1	60.0
804	УКРАИНА	12	384.5
Всего		14	454.0
Страны СНГ		14	454.0

84.63.20
СТАНКИ РЕЗЬБОНАКАТНЫЕ

		ШТ	
056	БЕЛЬГИЯ	2	59.9
398	КАЗАХСТАН	2	17.1
000	прочие	1	6.3
Всего		5	83.4
Страны дальнего зарубежья		3	66.2
Страны СНГ		2	17.1

84.63.30
МАШИНЫ ДЛЯ ИЗГОТОВЛЕНИЯ ИЗДЕЛИЙ ИЗ ПРОВОЛОКИ

		ШТ	
031	АЗЕРБАЙДЖАН	1	4.8
398	КАЗАХСТАН	4	41.1
762	ТАДЖИКИСТАН	5	9.2
804	УКРАИНА	11	28.1
000	прочие	5	65.7
Всего		26	149.0
Страны дальнего зарубежья		5	65.7
Страны СНГ		21	83.3

84.63.90
ПРОЧИЕ СТАНКИ ДЛЯ ОБРАБОТКИ МЕТАЛЛОВ ИЛИ МЕТАЛЛОКЕРАМИКИ БЕЗ УДАЛЕНИЯ МАТЕРИАЛА

		ШТ	
051	АРМЕНИЯ	1	6.4
398	КАЗАХСТАН	6	64.4
804	УКРАИНА	12	124.0
Всего		19	194.7
Страны СНГ		19	194.7

84.64.10
ПИЛЫ МЕХАНИЧЕСКИЕ ДЛЯ ОБРАБОТКИ КАМНЯ, КЕРАМИКИ, БЕТОНА, АСБОЦЕМЕНТА ИЛИ АНАЛОГИЧНЫХ МАТЕРИАЛОВ

		ШТ	
031	АЗЕРБАЙДЖАН	2	30.2
051	АРМЕНИЯ	8	7.3
268	ГРУЗИЯ	1	19.8
398	КАЗАХСТАН	200	290.1
417	КИРГИЗИЯ	3	0.5
498	МОЛДОВА, РЕСПУБЛИКА	3	37.1
762	ТАДЖИКИСТАН	4	0.3
158	ТАЙВАНЬ (КИТАЙ)	2	94.8
804	УКРАИНА	10	58.7
000	прочие	65	97.7
Всего		298	636.4
Страны дальнего зарубежья		67	192.5
Страны СНГ		231	443.9

84.64.20
СТАНКИ ШЛИФОВАЛЬНЫЕ ИЛИ ПОЛИРОВАЛЬНЫЕ

		ШТ	
268	ГРУЗИЯ	1	1.5
380	ИТАЛИЯ	1	110.6
398	КАЗАХСТАН	111	170.6
440	ЛИТВА	1	112.3
158	ТАЙВАНЬ (КИТАЙ)	5	271.4
804	УКРАИНА	5	22.9
000	прочие	33	43.1
Всего		157	732.5
Страны дальнего зарубежья		40	537.4
Страны СНГ		117	195.0

84.64.90
ПРОЧИЕ СТАНКИ ДЛЯ ОБРАБОТКИ КАМНЯ, КЕРАМИКИ, БЕТОНА, АСБОЦЕМЕНТА ИЛИ АНАЛОГИЧНЫХ МАТЕРИАЛОВ ИЛИ ДЛЯ ХОЛОДНОЙ ОБРАБОТКИ СТЕКЛА

		ШТ	
398	КАЗАХСТАН	18	102.1
417	КИРГИЗИЯ	1	6.8
784	ОБЪЕДИНЕННЫЕ АРАБСКИЕ ЭМИРАТЫ	9	66.2
762	ТАДЖИКИСТАН	1	15.4
860	УЗБЕКИСТАН	2	44.8
804	УКРАИНА	2	26.6
000	прочие	4	21.8
Всего		37	283.6
Страны дальнего зарубежья		13	87.9
Страны СНГ		24	195.7

84.65.10
СТАНКИ, СПОСОБНЫЕ ВЫПОЛНЯТЬ РАЗЛИЧНЫЕ ОПЕРАЦИИ ПО МЕХАНИЧЕСКОЙ ОБРАБОТКЕ БЕЗ СМЕНЫ ИНСТРУМЕНТА МЕЖДУ ЭТИМИ ОПЕРАЦИЯМИ

		ШТ	
031	АЗЕРБАЙДЖАН	1	4.2
051	АРМЕНИЯ	1	0.2
268	ГРУЗИЯ	1	18.8
398	КАЗАХСТАН	71	169.1
762	ТАДЖИКИСТАН	1	0.4
795	ТУРКМЕНИЯ	1	0.2
860	УЗБЕКИСТАН	2	14.8
804	УКРАИНА	2	194.4
000	прочие	3	84.0
Всего		83	486.1
Страны дальнего зарубежья		3	84.0
Страны СНГ		80	402.0

84.65.91
ПРОЧИЕ ПИЛЫ МЕХАНИЧЕСКИЕ ДЛЯ ОБРАБОТКИ ДЕРЕВА, ПРОБКИ, КОСТИ, ЭБОНИТА, ТВЕРДЫХ ПЛАСТМАСС ИЛИ АНАЛОГИЧНЫХ ТВЕРДЫХ МАТЕРИАЛОВ

		ШТ	
031	АЗЕРБАЙДЖАН	4	31.3
051	АРМЕНИЯ	1	0.1
276	ГЕРМАНИЯ	5	530.6
398	КАЗАХСТАН	80	265.5
417	КИРГИЗИЯ	5	78.8
498	МОЛДОВА, РЕСПУБЛИКА	71	9.4
762	ТАДЖИКИСТАН	7	20.0
860	УЗБЕКИСТАН	1	5.5
804	УКРАИНА	7	54.6
233	ЭСТОНИЯ	12	330.5
000	прочие	30	209.0

Код и наименование страны контрагента	Ед. изме-рения	Экспорт	
		количество	стоимость
Всего		223	1535.2
Страны дальнего зарубежья		47	1070.0
Страны СНГ		176	465.2
84.65.92 СТАНКИ СТРОГАЛЬНЫЕ, ФРЕЗЕРНЫЕ ИЛИ СТРОГАЛЬНО-КАЛЕВОЧНЫЕ			
	ШТ		
031 АЗЕРБАЙДЖАН		5	20.9
051 АРМЕНИЯ		5	1.0
398 КАЗАХСТАН		75	271.5
417 КИРГИЗИЯ		9	28.0
498 МОЛДОВА, РЕСПУБЛИКА		30	15.9
804 УКРАИНА		161	73.3
233 ЭСТОНИЯ		4	89.7
000 прочие		23	149.1
Всего		312	649.4
Страны дальнего зарубежья		27	238.8
Страны СНГ		285	410.6
84.65.93 СТАНКИ ШЛИФОВАЛЬНЫЕ, ПЕСКОШЛИФОВАЛЬНЫЕ ИЛИ ПОЛИРОВАЛЬНЫЕ			
	ШТ		
051 АРМЕНИЯ		3	0.5
268 ГРУЗИЯ		1	1.2
398 КАЗАХСТАН		8	45.6
498 МОЛДОВА, РЕСПУБЛИКА		3	0.6
000 прочие		3	7.3
Всего		18	55.2
Страны дальнего зарубежья		3	7.3
Страны СНГ		15	47.9
84.65.94 МАШИНЫ ГИБОЧНЫЕ ИЛИ СБОРОЧНЫЕ			
	ШТ		
398 КАЗАХСТАН		5	37.2
417 КИРГИЗИЯ		4	15.8
804 УКРАИНА		1	5.7
000 прочие		4	24.3
Всего		14	83.0
Страны дальнего зарубежья		4	24.3
Страны СНГ		10	58.7
84.65.95 СТАНКИ СВЕРЛИЛЬНЫЕ И ДОЛБЕЖНЫЕ			
	ШТ		
031 АЗЕРБАЙДЖАН		1	13.5
398 КАЗАХСТАН		13	36.2
417 КИРГИЗИЯ		1	1.6
000 прочие		13	55.8
Всего		28	107.1
Страны дальнего зарубежья		13	55.8
Страны СНГ		15	51.3
84.65.96 СТАНКИ РУБИЛЬНЫЕ, ДРОБИЛЬНЫЕ ИЛИ ЛУЩИЛЬНЫЕ			
	ШТ		
398 КАЗАХСТАН		1	8.4
428 ЛАТВИЯ		4	57.4
804 УКРАИНА		1	3.7
000 прочие		6	39.2
Всего		12	108.7
Страны дальнего зарубежья		10	96.5
Страны СНГ		2	12.1
84.65.99 ПРОЧИЕ СТАНКИ ДЛЯ ОБРАБОТКИ ДЕРЕВА, ПРОБКИ, КОСТИ, ЭБОНИТА, ТВЕРДЫХ ПЛАСТМАСС ИЛИ АНАЛОГИЧНЫХ ТВЕРДЫХ МАТЕРИАЛОВ			
	ШТ		
031 АЗЕРБАЙДЖАН		3	35.8
051 АРМЕНИЯ		1	0.3
398 КАЗАХСТАН		50	187.2
417 КИРГИЗИЯ		1	1.4
498 МОЛДОВА, РЕСПУБЛИКА		7	15.2
762 ТАДЖИКИСТАН		17	13.7
860 УЗБЕКИСТАН		2	0.0
804 УКРАИНА		7	361.7
233 ЭСТОНИЯ		5	70.0
000 прочие		14	51.7
Всего		107	737.1
Страны дальнего зарубежья		19	121.6
Страны СНГ		88	615.5
84.66.10 ПРИСПОСОБЛЕНИЯ ДЛЯ КРЕПЛЕНИЯ ИНСТРУМЕНТА И САМОРАСКРЫВАЮЩИЕСЯ РЕЗЬБОНАРЕЗНЫЕ ГОЛОВКИ			
	Т		
031 АЗЕРБАЙДЖАН		0	1.9
276 ГЕРМАНИЯ		27	58.1
356 ИНДИЯ		3	351.4
398 КАЗАХСТАН		48	145.2
417 КИРГИЗИЯ		1	2.3
156 КИТАЙ		110	157.9
498 МОЛДОВА, РЕСПУБЛИКА		0	0.5
762 ТАДЖИКИСТАН		0	1.9
795 ТУРКМЕНИЯ		0	0.1
860 УЗБЕКИСТАН		2	17.3
804 УКРАИНА		7	136.4
000 прочие		22	174.6
Всего		219	1047.6
Страны дальнего зарубежья		161	742.0
Страны СНГ		58	305.6
84.66.20 ДЕРЖАТЕЛИ ДЛЯ ОБРАБАТЫВАЕМЫХ ДЕТАЛЕЙ			
	Т		
051 АРМЕНИЯ		1	7.9
276 ГЕРМАНИЯ		22	76.8
268 ГРУЗИЯ		0	3.3
356 ИНДИЯ		73	5990.9
724 ИСПАНИЯ		106	116.2
398 КАЗАХСТАН		74	275.0
417 КИРГИЗИЯ		0	0.5
156 КИТАЙ		532	1050.1
442 ЛЮКСЕМБУРГ		111	999.2
498 МОЛДОВА, РЕСПУБЛИКА		0	0.1
840 СОЕДИНЕННЫЕ ШТАТЫ		4	204.8
762 ТАДЖИКИСТАН		0	4.7
795 ТУРКМЕНИЯ		0	0.1
860 УЗБЕКИСТАН		7	75.3
804 УКРАИНА		5	48.7
000 прочие		28	171.9
Всего		963	9025.4
Страны дальнего зарубежья		876	8609.8
Страны СНГ		87	415.6
84.66.30 ДЕЛИТЕЛЬНЫЕ ГОЛОВКИ И ДРУГИЕ СПЕЦИАЛЬНЫЕ ПРИСПОСОБЛЕНИЯ К СТАНКАМ			
	Т		
356 ИНДИЯ		2	100.3
398 КАЗАХСТАН		1	38.5
804 УКРАИНА		0	6.8
000 прочие		11	11.3
Всего		14	156.9
Страны дальнего зарубежья		13	111.7
Страны СНГ		1	45.2
84.66.91 ПРОЧИЕ ЧАСТИ И ПРИНАДЛЕЖНОСТИ К СТАНКАМ ТОВАРНОЙ ПОЗИЦИИ 8464			
	Т		
276 ГЕРМАНИЯ		23	160.8
398 КАЗАХСТАН		0	0.4
417 КИРГИЗИЯ		0	1.0
804 УКРАИНА		3	21.9
000 прочие		10	91.1
Всего		36	275.2
Страны дальнего зарубежья		33	251.9
Страны СНГ		3	23.3
84.66.92 ПРОЧИЕ ЧАСТИ И ПРИНАДЛЕЖНОСТИ К СТАНКАМ ТОВАРНОЙ ПОЗИЦИИ 8465			
	Т		
398 КАЗАХСТАН		0	5.9
417 КИРГИЗИЯ		0	2.1
498 МОЛДОВА, РЕСПУБЛИКА		0	0.7
804 УКРАИНА		10	91.8
233 ЭСТОНИЯ		7	86.6
000 прочие		30	129.0
Всего		47	316.2
Страны дальнего зарубежья		37	215.6
Страны СНГ		11	100.6
84.66.93 ПРОЧИЕ ЧАСТИ И ПРИНАДЛЕЖНОСТИ К СТАНКАМ ТОВАРНЫХ ПОЗИЦИЙ 8456 - 8461			
	Т		
031 АЗЕРБАЙДЖАН		0	0.9
276 ГЕРМАНИЯ		193	1055.7
356 ИНДИЯ		52	4461.0
380 ИТАЛИЯ		55	162.8
398 КАЗАХСТАН		7	208.5
124 КАНАДА		67	538.9
156 КИТАЙ		1582	1815.3
410 КОРЕЯ, РЕСПУБЛИКА		73	61.8
616 ПОЛЬША		209	259.3
762 ТАДЖИКИСТАН		30	208.8
860 УЗБЕКИСТАН		19	149.1
804 УКРАИНА		225	524.1
203 ЧЕШСКАЯ РЕСПУБЛИКА		156	250.6
000 прочие		61	157.9
Всего		2731	9854.7
Страны дальнего зарубежья		2449	8763.3
Страны СНГ		283	1091.3
84.66.94 ПРОЧИЕ ЧАСТИ И ПРИНАДЛЕЖНОСТИ К СТАНКАМ ТОВАРНОЙ ПОЗИЦИИ 8462 ИЛИ 8463			
	Т		
268 ГРУЗИЯ		0	0.8
356 ИНДИЯ		174	391.8
380 ИТАЛИЯ		419	1541.7
398 КАЗАХСТАН		45	210.2
417 КИРГИЗИЯ		0	1.2
410 КОРЕЯ, РЕСПУБЛИКА		89	116.3
442 ЛЮКСЕМБУРГ		11	142.5
498 МОЛДОВА, РЕСПУБЛИКА		0	0.8
616 ПОЛЬША		21	188.0
826 СОЕДИНЕННОЕ КОРОЛЕВСТВО		1	182.7
840 СОЕДИНЕННЫЕ ШТАТЫ		30	74.8
764 ТАИЛАНД		342	58.4
804 УКРАИНА		906	1169.9
250 ФРАНЦИЯ		316	770.4
203 ЧЕШСКАЯ РЕСПУБЛИКА		101	167.8
000 прочие		55	144.2
Всего		2511	5161.5
Страны дальнего зарубежья		1560	3778.6
Страны СНГ		951	1382.9
84.67.11 ИНСТРУМЕНТЫ РУЧНЫЕ ПНЕВМАТИЧЕСКИЕ ВРАЩАТЕЛЬНОГО ДЕЙСТВИЯ (ВКЛЮЧАЯ КОМБИНИРОВАННЫЕ ВРАЩАТЕЛЬНО-УДАРНОГО ДЕЙСТВИЯ)			
	ШТ		
031 АЗЕРБАЙДЖАН		2	1.4
024 АНГОЛА		93	57.0
051 АРМЕНИЯ		20	12.2
268 ГРУЗИЯ		18	17.2
398 КАЗАХСТАН		880	356.0
417 КИРГИЗИЯ		1	0.1
192 КУБА		328	399.4
528 НИДЕРЛАНДЫ		28	53.3
826 СОЕДИНЕННОЕ КОРОЛЕВСТВО		1467	769.8

Код и наименование страны контрагента	Ед. изме-рения	Экспорт количество	Экспорт стоимость
840 СОЕДИНЕННЫЕ ШТАТЫ		166	68.2
762 ТАДЖИКИСТАН		73	37.1
860 УЗБЕКИСТАН		174	194.7
804 УКРАИНА		200	117.6
000 прочие		480	190.8
Всего		3930	2274.9
Страны дальнего зарубежья		2562	1538.6
Страны СНГ		1368	736.3
84.67.19 ПРОЧИЕ ИНСТРУМЕНТЫ РУЧНЫЕ ПНЕВМАТИЧЕСКИЕ			
	ШТ		
051 АРМЕНИЯ		71	21.1
268 ГРУЗИЯ		219	24.6
398 КАЗАХСТАН		2244	561.4
417 КИРГИЗИЯ		37	21.6
428 ЛАТВИЯ		214	51.4
498 МОЛДОВА, РЕСПУБЛИКА		16	8.5
762 ТАДЖИКИСТАН		266	75.5
795 ТУРКМЕНИЯ		128	4.0
860 УЗБЕКИСТАН		421	95.2
804 УКРАИНА		8051	1163.2
000 прочие		543	149.5
Всего		12210	2176.0
Страны дальнего зарубежья		757	200.9
Страны СНГ		11453	1975.2
84.67.21 ДРЕЛИ ВСЕХ ТИПОВ			
	ШТ		
031 АЗЕРБАЙДЖАН		17	2.8
051 АРМЕНИЯ		30	27.2
268 ГРУЗИЯ		22	2.2
398 КАЗАХСТАН		17852	785.0
417 КИРГИЗИЯ		7	0.6
840 СОЕДИНЕННЫЕ ШТАТЫ		5056	182.2
762 ТАДЖИКИСТАН		577	25.7
795 ТУРКМЕНИЯ		273	6.8
860 УЗБЕКИСТАН		1955	35.3
804 УКРАИНА		9489	318.5
000 прочие		1553	124.0
Всего		36831	1510.3
Страны дальнего зарубежья		6609	306.1
Страны СНГ		30222	1204.1
84.67.22 ПИЛЫ			
	ШТ		
051 АРМЕНИЯ		27	46.3
268 ГРУЗИЯ		2	0.4
398 КАЗАХСТАН		2110	171.1
762 ТАДЖИКИСТАН		617	17.3
795 ТУРКМЕНИЯ		62	1.6
860 УЗБЕКИСТАН		599	5.6
804 УКРАИНА		9123	671.1
000 прочие		1836	108.8
Всего		14376	1022.3
Страны дальнего зарубежья		1836	108.8
Страны СНГ		12540	913.5
84.67.29 ПРОЧИЕ ИНСТРУМЕНТЫ РУЧНЫЕ ПНЕВМАТИЧЕСКИЕ			
	ШТ		
031 АЗЕРБАЙДЖАН		3755	205.3
024 АНГОЛА		170	54.6
051 АРМЕНИЯ		30	7.5
344 ГОНКОНГ		3	75.0
268 ГРУЗИЯ		1	0.1
398 КАЗАХСТАН		12543	1037.1
417 КИРГИЗИЯ		47	15.8
762 ТАДЖИКИСТАН		1032	55.3
795 ТУРКМЕНИЯ		92	4.0
860 УЗБЕКИСТАН		5970	297.1
804 УКРАИНА		14437	801.8
000 прочие		1374	287.8
Всего		39454	2841.4
Страны дальнего зарубежья		1547	417.3
Страны СНГ		37907	2424.1
84.67.81 ПИЛЫ ЦЕПНЫЕ			
	ШТ		
031 АЗЕРБАЙДЖАН		500	110.1
268 ГРУЗИЯ		350	76.5
398 КАЗАХСТАН		653	127.4
498 МОЛДОВА, РЕСПУБЛИКА		280	54.6
762 ТАДЖИКИСТАН		26	0.8
860 УЗБЕКИСТАН		57	5.8
804 УКРАИНА		281	153.9
000 прочие		645	102.9
Всего		2792	631.8
Страны дальнего зарубежья		645	102.9
Страны СНГ		2147	528.9
84.67.89 ПРОЧИЕ ИНСТРУМЕНТЫ РУЧНЫЕ С ПНЕВМАТИЧЕСКИМ, ГИДРАВЛИЧЕСКИМ ИЛИ СО ВСТРОЕННЫМ НЕЭЛЕКТРИЧЕСКИМ ДВИГАТЕЛЕМ			
	ШТ		
031 АЗЕРБАЙДЖАН		5	3.2
051 АРМЕНИЯ		15	2.9
268 ГРУЗИЯ		40	0.2
356 ИНДИЯ		6	177.7
398 КАЗАХСТАН		2433	828.2
417 КИРГИЗИЯ		57	14.2
498 МОЛДОВА, РЕСПУБЛИКА		49	10.6
702 СИНГАПУР		63	72.1
762 ТАДЖИКИСТАН		114	8.3
795 ТУРКМЕНИЯ		4	4.4
860 УЗБЕКИСТАН		21	26.7
804 УКРАИНА		2159	551.3
000 прочие		213	149.5
Всего		5179	1849.3
Страны дальнего зарубежья		282	399.3
Страны СНГ		4897	1450.0
84.67.91 ЧАСТИ ПИЛ ЦЕПНЫХ			
	Т		
051 АРМЕНИЯ		0	0.4
804 УКРАИНА		0	0.0
Всего		0	0.4
Страны СНГ		0	0.4
84.67.92 ЧАСТИ ПНЕВМАТИЧЕСКИХ ИНСТРУМЕНТОВ			
	Т		
031 АЗЕРБАЙДЖАН		0	1.0
051 АРМЕНИЯ		1	25.6
356 ИНДИЯ		1	120.0
398 КАЗАХСТАН		27	397.6
417 КИРГИЗИЯ		2	50.9
826 СОЕДИНЕННОЕ КОРОЛЕВСТВО		1	115.1
840 СОЕДИНЕННЫЕ ШТАТЫ		124	2324.8
762 ТАДЖИКИСТАН		0	1.5
860 УЗБЕКИСТАН		8	341.2
804 УКРАИНА		1	33.8
000 прочие		9	63.3
Всего		175	3474.8
Страны дальнего зарубежья		135	2623.1
Страны СНГ		40	851.6
84.67.99 ПРОЧИЕ ЧАСТИ ИНСТРУМЕНТОВ			
	Т		
051 АРМЕНИЯ		1	7.8
376 ИЗРАИЛЬ		116	319.9
356 ИНДИЯ		0	81.8
398 КАЗАХСТАН		10	104.1
417 КИРГИЗИЯ		0	3.3
498 МОЛДОВА, РЕСПУБЛИКА		9	66.2
762 ТАДЖИКИСТАН		0	1.7
795 ТУРКМЕНИЯ		1	16.8
860 УЗБЕКИСТАН		0	0.2
804 УКРАИНА		13	142.1
000 прочие		12	44.6
Всего		162	788.4
Страны дальнего зарубежья		128	446.2
Страны СНГ		34	342.1
84.68.10 ГОРЕЛКИ ГАЗОВЫЕ С ДУТЬЕМ, РУЧНЫЕ			
	ШТ		
051 АРМЕНИЯ		45	0.8
398 КАЗАХСТАН		8475	178.7
417 КИРГИЗИЯ		105	3.3
498 МОЛДОВА, РЕСПУБЛИКА		260	2.8
762 ТАДЖИКИСТАН		17	0.9
795 ТУРКМЕНИЯ		11	0.1
860 УЗБЕКИСТАН		335	7.0
804 УКРАИНА		713	21.6
000 прочие		744	17.3
Всего		10705	232.5
Страны дальнего зарубежья		744	17.3
Страны СНГ		9961	215.1
84.68.20 ОБОРУДОВАНИЕ И АППАРАТЫ, РАБОТАЮЩЕЕ НА ГАЗЕ, ПРОЧИЕ			
	ШТ		
031 АЗЕРБАЙДЖАН		200	4.5
051 АРМЕНИЯ		31	1.2
398 КАЗАХСТАН		7599	185.7
417 КИРГИЗИЯ		101	2.2
498 МОЛДОВА, РЕСПУБЛИКА		615	9.2
762 ТАДЖИКИСТАН		169	4.5
795 ТУРКМЕНИЯ		423	6.9
860 УЗБЕКИСТАН		775	25.6
804 УКРАИНА		605	8.7
000 прочие		2809	125.3
Всего		13327	373.8
Страны дальнего зарубежья		2809	125.3
Страны СНГ		10518	248.5
84.68.80 ОБОРУДОВАНИЕ И АППАРАТЫ ПРОЧИЕ ДЛЯ ПАЙКИ ИЛИ СВАРКИ, КРОМЕ МАШИН И АППАРАТОВ ТОВАРНОЙ ПОЗИЦИИ 8515			
	ШТ		
356 ИНДИЯ		5	291.1
398 КАЗАХСТАН		956	28.9
417 КИРГИЗИЯ		3	65.4
762 ТАДЖИКИСТАН		1	0.1
804 УКРАИНА		1	1.0
000 прочие		50	41.2
Всего		1016	427.5
Страны дальнего зарубежья		55	332.2
Страны СНГ		961	95.3
84.68.90 ЧАСТИ К ОБОРУДОВАНИЮ И АППАРАТАМ ДЛЯ ПАЙКИ ИЛИ СВАРКИ, ПРИГОДНЫЕ ИЛИ НЕ ПРИГОДНЫЕ ДЛЯ РЕЗКИ, КРОМЕ МАШИН И АППАРАТОВ ТОВАРНОЙ ПОЗИЦИИ 8515, МАШИНАМ И АППАРАТАМ ДЛЯ ПОВЕРХНОСТНОЙ ТЕРМООБРАБОТКИ			
	Т		
031 АЗЕРБАЙДЖАН		0	1.1
356 ИНДИЯ		5	166.4
398 КАЗАХСТАН		3	80.1
498 МОЛДОВА, РЕСПУБЛИКА		0	0.1
762 ТАДЖИКИСТАН		0	0.2
795 ТУРКМЕНИЯ		1	19.3
804 УКРАИНА		0	13.0
000 прочие		2	39.3
Всего		12	319.6
Страны дальнего зарубежья		7	205.7
Страны СНГ		5	113.8
84.69.20 МАШИНКИ ПИШУЩИЕ ЭЛЕКТРИЧЕСКИЕ ПРОЧИЕ, КРОМЕ ПРИНТЕРОВ ТОВАРНОЙ ПОЗИЦИИ 8471			
	ШТ		
000 прочие		1	0.3
Всего		1	0.3
Страны дальнего зарубежья		1	0.3

Код и наименование страны контрагента	Ед. изме-рения	Экспорт	
		количество	стоимость

84.70.10
КАЛЬКУЛЯТОРЫ ЭЛЕКТРОННЫЕ, СПОСОБНЫЕ РАБОТАТЬ БЕЗ ВНЕШНЕГО ИСТОЧНИКА ПИТАНИЯ, И КАРМАННЫЕ МАШИНЫ ДЛЯ ЗАПИСИ, ВОСПРОИЗВЕДЕНИЯ И ВИЗУАЛЬНОГО ПРЕДСТАВЛЕНИЯ ДАННЫХ С ВЫЧИСЛИТЕЛЬНЫМИ ФУНКЦИЯМИ

	ШТ		
031	АЗЕРБАЙДЖАН	689	1.0
051	АРМЕНИЯ	2	0.5
268	ГРУЗИЯ	290	0.3
398	КАЗАХСТАН	11245	33.8
762	ТАДЖИКИСТАН	2	0.9
860	УЗБЕКИСТАН	1	0.0
804	УКРАИНА	25	0.1
000	прочие	1206	11.5
Всего		13460	48.1
Страны дальнего зарубежья		1206	11.5
Страны СНГ		12254	36.6

84.70.21
МАШИНЫ СЧЕТНЫЕ ЭЛЕКТРОННЫЕ СО ВСТРОЕННЫМ ПЕЧАТАЮЩИМ УСТРОЙСТВОМ

	ШТ		
398	КАЗАХСТАН	12	20.0
Всего		12	20.0
Страны СНГ		12	20.0

84.70.29
ПРОЧИЕ МАШИНЫ СЧЕТНЫЕ ЭЛЕКТРОННЫЕ

	ШТ		
398	КАЗАХСТАН	12	12.4
417	КИРГИЗИЯ	31	2.1
Всего		43	14.5
Страны СНГ		43	14.5

84.70.30
ПРОЧИЕ МАШИНЫ СЧЕТНЫЕ

	ШТ		
398	КАЗАХСТАН	250	14.9
000	прочие	5	49.1
Всего		255	64.0
Страны дальнего зарубежья		5	49.1
Страны СНГ		250	14.9

84.70.50
АППАРАТЫ КАССОВЫЕ

	ШТ		
031	АЗЕРБАЙДЖАН	8126	755.6
051	АРМЕНИЯ	4585	411.8
348	ВЕНГРИЯ	1200	155.7
268	ГРУЗИЯ	22232	1893.8
398	КАЗАХСТАН	37676	3815.6
417	КИРГИЗИЯ	443	39.8
498	МОЛДОВА, РЕСПУБЛИКА	3054	328.5
616	ПОЛЬША	500	60.0
762	ТАДЖИКИСТАН	589	101.6
860	УЗБЕКИСТАН	2475	258.0
804	УКРАИНА	4400	369.9
000	прочие	302	29.7
Всего		85582	8220.2
Страны дальнего зарубежья		2002	245.5
Страны СНГ		83580	7974.7

84.70.90
ПОЧТОВЫЕ МАРКИРОВОЧНЫЕ МАШИНЫ, АППАРАТЫ БИЛЕТНЫЕ И ДРУГИЕ АНАЛОГИЧНЫЕ МАШИНЫ СО СЧЕТНЫМИ УСТРОЙСТВАМИ

	ШТ		
398	КАЗАХСТАН	1	2.4
417	КИРГИЗИЯ	3	4.2
498	МОЛДОВА, РЕСПУБЛИКА	10	14.3
762	ТАДЖИКИСТАН	11	16.0
000	прочие	4	4.3
Всего		29	41.3
Страны дальнего зарубежья		4	4.3
Страны СНГ		25	37.0

84.71.10
МАШИНЫ ВЫЧИСЛИТЕЛЬНЫЕ АНАЛОГОВЫЕ ИЛИ ГИБРИДНЫЕ

	ШТ		
276	ГЕРМАНИЯ	7	934.9
826	СОЕДИНЕННОЕ КОРОЛЕВСТВО	1	75.2
804	УКРАИНА	31	33.2
000	прочие	1	1.2
Всего		40	1044.6
Страны дальнего зарубежья		9	1011.3
Страны СНГ		31	33.2

84.71.30
МАШИНЫ ВЫЧИСЛИТЕЛЬНЫЕ ЦИФРОВЫЕ ПОРТАТИВНЫЕ МАССОЙ НЕ БОЛЕЕ 10 КГ, СОСТОЯЩИЕ, ПО КРАЙНЕЙ МЕРЕ, ИЗ ЦЕНТРАЛЬНОГО БЛОКА ОБРАБОТКИ ДАННЫХ, КЛАВИАТУРЫ И ДИСПЛЕЯ

	ШТ		
031	АЗЕРБАЙДЖАН	4	4.4
398	КАЗАХСТАН	62	112.3
762	ТАДЖИКИСТАН	3	4.6
795	ТУРКМЕНИЯ	4	75.5
860	УЗБЕКИСТАН	2	6.7
804	УКРАИНА	2	27.5
000	прочие	93	210.8
Всего		170	441.8
Страны дальнего зарубежья		93	210.8
Страны СНГ		77	231.0

84.71.41
ПРОЧИЕ МАШИНЫ ВЫЧИСЛИТЕЛЬНЫЕ ЦИФРОВЫЕ, СОДЕРЖАЩИЕ В ОДНОМ КОРПУСЕ, ПО КРАЙНЕЙ МЕРЕ, ЦЕНТРАЛЬНЫЙ БЛОК ОБРАБОТКИ ДАННЫХ И УСТРОЙСТВО ВВОДА И ВЫВОДА, ОБЪЕДИНЕННЫЕ ИЛИ НЕТ

	ШТ		
031	АЗЕРБАЙДЖАН	5	63.5
862	ВЕНЕСУЭЛА	2	483.1
276	ГЕРМАНИЯ	74	5114.2
344	ГОНКОНГ	5	60.2
356	ИНДИЯ	107	742.2
364	ИРАН, ИСЛАМСКАЯ РЕСПУБЛИКА	7	160.6
398	КАЗАХСТАН	36	106.8
156	КИТАЙ	50	1710.6
702	СИНГАПУР	2	90.7
826	СОЕДИНЕННОЕ КОРОЛЕВСТВО	6	119.4
762	ТАДЖИКИСТАН	4	71.4
804	УКРАИНА	23	167.3
250	ФРАНЦИЯ	62	4884.5
000	прочие	261	99.7
Всего		644	13874.2
Страны дальнего зарубежья		576	13465.3
Страны СНГ		68	409.0

84.71.49
ПРОЧИЕ МАШИНЫ ВЫЧИСЛИТЕЛЬНЫЕ ЦИФРОВЫЕ, ПОСТАВЛЯЕМЫЕ В ВИДЕ СИСТЕМ

	ШТ		
031	АЗЕРБАЙДЖАН	1	0.8
012	АЛЖИР	5	3266.5
051	АРМЕНИЯ	18	326.8
862	ВЕНЕСУЭЛА	1	486.4
276	ГЕРМАНИЯ	20	115.5
268	ГРУЗИЯ	2	2.8
356	ИНДИЯ	55	25379.8
364	ИРАН, ИСЛАМСКАЯ РЕСПУБЛИКА	11	989.6
398	КАЗАХСТАН	109	1859.1
156	КИТАЙ	13	1178.6
192	КУБА	2	81.2
440	ЛИТВА	63	83.6
498	МОЛДОВА, РЕСПУБЛИКА	1	34.1
566	НИГЕРИЯ	1	111.1
703	СЛОВАКИЯ	2	252.0
762	ТАДЖИКИСТАН	7	9.1
860	УЗБЕКИСТАН	99	289.2
804	УКРАИНА	26	2311.5
000	прочие	88	148.9
Всего		524	36926.5
Страны дальнего зарубежья		261	32093.2
Страны СНГ		263	4833.3

84.71.50
ЦИФРОВ.БЛОКИ ОБРАБОТ.ДАНН.,ОТЛИЧН.ОТ ОПИСАНН.В СУБПОЗ.847141 И 847149, СОДЕРЖАЩ.ИЛИ НЕ СОДЕРЖ.В ОДНОМ КОРП.ОДНО ИЛИ ДВА ИЗ СЛЕДУЮЩ.УСТРОЙСТВ: ЗАПОМИНАЮЩИЕ УСТРОЙСТВА,УСТРОЙСТВО ВВОДА,УСТРОЙСТВО ВЫВОДА

	ШТ		
031	АЗЕРБАЙДЖАН	10	36.5
051	АРМЕНИЯ	265	82.6
862	ВЕНЕСУЭЛА	13	1824.5
276	ГЕРМАНИЯ	317	1208.4
268	ГРУЗИЯ	9	22.6
376	ИЗРАИЛЬ	6	57.3
356	ИНДИЯ	154	11658.9
398	КАЗАХСТАН	96	238.3
417	КИРГИЗИЯ	3	206.6
156	КИТАЙ	138	2767.9
498	МОЛДОВА, РЕСПУБЛИКА	6	24.3
826	СОЕДИНЕННОЕ КОРОЛЕВСТВО	48	218.0
840	СОЕДИНЕННЫЕ ШТАТЫ	46	51.3
762	ТАДЖИКИСТАН	38	785.3
795	ТУРКМЕНИЯ	16	77.5
860	УЗБЕКИСТАН	189	1127.8
804	УКРАИНА	14	209.4
246	ФИНЛЯНДИЯ	50	428.6
250	ФРАНЦИЯ	27	663.8
231	ЭФИОПИЯ	11	291.6
000	прочие	353	326.9
Всего		1809	22308.1
Страны дальнего зарубежья		1163	19497.2
Страны СНГ		646	2810.9

84.71.60
УСТРОЙСТВА ВВОДА ИЛИ ВЫВОДА, СОДЕРЖАЩИЕ ИЛИ НЕ СОДЕРЖАЩИЕ В ОДНОМ КОРПУСЕ ЗАПОМИНАЮЩИЕ УСТРОЙСТВА

	ШТ		
031	АЗЕРБАЙДЖАН	20	36.0
051	АРМЕНИЯ	1220	157.4
056	БЕЛЬГИЯ	1	92.0
276	ГЕРМАНИЯ	761	620.2
268	ГРУЗИЯ	70	27.5
356	ИНДИЯ	57	732.1
364	ИРАН, ИСЛАМСКАЯ РЕСПУБЛИКА	11	75.9
380	ИТАЛИЯ	738	1213.5
398	КАЗАХСТАН	1360	426.2
156	КИТАЙ	1097	358.3
498	МОЛДОВА, РЕСПУБЛИКА	51	19.1
528	НИДЕРЛАНДЫ	314	119.8
826	СОЕДИНЕННОЕ КОРОЛЕВСТВО	27	95.6
840	СОЕДИНЕННЫЕ ШТАТЫ	17628	418.0
762	ТАДЖИКИСТАН	16	45.3
795	ТУРКМЕНИЯ	64	10.9
860	УЗБЕКИСТАН	254	234.9
804	УКРАИНА	1098	111.6
246	ФИНЛЯНДИЯ	5271	1197.9
250	ФРАНЦИЯ	1247	101.4
756	ШВЕЙЦАРИЯ	2	142.5
000	прочие	6854	304.8
Всего		38161	6540.9
Страны дальнего зарубежья		34008	5472.0
Страны СНГ		4153	1068.9

84.71.70
УСТРОЙСТВА ЗАПОМИНАЮЩИЕ

	ШТ		
031	АЗЕРБАЙДЖАН	5	16.8
051	АРМЕНИЯ	1470	26.4
276	ГЕРМАНИЯ	8494	181.1
268	ГРУЗИЯ	23	4.9
398	КАЗАХСТАН	2356	104.8
417	КИРГИЗИЯ	2	0.2

Код и наименование страны контрагента	Ед. изме-рения	Экспорт	
		количество	стоимость
498 МОЛДОВА, РЕСПУБЛИКА		1	1.8
528 НИДЕРЛАНДЫ		6317	217.4
762 ТАДЖИКИСТАН		2	0.7
860 УЗБЕКИСТАН		60	42.8
804 УКРАИНА		21	24.2
246 ФИНЛЯНДИЯ		10822	163.8
000 прочие		24973	201.4
Всего		54546	986.3
Страны дальнего зарубежья		50606	763.7
Страны СНГ		3940	222.6

84.71.80
УСТРОЙСТВА ВЫЧИСЛИТЕЛЬНЫХ МАШИН, ПРОЧИЕ

ШТ

031 АЗЕРБАЙДЖАН		4	1.4
051 АРМЕНИЯ		224	14.8
276 ГЕРМАНИЯ		1759	3728.7
268 ГРУЗИЯ		1	0.0
356 ИНДИЯ		35	1149.5
398 КАЗАХСТАН		1165	173.8
417 КИРГИЗИЯ		6	14.6
156 КИТАЙ		51	133.0
498 МОЛДОВА, РЕСПУБЛИКА		15	103.6
528 НИДЕРЛАНДЫ		222	68.0
762 ТАДЖИКИСТАН		19	141.3
795 ТУРКМЕНИЯ		1	12.5
860 УЗБЕКИСТАН		15	163.4
804 УКРАИНА		69	382.2
246 ФИНЛЯНДИЯ		3057	90.8
000 прочие		1456	107.6
Всего		8099	6285.2
Страны дальнего зарубежья		6580	5277.5
Страны СНГ		1519	1007.7

84.71.90
ПРОЧИЕ ВЫЧИСЛИТЕЛЬНЫЕ МАШИНЫ И ИХ БЛОКИ;МАГНИТНЫЕ ИЛИ ОПТИЧЕСКИЕ СЧИТЫВАЮЩИЕ УСТРОЙСТВА,МАШИНЫ ДЛЯ ПЕРЕНОСА ДАННЫХ НА НОСИТЕЛИ ИНФОРМАЦИИ В КОДИРОВАННОЙ ФОРМЕ И МАШИНЫ ДЛЯ ОБРАБОТ. ПОДОБНОЙ ИНФОРМАЦИИ

ШТ

031 АЗЕРБАЙДЖАН		16	8.3
051 АРМЕНИЯ		108	23.2
276 ГЕРМАНИЯ		510	60.8
268 ГРУЗИЯ		10	0.2
356 ИНДИЯ		28	1137.7
398 КАЗАХСТАН		957	132.0
417 КИРГИЗИЯ		17	6.0
440 ЛИТВА		112	98.3
498 МОЛДОВА, РЕСПУБЛИКА		20	3.5
528 НИДЕРЛАНДЫ		99	137.1
762 ТАДЖИКИСТАН		11	1.2
795 ТУРКМЕНИЯ		1	0.1
860 УЗБЕКИСТАН		370	277.4
804 УКРАИНА		510	212.7
000 прочие		782	121.3
Всего		3551	2219.8
Страны дальнего зарубежья		1531	1555.1
Страны СНГ		2020	664.6

84.72.10
МАШИНЫ КОПИРОВАЛЬНО-МНОЖИТЕЛЬНЫЕ

ШТ

398 КАЗАХСТАН		4	2.4
762 ТАДЖИКИСТАН		1	10.0
000 прочие		2	2.0
Всего		7	14.4
Страны дальнего зарубежья		2	2.0
Страны СНГ		5	12.4

84.72.20
МАШИНЫ АДРЕСОВАЛЬНЫЕ И ДЛЯ ВЫДАВЛИВАНИЯ АДРЕСНЫХ КЛИШЕ

ШТ

000 прочие		1	0.0
Всего		1	0.0
Страны дальнего зарубежья		1	0.0

84.72.30
МАШИНЫ ДЛЯ СОРТИРОВКИ, СКЛАДЫВАНИЯ ИЛИ УКЛАДКИ В КОНВЕРТЫ ИЛИ ПЕРЕВЯЗЫВАНИЯ ПОЧТ.КОРРЕСП., МАШИНЫ ДЛЯ ВСКРЫТИЯ, ЗАКРЫВАНИЯ ИЛИ ЗАПЕЧАТЫВАНИЯ ПОЧТ.КОРРЕСП., МАШИНЫ ДЛЯ НАКЛЕИВАНИЯ ИЛИ ГАШЕНИЯ ПОЧ.МАРОК

ШТ

000 прочие		1	0.2
Всего		1	0.2
Страны дальнего зарубежья		1	0.2

84.72.90
ПРОЧИЕ МАШИНЫ ДЛЯ СОРТИРОВКИ, ПОДСЧЕТА ИЛИ УПАКОВКИ МОНЕТ

ШТ

036 АВСТРАЛИЯ		2	63.8
031 АЗЕРБАЙДЖАН		22	341.0
051 АРМЕНИЯ		157	59.1
076 БРАЗИЛИЯ		4	153.0
276 ГЕРМАНИЯ		352	171.0
344 ГОНКОНГ		364	1318.9
268 ГРУЗИЯ		1	1.1
716 ЗИМБАБВЕ		20	60.2
356 ИНДИЯ		260	5426.3
352 ИСЛАНДИЯ		1	103.8
398 КАЗАХСТАН		3154	2772.6
404 КЕНИЯ		12	203.0
417 КИРГИЗИЯ		27	15.5
156 КИТАЙ		91052	109.1
188 КОСТА-РИКА		6	197.5
440 ЛИТВА		3634	523.7
458 МАЛАЙЗИЯ		61	52.9
504 МАРОККО		22	225.1
484 МЕКСИКА		8	356.1
682 САУДОВСКАЯ АРАВИЯ		7	249.8
826 СОЕДИНЕННОЕ КОРОЛЕВСТВО		66	1365.7
840 СОЕДИНЕННЫЕ ШТАТЫ		4	100.6
762 ТАДЖИКИСТАН		512	103.0
780 ТРИНИДАД И ТОБАГО		4	175.2
795 ТУРКМЕНИЯ		82	0.2
860 УЗБЕКИСТАН		1	0.1
804 УКРАИНА		1197	830.3
608 ФИЛИППИНЫ		7	347.6
710 ЮЖНАЯ АФРИКА		27	266.9
000 прочие		921	580.3
Всего		101987	16173.3
Страны дальнего зарубежья		96834	12050.5
Страны СНГ		5153	4122.7

84.73.10
ЧАСТИ И ПРИНАДЛЕЖНОСТИ МАШИН ТОВАРНОЙ ПОЗИЦИИ 8469

Т

268 ГРУЗИЯ		1	33.9
000 прочие		0	18.3
Всего		1	52.2
Страны дальнего зарубежья		0	18.3
Страны СНГ		1	33.9

84.73.29
ПРОЧИЕ ЧАСТИ И ПРИНАДЛЕЖНОСТИ МАШИН ТОВАРНОЙ ПОЗИЦИИ 8470

Т

031 АЗЕРБАЙДЖАН		4	11.3
051 АРМЕНИЯ		0	0.2
268 ГРУЗИЯ		1	5.8
398 КАЗАХСТАН		6	65.8
498 МОЛДОВА, РЕСПУБЛИКА		5	21.4
762 ТАДЖИКИСТАН		0	0.6
804 УКРАИНА		1	5.7
000 прочие		0	23.1
Всего		17	133.9
Страны дальнего зарубежья		0	23.1
Страны СНГ		17	110.8

84.73.30
ЧАСТИ И ПРИНАДЛЕЖНОСТИ МАШИН ТОВАРНОЙ ПОЗИЦИИ 8471

Т

031 АЗЕРБАЙДЖАН		0	7.1
051 АРМЕНИЯ		2	20.2
070 БОСНИЯ И ГЕРЦЕГОВИНА		16	616.4
276 ГЕРМАНИЯ		4	722.4
268 ГРУЗИЯ		3	54.2
376 ИЗРАИЛЬ		7	264.8
356 ИНДИЯ		1	2689.1
724 ИСПАНИЯ		2	89.8
398 КАЗАХСТАН		38	532.9
124 КАНАДА		0	161.5
156 КИТАЙ		0	96.4
410 КОРЕЯ, РЕСПУБЛИКА		1	52.3
428 ЛАТВИЯ		14	80.9
434 ЛИВИЙСКАЯ АРАБСКАЯ ДЖАМАХИРИЯ		0	76.1
458 МАЛАЙЗИЯ		0	114.5
498 МОЛДОВА, РЕСПУБЛИКА		1	35.8
528 НИДЕРЛАНДЫ		2	313.1
702 СИНГАПУР		47	122.8
826 СОЕДИНЕННОЕ КОРОЛЕВСТВО		0	140.9
762 ТАДЖИКИСТАН		0	25.6
795 ТУРКМЕНИЯ		2	32.7
860 УЗБЕКИСТАН		1	95.3
804 УКРАИНА		0	34.3
246 ФИНЛЯНДИЯ		43	1647.5
250 ФРАНЦИЯ		0	105.8
752 ШВЕЦИЯ		1	210.7
392 ЯПОНИЯ		0	77.5
000 прочие		3	394.0
Всего		189	8814.5
Страны дальнего зарубежья		142	7976.4
Страны СНГ		47	838.1

84.73.40
ЧАСТИ И ПРИНАДЛЕЖНОСТИ МАШИН ТОВАРНОЙ ПОЗИЦИИ 8472

Т

036 АВСТРАЛИЯ		0	56.9
031 АЗЕРБАЙДЖАН		0	4.5
051 АРМЕНИЯ		0	0.5
076 БРАЗИЛИЯ		0	77.7
276 ГЕРМАНИЯ		9	99.0
398 КАЗАХСТАН		0	2.5
417 КИРГИЗИЯ		0	0.0
504 МАРОККО		1	106.4
484 МЕКСИКА		1	131.7
528 НИДЕРЛАНДЫ		2	445.5
826 СОЕДИНЕННОЕ КОРОЛЕВСТВО		1	306.6
762 ТАДЖИКИСТАН		0	3.0
804 УКРАИНА		18	102.0
710 ЮЖНАЯ АФРИКА		0	86.9
000 прочие		2	278.4
Всего		34	1701.6
Страны дальнего зарубежья		16	1589.1
Страны СНГ		18	112.5

84.73.50
ЧАСТИ И ПРИНАДЛЕЖНОСТИ, В РАВНОЙ СТЕПЕНИ ПРЕДНАЗНАЧЕННЫЕ ДЛЯ МАШИН, ВХОДЯЩИХ В ДВЕ ИЛИ БОЛЕЕ ТОВАРНЫЕ ПОЗИЦИИ 8469 - 8472

Т

031 АЗЕРБАЙДЖАН		0	1.3
398 КАЗАХСТАН		0	5.3
000 прочие		0	59.1
Всего		0	65.8
Страны дальнего зарубежья		0	59.1
Страны СНГ		0	6.7

Код и наименование страны контрагента	Ед. изме-рения	Экспорт	
		количество	стоимость

84.74.10
МАШИНЫ ДЛЯ СОРТИРОВКИ, ГРОХОЧЕНИЯ, СЕПАРАЦИИ ИЛИ ПРОМЫВКИ

		ШТ	
031	АЗЕРБАЙДЖАН	8	8.0
024	АНГОЛА	1	100.7
051	АРМЕНИЯ	38	6327.9
288	ГАНА	1	160.5
276	ГЕРМАНИЯ	3	57.6
268	ГРУЗИЯ	8	393.2
398	КАЗАХСТАН	320	8925.9
417	КИРГИЗИЯ	4	120.0
418	ЛАОС	5	142.2
496	МОНГОЛИЯ	30	2020.1
891	СЕРБИЯ И ЧЕРНОГОРИЯ	5	233.5
694	СЬЕРРА-ЛЕОНЕ	4	62.8
762	ТАДЖИКИСТАН	43	108.9
860	УЗБЕКИСТАН	22	915.0
804	УКРАИНА	67	1337.5
233	ЭСТОНИЯ	109	284.9
000	прочие	33	132.3
Всего		701	21331.0
Страны дальнего зарубежья		191	3194.7
Страны СНГ		510	18136.2

84.74.20
МАШИНЫ ДЛЯ ДРОБЛЕНИЯ И ИЗМЕЛЬЧЕНИЯ

		ШТ	
031	АЗЕРБАЙДЖАН	33	777.4
024	АНГОЛА	1	151.0
051	АРМЕНИЯ	12	138.3
100	БОЛГАРИЯ	1	114.5
704	ВЬЕТНАМ	35	918.9
276	ГЕРМАНИЯ	5	189.3
268	ГРУЗИЯ	10	892.2
398	КАЗАХСТАН	182	7780.5
417	КИРГИЗИЯ	1	428.8
428	ЛАТВИЯ	8	421.7
442	ЛЮКСЕМБУРГ	3	225.1
498	МОЛДОВА, РЕСПУБЛИКА	3	161.1
646	РУАНДА	3	50.2
891	СЕРБИЯ И ЧЕРНОГОРИЯ	3	376.8
826	СОЕДИНЕННОЕ КОРОЛЕВСТВО	22	210.5
762	ТАДЖИКИСТАН	4	544.9
792	ТУРЦИЯ	2	172.8
860	УЗБЕКИСТАН	18	953.7
804	УКРАИНА	43	3773.2
233	ЭСТОНИЯ	6	451.2
000	прочие	21	202.3
Всего		416	18934.4
Страны дальнего зарубежья		110	3484.3
Страны СНГ		306	15450.1

84.74.31
БЕТОНОМЕШАЛКИ И РАСТВОРОСМЕСИТЕЛИ

		ШТ	
031	АЗЕРБАЙДЖАН	8	16.4
051	АРМЕНИЯ	4	40.7
276	ГЕРМАНИЯ	1815	12275.8
268	ГРУЗИЯ	16	91.0
398	КАЗАХСТАН	1253	3990.5
417	КИРГИЗИЯ	9	17.3
410	КОРЕЯ, РЕСПУБЛИКА	2	2819.1
428	ЛАТВИЯ	751	471.2
498	МОЛДОВА, РЕСПУБЛИКА	4	53.8
496	МОНГОЛИЯ	8	129.7
784	ОБЪЕДИНЕННЫЕ АРАБСКИЕ ЭМИРАТЫ	34	400.4
762	ТАДЖИКИСТАН	23	109.0
792	ТУРЦИЯ	46	673.8
860	УЗБЕКИСТАН	7	75.6
804	УКРАИНА	647	2145.3
000	прочие	60	261.9
Всего		4687	23571.3
Страны дальнего зарубежья		2716	17031.8
Страны СНГ		1971	6539.4

84.74.32
МАШИНЫ ДЛЯ СМЕШИВАНИЯ МИНЕРАЛЬНЫХ ВЕЩЕСТВ С БИТУМОМ

		ШТ	
398	КАЗАХСТАН	4	184.4
860	УЗБЕКИСТАН	1	4.9
000	прочие	2	77.1
Всего		7	266.5
Страны дальнего зарубежья		2	77.1
Страны СНГ		5	189.4

84.74.39
ПРОЧИЕ МАШИНЫ ДЛЯ СМЕШИВАНИЯ И ПЕРЕМЕШИВАНИЯ

		ШТ	
051	АРМЕНИЯ	19	709.5
398	КАЗАХСТАН	120	1291.4
428	ЛАТВИЯ	3	282.2
498	МОЛДОВА, РЕСПУБЛИКА	1	11.4
496	МОНГОЛИЯ	5	187.4
784	ОБЪЕДИНЕННЫЕ АРАБСКИЕ ЭМИРАТЫ	5	677.3
762	ТАДЖИКИСТАН	2	1.0
860	УЗБЕКИСТАН	8	626.5
804	УКРАИНА	39	1664.7
233	ЭСТОНИЯ	12	144.9
000	прочие	9	68.1
Всего		223	5664.2
Страны дальнего зарубежья		34	1359.8
Страны СНГ		189	4304.4

84.74.80
ПРОЧИЕ МАШИНЫ

031	АЗЕРБАЙДЖАН	...	70.1
008	АЛБАНИЯ	...	58.3
268	ГРУЗИЯ	...	53.4
398	КАЗАХСТАН	...	7408.3
417	КИРГИЗИЯ	...	69.3
156	КИТАЙ	...	55.0
428	ЛАТВИЯ	...	352.6
440	ЛИТВА	...	74.7
498	МОЛДОВА, РЕСПУБЛИКА	...	141.0
496	МОНГОЛИЯ	...	104.6
762	ТАДЖИКИСТАН	...	35.0
860	УЗБЕКИСТАН	...	257.8
804	УКРАИНА	...	375.7
233	ЭСТОНИЯ	...	80.1
000	прочие	...	88.5
Всего		...	9224.3
Страны дальнего зарубежья		...	813.7
Страны СНГ		...	8410.6

84.74.90
ЧАСТИ ОБОРУДОВАНИЯ ДЛЯ СОРТИРОВКИ, ПРОМЫВКИ, ИЗМЕЛЬЧЕНИЯ, РАЗМАЛЫВАНИЯ, СМЕШИВАНИЯ ИЛИ ПЕРЕМЕШИВАНИЯ ГРУНТА, КАМНЯ, РУД И ДРУГИХ МИНЕРАЛЬНЫХ ИСКОПАЕМЫХ В ТВЕРДОМ СОСТОЯНИИ

		Т	
031	АЗЕРБАЙДЖАН	438	409.8
024	АНГОЛА	772	2611.2
051	АРМЕНИЯ	361	1423.5
100	БОЛГАРИЯ	92	368.3
276	ГЕРМАНИЯ	200	497.5
268	ГРУЗИЯ	338	633.6
818	ЕГИПЕТ	47	354.2
356	ИНДИЯ	109	272.5
398	КАЗАХСТАН	1486	5509.8
417	КИРГИЗИЯ	245	968.0
410	КОРЕЯ, РЕСПУБЛИКА	46	225.5
428	ЛАТВИЯ	147	405.8
440	ЛИТВА	190	587.2
496	МОНГОЛИЯ	689	3396.9
642	РУМЫНИЯ	12	53.3
840	СОЕДИНЕННЫЕ ШТАТЫ	77	200.4
762	ТАДЖИКИСТАН	280	1357.0
860	УЗБЕКИСТАН	612	2330.6
804	УКРАИНА	2998	7983.6
246	ФИНЛЯНДИЯ	26	98.3
233	ЭСТОНИЯ	67	252.1
000	прочие	84	239.8
Всего		9316	30179.0
Страны дальнего зарубежья		2557	9563.0
Страны СНГ		6759	20616.0

84.75.29
ПРОЧИЕ МАШИНЫ ДЛЯ ИЗГОТОВЛЕНИЯ ИЛИ ГОРЯЧЕЙ ОБРАБОТКИ СТЕКЛА ИЛИ ИЗДЕЛИЙ ИЗ СТЕКЛА

		ШТ	
000	прочие	3	54.3
Всего		3	54.3
Страны дальнего зарубежья		3	54.3

84.75.90
ЧАСТИ К МАШИНАМ ДЛЯ СБОРКИ ЭЛЕКТРИЧЕСКИХ ИЛИ ЭЛЕКТРОННЫХ ЛАМП, ТРУБОК ИЛИ ЭЛЕКТРОННОЛУЧЕВЫХ ТРУБОК ИЛИ ГАЗОРАЗРЯДНЫХ ЛАМП В СТЕКЛЯННЫХ КОЛБАХ; К МАШИНАМ ДЛЯ ИЗГОТОВЛЕНИЯ ИЛИ ГОРЯЧЕЙ ОБРАБОТКИ СТЕКЛА

		Т	
417	КИРГИЗИЯ	0	8.9
804	УКРАИНА	0	5.1
000	прочие	0	9.3
Всего		0	23.3
Страны дальнего зарубежья		0	9.3
Страны СНГ		0	14.0

84.76.21
АВТОМАТЫ ДЛЯ ПРОДАЖИ НАПИТКОВ С ВСТРОЕННЫМИ НАГРЕВАЮЩИМИ ИЛИ ОХЛАЖДАЮЩИМИ УСТРОЙСТВАМИ

		ШТ	
031	АЗЕРБАЙДЖАН	12	32.7
398	КАЗАХСТАН	115	320.1
762	ТАДЖИКИСТАН	2	0.1
804	УКРАИНА	15	28.9
000	прочие	7	29.1
Всего		151	410.9
Страны дальнего зарубежья		7	29.1
Страны СНГ		144	381.8

84.76.29
ПРОЧИЕ АВТОМАТЫ ДЛЯ ПРОДАЖИ НАПИТКОВ

		ШТ	
417	КИРГИЗИЯ	4	0.2
804	УКРАИНА	1	3.5
Всего		5	3.7
Страны СНГ		5	3.7

84.76.89
ПРОЧИЕ АВТОМАТЫ ТОРГОВЫЕ, ВКЛЮЧАЯ АВТОМАТЫ ДЛЯ РАЗМЕНА БАНКНОТ И МОНЕТ

		ШТ	
051	АРМЕНИЯ	15	13.1
398	КАЗАХСТАН	48	9.3
804	УКРАИНА	28	66.7
Всего		91	89.0
Страны СНГ		91	89.0

84.76.90
ЧАСТИ К АВТОМАТАМ ТОРГОВЫМ, ВКЛЮЧАЯ АВТОМАТЫ ДЛЯ РАЗМЕНА БАНКНОТ И МОНЕТ

		Т	
804	УКРАИНА	3	7.0
000	прочие	0	0.8
Всего		3	7.8
Страны дальнего зарубежья		0	0.8
Страны СНГ		3	7.0

84.77.10
МАШИНЫ ИНЖЕКЦИОННО- ЛИТЬЕВЫЕ

		ШТ	
276	ГЕРМАНИЯ	1	110.0
300	ГРЕЦИЯ	1	384.1
364	ИРАН, ИСЛАМСКАЯ РЕСПУБЛИКА	4	54.6
380	ИТАЛИЯ	3	60.6

Код и наименование страны контрагента	Ед. изме-рения	Экспорт	
		количество	стоимость
398 КАЗАХСТАН		2	4.7
860 УЗБЕКИСТАН		2	408.0
804 УКРАИНА		26	125.7
000 прочие		1	23.0
Всего		40	1170.7
Страны дальнего зарубежья		10	632.3
Страны СНГ		30	538.4

84.77.20
ЭКСТРУДЕРЫ

	ШТ		
051	АРМЕНИЯ	3	566.1
268	ГРУЗИЯ	1	1.9
356	ИНДИЯ	1	464.0
398	КАЗАХСТАН	3	9.5
795	ТУРКМЕНИЯ	1	11.1
804	УКРАИНА	7	669.4
000	прочие	14	86.8
Всего		30	1808.9
Страны дальнего зарубежья		15	550.8
Страны СНГ		15	1258.1

84.77.30
МАШИНЫ ВЫДУВНОГО ЛИТЬЯ

	ШТ		
031	АЗЕРБАЙДЖАН	2	14.5
051	АРМЕНИЯ	1	89.9
276	ГЕРМАНИЯ	1	55.7
268	ГРУЗИЯ	1	40.1
724	ИСПАНИЯ	1	52.8
398	КАЗАХСТАН	26	761.7
440	ЛИТВА	13	81.0
498	МОЛДОВА, РЕСПУБЛИКА	2	13.5
762	ТАДЖИКИСТАН	1	1.2
860	УЗБЕКИСТАН	7	936.4
804	УКРАИНА	9	356.2
000	прочие	8	87.0
Всего		72	2490.1
Страны дальнего зарубежья		23	276.6
Страны СНГ		49	2213.5

84.77.40
МАШИНЫ ДЛЯ ВАКУУМНОГО ЛИТЬЯ И ПРОЧИЕ ТЕРМОФОРМОВОЧНЫЕ МАШИНЫ

	ШТ		
031	АЗЕРБАЙДЖАН	1	4.8
051	АРМЕНИЯ	1	5.0
398	КАЗАХСТАН	10	253.5
860	УЗБЕКИСТАН	1	36.9
804	УКРАИНА	4	175.9
000	прочие	5	74.7
Всего		22	550.8
Страны дальнего зарубежья		5	74.7
Страны СНГ		17	476.1

84.77.51
МАШИНЫ ДЛЯ ЛИТЬЯ ИЛИ ВОССТАНОВЛЕНИЯ ПРОТЕКТОРА ПНЕВМАТИЧЕСКИХ ШИН ИЛИ ДЛЯ ЛИТЬЯ ИЛИ ДРУГОГО ВИДА ФОРМОВАНИЯ КАМЕР ПНЕВМАТИЧЕСКИХ ШИН

	ШТ		
031	АЗЕРБАЙДЖАН	1	0.9
398	КАЗАХСТАН	19	7.9
Всего		20	8.8
Страны СНГ		20	8.8

84.77.59
ПРОЧИЕ МАШИНЫ ДЛЯ ЛИТЬЯ ИЛИ ФОРМОВАНИЯ

	ШТ		
031	АЗЕРБАЙДЖАН	9	14.2
051	АРМЕНИЯ	1	8.3
268	ГРУЗИЯ	1	2.8
398	КАЗАХСТАН	13	240.2
417	КИРГИЗИЯ	1	1.4
410	КОРЕЯ, РЕСПУБЛИКА	4	97.0
826	СОЕДИНЕННОЕ КОРОЛЕВСТВО	2	67.4
762	ТАДЖИКИСТАН	45	22.1
860	УЗБЕКИСТАН	3	13.4
804	УКРАИНА	8	83.9
250	ФРАНЦИЯ	3	69.2
000	прочие	13	54.2
Всего		103	674.2
Страны дальнего зарубежья		22	287.8
Страны СНГ		81	386.4

84.77.80
ПРОЧЕЕ ОБОРУДОВАНИЕ; МАШИНЫ ДЛЯ ПРОИЗВОДСТВА ИЗДЕЛИЙ ИЗ ПЕНОПЛАСТОВ

	ШТ		
031	АЗЕРБАЙДЖАН	4	69.2
100	БОЛГАРИЯ	7	64.7
268	ГРУЗИЯ	1	4.0
398	КАЗАХСТАН	127	665.6
417	КИРГИЗИЯ	5	18.5
428	ЛАТВИЯ	5	940.7
498	МОЛДОВА, РЕСПУБЛИКА	15	20.3
792	ТУРЦИЯ	1	51.0
860	УЗБЕКИСТАН	25	24.6
804	УКРАИНА	53	4508.4
000	прочие	31	123.1
Всего		274	6490.0
Страны дальнего зарубежья		44	1179.5
Страны СНГ		230	5310.5

84.77.90
ЧАСТИ ОБОРУДОВАНИЯ ДЛЯ ОБРАБОТКИ РЕЗИНЫ ИЛИ ПЛАСТМАСС ИЛИ ДЛЯ ПРОИЗВОДСТВА ПРОДУКЦИИ ИЗ ЭТИХ МАТЕРИАЛОВ

	Т		
031	АЗЕРБАЙДЖАН	20	5.4
051	АРМЕНИЯ	0	8.1
276	ГЕРМАНИЯ	13	107.4
398	КАЗАХСТАН	4	98.7
428	ЛАТВИЯ	1	54.9
440	ЛИТВА	4	95.8
616	ПОЛЬША	2	221.9
804	УКРАИНА	66	1859.7
246	ФИНЛЯНДИЯ	131	1019.4
203	ЧЕШСКАЯ РЕСПУБЛИКА	2	143.0
000	прочие	127	265.1
Всего		370	3879.5
Страны дальнего зарубежья		279	1907.5
Страны СНГ		90	1972.0

84.78.10
ОБОРУДОВАНИЕ ДЛЯ ПОДГОТОВКИ ИЛИ ПРИГОТОВЛЕНИЯ ТАБАКА, В ДРУГОМ МЕСТЕ НЕ ПОИМЕНОВАННОЕ

	ШТ		
268	ГРУЗИЯ	1	9.0
356	ИНДИЯ	17	133.0
417	КИРГИЗИЯ	3	1.0
428	ЛАТВИЯ	3	316.4
498	МОЛДОВА, РЕСПУБЛИКА	7	10.0
528	НИДЕРЛАНДЫ	2	346.5
784	ОБЪЕДИНЕННЫЕ АРАБСКИЕ ЭМИРАТЫ	8	1910.0
702	СИНГАПУР	2	130.1
860	УЗБЕКИСТАН	5	7.0
804	УКРАИНА	6	2216.6
233	ЭСТОНИЯ	6	399.3
000	прочие	5	16.5
Всего		65	5495.4
Страны дальнего зарубежья		43	3251.9
Страны СНГ		22	2243.6

84.78.90
ЧАСТИ К ОБОРУДОВАНИЮ ДЛЯ ПОДГОТОВКИ И ПРИГОТОВЛЕНИЯ ТАБАКА, В ДРУГОМ МЕСТЕ НЕ ПОИМЕНОВАННОЕ

	Т		
051	АРМЕНИЯ	0	2.5
398	КАЗАХСТАН	0	21.6
826	СОЕДИНЕННОЕ КОРОЛЕВСТВО	7	553.8
804	УКРАИНА	0	49.0
756	ШВЕЙЦАРИЯ	0	92.6
000	прочие	4	38.1
Всего		12	757.6
Страны дальнего зарубежья		12	684.5
Страны СНГ		0	73.1

84.79.10
ОБОРУДОВАНИЕ ДЛЯ ОБЩЕСТВЕННЫХ РАБОТ, СТРОИТЕЛЬСТВА ИЛИ ДРУГИХ АНАЛОГИЧНЫХ РАБОТ

	ШТ		
031	АЗЕРБАЙДЖАН	14	826.0
051	АРМЕНИЯ	8	6.7
004	АФГАНИСТАН	2	228.3
704	ВЬЕТНАМ	24	163.1
276	ГЕРМАНИЯ	44	887.5
268	ГРУЗИЯ	8	878.6
364	ИРАН, ИСЛАМСКАЯ РЕСПУБЛИКА	1	124.6
380	ИТАЛИЯ	5	277.1
398	КАЗАХСТАН	1295	2039.8
417	КИРГИЗИЯ	9	292.3
498	МОЛДОВА, РЕСПУБЛИКА	9	2.4
784	ОБЪЕДИНЕННЫЕ АРАБСКИЕ ЭМИРАТЫ	8	708.0
762	ТАДЖИКИСТАН	7	15.3
860	УЗБЕКИСТАН	5	157.9
804	УКРАИНА	34	572.6
152	ЧИЛИ	10	98.2
000	прочие	24	93.8
Всего		1507	7372.0
Страны дальнего зарубежья		118	2580.5
Страны СНГ		1389	4791.6

84.79.20
ОБОРУДОВАНИЕ ДЛЯ ЭКСТРАГИРОВАНИЯ ИЛИ ПРИГОТОВЛЕНИЯ ЖИВОТНЫХ ИЛИ НЕЛЕТУЧИХ РАСТИТЕЛЬНЫХ ЖИРОВ ИЛИ МАСЕЛ

	ШТ		
031	АЗЕРБАЙДЖАН	5	2.1
051	АРМЕНИЯ	1	11.8
398	КАЗАХСТАН	15	365.0
428	ЛАТВИЯ	2	80.0
496	МОНГОЛИЯ	1	192.0
860	УЗБЕКИСТАН	7	572.1
804	УКРАИНА	91	2232.1
000	прочие	1	3.0
Всего		123	3458.2
Страны дальнего зарубежья		4	275.1
Страны СНГ		119	3183.1

84.79.30
ПРЕССЫ ДЛЯ ИЗГОТОВЛЕНИЯ ДРЕВЕСНОСТРУЖЕЧНЫХ ИЛИ ДРЕВЕСНОВОЛОКНИСТЫХ ПЛИТ ИЛИ ПЛИТ ИЗ ДРУГИХ ВОЛОКНИСТЫХ МАТЕРИАЛОВ И ПРОЧИЕ МАШИНЫ ДЛЯ ОБРАБОТКИ ДРЕВЕСИНЫ ИЛИ ПРОБКИ

	ШТ		
398	КАЗАХСТАН	40	215.1
498	МОЛДОВА, РЕСПУБЛИКА	2	22.6
000	прочие	1	10.5
Всего		43	248.2
Страны дальнего зарубежья		1	10.5
Страны СНГ		42	237.7

84.79.40
МАШИНЫ ДЛЯ ИЗГОТОВЛЕНИЯ ВЕРЕВОК ИЛИ ТРОСОВ

	ШТ		
031	АЗЕРБАЙДЖАН	1	417.9
440	ЛИТВА	8	200.0
498	МОЛДОВА, РЕСПУБЛИКА	2	189.9
804	УКРАИНА	16	52.4
000	прочие	4	4.8
Всего		31	865.0
Страны дальнего зарубежья		12	204.8
Страны СНГ		19	660.2

Код и наименование страны контрагента	Ед. изме-рения	Экспорт	
		количество	стоимость

84.79.50
ПРОМЫШЛЕННЫЕ РОБОТЫ, В ДРУГОМ МЕСТЕ НЕ ПОИМЕНОВАННЫЕ ИЛИ НЕ ВКЛЮЧЕННЫЕ

		ШТ	
398	КАЗАХСТАН	11	910.4
156	КИТАЙ	1	99.1
470	МАЛЬТА	1	54.9
840	СОЕДИНЕННЫЕ ШТАТЫ	4	71.7
804	УКРАИНА	1	74.1
246	ФИНЛЯНДИЯ	2	57.1
000	прочие	4	86.7
Всего		24	1354.0
Страны дальнего зарубежья		12	369.5
Страны СНГ		12	984.5

84.79.60
ВОЗДУХООХЛАДИТЕЛИ ИСПАРИТЕЛЬНОГО ТИПА

		ШТ	
356	ИНДИЯ	2	185.7
398	КАЗАХСТАН	2	5.1
156	КИТАЙ	46	167.2
Всего		50	358.0
Страны дальнего зарубежья		48	352.9
Страны СНГ		2	5.1

84.79.81
МАШИНЫ И МЕХАНИЧЕСКИЕ ПРИСПОСОБЛЕНИЯ ДЛЯ ОБРАБОТКИ МЕТАЛЛОВ, ВКЛЮЧАЯ МАШИНЫ ДЛЯ НАМОТКИ ЭЛЕКТРОПРОВОДА НА КАТУШКИ

		ШТ	
862	ВЕНЕСУЭЛА	2	82.2
276	ГЕРМАНИЯ	1	98.5
398	КАЗАХСТАН	9	104.3
440	ЛИТВА	1	142.2
498	МОЛДОВА, РЕСПУБЛИКА	12	724.8
804	УКРАИНА	12	63.4
000	прочие	6	59.5
Всего		43	1274.8
Страны дальнего зарубежья		10	382.3
Страны СНГ		33	892.5

84.79.82
МАШИНЫ И МЕХАНИЧЕСКИЕ ПРИСПОСОБЛЕНИЯ ДЛЯ СМЕШИВАНИЯ, ПЕРЕМЕШИВАНИЯ, ДРОБЛЕНИЯ, РАЗМАЛЫВАНИЯ, ГРОХОЧЕНИЯ, ПРОСЕИВАНИЯ, ГОМОГЕНИЗАЦИИ, ЭМУЛЬГИРОВАНИЯ ИЛИ РАЗМЕШИВАНИЯ

		ШТ	
040	АВСТРИЯ	5	124.7
031	АЗЕРБАЙДЖАН	11	139.6
051	АРМЕНИЯ	18	69.2
276	ГЕРМАНИЯ	134	164.4
268	ГРУЗИЯ	13	34.7
364	ИРАН, ИСЛАМСКАЯ РЕСПУБЛИКА	1	170.0
398	КАЗАХСТАН	2849	2585.3
417	КИРГИЗИЯ	6	150.0
156	КИТАЙ	14	59.2
428	ЛАТВИЯ	14	104.5
498	МОЛДОВА, РЕСПУБЛИКА	679	124.6
616	ПОЛЬША	5	69.8
762	ТАДЖИКИСТАН	3	1.3
795	ТУРКМЕНИЯ	7	75.8
860	УЗБЕКИСТАН	104	314.1
804	УКРАИНА	4504	836.6
000	прочие	286	237.3
Всего		8653	5261.2
Страны дальнего зарубежья		459	929.9
Страны СНГ		8194	4331.3

84.79.89
ПРОЧИЕ МАШИНЫ И МЕХАНИЧЕСКИЕ ПРИСПОСОБЛЕНИЯ, ИМЕЮЩИЕ ИНДИВИДУАЛЬНЫЕ ФУНКЦИИ

		ШТ	
031	АЗЕРБАЙДЖАН	168	210.9
012	АЛЖИР	37	59.1
024	АНГОЛА	32	63.4
051	АРМЕНИЯ	26	38.6
056	БЕЛЬГИЯ	1	1713.2
348	ВЕНГРИЯ	662	161.8
862	ВЕНЕСУЭЛА	8	116.8
276	ГЕРМАНИЯ	464	1930.0
344	ГОНКОНГ	19	263.0
268	ГРУЗИЯ	209	348.7
356	ИНДИЯ	737	15643.8
368	ИРАК	24	62.0
364	ИРАН, ИСЛАМСКАЯ РЕСПУБЛИКА	11	2185.7
372	ИРЛАНДИЯ	1	71.7
398	КАЗАХСТАН	12550	13661.3
196	КИПР	13	86.7
417	КИРГИЗИЯ	263	52.7
156	КИТАЙ	69	4250.9
408	КОРЕЯ, НАРОДНО-ДЕМОКРАТИЧ. РЕСПУБЛ.	1	76.0
410	КОРЕЯ, РЕСПУБЛИКА	577	147.0
428	ЛАТВИЯ	35	62.2
440	ЛИТВА	116	3952.2
458	МАЛАЙЗИЯ	11	97.1
498	МОЛДОВА, РЕСПУБЛИКА	44	60.4
496	МОНГОЛИЯ	15	56.1
578	НОРВЕГИЯ	2	262.5
784	ОБЪЕДИНЕННЫЕ АРАБСКИЕ ЭМИРАТЫ	23	50.4
616	ПОЛЬША	30	325.2
826	СОЕДИНЕННОЕ КОРОЛЕВСТВО	82	804.1
840	СОЕДИНЕННЫЕ ШТАТЫ	28	74.9
736	СУДАН	14	84.6
762	ТАДЖИКИСТАН	56	403.1
795	ТУРКМЕНИЯ	47	358.2
792	ТУРЦИЯ	2	543.3
860	УЗБЕКИСТАН	111	1610.8
804	УКРАИНА	64785	3728.7
246	ФИНЛЯНДИЯ	78	78.9
250	ФРАНЦИЯ	33	359.9
203	ЧЕШСКАЯ РЕСПУБЛИКА	8	138.5
232	ЭРИТРЕЯ	9	841.5
233	ЭСТОНИЯ	425	441.4
000	прочие	369	580.0
Всего		82195	56057.1
Страны дальнего зарубежья		3936	35583.7
Страны СНГ		78259	20473.4

84.79.90
ЧАСТИ МАШИН И МЕХАНИЧЕСКИХ УСТРОЙСТВ, ИМЕЮЩИХ ИНДИВИДУАЛЬНЫЕ ФУНКЦИИ

		Т	
031	АЗЕРБАЙДЖАН	0	2.1
276	ГЕРМАНИЯ	44	269.2
268	ГРУЗИЯ	2	44.5
356	ИНДИЯ	1	216.4
364	ИРАН, ИСЛАМСКАЯ РЕСПУБЛИКА	4	144.3
398	КАЗАХСТАН	15	346.8
417	КИРГИЗИЯ	0	3.4
156	КИТАЙ	0	129.5
480	МАВРИКИЙ	0	83.1
498	МОЛДОВА, РЕСПУБЛИКА	0	1.6
826	СОЕДИНЕННОЕ КОРОЛЕВСТВО	7	213.8
840	СОЕДИНЕННЫЕ ШТАТЫ	11	267.9
762	ТАДЖИКИСТАН	0	0.2
795	ТУРКМЕНИЯ	1	2.9
860	УЗБЕКИСТАН	1	18.4
804	УКРАИНА	7164	16318.5
000	прочие	12	269.1
Всего		7262	18331.5
Страны дальнего зарубежья		79	1593.2
Страны СНГ		7183	16738.3

84.80.10
ОПОКИ ДЛЯ МЕТАЛЛОЛИТЕЙНОГО ПРОИЗВОДСТВА

		Т	
356	ИНДИЯ	74	57.9
804	УКРАИНА	35	175.5
Всего		109	233.4
Страны дальнего зарубежья		74	57.9
Страны СНГ		35	175.5

84.80.20
ЛИТЕЙНЫЕ ПОДДОНЫ

		Т	
398	КАЗАХСТАН	3	18.2
000	прочие	2	8.7
Всего		5	26.9
Страны дальнего зарубежья		2	8.7
Страны СНГ		3	18.2

84.80.30
МОДЕЛИ ЛИТЕЙНЫЕ

		Т	
356	ИНДИЯ	1	159.2
398	КАЗАХСТАН	0	1.3
804	УКРАИНА	33	247.3
000	прочие	1	17.7
Всего		35	425.5
Страны дальнего зарубежья		2	176.9
Страны СНГ		33	248.6

84.80.41
ФОРМЫ ДЛЯ ЛИТЬЯ МЕТАЛЛОВ ИЛИ КАРБИДОВ МЕТАЛЛОВ ДЛЯ ЛИТЬЯ ВЫДУВАНИЕМ ИЛИ ПОД ДАВЛЕНИЕМ

		Т	
356	ИНДИЯ	0	162.1
804	УКРАИНА	1	15.7
250	ФРАНЦИЯ	58	292.9
000	прочие	5	30.9
Всего		64	501.6
Страны дальнего зарубежья		63	486.0
Страны СНГ		1	15.7

84.80.49
ПРОЧИЕ ФОРМЫ ДЛЯ ЛИТЬЯ МЕТАЛЛОВ ИЛИ КАРБИДОВ МЕТАЛЛОВ

		Т	
056	БЕЛЬГИЯ	47	543.2
356	ИНДИЯ	10	146.5
398	КАЗАХСТАН	31	69.2
250	ФРАНЦИЯ	102	1018.8
000	прочие	31	4.4
Всего		221	1782.0
Страны дальнего зарубежья		190	1712.9
Страны СНГ		31	69.2

84.80.50
ФОРМЫ ДЛЯ ОТЛИВКИ СТЕКЛА

		Т	
051	АРМЕНИЯ	1	20.2
724	ИСПАНИЯ	1	72.9
398	КАЗАХСТАН	6	97.4
705	СЛОВЕНИЯ	1	88.7
804	УКРАИНА	16	167.4
000	прочие	1	16.8
Всего		26	463.4
Страны дальнего зарубежья		3	178.5
Страны СНГ		23	284.9

84.80.60
ФОРМЫ ДЛЯ ЛИТЬЯ МИНЕРАЛЬНЫХ МАТЕРИАЛОВ

		Т	
031	АЗЕРБАЙДЖАН	0	1.4
268	ГРУЗИЯ	17	39.3
398	КАЗАХСТАН	721	1408.4
417	КИРГИЗИЯ	28	52.0
498	МОЛДОВА, РЕСПУБЛИКА	1	4.1
762	ТАДЖИКИСТАН	26	77.2
860	УЗБЕКИСТАН	38	52.5
804	УКРАИНА	37	105.7
000	прочие	66	191.7
Всего		934	1932.4
Страны дальнего зарубежья		66	191.7
Страны СНГ		868	1740.7

Код и наименование страны контрагента	Ед. изме-рения	Экспорт	
		количество	стоимость

84.80.71
ФОРМЫ ДЛЯ ЛИТЬЯ РЕЗИНЫ И ПЛАСТМАСС ВЫДУВАНИЕМ ИЛИ ПОД ДАВЛЕНИЕМ

		Т	
031	АЗЕРБАЙДЖАН	0	7.6
051	АРМЕНИЯ	0	6.4
056	БЕЛЬГИЯ	339	1866.4
276	ГЕРМАНИЯ	465	2515.9
268	ГРУЗИЯ	0	3.8
380	ИТАЛИЯ	13	98.8
398	КАЗАХСТАН	15	99.2
156	КИТАЙ	14	120.0
440	ЛИТВА	38	569.1
498	МОЛДОВА, РЕСПУБЛИКА	3	154.2
616	ПОЛЬША	353	2502.7
703	СЛОВАКИЯ	10	182.7
840	СОЕДИНЕННЫЕ ШТАТЫ	15	232.4
860	УЗБЕКИСТАН	5	32.1
804	УКРАИНА	25	241.8
246	ФИНЛЯНДИЯ	9	756.5
250	ФРАНЦИЯ	5	89.9
203	ЧЕШСКАЯ РЕСПУБЛИКА	1	75.8
000	прочие	91	124.1
Всего		1401	9679.5
Страны дальнего зарубежья		1352	9134.4
Страны СНГ		49	545.1

84.80.79
ПРОЧИЕ ФОРМЫ ДЛЯ ЛИТЬЯ РЕЗИНЫ ИЛИ ПЛАСТМАСС

		Т	
398	КАЗАХСТАН	14	43.3
417	КИРГИЗИЯ	1	3.9
498	МОЛДОВА, РЕСПУБЛИКА	2	6.7
616	ПОЛЬША	0	61.7
804	УКРАИНА	3	13.7
000	прочие	22	87.0
Всего		43	216.3
Страны дальнего зарубежья		23	148.7
Страны СНГ		20	67.6

84.81.10
КЛАПАНЫ РЕДУКЦИОННЫЕ ДЛЯ РЕГУЛИРОВКИ ДАВЛЕНИЯ

		Т	
031	АЗЕРБАЙДЖАН	17	177.8
051	АРМЕНИЯ	0	2.7
276	ГЕРМАНИЯ	1	1761.9
268	ГРУЗИЯ	1	47.4
356	ИНДИЯ	0	423.1
398	КАЗАХСТАН	74	1249.0
417	КИРГИЗИЯ	1	12.3
156	КИТАЙ	0	225.7
428	ЛАТВИЯ	5	67.0
440	ЛИТВА	5	89.0
442	ЛЮКСЕМБУРГ	17	498.9
498	МОЛДОВА, РЕСПУБЛИКА	4	69.9
762	ТАДЖИКИСТАН	4	35.9
795	ТУРКМЕНИЯ	41	117.8
860	УЗБЕКИСТАН	5	224.9
804	УКРАИНА	54	1046.7
250	ФРАНЦИЯ	0	645.9
392	ЯПОНИЯ	3	129.4
000	прочие	8	359.6
Всего		240	7184.7
Страны дальнего зарубежья		39	4200.4
Страны СНГ		201	2984.3

84.81.20
КЛАПАНЫ ДЛЯ МАСЛОГИДРАВЛИЧЕСКИХ И ПНЕВМАТИЧЕСКИХ ТРАНСМИССИЙ

		Т	
031	АЗЕРБАЙДЖАН	0	10.8
024	АНГОЛА	0	55.2
051	АРМЕНИЯ	1	23.5
276	ГЕРМАНИЯ	1	1277.9
268	ГРУЗИЯ	2	48.8
356	ИНДИЯ	1	202.5
368	ИРАК	1	234.0
398	КАЗАХСТАН	22	638.2
417	КИРГИЗИЯ	0	6.3
156	КИТАЙ	0	240.5
428	ЛАТВИЯ	2	65.6
440	ЛИТВА	3	68.2
458	МАЛАЙЗИЯ	0	62.9
498	МОЛДОВА, РЕСПУБЛИКА	1	15.4
702	СИНГАПУР	3	198.3
840	СОЕДИНЕННЫЕ ШТАТЫ	7	402.8
762	ТАДЖИКИСТАН	0	7.2
795	ТУРКМЕНИЯ	0	7.9
860	УЗБЕКИСТАН	8	430.5
804	УКРАИНА	15	582.8
250	ФРАНЦИЯ	0	324.6
000	прочие	7	241.3
Всего		73	5145.1
Страны дальнего зарубежья		24	3373.8
Страны СНГ		49	1771.3

84.81.30
КЛАПАНЫ ОБРАТНЫЕ (НЕВОЗВРАТНЫЕ)

		Т	
031	АЗЕРБАЙДЖАН	19	107.6
024	АНГОЛА	11	152.4
051	АРМЕНИЯ	1	8.1
276	ГЕРМАНИЯ	0	260.1
268	ГРУЗИЯ	10	111.3
356	ИНДИЯ	90	5014.4
368	ИРАК	1	65.9
364	ИРАН, ИСЛАМСКАЯ РЕСПУБЛИКА	1	216.0
380	ИТАЛИЯ	0	62.7
398	КАЗАХСТАН	267	2233.1
417	КИРГИЗИЯ	2	22.4
156	КИТАЙ	14	324.0
440	ЛИТВА	18	190.4
498	МОЛДОВА, РЕСПУБЛИКА	0	3.0
496	МОНГОЛИЯ	4	54.7
784	ОБЪЕДИНЕННЫЕ АРАБСКИЕ ЭМИРАТЫ	53	199.0
760	СИРИЙСКАЯ АРАБСКАЯ РЕСПУБЛИКА	7	120.0
762	ТАДЖИКИСТАН	0	11.7
795	ТУРКМЕНИЯ	5	43.6
860	УЗБЕКИСТАН	44	609.1
804	УКРАИНА	133	1370.6
000	прочие	19	405.3
Всего		698	11585.4
Страны дальнего зарубежья		218	7064.9
Страны СНГ		480	4520.5

84.81.40
КЛАПАНЫ ПРЕДОХРАНИТЕЛЬНЫЕ ИЛИ РАЗГРУЗОЧНЫЕ

		Т	
031	АЗЕРБАЙДЖАН	9	222.5
051	АРМЕНИЯ	0	7.0
050	БАНГЛАДЕШ	4	86.4
100	БОЛГАРИЯ	15	327.1
276	ГЕРМАНИЯ	0	131.9
268	ГРУЗИЯ	2	52.2
208	ДАНИЯ	4	70.3
356	ИНДИЯ	59	5242.9
368	ИРАК	1	91.1
364	ИРАН, ИСЛАМСКАЯ РЕСПУБЛИКА	11	552.8
380	ИТАЛИЯ	6	67.6
398	КАЗАХСТАН	148	2257.4
417	КИРГИЗИЯ	8	39.7
156	КИТАЙ	5	388.7
192	КУБА	3	82.3
428	ЛАТВИЯ	2	52.3
440	ЛИТВА	24	440.2
458	МАЛАЙЗИЯ	0	63.9
498	МОЛДОВА, РЕСПУБЛИКА	2	26.8
891	СЕРБИЯ И ЧЕРНОГОРИЯ	1	54.6
702	СИНГАПУР	2	111.8
760	СИРИЙСКАЯ АРАБСКАЯ РЕСПУБЛИКА	4	139.9
840	СОЕДИНЕННЫЕ ШТАТЫ	0	133.5
762	ТАДЖИКИСТАН	0	26.2
795	ТУРКМЕНИЯ	2	24.6
860	УЗБЕКИСТАН	49	655.5
804	УКРАИНА	73	1284.1
000	прочие	10	473.1
Всего		446	13106.1
Страны дальнего зарубежья		151	8510.2
Страны СНГ		295	4595.9

84.81.80
АРМАТУРА ПРОЧАЯ ДЛЯ ТРУБОПРОВОДОВ, КОТЛОВ, РЕЗЕРВУАРОВ, ЦИСТЕРН, БАКОВ ИЛИ АНАЛОГИЧНЫХ ЕМКОСТЕЙ

		Т	
031	АЗЕРБАЙДЖАН	945	5133.3
024	АНГОЛА	76	492.2
051	АРМЕНИЯ	27	181.3
050	БАНГЛАДЕШ	34	449.9
100	БОЛГАРИЯ	45	766.0
070	БОСНИЯ И ГЕРЦЕГОВИНА	3	74.5
348	ВЕНГРИЯ	20	182.0
704	ВЬЕТНАМ	21	455.2
276	ГЕРМАНИЯ	5	1291.1
268	ГРУЗИЯ	181	1695.3
208	ДАНИЯ	14	351.7
818	ЕГИПЕТ	24	219.2
356	ИНДИЯ	468	25682.8
360	ИНДОНЕЗИЯ	4	60.6
368	ИРАК	83	817.2
364	ИРАН, ИСЛАМСКАЯ РЕСПУБЛИКА	137	11810.4
724	ИСПАНИЯ	1	71.5
380	ИТАЛИЯ	252	551.7
887	ЙЕМЕН	3	58.3
398	КАЗАХСТАН	6438	41956.1
196	КИПР	9	458.3
417	КИРГИЗИЯ	42	310.3
156	КИТАЙ	77	5119.7
410	КОРЕЯ, РЕСПУБЛИКА	0	600.7
192	КУБА	4	216.5
428	ЛАТВИЯ	66	891.2
440	ЛИТВА	100	1471.6
498	МОЛДОВА, РЕСПУБЛИКА	60	556.2
496	МОНГОЛИЯ	215	1002.6
578	НОРВЕГИЯ	81	249.2
784	ОБЪЕДИНЕННЫЕ АРАБСКИЕ ЭМИРАТЫ	8	128.2
586	ПАКИСТАН	8	101.9
591	ПАНАМА	5	112.4
616	ПОЛЬША	1	183.6
642	РУМЫНИЯ	9	126.9
891	СЕРБИЯ И ЧЕРНОГОРИЯ	28	1207.2
702	СИНГАПУР	2	87.8
760	СИРИЙСКАЯ АРАБСКАЯ РЕСПУБЛИКА	83	1692.6
826	СОЕДИНЕННОЕ КОРОЛЕВСТВО	1	319.4
840	СОЕДИНЕННЫЕ ШТАТЫ	4	123.8
762	ТАДЖИКИСТАН	132	563.4
795	ТУРКМЕНИЯ	383	3034.7
792	ТУРЦИЯ	34	139.2
860	УЗБЕКИСТАН	1060	11864.4
804	УКРАИНА	4230	28582.9
250	ФРАНЦИЯ	0	179.9
191	ХОРВАТИЯ	1	67.9
233	ЭСТОНИЯ	108	609.9
392	ЯПОНИЯ	12	228.7
000	прочие	21	345.3
Всего		15565	152876.7
Страны дальнего зарубежья		2067	58998.8
Страны СНГ		13498	93877.9

84.81.90
ЧАСТИ КРАНОВ, КЛАПАНОВ, ВЕНТИЛЕЙ И АНАЛОГИЧНОЙ АРМАТУРЫ ДЛЯ ТРУБОПРОВОДОВ, КОТЛОВ, РЕЗЕРВУАРОВ, ЦИСТЕРН, БАКОВ ИЛИ АНАЛОГИЧНЫХ ЕМКОСТЕЙ, ВКЛЮЧАЯ РЕДУКЦИОННЫЕ И ТЕРМОРЕГУЛИРУЕМЫЕ КЛАПАНЫ

		Т	
031	АЗЕРБАЙДЖАН	2	100.9
012	АЛЖИР	8	51.6
051	АРМЕНИЯ	0	0.3
268	ГРУЗИЯ	15	110.3
356	ИНДИЯ	11	306.5
398	КАЗАХСТАН	113	825.3

Код и наименование страны контрагента	Ед. изме-рения	Экспорт	
		количество	стоимость
417 КИРГИЗИЯ		0	11.8
156 КИТАЙ		4	878.4
192 КУБА		8	52.4
440 ЛИТВА		2	280.0
442 ЛЮКСЕМБУРГ		43	387.9
484 МЕКСИКА		86	106.9
498 МОЛДОВА, РЕСПУБЛИКА		0	0.2
616 ПОЛЬША		1	414.4
642 РУМЫНИЯ		1055	1278.7
702 СИНГАПУР		250	334.8
760 СИРИЙСКАЯ АРАБСКАЯ РЕСПУБЛИКА		2	86.2
826 СОЕДИНЕННОЕ КОРОЛЕВСТВО		0	76.0
840 СОЕДИНЕННЫЕ ШТАТЫ		2718	4475.9
795 ТУРКМЕНИЯ		0	3.3
860 УЗБЕКИСТАН		15	209.6
804 УКРАИНА		31	442.1
246 ФИНЛЯНДИЯ		3	78.5
250 ФРАНЦИЯ		610	794.3
191 ХОРВАТИЯ		1	60.4
000 прочие		32	353.0
Всего		5008	11719.7
Страны дальнего зарубежья		4833	10016.0
Страны СНГ		175	1703.8

84.82.10
ПОДШИПНИКИ ШАРИКОВЫЕ

	ШТ		
031 АЗЕРБАЙДЖАН		72952	126.6
032 АРГЕНТИНА		159332	76.7
051 АРМЕНИЯ		34478	119.9
100 БОЛГАРИЯ		352719	280.9
348 ВЕНГРИЯ		194397	509.4
276 ГЕРМАНИЯ		2951	67.0
268 ГРУЗИЯ		28333	133.6
818 ЕГИПЕТ		216481	125.2
356 ИНДИЯ		36158	2296.4
368 ИРАК		18283	297.7
364 ИРАН, ИСЛАМСКАЯ РЕСПУБЛИКА		10986	762.0
398 КАЗАХСТАН		1102371	3913.9
124 КАНАДА		237341	54.6
417 КИРГИЗИЯ		6724	132.1
156 КИТАЙ		17086	2776.6
410 КОРЕЯ, РЕСПУБЛИКА		5728	517.5
192 КУБА		58423	228.5
428 ЛАТВИЯ		62408	328.2
440 ЛИТВА		111859	268.1
498 МОЛДОВА, РЕСПУБЛИКА		109069	322.9
496 МОНГОЛИЯ		26424	250.1
616 ПОЛЬША		221713	593.1
642 РУМЫНИЯ		1070	69.8
891 СЕРБИЯ И ЧЕРНОГОРИЯ		187231	415.9
840 СОЕДИНЕННЫЕ ШТАТЫ		946447	936.7
762 ТАДЖИКИСТАН		96674	231.5
795 ТУРКМЕНИЯ		49314	548.6
792 ТУРЦИЯ		5869	146.4
860 УЗБЕКИСТАН		215734	1600.3
804 УКРАИНА		3564999	9890.8
246 ФИНЛЯНДИЯ		284413	136.9
203 ЧЕШСКАЯ РЕСПУБЛИКА		914	88.4
233 ЭСТОНИЯ		36930	78.3
000 прочие		99732	422.9
Всего		8575543	28747.4
Страны дальнего зарубежья		3294895	11727.3
Страны СНГ		5280648	17020.1

84.82.20
ПОДШИПНИКИ РОЛИКОВЫЕ КОНИЧЕСКИЕ, ВКЛЮЧАЯ ВНУТРЕННИЕ КОНИЧЕСКИЕ КОЛЬЦА С СЕПАРАТОРОМ И РОЛИКАМИ В СБОРЕ

	ШТ		
031 АЗЕРБАЙДЖАН		4362	16.0
032 АРГЕНТИНА		49081	153.3
051 АРМЕНИЯ		35599	207.8
100 БОЛГАРИЯ		61805	378.1
348 ВЕНГРИЯ		39843	68.9
704 ВЬЕТНАМ		124584	347.5
276 ГЕРМАНИЯ		64425	1078.2
268 ГРУЗИЯ		64	9.1
818 ЕГИПЕТ		161692	590.8
356 ИНДИЯ		12712	1756.7
368 ИРАК		331	74.3
380 ИТАЛИЯ		375127	804.2
398 КАЗАХСТАН		130404	5508.9
417 КИРГИЗИЯ		26191	145.2
192 КУБА		47950	253.9
428 ЛАТВИЯ		12585	382.8
440 ЛИТВА		38083	132.3
498 МОЛДОВА, РЕСПУБЛИКА		29686	122.1
496 МОНГОЛИЯ		4594	258.8
586 ПАКИСТАН		49335	213.7
616 ПОЛЬША		740292	1990.2
642 РУМЫНИЯ		17911	58.0
891 СЕРБИЯ И ЧЕРНОГОРИЯ		24002	148.7
703 СЛОВАКИЯ		459560	4048.2
762 ТАДЖИКИСТАН		2672	45.1
795 ТУРКМЕНИЯ		20842	46.0
860 УЗБЕКИСТАН		219446	695.3
804 УКРАИНА		908619	10583.1
858 УРУГВАЙ		67589	149.3
246 ФИНЛЯНДИЯ		38548	133.1
203 ЧЕШСКАЯ РЕСПУБЛИКА		329219	785.0
233 ЭСТОНИЯ		2964	54.3
000 прочие		36086	247.2
Всего		4136203	31486.1
Страны дальнего зарубежья		2758318	14107.5
Страны СНГ		1377885	17378.7

84.82.30
ПОДШИПНИКИ РОЛИКОВЫЕ СФЕРИЧЕСКИЕ

	ШТ		
031 АЗЕРБАЙДЖАН		12	11.7
051 АРМЕНИЯ		1202	219.6
704 ВЬЕТНАМ		1459	109.2
268 ГРУЗИЯ		5	1.5
818 ЕГИПЕТ		2477	196.9
356 ИНДИЯ		369	183.9
398 КАЗАХСТАН		14496	1626.8
417 КИРГИЗИЯ		1500	163.6
156 КИТАЙ		18082	1116.5
408 КОРЕЯ, НАРОДНО-ДЕМОКРАТИЧ. РЕСПУБЛ.		1000	58.2
428 ЛАТВИЯ		684	164.9
498 МОЛДОВА, РЕСПУБЛИКА		23	1.4
496 МОНГОЛИЯ		825	418.8
586 ПАКИСТАН		9	53.4
891 СЕРБИЯ И ЧЕРНОГОРИЯ		4298	106.2
702 СИНГАПУР		20994	2556.0
760 СИРИЙСКАЯ АРАБСКАЯ РЕСПУБЛИКА		3331	252.4
762 ТАДЖИКИСТАН		1443	215.2
795 ТУРКМЕНИЯ		53	84.8
792 ТУРЦИЯ		2495	334.7
860 УЗБЕКИСТАН		5060	1282.3
804 УКРАИНА		2767	1627.1
000 прочие		4057	377.0
Всего		86641	11162.0
Страны дальнего зарубежья		60080	5928.2
Страны СНГ		26561	5233.9

84.82.40
ПОДШИПНИКИ РОЛИКОВЫЕ ИГОЛЬЧАТЫЕ

	ШТ		
031 АЗЕРБАЙДЖАН		455	3.5
051 АРМЕНИЯ		148	0.6
268 ГРУЗИЯ		61	4.6
368 ИРАК		679	375.9
398 КАЗАХСТАН		123720	135.3
417 КИРГИЗИЯ		254	2.2
156 КИТАЙ		174	139.8
498 МОЛДОВА, РЕСПУБЛИКА		4941	6.7
616 ПОЛЬША		197622	57.2
762 ТАДЖИКИСТАН		110	14.7
795 ТУРКМЕНИЯ		6	0.1
860 УЗБЕКИСТАН		3104	5.2
804 УКРАИНА		1979862	1113.0
203 ЧЕШСКАЯ РЕСПУБЛИКА		250070	59.6
000 прочие		24252	92.2
Всего		2585458	2010.6
Страны дальнего зарубежья		472797	724.7
Страны СНГ		2112661	1285.9

84.82.50
ПОДШИПНИКИ С ЦИЛИНДРИЧЕСКИМИ РОЛИКАМИ ПРОЧИЕ

	ШТ		
031 АЗЕРБАЙДЖАН		2848	399.5
051 АРМЕНИЯ		1440	60.9
100 БОЛГАРИЯ		11487	109.5
324 ГВИНЕЯ		2022	125.9
268 ГРУЗИЯ		1075	169.8
356 ИНДИЯ		4926	1242.8
398 КАЗАХСТАН		86244	3989.8
417 КИРГИЗИЯ		2797	155.9
156 КИТАЙ		2504	271.7
428 ЛАТВИЯ		37514	632.2
440 ЛИТВА		27462	572.4
498 МОЛДОВА, РЕСПУБЛИКА		11556	179.7
496 МОНГОЛИЯ		1376	90.1
616 ПОЛЬША		16423	260.1
762 ТАДЖИКИСТАН		764	34.6
795 ТУРКМЕНИЯ		4495	75.4
860 УЗБЕКИСТАН		13622	1076.4
804 УКРАИНА		420269	6494.5
203 ЧЕШСКАЯ РЕСПУБЛИКА		249	59.9
233 ЭСТОНИЯ		3006	98.9
000 прочие		16805	258.2
Всего		668884	16358.2
Страны дальнего зарубежья		123774	3721.7
Страны СНГ		545110	12636.5

84.82.80
ПОДШИПНИКИ, ВКЛЮЧАЯ КОМБИНИРОВАННЫЕ ШАРИКО-РОЛИКОВЫЕ, ПРОЧИЕ

051 АРМЕНИЯ		...	3.0
704 ВЬЕТНАМ		...	89.4
356 ИНДИЯ		...	136.1
398 КАЗАХСТАН		...	28.4
156 КИТАЙ		...	377.0
192 КУБА		...	241.8
498 МОЛДОВА, РЕСПУБЛИКА		...	1.2
762 ТАДЖИКИСТАН		...	0.2
795 ТУРКМЕНИЯ		...	9.5
860 УЗБЕКИСТАН		...	8.2
804 УКРАИНА		...	131.6
000 прочие		...	103.3
Всего		...	1129.6
Страны дальнего зарубежья		...	947.5
Страны СНГ		...	182.1

84.82.91
ЧАСТИ ШАРИКОВ, ИГОЛЬЧАТЫХ РОЛИКОВ И РОЛИКОВ

	Т		
031 АЗЕРБАЙДЖАН		8	15.6
051 АРМЕНИЯ		0	18.7
268 ГРУЗИЯ		0	0.9
356 ИНДИЯ		0	76.0
398 КАЗАХСТАН		1	16.5
417 КИРГИЗИЯ		2	8.1
156 КИТАЙ		247	93.7
498 МОЛДОВА, РЕСПУБЛИКА		0	0.1
840 СОЕДИНЕННЫЕ ШТАТЫ		33	107.7
795 ТУРКМЕНИЯ		0	0.4
860 УЗБЕКИСТАН		0	0.8
804 УКРАИНА		46	309.4
000 прочие		19	76.0
Всего		356	723.9
Страны дальнего зарубежья		299	353.4
Страны СНГ		57	370.5

84.82.99
ПРОЧИЕ ЧАСТИ ПОДШИПНИКОВ ШАРИКОВЫХ ИЛИ РОЛИКОВЫХ

	Т		
031 АЗЕРБАЙДЖАН		0	3.0
051 АРМЕНИЯ		0	0.1
300 ГРЕЦИЯ		1	500.4
268 ГРУЗИЯ		0	0.2

Код и наименование страны контрагента	Ед. изме-рения	Экспорт	
		количество	стоимость
398 КАЗАХСТАН		20	168.4
417 КИРГИЗИЯ		0	4.5
156 КИТАЙ		1352	996.0
440 ЛИТВА		5	67.5
498 МОЛДОВА, РЕСПУБЛИКА		0	0.2
703 СЛОВАКИЯ		11	146.4
840 СОЕДИНЕННЫЕ ШТАТЫ		28	124.9
795 ТУРКМЕНИЯ		3	87.2
860 УЗБЕКИСТАН		0	0.4
804 УКРАИНА		21	255.6
203 ЧЕШСКАЯ РЕСПУБЛИКА		742	1692.0
000 прочие		21	135.8
Всего		2206	4182.4
Страны дальнего зарубежья		2161	3662.9
Страны СНГ		45	519.5

84.83.10
ВАЛЫ ТРАНСМИССИОННЫЕ (ВКЛЮЧАЯ КУЛАЧКОВЫЕ И КОЛЕНЧАТЫЕ) И КРИВОШИПЫ

Код и наименование страны контрагента	Ед. изме-рения	Экспорт	
		количество	стоимость
	ШТ		
040 АВСТРИЯ		76891	1767.0
031 АЗЕРБАЙДЖАН		2304	196.1
051 АРМЕНИЯ		1217	341.2
100 БОЛГАРИЯ		3630	141.6
704 ВЬЕТНАМ		206	220.9
276 ГЕРМАНИЯ		46604	531.6
268 ГРУЗИЯ		179	87.7
818 ЕГИПЕТ		172	83.6
356 ИНДИЯ		1471	2278.8
368 ИРАК		241	270.2
364 ИРАН, ИСЛАМСКАЯ РЕСПУБЛИКА		294	82.5
380 ИТАЛИЯ		85	71.0
398 КАЗАХСТАН		18421	5799.4
417 КИРГИЗИЯ		252	164.4
156 КИТАЙ		598	746.9
170 КОЛУМБИЯ		512	104.9
410 КОРЕЯ, РЕСПУБЛИКА		46	3519.9
192 КУБА		7218	231.5
428 ЛАТВИЯ		426	309.7
440 ЛИТВА		3398	176.5
498 МОЛДОВА, РЕСПУБЛИКА		2436	126.9
496 МОНГОЛИЯ		196	317.1
784 ОБЪЕДИНЕННЫЕ АРАБСКИЕ ЭМИРАТЫ		29	59.5
616 ПОЛЬША		438	386.8
702 СИНГАПУР		23	96.6
760 СИРИЙСКАЯ АРАБСКАЯ РЕСПУБЛИКА		982	281.1
703 СЛОВАКИЯ		2634	223.2
826 СОЕДИНЕННОЕ КОРОЛЕВСТВО		14605	193.4
840 СОЕДИНЕННЫЕ ШТАТЫ		285	206.5
762 ТАДЖИКИСТАН		855	143.9
795 ТУРКМЕНИЯ		2002	338.5
860 УЗБЕКИСТАН		816	1917.7
804 УКРАИНА		89776	8886.5
246 ФИНЛЯНДИЯ		33	109.1
250 ФРАНЦИЯ		9388	201.0
203 ЧЕШСКАЯ РЕСПУБЛИКА		521	130.6
233 ЭСТОНИЯ		732	976.7
000 прочие		2577	612.0
Всего		292493	32332.5
Страны дальнего зарубежья		174235	14330.3
Страны СНГ		118258	18002.2

84.83.20
КОРПУСА ПОДШИПНИКОВ СО ВСТРОЕННЫМИ ШАРИКОВЫМИ ИЛИ РОЛИКОВЫМИ ПОДШИПНИКАМИ

Код и наименование страны контрагента	Ед. изме-рения	Экспорт	
		количество	стоимость
	ШТ		
356 ИНДИЯ		24	169.7
360 ИНДОНЕЗИЯ		4	467.3
398 КАЗАХСТАН		342	2.0
498 МОЛДОВА, РЕСПУБЛИКА		39	0.9
804 УКРАИНА		5057	16.2
000 прочие		9293	80.4
Всего		14759	736.5
Страны дальнего зарубежья		9321	717.5
Страны СНГ		5438	19.1

84.83.30
КОРПУСА ПОДШИПНИКОВ БЕЗ ВСТРОЕННЫХ ШАРИКОВЫХ ИЛИ РОЛИКОВЫХ ПОДШИПНИКОВ; ПОДШИПНИКИ СКОЛЬЖЕНИЯ ДЛЯ ВАЛОВ

Код и наименование страны контрагента	Ед. изме-рения	Экспорт	
		количество	стоимость
	ШТ		
031 АЗЕРБАЙДЖАН		394713	889.0
012 АЛЖИР		503	69.7
051 АРМЕНИЯ		27849	108.7
050 БАНГЛАДЕШ		54	235.6
100 БОЛГАРИЯ		66090	360.2
276 ГЕРМАНИЯ		5422	101.1
268 ГРУЗИЯ		957	48.9
356 ИНДИЯ		946	677.7
368 ИРАК		2931	328.0
724 ИСПАНИЯ		2850	58.4
398 КАЗАХСТАН		651343	2624.2
124 КАНАДА		3732	345.8
417 КИРГИЗИЯ		20534	37.1
156 КИТАЙ		3332	1368.2
192 КУБА		28312	219.4
428 ЛАТВИЯ		937213	1506.1
440 ЛИТВА		28536	104.6
498 МОЛДОВА, РЕСПУБЛИКА		68276	75.3
496 МОНГОЛИЯ		1805	336.2
616 ПОЛЬША		89752	509.9
891 СЕРБИЯ И ЧЕРНОГОРИЯ		140	206.9
760 СИРИЙСКАЯ АРАБСКАЯ РЕСПУБЛИКА		7133	231.3
703 СЛОВАКИЯ		31	69.4
762 ТАДЖИКИСТАН		36953	103.6
795 ТУРКМЕНИЯ		5418	166.8
792 ТУРЦИЯ		175	75.2
860 УЗБЕКИСТАН		5013	715.5
804 УКРАИНА		4814192	4777.6
752 ШВЕЦИЯ		52	51.7
233 ЭСТОНИЯ		3825	254.0
000 прочие		65420	430.5
Всего		7273502	17086.8
Страны дальнего зарубежья		1248254	7540.0
Страны СНГ		6025248	9546.8

84.83.40
ЗУБЧАТЫЕ ПЕРЕДАЧИ, КРОМЕ ЗУБЧАТЫХ КОЛЕС, ЦЕПНЫХ ЗВЕЗДОЧЕК И ДРУГИХ ОТДЕЛЬНО ПОСТАВЛЯЕМЫХ ЭЛЕМЕНТОВ ПЕРЕДАЧ; ШАРИКОВЫЕ ИЛИ РОЛИКОВЫЕ ПЕРЕДАЧИ, ВИНТОВЫЕ ПЕРЕДАЧИ; КОРОБКИ ПЕРЕДАЧ И ДР. ВАР. СКОР...

Код и наименование страны контрагента	Ед. изме-рения	Экспорт	
		количество	стоимость
	ШТ		
031 АЗЕРБАЙДЖАН		1549	299.6
024 АНГОЛА		59	80.0
051 АРМЕНИЯ		74	299.2
004 АФГАНИСТАН		186	64.6
100 БОЛГАРИЯ		1723	157.0
704 ВЬЕТНАМ		23	129.7
276 ГЕРМАНИЯ		259	1861.3
268 ГРУЗИЯ		50	179.3
818 ЕГИПЕТ		23	195.1
356 ИНДИЯ		142	7079.2
368 ИРАК		20	139.5
724 ИСПАНИЯ		7	230.1
398 КАЗАХСТАН		6675	6537.4
417 КИРГИЗИЯ		64	550.6
156 КИТАЙ		166	2865.5
170 КОЛУМБИЯ		5	229.7
180 КОНГО, ДЕМОКРАТИЧЕСКАЯ РЕСПУБЛИКА		1	124.0
410 КОРЕЯ, РЕСПУБЛИКА		4	681.0
192 КУБА		1476	163.6
428 ЛАТВИЯ		85	751.7
440 ЛИТВА		83	349.6
458 МАЛАЙЗИЯ		71	88.2
498 МОЛДОВА, РЕСПУБЛИКА		770	199.5
496 МОНГОЛИЯ		357	275.9
578 НОРВЕГИЯ		60	296.3
784 ОБЪЕДИНЕННЫЕ АРАБСКИЕ ЭМИРАТЫ		63	54.7
604 ПЕРУ		9	480.3
616 ПОЛЬША		4	215.6
760 СИРИЙСКАЯ АРАБСКАЯ РЕСПУБЛИКА		31	211.6
703 СЛОВАКИЯ		408	73.4
826 СОЕДИНЕННОЕ КОРОЛЕВСТВО		69	82.8
840 СОЕДИНЕННЫЕ ШТАТЫ		9	135.7
736 СУДАН		2	389.6
762 ТАДЖИКИСТАН		311	588.0
795 ТУРКМЕНИЯ		265	308.0
860 УЗБЕКИСТАН		200	750.3
804 УКРАИНА		18512	6543.9
756 ШВЕЙЦАРИЯ		36	175.1
233 ЭСТОНИЯ		109	158.0
000 прочие		300	390.8
Всего		34260	34385.5
Страны дальнего зарубежья		5790	18129.8
Страны СНГ		28470	16255.7

84.83.50
МАХОВИКИ И ШКИВЫ, ВКЛЮЧАЯ, БЛОКИ ШКИВОВ

Код и наименование страны контрагента	Ед. изме-рения	Экспорт	
		количество	стоимость
	ШТ		
040 АВСТРИЯ		525	416.4
031 АЗЕРБАЙДЖАН		475	10.3
051 АРМЕНИЯ		138	5.7
100 БОЛГАРИЯ		1365	57.7
276 ГЕРМАНИЯ		96417	3414.8
268 ГРУЗИЯ		1485	3.7
356 ИНДИЯ		38	292.9
360 ИНДОНЕЗИЯ		7	68.2
398 КАЗАХСТАН		14042	1002.6
417 КИРГИЗИЯ		91	7.4
440 ЛИТВА		1403	89.8
498 МОЛДОВА, РЕСПУБЛИКА		761	28.1
496 МОНГОЛИЯ		154	62.2
528 НИДЕРЛАНДЫ		21103	78.7
703 СЛОВАКИЯ		184	93.6
762 ТАДЖИКИСТАН		171	3.5
795 ТУРКМЕНИЯ		2472	27.0
860 УЗБЕКИСТАН		149	102.8
804 УКРАИНА		40418	1524.0
000 прочие		6744	189.0
Всего		188142	7478.4
Страны дальнего зарубежья		127940	4763.3
Страны СНГ		60202	2715.1

84.83.60
МУФТЫ И УСТРОЙСТВА ДЛЯ СОЕДИНЕНИЯ ВАЛОВ (ВКЛЮЧАЯ УНИВЕРСАЛЬНЫЕ ШАРНИРЫ)

Код и наименование страны контрагента	Ед. изме-рения	Экспорт	
		количество	стоимость
	ШТ		
031 АЗЕРБАЙДЖАН		12165	89.9
051 АРМЕНИЯ		1073	76.0
276 ГЕРМАНИЯ		20673	464.8
268 ГРУЗИЯ		116	1.6
356 ИНДИЯ		412	868.9
368 ИРАК		25	57.4
398 КАЗАХСТАН		11084	1485.5
417 КИРГИЗИЯ		723	6.6
156 КИТАЙ		997	82.7
192 КУБА		14084	131.9
440 ЛИТВА		6797	114.3
498 МОЛДОВА, РЕСПУБЛИКА		1013	33.5
496 МОНГОЛИЯ		213	55.1
616 ПОЛЬША		420	58.0
826 СОЕДИНЕННОЕ КОРОЛЕВСТВО		4	307.0
762 ТАДЖИКИСТАН		327	37.9
795 ТУРКМЕНИЯ		145	21.6
860 УЗБЕКИСТАН		1504	707.3
804 УКРАИНА		20770	1276.7
000 прочие		15552	499.1
Всего		108097	6376.0
Страны дальнего зарубежья		59177	2639.4
Страны СНГ		48920	3736.7

84.83.90
ЗУБЧАТЫЕ КОЛЕСА, ЦЕПНЫЕ ЗВЕЗДОЧКИ И ДРУГИЕ ЭЛЕМЕНТЫ ПЕРЕДАЧ, ПРЕДСТАВЛЕННЫЕ ОТДЕЛЬНО; ЧАСТИ

Код и наименование страны контрагента	Ед. изме-рения	Экспорт	
		количество	стоимость
	Т		
040 АВСТРИЯ		320	455.8
031 АЗЕРБАЙДЖАН		33	276.4
024 АНГОЛА		5	90.0
032 АРГЕНТИНА		7	154.6
051 АРМЕНИЯ		110	719.8
100 БОЛГАРИЯ		56	459.2

Код и наименование страны контрагента	Ед. изме-рения	Экспорт	
		количество	стоимость
348 ВЕНГРИЯ		14	101.1
704 ВЬЕТНАМ		39	236.2
276 ГЕРМАНИЯ		273	1559.5
268 ГРУЗИЯ		3	89.9
818 ЕГИПЕТ		51	426.0
356 ИНДИЯ		14	1079.6
368 ИРАК		1	121.1
724 ИСПАНИЯ		17	194.0
380 ИТАЛИЯ		14	81.0
398 КАЗАХСТАН		789	5174.5
124 КАНАДА		1	233.1
417 КИРГИЗИЯ		15	130.1
156 КИТАЙ		38	1673.2
410 КОРЕЯ, РЕСПУБЛИКА		3	78.1
192 КУБА		28	236.2
428 ЛАТВИЯ		25	396.9
440 ЛИТВА		24	174.9
498 МОЛДОВА, РЕСПУБЛИКА		28	172.7
496 МОНГОЛИЯ		128	979.9
616 ПОЛЬША		9	82.1
642 РУМЫНИЯ		24	115.7
891 СЕРБИЯ И ЧЕРНОГОРИЯ		45	531.4
703 СЛОВАКИЯ		47	976.1
840 СОЕДИНЕННЫЕ ШТАТЫ		1	159.8
762 ТАДЖИКИСТАН		68	172.3
795 ТУРКМЕНИЯ		16	103.1
860 УЗБЕКИСТАН		363	2374.8
804 УКРАИНА		589	5446.1
246 ФИНЛЯНДИЯ		4	133.4
250 ФРАНЦИЯ		28	292.7
752 ШВЕЦИЯ		2	96.8
233 ЭСТОНИЯ		37	276.7
000 прочие		43	501.1
Всего		3314	26555.7
Страны дальнего зарубежья		1297	11896.1
Страны СНГ		2016	14659.6

84.84.10
ПРОКЛАДКИ И АНАЛОГИЧНЫЕ УПЛОТНЕНИЯ ИЗ ЛИСТОВОГО МЕТАЛЛА В СОЧЕТАНИИ С ДРУГИМ МАТЕРИАЛОМ ИЛИ СОСТОЯЩИЕ ИЗ ДВУХ ИЛИ БОЛЕЕ СЛОЕВ МЕТАЛЛА

	Т		
031	АЗЕРБАЙДЖАН	6	75.6
051	АРМЕНИЯ	1	18.0
100	БОЛГАРИЯ	3	58.6
268	ГРУЗИЯ	1	9.0
356	ИНДИЯ	7	93.8
398	КАЗАХСТАН	31	332.8
417	КИРГИЗИЯ	1	2.5
156	КИТАЙ	15	7371.3
498	МОЛДОВА, РЕСПУБЛИКА	1	10.3
762	ТАДЖИКИСТАН	4	7.0
795	ТУРКМЕНИЯ	6	132.7
860	УЗБЕКИСТАН	14	267.1
804	УКРАИНА	95	822.2
000	прочие	15	160.3
Всего		198	9361.3
Страны дальнего зарубежья		39	7684.1
Страны СНГ		158	1677.2

84.84.20
МЕХАНИЧЕСКИЕ УПЛОТНЕНИЯ

	ШТ		
031	АЗЕРБАЙДЖАН	164	326.0
051	АРМЕНИЯ	44	3.8
100	БОЛГАРИЯ	602	98.8
356	ИНДИЯ	632	195.0
360	ИНДОНЕЗИЯ	7	81.9
724	ИСПАНИЯ	115	54.9
398	КАЗАХСТАН	52344	678.0
417	КИРГИЗИЯ	1380	3.1
156	КИТАЙ	350	120.5
192	КУБА	102761	66.1
498	МОЛДОВА, РЕСПУБЛИКА	6	1.0
703	СЛОВАКИЯ	6036	101.2
840	СОЕДИНЕННЫЕ ШТАТЫ	3740	131.4
762	ТАДЖИКИСТАН	59591	4.6
795	ТУРКМЕНИЯ	6099	14.8
860	УЗБЕКИСТАН	1336	504.8
804	УКРАИНА	452108	380.3
752	ШВЕЦИЯ	45	80.2
000	прочие	49346	336.8
Всего		736706	3183.0
Страны дальнего зарубежья		163634	1266.7
Страны СНГ		573072	1916.3

84.84.90
ПРОЧИЕ НАБОРЫ ИЛИ КОМПЛЕКТЫ ПРОКЛАДОК И АНАЛОГИЧНЫХ СОЕДИНИТЕЛЬНЫХ ЭЛЕМЕНТОВ, РАЗЛИЧНЫХ ПО СОСТАВУ

	Т		
031	АЗЕРБАЙДЖАН	0	1.8
051	АРМЕНИЯ	0	1.4
398	КАЗАХСТАН	1	111.1
417	КИРГИЗИЯ	0	67.5
498	МОЛДОВА, РЕСПУБЛИКА	9	53.2
762	ТАДЖИКИСТАН	0	0.1
795	ТУРКМЕНИЯ	2	7.6
860	УЗБЕКИСТАН	0	82.5
804	УКРАИНА	2	15.5
000	прочие	3	132.5
Всего		18	473.1
Страны дальнего зарубежья		3	132.5
Страны СНГ		15	340.6

84.85.10
ВИНТЫ ДЛЯ СУДОВ И ИХ ЛОПАСТИ

	ШТ		
100	БОЛГАРИЯ	6	93.0
704	ВЬЕТНАМ	11	110.8
268	ГРУЗИЯ	2	1.8
398	КАЗАХСТАН	5	21.2
410	КОРЕЯ, РЕСПУБЛИКА	4	981.1
578	НОРВЕГИЯ	9	126.0
804	УКРАИНА	14	200.8
246	ФИНЛЯНДИЯ	20	2928.2
000	прочие	58	157.7
Всего		129	4620.5
Страны дальнего зарубежья		108	4396.7
Страны СНГ		21	223.8

84.85.90
ПРОЧИЕ ЧАСТИ ОБОРУДОВАНИЯ, НЕ ИМЕЮЩИЕ ЭЛЕКТРИЧЕСКИХ СОЕДИНЕНИЙ, ИЗОЛЯТОРОВ, КОНТАКТОВ, КАТУШЕК, ПРОВОДОВ ИЛИ ДРУГИХ ЭЛЕКТРИЧЕСКИХ ДЕТАЛЕЙ

	Т		
031	АЗЕРБАЙДЖАН	0	5.6
051	АРМЕНИЯ	0	0.1
268	ГРУЗИЯ	0	1.5
398	КАЗАХСТАН	19	116.8
156	КИТАЙ	16	158.0
498	МОЛДОВА, РЕСПУБЛИКА	0	0.8
795	ТУРКМЕНИЯ	0	3.9
860	УЗБЕКИСТАН	0	28.6
804	УКРАИНА	18	199.5
246	ФИНЛЯНДИЯ	289	2210.7
752	ШВЕЦИЯ	83	155.3
000	прочие	35	238.5
Всего		460	3119.4
Страны дальнего зарубежья		423	2762.5
Страны СНГ		37	356.8

85.01.10
ДВИГАТЕЛИ МОЩНОСТЬЮ НЕ БОЛЕЕ 37,5 ВТ

	ШТ		
031	АЗЕРБАЙДЖАН	11298	75.6
051	АРМЕНИЯ	234	0.9
276	ГЕРМАНИЯ	476	76.8
268	ГРУЗИЯ	32	0.2
356	ИНДИЯ	283	1808.4
398	КАЗАХСТАН	2980	223.4
417	КИРГИЗИЯ	38	9.2
156	КИТАЙ	296	508.3
192	КУБА	828	56.2
498	МОЛДОВА, РЕСПУБЛИКА	438	7.2
762	ТАДЖИКИСТАН	110	1.2
795	ТУРКМЕНИЯ	55	0.5
860	УЗБЕКИСТАН	54	79.8
804	УКРАИНА	202511	2487.0
250	ФРАНЦИЯ	17	181.0
000	прочие	15722	276.7
Всего		235372	5792.6
Страны дальнего зарубежья		17622	2907.4
Страны СНГ		217750	2885.2

85.01.20
УНИВЕРСАЛЬНЫЕ ДВИГАТЕЛИ ПЕРЕМЕННОГО / ПОСТОЯННОГО ТОКА МОЩНОСТЬЮ БОЛЕЕ 37,5 ВТ

	ШТ		
031	АЗЕРБАЙДЖАН	9	1.3
051	АРМЕНИЯ	5	0.4
268	ГРУЗИЯ	9	1.2
398	КАЗАХСТАН	636	17.1
417	КИРГИЗИЯ	6	1.2
156	КИТАЙ	17	177.4
440	ЛИТВА	2141	69.3
496	МОНГОЛИЯ	32	101.2
762	ТАДЖИКИСТАН	5	13.1
795	ТУРКМЕНИЯ	5	0.2
860	УЗБЕКИСТАН	8	73.9
804	УКРАИНА	115380	1699.3
000	прочие	634	112.5
Всего		118887	2268.1
Страны дальнего зарубежья		2824	460.4
Страны СНГ		116063	1807.7

85.01.31
ДВИГАТЕЛИ ПОСТОЯННОГО ТОКА ПРОЧИЕ; ГЕНЕРАТОРЫ ПОСТОЯННОГО ТОКА МОЩНОСТЬЮ НЕ БОЛЕЕ 750 ВТ

	ШТ		
031	АЗЕРБАЙДЖАН	3037	30.8
051	АРМЕНИЯ	86	0.3
276	ГЕРМАНИЯ	13	96.9
268	ГРУЗИЯ	149	26.7
356	ИНДИЯ	70	121.0
368	ИРАК	54	179.9
398	КАЗАХСТАН	693	47.5
417	КИРГИЗИЯ	241	11.7
156	КИТАЙ	215	126.9
428	ЛАТВИЯ	148	67.5
498	МОЛДОВА, РЕСПУБЛИКА	142	1.7
528	НИДЕРЛАНДЫ	125	75.5
795	ТУРКМЕНИЯ	16	14.5
860	УЗБЕКИСТАН	20	9.5
804	УКРАИНА	65048	809.7
000	прочие	3760	140.4
Всего		73817	1760.6
Страны дальнего зарубежья		4385	808.1
Страны СНГ		69432	952.5

85.01.32
ПРОЧИЕ ДВИГАТЕЛИ ПОСТОЯННОГО ТОКА ; ГЕНЕРАТОРЫ ПОСТОЯННОГО ТОКА МОЩНОСТЬЮ БОЛЕЕ 750 ВТ, НО НЕ БОЛЕЕ 75 КВТ

	ШТ		
031	АЗЕРБАЙДЖАН	11	10.2
051	АРМЕНИЯ	44	338.0
704	ВЬЕТНАМ	13	63.2
276	ГЕРМАНИЯ	12	490.3
268	ГРУЗИЯ	31	164.9
356	ИНДИЯ	10	103.7
398	КАЗАХСТАН	510	2207.8
417	КИРГИЗИЯ	15	597.7
156	КИТАЙ	422	1173.3
428	ЛАТВИЯ	57	117.7
496	МОНГОЛИЯ	16	91.6
762	ТАДЖИКИСТАН	4	25.4
860	УЗБЕКИСТАН	57	388.1
804	УКРАИНА	432	2740.2
233	ЭСТОНИЯ	17	68.2
000	прочие	224	402.9
Всего		1875	8983.1
Страны дальнего зарубежья		771	2510.8
Страны СНГ		1104	6472.3

Код и наименование страны контрагента	Ед. изме-рения	Экспорт	
		количество	стоимость

85.01.33
ПРОЧИЕ ДВИГАТЕЛИ ПОСТОЯННОГО ТОКА; ГЕНЕРАТОРЫ ПОСТОЯННОГО ТОКА МОЩНОСТЬЮ БОЛЕЕ 75 КВТ, НО НЕ БОЛЕЕ 375 КВТ

		ШТ	
051	АРМЕНИЯ	8	180.7
704	ВЬЕТНАМ	9	59.0
324	ГВИНЕЯ	8	160.7
276	ГЕРМАНИЯ	5	1645.0
356	ИНДИЯ	7	131.4
398	КАЗАХСТАН	205	2949.2
156	КИТАЙ	71	202.8
496	МОНГОЛИЯ	12	153.7
762	ТАДЖИКИСТАН	2	32.7
860	УЗБЕКИСТАН	24	342.8
804	УКРАИНА	126	2563.4
233	ЭСТОНИЯ	11	72.1
000	прочие	8	37.8
Всего		496	8531.2
Страны дальнего зарубежья		131	2462.4
Страны СНГ		365	6068.8

85.01.34
ПРОЧИЕ ДВИГАТЕЛИ ПОСТОЯННОГО ТОКА ; ГЕНЕРАТОРЫ ПОСТОЯННОГО ТОКА МОЩНОСТЬЮ БОЛЕЕ 375 КВТ

		ШТ	
100	БОЛГАРИЯ	4	101.4
268	ГРУЗИЯ	7	228.2
398	КАЗАХСТАН	20	681.8
156	КИТАЙ	14	482.1
496	МОНГОЛИЯ	5	264.9
860	УЗБЕКИСТАН	27	2105.5
804	УКРАИНА	41	796.3
000	прочие	10	47.4
Всего		128	4707.6
Страны дальнего зарубежья		33	895.8
Страны СНГ		95	3811.8

85.01.40
ПРОЧИЕ ДВИГАТЕЛИ ПЕРЕМЕННОГО ТОКА ОДНОФАЗНЫЕ

		ШТ	
031	АЗЕРБАЙДЖАН	174	4.3
051	АРМЕНИЯ	167	4.2
268	ГРУЗИЯ	74	3.9
398	КАЗАХСТАН	1197	121.5
417	КИРГИЗИЯ	627	22.8
498	МОЛДОВА, РЕСПУБЛИКА	12280	124.9
616	ПОЛЬША	14760	263.6
762	ТАДЖИКИСТАН	40	1.0
795	ТУРКМЕНИЯ	206	6.1
860	УЗБЕКИСТАН	79	2.1
804	УКРАИНА	3067	214.0
000	прочие	1345	231.8
Всего		34016	1000.3
Страны дальнего зарубежья		16105	495.4
Страны СНГ		17911	504.9

85.01.51
ПРОЧИЕ ДВИГАТЕЛИ ПЕРЕМЕННОГО ТОКА МНОГОФАЗНЫЕ МОЩНОСТЬЮ НЕ БОЛЕЕ 750 ВТ

		ШТ	
031	АЗЕРБАЙДЖАН	15	2.2
051	АРМЕНИЯ	24	3.8
704	ВЬЕТНАМ	10	55.8
356	ИНДИЯ	48	110.2
724	ИСПАНИЯ	2068	65.9
380	ИТАЛИЯ	61016	1576.7
398	КАЗАХСТАН	2926	748.3
417	КИРГИЗИЯ	78	42.9
156	КИТАЙ	1440	375.8
498	МОЛДОВА, РЕСПУБЛИКА	42	3.0
760	СИРИЙСКАЯ АРАБСКАЯ РЕСПУБЛИКА	98	99.9
762	ТАДЖИКИСТАН	594	88.3
795	ТУРКМЕНИЯ	2	0.1
860	УЗБЕКИСТАН	898	192.0
804	УКРАИНА	2370	445.2
250	ФРАНЦИЯ	1968	54.7
000	прочие	4124	186.0
Всего		77721	4050.8
Страны дальнего зарубежья		70772	2525.0
Страны СНГ		6949	1525.8

85.01.52
ПРОЧИЕ ДВИГАТЕЛИ ПЕРЕМЕННОГО ТОКА МНОГОФАЗНЫЕ МОЩНОСТЬЮ БОЛЕЕ 750 ВТ, НО НЕ БОЛЕЕ 75 КВТ

		ШТ	
031	АЗЕРБАЙДЖАН	949	368.5
024	АНГОЛА	70	156.6
051	АРМЕНИЯ	425	297.2
100	БОЛГАРИЯ	121	235.6
276	ГЕРМАНИЯ	5291	2765.0
268	ГРУЗИЯ	234	275.7
818	ЕГИПЕТ	1511	166.4
356	ИНДИЯ	21	260.1
364	ИРАН, ИСЛАМСКАЯ РЕСПУБЛИКА	350	71.8
724	ИСПАНИЯ	5225	452.4
380	ИТАЛИЯ	39309	3998.8
398	КАЗАХСТАН	16926	9518.0
404	КЕНИЯ	552	130.0
417	КИРГИЗИЯ	103	57.5
156	КИТАЙ	2146	1272.4
428	ЛАТВИЯ	2014	592.0
440	ЛИТВА	804	224.8
504	МАРОККО	2972	337.8
498	МОЛДОВА, РЕСПУБЛИКА	300	56.9
496	МОНГОЛИЯ	192	178.2
566	НИГЕРИЯ	98	90.8
760	СИРИЙСКАЯ АРАБСКАЯ РЕСПУБЛИКА	542	138.4
826	СОЕДИНЕННОЕ КОРОЛЕВСТВО	5	104.7
736	СУДАН	119	65.9
762	ТАДЖИКИСТАН	1482	489.6
788	ТУНИС	1267	72.6
795	ТУРКМЕНИЯ	725	280.2
860	УЗБЕКИСТАН	7457	2677.6
804	УКРАИНА	25940	9425.2
250	ФРАНЦИЯ	19047	1239.1
203	ЧЕШСКАЯ РЕСПУБЛИКА	2059	299.2
756	ШВЕЙЦАРИЯ	486	159.6
233	ЭСТОНИЯ	107	136.9
000	прочие	321	335.8
Всего		139170	36931.3
Страны дальнего зарубежья		84629	13484.8
Страны СНГ		54541	23446.5

85.01.53
ПРОЧИЕ ДВИГАТЕЛИ ПЕРЕМЕННОГО ТОКА МНОГОФАЗНЫЕ МОЩНОСТЬЮ БОЛЕЕ 75 КВТ

		ШТ	
031	АЗЕРБАЙДЖАН	97	833.2
051	АРМЕНИЯ	17	128.0
100	БОЛГАРИЯ	12	81.3
070	БОСНИЯ И ГЕРЦЕГОВИНА	3	52.3
324	ГВИНЕЯ	5	138.5
276	ГЕРМАНИЯ	1081	2458.6
268	ГРУЗИЯ	78	1039.4
356	ИНДИЯ	12	690.3
368	ИРАК	1	128.8
364	ИРАН, ИСЛАМСКАЯ РЕСПУБЛИКА	1	152.3
380	ИТАЛИЯ	221	366.9
398	КАЗАХСТАН	528	8263.1
417	КИРГИЗИЯ	13	184.0
156	КИТАЙ	115	1126.0
408	КОРЕЯ, НАРОДНО-ДЕМОКРАТИЧ. РЕСПУБЛ.	1	61.2
428	ЛАТВИЯ	29	218.8
440	ЛИТВА	13	441.7
498	МОЛДОВА, РЕСПУБЛИКА	6	86.1
496	МОНГОЛИЯ	42	508.8
702	СИНГАПУР	1	83.0
762	ТАДЖИКИСТАН	16	163.8
795	ТУРКМЕНИЯ	13	365.3
860	УЗБЕКИСТАН	213	2698.0
804	УКРАИНА	653	8904.7
203	ЧЕШСКАЯ РЕСПУБЛИКА	26	322.9
000	прочие	128	414.2
Всего		3325	29911.2
Страны дальнего зарубежья		1691	7245.6
Страны СНГ		1634	22665.7

85.01.61
ГЕНЕРАТОРЫ ПЕРЕМЕННОГО ТОКА (СИНХРОННЫЕ ГЕНЕРАТОРЫ) МОЩНОСТЬЮ НЕ БОЛЕЕ 75 КВА

		ШТ	
031	АЗЕРБАЙДЖАН	1	1.5
051	АРМЕНИЯ	2	3.9
276	ГЕРМАНИЯ	3	460.5
818	ЕГИПЕТ	112	404.2
356	ИНДИЯ	44	4997.8
398	КАЗАХСТАН	130	108.1
498	МОЛДОВА, РЕСПУБЛИКА	4	0.3
784	ОБЪЕДИНЕННЫЕ АРАБСКИЕ ЭМИРАТЫ	4	59.5
604	ПЕРУ	11	141.6
702	СИНГАПУР	14	122.4
826	СОЕДИНЕННОЕ КОРОЛЕВСТВО	1	110.1
762	ТАДЖИКИСТАН	2	6.2
860	УЗБЕКИСТАН	21	83.7
804	УКРАИНА	4405	3313.0
000	прочие	1085	176.9
Всего		5839	9989.6
Страны дальнего зарубежья		1274	6472.9
Страны СНГ		4565	3516.7

85.01.62
ГЕНЕРАТОРЫ ПЕРЕМЕННОГО ТОКА (СИНХРОННЫЕ ГЕНЕРАТОРЫ) МОЩНОСТЬЮ БОЛЕЕ 75 КВА, НО НЕ БОЛЕЕ 375 КВА

		ШТ	
004	АФГАНИСТАН	2	132.5
276	ГЕРМАНИЯ	21	1252.1
398	КАЗАХСТАН	4	20.8
410	КОРЕЯ, РЕСПУБЛИКА	3	51.6
826	СОЕДИНЕННОЕ КОРОЛЕВСТВО	1	53.7
840	СОЕДИНЕННЫЕ ШТАТЫ	1	314.3
804	УКРАИНА	17	549.7
250	ФРАНЦИЯ	8	721.2
392	ЯПОНИЯ	2	95.4
000	прочие	1	3.0
Всего		60	3194.2
Страны дальнего зарубежья		39	2623.7
Страны СНГ		21	570.4

85.01.63
ГЕНЕРАТОРЫ ПЕРЕМЕННОГО ТОКА (СИНХРОННЫЕ ГЕНЕРАТОРЫ) МОЩНОСТЬЮ БОЛЕЕ 375 КВА, НО НЕ БОЛЕЕ 750 КВА

		ШТ	
051	АРМЕНИЯ	2	48.2
356	ИНДИЯ	7	2640.5
000	прочие	2	63.4
Всего		11	2752.1
Страны дальнего зарубежья		9	2703.9
Страны СНГ		2	48.2

85.01.64
ГЕНЕРАТОРЫ ПЕРЕМЕННОГО ТОКА (СИНХРОННЫЕ ГЕНЕРАТОРЫ) МОЩНОСТЬЮ БОЛЕЕ 750 КВА

		ШТ	
024	АНГОЛА	6	35765.0
032	АРГЕНТИНА	2	3688.5
348	ВЕНГРИЯ	1	4708.0
356	ИНДИЯ	2	17038.4
368	ИРАК	1	3690.5
398	КАЗАХСТАН	1	28.7
417	КИРГИЗИЯ	2	0.2
156	КИТАЙ	2	61.5
804	УКРАИНА	6	1589.3
Всего		23	66570.0
Страны дальнего зарубежья		14	64951.8
Страны СНГ		9	1618.2

Код и наименование страны контрагента	Ед. изме-рения	Экспорт	
		количество	стоимость

85.02.11
УСТАНОВКИ ЭЛЕКТРОГЕНЕРАТОРНЫЕ С ПОРШНЕВЫМ ДВИГАТЕЛЕМ ВНУТРЕННЕГО СГОРАНИЯ С ВОСПЛАМЕНЕНИЕМ ОТ СЖАТИЯ МОЩНОСТЬЮ НЕ БОЛЕЕ 75 КВА

		ШТ	
031	АЗЕРБАЙДЖАН	20	77.1
268	ГРУЗИЯ	2	32.3
398	КАЗАХСТАН	209	1214.0
417	КИРГИЗИЯ	3	13.3
156	КИТАЙ	11	1163.3
410	КОРЕЯ, РЕСПУБЛИКА	9	115.4
458	МАЛАЙЗИЯ	1	69.3
826	СОЕДИНЕННОЕ КОРОЛЕВСТВО	33	271.0
840	СОЕДИНЕННЫЕ ШТАТЫ	8	63.2
736	СУДАН	5	84.2
762	ТАДЖИКИСТАН	2	35.4
795	ТУРКМЕНИЯ	2	18.7
860	УЗБЕКИСТАН	13	145.2
804	УКРАИНА	87	289.3
000	прочие	42	61.9
Всего		447	3653.8
Страны дальнего зарубежья		109	1828.4
Страны СНГ		338	1825.4

85.02.12
УСТАНОВКИ ЭЛЕКТРОГЕНЕРАТОРНЫЕ С ПОРШНЕВЫМ ДВИГАТЕЛЕМ ВНУТРЕННЕГО СГОРАНИЯ С ВОСПЛАМЕНЕНИЕМ ОТ СЖАТИЯ МОЩНОСТЬЮ БОЛЕЕ 75 КВА, НО НЕ БОЛЕЕ 375 КВА

		ШТ	
031	АЗЕРБАЙДЖАН	1	38.3
056	БЕЛЬГИЯ	1	114.5
268	ГРУЗИЯ	1	80.9
364	ИРАН, ИСЛАМСКАЯ РЕСПУБЛИКА	2	457.9
398	КАЗАХСТАН	85	1551.1
417	КИРГИЗИЯ	1	26.0
410	КОРЕЯ, РЕСПУБЛИКА	5	193.0
528	НИДЕРЛАНДЫ	2	249.7
784	ОБЪЕДИНЕННЫЕ АРАБСКИЕ ЭМИРАТЫ	8	212.0
702	СИНГАПУР	1	66.4
826	СОЕДИНЕННОЕ КОРОЛЕВСТВО	7	947.1
840	СОЕДИНЕННЫЕ ШТАТЫ	7	1094.0
736	СУДАН	4	84.9
762	ТАДЖИКИСТАН	1	0.5
795	ТУРКМЕНИЯ	27	383.4
860	УЗБЕКИСТАН	26	512.2
804	УКРАИНА	19	275.0
000	прочие	8	111.8
Всего		206	6398.6
Страны дальнего зарубежья		45	3531.2
Страны СНГ		161	2867.4

85.02.13
УСТАНОВКИ ЭЛЕКТРОГЕНЕРАТОРНЫЕ С ПОРШНЕВЫМ ДВИГАТЕЛЕМ ВНУТРЕННЕГО СГОРАНИЯ С ВОСПЛАМЕНЕНИЕМ ОТ СЖАТИЯ МОЩНОСТЬЮ БОЛЕЕ 375 КВА

		ШТ	
031	АЗЕРБАЙДЖАН	1	355.9
056	БЕЛЬГИЯ	3	637.6
324	ГВИНЕЯ	1	209.2
268	ГРУЗИЯ	5	1575.0
887	ЙЕМЕН	1	60.8
398	КАЗАХСТАН	1	8.2
784	ОБЪЕДИНЕННЫЕ АРАБСКИЕ ЭМИРАТЫ	4	755.5
826	СОЕДИНЕННОЕ КОРОЛЕВСТВО	3	304.2
860	УЗБЕКИСТАН	1	149.4
000	прочие	1	10.5
Всего		21	4066.2
Страны дальнего зарубежья		13	1977.8
Страны СНГ		8	2088.4

85.02.20
УСТАНОВКИ ЭЛЕКТРОГЕНЕРАТОРНЫЕ С ПОРШНЕВЫМ ДВИГАТЕЛЕМ ВНУТРЕННЕГО СГОРАНИЯ С ИСКРОВЫМ ЗАЖИГАНИЕМ

		ШТ	
051	АРМЕНИЯ	51	56.2
398	КАЗАХСТАН	110	306.1
417	КИРГИЗИЯ	5	8.9
762	ТАДЖИКИСТАН	4	2.8
804	УКРАИНА	2	3.2
000	прочие	196	90.9
Всего		368	468.1
Страны дальнего зарубежья		196	90.9
Страны СНГ		172	377.1

85.02.31
УСТАНОВКИ ВЕТРОЭНЕРГЕТИЧЕСКИЕ

		ШТ	
398	КАЗАХСТАН	4	21.9
762	ТАДЖИКИСТАН	1	11.2
804	УКРАИНА	1	21.3
000	прочие	2	8.9
Всего		8	63.3
Страны дальнего зарубежья		2	8.9
Страны СНГ		6	54.4

85.02.39
ПРОЧИЕ ЭЛЕКТРОГЕНЕРАТОРНЫЕ УСТАНОВКИ

		ШТ	
031	АЗЕРБАЙДЖАН	1	38.0
051	АРМЕНИЯ	1	141.1
100	БОЛГАРИЯ	3	555.0
276	ГЕРМАНИЯ	2	76.1
356	ИНДИЯ	24	4030.5
380	ИТАЛИЯ	2	3048.7
398	КАЗАХСТАН	5	268.4
156	КИТАЙ	13	3612.0
170	КОЛУМБИЯ	2	50.3
410	КОРЕЯ, РЕСПУБЛИКА	5	1765.3
440	ЛИТВА	1	477.8
840	СОЕДИНЕННЫЕ ШТАТЫ	4	53.9
762	ТАДЖИКИСТАН	2	115.2
804	УКРАИНА	4	1184.5
000	прочие	3	9.8
Всего		72	15426.6
Страны дальнего зарубежья		59	13679.4
Страны СНГ		13	1747.2

85.02.40
ЭЛЕКТРИЧЕСКИЕ ВРАЩАЮЩИЕСЯ ПРЕОБРАЗОВАТЕЛИ

		ШТ	
031	АЗЕРБАЙДЖАН	30	74.3
051	АРМЕНИЯ	2	368.2
268	ГРУЗИЯ	6	49.0
356	ИНДИЯ	223	1473.2
398	КАЗАХСТАН	14	206.9
417	КИРГИЗИЯ	25	68.4
156	КИТАЙ	108	1080.2
192	КУБА	80	166.4
762	ТАДЖИКИСТАН	17	27.3
860	УЗБЕКИСТАН	4	1031.4
804	УКРАИНА	38	1303.2
000	прочие	77	186.1
Всего		624	6034.6
Страны дальнего зарубежья		488	2906.0
Страны СНГ		136	3128.7

85.03.00
ЧАСТИ, ПРЕДНАЗНАЧЕННЫЕ ИСКЛЮЧИТЕЛЬНО ИЛИ В ОСНОВНОМ ДЛЯ МАШИН ТОВАРНОЙ ПОЗИЦИИ 8501 ИЛИ 8502

		Т	
031	АЗЕРБАЙДЖАН	47	1106.9
024	АНГОЛА	20	343.9
051	АРМЕНИЯ	0	63.8
100	БОЛГАРИЯ	2	60.7
276	ГЕРМАНИЯ	370	855.2
268	ГРУЗИЯ	319	3749.8
818	ЕГИПЕТ	362	1315.6
356	ИНДИЯ	35	1911.2
368	ИРАК	2	64.4
364	ИРАН, ИСЛАМСКАЯ РЕСПУБЛИКА	7	108.8
380	ИТАЛИЯ	16	55.3
398	КАЗАХСТАН	279	3844.2
417	КИРГИЗИЯ	0	5.1
156	КИТАЙ	557	3599.6
440	ЛИТВА	1	91.1
498	МОЛДОВА, РЕСПУБЛИКА	12	112.4
496	МОНГОЛИЯ	78	966.6
586	ПАКИСТАН	2	92.2
807	РЕСПУБЛИКА МАКЕДОНИЯ	1	60.8
760	СИРИЙСКАЯ АРАБСКАЯ РЕСПУБЛИКА	2	93.6
705	СЛОВЕНИЯ	12	521.5
826	СОЕДИНЕННОЕ КОРОЛЕВСТВО	0	102.2
840	СОЕДИНЕННЫЕ ШТАТЫ	151	296.8
762	ТАДЖИКИСТАН	7	198.6
795	ТУРКМЕНИЯ	0	4.4
860	УЗБЕКИСТАН	64	2993.6
804	УКРАИНА	303	5834.9
246	ФИНЛЯНДИЯ	813	2981.5
250	ФРАНЦИЯ	844	1722.7
152	ЧИЛИ	499	3672.0
752	ШВЕЦИЯ	109	935.4
000	прочие	43	352.4
Всего		4960	38117.2
Страны дальнего зарубежья		3928	20203.5
Страны СНГ		1032	17913.7

85.04.10
БАЛЛАСТНЫЕ ЭЛЕМЕНТЫ ДЛЯ РАЗРЯДНЫХ ЛАМП ИЛИ ТРУБОК

		ШТ	
031	АЗЕРБАЙДЖАН	60	1.4
051	АРМЕНИЯ	1	26.2
276	ГЕРМАНИЯ	32	58.5
398	КАЗАХСТАН	31591	378.4
417	КИРГИЗИЯ	204	2.9
156	КИТАЙ	405	276.9
498	МОЛДОВА, РЕСПУБЛИКА	3998	27.9
762	ТАДЖИКИСТАН	709	9.1
795	ТУРКМЕНИЯ	270	8.7
860	УЗБЕКИСТАН	1142	126.0
804	УКРАИНА	16214	161.1
000	прочие	4732	21.7
Всего		59358	1099.0
Страны дальнего зарубежья		5169	357.1
Страны СНГ		54189	741.9

85.04.21
ТРАНСФОРМАТОРЫ С ЖИДКИМ ДИЭЛЕКТРИКОМ МОЩНОСТЬЮ НЕ БОЛЕЕ 650 КВА

		ШТ	
031	АЗЕРБАЙДЖАН	103	105.8
100	БОЛГАРИЯ	2	67.6
092	ВИРГИНСКИЕ ОСТРОВА, БРИТАНСКИЕ	6	191.0
268	ГРУЗИЯ	47	228.4
380	ИТАЛИЯ	550	3477.9
398	КАЗАХСТАН	475	2255.3
417	КИРГИЗИЯ	37	162.1
795	ТУРКМЕНИЯ	5	19.1
860	УЗБЕКИСТАН	21	109.6
804	УКРАИНА	10	199.7
000	прочие	138	150.3
Всего		1394	6966.7
Страны дальнего зарубежья		696	3886.8
Страны СНГ		698	3079.9

85.04.22
ТРАНСФОРМАТОРЫ С ЖИДКИМ ДИЭЛЕКТРИКОМ МОЩНОСТЬЮ БОЛЕЕ 650 КВА, НО НЕ БОЛЕЕ 10000 КВА

		ШТ	
031	АЗЕРБАЙДЖАН	24	390.4
100	БОЛГАРИЯ	9	598.9
092	ВИРГИНСКИЕ ОСТРОВА, БРИТАНСКИЕ	8	616.1
268	ГРУЗИЯ	3	211.4

Код и наименование страны контрагента	Ед. изме-рения	Экспорт	
		количество	стоимость
356 ИНДИЯ		3	795.0
380 ИТАЛИЯ		180	2110.6
398 КАЗАХСТАН		49	3246.7
156 КИТАЙ		175	421.1
496 МОНГОЛИЯ		3	77.9
762 ТАДЖИКИСТАН		1	5.8
860 УЗБЕКИСТАН		21	384.2
804 УКРАИНА		15	862.8
Всего		491	9720.9
Страны дальнего зарубежья		378	4619.6
Страны СНГ		113	5101.2

85.04.23
ТРАНСФОРМАТОРЫ С ЖИДКИМ ДИЭЛЕКТРИКОМ МОЩНОСТЬЮ БОЛЕЕ 10000 КВА

	ШТ		
031 АЗЕРБАЙДЖАН		9	4510.0
356 ИНДИЯ		10	5218.9
398 КАЗАХСТАН		17	4091.7
156 КИТАЙ		4	794.6
428 ЛАТВИЯ		1	295.0
616 ПОЛЬША		1	188.8
891 СЕРБИЯ И ЧЕРНОГОРИЯ		23	95.0
762 ТАДЖИКИСТАН		1	108.6
804 УКРАИНА		11	2864.1
Всего		77	18166.6
Страны дальнего зарубежья		39	6592.3
Страны СНГ		38	11574.3

85.04.31
ПРОЧИЕ ТРАНСФОРМАТОРЫ МОЩНОСТЬЮ НЕ БОЛЕЕ 1 КВА

	ШТ		
031 АЗЕРБАЙДЖАН		774	163.1
024 АНГОЛА		57	103.2
051 АРМЕНИЯ		156	88.8
268 ГРУЗИЯ		237	78.2
356 ИНДИЯ		1159	525.5
398 КАЗАХСТАН		62321	3138.8
417 КИРГИЗИЯ		40	0.6
156 КИТАЙ		439	589.4
410 КОРЕЯ, РЕСПУБЛИКА		45754	53.6
440 ЛИТВА		925	792.2
498 МОЛДОВА, РЕСПУБЛИКА		2052	164.8
496 МОНГОЛИЯ		1086	156.3
616 ПОЛЬША		1282	91.2
702 СИНГАПУР		4666	67.1
762 ТАДЖИКИСТАН		419	156.5
795 ТУРКМЕНИЯ		3955	29.1
860 УЗБЕКИСТАН		1673	571.7
804 УКРАИНА		24957	3126.7
246 ФИНЛЯНДИЯ		1963921	4263.0
000 прочие		7497	332.8
Всего		2123370	14492.6
Страны дальнего зарубежья		2026786	6974.3
Страны СНГ		96584	7518.3

85.04.32
ПРОЧИЕ ТРАНСФОРМАТОРЫ МОЩНОСТЬЮ БОЛЕЕ 1 КВА, НО НЕ БОЛЕЕ 16 КВА

	ШТ		
031 АЗЕРБАЙДЖАН		1	2.0
051 АРМЕНИЯ		37	36.6
704 ВЬЕТНАМ		124	211.5
268 ГРУЗИЯ		11	171.1
398 КАЗАХСТАН		5688	1429.1
417 КИРГИЗИЯ		2	0.2
156 КИТАЙ		971	1483.8
428 ЛАТВИЯ		444	89.4
498 МОЛДОВА, РЕСПУБЛИКА		118	18.7
762 ТАДЖИКИСТАН		128	18.7
795 ТУРКМЕНИЯ		30	19.5
860 УЗБЕКИСТАН		110	15.5
804 УКРАИНА		370	194.5
000 прочие		247	194.6
Всего		8281	3884.9
Страны дальнего зарубежья		1786	1979.2
Страны СНГ		6495	1905.8

85.04.33
ПРОЧИЕ ТРАНСФОРМАТОРЫ МОЩНОСТЬЮ БОЛЕЕ 16 КВА, НО НЕ БОЛЕЕ 500 КВА

031 АЗЕРБАЙДЖАН		...	3.9
051 АРМЕНИЯ		...	3.6
268 ГРУЗИЯ		...	13.8
364 ИРАН, ИСЛАМСКАЯ РЕСПУБЛИКА		...	150.5
398 КАЗАХСТАН		...	1399.0
156 КИТАЙ		...	80.3
410 КОРЕЯ, РЕСПУБЛИКА		...	303.5
498 МОЛДОВА, РЕСПУБЛИКА		...	4.2
496 МОНГОЛИЯ		...	100.7
762 ТАДЖИКИСТАН		...	20.3
795 ТУРКМЕНИЯ		...	50.9
860 УЗБЕКИСТАН		...	58.8
804 УКРАИНА		...	63.2
000 прочие		...	122.9
Всего		...	2375.6
Страны дальнего зарубежья		...	757.9
Страны СНГ		...	1617.7

85.04.34
ТРАНСФОРМАТОРЫ ПРОЧИЕ МОЩНОСТЬЮ БОЛЕЕ 5ОО КВА

	ШТ		
076 БРАЗИЛИЯ		5	825.0
092 ВИРГИНСКИЕ ОСТРОВА, БРИТАНСКИЕ		1	162.1
704 ВЬЕТНАМ		1	80.1
364 ИРАН, ИСЛАМСКАЯ РЕСПУБЛИКА		11	365.1
398 КАЗАХСТАН		95	331.7
702 СИНГАПУР		11	667.4
860 УЗБЕКИСТАН		26	132.8
804 УКРАИНА		6	307.1
152 ЧИЛИ		1	73.5
000 прочие		36296	139.3
Всего		36453	3084.2
Страны дальнего зарубежья		36326	2312.6
Страны СНГ		127	771.7

85.04.40
ПРЕОБРАЗОВАТЕЛИ СТАТИЧЕСКИЕ

	ШТ		
031 АЗЕРБАЙДЖАН		296	222.6
012 АЛЖИР		24	78.2
024 АНГОЛА		191	86.8
051 АРМЕНИЯ		270	40.4
050 БАНГЛАДЕШ		643	285.5
348 ВЕНГРИЯ		122	908.4
704 ВЬЕТНАМ		100	125.9
276 ГЕРМАНИЯ		3228	749.2
268 ГРУЗИЯ		517	558.3
376 ИЗРАИЛЬ		72	282.8
356 ИНДИЯ		521	3781.7
364 ИРАН, ИСЛАМСКАЯ РЕСПУБЛИКА		164	580.4
398 КАЗАХСТАН		16825	11273.6
417 КИРГИЗИЯ		304	48.6
156 КИТАЙ		1150	3670.7
410 КОРЕЯ, РЕСПУБЛИКА		75	56.5
428 ЛАТВИЯ		2466	173.2
434 ЛИВИЙСКАЯ АРАБСКАЯ ДЖАМАХИРИЯ		13	62.7
440 ЛИТВА		13834	87.7
458 МАЛАЙЗИЯ		8	103.5
470 МАЛЬТА		93	78.1
498 МОЛДОВА, РЕСПУБЛИКА		12521	109.8
496 МОНГОЛИЯ		104	136.4
528 НИДЕРЛАНДЫ		24189	96.6
784 ОБЪЕДИНЕННЫЕ АРАБСКИЕ ЭМИРАТЫ		118	63.3
616 ПОЛЬША		90	593.9
760 СИРИЙСКАЯ АРАБСКАЯ РЕСПУБЛИКА		174	177.4
703 СЛОВАКИЯ		205	54.0
840 СОЕДИНЕННЫЕ ШТАТЫ		386	171.4
762 ТАДЖИКИСТАН		803	767.3
795 ТУРКМЕНИЯ		15442	96.7
860 УЗБЕКИСТАН		1150	1200.3
804 УКРАИНА		13558	12450.9
250 ФРАНЦИЯ		173	268.5
756 ШВЕЙЦАРИЯ		1088	272.2
233 ЭСТОНИЯ		5043	96.5
231 ЭФИОПИЯ		2	68.9
392 ЯПОНИЯ		55	81.0
000 прочие		4088	418.2
Всего		120105	40378.2
Страны дальнего зарубежья		58419	13609.7
Страны СНГ		61686	26768.6

85.04.50
ПРОЧИЕ КАТУШКИ ИНДУКТИВНОСТИ И ДРОССЕЛИ

	ШТ		
031 АЗЕРБАЙДЖАН		10	0.0
051 АРМЕНИЯ		7	0.0
268 ГРУЗИЯ		76	2.4
356 ИНДИЯ		565	9542.2
398 КАЗАХСТАН		7602	710.0
417 КИРГИЗИЯ		5	0.8
156 КИТАЙ		2502	258.6
410 КОРЕЯ, РЕСПУБЛИКА		7	132.5
428 ЛАТВИЯ		673	91.1
498 МОЛДОВА, РЕСПУБЛИКА		13	0.8
702 СИНГАПУР		44000	60.9
840 СОЕДИНЕННЫЕ ШТАТЫ		3006	63.6
762 ТАДЖИКИСТАН		180	3.1
795 ТУРКМЕНИЯ		302	65.5
860 УЗБЕКИСТАН		262	333.6
804 УКРАИНА		6382	496.4
246 ФИНЛЯНДИЯ		106966	1096.9
756 ШВЕЙЦАРИЯ		148403	202.2
000 прочие		57923	287.1
Всего		378884	13347.8
Страны дальнего зарубежья		364045	11735.1
Страны СНГ		14839	1612.7

85.04.90
ЧАСТИ ТРАНСФОРМАТОРОВ ЭЛЕКТРИЧЕСКИХ, СТАТИЧЕСКИХ ЭЛЕКТРИЧЕСКИХ ПРЕОБРАЗОВАТЕЛЕЙ, КАТУШЕК ИНДУКТИВНОСТИ И ДРОССЕЛЕЙ

	Т		
268 ГРУЗИЯ		1	79.1
356 ИНДИЯ		719	1163.9
380 ИТАЛИЯ		94	635.8
398 КАЗАХСТАН		179	3300.9
417 КИРГИЗИЯ		0	4.0
156 КИТАЙ		2338	1177.6
410 КОРЕЯ, РЕСПУБЛИКА		24	2872.4
498 МОЛДОВА, РЕСПУБЛИКА		1	46.0
860 УЗБЕКИСТАН		3	15.1
804 УКРАИНА		539	2115.1
246 ФИНЛЯНДИЯ		4	57.9
756 ШВЕЙЦАРИЯ		8	599.4
000 прочие		51	321.6
Всего		3961	12388.7
Страны дальнего зарубежья		3238	6828.6
Страны СНГ		723	5560.2

85.05.11
МЕТАЛЛИЧЕСКИЕ МАГНИТЫ ПОСТОЯННЫЕ И МЕТАЛЛИЧЕСКИЕ ИЗДЕЛИЯ, ПРЕДНАЗНАЧЕННЫЕ ДЛЯ ПРЕВРАЩЕНИЯ В ПОСТОЯННЫЕ МАГНИТЫ ПОСЛЕ НАМАГНИЧИВАНИЯ

	Т		
398 КАЗАХСТАН		1	16.5
417 КИРГИЗИЯ		0	9.0
428 ЛАТВИЯ		1	117.0
840 СОЕДИНЕННЫЕ ШТАТЫ		25	181.7
804 УКРАИНА		7	170.2
000 прочие		4	149.6
Всего		39	643.9
Страны дальнего зарубежья		30	448.2
Страны СНГ		8	195.7

Код и наименование страны контрагента	Ед. изме-рения	Экспорт	
		количество	стоимость

85.05.19
ПРОЧИЕ МАГНИТЫ ПОСТОЯННЫЕ И ИЗДЕЛИЯ, ПРЕДНАЗНАЧЕННЫЕ ДЛЯ ПРЕВРАЩЕНИЯ В ПОСТОЯННЫЕ МАГНИТЫ ПОСЛЕ НАМАГНИЧИВАНИЯ

		Т		
398	КАЗАХСТАН		1	53.4
417	КИРГИЗИЯ		0	0.1
804	УКРАИНА		2	128.5
000	прочие		0	43.5
Всего			3	225.5
Страны дальнего зарубежья			0	43.5
Страны СНГ			3	181.9

85.05.20
ЭЛЕКТРОМАГНИТНЫЕ СЦЕПЛЕНИЯ, МУФТЫ И ТОРМОЗА

		Т		
356	ИНДИЯ		1	59.9
398	КАЗАХСТАН		5	65.2
156	КИТАЙ		1	155.3
498	МОЛДОВА, РЕСПУБЛИКА		0	2.8
860	УЗБЕКИСТАН		1	53.1
804	УКРАИНА		44	2488.5
000	прочие		2	95.2
Всего			53	2920.0
Страны дальнего зарубежья			3	310.4
Страны СНГ			50	2609.6

85.05.30
ЭЛЕКТРОМАГНИТНЫЕ ПОДЪЕМНЫЕ ГОЛОВКИ

		Т		
031	АЗЕРБАЙДЖАН		1	5.6
276	ГЕРМАНИЯ		21	75.1
268	ГРУЗИЯ		1	7.6
398	КАЗАХСТАН		99	375.7
804	УКРАИНА		145	437.0
000	прочие		29	142.3
Всего			296	1043.3
Страны дальнего зарубежья			50	217.5
Страны СНГ			246	825.8

85.05.90
ПРОЧИЕ ЭЛЕКТРОМАГНИТЫ, ВКЛЮЧАЯ ЧАСТИ

		Т		
031	АЗЕРБАЙДЖАН		0	10.8
024	АНГОЛА		2	69.5
051	АРМЕНИЯ		1	16.8
276	ГЕРМАНИЯ		181	3281.4
268	ГРУЗИЯ		0	14.4
356	ИНДИЯ		2	494.3
398	КАЗАХСТАН		12	190.1
417	КИРГИЗИЯ		0	1.3
156	КИТАЙ		1	239.8
192	КУБА		0	201.6
428	ЛАТВИЯ		5	84.8
442	ЛЮКСЕМБУРГ		3	129.4
498	МОЛДОВА, РЕСПУБЛИКА		0	14.8
496	МОНГОЛИЯ		13	70.8
826	СОЕДИНЕННОЕ КОРОЛЕВСТВО		8	974.1
840	СОЕДИНЕННЫЕ ШТАТЫ		1	81.1
762	ТАДЖИКИСТАН		0	2.7
795	ТУРКМЕНИЯ		0	5.3
860	УЗБЕКИСТАН		1	23.5
804	УКРАИНА		24	547.0
250	ФРАНЦИЯ		231	1569.8
203	ЧЕШСКАЯ РЕСПУБЛИКА		2	60.4
756	ШВЕЙЦАРИЯ		72	1049.5
000	прочие		4	135.7
Всего			563	9269.0
Страны дальнего зарубежья			524	8442.2
Страны СНГ			39	826.8

85.06.10
ДИОКСИД-МАРГАНЦЕВЫЕ ПЕРВИЧНЫЕ ЭЛЕМЕНТЫ И ПЕРВИЧНЫЕ БАТАРЕИ

		ШТ		
398	КАЗАХСТАН		13990	19.4
762	ТАДЖИКИСТАН		30	0.0
804	УКРАИНА		40	1.1
000	прочие		851512	17.0
Всего			865572	37.4
Страны дальнего зарубежья			851512	17.0
Страны СНГ			14060	20.4

85.06.30
ОКСИД-РТУТНЫЕ ПЕРВИЧНЫЕ ЭЛЕМЕНТЫ И ПЕРВИЧНЫЕ БАТАРЕИ

		ШТ		
051	АРМЕНИЯ		796	7.6
398	КАЗАХСТАН		3000	7.2
860	УЗБЕКИСТАН		10	1.8
804	УКРАИНА		402	15.3
000	прочие		1047	28.5
Всего			5255	60.4
Страны дальнего зарубежья			1047	28.5
Страны СНГ			4208	31.9

85.06.40
ПЕРВИЧНЫЕ ЭЛЕМЕНТЫ И ПЕРВИЧНЫЕ БАТАРЕИ ОКСИД-СЕРЕБРЯНЫЕ

		ШТ		
417	КИРГИЗИЯ		1	73.1
Всего			1	73.1
Страны СНГ			1	73.1

85.06.50
ЛИТИЕВЫЕ ПЕРВИЧНЫЕ ЭЛЕМЕНТЫ И ПЕРВИЧНЫЕ БАТАРЕИ

		ШТ		
268	ГРУЗИЯ		110	1.0
398	КАЗАХСТАН		904	2.1
428	ЛАТВИЯ		30	115.0
795	ТУРКМЕНИЯ		12000	0.5
804	УКРАИНА		3	13.0
000	прочие		22722	31.7
Всего			35769	163.4
Страны дальнего зарубежья			22752	146.8
Страны СНГ			13017	16.6

85.06.60
ВОЗДУШНО-ЦИНКОВЫЕ ПЕРВИЧНЫЕ ЭЛЕМЕНТЫ И ПЕРВИЧНЫЕ БАТАРЕИ

		ШТ		
398	КАЗАХСТАН		4920	55.9
000	прочие		20	0.0
Всего			4940	55.9
Страны дальнего зарубежья			20	0.0
Страны СНГ			4920	55.9

85.06.80
ПРОЧИЕ ПЕРВИЧНЫЕ ЭЛЕМЕНТЫ И ПЕРВИЧНЫЕ БАТАРЕИ

		ШТ		
031	АЗЕРБАЙДЖАН		56	50.5
704	ВЬЕТНАМ		350	54.2
398	КАЗАХСТАН		2	0.7
762	ТАДЖИКИСТАН		120	37.0
860	УЗБЕКИСТАН		2	0.4
804	УКРАИНА		346	91.2
000	прочие		212807	25.2
Всего			213683	259.2
Страны дальнего зарубежья			213157	79.4
Страны СНГ			526	179.8

85.07.10
СВИНЦОВЫЕ АККУМУЛЯТОРЫ, ИСПОЛЬЗУЕМЫЕ ДЛЯ ЗАПУСКА ПОРШНЕВЫХ ДВИГАТЕЛЕЙ

		ШТ		
031	АЗЕРБАЙДЖАН		56031	1900.7
051	АРМЕНИЯ		9534	307.1
268	ГРУЗИЯ		29804	853.4
887	ЙЕМЕН		4000	320.0
398	КАЗАХСТАН		293651	10422.3
192	КУБА		13187	1325.2
428	ЛАТВИЯ		263	57.4
498	МОЛДОВА, РЕСПУБЛИКА		13010	161.3
496	МОНГОЛИЯ		20828	321.8
616	ПОЛЬША		24	53.2
762	ТАДЖИКИСТАН		18772	569.9
795	ТУРКМЕНИЯ		237	17.0
860	УЗБЕКИСТАН		1278	376.5
804	УКРАИНА		282268	5613.1
233	ЭСТОНИЯ		137	105.8
000	прочие		939	151.5
Всего			743963	22556.2
Страны дальнего зарубежья			39378	2335.0
Страны СНГ			704585	20221.2

85.07.20
ПРОЧИЕ АККУМУЛЯТОРЫ СВИНЦОВЫЕ

		ШТ		
031	АЗЕРБАЙДЖАН		439	212.4
051	АРМЕНИЯ		471	11.9
268	ГРУЗИЯ		109	29.1
356	ИНДИЯ		186	116.0
398	КАЗАХСТАН		17515	2439.1
417	КИРГИЗИЯ		220	30.3
156	КИТАЙ		24	4062.1
192	КУБА		180	103.3
498	МОЛДОВА, РЕСПУБЛИКА		72	11.5
784	ОБЪЕДИНЕННЫЕ АРАБСКИЕ ЭМИРАТЫ		267	118.1
762	ТАДЖИКИСТАН		26	89.1
795	ТУРКМЕНИЯ		651	49.0
860	УЗБЕКИСТАН		454	68.9
804	УКРАИНА		6082	690.7
000	прочие		3041	275.7
Всего			29737	8307.1
Страны дальнего зарубежья			3698	4675.2
Страны СНГ			26039	3631.9

85.07.30
КАДМИЙ-НИКЕЛЕВЫЕ АККУМУЛЯТОРЫ ЭЛЕКТРИЧЕСКИЕ

		ШТ		
012	АЛЖИР		324	63.4
862	ВЕНЕСУЭЛА		12	90.0
276	ГЕРМАНИЯ		57	150.3
268	ГРУЗИЯ		1005	58.0
818	ЕГИПЕТ		300	61.5
356	ИНДИЯ		13	55.9
398	КАЗАХСТАН		20435	486.7
417	КИРГИЗИЯ		200	0.2
156	КИТАЙ		456	539.2
428	ЛАТВИЯ		1154	100.3
440	ЛИТВА		169	74.9
498	МОЛДОВА, РЕСПУБЛИКА		58	55.9
616	ПОЛЬША		2380	206.2
762	ТАДЖИКИСТАН		24	1.7
860	УЗБЕКИСТАН		3044	25.0
804	УКРАИНА		63536	2744.8
203	ЧЕШСКАЯ РЕСПУБЛИКА		668	67.5
231	ЭФИОПИЯ		287	137.4
000	прочие		3332	355.5
Всего			97454	5274.4
Страны дальнего зарубежья			9152	1902.1
Страны СНГ			88302	3372.3

85.07.40
ЖЕЛЕЗО-НИКЕЛЕВЫЕ АККУМУЛЯТОРЫ ЭЛЕКТРИЧЕСКИЕ

		ШТ		
051	АРМЕНИЯ		68	3.8
398	КАЗАХСТАН		6772	1227.1
417	КИРГИЗИЯ		1395	177.2
498	МОЛДОВА, РЕСПУБЛИКА		102	60.7
496	МОНГОЛИЯ		145	85.1
762	ТАДЖИКИСТАН		211	73.2
860	УЗБЕКИСТАН		1013	110.1
804	УКРАИНА		11004	621.3
000	прочие		660	106.9

Код и наименование страны контрагента	Ед. изме-рения	Экспорт количество	Экспорт стоимость
Всего		21370	2465.5
Страны дальнего зарубежья		805	192.1
Страны СНГ		20565	2273.5
85.07.80 ПРОЧИЕ АККУМУЛЯТОРЫ			
	ШТ		
031 АЗЕРБАЙДЖАН		272	4.3
348 ВЕНГРИЯ		178	269.9
704 ВЬЕТНАМ		2	231.4
268 ГРУЗИЯ		1069	4.5
398 КАЗАХСТАН		126	7.7
417 КИРГИЗИЯ		61	6.5
156 КИТАЙ		8	116.3
192 КУБА		40	66.4
434 ЛИВИЙСКАЯ АРАБСКАЯ ДЖАМАХИРИЯ		70	268.3
498 МОЛДОВА, РЕСПУБЛИКА		5380	23.8
840 СОЕДИНЕННЫЕ ШТАТЫ		384	54.2
762 ТАДЖИКИСТАН		200	3.7
795 ТУРКМЕНИЯ		10	0.0
804 УКРАИНА		2	0.1
000 прочие		20472	103.2
Всего		28274	1160.4
Страны дальнего зарубежья		21154	1109.8
Страны СНГ		7120	50.6
85.07.90 ЧАСТИ АККУМУЛЯТОРОВ ЭЛЕКТРИЧЕСКИХ, ВКЛЮЧАЯ СЕПАРАТОРЫ ДЛЯ НИХ			
	Т		
012 АЛЖИР		114	171.0
398 КАЗАХСТАН		5	17.1
417 КИРГИЗИЯ		0	5.5
860 УЗБЕКИСТАН		52	117.3
804 УКРАИНА		174	761.3
000 прочие		1	18.0
Всего		346	1090.2
Страны дальнего зарубежья		115	189.0
Страны СНГ		231	901.2
85.09.10 ПЫЛЕСОСЫ ЭЛЕКТРОМЕХАНИЧЕСКИЕ БЫТОВЫЕ, ВКЛЮЧАЯ ПЫЛЕСОСЫ ДЛЯ СУХОЙ И ВЛАЖНОЙ УБОРКИ			
	ШТ		
031 АЗЕРБАЙДЖАН		9297	164.8
051 АРМЕНИЯ		583	14.9
268 ГРУЗИЯ		33	0.8
398 КАЗАХСТАН		9595	335.3
417 КИРГИЗИЯ		140	3.1
762 ТАДЖИКИСТАН		583	6.3
860 УЗБЕКИСТАН		2136	110.0
804 УКРАИНА		32	1.5
000 прочие		1094	48.5
Всего		23493	685.1
Страны дальнего зарубежья		1094	48.5
Страны СНГ		22399	636.7
85.09.40 ИЗМЕЛЬЧИТЕЛИ ПИЩЕВЫХ ПРОДУКТОВ И МИКСЕРЫ; СОКОВЫЖИМАЛКИ ДЛЯ ФРУКТОВ ИЛИ ОВОЩЕЙ			
	ШТ		
031 АЗЕРБАЙДЖАН		500	17.0
268 ГРУЗИЯ		1000	8.7
398 КАЗАХСТАН		1567	71.7
498 МОЛДОВА, РЕСПУБЛИКА		1022	38.5
762 ТАДЖИКИСТАН		628	11.8
795 ТУРКМЕНИЯ		162	2.8
860 УЗБЕКИСТАН		32	23.2
804 УКРАИНА		4691	149.9
203 ЧЕШСКАЯ РЕСПУБЛИКА		4003	136.3
000 прочие		894	44.4
Всего		14499	504.3
Страны дальнего зарубежья		4897	180.7
Страны СНГ		9602	323.6
85.09.80 ПРОЧИЕ МАШИНЫ ЭЛЕКТРОМЕХАНИЧЕСКИЕ БЫТОВЫЕ СО ВСТРОЕННЫМИ ЭЛЕКТРОДВИГАТЕЛЕЛЯМИ			
	ШТ		
268 ГРУЗИЯ		50	0.2
398 КАЗАХСТАН		165	20.0
417 КИРГИЗИЯ		1	0.5
762 ТАДЖИКИСТАН		28	0.3
795 ТУРКМЕНИЯ		16	0.3
860 УЗБЕКИСТАН		10	0.1
804 УКРАИНА		300	1.9
000 прочие		3010	38.2
Всего		3580	61.5
Страны дальнего зарубежья		3010	38.2
Страны СНГ		570	23.3
85.09.90 ЧАСТИ МАШИН ЭЛЕКТРОМЕХАНИЧЕСКИХ БЫТОВЫХ СО ВСТРОЕННЫМИ ЭЛЕКТРОДВИГАТЕЛЯМИ			
	Т		
398 КАЗАХСТАН		0	0.2
498 МОЛДОВА, РЕСПУБЛИКА		0	0.1
804 УКРАИНА		0	0.8
000 прочие		0	1.6
Всего		0	2.8
Страны дальнего зарубежья		0	1.6
Страны СНГ		0	1.1
85.10.10 ЭЛЕКТРОБРИТВЫ			
	ШТ		
031 АЗЕРБАЙДЖАН		5000	45.7
364 ИРАН, ИСЛАМСКАЯ РЕСПУБЛИКА		73200	673.2
398 КАЗАХСТАН		622	3.7
440 ЛИТВА		15832	156.5
498 МОЛДОВА, РЕСПУБЛИКА		836	9.3
795 ТУРКМЕНИЯ		64	0.4
804 УКРАИНА		3014	33.7
000 прочие		199	0.4
Всего		98767	922.8
Страны дальнего зарубежья		89231	830.0
Страны СНГ		9536	92.7
85.10.20 МАШИНКИ ДЛЯ СТРИЖКИ ВОЛОС			
	ШТ		
398 КАЗАХСТАН		48	0.3
762 ТАДЖИКИСТАН		12	0.0
804 УКРАИНА		236	2.9
Всего		296	3.3
Страны СНГ		296	3.3
85.10.90 ЧАСТИ ЭЛЕКТРОБРИТВ, МАШИНОК ДЛЯ СТРИЖКИ ВОЛОС И ПРИСПОСОБЛЕНИЙ ДЛЯ УДАЛЕНИЯ ВОЛОС СО ВСТРОЕННЫМ ЭЛЕКТРОДВИГАТЕЛЕМ			
	Т		
804 УКРАИНА		0	2.6
000 прочие		0	2.8
Всего		0	5.5
Страны дальнего зарубежья		0	2.8
Страны СНГ		0	2.6
85.11.10 СВЕЧИ ЗАЖИГАНИЯ			
	ШТ		
031 АЗЕРБАЙДЖАН		972950	254.0
051 АРМЕНИЯ		195040	46.9
276 ГЕРМАНИЯ		784543	371.1
268 ГРУЗИЯ		2	0.2
818 ЕГИПЕТ		205080	73.9
356 ИНДИЯ		40	57.4
398 КАЗАХСТАН		429884	231.5
417 КИРГИЗИЯ		33070	13.5
156 КИТАЙ		506	265.3
440 ЛИТВА		221672	66.4
498 МОЛДОВА, РЕСПУБЛИКА		102867	46.0
496 МОНГОЛИЯ		4044	115.6
616 ПОЛЬША		240738	488.4
762 ТАДЖИКИСТАН		6550	89.1
795 ТУРКМЕНИЯ		108885	43.6
860 УЗБЕКИСТАН		1554	9.5
804 УКРАИНА		5580952	2480.7
203 ЧЕШСКАЯ РЕСПУБЛИКА		339366	105.9
000 прочие		251828	160.0
Всего		9479571	4919.1
Страны дальнего зарубежья		2047817	1704.0
Страны СНГ		7431754	3215.1
85.11.20 МАГНЕТО РАЗНЫХ ТИПОВ; МАГНИТНЫЕ МАХОВИКИ			
	ШТ		
031 АЗЕРБАЙДЖАН		927	21.5
051 АРМЕНИЯ		63	2.0
398 КАЗАХСТАН		2642	117.7
417 КИРГИЗИЯ		2	0.2
498 МОЛДОВА, РЕСПУБЛИКА		11	0.8
762 ТАДЖИКИСТАН		20	0.6
795 ТУРКМЕНИЯ		102	2.3
860 УЗБЕКИСТАН		30	7.5
804 УКРАИНА		204	79.8
000 прочие		221	15.4
Всего		4222	247.7
Страны дальнего зарубежья		221	15.4
Страны СНГ		4001	232.3
85.11.30 РАСПРЕДЕЛИТЕЛИ; КАТУШКИ ЗАЖИГАНИЯ			
	ШТ		
031 АЗЕРБАЙДЖАН		52788	406.3
051 АРМЕНИЯ		492	1.4
268 ГРУЗИЯ		1	1.1
356 ИНДИЯ		19	89.4
398 КАЗАХСТАН		78689	827.1
417 КИРГИЗИЯ		505	5.4
192 КУБА		19560	165.5
498 МОЛДОВА, РЕСПУБЛИКА		3181	30.2
762 ТАДЖИКИСТАН		16903	102.1
795 ТУРКМЕНИЯ		26008	181.2
860 УЗБЕКИСТАН		9588	85.1
804 УКРАИНА		539171	5357.4
000 прочие		27039	304.8
Всего		773944	7557.2
Страны дальнего зарубежья		46618	559.8
Страны СНГ		727326	6997.4
85.11.40 СТАРТЕРЫ И СТАРТЕР-ГЕНЕРАТОРЫ			
	ШТ		
031 АЗЕРБАЙДЖАН		3642	186.0
051 АРМЕНИЯ		199	27.8
100 БОЛГАРИЯ		2136	123.8
348 ВЕНГРИЯ		864	97.8
704 ВЬЕТНАМ		759	84.1
276 ГЕРМАНИЯ		68	269.7
268 ГРУЗИЯ		76	18.2
356 ИНДИЯ		107	319.5
400 ИОРДАНИЯ		809	219.8
398 КАЗАХСТАН		19365	1468.1
417 КИРГИЗИЯ		148	13.6
156 КИТАЙ		281	83.1
170 КОЛУМБИЯ		36	63.7
192 КУБА		6990	565.2
428 ЛАТВИЯ		62	55.8
440 ЛИТВА		572	102.5
498 МОЛДОВА, РЕСПУБЛИКА		1327	113.1
496 МОНГОЛИЯ		105	138.2
616 ПОЛЬША		774	142.5
760 СИРИЙСКАЯ АРАБСКАЯ РЕСПУБЛИКА		399	57.3
703 СЛОВАКИЯ		13	60.9
762 ТАДЖИКИСТАН		506	13.0
795 ТУРКМЕНИЯ		647	115.5
860 УЗБЕКИСТАН		1019	104.1

Код и наименование страны контрагента	Ед. изме-рения	Экспорт	
		количество	стоимость
804 УКРАИНА		56971	3968.9
000 прочие		2477	402.4
Всего		100352	8814.4
Страны дальнего зарубежья		16452	2786.2
Страны СНГ		83900	6028.2

85.11.50
ПРОЧИЕ ГЕНЕРАТОРЫ

	ШТ		
031	АЗЕРБАЙДЖАН	4334	166.4
051	АРМЕНИЯ	116	13.9
100	БОЛГАРИЯ	1939	78.1
704	ВЬЕТНАМ	2618	144.3
268	ГРУЗИЯ	87	5.5
400	ИОРДАНИЯ	783	158.6
398	КАЗАХСТАН	14701	686.4
417	КИРГИЗИЯ	50	2.1
156	КИТАЙ	104	152.8
192	КУБА	3461	232.6
498	МОЛДОВА, РЕСПУБЛИКА	526	23.5
496	МОНГОЛИЯ	52	406.8
762	ТАДЖИКИСТАН	125	2.6
795	ТУРКМЕНИЯ	328	78.4
860	УЗБЕКИСТАН	148	211.0
804	УКРАИНА	88172	3416.6
000	прочие	2898	227.8
Всего		120442	6007.4
Страны дальнего зарубежья		11855	1401.0
Страны СНГ		108587	4606.4

85.11.80
ПРОЧЕЕ ЭЛЕКТРООБОРУДОВАНИЕ ДЛЯ ЗАЖИГАНИЯ ИЛИ ПУСКА ДВИГАТЕЛЕЙ ВНУТРЕННЕГО СГОРАНИЯ С ВОСПЛАМЕНЕНИЕМ ОТ ИСКРЫ ИЛИ ОТ СЖАТИЯ ГОРЮЧЕЙ СМЕСИ

	ШТ		
031	АЗЕРБАЙДЖАН	2106	14.2
051	АРМЕНИЯ	712	4.4
268	ГРУЗИЯ	1	0.5
356	ИНДИЯ	7	106.2
398	КАЗАХСТАН	8947	82.8
192	КУБА	2415	88.1
498	МОЛДОВА, РЕСПУБЛИКА	1664	6.5
616	ПОЛЬША	953	55.8
762	ТАДЖИКИСТАН	1166	10.1
795	ТУРКМЕНИЯ	528	12.2
860	УЗБЕКИСТАН	10	5.6
804	УКРАИНА	126780	698.0
246	ФИНЛЯНДИЯ	10	102.0
203	ЧЕШСКАЯ РЕСПУБЛИКА	1501	165.3
000	прочие	9691	166.7
Всего		156491	1518.5
Страны дальнего зарубежья		14577	684.2
Страны СНГ		141914	834.3

85.11.90
ПРОЧИЕ ЧАСТИ ЭЛЕКТРООБОРУДОВАНИЯ

	Т		
031	АЗЕРБАЙДЖАН	6	56.8
051	АРМЕНИЯ	2	9.2
100	БОЛГАРИЯ	41	499.0
268	ГРУЗИЯ	0	3.0
356	ИНДИЯ	0	1071.3
368	ИРАК	6	1079.6
398	КАЗАХСТАН	24	278.5
417	КИРГИЗИЯ	6	9.2
192	КУБА	13	173.6
440	ЛИТВА	11	86.0
498	МОЛДОВА, РЕСПУБЛИКА	2	30.5
616	ПОЛЬША	9	65.5
762	ТАДЖИКИСТАН	8	41.7
795	ТУРКМЕНИЯ	7	34.8
860	УЗБЕКИСТАН	2	16.4
804	УКРАИНА	86	913.0
000	прочие	70	324.9
Всего		292	4693.1
Страны дальнего зарубежья		151	3299.8
Страны СНГ		142	1393.2

85.12.10
ПРИБОРЫ ОСВЕЩЕНИЯ ИЛИ ВИЗУАЛЬНОЙ СИГНАЛИЗАЦИИ, ИСПОЛЬЗУЕМЫЕ НА ВЕЛОСИПЕДАХ

	ШТ		
398	КАЗАХСТАН	40	0.1
000	прочие	654	3.1
Всего		694	3.2
Страны дальнего зарубежья		654	3.1
Страны СНГ		40	0.1

85.12.20
ПРИБОРЫ ОСВЕЩЕНИЯ ИЛИ ВИЗУАЛЬНОЙ СИГНАЛИЗАЦИИ ПРОЧИЕ

	ШТ		
031	АЗЕРБАЙДЖАН	140433	292.4
051	АРМЕНИЯ	21230	65.6
100	БОЛГАРИЯ	43592	59.1
704	ВЬЕТНАМ	17486	74.5
268	ГРУЗИЯ	56908	117.1
818	ЕГИПЕТ	79	116.1
356	ИНДИЯ	488	2384.1
398	КАЗАХСТАН	56868	263.9
417	КИРГИЗИЯ	25691	5.7
192	КУБА	84889	446.4
498	МОЛДОВА, РЕСПУБЛИКА	9995	38.2
616	ПОЛЬША	6564	73.3
762	ТАДЖИКИСТАН	6189	7.9
795	ТУРКМЕНИЯ	1320	7.5
860	УЗБЕКИСТАН	12232	41.0
804	УКРАИНА	1141969	4508.8
000	прочие	75026	458.4
Всего		1700959	8960.0
Страны дальнего зарубежья		228124	3612.0
Страны СНГ		1472835	5348.0

85.12.30
ПРИБОРЫ ЗВУКОВОЙ СИГНАЛИЗАЦИИ

	ШТ		
031	АЗЕРБАЙДЖАН	9599	19.0
051	АРМЕНИЯ	253	8.8
268	ГРУЗИЯ	169	55.3
398	КАЗАХСТАН	2473	103.1
417	КИРГИЗИЯ	140	39.4
498	МОЛДОВА, РЕСПУБЛИКА	1045	5.1
762	ТАДЖИКИСТАН	206	0.6
795	ТУРКМЕНИЯ	68	1.0
860	УЗБЕКИСТАН	1	0.0
804	УКРАИНА	171788	413.2
000	прочие	22024	104.4
Всего		207766	749.8
Страны дальнего зарубежья		22024	104.4
Страны СНГ		185742	645.5

85.12.40
СТЕКЛООЧИСТИТЕЛИ, АНТИОБЛЕДЕНИТЕЛИ И ПРОТИВОЗАПОТЕВАТЕЛИ

	ШТ		
031	АЗЕРБАЙДЖАН	942	15.4
268	ГРУЗИЯ	50	2.0
356	ИНДИЯ	45	107.1
398	КАЗАХСТАН	1484	7.1
417	КИРГИЗИЯ	10	0.6
192	КУБА	1947	53.5
498	МОЛДОВА, РЕСПУБЛИКА	55	0.4
795	ТУРКМЕНИЯ	20	1.4
860	УЗБЕКИСТАН	1	0.7
804	УКРАИНА	23489	327.4
000	прочие	1028	22.6
Всего		29071	538.3
Страны дальнего зарубежья		3020	183.2
Страны СНГ		26051	355.1

85.12.90
ЧАСТИ ЭЛЕКТРООСВЕТИТЕЛЬНОГО И СИГНАЛИЗАЦИОННОГО ОБОРУДОВАНИЯ (КРОМЕ ИЗДЕЛИЙ ТОВАРНОЙ ПОЗИЦИИ 8539)

	Т		
031	АЗЕРБАЙДЖАН	34	191.0
051	АРМЕНИЯ	9	53.0
268	ГРУЗИЯ	22	104.8
356	ИНДИЯ	0	86.5
398	КАЗАХСТАН	16	69.4
417	КИРГИЗИЯ	0	0.4
498	МОЛДОВА, РЕСПУБЛИКА	3	12.2
762	ТАДЖИКИСТАН	0	0.1
795	ТУРКМЕНИЯ	0	1.3
860	УЗБЕКИСТАН	1	135.6
804	УКРАИНА	253	1531.2
000	прочие	23	164.3
Всего		361	2349.6
Страны дальнего зарубежья		23	250.8
Страны СНГ		338	2098.8

85.13.10
ФОНАРИ

	ШТ		
031	АЗЕРБАЙДЖАН	33	3.4
051	АРМЕНИЯ	1425	13.5
704	ВЬЕТНАМ	12001	297.4
268	ГРУЗИЯ	2099	41.8
398	КАЗАХСТАН	21638	604.5
417	КИРГИЗИЯ	398	12.5
498	МОЛДОВА, РЕСПУБЛИКА	11	1.0
762	ТАДЖИКИСТАН	4	0.2
795	ТУРКМЕНИЯ	4	0.4
860	УЗБЕКИСТАН	3626	215.9
804	УКРАИНА	7021	56.2
000	прочие	11155	169.1
Всего		59415	1416.0
Страны дальнего зарубежья		23156	466.5
Страны СНГ		36259	949.4

85.13.90
ЧАСТИ ФОНАРЕЙ ПОРТАТИВНЫХ ЭЛЕКТРИЧЕСКИХ, РАБОТАЮЩИХ ОТ СОБСТВЕННОГО ИСТОЧНИКА ЭНЕРГИИ (БАТАРЕЙ СУХИХ ЭЛЕМЕНТОВ, АККУМУЛЯТОРОВ, МАГНЕТО), КРОМЕ ОСВЕТИТЕЛЬНОГО ОБОРУДОВАНИЯ, ТОВАРНОЙ ПОЗИЦИИ 8512

	Т		
398	КАЗАХСТАН	0	190.8
000	прочие	0	24.2
Всего		1	215.1
Страны дальнего зарубежья		0	24.2
Страны СНГ		0	190.8

85.14.10
ПЕЧИ И КАМЕРЫ СОПРОТИВЛЕНИЯ

	ШТ		
051	АРМЕНИЯ	11	25.6
276	ГЕРМАНИЯ	4	52.0
268	ГРУЗИЯ	8	54.1
356	ИНДИЯ	99	765.1
398	КАЗАХСТАН	1231	1917.8
124	КАНАДА	6	81.5
417	КИРГИЗИЯ	12	12.0
498	МОЛДОВА, РЕСПУБЛИКА	12	422.2
762	ТАДЖИКИСТАН	10	16.4
795	ТУРКМЕНИЯ	5	37.4
860	УЗБЕКИСТАН	73	228.7
804	УКРАИНА	262	1174.0
000	прочие	46	163.2
Всего		1779	4950.1
Страны дальнего зарубежья		155	1061.9
Страны СНГ		1624	3888.2

Код и наименование страны контрагента	Ед. изме-рения	Экспорт	
		количество	стоимость

85.14.20
ПЕЧИ И КАМЕРЫ ИНДУКЦИОННЫЕ ИЛИ ДИЭЛЕКТРИЧЕСКОГО НАГРЕВА

		ШТ	
031	АЗЕРБАЙДЖАН	1	71.0
356	ИНДИЯ	10	866.5
398	КАЗАХСТАН	29	379.8
498	МОЛДОВА, РЕСПУБЛИКА	1	40.5
795	ТУРКМЕНИЯ	1	1011.1
860	УЗБЕКИСТАН	1	35.4
804	УКРАИНА	4	79.8
756	ШВЕЙЦАРИЯ	1	88.0
000	прочие	1	8.8
Всего		49	2580.9
Страны дальнего зарубежья		12	963.3
Страны СНГ		37	1617.6

85.14.30
ПРОЧИЕ ПЕЧИ И КАМЕРЫ; ПЕЧИ С ИНФРОКАРАСНЫМ ИЗЛУЧЕНИЕМ

		ШТ	
031	АЗЕРБАЙДЖАН	3	15.8
356	ИНДИЯ	22	7684.5
398	КАЗАХСТАН	175	2636.9
762	ТАДЖИКИСТАН	2	1.4
804	УКРАИНА	2	140.7
000	прочие	20	58.7
Всего		224	10538.0
Страны дальнего зарубежья		42	7743.2
Страны СНГ		182	2794.8

85.14.40
ОБОРУДОВАНИЕ ДЛЯ ТЕРМИЧЕСКОЙ ОБРАБОТКИ МАТЕРИАЛОВ С ПОМОЩЬЮ ЯВЛЕНИЯ ИНДУКЦИИ ИЛИ ДИЭЛЕКТРИЧЕСКИХ ПОТЕРЬ, ПРОЧЕЕ

		ШТ	
398	КАЗАХСТАН	63	748.9
410	КОРЕЯ, РЕСПУБЛИКА	6	68.2
826	СОЕДИНЕННОЕ КОРОЛЕВСТВО	2	61.2
804	УКРАИНА	7	737.4
000	прочие	8	126.1
Всего		86	1741.7
Страны дальнего зарубежья		16	255.5
Страны СНГ		70	1486.2

85.14.90
ЧАСТИ ПЕЧЕЙ И КАМЕР ПРОМЫШЛЕННЫХ ИЛИ ЛАБОРАТОРНЫХ ЭЛЕКТРИЧЕСКИХ

		Т	
031	АЗЕРБАЙДЖАН	42	244.4
051	АРМЕНИЯ	0	19.4
276	ГЕРМАНИЯ	19	522.2
268	ГРУЗИЯ	4	68.5
818	ЕГИПЕТ	32	172.3
398	КАЗАХСТАН	160	1987.5
417	КИРГИЗИЯ	0	4.2
428	ЛАТВИЯ	5	57.8
498	МОЛДОВА, РЕСПУБЛИКА	11	131.4
616	ПОЛЬША	12	84.9
860	УЗБЕКИСТАН	0	9.0
804	УКРАИНА	80	540.2
756	ШВЕЙЦАРИЯ	17	207.3
000	прочие	4	137.8
Всего		387	4187.0
Страны дальнего зарубежья		89	1182.3
Страны СНГ		298	3004.6

85.15.11
ПАЯЛЬНИКИ И ПИСТОЛЕТЫ ПАЯЛЬНЫЕ ДЛЯ НИЗКОТЕМПЕРАТУРНОЙ ПАЙКИ

		ШТ	
398	КАЗАХСТАН	5696	18.3
417	КИРГИЗИЯ	400	0.2
498	МОЛДОВА, РЕСПУБЛИКА	57	0.1
496	МОНГОЛИЯ	40	446.5
762	ТАДЖИКИСТАН	1001	0.4
795	ТУРКМЕНИЯ	53	0.1
860	УЗБЕКИСТАН	950	3.4
804	УКРАИНА	2850	5.7
000	прочие	8819	42.4
Всего		19866	517.1
Страны дальнего зарубежья		8859	488.8
Страны СНГ		11007	28.3

85.15.19
ПРОЧИЕ МАШИНЫ И АППАРАТЫ ДЛЯ ВЫСОКОТЕМПЕРАТУРНОЙ ПАЙКИ ИЛИ НИЗКОТЕМПЕРАТУРНОЙ ПАЙКИ

		ШТ	
268	ГРУЗИЯ	12	11.1
398	КАЗАХСТАН	1631	54.5
417	КИРГИЗИЯ	50	2.6
498	МОЛДОВА, РЕСПУБЛИКА	11	0.1
804	УКРАИНА	3	39.3
000	прочие	1024	9.9
Всего		2731	117.4
Страны дальнего зарубежья		1024	9.9
Страны СНГ		1707	107.5

85.15.21
АВТОМАТИЧЕСКИЕ ИЛИ ПОЛУАВТОМАТИЧЕСКИЕ МАШИНЫ И АППАРАТЫ ДЛЯ СВАРКИ МЕТАЛЛОВ СОПРОТИВЛЕНИЕМ

		ШТ	
398	КАЗАХСТАН	19	101.5
156	КИТАЙ	3	459.4
440	ЛИТВА	4	173.6
784	ОБЪЕДИНЕННЫЕ АРАБСКИЕ ЭМИРАТЫ	1	56.0
840	СОЕДИНЕННЫЕ ШТАТЫ	19	191.2
860	УЗБЕКИСТАН	1	82.9
804	УКРАИНА	6	124.8
000	прочие	7	76.3
Всего		60	1265.7
Страны дальнего зарубежья		34	956.5
Страны СНГ		26	309.2

85.15.29
ПРОЧИЕ МАШИНЫ И АППАРАТЫ ДЛЯ СВАРКИ МЕТАЛЛОВ СОПРОТИВЛЕНИЕМ

		ШТ	
031	АЗЕРБАЙДЖАН	1	1.5
398	КАЗАХСТАН	18	42.8
762	ТАДЖИКИСТАН	2	320.3
795	ТУРКМЕНИЯ	9	16.1
804	УКРАИНА	13	54.4
000	прочие	10	17.2
Всего		53	452.5
Страны дальнего зарубежья		10	17.2
Страны СНГ		43	435.2

85.15.31
АВТОМАТИЧЕСКИЕ ИЛИ ПОЛУАВТОМАТИЧЕСКИЕ МАШИНЫ И АППАРАТЫ ДЛЯ ДУГОВОЙ (ВКЛЮЧАЯ ПЛАЗМЕННО-ДУГОВУЮ) СВАРКИ МЕТАЛЛОВ

		ШТ	
051	АРМЕНИЯ	2	38.5
268	ГРУЗИЯ	5	32.0
364	ИРАН, ИСЛАМСКАЯ РЕСПУБЛИКА	7	50.1
398	КАЗАХСТАН	354	1382.4
417	КИРГИЗИЯ	1	0.3
410	КОРЕЯ, РЕСПУБЛИКА	32	841.1
498	МОЛДОВА, РЕСПУБЛИКА	22	6.8
784	ОБЪЕДИНЕННЫЕ АРАБСКИЕ ЭМИРАТЫ	38	90.2
840	СОЕДИНЕННЫЕ ШТАТЫ	519	4713.9
762	ТАДЖИКИСТАН	41	160.2
860	УЗБЕКИСТАН	32	77.1
804	УКРАИНА	68	209.3
000	прочие	70	269.9
Всего		1191	7871.7
Страны дальнего зарубежья		666	5965.1
Страны СНГ		525	1906.6

85.15.39
ПРОЧИЕ МАШИНЫ И АППАРАТЫ ДЛЯ РУЧНОЙ СВАРКИ ПОКРЫТЫМИ ЭЛЕКТРОДАМИ, УКОМПЛЕКТОВАНННЫЕ ПРИСПОСОБЛЕНИЯМИ ДЛЯ СВАРКИ ИЛИ РЕЗКИ

		ШТ	
031	АЗЕРБАЙДЖАН	17	33.3
051	АРМЕНИЯ	74	233.1
268	ГРУЗИЯ	31	18.7
398	КАЗАХСТАН	1562	3411.8
417	КИРГИЗИЯ	3	13.4
736	СУДАН	12	71.5
762	ТАДЖИКИСТАН	14	17.2
795	ТУРКМЕНИЯ	88	308.9
860	УЗБЕКИСТАН	174	124.4
804	УКРАИНА	356	129.3
246	ФИНЛЯНДИЯ	59	131.5
000	прочие	495	208.2
Всего		2885	4701.3
Страны дальнего зарубежья		566	411.3
Страны СНГ		2319	4290.0

85.15.80
ПРОЧИЕ МАШИНЫ И АППАРАТЫ ДЛЯ ОБРАБОТКИ МЕТАЛЛОВ

		ШТ	
051	АРМЕНИЯ	1	5.8
276	ГЕРМАНИЯ	135	2162.7
268	ГРУЗИЯ	1	8.8
356	ИНДИЯ	1	182.5
398	КАЗАХСТАН	136	506.9
417	КИРГИЗИЯ	1	0.2
498	МОЛДОВА, РЕСПУБЛИКА	4	125.7
616	ПОЛЬША	4	55.0
795	ТУРКМЕНИЯ	2	23.8
860	УЗБЕКИСТАН	2	0.1
804	УКРАИНА	1764	137.7
250	ФРАНЦИЯ	5	159.4
000	прочие	49	126.7
Всего		2105	3495.3
Страны дальнего зарубежья		194	2686.3
Страны СНГ		1911	809.0

85.15.90
ПРОЧИЕ ЧАСТИ МАШИН И АППАРАТОВ ДЛЯ СВАРКИ

		Т	
031	АЗЕРБАЙДЖАН	0	0.5
268	ГРУЗИЯ	0	4.9
356	ИНДИЯ	2	156.7
398	КАЗАХСТАН	16	259.7
417	КИРГИЗИЯ	0	0.9
428	ЛАТВИЯ	139	1729.8
440	ЛИТВА	0	67.0
498	МОЛДОВА, РЕСПУБЛИКА	0	0.6
840	СОЕДИНЕННЫЕ ШТАТЫ	1	427.2
762	ТАДЖИКИСТАН	1	17.7
860	УЗБЕКИСТАН	0	2.1
804	УКРАИНА	0	3.9
000	прочие	3	77.7
Всего		161	2748.8
Страны дальнего зарубежья		145	2458.5
Страны СНГ		17	290.3

85.16.10
ЭЛЕКТРИЧЕСКИЕ ВОДОНАГРЕВАТЕЛИ БЕЗЫНЕРЦИОННЫЕ (ПРОТОЧНОЙ ВОДЫ) ИЛИ АККУМУЛИРУЮЩИЕ (ВОДЫ, НАХОДЯЩЕЙСЯ В ЕМКОСТИ), ЭЛЕКТРОНАГРЕВАТЕЛИ ПОГРУЖНЫЕ

		ШТ	
031	АЗЕРБАЙДЖАН	10603	147.5
051	АРМЕНИЯ	100	5.1
348	ВЕНГРИЯ	780	57.7
268	ГРУЗИЯ	158	36.7
380	ИТАЛИЯ	90352	6391.4
398	КАЗАХСТАН	28651	1246.3
417	КИРГИЗИЯ	14297	82.1
156	КИТАЙ	27	101.5
498	МОЛДОВА, РЕСПУБЛИКА	3427	265.6
496	МОНГОЛИЯ	2759	189.9

Код и наименование страны контрагента	Ед. изме-рения	Экспорт	
		количество	стоимость
616 ПОЛЬША		2820	198.9
891 СЕРБИЯ И ЧЕРНОГОРИЯ		1422	130.8
762 ТАДЖИКИСТАН		5001	30.7
795 ТУРКМЕНИЯ		109	0.7
792 ТУРЦИЯ		1345	93.8
860 УЗБЕКИСТАН		591	84.9
804 УКРАИНА		48438	3309.8
000 прочие		33539	184.6
Всего		244419	12558.0
Страны дальнего зарубежья		133044	7348.5
Страны СНГ		111375	5209.6

85.16.21
РАДИАТОРЫ ТЕПЛОАККУМУЛИРУЮЩИЕ ДЛЯ ОБОГРЕВА ПРОСТРАНСТВА И ОБОГРЕВА ГРУНТА

	ШТ		
398 КАЗАХСТАН		88	4.2
804 УКРАИНА		24	3.0
000 прочие		14	19.7
Всего		126	27.0
Страны дальнего зарубежья		14	19.7
Страны СНГ		112	7.2

85.16.29
ПРОЧИЕ ЭЛЕКТРОПРИБОРЫ ОБОГРЕВА ПРОСТРАНСТВА И ОБОГРЕВА ГРУНТА

	ШТ		
268 ГРУЗИЯ		233	12.9
380 ИТАЛИЯ		14450	326.6
398 КАЗАХСТАН		36754	4009.7
417 КИРГИЗИЯ		1143	106.3
498 МОЛДОВА, РЕСПУБЛИКА		276	27.3
496 МОНГОЛИЯ		2687	97.1
762 ТАДЖИКИСТАН		1604	26.1
795 ТУРКМЕНИЯ		61	8.4
860 УЗБЕКИСТАН		247	63.1
804 УКРАИНА		3085	512.9
246 ФИНЛЯНДИЯ		10253	329.4
756 ШВЕЙЦАРИЯ		1748	64.4
000 прочие		1847	211.6
Всего		74388	5795.7
Страны дальнего зарубежья		30985	1029.0
Страны СНГ		43403	4766.7

85.16.31
ЭЛЕКТРОСУШИТЕЛИ ДЛЯ ВОЛОС

	ШТ		
051 АРМЕНИЯ		652	3.1
268 ГРУЗИЯ		100	0.3
398 КАЗАХСТАН		333	9.4
498 МОЛДОВА, РЕСПУБЛИКА		750	2.7
762 ТАДЖИКИСТАН		3	0.0
804 УКРАИНА		256	3.7
Всего		2094	19.1
Страны СНГ		2094	19.1

85.16.32
ЭЛЕКТРОПРИБОРЫ ДЛЯ ПАРИКМАХЕРСКИХ ЦЕЛЕЙ ПРОЧИЕ

	ШТ		
398 КАЗАХСТАН		260	0.6
795 ТУРКМЕНИЯ		50	0.0
000 прочие		25	0.0
Всего		335	0.7
Страны дальнего зарубежья		25	0.0
Страны СНГ		310	0.6

85.16.33
ЭЛЕКТРОСУШИТЕЛИ ДЛЯ РУК

	ШТ		
051 АРМЕНИЯ		25	0.2
398 КАЗАХСТАН		74	5.9
417 КИРГИЗИЯ		5	0.0
762 ТАДЖИКИСТАН		13	1.0
000 прочие		10	1.4
Всего		127	8.5
Страны дальнего зарубежья		10	1.4
Страны СНГ		117	7.1

85.16.40
ЭЛЕКТРОУТЮГИ

	ШТ		
031 АЗЕРБАЙДЖАН		1000	11.2
051 АРМЕНИЯ		960	7.6
004 АФГАНИСТАН		18000	93.6
268 ГРУЗИЯ		2710	20.4
398 КАЗАХСТАН		2678	23.8
498 МОЛДОВА, РЕСПУБЛИКА		500	3.2
762 ТАДЖИКИСТАН		798	2.8
795 ТУРКМЕНИЯ		1440	9.9
860 УЗБЕКИСТАН		1161	36.1
000 прочие		290	1.9
Всего		29537	210.6
Страны дальнего зарубежья		18290	95.5
Страны СНГ		11247	115.1

85.16.50
ПЕЧИ МИКРОВОЛНОВЫЕ

	ШТ		
031 АЗЕРБАЙДЖАН		8	0.5
051 АРМЕНИЯ		40	1.7
268 ГРУЗИЯ		2	0.2
398 КАЗАХСТАН		1082	69.9
762 ТАДЖИКИСТАН		29	1.1
860 УЗБЕКИСТАН		148	10.8
000 прочие		703	46.9
Всего		2012	131.1
Страны дальнего зарубежья		703	46.9
Страны СНГ		1309	84.2

85.16.60
ПЕЧИ ПРОЧИЕ; ЭЛЕКТРОПЛИТЫ, ЭЛЕКТРОПЛИТКИ, МАРМИТЫ, ВАРОЧНЫЕ ЭЛЕКТРОКОТЛЫ; ГРИЛИ И РОСТЕРЫ

	ШТ		
031 АЗЕРБАЙДЖАН		62198	1269.4
268 ГРУЗИЯ		831	108.5
398 КАЗАХСТАН		74583	6845.5
417 КИРГИЗИЯ		2242	79.3
498 МОЛДОВА, РЕСПУБЛИКА		81	26.7
496 МОНГОЛИЯ		12581	970.5
762 ТАДЖИКИСТАН		37513	384.2
795 ТУРКМЕНИЯ		45	0.6
860 УЗБЕКИСТАН		3827	112.4
804 УКРАИНА		38203	1003.2
000 прочие		228	69.3
Всего		232332	10869.5
Страны дальнего зарубежья		12809	1039.8
Страны СНГ		219523	9829.8

85.16.71
ПРИБОРЫ ЭЛЕКТРОНАГРЕВАТЕЛЬНЫЕ ДЛЯ ПРИГОТОВЛЕНИЯ КОФЕ ИЛИ ЧАЯ

	ШТ		
398 КАЗАХСТАН		5360	388.5
498 МОЛДОВА, РЕСПУБЛИКА		20	0.2
762 ТАДЖИКИСТАН		504	1.8
795 ТУРКМЕНИЯ		158	1.6
804 УКРАИНА		72	1.1
000 прочие		326	31.7
Всего		6440	424.8
Страны дальнего зарубежья		326	31.7
Страны СНГ		6114	393.2

85.16.72
ТОСТЕРЫ

	ШТ		
398 КАЗАХСТАН		91	2.6
Всего		91	2.6
Страны СНГ		91	2.6

85.16.79
ПРОЧИЕ ПРИБОРЫ ЭЛЕКТРОНАГРЕВАТЕЛЬНЫЕ

	ШТ		
031 АЗЕРБАЙДЖАН		10040	64.6
051 АРМЕНИЯ		240	3.2
268 ГРУЗИЯ		15	1.5
398 КАЗАХСТАН		171164	492.6
417 КИРГИЗИЯ		2569	10.6
498 МОЛДОВА, РЕСПУБЛИКА		22442	15.3
762 ТАДЖИКИСТАН		315	14.4
795 ТУРКМЕНИЯ		2	0.0
860 УЗБЕКИСТАН		5044	9.3
804 УКРАИНА		1098458	352.1
000 прочие		20086	120.4
Всего		1330375	1083.9
Страны дальнего зарубежья		20086	120.4
Страны СНГ		1310289	963.5

85.16.80
ЭЛЕКТРИЧЕСКИЕ СОПРОТИВЛЕНИЯ НАГРЕВАТЕЛЬНЫЕ

	ШТ		
031 АЗЕРБАЙДЖАН		431	20.4
051 АРМЕНИЯ		173	1.8
268 ГРУЗИЯ		36	72.2
356 ИНДИЯ		49	104.9
398 КАЗАХСТАН		59670	1478.0
417 КИРГИЗИЯ		235575	73.6
156 КИТАЙ		95	749.5
410 КОРЕЯ, РЕСПУБЛИКА		3	138.0
440 ЛИТВА		3355	90.8
498 МОЛДОВА, РЕСПУБЛИКА		295	2.2
762 ТАДЖИКИСТАН		6813	44.0
795 ТУРКМЕНИЯ		52	1.9
860 УЗБЕКИСТАН		29669	146.4
804 УКРАИНА		52107	1185.2
000 прочие		22507	250.1
Всего		410830	4359.1
Страны дальнего зарубежья		26009	1333.4
Страны СНГ		384821	3025.7

85.16.90
ЧАСТИ ПРИБОРОВ ЭЛЕКТРИЧ.ВОДОНАГРЕВАТ.БЕЗИНЕРЦИОННЫХ ИЛИ АККУМУЛИРУЮЩИХ,ЭЛЕКТРОКИПЯТИЛЬНИКОВ ПОГРУЖНЫХ;ЭЛЕКТРООБОРУДОВАНИЯ ДЛЯ ОБОГРЕВА ПОЛА,ОТОПЛЕНИЯ ПОМЕЩЕНИЙ; ЭЛЕКРОУТЮГОВ И ПРОЧИХ БЫТОВЫХ ПРИБОРОВ

	Т		
031 АЗЕРБАЙДЖАН		0	1.3
398 КАЗАХСТАН		5	47.3
417 КИРГИЗИЯ		1	7.5
498 МОЛДОВА, РЕСПУБЛИКА		0	5.7
496 МОНГОЛИЯ		14	60.9
762 ТАДЖИКИСТАН		2	1.4
860 УЗБЕКИСТАН		2	7.6
804 УКРАИНА		4	16.3
000 прочие		1	21.6
Всего		29	169.5
Страны дальнего зарубежья		15	82.5
Страны СНГ		15	87.0

85.17.11
ТЕЛЕФОННЫЕ АППАРАТЫ ДЛЯ ПРОВОДНОЙ СВЯЗИ С БЕСПРОВОДНОЙ ТРУБКОЙ

	ШТ		
398 КАЗАХСТАН		63	2.2
762 ТАДЖИКИСТАН		44	0.3
860 УЗБЕКИСТАН		203	6.6
246 ФИНЛЯНДИЯ		5283	648.7
000 прочие		73	4.7
Всего		5666	662.4
Страны дальнего зарубежья		5356	653.4
Страны СНГ		310	9.0

85.17.19
ПРОЧИЕ ТЕЛЕФОННЫЕ АППАРАТЫ; ВИДЕОФОНЫ

	ШТ		
031 АЗЕРБАЙДЖАН		12	1.0
051 АРМЕНИЯ		31	3.6
268 ГРУЗИЯ		149	13.4

Код и наименование страны контрагента	Ед. изме-рения	Экспорт	
		количество	стоимость
398 КАЗАХСТАН		5181	149.7
417 КИРГИЗИЯ		234	3.9
616 ПОЛЬША		4033	56.9
762 ТАДЖИКИСТАН		5	0.4
795 ТУРКМЕНИЯ		5522	20.0
860 УЗБЕКИСТАН		4123	60.8
804 УКРАИНА		410	48.9
246 ФИНЛЯНДИЯ		6746	85.8
000 прочие		1674	104.3
Всего		28120	548.8
Страны дальнего зарубежья		12453	247.0
Страны СНГ		15667	301.8

85.17.21
ФАКСИМИЛЬНЫЕ АППАРАТЫ

	ШТ		
398	КАЗАХСТАН	100	7.4
762	ТАДЖИКИСТАН	3	0.4
795	ТУРКМЕНИЯ	2	0.8
804	УКРАИНА	1	0.3
000	прочие	858	4.7
Всего		964	13.5
Страны дальнего зарубежья		858	4.7
Страны СНГ		106	8.9

85.17.30
КОММУТАТОРЫ ДЛЯ ТЕЛЕФОННОЙ ИЛИ ТЕЛЕГРАФНОЙ СВЯЗИ

	ШТ		
031	АЗЕРБАЙДЖАН	51	19.7
051	АРМЕНИЯ	5	0.8
276	ГЕРМАНИЯ	3	96.8
268	ГРУЗИЯ	7	459.5
356	ИНДИЯ	30	377.7
364	ИРАН, ИСЛАМСКАЯ РЕСПУБЛИКА	4	230.0
398	КАЗАХСТАН	351	4575.5
417	КИРГИЗИЯ	34	38.6
428	ЛАТВИЯ	8	81.9
440	ЛИТВА	5	55.0
498	МОЛДОВА, РЕСПУБЛИКА	2	6.2
762	ТАДЖИКИСТАН	1	11.4
795	ТУРКМЕНИЯ	1	18.7
860	УЗБЕКИСТАН	18	422.0
804	УКРАИНА	342	546.4
246	ФИНЛЯНДИЯ	5	26738.1
203	ЧЕШСКАЯ РЕСПУБЛИКА	1	95.1
226	ЭКВАТОРИАЛЬНАЯ ГВИНЕЯ	2	63.0
000	прочие	3543	117.3
Всего		4413	33953.8
Страны дальнего зарубежья		3601	27854.9
Страны СНГ		812	6098.9

85.17.50
ПРОЧИЕ АППАРАТЫ ДЛЯ СИСТЕМ ПРОВОДНОЙ СВЯЗИ НА НЕСУЩЕЙ ЧАСТОТЕ ИЛИ ДЛЯ ЦИФРОВЫХ ПРОВОДНЫХ СИСТЕМ СВЯЗИ

	ШТ		
031	АЗЕРБАЙДЖАН	17	538.7
051	АРМЕНИЯ	107	26.6
276	ГЕРМАНИЯ	9	61.1
268	ГРУЗИЯ	58	25.4
398	КАЗАХСТАН	1024	3683.4
417	КИРГИЗИЯ	28	36.0
156	КИТАЙ	449	490.9
498	МОЛДОВА, РЕСПУБЛИКА	112	71.2
826	СОЕДИНЕННОЕ КОРОЛЕВСТВО	483	101.8
762	ТАДЖИКИСТАН	14	99.7
795	ТУРКМЕНИЯ	1	191.1
860	УЗБЕКИСТАН	265	416.6
804	УКРАИНА	13	342.0
246	ФИНЛЯНДИЯ	43140	5904.4
203	ЧЕШСКАЯ РЕСПУБЛИКА	3	238.2
752	ШВЕЦИЯ	1	135.1
000	прочие	6971	212.5
Всего		52695	12574.8
Страны дальнего зарубежья		51056	7143.9
Страны СНГ		1639	5430.8

85.17.80
ПРОЧИЕ УСТРОЙСТВА ДЛЯ ПРОВОДНОЙ СВЯЗИ

051	АРМЕНИЯ	...	5.1
268	ГРУЗИЯ	...	65.6
356	ИНДИЯ	...	1145.3
398	КАЗАХСТАН	...	267.2
417	КИРГИЗИЯ	...	4.2
156	КИТАЙ	...	51.5
795	ТУРКМЕНИЯ	...	1.8
860	УЗБЕКИСТАН	...	209.3
804	УКРАИНА	...	930.7
233	ЭСТОНИЯ	...	364.8
000	прочие	...	68.2
Всего		...	3113.6
Страны дальнего зарубежья		...	1629.8
Страны СНГ		...	1483.8

85.17.90
ЧАСТИ АППАРАТОВ ЭЛЕКТРИЧЕСКИХ ТЕЛЕФОННЫХ ИЛИ ТЕЛЕГРАФНЫХ ДЛЯ ПРОВОДНОЙ СВЯЗИ

	ШТ		
031	АЗЕРБАЙДЖАН	168	107.0
051	АРМЕНИЯ	7	2.6
056	БЕЛЬГИЯ	40	63.5
276	ГЕРМАНИЯ	1996	1035.0
344	ГОНКОНГ	188	396.2
268	ГРУЗИЯ	285	16.7
376	ИЗРАИЛЬ	1213	83.3
356	ИНДИЯ	26	62.2
398	КАЗАХСТАН	4785	1712.1
417	КИРГИЗИЯ	2615	37.8
156	КИТАЙ	159	346.8
440	ЛИТВА	37383	83.4
498	МОЛДОВА, РЕСПУБЛИКА	40	33.5
528	НИДЕРЛАНДЫ	21	78.0
840	СОЕДИНЕННЫЕ ШТАТЫ	52	61.0
762	ТАДЖИКИСТАН	107	43.9
795	ТУРКМЕНИЯ	30	0.2
860	УЗБЕКИСТАН	577	211.3
804	УКРАИНА	18267	178.8
250	ФРАНЦИЯ	108	79.5
203	ЧЕШСКАЯ РЕСПУБЛИКА	956	791.2
000	прочие	6866	176.4
Всего		75889	5600.3
Страны дальнего зарубежья		49008	3256.4
Страны СНГ		26881	2343.9

85.18.10
МИКРОФОНЫ И ПОДСТАВКИ ДЛЯ НИХ

	ШТ		
031	АЗЕРБАЙДЖАН	115	2.0
051	АРМЕНИЯ	41	0.4
276	ГЕРМАНИЯ	6066	459.1
268	ГРУЗИЯ	14	1.8
398	КАЗАХСТАН	1479	3.6
417	КИРГИЗИЯ	1023	1.5
795	ТУРКМЕНИЯ	505	1.6
860	УЗБЕКИСТАН	47	2.5
804	УКРАИНА	1	0.1
752	ШВЕЦИЯ	1787	63.9
000	прочие	1464	93.9
Всего		12542	630.4
Страны дальнего зарубежья		9317	616.8
Страны СНГ		3225	13.6

85.18.21
ГРОМКОГОВОРИТЕЛИ ОДИНОЧНЫЕ, СМОНТИРОВАННЫЕ В КОРПУСАХ

	ШТ		
051	АРМЕНИЯ	20	1.0
268	ГРУЗИЯ	1	0.3
398	КАЗАХСТАН	2649	69.7
417	КИРГИЗИЯ	50	8.3
498	МОЛДОВА, РЕСПУБЛИКА	6	0.1
762	ТАДЖИКИСТАН	30	2.7
860	УЗБЕКИСТАН	432	13.8
804	УКРАИНА	1428	5.3
000	прочие	674	124.9
Всего		5290	226.0
Страны дальнего зарубежья		674	124.9
Страны СНГ		4616	101.1

85.18.22
КОМПЛЕКТЫ ГРОМКОГОВОРИТЕЛЕЙ, СМОНТИРОВАННЫХ В ОДНОМ КОРПУСЕ

	ШТ		
031	АЗЕРБАЙДЖАН	8	2.6
268	ГРУЗИЯ	110	12.8
356	ИНДИЯ	37	1803.3
380	ИТАЛИЯ	149	116.1
398	КАЗАХСТАН	2197	35.0
840	СОЕДИНЕННЫЕ ШТАТЫ	753	102.4
795	ТУРКМЕНИЯ	2	0.4
860	УЗБЕКИСТАН	2	4.0
804	УКРАИНА	392	43.2
000	прочие	192	17.1
Всего		3842	2136.8
Страны дальнего зарубежья		1131	2038.9
Страны СНГ		2711	98.0

85.18.29
ПРОЧИЕ ГРОМКОГОВОРИТЕЛИ, СМОНТИРОВАННЫЕ ИЛИ НЕ СМОНТИРОВАННЫЕ В КОРПУСАХ

	ШТ		
031	АЗЕРБАЙДЖАН	282	0.6
051	АРМЕНИЯ	3	0.0
268	ГРУЗИЯ	85	0.1
398	КАЗАХСТАН	513	19.2
417	КИРГИЗИЯ	4	0.4
762	ТАДЖИКИСТАН	4	0.0
860	УЗБЕКИСТАН	60	3.1
000	прочие	184120	101.8
Всего		185071	125.4
Страны дальнего зарубежья		184120	101.8
Страны СНГ		951	23.6

85.18.30
НАУШНИКИ И ТЕЛЕФОНЫ ГОЛОВНЫЕ, ОБЪЕДИНЕННЫЕ ИЛИ НЕ ОБЪЕДИНЕННЫЕ С МИКРОФОНОМ, И КОМПЛЕКТЫ, СОСТОЯЩИЕ ИЗ МИКРОФОНА И ОДНОГО И БОЛЕЕ ГРОМКОГОВОРИТЕЛЕЙ

	ШТ		
031	АЗЕРБАЙДЖАН	2	0.0
268	ГРУЗИЯ	55	5.4
356	ИНДИЯ	104	76.4
398	КАЗАХСТАН	731	11.2
417	КИРГИЗИЯ	10	0.1
498	МОЛДОВА, РЕСПУБЛИКА	2629	12.1
762	ТАДЖИКИСТАН	5	0.9
795	ТУРКМЕНИЯ	16	0.9
860	УЗБЕКИСТАН	90	15.9
804	УКРАИНА	13	2.0
000	прочие	125107	143.3
Всего		128762	268.4
Страны дальнего зарубежья		125211	219.7
Страны СНГ		3551	48.6

85.18.40
ЭЛЕКТРИЧЕСКИЕ УСИЛИТЕЛИ ЗВУКОВОЙ ЧАСТОТЫ

	ШТ		
031	АЗЕРБАЙДЖАН	23	3.0
276	ГЕРМАНИЯ	309	171.1
398	КАЗАХСТАН	59	28.6
498	МОЛДОВА, РЕСПУБЛИКА	6	9.6
762	ТАДЖИКИСТАН	1	12.4
860	УЗБЕКИСТАН	4	2.9
804	УКРАИНА	1	0.7
752	ШВЕЦИЯ	919	76.7
000	прочие	574	219.1
Всего		1896	524.1
Страны дальнего зарубежья		1802	466.9
Страны СНГ		94	57.2

Код и наименование страны контрагента	Ед. изме-рения	Экспорт	
		количество	стоимость

85.18.50
ЭЛЕКТРИЧЕСКИЕ ЗВУКОУСИЛИТЕЛЬНЫЕ УСТРОЙСТВА

	ШТ		
051	АРМЕНИЯ	50	8.2
268	ГРУЗИЯ	16	2.6
398	КАЗАХСТАН	276	80.4
417	КИРГИЗИЯ	15	25.3
860	УЗБЕКИСТАН	7	0.8
804	УКРАИНА	102	40.1
000	прочие	67	45.3
Всего		533	202.7
Страны дальнего зарубежья		67	45.3
Страны СНГ		466	157.4

85.18.90
ЧАСТИ ЭЛЕКТРИЧЕСКИХ ЗВУКОУСИЛИТЕЛЬНЫХ КОМПЛЕКТОВ

	Т		
268	ГРУЗИЯ	0	4.6
398	КАЗАХСТАН	0	2.9
417	КИРГИЗИЯ	0	0.0
860	УЗБЕКИСТАН	0	3.5
804	УКРАИНА	0	0.1
000	прочие	8	54.1
Всего		8	65.3
Страны дальнего зарубежья		8	54.1
Страны СНГ		0	11.2

85.19.21
ПРОИГРЫВАТЕЛИ ГРАМПЛАСТИНОК БЕЗ ГРОМКОГОВОРИТЕЛЯ

	ШТ		
000	прочие	6	0.4
Всего		6	0.4
Страны дальнего зарубежья		6	0.4

85.19.39
ПРОЧИЕ УСТРОЙСТВА ЭЛЕКТРОПРОИГРЫВАЮЩИЕ (ДЕКИ)

	ШТ		
860	УЗБЕКИСТАН	1	1.1
Всего		1	1.1
Страны СНГ		1	1.1

85.19.93
ПРОЧАЯ АППАРАТУРА КАССЕТНОГО ТИПА ДЛЯ ВОСПРОИЗВЕДЕНИЯ ЗВУКА

	ШТ		
398	КАЗАХСТАН	41	98.4
Всего		41	98.4
Страны СНГ		41	98.4

85.19.99
ПРОЧАЯ АППАРАТУРА ДЛЯ ВОСПРОИЗВЕДЕНИЯ ЗВУКА

	ШТ		
356	ИНДИЯ	2	120.1
398	КАЗАХСТАН	1	1.7
428	ЛАТВИЯ	40	51.6
860	УЗБЕКИСТАН	2	1.5
804	УКРАИНА	1	0.9
000	прочие	837	75.0
Всего		883	250.8
Страны дальнего зарубежья		879	246.7
Страны СНГ		4	4.1

85.20.10
ДИКТОФОНЫ, НЕ СПОСОБНЫЕ РАБОТАТЬ БЕЗ ВНЕШНЕГО ИСТОЧНИКА ЭНЕРГИИ

	ШТ		
398	КАЗАХСТАН	42	15.2
Всего		42	15.2
Страны СНГ		42	15.2

85.20.20
АВТООТВЕТЧИКИ ТЕЛЕФОННЫЕ

	ШТ		
417	КИРГИЗИЯ	1	0.4
Всего		1	0.4
Страны СНГ		1	0.4

85.20.32
МАГНИТОФОНЫ ПРОЧИЕ, ВКЛЮЧАЮЩИЕ УСТРОЙСТВА ВОСПРОИЗВЕДЕНИЯ ЗВУКА, С ЦИФРОВОЙ ЗАПИСЬЮ ЗВУКА

	ШТ		
704	ВЬЕТНАМ	100	158.8
276	ГЕРМАНИЯ	60	50.6
268	ГРУЗИЯ	1	1.2
398	КАЗАХСТАН	92	74.8
498	МОЛДОВА, РЕСПУБЛИКА	2	0.1
860	УЗБЕКИСТАН	2	4.1
000	прочие	5	8.0
Всего		262	297.6
Страны дальнего зарубежья		165	217.4
Страны СНГ		97	80.2

85.20.33
МАГНИТОФОНЫ КАССЕТНОГО ТИПА ПРОЧИЕ, ВКЛЮЧАЮЩИЕ УСТРОЙСТВА ВОСПРОИЗВЕДЕНИЯ ЗВУКА

	ШТ		
398	КАЗАХСТАН	131	56.5
762	ТАДЖИКИСТАН	1	17.8
860	УЗБЕКИСТАН	1	0.2
Всего		133	74.6
Страны СНГ		133	74.6

85.20.90
ПРОЧИЕ МАГНИТОФОНЫ И ПРОЧАЯ ЗВУКОЗАПИСЫВАЮЩАЯ АППАРАТУРА, ВКЛЮЧАЮЩАЯ ИЛИ НЕ ВКЛЮЧАЮЩАЯ ЗВУКОВОСПРОИЗВОДЯЩИЕ УСТРОЙСТВА

	ШТ		
276	ГЕРМАНИЯ	42	189.7
268	ГРУЗИЯ	2	4.7
356	ИНДИЯ	131	317.3
380	ИТАЛИЯ	278	52.3
398	КАЗАХСТАН	171	202.7
840	СОЕДИНЕННЫЕ ШТАТЫ	647	169.4
762	ТАДЖИКИСТАН	3	111.6
860	УЗБЕКИСТАН	261	226.1
250	ФРАНЦИЯ	41	85.6
000	прочие	1115	324.2
Всего		2691	1683.6
Страны дальнего зарубежья		2254	1138.5
Страны СНГ		437	545.2

85.21.10
ВИДЕОЗАПИСЫВАЮЩАЯ ИЛИ ВИДЕОВОСПРОИЗВОДЯЩАЯ АППАРАТУРА НА МАГНИТНОЙ ЛЕНТЕ, СОВМЕЩЕННАЯ ИЛИ НЕ СОВМЕЩЕННАЯ С ВИДЕОТЮНЕРОМ

	ШТ		
031	АЗЕРБАЙДЖАН	1	8.0
268	ГРУЗИЯ	4	16.0
398	КАЗАХСТАН	95	243.7
250	ФРАНЦИЯ	14	93.9
000	прочие	11	19.2
Всего		125	380.8
Страны дальнего зарубежья		25	113.1
Страны СНГ		100	267.7

85.21.90
ПРОЧАЯ ВИДЕОЗАПИСЫВАЮЩАЯ ИЛИ ВИДЕОВОСПРОИЗВОДЯЩАЯ АППАРАТУРА, СОВМЕЩЕННАЯ ИЛИ НЕ СОВМЕЩЕННАЯ С ВИДЕОТЮНЕРОМ

	ШТ		
031	АЗЕРБАЙДЖАН	27	1.9
051	АРМЕНИЯ	934	45.2
276	ГЕРМАНИЯ	79	81.2
268	ГРУЗИЯ	123	8.7
356	ИНДИЯ	9	56.0
398	КАЗАХСТАН	8150	693.6
417	КИРГИЗИЯ	3	19.5
840	СОЕДИНЕННЫЕ ШТАТЫ	725	95.8
246	ФИНЛЯНДИЯ	10488	138.9
000	прочие	548	178.5
Всего		21086	1319.1
Страны дальнего зарубежья		11849	550.3
Страны СНГ		9237	768.8

85.22.10
ЗВУКОСНИМАТЕЛИ

	Т		
268	ГРУЗИЯ	0	0.3
Всего		0	0.3
Страны СНГ		0	0.3

85.22.90
ПРОЧИЕ ЧАСТИ И ПРИНАДЛЕЖНОСТИ, ПРИГОДНЫЕ К ИСПОЛЬЗОВАНИЮ ИСКЛЮЧИТЕЛЬНО ИЛИ ПРЕИМУЩЕСТВЕННО С АППАРАТУРОЙ ТОВАРНЫХ ПОЗИЦИЙ 8519 - 8521

	Т		
031	АЗЕРБАЙДЖАН	0	1.6
051	АРМЕНИЯ	0	1.0
276	ГЕРМАНИЯ	0	63.4
268	ГРУЗИЯ	0	0.2
356	ИНДИЯ	0	58.8
398	КАЗАХСТАН	0	19.2
417	КИРГИЗИЯ	0	0.2
826	СОЕДИНЕННОЕ КОРОЛЕВСТВО	0	77.7
762	ТАДЖИКИСТАН	0	1.6
795	ТУРКМЕНИЯ	0	0.6
860	УЗБЕКИСТАН	0	24.2
804	УКРАИНА	0	0.8
250	ФРАНЦИЯ	0	175.5
000	прочие	2	93.3
Всего		2	518.3
Страны дальнего зарубежья		2	468.7
Страны СНГ		0	49.6

85.23.11
ЛЕНТЫ МАГНИТНЫЕ ШИРИНОЙ НЕ БОЛЕЕ 4 ММ

	ШТ		
031	АЗЕРБАЙДЖАН	4560	11.3
276	ГЕРМАНИЯ	363480	751.2
268	ГРУЗИЯ	128600	25.2
398	КАЗАХСТАН	5861440	1291.8
417	КИРГИЗИЯ	1522000	338.9
428	ЛАТВИЯ	662040	1247.1
496	МОНГОЛИЯ	328000	70.7
840	СОЕДИНЕННЫЕ ШТАТЫ	396720	838.3
795	ТУРКМЕНИЯ	2540000	466.6
203	ЧЕШСКАЯ РЕСПУБЛИКА	164160	314.3
000	прочие	1056	12.4
Всего		11972056	5367.8
Страны дальнего зарубежья		1915456	3234.1
Страны СНГ		10056600	2133.8

85.23.12
ЛЕНТЫ МАГНИТНЫЕ ШИРИНОЙ БОЛЕЕ 4 ММ, НО НЕ БОЛЕЕ 6,5 ММ

	ШТ		
398	КАЗАХСТАН	1450	1.5
417	КИРГИЗИЯ	200	7.0
860	УЗБЕКИСТАН	31	3.5
000	прочие	965	9.7
Всего		2646	21.6
Страны дальнего зарубежья		965	9.7
Страны СНГ		1681	12.0

85.23.13
ЛЕНТЫ МАГНИТНЫЕ ШИРИНОЙ БОЛЕЕ 6,5 ММ

	ШТ		
031	АЗЕРБАЙДЖАН	135124	84.8
268	ГРУЗИЯ	51100	23.2

Код и наименование страны контрагента	Ед. изме-рения	Экспорт	
		количество	стоимость
398 КАЗАХСТАН		428582	346.1
417 КИРГИЗИЯ		86495	69.2
428 ЛАТВИЯ		15360	98.1
616 ПОЛЬША		2254	96.4
840 СОЕДИНЕННЫЕ ШТАТЫ		18944	124.8
762 ТАДЖИКИСТАН		34000	5.2
795 ТУРКМЕНИЯ		3400	14.5
860 УЗБЕКИСТАН		706	8.5
000 прочие		10368	157.0
Всего		786333	1027.8
Страны дальнего зарубежья		46926	476.3
Страны СНГ		739407	551.5

85.23.20
ДИСКИ МАГНИТНЫЕ

	ШТ		
051	АРМЕНИЯ	80	0.2
398	КАЗАХСТАН	2000	1.5
762	ТАДЖИКИСТАН	4000	0.2
000	прочие	11980	21.1
Всего		18060	23.1
Страны дальнего зарубежья		11980	21.1
Страны СНГ		6080	2.0

85.23.30
НОСИТЕЛИ ГОТОВЫЕ, НЕЗАПИСАННЫЕ, ДЛЯ ЗАПИСИ ЗВУКА, КР.ИЗДЕЛИЙ ГРУППЫ 37: КАРТОЧКИ, СОДЕРЖАЩИЕ МАГНИТНУЮ ПОЛОСКУ

	ШТ		
031	АЗЕРБАЙДЖАН	240375	102.5
051	АРМЕНИЯ	58463	71.1
268	ГРУЗИЯ	1032101	327.3
398	КАЗАХСТАН	151000	85.4
417	КИРГИЗИЯ	30000	13.1
566	НИГЕРИЯ	250694	116.1
762	ТАДЖИКИСТАН	10148	6.0
860	УЗБЕКИСТАН	114100	290.2
804	УКРАИНА	15000	7.8
000	прочие	54700	27.2
Всего		1956581	1046.7
Страны дальнего зарубежья		305394	143.4
Страны СНГ		1651187	903.4

85.23.90
ПРОЧИЕ НОСИТЕЛИ ГОТОВЫЕ, НЕЗАПИСАННЫЕ, ДЛЯ ЗАПИСИ ЗВУКА ИЛИ АНАЛОГИЧНОЙ ЗАПИСИ ДРУГИХ ЯВЛЕНИЙ, КРОМЕ ИЗДЕЛИЙ ГРУППЫ 37

	ШТ		
268	ГРУЗИЯ	5	0.3
398	КАЗАХСТАН	838526	189.6
795	ТУРКМЕНИЯ	110020	14.7
860	УЗБЕКИСТАН	492400	150.8
804	УКРАИНА	374787	142.4
000	прочие	1070109	99.6
Всего		2885847	597.3
Страны дальнего зарубежья		1070109	99.6
Страны СНГ		1815738	497.7

85.24.10
ГРАМПЛАСТИНКИ

	ШТ		
398	КАЗАХСТАН	177	4.8
Всего		177	4.8
Страны СНГ		177	4.8

85.24.31
ДИСКИ ДЛЯ ЛАЗЕРНЫХ СЧИТЫВАЮЩИХ СИСТЕМ ДЛЯ ВОСПРОИЗВЕДЕНИЯ ЯВЛЕНИЙ, ОТЛИЧНЫХ ОТ ЗВУКА ИЛИ ИЗОБРАЖЕНИЯ

	ШТ		
031	АЗЕРБАЙДЖАН	3	1.1
008	АЛБАНИЯ	2	66.0
051	АРМЕНИЯ	6	3.7
100	БОЛГАРИЯ	9	53.0
268	ГРУЗИЯ	10	1.8
818	ЕГИПЕТ	3	91.5
398	КАЗАХСТАН	205	604.7
156	КИТАЙ	16	353.7
498	МОЛДОВА, РЕСПУБЛИКА	1	0.8
566	НИГЕРИЯ	58	211.7
891	СЕРБИЯ И ЧЕРНОГОРИЯ	2	76.4
840	СОЕДИНЕННЫЕ ШТАТЫ	25	987.3
762	ТАДЖИКИСТАН	10	650.1
795	ТУРКМЕНИЯ	4	0.9
804	УКРАИНА	314	79.1
233	ЭСТОНИЯ	13	131.8
392	ЯПОНИЯ	11	1225.2
000	прочие	128	148.1
Всего		820	4686.8
Страны дальнего зарубежья		267	3344.6
Страны СНГ		553	1342.2

85.24.32
МАГНИТНЫЕ НОСИТЕЛИ ТОЛЬКО ДЛЯ ВОСПРОИЗВЕДЕНИЯ ЗВУКА

	ШТ		
031	АЗЕРБАЙДЖАН	100	0.7
056	БЕЛЬГИЯ	60747	186.7
276	ГЕРМАНИЯ	175235	403.8
344	ГОНКОНГ	17777	56.7
268	ГРУЗИЯ	5000	7.3
398	КАЗАХСТАН	372175	864.6
428	ЛАТВИЯ	144883	309.7
440	ЛИТВА	45060	91.4
498	МОЛДОВА, РЕСПУБЛИКА	6415	25.2
840	СОЕДИНЕННЫЕ ШТАТЫ	198137	465.6
860	УЗБЕКИСТАН	172	0.4
804	УКРАИНА	28603	92.2
203	ЧЕШСКАЯ РЕСПУБЛИКА	28154	68.3
233	ЭСТОНИЯ	272398	569.3
000	прочие	114874	656.2
Всего		1469730	3798.2
Страны дальнего зарубежья		1057265	2807.7
Страны СНГ		412465	990.5

85.24.39
ПРОЧИЕ МАГНИТНЫЕ НОСИТЕЛИ ДЛЯ ВОСПРОИЗВЕДЕНИЯ КОМАНД , ЗВУКА И ИЗОБРАЖЕНИЯ

	ШТ		
031	АЗЕРБАЙДЖАН	14	19.0
051	АРМЕНИЯ	14	39.1
324	ГВИНЕЯ	46	111.5
276	ГЕРМАНИЯ	12038	712.4
268	ГРУЗИЯ	5042	53.0
376	ИЗРАИЛЬ	325	119.7
356	ИНДИЯ	272	13608.0
364	ИРАН, ИСЛАМСКАЯ РЕСПУБЛИКА	39	381.7
380	ИТАЛИЯ	54	77.9
398	КАЗАХСТАН	1074817	5074.1
417	КИРГИЗИЯ	39628	122.9
156	КИТАЙ	127	1835.1
410	КОРЕЯ, РЕСПУБЛИКА	316	2203.8
428	ЛАТВИЯ	548498	2100.6
440	ЛИТВА	287234	886.3
458	МАЛАЙЗИЯ	158065	460.8
498	МОЛДОВА, РЕСПУБЛИКА	11063	153.1
104	МЬЯНМА	29	1890.0
528	НИДЕРЛАНДЫ	711	755.7
586	ПАКИСТАН	6	69.2
702	СИНГАПУР	57105	165.4
840	СОЕДИНЕННЫЕ ШТАТЫ	15571	1683.8
762	ТАДЖИКИСТАН	42	541.4
795	ТУРКМЕНИЯ	51	26.0
860	УЗБЕКИСТАН	1911	441.3
804	УКРАИНА	2243699	3719.1
246	ФИНЛЯНДИЯ	30369	66.5
250	ФРАНЦИЯ	8	484.0
233	ЭСТОНИЯ	121886	384.3
392	ЯПОНИЯ	134	321.9
000	прочие	119970	1163.0
Всего		4729084	39670.6
Страны дальнего зарубежья		1352803	29481.7
Страны СНГ		3376281	10188.9

85.24.40
МАГНИТНЫЕ ЛЕНТЫ ДЛЯ ВОСПРОИЗВЕДЕНИЯ ЯВЛЕНИЙ, ОТЛИЧНЫХ ОТ ЗВУКА ИЛИ ИЗОБРАЖЕНИЯ

	ШТ		
826	СОЕДИНЕННОЕ КОРОЛЕВСТВО	467	1411.8
000	прочие	4	0.1
Всего		471	1411.9
Страны дальнего зарубежья		471	1411.9

85.24.51
ЛЕНТЫ МАГНИТНЫЕ ПРОЧИЕ, ШИРИНОЙ НЕ БОЛЕЕ 4 ММ

	ШТ		
398	КАЗАХСТАН	150746	100.9
428	ЛАТВИЯ	87212	65.2
233	ЭСТОНИЯ	85873	61.1
000	прочие	30077	47.2
Всего		353908	274.4
Страны дальнего зарубежья		203162	173.5
Страны СНГ		150746	100.9

85.24.52
МАГНИТНЫЕ ЛЕНТЫ ПРОЧИЕ ШИРИНОЙ БОЛЕЕ 4 ММ, НО НЕ БОЛЕЕ 6,5 ММ

	ШТ		
398	КАЗАХСТАН	1070	0.4
000	прочие	520	1.9
Всего		1590	2.2
Страны дальнего зарубежья		520	1.9
Страны СНГ		1070	0.4

85.24.53
МАГНИТНЫЕ ЛЕНТЫ ПРОЧИЕ, ШИРИНОЙ БОЛЕЕ 6,5 ММ

	ШТ		
051	АРМЕНИЯ	5	0.1
398	КАЗАХСТАН	3050	7.8
417	КИРГИЗИЯ	43	0.4
826	СОЕДИНЕННОЕ КОРОЛЕВСТВО	839	54.8
840	СОЕДИНЕННЫЕ ШТАТЫ	1473	372.2
860	УЗБЕКИСТАН	11	0.1
804	УКРАИНА	109	0.9
246	ФИНЛЯНДИЯ	5	1202.3
203	ЧЕШСКАЯ РЕСПУБЛИКА	2734	569.4
000	прочие	16909	107.8
Всего		25178	2316.0
Страны дальнего зарубежья		21960	2306.6
Страны СНГ		3218	9.4

85.24.91
ПРОЧИЕ НОСИТЕЛИ ДЛЯ ВОСПРОИЗВЕДЕНИЙ ЯВЛЕНИЙ,ОТЛИЧНЫХ ОТ ЗВУКА ИЛИ ИЗОБРАЖЕНИЯ

	ШТ		
051	АРМЕНИЯ	4	2.6
398	КАЗАХСТАН	5538	13.9
417	КИРГИЗИЯ	1	0.0
156	КИТАЙ	3	80.3
840	СОЕДИНЕННЫЕ ШТАТЫ	46	616.9
762	ТАДЖИКИСТАН	2	0.0
804	УКРАИНА	1516	3.7
000	прочие	10939	50.7
Всего		18049	768.1
Страны дальнего зарубежья		10988	747.9
Страны СНГ		7061	20.2

85.24.99
ПРОЧИЕ МАГНИТНЫЕ НОСИТЕЛИ ДЛЯ ВОСПРОИЗВЕДЕНИЯ КОМАНД, ДАННЫХ, ЗВУКА И ИЗОБРАЖЕНИЯ, ЗАПИСАННЫХ В ДОСТУПНОЙ ДЛЯ МАШИННОГО ЧТЕНИЯ ДВОИЧНОЙ ФОРМЕ

	ШТ		
031	АЗЕРБАЙДЖАН	1	0.3
051	АРМЕНИЯ	2	19.2

Код и наименование страны контрагента	Ед. изме-рения	Экспорт	
		количество	стоимость
056 БЕЛЬГИЯ		3	4269.5
276 ГЕРМАНИЯ		1	219.0
268 ГРУЗИЯ		2	0.0
398 КАЗАХСТАН		2925	12.6
156 КИТАЙ		11	127.0
826 СОЕДИНЕННОЕ КОРОЛЕВСТВО		2	387.9
840 СОЕДИНЕННЫЕ ШТАТЫ		3	1814.8
804 УКРАИНА		34	28.2
250 ФРАНЦИЯ		1	450.4
000 прочие		44	12.9
Всего		3029	7341.8
Страны дальнего зарубежья		65	7281.5
Страны СНГ		2964	60.3

85.25.10
АППАРАТУРА ПЕРЕДАЮЩАЯ ДЛЯ РАДИОТЕЛЕФОННОЙ, РАДИОТЕЛЕГРАФНОЙ СВЯЗИ, РАДИОВЕЩАНИЯ ИЛИ ТЕЛЕВИДЕНИЯ

	ШТ		
031	АЗЕРБАЙДЖАН	4	20.1
051	АРМЕНИЯ	76	219.4
704	ВЬЕТНАМ	122	70.8
268	ГРУЗИЯ	35	43.1
356	ИНДИЯ	32	879.5
398	КАЗАХСТАН	592	1566.1
417	КИРГИЗИЯ	6	90.0
440	ЛИТВА	22	62.1
498	МОЛДОВА, РЕСПУБЛИКА	10	51.4
840	СОЕДИНЕННЫЕ ШТАТЫ	21	307.0
762	ТАДЖИКИСТАН	196	315.3
795	ТУРКМЕНИЯ	10	11.5
860	УЗБЕКИСТАН	3	8.6
804	УКРАИНА	7	107.6
000	прочие	339	112.4
Всего		1475	3864.9
Страны дальнего зарубежья		536	1431.8
Страны СНГ		939	2433.1

85.25.20
АППАРАТУРА ПЕРЕДАЮЩАЯ ДЛЯ РАДИОТЕЛЕФОННОЙ, РАДИОТЕЛЕГРАФНОЙ СВЯЗИ, РАДИОВЕЩАНИЯ ИЛИ ТЕЛЕВИДЕНИЯ, ВКЛЮЩАЮЩАЯ В СЕБЯ ПРИЕМНОЕ УСТРОЙСТВО

	ШТ		
031	АЗЕРБАЙДЖАН	170	45.9
051	АРМЕНИЯ	160	121.3
276	ГЕРМАНИЯ	992556	180543.1
344	ГОНКОНГ	29	97.0
268	ГРУЗИЯ	22	123.4
356	ИНДИЯ	889	9259.1
364	ИРАН, ИСЛАМСКАЯ РЕСПУБЛИКА	134	118.9
380	ИТАЛИЯ	861	210.6
398	КАЗАХСТАН	2140	3388.6
417	КИРГИЗИЯ	21	56.7
156	КИТАЙ	183	668.1
192	КУБА	95	268.4
428	ЛАТВИЯ	86047	14752.3
440	ЛИТВА	10493	199.4
498	МОЛДОВА, РЕСПУБЛИКА	2653	82.9
682	САУДОВСКАЯ АРАВИЯ	222	89.2
826	СОЕДИНЕННОЕ КОРОЛЕВСТВО	660	182.5
762	ТАДЖИКИСТАН	50	131.7
795	ТУРКМЕНИЯ	50	116.5
792	ТУРЦИЯ	36	60.4
860	УЗБЕКИСТАН	2937	540.6
804	УКРАИНА	48	584.9
608	ФИЛИППИНЫ	136	50.8
246	ФИНЛЯНДИЯ	42957	25389.1
250	ФРАНЦИЯ	177	259.0
752	ШВЕЦИЯ	9	55.0
233	ЭСТОНИЯ	1153	289.6
000	прочие	790	512.8
Всего		1145678	238197.7
Страны дальнего зарубежья		1137427	233005.2
Страны СНГ		8251	5192.5

85.25.30
КАМЕРЫ ТЕЛЕВИЗИОННЫЕ

	ШТ		
031	АЗЕРБАЙДЖАН	2	1.3
051	АРМЕНИЯ	20	57.7
276	ГЕРМАНИЯ	162	425.7
398	КАЗАХСТАН	1238	318.2
156	КИТАЙ	44	907.3
410	КОРЕЯ, РЕСПУБЛИКА	5	99.3
440	ЛИТВА	8	55.9
458	МАЛАЙЗИЯ	2	68.2
616	ПОЛЬША	9	78.7
840	СОЕДИНЕННЫЕ ШТАТЫ	967	1288.7
762	ТАДЖИКИСТАН	4	1.1
795	ТУРКМЕНИЯ	8	4.4
792	ТУРЦИЯ	1	66.3
860	УЗБЕКИСТАН	38	84.6
804	УКРАИНА	30	155.7
246	ФИНЛЯНДИЯ	52	57.6
250	ФРАНЦИЯ	14	265.1
392	ЯПОНИЯ	2	293.5
000	прочие	141	117.4
Всего		2747	4346.8
Страны дальнего зарубежья		1407	3723.8
Страны СНГ		1340	623.0

85.25.40
ПРОЧИЕ ВИДЕОКАМЕРЫ ПОКАДРОВОГО ИЗОБРАЖЕНИЯ И ЗАПИСЫВАЮЩИЕ ВИДЕОКАМЕРЫ

	ШТ		
276	ГЕРМАНИЯ	7	330.5
268	ГРУЗИЯ	1	0.0
398	КАЗАХСТАН	943	192.1
762	ТАДЖИКИСТАН	1	0.7
860	УЗБЕКИСТАН	10	7.7
804	УКРАИНА	13	11.2
233	ЭСТОНИЯ	21	83.4
000	прочие	198	142.6
Всего		1194	768.2
Страны дальнего зарубежья		226	556.5
Страны СНГ		968	211.7

85.26.10
АППАРАТУРА РАДИОЛОКАЦИОННАЯ

	ШТ		
012	АЛЖИР	1	3834.6
344	ГОНКОНГ	413	232.1
268	ГРУЗИЯ	8	21.0
356	ИНДИЯ	152	102724.0
364	ИРАН, ИСЛАМСКАЯ РЕСПУБЛИКА	4	119.3
380	ИТАЛИЯ	14	360.2
398	КАЗАХСТАН	118	1056.0
156	КИТАЙ	1690	83772.7
410	КОРЕЯ, РЕСПУБЛИКА	1	13811.0
440	ЛИТВА	21	50.4
616	ПОЛЬША	10	171.4
736	СУДАН	1	1580.0
762	ТАДЖИКИСТАН	1	29.4
860	УЗБЕКИСТАН	9	1343.4
804	УКРАИНА	38	140.0
250	ФРАНЦИЯ	6	108.6
000	прочие	91	154.6
Всего		2578	209508.6
Страны дальнего зарубежья		2404	206918.9
Страны СНГ		174	2589.8

85.26.91
АППАРАТУРА РАДИОНАВИГАЦИОННАЯ

	ШТ		
031	АЗЕРБАЙДЖАН	7	71.7
051	АРМЕНИЯ	1	2.0
276	ГЕРМАНИЯ	7	236.6
344	ГОНКОНГ	206	221.4
268	ГРУЗИЯ	101	8.3
356	ИНДИЯ	273	14007.0
364	ИРАН, ИСЛАМСКАЯ РЕСПУБЛИКА	5	115.5
398	КАЗАХСТАН	33	3469.5
417	КИРГИЗИЯ	7	72.5
156	КИТАЙ	65	2175.5
410	КОРЕЯ, РЕСПУБЛИКА	120	90.7
428	ЛАТВИЯ	109	133.4
440	ЛИТВА	3	418.4
784	ОБЪЕДИНЕННЫЕ АРАБСКИЕ ЭМИРАТЫ	5	185.7
604	ПЕРУ	7	94.8
616	ПОЛЬША	10	98.6
703	СЛОВАКИЯ	4	86.4
826	СОЕДИНЕННОЕ КОРОЛЕВСТВО	5	116.2
840	СОЕДИНЕННЫЕ ШТАТЫ	4	154.2
736	СУДАН	7	68.5
762	ТАДЖИКИСТАН	11	122.2
800	УГАНДА	6	366.6
860	УЗБЕКИСТАН	75	1215.8
804	УКРАИНА	1	3970.3
246	ФИНЛЯНДИЯ	50	925.9
250	ФРАНЦИЯ	5	278.1
233	ЭСТОНИЯ	3	383.6
000	прочие	55	225.0
Всего		1185	29314.2
Страны дальнего зарубежья		949	20382.1
Страны СНГ		236	8932.1

85.26.92
РАДИОАППАРАТУРА ДИСТАНЦИОННОГО УПРАВЛЕНИЯ

012	АЛЖИР	...	343.7
051	АРМЕНИЯ	...	0.1
356	ИНДИЯ	...	7971.9
398	КАЗАХСТАН	...	14.8
417	КИРГИЗИЯ	...	960.6
156	КИТАЙ	...	19596.1
458	МАЛАЙЗИЯ	...	7190.7
860	УЗБЕКИСТАН	...	116.4
000	прочие	...	11.9
Всего		...	36206.1
Страны дальнего зарубежья		...	35114.2
Страны СНГ		...	1091.8

85.27.13
ПРОЧАЯ АППАРАТУРА, СПОСОБНАЯ РАБОТАТЬ БЕЗ ВНЕШНЕГО ИСТОЧНИКА ПИТАНИЯ, СОВМЕЩЕННАЯ СО ЗВУКОЗАПИСЫВАЮЩИМИ ИЛИ ВОСПРОИЗВОДЯЩИМИ УСТРОЙСТВАМИ

	ШТ		
398	КАЗАХСТАН	349	34.9
440	ЛИТВА	513	75.3
000	прочие	156	16.6
Всего		1018	126.8
Страны дальнего зарубежья		669	91.9
Страны СНГ		349	34.9

85.27.19
ПРОЧИЕ ШИРОКОВЕЩАТЕЛЬНЫЕ РАДИОПРИЕМНИКИ, СПОСОБНЫЕ РАБОТАТЬ ОТ ВНЕШНЕГО ИСТОЧНИКА ПИТАНИЯ, ИСПОЛЬЗУЕМЫЕ В МОТОРНЫХ ТРАНСПОРТНЫХ СРЕДСТВАХ, СПОСОБНЫЕ ПРИНИМАТЬ РАДИОТЕЛЕФОННЫЕ, РАДИОТЕЛЕГРАФНЫЕ СИГНАЛЫ

	ШТ		
398	КАЗАХСТАН	151	2.1
000	прочие	285	0.9
Всего		436	3.0
Страны дальнего зарубежья		285	0.9
Страны СНГ		151	2.1

85.27.21
ШИРОКОВЕЩАТЕЛЬНЫЕ РАДИОПРИЕМНИКИ, СПОСОБНЫЕ РАБОТАТЬ ТОЛЬКО ОТ ВНЕШНЕГО ИСТОЧНИКА ПИТАНИЯ, СОВМЕЩЕННЫЕ С УСТРОЙСТВОМ ДЛЯ ЗАПИСИ ИЛИ ВОСПРОИЗВЕДЕНИЯ ЗВУКА

	ШТ		
398	КАЗАХСТАН	8	0.4
860	УЗБЕКИСТАН	11740	2175.4
000	прочие	87	21.4
Всего		11835	2197.2
Страны дальнего зарубежья		87	21.4
Страны СНГ		11748	2175.8

Код и наименование страны контрагента	Ед. изме-рения	Экспорт	
		количество	стоимость

85.27.29
ПРОЧИЕ РАДИОПРИЕМНИКИ, СПОСОБНЫЕ РАБОТАТЬ ТОЛЬКО ОТ ВНЕШНЕГО ИСТОЧНИКА ПИТАНИЯ, ТИПА АВТОМОБИЛЬНЫХ, ВКЛЮЧАЯ ПРИЕМНИКИ, СПОСОБНЫЕ ТАКЖЕ ПРИНИМАТЬ РАДИОТЕЛЕФОННЫЕ ИЛИ РАДИОТЕЛЕГРАФНЫЕ СИГНАЛЫ

	ШТ		
000	прочие	8	67.1
Всего		8	67.1
Страны дальнего зарубежья		8	67.1

85.27.31
ПРОЧИЕ ШИРОКОВЕЩАТЕЛЬНЫЕ РАДИОПРИЕМНИКИ, ВКЛЮЧАЯ ПРИЕМНИКИ, СПОСОБНЫЕ ТАКЖЕ ПРИНИМАТЬ РАДИОТЕЛЕФОННЫЕ ИЛИ РАДИОТЕЛЕГРАФНЫЕ СИГНАЛЫ, СОВМЕЩЕННЫЕ С УСТРОЙСТВОМ ДЛЯ ЗАПИСИ ИЛИ ВОСПРОИЗВЕДЕНИЯ ЗВУКА

	ШТ		
051	АРМЕНИЯ	76	9.0
268	ГРУЗИЯ	5	0.6
398	КАЗАХСТАН	26	9.1
795	ТУРКМЕНИЯ	10	1.4
000	прочие	133	11.0
Всего		250	31.2
Страны дальнего зарубежья		133	11.0
Страны СНГ		117	20.2

85.27.32
ШИРОКОВЕЩАТ. РАДИОПРИЕМНИКИ, ВКЛ. ПРИЕМНИКИ, СПОСОБНЫЕ ТАКЖЕ ПРИНИМАТЬ РАДИОТЕЛЕФОН. ИЛИ РАДИОТЕЛЕГРАФ. СИГНАЛЫ, НЕ СОВМЕЩЕННЫЕ С УСТРОЙСТВОМ ДЛЯ ЗАПИСИ ИЛИ ВОСПРОИЗВ. ЗВУКА, НО СОВМЕЩЕННЫЕ С ЧАСАМИ.

	ШТ		
398	КАЗАХСТАН	116	1.6
000	прочие	5	0.3
Всего		121	1.8
Страны дальнего зарубежья		5	0.3
Страны СНГ		116	1.6

85.27.39
ПРОЧИЕ ШИРОКОВЕЩАТЕЛЬНЫЕ РАДИОПРИЕМНИКИ, ВКЛЮЧАЯ ПРИЕМНИКИ, СПОСОБНЫЕ ТАК ЖЕ ПРИНИМАТЬ РАДИОТЕЛЕФОННЫЕ ИЛИ РАДИОТЕЛЕГРАФНЫЕ СИГНАЛЫ

	ШТ		
398	КАЗАХСТАН	11	6.6
000	прочие	14	1.4
Всего		25	8.0
Страны дальнего зарубежья		14	1.4
Страны СНГ		11	6.6

85.27.90
ПРОЧАЯ АППАРАТУРА ПРИЕМНАЯ

	ШТ		
031	АЗЕРБАЙДЖАН	1	330.8
051	АРМЕНИЯ	2	0.7
276	ГЕРМАНИЯ	13	100.9
356	ИНДИЯ	5	351.0
398	КАЗАХСТАН	1753	2700.9
156	КИТАЙ	2	91.3
440	ЛИТВА	2	61.3
826	СОЕДИНЕННОЕ КОРОЛЕВСТВО	10	317.0
795	ТУРКМЕНИЯ	5	4.8
860	УЗБЕКИСТАН	17	40.8
804	УКРАИНА	50	9.7
000	прочие	1344	134.5
Всего		3204	4143.5
Страны дальнего зарубежья		1376	1055.9
Страны СНГ		1828	3087.6

85.28.12
АППАРАТУРА ПРИЕМНАЯ ЦВЕТНОГО ИЗОБРАЖЕНИЯ ДЛЯ ТЕЛЕВИЗИОННОЙ СВЯЗИ

	ШТ		
031	АЗЕРБАЙДЖАН	9	0.7
051	АРМЕНИЯ	915	120.1
348	ВЕНГРИЯ	12715	1920.7
268	ГРУЗИЯ	849	117.9
398	КАЗАХСТАН	40832	4763.8
417	КИРГИЗИЯ	2	13.4
498	МОЛДОВА, РЕСПУБЛИКА	9097	765.1
496	МОНГОЛИЯ	171	84.8
891	СЕРБИЯ И ЧЕРНОГОРИЯ	11538	1334.2
762	ТАДЖИКИСТАН	23	1.8
795	ТУРКМЕНИЯ	10	5.0
860	УЗБЕКИСТАН	125	55.0
804	УКРАИНА	10740	912.9
246	ФИНЛЯНДИЯ	1671	442.2
000	прочие	379	56.7
Всего		89076	10594.2
Страны дальнего зарубежья		26474	3838.5
Страны СНГ		62602	6755.7

85.28.13
АППАРАТУРА ПРИЕМНАЯ ЧЕРНО-БЕЛОГО ИЛИ ДРУГОГО МОНОХРОМНОГО ИЗОБРАЖЕНИЯ

	ШТ		
398	КАЗАХСТАН	1	0.8
Всего		1	0.8
Страны СНГ		1	0.8

85.28.21
ВИДЕОМОНИТОРЫ ЦВЕТНОГО ИЗОБРАЖЕНИЯ

	ШТ		
036	АВСТРАЛИЯ	1	50.0
031	АЗЕРБАЙДЖАН	5	24.2
276	ГЕРМАНИЯ	69	1970.0
268	ГРУЗИЯ	1	3.0
398	КАЗАХСТАН	28	714.6
417	КИРГИЗИЯ	2	10.0
156	КИТАЙ	44	1023.8
498	МОЛДОВА, РЕСПУБЛИКА	2	6.2
860	УЗБЕКИСТАН	5	355.0
804	УКРАИНА	22	707.6
250	ФРАНЦИЯ	31	380.7
203	ЧЕШСКАЯ РЕСПУБЛИКА	1	59.6
000	прочие	361	72.6
Всего		572	5377.1
Страны дальнего зарубежья		507	3556.6
Страны СНГ		65	1820.5

85.28.22
ВИДЕОМОНИТОРЫ ЧЕРНО-БЕЛОГО ИЛИ ДРУГОГО МОНОХРОМНОГО ИЗОБРАЖЕНИЯ

	ШТ		
051	АРМЕНИЯ	1	0.2
398	КАЗАХСТАН	45	8.7
156	КИТАЙ	8	53.4
702	СИНГАПУР	1	51.3
000	прочие	184	39.2
Всего		239	152.8
Страны дальнего зарубежья		193	143.9
Страны СНГ		46	8.9

85.28.30
ВИДЕОПРОЕКТОРЫ

	ШТ		
051	АРМЕНИЯ	238	56.5
398	КАЗАХСТАН	1003	127.5
417	КИРГИЗИЯ	1	2.7
795	ТУРКМЕНИЯ	10	24.0
000	прочие	6	24.3
Всего		1258	235.0
Страны дальнего зарубежья		6	24.3
Страны СНГ		1252	210.7

85.29.10
АНТЕННЫ И АНТЕННЫЕ ОТРАЖАТЕЛИ ВСЕХ ТИПОВ; ЧАСТИ, ИСПОЛЬЗУЕМЫЕ ВМЕСТЕ С ЭТИМИ ИЗДЕЛИЯМИ

	Т		
031	АЗЕРБАЙДЖАН	0	34.7
051	АРМЕНИЯ	35	186.9
276	ГЕРМАНИЯ	4	177.1
300	ГРЕЦИЯ	1	2052.7
268	ГРУЗИЯ	12	53.5
356	ИНДИЯ	13	15167.2
364	ИРАН, ИСЛАМСКАЯ РЕСПУБЛИКА	0	91.1
398	КАЗАХСТАН	70	694.2
417	КИРГИЗИЯ	0	5.7
156	КИТАЙ	2	877.9
192	КУБА	2	127.6
434	ЛИВИЙСКАЯ АРАБСКАЯ ДЖАМАХИРИЯ	2	346.5
498	МОЛДОВА, РЕСПУБЛИКА	0	14.6
840	СОЕДИНЕННЫЕ ШТАТЫ	0	52.5
762	ТАДЖИКИСТАН	0	6.7
795	ТУРКМЕНИЯ	1	23.3
860	УЗБЕКИСТАН	1	32.3
804	УКРАИНА	12	859.9
246	ФИНЛЯНДИЯ	52	1922.8
756	ШВЕЙЦАРИЯ	2	51.0
000	прочие	63	302.6
Всего		272	23080.9
Страны дальнего зарубежья		142	21169.1
Страны СНГ		131	1911.8

85.29.90
ПРОЧИЕ ЧАСТИ, ПРЕДНАЗНАЧЕННЫЕ ИСКЛЮЧИТЕЛЬНО ИЛИ В ОСНОВНОМ ДЛЯ АППАРАТУРЫ ТОВАРНЫХ ПОЗИЦИЙ 8525 - 8528

	Т		
031	АЗЕРБАЙДЖАН	0	25.3
051	АРМЕНИЯ	0	20.4
100	БОЛГАРИЯ	0	193.3
348	ВЕНГРИЯ	0	167.6
704	ВЬЕТНАМ	0	118.6
276	ГЕРМАНИЯ	3	1054.2
344	ГОНКОНГ	0	311.3
268	ГРУЗИЯ	0	36.0
356	ИНДИЯ	9	27458.0
364	ИРАН, ИСЛАМСКАЯ РЕСПУБЛИКА	23	5959.1
724	ИСПАНИЯ	0	69.1
398	КАЗАХСТАН	14	544.0
417	КИРГИЗИЯ	0	67.0
156	КИТАЙ	45	67797.5
410	КОРЕЯ, РЕСПУБЛИКА	0	66.2
192	КУБА	12	2200.6
434	ЛИВИЙСКАЯ АРАБСКАЯ ДЖАМАХИРИЯ	0	518.9
440	ЛИТВА	372	5070.6
498	МОЛДОВА, РЕСПУБЛИКА	0	34.8
784	ОБЪЕДИНЕННЫЕ АРАБСКИЕ ЭМИРАТЫ	0	72.4
604	ПЕРУ	0	64.5
616	ПОЛЬША	15	433.4
703	СЛОВАКИЯ	1	275.5
840	СОЕДИНЕННЫЕ ШТАТЫ	0	117.7
736	СУДАН	0	82.1
762	ТАДЖИКИСТАН	6	558.9
795	ТУРКМЕНИЯ	0	25.7
860	УЗБЕКИСТАН	0	711.5
804	УКРАИНА	0	448.0
246	ФИНЛЯНДИЯ	23	2188.3
250	ФРАНЦИЯ	0	457.2
191	ХОРВАТИЯ	0	91.6
203	ЧЕШСКАЯ РЕСПУБЛИКА	0	75.8
392	ЯПОНИЯ	1	765.8
000	прочие	3	467.9
Всего		529	118548.5
Страны дальнего зарубежья		507	116077.0
Страны СНГ		21	2471.6

Код и наименование страны контрагента	Ед. изме-рения	Экспорт	
		количество	стоимость

85.30.10
ОБОРУДОВАНИЕ ДЛЯ ЖЕЛЕЗНОДОРОЖНЫХ ИЛИ ТРАМВАЙНЫХ ПУТЕЙ

		ШТ	
276	ГЕРМАНИЯ	2	106.7
398	КАЗАХСТАН	1859	6131.8
156	КИТАЙ	2	80.0
428	ЛАТВИЯ	10	342.8
440	ЛИТВА	429	216.1
498	МОЛДОВА, РЕСПУБЛИКА	201	15.7
496	МОНГОЛИЯ	191	197.3
762	ТАДЖИКИСТАН	59	2.3
860	УЗБЕКИСТАН	84	42.6
804	УКРАИНА	331	109.8
000	прочие	720	29.6
Всего		3888	7274.8
Страны дальнего зарубежья		1354	972.6
Страны СНГ		2534	6302.3

85.30.80
ПРОЧЕЕ ОБОРУДОВАНИЕ ЭЛЕКТРИЧЕСКОЙ СИГНАЛИЗАЦИИ, ОБЕСПЕЧЕНИЯ БЕЗОПАСНОСТИ И/ИЛИ УПРАВЛЕНИЯ ДВИЖЕНИЕМ ДЛЯ ЖЕЛЕЗНЫХ ДОРОГ, ТРАМВАЙНЫХ ПУТЕЙ, АВТОМОБИЛЬНЫХ ДОРОГ (КРОМЕ ОБОРУДОВАНИЯ ТОВАРНОЙ ПОЗИЦИИ 8608)

051	АРМЕНИЯ	...	7.6
364	ИРАН, ИСЛАМСКАЯ РЕСПУБЛИКА	...	143.0
398	КАЗАХСТАН	...	1253.1
417	КИРГИЗИЯ	...	8.2
498	МОЛДОВА, РЕСПУБЛИКА	...	34.4
860	УЗБЕКИСТАН	...	2.7
804	УКРАИНА	...	75.3
000	прочие	...	69.8
Всего		...	1594.1
Страны дальнего зарубежья		...	212.8
Страны СНГ		...	1381.3

85.30.90
ЧАСТИ ДЛЯ УСТРОЙСТВ ЭЛЕКТРИЧЕСКОЙ СИГНАЛИЗАЦИИ, ОБЕСПЕЧЕНИЯ БЕЗОПАСНОСТИ И/ИЛИ УПРАВЛЕНИЯ ДВИЖЕНИЕМ ДЛЯ ЖЕЛЕЗНЫХ ДОРОГ, ТРАМВАЙНЫХ ПУТЕЙ, АВТОМОБИЛЬНЫХ ДОРОГ (КРОМЕ ОБОРУДОВАНИЯ ТОВАРНОЙ ПОЗИЦИИ 8608)

		Т	
268	ГРУЗИЯ	6	42.3
398	КАЗАХСТАН	82	1330.9
417	КИРГИЗИЯ	0	12.1
440	ЛИТВА	81	797.1
860	УЗБЕКИСТАН	1	56.4
804	УКРАИНА	20	592.9
000	прочие	6	64.8
Всего		196	2896.6
Страны дальнего зарубежья		87	861.8
Страны СНГ		109	2034.7

85.31.10
УСТРОЙСТВА СИГНАЛИЗАЦИОННЫЕ ОХРАННЫЕ ИЛИ УСТРОЙСТВА ДЛЯ ПОДАЧИ ПОЖАРНОГО СИГНАЛА И АНАЛОГИЧНЫЕ УСТРОЙСТВА

		ШТ	
031	АЗЕРБАЙДЖАН	2123	41.4
051	АРМЕНИЯ	19	5.2
276	ГЕРМАНИЯ	153	167.1
268	ГРУЗИЯ	6525	44.9
356	ИНДИЯ	682	4777.3
364	ИРАН, ИСЛАМСКАЯ РЕСПУБЛИКА	195	227.0
380	ИТАЛИЯ	4545	72.7
398	КАЗАХСТАН	419825	3297.2
116	КАМБОДЖА	2	50.5
417	КИРГИЗИЯ	17994	125.7
156	КИТАЙ	2291	362.5
428	ЛАТВИЯ	16292	519.8
440	ЛИТВА	5718	144.0
498	МОЛДОВА, РЕСПУБЛИКА	673	34.4
496	МОНГОЛИЯ	4613	66.9
616	ПОЛЬША	382	111.8
762	ТАДЖИКИСТАН	2032	132.9
795	ТУРКМЕНИЯ	1490	29.5
860	УЗБЕКИСТАН	6949	528.8
804	УКРАИНА	29297	1107.9
752	ШВЕЦИЯ	4540	200.8
000	прочие	11184	422.6
Всего		537524	12470.7
Страны дальнего зарубежья		50597	7122.9
Страны СНГ		486927	5347.7

85.31.20
ПАНЕЛИ ИНДИКАТОРНЫЕ, ВКЛЮЧАЮЩИЕ В СЕБЯ УСТРОЙСТВА НА ЖИДКИХ КРИСТАЛЛАХ ИЛИ НА СВЕТОДИОДАХ

031	АЗЕРБАЙДЖАН	...	1.9
051	АРМЕНИЯ	...	0.4
862	ВЕНЕСУЭЛА	...	141.2
276	ГЕРМАНИЯ	...	775.0
356	ИНДИЯ	...	97.1
364	ИРАН, ИСЛАМСКАЯ РЕСПУБЛИКА	...	195.8
398	КАЗАХСТАН	...	576.6
417	КИРГИЗИЯ	...	0.6
156	КИТАЙ	...	100.7
170	КОЛУМБИЯ	...	58.3
440	ЛИТВА	...	480.1
498	МОЛДОВА, РЕСПУБЛИКА	...	5.2
762	ТАДЖИКИСТАН	...	265.8
795	ТУРКМЕНИЯ	...	5.7
860	УЗБЕКИСТАН	...	121.1
804	УКРАИНА	...	15.3
250	ФРАНЦИЯ	...	678.6
000	прочие	...	168.8
Всего		...	3688.1
Страны дальнего зарубежья		...	2695.5
Страны СНГ		...	992.6

85.31.80
ПРОЧИЕ ЗВУКОВЫЕ ИЛИ СВЕТОВЫЕ СИГНАЛИЗАЦИОННЫЕ УСТРОЙСТВА

		ШТ	
276	ГЕРМАНИЯ	1022	117.3
268	ГРУЗИЯ	3	0.5
356	ИНДИЯ	289	4198.3
398	КАЗАХСТАН	8939	142.7
417	КИРГИЗИЯ	4	1.1
156	КИТАЙ	119	98.8
410	КОРЕЯ, РЕСПУБЛИКА	14	282.8
458	МАЛАЙЗИЯ	16	216.3
498	МОЛДОВА, РЕСПУБЛИКА	6	0.1
762	ТАДЖИКИСТАН	60	13.2
795	ТУРКМЕНИЯ	20	0.3
860	УЗБЕКИСТАН	771	73.2
804	УКРАИНА	1088	73.6
000	прочие	4613	338.1
Всего		16964	5556.3
Страны дальнего зарубежья		6073	5251.5
Страны СНГ		10891	304.7

85.31.90
ЧАСТИ ЭЛЕКТРООБОРУДОВАНИЯ ЗВУКОВОГО ИЛИ СВЕТОВОГО СИГНАЛИЗАЦИОННОГО

		Т	
031	АЗЕРБАЙДЖАН	0	14.6
051	АРМЕНИЯ	0	10.1
276	ГЕРМАНИЯ	0	100.3
376	ИЗРАИЛЬ	0	58.9
398	КАЗАХСТАН	5	449.1
124	КАНАДА	0	50.8
417	КИРГИЗИЯ	0	14.9
440	ЛИТВА	2	128.6
498	МОЛДОВА, РЕСПУБЛИКА	0	9.8
840	СОЕДИНЕННЫЕ ШТАТЫ	0	291.7
762	ТАДЖИКИСТАН	0	2.5
860	УЗБЕКИСТАН	1	214.9
804	УКРАИНА	1	187.8
752	ШВЕЦИЯ	0	129.7
000	прочие	2	127.9
Всего		13	1791.4
Страны дальнего зарубежья		5	887.8
Страны СНГ		8	903.6

85.32.10
КОНДЕНСАТОРЫ ПОСТОЯННОЙ ЕМКОСТИ ДЛЯ ЭЛЕКТРИЧЕСКИХ ЦЕПЕЙ С ЧАСТОТОЙ 50/60 ГЦ И РАССЧИТАННЫЕ НА РЕАКТИВНУЮ МОЩНОСТЬ НЕ МЕНЕЕ 0,5 КВА (КОНДЕНСАТОРЫ СИЛОВЫЕ)

		Т	
398	КАЗАХСТАН	1	49.5
498	МОЛДОВА, РЕСПУБЛИКА	0	7.0
860	УЗБЕКИСТАН	2	131.2
804	УКРАИНА	7	68.9
000	прочие	5	54.8
Всего		16	311.5
Страны дальнего зарубежья		5	54.8
Страны СНГ		11	256.7

85.32.21
КОНДЕНСАТОРЫ ПОСТОЯННОЙ ЕМКОСТИ ТАНТАЛОВЫЕ

		Т	
051	АРМЕНИЯ	0	0.4
268	ГРУЗИЯ	0	96.0
398	КАЗАХСТАН	0	3.7
417	КИРГИЗИЯ	0	14.3
760	СИРИЙСКАЯ АРАБСКАЯ РЕСПУБЛИКА	0	64.8
860	УЗБЕКИСТАН	0	11.0
804	УКРАИНА	0	392.7
000	прочие	0	79.7
Всего		0	662.6
Страны дальнего зарубежья		0	144.6
Страны СНГ		0	518.0

85.32.22
КОНДЕНСАТОРЫ ПОСТОЯННОЙ ЕМКОСТИ АЛЮМИНИЕВЫЕ ЭЛЕКТРОЛИТИЧЕСКИЕ

		Т	
051	АРМЕНИЯ	0	4.4
268	ГРУЗИЯ	0	0.1
398	КАЗАХСТАН	0	69.1
498	МОЛДОВА, РЕСПУБЛИКА	1	12.3
860	УЗБЕКИСТАН	0	4.5
804	УКРАИНА	2	64.3
000	прочие	0	117.4
Всего		3	272.1
Страны дальнего зарубежья		0	117.4
Страны СНГ		3	154.8

85.32.23
КОНДЕНСАТОРЫ ПОСТОЯННОЙ ЕМКОСТИ КЕРАМИЧЕСКИЕ ОДНОСЛОЙНЫЕ

		Т	
031	АЗЕРБАЙДЖАН	0	1.4
398	КАЗАХСТАН	0	46.2
860	УЗБЕКИСТАН	1	17.5
804	УКРАИНА	0	12.0
000	прочие	0	57.8
Всего		2	134.8
Страны дальнего зарубежья		0	57.8
Страны СНГ		2	77.0

85.32.24
КОНДЕНСАТОРЫ ПОСТОЯННОЙ ЕМКОСТИ КЕРАМИЧЕСКИЕ МНОГОСЛОЙНЫЕ

		Т	
268	ГРУЗИЯ	0	0.2
398	КАЗАХСТАН	0	0.5
498	МОЛДОВА, РЕСПУБЛИКА	0	2.3
000	прочие	0	21.2
Всего		0	24.1
Страны дальнего зарубежья		0	21.2
Страны СНГ		0	2.9

Код и наименование страны контрагента	Ед. изме-рения	Экспорт	
		количество	стоимость

85.32.25
КОНДЕНСАТОРЫ ПОСТОЯННОЙ ЕМКОСТИ С БУМАЖНЫМ ИЛИ ПЛАСТМАССОВЫМ ДИЭЛЕКТРИКОМ

	Т		
268	ГРУЗИЯ	0	3.5
376	ИЗРАИЛЬ	2	93.5
364	ИРАН, ИСЛАМСКАЯ РЕСПУБЛИКА	2	107.0
398	КАЗАХСТАН	1	38.1
417	КИРГИЗИЯ	1	12.2
498	МОЛДОВА, РЕСПУБЛИКА	2	28.0
860	УЗБЕКИСТАН	2	101.8
804	УКРАИНА	14	354.0
000	прочие	4	137.0
Всего		28	875.1
Страны дальнего зарубежья		8	337.5
Страны СНГ		20	537.6

85.32.29
ПРОЧИЕ КОНДЕНСАТОРЫ ПОСТОЯННОЙ ЕМКОСТИ

	Т		
031	АЗЕРБАЙДЖАН	0	0.6
051	АРМЕНИЯ	0	0.9
268	ГРУЗИЯ	0	7.5
398	КАЗАХСТАН	4	35.9
417	КИРГИЗИЯ	0	0.3
428	ЛАТВИЯ	1	61.7
498	МОЛДОВА, РЕСПУБЛИКА	2	28.1
840	СОЕДИНЕННЫЕ ШТАТЫ	9	539.6
762	ТАДЖИКИСТАН	0	0.8
795	ТУРКМЕНИЯ	0	2.0
860	УЗБЕКИСТАН	3	138.9
804	УКРАИНА	26	460.6
000	прочие	8	144.6
Всего		54	1421.5
Страны дальнего зарубежья		18	745.9
Страны СНГ		36	675.6

85.32.30
КОНДЕНСАТОРЫ ПЕРЕМЕННОЙ ЕМКОСТИ ИЛИ ПОДСТРОЧНЫЕ

	Т		
398	КАЗАХСТАН	0	0.1
860	УЗБЕКИСТАН	0	0.1
804	УКРАИНА	0	4.5
000	прочие	0	50.9
Всего		0	55.6
Страны дальнего зарубежья		0	50.9
Страны СНГ		0	4.7

85.32.90
ЧАСТИ К КОНДЕНСАТОРАМ ЭЛЕКТРИЧЕСКИМ ПОСТОЯННЫМ, ПЕРЕМЕННЫМ ИЛИ ПОДСТРОЕЧНЫМ

	Т		
398	КАЗАХСТАН	0	0.3
Всего		0	0.3
Страны СНГ		0	0.3

85.33.10
РЕЗИСТОРЫ ПОСТОЯННЫЕ УГОЛЬНЫЕ, КОМПОЗИТНЫЕ ИЛИ ПЛЕНОЧНЫЕ

	Т		
051	АРМЕНИЯ	0	0.5
356	ИНДИЯ	0	50.9
398	КАЗАХСТАН	6	119.9
417	КИРГИЗИЯ	0	3.7
498	МОЛДОВА, РЕСПУБЛИКА	0	4.5
860	УЗБЕКИСТАН	0	0.3
804	УКРАИНА	1	87.3
000	прочие	1	87.4
Всего		8	354.4
Страны дальнего зарубежья		1	138.3
Страны СНГ		7	216.1

85.33.21
РЕЗИСТОРЫ ПОСТОЯННЫЕ МОЩНОСТЬЮ НЕ БОЛЕЕ 20 ВТ

	Т		
031	АЗЕРБАЙДЖАН	0	0.0
268	ГРУЗИЯ	0	3.4
398	КАЗАХСТАН	0	5.2
417	КИРГИЗИЯ	0	0.4
156	КИТАЙ	0	108.4
498	МОЛДОВА, РЕСПУБЛИКА	0	1.0
762	ТАДЖИКИСТАН	0	0.0
795	ТУРКМЕНИЯ	0	4.5
860	УЗБЕКИСТАН	0	29.7
804	УКРАИНА	1	42.3
000	прочие	1	91.9
Всего		3	286.6
Страны дальнего зарубежья		1	200.3
Страны СНГ		1	86.3

85.33.29
ПРОЧИЕ РЕЗИСТОРЫ ПОСТОЯННЫЕ

	Т		
031	АЗЕРБАЙДЖАН	0	0.9
051	АРМЕНИЯ	0	0.1
268	ГРУЗИЯ	0	15.5
398	КАЗАХСТАН	53	445.3
417	КИРГИЗИЯ	0	0.7
428	ЛАТВИЯ	4	51.3
498	МОЛДОВА, РЕСПУБЛИКА	0	1.2
762	ТАДЖИКИСТАН	0	2.5
795	ТУРКМЕНИЯ	1	29.7
860	УЗБЕКИСТАН	22	371.7
804	УКРАИНА	9	199.3
250	ФРАНЦИЯ	92	1250.3
000	прочие	4	114.0
Всего		186	2482.5
Страны дальнего зарубежья		101	1415.6
Страны СНГ		86	1066.9

85.33.31
РЕЗИСТОРЫ ПЕРЕМЕННЫЕ ПРОВОЛОЧНЫЕ, ВКЛЮЧАЯ РЕОСТАТЫ И ПОТЕНЦИОМЕТРЫ МОЩНОСТЬЮ НЕ БОЛЕЕ 20 ВТ

	Т		
051	АРМЕНИЯ	0	2.0
268	ГРУЗИЯ	0	4.3
398	КАЗАХСТАН	0	45.7
417	КИРГИЗИЯ	0	2.9
498	МОЛДОВА, РЕСПУБЛИКА	0	10.7
762	ТАДЖИКИСТАН	0	0.1
804	УКРАИНА	0	119.0
000	прочие	0	112.7
Всего		1	297.5
Страны дальнего зарубежья		0	112.7
Страны СНГ		1	184.8

85.33.39
ПРОЧИЕ РЕЗИСТОРЫ ПЕРЕМЕННЫЕ ПРОВОЛОЧНЫЕ, ВКЛЮЧАЯ РЕОСТАТЫ И ПОТЕНЦИОМЕТРЫ

	Т		
031	АЗЕРБАЙДЖАН	0	2.2
051	АРМЕНИЯ	1	17.3
268	ГРУЗИЯ	0	6.9
398	КАЗАХСТАН	14	111.4
762	ТАДЖИКИСТАН	3	33.4
860	УЗБЕКИСТАН	2	19.8
804	УКРАИНА	60	309.8
000	прочие	57	124.0
Всего		136	624.8
Страны дальнего зарубежья		57	124.0
Страны СНГ		80	500.8

85.33.40
ПРОЧИЕ РЕЗИСТОРЫ ПЕРЕМЕННЫЕ (ВКЛЮЧАЯ РЕОСТАТЫ И ПОТЕНЦИОМЕТРЫ)

	Т		
031	АЗЕРБАЙДЖАН	1	26.7
051	АРМЕНИЯ	1	12.1
076	БРАЗИЛИЯ	86	813.0
268	ГРУЗИЯ	0	0.8
398	КАЗАХСТАН	15	185.3
498	МОЛДОВА, РЕСПУБЛИКА	0	4.7
702	СИНГАПУР	112	826.0
762	ТАДЖИКИСТАН	0	0.0
795	ТУРКМЕНИЯ	0	6.4
860	УЗБЕКИСТАН	0	4.3
804	УКРАИНА	5	229.5
000	прочие	2	172.5
Всего		222	2281.4
Страны дальнего зарубежья		200	1811.6
Страны СНГ		22	469.8

85.33.90
ЧАСТИ К РЕЗИСТОРАМ ЭЛЕКТРИЧЕСКИМ (ВКЛЮЧАЯ РЕОСТАТЫ И ПОТЕНЦИОМЕТРЫ), КРОМЕ НАГРЕВАТЕЛЬНЫХ ЭЛЕМЕНТОВ

	Т		
804	УКРАИНА	0	0.0
000	прочие	0	1.5
Всего		0	1.6
Страны дальнего зарубежья		0	1.5
Страны СНГ		0	0.0

85.34.00
СХЕМЫ ПЕЧАТНЫЕ

	Т		
031	АЗЕРБАЙДЖАН	0	0.5
051	АРМЕНИЯ	0	0.5
268	ГРУЗИЯ	0	1.5
356	ИНДИЯ	0	134.9
398	КАЗАХСТАН	0	10.3
156	КИТАЙ	0	59.0
440	ЛИТВА	0	55.0
860	УЗБЕКИСТАН	0	0.1
804	УКРАИНА	0	4.7
246	ФИНЛЯНДИЯ	5	348.4
000	прочие	0	124.9
Всего		6	739.8
Страны дальнего зарубежья		6	722.1
Страны СНГ		0	17.7

85.35.10
ПРЕДОХРАНИТЕЛИ ПЛАВКИЕ

	Т		
031	АЗЕРБАЙДЖАН	5	19.8
051	АРМЕНИЯ	7	33.9
268	ГРУЗИЯ	0	0.2
398	КАЗАХСТАН	41	226.0
417	КИРГИЗИЯ	0	0.3
428	ЛАТВИЯ	12	76.7
440	ЛИТВА	36	138.7
860	УЗБЕКИСТАН	0	0.9
804	УКРАИНА	1	32.1
000	прочие	3	51.6
Всего		106	580.1
Страны дальнего зарубежья		52	266.9
Страны СНГ		55	313.2

85.35.21
ВЫКЛЮЧАТЕЛИ АВТОМАТИЧЕСКИЕ НА НАПРЯЖЕНИЕ МЕНЕЕ 72,5 КВ

	Т		
031	АЗЕРБАЙДЖАН	26	519.0
051	АРМЕНИЯ	4	69.1
276	ГЕРМАНИЯ	89	2508.5
268	ГРУЗИЯ	19	61.9
398	КАЗАХСТАН	136	3677.0
417	КИРГИЗИЯ	2	85.5
440	ЛИТВА	5	128.5
498	МОЛДОВА, РЕСПУБЛИКА	0	23.3
762	ТАДЖИКИСТАН	1	13.7
795	ТУРКМЕНИЯ	1	33.0
860	УЗБЕКИСТАН	120	1505.6
804	УКРАИНА	142	962.3
233	ЭСТОНИЯ	48	1341.4
000	прочие	2	56.5
Всего		594	10985.2
Страны дальнего зарубежья		144	4034.9
Страны СНГ		450	6950.3

Код и наименование страны контрагента	Ед. изме-рения	Экспорт	
		количество	стоимость

85.35.29
ПРОЧИЕ ВЫКЛЮЧАТЕЛИ АВТОМАТИЧЕСКИЕ

		Т	
024	АНГОЛА	13	103.2
268	ГРУЗИЯ	3	74.8
398	КАЗАХСТАН	39	850.1
417	КИРГИЗИЯ	13	122.1
860	УЗБЕКИСТАН	8	124.0
804	УКРАИНА	5	151.6
000	прочие	0	82.9
Всего		81	1508.8
Страны дальнего зарубежья		13	186.1
Страны СНГ		68	1322.6

85.35.30
РАЗЪЕДИНИТЕЛИ И ПРЕРЫВАТЕЛИ НА НАПРЯЖЕНИЕ БОЛЕЕ 1000 В

		Т	
031	АЗЕРБАЙДЖАН	28	534.4
024	АНГОЛА	16	128.5
051	АРМЕНИЯ	30	157.8
050	БАНГЛАДЕШ	12	199.4
100	БОЛГАРИЯ	14	55.5
268	ГРУЗИЯ	2	15.8
356	ИНДИЯ	0	181.2
364	ИРАН, ИСЛАМСКАЯ РЕСПУБЛИКА	52	3793.2
398	КАЗАХСТАН	196	2095.0
417	КИРГИЗИЯ	3	9.7
428	ЛАТВИЯ	12	184.1
498	МОЛДОВА, РЕСПУБЛИКА	12	216.2
616	ПОЛЬША	9	129.6
762	ТАДЖИКИСТАН	17	278.4
795	ТУРКМЕНИЯ	1	15.0
860	УЗБЕКИСТАН	22	398.1
804	УКРАИНА	424	4110.1
233	ЭСТОНИЯ	7	87.3
000	прочие	1	41.2
Всего		859	12630.4
Страны дальнего зарубежья		123	4799.8
Страны СНГ		736	7830.5

85.35.40
МОЛНИЕОТВОДЫ, ОГРАНИЧИТЕЛИ НАПРЯЖЕНИЯ И ГАСИТЕЛИ СКАЧКОВ НАПРЯЖЕНИЯ

		Т	
031	АЗЕРБАЙДЖАН	0	2.6
051	АРМЕНИЯ	2	32.2
398	КАЗАХСТАН	108	1747.1
417	КИРГИЗИЯ	9	45.8
428	ЛАТВИЯ	3	65.5
498	МОЛДОВА, РЕСПУБЛИКА	5	30.8
762	ТАДЖИКИСТАН	1	30.1
860	УЗБЕКИСТАН	17	531.6
804	УКРАИНА	82	748.6
000	прочие	6	116.7
Всего		234	3351.0
Страны дальнего зарубежья		9	182.2
Страны СНГ		225	3168.9

85.35.90
ПРОЧАЯ АППАРАТУРА ЭЛЕКТРИЧЕСКАЯ ДЛЯ КОММУТАЦИИ ИЛИ ЗАЩИТЫ ЭЛЕКТРИЧЕСКИХ ЦЕПЕЙ ИЛИ ДЛЯ ПОДСОЕДИНЕНИЙ К ЭЛЕКТРИЧЕСКИМ ЦЕПЯМ ИЛИ В ЭЛЕКТРИЧЕСКИХ ЦЕПЯХ НА НАПРЯЖЕНИЕ БОЛЕЕ 1000 В

		Т	
031	АЗЕРБАЙДЖАН	90	238.1
024	АНГОЛА	4	54.5
051	АРМЕНИЯ	6	39.6
276	ГЕРМАНИЯ	25	309.6
268	ГРУЗИЯ	0	1.3
356	ИНДИЯ	36	1594.2
398	КАЗАХСТАН	179	1733.4
417	КИРГИЗИЯ	5	32.7
156	КИТАЙ	1	109.9
428	ЛАТВИЯ	2	65.6
498	МОЛДОВА, РЕСПУБЛИКА	3	59.4
496	МОНГОЛИЯ	7	106.4
891	СЕРБИЯ И ЧЕРНОГОРИЯ	7	107.8
762	ТАДЖИКИСТАН	56	328.9
795	ТУРКМЕНИЯ	4	56.2
860	УЗБЕКИСТАН	23	978.7
804	УКРАИНА	156	1644.4
000	прочие	8	204.5
Всего		613	7665.3
Страны дальнего зарубежья		90	2552.5
Страны СНГ		522	5112.8

85.36.10
ПРЕДОХРАНИТЕЛИ ПЛАВКИЕ НА НАПРЯЖЕНИЕ НЕ БОЛЕЕ 1000 В

		Т	
031	АЗЕРБАЙДЖАН	0	8.1
051	АРМЕНИЯ	6	36.5
268	ГРУЗИЯ	0	10.8
356	ИНДИЯ	0	664.4
368	ИРАК	0	75.4
398	КАЗАХСТАН	86	683.0
417	КИРГИЗИЯ	0	0.5
156	КИТАЙ	1	97.0
428	ЛАТВИЯ	4	103.5
498	МОЛДОВА, РЕСПУБЛИКА	7	44.0
762	ТАДЖИКИСТАН	1	5.2
795	ТУРКМЕНИЯ	0	1.0
860	УЗБЕКИСТАН	25	157.2
804	УКРАИНА	65	497.4
000	прочие	5	311.4
Всего		202	2695.6
Страны дальнего зарубежья		10	1251.7
Страны СНГ		192	1443.8

85.36.20
ВЫКЛЮЧАТЕЛИ АВТОМАТИЧЕСКИЕ НА НАПРЯЖЕНИЕ НЕ БОЛЕЕ 1000 В

		Т	
031	АЗЕРБАЙДЖАН	33	359.2
024	АНГОЛА	2	75.6
051	АРМЕНИЯ	3	61.9
268	ГРУЗИЯ	6	60.1
356	ИНДИЯ	1	533.6
398	КАЗАХСТАН	354	5779.3
417	КИРГИЗИЯ	2	31.0
156	КИТАЙ	2	833.4
428	ЛАТВИЯ	4	77.2
440	ЛИТВА	12	132.3
498	МОЛДОВА, РЕСПУБЛИКА	9	89.0
496	МОНГОЛИЯ	37	315.5
762	ТАДЖИКИСТАН	18	170.7
795	ТУРКМЕНИЯ	3	70.0
860	УЗБЕКИСТАН	68	1029.3
804	УКРАИНА	506	8069.4
250	ФРАНЦИЯ	15	665.2
203	ЧЕШСКАЯ РЕСПУБЛИКА	16	238.2
756	ШВЕЙЦАРИЯ	4	573.8
000	прочие	6	259.2
Всего		1102	19424.1
Страны дальнего зарубежья		100	3704.1
Страны СНГ		1002	15720.0

85.36.30
ПРОЧИЕ УСТРОЙСТВА ДЛЯ ЗАЩИТЫ ЭЛЕКТРИЧЕСКИХ ЦЕПЕЙ НА НАПРЯЖЕНИЕ НЕ БОЛЕЕ 1000 В

		Т	
051	АРМЕНИЯ	2	48.9
268	ГРУЗИЯ	0	2.7
356	ИНДИЯ	0	173.3
398	КАЗАХСТАН	35	644.9
417	КИРГИЗИЯ	1	21.0
156	КИТАЙ	1	368.0
428	ЛАТВИЯ	1	61.2
440	ЛИТВА	7	125.9
498	МОЛДОВА, РЕСПУБЛИКА	0	10.7
840	СОЕДИНЕННЫЕ ШТАТЫ	0	64.6
762	ТАДЖИКИСТАН	2	5.5
795	ТУРКМЕНИЯ	0	44.3
860	УЗБЕКИСТАН	1	64.9
804	УКРАИНА	6	422.4
246	ФИНЛЯНДИЯ	4	276.7
000	прочие	14	362.9
Всего		74	2698.0
Страны дальнего зарубежья		26	1432.6
Страны СНГ		47	1265.3

85.36.41
РЕЛЕ НА НАПРЯЖЕНИЕ НЕ БОЛЕЕ 60 В

		Т	
031	АЗЕРБАЙДЖАН	3	54.2
051	АРМЕНИЯ	0	6.9
100	БОЛГАРИЯ	8	147.8
276	ГЕРМАНИЯ	0	69.4
268	ГРУЗИЯ	0	22.9
356	ИНДИЯ	0	709.4
364	ИРАН, ИСЛАМСКАЯ РЕСПУБЛИКА	0	193.7
398	КАЗАХСТАН	17	617.5
417	КИРГИЗИЯ	0	43.5
156	КИТАЙ	0	275.7
192	КУБА	9	203.2
428	ЛАТВИЯ	2	74.8
498	МОЛДОВА, РЕСПУБЛИКА	1	18.1
616	ПОЛЬША	1	51.5
762	ТАДЖИКИСТАН	1	23.8
795	ТУРКМЕНИЯ	4	387.9
860	УЗБЕКИСТАН	27	991.6
804	УКРАИНА	86	3221.4
203	ЧЕШСКАЯ РЕСПУБЛИКА	1	62.6
000	прочие	11	413.9
Всего		172	7589.9
Страны дальнего зарубежья		32	2202.0
Страны СНГ		140	5387.8

85.36.49
ПРОЧИЕ РЕЛЕ

		Т	
031	АЗЕРБАЙДЖАН	0	52.4
051	АРМЕНИЯ	4	96.4
050	БАНГЛАДЕШ	0	80.7
268	ГРУЗИЯ	1	75.4
356	ИНДИЯ	1	1507.5
368	ИРАК	0	90.8
398	КАЗАХСТАН	124	2998.2
417	КИРГИЗИЯ	1	43.7
156	КИТАЙ	1	383.1
428	ЛАТВИЯ	10	308.3
440	ЛИТВА	2	96.9
458	МАЛАЙЗИЯ	0	64.8
498	МОЛДОВА, РЕСПУБЛИКА	2	56.0
616	ПОЛЬША	0	131.4
760	СИРИЙСКАЯ АРАБСКАЯ РЕСПУБЛИКА	1	67.3
762	ТАДЖИКИСТАН	4	121.2
795	ТУРКМЕНИЯ	21	147.7
860	УЗБЕКИСТАН	20	565.8
804	УКРАИНА	107	2501.8
233	ЭСТОНИЯ	1	76.2
000	прочие	7	339.9
Всего		308	9805.4
Страны дальнего зарубежья		23	3147.0
Страны СНГ		285	6658.4

85.36.50
ПРОЧИЕ ПЕРЕКЛЮЧАТЕЛИ НА НАПРЯЖЕНИЕ НЕ БОЛЕЕ 1000 В

		Т	
031	АЗЕРБАЙДЖАН	13	134.4
051	АРМЕНИЯ	0	9.2
704	ВЬЕТНАМ	3	53.0
276	ГЕРМАНИЯ	5	1680.2
344	ГОНКОНГ	2	1166.1
268	ГРУЗИЯ	9	51.5
356	ИНДИЯ	3	752.0
398	КАЗАХСТАН	273	3339.2
417	КИРГИЗИЯ	25	84.4
156	КИТАЙ	1	624.4
192	КУБА	12	267.1
428	ЛАТВИЯ	6	193.4
440	ЛИТВА	9	106.3
498	МОЛДОВА, РЕСПУБЛИКА	15	162.1
496	МОНГОЛИЯ	9	91.7

Код и наименование страны контрагента	Ед. изме-рения	Экспорт количество	Экспорт стоимость
616 ПОЛЬША		194	2961.5
826 СОЕДИНЕННОЕ КОРОЛЕВСТВО		0	74.2
762 ТАДЖИКИСТАН		34	187.5
795 ТУРКМЕНИЯ		7	47.3
860 УЗБЕКИСТАН		95	1264.3
804 УКРАИНА		261	3731.7
246 ФИНЛЯНДИЯ		12	6802.1
752 ШВЕЦИЯ		1	174.9
710 ЮЖНАЯ АФРИКА		0	113.0
000 прочие		14	591.2
Всего		1001	24662.8
Страны дальнего зарубежья		269	15651.1
Страны СНГ		732	9011.7

85.36.61
ПАТРОНЫ ДЛЯ ЛАМП НА НАПРЯЖЕНИЕ НЕ БОЛЕЕ 1000 В

Код и наименование страны контрагента	Ед. изме-рения	Экспорт количество	Экспорт стоимость
	Т		
398 КАЗАХСТАН		37	204.8
417 КИРГИЗИЯ		9	17.1
498 МОЛДОВА, РЕСПУБЛИКА		1	5.2
762 ТАДЖИКИСТАН		17	9.1
795 ТУРКМЕНИЯ		3	6.4
860 УЗБЕКИСТАН		8	32.1
804 УКРАИНА		1	19.2
000 прочие		16	129.8
Всего		92	423.8
Страны дальнего зарубежья		16	129.8
Страны СНГ		76	293.9

85.36.69
ПРОЧИЕ ПАТРОНЫ ДЛЯ ЛАМП, ШТЕПСЕЛИ И РОЗЕТКИ НА НАПРЯЖЕНИЕ НЕ БОЛЕЕ 1000 В

Код и наименование страны контрагента	Ед. изме-рения	Экспорт количество	Экспорт стоимость
	Т		
031 АЗЕРБАЙДЖАН		2	95.9
051 АРМЕНИЯ		0	2.6
100 БОЛГАРИЯ		1	80.9
704 ВЬЕТНАМ		1	124.8
276 ГЕРМАНИЯ		3	85.7
268 ГРУЗИЯ		0	31.9
356 ИНДИЯ		1	452.2
364 ИРАН, ИСЛАМСКАЯ РЕСПУБЛИКА		1	231.4
398 КАЗАХСТАН		198	1626.5
417 КИРГИЗИЯ		60	147.2
156 КИТАЙ		7	901.4
440 ЛИТВА		9	98.4
498 МОЛДОВА, РЕСПУБЛИКА		2	33.9
616 ПОЛЬША		3	102.5
762 ТАДЖИКИСТАН		37	21.4
795 ТУРКМЕНИЯ		1	24.4
860 УЗБЕКИСТАН		58	306.0
804 УКРАИНА		62	3585.3
752 ШВЕЦИЯ		2	50.4
000 прочие		5	236.7
Всего		453	8239.6
Страны дальнего зарубежья		32	2364.4
Страны СНГ		421	5875.1

85.36.90
ПРОЧИЕ УСТРОЙСТВА ЭЛЕКТРИЧЕСКИЕ ДЛЯ КОММУТАЦИИ ИЛИ ЗАЩИТЫ ЭЛЕКТРИЧЕСКИХ ЦЕПЕЙ ИЛИ ДЛЯ ПОДСОЕДИНЕНИЙ К ЭЛЕКТРИЧЕСКИМ ЦЕПЯМ ИЛИ В ЭЛЕКТРИЧЕСКИХ ЦЕПЯХ НА НАПРЯЖЕНИЕ НЕ БОЛЕЕ 1000 В

Код и наименование страны контрагента	Ед. изме-рения	Экспорт количество	Экспорт стоимость
	Т		
031 АЗЕРБАЙДЖАН		2	61.1
051 АРМЕНИЯ		1	84.0
704 ВЬЕТНАМ		6	270.7
276 ГЕРМАНИЯ		1	338.9
268 ГРУЗИЯ		10	273.3
356 ИНДИЯ		8	3094.1
364 ИРАН, ИСЛАМСКАЯ РЕСПУБЛИКА		25	622.6
398 КАЗАХСТАН		214	2331.8
124 КАНАДА		1	54.3
417 КИРГИЗИЯ		6	132.4
156 КИТАЙ		2	2618.8
170 КОЛУМБИЯ		0	80.3
408 КОРЕЯ, НАРОДНО-ДЕМОКРАТИЧ. РЕСПУБЛ.		4	55.5
428 ЛАТВИЯ		8	137.9
440 ЛИТВА		3	59.6
498 МОЛДОВА, РЕСПУБЛИКА		16	106.4
616 ПОЛЬША		2	67.0
762 ТАДЖИКИСТАН		19	118.1
795 ТУРКМЕНИЯ		3	158.4
860 УЗБЕКИСТАН		17	317.4
804 УКРАИНА		44	1434.9
246 ФИНЛЯНДИЯ		1	158.7
250 ФРАНЦИЯ		62	3332.9
191 ХОРВАТИЯ		0	50.2
756 ШВЕЙЦАРИЯ		15	4664.0
000 прочие		14	560.3
Всего		483	21183.9
Страны дальнего зарубежья		151	16166.1
Страны СНГ		332	5017.9

85.37.10
ПУЛЬТЫ, ПАНЕЛИ, КОНСОЛИ, СТОЛЫ, РАСПРЕДЕЛИТЕЛЬНЫЕ ЩИТЫ И ОСНОВАНИЯ ДЛЯ ЭЛЕКТРИЧЕСКОЙ АППАРАТУРЫ НА НАПРЯЖЕНИЕ НЕ БОЛЕЕ 1000 В

Код и наименование страны контрагента	Ед. изме-рения	Экспорт количество	Экспорт стоимость
	Т		
040 АВСТРИЯ		0	83.8
031 АЗЕРБАЙДЖАН		11	278.7
024 АНГОЛА		50	4574.1
032 АРГЕНТИНА		6	154.5
051 АРМЕНИЯ		13	379.9
050 БАНГЛАДЕШ		5	1303.7
100 БОЛГАРИЯ		5	78.2
704 ВЬЕТНАМ		30	2254.5
276 ГЕРМАНИЯ		11	3740.4
268 ГРУЗИЯ		52	1147.8
818 ЕГИПЕТ		7	181.7
356 ИНДИЯ		368	19695.9
364 ИРАН, ИСЛАМСКАЯ РЕСПУБЛИКА		56	21362.9
380 ИТАЛИЯ		5	2637.8
398 КАЗАХСТАН		781	22772.5
196 КИПР		0	84.3
417 КИРГИЗИЯ		7	312.1
156 КИТАЙ		20	7438.0
170 КОЛУМБИЯ		1	133.8
408 КОРЕЯ, НАРОДНО-ДЕМОКРАТИЧ. РЕСПУБЛ.		9	103.5
410 КОРЕЯ, РЕСПУБЛИКА		8	681.2
428 ЛАТВИЯ		4	159.7
434 ЛИВИЙСКАЯ АРАБСКАЯ ДЖАМАХИРИЯ		2	53.3
458 МАЛАЙЗИЯ		0	708.3
498 МОЛДОВА, РЕСПУБЛИКА		21	358.7
496 МОНГОЛИЯ		33	700.4
604 ПЕРУ		0	56.4
891 СЕРБИЯ И ЧЕРНОГОРИЯ		6	281.6
702 СИНГАПУР		0	57.0
826 СОЕДИНЕННОЕ КОРОЛЕВСТВО		6	511.4
840 СОЕДИНЕННЫЕ ШТАТЫ		1	347.1
762 ТАДЖИКИСТАН		36	716.5
795 ТУРКМЕНИЯ		28	396.4
792 ТУРЦИЯ		2	81.6
860 УЗБЕКИСТАН		19	884.0
804 УКРАИНА		299	13214.7
246 ФИНЛЯНДИЯ		3	96.9
250 ФРАНЦИЯ		13	1246.2
191 ХОРВАТИЯ		0	364.1
152 ЧИЛИ		8	420.7
756 ШВЕЙЦАРИЯ		105	5335.9
752 ШВЕЦИЯ		17	1101.3
231 ЭФИОПИЯ		0	190.5
000 прочие		22	537.2
Всего		2070	117219.1
Страны дальнего зарубежья		805	76757.8
Страны СНГ		1265	40461.3

85.37.20
ПУЛЬТЫ, ПАНЕЛИ, КОНСОЛИ, СТОЛЫ, РАСПРЕДЕЛИТЕЛЬНЫЕ ЩИТЫ И ОСНОВАНИЯ ДЛЯ ЭЛЕКТРИЧЕСКОЙ АППАРАТУРЫ НА НАПРЯЖЕНИЕ БОЛЕЕ 1000 В

Код и наименование страны контрагента	Ед. изме-рения	Экспорт количество	Экспорт стоимость
	Т		
031 АЗЕРБАЙДЖАН		2	65.1
024 АНГОЛА		11	180.5
051 АРМЕНИЯ		4	110.7
268 ГРУЗИЯ		22	278.8
356 ИНДИЯ		173	5326.9
364 ИРАН, ИСЛАМСКАЯ РЕСПУБЛИКА		1	179.2
398 КАЗАХСТАН		964	11322.6
417 КИРГИЗИЯ		32	124.4
440 ЛИТВА		2	53.8
498 МОЛДОВА, РЕСПУБЛИКА		3	22.9
496 МОНГОЛИЯ		35	475.6
762 ТАДЖИКИСТАН		22	550.1
795 ТУРКМЕНИЯ		31	481.4
860 УЗБЕКИСТАН		51	1144.1
804 УКРАИНА		283	4562.4
756 ШВЕЙЦАРИЯ		0	181.5
233 ЭСТОНИЯ		20	169.5
000 прочие		5	69.9
Всего		1661	25299.3
Страны дальнего зарубежья		247	6636.8
Страны СНГ		1414	18662.4

85.38.10
ЧАСТИ ПУЛЬТОВ, ПАНЕЛЕЙ, КОНСОЛЕЙ, СТОЛОВ, РАСПРЕДЕЛИТЕЛЬНЫХ ЩИТОВ И ПРОЧИХ ОСНОВАНИЙ ДЛЯ ИЗДЕЛИЙ ТОВАРНОЙ ПОЗИЦИИ 8537, НО НЕ УКОМПЛЕКТОВАННЫЕ СООТВЕТСТВУЮЩЕЙ АППАРАТУРОЙ

Код и наименование страны контрагента	Ед. изме-рения	Экспорт количество	Экспорт стоимость
	Т		
031 АЗЕРБАЙДЖАН		0	0.2
051 АРМЕНИЯ		2	32.3
056 БЕЛЬГИЯ		79	365.8
268 ГРУЗИЯ		0	54.3
398 КАЗАХСТАН		362	1918.3
417 КИРГИЗИЯ		0	0.6
498 МОЛДОВА, РЕСПУБЛИКА		28	93.5
496 МОНГОЛИЯ		23	82.7
616 ПОЛЬША		6	98.9
762 ТАДЖИКИСТАН		1	18.9
795 ТУРКМЕНИЯ		0	3.3
860 УЗБЕКИСТАН		20	56.6
804 УКРАИНА		307	808.3
233 ЭСТОНИЯ		64	313.8
000 прочие		7	182.8
Всего		899	4030.2
Страны дальнего зарубежья		180	1044.0
Страны СНГ		719	2986.2

85.38.90
ПРОЧИЕ ЧАСТИ, ПРЕДНАЗНАЧЕННЫЕ ИСКЛЮЧИТЕЛЬНО ИЛИ В ОСНОВНОМ ДЛЯ АППАРАТУРЫ ТОВАРНОЙ ПОЗИЦИИ 8535, 8536 ИЛИ 8537

Код и наименование страны контрагента	Ед. изме-рения	Экспорт количество	Экспорт стоимость
	Т		
031 АЗЕРБАЙДЖАН		1	19.0
051 АРМЕНИЯ		1	41.6
100 БОЛГАРИЯ		4	108.6
276 ГЕРМАНИЯ		12	2757.2
300 ГРЕЦИЯ		3	249.0
268 ГРУЗИЯ		8	322.5
356 ИНДИЯ		1	168.1
364 ИРАН, ИСЛАМСКАЯ РЕСПУБЛИКА		0	125.9
724 ИСПАНИЯ		178	296.0
398 КАЗАХСТАН		66	2298.5
417 КИРГИЗИЯ		5	75.7
156 КИТАЙ		28	22596.5
428 ЛАТВИЯ		2	124.9
440 ЛИТВА		3	111.6
498 МОЛДОВА, РЕСПУБЛИКА		3	137.5
578 НОРВЕГИЯ		9	497.9
616 ПОЛЬША		3	76.7
702 СИНГАПУР		0	54.2
760 СИРИЙСКАЯ АРАБСКАЯ РЕСПУБЛИКА		0	87.7
826 СОЕДИНЕННОЕ КОРОЛЕВСТВО		2	2071.1
762 ТАДЖИКИСТАН		0	3.0
795 ТУРКМЕНИЯ		0	1.9
860 УЗБЕКИСТАН		14	1350.2
804 УКРАИНА		153	9084.2
246 ФИНЛЯНДИЯ		26	555.7
250 ФРАНЦИЯ		4	291.7
191 ХОРВАТИЯ		0	105.7
203 ЧЕШСКАЯ РЕСПУБЛИКА		1	123.8
756 ШВЕЙЦАРИЯ		9	762.3

Код и наименование страны контрагента	Ед. изме-рения	Экспорт	
		количество	стоимость
752 ШВЕЦИЯ		1	131.1
233 ЭСТОНИЯ		6	450.5
000 прочие		2	238.0
Всего		547	45318.2
Страны дальнего зарубежья		296	31984.2
Страны СНГ		251	13334.1

85.39.10
ЛАМПЫ ГЕРМЕТИЧНЫЕ НАПРАВЛЕННОГО СВЕТА

	ШТ		
031	АЗЕРБАЙДЖАН	60	0.6
348	ВЕНГРИЯ	230	190.7
268	ГРУЗИЯ	7	6.8
398	КАЗАХСТАН	4791	43.6
417	КИРГИЗИЯ	3	0.0
762	ТАДЖИКИСТАН	50	0.2
795	ТУРКМЕНИЯ	50	0.1
860	УЗБЕКИСТАН	228	3.4
804	УКРАИНА	3200	2.2
000	прочие	232586	255.6
Всего		241205	503.0
Страны дальнего зарубежья		232816	446.2
Страны СНГ		8389	56.7

85.39.21
ПРОЧИЕ ГАЛОГЕННЫЕ ЛАМПЫ НАКАЛИВАНИЯ С ВОЛЬФРАМОВОЙ НИТЬЮ

	ШТ		
031	АЗЕРБАЙДЖАН	70	1.0
051	АРМЕНИЯ	180	0.1
268	ГРУЗИЯ	402	2.4
398	КАЗАХСТАН	273197	345.2
417	КИРГИЗИЯ	3544	22.5
498	МОЛДОВА, РЕСПУБЛИКА	3743	5.3
496	МОНГОЛИЯ	116592	109.3
762	ТАДЖИКИСТАН	3396	5.4
795	ТУРКМЕНИЯ	535	0.9
860	УЗБЕКИСТАН	25898	109.8
804	УКРАИНА	22812	159.7
000	прочие	79786	148.9
Всего		530155	910.4
Страны дальнего зарубежья		196378	258.2
Страны СНГ		333777	652.2

85.39.22
ПРОЧИЕ ЛАМПЫ НАКАЛИВАНИЯ, МОЩНОСТЬЮ НЕ БОЛЕЕ 200 ВТ И НА НАПРЯЖЕНИЕ БОЛЕЕ 100 В

	ШТ		
031	АЗЕРБАЙДЖАН	145282	26.6
051	АРМЕНИЯ	151340	23.4
268	ГРУЗИЯ	784426	85.3
398	КАЗАХСТАН	1734649	302.8
498	МОЛДОВА, РЕСПУБЛИКА	323615	41.9
762	ТАДЖИКИСТАН	7808	1.4
860	УЗБЕКИСТАН	977266	122.9
804	УКРАИНА	33040	11.2
000	прочие	206219	58.2
Всего		4363645	673.8
Страны дальнего зарубежья		206219	58.2
Страны СНГ		4157426	615.6

85.39.29
ПРОЧИЕ ЛАМПЫ НАКАЛИВАНИЯ, ЗА ИСКЛЮЧЕНИЕМ ЛАМП УЛЬТРАФИОЛЕТОВОГО ИЛИ ИНФРАКРАСНОГО ИЗЛУЧЕНИЯ

	ШТ		
031	АЗЕРБАЙДЖАН	35694	22.0
051	АРМЕНИЯ	13844	3.1
704	ВЬЕТНАМ	446040	118.0
268	ГРУЗИЯ	52648	29.1
398	КАЗАХСТАН	1167494	564.5
417	КИРГИЗИЯ	40800	1.1
428	ЛАТВИЯ	135885	52.3
498	МОЛДОВА, РЕСПУБЛИКА	107919	35.3
496	МОНГОЛИЯ	67680	163.6
616	ПОЛЬША	188666	96.7
762	ТАДЖИКИСТАН	10904	10.9
795	ТУРКМЕНИЯ	110311	11.5
860	УЗБЕКИСТАН	201015	113.1
804	УКРАИНА	1979616	940.8
000	прочие	608141	290.2
Всего		5166657	2452.3
Страны дальнего зарубежья		1446412	720.8
Страны СНГ		3720245	1731.5

85.39.31
ЛАМПЫ ЛЮМИНЕСЦЕНТНЫЕ С ТЕРМОКАТОДОМ ГАЗОРАЗРЯДНЫЕ, ЗА ИСКЛЮЧЕНИЕМ ЛАМП УЛЬТРАФИОЛЕТОВОГО ИЗЛУЧЕНИЯ

	ШТ		
031	АЗЕРБАЙДЖАН	28149	20.0
051	АРМЕНИЯ	500	0.3
348	ВЕНГРИЯ	163500	63.5
276	ГЕРМАНИЯ	1294387	464.7
300	ГРЕЦИЯ	528000	211.5
268	ГРУЗИЯ	27941	10.3
398	КАЗАХСТАН	809963	438.2
417	КИРГИЗИЯ	31767	12.6
428	ЛАТВИЯ	210715	61.3
498	МОЛДОВА, РЕСПУБЛИКА	297394	130.9
616	ПОЛЬША	409531	150.4
891	СЕРБИЯ И ЧЕРНОГОРИЯ	433500	176.5
703	СЛОВАКИЯ	195000	76.7
762	ТАДЖИКИСТАН	22420	10.9
795	ТУРКМЕНИЯ	6600	5.3
792	ТУРЦИЯ	294725	128.8
860	УЗБЕКИСТАН	530215	226.7
804	УКРАИНА	947214	351.1
250	ФРАНЦИЯ	1053100	394.6
191	ХОРВАТИЯ	192000	68.8
203	ЧЕШСКАЯ РЕСПУБЛИКА	494510	182.1
000	прочие	121248	67.4
Всего		8092379	3252.4
Страны дальнего зарубежья		5390216	2046.1
Страны СНГ		2702163	1206.4

85.39.32
РТУТНЫЕ ИЛИ НАТРИЕВЫЕ ЛАМПЫ; МЕТАЛЛОГАЛОГЕННЫЕ ЛАМПЫ

	ШТ		
031	АЗЕРБАЙДЖАН	12147	51.7
268	ГРУЗИЯ	5157	38.4
398	КАЗАХСТАН	100521	392.2
124	КАНАДА	1500	56.2
417	КИРГИЗИЯ	7896	20.4
498	МОЛДОВА, РЕСПУБЛИКА	16993	40.7
578	НОРВЕГИЯ	3990	96.2
762	ТАДЖИКИСТАН	24686	156.0
795	ТУРКМЕНИЯ	100	1.6
860	УЗБЕКИСТАН	26918	122.3
804	УКРАИНА	11137	252.7
000	прочие	90319	128.8
Всего		301364	1357.2
Страны дальнего зарубежья		95809	281.1
Страны СНГ		205555	1076.1

85.39.39
ПРОЧИЕ ЛАМПЫ ГАЗОРАЗРЯДНЫЕ, ЗА ИСКЛЮЧЕНИЕМ ЛАМП УЛЬТРАФИОЛЕТОВОГО ИЗЛУЧЕНИЯ

	ШТ		
268	ГРУЗИЯ	15	0.1
398	КАЗАХСТАН	2349	60.5
860	УЗБЕКИСТАН	20	4.5
804	УКРАИНА	6	0.2
000	прочие	611	26.6
Всего		3001	91.9
Страны дальнего зарубежья		611	26.6
Страны СНГ		2390	65.3

85.39.41
ДУГОВЫЕ ЛАМПЫ

	ШТ		
398	КАЗАХСТАН	4856	32.8
417	КИРГИЗИЯ	120	0.9
498	МОЛДОВА, РЕСПУБЛИКА	19	0.2
762	ТАДЖИКИСТАН	44	2.8
860	УЗБЕКИСТАН	224	12.0
804	УКРАИНА	4038	9.2
000	прочие	86	18.0
Всего		9387	75.8
Страны дальнего зарубежья		86	18.0
Страны СНГ		9301	57.8

85.39.49
ПРОЧИЕ ЛАМПЫ УЛЬТРАФИОЛЕТОВОГО ИЛИ ИНФРАКРАСНОГО ИЗЛУЧЕНИЯ

	ШТ		
031	АЗЕРБАЙДЖАН	6458	12.9
051	АРМЕНИЯ	3770	4.7
268	ГРУЗИЯ	28	4.3
398	КАЗАХСТАН	19165	143.4
417	КИРГИЗИЯ	2910	12.7
410	КОРЕЯ, РЕСПУБЛИКА	927	75.2
498	МОЛДОВА, РЕСПУБЛИКА	22381	32.2
528	НИДЕРЛАНДЫ	870	85.3
840	СОЕДИНЕННЫЕ ШТАТЫ	2255	130.0
795	ТУРКМЕНИЯ	25	0.2
860	УЗБЕКИСТАН	625	7.5
804	УКРАИНА	419868	560.0
000	прочие	39574	90.9
Всего		518856	1159.1
Страны дальнего зарубежья		43626	381.4
Страны СНГ		475230	777.8

85.39.90
ЧАСТИ ЛАМП НАКАЛИВАНИЯ ЭЛЕКТРИЧЕСКИХ ИЛИ ГАЗОРАЗРЯДНЫХ, ВКЛЮЧАЯ ЛАМПЫ ГЕРМЕТИЧНЫЕ НАПРАВЛЕННОГО СВЕТА, А ТАКЖЕ УЛЬТРАФИОЛЕТОВЫХ ИЛИ ИНФРАКРАСНЫХ ЛАМП; ДУГОВЫХ ЛАМП

	Т		
398	КАЗАХСТАН	0	1.2
417	КИРГИЗИЯ	0	0.0
000	прочие	0	1.8
Всего		0	3.0
Страны дальнего зарубежья		0	1.8
Страны СНГ		0	1.2

85.40.11
ТРУБКИ ТЕЛЕВИЗИОННЫЕ ЭЛЕКТРОННО-ЛУЧЕВЫЕ, ВКЛЮЧАЯ ЭЛЕКТРОННО-ЛУЧЕВЫЕ ТРУБКИ ДЛЯ ВИДЕОМОНИТОРОВ, ЦВЕТНОГО ИЗОБРАЖЕНИЯ

	ШТ		
031	АЗЕРБАЙДЖАН	13	1.7
051	АРМЕНИЯ	4	0.6
268	ГРУЗИЯ	2	0.3
398	КАЗАХСТАН	47	5.1
440	ЛИТВА	16970	514.0
762	ТАДЖИКИСТАН	2	0.3
795	ТУРКМЕНИЯ	9	1.2
860	УЗБЕКИСТАН	4	0.4
Всего		17051	523.5
Страны дальнего зарубежья		16970	514.0
Страны СНГ		81	9.5

85.40.12
ТРУБКИ ТЕЛЕВИЗИОННЫЕ ЭЛЕКТРОННО-ЛУЧЕВЫЕ,ВКЛЮЧАЯ ЭЛЕКТРОННО-ЛУЧЕВЫЕ ТРУБКИ ДЛЯ ВИДЕОМОНИТОРОВ ЧЕРНО-БЕЛОГО ИЛИ ДРУГОГО МОНОХРОМНОГО ИЗОБРАЖЕНИЯ

	ШТ		
804	УКРАИНА	130	6.8
000	прочие	12	16.4
Всего		142	23.2
Страны дальнего зарубежья		12	16.4
Страны СНГ		130	6.8

85.40.20
ТРУБКИ ТЕЛЕВИЗИОННЫЕ ПЕРЕДАЮЩИЕ; ПРЕОБРАЗОВАТЕЛИ ЭЛЕКТРОННО-ОПТИЧЕСКИЕ И УСИЛИТЕЛИ ЯРКОСТИ ИЗОБРАЖЕНИЯ; ТРУБКИ ФОТОКАТОДНЫЕ ПРОЧИЕ

	ШТ		
051	АРМЕНИЯ	10	1.1
276	ГЕРМАНИЯ	4755	3645.0

Код и наименование страны контрагента	Ед. изме-рения	Экспорт	
		количество	стоимость
344 ГОНКОНГ		5846	184.1
398 КАЗАХСТАН		23	16.5
124 КАНАДА		374	338.2
156 КИТАЙ		3800	454.9
702 СИНГАПУР		109	109.3
826 СОЕДИНЕННОЕ КОРОЛЕВСТВО		3100	186.0
840 СОЕДИНЕННЫЕ ШТАТЫ		9807	4751.0
804 УКРАИНА		18861	614.6
000 прочие		1229	180.7
Всего		47914	10481.4
Страны дальнего зарубежья		29020	9849.1
Страны СНГ		18894	632.2

85.40.50
ТРУБКИ ДИСПЛЕЕВ ДЛЯ ВЫВОДА ДАННЫХ/ ГРАФИКИ, ЧЕРНО-БЕЛЫЕ ИЛИ ДРУГИЕ МОНОХРОМНЫЕ

	ШТ	
156 КИТАЙ	36	76.1
000 прочие	14	8.2
Всего	50	84.3
Страны дальнего зарубежья	50	84.3

85.40.60
ТРУБКИ ЭЛЕКТРОННОЛУЧЕВЫЕ ПРОЧИЕ

	ШТ	
156 КИТАЙ	15	67.1
795 ТУРКМЕНИЯ	2	5.0
860 УЗБЕКИСТАН	598	28.3
000 прочие	138	59.8
Всего	753	160.2
Страны дальнего зарубежья	153	126.9
Страны СНГ	600	33.3

85.40.71
МАГНЕТРОНЫ

	ШТ	
031 АЗЕРБАЙДЖАН	5	0.1
100 БОЛГАРИЯ	36	54.3
348 ВЕНГРИЯ	193	54.4
356 ИНДИЯ	124	322.8
398 КАЗАХСТАН	198	14.2
760 СИРИЙСКАЯ АРАБСКАЯ РЕСПУБЛИКА	18	79.6
860 УЗБЕКИСТАН	12	101.7
804 УКРАИНА	23	166.7
250 ФРАНЦИЯ	8	114.9
000 прочие	67	184.3
Всего	684	1093.1
Страны дальнего зарубежья	446	810.3
Страны СНГ	238	282.8

85.40.72
КЛИСТРОНЫ

	ШТ	
398 КАЗАХСТАН	1	0.3
156 КИТАЙ	491	4823.8
860 УЗБЕКИСТАН	10	5.0
392 ЯПОНИЯ	1	75.0
000 прочие	101	69.0
Всего	604	4973.1
Страны дальнего зарубежья	593	4967.9
Страны СНГ	11	5.3

85.40.79
ПРОЧИЕ ТРУБКИ МИКРОВОЛНОВЫЕ, ИСКЛЮЧАЯ ЛАМПЫ С УПРАВЛЯЮЩЕЙ СЕТКОЙ

	ШТ	
100 БОЛГАРИЯ	36	65.4
356 ИНДИЯ	15	50.1
156 КИТАЙ	58	2700.5
440 ЛИТВА	2	79.3
392 ЯПОНИЯ	2	184.1
000 прочие	14	90.7
Всего	127	3170.0
Страны дальнего зарубежья	127	3170.0

85.40.81
ЭЛЕКТРОННЫЕ ЛАМПЫ И ТРУБКИ ПРИЕМНЫЕ ИЛИ УСИЛИТЕЛЬНЫЕ

	ШТ	
031 АЗЕРБАЙДЖАН	600	6.2
051 АРМЕНИЯ	1090	78.3
704 ВЬЕТНАМ	134809	449.4
276 ГЕРМАНИЯ	46991	240.2
344 ГОНКОНГ	316708	920.0
380 ИТАЛИЯ	22579	105.0
398 КАЗАХСТАН	2735	29.7
417 КИРГИЗИЯ	244	4.3
156 КИТАЙ	7628	134.2
408 КОРЕЯ, НАРОДНО-ДЕМОКРАТИЧ. РЕСПУБЛ.	94	157.6
410 КОРЕЯ, РЕСПУБЛИКА	14288	101.1
498 МОЛДОВА, РЕСПУБЛИКА	3	18.7
826 СОЕДИНЕННОЕ КОРОЛЕВСТВО	110031	741.0
840 СОЕДИНЕННЫЕ ШТАТЫ	1170264	4196.5
762 ТАДЖИКИСТАН	319	374.1
158 ТАЙВАНЬ (КИТАЙ)	14297	74.4
860 УЗБЕКИСТАН	149	42.4
804 УКРАИНА	5	19.7
752 ШВЕЦИЯ	11397	53.0
392 ЯПОНИЯ	39822	145.1
000 прочие	77236	433.7
Всего	1971289	8324.7
Страны дальнего зарубежья	1966144	7751.3
Страны СНГ	5145	573.4

85.40.89
ПРОЧИЕ ЭЛЕКТРОННЫЕ ЛАМПЫ И ТРУБКИ

	ШТ	
031 АЗЕРБАЙДЖАН	96	34.4
051 АРМЕНИЯ	74	149.9
100 БОЛГАРИЯ	717	196.9
348 ВЕНГРИЯ	636	347.4
268 ГРУЗИЯ	20	14.2
398 КАЗАХСТАН	1313	147.0
417 КИРГИЗИЯ	3	1.0
156 КИТАЙ	571	282.4
498 МОЛДОВА, РЕСПУБЛИКА	2	12.4
528 НИДЕРЛАНДЫ	10	59.5
840 СОЕДИНЕННЫЕ ШТАТЫ	209	114.0
762 ТАДЖИКИСТАН	6	4.0
158 ТАЙВАНЬ (КИТАЙ)	1886	514.7
795 ТУРКМЕНИЯ	4	2.8
860 УЗБЕКИСТАН	60	9.1
804 УКРАИНА	109	114.3
000 прочие	905	204.4
Всего	6621	2208.7
Страны дальнего зарубежья	4934	1719.4
Страны СНГ	1687	489.3

85.40.91
ПРОЧИЕ ЧАСТИ ЭЛЕКТРОННО-ЛУЧЕВЫХ ТРУБОК

	Т	
398 КАЗАХСТАН	0	0.1
000 прочие	9	36.2
Всего	9	36.3
Страны дальнего зарубежья	9	36.2
Страны СНГ	0	0.1

85.40.99
ПРОЧИЕ ЧАСТИ ЛАМП И ТРУБОК ЭЛЕКТРОННЫХ

	Т	
356 ИНДИЯ	0	66.4
398 КАЗАХСТАН	0	11.6
156 КИТАЙ	0	491.3
410 КОРЕЯ, РЕСПУБЛИКА	0	65.0
000 прочие	0	10.5
Всего	0	644.9
Страны дальнего зарубежья	0	633.2
Страны СНГ	0	11.6

85.41.10
ДИОДЫ,КРОМЕ ФОТОДИОДОВ ИЛИ СВЕТОИЗЛУЧАЮЩИХ ДИОДОВ

	ШТ	
031 АЗЕРБАЙДЖАН	1352	16.4
051 АРМЕНИЯ	89	0.7
276 ГЕРМАНИЯ	17411	1576.2
344 ГОНКОНГ	12104	356.0
268 ГРУЗИЯ	912	40.7
380 ИТАЛИЯ	20300	368.5
398 КАЗАХСТАН	12851	229.7
417 КИРГИЗИЯ	40717	9.8
156 КИТАЙ	7679	221.7
410 КОРЕЯ, РЕСПУБЛИКА	4525	223.0
498 МОЛДОВА, РЕСПУБЛИКА	6528	2.7
642 РУМЫНИЯ	2784	84.3
762 ТАДЖИКИСТАН	5012	95.1
158 ТАЙВАНЬ (КИТАЙ)	8076	365.8
795 ТУРКМЕНИЯ	950	5.9
860 УЗБЕКИСТАН	14563	1035.8
804 УКРАИНА	96005	530.7
608 ФИЛИППИНЫ	34089	1283.7
233 ЭСТОНИЯ	3400	103.2
000 прочие	749092	353.2
Всего	1038439	6903.0
Страны дальнего зарубежья	859460	4935.6
Страны СНГ	178979	1967.5

85.41.21
ТРАНЗИСТОРЫ, КРОМЕ ФОТОТРАНЗИСТОРОВ МОЩНОСТЬЮ РАССЕИВАНИЯ МЕНЕЕ 1 ВТ

	ШТ	
031 АЗЕРБАЙДЖАН	65	0.1
051 АРМЕНИЯ	30	0.1
268 ГРУЗИЯ	954	1.0
398 КАЗАХСТАН	268	0.2
417 КИРГИЗИЯ	12	0.0
860 УЗБЕКИСТАН	2068	1.1
804 УКРАИНА	16577	22.6
000 прочие	371854	38.2
Всего	391828	63.3
Страны дальнего зарубежья	371854	38.2
Страны СНГ	19974	25.2

85.41.29
ПРОЧИЕ ТРАНЗИСТОРЫ, КРОМЕ ФОТОТРАНЗИСТОРОВ

	ШТ	
031 АЗЕРБАЙДЖАН	615	8.9
051 АРМЕНИЯ	3	5.1
268 ГРУЗИЯ	306	2.4
818 ЕГИПЕТ	1217	114.2
398 КАЗАХСТАН	3262	13.1
417 КИРГИЗИЯ	30	2.1
840 СОЕДИНЕННЫЕ ШТАТЫ	67718	71.7
762 ТАДЖИКИСТАН	590	26.1
795 ТУРКМЕНИЯ	1190	0.4
860 УЗБЕКИСТАН	3202	13.5
804 УКРАИНА	642003	61.0
000 прочие	133015	46.6
Всего	853151	365.0
Страны дальнего зарубежья	201950	232.5
Страны СНГ	651201	132.5

85.41.30
ТИРИСТОРЫ, ДИНИСТОРЫ И ТРИНИСТОРЫ, КРОМЕ ФОТОЧУВСТВИТЕЛЬНЫХ ПРИБОРОВ

	ШТ	
040 АВСТРИЯ	2290	58.1
031 АЗЕРБАЙДЖАН	102	0.5
051 АРМЕНИЯ	30	1.0
276 ГЕРМАНИЯ	4276	513.0
268 ГРУЗИЯ	42	4.1
372 ИРЛАНДИЯ	248604	52.2
380 ИТАЛИЯ	55138	1154.8
398 КАЗАХСТАН	2936	259.1
417 КИРГИЗИЯ	2628	9.5
156 КИТАЙ	19042	229.2
498 МОЛДОВА, РЕСПУБЛИКА	1	0.0

Код и наименование страны контрагента	Ед. изме-рения	Экспорт	
		количество	стоимость
840 СОЕДИНЕННЫЕ ШТАТЫ		163641	120.2
795 ТУРКМЕНИЯ		250	0.0
860 УЗБЕКИСТАН		2082	155.8
804 УКРАИНА		9096	566.9
233 ЭСТОНИЯ		3917	250.5
000 прочие		103028	383.2
Всего		617103	3758.1
Страны дальнего зарубежья		599936	2761.2
Страны СНГ		17167	996.9

85.41.40
ПРИБОРЫ ПОЛУПРОВОДНИКОВЫЕ ФОТОЧУВСТВИТЕЛЬНЫЕ, ВКЛЮЧАЯ ФОТОГАЛЬВАНИЧЕСКИЕ ЭЛЕМЕНТЫ, СОБРАННЫЕ ИЛИ НЕ СОБРАННЫЕ В МОДУЛИ, ВМОНТИРОВАННЫЕ ИЛИ НЕ ВМОНТИРОВАННЫЕ В ПАНЕЛИ; СВЕТОИЗЛУЧАЮЩИЕ ДИОДЫ

	ШТ		
040 АВСТРИЯ		133155	489.8
051 АРМЕНИЯ		4524	47.3
056 БЕЛЬГИЯ		2	78.6
348 ВЕНГРИЯ		3108	138.5
276 ГЕРМАНИЯ		364275	4344.2
344 ГОНКОНГ		77314	164.6
268 ГРУЗИЯ		60	17.3
356 ИНДИЯ		2277	264.1
372 ИРЛАНДИЯ		636	596.6
724 ИСПАНИЯ		37896	587.0
380 ИТАЛИЯ		43777	340.9
398 КАЗАХСТАН		92166	122.1
124 КАНАДА		800	61.2
417 КИРГИЗИЯ		10406	1.0
156 КИТАЙ		709970	1762.8
410 КОРЕЯ, РЕСПУБЛИКА		4629	278.6
470 МАЛЬТА		5995	1431.5
498 МОЛДОВА, РЕСПУБЛИКА		3676	29.2
702 СИНГАПУР		6088	92.6
840 СОЕДИНЕННЫЕ ШТАТЫ		1834782	768.2
762 ТАДЖИКИСТАН		11	0.3
158 ТАЙВАНЬ (КИТАЙ)		9032500	455.0
795 ТУРКМЕНИЯ		282	2.5
860 УЗБЕКИСТАН		1448	0.3
804 УКРАИНА		332407	1674.0
203 ЧЕШСКАЯ РЕСПУБЛИКА		70335	271.8
000 прочие		28676	293.3
Всего		12801195	14313.3
Страны дальнего зарубежья		12356215	12419.2
Страны СНГ		444980	1894.1

85.41.50
ПРИБОРЫ ПОЛУПРОВОДНИКОВЫЕ ПРОЧИЕ

	ШТ		
276 ГЕРМАНИЯ		120266	1496.2
344 ГОНКОНГ		15270	148.8
380 ИТАЛИЯ		15302	203.1
398 КАЗАХСТАН		336	8.0
156 КИТАЙ		7134	126.0
410 КОРЕЯ, РЕСПУБЛИКА		27287	250.1
498 МОЛДОВА, РЕСПУБЛИКА		3	0.3
702 СИНГАПУР		37785	371.6
840 СОЕДИНЕННЫЕ ШТАТЫ		165150	2003.0
158 ТАЙВАНЬ (КИТАЙ)		26092	159.6
246 ФИНЛЯНДИЯ		4508	59.1
250 ФРАНЦИЯ		35433	360.3
756 ШВЕЙЦАРИЯ		12412	111.8
752 ШВЕЦИЯ		172810	1840.9
392 ЯПОНИЯ		36430	374.3
000 прочие		34643	312.2
Всего		710861	7825.4
Страны дальнего зарубежья		710522	7817.1
Страны СНГ		339	8.3

85.41.60
КРИСТАЛЛЫ ПЬЕЗОЭЛЕКТРИЧЕСКИЕ СОБРАННЫЕ

	ШТ		
051 АРМЕНИЯ		83	0.1
276 ГЕРМАНИЯ		5060	102.4
268 ГРУЗИЯ		10	0.0
398 КАЗАХСТАН		11	0.0
417 КИРГИЗИЯ		1200	159.0
156 КИТАЙ		53333	324.6
498 МОЛДОВА, РЕСПУБЛИКА		20949	141.5
840 СОЕДИНЕННЫЕ ШТАТЫ		24450	231.0
804 УКРАИНА		3388	279.3
000 прочие		11392	150.8
Всего		119876	1388.8
Страны дальнего зарубежья		94235	808.8
Страны СНГ		25641	580.0

85.41.90
ЧАСТИ ДИОДОВ, ТРАНЗИСТОРОВ И АНАЛОГИЧНЫХ ПОЛУПРОВОДНИКОВЫХ ПРИБОРОВ; ПОЛУПРОВОДНИКОВЫХ ФОТОЧУВСТВИТЕЛЬНЫХ ПРИБОРОВ, СВЕТОИЗЛУЧАЮЩИХ ДИОДОВ

	Т		
276 ГЕРМАНИЯ		1	2856.4
268 ГРУЗИЯ		0	2.1
398 КАЗАХСТАН		1	73.6
804 УКРАИНА		1	9.7
000 прочие		0	46.7
Всего		4	2988.5
Страны дальнего зарубежья		2	2903.1
Страны СНГ		2	85.4

85.42.10
КАРТОЧКИ С ЭЛЕКТРОННЫМИ ИНТЕГРАЛЬНЫМИ СХЕМАМИ («ИНТЕЛЛЕКТУАЛЬНЫЕ» КАРТОЧКИ)

	ШТ		
031 АЗЕРБАЙДЖАН		226972	874.4
276 ГЕРМАНИЯ		260000	243.6
268 ГРУЗИЯ		7612	24.4
380 ИТАЛИЯ		169309	52.9
398 КАЗАХСТАН		475150	495.7
156 КИТАЙ		1600000	8000.0
498 МОЛДОВА, РЕСПУБЛИКА		5000	24.0
566 НИГЕРИЯ		615000	563.9
762 ТАДЖИКИСТАН		210080	300.3
792 ТУРЦИЯ		100000	168.0
804 УКРАИНА		9966870	15863.1
250 ФРАНЦИЯ		200000	528.6
000 прочие		7526	33.5
Всего		13843519	27172.5
Страны дальнего зарубежья		2951835	9590.6
Страны СНГ		10891684	17581.9

85.42.21
ЦИФРОВЫЕ ЭЛЕКТРОННЫЕ ИНТЕГРАЛЬНЫЕ СХЕМЫ

	Т		
031 АЗЕРБАЙДЖАН		0	1.0
051 АРМЕНИЯ		0	2.3
276 ГЕРМАНИЯ		3	3399.3
344 ГОНКОНГ		2	5025.4
268 ГРУЗИЯ		0	0.3
356 ИНДИЯ		0	627.5
398 КАЗАХСТАН		0	19.2
417 КИРГИЗИЯ		0	17.5
156 КИТАЙ		0	96.7
440 ЛИТВА		0	75.0
498 МОЛДОВА, РЕСПУБЛИКА		0	1.8
702 СИНГАПУР		0	154.5
762 ТАДЖИКИСТАН		0	0.8
158 ТАЙВАНЬ (КИТАЙ)		2	3884.8
795 ТУРКМЕНИЯ		0	0.0
860 УЗБЕКИСТАН		0	2.8
804 УКРАИНА		0	212.5
246 ФИНЛЯНДИЯ		8	461.7
000 прочие		1	267.4
Всего		16	14250.2
Страны дальнего зарубежья		16	13992.2
Страны СНГ		0	258.0

85.42.29
ПРОЧИЕ ПЛАСТИНЫ ПОЛУПРОВОДНИКОВЫЕ

	Т		
040 АВСТРИЯ		0	278.5
031 АЗЕРБАЙДЖАН		0	8.6
051 АРМЕНИЯ		0	1.1
276 ГЕРМАНИЯ		0	76.3
344 ГОНКОНГ		3	10157.7
268 ГРУЗИЯ		0	1.1
356 ИНДИЯ		0	164.9
398 КАЗАХСТАН		0	22.1
417 КИРГИЗИЯ		0	2.4
156 КИТАЙ		1	6007.7
410 КОРЕЯ, РЕСПУБЛИКА		1	2676.8
498 МОЛДОВА, РЕСПУБЛИКА		0	0.1
760 СИРИЙСКАЯ АРАБСКАЯ РЕСПУБЛИКА		0	82.2
840 СОЕДИНЕННЫЕ ШТАТЫ		0	56.1
762 ТАДЖИКИСТАН		0	0.3
158 ТАЙВАНЬ (КИТАЙ)		2	6220.9
795 ТУРКМЕНИЯ		0	0.5
860 УЗБЕКИСТАН		0	5.5
804 УКРАИНА		0	41.1
246 ФИНЛЯНДИЯ		0	95.4
392 ЯПОНИЯ		0	102.4
000 прочие		1	110.5
Всего		10	26112.0
Страны дальнего зарубежья		9	26029.3
Страны СНГ		0	82.7

85.42.60
ГИБРИДНЫЕ ИНТЕГРАЛЬНЫЕ МИКРОСХЕМЫ ПРОЧИЕ

	ШТ		
031 АЗЕРБАЙДЖАН		84	1.0
051 АРМЕНИЯ		92	0.2
268 ГРУЗИЯ		25	0.0
398 КАЗАХСТАН		240	0.7
417 КИРГИЗИЯ		1	0.0
762 ТАДЖИКИСТАН		5	0.0
795 ТУРКМЕНИЯ		18	0.0
860 УЗБЕКИСТАН		66	0.2
804 УКРАИНА		10090	47.7
000 прочие		502	7.4
Всего		11123	57.3
Страны дальнего зарубежья		502	7.4
Страны СНГ		10621	49.9

85.42.70
ЭЛЕКТРОННЫЕ МИКРОСБОРКИ

	ШТ		
031 АЗЕРБАЙДЖАН		396	21.4
051 АРМЕНИЯ		76	2.0
344 ГОНКОНГ		1199	371.1
268 ГРУЗИЯ		170	8.9
398 КАЗАХСТАН		728	58.3
417 КИРГИЗИЯ		2	0.2
156 КИТАЙ		403	735.8
762 ТАДЖИКИСТАН		54	1.9
795 ТУРКМЕНИЯ		60	2.1
860 УЗБЕКИСТАН		31	1.0
000 прочие		5014	141.5
Всего		8133	1344.2
Страны дальнего зарубежья		6616	1248.5
Страны СНГ		1517	95.7

85.42.90
ЧАСТИ ЭЛЕКТРОННЫХ ИНТЕГРАЛЬНЫХ СХЕМ

	Т		
428 ЛАТВИЯ		0	322.9
000 прочие		0	30.3
Всего		0	353.2
Страны дальнего зарубежья		0	353.2

Код и наименование страны контрагента	Ед. изме-рения	Экспорт	
		количество	стоимость

85.43.11
УСТАНОВКИ ИОННОЙ ИМПЛАНТАЦИИ ДЛЯ ЛЕГИРОВАНИЯ ПОЛУПРОВОДНИКОВЫХ МАТЕРИАЛОВ

		ШТ	
000	прочие	1	19.6
Всего		1	19.6
Страны дальнего зарубежья		1	19.6

85.43.19
ПРОЧИЕ УСКОРИТЕЛИ ЧАСТИЦ

		ШТ	
704	ВЬЕТНАМ	4	114.5
276	ГЕРМАНИЯ	67	1398.8
398	КАЗАХСТАН	25	82.5
156	КИТАЙ	7	1913.0
410	КОРЕЯ, РЕСПУБЛИКА	4	807.9
826	СОЕДИНЕННОЕ КОРОЛЕВСТВО	10	734.8
840	СОЕДИНЕННЫЕ ШТАТЫ	22	183.7
804	УКРАИНА	41	67.0
233	ЭСТОНИЯ	1	66.0
000	прочие	3	62.5
Всего		184	5430.7
Страны дальнего зарубежья		118	5281.2
Страны СНГ		66	149.5

85.43.20
ГЕНЕРАТОРЫ СИГНАЛОВ

		ШТ	
051	АРМЕНИЯ	3	1.4
076	БРАЗИЛИЯ	2	132.1
862	ВЕНЕСУЭЛА	6	123.7
276	ГЕРМАНИЯ	9031	1898.2
344	ГОНКОНГ	19011	1648.5
268	ГРУЗИЯ	2	4.0
376	ИЗРАИЛЬ	2021	215.4
356	ИНДИЯ	220	2617.5
380	ИТАЛИЯ	1953	406.1
398	КАЗАХСТАН	94	183.8
417	КИРГИЗИЯ	2	1.2
156	КИТАЙ	1117	834.3
410	КОРЕЯ, РЕСПУБЛИКА	6313	733.1
702	СИНГАПУР	611	69.4
760	СИРИЙСКАЯ АРАБСКАЯ РЕСПУБЛИКА	26	68.6
826	СОЕДИНЕННОЕ КОРОЛЕВСТВО	1749	278.1
840	СОЕДИНЕННЫЕ ШТАТЫ	13816	1105.5
762	ТАДЖИКИСТАН	2	0.1
860	УЗБЕКИСТАН	7	11.1
804	УКРАИНА	1574	371.5
250	ФРАНЦИЯ	60	79.8
392	ЯПОНИЯ	3	121.5
000	прочие	3155	312.7
Всего		60778	11217.4
Страны дальнего зарубежья		59094	10644.3
Страны СНГ		1684	573.1

85.43.30
МАШИНЫ И АППАРАТУРА ДЛЯ ГАЛЬВАНОПОКРЫТИЯ, ЭЛЕКТРОЛИЗА ИЛИ ЭЛЕКТРОФОРЕЗА

		ШТ	
356	ИНДИЯ	3	8514.1
364	ИРАН, ИСЛАМСКАЯ РЕСПУБЛИКА	1	474.4
398	КАЗАХСТАН	9	156.9
504	МАРОККО	1	397.7
762	ТАДЖИКИСТАН	1	0.3
860	УЗБЕКИСТАН	1937	613.4
804	УКРАИНА	9	182.2
000	прочие	48	127.1
Всего		2009	10466.1
Страны дальнего зарубежья		53	9513.3
Страны СНГ		1956	952.8

85.43.40
ЭЛЕКТРИЧЕСКИЕ ОХРАННЫЕ ГЕНЕРАТОРЫ

		ШТ	
398	КАЗАХСТАН	14	24.6
000	прочие	8	13.2
Всего		22	37.8
Страны дальнего зарубежья		8	13.2
Страны СНГ		14	24.6

85.43.81
КАРТОЧКИ И БИРКИ С НАНЕСЕННЫМИ СПЕЦИАЛЬНЫМИ МЕТКАМИ, ДЕЙСТВИЕ КОТОРЫХ ОСНОВАНО НА ПРИБЛИЖЕНИИ

		ШТ	
031	АЗЕРБАЙДЖАН	2950	2.4
051	АРМЕНИЯ	500	1.3
398	КАЗАХСТАН	3027200	90.9
417	КИРГИЗИЯ	400	0.4
762	ТАДЖИКИСТАН	300	0.3
860	УЗБЕКИСТАН	8000	7.7
246	ФИНЛЯНДИЯ	245000	2237.2
000	прочие	4784	4.9
Всего		3289134	2345.1
Страны дальнего зарубежья		249784	2242.2
Страны СНГ		3039350	103.0

85.43.89
ПРОЧИЕ МАШИНЫ ЭЛЕКТРИЧЕСКИЕ И АППАРАТУРА, ИМЕЮЩИЕ ИНДИВИДУАЛЬНЫЕ ФУНКЦИИ

		ШТ	
031	АЗЕРБАЙДЖАН	43	10.0
051	АРМЕНИЯ	129	3.0
100	БОЛГАРИЯ	8	160.3
348	ВЕНГРИЯ	11	144.4
276	ГЕРМАНИЯ	5509	972.3
344	ГОНКОНГ	1801	217.4
268	ГРУЗИЯ	19	21.3
376	ИЗРАИЛЬ	2893	600.3
356	ИНДИЯ	2399	55825.3
364	ИРАН, ИСЛАМСКАЯ РЕСПУБЛИКА	24	1160.4
380	ИТАЛИЯ	13482	229.6
398	КАЗАХСТАН	1328	3035.6
417	КИРГИЗИЯ	17	11.8
156	КИТАЙ	1297	1010.4
408	КОРЕЯ, НАРОДНО-ДЕМОКРАТИЧ. РЕСПУБЛ.	1	171.9
410	КОРЕЯ, РЕСПУБЛИКА	738	2208.7
192	КУБА	49	461.6
440	ЛИТВА	87834	177.4
498	МОЛДОВА, РЕСПУБЛИКА	70	2.5
524	НЕПАЛ	6	231.4
528	НИДЕРЛАНДЫ	470	1133.5
784	ОБЪЕДИНЕННЫЕ АРАБСКИЕ ЭМИРАТЫ	5015	94.3
616	ПОЛЬША	275	62.2
686	СЕНЕГАЛ	1	63.0
760	СИРИЙСКАЯ АРАБСКАЯ РЕСПУБЛИКА	42	75.1
703	СЛОВАКИЯ	1216	81.6
826	СОЕДИНЕННОЕ КОРОЛЕВСТВО	174	712.1
840	СОЕДИНЕННЫЕ ШТАТЫ	84368	2042.7
736	СУДАН	3	178.7
762	ТАДЖИКИСТАН	14	0.3
860	УЗБЕКИСТАН	231	1861.8
804	УКРАИНА	72322	598.1
608	ФИЛИППИНЫ	6025	50.4
250	ФРАНЦИЯ	1101	1455.9
203	ЧЕШСКАЯ РЕСПУБЛИКА	9	246.2
752	ШВЕЦИЯ	2784	78.3
710	ЮЖНАЯ АФРИКА	9	60.0
392	ЯПОНИЯ	1331	118.6
000	прочие	12776	419.4
Всего		305824	75987.8
Страны дальнего зарубежья		231651	70443.4
Страны СНГ		74173	5544.4

85.43.90
ЧАСТИ МАШИН ЭЛЕКТРИЧЕСКИХ И АППАРАТУРЫ, ИМЕЮЩИХ ИНДИВИДУАЛЬНЫЕ ФУНКЦИИ

		Т	
348	ВЕНГРИЯ	0	63.0
276	ГЕРМАНИЯ	1	586.5
268	ГРУЗИЯ	0	12.3
356	ИНДИЯ	2	6681.1
398	КАЗАХСТАН	238	6868.2
417	КИРГИЗИЯ	0	0.0
156	КИТАЙ	1	2666.7
410	КОРЕЯ, РЕСПУБЛИКА	1	182.2
498	МОЛДОВА, РЕСПУБЛИКА	1	22.3
528	НИДЕРЛАНДЫ	0	91.2
616	ПОЛЬША	0	1352.3
826	СОЕДИНЕННОЕ КОРОЛЕВСТВО	0	77.5
840	СОЕДИНЕННЫЕ ШТАТЫ	0	134.8
762	ТАДЖИКИСТАН	0	1.5
800	УГАНДА	0	65.6
860	УЗБЕКИСТАН	0	33.3
804	УКРАИНА	0	564.7
250	ФРАНЦИЯ	18	3291.0
756	ШВЕЙЦАРИЯ	7	1104.7
392	ЯПОНИЯ	1	188.5
000	прочие	1	321.7
Всего		270	24308.8
Страны дальнего зарубежья		31	16806.5
Страны СНГ		239	7502.3

85.44.11
МЕДНЫЕ ПРОВОДА ОБМОТОЧНЫЕ

		Т	
031	АЗЕРБАЙДЖАН	62	423.1
051	АРМЕНИЯ	17	148.3
268	ГРУЗИЯ	6	91.0
398	КАЗАХСТАН	827	7098.8
417	КИРГИЗИЯ	13	114.7
428	ЛАТВИЯ	328	2659.4
440	ЛИТВА	73	488.6
498	МОЛДОВА, РЕСПУБЛИКА	81	713.9
642	РУМЫНИЯ	24	191.9
762	ТАДЖИКИСТАН	10	101.2
795	ТУРКМЕНИЯ	68	422.3
860	УЗБЕКИСТАН	13	182.0
804	УКРАИНА	369	3059.3
203	ЧЕШСКАЯ РЕСПУБЛИКА	11	105.3
233	ЭСТОНИЯ	65	588.9
000	прочие	17	100.5
Всего		1985	16489.2
Страны дальнего зарубежья		518	4134.6
Страны СНГ		1467	12354.7

85.44.19
ПРОЧИЕ ПРОВОДА ОБМОТОЧНЫЕ

		Т	
051	АРМЕНИЯ	1	6.5
380	ИТАЛИЯ	37	245.6
398	КАЗАХСТАН	408	1716.1
417	КИРГИЗИЯ	4	15.8
703	СЛОВАКИЯ	126	573.6
804	УКРАИНА	28	163.6
203	ЧЕШСКАЯ РЕСПУБЛИКА	12	82.5
000	прочие	0	9.3
Всего		616	2813.0
Страны дальнего зарубежья		175	911.1
Страны СНГ		441	1902.0

85.44.20
КАБЕЛИ КОАКСИАЛЬНЫЕ И ДРУГИЕ КОАКСИАЛЬНЫЕ ЭЛЕКТРИЧЕСКИЕ ПРОВОДНИКИ

		Т	
031	АЗЕРБАЙДЖАН	0	4.4
051	АРМЕНИЯ	1	51.4
268	ГРУЗИЯ	0	4.8
356	ИНДИЯ	2	277.8
398	КАЗАХСТАН	28	187.2

Код и наименование страны контрагента	Ед. изме-рения	Экспорт	
		количество	стоимость
417 КИРГИЗИЯ		0	1.1
762 ТАДЖИКИСТАН		1	4.7
795 ТУРКМЕНИЯ		0	6.9
860 УЗБЕКИСТАН		0	66.4
804 УКРАИНА		509	3879.9
000 прочие		8	250.6
Всего		550	4735.2
Страны дальнего зарубежья		10	528.4
Страны СНГ		540	4206.8

85.44.30
ПРОЧИЕ КОМПЛЕКТЫ ПРОВОДОВ ДЛЯ СВЕЧЕЙ ЗАЖИГАНИЯ И КОМПЛЕКТЫ ПРОВОДОВ ИСПОЛЬЛЬЗУЕМЫЕ В АВТОМОБИЛЯХ, САМОЛЕТАХ ИЛИ СУДАХ

	Т	
031 АЗЕРБАЙДЖАН	4	44.3
051 АРМЕНИЯ	1	11.7
276 ГЕРМАНИЯ	51	1553.8
398 КАЗАХСТАН	11	152.4
417 КИРГИЗИЯ	0	0.1
170 КОЛУМБИЯ	0	124.7
498 МОЛДОВА, РЕСПУБЛИКА	1	11.1
496 МОНГОЛИЯ	5	54.2
762 ТАДЖИКИСТАН	1	1.6
795 ТУРКМЕНИЯ	2	14.0
860 УЗБЕКИСТАН	3	137.1
804 УКРАИНА	176	1670.2
246 ФИНЛЯНДИЯ	1971	13103.6
203 ЧЕШСКАЯ РЕСПУБЛИКА	26	1235.7
000 прочие	7	340.1
Всего	2260	18454.5
Страны дальнего зарубежья	2060	16412.1
Страны СНГ	200	2042.4

85.44.41
ПРОЧИЕ ПРОВОДНИКИ ЭЛЕКТРИЧЕСКИЕ НА НАПРЯЖЕНИЕ НЕ БОЛЕЕ 80 В, ОСНАЩЕННЫЕ СОЕДИНИТЕЛЬНЫМИ ПРИСПОСОБЛЕНИЯМИ

	Т	
031 АЗЕРБАЙДЖАН	0	3.8
051 АРМЕНИЯ	0	0.6
276 ГЕРМАНИЯ	1	54.2
268 ГРУЗИЯ	0	0.9
356 ИНДИЯ	1	467.4
380 ИТАЛИЯ	0	566.4
398 КАЗАХСТАН	12	633.9
124 КАНАДА	26	348.6
196 КИПР	0	82.0
417 КИРГИЗИЯ	0	0.6
156 КИТАЙ	2	66.6
498 МОЛДОВА, РЕСПУБЛИКА	0	6.2
496 МОНГОЛИЯ	1	141.8
705 СЛОВЕНИЯ	0	73.7
762 ТАДЖИКИСТАН	2	76.0
795 ТУРКМЕНИЯ	9	196.8
860 УЗБЕКИСТАН	1	62.0
804 УКРАИНА	42	415.6
246 ФИНЛЯНДИЯ	1	410.5
203 ЧЕШСКАЯ РЕСПУБЛИКА	0	71.1
233 ЭСТОНИЯ	4	51.3
000 прочие	7	340.2
Всего	108	4070.1
Страны дальнего зарубежья	42	2673.7
Страны СНГ	66	1396.4

85.44.49
ПРОЧИЕ ПРОВОДНИКИ ЭЛЕКТРИЧЕСКИЕ НА НАПРЯЖЕНИЕ НЕ БОЛЕЕ 80 В

	Т	
031 АЗЕРБАЙДЖАН	1	10.6
051 АРМЕНИЯ	0	11.4
276 ГЕРМАНИЯ	169	1079.6
268 ГРУЗИЯ	8	63.9
356 ИНДИЯ	2	264.9
887 ЙЕМЕН	1	83.8
398 КАЗАХСТАН	1032	4822.0
417 КИРГИЗИЯ	187	1159.2
498 МОЛДОВА, РЕСПУБЛИКА	0	0.6
496 МОНГОЛИЯ	7	123.1
762 ТАДЖИКИСТАН	3	36.8
795 ТУРКМЕНИЯ	1	3.5
860 УЗБЕКИСТАН	9	74.0
804 УКРАИНА	91	668.8
233 ЭСТОНИЯ	56	341.8
000 прочие	18	160.3
Всего	1586	8904.5
Страны дальнего зарубежья	252	2053.6
Страны СНГ	1334	6850.9

85.44.51
ПРОЧИЕ ПРОВОДНИКИ ЭЛЕКТРИЧЕСКИЕ НА НАПРЯЖЕНИЕ БОЛЕЕ 80 В, НО НЕ БОЛЕЕ 1000 В, ОСНАЩЕННЫЕ СОЕДИНИТЕЛЬНЫМИ ПРИСПОСОБЛЕНИЯМИ

	Т	
031 АЗЕРБАЙДЖАН	0	0.1
051 АРМЕНИЯ	0	1.2
704 ВЬЕТНАМ	3	213.2
268 ГРУЗИЯ	0	11.0
818 ЕГИПЕТ	1	307.0
356 ИНДИЯ	8	1148.6
398 КАЗАХСТАН	108	958.9
417 КИРГИЗИЯ	0	0.1
156 КИТАЙ	19	246.0
410 КОРЕЯ, РЕСПУБЛИКА	4	54.3
440 ЛИТВА	11	56.3
498 МОЛДОВА, РЕСПУБЛИКА	0	0.1
496 МОНГОЛИЯ	10	100.8
840 СОЕДИНЕННЫЕ ШТАТЫ	9	139.6
762 ТАДЖИКИСТАН	4	9.6
795 ТУРКМЕНИЯ	1	4.6
860 УЗБЕКИСТАН	0	6.6
804 УКРАИНА	3	86.1
250 ФРАНЦИЯ	2	54.8
000 прочие	9	177.4
Всего	193	3576.3
Страны дальнего зарубежья	77	2498.0
Страны СНГ	116	1078.4

85.44.59
ПРОЧИЕ ПРОВОДНИКИ ЭЛЕКТРИЧЕСКИЕ НА НАПРЯЖЕНИЕ БОЛЕЕ 80 В, НО НЕ БОЛЕЕ 1000 В

	Т	
031 АЗЕРБАЙДЖАН	1886	9047.8
024 АНГОЛА	162	1417.7
051 АРМЕНИЯ	333	1437.6
050 БАНГЛАДЕШ	21	345.3
704 ВЬЕТНАМ	181	808.4
276 ГЕРМАНИЯ	80	404.2
268 ГРУЗИЯ	758	3081.3
214 ДОМИНИКАНСКАЯ РЕСПУБЛИКА	107	483.1
376 ИЗРАИЛЬ	23	89.2
356 ИНДИЯ	149	975.9
364 ИРАН, ИСЛАМСКАЯ РЕСПУБЛИКА	843	17441.5
398 КАЗАХСТАН	13558	65045.8
417 КИРГИЗИЯ	602	1955.2
156 КИТАЙ	214	1943.1
428 ЛАТВИЯ	101	823.1
440 ЛИТВА	191	916.0
498 МОЛДОВА, РЕСПУБЛИКА	842	3194.5
496 МОНГОЛИЯ	1020	3958.1
784 ОБЪЕДИНЕННЫЕ АРАБСКИЕ ЭМИРАТЫ	35	239.8
616 ПОЛЬША	18	81.2
826 СОЕДИНЕННОЕ КОРОЛЕВСТВО	13	401.2
736 СУДАН	41	166.7
762 ТАДЖИКИСТАН	204	1518.5
795 ТУРКМЕНИЯ	202	622.8
860 УЗБЕКИСТАН	73	687.8
804 УКРАИНА	3293	20062.9
246 ФИНЛЯНДИЯ	69	294.3
250 ФРАНЦИЯ	2	144.5
203 ЧЕШСКАЯ РЕСПУБЛИКА	359	1742.0
233 ЭСТОНИЯ	84	566.4
000 прочие	66	516.4
Всего	25530	140411.9
Страны дальнего зарубежья	3779	33757.8
Страны СНГ	21751	106654.2

85.44.60
ПРОЧИЕ ПРОВОДНИКИ ЭЛЕКТРИЧЕСКИЕ НА НАПРЯЖЕНИЕ БОЛЕЕ 1000 В

	Т	
031 АЗЕРБАЙДЖАН	533	1306.5
024 АНГОЛА	5	54.2
032 АРГЕНТИНА	4	107.8
051 АРМЕНИЯ	145	359.0
704 ВЬЕТНАМ	397	2893.8
276 ГЕРМАНИЯ	29	86.0
268 ГРУЗИЯ	190	951.3
818 ЕГИПЕТ	2	109.3
356 ИНДИЯ	136	2341.7
364 ИРАН, ИСЛАМСКАЯ РЕСПУБЛИКА	17	138.0
398 КАЗАХСТАН	5826	24792.5
417 КИРГИЗИЯ	111	387.7
156 КИТАЙ	88	63.5
428 ЛАТВИЯ	35	277.4
440 ЛИТВА	50	200.6
498 МОЛДОВА, РЕСПУБЛИКА	25	83.5
496 МОНГОЛИЯ	161	623.9
703 СЛОВАКИЯ	23	67.5
762 ТАДЖИКИСТАН	93	435.5
795 ТУРКМЕНИЯ	353	1088.6
860 УЗБЕКИСТАН	97	504.0
804 УКРАИНА	4907	16416.7
233 ЭСТОНИЯ	21	57.4
000 прочие	54	244.4
Всего	13304	53590.9
Страны дальнего зарубежья	1023	7265.6
Страны СНГ	12280	46325.4

85.44.70
КАБЕЛИ ВОЛОКОННО-ОПТИЧЕСКИЕ

	Т	
031 АЗЕРБАЙДЖАН	4	7.4
051 АРМЕНИЯ	5	34.2
268 ГРУЗИЯ	0	3.0
398 КАЗАХСТАН	261	1826.1
417 КИРГИЗИЯ	5	29.6
498 МОЛДОВА, РЕСПУБЛИКА	3	12.4
762 ТАДЖИКИСТАН	22	126.1
795 ТУРКМЕНИЯ	3	28.6
860 УЗБЕКИСТАН	37	334.9
804 УКРАИНА	2	14.9
000 прочие	7	101.6
Всего	348	2518.7
Страны дальнего зарубежья	7	101.6
Страны СНГ	341	2417.2

85.45.11
ЭЛЕКТРОДЫ, ИСПОЛЬЗУЕМЫЕ В ПЕЧАХ

	Т	
036 АВСТРАЛИЯ	1180	1212.1
040 АВСТРИЯ	57	157.2
031 АЗЕРБАЙДЖАН	436	577.2
056 БЕЛЬГИЯ	78	218.1
070 БОСНИЯ И ГЕРЦЕГОВИНА	1860	2068.4
076 БРАЗИЛИЯ	1420	1538.0
276 ГЕРМАНИЯ	5792	10794.6
268 ГРУЗИЯ	10	10.8
818 ЕГИПЕТ	39	103.1
400 ИОРДАНИЯ	20	53.7
724 ИСПАНИЯ	1070	2639.8
380 ИТАЛИЯ	1403	3472.3
398 КАЗАХСТАН	5910	9009.7
124 КАНАДА	2331	3271.7
417 КИРГИЗИЯ	16	28.7
408 КОРЕЯ, НАРОДНО-ДЕМОКРАТИЧ. РЕСПУБЛ.	100	139.0
440 ЛИТВА	1051	2995.8
442 ЛЮКСЕМБУРГ	19	54.4
496 МОНГОЛИЯ	74	97.0
528 НИДЕРЛАНДЫ	121	317.3
578 НОРВЕГИЯ	39	101.5
616 ПОЛЬША	1079	2529.8
682 САУДОВСКАЯ АРАВИЯ	93	263.8
891 СЕРБИЯ И ЧЕРНОГОРИЯ	484	885.3
703 СЛОВАКИЯ	2475	4873.7
705 СЛОВЕНИЯ	226	495.7

Код и наименование страны контрагента	Ед. изме-рения	Экспорт	
		количество	стоимость
826 СОЕДИНЕННОЕ КОРОЛЕВСТВО		19	58.6
840 СОЕДИНЕННЫЕ ШТАТЫ		5441	5836.7
762 ТАДЖИКИСТАН		3	4.2
764 ТАИЛАНД		179	413.2
792 ТУРЦИЯ		2819	6563.5
860 УЗБЕКИСТАН		213	290.4
804 УКРАИНА		1332	2180.4
250 ФРАНЦИЯ		435	1058.5
752 ШВЕЦИЯ		116	200.6
000 прочие		103	188.4
Всего		38045	64703.1
Страны дальнего зарубежья		30126	52601.7
Страны СНГ		7919	12101.4

85.45.19
ПРОЧИЕ ЭЛЕКТРОДЫ

	Т		
036 АВСТРАЛИЯ		377	429.9
031 АЗЕРБАЙДЖАН		0	0.4
076 БРАЗИЛИЯ		1387	1617.7
268 ГРУЗИЯ		0	7.7
724 ИСПАНИЯ		511	607.8
380 ИТАЛИЯ		290	343.3
398 КАЗАХСТАН		3	20.9
156 КИТАЙ		83	182.3
498 МОЛДОВА, РЕСПУБЛИКА		18	49.8
528 НИДЕРЛАНДЫ		124	145.4
616 ПОЛЬША		1533	1646.3
840 СОЕДИНЕННЫЕ ШТАТЫ		304	367.1
762 ТАДЖИКИСТАН		11	13.1
804 УКРАИНА		84	129.0
000 прочие		69	130.4
Всего		4795	5691.0
Страны дальнего зарубежья		4678	5470.2
Страны СНГ		117	220.8

85.45.20
ЩЕТКИ

	Т		
031 АЗЕРБАЙДЖАН		1	18.6
051 АРМЕНИЯ		0	19.6
100 БОЛГАРИЯ		2	58.5
268 ГРУЗИЯ		0	5.3
356 ИНДИЯ		0	244.6
368 ИРАК		0	76.5
398 КАЗАХСТАН		77	1164.6
417 КИРГИЗИЯ		1	15.8
428 ЛАТВИЯ		28	317.0
498 МОЛДОВА, РЕСПУБЛИКА		3	43.9
496 МОНГОЛИЯ		4	82.0
762 ТАДЖИКИСТАН		0	12.6
795 ТУРКМЕНИЯ		1	15.2
860 УЗБЕКИСТАН		4	120.9
804 УКРАИНА		67	995.4
233 ЭСТОНИЯ		4	69.3
000 прочие		18	301.5
Всего		210	3561.2
Страны дальнего зарубежья		56	1149.4
Страны СНГ		154	2411.8

85.45.90
ПРОЧИЕ УГЛИ ДЛЯ ЛАМП ИЛИ БАТАРЕЕК И ИЗДЕЛИЯ ИЗ ГРАФИТА ИЛИ ДРУГИХ ВИДОВ УГЛЕРОДА С МЕТАЛЛОМ ИЛИ БЕЗ МЕТАЛЛА

	Т		
031 АЗЕРБАЙДЖАН		15359	6063.7
276 ГЕРМАНИЯ		5	563.8
724 ИСПАНИЯ		128	1213.7
398 КАЗАХСТАН		110	224.5
417 КИРГИЗИЯ		1	7.4
156 КИТАЙ		1	1161.1
804 УКРАИНА		26	540.4
250 ФРАНЦИЯ		13	121.0
000 прочие		5	68.4
Всего		15649	9964.1
Страны дальнего зарубежья		152	3128.0
Страны СНГ		15496	6836.1

85.46.10
ИЗОЛЯТОРЫ ЭЛЕКТРИЧЕСКИЕ СТЕКЛЯННЫЕ

	Т		
031 АЗЕРБАЙДЖАН		217	556.7
100 БОЛГАРИЯ		222	367.9
348 ВЕНГРИЯ		232	372.9
704 ВЬЕТНАМ		380	685.1
364 ИРАН, ИСЛАМСКАЯ РЕСПУБЛИКА		879	961.6
398 КАЗАХСТАН		1107	2062.1
417 КИРГИЗИЯ		6	18.1
762 ТАДЖИКИСТАН		5	15.7
795 ТУРКМЕНИЯ		53	120.5
860 УЗБЕКИСТАН		5	19.4
804 УКРАИНА		766	760.4
246 ФИНЛЯНДИЯ		237	400.2
250 ФРАНЦИЯ		159	257.1
000 прочие		149	289.9
Всего		4418	6887.7
Страны дальнего зарубежья		2258	3334.7
Страны СНГ		2160	3553.0

85.46.20
КЕРАМИЧЕСКИЕ ИЗОЛЯТОРЫ ЭЛЕКТРИЧЕСКИЕ

	Т		
031 АЗЕРБАЙДЖАН		133	172.3
024 АНГОЛА		9	72.3
051 АРМЕНИЯ		4	114.9
268 ГРУЗИЯ		14	101.2
398 КАЗАХСТАН		854	3192.9
417 КИРГИЗИЯ		32	128.1
428 ЛАТВИЯ		138	933.8
498 МОЛДОВА, РЕСПУБЛИКА		18	171.4
762 ТАДЖИКИСТАН		6	281.4
795 ТУРКМЕНИЯ		7	257.3
860 УЗБЕКИСТАН		73	125.2
804 УКРАИНА		849	8293.0
233 ЭСТОНИЯ		20	77.1
000 прочие		5	82.5
Всего		2162	14003.3
Страны дальнего зарубежья		171	1165.6
Страны СНГ		1991	12837.7

85.46.90
ПРОЧИЕ ИЗОЛЯТОРЫ ЭЛЕКТРИЧЕСКИЕ

	Т		
031 АЗЕРБАЙДЖАН		2	20.6
268 ГРУЗИЯ		2	48.5
398 КАЗАХСТАН		179	2094.2
417 КИРГИЗИЯ		7	106.8
156 КИТАЙ		225	972.7
428 ЛАТВИЯ		30	652.2
440 ЛИТВА		72	461.4
498 МОЛДОВА, РЕСПУБЛИКА		0	1.2
762 ТАДЖИКИСТАН		3	35.1
795 ТУРКМЕНИЯ		46	447.1
860 УЗБЕКИСТАН		14	398.4
804 УКРАИНА		44	405.0
000 прочие		2	71.6
Всего		626	5714.9
Страны дальнего зарубежья		329	2158.0
Страны СНГ		297	3556.9

85.47.10
АРМАТУРА ИЗОЛИРУЮЩАЯ ИЗ КЕРАМИКИ

	Т		
268 ГРУЗИЯ		0	0.3
398 КАЗАХСТАН		1	35.0
804 УКРАИНА		0	26.1
000 прочие		2	41.6
Всего		3	103.0
Страны дальнего зарубежья		2	41.6
Страны СНГ		1	61.4

85.47.20
АРМАТУРА ИЗОЛИРУЮЩАЯ ИЗ ПЛАСТМАСС

	Т		
031 АЗЕРБАЙДЖАН		7	68.7
051 АРМЕНИЯ		0	12.5
268 ГРУЗИЯ		1	35.8
364 ИРАН, ИСЛАМСКАЯ РЕСПУБЛИКА		4	537.8
398 КАЗАХСТАН		110	709.4
428 ЛАТВИЯ		24	137.4
498 МОЛДОВА, РЕСПУБЛИКА		11	136.9
762 ТАДЖИКИСТАН		0	0.5
795 ТУРКМЕНИЯ		3	14.1
860 УЗБЕКИСТАН		3	23.6
804 УКРАИНА		105	1306.9
000 прочие		14	177.7
Всего		283	3161.3
Страны дальнего зарубежья		42	852.9
Страны СНГ		241	2308.4

85.47.90
ПРОЧАЯ АРМАТУРА ИЗОЛИРУЮЩАЯ ДЛЯ ЭЛЕКТРИЧЕСКИХ МАШИН, ПРИСПОСОБЛЕНИЙ И ОБОРУДОВАНИЯ, КРОМЕ ИЗОЛЯТОРОВ ТОВАРНОЙ ПОЗИЦИИ 8546

	Т		
031 АЗЕРБАЙДЖАН		0	0.4
051 АРМЕНИЯ		0	5.2
268 ГРУЗИЯ		1	29.0
398 КАЗАХСТАН		11	141.4
498 МОЛДОВА, РЕСПУБЛИКА		2	51.3
762 ТАДЖИКИСТАН		0	0.1
860 УЗБЕКИСТАН		3	66.3
804 УКРАИНА		38	296.9
000 прочие		3	82.4
Всего		58	673.1
Страны дальнего зарубежья		3	82.4
Страны СНГ		55	590.7

85.48.10
ОТХОДЫ И ЛОМ ПЕРВИЧНЫХ ЭЛЕМЕНТОВ, ПЕРВИЧНЫХ БАТАРЕЙ И ЭЛЕКТРИЧЕСКИХ АККУМУЛЯТОРОВ; ОТРАБОТАВШИЕ ПЕРВИЧНЫЕ ЭЛЕМЕНТЫ, ОТРАБОТАВШИЕ ПЕРВИЧНЫЕ БАТАРЕИ И ОТРАБОТАВШИЕ ЭЛЕКТРИЧЕСКИЕ АККУМУЛЯТОРЫ

	Т		
056 БЕЛЬГИЯ		566	1609.6
356 ИНДИЯ		40	186.4
398 КАЗАХСТАН		2933	1609.8
826 СОЕДИНЕННОЕ КОРОЛЕВСТВО		374	917.0
840 СОЕДИНЕННЫЕ ШТАТЫ		298	715.4
392 ЯПОНИЯ		641	1998.5
000 прочие		207	96.1
Всего		5059	7132.7
Страны дальнего зарубежья		2126	5522.9
Страны СНГ		2933	1609.8

85.48.90
ПРОЧИЕ ЭЛЕКТРИЧЕСКИЕ ЧАСТИ ОБОРУДОВАНИЯ ИЛИ АППАРАТУРЫ

	Т		
398 КАЗАХСТАН		0	5.4
804 УКРАИНА		0	25.9
000 прочие		0	44.0
Всего		0	75.3
Страны дальнего зарубежья		0	44.0
Страны СНГ		0	31.4

86.01.10
ЖЕЛЕЗНОДОРОЖНЫЕ ЛОКОМОТИВЫ, С ПИТАНИЕМ ОТ ВНЕШНЕГО ИСТОЧНИКА ЭЛЕКТРОЭНЕРГИИ

	ШТ		
031 АЗЕРБАЙДЖАН		9	10554.4
398 КАЗАХСТАН		13	1193.5
860 УЗБЕКИСТАН		4	1022.8
Всего		26	12770.7
Страны СНГ		26	12770.7

Код и наименование страны контрагента	Ед. изме-рения	Экспорт	
		количество	стоимость

86.01.20
ЖЕЛЕЗНОДОРОЖНЫЕ ЛОКОМОТИВЫ, С ПИТАНИЕМ ОТ ЭЛЕКТРИЧЕСКИХ АККУМУЛЯТОРОВ

		ШТ	
398	КАЗАХСТАН	4	716.0
Всего		4	716.0
Страны СНГ		4	716.0

86.02.10
ЛОКОМОТИВЫ ДИЗЕЛЬ-ЭЛЕКТРИЧЕСКИЕ

		ШТ	
324	ГВИНЕЯ	2	1442.0
398	КАЗАХСТАН	19	10416.8
156	КИТАЙ	2	276.4
428	ЛАТВИЯ	9	979.7
616	ПОЛЬША	1	654.3
804	УКРАИНА	1	808.8
233	ЭСТОНИЯ	4	7026.8
Всего		38	21604.8
Страны дальнего зарубежья		18	10379.2
Страны СНГ		20	11225.5

86.02.90
ПРОЧИЕ ЛОКОМОТИВЫ И ТЕНДЕРЫ

		ШТ	
398	КАЗАХСТАН	10	3481.1
804	УКРАИНА	7	4266.1
000	прочие	2	10.8
Всего		19	7758.0
Страны дальнего зарубежья		2	10.8
Страны СНГ		17	7747.2

86.03.10
МОТОРНЫЕ ЖЕЛЕЗНОДОРОЖНЫЕ ИЛИ ТРАМВАЙНЫЕ ВАГОНЫ ПАССАЖИРСКИЕ, ТОВАРНЫЕ ИЛИ БАГАЖНЫЕ, ОТКРЫТЫЕ ПЛАТФОРМЫ, КРОМЕ ВХОДЯЩИХ В ТОВАРНУЮ ПОЗИЦИЮ 8604 С ПИТАНИЕМ ОТ ВНЕШНЕГО ИСТОЧНИКА ЭЛЕКТРОЭНЕРГИИ

		ШТ	
100	БОЛГАРИЯ	3	13527.5
398	КАЗАХСТАН	6	196.3
804	УКРАИНА	48	16459.1
Всего		57	30182.8
Страны дальнего зарубежья		3	13527.5
Страны СНГ		54	16655.4

86.03.90
ПРОЧИЕ МОТОРНЫЕ ЖЕЛЕЗНОДОРОЖНЫЕ ИЛИ ТРАМВАЙНЫЕ ВАГОНЫ ПАССАЖИРСКИЕ, ТОВАРНЫЕ ИЛИ БАГАЖНЫЕ, ОТКРЫТЫЕ ПЛАТФОРМЫ, КРОМЕ ВХОДЯЩИХ В ТОВАРНУЮ ПОЗИЦИЮ 8604

		ШТ	
804	УКРАИНА	1	111.8
000	прочие	4	28.6
Всего		5	140.3
Страны дальнего зарубежья		4	28.6
Страны СНГ		1	111.8

86.04.00
ТРАНСПОРТ.СРЕДСТВА САМОХОДНЫЕ ИЛИ НЕСАМОХОДНЫЕ,ПРЕДНАЗНАЧЕННЫЕ ДЛЯ РЕМОНТА ИЛИ ТЕХНИЧЕСКОГО ОБСЛУЖИВАНИЯ ЖЕЛЕЗНОДОРОЖНЫХ ИЛИ ТРАМВАЙНЫХ ПУТЕЙ (НАПРИМЕР,ВАГОНЫ-МАСТЕРСКИЕ,КРАНЫ,ШПАЛОПОДБИВОЧНЫЕ МАШИНЫ)

		ШТ	
724	ИСПАНИЯ	3	943.8
398	КАЗАХСТАН	117	13381.6
428	ЛАТВИЯ	2	970.0
440	ЛИТВА	21	6862.3
496	МОНГОЛИЯ	1	150.0
795	ТУРКМЕНИЯ	8	36.3
804	УКРАИНА	8	8287.1
000	прочие	6	6.5
Всего		166	30637.7
Страны дальнего зарубежья		33	8932.6
Страны СНГ		133	21705.1

86.05.00
ВАГОНЫ ЖЕЛЕЗНОДОРОЖНЫЕ ИЛИ ТРАМВАЙНЫЕ ПАССАЖИРСКИЕ НЕСАМОХОДНЫЕ; ВАГОНЫ БАГАЖНЫЕ, ПОЧТОВЫЕ И ПРОЧИЕ СПЕЦИАЛЬНЫЕ ЖЕЛЕЗНОДОРОЖНЫЕ ИЛИ ТРАМВАЙНЫЕ, НЕСАМОХОДНЫЕ (КРОМЕ ВХОДЯЩИХ В ТОВАРНУЮ ПОЗИЦИЮ 8604)

		ШТ	
156	КИТАЙ	57	183.5
860	УЗБЕКИСТАН	2	32.1
804	УКРАИНА	12	293.5
000	прочие	2	7.8
Всего		73	516.9
Страны дальнего зарубежья		59	191.3
Страны СНГ		14	325.6

86.06.10
ВАГОНЫ-ЦИСТЕРНЫ ВСЕХ ТИПОВ

		ШТ	
398	КАЗАХСТАН	1167	43427.6
860	УЗБЕКИСТАН	28	462.8
804	УКРАИНА	93	794.5
233	ЭСТОНИЯ	5	113.9
000	прочие	14	30.7
Всего		1307	44829.5
Страны дальнего зарубежья		19	144.7
Страны СНГ		1288	44684.9

86.06.20
ВАГОНЫ ТЕРМОИЗОЛИРОВАННЫЕ, РЕФРИЖЕРАТОРНЫЕ, КРОМЕ ВХОДЯЩИХ В СУБПОЗИЦИЮ 860610

		ШТ	
398	КАЗАХСТАН	14	154.3
156	КИТАЙ	155	335.8
498	МОЛДОВА, РЕСПУБЛИКА	50	1010.1
Всего		219	1500.2
Страны дальнего зарубежья		155	335.8
Страны СНГ		64	1164.5

86.06.30
ВАГОНЫ САМОРАЗГРУЖАЮЩИЕСЯ, КРОМЕ ВХОДЯЩИХ В СУБПОЗИЦИЮ 860610 ИЛИ 860620

		ШТ	
031	АЗЕРБАЙДЖАН	182	937.4
398	КАЗАХСТАН	35	1828.1
428	ЛАТВИЯ	60	303.4
804	УКРАИНА	337	2972.8
Всего		614	6041.7
Страны дальнего зарубежья		60	303.4
Страны СНГ		554	5738.3

86.06.91
ПРОЧИЕ ВАГОНЫ ЖЕЛЕЗНОДОРОЖНЫЕ ИЛИ ТРАМВАЙНЫЕ, ГРУЗОВЫЕ НЕСАМОХОДНЫЕ, КРЫТЫЕ И ЗАКРЫВАЮЩИЕСЯ

		ШТ	
398	КАЗАХСТАН	200	8400.0
440	ЛИТВА	104	6612.4
762	ТАДЖИКИСТАН	4	194.0
860	УЗБЕКИСТАН	90	3815.4
Всего		398	19021.9
Страны дальнего зарубежья		104	6612.4
Страны СНГ		294	12409.4

86.06.92
ВАГОНЫ ЖЕЛЕЗНОДОРОЖНЫЕ ИЛИ ТРАМВАЙНЫЕ, ГРУЗОВЫЕ НЕСАМОХОДНЫЕ ОТКРЫТЫЕ, С НЕСЪЕМНЫМИ БОРТАМИ ВЫСОТОЙ БОЛЕЕ 60 СМ

		ШТ	
031	АЗЕРБАЙДЖАН	50	44.8
364	ИРАН, ИСЛАМСКАЯ РЕСПУБЛИКА	250	9495.0
398	КАЗАХСТАН	3201	106518.1
417	КИРГИЗИЯ	119	343.0
428	ЛАТВИЯ	12	405.0
440	ЛИТВА	28	1706.2
498	МОЛДОВА, РЕСПУБЛИКА	60	129.2
762	ТАДЖИКИСТАН	4	154.4
860	УЗБЕКИСТАН	67	211.5
804	УКРАИНА	172	6414.4
233	ЭСТОНИЯ	80	2836.0
Всего		4043	128257.6
Страны дальнего зарубежья		370	14442.2
Страны СНГ		3673	113815.4

86.06.99
ПРОЧИЕ ВАГОНЫ ЖЕЛЕЗНОДОРОЖНЫЕ ИЛИ ТРАМВАЙНЫЕ, ГРУЗОВЫЕ НЕСАМОХОДНЫЕ

		ШТ	
031	АЗЕРБАЙДЖАН	7	2.7
364	ИРАН, ИСЛАМСКАЯ РЕСПУБЛИКА	100	4157.3
724	ИСПАНИЯ	3	175.5
398	КАЗАХСТАН	343	9540.3
428	ЛАТВИЯ	23	823.6
762	ТАДЖИКИСТАН	18	102.6
860	УЗБЕКИСТАН	60	252.2
804	УКРАИНА	41	538.4
233	ЭСТОНИЯ	132	4942.4
000	прочие	63	41.2
Всего		790	20576.2
Страны дальнего зарубежья		321	10140.0
Страны СНГ		469	10436.3

86.07.11
ВЕДУЩИЕ ТЕЛЕЖКИ И ХОДОВЫЕ БАЛАНСИРНЫЕ ТЕЛЕЖКИ

		Т	
031	АЗЕРБАЙДЖАН	1	44.8
398	КАЗАХСТАН	21	117.0
860	УЗБЕКИСТАН	60	271.4
804	УКРАИНА	1619	5146.0
000	прочие	45	48.3
Всего		1746	5627.5
Страны дальнего зарубежья		45	48.3
Страны СНГ		1701	5579.2

86.07.12
ПРОЧИЕ ТЕЛЕЖКИ И ХОДОВЫЕ БАЛАНСИРНЫЕ ТЕЛЕЖКИ

		Т	
364	ИРАН, ИСЛАМСКАЯ РЕСПУБЛИКА	1025	1844.5
398	КАЗАХСТАН	695	1324.8
891	СЕРБИЯ И ЧЕРНОГОРИЯ	19	65.5
762	ТАДЖИКИСТАН	10	111.2
804	УКРАИНА	2636	11167.3
000	прочие	22	7.1
Всего		4407	14520.4
Страны дальнего зарубежья		1066	1917.1
Страны СНГ		3341	12603.3

86.07.19
ПРОЧИЕ ТЕЛЕЖКИ, ХОДОВЫЕ БАЛАНСИРНЫЕ ТЕЛЕЖКИ, ОСИ И КОЛЕСА, ВКЛЮЧАЯ ЧАСТИ

		Т	
031	АЗЕРБАЙДЖАН	282	785.8
100	БОЛГАРИЯ	56	64.6
348	ВЕНГРИЯ	5	76.5
268	ГРУЗИЯ	1877	3620.1
364	ИРАН, ИСЛАМСКАЯ РЕСПУБЛИКА	281	300.0
398	КАЗАХСТАН	14255	19674.1
124	КАНАДА	13498	20284.3
417	КИРГИЗИЯ	452	617.2
156	КИТАЙ	49728	10167.4
192	КУБА	48	129.5
428	ЛАТВИЯ	1795	2578.6
440	ЛИТВА	628	935.7
498	МОЛДОВА, РЕСПУБЛИКА	450	688.5
496	МОНГОЛИЯ	347	796.3
891	СЕРБИЯ И ЧЕРНОГОРИЯ	288	459.5
760	СИРИЙСКАЯ АРАБСКАЯ РЕСПУБЛИКА	1628	2225.8
703	СЛОВАКИЯ	2476	3406.3

Код и наименование страны контрагента	Ед. изме-рения	Экспорт	
		количество	стоимость
840 СОЕДИНЕННЫЕ ШТАТЫ		25097	39313.0
860 УЗБЕКИСТАН		644	1009.3
804 УКРАИНА		38046	43309.3
246 ФИНЛЯНДИЯ		86	119.6
203 ЧЕШСКАЯ РЕСПУБЛИКА		6	113.8
233 ЭСТОНИЯ		53	219.6
000 прочие		24	25.9
Всего		152052	150920.5
Страны дальнего зарубежья		96046	81216.3
Страны СНГ		56006	69704.2

86.07.21
ПНЕВМАТИЧЕСКИЕ ТОРМОЗА И ИХ ЧАСТИ

	Т		
031 АЗЕРБАЙДЖАН		1124	902.8
051 АРМЕНИЯ		2	1.6
324 ГВИНЕЯ		23	55.8
276 ГЕРМАНИЯ		6	188.0
268 ГРУЗИЯ		54	372.2
364 ИРАН, ИСЛАМСКАЯ РЕСПУБЛИКА		51	409.1
398 КАЗАХСТАН		2076	3139.1
417 КИРГИЗИЯ		189	160.2
156 КИТАЙ		10	192.2
192 КУБА		20	185.0
428 ЛАТВИЯ		269	372.0
440 ЛИТВА		223	509.1
498 МОЛДОВА, РЕСПУБЛИКА		256	161.6
496 МОНГОЛИЯ		99	654.7
762 ТАДЖИКИСТАН		336	170.8
795 ТУРКМЕНИЯ		15	11.9
860 УЗБЕКИСТАН		166	1700.5
804 УКРАИНА		4059	19055.6
233 ЭСТОНИЯ		22	51.9
000 прочие		2	53.5
Всего		9002	28347.4
Страны дальнего зарубежья		726	2671.2
Страны СНГ		8276	25676.2

86.07.29
ПРОЧИЕ ТОРМОЗНЫЕ УСТРОЙСТВА И ИХ ЧАСТИ

	Т		
268 ГРУЗИЯ		6	16.6
398 КАЗАХСТАН		948	1223.1
498 МОЛДОВА, РЕСПУБЛИКА		43	90.1
496 МОНГОЛИЯ		34	138.5
795 ТУРКМЕНИЯ		345	230.0
860 УЗБЕКИСТАН		235	416.1
804 УКРАИНА		371	493.3
233 ЭСТОНИЯ		197	174.0
000 прочие		26	104.6
Всего		2205	2886.4
Страны дальнего зарубежья		258	417.2
Страны СНГ		1947	2469.2

86.07.30
КРЮКИ И ПРОЧИЕ СЦЕПНЫЕ УСТРОЙСТВА, БУФЕРА, ИХ ЧАСТИ

	Т		
268 ГРУЗИЯ		41	142.9
818 ЕГИПЕТ		23	129.1
364 ИРАН, ИСЛАМСКАЯ РЕСПУБЛИКА		145	256.5
398 КАЗАХСТАН		2315	3868.8
417 КИРГИЗИЯ		11	19.8
156 КИТАЙ		67	199.7
192 КУБА		39	57.1
428 ЛАТВИЯ		113	234.1
440 ЛИТВА		125	244.2
496 МОНГОЛИЯ		150	463.8
616 ПОЛЬША		289	650.5
762 ТАДЖИКИСТАН		5	19.2
860 УЗБЕКИСТАН		436	1162.4
804 УКРАИНА		8275	15925.6
000 прочие		16	57.5
Всего		12050	23431.1
Страны дальнего зарубежья		967	2292.4
Страны СНГ		11083	21138.7

86.07.91
ПРОЧИЕ ЧАСТИ ЛОКОМОТИВОВ

	Т		
268 ГРУЗИЯ		0	4.4
398 КАЗАХСТАН		258	933.6
192 КУБА		17	529.5
498 МОЛДОВА, РЕСПУБЛИКА		0	3.8
496 МОНГОЛИЯ		23	146.3
860 УЗБЕКИСТАН		28	242.6
804 УКРАИНА		38	373.0
233 ЭСТОНИЯ		14	58.3
000 прочие		7	81.2
Всего		385	2372.8
Страны дальнего зарубежья		60	815.3
Страны СНГ		324	1557.5

86.07.99
ПРОЧИЕ ЧАСТИ ЖЕЛЕЗНОДОРОЖНЫХ ИЛИ ТРАМВАЙНЫХ ЛОКОМОТИВОВ ИЛИ ПОДВИЖНОГО СОСТАВА

	Т		
268 ГРУЗИЯ		42	118.1
364 ИРАН, ИСЛАМСКАЯ РЕСПУБЛИКА		693	1300.0
398 КАЗАХСТАН		1649	1971.8
156 КИТАЙ		11508	1007.4
192 КУБА		26	712.0
428 ЛАТВИЯ		81	667.3
440 ЛИТВА		54	104.5
498 МОЛДОВА, РЕСПУБЛИКА		75	71.2
840 СОЕДИНЕННЫЕ ШТАТЫ		1021	3829.6
860 УЗБЕКИСТАН		409	734.6
804 УКРАИНА		2267	3592.1
233 ЭСТОНИЯ		8	100.0
000 прочие		50	76.8
Всего		17882	14285.3
Страны дальнего зарубежья		13441	7797.6
Страны СНГ		4441	6487.8

86.08.00
ПУТЕВОЕ ОБОРУДОВАНИЕ И УСТРОЙСТВА ДЛЯ ЖЕЛЕЗНОДОРОЖНЫХ И ТРАМВАЙНЫХ ПУТЕЙ; МЕХАНИЧЕСКОЕ (ВКЛЮЧАЯ ЭЛЕКТРОМЕХАНИЧЕСКОЕ) СИГНАЛЬНОЕ ОБОРУДОВАНИЕ ...

	Т		
031 АЗЕРБАЙДЖАН		571	670.7
051 АРМЕНИЯ		24	73.7
324 ГВИНЕЯ		8	64.5
268 ГРУЗИЯ		191	506.2
364 ИРАН, ИСЛАМСКАЯ РЕСПУБЛИКА		961	467.5
398 КАЗАХСТАН		9376	11183.5
417 КИРГИЗИЯ		84	72.7
428 ЛАТВИЯ		346	574.0
440 ЛИТВА		1141	1031.2
496 МОНГОЛИЯ		185	395.4
795 ТУРКМЕНИЯ		1708	1484.1
860 УЗБЕКИСТАН		1796	2716.7
804 УКРАИНА		325	1554.5
233 ЭСТОНИЯ		342	344.2
000 прочие		25	44.4
Всего		17084	21183.2
Страны дальнего зарубежья		3009	2921.1
Страны СНГ		14075	18262.1

86.09.00
КОНТЕЙНЕРЫ (ВКЛЮЧАЯ ЕМКОСТИ ДЛЯ ПЕРЕВОЗКИ ЖИДКИХ ГРУЗОВ), СПЕЦИАЛЬНО ПРЕДНАЗНАЧЕННЫЕ И ОБОРУДОВАННЫЕ ДЛЯ ПЕРЕВОЗКИ ОДНИМ ИЛИ НЕСКОЛЬКИМИ ВИДАМИ ТРАНСПОРТА

	ШТ		
031 АЗЕРБАЙДЖАН		3	2.1
024 АНГОЛА		12	207.6
051 АРМЕНИЯ		1	2.4
004 АФГАНИСТАН		51	900.1
056 БЕЛЬГИЯ		313	1704.3
276 ГЕРМАНИЯ		138	240.8
268 ГРУЗИЯ		1	1.1
356 ИНДИЯ		8	225.2
398 КАЗАХСТАН		104	371.5
156 КИТАЙ		91	109.2
410 КОРЕЯ, РЕСПУБЛИКА		217	655.4
528 НИДЕРЛАНДЫ		72	165.8
578 НОРВЕГИЯ		243	480.7
784 ОБЪЕДИНЕННЫЕ АРАБСКИЕ ЭМИРАТЫ		68	223.9
702 СИНГАПУР		580	2173.4
826 СОЕДИНЕННОЕ КОРОЛЕВСТВО		91	82.8
840 СОЕДИНЕННЫЕ ШТАТЫ		149	204.5
762 ТАДЖИКИСТАН		7	15.6
795 ТУРКМЕНИЯ		9	18.9
860 УЗБЕКИСТАН		4	3.1
804 УКРАИНА		11	21.0
246 ФИНЛЯНДИЯ		273	318.6
250 ФРАНЦИЯ		75	262.2
392 ЯПОНИЯ		73	62.4
000 прочие		154	173.2
Всего		2748	8626.0
Страны дальнего зарубежья		2608	8190.2
Страны СНГ		140	435.8

87.01.10
ТРАКТОРЫ, УПРАВЛЯЕМЫЕ РЯДОМ ИДУЩИМ ВОДИТЕЛЕМ

	ШТ		
268 ГРУЗИЯ		38	26.6
398 КАЗАХСТАН		4	1.2
440 ЛИТВА		209	123.6
498 МОЛДОВА, РЕСПУБЛИКА		110	73.1
804 УКРАИНА		4591	2683.7
000 прочие		123	93.7
Всего		5075	3001.8
Страны дальнего зарубежья		332	217.3
Страны СНГ		4743	2784.5

87.01.20
ТРАКТОРЫ КОЛЕСНЫЕ ДЛЯ ПОЛУПРИЦЕПОВ

	ШТ		
040 АВСТРИЯ		7	165.0
031 АЗЕРБАЙДЖАН		210	1710.6
012 АЛЖИР		22	882.1
024 АНГОЛА		4	129.3
051 АРМЕНИЯ		4	109.4
004 АФГАНИСТАН		44	201.3
056 БЕЛЬГИЯ		13	1030.6
862 ВЕНЕСУЭЛА		20	830.0
092 ВИРГИНСКИЕ ОСТРОВА, БРИТАНСКИЕ		9	78.4
704 ВЬЕТНАМ		8	582.0
276 ГЕРМАНИЯ		21	349.0
268 ГРУЗИЯ		3	33.2
208 ДАНИЯ		20	1874.7
364 ИРАН, ИСЛАМСКАЯ РЕСПУБЛИКА		34	1451.7
398 КАЗАХСТАН		1004	26348.6
404 КЕНИЯ		12	610.8
417 КИРГИЗИЯ		7	150.9
156 КИТАЙ		3	600.0
410 КОРЕЯ, РЕСПУБЛИКА		1	110.0
414 КУВЕЙТ		4	136.4
428 ЛАТВИЯ		11	233.8
440 ЛИТВА		120	7805.7
498 МОЛДОВА, РЕСПУБЛИКА		9	274.7
566 НИГЕРИЯ		10	379.4
616 ПОЛЬША		20	1300.3
891 СЕРБИЯ И ЧЕРНОГОРИЯ		3	126.2
760 СИРИЙСКАЯ АРАБСКАЯ РЕСПУБЛИКА		55	1660.0
826 СОЕДИНЕННОЕ КОРОЛЕВСТВО		5	68.8
840 СОЕДИНЕННЫЕ ШТАТЫ		16	828.3
736 СУДАН		25	1032.3
762 ТАДЖИКИСТАН		34	785.5
795 ТУРКМЕНИЯ		57	1319.8
860 УЗБЕКИСТАН		13	326.1
804 УКРАИНА		257	7040.1
246 ФИНЛЯНДИЯ		30	1507.2
233 ЭСТОНИЯ		6	197.1
000 прочие		81	529.3

Код и наименование страны контрагента	Ед. изме-рения	Экспорт количество	Экспорт стоимость
Всего		2202	62798.5
Страны дальнего зарубежья		604	24699.6
Страны СНГ		1598	38098.9
87.01.30 ТРАКТОРЫ ГУСЕНИЧНЫЕ			
	ШТ		
031 АЗЕРБАЙДЖАН		7	41.9
051 АРМЕНИЯ		5	179.7
398 КАЗАХСТАН		79	2404.3
156 КИТАЙ		22	56.9
192 КУБА		2	186.7
104 МЬЯНМА		1	235.0
616 ПОЛЬША		3	61.2
762 ТАДЖИКИСТАН		27	124.2
795 ТУРКМЕНИЯ		6	354.2
860 УЗБЕКИСТАН		995	25124.3
804 УКРАИНА		17	539.3
000 прочие		8	66.6
Всего		1172	29374.5
Страны дальнего зарубежья		36	606.4
Страны СНГ		1136	28768.0
87.01.90 ПРОЧИЕ ТРАКТОРЫ (КРОМЕ ТРАКТОРОВ ТОВАРНОЙ ПОЗИЦИИ 8709)			
	ШТ		
031 АЗЕРБАЙДЖАН		17	85.7
051 АРМЕНИЯ		6	58.8
100 БОЛГАРИЯ		5	95.6
348 ВЕНГРИЯ		35	265.5
276 ГЕРМАНИЯ		4	227.7
268 ГРУЗИЯ		13	199.7
398 КАЗАХСТАН		171	5520.7
156 КИТАЙ		16	85.5
428 ЛАТВИЯ		12	98.8
440 ЛИТВА		65	570.4
498 МОЛДОВА, РЕСПУБЛИКА		26	149.8
496 МОНГОЛИЯ		3	153.0
616 ПОЛЬША		1	139.3
642 РУМЫНИЯ		1	82.7
760 СИРИЙСКАЯ АРАБСКАЯ РЕСПУБЛИКА		10	85.4
762 ТАДЖИКИСТАН		33	306.7
860 УЗБЕКИСТАН		8	134.9
804 УКРАИНА		151	1200.1
246 ФИНЛЯНДИЯ		10	77.1
000 прочие		13	67.6
Всего		600	9605.2
Страны дальнего зарубежья		175	1948.7
Страны СНГ		425	7656.5
87.02.10 МОТОРНЫЕ ТРАНСПОРТНЫЕ СРЕДСТВА, ПРЕДНАЗНАЧЕННЫЕ ДЛЯ ПЕРЕВОЗКИ 10 ЧЕЛОВЕК ИЛИ БОЛЕЕ, ВКЛЮЧАЯ ВОДИТЕЛЯ, С ДВИГАТЕЛЕМ ВНУТРЕННЕГО СГОРАНИЯ С ВОСПЛАМЕНЕНИЕМ ОТ СЖАТИЯ (ДИЗЕЛЕМ ИЛИ ПОЛУДИЗЕЛЕМ)			
	ШТ		
031 АЗЕРБАЙДЖАН		34	793.9
024 АНГОЛА		12	280.0
051 АРМЕНИЯ		10	167.1
100 БОЛГАРИЯ		10	136.6
276 ГЕРМАНИЯ		2	83.3
268 ГРУЗИЯ		58	1368.0
398 КАЗАХСТАН		442	18028.0
417 КИРГИЗИЯ		13	513.5
192 КУБА		3	173.0
466 МАЛИ		8	97.8
498 МОЛДОВА, РЕСПУБЛИКА		17	302.0
496 МОНГОЛИЯ		5	147.4
642 РУМЫНИЯ		13	1110.1
686 СЕНЕГАЛ		8	95.9
891 СЕРБИЯ И ЧЕРНОГОРИЯ		5	150.0
736 СУДАН		2	99.9
762 ТАДЖИКИСТАН		5	193.1
795 ТУРКМЕНИЯ		19	481.9
792 ТУРЦИЯ		1	60.0
860 УЗБЕКИСТАН		27	739.9
804 УКРАИНА		1129	23616.8
246 ФИНЛЯНДИЯ		5	91.3
250 ФРАНЦИЯ		26	1091.0
191 ХОРВАТИЯ		1	117.4
203 ЧЕШСКАЯ РЕСПУБЛИКА		1	132.7
752 ШВЕЦИЯ		67	11500.3
392 ЯПОНИЯ		5	124.7
000 прочие		11	113.1
Всего		1939	61808.5
Страны дальнего зарубежья		185	15604.2
Страны СНГ		1754	46204.3
87.02.90 ПРОЧИЕ МОТОРНЫЕ ТРАНСПОРТНЫЕ СРЕДСТВА, ПРЕДНАЗНАЧЕННЫЕ ДЛЯ ПЕРЕВОЗКИ 10 ЧЕЛОВЕК ИЛИ БОЛЕЕ, ВКЛЮЧАЯ ВОДИТЕЛЯ, С ПОРШНЕВЫМ ДВИГАТЕЛЕМ ВНУТРЕННЕГО СГОРАНИЯ С ИСКРОВЫМ ЗАЖИГАНИЕМ			
	ШТ		
031 АЗЕРБАЙДЖАН		85	993.9
051 АРМЕНИЯ		607	5285.6
100 БОЛГАРИЯ		29	223.8
704 ВЬЕТНАМ		119	962.2
268 ГРУЗИЯ		37	550.1
398 КАЗАХСТАН		2795	28747.5
417 КИРГИЗИЯ		18	140.6
498 МОЛДОВА, РЕСПУБЛИКА		36	319.5
496 МОНГОЛИЯ		543	4274.4
762 ТАДЖИКИСТАН		137	3681.9
795 ТУРКМЕНИЯ		320	4674.3
860 УЗБЕКИСТАН		430	4805.8
804 УКРАИНА		2483	29572.2
000 прочие		29	154.1
Всего		7668	84386.1
Страны дальнего зарубежья		720	5614.6
Страны СНГ		6948	78771.5
87.03.10 МОТОРНЫЕ ТРАНСПОРТНЫЕ СРЕДСТВА, СПЕЦИАЛЬНО ПРЕДНАЗНАЧЕННЫЕ ДЛЯ ДВИЖЕНИЯ ПО СНЕГУ; СПЕЦИАЛЬНЫЕ АВТОМОБИЛИ ДЛЯ ПЕРЕВОЗКИ ИГРОКОВ В ГОЛЬФ И АНАЛОГИЧНЫЕ ТРАНСПОРТНЫЕ СРЕДСТВА			
	ШТ		
031 АЗЕРБАЙДЖАН		2	1.1
051 АРМЕНИЯ		19	80.6
398 КАЗАХСТАН		58	269.0
860 УЗБЕКИСТАН		14	65.2
804 УКРАИНА		28	111.5
203 ЧЕШСКАЯ РЕСПУБЛИКА		63	224.2
000 прочие		15	60.9
Всего		199	812.4
Страны дальнего зарубежья		78	285.1
Страны СНГ		121	527.3
87.03.21 ТРАНСПОРТНЫЕ СРЕДСТВА С ДВИГАТЕЛЕМ ВНУТРЕННЕГО СГОРАНИЯ С ИСКРОВЫМ ЗАЖИГАНИЕМ И С ВОЗВРАТНО-ПОСТУПАТЕЛЬНЫМ ДВИЖЕНИЕМ, С РАБОЧИМ ОБЪЕМОМ ЦИЛИНДРОВ ДВИГАТЕЛЯ НЕ БОЛЕЕ 1000 СМ3			
	ШТ		
051 АРМЕНИЯ		3	11.7
398 КАЗАХСТАН		124	330.5
417 КИРГИЗИЯ		3	11.0
762 ТАДЖИКИСТАН		2	7.4
860 УЗБЕКИСТАН		3	11.0
000 прочие		1	3.2
Всего		136	374.7
Страны дальнего зарубежья		1	3.2
Страны СНГ		135	371.5
87.03.22 ТРАНСПОРТНЫЕ СРЕДСТВА С ДВИГАТЕЛЕМ ВНУТРЕННЕГО СГОРАНИЯ С ИСКРОВЫМ ЗАЖИГАНИЕМ И С ВОЗВРАТНО-ПОСТУПАТ. ДВИЖЕНИЕМ ПОРШНЯ, С РАБОЧИМ ОБЪЕМОМ ЦИЛИНДРОВ ДВИГАТЕЛЯ БОЛЕЕ 1000 СМ3, НО НЕ БОЛЕЕ 1500 СМ3			
	ШТ		
031 АЗЕРБАЙДЖАН		2430	11348.0
051 АРМЕНИЯ		360	1664.0
100 БОЛГАРИЯ		24	96.0
268 ГРУЗИЯ		50	168.1
818 ЕГИПЕТ		3386	12112.4
398 КАЗАХСТАН		5967	23162.1
417 КИРГИЗИЯ		4	20.2
440 ЛИТВА		24	104.4
498 МОЛДОВА, РЕСПУБЛИКА		664	2592.0
762 ТАДЖИКИСТАН		27	36.3
795 ТУРКМЕНИЯ		143	533.7
860 УЗБЕКИСТАН		1206	4692.1
804 УКРАИНА		14381	69200.4
233 ЭСТОНИЯ		2890	9213.8
000 прочие		13	37.5
Всего		31569	134980.9
Страны дальнего зарубежья		6337	21564.1
Страны СНГ		25232	113416.8
87.03.23 ТРАНСПОРТНЫЕ СРЕДСТВА С ДВИГАТЕЛЕМ ВНУТРЕННЕГО СГОРАНИЯ С ИСКРОВЫМ ЗАЖИГАНИЕМ И С ВОЗВРАТНО-ПОСТУПАТ. ДВИЖЕНИЕМ ПОРШНЯ, С РАБ. ОБЪЕМОМ ЦИЛИНДРОВ БОЛЕЕ 1500 СМ3, НО НЕ БОЛЕЕ 3000 СМ3			
	ШТ		
031 АЗЕРБАЙДЖАН		13050	59309.9
051 АРМЕНИЯ		4060	21821.0
100 БОЛГАРИЯ		1997	13091.8
348 ВЕНГРИЯ		5965	33474.4
704 ВЬЕТНАМ		351	2395.1
276 ГЕРМАНИЯ		82	461.8
300 ГРЕЦИЯ		1710	8985.0
268 ГРУЗИЯ		538	3340.7
818 ЕГИПЕТ		528	2770.0
364 ИРАН, ИСЛАМСКАЯ РЕСПУБЛИКА		5	58.2
398 КАЗАХСТАН		11305	76606.3
417 КИРГИЗИЯ		721	3971.9
192 КУБА		6	64.6
428 ЛАТВИЯ		2550	13617.4
440 ЛИТВА		501	2758.5
498 МОЛДОВА, РЕСПУБЛИКА		590	3687.3
496 МОНГОЛИЯ		632	4030.4
616 ПОЛЬША		265	1473.1
642 РУМЫНИЯ		170	1009.8
891 СЕРБИЯ И ЧЕРНОГОРИЯ		76	669.3
703 СЛОВАКИЯ		730	4133.4
840 СОЕДИНЕННЫЕ ШТАТЫ		8	62.8
736 СУДАН		17	209.9
762 ТАДЖИКИСТАН		208	1239.1
795 ТУРКМЕНИЯ		370	2504.9
792 ТУРЦИЯ		930	5355.9
860 УЗБЕКИСТАН		1857	12413.0
804 УКРАИНА		36258	236847.8
246 ФИНЛЯНДИЯ		533	2384.7
250 ФРАНЦИЯ		14	186.2
203 ЧЕШСКАЯ РЕСПУБЛИКА		14	113.6
233 ЭСТОНИЯ		3182	17470.7
392 ЯПОНИЯ		11	160.7
000 прочие		28	181.2
Всего		89262	536860.7
Страны дальнего зарубежья		20305	115118.7
Страны СНГ		68957	421742.0
87.03.24 ТРАНСПОРТНЫЕ СРЕДСТВА С ДВИГАТЕЛЕМ ВНУТРЕННЕГО СГОРАНИЯ С ИСКРОВЫМ ЗАЖИГАНИЕМ И С ВОЗВРАТНО-ПОСТУПАТЕЛЬНЫМ ДВИЖЕНИЕМ ПОРШНЯ, С РАБОЧИМ ОБЪЕМОМ ЦИЛИНДРОВ ДВИГАТЕЛЯ БОЛЕЕ 3000 СМ3			
	ШТ		
276 ГЕРМАНИЯ		3	116.0
400 ИОРДАНИЯ		36	824.6
398 КАЗАХСТАН		2	40.1
616 ПОЛЬША		3	170.3
762 ТАДЖИКИСТАН		2	77.4
860 УЗБЕКИСТАН		1	96.1
392 ЯПОНИЯ		6	131.3
000 прочие		4	83.6
Всего		57	1539.3
Страны дальнего зарубежья		52	1325.8
Страны СНГ		5	213.5

Код и наименование страны контрагента	Ед. изме-рения	Экспорт	
		количество	стоимость

87.03.31
ПРОЧИЕ ТРАНСПОРТНЫЕ СРЕДСТВА С ДВИГАТЕЛЕМ ВНУТРЕННЕГО СГОРАНИЯ С ВОСПЛАМЕНЕНИЕМ ОТ СЖАТИЯ (ДИЗЕЛЕМ ИЛИ ПОЛУДИЗЕЛЕМ) С РАБОЧИМ ОБЪЕМОМ ДВИГАТЕЛЯ НЕ БОЛЕЕ 1500 СМ3

		ШТ	
398	КАЗАХСТАН	2	2.1
762	ТАДЖИКИСТАН	1	0.4
Всего		3	2.4
Страны СНГ		3	2.4

87.03.32
ПРОЧИЕ ТРАНСПОРТНЫЕ СРЕДСТВА С ДВИГАТЕЛЕМ ВНУТРЕННЕГО СГОРАНИЯ С ВОСПЛАМЕНЕНИЕМ ОТ СЖАТИЯ (ДИЗЕЛЕМ ИЛИ ПОЛУДИЗЕЛЕМ) С РАБОЧИМ ОБЪЕМОМ ЦИЛИНДРОВ ДВИГАТЕЛЯ БОЛЕЕ 1500 СМ3, НО НЕ БОЛЕЕ 2500 СМ3

		ШТ	
031	АЗЕРБАЙДЖАН	6	220.4
051	АРМЕНИЯ	20	175.2
100	БОЛГАРИЯ	16	141.4
276	ГЕРМАНИЯ	17	165.4
360	ИНДОНЕЗИЯ	56	462.6
398	КАЗАХСТАН	62	1025.6
417	КИРГИЗИЯ	5	106.9
170	КОЛУМБИЯ	24	178.5
418	ЛАОС	9	101.2
558	НИКАРАГУА	6	58.5
616	ПОЛЬША	19	179.4
891	СЕРБИЯ И ЧЕРНОГОРИЯ	16	149.6
703	СЛОВАКИЯ	5	53.8
762	ТАДЖИКИСТАН	5	49.5
860	УЗБЕКИСТАН	67	667.7
203	ЧЕШСКАЯ РЕСПУБЛИКА	15	157.5
000	прочие	31	273.1
Всего		379	4166.2
Страны дальнего зарубежья		214	1920.9
Страны СНГ		165	2245.2

87.03.33
ПРОЧИЕ ТРАНСПОРТНЫЕ СРЕДСТВА С ДВИГАТЕЛЕМ ВНУТРЕННЕГО СГОРАНИЯ С ВОСПЛАМЕНЕНИЕМ ОТ СЖАТИЯ (ДИЗЕЛЕМ ИЛИ ПОЛУДИЗЕЛЕМ) С РАБОЧИМ ОБЪЕМОМ ЦИЛИНДРОВ ДВИГАТЕЛЯ БОЛЕЕ 2500 СМ3

		ШТ	
398	КАЗАХСТАН	11	492.2
156	КИТАЙ	17	884.0
496	МОНГОЛИЯ	3	96.8
784	ОБЪЕДИНЕННЫЕ АРАБСКИЕ ЭМИРАТЫ	8	204.1
860	УЗБЕКИСТАН	6	720.9
804	УКРАИНА	2	74.0
392	ЯПОНИЯ	2	77.8
000	прочие	3	8.7
Всего		52	2558.5
Страны дальнего зарубежья		33	1271.3
Страны СНГ		19	1287.1

87.03.90
ПРОЧИЕ АВТОМОБИЛИ ЛЕГКОВЫЕ И ПРОЧИЕ МОТОРНЫЕ ТРАНСПОРТНЫЕ СРЕДСТВА, ПРЕДНАЗНАЧЕННЫЕ ДЛЯ ПЕРЕВОЗКИ ЛЮДЕЙ, ВКЛЮЧАЯ ГРУЗО-ПАССАЖИРСКИЕ АВТОМОБИЛИ-ФУРГОНЫ И ГОНОЧНЫЕ АВТОМОБИЛИ

		ШТ	
392	ЯПОНИЯ	1	61.3
Всего		1	61.3
Страны дальнего зарубежья		1	61.3

87.04.10
АВТОМОБИЛИ-САМОСВАЛЫ, ПРЕДНАЗНАЧЕННЫЕ ДЛЯ ЭКСПЛУАТАЦИИ В УСЛОВИЯХ БЕЗДОРОЖЬЯ

		ШТ	
031	АЗЕРБАЙДЖАН	51	163.8
024	АНГОЛА	1	53.4
051	АРМЕНИЯ	3	6.7
268	ГРУЗИЯ	2	12.9
398	КАЗАХСТАН	91	8080.7
762	ТАДЖИКИСТАН	2	14.5
795	ТУРКМЕНИЯ	2	0.7
860	УЗБЕКИСТАН	1	1.5
804	УКРАИНА	14	936.1
000	прочие	2	2.7
Всего		169	9273.1
Страны дальнего зарубежья		3	56.2
Страны СНГ		166	9216.9

87.04.21
ПРОЧИЕ МОТОРН. ТРАНСПОРТНЫЕ СРЕДСТВА ДЛЯ ПЕРЕВОЗКИ ГРУЗОВ С ДВИГАТЕЛЕМ ВНУТРЕНЕГО СГОРАНИЯ С ВОСПЛАМЕНЕНИЕМ ОТ СЖАТИЯ (ДИЗЕЛЕМ ИЛИ ПОЛУДИЗЕЛЕМ) С ПОЛНОЙ МАССОЙ ТРАНСПОРТ. СРЕДСТВА НЕ БОЛЕЕ 5 Т

		ШТ	
031	АЗЕРБАЙДЖАН	99	818.3
051	АРМЕНИЯ	10	101.2
100	БОЛГАРИЯ	42	406.1
276	ГЕРМАНИЯ	44	376.6
268	ГРУЗИЯ	1	4.0
380	ИТАЛИЯ	8	76.0
398	КАЗАХСТАН	25	228.6
504	МАРОККО	5	54.8
498	МОЛДОВА, РЕСПУБЛИКА	2	20.3
616	ПОЛЬША	425	3530.5
891	СЕРБИЯ И ЧЕРНОГОРИЯ	168	1449.1
760	СИРИЙСКАЯ АРАБСКАЯ РЕСПУБЛИКА	64	794.0
792	ТУРЦИЯ	653	5305.2
860	УЗБЕКИСТАН	1	32.4
804	УКРАИНА	186	1739.2
203	ЧЕШСКАЯ РЕСПУБЛИКА	63	568.2
233	ЭСТОНИЯ	7	67.4
000	прочие	21	150.4
Всего		1824	15722.2
Страны дальнего зарубежья		1500	12778.2
Страны СНГ		324	2944.0

87.04.22
ПРОЧИЕ МОТОРНЫЕ ТРАНСПОРТНЫЕ СРЕДСТВА ДЛЯ ПЕРЕВОЗКИ ГРУЗОВ С ДВИГАТЕЛЕМ ВНУТР. СГОРАНИЯ С ВОСПЛАМЕНЕН. ОТ СЖАТИЯ (ДИЗЕЛЕМ ИЛИ ПОЛУДИЗЕЛЕМ) С ПОЛНОЙ МАССОЙ ТРАНСП. СРЕД. БОЛЕЕ 5 Т, НО НЕ БОЛЕЕ 20 Т

		ШТ	
040	АВСТРИЯ	2	68.9
031	АЗЕРБАЙДЖАН	389	3018.2
012	АЛЖИР	7	348.3
024	АНГОЛА	43	563.4
051	АРМЕНИЯ	88	1990.7
004	АФГАНИСТАН	33	877.0
854	БУРКИНА-ФАСО	30	1083.6
862	ВЕНЕСУЭЛА	1	118.0
704	ВЬЕТНАМ	28	770.5
320	ГВАТЕМАЛА	2	68.5
324	ГВИНЕЯ	15	245.2
276	ГЕРМАНИЯ	6	429.1
268	ГРУЗИЯ	44	1110.7
376	ИЗРАИЛЬ	2	52.4
368	ИРАК	65	3488.4
364	ИРАН, ИСЛАМСКАЯ РЕСПУБЛИКА	7	4368.1
398	КАЗАХСТАН	1139	24542.0
404	КЕНИЯ	443	15572.3
417	КИРГИЗИЯ	21	354.1
192	КУБА	4	66.8
414	КУВЕЙТ	68	1363.4
418	ЛАОС	26	290.4
428	ЛАТВИЯ	22	393.6
440	ЛИТВА	37	1874.0
458	МАЛАЙЗИЯ	2	711.8
504	МАРОККО	1	119.4
498	МОЛДОВА, РЕСПУБЛИКА	41	702.7
496	МОНГОЛИЯ	18	243.3
616	ПОЛЬША	3	75.5
760	СИРИЙСКАЯ АРАБСКАЯ РЕСПУБЛИКА	399	7867.4
826	СОЕДИНЕННОЕ КОРОЛЕВСТВО	7	279.1
736	СУДАН	23	576.8
762	ТАДЖИКИСТАН	71	356.3
795	ТУРКМЕНИЯ	63	1699.7
860	УЗБЕКИСТАН	262	3142.6
804	УКРАИНА	2140	31822.6
246	ФИНЛЯНДИЯ	6	124.5
752	ШВЕЦИЯ	39	1042.9
233	ЭСТОНИЯ	12	706.4
231	ЭФИОПИЯ	6	317.6
000	прочие	137	735.9
Всего		5752	113581.7
Страны дальнего зарубежья		1494	44842.2
Страны СНГ		4258	68739.4

87.04.23
ПРОЧИЕ МОТОРНЫЕ ТРАНСПОРТНЫЕ СРЕДСТВА ДЛЯ ПЕРЕВОЗКИ ГРУЗОВ С ДВИГАТЕЛЕМ ВНУТРЕННЕГО СГОРАНИЯ С ВОСПЛАМЕНЕНИЕМ ОТ СЖАТИЯ (ДИЗЕЛЕМ ИЛИ ПОЛУДИЗЕЛЕМ) С ПОЛНОЙ МАССОЙ ТРАНСПОРНОГО СРЕДСТВА БОЛЕЕ 20 Т

		ШТ	
031	АЗЕРБАЙДЖАН	428	10762.2
012	АЛЖИР	23	1047.4
024	АНГОЛА	12	510.6
051	АРМЕНИЯ	44	1869.0
004	АФГАНИСТАН	98	2778.8
100	БОЛГАРИЯ	71	3248.8
348	ВЕНГРИЯ	15	684.6
862	ВЕНЕСУЭЛА	50	2699.7
276	ГЕРМАНИЯ	15	609.9
268	ГРУЗИЯ	33	1371.3
356	ИНДИЯ	50	1250.0
364	ИРАН, ИСЛАМСКАЯ РЕСПУБЛИКА	35	1338.2
398	КАЗАХСТАН	2316	97454.2
116	КАМБОДЖА	4	418.6
417	КИРГИЗИЯ	47	2137.5
156	КИТАЙ	10	362.0
410	КОРЕЯ, РЕСПУБЛИКА	1	121.8
414	КУВЕЙТ	45	1842.3
440	ЛИТВА	28	1650.1
498	МОЛДОВА, РЕСПУБЛИКА	21	776.0
496	МОНГОЛИЯ	10	315.0
516	НАМИБИЯ	2	97.0
616	ПОЛЬША	110	4084.0
891	СЕРБИЯ И ЧЕРНОГОРИЯ	35	1710.9
760	СИРИЙСКАЯ АРАБСКАЯ РЕСПУБЛИКА	177	5010.2
826	СОЕДИНЕННОЕ КОРОЛЕВСТВО	4	331.8
840	СОЕДИНЕННЫЕ ШТАТЫ	1	63.2
736	СУДАН	290	13885.5
762	ТАДЖИКИСТАН	19	1351.3
795	ТУРКМЕНИЯ	671	21319.4
860	УЗБЕКИСТАН	71	2596.3
804	УКРАИНА	827	29219.1
246	ФИНЛЯНДИЯ	51	2122.6
250	ФРАНЦИЯ	1	52.1
752	ШВЕЦИЯ	13	553.8
233	ЭСТОНИЯ	7	338.8
710	ЮЖНАЯ АФРИКА	4	194.4
392	ЯПОНИЯ	1	236.0
000	прочие	41	313.4
Всего		5681	216727.5
Страны дальнего зарубежья		1204	47871.3
Страны СНГ		4477	168856.2

87.04.31
ПРОЧИЕ МОТОРНЫЕ ТРАНСПОРНЫЕ СРЕДСТВА ДЛЯ ПЕРЕВОЗКИ ГРУЗОВ С ПОРШНЕВЫМ ДВИГАТЕЛЕМ ВНУТРЕННЕГО СГОРАНИЯ С ИСКРОВЫМ ЗАЖИГАНИЕМ С ПОЛНОЙ МАССОЙ ТРАНСПОРТНОГО СРЕДСТВА НЕ БОЛЕЕ 5 Т

		ШТ	
031	АЗЕРБАЙДЖАН	3361	12983.0
051	АРМЕНИЯ	603	4451.9
100	БОЛГАРИЯ	80	552.6
704	ВЬЕТНАМ	40	247.3
268	ГРУЗИЯ	14	98.3
398	КАЗАХСТАН	7605	54561.3
417	КИРГИЗИЯ	56	400.9
498	МОЛДОВА, РЕСПУБЛИКА	66	623.5
496	МОНГОЛИЯ	84	499.8

Код и наименование страны контрагента	Ед. изме-рения	Экспорт	
		количество	стоимость
891 СЕРБИЯ И ЧЕРНОГОРИЯ		16	116.2
762 ТАДЖИКИСТАН		83	532.3
795 ТУРКМЕНИЯ		66	393.5
860 УЗБЕКИСТАН		251	1911.5
804 УКРАИНА		18192	125384.4
000 прочие		57	168.5
Всего		30574	202925.1
Страны дальнего зарубежья		277	1584.4
Страны СНГ		30297	201340.7

87.04.32
ПРОЧИЕ МОТОРНЫЕ ТРАНСПОРНЫЕ СРЕДСТВА ДЛЯ ПЕРЕВОЗКИ ГРУЗОВ С ДВИГАТЕЛЕМ ВНУТРЕННЕГО СГОРАНИЯ С ИСКРОВЫМ ЗАЖИГАНИЕМ С ПОЛНОЙ МАССОЙ ТРАНСПОРТНОГО СРЕДСТВА БОЛЕЕ 5 Т

	ШТ		
031	АЗЕРБАЙДЖАН	498	4374.8
051	АРМЕНИЯ	45	649.7
100	БОЛГАРИЯ	6	58.7
862	ВЕНЕСУЭЛА	2	118.3
268	ГРУЗИЯ	4	65.1
398	КАЗАХСТАН	740	8087.1
417	КИРГИЗИЯ	11	149.4
498	МОЛДОВА, РЕСПУБЛИКА	31	392.4
496	МОНГОЛИЯ	55	243.7
762	ТАДЖИКИСТАН	35	192.9
795	ТУРКМЕНИЯ	56	278.1
860	УЗБЕКИСТАН	26	196.7
804	УКРАИНА	1842	14165.1
000	прочие	33	98.9
Всего		3384	29070.8
Страны дальнего зарубежья		96	519.5
Страны СНГ		3288	28551.3

87.04.90
АВТОМОБИЛИ ГРУЗОВЫЕ ПРОЧИЕ

	ШТ		
804	УКРАИНА	1	5.4
000	прочие	1	3.4
Всего		2	8.8
Страны дальнего зарубежья		1	3.4
Страны СНГ		1	5.4

87.06.00
ШАССИ С УСТАНОВЛЕННЫМИ ДВИГАТЕЛЯМИ ДЛЯ МОТОРНЫХ ТРАНСПОРНЫХ СРЕДСТВ ТОВАРНЫХ ПОЗИЦИЙ 8701 - 8705

	ШТ		
031	АЗЕРБАЙДЖАН	1	0.4
268	ГРУЗИЯ	1	8.9
398	КАЗАХСТАН	2	81.3
498	МОЛДОВА, РЕСПУБЛИКА	24	347.6
804	УКРАИНА	132	2101.1
000	прочие	6	80.9
Всего		166	2620.1
Страны дальнего зарубежья		6	80.9
Страны СНГ		160	2539.2

87.07.10
КУЗОВА ДЛЯ МОТОРНЫХ ТРАНСПОРТНЫХ СРЕДСТВ ТОВАРНОЙ ПОЗИЦИИ 8703

	ШТ		
051	АРМЕНИЯ	1	1.7
398	КАЗАХСТАН	1911	3786.7
192	КУБА	206	558.1
440	ЛИТВА	23	65.4
762	ТАДЖИКИСТАН	1	0.1
804	УКРАИНА	48157	119958.9
000	прочие	7	13.7
Всего		50306	124384.5
Страны дальнего зарубежья		236	637.2
Страны СНГ		50070	123747.3

87.07.90
ПРОЧИЕ КУЗОВА (ВКЛЮЧАЯ КАБИНЫ) ДЛЯ МОТОРНЫХ ТРАНСПОРТНЫХ СРЕДСТВ ТОВАРНЫХ ПОЗИЦИЙ 8701 - 8705

	ШТ		
031	АЗЕРБАЙДЖАН	21	57.5
051	АРМЕНИЯ	2	188.0
324	ГВИНЕЯ	8	56.2
276	ГЕРМАНИЯ	2	77.8
268	ГРУЗИЯ	1	6.2
398	КАЗАХСТАН	1895	9967.7
192	КУБА	2127	891.6
440	ЛИТВА	940	1910.2
498	МОЛДОВА, РЕСПУБЛИКА	3	84.1
642	РУМЫНИЯ	13	427.1
762	ТАДЖИКИСТАН	14	5.6
860	УЗБЕКИСТАН	1	11.7
804	УКРАИНА	175	1260.5
000	прочие	35	93.5
Всего		5237	15037.5
Страны дальнего зарубежья		3125	3456.4
Страны СНГ		2112	11581.1

87.08.10
БАМПЕРЫ И ИХ ЧАСТИ

	Т		
031	АЗЕРБАЙДЖАН	18	100.5
051	АРМЕНИЯ	29	81.1
268	ГРУЗИЯ	5	21.9
398	КАЗАХСТАН	80	190.3
417	КИРГИЗИЯ	0	0.3
192	КУБА	8	63.7
498	МОЛДОВА, РЕСПУБЛИКА	0	0.9
642	РУМЫНИЯ	5	60.8
762	ТАДЖИКИСТАН	4	1.6
795	ТУРКМЕНИЯ	0	0.2
860	УЗБЕКИСТАН	64	20.6
804	УКРАИНА	503	1901.8
250	ФРАНЦИЯ	59	517.6
000	прочие	24	89.2
Всего		801	3050.4
Страны дальнего зарубежья		96	731.2
Страны СНГ		705	2319.2

87.08.21
РЕМНИ БЕЗОПАСНОСТИ

	ШТ		
398	КАЗАХСТАН	52	2.5
795	ТУРКМЕНИЯ	40	2.3
860	УЗБЕКИСТАН	4	0.0
804	УКРАИНА	-	93.8
000	прочие	149	5.2
Всего		245	103.8
Страны дальнего зарубежья		149	5.2
Страны СНГ		96	98.7

87.08.29
ПРОЧИЕ ЧАСТИ И ПРИНАДЛЕЖНОСТИ КУЗОВОВ (ВКЛЮЧАЯ КАБИНЫ)

	Т		
031	АЗЕРБАЙДЖАН	850	2975.1
051	АРМЕНИЯ	80	220.5
100	БОЛГАРИЯ	33	72.6
704	ВЬЕТНАМ	138	306.3
276	ГЕРМАНИЯ	13	135.9
300	ГРЕЦИЯ	2	54.9
268	ГРУЗИЯ	107	228.0
818	ЕГИПЕТ	131	476.1
398	КАЗАХСТАН	1484	3336.0
417	КИРГИЗИЯ	25	13.2
408	КОРЕЯ, НАРОДНО-ДЕМОКРАТИЧ. РЕСПУБЛ.	69	176.9
192	КУБА	157	1080.0
440	ЛИТВА	75	206.8
498	МОЛДОВА, РЕСПУБЛИКА	69	123.5
586	ПАКИСТАН	18	105.4
616	ПОЛЬША	23	328.1
891	СЕРБИЯ И ЧЕРНОГОРИЯ	14	91.5
762	ТАДЖИКИСТАН	16	11.6
795	ТУРКМЕНИЯ	183	396.3
792	ТУРЦИЯ	22	132.1
860	УЗБЕКИСТАН	668	501.9
804	УКРАИНА	7862	21209.6
203	ЧЕШСКАЯ РЕСПУБЛИКА	15	69.6
000	прочие	157	307.7
Всего		12210	32559.4
Страны дальнего зарубежья		865	3543.9
Страны СНГ		11345	29015.5

87.08.31
НАКЛАДКИ ТОРМОЗНЫЕ СМОНТИРОВАННЫЕ

	Т		
031	АЗЕРБАЙДЖАН	133	353.0
051	АРМЕНИЯ	73	185.5
268	ГРУЗИЯ	42	116.4
368	ИРАК	3	137.3
398	КАЗАХСТАН	115	353.9
417	КИРГИЗИЯ	8	8.0
192	КУБА	35	178.5
498	МОЛДОВА, РЕСПУБЛИКА	10	18.2
762	ТАДЖИКИСТАН	24	9.5
795	ТУРКМЕНИЯ	66	122.3
860	УЗБЕКИСТАН	4	9.2
804	УКРАИНА	293	726.3
203	ЧЕШСКАЯ РЕСПУБЛИКА	26	50.2
000	прочие	98	260.6
Всего		930	2529.0
Страны дальнего зарубежья		162	626.6
Страны СНГ		768	1902.5

87.08.39
ПРОЧИЕ ТОРМОЗА, ТОРМОЗА С СЕРВОУСИЛИТЕЛЕМ, ИХ ЧАСТИ

	Т		
031	АЗЕРБАЙДЖАН	16	53.8
051	АРМЕНИЯ	36	73.9
100	БОЛГАРИЯ	67	273.4
348	ВЕНГРИЯ	14	63.1
704	ВЬЕТНАМ	14	136.5
276	ГЕРМАНИЯ	331	816.0
268	ГРУЗИЯ	25	97.1
818	ЕГИПЕТ	13	56.5
356	ИНДИЯ	50	66.7
398	КАЗАХСТАН	263	708.5
417	КИРГИЗИЯ	14	25.9
192	КУБА	138	1012.7
440	ЛИТВА	72	390.5
498	МОЛДОВА, РЕСПУБЛИКА	9	60.9
528	НИДЕРЛАНДЫ	473	390.4
840	СОЕДИНЕННЫЕ ШТАТЫ	328	882.0
762	ТАДЖИКИСТАН	91	74.0
795	ТУРКМЕНИЯ	34	110.5
860	УЗБЕКИСТАН	23	267.7
804	УКРАИНА	1084	4665.3
250	ФРАНЦИЯ	668	1687.4
203	ЧЕШСКАЯ РЕСПУБЛИКА	392	971.2
000	прочие	95	413.7
Всего		4253	13297.6
Страны дальнего зарубежья		2656	7160.0
Страны СНГ		1597	6137.6

87.08.40
КОРОБКИ ПЕРЕДАЧ

	Т		
031	АЗЕРБАЙДЖАН	1	0.4
051	АРМЕНИЯ	5	24.9
056	БЕЛЬГИЯ	17	326.2
100	БОЛГАРИЯ	13	113.2
704	ВЬЕТНАМ	42	115.4
276	ГЕРМАНИЯ	6	70.0
268	ГРУЗИЯ	0	1.2
818	ЕГИПЕТ	5	65.9
398	КАЗАХСТАН	364	2492.0
417	КИРГИЗИЯ	1	7.5
156	КИТАЙ	37	52.5
192	КУБА	110	842.7
440	ЛИТВА	30	134.3
498	МОЛДОВА, РЕСПУБЛИКА	2	10.5

Код и наименование страны контрагента	Ед. изме-рения	Экспорт	
		количество	стоимость
496 МОНГОЛИЯ		91	565.3
642 РУМЫНИЯ		2	68.0
762 ТАДЖИКИСТАН		8	18.6
795 ТУРКМЕНИЯ		40	293.2
860 УЗБЕКИСТАН		43	618.8
804 УКРАИНА		591	2818.1
000 прочие		61	218.7
Всего		1469	8857.4
Страны дальнего зарубежья		414	2572.1
Страны СНГ		1055	6285.3

87.08.50
МОСТЫ ВЕДУЩИЕ С ДИФФЕРЕНЦИАЛОМ В СБОРЕ ИЛИ ОТДЕЛЬНО ОТ ДРУГИХ ЭЛЕМЕНТОВ ТРАНСМИССИИ

Код и наименование страны контрагента	Ед. изме-рения	Экспорт	
		количество	стоимость
	Т		
031 АЗЕРБАЙДЖАН		8	1.5
051 АРМЕНИЯ		1	6.9
704 ВЬЕТНАМ		119	267.9
818 ЕГИПЕТ		17	80.5
398 КАЗАХСТАН		167	562.9
417 КИРГИЗИЯ		5	13.1
192 КУБА		71	317.5
440 ЛИТВА		183	583.0
498 МОЛДОВА, РЕСПУБЛИКА		0	0.3
496 МОНГОЛИЯ		19	88.7
762 ТАДЖИКИСТАН		17	9.8
795 ТУРКМЕНИЯ		51	219.1
860 УЗБЕКИСТАН		8	43.4
804 УКРАИНА		290	1169.4
000 прочие		173	223.8
Всего		1128	3587.8
Страны дальнего зарубежья		582	1561.4
Страны СНГ		546	2026.4

87.08.60
МОСТЫ НЕВЕДУЩИЕ И ИХ ЧАСТИ

Код и наименование страны контрагента	Ед. изме-рения	Экспорт	
		количество	стоимость
	Т		
031 АЗЕРБАЙДЖАН		6	11.5
051 АРМЕНИЯ		28	60.3
704 ВЬЕТНАМ		35	96.5
276 ГЕРМАНИЯ		66	75.8
268 ГРУЗИЯ		1	6.8
398 КАЗАХСТАН		95	266.7
417 КИРГИЗИЯ		19	16.4
408 КОРЕЯ, НАРОДНО-ДЕМОКРАТИЧ. РЕСПУБЛ.		14	67.0
192 КУБА		32	199.6
440 ЛИТВА		63	202.0
498 МОЛДОВА, РЕСПУБЛИКА		61	80.1
762 ТАДЖИКИСТАН		5	9.8
795 ТУРКМЕНИЯ		6	7.8
860 УЗБЕКИСТАН		63	34.8
804 УКРАИНА		37	117.9
000 прочие		112	207.6
Всего		644	1460.6
Страны дальнего зарубежья		323	848.6
Страны СНГ		321	612.0

87.08.70
КОЛЕСА ХОДОВЫЕ, ИХ ЧАСТИ И ПРИНАДЛЕЖНОСТИ

Код и наименование страны контрагента	Ед. изме-рения	Экспорт	
		количество	стоимость
	Т		
031 АЗЕРБАЙДЖАН		561	901.9
051 АРМЕНИЯ		60	230.6
100 БОЛГАРИЯ		642	855.8
348 ВЕНГРИЯ		105	164.6
704 ВЬЕТНАМ		274	484.9
288 ГАНА		45	93.9
276 ГЕРМАНИЯ		24	127.0
268 ГРУЗИЯ		76	141.7
818 ЕГИПЕТ		48	135.2
356 ИНДИЯ		734	1837.3
724 ИСПАНИЯ		8	67.9
380 ИТАЛИЯ		4505	7740.3
398 КАЗАХСТАН		5399	12902.2
417 КИРГИЗИЯ		28	70.5
408 КОРЕЯ, НАРОДНО-ДЕМОКРАТИЧ. РЕСПУБЛ.		41	168.5
410 КОРЕЯ, РЕСПУБЛИКА		1722	334.8
192 КУБА		33	109.3
428 ЛАТВИЯ		26	85.9
440 ЛИТВА		727	1560.7
498 МОЛДОВА, РЕСПУБЛИКА		467	543.5
496 МОНГОЛИЯ		277	590.3
528 НИДЕРЛАНДЫ		106	709.1
784 ОБЪЕДИНЕННЫЕ АРАБСКИЕ ЭМИРАТЫ		87	113.0
586 ПАКИСТАН		35	88.9
616 ПОЛЬША		943	1359.7
642 РУМЫНИЯ		35	118.0
682 САУДОВСКАЯ АРАВИЯ		91	139.7
702 СИНГАПУР		94	198.3
760 СИРИЙСКАЯ АРАБСКАЯ РЕСПУБЛИКА		69	136.1
826 СОЕДИНЕННОЕ КОРОЛЕВСТВО		45	104.9
840 СОЕДИНЕННЫЕ ШТАТЫ		2391	6521.8
762 ТАДЖИКИСТАН		320	765.3
764 ТАИЛАНД		39	70.3
795 ТУРКМЕНИЯ		40	89.2
792 ТУРЦИЯ		12	71.3
860 УЗБЕКИСТАН		652	1522.5
804 УКРАИНА		7950	16152.3
246 ФИНЛЯНДИЯ		40	217.6
203 ЧЕШСКАЯ РЕСПУБЛИКА		119	194.1
152 ЧИЛИ		78	180.3
233 ЭСТОНИЯ		662	863.6
231 ЭФИОПИЯ		5	254.8
710 ЮЖНАЯ АФРИКА		165	605.9
392 ЯПОНИЯ		6176	364.0
000 прочие		107	185.9
Всего		36063	60173.2
Страны дальнего зарубежья		20511	26853.4
Страны СНГ		15552	33319.8

87.08.80
АМОРТИЗАТОРЫ ПОДВЕСКИ

Код и наименование страны контрагента	Ед. изме-рения	Экспорт	
		количество	стоимость
	Т		
031 АЗЕРБАЙДЖАН		164	506.5
051 АРМЕНИЯ		70	124.5
268 ГРУЗИЯ		22	23.1
398 КАЗАХСТАН		716	1344.2
417 КИРГИЗИЯ		1	3.5
192 КУБА		30	155.3
428 ЛАТВИЯ		47	259.9
498 МОЛДОВА, РЕСПУБЛИКА		21	102.3
496 МОНГОЛИЯ		9	54.7
762 ТАДЖИКИСТАН		3	2.2
795 ТУРКМЕНИЯ		23	91.5
860 УЗБЕКИСТАН		3294	1267.4
804 УКРАИНА		723	3175.6
000 прочие		54	224.6
Всего		5176	7335.2
Страны дальнего зарубежья		139	694.4
Страны СНГ		5037	6640.8

87.08.91
РАДИАТОРЫ

Код и наименование страны контрагента	Ед. изме-рения	Экспорт	
		количество	стоимость
	Т		
031 АЗЕРБАЙДЖАН		44	320.0
051 АРМЕНИЯ		2	19.4
100 БОЛГАРИЯ		12	62.2
276 ГЕРМАНИЯ		12	153.5
268 ГРУЗИЯ		1	10.2
368 ИРАК		4	120.1
398 КАЗАХСТАН		502	3588.7
417 КИРГИЗИЯ		2	21.0
156 КИТАЙ		46	59.1
192 КУБА		26	235.7
440 ЛИТВА		31	223.1
498 МОЛДОВА, РЕСПУБЛИКА		6	44.8
496 МОНГОЛИЯ		12	90.5
616 ПОЛЬША		11	76.6
840 СОЕДИНЕННЫЕ ШТАТЫ		149	1312.2
762 ТАДЖИКИСТАН		4	20.3
795 ТУРКМЕНИЯ		61	411.8
860 УЗБЕКИСТАН		87	612.1
804 УКРАИНА		1022	6641.0
000 прочие		28	248.2
Всего		2059	14270.6
Страны дальнего зарубежья		330	2581.3
Страны СНГ		1729	11689.4

87.08.92
ГЛУШИТЕЛИ И ВЫХЛОПНЫЕ ТРУБЫ

Код и наименование страны контрагента	Ед. изме-рения	Экспорт	
		количество	стоимость
	Т		
031 АЗЕРБАЙДЖАН		210	405.2
051 АРМЕНИЯ		61	101.6
100 БОЛГАРИЯ		52	85.5
268 ГРУЗИЯ		0	0.7
398 КАЗАХСТАН		1134	2678.7
417 КИРГИЗИЯ		15	8.5
192 КУБА		39	106.5
440 ЛИТВА		41	97.9
498 МОЛДОВА, РЕСПУБЛИКА		15	16.2
762 ТАДЖИКИСТАН		23	4.9
795 ТУРКМЕНИЯ		29	66.7
860 УЗБЕКИСТАН		0	1.7
804 УКРАИНА		409	1092.2
000 прочие		85	226.6
Всего		2111	4892.7
Страны дальнего зарубежья		217	516.4
Страны СНГ		1895	4376.3

87.08.93
СЦЕПЛЕНИЕ В СБОРЕ И ЕГО ЧАСТИ

Код и наименование страны контрагента	Ед. изме-рения	Экспорт	
		количество	стоимость
	Т		
031 АЗЕРБАЙДЖАН		440	1343.6
051 АРМЕНИЯ		116	345.2
100 БОЛГАРИЯ		240	717.2
348 ВЕНГРИЯ		49	194.2
704 ВЬЕТНАМ		38	155.1
268 ГРУЗИЯ		6	33.4
818 ЕГИПЕТ		125	479.4
368 ИРАК		19	655.4
398 КАЗАХСТАН		788	2689.4
417 КИРГИЗИЯ		12	18.9
192 КУБА		230	1755.6
428 ЛАТВИЯ		14	72.5
440 ЛИТВА		70	275.6
498 МОЛДОВА, РЕСПУБЛИКА		47	157.6
496 МОНГОЛИЯ		19	129.1
760 СИРИЙСКАЯ АРАБСКАЯ РЕСПУБЛИКА		17	63.9
762 ТАДЖИКИСТАН		79	94.9
795 ТУРКМЕНИЯ		86	360.9
792 ТУРЦИЯ		24	91.0
860 УЗБЕКИСТАН		16	55.5
804 УКРАИНА		1604	5014.2
203 ЧЕШСКАЯ РЕСПУБЛИКА		83	250.7
233 ЭСТОНИЯ		23	90.5
000 прочие		72	340.9
Всего		4219	15384.6
Страны дальнего зарубежья		1024	5270.9
Страны СНГ		3195	10113.7

87.08.94
РУЛЕВЫЕ КОЛЕСА, РУЛЕВЫЕ КОЛОНКИ И КАРТЕРЫ РУЛЕВЫХ МЕХАНИЗМОВ

Код и наименование страны контрагента	Ед. изме-рения	Экспорт	
		количество	стоимость
	Т		
031 АЗЕРБАЙДЖАН		0	1.6
051 АРМЕНИЯ		2	8.4
300 ГРЕЦИЯ		5	131.9
268 ГРУЗИЯ		0	0.1
398 КАЗАХСТАН		98	401.6
417 КИРГИЗИЯ		0	0.5
192 КУБА		30	275.6
498 МОЛДОВА, РЕСПУБЛИКА		0	1.3
762 ТАДЖИКИСТАН		10	14.3
795 ТУРКМЕНИЯ		2	15.0
860 УЗБЕКИСТАН		0	5.4
804 УКРАИНА		140	885.9
000 прочие		51	362.8
Всего		340	2104.2
Страны дальнего зарубежья		86	770.2
Страны СНГ		253	1334.0

Код и наименование страны контрагента	Ед. изме-рения	Экспорт	
		количество	стоимость

87.08.99
ПРОЧИЕ ЧАСТИ И ПРИНАДЛЕЖНОСТИ АВТОМОБИЛЕЙ ТОВАРНЫХ ПОЗИЦИЙ 8701 - 8705

Т

031	АЗЕРБАЙДЖАН	2153	7153.5
012	АЛЖИР	16	141.8
051	АРМЕНИЯ	1962	3925.1
004	АФГАНИСТАН	275	1160.0
100	БОЛГАРИЯ	578	2745.3
348	ВЕНГРИЯ	134	800.1
704	ВЬЕТНАМ	437	2106.8
324	ГВИНЕЯ	22	226.5
276	ГЕРМАНИЯ	173	1174.6
344	ГОНКОНГ	149	688.5
300	ГРЕЦИЯ	7	60.1
268	ГРУЗИЯ	1147	2676.7
818	ЕГИПЕТ	264	928.7
356	ИНДИЯ	64	310.3
400	ИОРДАНИЯ	72	496.5
368	ИРАК	7	268.7
364	ИРАН, ИСЛАМСКАЯ РЕСПУБЛИКА	154	834.9
724	ИСПАНИЯ	70	388.6
398	КАЗАХСТАН	18418	87566.6
404	КЕНИЯ	77	538.6
417	КИРГИЗИЯ	780	1237.4
408	КОРЕЯ, НАРОДНО-ДЕМОКРАТИЧ. РЕСПУБЛ.	30	161.8
192	КУБА	2050	16616.3
414	КУВЕЙТ	32	291.6
428	ЛАТВИЯ	147	700.7
440	ЛИТВА	2030	7845.7
484	МЕКСИКА	1373	2734.7
498	МОЛДОВА, РЕСПУБЛИКА	1060	3265.8
496	МОНГОЛИЯ	149	924.4
566	НИГЕРИЯ	6	129.1
528	НИДЕРЛАНДЫ	56	257.7
558	НИКАРАГУА	8	61.9
784	ОБЪЕДИНЕННЫЕ АРАБСКИЕ ЭМИРАТЫ	42	273.8
586	ПАКИСТАН	122	503.7
616	ПОЛЬША	376	1685.9
642	РУМЫНИЯ	5	83.2
682	САУДОВСКАЯ АРАВИЯ	7	81.7
891	СЕРБИЯ И ЧЕРНОГОРИЯ	165	1224.4
760	СИРИЙСКАЯ АРАБСКАЯ РЕСПУБЛИКА	229	1568.6
736	СУДАН	51	855.3
762	ТАДЖИКИСТАН	2818	2170.3
795	ТУРКМЕНИЯ	1976	4608.8
792	ТУРЦИЯ	256	843.9
860	УЗБЕКИСТАН	8944	4746.0
804	УКРАИНА	19533	75401.9
246	ФИНЛЯНДИЯ	75	590.2
203	ЧЕШСКАЯ РЕСПУБЛИКА	221	852.5
233	ЭСТОНИЯ	188	793.8
231	ЭФИОПИЯ	54	694.6
710	ЮЖНАЯ АФРИКА	67	604.0
000	прочие	503	930.9
Всего		69535	246932.6
Страны дальнего зарубежья		10745	54180.5
Страны СНГ		58790	192752.1

87.09.11
ЭЛЕКТРИЧЕСКИЕ ТРАНСПОРТНЫЕ СРЕДСТВА ПРОМЫШЛЕННОГО НАЗНАЧЕНИЯ

ШТ

031	АЗЕРБАЙДЖАН	2	25.8
398	КАЗАХСТАН	7	40.3
804	УКРАИНА	25	90.4
000	прочие	2	5.0
Всего		36	161.5
Страны дальнего зарубежья		2	5.0
Страны СНГ		34	156.5

87.09.19
ПРОЧИЕ ТРАНСПОРТНЫЕ СРЕДСТВА ПРОМЫШЛЕННОГО НАЗНАЧЕНИЯ

ШТ

410	КОРЕЯ, РЕСПУБЛИКА	35	5202.9
528	НИДЕРЛАНДЫ	11	1226.1
682	САУДОВСКАЯ АРАВИЯ	8	3253.6
702	СИНГАПУР	9	927.2
392	ЯПОНИЯ	2	147.4
000	прочие	5	27.9
Всего		70	10785.1
Страны дальнего зарубежья		70	10785.1

87.09.90
ЧАСТИ ТРАНСПОРТНЫХ СРЕДСТВ ПРОМЫШЛЕННОГО НАЗНАЧЕНИЯ,САМОХОДНЫХ,НЕ ОБОРУДОВАННЫХ ПОДЪЕМНЫМИ ИЛИ ПОГРУЗОЧНЫМИ УСТРОЙСТВАМИ

ШТ

398	КАЗАХСТАН	16	5.6
804	УКРАИНА	132	29.5
000	прочие	45	15.7
Всего		193	50.7
Страны дальнего зарубежья		45	15.7
Страны СНГ		148	35.0

87.11.10
МОТОЦИКЛЫ (МОПЕДЫ) И ВЕЛОСИПЕДЫ С УСТАНОВЛЕННЫМ ВСПОМОГАТЕЛЬНЫМ ДВИГАТЕЛЕМ, КОЛЯСКИ: С ДВИГАТЕЛЕМ ВНУТРЕННЕГО СГОРАНИЯ ВОЗВР.-ПОСТУПАТ. ДВИЖЕНИЕМ И ОБЬЕМОМ ДВИГАТЕЛЯ НЕ БОЛЕЕ 50 СМ3

ШТ

804	УКРАИНА	4	8.7
000	прочие	11	8.6
Всего		15	17.3
Страны дальнего зарубежья		11	8.6
Страны СНГ		4	8.7

87.11.20
МОТОЦИКЛЫ (ВКЛЮЧАЯ МОПЕДЫ) И ВЕЛОСИПЕДЫ С УСТАНОВЛЕННЫМ ВСПОМОГАТЕЛЬНЫМ ДВИГАТЕЛЕМ ВНУТРЕННЕГО СГОРАНИЯ С КРИВОШИПНО-ШАТУННЫМ МЕХАНИЗМОМ И РАБОЧИМ ОБЪЕМОМ ДВИГАТЕЛЯ БОЛЕЕ 50 СМ3, НО НЕ БОЛЕЕ 250 СМ

ШТ

804	УКРАИНА	1	4.5
000	прочие	1	0.3
Всего		2	4.8
Страны дальнего зарубежья		1	0.3
Страны СНГ		1	4.5

87.11.30
МОТОЦИКЛЫ (ВКЛЮЧАЯ МОПЕДЫ) И ВЕЛОСИПЕДЫ С УСТАНОВЛЕННЫМ ВСПОМОГАТЕЛЬНЫМ ДВИГАТЕЛЕМ ВНУТРЕННЕГО СГОРАНИЯ С КРИВОШИПНО-ШАТУННЫМ МЕХАНИЗМОМ И РАБОЧИМ ОБЪЕМОМ ДВИГАТ. БОЛЕЕ 250 СМ3, НО НЕ БОЛЕЕ 500 СМ3

ШТ

051	АРМЕНИЯ	13	16.8
100	БОЛГАРИЯ	167	138.6
398	КАЗАХСТАН	25	30.8
498	МОЛДОВА, РЕСПУБЛИКА	9	9.6
496	МОНГОЛИЯ	2321	1608.9
792	ТУРЦИЯ	354	230.8
804	УКРАИНА	1	5.1
000	прочие	2	2.9
Всего		2892	2043.5
Страны дальнего зарубежья		2844	1981.1
Страны СНГ		48	62.4

87.11.40
МОТОЦИКЛЫ (МОПЕДЫ) И ВЕЛОСИПЕДЫ С УСТАНОВЛЕННЫМ ВСПОМОГАТЕЛЬНЫМ ДВИГАТЕЛЕМ, КОЛЯСКИ: С ДВИГ. ВНУТРЕННЕГО СГОРАНИЯ С ВОЗВРАТНО-ПОСТУПАТ.ДВИЖЕНИЕМ ОБЬЕМОМ ДВИГАТЕЛЯ БОЛЕЕ 500 СМ3, НО НЕ БОЛЕЕ 800 СМ3

ШТ

040	АВСТРИЯ	334	1407.4
051	АРМЕНИЯ	72	277.6
364	ИРАН, ИСЛАМСКАЯ РЕСПУБЛИКА	20	95.9
398	КАЗАХСТАН	31	100.7
124	КАНАДА	51	208.2
840	СОЕДИНЕННЫЕ ШТАТЫ	581	2508.5
804	УКРАИНА	3	28.9
000	прочие	54	148.2
Всего		1146	4775.3
Страны дальнего зарубежья		1040	4368.1
Страны СНГ		106	407.2

87.11.50
МОТОЦИКЛЫ (МОПЕДЫ) И ВЕЛОСИПЕДЫ С УСТАНОВЛЕННЫМ ВСПОМОГАТЕЛЬНЫМ ДВИГАТЕЛЕМ, КОЛЯСКИ: С ДВИГ. ВНУТРЕННЕГО СГОРАНИЯ С ВОЗВРАТНО-ПОСТУПАТ.ДВИЖЕНИЕМ ОБЬЕМОМ ДВИГАТЕЛЯ БОЛЕЕ 800 СМ3

ШТ

804	УКРАИНА	1	11.8
Всего		1	11.8
Страны СНГ		1	11.8

87.11.90
ПРОЧИЕ МОТОЦИКЛЫ (МОПЕДЫ), ВЕЛОСИПЕДЫ С УСТАНОВЛЕННЫМ ВСПОМОГАТЕЛЬНЫМ ДВИГАТЕЛЕМ, С КОЛЯСКАМИ И БЕЗ НИХ; КОЛЯСКИ ПРОЧИЕ

ШТ

051	АРМЕНИЯ	13	7.0
192	КУБА	132	78.7
498	МОЛДОВА, РЕСПУБЛИКА	4	1.9
840	СОЕДИНЕННЫЕ ШТАТЫ	77	59.3
000	прочие	17	13.5
Всего		243	160.3
Страны дальнего зарубежья		226	151.5
Страны СНГ		17	8.9

87.12.00
ВЕЛОСИПЕДЫ ДВУХКОЛЕСНЫЕ И ПРОЧИЕ ВИДЫ ВЕЛОСИПЕДОВ (ВКЛЮЧАЯ ТРЕХКОЛЕСНЫЕ ВЕЛОСИПЕДЫ ДЛЯ ДОСТАВКИ ГРУЗОВ) БЕЗ ДВИГАТЕЛЯ

ШТ

268	ГРУЗИЯ	241	5.5
398	КАЗАХСТАН	23507	940.3
417	КИРГИЗИЯ	380	4.4
498	МОЛДОВА, РЕСПУБЛИКА	300	12.9
795	ТУРКМЕНИЯ	1800	74.3
860	УЗБЕКИСТАН	147	7.5
804	УКРАИНА	2100	64.0
000	прочие	2110	98.1
Всего		30585	1207.0
Страны дальнего зарубежья		2110	98.1
Страны СНГ		28475	1108.9

87.13.10
КОЛЯСКИ ДЛЯ ЛЮДЕЙ,НЕ СПОСОБНЫХ ПЕРЕДВИГАТЬСЯ БЕЗ МЕХАНИЧЕСКИХ УСТРОЙСТВ ДЛЯ ПЕРЕДВИЖЕНИЯ

ШТ

031	АЗЕРБАЙДЖАН	300	64.7
398	КАЗАХСТАН	858	205.9
762	ТАДЖИКИСТАН	218	75.7
Всего		1376	346.4
Страны СНГ		1376	346.4

Код и наименование страны контрагента	Ед. изме-рения	Экспорт	
		количество	стоимость

87.13.90
ПРОЧИЕ КОЛЯСКИ ДЛЯ ЛЮДЕЙ, НЕ СПОСОБНЫХ ПЕРЕДВИГАТЬСЯ, ОСНАЩЕННЫЕ ДВИГАТЕЛЕМ ИЛИ ДРУГИМИ МЕХАНИЧЕСКИМИ УСТРОЙСТВАМИ ДЛЯ ПЕРЕДВИЖЕНИЯ

	ШТ		
031	АЗЕРБАЙДЖАН	300	95.9
398	КАЗАХСТАН	89	17.3
826	СОЕДИНЕННОЕ КОРОЛЕВСТВО	420	82.3
804	УКРАИНА	1	0.8
Всего		810	196.3
Страны дальнего зарубежья		420	82.3
Страны СНГ		390	114.0

87.14.11
СЕДЛА ДЛЯ МОТОЦИКЛОВ (ВКЛЮЧАЯ МОПЕДЫ)

	ШТ		
000	прочие	528	15.0
Всего		528	15.0
Страны дальнего зарубежья		528	15.0

87.14.19
ЧАСТИ И ПРИНАДЛЕЖНОСТИ ДЛЯ МОТОЦИКЛОВ (ВКЛЮЧАЯ МОПЕДЫ), ПРОЧИЕ

	Т		
040	АВСТРИЯ	7	106.8
364	ИРАН, ИСЛАМСКАЯ РЕСПУБЛИКА	77	541.0
380	ИТАЛИЯ	226	2697.8
192	КУБА	86	629.6
498	МОЛДОВА, РЕСПУБЛИКА	3	20.6
496	МОНГОЛИЯ	94	470.9
840	СОЕДИНЕННЫЕ ШТАТЫ	11	206.8
792	ТУРЦИЯ	74	416.4
804	УКРАИНА	11	69.3
000	прочие	3	66.7
Всего		592	5226.0
Страны дальнего зарубежья		578	5136.1
Страны СНГ		14	89.9

87.14.20
ЧАСТИ И ПРИНАДЛЕЖНОСТИ КОЛЯСОК ДЛЯ ЛЮДЕЙ, НЕ СПОСОБНЫХ ПЕРЕДВИГАТЬСЯ

	Т		
000	прочие	0	20.7
Всего		0	20.7
Страны дальнего зарубежья		0	20.7

87.14.91
РАМЫ И ВИЛКИ, ИХ ЧАСТИ

	Т		
276	ГЕРМАНИЯ	3	89.4
440	ЛИТВА	1	100.9
826	СОЕДИНЕННОЕ КОРОЛЕВСТВО	2	324.1
860	УЗБЕКИСТАН	0	0.3
000	прочие	0	24.6
Всего		6	539.3
Страны дальнего зарубежья		5	539.0
Страны СНГ		0	0.3

87.14.92
ОБОДЬЯ И СПИЦЫ

	Т		
398	КАЗАХСТАН	2	2.2
860	УЗБЕКИСТАН	39	16.3
Всего		41	18.4
Страны СНГ		41	18.4

87.14.93
СТУПИЦЫ [ВТУЛКИ], КРОМЕ ТОРМОЗНЫХ СТУПИЦ СВОБОДНОГО ХОДА И СТУПИЦ ТОРМОЗОВ, ЦЕПНЫЕ ЗВЕЗДОЧКИ ОБГОННЫХ МУФТ

	Т		
795	ТУРКМЕНИЯ	0	0.2
860	УЗБЕКИСТАН	0	0.7
Всего		0	0.9
Страны СНГ		0	0.9

87.14.94
ТОРМОЗА, ВКЛЮЧАЯ ТОРМОЗНЫЕ СТУПИЦЫ [ВТУЛКИ] СВОБОДНОГО ХОДА И СТУПИЦЫ ТОРМОЗОВ, ИХ ЧАСТИ

	Т		
398	КАЗАХСТАН	1	1.6
860	УЗБЕКИСТАН	42	24.6
000	прочие	0	0.1
Всего		43	26.3
Страны дальнего зарубежья		0	0.1
Страны СНГ		43	26.1

87.14.95
СЕДЛА К ТРАНСПОРТНЫМ СРЕДСТВАМ, КЛАССИФИЦИРУЕМЫМ В ТОВАРНЫХ ПОЗИЦИЯХ С8711 ПО 8713

	ШТ		
860	УЗБЕКИСТАН	5070	2.2
Всего		5070	2.2
Страны СНГ		5070	2.2

87.14.96
ПЕДАЛИ И КРИВОШИПНО-ШАТУННЫЕ МЕХАНИЗМЫ, ИХ ЧАСТИ

	Т		
398	КАЗАХСТАН	1	4.5
860	УЗБЕКИСТАН	4	8.4
000	прочие	0	21.2
Всего		5	34.0
Страны дальнего зарубежья		0	21.2
Страны СНГ		5	12.8

87.14.99
ПРОЧИЕ ЧАСТИ И ПРИНАДЛЕЖНОСТИ К ТРАНСПОРТНЫМ СРЕДСТВАМ ТОВАРНЫХ ПОЗИЦИЙ 8711 - 8713

	Т		
276	ГЕРМАНИЯ	3	87.1
398	КАЗАХСТАН	0	0.1
860	УЗБЕКИСТАН	0	0.0
Всего		3	87.1
Страны дальнего зарубежья		3	87.1
Страны СНГ		0	0.1

87.16.10
ПРИЦЕПЫ И ПОЛУПРИЦЕПЫ ТИПА («ДОМ АВТОПРИЦЕП»), ДЛЯ ПРОЖИВАНИЯ ИЛИ ДЛЯ АВТОТУРИСТОВ

	ШТ		
398	КАЗАХСТАН	96	1658.7
762	ТАДЖИКИСТАН	15	232.5
860	УЗБЕКИСТАН	5	103.9
804	УКРАИНА	1	22.9
246	ФИНЛЯНДИЯ	24	95.6
000	прочие	10	66.3
Всего		151	2179.8
Страны дальнего зарубежья		34	161.9
Страны СНГ		117	2017.9

87.16.20
ПРИЦЕПЫ И ПОЛУПРИЦЕПЫ САМОЗАГРУЖАЮЩИЕСЯ ИЛИ САМОРАЗГРУЖАЮЩИЕСЯ ДЛЯ СЕЛЬСКОГО ХОЗЯЙСТВА

	ШТ		
031	АЗЕРБАЙДЖАН	18	186.7
051	АРМЕНИЯ	1	3.6
398	КАЗАХСТАН	41	278.6
440	ЛИТВА	10	58.0
498	МОЛДОВА, РЕСПУБЛИКА	1	10.6
762	ТАДЖИКИСТАН	1	4.2
795	ТУРКМЕНИЯ	25	523.9
804	УКРАИНА	371	3381.9
233	ЭСТОНИЯ	22	137.1
000	прочие	9	21.2
Всего		499	4605.8
Страны дальнего зарубежья		41	216.4
Страны СНГ		458	4389.5

87.16.31
ПРИЦЕПЫ-ЦИСТЕРНЫ И ПОЛУПРИЦЕПЫ-ЦИСТЕРНЫ ДЛЯ ТРАНСПОРТИРОВКИ ГРУЗОВ

	ШТ		
031	АЗЕРБАЙДЖАН	6	123.9
398	КАЗАХСТАН	479	9536.0
498	МОЛДОВА, РЕСПУБЛИКА	4	124.7
496	МОНГОЛИЯ	3	64.6
736	СУДАН	9	365.9
795	ТУРКМЕНИЯ	8	99.8
860	УЗБЕКИСТАН	7	362.2
804	УКРАИНА	27	636.5
000	прочие	11	69.2
Всего		554	11382.8
Страны дальнего зарубежья		23	499.8
Страны СНГ		531	10883.0

87.16.39
ПРОЧИЕ ПРИЦЕПЫ И ПОЛУПРИЦЕПЫ ДЛЯ ТРАНСПОРТИРОВКИ ГРУЗОВ

	ШТ		
040	АВСТРИЯ	8	101.3
031	АЗЕРБАЙДЖАН	183	1154.7
012	АЛЖИР	5	59.2
024	АНГОЛА	5	70.4
051	АРМЕНИЯ	14	108.8
004	АФГАНИСТАН	7	52.9
704	ВЬЕТНАМ	3	138.0
276	ГЕРМАНИЯ	19	307.4
268	ГРУЗИЯ	41	26.8
398	КАЗАХСТАН	2094	18464.5
404	КЕНИЯ	10	354.5
417	КИРГИЗИЯ	4	32.3
410	КОРЕЯ, РЕСПУБЛИКА	1	60.0
428	ЛАТВИЯ	31	92.1
440	ЛИТВА	177	3421.0
498	МОЛДОВА, РЕСПУБЛИКА	69	703.2
496	МОНГОЛИЯ	50	75.5
616	ПОЛЬША	11	277.7
826	СОЕДИНЕННОЕ КОРОЛЕВСТВО	4	84.0
840	СОЕДИНЕННЫЕ ШТАТЫ	7	180.6
736	СУДАН	17	585.9
762	ТАДЖИКИСТАН	9	24.5
795	ТУРКМЕНИЯ	49	675.5
860	УЗБЕКИСТАН	33	455.9
804	УКРАИНА	281	2761.2
246	ФИНЛЯНДИЯ	41	1956.3
233	ЭСТОНИЯ	35	101.7
392	ЯПОНИЯ	5	292.1
000	прочие	169	312.4
Всего		3382	32930.5
Страны дальнего зарубежья		605	8523.1
Страны СНГ		2777	24407.4

87.16.40
ПРОЧИЕ ПРИЦЕПЫ И ПОЛУПРИЦЕПЫ

	ШТ		
031	АЗЕРБАЙДЖАН	12	11.3
862	ВЕНЕСУЭЛА	6	78.3
268	ГРУЗИЯ	11	4.8
398	КАЗАХСТАН	92	963.6
417	КИРГИЗИЯ	3	7.5
178	КОНГО	1	64.0
686	СЕНЕГАЛ	10	134.0
795	ТУРКМЕНИЯ	1	1.5
860	УЗБЕКИСТАН	18	40.2
804	УКРАИНА	12	64.2
752	ШВЕЦИЯ	711	191.5

Код и наименование страны контрагента	Ед. изме-рения	Экспорт	
		количество	стоимость
000 прочие		151	228.1
Всего		1028	1789.0
Страны дальнего зарубежья		879	695.9
Страны СНГ		149	1093.1

87.16.80
ТРАНСПОРТНЫЕ СРЕДСТВА ПРОЧИЕ

		ШТ	
031	АЗЕРБАЙДЖАН	382	10.8
012	АЛЖИР	29	538.7
051	АРМЕНИЯ	17	5.3
862	ВЕНЕСУЭЛА	24	402.6
276	ГЕРМАНИЯ	676	218.5
268	ГРУЗИЯ	114	61.4
356	ИНДИЯ	469	274.3
398	КАЗАХСТАН	4916	1242.3
196	КИПР	3	77.6
417	КИРГИЗИЯ	11	1.7
156	КИТАЙ	34	83.0
178	КОНГО	1	190.1
192	КУБА	8	64.1
498	МОЛДОВА, РЕСПУБЛИКА	38	1.9
736	СУДАН	22	158.5
762	ТАДЖИКИСТАН	35	112.7
860	УЗБЕКИСТАН	82	19.1
804	УКРАИНА	9382	577.0
000	прочие	1994	208.7
Всего		18237	4248.0
Страны дальнего зарубежья		3260	2215.9
Страны СНГ		14977	2032.1

87.16.90
ЧАСТИ ПРИЦЕПОВ И ПОЛУПРИЦЕПОВ, ПРОЧИХ НЕСАМОХОДНЫХ ТРАНСПОРТНЫХ СРЕДСТВ

		Т	
031	АЗЕРБАЙДЖАН	0	0.1
348	ВЕНГРИЯ	441	697.3
268	ГРУЗИЯ	12	68.9
398	КАЗАХСТАН	75	284.2
417	КИРГИЗИЯ	5	9.4
498	МОЛДОВА, РЕСПУБЛИКА	1	4.4
795	ТУРКМЕНИЯ	0	3.2
804	УКРАИНА	188	716.1
000	прочие	119	116.4
Всего		840	1900.2
Страны дальнего зарубежья		560	813.8
Страны СНГ		280	1086.4

89.01.10
СУДА КРУИЗНЫЕ, ЭКСКУРСИОННЫЕ И АНАЛОГИЧНЫЕ СУДА, ПРЕДНАЗНАЧЕННЫЕ В ОСНОВНОМ ДЛЯ ПЕРЕВОЗКИ ПАССАЖИРОВ; ПАРОМЫ ВСЕХ ТИПОВ

		ШТ	
276	ГЕРМАНИЯ	1	157.7
268	ГРУЗИЯ	9	508.9
398	КАЗАХСТАН	2	243.9
417	КИРГИЗИЯ	1	40.0
156	КИТАЙ	2	289.7
578	НОРВЕГИЯ	1	75.3
804	УКРАИНА	4	351.5
246	ФИНЛЯНДИЯ	1	65.1
233	ЭСТОНИЯ	2	360.7
Всего		23	2092.8
Страны дальнего зарубежья		7	948.5
Страны СНГ		16	1144.4

89.01.20
ТАНКЕРЫ

		ШТ	
031	АЗЕРБАЙДЖАН	2	33661.0
050	БАНГЛАДЕШ	1	78.6
056	БЕЛЬГИЯ	1	6500.0
092	ВИРГИНСКИЕ ОСТРОВА, БРИТАНСКИЕ	1	16217.2
268	ГРУЗИЯ	1	283.0
724	ИСПАНИЯ	1	1336.1
398	КАЗАХСТАН	1	17856.7
196	КИПР	3	20172.6
430	ЛИБЕРИЯ	2	63579.7
470	МАЛЬТА	23	235610.3
591	ПАНАМА	1	550.0
642	РУМЫНИЯ	1	835.0
702	СИНГАПУР	2	3200.0
795	ТУРКМЕНИЯ	1	313.1
804	УКРАИНА	3	1278.6
233	ЭСТОНИЯ	1	15237.3
Всего		45	416709.3
Страны дальнего зарубежья		37	363316.9
Страны СНГ		8	53392.4

89.01.30
СУДА РЕФРИЖЕРАТОРНЫЕ, КРОМЕ ВХОДЯЩИХ В СУБПОЗИЦИЮ 8901 20

		ШТ	
704	ВЬЕТНАМ	1	120.0
356	ИНДИЯ	2	997.9
410	КОРЕЯ, РЕСПУБЛИКА	5	4733.9
578	НОРВЕГИЯ	2	3913.5
690	СЕЙШЕЛЫ	1	76.8
702	СИНГАПУР	2	240.0
392	ЯПОНИЯ	1	800.0
000	прочие	1	461.6
Всего		15	11343.6
Страны дальнего зарубежья		15	11343.6

89.01.90
ПРОЧИЕ ГРУЗОВЫЕ И ГРУЗО-ПАССАЖИРСКИЕ СУДА

		ШТ	
031	АЗЕРБАЙДЖАН	3	16.9
048	БАХРЕЙН	1	4706.4
084	БЕЛИЗ	4	1102.0
056	БЕЛЬГИЯ	1	2562.1
100	БОЛГАРИЯ	1	279.7
344	ГОНКОНГ	1	85.0
300	ГРЕЦИЯ	3	1434.1
818	ЕГИПЕТ	1	495.7
364	ИРАН, ИСЛАМСКАЯ РЕСПУБЛИКА	6	2329.3
380	ИТАЛИЯ	1	670.0
398	КАЗАХСТАН	22	30844.9
196	КИПР	8	50919.2
156	КИТАЙ	140	8425.1
410	КОРЕЯ, РЕСПУБЛИКА	3	2710.9
428	ЛАТВИЯ	1	55.6
440	ЛИТВА	2	1027.5
470	МАЛЬТА	10	53730.5
528	НИДЕРЛАНДЫ	12	31901.4
578	НОРВЕГИЯ	2	20117.6
591	ПАНАМА	7	1579.1
616	ПОЛЬША	1	51.2
826	СОЕДИНЕННОЕ КОРОЛЕВСТВО	1	641.9
792	ТУРЦИЯ	9	4078.5
804	УКРАИНА	6	1390.3
246	ФИНЛЯНДИЯ	1	1163.0
752	ШВЕЦИЯ	3	690.0
392	ЯПОНИЯ	2	2012.0
Всего		252	225019.7
Страны дальнего зарубежья		221	192767.6
Страны СНГ		31	32252.0

89.02.00
СУДА РЫБОЛОВНЫЕ; ПЛАВУЧИЕ БАЗЫ И ПРОЧИЕ ПЛАВУЧИЕ СРЕДСТВА ДЛЯ ПЕРЕРАБОТКИ И КОНСЕРВИРОВАНИЯ РЫБНЫХ ПРОДУКТОВ

		ШТ	
031	АЗЕРБАЙДЖАН	1	21.6
050	БАНГЛАДЕШ	2	1438.0
092	ВИРГИНСКИЕ ОСТРОВА, БРИТАНСКИЕ	1	600.0
704	ВЬЕТНАМ	3	975.0
292	ГИБРАЛТАР	1	660.0
208	ДАНИЯ	1	120.8
356	ИНДИЯ	1	198.5
398	КАЗАХСТАН	3	40.3
196	КИПР	1	1844.3
156	КИТАЙ	13	6770.5
410	КОРЕЯ, РЕСПУБЛИКА	12	8762.7
440	ЛИТВА	1	660.0
578	НОРВЕГИЯ	4	4440.7
670	СЕНТ-ВИНСЕНТ И ГРЕНАДИНЫ	1	850.0
659	СЕНТ-КИТС И НЕВИС	3	1838.6
840	СОЕДИНЕННЫЕ ШТАТЫ	3	2429.3
792	ТУРЦИЯ	2	140.0
000	прочие	2	8537.0
Всего		55	40327.4
Страны дальнего зарубежья		51	40265.5
Страны СНГ		4	61.9

89.03.10
НАДУВНЫЕ ЯХТЫ И ПРОЧИЕ ПЛАВУЧИЕ СРЕДСТВА ДЛЯ ОТДЫХА ИЛИ СПОРТА

		ШТ	
031	АЗЕРБАЙДЖАН	170	16.2
100	БОЛГАРИЯ	967	86.1
268	ГРУЗИЯ	22	82.5
356	ИНДИЯ	54	84.5
398	КАЗАХСТАН	11120	1038.1
156	КИТАЙ	126	0.7
428	ЛАТВИЯ	1378	159.9
440	ЛИТВА	3926	488.0
498	МОЛДОВА, РЕСПУБЛИКА	262	27.3
642	РУМЫНИЯ	535	72.9
762	ТАДЖИКИСТАН	1	0.4
860	УЗБЕКИСТАН	4	0.2
804	УКРАИНА	10081	978.4
233	ЭСТОНИЯ	1272	243.2
000	прочие	54	74.8
Всего		29972	3353,2
Страны дальнего зарубежья		8312	1210.2
Страны СНГ		21660	2143.0

89.03.91
СУДА ПАРУСНЫЕ С ВСПОМОГАТЕЛЬНЫМ ДВИГАТЕЛЕМ ИЛИ БЕЗ НЕГО

		ШТ	
084	БЕЛИЗ	1	105.6
398	КАЗАХСТАН	15	6.7
000	прочие	1	20.0
Всего		17	132.3
Страны дальнего зарубежья		2	125.6
Страны СНГ		15	6.7

89.03.92
ЛОДКИ МОТОРНЫЕ И КАТЕРА, КРОМЕ ЛОДОК С ПОДВЕСНЫМ ДВИГАТЕЛЕМ

		ШТ	
051	АРМЕНИЯ	7	142.7
052	БАРБАДОС	1	128.7
380	ИТАЛИЯ	1	630.8
398	КАЗАХСТАН	53	598.0
784	ОБЪЕДИНЕННЫЕ АРАБСКИЕ ЭМИРАТЫ	1	138.8
246	ФИНЛЯНДИЯ	3	90.0
000	прочие	5	144.9
Всего		71	1873.9
Страны дальнего зарубежья		11	1133.2
Страны СНГ		60	740.7

89.03.99
ПРОЧИЕ ЯХТЫ И ПЛАВУЧИЕ СРЕДСТВА ДЛЯ ОТДЫХА ИЛИ СПОРТА; ГРЕБНЫЕ ЛОДКИ И КАНОЭ

		ШТ	
051	АРМЕНИЯ	7	11.2
052	БАРБАДОС	1	91.3
092	ВИРГИНСКИЕ ОСТРОВА, БРИТАНСКИЕ	1	117.4
276	ГЕРМАНИЯ	264	105.8
268	ГРУЗИЯ	7	4.8
398	КАЗАХСТАН	106	191.3
578	НОРВЕГИЯ	76	52.1
136	ОСТРОВА КАЙМАН	1	106.2
585	ПАЛАУ	1	126.2
840	СОЕДИНЕННЫЕ ШТАТЫ	1	146.3
762	ТАДЖИКИСТАН	1	5.3
795	ТУРКМЕНИЯ	19	54.6
792	ТУРЦИЯ	1	979.9
804	УКРАИНА	26	285.8

Код и наименование страны контрагента	Ед. изме-рения	Экспорт	
		количество	стоимость
246 ФИНЛЯНДИЯ		109	507.2
250 ФРАНЦИЯ		28	112.6
752 ШВЕЦИЯ		56	261.3
000 прочие		33	68.8
Всего		738	3228.3
Страны дальнего зарубежья		572	2675.3
Страны СНГ		166	553.0

89.04.00
БУКСИРЫ И СУДА-ТОЛКАЧИ

	ШТ		
031 АЗЕРБАЙДЖАН		1	46.6
398 КАЗАХСТАН		8	3302.5
196 КИПР		4	52537.0
528 НИДЕРЛАНДЫ		23	5073.0
702 СИНГАПУР		2	26072.0
804 УКРАИНА		2	552.7
246 ФИНЛЯНДИЯ		1	65.5
233 ЭСТОНИЯ		1	343.4
Всего		42	87992.6
Страны дальнего зарубежья		31	84090.9
Страны СНГ		11	3901.8

89.05.10
ЗЕМСНАРЯДЫ

	ШТ		
056 БЕЛЬГИЯ		2	16420.9
398 КАЗАХСТАН		3	276.2
428 ЛАТВИЯ		4	18021.7
528 НИДЕРЛАНДЫ		1	51248.0
795 ТУРКМЕНИЯ		2	650.0
804 УКРАИНА		1	290.1
752 ШВЕЦИЯ		1	1248.5
Всего		14	88155.4
Страны дальнего зарубежья		8	86939.1
Страны СНГ		6	1216.3

89.05.20
ПЛАВУЧИЕ ИЛИ РАБОТАЮЩИЕ ПОД ВОДОЙ БУРОВЫЕ ИЛИ ЭКСПЛУАТАЦИОННЫЕ ПЛАТФОРМЫ

	ШТ		
784 ОБЪЕДИНЕННЫЕ АРАБСКИЕ ЭМИРАТЫ		1	184.1
702 СИНГАПУР		1	2367.5
Всего		2	2551.6
Страны дальнего зарубежья		2	2551.6

89.05.90
ПРОЧИЕ ПЛАВУЧИЕ МАЯКИ, ПОЖАРНЫЕ СУДА, ЗЕМСНАРЯДЫ, ПЛАВУЧИЕ КРАНЫ И ПРОЧИЕ СУДА, ДЛЯ КОТОРЫХ СУДОХОДНЫЕ КАЧЕСТВА ЯВЛЯЮТСЯ ВТОРОСТЕПЕННЫМИ ПО СРАВНЕНИЮ С ИХ ОСНОВНОЙ ФУНКЦИЕЙ

	ШТ		
031 АЗЕРБАЙДЖАН		5	20386.9
704 ВЬЕТНАМ		4	3130.0
398 КАЗАХСТАН		7	42438.3
156 КИТАЙ		1	216.5
440 ЛИТВА		1	410.7
578 НОРВЕГИЯ		1	26837.5
795 ТУРКМЕНИЯ		1	49.4
804 УКРАИНА		1	229.4
250 ФРАНЦИЯ		1	275.6
233 ЭСТОНИЯ		1	100.0
Всего		23	94074.3
Страны дальнего зарубежья		9	30970.3
Страны СНГ		14	63104.0

89.07.10
ПЛОТЫ НАДУВНЫЕ

	ШТ		
031 АЗЕРБАЙДЖАН		80	171.1
276 ГЕРМАНИЯ		3	123.0
398 КАЗАХСТАН		16	32.9
795 ТУРКМЕНИЯ		7	37.9
804 УКРАИНА		269	533.1
000 прочие		43	142.9
Всего		418	1040.9
Страны дальнего зарубежья		46	265.9
Страны СНГ		372	774.9

89.07.90
ПРОЧИЕ ПЛАВУЧИЕ СРЕДСТВА (НАПРИМЕР, ПЛОТЫ, ПЛАВУЧИЕ БАКИ, ПРИЧАЛЫ, КЕССОНЫ, БУИ И БАКЕНЫ)

	ШТ		
704 ВЬЕТНАМ		9	268.0
276 ГЕРМАНИЯ		30	257.8
268 ГРУЗИЯ		25	273.5
398 КАЗАХСТАН		295	76.9
578 НОРВЕГИЯ		19	286.1
804 УКРАИНА		1	6.5
246 ФИНЛЯНДИЯ		20	94.4
000 прочие		195	157.2
Всего		594	1420.3
Страны дальнего зарубежья		273	1063.5
Страны СНГ		321	356.9

89.08.00
СУДА И ПРОЧИЕ ПЛАВУЧИЕ СРЕДСТВА, ПРЕДНАЗНАЧЕННЫЕ НА СЛОМ

	ШТ		
704 ВЬЕТНАМ		5	947.1
356 ИНДИЯ		1	870.0
156 КИТАЙ		3	360.7
410 КОРЕЯ, РЕСПУБЛИКА		1	942.1
428 ЛАТВИЯ		4	857.7
440 ЛИТВА		5	750.5
000 прочие		1	30.0
Всего		20	4758.0
Страны дальнего зарубежья		20	4758.0

90.01.10
ВОЛОКНА ОПТИЧЕСКИЕ, ЖГУТЫ И КАБЕЛИ ВОЛОКОННО-ОПТИЧЕСКИЕ

	Т		
268 ГРУЗИЯ		3	20.5
398 КАЗАХСТАН		0	0.1
840 СОЕДИНЕННЫЕ ШТАТЫ		0	249.1
860 УЗБЕКИСТАН		3	14.2
000 прочие		0	136.8
Всего		6	420.7
Страны дальнего зарубежья		0	385.8
Страны СНГ		6	34.9

90.01.30
ЛИНЗЫ КОНТАКТНЫЕ

	ШТ		
498 МОЛДОВА, РЕСПУБЛИКА		501	2.4
Всего		501	2.4
Страны СНГ		501	2.4

90.01.40
ЛИНЗЫ ДЛЯ ОЧКОВ ИЗ СТЕКЛА

	ШТ		
398 КАЗАХСТАН		105009	72.2
860 УЗБЕКИСТАН		300	0.2
804 УКРАИНА		34830	35.6
000 прочие		367	0.0
Всего		140506	108.1
Страны дальнего зарубежья		367	0.0
Страны СНГ		140139	108.0

90.01.50
ЛИНЗЫ ДЛЯ ОЧКОВ ИЗ ПРОЧИХ МАТЕРИАЛОВ

	ШТ		
428 ЛАТВИЯ		4220	63.8
000 прочие		1	0.0
Всего		4221	63.8
Страны дальнего зарубежья		4221	63.8

90.01.90
ПРОЧИЕ ПРИЗМЫ, ЗЕРКАЛА И ПРОЧИЕ ОПТИЧЕСКИЕ ЭЛЕМЕНТЫ

	Т		
036 АВСТРАЛИЯ		0	58.9
031 АЗЕРБАЙДЖАН		0	0.0
051 АРМЕНИЯ		0	21.2
276 ГЕРМАНИЯ		2	2329.1
344 ГОНКОНГ		0	58.4
376 ИЗРАИЛЬ		1	979.8
356 ИНДИЯ		0	134.6
398 КАЗАХСТАН		0	23.4
156 КИТАЙ		5	1654.4
410 КОРЕЯ, РЕСПУБЛИКА		0	301.4
428 ЛАТВИЯ		0	102.8
440 ЛИТВА		0	975.2
528 НИДЕРЛАНДЫ		1	496.8
703 СЛОВАКИЯ		0	73.9
826 СОЕДИНЕННОЕ КОРОЛЕВСТВО		0	346.9
840 СОЕДИНЕННЫЕ ШТАТЫ		4	5153.0
158 ТАЙВАНЬ (КИТАЙ)		1	880.9
804 УКРАИНА		0	10.2
246 ФИНЛЯНДИЯ		0	68.9
250 ФРАНЦИЯ		0	604.1
756 ШВЕЙЦАРИЯ		3	2932.9
392 ЯПОНИЯ		0	507.6
000 прочие		0	337.0
Всего		19	18051.6
Страны дальнего зарубежья		19	17996.8
Страны СНГ		0	54.8

90.02.11
ОБЪЕКТИВЫ ДЛЯ КАМЕР, ПРОЕКТОРОВ ИЛИ ФОТОУВЕЛИЧИТЕЛЕЙ ИЛИ ОБОРУДОВАНИЯ ДЛЯ ПРОЕЦИРОВАНИЯ С УМЕНЬШЕНИЕМ

	ШТ		
031 АЗЕРБАЙДЖАН		73	2.4
056 БЕЛЬГИЯ		18	81.9
276 ГЕРМАНИЯ		2568	312.7
344 ГОНКОНГ		3030	60.0
268 ГРУЗИЯ		64	2.2
398 КАЗАХСТАН		162	15.9
124 КАНАДА		443	90.5
566 НИГЕРИЯ		5170	59.3
840 СОЕДИНЕННЫЕ ШТАТЫ		795	220.1
000 прочие		5291	211.9
Всего		17614	1056.9
Страны дальнего зарубежья		17315	1036.5
Страны СНГ		299	20.4

90.02.19
ОБЪЕКТИВЫ ПРОЧИЕ

	ШТ		
031 АЗЕРБАЙДЖАН		3	0.1
276 ГЕРМАНИЯ		1416	510.9
398 КАЗАХСТАН		25	1.7
156 КИТАЙ		5	220.8
192 КУБА		103	167.8
840 СОЕДИНЕННЫЕ ШТАТЫ		3354	217.5
860 УЗБЕКИСТАН		200	16.8
000 прочие		354	100.5
Всего		5460	1236.0
Страны дальнего зарубежья		5232	1217.4
Страны СНГ		228	18.6

90.02.20
ФИЛЬТРЫ

	ШТ		
036 АВСТРАЛИЯ		500	84.1
051 АРМЕНИЯ		50	0.0
356 ИНДИЯ		86	83.2
398 КАЗАХСТАН		15	2.6
498 МОЛДОВА, РЕСПУБЛИКА		3090	1.1
528 НИДЕРЛАНДЫ		207	435.6
860 УЗБЕКИСТАН		55	0.3
392 ЯПОНИЯ		70	197.5

Код и наименование страны контрагента	Ед. изме-рения	Экспорт	
		количество	стоимость
000 прочие		20871	134.8
Всего		24944	939.3
Страны дальнего зарубежья		21734	935.2
Страны СНГ		3210	4.1

90.02.90
ПРОЧИЕ ЛИНЗЫ, ПРИЗМЫ, ЗЕРКАЛА И ПРОЧИЕ ОПТИЧЕСКИЕ ЭЛЕМЕНТЫ ИЗ ЛЮБОГО МАТЕРИАЛА, В СБОРЕ, ЯВЛЯЮЩИЕСЯ ЧАСТЯМИ ИНСТРУМЕНТОВ И ПРИБОРОВ ИЛИ ПРИСПОСОБЛЕНИЯМИ ДЛЯ НИХ

	Т		
276	ГЕРМАНИЯ	0	1066.1
376	ИЗРАИЛЬ	0	56.4
356	ИНДИЯ	0	2052.0
398	КАЗАХСТАН	0	24.8
417	КИРГИЗИЯ	0	0.3
156	КИТАЙ	0	415.3
410	КОРЕЯ, РЕСПУБЛИКА	0	61.5
840	СОЕДИНЕННЫЕ ШТАТЫ	0	269.9
762	ТАДЖИКИСТАН	0	2.0
795	ТУРКМЕНИЯ	0	0.6
860	УЗБЕКИСТАН	0	187.9
804	УКРАИНА	0	5.0
246	ФИНЛЯНДИЯ	0	273.1
250	ФРАНЦИЯ	0	82.8
231	ЭФИОПИЯ	0	286.9
392	ЯПОНИЯ	0	63.8
000	прочие	0	129.4
Всего		2	4977.6
Страны дальнего зарубежья		2	4757.0
Страны СНГ		0	220.5

90.03.11
ОПРАВЫ И АРМАТУРА ИЗ ПЛАСТМАСС ДЛЯ ОЧКОВ

	ШТ		
428	ЛАТВИЯ	3960	59.4
804	УКРАИНА	5428	12.2
000	прочие	817	4.5
Всего		10205	76.0
Страны дальнего зарубежья		4777	63.8
Страны СНГ		5428	12.2

90.03.19
ОПРАВЫ И АРМАТУРА ДЛЯ ОЧКОВ ИЗ ДРУГИХ МАТЕРИАЛОВ

	ШТ		
398	КАЗАХСТАН	80	4.2
804	УКРАИНА	5719	24.8
000	прочие	537	11.4
Всего		6336	40.5
Страны дальнего зарубежья		537	11.4
Страны СНГ		5799	29.1

90.03.90
ЧАСТИ ОПРАВ И АРМАТУРЫ ЗАЩИТНЫХ ОЧКОВ И ИМ ПОДОБНЫХ ОПТИЧЕСКИХ ПРИБОРОВ

	Т		
398	КАЗАХСТАН	0	0.4
498	МОЛДОВА, РЕСПУБЛИКА	0	0.1
000	прочие	0	1.4
Всего		0	2.0
Страны дальнего зарубежья		0	1.4
Страны СНГ		0	0.6

90.04.10
ОЧКИ СОЛНЦЕЗАЩИТНЫЕ

	ШТ		
051	АРМЕНИЯ	12	0.2
268	ГРУЗИЯ	216	0.4
398	КАЗАХСТАН	740	5.6
417	КИРГИЗИЯ	70	0.6
795	ТУРКМЕНИЯ	95	0.4
804	УКРАИНА	601440	188.7
000	прочие	154290	220.3
Всего		756863	416.1
Страны дальнего зарубежья		154290	220.3
Страны СНГ		602573	195.8

90.04.90
ПРОЧИЕ ОЧКИ, ЗАЩИТНЫЕ ОЧКИ И АНАЛОГИЧНЫЕ ОПТИЧЕСКИЕ ПРИБОРЫ, КОРРЕКТИРУЮЩИЕ, ЗАЩИТНЫЕ

	ШТ		
031	АЗЕРБАЙДЖАН	12283	17.7
051	АРМЕНИЯ	1195	4.4
268	ГРУЗИЯ	288	2.7
398	КАЗАХСТАН	163809	303.8
417	КИРГИЗИЯ	256	0.6
498	МОЛДОВА, РЕСПУБЛИКА	9502	16.9
762	ТАДЖИКИСТАН	366	0.6
795	ТУРКМЕНИЯ	258	1.5
860	УЗБЕКИСТАН	19482	34.0
804	УКРАИНА	173092	222.7
000	прочие	73176	114.0
Всего		453707	718.8
Страны дальнего зарубежья		73176	114.0
Страны СНГ		380531	604.9

90.05.10
БИНОКЛИ

	ШТ		
031	АЗЕРБАЙДЖАН	2	6.1
012	АЛЖИР	132	999.8
276	ГЕРМАНИЯ	433	116.9
268	ГРУЗИЯ	5	1.9
364	ИРАН, ИСЛАМСКАЯ РЕСПУБЛИКА	10265	298.4
398	КАЗАХСТАН	1156	62.1
124	КАНАДА	370	128.7
417	КИРГИЗИЯ	33	1.3
192	КУБА	3910	242.7
440	ЛИТВА	213	58.7
840	СОЕДИНЕННЫЕ ШТАТЫ	3759	769.3
804	УКРАИНА	169	89.5
000	прочие	1591	189.7
Всего		22038	2965.3
Страны дальнего зарубежья		20673	2804.4
Страны СНГ		1365	160.9

90.05.80
МОНОКУЛЯРЫ, ПРОЧИЕ ЗРИТЕЛЬНЫЕ ТРУБЫ И ИХ АРМАТУРА, ПРИБОРЫ АСТРОНОМИЧЕСКИЕ, КРОМЕ РАДИОАСТРОНОМИЧЕСКИХ ПРИБОРОВ

	ШТ		
031	АЗЕРБАЙДЖАН	1	17.2
051	АРМЕНИЯ	1	4.8
348	ВЕНГРИЯ	268	77.7
276	ГЕРМАНИЯ	38514	3976.2
344	ГОНКОНГ	250	329.1
268	ГРУЗИЯ	1	3.0
376	ИЗРАИЛЬ	160	91.0
364	ИРАН, ИСЛАМСКАЯ РЕСПУБЛИКА	630	66.3
724	ИСПАНИЯ	245	99.9
380	ИТАЛИЯ	159	131.5
398	КАЗАХСТАН	357	673.9
124	КАНАДА	3718	4030.1
196	КИПР	1513	140.9
156	КИТАЙ	114	224.7
192	КУБА	113	179.8
440	ЛИТВА	267	516.0
524	НЕПАЛ	56	67.2
528	НИДЕРЛАНДЫ	218	78.5
784	ОБЪЕДИНЕННЫЕ АРАБСКИЕ ЭМИРАТЫ	50	80.5
682	САУДОВСКАЯ АРАВИЯ	54	106.6
702	СИНГАПУР	92	98.0
826	СОЕДИНЕННОЕ КОРОЛЕВСТВО	258	141.8
840	СОЕДИНЕННЫЕ ШТАТЫ	64890	11154.6
795	ТУРКМЕНИЯ	8	80.1
860	УЗБЕКИСТАН	12	99.1
804	УКРАИНА	80	45.8
250	ФРАНЦИЯ	287	98.4
756	ШВЕЙЦАРИЯ	33	60.0
233	ЭСТОНИЯ	177	65.7
000	прочие	875	301.6
Всего		113401	23040.0
Страны дальнего зарубежья		112941	22116.2
Страны СНГ		460	923.8

90.05.90
ЧАСТИ И ПРИНАДЛЕЖНОСТИ (ВКЛЮЧАЯ АРМАТУРУ) К БИНОКЛЯМ, МОНОКУЛЯРАМ И ПРОЧИМ ЗРИТЕЛЬНЫМ ТРУБАМ

	Т		
124	КАНАДА	0	89.7
000	прочие	1	138.5
Всего		1	228.3
Страны дальнего зарубежья		1	228.3

90.06.10
ФОТОКАМЕРЫ ТИПА ИСПОЛЬЗУЕМЫХ ДЛЯ ПОДГОТОВКИ ПЕЧАТНЫХ ПЛАСТИН ИЛИ ЦИЛИНДРОВ

	ШТ		
000	прочие	1	2.0
Всего		1	2.0
Страны дальнего зарубежья		1	2.0

90.06.20
ФОТОКАМЕРЫ ,ИСПОЛЬЗУЕМЫЕ ДЛЯ ФИКСАЦИИ ИЗОБРАЖЕНИЯ ДОКУМЕНТОВ НА ПЛЕНКИ ДЛЯ МИКРОФИЛЬМИРОВАНИЯ, МИКРОФИШИ ИЛИ ДРУГИЕ МИКРОНОСИТЕЛИ

	ШТ		
000	прочие	1	4.8
Всего		1	4.8
Страны дальнего зарубежья		1	4.8

90.06.30
ФОТОКАМЕРЫ, СПЕЦИАЛЬНО ПРЕДНАЗНАЧЕННЫЕ ДЛЯ ПОДВОДНОЙ СЪЕМКИ,АЭРОФОТОСЪЕМКИ ИЛИ ДЛЯ МЕДИЦИНСКОГО ИЛИ ХИРУРГИЧЕСКОГО ОБСЛЕДОВАНИЯ ВНУТРЕННИХ ОРГАНОВ;КАМЕРЫ,ПОЗВОЛЯЮЩИЕ ПРОВОДИТЬ СЛИЧЕНИЕ ДЛЯ СУДЕБ.ЦЕЛЕЙ

	ШТ		
156	КИТАЙ	2	125.4
000	прочие	87	8.1
Всего		89	133.5
Страны дальнего зарубежья		89	133.5

90.06.40
ФОТОКАМЕРЫ С МОМЕНТАЛЬНЫМ ПОЛУЧЕНИЕМ ГОТОВОГО СНИМКА

	ШТ		
000	прочие	1	0.1
Всего		1	0.1
Страны дальнего зарубежья		1	0.1

90.06.51
ФОТОКАМЕРЫ ЗЕРКАЛЬНЫЕ, ДЛЯ ПЛЕНКИ ШИРИНОЙ НЕ БОЛЕЕ 35 ММ

	ШТ		
364	ИРАН, ИСЛАМСКАЯ РЕСПУБЛИКА	4334	161.0
566	НИГЕРИЯ	4300	136.9
000	прочие	354	45.0
Всего		8988	342.9
Страны дальнего зарубежья		8988	342.9

90.06.53
ПРОЧИЕ ФОТОКАМЕРЫ ДЛЯ ПЛЕНКИ ШИРИНОЙ 35 ММ

	ШТ		
040	АВСТРИЯ	2380	84.3
268	ГРУЗИЯ	300	1.4
156	КИТАЙ	1500	234.8
000	прочие	2735	24.3
Всего		6915	344.7
Страны дальнего зарубежья		6615	343.3
Страны СНГ		300	1.4

Код и наименование страны контрагента	Ед. изме-рения	Экспорт	
		количество	стоимость

90.06.59
ПРОЧИЕ ФОТОКАМЕРЫ

	ШТ		
398	КАЗАХСТАН	19	28.7
762	ТАДЖИКИСТАН	1	0.5
000	прочие	257	71.4
Всего		277	100.6
Страны дальнего зарубежья		257	71.4
Страны СНГ		20	29.2

90.06.61
ФОТОВСПЫШКИ РАЗРЯДНЫЕ (ЭЛЕКТРОННЫЕ)

	ШТ		
000	прочие	212	4.1
Всего		212	4.1
Страны дальнего зарубежья		212	4.1

90.06.69
ПРОЧИЕ ЛАМПЫ-ВСПЫШКИ И ФОТОВСПЫШКИ

	ШТ		
000	прочие	3	4.0
Всего		3	4.0
Страны дальнего зарубежья		3	4.0

90.06.91
ЧАСТИ И ПРИНАДЛЕЖНОСТИ ДЛЯ ФОТОКАМЕР

	Т		
398	КАЗАХСТАН	0	0.9
804	УКРАИНА	3	4.3
000	прочие	0	26.9
Всего		3	32.1
Страны дальнего зарубежья		0	26.9
Страны СНГ		3	5.2

90.06.99
ПРОЧИЕ ЧАСТИ И ПРИНАДЛЕЖНОСТИ ФОТОВСПЫШЕК

	Т		
000	прочие	0	0.6
Всего		0	0.6
Страны дальнего зарубежья		0	0.6

90.07.19
ПРОЧИЕ КИНОКАМЕРЫ, СОДЕРЖАЩИЕ ИЛИ НЕ СОДЕРЖАЩИЕ ЗВУКОЗАПИСЫВАЮЩИЕ ИЛИ ЗВУКОВОСПРОИЗВОДЯЩИЕ УСТРОЙСТВА

	ШТ		
000	прочие	2	10.9
Всего		2	10.9
Страны дальнего зарубежья		2	10.9

90.07.20
КИНОПРОЕКТОРЫ, СОДЕРЖАЩИЕ ИЛИ НЕ СОДЕРЖАЩИЕ ЗВУКОВОСПРОИЗВОДЯЩИЕ ИЛИ ЗВУКОЗАПИСЫВАЮЩИЕ УСТРОЙСТВА

	ШТ		
398	КАЗАХСТАН	1	5.0
Всего		1	5.0
Страны СНГ		1	5.0

90.07.91
ЧАСТИ И ПРИНАДЛЕЖНОСТИ ДЛЯ КИНОКАМЕР

	Т		
840	СОЕДИНЕННЫЕ ШТАТЫ	0	54.0
000	прочие	0	0.9
Всего		0	54.9
Страны дальнего зарубежья		0	54.9

90.07.92
ЧАСТИ И ПРИНАДЛЕЖНОСТИ ДЛЯ КИНОПРОЕКТОРОВ

	Т		
398	КАЗАХСТАН	0	3.8
Всего		0	3.8
Страны СНГ		0	3.8

90.08.10
ПРОЕКТОРЫ ДЛЯ СЛАЙДОВ

	ШТ		
051	АРМЕНИЯ	1	1.7
398	КАЗАХСТАН	18	4.2
417	КИРГИЗИЯ	1	0.3
000	прочие	1	0.1
Всего		21	6.4
Страны дальнего зарубежья		1	0.1
Страны СНГ		20	6.2

90.08.20
УСТРОЙСТВА ДЛЯ СЧИТЫВАНИЯ МИКРОФИЛЬМОВ, МИКРОФИШ ИЛИ ПРОЧИХ МИКРОНОСИТЕЛЕЙ, СПОСОБНЫЕ ИЛИ НЕ СПОСОБНЫЕ ПРОИЗВОДИТЬ КОПИИ

	ШТ		
000	прочие	81	8.1
Всего		81	8.1
Страны дальнего зарубежья		81	8.1

90.08.30
ПРОЕКТОРЫ ИЗОБРАЖЕНИЙ ПРОЧИЕ

	ШТ		
398	КАЗАХСТАН	120	47.3
417	КИРГИЗИЯ	3	1.1
616	ПОЛЬША	2	206.9
000	прочие	282	56.1
Всего		407	311.3
Страны дальнего зарубежья		284	262.9
Страны СНГ		123	48.4

90.08.90
ЧАСТИ И ПРИНАДЛЕЖНОСТИ ПРОЕКТОРОВ, ФОТОУВЕЛИЧИТЕЛЕЙ И ОБОРУДОВАНИЯ ДЛЯ ПРОЕЦИРОВАНИЯ ИЗОБРАЖЕНИЙ С УМЕНЬШЕНИЕМ (КРОМЕ КИНЕМАТОГРАФИЧЕСКОГО)

	Т		
156	КИТАЙ	0	52.7
Всего		0	52.7
Страны дальнего зарубежья		0	52.7

90.09.11
МАШИНЫ ЭЛЕКТРОСТАТИЧЕСКИЕ ФОТОКОПИРОВАЛЬНЫЕ, РАБОТАЮЩИЕ ПОСРЕДСТВОМ ВОСПРОИЗВЕДЕНИЯ ИСХОДНОГО ИЗОБРАЖЕНИЯ НЕПОСРЕДСТВЕННО НА КОПИИ (ПРЯМОЙ ПРОЦЕСС)

	ШТ		
762	ТАДЖИКИСТАН	2	0.7
000	прочие	1	0.2
Всего		3	0.9
Страны дальнего зарубежья		1	0.2
Страны СНГ		2	0.7

90.09.12
МАШИНЫ ЭЛЕКТРОСТАТИЧЕСКИЕ ФОТОКОПИРОВАЛЬНЫЕ, РАБОТАЮЩИЕ ПОСРЕДСТВОМ ВОСПРОИЗВЕДЕНИЯ ИСХОДНОГО ИЗОБРАЖЕНИЯ НА КОПИИ ЧЕРЕЗ ПРОМЕЖУТОЧНЫЙ НОСИТЕЛЬ (НЕПРЯМОЙ ПРОЦЕСС)

	ШТ		
268	ГРУЗИЯ	2	16.4
398	КАЗАХСТАН	22	6.1
762	ТАДЖИКИСТАН	1	5.9
795	ТУРКМЕНИЯ	5	2.8
860	УЗБЕКИСТАН	1	1.9
000	прочие	430	27.0
Всего		461	60.1
Страны дальнего зарубежья		430	27.0
Страны СНГ		31	33.0

90.09.21
МАШИНЫ ФОТОКОПИРОВАЛЬНЫЕ ПРОЧИЕ, С ВСТРОЕННОЙ ОПТИЧЕСКОЙ СИСТЕМОЙ

	ШТ		
762	ТАДЖИКИСТАН	2	0.5
000	прочие	1	0.4
Всего		3	0.9
Страны дальнего зарубежья		1	0.4
Страны СНГ		2	0.5

90.09.22
МАШИНЫ ФОТОКОПИРОВАЛЬНЫЕ КОНТАКТНОГО ТИПА

	ШТ		
398	КАЗАХСТАН	1	0.3
Всего		1	0.3
Страны СНГ		1	0.3

90.09.30
МАШИНЫ ТЕРМОКОПИРОВАЛЬНЫЕ

	ШТ		
398	КАЗАХСТАН	1	0.3
000	прочие	3	3.2
Всего		4	3.4
Страны дальнего зарубежья		3	3.2
Страны СНГ		1	0.3

90.09.91
ЧАСТИ И ПРИНАДЛЕЖНОСТИ: УСТРОЙСТВА АВТОМАТИЧЕСКОЙ ПОДАЧИ ДОКУМЕНТОВ

	Т		
051	АРМЕНИЯ	0	0.6
Всего		0	0.6
Страны СНГ		0	0.6

90.09.92
ЧАСТИ И ПРИНАДЛЕЖНОСТИ: УСТРОЙСТВА ПОДАЧИ БУМАГИ

	Т		
051	АРМЕНИЯ	0	0.4
Всего		0	0.4
Страны СНГ		0	0.4

90.09.93
ЧАСТИ И ПРИНАДЛЕЖНОСТИ: СОРТИРОВЩИКИ

	Т		
051	АРМЕНИЯ	0	0.7
000	прочие	1	6.8
Всего		1	7.5
Страны дальнего зарубежья		1	6.8
Страны СНГ		0	0.7

90.09.99
ПРОЧИЕ ЧАСТИ И ПРИНАДЛЕЖНОСТИ ФОТОКОПИРОВАЛЬНЫХ МАШИН С ВСТРОЕННОЙ ОПТИЧЕСКОЙ СИСТЕМОЙ ИЛИ КОНТАКТНОГО ТИПА И ТЕРМОКОПИРОВАЛЬНЫХ МАШИН

	Т		
051	АРМЕНИЯ	0	1.1
268	ГРУЗИЯ	0	0.2
398	КАЗАХСТАН	0	10.9
428	ЛАТВИЯ	9	305.4
498	МОЛДОВА, РЕСПУБЛИКА	0	1.3
616	ПОЛЬША	2	158.4
795	ТУРКМЕНИЯ	0	0.2
860	УЗБЕКИСТАН	0	35.2
804	УКРАИНА	0	6.2
233	ЭСТОНИЯ	10	474.8
000	прочие	5	35.2
Всего		26	1029.0
Страны дальнего зарубежья		25	973.9
Страны СНГ		1	55.1

Код и наименование страны контрагента	Ед. изме-рения	Экспорт	
		количество	стоимость

90.10.10
АППАРАТУРА И ОБОРУДОВАНИЕ ДЛЯ АВТОМАТИЧЕСКОГО ПРОЯВЛЕНИЯ ФОТОПЛЕНОК (ВКЛЮЧАЯ КИНОПЛЕНКИ) ИЛИ ФОТОБУМАГИ В РУЛОНАХ ИЛИ ДЛЯ АВТОМАТИЧЕСКОЙ ПЕЧАТИ НА ФОТОБУМАГУ В РУЛОНАХ

		ШТ	
031	АЗЕРБАЙДЖАН	1	12.0
398	КАЗАХСТАН	14	147.3
417	КИРГИЗИЯ	6	2.7
795	ТУРКМЕНИЯ	4	4.8
860	УЗБЕКИСТАН	3	3.3
804	УКРАИНА	2	14.6
000	прочие	23	41.0
Всего		53	225.6
Страны дальнего зарубежья		23	41.0
Страны СНГ		30	184.6

90.10.41
АППАРАТУРА ДЛЯ НЕПОСРЕДСТВЕННОГО НАНЕСЕНИЯ РИСУНКА НА ПОЛУПРОВОДНИКОВЫЕ ПЛАСТИНЫ

		ШТ	
000	прочие	1	6.5
Всего		1	6.5
Страны дальнего зарубежья		1	6.5

90.10.42
УСТАНОВКИ СОВМЕЩЕНИЯ И ПОШАГОВОГО ЭКСПОНИРОВАНИЯ

		ШТ	
276	ГЕРМАНИЯ	1	75.5
000	прочие	1	5.0
Всего		2	80.6
Страны дальнего зарубежья		2	80.6

90.10.50
АППАРАТУРА И ОБОРУДОВАНИЕ ДЛЯ ФОТОЛАБОРАТОРИЙ (ВКЛЮЧАЯ КИНОЛАБОРАТОРИИ), ПРОЧИЕ; НЕГАТОСКОПЫ

		ШТ	
051	АРМЕНИЯ	2	0.1
398	КАЗАХСТАН	42	45.0
804	УКРАИНА	1	10.5
000	прочие	134	22.1
Всего		179	77.6
Страны дальнего зарубежья		134	22.1
Страны СНГ		45	55.5

90.10.60
ЭКРАНЫ ПРОЕКЦИОННЫЕ

		ШТ	
051	АРМЕНИЯ	1	4.5
398	КАЗАХСТАН	117	14.1
417	КИРГИЗИЯ	1	0.1
762	ТАДЖИКИСТАН	1	1.6
795	ТУРКМЕНИЯ	10	3.8
Всего		130	24.2
Страны СНГ		130	24.2

90.10.90
ЧАСТИ И ПРИНАДЛЕЖНОСТИ ДЛЯ ФОТОАППАРАТУРЫ

		Т	
398	КАЗАХСТАН	0	2.6
250	ФРАНЦИЯ	0	146.7
Всего		0	149.4
Страны дальнего зарубежья		0	146.7
Страны СНГ		0	2.6

90.11.10
МИКРОСКОПЫ СТЕРЕОСКОПИЧЕСКИЕ

		ШТ	
398	КАЗАХСТАН	226	113.0
762	ТАДЖИКИСТАН	40	21.6
860	УЗБЕКИСТАН	8	5.8
000	прочие	287	100.8
Всего		561	241.3
Страны дальнего зарубежья		287	100.8
Страны СНГ		274	140.5

90.11.20
ПРОЧИЕ МИКРОСКОПЫ ДЛЯ МИКРОФОТОГРАФИИ, МИКРОКИНОСЪЕМКИ ИЛИ МИКРОПРОЕЦИРОВАНИЯ

		ШТ	
398	КАЗАХСТАН	59	36.0
410	КОРЕЯ, РЕСПУБЛИКА	1	97.4
804	УКРАИНА	1	0.6
000	прочие	9	13.5
Всего		70	147.5
Страны дальнего зарубежья		10	110.9
Страны СНГ		60	36.6

90.11.80
МИКРОСКОПЫ ПРОЧИЕ

		ШТ	
031	АЗЕРБАЙДЖАН	3	17.7
268	ГРУЗИЯ	1	2.5
398	КАЗАХСТАН	624	176.8
417	КИРГИЗИЯ	19	8.6
762	ТАДЖИКИСТАН	93	47.8
795	ТУРКМЕНИЯ	1	0.8
860	УЗБЕКИСТАН	152	118.9
804	УКРАИНА	70	21.2
000	прочие	243	88.2
Всего		1206	482.4
Страны дальнего зарубежья		243	88.2
Страны СНГ		963	394.2

90.11.90
ЧАСТИ И ПРИНАДЛЕЖНОСТИ ДЛЯ МИКРОСКОПОВ

		Т	
398	КАЗАХСТАН	0	5.1
417	КИРГИЗИЯ	0	0.4
860	УЗБЕКИСТАН	0	0.5
000	прочие	2	130.8
Всего		2	136.7
Страны дальнего зарубежья		2	130.8
Страны СНГ		0	6.0

90.12.10
МИКРОСКОПЫ, КРОМЕ ОПТИЧЕСКИХ МИКРОСКОПОВ; АППАРАТЫ ДИФРАКЦИОННЫЕ

		ШТ	
031	АЗЕРБАЙДЖАН	2	33.9
372	ИРЛАНДИЯ	62	3171.4
398	КАЗАХСТАН	97	17.6
428	ЛАТВИЯ	1	178.7
528	НИДЕРЛАНДЫ	3	95.8
703	СЛОВАКИЯ	1	115.8
840	СОЕДИНЕННЫЕ ШТАТЫ	5	172.2
804	УКРАИНА	1	4.4
392	ЯПОНИЯ	3	268.2
Всего		175	4057.9
Страны дальнего зарубежья		75	4002.0
Страны СНГ		100	55.8

90.12.90
ЧАСТИ И ПРИНАДЛЕЖНОСТИ ДЛЯ МИКРОСКОПОВ, КРОМЕ ОПТИЧЕСКИХ

		Т	
840	СОЕДИНЕННЫЕ ШТАТЫ	0	83.2
233	ЭСТОНИЯ	0	152.6
000	прочие	0	58.8
Всего		0	294.5
Страны дальнего зарубежья		0	294.5

90.13.10
ПРИЦЕЛЫ ТЕЛЕСКОПИЧЕСКИЕ ДЛЯ УСТАНОВКИ НА ОРУЖИИ, ПЕРИСКОПЫ, ТРУБЫ ЗРИТЕЛЬНЫЕ,ИЗГОТОВЛЕННЫЕ КАК ЧАСТИ МАШИН, ИНСТРУМЕНТОВ, ПРИБОРОВ ИЛИ АППАРАТУРЫ ДАННОЙ ГРУППЫ ИЛИ РАЗДЕЛА XVI

		ШТ	
031	АЗЕРБАЙДЖАН	28	2.1
012	АЛЖИР	108	9960.5
300	ГРЕЦИЯ	1563	4063.4
356	ИНДИЯ	4	10870.0
196	КИПР	52	317.6
417	КИРГИЗИЯ	60	6.8
504	МАРОККО	388	5747.1
498	МОЛДОВА, РЕСПУБЛИКА	10	0.7
760	СИРИЙСКАЯ АРАБСКАЯ РЕСПУБЛИКА	300	13109.4
840	СОЕДИНЕННЫЕ ШТАТЫ	876	93.6
762	ТАДЖИКИСТАН	10	6.5
231	ЭФИОПИЯ	7	132.3
000	прочие	488	94.5
Всего		3894	44404.4
Страны дальнего зарубежья		3786	44388.4
Страны СНГ		108	16.0

90.13.20
ЛАЗЕРЫ, КРОМЕ ЛАЗЕРНЫХ ДИОДОВ

		ШТ	
276	ГЕРМАНИЯ	2236	1221.4
376	ИЗРАИЛЬ	70	129.1
380	ИТАЛИЯ	3	138.7
398	КАЗАХСТАН	2	11.6
124	КАНАДА	183	1109.0
196	КИПР	62	111.6
156	КИТАЙ	3	81.7
410	КОРЕЯ, РЕСПУБЛИКА	6	104.3
703	СЛОВАКИЯ	1	159.3
826	СОЕДИНЕННОЕ КОРОЛЕВСТВО	38	52.1
840	СОЕДИНЕННЫЕ ШТАТЫ	654	915.2
804	УКРАИНА	7	101.2
246	ФИНЛЯНДИЯ	1	139.0
250	ФРАНЦИЯ	8	104.5
756	ШВЕЙЦАРИЯ	31	159.4
752	ШВЕЦИЯ	6	544.3
392	ЯПОНИЯ	34	241.9
000	прочие	76	207.3
Всего		3421	5531.5
Страны дальнего зарубежья		3412	5418.8
Страны СНГ		9	112.8

90.13.80
ПРОЧИЕ УСТРОЙСТВА, ПРИБОРЫ И ИНСТРУМЕНТЫ НА ЖИДКИХ КРИСТАЛЛАХ

		ШТ	
031	АЗЕРБАЙДЖАН	305	15.4
012	АЛЖИР	40	70.0
051	АРМЕНИЯ	24	0.6
276	ГЕРМАНИЯ	11206	6288.5
268	ГРУЗИЯ	316	8.6
372	ИРЛАНДИЯ	90	119.1
398	КАЗАХСТАН	1033	63.9
417	КИРГИЗИЯ	4	0.1
156	КИТАЙ	14	191.2
458	МАЛАЙЗИЯ	4	70.8
498	МОЛДОВА, РЕСПУБЛИКА	535	1.1
826	СОЕДИНЕННОЕ КОРОЛЕВСТВО	57	141.5
840	СОЕДИНЕННЫЕ ШТАТЫ	1938	1328.2
762	ТАДЖИКИСТАН	5	0.2
795	ТУРКМЕНИЯ	2	0.1
860	УЗБЕКИСТАН	5	2.6
804	УКРАИНА	34	18.7
250	ФРАНЦИЯ	1	64.4
000	прочие	8234	223.7
Всего		23847	8608.9
Страны дальнего зарубежья		21584	8497.5
Страны СНГ		2263	111.4

Код и наименование страны контрагента	Ед. изме-рения	Экспорт	
		количество	стоимость

90.13.90
ЧАСТИ И ПРИНАДЛЕЖНОСТИ ДЛЯ УСТРОЙСТВ НА ЖИДКИХ КРИСТАЛЛАХ (LCD)

		Т	
012	АЛЖИР	1	1110.7
276	ГЕРМАНИЯ	2	2046.5
356	ИНДИЯ	0	131.0
398	КАЗАХСТАН	0	2.7
124	КАНАДА	0	58.1
196	КИПР	0	377.6
410	КОРЕЯ, РЕСПУБЛИКА	0	59.8
504	МАРОККО	0	199.5
760	СИРИЙСКАЯ АРАБСКАЯ РЕСПУБЛИКА	1	1337.9
703	СЛОВАКИЯ	0	205.3
860	УЗБЕКИСТАН	0	93.3
000	прочие	0	43.9
Всего		5	5666.4
Страны дальнего зарубежья		5	5570.4
Страны СНГ		0	96.0

90.14.10
КОМПАСЫ ДЛЯ ОПРЕДЕЛЕНИЯ НАПРАВЛЕНИЯ

		ШТ	
031	АЗЕРБАЙДЖАН	7	34.5
268	ГРУЗИЯ	11	1.7
724	ИСПАНИЯ	5	62.4
398	КАЗАХСТАН	94	3.8
417	КИРГИЗИЯ	5	0.0
528	НИДЕРЛАНДЫ	74	626.1
860	УЗБЕКИСТАН	7	12.0
804	УКРАИНА	1510	29.7
000	прочие	9619	313.5
Всего		11332	1083.7
Страны дальнего зарубежья		9698	1002.1
Страны СНГ		1634	81.6

90.14.20
ПРИБОРЫ И ИНСТРУМЕНТЫ ДЛЯ АЭРОНАВИГАЦИИ ИЛИ КОСМИЧЕСКОЙ НАВИГАЦИИ (КРОМЕ КОМПАСОВ)

		ШТ	
031	АЗЕРБАЙДЖАН	2	45.0
276	ГЕРМАНИЯ	58	3109.4
268	ГРУЗИЯ	6	63.5
356	ИНДИЯ	1803	8435.0
364	ИРАН, ИСЛАМСКАЯ РЕСПУБЛИКА	9	85.6
398	КАЗАХСТАН	18	312.7
417	КИРГИЗИЯ	9	0.2
156	КИТАЙ	295	5520.9
410	КОРЕЯ, РЕСПУБЛИКА	7	76.5
192	КУБА	9	66.6
428	ЛАТВИЯ	39	95.2
784	ОБЪЕДИНЕННЫЕ АРАБСКИЕ ЭМИРАТЫ	42	466.2
586	ПАКИСТАН	14	258.9
604	ПЕРУ	33	211.2
616	ПОЛЬША	38	477.5
760	СИРИЙСКАЯ АРАБСКАЯ РЕСПУБЛИКА	38	399.9
703	СЛОВАКИЯ	21	140.7
826	СОЕДИНЕННОЕ КОРОЛЕВСТВО	10	262.9
840	СОЕДИНЕННЫЕ ШТАТЫ	13	74.6
762	ТАДЖИКИСТАН	3	9.3
860	УЗБЕКИСТАН	393	2373.3
804	УКРАИНА	18	398.9
148	ЧАД	2	112.0
203	ЧЕШСКАЯ РЕСПУБЛИКА	13	345.4
000	прочие	121	326.2
Всего		3014	23667.5
Страны дальнего зарубежья		2565	20464.7
Страны СНГ		449	3202.8

90.14.80
ПРОЧИЕ ПРИБОРЫ И ИНСТРУМЕНТЫ ДЛЯ АЭРОНАВИГАЦИИ ИЛИ КОСМИЧЕСКОЙ НАВИГАЦИИ (КРОМЕ КОМПАСОВ)

		ШТ	
031	АЗЕРБАЙДЖАН	1	150.0
051	АРМЕНИЯ	2	2.0
276	ГЕРМАНИЯ	2	176.1
268	ГРУЗИЯ	1	30.1
356	ИНДИЯ	122	898.4
398	КАЗАХСТАН	1	0.1
156	КИТАЙ	658	4823.3
410	КОРЕЯ, РЕСПУБЛИКА	6	228.0
528	НИДЕРЛАНДЫ	2	100.7
702	СИНГАПУР	24	76.4
826	СОЕДИНЕННОЕ КОРОЛЕВСТВО	14	108.1
860	УЗБЕКИСТАН	7	1.9
804	УКРАИНА	6	20.8
250	ФРАНЦИЯ	4	93.0
000	прочие	18	104.6
Всего		868	6813.5
Страны дальнего зарубежья		850	6608.5
Страны СНГ		18	204.9

90.14.90
ЧАСТИ И ПРИНАДЛЕЖНОСТИ КОМПАСОВ ДЛЯ ОПРЕДЕЛЕНИЯ НАПРАВЛЕНИЯ; НАВИГАЦИОННЫХ ПРИБОРОВ И ИНСТРУМЕНТОВ ПРОЧИХ

		Т	
031	АЗЕРБАЙДЖАН	0	51.9
348	ВЕНГРИЯ	0	573.2
276	ГЕРМАНИЯ	0	686.3
344	ГОНКОНГ	0	73.0
268	ГРУЗИЯ	0	5.6
356	ИНДИЯ	1	1895.9
364	ИРАН, ИСЛАМСКАЯ РЕСПУБЛИКА	0	213.4
724	ИСПАНИЯ	0	57.5
398	КАЗАХСТАН	0	51.8
417	КИРГИЗИЯ	0	0.1
156	КИТАЙ	1	1417.1
410	КОРЕЯ, РЕСПУБЛИКА	0	171.8
192	КУБА	0	209.3
440	ЛИТВА	0	56.9
586	ПАКИСТАН	0	51.5
616	ПОЛЬША	0	402.6
702	СИНГАПУР	0	50.6
760	СИРИЙСКАЯ АРАБСКАЯ РЕСПУБЛИКА	0	91.9
826	СОЕДИНЕННОЕ КОРОЛЕВСТВО	4	3371.9
762	ТАДЖИКИСТАН	0	19.8
860	УЗБЕКИСТАН	0	408.4
804	УКРАИНА	10	1290.7
250	ФРАНЦИЯ	0	94.1
203	ЧЕШСКАЯ РЕСПУБЛИКА	0	102.0
000	прочие	2	437.1
Всего		21	11784.4
Страны дальнего зарубежья		9	9956.2
Страны СНГ		11	1828.3

90.15.10
ДАЛЬНОМЕРЫ

		ШТ	
051	АРМЕНИЯ	1	0.6
100	БОЛГАРИЯ	33	118.5
344	ГОНКОНГ	46	291.3
268	ГРУЗИЯ	13	4.6
356	ИНДИЯ	54	1341.5
364	ИРАН, ИСЛАМСКАЯ РЕСПУБЛИКА	3	658.1
398	КАЗАХСТАН	8	4.0
124	КАНАДА	608	567.2
156	КИТАЙ	264	13751.7
192	КУБА	80	349.8
458	МАЛАЙЗИЯ	8	93.2
705	СЛОВЕНИЯ	7	107.3
795	ТУРКМЕНИЯ	3	26.5
860	УЗБЕКИСТАН	12	96.6
000	прочие	35	64.8
Всего		1175	17475.6
Страны дальнего зарубежья		1138	17343.4
Страны СНГ		37	132.3

90.15.20
ТЕОДОЛИТЫ И ТАХЕОМЕТРЫ

		ШТ	
031	АЗЕРБАЙДЖАН	22	15.3
276	ГЕРМАНИЯ	727	253.1
268	ГРУЗИЯ	6	4.3
398	КАЗАХСТАН	562	348.6
498	МОЛДОВА, РЕСПУБЛИКА	3	9.7
840	СОЕДИНЕННЫЕ ШТАТЫ	306	120.9
762	ТАДЖИКИСТАН	9	19.3
795	ТУРКМЕНИЯ	2	4.2
804	УКРАИНА	882	528.6
232	ЭРИТРЕЯ	23	83.7
000	прочие	138	113.1
Всего		2680	1500.7
Страны дальнего зарубежья		1194	570.8
Страны СНГ		1486	929.9

90.15.30
НИВЕЛИРЫ

		ШТ	
031	АЗЕРБАЙДЖАН	23	8.0
268	ГРУЗИЯ	6	2.0
398	КАЗАХСТАН	653	153.2
417	КИРГИЗИЯ	10	1.9
498	МОЛДОВА, РЕСПУБЛИКА	3	1.1
762	ТАДЖИКИСТАН	12	4.2
795	ТУРКМЕНИЯ	2	1.3
860	УЗБЕКИСТАН	2	0.1
804	УКРАИНА	3	0.5
000	прочие	123	88.0
Всего		837	260.3
Страны дальнего зарубежья		123	88.0
Страны СНГ		714	172.3

90.15.40
ФОТОГРАММЕТРИЧЕСКИЕ, ГЕОДЕЗИЧЕСКИЕ ИЛИ ТОПОГРАФИЧЕСКИЕ ИНСТРУМЕНТЫ И ПРИБОРЫ

		ШТ	
000	прочие	2	0.3
Всего		2	0.3
Страны дальнего зарубежья		2	0.3

90.15.80
ПРОЧИЕ ПРИБОРЫ И ИНСТРУМЕНТЫ ТОПОГРАФИЧЕСКИЕ, ГИДРОГРАФИЧЕСКИЕ, ОКЕАНОГРАФИЧЕСКИЕ, ГИДРОЛОГИЧЕСКИЕ, МЕТЕОРОЛОГИЧЕСКИЕ ИЛИ ГЕОФИЗИЧЕСКИЕ, КРОМЕ КОМПАСОВ, ЭЛЕКТРОННЫЕ

		ШТ	
036	АВСТРАЛИЯ	3	800.0
031	АЗЕРБАЙДЖАН	8	107.0
012	АЛЖИР	20	150.5
051	АРМЕНИЯ	1	19.7
704	ВЬЕТНАМ	16	707.3
276	ГЕРМАНИЯ	26	546.4
344	ГОНКОНГ	12	396.8
268	ГРУЗИЯ	6	0.3
356	ИНДИЯ	434	1676.7
398	КАЗАХСТАН	8345	4856.3
124	КАНАДА	1388	1616.5
417	КИРГИЗИЯ	108	41.2
156	КИТАЙ	22	480.4
170	КОЛУМБИЯ	1550	181.1
410	КОРЕЯ, РЕСПУБЛИКА	5	86.7
484	МЕКСИКА	11	1006.6
496	МОНГОЛИЯ	736	59.6
578	НОРВЕГИЯ	10	1181.8
702	СИНГАПУР	37	1954.0
826	СОЕДИНЕННОЕ КОРОЛЕВСТВО	35	1092.1
840	СОЕДИНЕННЫЕ ШТАТЫ	171	1340.2
762	ТАДЖИКИСТАН	15	109.4

Код и наименование страны контрагента	Ед. изме-рения	Экспорт	
		количество	стоимость
780 ТРИНИДАД И ТОБАГО		1	127.9
795 ТУРКМЕНИЯ		70	1654.5
860 УЗБЕКИСТАН		3863	675.6
804 УКРАИНА		35	897.0
250 ФРАНЦИЯ		62	250.5
203 ЧЕШСКАЯ РЕСПУБЛИКА		2	480.4
000 прочие		277	416.1
Всего		17269	22912.5
Страны дальнего зарубежья		4818	14551.5
Страны СНГ		12451	8361.1

90.15.90
ЧАСТИ И ПРИНАДЛЕЖНОСТИ К ТОПОГРАФИЧЕСКИМ, ГИДРОГРАФИЧЕСКИМ, ОКЕАНОГРАФИЧЕСКИМ, ГИДРОЛОГИЧЕСКИМ, МЕТЕОРОЛОГИЧЕСКИМ ИЛИ ГЕОФИЗИЧЕСКИМ (КРОМЕ КОМПАСОВ) ПРИБОРАМ И ИНСТРУМЕНТАМ

	Т		
036	АВСТРАЛИЯ	0	86.9
031	АЗЕРБАЙДЖАН	0	4.4
704	ВЬЕТНАМ	0	194.9
276	ГЕРМАНИЯ	0	69.2
356	ИНДИЯ	2	173.2
380	ИТАЛИЯ	2	399.2
398	КАЗАХСТАН	6	621.0
417	КИРГИЗИЯ	0	1.2
156	КИТАЙ	1	212.7
410	КОРЕЯ, РЕСПУБЛИКА	0	53.9
498	МОЛДОВА, РЕСПУБЛИКА	0	1.1
578	НОРВЕГИЯ	0	163.3
702	СИНГАПУР	19	2604.1
826	СОЕДИНЕННОЕ КОРОЛЕВСТВО	4	849.0
840	СОЕДИНЕННЫЕ ШТАТЫ	30	3776.2
762	ТАДЖИКИСТАН	0	1.8
795	ТУРКМЕНИЯ	0	16.8
804	УКРАИНА	1	61.2
000	прочие	4	179.2
Всего		72	9469.3
Страны дальнего зарубежья		63	8761.9
Страны СНГ		8	707.5

90.16.00
ВЕСЫ ЧУВСТВИТЕЛЬНОСТЬЮ 0,05 Г ИЛИ БОЛЕЕ, С РАЗНОВЕСАМИ ИЛИ БЕЗ НИХ

	Т		
031	АЗЕРБАЙДЖАН	0	3.7
051	АРМЕНИЯ	0	6.9
268	ГРУЗИЯ	0	0.4
398	КАЗАХСТАН	2	360.2
417	КИРГИЗИЯ	0	0.5
498	МОЛДОВА, РЕСПУБЛИКА	0	0.7
762	ТАДЖИКИСТАН	0	13.6
795	ТУРКМЕНИЯ	0	29.5
860	УЗБЕКИСТАН	0	1.9
804	УКРАИНА	0	32.9
000	прочие	0	19.8
Всего		3	470.3
Страны дальнего зарубежья		0	19.8
Страны СНГ		3	450.5

90.17.10
СТОЛЫ И МАШИНЫ ЧЕРТЕЖНЫЕ, АВТОМАТИЧЕСКИЕ ИЛИ НЕАВТОМАТИЧЕСКИЕ

	ШТ		
000	прочие	3	3.0
Всего		3	3.0
Страны дальнего зарубежья		3	3.0

90.17.20
ПРОЧИЕ ИНСТРУМЕНТЫ ДЛЯ ЧЕРЧЕНИЯ, РАЗМЕТКИ ИЛИ МАТЕМАТИЧЕСКИХ РАСЧЕТОВ

	ШТ		
031	АЗЕРБАЙДЖАН	200530	1.0
051	АРМЕНИЯ	1338	0.6
268	ГРУЗИЯ	500	0.1
398	КАЗАХСТАН	973400	233.5
417	КИРГИЗИЯ	3198	1.0
498	МОЛДОВА, РЕСПУБЛИКА	18786	6.4
762	ТАДЖИКИСТАН	8504	0.1
795	ТУРКМЕНИЯ	568	0.1
860	УЗБЕКИСТАН	14558	22.9
804	УКРАИНА	27905	28.8
000	прочие	65581	21.0
Всего		1314868	315.6
Страны дальнего зарубежья		65581	21.0
Страны СНГ		1249287	294.6

90.17.30
МИКРОМЕТРЫ, КРОНЦИРКУЛИ, ШТАНГЕНЦИРКУЛИ И КАЛИБРЫ

	ШТ		
031	АЗЕРБАЙДЖАН	630	7.1
051	АРМЕНИЯ	25	1.9
268	ГРУЗИЯ	6	1.2
398	КАЗАХСТАН	12122	203.9
417	КИРГИЗИЯ	71	2.1
498	МОЛДОВА, РЕСПУБЛИКА	716	12.9
762	ТАДЖИКИСТАН	11	0.8
860	УЗБЕКИСТАН	1034	82.1
804	УКРАИНА	14192	128.0
000	прочие	11633	174.2
Всего		40440	614.0
Страны дальнего зарубежья		11633	174.2
Страны СНГ		28807	439.9

90.17.80
ИНСТРУМЕНТЫ ПРОЧИЕ ДЛЯ ЧЕРЧЕНИЯ, РАЗМЕТКИ И МАТЕМАТИЧЕСКИХ РАСЧЕТОВ

	ШТ		
031	АЗЕРБАЙДЖАН	1547	5.8
051	АРМЕНИЯ	53887	5.2
268	ГРУЗИЯ	1772	0.6
356	ИНДИЯ	8483	204.4
398	КАЗАХСТАН	846358	504.3
417	КИРГИЗИЯ	493853	25.3
498	МОЛДОВА, РЕСПУБЛИКА	12088	14.8
762	ТАДЖИКИСТАН	6512	3.6
795	ТУРКМЕНИЯ	27785	1.6
860	УЗБЕКИСТАН	185403	42.5
804	УКРАИНА	46041	105.2
000	прочие	74218	172.5
Всего		1757947	1085.8
Страны дальнего зарубежья		82701	376.9
Страны СНГ		1675246	708.8

90.17.90
ЧАСТИ И ПРИНАДЛЕЖНОСТИ ДЛЯ ЧЕРТЕЖНЫХ ИНСТРУМЕНТОВ

	Т		
398	КАЗАХСТАН	0	8.5
762	ТАДЖИКИСТАН	0	0.0
804	УКРАИНА	0	0.3
000	прочие	0	21.1
Всего		0	29.9
Страны дальнего зарубежья		0	21.1
Страны СНГ		0	8.7

90.18.11
ЭЛЕКТРОКАРДИОГРАФЫ

	ШТ		
276	ГЕРМАНИЯ	131	61.4
268	ГРУЗИЯ	73	38.4
398	КАЗАХСТАН	905	862.9
417	КИРГИЗИЯ	3231	27.5
826	СОЕДИНЕННОЕ КОРОЛЕВСТВО	76	173.9
762	ТАДЖИКИСТАН	1	1.7
795	ТУРКМЕНИЯ	1	2.0
860	УЗБЕКИСТАН	2168	911.9
804	УКРАИНА	867	469.4
000	прочие	203	151.9
Всего		7656	2700.9
Страны дальнего зарубежья		410	387.2
Страны СНГ		7246	2313.7

90.18.12
АППАРАТУРА УЛЬТРАЗВУКОВОГО СКАНИРОВАНИЯ

	ШТ		
051	АРМЕНИЯ	1	31.6
276	ГЕРМАНИЯ	5	204.3
398	КАЗАХСТАН	92	952.8
417	КИРГИЗИЯ	4	13.5
440	ЛИТВА	61	100.4
762	ТАДЖИКИСТАН	1	3.4
795	ТУРКМЕНИЯ	1	4.6
860	УЗБЕКИСТАН	9	167.1
804	УКРАИНА	13	73.3
000	прочие	37	39.2
Всего		224	1590.2
Страны дальнего зарубежья		103	343.9
Страны СНГ		121	1246.3

90.18.13
МАГНИТНО-РЕЗОНАНСНЫЕ ТОМОГРАФЫ

	ШТ		
000	прочие	12	42.5
Всего		12	42.5
Страны дальнего зарубежья		12	42.5

90.18.19
ПРОЧАЯ ЭЛЕКТРОДИАГНОСТИЧЕСКАЯ АППАРАТУРА

	ШТ		
051	АРМЕНИЯ	4	18.6
100	БОЛГАРИЯ	41	154.0
276	ГЕРМАНИЯ	160	246.0
268	ГРУЗИЯ	3	10.1
356	ИНДИЯ	101	67.1
398	КАЗАХСТАН	790	1989.7
417	КИРГИЗИЯ	9	5.6
498	МОЛДОВА, РЕСПУБЛИКА	11	29.5
616	ПОЛЬША	9	50.3
642	РУМЫНИЯ	21	98.6
840	СОЕДИНЕННЫЕ ШТАТЫ	119	211.8
762	ТАДЖИКИСТАН	3	7.5
860	УЗБЕКИСТАН	23	84.6
804	УКРАИНА	7	38.1
250	ФРАНЦИЯ	93	311.7
000	прочие	932	542.2
Всего		2326	3865.4
Страны дальнего зарубежья		1476	1681.7
Страны СНГ		850	2183.7

90.18.20
АППАРАТУРА, ОСНОВАННАЯ НА ИСПОЛЬЗОВАНИИ УЛЬТРАФИОЛЕТОВОГО ИЛИ ИНФРАКРАСНОГО ИЗЛУЧЕНИЯ

	ШТ		
031	АЗЕРБАЙДЖАН	42	7.6
051	АРМЕНИЯ	2	0.1
276	ГЕРМАНИЯ	272	77.0
398	КАЗАХСТАН	8640	631.2
417	КИРГИЗИЯ	40	1.5
498	МОЛДОВА, РЕСПУБЛИКА	144	24.5
840	СОЕДИНЕННЫЕ ШТАТЫ	470	69.2
795	ТУРКМЕНИЯ	1	0.3
860	УЗБЕКИСТАН	45	1.3
804	УКРАИНА	1831	561.4
250	ФРАНЦИЯ	150	145.4
000	прочие	766	156.6
Всего		12403	1676.1
Страны дальнего зарубежья		1658	448.1
Страны СНГ		10745	1227.9

90.18.31
ШПРИЦЫ, С ИГЛАМИ ИЛИ БЕЗ ИГЛ

	ШТ		
031	АЗЕРБАЙДЖАН	2397987	185.0
051	АРМЕНИЯ	810450	25.7
268	ГРУЗИЯ	67300	2.6
398	КАЗАХСТАН	38652976	1093.9

Код и наименование страны контрагента	Ед. изме-рения	Экспорт	
		количество	стоимость
417 КИРГИЗИЯ		300	4.5
498 МОЛДОВА, РЕСПУБЛИКА		1162313	32.3
891 СЕРБИЯ И ЧЕРНОГОРИЯ		2700240	62.4
762 ТАДЖИКИСТАН		29244479	814.7
860 УЗБЕКИСТАН		31758837	931.1
804 УКРАИНА		8607700	361.0
000 прочие		757920	31.9
Всего		116160502	3545.1
Страны дальнего зарубежья		3458160	94.3
Страны СНГ		112702342	3450.8

90.18.32
ИГЛЫ ТРУБЧАТЫЕ МЕТАЛЛИЧЕСКИЕ И ИГЛЫ ДЛЯ НАЛОЖЕНИЯ ШВОВ

	Т		
398	КАЗАХСТАН	1	61.6
417	КИРГИЗИЯ	0	4.2
498	МОЛДОВА, РЕСПУБЛИКА	0	8.4
762	ТАДЖИКИСТАН	0	1.3
795	ТУРКМЕНИЯ	0	0.4
860	УЗБЕКИСТАН	0	13.5
804	УКРАИНА	27	477.3
000	прочие	11	77.5
Всего		39	644.1
Страны дальнего зарубежья		11	77.5
Страны СНГ		28	566.6

90.18.39
КАТЕТЕРЫ, КАНЮЛИ И АНАЛОГИЧНЫЕ ИНСТРУМЕНТЫ, КРОМЕ ИГЛ И ШПРИЦЕВ

	ШТ		
031	АЗЕРБАЙДЖАН	9	0.9
051	АРМЕНИЯ	30000	0.3
268	ГРУЗИЯ	7709	29.0
398	КАЗАХСТАН	10014502	121.9
417	КИРГИЗИЯ	970952	30.8
440	ЛИТВА	10845	62.0
498	МОЛДОВА, РЕСПУБЛИКА	11940	17.9
762	ТАДЖИКИСТАН	97470	2.7
795	ТУРКМЕНИЯ	21578	53.3
860	УЗБЕКИСТАН	1206560	52.7
804	УКРАИНА	2373573	78.9
233	ЭСТОНИЯ	360020	121.6
000	прочие	96330	38.2
Всего		15201488	610.1
Страны дальнего зарубежья		467195	221.8
Страны СНГ		14734293	388.3

90.18.41
БОРМАШИНЫ, СОВМЕЩЕННЫЕ ИЛИ НЕСОВМЕЩЕННЫЕ НА ЕДИНОМ ОСНОВАНИИ С ПРОЧИМ СТОМАТОЛОГИЧЕСКИМ ОБОРУДОВАНИЕМ

	ШТ		
051	АРМЕНИЯ	100	4.9
268	ГРУЗИЯ	20	1.1
398	КАЗАХСТАН	367	783.7
417	КИРГИЗИЯ	3	2.0
762	ТАДЖИКИСТАН	4	5.5
860	УЗБЕКИСТАН	5508	15.8
804	УКРАИНА	3	8.0
000	прочие	19	20.9
Всего		6024	841.9
Страны дальнего зарубежья		19	20.9
Страны СНГ		6005	821.0

90.18.49
ПРОЧИЕ ПРИБОРЫ И УСТРОЙСТВА СТОМАТОЛОГИЧЕСКИЕ

	ШТ		
051	АРМЕНИЯ	963568	172.4
276	ГЕРМАНИЯ	16865	187.8
268	ГРУЗИЯ	990610	110.2
398	КАЗАХСТАН	5494746	542.1
417	КИРГИЗИЯ	133610	19.2
440	ЛИТВА	13030978	393.2
498	МОЛДОВА, РЕСПУБЛИКА	785217	78.1
528	НИДЕРЛАНДЫ	102	212.5
840	СОЕДИНЕННЫЕ ШТАТЫ	21154	107.2
762	ТАДЖИКИСТАН	35896	13.2
795	ТУРКМЕНИЯ	10550	0.7
792	ТУРЦИЯ	21670	61.7
860	УЗБЕКИСТАН	318387	55.2
804	УКРАИНА	9180544	623.7
000	прочие	828205	320.2
Всего		31832102	2897.4
Страны дальнего зарубежья		13918974	1282.5
Страны СНГ		17913128	1614.9

90.18.50
ПРОЧИЕ ИНСТРУМЕНТЫ И УСТРОЙСТВА ОФТАЛЬМОЛОГИЧЕСКИЕ

	Т		
051	АРМЕНИЯ	0	35.9
276	ГЕРМАНИЯ	1	132.1
356	ИНДИЯ	0	85.4
398	КАЗАХСТАН	8	413.8
417	КИРГИЗИЯ	0	2.2
498	МОЛДОВА, РЕСПУБЛИКА	0	11.7
840	СОЕДИНЕННЫЕ ШТАТЫ	0	565.4
860	УЗБЕКИСТАН	0	7.7
804	УКРАИНА	0	18.5
000	прочие	0	274.0
Всего		9	1546.8
Страны дальнего зарубежья		1	1057.0
Страны СНГ		8	489.8

90.18.90
ПРОЧИЕ ИНСТРУМЕНТЫ И ОБОРУДОВАНИЕ, ПРИМЕНЯЕМЫЕ В МЕДИЦИНЕ, ХИРУРГИИ, СТОМАТОЛОГИИ ИЛИ ВЕТЕРИНАРИИ

	ШТ		
031	АЗЕРБАЙДЖАН	139392	201.5
051	АРМЕНИЯ	220310	193.1
056	БЕЛЬГИЯ	19655	287.6
092	ВИРГИНСКИЕ ОСТРОВА, БРИТАНСКИЕ	3390	156.3
276	ГЕРМАНИЯ	5624	1527.5
300	ГРЕЦИЯ	64	77.7
268	ГРУЗИЯ	213629	311.3
398	КАЗАХСТАН	1921341	10084.3
417	КИРГИЗИЯ	770984	292.7
156	КИТАЙ	902601	126.8
410	КОРЕЯ, РЕСПУБЛИКА	335	990.3
428	ЛАТВИЯ	27194	207.4
440	ЛИТВА	15544	78.9
498	МОЛДОВА, РЕСПУБЛИКА	253817	364.0
528	НИДЕРЛАНДЫ	3046	474.8
784	ОБЪЕДИНЕННЫЕ АРАБСКИЕ ЭМИРАТЫ	364	444.6
616	ПОЛЬША	29595	65.1
891	СЕРБИЯ И ЧЕРНОГОРИЯ	27477	1061.5
840	СОЕДИНЕННЫЕ ШТАТЫ	15077	1020.6
762	ТАДЖИКИСТАН	687569	160.0
795	ТУРКМЕНИЯ	16789	115.2
860	УЗБЕКИСТАН	1665739	1326.3
804	УКРАИНА	8409060	5989.5
203	ЧЕШСКАЯ РЕСПУБЛИКА	3521	161.6
756	ШВЕЙЦАРИЯ	577	582.9
233	ЭСТОНИЯ	414321	96.9
000	прочие	44470	542.1
Всего		15811485	26940.3
Страны дальнего зарубежья		1512855	7902.5
Страны СНГ		14298630	19037.8

90.19.10
АППАРАТУРА ДЛЯ МЕХАНОТЕРАПИИ; АППАРАТЫ МАССАЖНЫЕ; АППАРАТУРА ДЛЯ ПСИХОЛОГИЧЕСКИХ ТЕСТОВ ДЛЯ ОПРЕДЕЛЕНИЯ СПОСОБНОСТЕЙ

	Т		
031	АЗЕРБАЙДЖАН	2	49.2
276	ГЕРМАНИЯ	2	57.0
268	ГРУЗИЯ	0	3.5
398	КАЗАХСТАН	35	619.8
417	КИРГИЗИЯ	1	18.8
498	МОЛДОВА, РЕСПУБЛИКА	1	11.8
795	ТУРКМЕНИЯ	0	6.4
804	УКРАИНА	23	171.0
000	прочие	8	136.1
Всего		73	1073.6
Страны дальнего зарубежья		10	193.1
Страны СНГ		63	880.5

90.19.20
АППАРАТУРА ДЛЯ ОЗОНОВОЙ, КИСЛОРОДНОЙ, АЭРОЗОЛЬНОЙ ТЕРАПИИ, ИСКУССТВЕННОГО ДЫХАНИЯ ИЛИ ПРОЧАЯ ТЕРАПЕВТИЧЕСКАЯ ДЫХАТЕЛЬНАЯ АППАРАТУРА

	Т		
031	АЗЕРБАЙДЖАН	0	36.2
076	БРАЗИЛИЯ	0	50.0
268	ГРУЗИЯ	0	76.6
398	КАЗАХСТАН	7	1085.9
417	КИРГИЗИЯ	0	23.1
498	МОЛДОВА, РЕСПУБЛИКА	0	5.4
702	СИНГАПУР	4	116.5
826	СОЕДИНЕННОЕ КОРОЛЕВСТВО	0	162.7
795	ТУРКМЕНИЯ	0	60.4
860	УЗБЕКИСТАН	7	409.8
804	УКРАИНА	16	1360.2
000	прочие	1	204.8
Всего		37	3591.6
Страны дальнего зарубежья		6	534.0
Страны СНГ		32	3057.6

90.20.00
ОБОРУДОВАНИЕ ДЫХАТЕЛЬНОЕ ПРОЧЕЕ И ГАЗОВЫЕ МАСКИ, КРОМЕ ЗАЩИТНЫХ МАСОК, БЕЗ МЕХАНИЧЕСКИХ ДЕТАЛЕЙ И СМЕННЫХ ФИЛЬТРОВ

	Т		
031	АЗЕРБАЙДЖАН	5	301.6
012	АЛЖИР	0	151.1
051	АРМЕНИЯ	1	20.7
268	ГРУЗИЯ	0	6.0
356	ИНДИЯ	1	293.3
364	ИРАН, ИСЛАМСКАЯ РЕСПУБЛИКА	9	451.6
398	КАЗАХСТАН	52	1262.9
417	КИРГИЗИЯ	2	52.8
156	КИТАЙ	1	5763.0
498	МОЛДОВА, РЕСПУБЛИКА	1	46.8
524	НЕПАЛ	5	386.7
840	СОЕДИНЕННЫЕ ШТАТЫ	0	707.5
795	ТУРКМЕНИЯ	2	45.1
860	УЗБЕКИСТАН	59	1304.1
804	УКРАИНА	94	1256.6
000	прочие	7	411.3
Всего		239	12461.1
Страны дальнего зарубежья		23	8164.4
Страны СНГ		216	4296.6

90.21.10
ПРИСПОСОБЛЕНИЯ ОРТОПЕДИЧЕСКИЕ ИЛИ ДЛЯ ЛЕЧЕНИЯ ПЕРЕЛОМОВ

	Т		
031	АЗЕРБАЙДЖАН	0	0.9
051	АРМЕНИЯ	0	2.0
268	ГРУЗИЯ	0	9.4
398	КАЗАХСТАН	16	632.2
417	КИРГИЗИЯ	0	30.0
410	КОРЕЯ, РЕСПУБЛИКА	0	150.5
498	МОЛДОВА, РЕСПУБЛИКА	0	58.1
642	РУМЫНИЯ	0	306.1
891	СЕРБИЯ И ЧЕРНОГОРИЯ	0	66.2
762	ТАДЖИКИСТАН	1	10.5
860	УЗБЕКИСТАН	1	100.0
804	УКРАИНА	2	74.8
000	прочие	1	83.7
Всего		22	1524.3
Страны дальнего зарубежья		2	606.5
Страны СНГ		20	917.8

Код и наименование страны контрагента	Ед. изме-рения	Экспорт	
		количество	стоимость

90.21.21
ЗУБЫ ИСКУССТВЕННЫЕ

		100 ШТ	
398	КАЗАХСТАН	12930	43.7
417	КИРГИЗИЯ	14	0.5
000	прочие	50	0.1
Всего		12994	44.2
Страны дальнего зарубежья		50	0.1
Страны СНГ		12944	44.1

90.21.29
ПРОЧИЕ ЗУБЫ ИСКУССТВЕННЫЕ

		Т	
051	АРМЕНИЯ	0	7.3
268	ГРУЗИЯ	0	3.5
398	КАЗАХСТАН	1	32.9
417	КИРГИЗИЯ	0	2.3
762	ТАДЖИКИСТАН	0	0.3
000	прочие	0	15.4
Всего		2	61.6
Страны дальнего зарубежья		0	15.4
Страны СНГ		1	46.3

90.21.31
СУСТАВЫ ИСКУССТВЕННЫЕ

		Т	
352	ИСЛАНДИЯ	1	542.7
398	КАЗАХСТАН	0	28.2
417	КИРГИЗИЯ	0	81.8
410	КОРЕЯ, РЕСПУБЛИКА	0	71.5
498	МОЛДОВА, РЕСПУБЛИКА	1	120.6
826	СОЕДИНЕННОЕ КОРОЛЕВСТВО	0	67.0
840	СОЕДИНЕННЫЕ ШТАТЫ	0	258.2
000	прочие	0	23.9
Всего		3	1193.7
Страны дальнего зарубежья		2	963.2
Страны СНГ		1	230.5

90.21.39
ПРОЧИЕ ПРИСПОСОБЛЕНИЯ, КОТОРЫЕ НОСЯТСЯ НА СЕБЕ, С СОБОЙ ИЛИ ИМПЛАНТИРУЮТСЯ В ТЕЛО, ДЛЯ КОМПЕНСАЦИИ ДЕФЕКТА ОРГАНА ИЛИ ЕГО НЕРАБОТОСПОСОБНОСТИ

		Т	
031	АЗЕРБАЙДЖАН	1	176.8
051	АРМЕНИЯ	0	0.7
268	ГРУЗИЯ	0	12.3
398	КАЗАХСТАН	4	569.5
417	КИРГИЗИЯ	1	154.8
440	ЛИТВА	1	69.4
498	МОЛДОВА, РЕСПУБЛИКА	1	223.4
860	УЗБЕКИСТАН	0	62.4
804	УКРАИНА	0	82.5
000	прочие	1	118.7
Всего		9	1470.2
Страны дальнего зарубежья		2	188.1
Страны СНГ		7	1282.1

90.21.40
АППАРАТЫ СЛУХОВЫЕ, КРОМЕ ЧАСТЕЙ И ПРИНАДЛЕЖНОСТЕЙ

		ШТ	
398	КАЗАХСТАН	825	57.2
417	КИРГИЗИЯ	150	7.1
860	УЗБЕКИСТАН	110	7.3
804	УКРАИНА	1735	112.8
000	прочие	400	24.5
Всего		3220	208.8
Страны дальнего зарубежья		400	24.5
Страны СНГ		2820	184.3

90.21.50
КАРДИОСТИМУЛЯТОРЫ, КРОМЕ ЧАСТЕЙ И ПРИНАДЛЕЖНОСТЕЙ

		ШТ	
398	КАЗАХСТАН	50	25.3
417	КИРГИЗИЯ	20	12.9
860	УЗБЕКИСТАН	201	95.2
804	УКРАИНА	1875	852.7
Всего		2146	986.0
Страны СНГ		2146	986.0

90.21.90
ПРОЧИЕ ПРИСПОСОБЛЕНИЯ ОРТОПЕДИЧЕСКИЕ, ВКЛЮЧАЯ КОСТЫЛИ, ХИРУРГИЧЕСКИЕ РЕМНИ И БАНДАЖИ; ШИНЫ И ПРОЧИЕ ПРИСПОСОБЛЕНИЯ ДЛЯ ЛЕЧЕНИЯ ПЕРЕЛОМОВ

		Т	
276	ГЕРМАНИЯ	4	1385.9
380	ИТАЛИЯ	0	210.5
398	КАЗАХСТАН	0	16.2
417	КИРГИЗИЯ	0	7.2
498	МОЛДОВА, РЕСПУБЛИКА	0	2.5
840	СОЕДИНЕННЫЕ ШТАТЫ	1	231.7
804	УКРАИНА	0	0.3
000	прочие	0	100.2
Всего		5	1954.5
Страны дальнего зарубежья		4	1928.4
Страны СНГ		0	26.1

90.22.13
АППАРАТУРА, ОСНОВАННАЯ НА ДЕЙСТВИИ РЕНТГЕНОВСКОГО ИЗЛУЧЕНИЯ ДЛЯ ИСПОЛЬЗОВАНИЯ В СТОМАТОЛОГИИ, ПРОЧАЯ

		ШТ	
398	КАЗАХСТАН	44	204.2
000	прочие	7	4.8
Всего		51	209.0
Страны дальнего зарубежья		7	4.8
Страны СНГ		44	204.2

90.22.14
АППАРАТУРА НА ОСНОВЕ РЕНТГЕНОВСКОГО ИЗЛУЧЕНИЯ ДЛЯ МЕДИЦИНСКОГО, ХИРУРГИЧЕСКОГО ИЛИ ВЕТЕРИНАРНОГО ИСПОЛЬЗОВАНИЯ, ПРОЧАЯ

		ШТ	
031	АЗЕРБАЙДЖАН	1	99.5
051	АРМЕНИЯ	1	4.3
276	ГЕРМАНИЯ	8	290.1
380	ИТАЛИЯ	1	98.3
398	КАЗАХСТАН	33	1899.7
156	КИТАЙ	13	579.6
428	ЛАТВИЯ	1	72.4
703	СЛОВАКИЯ	11	366.8
840	СОЕДИНЕННЫЕ ШТАТЫ	17	376.2
860	УЗБЕКИСТАН	1	94.5
804	УКРАИНА	3	190.1
756	ШВЕЙЦАРИЯ	1	94.5
000	прочие	1	25.1
Всего		92	4191.1
Страны дальнего зарубежья		53	1903.0
Страны СНГ		39	2288.1

90.22.19
ПРОЧАЯ АППАРАТУРА НА ОСНОВЕ РЕНТГЕНОВСКОГО ИЗЛУЧЕНИЯ, РЕНТГЕНОГРАФИЧЕСКАЯ ИЛИ РАДИОТЕРАПЕВТИЧЕСКАЯ

031	АЗЕРБАЙДЖАН	...	28.3
024	АНГОЛА	...	600.9
051	АРМЕНИЯ	...	5.5
704	ВЬЕТНАМ	...	62.9
268	ГРУЗИЯ	...	84.5
356	ИНДИЯ	...	99.7
398	КАЗАХСТАН	...	1263.5
440	ЛИТВА	...	100.1
498	МОЛДОВА, РЕСПУБЛИКА	...	4.6
807	РЕСПУБЛИКА МАКЕДОНИЯ	...	81.6
826	СОЕДИНЕННОЕ КОРОЛЕВСТВО	...	331.2
762	ТАДЖИКИСТАН	...	44.6
795	ТУРКМЕНИЯ	...	51.0
860	УЗБЕКИСТАН	...	84.8
804	УКРАИНА	...	376.6
203	ЧЕШСКАЯ РЕСПУБЛИКА	...	51.6
000	прочие	...	214.3
Всего		...	3485.7
Страны дальнего зарубежья		...	1542.3
Страны СНГ		...	1943.4

90.22.21
АППАРАТУРА ДЛЯ МЕДИЦИНСКОГО, ХИРУРГИЧЕСКОГО, СТОМАТОЛОГИЧЕСКОГО ИЛИ ВЕТЕРИНАРНОГО ИСПОЛЬЗОВАНИЯ

		ШТ	
398	КАЗАХСТАН	1	256.7
000	прочие	1	0.3
Всего		2	257.0
Страны дальнего зарубежья		1	0.3
Страны СНГ		1	256.7

90.22.29
АППАРАТУРА, ОСНОВАННАЯ НА ИСПОЛЬЗОВАНИИ АЛЬФА-, БЕТА- И ГАММА-ИЗЛУЧЕНИЯ, ДЛЯ ДРУГОГО ИСПОЛЬЗОВАНИЯ

		ШТ	
056	БЕЛЬГИЯ	55	174.5
704	ВЬЕТНАМ	6	84.1
356	ИНДИЯ	43	605.3
380	ИТАЛИЯ	4	53.8
398	КАЗАХСТАН	36	308.7
422	ЛИВАН	6	82.2
496	МОНГОЛИЯ	23	129.8
528	НИДЕРЛАНДЫ	10	80.0
702	СИНГАПУР	5	84.0
795	ТУРКМЕНИЯ	30	874.6
860	УЗБЕКИСТАН	12	68.5
804	УКРАИНА	5	22.2
000	прочие	25	232.9
Всего		260	2800.6
Страны дальнего зарубежья		177	1526.6
Страны СНГ		83	1273.9

90.22.30
ТРУБКИ РЕНТГЕНОВСКИЕ

		ШТ	
032	АРГЕНТИНА	2558	231.9
051	АРМЕНИЯ	15	8.4
276	ГЕРМАНИЯ	6445	3785.2
268	ГРУЗИЯ	2	6.3
380	ИТАЛИЯ	579	97.4
398	КАЗАХСТАН	456	314.2
417	КИРГИЗИЯ	4	4.8
156	КИТАЙ	286	207.4
410	КОРЕЯ, РЕСПУБЛИКА	1020	56.2
840	СОЕДИНЕННЫЕ ШТАТЫ	1006	463.9
795	ТУРКМЕНИЯ	5	2.4
804	УКРАИНА	116	96.8
000	прочие	478	302.4
Всего		12970	5577.5
Страны дальнего зарубежья		12372	5144.6
Страны СНГ		598	432.9

90.22.90
ПРОЧАЯ АППАРАТУРА, ВКЛЮЧАЯ ЧАСТИ И ПРИНАДЛЕЖНОСТИ, ОСНОВАННАЯ НА ИСПОЛЬЗОВАНИИ РЕНТГЕНОВСКОГО, АЛЬФА-, БЕТА- ИЛИ ГАММА-ИЗЛУЧЕНИЙ

		Т	
051	АРМЕНИЯ	0	0.1
276	ГЕРМАНИЯ	1	206.3
268	ГРУЗИЯ	0	0.8
398	КАЗАХСТАН	26	1997.7
417	КИРГИЗИЯ	0	0.3
156	КИТАЙ	0	211.0
795	ТУРКМЕНИЯ	0	12.7
804	УКРАИНА	0	10.7

Код и наименование страны контрагента	Ед. изме-рения	Экспорт	
		количество	стоимость
250 ФРАНЦИЯ		1	173.5
000 прочие		3	128.2
Всего		32	2741.3
Страны дальнего зарубежья		6	719.0
Страны СНГ		26	2022.3

90.23.00
ПРИБОРЫ, АППАРАТУРА И МОДЕЛИ, ПРЕДНАЗНАЧЕННЫЕ ДЛЯ ДЕМОНСТРАЦИОННЫХ ЦЕЛЕЙ (НАПРИМЕР, ПРИ ОБУЧЕНИИ ИЛИ ЭКСПОНИРОВАНИИ), НЕ ПРИГОДНЫЕ ДЛЯ ДРУГОГО ИСПОЛЬЗОВАНИЯ

	Т		
036	АВСТРАЛИЯ	0	80.0
012	АЛЖИР	1	1381.2
051	АРМЕНИЯ	0	15.5
862	ВЕНЕСУЭЛА	2	536.8
704	ВЬЕТНАМ	1	103.8
276	ГЕРМАНИЯ	6	348.3
356	ИНДИЯ	16	8223.2
364	ИРАН, ИСЛАМСКАЯ РЕСПУБЛИКА	0	63.1
887	ЙЕМЕН	2	1221.3
398	КАЗАХСТАН	35	1825.0
417	КИРГИЗИЯ	0	1.8
156	КИТАЙ	0	455.0
434	ЛИВИЙСКАЯ АРАБСКАЯ ДЖАМАХИРИЯ	2	701.8
760	СИРИЙСКАЯ АРАБСКАЯ РЕСПУБЛИКА	5	4129.6
826	СОЕДИНЕННОЕ КОРОЛЕВСТВО	2	87.2
840	СОЕДИНЕННЫЕ ШТАТЫ	2	350.5
860	УЗБЕКИСТАН	1	111.1
804	УКРАИНА	6	192.1
000	прочие	13	162.3
Всего		95	19989.4
Страны дальнего зарубежья		52	17843.9
Страны СНГ		43	2145.5

90.24.10
МАШИНЫ И УСТРОЙСТВА ДЛЯ ИСПЫТАНИЯ МЕТАЛЛОВ

	ШТ		
031	АЗЕРБАЙДЖАН	2	3.5
051	АРМЕНИЯ	1	1.0
356	ИНДИЯ	10	117.4
364	ИРАН, ИСЛАМСКАЯ РЕСПУБЛИКА	7	104.9
398	КАЗАХСТАН	43	185.4
498	МОЛДОВА, РЕСПУБЛИКА	2	2.1
762	ТАДЖИКИСТАН	64	63.6
860	УЗБЕКИСТАН	1	2.5
804	УКРАИНА	4	20.8
000	прочие	70	152.1
Всего		204	653.3
Страны дальнего зарубежья		87	374.5
Страны СНГ		117	278.8

90.24.80
ПРОЧИЕ МАШИНЫ И ПРИБОРЫ ДЛЯ ИСПЫТАНИЙ НА ТВЕРДОСТЬ, ПРОЧНОСТЬ, РАСТЯЖЕНИЕ И СЖАТИЕ, ЭЛАСТИЧНОСТЬ ИЛИ ДРУГИЕ МЕХАНИЧЕСКИЕ СВОЙСТВА МАТЕРИАЛОВ

	ШТ		
031	АЗЕРБАЙДЖАН	5	2.6
051	АРМЕНИЯ	2	0.6
268	ГРУЗИЯ	2	34.0
398	КАЗАХСТАН	616	1656.3
417	КИРГИЗИЯ	29	29.0
762	ТАДЖИКИСТАН	12	66.6
795	ТУРКМЕНИЯ	2	1.8
860	УЗБЕКИСТАН	1	4.5
804	УКРАИНА	231	143.4
000	прочие	33	92.1
Всего		933	2031.0
Страны дальнего зарубежья		33	92.1
Страны СНГ		900	1938.9

90.24.90
ЧАСТИ И ПРИНАДЛЕЖНОСТИ МАШИН И УСТРОЙСТВ ДЛЯ ИСПЫТАНИЯ МЕХАНИЧЕСКИХ СВОЙСТВ МАТЕРИАЛОВ

	Т		
031	АЗЕРБАЙДЖАН	0	0.5
398	КАЗАХСТАН	3	96.5
417	КИРГИЗИЯ	0	0.2
762	ТАДЖИКИСТАН	0	11.6
795	ТУРКМЕНИЯ	0	3.9
860	УЗБЕКИСТАН	0	0.2
804	УКРАИНА	0	4.9
000	прочие	0	14.8
Всего		3	132.5
Страны дальнего зарубежья		0	14.8
Страны СНГ		3	117.8

90.25.11
ТЕРМОМЕТРЫ И ПИРОМЕТРЫ, НЕ ОБЪЕДИНЕННЫЕ С ДРУГИМИ ПРИБОРАМИ ЖИДКОСТНЫЕ, ПРЯМОГО СЧИТЫВАНИЯ

	ШТ		
031	АЗЕРБАЙДЖАН	26034	7.7
051	АРМЕНИЯ	10288	4.1
100	БОЛГАРИЯ	249920	83.1
268	ГРУЗИЯ	40300	15.3
398	КАЗАХСТАН	148458	362.8
417	КИРГИЗИЯ	23331	22.3
428	ЛАТВИЯ	149664	59.5
440	ЛИТВА	244570	109.1
498	МОЛДОВА, РЕСПУБЛИКА	17937	10.9
516	НАМИБИЯ	11	128.6
762	ТАДЖИКИСТАН	35583	4.5
795	ТУРКМЕНИЯ	754	25.8
860	УЗБЕКИСТАН	156675	101.3
804	УКРАИНА	957088	308.5
000	прочие	166070	85.5
Всего		2226683	1328.9
Страны дальнего зарубежья		810235	465.8
Страны СНГ		1416448	863.1

90.25.19
ПРОЧИЕ ТЕРМОМЕТРЫ И ПИРОМЕТРЫ, НЕ ОБЪЕДИНЕННЫЕ С ДРУГИМИ ПРИБОРАМИ

	ШТ		
031	АЗЕРБАЙДЖАН	370	81.1
051	АРМЕНИЯ	54	8.6
050	БАНГЛАДЕШ	1023	97.3
276	ГЕРМАНИЯ	108	231.4
268	ГРУЗИЯ	243	70.1
356	ИНДИЯ	617	533.9
364	ИРАН, ИСЛАМСКАЯ РЕСПУБЛИКА	1168	3417.1
398	КАЗАХСТАН	235652	1344.7
417	КИРГИЗИЯ	93	4.6
156	КИТАЙ	490	417.1
410	КОРЕЯ, РЕСПУБЛИКА	55	104.6
428	ЛАТВИЯ	828	82.2
440	ЛИТВА	1373	92.6
498	МОЛДОВА, РЕСПУБЛИКА	2171	63.5
496	МОНГОЛИЯ	1399	51.7
528	НИДЕРЛАНДЫ	23	52.4
762	ТАДЖИКИСТАН	380	25.6
795	ТУРКМЕНИЯ	105	337.7
860	УЗБЕКИСТАН	43547	568.1
804	УКРАИНА	19196	826.7
250	ФРАНЦИЯ	1431	156.3
000	прочие	10351	358.1
Всего		320677	8925.5
Страны дальнего зарубежья		18866	5594.7
Страны СНГ		301811	3330.7

90.25.80
ПРОЧИЕ ПРИБОРЫ ИЗМЕРИТЕЛЬНЫЕ , ДЕЙСТВУЮЩИЕ ПРИ ПОГРУЖЕНИИ В ЖИДКОСТЬ

	ШТ		
031	АЗЕРБАЙДЖАН	9456	15.4
051	АРМЕНИЯ	1	2.1
276	ГЕРМАНИЯ	121	202.5
268	ГРУЗИЯ	8	6.3
356	ИНДИЯ	210	105.6
364	ИРАН, ИСЛАМСКАЯ РЕСПУБЛИКА	9	338.7
398	КАЗАХСТАН	3625	589.4
417	КИРГИЗИЯ	154	2.1
156	КИТАЙ	195	111.1
498	МОЛДОВА, РЕСПУБЛИКА	137	4.5
762	ТАДЖИКИСТАН	131	8.7
795	ТУРКМЕНИЯ	445	47.6
860	УЗБЕКИСТАН	268	24.5
804	УКРАИНА	25263	791.9
203	ЧЕШСКАЯ РЕСПУБЛИКА	16273	71.2
000	прочие	2785	211.8
Всего		59081	2533.5
Страны дальнего зарубежья		19593	1041.0
Страны СНГ		39488	1492.5

90.25.90
ЧАСТИ И ПРИНАДЛЕЖНОСТИ АРЕОМЕТРОВ И АНАЛОГИЧНЫХ ПРИБОРОВ, ДЕЙСТВУЮЩИХ ПРИ ПОГРУЖЕНИИ В ЖИДКОСТЬ, ТЕРМОМЕТРОВ, ПИРОМЕТРОВ, БАРОМЕТРОВ, ГИГРОМЕТРОВ ПСИХРОМЕТРОВ

	Т		
031	АЗЕРБАЙДЖАН	0	12.0
051	АРМЕНИЯ	1	11.5
268	ГРУЗИЯ	0	1.1
356	ИНДИЯ	0	177.8
398	КАЗАХСТАН	75	515.2
417	КИРГИЗИЯ	0	0.2
428	ЛАТВИЯ	1	58.1
498	МОЛДОВА, РЕСПУБЛИКА	0	13.8
762	ТАДЖИКИСТАН	0	2.4
795	ТУРКМЕНИЯ	0	24.9
860	УЗБЕКИСТАН	0	25.0
804	УКРАИНА	2	299.1
000	прочие	1	180.0
Всего		80	1321.1
Страны дальнего зарубежья		2	415.9
Страны СНГ		78	905.1

90.26.10
ПРИБОРЫ ИЛИ АППАРАТУРА ДЛЯ ИЗМЕРЕНИЯ ИЛИ КОНТРОЛЯ РАСХОДА ИЛИ УРОВНЯ ЖИДКОСТЕЙ

	ШТ		
031	АЗЕРБАЙДЖАН	554	90.2
051	АРМЕНИЯ	25	7.3
100	БОЛГАРИЯ	154	54.8
276	ГЕРМАНИЯ	87	421.2
300	ГРЕЦИЯ	20	77.9
268	ГРУЗИЯ	33	23.1
356	ИНДИЯ	96	630.7
364	ИРАН, ИСЛАМСКАЯ РЕСПУБЛИКА	21	1436.4
398	КАЗАХСТАН	6787	6786.8
417	КИРГИЗИЯ	53	88.6
156	КИТАЙ	55	490.3
428	ЛАТВИЯ	295	93.1
498	МОЛДОВА, РЕСПУБЛИКА	542	78.8
496	МОНГОЛИЯ	36	108.9
616	ПОЛЬША	723	88.9
762	ТАДЖИКИСТАН	1127	32.1
795	ТУРКМЕНИЯ	194	78.2
860	УЗБЕКИСТАН	1992	968.6
804	УКРАИНА	71730	1445.2
000	прочие	4956	569.8
Всего		89480	13570.7
Страны дальнего зарубежья		6443	3972.0
Страны СНГ		83037	9598.7

90.26.20
ПРИБОРЫ ИЛИ АППАРАТУРА ДЛЯ ИЗМЕРЕНИЯ ИЛИ КОНТРОЛЯ ДАВЛЕНИЯ

	ШТ		
031	АЗЕРБАЙДЖАН	4959	128.6
051	АРМЕНИЯ	374	8.4
050	БАНГЛАДЕШ	886	187.2
100	БОЛГАРИЯ	5180	194.3
704	ВЬЕТНАМ	14534	202.4
276	ГЕРМАНИЯ	257	390.2
268	ГРУЗИЯ	183	9.8

Код и наименование страны контрагента	Ед. изме-рения	Экспорт	
		количество	стоимость
356 ИНДИЯ		2271	2855.8
368 ИРАК		3077	1218.1
364 ИРАН, ИСЛАМСКАЯ РЕСПУБЛИКА		2498	1193.1
398 КАЗАХСТАН		44837	2681.1
417 КИРГИЗИЯ		510	15.3
156 КИТАЙ		2835	1194.7
428 ЛАТВИЯ		2304	107.9
498 МОЛДОВА, РЕСПУБЛИКА		2205	61.5
578 НОРВЕГИЯ		11	375.2
616 ПОЛЬША		733	233.8
702 СИНГАПУР		94	89.6
760 СИРИЙСКАЯ АРАБСКАЯ РЕСПУБЛИКА		703	79.0
840 СОЕДИНЕННЫЕ ШТАТЫ		134	147.6
762 ТАДЖИКИСТАН		1917	60.5
795 ТУРКМЕНИЯ		2076	126.8
860 УЗБЕКИСТАН		59399	877.5
804 УКРАИНА		225606	6241.4
250 ФРАНЦИЯ		49	170.9
203 ЧЕШСКАЯ РЕСПУБЛИКА		692	97.6
233 ЭСТОНИЯ		799	169.8
000 прочие		10982	557.8
Всего		390105	19676.0
Страны дальнего зарубежья		48039	9465.1
Страны СНГ		342066	10210.9

90.26.80
ПРИБОРЫ ИЛИ АППАРАТУРА ПРОЧИЕ ДЛЯ ИЗМЕРЕНИЯ ИЛИ КОНТРОЛЯ РАСХОДА, УРОВНЯ, ДАВЛЕНИЯ ИЛИ ДРУГИХ ПЕРЕМЕННЫХ ХАРАКТЕРИСТИК ЖИДКОСТЕЙ ИЛИ ГАЗОВ, КРОМЕ ПРИБОРОВ И АППАРАТУРЫ ТОВ.ПОЗИЦИИ 9014,9015,9028,9032

	ШТ		
031 АЗЕРБАЙДЖАН		534	8.3
051 АРМЕНИЯ		154	0.3
004 АФГАНИСТАН		726	52.2
276 ГЕРМАНИЯ		415	80.9
268 ГРУЗИЯ		1	0.1
356 ИНДИЯ		290	1074.1
364 ИРАН, ИСЛАМСКАЯ РЕСПУБЛИКА		73	1297.0
398 КАЗАХСТАН		7255	2229.3
417 КИРГИЗИЯ		664	22.0
156 КИТАЙ		24	50.3
498 МОЛДОВА, РЕСПУБЛИКА		130	28.2
616 ПОЛЬША		505	118.9
762 ТАДЖИКИСТАН		239	0.6
795 ТУРКМЕНИЯ		19	1.3
860 УЗБЕКИСТАН		161	333.8
804 УКРАИНА		23057	368.9
000 прочие		3181	191.5
Всего		37428	5857.6
Страны дальнего зарубежья		5214	2864.7
Страны СНГ		32214	2992.9

90.26.90
ЧАСТИ И ПРИНАДЛЕЖНОСТИ ПРИБОРОВ ИЛИ АППАРАТУРЫ ДЛЯ ИЗМЕРЕНИЯ ИЛИ КОНТРОЛЯ РАСХОДА, УРОВНЯ, ДАВЛЕНИЯ ИЛИ ДРУГИХ ПЕРЕМЕННЫХ ХАРАКТЕРИСТИК ЖИДКОСТЕЙ ИЛИ ГАЗОВ

	Т		
031 АЗЕРБАЙДЖАН		0	0.8
051 АРМЕНИЯ		0	3.6
276 ГЕРМАНИЯ		0	51.4
268 ГРУЗИЯ		0	4.2
356 ИНДИЯ		1	2615.6
364 ИРАН, ИСЛАМСКАЯ РЕСПУБЛИКА		14	2576.3
398 КАЗАХСТАН		27	777.4
417 КИРГИЗИЯ		0	26.1
410 КОРЕЯ, РЕСПУБЛИКА		0	233.2
428 ЛАТВИЯ		1	67.3
498 МОЛДОВА, РЕСПУБЛИКА		0	8.0
616 ПОЛЬША		0	134.6
702 СИНГАПУР		0	58.9
826 СОЕДИНЕННОЕ КОРОЛЕВСТВО		0	350.3
762 ТАДЖИКИСТАН		0	80.0
795 ТУРКМЕНИЯ		0	8.1
860 УЗБЕКИСТАН		1	181.5
804 УКРАИНА		5	863.3
246 ФИНЛЯНДИЯ		0	134.9
000 прочие		3	382.7
Всего		54	8558.0
Страны дальнего зарубежья		20	6605.1
Страны СНГ		34	1952.9

90.27.10
ГАЗО- ИЛИ ДЫМОАНАЛИЗАТОРЫ

	ШТ		
031 АЗЕРБАЙДЖАН		83	86.9
051 АРМЕНИЯ		15	1.0
276 ГЕРМАНИЯ		33	73.0
268 ГРУЗИЯ		155	98.7
398 КАЗАХСТАН		90803	2228.0
417 КИРГИЗИЯ		12	85.8
156 КИТАЙ		46	341.7
498 МОЛДОВА, РЕСПУБЛИКА		26	73.2
578 НОРВЕГИЯ		4	78.8
616 ПОЛЬША		20	58.1
760 СИРИЙСКАЯ АРАБСКАЯ РЕСПУБЛИКА		9	74.3
840 СОЕДИНЕННЫЕ ШТАТЫ		23	66.6
762 ТАДЖИКИСТАН		43	43.9
795 ТУРКМЕНИЯ		7	7.8
860 УЗБЕКИСТАН		1109	498.3
804 УКРАИНА		7214	947.0
000 прочие		24199	239.9
Всего		123801	5002.9
Страны дальнего зарубежья		24334	932.4
Страны СНГ		99467	4070.5

90.27.20
ХРОМАТОГРАФЫ И ПРИБОРЫ ДЛЯ ЭЛЕКТРОФОРЕЗА

	ШТ		
031 АЗЕРБАЙДЖАН		1	19.7
051 АРМЕНИЯ		2	34.9
276 ГЕРМАНИЯ		3	73.0
268 ГРУЗИЯ		1	28.4
368 ИРАК		16	333.2
364 ИРАН, ИСЛАМСКАЯ РЕСПУБЛИКА		3	56.4
398 КАЗАХСТАН		37	550.7
156 КИТАЙ		4	60.2
498 МОЛДОВА, РЕСПУБЛИКА		1	22.3
795 ТУРКМЕНИЯ		6	200.5
860 УЗБЕКИСТАН		30	115.3
804 УКРАИНА		56	549.6
000 прочие		14	151.5
Всего		174	2195.6
Страны дальнего зарубежья		40	674.4
Страны СНГ		134	1521.3

90.27.30
СПЕКТРОМЕТРЫ, СПЕКТРОФОТОМЕТРЫ И СПЕКТРОГРАФЫ, ОСНОВАННЫЕ НА ДЕЙСТВИИ ОПТИЧЕСКОГО ИЗЛУЧЕНИЯ (УЛЬТРАФИОЛЕТОВОГО, ВИДИМОЙ ЧАСТИ СПЕКТРА, ИНФРАКРАСНОГО)

	ШТ		
031 АЗЕРБАЙДЖАН		3	58.7
051 АРМЕНИЯ		2	13.0
276 ГЕРМАНИЯ		42	360.4
268 ГРУЗИЯ		4	54.3
356 ИНДИЯ		5	126.1
398 КАЗАХСТАН		422	1835.1
417 КИРГИЗИЯ		3	29.6
410 КОРЕЯ, РЕСПУБЛИКА		34	84.3
440 ЛИТВА		7	53.5
498 МОЛДОВА, РЕСПУБЛИКА		18	68.1
826 СОЕДИНЕННОЕ КОРОЛЕВСТВО		290	134.1
840 СОЕДИНЕННЫЕ ШТАТЫ		149	485.7
762 ТАДЖИКИСТАН		2	2.7
795 ТУРКМЕНИЯ		10	182.1
860 УЗБЕКИСТАН		8	104.6
804 УКРАИНА		11	142.2
000 прочие		133	496.4
Всего		1143	4230.8
Страны дальнего зарубежья		660	1740.4
Страны СНГ		483	2490.4

90.27.40
ЭКСПОНОМЕТРЫ

	ШТ		
000 прочие		1	0.1
Всего		1	0.1
Страны дальнего зарубежья		1	0.1

90.27.50
ПРИБОРЫ И АППАРАТУРА, ОСНОВАННЫЕ НА ДЕЙСТВИИ ОПТИЧЕСКОГО ИЗЛУЧЕНИЯ (УЛЬТРАФИОЛЕТОВОГО, ВИДИМОЙ ЧАСТИ СПЕКТРА, ИНФРАКРАСНОГО), ПРОЧИЕ

	ШТ		
031 АЗЕРБАЙДЖАН		3	5.2
051 АРМЕНИЯ		119	4.8
276 ГЕРМАНИЯ		62	532.8
268 ГРУЗИЯ		18	5.8
376 ИЗРАИЛЬ		2	186.8
356 ИНДИЯ		3	129.9
398 КАЗАХСТАН		325	625.8
417 КИРГИЗИЯ		3	2.6
156 КИТАЙ		4	143.7
498 МОЛДОВА, РЕСПУБЛИКА		1	0.7
703 СЛОВАКИЯ		3	155.7
840 СОЕДИНЕННЫЕ ШТАТЫ		1124	171.4
762 ТАДЖИКИСТАН		3	8.9
860 УЗБЕКИСТАН		8	58.1
804 УКРАИНА		56	45.5
000 прочие		61	102.9
Всего		1795	2180.6
Страны дальнего зарубежья		1259	1423.1
Страны СНГ		536	757.4

90.27.80
ПРОЧИЕ ПРИБОРЫ И АППАРАТУРА ДЛЯ ФИЗИЧЕСКОГО ИЛИ ХИМИЧЕСКОГО АНАЛИЗА

	ШТ		
031 АЗЕРБАЙДЖАН		8	21.2
051 АРМЕНИЯ		16	26.7
704 ВЬЕТНАМ		6	82.9
276 ГЕРМАНИЯ		18	70.0
268 ГРУЗИЯ		3	1.0
356 ИНДИЯ		139	586.9
398 КАЗАХСТАН		855	2036.2
417 КИРГИЗИЯ		2987	36.6
156 КИТАЙ		21	896.8
498 МОЛДОВА, РЕСПУБЛИКА		8240	30.0
496 МОНГОЛИЯ		42	88.2
578 НОРВЕГИЯ		1	64.5
702 СИНГАПУР		10	1170.5
840 СОЕДИНЕННЫЕ ШТАТЫ		10	95.9
762 ТАДЖИКИСТАН		26	95.8
795 ТУРКМЕНИЯ		106	150.3
860 УЗБЕКИСТАН		11774	3042.2
804 УКРАИНА		4996	330.5
756 ШВЕЙЦАРИЯ		3	148.8
000 прочие		278	321.9
Всего		29539	9296.9
Страны дальнего зарубежья		528	3526.4
Страны СНГ		29011	5770.5

90.27.90
МИКРОТОМЫ; ЧАСТИ И ПРИНАДЛЕЖНОСТИ

	Т		
051 АРМЕНИЯ		0	26.7
276 ГЕРМАНИЯ		0	232.1
398 КАЗАХСТАН		1	203.8
417 КИРГИЗИЯ		0	2.4
156 КИТАЙ		1	230.9
498 МОЛДОВА, РЕСПУБЛИКА		0	2.7
702 СИНГАПУР		3	384.1
840 СОЕДИНЕННЫЕ ШТАТЫ		1	103.3
762 ТАДЖИКИСТАН		0	4.8
795 ТУРКМЕНИЯ		0	62.2
860 УЗБЕКИСТАН		1	105.3
804 УКРАИНА		0	15.6

Код и наименование страны контрагента	Ед. изме-рения	Экспорт	
		количество	стоимость
000 прочие		1	230.1
Всего		7	1604.0
Страны дальнего зарубежья		5	1180.5
Страны СНГ		2	423.5

90.28.10
СЧЕТЧИКИ ГАЗА

	ШТ		
031	АЗЕРБАЙДЖАН	31530	520.2
268	ГРУЗИЯ	55692	1200.2
398	КАЗАХСТАН	71101	2486.2
417	КИРГИЗИЯ	30	19.6
498	МОЛДОВА, РЕСПУБЛИКА	13092	258.4
762	ТАДЖИКИСТАН	46	73.7
795	ТУРКМЕНИЯ	2	7.1
860	УЗБЕКИСТАН	873	964.0
804	УКРАИНА	70529	1791.2
000	прочие	8	9.1
Всего		242903	7329.8
Страны дальнего зарубежья		8	9.1
Страны СНГ		242895	7320.6

90.28.20
СЧЕТЧИКИ ЖИДКОСТИ

	ШТ		
031	АЗЕРБАЙДЖАН	444	15.5
051	АРМЕНИЯ	1	0.8
268	ГРУЗИЯ	1000	8.1
398	КАЗАХСТАН	180120	3389.8
417	КИРГИЗИЯ	2218	23.2
498	МОЛДОВА, РЕСПУБЛИКА	20	73.4
496	МОНГОЛИЯ	7021	189.2
762	ТАДЖИКИСТАН	8	195.6
795	ТУРКМЕНИЯ	50	0.4
860	УЗБЕКИСТАН	3497	53.4
804	УКРАИНА	35195	393.7
000	прочие	3184	115.2
Всего		232758	4458.5
Страны дальнего зарубежья		10205	304.4
Страны СНГ		222553	4154.1

90.28.30
СЧЕТЧИКИ ЭЛЕКТРОЭНЕРГИИ ДЛЯ ПЕРЕМЕННОГО ТОКА

	ШТ		
031	АЗЕРБАЙДЖАН	273912	6563.8
051	АРМЕНИЯ	7	5.4
268	ГРУЗИЯ	45956	973.7
398	КАЗАХСТАН	146909	4487.6
428	ЛАТВИЯ	982	194.1
498	МОЛДОВА, РЕСПУБЛИКА	10403	272.9
762	ТАДЖИКИСТАН	3311	7.1
795	ТУРКМЕНИЯ	3535	37.5
860	УЗБЕКИСТАН	36356	969.4
804	УКРАИНА	256112	6341.8
000	прочие	1143	158.4
Всего		778626	20011.6
Страны дальнего зарубежья		2125	352.5
Страны СНГ		776501	19659.2

90.28.90
ЧАСТИ И ПРИНАДЛЕЖНОСТИ СЧЕТЧИКОВ ПОДАЧИ ИЛИ ПРОИЗВОДСТВА ГАЗА, ЖИДКОСТИ ИЛИ ЭЛЕКТРОЭНЕРГИИ

	Т		
031	АЗЕРБАЙДЖАН	14	351.5
051	АРМЕНИЯ	0	28.9
268	ГРУЗИЯ	0	42.2
398	КАЗАХСТАН	52	1361.0
860	УЗБЕКИСТАН	0	6.4
804	УКРАИНА	10	257.2
000	прочие	1	73.1
Всего		77	2120.2
Страны дальнего зарубежья		1	73.1
Страны СНГ		76	2047.1

90.29.10
СЧЕТЧИКИ ЧИСЛА ОБОРОТОВ, СЧЕТЧИКИ КОЛИЧЕСТВА ПРОДУКЦИИ, ТАКСОМЕТРЫ, МИЛЕОМЕТРЫ, ШАГОМЕРЫ И АНАЛОГИЧНЫЕ ПРИБОРЫ

	ШТ		
031	АЗЕРБАЙДЖАН	50	0.2
268	ГРУЗИЯ	24	0.8
356	ИНДИЯ	69	129.0
398	КАЗАХСТАН	569	50.0
156	КИТАЙ	50	93.0
498	МОЛДОВА, РЕСПУБЛИКА	169	1.3
762	ТАДЖИКИСТАН	12	141.1
860	УЗБЕКИСТАН	152	30.2
804	УКРАИНА	1596	50.3
000	прочие	358	57.8
Всего		3049	553.7
Страны дальнего зарубежья		477	279.8
Страны СНГ		2572	273.9

90.29.20
СПИДОМЕТРЫ И ТАХОМЕТРЫ; СТРОБОСКОПЫ

	ШТ		
031	АЗЕРБАЙДЖАН	64	96.0
051	АРМЕНИЯ	30	0.4
276	ГЕРМАНИЯ	24	275.9
268	ГРУЗИЯ	73	108.1
356	ИНДИЯ	32	109.5
398	КАЗАХСТАН	4046	251.6
417	КИРГИЗИЯ	20	0.2
428	ЛАТВИЯ	67	173.9
440	ЛИТВА	482	75.7
498	МОЛДОВА, РЕСПУБЛИКА	254	6.7
762	ТАДЖИКИСТАН	55	27.2
795	ТУРКМЕНИЯ	96	0.3
860	УЗБЕКИСТАН	105	31.0
804	УКРАИНА	39924	1030.8
000	прочие	4636	180.6
Всего		49908	2367.9
Страны дальнего зарубежья		5241	815.6
Страны СНГ		44667	1552.3

90.29.90
ЧАСТИ И ПРИНАДЛЕЖНОСТИ СЧЕТЧИКОВ ЧИСЛА ОБОРОТОВ И КОЛИЧЕСТВА ПРОДУКЦИИ, ТАКСОМЕТРОВ, МИЛЕОМЕТРОВ, ШАГОМЕРОВ И АНАЛОГИЧНЫХ ПРИБОРОВ

	Т		
268	ГРУЗИЯ	0	5.0
398	КАЗАХСТАН	2	86.8
417	КИРГИЗИЯ	0	0.2
498	МОЛДОВА, РЕСПУБЛИКА	0	4.1
528	НИДЕРЛАНДЫ	8	58.8
762	ТАДЖИКИСТАН	0	38.9
860	УЗБЕКИСТАН	0	63.1
804	УКРАИНА	183	1452.2
250	ФРАНЦИЯ	0	249.5
000	прочие	15	214.5
Всего		208	2173.1
Страны дальнего зарубежья		23	522.8
Страны СНГ		185	1650.3

90.30.10
ПРИБОРЫ И АППАРАТУРА ДЛЯ ОБНАРУЖЕНИЯ ИЛИ ИЗМЕРЕНИЯ ИОНИЗИРУЮЩИХ ИЗЛУЧЕНИЙ

	ШТ		
040	АВСТРИЯ	26	364.0
031	АЗЕРБАЙДЖАН	2	4.4
051	АРМЕНИЯ	41	590.7
100	БОЛГАРИЯ	243	1296.0
704	ВЬЕТНАМ	25	788.3
276	ГЕРМАНИЯ	79	171.6
268	ГРУЗИЯ	10	1.7
356	ИНДИЯ	7	413.7
364	ИРАН, ИСЛАМСКАЯ РЕСПУБЛИКА	21	3953.2
380	ИТАЛИЯ	5	134.6
398	КАЗАХСТАН	254	2013.5
417	КИРГИЗИЯ	8	33.4
156	КИТАЙ	63	461.8
440	ЛИТВА	134	1367.1
498	МОЛДОВА, РЕСПУБЛИКА	2	10.7
891	СЕРБИЯ И ЧЕРНОГОРИЯ	13	144.7
703	СЛОВАКИЯ	351	1272.3
826	СОЕДИНЕННОЕ КОРОЛЕВСТВО	8	340.5
840	СОЕДИНЕННЫЕ ШТАТЫ	706	61.0
762	ТАДЖИКИСТАН	12	45.4
795	ТУРКМЕНИЯ	32	718.6
860	УЗБЕКИСТАН	162	1109.9
804	УКРАИНА	649	4456.7
246	ФИНЛЯНДИЯ	6	199.8
250	ФРАНЦИЯ	3608	63.0
203	ЧЕШСКАЯ РЕСПУБЛИКА	92	640.3
756	ШВЕЙЦАРИЯ	2173	1291.3
000	прочие	342	195.4
Всего		9074	22143.5
Страны дальнего зарубежья		7902	13158.5
Страны СНГ		1172	8985.0

90.30.20
ОСЦИЛЛОСКОПЫ И ОСЦИЛЛОГРАФЫ ЭЛЕКТРОННО-ЛУЧЕВЫЕ

	ШТ		
398	КАЗАХСТАН	42	159.6
417	КИРГИЗИЯ	3	0.0
156	КИТАЙ	8	102.8
760	СИРИЙСКАЯ АРАБСКАЯ РЕСПУБЛИКА	11	67.7
826	СОЕДИНЕННОЕ КОРОЛЕВСТВО	1	98.4
762	ТАДЖИКИСТАН	3	5.7
860	УЗБЕКИСТАН	5	7.0
804	УКРАИНА	30	3.0
000	прочие	558	139.4
Всего		661	583.7
Страны дальнего зарубежья		578	408.3
Страны СНГ		83	175.4

90.30.31
ПРИБОРЫ ИЗМЕРИТЕЛЬНЫЕ УНИВЕРСАЛЬНЫЕ ДЛЯ ИЗМЕРЕНИЯ ИЛИ КОНТРОЛЯ НАПРЯЖЕНИЯ, СИЛЫ ТОКА, СОПРОТИВЛЕНИЯ ИЛИ МОЩНОСТИ, БЕЗ ЗАПИСЫВАЮЩЕГО УСТРОЙСТВА

	ШТ		
031	АЗЕРБАЙДЖАН	103	20.1
051	АРМЕНИЯ	2	1.5
050	БАНГЛАДЕШ	153	151.1
862	ВЕНЕСУЭЛА	10	60.9
268	ГРУЗИЯ	2	8.9
356	ИНДИЯ	29	540.5
364	ИРАН, ИСЛАМСКАЯ РЕСПУБЛИКА	40	355.7
398	КАЗАХСТАН	2070	667.5
417	КИРГИЗИЯ	22	5.5
156	КИТАЙ	36	77.3
410	КОРЕЯ, РЕСПУБЛИКА	4	437.6
440	ЛИТВА	38	50.3
498	МОЛДОВА, РЕСПУБЛИКА	3	19.9
760	СИРИЙСКАЯ АРАБСКАЯ РЕСПУБЛИКА	33	50.0
762	ТАДЖИКИСТАН	1	0.0
795	ТУРКМЕНИЯ	12	0.3
860	УЗБЕКИСТАН	33	51.9
804	УКРАИНА	729	90.6
756	ШВЕЙЦАРИЯ	1	190.0
000	прочие	645	264.8
Всего		3966	3044.3
Страны дальнего зарубежья		989	2178.2
Страны СНГ		2977	866.2

90.30.39
ПРОЧИЕ ПРИБОРЫ И АППАРАТУРА ДЛЯ ИЗМЕРЕНИЯ ИЛИ КОНТРОЛЯ НАПРЯЖЕНИЯ, СИЛЫ ТОКА, СОПРОТИВЛЕНИЯ ИЛИ МОЩНОСТИ, БЕЗ ЗАПИСЫВАЮЩЕГО УСТРОЙСТВА

	ШТ		
031	АЗЕРБАЙДЖАН	12516	50.5
024	АНГОЛА	187	67.9

Код и наименование страны контрагента	Ед. изме-рения	Экспорт	
		количество	стоимость
051 АРМЕНИЯ		45	6.9
056 БЕЛЬГИЯ		2	76.1
862 ВЕНЕСУЭЛА		9	217.8
276 ГЕРМАНИЯ		174	89.0
268 ГРУЗИЯ		331	130.1
356 ИНДИЯ		435	211.5
364 ИРАН, ИСЛАМСКАЯ РЕСПУБЛИКА		112	64.4
380 ИТАЛИЯ		366	185.0
398 КАЗАХСТАН		41286	2067.9
196 КИПР		4	111.0
417 КИРГИЗИЯ		516	22.4
156 КИТАЙ		151	2682.1
434 ЛИВИЙСКАЯ АРАБСКАЯ ДЖАМАХИРИЯ		2	431.4
498 МОЛДОВА, РЕСПУБЛИКА		886	31.2
702 СИНГАПУР		41	70.9
703 СЛОВАКИЯ		3	98.8
840 СОЕДИНЕННЫЕ ШТАТЫ		10	611.0
736 СУДАН		52	547.5
762 ТАДЖИКИСТАН		819	112.8
795 ТУРКМЕНИЯ		393	1194.1
860 УЗБЕКИСТАН		779	455.1
804 УКРАИНА		26413	414.8
203 ЧЕШСКАЯ РЕСПУБЛИКА		140	151.0
000 прочие		15208	480.6
Всего		100880	10581.5
Страны дальнего зарубежья		16896	6095.8
Страны СНГ		83984	4485.6

90.30.40
ПРОЧИЕ ПРИБОРЫ И АППАРАТУРА, СПЕЦИАЛЬНО ПРЕДНАЗНАЧЕННЫЕ ДЛЯ ТЕЛЕКОММУНИКАЦИЙ (НАПРИМЕР, ИЗМЕРИТЕЛИ ПЕРЕКРЕСТНЫХ ПОМЕХ, КОЭФФИЦИЕНТОВ ИСКАЖЕНИЯ, ПСОФОМЕТРЫ)

	ШТ		
276	ГЕРМАНИЯ	19	333.4
356	ИНДИЯ	42	396.1
380	ИТАЛИЯ	3	53.3
398	КАЗАХСТАН	43	117.8
498	МОЛДОВА, РЕСПУБЛИКА	110	41.1
762	ТАДЖИКИСТАН	3	60.0
860	УЗБЕКИСТАН	3	3.9
804	УКРАИНА	4	312.5
000	прочие	1276	141.5
Всего		1503	1459.4
Страны дальнего зарубежья		1340	924.2
Страны СНГ		163	535.2

90.30.82
ПРИБОРЫ И АППАРАТУРА ДЛЯ ИЗМЕРЕНИЙ ИЛИ ПРОВЕРКИ ПОЛУПРОВОДНИКОВЫХ ПЛАСТИН ИЛИ ПРИБОРОВ

	ШТ		
398	КАЗАХСТАН	1	7.0
156	КИТАЙ	2	183.9
840	СОЕДИНЕННЫЕ ШТАТЫ	6	172.0
000	прочие	4	43.3
Всего		13	406.2
Страны дальнего зарубежья		12	399.2
Страны СНГ		1	7.0

90.30.83
ПРОЧИЕ ПРИБОРЫ И АППАРАТУРА С ЗАПИСЫВАЮЩИМИ УСТРОЙСТВАМИ

	ШТ		
031	АЗЕРБАЙДЖАН	65	98.2
051	АРМЕНИЯ	19	19.0
050	БАНГЛАДЕШ	70	59.2
268	ГРУЗИЯ	6	54.9
398	КАЗАХСТАН	239	925.7
417	КИРГИЗИЯ	7	15.8
498	МОЛДОВА, РЕСПУБЛИКА	1	1.8
760	СИРИЙСКАЯ АРАБСКАЯ РЕСПУБЛИКА	34	60.6
860	УЗБЕКИСТАН	10	43.0
804	УКРАИНА	192	339.6
000	прочие	62	211.3
Всего		705	1829.1
Страны дальнего зарубежья		166	331.1
Страны СНГ		539	1498.0

90.30.89
ПРОЧИЕ ПРИБОРЫ И АППАРАТУРА ДЛЯ ИЗМЕРЕНИЯ ИЛИ КОНТРОЛЯ ЭЛЕКТРИЧЕСКИХ ВЕЛИЧИН, КРОМЕ ИЗМЕРИТЕЛЬНЫХ ПРИБОРОВ ТОВАРНОЙ ПОЗИЦИИ 9028

	ШТ		
031	АЗЕРБАЙДЖАН	24	55.7
051	АРМЕНИЯ	82	118.0
348	ВЕНГРИЯ	1	161.1
344	ГОНКОНГ	21	90.6
268	ГРУЗИЯ	3	4.3
356	ИНДИЯ	152	458.8
398	КАЗАХСТАН	301	1859.3
417	КИРГИЗИЯ	4	7.7
156	КИТАЙ	20	66.5
498	МОЛДОВА, РЕСПУБЛИКА	3	20.3
760	СИРИЙСКАЯ АРАБСКАЯ РЕСПУБЛИКА	11	59.7
703	СЛОВАКИЯ	7	65.3
826	СОЕДИНЕННОЕ КОРОЛЕВСТВО	32	62.6
840	СОЕДИНЕННЫЕ ШТАТЫ	10	52.2
762	ТАДЖИКИСТАН	3	30.0
795	ТУРКМЕНИЯ	4	8.1
860	УЗБЕКИСТАН	44	233.0
804	УКРАИНА	4	139.6
000	прочие	194	459.6
Всего		920	3952.5
Страны дальнего зарубежья		448	1476.4
Страны СНГ		472	2476.1

90.30.90
ЧАСТИ И ПРИНАДЛЕЖНОСТИ ОСЦИЛЛОСКОПОВ, АНАЛИЗАТОРОВ СПЕКТРА, ПРОЧИХ ПРИБОРОВ И АППАРАТУРЫ ДЛЯ ИЗМЕРЕНИЯ ИЛИ КОНТРОЛЯ ЭЛЕКТРИЧЕСКИХ ВЕЛИЧИН, КРОМЕ ИЗМЕРИТЕЛЬНЫХ ПРИБОРОВ ТОВАРНОЙ ПОЗИЦИИ 9028

	Т		
051	АРМЕНИЯ	0	10.0
276	ГЕРМАНИЯ	1	143.8
356	ИНДИЯ	0	240.1
398	КАЗАХСТАН	4	517.6
417	КИРГИЗИЯ	0	3.2
156	КИТАЙ	1	242.0
498	МОЛДОВА, РЕСПУБЛИКА	0	0.1
528	НИДЕРЛАНДЫ	0	78.3
616	ПОЛЬША	0	121.1
840	СОЕДИНЕННЫЕ ШТАТЫ	0	222.0
795	ТУРКМЕНИЯ	0	39.1
860	УЗБЕКИСТАН	0	33.6
804	УКРАИНА	2	28.5
250	ФРАНЦИЯ	10	329.0
756	ШВЕЙЦАРИЯ	2	477.9
000	прочие	0	175.4
Всего		21	2661.7
Страны дальнего зарубежья		14	2029.6
Страны СНГ		6	632.1

90.31.10
МАШИНЫ БАЛАНСИРОВОЧНЫЕ ДЛЯ МЕХАНИЧЕСКИХ ЧАСТЕЙ

	ШТ		
031	АЗЕРБАЙДЖАН	3	5.5
398	КАЗАХСТАН	116	499.2
417	КИРГИЗИЯ	1	10.2
736	СУДАН	1	81.0
762	ТАДЖИКИСТАН	4	8.1
860	УЗБЕКИСТАН	1	1.6
804	УКРАИНА	58	304.0
000	прочие	13	100.6
Всего		197	1010.2
Страны дальнего зарубежья		14	181.6
Страны СНГ		183	828.6

90.31.20
СТЕНДЫ ИСПЫТАТЕЛЬНЫЕ

	ШТ		
031	АЗЕРБАЙДЖАН	2	29.5
051	АРМЕНИЯ	3	22.2
050	БАНГЛАДЕШ	1	93.8
100	БОЛГАРИЯ	6	266.3
862	ВЕНЕСУЭЛА	9	937.3
704	ВЬЕТНАМ	1	84.7
268	ГРУЗИЯ	2	115.2
356	ИНДИЯ	576	10089.1
368	ИРАК	74	208.6
364	ИРАН, ИСЛАМСКАЯ РЕСПУБЛИКА	19	2315.8
398	КАЗАХСТАН	314	4215.3
417	КИРГИЗИЯ	9	47.4
156	КИТАЙ	20	2599.0
410	КОРЕЯ, РЕСПУБЛИКА	5	1902.6
458	МАЛАЙЗИЯ	4	79.0
498	МОЛДОВА, РЕСПУБЛИКА	5	94.2
826	СОЕДИНЕННОЕ КОРОЛЕВСТВО	1	84.7
736	СУДАН	47	998.5
762	ТАДЖИКИСТАН	10	12.3
795	ТУРКМЕНИЯ	10	645.1
860	УЗБЕКИСТАН	13	421.7
804	УКРАИНА	83	1061.4
250	ФРАНЦИЯ	2	71.2
000	прочие	34	215.0
Всего		1250	26609.9
Страны дальнего зарубежья		799	19945.6
Страны СНГ		451	6664.3

90.31.30
ПРОЕКТОРЫ ПРОФИЛЬНЫЕ

	ШТ		
000	прочие	4	17.8
Всего		4	17.8
Страны дальнего зарубежья		4	17.8

90.31.41
ОПТИЧЕСКИЕ ПРИБОРЫ И УСТРОЙСТВА ДЛЯ ПРОВЕРКИ ПОЛУПРОВОДНИКОВЫХ ПЛАСТИН ИЛИ УСТРОЙСТВ ИЛИ ДЛЯ ПРОВЕРКИ ФОТОМАСОК ИЛИ ФОТОШАБЛОНОВ, ИСПОЛЬЗУЕМЫХ В ПРОИЗВОДСТВЕ ПОЛУПРОВОДНИКОВЫХ ПРИБОРОВ

	ШТ		
156	КИТАЙ	1	62.8
Всего		1	62.8
Страны дальнего зарубежья		1	62.8

90.31.49
ПРОЧИЕ ОПТИЧЕСКИЕ ПРИБОРЫ И УСТРОЙСТВА

	ШТ		
031	АЗЕРБАЙДЖАН	4	4.7
276	ГЕРМАНИЯ	19387	1056.6
356	ИНДИЯ	69	1366.6
372	ИРЛАНДИЯ	209	318.6
398	КАЗАХСТАН	393	803.9
124	КАНАДА	17	153.7
417	КИРГИЗИЯ	16	0.4
156	КИТАЙ	30	542.0
410	КОРЕЯ, РЕСПУБЛИКА	2	61.1
440	ЛИТВА	237191	6793.4
470	МАЛЬТА	1946	2837.0
498	МОЛДОВА, РЕСПУБЛИКА	1	19.8
826	СОЕДИНЕННОЕ КОРОЛЕВСТВО	67	53.0
762	ТАДЖИКИСТАН	21	0.8
860	УЗБЕКИСТАН	8	55.1
804	УКРАИНА	1657	270.6
000	прочие	133	181.8
Всего		261151	14518.8
Страны дальнего зарубежья		259051	13363.7
Страны СНГ		2100	1155.1

Код и наименование страны контрагента	Ед. изме-рения	Экспорт	
		количество	стоимость

90.31.80
ПРОЧИЕ ИЗМЕРИТЕЛЬНЫЕ ИЛИ КОНТРОЛЬНЫЕ ПРИБОРЫ, ПРИСПОСОБЛЕНИЯ И МАШИНЫ

		ШТ	
031	АЗЕРБАЙДЖАН	1561	752.2
012	АЛЖИР	56	1604.7
051	АРМЕНИЯ	32	32.3
050	БАНГЛАДЕШ	71	108.8
100	БОЛГАРИЯ	42	626.3
076	БРАЗИЛИЯ	5	561.3
862	ВЕНЕСУЭЛА	503	4148.2
704	ВЬЕТНАМ	20	106.4
276	ГЕРМАНИЯ	5990	2437.7
268	ГРУЗИЯ	76	610.1
818	ЕГИПЕТ	312	67.4
356	ИНДИЯ	5091	21388.7
368	ИРАК	35	531.0
364	ИРАН, ИСЛАМСКАЯ РЕСПУБЛИКА	119	759.8
398	КАЗАХСТАН	53544	6265.9
124	КАНАДА	132	91.6
417	КИРГИЗИЯ	313	27.0
156	КИТАЙ	697	14610.3
410	КОРЕЯ, РЕСПУБЛИКА	43	122.2
428	ЛАТВИЯ	545	983.5
440	ЛИТВА	23872	998.2
458	МАЛАЙЗИЯ	19	5536.8
504	МАРОККО	6	927.5
498	МОЛДОВА, РЕСПУБЛИКА	619	258.0
528	НИДЕРЛАНДЫ	14	65.0
784	ОБЪЕДИНЕННЫЕ АРАБСКИЕ ЭМИРАТЫ	18	55.7
604	ПЕРУ	48	153.3
616	ПОЛЬША	54	1107.1
891	СЕРБИЯ И ЧЕРНОГОРИЯ	52	50.3
702	СИНГАПУР	58	206.2
760	СИРИЙСКАЯ АРАБСКАЯ РЕСПУБЛИКА	1212	1466.4
703	СЛОВАКИЯ	91	85.5
826	СОЕДИНЕННОЕ КОРОЛЕВСТВО	27	391.8
840	СОЕДИНЕННЫЕ ШТАТЫ	6959	1956.6
736	СУДАН	32	219.5
762	ТАДЖИКИСТАН	951	125.2
795	ТУРКМЕНИЯ	114	1503.1
860	УЗБЕКИСТАН	1232	1723.8
804	УКРАИНА	35673	4764.1
246	ФИНЛЯНДИЯ	6815	98.8
250	ФРАНЦИЯ	70	122.8
203	ЧЕШСКАЯ РЕСПУБЛИКА	88	60.3
756	ШВЕЙЦАРИЯ	12	86.9
752	ШВЕЦИЯ	158	87.9
232	ЭРИТРЕЯ	1	452.0
233	ЭСТОНИЯ	162	137.4
392	ЯПОНИЯ	57	146.8
000	прочие	2306	540.3
Всего		149907	79162.6
Страны дальнего зарубежья		55792	63100.8
Страны СНГ		94115	16061.8

90.31.90
ЧАСТИ И ПРИНАДЛЕЖНОСТИ ИЗМЕРИТЕЛЬНЫХ ИЛИ КОНТРОЛЬНЫХ ПРИБОРОВ, УСТРОЙСТВ И МАШИН, В ДРУГОМ МЕСТЕ ДАННОЙ ГРУППЫ НЕ ПОИМЕНОВАННЫЕ ИЛИ НЕ ВКЛЮЧЕННЫЕ

		Т	
031	АЗЕРБАЙДЖАН	0	8.5
012	АЛЖИР	0	397.0
024	АНГОЛА	0	57.6
051	АРМЕНИЯ	0	8.6
862	ВЕНЕСУЭЛА	0	62.8
276	ГЕРМАНИЯ	1	345.5
376	ИЗРАИЛЬ	0	120.0
356	ИНДИЯ	133	24724.4
364	ИРАН, ИСЛАМСКАЯ РЕСПУБЛИКА	0	118.1
398	КАЗАХСТАН	8	666.3
156	КИТАЙ	1	629.9
428	ЛАТВИЯ	1	55.0
504	МАРОККО	0	242.2
498	МОЛДОВА, РЕСПУБЛИКА	0	4.2
604	ПЕРУ	0	56.9
616	ПОЛЬША	0	883.2
702	СИНГАПУР	0	104.8
760	СИРИЙСКАЯ АРАБСКАЯ РЕСПУБЛИКА	0	248.2
762	ТАДЖИКИСТАН	0	40.0
795	ТУРКМЕНИЯ	0	48.3
860	УЗБЕКИСТАН	0	37.4
804	УКРАИНА	7	382.2
000	прочие	3	259.7
Всего		155	29500.7
Страны дальнего зарубежья		140	28305.2
Страны СНГ		15	1195.5

90.32.10
ТЕРМОСТАТЫ

		ШТ	
031	АЗЕРБАЙДЖАН	16954	51.6
051	АРМЕНИЯ	104	3.3
276	ГЕРМАНИЯ	1105	482.7
268	ГРУЗИЯ	81	1.3
356	ИНДИЯ	39	618.3
364	ИРАН, ИСЛАМСКАЯ РЕСПУБЛИКА	125008	194.8
380	ИТАЛИЯ	60014	112.5
398	КАЗАХСТАН	37765	866.6
417	КИРГИЗИЯ	2156	19.5
156	КИТАЙ	129	135.0
410	КОРЕЯ, РЕСПУБЛИКА	203	70.9
428	ЛАТВИЯ	4136	77.1
498	МОЛДОВА, РЕСПУБЛИКА	4518	34.3
496	МОНГОЛИЯ	177	93.3
578	НОРВЕГИЯ	99555	568.0
616	ПОЛЬША	14526	63.7
826	СОЕДИНЕННОЕ КОРОЛЕВСТВО	121950	219.9
762	ТАДЖИКИСТАН	615	46.7
795	ТУРКМЕНИЯ	57	8.6
860	УЗБЕКИСТАН	687	64.8
804	УКРАИНА	318029	1430.2
000	прочие	15601	152.3
Всего		823409	5315.4
Страны дальнего зарубежья		442443	2788.5
Страны СНГ		380966	2526.9

90.32.20
МАНОСТАТЫ

		ШТ	
031	АЗЕРБАЙДЖАН	550	682.4
051	АРМЕНИЯ	6	0.1
276	ГЕРМАНИЯ	55	85.3
268	ГРУЗИЯ	11	44.6
356	ИНДИЯ	21	279.2
398	КАЗАХСТАН	1150	1147.4
417	КИРГИЗИЯ	5	0.9
498	МОЛДОВА, РЕСПУБЛИКА	7	28.0
762	ТАДЖИКИСТАН	24	1.3
795	ТУРКМЕНИЯ	100	76.6
860	УЗБЕКИСТАН	13	132.1
804	УКРАИНА	10679	266.9
000	прочие	202	75.9
Всего		12823	2820.7
Страны дальнего зарубежья		278	440.4
Страны СНГ		12545	2380.3

90.32.81
ГИДРАВЛИЧЕСКИЕ ИЛИ ПНЕВМАТИЧЕСКИЕ ПРИБОРЫ И АППАРАТУРА

		ШТ	
031	АЗЕРБАЙДЖАН	43	8.1
051	АРМЕНИЯ	120	54.0
004	АФГАНИСТАН	1	86.3
348	ВЕНГРИЯ	183	230.1
862	ВЕНЕСУЭЛА	11	542.4
276	ГЕРМАНИЯ	7	150.3
268	ГРУЗИЯ	40	6.4
356	ИНДИЯ	101	1936.8
364	ИРАН, ИСЛАМСКАЯ РЕСПУБЛИКА	252	80.6
398	КАЗАХСТАН	524	115.5
417	КИРГИЗИЯ	8	6.7
156	КИТАЙ	21	359.0
428	ЛАТВИЯ	7814	117.5
458	МАЛАЙЗИЯ	8	358.7
498	МОЛДОВА, РЕСПУБЛИКА	3	0.2
604	ПЕРУ	9	69.6
703	СЛОВАКИЯ	15	158.9
762	ТАДЖИКИСТАН	24	184.2
795	ТУРКМЕНИЯ	27	1.7
800	УГАНДА	1	81.3
860	УЗБЕКИСТАН	47	58.0
804	УКРАИНА	18406	4133.0
000	прочие	228	199.4
Всего		27893	8938.5
Страны дальнего зарубежья		8651	4370.8
Страны СНГ		19242	4567.7

90.32.89
ПРОЧИЕ ПРИБОРЫ И АППАРАТУРА ДЛЯ АВТОМАТИЧЕСКОГО РЕГУЛИРОВАНИЯ ИЛИ УПРАВЛЕНИЯ

		ШТ	
031	АЗЕРБАЙДЖАН	24649	244.4
051	АРМЕНИЯ	3653	931.6
100	БОЛГАРИЯ	57885	2404.8
862	ВЕНЕСУЭЛА	71	1759.5
276	ГЕРМАНИЯ	272	4120.3
344	ГОНКОНГ	5	184.9
268	ГРУЗИЯ	207	28.6
356	ИНДИЯ	2693	16944.9
380	ИТАЛИЯ	1	69.1
398	КАЗАХСТАН	5247	3088.5
196	КИПР	10	67.7
417	КИРГИЗИЯ	79	43.7
156	КИТАЙ	64341	10630.4
410	КОРЕЯ, РЕСПУБЛИКА	17	280.8
192	КУБА	3268	181.4
428	ЛАТВИЯ	533	620.0
458	МАЛАЙЗИЯ	408	17446.6
498	МОЛДОВА, РЕСПУБЛИКА	3930	27.3
496	МОНГОЛИЯ	27247	730.5
554	НОВАЯ ЗЕЛАНДИЯ	705	128.8
578	НОРВЕГИЯ	13020	156.2
616	ПОЛЬША	65	487.2
891	СЕРБИЯ И ЧЕРНОГОРИЯ	182	67.0
702	СИНГАПУР	3	289.3
760	СИРИЙСКАЯ АРАБСКАЯ РЕСПУБЛИКА	53	87.9
703	СЛОВАКИЯ	33	347.9
826	СОЕДИНЕННОЕ КОРОЛЕВСТВО	45	217.6
840	СОЕДИНЕННЫЕ ШТАТЫ	48	162.6
762	ТАДЖИКИСТАН	846	11.4
795	ТУРКМЕНИЯ	46	131.6
860	УЗБЕКИСТАН	985	658.7
804	УКРАИНА	40135	18830.0
246	ФИНЛЯНДИЯ	11	265.4
250	ФРАНЦИЯ	78	2188.6
203	ЧЕШСКАЯ РЕСПУБЛИКА	339	75.2
756	ШВЕЙЦАРИЯ	5	53.2
233	ЭСТОНИЯ	75	189.0
000	прочие	2973	277.9
Всего		254163	84430.4
Страны дальнего зарубежья		174386	60434.5
Страны СНГ		79777	23995.8

90.32.90
ЧАСТИ И ПРИНАДЛЕЖНОСТИ ПРИБОРОВ И АППАРАТУРЫ ДЛЯ АВТОМАТИЧЕСКОГО РЕГУЛИРОВАНИЯ ИЛИ УПРАВЛЕНИЯ

		Т	
031	АЗЕРБАЙДЖАН	0	9.8
051	АРМЕНИЯ	0	8.9
276	ГЕРМАНИЯ	1	557.5
268	ГРУЗИЯ	0	40.5
356	ИНДИЯ	4	1327.8
368	ИРАК	22	885.0
364	ИРАН, ИСЛАМСКАЯ РЕСПУБЛИКА	0	80.7
398	КАЗАХСТАН	40	1139.5
417	КИРГИЗИЯ	0	3.1
156	КИТАЙ	0	1462.7
192	КУБА	0	97.7

Код и наименование страны контрагента	Ед. изме-рения	Экспорт	
		количество	стоимость
498 МОЛДОВА, РЕСПУБЛИКА		0	4.1
604 ПЕРУ		0	77.0
616 ПОЛЬША		0	100.8
702 СИНГАПУР		9	1361.9
795 ТУРКМЕНИЯ		0	0.3
860 УЗБЕКИСТАН		0	175.8
804 УКРАИНА		69	2650.9
246 ФИНЛЯНДИЯ		58	1184.8
233 ЭСТОНИЯ		4	86.0
000 прочие		2	202.5
Всего		211	11457.4
Страны дальнего зарубежья		101	7424.4
Страны СНГ		110	4032.9

90.33.00
ЧАСТИ И ПРИНАДЛЕЖНОСТИ (В ДРУГОМ МЕСТЕ ДАННОЙ ГРУППЫ НЕ ПОИМЕНОВАННЫЕ ИЛИ НЕ ВКЛЮЧЕННЫЕ) К МАШИНАМ, ПРИБОРАМ, ИНСТРУМЕНТАМ ИЛИ АППАРАТУРЕ ГРУППЫ 90

Т

031 АЗЕРБАЙДЖАН		0	2.5
051 АРМЕНИЯ		0	8.5
276 ГЕРМАНИЯ		0	58.5
268 ГРУЗИЯ		0	0.5
376 ИЗРАИЛЬ		0	80.6
356 ИНДИЯ		0	106.8
398 КАЗАХСТАН		10	406.3
417 КИРГИЗИЯ		0	1.6
498 МОЛДОВА, РЕСПУБЛИКА		0	0.6
860 УЗБЕКИСТАН		0	1.1
804 УКРАИНА		17	300.0
000 прочие		2	220.0
Всего		30	1187.0
Страны дальнего зарубежья		3	465.9
Страны СНГ		27	721.1

91.01.11
ЧАСЫ НАРУЧНЫЕ, ПРИВОДИМЫЕ В ДЕЙСТВИЕ ЭЛЕКТРИЧЕСТВОМ, ИМЕЮЩИЕ ИЛИ НЕ ИМЕЮЩИЕ ВСТРОЕННОГО СЕКУНДОМЕРА ТОЛЬКО С МЕХАНИЧЕСКОЙ ИНДИКАЦИЕЙ

ШТ

398 КАЗАХСТАН		1532	411.9
417 КИРГИЗИЯ		8	1.6
498 МОЛДОВА, РЕСПУБЛИКА		112	30.5
804 УКРАИНА		2504	674.4
000 прочие		57	28.1
Всего		4213	1146.6
Страны дальнего зарубежья		57	28.1
Страны СНГ		4156	1118.5

91.01.21
ЧАСЫ НАРУЧНЫЕ ПРОЧИЕ, ИМЕЮЩИЕ ИЛИ НЕ ИМЕЮЩИЕ ВСТРОЕННОГО СЕКУНДОМЕРА С АВТОМАТИЧЕСКИМ ПОДЗАВОДОМ

ШТ

398 КАЗАХСТАН		86	66.4
498 МОЛДОВА, РЕСПУБЛИКА		2	1.0
804 УКРАИНА		138	144.5
000 прочие		15	29.0
Всего		241	240.9
Страны дальнего зарубежья		15	29.0
Страны СНГ		226	211.9

91.01.29
ПРОЧИЕ ЧАСЫ НАРУЧНЫЕ, ИМЕЮЩИЕ ИЛИ НЕ ИМЕЮЩИЕ ВСТРОЕННОГО СЕКУНДОМЕРА, БЕЗ АВТОМАТИЧЕСКОГО ПОДЗАВОДА

ШТ

398 КАЗАХСТАН		3028	821.0
417 КИРГИЗИЯ		68	13.5
498 МОЛДОВА, РЕСПУБЛИКА		292	82.1
804 УКРАИНА		4050	861.6
756 ШВЕЙЦАРИЯ		3	171.4
000 прочие		203	60.4
Всего		7644	2010.0
Страны дальнего зарубежья		206	231.8
Страны СНГ		7438	1778.2

91.02.11
ЧАСЫ НАРУЧНЫЕ,ПРИВОДИМЫЕ В ДЕЙСТВИЕ ЭЛЕКТРИЧЕСТВОМ ИМЕЮЩИЕ ИЛИ НЕ ИМЕЮЩИЕ ВСТРОЕННОГО СЕКУНДОМЕРА ТОЛЬКО С МЕХАНИЧЕСКОЙ ИНДИКАЦИЕЙ

ШТ

398 КАЗАХСТАН		733	21.6
566 НИГЕРИЯ		20680	109.7
762 ТАДЖИКИСТАН		47	5.8
860 УЗБЕКИСТАН		240	3.5
804 УКРАИНА		6030	90.9
000 прочие		860	80.7
Всего		28590	312.1
Страны дальнего зарубежья		21540	190.4
Страны СНГ		7050	121.7

91.02.12
ЧАСЫ НАРУЧНЫЕ, ПРИВОДИМЫЕ В ДЕЙСТВИЕ ЭЛЕКТРИЧЕСТВОМ, ИМЕЮЩИЕ ИЛИ НЕ ИМЕЮЩИЕ ВСТРОЕННОГО СЕКУНДОМЕРА, ТОЛЬКО С ОПТИКО-ЭЛЕКТРОННОЙ ИНДИКАЦИЕЙ, КРОМЕ ЧАСОВ И СЕКУНДОМЕРОВ ТОВАРНОЙ ПОЗИЦИИ 9101

ШТ

398 КАЗАХСТАН		83	3.7
860 УЗБЕКИСТАН		211	1.6
804 УКРАИНА		19337	30.1
000 прочие		3055	1.7
Всего		22686	37.1
Страны дальнего зарубежья		3055	1.7
Страны СНГ		19631	35.4

91.02.19
ПРОЧИЕ ЧАСЫ НАРУЧНЫЕ,ПРИВОДИМЫЕ В ДЕЙСТВИЕ ЭЛЕКТРИЧЕСТВОМ, ИМЕЮЩИЕ ИЛИ НЕИМЕЮЩИЕ ВСТРОЕННОГО СЕКУНДОМЕРА

ШТ

398 КАЗАХСТАН		641	12.7
000 прочие		2	0.7
Всего		643	13.4
Страны дальнего зарубежья		2	0.7
Страны СНГ		641	12.7

91.02.21
ЧАСЫ НАРУЧНЫЕ ПРОЧИЕ, КРОМЕ ЧАСОВ И СЕКУНДОМЕРОВ ТОВАРНОЙ ПОЗИЦИИ 9101, ИМЕЮЩИЕ ИЛИ НЕ ИМЕЮЩИЕ ВСТРОЕННОГО СЕКУНДОМЕРА, С АВТОМАТИЧЕСКИМ ПОДЗАВОДОМ

ШТ

051 АРМЕНИЯ		4	0.1
398 КАЗАХСТАН		4	0.9
762 ТАДЖИКИСТАН		3	0.6
860 УЗБЕКИСТАН		575	25.6
804 УКРАИНА		927	20.2
756 ШВЕЙЦАРИЯ		56	71.0
000 прочие		1824	138.1
Всего		3393	256.6
Страны дальнего зарубежья		1880	209.1
Страны СНГ		1513	47.5

91.02.29
ПРОЧИЕ ЧАСЫ НАРУЧНЫЕ, КРОМЕ ЧАСОВ И СЕКУНДОМЕРОВ ТОВАРНОЙ ПОЗИЦИИ 9101, ИМЕЮЩИЕ ИЛИ НЕ ИМЕЮЩИЕ ВСТРОЕННОГО СЕКУНДОМЕРА, БЕЗ АВТОМАТИЧЕСКОГО ПОДЗАВОДА

ШТ

031 АЗЕРБАЙДЖАН		1373	14.1
051 АРМЕНИЯ		10	0.3
398 КАЗАХСТАН		12232	178.5
860 УЗБЕКИСТАН		239	2.8
804 УКРАИНА		22418	325.4
000 прочие		14994	296.0
Всего		51266	817.1
Страны дальнего зарубежья		14994	296.0
Страны СНГ		36272	521.1

91.02.91
ПРОЧИЕ ЧАСЫ,ПРИВОДИМЫЕ В ДЕЙСТВИЕ ЭЛЕКТРИЧЕСТВОМ,КАРМАННЫЕ И, ПРЕДНАЗНАЧЕННЫЕ ДЛЯ НОШЕНИЯ НА СЕБЕ ИЛИ С СОБОЙ, ВКЛЮЧАЯ СЕКУНДОМЕРЫ, КРОМЕ ЧАСОВ И СЕКУНДОМЕРОВ ТОВАРНОЙ ПОЗИЦИИ 9101

ШТ

031 АЗЕРБАЙДЖАН		3	0.8
398 КАЗАХСТАН		120	9.7
804 УКРАИНА		60	3.7
000 прочие		213	2.3
Всего		396	16.5
Страны дальнего зарубежья		213	2.3
Страны СНГ		183	14.1

91.02.99
ПРОЧИЕ ЧАСЫ НАРУЧНЫЕ, ПРЕДНАЗНАЧЕННЫЕ ДЛЯ НОШЕНИЯ НА СЕБЕ ИЛИ С СОБОЙ, ВКЛЮЧАЯ СЕКУНДОМЕРЫ, КРОМЕ ЧАСОВ И СЕКУНДОМЕРОВ ТОВАРНОЙ ПОЗИЦИИ 9101

ШТ

031 АЗЕРБАЙДЖАН		2	0.1
276 ГЕРМАНИЯ		3403	50.4
356 ИНДИЯ		12278	93.9
398 КАЗАХСТАН		774	15.4
417 КИРГИЗИЯ		2	0.0
498 МОЛДОВА, РЕСПУБЛИКА		2	0.0
762 ТАДЖИКИСТАН		2	0.1
795 ТУРКМЕНИЯ		16	0.4
804 УКРАИНА		945	12.8
000 прочие		10388	111.4
Всего		27812	284.4
Страны дальнего зарубежья		26069	255.7
Страны СНГ		1743	28.8

91.03.10
ЧАСЫ, НЕ ПРЕДНАЗНАЧЕННЫЕ ДЛЯ НОШЕНИЯ С СОБОЙ ИЛИ НА СЕБЕ, С ЧАСОВЫМИ МЕХАНИЗМАМИ ДЛЯ ЧАСОВ, ПРЕДНАЗНАЧЕННЫХ ДЛЯ НОШЕНИЯ С СОБОЙ ИЛИ НА СЕБЕ, КРОМЕ ЧАСОВ ТОВАРНОЙ ПОЗИЦИИ 9104: ЭЛЕКТРИЧЕСКИ

398 КАЗАХСТАН		...	10.7
762 ТАДЖИКИСТАН		...	1.8
860 УЗБЕКИСТАН		...	0.1
804 УКРАИНА		...	12.3
000 прочие		...	10.7
Всего		...	35.7
Страны дальнего зарубежья		...	10.7
Страны СНГ		...	25.0

91.03.90
ЧАСЫ НЕ ПРЕДНАЗНАЧЕННЫЕ ДЛЯ НОШЕНИЯ С СОБОЙ ИЛИ НА СЕБЕ, С ЧАСОВЫМИ МЕХАНИЗМАМИ ДЛЯ ЧАСОВ, ПРЕДНАЗНАЧЕННЫХ ДЛЯ НОШЕНИЯ С СОБОЙ ИЛИ НА СЕБЕ,КРОМЕ ЧАСОВ ТОВАРНОЙ ПОЗИЦИИ 9104: ПРОЧ., КРОМЕ ЭЛЕКТРИЧЕСКИХ

ШТ

398 КАЗАХСТАН		3	0.2
000 прочие		223	2.8
Всего		226	3.0
Страны дальнего зарубежья		223	2.8
Страны СНГ		3	0.2

91.04.00
ЧАСЫ, УСТАНАВЛИВАЕМЫЕ НА ПРИБОРНЫХ ДОСКАХ, И АНАЛОГИЧНЫЕ ЧАСЫ ДЛЯ АВТОМОБИЛЕЙ, САМОЛЕТОВ, КОСМИЧЕСКИХ АППАРАТОВ ИЛИ СУДОВ

ШТ

031 АЗЕРБАЙДЖАН		5	3.7
276 ГЕРМАНИЯ		29	101.5
268 ГРУЗИЯ		18	6.0
356 ИНДИЯ		30	64.0
398 КАЗАХСТАН		41	2.8
762 ТАДЖИКИСТАН		1	28.5
860 УЗБЕКИСТАН		3046	28.8
804 УКРАИНА		886	1433.9
000 прочие		1940	83.8

Код и наименование страны контрагента	Ед. изме-рения	Экспорт	
		количество	стоимость
Всего		5996	1752.9
Страны дальнего зарубежья		1999	249.3
Страны СНГ		3997	1503.6
91.05.11 БУДИЛЬНИКИ ПРИВОДИМЫЕ В ДЕЙСТВИЕ ЭЛЕКТРИЧЕСТВОМ			
	ШТ		
398 КАЗАХСТАН		999	4.6
795 ТУРКМЕНИЯ		38	0.1
860 УЗБЕКИСТАН		91	0.3
804 УКРАИНА		500	2.2
000 прочие		776	6.5
Всего		2404	13.6
Страны дальнего зарубежья		776	6.5
Страны СНГ		1628	7.1
91.05.19 ПРОЧИЕ БУДИЛЬНИКИ			
	ШТ		
000 прочие		1966	1.4
Всего		1966	1.4
Страны дальнего зарубежья		1966	1.4
91.05.21 ЧАСЫ НАСТЕННЫЕ, ПРИВОДИМЫЕ В ДЕЙСТВИЕ ЭЛЕКТРИЧЕСТВОМ			
	ШТ		
031 АЗЕРБАЙДЖАН		2	0.7
398 КАЗАХСТАН		408	7.0
417 КИРГИЗИЯ		1	0.3
498 МОЛДОВА, РЕСПУБЛИКА		69	3.6
860 УЗБЕКИСТАН		51	2.4
804 УКРАИНА		900	7.0
000 прочие		657	12.8
Всего		2088	33.8
Страны дальнего зарубежья		657	12.8
Страны СНГ		1431	21.0
91.05.29 ПРОЧИЕ ЧАСЫ НАСТЕННЫЕ			
	ШТ		
398 КАЗАХСТАН		126	2.0
000 прочие		32	8.3
Всего		158	10.3
Страны дальнего зарубежья		32	8.3
Страны СНГ		126	2.0
91.05.91 ПРОЧИЕ ЧАСЫ, НЕ ПРЕДНАЗНАЧЕННЫЕ ДЛЯ НОШЕНИЯ НА СЕБЕ ИЛИ С СОБОЙ,ПРИВОДИМЫЕ В ДЕЙСТВИЕ ЭЛЕКТРИЧЕСТВОМ			
	ШТ		
398 КАЗАХСТАН		82	5.4
498 МОЛДОВА, РЕСПУБЛИКА		19	1.0
804 УКРАИНА		1012	3.5
000 прочие		247	24.3
Всего		1360	34.3
Страны дальнего зарубежья		247	24.3
Страны СНГ		1113	9.9
91.05.99 ПРОЧИЕ ЧАСЫ, НЕ ПРЕДНАЗНАЧЕННЫЕ ДЛЯ НОШЕНИЯ НА СЕБЕ ИЛИ С СОБОЙ			
	ШТ		
276 ГЕРМАНИЯ		1938	898.2
398 КАЗАХСТАН		373	7.2
417 КИРГИЗИЯ		56	0.1
804 УКРАИНА		429	25.1
000 прочие		184	58.3
Всего		2980	989.0
Страны дальнего зарубежья		2122	956.5
Страны СНГ		858	32.5
91.06.10 РЕГИСТРАТОРЫ ВРЕМЕНИ, УСТРОЙСТВА ЗАПИСИ ВРЕМЕНИ			
	ШТ		
398 КАЗАХСТАН		1	1.6
498 МОЛДОВА, РЕСПУБЛИКА		20	11.2
804 УКРАИНА		302	10.2
000 прочие		7	3.9
Всего		330	26.9
Страны дальнего зарубежья		7	3.9
Страны СНГ		323	23.0
91.06.90 ПРОЧАЯ АППАРАТУРА ДЛЯ РЕГИСТРАЦИИ ВРЕМЕНИ СУТОК И АППАРАТУРА ДЛЯ ИЗМЕРЕНИЯ РЕГИСТРАЦИИ ИЛИ ИНДИКАЦИИ КАКИМ-ЛИБО СПОСОБОМ ИНТЕРВАЛОВ ВРЕМЕНИ, С ЛЮБЫМ ЧАСОВЫМ МЕХАНИЗМОМ ИЛИ СИНХРОННЫМ ДВИГАТЕЛЕМ			
	ШТ		
031 АЗЕРБАЙДЖАН		20	6.0
051 АРМЕНИЯ		5	0.0
268 ГРУЗИЯ		16	0.2
398 КАЗАХСТАН		454	19.4
417 КИРГИЗИЯ		101	2.9
498 МОЛДОВА, РЕСПУБЛИКА		104	2.4
762 ТАДЖИКИСТАН		4	0.0
795 ТУРКМЕНИЯ		49	0.9
860 УЗБЕКИСТАН		10	0.1
804 УКРАИНА		93	1.6
000 прочие		1363	130.9
Всего		2219	164.5
Страны дальнего зарубежья		1363	130.9
Страны СНГ		856	33.5
91.07.00 ВРЕМЕННЫЕ ПЕРЕКЛЮЧАТЕЛИ С ЧАСОВЫМ МЕХАНИЗМОМ ЛЮБОГО ВИДА ИЛИ С СИНХРОННЫМ ДВИГАТЕЛЕМ			
	ШТ		
356 ИНДИЯ		69	54.0
398 КАЗАХСТАН		186	5.7
498 МОЛДОВА, РЕСПУБЛИКА		24990	47.2
804 УКРАИНА		142515	204.9
000 прочие		26	4.1
Всего		167786	315.9
Страны дальнего зарубежья		95	58.1
Страны СНГ		167691	257.8
91.08.20 МЕХАНИЗМЫ ЧАСОВЫЕ ДЛЯ ЧАСОВ С АВТОМАТИЧЕСКИМ ПОДЗАВОДОМ, ПРЕДНАЗНАЧЕННЫХ ДЛЯ НОШЕНИЯ С СОБОЙ ИЛИ НА СЕБЕ, УКОМПЛЕКТОВАННЫЕ И СОБРАННЫЕ			
	ШТ		
440 ЛИТВА		27200	392.4
000 прочие		3300	37.5
Всего		30500	429.9
Страны дальнего зарубежья		30500	429.9
91.08.90 ПРОЧИЕ МЕХАНИЗМЫ ЧАСОВЫЕ ДЛЯ ЧАСОВ,ПРЕДНАЗНАЧЕННЫХ ДЛЯ НОШЕНИЯ НА СЕБЕ ИЛИ С СОБОЙ, УКОМПЛЕКТОВАННЫЕ И СОБРАННЫЕ			
	ШТ		
276 ГЕРМАНИЯ		11556	413.3
398 КАЗАХСТАН		300	1.4
616 ПОЛЬША		2932	105.7
804 УКРАИНА		6615	36.9
000 прочие		8295	84.5
Всего		29698	641.8
Страны дальнего зарубежья		22783	603.6
Страны СНГ		6915	38.2
91.09.90 ПРОЧИЕ МЕХАНИЗМЫ ДЛЯ ЧАСОВ, НЕ ПРЕДНАЗНАЧЕННЫХ ДЛЯ НОШЕНИЯ НА СЕБЕ ИЛИ С СОБОЙ, УКОМПЛЕКТОВАННЫЕ И СОБРАННЫЕ			
	ШТ		
000 прочие		5	8.2
Всего		5	8.2
Страны дальнего зарубежья		5	8.2
91.10.11 МЕХАНИЗМЫ ЧАСОВЫЕ, УКОМПЛЕКТОВАННЫЕ, РАЗОБРАННЫЕ ИЛИ ЧАСТИЧНО СОБРАННЫЕ (КОМПЛЕКТЫ ЧАСОВЫХ МЕХАНИЗМОВ)			
	ШТ		
000 прочие		2002	22.6
Всего		2002	22.6
Страны дальнего зарубежья		2002	22.6
91.11.20 КОРПУСА ДЛЯ ЧАСОВ, ПРЕДНАЗНАЧЕННЫХ ДЛЯ НОШЕНИЯ С СОБОЙ ИЛИ НА СЕБЕ, ИЗ НЕДРАГОЦЕННОГО МЕТАЛЛА, В ТОМ ЧИСЛЕ ПОСЕРЕБРЕННЫЕ ИЛИ ПОЗОЛОЧЕННЫЕ ГАЛЬВАНИЧЕСКИМ СПОСОБОМ			
	ШТ		
804 УКРАИНА		7	0.0
Всего		7	0.0
Страны СНГ		7	0.0
91.11.80 КОРПУСА ПРОЧИЕ, ДЛЯ ЧАСОВ, ПРЕДНАЗНАЧЕННЫХ ДЛЯ НОШЕНИЯ С СОБОЙ ИЛИ НА СЕБЕ			
	ШТ		
000 прочие		60	0.2
Всего		60	0.2
Страны дальнего зарубежья		60	0.2
91.11.90 ЧАСТИ КОРПУСА ЧАСОВ, ПРЕДНАЗНАЧЕННЫЕ ДЛЯ НОШЕНИЯ НА СЕБЕ ИЛИ С СОБОЙ			
	Т		
804 УКРАИНА		0	0.2
000 прочие		0	0.0
Всего		0	0.2
Страны дальнего зарубежья		0	0.0
Страны СНГ		0	0.2
91.12.20 КОРПУСА ДЛЯ ЧАСОВ, НЕ ПРЕДНАЗНАЧЕННЫХ ДЛЯ НОШЕНИЯ НА СЕБЕ ИЛИ С СОБОЙ, И АНАЛОГИЧНЫЕ КОРПУСА ДЛЯ ПРОЧИХ ИЗДЕЛИЙ ДАННОЙ ГРУППЫ, И ИХ ЧАСТИ			
	ШТ		
804 УКРАИНА		2	0.0
000 прочие		5	1.9
Всего		7	1.9
Страны дальнего зарубежья		5	1.9
Страны СНГ		2	0.0
91.13.10 РЕМЕШКИ, ЛЕНТЫ И БРАСЛЕТЫ ДЛЯ ЧАСОВ, ПРЕДНАЗНАЧЕННЫХ ДЛЯ НОШЕНИЯ НА СЕБЕ ИЛИ С СОБОЙ, ИЗ ДРАГОЦЕННОГО МЕТАЛЛА ИЛИ МЕТАЛЛА, ПЛАКИРОВАННОГО ДРАГОЦЕННЫМ МЕТАЛЛОМ			
	Т		
398 КАЗАХСТАН		0	199.5
417 КИРГИЗИЯ		0	5.1
498 МОЛДОВА, РЕСПУБЛИКА		0	48.2
804 УКРАИНА		0	173.2
000 прочие		0	22.4
Всего		0	448.3
Страны дальнего зарубежья		0	22.4
Страны СНГ		0	426.0

Код и наименование страны контрагента	Ед. изме-рения	Экспорт	
		количество	стоимость

91.13.90
ПРОЧИЕ РЕМЕШКИ, ЛЕНТЫ И БРАСЛЕТЫ ДЛЯ ЧАСОВ, ПРЕДНАЗНАЧЕННЫХ ДЛЯ НОШЕНИЯ НА СЕБЕ ИЛИ С СОБОЙ

	Т		
860	УЗБЕКИСТАН	0	0.1
804	УКРАИНА	0	0.1
000	прочие	0	1.0
Всего		0	1.2
Страны дальнего зарубежья		0	1.0
Страны СНГ		0	0.2

91.14.10
ПРУЖИНЫ, ВКЛЮЧАЯ ВОЛОСКОВЫЕ, ДЛЯ ЧАСОВ ВСЕХ ВИДОВ

	Т		
498	МОЛДОВА, РЕСПУБЛИКА	0	6.3
804	УКРАИНА	0	0.9
000	прочие	0	0.1
Всего		0	7.3
Страны дальнего зарубежья		0	0.1
Страны СНГ		0	7.2

91.14.20
КАМНИ ДЛЯ ЧАСОВ ВСЕХ ВИДОВ

	Т		
804	УКРАИНА	0	1.0
000	прочие	0	0.0
Всего		0	1.0
Страны дальнего зарубежья		0	0.0
Страны СНГ		0	1.0

91.14.30
ЦИФЕРБЛАТЫ ДЛЯ ЧАСОВ ВСЕХ ВИДОВ

	Т		
398	КАЗАХСТАН	0	0.3
156	КИТАЙ	0	52.0
804	УКРАИНА	0	0.0
000	прочие	0	9.0
Всего		0	61.3
Страны дальнего зарубежья		0	61.0
Страны СНГ		0	0.3

91.14.40
ПЛАТИНЫ И МОСТЫ ДЛЯ ЧАСОВ ВСЕХ ВИДОВ

	Т		
398	КАЗАХСТАН	0	0.0
000	прочие	0	0.1
Всего		0	0.1
Страны дальнего зарубежья		0	0.1
Страны СНГ		0	0.0

91.14.90
ПРОЧИЕ ЧАСТИ ДЛЯ ЧАСОВ ВСЕХ ВИДОВ

	Т		
398	КАЗАХСТАН	0	8.1
498	МОЛДОВА, РЕСПУБЛИКА	0	1.2
860	УЗБЕКИСТАН	0	0.0
804	УКРАИНА	0	3.9
000	прочие	0	39.0
Всего		0	52.2
Страны дальнего зарубежья		0	39.0
Страны СНГ		0	13.2

92.01.10
ПИАНИНО

	ШТ		
398	КАЗАХСТАН	3	12.1
000	прочие	222	25.2
Всего		225	37.3
Страны дальнего зарубежья		222	25.2
Страны СНГ		3	12.1

92.01.20
РОЯЛИ

	ШТ		
398	КАЗАХСТАН	2	20.2
Всего		2	20.2
Страны СНГ		2	20.2

92.02.90
ПРОЧИЕ ИНСТРУМЕНТЫ МУЗЫКАЛЬНЫЕ СТРУННЫЕ

	ШТ		
398	КАЗАХСТАН	983	26.1
000	прочие	148	3.0
Всего		1131	29.1
Страны дальнего зарубежья		148	3.0
Страны СНГ		983	26.1

92.04.10
АККОРДЕОНЫ И АНАЛОГИЧНЫЕ ИНСТРУМЕНТЫ

	ШТ		
276	ГЕРМАНИЯ	245	73.8
398	КАЗАХСТАН	13	12.7
804	УКРАИНА	253	112.2
Всего		511	198.7
Страны дальнего зарубежья		245	73.8
Страны СНГ		266	124.9

92.05.10
ИНСТРУМЕНТЫ ДУХОВЫЕ «МЕДНЫЕ»

	ШТ		
051	АРМЕНИЯ	4	6.9
348	ВЕНГРИЯ	263	278.2
246	ФИНЛЯНДИЯ	206	252.1
000	прочие	116	5.0
Всего		589	542.2
Страны дальнего зарубежья		585	535.3
Страны СНГ		4	6.9

92.05.90
ПРОЧИЕ ИНСТРУМЕНТЫ МУЗЫКАЛЬНЫЕ ДУХОВЫЕ (НАПРИМЕР, КЛАРНЕТЫ, ТРУБЫ,ВОЛЫНКИ)

	ШТ		
051	АРМЕНИЯ	8	10.0
000	прочие	397	5.0
Всего		405	15.0
Страны дальнего зарубежья		397	5.0
Страны СНГ		8	10.0

92.06.00
ИНСТРУМЕНТЫ МУЗЫКАЛЬНЫЕ УДАРНЫЕ (НАПРИМЕР, БАРАБАНЫ, КСИЛОФОНЫ, ТАРЕЛКИ, КАСТАНЬЕТЫ, МАРАКАСЫ)

	ШТ		
051	АРМЕНИЯ	10	1.8
398	КАЗАХСТАН	13	0.4
860	УЗБЕКИСТАН	26	4.8
000	прочие	33	11.6
Всего		82	18.7
Страны дальнего зарубежья		33	11.6
Страны СНГ		49	7.0

92.07.10
ИНСТРУМЕНТЫ КЛАВИШНЫЕ, КРОМЕ АККОРДЕОНОВ

	ШТ		
398	КАЗАХСТАН	1	2.1
000	прочие	1	0.3
Всего		2	2.4
Страны дальнего зарубежья		1	0.3
Страны СНГ		1	2.1

92.07.90
ПРОЧИЕ МУЗЫКАЛЬНЫЕ ИНСТРУМЕНТЫ, У КОТОРЫХ ЗВУК ПРОИЗВОДИТСЯ ИЛИ ДОЛЖЕН БЫТЬ УСИЛЕН С ПОМОЩЬЮ ЭЛЕКТРИЧЕСТВА

	ШТ		
860	УЗБЕКИСТАН	2	2.6
Всего		2	2.6
Страны СНГ		2	2.6

92.08.10
ШКАТУЛКИ МУЗЫКАЛЬНЫЕ

	ШТ		
276	ГЕРМАНИЯ	469	355.8
000	прочие	894	5.7
Всего		1363	361.5
Страны дальнего зарубежья		1363	361.5

92.08.90
ПРОЧИЕ ОРГАНЫ ЯРМАРОЧНЫЕ; ПТИЦЫ ПОЮЩИЕ МЕХАНИЧЕСКИЕ, ПИЛЫ МУЗЫКАЛЬНЫЕ И ИНСТРУМЕНТЫ МУЗЫКАЛЬНЫЕ В ДРУГОМ МЕСТЕ НЕ ПОИМЕНОВАННЫЕ; МАНКИ ВСЕХ ВИДОВ, СВИСТКИ, ГОРНЫ И ДУХОВЫЕ СИГНАЛЬНЫЕ ИНСТРУМЕНТЫ

	ШТ		
051	АРМЕНИЯ	200	1.1
398	КАЗАХСТАН	272	0.6
000	прочие	6195	3.8
Всего		6667	5.5
Страны дальнего зарубежья		6195	3.8
Страны СНГ		472	1.7

92.09.10
МЕТРОНОМЫ, КАМЕРТОНЫ И ТРУБЫ С ФИКСИРОВАННОЙ ВЫСОТОЙ ЗВУКА

	Т		
398	КАЗАХСТАН	0	0.4
804	УКРАИНА	0	0.7
000	прочие	0	0.2
Всего		0	1.4
Страны дальнего зарубежья		0	0.2
Страны СНГ		0	1.2

92.09.30
СТРУНЫ МУЗЫКАЛЬНЫХ ИНСТРУМЕНТОВ

	Т		
804	УКРАИНА	0	0.4
000	прочие	0	0.4
Всего		0	0.8
Страны дальнего зарубежья		0	0.4
Страны СНГ		0	0.4

92.09.92
ЧАСТИ И ПРИНАДЛЕЖНОСТИ МУЗЫКАЛЬНЫХ ИНСТРУМЕНТОВ ТОВАРНОЙ ПОЗИЦИИ 9202

	Т		
804	УКРАИНА	0	0.0
000	прочие	0	0.5
Всего		0	0.6
Страны дальнего зарубежья		0	0.5
Страны СНГ		0	0.0

92.09.99
ПРОЧИЕ ЧАСТИ И ПРИНАДЛЕЖНОСТИ МУЗЫКАЛЬНЫХ ИНСТРУМЕНТОВ

	Т		
051	АРМЕНИЯ	0	0.2
000	прочие	0	2.6
Всего		0	2.8
Страны дальнего зарубежья		0	2.6
Страны СНГ		0	0.2

94.01.10
СИДЕНЬЯ ТИПА ИСПОЛЬЗУЕМЫХ В СРЕДСТВАХ ВОЗДУШНОГО ТРАНСПОРТА

276	ГЕРМАНИЯ	...	323.1
356	ИНДИЯ	...	4714.8

Код и наименование страны контрагента	Ед. изме-рения	Экспорт количество	Экспорт стоимость
398 КАЗАХСТАН		...	166.8
156 КИТАЙ		...	91.2
860 УЗБЕКИСТАН		...	2.3
000 прочие		...	91.5
Всего		...	5389.7
Страны дальнего зарубежья		...	5220.6
Страны СНГ		...	169.1

94.01.20
СИДЕНЬЯ ТИПА ИСПОЛЬЗУЕМЫХ В МОТОРНЫХ ТРАНСПОРТНЫХ СРЕДСТВАХ

031 АЗЕРБАЙДЖАН		...	5.9
268 ГРУЗИЯ		...	65.4
398 КАЗАХСТАН		...	59.3
498 МОЛДОВА, РЕСПУБЛИКА		...	5.0
762 ТАДЖИКИСТАН		...	1.6
860 УЗБЕКИСТАН		...	1.5
804 УКРАИНА		...	15384.4
000 прочие		...	134.6
Всего		...	15657.7
Страны дальнего зарубежья		...	134.6
Страны СНГ		...	15523.1

94.01.30
МЕБЕЛЬ ДЛЯ СИДЕНИЯ, ВРАЩАЮЩАЯСЯ С РЕГУЛИРУЮЩИМИ ВЫСОТУ ПРИСПОСОБЛЕНИЯМИ

	ШТ		
031 АЗЕРБАЙДЖАН		198	33.8
051 АРМЕНИЯ		189	85.0
268 ГРУЗИЯ		195	409.1
398 КАЗАХСТАН		7831	390.9
417 КИРГИЗИЯ		250	7.6
762 ТАДЖИКИСТАН		150	113.1
860 УЗБЕКИСТАН		76	5.5
804 УКРАИНА		82	40.1
000 прочие		845	64.2
Всего		9816	1149.3
Страны дальнего зарубежья		845	64.2
Страны СНГ		8971	1085.1

94.01.40
МЕБЕЛЬ ДЛЯ СИДЕНИЯ, КРОМЕ ДАЧНОЙ ИЛИ ПОХОДНОЙ, ТРАНСФОРМИРУЕМАЯ В КРОВАТИ

	ШТ		
031 АЗЕРБАЙДЖАН		55	36.6
051 АРМЕНИЯ		106	19.5
268 ГРУЗИЯ		248	15.8
398 КАЗАХСТАН		6296	3846.2
417 КИРГИЗИЯ		100	31.3
428 ЛАТВИЯ		11359	2703.0
440 ЛИТВА		218	100.1
496 МОНГОЛИЯ		468	165.0
762 ТАДЖИКИСТАН		42	34.9
795 ТУРКМЕНИЯ		57	15.6
804 УКРАИНА		1899	1867.1
233 ЭСТОНИЯ		13669	3303.7
000 прочие		191	99.2
Всего		34708	12238.1
Страны дальнего зарубежья		25905	6371.1
Страны СНГ		8803	5867.0

94.01.50
МЕБЕЛЬ ДЛЯ СИДЕНИЯ ИЗ ТРОСТНИКА, ЛОЗЫ, БАМБУКА ИЛИ АНАЛОГИЧНЫХ МАТЕРИАЛОВ

	ШТ		
398 КАЗАХСТАН		4	1.2
000 прочие		1	0.2
Всего		5	1.4
Страны дальнего зарубежья		1	0.2
Страны СНГ		4	1.2

94.01.61
МЕБЕЛЬ ОБИТАЯ ДЛЯ СИДЕНИЯ С ДЕРЕВЯННЫМ КАРКАСОМ ПРОЧАЯ

	ШТ		
031 АЗЕРБАЙДЖАН		668	100.9
051 АРМЕНИЯ		664	133.4
268 ГРУЗИЯ		553	46.2
398 КАЗАХСТАН		25748	3954.6
417 КИРГИЗИЯ		144	8.4
428 ЛАТВИЯ		13013	570.6
498 МОЛДОВА, РЕСПУБЛИКА		39	1.6
528 НИДЕРЛАНДЫ		10890	540.7
840 СОЕДИНЕННЫЕ ШТАТЫ		110	63.5
762 ТАДЖИКИСТАН		119	12.1
792 ТУРЦИЯ		722	106.4
860 УЗБЕКИСТАН		12	0.3
804 УКРАИНА		1945	118.9
233 ЭСТОНИЯ		6644	557.6
000 прочие		2837	163.0
Всего		64108	6378.0
Страны дальнего зарубежья		34216	2001.7
Страны СНГ		29892	4376.3

94.01.69
ПРОЧАЯ МЕБЕЛЬ ДЛЯ СИДЕНИЯ С ДЕРЕВЯННЫМ КАРКАСОМ

	ШТ		
051 АРМЕНИЯ		3	0.5
276 ГЕРМАНИЯ		175247	2616.7
268 ГРУЗИЯ		48	0.6
380 ИТАЛИЯ		43326	877.4
398 КАЗАХСТАН		21479	282.8
124 КАНАДА		11736	333.1
428 ЛАТВИЯ		10945	61.6
458 МАЛАЙЗИЯ		16416	371.5
528 НИДЕРЛАНДЫ		33270	694.9
616 ПОЛЬША		60590	918.0
705 СЛОВЕНИЯ		6224	89.0
826 СОЕДИНЕННОЕ КОРОЛЕВСТВО		49323	915.1
840 СОЕДИНЕННЫЕ ШТАТЫ		28919	621.6
804 УКРАИНА		153	2.7
250 ФРАНЦИЯ		116322	2300.6
752 ШВЕЦИЯ		71414	1415.4
233 ЭСТОНИЯ		12165	95.0
392 ЯПОНИЯ		4382	107.4
000 прочие		4585	76.4
Всего		666547	11780.7
Страны дальнего зарубежья		644864	11494.0
Страны СНГ		21683	286.7

94.01.71
МЕБЕЛЬ ОБИТАЯ ДЛЯ СИДЕНИЯ С МЕТАЛЛИЧЕСКИМ КАРКАСОМ ПРОЧАЯ

	ШТ		
031 АЗЕРБАЙДЖАН		1854	24.6
051 АРМЕНИЯ		55	0.1
276 ГЕРМАНИЯ		12985	151.9
268 ГРУЗИЯ		2299	49.3
364 ИРАН, ИСЛАМСКАЯ РЕСПУБЛИКА		6	86.3
398 КАЗАХСТАН		41830	742.8
417 КИРГИЗИЯ		2742	28.1
410 КОРЕЯ, РЕСПУБЛИКА		5	54.4
428 ЛАТВИЯ		1116	100.8
440 ЛИТВА		1957	89.7
498 МОЛДОВА, РЕСПУБЛИКА		80	0.7
762 ТАДЖИКИСТАН		6989	147.7
860 УЗБЕКИСТАН		174	2.2
804 УКРАИНА		1773	464.3
250 ФРАНЦИЯ		25920	235.9
203 ЧЕШСКАЯ РЕСПУБЛИКА		9440	88.7
000 прочие		5159	147.9
Всего		114384	2415.4
Страны дальнего зарубежья		56588	955.5
Страны СНГ		57796	1459.9

94.01.79
ПРОЧАЯ МЕБЕЛЬ ДЛЯ СИДЕНИЯ С МЕТАЛЛИЧЕСКИМ КАРКАСОМ

	ШТ		
031 АЗЕРБАЙДЖАН		2	0.6
268 ГРУЗИЯ		878	20.1
398 КАЗАХСТАН		42808	628.1
417 КИРГИЗИЯ		192	2.5
498 МОЛДОВА, РЕСПУБЛИКА		24	0.1
762 ТАДЖИКИСТАН		810	10.2
795 ТУРКМЕНИЯ		500	16.5
860 УЗБЕКИСТАН		50	0.2
804 УКРАИНА		7339	152.2
000 прочие		2469	47.6
Всего		55072	878.1
Страны дальнего зарубежья		2469	47.6
Страны СНГ		52603	830.6

94.01.80
ПРОЧАЯ МЕБЕЛЬ ДЛЯ СИДЕНИЯ

	ШТ		
051 АРМЕНИЯ		6048	21.4
276 ГЕРМАНИЯ		122314	1388.2
268 ГРУЗИЯ		467	3.2
398 КАЗАХСТАН		16855	270.9
498 МОЛДОВА, РЕСПУБЛИКА		520	16.5
804 УКРАИНА		18035	84.2
000 прочие		352	39.1
Всего		164591	1823.6
Страны дальнего зарубежья		122666	1427.3
Страны СНГ		41925	396.3

94.01.90
ЧАСТИ МЕБЕЛИ ДЛЯ СИДЕНИЯ

	Т		
031 АЗЕРБАЙДЖАН		69	107.3
051 АРМЕНИЯ		16	70.0
100 БОЛГАРИЯ		55	247.5
348 ВЕНГРИЯ		384	435.6
276 ГЕРМАНИЯ		534	1277.5
268 ГРУЗИЯ		2	46.8
208 ДАНИЯ		107	292.6
356 ИНДИЯ		0	98.7
380 ИТАЛИЯ		488	433.4
398 КАЗАХСТАН		491	1121.9
124 КАНАДА		993	647.8
440 ЛИТВА		11	84.3
616 ПОЛЬША		354	653.6
703 СЛОВАКИЯ		171	210.8
705 СЛОВЕНИЯ		303	586.6
762 ТАДЖИКИСТАН		2	2.8
795 ТУРКМЕНИЯ		3	5.3
860 УЗБЕКИСТАН		45	76.9
804 УКРАИНА		801	2537.6
246 ФИНЛЯНДИЯ		113	53.3
250 ФРАНЦИЯ		135	147.3
203 ЧЕШСКАЯ РЕСПУБЛИКА		459	554.1
752 ШВЕЦИЯ		320	748.7
233 ЭСТОНИЯ		46	54.0
000 прочие		30	118.3
Всего		5932	10612.4
Страны дальнего зарубежья		4503	6644.0
Страны СНГ		1429	3968.4

94.02.10
СТОМАТОЛОГИЧЕСКИЕ, ПАРИКМАХЕРСКИЕ ИЛИ АНАЛОГИЧНЫЕ КРЕСЛА И ЧАСТИ К НИМ

	Т		
031 АЗЕРБАЙДЖАН		0	1.2
398 КАЗАХСТАН		1	9.5
860 УЗБЕКИСТАН		1	9.1
000 прочие		1	10.4
Всего		2	30.2
Страны дальнего зарубежья		1	10.4
Страны СНГ		1	19.8

94.02.90
ПРОЧАЯ МЕБЕЛЬ МЕДИЦИНСКАЯ, ХИРУРГИЧЕСКАЯ, СТОМАТОЛОГИЧЕСКАЯ ИЛИ ВЕТЕРИНАРНАЯ

	Т		
031 АЗЕРБАЙДЖАН		2	26.5
051 АРМЕНИЯ		1	6.3
268 ГРУЗИЯ		6	127.6
356 ИНДИЯ		0	67.7
398 КАЗАХСТАН		220	2432.2
417 КИРГИЗИЯ		2	8.8
498 МОЛДОВА, РЕСПУБЛИКА		1	5.6
496 МОНГОЛИЯ		4	89.6
762 ТАДЖИКИСТАН		10	33.3
795 ТУРКМЕНИЯ		1	2.8
860 УЗБЕКИСТАН		11	137.6
804 УКРАИНА		7	101.5

Код и наименование страны контрагента	Ед. изме-рения	Экспорт	
		количество	стоимость
000 прочие		1	11.1
Всего		266	3050.5
Страны дальнего зарубежья		6	168.4
Страны СНГ		260	2882.2
94.03.10 МЕБЕЛЬ МЕТАЛЛИЧЕСКАЯ ТИПА ИСПОЛЬЗУЕМОЙ В УЧРЕЖДЕНИЯХ			
	Т		
031 АЗЕРБАЙДЖАН		11	112.9
051 АРМЕНИЯ		6	6.3
324 ГВИНЕЯ		16	53.6
268 ГРУЗИЯ		23	93.8
364 ИРАН, ИСЛАМСКАЯ РЕСПУБЛИКА		11	87.0
398 КАЗАХСТАН		845	2701.7
417 КИРГИЗИЯ		0	1.5
498 МОЛДОВА, РЕСПУБЛИКА		8	37.7
762 ТАДЖИКИСТАН		0	0.3
860 УЗБЕКИСТАН		13	146.6
804 УКРАИНА		532	1542.9
000 прочие		34	80.9
Всего		1499	4865.2
Страны дальнего зарубежья		61	221.5
Страны СНГ		1437	4643.7
94.03.20 ПРОЧАЯ МЕБЕЛЬ МЕТАЛЛИЧЕСКАЯ			
	Т		
031 АЗЕРБАЙДЖАН		13	61.8
051 АРМЕНИЯ		47	81.0
276 ГЕРМАНИЯ		26	83.0
268 ГРУЗИЯ		17	71.2
356 ИНДИЯ		0	88.1
380 ИТАЛИЯ		9	68.6
398 КАЗАХСТАН		1765	5654.2
124 КАНАДА		167	342.4
417 КИРГИЗИЯ		2	20.3
428 ЛАТВИЯ		18	124.4
440 ЛИТВА		150	990.5
498 МОЛДОВА, РЕСПУБЛИКА		11	72.3
496 МОНГОЛИЯ		5	54.0
762 ТАДЖИКИСТАН		21	113.5
795 ТУРКМЕНИЯ		1	23.5
860 УЗБЕКИСТАН		13	76.9
804 УКРАИНА		137	567.8
233 ЭСТОНИЯ		18	74.2
000 прочие		76	303.4
Всего		2496	8871.1
Страны дальнего зарубежья		469	2128.6
Страны СНГ		2026	6742.5
94.03.30 МЕБЕЛЬ ДЕРЕВЯННАЯ ТИПА ИСПОЛЬЗУЕМОЙ В УЧРЕЖДЕНИЯХ			
	ШТ		
040 АВСТРИЯ		12453	723.6
031 АЗЕРБАЙДЖАН		2191	847.3
051 АРМЕНИЯ		197	35.9
276 ГЕРМАНИЯ		1418	108.0
268 ГРУЗИЯ		981	66.0
380 ИТАЛИЯ		6017	278.6
398 КАЗАХСТАН		91768	7864.9
417 КИРГИЗИЯ		8389	454.0
498 МОЛДОВА, РЕСПУБЛИКА		575	43.5
496 МОНГОЛИЯ		217	54.9
784 ОБЪЕДИНЕННЫЕ АРАБСКИЕ ЭМИРАТЫ		365	54.3
762 ТАДЖИКИСТАН		698	400.7
795 ТУРКМЕНИЯ		430	46.3
860 УЗБЕКИСТАН		191	12.2
804 УКРАИНА		915	95.0
246 ФИНЛЯНДИЯ		1146	58.7
250 ФРАНЦИЯ		16801	710.1
000 прочие		2570	171.6
Всего		147322	12025.6
Страны дальнего зарубежья		40987	2159.8
Страны СНГ		106335	9865.9
94.03.40 МЕБЕЛЬ ДЕРЕВЯННАЯ ТИПА КУХОННОЙ			
	ШТ		
031 АЗЕРБАЙДЖАН		52	57.2
051 АРМЕНИЯ		1	2.0
276 ГЕРМАНИЯ		55760	1541.1
268 ГРУЗИЯ		223	9.9
380 ИТАЛИЯ		19021	545.3
398 КАЗАХСТАН		130815	11929.1
417 КИРГИЗИЯ		971	37.6
156 КИТАЙ		47	130.9
428 ЛАТВИЯ		8917	510.6
496 МОНГОЛИЯ		4545	266.3
528 НИДЕРЛАНДЫ		13120	461.7
616 ПОЛЬША		3241	77.5
826 СОЕДИНЕННОЕ КОРОЛЕВСТВО		11960	328.8
840 СОЕДИНЕННЫЕ ШТАТЫ		15945	793.7
762 ТАДЖИКИСТАН		1934	104.7
795 ТУРКМЕНИЯ		65	9.7
804 УКРАИНА		86	152.0
250 ФРАНЦИЯ		38716	1018.7
752 ШВЕЦИЯ		21140	632.7
233 ЭСТОНИЯ		8939	877.6
000 прочие		1198	48.9
Всего		336696	19535.8
Страны дальнего зарубежья		202549	7233.7
Страны СНГ		134147	12302.1
94.03.50 МЕБЕЛЬ ДЕРЕВЯННАЯ ТИПА СПАЛЬНОЙ			
	ШТ		
040 АВСТРИЯ		1753	195.4
031 АЗЕРБАЙДЖАН		365	107.7
051 АРМЕНИЯ		290	43.5
276 ГЕРМАНИЯ		18028	838.8
268 ГРУЗИЯ		1668	178.4
724 ИСПАНИЯ		988	59.4
380 ИТАЛИЯ		22807	841.7
398 КАЗАХСТАН		117833	14681.4
124 КАНАДА		28650	700.5
417 КИРГИЗИЯ		4146	419.2
428 ЛАТВИЯ		4691	710.8
440 ЛИТВА		303	65.6
458 МАЛАЙЗИЯ		1026	80.9
498 МОЛДОВА, РЕСПУБЛИКА		132	23.6
496 МОНГОЛИЯ		1411	177.1
528 НИДЕРЛАНДЫ		10169	432.5
616 ПОЛЬША		8349	415.9
826 СОЕДИНЕННОЕ КОРОЛЕВСТВО		7366	369.2
840 СОЕДИНЕННЫЕ ШТАТЫ		47729	1202.7
762 ТАДЖИКИСТАН		391	37.7
795 ТУРКМЕНИЯ		205	23.8
804 УКРАИНА		12517	1227.5
246 ФИНЛЯНДИЯ		1987	98.9
250 ФРАНЦИЯ		16375	978.5
752 ШВЕЦИЯ		16942	660.7
233 ЭСТОНИЯ		4284	594.0
000 прочие		1082	69.9
Всего		331487	25235.1
Страны дальнего зарубежья		193940	8492.3
Страны СНГ		137547	16742.7
94.03.60 ПРОЧАЯ МЕБЕЛЬ ДЕРЕВЯННАЯ			
	ШТ		
040 АВСТРИЯ		27879	1371.4
031 АЗЕРБАЙДЖАН		1334	209.4
051 АРМЕНИЯ		1544	216.6
092 ВИРГИНСКИЕ ОСТРОВА, БРИТАНСКИЕ		104	50.6
276 ГЕРМАНИЯ		1482496	13044.8
268 ГРУЗИЯ		1277	158.7
208 ДАНИЯ		60283	277.1
380 ИТАЛИЯ		313284	2863.8
398 КАЗАХСТАН		264170	36119.4
124 КАНАДА		13268	238.8
417 КИРГИЗИЯ		3370	371.6
428 ЛАТВИЯ		2448	316.6
440 ЛИТВА		1344	233.3
458 МАЛАЙЗИЯ		473334	1925.4
498 МОЛДОВА, РЕСПУБЛИКА		722	144.4
496 МОНГОЛИЯ		2268	208.9
528 НИДЕРЛАНДЫ		383075	2277.6
578 НОРВЕГИЯ		2119	150.5
616 ПОЛЬША		338721	1947.1
705 СЛОВЕНИЯ		6458	99.3
826 СОЕДИНЕННОЕ КОРОЛЕВСТВО		193986	2465.0
840 СОЕДИНЕННЫЕ ШТАТЫ		231510	2172.0
762 ТАДЖИКИСТАН		2098	236.5
795 ТУРКМЕНИЯ		225	55.2
860 УЗБЕКИСТАН		107	21.2
804 УКРАИНА		27992	4958.1
246 ФИНЛЯНДИЯ		8254	267.3
250 ФРАНЦИЯ		319742	4520.3
752 ШВЕЦИЯ		275710	2730.1
233 ЭСТОНИЯ		14206	840.1
000 прочие		3448	111.4
Всего		4456776	80602.5
Страны дальнего зарубежья		4153937	38111.4
Страны СНГ		302839	42491.1
94.03.70 МЕБЕЛЬ ИЗ ПЛАСТМАССЫ			
	Т		
031 АЗЕРБАЙДЖАН		0	1.6
051 АРМЕНИЯ		0	1.0
268 ГРУЗИЯ		1	6.3
398 КАЗАХСТАН		51	321.7
417 КИРГИЗИЯ		0	1.0
498 МОЛДОВА, РЕСПУБЛИКА		0	0.2
762 ТАДЖИКИСТАН		8	4.9
795 ТУРКМЕНИЯ		1	6.1
804 УКРАИНА		41	271.1
000 прочие		10	72.0
Всего		113	685.9
Страны дальнего зарубежья		10	72.0
Страны СНГ		103	613.8
94.03.80 МЕБЕЛЬ ИЗ ПРОЧИХ МАТЕРИАЛОВ, ВКЛЮЧАЯ ТРОСТНИК, ЛОЗУ, БАМБУК ИЛИ АНАЛОГИЧНЫЕ МАТЕРИАЛЫ			
	Т		
031 АЗЕРБАЙДЖАН		0	0.6
051 АРМЕНИЯ		16	56.7
268 ГРУЗИЯ		0	0.3
398 КАЗАХСТАН		85	523.0
498 МОЛДОВА, РЕСПУБЛИКА		2	18.1
762 ТАДЖИКИСТАН		2	7.6
795 ТУРКМЕНИЯ		0	0.1
860 УЗБЕКИСТАН		0	0.0
804 УКРАИНА		14	49.4
000 прочие		10	77.7
Всего		129	733.6
Страны дальнего зарубежья		10	77.7
Страны СНГ		120	655.9
94.03.90 ЧАСТИ МЕБЕЛИ ИЗ МЕТАЛЛА, ИЗ ДЕРЕВА, ИЗ ПРОЧИХ МАТЕРИАЛОВ			
	Т		
040 АВСТРИЯ		366	362.2
031 АЗЕРБАЙДЖАН		62	110.4
051 АРМЕНИЯ		4	8.1
056 БЕЛЬГИЯ		608	563.5
276 ГЕРМАНИЯ		30477	27261.4
268 ГРУЗИЯ		3	11.7
208 ДАНИЯ		2788	2280.2
376 ИЗРАИЛЬ		145	111.6
724 ИСПАНИЯ		123	98.1
380 ИТАЛИЯ		7947	7295.8
398 КАЗАХСТАН		767	1759.9
124 КАНАДА		570	597.2
417 КИРГИЗИЯ		45	82.3
156 КИТАЙ		19	63.4
428 ЛАТВИЯ		281	199.7
440 ЛИТВА		277	279.0
458 МАЛАЙЗИЯ		1914	1745.0
498 МОЛДОВА, РЕСПУБЛИКА		23	34.4
528 НИДЕРЛАНДЫ		2297	2487.8
616 ПОЛЬША		1966	1834.8
642 РУМЫНИЯ		80	54.9

Код и наименование страны контрагента	Ед. изме-рения	Экспорт	
		количество	стоимость
703 СЛОВАКИЯ		140	146.8
705 СЛОВЕНИЯ		97	93.2
826 СОЕДИНЕННОЕ КОРОЛЕВСТВО		794	877.0
840 СОЕДИНЕННЫЕ ШТАТЫ		2127	2122.6
762 ТАДЖИКИСТАН		25	64.8
795 ТУРКМЕНИЯ		0	1.2
860 УЗБЕКИСТАН		30	86.9
804 УКРАИНА		1535	3010.9
250 ФРАНЦИЯ		6862	6694.8
191 ХОРВАТИЯ		875	776.0
203 ЧЕШСКАЯ РЕСПУБЛИКА		632	508.3
756 ШВЕЙЦАРИЯ		664	885.3
752 ШВЕЦИЯ		616	917.1
233 ЭСТОНИЯ		204	199.1
000 прочие		35	87.7
Всего		65397	63713.3
Страны дальнего зарубежья		62902	58542.7
Страны СНГ		2495	5170.6

94.03.90.3000
ЧАСТИ МЕБЕЛИ ИЗ ДРЕВЕСИНЫ

	Т		
040 АВСТРИЯ		366	362.2
051 АРМЕНИЯ		0	1.7
056 БЕЛЬГИЯ		606	559.9
276 ГЕРМАНИЯ		30476	27261.1
268 ГРУЗИЯ		2	6.9
208 ДАНИЯ		2788	2280.2
376 ИЗРАИЛЬ		145	111.6
724 ИСПАНИЯ		123	98.1
380 ИТАЛИЯ		7947	7294.1
398 КАЗАХСТАН		225	527.2
124 КАНАДА		570	597.2
417 КИРГИЗИЯ		10	18.9
156 КИТАЙ		19	58.9
428 ЛАТВИЯ		281	199.7
440 ЛИТВА		276	276.5
458 МАЛАЙЗИЯ		1913	1744.9
498 МОЛДОВА, РЕСПУБЛИКА		0	0.7
528 НИДЕРЛАНДЫ		2297	2487.8
616 ПОЛЬША		1966	1834.8
642 РУМЫНИЯ		80	54.9
703 СЛОВАКИЯ		137	141.0
705 СЛОВЕНИЯ		97	93.2
826 СОЕДИНЕННОЕ КОРОЛЕВСТВО		794	872.1
840 СОЕДИНЕННЫЕ ШТАТЫ		2127	2122.6
762 ТАДЖИКИСТАН		24	61.0
804 УКРАИНА		108	175.6
250 ФРАНЦИЯ		6862	6694.8
191 ХОРВАТИЯ		875	776.0
203 ЧЕШСКАЯ РЕСПУБЛИКА		632	505.8
756 ШВЕЙЦАРИЯ		664	885.3
752 ШВЕЦИЯ		616	917.1
233 ЭСТОНИЯ		204	198.5
000 прочие		31	73.5
Всего		63261	59294.1
Страны дальнего зарубежья		62891	58502.1
Страны СНГ		370	792.0

94.04.10
ОСНОВЫ МАТРАЦНЫЕ

	Т		
051 АРМЕНИЯ		0	2.6
268 ГРУЗИЯ		1	3.3
398 КАЗАХСТАН		180	432.5
417 КИРГИЗИЯ		7	16.1
762 ТАДЖИКИСТАН		0	1.1
795 ТУРКМЕНИЯ		0	1.2
804 УКРАИНА		8	24.2
000 прочие		10	20.0
Всего		207	501.0
Страны дальнего зарубежья		10	20.0
Страны СНГ		197	480.9

94.04.21
МАТРАЦЫ ИЗ ПОРИСТОЙ РЕЗИНЫ ИЛИ ПЛАСТМАССЫ, С ПОКРЫТИЕМ ИЛИ БЕЗ ПОКРЫТИЯ

	ШТ		
398 КАЗАХСТАН		2	0.2
804 УКРАИНА		476	39.8
000 прочие		32	0.6
Всего		510	40.6
Страны дальнего зарубежья		32	0.6
Страны СНГ		478	40.0

94.04.29
МАТРАЦЫ ИЗ ПРОЧИХ МАТЕРИАЛОВ

	ШТ		
031 АЗЕРБАЙДЖАН		1	0.1
051 АРМЕНИЯ		43	7.7
268 ГРУЗИЯ		1078	49.1
398 КАЗАХСТАН		58904	3371.3
417 КИРГИЗИЯ		146	8.7
428 ЛАТВИЯ		2797	175.4
762 ТАДЖИКИСТАН		282	24.2
795 ТУРКМЕНИЯ		9	0.8
860 УЗБЕКИСТАН		305	6.5
804 УКРАИНА		6902	491.9
233 ЭСТОНИЯ		6064	306.2
000 прочие		1387	46.2
Всего		77918	4488.0
Страны дальнего зарубежья		10248	527.8
Страны СНГ		67670	3960.2

94.04.30
МЕШКИ СПАЛЬНЫЕ

	ШТ		
051 АРМЕНИЯ		120	4.0
398 КАЗАХСТАН		537	16.1
417 КИРГИЗИЯ		88	3.7
804 УКРАИНА		92	0.4
000 прочие		678	41.5
Всего		1515	65.6
Страны дальнего зарубежья		678	41.5
Страны СНГ		837	24.1

94.04.90
ПРОЧИЕ ОСНОВЫ МАТРАЦНЫЕ; ПРИНАДЛЕЖНОСТИ ПОСТЕЛЬНЫЕ И АНАЛОГИЧНЫЕ ИЗДЕЛИЯ МЕБЛИРОВКИ

	Т		
051 АРМЕНИЯ		0	0.5
276 ГЕРМАНИЯ		170	783.9
268 ГРУЗИЯ		1	4.2
208 ДАНИЯ		187	673.5
398 КАЗАХСТАН		34	238.1
417 КИРГИЗИЯ		0	0.0
498 МОЛДОВА, РЕСПУБЛИКА		0	2.8
616 ПОЛЬША		39	218.5
762 ТАДЖИКИСТАН		0	2.8
804 УКРАИНА		58	483.0
250 ФРАНЦИЯ		7	119.6
756 ШВЕЙЦАРИЯ		4	67.6
000 прочие		27	133.0
Всего		528	2727.6
Страны дальнего зарубежья		435	1996.1
Страны СНГ		93	731.5

94.05.10
ЛЮСТРЫ И ПРОЧ. ЭЛЕКТРИЧЕСКОЕ ОСВЕТИТЕЛЬНОЕ ОБОРУДОВАНИЕ, ПОДВЕСНОЕ ИЛИ НАСТЕННОЕ, КР. ОСВЕТИТЕЛЬНОГО ОБОРУДОВАНИЯ ТИПА ИСПОЛЬЗ. ДЛЯ ОСВЕЩЕНИЯ ОТКРЫТЫХ ОБЩЕСТВЕННЫХ МЕСТ ИЛИ ТРАНСПОРТ. МАГИСТРАЛЕЙ

	Т		
031 АЗЕРБАЙДЖАН		0	19.2
051 АРМЕНИЯ		1	2.8
100 БОЛГАРИЯ		5	54.2
276 ГЕРМАНИЯ		26	155.1
268 ГРУЗИЯ		4	141.8
368 ИРАК		5	85.4
398 КАЗАХСТАН		2077	7410.4
124 КАНАДА		1	65.0
417 КИРГИЗИЯ		55	163.0
156 КИТАЙ		50	156.1
428 ЛАТВИЯ		208	736.4
440 ЛИТВА		213	710.4
498 МОЛДОВА, РЕСПУБЛИКА		117	481.0
528 НИДЕРЛАНДЫ		222	863.2
703 СЛОВАКИЯ		191	571.3
826 СОЕДИНЕННОЕ КОРОЛЕВСТВО		0	55.1
762 ТАДЖИКИСТАН		1	10.2
795 ТУРКМЕНИЯ		2	1.4
860 УЗБЕКИСТАН		53	288.3
804 УКРАИНА		1032	3967.6
246 ФИНЛЯНДИЯ		10	65.8
250 ФРАНЦИЯ		25	162.8
203 ЧЕШСКАЯ РЕСПУБЛИКА		57	195.9
233 ЭСТОНИЯ		91	399.5
000 прочие		22	301.9
Всего		4468	17064.0
Страны дальнего зарубежья		1127	4578.2
Страны СНГ		3342	12485.7

94.05.20
ЛАМПЫ ЭЛЕКТРИЧЕСКИЕ НАСТОЛЬНЫЕ, НАПОЛЬНЫЕ ИЛИ ПРИКРОВАТНЫЕ

	Т		
031 АЗЕРБАЙДЖАН		0	0.8
051 АРМЕНИЯ		1	3.1
376 ИЗРАИЛЬ		22	61.1
398 КАЗАХСТАН		8	107.5
498 МОЛДОВА, РЕСПУБЛИКА		0	1.2
586 ПАКИСТАН		30	31534.1
762 ТАДЖИКИСТАН		0	0.0
860 УЗБЕКИСТАН		0	3.8
804 УКРАИНА		2	32.7
000 прочие		1	25.3
Всего		64	31769.6
Страны дальнего зарубежья		53	31620.4
Страны СНГ		11	149.2

94.05.30
НАБОРЫ ОСВЕТИТЕЛЬНОГО ОБОРУДОВАНИЯ ТИПА ИСПОЛЬЗУЕМОГО ДЛЯ УКРАШЕНИЯ НОВОГОДНИХ ЕЛОК

	Т		
398 КАЗАХСТАН		1	12.7
000 прочие		7	26.3
Всего		8	39.0
Страны дальнего зарубежья		7	26.3
Страны СНГ		1	12.7

94.05.40
ПРОЧИЕ ЛАМПЫ ЭЛЕКТРИЧЕСКИЕ И ОСВЕТИТЕЛЬНОЕ ОБОРУДОВАНИЕ

	Т		
031 АЗЕРБАЙДЖАН		120	859.2
051 АРМЕНИЯ		4	35.8
056 БЕЛЬГИЯ		6	170.8
276 ГЕРМАНИЯ		2	606.2
268 ГРУЗИЯ		13	248.3
356 ИНДИЯ		1	423.0
368 ИРАК		7	710.2
364 ИРАН, ИСЛАМСКАЯ РЕСПУБЛИКА		9	276.4
398 КАЗАХСТАН		1055	5375.5
417 КИРГИЗИЯ		13	54.0
410 КОРЕЯ, РЕСПУБЛИКА		21	968.8
428 ЛАТВИЯ		28	160.3
440 ЛИТВА		87	485.0
498 МОЛДОВА, РЕСПУБЛИКА		20	103.7
528 НИДЕРЛАНДЫ		4	149.8
586 ПАКИСТАН		18	375.2
891 СЕРБИЯ И ЧЕРНОГОРИЯ		19	64.5
840 СОЕДИНЕННЫЕ ШТАТЫ		7	111.2
762 ТАДЖИКИСТАН		11	91.7
795 ТУРКМЕНИЯ		7	154.5
860 УЗБЕКИСТАН		24	239.8
804 УКРАИНА		499	2722.1

Код и наименование страны контрагента	Ед. изме-рения	Экспорт	
		количество	стоимость
250 ФРАНЦИЯ		1	88.6
203 ЧЕШСКАЯ РЕСПУБЛИКА		7	66.7
233 ЭСТОНИЯ		6	77.7
000 прочие		16	419.7
Всего		2005	15038.7
Страны дальнего зарубежья		239	5153.9
Страны СНГ		1766	9884.8

94.05.50
НЕЭЛЕКТРИЧЕСКИЕ ЛАМПЫ И ОСВЕТИТЕЛЬНОЕ ОБОРУДОВАНИЕ

	Т		
031	АЗЕРБАЙДЖАН	21	117.0
276	ГЕРМАНИЯ	348	441.9
268	ГРУЗИЯ	0	0.1
364	ИРАН, ИСЛАМСКАЯ РЕСПУБЛИКА	16	62.8
398	КАЗАХСТАН	8	74.5
498	МОЛДОВА, РЕСПУБЛИКА	1	8.7
840	СОЕДИНЕННЫЕ ШТАТЫ	36	154.8
860	УЗБЕКИСТАН	0	1.2
804	УКРАИНА	1	28.9
000	прочие	23	105.7
Всего		454	995.6
Страны дальнего зарубежья		423	765.2
Страны СНГ		31	230.4

94.05.60
СВЕТОВЫЕ ВЫВЕСКИ, СВЕТОВЫЕ ТАБЛИЧКИ С ИМЕНЕМ ИЛИ НАЗВАНИЕМ, ИЛИ АДРЕСОМ И АНАЛОГИЧНЫЕ ИЗДЕЛИЯ

	Т		
031	АЗЕРБАЙДЖАН	19	670.2
051	АРМЕНИЯ	1	11.5
100	БОЛГАРИЯ	14	69.8
276	ГЕРМАНИЯ	9	94.1
268	ГРУЗИЯ	1	6.9
376	ИЗРАИЛЬ	110	321.7
398	КАЗАХСТАН	28	278.6
417	КИРГИЗИЯ	0	5.5
428	ЛАТВИЯ	9	122.6
498	МОЛДОВА, РЕСПУБЛИКА	0	17.9
642	РУМЫНИЯ	15	60.0
762	ТАДЖИКИСТАН	1	2.1
795	ТУРКМЕНИЯ	0	0.8
860	УЗБЕКИСТАН	0	9.5
804	УКРАИНА	18	77.0
000	прочие	5	101.9
Всего		231	1850.0
Страны дальнего зарубежья		162	770.1
Страны СНГ		69	1080.0

94.05.91
ЧАСТИ ЛАМП И ОСВЕТИТЕЛЬНОГО ОБОРУДОВАНИЯ ИЗ СТЕКЛА

	Т		
276	ГЕРМАНИЯ	22	111.6
398	КАЗАХСТАН	15	52.5
498	МОЛДОВА, РЕСПУБЛИКА	1	1.4
762	ТАДЖИКИСТАН	0	3.1
860	УЗБЕКИСТАН	0	0.4
804	УКРАИНА	760	915.4
000	прочие	77	148.8
Всего		875	1233.2
Страны дальнего зарубежья		99	260.3
Страны СНГ		776	972.9

94.05.92
ЧАСТИ ЛАМП И ОСВЕТИТЕЛЬНОГО ОБОРУДОВАНИЯ ИЗ ПЛАСТМАССЫ

	Т		
031	АЗЕРБАЙДЖАН	3	24.3
398	КАЗАХСТАН	2	18.0
417	КИРГИЗИЯ	0	0.7
498	МОЛДОВА, РЕСПУБЛИКА	0	1.3
795	ТУРКМЕНИЯ	0	0.0
804	УКРАИНА	12	63.5
000	прочие	3	32.7
Всего		20	140.6
Страны дальнего зарубежья		3	32.7
Страны СНГ		17	107.9

94.05.99
ПРОЧИЕ ЧАСТИ ЛАМП И ОСВЕТИТЕЛЬНОГО ОБОРУДОВАНИЯ

	Т		
031	АЗЕРБАЙДЖАН	33	260.2
398	КАЗАХСТАН	2	18.4
417	КИРГИЗИЯ	0	0.1
440	ЛИТВА	319	521.7
498	МОЛДОВА, РЕСПУБЛИКА	0	1.1
703	СЛОВАКИЯ	18	64.8
804	УКРАИНА	270	247.8
000	прочие	21	124.7
Всего		663	1238.8
Страны дальнего зарубежья		357	711.2
Страны СНГ		306	527.6

94.06.00
КОНСТРУКЦИИ СТРОИТЕЛЬНЫЕ СБОРНЫЕ

	Т		
040	АВСТРИЯ	285	192.0
031	АЗЕРБАЙДЖАН	579	639.8
024	АНГОЛА	340	550.0
051	АРМЕНИЯ	109	55.5
056	БЕЛЬГИЯ	62	83.8
100	БОЛГАРИЯ	48	71.2
348	ВЕНГРИЯ	343	216.4
276	ГЕРМАНИЯ	5714	6881.6
344	ГОНКОНГ	4	84.2
300	ГРЕЦИЯ	578	322.6
268	ГРУЗИЯ	34	135.6
356	ИНДИЯ	44	59.5
372	ИРЛАНДИЯ	138	247.5
724	ИСПАНИЯ	666	636.1
380	ИТАЛИЯ	313	254.5
398	КАЗАХСТАН	9895	13348.0
417	КИРГИЗИЯ	238	125.3
410	КОРЕЯ, РЕСПУБЛИКА	541	194.3
428	ЛАТВИЯ	2564	1587.6
440	ЛИТВА	2102	632.9
498	МОЛДОВА, РЕСПУБЛИКА	252	76.9
496	МОНГОЛИЯ	299	138.7
528	НИДЕРЛАНДЫ	626	754.6
578	НОРВЕГИЯ	6216	6833.0
616	ПОЛЬША	281	309.3
702	СИНГАПУР	23	87.7
705	СЛОВЕНИЯ	50	54.4
826	СОЕДИНЕННОЕ КОРОЛЕВСТВО	737	1733.0
840	СОЕДИНЕННЫЕ ШТАТЫ	55	292.0
762	ТАДЖИКИСТАН	594	1133.8
795	ТУРКМЕНИЯ	7	49.9
792	ТУРЦИЯ	227	108.7
860	УЗБЕКИСТАН	4	14.2
804	УКРАИНА	1426	1647.7
246	ФИНЛЯНДИЯ	4400	2103.9
250	ФРАНЦИЯ	1403	1194.7
756	ШВЕЙЦАРИЯ	84	59.9
752	ШВЕЦИЯ	508	429.4
233	ЭСТОНИЯ	998	318.4
392	ЯПОНИЯ	118	408.9
000	прочие	342	260.8
Всего		43247	44328.1
Страны дальнего зарубежья		30110	27101.4
Страны СНГ		13137	17226.7

95.01.00
ИГРУШКИ НА КОЛЕСАХ ДЛЯ КАТАНИЯ ДЕТЕЙ (НАПРИМЕР, ТРЕХКОЛЕСНЫЕ ВЕЛОСИПЕДЫ, САМОКАТЫ, ПЕДАЛЬНЫЕ АВТОМОБИЛИ); КОЛЯСКИ ДЛЯ КУКОЛ

	Т		
398	КАЗАХСТАН	2	8.6
804	УКРАИНА	0	2.0
000	прочие	2	8.0
Всего		4	18.6
Страны дальнего зарубежья		2	8.0
Страны СНГ		2	10.6

95.02.10
КУКЛЫ, ОДЕТЫЕ ИЛИ НЕОДЕТЫЕ

	ШТ		
268	ГРУЗИЯ	40	0.1
398	КАЗАХСТАН	12292	66.7
417	КИРГИЗИЯ	197	0.8
840	СОЕДИНЕННЫЕ ШТАТЫ	15046	73.0
804	УКРАИНА	1246	8.0
000	прочие	56192	282.1
Всего		85013	430.7
Страны дальнего зарубежья		71238	355.1
Страны СНГ		13775	75.6

95.02.91
ОДЕЖДА И ЕЕ ПРИНАДЛЕЖНОСТИ, ОБУВЬ И ГОЛОВНЫЕ УБОРЫ ДЛЯ КУКОЛ

	Т		
000	прочие	0	6.6
Всего		0	6.6
Страны дальнего зарубежья		0	6.6

95.02.99
ПРОЧИЕ ЧАСТИ И ПРИНАДЛЕЖНОСТИ ДЛЯ КУКОЛ

	Т		
398	КАЗАХСТАН	0	1.0
804	УКРАИНА	0	0.6
Всего		0	1.6
Страны СНГ		0	1.6

95.03.10
ПОЕЗДА ЭЛЕКТРИЧЕСКИЕ, ВКЛЮЧАЯ РЕЛЬСЫ, СВЕТОФОРЫ И ИХ ПРОЧИЕ ПРИНАДЛЕЖНОСТИ

	Т		
398	КАЗАХСТАН	1	1.8
000	прочие	0	0.1
Всего		1	1.9
Страны дальнего зарубежья		0	0.1
Страны СНГ		1	1.8

95.03.20
НАБОРЫ ОТДЕЛЬНЫХ ЭЛЕМЕНТОВ ДЛЯ ПОСЛЕДУЮЩЕЙ СБОРКИ МОДЕЛЕЙ В УМЕНЬШЕННОМ РАЗМЕРЕ («В МАСШТАБЕ»), ДЕЙСТВУЮЩИЕ ИЛИ НЕДЕЙСТВУЮЩИЕ, КРОМЕ ИЗДЕЛИЙ СУБПОЗИЦИИ 950310

	Т		
040	АВСТРИЯ	41	578.3
398	КАЗАХСТАН	1	11.0
498	МОЛДОВА, РЕСПУБЛИКА	0	6.2
840	СОЕДИНЕННЫЕ ШТАТЫ	8	152.8
762	ТАДЖИКИСТАН	0	0.3
860	УЗБЕКИСТАН	0	0.2
804	УКРАИНА	19	177.2
000	прочие	11	160.3
Всего		81	1086.3
Страны дальнего зарубежья		60	891.4
Страны СНГ		20	194.8

95.03.30
ПРОЧИЕ НАБОРЫ КОНСТРУКТОРСКИЕ И ИГРУШКИ ДЛЯ КОНСТРУИРОВАНИЯ

	Т		
051	АРМЕНИЯ	2	9.2
268	ГРУЗИЯ	1	4.3
208	ДАНИЯ	23	706.9
398	КАЗАХСТАН	43	249.2
417	КИРГИЗИЯ	1	2.5
498	МОЛДОВА, РЕСПУБЛИКА	2	10.3
840	СОЕДИНЕННЫЕ ШТАТЫ	7	62.1
860	УЗБЕКИСТАН	1	0.5
804	УКРАИНА	14	120.0
250	ФРАНЦИЯ	41	315.0
000	прочие	3	83.4

Код и наименование страны контрагента	Ед. изме-рения	Экспорт количество	Экспорт стоимость
Всего		139	1563.4
Страны дальнего зарубежья		75	1167.4
Страны СНГ		64	396.0
95.03.41 ИГРУШКИ, ИЗОБРАЖАЮЩИЕ ЖИВОТНЫХ ИЛИ ДРУГИХ СУЩЕСТВ, КРОМЕ ЛЮДЕЙ, НАБИВНЫЕ			
	ШТ		
268 ГРУЗИЯ		42	0.2
398 КАЗАХСТАН		63101	278.2
417 КИРГИЗИЯ		56	0.2
428 ЛАТВИЯ		60487	323.9
440 ЛИТВА		18704	138.7
498 МОЛДОВА, РЕСПУБЛИКА		11612	69.0
616 ПОЛЬША		18726	83.6
642 РУМЫНИЯ		25235	85.3
804 УКРАИНА		72836	124.2
233 ЭСТОНИЯ		52886	105.0
000 прочие		76143	274.4
Всего		399828	1482.8
Страны дальнего зарубежья		252181	1010.9
Страны СНГ		147647	471.9
95.03.49 ПРОЧИЕ ИГРУШКИ, ИЗОБРАЖАЮЩИЕ ЖИВОТНЫХ ИЛИ ДРУГИХ СУЩЕСТВ, КРОМЕ ЛЮДЕЙ			
	ШТ		
051 АРМЕНИЯ		384	0.3
398 КАЗАХСТАН		20711	49.4
417 КИРГИЗИЯ		480	1.2
498 МОЛДОВА, РЕСПУБЛИКА		400	0.0
840 СОЕДИНЕННЫЕ ШТАТЫ		21123	58.7
000 прочие		38919	83.3
Всего		82017	192.9
Страны дальнего зарубежья		60042	142.0
Страны СНГ		21975	50.9
95.03.50 ИНСТРУМЕНТЫ И УСТРОЙСТВА МУЗЫКАЛЬНЫЕ ИГРУШЕЧНЫЕ			
	Т		
398 КАЗАХСТАН		1	8.5
000 прочие		0	6.9
Всего		1	15.5
Страны дальнего зарубежья		0	6.9
Страны СНГ		1	8.5
95.03.60 ГОЛОВОЛОМКИ			
	ШТ		
268 ГРУЗИЯ		1858	3.3
398 КАЗАХСТАН		472551	371.1
417 КИРГИЗИЯ		1657	4.7
498 МОЛДОВА, РЕСПУБЛИКА		23788	17.4
762 ТАДЖИКИСТАН		6700	0.7
795 ТУРКМЕНИЯ		4205	1.4
860 УЗБЕКИСТАН		252	0.1
804 УКРАИНА		1633012	628.6
000 прочие		83588	66.3
Всего		2227611	1093.4
Страны дальнего зарубежья		83588	66.3
Страны СНГ		2144023	1027.1
95.03.70 ПРОЧИЕ ИГРУШКИ В НАБОРАХ ИЛИ КОМПЛЕКТАХ			
	ШТ		
031 АЗЕРБАЙДЖАН		1236	1.8
268 ГРУЗИЯ		2404	4.1
398 КАЗАХСТАН		89276	157.7
417 КИРГИЗИЯ		20543	22.2
498 МОЛДОВА, РЕСПУБЛИКА		3645	6.6
860 УЗБЕКИСТАН		10151	7.1
804 УКРАИНА		97929	148.9
000 прочие		36144	72.8
Всего		261328	421.2
Страны дальнего зарубежья		36144	72.8
Страны СНГ		225184	348.4
95.03.80 ПРОЧИЕ ИГРУШКИ И МОДЕЛИ, ИМЕЮЩИЕ ВСТРОЕННЫЙ ДВИГАТЕЛЬ			
	ШТ		
398 КАЗАХСТАН		1269	3.3
000 прочие		1924	28.1
Всего		3193	31.5
Страны дальнего зарубежья		1924	28.1
Страны СНГ		1269	3.3
95.03.90 ПРОЧИЕ ИГРУШКИ, МОДЕЛИ В УМЕНЬШЕННОМ РАЗМЕРЕ («В МАСШТАБЕ») И АНАЛОГИЧНЫЕ МОДЕЛИ ДЕЙСТВУЮЩИЕ ИЛИ НЕДЕЙСТВУЮЩИЕ			
	ШТ		
031 АЗЕРБАЙДЖАН		1120	1.3
051 АРМЕНИЯ		1497	1.2
276 ГЕРМАНИЯ		25143	164.1
268 ГРУЗИЯ		1536	4.9
380 ИТАЛИЯ		24460	172.7
398 КАЗАХСТАН		259498	332.9
417 КИРГИЗИЯ		15997	10.3
458 МАЛАЙЗИЯ		13728	97.6
498 МОЛДОВА, РЕСПУБЛИКА		1576	1.7
826 СОЕДИНЕННОЕ КОРОЛЕВСТВО		21000	160.7
840 СОЕДИНЕННЫЕ ШТАТЫ		38839	260.0
762 ТАДЖИКИСТАН		3	0.0
795 ТУРКМЕНИЯ		167	0.4
860 УЗБЕКИСТАН		1222	2.0
804 УКРАИНА		547147	426.9
250 ФРАНЦИЯ		22522	148.3
752 ШВЕЦИЯ		73202	214.7
000 прочие		172020	262.3
Всего		1220677	2261.8
Страны дальнего зарубежья		390914	1480.2
Страны СНГ		829763	781.6
95.04.10 ВИДЕОИГРЫ С ИСПОЛЬЗОВАНИЕМ ТЕЛЕВИЗИОННОГО ПРИЕМНИКА			
	Т		
398 КАЗАХСТАН		0	1.3
000 прочие		4	47.7
Всего		5	48.9
Страны дальнего зарубежья		4	47.7
Страны СНГ		0	1.3
95.04.20 ПРЕДМЕТЫ И ПРИНАДЛЕЖНОСТИ ДЛЯ БИЛЬЯРДА			
	Т		
398 КАЗАХСТАН		68	137.3
417 КИРГИЗИЯ		2	6.3
795 ТУРКМЕНИЯ		1	12.3
000 прочие		2	10.9
Всего		73	166.8
Страны дальнего зарубежья		2	10.9
Страны СНГ		71	155.9
95.04.30 ИГРЫ ПРОЧИЕ, ПРИВОДИМЫЕ В ДЕЙСТВИЕ ПРИ ПОМОЩИ МОНЕТЫ ИЛИ ЖЕТОНА, КРОМЕ ОБОРУДОВАНИЯ КЕГЕЛЬБАНОВ			
	Т		
032 АРГЕНТИНА		3	70.1
051 АРМЕНИЯ		5	19.3
320 ГВАТЕМАЛА		6	56.7
276 ГЕРМАНИЯ		18	138.8
268 ГРУЗИЯ		200	909.9
818 ЕГИПЕТ		6	51.2
724 ИСПАНИЯ		83	2538.8
380 ИТАЛИЯ		9	56.0
398 КАЗАХСТАН		208	1733.8
417 КИРГИЗИЯ		32	350.7
170 КОЛУМБИЯ		9	171.3
188 КОСТА-РИКА		6	56.7
428 ЛАТВИЯ		139	974.8
440 ЛИТВА		173	10027.5
498 МОЛДОВА, РЕСПУБЛИКА		43	153.0
496 МОНГОЛИЯ		28	59.9
591 ПАНАМА		71	611.0
616 ПОЛЬША		22	186.8
642 РУМЫНИЯ		44	1018.1
891 СЕРБИЯ И ЧЕРНОГОРИЯ		29	144.0
705 СЛОВЕНИЯ		12	74.5
840 СОЕДИНЕННЫЕ ШТАТЫ		195	4732.9
762 ТАДЖИКИСТАН		102	563.2
860 УЗБЕКИСТАН		50	227.6
804 УКРАИНА		722	3307.1
000 прочие		63	348.9
Всего		2279	28582.6
Страны дальнего зарубежья		917	21318.1
Страны СНГ		1362	7264.5
95.04.40 КАРТЫ ИГРАЛЬНЫЕ			
	ШТ		
398 КАЗАХСТАН		40156	14.0
804 УКРАИНА		362	0.8
000 прочие		102493	84.4
Всего		143011	99.2
Страны дальнего зарубежья		102493	84.4
Страны СНГ		40518	14.8
95.04.90 ПРОЧИЕ ТОВАРЫ ДЛЯ РАЗВЛЕЧЕНИЙ, НАСТОЛЬНЫЕ ИЛИ КОМНАТНЫЕ ИГРЫ			
	ШТ		
031 АЗЕРБАЙДЖАН		60	0.1
051 АРМЕНИЯ		756	1.8
268 ГРУЗИЯ		4119	9.1
398 КАЗАХСТАН		158023	376.5
417 КИРГИЗИЯ		1063	15.6
498 МОЛДОВА, РЕСПУБЛИКА		10649	16.7
826 СОЕДИНЕННОЕ КОРОЛЕВСТВО		38	147.1
840 СОЕДИНЕННЫЕ ШТАТЫ		8905	71.9
762 ТАДЖИКИСТАН		79	9.4
795 ТУРКМЕНИЯ		28	0.1
860 УЗБЕКИСТАН		6	0.0
804 УКРАИНА		74601	153.5
250 ФРАНЦИЯ		13	53.2
000 прочие		52532	321.4
Всего		310872	1176.3
Страны дальнего зарубежья		61488	593.6
Страны СНГ		249384	582.7
95.05.10 ТОВАРЫ ДЛЯ НОВОГОДНИХ И РОЖДЕСТВЕНСКИХ ПРАЗДНИКОВ			
	Т		
031 АЗЕРБАЙДЖАН		0	2.2
276 ГЕРМАНИЯ		2	123.9
398 КАЗАХСТАН		7	119.7
840 СОЕДИНЕННЫЕ ШТАТЫ		5	132.9
804 УКРАИНА		0	0.0
000 прочие		5	111.4
Всего		19	490.2
Страны дальнего зарубежья		12	368.2
Страны СНГ		8	122.0
95.05.90 ПРОЧИЕ ИЗДЕЛИЯ ДЛЯ ПРАЗДНИКОВ И РАЗВЛЕЧЕНИЙ			
	Т		
398 КАЗАХСТАН		0	1.6
000 прочие		1	32.1
Всего		1	33.7
Страны дальнего зарубежья		1	32.1
Страны СНГ		0	1.6

Код и наименование страны контрагента	Ед. изме-рения	Экспорт	
		количество	стоимость

95.06.11
ЛЫЖИ

	Т		
051	АРМЕНИЯ	0	17.0
276	ГЕРМАНИЯ	9	120.0
398	КАЗАХСТАН	3	19.1
417	КИРГИЗИЯ	0	3.0
578	НОРВЕГИЯ	32	440.4
804	УКРАИНА	1	15.4
246	ФИНЛЯНДИЯ	154	1782.2
203	ЧЕШСКАЯ РЕСПУБЛИКА	73	816.6
233	ЭСТОНИЯ	20	250.5
000	прочие	12	118.3
Всего		305	3582.5
Страны дальнего зарубежья		301	3527.9
Страны СНГ		4	54.6

95.06.12
КРЕПЛЕНИЯ ДЛЯ ЛЫЖ

	Т		
051	АРМЕНИЯ	0	1.4
398	КАЗАХСТАН	0	1.2
417	КИРГИЗИЯ	0	1.5
804	УКРАИНА	0	3.2
203	ЧЕШСКАЯ РЕСПУБЛИКА	5	202.5
000	прочие	0	0.8
Всего		5	210.6
Страны дальнего зарубежья		5	203.2
Страны СНГ		0	7.4

95.06.19
ПРОЧИЕ ЛЫЖИ И ПРОЧИЙ ИНВЕНТАРЬ ДЛЯ ЗАНЯТИЙ ЛЫЖНЫМ СПОРТОМ

	Т		
051	АРМЕНИЯ	0	3.0
398	КАЗАХСТАН	13	20.3
417	КИРГИЗИЯ	0	0.4
804	УКРАИНА	0	1.3
246	ФИНЛЯНДИЯ	120	1689.1
756	ШВЕЙЦАРИЯ	2	50.0
752	ШВЕЦИЯ	4	75.1
233	ЭСТОНИЯ	5	86.1
000	прочие	11	147.1
Всего		155	2072.4
Страны дальнего зарубежья		142	2047.4
Страны СНГ		14	25.0

95.06.21
ДОСКИ ДЛЯ ВИНДСЕРФИНГА

	ШТ		
051	АРМЕНИЯ	14	7.1
Всего		14	7.1
Страны СНГ		14	7.1

95.06.29
ПРОЧИЕ ЛЫЖИ ВОДНЫЕ И ИНВЕНТАРЬ ДЛЯ ЗАНЯТИЙ ВОДНЫМИ ВИДАМИ СПОРТА

	ШТ		
051	АРМЕНИЯ	147	9.7
398	КАЗАХСТАН	1768	15.2
804	УКРАИНА	11	0.5
000	прочие	1392	5.4
Всего		3318	30.8
Страны дальнего зарубежья		1392	5.4
Страны СНГ		1926	25.4

95.06.40
ОБОРУДОВАНИЕ И ИНВЕНТАРЬ ДЛЯ НАСТОЛЬНОГО ТЕННИСА

	Т		
398	КАЗАХСТАН	3	9.0
795	ТУРКМЕНИЯ	0	0.2
000	прочие	0	1.1
Всего		3	10.3
Страны дальнего зарубежья		0	1.1
Страны СНГ		3	9.2

95.06.51
РАКЕТКИ ДЛЯ ТЕННИСА, СО СТРУНАМИ ИЛИ БЕЗ СТРУН

	ШТ		
795	ТУРКМЕНИЯ	4	0.2
Всего		4	0.2
Страны СНГ		4	0.2

95.06.59
ПРОЧИЕ РАКЕТКИ СО СТРУНАМИ ИЛИ БЕЗ СТРУН

	ШТ		
398	КАЗАХСТАН	170	0.5
Всего		170	0.5
Страны СНГ		170	0.5

95.06.61
МЯЧИ ДЛЯ ТЕННИСА

	ШТ		
795	ТУРКМЕНИЯ	16	0.1
000	прочие	207	0.0
Всего		223	0.1
Страны дальнего зарубежья		207	0.0
Страны СНГ		16	0.1

95.06.62
МЯЧИ НАДУВНЫЕ

	ШТ		
031	АЗЕРБАЙДЖАН	20	0.2
398	КАЗАХСТАН	3078	19.0
498	МОЛДОВА, РЕСПУБЛИКА	15	0.3
762	ТАДЖИКИСТАН	110	1.8
795	ТУРКМЕНИЯ	6	0.2
860	УЗБЕКИСТАН	53	0.6
804	УКРАИНА	18	0.0
000	прочие	875	8.4
Всего		4175	30.5
Страны дальнего зарубежья		875	8.4
Страны СНГ		3300	22.1

95.06.69
ПРОЧИЕ МЯЧИ, КРОМЕ МЯЧЕЙ ДЛЯ ГОЛЬФА И ШАРИКОВ ДЛЯ НАСТОЛЬНОГО ТЕННИСА

	ШТ		
398	КАЗАХСТАН	350	1.3
000	прочие	40	0.1
Всего		390	1.4
Страны дальнего зарубежья		40	0.1
Страны СНГ		350	1.3

95.06.70
ЛЕДОВЫЕ КОНЬКИ И РОЛИКОВЫЕ КОНЬКИ, ВКЛЮЧАЯ КОНЬКОБЕЖНЫЕ БОТИНКИ С ПРИКРЕПЛЕННЫМИ КОНЬКАМИ

	Т		
398	КАЗАХСТАН	0	8.0
795	ТУРКМЕНИЯ	0	1.5
804	УКРАИНА	0	3.8
000	прочие	13	86.7
Всего		14	100.0
Страны дальнего зарубежья		13	86.7
Страны СНГ		1	13.3

95.06.91
ИНВЕНТАРЬ И ОБОРУДОВАНИЕ ДЛЯ ЗАНЯТИЙ ОБЩЕЙ ФИЗКУЛЬТУРОЙ, ГИМНАСТИКОЙ И АТЛЕТИКОЙ

	Т		
051	АРМЕНИЯ	1	8.0
276	ГЕРМАНИЯ	53	240.5
268	ГРУЗИЯ	5	10.1
398	КАЗАХСТАН	95	544.8
417	КИРГИЗИЯ	0	4.6
498	МОЛДОВА, РЕСПУБЛИКА	9	24.8
840	СОЕДИНЕННЫЕ ШТАТЫ	0	144.3
762	ТАДЖИКИСТАН	7	29.8
860	УЗБЕКИСТАН	1	3.7
804	УКРАИНА	68	66.3
000	прочие	58	273.1
Всего		297	1350.0
Страны дальнего зарубежья		111	657.9
Страны СНГ		186	692.1

95.06.99
ПРОЧИЕ СНАРЯДЫ И ИНВЕНТАРЬ ДЛЯ ЗАНЯТИЙ ФИЗКУЛЬТУРОЙ, ГИМНАСТИКОЙ, ЛЕГКОЙ АТЛЕТИКОЙ, ПРОЧИМИ ВИДАМИ СПОРТА (ВКЛЮЧАЯ НАСТОЛЬНЫЙ ТЕННИС) ИЛИ ДЛЯ ИГР НА ОТКРЫТОМ ВОЗДУХЕ

	ШТ		
031	АЗЕРБАЙДЖАН	16	24.9
276	ГЕРМАНИЯ	6880	73.9
268	ГРУЗИЯ	163	28.2
724	ИСПАНИЯ	93	108.6
398	КАЗАХСТАН	490237	532.3
124	КАНАДА	139272	435.1
417	КИРГИЗИЯ	3	4.7
428	ЛАТВИЯ	4897	497.5
498	МОЛДОВА, РЕСПУБЛИКА	21600	1.4
826	СОЕДИНЕННОЕ КОРОЛЕВСТВО	10221950	429.5
840	СОЕДИНЕННЫЕ ШТАТЫ	5756	138.3
762	ТАДЖИКИСТАН	2	5.9
795	ТУРКМЕНИЯ	221	4.2
860	УЗБЕКИСТАН	3752	100.6
804	УКРАИНА	975386	753.1
233	ЭСТОНИЯ	2132	61.7
000	прочие	23689	134.2
Всего		11896049	3334.2
Страны дальнего зарубежья		10404669	1878.8
Страны СНГ		1491380	1455.3

95.07.10
УДОЧКИ РЫБОЛОВНЫЕ

	ШТ		
398	КАЗАХСТАН	313	0.8
860	УЗБЕКИСТАН	18	0.1
000	прочие	27434	16.4
Всего		27765	17.3
Страны дальнего зарубежья		27434	16.4
Страны СНГ		331	0.9

95.07.20
КРЮЧКИ РЫБОЛОВНЫЕ, С ПОВОДКАМИ ИЛИ БЕЗ ПОВОДКОВ

	Т		
398	КАЗАХСТАН	0	0.3
860	УЗБЕКИСТАН	0	0.0
804	УКРАИНА	0	1.2
000	прочие	0	27.2
Всего		0	28.8
Страны дальнего зарубежья		0	27.2
Страны СНГ		0	1.6

95.07.30
КАТУШКИ С ЛЕСКОЙ ДЛЯ РЫБНОЙ ЛОВЛИ

	ШТ		
860	УЗБЕКИСТАН	15	0.1
000	прочие	13322	3.0
Всего		13337	3.1
Страны дальнего зарубежья		13322	3.0
Страны СНГ		15	0.1

95.07.90
ПРОЧИЕ ПРИНАДЛЕЖНОСТИ ДЛЯ РЫБНОЙ ЛОВЛИ, ОХОТЫ И СТРЕЛЬБЫ

	ШТ		
398	КАЗАХСТАН	801	0.3
860	УЗБЕКИСТАН	135	0.0
804	УКРАИНА	468	0.6
000	прочие	588182	104.0
Всего		589586	105.0
Страны дальнего зарубежья		588182	104.0
Страны СНГ		1404	1.0

Код и наименование страны контрагента	Ед. изме-рения	Экспорт	
		количество	стоимость

95.08.10
ЦИРКИ ПЕРЕДВИЖНЫЕ И ЗВЕРИНЦЫ ПЕРЕДВИЖНЫЕ

	Т		
000	прочие	16	44.5
Всего		16	44.5
Страны дальнего зарубежья		16	44.5

95.08.90
ПРОЧИЕ КАРУСЕЛИ, КАЧЕЛИ, ТИРЫ И ПРОЧИЕ АТТРАКЦИОНЫ

	Т		
031	АЗЕРБАЙДЖАН	3	16.5
051	АРМЕНИЯ	2	20.3
276	ГЕРМАНИЯ	2	434.2
268	ГРУЗИЯ	23	65.3
398	КАЗАХСТАН	22	140.2
410	КОРЕЯ, РЕСПУБЛИКА	36	515.4
440	ЛИТВА	116	259.4
498	МОЛДОВА, РЕСПУБЛИКА	4	35.5
762	ТАДЖИКИСТАН	0	8.2
795	ТУРКМЕНИЯ	0	0.1
860	УЗБЕКИСТАН	37	144.3
804	УКРАИНА	92	220.2
392	ЯПОНИЯ	3	99.8
000	прочие	133	164.8
Всего		470	2123.9
Страны дальнего зарубежья		289	1473.5
Страны СНГ		181	650.4

96.01.10
КОСТЬ СЛОНОВАЯ ОБРАБОТАННАЯ И ИЗДЕЛИЯ ИЗ НЕЕ

	Т		
392	ЯПОНИЯ	0	79.5
Всего		0	79.5
Страны дальнего зарубежья		0	79.5

96.01.90
ПРОЧАЯ ОБРАБОТАННАЯ И ПРИГОДНАЯ ДЛЯ РЕЗЬБЫ КОСТЬ СЛОНОВАЯ, КОСТЬ, ПАНЦИРЬ ЧЕРЕПАХИ, РОГ, РОГА ОЛЕНЬИ, КОРАЛЛЫ, ПЕРЛАМУТР, ПРОЧИЕ МАТЕРИАЛЫ ЖИВОТНОГО ПРОИСХОЖДЕНИЯ И ИЗДЕЛИЯ ИЗ ЭТИХ МАТЕРИАЛОВ

	Т		
000	прочие	0	51.0
Всего		0	51.0
Страны дальнего зарубежья		0	51.0

96.02.00
ОБРАБОТАН.МАТЕРИАЛЫ РАСТИТЕЛЬНОГО ИЛИ МИНЕРАЛЬНОГО ПРОИСХОЖД.,ПРИГОДНЫЕ ДЛЯ РЕЗЬБЫ,И ИЗДЕЛИЯ ИЗ НИХ;ИЗДЕЛИЯ ФОРМОВАННЫЕ ИЛИ РЕЗНЫЕ ИЗ ВОСКА,СТЕАРИНА,КАУЧУКА ИЛИ МОДЕЛЬНЫХ ПАСТ И ПРОЧ.ФОРМОВАН.ИЗДЕЛИЯ

	Т		
398	КАЗАХСТАН	1	35.7
428	ЛАТВИЯ	0	105.5
440	ЛИТВА	2	104.6
498	МОЛДОВА, РЕСПУБЛИКА	0	0.7
792	ТУРЦИЯ	0	58.7
392	ЯПОНИЯ	0	215.8
000	прочие	1	85.4
Всего		4	606.4
Страны дальнего зарубежья		3	570.0
Страны СНГ		1	36.3

96.03.10
МЕТЛЫ И ЩЕТКИ, СОСТОЯЩИЕ ИЗ ВЕТОК ИЛИ ДРУГИХ РАСТИТЕЛЬНЫХ МАТЕРИАЛОВ, СВЯЗАННЫХ ВМЕСТЕ, С РУКОЯТКАМИ ИЛИ БЕЗ РУКОЯТОК

	ШТ		
268	ГРУЗИЯ	15230	1.0
398	КАЗАХСТАН	13704	4.3
000	прочие	32336	32.6
Всего		61270	37.9
Страны дальнего зарубежья		32336	32.6
Страны СНГ		28934	5.3

96.03.21
ЩЕТКИ ЗУБНЫЕ, ВКЛЮЧАЯ ЩЕТКИ ДЛЯ ЗУБНЫХ ПРОТЕЗОВ

	ШТ		
031	АЗЕРБАЙДЖАН	200	0.1
268	ГРУЗИЯ	1233	0.9
398	КАЗАХСТАН	287992	22.9
498	МОЛДОВА, РЕСПУБЛИКА	68220	30.2
795	ТУРКМЕНИЯ	4968	0.6
804	УКРАИНА	83448	39.2
233	ЭСТОНИЯ	16659	122.8
000	прочие	12254	40.6
Всего		474974	257.3
Страны дальнего зарубежья		28913	163.4
Страны СНГ		446061	94.0

96.03.29
ПРОЧИЕ ПОМАЗКИ ДЛЯ БРИТЬЯ, ЩЕТКИ ДЛЯ ВОЛОС, ЩЕТОЧКИ ДЛЯ НОГТЕЙ, КИСТОЧКИ ДЛЯ РЕСНИЦ, ИЗДЕЛИЯ ДЛЯ ГИГИЕНИЧЕСКИХ ЦЕЛЕЙ, В ТОМ ЧИСЛЕ ЯВЛЯЮЩИЕСЯ ЧАСТЯМИ ПРИСПОСОБЛЕНИЙ (ПРИБОРОВ)

	ШТ		
031	АЗЕРБАЙДЖАН	984	1.3
051	АРМЕНИЯ	70	0.2
398	КАЗАХСТАН	3955	1.1
417	КИРГИЗИЯ	384	0.4
498	МОЛДОВА, РЕСПУБЛИКА	4388	2.6
804	УКРАИНА	1542	0.5
000	прочие	13704	18.1
Всего		25027	24.2
Страны дальнего зарубежья		13704	18.1
Страны СНГ		11323	6.0

96.03.30
КИСТИ ХУДОЖЕСТВЕННЫЕ, КИСТОЧКИ ДЛЯ ПИСЬМА И АНАЛОГИЧНЫЕ КИСТОЧКИ КОСМЕТИЧЕСКИЕ

	ШТ		
031	АЗЕРБАЙДЖАН	2590	1.1
051	АРМЕНИЯ	8521	1.0
268	ГРУЗИЯ	21029	14.5
398	КАЗАХСТАН	610386	154.9
417	КИРГИЗИЯ	32897	10.2
498	МОЛДОВА, РЕСПУБЛИКА	26608	10.2
762	ТАДЖИКИСТАН	500	0.0
795	ТУРКМЕНИЯ	1861	0.7
860	УЗБЕКИСТАН	35494	13.0
804	УКРАИНА	567606	91.3
000	прочие	644571	195.6
Всего		1952063	492.4
Страны дальнего зарубежья		644571	195.6
Страны СНГ		1307492	296.8

96.03.40
КИСТИ МАЛЯРНЫЕ ДЛЯ НАНЕСЕНИЯ КРАСОК, ТЕМПЕРЫ, ЛАКОВ ИЛИ АНАЛОГИЧНЫЕ КИСТИ (КРОМЕ УКАЗАННЫХ В СУБПОЗОЦИИ 9603 30); ПОДУШЕЧКИ И ВАЛИКИ МАЛЯРНЫЕ ДЛЯ КРАСКИ

	ШТ		
268	ГРУЗИЯ	2000	0.1
398	КАЗАХСТАН	464183	424.5
417	КИРГИЗИЯ	66985	12.5
498	МОЛДОВА, РЕСПУБЛИКА	1796	0.8
762	ТАДЖИКИСТАН	56	1.0
860	УЗБЕКИСТАН	6600	4.2
804	УКРАИНА	49071	3.3
000	прочие	32121	10.7
Всего		622812	457.1
Страны дальнего зарубежья		32121	10.7
Страны СНГ		590691	446.4

96.03.50
ЩЕТКИ, ЯВЛЯЮЩИЕСЯ ЧАСТЯМИ МЕХАНИЗМОВ, ПРИБОРОВ ИЛИ ТРАНСПОРТНЫХ СРЕДСТВ

	ШТ		
031	АЗЕРБАЙДЖАН	18910	13.0
051	АРМЕНИЯ	434	6.4
268	ГРУЗИЯ	146	0.2
398	КАЗАХСТАН	30139	182.8
417	КИРГИЗИЯ	225	4.0
428	ЛАТВИЯ	4992	111.5
440	ЛИТВА	2293	52.8
498	МОЛДОВА, РЕСПУБЛИКА	2038	11.1
795	ТУРКМЕНИЯ	40	1.1
860	УЗБЕКИСТАН	222	6.7
804	УКРАИНА	120300	1538.5
233	ЭСТОНИЯ	32560	67.5
000	прочие	36796	43.4
Всего		249095	2038.8
Страны дальнего зарубежья		76641	275.3
Страны СНГ		172454	1763.5

96.03.90
ПРОЧИЕ ЩЕТКИ РУЧНЫЕ МЕХАНИЧЕСКИЕ БЕЗ ДВИГАТЕЛЕЙ ДЛЯ УБОРКИ ПОЛОВ

	ШТ		
031	АЗЕРБАЙДЖАН	33	0.5
051	АРМЕНИЯ	282	4.7
268	ГРУЗИЯ	6	0.0
398	КАЗАХСТАН	193597	169.4
417	КИРГИЗИЯ	1876	1.8
498	МОЛДОВА, РЕСПУБЛИКА	8117	2.4
762	ТАДЖИКИСТАН	1176	11.7
795	ТУРКМЕНИЯ	134	0.2
860	УЗБЕКИСТАН	114	0.5
804	УКРАИНА	403873	70.6
000	прочие	19324	78.8
Всего		628532	340.9
Страны дальнего зарубежья		19324	78.8
Страны СНГ		609208	262.0

96.04.00
СИТА И РЕШЕТА РУЧНЫЕ

	ШТ		
051	АРМЕНИЯ	2	0.1
268	ГРУЗИЯ	58	6.0
398	КАЗАХСТАН	768	39.7
417	КИРГИЗИЯ	7	0.7
762	ТАДЖИКИСТАН	66	11.1
804	УКРАИНА	33	2.1
000	прочие	116	3.8
Всего		1050	63.6
Страны дальнего зарубежья		116	3.8
Страны СНГ		934	59.7

96.05.00
НАБОРЫ ДОРОЖНЫЕ, ИСПОЛЬЗУЕМЫЕ ДЛЯ ЛИЧНОЙ ГИГИЕНЫ, ШИТЬЯ, ЧИСТКИ ОДЕЖДЫ ИЛИ ОБУВИ

	ШТ		
398	КАЗАХСТАН	24000	18.1
795	ТУРКМЕНИЯ	2854	1.5
804	УКРАИНА	105	0.2
000	прочие	24886	4.1
Всего		51845	24.0
Страны дальнего зарубежья		24886	4.1
Страны СНГ		26959	19.8

96.06.10
КНОПКИ, ЗАСТЕЖКИ-ЗАЩЕЛКИ И ИХ ЧАСТИ

	Т		
051	АРМЕНИЯ	1	1.3
398	КАЗАХСТАН	0	22.6
860	УЗБЕКИСТАН	0	0.5
804	УКРАИНА	0	2.3
000	прочие	0	1.1
Всего		2	27.8
Страны дальнего зарубежья		0	1.1
Страны СНГ		2	26.6

Код и наименование страны контрагента	Ед. изме-рения	Экспорт	
		количество	стоимость

96.06.21
ПУГОВИЦЫ ПЛАСТМАССОВЫЕ, БЕЗ ТЕКСТИЛЬНОГО ПОКРЫТИЯ

	Т		
051	АРМЕНИЯ	0	0.2
268	ГРУЗИЯ	0	0.1
398	КАЗАХСТАН	0	25.7
804	УКРАИНА	0	1.0
000	прочие	0	16.6
Всего		1	43.6
Страны дальнего зарубежья		0	16.6
Страны СНГ		1	27.0

96.06.22
ПУГОВИЦЫ ИЗ НЕДРАГОЦЕННОГО МЕТАЛЛА, БЕЗ ТЕКСТИЛЬНОГО ПОКРЫТИЯ

	Т		
804	УКРАИНА	1	3.5
000	прочие	21	8.8
Всего		22	12.3
Страны дальнего зарубежья		21	8.8
Страны СНГ		1	3.5

96.07.11
ЗАСТЕЖКИ «МОЛНИИ» С ЗУБЦАМИ ИЗ НЕДРАГОЦЕННОГО МЕТАЛЛА

	М		
398	КАЗАХСТАН	20290	2.1
795	ТУРКМЕНИЯ	200	0.0
804	УКРАИНА	190513	39.9
000	прочие	18	0.0
Всего		211021	42.0
Страны дальнего зарубежья		18	0.0
Страны СНГ		211003	42.0

96.07.19
ПРОЧИЕ ЗАСТЕЖКИ «МОЛНИИ»

	М		
051	АРМЕНИЯ	24021	1.4
398	КАЗАХСТАН	65315	43.9
498	МОЛДОВА, РЕСПУБЛИКА	2000	1.0
860	УЗБЕКИСТАН	3600	2.5
000	прочие	35116	5.1
Всего		130052	54.0
Страны дальнего зарубежья		35116	5.1
Страны СНГ		94936	48.9

96.07.20
ЧАСТИ ЗАСТЕЖЕК-МОЛНИЙ

	Т		
498	МОЛДОВА, РЕСПУБЛИКА	0	0.8
795	ТУРКМЕНИЯ	0	0.0
000	прочие	0	18.8
Всего		0	19.6
Страны дальнего зарубежья		0	18.8
Страны СНГ		0	0.9

96.08.10
РУЧКИ ШАРИКОВЫЕ

	ШТ		
031	АЗЕРБАЙДЖАН	1272704	10.0
051	АРМЕНИЯ	17548	4.9
268	ГРУЗИЯ	125218	9.1
398	КАЗАХСТАН	2195562	149.7
417	КИРГИЗИЯ	4220	0.7
498	МОЛДОВА, РЕСПУБЛИКА	17620	3.9
762	ТАДЖИКИСТАН	195623	6.4
795	ТУРКМЕНИЯ	48442	4.1
860	УЗБЕКИСТАН	154487	3.6
804	УКРАИНА	26300	13.9
000	прочие	830764	84.9
Всего		4888488	291.2
Страны дальнего зарубежья		830764	84.9
Страны СНГ		4057724	206.4

96.08.20
РУЧКИ И МАРКЕРЫ С НАКОНЕЧНИКОМ ИЗ ФЕТРА И ПРОЧИХ ПОРИСТЫХ МАТЕРИАЛОВ

	ШТ		
051	АРМЕНИЯ	974	0.2
268	ГРУЗИЯ	9360	0.5
398	КАЗАХСТАН	720585	65.3
417	КИРГИЗИЯ	63668	3.3
498	МОЛДОВА, РЕСПУБЛИКА	7662	1.2
762	ТАДЖИКИСТАН	2407	0.1
795	ТУРКМЕНИЯ	7590	1.6
860	УЗБЕКИСТАН	177383	9.3
804	УКРАИНА	1	0.0
000	прочие	234890	16.4
Всего		1224520	97.8
Страны дальнего зарубежья		234890	16.4
Страны СНГ		989630	81.4

96.08.31
РУЧКИ ЧЕРТЕЖНЫЕ ДЛЯ ТУШИ

	ШТ		
268	ГРУЗИЯ	88	0.4
000	прочие	3	0.0
Всего		91	0.4
Страны дальнего зарубежья		3	0.0
Страны СНГ		88	0.4

96.08.39
ПРОЧИЕ АВТОРУЧКИ ЧЕРНИЛЬНЫЕ, СТИЛОГРАФЫ И РУЧКИ ПРОЧИЕ

	ШТ		
051	АРМЕНИЯ	3557	0.9
398	КАЗАХСТАН	222	0.1
762	ТАДЖИКИСТАН	232	0.6
000	прочие	3422	16.5
Всего		7433	18.1
Страны дальнего зарубежья		3422	16.5
Страны СНГ		4011	1.6

96.08.40
КАРАНДАШИ С ВЫТАЛКИВАЕМЫМ ИЛИ СКОЛЬЗЯЩИМ СТЕРЖНЕМ

	ШТ		
268	ГРУЗИЯ	1440	0.1
398	КАЗАХСТАН	25100	3.2
795	ТУРКМЕНИЯ	660	0.0
000	прочие	3837	6.0
Всего		31037	9.3
Страны дальнего зарубежья		3837	6.0
Страны СНГ		27200	3.3

96.08.50
НАБОРЫ, СОСТОЯЩИЕ ИЗ ДВУХ ИЛИ БОЛЕЕ ИЗДЕЛИЙ, УКАЗАННЫХ В ВЫШЕПРИВЕДЕННЫХ СУБПОЗИЦИЯХ

	ШТ		
268	ГРУЗИЯ	2400	0.6
398	КАЗАХСТАН	11539	3.1
417	КИРГИЗИЯ	12480	0.8
498	МОЛДОВА, РЕСПУБЛИКА	10590	4.0
762	ТАДЖИКИСТАН	2482	0.7
795	ТУРКМЕНИЯ	22150	0.8
860	УЗБЕКИСТАН	1940	0.9
000	прочие	8678	5.7
Всего		72259	16.7
Страны дальнего зарубежья		8678	5.7
Страны СНГ		63581	10.9

96.08.60
СТЕРЖНИ ДЛЯ ШАРИКОВЫХ РУЧЕК, СОСТОЯЩИЕ ИЗ ШАРИКОВОГО НАКОНЕЧНИКА И ЧЕРНИЛЬНОГО БАЛЛОНЧИКА

	ШТ		
051	АРМЕНИЯ	7400	0.0
398	КАЗАХСТАН	1088518	18.5
795	ТУРКМЕНИЯ	10368	0.5
860	УЗБЕКИСТАН	7000	0.1
000	прочие	8354	0.5
Всего		1121640	19.7
Страны дальнего зарубежья		8354	0.5
Страны СНГ		1113286	19.2

96.08.91
ПЕРЬЯ ДЛЯ РУЧЕК И ПЕРЬЕВЫЕ НАСАДКИ

	ШТ		
398	КАЗАХСТАН	30	0.0
417	КИРГИЗИЯ	4000	0.2
000	прочие	3600	0.6
Всего		7630	0.8
Страны дальнего зарубежья		3600	0.6
Страны СНГ		4030	0.2

96.08.99
ПРОЧИЕ ДЕРЖАТЕЛИ РУЧЕК, ДЕРЖАТЕЛИ КАРАНДАШЕЙ И АНАЛОГИЧНЫЕ ДЕРЖАТЕЛИ

	Т		
031	АЗЕРБАЙДЖАН	0	0.0
268	ГРУЗИЯ	0	0.2
000	прочие	0	0.2
Всего		0	0.4
Страны дальнего зарубежья		0	0.2
Страны СНГ		0	0.2

96.09.10
КАРАНДАШИ ПРОСТЫЕ И ЦВЕТНЫЕ, С ГРИФЕЛЯМИ В ТВЕРДОЙ ОБОЛОЧКЕ

	Т		
031	АЗЕРБАЙДЖАН	1	0.7
051	АРМЕНИЯ	0	1.1
268	ГРУЗИЯ	0	0.4
818	ЕГИПЕТ	19	66.0
398	КАЗАХСТАН	18	75.8
417	КИРГИЗИЯ	6	17.3
498	МОЛДОВА, РЕСПУБЛИКА	4	25.0
762	ТАДЖИКИСТАН	3	2.3
795	ТУРКМЕНИЯ	0	1.3
860	УЗБЕКИСТАН	7	43.5
804	УКРАИНА	0	1.3
000	прочие	8	83.0
Всего		67	317.8
Страны дальнего зарубежья		28	149.1
Страны СНГ		40	168.7

96.09.20
ГРИФЕЛИ КАРАНДАШЕЙ, ЧЕРНЫЕ ИЛИ ЦВЕТНЫЕ

	Т		
398	КАЗАХСТАН	0	0.1
417	КИРГИЗИЯ	0	0.0
762	ТАДЖИКИСТАН	0	0.2
795	ТУРКМЕНИЯ	1	5.4
000	прочие	0	0.1
Всего		1	5.8
Страны дальнего зарубежья		0	0.1
Страны СНГ		1	5.7

96.09.90
ПРОЧИЕ ПАСТЕЛИ И УГОЛЬНЫЕ КАРАНДАШИ

	Т		
031	АЗЕРБАЙДЖАН	0	0.4
051	АРМЕНИЯ	0	0.1
268	ГРУЗИЯ	0	2.0
398	КАЗАХСТАН	69	106.4
417	КИРГИЗИЯ	0	1.6
498	МОЛДОВА, РЕСПУБЛИКА	1	5.4
762	ТАДЖИКИСТАН	0	0.2
795	ТУРКМЕНИЯ	0	0.0
860	УЗБЕКИСТАН	3	6.9
804	УКРАИНА	3	18.6
000	прочие	22	97.3
Всего		99	238.9
Страны дальнего зарубежья		22	97.3
Страны СНГ		77	141.5

Код и наименование страны контрагента	Ед. изме-рения	Экспорт	
		количество	стоимость

96.10.00
ДОСКИ ГРИФЕЛЬНЫЕ ДЛЯ ПИСЬМА ИЛИ РИСОВАНИЯ, В РАМАХ ИЛИ БЕЗ РАМ

		Т	
031	АЗЕРБАЙДЖАН	0	0.2
398	КАЗАХСТАН	126	314.5
795	ТУРКМЕНИЯ	0	1.0
000	прочие	3	9.9
Всего		130	325.6
Страны дальнего зарубежья		3	9.9
Страны СНГ		127	315.7

96.11.00
ШТЕМПЕЛИ ДЛЯ ДАТИРОВАНИЯ, ОПЕЧАТЫВАНИЯ ИЛИ НУМЕРАТОРЫ, И АНАЛОГИЧНЫЕ ПРИСПОСОБЛЕНИЯ (ВКЛЮЧАЯ УСТРОЙСТВА ДЛЯ ПЕЧАТАНИЯ ИЛИ ТИСНЕНИЯ ЭТИКЕТОК), ПРЕДНАЗНАЧЕННЫЕ ДЛЯ РУЧНОЙ РАБОТЫ, КОМПОСТЕРЫ РУЧНЫЕ.....

		Т	
051	АРМЕНИЯ	0	25.6
268	ГРУЗИЯ	0	2.1
398	КАЗАХСТАН	0	30.1
417	КИРГИЗИЯ	0	0.2
498	МОЛДОВА, РЕСПУБЛИКА	0	1.3
762	ТАДЖИКИСТАН	0	3.0
795	ТУРКМЕНИЯ	0	5.1
860	УЗБЕКИСТАН	0	9.3
000	прочие	0	1.5
Всего		1	78.1
Страны дальнего зарубежья		0	1.5
Страны СНГ		1	76.6

96.12.10
ЛЕНТЫ ДЛЯ ПИШУЩИХ МАШИНОК

		ШТ	
031	АЗЕРБАЙДЖАН	3200	0.2
051	АРМЕНИЯ	1420	0.1
268	ГРУЗИЯ	4300	0.4
398	КАЗАХСТАН	18117	25.3
417	КИРГИЗИЯ	9581	1.1
498	МОЛДОВА, РЕСПУБЛИКА	10	0.0
762	ТАДЖИКИСТАН	167598	4.8
795	ТУРКМЕНИЯ	6676	0.9
860	УЗБЕКИСТАН	16270	14.7
804	УКРАИНА	453	5.9
000	прочие	4156	17.4
Всего		231781	71.0
Страны дальнего зарубежья		4156	17.4
Страны СНГ		227625	53.6

96.12.20
ПОДУШКИ ШТЕМПЕЛЬНЫЕ

		ШТ	
268	ГРУЗИЯ	130	0.2
398	КАЗАХСТАН	848	0.5
417	КИРГИЗИЯ	180	0.2
762	ТАДЖИКИСТАН	800	0.1
795	ТУРКМЕНИЯ	40	0.0
860	УЗБЕКИСТАН	640	0.0
804	УКРАИНА	2042	23.2
000	прочие	126	0.0
Всего		4806	24.3
Страны дальнего зарубежья		126	0.0
Страны СНГ		4680	24.2

96.13.10
ЗАЖИГАЛКИ КАРМАННЫЕ ГАЗОВЫЕ, НЕ ПОДЛЕЖАЩИЕ ПОВТОРНОЙ ЗАПРАВКЕ

		ШТ	
398	КАЗАХСТАН	374946	7.8
417	КИРГИЗИЯ	400	0.1
554	НОВАЯ ЗЕЛАНДИЯ	1000000	159.5
000	прочие	15955	2.9
Всего		1391301	170.3
Страны дальнего зарубежья		1015955	162.4
Страны СНГ		375346	7.9

96.13.20
ЗАЖИГАЛКИ КАРМАННЫЕ ГАЗОВЫЕ, ПОДЛЕЖАЩИЕ ПОВТОРНОЙ ЗАПРАВКЕ

		ШТ	
795	ТУРКМЕНИЯ	100	0.2
804	УКРАИНА	920	0.8
000	прочие	2076	4.2
Всего		3096	5.1
Страны дальнего зарубежья		2076	4.2
Страны СНГ		1020	1.0

96.13.80
ПРОЧИЕ ЗАЖИГАЛКИ

		ШТ	
031	АЗЕРБАЙДЖАН	345	0.8
398	КАЗАХСТАН	1804	4.0
498	МОЛДОВА, РЕСПУБЛИКА	75	0.2
762	ТАДЖИКИСТАН	440	1.0
860	УЗБЕКИСТАН	3	0.0
804	УКРАИНА	63769	189.1
000	прочие	14206	16.9
Всего		80642	212.0
Страны дальнего зарубежья		14206	16.9
Страны СНГ		66436	195.1

96.13.90
ЧАСТИ К СИГАРЕТНЫМ ЗАЖИГАЛКАМ

		Т	
031	АЗЕРБАЙДЖАН	0	0.3
398	КАЗАХСТАН	0	1.0
762	ТАДЖИКИСТАН	0	0.3
860	УЗБЕКИСТАН	4	87.3
804	УКРАИНА	225	1328.9
000	прочие	2	19.1
Всего		230	1436.9
Страны дальнего зарубежья		2	19.1
Страны СНГ		229	1417.8

96.14.20
ТРУБКИ И ЧАШЕОБРАЗНЫЕ ЧАСТИ

		ШТ	
000	прочие	11	0.0
Всего		11	0.0
Страны дальнего зарубежья		11	0.0

96.14.90
ПРОЧИЕ ТРУБКИ КУРИТЕЛЬНЫЕ И МУНДШТУКИ ДЛЯ СИГАР И СИГАРЕТ

		Т	
498	МОЛДОВА, РЕСПУБЛИКА	0	0.1
Всего		0	0.1
Страны СНГ		0	0.1

96.15.11
РАСЧЕСКИ, ГРЕБНИ ДЛЯ ВОЛОС И АНАЛОГИЧНЫЕ ПРЕДМЕТЫ ЭБОНИТОВЫЕ ИЛИ ПЛАСТМАССОВЫЕ

		Т	
031	АЗЕРБАЙДЖАН	0	0.2
051	АРМЕНИЯ	0	0.4
268	ГРУЗИЯ	0	0.4
398	КАЗАХСТАН	0	1.4
498	МОЛДОВА, РЕСПУБЛИКА	0	3.0
795	ТУРКМЕНИЯ	0	0.6
804	УКРАИНА	0	1.5
000	прочие	7	13.3
Всего		9	20.8
Страны дальнего зарубежья		7	13.3
Страны СНГ		1	7.5

96.15.19
ПРОЧИЕ РАСЧЕСКИ, ГРЕБНИ ДЛЯ ВОЛОС И АНАЛОГИЧНЫЕ ПРЕДМЕТЫ

		Т	
398	КАЗАХСТАН	0	0.1
826	СОЕДИНЕННОЕ КОРОЛЕВСТВО	3	54.7
795	ТУРКМЕНИЯ	0	0.0
804	УКРАИНА	0	2.2
000	прочие	1	54.1
Всего		4	111.0
Страны дальнего зарубежья		4	108.8
Страны СНГ		0	2.3

96.15.90
ШПИЛЬКИ ДЛЯ ВОЛОС, ЗАЖИМЫ ДЛЯ ЗАВИВКИ, БИГУДИ И АНАЛОГИЧНЫЕ ПРЕДМЕТЫ

		Т	
398	КАЗАХСТАН	0	0.6
417	КИРГИЗИЯ	0	0.3
498	МОЛДОВА, РЕСПУБЛИКА	0	0.0
795	ТУРКМЕНИЯ	1	1.5
000	прочие	3	76.9
Всего		4	79.3
Страны дальнего зарубежья		3	76.9
Страны СНГ		1	2.4

96.16.10
РАСПЫЛИТЕЛИ АРОМАТИЧЕСКИХ ВЕЩЕСТВ И АНАЛОГИЧНЫЕ РАСПЫЛИТЕЛИ ДЛЯ ГИГИЕНИЧЕСКИХ ЦЕЛЕЙ, ИХ НАСАДКИ И ГОЛОВКИ

		Т	
051	АРМЕНИЯ	0	0.0
398	КАЗАХСТАН	0	2.7
498	МОЛДОВА, РЕСПУБЛИКА	0	0.2
804	УКРАИНА	8	17.9
000	прочие	1	52.8
Всего		10	73.6
Страны дальнего зарубежья		1	52.8
Страны СНГ		9	20.8

96.16.20
ПУХОВКИ И ПОДУШЕЧКИ ДЛЯ НАНЕСЕНИЯ КОСМЕТИЧЕСКИХ ИЛИ ТУАЛЕТНЫХ СРЕДСТВ

		Т	
031	АЗЕРБАЙДЖАН	0	0.7
051	АРМЕНИЯ	0	0.0
268	ГРУЗИЯ	0	0.1
398	КАЗАХСТАН	0	8.4
417	КИРГИЗИЯ	0	0.3
498	МОЛДОВА, РЕСПУБЛИКА	0	0.4
795	ТУРКМЕНИЯ	0	0.3
804	УКРАИНА	0	10.1
000	прочие	0	13.7
Всего		1	34.0
Страны дальнего зарубежья		0	13.7
Страны СНГ		1	20.4

96.17.00
ТЕРМОСЫ И ВАКУУМНЫЕ СОСУДЫ ПРОЧИЕ В СОБРАННОМ ВИДЕ; ИХ ЧАСТИ, КРОМЕ СТЕКЛЯННЫХ КОЛБ

		Т	
031	АЗЕРБАЙДЖАН	23	171.0
268	ГРУЗИЯ	0	0.3
356	ИНДИЯ	0	116.0
398	КАЗАХСТАН	13	218.5
417	КИРГИЗИЯ	0	2.2
498	МОЛДОВА, РЕСПУБЛИКА	1	41.4
762	ТАДЖИКИСТАН	0	2.3
795	ТУРКМЕНИЯ	0	10.9
860	УЗБЕКИСТАН	0	11.1
804	УКРАИНА	3	23.6
000	прочие	5	50.5

Код и наименование страны контрагента	Ед. изме-рения	Экспорт	
		количество	стоимость
Всего		47	647.7
Страны дальнего зарубежья		6	166.5
Страны СНГ		42	481.2
96.18.00 МАНЕКЕНЫ ДЛЯ ПОРТНЫХ И ПРОЧИЕ МАНЕКЕНЫ; МАНЕКЕНЫ-АВТОМАТЫ И ДВИЖУЩИЕСЯ ПРЕДМЕТЫ ДЛЯ ОФОРМЛЕНИЯ ВИТРИН, ПРОЧИЕ			
	Т		
051 АРМЕНИЯ		1	0.8
398 КАЗАХСТАН		0	7.6
498 МОЛДОВА, РЕСПУБЛИКА		0	0.0
860 УЗБЕКИСТАН		0	0.2
804 УКРАИНА		1	7.3
000 прочие		0	11.2
Всего		2	27.2
Страны дальнего зарубежья		0	11.2
Страны СНГ		2	16.0
97.01.10 КАРТИНЫ, РИСУНКИ И ПАСТЕЛИ			
	ШТ		
051 АРМЕНИЯ		1	3.1
840 СОЕДИНЕННЫЕ ШТАТЫ		100	168.0
804 УКРАИНА		1	1.2
000 прочие		503	88.8
Всего		605	261.0
Страны дальнего зарубежья		603	256.7
Страны СНГ		2	4.3
97.01.90 КОЛЛАЖИ И АНАЛОГИЧНЫЕ ДЕКОРАТИВНЫЕ ИЗОБРАЖЕНИЯ			
	Т		
498 МОЛДОВА, РЕСПУБЛИКА		0	0.3
804 УКРАИНА		0	2.2
000 прочие		4	62.3
Всего		4	64.8
Страны дальнего зарубежья		4	62.3
Страны СНГ		0	2.5
97.03.00 ПОДЛИННИКИ СКУЛЬПТУР И СТАТУЭТОК ИЗ ЛЮБЫХ МАТЕРИАЛОВ			
	ШТ		
804 УКРАИНА		1	76.3
000 прочие		21	5.2
Всего		22	81.5
Страны дальнего зарубежья		21	5.2
Страны СНГ		1	76.3
97.04.00 МАРКИ ПОЧТОВЫЕ ИЛИ МАРКИ ГОСПОШЛИН, ЗНАКИ ПОЧТОВОЙ ОПЛАТЫ ГАШЕНЫЕ,В Т.Ч. ПЕРВОГО ДНЯ ГАШЕНИЯ, ПОЧТОВЫЕ КАНЦЕЛЯРСКИЕ ПРИНАДАДЛЕЖНОСТИ (ГЕРБОВАЯ БУМАГА) И АНАЛОГИЧНЫЕ ПРЕДМЕТЫ,ЗА ИСКЛЮЧЕНИЕМ ПОЗИЦ. 4907			
	Т		
000 прочие		0	2.8
Всего		0	2.8
Страны дальнего зарубежья		0	2.8
97.05.00 КОЛЛЕКЦИИ И ПРЕДМЕТЫ КОЛЛЕКЦИОНИРОВАНИЯ ПО ЗООЛОГИИ, БОТАНИКЕ, МИНЕРАЛОГИИ, АНАТОМИИ, ИСТОРИИ, АРХЕОЛОГИИ, ПАЛЕОНТОЛОГИИ, ЭТНОГРАФИИ ИЛИ НУМИЗМАТИКЕ			
	Т		
036 АВСТРАЛИЯ		0	129.5
344 ГОНКОНГ		12	157.1
000 прочие		4	32.1
Всего		17	318.7
Страны дальнего зарубежья		17	318.7

Таблица 15

Распределение импорта товаров Российской Федерации по странам

(тысяч долларов США)

Код и наименование страны контрагента	Ед. изме-рения	Импорт	
		количество	стоимость
01.01.10 ЧИСТОПОРОДНЫЕ ПЛЕМЕННЫЕ ЛОШАДИ, ОСЛЫ, МУЛЫ И ЛОШАКИ ЖИВЫЕ			
	ШТ		
276 ГЕРМАНИЯ		57	196.9
398 КАЗАХСТАН		1	1.0
417 КИРГИЗИЯ		1	3.0
528 НИДЕРЛАНДЫ		28	52.7
826 СОЕДИНЕННОЕ КОРОЛЕВСТВО		33	235.9
840 СОЕДИНЕННЫЕ ШТАТЫ		68	204.6
804 УКРАИНА		12	13.1
000 прочие		91	142.2
Всего		291	849.3
Страны дальнего зарубежья		277	832.3
Страны СНГ		14	17.1
01.01.90 ЛОШАДИ, ОСЛЫ, МУЛЫ И ЛОШАКИ ЖИВЫЕ ПРОЧИЕ			
	ШТ		
268 ГРУЗИЯ		3	2.0
528 НИДЕРЛАНДЫ		11	125.5
840 СОЕДИНЕННЫЕ ШТАТЫ		3	168.9
000 прочие		39	57.8
Всего		56	354.2
Страны дальнего зарубежья		53	352.2
Страны СНГ		3	2.0
01.02.10 ЧИСТОПОРОДНЫЙ ПЛЕМЕННОЙ КРУПНЫЙ РОГАТЫЙ СКОТ ЖИВОЙ			
	ШТ		
036 АВСТРАЛИЯ		6832	11928.8
040 АВСТРИЯ		3803	8239.2
348 ВЕНГРИЯ		1666	3448.5
276 ГЕРМАНИЯ		19716	42946.4
208 ДАНИЯ		3808	9131.8
124 КАНАДА		30	68.5
440 ЛИТВА		23	83.3
528 НИДЕРЛАНДЫ		16587	38472.3
250 ФРАНЦИЯ		2360	7283.7
233 ЭСТОНИЯ		100	217.1
Всего		54925	121819.6
Страны дальнего зарубежья		54925	121819.6
01.02.90 ПРОЧИЙ КРУПНЫЙ РОГАТЫЙ СКОТ ЖИВОЙ			
	ШТ		
276 ГЕРМАНИЯ		1358	2973.7
528 НИДЕРЛАНДЫ		1453	3102.1
Всего		2811	6075.8
Страны дальнего зарубежья		2811	6075.8
01.03.10 СВИНЬИ ЖИВЫЕ ЧИСТОПОРОДНЫЕ (ЧИСТОКРОВНЫЕ) ПЛЕМЕННЫЕ ЖИВОТНЫЕ			
	ШТ		
040 АВСТРИЯ		155	166.5
208 ДАНИЯ		13708	6979.5
724 ИСПАНИЯ		235	131.0
124 КАНАДА		3098	2387.6
440 ЛИТВА		3453	1399.4
616 ПОЛЬША		7089	3924.2
826 СОЕДИНЕННОЕ КОРОЛЕВСТВО		5290	2297.7
246 ФИНЛЯНДИЯ		116	181.5
250 ФРАНЦИЯ		2035	1813.5
203 ЧЕШСКАЯ РЕСПУБЛИКА		171	108.4
233 ЭСТОНИЯ		227	113.6
000 прочие		50	46.7
Всего		35627	19549.7
Страны дальнего зарубежья		35627	19549.7
01.03.91 ПРОЧИЕ СВИНЬИ ЖИВЫЕ, МАССОЙ МЕНЕЕ 50 КГ			
	ШТ		
208 ДАНИЯ		12886	1295.9
616 ПОЛЬША		16274	1731.1
826 СОЕДИНЕННОЕ КОРОЛЕВСТВО		20828	4655.1
Всего		49988	7682.1
Страны дальнего зарубежья		49988	7682.1
01.03.92 ПРОЧИЕ СВИНЬИ ЖИВЫЕ, МАССОЙ 50 КГ ИЛИ БОЛЕЕ			
	ШТ		
348 ВЕНГРИЯ		2518	2021.9
208 ДАНИЯ		565	417.7
372 ИРЛАНДИЯ		797	501.9
428 ЛАТВИЯ		608	104.6
440 ЛИТВА		40745	6816.1
616 ПОЛЬША		189488	26545.5
826 СОЕДИНЕННОЕ КОРОЛЕВСТВО		1997	491.7
250 ФРАНЦИЯ		35	622.6
233 ЭСТОНИЯ		61120	9654.9
Всего		297873	47176.9
Страны дальнего зарубежья		297873	47176.9
01.04.10 ОВЦЫ ЖИВЫЕ			
	ШТ		
040 АВСТРИЯ		79	64.2
Всего		79	64.2
Страны дальнего зарубежья		79	64.2
01.05.11 КУРЫ ДОМАШНИЕ (CALLUS DOMESTICUS) ЖИВЫЕ МАССОЙ НЕ БОЛЕЕ 185 Г			
	ШТ		
056 БЕЛЬГИЯ		30120	121.5
348 ВЕНГРИЯ		1424875	5433.3
276 ГЕРМАНИЯ		870419	4033.3
208 ДАНИЯ		3520836	3025.3
528 НИДЕРЛАНДЫ		1800768	6962.7
616 ПОЛЬША		780555	2612.6
826 СОЕДИНЕННОЕ КОРОЛЕВСТВО		1437836	6377.5
840 СОЕДИНЕННЫЕ ШТАТЫ		391230	1113.4
246 ФИНЛЯНДИЯ		128688	287.4
250 ФРАНЦИЯ		1035811	6499.1
203 ЧЕШСКАЯ РЕСПУБЛИКА		500000	288.1
752 ШВЕЦИЯ		1316600	490.4
Всего		13237738	37244.5
Страны дальнего зарубежья		13237738	37244.5
01.05.12 ИНДЕЙКИ ЖИВЫЕ МАССОЙ НЕ БОЛЕЕ 185 Г			
	ШТ		
616 ПОЛЬША		867480	2142.5
826 СОЕДИНЕННОЕ КОРОЛЕВСТВО		30670	552.7
Всего		898150	2695.2
Страны дальнего зарубежья		898150	2695.2
01.06.11 ЖИВЫЕ ЖИВОТНЫЕ МЛЕКОПИТАЮЩИЕ ПРИМАТЫ			
	ШТ		
398 КАЗАХСТАН		3	0.8
000 прочие		6	9.7
Всего		9	10.5
Страны дальнего зарубежья		6	9.7
Страны СНГ		3	0.8
01.06.12 ЖИВЫЕ ЖИВОТНЫЕ МЛЕКОПИТАЮЩИЕ КИТЫ, ДЕЛЬФИНЫ И МОРСКИЕ СВИНЬИ (МЛЕКОПИТАЮЩИЕ ОТРЯДА CETACEA); ЛАМАНТИНЫ И ДЮГОНИ (МЛЕКОПИТАЮЩИЕ ОТРЯДА SIRENIA)			
	ШТ		
000 прочие		1	1.4
Всего		1	1.4
Страны дальнего зарубежья		1	1.4
01.06.19 ПРОЧИЕ ПРИМАТЫ			
	ШТ		
208 ДАНИЯ		35079	3140.5
398 КАЗАХСТАН		1	0.0
840 СОЕДИНЕННЫЕ ШТАТЫ		112	112.7
804 УКРАИНА		22	9.7
710 ЮЖНАЯ АФРИКА		6	111.8
000 прочие		264	62.7
Всего		35484	3437.4
Страны дальнего зарубежья		35461	3427.7
Страны СНГ		23	9.7
01.06.20 ЖИВЫЕ ЖИВОТНЫЕ РЕПТИЛИИ (ВКЛЮЧАЯ ЗМЕЙ И ЧЕРЕПАХ)			
	ШТ		
840 СОЕДИНЕННЫЕ ШТАТЫ		105602	76.3
000 прочие		12793	46.6
Всего		118395	122.9
Страны дальнего зарубежья		118395	122.9
01.06.31 ЖИВЫЕ ЖИВОТНЫЕ ХИЩНЫЕ ПТИЦЫ			
	ШТ		
804 УКРАИНА		1	0.5
Всего		1	0.5
Страны СНГ		1	0.5
01.06.32 ЖИВЫЕ ЖИВОТНЫЕ ПТИЦЫ ПОПУГАЕОБРАЗНЫЕ (ВКЛЮЧАЯ ПОПУГАЕВ, ДЛИННОХВОСТЫХ ПОПУГАЕВ, АРА И КАКАДУ)			
	ШТ		
860 УЗБЕКИСТАН		61910	73.7
000 прочие		2484	83.1
Всего		64394	156.9
Страны дальнего зарубежья		2484	83.1
Страны СНГ		61910	73.7
01.06.39 ПРОЧИЕ ХИЩНЫЕ ПТИЦЫ			
	ШТ		
498 МОЛДОВА, РЕСПУБЛИКА		74	49.4
860 УЗБЕКИСТАН		800	0.3
000 прочие		551	32.4
Всего		1425	82.1
Страны дальнего зарубежья		551	32.4
Страны СНГ		874	49.7
01.06.90 ЖИВЫЕ ЖИВОТНЫЕ ПРОЧИЕ			
	ШТ		
056 БЕЛЬГИЯ		9009	415.1
376 ИЗРАИЛЬ		2158	103.0
398 КАЗАХСТАН		150	6.3
417 КИРГИЗИЯ		200	8.2
762 ТАДЖИКИСТАН		1200	21.4
860 УЗБЕКИСТАН		15445	561.4
804 УКРАИНА		100010218	160.1
000 прочие		2982701	48.0
Всего		103021081	1323.5
Страны дальнего зарубежья		2993868	566.1
Страны СНГ		100027213	757.4

Код и наименование страны контрагента	Ед. изме-рения	Импорт	
		количество	стоимость

02.01.20
ПРОЧИЕ ОТРУБА КРУПНОГО РОГАТОГО СКОТА НЕОБВАЛЕННЫЕ, СВЕЖИЕ ИЛИ ОХЛАЖДЕННЫЕ

		Т	
036	АВСТРАЛИЯ	120	374.8
000	прочие	1	4.0
Всего		121	378.9
Страны дальнего зарубежья		121	378.9

02.01.30
МЯСО КРУПНОГО РОГАТОГО СКОТА СВЕЖЕЕ ИЛИ ОХЛАЖДЕННОЕ, ОБВАЛЕННОЕ

		Т	
036	АВСТРАЛИЯ	375	1583.3
040	АВСТРИЯ	87	260.8
032	АРГЕНТИНА	197	875.2
276	ГЕРМАНИЯ	11736	32117.0
208	ДАНИЯ	19	70.4
372	ИРЛАНДИЯ	890	2188.6
440	ЛИТВА	8929	27087.7
528	НИДЕРЛАНДЫ	196	699.4
000	прочие	1	6.9
Всего		22431	64889.2
Страны дальнего зарубежья		22431	64889.2

02.02.10
ТУШИ И ПОЛУТУШИ КРУПНОГО РОГАТОГО СКОТА, МОРОЖЕНЫЕ

		Т	
398	КАЗАХСТАН	20	36.0
804	УКРАИНА	1811	4942.8
Всего		1831	4978.8
Страны СНГ		1831	4978.8

02.02.20
ПРОЧИЕ ОТРУБА КРУПНОГО РОГАТОГО СКОТА НЕОБВАЛЕННЫЕ, МОРОЖЕНЫЕ

		Т	
036	АВСТРАЛИЯ	115	218.5
076	БРАЗИЛИЯ	150	180.2
496	МОНГОЛИЯ	3319	5154.7
578	НОРВЕГИЯ	1197	1657.7
000	прочие	18	41.7
Всего		4800	7252.9
Страны дальнего зарубежья		4800	7252.9

02.02.30
ПРОЧИЕ ОТРУБА КРУПНОГО РОГАТОГО СКОТА, ОБВАЛЕННЫЕ, МОРОЖЕНЫЕ

		Т	
036	АВСТРАЛИЯ	10487	31466.0
040	АВСТРИЯ	1474	3396.4
032	АРГЕНТИНА	151388	348964.1
056	БЕЛЬГИЯ	3354	5151.9
076	БРАЗИЛИЯ	259655	588177.8
276	ГЕРМАНИЯ	18761	39203.3
208	ДАНИЯ	4056	9086.1
372	ИРЛАНДИЯ	22498	55872.7
724	ИСПАНИЯ	5685	11613.1
380	ИТАЛИЯ	5978	16566.0
440	ЛИТВА	517	1610.4
496	МОНГОЛИЯ	44	121.8
528	НИДЕРЛАНДЫ	1223	2914.2
554	НОВАЯ ЗЕЛАНДИЯ	477	1551.6
600	ПАРАГВАЙ	86249	217513.9
804	УКРАИНА	492	768.7
858	УРУГВАЙ	67805	183682.6
250	ФРАНЦИЯ	491	1483.9
Всего		640634	1519144.4
Страны дальнего зарубежья		640143	1518375.7
Страны СНГ		492	768.7

02.03.11
ТУШИ И ПОЛУТУШИ СВИНЕЙ СВЕЖИЕ ИЛИ ОХЛАЖДЕННЫЕ

		Т	
056	БЕЛЬГИЯ	73	160.8
276	ГЕРМАНИЯ	536	1198.8
208	ДАНИЯ	83	199.2
440	ЛИТВА	740	1754.3
528	НИДЕРЛАНДЫ	2117	4920.4
246	ФИНЛЯНДИЯ	5716	13622.7
250	ФРАНЦИЯ	40	95.7
233	ЭСТОНИЯ	95	232.1
Всего		9400	22184.0
Страны дальнего зарубежья		9400	22184.0

02.03.12
СВИНЫЕ ОКОРОКА, ЛОПАТКИ И ОТРУБА ИЗ НИХ НЕОБВАЛЕННЫЕ, СВЕЖИЕ ИЛИ ОХЛАЖДЕННЫЕ

		Т	
000	прочие	2	6.4
Всего		2	6.4
Страны дальнего зарубежья		2	6.4

02.03.19
СВИНИНА ПРОЧАЯ СВЕЖАЯ ИЛИ ОХЛАЖДЕННАЯ

		Т	
040	АВСТРИЯ	932	2566.9
056	БЕЛЬГИЯ	3400	10464.4
348	ВЕНГРИЯ	1139	3869.7
208	ДАНИЯ	2403	7237.1
528	НИДЕРЛАНДЫ	93	300.4
246	ФИНЛЯНДИЯ	2218	6699.1
250	ФРАНЦИЯ	219	745.0
000	прочие	21	81.3
Всего		10425	31963.9
Страны дальнего зарубежья		10425	31963.9

02.03.21
СВИНЫЕ ТУШИ И ПОЛУТУШИ МОРОЖЕНЫЕ

		Т	
056	БЕЛЬГИЯ	2160	2885.7
076	БРАЗИЛИЯ	63063	106769.9
704	ВЬЕТНАМ	100	174.0
276	ГЕРМАНИЯ	16891	29115.2
208	ДАНИЯ	439	1012.1
724	ИСПАНИЯ	1299	2500.6
528	НИДЕРЛАНДЫ	94	117.2
578	НОРВЕГИЯ	3577	5916.9
600	ПАРАГВАЙ	1728	3009.4
826	СОЕДИНЕННОЕ КОРОЛЕВСТВО	180	142.7
858	УРУГВАЙ	652	1170.0
246	ФИНЛЯНДИЯ	3044	5385.5
250	ФРАНЦИЯ	286	501.8
203	ЧЕШСКАЯ РЕСПУБЛИКА	61	130.1
Всего		93573	158831.0
Страны дальнего зарубежья		93573	158831.0

02.03.22
СВИНЫЕ ОКОРОКА, ЛОПАТКИ И ОТРУБА ИЗ НИХ, НЕОБВАЛЕННЫЕ, МОРОЖЕНЫЕ

		Т	
056	БЕЛЬГИЯ	342	721.1
076	БРАЗИЛИЯ	5476	10395.3
276	ГЕРМАНИЯ	175	330.2
208	ДАНИЯ	8041	14800.0
372	ИРЛАНДИЯ	719	1236.2
724	ИСПАНИЯ	449	952.4
124	КАНАДА	18548	35431.9
528	НИДЕРЛАНДЫ	2804	5757.3
578	НОРВЕГИЯ	100	205.6
840	СОЕДИНЕННЫЕ ШТАТЫ	30926	59147.0
246	ФИНЛЯНДИЯ	1168	1687.2
250	ФРАНЦИЯ	1931	3745.5
000	прочие	3	6.6
Всего		70683	134416.3
Страны дальнего зарубежья		70683	134416.3

02.03.29
СВИНИНА МОРОЖЕНАЯ ПРОЧАЯ

		Т	
040	АВСТРИЯ	1131	2207.6
032	АРГЕНТИНА	50	128.1
056	БЕЛЬГИЯ	8380	20029.0
076	БРАЗИЛИЯ	164457	413588.5
348	ВЕНГРИЯ	343	1020.1
704	ВЬЕТНАМ	4962	10302.0
276	ГЕРМАНИЯ	26122	56912.4
208	ДАНИЯ	96184	216914.6
372	ИРЛАНДИЯ	4446	11005.8
724	ИСПАНИЯ	11900	30694.2
380	ИТАЛИЯ	971	1605.0
398	КАЗАХСТАН	130	281.1
124	КАНАДА	46413	106020.1
410	КОРЕЯ, РЕСПУБЛИКА	5032	11472.7
440	ЛИТВА	143	575.5
528	НИДЕРЛАНДЫ	11595	29430.7
578	НОРВЕГИЯ	471	765.3
600	ПАРАГВАЙ	210	509.7
840	СОЕДИНЕННЫЕ ШТАТЫ	37474	89721.1
804	УКРАИНА	250	379.2
246	ФИНЛЯНДИЯ	4242	6976.8
250	ФРАНЦИЯ	15651	37334.8
752	ШВЕЦИЯ	852	1912.2
233	ЭСТОНИЯ	57	138.6
000	прочие	1	1.5
Всего		441463	1049926.3
Страны дальнего зарубежья		441084	1049266.0
Страны СНГ		379	660.3

02.04.22
ПРОЧИЕ ОТРУБА БАРАНЬИ ОХЛАЖДЕННЫЕ ИЛИ СВЕЖИЕ, НЕОБВАЛЕННЫЕ

		Т	
036	АВСТРАЛИЯ	115	324.6
554	НОВАЯ ЗЕЛАНДИЯ	51	161.2
000	прочие	3	25.6
Всего		169	511.4
Страны дальнего зарубежья		169	511.4

02.04.23
ПРОЧАЯ БАРАНИНА, ОБВАЛЕННАЯ, СВЕЖАЯ ИЛИ ОХЛАЖДЕННАЯ

		Т	
036	АВСТРАЛИЯ	64	205.5
554	НОВАЯ ЗЕЛАНДИЯ	15	50.5
000	прочие	1	4.5
Всего		79	260.5
Страны дальнего зарубежья		79	260.5

02.04.30
ТУШИ И ПОЛУТУШИ ЯГНЯТ, МОРОЖЕНЫЕ

		Т	
000	прочие	5	14.1
Всего		5	14.1
Страны дальнего зарубежья		5	14.1

02.04.41
ТУШИ И ПОЛУТУШИ БАРАНИНЫ, МОРОЖЕНЫЕ

		Т	
036	АВСТРАЛИЯ	2337	4307.1
554	НОВАЯ ЗЕЛАНДИЯ	370	555.9
Всего		2706	4863.0
Страны дальнего зарубежья		2706	4863.0

02.04.42
ПРОЧИЕ ОТРУБА БАРАНЬИ НЕОБВАЛЕННЫЕ, МОРОЖЕНЫЕ

		Т	
036	АВСТРАЛИЯ	9172	16658.8
554	НОВАЯ ЗЕЛАНДИЯ	815	1491.3
Всего		9987	18150.1
Страны дальнего зарубежья		9987	18150.1

02.04.43
ПРОЧИЕ ОТРУБА БАРАНЬИ МОРОЖЕНЫЕ, ОБВАЛЕННЫЕ

		Т	
036	АВСТРАЛИЯ	1182	2442.2
554	НОВАЯ ЗЕЛАНДИЯ	461	872.0
858	УРУГВАЙ	309	594.6
Всего		1952	3908.8
Страны дальнего зарубежья		1952	3908.8

02.04.50
КОЗЛЯТИНА

		Т	
000	прочие	0	0.8
Всего		0	0.8
Страны дальнего зарубежья		0	0.8

02.05.00
МЯСО ЛОШАДЕЙ (КОНИНА), ОСЛОВ, МУЛОВ ИЛИ ЛОШАКОВ, СВЕЖЕЕ, ОХЛАЖДЕННОЕ ИЛИ МОРОЖЕНОЕ

		Т	
036	АВСТРАЛИЯ	1361	2088.1
032	АРГЕНТИНА	17330	25677.4
268	ГРУЗИЯ	20	42.0

Код и наименование страны контрагента	Ед. изме-рения	Импорт	
		количество	стоимость
352 ИСЛАНДИЯ		77	117.6
496 МОНГОЛИЯ		8628	10988.0
600 ПАРАГВАЙ		727	1071.8
840 СОЕДИНЕННЫЕ ШТАТЫ		4148	6400.5
858 УРУГВАЙ		3617	5492.2
000 прочие		15	24.7
Всего		35924	51902.3
Страны дальнего зарубежья		35904	51860.3
Страны СНГ		20	42.0
02.06.21 ЯЗЫКИ КРУПНОГО РОГАТОГО СКОТА, МОРОЖЕНЫЕ	Т		
036 АВСТРАЛИЯ		30	75.0
032 АРГЕНТИНА		3083	7258.4
076 БРАЗИЛИЯ		3586	8607.9
380 ИТАЛИЯ		24	61.5
440 ЛИТВА		13	58.4
600 ПАРАГВАЙ		54	135.1
858 УРУГВАЙ		48	119.5
000 прочие		10	25.0
Всего		6848	16340.9
Страны дальнего зарубежья		6848	16340.9
02.06.22 ПЕЧЕНЬ КРУПНОГО РОГАТОГО СКОТА	Т		
036 АВСТРАЛИЯ		15706	16807.1
040 АВСТРИЯ		692	744.9
032 АРГЕНТИНА		13801	15866.1
076 БРАЗИЛИЯ		2156	2070.0
348 ВЕНГРИЯ		112	145.0
208 ДАНИЯ		1034	1088.9
380 ИТАЛИЯ		3436	3397.4
440 ЛИТВА		138	191.0
554 НОВАЯ ЗЕЛАНДИЯ		3533	3499.6
578 НОРВЕГИЯ		622	701.7
858 УРУГВАЙ		218	261.7
246 ФИНЛЯНДИЯ		220	265.5
250 ФРАНЦИЯ		4183	4149.7
000 прочие		32	38.2
Всего		45883	49226.8
Страны дальнего зарубежья		45883	49226.8
02.06.29 ПРОЧИЕ СУБПРОДУКТЫ КРУПНОГО РОГАТОГО СКОТА, МОРОЖЕНЫЕ	Т		
036 АВСТРАЛИЯ		3905	4474.0
040 АВСТРИЯ		264	268.1
032 АРГЕНТИНА		7653	7423.8
076 БРАЗИЛИЯ		3827	3387.0
276 ГЕРМАНИЯ		6073	4951.3
208 ДАНИЯ		675	725.6
724 ИСПАНИЯ		723	792.5
380 ИТАЛИЯ		465	524.6
440 ЛИТВА		89	100.5
578 НОРВЕГИЯ		69	84.2
600 ПАРАГВАЙ		1805	1406.6
858 УРУГВАЙ		377	346.1
250 ФРАНЦИЯ		1705	1637.3
000 прочие		87	93.5
Всего		27716	26215.0
Страны дальнего зарубежья		27716	26215.0
02.06.41 ПЕЧЕНЬ СВИНАЯ МОРОЖЕНАЯ	Т		
040 АВСТРИЯ		222	174.5
056 БЕЛЬГИЯ		2047	1367.0
076 БРАЗИЛИЯ		2233	1442.8
276 ГЕРМАНИЯ		3292	2351.0
208 ДАНИЯ		8974	5674.7
372 ИРЛАНДИЯ		770	518.6
724 ИСПАНИЯ		2954	2023.7
380 ИТАЛИЯ		238	219.6
124 КАНАДА		5372	3545.6
528 НИДЕРЛАНДЫ		3588	2390.7
840 СОЕДИНЕННЫЕ ШТАТЫ		5455	3446.1
246 ФИНЛЯНДИЯ		1249	961.4
250 ФРАНЦИЯ		1426	961.0
752 ШВЕЦИЯ		362	279.5
000 прочие		39	34.2
Всего		38219	25390.4
Страны дальнего зарубежья		38219	25390.4
02.06.49 ПРОЧИЕ СУБПРОДУКТЫ СВИНЫЕ, МОРОЖЕНЫЕ	Т		
040 АВСТРИЯ		3892	3621.6
056 БЕЛЬГИЯ		11735	10488.4
076 БРАЗИЛИЯ		2694	2778.6
348 ВЕНГРИЯ		180	160.5
276 ГЕРМАНИЯ		42734	41006.8
208 ДАНИЯ		36917	37170.5
372 ИРЛАНДИЯ		970	938.9
724 ИСПАНИЯ		13753	14456.5
380 ИТАЛИЯ		4848	3777.7
124 КАНАДА		11669	13027.9
528 НИДЕРЛАНДЫ		9986	10282.8
578 НОРВЕГИЯ		170	189.4
826 СОЕДИНЕННОЕ КОРОЛЕВСТВО		2770	2501.6
840 СОЕДИНЕННЫЕ ШТАТЫ		11404	13529.4
246 ФИНЛЯНДИЯ		3519	3598.4
250 ФРАНЦИЯ		15770	16059.9
752 ШВЕЦИЯ		2256	2394.7
233 ЭСТОНИЯ		62	50.9
000 прочие		1	0.9
Всего		175330	176035.4
Страны дальнего зарубежья		175330	176035.4
02.06.90 ПРОЧИЕ СУБПРОДУКТЫ МОРОЖЕНЫЕ	Т		
036 АВСТРАЛИЯ		209	196.7
032 АРГЕНТИНА		1056	828.8
554 НОВАЯ ЗЕЛАНДИЯ		113	95.7
600 ПАРАГВАЙ		734	620.6
858 УРУГВАЙ		111	95.7
000 прочие		8	6.7
Всего		2232	1844.1
Страны дальнего зарубежья		2232	1844.1
02.07.11 ТУШКИ ДОМАШНИХ КУР НЕ РАЗДЕЛЕННЫЕ НА ЧАСТИ, СВЕЖИЕ ИЛИ ОХЛАЖДЕННЫЕ	Т		
000 прочие		2	9.1
Всего		2	9.1
Страны дальнего зарубежья		2	9.1
02.07.12 ТУШКИ ДОМАШНИХ КУР НЕ РАЗДЕЛЕННЫЕ НА ЧАСТИ, МОРОЖЕНЫЕ	Т		
032 АРГЕНТИНА		480	504.4
076 БРАЗИЛИЯ		48565	49912.2
276 ГЕРМАНИЯ		4246	4500.3
208 ДАНИЯ		1126	1094.8
440 ЛИТВА		286	299.8
600 ПАРАГВАЙ		225	236.4
246 ФИНЛЯНДИЯ		109	122.1
250 ФРАНЦИЯ		14963	16169.6
000 прочие		89	103.7
Всего		70087	72943.4
Страны дальнего зарубежья		70087	72943.4
02.07.14 ЧАСТИ ТУШЕК И СУБПРОДУКТЫ ДОМАШНИХ КУР, МОРОЖЕНЫЕ	Т		
032 АРГЕНТИНА		1298	1331.3
056 БЕЛЬГИЯ		21245	17805.5
076 БРАЗИЛИЯ		123819	146077.7
276 ГЕРМАНИЯ		46931	33334.1
208 ДАНИЯ		5196	5146.0
372 ИРЛАНДИЯ		385	420.0
724 ИСПАНИЯ		533	439.8
380 ИТАЛИЯ		87	82.0
124 КАНАДА		2707	1854.2
428 ЛАТВИЯ		196	144.0
528 НИДЕРЛАНДЫ		11024	6670.4
826 СОЕДИНЕННОЕ КОРОЛЕВСТВО		17744	9950.4
840 СОЕДИНЕННЫЕ ШТАТЫ		864219	511900.9
804 УКРАИНА		192	105.5
246 ФИНЛЯНДИЯ		4893	4495.1
250 ФРАНЦИЯ		9847	5888.0
752 ШВЕЦИЯ		335	308.6
000 прочие		58	55.1
Всего		1110709	746008.3
Страны дальнего зарубежья		1110517	745902.9
Страны СНГ		192	105.5
02.07.25 ТУШКИ ИНДЕЕК НЕ РАЗДЕЛЕННЫЕ НА ЧАСТИ, МОРОЖЕНЫЕ	Т		
076 БРАЗИЛИЯ		298	506.4
250 ФРАНЦИЯ		723	1577.8
Всего		1021	2084.2
Страны дальнего зарубежья		1021	2084.2
02.07.26 ЧАСТИ ТУШЕК ИНДЕЕК И СУБПРОДУКТЫ, СВЕЖИЕ ИЛИ ОХЛАЖДЕННЫЕ	Т		
276 ГЕРМАНИЯ		578	187.2
Всего		578	187.2
Страны дальнего зарубежья		578	187.2
02.07.27 ЧАСТИ ТУШЕК ИНДЕЕК И СУБПРОДУКТЫ, МОРОЖЕНЫЕ	Т		
056 БЕЛЬГИЯ		9577	5930.4
076 БРАЗИЛИЯ		11417	19128.9
276 ГЕРМАНИЯ		11406	9937.9
724 ИСПАНИЯ		161	155.6
380 ИТАЛИЯ		327	500.0
124 КАНАДА		1437	1592.4
826 СОЕДИНЕННОЕ КОРОЛЕВСТВО		8147	4540.1
840 СОЕДИНЕННЫЕ ШТАТЫ		13818	33412.4
246 ФИНЛЯНДИЯ		691	684.5
250 ФРАНЦИЯ		31813	19218.7
000 прочие		12	33.1
Всего		88805	95133.9
Страны дальнего зарубежья		88805	95133.9
02.07.32 ТУШКИ УТОК, ГУСЕЙ ИЛИ ЦЕСАРОК НЕ РАЗДЕЛЕННЫЕ НА ЧАСТИ, СВЕЖИЕ ИЛИ ОХЛАЖДЕННЫЕ	Т		
000 прочие		1	7.1
Всего		1	7.1
Страны дальнего зарубежья		1	7.1
02.07.33 ТУШКИ УТОК, ГУСЕЙ ИЛИ ЦЕСАРОК НЕ РАЗДЕЛЕННЫЕ НА ЧАСТИ, МОРОЖЕНЫЕ	Т		
348 ВЕНГРИЯ		815	1690.8
276 ГЕРМАНИЯ		984	2060.1
250 ФРАНЦИЯ		409	757.5
000 прочие		11	21.7
Всего		2219	4530.1
Страны дальнего зарубежья		2219	4530.1
02.07.34 ЖИРНАЯ ПЕЧЕНЬ УТОК, ГУСЕЙ ИЛИ ЦЕСАРОК, СВЕЖАЯ ИЛИ ОХЛАЖДЕННАЯ	Т		
000 прочие		0	1.2
Всего		0	1.2
Страны дальнего зарубежья		0	1.2
02.07.35 ЧАСТИ ТУШЕК И СУБПРОДУКТЫ (КРОМЕ ЖИРНОЙ ПЕЧЕНИ) УТОК, ГУСЕЙ ИЛИ ЦЕСАРОК, СВЕЖИЕ ИЛИ ОХЛАЖДЕННЫЕ	Т		
000 прочие		1	11.6
Всего		1	11.6
Страны дальнего зарубежья		1	11.6
02.07.36 ЧАСТИ ТУШЕК И СУБПРОДУКТЫ УТОК, ГУСЕЙ ИЛИ ЦЕСАРОК ПРОЧИЕ, МОРОЖЕНЫЕ	Т		
348 ВЕНГРИЯ		85	184.5
250 ФРАНЦИЯ		292	694.5

Код и наименование страны контрагента	Ед. изме-рения	Импорт	
		количество	стоимость
000 прочие		6	9.0
Всего		384	888.0
Страны дальнего зарубежья		384	888.0
02.08.10 МЯСО И СУБПРОДУКТЫ КРОЛИКОВ ИЛИ ЗАЙЦЕВ СВЕЖИЕ, ОХЛАЖДЕННЫЕ ИЛИ МОРОЖЕНЫЕ	Т		
348 ВЕНГРИЯ		132	277.2
156 КИТАЙ		5350	10892.3
250 ФРАНЦИЯ		5	64.5
000 прочие		1	2.0
Всего		5488	11236.0
Страны дальнего зарубежья		5488	11236.0
02.08.90 ПРОЧИЕ: МЯСО И ПИЩЕВЫЕ МЯСНЫЕ СУБПРОДУКТЫ СВЕЖИЕ, ОХЛАЖДЕННЫЕ ИЛИ МОРОЖЕНЫЕ	Т		
036 АВСТРАЛИЯ		10786	23427.5
056 БЕЛЬГИЯ		26	53.3
348 ВЕНГРИЯ		29	71.3
124 КАНАДА		75	75.0
250 ФРАНЦИЯ		64	185.1
000 прочие		0	0.2
Всего		10980	23812.4
Страны дальнего зарубежья		10980	23812.4
02.09.00 СВИНОЙ ЖИР, ОТДЕЛЕННЫЙ ОТ ТОЩЕГО МЯСА, И ЖИР ДОМАШНЕЙ ПТИЦЫ, НЕ ВЫТОПЛЕННЫЕ ИЛИ НЕ ИЗВЛЕЧЕННЫЕ ДРУГИМ СПОСОБОМ, СВЕЖИЕ, ОХЛАЖДЕННЫЕ, МОРОЖЕНЫЕ, СОЛЕНЫЕ, В РАССОЛЕ, СУШЕНЫЕ ИЛИ КОПЧЕНЫЕ	Т		
040 АВСТРИЯ		1795	1174.2
056 БЕЛЬГИЯ		23327	16123.3
076 БРАЗИЛИЯ		4596	3224.6
348 ВЕНГРИЯ		262	159.4
276 ГЕРМАНИЯ		63912	46070.3
208 ДАНИЯ		32734	21713.3
724 ИСПАНИЯ		40271	27319.1
380 ИТАЛИЯ		5732	4050.1
124 КАНАДА		22689	17454.3
410 КОРЕЯ, РЕСПУБЛИКА		523	450.7
440 ЛИТВА		196	195.7
528 НИДЕРЛАНДЫ		12636	8612.4
840 СОЕДИНЕННЫЕ ШТАТЫ		2920	2744.1
246 ФИНЛЯНДИЯ		408	295.7
250 ФРАНЦИЯ		27055	17815.4
752 ШВЕЦИЯ		1095	797.8
000 прочие		60	24.3
Всего		240212	168224.7
Страны дальнего зарубежья		240212	168224.7
02.10.11 СВИНЫЕ ОКОРОКА, ЛОПАТКИ И ОТРУБА ИЗ НИХ, НЕОБВАЛЕННЫЕ	Т		
724 ИСПАНИЯ		30	207.6
000 прочие		1	0.8
Всего		31	208.3
Страны дальнего зарубежья		31	208.3
02.10.12 СВИНЫЕ ГРУДИНКИ (С ПРОСЛОЙКАМИ) И ОТРУБА ИЗ НИХ	Т		
348 ВЕНГРИЯ		1021	1585.9
724 ИСПАНИЯ		50	82.4
616 ПОЛЬША		158	476.3
000 прочие		5	13.1
Всего		1235	2157.7
Страны дальнего зарубежья		1235	2157.7
02.10.19 ПРОЧИЕ ЧАСТИ ТУШ СВИНЕЙ	Т		
724 ИСПАНИЯ		55	566.0
380 ИТАЛИЯ		19	98.1
616 ПОЛЬША		231	499.1
840 СОЕДИНЕННЫЕ ШТАТЫ		179	359.5
000 прочие		38	55.2
Всего		523	1577.8
Страны дальнего зарубежья		523	1577.8
02.10.20 МЯСО КРУПНОГО РОГАТОГО СКОТА СОЛЕНОЕ, В РАССОЛЕ, СУШЕНОЕ ИЛИ КОПЧЕНОЕ	Т		
000 прочие		1	6.5
Всего		1	6.5
Страны дальнего зарубежья		1	6.5
02.10.99 ПРОЧИЕ: МЯСО И ПИЩЕВЫЕ МЯСНЫЕ СУБПРОДУКТЫ : ВКЛЮЧАЯ ПИЩЕВУЮ МУКУ И МУКУ ГРУБОГО ПОМОЛА	Т		
724 ИСПАНИЯ		170	286.8
840 СОЕДИНЕННЫЕ ШТАТЫ		12	92.1
250 ФРАНЦИЯ		12	93.6
000 прочие		33	23.3
Всего		227	495.7
Страны дальнего зарубежья		227	495.7
03.01.10 ДЕКОРАТИВНАЯ РЫБА	Т		
360 ИНДОНЕЗИЯ		4	316.2
156 КИТАЙ		3	177.9
458 МАЛАЙЗИЯ		3	272.1
702 СИНГАПУР		4	330.2
764 ТАИЛАНД		2	122.1
144 ШРИ-ЛАНКА		1	76.5
000 прочие		1	142.1
Всего		18	1437.2
Страны дальнего зарубежья		18	1437.2
03.01.91 ФОРЕЛЬ ЖИВАЯ (SAIMO TRUTTA, ONCORHYNCHUS MYKKIS, ONCORHYNCHUS CLARKI, ONCORHYNCHUS AGUABONITA, ONCORHYNCHUS GILAE, ONCORHYNCHUS APACHE И ONCORHYNCHUS CHRYSOGASTER)	Т		
246 ФИНЛЯНДИЯ		48	885.7
752 ШВЕЦИЯ		4	302.3
000 прочие		2	8.5
Всего		54	1196.5
Страны дальнего зарубежья		54	1196.5
03.01.92 УГОРЬ (ANGUILLA SPP.), ЖИВОЙ	Т		
000 прочие		5	45.1
Всего		5	45.1
Страны дальнего зарубежья		5	45.1
03.01.93 КАРП ЖИВОЙ	Т		
000 прочие		2	2.2
Всего		2	2.2
Страны дальнего зарубежья		2	2.2
03.01.99 ПРОЧАЯ ЖИВАЯ РЫБА	Т		
578 НОРВЕГИЯ		7	181.4
000 прочие		5	5.0
Всего		12	186.4
Страны дальнего зарубежья		12	186.4
03.02.11 ФОРЕЛЬ СВЕЖАЯ ИЛИ ОХЛАЖДЕННАЯ (SALMO TRUTTA, ONCORHYNCHUS MYKKIS, ONCORHYNCHUS CLARKI, ONCORHYNCHUS AGUABONITA, ONCORHYNCHUS GILAE, ONCORHYNCHUS APACHE И ONCORHYNCHUS CHRYSOGASTER)	Т		
051 АРМЕНИЯ		36	376.2
208 ДАНИЯ		140	586.7
352 ИСЛАНДИЯ		284	1017.5
578 НОРВЕГИЯ		3791	16738.3
234 ФАРЕРСКИЕ ОСТРОВА		1868	7788.7
246 ФИНЛЯНДИЯ		122	490.4
233 ЭСТОНИЯ		186	759.3
000 прочие		3	19.2
Всего		6430	27776.4
Страны дальнего зарубежья		6394	27400.1
Страны СНГ		36	376.2
03.02.12 ЛОСОСЬ ТИХООКЕАНСКИЙ (ONCORHYNCHUS NERKA, ONCOR. GORBUSCHA, ONCOR. KETA, ORCOR. TSCHAWYTSCHA, ONCOR. KISUTCH, ONCOR. MASOU И ONCOR. RHODIRUS),ЛОСОСЬ АТЛАНТИЧ.(SAMO SALAR),ЛОСОСЬ ДУНАЙСКИЙ (HUCHO HU	Т		
208 ДАНИЯ		35	131.2
352 ИСЛАНДИЯ		1270	4505.1
578 НОРВЕГИЯ		13449	58146.2
826 СОЕДИНЕННОЕ КОРОЛЕВСТВО		1680	6255.4
234 ФАРЕРСКИЕ ОСТРОВА		710	2772.5
250 ФРАНЦИЯ		35	195.5
233 ЭСТОНИЯ		593	2380.2
000 прочие		0	2.9
Всего		17772	74389.1
Страны дальнего зарубежья		17772	74389.1
03.02.19 ПРОЧИЕ ЛОСОСОСЕВЫЕ, ЗА ИСКЛЮЧЕНИЕМ ПЕЧЕНИ, ИКРЫ И МОЛОК, СВЕЖИЕ ИЛИ ОХЛАЖДЕННЫЕ	Т		
000 прочие		2	11.5
Всего		2	11.5
Страны дальнего зарубежья		2	11.5
03.02.21 ПАЛТУС СВЕЖИЙ ИЛИ ОХЛАЖДЕННЫЙ (REINHARDTILUS HIPPOGLOSSOIDES, HIPPOGLOSSUS HIPPOGLOSSUS, HIPPOGLOSSUS STENOLEPIS)	Т		
000 прочие		0	2.0
Всего		0	2.0
Страны дальнего зарубежья		0	2.0
03.02.22 КАМБАЛА МОРСКАЯ (PLEURONECTES PLATESSA), СВЕЖАЯ ИЛИ ОХЛАЖДЕННАЯ	Т		
528 НИДЕРЛАНДЫ		23	154.0
250 ФРАНЦИЯ		68	476.9
000 прочие		4	31.7
Всего		95	662.6
Страны дальнего зарубежья		95	662.6
03.02.23 МОРСКОЙ ЯЗЫК (SOLEA SPP.), СВЕЖИЙ ИЛИ ОХЛАЖДЕННЫЙ	Т		
528 НИДЕРЛАНДЫ		13	103.7
250 ФРАНЦИЯ		20	132.2
000 прочие		5	32.7
Всего		38	268.6
Страны дальнего зарубежья		38	268.6
03.02.29 ПРОЧИЕ КАМБАЛООБРАЗНЫЕ СВЕЖИЕ ИЛИ ОХЛАЖДЕННЫЕ	Т		
000 прочие		4	28.5
Всего		4	28.5
Страны дальнего зарубежья		4	28.5
03.02.31 ТУНЕЦ ДЛИННОПЕРЫЙ ИЛИ АЛЬБАКОР (THUNNUS ALALUNDA) СВЕЖИЙ ИЛИ ОХЛАЖДЕННЫЙ, ЗА ИСКЛЮЧЕНИЕМ ПЕЧЕНИ, ИКРЫ И МОЛОК	Т		
000 прочие		3	16.9
Всего		3	16.9
Страны дальнего зарубежья		3	16.9

Код и наименование страны контрагента	Ед. изме-рения	Импорт	
		количество	стоимость

03.02.32
ТУНЕЦ ЖЕЛТОПЕРЫЙ (THUNNUS ALBACARES) СВЕЖИЙ ИЛИ ОХЛАЖДЕННЫЙ, ЗА ИСКЛЮЧЕНИЕМ ПЕЧЕНИ, ИКРЫ И МОЛОК

		Т	
000	прочие	0	2.6
Всего		0	2.6
Страны дальнего зарубежья		0	2.6

03.02.35
ТУНЕЦ СИНИЙ ИЛИ ОБЫКНОВЕННЫЙ (THUNNUS THYNNUS) СВЕЖИЙ ИЛИ ОХЛАЖДЕННЫЙ

		Т	
724	ИСПАНИЯ	7	226.3
000	прочие	1	8.6
Всего		8	234.9
Страны дальнего зарубежья		8	234.9

03.02.36
ТУНЕЦ ЮЖНЫЙ СИНИЙ (THUNNUS MACCOYII) СВЕЖИЙ ИЛИ ОХЛАЖДЕННЫЙ

		Т	
000	прочие	0	0.0
Всего		0	0.0
Страны дальнего зарубежья		0	0.0

03.02.40
СЕЛЬДЬ (CLUPEA HARENGUS, CLUPEA PALLASII), ЗА ИСКЛЮЧЕНИЕМ ПЕЧЕНИ, ИКРЫ И МОЛОК, СВЕЖАЯ ИЛИ ОХЛАЖДЕННАЯ, ЗА ИСКЛЮЧЕНИЕМ РЫБЫ ТОВАРНОЙ ПОЗИЦИИ 0304

		Т	
578	НОРВЕГИЯ	210	128.9
246	ФИНЛЯНДИЯ	531	118.9
Всего		741	247.8
Страны дальнего зарубежья		741	247.8

03.02.50
ТРЕСКА (GADUS MORHUA, GADUS OGAC, GADUS MACROCEPHALUS), ЗА ИСКЛЮЧЕНИЕМ ПЕЧЕНИ, ИКРЫ И МОЛОК, СВЕЖАЯ ИЛИ ОХЛАЖДЕННАЯ

		Т	
000	прочие	5	27.4
Всего		5	27.4
Страны дальнего зарубежья		5	27.4

03.02.61
САРДИНЫ (SARDINAS PILCHARDUS, SARDINOPS SPP.), САРДИНЕЛЛА (SARDINELLA SPP.), КИЛЬКИ ИЛИ ШПРОТЫ (SPRATTUS SPRATTUS) СВЕЖИЕ ИЛИ ОХЛАЖДЕННЫЕ, ЗА ИСКЛЮЧЕНИЕМ ПЕЧЕНИ, ИКРЫ И МОЛОК

		Т	
616	ПОЛЬША	1996	288.3
000	прочие	6	29.6
Всего		2002	317.9
Страны дальнего зарубежья		2002	317.9

03.02.63
САЙДА (POLLACHIUS VIRENS), СВЕЖАЯ ИЛИ ОХЛАЖДЕННАЯ

		Т	
578	НОРВЕГИЯ	1846	1059.1
Всего		1846	1059.1
Страны дальнего зарубежья		1846	1059.1

03.02.64
СКУМБРИЯ (SCOMBER SCOMBRUS, SCOMBER AUSTRALASICUS, SCOMBER JAPONICUS)

		Т	
000	прочие	0	0.2
Всего		0	0.2
Страны дальнего зарубежья		0	0.2

03.02.65
АКУЛА КОЛЮЧАЯ, АКУЛА КОШАЧЬЯ И ПРОЧИЕ АКУЛЫ, СВЕЖИЕ ИЛИ ОХЛАЖДЕННЫЕ, ЗА ИСКЛЮЧЕНИЕМ ПЕЧЕНИ, ИКРЫ И МОЛОК

		Т	
000	прочие	1	5.1
Всего		1	5.1
Страны дальнего зарубежья		1	5.1

03.02.66
УГОРЬ (ANGUILLA SPP.), СВЕЖИЙ ИЛИ ОХЛАЖДЕННЫЙ

		Т	
250	ФРАНЦИЯ	6	51.9
000	прочие	1	5.6
Всего		7	57.4
Страны дальнего зарубежья		7	57.4

03.02.69
ПРОЧАЯ РЫБА, ЗА ИСКЛЮЧЕНИЕМ ПЕЧЕНИ, ИКРЫ И МОЛОК, СВЕЖАЯ ИЛИ ОХЛАЖДЕННАЯ

		Т	
036	АВСТРАЛИЯ	14	113.6
051	АРМЕНИЯ	0	0.5
300	ГРЕЦИЯ	49	245.9
356	ИНДИЯ	15	72.5
398	КАЗАХСТАН	62	281.1
196	КИПР	748	3250.4
504	МАРОККО	16	84.8
528	НИДЕРЛАНДЫ	9	55.6
784	ОБЪЕДИНЕННЫЕ АРАБСКИЕ ЭМИРАТЫ	29	122.0
620	ПОРТУГАЛИЯ	8	60.7
840	СОЕДИНЕННЫЕ ШТАТЫ	6	57.7
250	ФРАНЦИЯ	87	541.8
000	прочие	14	99.1
Всего		1057	4985.7
Страны дальнего зарубежья		995	4704.2
Страны СНГ		62	281.5

03.02.70
ПЕЧЕНЬ, ИКРА И МОЛОКИ РЫБ, СВЕЖИЕ ИЛИ ОХЛАЖДЕННЫЕ

		Т	
000	прочие	0	49.1
Всего		0	49.1
Страны дальнего зарубежья		0	49.1

03.03.11
КРАСНАЯ ИЛИ НЕРКА (ONCORHYNCHUS NERKA), МОРОЖЕНАЯ

		Т	
000	прочие	3	11.1
Всего		3	11.1
Страны дальнего зарубежья		3	11.1

03.03.19
ПРОЧИЕ ЛОСОСЕВЫЕ, МОРОЖЕНЫЕ

		Т	
208	ДАНИЯ	39	57.8
124	КАНАДА	47	70.3
156	КИТАЙ	998	1137.1
410	КОРЕЯ, РЕСПУБЛИКА	65	97.2
840	СОЕДИНЕННЫЕ ШТАТЫ	2194	3356.9
152	ЧИЛИ	167	257.6
000	прочие	11	16.3
Всего		3520	4993.2
Страны дальнего зарубежья		3520	4993.2

03.03.21
ФОРЕЛЬ МОРОЖЕНАЯ (SALMO TRUTTA, ONCORHYNCHUS MYKKIS, ONCORHYNCHUS CLARKI, ONCORHYNCHUS GILAE, ONCORHYNCHUS APACHE И ONCORHYNCHUS CHRYSOGASTER), ЗА ИСКЛЮЧЕНИЕМ ПЕЧЕНИ, ИКРЫ И МОЛОК

		Т	
051	АРМЕНИЯ	2	11.7
208	ДАНИЯ	1449	6382.4
724	ИСПАНИЯ	458	1984.7
124	КАНАДА	32	161.4
578	НОРВЕГИЯ	14240	62671.6
234	ФАРЕРСКИЕ ОСТРОВА	802	3600.3
250	ФРАНЦИЯ	57	142.3
152	ЧИЛИ	5893	24895.9
233	ЭСТОНИЯ	350	824.9
000	прочие	79	103.9
Всего		23363	100779.1
Страны дальнего зарубежья		23360	100767.4
Страны СНГ		2	11.7

03.03.22
ЛОСОСЬ АТЛАНТИЧЕСКИЙ (SALMO SALAR) И ДУНАЙСКИЙ (HUCHO HUCHO), МОРОЖЕНЫЙ

		Т	
276	ГЕРМАНИЯ	58	107.9
208	ДАНИЯ	1614	6122.1
528	НИДЕРЛАНДЫ	78	171.2
578	НОРВЕГИЯ	20434	73568.9
826	СОЕДИНЕННОЕ КОРОЛЕВСТВО	2027	1737.3
840	СОЕДИНЕННЫЕ ШТАТЫ	19	62.5
234	ФАРЕРСКИЕ ОСТРОВА	798	2913.5
246	ФИНЛЯНДИЯ	22	98.9
250	ФРАНЦИЯ	20	50.0
152	ЧИЛИ	2665	9965.6
233	ЭСТОНИЯ	730	1782.1
Всего		28466	96579.9
Страны дальнего зарубежья		28466	96579.9

03.03.29
ЛОСОСЕВЫЕ ПРОЧИЕ, МОРОЖЕНЫЕ

		Т	
032	АРГЕНТИНА	39	65.9
124	КАНАДА	144	247.7
840	СОЕДИНЕННЫЕ ШТАТЫ	64	111.6
000	прочие	38	44.0
Всего		285	469.2
Страны дальнего зарубежья		285	469.2

03.03.31
ПАЛТУС (REINHARDTIUS HIPPOGLOSSOIDES, HIPPOGLOSSUS HIPPOGLOSSUS, HIPPOGLOSSUS STENOLEPIS) МОРОЖЕНЫЙ, ЗА ИСКЛЮЧЕНИЕМ ПЕЧЕНИ, ИКРЫ И МОЛОК

		Т	
304	ГРЕНЛАНДИЯ	52	207.6
208	ДАНИЯ	38	147.6
724	ИСПАНИЯ	91	319.0
578	НОРВЕГИЯ	1415	5039.3
000	прочие	58	41.8
Всего		1655	5755.2
Страны дальнего зарубежья		1655	5755.2

03.03.32
КАМБАЛА МОРСКАЯ (PLEURONECTES PLATESSA), МОРОЖЕНАЯ

		Т	
398	КАЗАХСТАН	5	10.1
000	прочие	32	24.8
Всего		37	34.9
Страны дальнего зарубежья		32	24.8
Страны СНГ		5	10.1

03.03.33
МОРСКОЙ ЯЗЫК (SOLEA SPP.), МОРОЖЕНЫЙ

		Т	
208	ДАНИЯ	41	66.9
000	прочие	5	10.4
Всего		46	77.3
Страны дальнего зарубежья		46	77.3

03.03.39
ПРОЧИЕ КАМБАЛООБРАЗНЫЕ МОРОЖЕНЫЕ, ЗА ИСКЛЮЧЕНИЕМ ПЕЧЕНИ, ИКРЫ И МОЛОК

		Т	
398	КАЗАХСТАН	33	27.3
124	КАНАДА	73	92.0
578	НОРВЕГИЯ	60	60.7
840	СОЕДИНЕННЫЕ ШТАТЫ	212	239.3
000	прочие	13	21.0
Всего		391	440.3
Страны дальнего зарубежья		358	413.0
Страны СНГ		33	27.3

03.03.41
ТУНЕЦ ДЛИННОПЕРЫЙ, ИЛИ АЛЬБАКОР (THUNNUS ALALUNDA) МОРОЖЕНЫЕ, ЗА ИСКЛЮЧЕНИЕМ ПЕЧЕНИ, ИКРЫ И МОЛОК

		Т	
000	прочие	10	21.5
Всего		10	21.5
Страны дальнего зарубежья		10	21.5

Код и наименование страны контрагента	Ед. изме-рения	Импорт	
		количество	стоимость

03.03.42
ТУНЕЦ ЖЕЛТОПЕРЫЙ (THUNNUS ALBACARES), МОРОЖЕНЫЙ, ЗА ИСКЛЮЧЕНИЕМ ПЕЧЕНИ, ИКРЫ И МОЛОК

		Т	
000	прочие	33	66.6
Всего		33	66.6
Страны дальнего зарубежья		33	66.6

03.03.43
СКИПДЖЕК ИЛИ ТУНЕЦ ПОЛОСАТЫЙ, МОРОЖЕНЫЙ, ЗА ИСКЛЮЧЕНИЕМ ПЕЧЕНИ, ИКРЫ И МОЛОК

		Т	
478	МАВРИТАНИЯ	332	490.5
554	НОВАЯ ЗЕЛАНДИЯ	73	78.6
000	прочие	70	83.3
Всего		475	652.3
Страны дальнего зарубежья		475	652.3

03.03.45
ТУНЕЦ СИНИЙ, ИЛИ ОБЫКНОВЕННЫЙ (THUNNUS THYNNUS): МОРОЖЕНЫЙ, ЗА ИСКЛЮЧЕНИЕМ ПЕЧЕНИ ИКРЫ И МОЛОК

		Т	
000	прочие	2	3.3
Всего		2	3.3
Страны дальнего зарубежья		2	3.3

03.03.49
ТУНЕЦ ПРОЧИЙ, МОРОЖЕНЫЙ, ЗА ИСКЛЮЧЕНИЕМ ПЕЧЕНИ, ИКРЫ И МОЛОК

		Т	
478	МАВРИТАНИЯ	383	399.4
000	прочие	1	2.7
Всего		384	402.1
Страны дальнего зарубежья		384	402.1

03.03.50
СЕЛЬДЬ (CLUPEA HARENGUS, CLUPEA PALLASII), ЗА ИСКЛЮЧЕНИЕМ ПЕЧЕНИ, ИКРЫ И МОЛОК, МОРОЖЕНАЯ, ЗА ИСКЛЮЧЕНИЕМ РЫБЫ ТОВАРНОЙ ПОЗИЦИИ 0304

		Т	
372	ИРЛАНДИЯ	261	146.2
352	ИСЛАНДИЯ	11999	12683.8
124	КАНАДА	580	646.4
528	НИДЕРЛАНДЫ	72	85.0
578	НОРВЕГИЯ	177490	167455.4
826	СОЕДИНЕННОЕ КОРОЛЕВСТВО	7758	7094.3
234	ФАРЕРСКИЕ ОСТРОВА	6263	5772.2
246	ФИНЛЯНДИЯ	3468	1756.8
752	ШВЕЦИЯ	1850	926.6
000	прочие	1364	560.0
Всего		211105	197126.6
Страны дальнего зарубежья		211105	197126.6

03.03.60
ТРЕСКА МОРОЖЕНАЯ (GADUS MORHUA, GADUS OGAS, GADUS MACROCEPHALUS) ЗА ИСКЛЮЧЕНИЕМ ПЕЧЕНИ, ИКРЫ И МОЛОК

		Т	
554	НОВАЯ ЗЕЛАНДИЯ	53	64.0
840	СОЕДИНЕННЫЕ ШТАТЫ	17	76.4
000	прочие	22	48.3
Всего		92	188.7
Страны дальнего зарубежья		92	188.7

03.03.71
САРДИНЫ (SARDINA PILCHARDUS, SARDINOPS SPP.), САРДИНЕЛЛА (SARDINELLA SPP .), КИЛЬКИ ИЛИ ШПРОТЫ (SPRATTUS SPRATTUS), МОРОЖЕНЫЕ, ЗА ИСКЛЮЧЕНИЕМ ПЕЧЕНИ, ИКРЫ И МОЛОК

		Т	
124	КАНАДА	1451	843.3
428	ЛАТВИЯ	1750	527.0
440	ЛИТВА	2189	1398.2
478	МАВРИТАНИЯ	39791	27699.2
528	НИДЕРЛАНДЫ	420	259.4
840	СОЕДИНЕННЫЕ ШТАТЫ	930	525.8
246	ФИНЛЯНДИЯ	14170	4302.6
752	ШВЕЦИЯ	1108	366.7
233	ЭСТОНИЯ	30640	9198.8
Всего		92448	45120.9
Страны дальнего зарубежья		92448	45120.9

03.03.72
ПИКША (MELANOGRAMMUS AEGLEFINUS), МОРОЖЕНАЯ

		Т	
000	прочие	6	9.9
Всего		6	9.9
Страны дальнего зарубежья		6	9.9

03.03.73
САЙДА (POLLACHIUS VIRENS), МОРОЖЕНАЯ

		Т	
578	НОРВЕГИЯ	5342	6526.8
234	ФАРЕРСКИЕ ОСТРОВА	77	73.6
000	прочие	78	105.9
Всего		5497	6706.3
Страны дальнего зарубежья		5497	6706.3

03.03.74
СКУМБРИЯ (SCOMBER SCOMBRUS, SCOMBER JAPONICUS, SCOMBER AUSTRALASICUS), МОРОЖЕНАЯ, ЗА ИСКЛЮЧЕНИЕМ ПЕЧЕНИ, ИКРЫ И МОЛОК

		Т	
372	ИРЛАНДИЯ	800	1434.1
124	КАНАДА	2352	4399.4
156	КИТАЙ	204	432.9
440	ЛИТВА	351	437.0
478	МАВРИТАНИЯ	3070	5794.7
504	МАРОККО	749	449.2
554	НОВАЯ ЗЕЛАНДИЯ	1145	2039.1
578	НОРВЕГИЯ	20670	33625.5
604	ПЕРУ	1141	2352.7
826	СОЕДИНЕННОЕ КОРОЛЕВСТВО	23748	38577.4
840	СОЕДИНЕННЫЕ ШТАТЫ	575	907.6
234	ФАРЕРСКИЕ ОСТРОВА	107	175.8
250	ФРАНЦИЯ	101	201.6
152	ЧИЛИ	101	117.0
392	ЯПОНИЯ	39	67.0
000	прочие	43	77.5
Всего		55196	91088.5
Страны дальнего зарубежья		55196	91088.5

03.03.75
АКУЛА КОЛЮЧАЯ, АКУЛА КОШАЧЬЯ И ПРОЧИЕ АКУЛЫ, МОРОЖЕНЫЕ, ЗА ИСКЛЮЧЕНИЕМ ПЕЧЕНИ, ИКРЫ И МОЛОК

		Т	
036	АВСТРАЛИЯ	39	103.7
032	АРГЕНТИНА	37	79.0
704	ВЬЕТНАМ	48	108.1
724	ИСПАНИЯ	96	269.7
702	СИНГАПУР	23	92.6
858	УРУГВАЙ	99	116.3
152	ЧИЛИ	43	171.7
000	прочие	39	111.1
Всего		423	1052.2
Страны дальнего зарубежья		423	1052.2

03.03.76
УГОРЬ (ANGUILLA SPP.), МОРОЖЕНЫЙ

		Т	
276	ГЕРМАНИЯ	44	214.7
000	прочие	4	16.1
Всего		48	230.8
Страны дальнего зарубежья		48	230.8

03.03.77
ЛАВРАК (DICENTRARCHUS LABRAX, DICENTRARCHUS PUNCTATUS), МОРОЖЕНЫЙ

		Т	
000	прочие	14	27.2
Всего		14	27.2
Страны дальнего зарубежья		14	27.2

03.03.78
НИТЕПЕРЫЙ НАЛИМ (UROPHYCIS SPP.), МОРОЖЕНЫЕ, ЗА ИСКЛЮЧЕНИЕМ ПЕЧЕНИ, ИКРЫ И МОЛОК

		Т	
032	АРГЕНТИНА	2359	3235.4
124	КАНАДА	4665	7190.7
516	НАМИБИЯ	44	71.2
578	НОРВЕГИЯ	78	112.1
840	СОЕДИНЕННЫЕ ШТАТЫ	18003	27237.1
858	УРУГВАЙ	417	559.8
152	ЧИЛИ	328	488.9
000	прочие	83	131.7
Всего		25977	39026.8
Страны дальнего зарубежья		25977	39026.8

03.03.79
ПРОЧАЯ РЫБА ЗА ИСКЛЮЧЕНИЕМ ПЕЧЕНИ, ИКРЫ И МОЛОК, МОРОЖЕНАЯ

		Т	
036	АВСТРАЛИЯ	1502	1149.9
031	АЗЕРБАЙДЖАН	297	204.2
032	АРГЕНТИНА	4867	5130.9
704	ВЬЕТНАМ	5523	5102.0
300	ГРЕЦИЯ	81	57.8
268	ГРУЗИЯ	164	20.5
360	ИНДОНЕЗИЯ	410	365.4
352	ИСЛАНДИЯ	33097	21194.2
724	ИСПАНИЯ	4292	3209.8
398	КАЗАХСТАН	19541	15322.9
124	КАНАДА	8143	5521.9
156	КИТАЙ	844	696.7
410	КОРЕЯ, РЕСПУБЛИКА	1606	1292.9
440	ЛИТВА	242	219.3
478	МАВРИТАНИЯ	2021	2293.6
504	МАРОККО	24	113.5
528	НИДЕРЛАНДЫ	500	255.3
554	НОВАЯ ЗЕЛАНДИЯ	5699	5544.5
578	НОРВЕГИЯ	4130	3479.3
604	ПЕРУ	312	332.2
826	СОЕДИНЕННОЕ КОРОЛЕВСТВО	441	307.6
840	СОЕДИНЕННЫЕ ШТАТЫ	501	753.4
764	ТАИЛАНД	440	395.9
158	ТАЙВАНЬ (КИТАЙ)	3493	2521.9
860	УЗБЕКИСТАН	430	474.9
858	УРУГВАЙ	529	445.8
234	ФАРЕРСКИЕ ОСТРОВА	2091	1136.7
238	ФОЛКЛЕНДСКИЕ ОСТРОВА (МАЛЬВИНСКИЕ)	175	122.7
152	ЧИЛИ	1308	1059.1
218	ЭКВАДОР	157	141.7
233	ЭСТОНИЯ	272	184.0
710	ЮЖНАЯ АФРИКА	126	157.3
392	ЯПОНИЯ	432	348.0
000	прочие	307	273.3
Всего		103997	79829.4
Страны дальнего зарубежья		83565	63806.8
Страны СНГ		20432	16022.6

03.03.80
ПЕЧЕНЬ, ИКРА И МОЛОКИ: МОРОЖЕНЫЕ

		Т	
276	ГЕРМАНИЯ	144	720.0
352	ИСЛАНДИЯ	521	1751.4
398	КАЗАХСТАН	3	16.6
410	КОРЕЯ, РЕСПУБЛИКА	10	88.4
578	НОРВЕГИЯ	1050	1375.0
826	СОЕДИНЕННОЕ КОРОЛЕВСТВО	22	67.8
840	СОЕДИНЕННЫЕ ШТАТЫ	329	1541.9
860	УЗБЕКИСТАН	1	7.4
246	ФИНЛЯНДИЯ	55	578.1
233	ЭСТОНИЯ	23	114.6
000	прочие	0	4.3
Всего		2158	6265.5
Страны дальнего зарубежья		2153	6241.5
Страны СНГ		5	24.0

Код и наименование страны контрагента	Ед. изме-рения	Импорт	
		количество	стоимость

03.04.10
СВЕЖЕЕ ИЛИ ОХЛАЖДЕННОЕ ФИЛЕ РЫБНОЕ И ПРОЧЕЕ МЯСО РЫБ (ВКЛЮЧАЯ ФАРШ)

		Т		
704	ВЬЕТНАМ		19	129.9
398	КАЗАХСТАН		15	79.1
528	НИДЕРЛАНДЫ		15	110.5
784	ОБЪЕДИНЕННЫЕ АРАБСКИЕ ЭМИРАТЫ		18	68.5
826	СОЕДИНЕННОЕ КОРОЛЕВСТВО		6	201.3
840	СОЕДИНЕННЫЕ ШТАТЫ		9	215.2
246	ФИНЛЯНДИЯ		96	436.7
250	ФРАНЦИЯ		42	287.0
233	ЭСТОНИЯ		18	97.7
000	прочие		22	157.9
Всего			260	1783.8
Страны дальнего зарубежья			245	1704.8
Страны СНГ			15	79.1

03.04.20
ФИЛЕ МОРОЖЕНОЕ

		Т		
032	АРГЕНТИНА		6749	14993.9
056	БЕЛЬГИЯ		57	139.0
704	ВЬЕТНАМ		33209	72676.9
276	ГЕРМАНИЯ		386	955.1
208	ДАНИЯ		117	311.7
360	ИНДОНЕЗИЯ		272	699.1
352	ИСЛАНДИЯ		1871	3608.0
724	ИСПАНИЯ		847	1940.3
398	КАЗАХСТАН		608	2072.0
124	КАНАДА		67	149.6
156	КИТАЙ		21360	45336.7
554	НОВАЯ ЗЕЛАНДИЯ		64	133.6
578	НОРВЕГИЯ		2634	4860.3
702	СИНГАПУР		280	629.9
840	СОЕДИНЕННЫЕ ШТАТЫ		20	155.4
764	ТАИЛАНД		131	435.5
158	ТАЙВАНЬ (КИТАЙ)		658	1615.3
804	УКРАИНА		40	164.2
858	УРУГВАЙ		117	252.2
234	ФАРЕРСКИЕ ОСТРОВА		71	177.4
242	ФИДЖИ		35	87.8
608	ФИЛИППИНЫ		7	50.6
152	ЧИЛИ		356	1054.5
218	ЭКВАДОР		815	1908.3
233	ЭСТОНИЯ		44	220.0
392	ЯПОНИЯ		65	346.8
000	прочие		48	126.8
Всего			70929	155101.0
Страны дальнего зарубежья			70281	152864.7
Страны СНГ			648	2236.3

03.04.90
ПРОЧЕЕ МЯСО РЫБ (ВКЛЮЧАЯ ФАРШ), СВЕЖЕЕ, ОХЛАЖДЕННОЕ ИЛИ МОРОЖЕНОЕ

		Т		
032	АРГЕНТИНА		790	1158.9
704	ВЬЕТНАМ		9489	16137.7
208	ДАНИЯ		67	145.2
356	ИНДИЯ		190	435.5
352	ИСЛАНДИЯ		200	327.9
724	ИСПАНИЯ		54	80.2
124	КАНАДА		50	92.5
156	КИТАЙ		2335	3318.2
440	ЛИТВА		1274	2459.6
458	МАЛАЙЗИЯ		432	898.5
578	НОРВЕГИЯ		633	915.8
604	ПЕРУ		680	1352.5
826	СОЕДИНЕННОЕ КОРОЛЕВСТВО		131	178.1
840	СОЕДИНЕННЫЕ ШТАТЫ		3279	7430.2
764	ТАИЛАНД		561	1142.5
858	УРУГВАЙ		3456	4897.8
246	ФИНЛЯНДИЯ		39	58.7
152	ЧИЛИ		5450	9468.1
233	ЭСТОНИЯ		149	226.9
392	ЯПОНИЯ		168	326.0
000	прочие		56	85.8
Всего			29484	51136.5
Страны дальнего зарубежья			29484	51136.5

03.05.10
РЫБНАЯ МУКА, ТОНКОГО И ГРУБОГО ПОМОЛА И ГРАНУЛЫ, ПРИГОДНЫЕ ДЛЯ УПОТРЕБЛЕНИЯ В ПИЩУ

		Т		
000	прочие		0	0.8
Всего			0	0.8
Страны дальнего зарубежья			0	0.8

03.05.20
ПЕЧЕНЬ, ИКРА И МОЛОКИ РЫБ, СУШЕНЫЕ, КОПЧЕНЫЕ, СОЛЕНЫЕ ИЛИ В РАССОЛЕ

		Т		
208	ДАНИЯ		19	132.6
156	КИТАЙ		42	204.3
840	СОЕДИНЕННЫЕ ШТАТЫ		90	404.8
392	ЯПОНИЯ		77	352.5
000	прочие		2	11.0
Всего			230	1105.1
Страны дальнего зарубежья			230	1105.1

03.05.30
РЫБНОЕ ФИЛЕ, СУШЕНОЕ, СОЛЕНОЕ ИЛИ В РАССОЛЕ, НО НЕКОПЧЕНОЕ

		Т		
276	ГЕРМАНИЯ		4	64.2
156	КИТАЙ		316	795.0
000	прочие		24	44.3
Всего			343	903.5
Страны дальнего зарубежья			343	903.5

03.05.41
ЛОСОСЬ ТИХООКЕАНСКИЙ (ONCORHYNCHUS NERKA,...), ЛОСОСЬ АТЛАНТИЧЕСКИЙ (SALMO SALAR) И ЛОСОСЬ ДУНАЙСКИЙ (HUCHO HUCHO), КОПЧЕНЫЙ, ВКЛЮЧАЯ ФИЛЕ

		Т		
440	ЛИТВА		6	76.8
000	прочие		6	65.1
Всего			12	141.9
Страны дальнего зарубежья			12	141.9

03.05.49
ПРОЧАЯ РЫБА КОПЧЕНАЯ, ВКЛЮЧАЯ ФИЛЕ

		Т		
051	АРМЕНИЯ		0	0.5
156	КИТАЙ		28	113.0
246	ФИНЛЯНДИЯ		8	89.1
233	ЭСТОНИЯ		1002	360.6
000	прочие		82	198.5
Всего			1120	761.7
Страны дальнего зарубежья			1120	761.2
Страны СНГ			0	0.5

03.05.51
ТРЕСКА (GADUS MORHUA, GADUS OGAC, GADUS MACROCEPHALUS) СУШЕНАЯ, НЕСОЛЕНАЯ ИЛИ СОЛЕНАЯ, НО НЕКОПЧЕНАЯ

		Т		
000	прочие		2	5.2
Всего			2	5.2
Страны дальнего зарубежья			2	5.2

03.05.59
ПРОЧАЯ РЫБА СУШЕНАЯ, НЕСОЛЕНАЯ, ИЛИ СОЛЕНАЯ, НО НЕКОПЧЕНАЯ

		Т		
704	ВЬЕТНАМ		3887	8134.3
360	ИНДОНЕЗИЯ		86	200.5
398	КАЗАХСТАН		1779	2865.7
156	КИТАЙ		6625	15980.8
764	ТАИЛАНД		7104	16657.1
860	УЗБЕКИСТАН		10	11.4
000	прочие		12	36.6
Всего			19502	43886.3
Страны дальнего зарубежья			17714	41009.3
Страны СНГ			1788	2877.1

03.05.61
СЕЛЬДЬ (CLUPEA HARENGUS, CLUPEA PALLASII), СОЛЕНАЯ, НЕСУШЕНАЯ, НЕКОПЧЕНАЯ, В РАССОЛЕ

		Т		
000	прочие		0	0.3
Всего			0	0.3
Страны дальнего зарубежья			0	0.3

03.05.63
АНЧОУСЫ (ENGRAULIS SPP.), СОЛЕНЫЕ, НЕСУШЕНЫЕ, НЕКОПЧЕНЫЕ, В РАССОЛЕ

		Т		
268	ГРУЗИЯ		142	23.5
Всего			142	23.5
Страны СНГ			142	23.5

03.05.69
ПРОЧАЯ РЫБА СОЛЕНАЯ, В РАССОЛЕ, ЗА ИСКЛЮЧЕНИЕМ СУШЕНОЙ И КОПЧЕНОЙ

		Т		
208	ДАНИЯ		97	79.9
398	КАЗАХСТАН		221	92.2
000	прочие		40	33.8
Всего			358	205.8
Страны дальнего зарубежья			137	113.7
Страны СНГ			221	92.2

03.06.11
ЛАНГУСТ ЕВРОПЕЙСКИЙ И ПРОЧИЕ ЛАНГУСТЫ (PALINURUS SPP., PANULIRUS SPP., JASUS SPP.), МОРОЖЕНЫЕ

		Т		
000	прочие		1	14.4
Всего			1	14.4
Страны дальнего зарубежья			1	14.4

03.06.12
ОМАРЫ (HOMARUS SPP.) МОРОЖЕНЫЕ

		Т		
124	КАНАДА		43	112.6
000	прочие		8	22.2
Всего			51	134.8
Страны дальнего зарубежья			51	134.8

03.06.13
КРЕВЕТКИ И ПИЛЬЧАТЫЕ КРЕВЕТКИ, МОРОЖЕНЫЕ

		Т		
050	БАНГЛАДЕШ		1189	5630.6
056	БЕЛЬГИЯ		501	2779.5
704	ВЬЕТНАМ		469	2501.4
276	ГЕРМАНИЯ		146	661.2
304	ГРЕНЛАНДИЯ		644	1411.1
208	ДАНИЯ		28895	66744.9
356	ИНДИЯ		399	1682.9
360	ИНДОНЕЗИЯ		139	789.2
352	ИСЛАНДИЯ		103	576.2
124	КАНАДА		9261	22034.1
156	КИТАЙ		137	549.9
450	МАДАГАСКАР		9	61.1
528	НИДЕРЛАНДЫ		13	70.8
578	НОРВЕГИЯ		53	158.0
826	СОЕДИНЕННОЕ КОРОЛЕВСТВО		157	680.5
764	ТАИЛАНД		1063	3241.3
218	ЭКВАДОР		428	1198.0
233	ЭСТОНИЯ		1910	4099.7
392	ЯПОНИЯ		5	53.4
000	прочие		28	155.5
Всего			45551	115079.3
Страны дальнего зарубежья			45551	115079.3

03.06.14
КРАБЫ МОРОЖЕНЫЕ

		Т		
408	КОРЕЯ, НАРОДНО-ДЕМОКРАТИЧ. РЕСПУБЛ.		75	224.3
410	КОРЕЯ, РЕСПУБЛИКА		19	87.0
000	прочие		19	82.6
Всего			112	393.9
Страны дальнего зарубежья			112	393.9

03.06.19
РАКООБРАЗНЫЕ ПРОЧИЕ,МОРОЖЕНЫЕ, ВКЛЮЧАЯ МУКУ ТОНКОГО И ГРУБОГО ПОМОЛА И ГРАНУЛЫ ИЗ РАКООБРАЗНЫХ, ПРИГОДНЫЕ ДЛЯ УПОТРЕБЛЕНИЯ В ПИЩУ, МОРОЖЕНЫЕ

		Т		
056	БЕЛЬГИЯ		20	59.7
208	ДАНИЯ		45	123.1

Код и наименование страны контрагента	Ед. изме-рения	Импорт	
		количество	стоимость
156 КИТАЙ		201	991.8
000 прочие		14	48.3
Всего		280	1222.9
Страны дальнего зарубежья		280	1222.9

03.06.21
ЛАНГУСТ ЕВРОПЕЙСКИЙ И ПРОЧИЕ ЛАНГУСТЫ (PALINURUS SPP., PANULIRUS SPP.,JASUS SPP.), НЕМОРОЖЕНЫЕ

	Т		
250 ФРАНЦИЯ		4	65.8
000 прочие		0	1.4
Всего		4	67.1
Страны дальнего зарубежья		4	67.1

03.06.22
ОМАРЫ (HOMARUS SPP.) НЕМОРОЖЕНЫЕ

	Т		
124 КАНАДА		96	966.7
250 ФРАНЦИЯ		3	55.1
000 прочие		0	3.7
Всего		100	1025.5
Страны дальнего зарубежья		100	1025.5

03.06.23
КРЕВЕТКИ И ПИЛЬЧАТЫЕ КРЕВЕТКИ, НЕМОРОЖЕНЫЕ

	Т		
156 КИТАЙ		48	124.9
250 ФРАНЦИЯ		30	248.3
000 прочие		23	114.9
Всего		101	488.0
Страны дальнего зарубежья		101	488.0

03.06.24
КРАБЫ НЕМОРОЖЕНЫЕ

	Т		
000 прочие		7	54.9
Всего		7	54.9
Страны дальнего зарубежья		7	54.9

03.06.29
РАКООБРАЗНЫЕ НЕМОРОЖЕНЫЕ ПРОЧИЕ, ВКЛЮЧАЯ МУКУ ТОНКОГО И ГРУБОГО ПОМОЛА И ГРАНУЛЫ ИЗ РАКООБРАЗНЫХ, ПРИГОДНЫЕ ДЛЯ УПОТРЕБЛЕНИЯ В ПИЩУ

	Т		
051 АРМЕНИЯ		201	409.0
398 КАЗАХСТАН		144	295.9
000 прочие		0	4.7
Всего		345	709.6
Страны дальнего зарубежья		0	4.7
Страны СНГ		345	704.9

03.07.10
УСТРИЦЫ

	Т		
528 НИДЕРЛАНДЫ		30	221.2
250 ФРАНЦИЯ		290	2081.7
000 прочие		10	84.5
Всего		330	2387.4
Страны дальнего зарубежья		330	2387.4

03.07.21
ГРЕБЕШКИ ВКЛЮЧАЯ КОРОЛЕВСКИЕ ГРЕБЕШКИ, РОДОВ PECTEN, CHLAMYS ИЛИ PLACOPECTEN, ЖИВЫЕ, СВЕЖИЕ ИЛИ ОХЛАЖДЕННЫЕ

	Т		
840 СОЕДИНЕННЫЕ ШТАТЫ		13	169.3
250 ФРАНЦИЯ		5	53.7
000 прочие		0	1.3
Всего		18	224.3
Страны дальнего зарубежья		18	224.3

03.07.29
ГРЕБЕШКИ, ВКЛЮЧАЯ КОРОЛЕВСКИЕ ГРЕБЕШКИ РОДОВ PECTEN, CHLAMYS, PLACOPECTEN, ПРОЧИЕ

	Т		
056 БЕЛЬГИЯ		12	56.4
208 ДАНИЯ		67	316.3
156 КИТАЙ		93	427.0
840 СОЕДИНЕННЫЕ ШТАТЫ		74	449.2
000 прочие		23	124.0
Всего		269	1372.8
Страны дальнего зарубежья		269	1372.8

03.07.31
МИДИИ ЖИВЫЕ, СВЕЖИЕ ИЛИ ОХЛАЖДЕННЫЕ - MYTILUS SPP., PERNA SPP.

	Т		
528 НИДЕРЛАНДЫ		56	272.8
250 ФРАНЦИЯ		26	132.6
000 прочие		15	76.7
Всего		97	482.1
Страны дальнего зарубежья		97	482.1

03.07.39
ПРОЧИЕ МИДИИ (MYTILUS SPP., PERNA SPP.)

	Т		
208 ДАНИЯ		254	667.0
724 ИСПАНИЯ		95	339.4
156 КИТАЙ		37	107.8
554 НОВАЯ ЗЕЛАНДИЯ		374	1151.8
152 ЧИЛИ		339	789.8
000 прочие		27	81.6
Всего		1127	3137.4
Страны дальнего зарубежья		1127	3137.4

03.07.41
КАРАКАТИЦЫ (SEPIA OFFICINALIS, ROSSIA MACROSOMA, SEPIOLA SPP.) И КАЛЬМАРЫ (OMMASTREPHES SPP., LOLIDO SPP., NOTOTODARUS SPP., SEPIOTEUTHIS SPP.) ЖИВЫЕ, СВЕЖИЕ ИЛИ ОХЛАЖДЕННЫЕ

	Т		
250 ФРАНЦИЯ		12	74.5
000 прочие		7	54.5
Всего		19	129.0
Страны дальнего зарубежья		19	129.0

03.07.49
ПРОЧИЕ КАРАКАТИЦЫ И КАЛЬМАРЫ

	Т		
704 ВЬЕТНАМ		429	645.9
276 ГЕРМАНИЯ		296	439.0
208 ДАНИЯ		105	170.0
356 ИНДИЯ		119	189.9
724 ИСПАНИЯ		163	254.5
156 КИТАЙ		7938	18961.6
604 ПЕРУ		3121	4007.5
840 СОЕДИНЕННЫЕ ШТАТЫ		78	182.5
764 ТАИЛАНД		1131	1715.0
788 ТУНИС		15	89.3
152 ЧИЛИ		772	993.3
392 ЯПОНИЯ		32	120.7
000 прочие		93	169.7
Всего		14290	27938.9
Страны дальнего зарубежья		14290	27938.9

03.07.51
ОСЬМИНОГИ (OCTOPUS SPP.), ЖИВЫЕ, СВЕЖИЕ ИЛИ ОХЛАЖДЕННЫЕ

	Т		
000 прочие		1	5.0
Всего		1	5.0
Страны дальнего зарубежья		1	5.0

03.07.59
ПРОЧИЕ ОСЬМИНОГИ (OKTOPUS SPP.)

	Т		
056 БЕЛЬГИЯ		55	73.3
704 ВЬЕТНАМ		327	527.6
208 ДАНИЯ		36	51.6
356 ИНДИЯ		77	123.2
724 ИСПАНИЯ		55	81.6
156 КИТАЙ		164	347.8
764 ТАИЛАНД		131	181.1
788 ТУНИС		45	256.3
392 ЯПОНИЯ		16	132.3
000 прочие		67	162.0
Всего		971	1936.6
Страны дальнего зарубежья		971	1936.6

03.07.60
УЛИТКИ, КРОМЕ ЛИПАРИСА

	Т		
000 прочие		10	51.6
Всего		10	51.6
Страны дальнего зарубежья		10	51.6

03.07.91
ПРОЧИЕ МОЛЛЮСКИ ЖИВЫЕ, СВЕЖИЕ ИЛИ ОХЛАЖДЕННЫЕ, ВКЛЮЧАЯ МУКУ ТОНКОГО И ГРУБОГО ПОМОЛА И ГРАНУЛЫ ИЗ ПРОЧИХ ВОДНЫХ БЕЗПОЗВОНОЧНЫХ, ПРИГОДНЫЕ ДЛЯ УПОТРЕБЛЕНИЯ В ПИЩУ, ЖИВЫЕ, СВЕЖИЕ ИЛИ ОХЛАЖДЕННЫЕ

	Т		
360 ИНДОНЕЗИЯ		29	238.4
380 ИТАЛИЯ		12	55.1
702 СИНГАПУР		2	57.6
000 прочие		10	77.6
Всего		53	428.7
Страны дальнего зарубежья		53	428.7

03.07.99
МОЛЛЮСКИ ПРОЧИЕ, ВКЛЮЧАЯ МУКУ ТОНКОГО И ГРУБОГО ПОМОЛА И ГРАНУЛЫ ИЗ ПРОЧИХ ВОДНЫХ БЕСПОЗВОНОЧНЫХ, ПРИГОДНЫЕ ДЛЯ УПОТРЕБЛЕНИЯ В ПИЩУ

	Т		
276 ГЕРМАНИЯ		140	313.5
724 ИСПАНИЯ		52	76.9
156 КИТАЙ		17	69.8
604 ПЕРУ		47	56.5
764 ТАИЛАНД		100	124.6
000 прочие		53	130.2
Всего		409	771.7
Страны дальнего зарубежья		409	771.7

04.01.10
МОЛОКО И СЛИВКИ, НЕСГУЩЕННЫЕ И БЕЗ ДОБАВЛЕНИЯ САХАРА ИЛИ ДРУГИХ ПОДСЛАЩИВАЮЩИХ ВЕЩЕСТВ, С СОДЕРЖАНИЕМ ЖИРА НЕ БОЛЕЕ 1 МАС.%

	Т		
246 ФИНЛЯНДИЯ		203	165.7
250 ФРАНЦИЯ		99	75.5
000 прочие		24	13.4
Всего		326	254.5
Страны дальнего зарубежья		326	254.5

04.01.20
МОЛОКО И СЛИВКИ, НЕСГУЩЕННЫЕ И БЕЗ ДОБАВЛЕНИЯ САХАРА ИЛИ ДРУГИХ ПОДСЛАЩИВАЮЩИХ ВЕЩЕСТВ, С СОДЕРЖАНИЕМ ЖИРА БОЛЕЕ 1 МАС.%, НО НЕ БОЛЕЕ 6 МАС.%

	Т		
348 ВЕНГРИЯ		263	159.2
440 ЛИТВА		288	156.4
246 ФИНЛЯНДИЯ		1102	906.5
250 ФРАНЦИЯ		338	326.5
000 прочие		108	68.2
Всего		2098	1616.7
Страны дальнего зарубежья		2098	1616.7

04.01.30
МОЛОКО И СЛИВКИ, НЕСГУЩЕННЫЕ И БЕЗ ДОБАВЛЕНИЯ САХАРА ИЛИ ДРУГИХ ПОДСЛАЩИВАЮЩИХ ВЕЩЕСТВ, С СОДЕРЖАНИЕМ ЖИРА БОЛЕЕ 6 МАС.%

	Т		
036 АВСТРАЛИЯ		126	163.8
056 БЕЛЬГИЯ		971	1609.5
276 ГЕРМАНИЯ		1424	2057.4
208 ДАНИЯ		90	122.3
428 ЛАТВИЯ		475	754.5
246 ФИНЛЯНДИЯ		4381	5961.7
250 ФРАНЦИЯ		380	614.2
233 ЭСТОНИЯ		378	297.9
000 прочие		11	18.5
Всего		8237	11599.9
Страны дальнего зарубежья		8237	11599.9

Код и наименование страны контрагента	Ед. изме-рения	Импорт	
		количество	стоимость

04.02.10
МОЛОКО И СЛИВКИ, СГУЩЕННЫЕ ИЛИ С ДОБАВЛЕНИЕМ САХАРА ИЛИ ДРУГИХ ПОДСЛАЩИВАЮЩИХ ВЕЩЕСТВ, В ПОРОШКЕ, ГРАНУЛАХ ИЛИ В ДРУГИХ ТВЕРДЫХ ФОРМАХ, С СОДЕРЖАНИЕМ ЖИРА НЕ БОЛЕЕ 1,5 МАС.%

		Т	
040	АВСТРИЯ	99	325.5
276	ГЕРМАНИЯ	319	875.4
380	ИТАЛИЯ	44	138.0
440	ЛИТВА	38	94.6
498	МОЛДОВА, РЕСПУБЛИКА	40	75.9
620	ПОРТУГАЛИЯ	122	327.7
840	СОЕДИНЕННЫЕ ШТАТЫ	43	52.2
804	УКРАИНА	4255	7894.9
250	ФРАНЦИЯ	405	1152.9
000	прочие	30	65.1
Всего		5394	11002.4
Страны дальнего зарубежья		1099	3031.6
Страны СНГ		4295	7970.8

04.02.21
МОЛОКО И СЛИВКИ СГУЩЕННЫЕ С СОДЕРЖАНИЕМ ЖИРА БОЛЕЕ 1,5 МАС.%, В ПОРОШКЕ, ГРАНУЛАХ ИЛИ В ДРУГИХ ТВЕРДЫХ ФОРМАХ, БЕЗ ДОБАВЛЕНИЯ САХАРА ИЛИ ДРУГИХ ПОДСЛАЩИВАЮЩИХ ВЕЩЕСТВ

		Т	
056	БЕЛЬГИЯ	60	120.0
276	ГЕРМАНИЯ	33	102.1
724	ИСПАНИЯ	94	189.5
428	ЛАТВИЯ	88	199.0
528	НИДЕРЛАНДЫ	76	161.6
554	НОВАЯ ЗЕЛАНДИЯ	85	140.3
804	УКРАИНА	1475	3151.3
246	ФИНЛЯНДИЯ	318	779.2
233	ЭСТОНИЯ	152	347.8
000	прочие	16	26.6
Всего		2397	5217.3
Страны дальнего зарубежья		922	2066.0
Страны СНГ		1475	3151.3

04.02.29
МОЛОКО И СЛИВКИ ПРОЧИЕ, С ЖИРНОСТЬЮ БОЛЕЕ 1,5 МАС.%, В ПОРОШКЕ, ГРАНУЛАХ ИЛИ В ДРУГИХ ТВЕРДЫХ ФОРМАХ

		Т	
804	УКРАИНА	20	37.2
Всего		20	37.2
Страны СНГ		20	37.2

04.02.91
МОЛОКО И СЛИВКИ, СГУЩЕННЫЕ БЕЗ ДОБАВЛЕНИЯ САХАРА ИЛИ ДРУГИХ ПОДСЛАЩИВАЮЩИХ ВЕЩЕСТВ, С ПРОЧЕЙ ЖИРНОСТЬЮ

		Т	
440	ЛИТВА	211	136.6
000	прочие	30	49.8
Всего		240	186.4
Страны дальнего зарубежья		240	186.4

04.02.99
ПРОЧЕЕ МОЛОКО И СЛИВКИ СГУЩЕННЫЕ С ДОБАВЛЕНИЕМ САХАРА ИЛИ ДРУГИХ ПОДСЛАЩИВАЮЩИХ ВЕЩЕСТВ

		Т	
440	ЛИТВА	93	74.4
528	НИДЕРЛАНДЫ	79	201.7
000	прочие	7	12.2
Всего		179	288.3
Страны дальнего зарубежья		179	288.3

04.03.10
ЙОГУРТ

		Т	
040	АВСТРИЯ	36	106.2
276	ГЕРМАНИЯ	476	757.6
440	ЛИТВА	87	127.5
616	ПОЛЬША	2040	3757.4
703	СЛОВАКИЯ	738	1500.7
246	ФИНЛЯНДИЯ	1269	1587.3
250	ФРАНЦИЯ	855	1357.1
233	ЭСТОНИЯ	124	158.3
000	прочие	2	17.6
Всего		5627	9369.8
Страны дальнего зарубежья		5627	9369.8

04.03.90
ПРОЧАЯ МОЛОЧНАЯ ПРОДУКЦИЯ НЕАРОМАТИЗИРОВАННАЯ ИЛИ АРОМАТИЗИРОВАННАЯ, С САХАРОМ ИЛИ БЕЗ ДОБАВЛЕНИЯ САХАРА, С ДОБАВЛЕНИЕМ ФРУКТОВ ИЛИ БЕЗ ДОБАВЛЕНИЯ ФРУКТОВ, ОРЕХОВ ИЛИ КАКАО

		Т	
276	ГЕРМАНИЯ	696	691.0
398	КАЗАХСТАН	64	46.7
428	ЛАТВИЯ	772	772.2
440	ЛИТВА	365	438.8
616	ПОЛЬША	4078	4785.2
804	УКРАИНА	41	53.7
246	ФИНЛЯНДИЯ	1629	3361.0
233	ЭСТОНИЯ	42	51.6
000	прочие	95	120.1
Всего		7782	10320.2
Страны дальнего зарубежья		7677	10219.8
Страны СНГ		104	100.4

04.04.10
СЫВОРОТКА МОЛОЧНАЯ, ВИДОИЗМЕНЕННАЯ МОЛОЧНАЯ СЫВОРОТКА, СГУЩЕННАЯ ИЛИ НЕСГУЩЕННАЯ, С ДОБАВЛЕНИЕМ ИЛИ БЕЗ ДОБАВЛЕНИЯ САХАРА ИЛИ ДРУГИХ ПОДСЛАЩИВАЮЩИХ ВЕЩЕСТВ

		Т	
036	АВСТРАЛИЯ	133	94.3
348	ВЕНГРИЯ	132	77.9
276	ГЕРМАНИЯ	4248	2284.2
208	ДАНИЯ	812	1796.5
724	ИСПАНИЯ	307	121.4
124	КАНАДА	75	53.8
440	ЛИТВА	11005	6969.9
528	НИДЕРЛАНДЫ	1734	930.5
616	ПОЛЬША	4680	2881.2
703	СЛОВАКИЯ	125	75.3
840	СОЕДИНЕННЫЕ ШТАТЫ	2062	977.1
999	СТРАНЫ ЕС	438	256.9
804	УКРАИНА	1805	1276.3
246	ФИНЛЯНДИЯ	695	667.1
250	ФРАНЦИЯ	10182	5324.8
203	ЧЕШСКАЯ РЕСПУБЛИКА	3180	1687.3
233	ЭСТОНИЯ	5091	3686.6
000	прочие	26	15.7
Всего		46730	29176.7
Страны дальнего зарубежья		44925	27900.4
Страны СНГ		1805	1276.3

04.04.90
ПРОЧИЕ МОЛОЧНЫЕ ПРОДУКТЫ С ДОБАВЛЕНИЕМ ИЛИ БЕЗ ДОБАВЛЕНИЯ САХАРА ИЛИ ДРУГИХ ПОДСЛАЩИВАЮЩИХ ВЕЩЕСТВ

		Т	
036	АВСТРАЛИЯ	50	57.1
276	ГЕРМАНИЯ	34	90.0
124	КАНАДА	50	50.2
528	НИДЕРЛАНДЫ	51	204.8
554	НОВАЯ ЗЕЛАНДИЯ	243	261.5
250	ФРАНЦИЯ	504	983.7
000	прочие	30	66.0
Всего		961	1713.2
Страны дальнего зарубежья		961	1713.2

04.05.10
СЛИВОЧНОЕ МАСЛО

		Т	
036	АВСТРАЛИЯ	5914	9012.7
040	АВСТРИЯ	27	106.4
032	АРГЕНТИНА	7850	10577.8
056	БЕЛЬГИЯ	243	383.1
276	ГЕРМАНИЯ	4989	8118.4
208	ДАНИЯ	450	834.2
352	ИСЛАНДИЯ	100	187.0
124	КАНАДА	50	67.4
428	ЛАТВИЯ	180	252.0
440	ЛИТВА	2608	4818.2
498	МОЛДОВА, РЕСПУБЛИКА	20	41.4
528	НИДЕРЛАНДЫ	2333	3631.7
554	НОВАЯ ЗЕЛАНДИЯ	33733	47614.6
578	НОРВЕГИЯ	302	565.5
616	ПОЛЬША	10969	19447.9
840	СОЕДИНЕННЫЕ ШТАТЫ	371	537.0
804	УКРАИНА	2161	4561.7
858	УРУГВАЙ	4975	7115.0
246	ФИНЛЯНДИЯ	16373	45314.2
250	ФРАНЦИЯ	965	2921.1
203	ЧЕШСКАЯ РЕСПУБЛИКА	2346	4558.6
752	ШВЕЦИЯ	1520	2695.6
233	ЭСТОНИЯ	1534	2532.5
000	прочие	9	24.7
Всего		100020	175919.0
Страны дальнего зарубежья		97840	171315.8
Страны СНГ		2180	4603.1

04.05.20
МОЛОЧНЫЕ ПАСТЫ

		Т	
036	АВСТРАЛИЯ	60	93.0
056	БЕЛЬГИЯ	49	108.7
276	ГЕРМАНИЯ	56	118.1
554	НОВАЯ ЗЕЛАНДИЯ	1706	3426.3
804	УКРАИНА	2464	4348.5
246	ФИНЛЯНДИЯ	283	662.8
000	прочие	7	24.8
Всего		4624	8782.2
Страны дальнего зарубежья		2160	4433.7
Страны СНГ		2464	4348.5

04.05.90
ПРОЧИЕ МОЛОЧНЫЕ ЖИРЫ

		Т	
036	АВСТРАЛИЯ	87	169.1
040	АВСТРИЯ	57	178.2
056	БЕЛЬГИЯ	2471	5112.6
276	ГЕРМАНИЯ	520	888.4
528	НИДЕРЛАНДЫ	811	1248.1
554	НОВАЯ ЗЕЛАНДИЯ	1738	2610.1
858	УРУГВАЙ	25	55.9
250	ФРАНЦИЯ	321	873.2
203	ЧЕШСКАЯ РЕСПУБЛИКА	137	205.5
752	ШВЕЦИЯ	668	1274.8
000	прочие	41	62.7
Всего		6877	12678.8
Страны дальнего зарубежья		6877	12678.8

04.06.10
СЫРЫ МОЛОДЫЕ (НЕДОЗРЕЛЫЕ ИЛИ НЕВЫДЕРЖАННЫЕ), ВКЛЮЧАЯ СЫВОРОТОЧНО-АЛЬБУМИНОВЫЕ СЫРЫ, И ТВОРОГ

		Т	
031	АЗЕРБАЙДЖАН	40	68.0
032	АРГЕНТИНА	439	776.5
056	БЕЛЬГИЯ	155	295.9
100	БОЛГАРИЯ	388	757.1
348	ВЕНГРИЯ	1272	2069.1
276	ГЕРМАНИЯ	6404	14610.3
208	ДАНИЯ	219	507.0
380	ИТАЛИЯ	776	2956.8
398	КАЗАХСТАН	59	76.8
417	КИРГИЗИЯ	512	623.2
440	ЛИТВА	3801	7018.9
616	ПОЛЬША	1111	1930.9
826	СОЕДИНЕННОЕ КОРОЛЕВСТВО	12	59.8
804	УКРАИНА	170	373.5
246	ФИНЛЯНДИЯ	1266	3746.8
250	ФРАНЦИЯ	244	1383.0
000	прочие	33	97.7
Всего		16900	37351.1
Страны дальнего зарубежья		16120	36209.6
Страны СНГ		780	1141.5

04.06.20
ТЕРТЫЕ СЫРЫ ИЛИ СЫРЫ В ПОРОШКЕ, ВСЕХ СОРТОВ

		Т	
051	АРМЕНИЯ	177	354.7
056	БЕЛЬГИЯ	35	88.6
276	ГЕРМАНИЯ	45	116.5
380	ИТАЛИЯ	70	312.8
616	ПОЛЬША	401	1173.2
250	ФРАНЦИЯ	30	176.6

Код и наименование страны контрагента	Ед. изме-рения	Импорт	
		количество	стоимость
000 прочие		6	25.1
Всего		764	2247.7
Страны дальнего зарубежья		587	1892.9
Страны СНГ		177	354.7
04.06.30 ПЛАВЛЕННЫЕ СЫРЫ, НЕТЕРТЫЕ И НЕ В ПОРОШКЕ	Т		
056 БЕЛЬГИЯ		270	985.8
276 ГЕРМАНИЯ		492	1594.9
380 ИТАЛИЯ		44	172.2
440 ЛИТВА		43	99.4
528 НИДЕРЛАНДЫ		23	58.9
616 ПОЛЬША		172	553.6
642 РУМЫНИЯ		387	1147.2
804 УКРАИНА		287	678.8
246 ФИНЛЯНДИЯ		9016	32306.2
250 ФРАНЦИЯ		2010	7196.4
756 ШВЕЙЦАРИЯ		14	54.9
000 прочие		48	135.1
Всего		12806	44983.4
Страны дальнего зарубежья		12519	44304.7
Страны СНГ		287	678.8
04.06.40 ГОЛУБЫЕ СЫРЫ	Т		
040 АВСТРИЯ		13	90.9
276 ГЕРМАНИЯ		1995	8100.4
208 ДАНИЯ		118	480.4
380 ИТАЛИЯ		52	382.8
250 ФРАНЦИЯ		119	1078.5
752 ШВЕЦИЯ		16	62.8
000 прочие		13	85.2
Всего		2326	10280.9
Страны дальнего зарубежья		2326	10280.9
04.06.90 ПРОЧИЕ СЫРЫ	Т		
036 АВСТРАЛИЯ		145	391.0
040 АВСТРИЯ		1616	5146.2
031 АЗЕРБАЙДЖАН		1	11.0
032 АРГЕНТИНА		11658	27498.5
051 АРМЕНИЯ		694	1419.2
056 БЕЛЬГИЯ		87	258.2
100 БОЛГАРИЯ		57	116.4
276 ГЕРМАНИЯ		58136	149057.7
300 ГРЕЦИЯ		41	102.2
208 ДАНИЯ		864	2215.6
372 ИРЛАНДИЯ		106	525.8
724 ИСПАНИЯ		42	129.9
380 ИТАЛИЯ		641	2545.8
398 КАЗАХСТАН		1316	3397.2
417 КИРГИЗИЯ		41	88.0
428 ЛАТВИЯ		1318	3246.6
440 ЛИТВА		31578	71009.2
528 НИДЕРЛАНДЫ		16252	41789.5
554 НОВАЯ ЗЕЛАНДИЯ		1401	3570.0
578 НОРВЕГИЯ		93	283.3
616 ПОЛЬША		3063	7527.0
804 УКРАИНА		38604	116019.8
858 УРУГВАЙ		1913	4498.4
246 ФИНЛЯНДИЯ		7594	29243.4
250 ФРАНЦИЯ		3796	15860.4
152 ЧИЛИ		25	85.2
756 ШВЕЙЦАРИЯ		175	506.3
752 ШВЕЦИЯ		599	1539.4
233 ЭСТОНИЯ		3759	11015.4
000 прочие		7	23.4
Всего		185620	499119.8
Страны дальнего зарубежья		144963	378184.6
Страны СНГ		40657	120935.2
04.07.00 ЯЙЦА ПТИЦ, В СКОРЛУПЕ, СВЕЖИЕ, КОНСЕРВИРОВАННЫЕ ИЛИ ВАРЕНЫЕ	Т		
056 БЕЛЬГИЯ		103	425.8
348 ВЕНГРИЯ		2102	7436.7
276 ГЕРМАНИЯ		2647	11156.6
208 ДАНИЯ		297	1276.9
724 ИСПАНИЯ		690	2716.0
398 КАЗАХСТАН		17	21.8
124 КАНАДА		169	2245.2
528 НИДЕРЛАНДЫ		2026	9008.3
840 СОЕДИНЕННЫЕ ШТАТЫ		269	1390.3
804 УКРАИНА		555	2265.8
250 ФРАНЦИЯ		17	77.8
752 ШВЕЦИЯ		133	418.0
000 прочие		1	31.7
Всего		9024	38470.8
Страны дальнего зарубежья		8453	36183.3
Страны СНГ		571	2287.6
04.08.11 ЯИЧНЫЕ ЖЕЛТКИ СУШЕНЫЕ	Т		
032 АРГЕНТИНА		183	183.4
276 ГЕРМАНИЯ		70	292.5
208 ДАНИЯ		1171	5827.9
250 ФРАНЦИЯ		72	93.9
000 прочие		20	20.0
Всего		1516	6417.7
Страны дальнего зарубежья		1516	6417.7
04.08.91 ЯЙЦА ПТИЦ СУШЕНЫЕ	Т		
032 АРГЕНТИНА		199	122.2
208 ДАНИЯ		792	756.7
752 ШВЕЦИЯ		120	74.0
000 прочие		72	45.1
Всего		1183	998.0
Страны дальнего зарубежья		1183	998.0
04.08.99 ПРОЧИЕ ЯЙЦА ПТИЦ, БЕЗ СКОРЛУПЫ, СВЕЖИЕ, ВАРЕНЫЕ, ФОРМОВАННЫЕ, МОРОЖЕНЫЕ И ДРУГИЕ	Т		
000 прочие		1	3.2
Всего		1	3.2
Страны дальнего зарубежья		1	3.2
04.09.00 МЕД НАТУРАЛЬНЫЙ	Т		
040 АВСТРИЯ		144	94.3
032 АРГЕНТИНА		20	50.1
398 КАЗАХСТАН		11	28.5
417 КИРГИЗИЯ		132	152.9
762 ТАДЖИКИСТАН		16	27.5
860 УЗБЕКИСТАН		25	35.0
000 прочие		31	87.6
Всего		379	476.0
Страны дальнего зарубежья		196	232.0
Страны СНГ		184	244.0
05.02.10 ЩЕТИНА СВИНАЯ ИЛИ КАБАНЬЯ И ОТХОДЫ ЭТОЙ ЩЕТИНЫ	Т		
156 КИТАЙ		93	432.7
Всего		93	432.7
Страны дальнего зарубежья		93	432.7
05.02.90 ПРОЧИЙ БАРСУЧИЙ ИЛИ ДРУГОЙ ВОЛОС, ИСПОЛЬЗУЕМЫЙ ДЛЯ ПРОИЗВОДСТВА ЩЕТОЧНЫХ ИЗДЕЛИЙ; ИХ ОТХОДЫ	Т		
417 КИРГИЗИЯ		2	2.8
156 КИТАЙ		0	98.4
Всего		2	101.2
Страны дальнего зарубежья		0	98.4
Страны СНГ		2	2.8
05.04.00 КИШКИ, ПУЗЫРИ И ЖЕЛУДКИ ЖИВОТНЫХ (КРОМЕ РЫБЬИХ), ЦЕЛЫЕ ИЛИ В КУСКАХ, СВЕЖИЕ , ОХЛАЖДЕННЫЕ, МОРОЖЕНЫЕ, СОЛЕНЫЕ,В РАССОЛЕ,СУШЕННЫЕ ИЛИ КОПЧЕННЫЕ	Т		
031 АЗЕРБАЙДЖАН		79	34.5
032 АРГЕНТИНА		2529	1202.7
076 БРАЗИЛИЯ		5701	2894.4
276 ГЕРМАНИЯ		8855	5324.4
208 ДАНИЯ		927	415.1
364 ИРАН, ИСЛАМСКАЯ РЕСПУБЛИКА		7	129.5
380 ИТАЛИЯ		232	185.8
124 КАНАДА		259	116.7
840 СОЕДИНЕННЫЕ ШТАТЫ		2951	1374.7
858 УРУГВАЙ		223	166.2
250 ФРАНЦИЯ		468	221.1
000 прочие		198	90.7
Всего		22429	12155.8
Страны дальнего зарубежья		22350	12121.2
Страны СНГ		79	34.5
05.05.10 ПЕРЬЯ ПТИЦ, ИСПОЛЬЗУЕМЫЕ ДЛЯ НАБИВКИ, ПУХ	Т		
398 КАЗАХСТАН		8	5.4
Всего		8	5.4
Страны СНГ		8	5.4
05.05.90 ПРОЧИЕ ШКУРКИ И ПРОЧИЕ ЧАСТИ ПТИЦ С ПЕРЬЯМИ ИЛИ ПУХОМ, ПЕРЬЯ И ЧАСТИ ПЕРЬЕВ И ПУХ, ОЧИЩЕННЫЕ,ДЕЗИНФИЦИРОВАННЫЕ ИЛИ ОБРАБОТАННЫЕ ДЛЯ ХРАНЕНИЯ, НО НЕ ПОДВЕРГНУТЫЕ ДАЛЬНЕЙШЕЙ ОБРАБОТКЕ; ПОРОШОК И ОТХОДЫ ЭТИХ ПРОДУКТОВ	Т		
276 ГЕРМАНИЯ		422	146.1
840 СОЕДИНЕННЫЕ ШТАТЫ		605	300.4
000 прочие		20	16.9
Всего		1047	463.4
Страны дальнего зарубежья		1047	463.4
05.06.90 ПРОЧИЕ КОСТИ И РОГОВОЙ СТЕРЖЕНЬ, НЕОБРАБОТАННЫЕ, ОБЕЗЖИРЕННЫЕ, ПЕРВИЧНО ОБРАБОТАННЫЕ (НО НЕ ВЫРЕЗАННЫЕ ПО ФОРМЕ), ОБРАБОТАННЫЕ КИСЛОТОЙ ИЛИ ДЕЖЕЛАТИНИЗИРОВАННЫЕ; ПОРОШОК И ОТХОДЫ ЭТИХ ПРОДУКТОВ	Т		
804 УКРАИНА		40	4.8
Всего		40	4.8
Страны СНГ		40	4.8
05.08.00 КОРАЛЛЫ И АНАЛОГ.МАТ-ЛЫ,НЕОБРАБОТ.ИЛИ ПЕРВИЧ.ОБРАБОТ.; РАКОВИНЫ, ПАНЦИРИ МОЛЛЮСКОВ..., НЕОБРАБОТАН.ИЛИ ПОДВЕРГНУТ.ПЕРВИЧ.ОБРАБОТКЕ, БЕЗ ПРИДАНИЯ ФОРМЫ;ПОРОШОК И ОТХОДЫ ЭТИХ ПРОДУКТОВ	Т		
608 ФИЛИППИНЫ		298	182.0
000 прочие		75	58.1
Всего		373	240.1
Страны дальнего зарубежья		373	240.1
05.09.00 ГУБКИ НАТУРАЛЬНЫЕ ЖИВОТНОГО ПРОИСХОЖДЕНИЯ	Т		
000 прочие		0	14.7
Всего		0	14.7
Страны дальнего зарубежья		0	14.7
05.10.00 АМБРА СЕРАЯ, СТРУЯ БОБРОВАЯ, ЦИВЕТТА И МУСКУС; ШПАНКИ; ЖЕЛЧЬ, В ТОМ ЧИСЛЕ СУХАЯ; ЖЕЛЕЗЫ И ПРОЧИЕ ПРОДУКТЫ ЖИВОТНОГО ПРОИСХОЖДЕНИЯ, ИСПОЛЬЗУЕМЫЕ В ПРОИЗВОДСТВЕ ФАРМАЦЕВТИЧЕСКИХ ПРОДУКТОВ	Т		
076 БРАЗИЛИЯ		61	286.2
Всего		61	286.2
Страны дальнего зарубежья		61	286.2
05.11.10 СПЕРМА БЫЧЬЯ	Т		
124 КАНАДА		0	362.5
528 НИДЕРЛАНДЫ		0	166.2

Код и наименование страны контрагента	Ед. изме-рения	Импорт	
		количество	стоимость
840 СОЕДИНЕННЫЕ ШТАТЫ		0	110.5
000 прочие		0	35.2
Всего		0	674.5
Страны дальнего зарубежья		0	674.5

05.11.91
ПРОДУКТЫ ИЗ РЫБЫ, РАКООБРАЗНЫХ, МОЛЛЮСКОВ И ПРОЧИХ ВОДНЫХ БЕСПОЗВОНОЧНЫХ, ПАВШИЕ ЖИВОТНЫЕ, УКАЗАННЫЕ В ГРУППЕ 03

	Т		
398	КАЗАХСТАН	5	11.2
578	НОРВЕГИЯ	157	86.4
616	ПОЛЬША	18	64.8
000	прочие	179	107.8
Всего		359	270.3
Страны дальнего зарубежья		354	259.1
Страны СНГ		5	11.2

05.11.99
ПРОЧИЕ ПРОДУКТЫ ЖИВОТНОГО ПРОИСХОЖДЕНИЯ, В ДРУГОМ МЕСТЕ НЕ ПОИМЕНОВАННЫЕ, ПАВШИЕ ЖИВОТНЫЕ ГРУППЫ 01, НЕ ПРИГОДНЫЕ ДЛЯ УПОТРЕБЛЕНИЯ В ПИЩУ

	Т		
076	БРАЗИЛИЯ	5491	3575.5
276	ГЕРМАНИЯ	18666	13086.2
208	ДАНИЯ	18550	11985.9
380	ИТАЛИЯ	4152	2796.6
124	КАНАДА	8	1964.5
528	НИДЕРЛАНДЫ	59	81.3
826	СОЕДИНЕННОЕ КОРОЛЕВСТВО	8	52.1
840	СОЕДИНЕННЫЕ ШТАТЫ	796	439.1
246	ФИНЛЯНДИЯ	1136	723.4
000	прочие	1	37.6
Всего		48867	34742.0
Страны дальнего зарубежья		48867	34742.0

06.01.10
ЛУКОВИЦЫ, КЛУБНИ, КОРНЕВЫЕ ЛУКОВИЦЫ, КЛУБНЕЛУКОВИЦЫ, РОЗЕТКИ КОРНЕЙ И РИЗОМЫ, НАХОДЯЩИЕСЯ В СОСТОЯНИИ ВЕГЕТАТИВНОГО ПОКОЯ

	ШТ		
376	ИЗРАИЛЬ	3536990	271.9
156	КИТАЙ	441410	99.6
428	ЛАТВИЯ	922425	73.8
528	НИДЕРЛАНДЫ	153123174	13782.2
000	прочие	1006113	87.7
Всего		159030112	14315.2
Страны дальнего зарубежья		159030112	14315.2

06.01.20
ЛУКОВИЦЫ, КЛУБНИ, КОРНЕВЫЕ КЛУБНИ, КЛУБНЕЛУКОВИЦЫ, РОЗЕТКИ КОРНЕЙ И РИЗОМЫ, НАХОДЯЩИЕСЯ В СОСТОЯНИИ ВЕГЕТАЦИИ ИЛИ ЦВЕТЕНИЯ, РАСТЕНИЯ И КОРНИ ЦИКОРИЯ

	ШТ		
528	НИДЕРЛАНДЫ	5140455	599.9
000	прочие	30509	13.1
Всего		5170964	613.0
Страны дальнего зарубежья		5170964	613.0

06.02.10
НЕУКОРЕНЕННЫЕ ЧЕРЕНКИ И ОТВОДКИ

	ШТ		
040	АВСТРИЯ	403875	356.9
156	КИТАЙ	197280	131.5
000	прочие	302234	113.9
Всего		903389	602.3
Страны дальнего зарубежья		903389	602.3

06.02.20
ДЕРЕВЬЯ, КУСТАРНИКИ И КУСТАРНИЧКИ, ПРИВИТЫЕ ИЛИ НЕПРИВИТЫЕ, ПРИНОСЯЩИЕ СЪЕДОБНЫЕ ПЛОДЫ ИЛИ ОРЕХИ

	ШТ		
040	АВСТРИЯ	639258	622.3
276	ГЕРМАНИЯ	38963	91.5
380	ИТАЛИЯ	517684	1459.5
417	КИРГИЗИЯ	56200	44.7
528	НИДЕРЛАНДЫ	146400	51.8
616	ПОЛЬША	77272	104.6
891	СЕРБИЯ И ЧЕРНОГОРИЯ	191900	302.8
860	УЗБЕКИСТАН	147390	105.1
804	УКРАИНА	363038	182.4
250	ФРАНЦИЯ	656821	758.3
000	прочие	117160	54.9
Всего		2952086	3777.8
Страны дальнего зарубежья		2385458	3445.6
Страны СНГ		566628	332.2

06.02.30
РОДОДЕНДРОНЫ И АЗАЛИИ, ПРИВИТЫЕ ИЛИ НЕПРИВИТЫЕ

	ШТ		
276	ГЕРМАНИЯ	13232	125.7
208	ДАНИЯ	45697	66.4
428	ЛАТВИЯ	34434	120.0
528	НИДЕРЛАНДЫ	1128946	1337.0
616	ПОЛЬША	28210	76.0
000	прочие	13638	70.1
Всего		1264157	1795.1
Страны дальнего зарубежья		1264157	1795.1

06.02.40
РОЗЫ, ПРИВИТЫЕ ИЛИ НЕПРИВИТЫЕ

	ШТ		
348	ВЕНГРИЯ	147712	186.9
276	ГЕРМАНИЯ	291945	737.3
208	ДАНИЯ	793645	983.5
398	КАЗАХСТАН	50000	24.1
417	КИРГИЗИЯ	236190	94.9
428	ЛАТВИЯ	127047	108.0
528	НИДЕРЛАНДЫ	4566433	5309.7
616	ПОЛЬША	476293	285.6
891	СЕРБИЯ И ЧЕРНОГОРИЯ	192490	232.5
860	УЗБЕКИСТАН	977650	123.2
804	УКРАИНА	12000	9.4
250	ФРАНЦИЯ	75571	58.8
203	ЧЕШСКАЯ РЕСПУБЛИКА	154334	57.7
000	прочие	151133	166.3
Всего		8252443	8378.0
Страны дальнего зарубежья		6976603	8126.4
Страны СНГ		1275840	251.6

06.02.90
ПРОЧИЕ ЖИВЫЕ РАСТЕНИЯ (ВКЛЮЧАЯ ИХ КОРНИ), ЧЕРЕНКИ И ОТВОДКИ; МИЦЕЛИЙ ГРИБА

	Т		
056	БЕЛЬГИЯ	1338	1049.2
348	ВЕНГРИЯ	1086	991.7
276	ГЕРМАНИЯ	2961	2775.5
208	ДАНИЯ	263	711.1
380	ИТАЛИЯ	504	686.6
417	КИРГИЗИЯ	9	3.9
428	ЛАТВИЯ	15442	5814.3
440	ЛИТВА	3017	5617.8
528	НИДЕРЛАНДЫ	18310	36814.5
616	ПОЛЬША	2835	2628.4
891	СЕРБИЯ И ЧЕРНОГОРИЯ	68	55.8
703	СЛОВАКИЯ	434	224.7
860	УЗБЕКИСТАН	28	5.1
804	УКРАИНА	607	132.4
246	ФИНЛЯНДИЯ	95	65.7
250	ФРАНЦИЯ	108	133.5
203	ЧЕШСКАЯ РЕСПУБЛИКА	609	606.8
233	ЭСТОНИЯ	199	77.2
000	прочие	146	312.9
Всего		48060	58707.2
Страны дальнего зарубежья		47415	58565.8
Страны СНГ		644	141.4

06.03.10
СВЕЖИЕ СРЕЗАННЫЕ ЦВЕТЫ И БУТОНЫ, ПРИГОДНЫЕ ДЛЯ СОСТАВЛЕНИЯ БУКЕТОВ ИЛИ ДЛЯ ДЕКОРАТИВНЫХ ЦЕЛЕЙ

	Т		
031	АЗЕРБАЙДЖАН	153	220.3
076	БРАЗИЛИЯ	9	86.0
704	ВЬЕТНАМ	16	159.9
268	ГРУЗИЯ	6	8.2
716	ЗИМБАБВЕ	13	111.2
376	ИЗРАИЛЬ	6377	32182.4
724	ИСПАНИЯ	16	134.6
380	ИТАЛИЯ	18	203.4
404	КЕНИЯ	324	2862.4
156	КИТАЙ	277	2038.6
170	КОЛУМБИЯ	8582	49114.3
188	КОСТА-РИКА	13	76.0
498	МОЛДОВА, РЕСПУБЛИКА	0	0.1
528	НИДЕРЛАНДЫ	7632	81222.4
616	ПОЛЬША	19	364.6
826	СОЕДИНЕННОЕ КОРОЛЕВСТВО	16	166.5
764	ТАИЛАНД	73	1018.8
792	ТУРЦИЯ	1162	4055.3
860	УЗБЕКИСТАН	67	456.9
804	УКРАИНА	23	165.0
250	ФРАНЦИЯ	120	1190.1
218	ЭКВАДОР	11465	79982.8
231	ЭФИОПИЯ	167	1558.8
710	ЮЖНАЯ АФРИКА	47	280.1
000	прочие	18	187.5
Всего		36614	257845.9
Страны дальнего зарубежья		36364	256995.5
Страны СНГ		249	850.4

06.03.90
ЦВЕТЫ И БУТОНЫ СРЕЗАННЫЕ, ДЛЯ БУКЕТОВ ИЛИ ДЕКОРАТИВНЫХ ЦЕЛЕЙ, ЗАСУШЕННЫЕ, ОТБЕЛЕННЫЕ, ОКРАШЕННЫЕ, ПРОПИТАННЫЕ ИЛИ ОБРАБОТАННЫЕ ДР. СПОСОБАМИ, ПРОЧИЕ

	Т		
156	КИТАЙ	9	61.6
528	НИДЕРЛАНДЫ	6	63.5
762	ТАДЖИКИСТАН	4	2.2
000	прочие	3	32.6
Всего		23	159.8
Страны дальнего зарубежья		19	157.6
Страны СНГ		4	2.2

06.04.10
МХИ И ЛИШАЙНИКИ

	Т		
000	прочие	1	6.0
Всего		1	6.0
Страны дальнего зарубежья		1	6.0

06.04.91
СВЕЖИЕ ЛИСТЬЯ, ВЕТКИ И ДРУГИЕ ЧАСТИ РАСТЕНИЙ БЕЗ ЦВЕТКОВ И БУТОНОВ, ТРАВЫ, ПРИГОДНЫЕ ДЛЯ СОСТАВЛЕНИЯ БУКЕТОВ ИЛИ ДЛЯ ДЕКОРАТИВНЫХ ЦЕЛЕЙ

	Т		
036	АВСТРАЛИЯ	2	62.9
276	ГЕРМАНИЯ	74	76.2
268	ГРУЗИЯ	1	1.1
208	ДАНИЯ	862	1108.3
376	ИЗРАИЛЬ	1576	6332.9
380	ИТАЛИЯ	20	107.5
398	КАЗАХСТАН	0	0.1
156	КИТАЙ	57	284.1
170	КОЛУМБИЯ	167	603.7
188	КОСТА-РИКА	843	3275.3
528	НИДЕРЛАНДЫ	594	2919.6
840	СОЕДИНЕННЫЕ ШТАТЫ	56	382.1
764	ТАИЛАНД	9	64.0
804	УКРАИНА	0	0.0
218	ЭКВАДОР	453	1651.2
000	прочие	77	266.4
Всего		4790	17135.3
Страны дальнего зарубежья		4789	17134.0
Страны СНГ		1	1.2

06.04.99
ПРОЧИЕ ЛИСТЬЯ, ВЕТКИ И ДРУГИЕ ЧАСТИ РАСТЕНИЙ БЕЗ ЦВЕТКОВ И БУТОНОВ, ТРАВЫ, ПРИГОДНЫЕ ДЛЯ СОСТАВЛЕНИЯ БУКЕТОВ ИЛИ ДЛЯ ДЕКОРАТИВНЫХ ЦЕЛЕЙ, ЗАСУШЕННЫЕ, ОКРАШЕННЫЕ, ОТБЕЛЕННЫЕ, ПРОПИТАННЫЕ

	Т		
356	ИНДИЯ	31	142.6
156	КИТАЙ	51	169.0
528	НИДЕРЛАНДЫ	14	93.5
000	прочие	35	123.2
Всего		131	528.4
Страны дальнего зарубежья		131	528.4

Код и наименование страны контрагента	Ед. изме-рения	Импорт	
		количество	стоимость

07.01.10
КАРТОФЕЛЬ СЕМЕННОЙ, СВЕЖИЙ ИЛИ ОХЛАЖДЕННЫЙ

		Т	
276	ГЕРМАНИЯ	2324	1331.8
208	ДАНИЯ	357	254.3
440	ЛИТВА	80	65.2
528	НИДЕРЛАНДЫ	5527	2737.1
826	СОЕДИНЕННОЕ КОРОЛЕВСТВО	1075	268.8
246	ФИНЛЯНДИЯ	1223	766.0
000	прочие	107	70.6
Всего		10692	5493.7
Страны дальнего зарубежья		10692	5493.7

07.01.90
КАРТОФЕЛЬ ПРОЧИЙ, СВЕЖИЙ ИЛИ ОХЛАЖДЕННЫЙ

		Т	
031	АЗЕРБАЙДЖАН	46842	12765.4
056	БЕЛЬГИЯ	15797	3480.8
276	ГЕРМАНИЯ	23616	9619.5
208	ДАНИЯ	284	94.0
818	ЕГИПЕТ	70884	16517.5
376	ИЗРАИЛЬ	17338	3877.3
364	ИРАН, ИСЛАМСКАЯ РЕСПУБЛИКА	1546	429.2
398	КАЗАХСТАН	73	29.2
417	КИРГИЗИЯ	22	8.8
156	КИТАЙ	69935	17118.5
428	ЛАТВИЯ	3574	784.8
422	ЛИВАН	1316	289.6
440	ЛИТВА	311	76.6
504	МАРОККО	430	127.1
528	НИДЕРЛАНДЫ	77610	17287.9
616	ПОЛЬША	933	266.9
682	САУДОВСКАЯ АРАВИЯ	189	68.6
760	СИРИЙСКАЯ АРАБСКАЯ РЕСПУБЛИКА	286	63.0
826	СОЕДИНЕННОЕ КОРОЛЕВСТВО	375	93.8
840	СОЕДИНЕННЫЕ ШТАТЫ	1813	977.2
860	УЗБЕКИСТАН	107	37.7
804	УКРАИНА	401	160.4
246	ФИНЛЯНДИЯ	12165	2955.7
250	ФРАНЦИЯ	13717	3279.5
203	ЧЕШСКАЯ РЕСПУБЛИКА	389	98.7
000	прочие	287	125.2
Всего		360237	90632.7
Страны дальнего зарубежья		312794	77631.2
Страны СНГ		47443	13001.5

07.02.00
ТОМАТЫ СВЕЖИЕ ИЛИ ОХЛАЖДЕННЫЕ

		Т	
031	АЗЕРБАЙДЖАН	30603	16012.9
051	АРМЕНИЯ	20	11.6
056	БЕЛЬГИЯ	9885	5944.0
268	ГРУЗИЯ	22	12.4
818	ЕГИПЕТ	119	64.8
376	ИЗРАИЛЬ	1846	1712.8
400	ИОРДАНИЯ	62	51.1
364	ИРАН, ИСЛАМСКАЯ РЕСПУБЛИКА	3640	1947.9
724	ИСПАНИЯ	28898	23869.2
380	ИТАЛИЯ	187	195.2
398	КАЗАХСТАН	48417	52017.4
417	КИРГИЗИЯ	3712	5840.9
156	КИТАЙ	48504	30988.9
504	МАРОККО	20623	14742.5
528	НИДЕРЛАНДЫ	11432	8640.3
616	ПОЛЬША	9972	8218.1
807	РЕСПУБЛИКА МАКЕДОНИЯ	531	300.4
891	СЕРБИЯ И ЧЕРНОГОРИЯ	340	186.5
760	СИРИЙСКАЯ АРАБСКАЯ РЕСПУБЛИКА	9987	5359.8
762	ТАДЖИКИСТАН	571	340.2
795	ТУРКМЕНИЯ	62	49.6
792	ТУРЦИЯ	124254	76129.8
860	УЗБЕКИСТАН	48645	39205.0
804	УКРАИНА	10820	6195.8
250	ФРАНЦИЯ	121	86.6
203	ЧЕШСКАЯ РЕСПУБЛИКА	196	149.7
000	прочие	126	121.4
Всего		413594	298394.8
Страны дальнего зарубежья		270722	178709.1
Страны СНГ		142872	119685.8

07.03.10
ЛУК РЕПЧАТЫЙ И ЛУК-ШАЛОТ (ШАЛОТ)

		Т	
031	АЗЕРБАЙДЖАН	2449	617.8
051	АРМЕНИЯ	0	0.3
056	БЕЛЬГИЯ	2800	616.6
276	ГЕРМАНИЯ	61	57.1
818	ЕГИПЕТ	17358	3824.1
380	ИТАЛИЯ	818	205.7
398	КАЗАХСТАН	67936	19527.1
417	КИРГИЗИЯ	4199	1270.6
156	КИТАЙ	110611	25878.4
440	ЛИТВА	423	99.8
528	НИДЕРЛАНДЫ	210506	51227.3
616	ПОЛЬША	3167	803.2
840	СОЕДИНЕННЫЕ ШТАТЫ	385	243.7
762	ТАДЖИКИСТАН	35135	9264.4
792	ТУРЦИЯ	15461	3401.5
860	УЗБЕКИСТАН	57754	15962.5
804	УКРАИНА	902	215.5
250	ФРАНЦИЯ	8814	1943.9
000	прочие	364	94.8
Всего		539146	135254.6
Страны дальнего зарубежья		370770	88396.3
Страны СНГ		168376	46858.3

07.03.20
ЧЕСНОК СВЕЖИЙ ИЛИ ОХЛАЖДЕННЫЙ

		Т	
031	АЗЕРБАЙДЖАН	64	30.9
818	ЕГИПЕТ	179	63.2
364	ИРАН, ИСЛАМСКАЯ РЕСПУБЛИКА	1015	347.2
398	КАЗАХСТАН	917	641.3
417	КИРГИЗИЯ	58	66.9
156	КИТАЙ	34010	14985.8
528	НИДЕРЛАНДЫ	250	106.0
762	ТАДЖИКИСТАН	46	19.4
860	УЗБЕКИСТАН	509	362.0
000	прочие	29	14.7
Всего		37077	16637.5
Страны дальнего зарубежья		35484	15517.0
Страны СНГ		1593	1120.5

07.03.90
ЛУК-ПОРЕЙ И ПРОЧИЕ ЛУКОВИЧНЫЕ ОВОЩИ СВЕЖИЕ ИЛИ ОХЛАЖДЕННЫЕ

		Т	
031	АЗЕРБАЙДЖАН	323	164.1
056	БЕЛЬГИЯ	181	84.6
398	КАЗАХСТАН	218	331.3
528	НИДЕРЛАНДЫ	1126	634.8
795	ТУРКМЕНИЯ	37	52.3
860	УЗБЕКИСТАН	52	49.0
000	прочие	118	67.6
Всего		2055	1383.5
Страны дальнего зарубежья		1425	786.9
Страны СНГ		630	596.6

07.04.10
КАПУСТА ЦВЕТНАЯ И БРОККОЛИ, СВЕЖАЯ ИЛИ ОХЛАЖДЕННАЯ

		Т	
724	ИСПАНИЯ	369	206.8
380	ИТАЛИЯ	101	59.9
398	КАЗАХСТАН	2	0.9
156	КИТАЙ	1917	990.9
528	НИДЕРЛАНДЫ	583	410.4
616	ПОЛЬША	1509	1079.3
860	УЗБЕКИСТАН	89	59.1
804	УКРАИНА	38	17.0
250	ФРАНЦИЯ	5011	2742.4
000	прочие	117	68.3
Всего		9735	5634.8
Страны дальнего зарубежья		9607	5557.9
Страны СНГ		128	77.0

07.04.20
КАПУСТА БРЮССЕЛЬСКАЯ, СВЕЖАЯ ИЛИ ОХЛАЖДЕННАЯ

		Т	
528	НИДЕРЛАНДЫ	86	56.4
000	прочие	8	6.1
Всего		95	62.6
Страны дальнего зарубежья		95	62.6

07.04.90
ПРОЧИЕ СЪЕДОБНЫЕ ОВОЩИ ИЗ РОДА BRASSICA, СВЕЖИЕ И ОХЛАЖДЕННЫЕ

		Т	
031	АЗЕРБАЙДЖАН	78	22.8
348	ВЕНГРИЯ	806	275.1
276	ГЕРМАНИЯ	2039	502.6
724	ИСПАНИЯ	745	288.3
380	ИТАЛИЯ	243	116.2
398	КАЗАХСТАН	16851	4351.5
417	КИРГИЗИЯ	1203	307.5
156	КИТАЙ	50200	12592.0
440	ЛИТВА	1497	369.3
528	НИДЕРЛАНДЫ	7509	1970.9
616	ПОЛЬША	23079	8520.5
840	СОЕДИНЕННЫЕ ШТАТЫ	110	72.6
795	ТУРКМЕНИЯ	20	23.2
860	УЗБЕКИСТАН	49134	11912.7
804	УКРАИНА	81	22.0
203	ЧЕШСКАЯ РЕСПУБЛИКА	2351	859.1
000	прочие	668	174.1
Всего		156615	42380.4
Страны дальнего зарубежья		89247	25740.7
Страны СНГ		67367	16639.7

07.05.11
САЛАТ-ЛАТУК КОЧАННЫЙ (САЛАТ КОЧАННЫЙ), СВЕЖИЙ ИЛИ ОХЛАЖДЕННЫЙ

		Т	
818	ЕГИПЕТ	148	54.8
724	ИСПАНИЯ	1646	662.2
380	ИТАЛИЯ	226	92.3
528	НИДЕРЛАНДЫ	2220	871.3
616	ПОЛЬША	234	88.1
792	ТУРЦИЯ	535	198.0
804	УКРАИНА	164	145.3
000	прочие	378	147.3
Всего		5552	2259.2
Страны дальнего зарубежья		5388	2113.9
Страны СНГ		164	145.3

07.05.19
САЛАТ-ЛАТУК ПРОЧИЙ, СВЕЖИЙ ИЛИ ОХЛАЖДЕННЫЙ

		Т	
724	ИСПАНИЯ	135	64.0
398	КАЗАХСТАН	2	3.6
528	НИДЕРЛАНДЫ	333	198.3
000	прочие	281	138.5
Всего		751	404.3
Страны дальнего зарубежья		749	400.7
Страны СНГ		2	3.6

07.05.21
ЦИКОРИЙ ОБЫКНОВЕННЫЙ (CICHORIUM INTYBUS VAR.FOLIOSUM), СВЕЖИЙ ИЛИ ОХЛАЖДЕННЫЙ

		Т	
000	прочие	98	47.5
Всего		98	47.5
Страны дальнего зарубежья		98	47.5

07.05.29
ЦИКОРИЙ ПРОЧИЙ, СВЕЖИЙ ИЛИ ОХЛАЖДЕННЫЙ

		Т	
000	прочие	13	16.8
Всего		13	16.8
Страны дальнего зарубежья		13	16.8

Код и наименование страны контрагента	Ед. изме-рения	Импорт	
		количество	стоимость

07.06.10
МОРКОВЬ И РЕПА, СВЕЖИЕ ИЛИ ОХЛАЖДЕННЫЕ

		Т	
031	АЗЕРБАЙДЖАН	166	40.6
056	БЕЛЬГИЯ	8008	2302.6
376	ИЗРАИЛЬ	40777	9111.7
380	ИТАЛИЯ	712	210.5
398	КАЗАХСТАН	3849	1030.1
417	КИРГИЗИЯ	20596	5519.2
156	КИТАЙ	32305	8568.3
440	ЛИТВА	495	135.8
528	НИДЕРЛАНДЫ	13581	4247.6
616	ПОЛЬША	1818	555.8
762	ТАДЖИКИСТАН	406	99.4
860	УЗБЕКИСТАН	15008	4214.0
804	УКРАИНА	12	39.0
250	ФРАНЦИЯ	10607	2708.0
000	прочие	259	110.0
Всего		148601	38892.6
Страны дальнего зарубежья		108564	27950.2
Страны СНГ		40037	10942.4

07.06.90
ПРОЧИЕ СЪЕДОБНЫЕ КОРНЕПЛОДЫ, СВЕЖИЕ ИЛИ ОХЛАЖДЕННЫЕ

		Т	
031	АЗЕРБАЙДЖАН	2	1.0
276	ГЕРМАНИЯ	311	137.7
376	ИЗРАИЛЬ	6558	2670.9
724	ИСПАНИЯ	347	102.7
380	ИТАЛИЯ	1073	406.4
398	КАЗАХСТАН	774	289.0
417	КИРГИЗИЯ	429	235.9
156	КИТАЙ	12710	4355.7
528	НИДЕРЛАНДЫ	6774	2818.3
616	ПОЛЬША	2244	613.2
840	СОЕДИНЕННЫЕ ШТАТЫ	165	101.3
762	ТАДЖИКИСТАН	401	101.5
860	УЗБЕКИСТАН	17152	5724.8
804	УКРАИНА	1032	338.3
000	прочие	450	149.2
Всего		50423	18046.0
Страны дальнего зарубежья		30632	11355.6
Страны СНГ		19791	6690.4

07.07.00
ОГУРЦЫ И КОРНИШОНЫ, СВЕЖИЕ ИЛИ ОХЛАЖДЕННЫЕ

		Т	
031	АЗЕРБАЙДЖАН	3807	1941.1
056	БЕЛЬГИЯ	345	251.5
300	ГРЕЦИЯ	577	311.0
400	ИОРДАНИЯ	227	169.9
364	ИРАН, ИСЛАМСКАЯ РЕСПУБЛИКА	15938	9206.4
724	ИСПАНИЯ	7975	6041.9
398	КАЗАХСТАН	3588	3962.9
417	КИРГИЗИЯ	517	643.6
156	КИТАЙ	8646	4902.0
440	ЛИТВА	46	61.5
528	НИДЕРЛАНДЫ	708	423.6
616	ПОЛЬША	1545	1115.1
760	СИРИЙСКАЯ АРАБСКАЯ РЕСПУБЛИКА	1680	1084.8
795	ТУРКМЕНИЯ	298	451.4
792	ТУРЦИЯ	22322	13197.4
860	УЗБЕКИСТАН	8116	6771.2
804	УКРАИНА	3419	1773.2
000	прочие	62	51.3
Всего		79817	52359.6
Страны дальнего зарубежья		60071	36816.4
Страны СНГ		19746	15543.2

07.08.10
ГОРОХ (PISUM SATIVUM), СВЕЖИЙ ИЛИ ОХЛАЖДЕННЫЙ

		Т	
000	прочие	34	19.2
Всего		34	19.2
Страны дальнего зарубежья		34	19.2

07.08.20
ФАСОЛЬ (VINGA SPP., PHASEOLUS SPP.), СВЕЖАЯ ИЛИ ОХЛАЖДЕННАЯ

		Т	
031	АЗЕРБАЙДЖАН	1	0.5
860	УЗБЕКИСТАН	110	69.4
000	прочие	101	74.2
Всего		211	144.2
Страны дальнего зарубежья		101	74.2
Страны СНГ		111	69.9

07.08.90
ПРОЧИЕ БОБОВЫЕ, КРОМЕ ГОРОХА И ФАСОЛИ, В СТРУЧКАХ ИЛИ ОЧИЩЕННЫЕ, СВЕЖИЕ ИЛИ ОХЛАЖДЕННЫЕ

		Т	
000	прочие	1	2.0
Всего		1	2.0
Страны дальнего зарубежья		1	2.0

07.09.10
АРТИШОКИ СВЕЖИЕ ИЛИ ОХЛАЖДЕННЫЕ

		Т	
000	прочие	29	35.4
Всего		29	35.4
Страны дальнего зарубежья		29	35.4

07.09.20
СПАРЖА, СВЕЖАЯ ИЛИ ОХЛАЖДЕННАЯ

		Т	
604	ПЕРУ	152	103.3
764	ТАИЛАНД	35	144.2
000	прочие	36	15.6
Всего		224	263.0
Страны дальнего зарубежья		224	263.0

07.09.30
БАКЛАЖАНЫ (EGG-PLANTS), СВЕЖИЕ ИЛИ ОХЛАЖДЕННЫЕ

		Т	
031	АЗЕРБАЙДЖАН	466	208.9
056	БЕЛЬГИЯ	208	101.7
364	ИРАН, ИСЛАМСКАЯ РЕСПУБЛИКА	348	155.7
724	ИСПАНИЯ	4016	2300.2
398	КАЗАХСТАН	1355	1281.6
417	КИРГИЗИЯ	10	18.3
156	КИТАЙ	3457	2304.9
528	НИДЕРЛАНДЫ	2422	1341.7
616	ПОЛЬША	132	179.0
762	ТАДЖИКИСТАН	1	0.2
792	ТУРЦИЯ	272	146.7
860	УЗБЕКИСТАН	1684	1801.3
804	УКРАИНА	3	1.3
000	прочие	67	56.4
Всего		14442	9897.9
Страны дальнего зарубежья		10923	6586.3
Страны СНГ		3519	3311.6

07.09.40
СЕЛЬДЕРЕЙ ПРОЧИЙ, КРОМЕ СЕЛЬДЕРЕЯ КОРНЕВОГО, СВЕЖИЙ ИЛИ ОХЛАЖДЕННЫЙ

		Т	
276	ГЕРМАНИЯ	100	60.3
376	ИЗРАИЛЬ	343	173.2
724	ИСПАНИЯ	1003	563.3
528	НИДЕРЛАНДЫ	790	480.6
860	УЗБЕКИСТАН	1	0.6
000	прочие	84	59.5
Всего		2321	1337.6
Страны дальнего зарубежья		2320	1336.9
Страны СНГ		1	0.6

07.09.51
ГРИБЫ РОДА AGARICUS

		Т	
348	ВЕНГРИЯ	282	240.8
276	ГЕРМАНИЯ	621	527.6
156	КИТАЙ	100	110.0
440	ЛИТВА	779	734.8
528	НИДЕРЛАНДЫ	2806	2387.0
616	ПОЛЬША	21124	19067.6
203	ЧЕШСКАЯ РЕСПУБЛИКА	1761	1611.2
000	прочие	2	2.8
Всего		27475	24681.8
Страны дальнего зарубежья		27475	24681.8

07.09.52
ТРЮФЕЛИ, СВЕЖИЕ ИЛИ ОХЛАЖДЕННЫЕ

		Т	
000	прочие	0	7.3
Всего		0	7.3
Страны дальнего зарубежья		0	7.3

07.09.59
ПРОЧИЕ: ГРИБЫ И ТРЮФЕЛИ

		Т	
156	КИТАЙ	102	112.2
000	прочие	6	10.2
Всего		108	122.4
Страны дальнего зарубежья		108	122.4

07.09.60
ПЛОДЫ CAPSICUM ИЛИ РОДА PIMENTA, СВЕЖИЕ ИЛИ ОХЛАЖДЕННЫЕ

		Т	
051	АРМЕНИЯ	8	6.2
056	БЕЛЬГИЯ	854	1251.5
300	ГРЕЦИЯ	168	234.8
376	ИЗРАИЛЬ	14763	10875.2
724	ИСПАНИЯ	7377	9431.5
398	КАЗАХСТАН	15004	8199.7
417	КИРГИЗИЯ	584	286.2
156	КИТАЙ	8450	7635.8
504	МАРОККО	329	232.1
528	НИДЕРЛАНДЫ	12607	19334.6
616	ПОЛЬША	1395	2477.0
762	ТАДЖИКИСТАН	8	8.8
792	ТУРЦИЯ	1144	919.5
860	УЗБЕКИСТАН	8067	6920.7
804	УКРАИНА	103	66.0
000	прочие	247	218.7
Всего		71108	68098.3
Страны дальнего зарубежья		47334	52610.8
Страны СНГ		23775	15487.6

07.09.70
ШПИНАТ, ШПИНАТ НОВОЗЕЛАНДСКИЙ И ШПИНАТ ГИГАНТСКИЙ (ШПИНАТ САДОВЫЙ), СВЕЖИЕ ИЛИ ОХЛАЖДЕННЫЕ

		Т	
031	АЗЕРБАЙДЖАН	41	25.9
398	КАЗАХСТАН	1	0.4
795	ТУРКМЕНИЯ	23	35.6
000	прочие	29	22.4
Всего		93	84.2
Страны дальнего зарубежья		29	22.4
Страны СНГ		64	61.8

07.09.90
ПРОЧИЕ ОВОЩИ, СВЕЖИЕ ИЛИ ОХЛАЖДЕННЫЕ

		Т	
031	АЗЕРБАЙДЖАН	1759	989.7
051	АРМЕНИЯ	12	8.7
268	ГРУЗИЯ	87	58.9
376	ИЗРАИЛЬ	297	514.8
364	ИРАН, ИСЛАМСКАЯ РЕСПУБЛИКА	265	111.5
724	ИСПАНИЯ	2875	1361.1
380	ИТАЛИЯ	441	272.8
398	КАЗАХСТАН	4512	6286.4
417	КИРГИЗИЯ	158	337.6
156	КИТАЙ	3077	1654.2
528	НИДЕРЛАНДЫ	1554	705.6
762	ТАДЖИКИСТАН	19	4.9
795	ТУРКМЕНИЯ	198	276.3
792	ТУРЦИЯ	1919	931.8
860	УЗБЕКИСТАН	14066	14795.6
804	УКРАИНА	516	212.5
250	ФРАНЦИЯ	351	144.5
000	прочие	465	261.1
Всего		32568	28928.1
Страны дальнего зарубежья		11243	5957.5
Страны СНГ		21325	22970.6

07.10.10
КАРТОФЕЛЬ СЫРОЙ ИЛИ ВАРЕНЫЙ В ВОДЕ ИЛИ НА ПАРУ, МОРОЖЕНЫЙ

		Т	
056	БЕЛЬГИЯ	235	182.7
616	ПОЛЬША	187	121.5
840	СОЕДИНЕННЫЕ ШТАТЫ	104	116.4

Код и наименование страны контрагента	Ед. изме-рения	Импорт	
		количество	стоимость
000 прочие		41	29.8
Всего		567	450.5
Страны дальнего зарубежья		567	450.5
07.10.21 ГОРОХ (PISUM SATIVUM), В СТРУЧКАХ ИЛИ ОЧИЩЕННЫЙ, СЫРОЙ ИЛИ ВАРЕНЫЙ В ВОДЕ ИЛИ НА ПАРУ, МОРОЖЕНЫЙ	Т		
056 БЕЛЬГИЯ		367	258.5
348 ВЕНГРИЯ		486	265.3
156 КИТАЙ		93	54.3
498 МОЛДОВА, РЕСПУБЛИКА		697	296.8
616 ПОЛЬША		1788	697.9
891 СЕРБИЯ И ЧЕРНОГОРИЯ		68	54.4
804 УКРАИНА		3069	1359.3
000 прочие		3	6.0
Всего		6570	2992.6
Страны дальнего зарубежья		2803	1336.5
Страны СНГ		3766	1656.2
07.10.22 ФАСОЛЬ (VIGNA SPP., PHASEOLUS SPP.), В СТРУЧКАХ ИЛИ ОЧИЩЕННАЯ, СЫРАЯ ИЛИ СВАРЕНАЯ НА ПАРУ, МОРОЖЕНАЯ	Т		
051 АРМЕНИЯ		2	1.6
056 БЕЛЬГИЯ		1653	1199.6
348 ВЕНГРИЯ		641	433.9
156 КИТАЙ		844	434.6
616 ПОЛЬША		9558	3988.4
804 УКРАИНА		2	2.2
000 прочие		50	24.1
Всего		12750	6084.3
Страны дальнего зарубежья		12746	6080.5
Страны СНГ		4	3.7
07.10.29 ПРОЧИЕ БОБОВЫЕ ОВОЩИ В СТРУЧКАХ ИЛИ ОЧИЩЕННЫЕ, СЫРЫЕ ИЛИ ВАРЕНЫЕ В ВОДЕ ИЛИ НА ПАРУ, МОРОЖЕНЫЕ	Т		
000 прочие		10	15.0
Всего		10	15.0
Страны дальнего зарубежья		10	15.0
07.10.30 ШПИНАТ, ШПИНАТ НОВОЗЕЛАНДСКИЙ И ШПИНАТ ГИГАНТСКИЙ (ШПИНАТ САДОВЫЙ), СЫРЫЕ ИЛИ ВАРЕНЫЕ В ВОДЕ ИЛИ НА ПАРУ, МОРОЖЕНЫЕ	Т		
051 АРМЕНИЯ		0	0.2
056 БЕЛЬГИЯ		330	166.8
268 ГРУЗИЯ		13	8.8
616 ПОЛЬША		718	299.6
000 прочие		109	66.6
Всего		1169	542.0
Страны дальнего зарубежья		1156	533.0
Страны СНГ		13	9.0
07.10.40 КУКУРУЗА САХАРНАЯ, СЫРАЯ ИЛИ ВАРЕНАЯ В ВОДЕ ИЛИ НА ПАРУ, МОРОЖЕНАЯ	Т		
348 ВЕНГРИЯ		1052	689.4
156 КИТАЙ		174	80.0
498 МОЛДОВА, РЕСПУБЛИКА		441	180.4
616 ПОЛЬША		2344	1018.7
804 УКРАИНА		4133	1816.5
000 прочие		224	114.9
Всего		8369	3899.9
Страны дальнего зарубежья		3795	1903.0
Страны СНГ		4574	1996.8
07.10.80 ПРОЧИЕ ОВОЩИ (СЫРЫЕ ИЛИ СВАРЕННЫЕ В ВОДЕ ИЛИ НА ПАРУ), МОРОЖЕНЫЕ	Т		
051 АРМЕНИЯ		5	4.4
056 БЕЛЬГИЯ		1233	540.5
100 БОЛГАРИЯ		360	288.9
348 ВЕНГРИЯ		281	180.3
268 ГРУЗИЯ		47	42.6
360 ИНДОНЕЗИЯ		1238	1184.7
724 ИСПАНИЯ		562	533.4
156 КИТАЙ		10240	6526.8
498 МОЛДОВА, РЕСПУБЛИКА		1303	671.3
528 НИДЕРЛАНДЫ		2847	2600.9
616 ПОЛЬША		32369	14255.6
762 ТАДЖИКИСТАН		122	67.7
792 ТУРЦИЯ		441	345.4
804 УКРАИНА		185	137.3
152 ЧИЛИ		347	397.1
000 прочие		111	119.4
Всего		51692	27896.2
Страны дальнего зарубежья		50030	26973.0
Страны СНГ		1662	923.2
07.10.90 ОВОЩНЫЕ СМЕСИ, СЫРЫЕ ИЛИ ВАРЕНЫЕ В ВОДЕ ИЛИ НА ПАРУ, МОРОЖЕНЫЕ	Т		
051 АРМЕНИЯ		1	0.5
056 БЕЛЬГИЯ		540	211.6
156 КИТАЙ		274	138.4
616 ПОЛЬША		28199	11283.9
804 УКРАИНА		26	31.1
000 прочие		79	52.6
Всего		29119	11718.0
Страны дальнего зарубежья		29092	11686.5
Страны СНГ		27	31.5
07.11.40 ОГУРЦЫ И КОРНИШОНЫ КОНСЕВИРОВАННЫЕ ДЛЯ НЕДОЛГОГО ХРАНЕНИЯ, НО В ТАКОМ ВИДЕ НЕПРИГОДНЫЕ ДЛЯ НЕПОСРЕДСТВЕННОГО УПОТРЕБЛЕНИЯ В ПИЩУ	Т		
356 ИНДИЯ		9927	2790.8
Всего		9927	2790.8
Страны дальнего зарубежья		9927	2790.8
07.11.51 ГРИБЫ РОДА AGARICUS КОНСЕРВИРОВАННЫЕ ДЛЯ КРАТКОВРЕМЕННОГО ХРАНЕНИЯ	Т		
156 КИТАЙ		289	183.1
000 прочие		6	5.0
Всего		294	188.1
Страны дальнего зарубежья		294	188.1
07.11.59 ПРОЧИЕ ГРИБЫ КОНСЕРВИРОВАННЫЕ ДЛЯ КРАТКОВРЕМЕННОГО ХРАНЕНИЯ	Т		
156 КИТАЙ		1359	704.0
152 ЧИЛИ		199	133.6
Всего		1558	837.5
Страны дальнего зарубежья		1558	837.5
07.11.90 ПРОЧИЕ ОВОЩИ И ОВОЩНЫЕ СМЕСИ, КОНСЕРВИРОВАННЫЕ ДЛЯ КРАТКОВРЕМЕННОГО ХРАНЕНИЯ, НО НЕ ПРИГОДНЫЕ В ТАКОМ ВИДЕ ДЛЯ УПОТРЕБЛЕНИЯ В ПИЩУ	Т		
356 ИНДИЯ		215	109.0
000 прочие		0	0.0
Всего		215	109.0
Страны дальнего зарубежья		215	109.0
07.12.20 ЛУК РЕПЧАТЫЙ СУШЕНЫЙ, ЦЕЛЫЙ, НАРЕЗАННЫЙ КУСКАМИ, ЛОМТИКАМИ, ИЗМЕЛЬЧЕННЫЙ ИЛИ В ВИДЕ ПОРОШКА, НО НЕ ПОДВЕРГНУТЫЙ ДАЛЬНЕЙШЕЙ ОБРАБОТКЕ	Т		
818 ЕГИПЕТ		650	409.4
356 ИНДИЯ		3999	2631.4
762 ТАДЖИКИСТАН		814	361.7
860 УЗБЕКИСТАН		450	225.9
250 ФРАНЦИЯ		111	138.8
000 прочие		135	140.7
Всего		6158	3907.7
Страны дальнего зарубежья		4894	3320.1
Страны СНГ		1263	587.6
07.12.31 ГРИБЫ РОДА AGARICUS СУШЕНЫЕ, ЦЕЛЫЕ, НАРЕЗАННЫЕ КУСКАМИ, ЛОМТИКАМИ, ИЗМЕЛЬЧЕННЫЕ ИЛИ В ВИДЕ ПОРОШКА, НО НЕ ПОДВЕРГНУТЫЕ ДАЛЬНЕЙШЕЙ ОБРАБОТКЕ	Т		
156 КИТАЙ		53	94.8
000 прочие		61	73.1
Всего		114	167.9
Страны дальнего зарубежья		114	167.9
07.12.32 ДРЕВЕСНЫЕ УШИ, ИЛИ АУРИКУЛЯРИИ (AURICULARIA SPP.) СУШЕНЫЕ, ЦЕЛЫЕ, НАРЕЗАННЫЕ КУСОЧКАМИ, ЛОМТИКАМИ, ИЗМЕЛЬЧЕННЫЕ ИЛИ В ВИДЕ ПОРОШКА, НО НЕ ПОДВЕРГНУТЫЕ ДАЛЬНЕЙШЕЙ ОБРАБОТКЕ	Т		
000 прочие		18	14.5
Всего		18	14.5
Страны дальнего зарубежья		18	14.5
07.12.39 ПРОЧИЕ ГРИБЫ СУШЕНЫЕ, ЦЕЛЫЕ, НАРЕЗАННЫЕ КУСОЧКАМИ, ЛОМТИКАМИ, ИЗМЕЛЬЧЕННЫЕ ИЛИ В ВИДЕ ПОРОШКА, НО НЕ ПОДВЕРГНУТЫЕ ДАЛЬНЕЙШЕЙ ОБРАБОТКЕ	Т		
417 КИРГИЗИЯ		3	15.8
156 КИТАЙ		161	320.4
000 прочие		42	87.3
Всего		206	423.5
Страны дальнего зарубежья		203	407.7
Страны СНГ		3	15.8
07.12.90 ПРОЧИЕ ОВОЩИ И ОВОЩНЫЕ СМЕСИ, СУШЕНЫЕ, ЦЕЛЫЕ, НАРЕЗАННЫЕ КУСКАМИ, ЛОМТИКАМИ, ИЗМЕЛЬЧЕННЫЕ ИЛИ В ВИДЕ ПОРОШКА, НО НЕ ПОДВЕРГНУТЫЕ ДАЛЬНЕЙШЕЙ ОБРАБОТКЕ	Т		
036 АВСТРАЛИЯ		14	168.6
276 ГЕРМАНИЯ		957	692.6
818 ЕГИПЕТ		769	618.9
398 КАЗАХСТАН		4	2.3
417 КИРГИЗИЯ		43	26.3
156 КИТАЙ		9043	6639.8
440 ЛИТВА		53	107.0
528 НИДЕРЛАНДЫ		127	201.9
616 ПОЛЬША		844	1081.6
762 ТАДЖИКИСТАН		78	47.5
860 УЗБЕКИСТАН		1784	1083.6
804 УКРАИНА		0	0.9
250 ФРАНЦИЯ		656	482.1
000 прочие		302	318.9
Всего		14673	11472.2
Страны дальнего зарубежья		12765	10311.5
Страны СНГ		1908	1160.7
07.13.10 ГОРОХ (PISUM SATIVUM), СУШЕНЫЙ	Т		
040 АВСТРИЯ		144	79.9
032 АРГЕНТИНА		216	95.1
056 БЕЛЬГИЯ		60	89.3
348 ВЕНГРИЯ		570	469.8
276 ГЕРМАНИЯ		318	283.0
124 КАНАДА		9558	3108.8
703 СЛОВАКИЯ		150	66.0
840 СОЕДИНЕННЫЕ ШТАТЫ		488	203.0
762 ТАДЖИКИСТАН		88	30.2
792 ТУРЦИЯ		118	107.0
860 УЗБЕКИСТАН		32	20.7
804 УКРАИНА		190	70.7
000 прочие		126	104.1
Всего		12058	4727.5
Страны дальнего зарубежья		11748	4605.9
Страны СНГ		310	121.6
07.13.20 НУТ СУШЕНЫЙ, ЛУЩЕНЫЙ, ОЧИЩЕННЫЙ ОТ СЕМЕННОЙ КОЖУРЫ ИЛИ НЕОЧИЩЕННЫЙ, КОЛОТЫЙ ИЛИ НЕКОЛОТЫЙ	Т		
762 ТАДЖИКИСТАН		224	84.9
860 УЗБЕКИСТАН		16	8.6

Код и наименование страны контрагента	Ед. изме-рения	Импорт	
		количество	стоимость
000 прочие		83	47.9
Всего		323	141.4
Страны дальнего зарубежья		83	47.9
Страны СНГ		240	93.5
07.13.31 ФАСОЛЬ ВИДОВ VINGA MUNGO (L.) HEPPER ИЛИ VINGA RADIATA(L.) WILCZEK СУШЕНАЯ, ЛУЩЕНАЯ, ОЧИЩЕННАЯ ОТ СЕМЕННОЙ КОЖУРЫ ИЛИ НЕОЧИЩЕННАЯ, КОЛОТАЯ ИЛИ НЕКОЛОТАЯ			
	Т		
762 ТАДЖИКИСТАН		152	53.8
860 УЗБЕКИСТАН		26	17.2
000 прочие		4	3.0
Всего		182	74.0
Страны дальнего зарубежья		4	3.0
Страны СНГ		178	71.0
07.13.32 ФАСОЛЬ МЕЛКАЯ КРАСНАЯ (АДЗУКИ)(PHASEOLUS ИЛИ VINGA ANGULARIS) СУШЕНАЯ, ЛУЩЕНАЯ, ОЧИЩЕННАЯ ОТ СЕМЕННОЙ КОЖУРЫ ИЛИ НЕОЧИЩЕННАЯ, КОЛОТАЯ ИЛИ НЕКОЛОТАЯ			
	Т		
156 КИТАЙ		1178	368.9
762 ТАДЖИКИСТАН		3	2.0
860 УЗБЕКИСТАН		9	4.1
000 прочие		250	51.8
Всего		1440	426.8
Страны дальнего зарубежья		1428	420.7
Страны СНГ		12	6.1
07.13.33 ФАСОЛЬ ОБЫКНОВЕННАЯ, ВКЛЮЧАЯ БЕЛУЮ МЕЛКОСЕМЕННУЮ ФАСОЛЬ (PHASEOLUS VULGARIS), СУШЕНАЯ			
	Т		
056 БЕЛЬГИЯ		349	153.7
398 КАЗАХСТАН		64	31.5
417 КИРГИЗИЯ		6288	2456.9
156 КИТАЙ		3559	1483.7
762 ТАДЖИКИСТАН		1527	620.5
860 УЗБЕКИСТАН		7612	3493.9
804 УКРАИНА		594	274.6
231 ЭФИОПИЯ		304	133.7
000 прочие		139	113.1
Всего		20436	8761.7
Страны дальнего зарубежья		4351	1884.2
Страны СНГ		16086	6877.5
07.13.39 ПРОЧАЯ ФАСОЛЬ (VINGA SPP., PHASEOLUS SPP.) СУШЕНАЯ, ЛУЩЕННАЯ ОЧИЩЕННАЯ ОТ СЕМЕННОЙ КОЖУРЫ ИЛИ НЕОЧИЩЕННАЯ, КОЛОТАЯ ИЛИ НЕКОЛОТАЯ			
	Т		
156 КИТАЙ		222	97.5
762 ТАДЖИКИСТАН		255	109.4
860 УЗБЕКИСТАН		619	311.8
804 УКРАИНА		34	17.3
000 прочие		26	15.1
Всего		1156	551.1
Страны дальнего зарубежья		248	112.6
Страны СНГ		908	438.5
07.13.40 ЧЕЧЕВИЦА СУШЕНАЯ, ЛУЩЕННАЯ, ОЧИЩЕННАЯ ОТ СЕМЕННОЙ КОЖУРЫ ИЛИ НЕОЧИЩЕННАЯ, КОЛОТАЯ ИЛИ НЕКОЛОТАЯ			
	Т		
056 БЕЛЬГИЯ		740	325.7
124 КАНАДА		159	68.4
762 ТАДЖИКИСТАН		2	0.9
792 ТУРЦИЯ		356	167.3
000 прочие		65	39.8
Всего		1323	602.1
Страны дальнего зарубежья		1321	601.2
Страны СНГ		2	0.9
07.13.90 ПРОЧИЕ ОВОЩИ БОБОВЫЕ СУШЕНЫЕ, ЛУЩЕНЫЕ, ОЧИЩЕННЫЕ ОТ СЕМЕННОЙ КОЖУРЫ ИЛИ НЕОЧИЩЕННЫЕ, КОЛОТЫЕ ИЛИ НЕКОЛОТЫЕ			
	Т		
762 ТАДЖИКИСТАН		87	34.1
860 УЗБЕКИСТАН		93	39.0
000 прочие		8	6.4
Всего		188	79.4
Страны дальнего зарубежья		8	6.4
Страны СНГ		179	73.1
07.14.20 СЛАДКИЙ КАРТОФЕЛЬ (БАТАТ)			
	Т		
000 прочие		40	16.4
Всего		40	16.4
Страны дальнего зарубежья		40	16.4
07.14.90 ПРОЧИЕ, САЛЕП, И ДРУГИЕ КОРНЕПЛОДЫ И КЛУБНЕПЛОДЫ С ВЫСОКИМ СОДЕРЖАНИЕМ КРАХМАЛА ИЛИ ИНУЛИНА, СВЕЖИЕ, ОХЛАЖДЕННЫЕ, МОРОЖЕНЫЕ ИЛИ СУШЕНЫЕ, ЦЕЛЫЕ, ЛОМТИКАМИ ИЛИ В ВИДЕ ГРАНУЛ; СЕРДЦ. САГОВОЙ ПАЛЬМЫ			
	Т		
000 прочие		3	3.0
Всего		3	3.0
Страны дальнего зарубежья		3	3.0
08.01.11 ОРЕХИ КОКОСОВЫЕ ВЫСУШЕННЫЕ			
	Т		
704 ВЬЕТНАМ		54	57.9
360 ИНДОНЕЗИЯ		5791	5871.7
764 ТАИЛАНД		79	83.5
608 ФИЛИППИНЫ		2484	2485.3
144 ШРИ-ЛАНКА		275	234.7
000 прочие		38	43.1
Всего		8720	8776.2
Страны дальнего зарубежья		8720	8776.2
08.01.19 ПРОЧИЕ ОРЕХИ КОКОСОВЫЕ, ЗА ИСКЛЮЧЕНИЕМ ВЫСУШЕННЫХ			
	Т		
076 БРАЗИЛИЯ		69	68.7
360 ИНДОНЕЗИЯ		102	63.2
188 КОСТА-РИКА		689	717.0
384 КОТ Д'ИВУАР		1293	1353.2
152 ЧИЛИ		53	55.2
000 прочие		99	93.6
Всего		2305	2350.9
Страны дальнего зарубежья		2305	2350.9
08.01.22 ОРЕХИ БРАЗИЛЬСКИЕ ОЧИЩЕННЫЕ ОТ СКОРЛУПЫ			
	Т		
068 БОЛИВИЯ		255	1046.3
076 БРАЗИЛИЯ		90	416.7
000 прочие		16	49.2
Всего		361	1512.3
Страны дальнего зарубежья		361	1512.3
08.01.31 ОРЕХИ КЕШЬЮ В СКОРЛУПЕ			
	Т		
000 прочие		0	0.6
Всего		0	0.6
Страны дальнего зарубежья		0	0.6
08.01.32 ОРЕХИ КЕШЬЮ ОЧИЩЕННЫЕ ОТ СКОРЛУПЫ			
	Т		
068 БОЛИВИЯ		10	51.9
076 БРАЗИЛИЯ		146	464.9
704 ВЬЕТНАМ		3227	8805.3
356 ИНДИЯ		1653	6382.5
508 МОЗАМБИК		26	134.4
834 ТАНЗАНИЯ, ОБЪЕДИНЕННАЯ РЕСПУБЛИКА		32	139.7
000 прочие		16	79.3
Всего		5110	16058.1
Страны дальнего зарубежья		5110	16058.1
08.02.11 МИНДАЛЬ В КОЖУРЕ			
	Т		
840 СОЕДИНЕННЫЕ ШТАТЫ		769	2971.8
762 ТАДЖИКИСТАН		5	26.0
860 УЗБЕКИСТАН		2	10.3
000 прочие		3	13.1
Всего		779	3021.2
Страны дальнего зарубежья		772	2984.9
Страны СНГ		7	36.4
08.02.12 МИНДАЛЬ, ОЧИЩЕННЫЙ ОТ КОЖУРЫ			
	Т		
276 ГЕРМАНИЯ		46	264.1
724 ИСПАНИЯ		90	211.1
760 СИРИЙСКАЯ АРАБСКАЯ РЕСПУБЛИКА		13	82.0
840 СОЕДИНЕННЫЕ ШТАТЫ		6341	28351.0
762 ТАДЖИКИСТАН		0	3.2
860 УЗБЕКИСТАН		0	2.2
152 ЧИЛИ		15	93.2
000 прочие		13	102.8
Всего		6519	29109.7
Страны дальнего зарубежья		6519	29104.3
Страны СНГ		1	5.4
08.02.21 ОРЕХИ ЛЕСНЫЕ (ЛЕЩИНА) (CORYLUS SPP.) В СКОРЛУПЕ НЕОЧИЩЕННЫЕ, СВЕЖИЕ ИЛИ ОЧИЩЕННЫЕ			
	Т		
031 АЗЕРБАЙДЖАН		11	26.3
268 ГРУЗИЯ		26	81.5
156 КИТАЙ		16	56.3
616 ПОЛЬША		18	65.7
000 прочие		2	6.4
Всего		73	236.3
Страны дальнего зарубежья		35	128.4
Страны СНГ		37	107.9
08.02.22 ОРЕХИ ЛЕСНЫЕ (ЛЕЩИНА) (CORYLUS SPP.) БЕЗ СКОРЛУПЫ, СВЕЖИЕ ИЛИ СУШЕНЫЕ			
	Т		
031 АЗЕРБАЙДЖАН		3792	10098.5
051 АРМЕНИЯ		2	2.9
276 ГЕРМАНИЯ		13	57.1
268 ГРУЗИЯ		751	2418.5
792 ТУРЦИЯ		3916	15412.6
000 прочие		4	37.1
Всего		8478	28026.7
Страны дальнего зарубежья		3933	15506.8
Страны СНГ		4545	12519.9
08.02.31 ОРЕХИ ГРЕЦКИЕ В СКОРЛУПЕ СВЕЖИЕ, НЕОЧИЩЕННЫЕ ИЛИ СУШЕНЫЕ			
	Т		
156 КИТАЙ		17	51.1
498 МОЛДОВА, РЕСПУБЛИКА		2	6.6
616 ПОЛЬША		61	155.4
840 СОЕДИНЕННЫЕ ШТАТЫ		26	71.9
762 ТАДЖИКИСТАН		284	276.6
860 УЗБЕКИСТАН		149	152.6
804 УКРАИНА		1500	1359.1
000 прочие		0	0.5
Всего		2038	2073.9
Страны дальнего зарубежья		104	278.9
Страны СНГ		1935	1795.0
08.02.32 ОРЕХИ ГРЕЦКИЕ БЕЗ СКОРЛУПЫ СВЕЖИЕ ИЛИ СУШЕНЫЕ			
	Т		
276 ГЕРМАНИЯ		10	115.7
356 ИНДИЯ		25	107.8
398 КАЗАХСТАН		17	53.9
417 КИРГИЗИЯ		29	77.1
156 КИТАЙ		216	763.9

Код и наименование страны контрагента	Ед. изме-рения	Импорт	
		количество	стоимость
440 ЛИТВА		16	109.6
498 МОЛДОВА, РЕСПУБЛИКА		19	119.3
762 ТАДЖИКИСТАН		1383	3339.2
860 УЗБЕКИСТАН		1451	4403.1
804 УКРАИНА		1222	3067.2
000 прочие		6	30.6
Всего		4393	12187.5
Страны дальнего зарубежья		272	1127.7
Страны СНГ		4121	11059.9
08.02.40			
КАШТАНЫ (CASTANEA SPP.) СВЕЖИЕ ИЛИ СУШЕНЫЕ, ОЧИЩЕННЫЕ ИЛИ НЕОЧИЩЕННЫЕ,С КОЖУРОЙ ИЛИ БЕЗ КОЖУРЫ			
	Т		
000 прочие		16	50.7
Всего		16	50.7
Страны дальнего зарубежья		16	50.7
08.02.50			
ФИСТАШКИ СВЕЖИЕ ИЛИ СУШЕНЫЕ, ОЧИЩЕННЫЕ ИЛИ НЕОЧИЩЕННЫЕ, ЛУЩЕНЫЕ ИЛИ НЕЛУЩЕНЫЕ			
	Т		
356 ИНДИЯ		270	972.0
364 ИРАН, ИСЛАМСКАЯ РЕСПУБЛИКА		15781	67980.7
156 КИТАЙ		28	120.7
762 ТАДЖИКИСТАН		1	4.0
000 прочие		5	28.8
Всего		16085	69106.2
Страны дальнего зарубежья		16085	69102.3
Страны СНГ		1	4.0
08.02.90			
ПРОЧИЕ ОРЕХИ			
	Т		
036 АВСТРАЛИЯ		11	50.7
268 ГРУЗИЯ		20	49.5
156 КИТАЙ		394	1508.6
840 СОЕДИНЕННЫЕ ШТАТЫ		17	78.2
762 ТАДЖИКИСТАН		5	12.3
710 ЮЖНАЯ АФРИКА		15	72.3
000 прочие		6	43.1
Всего		467	1814.8
Страны дальнего зарубежья		442	1752.9
Страны СНГ		25	61.9
08.03.00			
БАНАНЫ, ВКЛЮЧАЯ ПЛАНТАЙНЫ, СВЕЖИЕ ИЛИ СУШЕНЫЕ			
	Т		
704 ВЬЕТНАМ		1207	605.5
320 ГВАТЕМАЛА		5734	3346.7
156 КИТАЙ		2226	1365.6
170 КОЛУМБИЯ		20520	10200.3
188 КОСТА-РИКА		27453	12494.6
591 ПАНАМА		10180	5707.9
608 ФИЛИППИНЫ		30462	17288.4
218 ЭКВАДОР		797604	429631.2
000 прочие		28	40.6
Всего		895416	480680.8
Страны дальнего зарубежья		895416	480680.8
08.04.10			
ФИНИКИ			
	Т		
012 АЛЖИР		289	171.8
276 ГЕРМАНИЯ		15	77.2
364 ИРАН, ИСЛАМСКАЯ РЕСПУБЛИКА		18029	9300.9
156 КИТАЙ		367	298.5
788 ТУНИС		1336	701.8
000 прочие		226	134.5
Всего		20263	10684.7
Страны дальнего зарубежья		20263	10684.7
08.04.20			
ИНЖИР, СВЕЖИЙ ИЛИ СУШЕНЫЙ			
	Т		
276 ГЕРМАНИЯ		18	95.1
364 ИРАН, ИСЛАМСКАЯ РЕСПУБЛИКА		635	520.8
760 СИРИЙСКАЯ АРАБСКАЯ РЕСПУБЛИКА		274	232.2
762 ТАДЖИКИСТАН		37	66.8
792 ТУРЦИЯ		2738	2482.2
860 УЗБЕКИСТАН		1	1.4
000 прочие		66	77.9
Всего		3768	3476.4
Страны дальнего зарубежья		3730	3408.2
Страны СНГ		38	68.2
08.04.30			
АНАНАСЫ			
	Т		
076 БРАЗИЛИЯ		773	508.5
288 ГАНА		103	73.2
320 ГВАТЕМАЛА		98	58.0
340 ГОНДУРАС		82	59.3
120 КАМЕРУН		88	65.5
156 КИТАЙ		1506	1416.6
188 КОСТА-РИКА		10916	7500.3
384 КОТ Д'ИВУАР		9714	6697.2
591 ПАНАМА		954	658.2
764 ТАИЛАНД		198	256.0
218 ЭКВАДОР		1130	798.2
710 ЮЖНАЯ АФРИКА		409	273.1
000 прочие		162	138.4
Всего		26133	18502.3
Страны дальнего зарубежья		26133	18502.3
08.04.40			
АВОКАДО СВЕЖИЕ ИЛИ СУШЕНЫЕ			
	Т		
376 ИЗРАИЛЬ		1805	1291.7
724 ИСПАНИЯ		126	107.7
710 ЮЖНАЯ АФРИКА		1062	781.7
000 прочие		142	108.3
Всего		3135	2289.4
Страны дальнего зарубежья		3135	2289.4
08.04.50			
ГУАЯВА, МАНГО И МАНГОСТАН, ИЛИ ГАРЦИНИЯ			
	Т		
076 БРАЗИЛИЯ		2510	2064.2
156 КИТАЙ		155	113.3
604 ПЕРУ		71	51.2
764 ТАИЛАНД		151	660.4
218 ЭКВАДОР		91	75.4
000 прочие		276	279.8
Всего		3254	3244.3
Страны дальнего зарубежья		3254	3244.3
08.05.10			
АПЕЛЬСИНЫ СВЕЖИЕ ИЛИ СУШЕНЫЕ			
	Т		
036 АВСТРАЛИЯ		711	431.6
032 АРГЕНТИНА		64458	37915.7
076 БРАЗИЛИЯ		269	178.7
300 ГРЕЦИЯ		1751	881.9
818 ЕГИПЕТ		108955	57052.9
716 ЗИМБАБВЕ		1633	981.6
376 ИЗРАИЛЬ		368	183.8
724 ИСПАНИЯ		4751	2837.0
380 ИТАЛИЯ		222	143.2
196 КИПР		337	186.7
156 КИТАЙ		5358	3787.1
504 МАРОККО		125679	65927.0
748 СВАЗИЛЕНД		200	115.0
670 СЕНТ-ВИНСЕНТ И ГРЕНАДИНЫ		105	62.8
840 СОЕДИНЕННЫЕ ШТАТЫ		103	63.4
792 ТУРЦИЯ		101298	53874.6
858 УРУГВАЙ		11842	7082.7
710 ЮЖНАЯ АФРИКА		81745	49622.5
000 прочие		60	30.9
Всего		509842	281359.0
Страны дальнего зарубежья		509842	281359.0
08.05.20			
МАНДАРИНЫ (ВКЛЮЧАЯ ТАНЖЕРИНЫ И САТСУМА (УНШИУ), КЛЕМЕНТИНЫ, ВИЛКИНГИ И АНАЛОГИЧНЫЕ ГИБРИДЫ ЦИТРУСОВЫХ, СВЕЖИЕ ИЛИ СУШЕНЫЕ			
	Т		
036 АВСТРАЛИЯ		181	105.3
031 АЗЕРБАЙДЖАН		6214	2615.5
032 АРГЕНТИНА		26607	15799.5
051 АРМЕНИЯ		431	144.4
004 АФГАНИСТАН		92	88.3
076 БРАЗИЛИЯ		615	403.1
300 ГРЕЦИЯ		807	411.7
268 ГРУЗИЯ		8580	3199.1
818 ЕГИПЕТ		327	187.4
376 ИЗРАИЛЬ		9147	5309.6
364 ИРАН, ИСЛАМСКАЯ РЕСПУБЛИКА		941	580.0
724 ИСПАНИЯ		14655	9376.7
380 ИТАЛИЯ		1357	801.2
196 КИПР		2069	1049.8
156 КИТАЙ		41377	29395.7
410 КОРЕЯ, РЕСПУБЛИКА		1331	750.5
504 МАРОККО		152602	107926.8
586 ПАКИСТАН		32797	17743.0
604 ПЕРУ		2070	1164.3
762 ТАДЖИКИСТАН		42	39.9
764 ТАИЛАНД		11	53.7
792 ТУРЦИЯ		96281	56899.8
858 УРУГВАЙ		4180	2532.6
152 ЧИЛИ		141	110.0
710 ЮЖНАЯ АФРИКА		7577	4726.2
000 прочие		109	62.8
Всего		410542	261476.8
Страны дальнего зарубежья		395275	255478.0
Страны СНГ		15267	5998.8
08.05.40			
ГРЕЙПФРУТЫ СВЕЖИЕ ИЛИ СУШЕНЫЕ			
	Т		
032 АРГЕНТИНА		2583	1421.3
704 ВЬЕТНАМ		66	83.2
340 ГОНДУРАС		76	57.0
716 ЗИМБАБВЕ		285	154.9
376 ИЗРАИЛЬ		10846	6167.9
724 ИСПАНИЯ		545	313.9
156 КИТАЙ		6930	4149.8
484 МЕКСИКА		176	124.2
748 СВАЗИЛЕНД		109	75.6
764 ТАИЛАНД		354	215.5
792 ТУРЦИЯ		26499	15678.2
858 УРУГВАЙ		78	50.7
152 ЧИЛИ		115	75.1
710 ЮЖНАЯ АФРИКА		7537	4462.7
000 прочие		309	195.9
Всего		56509	33225.7
Страны дальнего зарубежья		56509	33225.7
08.05.50			
ЛИМОНЫ (CITRUS LIMON, CITRUS LIMONUM) И ЛАЙМЫ (CITRUS AURANTIFOLIA,CITRUSLATIFOLIA):			
	Т		
032 АРГЕНТИНА		75999	45061.0
076 БРАЗИЛИЯ		697	435.6
818 ЕГИПЕТ		656	357.9
376 ИЗРАИЛЬ		212	107.3
724 ИСПАНИЯ		36642	19310.6
398 КАЗАХСТАН		21	15.4
196 КИПР		93	65.9
484 МЕКСИКА		130	90.8
620 ПОРТУГАЛИЯ		457	242.2
762 ТАДЖИКИСТАН		18	16.3
792 ТУРЦИЯ		89194	52411.8
860 УЗБЕКИСТАН		40	38.8
858 УРУГВАЙ		583	380.5
710 ЮЖНАЯ АФРИКА		4652	2855.0
000 прочие		187	107.2
Всего		209580	121496.3
Страны дальнего зарубежья		209500	121425.7
Страны СНГ		79	70.5
08.05.90			
ПРОЧИЕ ЦИТРУСОВЫЕ ПЛОДЫ, СВЕЖИЕ ИЛИ СУШЕНЫЕ			
	Т		
376 ИЗРАИЛЬ		806	532.5
764 ТАИЛАНД		23	191.1
000 прочие		74	67.6
Всего		903	791.2
Страны дальнего зарубежья		903	791.2
08.06.10			
ВИНОГРАД СВЕЖИЙ			
	Т		
036 АВСТРАЛИЯ		286	219.5
031 АЗЕРБАЙДЖАН		277	186.6
032 АРГЕНТИНА		12562	10338.6
051 АРМЕНИЯ		919	749.1
056 БЕЛЬГИЯ		64	65.7

Код и наименование страны контрагента	Ед. изме-рения	Импорт	
		количество	стоимость
076 БРАЗИЛИЯ		468	607.7
300 ГРЕЦИЯ		370	539.3
268 ГРУЗИЯ		33	43.8
818 ЕГИПЕТ		1603	1367.4
376 ИЗРАИЛЬ		260	278.1
356 ИНДИЯ		1369	1285.3
400 ИОРДАНИЯ		793	751.5
364 ИРАН, ИСЛАМСКАЯ РЕСПУБЛИКА		7347	8077.9
724 ИСПАНИЯ		2895	3821.0
380 ИТАЛИЯ		23410	32281.4
398 КАЗАХСТАН		4373	4129.4
417 КИРГИЗИЯ		295	323.3
156 КИТАЙ		8036	9982.8
422 ЛИВАН		493	655.6
504 МАРОККО		431	424.7
498 МОЛДОВА, РЕСПУБЛИКА		36	18.0
516 НАМИБИЯ		759	616.1
604 ПЕРУ		1316	980.3
616 ПОЛЬША		47	66.4
807 РЕСПУБЛИКА МАКЕДОНИЯ		38	51.4
642 РУМЫНИЯ		4944	6425.3
682 САУДОВСКАЯ АРАВИЯ		533	720.1
891 СЕРБИЯ И ЧЕРНОГОРИЯ		54	73.1
760 СИРИЙСКАЯ АРАБСКАЯ РЕСПУБЛИКА		306	350.3
840 СОЕДИНЕННЫЕ ШТАТЫ		322	428.5
762 ТАДЖИКИСТАН		10600	10349.8
795 ТУРКМЕНИЯ		3699	4179.4
792 ТУРЦИЯ		51951	67848.9
860 УЗБЕКИСТАН		142472	141735.5
804 УКРАИНА		222	280.1
152 ЧИЛИ		24357	21827.2
710 ЮЖНАЯ АФРИКА		12700	10592.3
000 прочие		36	44.3
Всего		320677	342715.8
Страны дальнего зарубежья		157751	180720.8
Страны СНГ		162926	161995.1
08.06.20 ВИНОГРАД СУШЕНЫЙ	Т		
032 АРГЕНТИНА		349	236.4
004 АФГАНИСТАН		17124	10740.1
364 ИРАН, ИСЛАМСКАЯ РЕСПУБЛИКА		31888	19989.9
398 КАЗАХСТАН		20	17.3
156 КИТАЙ		76	98.4
840 СОЕДИНЕННЫЕ ШТАТЫ		213	321.8
762 ТАДЖИКИСТАН		3480	2066.4
792 ТУРЦИЯ		2835	2085.4
860 УЗБЕКИСТАН		9282	5431.8
152 ЧИЛИ		2169	1498.7
710 ЮЖНАЯ АФРИКА		419	241.5
000 прочие		56	118.1
Всего		67910	42845.9
Страны дальнего зарубежья		55128	35330.3
Страны СНГ		12782	7515.5
08.07.11 АРБУЗЫ СВЕЖИЕ	Т		
031 АЗЕРБАЙДЖАН		15	7.9
076 БРАЗИЛИЯ		387	347.3
300 ГРЕЦИЯ		395	226.3
376 ИЗРАИЛЬ		114	57.0
364 ИРАН, ИСЛАМСКАЯ РЕСПУБЛИКА		159	80.0
724 ИСПАНИЯ		450	301.0
380 ИТАЛИЯ		109	84.7
398 КАЗАХСТАН		47948	22209.6
417 КИРГИЗИЯ		34	11.2
156 КИТАЙ		3087	1856.3
188 КОСТА-РИКА		193	98.7
591 ПАНАМА		153	77.1
762 ТАДЖИКИСТАН		618	297.7
764 ТАИЛАНД		36	150.8
792 ТУРЦИЯ		294	147.7
860 УЗБЕКИСТАН		16502	7434.6
218 ЭКВАДОР		158	105.7
000 прочие		148	78.2
Всего		70799	33571.9
Страны дальнего зарубежья		5682	3610.9
Страны СНГ		65117	29961.0
08.07.19 ПРОЧИЕ ДЫНИ СВЕЖИЕ	Т		
031 АЗЕРБАЙДЖАН		71	35.6
076 БРАЗИЛИЯ		1381	1120.2
364 ИРАН, ИСЛАМСКАЯ РЕСПУБЛИКА		183	100.5
724 ИСПАНИЯ		695	545.0
398 КАЗАХСТАН		42346	25257.9
417 КИРГИЗИЯ		18	7.4
156 КИТАЙ		7804	5452.3
188 КОСТА-РИКА		294	158.5
762 ТАДЖИКИСТАН		233	86.1
795 ТУРКМЕНИЯ		111	128.1
860 УЗБЕКИСТАН		85817	50075.1
000 прочие		303	240.2
Всего		139257	83207.0
Страны дальнего зарубежья		10660	7616.7
Страны СНГ		128596	75590.3
08.07.20 ПАПАЙЯ (PAPAYAS), СВЕЖАЯ	Т		
076 БРАЗИЛИЯ		159	160.3
764 ТАИЛАНД		10	64.2
000 прочие		7	8.2
Всего		176	232.6
Страны дальнего зарубежья		176	232.6
08.08.10 ЯБЛОКИ СВЕЖИЕ	Т		
036 АВСТРАЛИЯ		113	61.8
040 АВСТРИЯ		1634	684.9
031 АЗЕРБАЙДЖАН		63339	21305.6
032 АРГЕНТИНА		51933	23540.6
051 АРМЕНИЯ		90	30.0
056 БЕЛЬГИЯ		33440	14091.2
070 БОСНИЯ И ГЕРЦЕГОВИНА		1031	436.2
348 ВЕНГРИЯ		1371	584.9
276 ГЕРМАНИЯ		20263	9035.3
300 ГРЕЦИЯ		8809	3642.4
268 ГРУЗИЯ		5819	1964.8
364 ИРАН, ИСЛАМСКАЯ РЕСПУБЛИКА		188	83.2
724 ИСПАНИЯ		11383	5053.5
380 ИТАЛИЯ		56346	23983.7
398 КАЗАХСТАН		19180	13569.9
417 КИРГИЗИЯ		10073	7250.0
156 КИТАЙ		146749	63913.4
440 ЛИТВА		344	147.5
498 МОЛДОВА, РЕСПУБЛИКА		724	224.2
528 НИДЕРЛАНДЫ		19248	8516.5
554 НОВАЯ ЗЕЛАНДИЯ		912	582.9
616 ПОЛЬША		184537	77138.0
620 ПОРТУГАЛИЯ		360	148.6
807 РЕСПУБЛИКА МАКЕДОНИЯ		993	410.1
642 РУМЫНИЯ		3256	1349.4
891 СЕРБИЯ И ЧЕРНОГОРИЯ		25396	10730.2
703 СЛОВАКИЯ		1520	623.4
840 СОЕДИНЕННЫЕ ШТАТЫ		5968	3090.9
762 ТАДЖИКИСТАН		1939	834.8
795 ТУРКМЕНИЯ		511	168.8
792 ТУРЦИЯ		397	162.8
860 УЗБЕКИСТАН		10574	7260.9
804 УКРАИНА		38180	12498.3
858 УРУГВАЙ		200	94.5
250 ФРАНЦИЯ		48073	20843.6
203 ЧЕШСКАЯ РЕСПУБЛИКА		4638	1885.1
152 ЧИЛИ		25969	11844.0
710 ЮЖНАЯ АФРИКА		6903	3152.5
000 прочие		319	144.1
Всего		812725	351082.2
Страны дальнего зарубежья		662295	285974.8
Страны СНГ		150431	65107.4
08.08.20 ГРУШИ И АЙВА СВЕЖИЕ	Т		
031 АЗЕРБАЙДЖАН		479	208.6
032 АРГЕНТИНА		77957	40723.1
056 БЕЛЬГИЯ		83259	54872.5
276 ГЕРМАНИЯ		1059	740.2
300 ГРЕЦИЯ		299	209.9
268 ГРУЗИЯ		10	3.9
724 ИСПАНИЯ		15861	11277.3
380 ИТАЛИЯ		3422	2383.5
398 КАЗАХСТАН		1604	1413.4
417 КИРГИЗИЯ		3770	3413.6
156 КИТАЙ		47745	25596.6
528 НИДЕРЛАНДЫ		35623	23968.9
616 ПОЛЬША		2263	1592.7
620 ПОРТУГАЛИЯ		10208	6904.8
891 СЕРБИЯ И ЧЕРНОГОРИЯ		62	52.4
840 СОЕДИНЕННЫЕ ШТАТЫ		4681	2878.5
762 ТАДЖИКИСТАН		620	332.5
792 ТУРЦИЯ		180	113.6
860 УЗБЕКИСТАН		6453	5585.2
804 УКРАИНА		331	167.3
250 ФРАНЦИЯ		17599	12855.0
203 ЧЕШСКАЯ РЕСПУБЛИКА		109	78.5
152 ЧИЛИ		3439	1935.7
710 ЮЖНАЯ АФРИКА		9697	5531.0
000 прочие		236	169.9
Всего		326964	203008.8
Страны дальнего зарубежья		313697	191884.2
Страны СНГ		13266	11124.6
08.09.10 СВЕЖИЕ АБРИКОСЫ	Т		
031 АЗЕРБАЙДЖАН		333	157.7
051 АРМЕНИЯ		5677	2702.9
348 ВЕНГРИЯ		165	102.5
300 ГРЕЦИЯ		1195	678.5
400 ИОРДАНИЯ		176	93.4
364 ИРАН, ИСЛАМСКАЯ РЕСПУБЛИКА		1195	639.9
724 ИСПАНИЯ		1653	1001.1
380 ИТАЛИЯ		84	54.9
398 КАЗАХСТАН		1950	1801.3
417 КИРГИЗИЯ		5383	5095.0
156 КИТАЙ		3217	2071.9
616 ПОЛЬША		265	259.6
642 РУМЫНИЯ		950	540.4
891 СЕРБИЯ И ЧЕРНОГОРИЯ		453	241.5
760 СИРИЙСКАЯ АРАБСКАЯ РЕСПУБЛИКА		226	120.0
762 ТАДЖИКИСТАН		896	1125.4
795 ТУРКМЕНИЯ		235	96.3
792 ТУРЦИЯ		9038	4864.0
860 УЗБЕКИСТАН		22746	24127.1
250 ФРАНЦИЯ		3119	1787.4
000 прочие		171	98.5
Всего		59125	47659.4
Страны дальнего зарубежья		21906	12553.6
Страны СНГ		37219	35105.8
08.09.20 ВИШНЯ И ЧЕРЕШНЯ СВЕЖИЕ	Т		
031 АЗЕРБАЙДЖАН		2506	2369.9
051 АРМЕНИЯ		349	354.0
348 ВЕНГРИЯ		1378	1472.0
300 ГРЕЦИЯ		558	588.2
364 ИРАН, ИСЛАМСКАЯ РЕСПУБЛИКА		1415	1473.3
724 ИСПАНИЯ		441	564.0
398 КАЗАХСТАН		726	1261.8
417 КИРГИЗИЯ		4265	9289.3
422 ЛИВАН		1259	1300.9
616 ПОЛЬША		9660	10564.3
642 РУМЫНИЯ		1868	1964.4
760 СИРИЙСКАЯ АРАБСКАЯ РЕСПУБЛИКА		6012	6195.5
762 ТАДЖИКИСТАН		100	163.6
792 ТУРЦИЯ		11005	11600.4
860 УЗБЕКИСТАН		5990	10187.0
804 УКРАИНА		1470	1390.1
203 ЧЕШСКАЯ РЕСПУБЛИКА		2502	2594.4

Код и наименование страны контрагента	Ед. изме-рения	Импорт	
		количество	стоимость
152 ЧИЛИ		103	188.4
000 прочие		177	225.2
Всего		51785	63746.6
Страны дальнего зарубежья		36379	38730.8
Страны СНГ		15406	25015.8
08.09.30 ПЕРСИКИ, ВКЛЮЧАЯ НЕКТАРИНЫ, СВЕЖИЕ	Т		
031 АЗЕРБАЙДЖАН		600	270.8
032 АРГЕНТИНА		168	97.5
051 АРМЕНИЯ		172	106.8
056 БЕЛЬГИЯ		199	117.6
300 ГРЕЦИЯ		27468	16476.4
268 ГРУЗИЯ		168	88.5
376 ИЗРАИЛЬ		361	211.5
724 ИСПАНИЯ		32538	20866.9
380 ИТАЛИЯ		14698	9715.7
398 КАЗАХСТАН		43	52.3
417 КИРГИЗИЯ		533	578.5
156 КИТАЙ		9040	9168.9
807 РЕСПУБЛИКА МАКЕДОНИЯ		1956	1157.8
891 СЕРБИЯ И ЧЕРНОГОРИЯ		1141	672.3
760 СИРИЙСКАЯ АРАБСКАЯ РЕСПУБЛИКА		143	81.8
762 ТАДЖИКИСТАН		17	15.0
795 ТУРКМЕНИЯ		5	4.5
792 ТУРЦИЯ		27740	15878.3
860 УЗБЕКИСТАН		14283	14904.8
250 ФРАНЦИЯ		193	125.2
152 ЧИЛИ		429	293.9
710 ЮЖНАЯ АФРИКА		101	77.2
000 прочие		304	183.4
Всего		132299	91145.5
Страны дальнего зарубежья		116477	75124.2
Страны СНГ		15821	16021.2
08.09.40 СЛИВЫ И ТЕРН, СВЕЖИЕ	Т		
031 АЗЕРБАЙДЖАН		1146	541.0
032 АРГЕНТИНА		491	261.1
051 АРМЕНИЯ		244	99.3
348 ВЕНГРИЯ		2964	1853.7
300 ГРЕЦИЯ		1114	737.9
268 ГРУЗИЯ		22	10.6
376 ИЗРАИЛЬ		382	248.7
364 ИРАН, ИСЛАМСКАЯ РЕСПУБЛИКА		434	234.6
724 ИСПАНИЯ		2471	1589.4
380 ИТАЛИЯ		766	622.0
398 КАЗАХСТАН		1443	1285.0
417 КИРГИЗИЯ		2115	1701.7
156 КИТАЙ		2335	2208.7
498 МОЛДОВА, РЕСПУБЛИКА		18	14.4
616 ПОЛЬША		6600	4961.2
807 РЕСПУБЛИКА МАКЕДОНИЯ		144	76.3
642 РУМЫНИЯ		8767	6003.2
891 СЕРБИЯ И ЧЕРНОГОРИЯ		3949	2420.8
760 СИРИЙСКАЯ АРАБСКАЯ РЕСПУБЛИКА		331	193.1
762 ТАДЖИКИСТАН		692	545.0
792 ТУРЦИЯ		450	315.8
860 УЗБЕКИСТАН		16674	12970.0
804 УКРАИНА		1904	1033.1
250 ФРАНЦИЯ		1582	1111.7
203 ЧЕШСКАЯ РЕСПУБЛИКА		1126	847.1
152 ЧИЛИ		848	467.6
710 ЮЖНАЯ АФРИКА		382	222.8
000 прочие		181	126.0
Всего		59574	42702.1
Страны дальнего зарубежья		35316	24502.0
Страны СНГ		24258	18200.1
08.10.10 СВЕЖИЕ ЗЕМЛЯНИКА И КЛУБНИКА	Т		
056 БЕЛЬГИЯ		1284	1715.5
300 ГРЕЦИЯ		698	907.4
818 ЕГИПЕТ		62	142.8
376 ИЗРАИЛЬ		255	609.6
724 ИСПАНИЯ		1953	2589.7
380 ИТАЛИЯ		77	108.3
398 КАЗАХСТАН		5	11.0
417 КИРГИЗИЯ		25	67.0
156 КИТАЙ		126	203.4
504 МАРОККО		96	125.3
528 НИДЕРЛАНДЫ		975	1698.4
616 ПОЛЬША		5835	7692.6
891 СЕРБИЯ И ЧЕРНОГОРИЯ		215	279.4
792 ТУРЦИЯ		6548	8542.2
860 УЗБЕКИСТАН		41	109.9
804 УКРАИНА		10	9.8
203 ЧЕШСКАЯ РЕСПУБЛИКА		412	535.5
000 прочие		149	231.1
Всего		18766	25578.7
Страны дальнего зарубежья		18685	25381.0
Страны СНГ		81	197.7
08.10.20 МАЛИНА, ЕЖЕВИКА, ТУТОВАЯ ЯГОДА (ШЕЛКОВИЦА) И ЛОГАНОВА ЯГОДА, СВЕЖИЕ	Т		
484 МЕКСИКА		63	99.0
528 НИДЕРЛАНДЫ		182	318.0
840 СОЕДИНЕННЫЕ ШТАТЫ		68	187.1
000 прочие		38	87.9
Всего		351	691.9
Страны дальнего зарубежья		351	691.9
08.10.30 СМОРОДИНА ЧЕРНАЯ, БЕЛАЯ ИЛИ КРАСНАЯ И КРЫЖОВНИК, СВЕЖИЕ	Т		
528 НИДЕРЛАНДЫ		68	116.3
000 прочие		9	14.9
Всего		77	131.2
Страны дальнего зарубежья		77	131.2
08.10.40 КЛЮКВА, ЧЕРНИКА И ПРОЧИЕ ЯГОДЫ РОДА VACCINIUM, СВЕЖИЕ	Т		
398 КАЗАХСТАН		1	0.4
528 НИДЕРЛАНДЫ		70	101.7
152 ЧИЛИ		43	76.8
000 прочие		43	80.1
Всего		158	259.0
Страны дальнего зарубежья		157	258.6
Страны СНГ		1	0.4
08.10.50 СВЕЖИЕ КИВИ	Т		
031 АЗЕРБАЙДЖАН		39	28.2
300 ГРЕЦИЯ		8358	5552.4
364 ИРАН, ИСЛАМСКАЯ РЕСПУБЛИКА		1653	1103.5
724 ИСПАНИЯ		81	55.2
380 ИТАЛИЯ		25510	17190.9
156 КИТАЙ		625	688.8
554 НОВАЯ ЗЕЛАНДИЯ		1792	1334.3
807 РЕСПУБЛИКА МАКЕДОНИЯ		126	86.0
250 ФРАНЦИЯ		144	95.3
152 ЧИЛИ		8363	5493.4
710 ЮЖНАЯ АФРИКА		110	76.7
000 прочие		108	79.2
Всего		46909	31783.8
Страны дальнего зарубежья		46870	31755.6
Страны СНГ		39	28.2
08.10.60 СВЕЖИЙ ДУРИАН	Т		
000 прочие		4	10.2
Всего		4	10.2
Страны дальнего зарубежья		4	10.2
08.10.90 ПРОЧИЕ ПЛОДЫ СВЕЖИЕ	Т		
031 АЗЕРБАЙДЖАН		59486	30588.5
051 АРМЕНИЯ		128	55.0
076 БРАЗИЛИЯ		135	106.4
268 ГРУЗИЯ		253	144.9
818 ЕГИПЕТ		6963	5640.6
376 ИЗРАИЛЬ		1749	1126.2
356 ИНДИЯ		798	538.7
364 ИРАН, ИСЛАМСКАЯ РЕСПУБЛИКА		7517	5184.4
724 ИСПАНИЯ		4022	3857.4
398 КАЗАХСТАН		2226	1825.2
417 КИРГИЗИЯ		834	698.2
156 КИТАЙ		736	665.4
170 КОЛУМБИЯ		157	132.5
458 МАЛАЙЗИЯ		64	67.6
604 ПЕРУ		89	50.5
762 ТАДЖИКИСТАН		5142	3952.0
764 ТАИЛАНД		28	56.0
792 ТУРЦИЯ		2560	1996.3
860 УЗБЕКИСТАН		80190	66278.4
804 УКРАИНА		1595	207.4
152 ЧИЛИ		105	59.2
710 ЮЖНАЯ АФРИКА		71	57.2
000 прочие		284	246.9
Всего		175132	123535.1
Страны дальнего зарубежья		25278	19785.5
Страны СНГ		149854	103749.6
08.11.10 ЗЕМЛЯНИКА И КЛУБНИКА, С ДОБАВЛЕНИЕМ САХАРА ИЛИ ДРУГИХ ПОДСЛАЩИВАЮЩИХ ВЕЩЕСТВ ИЛИ БЕЗ ДОБАВЛЕНИЯ	Т		
051 АРМЕНИЯ		4	3.4
056 БЕЛЬГИЯ		87	56.1
818 ЕГИПЕТ		178	91.0
156 КИТАЙ		2453	2109.3
616 ПОЛЬША		10011	5766.0
860 УЗБЕКИСТАН		43	32.4
804 УКРАИНА		20	15.3
000 прочие		111	87.9
Всего		12907	8161.4
Страны дальнего зарубежья		12839	8110.4
Страны СНГ		67	51.0
08.11.20 МАЛИНА, ТУТОВАЯ ЯГОДА (ШЕЛКОВИЦА), ЕЖЕВИКА, ЛОГАНОВА ЯГОДА, СМОРОДИНА И КРЫЖОВНИК (СВЕЖИЕ ИЛИ ВАРЕНЫЕ В ВОДЕ ИЛИ НА ПАРУ), МОРОЖЕНЫЕ, С СОДЕРЖАННИЕМ САХАРА ИЛИ БЕЗ НЕГО	Т		
051 АРМЕНИЯ		58	88.8
056 БЕЛЬГИЯ		266	172.6
156 КИТАЙ		188	207.4
616 ПОЛЬША		4896	2707.0
891 СЕРБИЯ И ЧЕРНОГОРИЯ		427	570.7
860 УЗБЕКИСТАН		43	32.1
804 УКРАИНА		140	212.9
000 прочие		144	156.9
Всего		6163	4148.4
Страны дальнего зарубежья		5922	3814.6
Страны СНГ		241	333.8
08.11.90 ПРОЧИЕ ПЛОДЫ И ОРЕХИ, ПОДВЕРГНУТЫЕ ИЛИ НЕ ПОДВЕРГНУТЫЕ ТЕПЛОВОЙ ОБРАБОТКЕ В ВОДЕ ИЛИ НА ПАРУ, МОРОЖЕНЫЕ, С ДОБАВЛЕНИЕМ ИЛИ БЕЗ ДОБАВЛЕНИЯ САХАРА ИЛИ ДРУГИХ ПОДСЛАЩИВАЮЩИХ ВЕЩЕСТВ	Т		
051 АРМЕНИЯ		4	3.3
056 БЕЛЬГИЯ		549	372.0
348 ВЕНГРИЯ		219	283.1
704 ВЬЕТНАМ		147	111.4
276 ГЕРМАНИЯ		128	91.6
300 ГРЕЦИЯ		455	741.6
268 ГРУЗИЯ		21	11.4
380 ИТАЛИЯ		254	254.9
156 КИТАЙ		1561	1632.3
170 КОЛУМБИЯ		48	79.2
484 МЕКСИКА		39	81.4
498 МОЛДОВА, РЕСПУБЛИКА		20	11.6
616 ПОЛЬША		14235	8071.2
891 СЕРБИЯ И ЧЕРНОГОРИЯ		347	277.5
792 ТУРЦИЯ		661	444.7
860 УЗБЕКИСТАН		159	82.8
804 УКРАИНА		606	1689.5

Код и наименование страны контрагента	Ед. изме-рения	Импорт	
		количество	стоимость
250 ФРАНЦИЯ		66	68.2
152 ЧИЛИ		130	232.5
218 ЭКВАДОР		52	92.0
233 ЭСТОНИЯ		58	127.2
000 прочие		194	219.6
Всего		19951	14979.1
Страны дальнего зарубежья		19142	13180.4
Страны СНГ		809	1798.7
08.12.10			
ВИШНЯ И ЧЕРЕШНЯ КОНСЕРВИРОВАННЫЕ ДЛЯ КРАТКОВРЕМЕННОГО ХРАНЕНИЯ , НО В ТАКОМ ВИДЕ НЕПРИГОДНЫЕ ДЛЯ НЕПОСРЕДСТВЕННОГО УПОТРЕБЛЕНИЯ В ПИЩУ			
	Т		
804 УКРАИНА		22	8.9
Всего		22	8.9
Страны СНГ		22	8.9
08.12.90			
ПРОЧИЕ ПЛОДЫ И ОРЕХИ КОНСЕРВИРОВАННЫЕ ДЛЯ КРАТКОВРЕМЕННОГО ХРАНЕНИЯ (ВО ВРЕМЕННО КОНСЕРВИРУЮЩЕМ РАСТВОРЕ), НО В ТАКОМ ВИДЕ НЕПРИГОДНЫЕ ДЛЯ НЕПОСРЕДСТВЕННОГО УПОТРЕБЛЕНИЯ В ПИЩУ			
	Т		
268 ГРУЗИЯ		50	6.0
398 КАЗАХСТАН		2	3.8
440 ЛИТВА		1180	325.7
804 УКРАИНА		399	129.6
000 прочие		0	0.2
Всего		1630	465.3
Страны дальнего зарубежья		1180	325.9
Страны СНГ		450	139.4
08.13.10			
АБРИКОСЫ СУШЕНЫЕ			
	Т		
348 ВЕНГРИЯ		14	83.1
276 ГЕРМАНИЯ		37	122.0
364 ИРАН, ИСЛАМСКАЯ РЕСПУБЛИКА		91	73.1
398 КАЗАХСТАН		7	10.2
417 КИРГИЗИЯ		2	2.5
156 КИТАЙ		135	138.8
762 ТАДЖИКИСТАН		15057	9603.0
792 ТУРЦИЯ		24054	15571.5
860 УЗБЕКИСТАН		2400	1976.3
000 прочие		72	81.8
Всего		41870	27662.2
Страны дальнего зарубежья		24404	16070.1
Страны СНГ		17466	11592.1
08.13.20			
ЧЕРНОСЛИВ СУШЕНЫЙ			
	Т		
032 АРГЕНТИНА		9614	6683.7
276 ГЕРМАНИЯ		37	84.9
398 КАЗАХСТАН		1	1.6
417 КИРГИЗИЯ		4	1.8
440 ЛИТВА		20	61.9
498 МОЛДОВА, РЕСПУБЛИКА		213	1030.8
642 РУМЫНИЯ		98	78.5
891 СЕРБИЯ И ЧЕРНОГОРИЯ		292	227.6
840 СОЕДИНЕННЫЕ ШТАТЫ		455	443.2
762 ТАДЖИКИСТАН		2635	1924.8
860 УЗБЕКИСТАН		835	673.7
804 УКРАИНА		2240	1179.8
250 ФРАНЦИЯ		816	417.6
152 ЧИЛИ		4443	2663.3
000 прочие		35	26.9
Всего		21737	15500.3
Страны дальнего зарубежья		15809	10687.8
Страны СНГ		5928	4812.5
08.13.30			
ЯБЛОКИ СУШЕНЫЕ			
	Т		
276 ГЕРМАНИЯ		61	142.0
156 КИТАЙ		242	114.9
762 ТАДЖИКИСТАН		253	100.7
792 ТУРЦИЯ		21	59.0
860 УЗБЕКИСТАН		358	163.0
000 прочие		56	43.4
Всего		991	623.0
Страны дальнего зарубежья		380	359.3
Страны СНГ		611	263.7
08.13.40			
ПРОЧИЕ ПЛОДЫ СУШЕНЫЕ, КРОМЕ ПЛОДОВ ТОВАРНЫХ ПОЗИЦИЙ 0801-0806			
	Т		
031 АЗЕРБАЙДЖАН		32	18.8
276 ГЕРМАНИЯ		87	327.4
268 ГРУЗИЯ		2	1.6
417 КИРГИЗИЯ		62	94.7
156 КИТАЙ		400	242.1
498 МОЛДОВА, РЕСПУБЛИКА		5	3.9
840 СОЕДИНЕННЫЕ ШТАТЫ		28	61.4
762 ТАДЖИКИСТАН		1785	1044.2
764 ТАИЛАНД		145	102.3
860 УЗБЕКИСТАН		430	351.5
804 УКРАИНА		513	412.5
152 ЧИЛИ		315	920.8
000 прочие		55	69.1
Всего		3858	3650.4
Страны дальнего зарубежья		1029	1723.1
Страны СНГ		2829	1927.3
08.13.50			
СМЕСИ ОРЕХОВ ИЛИ СУШЕНЫХ ПЛОДОВ, КЛАССИФИЦИРУЕМЫХ В ДАННОЙ ГРУППЕ			
	Т		
031 АЗЕРБАЙДЖАН		291	141.9
276 ГЕРМАНИЯ		44	300.4
398 КАЗАХСТАН		63	34.6
440 ЛИТВА		63	190.7
762 ТАДЖИКИСТАН		30768	12335.2
860 УЗБЕКИСТАН		11170	4273.8
804 УКРАИНА		1619	573.9
000 прочие		92	78.4
Всего		44109	17928.9
Страны дальнего зарубежья		198	569.5
Страны СНГ		43911	17359.4
08.14.00			
КОЖУРА ЦИТРУСОВЫХ ПЛОДОВ ИЛИ КОРКИ ДЫНЬ (ВКЛЮЧАЯ КОРКИ АРБУЗОВ), СВЕЖИЕ, МОРОЖ.,СУШЕНЫЕ ИЛИ КОНСЕРВИР. ДЛЯ КРАТК. ХРАН. В РАССОЛЕ, СЕРНИСТОЙ ВОДЕ ИЛИ В ДР.ВРЕМЕННО КОНСЕРВИРУЮЩЕМ РАСТВОРЕ			
	Т		
276 ГЕРМАНИЯ		9	58.7
000 прочие		41	23.8
Всего		49	82.5
Страны дальнего зарубежья		49	82.5
09.01.11			
КОФЕ НЕЖАРЕНЫЙ С КОФЕИНОМ			
	Т		
068 БОЛИВИЯ		588	1269.5
076 БРАЗИЛИЯ		7796	16468.8
108 БУРУНДИ		492	1106.7
704 ВЬЕТНАМ		20860	29306.1
320 ГВАТЕМАЛА		517	1584.6
324 ГВИНЕЯ		112	156.8
340 ГОНДУРАС		744	1674.4
356 ИНДИЯ		5851	7662.1
360 ИНДОНЕЗИЯ		2094	3242.7
120 КАМЕРУН		288	652.9
404 КЕНИЯ		71	266.1
170 КОЛУМБИЯ		1780	4120.9
188 КОСТА-РИКА		123	376.4
484 МЕКСИКА		830	1971.1
558 НИКАРАГУА		881	2176.2
598 ПАПУА-НОВАЯ ГВИНЕЯ		334	762.2
604 ПЕРУ		128	306.3
646 РУАНДА		581	1514.6
834 ТАНЗАНИЯ, ОБЪЕДИНЕННАЯ РЕСПУБЛИКА		898	1174.5
800 УГАНДА		469	754.0
222 ЭЛЬ-САЛЬВАДОР		158	443.0
231 ЭФИОПИЯ		1269	2797.3
388 ЯМАЙКА		2	135.4
000 прочие		31	117.2
Всего		46895	80039.9
Страны дальнего зарубежья		46895	80039.9
09.01.12			
КОФЕ НЕЖАРЕНЫЙ БЕЗ КОФЕИНА			
	Т		
000 прочие		10	40.1
Всего		10	40.1
Страны дальнего зарубежья		10	40.1
09.01.21			
КОФЕ ЖАРЕНЫЙ С КОФЕИНОМ			
	Т		
040 АВСТРИЯ		70	347.4
051 АРМЕНИЯ		443	1048.1
056 БЕЛЬГИЯ		110	662.8
076 БРАЗИЛИЯ		59	391.4
348 ВЕНГРИЯ		36	166.0
276 ГЕРМАНИЯ		507	2645.9
208 ДАНИЯ		17	123.8
356 ИНДИЯ		15	66.3
380 ИТАЛИЯ		2861	16407.9
170 КОЛУМБИЯ		753	2993.7
428 ЛАТВИЯ		73	257.5
528 НИДЕРЛАНДЫ		231	1119.8
616 ПОЛЬША		18	92.1
840 СОЕДИНЕННЫЕ ШТАТЫ		14	146.0
804 УКРАИНА		4	49.3
246 ФИНЛЯНДИЯ		2058	6712.9
250 ФРАНЦИЯ		855	3759.7
203 ЧЕШСКАЯ РЕСПУБЛИКА		62	264.1
756 ШВЕЙЦАРИЯ		130	976.1
752 ШВЕЦИЯ		176	942.6
218 ЭКВАДОР		43	222.8
392 ЯПОНИЯ		34	191.4
000 прочие		42	219.9
Всего		8611	39807.6
Страны дальнего зарубежья		8164	38710.2
Страны СНГ		447	1097.4
09.01.22			
КОФЕ ЖАРЕНЫЙ БЕЗ КОФЕИНА			
	Т		
380 ИТАЛИЯ		23	169.0
804 УКРАИНА		0	4.1
756 ШВЕЙЦАРИЯ		9	86.3
392 ЯПОНИЯ		45	372.4
000 прочие		10	74.9
Всего		87	706.6
Страны дальнего зарубежья		87	702.6
Страны СНГ		0	4.1
09.02.10			
ЧАЙ ЗЕЛЕНЫЙ (НЕФЕРМЕНТИРОВАННЫЙ),В ПЕРВИЧНЫХ УПАКОВКАХ НЕТТО-МАССОЙ НЕ БОЛЕЕ 3 КГ			
	Т		
040 АВСТРИЯ		16	81.1
348 ВЕНГРИЯ		56	267.1
276 ГЕРМАНИЯ		157	910.0
268 ГРУЗИЯ		64	51.2
356 ИНДИЯ		65	615.0
360 ИНДОНЕЗИЯ		20	164.9
156 КИТАЙ		1147	2658.3
784 ОБЪЕДИНЕННЫЕ АРАБСКИЕ ЭМИРАТЫ		231	1180.0
616 ПОЛЬША		9	66.1
826 СОЕДИНЕННОЕ КОРОЛЕВСТВО		149	852.4
860 УЗБЕКИСТАН		0	0.2
250 ФРАНЦИЯ		9	55.5
144 ШРИ-ЛАНКА		2928	11767.8
392 ЯПОНИЯ		3	67.9
000 прочие		11	83.0
Всего		4866	18820.6
Страны дальнего зарубежья		4802	18769.2
Страны СНГ		64	51.4
09.02.20			
ПРОЧИЙ ЧАЙ ЗЕЛЕНЫЙ (НЕФЕРМЕНТИРОВАННЫЙ) С ВКУСО-АРОМАТИЧЕСКИМИ ДОБАВКАМИ ИЛИ БЕЗ НИХ			
	Т		
031 АЗЕРБАЙДЖАН		67	31.8
704 ВЬЕТНАМ		803	883.8
276 ГЕРМАНИЯ		480	1023.2

Код и наименование страны контрагента	Ед. изме-рения	Импорт	
		количество	стоимость
268 ГРУЗИЯ		100	36.7
360 ИНДОНЕЗИЯ		351	475.8
156 КИТАЙ		6754	10742.8
144 ШРИ-ЛАНКА		331	631.5
000 прочие		19	24.1
Всего		8905	13849.7
Страны дальнего зарубежья		8739	13781.2
Страны СНГ		167	68.5
09.02.30 ЧАЙ ЧЕРНЫЙ (ФЕРМЕНТИРОВАННЫЙ) И ЧАСТИЧНО ФЕРМЕНТИРОВАННЫЙ, В ПЕРВИЧНЫХ УПАКОВКАХ НЕТТО-МАССОЙ НЕ БОЛЕЕ 3 КГ			
	Т		
040 АВСТРИЯ		93	460.5
031 АЗЕРБАЙДЖАН		1163	2268.7
348 ВЕНГРИЯ		335	1882.8
276 ГЕРМАНИЯ		126	817.5
356 ИНДИЯ		2344	9831.6
360 ИНДОНЕЗИЯ		18	149.3
404 КЕНИЯ		114	539.5
156 КИТАЙ		40	138.3
784 ОБЪЕДИНЕННЫЕ АРАБСКИЕ ЭМИРАТЫ		2837	10744.7
616 ПОЛЬША		1073	4592.2
826 СОЕДИНЕННОЕ КОРОЛЕВСТВО		322	2401.7
250 ФРАНЦИЯ		23	160.3
144 ШРИ-ЛАНКА		25922	92839.6
000 прочие		23	142.7
Всего		34433	126969.6
Страны дальнего зарубежья		33271	124700.9
Страны СНГ		1163	2268.7
09.02.40 ПРОЧИЙ ЧАЙ ЧЕРНЫЙ (ФЕРМЕНТИРОВАННЫЙ) И ЧАСТИЧНО ФЕРМЕНТИРОВАННЫЙ, С ВКУСО-АРОМАТИЧЕСКИМИ ДОБАВКАМИ ИЛИ БЕЗ НИХ			
	Т		
704 ВЬЕТНАМ		9581	9339.7
276 ГЕРМАНИЯ		639	1499.4
268 ГРУЗИЯ		694	628.4
356 ИНДИЯ		35803	52469.1
360 ИНДОНЕЗИЯ		14699	20246.1
404 КЕНИЯ		11707	25279.9
156 КИТАЙ		5862	6972.7
454 МАЛАВИ		199	272.4
598 ПАПУА-НОВАЯ ГВИНЕЯ		2132	2674.2
616 ПОЛЬША		168	269.1
144 ШРИ-ЛАНКА		43172	75089.8
000 прочие		1	2.8
Всего		124656	194743.6
Страны дальнего зарубежья		123961	194115.3
Страны СНГ		694	628.4
09.03.00 МАТЕ (ПАРАГВАЙСКИЙ ЧАЙ)			
	Т		
032 АРГЕНТИНА		149	180.6
076 БРАЗИЛИЯ		107	123.3
276 ГЕРМАНИЯ		57	74.8
000 прочие		0	0.4
Всего		313	379.0
Страны дальнего зарубежья		313	379.0
09.04.11 ПЕРЕЦ РОДА PIPER, НЕДРОБЛЕНЫЙ И НЕМОЛОТЫЙ			
	Т		
040 АВСТРИЯ		288	462.2
051 АРМЕНИЯ		1	2.4
076 БРАЗИЛИЯ		821	372.4
704 ВЬЕТНАМ		5651	2041.8
356 ИНДИЯ		1532	587.5
360 ИНДОНЕЗИЯ		343	150.9
484 МЕКСИКА		310	210.0
616 ПОЛЬША		146	520.4
000 прочие		20	63.2
Всего		9111	4410.8
Страны дальнего зарубежья		9111	4408.4
Страны СНГ		1	2.4
09.04.12 ПЕРЕЦ РОДА PIPER ДРОБЛЕНЫЙ ИЛИ МОЛОТЫЙ			
	Т		
040 АВСТРИЯ		49	78.1
051 АРМЕНИЯ		1	3.0
356 ИНДИЯ		371	192.4
616 ПОЛЬША		403	814.9
762 ТАДЖИКИСТАН		3	2.7
860 УЗБЕКИСТАН		3	3.1
233 ЭСТОНИЯ		50	63.9
000 прочие		109	188.2
Всего		988	1346.4
Страны дальнего зарубежья		981	1337.6
Страны СНГ		7	8.8
09.04.20 ПЛОДЫ РОДА CAPSICUM ИЛИ РОДА PIMENTA, СУШЕНЫЕ, ДРОБЛЕНЫЕ ИЛИ МОЛОТЫЕ			
	Т		
040 АВСТРИЯ		75	113.5
356 ИНДИЯ		743	391.4
398 КАЗАХСТАН		2	6.7
417 КИРГИЗИЯ		54	17.3
156 КИТАЙ		1406	1263.6
484 МЕКСИКА		311	278.3
604 ПЕРУ		224	112.6
616 ПОЛЬША		211	432.3
762 ТАДЖИКИСТАН		108	59.5
860 УЗБЕКИСТАН		1191	979.5
804 УКРАИНА		2	2.8
233 ЭСТОНИЯ		49	52.8
710 ЮЖНАЯ АФРИКА		388	354.9
000 прочие		142	168.9
Всего		4907	4234.3
Страны дальнего зарубежья		3549	3168.4
Страны СНГ		1358	1065.8
09.05.00 ВАНИЛЬ			
	Т		
000 прочие		1	61.2
Всего		1	61.2
Страны дальнего зарубежья		1	61.2
09.06.10 КОРИЦА И ЦВЕТЫ КОРИЧНОГО ДЕРЕВА НЕДРОБЛЕНЫЕ И НЕМОЛОТЫЕ			
	Т		
000 прочие		40	33.3
Всего		40	33.3
Страны дальнего зарубежья		40	33.3
09.06.20 КОРИЦА И ЦВЕТЫ КОРИЧНОГО ДЕРЕВА ДРОБЛЕНЫЕ ИЛИ МОЛОТЫЕ			
	Т		
704 ВЬЕТНАМ		284	109.2
276 ГЕРМАНИЯ		16	54.9
360 ИНДОНЕЗИЯ		230	159.4
616 ПОЛЬША		31	71.0
804 УКРАИНА		0	0.5
000 прочие		23	36.0
Всего		584	431.0
Страны дальнего зарубежья		584	430.5
Страны СНГ		0	0.5
09.07.00 ГВОЗДИКА (ЦЕЛЫЕ ПЛОДЫ, ЦВЕТКИ И ЦВЕТОНОЖКИ)			
	Т		
076 БРАЗИЛИЯ		91	68.9
360 ИНДОНЕЗИЯ		59	60.2
450 МАДАГАСКАР		37	60.1
616 ПОЛЬША		15	62.6
804 УКРАИНА		0	0.7
000 прочие		97	102.3
Всего		300	354.7
Страны дальнего зарубежья		300	354.0
Страны СНГ		0	0.7
09.08.10 МУСКАТНЫЙ ОРЕХ			
	Т		
356 ИНДИЯ		10	59.6
360 ИНДОНЕЗИЯ		112	397.4
000 прочие		21	109.3
Всего		144	566.3
Страны дальнего зарубежья		144	566.3
09.08.20 МАЦИС			
	Т		
000 прочие		1	1.3
Всего		1	1.3
Страны дальнего зарубежья		1	1.3
09.08.30 КАРДАМОН			
	Т		
804 УКРАИНА		0	0.2
000 прочие		43	86.3
Всего		43	86.5
Страны дальнего зарубежья		43	86.3
Страны СНГ		0	0.2
09.09.10 СЕМЕНА АНИСА ИЛИ БАДЬЯНА			
	Т		
000 прочие		44	50.4
Всего		44	50.4
Страны дальнего зарубежья		44	50.4
09.09.20 СЕМЕНА КОРИАНДРА			
	Т		
804 УКРАИНА		4	2.4
000 прочие		31	53.5
Всего		35	55.9
Страны дальнего зарубежья		31	53.5
Страны СНГ		4	2.4
09.09.30 СЕМЕНА ТМИНА РИМСКОГО, ИЛИ ТМИНА ВОЛОШСКОГО			
	Т		
356 ИНДИЯ		28	54.2
760 СИРИЙСКАЯ АРАБСКАЯ РЕСПУБЛИКА		39	59.5
000 прочие		49	37.2
Всего		116	150.9
Страны дальнего зарубежья		116	150.9
09.09.40 СЕМЕНА ТМИНА			
	Т		
440 ЛИТВА		130	104.1
616 ПОЛЬША		102	107.1
804 УКРАИНА		0	0.1
203 ЧЕШСКАЯ РЕСПУБЛИКА		72	64.4
000 прочие		133	137.2
Всего		438	412.9
Страны дальнего зарубежья		437	412.8
Страны СНГ		0	0.1
09.09.50 СЕМЕНА ФЕНХЕЛЯ; ЯГОДЫ МОЖЖЕВЕЛЬНИКА			
	Т		
804 УКРАИНА		8	14.1
000 прочие		63	67.6
Всего		72	81.6
Страны дальнего зарубежья		63	67.6
Страны СНГ		8	14.1
09.10.10 ИМБИРЬ			
	Т		
076 БРАЗИЛИЯ		68	76.3
156 КИТАЙ		186	209.2
566 НИГЕРИЯ		66	74.5
764 ТАИЛАНД		63	70.0
804 УКРАИНА		0	0.1
710 ЮЖНАЯ АФРИКА		49	56.1
000 прочие		64	83.9
Всего		496	570.0
Страны дальнего зарубежья		496	569.9
Страны СНГ		0	0.1

Код и наименование страны контрагента	Ед. изме-рения	Импорт	
		количество	стоимость
09.10.20			
ШАФРАН			
	Т		
000 прочие		1	27.4
Всего		1	27.4
Страны дальнего зарубежья		1	27.4
09.10.30			
ТУРМЕРИК (КУРКУМА)			
	Т		
356 ИНДИЯ		393	271.9
804 УКРАИНА		0	0.2
000 прочие		29	56.1
Всего		422	328.1
Страны дальнего зарубежья		422	328.0
Страны СНГ		0	0.2
09.10.40			
ТИМЬЯН (ЧАБРЕЦ), ЛАВРОВЫЙ ЛИСТ			
	Т		
031 АЗЕРБАЙДЖАН		485	263.6
268 ГРУЗИЯ		594	476.9
616 ПОЛЬША		96	330.2
792 ТУРЦИЯ		87	99.7
804 УКРАИНА		1	1.4
000 прочие		56	104.0
Всего		1318	1275.8
Страны дальнего зарубежья		238	533.9
Страны СНГ		1080	741.9
09.10.50			
КАРРИ			
	Т		
040 АВСТРИЯ		42	63.3
616 ПОЛЬША		61	119.4
000 прочие		52	67.8
Всего		154	250.5
Страны дальнего зарубежья		154	250.5
09.10.91			
СМЕСИ, УПОМЯНУТЫЕ В ПРИМЕЧАНИИ 1(Б) К ДАННОЙ ГРУППЕ			
	Т		
040 АВСТРИЯ		1818	13330.9
031 АЗЕРБАЙДЖАН		36	30.2
276 ГЕРМАНИЯ		135	351.6
000 прочие		77	151.6
Всего		2065	13864.3
Страны дальнего зарубежья		2029	13834.1
Страны СНГ		36	30.2
09.10.99			
ПРОЧИЕ ПРЯНОСТИ			
	Т		
031 АЗЕРБАЙДЖАН		7	3.9
356 ИНДИЯ		224	179.3
762 ТАДЖИКИСТАН		13	7.7
860 УЗБЕКИСТАН		1	2.1
804 УКРАИНА		19	16.1
000 прочие		104	148.9
Всего		367	358.1
Страны дальнего зарубежья		327	328.2
Страны СНГ		39	29.9
10.01.10			
ПШЕНИЦА ТВЕРДАЯ			
	Т		
380 ИТАЛИЯ		249	67.5
398 КАЗАХСТАН		114634	16470.6
Всего		114883	16538.1
Страны дальнего зарубежья		249	67.5
Страны СНГ		114634	16470.6
10.01.90			
ПРОЧИЕ ПШЕНИЦА И МЕСЛИН			
	Т		
040 АВСТРИЯ		138	52.7
276 ГЕРМАНИЯ		298	148.2
398 КАЗАХСТАН		1272248	138043.8
440 ЛИТВА		9145	1503.0
804 УКРАИНА		720	153.1
000 прочие		5	5.5
Всего		1282554	139906.3
Страны дальнего зарубежья		9586	1709.4
Страны СНГ		1272968	138196.9
10.02.00			
РОЖЬ			
	Т		
276 ГЕРМАНИЯ		52201	6877.4
398 КАЗАХСТАН		440	36.0
804 УКРАИНА		17955	1811.2
Всего		70596	8724.6
Страны дальнего зарубежья		52201	6877.4
Страны СНГ		18395	1847.2
10.03.00			
ЯЧМЕНЬ			
	Т		
040 АВСТРИЯ		334	214.3
348 ВЕНГРИЯ		100	60.9
276 ГЕРМАНИЯ		733	520.7
208 ДАНИЯ		75431	11795.3
398 КАЗАХСТАН		58224	5603.9
428 ЛАТВИЯ		2855	614.5
440 ЛИТВА		4261	755.3
826 СОЕДИНЕННОЕ КОРОЛЕВСТВО		2750	302.5
804 УКРАИНА		2932	671.9
246 ФИНЛЯНДИЯ		25889	4654.6
752 ШВЕЦИЯ		13867	2313.8
233 ЭСТОНИЯ		367	67.8
000 прочие		97	53.6
Всего		187839	27629.0
Страны дальнего зарубежья		126683	21353.3
Страны СНГ		61156	6275.8
10.04.00			
ОВЕС			
	Т		
398 КАЗАХСТАН		350	31.6
000 прочие		146	33.2
Всего		496	64.8
Страны дальнего зарубежья		146	33.2
Страны СНГ		350	31.6
10.05.10			
КУКУРУЗА СЕМЕННАЯ			
	Т		
040 АВСТРИЯ		1620	3559.2
348 ВЕНГРИЯ		7755	16405.1
276 ГЕРМАНИЯ		19	105.8
124 КАНАДА		320	949.0
642 РУМЫНИЯ		1638	4028.1
891 СЕРБИЯ И ЧЕРНОГОРИЯ		1561	2207.2
703 СЛОВАКИЯ		137	270.1
804 УКРАИНА		1128	469.2
250 ФРАНЦИЯ		489	1184.6
191 ХОРВАТИЯ		931	2224.5
000 прочие		22	16.3
Всего		15620	31419.2
Страны дальнего зарубежья		14492	30950.0
Страны СНГ		1128	469.2
10.05.90			
КУКУРУЗА ПРОЧАЯ			
	Т		
032 АРГЕНТИНА		9394	1759.3
348 ВЕНГРИЯ		9962	1825.9
276 ГЕРМАНИЯ		2937	510.0
398 КАЗАХСТАН		8064	1155.1
840 СОЕДИНЕННЫЕ ШТАТЫ		15114	2416.2
804 УКРАИНА		234191	28678.4
000 прочие		199	37.3
Всего		279861	36382.3
Страны дальнего зарубежья		37606	6548.7
Страны СНГ		242255	29833.6
10.06.10			
РИС НЕШЕЛУШЕНЫЙ (РИС-СЫРЕЦ)			
	Т		
000 прочие		0	0.4
Всего		0	0.4
Страны дальнего зарубежья		0	0.4
10.06.20			
ШЕЛУШЕНЫЙ РИС (НЕПОЛИРОВАННЫЙ РИС)			
	Т		
417 КИРГИЗИЯ		15	7.5
840 СОЕДИНЕННЫЕ ШТАТЫ		624	576.2
762 ТАДЖИКИСТАН		72	23.6
000 прочие		90	40.2
Всего		801	647.5
Страны дальнего зарубежья		714	616.3
Страны СНГ		87	31.1
10.06.30			
ПОЛУОБРУШЕННЫЙ ИЛИ ПОЛНОСТЬЮ ОБРУШЕННЫЙ РИС, ПОЛИРОВАННЫЙ ИЛИ НЕПОЛИРОВАННЫЙ, ГЛАЗИРОВАННЫЙ ИЛИ НЕГЛАЗИРОВАННЫЙ			
	Т		
032 АРГЕНТИНА		87	58.4
056 БЕЛЬГИЯ		3866	1364.2
704 ВЬЕТНАМ		63219	17974.0
818 ЕГИПЕТ		6374	2373.2
356 ИНДИЯ		49999	16433.5
724 ИСПАНИЯ		500	172.4
380 ИТАЛИЯ		280	228.1
417 КИРГИЗИЯ		25	15.7
156 КИТАЙ		142852	44172.0
586 ПАКИСТАН		28092	9360.3
840 СОЕДИНЕННЫЕ ШТАТЫ		4125	1768.4
764 ТАИЛАНД		38640	14831.0
858 УРУГВАЙ		189	63.1
000 прочие		66	45.0
Всего		338313	108859.4
Страны дальнего зарубежья		338289	108843.6
Страны СНГ		25	15.8
10.06.40			
ДРОБЛЕНЫЙ РИС (РИС-СЕЧКА)			
	Т		
398 КАЗАХСТАН		17620	3280.9
Всего		17620	3280.9
Страны СНГ		17620	3280.9
10.07.00			
СОРГО ЗЕРНОВОЕ			
	Т		
000 прочие		1	3.6
Всего		1	3.6
Страны дальнего зарубежья		1	3.6
10.08.20			
ПРОСО			
	Т		
398 КАЗАХСТАН		495	69.3
000 прочие		2	2.2
Всего		497	71.6
Страны дальнего зарубежья		2	2.2
Страны СНГ		495	69.3
10.08.30			
СЕМЕНА КАНАРЕЕЧНИКА			
	Т		
804 УКРАИНА		120	38.6
Всего		120	38.6
Страны СНГ		120	38.6
10.08.90			
ПРОЧИЕ ЗЕРНОВЫЕ			
	Т		
804 УКРАИНА		68	24.7
000 прочие		0	0.1
Всего		68	24.8
Страны дальнего зарубежья		0	0.1
Страны СНГ		68	24.7
11.01.00			
МУКА ПШЕНИЧНАЯ ИЛИ ПШЕНИЧНО-РЖАНАЯ			
	Т		
056 БЕЛЬГИЯ		1012	322.1
276 ГЕРМАНИЯ		904	359.3
300 ГРЕЦИЯ		1580	768.8
380 ИТАЛИЯ		1346	473.5
398 КАЗАХСТАН		17886	2561.9
440 ЛИТВА		6637	1702.8
246 ФИНЛЯНДИЯ		1767	579.5
250 ФРАНЦИЯ		195	86.9
233 ЭСТОНИЯ		747	283.2
392 ЯПОНИЯ		37	51.9
000 прочие		178	89.7
Всего		32288	7279.5
Страны дальнего зарубежья		14402	4717.6
Страны СНГ		17886	2561.9

Код и наименование страны контрагента	Ед. изме-рения	Импорт	
		количество	стоимость
11.02.10 МУКА РЖАНАЯ	Т		
000 прочие		0	0.5
Всего		0	0.5
Страны дальнего зарубежья		0	0.5
11.02.20 МУКА КУКУРУЗНАЯ	Т		
348 ВЕНГРИЯ		272	69.2
528 НИДЕРЛАНДЫ		233	60.6
840 СОЕДИНЕННЫЕ ШТАТЫ		156	339.2
804 УКРАИНА		1541	179.7
000 прочие		106	78.5
Всего		2308	727.3
Страны дальнего зарубежья		766	547.6
Страны СНГ		1541	179.7
11.02.30 МУКА РИСОВАЯ	Т		
000 прочие		163	94.9
Всего		163	94.9
Страны дальнего зарубежья		163	94.9
11.02.90 МУКА ПРОЧИХ ЗЕРНОВЫХ	Т		
428 ЛАТВИЯ		239	137.5
804 УКРАИНА		625	467.8
000 прочие		89	76.0
Всего		953	681.2
Страны дальнего зарубежья		328	213.4
Страны СНГ		625	467.8
11.03.11 КРУПА И МУКА ГРУБОГО ПОМОЛА ИЗ ПШЕНИЦЫ	Т		
051 АРМЕНИЯ		3	1.7
792 ТУРЦИЯ		401	260.2
246 ФИНЛЯНДИЯ		124	71.3
000 прочие		93	32.6
Всего		621	365.8
Страны дальнего зарубежья		618	364.1
Страны СНГ		3	1.7
11.03.13 КРУПА И МУКА ГРУБОГО ПОМОЛА ИЗ КУКУРУЗЫ	Т		
348 ВЕНГРИЯ		6055	1502.4
276 ГЕРМАНИЯ		2126	413.5
380 ИТАЛИЯ		623	274.2
156 КИТАЙ		1631	391.9
792 ТУРЦИЯ		3549	1231.2
804 УКРАИНА		13098	2935.5
250 ФРАНЦИЯ		2475	926.3
000 прочие		20	8.1
Всего		29577	7683.2
Страны дальнего зарубежья		16479	4747.7
Страны СНГ		13098	2935.5
11.03.19 КРУПА И МУКА ГРУБОГО ПОМОЛА ИЗ ПРОЧИХ ЗЛАКОВ	Т		
056 БЕЛЬГИЯ		60	70.0
762 ТАДЖИКИСТАН		1	1.3
000 прочие		13	7.7
Всего		75	78.9
Страны дальнего зарубежья		73	77.6
Страны СНГ		1	1.3
11.03.20 ГРАНУЛЫ ИЗ ЗЕРНА ЗЛАКОВ	Т		
000 прочие		3	3.5
Всего		3	3.5
Страны дальнего зарубежья		3	3.5
11.04.12 ЗЕРНО ОВСА, ПЛЮЩЕНОЕ ИЛИ ПЕРЕРАБОТАННОЕ В ХЛОПЬЯ	Т		
276 ГЕРМАНИЯ		300	210.5
124 КАНАДА		180	84.9
428 ЛАТВИЯ		1709	720.6
246 ФИНЛЯНДИЯ		3803	2309.1
000 прочие		3	2.5
Всего		5995	3327.5
Страны дальнего зарубежья		5995	3327.5
11.04.19 ЗЕРНО ПЛЮЩЕНОЕ ИЛИ ПЕРЕРАБОТАННОЕ В ХЛОПЬЯ ПРОЧИХ ЗЕРНОВЫХ	Т		
428 ЛАТВИЯ		670	335.8
804 УКРАИНА		344	129.5
246 ФИНЛЯНДИЯ		4255	2537.6
000 прочие		53	40.3
Всего		5322	3043.1
Страны дальнего зарубежья		4978	2913.7
Страны СНГ		344	129.5
11.04.22 ЗЕРНО ОВСА ОБРАБОТАННОЕ (ШЕЛУШЕНОЕ, ОБРУШЕННОЕ, В ВИДЕ СЕЧКИ ИЛИ ДРОБЛЕНОЕ)	Т		
040 АВСТРИЯ		72	64.5
000 прочие		19	12.7
Всего		91	77.1
Страны дальнего зарубежья		91	77.1
11.04.23 ЗЕРНО КУКУРУЗЫ ОБРАБОТАННОЕ (ШЕЛУШЕНОЕ, ОБРУШЕННОЕ, В ВИДЕ СЕЧКИ ИЛИ ДРОБЛЕНОЕ)	Т		
840 СОЕДИНЕННЫЕ ШТАТЫ		163	104.7
000 прочие		214	32.8
Всего		377	137.5
Страны дальнего зарубежья		377	137.5
11.04.29 ЗЕРНО ПРОЧИХ ЗЕРНОВЫХ ОБРАБОТАННОЕ (ШЕЛУШЕНОЕ, ОБРУШЕННОЕ. В ВИДЕ СЕЧКИ ИЛИ ДРОБЛЕНОЕ)	Т		
051 АРМЕНИЯ		3	1.3
156 КИТАЙ		9149	2100.6
804 УКРАИНА		68	38.4
000 прочие		10	15.5
Всего		9228	2155.8
Страны дальнего зарубежья		9158	2116.1
Страны СНГ		70	39.7
11.04.30 ЗАРОДЫШИ ЗЕРНОВЫХ ЦЕЛЫЕ, ПЛЮЩЕНЫЕ, В ВИДЕ ХЛОПЬЕВ ИЛИ МОЛОТЫЕ	Т		
000 прочие		7	19.6
Всего		7	19.6
Страны дальнего зарубежья		7	19.6
11.05.10 МУКА КАРТОФЕЛЬНАЯ ТОНКОГО И ГРУБОГО ПОМОЛА И ПОРОШОК	Т		
528 НИДЕРЛАНДЫ		4212	1906.2
000 прочие		90	33.7
Всего		4302	1939.9
Страны дальнего зарубежья		4302	1939.9
11.05.20 ХЛОПЬЯ И ГРАНУЛЫ КАРТОФЕЛЬНЫЕ	Т		
056 БЕЛЬГИЯ		1960	1705.7
276 ГЕРМАНИЯ		7027	5045.6
208 ДАНИЯ		439	379.4
156 КИТАЙ		259	246.2
528 НИДЕРЛАНДЫ		2635	2245.0
616 ПОЛЬША		1245	1114.7
840 СОЕДИНЕННЫЕ ШТАТЫ		416	432.8
246 ФИНЛЯНДИЯ		655	610.3
000 прочие		36	32.9
Всего		14673	11812.7
Страны дальнего зарубежья		14673	11812.7
11.06.10 МУКА ТОНКОГО И ГРУБОГО ПОМОЛА ИЗ СУШЕНЫХ БОБОВЫХ ОВОЩЕЙ ТОВАРНОЙ ПОЗИЦИИ 0713	Т		
250 ФРАНЦИЯ		186	167.0
000 прочие		14	11.1
Всего		199	178.1
Страны дальнего зарубежья		199	178.1
11.06.30 МУКА ТОНКОГО И ГРУБОГО ПОМОЛА И ПОРОШОК ИЗ ПРОДУКТОВ, КЛАССИФИЦИРУЕМЫХ В ГРУППЕ 08	Т		
840 СОЕДИНЕННЫЕ ШТАТЫ		17	94.0
000 прочие		121	99.9
Всего		138	193.9
Страны дальнего зарубежья		138	193.9
11.07.10 СОЛОД НЕПОДЖАРЕННЫЙ	Т		
036 АВСТРАЛИЯ		817	307.6
040 АВСТРИЯ		927	349.5
348 ВЕНГРИЯ		357	125.9
276 ГЕРМАНИЯ		17800	5587.5
208 ДАНИЯ		7072	1425.7
156 КИТАЙ		9130	3063.1
703 СЛОВАКИЯ		9971	2738.3
804 УКРАИНА		2963	960.8
246 ФИНЛЯНДИЯ		81263	20001.9
203 ЧЕШСКАЯ РЕСПУБЛИКА		5006	1777.7
752 ШВЕЦИЯ		15344	3782.6
000 прочие		37	22.4
Всего		150688	40143.2
Страны дальнего зарубежья		147725	39182.4
Страны СНГ		2963	960.8
11.07.20 СОЛОД ПОДЖАРЕННЫЙ	Т		
276 ГЕРМАНИЯ		280	199.4
246 ФИНЛЯНДИЯ		2432	1094.5
250 ФРАНЦИЯ		40	52.9
203 ЧЕШСКАЯ РЕСПУБЛИКА		368	172.9
000 прочие		129	66.4
Всего		3249	1586.2
Страны дальнего зарубежья		3249	1586.2
11.08.11 КРАХМАЛ ПШЕНИЧНЫЙ	Т		
032 АРГЕНТИНА		399	160.3
056 БЕЛЬГИЯ		239	97.9
276 ГЕРМАНИЯ		1175	558.5
246 ФИНЛЯНДИЯ		8572	4021.9
250 ФРАНЦИЯ		868	307.6
000 прочие		61	18.5
Всего		11314	5164.7
Страны дальнего зарубежья		11314	5164.7
11.08.12 КРАХМАЛ КУКУРУЗНЫЙ	Т		
276 ГЕРМАНИЯ		54	57.9
156 КИТАЙ		878	267.1
498 МОЛДОВА, РЕСПУБЛИКА		10060	2685.7
528 НИДЕРЛАНДЫ		218	77.2
804 УКРАИНА		10392	2778.8
250 ФРАНЦИЯ		297	108.9
000 прочие		128	75.4
Всего		22028	6051.1
Страны дальнего зарубежья		1575	586.6
Страны СНГ		20452	5464.5

Код и наименование страны контрагента	Ед. изме-рения	Импорт	
		количество	стоимость
11.08.13 КРАХМАЛ КАРТОФЕЛЬНЫЙ	Т		
276 ГЕРМАНИЯ		6467	1977.2
208 ДАНИЯ		7663	2338.4
156 КИТАЙ		698	224.4
528 НИДЕРЛАНДЫ		3966	1156.2
616 ПОЛЬША		8396	2860.9
246 ФИНЛЯНДИЯ		100	84.8
250 ФРАНЦИЯ		3137	909.7
203 ЧЕШСКАЯ РЕСПУБЛИКА		500	130.0
752 ШВЕЦИЯ		2507	590.8
000 прочие		18	5.3
Всего		33452	10277.6
Страны дальнего зарубежья		33452	10277.6
11.08.14 КРАХМАЛ МАНИОКОВЫЙ	Т		
704 ВЬЕТНАМ		7024	865.7
764 ТАИЛАНД		13945	1959.5
000 прочие		127	16.7
Всего		21095	2841.9
Страны дальнего зарубежья		21095	2841.9
11.08.19 ПРОЧИЙ КРАХМАЛ	Т		
000 прочие		20	52.7
Всего		20	52.7
Страны дальнего зарубежья		20	52.7
11.08.20 ИНУЛИН	Т		
056 БЕЛЬГИЯ		91	251.5
000 прочие		0	0.0
Всего		91	251.5
Страны дальнего зарубежья		91	251.5
11.09.00 КЛЕЙКОВИНА ПШЕНИЧНАЯ, СУХАЯ ИЛИ СЫРАЯ	Т		
056 БЕЛЬГИЯ		134	80.3
276 ГЕРМАНИЯ		209	212.1
398 КАЗАХСТАН		669	480.6
528 НИДЕРЛАНДЫ		550	405.3
616 ПОЛЬША		446	279.9
250 ФРАНЦИЯ		419	257.6
000 прочие		4	3.8
Всего		2430	1719.7
Страны дальнего зарубежья		1761	1239.0
Страны СНГ		669	480.6
12.01.00 СОЕВЫЕ БОБЫ, ДРОБЛЕНЫЕ ИЛИ НЕДРОБЛЕНЫЕ	Т		
040 АВСТРИЯ		58	50.9
124 КАНАДА		2205	755.7
156 КИТАЙ		380	93.3
860 УЗБЕКИСТАН		4	2.0
804 УКРАИНА		418	204.0
000 прочие		53	52.3
Всего		3118	1158.3
Страны дальнего зарубежья		2696	952.3
Страны СНГ		422	205.9
12.02.10 АРАХИС НЕЛУЩЕНЫЙ	Т		
398 КАЗАХСТАН		36	22.0
156 КИТАЙ		290	187.3
762 ТАДЖИКИСТАН		642	396.6
860 УЗБЕКИСТАН		310	208.2
000 прочие		1	2.1
Всего		1280	816.2
Страны дальнего зарубежья		292	189.4
Страны СНГ		989	626.8
12.02.20 АРАХИС ЛУЩЕНЫЙ, ДРОБЛЕНЫЙ ИЛИ НЕДРОБЛЕНЫЙ, НЕЖАРЕНЫЙ ИЛИ НЕ ПРИГОТОВЛЕННЫЙ КАКИМ-ЛИБО ДРУГИМ СПОСОБОМ	Т		
032 АРГЕНТИНА		17755	12066.5
076 БРАЗИЛИЯ		7292	4376.8
704 ВЬЕТНАМ		235	174.9
276 ГЕРМАНИЯ		21	57.7
356 ИНДИЯ		1100	738.7
398 КАЗАХСТАН		61	56.2
156 КИТАЙ		38363	25429.0
558 НИКАРАГУА		66	62.6
600 ПАРАГВАЙ		568	397.3
840 СОЕДИНЕННЫЕ ШТАТЫ		12901	12087.7
762 ТАДЖИКИСТАН		4729	3321.4
860 УЗБЕКИСТАН		11758	8648.1
000 прочие		98	61.4
Всего		94946	67478.3
Страны дальнего зарубежья		78397	55452.6
Страны СНГ		16548	12025.7
12.04.00 СЕМЕНА ЛЬНА, ДРОБЛЕНЫЕ ИЛИ НЕДРОБЛЕНЫЕ	Т		
804 УКРАИНА		34	16.4
000 прочие		82	47.7
Всего		117	64.0
Страны дальнего зарубежья		82	47.7
Страны СНГ		34	16.4
12.05.10 СЕМЕНА РАПСА, ИЛИ КОЛЬЗЫ, С НИЗКИМ СОДЕРЖАНИЕМ ЭРУКОВОЙ КИСЛОТЫ	Т		
040 АВСТРИЯ		36	130.5
276 ГЕРМАНИЯ		285	1992.5
250 ФРАНЦИЯ		129	891.9
000 прочие		6	32.6
Всего		455	3047.5
Страны дальнего зарубежья		455	3047.5
12.05.90 ПРОЧИЕ СЕМЕНА РАПСА,ИЛИ КОЛЬЗЫ, ДРОБЛЕННЫЕ ИЛИ НЕ ДРОБЛЕННЫЕ	Т		
276 ГЕРМАНИЯ		20	160.4
440 ЛИТВА		109	591.1
000 прочие		1	40.8
Всего		130	792.3
Страны дальнего зарубежья		130	792.3
12.06.00 СЕМЕНА ПОДСОЛНЕЧНИКА, ДРОБЛЕНЫЕ ИЛИ НЕДРОБЛЕНЫЕ	Т		
031 АЗЕРБАЙДЖАН		25	25.2
032 АРГЕНТИНА		211	329.3
100 БОЛГАРИЯ		50	313.6
348 ВЕНГРИЯ		242	1545.3
724 ИСПАНИЯ		254	2059.9
380 ИТАЛИЯ		1158	7175.8
398 КАЗАХСТАН		132	55.5
156 КИТАЙ		2906	1132.3
498 МОЛДОВА, РЕСПУБЛИКА		373	748.9
642 РУМЫНИЯ		217	1478.2
891 СЕРБИЯ И ЧЕРНОГОРИЯ		254	1694.1
840 СОЕДИНЕННЫЕ ШТАТЫ		2715	15721.8
762 ТАДЖИКИСТАН		0	0.2
792 ТУРЦИЯ		1514	8865.6
860 УЗБЕКИСТАН		42	15.8
804 УКРАИНА		298	261.7
250 ФРАНЦИЯ		701	5652.3
152 ЧИЛИ		69	650.4
000 прочие		15	39.0
Всего		11178	47764.8
Страны дальнего зарубежья		10307	46657.6
Страны СНГ		871	1107.2
12.07.30 СЕМЕНА КЛЕЩЕВИНЫ	Т		
000 прочие		0	0.9
Всего		0	0.9
Страны дальнего зарубежья		0	0.9
12.07.40 СЕМЕНА КУНЖУТА	Т		
356 ИНДИЯ		4528	3878.1
484 МЕКСИКА		116	99.5
566 НИГЕРИЯ		287	257.9
762 ТАДЖИКИСТАН		9	10.2
860 УЗБЕКИСТАН		93	97.1
804 УКРАИНА		0	0.2
000 прочие		38	51.2
Всего		5071	4394.0
Страны дальнего зарубежья		4969	4286.6
Страны СНГ		102	107.4
12.07.50 СЕМЕНА ГОРЧИЦЫ	Т		
000 прочие		130	84.7
Всего		130	84.7
Страны дальнего зарубежья		130	84.7
12.07.60 СЕМЕНА САФЛОРА	Т		
398 КАЗАХСТАН		40	17.4
Всего		40	17.4
Страны СНГ		40	17.4
12.07.91 СЕМЕНА МАКА	Т		
036 АВСТРАЛИЯ		416	545.5
348 ВЕНГРИЯ		79	120.3
724 ИСПАНИЯ		1711	2259.6
528 НИДЕРЛАНДЫ		3410	4543.0
616 ПОЛЬША		526	631.8
792 ТУРЦИЯ		3956	5111.3
250 ФРАНЦИЯ		471	587.8
203 ЧЕШСКАЯ РЕСПУБЛИКА		5423	7134.7
000 прочие		17	29.1
Всего		16009	20963.1
Страны дальнего зарубежья		16009	20963.1
12.07.99 ПРОЧИЕ СЕМЕНА И ПЛОДЫ ПРОЧИХ МАСЛИЧНЫХ КУЛЬТУР, ДРОБЛЕНЫЕ ИЛИ НЕДРОБЛЕНЫЕ	Т		
040 АВСТРИЯ		5	92.6
156 КИТАЙ		2213	805.1
804 УКРАИНА		427	815.5
000 прочие		21	16.2
Всего		2666	1729.3
Страны дальнего зарубежья		2240	913.9
Страны СНГ		427	815.5
12.08.10 МУКА ТОНКОГО И ГРУБОГО ПОМОЛА ИЗ СОЕВЫХ БОБОВ	Т		
056 БЕЛЬГИЯ		676	411.8
356 ИНДИЯ		365	186.2
398 КАЗАХСТАН		1083	541.5
156 КИТАЙ		173	88.0
528 НИДЕРЛАНДЫ		2136	1110.5
891 СЕРБИЯ И ЧЕРНОГОРИЯ		545	334.0
000 прочие		80	41.7
Всего		5057	2713.6
Страны дальнего зарубежья		3974	2172.2
Страны СНГ		1083	541.5

Код и наименование страны контрагента	Ед. изме-рения	Импорт	
		количество	стоимость
12.08.90 ПРОЧАЯ МУКА ТОНКОГО И ГРУБОГО ПОМОЛА ИЗ СЕМЯН ИЛИ ПЛОДОВ МАСЛИЧНЫХ КУЛЬТУР, КРОМЕ СЕМЯН ГОРЧИЦЫ И СОЕВЫХ БОБОВ	Т		
804 УКРАИНА		127	154.4
000 прочие		65	46.0
Всего		192	200.3
Страны дальнего зарубежья		65	46.0
Страны СНГ		127	154.4
12.09.10 СЕМЕНА САХАРНОЙ СВЕКЛЫ ДЛЯ ПОСЕВА	Т		
056 БЕЛЬГИЯ		401	8987.5
276 ГЕРМАНИЯ		834	20342.5
380 ИТАЛИЯ		304	9509.6
891 СЕРБИЯ И ЧЕРНОГОРИЯ		34	318.5
804 УКРАИНА		50	92.4
250 ФРАНЦИЯ		818	13922.4
000 прочие		2	46.5
Всего		2443	53219.4
Страны дальнего зарубежья		2393	53127.1
Страны СНГ		50	92.4
12.09.22 СЕМЕНА КЛЕВЕРА (TRIFOLIUM SPP.) ДЛЯ ПОСЕВА	Т		
276 ГЕРМАНИЯ		30	116.9
208 ДАНИЯ		29	98.6
554 НОВАЯ ЗЕЛАНДИЯ		36	89.0
000 прочие		1	0.4
Всего		95	305.0
Страны дальнего зарубежья		95	305.0
12.09.23 СЕМЕНА ОВСЯНИЦЫ ДЛЯ ПОСЕВА	Т		
276 ГЕРМАНИЯ		75	118.9
208 ДАНИЯ		613	1060.3
528 НИДЕРЛАНДЫ		36	58.2
752 ШВЕЦИЯ		13	119.0
000 прочие		71	90.5
Всего		807	1446.9
Страны дальнего зарубежья		807	1446.9
12.09.24 СЕМЕНА МЯТЛИКА ЛУГОВОГО (POA PRATENSIS L.), ДЛЯ ПОСЕВА	Т		
208 ДАНИЯ		136	311.4
840 СОЕДИНЕННЫЕ ШТАТЫ		39	81.4
000 прочие		21	40.2
Всего		196	433.1
Страны дальнего зарубежья		196	433.1
12.09.25 СЕМЕНА РЕЙГРАСА (LOLIUM MULTIFLORUM LAM., LOLIUM PERENNE L.) ДЛЯ ПОСЕВА	Т		
276 ГЕРМАНИЯ		48	84.6
208 ДАНИЯ		242	376.2
752 ШВЕЦИЯ		42	214.8
000 прочие		22	32.3
Всего		354	707.9
Страны дальнего зарубежья		354	707.9
12.09.26 СЕМЕНА ТИМОФЕЕВКИ ЛУГОВОЙ ДЛЯ ПОСЕВА	Т		
000 прочие		3	4.8
Всего		3	4.8
Страны дальнего зарубежья		3	4.8
12.09.29 СЕМЕНА ПРОЧИХ КОРМОВЫХ РАСТЕНИЙ, КРОМЕ СЕМЯН СВЕКЛЫ ДЛЯ ПОСЕВА	Т		
276 ГЕРМАНИЯ		519	1313.1
208 ДАНИЯ		1708	3070.7
380 ИТАЛИЯ		2	68.3
528 НИДЕРЛАНДЫ		501	1592.3
554 НОВАЯ ЗЕЛАНДИЯ		57	111.1
616 ПОЛЬША		55	79.8
840 СОЕДИНЕННЫЕ ШТАТЫ		27	92.3
860 УЗБЕКИСТАН		0	0.2
250 ФРАНЦИЯ		46	146.1
203 ЧЕШСКАЯ РЕСПУБЛИКА		163	265.0
000 прочие		16	28.4
Всего		3094	6767.3
Страны дальнего зарубежья		3094	6767.1
Страны СНГ		0	0.2
12.09.30 СЕМЕНА ТРАВЯНИСТЫХ РАСТЕНИЙ, ВЫРАЩИВАЕМЫХ В ОСНОВНОМ ДЛЯ ПОЛУЧЕНИЯ ЦВЕТОВ, ДЛЯ ПОСЕВА	Т		
276 ГЕРМАНИЯ		3	193.6
208 ДАНИЯ		0	162.1
398 КАЗАХСТАН		2	3.5
528 НИДЕРЛАНДЫ		31	937.5
826 СОЕДИНЕННОЕ КОРОЛЕВСТВО		12	98.0
804 УКРАИНА		2	23.5
250 ФРАНЦИЯ		2	60.9
000 прочие		19	192.4
Всего		71	1671.5
Страны дальнего зарубежья		67	1644.5
Страны СНГ		4	27.1
12.09.91 ПРОЧИЕ СЕМЕНА ОВОЩНЫХ КУЛЬТУР ДЛЯ ПОСЕВА	Т		
276 ГЕРМАНИЯ		54	325.8
208 ДАНИЯ		8	152.0
356 ИНДИЯ		9	581.1
380 ИТАЛИЯ		27	283.8
398 КАЗАХСТАН		1	2.4
417 КИРГИЗИЯ		5	9.6
156 КИТАЙ		422	316.5
498 МОЛДОВА, РЕСПУБЛИКА		17	29.2
528 НИДЕРЛАНДЫ		260	18472.0
554 НОВАЯ ЗЕЛАНДИЯ		42	78.1
891 СЕРБИЯ И ЧЕРНОГОРИЯ		11	86.9
840 СОЕДИНЕННЫЕ ШТАТЫ		28	322.9
762 ТАДЖИКИСТАН		2	23.0
860 УЗБЕКИСТАН		19	42.0
804 УКРАИНА		397	670.7
250 ФРАНЦИЯ		195	1035.9
203 ЧЕШСКАЯ РЕСПУБЛИКА		23	211.5
152 ЧИЛИ		1	51.5
000 прочие		4	170.6
Всего		1526	22865.4
Страны дальнего зарубежья		1085	22088.6
Страны СНГ		441	776.8
12.09.99 ПРОЧИЕ СЕМЕНА, ПЛОДЫ И СПОРЫ ДЛЯ ПОСЕВА	Т		
040 АВСТРИЯ		0	72.9
276 ГЕРМАНИЯ		40	398.2
124 КАНАДА		82	511.8
528 НИДЕРЛАНДЫ		6	729.4
203 ЧЕШСКАЯ РЕСПУБЛИКА		40	89.3
000 прочие		7	225.9
Всего		175	2027.6
Страны дальнего зарубежья		175	2027.6
12.10.10 ШИШКИ ХМЕЛЯ СВЕЖИЕ ИЛИ СУШЕННЫЕ, НЕДРОБЛЕНЫЕ, НЕ В ПОРОШКООБРАЗНОМ ВИДЕ И НЕ В ФОРМЕ ГРАНУЛ	Т		
276 ГЕРМАНИЯ		91	298.2
000 прочие		10	47.3
Всего		101	345.5
Страны дальнего зарубежья		101	345.5
12.10.20 ШИШКИ ХМЕЛЯ ДРОБЛЕНЫЕ, В ПОРОШКООБРАЗНОМ ВИДЕ ИЛИ В ФОРМЕ ГРАНУЛ; ЛУПУЛИН	Т		
276 ГЕРМАНИЯ		2314	13089.7
705 СЛОВЕНИЯ		84	680.3
826 СОЕДИНЕННОЕ КОРОЛЕВСТВО		326	984.1
840 СОЕДИНЕННЫЕ ШТАТЫ		377	1270.7
804 УКРАИНА		5	3.5
203 ЧЕШСКАЯ РЕСПУБЛИКА		337	1343.5
000 прочие		4	12.8
Всего		3447	17384.7
Страны дальнего зарубежья		3442	17381.2
Страны СНГ		5	3.5
12.11.10 КОРНИ СОЛОДКИ, ИСПОЛЬЗУЕМЫЕ В ПАРФЮМЕРНЫХ, ФАМАЦЕВТИЧЕСКИХ ИЛИ АНАЛОГИЧНЫХ ЦЕЛЯХ, СВЕЖИЕ ИЛИ СУШЕНЫЕ, ЦЕЛЫЕ ИЛИ ИЗМЕЛЬЧЕННЫЕ, ДРОБЛЕНЫЕ ИЛИ МОЛОТЫЕ	Т		
398 КАЗАХСТАН		45	54.7
417 КИРГИЗИЯ		31	21.2
795 ТУРКМЕНИЯ		42	18.9
860 УЗБЕКИСТАН		138	59.3
804 УКРАИНА		11	7.9
Всего		267	162.1
Страны СНГ		267	162.1
12.11.20 КОРНИ ЖЕНЬШЕНЯ, ИСПОЛЬЗУЕМЫЕ В ПАРФЮМЕРНЫХ, ФАРМАЦЕВТИЧЕСКИХ ИЛИ АНАЛОГИЧНЫХ ЦЕЛЯХ, СВЕЖИЕ ИЛИ СУШЕНЫЕ, ЦЕЛЫЕ ИЛИ ИЗМЕЛЬЧЕННЫЕ, ДРОБЛЕНЫЕ ИЛИ МОЛОТЫЕ	Т		
156 КИТАЙ		13	111.0
Всего		13	111.0
Страны дальнего зарубежья		13	111.0
12.11.90 ПРОЧИЕ РАСТЕНИЯ И ИХ ЧАСТИ, ИСПОЛЬЗУЕМЫЕ В ПАРФЮМЕРНЫХ, ФАРМАЦЕВТИЧЕСКИХ ИНСЕКТИЦИДНЫХ, ФУНГИЦИДНЫХ И АНАЛОГИЧНЫХ ЦЕЛЯХ	Т		
031 АЗЕРБАЙДЖАН		186	87.3
100 БОЛГАРИЯ		211	450.5
276 ГЕРМАНИЯ		307	1313.8
268 ГРУЗИЯ		24	51.0
818 ЕГИПЕТ		1147	1340.5
376 ИЗРАИЛЬ		153	307.5
356 ИНДИЯ		528	529.5
360 ИНДОНЕЗИЯ		47	91.0
724 ИСПАНИЯ		5	50.6
398 КАЗАХСТАН		97	68.0
417 КИРГИЗИЯ		83	69.3
156 КИТАЙ		594	896.9
498 МОЛДОВА, РЕСПУБЛИКА		14	13.8
566 НИГЕРИЯ		466	437.0
616 ПОЛЬША		729	1097.7
807 РЕСПУБЛИКА МАКЕДОНИЯ		10	71.8
826 СОЕДИНЕННОЕ КОРОЛЕВСТВО		5	70.5
736 СУДАН		124	166.7
762 ТАДЖИКИСТАН		143	42.8
795 ТУРКМЕНИЯ		12	18.0
792 ТУРЦИЯ		65	50.6
860 УЗБЕКИСТАН		55	42.4
804 УКРАИНА		1025	1231.2
250 ФРАНЦИЯ		22	84.5
000 прочие		184	257.3
Всего		6238	8840.0
Страны дальнего зарубежья		4598	7216.3
Страны СНГ		1640	1623.8

Код и наименование страны контрагента	Ед. изме-рения	Импорт	
		количество	стоимость
12.12.10 БОБЫ РОЖКОВОГО ДЕРЕВА, ВКЛЮЧАЯ СЕМЕНА	Т		
724 ИСПАНИЯ		66	56.1
000 прочие		4	6.6
Всего		70	62.7
Страны дальнего зарубежья		70	62.7
12.12.20 МОРСКИЕ И ПРОЧИЕ ВОДОРОСЛИ,ИСПОЛЬЗУЕМЫЕ ДЛЯ ПИЩЕВЫХ ЦЕЛЕЙ	Т		
156 КИТАЙ		3689	3435.8
158 ТАЙВАНЬ (КИТАЙ)		54	96.5
392 ЯПОНИЯ		56	338.5
000 прочие		80	159.5
Всего		3878	4030.4
Страны дальнего зарубежья		3878	4030.4
12.12.30 КОСТОЧКИ И ЯДРА АБРИКОСОВ, ПЕРСИКОВ ИЛИ СЛИВ, ИСПОЛЬЗУЕМЫЕ ДЛЯ ПИЩЕВЫХ ЦЕЛЕЙ, СВЕЖИЕ ИЛИ СУШЕНЫЕ, ДРОБЛЕНЫЕ ИЛИ НЕДРОБЛЕНЫЕ	Т		
762 ТАДЖИКИСТАН		427	391.4
860 УЗБЕКИСТАН		14	30.7
000 прочие		57	39.9
Всего		499	462.0
Страны дальнего зарубежья		57	39.9
Страны СНГ		442	422.1
12.12.91 СВЕКЛА САХАРНАЯ	Т		
000 прочие		1	0.3
Всего		1	0.3
Страны дальнего зарубежья		1	0.3
12.12.99 ПРОЧИЕ ПРОДУКТЫ РАСТИТЕЛЬНОГО ПРОИСХОЖДЕНИЯ, ИСПОЛЬЗУЕМЫЕ ДЛЯ ПИЩЕВЫХ ЦЕЛЕЙ И В ДРУГОМ МЕСТЕ НЕ ПОИМЕНОВАННЫЕ	Т		
276 ГЕРМАНИЯ		198	373.5
818 ЕГИПЕТ		422	393.5
364 ИРАН, ИСЛАМСКАЯ РЕСПУБЛИКА		32	53.0
398 КАЗАХСТАН		3	21.8
156 КИТАЙ		205	254.1
440 ЛИТВА		6	63.2
566 НИГЕРИЯ		515	687.4
616 ПОЛЬША		28	133.6
736 СУДАН		547	692.6
804 УКРАИНА		883	574.1
710 ЮЖНАЯ АФРИКА		127	446.2
000 прочие		61	130.7
Всего		3027	3823.8
Страны дальнего зарубежья		2141	3227.8
Страны СНГ		886	596.0
12.13.00 СОЛОМА И МЯКИНА ЗЕРНОВЫХ, НЕОБРАБОТАННАЯ, ИЗМЕЛЬЧЕННАЯ ИЛИ НЕИЗМЕЛЬЧЕННАЯ, РАЗМОЛОТАЯ ИЛИ НЕРАЗМОЛОТАЯ, ПРЕССОВАННАЯ ИЛИ В ВИДЕ ГРАНУЛ	Т		
000 прочие		2	0.8
Всего		2	0.8
Страны дальнего зарубежья		2	0.8
12.14.90 ПРОЧИЕ КОРМОВЫЕ ПРОДУКТЫ ГРАНУЛИРОВАННЫЕ ИЛИ НЕГРАНУЛИРОВАННЫЕ	Т		
804 УКРАИНА		22	11.5
000 прочие		17	9.0
Всего		39	20.6
Страны дальнего зарубежья		17	9.0
Страны СНГ		22	11.5
13.01.10 ШЕЛЛАК ПРИРОДНЫЙ НЕОЧИЩЕННЫЙ	Т		
000 прочие		0	5.1
Всего		0	5.1
Страны дальнего зарубежья		0	5.1
13.01.20 ГУММИАРАБИК ПРИРОДНЫЙ НЕОЧИЩЕННЫЙ	Т		
250 ФРАНЦИЯ		873	2454.6
000 прочие		18	100.1
Всего		890	2554.6
Страны дальнего зарубежья		890	2554.6
13.01.90 ПРОЧИЕ ПРИРОДНЫЕ КАМЕДИ, СМОЛЫ, ГУММИСМОЛЫ И ЖИВИЦА	Т		
076 БРАЗИЛИЯ		412	217.2
276 ГЕРМАНИЯ		479	367.4
356 ИНДИЯ		890	676.9
417 КИРГИЗИЯ		0	2.8
156 КИТАЙ		998	856.6
440 ЛИТВА		3	161.4
826 СОЕДИНЕННОЕ КОРОЛЕВСТВО		117	99.0
250 ФРАНЦИЯ		240	177.0
000 прочие		172	83.4
Всего		3309	2641.7
Страны дальнего зарубежья		3309	2638.9
Страны СНГ		0	2.8
13.02.12 СОКИ И ЭКСТРАКТЫ СОЛОДКИ РАСТИТЕЛЬНЫЕ	Т		
376 ИЗРАИЛЬ		20	158.8
398 КАЗАХСТАН		3	9.2
840 СОЕДИНЕННЫЕ ШТАТЫ		244	2732.4
795 ТУРКМЕНИЯ		161	95.4
000 прочие		18	79.4
Всего		445	3075.1
Страны дальнего зарубежья		282	2970.5
Страны СНГ		164	104.6
13.02.13 СОКИ И ЭКСТРАКТЫ ХМЕЛЯ РАСТИТЕЛЬНЫЕ	Т		
276 ГЕРМАНИЯ		145	2494.7
826 СОЕДИНЕННОЕ КОРОЛЕВСТВО		155	1243.8
840 СОЕДИНЕННЫЕ ШТАТЫ		57	993.6
000 прочие		0	0.2
Всего		357	4732.3
Страны дальнего зарубежья		357	4732.3
13.02.19 ПРОЧИЕ РАСТИТЕЛЬНЫЕ СОКИ И ЭКСТРАКТЫ	Т		
276 ГЕРМАНИЯ		60	1002.4
356 ИНДИЯ		28	329.9
372 ИРЛАНДИЯ		2	67.9
724 ИСПАНИЯ		494	3004.0
380 ИТАЛИЯ		2	66.8
156 КИТАЙ		33	589.6
498 МОЛДОВА, РЕСПУБЛИКА		0	10.9
840 СОЕДИНЕННЫЕ ШТАТЫ		8	237.4
804 УКРАИНА		6	22.3
250 ФРАНЦИЯ		29	635.3
756 ШВЕЙЦАРИЯ		41	796.8
000 прочие		3	65.4
Всего		706	6828.8
Страны дальнего зарубежья		700	6795.6
Страны СНГ		6	33.2
13.02.20 ПЕКТИНОВЫЕ ВЕЩЕСТВА, ПЕКТИНАТЫ И ПЕКТАТЫ	Т		
056 БЕЛЬГИЯ		7	119.7
276 ГЕРМАНИЯ		97	812.2
208 ДАНИЯ		347	3154.8
642 РУМЫНИЯ		18	179.5
250 ФРАНЦИЯ		41	361.9
203 ЧЕШСКАЯ РЕСПУБЛИКА		195	1584.6
756 ШВЕЙЦАРИЯ		14	200.8
000 прочие		2	16.0
Всего		720	6429.5
Страны дальнего зарубежья		720	6429.5
13.02.31 АГАР-АГАР КЛЕИ И ЗАГУСТИТЕЛИ РАСТИТЕЛЬНОГО ПРОИСХОЖДЕНИЯ, ВИДОИЗМЕНЕННЫЕ ИЛИ НЕВИДОИЗМЕНЕННЫЕ	Т		
276 ГЕРМАНИЯ		9	259.3
724 ИСПАНИЯ		20	240.6
380 ИТАЛИЯ		12	302.2
156 КИТАЙ		111	1251.3
504 МАРОККО		20	473.9
826 СОЕДИНЕННОЕ КОРОЛЕВСТВО		51	976.9
152 ЧИЛИ		39	358.5
000 прочие		2	40.5
Всего		262	3903.2
Страны дальнего зарубежья		262	3903.2
13.02.32 КЛЕИ И ЗАГУСТИТЕЛИ ИЗ ПЛОДОВ И СЕМЯН РОЖКОВОГО ДЕРЕВА ИЛИ ИЗ СЕМЯН ЦИАМОПСИСА, ИЛИ ГУАРА, ВИДОИЗМЕНЕННЫЕ ИЛИ НЕВИДОИЗМЕНЕННЫЕ	Т		
276 ГЕРМАНИЯ		3899	6390.1
208 ДАНИЯ		224	795.2
356 ИНДИЯ		1568	1416.5
724 ИСПАНИЯ		377	219.6
380 ИТАЛИЯ		237	251.3
156 КИТАЙ		1168	906.0
528 НИДЕРЛАНДЫ		24	50.9
840 СОЕДИНЕННЫЕ ШТАТЫ		3871	3682.8
250 ФРАНЦИЯ		217	1430.2
152 ЧИЛИ		282	183.2
756 ШВЕЙЦАРИЯ		52	227.0
000 прочие		171	206.8
Всего		12090	15759.4
Страны дальнего зарубежья		12090	15759.4
13.02.39 РАСТИТЕЛЬНЫЕ КЛЕИ И ЗАГУСТИТЕЛИ ПРОЧИЕ, ВИДОИЗМЕНЕННЫЕ ИЛИ НЕВИДОИЗМЕНЕННЫЕ	Т		
040 АВСТРИЯ		113	808.6
056 БЕЛЬГИЯ		41	244.0
276 ГЕРМАНИЯ		160	334.7
208 ДАНИЯ		235	1058.7
376 ИЗРАИЛЬ		9	68.0
356 ИНДИЯ		20	77.8
360 ИНДОНЕЗИЯ		60	595.6
724 ИСПАНИЯ		267	1115.8
156 КИТАЙ		589	478.3
578 НОРВЕГИЯ		27	330.3
616 ПОЛЬША		153	606.2
826 СОЕДИНЕННОЕ КОРОЛЕВСТВО		107	601.5
608 ФИЛИППИНЫ		747	2270.4
250 ФРАНЦИЯ		544	3039.3
233 ЭСТОНИЯ		48	518.1
000 прочие		102	122.6
Всего		3219	12269.9
Страны дальнего зарубежья		3219	12269.9
14.01.10 БАМБУК, ИСПОЛЬЗУЕМЫЙ ДЛЯ ПЛЕТЕНИЯ	Т		
704 ВЬЕТНАМ		99	82.9
268 ГРУЗИЯ		336	83.1
156 КИТАЙ		73	60.3
000 прочие		32	54.4
Всего		540	280.7
Страны дальнего зарубежья		204	197.6
Страны СНГ		336	83.1

Код и наименование страны контрагента	Ед. изме-рения	Импорт	
		количество	стоимость

14.01.20
РОТАНГ, ИСПОЛЬЗУЕМЫЙ ДЛЯ ПЛЕТЕНИЯ

	Т		
000	прочие	34	45.5
Всего		34	45.5
Страны дальнего зарубежья		34	45.5

14.01.90
ПРОЧИЕ МАТЕРИАЛЫ РАСТИТЕЛЬНОГО ПРОИСХОЖДЕНИЯ, ИСПОЛЬЗУЕМЫЕ ГЛАВНЫМ ОБРАЗОМ ДЛЯ ПЛЕТЕНИЯ (СИТНИК,ИВА,РАФИЯ,ОЧИЩЕННАЯ,ОТБЕЛЕННАЯ ИЛИ ОКРАШЕННАЯ СОЛОМА ЗЕРНОВЫХ И ЛИПОВАЯ КОРА), КРОМЕ РОТАНГА И БАМБУКА

	Т		
762	ТАДЖИКИСТАН	1	0.1
795	ТУРКМЕНИЯ	1	1.4
804	УКРАИНА	0	0.5
000	прочие	12	35.0
Всего		14	36.9
Страны дальнего зарубежья		12	35.0
Страны СНГ		2	2.0

14.02.00
МАТЕРИАЛЫ РАСТИТЕЛЬНОГО ПРОИСХОЖДЕНИЯ, ИСПОЛЬЗУЕМЫЕ ГЛАВНЫМ ОБРАЗОМ ДЛЯ НАБИВКИ ИЛИ МЯГКОЙ ПРОКЛАДКИ (НАПРИМЕР,КАПОК,РАСТИТ.ВОЛОКНА,ВЗМОРНИК МОРСК.),В ТОМ ЧИСЛЕ В ВИДЕ ПЛАСТОВ, НА ПОДЛОЖКЕ ИЛИ БЕЗ НЕЕ

	Т		
000	прочие	4	15.7
Всего		4	15.7
Страны дальнего зарубежья		4	15.7

14.03.00
МАТЕРИАЛЫ РАСТИТЕЛЬНОГО ПРОИСХОЖДЕНИЯ, ИСПОЛЬЗУЕМЫЕ ГЛАВНЫМ ОБРАЗОМ В МЕТЛАХ ИЛИ ЩЕТКАХ (НАПРИМЕР, СОРГО ВЕНИЧНОЕ,ПИАССАВА,ПЫРЕЙ ПОЛЗУЧИЙ,ИСТЛЬ),В СВЯЗКАХ,ПУЧКАХ ИЛИ НАВАЛОМ

	Т		
762	ТАДЖИКИСТАН	1	0.9
860	УЗБЕКИСТАН	10	9.2
Всего		11	10.1
Страны СНГ		11	10.1

14.04.10
СЫРЬЕ РАСТИТЕЛЬНОЕ, ИСПОЛЬЗУЕМОЕ ГЛАВНЫМ ОБРАЗОМ ДЛЯ КРАШЕНИЯ ИЛИ ДУБЛЕНИЯ

	Т		
364	ИРАН, ИСЛАМСКАЯ РЕСПУБЛИКА	1180	383.1
000	прочие	50	15.0
Всего		1230	398.1
Страны дальнего зарубежья		1230	398.1

14.04.20
ХЛОПКОВЫЙ ЛИНТ

	Т		
417	КИРГИЗИЯ	76	22.9
762	ТАДЖИКИСТАН	143	39.1
795	ТУРКМЕНИЯ	4806	1401.1
860	УЗБЕКИСТАН	1285	367.3
Всего		6311	1830.5
Страны СНГ		6311	1830.5

14.04.90
МАТЕРИАЛЫ РАСТИТЕЛЬНОГО ПРОИСХОЖДЕНИЯ ПРОЧИЕ, В ДРУГОМ МЕСТЕ НЕ ПОИМЕНОВАННЫЕ И НЕ ВКЛЮЧЕННЫЕ

	Т		
004	АФГАНИСТАН	66	75.4
788	ТУНИС	190	70.2
860	УЗБЕКИСТАН	111	99.6
144	ШРИ-ЛАНКА	297	59.4
000	прочие	227	144.2
Всего		892	448.9
Страны дальнего зарубежья		780	349.2
Страны СНГ		111	99.6

15.01.00
ЖИР СВИНОЙ (ВКЛЮЧАЯ ЛЯРД) И ЖИР ДОМАШНЕЙ ПТИЦЫ, КРОМЕ ЖИРА ТОВАРНОЙ ПОЗИЦИИ 0209 ИЛИ 1503

	Т		
276	ГЕРМАНИЯ	123	71.0
616	ПОЛЬША	794	464.9
752	ШВЕЦИЯ	938	687.2
000	прочие	11	23.4
Всего		1866	1246.5
Страны дальнего зарубежья		1866	1246.5

15.02.00
ЖИР КРУПНОГО РОГАТОГО СКОТА, ОВЕЦ ИЛИ КОЗ, КРОМЕ ЖИРА ТОВАРНОЙ ПОЗИЦИИ 1503

	Т		
032	АРГЕНТИНА	263	157.6
276	ГЕРМАНИЯ	365	202.6
208	ДАНИЯ	525	315.2
440	ЛИТВА	914	621.3
578	НОРВЕГИЯ	378	228.8
840	СОЕДИНЕННЫЕ ШТАТЫ	1200	728.2
246	ФИНЛЯНДИЯ	6863	2651.8
000	прочие	108	41.4
Всего		10615	4946.9
Страны дальнего зарубежья		10615	4946.9

15.03.00
ЛЯРД-СТЕАРИН, ЛЯРД-ОЙЛЬ, ОЛЕОСТЕАРИН (ОЛЕОМАРГАРИН) И ЖИВОТНОЕ МАСЛО (ТЕХНИЧЕСКИЙ МАРГАРИН), НЕЭМУЛЬГИРОВАННЫЕ ИЛИ НЕСМЕШАННЫЕ, ИЛИ НЕ ПРИГОТОВЛЕННЫЕ КАКИМ-ЛИБО ИНЫМ СПОСОБОМ

	Т		
000	прочие	3	8.5
Всего		3	8.5
Страны дальнего зарубежья		3	8.5

15.04.10
ЖИРЫ ИЗ ПЕЧЕНИ РЫБЫ И ИХ ФРАКЦИИ

	Т		
348	ВЕНГРИЯ	2	77.5
352	ИСЛАНДИЯ	3	88.6
000	прочие	16	31.8
Всего		21	197.9
Страны дальнего зарубежья		21	197.9

15.04.20
РЫБИЙ ЖИР, МАСЛО И ИХ ФРАКЦИИ, КРОМЕ ЖИРА ИЗ ПЕЧЕНИ РЫБЫ

	Т		
348	ВЕНГРИЯ	9	275.6
352	ИСЛАНДИЯ	2	87.2
578	НОРВЕГИЯ	48	118.1
250	ФРАНЦИЯ	86	155.3
000	прочие	361	144.6
Всего		505	780.8
Страны дальнего зарубежья		505	780.8

15.05.00
ЖИРОПОТ И ЖИРОВЫЕ ВЕЩЕСТВА, ПОЛУЧАЕМЫЕ ИЗ НЕГО (ВКЛЮЧАЯ ЛАНОЛИН)

	Т		
056	БЕЛЬГИЯ	169	366.3
528	НИДЕРЛАНДЫ	19	174.7
000	прочие	87	141.2
Всего		275	682.2
Страны дальнего зарубежья		275	682.2

15.06.00
ПРОЧИЕ ЖИРЫ И МАСЛА ЖИВОТНЫЕ И ИХ ФРАКЦИИ, В ТОМ ЧИСЛЕ НЕРАФИНИРОВАННЫЕ ИЛИ РАФИНИРОВАННЫЕ, НО БЕЗ ИЗМЕНЕНИЯ ИХ ХИМИЧЕСКОГО СОСТАВА

	Т		
000	прочие	30	27.8
Всего		30	27.8
Страны дальнего зарубежья		30	27.8

15.07.10
МАСЛО СЫРОЕ, НЕРАФИНИРОВАННОЕ ИЛИ РАФИНИРОВАННОЕ ГИДРАТАЦИЕЙ

	Т		
410	КОРЕЯ, РЕСПУБЛИКА	441	241.0
498	МОЛДОВА, РЕСПУБЛИКА	179	98.2
250	ФРАНЦИЯ	151	197.5
000	прочие	30	16.5
Всего		801	553.2
Страны дальнего зарубежья		622	455.0
Страны СНГ		179	98.2

15.07.90
ПРОЧЕЕ МАСЛО СОЕВОЕ И ЕГО ФРАКЦИИ, НЕРАФИНИРОВАННЫЕ ИЛИ РАФИНИРОВАННЫЕ, НО БЕЗ ИЗМЕНЕНИЯ ИХ ХИМИЧЕСКОГО СОСТАВА

	Т		
032	АРГЕНТИНА	1142	637.3
056	БЕЛЬГИЯ	1564	1065.5
276	ГЕРМАНИЯ	1176	851.4
410	КОРЕЯ, РЕСПУБЛИКА	3106	1672.2
440	ЛИТВА	149	115.0
528	НИДЕРЛАНДЫ	16582	10021.4
000	прочие	59	44.9
Всего		23779	14407.6
Страны дальнего зарубежья		23779	14407.6

15.08.10
МАСЛО АРАХИСОВОЕ СЫРОЕ

	Т		
000	прочие	1	4.6
Всего		1	4.6
Страны дальнего зарубежья		1	4.6

15.08.90
ПРОЧЕЕ МАСЛО АРАХИСОВОЕ И ЕГО ФРАКЦИИ, НЕРАФИНИРОВАННЫЕ ИЛИ РАФИНИРОВАННЫЕ, НО БЕЗ ИЗМЕНЕНИЯ ИХ ХИМИЧЕСКОГО СОСТАВА

	Т		
156	КИТАЙ	134	153.2
804	УКРАИНА	0	0.5
000	прочие	50	74.6
Всего		185	228.3
Страны дальнего зарубежья		184	227.7
Страны СНГ		0	0.5

15.09.10
МАСЛО ОЛИВКОВОЕ ПЕРВОГО (ХОЛОДНОГО) ПРЕССОВАНИЯ

	Т		
300	ГРЕЦИЯ	394	1654.2
400	ИОРДАНИЯ	68	144.8
724	ИСПАНИЯ	3047	11710.5
380	ИТАЛИЯ	1526	5213.7
760	СИРИЙСКАЯ АРАБСКАЯ РЕСПУБЛИКА	41	73.6
788	ТУНИС	259	299.0
792	ТУРЦИЯ	17	63.0
000	прочие	15	64.7
Всего		5366	19223.5
Страны дальнего зарубежья		5366	19223.5

15.09.90
МАСЛО ОЛИВКОВОЕ И ЕГО ФРАКЦИИ, НЕРАФИНИРОВАННЫЕ ИЛИ РАФИНИРОВАННЫЕ, НО БЕЗ ИЗМЕНЕНИЯ ИХ ХИМИЧЕСКОГО СОСТАВА, ПРОЧИЕ

	Т		
400	ИОРДАНИЯ	30	53.1
724	ИСПАНИЯ	3462	4881.4
380	ИТАЛИЯ	687	1742.5
000	прочие	59	89.4
Всего		4238	6766.5
Страны дальнего зарубежья		4238	6766.5

Код и наименование страны контрагента	Ед. изме-рения	Импорт	
		количество	стоимость

15.10.00
ПРОЧИЕ МАСЛА И ИХ ФРАКЦИИ, ПОЛУЧЕННЫЕ ТОЛЬКО ИЗ МАСЛИН (ОЛИВОК), НЕРАФИНИРОВАННЫЕ ИЛИ РАФИНИРОВАННЫЕ, НО БЕЗ ИЗМЕНЕНИЯ ИХ ХИМИЧЕСКОГО СОСТАВА, ВКЛЮЧАЯ СМЕСИ ИХ С МАСЛАМИ ИЗ ТОВ. ПОЗ. N 1509

		Т		
300	ГРЕЦИЯ		293	234.1
724	ИСПАНИЯ		733	978.6
380	ИТАЛИЯ		384	739.5
000	прочие		2	3.0
Всего			1411	1955.1
Страны дальнего зарубежья			1411	1955.1

15.11.10
МАСЛО ПАЛЬМОВОЕ СЫРОЕ

		Т		
360	ИНДОНЕЗИЯ		3071	1695.1
458	МАЛАЙЗИЯ		490	255.5
000	прочие		3	4.5
Всего			3564	1955.2
Страны дальнего зарубежья			3564	1955.2

15.11.90
ПРОЧЕЕ МАСЛО ПАЛЬМОВОЕ И ЕГО ФРАКЦИИ, НЕРАФИНИРОВАННЫЕ ИЛИ РАФИНИРОВАННЫЕ, НО БЕЗ ИЗМЕНЕНИЯ ИХ ХИМИЧЕСКОГО СОСТАВА

		Т		
056	БЕЛЬГИЯ		1957	1751.7
276	ГЕРМАНИЯ		23215	15029.8
300	ГРЕЦИЯ		155	137.0
208	ДАНИЯ		367	179.7
360	ИНДОНЕЗИЯ		205854	109721.7
380	ИТАЛИЯ		545	673.6
458	МАЛАЙЗИЯ		241284	126972.1
528	НИДЕРЛАНДЫ		65231	33711.2
702	СИНГАПУР		120	69.4
804	УКРАИНА		584	359.5
000	прочие		156	103.0
Всего			539467	288708.7
Страны дальнего зарубежья			538884	288349.2
Страны СНГ			584	359.5

15.12.11
МАСЛО ПОДСОЛНЕЧНОЕ ИЛИ САФЛОРОВОЕ СЫРОЕ

		Т		
498	МОЛДОВА, РЕСПУБЛИКА		19	16.3
804	УКРАИНА		1870	1398.3
000	прочие		15	39.8
Всего			1905	1454.4
Страны дальнего зарубежья			15	39.8
Страны СНГ			1889	1414.6

15.12.19
ПРОЧИЕ ФРАКЦИИ ПОДСОЛНЕЧНОГО И САФЛОРОВОГО МАСЕЛ

		Т		
032	АРГЕНТИНА		509	562.8
276	ГЕРМАНИЯ		53	62.4
196	КИПР		98	68.3
440	ЛИТВА		1252	1030.0
498	МОЛДОВА, РЕСПУБЛИКА		987	924.1
642	РУМЫНИЯ		7005	7067.2
804	УКРАИНА		87965	80203.4
752	ШВЕЦИЯ		40	79.3
000	прочие		43	56.8
Всего			97949	90054.3
Страны дальнего зарубежья			8998	8926.8
Страны СНГ			88951	81127.5

15.12.29
ПРОЧЕЕ МАСЛО ХЛОПКОВОЕ И ЕГО ФРАКЦИИ

		Т		
000	прочие		24	25.1
Всего			24	25.1
Страны дальнего зарубежья			24	25.1

15.13.11
МАСЛО КОКОСОВОЕ СЫРОЕ

		Т		
360	ИНДОНЕЗИЯ		8224	5385.3
458	МАЛАЙЗИЯ		642	453.5
608	ФИЛИППИНЫ		6303	3936.2
000	прочие		4	4.5
Всего			15172	9779.5
Страны дальнего зарубежья			15172	9779.5

15.13.19
ПРОЧЕЕ МАСЛО КОКОСОВОЕ (КОПРОВОЕ) И ЕГО ФРАКЦИИ

		Т		
056	БЕЛЬГИЯ		4464	2375.3
276	ГЕРМАНИЯ		9958	4931.4
208	ДАНИЯ		19598	9557.9
360	ИНДОНЕЗИЯ		28534	16166.2
458	МАЛАЙЗИЯ		25297	14137.3
528	НИДЕРЛАНДЫ		15047	9469.3
840	СОЕДИНЕННЫЕ ШТАТЫ		142	85.1
608	ФИЛИППИНЫ		1193	876.7
250	ФРАНЦИЯ		322	193.6
752	ШВЕЦИЯ		1906	880.8
000	прочие		73	43.6
Всего			106533	58717.2
Страны дальнего зарубежья			106533	58717.2

15.13.21
МАСЛО ПАЛЬМОЯДРОВОЕ ИЛИ МАСЛО БАБАССУ СЫРОЕ

		Т		
360	ИНДОНЕЗИЯ		7197	4575.4
702	СИНГАПУР		180	129.8
Всего			7377	4705.2
Страны дальнего зарубежья			7377	4705.2

15.13.29
ПРОЧЕЕ МАСЛО ПАЛЬМОЯДРОВОЕ, МАСЛО БАБАССУ И ИХ ФРАКЦИИ

		Т		
818	ЕГИПЕТ		105	74.6
360	ИНДОНЕЗИЯ		4366	3233.9
458	МАЛАЙЗИЯ		20412	11724.1
528	НИДЕРЛАНДЫ		188	108.8
702	СИНГАПУР		740	525.4
792	ТУРЦИЯ		748	485.8
752	ШВЕЦИЯ		5331	3518.2
Всего			31890	19670.8
Страны дальнего зарубежья			31890	19670.8

15.14.11
МАСЛО РАПСОВОЕ СЫРОЕ

		Т		
804	УКРАИНА		4	4.5
000	прочие		30	31.2
Всего			34	35.8
Страны дальнего зарубежья			30	31.2
Страны СНГ			4	4.5

15.14.19
ПРОЧЕЕ МАСЛО РАПСОВОЕ И ИХ ФРАКЦИИ

		Т		
440	ЛИТВА		92	78.6
804	УКРАИНА		95	72.8
000	прочие		48	66.5
Всего			235	217.9
Страны дальнего зарубежья			140	145.1
Страны СНГ			95	72.8

15.14.91
МАСЛО СЫРОЕ

		Т		
000	прочие		1	1.4
Всего			1	1.4
Страны дальнего зарубежья			1	1.4

15.14.99
ПРОЧЕЕ МАСЛО СЫРОЕ

		Т		
000	прочие		5	4.6
Всего			5	4.6
Страны дальнего зарубежья			5	4.6

15.15.11
МАСЛО ЛЬНЯНОЕ СЫРОЕ И ЕГО ФРАКЦИИ, НЕРАФИНИРОВАННЫЕ ИЛИ РАФИНИРОВАННЫЕ, НО БЕЗ ИЗМЕНЕНИЯ ИХ ХИМИЧЕСКОГО СОСТАВА

		Т		
000	прочие		2	8.0
Всего			2	8.0
Страны дальнего зарубежья			2	8.0

15.15.19
ПРОЧЕЕ МАСЛО ЛЬНЯНОЕ И ЕГО ФРАКЦИИ

		Т		
804	УКРАИНА		20	19.5
000	прочие		16	30.9
Всего			36	50.4
Страны дальнего зарубежья			16	30.9
Страны СНГ			20	19.5

15.15.21
МАСЛО КУКУРУЗНОЕ СЫРОЕ

		Т		
804	УКРАИНА		923	574.0
000	прочие		6	7.8
Всего			930	581.8
Страны дальнего зарубежья			6	7.8
Страны СНГ			923	574.0

15.15.29
ПРОЧЕЕ МАСЛО КУКУРУЗНОЕ И ЕГО ФРАКЦИИ

		Т		
032	АРГЕНТИНА		2639	2612.9
056	БЕЛЬГИЯ		16	55.2
348	ВЕНГРИЯ		1862	2091.4
000	прочие		30	43.7
Всего			4548	4803.2
Страны дальнего зарубежья			4548	4803.2

15.15.30
МАСЛО КАСТОРОВОЕ И ЕГО ФРАКЦИИ

		Т		
356	ИНДИЯ		2188	2337.5
000	прочие		16	77.6
Всего			2204	2415.1
Страны дальнего зарубежья			2204	2415.1

15.15.40
МАСЛО ТУНГОВОЕ И ЕГО ФРАКЦИИ, НЕРАФИНИРОВАННЫЕ ИЛИ РАФИНИРОВАННЫЕ, НО БЕЗ ИЗМЕНЕНИЯ ИХ ХИМИЧЕСКОГО СОСТАВА

		Т		
156	КИТАЙ		76	86.9
000	прочие		1	1.8
Всего			77	88.7
Страны дальнего зарубежья			77	88.7

15.15.50
МАСЛО КУНЖУТНОЕ И ЕГО ФРАКЦИИ

		Т		
156	КИТАЙ		178	222.1
792	ТУРЦИЯ		41	51.7
804	УКРАИНА		0	0.5
392	ЯПОНИЯ		25	67.8
000	прочие		73	110.9
Всего			318	453.0
Страны дальнего зарубежья			318	452.5
Страны СНГ			0	0.5

15.15.90
ПРОЧИЕ ЖИРЫ И МАСЛА РАСТИТЕЛЬНЫЕ И ИХ ФРАКЦИИ

		Т		
076	БРАЗИЛИЯ		2	91.2
276	ГЕРМАНИЯ		12	210.3
380	ИТАЛИЯ		116	403.8
528	НИДЕРЛАНДЫ		8	54.9
840	СОЕДИНЕННЫЕ ШТАТЫ		3	53.9
804	УКРАИНА		137	148.4
250	ФРАНЦИЯ		22	155.3
710	ЮЖНАЯ АФРИКА		10	106.8
000	прочие		49	193.1
Всего			360	1417.8
Страны дальнего зарубежья			223	1269.4
Страны СНГ			137	148.4

Код и наименование страны контрагента	Ед. изме-рения	Импорт	
		количество	стоимость

15.16.20
ЖИРЫ И МАСЛА РАСТИТЕЛЬНЫЕ И ИХ ФРАКЦИИ

		Т	
031	АЗЕРБАЙДЖАН	32	25.9
056	БЕЛЬГИЯ	6830	4447.7
276	ГЕРМАНИЯ	1396	1315.5
208	ДАНИЯ	5185	3591.8
360	ИНДОНЕЗИЯ	1628	1493.6
724	ИСПАНИЯ	35	59.7
428	ЛАТВИЯ	29	113.5
458	МАЛАЙЗИЯ	18589	13155.2
528	НИДЕРЛАНДЫ	17329	12174.2
702	СИНГАПУР	2113	1474.4
792	ТУРЦИЯ	2980	1985.8
804	УКРАИНА	2722	2219.6
250	ФРАНЦИЯ	69	102.3
752	ШВЕЦИЯ	427	523.7
000	прочие	147	275.5
Всего		59510	42958.2
Страны дальнего зарубежья		56757	40712.8
Страны СНГ		2753	2245.4

15.17.10
МАРГАРИН, ЗА ИСКЛЮЧЕНИЕМ ЖИДКОГО МАРГАРИНА

		Т	
036	АВСТРАЛИЯ	82	76.4
056	БЕЛЬГИЯ	1271	1204.7
276	ГЕРМАНИЯ	3086	2827.4
208	ДАНИЯ	318	327.8
380	ИТАЛИЯ	3321	3088.4
410	КОРЕЯ, РЕСПУБЛИКА	105	94.5
528	НИДЕРЛАНДЫ	1451	1143.3
616	ПОЛЬША	77	64.7
891	СЕРБИЯ И ЧЕРНОГОРИЯ	180	200.7
703	СЛОВАКИЯ	272	242.5
804	УКРАИНА	9885	7059.2
752	ШВЕЦИЯ	894	873.0
000	прочие	78	79.3
Всего		21018	17282.0
Страны дальнего зарубежья		11133	10222.7
Страны СНГ		9885	7059.2

15.17.90
ПРОЧИЕ ПИЩЕВЫЕ СМЕСИ И ГОТОВЫЕ ПРОДУКТЫ ИЗ ЖИВОТНЫХ ИЛИ РАСТИТЕЛЬНЫХ ЖИРОВ ИЛИ МАСЕЛ ИЛИ ИХ ФРАКЦИЙ, КЛАССИФИЦИРУЕМЫХ В ДАННОЙ ГРУППЕ, КРОМЕ УКАЗАННЫХ В ТОВ. ПОЗИЦИИ N 1516

		Т	
056	БЕЛЬГИЯ	8908	10395.2
100	БОЛГАРИЯ	2731	2976.5
276	ГЕРМАНИЯ	1461	1374.8
208	ДАНИЯ	11668	9006.7
724	ИСПАНИЯ	407	377.5
380	ИТАЛИЯ	12469	11372.9
156	КИТАЙ	68	61.3
410	КОРЕЯ, РЕСПУБЛИКА	85	80.8
528	НИДЕРЛАНДЫ	3524	4374.1
616	ПОЛЬША	1110	1225.5
826	СОЕДИНЕННОЕ КОРОЛЕВСТВО	9112	8263.3
840	СОЕДИНЕННЫЕ ШТАТЫ	688	620.8
764	ТАИЛАНД	184	167.4
804	УКРАИНА	6696	5451.9
752	ШВЕЦИЯ	382	481.6
000	прочие	93	137.6
Всего		59587	56368.0
Страны дальнего зарубежья		52891	50916.1
Страны СНГ		6696	5451.9

15.18.00
ЖИВОТНЫЕ ИЛИ РАСТИТЕЛЬНЫЕ ЖИРЫ И МАСЛА И ИХ ФРАКЦИИ, ВАРЕНЫЕ, ОКИСЛЕННЫЕ, ДЕГИДРАТИРОВАННЫЕ, СУЛЬФУРИРОВАННЫЕ ИЛИ ПОЛИМЕРИЗОВАННЫЕ, КРОМЕ ТОВАРНОЙ ПОЗИЦИИ N 1516, НЕПИЩЕВЫЕ СМЕСИ

		Т	
276	ГЕРМАНИЯ	557	1330.1
380	ИТАЛИЯ	1017	1423.7
156	КИТАЙ	160	101.3
528	НИДЕРЛАНДЫ	155	77.5
840	СОЕДИНЕННЫЕ ШТАТЫ	227	174.4
158	ТАЙВАНЬ (КИТАЙ)	182	91.2
792	ТУРЦИЯ	1091	546.2
250	ФРАНЦИЯ	127	71.8
752	ШВЕЦИЯ	27	88.7
000	прочие	71	117.5
Всего		3615	4022.3
Страны дальнего зарубежья		3615	4022.3

15.20.00
ГЛИЦЕРИН СЫРОЙ; ГЛИЦЕРИНОВАЯ ВОДА И ГЛИЦЕРИНОВЫЙ ЩЕЛОК

		Т	
056	БЕЛЬГИЯ	149	106.6
276	ГЕРМАНИЯ	184	157.9
398	КАЗАХСТАН	120	27.6
826	СОЕДИНЕННОЕ КОРОЛЕВСТВО	111	157.0
792	ТУРЦИЯ	102	72.6
203	ЧЕШСКАЯ РЕСПУБЛИКА	110	97.3
000	прочие	103	98.2
Всего		879	717.2
Страны дальнего зарубежья		759	689.6
Страны СНГ		120	27.6

15.21.10
ГЛИЦЕРИН СЫРОЙ, ВОСКИ РАСТИТЕЛЬНЫЕ

		Т	
000	прочие	41	101.5
Всего		41	101.5
Страны дальнего зарубежья		41	101.5

15.21.90
ПРОЧИЕ ВОСКИ И СПЕРМАЦЕТ, РАФИНИРОВАННЫЕ ИЛИ НЕРАФИНИРОВАННЫЕ, ОКРАШЕННЫЕ ИЛИ НЕОКРАШЕННЫЕ

		Т	
276	ГЕРМАНИЯ	33	110.0
417	КИРГИЗИЯ	2	5.5
156	КИТАЙ	54	70.7
860	УЗБЕКИСТАН	1	2.3
000	прочие	1	3.8
Всего		91	192.3
Страны дальнего зарубежья		88	184.5
Страны СНГ		3	7.8

15.22.00
ДЕГРА; ОСТАТКИ ПОСЛЕ ОБРАБОТКИ ЖИРОВЫХ ВЕЩЕСТВ ИЛИ ВОСКОВ РАСТИТЕЛЬНОГО ИЛИ ЖИВОТНОГО ПРОИСХОЖДЕНИЯ

		Т	
360	ИНДОНЕЗИЯ	180	54.9
417	КИРГИЗИЯ	54	13.1
Всего		234	68.0
Страны дальнего зарубежья		180	54.9
Страны СНГ		54	13.1

16.01.00
КОЛБАСЫ И АНАЛОГИЧНЫЕ ПРОДУКТЫ ИЗ МЯСА, МЯСНЫХ СУБПРОДУКТОВ ИЛИ КРОВИ, ПИЩЕВЫЕ ПРОДУКТЫ, ИЗГОТОВЛЕННЫЕ НА ИХ ОСНОВЕ

		Т	
040	АВСТРИЯ	715	2312.8
056	БЕЛЬГИЯ	526	609.2
076	БРАЗИЛИЯ	1850	3191.2
348	ВЕНГРИЯ	582	791.3
276	ГЕРМАНИЯ	85	251.8
208	ДАНИЯ	1029	1812.7
724	ИСПАНИЯ	1402	5169.4
380	ИТАЛИЯ	231	1084.4
124	КАНАДА	425	495.4
156	КИТАЙ	127	228.9
428	ЛАТВИЯ	154	294.6
440	ЛИТВА	53	239.4
528	НИДЕРЛАНДЫ	992	957.7
703	СЛОВАКИЯ	93	392.8
840	СОЕДИНЕННЫЕ ШТАТЫ	2495	3560.5
804	УКРАИНА	1	0.6
246	ФИНЛЯНДИЯ	65	237.8
250	ФРАНЦИЯ	1096	1242.4
203	ЧЕШСКАЯ РЕСПУБЛИКА	115	552.3
233	ЭСТОНИЯ	876	1932.9
000	прочие	48	82.0
Всего		12960	25440.0
Страны дальнего зарубежья		12958	25439.4
Страны СНГ		1	0.6

16.02.10
ПРОЧИЕ ГОМОГЕНИЗИРОВАННЫЕ ГОТОВЫЕ ПРОДУКТЫ ИЗ МЯСА, МЯСНЫХ СУБПРОДУКТОВ ИЛИ КРОВИ

		Т	
276	ГЕРМАНИЯ	260	961.1
380	ИТАЛИЯ	104	281.6
840	СОЕДИНЕННЫЕ ШТАТЫ	96	331.4
203	ЧЕШСКАЯ РЕСПУБЛИКА	48	151.5
Всего		508	1725.6
Страны дальнего зарубежья		508	1725.6

16.02.20
ГОТОВЫЕ ИЛИ КОНСЕРВИРОВАННЫЕ ПРОДУКТЫ ИЗ ПЕЧЕНИ ЛЮБЫХ ЖИВОТНЫХ

		Т	
056	БЕЛЬГИЯ	549	727.7
704	ВЬЕТНАМ	56	55.0
208	ДАНИЯ	189	337.3
250	ФРАНЦИЯ	68	336.0
203	ЧЕШСКАЯ РЕСПУБЛИКА	105	168.1
000	прочие	75	123.3
Всего		1043	1747.5
Страны дальнего зарубежья		1043	1747.5

16.02.31
ГОТОВЫЕ ИЛИ КОНСЕРВИРОВАННЫЕ ПРОДУКТЫ ИЗ ИНДЕЙКИ

		Т	
076	БРАЗИЛИЯ	323	608.6
840	СОЕДИНЕННЫЕ ШТАТЫ	37	122.0
000	прочие	78	220.2
Всего		438	950.8
Страны дальнего зарубежья		438	950.8

16.02.32
ГОТОВЫЕ ИЛИ КОНСЕРВИРОВАННЫЕ ПРОДУКТЫ ИЗ КУР ДОМАШНИХ (GALLUS DOMESTICUS)

		Т	
100	БОЛГАРИЯ	50	56.0
076	БРАЗИЛИЯ	4417	6499.5
348	ВЕНГРИЯ	54	55.7
276	ГЕРМАНИЯ	71	246.5
208	ДАНИЯ	122	537.3
528	НИДЕРЛАНДЫ	120	258.2
616	ПОЛЬША	59	132.0
705	СЛОВЕНИЯ	22	81.5
804	УКРАИНА	286	157.5
250	ФРАНЦИЯ	2732	8788.9
000	прочие	62	110.4
Всего		7997	16923.5
Страны дальнего зарубежья		7710	16766.0
Страны СНГ		286	157.5

16.02.39
ПРОЧИЕ ИЗДЕЛИЯ И КОНСЕРВЫ ИЗ ПТИЦЫ ДОМАШНЕЙ

		Т	
348	ВЕНГРИЯ	36	55.7
250	ФРАНЦИЯ	117	241.9
000	прочие	13	30.8
Всего		166	328.4
Страны дальнего зарубежья		166	328.4

16.02.41
ИЗДЕЛИЯ И КОНСЕРВЫ ИЗ ОКОРОКОВ И ИХ ОТРУБОВ ИЗ СВИНИНЫ

		Т	
040	АВСТРИЯ	52	83.0
056	БЕЛЬГИЯ	354	565.7
276	ГЕРМАНИЯ	541	1365.0
724	ИСПАНИЯ	87	523.1
380	ИТАЛИЯ	230	773.1
156	КИТАЙ	89	178.7
616	ПОЛЬША	48	77.8
250	ФРАНЦИЯ	502	685.9
000	прочие	31	150.2

Код и наименование страны контрагента	Ед. изме-рения	Импорт	
		количество	стоимость
Всего		1933	4402.6
Страны дальнего зарубежья		1933	4402.6
16.02.42 ИЗДЕЛИЯ И КОНСЕРВЫ ИЗ ЛОПАТОЧНЫХ ЧАСТЕЙ И ИХ ОТРУБОВ ИЗ СВИНИНЫ	Т		
040 АВСТРИЯ		578	899.6
056 БЕЛЬГИЯ		653	986.9
348 ВЕНГРИЯ		127	235.4
276 ГЕРМАНИЯ		208	386.3
208 ДАНИЯ		104	173.8
724 ИСПАНИЯ		433	682.9
616 ПОЛЬША		108	166.1
250 ФРАНЦИЯ		100	155.7
000 прочие		13	27.7
Всего		2322	3714.4
Страны дальнего зарубежья		2322	3714.4
16.02.49 ПРОЧИЕ ИЗДЕЛИЯ, ВКЛЮЧАЯ СМЕСИ, ИЗ СВИНИНЫ	Т		
040 АВСТРИЯ		234	756.3
056 БЕЛЬГИЯ		1477	3331.2
348 ВЕНГРИЯ		1474	4472.0
704 ВЬЕТНАМ		343	229.5
276 ГЕРМАНИЯ		27	216.9
208 ДАНИЯ		21	62.3
724 ИСПАНИЯ		6435	20649.1
380 ИТАЛИЯ		38	139.5
498 МОЛДОВА, РЕСПУБЛИКА		14	19.1
616 ПОЛЬША		512	1464.5
891 СЕРБИЯ И ЧЕРНОГОРИЯ		21	51.4
840 СОЕДИНЕННЫЕ ШТАТЫ		18	61.6
804 УКРАИНА		112	132.2
246 ФИНЛЯНДИЯ		31	159.3
250 ФРАНЦИЯ		53	121.0
203 ЧЕШСКАЯ РЕСПУБЛИКА		101	194.2
233 ЭСТОНИЯ		19	102.0
000 прочие		57	117.4
Всего		10987	32279.4
Страны дальнего зарубежья		10861	32128.2
Страны СНГ		126	151.3
16.02.50 ИЗДЕЛИЯ И КОНСЕРВЫ ИЗ МЯСА КРУПНОГО РОГАТОГО СКОТА	Т		
051 АРМЕНИЯ		3	6.6
704 ВЬЕТНАМ		630	449.6
208 ДАНИЯ		48	230.8
380 ИТАЛИЯ		18	76.4
398 КАЗАХСТАН		18	36.3
156 КИТАЙ		51	65.6
498 МОЛДОВА, РЕСПУБЛИКА		6	12.7
496 МОНГОЛИЯ		152	231.2
528 НИДЕРЛАНДЫ		62	135.3
578 НОРВЕГИЯ		22	125.9
804 УКРАИНА		1	0.6
246 ФИНЛЯНДИЯ		114	197.1
250 ФРАНЦИЯ		20	109.9
752 ШВЕЦИЯ		35	125.9
000 прочие		33	121.4
Всего		1213	1925.2
Страны дальнего зарубежья		1185	1869.0
Страны СНГ		28	56.2
16.02.90 ПРОЧИЕ ИЗДЕЛИЯ И КОНСЕРВЫ, ВКЛЮЧАЯ ГОТОВЫЕ ПРОДУКТЫ ИЗ КРОВИ ЛЮБЫХ ЖИВОТНЫХ	Т		
036 АВСТРАЛИЯ		21	52.4
440 ЛИТВА		31	80.5
804 УКРАИНА		15	8.9
000 прочие		35	104.5
Всего		102	246.3
Страны дальнего зарубежья		87	237.4
Страны СНГ		15	8.9
16.03.00 ЭКСТРАКТЫ И СОКИ ИЗ МЯСА, РЫБЫ, РАКООБРАЗНЫХ, МОЛЛЮСКОВ ИЛИ ПРОЧИХ ВОДНЫХ БЕСПОЗВОНОЧНЫХ	Т		
000 прочие		0	0.2
Всего		0	0.2
Страны дальнего зарубежья		0	0.2
16.04.11 ГОТОВЫЕ ПРОДУКТЫ И КОНСЕРВЫ ИЗ ЛОСОСЯ, ПРИГОТОВЛЕННОГО ЦЕЛИКОМ ИЛИ В КУСКАХ, НО НЕ ФАРШИРОВАННОГО	Т		
440 ЛИТВА		7	103.2
578 НОРВЕГИЯ		28	168.6
752 ШВЕЦИЯ		21	165.7
000 прочие		3	25.3
Всего		58	462.9
Страны дальнего зарубежья		58	462.9
16.04.12 СЕЛЬДЬ ЦЕЛИКОМ ИЛИ В КУСКАХ, НО НЕФАРШИРОВАННАЯ	Т		
276 ГЕРМАНИЯ		77	160.9
428 ЛАТВИЯ		287	486.5
440 ЛИТВА		48	123.0
752 ШВЕЦИЯ		261	591.8
000 прочие		23	41.5
Всего		696	1403.8
Страны дальнего зарубежья		696	1403.8
16.04.13 САРДИНЫ, САРДИНЕЛЛА, КИЛЬКИ ИЛИ ШПРОТЫ ЦЕЛИКОМ ИЛИ В КУСКАХ, НО НЕФАРШИРОВАННЫЕ	Т		
268 ГРУЗИЯ		134	130.5
428 ЛАТВИЯ		19386	27747.8
440 ЛИТВА		246	302.9
764 ТАИЛАНД		319	520.1
804 УКРАИНА		6876	5473.6
233 ЭСТОНИЯ		4477	2149.9
000 прочие		45	75.5
Всего		31482	36400.3
Страны дальнего зарубежья		24472	30796.2
Страны СНГ		7010	5604.1
16.04.14 ТУНЕЦ, СКИПДЖЕК И ПЕЛАМИДА (SARDA SPP.) ЦЕЛИКОМ ИЛИ В КУСКАХ, НО НЕФАРШИРОВАННЫЕ	Т		
704 ВЬЕТНАМ		51	90.6
724 ИСПАНИЯ		142	347.5
156 КИТАЙ		203	345.8
690 СЕЙШЕЛЫ		764	1679.1
764 ТАИЛАНД		1569	2805.2
608 ФИЛИППИНЫ		99	190.5
000 прочие		19	50.4
Всего		2847	5509.1
Страны дальнего зарубежья		2847	5509.1
16.04.15 СКУМБРИЯ ЦЕЛИКОМ ИЛИ В КУСКАХ, НО НЕФАРШИРОВАННАЯ	Т		
156 КИТАЙ		421	574.8
428 ЛАТВИЯ		323	540.0
440 ЛИТВА		120	316.6
764 ТАИЛАНД		1186	1504.0
804 УКРАИНА		14	35.7
152 ЧИЛИ		967	1132.2
000 прочие		49	105.3
Всего		3080	4208.6
Страны дальнего зарубежья		3066	4172.9
Страны СНГ		14	35.7
16.04.16 ГОТОВЫЕ ПРОДУКТЫ И КОНСЕРВЫ ИЗ АНЧОУСОВ ЦЕЛИКОМ ИЛИ В КУСКАХ, НО НЕ ФАРШИРОВАННЫЕ	Т		
380 ИТАЛИЯ		43	65.1
764 ТАИЛАНД		93	157.1
804 УКРАИНА		0	0.2
000 прочие		17	23.4
Всего		153	245.8
Страны дальнего зарубежья		153	245.6
Страны СНГ		0	0.2
16.04.19 ПРОЧАЯ РЫБА ЦЕЛИКОМ ИЛИ В КУСКАХ, НО НЕФАРШИРОВАННАЯ	Т		
051 АРМЕНИЯ		0	0.1
704 ВЬЕТНАМ		65	194.0
276 ГЕРМАНИЯ		603	1288.3
208 ДАНИЯ		627	2975.5
156 КИТАЙ		3622	11662.5
428 ЛАТВИЯ		704	1100.9
840 СОЕДИНЕННЫЕ ШТАТЫ		502	900.8
764 ТАИЛАНД		390	594.0
804 УКРАИНА		1761	2652.3
152 ЧИЛИ		1286	1583.4
233 ЭСТОНИЯ		143	271.1
000 прочие		78	130.5
Всего		9780	23353.4
Страны дальнего зарубежья		8019	20701.0
Страны СНГ		1761	2652.3
16.04.20 ГОТОВАЯ ИЛИ КОНСЕРВИРОВАННАЯ РЫБА ПРОЧАЯ:	Т		
051 АРМЕНИЯ		19	16.6
704 ВЬЕТНАМ		217	228.3
276 ГЕРМАНИЯ		268	507.8
208 ДАНИЯ		876	1649.6
352 ИСЛАНДИЯ		129	399.0
156 КИТАЙ		12505	14015.2
428 ЛАТВИЯ		2386	2367.0
440 ЛИТВА		1587	2742.9
578 НОРВЕГИЯ		60	197.2
690 СЕЙШЕЛЫ		461	788.6
764 ТАИЛАНД		174	282.9
804 УКРАИНА		128	194.5
250 ФРАНЦИЯ		56	399.3
000 прочие		70	133.4
Всего		18935	23922.4
Страны дальнего зарубежья		18788	23711.3
Страны СНГ		147	211.1
16.04.30 ИКРА ОСЕТРОВЫХ И ЕЕ ЗАМЕНИТЕЛИ:	Т		
398 КАЗАХСТАН		16	68.5
840 СОЕДИНЕННЫЕ ШТАТЫ		14	301.8
000 прочие		10	48.2
Всего		41	418.5
Страны дальнего зарубежья		25	350.1
Страны СНГ		16	68.5
16.05.10 ГОТОВЫЕ ИЛИ КОНСЕРВИРОВАННЫЕ КРАБЫ	Т		
152 ЧИЛИ		11	76.1
000 прочие		15	88.0
Всего		26	164.2
Страны дальнего зарубежья		26	164.2
16.05.20 ГОТОВЫЕ ИЛИ КОНСЕРВИРОВАННЫЕ КРЕВЕТКИ И ПИЛЬЧАТЫЕ КРЕВЕТКИ	Т		
050 БАНГЛАДЕШ		46	225.3
056 БЕЛЬГИЯ		53	243.5
704 ВЬЕТНАМ		19	72.8
276 ГЕРМАНИЯ		414	1472.1
208 ДАНИЯ		331	1146.9
124 КАНАДА		24	72.8
156 КИТАЙ		57	158.9
528 НИДЕРЛАНДЫ		48	141.2
826 СОЕДИНЕННОЕ КОРОЛЕВСТВО		14	74.8
764 ТАИЛАНД		128	493.3
000 прочие		35	149.2
Всего		1170	4250.8
Страны дальнего зарубежья		1170	4250.8

Код и наименование страны контрагента	Ед. изме-рения	Импорт	
		количество	стоимость
16.05.30 ГОТОВЫЕ ИЛИ КОНСЕРВИРОВАННЫЕ ОМАРЫ:	Т		
000 прочие		0	3.3
Всего		0	3.3
Страны дальнего зарубежья		0	3.3
16.05.40 ГОТОВЫЕ ИЛИ КОНСЕРВИРОВАННЫЕ ПРОЧИЕ РАКООБРАЗНЫЕ	Т		
051 АРМЕНИЯ		36	184.8
528 НИДЕРЛАНДЫ		25	116.2
804 УКРАИНА		484	2692.3
000 прочие		9	39.9
Всего		553	3033.2
Страны дальнего зарубежья		34	156.1
Страны СНГ		519	2877.1
16.05.90 ГОТОВЫЕ ПРОДУКТЫ ИЛИ КОНСЕРВЫ ИЗ МОЛЛЮСКОВ И ПРОЧИХ ВОДНЫХ БЕСПОЗВОНОЧНЫХ	Т		
056 БЕЛЬГИЯ		60	273.2
704 ВЬЕТНАМ		73	299.7
276 ГЕРМАНИЯ		170	805.6
208 ДАНИЯ		500	1965.1
360 ИНДОНЕЗИЯ		23	204.5
372 ИРЛАНДИЯ		22	102.0
724 ИСПАНИЯ		179	768.1
380 ИТАЛИЯ		32	190.9
156 КИТАЙ		3196	14532.0
410 КОРЕЯ, РЕСПУБЛИКА		49	201.6
528 НИДЕРЛАНДЫ		89	413.3
554 НОВАЯ ЗЕЛАНДИЯ		23	107.5
604 ПЕРУ		423	700.4
764 ТАИЛАНД		1090	3635.8
804 УКРАИНА		19	58.3
250 ФРАНЦИЯ		12	55.7
152 ЧИЛИ		246	847.2
752 ШВЕЦИЯ		42	172.7
233 ЭСТОНИЯ		20	89.2
392 ЯПОНИЯ		43	200.9
000 прочие		18	67.0
Всего		6331	25690.8
Страны дальнего зарубежья		6312	25632.4
Страны СНГ		19	58.3
17.01.11 ТРОСТНИКОВЫЙ САХАР-СЫРЕЦ БЕЗ ВКУСО-АРОМАТИЧЕСКИХ ИЛИ КРАСЯЩИХ ДОБАВОК	Т		
032 АРГЕНТИНА		79915	32497.2
076 БРАЗИЛИЯ		2329945	942266.5
276 ГЕРМАНИЯ		399	244.0
192 КУБА		71460	29759.0
480 МАВРИКИЙ		124	64.4
558 НИКАРАГУА		29952	12160.0
764 ТАИЛАНД		37328	13229.4
222 ЭЛЬ-САЛЬВАДОР		61969	26391.4
710 ЮЖНАЯ АФРИКА		18206	7725.1
000 прочие		83	48.1
Всего		2629381	1064385.2
Страны дальнего зарубежья		2629381	1064385.2
17.01.12 САХАР-СЫРЕЦ СВЕКЛОВИЧНЫЙ БЕЗ ВКУСО-АРОМАТИЧЕСКИХ ИЛИ КРАСЯЩИХ ДОБАВОК	Т		
056 БЕЛЬГИЯ		18	78.0
000 прочие		10	32.4
Всего		28	110.4
Страны дальнего зарубежья		28	110.4
17.01.91 САХАР-СЫРЕЦ ТРОСТНИКОВЫЙ ИЛИ СВЕКЛОВИЧНЫЙ С ВКУСО-АРОМАТИЧЕСКИМИ ИЛИ КРАСЯЩИМИ ДОБАВКАМИ	Т		
276 ГЕРМАНИЯ		289	175.1
642 РУМЫНИЯ		48	93.3
250 ФРАНЦИЯ		48	144.1
000 прочие		97	80.8
Всего		482	493.3
Страны дальнего зарубежья		482	493.3
17.01.99 ПРОЧИЙ САХАР В ТВЕРДОМ СОСТОЯНИИ	Т		
040 АВСТРИЯ		500	186.0
056 БЕЛЬГИЯ		24	80.0
076 БРАЗИЛИЯ		608	245.2
276 ГЕРМАНИЯ		1197	1046.9
268 ГРУЗИЯ		15	6.3
398 КАЗАХСТАН		17507	9402.2
417 КИРГИЗИЯ		4450	1767.6
480 МАВРИКИЙ		1982	822.6
458 МАЛАЙЗИЯ		575	351.3
498 МОЛДОВА, РЕСПУБЛИКА		14623	8006.6
528 НИДЕРЛАНДЫ		50	71.2
616 ПОЛЬША		67926	28552.9
840 СОЕДИНЕННЫЕ ШТАТЫ		687	1050.1
764 ТАИЛАНД		323	151.0
860 УЗБЕКИСТАН		0	0.2
246 ФИНЛЯНДИЯ		1842	1121.8
250 ФРАНЦИЯ		1078	704.1
000 прочие		150	140.8
Всего		113535	53706.8
Страны дальнего зарубежья		76941	34524.0
Страны СНГ		36594	19182.8
17.02.11 ЛАКТОЗА И СИРОП ЛАКТОЗЫ, СОДЕРЖАЩИЙ 99 МАС.% ИЛИ БОЛЕЕ ЛАКТОЗЫ, ВЫРАЖЕННОЙ КАК БЕЗВОДНАЯ ЛАКТОЗА, В ПЕРЕСЧЕТЕ НА СУХОЕ ВЕЩЕСТВО	Т		
276 ГЕРМАНИЯ		315	179.0
124 КАНАДА		500	180.0
440 ЛИТВА		3077	2016.1
528 НИДЕРЛАНДЫ		1097	426.2
840 СОЕДИНЕННЫЕ ШТАТЫ		240	96.0
250 ФРАНЦИЯ		360	131.5
000 прочие		12	16.5
Всего		5600	3045.3
Страны дальнего зарубежья		5600	3045.3
17.02.19 ПРОЧАЯ ЛАКТОЗА И СИРОП ЛАКТОЗЫ	Т		
000 прочие		44	51.5
Всего		44	51.5
Страны дальнего зарубежья		44	51.5
17.02.20 САХАР И СИРОП КЛЕНОВЫЕ	Т		
000 прочие		27	41.6
Всего		27	41.6
Страны дальнего зарубежья		27	41.6
17.02.30 ГЛЮКОЗА И СИРОП ГЛЮКОЗЫ, НЕ СОДЕРЖАЩИЕ ФРУКТОЗУ ИЛИ СОДЕРЖАЩИЕ МЕНЕЕ 20 МАС.% ФРУКТОЗЫ В СУХОМ СОСТОЯНИИ	Т		
032 АРГЕНТИНА		202	80.6
056 БЕЛЬГИЯ		355	151.6
100 БОЛГАРИЯ		1473	699.1
276 ГЕРМАНИЯ		729	634.9
356 ИНДИЯ		473	241.5
724 ИСПАНИЯ		500	212.3
380 ИТАЛИЯ		403	339.4
398 КАЗАХСТАН		8474	3055.9
417 КИРГИЗИЯ		1390	619.0
156 КИТАЙ		5685	2258.5
498 МОЛДОВА, РЕСПУБЛИКА		691	233.9
528 НИДЕРЛАНДЫ		948	399.8
616 ПОЛЬША		2246	964.9
840 СОЕДИНЕННЫЕ ШТАТЫ		646	318.9
804 УКРАИНА		1798	969.5
250 ФРАНЦИЯ		6826	3581.3
752 ШВЕЦИЯ		62	64.5
000 прочие		228	146.2
Всего		33126	14971.7
Страны дальнего зарубежья		20773	10093.5
Страны СНГ		12353	4878.3
17.02.40 ГЛЮКОЗА И СИРОП ГЛЮКОЗЫ, СОДЕРЖАЩИЕ В СУХОМ СОСТОЯНИИ НЕ МЕНЕЕ 20 МАС.%, НО МЕНЕЕ 50 МАС.% ФРУКТОЗЫ	Т		
000 прочие		122	56.7
Всего		122	56.7
Страны дальнего зарубежья		122	56.7
17.02.50 ФРУКТОЗА ХИМИЧЕСКИ ЧИСТАЯ, В ТВЕРДОМ СОСТОЯНИИ	Т		
528 НИДЕРЛАНДЫ		504	518.7
840 СОЕДИНЕННЫЕ ШТАТЫ		3891	3237.5
246 ФИНЛЯНДИЯ		480	518.4
000 прочие		83	91.5
Всего		4957	4366.2
Страны дальнего зарубежья		4957	4366.2
17.02.60 ПРОЧАЯ ФРУКТОЗА И СИРОП ФРУКТОЗЫ, СОДЕРЖАЩИЕ В СУХОМ СОСТОЯНИИ БОЛЕЕ 50 МАС.% ФРУКТОЗЫ	Т		
056 БЕЛЬГИЯ		978	481.7
000 прочие		20	18.4
Всего		999	500.0
Страны дальнего зарубежья		999	500.0
17.02.90 ПРОЧИЕ, ВКЛЮЧАЯ ИНВЕРТНЫЙ САХАР И ПРОЧИЕ САХАРА И САХАРНЫЕ СИРОПЫ, СОДЕРЖАЩИЕ В СУХОМ СОСТОЯНИИ 50МАС.% ФРУКТОЗЫ:	Т		
040 АВСТРИЯ		86	73.3
056 БЕЛЬГИЯ		1291	1065.9
276 ГЕРМАНИЯ		342	440.9
356 ИНДИЯ		53	51.5
372 ИРЛАНДИЯ		490	2075.8
156 КИТАЙ		1269	512.4
826 СОЕДИНЕННОЕ КОРОЛЕВСТВО		243	349.0
804 УКРАИНА		8790	3503.8
246 ФИНЛЯНДИЯ		674	531.9
250 ФРАНЦИЯ		3029	2878.1
000 прочие		168	227.6
Всего		16434	11710.4
Страны дальнего зарубежья		7644	8206.6
Страны СНГ		8790	3503.8
17.03.10 МЕЛАССА ТРОСТНИКОВАЯ, ПОЛУЧЕННАЯ В РЕЗУЛЬТАТЕ КРИСТАЛИЗАЦИИ ИЛИ РАФИНИРОВАНИЯ САХАРА	Т		
000 прочие		0	0.4
Всего		0	0.4
Страны дальнего зарубежья		0	0.4
17.04.10 ЖЕВАТЕЛЬНАЯ РЕЗИНКА, ПОКРЫТАЯ ИЛИ НЕ ПОКРЫТАЯ САХАРОМ	Т		
076 БРАЗИЛИЯ		151	288.7
724 ИСПАНИЯ		50	234.4
398 КАЗАХСТАН		3	8.3
826 СОЕДИНЕННОЕ КОРОЛЕВСТВО		77	417.1
792 ТУРЦИЯ		159	544.6
392 ЯПОНИЯ		25	84.6
000 прочие		19	47.2
Всего		486	1624.8
Страны дальнего зарубежья		482	1616.6
Страны СНГ		3	8.3

Код и наименование страны контрагента	Ед. изме-рения	Импорт	
		количество	стоимость

17.04.90
ПРОЧИЕ КОНДИТЕРСКИЕ ИЗДЕЛИЯ ИЗ САХАРА (ВКЛЮЧАЯ БЕЛЫЙ ШОКОЛАД), НЕ СОДЕРЖАЩИЕ КАКАО

		Т		
040	АВСТРИЯ		112	281.1
032	АРГЕНТИНА		890	773.5
056	БЕЛЬГИЯ		1757	3113.3
100	БОЛГАРИЯ		183	185.4
076	БРАЗИЛИЯ		1428	1338.8
348	ВЕНГРИЯ		1404	1517.1
276	ГЕРМАНИЯ		2951	6470.3
208	ДАНИЯ		53	123.7
356	ИНДИЯ		526	2518.3
360	ИНДОНЕЗИЯ		732	650.1
372	ИРЛАНДИЯ		200	894.5
352	ИСЛАНДИЯ		57	437.4
724	ИСПАНИЯ		833	1536.9
380	ИТАЛИЯ		1282	3331.0
398	КАЗАХСТАН		25	40.7
156	КИТАЙ		4232	3990.5
170	КОЛУМБИЯ		1568	3248.5
428	ЛАТВИЯ		47	136.3
422	ЛИВАН		81	181.5
440	ЛИТВА		630	1136.3
458	МАЛАЙЗИЯ		177	140.6
498	МОЛДОВА, РЕСПУБЛИКА		65	102.5
528	НИДЕРЛАНДЫ		5167	7651.9
616	ПОЛЬША		11401	37780.4
642	РУМЫНИЯ		465	1119.5
760	СИРИЙСКАЯ АРАБСКАЯ РЕСПУБЛИКА		51	52.7
703	СЛОВАКИЯ		204	332.5
826	СОЕДИНЕННОЕ КОРОЛЕВСТВО		572	3766.4
840	СОЕДИНЕННЫЕ ШТАТЫ		608	503.0
762	ТАДЖИКИСТАН		1	1.6
788	ТУНИС		158	114.4
795	ТУРКМЕНИЯ		15	37.3
792	ТУРЦИЯ		4028	8109.0
804	УКРАИНА		15995	19741.8
246	ФИНЛЯНДИЯ		62	476.7
250	ФРАНЦИЯ		178	473.2
203	ЧЕШСКАЯ РЕСПУБЛИКА		5235	9481.2
756	ШВЕЙЦАРИЯ		133	601.8
752	ШВЕЦИЯ		74	343.3
218	ЭКВАДОР		120	413.8
233	ЭСТОНИЯ		191	489.7
000	прочие		271	230.9
Всего			64165	123869.2
Страны дальнего зарубежья			48064	103945.3
Страны СНГ			16102	19923.8

18.01.00
КАКАО-БОБЫ,ЦЕЛЫЕ ИЛИ ДРОБЛЕНЫЕ, СЫРЫЕ ИЛИ ЖАРЕНЫЕ

		Т		
288	ГАНА		9624	19196.6
384	КОТ Д'ИВУАР		58931	104438.3
000	прочие		0	0.3
Всего			68555	123635.2
Страны дальнего зарубежья			68555	123635.2

18.02.00
ШЕЛУХА, ОБОЛОЧКИ, КОЖИЦА И ПРОЧИЕ ОТХОДЫ КАКАО

		Т		
840	СОЕДИНЕННЫЕ ШТАТЫ		268	355.6
000	прочие		38	7.6
Всего			306	363.2
Страны дальнего зарубежья			306	363.2

18.03.10
КАКАО-ПАСТА НЕОБЕЗЖИРЕННАЯ

		Т		
288	ГАНА		905	1769.2
276	ГЕРМАНИЯ		143	242.3
384	КОТ Д'ИВУАР		8652	21491.7
528	НИДЕРЛАНДЫ		1299	3964.0
616	ПОЛЬША		2033	4931.0
826	СОЕДИНЕННОЕ КОРОЛЕВСТВО		40	122.6
840	СОЕДИНЕННЫЕ ШТАТЫ		1040	4481.2
792	ТУРЦИЯ		860	2147.2
804	УКРАИНА		3786	10172.3
000	прочие		30	66.3
Всего			18787	49388.0
Страны дальнего зарубежья			15002	39215.6
Страны СНГ			3786	10172.3

18.03.20
КАКАО-ПАСТА, ЧАСТИЧНО ИЛИ ПОЛНОСТЬЮ ОБЕЗЖИРЕННАЯ

		Т		
288	ГАНА		990	1603.5
276	ГЕРМАНИЯ		1814	1538.2
384	КОТ Д'ИВУАР		400	733.2
458	МАЛАЙЗИЯ		100	100.0
000	прочие		105	80.6
Всего			3409	4055.5
Страны дальнего зарубежья			3409	4055.5

18.04.00
КАКАО-МАСЛО, КАКАО-ЖИР

		Т		
076	БРАЗИЛИЯ		20	77.3
288	ГАНА		720	3021.4
276	ГЕРМАНИЯ		58	209.2
360	ИНДОНЕЗИЯ		2810	12444.9
384	КОТ Д'ИВУАР		569	2914.5
458	МАЛАЙЗИЯ		8712	37336.9
528	НИДЕРЛАНДЫ		6010	27991.8
702	СИНГАПУР		1380	5926.0
826	СОЕДИНЕННОЕ КОРОЛЕВСТВО		80	427.1
764	ТАИЛАНД		100	443.8
792	ТУРЦИЯ		630	3040.2
000	прочие		29	107.7
Всего			21118	93941.0
Страны дальнего зарубежья			21118	93941.0

18.05.00
КАКАО-ПОРОШОК БЕЗ ДОБАВОК САХАРА ИЛИ ДРУГИХ ПОДСЛАЩИВАЮЩИХ ВЕЩЕСТВ

		Т		
100	БОЛГАРИЯ		480	552.0
276	ГЕРМАНИЯ		9627	11443.7
360	ИНДОНЕЗИЯ		321	382.1
724	ИСПАНИЯ		3933	3961.8
380	ИТАЛИЯ		320	331.6
156	КИТАЙ		205	194.9
170	КОЛУМБИЯ		80	104.9
384	КОТ Д'ИВУАР		2730	3615.0
458	МАЛАЙЗИЯ		12565	12718.6
528	НИДЕРЛАНДЫ		1491	2012.9
616	ПОЛЬША		686	766.9
702	СИНГАПУР		109	120.2
826	СОЕДИНЕННОЕ КОРОЛЕВСТВО		56	67.5
840	СОЕДИНЕННЫЕ ШТАТЫ		194	178.2
764	ТАИЛАНД		804	934.1
792	ТУРЦИЯ		108	124.2
804	УКРАИНА		286	427.4
250	ФРАНЦИЯ		1115	1429.7
392	ЯПОНИЯ		24	645.3
000	прочие		68	104.4
Всего			35201	40115.4
Страны дальнего зарубежья			34915	39688.0
Страны СНГ			286	427.4

18.06.10
КАКАО-ПОРОШОК С ДОБАВЛЕНИЕМ САХАРА ИЛИ ДРУГИХ ПОДСЛАЩИВАЮЩИХ ВЕЩЕСТВ

		Т		
724	ИСПАНИЯ		160	206.0
616	ПОЛЬША		962	1148.3
250	ФРАНЦИЯ		6	55.5
000	прочие		54	107.5
Всего			1182	1517.2
Страны дальнего зарубежья			1182	1517.2

18.06.20
ПРОЧИЕ ИЗДЕЛИЯ, В БРИКЕТАХ, ПЛАСТИНКАХ И ПЛИТКАХ, МАССОЙ БОЛЕЕ 2 КГ, ИЛИ В ЖИДКОМ, ПАСТООБРАЗНОМ, ПОРОШКООБРАЗНОМ, ГРАНУЛИРОВАННОМ ВИДЕ, ИЛИ В ВИДЕ ИНОЙ БЕСФОРМЕННОЙ МАССЫ В КОНТЕЙНЕРАХ ИЛИ УПАКОВКАХ

		Т		
056	БЕЛЬГИЯ		455	1203.1
276	ГЕРМАНИЯ		5952	16794.8
208	ДАНИЯ		95	218.7
376	ИЗРАИЛЬ		71	106.0
724	ИСПАНИЯ		299	659.8
380	ИТАЛИЯ		1487	2897.0
384	КОТ Д'ИВУАР		45	71.7
428	ЛАТВИЯ		30	56.2
440	ЛИТВА		27	78.2
528	НИДЕРЛАНДЫ		1599	1627.9
616	ПОЛЬША		7171	11713.7
840	СОЕДИНЕННЫЕ ШТАТЫ		42	108.5
792	ТУРЦИЯ		2751	1778.3
804	УКРАИНА		1919	2325.2
250	ФРАНЦИЯ		59	252.3
756	ШВЕЙЦАРИЯ		71	368.2
752	ШВЕЦИЯ		124	284.0
000	прочие		14	52.3
Всего			22211	40596.1
Страны дальнего зарубежья			20292	38270.9
Страны СНГ			1919	2325.2

18.06.31
ИЗДЕЛИЯ ПРОЧИЕ, СОДЕРЖАЩИЕ КАКАО, В БРИКЕТАХ, ПЛАСТИНКАХ ИЛИ ПЛИТКАХ С НАЧИНКОЙ

		Т		
040	АВСТРИЯ		169	596.7
031	АЗЕРБАЙДЖАН		17	25.3
276	ГЕРМАНИЯ		4217	15925.5
380	ИТАЛИЯ		222	886.6
398	КАЗАХСТАН		0	0.5
428	ЛАТВИЯ		70	276.5
440	ЛИТВА		27	135.3
528	НИДЕРЛАНДЫ		85	514.5
616	ПОЛЬША		41	156.1
792	ТУРЦИЯ		31	101.8
804	УКРАИНА		954	2224.0
246	ФИНЛЯНДИЯ		138	935.8
250	ФРАНЦИЯ		368	1141.6
756	ШВЕЙЦАРИЯ		53	209.1
233	ЭСТОНИЯ		21	118.3
000	прочие		21	81.3
Всего			6435	23328.8
Страны дальнего зарубежья			5464	21078.9
Страны СНГ			971	2249.9

18.06.32
ПРОЧИЕ ГОТОВЫЕ ПИЩЕВЫЕ ПРОДУКТЫ, СОДЕРЖАЩИЕ КАКАО, БЕЗ НАЧИНКИ В БРИКЕТАХ, ПЛИТКАХ, ПЛАСТИНКАХ

		Т		
040	АВСТРИЯ		210	768.2
056	БЕЛЬГИЯ		95	324.7
276	ГЕРМАНИЯ		1103	5028.5
380	ИТАЛИЯ		28	97.0
428	ЛАТВИЯ		67	289.2
440	ЛИТВА		40	235.1
498	МОЛДОВА, РЕСПУБЛИКА		1	12.9
616	ПОЛЬША		114	404.7
703	СЛОВАКИЯ		178	814.2
792	ТУРЦИЯ		120	401.9
804	УКРАИНА		761	1425.9
246	ФИНЛЯНДИЯ		131	875.7
250	ФРАНЦИЯ		213	521.1
756	ШВЕЙЦАРИЯ		856	4241.7
752	ШВЕЦИЯ		24	102.5
233	ЭСТОНИЯ		163	749.9
000	прочие		18	87.6
Всего			4123	16381.0
Страны дальнего зарубежья			3361	14942.1
Страны СНГ			762	1438.8

18.06.90
ПРОЧИЙ ШОКОЛАД И ПРОЧИЕ ПИЩЕВЫЕ ПРОДУКТЫ, СОДЕРЖАЩИЕ КАКАО

		Т		
036	АВСТРАЛИЯ		3	56.2
040	АВСТРИЯ		80	252.9
031	АЗЕРБАЙДЖАН		167	247.0
056	БЕЛЬГИЯ		1089	5762.8
348	ВЕНГРИЯ		232	607.7
276	ГЕРМАНИЯ		3314	18989.0
300	ГРЕЦИЯ		32	64.6
208	ДАНИЯ		64	178.8
724	ИСПАНИЯ		199	494.8
380	ИТАЛИЯ		1912	10731.8
398	КАЗАХСТАН		0	1.7
417	КИРГИЗИЯ		0	0.9
156	КИТАЙ		413	584.1

Код и наименование страны контрагента		Ед. изме-рения	Импорт	
			количество	стоимость
170	КОЛУМБИЯ		22	50.3
410	КОРЕЯ, РЕСПУБЛИКА		84	96.3
428	ЛАТВИЯ		1099	2821.5
440	ЛИТВА		535	1720.5
498	МОЛДОВА, РЕСПУБЛИКА		1	1.5
528	НИДЕРЛАНДЫ		1199	3068.1
616	ПОЛЬША		5688	28931.2
702	СИНГАПУР		349	743.6
826	СОЕДИНЕННОЕ КОРОЛЕВСТВО		20	91.0
840	СОЕДИНЕННЫЕ ШТАТЫ		105	664.6
792	ТУРЦИЯ		1783	2567.8
804	УКРАИНА		56439	128910.2
246	ФИНЛЯНДИЯ		405	3033.5
250	ФРАНЦИЯ		834	1821.3
191	ХОРВАТИЯ		13	99.1
203	ЧЕШСКАЯ РЕСПУБЛИКА		240	1206.4
756	ШВЕЙЦАРИЯ		223	932.3
752	ШВЕЦИЯ		85	376.6
233	ЭСТОНИЯ		53	217.2
392	ЯПОНИЯ		21	53.1
000	прочие		73	237.1
Всего			76774	215615.6
Страны дальнего зарубежья			20167	86454.4
Страны СНГ			56607	129161.3

19.01.10
ДЕТСКОЕ ПИТАНИЕ, РАСФАСОВАННОЕ ДЛЯ РОЗНИЧНОЙ ПРОДАЖИ

		Т		
040	АВСТРИЯ		724	1343.2
056	БЕЛЬГИЯ		158	499.9
276	ГЕРМАНИЯ		725	1705.7
208	ДАНИЯ		826	1738.8
376	ИЗРАИЛЬ		116	391.9
724	ИСПАНИЯ		1318	4742.7
380	ИТАЛИЯ		107	212.3
528	НИДЕРЛАНДЫ		6385	27245.8
554	НОВАЯ ЗЕЛАНДИЯ		229	1012.7
616	ПОЛЬША		533	1774.6
705	СЛОВЕНИЯ		2711	8011.8
246	ФИНЛЯНДИЯ		1201	1649.3
250	ФРАНЦИЯ		1399	3719.2
191	ХОРВАТИЯ		259	790.4
756	ШВЕЙЦАРИЯ		2981	9910.0
752	ШВЕЦИЯ		510	1096.5
233	ЭСТОНИЯ		171	488.9
000	прочие		35	74.7
Всего			20387	66408.4
Страны дальнего зарубежья			20387	66408.4

19.01.20
СМЕСИ И ТЕСТО ДЛЯ ИЗГОТОВЛЕНИЯ ХЛЕБОБУЛОЧНЫХ ИЗДЕЛИЙИ И МУЧНЫХ КОНДИТЕРСКИХ ИЗДЕЛИЙ ТОВАРНОЙ ПОЗИЦИИ 1905

		Т		
036	АВСТРАЛИЯ		309	111.3
040	АВСТРИЯ		2202	1985.1
056	БЕЛЬГИЯ		2609	4087.2
276	ГЕРМАНИЯ		1313	1440.1
300	ГРЕЦИЯ		153	113.6
208	ДАНИЯ		687	328.8
380	ИТАЛИЯ		70	151.0
440	ЛИТВА		367	155.7
528	НИДЕРЛАНДЫ		284	217.8
616	ПОЛЬША		794	628.7
840	СОЕДИНЕННЫЕ ШТАТЫ		81	92.5
246	ФИНЛЯНДИЯ		125	131.0
250	ФРАНЦИЯ		151	123.7
203	ЧЕШСКАЯ РЕСПУБЛИКА		44	62.4
756	ШВЕЙЦАРИЯ		49	63.3
000	прочие		176	198.3
Всего			9415	9890.5
Страны дальнего зарубежья			9415	9890.4

19.01.90
ПРОЧИЕ: ЭКСТРАКТ СОЛОДОВЫЙ, ПИЩЕВЫЕ ПРОДУКТЫ ИЗ МУКИ, КРУПЫ, КРАХМАЛА, НЕ СОДЕРЖАЩИЕ КАКАО ИЛИ СОДЕРЖАЩИЕ МЕНЕЕ 40 МАС.% КАКАО, В ДРУГОМ МЕСТЕ НЕ ПОИМЕНОВАННЫЕ

		Т		
040	АВСТРИЯ		43	109.3
032	АРГЕНТИНА		1559	3982.8
056	БЕЛЬГИЯ		144	176.4
348	ВЕНГРИЯ		1466	2228.1
276	ГЕРМАНИЯ		12674	12451.5
208	ДАНИЯ		238	688.7
724	ИСПАНИЯ		39	72.9
380	ИТАЛИЯ		74	246.0
440	ЛИТВА		1987	1293.3
528	НИДЕРЛАНДЫ		1290	1063.7
616	ПОЛЬША		4719	3027.7
642	РУМЫНИЯ		38	117.6
826	СОЕДИНЕННОЕ КОРОЛЕВСТВО		356	381.0
804	УКРАИНА		358	422.2
246	ФИНЛЯНДИЯ		795	857.7
250	ФРАНЦИЯ		1834	1680.4
203	ЧЕШСКАЯ РЕСПУБЛИКА		205	169.0
000	прочие		282	161.0
Всего			28100	29129.3
Страны дальнего зарубежья			27742	28707.1
Страны СНГ			358	422.2

19.02.11
МАКАРОННЫЕ ИЗДЕЛИЯ, НЕ ПОДВЕРГНУТЫЕ ТЕПЛОВОЙ ОБРАБОТКЕ,БЕЗ НАЧИНКИ ИЛИ НЕ ПРИГОТОВЛЕННЫЕ КАКИМ-ЛИБО ДРУГИМ СПОСОБОМ, СОДЕРЖАЩИЕ ЯЙЦА

		Т		
704	ВЬЕТНАМ		11593	4330.2
276	ГЕРМАНИЯ		1652	1135.3
380	ИТАЛИЯ		534	700.1
398	КАЗАХСТАН		7	7.4
440	ЛИТВА		68	66.2
203	ЧЕШСКАЯ РЕСПУБЛИКА		2183	1401.9
000	прочие		179	121.3
Всего			16216	7762.4
Страны дальнего зарубежья			16210	7755.0
Страны СНГ			7	7.4

19.02.19
ПРОЧИЕ МАКАРОННЫЕ ИЗДЕЛИЯ, НЕ ПОДВЕРГНУТЫЕ ТЕПЛОВОЙ ОБРАБОТКЕ, БЕЗ НАЧИНКИ ИЛИ НЕ ПОДГОТОВЛЕННЫЕ КАКИМ-ЛИБО ДРУГИМ СПОСОБОМ

		Т		
056	БЕЛЬГИЯ		185	140.6
704	ВЬЕТНАМ		505	262.6
276	ГЕРМАНИЯ		874	467.8
724	ИСПАНИЯ		170	96.4
380	ИТАЛИЯ		22964	16901.3
398	КАЗАХСТАН		85	79.5
156	КИТАЙ		1529	982.7
616	ПОЛЬША		1703	813.1
792	ТУРЦИЯ		98	57.2
000	прочие		358	186.0
Всего			28470	19987.2
Страны дальнего зарубежья			28384	19907.7
Страны СНГ			85	79.5

19.02.20
МАКАРОННЫЕ ИЗДЕЛИЯ С НАЧИНКОЙ, ПОДВЕРГНУТЫЕ ИЛИ НЕ ПОДВЕРГНУТЫЕ ТЕПЛОВОЙ ОБРАБОТКЕ ИЛИ ПРИГОТОВЛЕННЫЕ ДРУГИМ СПОСОБОМ:

		Т		
076	БРАЗИЛИЯ		1008	1294.8
276	ГЕРМАНИЯ		377	270.4
380	ИТАЛИЯ		133	316.1
398	КАЗАХСТАН		122	341.2
840	СОЕДИНЕННЫЕ ШТАТЫ		73	178.0
804	УКРАИНА		30	18.1
000	прочие		92	124.1
Всего			1835	2542.8
Страны дальнего зарубежья			1683	2183.5
Страны СНГ			152	359.3

19.02.30
ПРОЧИЕ МАКАРОННЫЕ ИЗДЕЛИЯ

		Т		
348	ВЕНГРИЯ		116	270.3
704	ВЬЕТНАМ		28108	6012.2
276	ГЕРМАНИЯ		85	89.0
380	ИТАЛИЯ		159	419.3
398	КАЗАХСТАН		4452	2604.1
156	КИТАЙ		2971	1948.4
410	КОРЕЯ, РЕСПУБЛИКА		3814	1480.1
616	ПОЛЬША		60	100.8
804	УКРАИНА		918	940.6
392	ЯПОНИЯ		57	153.6
000	прочие		214	145.3
Всего			40954	14163.7
Страны дальнего зарубежья			35584	10619.0
Страны СНГ			5370	3544.7

19.02.40
КУСКУС

		Т		
752	ШВЕЦИЯ		43	51.2
000	прочие		34	30.5
Всего			77	81.6
Страны дальнего зарубежья			77	81.6

19.03.00
ТАПИОКА И ЕЕ ЗАМЕНИТЕЛИ, ПРИГОТОВЛЕННЫЕ ИЗ КРАХМАЛА, В ФОРМЕ ХЛОПЬЕВ, ГРАНУЛ, ШАРИКОВ, КРУПИНОК ИЛИ В ДРУГИХ АНАЛОГИЧНЫХ ФОРМАХ

		Т		
000	прочие		5	2.8
Всего			5	2.8
Страны дальнего зарубежья			5	2.8

19.04.10
ГОТОВЫЕ ПИЩЕВЫЕ ПРОДУКТЫ, ПОЛУЧЕННЫЕ ПУТЕМ ВЗДУТИЯ ИЛИ ОБЖАРИВАНИЯ ЗЕРНА ХЛЕБНЫХ ЗЛАКОВ ИЛИ ЗЕРНОВЫХ ПРОДУКТОВ

		Т		
040	АВСТРИЯ		67	312.7
276	ГЕРМАНИЯ		564	720.5
380	ИТАЛИЯ		207	445.5
398	КАЗАХСТАН		2	2.8
440	ЛИТВА		1295	1066.8
616	ПОЛЬША		2271	4641.5
804	УКРАИНА		237	232.8
246	ФИНЛЯНДИЯ		29	60.9
250	ФРАНЦИЯ		20	54.3
000	прочие		232	219.3
Всего			4925	7757.2
Страны дальнего зарубежья			4686	7521.6
Страны СНГ			239	235.6

19.04.20
ГОТОВЫЕ ПИЩЕВЫЕ ПРОДУКТЫ, ПОЛУЧЕННЫЕ ИЗ НЕОБЖАРЕННЫХ ЗЕРНОВЫХ ХЛОПЬЕВ ИЛИ СМЕСЕЙ НЕОБЖАРЕННЫХ И ОБЖАРЕННЫХ ЗЕРНОВЫХ ХЛОПЬЕВ ИЛИ ПОЛУЧЕННЫЕ ПУТЕМ ВЗДУВАНИЯ ХЛЕБНЫХ ЗЛАКОВ

		Т		
704	ВЬЕТНАМ		325	161.0
276	ГЕРМАНИЯ		683	818.5
616	ПОЛЬША		302	363.0
703	СЛОВАКИЯ		321	432.3
826	СОЕДИНЕННОЕ КОРОЛЕВСТВО		48	55.8
840	СОЕДИНЕННЫЕ ШТАТЫ		25	59.4
804	УКРАИНА		296	485.5
246	ФИНЛЯНДИЯ		66	224.0
203	ЧЕШСКАЯ РЕСПУБЛИКА		190	180.8
756	ШВЕЙЦАРИЯ		142	633.5
000	прочие		17	23.5
Всего			2417	3437.4
Страны дальнего зарубежья			2121	2951.9
Страны СНГ			296	485.5

19.04.30
ГОТОВЫЕ ПИЩЕВЫЕ ПРОДУКТЫ, ПОЛУЧЕННЫЕ ИЗ ПШЕНИЦЫ BULGUR

		Т		
000	прочие		0	0.4
Всего			0	0.4
Страны дальнего зарубежья			0	0.4

Код и наименование страны контрагента	Ед. изме-рения	Импорт	
		количество	стоимость
19.04.90 ПРОЧИЕ ХЛЕБНЫЕ ЗЛАКИ (КРОМЕ ЗЕРНА КУКУРУЗЫ) В ВИДЕ ГРАНУЛ ИЛИ В ВИДЕ ХЛОПЬЕВ ИЛИ ОБРАБОТАННЫЕ ДРУГИМ СПОСОБОМ, ПРЕДВАРИТЕЛЬНО ПОДВЕРГНУТЫЕ ТЕПЛОВОЙ ОБРАБОТКЕ ИЛИ ПРИГОТОВЛЕННЫЕ ИНЫМ СПОСОБОМ	Т		
056 БЕЛЬГИЯ		532	189.3
276 ГЕРМАНИЯ		270	238.4
156 КИТАЙ		138	134.4
616 ПОЛЬША		8003	3343.2
804 УКРАИНА		5	13.8
000 прочие		97	128.0
Всего		9045	4047.1
Страны дальнего зарубежья		9040	4033.4
Страны СНГ		5	13.8
19.05.10 ХРУСТЯЩИЕ ХЛЕБЦЫ	Т		
276 ГЕРМАНИЯ		223	403.6
246 ФИНЛЯНДИЯ		1438	3098.6
000 прочие		50	77.5
Всего		1710	3579.7
Страны дальнего зарубежья		1710	3579.7
19.05.20 ИМБИРНОЕ ПЕЧЕНЬЕ И АНАЛОГИЧНЫЕ ИЗДЕЛИЯ	Т		
156 КИТАЙ		95	135.2
616 ПОЛЬША		997	1653.3
804 УКРАИНА		24	25.5
752 ШВЕЦИЯ		104	340.2
000 прочие		24	48.4
Всего		1244	2202.6
Страны дальнего зарубежья		1220	2177.1
Страны СНГ		24	25.5
19.05.31 СЛАДКОЕ СУХОЕ ПЕЧЕНЬЕ	Т		
031 АЗЕРБАЙДЖАН		9	5.0
056 БЕЛЬГИЯ		128	348.4
076 БРАЗИЛИЯ		15	67.7
276 ГЕРМАНИЯ		1017	2119.0
208 ДАНИЯ		2035	2260.4
376 ИЗРАИЛЬ		75	221.3
380 ИТАЛИЯ		742	1544.7
398 КАЗАХСТАН		1288	1327.0
156 КИТАЙ		5586	1716.6
410 КОРЕЯ, РЕСПУБЛИКА		1749	528.1
428 ЛАТВИЯ		321	637.4
440 ЛИТВА		189	820.7
458 МАЛАЙЗИЯ		172	223.4
498 МОЛДОВА, РЕСПУБЛИКА		840	781.8
528 НИДЕРЛАНДЫ		574	1707.4
616 ПОЛЬША		4263	8244.3
620 ПОРТУГАЛИЯ		171	143.0
891 СЕРБИЯ И ЧЕРНОГОРИЯ		191	345.3
826 СОЕДИНЕННОЕ КОРОЛЕВСТВО		304	388.7
840 СОЕДИНЕННЫЕ ШТАТЫ		23	51.0
792 ТУРЦИЯ		1457	902.0
804 УКРАИНА		18128	17046.3
246 ФИНЛЯНДИЯ		24	121.3
250 ФРАНЦИЯ		60	151.4
756 ШВЕЙЦАРИЯ		106	395.7
752 ШВЕЦИЯ		198	812.9
392 ЯПОНИЯ		21	70.0
000 прочие		133	219.9
Всего		39818	43200.6
Страны дальнего зарубежья		19553	24040.7
Страны СНГ		20265	19160.0
19.05.32 ВАФЛИ И ВАФЕЛЬНЫЕ ОБЛАТКИ:	Т		
040 АВСТРИЯ		451	1569.1
056 БЕЛЬГИЯ		293	280.8
276 ГЕРМАНИЯ		1648	6461.3
380 ИТАЛИЯ		281	1441.4
398 КАЗАХСТАН		16	21.3
428 ЛАТВИЯ		72	201.3
440 ЛИТВА		60	327.4
498 МОЛДОВА, РЕСПУБЛИКА		86	167.0
616 ПОЛЬША		2673	7318.9
826 СОЕДИНЕННОЕ КОРОЛЕВСТВО		590	1658.9
792 ТУРЦИЯ		137	295.1
804 УКРАИНА		6004	11187.7
756 ШВЕЙЦАРИЯ		17	90.3
000 прочие		134	228.9
Всего		12461	31249.4
Страны дальнего зарубежья		6355	19873.4
Страны СНГ		6106	11376.0
19.05.40 СУХАРИ, ГРЕНКИ И АНАЛОГИЧНЫЕ ОБЖАРЕННЫЕ ПРОДУКТЫ	Т		
276 ГЕРМАНИЯ		3381	2003.9
376 ИЗРАИЛЬ		57	76.0
440 ЛИТВА		39	63.5
528 НИДЕРЛАНДЫ		1918	1559.6
616 ПОЛЬША		678	527.1
826 СОЕДИНЕННОЕ КОРОЛЕВСТВО		460	253.7
804 УКРАИНА		136	340.4
246 ФИНЛЯНДИЯ		1862	3882.5
250 ФРАНЦИЯ		22	67.8
752 ШВЕЦИЯ		16	56.6
000 прочие		152	207.3
Всего		8721	9038.4
Страны дальнего зарубежья		8585	8698.0
Страны СНГ		136	340.4
19.05.90 ПРОЧИЕ ХЛЕБ И МУЧНЫЕ КОНДИТЕРСКИЕ ИЗДЕЛИЯ	Т		
056 БЕЛЬГИЯ		4611	5978.9
076 БРАЗИЛИЯ		406	968.8
348 ВЕНГРИЯ		235	377.9
276 ГЕРМАНИЯ		5848	11001.9
300 ГРЕЦИЯ		71	69.5
208 ДАНИЯ		852	1738.0
376 ИЗРАИЛЬ		57	54.4
372 ИРЛАНДИЯ		85	332.8
724 ИСПАНИЯ		35	114.2
380 ИТАЛИЯ		3576	9754.9
398 КАЗАХСТАН		289	418.7
156 КИТАЙ		147	222.5
410 КОРЕЯ, РЕСПУБЛИКА		3472	1320.7
440 ЛИТВА		1463	2642.9
458 МАЛАЙЗИЯ		512	528.6
498 МОЛДОВА, РЕСПУБЛИКА		4	4.5
528 НИДЕРЛАНДЫ		330	386.8
578 НОРВЕГИЯ		50	187.6
616 ПОЛЬША		1829	3444.4
826 СОЕДИНЕННОЕ КОРОЛЕВСТВО		380	931.0
840 СОЕДИНЕННЫЕ ШТАТЫ		267	436.9
792 ТУРЦИЯ		211	313.6
804 УКРАИНА		3965	7208.8
246 ФИНЛЯНДИЯ		285	591.3
250 ФРАНЦИЯ		1765	3868.9
152 ЧИЛИ		132	149.6
752 ШВЕЦИЯ		423	1077.4
233 ЭСТОНИЯ		75	75.3
000 прочие		148	228.5
Всего		31526	54429.5
Страны дальнего зарубежья		27267	46797.5
Страны СНГ		4259	7632.0
20.01.10 ОГУРЦЫ И КОРНИШОНЫ, ПРИГОТОВЛЕННЫЕ ИЛИ КОНСЕРВИРОВАННЫЕ С ДОБАВЛЕНИЕМ УКСУСА ИЛИ УКСУСНОЙ КИСЛОТЫ	Т		
031 АЗЕРБАЙДЖАН		67	27.3
051 АРМЕНИЯ		21	8.7
100 БОЛГАРИЯ		457	166.6
348 ВЕНГРИЯ		5720	2088.3
704 ВЬЕТНАМ		25642	6523.8
276 ГЕРМАНИЯ		1556	984.3
356 ИНДИЯ		93159	26322.6
398 КАЗАХСТАН		10	5.9
417 КИРГИЗИЯ		101	47.9
498 МОЛДОВА, РЕСПУБЛИКА		3646	1638.8
616 ПОЛЬША		2014	1051.8
762 ТАДЖИКИСТАН		17	5.4
792 ТУРЦИЯ		121	55.4
860 УЗБЕКИСТАН		2973	931.1
804 УКРАИНА		5957	2958.6
250 ФРАНЦИЯ		128	72.3
000 прочие		359	248.6
Всего		141946	43137.3
Страны дальнего зарубежья		129155	37513.6
Страны СНГ		12791	5623.7
20.01.90 ПРОЧИЕ ОВОЩИ, ФРУКТЫ, ОРЕХИ И ДРУГИЕ СЪЕДОБНЫЕ ЧАСТИ РАСТЕНИЙ, ПРИГОТОВЛЕННЫЕ ИЛИ КОНСЕРВИРОВАННЫЕ С ДОБАВЛЕНИЕМ УКСУСА ИЛИ УКСУСНОЙ КИСЛОТЫ	Т		
031 АЗЕРБАЙДЖАН		190	87.6
051 АРМЕНИЯ		49	85.9
100 БОЛГАРИЯ		1733	873.5
348 ВЕНГРИЯ		7030	2359.7
704 ВЬЕТНАМ		7093	1949.8
276 ГЕРМАНИЯ		600	428.0
724 ИСПАНИЯ		317	198.2
380 ИТАЛИЯ		170	114.5
398 КАЗАХСТАН		7	4.2
417 КИРГИЗИЯ		49	27.0
156 КИТАЙ		41087	14846.6
428 ЛАТВИЯ		100	76.6
498 МОЛДОВА, РЕСПУБЛИКА		5520	2261.3
616 ПОЛЬША		1774	1166.7
840 СОЕДИНЕННЫЕ ШТАТЫ		84	137.8
762 ТАДЖИКИСТАН		127	33.9
764 ТАИЛАНД		566	216.5
792 ТУРЦИЯ		584	288.2
860 УЗБЕКИСТАН		2759	858.5
804 УКРАИНА		14689	6466.3
250 ФРАНЦИЯ		246	120.8
392 ЯПОНИЯ		154	308.0
000 прочие		391	295.2
Всего		85319	33204.8
Страны дальнего зарубежья		61929	23380.1
Страны СНГ		23390	9824.7
20.02.10 ТОМАТЫ ЦЕЛЫЕ ИЛИ РЕЗАННЫЕ НА ЧАСТИ, ПРИГОТОВЛЕННЫЕ ИЛИ КОНСЕРВИРОВАННЫЕ БЕЗ ДОБАВЛЕНИЯ УКСУСА ИЛИ УКСУСНОЙ КИСЛОТЫ	Т		
031 АЗЕРБАЙДЖАН		1	0.2
051 АРМЕНИЯ		26	13.3
348 ВЕНГРИЯ		2255	743.8
704 ВЬЕТНАМ		338	115.5
276 ГЕРМАНИЯ		77	55.8
300 ГРЕЦИЯ		239	79.1
724 ИСПАНИЯ		90	67.5
380 ИТАЛИЯ		3600	1472.6
156 КИТАЙ		724	222.8
498 МОЛДОВА, РЕСПУБЛИКА		894	364.2
860 УЗБЕКИСТАН		297	95.2
804 УКРАИНА		1889	814.0
000 прочие		341	150.5
Всего		10773	4194.5
Страны дальнего зарубежья		7666	2907.6
Страны СНГ		3107	1286.9
20.02.90 ТОМАТЫ ПРОЧИЕ, ПРИГОТОВЛЕННЫЕ ИЛИ КОНСЕРВИРОВАННЫЕ БЕЗ УКСУСА ИЛИ УКСУСНОЙ КИСЛОТЫ	Т		
031 АЗЕРБАЙДЖАН		433	272.8
051 АРМЕНИЯ		2121	1153.7
276 ГЕРМАНИЯ		61	50.1
300 ГРЕЦИЯ		4444	2205.7
364 ИРАН, ИСЛАМСКАЯ РЕСПУБЛИКА		20033	11307.0
724 ИСПАНИЯ		8144	3778.3
380 ИТАЛИЯ		16810	10574.9
417 КИРГИЗИЯ		58	34.7
156 КИТАЙ		86561	39885.0
498 МОЛДОВА, РЕСПУБЛИКА		5	3.7
616 ПОЛЬША		88	111.8

Код и наименование страны контрагента	Ед. изме-рения	Импорт	
		количество	стоимость
620 ПОРТУГАЛИЯ		5326	1958.2
762 ТАДЖИКИСТАН		4109	2115.2
792 ТУРЦИЯ		7707	2475.9
860 УЗБЕКИСТАН		7584	3147.9
804 УКРАИНА		351	283.2
000 прочие		230	98.4
Всего		164065	79456.5
Страны дальнего зарубежья		149404	72445.4
Страны СНГ		14661	7011.2
20.03.10 ГРИБЫ РОДА AGARICUS КОНСЕРВИРОВАННЫЕ БЕЗ ДОБАВЛЕНИЯ УКСУСА ИЛИ УКСУСНОЙ КИСЛОТЫ:			
	Т		
276 ГЕРМАНИЯ		224	184.8
356 ИНДИЯ		634	431.7
724 ИСПАНИЯ		117	100.9
156 КИТАЙ		43423	24701.0
616 ПОЛЬША		316	307.4
804 УКРАИНА		45	30.8
000 прочие		15	14.4
Всего		44773	25770.9
Страны дальнего зарубежья		44728	25740.1
Страны СНГ		45	30.8
20.03.20 ТРЮФЕЛИ, ПРИГОТОВЛЕННЫЕ ИЛИ КОНСЕРВИРОВАННЫЕ БЕЗ ДОБАВЛЕНИЯ УКСУСА ИЛИ УКСУСНОЙ КИСЛОТЫ			
	Т		
000 прочие		1	24.3
Всего		1	24.3
Страны дальнего зарубежья		1	24.3
20.03.90 ПРОЧИЕ ГРИБЫ ПРИГОТОВЛЕННЫЕ ИЛИ КОНСЕРВИРОВАННЫЕ БЕЗ ДОБАВЛЕНИЯ УКСУСА ИЛИ УКСУСНОЙ КИСЛОТЫ			
	Т		
704 ВЬЕТНАМ		391	196.2
276 ГЕРМАНИЯ		122	98.4
380 ИТАЛИЯ		53	52.6
156 КИТАЙ		12563	5132.7
000 прочие		25	39.0
Всего		13154	5518.9
Страны дальнего зарубежья		13154	5518.9
20.04.10 КАРТОФЕЛЬ, ПРИГОТОВЛЕННЫЙ ИЛИ КОНСЕРВИРОВАННЫЙ БЕЗ ДОБАВЛЕНИЯ УКСУСА ИЛИ УКСУСНОЙ КИСЛОТЫ, МОРОЖЕНЫЙ			
	Т		
056 БЕЛЬГИЯ		1366	961.1
276 ГЕРМАНИЯ		82	73.0
528 НИДЕРЛАНДЫ		18543	11230.0
616 ПОЛЬША		36255	21242.0
000 прочие		58	29.6
Всего		56304	33535.7
Страны дальнего зарубежья		56304	33535.7
20.04.90 ПРОЧИЕ ОВОЩИ И ОВОЩНЫЕ СМЕСИ, МОРОЖЕНЫЕ, ПРИГОТОВЛЕННЫЕ ИЛИ КОНСЕРВИРОВАННЫЕ БЕЗ ДОБАВЛЕНИЯ УКСУСА ИЛИ УКСУСНОЙ КИСЛОТЫ			
	Т		
051 АРМЕНИЯ		19	6.8
056 БЕЛЬГИЯ		65	147.8
417 КИРГИЗИЯ		28	11.4
616 ПОЛЬША		2010	840.7
826 СОЕДИНЕННОЕ КОРОЛЕВСТВО		24	102.8
860 УЗБЕКИСТАН		112	41.7
804 УКРАИНА		7	6.1
752 ШВЕЦИЯ		145	153.2
000 прочие		100	123.4
Всего		2510	1433.8
Страны дальнего зарубежья		2344	1367.8
Страны СНГ		166	66.1
20.05.10 ОВОЩИ ГОМОГЕНИЗИРОВАННЫЕ ПРОЧИЕ, ПРИГОТОВЛЕННЫЕ ИЛИ КОНСЕРВИРОВАННЫЕ, БЕЗ ДОБАВЛЕНИЯ УКСУСА ИЛИ УКСУСНОЙ КИСЛОТЫ, НЕМОРОЖЕННЫЕ			
	Т		
348 ВЕНГРИЯ		1027	2370.0
276 ГЕРМАНИЯ		148	228.4
380 ИТАЛИЯ		34	53.0
498 МОЛДОВА, РЕСПУБЛИКА		36	29.1
616 ПОЛЬША		1189	2060.3
703 СЛОВАКИЯ		467	942.9
840 СОЕДИНЕННЫЕ ШТАТЫ		212	156.1
860 УЗБЕКИСТАН		5	4.2
246 ФИНЛЯНДИЯ		124	166.7
203 ЧЕШСКАЯ РЕСПУБЛИКА		107	104.7
752 ШВЕЦИЯ		533	629.9
000 прочие		55	107.4
Всего		3936	6852.9
Страны дальнего зарубежья		3895	6819.6
Страны СНГ		41	33.3
20.05.20 КАРТОФЕЛЬ НЕМОРОЖЕНЫЙ, ПРИГОТОВЛЕННЫЙ ИЛИ КОНСЕРВИРОВАННЫЙ, БЕЗ ДОБАВЛЕНИЯ УКСУСА ИЛИ УКСУСНОЙ КИСЛОТЫ			
	Т		
056 БЕЛЬГИЯ		505	955.8
704 ВЬЕТНАМ		1750	1176.7
276 ГЕРМАНИЯ		237	365.9
208 ДАНИЯ		170	93.5
380 ИТАЛИЯ		64	141.5
440 ЛИТВА		2492	8444.5
528 НИДЕРЛАНДЫ		405	614.3
616 ПОЛЬША		3423	12342.3
804 УКРАИНА		5719	16861.8
752 ШВЕЦИЯ		71	284.7
000 прочие		29	86.4
Всего		14865	41367.5
Страны дальнего зарубежья		9146	24505.7
Страны СНГ		5719	16861.8
20.05.40 ГОРОХ (PISUM SATIVUM), ПРИГОТОВЛЕННЫЙ ИЛИ КОНСЕРВИРОВАННЫЙ БЕЗ ДОБАВЛЕНИЯ УКСУСА ИЛИ УКСУСНОЙ КИСЛОТЫ, НЕМОРОЖЕНЫЙ			
	Т		
031 АЗЕРБАЙДЖАН		6	3.0
076 БРАЗИЛИЯ		151	53.0
348 ВЕНГРИЯ		47764	36375.7
276 ГЕРМАНИЯ		124	105.4
724 ИСПАНИЯ		89	70.7
380 ИТАЛИЯ		249	204.1
156 КИТАЙ		8179	3091.6
498 МОЛДОВА, РЕСПУБЛИКА		8847	5608.6
616 ПОЛЬША		81	70.6
891 СЕРБИЯ И ЧЕРНОГОРИЯ		9490	3097.1
840 СОЕДИНЕННЫЕ ШТАТЫ		1108	943.7
792 ТУРЦИЯ		170	95.4
804 УКРАИНА		2260	1374.8
250 ФРАНЦИЯ		9589	8162.6
000 прочие		100	74.2
Всего		88206	59330.4
Страны дальнего зарубежья		77092	52344.1
Страны СНГ		11113	6986.4
20.05.51 ФАСОЛЬ (VIGNA SPP., PHASEOLUS SPP.) ЛУЩЕНАЯ, ПРИГОТОВЛЕННАЯ ИЛИ КОНСЕРВИРОВАННАЯ БЕЗ ДОБАВЛЕНИЯ УКСУСА ИЛИ УКСУСНОЙ КИСЛОТЫ, НЕМОРОЖЕНАЯ			
	Т		
051 АРМЕНИЯ		0	0.1
348 ВЕНГРИЯ		6561	2330.1
268 ГРУЗИЯ		62	15.9
380 ИТАЛИЯ		5987	2148.6
498 МОЛДОВА, РЕСПУБЛИКА		23	21.6
826 СОЕДИНЕННОЕ КОРОЛЕВСТВО		2143	1465.1
804 УКРАИНА		2970	1253.7
250 ФРАНЦИЯ		1926	1038.0
000 прочие		392	164.4
Всего		20064	8437.5
Страны дальнего зарубежья		17008	7146.2
Страны СНГ		3056	1291.3
20.05.59 ПРОЧАЯ ФАСОЛЬ (VIGNA SPP., PHASEOLUS SPP.), ПРИГОТОВЛЕННАЯ ИЛИ КОНСЕРВИРОВАННАЯ БЕЗ ДОБАВЛЕНИЯ УКСУСА ИЛИ УКСУСНОЙ КИСЛОТЫ, НЕМОРОЖЕНАЯ			
	Т		
051 АРМЕНИЯ		6	3.6
380 ИТАЛИЯ		708	254.7
417 КИРГИЗИЯ		2	1.6
616 ПОЛЬША		224	90.9
792 ТУРЦИЯ		157	64.3
804 УКРАИНА		47	32.4
000 прочие		301	129.9
Всего		1445	577.3
Страны дальнего зарубежья		1390	539.8
Страны СНГ		55	37.5
20.05.60 СПАРЖА, ПРИГОТОВЛЕННАЯ ИЛИ КОНСЕРВИРОВАННАЯ БЕЗ ДОБАВЛЕНИЯ УКСУСА ИЛИ УКСУСНОЙ КИСЛОТЫ, НЕМОРОЖЕНАЯ			
	Т		
000 прочие		56	34.3
Всего		56	34.3
Страны дальнего зарубежья		56	34.3
20.05.70 МАСЛИНЫ (ОЛИВКИ) НЕМОРОЖЕНЫЕ, ПРИГОТОВЛЕННЫЕ ИЛИ КОНСЕРВИРОВАННЫЕ, БЕЗ ДОБАВЛЕНИЯ УКСУСА ИЛИ УКСУСНОЙ КИСЛОТЫ			
	Т		
031 АЗЕРБАЙДЖАН		37	18.9
300 ГРЕЦИЯ		1486	931.5
724 ИСПАНИЯ		61653	38851.2
380 ИТАЛИЯ		157	162.8
620 ПОРТУГАЛИЯ		332	189.1
792 ТУРЦИЯ		505	327.3
000 прочие		144	95.8
Всего		64315	40576.6
Страны дальнего зарубежья		64278	40557.8
Страны СНГ		37	18.9
20.05.80 САХАРНАЯ КУКУРУЗА (ZEA MAYS VAR. SACCHARATA), ПРИГОТОВЛЕННАЯ ИЛИ КОНСЕРВИРОВАННАЯ БЕЗ ДОБАВЛЕНИЯ УКСУСА ИЛИ УКСУСНОЙ КИСЛОТЫ, НЕМОРОЖЕНАЯ			
	Т		
076 БРАЗИЛИЯ		1010	533.6
348 ВЕНГРИЯ		41809	38168.8
704 ВЬЕТНАМ		365	118.9
724 ИСПАНИЯ		260	256.8
156 КИТАЙ		6454	2517.5
498 МОЛДОВА, РЕСПУБЛИКА		2156	1762.9
891 СЕРБИЯ И ЧЕРНОГОРИЯ		2529	911.5
764 ТАИЛАНД		40254	17355.2
860 УЗБЕКИСТАН		111	55.6
804 УКРАИНА		1421	1014.2
250 ФРАНЦИЯ		1860	1801.3
000 прочие		158	68.0
Всего		98388	64564.3
Страны дальнего зарубежья		94700	61731.6
Страны СНГ		3688	2832.7
20.05.90 ПРОЧИЕ ОВОЩИ И ОВОЩНЫЕ СМЕСИ, НЕМОРОЖЕНЫЕ, ПРИГОТОВЛЕННЫЕ ИЛИ КОНСЕРВИРОВАННЫЕ БЕЗ ДОБАВЛЕНИЯ УКСУСА ИЛИ УКСУСНОЙ КИСЛОТЫ			
	Т		
031 АЗЕРБАЙДЖАН		37	27.5
051 АРМЕНИЯ		183	153.2
100 БОЛГАРИЯ		2430	1202.7
348 ВЕНГРИЯ		3821	1570.2
704 ВЬЕТНАМ		83	51.4

Код и наименование страны контрагента	Ед. изме-рения	Импорт	
		количество	стоимость
276 ГЕРМАНИЯ		262	163.9
376 ИЗРАИЛЬ		74	76.9
724 ИСПАНИЯ		129	78.3
380 ИТАЛИЯ		100	121.5
417 КИРГИЗИЯ		10	14.3
156 КИТАЙ		1501	688.3
428 ЛАТВИЯ		113	74.2
498 МОЛДОВА, РЕСПУБЛИКА		8408	3514.0
528 НИДЕРЛАНДЫ		527	285.8
616 ПОЛЬША		6897	3607.1
792 ТУРЦИЯ		291	147.0
860 УЗБЕКИСТАН		300	107.8
804 УКРАИНА		14676	6593.9
250 ФРАНЦИЯ		977	490.7
000 прочие		398	274.8
Всего		41216	19243.6
Страны дальнего зарубежья		17603	8832.9
Страны СНГ		23613	10410.7

20.06.00
ОВОЩИ, ПЛОДЫ, ОРЕХИ, КОЖУРА ПЛОДОВ И ПРОЧИЕ ЧАСТИ РАСТЕНИЙ, КОНСЕРВИРОВАННЫЕ В САХАРЕ (ПРОПИТАННЫЕ САХАРНЫМ СИРОПОМ, ЗАСАХАРЕННЫЕ ИЛИ ГЛАЗИРОВАННЫЕ)

	Т		
040	АВСТРИЯ	56	65.0
051	АРМЕНИЯ	9	9.8
376	ИЗРАИЛЬ	133	163.6
380	ИТАЛИЯ	459	1259.8
156	КИТАЙ	756	853.8
616	ПОЛЬША	200	303.3
760	СИРИЙСКАЯ АРАБСКАЯ РЕСПУБЛИКА	103	82.0
764	ТАИЛАНД	129	207.7
860	УЗБЕКИСТАН	17	31.7
804	УКРАИНА	1	0.6
250	ФРАНЦИЯ	182	504.7
000	прочие	22	52.8
Всего		2066	3534.9
Страны дальнего зарубежья		2039	3492.8
Страны СНГ		27	42.1

20.07.10
ГОМОГЕНИЗИРОВАННЫЕ ГОТОВЫЕ ПРОДУКТЫ

	Т		
031	АЗЕРБАЙДЖАН	35	17.4
348	ВЕНГРИЯ	1203	3311.1
276	ГЕРМАНИЯ	222	345.5
380	ИТАЛИЯ	113	151.9
498	МОЛДОВА, РЕСПУБЛИКА	154	128.1
616	ПОЛЬША	750	1432.3
703	СЛОВАКИЯ	365	470.0
705	СЛОВЕНИЯ	305	280.1
840	СОЕДИНЕННЫЕ ШТАТЫ	196	164.5
860	УЗБЕКИСТАН	17	19.6
246	ФИНЛЯНДИЯ	238	378.2
250	ФРАНЦИЯ	296	656.8
203	ЧЕШСКАЯ РЕСПУБЛИКА	3075	4869.9
752	ШВЕЦИЯ	738	873.6
000	прочие	92	141.9
Всего		7799	13241.0
Страны дальнего зарубежья		7594	13075.8
Страны СНГ		206	165.1

20.07.91
ДЖЕМЫ, ЖЕЛЕ, МАРМЕЛАД, ПЮРЕ, ПАСТА, ПОДВЕРГНУТЫЕ ТЕПЛОВОЙ ОБРАБОТКЕ ИЗ ЦИТРУСОВЫХ

	Т		
051	АРМЕНИЯ	1	0.8
276	ГЕРМАНИЯ	73	50.3
268	ГРУЗИЯ	2	1.4
208	ДАНИЯ	86	53.3
804	УКРАИНА	31	20.2
250	ФРАНЦИЯ	30	53.8
000	прочие	188	228.8
Всего		411	408.6
Страны дальнего зарубежья		377	386.2
Страны СНГ		34	22.4

20.07.99
ДЖЕМЫ, ЖЕЛЕ, МАРМЕЛАДЫ, ПЮРЕ ИЛИ ПАСТА, ПОДВЕРГНУТЫЕ ТЕПЛОВОЙ ОБРАБОТКЕ, ИЗ ПРОЧИХ ПЛОДОВ, ЯГОД И ОРЕХОВ

	Т		
036	АВСТРАЛИЯ	475	260.3
040	АВСТРИЯ	603	878.4
031	АЗЕРБАЙДЖАН	504	326.7
032	АРГЕНТИНА	2348	1238.6
051	АРМЕНИЯ	1657	1472.7
056	БЕЛЬГИЯ	383	403.2
076	БРАЗИЛИЯ	89	63.9
348	ВЕНГРИЯ	382	248.1
276	ГЕРМАНИЯ	1429	1241.6
300	ГРЕЦИЯ	15756	8160.8
268	ГРУЗИЯ	191	158.0
208	ДАНИЯ	466	309.1
376	ИЗРАИЛЬ	313	272.8
356	ИНДИЯ	4179	2886.6
364	ИРАН, ИСЛАМСКАЯ РЕСПУБЛИКА	12215	5649.2
724	ИСПАНИЯ	170	401.9
380	ИТАЛИЯ	1596	1894.4
398	КАЗАХСТАН	0	0.2
417	КИРГИЗИЯ	42	30.8
156	КИТАЙ	15299	9234.7
170	КОЛУМБИЯ	92	64.4
188	КОСТА-РИКА	2584	1334.0
428	ЛАТВИЯ	510	730.1
440	ЛИТВА	148	67.8
484	МЕКСИКА	140	103.0
498	МОЛДОВА, РЕСПУБЛИКА	1129	457.6
528	НИДЕРЛАНДЫ	2001	1344.8
616	ПОЛЬША	4247	5494.2
840	СОЕДИНЕННЫЕ ШТАТЫ	314	333.8
762	ТАДЖИКИСТАН	80	26.3
792	ТУРЦИЯ	563	1079.1
860	УЗБЕКИСТАН	4783	2486.9
804	УКРАИНА	7473	3166.3
246	ФИНЛЯНДИЯ	110	135.1
250	ФРАНЦИЯ	262	371.7
203	ЧЕШСКАЯ РЕСПУБЛИКА	106	133.0
152	ЧИЛИ	11969	5763.7
756	ШВЕЙЦАРИЯ	44	104.0
752	ШВЕЦИЯ	180	522.7
218	ЭКВАДОР	2062	1150.5
710	ЮЖНАЯ АФРИКА	6896	3683.8
000	прочие	207	145.0
Всего		103996	63829.9
Страны дальнего зарубежья		88137	55704.3
Страны СНГ		15859	8125.5

20.08.11
АРАХИС ПРИГОТОВЛЕННЫЙ ИЛИ КОНСЕРВИРОВАННЫЙ ИНЫМ СПОСОБОМ

	Т		
704	ВЬЕТНАМ	4307	1107.9
276	ГЕРМАНИЯ	28	103.8
380	ИТАЛИЯ	20	72.4
398	КАЗАХСТАН	49	38.0
124	КАНАДА	41	82.1
417	КИРГИЗИЯ	3	3.4
156	КИТАЙ	3360	2368.2
440	ЛИТВА	99	182.0
616	ПОЛЬША	314	929.9
840	СОЕДИНЕННЫЕ ШТАТЫ	107	255.3
860	УЗБЕКИСТАН	29	21.6
804	УКРАИНА	43	98.1
000	прочие	17	29.4
Всего		8416	5292.1
Страны дальнего зарубежья		8292	5131.1
Страны СНГ		124	161.1

20.08.19
ПРОЧИЕ ОРЕХИ И СЕМЕНА, ВКЛЮЧАЯ СМЕСИ, ПРИГОТОВЛЕННЫЕ ИЛИ КОНСЕРВИРОВАННЫЕ ИНЫМ СПОСОБОМ

	Т		
040	АВСТРИЯ	56	132.9
031	АЗЕРБАЙДЖАН	114	315.7
051	АРМЕНИЯ	64	84.0
076	БРАЗИЛИЯ	1378	1732.2
704	ВЬЕТНАМ	1897	1359.3
276	ГЕРМАНИЯ	267	2127.4
268	ГРУЗИЯ	1	8.2
356	ИНДИЯ	240	240.3
364	ИРАН, ИСЛАМСКАЯ РЕСПУБЛИКА	676	2464.8
724	ИСПАНИЯ	117	322.1
380	ИТАЛИЯ	456	2221.2
398	КАЗАХСТАН	0	0.2
156	КИТАЙ	24	50.5
440	ЛИТВА	255	1894.7
498	МОЛДОВА, РЕСПУБЛИКА	18	25.0
616	ПОЛЬША	36	121.2
703	СЛОВАКИЯ	81	171.9
840	СОЕДИНЕННЫЕ ШТАТЫ	633	1218.6
764	ТАИЛАНД	159	229.6
792	ТУРЦИЯ	1597	7057.9
860	УЗБЕКИСТАН	8	8.1
804	УКРАИНА	72	99.7
250	ФРАНЦИЯ	29	52.2
000	прочие	57	103.9
Всего		8235	22041.7
Страны дальнего зарубежья		7958	21500.8
Страны СНГ		277	540.9

20.08.20
АНАНАСЫ ПРИГОТОВЛЕННЫЕ ИЛИ КОНСЕРВИРОВАННЫЕ ИНЫМ СПОСОБОМ

	Т		
704	ВЬЕТНАМ	7079	1645.6
360	ИНДОНЕЗИЯ	4980	1396.6
404	КЕНИЯ	290	184.1
156	КИТАЙ	2397	735.7
428	ЛАТВИЯ	52	67.7
616	ПОЛЬША	304	466.1
764	ТАИЛАНД	60534	21483.7
804	УКРАИНА	122	198.0
608	ФИЛИППИНЫ	959	581.2
710	ЮЖНАЯ АФРИКА	1447	548.7
000	прочие	183	140.9
Всего		78345	27448.4
Страны дальнего зарубежья		78223	27250.4
Страны СНГ		122	198.0

20.08.30
ЦИТРУСОВЫЕ ПРИГОТОВЛЕННЫЕ ИЛИ КОНСЕРВИРОВАННЫЕ ИНЫМ СПОСОБОМ

	Т		
276	ГЕРМАНИЯ	113	188.3
724	ИСПАНИЯ	60	165.4
380	ИТАЛИЯ	79	114.3
156	КИТАЙ	2270	1047.0
616	ПОЛЬША	92	215.2
804	УКРАИНА	125	44.0
250	ФРАНЦИЯ	135	324.2
000	прочие	94	100.5
Всего		2968	2198.9
Страны дальнего зарубежья		2844	2154.9
Страны СНГ		125	44.0

20.08.40
ГРУШИ ПРИГОТОВЛЕННЫЕ ИЛИ КОНСЕРВИРОВАННЫЕ ИНЫМ СПОСОБОМ

	Т		
040	АВСТРИЯ	30	55.3
051	АРМЕНИЯ	6	5.7
724	ИСПАНИЯ	83	86.5
380	ИТАЛИЯ	157	222.3
156	КИТАЙ	3070	1328.8
498	МОЛДОВА, РЕСПУБЛИКА	45	19.6
616	ПОЛЬША	202	350.3
860	УЗБЕКИСТАН	19	5.3
804	УКРАИНА	23	36.2
000	прочие	261	133.9
Всего		3896	2243.8
Страны дальнего зарубежья		3802	2177.0
Страны СНГ		93	66.9

20.08.50
АБРИКОСЫ ПРИГОТОВЛЕННЫЕ ИЛИ КОНСЕРВИРОВАННЫЕ ИНЫМ СПОСОБОМ

	Т		
040	АВСТРИЯ	45	86.3
051	АРМЕНИЯ	22	29.1
100	БОЛГАРИЯ	471	187.6
300	ГРЕЦИЯ	649	340.7
724	ИСПАНИЯ	49	57.3
417	КИРГИЗИЯ	10	4.2
156	КИТАЙ	6790	3090.7

Код и наименование страны контрагента	Ед. изме-рения	Импорт	
		количество	стоимость
428 ЛАТВИЯ		69	86.4
498 МОЛДОВА, РЕСПУБЛИКА		304	163.6
616 ПОЛЬША		762	1630.7
762 ТАДЖИКИСТАН		324	107.1
792 ТУРЦИЯ		191	97.7
860 УЗБЕКИСТАН		2465	880.9
804 УКРАИНА		559	375.3
710 ЮЖНАЯ АФРИКА		166	88.6
000 прочие		78	61.3
Всего		12954	7287.5
Страны дальнего зарубежья		9271	5727.3
Страны СНГ		3683	1560.3

20.08.60
ВИШНЯ И ЧЕРЕШНЯ, ПРИГОТОВЛЕННЫЕ ИЛИ КОНСЕРВИРОВАННЫЕ ИНЫМ СПОСОБОМ

	Т		
040 АВСТРИЯ		48	100.6
051 АРМЕНИЯ		53	77.6
056 БЕЛЬГИЯ		28	82.5
100 БОЛГАРИЯ		1212	453.6
348 ВЕНГРИЯ		1523	620.7
276 ГЕРМАНИЯ		236	304.8
380 ИТАЛИЯ		322	261.1
124 КАНАДА		225	303.9
417 КИРГИЗИЯ		16	7.6
156 КИТАЙ		1700	841.5
428 ЛАТВИЯ		551	715.1
498 МОЛДОВА, РЕСПУБЛИКА		1623	792.0
616 ПОЛЬША		695	1360.9
792 ТУРЦИЯ		680	394.7
860 УЗБЕКИСТАН		1865	587.5
804 УКРАИНА		1862	1294.0
250 ФРАНЦИЯ		86	524.6
191 ХОРВАТИЯ		15	73.8
000 прочие		72	66.1
Всего		12811	8862.3
Страны дальнего зарубежья		7392	6103.7
Страны СНГ		5419	2758.6

20.08.70
ПЕРСИКИ, ВКЛЮЧАЯ НЕКТАРИНЫ ПРИГОТОВЛЕННЫЕ ИЛИ КОНСЕРВИРОВАНННЫЕ ИНЫМ СПОСОБОМ

	Т		
040 АВСТРИЯ		182	346.8
031 АЗЕРБАЙДЖАН		7	2.0
032 АРГЕНТИНА		220	102.9
051 АРМЕНИЯ		33	34.9
100 БОЛГАРИЯ		1757	720.6
300 ГРЕЦИЯ		16672	8448.5
724 ИСПАНИЯ		320	315.5
417 КИРГИЗИЯ		5	2.2
156 КИТАЙ		10447	4443.8
428 ЛАТВИЯ		50	62.2
498 МОЛДОВА, РЕСПУБЛИКА		344	156.1
616 ПОЛЬША		339	984.8
762 ТАДЖИКИСТАН		10	4.2
804 УКРАИНА		104	153.0
152 ЧИЛИ		401	196.6
000 прочие		127	84.1
Всего		31017	16058.2
Страны дальнего зарубежья		30514	15705.7
Страны СНГ		503	352.5

20.08.80
ЗЕМЛЯНИКА (КЛУБНИКА) ПРИГОТОВЛЕННЫЕ ИЛИ КОНСЕРВИРОВАННЫЕ ИНЫМ СПОСОБОМ

	Т		
040 АВСТРИЯ		185	379.4
051 АРМЕНИЯ		7	7.3
276 ГЕРМАНИЯ		201	360.0
724 ИСПАНИЯ		339	546.9
156 КИТАЙ		6392	2290.5
428 ЛАТВИЯ		65	78.3
616 ПОЛЬША		1609	3137.6
860 УЗБЕКИСТАН		8	7.5
804 УКРАИНА		1520	1736.7
000 прочие		20	36.5
Всего		10345	8580.7
Страны дальнего зарубежья		8810	6829.2
Страны СНГ		1535	1751.5

20.08.91
СЕРДЦЕВИНА ПАЛЬМЫ, ПРИГОТОВЛЕННАЯ ИЛИ КОНСЕРВИРОВАННАЯ ИНЫМ СПОСОБОМ, В ТОМ ЧИСЛЕ СОДЕРЖАЩАЯ ИЛИ НЕ СОДЕРЖАЩАЯ ДОБАВКИ САХАРА ИЛИ ДРУГИХ ПОДСЛАЩИВАЮЩИХ ВЕЩЕСТВ ИЛИ СПИРТА

	Т		
000 прочие		2	2.6
Всего		2	2.6
Страны дальнего зарубежья		2	2.6

20.08.92
СМЕСИ, ПРИГОТОВЛЕННЫЕ ИЛИ КОНСЕРВИРОВАННЫЕ, ЗА ИСКЛЮЧЕНИЕМ КЛАССИФИЦИРУЕМЫХ В СУБПОЗИЦИИ 2008 19

	Т		
040 АВСТРИЯ		1105	2179.6
051 АРМЕНИЯ		1	5.4
276 ГЕРМАНИЯ		93	211.5
300 ГРЕЦИЯ		304	167.6
156 КИТАЙ		1255	482.0
428 ЛАТВИЯ		277	352.4
498 МОЛДОВА, РЕСПУБЛИКА		284	124.3
616 ПОЛЬША		3265	6208.3
764 ТАИЛАНД		1627	700.2
804 УКРАИНА		1023	1546.5
000 прочие		387	251.7
Всего		9619	12229.4
Страны дальнего зарубежья		8312	10553.2
Страны СНГ		1308	1676.1

20.08.99
ПРОЧИЕ ПЛОДЫ, ОРЕХИ И СЪЕДОБНЫЕ ЧАСТИ РАСТЕНИЙ, ПРИГОТОВЛЕННЫЕ ИЛИ КОНСЕРВИРОВАННЫЕ, ЗА ИСКЛЮЧЕНИЕМ КЛАССИФИЦИРУЕМЫХ В СУБПОЗИЦИИ 2008 19

	Т		
040 АВСТРИЯ		495	1179.5
031 АЗЕРБАЙДЖАН		60	28.5
051 АРМЕНИЯ		325	371.9
056 БЕЛЬГИЯ		32	83.8
100 БОЛГАРИЯ		347	153.1
348 ВЕНГРИЯ		410	135.3
704 ВЬЕТНАМ		101	55.4
276 ГЕРМАНИЯ		252	360.2
208 ДАНИЯ		96	74.4
724 ИСПАНИЯ		85	159.2
380 ИТАЛИЯ		15	118.5
156 КИТАЙ		3442	1594.1
188 КОСТА-РИКА		128	141.1
428 ЛАТВИЯ		338	430.3
498 МОЛДОВА, РЕСПУБЛИКА		1182	494.7
616 ПОЛЬША		1522	3844.1
840 СОЕДИНЕННЫЕ ШТАТЫ		997	1223.1
762 ТАДЖИКИСТАН		17	4.5
764 ТАИЛАНД		2930	1732.0
788 ТУНИС		208	124.3
860 УЗБЕКИСТАН		363	156.4
804 УКРАИНА		1146	1130.9
608 ФИЛИППИНЫ		1679	1025.4
246 ФИНЛЯНДИЯ		129	94.0
756 ШВЕЙЦАРИЯ		9	94.5
000 прочие		226	212.7
Всего		16536	15021.9
Страны дальнего зарубежья		13442	12835.0
Страны СНГ		3093	2186.8

20.09.11
АПЕЛЬСИНОВЫЙ СОК ЗАМОРОЖЕННЫЙ

	Т		
056 БЕЛЬГИЯ		21889	18336.7
076 БРАЗИЛИЯ		20398	47796.4
276 ГЕРМАНИЯ		273	243.4
376 ИЗРАИЛЬ		925	922.8
528 НИДЕРЛАНДЫ		13545	18370.1
000 прочие		1	4.6
Всего		57030	85674.0
Страны дальнего зарубежья		57030	85674.0

20.09.12
АПЕЛЬСИНОВЫЙ СОК, С ДОБАВЛЕНИЕМ ИЛИ БЕЗ ДОБАВЛЕНИЯ САХАРА ИЛИ ДРУГИХ ПОДСЛАЩИВАЮЩИХ ВЕЩЕСТВ, НЕ ЗАМОРОЖЕННЫЙ, С ЧИСЛОМ БРИКСА НЕ БОЛЕЕ 20

	Т		
040 АВСТРИЯ		205	145.1
051 АРМЕНИЯ		16	12.0
056 БЕЛЬГИЯ		668	729.1
348 ВЕНГРИЯ		198	141.1
276 ГЕРМАНИЯ		645	540.7
376 ИЗРАИЛЬ		384	279.9
398 КАЗАХСТАН		3	2.1
428 ЛАТВИЯ		648	532.8
440 ЛИТВА		95	76.9
498 МОЛДОВА, РЕСПУБЛИКА		1	1.1
616 ПОЛЬША		483	386.4
804 УКРАИНА		591	378.9
250 ФРАНЦИЯ		122	157.0
000 прочие		93	101.9
Всего		4152	3485.0
Страны дальнего зарубежья		3541	3090.9
Страны СНГ		612	394.1

20.09.19
ПРОЧИЙ АПЕЛЬСИНОВЫЙ СОК

	Т		
076 БРАЗИЛИЯ		68	101.8
276 ГЕРМАНИЯ		100	214.6
300 ГРЕЦИЯ		1409	1250.7
376 ИЗРАИЛЬ		3381	3915.6
380 ИТАЛИЯ		44	78.3
528 НИДЕРЛАНДЫ		2089	1968.2
804 УКРАИНА		15	9.2
250 ФРАНЦИЯ		591	4863.3
000 прочие		84	97.0
Всего		7783	12498.7
Страны дальнего зарубежья		7768	12489.5
Страны СНГ		15	9.2

20.09.21
ГРЕЙПФРУТОВЫЙ СОК, С ЧИСЛОМ БРИКСА НЕ БОЛЕЕ 20

	Т		
051 АРМЕНИЯ		4	3.2
056 БЕЛЬГИЯ		396	508.9
376 ИЗРАИЛЬ		400	291.9
398 КАЗАХСТАН		1	0.6
428 ЛАТВИЯ		233	178.9
804 УКРАИНА		51	40.9
000 прочие		127	139.9
Всего		1212	1164.2
Страны дальнего зарубежья		1157	1119.6
Страны СНГ		56	44.7

20.09.29
ПРОЧИЙ ГРЕЙПФРУТОВЫЙ СОК

	Т		
376 ИЗРАИЛЬ		4076	3632.2
380 ИТАЛИЯ		25	64.2
192 КУБА		119	124.5
528 НИДЕРЛАНДЫ		1219	2887.2
840 СОЕДИНЕННЫЕ ШТАТЫ		1005	5308.4
804 УКРАИНА		0	0.3
000 прочие		3	7.7
Всего		6447	12024.5
Страны дальнего зарубежья		6447	12024.2
Страны СНГ		0	0.3

20.09.31
СОКИ ПРОЧИХ ЦИТРУСОВЫХ С ЧИСЛОМ БРИКСА НЕ БОЛЕЕ 20

	Т		
031 АЗЕРБАЙДЖАН		55	32.1
276 ГЕРМАНИЯ		81	160.4
376 ИЗРАИЛЬ		442	322.8
804 УКРАИНА		16	10.3
000 прочие		111	129.0
Всего		705	654.6
Страны дальнего зарубежья		634	612.2
Страны СНГ		70	42.4

Код и наименование страны контрагента	Ед. изме-рения	Импорт	
		количество	стоимость
20.09.39			
ПРОЧИЕ СОКИ ЦИТРУСОВЫХ			
	Т		
076 БРАЗИЛИЯ		75	72.7
276 ГЕРМАНИЯ		43	81.2
372 ИРЛАНДИЯ		15	154.0
528 НИДЕРЛАНДЫ		132	127.7
858 УРУГВАЙ		36	110.5
250 ФРАНЦИЯ		51	118.4
000 прочие		110	138.5
Всего		461	803.0
Страны дальнего зарубежья		461	803.0
20.09.41			
АНАНАСОВЫЙ СОК С ЧИСЛОМ БРИКСА НЕ БОЛЕЕ 20:			
	Т		
051 АРМЕНИЯ		5	3.7
056 БЕЛЬГИЯ		73	65.3
276 ГЕРМАНИЯ		63	71.5
498 МОЛДОВА, РЕСПУБЛИКА		1	0.5
804 УКРАИНА		178	119.0
000 прочие		143	159.5
Всего		463	419.5
Страны дальнего зарубежья		279	296.4
Страны СНГ		184	123.2
20.09.49			
ПРОЧИЙ АНАНАСОВЫЙ СОК			
	Т		
276 ГЕРМАНИЯ		3776	10181.8
376 ИЗРАИЛЬ		3474	2943.5
360 ИНДОНЕЗИЯ		652	604.5
380 ИТАЛИЯ		67	151.8
528 НИДЕРЛАНДЫ		10606	12741.4
764 ТАИЛАНД		4369	4291.1
608 ФИЛИППИНЫ		759	1557.7
250 ФРАНЦИЯ		399	1056.2
710 ЮЖНАЯ АФРИКА		843	852.9
000 прочие		61	89.4
Всего		25006	34470.2
Страны дальнего зарубежья		25006	34470.2
20.09.50			
СОК ТОМАТНЫЙ			
	Т		
040 АВСТРИЯ		60	50.1
051 АРМЕНИЯ		85	53.6
056 БЕЛЬГИЯ		82	67.7
348 ВЕНГРИЯ		161	101.0
276 ГЕРМАНИЯ		302	225.4
398 КАЗАХСТАН		4	3.1
428 ЛАТВИЯ		397	244.9
440 ЛИТВА		87	52.6
498 МОЛДОВА, РЕСПУБЛИКА		84	28.6
616 ПОЛЬША		241	155.3
762 ТАДЖИКИСТАН		520	112.7
804 УКРАИНА		2329	1328.7
000 прочие		122	79.5
Всего		4474	2503.2
Страны дальнего зарубежья		1452	976.6
Страны СНГ		3022	1526.7
20.09.61			
ВИНОГРАДНЫЙ СОК (ВКЛЮЧАЯ ВИНОГРАДНОЕ СУСЛО) С ЧИСЛОМ БРИКСА НЕ БОЛЕЕ 30:			
	Т		
031 АЗЕРБАЙДЖАН		3	1.4
051 АРМЕНИЯ		0	0.3
276 ГЕРМАНИЯ		60	69.5
398 КАЗАХСТАН		5	2.6
762 ТАДЖИКИСТАН		54	12.8
860 УЗБЕКИСТАН		50	28.2
804 УКРАИНА		325	201.1
000 прочие		171	162.3
Всего		670	478.3
Страны дальнего зарубежья		231	231.8
Страны СНГ		439	246.4
20.09.69			
ПРОЧИЙ ВИНОГРАДНЫЙ СОК			
	Т		
032 АРГЕНТИНА		2392	1565.1
076 БРАЗИЛИЯ		98	53.9
348 ВЕНГРИЯ		180	108.3
276 ГЕРМАНИЯ		2	90.2
268 ГРУЗИЯ		4	5.4
376 ИЗРАИЛЬ		193	188.6
364 ИРАН, ИСЛАМСКАЯ РЕСПУБЛИКА		4329	2750.0
724 ИСПАНИЯ		2180	1870.1
380 ИТАЛИЯ		1173	1097.0
840 СОЕДИНЕННЫЕ ШТАТЫ		32	126.3
860 УЗБЕКИСТАН		756	416.4
250 ФРАНЦИЯ		326	562.5
152 ЧИЛИ		5090	5228.6
752 ШВЕЦИЯ		47	63.6
Всего		16801	14126.0
Страны дальнего зарубежья		16042	13704.3
Страны СНГ		759	421.7
20.09.71			
ЯБЛОЧНЫЙ СОК С ЧИСЛОМ БРИКСА НЕ БОЛЕЕ 20			
	Т		
040 АВСТРИЯ		197	142.3
051 АРМЕНИЯ		58	36.7
056 БЕЛЬГИЯ		404	439.4
348 ВЕНГРИЯ		336	446.2
276 ГЕРМАНИЯ		609	540.8
398 КАЗАХСТАН		13	9.1
428 ЛАТВИЯ		605	462.4
498 МОЛДОВА, РЕСПУБЛИКА		171	70.2
616 ПОЛЬША		491	418.7
705 СЛОВЕНИЯ		346	223.3
762 ТАДЖИКИСТАН		463	109.8
860 УЗБЕКИСТАН		37	21.4
804 УКРАИНА		3014	1822.6
250 ФРАНЦИЯ		104	117.0
203 ЧЕШСКАЯ РЕСПУБЛИКА		662	854.2
752 ШВЕЦИЯ		122	97.4
000 прочие		140	121.6
Всего		7773	5933.3
Страны дальнего зарубежья		4016	3863.5
Страны СНГ		3757	2069.8
20.09.79			
ПРОЧИЙ ЯБЛОЧНЫЙ СОК			
	Т		
031 АЗЕРБАЙДЖАН		105	40.6
032 АРГЕНТИНА		1578	789.2
051 АРМЕНИЯ		59	52.5
268 ГРУЗИЯ		432	218.9
376 ИЗРАИЛЬ		246	239.4
364 ИРАН, ИСЛАМСКАЯ РЕСПУБЛИКА		8538	3742.3
380 ИТАЛИЯ		204	103.3
398 КАЗАХСТАН		278	153.0
156 КИТАЙ		84898	39051.2
498 МОЛДОВА, РЕСПУБЛИКА		704	464.2
528 НИДЕРЛАНДЫ		107	59.1
616 ПОЛЬША		289	500.1
762 ТАДЖИКИСТАН		11	3.5
860 УЗБЕКИСТАН		3973	1887.3
804 УКРАИНА		14864	8265.0
250 ФРАНЦИЯ		128	122.9
752 ШВЕЦИЯ		84	114.0
000 прочие		64	66.9
Всего		116565	55873.4
Страны дальнего зарубежья		96138	44788.4
Страны СНГ		20427	11085.0
20.09.80			
СОКИ ПРОЧИХ ОВОЩЕЙ ИЛИ ПЛОДОВ (ФРУКТОВ)			
	Т		
040 АВСТРИЯ		197	900.0
031 АЗЕРБАЙДЖАН		25365	11190.4
032 АРГЕНТИНА		3038	1691.5
051 АРМЕНИЯ		143	150.8
056 БЕЛЬГИЯ		88	138.2
348 ВЕНГРИЯ		92	165.3
276 ГЕРМАНИЯ		1334	5910.4
268 ГРУЗИЯ		5	7.8
376 ИЗРАИЛЬ		476	607.4
364 ИРАН, ИСЛАМСКАЯ РЕСПУБЛИКА		991	1035.9
380 ИТАЛИЯ		112	413.2
398 КАЗАХСТАН		12	9.6
156 КИТАЙ		3149	1710.4
498 МОЛДОВА, РЕСПУБЛИКА		310	89.9
528 НИДЕРЛАНДЫ		183	166.6
616 ПОЛЬША		1187	1962.8
705 СЛОВЕНИЯ		218	141.4
826 СОЕДИНЕННОЕ КОРОЛЕВСТВО		38	112.8
840 СОЕДИНЕННЫЕ ШТАТЫ		78	78.9
762 ТАДЖИКИСТАН		2170	620.5
764 ТАИЛАНД		65	93.2
792 ТУРЦИЯ		193	211.6
860 УЗБЕКИСТАН		175	99.7
804 УКРАИНА		1145	853.4
250 ФРАНЦИЯ		178	112.4
756 ШВЕЙЦАРИЯ		48	62.5
752 ШВЕЦИЯ		266	292.6
000 прочие		150	214.0
Всего		41407	29043.4
Страны дальнего зарубежья		12080	16021.2
Страны СНГ		29327	13022.1
20.09.90			
СМЕСИ СОКОВ			
	Т		
051 АРМЕНИЯ		1	1.0
056 БЕЛЬГИЯ		499	670.9
348 ВЕНГРИЯ		444	692.6
276 ГЕРМАНИЯ		2606	5101.8
268 ГРУЗИЯ		5	6.9
376 ИЗРАИЛЬ		9304	8177.5
372 ИРЛАНДИЯ		16	2057.6
398 КАЗАХСТАН		5	2.6
428 ЛАТВИЯ		506	416.6
498 МОЛДОВА, РЕСПУБЛИКА		588	192.2
528 НИДЕРЛАНДЫ		14656	18159.4
616 ПОЛЬША		1161	1046.5
705 СЛОВЕНИЯ		128	83.3
840 СОЕДИНЕННЫЕ ШТАТЫ		324	947.8
762 ТАДЖИКИСТАН		252	59.4
860 УЗБЕКИСТАН		16	8.1
804 УКРАИНА		1002	587.6
250 ФРАНЦИЯ		55	62.5
203 ЧЕШСКАЯ РЕСПУБЛИКА		1391	1997.3
752 ШВЕЦИЯ		48	51.1
000 прочие		136	135.5
Всего		33144	40458.3
Страны дальнего зарубежья		31275	39600.5
Страны СНГ		1870	857.8
21.01.11			
ЭКСТРАКТЫ, ЭССЕНЦИИ И КОНЦЕНТРАТЫ КОФЕ			
	Т		
076 БРАЗИЛИЯ		10316	39979.5
276 ГЕРМАНИЯ		11741	71722.6
208 ДАНИЯ		41	142.0
356 ИНДИЯ		12370	38308.5
372 ИРЛАНДИЯ		21	52.1
724 ИСПАНИЯ		555	2831.1
156 КИТАЙ		483	2124.1
170 КОЛУМБИЯ		1864	11841.4
410 КОРЕЯ, РЕСПУБЛИКА		1358	5977.4
484 МЕКСИКА		51	122.6
528 НИДЕРЛАНДЫ		1152	8157.0
616 ПОЛЬША		3753	6724.8
826 СОЕДИНЕННОЕ КОРОЛЕВСТВО		3546	21327.2
840 СОЕДИНЕННЫЕ ШТАТЫ		538	4134.0
250 ФРАНЦИЯ		1601	16193.5
203 ЧЕШСКАЯ РЕСПУБЛИКА		39	369.4
152 ЧИЛИ		113	337.4
756 ШВЕЙЦАРИЯ		2775	31249.9
752 ШВЕЦИЯ		39	109.3
218 ЭКВАДОР		2868	12340.8
231 ЭФИОПИЯ		9	148.3
392 ЯПОНИЯ		195	673.8
000 прочие		48	136.4
Всего		55475	275002.9
Страны дальнего зарубежья		55475	275002.9

Код и наименование страны контрагента	Ед. изме-рения	Импорт	
		количество	стоимость

21.01.12
ГОТОВЫЕ ПРОДУКТЫ НА ОСНОВЕ ЭКСТРАКТОВ, ЭССЕНЦИЙ, ИЛИ КОНЦЕНТРАТОВ ИЛИ НА ОСНОВЕ КОФЕ

		Т	
076	БРАЗИЛИЯ	322	315.7
276	ГЕРМАНИЯ	12	60.3
360	ИНДОНЕЗИЯ	9	65.7
724	ИСПАНИЯ	208	191.5
380	ИТАЛИЯ	36	87.6
410	КОРЕЯ, РЕСПУБЛИКА	412	403.2
458	МАЛАЙЗИЯ	3996	5295.8
484	МЕКСИКА	346	325.8
528	НИДЕРЛАНДЫ	20	76.8
616	ПОЛЬША	300	446.9
702	СИНГАПУР	18557	23169.0
760	СИРИЙСКАЯ АРАБСКАЯ РЕСПУБЛИКА	30	63.7
203	ЧЕШСКАЯ РЕСПУБЛИКА	57	130.2
756	ШВЕЙЦАРИЯ	124	497.5
392	ЯПОНИЯ	70	121.8
000	прочие	45	101.2
Всего		24545	31352.8
Страны дальнего зарубежья		24545	31352.8

21.01.20
ЭСКТРАКТЫ, ЭССЕНЦИИ И КОНЦЕНТРАТЫ ЧАЯ ИЛИ МАТЕ (ПАРАГВАЙСКИЙ ЧАЙ) И ГОТОВЫЕ ПРОДУКТЫ НА ИХ ОСНОВЕ ИЛИ НА ОСНОВЕ ЧАЯ ИЛИ МАТЕ (ПАРАГВАЙСКИЙ ЧАЙ)

		Т	
276	ГЕРМАНИЯ	74	311.1
372	ИРЛАНДИЯ	443	21062.2
380	ИТАЛИЯ	114	125.5
156	КИТАЙ	2193	1125.8
458	МАЛАЙЗИЯ	466	375.0
616	ПОЛЬША	14	50.7
702	СИНГАПУР	1174	769.2
840	СОЕДИНЕННЫЕ ШТАТЫ	9	470.5
250	ФРАНЦИЯ	139	286.8
000	прочие	113	159.3
Всего		4739	24736.0
Страны дальнего зарубежья		4739	24736.0

21.01.30
ОБЖАРЕННЫЙ ЦИКОРИЙ И ПРОЧИЕ ОБЖАРЕННЫЕ ЗАМЕНИТЕЛИ КОФЕ И ЭКСТРАКТЫ, ЭССЕНЦИИ И КОНЦЕНТРАТЫ ИЗ НИХ

		Т	
276	ГЕРМАНИЯ	70	55.1
356	ИНДИЯ	774	580.6
591	ПАНАМА	3264	2447.8
616	ПОЛЬША	5361	4072.2
702	СИНГАПУР	122	97.6
804	УКРАИНА	269	259.5
250	ФРАНЦИЯ	41	139.6
000	прочие	1	1.9
Всего		9902	7654.3
Страны дальнего зарубежья		9634	7394.8
Страны СНГ		269	259.5

21.02.10
ДРОЖЖИ АКТИВНЫЕ

		Т	
056	БЕЛЬГИЯ	5861	11105.7
348	ВЕНГРИЯ	793	489.7
276	ГЕРМАНИЯ	258	483.6
156	КИТАЙ	488	297.8
428	ЛАТВИЯ	94	81.6
440	ЛИТВА	83	75.3
528	НИДЕРЛАНДЫ	122	90.7
616	ПОЛЬША	782	1171.3
807	РЕСПУБЛИКА МАКЕДОНИЯ	225	168.0
792	ТУРЦИЯ	6241	2879.4
804	УКРАИНА	2110	1030.1
246	ФИНЛЯНДИЯ	274	239.7
250	ФРАНЦИЯ	2446	1655.5
191	ХОРВАТИЯ	2	148.6
752	ШВЕЦИЯ	594	272.8
000	прочие	71	85.5
Всего		20445	20275.3
Страны дальнего зарубежья		18335	19245.3
Страны СНГ		2110	1030.1

21.02.20
ДРОЖЖИ НЕАКТИВНЫЕ, ПРОЧИЕ МЕРТВЫЕ ОДНОКЛЕТОЧНЫЕ МИКРООРГАНИЗМЫ

		Т	
276	ГЕРМАНИЯ	2945	2664.5
440	ЛИТВА	286	131.9
528	НИДЕРЛАНДЫ	1163	1162.8
807	РЕСПУБЛИКА МАКЕДОНИЯ	81	61.2
250	ФРАНЦИЯ	0	87.4
000	прочие	43	31.3
Всего		4517	4139.0
Страны дальнего зарубежья		4517	4139.0

21.02.30
ПОРОШКИ ПЕКАРНЫЕ ГОТОВЫЕ

		Т	
040	АВСТРИЯ	250	195.4
616	ПОЛЬША	199	148.7
642	РУМЫНИЯ	36	72.2
840	СОЕДИНЕННЫЕ ШТАТЫ	50	132.3
792	ТУРЦИЯ	127	54.0
000	прочие	138	146.5
Всего		801	749.0
Страны дальнего зарубежья		801	749.0

21.03.10
СОУС СОЕВЫЙ

		Т	
704	ВЬЕТНАМ	3389	627.1
156	КИТАЙ	1357	839.9
410	КОРЕЯ, РЕСПУБЛИКА	19686	5027.7
528	НИДЕРЛАНДЫ	1529	1014.8
840	СОЕДИНЕННЫЕ ШТАТЫ	753	537.0
392	ЯПОНИЯ	307	514.7
000	прочие	120	72.4
Всего		27141	8633.6
Страны дальнего зарубежья		27141	8633.6

21.03.20
КЕТЧУП ТОМАТНЫЙ И ПРОЧИЕ ТОМАТНЫЕ СОУСЫ

		Т	
051	АРМЕНИЯ	1	1.1
100	БОЛГАРИЯ	436	219.5
704	ВЬЕТНАМ	3995	637.5
276	ГЕРМАНИЯ	537	690.9
208	ДАНИЯ	153	157.1
724	ИСПАНИЯ	243	203.3
380	ИТАЛИЯ	1002	800.7
428	ЛАТВИЯ	270	171.4
528	НИДЕРЛАНДЫ	5788	5631.6
616	ПОЛЬША	611	1196.2
620	ПОРТУГАЛИЯ	53	60.5
840	СОЕДИНЕННЫЕ ШТАТЫ	86	108.6
804	УКРАИНА	8889	7700.4
246	ФИНЛЯНДИЯ	67	72.6
203	ЧЕШСКАЯ РЕСПУБЛИКА	46	55.5
752	ШВЕЦИЯ	111	78.1
000	прочие	379	164.4
Всего		22669	17949.5
Страны дальнего зарубежья		13779	10247.9
Страны СНГ		8891	7701.5

21.03.30
ГОРЧИЧНЫЙ ПОРОШОК И ГОТОВАЯ ГОРЧИЦА

		Т	
040	АВСТРИЯ	285	165.2
276	ГЕРМАНИЯ	453	312.3
208	ДАНИЯ	78	57.1
428	ЛАТВИЯ	162	121.0
616	ПОЛЬША	357	341.3
826	СОЕДИНЕННОЕ КОРОЛЕВСТВО	79	154.2
804	УКРАИНА	1527	1522.3
250	ФРАНЦИЯ	152	141.2
000	прочие	138	141.4
Всего		3232	2955.9
Страны дальнего зарубежья		1705	1433.5
Страны СНГ		1527	1522.3

21.03.90
ПРОЧИЕ ПРОДУКТЫ ДЛЯ ПРИГОТОВЛЕНИЯ СОУСОВ И ГОТОВЫЕ СОУСЫ, ВКУСОВЫЕ ДОБАВКИ И ПРИПРАВЫ СМЕШАННЫЕ

		Т	
036	АВСТРАЛИЯ	150	279.1
040	АВСТРИЯ	10523	6719.0
031	АЗЕРБАЙДЖАН	242	196.3
032	АРГЕНТИНА	1382	2315.9
051	АРМЕНИЯ	1	1.2
056	БЕЛЬГИЯ	1187	709.9
100	БОЛГАРИЯ	392	232.2
348	ВЕНГРИЯ	477	299.3
704	ВЬЕТНАМ	2258	620.2
276	ГЕРМАНИЯ	13275	10074.0
300	ГРЕЦИЯ	15	74.0
268	ГРУЗИЯ	9	37.5
208	ДАНИЯ	461	365.4
376	ИЗРАИЛЬ	855	2937.9
724	ИСПАНИЯ	272	311.6
380	ИТАЛИЯ	108	167.4
156	КИТАЙ	480	669.7
410	КОРЕЯ, РЕСПУБЛИКА	23034	11526.3
428	ЛАТВИЯ	235	192.3
498	МОЛДОВА, РЕСПУБЛИКА	11	6.8
528	НИДЕРЛАНДЫ	1529	2999.8
616	ПОЛЬША	8170	9431.0
702	СИНГАПУР	115	65.5
703	СЛОВАКИЯ	288	509.0
826	СОЕДИНЕННОЕ КОРОЛЕВСТВО	2356	4919.2
840	СОЕДИНЕННЫЕ ШТАТЫ	1183	1005.2
764	ТАИЛАНД	216	232.9
804	УКРАИНА	551	865.9
246	ФИНЛЯНДИЯ	1284	1029.2
250	ФРАНЦИЯ	1091	774.2
191	ХОРВАТИЯ	3311	1673.4
203	ЧЕШСКАЯ РЕСПУБЛИКА	962	551.7
756	ШВЕЙЦАРИЯ	159	229.4
752	ШВЕЦИЯ	269	507.0
233	ЭСТОНИЯ	428	444.6
392	ЯПОНИЯ	254	518.7
000	прочие	176	186.8
Всего		77704	63679.5
Страны дальнего зарубежья		76891	62571.8
Страны СНГ		814	1107.7

21.04.10
СУПЫ И БУЛЬОНЫ ГОТОВЫЕ И ЗАГОТОВКИ ДЛЯ ИХ ПРИГОТОВЛЕНИЯ

		Т	
276	ГЕРМАНИЯ	1263	2050.7
724	ИСПАНИЯ	161	394.4
156	КИТАЙ	279	454.9
410	КОРЕЯ, РЕСПУБЛИКА	2570	801.7
528	НИДЕРЛАНДЫ	344	548.8
616	ПОЛЬША	104	292.9
702	СИНГАПУР	120	69.6
703	СЛОВАКИЯ	74	277.6
792	ТУРЦИЯ	43	68.3
804	УКРАИНА	13	28.2
191	ХОРВАТИЯ	659	335.1
756	ШВЕЙЦАРИЯ	17	174.9
392	ЯПОНИЯ	66	361.0
000	прочие	90	152.7
Всего		5804	6010.8
Страны дальнего зарубежья		5790	5982.7
Страны СНГ		13	28.2

21.04.20
ГОМОГЕНИЗИРОВАННЫЕ СОСТАВНЫЕ ГОТОВЫЕ ПИЩЕВЫЕ ПРОДУКТЫ, СУПЫ И БУЛЬОНЫ ГОТОВЫЕ И ЗАГОТОВКИ ДЛЯ ИХ ПРИГОТОВЛЕНИЯ

		Т	
040	АВСТРИЯ	93	271.2
348	ВЕНГРИЯ	1010	2230.2
276	ГЕРМАНИЯ	100	156.0
380	ИТАЛИЯ	191	325.3
616	ПОЛЬША	654	1125.7
703	СЛОВАКИЯ	63	65.9
826	СОЕДИНЕННОЕ КОРОЛЕВСТВО	40	76.6

Код и наименование страны контрагента	Ед. изме-рения	Импорт	
		количество	стоимость
840 СОЕДИНЕННЫЕ ШТАТЫ		61	84.4
246 ФИНЛЯНДИЯ		380	587.9
203 ЧЕШСКАЯ РЕСПУБЛИКА		577	958.6
752 ШВЕЦИЯ		1218	1538.8
000 прочие		10	13.1
Всего		4394	7433.6
Страны дальнего зарубежья		4394	7433.6

21.05.00
МОРОЖЕНОЕ И ПРОЧИЕ ВИДЫ ПИЩЕВОГО ЛЬДА, НЕ СОДЕРЖАЩИЕ ИЛИ СОДЕРЖАЩИЕ КАКАО

	Т		
051	АРМЕНИЯ	6	15.4
056	БЕЛЬГИЯ	209	260.7
348	ВЕНГРИЯ	61	67.7
276	ГЕРМАНИЯ	1598	2559.2
724	ИСПАНИЯ	301	367.3
380	ИТАЛИЯ	108	150.2
156	КИТАЙ	323	225.1
440	ЛИТВА	224	509.4
578	НОРВЕГИЯ	82	206.5
804	УКРАИНА	483	423.6
246	ФИНЛЯНДИЯ	104	256.0
250	ФРАНЦИЯ	1667	2078.5
756	ШВЕЙЦАРИЯ	545	1858.1
000	прочие	36	76.3
Всего		5747	9054.2
Страны дальнего зарубежья		5258	8615.2
Страны СНГ		489	439.0

21.06.10
КОНЦЕНТРАТЫ БЕЛКОВЫЕ И ТЕКСТУРИРОВАННЫЕ БЕЛКОВЫЕ ВЕЩЕСТВА

	Т		
040	АВСТРИЯ	1276	1339.7
076	БРАЗИЛИЯ	3120	1833.8
276	ГЕРМАНИЯ	350	445.2
208	ДАНИЯ	7050	5207.1
376	ИЗРАИЛЬ	3630	3214.7
398	КАЗАХСТАН	82	61.5
156	КИТАЙ	3251	3121.3
528	НИДЕРЛАНДЫ	8418	7222.1
616	ПОЛЬША	64	269.0
891	СЕРБИЯ И ЧЕРНОГОРИЯ	2468	2128.3
840	СОЕДИНЕННЫЕ ШТАТЫ	5638	3543.9
203	ЧЕШСКАЯ РЕСПУБЛИКА	94	83.2
752	ШВЕЦИЯ	11	55.6
000	прочие	117	158.5
Всего		35569	28684.0
Страны дальнего зарубежья		35487	28622.5
Страны СНГ		82	61.5

21.06.90
ПРОЧИЕ ПИЩЕВЫЕ ПРОДУКТЫ, В ДРУГОМ МЕСТЕ НЕ ПОИМЕНОВАННЫЕ ИЛИ НЕ ВКЛЮЧЕННЫЕ

	Т		
036	АВСТРАЛИЯ	48	55.6
040	АВСТРИЯ	1386	2611.1
031	АЗЕРБАЙДЖАН	1	1.0
051	АРМЕНИЯ	5	149.0
056	БЕЛЬГИЯ	4175	7495.7
100	БОЛГАРИЯ	1484	1740.6
348	ВЕНГРИЯ	732	12136.2
276	ГЕРМАНИЯ	11105	44564.9
268	ГРУЗИЯ	77	66.7
208	ДАНИЯ	3247	48492.2
818	ЕГИПЕТ	31	186.2
376	ИЗРАИЛЬ	91	270.9
356	ИНДИЯ	249	3511.2
360	ИНДОНЕЗИЯ	59	146.2
372	ИРЛАНДИЯ	634	12906.8
352	ИСЛАНДИЯ	1	101.1
724	ИСПАНИЯ	377	1407.7
380	ИТАЛИЯ	2085	14807.2
124	КАНАДА	54	774.4
417	КИРГИЗИЯ	92	364.3
156	КИТАЙ	5164	4265.6
410	КОРЕЯ, РЕСПУБЛИКА	25463	8660.4
428	ЛАТВИЯ	817	1167.3
440	ЛИТВА	244	597.5
528	НИДЕРЛАНДЫ	9585	16457.7
578	НОРВЕГИЯ	1081	17939.7
616	ПОЛЬША	8247	10793.6
642	РУМЫНИЯ	44	192.7
891	СЕРБИЯ И ЧЕРНОГОРИЯ	10	232.7
705	СЛОВЕНИЯ	608	13002.6
826	СОЕДИНЕННОЕ КОРОЛЕВСТВО	1070	5261.2
840	СОЕДИНЕННЫЕ ШТАТЫ	3343	48134.6
764	ТАИЛАНД	3588	4381.3
792	ТУРЦИЯ	781	4028.3
860	УЗБЕКИСТАН	0	1.0
804	УКРАИНА	896	2141.8
246	ФИНЛЯНДИЯ	1275	2665.3
250	ФРАНЦИЯ	7642	33423.9
191	ХОРВАТИЯ	12	386.3
203	ЧЕШСКАЯ РЕСПУБЛИКА	466	862.9
152	ЧИЛИ	198	699.8
756	ШВЕЙЦАРИЯ	2035	4685.9
752	ШВЕЦИЯ	608	3233.8
144	ШРИ-ЛАНКА	71	180.5
392	ЯПОНИЯ	24	312.1
000	прочие	216	215.1
Всего		99422	335712.4
Страны дальнего зарубежья		98350	332988.7
Страны СНГ		1072	2723.7

22.01.10
ВОДЫ МИНЕРАЛЬНЫЕ И ГАЗИРОВАННЫЕ

	Л		
031	АЗЕРБАЙДЖАН	241750	91.9
051	АРМЕНИЯ	4824067	2396.7
056	БЕЛЬГИЯ	274880	132.2
276	ГЕРМАНИЯ	877271	732.6
268	ГРУЗИЯ	26785826	11538.6
380	ИТАЛИЯ	1763133	1955.4
398	КАЗАХСТАН	133088	21.8
578	НОРВЕГИЯ	325307	200.0
891	СЕРБИЯ И ЧЕРНОГОРИЯ	92700	53.5
703	СЛОВАКИЯ	128000	51.1
705	СЛОВЕНИЯ	1986840	1078.9
762	ТАДЖИКИСТАН	1140	0.3
804	УКРАИНА	7073769	1849.1
246	ФИНЛЯНДИЯ	299875	88.9
250	ФРАНЦИЯ	18945543	14954.9
203	ЧЕШСКАЯ РЕСПУБЛИКА	996128	437.1
756	ШВЕЙЦАРИЯ	695248	951.8
000	прочие	276546	134.4
Всего		65721108	36669.3
Страны дальнего зарубежья		26661469	20770.9
Страны СНГ		39059639	15898.4

22.01.90
ПРОЧИЕ ВОДЫ, ВКЛЮЧАЯ ПРИРОДНЫЕ ИЛИ ИСКУССТВЕННЫЕ МИНЕРАЛЬНЫЕ, ГАЗИРОВАННЫЕ БЕЗ ДОБАВЛЕНИЯ САХАРА ИЛИ ДР. ПОДСЛАЩИВАЮЩИХ ИЛИ АРОМАТИЧЕСКИХ ВЕЩЕСТВ; ЛЕД И СНЕГ

	Л		
051	АРМЕНИЯ	69532	29.4
398	КАЗАХСТАН	10000	0.8
410	КОРЕЯ, РЕСПУБЛИКА	6298898	1476.1
840	СОЕДИНЕННЫЕ ШТАТЫ	36351	83.7
860	УЗБЕКИСТАН	2925	0.0
804	УКРАИНА	30000	55.5
246	ФИНЛЯНДИЯ	154857	59.5
000	прочие	101455	42.7
Всего		6704018	1747.6
Страны дальнего зарубежья		6591561	1661.9
Страны СНГ		112457	85.7

22.02.10
ВОДЫ, ВКЛЮЧАЯ МИНЕРАЛЬНЫЕ И ГАЗИРОВАННЫЕ, СОДЕРЖАЩИЕ ДОБАВКИ САХАРА ИЛИ ДРУГИХ ПОДСЛАЩИВАЮЩИХ ИЛИ ВКУСО-АРОМАТИЧЕСКИХ ВЕЩЕСТВ

	ДАЛ		
040	АВСТРИЯ	1295380	18657.4
031	АЗЕРБАЙДЖАН	13860	51.1
051	АРМЕНИЯ	3027	33.0
100	БОЛГАРИЯ	7425	54.5
704	ВЬЕТНАМ	16410	90.2
276	ГЕРМАНИЯ	23627	199.7
268	ГРУЗИЯ	5674	38.4
380	ИТАЛИЯ	139652	1173.3
398	КАЗАХСТАН	16003	32.1
156	КИТАЙ	179798	689.9
410	КОРЕЯ, РЕСПУБЛИКА	1198563	3110.9
428	ЛАТВИЯ	29948	79.4
440	ЛИТВА	7253	97.4
528	НИДЕРЛАНДЫ	22427	134.5
616	ПОЛЬША	363228	2326.7
642	РУМЫНИЯ	17040	115.6
840	СОЕДИНЕННЫЕ ШТАТЫ	23868	148.4
762	ТАДЖИКИСТАН	68	0.9
804	УКРАИНА	524618	1319.2
250	ФРАНЦИЯ	159775	1576.0
203	ЧЕШСКАЯ РЕСПУБЛИКА	129763	1300.3
756	ШВЕЙЦАРИЯ	8357	244.3
752	ШВЕЦИЯ	4181	64.3
000	прочие	16175	176.6
Всего		4206122	31714.2
Страны дальнего зарубежья		3642871	30239.5
Страны СНГ		563251	1474.8

22.02.90
ПРОЧИЕ БЕЗАЛКОГОЛЬНЫЕ НАПИТКИ, ЗА ИСКЛЮЧЕНИЕМ ФРУКТОВЫХ ИЛИ ОВОЩНЫХ СОКОВ, КЛАССИФИЦИРУЕМЫХ В ТОВАРНОЙ ПОЗИЦИИ 2009

	ДАЛ		
040	АВСТРИЯ	59791	423.0
031	АЗЕРБАЙДЖАН	7110	87.5
051	АРМЕНИЯ	74828	521.9
056	БЕЛЬГИЯ	9731	145.6
348	ВЕНГРИЯ	106859	1377.6
276	ГЕРМАНИЯ	336917	3535.7
268	ГРУЗИЯ	1128	9.6
380	ИТАЛИЯ	6978	157.5
398	КАЗАХСТАН	280	1.8
156	КИТАЙ	158588	677.4
410	КОРЕЯ, РЕСПУБЛИКА	1525649	5961.2
428	ЛАТВИЯ	174912	1227.5
440	ЛИТВА	34335	307.9
498	МОЛДОВА, РЕСПУБЛИКА	9025	87.0
528	НИДЕРЛАНДЫ	216214	2949.4
616	ПОЛЬША	761935	6073.1
702	СИНГАПУР	27126	210.6
705	СЛОВЕНИЯ	50470	420.4
840	СОЕДИНЕННЫЕ ШТАТЫ	4665	404.2
762	ТАДЖИКИСТАН	4600	12.8
804	УКРАИНА	1539430	9575.3
246	ФИНЛЯНДИЯ	17902	149.2
250	ФРАНЦИЯ	29749	385.8
203	ЧЕШСКАЯ РЕСПУБЛИКА	48389	1056.1
752	ШВЕЦИЯ	5575	109.4
000	прочие	34426	297.2
Всего		5246613	36164.8
Страны дальнего зарубежья		3610212	25868.9
Страны СНГ		1636401	10295.9

22.03.00
ПИВО СОЛОДОВОЕ

	ДАЛ		
040	АВСТРИЯ	103982	1084.1
031	АЗЕРБАЙДЖАН	1100	5.8
051	АРМЕНИЯ	137468	773.7
056	БЕЛЬГИЯ	258032	1883.6
276	ГЕРМАНИЯ	1229098	12731.4
208	ДАНИЯ	229369	2319.9
372	ИРЛАНДИЯ	156863	2530.0
380	ИТАЛИЯ	12872	136.9
398	КАЗАХСТАН	12259	82.6
124	КАНАДА	5727	100.7
156	КИТАЙ	53185	540.5
410	КОРЕЯ, РЕСПУБЛИКА	33613	283.1
440	ЛИТВА	24444	249.8
484	МЕКСИКА	214790	2201.6
498	МОЛДОВА, РЕСПУБЛИКА	7270	46.0
528	НИДЕРЛАНДЫ	200885	2268.0
703	СЛОВАКИЯ	65694	674.5
826	СОЕДИНЕННОЕ КОРОЛЕВСТВО	151186	1564.2
804	УКРАИНА	24961654	70405.7

Код и наименование страны контрагента	Ед. изме-рения	Импорт	
		количество	стоимость
246 ФИНЛЯНДИЯ		329140	4343.0
250 ФРАНЦИЯ		14226	175.7
203 ЧЕШСКАЯ РЕСПУБЛИКА		1793655	18225.1
752 ШВЕЦИЯ		25945	326.1
233 ЭСТОНИЯ		18716	238.0
392 ЯПОНИЯ		130824	1855.6
000 прочие		23169	250.1
Всего		30195168	125295.7
Страны дальнего зарубежья		5075416	53981.9
Страны СНГ		25119751	71313.8
22.04.10			
ВИНА ИГРИСТЫЕ			
	ДАЛ		
040 АВСТРИЯ		2745	134.3
348 ВЕНГРИЯ		16763	258.7
276 ГЕРМАНИЯ		28411	818.0
268 ГРУЗИЯ		9720	246.4
724 ИСПАНИЯ		24802	1133.9
380 ИТАЛИЯ		453668	27203.4
498 МОЛДОВА, РЕСПУБЛИКА		34332	523.7
804 УКРАИНА		220190	7923.4
250 ФРАНЦИЯ		128157	20848.9
152 ЧИЛИ		4036	150.6
710 ЮЖНАЯ АФРИКА		3305	152.8
000 прочие		268	13.2
Всего		926397	59407.3
Страны дальнего зарубежья		662154	50713.8
Страны СНГ		264242	8693.5
22.04.21			
ВИНА ПРОЧИЕ; ВИНОГРАДНОЕ СУСЛО, БРОЖЕНИЕ КОТОРОГО БЫЛО ПРЕДОТВРАЩЕНО ИЛИ ПРЕКРАЩЕНО ПУТЕМ ДОБАВКИ СПИРТА В СОСУДАХ ЕМКОСТЬЮ НЕ БОЛЕЕ 2 Л			
	ДАЛ		
036 АВСТРАЛИЯ		102355	2245.6
040 АВСТРИЯ		3614	104.5
031 АЗЕРБАЙДЖАН		157122	1521.4
032 АРГЕНТИНА		785296	9439.1
051 АРМЕНИЯ		17237	457.9
100 БОЛГАРИЯ		5272022	42835.5
076 БРАЗИЛИЯ		9900	82.0
348 ВЕНГРИЯ		451285	5281.2
276 ГЕРМАНИЯ		1591893	24006.0
300 ГРЕЦИЯ		12504	173.4
268 ГРУЗИЯ		732958	16125.9
376 ИЗРАИЛЬ		5300	182.0
724 ИСПАНИЯ		1934088	28055.1
380 ИТАЛИЯ		1211707	26375.5
196 КИПР		64102	675.1
498 МОЛДОВА, РЕСПУБЛИКА		3758879	41031.5
528 НИДЕРЛАНДЫ		4320	90.9
554 НОВАЯ ЗЕЛАНДИЯ		5896	293.9
620 ПОРТУГАЛИЯ		44759	1801.2
807 РЕСПУБЛИКА МАКЕДОНИЯ		32201	466.5
642 РУМЫНИЯ		147789	2420.9
891 СЕРБИЯ И ЧЕРНОГОРИЯ		7601	235.5
840 СОЕДИНЕННЫЕ ШТАТЫ		66171	1828.4
804 УКРАИНА		854847	16427.4
858 УРУГВАЙ		18114	309.1
246 ФИНЛЯНДИЯ		2431	83.0
250 ФРАНЦИЯ		3164135	69059.2
152 ЧИЛИ		871893	19155.3
710 ЮЖНАЯ АФРИКА		148365	3802.8
000 прочие		9404	250.4
Всего		21488188	314816.1
Страны дальнего зарубежья		15967146	239252.0
Страны СНГ		5521043	75564.1
22.04.29			
ПРОЧИЕ ВИНА, ВИНОГРАДНОЕ СУСЛО, БРОЖЕНИЕ КОТОРОГО БЫЛО ПРЕДОТВРАЩЕНО ИЛИ ПРЕКРАЩЕНО ПУТЕМ ДОБАВКИ СПИРТА, В СОСУДАХ ЕМКОСТЬЮ БОЛЕЕ 2Л			
	ДАЛ		
036 АВСТРАЛИЯ		5856	71.6
032 АРГЕНТИНА		51481	566.5
100 БОЛГАРИЯ		1434227	9060.7
348 ВЕНГРИЯ		83905	621.3
276 ГЕРМАНИЯ		123445	1880.7
268 ГРУЗИЯ		22797	294.8
724 ИСПАНИЯ		189937	2389.3
380 ИТАЛИЯ		65419	838.8
498 МОЛДОВА, РЕСПУБЛИКА		301480	3059.8
642 РУМЫНИЯ		47195	490.7
840 СОЕДИНЕННЫЕ ШТАТЫ		33253	511.4
860 УЗБЕКИСТАН		90883	426.6
804 УКРАИНА		10466	114.0
250 ФРАНЦИЯ		130016	1801.6
152 ЧИЛИ		32372	393.8
710 ЮЖНАЯ АФРИКА		10722	128.5
000 прочие		5445	46.7
Всего		2638898	22696.8
Страны дальнего зарубежья		2213273	18801.8
Страны СНГ		425625	3895.1
22.04.30			
ПРОЧИЕ СУСЛА ВИНОГРАДНЫЕ			
	ДАЛ		
032 АРГЕНТИНА		5043843	24838.6
100 БОЛГАРИЯ		44889	342.0
076 БРАЗИЛИЯ		12000	61.2
348 ВЕНГРИЯ		97778	985.5
300 ГРЕЦИЯ		33339	301.8
268 ГРУЗИЯ		8180	84.2
724 ИСПАНИЯ		13530332	63157.5
380 ИТАЛИЯ		868007	4478.2
498 МОЛДОВА, РЕСПУБЛИКА		509621	3222.1
807 РЕСПУБЛИКА МАКЕДОНИЯ		415727	2112.9
788 ТУНИС		215640	888.5
860 УЗБЕКИСТАН		1514549	7217.5
804 УКРАИНА		153310	787.7
858 УРУГВАЙ		76572	391.8
250 ФРАНЦИЯ		7178119	31109.2
152 ЧИЛИ		1105915	6353.7
000 прочие		16771	123.0
Всего		30824593	146455.5
Страны дальнего зарубежья		28638933	135144.0
Страны СНГ		2185660	11311.5
22.05.10			
ВЕРМУТЫ И ПРОЧИЕ ВИНА ВИНОГРАДНЫЕ НАТУРАЛЬНЫЕ С ДОБАВЛЕНИЕМ РАСТИТЕЛЬНЫХ ИЛИ АРОМАТИЧЕСКИХ ЭКСТРАТОВ В СОСУДАХ ЕМКОСТЬЮ НЕ БОЛЕЕ 2 Л			
	Л		
100 БОЛГАРИЯ		1847040	1790.0
276 ГЕРМАНИЯ		1177093	2629.9
724 ИСПАНИЯ		812046	888.9
380 ИТАЛИЯ		15539311	74787.9
196 КИПР		91305	96.4
498 МОЛДОВА, РЕСПУБЛИКА		389509	498.4
528 НИДЕРЛАНДЫ		61478	115.0
616 ПОЛЬША		31819	59.3
804 УКРАИНА		87816	132.1
000 прочие		22840	67.4
Всего		20060256	81065.2
Страны дальнего зарубежья		19582932	80434.7
Страны СНГ		477325	630.5
22.05.90			
ПРОЧИЕ ВЕРМУТЫ И ВИНА ВИНОГРАДНЫЕ НАТУРАЛЬНЫЕ С ДОБАВЛЕНИЕМ РАСТИТЕЛЬНЫХ ИЛИ АРОМАТИЧЕСКИХ КОНЦЕНТРАТОВ, В СОСУДАХ ЕМКОСТЬЮ БОЛЕЕ 2Л			
	Л		
100 БОЛГАРИЯ		561909	340.7
000 прочие		27199	50.6
Всего		589108	391.3
Страны дальнего зарубежья		589108	391.3
22.06.00			
ПРОЧИЕ НАПИТКИ СБРОЖЕННЫЕ (СИДР ЯБЛОЧНЫЙ, ПЕРРИ [СИДР ГРУШЕВЫЙ], НАПИТОК МЕДОВЫЙ); СМЕСИ ИЗ СБРОЖЕННЫХ НАПИТКОВ И СМЕСИ СБРОЖЕННЫХ НАПИТКОВ И БЕЗАЛКОГОЛЬНЫХ НАПИТКОВ, В ДРУГОМ МЕСТЕ НЕ ПОИМЕНОВАННЫЕ			
	Л		
040 АВСТРИЯ		41490	268.9
031 АЗЕРБАЙДЖАН		81305	173.7
051 АРМЕНИЯ		155859	302.0
100 БОЛГАРИЯ		246807	174.8
276 ГЕРМАНИЯ		747484	1211.3
724 ИСПАНИЯ		194400	234.3
380 ИТАЛИЯ		64717	111.2
156 КИТАЙ		903266	1738.5
440 ЛИТВА		48915	67.8
498 МОЛДОВА, РЕСПУБЛИКА		384603	370.9
642 РУМЫНИЯ		103115	158.4
826 СОЕДИНЕННОЕ КОРОЛЕВСТВО		61470	124.4
840 СОЕДИНЕННЫЕ ШТАТЫ		87308	287.1
246 ФИНЛЯНДИЯ		49635	136.2
250 ФРАНЦИЯ		59094	126.7
392 ЯПОНИЯ		426088	1577.6
000 прочие		22891	61.9
Всего		3678445	7125.7
Страны дальнего зарубежья		3056678	6279.1
Страны СНГ		621767	846.5
22.07.10			
СПИРТ ЭТИЛОВЫЙ НЕДЕНАТУРИРОВАННЫЙ, С КОНЦЕНТРАЦИЕЙ СПИРТА 80 ОБ.% ИЛИ БОЛЕЕ			
	Л		
000 прочие		168	8.9
Всего		168	8.9
Страны дальнего зарубежья		168	8.9
22.07.20			
СПИРТ ЭТИЛОВЫЙ И ПРОЧИЕ СПИРТЫ, ДЕНАТУРИРОВАННЫЕ, ЛЮБОЙ КОНЦЕНТРАЦИИ			
	Л		
000 прочие		2	0.0
Всего		2	0.0
Страны дальнего зарубежья		2	0.0
22.08.20			
СПИРТОВЫЕ НАСТОЙКИ, ПОЛУЧЕННЫЕ В РЕЗУЛЬТАТЕ ДИСТИЛЛЯЦИИ ВИНОГРАДНОГО ВИНА ИЛИ ВЫЖИМОК ВИНОГРАДА			
	ДАЛ 100% СПИРТА		
031 АЗЕРБАЙДЖАН		582315	14849.6
051 АРМЕНИЯ		394372	57516.5
100 БОЛГАРИЯ		3024	96.7
276 ГЕРМАНИЯ		4851	459.4
300 ГРЕЦИЯ		11863	1671.6
268 ГРУЗИЯ		64046	5845.4
724 ИСПАНИЯ		11168	1809.2
380 ИТАЛИЯ		1632	436.6
498 МОЛДОВА, РЕСПУБЛИКА		133909	12761.0
528 НИДЕРЛАНДЫ		537	66.6
795 ТУРКМЕНИЯ		9823	439.0
804 УКРАИНА		37002	4745.5
250 ФРАНЦИЯ		851310	173774.7
152 ЧИЛИ		260	66.0
388 ЯМАЙКА		29	51.4
000 прочие		136	72.9
Всего		2106276	274661.8
Страны дальнего зарубежья		884809	178504.9
Страны СНГ		1221467	96156.9
22.08.30			
ВИСКИ			
	ДАЛ 100% СПИРТА		
276 ГЕРМАНИЯ		1570	232.4
372 ИРЛАНДИЯ		29235	7544.8
124 КАНАДА		8568	1341.5
528 НИДЕРЛАНДЫ		189	56.8
826 СОЕДИНЕННОЕ КОРОЛЕВСТВО		314093	90979.3
840 СОЕДИНЕННЫЕ ШТАТЫ		23813	8363.5
250 ФРАНЦИЯ		384	73.4
392 ЯПОНИЯ		235	110.7
000 прочие		169	81.6
Всего		378255	108783.8
Страны дальнего зарубежья		378255	108783.8
22.08.40			
РОМ И ТАФИЯ			
	ДАЛ 100% СПИРТА		
044 БАГАМЫ		3330	1010.0
060 БЕРМУДЫ		2490	760.7
276 ГЕРМАНИЯ		820	157.2
214 ДОМИНИКАНСКАЯ РЕСПУБЛИКА		1091	140.3

Код и наименование страны контрагента	Ед. изме-рения	Импорт	
		количество	стоимость
192 КУБА		5064	831.0
630 ПУЭРТО-РИКО		27756	7487.4
826 СОЕДИНЕННОЕ КОРОЛЕВСТВО		6239	1033.5
840 СОЕДИНЕННЫЕ ШТАТЫ		348	95.4
388 ЯМАЙКА		1247	204.0
000 прочие		1589	238.5
Всего		49973	11958.3
Страны дальнего зарубежья		49973	11958.3
22.08.50			
ДЖИН И МОЖЖЕВЕЛОВАЯ НАСТОЙКА			
ДАЛ 100% СПИРТА			
724 ИСПАНИЯ		901	109.4
826 СОЕДИНЕННОЕ КОРОЛЕВСТВО		31183	6339.5
840 СОЕДИНЕННЫЕ ШТАТЫ		1161	138.5
000 прочие		333	39.6
Всего		33579	6626.9
Страны дальнего зарубежья		33579	6626.9
22.08.60			
ВОДКА			
ДАЛ 100% СПИРТА			
276 ГЕРМАНИЯ		27073	2071.6
208 ДАНИЯ		4405	708.7
380 ИТАЛИЯ		840	250.3
428 ЛАТВИЯ		8176	937.6
528 НИДЕРЛАНДЫ		7935	493.7
616 ПОЛЬША		1151	94.2
826 СОЕДИНЕННОЕ КОРОЛЕВСТВО		6186	1032.9
840 СОЕДИНЕННЫЕ ШТАТЫ		1031	191.9
762 ТАДЖИКИСТАН		748	45.7
804 УКРАИНА		1596789	84201.5
246 ФИНЛЯНДИЯ		25624	4142.1
250 ФРАНЦИЯ		17284	1408.9
756 ШВЕЙЦАРИЯ		573	104.9
752 ШВЕЦИЯ		27703	3499.9
233 ЭСТОНИЯ		2853	256.7
000 прочие		297	26.7
Всего		1728668	99467.3
Страны дальнего зарубежья		131131	15220.1
Страны СНГ		1597537	84247.2
22.08.60.1100			
ВОДКА, С КОНЦЕНТРАЦИЕЙ СПИРТА 45,4 ОБ.% ИЛИ МЕНЕЕ, В СОСУДАХ ЕМКОСТЬЮ 2Л ИЛИ МЕНЕЕ			
ДАЛ 100% СПИРТА			
276 ГЕРМАНИЯ		27040	2063.1
208 ДАНИЯ		4122	668.0
380 ИТАЛИЯ		514	185.6
428 ЛАТВИЯ		8176	937.6
528 НИДЕРЛАНДЫ		7935	493.7
616 ПОЛЬША		555	70.6
826 СОЕДИНЕННОЕ КОРОЛЕВСТВО		3384	531.4
762 ТАДЖИКИСТАН		748	45.7
804 УКРАИНА		1589957	83789.6
246 ФИНЛЯНДИЯ		22738	3663.4
250 ФРАНЦИЯ		17252	1402.2
756 ШВЕЙЦАРИЯ		573	104.9
752 ШВЕЦИЯ		27458	3449.0
233 ЭСТОНИЯ		2549	190.5
000 прочие		527	67.2
Всего		1713529	97662.4
Страны дальнего зарубежья		122823	13827.0
Страны СНГ		1590705	83835.3
22.08.70			
ЛИКЕРЫ			
ДАЛ 100% СПИРТА			
040 АВСТРИЯ		540	315.5
051 АРМЕНИЯ		32	13.2
276 ГЕРМАНИЯ		6778	1606.3
208 ДАНИЯ		201	87.2
372 ИРЛАНДИЯ		28427	20191.4
724 ИСПАНИЯ		441	74.3
380 ИТАЛИЯ		16187	3487.4
498 МОЛДОВА, РЕСПУБЛИКА		166	11.0
528 НИДЕРЛАНДЫ		5148	2198.6
826 СОЕДИНЕННОЕ КОРОЛЕВСТВО		3150	1693.4
840 СОЕДИНЕННЫЕ ШТАТЫ		1607	1056.0
804 УКРАИНА		419	33.0
246 ФИНЛЯНДИЯ		4266	1335.4
250 ФРАНЦИЯ		12732	3985.2
203 ЧЕШСКАЯ РЕСПУБЛИКА		3837	531.2
233 ЭСТОНИЯ		6165	777.9
710 ЮЖНАЯ АФРИКА		1029	614.6
392 ЯПОНИЯ		492	133.7
000 прочие		1010	191.1
Всего		92627	38336.3
Страны дальнего зарубежья		92009	38279.1
Страны СНГ		618	57.2
22.08.90			
ПРОЧИЕ СПИРТНЫЕ НАПИТКИ			
ДАЛ 100% СПИРТА			
051 АРМЕНИЯ		2916	464.6
276 ГЕРМАНИЯ		12700	1516.5
208 ДАНИЯ		1351	211.0
724 ИСПАНИЯ		3996	323.0
380 ИТАЛИЯ		11456	1880.9
428 ЛАТВИЯ		4241	532.8
484 МЕКСИКА		68396	18942.0
528 НИДЕРЛАНДЫ		2272	250.5
826 СОЕДИНЕННОЕ КОРОЛЕВСТВО		1252	222.8
804 УКРАИНА		944150	74746.7
246 ФИНЛЯНДИЯ		17394	3072.3
250 ФРАНЦИЯ		1839	1078.3
203 ЧЕШСКАЯ РЕСПУБЛИКА		2848	378.7
752 ШВЕЦИЯ		5821	736.8
000 прочие		1066	202.2
Всего		1081701	104559.0
Страны дальнего зарубежья		134635	29347.7
Страны СНГ		947067	75211.3
22.09.00			
УКСУС И ЕГО ЗАМЕНИТЕЛИ, ПОЛУЧЕННЫЕ ИЗ УКСУСНОЙ КИСЛОТЫ			
Л			
276 ГЕРМАНИЯ		396559	477.6
724 ИСПАНИЯ		54684	77.6
380 ИТАЛИЯ		130484	238.1
156 КИТАЙ		51471	66.0
528 НИДЕРЛАНДЫ		112200	80.6
705 СЛОВЕНИЯ		152877	114.1
840 СОЕДИНЕННЫЕ ШТАТЫ		474223	380.7
804 УКРАИНА		88740	16.0
392 ЯПОНИЯ		111350	141.2
000 прочие		89057	79.3
Всего		1661644	1671.2
Страны дальнего зарубежья		1572904	1655.2
Страны СНГ		88740	16.0
23.01.10			
МУКА ТОНКОГО И ГРУБОГО ПОМОЛА И ГРАНУЛЫ ИЗ МЯСА ИЛИ МЯСНЫХ СУБПРОДУКТОВ; ШКВАРКИ			
Т			
076 БРАЗИЛИЯ		3719	1938.1
348 ВЕНГРИЯ		16677	5337.0
276 ГЕРМАНИЯ		880	378.0
208 ДАНИЯ		32273	13261.6
380 ИТАЛИЯ		1462	1110.8
840 СОЕДИНЕННЫЕ ШТАТЫ		12464	4996.1
000 прочие		24	32.7
Всего		67501	27054.4
Страны дальнего зарубежья		67501	27054.4
23.01.20			
МУКА ТОНКОГО И ГРУБОГО ПОМОЛА И ГРАНУЛЫ ИЗ РЫБЫ ИЛИ РАКООБРАЗНЫХ, МОЛЛЮСКОВ ИЛИ ПРОЧИХ ВОДНЫХ БЕСПОЗВОНОЧНЫХ			
Т			
276 ГЕРМАНИЯ		1109	628.8
208 ДАНИЯ		5237	3839.5
352 ИСЛАНДИЯ		1299	718.2
428 ЛАТВИЯ		477	291.8
440 ЛИТВА		3900	2192.9
478 МАВРИТАНИЯ		17761	9595.1
504 МАРОККО		17366	10423.3
578 НОРВЕГИЯ		1302	718.6
604 ПЕРУ		4954	5651.6
616 ПОЛЬША		3473	1964.6
250 ФРАНЦИЯ		37	54.9
218 ЭКВАДОР		237	130.1
000 прочие		40	22.1
Всего		57193	36231.6
Страны дальнего зарубежья		57193	36231.6
23.02.10			
КУКУРУЗНЫЕ ОТХОДЫ			
Т			
804 УКРАИНА		60	28.3
Всего		60	28.3
Страны СНГ		60	28.3
23.02.30			
ПШЕНИЧНЫЕ ОТХОДЫ			
Т			
276 ГЕРМАНИЯ		1827	3763.5
398 КАЗАХСТАН		578	20.7
000 прочие		135	41.9
Всего		2541	3826.1
Страны дальнего зарубежья		1963	3805.4
Страны СНГ		578	20.7
23.02.40			
ОТХОДЫ ПРОЧИХ ЗЕРНОВЫХ			
Т			
246 ФИНЛЯНДИЯ		99	85.8
000 прочие		0	0.1
Всего		100	85.9
Страны дальнего зарубежья		100	85.9
23.02.50			
ОСТАТКИ БОБОВЫХ КУЛЬТУР, НЕГРАНУЛИРОВАННЫЕ ИЛИ ГРАНУЛИРОВАННЫЕ			
Т			
000 прочие		25	7.5
Всего		25	7.5
Страны дальнего зарубежья		25	7.5
23.03.10			
ОСТАТКИ ОТ ПРОИЗВОДСТВА КРАХМАЛА И АНАЛОГИЧНЫЕ ОСТАТКИ			
Т			
276 ГЕРМАНИЯ		1768	873.6
156 КИТАЙ		287	190.8
840 СОЕДИНЕННЫЕ ШТАТЫ		41778	6555.0
804 УКРАИНА		300	129.0
000 прочие		100	32.4
Всего		44233	7780.8
Страны дальнего зарубежья		43933	7651.8
Страны СНГ		300	129.0
23.03.20			
СВЕКЛОВИЧНЫЙ ЖОМ, БАГАССА (ЖОМ САХАРНОГО ТРОСТНИКА) И ПРОЧИЕ ОСТАТКИ ОТ ПРОИЗВОДСТВА САХАРА			
Т			
000 прочие		45	8.2
Всего		45	8.2
Страны дальнего зарубежья		45	8.2
23.04.00			
ЖМЫХИ И ДРУГИЕ ТВЕРДЫЕ ОТХОДЫ, ПОЛУЧАЕМЫЕ ПРИ ИЗВЛЕЧЕНИИ СОЕВОГО МАСЛА, НЕМОЛОТЫЕ ИЛИ МОЛОТЫЕ, НЕГРАНУЛИРОВАННЫЕ ИЛИ ГРАНУЛИРОВАННЫЕ			
Т			
032 АРГЕНТИНА		477766	111430.9
056 БЕЛЬГИЯ		11400	2328.5
076 БРАЗИЛИЯ		64065	15929.7
276 ГЕРМАНИЯ		39191	9828.2
356 ИНДИЯ		3664	1375.6
398 КАЗАХСТАН		5287	2345.9
156 КИТАЙ		5956	1674.4
528 НИДЕРЛАНДЫ		77560	17280.8
578 НОРВЕГИЯ		7960	2364.5
840 СОЕДИНЕННЫЕ ШТАТЫ		30746	8100.8
000 прочие		20	5.6
Всего		723614	172664.9
Страны дальнего зарубежья		718327	170319.0
Страны СНГ		5287	2345.9

Код и наименование страны контрагента	Ед. изме-рения	Импорт	
		количество	стоимость

23.06.30
ЖМЫХИ И ДРУГИЕ ТВЕРДЫЕ ОТХОДЫ, ПОЛУЧАЕМЫЕ ПРИ ИЗВЛЕЧЕНИИ РАСТИТЕЛЬНЫХ ЖИРОВ ИЛИ МАСЕЛ, ИЗ СЕМЯН ПОДСОЛНЕЧНИКА, НЕМОЛОТЫЕ ИЛИ МОЛОТЫЕ, НЕГРАНУЛИРОВАННЫЕ ИЛИ ГРАНУЛИРОВАННЫЕ, КРОМЕ ТОВ. ПОЗ. 2304 И 2305

		Т		
398	КАЗАХСТАН		35308	2012.9
Всего			35308	2012.9
Страны СНГ			35308	2012.9

23.08.00
ВИНОГРАДНЫЕ ВЫЖИМКИ

		Т		
604	ПЕРУ		10	53.5
840	СОЕДИНЕННЫЕ ШТАТЫ		97	118.2
000	прочие		108	69.3
Всего			215	241.1
Страны дальнего зарубежья			215	241.1

23.09.10
КОРМ ДЛЯ СОБАК ИЛИ КОШЕК, РАСФАСОВАННЫЙ ДЛЯ РОЗНИЧНОЙ ПРОДАЖИ

		Т		
040	АВСТРИЯ		8183	9012.9
056	БЕЛЬГИЯ		238	131.9
076	БРАЗИЛИЯ		143	106.4
348	ВЕНГРИЯ		37821	33326.9
276	ГЕРМАНИЯ		7674	9667.5
208	ДАНИЯ		5568	4735.6
724	ИСПАНИЯ		160	137.2
380	ИТАЛИЯ		1232	1879.4
124	КАНАДА		1420	1263.0
156	КИТАЙ		354	318.9
440	ЛИТВА		3912	4495.0
528	НИДЕРЛАНДЫ		8764	16901.8
840	СОЕДИНЕННЫЕ ШТАТЫ		8791	8217.8
764	ТАИЛАНД		416	1396.1
250	ФРАНЦИЯ		6521	11634.6
203	ЧЕШСКАЯ РЕСПУБЛИКА		31	100.4
756	ШВЕЙЦАРИЯ		118	241.0
752	ШВЕЦИЯ		132	139.0
000	прочие		0	3.1
Всего			91479	103708.6
Страны дальнего зарубежья			91479	103708.6

23.09.90
ПРОЧИЕ ПРОДУКТЫ, ИСПОЛЬЗУЕМЫЕ В КОРМЛЕНИИ ЖИВОТНЫХ

		Т		
040	АВСТРИЯ		2361	2648.7
056	БЕЛЬГИЯ		22136	20071.2
348	ВЕНГРИЯ		4369	5098.1
276	ГЕРМАНИЯ		20660	19886.3
300	ГРЕЦИЯ		265	713.4
208	ДАНИЯ		3071	3917.6
372	ИРЛАНДИЯ		1280	4435.5
724	ИСПАНИЯ		1135	1020.1
380	ИТАЛИЯ		1736	2131.4
124	КАНАДА		4926	3441.6
156	КИТАЙ		912	748.3
428	ЛАТВИЯ		2867	1619.1
440	ЛИТВА		17367	8035.3
458	МАЛАЙЗИЯ		883	401.0
528	НИДЕРЛАНДЫ		92685	74348.8
578	НОРВЕГИЯ		51	125.2
616	ПОЛЬША		6529	10061.6
826	СОЕДИНЕННОЕ КОРОЛЕВСТВО		1197	3294.8
840	СОЕДИНЕННЫЕ ШТАТЫ		1653	1744.3
804	УКРАИНА		6377	2602.0
246	ФИНЛЯНДИЯ		24670	20762.5
250	ФРАНЦИЯ		12613	12682.3
203	ЧЕШСКАЯ РЕСПУБЛИКА		1115	1945.6
000	прочие		10	56.1
Всего			230866	201790.8
Страны дальнего зарубежья			224489	199188.8
Страны СНГ			6377	2602.0

24.01.10
ТАБАК С НЕОТДЕЛЕННОЙ СРЕДНЕЙ ЖИЛКОЙ

		Т		
031	АЗЕРБАЙДЖАН		3861	2974.5
008	АЛБАНИЯ		762	3993.8
100	БОЛГАРИЯ		5183	11777.3
300	ГРЕЦИЯ		5911	22030.4
356	ИНДИЯ		1284	1692.9
360	ИНДОНЕЗИЯ		4988	5143.6
364	ИРАН, ИСЛАМСКАЯ РЕСПУБЛИКА		2526	1298.0
380	ИТАЛИЯ		1147	1286.3
398	КАЗАХСТАН		3168	7587.3
417	КИРГИЗИЯ		4594	6583.4
156	КИТАЙ		206	1205.4
422	ЛИВАН		3573	6852.1
498	МОЛДОВА, РЕСПУБЛИКА		192	424.4
807	РЕСПУБЛИКА МАКЕДОНИЯ		2157	8056.1
642	РУМЫНИЯ		229	299.4
703	СЛОВАКИЯ		663	1573.6
762	ТАДЖИКИСТАН		453	213.6
792	ТУРЦИЯ		14345	43123.5
860	УЗБЕКИСТАН		4740	7938.5
804	УКРАИНА		839	1285.2
000	прочие		23	47.9
Всего			60845	135387.2
Страны дальнего зарубежья			42997	108380.3
Страны СНГ			17847	27007.0

24.01.20
ТАБАК С ЧАСТИЧНО ИЛИ ПОЛНОСТЬЮ ОТДЕЛЕННОЙ СРЕДНЕЙ ЖИЛКОЙ

		Т		
031	АЗЕРБАЙДЖАН		36	22.9
032	АРГЕНТИНА		5333	19635.0
051	АРМЕНИЯ		27	89.9
050	БАНГЛАДЕШ		41	109.3
076	БРАЗИЛИЯ		43065	168445.5
348	ВЕНГРИЯ		336	762.2
704	ВЬЕТНАМ		24	70.2
320	ГВАТЕМАЛА		182	888.4
276	ГЕРМАНИЯ		144	404.5
300	ГРЕЦИЯ		5044	10470.9
894	ЗАМБИЯ		1476	5569.6
716	ЗИМБАБВЕ		3769	13127.5
356	ИНДИЯ		24770	49316.5
360	ИНДОНЕЗИЯ		3511	7114.1
724	ИСПАНИЯ		3145	7403.5
380	ИТАЛИЯ		8637	30847.8
124	КАНАДА		174	834.0
404	КЕНИЯ		244	539.9
156	КИТАЙ		5649	14166.3
180	КОНГО, ДЕМОКРАТИЧЕСКАЯ РЕСПУБЛИКА		55	186.4
410	КОРЕЯ, РЕСПУБЛИКА		334	791.8
192	КУБА		99	171.8
454	МАЛАВИ		9786	34439.2
484	МЕКСИКА		289	1439.4
508	МОЗАМБИК		5520	21426.3
616	ПОЛЬША		413	1165.4
620	ПОРТУГАЛИЯ		537	1624.5
807	РЕСПУБЛИКА МАКЕДОНИЯ		150	211.8
891	СЕРБИЯ И ЧЕРНОГОРИЯ		243	894.1
760	СИРИЙСКАЯ АРАБСКАЯ РЕСПУБЛИКА		134	201.6
703	СЛОВАКИЯ		77	197.6
840	СОЕДИНЕННЫЕ ШТАТЫ		8322	62014.1
764	ТАИЛАНД		2698	6131.8
158	ТАЙВАНЬ (КИТАЙ)		1080	1284.9
834	ТАНЗАНИЯ, ОБЪЕДИНЕННАЯ РЕСПУБЛИКА		5499	21250.5
792	ТУРЦИЯ		89	623.8
800	УГАНДА		736	2567.2
608	ФИЛИППИНЫ		825	2192.5
250	ФРАНЦИЯ		365	1153.3
191	ХОРВАТИЯ		257	658.5
756	ШВЕЙЦАРИЯ		215	559.4
710	ЮЖНАЯ АФРИКА		699	1586.4
000	прочие		47	70.5
Всего			144078	492660.8
Страны дальнего зарубежья			144014	492548.0
Страны СНГ			64	112.8

24.01.30
ТАБАЧНЫЕ ОТХОДЫ

		Т		
031	АЗЕРБАЙДЖАН		37	14.6
032	АРГЕНТИНА		1877	1477.5
100	БОЛГАРИЯ		348	206.4
076	БРАЗИЛИЯ		27268	23198.5
348	ВЕНГРИЯ		198	151.3
320	ГВАТЕМАЛА		397	257.0
276	ГЕРМАНИЯ		161	93.4
300	ГРЕЦИЯ		748	542.4
894	ЗАМБИЯ		204	157.9
716	ЗИМБАБВЕ		2085	2197.8
356	ИНДИЯ		1652	1099.9
360	ИНДОНЕЗИЯ		1478	1094.3
724	ИСПАНИЯ		1452	1114.1
380	ИТАЛИЯ		1996	1165.0
398	КАЗАХСТАН		70	37.6
124	КАНАДА		350	238.2
404	КЕНИЯ		273	168.6
417	КИРГИЗИЯ		78	67.8
156	КИТАЙ		8172	6703.3
454	МАЛАВИ		1830	1654.6
508	МОЗАМБИК		708	177.1
807	РЕСПУБЛИКА МАКЕДОНИЯ		132	66.1
840	СОЕДИНЕННЫЕ ШТАТЫ		1991	1550.9
764	ТАИЛАНД		5564	2738.1
834	ТАНЗАНИЯ, ОБЪЕДИНЕННАЯ РЕСПУБЛИКА		1338	1134.2
792	ТУРЦИЯ		803	581.7
800	УГАНДА		385	371.1
804	УКРАИНА		236	58.3
608	ФИЛИППИНЫ		231	425.5
250	ФРАНЦИЯ		255	103.2
756	ШВЕЙЦАРИЯ		117	82.4
392	ЯПОНИЯ		4398	2431.7
000	прочие		84	76.1
Всего			66918	51436.7
Страны дальнего зарубежья			66497	51258.3
Страны СНГ			421	178.4

24.02.10
СИГАРЫ, СИГАРЫ С ОБРЕЗАННЫМИ КОНЦАМИ И СИГАРИЛЛЫ , СОДЕРЖАЩИЕ ТАБАК

		ТЫС.ШТ		
056	БЕЛЬГИЯ		27109	2651.4
276	ГЕРМАНИЯ		13345	732.4
340	ГОНДУРАС		219	100.8
208	ДАНИЯ		289	64.7
214	ДОМИНИКАНСКАЯ РЕСПУБЛИКА		1970	745.2
192	КУБА		2096	2647.3
528	НИДЕРЛАНДЫ		19131	1083.6
558	НИКАРАГУА		106	61.2
826	СОЕДИНЕННОЕ КОРОЛЕВСТВО		1188	156.8
840	СОЕДИНЕННЫЕ ШТАТЫ		250484	4960.1
000	прочие		194	70.8
Всего			316131	13274.1
Страны дальнего зарубежья			316131	13274.1

24.02.20
СИГАРЕТЫ, СОДЕРЖАЩИЕ ТАБАК

		ТЫС.ШТ		
040	АВСТРИЯ		766310	6538.8
051	АРМЕНИЯ		61000	660.7
276	ГЕРМАНИЯ		246054	8482.9
300	ГРЕЦИЯ		238871	2378.8
208	ДАНИЯ		5979	72.3
410	КОРЕЯ, РЕСПУБЛИКА		4551710	55472.7
440	ЛИТВА		154020	7032.3
528	НИДЕРЛАНДЫ		93528	5658.7
616	ПОЛЬША		438422	3842.3
826	СОЕДИНЕННОЕ КОРОЛЕВСТВО		303860	7865.2
840	СОЕДИНЕННЫЕ ШТАТЫ		9034	449.5
792	ТУРЦИЯ		46045	649.4
246	ФИНЛЯНДИЯ		3215	146.7
250	ФРАНЦИЯ		579731	5897.3
203	ЧЕШСКАЯ РЕСПУБЛИКА		25279	490.0
756	ШВЕЙЦАРИЯ		91547	2879.7
392	ЯПОНИЯ		118170	1877.2
000	прочие		4640	68.5

Код и наименование страны контрагента	Ед. изме-рения	Импорт	
		количество	стоимость
Всего		7737416	110463.2
Страны дальнего зарубежья		7676416	109802.5
Страны СНГ		61000	660.7
24.02.90 ПРОЧИЕ СИГАРЕТЫ ИЗ ТАБАКА ИЛИ ЕГО ЗАМЕНИТЕЛЕЙ			
	Т		
804 УКРАИНА		0	3.6
Всего		0	3.6
Страны СНГ		0	3.6
24.03.10 КУРИТЕЛЬНЫЙ ТАБАК, СОДЕРЖАЩИЙ ИЛИ НЕ СОДЕРЖАЩИЙ ЗАМЕНИТЕЛЕЙ ТАБАКА В ЛЮБОЙ ПРОПОРЦИИ			
	Т		
276 ГЕРМАНИЯ		5932	37735.2
208 ДАНИЯ		54	427.5
818 ЕГИПЕТ		19	89.5
724 ИСПАНИЯ		40	206.0
528 НИДЕРЛАНДЫ		13	163.4
784 ОБЪЕДИНЕННЫЕ АРАБСКИЕ ЭМИРАТЫ		20	224.5
616 ПОЛЬША		384	1920.2
826 СОЕДИНЕННОЕ КОРОЛЕВСТВО		3	51.1
840 СОЕДИНЕННЫЕ ШТАТЫ		18	273.6
804 УКРАИНА		2870	14534.0
000 прочие		19	106.0
Всего		9372	55730.9
Страны дальнего зарубежья		6502	41196.9
Страны СНГ		2870	14534.0
24.03.91 ПРОЧИЙ «ГОМОГЕНИЗИРОВАННЫЙ» ИЛИ «ВОССТАНОВЛЕННЫЙ» ТАБАК			
	Т		
076 БРАЗИЛИЯ		376	757.5
862 ВЕНЕСУЭЛА		538	1211.1
528 НИДЕРЛАНДЫ		607	1885.7
826 СОЕДИНЕННОЕ КОРОЛЕВСТВО		34	252.7
840 СОЕДИНЕННЫЕ ШТАТЫ		3886	12314.7
250 ФРАНЦИЯ		3098	7643.3
000 прочие		22	17.4
Всего		8560	24082.4
Страны дальнего зарубежья		8560	24082.4
24.03.99 ПРОЧИЙ ТАБАК			
	Т		
208 ДАНИЯ		14	81.7
398 КАЗАХСТАН		191	83.8
417 КИРГИЗИЯ		34	28.0
156 КИТАЙ		153	161.1
826 СОЕДИНЕННОЕ КОРОЛЕВСТВО		1479	11129.9
762 ТАДЖИКИСТАН		17	18.5
860 УЗБЕКИСТАН		8	8.6
804 УКРАИНА		3206	3141.1
250 ФРАНЦИЯ		18	116.7
752 ШВЕЦИЯ		31	366.3
000 прочие		25	118.4
Всего		5175	15254.2
Страны дальнего зарубежья		1719	11974.1
Страны СНГ		3456	3280.0
25.01.00 СОЛЬ (ВКЛЮЧАЯ СОЛЬ СТОЛОВУЮ И ДЕНАТУРИРОВАННУЮ) И ХЛОРИД НАТРИЯ ЧИСТЫЙ, РАСТВОРЕННЫЕ ИЛИ НЕ РАСТВОРЕННЫЕ В ВОДЕ, А ТАКЖЕ СОДЕРЖАЩИЕ ДОБАВКИ АГЕНТОВ; ВОДА МОРСКАЯ			
	Т		
040 АВСТРИЯ		244	107.4
276 ГЕРМАНИЯ		1273	590.6
208 ДАНИЯ		8306	1055.1
724 ИСПАНИЯ		2000	239.8
380 ИТАЛИЯ		1033	1064.6
428 ЛАТВИЯ		1050	147.0
440 ЛИТВА		546	118.1
528 НИДЕРЛАНДЫ		3672	1045.3
616 ПОЛЬША		939	212.3
703 СЛОВАКИЯ		280	126.7
705 СЛОВЕНИЯ		933	487.5
826 СОЕДИНЕННОЕ КОРОЛЕВСТВО		396	197.0
840 СОЕДИНЕННЫЕ ШТАТЫ		99	103.1
860 УЗБЕКИСТАН		0	0.1
804 УКРАИНА		1137883	30160.6
250 ФРАНЦИЯ		82	175.4
000 прочие		970	253.7
Всего		1159709	36084.3
Страны дальнего зарубежья		21826	5923.6
Страны СНГ		1137883	30160.7
25.02.00 ПИРИТ НЕОБОЖЖЕННЫЙ			
	Т		
000 прочие		1	0.4
Всего		1	0.4
Страны дальнего зарубежья		1	0.4
25.03.00 СЕРА ВСЕХ ВИДОВ, КРОМЕ СЕРЫ СУБЛИМИРОВАННОЙ, ОСАЖДЕННОЙ ИЛИ КОЛЛОИДНОЙ			
	Т		
398 КАЗАХСТАН		96121	799.3
616 ПОЛЬША		336	75.7
804 УКРАИНА		3150	586.3
000 прочие		27	45.7
Всего		99633	1506.9
Страны дальнего зарубежья		363	121.3
Страны СНГ		99270	1385.5
25.04.10 ГРАФИТ ПРИРОДНЫЙ В ВИДЕ ПОРОШКА ИЛИ ЧЕШУЕК			
	Т		
276 ГЕРМАНИЯ		69	68.8
156 КИТАЙ		9596	3942.4
578 НОРВЕГИЯ		250	302.5
804 УКРАИНА		7597	2944.7
000 прочие		84	35.5
Всего		17596	7293.8
Страны дальнего зарубежья		9999	4349.1
Страны СНГ		7597	2944.7
25.04.90 ГРАФИТ ПРИРОДНЫЙ, ПРОЧИЙ			
	Т		
000 прочие		17	31.5
Всего		17	31.5
Страны дальнего зарубежья		17	31.5
25.05.10 ПЕСОК КРЕМНИСТЫЙ И ПЕСОК КВАРЦЕВЫЙ			
	Т		
276 ГЕРМАНИЯ		660	310.6
208 ДАНИЯ		293	86.3
398 КАЗАХСТАН		18394	203.7
156 КИТАЙ		469	100.5
440 ЛИТВА		262	80.8
528 НИДЕРЛАНДЫ		141	55.0
616 ПОЛЬША		465	106.4
826 СОЕДИНЕННОЕ КОРОЛЕВСТВО		7	168.0
840 СОЕДИНЕННЫЕ ШТАТЫ		260	332.7
860 УЗБЕКИСТАН		3	0.3
804 УКРАИНА		135333	2359.8
246 ФИНЛЯНДИЯ		12276	247.0
250 ФРАНЦИЯ		136	60.2
752 ШВЕЦИЯ		983	161.2
000 прочие		577	239.7
Всего		170259	4512.3
Страны дальнего зарубежья		16529	1948.5
Страны СНГ		153730	2563.8
25.05.90 ПЕСОК ПРИРОДНЫЙ ПРОЧИЙ,ОКРАШЕННЫЙ ИЛИ НЕОКРАШЕННЫЙ, КРОМЕ МЕТАЛЛОНОСНЫХ ПЕСКОВ ГРУППЫ 26.			
	Т		
398 КАЗАХСТАН		41045	214.9
762 ТАДЖИКИСТАН		0	0.7
804 УКРАИНА		812	17.6
246 ФИНЛЯНДИЯ		15715	269.0
000 прочие		839	157.7
Всего		58411	659.9
Страны дальнего зарубежья		16553	426.7
Страны СНГ		41857	233.2
25.06.10 КВАРЦ (КРОМЕ ПЕСКА ПРИРОДНОГО)			
	Т		
276 ГЕРМАНИЯ		283	101.0
840 СОЕДИНЕННЫЕ ШТАТЫ		60	115.4
792 ТУРЦИЯ		1000	165.7
804 УКРАИНА		1824	168.4
246 ФИНЛЯНДИЯ		416	58.1
000 прочие		88	62.7
Всего		3671	671.2
Страны дальнего зарубежья		1847	502.8
Страны СНГ		1824	168.4
25.06.21 КВАРЦИТ НЕОБРАБОТАННЫЙ ИЛИ ГРУБО РАЗДРОБЛЕННЫЙ, РАСПИЛЕННЫЙ, ИЛИ РАЗДЕЛЕННЫЙ ДРУГИМ СПОСОБОМ НА БЛОКИ ИЛИ ПЛИТЫ ПРЯМОУГОЛЬНОЙ ФОРМЫ			
	Т		
276 ГЕРМАНИЯ		112	70.7
398 КАЗАХСТАН		148581	12849.9
804 УКРАИНА		40782	896.0
000 прочие		142	33.4
Всего		189617	13850.0
Страны дальнего зарубежья		255	104.1
Страны СНГ		189363	13745.9
25.06.29 КВАРЦИТ ПРОЧИЙ			
	Т		
380 ИТАЛИЯ		110	90.0
246 ФИНЛЯНДИЯ		697	99.5
000 прочие		105	19.4
Всего		912	208.9
Страны дальнего зарубежья		912	208.9
25.07.00 КАОЛИН И ГЛИНЫ КАОЛИНОВЫЕ ПРОЧИЕ, КАЛЬЦИНИРОВАННЫЕ ИЛИ НЕКАЛЬЦИНИРОВАННЫЕ			
	Т		
276 ГЕРМАНИЯ		2220	789.0
724 ИСПАНИЯ		554	256.5
826 СОЕДИНЕННОЕ КОРОЛЕВСТВО		3289	743.0
840 СОЕДИНЕННЫЕ ШТАТЫ		9002	2588.9
804 УКРАИНА		246074	11648.1
203 ЧЕШСКАЯ РЕСПУБЛИКА		2745	561.8
000 прочие		194	79.1
Всего		264078	16666.4
Страны дальнего зарубежья		18004	5018.3
Страны СНГ		246074	11648.1
25.08.10 БЕНТОНИТ			
	Т		
031 АЗЕРБАЙДЖАН		26340	1559.1
051 АРМЕНИЯ		200	38.0
100 БОЛГАРИЯ		1730	404.3
276 ГЕРМАНИЯ		3534	1836.9
300 ГРЕЦИЯ		57429	3120.9
268 ГРУЗИЯ		310	57.4
356 ИНДИЯ		2027	429.7
398 КАЗАХСТАН		975	125.9
156 КИТАЙ		211	56.9
528 НИДЕРЛАНДЫ		1333	806.1
616 ПОЛЬША		683	258.9
826 СОЕДИНЕННОЕ КОРОЛЕВСТВО		1418	1352.5
840 СОЕДИНЕННЫЕ ШТАТЫ		4013	1365.3
795 ТУРКМЕНИЯ		117	9.4
860 УЗБЕКИСТАН		2	0.3
804 УКРАИНА		9489	401.6
250 ФРАНЦИЯ		93	69.1
203 ЧЕШСКАЯ РЕСПУБЛИКА		1082	347.2
000 прочие		688	209.6

Код и наименование страны контрагента	Ед. изме-рения	Импорт	
		количество	стоимость
Всего		111674	12449.0
Страны дальнего зарубежья		74241	10257.3
Страны СНГ		37433	2191.7
25.08.20			
ЗЕМЛИ ОБЕСЦВЕЧИВАЮЩИЕ И ФУЛЛЕРОВА ЗЕМЛЯ			
	Т		
156 КИТАЙ		660	158.5
840 СОЕДИНЕННЫЕ ШТАТЫ		1365	321.2
792 ТУРЦИЯ		650	130.0
804 УКРАИНА		241	12.1
000 прочие		247	60.0
Всего		3164	681.8
Страны дальнего зарубежья		2922	669.7
Страны СНГ		241	12.1
25.08.30			
ГЛИНА ОГНЕУПОРНАЯ			
	Т		
276 ГЕРМАНИЯ		3163	479.1
398 КАЗАХСТАН		773068	12985.5
156 КИТАЙ		2103	380.5
804 УКРАИНА		417553	10908.6
203 ЧЕШСКАЯ РЕСПУБЛИКА		304	62.8
000 прочие		71	34.0
Всего		1196262	24850.5
Страны дальнего зарубежья		5641	956.4
Страны СНГ		1190621	23894.1
25.08.40			
ГЛИНЫ ПРОЧИЕ			
	Т		
056 БЕЛЬГИЯ		34	51.4
276 ГЕРМАНИЯ		1340	237.5
398 КАЗАХСТАН		8	1.3
156 КИТАЙ		34941	963.1
840 СОЕДИНЕННЫЕ ШТАТЫ		51	146.1
000 прочие		147	121.8
Всего		36522	1521.0
Страны дальнего зарубежья		36514	1519.8
Страны СНГ		8	1.3
25.08.50			
АНДАЛУЗИТ, КИАНИТ И СИЛЛИМАНИТ			
	Т		
250 ФРАНЦИЯ		777	561.2
710 ЮЖНАЯ АФРИКА		1246	697.8
000 прочие		71	29.5
Всего		2095	1288.6
Страны дальнего зарубежья		2095	1288.6
25.08.60			
МУЛЛИТ			
	Т		
398 КАЗАХСТАН		47	45.8
756 ШВЕЙЦАРИЯ		40	78.8
000 прочие		6	13.6
Всего		93	138.2
Страны дальнего зарубежья		46	92.4
Страны СНГ		47	45.8
25.08.70			
ЗЕМЛИ ШАМОТНЫЕ ИЛИ ДИНАСОВЫЕ			
	Т		
156 КИТАЙ		11252	2316.4
804 УКРАИНА		571	58.3
203 ЧЕШСКАЯ РЕСПУБЛИКА		329	138.8
000 прочие		3	1.5
Всего		12154	2515.0
Страны дальнего зарубежья		11583	2456.7
Страны СНГ		571	58.3
25.09.00			
МЕЛ			
	Т		
040 АВСТРИЯ		336	73.9
276 ГЕРМАНИЯ		484	135.9
208 ДАНИЯ		1582	346.1
156 КИТАЙ		482	63.5
410 КОРЕЯ, РЕСПУБЛИКА		414	138.3
428 ЛАТВИЯ		114	81.2
792 ТУРЦИЯ		1682	435.1
804 УКРАИНА		2394	143.6
246 ФИНЛЯНДИЯ		314	56.8
250 ФРАНЦИЯ		2611	819.7
392 ЯПОНИЯ		1669	534.0
000 прочие		285	59.0
Всего		12367	2887.3
Страны дальнего зарубежья		9973	2743.7
Страны СНГ		2394	143.6
25.10.20			
ФОСФАТЫ КАЛЬЦИЯ ПРИРОДНЫЕ, АЛЮМИНИЕВО-КАЛЬЦИЕВЫЕ ФОСФАТЫ ПРИРОДНЫЕ И МЕЛ ФОСФАТНЫЙ РАЗМОЛОТЫЕ			
	Т		
398 КАЗАХСТАН		61747	2531.6
000 прочие		12	49.8
Всего		61759	2581.5
Страны дальнего зарубежья		12	49.8
Страны СНГ		61747	2531.6
25.11.10			
СУЛЬФАТ БАРИЯ ПРИРОДНЫЙ (БАРИТ)			
	Т		
704 ВЬЕТНАМ		7836	1322.4
364 ИРАН, ИСЛАМСКАЯ РЕСПУБЛИКА		540	59.4
398 КАЗАХСТАН		14662	1309.6
156 КИТАЙ		4502	868.0
410 КОРЕЯ, РЕСПУБЛИКА		183	50.6
578 НОРВЕГИЯ		294	102.9
826 СОЕДИНЕННОЕ КОРОЛЕВСТВО		566	137.8
000 прочие		188	83.3
Всего		28770	3933.9
Страны дальнего зарубежья		14108	2624.3
Страны СНГ		14662	1309.6
25.11.20			
КАРБОНАТ БАРИЯ ПРИРОДНЫЙ (ВИТЕРИТ), КАЛЬЦИНИРОВАННЫЙ ИЛИ НЕКЛЬЦИНИРОВАННЫЙ			
	Т		
000 прочие		11	3.8
Всего		11	3.8
Страны дальнего зарубежья		11	3.8
25.12.00			
ЗЕМЛИ ИНФУЗОРНЫЕ КРЕМНИСТЫЕ (НАПР.КИЗЕЛЬГУР, ТРЕПЕЛ И ДИАТОМИТ) И АНАЛОГИЧНЫЕ КРЕМНИСТЫЕ ЗЕМЛИ, КАЛЬЦИНИРОВАННЫЕ ИЛИ НЕКАЛЬЦИНИРОВАННЫЕ, С УДЕЛЬНЫМ ВЕСОМ 1 ИЛИ МЕНЕЕ			
	Т		
051 АРМЕНИЯ		707	419.2
276 ГЕРМАНИЯ		922	807.4
208 ДАНИЯ		96	53.8
156 КИТАЙ		2743	611.1
428 ЛАТВИЯ		354	199.5
484 МЕКСИКА		475	274.9
840 СОЕДИНЕННЫЕ ШТАТЫ		5050	1856.1
804 УКРАИНА		631	224.8
250 ФРАНЦИЯ		4575	1979.1
000 прочие		148	63.1
Всего		15700	6489.0
Страны дальнего зарубежья		14363	5845.1
Страны СНГ		1338	643.9
25.13.11			
ПЕМЗА НЕОБРАБОТАНАЯ ИЛИ В КУСКАХ НЕПРАВИЛЬНОЙ ФОРМЫ, ВКЛЮЧАЯ ИЗМЕЛЬЧЕННУЮ ПЕМЗУ («ПЕМЗОВЫЙ ГРАВИЙ»)			
	Т		
792 ТУРЦИЯ		1625	328.2
000 прочие		52	16.5
Всего		1677	344.7
Страны дальнего зарубежья		1677	344.7
25.13.19			
ПЕМЗА ПРОЧАЯ			
	Т		
051 АРМЕНИЯ		0	0.1
000 прочие		56	49.7
Всего		57	49.8
Страны дальнего зарубежья		56	49.7
Страны СНГ		0	0.1
25.13.20			
НАЖДАК, КОРУНД ПРИРОДНЫЙ, ГРАНАТ ПРИРОДНЫЙ И ПРОЧИЕ ПРИРОДНЫЕ АБРАЗИВНЫЕ МАТЕРИАЛЫ, ТЕРМИЧЕСКИ ОБРАБОТАННЫЕ ИЛИ НЕОБРАБОТАННЫЕ			
	Т		
036 АВСТРАЛИЯ		1518	375.4
276 ГЕРМАНИЯ		226	115.9
356 ИНДИЯ		1284	322.6
156 КИТАЙ		634	172.4
000 прочие		166	92.7
Всего		3828	1079.0
Страны дальнего зарубежья		3828	1079.0
25.14.00			
СЛАНЕЦ, ГРУБО РАЗДРОБЛЕНЫЙ ИЛИ НЕРАЗДРОБЛЕННЫЙ, РАСПИЛЕННЫЙ ИЛИ НЕРАСПЛЕННЫЙ, ЛИБО РАЗДЕЛЕННЫЙ ДРУГИМ СПОСОБОМ НА БЛОКИ ИЛИ ПЛИТЫ ПРЯМОУГОЛЬНОЙ (ВКЛЮЧАЯ КВАДРАТНУЮ) ФОРМЫ			
	Т		
398 КАЗАХСТАН		338	45.0
417 КИРГИЗИЯ		0	0.1
826 СОЕДИНЕННОЕ КОРОЛЕВСТВО		1950	195.0
203 ЧЕШСКАЯ РЕСПУБЛИКА		5241	546.8
000 прочие		578	88.4
Всего		8107	875.2
Страны дальнего зарубежья		7769	830.2
Страны СНГ		338	45.0
25.15.11			
МРАМОР И ТРАВЕРТИН НЕОБРАБОТАННЫЕ ИЛИ ГРУБО РАЗДРОБЛЕННЫЕ			
	Т		
380 ИТАЛИЯ		79	65.7
807 РЕСПУБЛИКА МАКЕДОНИЯ		1024	1166.0
000 прочие		17	8.7
Всего		1120	1240.3
Страны дальнего зарубежья		1120	1240.3
25.15.12			
МРАМОР И ТРАВЕРТИН, РАСПИЛЕННЫЕ ИЛИ РАЗДЕЛЕННЫЕ ДРУГИМ СПОСОБОМ НА БЛОКИ И ПЛИТЫ ПРЯМОУГОЛЬНОЙ (ВКЛЮЧАЯ КВАДРАТНУЮ) ФОРМЫ			
	Т		
051 АРМЕНИЯ		153	51.4
100 БОЛГАРИЯ		86	56.7
300 ГРЕЦИЯ		74	75.6
818 ЕГИПЕТ		286	92.2
724 ИСПАНИЯ		279	112.7
380 ИТАЛИЯ		270	91.7
417 КИРГИЗИЯ		31	8.9
807 РЕСПУБЛИКА МАКЕДОНИЯ		60	215.8
860 УЗБЕКИСТАН		149	24.2
000 прочие		392	113.8
Всего		1779	843.1
Страны дальнего зарубежья		1447	758.5
Страны СНГ		332	84.6
25.15.20			
ЭКАУСИН И ДРУГИЕ ИЗВЕСТНЯКИ ДЛЯ МОНУМЕНТОВ ИЛИ СТРОИТЕЛЬСТВА С УДЕЛЬНЫМ ВЕСОМ 2,5 ИЛИ БОЛЕЕ; АЛЕБАСТР			
	Т		
724 ИСПАНИЯ		149	69.8
804 УКРАИНА		219	7.2
752 ШВЕЦИЯ		138	71.4
000 прочие		41	26.7
Всего		547	175.1
Страны дальнего зарубежья		328	167.9
Страны СНГ		219	7.2

Код и наименование страны контрагента	Ед. изме-рения	Импорт	
		количество	стоимость

25.16.11
ГРАНИТ НЕОБРАБОТАННЫЙ ИЛИ ГРУБО РАЗДРОБЛЕННЫЙ

		Т	
724	ИСПАНИЯ	249	65.2
398	КАЗАХСТАН	16304	1525.1
762	ТАДЖИКИСТАН	20	2.1
804	УКРАИНА	33368	3450.8
246	ФИНЛЯНДИЯ	4148	373.8
710	ЮЖНАЯ АФРИКА	617	245.2
000	прочие	167	54.1
Всего		54872	5716.3
Страны дальнего зарубежья		5180	738.3
Страны СНГ		49692	4978.0

25.16.12
ГРАНИТ РАСПИЛЕННЫЙ ИЛИ РАЗДЕЛЕННЫЙ ДРУГИМ СПОСОБОМ НА БЛОКИ ИЛИ ПЛИТЫ ПРЯМОУГОЛЬНОЙ (ВКЛЮЧАЯ КВАДРАТНУЮ) ФОРМЫ

		Т	
724	ИСПАНИЯ	626	211.5
156	КИТАЙ	1504	360.1
804	УКРАИНА	221	84.2
000	прочие	271	88.9
Всего		2621	744.7
Страны дальнего зарубежья		2400	660.4
Страны СНГ		221	84.2

25.16.21
ПЕСЧАНИК НЕОБРАБОТАННЫЙ ИЛИ ГРУБО РАЗДРОБЛЕННЫЙ

		Т	
398	КАЗАХСТАН	533	27.4
804	УКРАИНА	657	53.1
000	прочие	43	16.8
Всего		1232	97.3
Страны дальнего зарубежья		43	16.8
Страны СНГ		1190	80.5

25.16.22
ПЕСЧАНИК, РАСПИЛЕННЫЙ ИЛИ РАЗДЕЛЕННЫЙ ДРУГИМ СПОСОБОМ НА БЛОКИ ИЛИ ПЛИТЫ ПРЯМОУГОЛЬНОЙ (ВКЛЮЧАЯ КВАДРАТНУЮ) ФОРМУ

		Т	
398	КАЗАХСТАН	330	11.3
804	УКРАИНА	46	10.5
000	прочие	95	23.9
Всего		471	45.6
Страны дальнего зарубежья		95	23.9
Страны СНГ		376	21.7

25.16.90
КАМЕНЬ ДЛЯ ПАМЯТНИКОВ ИЛИ СТРОИТЕЛЬСТВА ПРОЧИЙ

		Т	
031	АЗЕРБАЙДЖАН	608	25.3
051	АРМЕНИЯ	217	44.9
268	ГРУЗИЯ	714	72.9
364	ИРАН, ИСЛАМСКАЯ РЕСПУБЛИКА	398	61.3
398	КАЗАХСТАН	18	1.0
417	КИРГИЗИЯ	195	30.7
498	МОЛДОВА, РЕСПУБЛИКА	40	5.8
860	УЗБЕКИСТАН	43	2.4
804	УКРАИНА	1327	120.6
250	ФРАНЦИЯ	618	251.3
000	прочие	349	133.5
Всего		4526	749.7
Страны дальнего зарубежья		1364	446.1
Страны СНГ		3161	303.6

25.17.10
ГАЛЬКА, ГРАВИЙ, ЩЕБЕНЬ ИЛИ ДРОБЛЕННЫЙ КАМЕНЬ, ОБЫЧНО ИСПОЛЬЗУЕМЫЕ В КАЧЕСТВЕ НАПОЛНИТЕЛЕЙ БЕТОНА, БАЛЛАСТА ДЛЯ ШОССЕЙНЫХ ДОРОГ ИЛИ Ж/Д ПУТЕЙ И ДРУГОГО БАЛЛАСТА

		Т	
276	ГЕРМАНИЯ	207	87.1
380	ИТАЛИЯ	281	100.1
398	КАЗАХСТАН	2800	28.0
417	КИРГИЗИЯ	3	0.5
156	КИТАЙ	1416	68.0
440	ЛИТВА	13142	236.5
528	НИДЕРЛАНДЫ	241	100.2
578	НОРВЕГИЯ	51004	1450.2
840	СОЕДИНЕННЫЕ ШТАТЫ	135	80.6
762	ТАДЖИКИСТАН	4	5.6
792	ТУРЦИЯ	2630	227.2
804	УКРАИНА	8330593	81902.9
246	ФИНЛЯНДИЯ	11264	319.8
250	ФРАНЦИЯ	963	274.5
752	ШВЕЦИЯ	198993	6376.5
233	ЭСТОНИЯ	2074	102.8
392	ЯПОНИЯ	3	101.1
000	прочие	391	133.2
Всего		8616143	91594.8
Страны дальнего зарубежья		282743	9657.8
Страны СНГ		8333400	81937.0

25.17.20
МАКАДАМ ИЗ ШЛАКА, ДРОССА ИЛИ АНАЛОГИЧНЫХ ПРОМЫШЛЕННЫХ ОТХОДОВ, ВКЛЮЧАЮЩИЙ ИЛИ НЕ ВКЛЮЧАЮЩИЙ МАТЕРИАЛЫ СУБПОЗИЦИИ 2517 10

		Т	
804	УКРАИНА	17910	113.0
000	прочие	24	12.1
Всего		17934	125.1
Страны дальнего зарубежья		24	12.1
Страны СНГ		17910	113.0

25.17.30
МАКАДАМ ГУДРОНИРОВАННЫЙ

		Т	
246	ФИНЛЯНДИЯ	1032	67.6
000	прочие	3	3.9
Всего		1035	71.5
Страны дальнего зарубежья		1035	71.5

25.17.41
ГРАНУЛЫ, КРОШКА И ПОРОШОК ИЗ МРАМОРА ТОВАРНОЙ ПОЗИЦИИ 2515 ИЛИ 2516, ТЕРМИЧЕСКИ ОБРАБОТАННЫЕ ИЛИ НЕОБРАБОТАННЫЕ

		Т	
040	АВСТРИЯ	1173	211.9
348	ВЕНГРИЯ	1547	270.7
616	ПОЛЬША	799	151.8
792	ТУРЦИЯ	161970	14778.7
860	УЗБЕКИСТАН	140	11.2
250	ФРАНЦИЯ	2974	1327.1
203	ЧЕШСКАЯ РЕСПУБЛИКА	46532	7473.9
000	прочие	787	183.3
Всего		215923	24408.5
Страны дальнего зарубежья		215783	24397.3
Страны СНГ		140	11.2

25.17.49
ПРОЧИЕ ГРАНУЛЫ, КРОШКА И ПОРОШОК ИЗ КАМНЕЙ ТОВАРНОЙ ПОЗИЦИИ 2515 ИЛИ 2516

		Т	
056	БЕЛЬГИЯ	141	60.0
276	ГЕРМАНИЯ	1753	593.7
380	ИТАЛИЯ	2026	432.4
124	КАНАДА	180	73.8
826	СОЕДИНЕННОЕ КОРОЛЕВСТВО	770	304.7
840	СОЕДИНЕННЫЕ ШТАТЫ	507	173.1
804	УКРАИНА	142856	1698.9
246	ФИНЛЯНДИЯ	563	182.3
233	ЭСТОНИЯ	19598	586.7
000	прочие	807	73.9
Всего		169201	4179.4
Страны дальнего зарубежья		26344	2480.5
Страны СНГ		142856	1698.9

25.18.10
ДОЛОМИТ НЕКАЛЬЦИНИРОВАННЫЙ ИЛИ НЕСПЕКШИЙСЯ

		Т	
300	ГРЕЦИЯ	1503	190.6
398	КАЗАХСТАН	58036	1127.3
156	КИТАЙ	4204	368.2
440	ЛИТВА	3372	309.9
578	НОРВЕГИЯ	1898	258.9
000	прочие	385	119.5
Всего		69398	2374.3
Страны дальнего зарубежья		11362	1247.0
Страны СНГ		58036	1127.3

25.18.20
ДОЛОМИТ КАЛЬЦИНИРОВАННЫЙ ИЛИ СПЕКШИЙСЯ

		Т	
440	ЛИТВА	4677	164.1
000	прочие	106	29.3
Всего		4783	193.5
Страны дальнего зарубежья		4783	193.5

25.18.30
ДОЛОМИТИТОВАЯ НАБИВОЧНАЯ СМЕСЬ

		Т	
804	УКРАИНА	1258	287.1
000	прочие	8	3.7
Всего		1267	290.8
Страны дальнего зарубежья		8	3.7
Страны СНГ		1258	287.1

25.19.10
КАРБОНАТ МАГНИЯ ПРИРОДНЫЙ (МАГНЕЗИТ)

		Т	
156	КИТАЙ	3819	1492.3
000	прочие	72	60.0
Всего		3891	1552.3
Страны дальнего зарубежья		3891	1552.3

25.19.90
ПРОЧИЕ ОКСИДЫ МАГНИЯ, С ПРИМЕСЯМИ ИЛИ БЕЗ ПРИМЕСЕЙ

		Т	
040	АВСТРИЯ	60	67.6
031	АЗЕРБАЙДЖАН	63	8.5
276	ГЕРМАНИЯ	429	356.8
300	ГРЕЦИЯ	117	83.1
376	ИЗРАИЛЬ	1597	5806.5
724	ИСПАНИЯ	576	388.7
380	ИТАЛИЯ	455	319.6
156	КИТАЙ	98357	40224.9
484	МЕКСИКА	136	139.4
528	НИДЕРЛАНДЫ	514	340.5
891	СЕРБИЯ И ЧЕРНОГОРИЯ	140	75.7
703	СЛОВАКИЯ	19975	7366.3
840	СОЕДИНЕННЫЕ ШТАТЫ	468	501.5
804	УКРАИНА	5	14.0
250	ФРАНЦИЯ	698	2800.1
392	ЯПОНИЯ	38	95.4
000	прочие	70	79.7
Всего		123698	58668.2
Страны дальнего зарубежья		123630	58645.7
Страны СНГ		68	22.6

25.20.10
ГИПС; АНГИДРИТ

		Т	
056	БЕЛЬГИЯ	250	211.6
276	ГЕРМАНИЯ	565	205.9
616	ПОЛЬША	662	192.2
826	СОЕДИНЕННОЕ КОРОЛЕВСТВО	467	211.6
840	СОЕДИНЕННЫЕ ШТАТЫ	90	55.0
792	ТУРЦИЯ	16963	1595.0
804	УКРАИНА	320	29.0
000	прочие	244	78.5
Всего		19560	2578.8
Страны дальнего зарубежья		19240	2549.8
Страны СНГ		320	29.0

25.20.20
ШТУКАТУРКА

		Т	
040	АВСТРИЯ	173	68.3
276	ГЕРМАНИЯ	10494	4565.5
380	ИТАЛИЯ	191	106.0
398	КАЗАХСТАН	335	68.5
156	КИТАЙ	113	70.9
428	ЛАТВИЯ	776	360.3
440	ЛИТВА	266	143.7
498	МОЛДОВА, РЕСПУБЛИКА	2761	840.9
616	ПОЛЬША	9529	4585.9
705	СЛОВЕНИЯ	149	78.4
826	СОЕДИНЕННОЕ КОРОЛЕВСТВО	48	67.1
840	СОЕДИНЕННЫЕ ШТАТЫ	102	57.5

Код и наименование страны контрагента	Ед. изме-рения	Импорт	
		количество	стоимость
792 ТУРЦИЯ		63743	6702.3
804 УКРАИНА		22	9.7
246 ФИНЛЯНДИЯ		1016	451.9
250 ФРАНЦИЯ		382	188.4
000 прочие		90	63.9
Всего		90190	18429.3
Страны дальнего зарубежья		87072	17510.1
Страны СНГ		3117	919.2
25.21.00 ФЛЮС ИЗВЕСТНЯКОВЫЙ; ИЗВЕСТНЯК И ПРОЧИЙ ИЗВЕСТНЯКОВЫЙ КАМЕНЬ, ИСПОЛЬЗУМЫЙ ДЛЯ ИЗГОТОВЛЕНИЯ ИЗВЕСТИ ИЛИ ЦЕМЕНТА			
	Т		
156 КИТАЙ		106	63.6
804 УКРАИНА		225537	2268.8
246 ФИНЛЯНДИЯ		216	57.1
233 ЭСТОНИЯ		27716	380.9
000 прочие		144	7.6
Всего		253719	2777.9
Страны дальнего зарубежья		28182	509.1
Страны СНГ		225537	2268.8
25.22.10 ИЗВЕСТЬ НЕГАШЕНАЯ, КРОМЕ ОКСИДА И ГИДРОКСИДА КАЛЬЦИЯ, УКАЗАННЫХ В ТОВАРНОЙ ПОЗИЦИИ 2825			
	Т		
156 КИТАЙ		632	69.3
616 ПОЛЬША		3283	477.3
804 УКРАИНА		133	48.7
250 ФРАНЦИЯ		33776	5150.8
233 ЭСТОНИЯ		6491	342.4
000 прочие		65	34.1
Всего		44380	6122.6
Страны дальнего зарубежья		44247	6073.9
Страны СНГ		133	48.7
25.22.20 ИЗВЕСТЬ ГАШЕНАЯ, КРОМЕ ОКСИДА И ГИДРОКСИДА КАЛЬЦИЯ, УКАЗАННЫХ В ТОВАРНОЙ ПОЗИЦИИ 2825			
	Т		
156 КИТАЙ		321	50.6
616 ПОЛЬША		504	83.8
246 ФИНЛЯНДИЯ		217	104.7
000 прочие		204	88.1
Всего		1247	327.2
Страны дальнего зарубежья		1247	327.2
25.22.30 ИЗВЕСТЬ ГИДРАВЛИЧЕСКАЯ, КРОМЕ ОКСИДА И ГИДРОКСИДА КАЛЬЦИЯ, УКАЗАННЫХ В ТОВАРНОЙ ПОЗИЦИИ 2825			
	Т		
616 ПОЛЬША		594	58.7
000 прочие		2	0.8
Всего		596	59.5
Страны дальнего зарубежья		596	59.5
25.23.10 КЛИНКЕРЫ ЦЕМЕНТНЫЕ			
	Т		
616 ПОЛЬША		24252	1436.2
804 УКРАИНА		58355	2368.7
233 ЭСТОНИЯ		32024	1305.3
000 прочие		41	18.0
Всего		114672	5128.2
Страны дальнего зарубежья		56317	2759.5
Страны СНГ		58355	2368.7
25.23.21 ПОРТЛАНДЦЕМЕНТ БЕЛЫЙ, ИСКУССТВЕННО ОКРАШЕННЫЙ ИЛИ НЕОКРАШЕННЫЙ			
	Т		
276 ГЕРМАНИЯ		232	115.7
208 ДАНИЯ		20311	1830.7
380 ИТАЛИЯ		183	82.6
156 КИТАЙ		11255	807.3
792 ТУРЦИЯ		31266	3073.6
804 УКРАИНА		209	15.3
392 ЯПОНИЯ		160	57.0
000 прочие		194	36.8
Всего		63809	6018.8
Страны дальнего зарубежья		63600	6003.6
Страны СНГ		209	15.3
25.23.29 ПОРТЛАНДЦЕМЕНТ ПРОЧИЙ			
	Т		
276 ГЕРМАНИЯ		93	214.3
398 КАЗАХСТАН		50	6.2
156 КИТАЙ		48062	3233.0
410 КОРЕЯ, РЕСПУБЛИКА		1295	72.4
440 ЛИТВА		1697	138.1
578 НОРВЕГИЯ		270	158.1
616 ПОЛЬША		40661	3991.7
682 САУДОВСКАЯ АРАВИЯ		108	219.2
840 СОЕДИНЕННЫЕ ШТАТЫ		723	380.0
762 ТАДЖИКИСТАН		0	0.6
792 ТУРЦИЯ		1693	492.3
804 УКРАИНА		368719	21979.1
233 ЭСТОНИЯ		5059	308.3
392 ЯПОНИЯ		3257	388.4
000 прочие		822	120.0
Всего		472510	31701.6
Страны дальнего зарубежья		103741	9715.8
Страны СНГ		368769	21985.9
25.23.30 ЦЕМЕНТ ГЛИНОЗЕМИСТЫЙ			
	Т		
276 ГЕРМАНИЯ		712	1286.9
156 КИТАЙ		1675	376.8
528 НИДЕРЛАНДЫ		756	813.7
616 ПОЛЬША		601	403.5
826 СОЕДИНЕННОЕ КОРОЛЕВСТВО		477	212.2
792 ТУРЦИЯ		3166	949.6
250 ФРАНЦИЯ		313	165.7
000 прочие		119	74.8
Всего		7818	4283.3
Страны дальнего зарубежья		7818	4283.3
25.23.90 ПРОЧИЕ ЦЕМЕНТЫ ГИДРАВЛИЧЕСКИЕ			
	Т		
056 БЕЛЬГИЯ		148	185.5
528 НИДЕРЛАНДЫ		292	164.4
392 ЯПОНИЯ		11558	1106.9
000 прочие		90	74.0
Всего		12088	1530.8
Страны дальнего зарубежья		12088	1530.8
25.25.10 СЛЮДА НЕОБРАБОТАННАЯ И СЛЮДА, РАСЩЕПЛЕННАЯ НА ПЛАСТИНКИ ИЛИ ЧЕШУЙКИ			
	Т		
356 ИНДИЯ		403	380.1
124 КАНАДА		146	51.5
000 прочие		70	30.7
Всего		618	462.2
Страны дальнего зарубежья		618	462.2
25.25.20 ПОРОШОК СЛЮДЫ			
	Т		
276 ГЕРМАНИЯ		122	158.2
356 ИНДИЯ		434	109.1
156 КИТАЙ		239	87.4
000 прочие		63	72.1
Всего		859	426.8
Страны дальнего зарубежья		859	426.8
25.26.10 СТЕАТИТ ПРИРОДНЫЙ НЕДРОБЛЕНЫЙ И НЕМОЛОТЫЙ			
	Т		
156 КИТАЙ		2166	342.1
000 прочие		0	1.5
Всего		2166	343.6
Страны дальнего зарубежья		2166	343.6
25.26.20 СТЕАТИТ ПРИРОДНЫЙ ДРОБЛЕНЫЙ ИЛИ МОЛОТЫЙ			
	Т		
040 АВСТРИЯ		1987	702.9
356 ИНДИЯ		818	359.8
380 ИТАЛИЯ		365	262.8
156 КИТАЙ		5725	766.2
246 ФИНЛЯНДИЯ		2788	883.4
250 ФРАНЦИЯ		518	339.4
000 прочие		261	140.9
Всего		12463	3455.4
Страны дальнего зарубежья		12463	3455.4
25.28.10 БОРАТЫ НАТРИЯ ПРИРОДНЫЕ И ИХ КОНЦЕНТРАТЫ (КАЛЬЦИНИРОВАННЫЕ И НЕКАЛЬЦИНИРОВАННЫЕ)			
	Т		
000 прочие		0	1.1
Всего		0	1.1
Страны дальнего зарубежья		0	1.1
25.28.90 ПРОЧИЕ БОРАТЫ ПРИРОДНЫЕ И ИХ КОНЦЕНТРАТЫ (КАЛЬЦИНИРОВАННЫЕ ИЛИ НЕКАЛЬЦИНИРОВАННЫЕ); КИСЛОТА БОРНАЯ, СОДЕРЖАЩАЯ НЕ БОЛЕЕ 85 МАС.% H3B03 В ПЕРЕСЧЕТЕ НА СУХОЙ ПРОДУКТ			
	Т		
000 прочие		67	42.4
Всего		67	42.4
Страны дальнего зарубежья		67	42.4
25.29.10 ПОЛЕВОЙ ШПАТ			
	Т		
276 ГЕРМАНИЯ		181	87.9
398 КАЗАХСТАН		472	90.0
578 НОРВЕГИЯ		1586	377.3
792 ТУРЦИЯ		189475	7764.7
804 УКРАИНА		6804	193.6
246 ФИНЛЯНДИЯ		12069	1458.8
203 ЧЕШСКАЯ РЕСПУБЛИКА		1927	374.2
000 прочие		32	10.5
Всего		212546	10357.0
Страны дальнего зарубежья		205270	10073.4
Страны СНГ		7276	283.6
25.29.21 ПЛАВИКОВЫЙ ШПАТ С СОДЕРЖАНИЕМ ФТОРИДА КАЛЬЦИЯ 97 МАС.% ИЛИ МЕНЕЕ			
	Т		
398 КАЗАХСТАН		390	28.7
417 КИРГИЗИЯ		1904	342.0
496 МОНГОЛИЯ		177912	17919.1
000 прочие		44	20.3
Всего		180249	18310.0
Страны дальнего зарубежья		177955	17939.4
Страны СНГ		2294	370.7
25.29.22 ПЛАВИКОВЫЙ ШПАТ С СОДЕРЖАНИЕМ ФТОРИДА КАЛЬЦИЯ БОЛЕЕ 97 МАС.%			
	Т		
496 МОНГОЛИЯ		574	110.7
000 прочие		40	20.2
Всего		614	130.9
Страны дальнего зарубежья		614	130.9
25.29.30 ЛЕЙЦИТ; НЕФЕЛИН И НЕФЕЛИНОВЫЙ СИЕНИТ			
	Т		
276 ГЕРМАНИЯ		117	52.7
724 ИСПАНИЯ		197	96.5
380 ИТАЛИЯ		228	149.7
578 НОРВЕГИЯ		602	93.6
000 прочие		10	6.2
Всего		1154	398.7
Страны дальнего зарубежья		1154	398.7
25.30.10 ВЕРМИКУЛИТ, ПЕРЛИТ И ХЛОРИТЫ, НЕВСПЕНЕННЫЕ			
	Т		
300 ГРЕЦИЯ		16274	897.0
268 ГРУЗИЯ		1220	48.9
156 КИТАЙ		4759	416.6
840 СОЕДИНЕННЫЕ ШТАТЫ		845	709.2
792 ТУРЦИЯ		14000	372.4
804 УКРАИНА		650	34.3
000 прочие		500	166.4

Код и наименование страны контрагента	Ед. изме-рения	Импорт	
		количество	стоимость
Всего		38248	2644.8
Страны дальнего зарубежья		36378	2561.5
Страны СНГ		1870	83.2
25.30.20			
КИЗЕРИТ, ЭПСОМИТ (СУЛЬФАТЫ МАГНИЯ ПРИРОДНЫЕ)			
	Т		
276 ГЕРМАНИЯ		1801	961.0
616 ПОЛЬША		400	215.2
795 ТУРКМЕНИЯ		100	4.0
000 прочие		62	34.2
Всего		2363	1214.5
Страны дальнего зарубежья		2263	1210.5
Страны СНГ		100	4.0
25.30.90			
ПРОЧИЕ ВЕЩЕСТВА МИНЕРАЛЬНЫЕ, В ДРУГОМ МЕСТЕ НЕ ПОИМЕНОВАННЫЕ ИЛИ НЕ ВКЛЮЧЕННЫЕ			
	Т		
031 АЗЕРБАЙДЖАН		6	15.0
276 ГЕРМАНИЯ		1927	2169.6
724 ИСПАНИЯ		622	809.6
380 ИТАЛИЯ		111	114.5
156 КИТАЙ		6063	1416.2
528 НИДЕРЛАНДЫ		168	225.5
860 УЗБЕКИСТАН		1	1.3
804 УКРАИНА		9027	1149.8
246 ФИНЛЯНДИЯ		337	88.5
250 ФРАНЦИЯ		537	281.6
233 ЭСТОНИЯ		3235	194.4
000 прочие		187	92.8
Всего		22220	6558.9
Страны дальнего зарубежья		13187	5392.8
Страны СНГ		9033	1166.1
26.01.11			
РУДЫ И КОНЦЕНТРАТЫ ЖЕЛЕЗНЫЕ, КРОМЕ ОБОЖЖЕННОГО ПИРИТА НЕАГЛОМЕРИРОВАННЫЕ			
	Т		
364 ИРАН, ИСЛАМСКАЯ РЕСПУБЛИКА		24735	1805.7
398 КАЗАХСТАН		5570249	194750.8
804 УКРАИНА		4240	126.5
392 ЯПОНИЯ		34283	3949.0
000 прочие		69	34.1
Всего		5633575	200666.0
Страны дальнего зарубежья		59086	5788.8
Страны СНГ		5574489	194877.3
26.01.12			
РУДЫ И КОНЦЕНТРАТЫ ЖЕЛЕЗНЫЕ, КРОМЕ ОБОЖЖЕННОГО ПИРИТА АГЛОМЕРИРОВАННЫЕ			
	Т		
398 КАЗАХСТАН		5507203	259642.6
804 УКРАИНА		14446	794.8
Всего		5521649	260437.4
Страны СНГ		5521649	260437.4
26.01.20			
ОБОЖЖЕННЫЙ ПИРИТ			
	Т		
000 прочие		4	2.3
Всего		4	2.3
Страны дальнего зарубежья		4	2.3
26.02.00			
РУДЫ И КОНЦЕНТРАТЫ МАРГАНЦЕВЫЕ, ВКЛ. ЖЕЛЕЗИСТЫЕ МАРГАНЦЕВЫЕ РУДЫ И КОНЦЕНТРАТЫ С СОДЕРЖАНИЕМ МАРГАНЦА 20 МАС.% ИЛИ БОЛЕЕ В ПЕРЕСЧЕТЕ НА СУХОЙ ПРОДУКТ			
	Т		
036 АВСТРАЛИЯ		4030	663.2
056 БЕЛЬГИЯ		217	113.7
266 ГАБОН		7288	747.1
268 ГРУЗИЯ		2164	357.6
398 КАЗАХСТАН		483723	36753.5
384 КОТ Д'ИВУАР		16812	2140.0
528 НИДЕРЛАНДЫ		514	317.3
804 УКРАИНА		11536	641.1
710 ЮЖНАЯ АФРИКА		13000	813.8
000 прочие		28	30.3
Всего		539311	42577.6
Страны дальнего зарубежья		41889	4825.4
Страны СНГ		497423	37752.2
26.03.00			
РУДЫ И КОНЦЕНТРАТЫ МЕДНЫЕ			
	Т		
398 КАЗАХСТАН		76702	138860.7
417 КИРГИЗИЯ		5	0.3
Всего		76707	138861.0
Страны СНГ		76707	138861.0
26.05.00			
РУДЫ И КОНЦЕНТРАТЫ КОБАЛЬТОВЫЕ			
	Т		
000 прочие		7	34.9
Всего		7	34.9
Страны дальнего зарубежья		7	34.9
26.06.00			
РУДЫ И КОНЦЕНТРАТЫ АЛЮМИНИЕВЫЕ			
	Т		
380 ИТАЛИЯ		5464	545.6
156 КИТАЙ		16185	3363.4
804 УКРАИНА		2739	383.8
000 прочие		31	45.3
Всего		24420	4338.1
Страны дальнего зарубежья		21681	3954.3
Страны СНГ		2739	383.8
26.08.00			
РУДЫ И КОНЦЕНТРАТЫ ЦИНКОВЫЕ			
	Т		
300 ГРЕЦИЯ		5964	3584.0
372 ИРЛАНДИЯ		6894	4852.2
398 КАЗАХСТАН		39820	32082.5
604 ПЕРУ		4298	2405.5
616 ПОЛЬША		4062	5398.9
792 ТУРЦИЯ		8398	5914.4
000 прочие		0	0.5
Всего		69436	54238.0
Страны дальнего зарубежья		29616	22155.5
Страны СНГ		39820	32082.5
26.09.00			
РУДЫ И КОНЦЕНТРАТЫ ОЛОВЯННЫЕ			
	Т		
417 КИРГИЗИЯ		131	340.2
Всего		131	340.2
Страны СНГ		131	340.2
26.10.00			
РУДЫ И КОНЦЕНТРАТЫ ХРОМОВЫЕ			
	Т		
056 БЕЛЬГИЯ		64	53.2
276 ГЕРМАНИЯ		502	301.6
398 КАЗАХСТАН		835689	121768.9
528 НИДЕРЛАНДЫ		2012	1156.4
792 ТУРЦИЯ		58920	15701.9
804 УКРАИНА		20	7.9
246 ФИНЛЯНДИЯ		869	382.6
710 ЮЖНАЯ АФРИКА		153	89.2
000 прочие		1	0.7
Всего		898230	139462.5
Страны дальнего зарубежья		62521	17685.7
Страны СНГ		835709	121776.8
26.11.00			
РУДЫ И КОНЦЕНТРАТЫ ВОЛЬФРАМОВЫЕ			
	Т		
076 БРАЗИЛИЯ		68	201.5
320 ГВАТЕМАЛА		40	78.0
124 КАНАДА		734	9991.8
496 МОНГОЛИЯ		85	626.9
000 прочие		101	30.3
Всего		1029	10928.5
Страны дальнего зарубежья		1029	10928.5
26.13.10			
РУДЫ И КОНЦЕНТРАТЫ МОЛИБДЕНОВЫЕ ОБОЖЖЕННЫЕ			
	Т		
056 БЕЛЬГИЯ		128	123.3
364 ИРАН, ИСЛАМСКАЯ РЕСПУБЛИКА		272	2625.6
398 КАЗАХСТАН		1	13.2
156 КИТАЙ		20	104.0
528 НИДЕРЛАНДЫ		85	306.0
000 прочие		1	38.5
Всего		507	3210.6
Страны дальнего зарубежья		506	3197.5
Страны СНГ		1	13.2
26.13.90			
ПРОЧИЕ РУДЫ И КОНЦЕНТРАТЫ МОЛИБДЕНОВЫЕ			
	Т		
056 БЕЛЬГИЯ		111	91.4
398 КАЗАХСТАН		2	17.7
000 прочие		23	21.3
Всего		136	130.3
Страны дальнего зарубежья		134	112.6
Страны СНГ		2	17.7
26.14.00			
РУДЫ И КОНЦЕНТРАТЫ ТИТАНОВЫЕ			
	Т		
036 АВСТРАЛИЯ		1300	221.0
056 БЕЛЬГИЯ		860	387.0
276 ГЕРМАНИЯ		136	61.2
398 КАЗАХСТАН		6993	786.6
694 СЬЕРРА-ЛЕОНЕ		728	348.9
158 ТАЙВАНЬ (КИТАЙ)		700	420.0
804 УКРАИНА		96188	18494.8
144 ШРИ-ЛАНКА		23377	3498.0
Всего		130282	24217.5
Страны дальнего зарубежья		27101	4936.1
Страны СНГ		103181	19281.4
26.15.10			
РУДЫ И КОНЦЕНТРАТЫ ЦИРКОНИЕВЫЕ			
	Т		
276 ГЕРМАНИЯ		930	1378.0
724 ИСПАНИЯ		344	529.1
380 ИТАЛИЯ		1023	1402.6
528 НИДЕРЛАНДЫ		324	177.7
804 УКРАИНА		9498	6488.9
000 прочие		0	0.6
Всего		12119	9977.0
Страны дальнего зарубежья		2621	3488.0
Страны СНГ		9498	6488.9
26.15.90			
ПРОЧИЕ РУДЫ И КОНЦЕНТРАТЫ НИОБИЕВЫЕ, ТАНТАЛОВЫЕ, ВАНАДИЕВЫЕ			
	Т		
076 БРАЗИЛИЯ		1731	1444.7
762 ТАДЖИКИСТАН		442	206.5
000 прочие		55	49.9
Всего		2228	1701.1
Страны дальнего зарубежья		1786	1494.6
Страны СНГ		442	206.5
26.16.90			
ПРОЧИЕ РУДЫ И КОНЦЕНТРАТЫ ДРАГОЦЕННЫХ МЕТАЛЛОВ			
	Т		
398 КАЗАХСТАН		42243	11389.3
417 КИРГИЗИЯ		4946	2609.0
826 СОЕДИНЕННОЕ КОРОЛЕВСТВО		0	847.8
Всего		47189	14846.2
Страны дальнего зарубежья		0	847.8
Страны СНГ		47189	13998.3
26.17.10			
РУДЫ И КОНЦЕНТРАТЫ СУРЬМЯНИСТЫЕ			
	Т		
000 прочие		3	14.3
Всего		3	14.3
Страны дальнего зарубежья		3	14.3
26.17.90			
РУДЫ И КОНЦЕНТРАТЫ ПРОЧИЕ			
	Т		
398 КАЗАХСТАН		200	33.1
804 УКРАИНА		862	26.4
000 прочие		0	0.9
Всего		1062	60.4
Страны дальнего зарубежья		0	0.9
Страны СНГ		1062	59.5

Код и наименование страны контрагента	Ед. изме-рения	Импорт	
		количество	стоимость
26.18.00 ШЛАК ГРАНУЛИРОВАННЫЙ (ШЛАКОВЫЙ ПЕСОК), ПОЛУЧАЕМЫЙ В ПРОЦЕССЕ ПРОИЗВОДСТВА ЧЕРНЫХ МЕТАЛЛОВ	Т		
276 ГЕРМАНИЯ		10748	2790.4
Всего 120034		3413.4	
Страны дальнего зарубежья		10748	2790.4
Страны СНГ		109287	623.0
26.19.00 ШЛАК, ДРОСС (КРОМЕ ГРАНУЛИРОВАННОГО ШЛАКА), ОКАЛИНА И ПРОЧИЕ ОТХОДЫ ПРОИЗВОДСТВА ЧЕРНЫХ МЕТАЛЛОВ	Т		
268 ГРУЗИЯ		11771	1249.0
398 КАЗАХСТАН		2333	321.5
578 НОРВЕГИЯ		5205	1806.6
804 УКРАИНА		42706	393.0
Всего		62015	3770.1
Страны дальнего зарубежья		5205	1806.6
Страны СНГ		56810	1963.5
26.20.19 ПРОЧИЕ ЗОЛА И ДРУГИЕ ОСТАТКИ (КРОМЕ ОСТАТКОВ ПРОИЗВОДСТВА ЧЕРНЫХ МЕТАЛЛОВ) СОДЕРЖАЩИЕ СОЕДИНЕНИЯ ЦИНКА	Т		
398 КАЗАХСТАН		60	8.4
Всего		60	8.4
Страны СНГ		60	8.4
26.20.30 ЗОЛА И ДРУГИЕ ОСТАТКИ (КРОМЕ ОСТАТКОВ ПРОИЗВОДСТВА ЧЕРНЫХ МЕТАЛЛОВ), СОДЕРЖАЩИЕ В ОСНОВНОМ МЕДЬ	Т		
000 прочие		3	0.4
Всего		3	0.4
Страны дальнего зарубежья		3	0.4
26.20.40 ЗОЛА И ДРУГИЕ ОСТАТКИ (КРОМЕ ОСТАТКОВ ПРОИЗВОДСТВА ЧЕРНЫХ МЕТАЛЛОВ), СОДЕРЖАЩИЕ В ОСНОВНОМ АЛЮМИНИЙ	Т		
398 КАЗАХСТАН		60	16.2
000 прочие		41	2.1
Всего		101	18.3
Страны дальнего зарубежья		41	2.1
Страны СНГ		60	16.2
26.20.99 ПРОЧИЕ ЗОЛА И ОСТАТКИ (КРОМЕ ОСТАТКОВ ПРОИЗВОДСТВА ЧЕРНЫХ МЕТАЛЛОВ) СОДЕРЖАЩИЕ МЕТАЛЛЫ И ИХ СОЕДИНЕНИЯ	Т		
268 ГРУЗИЯ		65	6.8
804 УКРАИНА		64517	1008.6
Всего		64582	1015.4
Страны СНГ		64582	1015.4
26.21.90 ПРОЧИЕ ШЛАКИ И ЗОЛА, ВКЛЮЧАЯ ЗОЛУ ИЗ МОРСКИХ ВОДОРОСЛЕЙ (КЕЛП); ЗОЛА И ОСТАТКИ ОТ СЖИГАНИЯ ОТХОДОВ ГОРОДСКОГО ХОЗЯЙСТВА	Т		
276 ГЕРМАНИЯ		1021	542.9
528 НИДЕРЛАНДЫ		88	57.9
578 НОРВЕГИЯ		150	169.2
764 ТАИЛАНД		1193	493.2
804 УКРАИНА		235	121.2
000 прочие		747	68.6
Всего		3433	1453.0
Страны дальнего зарубежья		3198	1331.8
Страны СНГ		235	121.2
27.01.11 АНТРАЦИТ	Т		
276 ГЕРМАНИЯ		340	145.2
156 КИТАЙ		7793	1410.6
528 НИДЕРЛАНДЫ		818	180.1
804 УКРАИНА		31289	2823.6
000 прочие		103	57.6
Всего		40344	4617.0
Страны дальнего зарубежья		9055	1793.4
Страны СНГ		31289	2823.6
27.01.12 УГОЛЬ БИТУМИНОЗНЫЙ	Т		
398 КАЗАХСТАН		801626	61914.3
804 УКРАИНА		62886	4622.1
392 ЯПОНИЯ		35	51.9
Всего		864547	66588.2
Страны дальнего зарубежья		35	51.9
Страны СНГ		864512	66536.4
27.01.19 УГОЛЬ КАМЕННЫЙ ПРОЧИЙ, ВКЛЮЧАЯ ПЫЛЕВИДНЫЙ ИЛИ НЕПЫЛЕВИДНЫЙ, НО НЕАГЛОМЕРИРОВАННЫЙ	Т		
398 КАЗАХСТАН		24808841	314667.0
170 КОЛУМБИЯ		28492	3439.7
762 ТАДЖИКИСТАН		0	0.0
000 прочие		398	31.6
Всего		24837731	318138.4
Страны дальнего зарубежья		28890	3471.3
Страны СНГ		24808842	314667.1
27.01.20 БРИКЕТЫ, ОКАТЫШИ И АНАЛОГИЧНЫЕ ВИДЫ ТВЕРДОГО ТОПЛИВА, ПОЛУЧЕННЫЕ ИЗ КАМЕННОГО УГЛЯ	Т		
000 прочие		1	1.0
Всего		1	1.0
Страны дальнего зарубежья		1	1.0
27.02.10 ЛИГНИТ, ИЛИ БУРЫЙ УГОЛЬ, ПЫЛЕВИДНЫЙ ИЛИ НЕПЫЛЕВИДНЫЙ, НО НЕ АГЛОМЕРИРОВАННЫЙ	Т		
398 КАЗАХСТАН		340555	4576.2
000 прочие		21	0.4
Всего		340576	4576.6
Страны дальнего зарубежья		21	0.4
Страны СНГ		340555	4576.2
27.03.00 ТОРФ (ВКЛЮЧАЯ ТОРФЯНУЮ КРОШКУ), АГЛОМЕРИРОВАННЫЙ ИЛИ НЕАГЛОМЕРИРОВАННЫЙ	Т		
428 ЛАТВИЯ		516	62.1
440 ЛИТВА		323	79.6
804 УКРАИНА		300	6.6
246 ФИНЛЯНДИЯ		655	76.4
233 ЭСТОНИЯ		1229	302.2
000 прочие		36	11.4
Всего		3058	538.3
Страны дальнего зарубежья		2759	531.7
Страны СНГ		300	6.6
27.04.00 КОКС И ПОЛУКОКС ИЗ КАМЕННОГО УГЛЯ, ЛИГНИТА ИЛИ ТОРФА, АГЛОМЕРИРОВАННЫЕ ИЛИ НЕАГЛОМЕРИРОВАННЫЕ; УГОЛЬ РЕТОРТНЫЙ	Т		
398 КАЗАХСТАН		479	47.9
156 КИТАЙ		17372	4218.5
616 ПОЛЬША		1837	532.4
804 УКРАИНА		13145	3109.1
203 ЧЕШСКАЯ РЕСПУБЛИКА		19680	6076.2
000 прочие		9	10.0
Всего		52523	13994.1
Страны дальнего зарубежья		38899	10837.1
Страны СНГ		13624	3157.0
27.06.00 СМОЛЫ КАМЕННОУГОЛЬНЫЕ, БУРОУГОЛЬНЫЕ, ТОРФЯНЫЕ И ПРОЧ.МИНЕРАЛЬН. СМОЛЫ,ОБЕЗВОЖЕННЫЕ ИЛИ НЕОБЕЗВОЖЕННЫЕ, ЧАСТИЧНО РЕКТИФИЦИРОВАННЫЕ ИЛИ НЕРЕКТИФИЦИРОВАННЫЕ, ВКЛЮЧАЯ «ВОССТАНОВЛЕННЫЕ» СМОЛЫ	Т		
398 КАЗАХСТАН		5473	590.4
410 КОРЕЯ, РЕСПУБЛИКА		215	221.4
000 прочие		4	6.2
Всего		5692	818.1
Страны дальнего зарубежья		219	227.6
Страны СНГ		5473	590.4
27.07.10 БЕНЗОЛ, ПОЛУЧЕННЫЙ ВЫСОКОТЕМПЕРАТУРНОЙ ПЕРЕГОНКОЙ КАМЕННОУГОЛЬНОЙ СМОЛЫ	Т		
398 КАЗАХСТАН		1413	547.5
000 прочие		0	0.2
Всего		1413	547.7
Страны дальнего зарубежья		0	0.2
Страны СНГ		1413	547.5
27.07.20 ТОЛУОЛ, ПОЛУЧЕННЫЙ ВЫСОКОТЕМПЕРАТУРНОЙ ПЕРЕГОНКОЙ КАМЕННОУГОЛЬНОЙ СМОЛЫ	Т		
000 прочие		11	23.6
Всего		11	23.6
Страны дальнего зарубежья		11	23.6
27.07.30 КСИЛОЛ	Т		
276 ГЕРМАНИЯ		52	72.1
705 СЛОВЕНИЯ		32	168.4
246 ФИНЛЯНДИЯ		109	267.3
250 ФРАНЦИЯ		16	53.5
000 прочие		16	29.2
Всего		226	590.6
Страны дальнего зарубежья		226	590.6
27.07.40 НАФТАЛИН	Т		
804 УКРАИНА		3456	2641.9
000 прочие		20	12.8
Всего		3475	2654.7
Страны дальнего зарубежья		20	12.8
Страны СНГ		3456	2641.9
27.07.50 СМЕСИ ПРОЧИХ АРОМАТИЧЕСКИХ УГЛЕВОДОРОДОВ ПРОЧИЕ, 65 ОБ.% КОТОРЫХ ИЛИ БОЛЕЕ (ВКЛЮЧАЯ ПОТЕРИ) ПЕРЕГОНЯЕТСЯ ПРИ ТЕМПЕРАТУРЕ ДО 250 ГРАДУСОВ ЦЕЛЬСИЯ ПО МЕТОДУ ASTM D 86	Т		
056 БЕЛЬГИЯ		753	809.6
276 ГЕРМАНИЯ		82	226.5
380 ИТАЛИЯ		100	87.6
528 НИДЕРЛАНДЫ		80	68.1
246 ФИНЛЯНДИЯ		51	59.3
250 ФРАНЦИЯ		34	62.9
000 прочие		32	58.2
Всего		1131	1372.3
Страны дальнего зарубежья		1131	1372.3
27.07.60 ФЕНОЛЫ	Т		
276 ГЕРМАНИЯ		33	80.8
804 УКРАИНА		906	1275.8
233 ЭСТОНИЯ		144	83.2
000 прочие		1	8.3
Всего		1084	1448.1
Страны дальнего зарубежья		178	172.3
Страны СНГ		906	1275.8

Код и наименование страны контрагента	Ед. изме-рения	Импорт	
		количество	стоимость
27.07.99 ПРОЧИЕ МАСЛА И ДРУГИЕ ПРОДУКТЫ ВЫСОКОТЕМПЕРАТУРНОЙ ПЕРЕГОНКИ КАМЕННОУГОЛЬНОЙ СМОЛЫ; АНАЛОГИЧНЫЕ ПРОДУКТЫ	Т		
031 АЗЕРБАЙДЖАН		4431	1359.9
398 КАЗАХСТАН		9740	1688.0
440 ЛИТВА		129	132.0
804 УКРАИНА		57174	15558.7
000 прочие		52	62.9
Всего		71526	18801.5
Страны дальнего зарубежья		180	194.9
Страны СНГ		71345	18606.6
27.08.10 ПЕК, ПОЛУЧЕННЫЙ ИЗ КАМЕННОУГОЛЬНОЙ СМОЛЫ ИЛИ ПРОЧИХ МИНЕРАЛЬНЫХ СМОЛ	Т		
276 ГЕРМАНИЯ		60	100.0
398 КАЗАХСТАН		17691	4471.8
156 КИТАЙ		94330	31048.8
804 УКРАИНА		78125	22401.1
000 прочие		97	49.4
Всего		190302	58071.1
Страны дальнего зарубежья		94486	31198.2
Страны СНГ		95816	26872.8
27.08.20 КОКС ПЕКОВЫЙ, ПОЛУЧЕННЫЙ ИЗ КАМЕННОУГОЛЬНОЙ СМОЛЫ ИЛИ ПРОЧИХ МИНЕРАЛЬНЫХ СМОЛ	Т		
804 УКРАИНА		118717	27909.3
233 ЭСТОНИЯ		16426	4499.1
710 ЮЖНАЯ АФРИКА		7762	2352.0
392 ЯПОНИЯ		20468	19339.4
Всего		163373	54099.8
Страны дальнего зарубежья		44656	26190.5
Страны СНГ		118717	27909.3
27.09.00 НЕФТЬ СЫРАЯ И НЕФТЕПРОДУКТЫ СЫРЫЕ, ПОЛУЧЕННЫЕ ИЗ БИТУМИНОЗНЫХ МИНЕРАЛОВ	Т		
398 КАЗАХСТАН		2320215	547252.4
795 ТУРКМЕНИЯ		0	0.4
000 прочие		0	0.6
Всего		2320215	547253.4
Страны дальнего зарубежья		0	0.6
Страны СНГ		2320215	547252.8
27.10.11 ЛЕГКИЕ ДИСТИЛЛЯТЫ И ПРОДУКТЫ	Т		
031 АЗЕРБАЙДЖАН		3400	1677.7
056 БЕЛЬГИЯ		1517	1573.9
276 ГЕРМАНИЯ		720	1233.3
300 ГРЕЦИЯ		70	53.7
380 ИТАЛИЯ		35	68.5
398 КАЗАХСТАН		111	75.3
440 ЛИТВА		175	124.6
528 НИДЕРЛАНДЫ		4988	6665.5
578 НОРВЕГИЯ		438	307.5
616 ПОЛЬША		71	100.5
702 СИНГАПУР		12835	12829.8
705 СЛОВЕНИЯ		11	68.4
840 СОЕДИНЕННЫЕ ШТАТЫ		1185	978.6
792 ТУРЦИЯ		114	154.8
804 УКРАИНА		618	459.8
246 ФИНЛЯНДИЯ		8395	6422.8
250 ФРАНЦИЯ		55	74.9
000 прочие		74	110.9
Всего		34811	32980.7
Страны дальнего зарубежья		30682	30767.9
Страны СНГ		4129	2212.8
(27.10.11.4100-27.10.11.1590) БЕНЗИН АВТОМОБИЛЬНЫЙ	Т		
440 ЛИТВА		162	106.0
578 НОРВЕГИЯ		438	307.5
246 ФИНЛЯНДИЯ		6763	4765.6
000 прочие		41	47.6
Всего		7404	5226.7
Страны дальнего зарубежья		7404	5226.7
(27.10.11.7000-27.10.19.9210) ТОПЛИВО БЕНЗИНОВОЕ РЕАКТИВНОЕ	Т		
276 ГЕРМАНИЯ		45	193.0
702 СИНГАПУР		12834	12828.0
840 СОЕДИНЕННЫЕ ШТАТЫ		1178	955.4
804 УКРАИНА		57	50.6
250 ФРАНЦИЯ		49	68.2
000 прочие		21	38.3
Всего		14183	14133.5
Страны дальнего зарубежья		14126	14082.9
Страны СНГ		57	50.6
27.10.19 ПРОЧИЕ ДИСТИЛЛЯТЫ И ПРОДУКТЫ	Т		
040 АВСТРИЯ		185	434.2
056 БЕЛЬГИЯ		20074	29527.8
276 ГЕРМАНИЯ		16218	28673.5
208 ДАНИЯ		7	62.6
360 ИНДОНЕЗИЯ		402	419.0
724 ИСПАНИЯ		856	1705.1
380 ИТАЛИЯ		970	1967.4
398 КАЗАХСТАН		24943	4819.6
124 КАНАДА		1263	2124.0
156 КИТАЙ		107	145.6
410 КОРЕЯ, РЕСПУБЛИКА		22129	31055.9
440 ЛИТВА		256	375.0
528 НИДЕРЛАНДЫ		5754	9304.4
578 НОРВЕГИЯ		344	317.0
616 ПОЛЬША		1883	2530.3
682 САУДОВСКАЯ АРАВИЯ		69	75.8
702 СИНГАПУР		2131	1886.6
826 СОЕДИНЕННОЕ КОРОЛЕВСТВО		1881	3953.1
840 СОЕДИНЕННЫЕ ШТАТЫ		8039	13596.7
999 СТРАНЫ ЕС		104	163.8
764 ТАИЛАНД		132	253.4
158 ТАЙВАНЬ (КИТАЙ)		99	140.2
792 ТУРЦИЯ		1998	4026.6
860 УЗБЕКИСТАН		766	528.2
804 УКРАИНА		5020	10362.2
246 ФИНЛЯНДИЯ		95349	197922.1
250 ФРАНЦИЯ		6452	10152.9
203 ЧЕШСКАЯ РЕСПУБЛИКА		108	146.6
756 ШВЕЙЦАРИЯ		63	305.0
752 ШВЕЦИЯ		1292	1917.8
392 ЯПОНИЯ		3106	6067.9
000 прочие		2718	1420.2
Всего		224719	366380.3
Страны дальнего зарубежья		193990	350670.4
Страны СНГ		30730	15710.0
(27.10.19.3100-27.10.19.9490) ДИЗЕЛЬНОЕ ТОПЛИВО	Т		
276 ГЕРМАНИЯ		36	91.1
578 НОРВЕГИЯ		278	187.8
000 прочие		56	72.8
Всего		370	351.6
Страны дальнего зарубежья		370	351.6
(27.10.19.5100-27.10.19.9690) МАЗУТ	Т		
398 КАЗАХСТАН		24934	4801.9
702 СИНГАПУР		859	300.5
000 прочие		2620	1277.1
Всего		28412	6379.5
Страны дальнего зарубежья		3478	1577.6
Страны СНГ		24934	4801.9
27.10.99 ПРОЧИЕ ОТРАБОТАННЫЕ НЕФТЕПРОДУКТЫ	Т		
000 прочие		19	32.7
Всего		19	32.7
Страны дальнего зарубежья		19	32.7
27.11.12 ПРОПАН СЖИЖЕННЫЙ	Т		
840 СОЕДИНЕННЫЕ ШТАТЫ		7	66.7
804 УКРАИНА		66	40.4
000 прочие		8	21.9
Всего		81	129.0
Страны дальнего зарубежья		15	88.6
Страны СНГ		66	40.4
27.11.13 БУТАНЫ СЖИЖЕННЫЕ	Т		
398 КАЗАХСТАН		1899	741.9
410 КОРЕЯ, РЕСПУБЛИКА		2741	829.1
250 ФРАНЦИЯ		62	131.7
000 прочие		3	4.3
Всего		4705	1707.0
Страны дальнего зарубежья		2806	965.1
Страны СНГ		1899	741.9
27.11.14 ЭТИЛЕН, ПРОПИЛЕН, БУТИЛЕН И БУТАДИЕН СЖИЖЕННЫЕ	Т		
031 АЗЕРБАЙДЖАН		500	68.7
000 прочие		4	6.2
Всего		504	74.9
Страны дальнего зарубежья		4	6.2
Страны СНГ		500	68.7
27.11.19 ПРОЧИЕ СЖИЖЕННЫЕ НЕФТЯНЫЕ ГАЗЫ	Т		
398 КАЗАХСТАН		3999	1670.4
410 КОРЕЯ, РЕСПУБЛИКА		169	255.4
000 прочие		2	4.4
Всего		4170	1930.2
Страны дальнего зарубежья		170	259.8
Страны СНГ		3999	1670.4
27.11.21 ГАЗ ПРИРОДНЫЙ В ГАЗООБРАЗНОМ СОСТОЯНИИ	МЛН.М3		
398 КАЗАХСТАН		7201	...
428 ЛАТВИЯ		321	...
Всего		7522	115474.9
Страны дальнего зарубежья		321	...
Страны СНГ		7201	...
27.11.29 ПРОЧИЕ ГАЗЫ НЕФТЯНЫЕ И УГЛЕВОДОРОДЫ ГАЗООБРАЗНЫЕ	Т		
840 СОЕДИНЕННЫЕ ШТАТЫ		0	84.0
000 прочие		1	32.3
Всего		1	116.3
Страны дальнего зарубежья		1	116.3
27.12.10 ВАЗЕЛИН НЕФТЯНОЙ	Т		
348 ВЕНГРИЯ		107	189.0
276 ГЕРМАНИЯ		665	954.4
156 КИТАЙ		283	113.0
410 КОРЕЯ, РЕСПУБЛИКА		85	68.0
528 НИДЕРЛАНДЫ		356	341.8
826 СОЕДИНЕННОЕ КОРОЛЕВСТВО		3382	2841.0
840 СОЕДИНЕННЫЕ ШТАТЫ		309	692.0
804 УКРАИНА		1	1.0
000 прочие		41	36.1

Код и наименование страны контрагента	Ед. изме-рения	Импорт	
		количество	стоимость
Всего		5229	5236.3
Страны дальнего зарубежья		5229	5235.4
Страны СНГ		1	1.0
27.12.20 ПАРАФИН С СОДЕРЖАНИЕМ МАСЕЛ МЕНЕЕ 0,75 МАС %	Т		
276 ГЕРМАНИЯ		315	442.6
380 ИТАЛИЯ		257	436.2
458 МАЛАЙЗИЯ		30	53.5
528 НИДЕРЛАНДЫ		20	50.0
246 ФИНЛЯНДИЯ		2	193.2
710 ЮЖНАЯ АФРИКА		180	302.3
000 прочие		83	115.5
Всего		886	1593.3
Страны дальнего зарубежья		886	1593.3
27.12.90 ПРОЧИЕ МИНЕРАЛЬНЫЕ ВОСКИ И АНАЛОГИЧНЫЕ ПРОДУКТЫ, ПОЛУЧЕННЫЕ В РЕЗУЛЬТАТЕ СИНТЕЗА ИЛИ ДРУГИХ ПРОЦЕССОВ, ОКРАШЕННЫЕ ИЛИ НЕОКРАШЕННЫЕ	Т		
056 БЕЛЬГИЯ		756	657.1
276 ГЕРМАНИЯ		875	783.4
156 КИТАЙ		60	64.6
528 НИДЕРЛАНДЫ		107	177.4
616 ПОЛЬША		2658	1624.5
804 УКРАИНА		7	10.8
250 ФРАНЦИЯ		7	92.7
000 прочие		70	103.7
Всего		4540	3514.0
Страны дальнего зарубежья		4533	3503.2
Страны СНГ		7	10.8
27.13.11 КОКС НЕФТЯНОЙ НЕКАЛЬЦИНИРОВАННЫЙ	Т		
031 АЗЕРБАЙДЖАН		53344	4281.1
398 КАЗАХСТАН		71819	11309.2
156 КИТАЙ		104094	16488.2
795 ТУРКМЕНИЯ		1804	243.6
Всего		231061	32322.1
Страны дальнего зарубежья		104094	16488.2
Страны СНГ		126967	15833.9
27.13.12 КОКС НЕФТЯНОЙ КАЛЬЦИНИРОВАННЫЙ	Т		
276 ГЕРМАНИЯ		133	111.6
398 КАЗАХСТАН		870	122.6
156 КИТАЙ		232321	48618.3
826 СОЕДИНЕННОЕ КОРОЛЕВСТВО		10567	7369.9
840 СОЕДИНЕННЫЕ ШТАТЫ		8814	10056.8
795 ТУРКМЕНИЯ		38767	7721.5
000 прочие		3	7.9
Всего		291474	74008.5
Страны дальнего зарубежья		251838	66164.4
Страны СНГ		39636	7844.1
27.13.20 БИТУМ НЕФТЯНОЙ	Т		
380 ИТАЛИЯ		39	74.1
616 ПОЛЬША		3672	1462.3
840 СОЕДИНЕННЫЕ ШТАТЫ		185	56.0
804 УКРАИНА		35	16.6
000 прочие		17	9.2
Всего		3948	1618.2
Страны дальнего зарубежья		3913	1601.6
Страны СНГ		35	16.6
27.13.90 ПРОЧИЕ ОСТАТКИ ОТ ПЕРЕРАБОТКИ НЕФТИ ИЛИ НЕФТЕПРОДУКТОВ, ПОЛУЧЕННЫХ ИЗ БИТУМИНОЗНЫХ МИНЕРАЛОВ	Т		
380 ИТАЛИЯ		141	84.7
000 прочие		88	36.7
Всего		229	121.4
Страны дальнего зарубежья		229	121.4
27.14.10 СЛАНЦЫ БИТУМИНОЗНЫЕ ИЛИ НЕФТЕНОСНЫЕ, ПЕСЧАНИКИ БИТУМИНОЗНЫЕ	Т		
233 ЭСТОНИЯ		1591	585.6
Всего		1591	585.6
Страны дальнего зарубежья		1591	585.6
27.14.90 ПРОЧИЕ БИТУМ И АСФАЛЬТ, ПРИРОДНЫЕ; АСФАЛЬТИТЫ И АСФАЛЬТОВЫЕ ПОРОДЫ	Т		
000 прочие		25	13.8
Всего		25	13.8
Страны дальнего зарубежья		25	13.8
27.15.00 СМЕСИ БИТУМНЫЕ, НА ОСНОВЕ ПРИРОДНОГО АСФАЛЬТА, ПРИРОДНОГО БИТУМА, НЕФТЯНОГО БИТУМА, МИНЕРАЛЬНЫХ СМОЛ ИЛИ ПЕКА МИНЕРАЛЬНЫХ СМОЛ (НАПРИМЕР, БИТУМНЫЕ МАСТИКИ, АСФАЛЬТОВЫЕ СМЕСИ ДЛЯ ДОРОЖНЫХ ПОКРЫТИЙ)	Т		
056 БЕЛЬГИЯ		329	639.0
276 ГЕРМАНИЯ		520	951.0
300 ГРЕЦИЯ		6098	3917.0
376 ИЗРАИЛЬ		426	298.4
380 ИТАЛИЯ		58	52.7
124 КАНАДА		521	672.4
410 КОРЕЯ, РЕСПУБЛИКА		140	91.1
440 ЛИТВА		14652	1640.7
528 НИДЕРЛАНДЫ		310	504.9
616 ПОЛЬША		355	223.2
826 СОЕДИНЕННОЕ КОРОЛЕВСТВО		187	464.5
840 СОЕДИНЕННЫЕ ШТАТЫ		2661	399.7
804 УКРАИНА		4	9.7
246 ФИНЛЯНДИЯ		499	642.8
203 ЧЕШСКАЯ РЕСПУБЛИКА		17	281.6
756 ШВЕЙЦАРИЯ		350	250.9
392 ЯПОНИЯ		146	112.4
000 прочие		801	167.2
Всего		28077	11319.3
Страны дальнего зарубежья		28073	11309.6
Страны СНГ		4	9.7
27.16.00 ЭЛЕКТРОЭНЕРГИЯ	1000 КВТ*Ч		
031 АЗЕРБАЙДЖАН		317109	5005.9
398 КАЗАХСТАН		3730411	47001.1
428 ЛАТВИЯ		45021	841.1
440 ЛИТВА		507408	7401.0
496 МОНГОЛИЯ		15957	84.8
804 УКРАИНА		498108	19426.2
246 ФИНЛЯНДИЯ		2656	261.0
Всего		5116671	80021.1
Страны дальнего зарубежья		571043	8588.0
Страны СНГ		4545628	71433.2
28.01.10 ХЛОР	Т		
000 прочие		0	0.1
Всего		0	0.1
Страны дальнего зарубежья		0	0.1
28.01.20 ЙОД	Т		
795 ТУРКМЕНИЯ		58	131.0
804 УКРАИНА		5	10.6
152 ЧИЛИ		67	126.6
000 прочие		24	33.2
Всего		154	301.4
Страны дальнего зарубежья		91	159.7
Страны СНГ		63	141.6
28.01.30 ФТОР; БРОМ	Т		
804 УКРАИНА		158	319.9
000 прочие		0	1.2
Всего		158	321.1
Страны дальнего зарубежья		0	1.2
Страны СНГ		158	319.9
28.02.00 СЕРА СУБЛИМИРОВАННАЯ ИЛИ ОСАЖДЕННАЯ; СЕРА КОЛЛОИДНАЯ	Т		
356 ИНДИЯ		143	118.5
804 УКРАИНА		1	1.3
000 прочие		41	30.8
Всего		186	150.5
Страны дальнего зарубежья		185	149.2
Страны СНГ		1	1.3
28.03.00 УГЛЕРОД (САЖИ И ПРОЧИЕ ФОРМЫ УГЛЕРОДА, В ДРУГОМ МЕСТЕ НЕ ПОИМЕНОВАННЫЕ)	Т		
276 ГЕРМАНИЯ		418	723.6
528 НИДЕРЛАНДЫ		175	242.8
795 ТУРКМЕНИЯ		330	135.4
804 УКРАИНА		5717	4766.7
203 ЧЕШСКАЯ РЕСПУБЛИКА		68	70.3
752 ШВЕЦИЯ		548	591.6
000 прочие		72	84.2
Всего		7327	6614.6
Страны дальнего зарубежья		1280	1712.5
Страны СНГ		6047	4902.1
28.04.10 ВОДОРОД	М3		
000 прочие		222	18.4
Всего		222	18.4
Страны дальнего зарубежья		222	18.4
28.04.21 ГАЗЫ ИНЕРТНЫЕ - АРГОН	М3		
380 ИТАЛИЯ		92	89.1
410 КОРЕЯ, РЕСПУБЛИКА		122368	165.9
440 ЛИТВА		63094	356.5
804 УКРАИНА		312614	699.5
246 ФИНЛЯНДИЯ		206431	667.9
000 прочие		36607	85.1
Всего		741205	2064.0
Страны дальнего зарубежья		428591	1364.5
Страны СНГ		312614	699.5
28.04.29 ПРОЧИЕ ИНЕРТНЫЕ ГАЗЫ И НЕМЕТАЛЛЫ	М3		
840 СОЕДИНЕННЫЕ ШТАТЫ		280	107.4
804 УКРАИНА		3001	35.6
000 прочие		701	73.8
Всего		3982	216.9
Страны дальнего зарубежья		982	181.3
Страны СНГ		3001	35.6
28.04.30 АЗОТ	М3		
276 ГЕРМАНИЯ		186	67.1
380 ИТАЛИЯ		28	53.5
428 ЛАТВИЯ		571928	276.9
840 СОЕДИНЕННЫЕ ШТАТЫ		8741	93.7
860 УЗБЕКИСТАН		12	0.0
804 УКРАИНА		48001	53.5
000 прочие		152381	155.5
Всего		781278	700.1
Страны дальнего зарубежья		733265	646.6
Страны СНГ		48013	53.5
28.04.40 КИСЛОРОД	М3		
440 ЛИТВА		719323	662.7
616 ПОЛЬША		356143	223.9
804 УКРАИНА		2187606	699.2
000 прочие		2770	91.9

Код и наименование страны контрагента	Ед. изме-рения	Импорт количество	Импорт стоимость
Всего		3265841	1677.7
Страны дальнего зарубежья		1078235	978.5
Страны СНГ		2187606	699.2
28.04.50 БОР; ТЕЛЛУР			
	Т		
000 прочие		0	26.1
Всего		0	26.1
Страны дальнего зарубежья		0	26.1
28.04.61 КРЕМНИЙ, СОДЕРЖАЩИЙ НЕ МЕНЕЕ 99,99 МАС.% КРЕМНИЯ			
	Т		
100 БОЛГАРИЯ		3	132.9
276 ГЕРМАНИЯ		317	8186.0
356 ИНДИЯ		4	244.6
380 ИТАЛИЯ		41	1497.8
417 КИРГИЗИЯ		1	55.4
156 КИТАЙ		96	762.1
840 СОЕДИНЕННЫЕ ШТАТЫ		265	4785.5
804 УКРАИНА		28	779.1
250 ФРАНЦИЯ		22	131.8
203 ЧЕШСКАЯ РЕСПУБЛИКА		3	274.6
000 прочие		1	44.4
Всего		780	16894.2
Страны дальнего зарубежья		751	16059.7
Страны СНГ		29	834.5
28.04.69 ПРОЧИЙ КРЕМНИЙ			
	Т		
056 БЕЛЬГИЯ		26	66.4
276 ГЕРМАНИЯ		180	214.6
156 КИТАЙ		15992	19931.4
840 СОЕДИНЕННЫЕ ШТАТЫ		28	66.8
804 УКРАИНА		3	34.5
000 прочие		77	113.0
Всего		16305	20426.7
Страны дальнего зарубежья		16302	20392.2
Страны СНГ		3	34.5
28.04.70 ФОСФОР			
	Т		
398 КАЗАХСТАН		2669	7236.4
156 КИТАЙ		419	744.5
392 ЯПОНИЯ		1	291.6
Всего		3089	8272.5
Страны дальнего зарубежья		420	1036.0
Страны СНГ		2669	7236.4
28.04.80 МЫШЬЯК			
	Т		
392 ЯПОНИЯ		0	74.3
000 прочие		21	29.0
Всего		21	103.3
Страны дальнего зарубежья		21	103.3
28.04.90 СЕЛЕН			
	Т		
276 ГЕРМАНИЯ		6	308.9
826 СОЕДИНЕННОЕ КОРОЛЕВСТВО		1	98.7
000 прочие		0	0.3
Всего		7	407.8
Страны дальнего зарубежья		7	407.8
28.05.11 МЕТАЛЛЫ ЩЕЛОЧНЫЕ - НАТРИЙ			
	Т		
860 УЗБЕКИСТАН		12	21.1
250 ФРАНЦИЯ		137	248.8
000 прочие		12	20.2
Всего		161	290.1
Страны дальнего зарубежья		149	269.1
Страны СНГ		12	21.1
28.05.12 МЕТАЛЛЫ ЩЕЛОЧНЫЕ ИЛИ ЩЕЛОЧНО-ЗЕМЕЛЬНЫЕ, КАЛЬЦИЙ			
	Т		
156 КИТАЙ		852	2221.3
000 прочие		1	15.8
Всего		854	2237.0
Страны дальнего зарубежья		854	2237.0
28.05.19 ПРОЧИЕ МЕТАЛЛЫ ЩЕЛОЧНЫЕ И ЩЕЛОЧНО-ЗЕМЕЛЬНЫЕ			
	Т		
000 прочие		1	12.3
Всего		1	12.3
Страны дальнего зарубежья		1	12.3
28.05.30 МЕТАЛЛЫ РЕДКОЗЕМЕЛЬНЫЕ, СКАНДИЙ И ИТТРИЙ В ЧИСТОМ ВИДЕ, В СМЕСЯХ ИЛИ СПЛАВАХ			
	Т		
417 КИРГИЗИЯ		0	2.8
156 КИТАЙ		95	387.6
000 прочие		0	0.1
Всего		95	390.5
Страны дальнего зарубежья		95	387.7
Страны СНГ		0	2.8
28.05.40 РТУТЬ			
	Т		
276 ГЕРМАНИЯ		1	234.7
398 КАЗАХСТАН		1	23.4
804 УКРАИНА		15	99.3
Всего		18	357.4
Страны дальнего зарубежья		1	234.7
Страны СНГ		16	122.7
28.06.10 ХЛОРИД ВОДОРОДА (КИСЛОТА СОЛЯНАЯ)			
	Т		
276 ГЕРМАНИЯ		4	74.6
000 прочие		3	35.5
Всего		7	110.1
Страны дальнего зарубежья		7	110.1
28.06.20 КИСЛОТА ХЛОРСУЛЬФОНОВАЯ			
	Т		
348 ВЕНГРИЯ		901	279.5
000 прочие		44	18.9
Всего		945	298.4
Страны дальнего зарубежья		945	298.4
28.07.00 СЕРНАЯ КИСЛОТА; ОЛЕУМ			
	Т		
398 КАЗАХСТАН		13807	117.0
000 прочие		33	16.0
Всего		13840	133.0
Страны дальнего зарубежья		33	16.0
Страны СНГ		13807	117.0
28.08.00 КИСЛОТА АЗОТНАЯ; КИСЛОТЫ СУЛЬФОАЗОТНЫЕ			
	Т		
528 НИДЕРЛАНДЫ		32	55.5
860 УЗБЕКИСТАН		16568	2522.1
804 УКРАИНА		178	27.4
246 ФИНЛЯНДИЯ		44	69.7
000 прочие		126	61.9
Всего		16948	2736.7
Страны дальнего зарубежья		202	187.2
Страны СНГ		16746	2549.5
28.09.10 ПЕНТАОКСИД ДИФОСФОРА			
	Т		
000 прочие		66	39.7
Всего		66	39.7
Страны дальнего зарубежья		66	39.7
28.09.20 КИСЛОТА ФОСФОРНАЯ И КИСЛОТЫ ПОЛИФОСФОРНЫЕ			
	Т		
056 БЕЛЬГИЯ		250	245.6
276 ГЕРМАНИЯ		823	680.3
376 ИЗРАИЛЬ		138	84.3
380 ИТАЛИЯ		74	56.4
398 КАЗАХСТАН		4009	2630.1
156 КИТАЙ		1863	1228.2
616 ПОЛЬША		108	96.5
756 ШВЕЙЦАРИЯ		22	50.2
392 ЯПОНИЯ		1	90.5
000 прочие		36	55.0
Всего		7324	5217.2
Страны дальнего зарубежья		3315	2587.1
Страны СНГ		4009	2630.1
28.10.00 ОКСИДЫ БОРА; КИСЛОТЫ БОРНЫЕ			
	Т		
156 КИТАЙ		198	82.5
840 СОЕДИНЕННЫЕ ШТАТЫ		7508	3150.4
792 ТУРЦИЯ		5697	2424.1
000 прочие		81	45.8
Всего		13484	5702.7
Страны дальнего зарубежья		13484	5702.7
28.11.11 ПРОЧИЕ КИСЛОТЫ НЕОРГАНИЧЕСКИЕ - ВОДОРОД ФТОРИД (КИСЛОТА ПЛАВИКОВАЯ)			
	Т		
276 ГЕРМАНИЯ		195	282.3
398 КАЗАХСТАН		270	139.6
156 КИТАЙ		243	169.0
Всего		709	590.8
Страны дальнего зарубежья		438	451.2
Страны СНГ		270	139.6
28.11.19 ПРОЧИЕ КИСЛОТЫ НЕОРГАНИЧЕСКИЕ И СОЕДИНЕНИЯ НЕМЕТАЛЛОВ С КИСЛОРОДОМ			
	Т		
276 ГЕРМАНИЯ		134	288.7
156 КИТАЙ		88	78.8
826 СОЕДИНЕННОЕ КОРОЛЕВСТВО		2	50.6
158 ТАЙВАНЬ (КИТАЙ)		209	116.9
000 прочие		4	19.0
Всего		437	554.0
Страны дальнего зарубежья		437	554.0
28.11.21 ДИОКСИД УГЛЕРОДА			
	Т		
040 АВСТРИЯ		6	69.1
380 ИТАЛИЯ		4	106.1
440 ЛИТВА		771	585.4
578 НОРВЕГИЯ		195	78.9
616 ПОЛЬША		417	158.9
840 СОЕДИНЕННЫЕ ШТАТЫ		107	190.4
246 ФИНЛЯНДИЯ		3645	444.8
000 прочие		60	161.1
Всего		5206	1794.7
Страны дальнего зарубежья		5206	1794.7
28.11.22 ДИОКСИД КРЕМНИЯ			
	Т		
056 БЕЛЬГИЯ		203	618.0
276 ГЕРМАНИЯ		2355	7956.0
724 ИСПАНИЯ		101	92.3
380 ИТАЛИЯ		23	60.9
156 КИТАЙ		1450	960.4
578 НОРВЕГИЯ		54	78.1
826 СОЕДИНЕННОЕ КОРОЛЕВСТВО		2860	2038.3
840 СОЕДИНЕННЫЕ ШТАТЫ		143	461.4
792 ТУРЦИЯ		381	528.4
804 УКРАИНА		684	2392.8
246 ФИНЛЯНДИЯ		2877	4190.2
250 ФРАНЦИЯ		914	1221.0
752 ШВЕЦИЯ		308	160.7
392 ЯПОНИЯ		156	407.4

Код и наименование страны контрагента	Ед. изме-рения	Импорт	
		количество	стоимость
000 прочие		173	181.6
Всего		12680	21347.4
Страны дальнего зарубежья		11996	18954.6
Страны СНГ		684	2392.8
28.11.23 ДИОКСИД СЕРЫ	Т		
246 ФИНЛЯНДИЯ		12758	3115.5
000 прочие		0	0.4
Всего		12759	3115.9
Страны дальнего зарубежья		12759	3115.9
28.11.29 ПРОЧИЕ СОЕДИНЕНИЯ НЕМЕТАЛЛОВ НЕОРГАНИЧЕСКИЕ КИСЛОРОДОСОДЕРЖАЩИЕ	Т		
826 СОЕДИНЕННОЕ КОРОЛЕВСТВО		25	116.1
804 УКРАИНА		178	76.5
000 прочие		15	57.5
Всего		218	250.1
Страны дальнего зарубежья		40	173.6
Страны СНГ		178	76.5
28.12.10 ХЛОРИДЫ И ОКСИД ХЛОРИДЫ	Т		
276 ГЕРМАНИЯ		21	172.1
804 УКРАИНА		807	804.9
000 прочие		9	7.1
Всего		837	984.1
Страны дальнего зарубежья		30	179.2
Страны СНГ		807	804.9
28.12.90 ПРОЧИЕ ГАЛОГЕНИДЫ И ГАЛОГЕНИДОКСИДЫ НЕМЕТАЛЛОВ	Т		
276 ГЕРМАНИЯ		6	90.1
000 прочие		4	38.3
Всего		10	128.4
Страны дальнего зарубежья		10	128.4
28.13.10 ДИСУЛЬФИД УГЛЕРОДА	Т		
616 ПОЛЬША		1920	547.9
000 прочие		0	0.1
Всего		1920	548.0
Страны дальнего зарубежья		1920	548.0
28.13.90 ПРОЧИЕ СУЛЬФИДЫ НЕМЕТАЛЛОВ	Т		
276 ГЕРМАНИЯ		966	1021.6
356 ИНДИЯ		96	54.7
380 ИТАЛИЯ		1872	1487.0
156 КИТАЙ		204	198.9
Всего		3138	2762.3
Страны дальнего зарубежья		3138	2762.3
28.14.10 АММИАК БЕЗВОДНЫЙ	Т		
000 прочие		42	59.9
Всего		42	59.9
Страны дальнего зарубежья		42	59.9
28.14.20 АММИАК В ВОДНОМ РАСТВОРЕ	Т		
398 КАЗАХСТАН		3873	520.6
000 прочие		7	17.6
Всего		3880	538.2
Страны дальнего зарубежья		7	17.6
Страны СНГ		3873	520.6
28.15.11 ГИДРОКСИД НАТРИЯ (СОДА КАУСТИЧЕСКАЯ) В ТВЕРДОМ ВИДЕ	Т		
031 АЗЕРБАЙДЖАН		1796	519.0
276 ГЕРМАНИЯ		49	75.8
156 КИТАЙ		13071	3623.0
616 ПОЛЬША		1900	829.2
804 УКРАИНА		0	0.4
000 прочие		295	156.4
Всего		17111	5203.8
Страны дальнего зарубежья		15314	4684.3
Страны СНГ		1796	519.4
28.15.12 ГИДРОКСИД НАТРИЯ (СОДА КАУСТИЧЕСКАЯ) В ВОДНОМ РАСТВОРЕ (ЩЕЛОК НАТРОВЫЙ ИЛИ СОДА ЖИДКАЯ)	Т		
276 ГЕРМАНИЯ		63	117.8
616 ПОЛЬША		5079	516.1
804 УКРАИНА		11830	1382.4
246 ФИНЛЯНДИЯ		284	68.6
000 прочие		103	128.2
Всего		17360	2213.1
Страны дальнего зарубежья		5529	830.7
Страны СНГ		11830	1382.4
28.15.20 ГИДРОКСИД КАЛИЯ (ЕДКОЕ КАЛИ)	Т		
276 ГЕРМАНИЯ		159	91.0
156 КИТАЙ		395	204.0
410 КОРЕЯ, РЕСПУБЛИКА		2395	1299.0
250 ФРАНЦИЯ		866	555.5
203 ЧЕШСКАЯ РЕСПУБЛИКА		115	112.2
000 прочие		170	150.7
Всего		4100	2412.4
Страны дальнего зарубежья		4100	2412.4
28.15.30 ПЕРОКСИДЫ НАТРИЯ И КАЛИЯ	Т		
804 УКРАИНА		55	23.0
Всего		55	23.0
Страны СНГ		55	23.0
28.16.10 ГИДРОКСИД И ПЕРОКСИД МАГНИЯ	Т		
000 прочие		0	0.5
Всего		0	0.5
Страны дальнего зарубежья		0	0.5
28.16.40 ОКСИДЫ, ГИДРОКСИДЫ И ПЕРОКСИДЫ СТРОНЦИЯ ИЛИ БАРИЯ	Т		
000 прочие		75	49.9
Всего		75	49.9
Страны дальнего зарубежья		75	49.9
28.17.00 ОКСИД ЦИНКА; ПЕРОКСИД ЦИНКА	Т		
276 ГЕРМАНИЯ		198	599.9
356 ИНДИЯ		226	423.9
724 ИСПАНИЯ		69	237.2
398 КАЗАХСТАН		463	1194.9
156 КИТАЙ		83	158.3
528 НИДЕРЛАНДЫ		42	95.4
616 ПОЛЬША		101	256.2
762 ТАДЖИКИСТАН		65	123.5
792 ТУРЦИЯ		49	93.5
860 УЗБЕКИСТАН		326	619.2
804 УКРАИНА		1810	5384.4
000 прочие		67	150.3
Всего		3500	9336.6
Страны дальнего зарубежья		835	2014.6
Страны СНГ		2665	7322.0
28.18.10 ИСКУССТВЕННЫЙ КОРУНД ОПРЕДЕЛЕННОГО ИЛИ НЕОПРЕДЕЛЕННОГО ХИМИЧЕСКОГО СОСТАВА	Т		
276 ГЕРМАНИЯ		312	1421.2
398 КАЗАХСТАН		1439	1039.1
156 КИТАЙ		36121	12342.1
840 СОЕДИНЕННЫЕ ШТАТЫ		22	62.3
804 УКРАИНА		12855	5351.6
000 прочие		35	60.3
Всего		50784	20276.6
Страны дальнего зарубежья		36490	13885.9
Страны СНГ		14294	6390.7
28.18.20 ОКСИД АЛЮМИНИЯ, ОТЛИЧНЫЙ ОТ ИСКУССТВЕННОГО КОРУНДА	Т		
036 АВСТРАЛИЯ		788666	289883.4
076 БРАЗИЛИЯ		69582	26357.9
862 ВЕНЕСУЭЛА		80658	28613.1
324 ГВИНЕЯ		476205	172290.3
276 ГЕРМАНИЯ		11450	6229.2
300 ГРЕЦИЯ		9737	2994.9
724 ИСПАНИЯ		16733	6761.3
380 ИТАЛИЯ		8287	3139.3
398 КАЗАХСТАН		1367804	504176.9
528 НИДЕРЛАНДЫ		4405	4218.6
642 РУМЫНИЯ		19811	9335.4
826 СОЕДИНЕННОЕ КОРОЛЕВСТВО		8	59.3
840 СОЕДИНЕННЫЕ ШТАТЫ		185	1871.5
740 СУРИНАМ		23419	8680.7
804 УКРАИНА		1302321	484792.4
250 ФРАНЦИЯ		438	570.7
388 ЯМАЙКА		85262	30602.5
392 ЯПОНИЯ		17	420.8
000 прочие		66	94.6
Всего		4265054	1581092.9
Страны дальнего зарубежья		1594929	592123.6
Страны СНГ		2670125	988969.3
28.18.30 ГИДРОКСИД АЛЮМИНИЯ	Т		
276 ГЕРМАНИЯ		37236	6476.0
724 ИСПАНИЯ		9314	2789.3
156 КИТАЙ		1087	703.4
528 НИДЕРЛАНДЫ		1237	622.0
792 ТУРЦИЯ		3000	404.4
804 УКРАИНА		17633	4606.1
000 прочие		93	110.2
Всего		69599	15711.3
Страны дальнего зарубежья		51966	11105.2
Страны СНГ		17633	4606.1
28.19.10 ТРИОКСИД ХРОМА	Т		
276 ГЕРМАНИЯ		9	116.1
380 ИТАЛИЯ		40	124.6
398 КАЗАХСТАН		3620	4699.4
000 прочие		12	34.8
Всего		3682	4974.9
Страны дальнего зарубежья		61	275.5
Страны СНГ		3620	4699.4
28.19.90 ПРОЧИЕ ОКСИДЫ И ХЛОРИДЫ ХРОМА	Т		
276 ГЕРМАНИЯ		16	87.8
398 КАЗАХСТАН		1495	3532.5
156 КИТАЙ		241	598.8
826 СОЕДИНЕННОЕ КОРОЛЕВСТВО		2163	4330.6
000 прочие		5	19.9
Всего		3920	8569.7
Страны дальнего зарубежья		2425	5037.2
Страны СНГ		1495	3532.5
28.20.10 ДИОКСИД МАРГАНЦА	Т		
276 ГЕРМАНИЯ		59	141.4
300 ГРЕЦИЯ		72	116.4
268 ГРУЗИЯ		260	224.0
840 СОЕДИНЕННЫЕ ШТАТЫ		206	330.4
000 прочие		44	72.2
Всего		640	884.4
Страны дальнего зарубежья		380	660.4
Страны СНГ		260	224.0

Код и наименование страны контрагента	Ед. изме-рения	Импорт	
		количество	стоимость

28.20.90
ПРОЧИЕ ОКСИДЫ МАРГАНЦА

		Т	
056	БЕЛЬГИЯ	142	77.2
268	ГРУЗИЯ	120	40.9
356	ИНДИЯ	215	142.5
156	КИТАЙ	54	83.3
484	МЕКСИКА	246	145.2
578	НОРВЕГИЯ	162	117.6
203	ЧЕШСКАЯ РЕСПУБЛИКА	318	316.7
000	прочие	54	37.0
Всего		1312	960.4
Страны дальнего зарубежья		1192	919.5
Страны СНГ		120	40.9

28.21.10
ОКСИДЫ И ГИДРОКСИДЫ ЖЕЛЕЗА

		Т	
056	БЕЛЬГИЯ	102	60.2
276	ГЕРМАНИЯ	2184	2130.2
724	ИСПАНИЯ	418	330.4
380	ИТАЛИЯ	1845	1125.5
156	КИТАЙ	7300	4674.9
616	ПОЛЬША	922	612.3
620	ПОРТУГАЛИЯ	300	179.7
826	СОЕДИНЕННОЕ КОРОЛЕВСТВО	98	81.4
840	СОЕДИНЕННЫЕ ШТАТЫ	165	118.5
860	УЗБЕКИСТАН	205	120.9
804	УКРАИНА	3589	1778.9
250	ФРАНЦИЯ	368	153.7
203	ЧЕШСКАЯ РЕСПУБЛИКА	2911	2412.8
000	прочие	157	136.2
Всего		20561	13915.6
Страны дальнего зарубежья		16768	12015.8
Страны СНГ		3794	1899.8

28.21.20
КРАСИТЕЛИ МИНЕРАЛЬНЫЕ, СОДЕРЖАЩИЕ 70 МАС.% ИЛИ БОЛЕЕ ХИМИЧЕСКИ СВЯЗАННОГО ЖЕЛЕЗА В ПЕРЕСЧЕТЕ НА FE2O3

		Т	
156	КИТАЙ	1251	607.6
616	ПОЛЬША	20	75.7
804	УКРАИНА	176	113.8
000	прочие	49	71.8
Всего		1497	868.9
Страны дальнего зарубежья		1320	755.2
Страны СНГ		176	113.8

28.22.00
ОКСИДЫ И ГИДРОКСИДЫ КОБАЛЬТА; ОКСИДЫ КОБАЛЬТА ТЕХНИЧЕСКИЕ

		Т	
246	ФИНЛЯНДИЯ	15	67.9
000	прочие	1	25.6
Всего		17	93.5
Страны дальнего зарубежья		17	93.5

28.23.00
ОКСИДЫ ТИТАНА

		Т	
056	БЕЛЬГИЯ	1922	1721.9
276	ГЕРМАНИЯ	3169	2838.1
356	ИНДИЯ	86	78.5
380	ИТАЛИЯ	57	59.2
156	КИТАЙ	3653	2972.3
410	КОРЕЯ, РЕСПУБЛИКА	128	118.6
428	ЛАТВИЯ	26	67.8
528	НИДЕРЛАНДЫ	2650	2119.7
826	СОЕДИНЕННОЕ КОРОЛЕВСТВО	5500	4400.0
840	СОЕДИНЕННЫЕ ШТАТЫ	3502	2905.2
158	ТАЙВАНЬ (КИТАЙ)	727	582.1
804	УКРАИНА	26	41.6
246	ФИНЛЯНДИЯ	2134	2433.5
250	ФРАНЦИЯ	203	249.6
392	ЯПОНИЯ	150	121.5
000	прочие	118	117.1
Всего		24051	20826.7
Страны дальнего зарубежья		24025	20785.1
Страны СНГ		26	41.6

28.24.10
МОНООКСИД СВИНЦА (ГЛЕТ СВИНЦОВЫЙ, МАССИКОТ)

		Т	
398	КАЗАХСТАН	889	1169.2
156	КИТАЙ	269	220.7
000	прочие	81	94.0
Всего		1239	1483.9
Страны дальнего зарубежья		350	314.7
Страны СНГ		889	1169.2

28.24.20
СУРИК СВИНЦОВЫЙ (КРАСНЫЙ И ОРАНЖЕВЫЙ)

		Т	
398	КАЗАХСТАН	1576	1961.4
156	КИТАЙ	447	344.3
000	прочие	0	0.3
Всего		2023	2306.0
Страны дальнего зарубежья		447	344.6
Страны СНГ		1576	1961.4

28.24.90
ПРОЧИЕ ОКСИДЫ СВИНЦА

		Т	
356	ИНДИЯ	920	368.0
380	ИТАЛИЯ	220	86.4
616	ПОЛЬША	471	191.7
000	прочие	80	32.0
Всего		1691	678.1
Страны дальнего зарубежья		1691	678.1

28.25.10
ГИДРАЗИН И ГИДРОКСИЛАМИН И ИХ НЕОРГАНИЧЕСКИЕ СОЛИ

		Т	
276	ГЕРМАНИЯ	68	62.0
826	СОЕДИНЕННОЕ КОРОЛЕВСТВО	178	84.7
840	СОЕДИНЕННЫЕ ШТАТЫ	429	205.8
000	прочие	70	46.6
Всего		744	399.1
Страны дальнего зарубежья		744	399.1

28.25.20
ОКСИД И ГИДРОКСИД ЛИТИЯ

		Т	
840	СОЕДИНЕННЫЕ ШТАТЫ	481	354.2
152	ЧИЛИ	232	170.4
000	прочие	73	54.3
Всего		786	578.9
Страны дальнего зарубежья		786	578.9

28.25.30
ОКСИДЫ И ГИДРОКСИДЫ ВАНАДИЯ

		Т	
276	ГЕРМАНИЯ	385	6939.1
398	КАЗАХСТАН	75	1691.3
156	КИТАЙ	130	2365.6
826	СОЕДИНЕННОЕ КОРОЛЕВСТВО	8	122.3
840	СОЕДИНЕННЫЕ ШТАТЫ	182	6296.3
710	ЮЖНАЯ АФРИКА	840	22456.2
000	прочие	0	8.9
Всего		1620	39879.8
Страны дальнего зарубежья		1545	38188.4
Страны СНГ		75	1691.3

28.25.40
ОКСИДЫ И ГИДРОКСИДЫ НИКЕЛЯ

		Т	
616	ПОЛЬША	340	356.7
000	прочие	24	33.7
Всего		364	390.5
Страны дальнего зарубежья		364	390.5

28.25.50
ОКСИДЫ И ГИДРОКСИДЫ МЕДИ

		Т	
000	прочие	56	47.4
Всего		56	47.4
Страны дальнего зарубежья		56	47.4

28.25.60
ОКСИДЫ ГЕРМАНИЯ И ДИОКСИД ЦИРКОНИЯ

		Т	
124	КАНАДА	1	327.6
156	КИТАЙ	28	276.2
826	СОЕДИНЕННОЕ КОРОЛЕВСТВО	41	335.8
840	СОЕДИНЕННЫЕ ШТАТЫ	2	87.5
804	УКРАИНА	108	899.3
710	ЮЖНАЯ АФРИКА	175	1015.4
000	прочие	0	53.7
Всего		354	2995.4
Страны дальнего зарубежья		246	2096.1
Страны СНГ		108	899.3

28.25.70
ОКСИДЫ И ГИДРОКСИДЫ МОЛИБДЕНА

		Т	
276	ГЕРМАНИЯ	106	5180.3
364	ИРАН, ИСЛАМСКАЯ РЕСПУБЛИКА	30	1277.0
156	КИТАЙ	192	9462.9
840	СОЕДИНЕННЫЕ ШТАТЫ	146	5662.8
860	УЗБЕКИСТАН	64	70.4
152	ЧИЛИ	25	163.3
Всего		563	21816.6
Страны дальнего зарубежья		499	21746.2
Страны СНГ		64	70.4

28.25.80
ОКСИДЫ СУРЬМЫ

		Т	
356	ИНДИЯ	110	165.0
417	КИРГИЗИЯ	1	3.2
156	КИТАЙ	664	1354.4
528	НИДЕРЛАНДЫ	120	201.6
000	прочие	20	33.7
Всего		915	1757.9
Страны дальнего зарубежья		914	1754.7
Страны СНГ		1	3.2

28.25.90
ПРОЧИЕ НЕОРГАНИЧЕСКИЕ ОСНОВАНИЯ

		Т	
056	БЕЛЬГИЯ	558	111.8
276	ГЕРМАНИЯ	857	411.5
724	ИСПАНИЯ	4	68.3
156	КИТАЙ	498	1436.0
840	СОЕДИНЕННЫЕ ШТАТЫ	67	80.8
804	УКРАИНА	3490	631.5
392	ЯПОНИЯ	5	174.0
000	прочие	270	112.4
Всего		5750	3026.3
Страны дальнего зарубежья		2260	2394.8
Страны СНГ		3490	631.5

28.26.11
ФТОРИДЫ АММОНИЯ ИЛИ НАТРИЯ

		Т	
276	ГЕРМАНИЯ	364	134.0
156	КИТАЙ	316	134.0
158	ТАЙВАНЬ (КИТАЙ)	20	163.7
000	прочие	42	43.2
Всего		742	474.8
Страны дальнего зарубежья		742	474.8

28.26.19
ПРОЧИЕ ФТОРИДЫ

		Т	
398	КАЗАХСТАН	8	10.4
826	СОЕДИНЕННОЕ КОРОЛЕВСТВО	67	224.7
804	УКРАИНА	232	1861.0
000	прочие	2	10.0
Всего		310	2106.1
Страны дальнего зарубежья		70	234.7
Страны СНГ		240	1871.4

28.26.20
ФТОРОСИЛИКАТЫ НАТРИЯ ИЛИ КАЛИЯ

		Т	
156	КИТАЙ	210	168.0
000	прочие	0	0.1

Код и наименование страны контрагента	Ед. изме-рения	Импорт	
		количество	стоимость
Всего		210	168.1
Страны дальнего зарубежья		210	168.1
28.26.30 ГЕКСАФТОРОАЛЮМИНАТ НАТРИЯ (СИНТЕТИЧЕСКИЙ КРИОЛИТ)	Т		
156 КИТАЙ		120	84.4
528 НИДЕРЛАНДЫ		167	61.6
578 НОРВЕГИЯ		5130	1573.3
826 СОЕДИНЕННОЕ КОРОЛЕВСТВО		180	65.6
000 прочие		125	38.1
Всего		5722	1823.0
Страны дальнего зарубежья		5722	1823.0
28.26.90 ПРОЧИЕ КОМПЛЕКСНЫЕ СОЛИ ФТОРА	Т		
276 ГЕРМАНИЯ		21	63.8
840 СОЕДИНЕННЫЕ ШТАТЫ		1280	398.9
000 прочие		85	59.3
Всего		1386	522.0
Страны дальнего зарубежья		1386	522.0
28.27.10 ХЛОРИД АММОНИЯ	Т		
276 ГЕРМАНИЯ		8190	1876.5
156 КИТАЙ		3829	950.5
860 УЗБЕКИСТАН		143	31.4
804 УКРАИНА		4	6.9
000 прочие		232	90.8
Всего		12398	2956.2
Страны дальнего зарубежья		12250	2917.8
Страны СНГ		147	38.3
28.27.20 ХЛОРИД КАЛЬЦИЯ	Т		
276 ГЕРМАНИЯ		764	203.7
156 КИТАЙ		989	288.6
528 НИДЕРЛАНДЫ		60	54.8
246 ФИНЛЯНДИЯ		2016	621.3
250 ФРАНЦИЯ		29	293.7
000 прочие		343	133.5
Всего		4201	1595.6
Страны дальнего зарубежья		4201	1595.6
28.27.31 ХЛОРИД МАГНИЯ	Т		
056 БЕЛЬГИЯ		348	64.6
276 ГЕРМАНИЯ		209	68.8
156 КИТАЙ		359	58.5
528 НИДЕРЛАНДЫ		2077	299.3
250 ФРАНЦИЯ		56	12291.4
000 прочие		18	26.6
Всего		3066	12809.1
Страны дальнего зарубежья		3066	12809.1
28.27.32 ХЛОРИД АЛЮМИНИЯ	Т		
276 ГЕРМАНИЯ		110	108.1
246 ФИНЛЯНДИЯ		2414	686.9
250 ФРАНЦИЯ		871	989.0
000 прочие		206	105.4
Всего		3601	1889.4
Страны дальнего зарубежья		3601	1889.4
28.27.33 ХЛОРИД ЖЕЛЕЗА	Т		
804 УКРАИНА		1125	247.3
000 прочие		7	13.8
Всего		1132	261.2
Страны дальнего зарубежья		7	13.8
Страны СНГ		1125	247.3
28.27.34 ХЛОРИД КОБАЛЬТА	Т		
000 прочие		2	6.9
Всего		2	6.9
Страны дальнего зарубежья		2	6.9
28.27.35 ХЛОРИД НИКЕЛЯ	Т		
356 ИНДИЯ		20	50.0
250 ФРАНЦИЯ		43	199.1
000 прочие		18	18.0
Всего		81	267.1
Страны дальнего зарубежья		81	267.1
28.27.36 ХЛОРИД ЦИНКА	Т		
724 ИСПАНИЯ		270	163.9
156 КИТАЙ		853	579.4
203 ЧЕШСКАЯ РЕСПУБЛИКА		197	212.3
000 прочие		103	113.6
Всего		1423	1069.1
Страны дальнего зарубежья		1423	1069.1
28.27.39 ПРОЧИЕ ХЛОРИДЫ	Т		
276 ГЕРМАНИЯ		895	1333.1
400 ИОРДАНИЯ		542	249.6
156 КИТАЙ		37	59.5
804 УКРАИНА		58	44.9
000 прочие		14	115.7
Всего		1547	1802.8
Страны дальнего зарубежья		1489	1757.9
Страны СНГ		58	44.9
28.27.41 ХЛОРИД ОКСИДЫ И ХЛОРИД ГИДРОКСИДЫ МЕДИ	Т		
276 ГЕРМАНИЯ		100	120.0
356 ИНДИЯ		180	628.0
000 прочие		0	0.1
Всего		280	748.1
Страны дальнего зарубежья		280	748.1
28.27.49 ПРОЧИЕ ОКСИД ХЛОРИДЫ И ГИДРОКСИД ХЛОРИДЫ	Т		
056 БЕЛЬГИЯ		57	56.3
276 ГЕРМАНИЯ		494	436.1
840 СОЕДИНЕННЫЕ ШТАТЫ		201	204.5
804 УКРАИНА		2	5.8
710 ЮЖНАЯ АФРИКА		258	198.2
000 прочие		64	52.9
Всего		1077	953.8
Страны дальнего зарубежья		1074	948.0
Страны СНГ		2	5.8
28.27.51 БРОМИДЫ НАТРИЯ ИЛИ КАЛИЯ	Т		
056 БЕЛЬГИЯ		19	71.3
276 ГЕРМАНИЯ		47	54.6
376 ИЗРАИЛЬ		147	279.9
804 УКРАИНА		538	1054.3
000 прочие		1	3.5
Всего		753	1463.6
Страны дальнего зарубежья		215	409.3
Страны СНГ		538	1054.3
28.27.59 ПРОЧИЕ БРОМИДЫ И БРОМИД ОКСИДЫ	Т		
528 НИДЕРЛАНДЫ		61	72.8
804 УКРАИНА		113	203.1
000 прочие		30	96.1
Всего		205	372.1
Страны дальнего зарубежья		91	169.0
Страны СНГ		113	203.1
28.27.60 ЙОДИДЫ И ЙОДИД ОКСИДЫ	Т		
000 прочие		69	65.9
Всего		69	65.9
Страны дальнего зарубежья		69	65.9
28.28.10 ГИПОХЛОРИТ КАЛЬЦИЯ ТЕХНИЧЕСКИЙ И ГИПОХЛОРИТЫ КАЛЬЦИЯ ПРОЧИЕ	Т		
276 ГЕРМАНИЯ		83	71.3
724 ИСПАНИЯ		52	56.2
156 КИТАЙ		9176	7164.5
250 ФРАНЦИЯ		138	143.0
000 прочие		7	25.7
Всего		9455	7460.7
Страны дальнего зарубежья		9455	7460.7
28.28.90 ПРОЧИЕ ГИПОХЛОРИТЫ, ХЛОРИТЫ, ГИПОБРОМИТЫ	Т		
276 ГЕРМАНИЯ		262	290.6
246 ФИНЛЯНДИЯ		1490	345.6
392 ЯПОНИЯ		1	151.3
000 прочие		158	215.8
Всего		1911	1003.2
Страны дальнего зарубежья		1911	1003.2
28.29.11 ХЛОРАТЫ НАТРИЯ	Т		
578 НОРВЕГИЯ		780	435.2
860 УЗБЕКИСТАН		3457	1507.2
246 ФИНЛЯНДИЯ		5645	2817.6
000 прочие		20	14.7
Всего		9902	4774.8
Страны дальнего зарубежья		6445	3267.5
Страны СНГ		3457	1507.2
28.29.19 ПРОЧИЕ ХЛОРАТЫ	Т		
752 ШВЕЦИЯ		108	114.5
000 прочие		24	21.0
Всего		132	135.5
Страны дальнего зарубежья		132	135.5
28.29.90 ПРОЧИЕ ПЕРХЛОРАТЫ, БРОМАТЫ И ПЕРБРОМАТЫ, ЙОДАТЫ И ПЕРЙОДАТЫ	Т		
276 ГЕРМАНИЯ		4	143.0
840 СОЕДИНЕННЫЕ ШТАТЫ		20	102.0
000 прочие		40	71.9
Всего		63	316.9
Страны дальнего зарубежья		63	316.9
28.30.10 СУЛЬФИДЫ НАТРИЯ	Т		
056 БЕЛЬГИЯ		60	62.4
276 ГЕРМАНИЯ		140	82.9
380 ИТАЛИЯ		240	241.8
156 КИТАЙ		12863	3926.7
804 УКРАИНА		3	6.0
000 прочие		16	11.6
Всего		13323	4331.5
Страны дальнего зарубежья		13320	4325.4
Страны СНГ		3	6.0
28.30.20 СУЛЬФИД ЦИНКА	Т		
276 ГЕРМАНИЯ		12	64.6
804 УКРАИНА		0	2.3
Всего		12	66.8
Страны дальнего зарубежья		12	64.6
Страны СНГ		0	2.3
28.30.30 СУЛЬФИД КАДМИЯ	Т		
000 прочие		0	1.1
Всего		0	1.1
Страны дальнего зарубежья		0	1.1

Код и наименование страны контрагента	Ед. изме-рения	Импорт	
		количество	стоимость
28.30.90 ПРОЧИЕ СУЛЬФИДЫ; ПОЛИСУЛЬФИДЫ	Т		
056 БЕЛЬГИЯ		123	86.2
156 КИТАЙ		204	112.2
428 ЛАТВИЯ		25	132.5
840 СОЕДИНЕННЫЕ ШТАТЫ		87	60.6
752 ШВЕЦИЯ		8	98.5
000 прочие		44	34.2
Всего		490	524.1
Страны дальнего зарубежья		490	524.1
28.31.10 ДИТИОНИТЫ И СУЛЬФОКСИЛАТЫ НАТРИЯ	Т		
276 ГЕРМАНИЯ		1487	1519.7
380 ИТАЛИЯ		2526	2705.9
156 КИТАЙ		2246	1722.0
000 прочие		15	21.5
Всего		6274	5969.0
Страны дальнего зарубежья		6274	5969.0
28.32.10 СУЛЬФИТЫ НАТРИЯ	Т		
276 ГЕРМАНИЯ		3326	1171.3
156 КИТАЙ		2284	741.4
410 КОРЕЯ, РЕСПУБЛИКА		243	72.9
528 НИДЕРЛАНДЫ		31	55.5
804 УКРАИНА		94	11.2
000 прочие		276	173.0
Всего		6255	2225.2
Страны дальнего зарубежья		6161	2214.0
Страны СНГ		94	11.2
28.32.20 ПРОЧИЕ СУЛЬФИТЫ	Т		
276 ГЕРМАНИЯ		74	125.7
380 ИТАЛИЯ		204	112.6
000 прочие		51	76.6
Всего		329	314.9
Страны дальнего зарубежья		329	314.9
28.32.30 ТИОСУЛЬФАТЫ	Т		
380 ИТАЛИЯ		748	372.9
156 КИТАЙ		456	105.3
000 прочие		22	36.1
Всего		1226	514.3
Страны дальнего зарубежья		1226	514.3
28.33.11 СУЛЬФАТ ДИНАТРИЯ	Т		
804 УКРАИНА		0	0.1
000 прочие		23	13.7
Всего		23	13.8
Страны дальнего зарубежья		23	13.7
Страны СНГ		0	0.1
28.33.19 ПРОЧИЕ СУЛЬФАТЫ НАТРИЯ	Т		
276 ГЕРМАНИЯ		84	52.0
724 ИСПАНИЯ		90	95.3
795 ТУРКМЕНИЯ		4331	266.7
000 прочие		54	72.4
Всего		4559	486.4
Страны дальнего зарубежья		228	219.7
Страны СНГ		4331	266.7
28.33.21 СУЛЬФАТ МАГНИЯ	Т		
276 ГЕРМАНИЯ		124	111.0
156 КИТАЙ		288	57.2
440 ЛИТВА		5310	1953.9
840 СОЕДИНЕННЫЕ ШТАТЫ		27	89.3
000 прочие		113	41.7
Всего		5861	2253.1
Страны дальнего зарубежья		5861	2253.1
28.33.22 СУЛЬФАТ АЛЮМИНИЯ	Т		
276 ГЕРМАНИЯ		329	328.9
398 КАЗАХСТАН		25358	2514.0
528 НИДЕРЛАНДЫ		81	78.5
804 УКРАИНА		1213	185.8
246 ФИНЛЯНДИЯ		543	140.6
250 ФРАНЦИЯ		21	57.6
000 прочие		50	48.7
Всего		27594	3354.1
Страны дальнего зарубежья		1024	654.3
Страны СНГ		26571	2699.9
28.33.23 СУЛЬФАТ ХРОМА	Т		
398 КАЗАХСТАН		3686	2126.6
000 прочие		0	0.2
Всего		3686	2126.8
Страны дальнего зарубежья		0	0.2
Страны СНГ		3686	2126.6
28.33.24 СУЛЬФАТ НИКЕЛЯ	Т		
276 ГЕРМАНИЯ		266	140.1
246 ФИНЛЯНДИЯ		107	97.6
000 прочие		36	18.7
Всего		409	256.3
Страны дальнего зарубежья		409	256.3
28.33.25 СУЛЬФАТ МЕДИ	Т		
040 АВСТРИЯ		21	73.4
056 БЕЛЬГИЯ		190	121.4
124 КАНАДА		24	57.7
528 НИДЕРЛАНДЫ		50	105.8
804 УКРАИНА		3	11.6
000 прочие		42	50.6
Всего		329	420.5
Страны дальнего зарубежья		326	408.9
Страны СНГ		3	11.6
28.33.26 СУЛЬФАТ ЦИНКА	Т		
276 ГЕРМАНИЯ		149	89.0
156 КИТАЙ		250	109.8
703 СЛОВАКИЯ		150	80.1
792 ТУРЦИЯ		76	53.2
804 УКРАИНА		260	153.9
000 прочие		56	57.6
Всего		941	543.6
Страны дальнего зарубежья		681	389.8
Страны СНГ		260	153.9
28.33.27 СУЛЬФАТ БАРИЯ	Т		
380 ИТАЛИЯ		120	68.8
156 КИТАЙ		302	112.7
000 прочие		69	65.2
Всего		491	246.7
Страны дальнего зарубежья		491	246.7
28.33.29 ПРОЧИЕ СУЛЬФАТЫ	Т		
056 БЕЛЬГИЯ		213	131.8
276 ГЕРМАНИЯ		305	313.1
208 ДАНИЯ		190	134.8
376 ИЗРАИЛЬ		109	77.5
356 ИНДИЯ		105	69.2
380 ИТАЛИЯ		1080	940.7
156 КИТАЙ		1327	1125.0
528 НИДЕРЛАНДЫ		119	101.7
840 СОЕДИНЕННЫЕ ШТАТЫ		37	251.7
792 ТУРЦИЯ		2390	1433.8
804 УКРАИНА		5664	814.7
246 ФИНЛЯНДИЯ		1608	149.2
203 ЧЕШСКАЯ РЕСПУБЛИКА		307	76.4
000 прочие		74	40.9
Всего		13527	5660.6
Страны дальнего зарубежья		7863	4846.0
Страны СНГ		5664	814.7
28.33.30 КВАСЦЫ	Т		
804 УКРАИНА		4	10.6
000 прочие		18	22.4
Всего		22	33.0
Страны дальнего зарубежья		18	22.4
Страны СНГ		4	10.6
28.33.40 ПЕРОКСОСУЛЬФАТЫ (ПЕРСУЛЬФАТЫ)	Т		
276 ГЕРМАНИЯ		154	118.5
124 КАНАДА		60	1428.2
156 КИТАЙ		370	244.1
840 СОЕДИНЕННЫЕ ШТАТЫ		143	1319.0
000 прочие		40	35.5
Всего		767	3145.3
Страны дальнего зарубежья		767	3145.3
28.34.10 НИТРИТЫ	Т		
156 КИТАЙ		335	139.1
804 УКРАИНА		5057	1671.7
000 прочие		87	93.2
Всего		5479	1904.0
Страны дальнего зарубежья		422	232.3
Страны СНГ		5057	1671.7
28.34.21 НИТРИТЫ, НИТРАТЫ КАЛИЯ	Т		
376 ИЗРАИЛЬ		1110	570.6
152 ЧИЛИ		696	373.8
000 прочие		18	13.7
Всего		1824	958.1
Страны дальнего зарубежья		1824	958.1
28.34.29 ПРОЧИЕ НИТРАТЫ	Т		
380 ИТАЛИЯ		482	290.0
156 КИТАЙ		2319	861.0
528 НИДЕРЛАНДЫ		261	192.3
578 НОРВЕГИЯ		1713	678.0
616 ПОЛЬША		168	80.1
620 ПОРТУГАЛИЯ		1189	422.3
826 СОЕДИНЕННОЕ КОРОЛЕВСТВО		262	170.1
804 УКРАИНА		449	232.0
000 прочие		260	167.2
Всего		7103	3092.9
Страны дальнего зарубежья		6654	2861.0
Страны СНГ		449	232.0
28.35.10 ФОСФИНАТЫ (ГИПОФОСФИТЫ) И ФОСФОНАТЫ (ФОСФИТЫ)	Т		
276 ГЕРМАНИЯ		123	93.2
380 ИТАЛИЯ		147	101.9
156 КИТАЙ		57	65.1
158 ТАЙВАНЬ (КИТАЙ)		36	152.3
792 ТУРЦИЯ		146	87.9
000 прочие		22	46.8
Всего		531	547.2
Страны дальнего зарубежья		531	547.2
28.35.22 ФОСФАТЫ МОНО- ИЛИ ДИНАТРИЯ	Т		
276 ГЕРМАНИЯ		73	60.1
826 СОЕДИНЕННОЕ КОРОЛЕВСТВО		45	140.3
000 прочие		84	87.3
Всего		202	287.7
Страны дальнего зарубежья		202	287.7

Код и наименование страны контрагента	Ед. изме-рения	Импорт	
		количество	стоимость
28.35.23 ФОСФАТЫ ТРИНАТРИЯ	Т		
276 ГЕРМАНИЯ		1019	509.7
156 КИТАЙ		193	75.2
804 УКРАИНА		20	25.7
000 прочие		14	19.3
Всего		1247	629.8
Страны дальнего зарубежья		1226	604.1
Страны СНГ		20	25.7
28.35.24 ФОСФАТЫ КАЛИЯ	Т		
056 БЕЛЬГИЯ		731	723.1
276 ГЕРМАНИЯ		40	55.9
376 ИЗРАИЛЬ		391	370.3
156 КИТАЙ		325	256.5
804 УКРАИНА		0	1.3
246 ФИНЛЯНДИЯ		55	57.6
000 прочие		13	93.9
Всего		1554	1558.5
Страны дальнего зарубежья		1554	1557.2
Страны СНГ		0	1.3
28.35.25 ВОДОРОДФОСФАТ КАЛЬЦИЯ («ФОСФАТ ДИКАЛЬЦИЯ»)	Т		
276 ГЕРМАНИЯ		41	51.0
000 прочие		85	79.5
Всего		126	130.5
Страны дальнего зарубежья		126	130.5
28.35.26 ПРОЧИЕ ФОСФАТЫ КАЛЬЦИЯ	Т		
276 ГЕРМАНИЯ		105	80.9
826 СОЕДИНЕННОЕ КОРОЛЕВСТВО		59	75.0
000 прочие		18	17.1
Всего		182	173.1
Страны дальнего зарубежья		182	173.1
28.35.29 ПРОЧИЕ ФОСФАТЫ	Т		
376 ИЗРАИЛЬ		243	187.2
156 КИТАЙ		367	285.6
246 ФИНЛЯНДИЯ		202	123.7
250 ФРАНЦИЯ		36	51.4
000 прочие		136	171.6
Всего		983	819.6
Страны дальнего зарубежья		983	819.6
28.35.31 ТРИФОСФАТ НАТРИЯ (ТРИПОЛИФОСФАТ НАТРИЯ)	Т		
056 БЕЛЬГИЯ		890	514.4
276 ГЕРМАНИЯ		579	375.2
376 ИЗРАИЛЬ		172	103.1
724 ИСПАНИЯ		38	70.7
380 ИТАЛИЯ		842	776.1
398 КАЗАХСТАН		26066	16719.3
156 КИТАЙ		1625	1002.1
616 ПОЛЬША		858	495.0
826 СОЕДИНЕННОЕ КОРОЛЕВСТВО		519	311.5
804 УКРАИНА		3054	2074.4
250 ФРАНЦИЯ		653	391.7
000 прочие		20	12.9
Всего		35316	22846.2
Страны дальнего зарубежья		6196	4052.5
Страны СНГ		29120	18793.7
28.35.39 ПРОЧИЕ ПОЛИФОСФАТЫ	Т		
040 АВСТРИЯ		39	307.3
056 БЕЛЬГИЯ		174	134.1
276 ГЕРМАНИЯ		6807	4226.7
376 ИЗРАИЛЬ		522	313.3
724 ИСПАНИЯ		521	1578.9
380 ИТАЛИЯ		50	175.9
156 КИТАЙ		2547	1422.0
616 ПОЛЬША		65	107.5
826 СОЕДИНЕННОЕ КОРОЛЕВСТВО		2291	1435.9
000 прочие		87	120.1
Всего		13103	9821.7
Страны дальнего зарубежья		13103	9821.7
28.36.10 КАРБОНАТ АММОНИЯ ТЕХНИЧЕСКИЙ И КАРБОНАТЫ АММОНИЯ ПРОЧИЕ	Т		
276 ГЕРМАНИЯ		77	75.3
156 КИТАЙ		4740	545.8
804 УКРАИНА		1178	180.4
246 ФИНЛЯНДИЯ		31	63.5
Всего		6025	865.0
Страны дальнего зарубежья		4848	684.6
Страны СНГ		1178	180.4
28.36.20 КАРБОНАТ ДИНАТРИЯ	Т		
031 АЗЕРБАЙДЖАН		64	12.7
100 БОЛГАРИЯ		23049	5663.1
276 ГЕРМАНИЯ		1912	1384.2
724 ИСПАНИЯ		128	61.4
616 ПОЛЬША		760	382.0
826 СОЕДИНЕННОЕ КОРОЛЕВСТВО		442	394.0
840 СОЕДИНЕННЫЕ ШТАТЫ		1319	525.7
804 УКРАИНА		261321	41140.5
000 прочие		125	51.5
Всего		289119	49615.1
Страны дальнего зарубежья		27734	8461.9
Страны СНГ		261385	41153.2
28.36.30 ВОДОРОДКАРБОНАТ НАТРИЯ (БИКАРБОНАТ НАТРИЯ)	Т		
276 ГЕРМАНИЯ		1083	2284.8
616 ПОЛЬША		240	103.0
804 УКРАИНА		703	149.0
246 ФИНЛЯНДИЯ		102	102.8
250 ФРАНЦИЯ		26	75.0
000 прочие		248	168.6
Всего		2402	2883.1
Страны дальнего зарубежья		1699	2734.1
Страны СНГ		703	149.0
28.36.40 КАРБОНАТЫ КАЛИЯ	Т		
276 ГЕРМАНИЯ		510	405.6
156 КИТАЙ		2279	1344.3
410 КОРЕЯ, РЕСПУБЛИКА		910	571.8
250 ФРАНЦИЯ		672	546.9
000 прочие		42	72.9
Всего		4413	2941.5
Страны дальнего зарубежья		4413	2941.5
28.36.50 КАРБОНАТ КАЛЬЦИЯ	Т		
056 БЕЛЬГИЯ		568	130.9
704 ВЬЕТНАМ		533	96.8
276 ГЕРМАНИЯ		2674	1201.1
300 ГРЕЦИЯ		5079	996.0
356 ИНДИЯ		482	118.9
380 ИТАЛИЯ		2366	785.3
156 КИТАЙ		491	192.4
410 КОРЕЯ, РЕСПУБЛИКА		454	184.1
528 НИДЕРЛАНДЫ		659	158.3
826 СОЕДИНЕННОЕ КОРОЛЕВСТВО		2324	842.8
792 ТУРЦИЯ		11845	968.7
804 УКРАИНА		1921	352.3
246 ФИНЛЯНДИЯ		17734	1058.1
250 ФРАНЦИЯ		1342	717.8
203 ЧЕШСКАЯ РЕСПУБЛИКА		2288	517.9
000 прочие		395	167.3
Всего		51154	8488.8
Страны дальнего зарубежья		49233	8136.5
Страны СНГ		1921	352.3
28.36.60 КАРБОНАТ БАРИЯ	Т		
156 КИТАЙ		3576	1012.2
000 прочие		60	48.6
Всего		3637	1060.8
Страны дальнего зарубежья		3637	1060.8
28.36.70 КАРБОНАТЫ СВИНЦА	Т		
000 прочие		0	0.1
Всего		0	0.1
Страны дальнего зарубежья		0	0.1
28.36.91 КАРБОНАТЫ ЛИТИЯ	Т		
860 УЗБЕКИСТАН		47	72.1
152 ЧИЛИ		891	2722.3
000 прочие		0	0.3
Всего		938	2794.7
Страны дальнего зарубежья		891	2722.6
Страны СНГ		47	72.1
28.36.92 КАРБОНАТ СТРОНЦИЯ	Т		
000 прочие		10	9.4
Всего		10	9.4
Страны дальнего зарубежья		10	9.4
28.36.99 ПРОЧИЕ КАРБОНАТЫ; ПЕРОКСОКАРБОНАТЫ (ПЕРКАРБОНАТЫ)	Т		
348 ВЕНГРИЯ		260	187.3
276 ГЕРМАНИЯ		3353	2416.9
156 КИТАЙ		676	308.1
788 ТУНИС		28	228.4
804 УКРАИНА		34	55.0
250 ФРАНЦИЯ		142	118.3
752 ШВЕЦИЯ		2780	2019.8
000 прочие		100	108.6
Всего		7372	5442.5
Страны дальнего зарубежья		7339	5387.4
Страны СНГ		34	55.0
28.37.11 ЦИАНИДЫ И ОКСИД ЦИАНИДЫ НАТРИЯ	Т		
410 КОРЕЯ, РЕСПУБЛИКА		9090	10544.7
Всего		9090	10544.7
Страны дальнего зарубежья		9090	10544.7
28.37.19 ПРОЧИЕ ЦИАНИДЫ И ОКСИД ЦИАНИДЫ	Т		
000 прочие		0	0.1
Всего		0	0.1
Страны дальнего зарубежья		0	0.1
28.37.20 ЦИАНИДЫ КОМПЛЕКСНЫЕ	Т		
276 ГЕРМАНИЯ		52	52.4
156 КИТАЙ		414	610.6
Всего		466	663.0
Страны дальнего зарубежья		466	663.0
28.38.00 ФУЛЬМИНАТЫ, ЦИАНАТЫ И ТИОЦИАНАТЫ	Т		
156 КИТАЙ		199	235.2
804 УКРАИНА		20	43.2
000 прочие		6	7.9
Всего		225	286.3
Страны дальнего зарубежья		205	243.1
Страны СНГ		20	43.2

Код и наименование страны контрагента	Ед. изме-рения	Импорт	
		количество	стоимость
28.39.11 МЕТАСИЛИКАТЫ НАТРИЯ	Т		
056 БЕЛЬГИЯ		37	59.2
156 КИТАЙ		514	126.0
000 прочие		110	93.4
Всего		662	278.6
Страны дальнего зарубежья		662	278.6
28.39.19 ПРОЧИЕ СИЛИКАТЫ НАТРИЯ	Т		
276 ГЕРМАНИЯ		833	565.9
840 СОЕДИНЕННЫЕ ШТАТЫ		53	185.7
804 УКРАИНА		1587	237.9
246 ФИНЛЯНДИЯ		707	883.9
756 ШВЕЙЦАРИЯ		131	80.7
752 ШВЕЦИЯ		217	273.1
000 прочие		276	213.5
Всего		3805	2440.9
Страны дальнего зарубежья		2218	2203.0
Страны СНГ		1587	237.9
28.39.20 СИЛИКАТЫ КАЛИЯ	Т		
276 ГЕРМАНИЯ		596	270.2
000 прочие		104	49.8
Всего		700	320.0
Страны дальнего зарубежья		700	320.0
28.39.90 ПРОЧИЕ СИЛИКАТЫ ЩЕЛОЧНЫХ МЕТАЛЛОВ ТЕХНИЧЕСКИЕ	Т		
056 БЕЛЬГИЯ		32	84.5
276 ГЕРМАНИЯ		59	226.5
208 ДАНИЯ		5385	6925.8
156 КИТАЙ		3067	2067.3
840 СОЕДИНЕННЫЕ ШТАТЫ		29	72.6
804 УКРАИНА		3	2.3
000 прочие		35	33.7
Всего		8611	9412.7
Страны дальнего зарубежья		8608	9410.4
Страны СНГ		3	2.3
28.40.11 ТЕТРАБОРАТ ДИНАТРИЯ (БУРА ОЧИЩЕННАЯ) БЕЗВОДНЫЙ	Т		
000 прочие		83	71.8
Всего		83	71.8
Страны дальнего зарубежья		83	71.8
28.40.19 ПРОЧИЙ ТЕТРАБОРАТ ДИНАТРИЯ (БУРА ОЧИЩЕННАЯ)	Т		
156 КИТАЙ		803	282.7
840 СОЕДИНЕННЫЕ ШТАТЫ		3181	1029.7
792 ТУРЦИЯ		17036	5048.9
804 УКРАИНА		0	0.2
000 прочие		112	43.2
Всего		21132	6404.7
Страны дальнего зарубежья		21132	6404.5
Страны СНГ		0	0.2
28.40.20 ПРОЧИЕ БОРАТЫ	Т		
380 ИТАЛИЯ		173	121.0
156 КИТАЙ		154	103.1
840 СОЕДИНЕННЫЕ ШТАТЫ		64	147.9
000 прочие		1	31.4
Всего		392	403.4
Страны дальнего зарубежья		392	403.4
28.40.30 ПЕРОКСОБОРАТЫ (ПЕРБОРАТЫ)	Т		
040 АВСТРИЯ		3942	3151.4
348 ВЕНГРИЯ		1456	851.4
276 ГЕРМАНИЯ		220	121.3
156 КИТАЙ		180	79.2
705 СЛОВЕНИЯ		3823	3146.4
000 прочие		22	20.6
Всего		9643	7370.4
Страны дальнего зарубежья		9643	7370.4
28.41.10 АЛЮМИНАТЫ	Т		
840 СОЕДИНЕННЫЕ ШТАТЫ		60	137.5
000 прочие		25	45.7
Всего		85	183.2
Страны дальнего зарубежья		85	183.2
28.41.20 ХРОМАТЫ ЦИНКА ИЛИ СВИНЦА	Т		
268 ГРУЗИЯ		16	40.7
156 КИТАЙ		137	188.2
762 ТАДЖИКИСТАН		323	379.3
804 УКРАИНА		3	10.5
250 ФРАНЦИЯ		30	105.2
000 прочие		7	12.6
Всего		514	736.4
Страны дальнего зарубежья		173	305.9
Страны СНГ		341	430.5
28.41.30 ДИХРОМАТ НАТРИЯ	Т		
398 КАЗАХСТАН		37	25.9
000 прочие		0	0.7
Всего		37	26.6
Страны дальнего зарубежья		0	0.7
Страны СНГ		37	25.9
28.41.50 ПРОЧИЕ ХРОМАТЫ И ДИХРОМАТЫ; ПЕРОКСОХРОМАТЫ	Т		
380 ИТАЛИЯ		35	121.3
398 КАЗАХСТАН		47	62.2
826 СОЕДИНЕННОЕ КОРОЛЕВСТВО		50	453.2
762 ТАДЖИКИСТАН		63	133.1
804 УКРАИНА		0	3.4
000 прочие		99	62.6
Всего		295	835.8
Страны дальнего зарубежья		185	637.1
Страны СНГ		110	198.7
28.41.61 ПЕРМАНГАНАТ КАЛИЯ	Т		
156 КИТАЙ		20	58.9
Всего		20	58.9
Страны дальнего зарубежья		20	58.9
28.41.70 МОЛИБДАТЫ	Т		
398 КАЗАХСТАН		42	333.0
156 КИТАЙ		37	126.4
152 ЧИЛИ		27	1092.7
000 прочие		4	93.4
Всего		110	1645.5
Страны дальнего зарубежья		68	1312.5
Страны СНГ		42	333.0
28.41.80 ВОЛЬФРАМАТЫ	Т		
040 АВСТРИЯ		32	749.4
156 КИТАЙ		30	228.6
000 прочие		0	0.6
Всего		62	978.6
Страны дальнего зарубежья		62	978.6
28.41.90 ПРОЧИЕ СОЛИ ОКСОМЕТАЛЛИЧЕСКИХ ИЛИ ПЕРОКСОМЕТАЛЛИЧЕСКИХ КИСЛОТ	Т		
840 СОЕДИНЕННЫЕ ШТАТЫ		16	167.7
000 прочие		17	64.6
Всего		33	232.4
Страны дальнего зарубежья		33	232.4
28.42.10 СИЛИКАТЫ ДВОЙНЫЕ ИЛИ КОМПЛЕКСНЫЕ	Т		
276 ГЕРМАНИЯ		101	376.9
380 ИТАЛИЯ		243	1025.1
398 КАЗАХСТАН		4523	92.2
804 УКРАИНА		1	0.2
246 ФИНЛЯНДИЯ		109	193.4
000 прочие		115	172.3
Всего		5091	1860.1
Страны дальнего зарубежья		568	1767.8
Страны СНГ		4523	92.3
28.42.90 ПРОЧИЕ СОЛИ НЕОРГАНИЧЕСКИХ КИСЛОТ ИЛИ ПЕРОКСОКИСЛОТ, КРОМЕ АЗИДОВ	Т		
380 ИТАЛИЯ		36	66.7
578 НОРВЕГИЯ		49	74.1
000 прочие		92	235.6
Всего		177	376.3
Страны дальнего зарубежья		177	376.3
28.43.10 МЕТАЛЛЫ ДРАГОЦЕННЫЕ В КОЛЛОИДНОМ СОСТОЯНИИ	Т		
276 ГЕРМАНИЯ		28	1520.2
000 прочие		0	33.9
Всего		28	1554.1
Страны дальнего зарубежья		28	1554.1
28.43.21 НИТРАТ СЕРЕБРА	Т		
276 ГЕРМАНИЯ		9	519.1
826 СОЕДИНЕННОЕ КОРОЛЕВСТВО		2	406.5
000 прочие		0	0.1
Всего		12	925.7
Страны дальнего зарубежья		12	925.7
28.43.29 ПРОЧИЕ СОЕДИНЕНИЯ СЕРЕБРА	Т		
000 прочие		0	36.1
Всего		0	36.1
Страны дальнего зарубежья		0	36.1
28.43.30 СОЕДИНЕНИЯ ЗОЛОТА	Г		
000 прочие		1100	16.1
Всего		1100	16.1
Страны дальнего зарубежья		1100	16.1
28.43.90 СОЕДИНЕНИЯ ДРАГОЦЕННЫХ МЕТАЛЛОВ ПРОЧИЕ, АМАЛЬГАМЫ	Т		
156 КИТАЙ		0	1337.0
826 СОЕДИНЕННОЕ КОРОЛЕВСТВО		5	13001.5
000 прочие		0	113.5
Всего		6	14452.1
Страны дальнего зарубежья		6	14452.1
28.45.90 ПРОЧИЕ ИЗОТОПЫ, КРОМЕ ВКЛЮЧАЕМЫХ В ТОВАРНУЮ ПОЗИЦИЮ 2844; ИХ СОЕДИНЕНИЯ, НЕОРГАНИЧЕСКИЕ ИЛИ ОРГАНИЧЕСКИЕ, ОПРЕДЕЛЕННОГО ИЛИ НЕОПРЕДЕЛЕННОГО ХИМИЧЕСКОГО СОСТАВА	Т		
268 ГРУЗИЯ		0	379.8
528 НИДЕРЛАНДЫ		0	72.0
756 ШВЕЙЦАРИЯ		0	1693.1
Всего		0	2144.9
Страны дальнего зарубежья		0	1765.1
Страны СНГ		0	379.8

Код и наименование страны контрагента	Ед. изме-рения	Импорт	
		количество	стоимость

28.46.10
СОЕДИНЕНИЯ ЦЕРИЯ

		Т	
398	КАЗАХСТАН	48	368.9
417	КИРГИЗИЯ	0	0.5
156	КИТАЙ	147	361.1
250	ФРАНЦИЯ	2	51.4
233	ЭСТОНИЯ	41	149.3
000	прочие	28	88.0
Всего		265	1019.2
Страны дальнего зарубежья		217	649.8
Страны СНГ		48	369.4

28.46.90
ПРОЧИЕ СОЕДИНЕНИЯ РЕДКОЗЕМЕЛЬНЫХ МЕТАЛЛОВ

		Т	
398	КАЗАХСТАН	794	679.5
417	КИРГИЗИЯ	1	35.9
156	КИТАЙ	25	189.6
804	УКРАИНА	1	146.7
250	ФРАНЦИЯ	89	304.6
233	ЭСТОНИЯ	73	76.2
000	прочие	0	10.3
Всего		982	1442.8
Страны дальнего зарубежья		186	580.7
Страны СНГ		796	862.1

28.47.00
ПЕРОКСИД ВОДОРОДА, ОТВЕРЖДЕННЫЙ ИЛИ НЕ ОТВЕРЖДЕННЫЙ МОЧЕВИНОЙ

		Т	
040	АВСТРИЯ	82	59.9
056	БЕЛЬГИЯ	3816	1536.8
276	ГЕРМАНИЯ	953	737.8
616	ПОЛЬША	297	209.4
840	СОЕДИНЕННЫЕ ШТАТЫ	33	144.4
804	УКРАИНА	5	2.3
246	ФИНЛЯНДИЯ	2073	948.9
250	ФРАНЦИЯ	913	363.0
756	ШВЕЙЦАРИЯ	1	150.1
752	ШВЕЦИЯ	5014	2004.7
000	прочие	57	32.4
Всего		13244	6189.5
Страны дальнего зарубежья		13239	6187.2
Страны СНГ		5	2.3

28.48.00
ФОСФИДЫ, ОПРЕДЕЛЕННОГО ИЛИ НЕОПРЕДЕЛЕННОГО ХИМИЧЕСКОГО СОСТАВА, ЗА ИСКЛЮЧЕНИЕМ ФЕРРОФОСФОРА

		Т	
000	прочие	5	27.9
Всего		5	27.9
Страны дальнего зарубежья		5	27.9

28.49.10
КАРБИДЫ КАЛЬЦИЯ

		Т	
398	КАЗАХСТАН	10692	3188.5
703	СЛОВАКИЯ	220	144.3
000	прочие	48	32.9
Всего		10960	3365.6
Страны дальнего зарубежья		268	177.1
Страны СНГ		10692	3188.5

28.49.20
КАРБИДЫ КРЕМНИЯ

		Т	
276	ГЕРМАНИЯ	340	505.1
156	КИТАЙ	773	877.1
528	НИДЕРЛАНДЫ	420	482.2
578	НОРВЕГИЯ	595	1139.2
840	СОЕДИНЕННЫЕ ШТАТЫ	261	406.4
804	УКРАИНА	5135	3083.7
000	прочие	5	27.1
Всего		7530	6520.7
Страны дальнего зарубежья		2395	3437.0
Страны СНГ		5135	3083.7

28.49.90
ПРОЧИЕ КАРБИДЫ, ОПРЕДЕЛЕННОГО ИЛИ НЕОПРЕДЕЛЕННОГО ХИМИЧЕСКОГО СОСТАВА

		Т	
156	КИТАЙ	38	290.4
840	СОЕДИНЕННЫЕ ШТАТЫ	2	90.4
804	УКРАИНА	194	2043.1
000	прочие	0	10.4
Всего		234	2434.2
Страны дальнего зарубежья		40	391.2
Страны СНГ		194	2043.1

28.50.00
ГИДРИДЫ, НИТРИДЫ, АЗИДЫ, СИЛИЦИДЫ И БОРИДЫ, ОПРЕДЕЛЕННОГО ИЛИ НЕОПРЕДЕЛЕННОГО ХИМИЧЕСКОГО СОСТАВА, КРОМЕ СОЕДИНЕНИЙ, ЯВЛЯЮЩИХСЯ КАРБИДАМИ ТОВАРНОЙПОЗИЦИИ 2849

		Т	
276	ГЕРМАНИЯ	7	64.7
156	КИТАЙ	31	61.3
840	СОЕДИНЕННЫЕ ШТАТЫ	4	73.8
804	УКРАИНА	5	225.8
000	прочие	0	67.6
Всего		47	493.2
Страны дальнего зарубежья		42	267.4
Страны СНГ		5	225.8

28.51.00
СОЕДИНЕНИЯ НЕОРГАНИЧЕСКИЕ ПРОЧИЕ (ВКЛЮЧАЯ ДИСТИЛЛИРОВАННУЮ ИЛИ КОНДУКТОМЕТРИЧЕСКУЮ ВОДУ И ВОДУ АНАЛОГИЧНОЙ ЧИСТОТЫ); ВОЗДУХ ЖИДКИЙ (С УДАЛЕНИЕМ ИЛИ БЕЗ УДАЛЕНИЯ ИНЕРТНЫХ ГАЗОВ); ВОЗДУХ СЖАТЫЙ

		Т	
276	ГЕРМАНИЯ	56	167.1
826	СОЕДИНЕННОЕ КОРОЛЕВСТВО	37	60.1
840	СОЕДИНЕННЫЕ ШТАТЫ	8	121.3
804	УКРАИНА	105	77.1
000	прочие	36	52.6
Всего		242	478.1
Страны дальнего зарубежья		137	401.1
Страны СНГ		105	77.1

29.01.10
УГЛЕВОДОРОДЫ АЦИКЛИЧЕСКИЕ НАСЫЩЕННЫЕ

		Т	
276	ГЕРМАНИЯ	155	227.3
380	ИТАЛИЯ	18	80.1
702	СИНГАПУР	733	1026.5
000	прочие	49	142.0
Всего		955	1475.9
Страны дальнего зарубежья		955	1475.9

29.01.21
ЭТИЛЕН НЕНАСЫЩЕННЫЙ

		Т	
000	прочие	1	4.7
Всего		1	4.7
Страны дальнего зарубежья		1	4.7

29.01.22
ПРОПЕН (ПРОПИЛЕН) НЕНАСЫЩЕННЫЙ

		Т	
000	прочие	0	7.9
Всего		0	7.9
Страны дальнего зарубежья		0	7.9

29.01.23
БУТЕН (БУТИЛЕН) И ЕГО ИЗОМЕРЫ

		Т	
000	прочие	26	40.0
Всего		26	40.0
Страны дальнего зарубежья		26	40.0

29.01.24
БУТА-1,3-ДИЕН И ИЗОПРЕН НЕНАСЫЩЕННЫЕ

		Т	
031	АЗЕРБАЙДЖАН	8048	5355.1
276	ГЕРМАНИЯ	4223	4193.9
364	ИРАН, ИСЛАМСКАЯ РЕСПУБЛИКА	5482	5555.9
616	ПОЛЬША	536	551.9
203	ЧЕШСКАЯ РЕСПУБЛИКА	11059	12415.9
Всего		29347	28072.8
Страны дальнего зарубежья		21299	22717.7
Страны СНГ		8048	5355.1

29.01.29
ПРОЧИЕ НЕНАСЫЩЕННЫЕ УГЛЕВОДОРОДЫ АЦИКЛИЧЕСКИЕ

		Т	
056	БЕЛЬГИЯ	631	1558.1
634	КАТАР	609	1624.4
000	прочие	26	69.3
Всего		1266	3251.9
Страны дальнего зарубежья		1266	3251.9

29.02.11
ЦИКЛОГЕКСАН

		Т	
000	прочие	0	2.0
Всего		0	2.0
Страны дальнего зарубежья		0	2.0

29.02.19
ПРОЧИЕ ЦИКЛАНЫ [ЦИКЛОАЛКЕНЫ], ЦИКЛЕНЫ [ЦИКЛОАЛКЕНЫ] И ЦИКЛОТЕРПЕНЫ

		Т	
056	БЕЛЬГИЯ	82	58.4
276	ГЕРМАНИЯ	114	220.8
208	ДАНИЯ	55	153.6
156	КИТАЙ	308	583.9
440	ЛИТВА	222	870.1
000	прочие	34	66.7
Всего		815	1953.5
Страны дальнего зарубежья		815	1953.5

29.02.20
БЕНЗОЛ

		Т	
276	ГЕРМАНИЯ	2053	2262.4
398	КАЗАХСТАН	4179	1564.7
616	ПОЛЬША	3928	4315.4
642	РУМЫНИЯ	10136	11015.3
804	УКРАИНА	15760	13817.9
000	прочие	9	14.6
Всего		36064	32990.2
Страны дальнего зарубежья		16126	17607.7
Страны СНГ		19938	15382.5

29.02.41
О-КСИЛОЛ

		Т	
000	прочие	0	1.2
Всего		0	1.2
Страны дальнего зарубежья		0	1.2

29.02.42
М-КСИЛОЛ

		Т	
000	прочие	5	16.6
Всего		5	16.6
Страны дальнего зарубежья		5	16.6

29.02.43
N-КСИЛОЛ

		Т	
000	прочие	0	0.3
Всего		0	0.3
Страны дальнего зарубежья		0	0.3

29.02.44
СМЕСИ ИЗОМЕРОВ КСИЛОЛА

		Т	
000	прочие	10	27.2
Всего		10	27.2
Страны дальнего зарубежья		10	27.2

29.02.50
СТИРОЛ

		Т	
000	прочие	21	37.4
Всего		21	37.4
Страны дальнего зарубежья		21	37.4

Код и наименование страны контрагента	Ед. изме-рения	Импорт	
		количество	стоимость
29.02.60 ЭТИЛБЕНЗОЛ			
	Т		
000 прочие		0	0.6
Всего		0	0.6
Страны дальнего зарубежья		0	0.6
29.02.70 КУМОЛ			
	Т		
000 прочие		0	0.3
Всего		0	0.3
Страны дальнего зарубежья		0	0.3
29.02.90 ПРОЧИЕ УГЛЕВОДОРОДЫ ЦИКЛИЧЕСКИЕ			
	Т		
276 ГЕРМАНИЯ		46	163.2
826 СОЕДИНЕННОЕ КОРОЛЕВСТВО		43	161.7
840 СОЕДИНЕННЫЕ ШТАТЫ		35	178.1
804 УКРАИНА		40	170.0
392 ЯПОНИЯ		450	1054.3
000 прочие		41	49.9
Всего		655	1777.3
Страны дальнего зарубежья		615	1607.2
Страны СНГ		40	170.0
29.03.11 ХЛОРМЕТАН (МЕТИЛХЛОРИД) И ХЛОРЭТАН (ЭТИЛХЛОРИД)			
	Т		
000 прочие		0	0.1
Всего		0	0.1
Страны дальнего зарубежья		0	0.1
29.03.12 ДИХЛОРМЕТАН (МЕТИЛЕНХЛОРИД)			
	Т		
276 ГЕРМАНИЯ		679	613.3
440 ЛИТВА		74	63.2
000 прочие		44	50.7
Всего		798	727.1
Страны дальнего зарубежья		798	727.1
29.03.15 1,2-ДИХЛОРЭТАН (ЭТИЛЕНДИХЛОРИД)			
	Т		
000 прочие		0	0.9
Всего		0	0.9
Страны дальнего зарубежья		0	0.9
29.03.19 ПРОЧИЕ НАСЫЩЕННЫЕ ХЛОРИРОВАННЫЕ ПРОИЗВОДНЫЕ АЦИКЛИЧЕСКИХ УГЛЕВОДОРОДОВ			
	Т		
276 ГЕРМАНИЯ		63	112.7
356 ИНДИЯ		69	86.3
380 ИТАЛИЯ		100	215.4
000 прочие		3	5.4
Всего		236	419.7
Страны дальнего зарубежья		236	419.7
29.03.22 ТРИХЛОРЭТИЛЕН			
	Т		
000 прочие		7	15.0
Всего		7	15.0
Страны дальнего зарубежья		7	15.0
29.03.23 ТЕТРАХЛОРЭТИЛЕН (ПЕРХЛОРЭТИЛЕН)			
	Т		
276 ГЕРМАНИЯ		512	308.6
528 НИДЕРЛАНДЫ		581	325.2
000 прочие		13	36.5
Всего		1106	670.3
Страны дальнего зарубежья		1106	670.3
29.03.29 ПРОЧИЕ ПРОИЗВОДНЫЕ АЦИКЛИЧЕСКИХ УГЛЕВОДОРОДОВ НЕНАСЫЩЕННЫХ, ХЛОРИРОВАННЫХ			
	Т		
000 прочие		22	16.3
Всего		22	16.3
Страны дальнего зарубежья		22	16.3
29.03.30 ПРОИЗВОДНЫЕ АЦИКЛИЧЕСКИХ УГЛЕВОДОРОДОВ ФТОРИРОВАННЫЕ, БРОМИРОВАННЫЕ И ИОДИРОВАННЫЕ			
	Т		
056 БЕЛЬГИЯ		168	322.0
276 ГЕРМАНИЯ		373	1455.4
156 КИТАЙ		691	1690.7
410 КОРЕЯ, РЕСПУБЛИКА		77	57.6
528 НИДЕРЛАНДЫ		489	813.5
840 СОЕДИНЕННЫЕ ШТАТЫ		126	780.6
804 УКРАИНА		0	3.9
250 ФРАНЦИЯ		67	180.4
756 ШВЕЙЦАРИЯ		41	242.3
392 ЯПОНИЯ		39	258.0
000 прочие		192	152.7
Всего		2264	5956.9
Страны дальнего зарубежья		2264	5953.0
Страны СНГ		0	3.9
29.03.41 ТРИХЛОРФТОРМЕТАН			
	Т		
410 КОРЕЯ, РЕСПУБЛИКА		55	204.5
Всего		55	204.5
Страны дальнего зарубежья		55	204.5
29.03.42 ДИХЛОРДИФТОРМЕТАН			
	Т		
156 КИТАЙ		601	1856.9
Всего		601	1856.9
Страны дальнего зарубежья		601	1856.9
29.03.43 ТРИХЛОРТРИФТОРЭТАНЫ			
	Т		
156 КИТАЙ		195	974.3
Всего		195	974.3
Страны дальнего зарубежья		195	974.3
29.03.45 ПРОЧИЕ ПЕРГАЛОГЕНИРОВАННЫЕ ПРОИЗВОДНЫЕ, СОДЕРЖАЩИЕ ТОЛЬКО ФТОР И ХЛОР			
	Т		
000 прочие		0	25.4
Всего		0	25.4
Страны дальнего зарубежья		0	25.4
29.03.47 ПРОЧИЕ ПЕРГАЛОГЕНИРОВАННЫЕ ПРОИЗВОДНЫЕ			
	Т		
000 прочие		0	6.1
Всего		0	6.1
Страны дальнего зарубежья		0	6.1
29.03.49 ПРОЧИЕ ГАЛОГЕНИРОВАННЫЕ ПРОИЗВОДНЫЕ АЦИКЛИЧЕСКИХ УГЛЕВОДОРОДОВ, СОДЕРЖАЩИЕ ДВА ИЛИ БОЛЕЕ РАЗЛИЧНЫХ ГАЛОГЕНОВ			
	Т		
156 КИТАЙ		7659	7853.9
826 СОЕДИНЕННОЕ КОРОЛЕВСТВО		391	185.8
250 ФРАНЦИЯ		45	93.6
000 прочие		261	210.6
Всего		8356	8343.9
Страны дальнего зарубежья		8356	8343.9
29.03.59 ПРОЧИЕ ГАЛОГЕНИРОВАННЫЕ ПРОИЗВОДНЫЕ ЦИКЛАНОВЫХ [ЦИКЛОАЛКЕНОВЫХ], ЦИКЛЕНОВЫХ [ЦИКЛОАЛКЕНОВЫХ] ИЛИ ЦИКЛОТЕРПЕНОВЫХ УГЛЕВОДОРОДОВ			
	Т		
528 НИДЕРЛАНДЫ		54	312.1
000 прочие		69	47.9
Всего		123	360.0
Страны дальнего зарубежья		123	360.0
29.03.61 ХЛОРБЕНЗОЛ, О-ДИХЛОРБЕНЗОЛ И N-ДИХЛОРБЕНЗОЛ			
	Т		
616 ПОЛЬША		288	308.7
804 УКРАИНА		513	502.9
000 прочие		15	15.6
Всего		816	827.2
Страны дальнего зарубежья		302	324.3
Страны СНГ		513	502.9
29.03.62 ГЕКСАХЛОРБЕНЗОЛ И ДДТ (1,1,1-ТРИХЛОР-2,2-БИС(N-ХЛОРФЕНИЛ)ЭТАН)			
	Т		
840 СОЕДИНЕННЫЕ ШТАТЫ		42	76.4
000 прочие		31	58.8
Всего		73	135.2
Страны дальнего зарубежья		73	135.2
29.03.69 ПРОЧИЕ ГАЛОГЕНИРОВАННЫЕ ПРОИЗВОДНЫЕ АРОМАТИЧЕСКИХ УГЛЕВОДОРОДОВ			
	Т		
276 ГЕРМАНИЯ		3	56.7
356 ИНДИЯ		93	61.3
840 СОЕДИНЕННЫЕ ШТАТЫ		13	87.1
804 УКРАИНА		0	9.9
000 прочие		2	36.0
Всего		112	250.9
Страны дальнего зарубежья		111	241.0
Страны СНГ		0	9.9
29.04.10 ПРОИЗВОДНЫЕ УГЛЕВОДОРОДОВ, СОДЕРЖАЩИЕ ТОЛЬКО СУЛЬФОГРУППЫ, ИХ СОЛИ И СЛОЖНЫЕ ЭТИЛОВЫЕ ЭФИРЫ			
	Т		
276 ГЕРМАНИЯ		810	813.6
380 ИТАЛИЯ		191	171.7
156 КИТАЙ		243	197.3
158 ТАЙВАНЬ (КИТАЙ)		195	220.5
000 прочие		33	39.4
Всего		1473	1442.5
Страны дальнего зарубежья		1473	1442.5
29.04.20 ПРОИЗВОДНЫЕ УГЛЕВОДОРОДОВ, СОДЕРЖАЩИЕ ТОЛЬКО НИТРО- ИЛИ ТОЛЬКО НИТРОЗОГРУППЫ			
	Т		
276 ГЕРМАНИЯ		43	95.6
156 КИТАЙ		46	55.8
804 УКРАИНА		147	176.4
250 ФРАНЦИЯ		60	141.5
000 прочие		1	5.1
Всего		296	474.5
Страны дальнего зарубежья		149	298.1
Страны СНГ		147	176.4
29.04.90 ПРОЧИЕ СУЛЬФИРОВАННЫЕ, НИТРОВАННЫЕ ИЛИ НИТРОЗИРОВАННЫЕ ПРОИЗВОДНЫЕ УГЛЕВОДОРОДОВ, ГАЛОГЕНИРОВАННЫЕ ИЛИ ГАЛОГЕНИРОВАННЫЕ			
	Т		
156 КИТАЙ		45	80.6
000 прочие		7	28.3
Всего		52	108.8
Страны дальнего зарубежья		52	108.8

Код и наименование страны контрагента	Ед. изме-рения	Импорт	
		количество	стоимость
29.05.11			
МЕТАНОЛ (СПИРТ МЕТИЛОВЫЙ)			
	Т		
000 прочие		11	29.9
Всего		11	29.9
Страны дальнего зарубежья		11	29.9
29.05.12			
ПРОПАН-1-ОЛ (СПИРТ ПРОПИЛОВЫЙ) И ПРОПАН-2-ОЛ (СПИРТ ИЗОПРОПИЛОВЫЙ)			
	Т		
031 АЗЕРБАЙДЖАН		3396	2432.2
056 БЕЛЬГИЯ		110	62.9
276 ГЕРМАНИЯ		1320	1685.2
528 НИДЕРЛАНДЫ		662	369.4
826 СОЕДИНЕННОЕ КОРОЛЕВСТВО		69	53.0
840 СОЕДИНЕННЫЕ ШТАТЫ		1766	1258.5
246 ФИНЛЯНДИЯ		42	73.9
710 ЮЖНАЯ АФРИКА		1761	1883.7
000 прочие		145	114.5
Всего		9271	7933.4
Страны дальнего зарубежья		5876	5501.2
Страны СНГ		3396	2432.2
29.05.13			
БУТАН-1-ОЛ (СПИРТ Н-БУТИЛОВЫЙ)			
	Т		
000 прочие		4	6.4
Всего		4	6.4
Страны дальнего зарубежья		4	6.4
29.05.14			
ПРОЧИЕ БУТАНОЛЫ			
	Т		
000 прочие		3	11.7
Всего		3	11.7
Страны дальнего зарубежья		3	11.7
29.05.15			
ПЕНТАНОЛ (СПИРТ АМИЛОВЫЙ) И ЕГО ИЗОМЕРЫ			
	Т		
000 прочие		0	0.7
Всего		0	0.7
Страны дальнего зарубежья		0	0.7
29.05.16			
ОКТАНОЛ (СПИРТ ОКТИЛОВЫЙ) И ЕГО ИЗОМЕРЫ			
	Т		
056 БЕЛЬГИЯ		432	151.6
276 ГЕРМАНИЯ		7708	3066.5
356 ИНДИЯ		304	106.5
156 КИТАЙ		231	85.1
528 НИДЕРЛАНДЫ		5500	1924.9
826 СОЕДИНЕННОЕ КОРОЛЕВСТВО		66	51.6
840 СОЕДИНЕННЫЕ ШТАТЫ		488	223.8
000 прочие		23	12.3
Всего		14752	5622.3
Страны дальнего зарубежья		14752	5622.3
29.05.17			
ДОДЕКАН-1-ОЛ (СПИРТ ЛАУРИЛОВЫЙ), ГЕКСАДЕКАН-1-ОЛ (СПИРТ ЦЕТИЛОВЫЙ) И ОКТАДЕКАН-1-ОЛ (СПИРТ СТЕАРИЛОВЫЙ)			
	Т		
276 ГЕРМАНИЯ		858	809.0
458 МАЛАЙЗИЯ		271	108.4
250 ФРАНЦИЯ		39	87.1
000 прочие		167	71.2
Всего		1335	1075.6
Страны дальнего зарубежья		1335	1075.6
29.05.19			
ПРОЧИЕ МОНОСПИРТЫ НАСЫЩЕННЫЕ			
	Т		
276 ГЕРМАНИЯ		124	150.7
528 НИДЕРЛАНДЫ		3456	1215.2
000 прочие		8	30.9
Всего		3588	1396.8
Страны дальнего зарубежья		3588	1396.8
29.05.22			
СПИРТЫ АЦИКЛИЧЕСКИЕ ТЕРПЕНОВЫЕ			
	Т		
276 ГЕРМАНИЯ		4	405.4
000 прочие		0	0.9
Всего		4	406.3
Страны дальнего зарубежья		4	406.3
29.05.29			
ПРОЧИЕ МОНОСПИРТЫ НЕНАСЫЩЕННЫЕ			
	Т		
156 КИТАЙ		26	115.8
000 прочие		0	26.9
Всего		27	142.6
Страны дальнего зарубежья		27	142.6
29.05.31			
ЭТИЛЕНГЛИКОЛЬ (ЭТАНДИОЛ)			
	Т		
036 АВСТРАЛИЯ		21	65.4
276 ГЕРМАНИЯ		44	59.0
724 ИСПАНИЯ		57	103.8
380 ИТАЛИЯ		248	421.4
156 КИТАЙ		86	138.4
410 КОРЕЯ, РЕСПУБЛИКА		569	761.9
440 ЛИТВА		67	90.1
616 ПОЛЬША		47	85.7
826 СОЕДИНЕННОЕ КОРОЛЕВСТВО		18	214.2
840 СОЕДИНЕННЫЕ ШТАТЫ		537	930.8
000 прочие		50	116.1
Всего		1743	2986.9
Страны дальнего зарубежья		1743	2986.9
29.05.32			
ПРОПИЛЕНГЛИКОЛЬ (ПРОПАН-1,2-ДИОЛ)			
	Т		
276 ГЕРМАНИЯ		7098	7184.0
380 ИТАЛИЯ		108	162.1
528 НИДЕРЛАНДЫ		382	409.4
250 ФРАНЦИЯ		405	406.1
000 прочие		182	247.2
Всего		8176	8408.8
Страны дальнего зарубежья		8176	8408.8
29.05.39			
ПРОЧИЕ ДИОЛЫ			
	Т		
276 ГЕРМАНИЯ		78	247.0
360 ИНДОНЕЗИЯ		26	71.0
410 КОРЕЯ, РЕСПУБЛИКА		43	418.9
528 НИДЕРЛАНДЫ		108	244.5
616 ПОЛЬША		85	241.2
840 СОЕДИНЕННЫЕ ШТАТЫ		306	849.5
000 прочие		22	36.2
Всего		667	2108.3
Страны дальнего зарубежья		667	2108.3
29.05.41			
2-ЭТИЛ-2-(ГИДРОКСИМЕТИЛ) ПРОПАН-1,3-ДИОЛ (ТРИМЕТИЛОЛПРОПАН)			
	Т		
276 ГЕРМАНИЯ		100	70.0
752 ШВЕЦИЯ		356	251.2
000 прочие		16	9.9
Всего		472	331.1
Страны дальнего зарубежья		472	331.1
29.05.42			
ПЕНТАЭРИТРИТ			
	Т		
276 ГЕРМАНИЯ		420	496.0
156 КИТАЙ		608	373.9
158 ТАЙВАНЬ (КИТАЙ)		342	205.2
804 УКРАИНА		172	181.1
752 ШВЕЦИЯ		3383	2140.2
000 прочие		26	23.7
Всего		4950	3420.1
Страны дальнего зарубежья		4778	3239.0
Страны СНГ		172	181.1
29.05.43			
МАННИТ			
	Т		
156 КИТАЙ		70	163.6
250 ФРАНЦИЯ		927	3084.4
000 прочие		2	10.1
Всего		1000	3258.1
Страны дальнего зарубежья		1000	3258.1
29.05.44			
D-ГЛЮЦИТ (СОРБИТ)			
	Т		
276 ГЕРМАНИЯ		3586	4484.2
356 ИНДИЯ		138	63.4
360 ИНДОНЕЗИЯ		601	305.5
156 КИТАЙ		668	544.1
250 ФРАНЦИЯ		12797	17229.0
000 прочие		7	3.5
Всего		17798	22629.8
Страны дальнего зарубежья		17798	22629.8
29.05.45			
ПРОЧИЙ ГЛИЦЕРИН			
	Т		
040 АВСТРИЯ		524	238.6
056 БЕЛЬГИЯ		2128	1317.1
276 ГЕРМАНИЯ		6931	5187.3
724 ИСПАНИЯ		49	52.7
380 ИТАЛИЯ		279	172.4
156 КИТАЙ		166	118.6
458 МАЛАЙЗИЯ		120	84.4
528 НИДЕРЛАНДЫ		1607	988.5
616 ПОЛЬША		2884	1334.1
804 УКРАИНА		512	347.5
203 ЧЕШСКАЯ РЕСПУБЛИКА		666	363.8
752 ШВЕЦИЯ		1120	783.0
000 прочие		179	109.6
Всего		17164	11097.5
Страны дальнего зарубежья		16652	10750.0
Страны СНГ		512	347.5
29.05.49			
ПРОЧИЕ ПОЛИСПИРТЫ			
	Т		
380 ИТАЛИЯ		167	229.1
156 КИТАЙ		77	124.5
246 ФИНЛЯНДИЯ		3480	12679.4
250 ФРАНЦИЯ		89	98.3
000 прочие		43	57.7
Всего		3857	13189.0
Страны дальнего зарубежья		3857	13189.0
29.05.59			
ПРОЧИЕ ГАЛОГЕНИРОВАННЫЕ, СУЛЬФИНИРОВАННЫЕ, НИТРОВАННЫЕ ИЛИ НИТРОЗИРОВАННЫЕ ПРОИЗВОДНЫЕ АЦИКЛИЧЕСКИХ СПИРТОВ			
	Т		
156 КИТАЙ		88	86.3
428 ЛАТВИЯ		1	122.0
000 прочие		5	22.5
Всего		95	230.9
Страны дальнего зарубежья		95	230.9
29.06.11			
МЕНТОЛ			
	Т		
276 ГЕРМАНИЯ		15	102.6
356 ИНДИЯ		111	1732.6
000 прочие		0	6.9
Всего		127	1842.1
Страны дальнего зарубежья		127	1842.1
29.06.12			
ЦИКЛОГЕКСАНОЛ, МЕТИЛЦИКЛОГЕКСАНОЛЫ И ДИМЕТИЛЦИКЛОГЕКСАНОЛЫ			
	Т		
000 прочие		0	0.3
Всего		0	0.3
Страны дальнего зарубежья		0	0.3

Код и наименование страны контрагента	Ед. изме-рения	Импорт	
		количество	стоимость
29.06.13 СТЕРИНЫ И ИНОЗИТЫ	Т		
000 прочие		0	16.6
Всего		0	16.6
Страны дальнего зарубежья		0	16.6
29.06.14 ТЕРПИНЕОЛЫ	Т		
724 ИСПАНИЯ		41	89.0
000 прочие		0	48.1
Всего		42	137.1
Страны дальнего зарубежья		42	137.1
29.06.19 ПРОЧИЕ СПИРТЫ ЦИКЛОАЛКАНОВЫЕ, ЦИКЛОАЛКЕНОВЫЕ ИЛИ ЦИКЛОТЕРПЕНОВЫЕ	Т		
276 ГЕРМАНИЯ		7	55.7
000 прочие		1	14.7
Всего		8	70.4
Страны дальнего зарубежья		8	70.4
29.06.21 СПИРТ БЕНЗИЛОВЫЙ	Т		
276 ГЕРМАНИЯ		71	87.3
000 прочие		27	36.9
Всего		98	124.2
Страны дальнего зарубежья		98	124.2
29.06.29 ПРОЧИЕ АРОМАТИЧЕСКИЕ СПИРТЫ	Т		
000 прочие		0	3.9
Всего		0	3.9
Страны дальнего зарубежья		0	3.9
29.07.11 ФЕНОЛ (ГИДРОКСИБЕНЗОЛ) И ЕГО СОЛИ	Т		
804 УКРАИНА		937	921.4
000 прочие		27	47.4
Всего		964	968.8
Страны дальнего зарубежья		27	47.4
Страны СНГ		937	921.4
29.07.12 КРЕЗОЛЫ И ИХ СОЛИ	Т		
000 прочие		21	51.8
Всего		21	51.8
Страны дальнего зарубежья		21	51.8
29.07.13 ОКТИЛФЕНОЛ, НОНИЛФЕНОЛ И ИХ ИЗОМЕРЫ; СОЛИ ЭТИХ СОЕДИНЕНИЙ	Т		
000 прочие		30	51.9
Всего		30	51.9
Страны дальнего зарубежья		30	51.9
29.07.14 КСИЛЕНОЛЫ И ИХ СОЛИ	Т		
804 УКРАИНА		7	8.2
000 прочие		0	0.2
Всего		8	8.4
Страны дальнего зарубежья		0	0.2
Страны СНГ		7	8.2
29.07.15 НАФТОЛЫ И ИХ СОЛИ	Т		
156 КИТАЙ		348	543.1
826 СОЕДИНЕННОЕ КОРОЛЕВСТВО		103	130.8
804 УКРАИНА		5	13.5
000 прочие		0	6.4
Всего		456	693.9
Страны дальнего зарубежья		451	680.3
Страны СНГ		5	13.5
29.07.19 ПРОЧИЕ МОНОФЕНОЛЫ	Т		
031 АЗЕРБАЙДЖАН		60	59.4
276 ГЕРМАНИЯ		21	59.5
208 ДАНИЯ		36	316.5
156 КИТАЙ		199	110.7
000 прочие		5	61.7
Всего		320	607.8
Страны дальнего зарубежья		260	548.4
Страны СНГ		60	59.4
29.07.21 РЕЗОРЦИН И ЕГО СОЛИ	Т		
156 КИТАЙ		134	542.8
840 СОЕДИНЕННЫЕ ШТАТЫ		31	51.2
392 ЯПОНИЯ		263	305.2
000 прочие		44	31.4
Всего		472	930.5
Страны дальнего зарубежья		472	930.5
29.07.22 ГИДРОХИНОН (ХИНОЛ) И ЕГО СОЛИ	Т		
250 ФРАНЦИЯ		177	475.5
392 ЯПОНИЯ		98	93.0
000 прочие		40	41.6
Всего		315	610.1
Страны дальнего зарубежья		315	610.1
29.07.23 4,4''''-ИЗОПРОПИЛИНДЕНДИФЕНОЛ(БИСФЕНОЛ А, ДИФЕНИЛОЛПРОПАН) И ЕГО СОЛИ	Т		
000 прочие		5	12.3
Всего		5	12.3
Страны дальнего зарубежья		5	12.3
29.07.29 ПРОЧИЕ ПОЛИФЕНОЛЫ;ФЕНОЛОСПИРТЫ	Т		
276 ГЕРМАНИЯ		542	668.9
208 ДАНИЯ		58	459.7
380 ИТАЛИЯ		188	1247.0
156 КИТАЙ		24	95.1
528 НИДЕРЛАНДЫ		90	72.0
840 СОЕДИНЕННЫЕ ШТАТЫ		6	125.7
804 УКРАИНА		0	7.8
000 прочие		7	72.3
Всего		914	2748.4
Страны дальнего зарубежья		914	2740.7
Страны СНГ		0	7.8
29.08.10 ПРОИЗВОДНЫЕ ФЕНОЛОВ ИЛИ ФЕНОЛОСПИРТОВ, СОДЕРЖАЩИЕ ТОЛЬКО ГАЛОГЕНОГРУППЫ, И ИХ СОЛИ	Т		
484 МЕКСИКА		2	140.0
000 прочие		11	44.4
Всего		13	184.4
Страны дальнего зарубежья		13	184.4
29.08.20 ПРОИЗВОДНЫЕ ФЕНОЛОВ ИЛИ ФЕНОЛОСПИРТОВ, СОДЕРЖАЩИЕ ТОЛЬКО СУЛЬФОГРУППЫ, ИХ СОЛИ И СЛОЖНЫЕ ЭФИРЫ	Т		
000 прочие		2	9.4
Всего		2	9.4
Страны дальнего зарубежья		2	9.4
29.08.90 ПРОЧИЕ ГАЛОГЕНИРОВАННЫЕ, СУЛЬФИРОВАННЫЕ, НИТРОВАННЫЕ ИЛИ НИТРОЗИРОВАННЫЕ ПРОИЗВОДНЫЕ ФЕНОЛОВ ИЛИ ФЕНОЛОСПИРТОВ	Т		
000 прочие		31	29.0
Всего		31	29.0
Страны дальнего зарубежья		31	29.0
29.09.11 ЭФИР ДИЭТИЛОВЫЙ ПРОСТОЙ	Т		
000 прочие		0	2.8
Всего		0	2.8
Страны дальнего зарубежья		0	2.8
29.09.19 ПРОЧИЕ ЭФИРЫ ПРОСТЫЕ АЦИКЛИЧЕСКИЕ И ИХ ПРОИЗВОДНЫЕ ГАЛОГЕНИРОВАННЫЕ, СУЛЬФИРОВАННЫЕ, НИТРОВАННЫЕ ИЛИ НИТРОЗИРОВАННЫЕ	Т		
031 АЗЕРБАЙДЖАН		490	218.7
276 ГЕРМАНИЯ		724	1093.3
440 ЛИТВА		50	78.7
528 НИДЕРЛАНДЫ		78	122.0
703 СЛОВАКИЯ		944	510.0
840 СОЕДИНЕННЫЕ ШТАТЫ		2	191.2
804 УКРАИНА		106	158.3
246 ФИНЛЯНДИЯ		160	233.3
000 прочие		28	51.1
Всего		2582	2656.6
Страны дальнего зарубежья		1986	2279.5
Страны СНГ		596	377.0
29.09.20 ЭФИРЫ ПРОСТЫЕ ЦИКЛОАЛКАНОВЫЕ, ЦИКЛОАЛКЕННОВЫЕ ИЛИ ЦИКЛОТЕРПЕНОВЫЕ И ИХ ГАЛОГЕНИ-, СУЛЬФИ-, НИТ-, ИЛИ НИТРОЗИРОВАННЫЕ ПРОИЗВОДНЫЕ	Т		
000 прочие		0	0.8
Всего		0	0.8
Страны дальнего зарубежья		0	0.8
29.09.30 ЭФИРЫ ПРОСТЫЕ АРОМАТИЧЕСКИЕ; ИХ ПРОИЗВОДНЫЕ, ГАЛОГЕНИРОВАННЫЕ, СУЛЬФИРОВАННЫЕ, НИТРОВАННЫЕ И НИТРОЗИРОВАННЫЕ	Т		
348 ВЕНГРИЯ		8	67.5
376 ИЗРАИЛЬ		83	62.9
156 КИТАЙ		186	769.5
840 СОЕДИНЕННЫЕ ШТАТЫ		433	1732.0
804 УКРАИНА		0	2.5
250 ФРАНЦИЯ		18	120.6
000 прочие		113	106.7
Всего		841	2861.7
Страны дальнего зарубежья		841	2859.2
Страны СНГ		0	2.5
29.09.41 2,2''''-ОКСИДИЭТАНОЛ (ДИЭТИЛЕНГЛИКОЛЬ, ДИГЛИКОЛЬ)	Т		
276 ГЕРМАНИЯ		249	468.4
380 ИТАЛИЯ		125	247.2
250 ФРАНЦИЯ		77	63.1
000 прочие		51	83.0
Всего		502	861.7
Страны дальнего зарубежья		502	861.7
29.09.42 ЭФИРЫ ЭТИЛЕНГЛИКОЛЯ ИЛИ ДИЭТИЛЕНГЛИКОЛЯ ПРОСТЫЕ МОНОМЕТИЛОВЫЕ	Т		
410 КОРЕЯ, РЕСПУБЛИКА		14	57.0
000 прочие		13	25.0
Всего		26	82.0
Страны дальнего зарубежья		26	82.0
29.09.43 ЭФИРЫ ЭТИЛЕНГЛИКОЛЯ ИЛИ ДИЭТИЛЕНГЛИКОЛЯ ПРОСТЫЕ МОНОБУТИЛОВЫЕ	Т		
276 ГЕРМАНИЯ		86	147.4
410 КОРЕЯ, РЕСПУБЛИКА		25	101.3
528 НИДЕРЛАНДЫ		104	136.4

Код и наименование страны контрагента	Ед. изме-рения	Импорт	
		количество	стоимость
840 СОЕДИНЕННЫЕ ШТАТЫ		119	83.1
250 ФРАНЦИЯ		54	81.8
000 прочие		18	48.9
Всего		406	598.8
Страны дальнего зарубежья		406	598.8
29.09.44 ЭФИРЫ ЭТИЛЕНГЛИКОЛЯ ИЛИ ДИЭТИЛЕНГЛИКОЛЯ ПРОСТЫЕ МОНОАЛКИЛОВЫЕ, ПРОЧИЕ	Т		
752 ШВЕЦИЯ		989	2999.6
000 прочие		29	84.7
Всего		1018	3084.3
Страны дальнего зарубежья		1018	3084.3
29.09.49 ПРОЧИЕ ЭФИРОСПИРТЫ И ИХ ПРОИЗВОДНЫЕ ГАЛОГЕНИРОВАННЫЕ, СУЛЬФИРОВАННЫЕ, НИТРОВАННЫЕ И НИТРОЗИРОВАННЫЕ	Т		
056 БЕЛЬГИЯ		853	358.4
276 ГЕРМАНИЯ		917	1705.6
428 ЛАТВИЯ		1	80.7
528 НИДЕРЛАНДЫ		1297	1122.8
702 СИНГАПУР		100	186.6
246 ФИНЛЯНДИЯ		18	101.7
250 ФРАНЦИЯ		29	64.6
000 прочие		22	82.0
Всего		3238	3702.4
Страны дальнего зарубежья		3238	3702.4
29.09.50 ЭФИРОФЕНОЛЫ, ЭФИРОСПИРТОФЕНОЛЫ И ИХ ГАЛОГЕНИРОВАННЫЕ, СУЛЬФИРОВАННЫЕ,НИТРОВАННЫЕ И НИТРОЗИРОВАННЫЕ ПРОИЗВОДНЫЕ	Т		
380 ИТАЛИЯ		7	97.0
440 ЛИТВА		18	51.5
826 СОЕДИНЕННОЕ КОРОЛЕВСТВО		95	323.2
804 УКРАИНА		0	2.2
250 ФРАНЦИЯ		35	273.4
000 прочие		1	21.6
Всего		155	769.0
Страны дальнего зарубежья		155	766.8
Страны СНГ		0	2.2
29.09.60 ПЕРОКСИДЫ СПИРТОВ, ПРОСТЫХ ЭФИРОВ И КЕТОНОВ И ИХ ГАЛОГЕНИРОВАННЫЕ, СУЛЬФИНИРОВАННЫЕ, НИТРИРОВАННЫЕ ИЛИ НИТРОЗИРОВАННЫЕ ПРОИЗВОДНЫЕ	Т		
056 БЕЛЬГИЯ		138	411.4
276 ГЕРМАНИЯ		140	461.1
380 ИТАЛИЯ		81	211.8
156 КИТАЙ		111	313.0
528 НИДЕРЛАНДЫ		206	1409.0
752 ШВЕЦИЯ		38	101.9
000 прочие		63	75.9
Всего		778	2983.9
Страны дальнего зарубежья		778	2983.9
29.10.10 ОКСИРАН (ЭТИЛЕНОКСИД)	Т		
000 прочие		2	16.1
Всего		2	16.1
Страны дальнего зарубежья		2	16.1
29.10.20 МЕТИЛОКСИРАН (ПРОПИЛЕНОКСИД)	Т		
031 АЗЕРБАЙДЖАН		4320	4857.5
000 прочие		0	6.9
Всего		4320	4864.3
Страны дальнего зарубежья		0	6.9
Страны СНГ		4320	4857.5
29.10.30 1-ХЛОР-2,3-ЭПОКСИПРОПАН (ЭПИХЛОРГИДРИН)	Т		
000 прочие		0	1.1
Всего		0	1.1
Страны дальнего зарубежья		0	1.1
29.10.90 ПРОЧИЕ ЭПОКСИДЫ, ЭПОКСИСПИРТЫ, ЭПОКСИФЕНОЛЫ И ЭПОККСИЭФИРЫ, СОДЕРЖАЩИЕ В СТРУКТУРЕ ТРЕХЧЛЕННОЕ КОЛЬЦО, И ИХ ПРОИЗВОДНЫЕ: ГАЛОГЕНИРОВАННЫЕ, СУЛЬФИРОВАННЫЕ, НИТРОВАННЫЕ ИЛИ НИТРОЗИРОВАННЫЕ	Т		
276 ГЕРМАНИЯ		241	174.8
156 КИТАЙ		33	61.6
528 НИДЕРЛАНДЫ		1416	778.8
158 ТАЙВАНЬ (КИТАЙ)		88	52.6
000 прочие		91	147.8
Всего		1869	1215.5
Страны дальнего зарубежья		1869	1215.5
29.11.00 АЦЕТАЛИ И ПОЛУАЦЕТАЛИ, СОДЕРЖАЩИЕ ИЛИ НЕ СОДЕРЖАЩИЕ ДРУГИЕ КИСЛОРОДОСОДЕРЖАЩУЮ ФУНКЦИОНЫЛЬНУЮ ГРУППУ, И ИХ ПРОИЗВОДНЫЕ: ГАЛОГЕНИРОВАННЫЕ, СУЛЬФИРОВАННЫЕ, НИТРОВАННЫЕ ИЛИ НИТРОЗИРОВАННЫЕ	Т		
000 прочие		3	21.2
Всего		3	21.2
Страны дальнего зарубежья		3	21.2
29.12.11 МЕТАНАЛЬ (ФОРМАЛЬДЕГИД)	Т		
380 ИТАЛИЯ		8	84.1
000 прочие		35	79.9
Всего		44	164.0
Страны дальнего зарубежья		44	164.0
29.12.12 ЭТАНАЛЬ (АЦЕТАЛЬДЕГИД)	Т		
000 прочие		0	1.1
Всего		0	1.1
Страны дальнего зарубежья		0	1.1
29.12.13 БУТАНАЛЬ (МАСЛЯНЫЙ АЛЬДЕГИД, НОРМАЛЬНЫЙ ИЗОМЕР)	Т		
000 прочие		0	0.0
Всего		0	0.0
Страны дальнего зарубежья		0	0.0
29.12.19 ПРОЧИЕ АЛЬДЕГИДЫ АЦИКЛИЧЕСКИЕ, НЕ СОДЕРЖАЩИЕ ДРУГУЮ КИСЛОРОДОСОДЕРЖАЩУЮ ФУНКЦИОНАЛЬНУЮ ГРУППУ	Т		
276 ГЕРМАНИЯ		64	143.1
156 КИТАЙ		144	136.0
528 НИДЕРЛАНДЫ		172	141.3
840 СОЕДИНЕННЫЕ ШТАТЫ		135	341.9
000 прочие		59	65.5
Всего		573	827.8
Страны дальнего зарубежья		573	827.8
29.12.21 БЕНЗАЛЬДЕГИД	Т		
000 прочие		4	4.0
Всего		4	4.0
Страны дальнего зарубежья		4	4.0
29.12.29 ПРОЧИЕ АЛЬДЕГИДЫ ЦИКЛИЧЕСКИЕ, НЕ СОДЕРЖАЩИЕ ДРУГУЮ КИСЛОРОДОСОДЕРЖАЩУЮ ФУНКЦИОНАЛЬНУЮ ГРУППУ	Т		
000 прочие		0	5.8
Всего		0	5.8
Страны дальнего зарубежья		0	5.8
29.12.30 АЛЬДЕГИДОСПИРТЫ	Т		
000 прочие		20	28.7
Всего		20	28.7
Страны дальнего зарубежья		20	28.7
29.12.41 ВАНИЛИН (4-ГИДРОКСИ-3-МЕТОКСИБЕНЗАЛЬДЕГИД)	Т		
156 КИТАЙ		178	144.6
578 НОРВЕГИЯ		112	105.3
250 ФРАНЦИЯ		99	101.0
000 прочие		0	0.1
Всего		388	351.1
Страны дальнего зарубежья		388	351.1
29.12.42 ЭТИЛВАНИЛИН (3-ЭТОКСИ-4-ГИДРОКСИБЕНЗАЛЬДЕГИД)	Т		
000 прочие		24	33.1
Всего		24	33.1
Страны дальнего зарубежья		24	33.1
29.12.49 ПРОЧИЕ АЛЬДЕГИДЫ ПРОСТЫХ ЭФИРОВ И ФЕНОЛОВ; АЛЬДЕГИДЫ, СОДЕРЖАЩИЕ ДРУГИЕ КИСЛОРОДОСОДЕРЖАЩИЕ ФУНКЦИОНАЛЬНЫЕ ГРУППЫ	Т		
000 прочие		0	11.9
Всего		0	11.9
Страны дальнего зарубежья		0	11.9
29.12.50 ПОЛИМЕРЫ АЛЬДЕГИДОВ ЦИКЛИЧЕСКИЕ	Т		
000 прочие		5	9.0
Всего		5	9.0
Страны дальнего зарубежья		5	9.0
29.12.60 ПАРАФОРМАЛЬДЕГИД	Т		
276 ГЕРМАНИЯ		767	704.5
376 ИЗРАИЛЬ		220	170.6
724 ИСПАНИЯ		179	160.4
000 прочие		36	63.4
Всего		1201	1098.8
Страны дальнего зарубежья		1201	1098.8
29.13.00 ПРОИЗВОДНЫЕ СОЕДИНЕНИЙ, УКАЗАННЫХ В ТОВАРНОЙ ПОЗИЦИИ 2912, ГАЛОГЕНИРОВАННЫЕ, СУЛЬФИРОВАННЫЕ, НИТРОВАННЫЕ ИЛИ НИТРОЗИРОВАННЫЕ	Т		
000 прочие		0	20.6
Всего		0	20.6
Страны дальнего зарубежья		0	20.6
29.14.11 АЦЕТОН	Т		
276 ГЕРМАНИЯ		335	422.1
233 ЭСТОНИЯ		284	231.2
000 прочие		32	78.1
Всего		650	731.4
Страны дальнего зарубежья		650	731.4

Код и наименование страны контрагента	Ед. изме-рения	Импорт	
		количество	стоимость
29.14.12 БУТАНОН (МЕТИЛЭТИЛКЕТОН)	Т		
056 БЕЛЬГИЯ		140	157.6
276 ГЕРМАНИЯ		141	166.2
428 ЛАТВИЯ		177	245.1
528 НИДЕРЛАНДЫ		3009	4351.6
826 СОЕДИНЕННОЕ КОРОЛЕВСТВО		2138	3402.2
158 ТАЙВАНЬ (КИТАЙ)		1631	2242.4
250 ФРАНЦИЯ		113	225.1
000 прочие		0	1.9
Всего		7349	10792.2
Страны дальнего зарубежья		7349	10792.2
29.14.13 4-МЕТИЛПЕНТАН-2-ОН (МЕТИЛИЗОБУТИЛКЕТОН)	Т		
000 прочие		65	90.3
Всего		65	90.3
Страны дальнего зарубежья		65	90.3
29.14.19 ПРОЧИЕ КЕТОНЫ АЦИКЛИЧЕСКИЕ, НЕ СОДЕРЖАЩИЕ ДРУГУЮ КИСЛОРОДСОДЕРЖАЩУЮ ФУНКЦИОНАЛЬНУЮ ГРУППУ	Т		
000 прочие		3	44.5
Всего		3	44.5
Страны дальнего зарубежья		3	44.5
29.14.21 КАМФОРА	Т		
000 прочие		52	39.7
Всего		52	39.7
Страны дальнего зарубежья		52	39.7
29.14.22 ЦИКЛОГЕКСАНОН И МЕТИЛЦИКЛОГЕКСАНОНЫ	Т		
804 УКРАИНА		1524	1852.8
000 прочие		70	53.2
Всего		1594	1906.0
Страны дальнего зарубежья		70	53.2
Страны СНГ		1524	1852.8
29.14.23 ИОНОНЫ И МЕТИЛИОНОНЫ	Т		
000 прочие		0	0.2
Всего		0	0.2
Страны дальнего зарубежья		0	0.2
29.14.29 ПРОЧИЕ КЕТОНЫ ЦИКЛОАЛКАНОВЫЕ, ЦИКЛОАЛКЕНОВЫЕ ИЛИ ЦИКЛОТЕРПЕНОВЫЕ, НЕ СОДЕРЖАЩИЕ ДРУГИХ КИСЛОРОДСОДЕРЖАЩИХ ФУНКЦИОНАЛЬНЫХ ГРУПП	Т		
276 ГЕРМАНИЯ		914	1735.9
156 КИТАЙ		46	120.4
756 ШВЕЙЦАРИЯ		0	64.5
000 прочие		0	8.0
Всего		960	1928.8
Страны дальнего зарубежья		960	1928.8
29.14.39 ПРОЧИЕ КЕТОНЫ АРОМАТИЧЕСКИЕ, НЕ СОДЕРЖАЩИЕ ДРУГОЙ КИСЛОРОДОСОДЕРЖАЩЕЙ ФУНКЦИОНАЛЬНОЙ ГРУППЫ	Т		
000 прочие		16	61.9
Всего		16	61.9
Страны дальнего зарубежья		16	61.9
29.14.40 КЕТОНОСПИРТЫ И КЕТОНОАЛЬДЕГИДЫ	Т		
000 прочие		99	80.0
Всего		99	80.0
Страны дальнего зарубежья		99	80.0
29.14.50 КЕТОНФЕНОЛЫ И КЕТОНЫ, СОДЕРЖАЩИЕ ДРУГИЕ КИСЛОРОДОСОДЕРЖАЩИЕ ФУНКЦИОНАЛЬНЫЕ ГРУППЫ	Т		
380 ИТАЛИЯ		8	56.2
250 ФРАНЦИЯ		5	239.7
756 ШВЕЙЦАРИЯ		12	524.3
000 прочие		19	110.4
Всего		43	930.5
Страны дальнего зарубежья		43	930.5
29.14.61 АНТРАХИНОН	Т		
276 ГЕРМАНИЯ		82	82.2
000 прочие		54	54.3
Всего		136	136.5
Страны дальнего зарубежья		136	136.5
29.14.69 ПРОЧИЕ КЕТОНОФЕНОЛЫ И КЕТОНЫ	Т		
380 ИТАЛИЯ		9	134.2
124 КАНАДА		6	84.1
804 УКРАИНА		14	114.8
392 ЯПОНИЯ		1	156.1
000 прочие		22	127.7
Всего		52	617.0
Страны дальнего зарубежья		38	502.1
Страны СНГ		14	114.8
29.14.70 ПРОИЗВОДНЫЕ ГАЛОГЕНИРОВАННЫЕ, СУЛЬФИРОВАННЫЕ, НИТРОВАННЫЕ ИЛИ НИТРОЗИРОВННЫЕ КЕТОНОВ И ХИНОНЫ	Т		
156 КИТАЙ		32	73.7
170 КОЛУМБИЯ		30	76.8
410 КОРЕЯ, РЕСПУБЛИКА		4	177.0
840 СОЕДИНЕННЫЕ ШТАТЫ		7	450.6
804 УКРАИНА		3	23.2
000 прочие		5	33.3
Всего		82	834.5
Страны дальнего зарубежья		79	811.3
Страны СНГ		3	23.2
29.15.11 КИСЛОТА МУРАВЬИНАЯ	Т		
276 ГЕРМАНИЯ		2015	842.7
246 ФИНЛЯНДИЯ		1696	1189.3
752 ШВЕЦИЯ		700	279.8
000 прочие		52	37.5
Всего		4462	2349.3
Страны дальнего зарубежья		4462	2349.3
29.15.12 СОЛИ МУРАВЬИНОЙ КИСЛОТЫ	Т		
276 ГЕРМАНИЯ		1017	596.3
380 ИТАЛИЯ		107	78.0
156 КИТАЙ		7504	2524.4
410 КОРЕЯ, РЕСПУБЛИКА		144	50.4
804 УКРАИНА		448	157.1
246 ФИНЛЯНДИЯ		362	361.2
752 ШВЕЦИЯ		6450	2567.9
000 прочие		36	36.5
Всего		16068	6371.8
Страны дальнего зарубежья		15620	6214.7
Страны СНГ		448	157.1
29.15.13 ЭФИРЫ МУРАВЬИНОЙ КИСЛОТЫ СЛОЖНЫЕ	Т		
000 прочие		24	74.5
Всего		24	74.5
Страны дальнего зарубежья		24	74.5
29.15.21 КИСЛОТА УКСУСНАЯ	Т		
804 УКРАИНА		14509	6004.3
246 ФИНЛЯНДИЯ		65	68.5
000 прочие		81	53.4
Всего		14654	6126.2
Страны дальнего зарубежья		145	121.9
Страны СНГ		14509	6004.3
29.15.22 АЦЕТАТ НАТРИЯ	Т		
356 ИНДИЯ		120	58.8
804 УКРАИНА		40	19.2
000 прочие		51	40.6
Всего		211	118.5
Страны дальнего зарубежья		171	99.4
Страны СНГ		40	19.2
29.15.23 АЦЕТАТЫ КОБАЛЬТА	Т		
246 ФИНЛЯНДИЯ		81	146.1
000 прочие		10	7.3
Всего		91	153.4
Страны дальнего зарубежья		91	153.4
29.15.24 АНГИДРИД УКСУСНЫЙ	Т		
000 прочие		0	1.3
Всего		0	1.3
Страны дальнего зарубежья		0	1.3
29.15.29 ПРОЧИЕ СОЛИ УКСУСНОЙ КИСЛОТЫ	Т		
276 ГЕРМАНИЯ		249	399.6
804 УКРАИНА		1	0.6
000 прочие		131	98.3
Всего		380	498.6
Страны дальнего зарубежья		379	497.9
Страны СНГ		1	0.6
29.15.31 ЭТИЛАЦЕТАТ	Т		
056 БЕЛЬГИЯ		98	110.3
276 ГЕРМАНИЯ		220	173.7
804 УКРАИНА		194	186.4
246 ФИНЛЯНДИЯ		384	489.9
710 ЮЖНАЯ АФРИКА		121	134.1
000 прочие		16	54.3
Всего		1033	1148.6
Страны дальнего зарубежья		840	962.2
Страны СНГ		194	186.4
29.15.32 ВИНИЛАЦЕТАТ	Т		
804 УКРАИНА		349	297.0
000 прочие		2	4.0
Всего		351	300.9
Страны дальнего зарубежья		2	4.0
Страны СНГ		349	297.0
29.15.33 Н-БУТИЛАЦЕТАТ	Т		
000 прочие		90	79.0
Всего		90	79.0
Страны дальнего зарубежья		90	79.0

Код и наименование страны контрагента	Ед. изме-рения	Импорт	
		количество	стоимость
29.15.34 ИЗОБУТИЛАЦЕТАТ	Т		
000 прочие		26	45.6
Всего		26	45.6
Страны дальнего зарубежья		26	45.6
29.15.35 2-ЭТОКСИЭТИЛАЦЕТАТ	Т		
000 прочие		0	2.9
Всего		0	2.9
Страны дальнего зарубежья		0	2.9
29.15.39 ПРОЧИЕ ЭФИРЫ УКСУСНОЙ КИСЛОТЫ СЛОЖНЫЕ	Т		
056 БЕЛЬГИЯ		144	111.0
276 ГЕРМАНИЯ		1736	3125.6
380 ИТАЛИЯ		46	139.0
156 КИТАЙ		598	330.6
826 СОЕДИНЕННОЕ КОРОЛЕВСТВО		2118	2911.3
840 СОЕДИНЕННЫЕ ШТАТЫ		748	1080.0
250 ФРАНЦИЯ		158	170.2
710 ЮЖНАЯ АФРИКА		355	562.3
000 прочие		43	88.9
Всего		5944	8518.8
Страны дальнего зарубежья		5944	8518.8
29.15.40 КИСЛОТЫ МОНО-, ДИ- И ТРИХЛОРУКСУСНЫЕ, ИХ СОЛИ И СЛОЖНЫЕ ЭФИРЫ	Т		
276 ГЕРМАНИЯ		80	701.4
356 ИНДИЯ		2304	1037.7
156 КИТАЙ		2436	1002.3
840 СОЕДИНЕННЫЕ ШТАТЫ		29	93.5
392 ЯПОНИЯ		213	86.9
000 прочие		60	38.5
Всего		5122	2960.3
Страны дальнего зарубежья		5122	2960.3
29.15.50 КИСЛОТА ПРОПИОНОВАЯ, ЕЕ СОЛИ И СЛОЖНЫЕ ЭФИРЫ	Т		
276 ГЕРМАНИЯ		207	148.4
000 прочие		51	101.3
Всего		258	249.7
Страны дальнего зарубежья		258	249.7
29.15.60 КИСЛОТЫ МАСЛЯНЫЕ И ВАЛЕРИАНОВЫЕ, ИХ СОЛИ И СЛОЖНЫЕ ЭФИРЫ	Т		
056 БЕЛЬГИЯ		120	121.4
428 ЛАТВИЯ		4	129.9
702 СИНГАПУР		102	189.7
840 СОЕДИНЕННЫЕ ШТАТЫ		345	662.9
804 УКРАИНА		4	20.9
000 прочие		23	71.7
Всего		598	1196.5
Страны дальнего зарубежья		594	1175.6
Страны СНГ		4	20.9
29.15.70 ПАЛЬМИТИНОВАЯ КИСЛОТА, СТЕАРИНОВАЯ КИСЛОТА, ИХ СОЛИ И СЛОЖНЫЕ ЭФИРЫ	Т		
056 БЕЛЬГИЯ		2327	955.6
276 ГЕРМАНИЯ		744	660.6
208 ДАНИЯ		95	213.0
356 ИНДИЯ		451	353.5
360 ИНДОНЕЗИЯ		223	98.5
724 ИСПАНИЯ		320	447.9
380 ИТАЛИЯ		1421	880.3
156 КИТАЙ		420	239.7
458 МАЛАЙЗИЯ		1464	800.8
528 НИДЕРЛАНДЫ		1111	518.6
578 НОРВЕГИЯ		74	121.2
702 СИНГАПУР		90	225.3
840 СОЕДИНЕННЫЕ ШТАТЫ		26	75.0
792 ТУРЦИЯ		2151	981.0
804 УКРАИНА		68	76.8
752 ШВЕЦИЯ		1883	946.2
000 прочие		122	96.9
Всего		12992	7690.8
Страны дальнего зарубежья		12923	7614.1
Страны СНГ		68	76.8
29.15.90 ПРОЧИЕ КИСЛОТЫ АЦИКЛИЧЕСКИЕ МОНОКАРБОНОВЫЕ НАСЫЩЕННЫЕ И ИХ АНГИДРИДЫ,ГАЛОГЕНАНГИДРИДЫ, ПЕРОКСИДЫ И ПЕРОКСИКИСЛОТЫ; ГАЛОГЕНИРОВАННЫЕ, СУЛЬФИРОВАННЫЕ, НИТРОВАННЫЕ ИЛИ НИТРОЗИРОВАННЫЕ ПРОИЗВОДНЫЕ	Т		
056 БЕЛЬГИЯ		125	410.8
348 ВЕНГРИЯ		10	85.6
276 ГЕРМАНИЯ		699	1183.0
724 ИСПАНИЯ		86	63.9
380 ИТАЛИЯ		16	55.3
156 КИТАЙ		89	134.9
458 МАЛАЙЗИЯ		384	410.0
528 НИДЕРЛАНДЫ		151	101.6
826 СОЕДИНЕННОЕ КОРОЛЕВСТВО		17	56.5
840 СОЕДИНЕННЫЕ ШТАТЫ		19	61.4
804 УКРАИНА		7	12.0
756 ШВЕЙЦАРИЯ		11	57.4
000 прочие		82	92.5
Всего		1697	2724.7
Страны дальнего зарубежья		1690	2712.8
Страны СНГ		7	12.0
29.16.11 АКРИЛОВАЯ КИСЛОТА И ЕЕ СОЛИ	Т		
410 КОРЕЯ, РЕСПУБЛИКА		82	74.4
000 прочие		58	60.8
Всего		140	135.2
Страны дальнего зарубежья		140	135.2
29.16.12 ЭФИРЫ АКРИЛОВОЙ КИСЛОТЫ СЛОЖНЫЕ	Т		
056 БЕЛЬГИЯ		145	124.2
276 ГЕРМАНИЯ		360	498.4
724 ИСПАНИЯ		77	382.7
410 КОРЕЯ, РЕСПУБЛИКА		124	95.7
442 ЛЮКСЕМБУРГ		28	149.0
616 ПОЛЬША		73	62.5
840 СОЕДИНЕННЫЕ ШТАТЫ		94	98.8
250 ФРАНЦИЯ		1118	1803.4
000 прочие		82	69.7
Всего		2102	3284.4
Страны дальнего зарубежья		2102	3284.4
29.16.13 КИСЛОТА МЕТАКРИЛОВАЯ И ЕЕ СОЛИ	Т		
000 прочие		21	18.4
Всего		21	18.4
Страны дальнего зарубежья		21	18.4
29.16.14 ЭФИРЫ МЕТАКРИЛОВОЙ КИСЛОТЫ СЛОЖНЫЕ	Т		
826 СОЕДИНЕННОЕ КОРОЛЕВСТВО		107	214.7
804 УКРАИНА		27	120.9
250 ФРАНЦИЯ		305	241.0
392 ЯПОНИЯ		44	98.8
000 прочие		77	107.0
Всего		559	782.4
Страны дальнего зарубежья		532	661.4
Страны СНГ		27	120.9
29.16.15 КИСЛОТЫ ОЛЕИНОВАЯ, ЛИНОЛЕВАЯ ИЛИ ЛИНОЛЕНОВАЯ, ИХ СОЛИ И СЛОЖНЫЕ ЭФИРЫ	Т		
804 УКРАИНА		76	42.1
250 ФРАНЦИЯ		13	255.7
000 прочие		72	103.3
Всего		161	401.1
Страны дальнего зарубежья		85	359.0
Страны СНГ		76	42.1
29.16.19 ПРОЧИЕ КИСЛОТЫ АЦИКЛИЧЕСКИЕ МОНОКАРБОНОВЫЕ НЕНАСЫЩЕННЫЕ, ИХ АНГИДРИДЫ, ГАЛОГЕНАНГИДРИДЫ, ПЕРОКСИДЫ, ПЕРОКСИКИСЛОТЫ И ПРОИЗВОДНЫЕ ЭТИХ СОЕДИНЕНИЙ	Т		
276 ГЕРМАНИЯ		201	844.3
156 КИТАЙ		919	2582.5
000 прочие		15	38.4
Всего		1135	3465.2
Страны дальнего зарубежья		1135	3465.2
29.16.20 КИСЛОТЫ ЦИКЛОАЛКАНОВЫЕ, ЦИКЛОАКЕНОВЫЕ ИЛИ ЦИКЛОТЕРПЕНОВЫЕ МОНОКАРБОНОВЫЕ, ИХ АНГИДРИДЫ, ГАЛОГЕНАНГИДРИДЫ, ПЕРОКСИДЫ, ПЕРОКСИКИСЛОТЫ И ИХ ПРОИЗВОДНЫЕ	Т		
356 ИНДИЯ		23	286.5
156 КИТАЙ		9	102.0
840 СОЕДИНЕННЫЕ ШТАТЫ		41	536.8
000 прочие		3	14.1
Всего		76	939.4
Страны дальнего зарубежья		76	939.4
29.16.31 КИСЛОТА БЕНЗОЙНАЯ, ЕЕ СОЛИ И СЛОЖНЫЕ ЭФИРЫ	Т		
056 БЕЛЬГИЯ		124	86.7
276 ГЕРМАНИЯ		176	184.0
356 ИНДИЯ		160	121.3
156 КИТАЙ		3412	6504.6
410 КОРЕЯ, РЕСПУБЛИКА		119	71.4
528 НИДЕРЛАНДЫ		1156	724.7
804 УКРАИНА		2	1.8
250 ФРАНЦИЯ		95	162.7
233 ЭСТОНИЯ		362	474.4
000 прочие		59	148.5
Всего		5665	8480.2
Страны дальнего зарубежья		5663	8478.4
Страны СНГ		2	1.8
29.16.32 ПЕРОКСИД БЕНЗОИЛА И БЕНЗОИЛХЛОРИД	Т		
276 ГЕРМАНИЯ		207	787.8
156 КИТАЙ		79	233.0
804 УКРАИНА		0	0.3
000 прочие		4	17.6
Всего		291	1038.6
Страны дальнего зарубежья		291	1038.4
Страны СНГ		0	0.3
29.16.35 ЭФИРЫ ФЕНИЛУКСУСНОЙ КИСЛОТЫ СЛОЖНЫЕ	Т		
000 прочие		0	0.2
Всего		0	0.2
Страны дальнего зарубежья		0	0.2
29.16.39 ПРОЧИЕ КИСЛОТЫ АРОМАТИЧЕСКИЕ МОНОКАРБОНОВЫЕ, ИХ АНГИДРИДЫ, ГАЛОГЕНАНГИДРИДЫ, ПЕРОКСИДЫ, ПЕРОКСИКИСЛОТЫ И ИХ ПРОИЗВОДНЫЕ	Т		
056 БЕЛЬГИЯ		116	528.0
276 ГЕРМАНИЯ		14	85.3
356 ИНДИЯ		16	167.5
156 КИТАЙ		70	262.5
528 НИДЕРЛАНДЫ		67	290.5

Код и наименование страны контрагента	Ед. изме-рения	Импорт	
		количество	стоимость
616 ПОЛЬША		270	1228.5
000 прочие		2	56.1
Всего		555	2618.4
Страны дальнего зарубежья		555	2618.4
29.17.11 КИСЛОТА ЩАВЕЛЕВАЯ, ЕЕ СОЛИ И СЛОЖНЫЕ ЭФИРЫ	Т		
156 КИТАЙ		1091	578.3
000 прочие		23	14.5
Всего		1114	592.8
Страны дальнего зарубежья		1114	592.8
29.17.12 КИСЛОТА АДИПИНОВАЯ, ЕЕ СОЛИ И СЛОЖНЫЕ ЭФИРЫ	Т		
276 ГЕРМАНИЯ		329	439.7
380 ИТАЛИЯ		52	72.7
528 НИДЕРЛАНДЫ		21	94.4
804 УКРАИНА		1119	1653.4
000 прочие		15	44.1
Всего		1536	2304.3
Страны дальнего зарубежья		417	650.9
Страны СНГ		1119	1653.4
29.17.13 АЗЕЛАИНОВАЯ КИСЛОТА И СЕБАЦИНОВАЯ КИСЛОТА, ИХ СОЛИ И СЛОЖНЫЕ ЭФИРЫ	Т		
156 КИТАЙ		586	438.0
000 прочие		13	13.4
Всего		599	451.3
Страны дальнего зарубежья		599	451.3
29.17.14 АНГИДРИД МАЛЕИНОВЫЙ	Т		
276 ГЕРМАНИЯ		1316	504.5
156 КИТАЙ		988	705.2
410 КОРЕЯ, РЕСПУБЛИКА		840	350.4
458 МАЛАЙЗИЯ		168	62.6
392 ЯПОНИЯ		354	148.9
000 прочие		75	32.0
Всего		3740	1803.6
Страны дальнего зарубежья		3740	1803.6
29.17.19 ПРОЧИЕ КИСЛОТЫ АЦИКЛИЧЕСКИЕ ПОЛИКАРБОНОВЫЕ, ИХ АНГИДРИДЫ, ГАЛОГЕНАНГИДРИДЫ, ПЕРОКСИДЫ, ПЕРОКСИКИСЛОТЫ И ИХ ПРОИЗВОДНЫЕ	Т		
040 АВСТРИЯ		284	760.0
276 ГЕРМАНИЯ		445	885.3
156 КИТАЙ		352	597.3
410 КОРЕЯ, РЕСПУБЛИКА		77	81.2
528 НИДЕРЛАНДЫ		20	129.5
703 СЛОВАКИЯ		20	53.3
804 УКРАИНА		128	56.0
246 ФИНЛЯНДИЯ		499	1607.6
392 ЯПОНИЯ		67	75.7
000 прочие		44	86.5
Всего		1937	4332.4
Страны дальнего зарубежья		1809	4276.4
Страны СНГ		128	56.0
29.17.20 КИСЛОТЫ ЦИКЛОАЛКАНОВЫЕ, ЦИКЛОАЛКЕНОВЫЕ ИЛИ ЦИКЛОТЕРПЕНОВЫЕ ПОЛИКАРБОНОВЫЕ ИХ АНГИДРИДЫ, ГАЛОГЕНАНГИДРИДЫ, ПЕРОКСИДЫ, ПЕРОКСИКИСЛОТЫ И ИХ ПРОИЗВОДНЫЕ	Т		
356 ИНДИЯ		8	72.5
380 ИТАЛИЯ		8	51.9
840 СОЕДИНЕННЫЕ ШТАТЫ		144	101.0
203 ЧЕШСКАЯ РЕСПУБЛИКА		16	56.2
000 прочие		12	40.0
Всего		187	321.5
Страны дальнего зарубежья		187	321.5
29.17.31 ДИБУТИЛОРТОФТАЛАТЫ	Т		
000 прочие		23	37.4
Всего		23	37.4
Страны дальнего зарубежья		23	37.4
29.17.32 ДИОКТИЛОРТОФТАЛАТЫ	Т		
276 ГЕРМАНИЯ		383	584.9
156 КИТАЙ		60	85.4
410 КОРЕЯ, РЕСПУБЛИКА		548	635.2
616 ПОЛЬША		975	1515.9
642 РУМЫНИЯ		992	1638.5
000 прочие		23	42.4
Всего		2980	4502.4
Страны дальнего зарубежья		2980	4502.4
29.17.33 ДИНОНИЛ- ИЛИ ДИДЕЦИЛОРТОФТАЛАТЫ	Т		
276 ГЕРМАНИЯ		2858	4852.8
528 НИДЕРЛАНДЫ		1183	1956.4
000 прочие		38	71.4
Всего		4080	6880.6
Страны дальнего зарубежья		4080	6880.6
29.17.34 ПРОЧИЕ ЭФИРЫ ОРТОФТАЛЕВОЙ КИСЛОТЫ СЛОЖНЫЕ	Т		
056 БЕЛЬГИЯ		571	583.2
276 ГЕРМАНИЯ		5908	8275.5
528 НИДЕРЛАНДЫ		4762	7692.0
616 ПОЛЬША		1680	2482.4
792 ТУРЦИЯ		191	158.7
000 прочие		71	85.8
Всего		13183	19277.6
Страны дальнего зарубежья		13183	19277.6
29.17.35 АНГИДРИД ФТАЛЕВЫЙ	Т		
804 УКРАИНА		3780	3334.4
752 ШВЕЦИЯ		68	60.8
000 прочие		1	4.6
Всего		3848	3399.7
Страны дальнего зарубежья		68	65.3
Страны СНГ		3780	3334.4
29.17.36 КИСЛОТА ТЕРЕФТАЛЕВАЯ И ЕЕ СОЛИ	Т		
056 БЕЛЬГИЯ		146	132.9
458 МАЛАЙЗИЯ		2002	1101.1
840 СОЕДИНЕННЫЕ ШТАТЫ		73	95.8
158 ТАЙВАНЬ (КИТАЙ)		10000	8973.9
000 прочие		1	8.0
Всего		12222	10311.7
Страны дальнего зарубежья		12222	10311.7
29.17.37 ДИМЕТИЛТЕРЕФТАЛАТ	Т		
000 прочие		0	1.3
Всего		0	1.3
Страны дальнего зарубежья		0	1.3
29.17.39 ПРОЧИЕ КИСЛОТЫ АРОМАТИЧЕСКИЕ ПОЛИКАРБОНОВЫЕ, ИХ АНГИДРИДЫ, ГАЛОГЕНАНГИДРИДЫ, ПЕРОКСИДЫ, ПЕРОКСИКИСЛОТЫ И ПРОИЗВОДНЫЕ ЭТИХ СОЕДИНЕНИЙ	Т		
056 БЕЛЬГИЯ		1133	890.3
276 ГЕРМАНИЯ		306	238.4
724 ИСПАНИЯ		192	144.0
156 КИТАЙ		332	828.0
410 КОРЕЯ, РЕСПУБЛИКА		820	744.2
840 СОЕДИНЕННЫЕ ШТАТЫ		24	52.3
804 УКРАИНА		0	3.1
000 прочие		18	31.5
Всего		2827	2931.8
Страны дальнего зарубежья		2826	2928.7
Страны СНГ		0	3.1
29.18.11 КИСЛОТА МОЛОЧНАЯ, ЕЕ СОЛИ И СЛОЖНЫЕ ЭФИРЫ	Т		
056 БЕЛЬГИЯ		207	302.4
276 ГЕРМАНИЯ		740	590.9
724 ИСПАНИЯ		1248	1111.5
156 КИТАЙ		1307	1174.1
528 НИДЕРЛАНДЫ		2074	2018.1
826 СОЕДИНЕННОЕ КОРОЛЕВСТВО		310	161.9
840 СОЕДИНЕННЫЕ ШТАТЫ		37	109.0
000 прочие		95	148.9
Всего		6018	5616.7
Страны дальнего зарубежья		6018	5616.7
29.18.12 КИСЛОТА ВИННАЯ	Т		
276 ГЕРМАНИЯ		725	761.7
380 ИТАЛИЯ		182	267.7
156 КИТАЙ		36	60.4
250 ФРАНЦИЯ		42	179.0
000 прочие		15	25.7
Всего		1000	1294.5
Страны дальнего зарубежья		1000	1294.5
29.18.13 СОЛИ И СЛОЖНЫЕ ЭФИРЫ ВИННОЙ КИСЛОТЫ	Т		
276 ГЕРМАНИЯ		63	348.9
528 НИДЕРЛАНДЫ		65	198.7
000 прочие		58	105.5
Всего		186	653.1
Страны дальнего зарубежья		186	653.1
29.18.14 КИСЛОТА ЛИМОННАЯ	Т		
040 АВСТРИЯ		1364	1572.1
056 БЕЛЬГИЯ		60	114.0
276 ГЕРМАНИЯ		42	74.5
376 ИЗРАИЛЬ		86	99.5
372 ИРЛАНДИЯ		258	826.0
156 КИТАЙ		2871	2523.8
528 НИДЕРЛАНДЫ		45	151.8
826 СОЕДИНЕННОЕ КОРОЛЕВСТВО		167	308.0
804 УКРАИНА		100	98.9
250 ФРАНЦИЯ		126	223.5
756 ШВЕЙЦАРИЯ		27	52.1
000 прочие		40	97.9
Всего		5187	6142.1
Страны дальнего зарубежья		5087	6043.2
Страны СНГ		100	98.9
29.18.15 СОЛИ И СЛОЖНЫЕ ЭФИРЫ ЛИМОННОЙ КИСЛОТЫ	Т		
276 ГЕРМАНИЯ		176	386.9
376 ИЗРАИЛЬ		43	76.2
372 ИРЛАНДИЯ		75	267.9
156 КИТАЙ		1737	1560.8
000 прочие		24	68.4
Всего		2056	2360.2
Страны дальнего зарубежья		2056	2360.2
29.18.16 КИСЛОТА ГЛЮКОНОВАЯ, ЕЕ СОЛИ И СЛОЖНЫЕ ЭФИРЫ	Т		
156 КИТАЙ		366	523.7
528 НИДЕРЛАНДЫ		56	233.1
250 ФРАНЦИЯ		37	58.2
000 прочие		23	57.1
Всего		481	872.0
Страны дальнего зарубежья		481	872.0

Код и наименование страны контрагента	Ед. изме-рения	Импорт	
		количество	стоимость

29.18.19
ПРОЧИЕ КИСЛОТЫ КАРБОНОВЫЕ, СОДЕРЖАЩИЕ СПИРТОВУЮ ГРУППУ, НО НЕ СОДЕРЖАЩИЕ ДРУГИХ КИСЛОРОДСОДЕРЖАЩИХ ФУНКЦИОНАЛЬНЫХ ГРУПП, ИХ АНГИДРИДЫ, ГАЛОГЕНАНГИДРИДЫ, ПЕРОКСИДЫ, ПЕРОКСИКИСЛОТЫ И ИХ ПРОИЗВОДНЫЕ

		Т		
276	ГЕРМАНИЯ		59	55.9
208	ДАНИЯ		200	784.9
356	ИНДИЯ		915	823.1
156	КИТАЙ		246	153.9
528	НИДЕРЛАНДЫ		374	950.9
392	ЯПОНИЯ		175	231.4
000	прочие		80	111.0
Всего			2047	3111.1
Страны дальнего зарубежья			2047	3111.1

29.18.21
КИСЛОТА САЛИЦИЛОВАЯ И ЕЕ СОЛИ

		Т		
642	РУМЫНИЯ		62	176.0
250	ФРАНЦИЯ		38	224.3
000	прочие		52	67.5
Всего			151	467.8
Страны дальнего зарубежья			151	467.8

29.18.22
КИСЛОТА О-АЦЕТИЛСАЛИЦИЛОВАЯ, ЕЕ СОЛИ И СЛОЖНЫЕ ЭФИРЫ

		Т		
156	КИТАЙ		1567	3001.4
642	РУМЫНИЯ		284	340.8
000	прочие		0	1.4
Всего			1851	3343.6
Страны дальнего зарубежья			1851	3343.6

29.18.23
ПРОЧИЕ ЭФИРЫ САЛИЦИЛОВОЙ КИСЛОТЫ СЛОЖНЫЕ И ИХ СОЛИ

		Т		
000	прочие		22	118.4
Всего			22	118.4
Страны дальнего зарубежья			22	118.4

29.18.29
ПРОЧИЕ КИСЛОТЫ КАРБОНОВЫЕ, СОДЕРЖАЩИЕ ФЕНОЛЬНУЮ ГРУППУ, НО НЕ СОДЕРЖАЩИЕ ДРУГИХ КИСЛОРОДСОДЕРЖАЩИХ ФУНКЦИОНАЛЬНЫХ ГРУПП, ИХ АНГИДРИДЫ, ГАЛОГЕНАНГИДРИДЫ, ПЕРОКСИДЫ, ПЕРОКСИКИСЛОТЫ И ИХ ПРОИЗВОДНЫЕ

		Т		
040	АВСТРИЯ		33	82.8
156	КИТАЙ		243	568.2
826	СОЕДИНЕННОЕ КОРОЛЕВСТВО		54	356.3
158	ТАЙВАНЬ (КИТАЙ)		74	60.5
756	ШВЕЙЦАРИЯ		577	1707.3
000	прочие		57	51.8
Всего			1039	2826.9
Страны дальнего зарубежья			1039	2826.9

29.18.30
КИСЛОТЫ КАРБОНОВЫЕ, СОДЕРЖАЩИЕ ТОЛЬКО АЛЬДЕГИДНУЮ ИЛИ КЕТОННУЮ ГРУППУ,НО НЕ НЕ СОДЕРЖАЩИЕ ДРУГИХ КИСЛОРОДОСОДЕРЖАЩИХ ФУНКЦИОНАЛЬНЫХ ГРУПП, ИХ АНГИДРИДЫ, ГАЛОГЕНАНГИДРИДЫ,ПЕРОКСИДЫ...И ИХ ПРОИЗВОДНЫЕ

		Т		
156	КИТАЙ		4	177.2
000	прочие		1	23.9
Всего			5	201.1
Страны дальнего зарубежья			5	201.1

29.18.90
ПРОЧИЕ КИСЛОТЫ КАРБОНОВЫЕ, СОДЕРЖАЩИЕ ДОП.КИСЛОРОДСОДЕРЖАЩУЮ ФУНКЦИОНАЛЬНУЮ ГРУППУ, И ИХ АНГИДРИДЫ, ГАЛОГЕНАНГИДРИДЫ, ПЕРОКСИДЫ И ПЕРОКСИКИСЛОТЫ, ИХ ПРОИЗВОДНЫЕ

		Т		
100	БОЛГАРИЯ		10	200.0
276	ГЕРМАНИЯ		54	323.5
356	ИНДИЯ		62	206.5
156	КИТАЙ		1193	5414.3
528	НИДЕРЛАНДЫ		48	224.7
616	ПОЛЬША		457	1228.9
826	СОЕДИНЕННОЕ КОРОЛЕВСТВО		144	1445.1
840	СОЕДИНЕННЫЕ ШТАТЫ		295	2767.8
250	ФРАНЦИЯ		119	349.3
000	прочие		10	81.6
Всего			2391	12241.8
Страны дальнего зарубежья			2391	12241.8

29.19.00
ЭФИРЫ ФОСФОРНОЙ КИСЛОТЫ СЛОЖНЫЕ И ИХ СОЛИ, ВКЛЮЧАЯ ЛАКТОФОСФАТЫ; ИХ ГАЛОГЕНИРОВАННЫЕ, СУЛЬФИРОВАННЫЕ, НИТРОВАННЫЕ ИЛИ НИТРОЗИРОВАННЫЕ ПРОИЗВОДНЫЕ

		Т		
276	ГЕРМАНИЯ		547	659.0
156	КИТАЙ		160	187.9
616	ПОЛЬША		15	52.7
826	СОЕДИНЕННОЕ КОРОЛЕВСТВО		137	110.3
000	прочие		94	108.2
Всего			953	1118.1
Страны дальнего зарубежья			953	1118.1

29.20.10
ЭФИРЫ СЛОЖНЫЕ ТИОФОСФОРНЫЕ (ФОСФОРОТИОАТЫ), ИХ СОЛИ И ПРОИЗВОДНЫЕ ЭТИХ СОЕДИНЕНИЙ ГАЛОГЕНИРОВАННЫЕ, СУЛЬФИРОВАННЫЕ, НИТРОВАННЫЕ ИЛИ НИТРОЗИРОВАННЫЕ

		Т		
208	ДАНИЯ		172	698.3
398	КАЗАХСТАН		414	708.4
156	КИТАЙ		153	423.4
000	прочие		6	18.5
Всего			745	1848.6
Страны дальнего зарубежья			331	1140.3
Страны СНГ			414	708.4

29.20.90
ПРОЧИЕ ЭФИРЫ ПРОЧИХ НЕОРГАНИЧЕСКИХ КИСЛОТ СЛОЖНЫЕ И ИХ СОЛИ; ИХ ПРОИЗВОДНЫЕ ГАЛОГЕНИРОВАННЫЕ, СУЛЬФИРОВАННЫЕ, НИТРОВАННЫЕ ИЛИ НИТРОЗИРОВАННЫЕ

		Т		
032	АРГЕНТИНА		2	158.7
056	БЕЛЬГИЯ		411	565.5
276	ГЕРМАНИЯ		4659	5070.2
356	ИНДИЯ		299	193.2
724	ИСПАНИЯ		784	316.5
156	КИТАЙ		1391	1324.8
528	НИДЕРЛАНДЫ		10354	5571.4
554	НОВАЯ ЗЕЛАНДИЯ		11	88.7
826	СОЕДИНЕННОЕ КОРОЛЕВСТВО		61	145.1
840	СОЕДИНЕННЫЕ ШТАТЫ		166	531.7
158	ТАЙВАНЬ (КИТАЙ)		282	112.7
804	УКРАИНА		5	73.4
250	ФРАНЦИЯ		882	617.0
000	прочие		224	113.1
Всего			19531	14882.0
Страны дальнего зарубежья			19525	14808.7
Страны СНГ			5	73.4

29.21.11
МЕТИЛАМИН, ДИ- ИЛИ ТРИМЕТИЛАМИН И ИХ СОЛИ

		Т		
752	ШВЕЦИЯ		201	535.3
000	прочие		82	99.9
Всего			283	635.2
Страны дальнего зарубежья			283	635.2

29.21.12
ДИЭТИЛАМИН И ЕГО СОЛИ

		Т		
276	ГЕРМАНИЯ		71	67.6
156	КИТАЙ		22	58.3
000	прочие		45	59.0
Всего			139	184.9
Страны дальнего зарубежья			139	184.9

29.21.19
ПРОЧИЕ МОНОАМИНЫ АЦИКЛИЧЕСКИЕ И ИХ ПРОИЗВОДНЫЕ; СОЛИ ЭТИХ СОЕДИНЕНИЙ

		Т		
040	АВСТРИЯ		107	332.0
276	ГЕРМАНИЯ		627	438.3
156	КИТАЙ		900	847.5
528	НИДЕРЛАНДЫ		233	112.5
840	СОЕДИНЕННЫЕ ШТАТЫ		106	54.4
804	УКРАИНА		2	849.1
250	ФРАНЦИЯ		56	73.8
752	ШВЕЦИЯ		133	95.3
000	прочие		68	128.4
Всего			2233	2931.3
Страны дальнего зарубежья			2231	2082.2
Страны СНГ			2	849.1

29.21.21
ЭТИЛЕНДИАМИН И ЕГО СОЛИ

		Т		
276	ГЕРМАНИЯ		244	224.4
156	КИТАЙ		314	444.9
528	НИДЕРЛАНДЫ		189	281.4
826	СОЕДИНЕННОЕ КОРОЛЕВСТВО		949	949.5
840	СОЕДИНЕННЫЕ ШТАТЫ		59	136.6
000	прочие		121	112.4
Всего			1875	2149.1
Страны дальнего зарубежья			1875	2149.1

29.21.22
ГЕКСАМЕТИЛЕНДИАМИН И ЕГО СОЛИ

		Т		
804	УКРАИНА		1	27.1
250	ФРАНЦИЯ		168	117.6
000	прочие		26	23.1
Всего			195	167.8
Страны дальнего зарубежья			194	140.7
Страны СНГ			1	27.1

29.21.29
ПРОЧИЕ ПОЛИАМИНЫ АЦИКЛИЧЕСКИЕ И ИХ ПРОИЗВОДНЫЕ; СОЛИ ЭТИХ СОЕДИНЕНИЙ

		Т		
056	БЕЛЬГИЯ		439	612.3
276	ГЕРМАНИЯ		555	503.4
356	ИНДИЯ		74	160.3
380	ИТАЛИЯ		57	161.6
156	КИТАЙ		48	148.4
528	НИДЕРЛАНДЫ		180	313.9
616	ПОЛЬША		10	175.4
826	СОЕДИНЕННОЕ КОРОЛЕВСТВО		2382	7381.5
840	СОЕДИНЕННЫЕ ШТАТЫ		7	51.5
804	УКРАИНА		1	4.7
752	ШВЕЦИЯ		287	269.6
000	прочие		25	64.0
Всего			4065	9846.6
Страны дальнего зарубежья			4064	9841.9
Страны СНГ			1	4.7

29.21.30
МОНО- ИЛИ ПОЛИАМИНЫ ЦИКЛАНОВЫЕ (ЦИКЛОАЛКАНОВЫЕ), ЦИКЛЕНОВЫЕ (ЦИКЛОАКЛЕНОВЫЕ) ИЛИ ЦИКЛОТЕРПЕНОВЫЕ И ИХ ПРОИЗВОДНЫЕ; СОЛИ ЭТИХ СОЕДИНЕНИЙ

		Т		
276	ГЕРМАНИЯ		85	74.5
156	КИТАЙ		1	102.2
000	прочие		72	96.3
Всего			158	273.0
Страны дальнего зарубежья			158	273.0

Код и наименование страны контрагента	Ед. изме-рения	Импорт	
		количество	стоимость

29.21.41
АНИЛИН И ЕГО СОЛИ

		Т	
203	ЧЕШСКАЯ РЕСПУБЛИКА	1431	1722.4
000	прочие	22	15.8
Всего		1453	1738.2
Страны дальнего зарубежья		1453	1738.2

29.21.42
ПРОИЗВОДНЫЕ АНИЛИНА И ИХ СОЛИ

		Т	
356	ИНДИЯ	422	366.3
156	КИТАЙ	330	621.8
000	прочие	17	38.9
Всего		770	1027.0
Страны дальнего зарубежья		770	1027.0

29.21.43
ТОЛУИДИНЫ И ИХ ПРОИЗВОДНЫЕ; СОЛИ ЭТИХ СОЕДИНЕНИЙ

		Т	
276	ГЕРМАНИЯ	385	907.9
380	ИТАЛИЯ	36	182.8
156	КИТАЙ	35	78.4
410	КОРЕЯ, РЕСПУБЛИКА	224	428.3
000	прочие	2	5.3
Всего		681	1602.8
Страны дальнего зарубежья		681	1602.8

29.21.44
ДИФЕНИЛАМИН И ЕГО ПРОИЗВОДНЫЕ; СОЛИ ЭТИХ СОЕДИНЕНИЙ

		Т	
156	КИТАЙ	230	556.9
000	прочие	26	15.7
Всего		256	572.6
Страны дальнего зарубежья		256	572.6

29.21.45
1-НАФТИЛАМИН (АЛЬФА-НАФТИЛАМИН), 2-НАФТИЛАМИН (БЕТА-НАФТИЛАМИН) И ИХ ПРОИЗВОДНЫЕ; СОЛИ ЭТИХ СОЕДИНЕНИЙ

		Т	
724	ИСПАНИЯ	0	248.0
156	КИТАЙ	81	188.9
804	УКРАИНА	146	406.9
000	прочие	0	27.5
Всего		227	871.3
Страны дальнего зарубежья		81	464.3
Страны СНГ		146	406.9

29.21.49
ПРОЧИЕ МОНОАМИНЫ АРОМАТИЧЕСКИЕ И ИХ ПРОИЗВОДНЫЕ; СОЛИ ЭТИХ СОЕДИНЕНИЙ

		Т	
276	ГЕРМАНИЯ	69	51.1
356	ИНДИЯ	38	137.2
156	КИТАЙ	204	170.4
840	СОЕДИНЕННЫЕ ШТАТЫ	30	230.9
000	прочие	52	69.8
Всего		393	659.3
Страны дальнего зарубежья		393	659.3

29.21.51
О-, М-, П-ФЕНИЛЕНДИАМИН, ДИАМИНОТОЛУОЛЫ И ИХ ПРОИЗВОДНЫЕ; СОЛИ ЭТИХ СОЕДИНЕНИЙ

		Т	
056	БЕЛЬГИЯ	630	432.5
156	КИТАЙ	438	641.6
528	НИДЕРЛАНДЫ	22	95.1
703	СЛОВАКИЯ	401	305.3
826	СОЕДИНЕННОЕ КОРОЛЕВСТВО	11	130.2
000	прочие	65	100.9
Всего		1567	1705.7
Страны дальнего зарубежья		1567	1705.7

29.21.59
ПРОЧИЕ ПОЛИАМИНЫ АРОМАТИЧЕСКИЕ И ИХ ПРОИЗВОДНЫЕ, СОЛИ ЭТИХ СОЕДИНЕНИЙ

		Т	
276	ГЕРМАНИЯ	640	378.4
156	КИТАЙ	82	223.7
703	СЛОВАКИЯ	14	61.4
756	ШВЕЙЦАРИЯ	335	441.8
000	прочие	108	130.7
Всего		1178	1236.1
Страны дальнего зарубежья		1178	1236.1

29.22.11
МОНОЭТАНОЛАМИН И ЕГО СОЛИ

		Т	
276	ГЕРМАНИЯ	70	93.5
528	НИДЕРЛАНДЫ	53	56.9
158	ТАЙВАНЬ (КИТАЙ)	50	52.9
000	прочие	11	20.7
Всего		185	224.1
Страны дальнего зарубежья		185	224.1

29.22.12
ДИЭТАНОЛАМИН И ЕГО СОЛИ

		Т	
000	прочие	83	92.6
Всего		83	92.6
Страны дальнего зарубежья		83	92.6

29.22.13
ТРИЭТАНОЛАМИН И ЕГО СОЛИ

		Т	
276	ГЕРМАНИЯ	52	131.9
000	прочие	1	3.2
Всего		54	135.1
Страны дальнего зарубежья		54	135.1

29.22.19
ПРОЧИЕ АМИНОСПИРТЫ, КРОМЕ СОЕДИНЕНИЙ, СОДЕРЖАЩИХ БОЛЕЕ ОДНОГО ТИПА КИСЛОРОДСОДЕРЖАЩИХ ФУНКЦИОНАЛЬНЫХ ГРУПП; ИХ ПРОСТЫЕ И СЛОЖНЫЕ ЭФИРЫ; СОЛИ ЭТИХ СОЕДИНЕНИЙ

		Т	
040	АВСТРИЯ	18	88.3
056	БЕЛЬГИЯ	47	109.6
276	ГЕРМАНИЯ	365	777.4
356	ИНДИЯ	29	851.4
724	ИСПАНИЯ	67	62.0
156	КИТАЙ	101	78.1
616	ПОЛЬША	36	100.6
826	СОЕДИНЕННОЕ КОРОЛЕВСТВО	77	309.9
840	СОЕДИНЕННЫЕ ШТАТЫ	172	588.6
000	прочие	78	83.1
Всего		991	3048.9
Страны дальнего зарубежья		991	3048.9

29.22.21
АМИНОГИДРОКСИНАФТАЛИНСУЛЬФОКИСЛОТЫ И ИХ СОЛИ

		Т	
000	прочие	30	57.3
Всего		30	57.3
Страны дальнего зарубежья		30	57.3

29.22.22
АНИЗИДИНЫ, ДИАНИЗИДИНЫ, ФЕНЕТИДИНЫ И ИХ СОЛИ

		Т	
000	прочие	18	26.7
Всего		18	26.7
Страны дальнего зарубежья		18	26.7

29.22.29
ПРОЧИЕ АМИНОНАФТОЛЫ И АМИНОФЕНОЛЫ, ИХ ПРОСТЫЕ И СЛОЖНЫЕ ЭФИРЫ; КРОМЕ СОЕДИНЕНИЙ, СОДЕРЖАЩИХ БОЛЕЕ ОДНОГО ТИПА КИСЛОРОДОСОДЕРЖАЩИХ ФУНКЦИОНАЛЬНЫХ ГРУПП, СОЛИ ЭТИХ СОЕДИНЕНИЙ

		Т	
276	ГЕРМАНИЯ	6	114.0
156	КИТАЙ	130	140.1
804	УКРАИНА	11	65.3
000	прочие	16	55.7
Всего		162	375.1
Страны дальнего зарубежья		151	309.8
Страны СНГ		11	65.3

29.22.31
АМФЕПРАМОН (INN), МЕТАДОН (INN) И НОРМЕТАДОН (INN); СОЛИ ЭТИХ СОЕДИНЕНИЙ

		Т	
000	прочие	5	11.3
Всего		5	11.3
Страны дальнего зарубежья		5	11.3

29.22.39
ПРОЧИЕ АМИНОАЛЬДЕГИДЫ, АМИНОКЕТОНЫ И АМИНОХИНОНЫ, КРОМЕ СОЕДИНЕНИЙ, СОДЕРЖАЩИХ БОЛЕЕ ОДНОГО ТИПА КИСЛОРОДОСОДЕРЖАЩИХ ФУНКЦИОНАЛЬНЫХ ГРУПП; СОЛИ ЭТИХ СОЕДИНЕНИЙ

		Т	
276	ГЕРМАНИЯ	1	169.5
000	прочие	2	14.8
Всего		2	184.3
Страны дальнего зарубежья		2	184.3

29.22.41
ЛИЗИН И ЕГО СЛОЖНЫЕ ЭФИРЫ; СОЛИ ЭТИХ СОЕДИНЕНИЙ

		Т	
076	БРАЗИЛИЯ	683	1068.1
360	ИНДОНЕЗИЯ	6161	7160.3
156	КИТАЙ	2475	3544.5
410	КОРЕЯ, РЕСПУБЛИКА	2178	1668.7
840	СОЕДИНЕННЫЕ ШТАТЫ	3750	2550.0
250	ФРАНЦИЯ	1990	1744.7
392	ЯПОНИЯ	5	137.6
000	прочие	0	0.3
Всего		17242	17874.2
Страны дальнего зарубежья		17242	17874.2

29.22.42
ГЛУТАМИНОВАЯ КИСЛОТА И ЕЕ СОЛИ

		Т	
076	БРАЗИЛИЯ	1778	584.8
124	КАНАДА	0	74.0
156	КИТАЙ	3360	1382.8
410	КОРЕЯ, РЕСПУБЛИКА	1988	812.9
158	ТАЙВАНЬ (КИТАЙ)	663	388.1
250	ФРАНЦИЯ	416	134.6
392	ЯПОНИЯ	3	70.0
000	прочие	48	45.1
Всего		8256	3492.2
Страны дальнего зарубежья		8256	3492.2

29.22.49
ПРОЧИЕ АМИНОКИСЛОТЫ И ИХ СЛОЖНЫЕ ЭФИРЫ, КРОМЕ СОЕДИНЕНИЙ, СОДЕРЖАЩИХ БОЛЕЕ ОДНОГО ТИПА КИСЛОРОДСОДЕРЖАЩИХ ФУНКЦИОНАЛЬНЫХ ГРУПП; СОЛИ ЭТИХ СОЕДИНЕНИЙ

		Т	
276	ГЕРМАНИЯ	577	1105.9
356	ИНДИЯ	16	109.0
380	ИТАЛИЯ	32	212.9
156	КИТАЙ	1011	3023.6
528	НИДЕРЛАНДЫ	90	93.1
703	СЛОВАКИЯ	320	977.9
826	СОЕДИНЕННОЕ КОРОЛЕВСТВО	968	889.6
840	СОЕДИНЕННЫЕ ШТАТЫ	727	1324.0
804	УКРАИНА	11	149.6
250	ФРАНЦИЯ	1064	1599.4
756	ШВЕЙЦАРИЯ	2	185.3
392	ЯПОНИЯ	30	256.2
000	прочие	93	105.7
Всего		4940	10032.1
Страны дальнего зарубежья		4930	9882.6
Страны СНГ		11	149.6

Код и наименование страны контрагента	Ед. изме-рения	Импорт	
		количество	стоимость

29.22.50
АМИНОСПИРТОФЕНОЛЫ, АМИНОКИСЛОТОФЕНОЛЫ И АМИНОСОЕДИНЕНИЯ ПРОЧИЕ С КИСЛОРОДОСОДЕРЖАЩИМИ ФУНКЦИОНАЛЬНЫМИ ГРУППАМИ

		Т	
276	ГЕРМАНИЯ	91	1870.1
376	ИЗРАИЛЬ	0	96.2
356	ИНДИЯ	34	1634.8
372	ИРЛАНДИЯ	0	183.8
380	ИТАЛИЯ	2	1424.8
156	КИТАЙ	510	2285.1
804	УКРАИНА	0	1861.0
250	ФРАНЦИЯ	758	807.7
000	прочие	87	148.8
Всего		1483	10312.2
Страны дальнего зарубежья		1482	8451.3
Страны СНГ		0	1861.0

29.23.10
ХОЛИН И ЕГО СОЛИ

		Т	
380	ИТАЛИЯ	2	813.9
124	КАНАДА	432	468.1
000	прочие	8	16.9
Всего		442	1298.9
Страны дальнего зарубежья		442	1298.9

29.23.20
ЛЕЦИТИНЫ И ФОСФОАМИНОЛИПИДЫ ПРОЧИЕ

		Т	
056	БЕЛЬГИЯ	534	320.7
076	БРАЗИЛИЯ	755	1592.0
276	ГЕРМАНИЯ	274	1094.9
376	ИЗРАИЛЬ	35	63.2
156	КИТАЙ	126	108.8
528	НИДЕРЛАНДЫ	3178	2767.0
840	СОЕДИНЕННЫЕ ШТАТЫ	1735	1243.0
804	УКРАИНА	3	3.8
000	прочие	99	132.5
Всего		6738	7325.9
Страны дальнего зарубежья		6735	7322.1
Страны СНГ		3	3.8

29.23.90
ПРОЧИЕ СОЛИ И ГИДРОКСИДЫ АММОНИЯ ЧЕТВЕРТИЧНЫЕ

		Т	
276	ГЕРМАНИЯ	1598	3270.8
724	ИСПАНИЯ	33	58.4
156	КИТАЙ	182	93.8
528	НИДЕРЛАНДЫ	435	746.9
840	СОЕДИНЕННЫЕ ШТАТЫ	831	1400.7
246	ФИНЛЯНДИЯ	310	955.6
250	ФРАНЦИЯ	107	152.0
752	ШВЕЦИЯ	73	51.3
392	ЯПОНИЯ	18	535.3
000	прочие	38	65.7
Всего		3626	7330.6
Страны дальнего зарубежья		3626	7330.6

29.24.19
ПРОЧИЕ АМИДЫ АЦИКЛИЧЕСКИЕ (ВКЛЮЧАЯ КАРБОМАТЫ АЦИКЛИЧЕСКИЕ) И ИХ ПРОИЗВОДНЫЕ; СОЛИ ЭТИХ СОЕДИНЕНИЙ

		Т	
056	БЕЛЬГИЯ	22	56.4
276	ГЕРМАНИЯ	877	1726.9
356	ИНДИЯ	27	292.4
380	ИТАЛИЯ	19	79.4
156	КИТАЙ	150	1727.5
428	ЛАТВИЯ	1	55.5
440	ЛИТВА	0	57.6
528	НИДЕРЛАНДЫ	25	82.7
826	СОЕДИНЕННОЕ КОРОЛЕВСТВО	14	1157.8
840	СОЕДИНЕННЫЕ ШТАТЫ	138	833.6
804	УКРАИНА	0	0.1
250	ФРАНЦИЯ	0	236.3
000	прочие	28	93.4
Всего		1301	6399.4
Страны дальнего зарубежья		1301	6399.4
Страны СНГ		0	0.1

29.24.21
УРЕИНЫ И ИХ ПРОИЗВОДНЫЕ; СОЛИ ЭТИХ СОЕДИНЕНИЙ

		Т	
276	ГЕРМАНИЯ	35	62.2
484	МЕКСИКА	25	282.0
000	прочие	30	29.3
Всего		90	373.5
Страны дальнего зарубежья		90	373.5

29.24.23
2-АЦЕТАМИДОБЕНЗОЙНАЯ КИСЛОТА (N-АЦЕТИЛАННРАНИЛОВАЯ КИСЛОТА) И ЕЕ СОЛИ

		Т	
000	прочие	2	1.6
Всего		2	1.6
Страны дальнего зарубежья		2	1.6

29.24.29
ПРОЧИЕ АМИДЫ ЦИКЛИЧЕСКИЕ (ВКЛЮЧАЯ КАРБАМАТЫ ЦИКЛИЧЕСКИЕ) И ИХ ПРОИЗВОДНЫЕ; СОЛИ ЭТИХ СОЕДИНЕНИЙ

		Т	
276	ГЕРМАНИЯ	80	1048.1
356	ИНДИЯ	103	1108.2
364	ИРАН, ИСЛАМСКАЯ РЕСПУБЛИКА	184	707.3
372	ИРЛАНДИЯ	1065	3788.9
156	КИТАЙ	1658	3015.3
840	СОЕДИНЕННЫЕ ШТАТЫ	90	1926.7
250	ФРАНЦИЯ	25	605.7
756	ШВЕЙЦАРИЯ	16	199.7
000	прочие	97	182.4
Всего		3319	12582.5
Страны дальнего зарубежья		3319	12582.5

29.25.11
САХАРИН И ЕГО СОЛИ

		Т	
156	КИТАЙ	532	442.5
250	ФРАНЦИЯ	8	54.6
000	прочие	12	26.7
Всего		552	523.8
Страны дальнего зарубежья		552	523.8

29.25.19
ПРОЧИЕ ИМИДЫ И ИХ ПРОИЗВОДНЫЕ, СОЛИ ЭТИХ СОЕДИНЕНИЙ

		Т	
276	ГЕРМАНИЯ	2	70.1
156	КИТАЙ	40	67.0
000	прочие	63	131.1
Всего		105	268.2
Страны дальнего зарубежья		105	268.2

29.25.20
ИМИНЫ И ИХ ПРОИЗВОДНЫЕ, ИХ СОЛИ

		Т	
276	ГЕРМАНИЯ	20	376.1
156	КИТАЙ	83	187.4
826	СОЕДИНЕННОЕ КОРОЛЕВСТВО	63	68.1
804	УКРАИНА	3	102.5
000	прочие	28	105.5
Всего		196	839.6
Страны дальнего зарубежья		193	737.1
Страны СНГ		3	102.5

29.26.10
АКРИЛОНИТРИЛ

		Т	
000	прочие	0	0.4
Всего		0	0.4
Страны дальнего зарубежья		0	0.4

29.26.20
1-ЦИАНОГУАНИДИН (ДИЦИАНДИАМИД)

		Т	
156	КИТАЙ	293	409.1
000	прочие	10	29.6
Всего		303	438.7
Страны дальнего зарубежья		303	438.7

29.26.90
ПРОЧИЕ СОЕДИНЕНИЯ, СОДЕРЖАЩИЕ ФУНКЦИОНАЛЬНУЮ НИТРИЛЬНУЮ ГРУППУ

		Т	
056	БЕЛЬГИЯ	3	96.5
356	ИНДИЯ	64	708.3
372	ИРЛАНДИЯ	16	81.8
380	ИТАЛИЯ	10	644.8
156	КИТАЙ	82	355.2
840	СОЕДИНЕННЫЕ ШТАТЫ	7	400.1
000	прочие	6	58.1
Всего		187	2344.9
Страны дальнего зарубежья		187	2344.9

29.27.00
ДИАЗО-, АЗО- ИЛИ АЗОКСИСОЕДИНЕНИЯ

		Т	
276	ГЕРМАНИЯ	202	534.4
360	ИНДОНЕЗИЯ	223	761.2
724	ИСПАНИЯ	73	64.2
380	ИТАЛИЯ	113	435.8
156	КИТАЙ	584	1833.3
410	КОРЕЯ, РЕСПУБЛИКА	364	291.2
428	ЛАТВИЯ	106	556.9
528	НИДЕРЛАНДЫ	211	168.7
804	УКРАИНА	1	6.1
250	ФРАНЦИЯ	261	250.5
392	ЯПОНИЯ	3	125.5
000	прочие	43	81.0
Всего		2184	5109.0
Страны дальнего зарубежья		2183	5102.8
Страны СНГ		1	6.1

29.28.00
ПРОИЗВОДНЫЕ ГИДРАЗИНА ИЛИ ГИДРОКСИЛАМИНА ОРГАНИЧЕСКИЕ

		Т	
276	ГЕРМАНИЯ	21	136.2
356	ИНДИЯ	92	142.9
156	КИТАЙ	295	287.3
428	ЛАТВИЯ	1	52.6
840	СОЕДИНЕННЫЕ ШТАТЫ	125	317.5
804	УКРАИНА	14	43.5
250	ФРАНЦИЯ	10	52.4
000	прочие	38	74.4
Всего		596	1106.7
Страны дальнего зарубежья		582	1063.2
Страны СНГ		14	43.5

29.29.10
ИЗОЦИАНАТЫ

		Т	
056	БЕЛЬГИЯ	237	584.0
348	ВЕНГРИЯ	20	50.4
276	ГЕРМАНИЯ	7379	14080.4
380	ИТАЛИЯ	1101	2558.8
156	КИТАЙ	508	1001.2
410	КОРЕЯ, РЕСПУБЛИКА	3516	6440.9
440	ЛИТВА	866	1695.4
528	НИДЕРЛАНДЫ	11651	26442.3
616	ПОЛЬША	212	616.1
826	СОЕДИНЕННОЕ КОРОЛЕВСТВО	73	544.1
840	СОЕДИНЕННЫЕ ШТАТЫ	51	104.8
792	ТУРЦИЯ	434	884.4
246	ФИНЛЯНДИЯ	349	1567.9
250	ФРАНЦИЯ	22	119.5
392	ЯПОНИЯ	3256	5637.3
000	прочие	21	132.2
Всего		29694	62459.7
Страны дальнего зарубежья		29694	62459.7

29.29.90
ПРОЧИЕ СОЕДИНЕНИЯ, СОДЕРЖАЩИЕ ДРУГИЕ АЗОТОСОДЕРЖАЩИЕ ФУНКЦИОНАЛЬНЫЕ ГРУППЫ

		Т	
156	КИТАЙ	629	543.2
000	прочие	44	132.3
Всего		673	675.5
Страны дальнего зарубежья		673	675.5

Код и наименование страны контрагента	Ед. изме-рения	Импорт	
		количество	стоимость
29.30.10 ДИТИОКАРБОНАТЫ (КСАНТОГЕНАТЫ)	Т		
124 КАНАДА		33	80.7
000 прочие		40	72.4
Всего		73	153.2
Страны дальнего зарубежья		73	153.2
29.30.20 ТИОКАРБАМАТЫ И ДИТИОКАРБАМАТЫ	Т		
356 ИНДИЯ		165	330.6
380 ИТАЛИЯ		101	70.5
156 КИТАЙ		144	234.8
250 ФРАНЦИЯ		11	62.1
000 прочие		10	30.8
Всего		431	728.8
Страны дальнего зарубежья		431	728.8
29.30.30 ТИУРАМ МОНО-, ДИ- И ТЕТРАСУЛЬФИДЫ	Т		
056 БЕЛЬГИЯ		35	77.3
276 ГЕРМАНИЯ		181	150.3
156 КИТАЙ		638	859.7
000 прочие		18	30.2
Всего		872	1117.5
Страны дальнего зарубежья		872	1117.5
29.30.40 МЕТИОНИН	Т		
056 БЕЛЬГИЯ		540	1557.9
276 ГЕРМАНИЯ		1701	4908.7
392 ЯПОНИЯ		522	1361.8
000 прочие		0	0.5
Всего		2763	7828.8
Страны дальнего зарубежья		2763	7828.8
29.30.90 ПРОЧИЕ СОЕДИНЕНИЯ СЕРООРГАНИЧЕСКИЕ	Т		
056 БЕЛЬГИЯ		319	678.3
276 ГЕРМАНИЯ		390	303.3
208 ДАНИЯ		91	346.4
356 ИНДИЯ		93	119.4
380 ИТАЛИЯ		6	136.2
156 КИТАЙ		1839	1970.7
826 СОЕДИНЕННОЕ КОРОЛЕВСТВО		244	240.0
840 СОЕДИНЕННЫЕ ШТАТЫ		408	1892.8
250 ФРАНЦИЯ		214	309.5
392 ЯПОНИЯ		61	606.3
000 прочие		25	57.5
Всего		3689	6660.4
Страны дальнего зарубежья		3689	6660.4
29.31.00 СОЕДИНЕНИЯ ОРГАНО-НЕОРГАНИЧЕСКИЕ ПРОЧИЕ	Т		
056 БЕЛЬГИЯ		2891	8371.7
100 БОЛГАРИЯ		76	229.4
276 ГЕРМАНИЯ		534	1862.0
356 ИНДИЯ		215	641.0
380 ИТАЛИЯ		91	662.5
156 КИТАЙ		5693	9539.6
410 КОРЕЯ, РЕСПУБЛИКА		33	352.4
428 ЛАТВИЯ		56	121.0
458 МАЛАЙЗИЯ		443	786.8
528 НИДЕРЛАНДЫ		151	1283.3
591 ПАНАМА		17	158.1
826 СОЕДИНЕННОЕ КОРОЛЕВСТВО		430	1143.4
840 СОЕДИНЕННЫЕ ШТАТЫ		23	517.2
804 УКРАИНА		346	644.3
246 ФИНЛЯНДИЯ		19	69.7
000 прочие		22	157.4
Всего		11038	26539.9
Страны дальнего зарубежья		10693	25895.5
Страны СНГ		346	644.3

Код и наименование страны контрагента	Ед. изме-рения	Импорт	
		количество	стоимость
29.32.11 ТЕТРАГИДРОФУРАН	Т		
000 прочие		85	87.0
Всего		85	87.0
Страны дальнего зарубежья		85	87.0
29.32.12 2-ФУРАЛЬДЕГИД (ФУРФУРОЛ)	Т		
000 прочие		1	2.8
Всего		1	2.8
Страны дальнего зарубежья		1	2.8
29.32.13 СПИРТЫ ФУРФУРИЛОВЫЙ И ТЕТРАГИДРОФУРФУРИЛОВЫЙ	Т		
156 КИТАЙ		1843	1964.4
000 прочие		66	65.8
Всего		1910	2030.2
Страны дальнего зарубежья		1910	2030.2
29.32.19 ПРОЧИЕ СОЕДИНЕНИЯ, СОДЕРЖАЩИЕ В СТРУКТУРЕ НЕКОНДЕНСИРОВАННОЕ ФУРАНОВОЕ КОЛЬЦО (ГИДРИРОВАННОЕ ИЛИ НЕГИДРИРОВАННОЕ)	Т		
356 ИНДИЯ		56	386.4
000 прочие		0	34.3
Всего		56	420.6
Страны дальнего зарубежья		56	420.6
29.32.21 КУМАРИН, МЕТИЛКУМАРИНЫ И ЭТИЛКУМАРИНЫ	Т		
000 прочие		0	0.2
Всего		0	0.2
Страны дальнего зарубежья		0	0.2
29.32.29 ЛАКТОНЫ ПРОЧИЕ	Т		
276 ГЕРМАНИЯ		482	439.3
724 ИСПАНИЯ		1	58.6
156 КИТАЙ		469	848.4
826 СОЕДИНЕННОЕ КОРОЛЕВСТВО		9	126.7
246 ФИНЛЯНДИЯ		4032	4301.6
000 прочие		28	84.4
Всего		5020	5858.9
Страны дальнего зарубежья		5020	5858.9
29.32.99 ПРОЧИЕ СОЕДИНЕНИЯ ГЕТЕРОЦИКЛИЧЕСКИЕ	Т		
056 БЕЛЬГИЯ		3	90.9
356 ИНДИЯ		161	595.4
380 ИТАЛИЯ		4	201.5
156 КИТАЙ		70	4924.2
826 СОЕДИНЕННОЕ КОРОЛЕВСТВО		28	419.9
840 СОЕДИНЕННЫЕ ШТАТЫ		7	181.8
392 ЯПОНИЯ		8	262.2
000 прочие		13	62.0
Всего		295	6737.9
Страны дальнего зарубежья		295	6737.9
29.33.11 ФЕНАЗОН (АНТИПИРИН) И ЕГО ПРОИЗВОДНЫЕ	Т		
156 КИТАЙ		1060	3490.4
000 прочие		15	40.8
Всего		1075	3531.2
Страны дальнего зарубежья		1075	3531.2
29.33.19 ПРОЧИЕ СОЕДИНЕНИЯ, СОДЕРЖАЩИЕ В СТРУКТУРЕ НЕКОНДЕНСИРОВАННОЕ ПИРАЗОЛЬНОЕ КОЛЬЦО (ГИДРИРОВАННОЕ ИЛИ НЕГИДРИРОВАННОЕ)	Т		
051 АРМЕНИЯ		0	0.9
156 КИТАЙ		11	177.6

Код и наименование страны контрагента	Ед. изме-рения	Импорт	
		количество	стоимость
804 УКРАИНА		0	0.6
000 прочие		1	71.0
Всего		12	250.1
Страны дальнего зарубежья		12	248.6
Страны СНГ		0	1.5
29.33.21 ГИДАНТОИН И ЕГО ПРОИЗВОДНЫЕ	Т		
156 КИТАЙ		100	65.0
826 СОЕДИНЕННОЕ КОРОЛЕВСТВО		19	52.0
840 СОЕДИНЕННЫЕ ШТАТЫ		25	281.9
250 ФРАНЦИЯ		82	252.9
000 прочие		11	41.8
Всего		237	693.5
Страны дальнего зарубежья		237	693.5
29.33.29 ПРОЧИЕ СОЕДИНЕНИЯ, СОДЕРЖАЩИЕ В СТРУКТУРЕ НЕКОНДЕНСИРОВАННОЕ ИМИДАЗОЛЬНОЕКОЛЬЦО (ГИДРИРОВАННОЕ ИЛИ НЕГИДРИРОВАННОЕ)	Т		
276 ГЕРМАНИЯ		14	403.1
356 ИНДИЯ		6	90.8
156 КИТАЙ		162	1119.6
705 СЛОВЕНИЯ		0	156.5
000 прочие		1	87.3
Всего		184	1857.4
Страны дальнего зарубежья		184	1857.4
29.33.31 ПИРИДИН И ЕГО СОЛИ	Т		
356 ИНДИЯ		129	131.1
000 прочие		0	7.4
Всего		129	138.4
Страны дальнего зарубежья		129	138.4
29.33.33 АЛФЕНТАНИЛ(INN), АНИЛЕРИДИН(INN), БЕЗИТРАМИД(INN), БРОМАЗЕПАМ(INN), ДИФЕНОКСИН(INN), ДИФЕНОКСИЛАТ(INN), ДИПИПАНОН(INN), ФЕНТАНИЛ(INN),КЕТОБЕМИДОН(INN),МЕТИЛФЕНИДАТ(INN), ПЕТИДИН(INN), И Т.Д.....	Т		
356 ИНДИЯ		0	600.0
Всего		0	600.0
Страны дальнего зарубежья		0	600.0
29.33.39 ПРОЧИЕ СОЕДИНЕНИЯ, СОДЕРЖАЩИЕ В СТРУКТУРЕ НЕКОНДЕНСИРОВАННОЕ ПИРИДИНОВОЕ КОЛЬЦО (ГИДРИРОВАННОЕ ИЛИ НЕГИДРИРОВАННОЕ)	Т		
348 ВЕНГРИЯ		6	747.0
276 ГЕРМАНИЯ		24	269.3
356 ИНДИЯ		82	1198.6
724 ИСПАНИЯ		0	81.5
380 ИТАЛИЯ		0	63.8
156 КИТАЙ		38	1220.9
705 СЛОВЕНИЯ		0	86.9
826 СОЕДИНЕННОЕ КОРОЛЕВСТВО		1	127.7
840 СОЕДИНЕННЫЕ ШТАТЫ		183	3682.9
804 УКРАИНА		0	0.3
250 ФРАНЦИЯ		8	817.6
000 прочие		6	61.0
Всего		349	8357.5
Страны дальнего зарубежья		349	8357.2
Страны СНГ		0	0.3
29.33.41 ЛЕВОРФАНОЛ (INN) И ЕГО СОЛИ	Т		
000 прочие		0	0.8
Всего		0	0.8
Страны дальнего зарубежья		0	0.8

Код и наименование страны контрагента	Ед. изме-рения	Импорт	
		количество	стоимость

29.33.49
ПРОЧИЕ СОЕДИНЕНИЯ, СОДЕРЖАЩИЕ В СТРУКТУРЕ ХИНОЛИНОВУЮ ИЛИ ИЗОХИНОЛИНОВУЮ КОЛЬЦЕВУЮ СИСТЕМУ (ГИДРИРОВАННУЮ ИЛИ НЕГИДРИРОВАННУЮ), БЕЗ ДАЛЬНЕЙШЕЙ КОНДЕНСАЦИИ

		Т		
056	БЕЛЬГИЯ		71	180.4
348	ВЕНГРИЯ		1	58.5
156	КИТАЙ		11	491.2
000	прочие		68	97.0
Всего			152	827.2
Страны дальнего зарубежья			152	827.2

29.33.52
МАЛОНИЛМОЧЕВИНА (БАРБИТУРОВАЯ КИСЛОТА) И ЕЕ СОЛИ

		Т		
000	прочие		0	0.8
Всего			0	0.8
Страны дальнего зарубежья			0	0.8

29.33.53
АЛЛОБАРБИТАЛ (INN), АМОБАРБИТАЛ (INN), БАРБИТАЛ (INN), БУТАЛБИТАЛ (INN), БУТОБАРБИТАЛ, ЦИКЛОБАРБИТАЛ (INN), МЕТИЛФЕНОБАРБИТАЛ (INN),ПЕНТОБАРБИТАЛ (INN) И ВИНИЛБИТАЛ; СОЛИ ЭТИХ СОЕДИНЕНИЙ

		Т		
348	ВЕНГРИЯ		7	189.0
156	КИТАЙ		32	719.0
000	прочие		1	33.3
Всего			40	941.3
Страны дальнего зарубежья			40	941.3

29.33.54
ПРОЧИЕ ПРОИЗВОДНЫЕ МАЛОНИЛМОЧЕВИНЫ (БАРБИТУРОВОЙ КИСЛОТЫ);СОЛИ ЭТИХ СОЕДИНЕНИЙ

		Т		
156	КИТАЙ		2	147.0
428	ЛАТВИЯ		1	191.8
Всего			2	338.8
Страны дальнего зарубежья			2	338.8

29.33.59
ПРОЧИЕ СОЕДИНЕНИЯ, СОДЕРЖАЩИЕ В СТРУКТУРЕ ПИРИМИДИНОВОЕ КОЛЬЦО (ГИДРИРОВАННОЕ ИЛИ НЕГИДРИРОВАННОЕ) ИЛИ ПИПЕРАЗИНОВОЕ КОЛЬЦО

		Т		
276	ГЕРМАНИЯ		17	1321.4
376	ИЗРАИЛЬ		35	218.9
356	ИНДИЯ		35	803.5
724	ИСПАНИЯ		20	479.4
380	ИТАЛИЯ		1	505.9
156	КИТАЙ		139	1062.2
528	НИДЕРЛАНДЫ		163	199.3
840	СОЕДИНЕННЫЕ ШТАТЫ		6	2101.1
804	УКРАИНА		0	128.9
000	прочие		88	134.0
Всего			504	6954.5
Страны дальнего зарубежья			504	6825.6
Страны СНГ			0	128.9

29.33.61
МЕЛАМИН

		Т		
040	АВСТРИЯ		2970	3497.9
056	БЕЛЬГИЯ		119	71.3
276	ГЕРМАНИЯ		4698	2931.1
156	КИТАЙ		492	298.9
528	НИДЕРЛАНДЫ		4814	5070.7
616	ПОЛЬША		804	987.1
804	УКРАИНА		14	11.0
000	прочие		140	88.8
Всего			14051	12956.7
Страны дальнего зарубежья			14037	12945.8
Страны СНГ			14	11.0

29.33.69
ПРОЧИЕ СОЕДИНЕНИЯ, СОДЕРЖАЩИЕ В СТРУКТУРЕ НЕКОНДЕНСИРОВАННОЕ ТРИАЗИНОВОЕ КОЛЬЦО (ГИДРИРОВАННОЕ ИЛИ НЕГИДРИРОВАННОЕ)

		Т		
056	БЕЛЬГИЯ		62	100.1
276	ГЕРМАНИЯ		72	363.1
376	ИЗРАИЛЬ		140	2114.0
724	ИСПАНИЯ		32	97.2
380	ИТАЛИЯ		109	98.0
156	КИТАЙ		450	1385.3
616	ПОЛЬША		21	50.8
826	СОЕДИНЕННОЕ КОРОЛЕВСТВО		40	387.6
840	СОЕДИНЕННЫЕ ШТАТЫ		237	626.3
250	ФРАНЦИЯ		188	616.8
756	ШВЕЙЦАРИЯ		55	957.8
392	ЯПОНИЯ		83	341.9
000	прочие		16	18.3
Всего			1504	7157.3
Страны дальнего зарубежья			1504	7157.3

29.33.71
6-ГЕКСАНЛАКТАМ (ЭПСИЛОН-КАПРОЛАКТАМ)

		Т		
056	БЕЛЬГИЯ		20	58.0
826	СОЕДИНЕННОЕ КОРОЛЕВСТВО		54	152.4
804	УКРАИНА		180	366.9
Всего			254	577.3
Страны дальнего зарубежья			74	210.4
Страны СНГ			180	366.9

29.33.79
ЛАКТАМЫ ПРОЧИЕ

		Т		
076	БРАЗИЛИЯ		31	166.9
276	ГЕРМАНИЯ		465	517.3
156	КИТАЙ		276	1261.6
840	СОЕДИНЕННЫЕ ШТАТЫ		12	50.9
000	прочие		50	69.7
Всего			834	2066.5
Страны дальнего зарубежья			834	2066.5

29.33.91
АЛПРАЗОЛАМ (INN), КАМАЗЕПАМ (INN), ХЛОРДИАЗЕПОКСИД (INN), КЛОНАЗЕПАМ (INN), КЛОРАЗЕПАТ (INN), ДЕЛОРАЗЕПА (INN), ДИАЗЕПАМ (INN), ЭСТАЗОЛАМ (INN) И ПРОЧИЕ СОЕДИНЕНИЯ И ИХ СОЛИ

		Т		
000	прочие		50	59.7
Всего			50	59.7
Страны дальнего зарубежья			50	59.7

29.33.99
ПРОЧИЕ СОЕДИНЕНИЯ ГЕТЕРОЦИКЛИЧЕСКИЕ

		Т		
051	АРМЕНИЯ		0	4.2
056	БЕЛЬГИЯ		205	321.1
348	ВЕНГРИЯ		33	404.3
276	ГЕРМАНИЯ		944	3432.3
356	ИНДИЯ		40	867.3
372	ИРЛАНДИЯ		5	5885.0
724	ИСПАНИЯ		2	6384.2
380	ИТАЛИЯ		18	23125.6
156	КИТАЙ		529	7470.3
410	КОРЕЯ, РЕСПУБЛИКА		1	1050.9
428	ЛАТВИЯ		0	119.2
440	ЛИТВА		21	297.5
458	МАЛАЙЗИЯ		10	194.3
616	ПОЛЬША		1	78.6
705	СЛОВЕНИЯ		0	54.4
826	СОЕДИНЕННОЕ КОРОЛЕВСТВО		98	88.6
840	СОЕДИНЕННЫЕ ШТАТЫ		63	553.8
764	ТАИЛАНД		13	142.8
804	УКРАИНА		17	921.8
250	ФРАНЦИЯ		11	246.5
756	ШВЕЙЦАРИЯ		2	50.0
000	прочие		50	117.6
Всего			2063	51810.4
Страны дальнего зарубежья			2046	50884.4
Страны СНГ			17	926.0

29.34.10
СОЕДИНЕНИЯ, СОДЕРЖАЩИЕ В СТРУКТУРЕ НЕКОНДЕНСИРОВАННОЕ ТИАЗОЛЬНОЕ КОЛЬЦО (ГИДРИРОВАННОЕ ИЛИ НЕГИДРИРОВАННОЕ)

		Т		
376	ИЗРАИЛЬ		1	114.0
356	ИНДИЯ		2	107.4
156	КИТАЙ		21	88.2
000	прочие		34	110.4
Всего			58	420.0
Страны дальнего зарубежья			58	420.0

29.34.20
СОЕДИНЕНИЯ, СОДЕРЖАЩИЕ В СТРУКТУРЕ БЕНЗОТИАЗОЛЬНОЕ КОЛЬЦО (ГИДРИРОВАННОЕ ИЛИ НЕГИДРИРОВАННОЕ), БЕЗ ДАЛЬНЕЙШЕЙ КОНДЕНСАЦИИ

		Т		
056	БЕЛЬГИЯ		1038	657.8
276	ГЕРМАНИЯ		139	634.3
356	ИНДИЯ		12	116.6
156	КИТАЙ		116	203.4
703	СЛОВАКИЯ		634	401.0
826	СОЕДИНЕННОЕ КОРОЛЕВСТВО		42	286.5
000	прочие		25	66.2
Всего			2006	2365.9
Страны дальнего зарубежья			2006	2365.9

29.34.30
СОЕДИНЕНИЯ, СОДЕРЖАЩИЕ В СТРУКТУРЕ ФЕНОТИАЗИНОВУЮ КОЛЬЦЕВУЮ СИСТЕМУ (ГИДРИРОВАННУЮ ИЛИ НЕГИДРИРОВАННУЮ), БЕЗ ДАЛЬНЕЙШЕЙ КОНДЕНСАЦИИ

		Т		
156	КИТАЙ		6	1798.8
000	прочие		16	54.0
Всего			21	1852.9
Страны дальнего зарубежья			21	1852.9

29.34.99
ПРОЧИЕ НУКЛЕИНОВЫЕ И ИХ СОЛИ, ОПРЕДЕЛЕННОГО ИЛИ НЕОПРЕДЕЛЕННОГО ХИМИЧЕСКОГО СОСТАВА; ГЕТЕРОЦИКЛИЧЕСКИЕ СОЕДИНЕНИЯ ПРОЧИЕ

		Т		
276	ГЕРМАНИЯ		925	1989.6
356	ИНДИЯ		14	57.7
372	ИРЛАНДИЯ		2	98.3
724	ИСПАНИЯ		1	193.3
380	ИТАЛИЯ		1	2275.4
156	КИТАЙ		280	4648.1
410	КОРЕЯ, РЕСПУБЛИКА		46	50.9
826	СОЕДИНЕННОЕ КОРОЛЕВСТВО		65	1528.1
840	СОЕДИНЕННЫЕ ШТАТЫ		84	1386.2
804	УКРАИНА		0	1.2
000	прочие		35	76.7
Всего			1453	12305.4
Страны дальнего зарубежья			1453	12304.3
Страны СНГ			0	1.2

29.35.00
СУЛЬФОНАМИДЫ

		Т		
040	АВСТРИЯ		2	478.0
276	ГЕРМАНИЯ		227	195.2
356	ИНДИЯ		59	419.4
724	ИСПАНИЯ		1	917.3
380	ИТАЛИЯ		0	75.7
156	КИТАЙ		616	1337.6
528	НИДЕРЛАНДЫ		375	627.8
616	ПОЛЬША		102	101.2
191	ХОРВАТИЯ		1	672.0
000	прочие		31	148.3
Всего			1414	4972.5
Страны дальнего зарубежья			1414	4972.5

29.36.21
ВИТАМИНЫ А И ИХ ПРОИЗВОДНЫЕ

		Т		
276	ГЕРМАНИЯ		108	3761.5
208	ДАНИЯ		4	196.7
124	КАНАДА		0	194.5

Код и наименование страны контрагента	Ед. изме-рения	Импорт	
		количество	стоимость
156 КИТАЙ		7	69.1
840 СОЕДИНЕННЫЕ ШТАТЫ		4	174.1
250 ФРАНЦИЯ		27	473.2
756 ШВЕЙЦАРИЯ		4	245.9
Всего		154	5114.9
Страны дальнего зарубежья		154	5114.9
29.36.22 ПРОЧИЕ ВИТАМИН B1 И ЕГО ПРОИЗВОДНЫЕ	Т		
276 ГЕРМАНИЯ		11	398.9
156 КИТАЙ		7	68.1
250 ФРАНЦИЯ		0	63.6
000 прочие		0	17.8
Всего		18	548.4
Страны дальнего зарубежья		18	548.4
29.36.23 ВИТАМИН B2 И ЕГО ПРОИЗВОДНЫЕ	Т		
276 ГЕРМАНИЯ		57	446.7
250 ФРАНЦИЯ		1	59.6
000 прочие		0	10.6
Всего		58	516.9
Страны дальнего зарубежья		58	516.9
29.36.24 КИСЛОТА D- И DL-ПАНТОТЕНОВАЯ (ВИТАМИН B3 ИЛИ ВИТАМИН B5), ЕЕ ПРОИЗВОДНЫЕ	Т		
276 ГЕРМАНИЯ		94	673.0
156 КИТАЙ		27	169.2
826 СОЕДИНЕННОЕ КОРОЛЕВСТВО		2	56.3
392 ЯПОНИЯ		47	168.4
000 прочие		0	0.1
Всего		171	1067.0
Страны дальнего зарубежья		171	1067.0
29.36.25 ВИТАМИН B6 И ЕГО ПРОИЗВОДНЫЕ	Т		
276 ГЕРМАНИЯ		13	333.5
156 КИТАЙ		9	150.8
000 прочие		1	9.9
Всего		22	494.1
Страны дальнего зарубежья		22	494.1
29.36.26 ВИТАМИН B12 И ЕГО ПРОИЗВОДНЫЕ	Т		
276 ГЕРМАНИЯ		55	105.1
250 ФРАНЦИЯ		41	365.1
000 прочие		7	103.2
Всего		103	573.4
Страны дальнего зарубежья		103	573.4
29.36.27 ВИТАМИН C И ЕГО ПРОИЗВОДНЫЕ	Т		
276 ГЕРМАНИЯ		12	96.9
208 ДАНИЯ		11	86.1
156 КИТАЙ		1087	2287.5
891 СЕРБИЯ И ЧЕРНОГОРИЯ		92	901.1
703 СЛОВАКИЯ		6	84.6
804 УКРАИНА		59	199.9
250 ФРАНЦИЯ		31	369.3
000 прочие		12	86.2
Всего		1309	4111.7
Страны дальнего зарубежья		1250	3911.8
Страны СНГ		59	199.9
29.36.28 ВИТАМИН E И ЕГО ПРОИЗВОДНЫЕ	Т		
276 ГЕРМАНИЯ		574	1864.7
208 ДАНИЯ		16	384.3
703 СЛОВАКИЯ		93	1549.9
705 СЛОВЕНИЯ		4	63.7
840 СОЕДИНЕННЫЕ ШТАТЫ		10	498.5
250 ФРАНЦИЯ		431	2061.9
756 ШВЕЙЦАРИЯ		4	63.1
000 прочие		8	35.7
Всего		1139	6521.8
Страны дальнего зарубежья		1139	6521.8
29.36.29 ВИТАМИНЫ ПРОЧИЕ И ИХ ПРОИЗВОДНЫЕ	Т		
276 ГЕРМАНИЯ		247	743.2
208 ДАНИЯ		3	768.0
376 ИЗРАИЛЬ		0	149.9
356 ИНДИЯ		29	154.1
156 КИТАЙ		47	920.9
616 ПОЛЬША		59	841.3
840 СОЕДИНЕННЫЕ ШТАТЫ		4	58.2
250 ФРАНЦИЯ		11	105.2
756 ШВЕЙЦАРИЯ		46	250.5
000 прочие		0	34.6
Всего		447	4025.9
Страны дальнего зарубежья		447	4025.9
29.36.90 ПРОЧИЕ ВИТАМИНЫ И ИХ ПРОИЗВОДНЫЕ, ВКЛЮЧАЯ ПРИРОДНЫЕ КОНЦЕНТРАТЫ	Т		
040 АВСТРИЯ		48	4716.0
056 БЕЛЬГИЯ		99	540.5
276 ГЕРМАНИЯ		104	7256.1
208 ДАНИЯ		57	1827.1
376 ИЗРАИЛЬ		13	3659.4
372 ИРЛАНДИЯ		11	164.3
724 ИСПАНИЯ		246	700.2
616 ПОЛЬША		14	439.1
705 СЛОВЕНИЯ		108	2395.7
840 СОЕДИНЕННЫЕ ШТАТЫ		8	191.0
250 ФРАНЦИЯ		268	3286.7
000 прочие		3	24.2
Всего		979	25200.1
Страны дальнего зарубежья		979	25200.1
29.37.12 ИНСУЛИН И ЕГО СОЛИ	Г		
250 ФРАНЦИЯ		6000	1397.7
000 прочие		590	40.0
Всего		6590	1437.7
Страны дальнего зарубежья		6590	1437.7
29.37.19 ПРОЧИЕ ПОЛИПЕПТИДНЫЕ ГОРМОНЫ, БЕЛКОВЫЕ ГОРМОНЫ И ГЛИКОПРОТЕИНОВЫЕ ГОРМОНЫ, ИХ ПРОИЗВОДНЫЕ И СТРУКТУРНЫЕ АНАЛОГИ	Г		
156 КИТАЙ		280	280.0
000 прочие		50175	21.5
Всего		50455	301.5
Страны дальнего зарубежья		50455	301.5
29.37.21 КОРТИЗОН, ГИДРОКОРТИЗОН, ПРЕДНИЗОН (ДЕГИДРОКОРТИЗОН) И ПРЕДНИЗОЛОН (ДЕГИДРОГИДРОКОРТИЗОН)	Г		
156 КИТАЙ		875000	162.1
250 ФРАНЦИЯ		95000	60.2
Всего		970000	222.3
Страны дальнего зарубежья		970000	222.3
29.37.22 ПРОИЗВОДНЫЕ ГАЛОГЕНИРОВАННЫЕ КОРТИКОСТЕРОИДНЫХ ГОРМОНОВ	Г		
156 КИТАЙ		131000	478.3
000 прочие		205088	24.2
Всего		336088	502.4
Страны дальнего зарубежья		336088	502.4
29.37.23 ЭСТРОГИНЫ И ПРОГЕСТИНЫ	Г		
156 КИТАЙ		20200	65.5
000 прочие		20001	41.6
Всего		40201	107.1
Страны дальнего зарубежья		40201	107.1
29.37.29 СТЕРОИДНЫЕ ГОРМОНЫ, ИХ ПРОИЗВОДНЫЕ И СТРУКТУРНЫЕ АНАЛОГИ	Г		
156 КИТАЙ		15606	70.6
000 прочие		2000	8.4
Всего		17606	79.0
Страны дальнего зарубежья		17606	79.0
29.37.31 ЭПИНЕФРИН	Г		
000 прочие		100	0.8
Всего		100	0.8
Страны дальнего зарубежья		100	0.8
29.37.50 ПРОСТАГЛАНДИНЫ, ТРОМБОКСАНЫ И ЛЕЙКОТРИЕНЫ, ИХ ПРОИЗВОДНЫЕ И СТРУКТУРНЫЕ АНАЛОГИ	Г		
000 прочие		90000	36.9
Всего		90000	36.9
Страны дальнего зарубежья		90000	36.9
29.37.90 ПРОЧИЕ ЦЕПОЧНЫЕ МОДИФИЦИРОВАННЫЕ ПОЛИПЕПТИДЫ, ИСПОЛЬЗУЕМЫЕ В ОСНОВНОМ В КАЧЕСТВЕ ГОРМОНОВ	Г		
156 КИТАЙ		388	289.2
000 прочие		5222	10.4
Всего		5609	299.6
Страны дальнего зарубежья		5609	299.6
29.38.10 РУТОЗИД (РУТИН) И ЕГО ПРОИЗВОДНЫЕ	Т		
076 БРАЗИЛИЯ		45	706.2
156 КИТАЙ		23	302.0
000 прочие		0	1.1
Всего		68	1009.3
Страны дальнего зарубежья		68	1009.3
29.38.90 ПРОЧИЕ ГЛИКОЗИДЫ, ПРИРОДНЫЕ ИЛИ СИНТЕЗИРОВАННЫЕ, ИХ СОЛИ, ПРОСТЫЕ И СЛОЖНЫЕ ЭФИРЫ И ПРОЧИЕ ПРОИЗВОДНЫЕ	Т		
156 КИТАЙ		4	639.9
616 ПОЛЬША		0	54.0
000 прочие		14	106.0
Всего		18	799.9
Страны дальнего зарубежья		18	799.9
29.39.11 КОНЦЕНТРАТЫ ИЗ МАКОВОЙ СОЛОМКИ; СОЛИ ЭТИХ СОЕДИНЕНИЙ	Т		
348 ВЕНГРИЯ		1	597.5
620 ПОРТУГАЛИЯ		4	1953.8
826 СОЕДИНЕННОЕ КОРОЛЕВСТВО		0	97.0
Всего		5	2648.3
Страны дальнего зарубежья		5	2648.3
29.39.19 ПРОЧИЕ АЛКАЛОИДЫ ОПИЯ И ИХ ПРОИЗВОДНЫЕ; СОЛИ ЭТИХ СОЕДИНЕНИЙ	Т		
528 НИДЕРЛАНДЫ		0	513.5
203 ЧЕШСКАЯ РЕСПУБЛИКА		0	1530.8
000 прочие		0	5.0
Всего		0	2049.3
Страны дальнего зарубежья		0	2049.3
29.39.21 ХИНИН И ЕГО СОЛИ	Т		
000 прочие		0	0.1
Всего		0	0.1
Страны дальнего зарубежья		0	0.1

Код и наименование страны контрагента	Ед. изме-рения	Импорт	
		количество	стоимость
29.39.30			
КОФЕИН И ЕГО СОЛИ			
	Т		
040 АВСТРИЯ		21	132.5
156 КИТАЙ		119	578.7
000 прочие		4	47.3
Всего		144	758.6
Страны дальнего зарубежья		144	758.6
29.39.41			
ЭФЕДРИН И ЕГО СОЛИ			
	Т		
356 ИНДИЯ		2	70.4
Всего		2	70.4
Страны дальнего зарубежья		2	70.4
29.39.59			
ПРОЧИЕ ТЕОФИЛЛИН И АМИНОФИЛЛИН (ТЕОФИЛЛИНЭТИЛЕНДИАМИН) И ИХ ПРОИЗВОДНЫЕ; СОЛИ ЭТИХ СОЕДИНЕНИЙ			
	Т		
156 КИТАЙ		63	366.0
703 СЛОВАКИЯ		3	61.3
000 прочие		4	25.9
Всего		70	453.2
Страны дальнего зарубежья		70	453.2
29.39.69			
ПРОЧИЕ АЛКАЛОИДЫ СПОРЫНЬИ РЖИ И ИХ ПРОИЗВОДНЫЕ И СОЛИ			
	Т		
203 ЧЕШСКАЯ РЕСПУБЛИКА		0	177.7
Всего		0	177.7
Страны дальнего зарубежья		0	177.7
29.39.99			
ПРОЧИЕ АЛКАЛОИДЫ РАСТИТЕЛЬНОГО ПРОИСХОЖДЕНИЯ, ПРИРОДНЫЕ ИЛИ СИНТЕЗИРОВАННЫЕ, И ИХ СОЛИ, ПРОСТЫЕ И СЛОЖНЫЕ ЭФИРЫ И ПРОЧИЕ ПРОИЗВОДНЫЕ			
	Т		
076 БРАЗИЛИЯ		0	76.0
268 ГРУЗИЯ		0	72.6
724 ИСПАНИЯ		1	1877.4
380 ИТАЛИЯ		0	56.5
156 КИТАЙ		0	2147.1
860 УЗБЕКИСТАН		0	380.0
756 ШВЕЙЦАРИЯ		1	2478.4
000 прочие		0	7.7
Всего		3	7095.6
Страны дальнего зарубежья		3	6643.0
Страны СНГ		0	452.6
29.40.00			
САХАРА ХИМИЧЕСКИ ЧИСТЫЕ, КРОМЕ САХАРОЗЫ, ЛАКТОЗЫ, МАЛЬТОЗЫ, ГЛЮКОЗЫ И ФРУКТОЗЫ; ЭФИРЫ САХАРОВ, ПРОСТЫЕ И СЛОЖНЫЕ, И ИХ СОЛИ, КРОМЕ СОЕДИНЕНИЙ, УКАЗАННЫХ В ТОВАРНЫХ ПОЗИЦИЯХ 2937, 2938, 2939			
	Т		
040 АВСТРИЯ		112	312.1
276 ГЕРМАНИЯ		1738	3760.7
208 ДАНИЯ		7	210.5
372 ИРЛАНДИЯ		5	139.1
156 КИТАЙ		114	218.3
703 СЛОВАКИЯ		10	101.5
705 СЛОВЕНИЯ		23	383.4
840 СОЕДИНЕННЫЕ ШТАТЫ		29	839.4
250 ФРАНЦИЯ		5944	16321.6
000 прочие		20	82.4
Всего		8002	22368.8
Страны дальнего зарубежья		8002	22368.8
29.41.10			
ПЕНИЦИЛЛИНЫ И ИХ ПРОИЗВОДНЫЕ, ИМЕЮЩИЕ СТРУКТУРУ ПЕНИЦИЛЛАНОВОЙ КИСЛОТЫ; СОЛИ ЭТИХ СОЕДИНЕНИЙ			
	Т		
356 ИНДИЯ		129	2429.4
364 ИРАН, ИСЛАМСКАЯ РЕСПУБЛИКА		6	96.0
724 ИСПАНИЯ		74	2250.0
380 ИТАЛИЯ		3	56.3
156 КИТАЙ		140	2758.4
000 прочие		0	2.8
Всего		352	7592.7
Страны дальнего зарубежья		352	7592.7
29.41.20			
СТРЕПТОМИЦИНЫ И ИХ ПРОИЗВОДНЫЕ; СОЛИ ЭТИХ СОЕДИНЕНИЙ			
	Т		
156 КИТАЙ		28	366.1
Всего		28	366.1
Страны дальнего зарубежья		28	366.1
29.41.30			
ТЕТРАЦИКЛИНЫ И ИХ ПРОИЗВОДНЫЕ; СОЛИ ЭТИХ СОЕДИНЕНИЙ			
	Т		
156 КИТАЙ		17	286.3
Всего		17	286.3
Страны дальнего зарубежья		17	286.3
29.41.40			
ПРОЧИЕ ХЛОРАМФЕНИКОЛ И ЕГО ПРОИЗВОДНЫЕ; СОЛИ ЭТИХ СОЕДИНЕНИЙ			
	Т		
156 КИТАЙ		228	3576.3
000 прочие		0	3.3
Всего		229	3579.6
Страны дальнего зарубежья		229	3579.6
29.41.50			
ПРОЧИЕ ЭРИТРОМИЦИН И ЕГО ПРОИЗВОДНЫЕ; СОЛИ ЭТИХ СОЕДИНЕНИЙ			
	Т		
356 ИНДИЯ		1	152.2
000 прочие		7	59.5
Всего		8	211.7
Страны дальнего зарубежья		8	211.7
29.41.90			
ПРОЧИЕ АНТИБИОТИКИ			
	Т		
040 АВСТРИЯ		0	177.0
100 БОЛГАРИЯ		30	1253.0
348 ВЕНГРИЯ		0	347.2
276 ГЕРМАНИЯ		1	71.7
344 ГОНКОНГ		3	126.0
208 ДАНИЯ		1	162.8
356 ИНДИЯ		38	3511.8
724 ИСПАНИЯ		0	121.2
380 ИТАЛИЯ		14	720.2
156 КИТАЙ		153	9974.2
410 КОРЕЯ, РЕСПУБЛИКА		18	7832.7
642 РУМЫНИЯ		6	730.9
840 СОЕДИНЕННЫЕ ШТАТЫ		0	58.7
804 УКРАИНА		0	1724.1
000 прочие		2	58.1
Всего		266	26869.5
Страны дальнего зарубежья		266	25145.4
Страны СНГ		0	1724.1
29.42.00			
СОЕДИНЕНИЯ ОРГАНИЧЕСКИЕ ПРОЧИЕ			
	Т		
276 ГЕРМАНИЯ		19	153.7
156 КИТАЙ		175	565.2
784 ОБЪЕДИНЕННЫЕ АРАБСКИЕ ЭМИРАТЫ		0	55.5
804 УКРАИНА		0	11.0
000 прочие		5	93.3
Всего		199	878.7
Страны дальнего зарубежья		199	867.7
Страны СНГ		0	11.0
30.01.10			
ЖЕЛЕЗЫ И ПРОЧИЕ ОРГАНЫ, ВЫСУШЕННЫЕ, ИЗМЕЛЬЧЕННЫЕ ИЛИ НЕ ИЗМЕЛЬЧЕННЫЕ В ПОРОШОК			
	Т		
156 КИТАЙ		15	1785.0
000 прочие		0	12.6
Всего		15	1797.6
Страны дальнего зарубежья		15	1797.6
30.01.20			
ЭКСТРАКТЫ ЖЕЛЕЗ ИЛИ ПРОЧИХ ОРГАНОВ ИЛИ ИХ СЕКРЕТОВ			
	Т		
392 ЯПОНИЯ		0	50.0
000 прочие		0	9.4
Всего		0	59.4
Страны дальнего зарубежья		0	59.4
30.01.90			
ПРОЧИЕ ВЕЩЕСТВА ЧЕЛОВЕЧЕСКОГО ИЛИ ЖИВОТНОГО ПРОИСХОЖДЕНИЯ, ПРЕДНАЗНАЧЕННЫЕ ДЛЯ ТЕРАПЕВТИЧЕСКИХ ИЛИ ПРОФИЛАКТИЧЕСКИХ ЦЕЛЕЙ			
	Т		
380 ИТАЛИЯ		6	83.4
156 КИТАЙ		1	830.7
000 прочие		0	9.2
Всего		8	923.3
Страны дальнего зарубежья		8	923.3
30.02.10			
СЫВОРОТКИ ИММУННЫЕ И ФРАКЦИИ КРОВИ ПРОЧИЕ И МОДИФИЦИРОВАННЫЕ ИММУНОЛОГИЧЕСКИЕ ПРОДУКТЫ, В ТОМ ЧИСЛЕ ПОЛУЧЕННЫЕ БИОТЕХНОЛОГИЧЕСКИМ ПУТЕМ			
	Т		
040 АВСТРИЯ		55	79292.8
056 БЕЛЬГИЯ		3	5629.9
348 ВЕНГРИЯ		3	1124.4
276 ГЕРМАНИЯ		118	105218.0
208 ДАНИЯ		2	48189.4
376 ИЗРАИЛЬ		9	1035.7
356 ИНДИЯ		1	161.5
372 ИРЛАНДИЯ		7	16241.4
724 ИСПАНИЯ		2	386.0
380 ИТАЛИЯ		9	12414.4
124 КАНАДА		14	629.0
156 КИТАЙ		12	455.5
440 ЛИТВА		1	3614.9
498 МОЛДОВА, РЕСПУБЛИКА		0	15.8
528 НИДЕРЛАНДЫ		12	31686.4
578 НОРВЕГИЯ		1	235.9
616 ПОЛЬША		0	126.9
702 СИНГАПУР		1	960.4
826 СОЕДИНЕННОЕ КОРОЛЕВСТВО		22	3886.5
840 СОЕДИНЕННЫЕ ШТАТЫ		107	66968.8
804 УКРАИНА		1	634.2
246 ФИНЛЯНДИЯ		18	11406.8
250 ФРАНЦИЯ		67	26992.7
203 ЧЕШСКАЯ РЕСПУБЛИКА		1	232.0
756 ШВЕЙЦАРИЯ		9	55673.7
752 ШВЕЦИЯ		2	699.7
710 ЮЖНАЯ АФРИКА		4	126.3
392 ЯПОНИЯ		2	1007.6
000 прочие		0	20.8
Всего		485	475067.5
Страны дальнего зарубежья		483	474417.5
Страны СНГ		1	650.1
30.02.20			
ПРОЧИЕ ВАКЦИНЫ ДЛЯ ЛЮДЕЙ			
	Т		
040 АВСТРИЯ		11	1860.8
056 БЕЛЬГИЯ		34	16078.6
276 ГЕРМАНИЯ		1	214.7
356 ИНДИЯ		75	32758.7
192 КУБА		7	9958.1
528 НИДЕРЛАНДЫ		14	10707.7
250 ФРАНЦИЯ		230	27006.3
756 ШВЕЙЦАРИЯ		1	613.0
000 прочие		0	29.9
Всего		375	99227.7
Страны дальнего зарубежья		375	99227.7
30.02.30			
ВАКЦИНЫ ВЕТЕРИНАРНЫЕ			
	Т		
056 БЕЛЬГИЯ		1	107.2
376 ИЗРАИЛЬ		0	327.4
528 НИДЕРЛАНДЫ		37	6365.3
840 СОЕДИНЕННЫЕ ШТАТЫ		2	287.2

Код и наименование страны контрагента	Ед. изме-рения	Импорт	
		количество	стоимость
000 прочие		0	2.3
Всего		40	7089.4
Страны дальнего зарубежья		40	7089.4
30.02.90 ПРОЧИЕ КРОВЬ ЧЕЛОВЕЧЕСКАЯ, КРОВЬ ЖИВОТНЫХ, ПРИГОТОВЛЕННАЯ ДЛЯ ИСПОЛЬЗОВАНИЯ В ТЕРАПЕВТИЧЕСКИХ, ПРОФИЛАКТИЧЕСКИХ ИЛИ ДИАГНОСТИЧЕСКИХ ЦЕЛЯХ; КУЛЬТУРЫ МИКРООРГАНИЗМОВ И АНАЛОГИЧНЫЕ ПРОДУКТЫ			
Т			
036 АВСТРАЛИЯ		0	79.3
040 АВСТРИЯ		557	46634.6
056 БЕЛЬГИЯ		0	56.5
100 БОЛГАРИЯ		22	1010.5
276 ГЕРМАНИЯ		163	5480.3
208 ДАНИЯ		71	9489.1
372 ИРЛАНДИЯ		4	1767.6
724 ИСПАНИЯ		0	86.5
380 ИТАЛИЯ		4	953.8
440 ЛИТВА		319	8057.6
528 НИДЕРЛАНДЫ		216	644.1
616 ПОЛЬША		3	957.2
705 СЛОВЕНИЯ		222	36871.6
826 СОЕДИНЕННОЕ КОРОЛЕВСТВО		1	5051.4
840 СОЕДИНЕННЫЕ ШТАТЫ		2	291.5
804 УКРАИНА		0	41.6
250 ФРАНЦИЯ		102	23296.2
756 ШВЕЙЦАРИЯ		59	5756.1
000 прочие		3	163.9
Всего		1748	146689.3
Страны дальнего зарубежья		1748	146647.7
Страны СНГ		0	41.6
30.03.20 ЛЕКАРСТВЕННЫЕ СРЕДСТВА,(КРОМЕ ТОВАРОВ ТОВАРНОЙ ПОЗИЦИИ 3002,3005 И 3006) НЕ РАСФАСОВАННЫЕ, СОДЕРЖАЩИЕ ПРОЧИЕ АНТИБИОТИКИ			
Т			
826 СОЕДИНЕННОЕ КОРОЛЕВСТВО		14	274.8
000 прочие		6	29.5
Всего		19	304.3
Страны дальнего зарубежья		19	304.3
30.03.40 МЕДИКАМЕНТЫ, СОДЕРЖАЩИЕ АЛКОЛОИДЫ ИЛИ ИХ ПРОИЗВОДНЫЕ, НО НЕ СОДЕРЖАЩИЕ ГОРМОНОВ ИЛИ ПРОЧИХ СОЕДИНЕНИЙ, ТОВАРНОЙ ПОЗИЦИИ 2937 ИЛИ АНТИБИОТИКОВ			
Т			
100 БОЛГАРИЯ		160	342.9
Всего		160	342.9
Страны дальнего зарубежья		160	342.9
30.03.90 ПРОЧИЕ ЛЕКАРСТВЕННЫЕ СРЕДСТВА (ЛЕКАРСТВА), СОСТОЯЩИЕ ИЗ СМЕСИ ДВУХ И БОЛЕЕ КОМПОНЕНТОВ, ДЛЯ ИСПОЛЬЗОВАНИЯ В ПРОФИЛАКТИЧЕСКИХ ЦЕЛЯХ, НО НЕ РАСФАСОВАННЫЕ В ВИДЕ ДОЗИРОВАННЫХ ЛЕКАРСТВЕННЫХ ФОРМ			
Т			
356 ИНДИЯ		29	3204.1
724 ИСПАНИЯ		13	1075.3
705 СЛОВЕНИЯ		22	11959.6
392 ЯПОНИЯ		3	156.1
000 прочие		0	1.3
Всего		68	16396.4
Страны дальнего зарубежья		68	16396.4
30.04.10 ЛЕКАРСТВЕННЫЕ СРЕДСТВА, СОДЕРЖАЩИЕ ПЕНИЦИЛЛИНЫ ИЛИ ИХ ПРОИЗВОДНЫЕ, ИМЕЮЩИЕ СТРУКТУРУ ПЕНИЦИЛЛАНОВОЙ КИСЛОТЫ, ИЛИ СОДЕРЖАЩИЕ СТРЕПТОМИЦИНЫ ИЛИ ИХ ПРОИЗВОДНЫЕ			
Т			
040 АВСТРИЯ		16	979.4
032 АРГЕНТИНА		3	310.4
356 ИНДИЯ		5	526.9
724 ИСПАНИЯ		41	565.8
380 ИТАЛИЯ		13	1021.3
196 КИПР		2	339.9
528 НИДЕРЛАНДЫ		74	6263.0
642 РУМЫНИЯ		4	90.0
891 СЕРБИЯ И ЧЕРНОГОРИЯ		176	4688.2
705 СЛОВЕНИЯ		448	23640.1
826 СОЕДИНЕННОЕ КОРОЛЕВСТВО		156	11679.9
792 ТУРЦИЯ		20	1244.9
250 ФРАНЦИЯ		18	685.1
000 прочие		1	47.1
Всего		976	52082.0
Страны дальнего зарубежья		976	52082.0
30.04.20 ЛЕКАРСТВЕННЫЕ СРЕДСТВА, СОДЕРЖАЩИЕ ПРОЧИЕ АНТИБИОТИКИ			
Т			
040 АВСТРИЯ		19	2393.5
056 БЕЛЬГИЯ		63	11662.6
100 БОЛГАРИЯ		3	82.1
348 ВЕНГРИЯ		304	10771.6
276 ГЕРМАНИЯ		18	1151.2
356 ИНДИЯ		902	38367.9
400 ИОРДАНИЯ		26	1651.0
372 ИРЛАНДИЯ		1	214.6
724 ИСПАНИЯ		137	1184.8
380 ИТАЛИЯ		182	37602.3
196 КИПР		102	14152.2
156 КИТАЙ		2	733.7
498 МОЛДОВА, РЕСПУБЛИКА		9	107.2
528 НИДЕРЛАНДЫ		265	26469.2
616 ПОЛЬША		13	548.2
620 ПОРТУГАЛИЯ		18	3526.8
891 СЕРБИЯ И ЧЕРНОГОРИЯ		54	5365.7
705 СЛОВЕНИЯ		537	21554.1
826 СОЕДИНЕННОЕ КОРОЛЕВСТВО		91	12379.9
840 СОЕДИНЕННЫЕ ШТАТЫ		9	2148.7
792 ТУРЦИЯ		52	6872.0
804 УКРАИНА		22	765.5
250 ФРАНЦИЯ		251	28025.7
191 ХОРВАТИЯ		107	25171.0
756 ШВЕЙЦАРИЯ		23	6090.7
392 ЯПОНИЯ		27	27531.4
000 прочие		1	79.9
Всего		3237	286603.6
Страны дальнего зарубежья		3207	285730.9
Страны СНГ		31	872.7
30.04.31 ЛЕКАРСТВЕННЫЕ СРЕДСТВА, СОДЕРЖАЩИЕ ИНСУЛИН			
Т			
276 ГЕРМАНИЯ		43	35706.9
208 ДАНИЯ		181	113943.0
356 ИНДИЯ		1	411.4
156 КИТАЙ		1	296.4
616 ПОЛЬША		8	2786.9
840 СОЕДИНЕННЫЕ ШТАТЫ		7	3428.3
250 ФРАНЦИЯ		78	42542.6
000 прочие		0	42.3
Всего		318	199157.7
Страны дальнего зарубежья		318	199157.7
30.04.32 ЛЕКАРСТВЕННЫЕ СРЕДСТВА, СОДЕРЖАЩИЕ КОРТИКОСТЕРОИДНЫЕ ГОРМОНЫ, ИХ ПРОИЗВОДНЫЕ И СТРУКТУРНЫЕ АНАЛОГИ			
Т			
040 АВСТРИЯ		37	1671.2
056 БЕЛЬГИЯ		145	26246.1
348 ВЕНГРИЯ		117	6326.7
276 ГЕРМАНИЯ		61	6771.6
356 ИНДИЯ		124	3063.2
372 ИРЛАНДИЯ		55	8785.2
380 ИТАЛИЯ		85	12594.1
196 КИПР		28	1380.5
440 ЛИТВА		13	608.1
616 ПОЛЬША		231	40996.8
620 ПОРТУГАЛИЯ		5	985.6
891 СЕРБИЯ И ЧЕРНОГОРИЯ		31	1979.2
705 СЛОВЕНИЯ		82	4968.2
826 СОЕДИНЕННОЕ КОРОЛЕВСТВО		34	14125.4
840 СОЕДИНЕННЫЕ ШТАТЫ		8	426.7
804 УКРАИНА		6	140.9
246 ФИНЛЯНДИЯ		24	3174.8
250 ФРАНЦИЯ		8	792.2
191 ХОРВАТИЯ		72	5985.9
203 ЧЕШСКАЯ РЕСПУБЛИКА		9	751.9
752 ШВЕЦИЯ		37	13074.8
000 прочие		1	22.8
Всего		1214	154872.1
Страны дальнего зарубежья		1208	154731.1
Страны СНГ		6	140.9
30.04.39 ПРОЧИЕ ЛЕКАРСТВЕННЫЕ СРЕДСТВА, СОДЕРЖАЩИЕ ГОРМОНЫ ИЛИ ПРОЧИЕ СОЕДИНЕНИЯ, УКАЗАННЫЕ В ТОВАРНОЙ ПОЗИЦИИ 2937, НО НЕ СОДЕРЖАЩИЕ АНТИБИОТИКОВ			
Т			
032 АРГЕНТИНА		2	94.5
056 БЕЛЬГИЯ		14	8162.4
348 ВЕНГРИЯ		35	4353.7
276 ГЕРМАНИЯ		348	36562.5
208 ДАНИЯ		4	27067.1
356 ИНДИЯ		754	19497.5
372 ИРЛАНДИЯ		14	323.8
724 ИСПАНИЯ		561	7780.0
380 ИТАЛИЯ		1	6357.4
156 КИТАЙ		0	457.2
528 НИДЕРЛАНДЫ		107	49756.5
616 ПОЛЬША		1	463.0
891 СЕРБИЯ И ЧЕРНОГОРИЯ		61	2619.4
705 СЛОВЕНИЯ		1	256.0
826 СОЕДИНЕННОЕ КОРОЛЕВСТВО		4	14842.9
840 СОЕДИНЕННЫЕ ШТАТЫ		4	456.9
792 ТУРЦИЯ		2	267.1
804 УКРАИНА		15	229.7
246 ФИНЛЯНДИЯ		3	605.7
250 ФРАНЦИЯ		128	45387.4
203 ЧЕШСКАЯ РЕСПУБЛИКА		6	4016.3
756 ШВЕЙЦАРИЯ		65	58327.9
752 ШВЕЦИЯ		6	11851.4
392 ЯПОНИЯ		1	2237.1
000 прочие		2	130.1
Всего		2138	302103.7
Страны дальнего зарубежья		2123	301874.0
Страны СНГ		15	229.7
30.04.40 ЛЕКАРСТВЕННЫЕ СРЕДСТВА, СОДЕРЖАЩИЕ АЛКАЛОИДЫ ИЛИ ИХ ПРОИЗВОДНЫЕ, НО НЕ СОДЕРЖАЩИЕ ГОРМОНОВ, ПРОЧИХ СОЕДИНЕНИЙ, УКАЗАННЫХ В ПОЗИЦИИ 2937 ИЛИ АНТИБИОТИКОВ			
Т			
040 АВСТРИЯ		143	6131.1
032 АРГЕНТИНА		2	21183.8
056 БЕЛЬГИЯ		3	554.1
100 БОЛГАРИЯ		1491	24908.4
348 ВЕНГРИЯ		1089	98239.0
276 ГЕРМАНИЯ		2230	83743.0
300 ГРЕЦИЯ		574	12295.6
208 ДАНИЯ		87	363.8
376 ИЗРАИЛЬ		1	9632.1
356 ИНДИЯ		3040	44700.7
372 ИРЛАНДИЯ		98	1442.5
724 ИСПАНИЯ		2	112.4
380 ИТАЛИЯ		174	32960.5
156 КИТАЙ		0	56.0
428 ЛАТВИЯ		19	1414.3
498 МОЛДОВА, РЕСПУБЛИКА		6	43.6
528 НИДЕРЛАНДЫ		9	2723.5
586 ПАКИСТАН		887	4039.7
616 ПОЛЬША		6	346.1
807 РЕСПУБЛИКА МАКЕДОНИЯ		22	1384.6
891 СЕРБИЯ И ЧЕРНОГОРИЯ		168	2302.1
703 СЛОВАКИЯ		81	2554.3
705 СЛОВЕНИЯ		15	1107.9
826 СОЕДИНЕННОЕ КОРОЛЕВСТВО		49	31818.8
840 СОЕДИНЕННЫЕ ШТАТЫ		2	134.9

Код и наименование страны контрагента	Ед. изме-рения	Импорт	
		количество	стоимость
804 УКРАИНА		20	720.7
246 ФИНЛЯНДИЯ		11	1953.7
250 ФРАНЦИЯ		90	8553.8
191 ХОРВАТИЯ		13	562.8
203 ЧЕШСКАЯ РЕСПУБЛИКА		32	4219.4
752 ШВЕЦИЯ		6	1239.5
392 ЯПОНИЯ		1	946.8
000 прочие		0	38.5
Всего		10370	402428.1
Страны дальнего зарубежья		10344	401663.8
Страны СНГ		26	764.2

30.04.50
ЛЕКАРСТВЕННЫЕ СРЕДСТВА ПРОЧИЕ, СОДЕРЖАЩИЕ ВИТАМИНЫ ИЛИ ДРУГИЕ СОЕДИНЕНИЯ, УКАЗАННЫЕ В ТОВАРНОЙ ПОЗИЦИИ 2936

	Т		
040	АВСТРИЯ	0	259.5
051	АРМЕНИЯ	205	796.6
070	БОСНИЯ И ГЕРЦЕГОВИНА	10	1171.5
348	ВЕНГРИЯ	2	55.8
276	ГЕРМАНИЯ	1451	47362.6
208	ДАНИЯ	13	4595.9
356	ИНДИЯ	291	11699.1
372	ИРЛАНДИЯ	2	380.4
124	КАНАДА	2009	21418.7
498	МОЛДОВА, РЕСПУБЛИКА	25	314.4
528	НИДЕРЛАНДЫ	102	1256.3
616	ПОЛЬША	11	487.7
891	СЕРБИЯ И ЧЕРНОГОРИЯ	152	2060.4
703	СЛОВАКИЯ	392	3940.0
705	СЛОВЕНИЯ	123	753.7
840	СОЕДИНЕННЫЕ ШТАТЫ	57	1178.7
764	ТАИЛАНД	4	117.5
804	УКРАИНА	440	2354.4
246	ФИНЛЯНДИЯ	37	4034.7
250	ФРАНЦИЯ	1607	14375.8
191	ХОРВАТИЯ	32	690.5
203	ЧЕШСКАЯ РЕСПУБЛИКА	3	256.5
000	прочие	0	19.7
Всего		6967	119580.5
Страны дальнего зарубежья		6298	116115.0
Страны СНГ		669	3465.4

30.04.90
ПРОЧИЕ ЛЕКАРСТВЕННЫЕ СРЕДСТВА (КРОМЕ УКАЗАННЫХ В ПОЗИЦИЯХ 3002, 3005, 3006), СОСТОЯЩИЕ ИЗ ОТДЕЛЬНЫХ ВЕЩЕСТВ ИЛИ СМЕСЕЙ ВЕЩЕСТВ, ИСПОЛЬЗУЕМЫЕ В ТЕРАПЕВТИЧЕСКИХ И ПРОФИЛАКТИЧЕСКИХ ЦЕЛЯХ

	Т		
036	АВСТРАЛИЯ	13	1335.9
040	АВСТРИЯ	2521	138714.5
032	АРГЕНТИНА	8	6509.5
051	АРМЕНИЯ	35	126.4
056	БЕЛЬГИЯ	691	112541.4
100	БОЛГАРИЯ	3887	54802.1
070	БОСНИЯ И ГЕРЦЕГОВИНА	44	609.4
348	ВЕНГРИЯ	2195	186676.0
704	ВЬЕТНАМ	106	2730.1
276	ГЕРМАНИЯ	11421	801655.5
300	ГРЕЦИЯ	270	9052.8
268	ГРУЗИЯ	3	783.3
208	ДАНИЯ	364	25004.5
818	ЕГИПЕТ	11	324.0
376	ИЗРАИЛЬ	13	28920.0
356	ИНДИЯ	8284	193560.7
372	ИРЛАНДИЯ	1959	15668.7
352	ИСЛАНДИЯ	51	11172.1
724	ИСПАНИЯ	1106	33306.4
380	ИТАЛИЯ	4260	259339.2
398	КАЗАХСТАН	23	143.0
124	КАНАДА	147	18470.4
196	КИПР	18	2855.5
156	КИТАЙ	47	1707.1
410	КОРЕЯ, РЕСПУБЛИКА	4	174.0
428	ЛАТВИЯ	568	41082.9
484	МЕКСИКА	0	84.8
498	МОЛДОВА, РЕСПУБЛИКА	5	93.2
492	МОНАКО	0	247.1
528	НИДЕРЛАНДЫ	1336	143563.4
578	НОРВЕГИЯ	8	1126.1
586	ПАКИСТАН	51	709.2
616	ПОЛЬША	2348	131036.2
620	ПОРТУГАЛИЯ	12	1719.3
630	ПУЭРТО-РИКО	17	10486.2
807	РЕСПУБЛИКА МАКЕДОНИЯ	90	6741.8
642	РУМЫНИЯ	393	23796.2
891	СЕРБИЯ И ЧЕРНОГОРИЯ	2521	29840.3
703	СЛОВАКИЯ	59	7158.2
705	СЛОВЕНИЯ	2467	191954.2
826	СОЕДИНЕННОЕ КОРОЛЕВСТВО	1415	112981.3
840	СОЕДИНЕННЫЕ ШТАТЫ	935	221772.1
792	ТУРЦИЯ	115	6707.8
804	УКРАИНА	1522	10470.3
246	ФИНЛЯНДИЯ	204	20708.9
250	ФРАНЦИЯ	5381	514304.0
191	ХОРВАТИЯ	368	19701.1
203	ЧЕШСКАЯ РЕСПУБЛИКА	3069	79464.8
152	ЧИЛИ	0	55.3
756	ШВЕЙЦАРИЯ	592	249255.8
752	ШВЕЦИЯ	143	24055.4
233	ЭСТОНИЯ	355	6134.3
392	ЯПОНИЯ	5	6569.0
000	прочие	0	25.4
Всего		61462	3768027.1
Страны дальнего зарубежья		59874	3756410.9
Страны СНГ		1588	11616.2

30.05.10
МАТЕРИАЛ ПЕРЕВЯЗОЧНЫЙ АНГЕЗИВНЫЙ И ПРОЧИЕ МАТЕРИАЛЫ, ИМЕЮЩИЕ ЛИПКУЮ ПОВЕРХНОСТЬ

	Т		
276	ГЕРМАНИЯ	219	2488.9
208	ДАНИЯ	5	373.8
818	ЕГИПЕТ	19	136.4
380	ИТАЛИЯ	75	1204.8
156	КИТАЙ	379	1536.1
410	КОРЕЯ, РЕСПУБЛИКА	12	96.9
586	ПАКИСТАН	4	104.8
616	ПОЛЬША	18	490.9
826	СОЕДИНЕННОЕ КОРОЛЕВСТВО	7	272.1
840	СОЕДИНЕННЫЕ ШТАТЫ	20	506.7
764	ТАИЛАНД	16	163.0
792	ТУРЦИЯ	62	536.4
804	УКРАИНА	129	1503.7
250	ФРАНЦИЯ	31	1596.4
392	ЯПОНИЯ	1	102.6
000	прочие	9	144.4
Всего		1007	11257.8
Страны дальнего зарубежья		878	9754.2
Страны СНГ		129	1503.7

30.05.90
ПРОЧИЙ ПЕРЕВЯЗОЧНЫЙ МАТЕРИАЛ: ВАТА, МАРЛЯ, БИНТЫ, РАСФАСОВАННЫЕ В ФОРМЫ ИЛИ УПАКОВКИ ДЛЯ РОЗНИЧНОЙ ПРОДАЖИ, ПРЕДНАЗНАЧЕННЫЕ ДЛЯ ИСПОЛЬЗОВАНИЯ В МЕДИЦИНЕ, ХИРУРГИИ, СТОМАТОЛОГИИ ИЛИ ВЕТЕРИНАРИИ

	Т		
276	ГЕРМАНИЯ	86	1283.7
124	КАНАДА	12	51.8
156	КИТАЙ	108	375.7
410	КОРЕЯ, РЕСПУБЛИКА	15	52.8
428	ЛАТВИЯ	382	695.5
498	МОЛДОВА, РЕСПУБЛИКА	150	222.3
616	ПОЛЬША	40	299.9
826	СОЕДИНЕННОЕ КОРОЛЕВСТВО	1	230.7
840	СОЕДИНЕННЫЕ ШТАТЫ	33	393.4
860	УЗБЕКИСТАН	60	101.8
804	УКРАИНА	68	212.2
203	ЧЕШСКАЯ РЕСПУБЛИКА	32	104.1
000	прочие	34	203.9
Всего		1020	4227.8
Страны дальнего зарубежья		742	3691.5
Страны СНГ		277	536.3

30.06.10
КЕТГУТ ХИРУРГИЧЕСКИЙ СТЕРИЛЬНЫЙ, АНАЛОГИЧНЫЕ СТЕРИЛЬНЫЕ ШОВНЫЕ МАТЕРИАЛЫ И СТЕРИЛЬНЫЕ АДГЕЗИВНЫЕ ТКАНИ ДЛЯ ХИРУРГИЧЕСКОГО ЗАКРЫТИЯ РАН; ЛАМИНАРИЯ СТЕРИЛЬНАЯ И ТАМПОНЫ, КРОВООСТАНАВЛИВАЮЩИЕ СРЕД.

	Т		
040	АВСТРИЯ	1	2179.8
056	БЕЛЬГИЯ	23	8283.2
076	БРАЗИЛИЯ	2	451.0
276	ГЕРМАНИЯ	27	3463.4
208	ДАНИЯ	1	89.4
214	ДОМИНИКАНСКАЯ РЕСПУБЛИКА	0	59.5
356	ИНДИЯ	2	123.5
380	ИТАЛИЯ	0	107.5
398	КАЗАХСТАН	0	0.4
484	МЕКСИКА	2	231.7
826	СОЕДИНЕННОЕ КОРОЛЕВСТВО	4	420.0
840	СОЕДИНЕННЫЕ ШТАТЫ	13	3670.8
804	УКРАИНА	4	211.3
756	ШВЕЙЦАРИЯ	0	273.0
392	ЯПОНИЯ	0	83.5
000	прочие	0	16.0
Всего		80	19664.1
Страны дальнего зарубежья		76	19452.4
Страны СНГ		4	211.8

30.06.20
РЕАГЕНТЫ ДЛЯ ОПРЕДЕЛЕНИЯ ГРУППЫ КРОВИ

	Т		
276	ГЕРМАНИЯ	1	159.3
356	ИНДИЯ	0	51.8
724	ИСПАНИЯ	3	404.2
756	ШВЕЙЦАРИЯ	5	527.1
000	прочие	0	39.2
Всего		9	1181.5
Страны дальнего зарубежья		9	1181.5

30.06.30
ПРЕПАРАТЫ КОНТРАСТНЫЕ ДЛЯ РЕНТГЕНОГРАФИЧЕСКИХ ОБСЛЕДОВАНИЙ; РЕАГЕНТЫ ДИАГНОСТИЧЕСКИЕ, ПРЕДНАЗНАЧЕННЫЕ ДЛЯ ВВЕДЕНИЯ БОЛЬНЫМ

	Т		
276	ГЕРМАНИЯ	57	11072.8
356	ИНДИЯ	10	406.1
372	ИРЛАНДИЯ	57	15206.8
724	ИСПАНИЯ	40	3443.9
124	КАНАДА	9	1213.3
804	УКРАИНА	1	60.5
250	ФРАНЦИЯ	20	2416.7
203	ЧЕШСКАЯ РЕСПУБЛИКА	0	64.4
000	прочие	0	49.9
Всего		195	33934.4
Страны дальнего зарубежья		193	33873.9
Страны СНГ		1	60.5

30.06.40
ЦЕМЕНТЫ ЗУБНЫЕ И МАТЕРИАЛЫ ДЛЯ ПЛОМБИРОВАНИЯ ЗУБОВ ПРОЧИЕ; ЦЕМЕНТЫ, РЕКОНСТРУИРУЮЩИЕ КОСТЬ

	Т		
276	ГЕРМАНИЯ	39	4820.0
372	ИРЛАНДИЯ	1	50.4
380	ИТАЛИЯ	12	1275.3
410	КОРЕЯ, РЕСПУБЛИКА	12	313.1
438	ЛИХТЕНШТЕЙН	7	233.6
826	СОЕДИНЕННОЕ КОРОЛЕВСТВО	2	119.4
840	СОЕДИНЕННЫЕ ШТАТЫ	93	10751.9
804	УКРАИНА	5	57.9
250	ФРАНЦИЯ	26	3204.6
203	ЧЕШСКАЯ РЕСПУБЛИКА	9	148.4
756	ШВЕЙЦАРИЯ	2	570.4
392	ЯПОНИЯ	8	1174.0
000	прочие	1	109.7

Код и наименование страны контрагента	Ед. изме-рения	Импорт	
		количество	стоимость
Всего		217	22828.8
Страны дальнего зарубежья		212	22770.9
Страны СНГ		5	57.9
30.06.50			
СУМКИ САНИТАРНЫЕ И НАБОРЫ ДЛЯ ОКАЗАНИЯ ПЕРВОЙ ПОМОЩИ			
	Т		
398 КАЗАХСТАН		0	1.5
000 прочие		1	23.4
Всего		1	24.9
Страны дальнего зарубежья		1	23.4
Страны СНГ		0	1.5
30.06.60			
СРЕДСТВА ХИМИЧЕСКИЕ КОНТРАЦЕПТИВНЫЕ, ИЗГОТОВЛЕННЫЕ НА ОСНОВЕ ГОРМОНОВ ИЛИ СПЕРМИЦИДОВ			
	Т		
348 ВЕНГРИЯ		144	35199.4
276 ГЕРМАНИЯ		106	33291.7
528 НИДЕРЛАНДЫ		47	12041.0
250 ФРАНЦИЯ		71	13781.1
756 ШВЕЙЦАРИЯ		2	214.5
000 прочие		0	3.8
Всего		370	94531.4
Страны дальнего зарубежья		370	94531.4
30.06.70			
ПРЕПАРАТЫ В ВИДЕ ГЕЛЯ, ПРЕДНАЗНАЧЕННЫЕ ДЛЯ ИСПОЛЬЗОВАНИЯ В МЕДИЦИНЕ ИЛИ ВЕТЕРИНАРИИ В КАЧЕСТВЕ СМАЗКИ ДЛЯ ЧАСТЕЙ ТЕЛА В ПРОЦЕССАХ ХИРУРГ. ОПЕРАЦИЙ ИЛИ ФИЗ. ИССЛЕД. ИЛИ В КАЧ-ВЕ СВЯЗ. АГЕНТ МЕЖ ТЕЛОМ..			
	Т		
380 ИТАЛИЯ		19	94.0
000 прочие		20	190.2
Всего		39	284.3
Страны дальнего зарубежья		39	284.3
31.02.10			
МОЧЕВИНА, В ТОМ ЧИСЛЕ В ВОДНОМ РАСТВОРЕ			
	Т		
860 УЗБЕКИСТАН		64	9.7
000 прочие		71	117.9
Всего		135	127.6
Страны дальнего зарубежья		71	117.9
Страны СНГ		64	9.7
31.02.21			
СУЛЬФАТ АММОНИЯ			
	Т		
528 НИДЕРЛАНДЫ		252	94.9
616 ПОЛЬША		7277	3423.0
804 УКРАИНА		48	28.2
000 прочие		5	7.6
Всего		7581	3553.7
Страны дальнего зарубежья		7534	3525.5
Страны СНГ		48	28.2
31.02.29			
ПРОЧИЕ ДВОЙНЫЕ СОЛИ И СМЕСИ СУЛЬФАТА АММОНИЯ И НИТРАТА АММОНИЯ			
	Т		
000 прочие		15	14.6
Всего		15	14.6
Страны дальнего зарубежья		15	14.6
31.02.30			
НИТРАТ АММОНИЯ, В ТОМ ЧИСЛЕ В ВОДНОМ РАСТВОРЕ			
	Т		
804 УКРАИНА		1763	260.7
000 прочие		7	4.5
Всего		1771	265.2
Страны дальнего зарубежья		7	4.5
Страны СНГ		1763	260.7
31.02.50			
НИТРАТ НАТРИЯ			
	Т		
804 УКРАИНА		13006	2683.8
152 ЧИЛИ		192	101.5
000 прочие		61	33.6
Всего		13259	2818.9
Страны дальнего зарубежья		253	135.1
Страны СНГ		13006	2683.8
31.02.60			
СОЛИ ДВОЙНЫЕ И СМЕСИ НИТРАТА КАЛЬЦИЯ И НИТРАТА АММОНИЯ			
	Т		
578 НОРВЕГИЯ		853	348.0
000 прочие		150	47.3
Всего		1003	395.2
Страны дальнего зарубежья		1003	395.2
31.02.80			
СМЕСИ МОЧЕВИНЫ И НИТРАТА АММОНИЯ В ВОДНОМ ИЛИ АММИАЧНОМ РАСТВОРЕ			
	Т		
000 прочие		4	7.6
Всего		4	7.6
Страны дальнего зарубежья		4	7.6
31.02.90			
ПРОЧИЕ УДОБРЕНИЯ ЖИВОТНОГО ИЛИ РАСТИТЕЛЬНОГО ПРОИСХОЖДЕНИЯ (ВКЛЮЧАЯ СМЕСИ) НЕ ПОИМЕННОВАННЫЕ В ПРЕДЫДУЩИХ СУБПОЗИЦИЯХ			
	Т		
000 прочие		3	49.1
Всего		3	49.1
Страны дальнего зарубежья		3	49.1
31.03.90			
ПРОЧИЕ ФОСФОРНЫЕ УДОБРЕНИЯ			
	Т		
376 ИЗРАИЛЬ		42	50.7
Всего		42	50.7
Страны дальнего зарубежья		42	50.7
31.04.20			
ХЛОРИД КАЛИЯ			
	Т		
276 ГЕРМАНИЯ		654	208.7
400 ИОРДАНИЯ		134	56.5
124 КАНАДА		180	83.6
156 КИТАЙ		143	96.5
784 ОБЪЕДИНЕННЫЕ АРАБСКИЕ ЭМИРАТЫ		1010	541.8
804 УКРАИНА		67	77.6
203 ЧЕШСКАЯ РЕСПУБЛИКА		154	84.9
000 прочие		58	55.9
Всего		2399	1205.5
Страны дальнего зарубежья		2333	1127.9
Страны СНГ		67	77.6
31.04.30			
СУЛЬФАТ КАЛИЯ			
	Т		
056 БЕЛЬГИЯ		931	344.2
276 ГЕРМАНИЯ		218	104.2
804 УКРАИНА		68	25.4
246 ФИНЛЯНДИЯ		282	94.1
000 прочие		9	5.4
Всего		1508	573.3
Страны дальнего зарубежья		1440	548.0
Страны СНГ		68	25.4
31.04.90			
ПРОЧИЕ УДОБРЕНИЯ МИНЕРАЛЬНЫЕ ИЛИ ХИМИЧЕСКИЕ, КАЛИЙНЫЕ			
	Т		
000 прочие		0	0.1
Всего		0	0.1
Страны дальнего зарубежья		0	0.1
31.05.10			
ТОВАРЫ, ПРЕДСТАВЛЕННЫЕ В ТАБЛЕТКАХ И ДРУГИХ АНАЛОГИЧНЫХ ФОРМАХ, МАССА-БРУТТО КОТОРЫХ НЕ ПРЕВЫШАЕТ 10 КГ			
	Т		
276 ГЕРМАНИЯ		473	582.7
380 ИТАЛИЯ		183	813.5
528 НИДЕРЛАНДЫ		88	291.0
000 прочие		0	3.2
Всего		744	1690.5
Страны дальнего зарубежья		744	1690.5
31.05.20			
УДОБРЕНИЯ МИНЕРАЛЬНЫЕ ИЛИ ХИМИЧЕСКИЕ, СОДЕРЖАЩИЕ ТРИ ПИТАТЕЛЬНЫХ ЭЛЕМЕНТА - АЗОТ, ФОСФОР И КАЛИЙ			
	Т		
056 БЕЛЬГИЯ		609	514.4
376 ИЗРАИЛЬ		462	377.7
380 ИТАЛИЯ		3398	2632.6
440 ЛИТВА		9406	2155.0
528 НИДЕРЛАНДЫ		1349	1190.2
246 ФИНЛЯНДИЯ		1660	1247.5
392 ЯПОНИЯ		27	65.1
000 прочие		11	17.7
Всего		16921	8200.2
Страны дальнего зарубежья		16921	8200.2
31.05.30			
ВОДОРОДФОСФАТ ДИАММОНИЯ (ФОСФАТ ДИАММОНИЯ)			
	Т		
276 ГЕРМАНИЯ		13	98.0
000 прочие		3	32.5
Всего		16	130.5
Страны дальнего зарубежья		16	130.5
31.05.40			
ДИВОДОРОДФОСФАТ АММОНИЯ (ФОСФАТ МОНОАММОНИЯ) И ЕГО СМЕСИ С ВОДОРОДФОСФАТ АММОНИЯ (ФОСФАТОМ ДИАММОНИЯ)			
	Т		
000 прочие		63	46.7
Всего		63	46.7
Страны дальнего зарубежья		63	46.7
31.05.59			
ПРОЧИЕ УДОБРЕНИЯ МИНЕРАЛЬНЫЕ ИЛИ ХИМИЧЕСКИЕ, СОДЕРЖАЩИЕ ДВА ПИТАТЕЛЬНЫХ ЭЛЕМЕНТА: АЗОТ И ФОСФОР			
	Т		
398 КАЗАХСТАН		1200	282.0
000 прочие		1	5.9
Всего		1201	287.9
Страны дальнего зарубежья		1	5.9
Страны СНГ		1200	282.0
31.05.60			
УДОБРЕНИЯ МИНЕРАЛЬНЫЕ ИЛИ ХИМИЧЕСКИЕ, СОДЕРЖАЩИЕ ДВА ПИТАТЕЛЬНЫХ ЭЛЕМЕНТА - ФОСФОР И КАЛИЙ			
	Т		
000 прочие		2	3.5
Всего		2	3.5
Страны дальнего зарубежья		2	3.5
31.05.90			
ПРОЧИЕ УДОБРЕНИЯ МИНЕРАЛЬНЫЕ ИЛИ ХИМИЧЕСКИЕ			
	Т		
380 ИТАЛИЯ		128	472.9
528 НИДЕРЛАНДЫ		19	205.8
000 прочие		19	50.4
Всего		167	729.1
Страны дальнего зарубежья		167	729.1
32.01.10			
ЭКСТРАКТ КВЕБРАХО			
	Т		
032 АРГЕНТИНА		1403	795.4
840 СОЕДИНЕННЫЕ ШТАТЫ		59	130.5
000 прочие		6	16.9
Всего		1469	942.8
Страны дальнего зарубежья		1469	942.8
32.01.20			
ЭКСТРАКТ АКАЦИИ			
	Т		
076 БРАЗИЛИЯ		1040	417.9
410 КОРЕЯ, РЕСПУБЛИКА		187	74.8

Код и наименование страны контрагента	Ед. изме-рения	Импорт	
		количество	стоимость
Всего		1227	492.7
Страны дальнего зарубежья		1227	492.7

32.01.90
ПРОЧИЕ ЭКСТРАКТЫ ДУБИЛЬНЫЕ РАСТИТЕЛЬНОГО ПРОИСХОЖДЕНИЯ; ТАННИНЫ И ИХ СОЛИ, ЭФИРЫ ПРОСТЫЕ И СЛОЖНЫЕ

Код и наименование страны контрагента	Ед. изме-рения	Импорт	
		количество	стоимость
	Т		
276 ГЕРМАНИЯ		14	101.3
124 КАНАДА		117	84.2
705 СЛОВЕНИЯ		174	159.3
840 СОЕДИНЕННЫЕ ШТАТЫ		295	286.3
250 ФРАНЦИЯ		430	367.5
000 прочие		65	62.2
Всего		1096	1060.9
Страны дальнего зарубежья		1096	1060.9

32.02.10
ВЕЩЕСТВА ДУБИЛЬНЫЕ СИНТЕТИЧЕСКИЕ ОРГАНИЧЕСКИЕ

Код и наименование страны контрагента	Ед. изме-рения	Импорт	
		количество	стоимость
	Т		
276 ГЕРМАНИЯ		2211	2132.4
356 ИНДИЯ		78	66.1
724 ИСПАНИЯ		159	162.0
380 ИТАЛИЯ		547	542.0
156 КИТАЙ		126	104.6
410 КОРЕЯ, РЕСПУБЛИКА		62	50.3
528 НИДЕРЛАНДЫ		107	141.4
616 ПОЛЬША		158	118.5
705 СЛОВЕНИЯ		77	144.7
840 СОЕДИНЕННЫЕ ШТАТЫ		430	313.3
792 ТУРЦИЯ		34	71.0
250 ФРАНЦИЯ		1025	1445.7
000 прочие		52	39.4
Всего		5067	5331.3
Страны дальнего зарубежья		5067	5331.3

32.02.90
ПРОЧИЕ ОРГАНИЧЕСКИЕ ДУБИЛЬНЫЕ ВЕЩЕСТВА СИНТЕТИЧЕСКИЕ; НЕОРГАНИЧЕСКИЕ ДУБИЛЬНЫЕ ВЕЩЕСТВА И ПРЕПАРАТЫ ДЛЯ ДУБЛЕНИЯ, СОДЕРЖАЩИЕ И НЕ СОДЕРЖАЩИЕ ПРИРОДНЫЕ ДУБИЛЬНЫЕ ВЕЩЕСТВА; ФЕРМЕНТНЫЕ ПРЕП. ДЛЯ ДУБЛЕНИЯ

Код и наименование страны контрагента	Ед. изме-рения	Импорт	
		количество	стоимость
	Т		
276 ГЕРМАНИЯ		160	321.5
724 ИСПАНИЯ		134	176.0
380 ИТАЛИЯ		280	524.2
792 ТУРЦИЯ		110	160.2
250 ФРАНЦИЯ		133	199.1
000 прочие		19	34.4
Всего		836	1415.5
Страны дальнего зарубежья		836	1415.5

32.03.00
КРАСЯЩИЕ ВЕЩЕСТВА РАСТИТЕЛЬНОГО ИЛИ ЖИВОТНОГО ПРОИСХОЖДЕНИЯ (ВКЛЮЧАЯ КРАСЯЩИЕ ЭКСТРАКТЫ, КРОМЕ ЖИВОТНОГО УГЛЯ), ОПРЕДЕЛЕННОГО ИЛИ НЕОПРЕДЕЛЕННОГО ХИМИЧЕСКОГО СОСТАВА И ПРЕПАРАТЫ НА ИХ ОСНОВЕ

Код и наименование страны контрагента	Ед. изме-рения	Импорт	
		количество	стоимость
	Т		
276 ГЕРМАНИЯ		51	280.0
208 ДАНИЯ		94	621.1
356 ИНДИЯ		2	66.8
380 ИТАЛИЯ		20	186.8
156 КИТАЙ		778	1862.0
440 ЛИТВА		104	1011.6
604 ПЕРУ		39	245.7
616 ПОЛЬША		30	104.5
826 СОЕДИНЕННОЕ КОРОЛЕВСТВО		69	335.8
804 УКРАИНА		4	45.9
250 ФРАНЦИЯ		192	2162.2
392 ЯПОНИЯ		0	64.6
000 прочие		36	170.2
Всего		1421	7157.1
Страны дальнего зарубежья		1417	7111.2
Страны СНГ		4	45.9

32.04.11
КРАСИТЕЛИ ДИСПЕРСНЫЕ И ПРЕПАРАТЫ, ИЗГОТОВЛЕННЫЕ НА ИХ ОСНОВЕ

Код и наименование страны контрагента	Ед. изме-рения	Импорт	
		количество	стоимость
	Т		
056 БЕЛЬГИЯ		38	101.7
276 ГЕРМАНИЯ		83	337.7
208 ДАНИЯ		72	2369.6
380 ИТАЛИЯ		39	162.8
156 КИТАЙ		167	627.9
826 СОЕДИНЕННОЕ КОРОЛЕВСТВО		13	74.4
250 ФРАНЦИЯ		12	83.9
756 ШВЕЙЦАРИЯ		17	148.6
000 прочие		39	235.6
Всего		482	4142.2
Страны дальнего зарубежья		482	4142.2

32.04.12
КРАСИТЕЛИ КИСЛОТНЫЕ, ПРЕДВАРИТЕЛЬНО МЕТАЛЛИЗИРОВАННЫЕ ИЛИ НЕМЕТАЛЛИЗ.И ПРЕПАРАТЫ ИЗГОТОВЛЕННЫЕ НА ИХ ОСНОВЕ; КРАСИТЕЛИ ПРОТРАВНЫЕ И ПРЕПАРАТЫ, ИЗГОТОВЛЕННЫЕ НА ИХ ОСНОВЕ

Код и наименование страны контрагента	Ед. изме-рения	Импорт	
		количество	стоимость
	Т		
032 АРГЕНТИНА		41	437.2
276 ГЕРМАНИЯ		88	1623.4
356 ИНДИЯ		208	802.4
372 ИРЛАНДИЯ		10	53.0
724 ИСПАНИЯ		31	156.0
380 ИТАЛИЯ		97	484.0
156 КИТАЙ		82	273.6
826 СОЕДИНЕННОЕ КОРОЛЕВСТВО		5	72.0
764 ТАИЛАНД		226	986.9
792 ТУРЦИЯ		8	126.7
804 УКРАИНА		16	109.3
250 ФРАНЦИЯ		20	332.4
756 ШВЕЙЦАРИЯ		40	643.4
000 прочие		20	103.0
Всего		892	6203.5
Страны дальнего зарубежья		876	6094.2
Страны СНГ		16	109.3

32.04.13
КРАСИТЕЛИ ОСНОВНЫЕ И ПРЕПАРАТЫ, ИЗГОТОВЛЕННЫЕ НА ИХ ОСНОВЕ

Код и наименование страны контрагента	Ед. изме-рения	Импорт	
		количество	стоимость
	Т		
276 ГЕРМАНИЯ		92	790.6
356 ИНДИЯ		14	82.0
156 КИТАЙ		311	736.9
616 ПОЛЬША		32	146.3
826 СОЕДИНЕННОЕ КОРОЛЕВСТВО		58	514.7
756 ШВЕЙЦАРИЯ		21	68.4
392 ЯПОНИЯ		3	61.6
000 прочие		1	28.4
Всего		532	2429.0
Страны дальнего зарубежья		532	2429.0

32.04.14
КРАСИТЕЛИ ПРЯМЫЕ И ПРЕПАРАТЫ, ИЗГОТОВЛЕННЫЕ НА ИХ ОСНОВЕ

Код и наименование страны контрагента	Ед. изме-рения	Импорт	
		количество	стоимость
	Т		
056 БЕЛЬГИЯ		17	56.0
276 ГЕРМАНИЯ		107	747.1
356 ИНДИЯ		67	206.7
156 КИТАЙ		71	249.7
528 НИДЕРЛАНДЫ		23	73.3
616 ПОЛЬША		35	150.5
826 СОЕДИНЕННОЕ КОРОЛЕВСТВО		39	180.8
840 СОЕДИНЕННЫЕ ШТАТЫ		31	145.9
203 ЧЕШСКАЯ РЕСПУБЛИКА		27	110.8
756 ШВЕЙЦАРИЯ		10	104.4
000 прочие		19	130.8
Всего		448	2156.0
Страны дальнего зарубежья		448	2156.0

32.04.15
КРАСИТЕЛИ КУБОВЫЕ (В ТОМ ЧИСЛЕ ИСПОЛЬЗУЕМЫЕ В КАЧЕСТВЕ ПИГМЕНТОВ) И ПРЕПАРАТЫ, ИЗГОТОВЛЕННЫЕ НА ИХ ОСНОВЕ

Код и наименование страны контрагента	Ед. изме-рения	Импорт	
		количество	стоимость
	Т		
276 ГЕРМАНИЯ		14	183.0
756 ШВЕЙЦАРИЯ		17	67.7
000 прочие		11	59.2
Всего		42	309.9
Страны дальнего зарубежья		42	309.9

32.04.16
КРАСИТЕЛИ ХИМИЧЕСКИЕ АКТИВНЫЕ И ПРЕПАРАТЫ, ИЗГОТОВЛЕННЫЕ НА ИХ ОСНОВЕ

Код и наименование страны контрагента	Ед. изме-рения	Импорт	
		количество	стоимость
	Т		
276 ГЕРМАНИЯ		172	622.3
356 ИНДИЯ		59	296.3
360 ИНДОНЕЗИЯ		6	75.6
156 КИТАЙ		204	534.0
840 СОЕДИНЕННЫЕ ШТАТЫ		8	128.2
764 ТАИЛАНД		25	281.2
804 УКРАИНА		14	44.9
756 ШВЕЙЦАРИЯ		107	940.1
000 прочие		30	144.9
Всего		625	3067.4
Страны дальнего зарубежья		612	3022.6
Страны СНГ		14	44.9

32.04.17
ПИГМЕНТЫ И ПРЕПАРАТЫ, ИЗГОТОВЛЕННЫЕ НА ИХ ОСНОВЕ

Код и наименование страны контрагента	Ед. изме-рения	Импорт	
		количество	стоимость
	Т		
040 АВСТРИЯ		68	400.0
348 ВЕНГРИЯ		26	241.8
276 ГЕРМАНИЯ		396	2099.3
376 ИЗРАИЛЬ		22	86.3
356 ИНДИЯ		907	3005.3
724 ИСПАНИЯ		13	105.7
380 ИТАЛИЯ		104	348.9
156 КИТАЙ		528	1214.9
410 КОРЕЯ, РЕСПУБЛИКА		34	145.9
440 ЛИТВА		17	55.8
528 НИДЕРЛАНДЫ		6	86.2
616 ПОЛЬША		7	72.6
642 РУМЫНИЯ		149	520.4
826 СОЕДИНЕННОЕ КОРОЛЕВСТВО		109	956.1
840 СОЕДИНЕННЫЕ ШТАТЫ		20	219.3
792 ТУРЦИЯ		77	420.2
804 УКРАИНА		0	0.8
246 ФИНЛЯНДИЯ		222	4774.3
250 ФРАНЦИЯ		47	598.1
203 ЧЕШСКАЯ РЕСПУБЛИКА		93	370.8
756 ШВЕЙЦАРИЯ		63	326.7
000 прочие		25	117.0
Всего		2933	16166.3
Страны дальнего зарубежья		2933	16165.5
Страны СНГ		0	0.8

32.04.19
ПРОЧИЕ ОРГАНИЧЕСКИЕ КРАСЯЩИЕ ВЕЩЕСТВА СИНТЕТИЧЕСКИЕ И ПРЕПАРАТЫ, ИЗГОТОВЛЕННЫЕ НА ИХ ОСНОВЕ (В Т.Ч.СМЕСИ ВЕЩЕСТВ УКАЗ. В СУБПОЗИЦИЯХ 320411-320419)

Код и наименование страны контрагента	Ед. изме-рения	Импорт	
		количество	стоимость
	Т		
056 БЕЛЬГИЯ		31	202.4
276 ГЕРМАНИЯ		82	1007.2
300 ГРЕЦИЯ		98	70.5
208 ДАНИЯ		4	76.4
356 ИНДИЯ		55	195.8
724 ИСПАНИЯ		33	346.0
380 ИТАЛИЯ		59	205.2
156 КИТАЙ		275	671.9
616 ПОЛЬША		25	126.6
826 СОЕДИНЕННОЕ КОРОЛЕВСТВО		56	497.3
840 СОЕДИНЕННЫЕ ШТАТЫ		4	134.7
804 УКРАИНА		2	14.4
250 ФРАНЦИЯ		26	377.5
203 ЧЕШСКАЯ РЕСПУБЛИКА		20	169.9
756 ШВЕЙЦАРИЯ		12	193.2
000 прочие		16	70.3
Всего		798	4359.1
Страны дальнего зарубежья		797	4344.7
Страны СНГ		2	14.4

Код и наименование страны контрагента	Ед. изме-рения	Импорт	
		количество	стоимость

32.04.20
ПРОДУКТЫ СИНТЕТИЧЕСКИЕ ОРГАНИЧЕСКИЕ, ИСПОЛЬЗУЕМЫЕ В КАЧЕСТВЕ ОПТИЧЕСКИХ ОТБЕЛИВАТЕЛЕЙ

		Т	
276	ГЕРМАНИЯ	2933	4066.7
376	ИЗРАИЛЬ	100	472.0
356	ИНДИЯ	129	416.9
156	КИТАЙ	59	241.8
616	ПОЛЬША	370	590.5
840	СОЕДИНЕННЫЕ ШТАТЫ	178	922.6
804	УКРАИНА	13	304.6
203	ЧЕШСКАЯ РЕСПУБЛИКА	55	243.7
756	ШВЕЙЦАРИЯ	27	157.2
000	прочие	7	60.2
Всего		3870	7476.0
Страны дальнего зарубежья		3857	7171.5
Страны СНГ		13	304.6

32.04.90
ПРОЧИЕ ОРГАНИЧЕСКИЕ ПРОДУКТЫ СИНТЕТИЧЕСКИЕ, ИСПОЛЬЗУЕМЫЕ В КАЧЕСТВЕ ФЛУОРЕСЦИРУЮЩИХ ОТБЕЛИВАЮЩИХ ВЕЩЕСТВ

		Т	
276	ГЕРМАНИЯ	3	73.1
356	ИНДИЯ	103	667.3
380	ИТАЛИЯ	114	368.0
156	КИТАЙ	33	104.6
804	УКРАИНА	1	173.4
000	прочие	8	88.6
Всего		263	1475.2
Страны дальнего зарубежья		262	1301.8
Страны СНГ		1	173.4

32.05.00
ЛАКИ ЦВЕТНЫЕ; ПРЕПАРАТЫ, ИЗГОТОВЛЕННЫЕ НА ИХ ОСНОВЕ, УКАЗ. В ПРИМЕЧАНИИ 3 К ДАННОЙ ГРУППЕ

		Т	
276	ГЕРМАНИЯ	141	175.9
380	ИТАЛИЯ	201	350.7
410	КОРЕЯ, РЕСПУБЛИКА	87	104.5
442	ЛЮКСЕМБУРГ	151	161.9
804	УКРАИНА	28	73.8
000	прочие	11	48.0
Всего		619	914.9
Страны дальнего зарубежья		591	841.1
Страны СНГ		28	73.8

32.06.11
ПИГМЕНТЫ И ПРЕПАРАТЫ,СОДЕРЖАЩИЕ 80 МАС.% ИЛИ БОЛЕЕ ДИОКСИДА ТИТАНА В ПЕРЕСЧЕТЕ НА СУХОЕ ВЕЩЕСТВО

		Т	
056	БЕЛЬГИЯ	876	2090.1
276	ГЕРМАНИЯ	2225	4787.9
156	КИТАЙ	717	1308.0
616	ПОЛЬША	174	410.6
705	СЛОВЕНИЯ	101	222.8
826	СОЕДИНЕННОЕ КОРОЛЕВСТВО	125	261.6
840	СОЕДИНЕННЫЕ ШТАТЫ	1330	2524.0
804	УКРАИНА	24139	35932.3
246	ФИНЛЯНДИЯ	958	2126.6
203	ЧЕШСКАЯ РЕСПУБЛИКА	101	503.6
000	прочие	64	149.5
Всего		30809	50317.1
Страны дальнего зарубежья		6670	14384.8
Страны СНГ		24139	35932.3

32.06.19
ПРОЧИЕ ПИГМЕНТЫ И ПРЕПАРАТЫ, ИЗГОТОВЛЕННЫЕ НА ОСНОВЕ ДИОКСИДА ТИТАНА

		Т	
040	АВСТРИЯ	259	514.4
056	БЕЛЬГИЯ	1902	4299.3
076	БРАЗИЛИЯ	38	57.4
348	ВЕНГРИЯ	41	250.0
276	ГЕРМАНИЯ	5447	12162.4
300	ГРЕЦИЯ	534	833.6
208	ДАНИЯ	151	172.8
376	ИЗРАИЛЬ	192	175.8
724	ИСПАНИЯ	99	147.5
380	ИТАЛИЯ	851	1623.8
156	КИТАЙ	20	84.7
410	КОРЕЯ, РЕСПУБЛИКА	317	562.5
440	ЛИТВА	35	100.1
702	СИНГАПУР	9	157.5
826	СОЕДИНЕННОЕ КОРОЛЕВСТВО	17	181.3
840	СОЕДИНЕННЫЕ ШТАТЫ	142	155.7
792	ТУРЦИЯ	60	100.8
804	УКРАИНА	5	8.8
246	ФИНЛЯНДИЯ	120	704.7
250	ФРАНЦИЯ	432	886.0
203	ЧЕШСКАЯ РЕСПУБЛИКА	203	402.7
392	ЯПОНИЯ	3	70.5
000	прочие	23	55.1
Всего		10901	23707.4
Страны дальнего зарубежья		10896	23698.7
Страны СНГ		5	8.8

32.06.20
ПИГМЕНТЫ И ПРЕПАРАТЫ, ИЗГОТОВЛЕННЫЕ НА ОСНОВЕ СОЕДИНЕНИЙ ХРОМА

		Т	
276	ГЕРМАНИЯ	64	242.2
356	ИНДИЯ	205	782.7
724	ИСПАНИЯ	34	135.1
156	КИТАЙ	1206	1780.9
000	прочие	24	97.3
Всего		1533	3038.2
Страны дальнего зарубежья		1533	3038.2

32.06.30
ПИГМЕНТЫ И ПРЕПАРАТЫ, ИЗГОТОВЛЕННЫЕ НА ОСНОВЕ СОЕДИНЕНИЙ КАДМИЯ

		Т	
000	прочие	1	27.2
Всего		1	27.2
Страны дальнего зарубежья		1	27.2

32.06.41
УЛЬТРАМАРИН И ПРЕПАРАТЫ, ИЗГОТОВЛЕННЫЕ НА ЕГО ОСНОВЕ

		Т	
356	ИНДИЯ	14	50.0
724	ИСПАНИЯ	33	127.6
826	СОЕДИНЕННОЕ КОРОЛЕВСТВО	33	112.7
000	прочие	37	148.3
Всего		118	438.6
Страны дальнего зарубежья		118	438.6

32.06.42
ЛИТОПОН, ПИГМЕНТЫ И ПРЕПАРАТЫ, ИЗГОТОВЛЕННЫЕ НА ОСНОВЕ СУЛЬФИДА ЦИНКА

		Т	
268	ГРУЗИЯ	20	12.1
156	КИТАЙ	1016	448.2
000	прочие	25	46.5
Всего		1061	506.7
Страны дальнего зарубежья		1041	494.6
Страны СНГ		20	12.1

32.06.43
ПИГМЕНТЫ И ПРЕПАРАТЫ, ИЗГОТОВЛЕННЫЕ НА ОСНОВЕ ГЕКСАЦИАНОФЕРРАТОВ (ФЕРРОЦИАНИДОВ ИЛИ ФЕРРИЦИАНИДОВ)

		Т	
000	прочие	14	32.6
Всего		14	32.6
Страны дальнего зарубежья		14	32.6

32.06.49
ПРОЧИЕ КРАСЯЩИЕ ВЕЩЕСТВА И ПРЕПАРАТЫ

		Т	
040	АВСТРИЯ	194	311.4
056	БЕЛЬГИЯ	651	1502.5
348	ВЕНГРИЯ	15	102.0
276	ГЕРМАНИЯ	1651	5442.9
300	ГРЕЦИЯ	109	226.9
208	ДАНИЯ	192	296.2
376	ИЗРАИЛЬ	86	187.3
356	ИНДИЯ	59	124.9
724	ИСПАНИЯ	128	264.8
380	ИТАЛИЯ	277	626.9
156	КИТАЙ	376	570.4
528	НИДЕРЛАНДЫ	128	463.8
616	ПОЛЬША	30	92.9
705	СЛОВЕНИЯ	35	129.6
826	СОЕДИНЕННОЕ КОРОЛЕВСТВО	187	317.6
840	СОЕДИНЕННЫЕ ШТАТЫ	24	94.5
158	ТАЙВАНЬ (КИТАЙ)	588	288.9
792	ТУРЦИЯ	48	84.0
804	УКРАИНА	126	146.4
246	ФИНЛЯНДИЯ	349	2577.8
250	ФРАНЦИЯ	2253	3067.9
203	ЧЕШСКАЯ РЕСПУБЛИКА	46	61.1
756	ШВЕЙЦАРИЯ	47	141.6
000	прочие	49	138.0
Всего		7647	17260.3
Страны дальнего зарубежья		7521	17114.0
Страны СНГ		126	146.4

32.06.50
ПРОДУКТЫ НЕОРГАНИЧЕСКИЕ, ИСПОЛЬЗУЕМЫЕ В КАЧЕСТВЕ ЛЮМИНОФОРОВ

		Т	
276	ГЕРМАНИЯ	172	2763.2
392	ЯПОНИЯ	1	245.0
000	прочие	0	37.7
Всего		173	3046.0
Страны дальнего зарубежья		173	3046.0

32.07.10
ПИГМЕНТЫ ГОТОВЫЕ, ГЛУШИТЕЛИ СТЕКЛА, КРАСКИ И АНАЛОГИЧНЫЕ ПРЕПАРАТЫ

		Т	
056	БЕЛЬГИЯ	41	124.2
276	ГЕРМАНИЯ	176	907.6
300	ГРЕЦИЯ	41	107.0
724	ИСПАНИЯ	1616	8080.4
380	ИТАЛИЯ	1419	7716.7
156	КИТАЙ	47	270.0
528	НИДЕРЛАНДЫ	76	925.6
616	ПОЛЬША	18	165.0
792	ТУРЦИЯ	266	696.7
804	УКРАИНА	1761	1598.8
250	ФРАНЦИЯ	51	168.0
203	ЧЕШСКАЯ РЕСПУБЛИКА	47	201.9
752	ШВЕЦИЯ	54	141.9
000	прочие	21	86.4
Всего		5634	21190.3
Страны дальнего зарубежья		3873	19591.5
Страны СНГ		1761	1598.8

32.07.20
ЭМАЛИ И ГЛАЗУРИ СТЕКЛОВИДНЫЕ, АНГОБЫ (ШЛИКЕРЫ) И АНАЛОГИЧНЫЕ ПРЕПАРАТЫ

		Т	
276	ГЕРМАНИЯ	41	311.8
724	ИСПАНИЯ	8122	8034.7
380	ИТАЛИЯ	5554	6819.8
826	СОЕДИНЕННОЕ КОРОЛЕВСТВО	12	67.4
840	СОЕДИНЕННЫЕ ШТАТЫ	2	74.9
804	УКРАИНА	30	63.5
756	ШВЕЙЦАРИЯ	60	339.2
000	прочие	18	84.3
Всего		13839	15795.6
Страны дальнего зарубежья		13809	15732.1
Страны СНГ		30	63.5

32.07.30
ГЛЯНЦЫ ЖИДКИЕ И АНАЛОГИЧНЫЕ ПРЕПАРАТЫ

		Т	
276	ГЕРМАНИЯ	0	136.7
380	ИТАЛИЯ	3	141.8
826	СОЕДИНЕННОЕ КОРОЛЕВСТВО	0	272.7
840	СОЕДИНЕННЫЕ ШТАТЫ	1	303.6
000	прочие	3	33.9
Всего		7	888.8
Страны дальнего зарубежья		7	888.8

Код и наименование страны контрагента	Ед. изме-рения	Импорт	
		количество	стоимость
32.07.40 ФРИТТА СТЕКЛОВИДНАЯ И ПРОЧЕЕ СТЕКЛО В ПОРОШКЕ, ГРАНУЛАХ ИЛИ ХЛОПЬЯХ	Т		
051 АРМЕНИЯ		1	45.6
056 БЕЛЬГИЯ		1049	1928.3
276 ГЕРМАНИЯ		417	361.4
724 ИСПАНИЯ		40644	32179.1
380 ИТАЛИЯ		5052	5013.1
156 КИТАЙ		603	243.3
410 КОРЕЯ, РЕСПУБЛИКА		297	192.7
616 ПОЛЬША		248	139.9
620 ПОРТУГАЛИЯ		22	102.3
705 СЛОВЕНИЯ		136	131.9
792 ТУРЦИЯ		89	64.3
804 УКРАИНА		60	23.9
250 ФРАНЦИЯ		404	295.1
203 ЧЕШСКАЯ РЕСПУБЛИКА		3219	2920.0
000 прочие		17	38.4
Всего		52257	43679.3
Страны дальнего зарубежья		52196	43609.8
Страны СНГ		61	69.5
32.08.10 КРАСКИ И ЛАКИ НА ОСНОВЕ СЛОЖНЫХ ПОЛИЭФИРОВ	Т		
040 АВСТРИЯ		13	94.3
056 БЕЛЬГИЯ		755	2252.0
100 БОЛГАРИЯ		133	259.8
276 ГЕРМАНИЯ		12537	60711.3
300 ГРЕЦИЯ		13	54.5
208 ДАНИЯ		97	230.3
376 ИЗРАИЛЬ		364	531.0
356 ИНДИЯ		315	498.8
724 ИСПАНИЯ		80	799.4
380 ИТАЛИЯ		315	1090.9
417 КИРГИЗИЯ		10	25.1
156 КИТАЙ		34	54.1
410 КОРЕЯ, РЕСПУБЛИКА		137	680.8
428 ЛАТВИЯ		48	117.1
440 ЛИТВА		910	2412.3
528 НИДЕРЛАНДЫ		366	1398.0
578 НОРВЕГИЯ		31	177.3
784 ОБЪЕДИНЕННЫЕ АРАБСКИЕ ЭМИРАТЫ		44	104.5
616 ПОЛЬША		1043	4160.4
705 СЛОВЕНИЯ		2471	7088.3
826 СОЕДИНЕННОЕ КОРОЛЕВСТВО		349	1306.0
840 СОЕДИНЕННЫЕ ШТАТЫ		95	363.8
792 ТУРЦИЯ		2699	5939.1
804 УКРАИНА		1037	1489.2
246 ФИНЛЯНДИЯ		4099	14756.5
250 ФРАНЦИЯ		894	3631.0
191 ХОРВАТИЯ		63	105.5
756 ШВЕЙЦАРИЯ		13	147.9
752 ШВЕЦИЯ		8913	43694.8
233 ЭСТОНИЯ		3914	9666.9
000 прочие		33	115.0
Всего		41825	163955.9
Страны дальнего зарубежья		40778	162441.6
Страны СНГ		1047	1514.3
32.08.20 КРАСКИ И ЛАКИ НА ОСНОВЕ АКРИЛОВЫХ ИЛИ ВИНИЛОВЫХ ПОЛИМЕРОВ	Т		
040 АВСТРИЯ		57	115.8
031 АЗЕРБАЙДЖАН		13	13.2
056 БЕЛЬГИЯ		687	6096.5
076 БРАЗИЛИЯ		23	121.2
276 ГЕРМАНИЯ		3193	12688.5
300 ГРЕЦИЯ		317	855.7
208 ДАНИЯ		326	1124.6
724 ИСПАНИЯ		100	523.7
380 ИТАЛИЯ		212	1434.2
156 КИТАЙ		672	1407.3
410 КОРЕЯ, РЕСПУБЛИКА		1042	4272.4
440 ЛИТВА		15	78.0
498 МОЛДОВА, РЕСПУБЛИКА		4	15.9
528 НИДЕРЛАНДЫ		1492	9562.8
616 ПОЛЬША		314	1292.6
620 ПОРТУГАЛИЯ		67	218.3
703 СЛОВАКИЯ		36	118.7
705 СЛОВЕНИЯ		1881	8708.2
826 СОЕДИНЕННОЕ КОРОЛЕВСТВО		270	1449.2
840 СОЕДИНЕННЫЕ ШТАТЫ		1610	4840.5
764 ТАИЛАНД		373	974.6
792 ТУРЦИЯ		175	606.2
804 УКРАИНА		170	133.4
246 ФИНЛЯНДИЯ		403	1551.1
250 ФРАНЦИЯ		933	3590.8
203 ЧЕШСКАЯ РЕСПУБЛИКА		83	182.1
752 ШВЕЦИЯ		227	1830.2
233 ЭСТОНИЯ		16	85.4
392 ЯПОНИЯ		160	1465.0
000 прочие		74	235.6
Всего		14944	65591.9
Страны дальнего зарубежья		14757	65429.3
Страны СНГ		187	162.6
32.08.90 КРАСКИ И ЛАКИ, ИЗГОТОВЛЕННЫЕ НА ОСНОВЕ ПРОЧИХ СИНТЕТИЧЕСКИХ ПОЛИМЕРОВ ИЛИ ХИМИЧЕСКИ МОДИФИЦИРОВАННЫХ ПРИРОДНЫХ ПОЛИМЕРОВ	Т		
056 БЕЛЬГИЯ		353	2015.4
348 ВЕНГРИЯ		21	82.0
276 ГЕРМАНИЯ		8012	39264.2
300 ГРЕЦИЯ		88	123.8
208 ДАНИЯ		1479	4278.2
376 ИЗРАИЛЬ		278	710.1
724 ИСПАНИЯ		175	658.8
380 ИТАЛИЯ		3839	11720.0
124 КАНАДА		96	386.7
156 КИТАЙ		135	329.9
410 КОРЕЯ, РЕСПУБЛИКА		453	1675.5
428 ЛАТВИЯ		58	162.8
440 ЛИТВА		69	310.0
498 МОЛДОВА, РЕСПУБЛИКА		2	5.8
528 НИДЕРЛАНДЫ		383	2018.3
578 НОРВЕГИЯ		43	195.6
616 ПОЛЬША		782	3875.0
620 ПОРТУГАЛИЯ		117	282.3
891 СЕРБИЯ И ЧЕРНОГОРИЯ		125	276.9
702 СИНГАПУР		8	100.8
705 СЛОВЕНИЯ		2082	9919.7
826 СОЕДИНЕННОЕ КОРОЛЕВСТВО		2489	9908.1
840 СОЕДИНЕННЫЕ ШТАТЫ		991	3129.1
999 СТРАНЫ ЕС		339	1511.9
764 ТАИЛАНД		116	137.8
792 ТУРЦИЯ		3136	7068.3
860 УЗБЕКИСТАН		2	10.6
804 УКРАИНА		980	2577.5
246 ФИНЛЯНДИЯ		5623	22394.1
250 ФРАНЦИЯ		654	3607.4
203 ЧЕШСКАЯ РЕСПУБЛИКА		37	136.2
756 ШВЕЙЦАРИЯ		35	314.7
752 ШВЕЦИЯ		3459	13722.5
233 ЭСТОНИЯ		42	167.2
392 ЯПОНИЯ		22	94.7
000 прочие		38	157.1
Всего		36558	143328.9
Страны дальнего зарубежья		35575	140735.0
Страны СНГ		983	2593.9
32.09.10 КРАСКИ И ЛАКИ (ВКЛЮЧАЯ ЭМАЛИ И ПОЛИТУРЫ), ИЗГОТОВЛЕННЫЕ НА ОСНОВЕ АКРИЛОВЫХ И ВИНИЛОВЫХ ПОЛИМЕРОВ	Т		
040 АВСТРИЯ		200	606.2
031 АЗЕРБАЙДЖАН		152	123.4
056 БЕЛЬГИЯ		81	170.3
276 ГЕРМАНИЯ		10007	17761.1
300 ГРЕЦИЯ		90	107.0
376 ИЗРАИЛЬ		48	81.5
724 ИСПАНИЯ		355	575.5
380 ИТАЛИЯ		2031	4281.8
398 КАЗАХСТАН		98	131.0
124 КАНАДА		59	79.7
156 КИТАЙ		87	66.1
410 КОРЕЯ, РЕСПУБЛИКА		1375	465.1
428 ЛАТВИЯ		339	379.1
440 ЛИТВА		187	327.8
528 НИДЕРЛАНДЫ		1982	5212.7
578 НОРВЕГИЯ		164	172.2
616 ПОЛЬША		2963	6678.7
891 СЕРБИЯ И ЧЕРНОГОРИЯ		614	603.4
705 СЛОВЕНИЯ		195	342.9
826 СОЕДИНЕННОЕ КОРОЛЕВСТВО		4171	8419.0
840 СОЕДИНЕННЫЕ ШТАТЫ		1132	1944.6
999 СТРАНЫ ЕС		18	142.4
792 ТУРЦИЯ		2938	3336.0
246 ФИНЛЯНДИЯ		8560	21646.5
250 ФРАНЦИЯ		1176	1698.1
203 ЧЕШСКАЯ РЕСПУБЛИКА		190	305.3
756 ШВЕЙЦАРИЯ		68	134.4
752 ШВЕЦИЯ		4012	7567.9
233 ЭСТОНИЯ		587	711.0
000 прочие		102	132.9
Всего		43984	84203.8
Страны дальнего зарубежья		43733	83949.3
Страны СНГ		250	254.4
32.09.90 ПРОЧИЕ КРАСКИ И ЛАКИ (ВКЛЮЧАЯ ЭМАЛИ И ПОЛИТУРЫ), ИЗГОТОВЛЕННЫЕ НА ОСНОВЕ СИНТЕТИЧЕСКИХ ПОЛИМЕРОВ ИЛИ ХИМИЧЕСКИ МОДИФИЦИРОВАННЫХ ПРИРОДНЫХ ПОЛИМЕРОВ, ДИСПЕРГИРОВАН. ИЛИ РАСТВОРЕННЫЕ В ВОДНОЙ СРЕДЕ	Т		
040 АВСТРИЯ		691	7177.4
056 БЕЛЬГИЯ		26	363.6
276 ГЕРМАНИЯ		695	2735.9
380 ИТАЛИЯ		381	1785.0
156 КИТАЙ		83	185.8
410 КОРЕЯ, РЕСПУБЛИКА		1721	2760.3
440 ЛИТВА		58	194.9
528 НИДЕРЛАНДЫ		24	86.4
616 ПОЛЬША		173	638.0
705 СЛОВЕНИЯ		14	59.3
826 СОЕДИНЕННОЕ КОРОЛЕВСТВО		22	69.2
840 СОЕДИНЕННЫЕ ШТАТЫ		78	215.7
792 ТУРЦИЯ		184	264.9
804 УКРАИНА		0	0.4
246 ФИНЛЯНДИЯ		108	356.3
250 ФРАНЦИЯ		3547	6266.0
756 ШВЕЙЦАРИЯ		27	94.4
752 ШВЕЦИЯ		37	224.4
000 прочие		54	111.8
Всего		7922	23589.7
Страны дальнего зарубежья		7922	23589.3
Страны СНГ		0	0.4
32.10.00 ПРОЧИЕ КРАСКИ И ЛАКИ (ВКЛЮЧАЯ ЭМАЛИ, ПОЛИТУРЫ И КЛЕЕВЫЕ КРАСКИ); ГОТОВЫЕ ВОДНЫЕ ПИГМЕНТЫ ТИПА ИСПОЛЬЗУЕМЫХ ДЛЯ ОТДЕЛКИ КОЖ	Т		
040 АВСТРИЯ		101	118.5
056 БЕЛЬГИЯ		51	81.7
276 ГЕРМАНИЯ		1719	2825.7
208 ДАНИЯ		36	72.6
380 ИТАЛИЯ		115	478.0
410 КОРЕЯ, РЕСПУБЛИКА		452	964.3
616 ПОЛЬША		4044	5456.0
705 СЛОВЕНИЯ		603	1036.9
840 СОЕДИНЕННЫЕ ШТАТЫ		66	207.6
792 ТУРЦИЯ		42	103.8
246 ФИНЛЯНДИЯ		2243	4267.2
250 ФРАНЦИЯ		368	572.9
756 ШВЕЙЦАРИЯ		5601	7486.6
752 ШВЕЦИЯ		1058	1487.8
000 прочие		63	162.0
Всего		16563	25321.6
Страны дальнего зарубежья		16563	25321.6

Код и наименование страны контрагента	Ед. изме-рения	Импорт	
		количество	стоимость

32.11.00
СИККАТИВЫ ГОТОВЫЕ

		Т	
276	ГЕРМАНИЯ	129	620.3
380	ИТАЛИЯ	232	229.7
124	КАНАДА	3	81.5
156	КИТАЙ	358	329.0
428	ЛАТВИЯ	389	379.8
528	НИДЕРЛАНДЫ	84	112.8
826	СОЕДИНЕННОЕ КОРОЛЕВСТВО	143	110.1
860	УЗБЕКИСТАН	0	0.6
804	УКРАИНА	450	1492.5
246	ФИНЛЯНДИЯ	147	235.1
250	ФРАНЦИЯ	81	213.1
756	ШВЕЙЦАРИЯ	6	238.2
000	прочие	56	87.4
Всего		2080	4130.2
Страны дальнего зарубежья		1629	2637.0
Страны СНГ		450	1493.1

32.12.10
ФОЛЬГА ДЛЯ ТИСНЕНИЯ

		Т	
056	БЕЛЬГИЯ	57	78.2
276	ГЕРМАНИЯ	314	487.4
380	ИТАЛИЯ	90	442.3
156	КИТАЙ	481	681.1
410	КОРЕЯ, РЕСПУБЛИКА	109	220.2
458	МАЛАЙЗИЯ	329	348.7
616	ПОЛЬША	85	151.1
826	СОЕДИНЕННОЕ КОРОЛЕВСТВО	29	380.2
840	СОЕДИНЕННЫЕ ШТАТЫ	6	712.6
158	ТАЙВАНЬ (КИТАЙ)	291	316.5
000	прочие	80	189.0
Всего		1870	4007.4
Страны дальнего зарубежья		1870	4007.4

32.12.90
ПРОЧИЕ ПИГМЕНТЫ (ВКЛЮЧАЯ МЕТАЛЛИЧЕСКИЕ ПОРОШКИ И ХЛОПЬЯ), ДИСПЕРГИРОВАННЫЕ В НЕВОДНЫХ СРЕДАХ, ЖИДКИЕ ИЛИ ПАСТООБРАЗНЫЕ, ИСПОЛЬЗУЕМЫЕ В ПРОИЗВОДСТВЕ КРАСОК (ВКЛЮЧАЯ ЭМАЛИ), РАСФАСОВАННЫЕ КРАСИТЕЛИ

		Т	
040	АВСТРИЯ	28	134.3
056	БЕЛЬГИЯ	132	2809.4
276	ГЕРМАНИЯ	573	6858.6
208	ДАНИЯ	9	73.4
724	ИСПАНИЯ	83	291.4
380	ИТАЛИЯ	111	599.8
156	КИТАЙ	67	235.8
410	КОРЕЯ, РЕСПУБЛИКА	11	53.2
528	НИДЕРЛАНДЫ	23	189.7
578	НОРВЕГИЯ	32	92.8
616	ПОЛЬША	23	162.9
826	СОЕДИНЕННОЕ КОРОЛЕВСТВО	56	221.3
840	СОЕДИНЕННЫЕ ШТАТЫ	7	120.2
792	ТУРЦИЯ	70	336.2
804	УКРАИНА	8	15.0
246	ФИНЛЯНДИЯ	174	2394.6
250	ФРАНЦИЯ	137	897.1
752	ШВЕЦИЯ	106	996.2
000	прочие	36	145.8
Всего		1688	16627.7
Страны дальнего зарубежья		1680	16612.7
Страны СНГ		8	15.0

32.13.10
КРАСКИ В НАБОРАХ

		Т	
056	БЕЛЬГИЯ	58	62.1
276	ГЕРМАНИЯ	142	171.8
380	ИТАЛИЯ	297	307.6
156	КИТАЙ	312	355.0
410	КОРЕЯ, РЕСПУБЛИКА	98	111.0
528	НИДЕРЛАНДЫ	44	61.3
804	УКРАИНА	122	378.4
250	ФРАНЦИЯ	8	67.4
000	прочие	160	178.1
Всего		1241	1692.6
Страны дальнего зарубежья		1119	1314.3
Страны СНГ		122	378.4

32.13.90
ПРОЧИЕ КРАСКИ ХУДОЖЕСТВЕННЫЕ, ИСПОЛЬЗУЕМЫЕ ХУДОЖНИКАМИ, СТУДЕНТАМИ ИЛИ ДЛЯ ОФОРМЛЕНИЯ ВЫВЕСОК, МОДИФИЦИРУЮЩИЕ ОТТЕНКИ, КРАСКИ ДЛЯ ДОСУГА И АНАЛОГИЧНЫЕ ПРОДУКТЫ В ТАБЛЕТКАХ, ТЮБИКАХ, ИЛИ АНАЛОГ. УПАКОВ

		Т	
276	ГЕРМАНИЯ	18	113.0
380	ИТАЛИЯ	21	118.9
804	УКРАИНА	9	20.7
250	ФРАНЦИЯ	6	62.7
000	прочие	30	76.8
Всего		84	392.1
Страны дальнего зарубежья		75	371.4
Страны СНГ		9	20.7

32.14.10
ЗАМАЗКИ СТЕКОЛЬНАЯ И САДОВАЯ, ЦЕМЕНТЫ СМОЛЯНЫЕ, СОСТАВЫ ДЛЯ УПЛОТНЕНИЯ И ПРОЧИЕ МАСТИКИ; ГРУНТОВКИ И ШПАТЛЕВКИ МАЛЯРНЫЕ

		Т	
040	АВСТРИЯ	237	309.0
056	БЕЛЬГИЯ	4146	12301.7
276	ГЕРМАНИЯ	20534	41185.8
300	ГРЕЦИЯ	2447	2937.2
208	ДАНИЯ	151	378.0
372	ИРЛАНДИЯ	157	635.5
724	ИСПАНИЯ	256	830.0
380	ИТАЛИЯ	3407	7821.7
398	КАЗАХСТАН	740	195.1
124	КАНАДА	142	463.8
156	КИТАЙ	680	1102.6
410	КОРЕЯ, РЕСПУБЛИКА	23422	4578.6
428	ЛАТВИЯ	1196	2250.8
440	ЛИТВА	1119	2450.4
458	МАЛАЙЗИЯ	522	158.7
528	НИДЕРЛАНДЫ	2293	6160.3
578	НОРВЕГИЯ	25	74.5
784	ОБЪЕДИНЕННЫЕ АРАБСКИЕ ЭМИРАТЫ	79	71.1
616	ПОЛЬША	22130	22055.3
705	СЛОВЕНИЯ	5101	3850.2
826	СОЕДИНЕННОЕ КОРОЛЕВСТВО	361	1000.6
840	СОЕДИНЕННЫЕ ШТАТЫ	10477	6719.0
158	ТАЙВАНЬ (КИТАЙ)	40	115.5
792	ТУРЦИЯ	2000	3014.7
804	УКРАИНА	1	2.4
246	ФИНЛЯНДИЯ	190692	96676.8
250	ФРАНЦИЯ	3670	6828.8
203	ЧЕШСКАЯ РЕСПУБЛИКА	1689	3474.2
756	ШВЕЙЦАРИЯ	3269	8959.1
752	ШВЕЦИЯ	1444	1101.8
233	ЭСТОНИЯ	13543	31758.2
392	ЯПОНИЯ	46	336.3
000	прочие	163	233.7
Всего		316178	270031.3
Страны дальнего зарубежья		315438	269833.8
Страны СНГ		741	197.5

32.14.90
ПРОЧ.ЗАМАЗКИ СТЕКОЛЬНЫЕ, ЦЕМЕНТЫ СМОЛЯНЫЕ, СОСТАВЫ ДЛЯ УПЛОТНЕНИЯ И ПРОЧ. МАСТИКИ; ШПАТЛЕВКИ ДЛЯ МАЛЯРНЫХ РАБОТ; НЕОГНЕУПОРНЫЕ СОСТАВЫ ДЛЯ ПОВЕРХНОСТЕЙ ФАСАДОВ, ВНУТРЕНН. СТЕН ЗДАНИЙ, ПОЛОВ, ПОТОЛКОВ

		Т	
040	АВСТРИЯ	2948	1855.0
056	БЕЛЬГИЯ	2016	1627.3
276	ГЕРМАНИЯ	16093	12911.6
300	ГРЕЦИЯ	2431	1405.4
208	ДАНИЯ	40	136.3
724	ИСПАНИЯ	534	303.9
380	ИТАЛИЯ	22063	11927.2
398	КАЗАХСТАН	1243	345.2
124	КАНАДА	478	223.6
156	КИТАЙ	317	382.5
410	КОРЕЯ, РЕСПУБЛИКА	14046	1344.6
428	ЛАТВИЯ	454	214.3
440	ЛИТВА	1370	845.4
528	НИДЕРЛАНДЫ	526	666.2
616	ПОЛЬША	78069	37104.5
642	РУМЫНИЯ	78	141.0
705	СЛОВЕНИЯ	812	566.1
826	СОЕДИНЕННОЕ КОРОЛЕВСТВО	995	931.8
840	СОЕДИНЕННЫЕ ШТАТЫ	4699	3840.1
792	ТУРЦИЯ	5478	2626.9
804	УКРАИНА	13	99.4
246	ФИНЛЯНДИЯ	41917	16324.0
250	ФРАНЦИЯ	1655	1685.9
203	ЧЕШСКАЯ РЕСПУБЛИКА	676	573.0
756	ШВЕЙЦАРИЯ	51	207.1
752	ШВЕЦИЯ	2023	1781.4
233	ЭСТОНИЯ	1393	627.1
392	ЯПОНИЯ	9	53.1
000	прочие	95	109.2
Всего		202518	100859.1
Страны дальнего зарубежья		201262	100414.5
Страны СНГ		1256	444.6

32.15.11
КРАСКА ТИПОГРАФСКАЯ ЧЕРНАЯ

		Т	
040	АВСТРИЯ	230	259.5
056	БЕЛЬГИЯ	84	172.1
276	ГЕРМАНИЯ	5619	6984.6
208	ДАНИЯ	10	146.1
356	ИНДИЯ	212	228.4
724	ИСПАНИЯ	178	248.1
380	ИТАЛИЯ	2062	2171.7
528	НИДЕРЛАНДЫ	412	850.9
702	СИНГАПУР	130	107.8
826	СОЕДИНЕННОЕ КОРОЛЕВСТВО	724	1259.4
840	СОЕДИНЕННЫЕ ШТАТЫ	127	189.3
792	ТУРЦИЯ	85	120.1
246	ФИНЛЯНДИЯ	3127	3191.8
250	ФРАНЦИЯ	942	1606.5
756	ШВЕЙЦАРИЯ	298	431.9
752	ШВЕЦИЯ	150	167.6
392	ЯПОНИЯ	299	704.1
000	прочие	122	236.6
Всего		14809	19076.5
Страны дальнего зарубежья		14809	19076.5

32.15.19
ПРОЧИЕ КРАСКИ ТИПОГРАФСКИЕ

		Т	
040	АВСТРИЯ	715	2849.1
056	БЕЛЬГИЯ	184	1584.9
276	ГЕРМАНИЯ	4090	19451.1
208	ДАНИЯ	74	1291.0
376	ИЗРАИЛЬ	35	156.3
356	ИНДИЯ	189	389.4
724	ИСПАНИЯ	70	350.8
380	ИТАЛИЯ	209	1532.0
156	КИТАЙ	71	250.4
410	КОРЕЯ, РЕСПУБЛИКА	626	922.5
428	ЛАТВИЯ	19	59.1
440	ЛИТВА	24	79.5
528	НИДЕРЛАНДЫ	923	3431.1
616	ПОЛЬША	40	210.9
702	СИНГАПУР	13	66.8
703	СЛОВАКИЯ	9	101.1
826	СОЕДИНЕННОЕ КОРОЛЕВСТВО	1709	7624.8
840	СОЕДИНЕННЫЕ ШТАТЫ	24	164.6
792	ТУРЦИЯ	939	2478.3
246	ФИНЛЯНДИЯ	641	3317.7
250	ФРАНЦИЯ	340	1441.0
756	ШВЕЙЦАРИЯ	242	24253.4
752	ШВЕЦИЯ	23	94.2
710	ЮЖНАЯ АФРИКА	42	171.4
392	ЯПОНИЯ	26	135.7
000	прочие	11	74.5
Всего		11290	72481.5
Страны дальнего зарубежья		11290	72481.5

Код и наименование страны контрагента	Ед. изме-рения	Импорт	
		количество	стоимость

32.15.90
ПРОЧИЕ ЧЕРНИЛА

		Т	
276	ГЕРМАНИЯ	5012	9235.6
208	ДАНИЯ	3	69.4
356	ИНДИЯ	144	157.5
724	ИСПАНИЯ	30	86.8
380	ИТАЛИЯ	64	152.9
156	КИТАЙ	313	667.0
410	КОРЕЯ, РЕСПУБЛИКА	702	806.0
528	НИДЕРЛАНДЫ	26	401.5
616	ПОЛЬША	658	826.0
826	СОЕДИНЕННОЕ КОРОЛЕВСТВО	491	3108.1
840	СОЕДИНЕННЫЕ ШТАТЫ	23	406.8
158	ТАЙВАНЬ (КИТАЙ)	150	149.8
792	ТУРЦИЯ	367	493.5
804	УКРАИНА	32	89.4
246	ФИНЛЯНДИЯ	382	389.3
250	ФРАНЦИЯ	9	174.7
203	ЧЕШСКАЯ РЕСПУБЛИКА	30	103.1
752	ШВЕЦИЯ	48	63.8
392	ЯПОНИЯ	308	1122.8
000	прочие	70	163.5
Всего		8863	18667.4
Страны дальнего зарубежья		8831	18578.1
Страны СНГ		32	89.4

33.01.11
БЕРГАМОТНОЕ ЭФИРНОЕ МАСЛО

		Т	
804	УКРАИНА	0	0.2
000	прочие	0	17.8
Всего		0	18.0
Страны дальнего зарубежья		0	17.8
Страны СНГ		0	0.2

33.01.12
АПЕЛЬСИНОВОЕ ЭФИРНОЕ МАСЛО

		Т	
276	ГЕРМАНИЯ	31	102.0
804	УКРАИНА	0	0.4
756	ШВЕЙЦАРИЯ	3	78.0
000	прочие	3	38.9
Всего		36	219.4
Страны дальнего зарубежья		36	218.9
Страны СНГ		0	0.4

33.01.13
ЛИМОННОЕ ЭФИРНОЕ МАСЛО

		Т	
380	ИТАЛИЯ	15	76.5
804	УКРАИНА	0	0.4
756	ШВЕЙЦАРИЯ	3	101.0
000	прочие	1	35.2
Всего		20	213.2
Страны дальнего зарубежья		20	212.8
Страны СНГ		0	0.4

33.01.14
ЛАЙМОВОЕ ЭФИРНОЕ МАСЛО

		Т	
000	прочие	0	2.8
Всего		0	2.8
Страны дальнего зарубежья		0	2.8

33.01.19
ПРОЧИЕ ЭФИРНЫЕ МАСЛА ЦИТРУСОВЫХ ПЛОДОВ

		Т	
804	УКРАИНА	0	1.4
000	прочие	2	67.5
Всего		2	69.0
Страны дальнего зарубежья		2	67.5
Страны СНГ		0	1.4

33.01.21
ГЕРАНИЕВОЕ ЭФИРНОЕ МАСЛО

		Т	
804	УКРАИНА	0	0.4
000	прочие	0	42.8
Всего		0	43.2
Страны дальнего зарубежья		0	42.8
Страны СНГ		0	0.4

33.01.22
ЖАСМИНОВОЕ ЭФИРНОЕ МАСЛО

		Т	
804	УКРАИНА	0	0.4
000	прочие	0	35.5
Всего		0	35.9
Страны дальнего зарубежья		0	35.5
Страны СНГ		0	0.4

33.01.23
ЛАВАНДОВОЕ ИЛИ ЛАВАНДИНОВОЕ ЭФИРНОЕ МАСЛО

		Т	
804	УКРАИНА	1	56.2
000	прочие	4	101.8
Всего		5	158.0
Страны дальнего зарубежья		4	101.8
Страны СНГ		1	56.2

33.01.24
МЯТЫ ПЕРЕЧНОЙ (MENTHA PIPERITA) ЭФИРНОЕ МАСЛО

		Т	
826	СОЕДИНЕННОЕ КОРОЛЕВСТВО	1	54.6
840	СОЕДИНЕННЫЕ ШТАТЫ	30	910.0
804	УКРАИНА	0	0.4
000	прочие	4	70.1
Всего		35	1035.1
Страны дальнего зарубежья		35	1034.7
Страны СНГ		0	0.4

33.01.25
МАСЛА ЭФИРНЫЕ ПРОЧИХ ВИДОВ МЯТЫ

		Т	
840	СОЕДИНЕННЫЕ ШТАТЫ	8	238.6
000	прочие	1	43.5
Всего		9	282.1
Страны дальнего зарубежья		9	282.1

33.01.26
МАСЛО ЭФИРНОЕ ВЕТИВЕРИИ

		Т	
000	прочие	0	6.7
Всего		0	6.7
Страны дальнего зарубежья		0	6.7

33.01.29
МАСЛА ЭФИРНЫЕ ПРОЧИЕ, КРОМЕ ЭФИРНЫХ МАСЕЛ ЦИТРУСОВЫХ ПЛОДОВ

		Т	
040	АВСТРИЯ	9	474.6
076	БРАЗИЛИЯ	4	78.5
276	ГЕРМАНИЯ	20	154.7
356	ИНДИЯ	9	82.2
380	ИТАЛИЯ	27	63.3
156	КИТАЙ	28	55.2
804	УКРАИНА	1	11.7
250	ФРАНЦИЯ	4	69.3
756	ШВЕЙЦАРИЯ	10	399.8
000	прочие	9	122.7
Всего		122	1512.1
Страны дальнего зарубежья		121	1500.5
Страны СНГ		1	11.7

33.01.30
РЕЗИНОИДЫ

		Т	
356	ИНДИЯ	6	129.9
000	прочие	7	50.0
Всего		12	180.0
Страны дальнего зарубежья		12	180.0

33.01.90
ПРОЧИЕ МАСЛА ЭФИРНЫЕ (ОСВОБОЖДЕННЫЕ ИЛИ НЕОСВОБОЖДЕННЫЕ ОТ ТЕРПЕНОВ)

		Т	
276	ГЕРМАНИЯ	31	89.6
356	ИНДИЯ	24	385.1
724	ИСПАНИЯ	0	69.0
804	УКРАИНА	3	6.3
000	прочие	2	70.5
Всего		61	620.6
Страны дальнего зарубежья		58	614.3
Страны СНГ		3	6.3

33.02.10
СМЕСИ ДУШИСТЫХ ВЕЩЕСТВ, ИСПОЛЬЗУЕМЫЕ ДЛЯ ПИЩЕВОЙ ПРОМЫШЛЕННОСТИ ИЛИ ПРОИЗВОДСТВА НАПИТКОВ

		Т	
056	БЕЛЬГИЯ	533	3541.4
076	БРАЗИЛИЯ	26	495.2
348	ВЕНГРИЯ	15	142.3
276	ГЕРМАНИЯ	3571	29628.1
208	ДАНИЯ	30	435.5
376	ИЗРАИЛЬ	134	1615.8
356	ИНДИЯ	22	89.2
372	ИРЛАНДИЯ	853	42170.0
724	ИСПАНИЯ	33	250.9
380	ИТАЛИЯ	75	642.8
156	КИТАЙ	157	1092.8
440	ЛИТВА	1615	1938.1
498	МОЛДОВА, РЕСПУБЛИКА	0	26.4
528	НИДЕРЛАНДЫ	1772	8986.4
616	ПОЛЬША	21	179.1
702	СИНГАПУР	8	188.4
705	СЛОВЕНИЯ	782	4125.5
826	СОЕДИНЕННОЕ КОРОЛЕВСТВО	1991	12784.2
840	СОЕДИНЕННЫЕ ШТАТЫ	708	14172.2
792	ТУРЦИЯ	59	143.0
804	УКРАИНА	153	60.7
246	ФИНЛЯНДИЯ	39	1091.0
250	ФРАНЦИЯ	1482	58694.8
756	ШВЕЙЦАРИЯ	488	4372.5
000	прочие	15	138.1
Всего		14582	187004.5
Страны дальнего зарубежья		14429	186917.3
Страны СНГ		153	87.1

33.02.90
ПРОЧИЕ СМЕСИ ДУШИСТЫХ ВЕЩЕСТВ И СМЕСИ (ВКЛЮЧАЯ СПИРТОВЫЕ РАСТВОРЫ), ПОЛУЧАЕМЫЕ НА ОСНОВЕ ОДНОГО ИЛИ БОЛЕЕ ВЕЩЕСТВ

		Т	
040	АВСТРИЯ	62	348.1
076	БРАЗИЛИЯ	7	66.9
276	ГЕРМАНИЯ	4227	33897.1
300	ГРЕЦИЯ	5	115.8
372	ИРЛАНДИЯ	17	441.7
724	ИСПАНИЯ	93	681.6
380	ИТАЛИЯ	68	440.5
156	КИТАЙ	30	61.6
428	ЛАТВИЯ	74	413.6
484	МЕКСИКА	39	661.9
528	НИДЕРЛАНДЫ	795	5214.1
826	СОЕДИНЕННОЕ КОРОЛЕВСТВО	491	6596.5
840	СОЕДИНЕННЫЕ ШТАТЫ	235	3764.6
804	УКРАИНА	29	263.5
608	ФИЛИППИНЫ	2	51.3
250	ФРАНЦИЯ	645	6536.6
756	ШВЕЙЦАРИЯ	750	11161.5
392	ЯПОНИЯ	658	5536.8
000	прочие	33	230.5
Всего		8260	76484.1
Страны дальнего зарубежья		8231	76220.6
Страны СНГ		29	263.5

33.03.00
ДУХИ И ТУАЛЕТНАЯ ВОДА

		Т	
056	БЕЛЬГИЯ	328	7383.8
276	ГЕРМАНИЯ	288	8685.3
300	ГРЕЦИЯ	91	936.4
372	ИРЛАНДИЯ	7	207.2
724	ИСПАНИЯ	673	7234.4
380	ИТАЛИЯ	713	13732.1
124	КАНАДА	1	87.3
428	ЛАТВИЯ	413	2793.5
484	МЕКСИКА	14	111.0
528	НИДЕРЛАНДЫ	44	152.4
784	ОБЪЕДИНЕННЫЕ АРАБСКИЕ ЭМИРАТЫ	68	237.4
616	ПОЛЬША	2421	27755.4
826	СОЕДИНЕННОЕ КОРОЛЕВСТВО	1754	41841.0
840	СОЕДИНЕННЫЕ ШТАТЫ	319	11012.8
999	СТРАНЫ ЕС	20	708.1
764	ТАИЛАНД	58	179.9

Код и наименование страны контрагента		Ед. изме-рения	Импорт	
			количество	стоимость
792	ТУРЦИЯ		57	191.6
804	УКРАИНА		317	1253.8
246	ФИНЛЯНДИЯ		0	55.8
250	ФРАНЦИЯ		7897	159825.2
756	ШВЕЙЦАРИЯ		49	2234.7
752	ШВЕЦИЯ		292	3997.2
000	прочие		17	116.9
Всего			15841	290733.1
Страны дальнего зарубежья			15524	289479.3
Страны СНГ			317	1253.8
33.04.10				
СРЕДСТВА ДЛЯ МАКИЯЖА ГУБ				
		Т		
056	БЕЛЬГИЯ		92	3602.2
076	БРАЗИЛИЯ		1	76.1
276	ГЕРМАНИЯ		549	23263.5
268	ГРУЗИЯ		6	70.4
376	ИЗРАИЛЬ		4	83.4
356	ИНДИЯ		3	65.3
372	ИРЛАНДИЯ		29	439.7
724	ИСПАНИЯ		32	869.7
380	ИТАЛИЯ		238	10398.6
124	КАНАДА		3	352.9
156	КИТАЙ		332	1861.1
410	КОРЕЯ, РЕСПУБЛИКА		3	81.3
428	ЛАТВИЯ		57	280.5
616	ПОЛЬША		184	5162.0
705	СЛОВЕНИЯ		10	355.6
826	СОЕДИНЕННОЕ КОРОЛЕВСТВО		211	7061.7
840	СОЕДИНЕННЫЕ ШТАТЫ		88	3022.8
999	СТРАНЫ ЕС		19	2064.8
764	ТАИЛАНД		60	184.1
158	ТАЙВАНЬ (КИТАЙ)		567	2149.3
792	ТУРЦИЯ		38	384.1
246	ФИНЛЯНДИЯ		44	2748.5
250	ФРАНЦИЯ		353	24095.1
203	ЧЕШСКАЯ РЕСПУБЛИКА		8	136.5
756	ШВЕЙЦАРИЯ		17	2160.5
752	ШВЕЦИЯ		7	137.9
233	ЭСТОНИЯ		3	321.8
392	ЯПОНИЯ		2	112.4
000	прочие		5	117.1
Всего			2966	91658.9
Страны дальнего зарубежья			2960	91588.5
Страны СНГ			6	70.4
33.04.20				
СРЕДСТВА ДЛЯ МАКИЯЖА ГЛАЗ				
		Т		
032	АРГЕНТИНА		2	139.7
056	БЕЛЬГИЯ		9	680.8
276	ГЕРМАНИЯ		180	8882.1
268	ГРУЗИЯ		6	70.4
376	ИЗРАИЛЬ		10	124.8
372	ИРЛАНДИЯ		73	1150.6
724	ИСПАНИЯ		33	306.0
380	ИТАЛИЯ		358	15814.5
124	КАНАДА		11	1143.6
156	КИТАЙ		447	2442.2
410	КОРЕЯ, РЕСПУБЛИКА		4	100.1
616	ПОЛЬША		344	9918.0
826	СОЕДИНЕННОЕ КОРОЛЕВСТВО		182	5677.4
840	СОЕДИНЕННЫЕ ШТАТЫ		43	3428.5
999	СТРАНЫ ЕС		10	1532.2
764	ТАИЛАНД		63	193.5
158	ТАЙВАНЬ (КИТАЙ)		390	2880.7
792	ТУРЦИЯ		135	640.2
246	ФИНЛЯНДИЯ		59	3517.0
250	ФРАНЦИЯ		487	28854.7
203	ЧЕШСКАЯ РЕСПУБЛИКА		28	775.2
756	ШВЕЙЦАРИЯ		9	864.1
752	ШВЕЦИЯ		8	126.2
392	ЯПОНИЯ		3	278.3
000	прочие		12	112.3
Всего			2905	89652.8
Страны дальнего зарубежья			2900	89582.5
Страны СНГ			6	70.4
33.04.30				
СРЕДСТВА ДЛЯ МАНИКЮРА И ПЕДИКЮРА				
		Т		
056	БЕЛЬГИЯ		12	264.0
276	ГЕРМАНИЯ		340	4143.3
724	ИСПАНИЯ		74	498.9
380	ИТАЛИЯ		38	270.8
156	КИТАЙ		47	472.8
410	КОРЕЯ, РЕСПУБЛИКА		7	72.3
428	ЛАТВИЯ		26	85.6
442	ЛЮКСЕМБУРГ		92	1441.0
616	ПОЛЬША		241	1733.3
826	СОЕДИНЕННОЕ КОРОЛЕВСТВО		42	304.9
840	СОЕДИНЕННЫЕ ШТАТЫ		885	6780.9
999	СТРАНЫ ЕС		5	119.5
764	ТАИЛАНД		34	114.2
792	ТУРЦИЯ		1236	3898.6
804	УКРАИНА		176	260.9
246	ФИНЛЯНДИЯ		41	811.9
250	ФРАНЦИЯ		446	5961.3
756	ШВЕЙЦАРИЯ		14	60.6
752	ШВЕЦИЯ		23	104.7
000	прочие		20	140.4
Всего			3798	27539.7
Страны дальнего зарубежья			3622	27278.7
Страны СНГ			176	260.9
33.04.91				
ПУДРА (ВКЛЮЧАЯ КОМПАКТНУЮ)				
		Т		
056	БЕЛЬГИЯ		2	110.3
276	ГЕРМАНИЯ		42	921.2
724	ИСПАНИЯ		22	327.7
380	ИТАЛИЯ		211	6989.3
156	КИТАЙ		103	418.0
616	ПОЛЬША		112	1651.3
826	СОЕДИНЕННОЕ КОРОЛЕВСТВО		91	1182.0
840	СОЕДИНЕННЫЕ ШТАТЫ		23	868.9
999	СТРАНЫ ЕС		9	623.1
764	ТАИЛАНД		172	536.8
158	ТАЙВАНЬ (КИТАЙ)		240	3565.1
792	ТУРЦИЯ		17	195.0
246	ФИНЛЯНДИЯ		23	1073.8
250	ФРАНЦИЯ		102	6392.4
756	ШВЕЙЦАРИЯ		11	165.3
392	ЯПОНИЯ		2	66.6
000	прочие		27	322.1
Всего			1210	25408.9
Страны дальнего зарубежья			1210	25408.9
33.04.99				
ПРОЧИЕ КОСМЕТИЧЕСКИЕ СРЕДСТВА ИЛИ СРЕДСТВА ДЛЯ МАКИЯЖА И СРЕДСТВА ДЛЯ УХОДА ЗА КОЖЕЙ (КРОМЕ ЛЕКАРСТВЕННЫХ), ВКЛЮЧАЯ СРЕДСТВА ПРОТИВ ЗАГАРА ИЛИ ДЛЯ ЗАГАРА; СРЕДСТВА ДЛЯ МАНИКЮРА ИЛИ ПЕДИКЮРА				
		Т		
036	АВСТРАЛИЯ		16	367.3
040	АВСТРИЯ		162	2790.4
056	БЕЛЬГИЯ		212	2852.3
100	БОЛГАРИЯ		469	1099.0
276	ГЕРМАНИЯ		5061	34860.3
300	ГРЕЦИЯ		25	149.2
208	ДАНИЯ		64	740.5
376	ИЗРАИЛЬ		514	4238.6
356	ИНДИЯ		1121	4941.8
372	ИРЛАНДИЯ		477	5038.9
724	ИСПАНИЯ		386	1929.3
380	ИТАЛИЯ		3007	21566.0
124	КАНАДА		110	2470.0
196	КИПР		48	240.5
156	КИТАЙ		1910	7655.6
410	КОРЕЯ, РЕСПУБЛИКА		86	627.5
428	ЛАТВИЯ		198	974.1
484	МЕКСИКА		24	207.9
492	МОНАКО		172	4534.4
528	НИДЕРЛАНДЫ		43	507.0
554	НОВАЯ ЗЕЛАНДИЯ		3	81.9
578	НОРВЕГИЯ		18	174.1
616	ПОЛЬША		9509	63676.3
705	СЛОВЕНИЯ		211	2045.3
826	СОЕДИНЕННОЕ КОРОЛЕВСТВО		1469	23038.4
840	СОЕДИНЕННЫЕ ШТАТЫ		1408	25770.8
999	СТРАНЫ ЕС		125	4916.8
764	ТАИЛАНД		39	120.0
158	ТАЙВАНЬ (КИТАЙ)		119	475.7
792	ТУРЦИЯ		20	91.7
804	УКРАИНА		422	3838.8
246	ФИНЛЯНДИЯ		285	5923.2
250	ФРАНЦИЯ		7801	115657.2
203	ЧЕШСКАЯ РЕСПУБЛИКА		13	68.8
756	ШВЕЙЦАРИЯ		206	4926.5
752	ШВЕЦИЯ		295	1849.1
710	ЮЖНАЯ АФРИКА		20	137.4
392	ЯПОНИЯ		108	1724.9
000	прочие		37	170.0
Всего			36216	352477.8
Страны дальнего зарубежья			35794	348639.0
Страны СНГ			422	3838.8
33.05.10				
ШАМПУНИ				
		Т		
036	АВСТРАЛИЯ		15	86.2
040	АВСТРИЯ		33	238.5
056	БЕЛЬГИЯ		111	3083.9
100	БОЛГАРИЯ		1103	1272.6
348	ВЕНГРИЯ		74	129.9
276	ГЕРМАНИЯ		3206	8322.8
300	ГРЕЦИЯ		269	659.0
376	ИЗРАИЛЬ		255	350.2
356	ИНДИЯ		33	764.3
724	ИСПАНИЯ		438	1825.7
380	ИТАЛИЯ		1940	3409.5
398	КАЗАХСТАН		11	19.7
156	КИТАЙ		70	143.9
428	ЛАТВИЯ		85	159.1
528	НИДЕРЛАНДЫ		1031	2346.0
578	НОРВЕГИЯ		19	124.1
616	ПОЛЬША		6439	10848.1
620	ПОРТУГАЛИЯ		189	4459.8
682	САУДОВСКАЯ АРАВИЯ		167	941.8
705	СЛОВЕНИЯ		85	400.3
826	СОЕДИНЕННОЕ КОРОЛЕВСТВО		152	909.9
840	СОЕДИНЕННЫЕ ШТАТЫ		805	3534.1
792	ТУРЦИЯ		32	327.1
860	УЗБЕКИСТАН		0	0.1
804	УКРАИНА		30	61.2
246	ФИНЛЯНДИЯ		175	699.0
250	ФРАНЦИЯ		22724	53979.4
756	ШВЕЙЦАРИЯ		32	87.8
752	ШВЕЦИЯ		1603	5346.9
392	ЯПОНИЯ		312	701.3
000	прочие		59	207.1
Всего			41498	105439.4
Страны дальнего зарубежья			41457	105358.4
Страны СНГ			41	81.0
33.05.20				
СРЕДСТВА ДЛЯ ПЕРМАНЕНТНОЙ ЗАВИВКИ И РАСПРЯМЛЕНИЯ ВОЛОС				
		Т		
276	ГЕРМАНИЯ		495	1841.8
724	ИСПАНИЯ		29	135.9
380	ИТАЛИЯ		52	203.5
804	УКРАИНА		0	0.1
246	ФИНЛЯНДИЯ		18	92.2
000	прочие		11	57.1
Всего			605	2330.6
Страны дальнего зарубежья			605	2330.4
Страны СНГ			0	0.1
33.05.30				
ЛАКИ ДЛЯ ВОЛОС				
		Т		
056	БЕЛЬГИЯ		91	552.2
276	ГЕРМАНИЯ		2945	14025.2
724	ИСПАНИЯ		214	973.1
380	ИТАЛИЯ		40	171.9
616	ПОЛЬША		145	532.4
826	СОЕДИНЕННОЕ КОРОЛЕВСТВО		833	2442.8

Код и наименование страны контрагента	Ед. изме-рения	Импорт	
		количество	стоимость
840 СОЕДИНЕННЫЕ ШТАТЫ		23	161.3
860 УЗБЕКИСТАН		0	0.6
246 ФИНЛЯНДИЯ		64	235.6
250 ФРАНЦИЯ		670	2388.6
203 ЧЕШСКАЯ РЕСПУБЛИКА		244	611.9
000 прочие		14	61.1
Всего		5284	22156.6
Страны дальнего зарубежья		5284	22156.0
Страны СНГ		0	0.6
33.05.90 ПРОЧИЕ СРЕДСТВА ДЛЯ ВОЛОС	Т		
036 АВСТРАЛИЯ		16	104.0
040 АВСТРИЯ		30	310.0
056 БЕЛЬГИЯ		1312	7691.0
100 БОЛГАРИЯ		4944	8980.8
076 БРАЗИЛИЯ		41	77.4
348 ВЕНГРИЯ		59	120.5
276 ГЕРМАНИЯ		9771	54506.3
300 ГРЕЦИЯ		171	599.3
376 ИЗРАИЛЬ		117	226.9
356 ИНДИЯ		14	160.3
724 ИСПАНИЯ		1154	7056.7
380 ИТАЛИЯ		2349	6765.6
124 КАНАДА		14	142.1
156 КИТАЙ		123	307.2
428 ЛАТВИЯ		37	117.6
528 НИДЕРЛАНДЫ		59	191.4
616 ПОЛЬША		5986	25289.6
705 СЛОВЕНИЯ		5381	21055.5
826 СОЕДИНЕННОЕ КОРОЛЕВСТВО		1436	6554.2
840 СОЕДИНЕННЫЕ ШТАТЫ		456	2766.5
860 УЗБЕКИСТАН		0	0.7
804 УКРАИНА		772	1941.7
246 ФИНЛЯНДИЯ		192	1700.7
250 ФРАНЦИЯ		3572	14394.2
203 ЧЕШСКАЯ РЕСПУБЛИКА		181	469.1
752 ШВЕЦИЯ		208	598.1
392 ЯПОНИЯ		165	621.3
000 прочие		21	147.0
Всего		38582	162895.5
Страны дальнего зарубежья		37809	160953.1
Страны СНГ		772	1942.4
33.06.10 СРЕДСТВА ДЛЯ ЧИСТКИ ЗУБОВ	Т		
100 БОЛГАРИЯ		1602	1882.5
076 БРАЗИЛИЯ		14679	25842.2
276 ГЕРМАНИЯ		10645	36120.6
356 ИНДИЯ		695	1515.2
724 ИСПАНИЯ		42	219.9
380 ИТАЛИЯ		127	632.5
156 КИТАЙ		222	478.0
484 МЕКСИКА		11	103.5
528 НИДЕРЛАНДЫ		99	625.4
616 ПОЛЬША		912	3325.8
642 РУМЫНИЯ		637	2244.8
705 СЛОВЕНИЯ		38	87.1
826 СОЕДИНЕННОЕ КОРОЛЕВСТВО		1921	8153.8
840 СОЕДИНЕННЫЕ ШТАТЫ		1214	7305.8
792 ТУРЦИЯ		1930	5616.3
804 УКРАИНА		12	43.3
250 ФРАНЦИЯ		21	477.5
392 ЯПОНИЯ		109	184.7
000 прочие		69	171.6
Всего		34986	95030.6
Страны дальнего зарубежья		34973	94987.3
Страны СНГ		12	43.3
33.06.20 НИТКИ, ИСПОЛЬЗУЕМЫЕ ДЛЯ ОЧИСТКИ МЕЖЗУБНЫХ ПРОМЕЖУТКОВ (ЗУБНОЙ ШЕЛК)	Т		
214 ДОМИНИКАНСКАЯ РЕСПУБЛИКА		2	78.6
372 ИРЛАНДИЯ		25	1132.8
380 ИТАЛИЯ		7	109.1
826 СОЕДИНЕННОЕ КОРОЛЕВСТВО		2	110.9
000 прочие		4	106.2
Всего		40	1537.6
Страны дальнего зарубежья		40	1537.6
33.06.90 ПРОЧИЕ СРЕДСТВА ДЛЯ ГИГИЕНЫ ПОЛОСТИ РТА ИЛИ ЗУБОВ, ВКЛЮЧАЯ ФИКСИРУЮЩИЕ ПОРОШКИ И ПАСТЫ ДЛЯ ЗУБНЫХ ПРОТЕЗОВ; НИТКИ, ИСПОЛЬЗУЕМЫЕ ДЛЯ ОЧИСТКИ МЕЖЗУБНЫХ ПРОМЕЖУТКОВ В ИНДИВИДУАЛЬНОЙ УПАКОВКИ ДЛЯ РОЗ. ПР.	Т		
100 БОЛГАРИЯ		93	128.1
276 ГЕРМАНИЯ		202	3599.8
356 ИНДИЯ		14	82.9
372 ИРЛАНДИЯ		36	342.5
380 ИТАЛИЯ		79	394.4
826 СОЕДИНЕННОЕ КОРОЛЕВСТВО		435	1050.1
840 СОЕДИНЕННЫЕ ШТАТЫ		324	5274.6
804 УКРАИНА		17	85.4
250 ФРАНЦИЯ		7	164.5
191 ХОРВАТИЯ		3	112.2
756 ШВЕЙЦАРИЯ		7	179.4
000 прочие		52	207.2
Всего		1269	11621.3
Страны дальнего зарубежья		1252	11535.9
Страны СНГ		17	85.4
33.07.10 СРЕДСТВА, ИСПОЛЬЗУЕМЫЕ ДО, ВО ВРЕМЯ И ПОСЛЕ БРИТЬЯ	Т		
056 БЕЛЬГИЯ		13	99.5
100 БОЛГАРИЯ		776	1711.7
348 ВЕНГРИЯ		307	916.8
276 ГЕРМАНИЯ		4297	16278.1
300 ГРЕЦИЯ		30	225.9
372 ИРЛАНДИЯ		4	158.4
724 ИСПАНИЯ		46	255.8
380 ИТАЛИЯ		484	1191.8
124 КАНАДА		108	475.0
156 КИТАЙ		47	98.5
492 МОНАКО		6	68.0
616 ПОЛЬША		585	3139.1
620 ПОРТУГАЛИЯ		174	738.3
826 СОЕДИНЕННОЕ КОРОЛЕВСТВО		7104	30395.5
840 СОЕДИНЕННЫЕ ШТАТЫ		166	1660.2
792 ТУРЦИЯ		4366	8783.0
804 УКРАИНА		2	7.4
246 ФИНЛЯНДИЯ		4	59.5
250 ФРАНЦИЯ		354	5453.7
203 ЧЕШСКАЯ РЕСПУБЛИКА		58	151.0
756 ШВЕЙЦАРИЯ		6	84.7
752 ШВЕЦИЯ		107	406.6
000 прочие		26	181.2
Всего		19068	72539.7
Страны дальнего зарубежья		19066	72532.3
Страны СНГ		2	7.4
33.07.20 ДЕЗОДОРАНТЫ И АНТИПЕРСПИРАНТЫ ИНДИВИДУАЛЬНОГО НАЗНАЧЕНИЯ	Т		
040 АВСТРИЯ		11	57.1
032 АРГЕНТИНА		107	454.5
056 БЕЛЬГИЯ		8	69.3
100 БОЛГАРИЯ		391	1003.0
076 БРАЗИЛИЯ		59	245.7
348 ВЕНГРИЯ		331	2155.1
276 ГЕРМАНИЯ		2612	12812.3
376 ИЗРАИЛЬ		15	63.0
372 ИРЛАНДИЯ		2	75.3
724 ИСПАНИЯ		47	327.0
380 ИТАЛИЯ		122	973.2
124 КАНАДА		38	695.3
156 КИТАЙ		115	869.5
484 МЕКСИКА		313	1538.6
492 МОНАКО		14	223.6
616 ПОЛЬША		1860	11008.3
620 ПОРТУГАЛИЯ		67	393.3
705 СЛОВЕНИЯ		138	581.6
826 СОЕДИНЕННОЕ КОРОЛЕВСТВО		2630	15131.6
840 СОЕДИНЕННЫЕ ШТАТЫ		1954	13311.9
999 СТРАНЫ ЕС		7	159.7
764 ТАИЛАНД		15	100.3
792 ТУРЦИЯ		117	357.0
804 УКРАИНА		0	0.3
608 ФИЛИППИНЫ		209	1391.9
246 ФИНЛЯНДИЯ		38	331.9
250 ФРАНЦИЯ		402	6855.4
203 ЧЕШСКАЯ РЕСПУБЛИКА		650	4705.7
756 ШВЕЙЦАРИЯ		4	72.9
752 ШВЕЦИЯ		8	66.3
000 прочие		4	37.4
Всего		12289	76068.1
Страны дальнего зарубежья		12289	76067.8
Страны СНГ		0	0.3
33.07.30 СОЛИ АРОМАТИЗИРОВАННЫЕ И ПРОЧИЕ СОСТАВЫ ДЛЯ ПРИНЯТИЯ ВАНН	Т		
040 АВСТРИЯ		6	58.7
056 БЕЛЬГИЯ		18	76.4
348 ВЕНГРИЯ		698	2106.4
276 ГЕРМАНИЯ		449	1243.1
344 ГОНКОНГ		112	265.1
208 ДАНИЯ		15	78.6
376 ИЗРАИЛЬ		132	308.3
372 ИРЛАНДИЯ		8	163.8
380 ИТАЛИЯ		738	1494.8
156 КИТАЙ		373	937.3
428 ЛАТВИЯ		79	181.0
528 НИДЕРЛАНДЫ		102	256.0
616 ПОЛЬША		579	1478.4
705 СЛОВЕНИЯ		191	336.2
826 СОЕДИНЕННОЕ КОРОЛЕВСТВО		220	1030.8
840 СОЕДИНЕННЫЕ ШТАТЫ		26	107.1
804 УКРАИНА		106	76.6
250 ФРАНЦИЯ		730	2942.8
203 ЧЕШСКАЯ РЕСПУБЛИКА		46	141.8
756 ШВЕЙЦАРИЯ		15	115.4
752 ШВЕЦИЯ		1639	5390.2
000 прочие		80	171.1
Всего		6359	18959.9
Страны дальнего зарубежья		6254	18883.4
Страны СНГ		106	76.6
33.07.41 «АГАРБАТТИ» И ПРОЧИЕ БЛАГОВОНИЯ, РАСПРОСТРАНЯЮЩИЕ ЗАПАХ ПРИ ГОРЕНИИИ	Т		
356 ИНДИЯ		135	272.0
156 КИТАЙ		77	300.6
000 прочие		43	131.8
Всего		255	704.5
Страны дальнего зарубежья		255	704.5
33.07.49 ПРОЧИЕ СРЕДСТВА ДЛЯ АРОМАТИЗАЦИИ И ДЕЗОДОРИРОВАНИЯ ВОЗДУХА ПОМЕЩЕНИЙ, ВКЛЮЧАЯ БЛАГОВОНИЯ ДЛЯ РЕЛИГИОЗНЫХ ОБРЯДОВ	Т		
056 БЕЛЬГИЯ		62	96.4
100 БОЛГАРИЯ		172	223.1
348 ВЕНГРИЯ		1232	3627.5
276 ГЕРМАНИЯ		122	234.6
300 ГРЕЦИЯ		2544	3126.2
356 ИНДИЯ		59	131.4
724 ИСПАНИЯ		27	326.9
380 ИТАЛИЯ		179	393.3
124 КАНАДА		64	856.3
156 КИТАЙ		292	771.4
528 НИДЕРЛАНДЫ		4848	9237.5
616 ПОЛЬША		418	793.8
620 ПОРТУГАЛИЯ		73	596.1
826 СОЕДИНЕННОЕ КОРОЛЕВСТВО		7606	9657.7
840 СОЕДИНЕННЫЕ ШТАТЫ		211	628.5
764 ТАИЛАНД		21	129.1
158 ТАЙВАНЬ (КИТАЙ)		67	231.9
792 ТУРЦИЯ		1947	2478.5
860 УЗБЕКИСТАН		0	1.3
804 УКРАИНА		1487	2560.7
246 ФИНЛЯНДИЯ		19	56.3
250 ФРАНЦИЯ		97	250.7
203 ЧЕШСКАЯ РЕСПУБЛИКА		57	104.6
392 ЯПОНИЯ		528	850.3
000 прочие		90	200.4

Код и наименование страны контрагента	Ед. изме-рения	Импорт	
		количество	стоимость
Всего		22223	37564.5
Страны дальнего зарубежья		20736	35002.5
Страны СНГ		1487	2562.0

33.07.90
ПРОЧИЕ СРЕДСТВА, ИСПОЛЬЗУЕМЫЕ ДО, ВО ВРЕМЯ ИЛИ ПОСЛЕ БРИТЬЯ, ДЕЗОДОРАНТЫ ИНДИВИДУАЛЬНОГО НАЗНАЧЕНИЯ, СОСТАВЫ ДЛЯ ПРИНЯТИЯ ВАНН, СРЕДСТВА ДЛЯ УДАЛЕНИЯ ВОЛОС И ПРОЧИЕ ПАРФЮМЕРНЫЕ, КОСМЕТИЧЕСКИЕ СР-ВА...

Код и наименование страны контрагента	Ед. изме-рения	Импорт	
	Т		
056 БЕЛЬГИЯ		49	200.1
100 БОЛГАРИЯ		51	85.8
348 ВЕНГРИЯ		897	1441.8
276 ГЕРМАНИЯ		846	2648.1
372 ИРЛАНДИЯ		48	115.4
724 ИСПАНИЯ		2190	5146.9
380 ИТАЛИЯ		1437	5717.7
124 КАНАДА		117	824.1
156 КИТАЙ		823	1585.8
410 КОРЕЯ, РЕСПУБЛИКА		92	227.6
428 ЛАТВИЯ		28	81.8
528 НИДЕРЛАНДЫ		76	261.7
616 ПОЛЬША		3061	6387.8
705 СЛОВЕНИЯ		28	150.8
826 СОЕДИНЕННОЕ КОРОЛЕВСТВО		357	1395.6
840 СОЕДИНЕННЫЕ ШТАТЫ		334	1460.8
792 ТУРЦИЯ		171	254.5
804 УКРАИНА		215	522.4
246 ФИНЛЯНДИЯ		1	68.7
250 ФРАНЦИЯ		383	2068.5
203 ЧЕШСКАЯ РЕСПУБЛИКА		123	1630.1
392 ЯПОНИЯ		18	72.7
000 прочие		46	164.3
Всего		11388	32512.9
Страны дальнего зарубежья		11174	31990.5
Страны СНГ		215	522.4

34.01.11
МЫЛО ТУАЛЕТНОЕ (ВКЛЮЧАЯ МЫЛО, СОДЕРЖАЩЕЕ ЛЕКАРСТВЕННЫЕ СРЕДСТВА)

Код и наименование страны контрагента	Ед. изме-рения	Импорт	
	Т		
040 АВСТРИЯ		6	52.4
276 ГЕРМАНИЯ		3801	7665.1
300 ГРЕЦИЯ		328	568.9
356 ИНДИЯ		1411	1556.9
724 ИСПАНИЯ		27	80.9
380 ИТАЛИЯ		82	139.7
156 КИТАЙ		654	923.5
428 ЛАТВИЯ		96	143.5
440 ЛИТВА		154	314.7
458 МАЛАЙЗИЯ		105	196.3
528 НИДЕРЛАНДЫ		26	160.7
616 ПОЛЬША		3004	7716.4
826 СОЕДИНЕННОЕ КОРОЛЕВСТВО		402	1731.7
840 СОЕДИНЕННЫЕ ШТАТЫ		468	2152.0
792 ТУРЦИЯ		28445	32243.9
804 УКРАИНА		5441	7522.6
246 ФИНЛЯНДИЯ		51	206.7
250 ФРАНЦИЯ		337	1487.3
203 ЧЕШСКАЯ РЕСПУБЛИКА		17	69.6
000 прочие		122	248.8
Всего		44976	65181.5
Страны дальнего зарубежья		39535	57658.9
Страны СНГ		5441	7522.6

34.01.19
ПРОЧИЕ МЫЛО; ПОВЕРХНОСТНО-АКТИВНЫЕ ОРГАНИЧЕСКИЕ ВЕЩЕСТВА И СРЕДСТВА, В ФОРМЕ БРУСКОВ, КУСКОВ ИЛИ В ВИДЕ ФИГУРНЫХ ИЗДЕЛИЙ; БУМАГА, ВАТА, ВОЙЛОК ИЛИ ФЕТР И НЕТКАНЫЕ МАТЕРИАЛЫ, ПРОПИТАН. ИЛИ...

Код и наименование страны контрагента	Ед. изме-рения	Импорт	
	Т		
031 АЗЕРБАЙДЖАН		240	106.8
056 БЕЛЬГИЯ		62	104.7
276 ГЕРМАНИЯ		805	849.7
376 ИЗРАИЛЬ		181	190.4
724 ИСПАНИЯ		62	72.7
156 КИТАЙ		409	588.7
440 ЛИТВА		572	600.8
528 НИДЕРЛАНДЫ		122	265.7
616 ПОЛЬША		44	63.8
826 СОЕДИНЕННОЕ КОРОЛЕВСТВО		1167	1943.9
840 СОЕДИНЕННЫЕ ШТАТЫ		270	1388.7
792 ТУРЦИЯ		9886	7418.3
804 УКРАИНА		793	597.8
250 ФРАНЦИЯ		121	201.5
000 прочие		92	141.6
Всего		14824	14535.1
Страны дальнего зарубежья		13791	13830.6
Страны СНГ		1033	704.6

34.01.20
МЫЛО В ПРОЧИХ ФОРМАХ

Код и наименование страны контрагента	Ед. изме-рения	Импорт	
	Т		
056 БЕЛЬГИЯ		373	1000.5
276 ГЕРМАНИЯ		818	1460.9
376 ИЗРАИЛЬ		9	97.8
724 ИСПАНИЯ		383	780.3
380 ИТАЛИЯ		470	627.4
458 МАЛАЙЗИЯ		124	94.8
528 НИДЕРЛАНДЫ		453	689.3
616 ПОЛЬША		1244	1450.2
826 СОЕДИНЕННОЕ КОРОЛЕВСТВО		87	157.3
840 СОЕДИНЕННЫЕ ШТАТЫ		42	93.4
999 СТРАНЫ ЕС		13	183.6
792 ТУРЦИЯ		1565	2295.8
804 УКРАИНА		219	297.7
246 ФИНЛЯНДИЯ		2686	998.7
250 ФРАНЦИЯ		181	592.9
756 ШВЕЙЦАРИЯ		6	57.2
752 ШВЕЦИЯ		207	349.4
392 ЯПОНИЯ		103	157.2
000 прочие		103	173.0
Всего		9088	11557.3
Страны дальнего зарубежья		8869	11259.6
Страны СНГ		219	297.7

34.01.30
ПОВЕРХНОСТНО-АКТИВНЫЕ ОРГАНИЧЕСКИЕ ВЕЩЕСТВА И СРЕДСТВА ДЛЯ МЫТЬЯ КОЖИ В ВИДЕ ЖИДКОСТИ ИЛИ КРЕМА И РАСФАСОВАННЫЕ ДЛЯ РОЗН. ПРОДАЖИ, СОДЕРЖАЩИЕ ИЛИ НЕ СОДЕРЖАЩИЕ МЫЛО

Код и наименование страны контрагента	Ед. изме-рения	Импорт	
	Т		
040 АВСТРИЯ		7	50.0
348 ВЕНГРИЯ		2168	3398.8
276 ГЕРМАНИЯ		2875	6689.9
300 ГРЕЦИЯ		25	103.5
208 ДАНИЯ		41	181.4
376 ИЗРАИЛЬ		81	154.4
724 ИСПАНИЯ		613	927.9
380 ИТАЛИЯ		1858	4378.0
156 КИТАЙ		1130	1945.8
492 МОНАКО		16	102.9
528 НИДЕРЛАНДЫ		1070	2629.6
616 ПОЛЬША		1187	2405.1
826 СОЕДИНЕННОЕ КОРОЛЕВСТВО		924	2449.7
840 СОЕДИНЕННЫЕ ШТАТЫ		370	1632.9
999 СТРАНЫ ЕС		3	52.4
764 ТАИЛАНД		157	354.3
792 ТУРЦИЯ		985	1350.4
860 УЗБЕКИСТАН		0	0.2
804 УКРАИНА		23	53.6
246 ФИНЛЯНДИЯ		17	77.7
250 ФРАНЦИЯ		3383	12047.9
756 ШВЕЙЦАРИЯ		10	85.5
752 ШВЕЦИЯ		62	129.5
392 ЯПОНИЯ		26	51.7
000 прочие		147	299.0
Всего		17176	41552.0
Страны дальнего зарубежья		17152	41498.3
Страны СНГ		23	53.8

34.02.11
ПОВЕРХНОСТНО-АКТИВНЫЕ ОРГАНИЧЕСКИЕ ВЕЩЕСТВА, АНИОННЫЕ, РАСФАСОВАННЫЕ ИЛИ НЕ РАСФАСОВАННЫЕ ДЛЯ РОЗНИЧНОЙ ПРОДАЖИ

Код и наименование страны контрагента	Ед. изме-рения	Импорт	
	Т		
056 БЕЛЬГИЯ		1353	2845.8
348 ВЕНГРИЯ		7	63.1
276 ГЕРМАНИЯ		4734	4672.4
724 ИСПАНИЯ		545	623.6
380 ИТАЛИЯ		1815	1562.6
528 НИДЕРЛАНДЫ		158	135.3
578 НОРВЕГИЯ		681	848.3
616 ПОЛЬША		647	609.5
826 СОЕДИНЕННОЕ КОРОЛЕВСТВО		3563	4503.9
840 СОЕДИНЕННЫЕ ШТАТЫ		167	350.1
158 ТАЙВАНЬ (КИТАЙ)		1022	408.8
250 ФРАНЦИЯ		2153	2336.2
752 ШВЕЦИЯ		484	310.5
000 прочие		221	221.9
Всего		17551	19492.2
Страны дальнего зарубежья		17551	19492.2

34.02.12
ВЕЩЕСТВА КАТИОНОАКТИВНЫЕ ПОВЕРХНОСТНО-АКТИВНЫЕ ОРГАНИЧЕСКИЕ, РАСФАСОВАННЫЕ ИЛИ НЕ РАСФАСОВАННЫЕ ДЛЯ РОЗНИЧНОЙ ПРОДАЖИ

Код и наименование страны контрагента	Ед. изме-рения	Импорт	
	Т		
276 ГЕРМАНИЯ		3525	5410.1
724 ИСПАНИЯ		2069	2038.0
380 ИТАЛИЯ		280	337.9
528 НИДЕРЛАНДЫ		129	114.7
826 СОЕДИНЕННОЕ КОРОЛЕВСТВО		96	162.3
840 СОЕДИНЕННЫЕ ШТАТЫ		17	222.1
804 УКРАИНА		1	12.0
246 ФИНЛЯНДИЯ		73	139.2
250 ФРАНЦИЯ		127	145.7
752 ШВЕЦИЯ		117	134.7
000 прочие		165	196.4
Всего		6599	8913.2
Страны дальнего зарубежья		6598	8901.3
Страны СНГ		1	12.0

34.02.13
ВЕЩЕСТВА НЕИНОГЕННЫЕ ПОВЕРХНОСТНО-АКТИВНЫЕ ОРГАНИЧЕСКИЕ, РАСФАСОВАННЫЕ ИЛИ НЕ РАСФАСОВАННЫЕ ДЛЯ РОЗНИЧНОЙ ПРОДАЖИ

Код и наименование страны контрагента	Ед. изме-рения	Импорт	
	Т		
040 АВСТРИЯ		12	57.9
056 БЕЛЬГИЯ		728	1376.8
276 ГЕРМАНИЯ		8567	13336.4
300 ГРЕЦИЯ		1021	408.2
360 ИНДОНЕЗИЯ		221	100.2
724 ИСПАНИЯ		1204	652.7
380 ИТАЛИЯ		1044	2312.8
124 КАНАДА		15	79.0
156 КИТАЙ		94	169.4
428 ЛАТВИЯ		35	71.1
440 ЛИТВА		435	402.7
528 НИДЕРЛАНДЫ		3954	2027.6
616 ПОЛЬША		250	698.9
642 РУМЫНИЯ		405	162.1
702 СИНГАПУР		171	69.9
826 СОЕДИНЕННОЕ КОРОЛЕВСТВО		1306	2850.0
840 СОЕДИНЕННЫЕ ШТАТЫ		1397	2555.9
792 ТУРЦИЯ		68	51.7
804 УКРАИНА		58	131.6
246 ФИНЛЯНДИЯ		491	1601.8
250 ФРАНЦИЯ		1180	2144.7
203 ЧЕШСКАЯ РЕСПУБЛИКА		57	93.0
756 ШВЕЙЦАРИЯ		24	98.6
752 ШВЕЦИЯ		456	916.7
392 ЯПОНИЯ		38	134.5
000 прочие		265	159.5
Всего		23492	32663.7
Страны дальнего зарубежья		23434	32532.1
Страны СНГ		58	131.6

34.02.19
ПРОЧИЕ ВЕЩЕСТВА ПОВЕРХНОСТНО-АКТИВНЫЕ ОРГАНИЧЕСКИЕ, РАСФАСОВАННЫЕ ИЛИ НЕ РАСФАСОВАННЫЕ ДЛЯ РОЗНИЧНОЙ ПРОДАЖИ

Код и наименование страны контрагента	Ед. изме-рения	Импорт	
	Т		
056 БЕЛЬГИЯ		1494	4344.6
276 ГЕРМАНИЯ		7540	5419.9
356 ИНДИЯ		760	662.2
724 ИСПАНИЯ		273	122.5
380 ИТАЛИЯ		766	675.6
124 КАНАДА		16	76.9
156 КИТАЙ		60	164.4
410 КОРЕЯ, РЕСПУБЛИКА		174	70.6

Код и наименование страны контрагента	Ед. изме-рения	Импорт	
		количество	стоимость
528 НИДЕРЛАНДЫ		215	155.4
578 НОРВЕГИЯ		59	62.6
826 СОЕДИНЕННОЕ КОРОЛЕВСТВО		1071	1209.5
840 СОЕДИНЕННЫЕ ШТАТЫ		106	208.1
792 ТУРЦИЯ		153	87.6
246 ФИНЛЯНДИЯ		128	305.3
250 ФРАНЦИЯ		193	269.2
191 ХОРВАТИЯ		163	439.8
203 ЧЕШСКАЯ РЕСПУБЛИКА		251	177.8
756 ШВЕЙЦАРИЯ		150	114.8
752 ШВЕЦИЯ		292	199.8
000 прочие		307	251.9
Всего		14170	15018.6
Страны дальнего зарубежья		14170	15018.6

34.02.20
ПОВЕРХНОСТНО-АКТИВНЫЕ СРЕДСТВА, МОЮЩИЕ, ЧИСТЯЩИЕ, РАСФАСОВАННЫЕ ДЛЯ РОЗНИЧНОЙ ПРОДАЖИ (КРОМЕ СРЕДСТВ ТОВАРНОЙ ПОЗИЦИИ 3401)

	Т	
036 АВСТРАЛИЯ	362	127.7
040 АВСТРИЯ	810	885.6
056 БЕЛЬГИЯ	2022	935.2
348 ВЕНГРИЯ	4594	5082.7
276 ГЕРМАНИЯ	12142	8301.7
300 ГРЕЦИЯ	682	844.3
208 ДАНИЯ	172	363.5
376 ИЗРАИЛЬ	2610	956.4
360 ИНДОНЕЗИЯ	181	90.1
364 ИРАН, ИСЛАМСКАЯ РЕСПУБЛИКА	101	82.3
372 ИРЛАНДИЯ	57	95.7
724 ИСПАНИЯ	125	54.0
380 ИТАЛИЯ	2767	2598.3
124 КАНАДА	45	56.0
156 КИТАЙ	77	97.5
410 КОРЕЯ, РЕСПУБЛИКА	1533	1073.2
428 ЛАТВИЯ	11	50.3
440 ЛИТВА	394	620.3
442 ЛЮКСЕМБУРГ	54	192.7
528 НИДЕРЛАНДЫ	1322	1320.0
616 ПОЛЬША	31334	20777.0
642 РУМЫНИЯ	706	521.1
702 СИНГАПУР	35	83.7
705 СЛОВЕНИЯ	51	110.8
826 СОЕДИНЕННОЕ КОРОЛЕВСТВО	974	1534.5
840 СОЕДИНЕННЫЕ ШТАТЫ	17564	36945.5
792 ТУРЦИЯ	13964	5342.9
860 УЗБЕКИСТАН	1	2.1
804 УКРАИНА	14320	12767.4
246 ФИНЛЯНДИЯ	468	733.5
250 ФРАНЦИЯ	2222	2801.1
203 ЧЕШСКАЯ РЕСПУБЛИКА	1901	2364.6
756 ШВЕЙЦАРИЯ	110	57.6
392 ЯПОНИЯ	413	369.0
000 прочие	83	79.1
Всего	114203	108317.3
Страны дальнего зарубежья	99882	95547.8
Страны СНГ	14321	12769.5

34.02.90
ПРОЧИЕ ПОВЕРХНОСТНО-АКТИВНЫЕ СРЕДСТВА, МОЮЩИЕ СРЕДСТВА И СРЕДСТВА ЧИСТЯЩИЕ (КРОМЕ СРЕДСТВ ТОВАРНОЙ ПОЗИЦИИ 3401)

	Т	
040 АВСТРИЯ	572	526.0
056 БЕЛЬГИЯ	1670	1885.8
348 ВЕНГРИЯ	20	51.9
276 ГЕРМАНИЯ	14461	21094.5
208 ДАНИЯ	4729	7101.4
356 ИНДИЯ	112	111.9
372 ИРЛАНДИЯ	33	95.0
724 ИСПАНИЯ	233	407.1
380 ИТАЛИЯ	4595	3907.4
124 КАНАДА	16	159.2
410 КОРЕЯ, РЕСПУБЛИКА	117	89.9
528 НИДЕРЛАНДЫ	957	1437.0
578 НОРВЕГИЯ	154	408.2
616 ПОЛЬША	2874	2235.3
891 СЕРБИЯ И ЧЕРНОГОРИЯ	72	212.9
703 СЛОВАКИЯ	15	119.1
826 СОЕДИНЕННОЕ КОРОЛЕВСТВО	18475	23647.0
840 СОЕДИНЕННЫЕ ШТАТЫ	789	2282.0
792 ТУРЦИЯ	67	227.3
804 УКРАИНА	1036	978.2
246 ФИНЛЯНДИЯ	2590	6079.9
250 ФРАНЦИЯ	572	1966.0
191 ХОРВАТИЯ	60	193.6
203 ЧЕШСКАЯ РЕСПУБЛИКА	2304	2888.9
756 ШВЕЙЦАРИЯ	175	619.5
752 ШВЕЦИЯ	449	1661.7
392 ЯПОНИЯ	4	111.2
000 прочие	110	169.0
Всего	57260	80667.1
Страны дальнего зарубежья	56225	79688.9
Страны СНГ	1036	978.2

34.03.11
СРЕДСТВА, СОДЕРЖАЩИЕ НЕФТЬ ИЛИ НЕФТЕПРОДУКТЫ, ПОЛУЧЕННЫЕ ИЗ БИТУМИНОЗНЫХ ПОРОД, ДЛЯ ОБРАБОТКИ ТЕКСТИЛЬНЫХ МАТЕРИАЛОВ, КОЖИ, МЕХА ИЛИ ПРОЧИХ МАТЕРИАЛОВ

	Т	
276 ГЕРМАНИЯ	363	758.2
804 УКРАИНА	30	60.9
250 ФРАНЦИЯ	768	1548.1
000 прочие	65	94.0
Всего	1227	2461.2
Страны дальнего зарубежья	1197	2400.3
Страны СНГ	30	60.9

34.03.19
ПРОЧИЕ СРЕДСТВА, СОДЕРЖАЩИЕ НЕФТЬ И НЕФТЕПРОДУКТЫ, ПОЛУЧЕННЫЕ ИЗ БИТУМИНОЗНЫХ МИНЕРАЛОВ

	Т	
040 АВСТРИЯ	146	453.8
056 БЕЛЬГИЯ	2891	6789.1
348 ВЕНГРИЯ	61	56.7
276 ГЕРМАНИЯ	26718	64343.8
724 ИСПАНИЯ	1077	2094.4
380 ИТАЛИЯ	179	438.5
124 КАНАДА	256	624.9
410 КОРЕЯ, РЕСПУБЛИКА	1430	1515.9
440 ЛИТВА	161	396.3
528 НИДЕРЛАНДЫ	1184	1734.3
578 НОРВЕГИЯ	48	129.6
616 ПОЛЬША	92	232.8
826 СОЕДИНЕННОЕ КОРОЛЕВСТВО	1526	1950.8
840 СОЕДИНЕННЫЕ ШТАТЫ	982	3029.9
764 ТАИЛАНД	113	228.7
804 УКРАИНА	344	1070.5
246 ФИНЛЯНДИЯ	9306	36715.5
250 ФРАНЦИЯ	3225	7069.3
203 ЧЕШСКАЯ РЕСПУБЛИКА	48	119.9
756 ШВЕЙЦАРИЯ	29	73.4
752 ШВЕЦИЯ	1176	2696.4
392 ЯПОНИЯ	31	119.7
000 прочие	79	130.9
Всего	51101	132015.3
Страны дальнего зарубежья	50757	130944.8
Страны СНГ	344	1070.5

34.03.91
ПРОЧИЕ СРЕДСТВА ДЛЯ ОБРАБОТКИ ТЕКСТИЛЬНЫХ МАТЕРИАЛОВ, КОЖИ, МЕХА ИЛИ ПРОЧИХ МАТЕРИАЛОВ

	Т	
056 БЕЛЬГИЯ	1129	996.3
276 ГЕРМАНИЯ	996	1632.2
724 ИСПАНИЯ	276	374.1
380 ИТАЛИЯ	400	470.3
528 НИДЕРЛАНДЫ	37	52.1
616 ПОЛЬША	256	481.7
792 ТУРЦИЯ	60	185.5
250 ФРАНЦИЯ	81	195.3
000 прочие	27	58.0
Всего	3262	4445.6
Страны дальнего зарубежья	3262	4445.6

34.03.99
ПРОЧИЕ МАТЕРИАЛЫ СМАЗОЧНЫЕ

	Т	
040 АВСТРИЯ	18	113.5
056 БЕЛЬГИЯ	417	1989.8
276 ГЕРМАНИЯ	2795	9788.2
208 ДАНИЯ	423	680.6
352 ИСЛАНДИЯ	40	104.9
724 ИСПАНИЯ	86	267.9
380 ИТАЛИЯ	224	905.3
398 КАЗАХСТАН	0	0.7
124 КАНАДА	135	754.9
410 КОРЕЯ, РЕСПУБЛИКА	624	1619.7
528 НИДЕРЛАНДЫ	2315	6726.1
578 НОРВЕГИЯ	32	67.8
826 СОЕДИНЕННОЕ КОРОЛЕВСТВО	417	1184.9
840 СОЕДИНЕННЫЕ ШТАТЫ	642	4062.3
804 УКРАИНА	60	393.4
246 ФИНЛЯНДИЯ	9715	54395.4
250 ФРАНЦИЯ	682	2129.4
203 ЧЕШСКАЯ РЕСПУБЛИКА	223	253.4
756 ШВЕЙЦАРИЯ	51	211.0
752 ШВЕЦИЯ	56	307.5
392 ЯПОНИЯ	52	208.5
000 прочие	126	292.9
Всего	19132	86458.0
Страны дальнего зарубежья	19071	86063.9
Страны СНГ	60	394.1

34.04.10
ВОСКИ ИСКУССТВЕННЫЕ И ГОТОВЫЕ ВОСКИ ИЗ ХИМИЧЕСКИ МОДИФИЦИРОВАННОГО ЛИГНИТА

	Т	
000 прочие	12	10.7
Всего	12	10.7
Страны дальнего зарубежья	12	10.7

34.04.20
ВОСКИ ИСКУССТВЕННЫЕ И ГОТОВЫЕ ВОСКИ ИЗ ПОЛИОКСИЭТИЛЕНА (ПОЛИЭТИЛЕНГЛИКОЛЯ)

	Т	
056 БЕЛЬГИЯ	72	122.3
840 СОЕДИНЕННЫЕ ШТАТЫ	21	80.1
000 прочие	38	83.3
Всего	130	285.7
Страны дальнего зарубежья	130	285.7

34.04.90
ПРОЧИЕ ВОСКИ, ИСКУССТВЕННЫЕ И ГОТОВЫЕ

	Т	
040 АВСТРИЯ	80	69.7
056 БЕЛЬГИЯ	232	595.4
276 ГЕРМАНИЯ	2743	4231.3
208 ДАНИЯ	78	312.4
724 ИСПАНИЯ	576	1182.7
380 ИТАЛИЯ	249	314.7
528 НИДЕРЛАНДЫ	110	118.0
826 СОЕДИНЕННОЕ КОРОЛЕВСТВО	45	123.6
840 СОЕДИНЕННЫЕ ШТАТЫ	77	380.8
804 УКРАИНА	0	1.2
246 ФИНЛЯНДИЯ	37	60.7
250 ФРАНЦИЯ	356	1247.3
756 ШВЕЙЦАРИЯ	11	52.8
752 ШВЕЦИЯ	89	349.3
000 прочие	69	138.4
Всего	4754	9178.3
Страны дальнего зарубежья	4754	9177.1
Страны СНГ	0	1.2

34.05.10
ВАКСЫ, КРЕМЫ И АНАЛОГИЧНЫЕ СРЕДСТВА ДЛЯ ОБУВИ ИЛИ КОЖИ

	Т	
348 ВЕНГРИЯ	15	121.9
276 ГЕРМАНИЯ	1559	2985.1
356 ИНДИЯ	34	236.7
360 ИНДОНЕЗИЯ	127	492.1
372 ИРЛАНДИЯ	54	152.3
380 ИТАЛИЯ	118	310.0
156 КИТАЙ	524	514.3
528 НИДЕРЛАНДЫ	161	283.9
616 ПОЛЬША	35	119.0

Код и наименование страны контрагента	Ед. изме-рения	Импорт	
		количество	стоимость
620 ПОРТУГАЛИЯ		170	856.5
826 СОЕДИНЕННОЕ КОРОЛЕВСТВО		43	182.4
840 СОЕДИНЕННЫЕ ШТАТЫ		251	263.9
792 ТУРЦИЯ		4170	4192.0
804 УКРАИНА		2	9.7
250 ФРАНЦИЯ		179	368.3
203 ЧЕШСКАЯ РЕСПУБЛИКА		27	91.7
000 прочие		49	118.6
Всего		7518	11298.4
Страны дальнего зарубежья		7516	11288.7
Страны СНГ		2	9.7
34.05.20 ПОЛИРОЛИ, МАСТИКИ И АНАЛОГИЧНЫЕ СРЕДСТВА ДЛЯ УХОДА ЗА ДЕРЕВЯННОЙ МЕБЕЛЬЮ, ПОЛАМИ ИЛИ ПРОЧИМИ ИЗДЕЛИЯМИ ИЗ ДЕРЕВА			
	Т		
276 ГЕРМАНИЯ		45	112.3
300 ГРЕЦИЯ		274	241.1
528 НИДЕРЛАНДЫ		743	1401.4
826 СОЕДИНЕННОЕ КОРОЛЕВСТВО		70	105.2
804 УКРАИНА		366	398.4
250 ФРАНЦИЯ		81	102.1
000 прочие		120	170.1
Всего		1699	2530.6
Страны дальнего зарубежья		1333	2132.2
Страны СНГ		366	398.4
34.05.30 ПОЛИРОЛИ И АНАЛОГИЧНЫЕ СРЕДСТВА ДЛЯ АВТОМОБИЛЬНЫХ КУЗОВОВ, КРОМЕ ПОЛИРУЮЩИХ СРЕДСТВ ДЛЯ МЕТАЛЛОВ			
	Т		
276 ГЕРМАНИЯ		232	524.4
380 ИТАЛИЯ		261	329.9
528 НИДЕРЛАНДЫ		11	69.9
616 ПОЛЬША		41	87.8
826 СОЕДИНЕННОЕ КОРОЛЕВСТВО		414	1301.4
840 СОЕДИНЕННЫЕ ШТАТЫ		524	1617.8
792 ТУРЦИЯ		452	353.8
804 УКРАИНА		7	25.3
392 ЯПОНИЯ		59	75.4
000 прочие		73	116.8
Всего		2074	4502.6
Страны дальнего зарубежья		2067	4477.2
Страны СНГ		7	25.3
34.05.40 ЧИСТЯЩИЕ ПАСТЫ И ПОРОШКИ И ПРОЧИЕ ЧИСТЯЩИЕ СРЕДСТВА			
	Т		
032 АРГЕНТИНА		221	157.9
348 ВЕНГРИЯ		2713	2087.6
276 ГЕРМАНИЯ		451	523.2
380 ИТАЛИЯ		373	288.0
428 ЛАТВИЯ		112	172.9
528 НИДЕРЛАНДЫ		92	89.2
616 ПОЛЬША		171	235.5
826 СОЕДИНЕННОЕ КОРОЛЕВСТВО		421	370.7
840 СОЕДИНЕННЫЕ ШТАТЫ		721	1157.3
804 УКРАИНА		3	13.8
000 прочие		156	185.4
Всего		5434	5281.5
Страны дальнего зарубежья		5431	5267.7
Страны СНГ		3	13.8
34.05.90 ПРОЧИЕ ПОЛИРУЮЩИЕ СРЕДСТВА			
	Т		
276 ГЕРМАНИЯ		354	663.0
380 ИТАЛИЯ		296	363.4
410 КОРЕЯ, РЕСПУБЛИКА		312	352.6
616 ПОЛЬША		23	65.6
826 СОЕДИНЕННОЕ КОРОЛЕВСТВО		214	271.2
840 СОЕДИНЕННЫЕ ШТАТЫ		76	168.9
792 ТУРЦИЯ		873	588.6
804 УКРАИНА		5	46.1
246 ФИНЛЯНДИЯ		19	69.3
000 прочие		119	216.8
Всего		2292	2805.5
Страны дальнего зарубежья		2287	2759.4
Страны СНГ		5	46.1
34.06.00 СВЕЧИ, ТОНКИЕ ВОСКОВЫЕ СВЕЧКИ И АНАЛОГИЧНЫЕ ИЗДЕЛИЯ			
	Т		
056 БЕЛЬГИЯ		133	108.2
276 ГЕРМАНИЯ		758	938.3
380 ИТАЛИЯ		79	119.4
156 КИТАЙ		3915	6073.2
410 КОРЕЯ, РЕСПУБЛИКА		74	78.9
428 ЛАТВИЯ		43	115.2
528 НИДЕРЛАНДЫ		779	974.9
616 ПОЛЬША		660	1053.8
826 СОЕДИНЕННОЕ КОРОЛЕВСТВО		22	62.0
840 СОЕДИНЕННЫЕ ШТАТЫ		92	100.2
804 УКРАИНА		12	16.3
246 ФИНЛЯНДИЯ		25	109.1
250 ФРАНЦИЯ		36	307.7
203 ЧЕШСКАЯ РЕСПУБЛИКА		54	92.1
752 ШВЕЦИЯ		47	114.7
000 прочие		201	318.1
Всего		6930	10582.1
Страны дальнего зарубежья		6918	10565.8
Страны СНГ		12	16.3
34.07.00 ПАСТЫ ДЛЯ ЛЕПКИ, ВКЛЮЧАЯ ПЛАСТИЛИН ДЛЯ ДЕТСКОЙ ЛЕПКИ; «ЗУБОВРАЧЕБНЫЙ ВОСК» ИЛИ СОСТАВЫ ДЛЯ ПОЛУЧЕНИЯ СЛЕПКОВ ЗУБОВ, РАСФАС. В НАБОРЫ, В УПАКОВКИ ДЛЯ РОЗН. ПРОДАЖИ ИЛИ В ВИДЕ ПЛИТОК, В ФОРМЕ ПОДКОВ,...			
	Т		
056 БЕЛЬГИЯ		28	50.8
276 ГЕРМАНИЯ		435	1881.1
724 ИСПАНИЯ		160	214.7
380 ИТАЛИЯ		303	1378.8
156 КИТАЙ		110	149.6
438 ЛИХТЕНШТЕЙН		4	508.4
528 НИДЕРЛАНДЫ		42	53.2
840 СОЕДИНЕННЫЕ ШТАТЫ		8	210.3
804 УКРАИНА		86	597.1
250 ФРАНЦИЯ		22	53.7
203 ЧЕШСКАЯ РЕСПУБЛИКА		442	818.8
756 ШВЕЙЦАРИЯ		179	1775.6
000 прочие		48	110.7
Всего		1867	7802.8
Страны дальнего зарубежья		1781	7205.6
Страны СНГ		86	597.1
35.01.10 КАЗЕИН			
	Т		
000 прочие		11	53.1
Всего		11	53.1
Страны дальнего зарубежья		11	53.1
35.01.90 ПРОЧИЕ КЛЕИ КАЗЕИНОВЫЕ И ПРОЧИЕ ПРОИЗВОДНЫЕ КАЗЕИНА			
	Т		
056 БЕЛЬГИЯ		130	155.2
276 ГЕРМАНИЯ		663	533.0
528 НИДЕРЛАНДЫ		84	119.1
616 ПОЛЬША		224	393.4
804 УКРАИНА		76	123.2
000 прочие		33	83.7
Всего		1211	1407.6
Страны дальнего зарубежья		1135	1284.4
Страны СНГ		76	123.2
35.02.11 АЛЬБУМИН ЯИЧНЫЙ ВЫСУШЕННЫЙ			
	Т		
032 АРГЕНТИНА		259	1233.5
056 БЕЛЬГИЯ		130	198.0
276 ГЕРМАНИЯ		73	535.2
208 ДАНИЯ		40	261.8
380 ИТАЛИЯ		38	225.9
528 НИДЕРЛАНДЫ		88	884.0
616 ПОЛЬША		148	536.0
840 СОЕДИНЕННЫЕ ШТАТЫ		30	158.1
250 ФРАНЦИЯ		99	239.4
000 прочие		4	22.0
Всего		907	4293.9
Страны дальнего зарубежья		907	4293.9
35.02.20 АЛЬБУМИН МОЛОЧНЫЙ, ВКЛЮЧАЯ КОНЦЕНТРАТЫ ДВУХ ИЛИ БОЛЕЕ СЫВОРОТОЧНЫХ БЕЛКОВ			
	Т		
840 СОЕДИНЕННЫЕ ШТАТЫ		146	73.6
000 прочие		76	39.8
Всего		221	113.4
Страны дальнего зарубежья		221	113.4
35.02.90 ПРОЧИЕ АЛЬБУМИНЫ, АЛЬБУМИНАТЫ И ПРОЧИЕ ПРОИЗВОДНЫЕ АЛЬБУМИНА			
	Т		
056 БЕЛЬГИЯ		148	179.6
276 ГЕРМАНИЯ		132	195.1
840 СОЕДИНЕННЫЕ ШТАТЫ		0	60.2
000 прочие		0	33.8
Всего		280	468.7
Страны дальнего зарубежья		280	468.7
35.03.00 ЖЕЛАТИН (С ПОВЕРХНОСТНОЙ ОБРАБОТКОЙ ИЛИ БЕЗ ОБРАБОТКИ) И ЕГО ПРОИЗВОДНЫЕ;КЛЕЙ РЫБИЙ; ПРОЧИЕ КЛЕИ ЖИВОТНОГО ПРОИСХОЖДЕНИЯ, КРОМЕ КАЗЕИНОВЫХ, УКАЗАННЫХ В ТОВАРНОЙ ПОЗИЦИИ 3501			
	Т		
276 ГЕРМАНИЯ		918	3778.0
380 ИТАЛИЯ		390	880.7
417 КИРГИЗИЯ		105	285.0
156 КИТАЙ		958	1989.6
528 НИДЕРЛАНДЫ		340	813.0
642 РУМЫНИЯ		11	90.2
804 УКРАИНА		658	1172.7
250 ФРАНЦИЯ		214	1255.9
752 ШВЕЦИЯ		20	170.6
000 прочие		13	44.1
Всего		3626	10479.6
Страны дальнего зарубежья		2863	9021.9
Страны СНГ		763	1457.7
35.04.00 ПЕПТОНЫ И ИХ ПРОИЗВОДНЫЕ; БЕЛКОВЫЕ ВЕЩЕСТВА ПРОЧИЕ И ИХ ПРОИЗВОДНЫЕ; ПОРОШОК ИЗ КОЖИ, ГОЛЬЯ, ХРОМИРОВАННЫЙ ИЛИ НЕХРОМИРОВАННЫЙ			
	Т		
056 БЕЛЬГИЯ		4973	6140.2
076 БРАЗИЛИЯ		232	350.2
276 ГЕРМАНИЯ		49	177.5
208 ДАНИЯ		2686	3887.1
380 ИТАЛИЯ		88	144.3
156 КИТАЙ		20810	30062.4
528 НИДЕРЛАНДЫ		389	489.7
840 СОЕДИНЕННЫЕ ШТАТЫ		4639	6533.6
250 ФРАНЦИЯ		9	77.2
752 ШВЕЦИЯ		496	749.9
000 прочие		53	204.1
Всего		34424	48816.3
Страны дальнего зарубежья		34424	48816.3
35.05.10 ДЕКСТРИНЫ И ПРОЧИЕ МОДИФИЦИРОВАННЫЕ КРАХМАЛЫ			
	Т		
032 АРГЕНТИНА		432	246.0
056 БЕЛЬГИЯ		7279	4958.5
076 БРАЗИЛИЯ		285	145.3
704 ВЬЕТНАМ		189	54.9
276 ГЕРМАНИЯ		19061	10733.5
208 ДАНИЯ		12244	5897.1
356 ИНДИЯ		47	190.0
380 ИТАЛИЯ		2680	2033.6
156 КИТАЙ		328	126.3

Код и наименование страны контрагента	Ед. изме-рения	Импорт	
		количество	стоимость
528 НИДЕРЛАНДЫ		14224	8333.5
826 СОЕДИНЕННОЕ КОРОЛЕВСТВО		1259	1027.2
840 СОЕДИНЕННЫЕ ШТАТЫ		3393	2173.1
764 ТАИЛАНД		6640	2859.2
804 УКРАИНА		29	56.2
246 ФИНЛЯНДИЯ		7580	4624.8
250 ФРАНЦИЯ		321	177.7
752 ШВЕЦИЯ		4282	1707.6
000 прочие		296	181.9
Всего		80567	45526.4
Страны дальнего зарубежья		80538	45470.2
Страны СНГ		29	56.2

35.05.20
КЛЕИ, ПОЛУЧЕННЫЕ НА ОСНОВЕ КРАХМАЛОВ ИЛИ ДЕКСТРИНОВ ИЛИ ПРОЧИХ МОДИФИЦИРОВАННЫХ КРАХМАЛОВ

	Т		
100 БОЛГАРИЯ		100	62.8
276 ГЕРМАНИЯ		1365	918.9
528 НИДЕРЛАНДЫ		748	875.7
705 СЛОВЕНИЯ		599	325.5
826 СОЕДИНЕННОЕ КОРОЛЕВСТВО		261	340.5
840 СОЕДИНЕННЫЕ ШТАТЫ		71	56.3
792 ТУРЦИЯ		881	481.7
804 УКРАИНА		103	86.8
246 ФИНЛЯНДИЯ		135	126.0
250 ФРАНЦИЯ		411	696.6
000 прочие		240	256.1
Всего		4914	4227.0
Страны дальнего зарубежья		4811	4140.3
Страны СНГ		103	86.8

35.06.10
ПРОДУКТЫ, ПРИГОДНЫЕ ДЛЯ ИСПОЛЬЗОВАНИЯ В КАЧЕСТВЕ КЛЕЕВ ИЛИ АДГЕЗИВОВ, РАСФАСОВАННЫЕ ДЛЯ РОЗНИЧНОЙ ПРОДАЖИ В КАЧЕСТВЕ КЛЕЕВ ИЛИ АДГЕЗИВОВ, НЕТТО-МАССОЙ НЕ БОЛЕЕ 1 КГ

	Т		
040 АВСТРИЯ		40	82.4
056 БЕЛЬГИЯ		1121	957.0
076 БРАЗИЛИЯ		4	81.1
276 ГЕРМАНИЯ		3425	6617.2
376 ИЗРАИЛЬ		64	72.0
364 ИРАН, ИСЛАМСКАЯ РЕСПУБЛИКА		131	115.0
372 ИРЛАНДИЯ		128	3746.9
724 ИСПАНИЯ		292	360.4
380 ИТАЛИЯ		448	616.8
156 КИТАЙ		2383	3311.7
410 КОРЕЯ, РЕСПУБЛИКА		411	451.0
528 НИДЕРЛАНДЫ		296	468.5
616 ПОЛЬША		7886	6048.6
826 СОЕДИНЕННОЕ КОРОЛЕВСТВО		119	380.0
840 СОЕДИНЕННЫЕ ШТАТЫ		8602	8818.3
158 ТАЙВАНЬ (КИТАЙ)		20	52.9
792 ТУРЦИЯ		42	65.9
246 ФИНЛЯНДИЯ		512	547.9
250 ФРАНЦИЯ		4757	3790.9
756 ШВЕЙЦАРИЯ		348	932.7
752 ШВЕЦИЯ		98	101.8
233 ЭСТОНИЯ		69	69.9
392 ЯПОНИЯ		21	80.3
000 прочие		237	392.5
Всего		31455	38161.8
Страны дальнего зарубежья		31455	38161.8

35.06.91
ПРОЧИЕ АДГЕЗИВЫ НА ОСНОВЕ ПОЛИМЕРОВ ТОВАРНЫХ ПОЗИЦИЙ 3901-3913 ИЛИ КАУЧУКА

	Т		
040 АВСТРИЯ		183	228.0
051 АРМЕНИЯ		0	13.5
056 БЕЛЬГИЯ		2060	2005.0
100 БОЛГАРИЯ		420	285.6
348 ВЕНГРИЯ		307	471.5
276 ГЕРМАНИЯ		29492	28324.7
208 ДАНИЯ		94	91.9
724 ИСПАНИЯ		848	614.2
380 ИТАЛИЯ		5847	6096.8
156 КИТАЙ		171	208.5
410 КОРЕЯ, РЕСПУБЛИКА		219	354.5
440 ЛИТВА		146	119.7
528 НИДЕРЛАНДЫ		826	832.7
616 ПОЛЬША		4366	3321.2
620 ПОРТУГАЛИЯ		303	212.9
705 СЛОВЕНИЯ		651	461.2
826 СОЕДИНЕННОЕ КОРОЛЕВСТВО		3190	5257.3
840 СОЕДИНЕННЫЕ ШТАТЫ		1599	1505.6
792 ТУРЦИЯ		2620	1978.8
804 УКРАИНА		7	42.1
246 ФИНЛЯНДИЯ		2700	3777.1
250 ФРАНЦИЯ		6604	6810.9
203 ЧЕШСКАЯ РЕСПУБЛИКА		84	60.0
756 ШВЕЙЦАРИЯ		204	565.7
752 ШВЕЦИЯ		2064	2519.3
233 ЭСТОНИЯ		432	502.4
392 ЯПОНИЯ		530	753.0
000 прочие		384	352.5
Всего		66353	67766.4
Страны дальнего зарубежья		66346	67710.9
Страны СНГ		7	55.6

35.06.99
ПРОЧИЕ ГОТОВЫЕ КЛЕИ И ПРОЧИЕ ГОТОВЫЕ АДГЕЗИВЫ; ПРОЧИЕ ПРОДУКТЫ, ПРИГОДНЫЕ ДЛЯ ИСПОЛЬЗОВАНИЯ В КАЧЕСТВЕ КЛЕЕВ ИЛИ АДГЕЗИВОВ, РАСФ. ДЛЯ РОЗН. ПРОДАЖИ В КАЧВЕ КЛЕЕВ... , НЕТТО-МАССОЙ НЕ БОЛЕЕ 1 КГ

	Т		
031 АЗЕРБАЙДЖАН		3	1.5
056 БЕЛЬГИЯ		37	60.2
276 ГЕРМАНИЯ		1883	2527.1
724 ИСПАНИЯ		111	91.3
380 ИТАЛИЯ		544	579.0
156 КИТАЙ		264	391.0
410 КОРЕЯ, РЕСПУБЛИКА		153	238.0
528 НИДЕРЛАНДЫ		78	103.4
616 ПОЛЬША		536	376.2
620 ПОРТУГАЛИЯ		79	55.6
826 СОЕДИНЕННОЕ КОРОЛЕВСТВО		207	634.1
840 СОЕДИНЕННЫЕ ШТАТЫ		189	338.9
792 ТУРЦИЯ		1427	600.8
804 УКРАИНА		2	9.9
246 ФИНЛЯНДИЯ		154	282.0
250 ФРАНЦИЯ		301	332.3
203 ЧЕШСКАЯ РЕСПУБЛИКА		9	56.7
756 ШВЕЙЦАРИЯ		31	272.3
752 ШВЕЦИЯ		308	236.8
233 ЭСТОНИЯ		116	208.0
392 ЯПОНИЯ		23	71.0
000 прочие		138	160.8
Всего		6593	7626.9
Страны дальнего зарубежья		6589	7615.5
Страны СНГ		4	11.4

35.07.10
РЕННИН И ЕГО КОНЦЕНТРАТЫ

	Т		
208 ДАНИЯ		23	993.7
380 ИТАЛИЯ		14	94.1
392 ЯПОНИЯ		10	619.3
000 прочие		2	67.7
Всего		49	1774.8
Страны дальнего зарубежья		49	1774.8

35.07.90
ПРОЧИЕ ФЕРМЕНТНЫЕ ПРЕПАРАТЫ, В ДРУГОМ МЕСТЕ НЕ ПОИМЕНОВАННЫЕ ИЛИ НЕ ВКЛЮЧЕННЫЕ

	Т		
056 БЕЛЬГИЯ		477	1987.2
100 БОЛГАРИЯ		80	153.5
276 ГЕРМАНИЯ		623	2509.9
208 ДАНИЯ		2326	9087.0
356 ИНДИЯ		62	200.6
372 ИРЛАНДИЯ		536	2580.5
380 ИТАЛИЯ		54	340.8
156 КИТАЙ		1226	2463.3
442 ЛЮКСЕМБУРГ		66	59.2
484 МЕКСИКА		76	73.5
528 НИДЕРЛАНДЫ		303	1692.0
616 ПОЛЬША		35	236.9
826 СОЕДИНЕННОЕ КОРОЛЕВСТВО		99	224.9
840 СОЕДИНЕННЫЕ ШТАТЫ		332	1055.5
246 ФИНЛЯНДИЯ		1308	7628.1
250 ФРАНЦИЯ		170	2503.7
752 ШВЕЦИЯ		29	371.2
000 прочие		19	99.3
Всего		7818	33267.0
Страны дальнего зарубежья		7818	33267.0

36.01.00
ПОРОХ

	Т		
348 ВЕНГРИЯ		17	85.2
380 ИТАЛИЯ		23	229.1
246 ФИНЛЯНДИЯ		17	51.6
250 ФРАНЦИЯ		13	68.4
000 прочие		6	33.4
Всего		76	467.7
Страны дальнего зарубежья		76	467.7

36.02.00
ВЕЩЕСТВА ВЗРЫВЧАТЫЕ ГОТОВЫЕ, КРОМЕ ПОРОХА

	Т		
276 ГЕРМАНИЯ		33	2036.5
840 СОЕДИНЕННЫЕ ШТАТЫ		80	3410.3
Всего		113	5446.8
Страны дальнего зарубежья		113	5446.8

36.03.00
ШНУРЫ БИКФОРДОВЫ; ШНУРЫ ДЕТОНИРУЮЩИЕ; КАПСЮЛИ УДАРНЫЕ ИЛИ ДЕТОНИРУЮЩИЕ; ЗАПАЛЫ; ЭЛЕКТРОДЕТОНАТОРЫ

	Т		
276 ГЕРМАНИЯ		1	442.5
724 ИСПАНИЯ		31	471.8
840 СОЕДИНЕННЫЕ ШТАТЫ		31	716.5
804 УКРАИНА		0	210.0
752 ШВЕЦИЯ		29	854.4
000 прочие		5	47.5
Всего		96	2742.7
Страны дальнего зарубежья		96	2532.7
Страны СНГ		0	210.0

36.04.10
ФЕЙЕРВЕРКИ

	ШТ		
156 КИТАЙ		1043214736	13590.7
Всего		1043214736	13590.7
Страны дальнего зарубежья		1043214736	13590.7

36.04.90
ПРОЧИЕ ФЕЙЕРВЕРКИ, РАКЕТЫ СИГНАЛЬНЫЕ, ДОЖДЕВЫЕ РАКЕТЫ, СИГНАЛЫ ПРОТИВОТУМАННЫЕ И ИЗДЕЛИЯ ПИРОТЕХНИЧЕСКИЕ ПРОЧИЕ

	ШТ		
860 УЗБЕКИСТАН		453	1.2
000 прочие		4540	9.4
Всего		4993	10.6
Страны дальнего зарубежья		4540	9.4
Страны СНГ		453	1.2

36.05.00
СПИЧКИ, КРОМЕ ПИРОТЕХНИЧЕСКИХ ИЗДЕЛИЙ ТОВАРНОЙ ПОЗИЦИИ 3604

	Т		
428 ЛАТВИЯ		63	74.5
000 прочие		53	76.2
Всего		116	150.7
Страны дальнего зарубежья		116	150.7

36.06.10
ТОПЛИВО ЖИДКОЕ ИЛИ СЖИЖЕННОЕ ГАЗООБРАЗНОЕ В КОНТЕЙНЕРАХ ЕМКОСТЬЮ НЕ БОЛЕЕ 300 КУБ.СМ, ИСПОЛЬЗУЕМОЕ ДЛЯ ЗАПОЛНЕНИЯ И ПОВТОРНОЙ ЗАПРАВКИ СИГАРЕТНЫХ ИЛИ АНАЛОГИЧНЫХ ЗАЖИГАЛОК

	Т		
372 ИРЛАНДИЯ		9	100.0
156 КИТАЙ		124	140.0
616 ПОЛЬША		141	191.7

Код и наименование страны контрагента	Ед. изме-рения	Импорт	
		количество	стоимость
826 СОЕДИНЕННОЕ КОРОЛЕВСТВО		130	136.9
840 СОЕДИНЕННЫЕ ШТАТЫ		73	78.7
804 УКРАИНА		182	429.4
000 прочие		88	71.2
Всего		747	1147.9
Страны дальнего зарубежья		565	718.4
Страны СНГ		182	429.4
36.06.90 ПРОЧИЕ ФЕРРОЦЕРИЙ И СПЛАВЫ ПИРОФОРНЫЕ В ЛЮБЫХ ФОРМАХ, ИЗДЕЛИЯ ИЗ ГОРЮЧИХ МАТЕРИАЛОВ	Т		
840 СОЕДИНЕННЫЕ ШТАТЫ		102	150.7
792 ТУРЦИЯ		36	59.0
000 прочие		49	80.0
Всего		187	289.8
Страны дальнего зарубежья		187	289.8
37.01.10 РЕНТГЕНОВСКИЕ ФОТОПЛАСТИНКИ И ФОТОПЛЕНКИ ПЛОСКИЕ	М2		
056 БЕЛЬГИЯ		1314809	5414.0
276 ГЕРМАНИЯ		2960764	9761.2
380 ИТАЛИЯ		13294	54.9
398 КАЗАХСТАН		1014	32.4
840 СОЕДИНЕННЫЕ ШТАТЫ		1762368	6710.4
804 УКРАИНА		402	28.1
250 ФРАНЦИЯ		1050695	2958.0
752 ШВЕЦИЯ		123272	322.5
392 ЯПОНИЯ		408275	1210.4
000 прочие		18812	95.0
Всего		7653705	26586.9
Страны дальнего зарубежья		7652289	26526.3
Страны СНГ		1416	60.6
37.01.20 ФОТОПЛЕНКИ И ФОТОПЛАСТИНКИ ПЛОСКИЕ ДЛЯ МОМЕНТАЛЬНОЙ ФОТОГРАФИИ	ШТ		
826 СОЕДИНЕННОЕ КОРОЛЕВСТВО		67750	1046.4
000 прочие		146630	46.4
Всего		214380	1092.9
Страны дальнего зарубежья		214380	1092.9
37.01.30 ПЛАСТИНКИ И ПЛЕНКИ ПРОЧИЕ, ДЛИНА ЛЮБОЙ ИЗ СТОРОН КОТОРЫХ БОЛЕЕ 255 ММ	М2		
056 БЕЛЬГИЯ		367033	1122.4
100 БОЛГАРИЯ		1441965	1268.4
076 БРАЗИЛИЯ		52830	61.1
276 ГЕРМАНИЯ		1923489	2485.2
356 ИНДИЯ		21645	83.6
724 ИСПАНИЯ		229381	329.2
380 ИТАЛИЯ		3716517	3835.3
156 КИТАЙ		211928	630.5
440 ЛИТВА		435413	413.6
528 НИДЕРЛАНДЫ		1861732	1833.3
705 СЛОВЕНИЯ		57847	72.4
826 СОЕДИНЕННОЕ КОРОЛЕВСТВО		63512	169.5
840 СОЕДИНЕННЫЕ ШТАТЫ		224651	337.6
250 ФРАНЦИЯ		691660	978.2
756 ШВЕЙЦАРИЯ		2940	85.5
392 ЯПОНИЯ		69710	544.0
000 прочие		155003	197.8
Всего		11527253	14447.6
Страны дальнего зарубежья		11527253	14447.6
37.01.91 ПРОЧИЕ ФОТОПЛАСТИНКИ И ФОТОПЛЕНКИ ДЛЯ ЦВЕТНОЙ ФОТОГРАФИИ (ПОЛИХРОМНЫЕ)	Т		
826 СОЕДИНЕННОЕ КОРОЛЕВСТВО		2	50.3
000 прочие		1	34.1
Всего		3	84.4
Страны дальнего зарубежья		3	84.4
37.01.99 ПРОЧИЕ ФОТОПЛАСТИНКИ И ФОТОПЛЕНКИ ПЛОСКИЕ, СЕНСИБИЛИЗИРОВАННЫЕ, НЕЭКСПОНИРОВАННЫЕ, ИЗ ЛЮБЫХ МАТЕРИАЛОВ, КРОМЕ БУМАГИ, КАРТОНА ИЛИ ТЕКСТИЛЬНЫХ; ПРОЧ. ПЛЕНКИ ПЛОСКИЕ ДЛЯ МОМЕНТ. ФОТОГРАФИИ, В УП.,БЕЗ.УП	М2		
056 БЕЛЬГИЯ		13278	117.6
276 ГЕРМАНИЯ		117295	336.2
528 НИДЕРЛАНДЫ		47689	171.1
392 ЯПОНИЯ		12717	61.4
000 прочие		7648	51.5
Всего		198627	737.7
Страны дальнего зарубежья		198627	737.7
37.02.10 ФОТОПЛЕНКИ В РУЛОНАХ, РЕНТГЕНОВСКИЕ, СЕНСИБИЛИЗИРОВАННЫЕ, НЕЭКСПОНИРОВАННЫЕ ИЗ ЛЮБЫХ МАТЕРИАЛОВ, КРОМЕ БУМАГИ, КАРТОНА ИЛИ ТЕКСТИЛЬНЫХ	М2		
056 БЕЛЬГИЯ		39287	533.1
276 ГЕРМАНИЯ		398036	2334.6
840 СОЕДИНЕННЫЕ ШТАТЫ		15878	110.6
250 ФРАНЦИЯ		2881	59.9
000 прочие		3491	33.3
Всего		459572	3071.3
Страны дальнего зарубежья		459572	3071.3
37.02.31 ФОТОПЛЕНКИ В РУЛОНАХ НЕПЕРФОРИРОВАННЫЕ ШИРИНОЙ НЕ БОЛЕЕ 105 ММ ДЛЯ ЦВЕТНОЙ ФОТОГРАФИИ (ПОЛИХРОМНЫЕ)	ШТ		
000 прочие		43874	41.7
Всего		43874	41.7
Страны дальнего зарубежья		43874	41.7
37.02.32 ПРОЧИЕ ФОТОПЛЕНКИ В РУЛОНАХ С ЭМУЛЬСИЕЙ ИЗ ГАЛОГЕНИДОВ СЕРЕБРА, НЕПЕРФОРИРОВАННЫЕ ШИРИНОЙ НЕ БОЛЕЕ 105 ММ	М2		
124 КАНАДА		13800	67.9
000 прочие		6929	20.8
Всего		20729	88.8
Страны дальнего зарубежья		20729	88.8
37.02.39 ПРОЧИЕ ПЛЕНКИ НЕПЕРФОРИРОВАННЫЕ, ШИРИНОЙ НЕ БОЛЕЕ 105 ММ	М2		
000 прочие		12113	46.2
Всего		12113	46.2
Страны дальнего зарубежья		12113	46.2
37.02.43 ПЛЕНКА ПРОЧАЯ, НЕПЕРФОРИРОВАННАЯ ШИРИНОЙ БОЛЕЕ 610 ММ И ДЛИНОЙ НЕ БОЛЕЕ 200 М	М2		
528 НИДЕРЛАНДЫ		110946	383.2
840 СОЕДИНЕННЫЕ ШТАТЫ		62320	1072.4
392 ЯПОНИЯ		49300	120.9
000 прочие		29739	111.9
Всего		252304	1688.4
Страны дальнего зарубежья		252304	1688.4
37.02.44 ПЛЕНКА ПРОЧАЯ, НЕПЕРФОРИРОВАННАЯ ШИРИНОЙ БОЛЕЕ 105 ММ, НО НЕ БОЛЕЕ 61О ММ	М2		
380 ИТАЛИЯ		322387	559.2
528 НИДЕРЛАНДЫ		32958	115.9
840 СОЕДИНЕННЫЕ ШТАТЫ		67255	642.5
392 ЯПОНИЯ		22793	68.6
000 прочие		8507	17.3
Всего		453900	1403.5
Страны дальнего зарубежья		453900	1403.5
37.02.52 ФОТОПЛЕНКИ В РУЛОНАХ ДЛЯ ЦВЕТНОЙ ФОТОГРАФИИ (ПОЛИХРОМНЫЕ) ШИРИНОЙ НЕ БОЛЕЕ 16 ММ И ДЛИНОЙ БОЛЕЕ 14 М	Т		
840 СОЕДИНЕННЫЕ ШТАТЫ		3	528.3
000 прочие		0	8.7
Всего		4	536.9
Страны дальнего зарубежья		4	536.9
37.02.53 ПРОЧИЕ ПЛЕНКИ ДЛЯ ЦВЕТНОЙ ФОТОГРАФИИ (ПОЛИХРОМНЫЕ) ШИРИНОЙ БОЛЕЕ 16 ММ, НО НЕ БОЛЕЕ 35 ММ И ДЛИНОЙ НЕ БОЛЕЕ 30 М, ПРЕДНАЗНАЧЕННЫЕ ДЛЯ ДИАПОЗИТИВОВ	ШТ		
000 прочие		12470	26.2
Всего		12470	26.2
Страны дальнего зарубежья		12470	26.2
37.02.54 ПЛЕНКИ ДЛЯ ЦВЕТНОЙ ФОТОГРАФИИ (ПОЛИХРОМНЫЕ) ШИРИНОЙ БОЛЕЕ 16 ММ, НО НЕ БОЛЕЕ 35 ММ И ДЛИНОЙ НЕ БОЛЕЕ 30 М, КРОМЕ ПЛЕНОК ДЛЯ ДИАПОЗИТИВОВ	ШТ		
398 КАЗАХСТАН		10000	13.6
156 КИТАЙ		1139760	923.7
528 НИДЕРЛАНДЫ		2410260	2271.8
840 СОЕДИНЕННЫЕ ШТАТЫ		6621203	5157.6
392 ЯПОНИЯ		1767023	1481.8
000 прочие		18720	29.6
Всего		11966966	9878.2
Страны дальнего зарубежья		11956966	9864.6
Страны СНГ		10000	13.6
37.02.55 ПРОЧИЕ ПЛЕНКИ ДЛЯ ЦВЕТНОЙ ФОТОГРАФИИ (ПОЛИХРОМНЫЕ) ШИРИНОЙ БОЛЕЕ 16 ММ, НО НЕ БОЛЕЕ 35 ММ И ДЛИНОЙ БОЛЕЕ 30 М	М		
840 СОЕДИНЕННЫЕ ШТАТЫ		74712741	14178.7
250 ФРАНЦИЯ		717360	87.7
392 ЯПОНИЯ		4432538	1471.6
000 прочие		85400	14.7
Всего		79948038	15752.7
Страны дальнего зарубежья		79948038	15752.7
37.02.56 ФОТОПЛЕНКИ В РУЛОНАХ ДЛЯ ЦВЕТНОЙ ФОТОГРАФИИ (ПОЛИХРОМНЫЕ) ШИРИНОЙ БОЛЕЕ 35 ММ	Т		
000 прочие		1	12.3
Всего		1	12.3
Страны дальнего зарубежья		1	12.3
37.02.91 ПРОЧИЕ ФОТОПЛЕНКИ В РУЛОНАХ, ШИРИНОЙ НЕ БОЛЕЕ 16 ММ	Т		
000 прочие		0	12.3
Всего		0	12.3
Страны дальнего зарубежья		0	12.3
37.02.93 ПРОЧАЯ ФОТОПЛЕНКА В РУЛОНАХ, ШИРИНОЙ БОЛЕЕ 16 ММ, НО НЕ БОЛЕЕ 35 ММ И ДЛИНОЙ НЕ БОЛЕЕ 30 М	Т		
000 прочие		1	45.6
Всего		1	45.6
Страны дальнего зарубежья		1	45.6
37.02.94 ПРОЧАЯ ФОТОПЛЕНКА В РУЛОНАХ, ШИРИНОЙ БОЛЕЕ 16 ММ, НО НЕ БОЛЕЕ 35 ММ И ДЛИНОЙ БОЛЕЕ 30 М	М		
000 прочие		559228	93.6
Всего		559228	93.6
Страны дальнего зарубежья		559228	93.6

Код и наименование страны контрагента	Ед. изме-рения	Импорт	
		количество	стоимость

37.02.95
ПРОЧИЕ ФОТОПЛЕНКИ В РУЛОНАХ, СЕНСИБИЛИЗИРОВАННЫЕ, НЕЭКСПОНИРОВАННЫЕ, ИЗ ЛЮБЫХ МАТЕРИАЛОВ, КРОМЕ БУМАГИ, КАРТОНА ИЛИ ТЕКСТИЛЬНЫХ, ШИРИНОЙ БОЛЕЕ 35 ММ

	М		
000	прочие	29880	15.8
Всего		29880	15.8
Страны дальнего зарубежья		29880	15.8

37.03.10
ПРОЧАЯ ФОТОГРАФИЧЕСКАЯ БУМАГА, В РУЛОНАХ ШИРИНОЙ БОЛЕЕ 160 ММ

	Т		
156	КИТАЙ	2034	9615.0
528	НИДЕРЛАНДЫ	122	547.6
826	СОЕДИНЕННОЕ КОРОЛЕВСТВО	3249	14322.3
840	СОЕДИНЕННЫЕ ШТАТЫ	40	120.3
000	прочие	2	9.8
Всего		5447	24615.0
Страны дальнего зарубежья		5447	24615.0

37.03.20
ПРОЧИЕ ФОТОМАТЕРИАЛЫ НЕЭКСПОНИРОВАННЫЕ, ПРЕДНАЗНАЧЕННЫЕ ДЛЯ ЦВЕТНОЙ ФОТОГРАФИИ (ПОЛИХРОМНЫЕ)

	Т		
056	БЕЛЬГИЯ	18	79.7
276	ГЕРМАНИЯ	18	100.1
410	КОРЕЯ, РЕСПУБЛИКА	17	99.8
528	НИДЕРЛАНДЫ	1244	7766.0
826	СОЕДИНЕННОЕ КОРОЛЕВСТВО	62	456.0
840	СОЕДИНЕННЫЕ ШТАТЫ	76	411.9
000	прочие	10	60.5
Всего		1445	8974.0
Страны дальнего зарубежья		1445	8974.0

37.03.90
ПРОЧИЕ ФОТОМАТЕРИАЛЫ, НЕЭКСПОНИРОВАННЫЕ

	Т		
276	ГЕРМАНИЯ	12	93.4
840	СОЕДИНЕННЫЕ ШТАТЫ	6	50.7
000	прочие	8	74.9
Всего		26	219.0
Страны дальнего зарубежья		26	219.0

37.04.00
ФОТОГРАФИЧЕСКИЕ ПЛАСТИНКИ, ПЛЕНКИ, БУМАГА, КАРТОН И ТЕКСТИЛЬНЫЕ МАТЕРИАЛЫ, ЭКСПОНИРОВАННЫЕ, НО НЕ ПРОЯВЛЕННЫЕ

	Т		
000	прочие	0	49.6
Всего		0	49.6
Страны дальнего зарубежья		0	49.6

37.05.10
ФОТОПЛАСТИНКИ И ПЛЕНКИ, ЭКСПОНИРОВАННЫЕ И ПРОЯВЛЕННЫЕ, КРОМЕ КИНОПЛЕНКИ ДЛЯ ОФСЕТНОГО ВОСПРОИЗВЕДЕНИЯ

	Т		
156	КИТАЙ	0	55.4
000	прочие	0	0.0
Всего		0	55.5
Страны дальнего зарубежья		0	55.5

37.05.20
МИКРОПЛЕНКИ ЭКСПОНИРОВАННЫЕ И ПРОЯВЛЕННЫЕ

	Т		
276	ГЕРМАНИЯ	0	56.2
000	прочие	0	14.5
Всего		0	70.7
Страны дальнего зарубежья		0	70.7

37.05.90
ПРОЧИЕ ФОТОПЛАСТИНКИ И ФОТОПЛЕНКИ, ЭКСПОНИРОВАННЫЕ И ПРОЯВЛЕННЫЕ, КРОМЕ КИНОПЛЕНКИ

	Т		
276	ГЕРМАНИЯ	0	92.5
860	УЗБЕКИСТАН	0	0.1
000	прочие	2	62.8
Всего		2	155.3
Страны дальнего зарубежья		2	155.3
Страны СНГ		0	0.1

37.06.10
КИНОПЛЕНКА, ЭКСПОНИРОВАННАЯ И ПРОЯВЛЕННАЯ, ШИРИНОЙ 35 ММ ИЛИ БОЛЕЕ

	М		
031	АЗЕРБАЙДЖАН	34847	12.2
398	КАЗАХСТАН	216921	54.5
826	СОЕДИНЕННОЕ КОРОЛЕВСТВО	72163	61.5
840	СОЕДИНЕННЫЕ ШТАТЫ	150207	205.4
804	УКРАИНА	2132	73.7
000	прочие	147431	113.6
Всего		623702	520.8
Страны дальнего зарубежья		369802	380.5
Страны СНГ		253900	140.4

37.06.90
ПРОЧАЯ КИНОПЛЕНКА ЭКСПОНИРОВАННАЯ И ПРОЯВЛЕННАЯ

	М		
000	прочие	190	1.3
Всего		190	1.3
Страны дальнего зарубежья		190	1.3

37.07.10
ЭМУЛЬСИИ СЕНСИБИЛИЗИРОВАННЫЕ

	Т		
826	СОЕДИНЕННОЕ КОРОЛЕВСТВО	35	127.2
840	СОЕДИНЕННЫЕ ШТАТЫ	14	458.9
000	прочие	35	111.9
Всего		84	697.9
Страны дальнего зарубежья		84	697.9

37.07.90
ПРОЧИЕ ПРОЯВИТЕЛИ И ЗАКРЕПИТЕЛИ ДЛЯ ЦВЕТНОЙ ФОТОГРАФИИ И ФОТОХИМИКАТЫ

	Т		
056	БЕЛЬГИЯ	2121	3918.7
100	БОЛГАРИЯ	32	56.8
076	БРАЗИЛИЯ	39	77.8
276	ГЕРМАНИЯ	1654	2445.4
372	ИРЛАНДИЯ	50	200.9
724	ИСПАНИЯ	19	62.3
380	ИТАЛИЯ	401	796.8
124	КАНАДА	86	162.9
156	КИТАЙ	476	1291.0
410	КОРЕЯ, РЕСПУБЛИКА	322	452.7
458	МАЛАЙЗИЯ	38	64.5
528	НИДЕРЛАНДЫ	215	587.3
826	СОЕДИНЕННОЕ КОРОЛЕВСТВО	351	692.7
840	СОЕДИНЕННЫЕ ШТАТЫ	1655	2434.3
158	ТАЙВАНЬ (КИТАЙ)	187	257.6
804	УКРАИНА	0	0.3
250	ФРАНЦИЯ	1992	2914.5
756	ШВЕЙЦАРИЯ	27	54.7
752	ШВЕЦИЯ	37	56.6
392	ЯПОНИЯ	1413	3356.7
000	прочие	74	164.5
Всего		11192	20049.2
Страны дальнего зарубежья		11192	20048.9
Страны СНГ		0	0.3

38.01.10
ГРАФИТ ИСКУССТВЕННЫЙ

	Т		
076	БРАЗИЛИЯ	194	410.2
276	ГЕРМАНИЯ	26	463.7
724	ИСПАНИЯ	1801	2927.5
380	ИТАЛИЯ	325	778.3
398	КАЗАХСТАН	95	19.6
156	КИТАЙ	228	189.6
484	МЕКСИКА	320	801.4
578	НОРВЕГИЯ	400	269.6
840	СОЕДИНЕННЫЕ ШТАТЫ	87	198.4
158	ТАЙВАНЬ (КИТАЙ)	209	198.4
804	УКРАИНА	7	271.3
250	ФРАНЦИЯ	1347	2971.3
710	ЮЖНАЯ АФРИКА	123	258.0
392	ЯПОНИЯ	8	107.8
000	прочие	9	52.0
Всего		5180	9917.2
Страны дальнего зарубежья		5077	9626.3
Страны СНГ		102	290.9

38.01.20
ГРАФИТ КОЛЛОИДНЫЙ ИЛИ ПОЛУКОЛЛОИДНЫЙ

	Т		
276	ГЕРМАНИЯ	197	627.8
840	СОЕДИНЕННЫЕ ШТАТЫ	9	73.5
804	УКРАИНА	611	548.7
000	прочие	11	36.1
Всего		828	1286.1
Страны дальнего зарубежья		217	737.4
Страны СНГ		611	548.7

38.01.30
ПАСТЫ УГЛЕРОДИСТЫЕ ДЛЯ ЭЛЕКТРОДОВ И АНАЛОГИЧНЫЕ ПАСТЫ ДЛЯ ФУТЕРОВКИ ПЕЧЕЙ

	Т		
156	КИТАЙ	84670	24303.7
578	НОРВЕГИЯ	26837	11666.2
616	ПОЛЬША	2031	1803.3
804	УКРАИНА	452	160.4
392	ЯПОНИЯ	182	87.4
000	прочие	16	50.9
Всего		114187	38071.8
Страны дальнего зарубежья		113736	37911.5
Страны СНГ		452	160.4

38.01.90
ПРОЧИЕ ПРОДУКТЫ, ПОЛУЧЕННЫЕ НА ОСНОВЕ ГРАФИТА ИЛИ ПРОЧИХ ФОРМ УГЛЕРОДА, В ВИДЕ ПАСТ, БЛОКОВ, ПЛАСТИН ИЛИ ПРОЧИХ ПОЛУФАБРИКАТОВ

	Т		
276	ГЕРМАНИЯ	24	283.7
356	ИНДИЯ	14	84.9
724	ИСПАНИЯ	1100	937.7
156	КИТАЙ	260	338.9
616	ПОЛЬША	280	556.4
840	СОЕДИНЕННЫЕ ШТАТЫ	192	178.7
804	УКРАИНА	534	494.0
250	ФРАНЦИЯ	3189	2791.4
710	ЮЖНАЯ АФРИКА	367	314.5
392	ЯПОНИЯ	37	261.6
000	прочие	5	6.3
Всего		6001	6248.0
Страны дальнего зарубежья		5468	5754.1
Страны СНГ		534	494.0

38.02.10
УГОЛЬ АКТИВИРОВАННЫЙ

	Т		
056	БЕЛЬГИЯ	40	79.9
276	ГЕРМАНИЯ	653	1386.3
356	ИНДИЯ	190	250.7
360	ИНДОНЕЗИЯ	79	156.8
156	КИТАЙ	3122	3130.2
458	МАЛАЙЗИЯ	520	721.5
528	НИДЕРЛАНДЫ	329	950.7
616	ПОЛЬША	201	150.9
826	СОЕДИНЕННОЕ КОРОЛЕВСТВО	563	1276.8
840	СОЕДИНЕННЫЕ ШТАТЫ	85	182.1
804	УКРАИНА	39	47.0
608	ФИЛИППИНЫ	683	1297.0
246	ФИНЛЯНДИЯ	60	166.2
250	ФРАНЦИЯ	602	2087.1
144	ШРИ-ЛАНКА	89	128.2
233	ЭСТОНИЯ	42	81.4
000	прочие	87	144.8

Код и наименование страны контрагента	Ед. изме-рения	Импорт	
		количество	стоимость
Всего		7388	12237.6
Страны дальнего зарубежья		7348	12190.7
Страны СНГ		39	47.0
38.02.90 ПРОЧИЕ ПРОДУКТЫ МИНЕРАЛЬНЫЕ ПРИРОДНЫЕ АКТИВИРОВАННЫЕ; УГОЛЬ ЖИВОТНЫЙ, ВКЛЮЧАЯ ОТРАБОТАННЫЙ ЖИВОТНЫЙ УГОЛЬ			
	Т		
051 АРМЕНИЯ		51	16.0
056 БЕЛЬГИЯ		545	279.1
100 БОЛГАРИЯ		520	111.5
276 ГЕРМАНИЯ		15363	8601.1
300 ГРЕЦИЯ		11756	880.9
208 ДАНИЯ		337	185.9
818 ЕГИПЕТ		810	477.0
356 ИНДИЯ		242	53.9
724 ИСПАНИЯ		859	583.8
380 ИТАЛИЯ		462	349.4
156 КИТАЙ		772	278.1
170 КОЛУМБИЯ		100	137.4
410 КОРЕЯ, РЕСПУБЛИКА		803	302.3
458 МАЛАЙЗИЯ		1298	640.9
484 МЕКСИКА		774	314.9
528 НИДЕРЛАНДЫ		313	181.1
616 ПОЛЬША		2270	1230.5
840 СОЕДИНЕННЫЕ ШТАТЫ		5693	2280.6
804 УКРАИНА		16619	1050.4
250 ФРАНЦИЯ		1597	929.2
203 ЧЕШСКАЯ РЕСПУБЛИКА		110	76.9
756 ШВЕЙЦАРИЯ		264	541.0
000 прочие		21	11.8
Всего		61576	19513.8
Страны дальнего зарубежья		44907	18447.4
Страны СНГ		16669	1066.4
38.03.00 МАСЛО ТАЛЛОВОЕ, РАФИНИРОВАННОЕ ИЛИ НЕРАФИНИРОВАННОЕ			
	Т		
246 ФИНЛЯНДИЯ		357	1728.9
000 прочие		5	16.8
Всего		363	1745.7
Страны дальнего зарубежья		363	1745.7
38.04.00 ЩЕЛОК, ОСТАЮЩИЙСЯ ПРИ ИЗГОТОВЛЕНИИ ДРЕВЕСНОЙ ЦЕЛЛЮЛОЗЫ, КОНЦЕНТРИРОВАННЫЙ ИЛИ НЕКОНЦЕНТРИРОВАННЫЙ, ВКЛЮЧАЯ СУЛЬФОНАТЫ ЛИГНИНА, КРОМЕ ТАЛЛОВОГО МАСЛА ТОВАРНОЙ ПОЗИЦИИ 3803			
	Т		
380 ИТАЛИЯ		60	59.0
246 ФИНЛЯНДИЯ		120	61.6
000 прочие		101	117.4
Всего		281	238.0
Страны дальнего зарубежья		281	238.0
38.05.10 СКИПИДАР ЖИВИЧНЫЙ, ДРЕВЕСНЫЙ (ПАРОВОЙ) ИЛИ СУЛЬФАТНЫЙ			
	Т		
000 прочие		1	2.3
Всего		1	2.3
Страны дальнего зарубежья		1	2.3
38.05.20 МАСЛО СОСНОВОЕ			
	Т		
000 прочие		23	67.5
Всего		23	67.5
Страны дальнего зарубежья		23	67.5
38.05.90 ПРОЧИЕ МАСЛА ТЕРПЕНОВЫЕ ПРОЧИЕ, ПОЛУЧАЕМЫЕ ПУТЕМ ПЕРЕГОНКИ ИЛИ ДРУГОЙ ОБРАБОТКИ ДРЕВЕСИНЫ ХВОЙНЫХ ПОРОД; ДИПЕНТЕН НЕОЧИЩЕННЫЙ; СКИПИДАР СУЛЬФИТНЫЙ И ПАРА-ЦИМОЛ НЕОЧИЩЕННЫЙ ПРОЧИЙ;			
	Т		
250 ФРАНЦИЯ		6	68.0
000 прочие		0	0.5
Всего		6	68.5
Страны дальнего зарубежья		6	68.5
38.06.10 КАНИФОЛЬНЫЕ И СМОЛЯНЫЕ КИСЛОТЫ			
	Т		
051 АРМЕНИЯ		45	27.9
156 КИТАЙ		3574	3643.9
804 УКРАИНА		25	31.0
000 прочие		42	80.5
Всего		3686	3783.4
Страны дальнего зарубежья		3616	3724.5
Страны СНГ		70	59.0
38.06.20 СОЛИ КАНИФОЛИ, СМОЛЯНЫХ КИСЛОТ ИЛИ ПРОИЗВОДНЫХ КАНИФОЛИ ИЛИ СМОЛЯНЫХ КИСЛОТ, КРОМЕ СОЛЕЙ АДДУКТОВ КАНИФОЛИ			
	Т		
246 ФИНЛЯНДИЯ		41	74.5
000 прочие		7	31.8
Всего		47	106.3
Страны дальнего зарубежья		47	106.3
38.06.30 СМОЛЫ СЛОЖНОЭФИРНЫЕ			
	Т		
056 БЕЛЬГИЯ		376	233.0
276 ГЕРМАНИЯ		916	817.0
360 ИНДОНЕЗИЯ		88	95.0
380 ИТАЛИЯ		1553	1376.4
528 НИДЕРЛАНДЫ		373	372.8
246 ФИНЛЯНДИЯ		168	192.5
250 ФРАНЦИЯ		169	104.9
752 ШВЕЦИЯ		55	80.9
000 прочие		137	111.7
Всего		3833	3384.2
Страны дальнего зарубежья		3833	3384.2
38.06.90 ПРОЧИЕ КАНИФОЛИ И СМОЛЯНЫЕ КИСЛОТЫ, И ИХ ПРОИЗВОДНЫЕ; СПИРТ КАНИФОЛЬНЫЙ И МАСЛА КАНИФОЛЬНЫЕ; ПЕРЕПЛАВЛЕННЫЕ СМОЛЫ			
	Т		
076 БРАЗИЛИЯ		94	142.2
156 КИТАЙ		56	90.3
620 ПОРТУГАЛИЯ		28	53.7
250 ФРАНЦИЯ		49	161.9
000 прочие		10	25.0
Всего		237	473.1
Страны дальнего зарубежья		237	473.1
38.07.00 ДЕГОТЬ ДРЕВЕСНЫЙ; МАСЛА, ПОЛУЧЕННЫЕ ИЗ ДРЕВЕСНОГО ДЕГТЯ; КРЕОЗОТ ДРЕВЕСНЫЙ; НАФТА ДРЕВЕСНАЯ; ПЕК РАСТИТЕЛЬНЫЙ, ПИВОВАРЕННЫЙ И ПРОДУКТЫ НА ОСНОВЕ КАНИФОЛИ, СМОЛЯНЫХ КИСЛОТ ИЛИ РАСТИТЕЛЬНОГО ПЕКА			
	Т		
000 прочие		89	51.7
Всего		89	51.7
Страны дальнего зарубежья		89	51.7
38.08.10 ИНСЕКТИЦИДЫ			
	Т		
040 АВСТРИЯ		46	2970.6
056 БЕЛЬГИЯ		271	2040.0
348 ВЕНГРИЯ		64	808.8
276 ГЕРМАНИЯ		122	1069.2
208 ДАНИЯ		374	1555.9
376 ИЗРАИЛЬ		380	2031.9
356 ИНДИЯ		56	276.9
360 ИНДОНЕЗИЯ		115	107.9
724 ИСПАНИЯ		90	261.0
380 ИТАЛИЯ		861	2255.8
156 КИТАЙ		285	595.1
410 КОРЕЯ, РЕСПУБЛИКА		210	198.7
458 МАЛАЙЗИЯ		466	577.4
528 НИДЕРЛАНДЫ		267	1480.2
705 СЛОВЕНИЯ		14	199.7
826 СОЕДИНЕННОЕ КОРОЛЕВСТВО		58	1128.9
840 СОЕДИНЕННЫЕ ШТАТЫ		12	770.5
792 ТУРЦИЯ		8	171.1
860 УЗБЕКИСТАН		3	9.7
804 УКРАИНА		135	1255.5
250 ФРАНЦИЯ		190	3511.1
203 ЧЕШСКАЯ РЕСПУБЛИКА		260	250.6
756 ШВЕЙЦАРИЯ		16	696.8
392 ЯПОНИЯ		56	661.9
000 прочие		67	75.5
Всего		4426	24960.8
Страны дальнего зарубежья		4289	23695.5
Страны СНГ		137	1265.3
38.08.20 БУНГИЦИДЫ, НЕОРГАНИЧЕСКИЕ			
	Т		
056 БЕЛЬГИЯ		179	190.9
100 БОЛГАРИЯ		80	155.7
076 БРАЗИЛИЯ		12	186.0
348 ВЕНГРИЯ		252	1467.5
276 ГЕРМАНИЯ		585	3843.3
208 ДАНИЯ		0	103.1
376 ИЗРАИЛЬ		84	273.0
356 ИНДИЯ		55	605.6
372 ИРЛАНДИЯ		10	167.1
724 ИСПАНИЯ		139	918.4
380 ИТАЛИЯ		135	1246.9
156 КИТАЙ		46	157.7
440 ЛИТВА		26	174.1
528 НИДЕРЛАНДЫ		73	1079.3
826 СОЕДИНЕННОЕ КОРОЛЕВСТВО		70	1489.2
246 ФИНЛЯНДИЯ		81	160.1
250 ФРАНЦИЯ		1172	11910.9
756 ШВЕЙЦАРИЯ		749	12101.4
392 ЯПОНИЯ		91	1383.8
000 прочие		14	65.5
Всего		3855	37679.4
Страны дальнего зарубежья		3855	37679.4
38.08.30 ГЕРБИЦИДЫ, ПРОТИВОВСХОДОВЫЕ СРЕДСТВА И РЕГУЛЯТОРЫ РОСТА РАСТЕНИЙ			
	Т		
040 АВСТРИЯ		361	5499.0
056 БЕЛЬГИЯ		2969	14690.8
348 ВЕНГРИЯ		730	1740.6
276 ГЕРМАНИЯ		719	8109.2
208 ДАНИЯ		724	1731.5
724 ИСПАНИЯ		217	1420.9
380 ИТАЛИЯ		228	4433.8
156 КИТАЙ		721	1861.9
458 МАЛАЙЗИЯ		19	59.2
703 СЛОВАКИЯ		86	787.0
826 СОЕДИНЕННОЕ КОРОЛЕВСТВО		210	1363.8
840 СОЕДИНЕННЫЕ ШТАТЫ		450	3929.4
250 ФРАНЦИЯ		2095	32518.3
203 ЧЕШСКАЯ РЕСПУБЛИКА		172	880.4
756 ШВЕЙЦАРИЯ		267	5030.8
392 ЯПОНИЯ		6	926.5
000 прочие		42	116.7
Всего		10017	85099.8
Страны дальнего зарубежья		10017	85099.8
38.08.40 СРЕДСТВА ДЕЗИНФИЦИРУЮЩИЕ			
	Т		
040 АВСТРИЯ		70	219.1
056 БЕЛЬГИЯ		559	955.1
276 ГЕРМАНИЯ		1247	3247.3
376 ИЗРАИЛЬ		106	4810.3
356 ИНДИЯ		72	79.6
380 ИТАЛИЯ		15	111.9
156 КИТАЙ		341	770.7
528 НИДЕРЛАНДЫ		744	1399.3
705 СЛОВЕНИЯ		184	2388.0
826 СОЕДИНЕННОЕ КОРОЛЕВСТВО		512	1922.8
840 СОЕДИНЕННЫЕ ШТАТЫ		247	1238.8
804 УКРАИНА		14	9.7
246 ФИНЛЯНДИЯ		171	382.8
250 ФРАНЦИЯ		1203	7103.7
756 ШВЕЙЦАРИЯ		248	612.6
752 ШВЕЦИЯ		43	319.9
000 прочие		62	91.0

Код и наименование страны контрагента	Ед. изме-рения	Импорт	
		количество	стоимость
Всего		5839	25662.6
Страны дальнего зарубежья		5824	25652.9
Страны СНГ		14	9.7
38.08.90			
РОДЕНТИЦИДЫ И ПРОЧИЕ ХИМИКАТЫ			
	Т		
056 БЕЛЬГИЯ		33	326.0
348 ВЕНГРИЯ		173	341.2
276 ГЕРМАНИЯ		273	898.7
724 ИСПАНИЯ		101	350.8
380 ИТАЛИЯ		16	55.1
528 НИДЕРЛАНДЫ		58	95.2
826 СОЕДИНЕННОЕ КОРОЛЕВСТВО		296	969.1
840 СОЕДИНЕННЫЕ ШТАТЫ		21	71.0
792 ТУРЦИЯ		12	100.8
804 УКРАИНА		396	661.2
246 ФИНЛЯНДИЯ		281	819.0
250 ФРАНЦИЯ		9	53.1
756 ШВЕЙЦАРИЯ		186	459.1
000 прочие		22	83.7
Всего		1878	5284.2
Страны дальнего зарубежья		1482	4623.0
Страны СНГ		396	661.2
38.09.10			
СРЕДСТВА ОТДЕЛОЧНЫЕ, СРЕДСТВА ДЛЯ УСКОРЕНИЯ КРАШЕНИЯ ИЛИ ФИКСАЦИИ КРАСИТЕЛЕЙ НА ОСНОВЕ КРАХМАЛИСТЫХ ВЕЩЕСТВ			
	Т		
276 ГЕРМАНИЯ		750	797.2
528 НИДЕРЛАНДЫ		59	104.3
826 СОЕДИНЕННОЕ КОРОЛЕВСТВО		171	307.3
246 ФИНЛЯНДИЯ		34	70.4
000 прочие		36	59.8
Всего		1050	1339.1
Страны дальнего зарубежья		1050	1339.1
38.09.91			
ПРОЧИЕ СРЕДСТВА ОТДЕЛОЧНЫЕ ИСПОЛЬЗУЕМЫЕ В ТЕКСТИЛЬНОМ ИЛИ ПОДОБНЫХ ПРОИЗВОДСТВАХ			
	Т		
056 БЕЛЬГИЯ		245	183.4
276 ГЕРМАНИЯ		6121	5142.3
724 ИСПАНИЯ		35	73.5
380 ИТАЛИЯ		1430	1117.1
528 НИДЕРЛАНДЫ		318	181.5
840 СОЕДИНЕННЫЕ ШТАТЫ		11	68.3
804 УКРАИНА		101	208.7
250 ФРАНЦИЯ		47	116.7
756 ШВЕЙЦАРИЯ		390	305.0
000 прочие		107	82.4
Всего		8805	7479.0
Страны дальнего зарубежья		8703	7270.3
Страны СНГ		101	208.7
38.09.92			
ПРОЧИЕ СРЕДСТВА ОТДЕЛОЧНЫЕ, ИСПОЛЬЗУЕМЫЕ В БУМАЖНОМ ИЛИ ПОДОБНЫХ ПРОИЗВОДСТВАХ			
	Т		
040 АВСТРИЯ		1617	3659.9
348 ВЕНГРИЯ		112	84.1
276 ГЕРМАНИЯ		662	888.2
440 ЛИТВА		19	50.2
616 ПОЛЬША		2951	2597.3
826 СОЕДИНЕННОЕ КОРОЛЕВСТВО		57	107.1
246 ФИНЛЯНДИЯ		4250	3907.5
756 ШВЕЙЦАРИЯ		8	156.1
752 ШВЕЦИЯ		437	398.9
000 прочие		82	102.2
Всего		10196	11951.5
Страны дальнего зарубежья		10196	11951.5
38.09.93			
ПРОЧИЕ СРЕДСТВА ОТДЕЛОЧНЫЕ, ИСПОЛЬЗУЕМЫЕ В КОЖЕВЕННОМ ИЛИ ПОДОБНЫХ ПРОИЗВОДСТВАХ			
	Т		
276 ГЕРМАНИЯ		2018	1675.5
724 ИСПАНИЯ		710	636.5
380 ИТАЛИЯ		487	895.6
428 ЛАТВИЯ		34	66.5
840 СОЕДИНЕННЫЕ ШТАТЫ		532	381.8
792 ТУРЦИЯ		60	198.1
250 ФРАНЦИЯ		439	875.1
756 ШВЕЙЦАРИЯ		358	257.2
000 прочие		60	57.5
Всего		4699	5043.7
Страны дальнего зарубежья		4699	5043.7
38.10.10			
ПРЕПАРАТЫ ДЛЯ ТРАВЛЕНИЯ МЕТАЛ.ПОВЕРХН.; ПОРОШКИ И ПАСТЫ ДЛЯ НИЗКОТЕМПЕРАТУРНОЙ ПАЙКИ, ВЫСОКОТЕМПЕРАТУРНОЙ ПАЙКИ ИЛИ ДЛЯ СВАРКИ, СОСТОЯЩИЕ ИЗ МЕТАЛЛА И ПРОЧИХ МАТЕРИАЛОВ			
	Т		
348 ВЕНГРИЯ		43	78.2
276 ГЕРМАНИЯ		667	2905.8
724 ИСПАНИЯ		78	109.5
380 ИТАЛИЯ		266	404.8
124 КАНАДА		4	94.1
156 КИТАЙ		28	53.5
826 СОЕДИНЕННОЕ КОРОЛЕВСТВО		90	833.8
840 СОЕДИНЕННЫЕ ШТАТЫ		221	423.4
804 УКРАИНА		20	76.4
250 ФРАНЦИЯ		1469	2259.6
752 ШВЕЦИЯ		31	88.2
392 ЯПОНИЯ		6	116.4
000 прочие		27	105.9
Всего		2950	7549.6
Страны дальнего зарубежья		2930	7473.2
Страны СНГ		20	76.4
38.10.90			
ПРОЧИЕ ПРЕПАРАТЫ, ИСПОЛЬЗУЕМЫЕ В КАЧЕСТВЕ СЕРДЕЧНИКОВ ИЛИ ПОКРЫТИЙ ДЛЯ СВАРОЧНЫХ ЭЛЕКТРОДОВ ИЛИ ПРУТКОВ; ФЛЮСЫ И ПРЕПАРАТЫ ВСПОМОГАТЕЛЬНЫЕ ПРОЧИЕ ДЛЯ ПАЙКИ ТУГОПЛАВКИМ ПРИПОЕМ ИЛИ ДЛЯ СВАРКИ			
	Т		
348 ВЕНГРИЯ		50	64.0
276 ГЕРМАНИЯ		323	596.8
156 КИТАЙ		301	102.7
528 НИДЕРЛАНДЫ		22	140.0
616 ПОЛЬША		311	361.3
826 СОЕДИНЕННОЕ КОРОЛЕВСТВО		33	200.1
840 СОЕДИНЕННЫЕ ШТАТЫ		69	250.8
804 УКРАИНА		19318	10113.7
250 ФРАНЦИЯ		160	228.4
203 ЧЕШСКАЯ РЕСПУБЛИКА		76	217.2
752 ШВЕЦИЯ		2935	3432.1
392 ЯПОНИЯ		4	78.8
000 прочие		26	115.9
Всего		23628	15901.7
Страны дальнего зарубежья		4310	5788.0
Страны СНГ		19318	10113.7
38.11.11			
АНТИДЕТОНАТОРЫ НА ОСНОВЕ СОЕДИНЕНИЙ СВИНЦА			
	Т		
398 КАЗАХСТАН		55	208.9
Всего		55	208.9
Страны СНГ		55	208.9
38.11.19			
ПРОЧИЕ АНТИДЕТОНАТОРЫ			
	Т		
276 ГЕРМАНИЯ		9	90.9
528 НИДЕРЛАНДЫ		43	69.1
840 СОЕДИНЕННЫЕ ШТАТЫ		1035	3379.8
764 ТАИЛАНД		77	62.9
804 УКРАИНА		16	13.0
000 прочие		71	98.1
Всего		1251	3713.9
Страны дальнего зарубежья		1236	3700.8
Страны СНГ		16	13.0
38.11.21			
ПРИСАДКИ К СМАЗОЧНЫМ МАСЛАМ, СОДЕРЖАЩИЕ НЕФТЬ ИЛИ НЕФТЕПРОДУКТЫ, ПОЛУЧЕННЫЕ ИЗ БИТУМИНОЗНЫХ ПОРОД			
	Т		
056 БЕЛЬГИЯ		936	926.6
276 ГЕРМАНИЯ		217	251.2
528 НИДЕРЛАНДЫ		220	160.0
616 ПОЛЬША		27	67.5
840 СОЕДИНЕННЫЕ ШТАТЫ		308	778.7
804 УКРАИНА		40	268.5
246 ФИНЛЯНДИЯ		399	738.0
250 ФРАНЦИЯ		1244	2117.9
000 прочие		36	46.2
Всего		3427	5354.5
Страны дальнего зарубежья		3387	5086.0
Страны СНГ		40	268.5
38.11.29			
ПРОЧИЕ ПРИСАДКИ К СМАЗОЧНЫМ МАСЛАМ			
	Т		
056 БЕЛЬГИЯ		6958	4462.7
276 ГЕРМАНИЯ		1207	2212.4
300 ГРЕЦИЯ		96	57.4
380 ИТАЛИЯ		4290	2838.8
528 НИДЕРЛАНДЫ		506	949.9
826 СОЕДИНЕННОЕ КОРОЛЕВСТВО		210	228.0
840 СОЕДИНЕННЫЕ ШТАТЫ		5032	7740.1
792 ТУРЦИЯ		81	428.8
804 УКРАИНА		30	98.8
250 ФРАНЦИЯ		5302	3393.4
000 прочие		114	200.0
Всего		23826	22610.2
Страны дальнего зарубежья		23797	22511.5
Страны СНГ		30	98.8
38.11.90			
ПРОЧИЕ АНТИДЕТОНАТОРЫ, АНТИОКСИДАНТЫ, ИНГИБИТОРЫ СМОЛООБРАЗОВАНИЯ, ЗАГУСТИТЕЛИ, АНТИКОРРОЗИОННЫЕ ВЕЩЕСТВА И ПРИСАДКИ ГОТОВЫЕ ПРОЧИЕ К НЕФТЕПРОДУКТАМ ИЛИ ДРУГИМ ЖИДКОСТЯМ...			
	Т		
036 АВСТРАЛИЯ		49	59.0
040 АВСТРИЯ		108	678.8
056 БЕЛЬГИЯ		963	2613.1
276 ГЕРМАНИЯ		6730	10248.0
724 ИСПАНИЯ		601	1324.4
380 ИТАЛИЯ		246	349.3
528 НИДЕРЛАНДЫ		5302	4319.6
578 НОРВЕГИЯ		257	328.0
616 ПОЛЬША		57	127.6
826 СОЕДИНЕННОЕ КОРОЛЕВСТВО		1882	4806.9
840 СОЕДИНЕННЫЕ ШТАТЫ		4608	12818.5
804 УКРАИНА		417	712.7
246 ФИНЛЯНДИЯ		930	1834.4
250 ФРАНЦИЯ		2241	4464.2
191 ХОРВАТИЯ		586	1443.9
752 ШВЕЦИЯ		424	893.7
392 ЯПОНИЯ		66	191.3
000 прочие		110	107.0
Всего		25577	47320.4
Страны дальнего зарубежья		25159	46607.7
Страны СНГ		417	712.7
38.12.10			
УСКОРИТЕЛИ ВУЛКАНИЗАЦИИ КАУЧУКОВ ГОТОВЫЕ			
	Т		
276 ГЕРМАНИЯ		31	55.9
380 ИТАЛИЯ		47	203.3
156 КИТАЙ		519	489.2
804 УКРАИНА		34	177.5
250 ФРАНЦИЯ		21	86.0
000 прочие		52	111.6
Всего		703	1123.5
Страны дальнего зарубежья		669	946.0
Страны СНГ		34	177.5

Код и наименование страны контрагента	Ед. изме-рения	Импорт	
		количество	стоимость

38.12.20
ПЛАСТИФИКАТОРЫ СОСТАВНЫЕ ДЛЯ КАУЧУКА И ПЛАСТМАСС

		Т		
040	АВСТРИЯ		1014	608.3
276	ГЕРМАНИЯ		1136	2111.3
356	ИНДИЯ		416	249.5
724	ИСПАНИЯ		1104	662.5
428	ЛАТВИЯ		91	106.2
528	НИДЕРЛАНДЫ		3696	2217.6
158	ТАЙВАНЬ (КИТАЙ)		82	67.7
804	УКРАИНА		11	38.3
203	ЧЕШСКАЯ РЕСПУБЛИКА		1127	677.7
233	ЭСТОНИЯ		109	91.9
000	прочие		277	230.3
Всего			9064	7061.3
Страны дальнего зарубежья			9052	7023.1
Страны СНГ			11	38.3

38.12.30
АНТИОКСИДАНТЫ И СТАБИЛИЗАТОРЫ ПРОЧИЕ ДЛЯ КАУЧУКА И ПЛАСТМАСС

		Т		
040	АВСТРИЯ		5261	3776.1
056	БЕЛЬГИЯ		839	655.5
276	ГЕРМАНИЯ		25531	30342.7
724	ИСПАНИЯ		79	66.8
380	ИТАЛИЯ		904	1384.9
156	КИТАЙ		865	822.1
410	КОРЕЯ, РЕСПУБЛИКА		1012	826.6
428	ЛАТВИЯ		107	85.4
528	НИДЕРЛАНДЫ		1868	1422.9
703	СЛОВАКИЯ		753	418.9
705	СЛОВЕНИЯ		114	93.3
826	СОЕДИНЕННОЕ КОРОЛЕВСТВО		6113	5727.9
840	СОЕДИНЕННЫЕ ШТАТЫ		3575	2711.0
792	ТУРЦИЯ		1598	1189.6
804	УКРАИНА		460	856.5
246	ФИНЛЯНДИЯ		6584	4352.6
250	ФРАНЦИЯ		903	1124.8
756	ШВЕЙЦАРИЯ		927	5150.8
000	прочие		149	150.4
Всего			57645	61158.9
Страны дальнего зарубежья			57185	60302.4
Страны СНГ			460	856.5

38.13.00
СОСТАВЫ И ЗАРЯДЫ ДЛЯ ОГНЕТУШИТЕЛЕЙ; ЗАРЯЖЕННЫЕ ГРАНАТЫ ДЛЯ ТУШЕНИЯ ПОЖАРОВ

		Т		
100	БОЛГАРИЯ		227	544.8
276	ГЕРМАНИЯ		251	820.9
528	НИДЕРЛАНДЫ		7	84.1
578	НОРВЕГИЯ		24	109.4
616	ПОЛЬША		11	54.2
826	СОЕДИНЕННОЕ КОРОЛЕВСТВО		70	419.3
840	СОЕДИНЕННЫЕ ШТАТЫ		49	420.4
804	УКРАИНА		12	6.4
250	ФРАНЦИЯ		32	167.1
752	ШВЕЦИЯ		39	127.3
233	ЭСТОНИЯ		63	195.3
000	прочие		26	47.5
Всего			812	2996.6
Страны дальнего зарубежья			800	2990.2
Страны СНГ			12	6.4

38.14.00
РАСТВОРИТЕЛИ И РАЗБАВИТЕЛИ СЛОЖНЫЕ ОРГАНИЧЕСКИЕ, В ДРУГОМ МЕСТЕ НЕ ПОИМЕНОВАННЫЕ; ГОТОВЫЕ СОСТАВЫ ДЛЯ УДАЛЕНИЯ КРАСОК ИЛИ ЛАКОВ

		Т		
040	АВСТРИЯ		21	98.7
056	БЕЛЬГИЯ		257	1109.8
276	ГЕРМАНИЯ		1713	4891.7
300	ГРЕЦИЯ		67	78.9
208	ДАНИЯ		119	269.1
724	ИСПАНИЯ		112	477.8
380	ИТАЛИЯ		1418	1798.4
410	КОРЕЯ, РЕСПУБЛИКА		244	823.5
428	ЛАТВИЯ		264	356.3
440	ЛИТВА		150	262.7
442	ЛЮКСЕМБУРГ		70	57.4
528	НИДЕРЛАНДЫ		618	2351.5
616	ПОЛЬША		191	626.2
705	СЛОВЕНИЯ		896	2265.9
826	СОЕДИНЕННОЕ КОРОЛЕВСТВО		661	2655.2
840	СОЕДИНЕННЫЕ ШТАТЫ		982	1247.7
999	СТРАНЫ ЕС		52	124.8
792	ТУРЦИЯ		113	211.0
860	УЗБЕКИСТАН		1	1.6
804	УКРАИНА		2	11.3
246	ФИНЛЯНДИЯ		824	1764.9
250	ФРАНЦИЯ		440	1049.4
756	ШВЕЙЦАРИЯ		101	127.7
752	ШВЕЦИЯ		157	336.1
233	ЭСТОНИЯ		87	148.8
392	ЯПОНИЯ		70	249.3
000	прочие		82	143.0
Всего			9711	23538.6
Страны дальнего зарубежья			9708	23525.7
Страны СНГ			3	12.9

38.15.11
КАТАЛИЗАТОРЫ НА НОСИТЕЛЯХ, СОДЕРЖАЩИЕ В КАЧЕСТВЕ АКТИВНОГО КОМПОНЕНТА НИКЕЛЬ ИЛИ ЕГО СОЕДИНЕНИЯ

		Т		
056	БЕЛЬГИЯ		239	4086.4
276	ГЕРМАНИЯ		241	1916.8
208	ДАНИЯ		60	818.7
356	ИНДИЯ		9	155.4
528	НИДЕРЛАНДЫ		239	8671.9
826	СОЕДИНЕННОЕ КОРОЛЕВСТВО		352	5160.4
840	СОЕДИНЕННЫЕ ШТАТЫ		12	216.3
804	УКРАИНА		27	282.1
250	ФРАНЦИЯ		272	5167.2
710	ЮЖНАЯ АФРИКА		73	4401.4
000	прочие		0	12.4
Всего			1524	30888.9
Страны дальнего зарубежья			1497	30606.8
Страны СНГ			27	282.1

38.15.12
КАТАЛИЗАТОРЫ НА НОСИТЕЛЯХ, СОДЕРЖАЩИЕ В КАЧЕСТВЕ АКТИВНОГО КОМПОНЕНТА ДРАГОЦЕННЫЕ МЕТАЛЛЫ ИЛИ ИХ СОЕДИНЕНИЯ

		Т		
276	ГЕРМАНИЯ		3	340.1
840	СОЕДИНЕННЫЕ ШТАТЫ		23	2825.1
250	ФРАНЦИЯ		195	26106.3
000	прочие		0	9.1
Всего			220	29280.6
Страны дальнего зарубежья			220	29280.6

38.15.19
ПРОЧИЕ КАТАЛИЗАТОРЫ НА НОСИТЕЛЯХ

		Т		
056	БЕЛЬГИЯ		7	297.8
276	ГЕРМАНИЯ		5459	4619.5
208	ДАНИЯ		271	2516.0
380	ИТАЛИЯ		142	4654.9
156	КИТАЙ		148	371.2
440	ЛИТВА		114	56.9
528	НИДЕРЛАНДЫ		326	4929.2
826	СОЕДИНЕННОЕ КОРОЛЕВСТВО		112	1028.3
840	СОЕДИНЕННЫЕ ШТАТЫ		1832	4548.2
804	УКРАИНА		190	860.4
250	ФРАНЦИЯ		125	2500.4
710	ЮЖНАЯ АФРИКА		17	92.2
392	ЯПОНИЯ		32	787.1
000	прочие		32	41.6
Всего			8805	27303.5
Страны дальнего зарубежья			8616	26443.1
Страны СНГ			190	860.4

38.15.90
ПРОЧИЕ КАТАЛИЗАТОРЫ, В ДРУГОМ МЕСТЕ НЕ ПОИМЕНОВАНЫЕ ИЛИ НЕ ВКЛЮЧЕННЫЕ

		Т		
040	АВСТРИЯ		66	62.8
056	БЕЛЬГИЯ		150	305.8
276	ГЕРМАНИЯ		2795	3840.2
300	ГРЕЦИЯ		208	209.0
208	ДАНИЯ		101	193.2
356	ИНДИЯ		67	203.8
724	ИСПАНИЯ		333	366.6
380	ИТАЛИЯ		2157	4184.4
156	КИТАЙ		141	374.2
440	ЛИТВА		164	133.9
528	НИДЕРЛАНДЫ		45	233.1
616	ПОЛЬША		807	967.8
826	СОЕДИНЕННОЕ КОРОЛЕВСТВО		2361	1908.4
840	СОЕДИНЕННЫЕ ШТАТЫ		886	1327.7
999	СТРАНЫ ЕС		48	211.6
860	УЗБЕКИСТАН		0	0.2
804	УКРАИНА		317	2544.7
246	ФИНЛЯНДИЯ		373	1126.4
250	ФРАНЦИЯ		49	819.6
756	ШВЕЙЦАРИЯ		63	421.3
752	ШВЕЦИЯ		612	815.8
233	ЭСТОНИЯ		145	232.8
392	ЯПОНИЯ		247	728.8
000	прочие		40	94.9
Всего			12172	21307.0
Страны дальнего зарубежья			11855	18762.1
Страны СНГ			317	2544.9

38.16.00
ЦЕМЕНТЫ ОГНЕУПОРНЫЕ, РАСТВОРЫ СТРОИТЕЛЬНЫЕ, БЕТОНЫ И АНАЛОГИЧНЫЕ СОСТАВЫ, КРОМЕ ТОВАРОВ ТОВАРНОЙ ПОЗИЦИИ 3801

		Т		
040	АВСТРИЯ		19560	11617.2
056	БЕЛЬГИЯ		317	820.4
348	ВЕНГРИЯ		795	469.8
276	ГЕРМАНИЯ		44887	26751.1
208	ДАНИЯ		150	93.9
372	ИРЛАНДИЯ		372	93.0
724	ИСПАНИЯ		288	317.7
380	ИТАЛИЯ		366	376.3
398	КАЗАХСТАН		780	640.1
124	КАНАДА		192	205.5
156	КИТАЙ		15578	7515.6
410	КОРЕЯ, РЕСПУБЛИКА		417	58.4
428	ЛАТВИЯ		327	481.9
440	ЛИТВА		61	122.5
528	НИДЕРЛАНДЫ		2223	1135.9
578	НОРВЕГИЯ		1006	344.5
616	ПОЛЬША		2255	952.4
807	РЕСПУБЛИКА МАКЕДОНИЯ		240	171.1
891	СЕРБИЯ И ЧЕРНОГОРИЯ		1034	591.9
703	СЛОВАКИЯ		5171	3440.2
826	СОЕДИНЕННОЕ КОРОЛЕВСТВО		3158	1773.3
840	СОЕДИНЕННЫЕ ШТАТЫ		7152	3223.1
792	ТУРЦИЯ		3385	1914.8
804	УКРАИНА		12676	3925.5
246	ФИНЛЯНДИЯ		721	321.2
250	ФРАНЦИЯ		5634	4256.9
203	ЧЕШСКАЯ РЕСПУБЛИКА		3288	1543.5
752	ШВЕЦИЯ		565	611.9
000	прочие		87	85.3
Всего			132683	73855.1
Страны дальнего зарубежья			119227	69289.5
Страны СНГ			13456	4565.6

38.17.00
АЛКИБЕНЗОЛЫ СМЕШАННЫЕ И АЛКИНАФТАЛИНЫ СМЕШАННЫЕ, КРОМЕ ПРОДУКТОВ ТОВАРНОЙ ПОЗИЦИИ 2707 ИЛИ 2902

		Т		
276	ГЕРМАНИЯ		224	246.7
840	СОЕДИНЕННЫЕ ШТАТЫ		196	385.5
233	ЭСТОНИЯ		19	87.6
000	прочие		20	74.0
Всего			459	793.8
Страны дальнего зарубежья			459	793.8

Код и наименование страны контрагента	Ед. изме-рения	Импорт	
		количество	стоимость

38.18.00
ЭЛЕМЕНТЫ ХИМИЧЕСКИЕ ЛЕГИРОВАННЫЕ, ПРЕДНАЗНАЧЕННЫЕ ДЛЯ ИСПОЛЬЗОВАНИЯ В ЭЛЕКТРОНИКЕ, В ФОРМЕ ДИСКОВ, ПЛАСТИН ИЛИ АНАЛОГИЧНЫХ ФОРМАХ; СОЕДИНЕНИЯ ХИМИЧЕСКИЕ ЛЕГИРОВАННЫЕ, ДЛЯ ИСПОЛЬЗОВАНИЯ В ЭЛЕКТРОНИКЕ

		Т	
276	ГЕРМАНИЯ	63	874.5
380	ИТАЛИЯ	7	621.3
156	КИТАЙ	0	160.0
410	КОРЕЯ, РЕСПУБЛИКА	3	439.3
840	СОЕДИНЕННЫЕ ШТАТЫ	7	684.2
158	ТАЙВАНЬ (КИТАЙ)	1	499.1
804	УКРАИНА	3	529.7
392	ЯПОНИЯ	0	50.7
000	прочие	5	93.0
Всего		89	3951.8
Страны дальнего зарубежья		87	3422.1
Страны СНГ		3	529.7

38.19.00
ЖИДКОСТИ ТОРМОЗНЫЕ ГИДРАВЛИЧЕСКИЕ И ЖИДКОСТИ ГОТОВЫЕ ПРОЧИЕ ДЛЯ ГИДРАВЛИЧЕСКИХ ПЕРЕДАЧ, НЕ СОДЕРЖАЩИЕ ИЛИ СОДЕРЖАЩИЕ МЕНЕЕ 70 МАС% НЕФТИ ИЛИ НЕФТЕПРОДУКТОВ, ПОЛУЧЕННЫХ ИЗ БИТУМИНОЗНЫХ ПОРОД

		Т	
056	БЕЛЬГИЯ	215	301.3
276	ГЕРМАНИЯ	1382	2831.1
124	КАНАДА	185	162.3
410	КОРЕЯ, РЕСПУБЛИКА	68	78.2
528	НИДЕРЛАНДЫ	95	314.4
703	СЛОВАКИЯ	88	76.8
826	СОЕДИНЕННОЕ КОРОЛЕВСТВО	798	1254.0
840	СОЕДИНЕННЫЕ ШТАТЫ	978	975.8
804	УКРАИНА	4	21.3
246	ФИНЛЯНДИЯ	972	1657.0
250	ФРАНЦИЯ	695	710.9
392	ЯПОНИЯ	246	449.0
000	прочие	81	166.0
Всего		5808	8998.2
Страны дальнего зарубежья		5804	8977.0
Страны СНГ		4	21.3

38.20.00
АНТИФРИЗЫ И ЖИДКОСТИ АНТИОБЛЕДЕНИТЕЛЬНЫЕ ГОТОВЫЕ

		Т	
040	АВСТРИЯ	52	142.1
056	БЕЛЬГИЯ	1726	3193.2
276	ГЕРМАНИЯ	6123	9210.4
380	ИТАЛИЯ	102	167.7
124	КАНАДА	56	91.7
410	КОРЕЯ, РЕСПУБЛИКА	305	387.1
440	ЛИТВА	223	372.7
528	НИДЕРЛАНДЫ	242	396.7
578	НОРВЕГИЯ	33	65.8
616	ПОЛЬША	450	664.3
826	СОЕДИНЕННОЕ КОРОЛЕВСТВО	322	670.7
840	СОЕДИНЕННЫЕ ШТАТЫ	1381	3093.8
792	ТУРЦИЯ	111	57.0
804	УКРАИНА	43	98.2
246	ФИНЛЯНДИЯ	2567	5955.9
250	ФРАНЦИЯ	832	1251.2
756	ШВЕЙЦАРИЯ	206	325.6
752	ШВЕЦИЯ	38	82.5
392	ЯПОНИЯ	1149	1289.6
000	прочие	49	71.2
Всего		16010	27587.3
Страны дальнего зарубежья		15968	27489.2
Страны СНГ		43	98.2

38.21.00
СРЕДЫ КУЛЬТУРАЛЬНЫЕ ДЛЯ ВЫРАЩИВАНИЯ МИКРООРГАНИЗМОВ

		Т	
276	ГЕРМАНИЯ	200	1114.6
208	ДАНИЯ	2	656.3
356	ИНДИЯ	18	274.7
724	ИСПАНИЯ	3	105.1
380	ИТАЛИЯ	5	69.4
826	СОЕДИНЕННОЕ КОРОЛЕВСТВО	5	116.7
840	СОЕДИНЕННЫЕ ШТАТЫ	12	942.8
246	ФИНЛЯНДИЯ	1	82.6
250	ФРАНЦИЯ	20	659.9
392	ЯПОНИЯ	1	61.8
000	прочие	4	177.2
Всего		269	4261.1
Страны дальнего зарубежья		269	4261.1

38.22.00
РЕАГЕНТЫ ДИАГНОСТИЧЕСКИЕ ИЛИ ЛАБОРАТОРНЫЕ, НА ПОДЛОЖКЕ И ПРИГОТОВЛЕННЫЕ ДИАГНОСТИЧЕСКИЕ ИЛИ ЛАБОРАТОРНЫЕ РЕАГЕНТЫ НА ПОДЛОЖКЕ ИЛИ БЕЗ НЕЕ КРОМЕ ТОВАРОВ ТОВАРНОЙ ПОЗИЦИИ 3002 И 3006

		Т	
036	АВСТРАЛИЯ	3	310.4
040	АВСТРИЯ	23	383.9
056	БЕЛЬГИЯ	1	61.5
348	ВЕНГРИЯ	229	957.6
276	ГЕРМАНИЯ	437	20780.7
208	ДАНИЯ	3	274.4
356	ИНДИЯ	2	61.4
372	ИРЛАНДИЯ	40	1159.5
724	ИСПАНИЯ	14	538.6
380	ИТАЛИЯ	5	555.8
398	КАЗАХСТАН	0	0.4
156	КИТАЙ	2	93.5
410	КОРЕЯ, РЕСПУБЛИКА	6	411.5
440	ЛИТВА	1	303.3
528	НИДЕРЛАНДЫ	183	635.1
554	НОВАЯ ЗЕЛАНДИЯ	1	64.5
616	ПОЛЬША	78	1026.9
826	СОЕДИНЕННОЕ КОРОЛЕВСТВО	35	3481.9
840	СОЕДИНЕННЫЕ ШТАТЫ	162	16173.3
158	ТАЙВАНЬ (КИТАЙ)	8	1551.7
804	УКРАИНА	0	21.7
246	ФИНЛЯНДИЯ	6	95.5
250	ФРАНЦИЯ	413	3515.1
191	ХОРВАТИЯ	1	88.9
203	ЧЕШСКАЯ РЕСПУБЛИКА	61	2251.5
756	ШВЕЙЦАРИЯ	2	168.2
752	ШВЕЦИЯ	6	449.3
392	ЯПОНИЯ	7	1773.9
000	прочие	1	58.3
Всего		1730	57248.4
Страны дальнего зарубежья		1729	57226.4
Страны СНГ		0	22.1

38.23.11
ПРОМЫШЛЕННАЯ СТЕАРИНОВАЯ КИСЛОТА

		Т	
276	ГЕРМАНИЯ	119	123.7
356	ИНДИЯ	594	384.5
360	ИНДОНЕЗИЯ	17	58.3
458	МАЛАЙЗИЯ	384	195.2
000	прочие	97	89.7
Всего		1211	851.3
Страны дальнего зарубежья		1211	851.3

38.23.12
ПРОМЫШЛЕННАЯ ОЛЕИНОВАЯ КИСЛОТА

		Т	
804	УКРАИНА	62	14.2
000	прочие	81	69.5
Всего		142	83.7
Страны дальнего зарубежья		81	69.5
Страны СНГ		62	14.2

38.23.13
ПРОМЫШЛЕННЫЕ ЖИРНЫЕ КИСЛОТЫ ТАЛЛОВОГО МАСЛА

		Т	
056	БЕЛЬГИЯ	298	488.0
276	ГЕРМАНИЯ	137	284.5
246	ФИНЛЯНДИЯ	407	789.6
000	прочие	3	20.5
Всего		845	1582.6
Страны дальнего зарубежья		845	1582.6

38.23.19
ПРОЧИЕ ПРОМЫШЛЕННЫЕ МОНОКАРБОНОВЫЕ ЖИРНЫЕ КИСЛОТЫ; КИСЛОТНЫЕ МАСЛА ПОСЛЕ РАФИНИРОВАНИЯ

		Т	
276	ГЕРМАНИЯ	1248	741.5
124	КАНАДА	17	60.8
458	МАЛАЙЗИЯ	105	108.4
528	НИДЕРЛАНДЫ	4916	940.5
250	ФРАНЦИЯ	225	917.7
000	прочие	207	118.0
Всего		6719	2886.9
Страны дальнего зарубежья		6719	2886.9

38.23.70
ПРОМЫШЛЕННЫЕ ЖИРНЫЕ СПИРТЫ

		Т	
276	ГЕРМАНИЯ	2005	1536.1
156	КИТАЙ	318	218.0
826	СОЕДИНЕННОЕ КОРОЛЕВСТВО	598	239.7
608	ФИЛИППИНЫ	433	173.2
250	ФРАНЦИЯ	93	184.3
000	прочие	22	70.2
Всего		3469	2421.6
Страны дальнего зарубежья		3469	2421.6

38.24.10
ВЕЩЕСТВА СВЯЗУЮЩИЕ ГОТОВЫЕ, ИСПОЛЬЗУЕМЫЕ В ПРОИЗВОДСТВЕ ЛИТЕЙНЫХ ФОРМ ИЛИ СТЕРЖНЕЙ

		Т	
040	АВСТРИЯ	57	109.9
276	ГЕРМАНИЯ	142	187.8
380	ИТАЛИЯ	27	59.8
156	КИТАЙ	197	316.3
826	СОЕДИНЕННОЕ КОРОЛЕВСТВО	701	1023.9
840	СОЕДИНЕННЫЕ ШТАТЫ	38	117.9
860	УЗБЕКИСТАН	120	48.4
804	УКРАИНА	9	22.9
246	ФИНЛЯНДИЯ	137	98.4
000	прочие	74	82.1
Всего		1503	2067.4
Страны дальнего зарубежья		1374	1996.1
Страны СНГ		129	71.3

38.24.20
КИСЛОТЫ НАФТЕНОВЫЕ, ИХ СОЛИ, НЕ РАСТВОРИМЫЕ В ВОДЕ, И ИХ СЛОЖНЫЕ ЭФИРЫ

		Т	
031	АЗЕРБАЙДЖАН	865	545.7
804	УКРАИНА	4	9.4
000	прочие	6	16.7
Всего		875	571.8
Страны дальнего зарубежья		6	16.7
Страны СНГ		869	555.1

38.24.30
КАРБИДЫ МЕТАЛЛОВ НЕАГЛОМЕРИРОВАННЫЕ, СМЕШАННЫЕ МЕЖДУ СОБОЙ ИЛИ С ДРУГИМИ МЕТАЛЛИЧЕСКИМИ СВЯЗУЮЩИМИ ВЕЩЕСТВАМИ

		Т	
826	СОЕДИНЕННОЕ КОРОЛЕВСТВО	3	130.5
250	ФРАНЦИЯ	1	53.0
752	ШВЕЦИЯ	82	3866.6
000	прочие	1	21.9
Всего		87	4072.0
Страны дальнего зарубежья		87	4072.0

38.24.40
ДОБАВКИ ГОТОВЫЕ ДЛЯ ЦЕМЕНТОВ, СТРОИТЕЛЬНЫХ РАСТВОРОВ ИЛИ БЕТОНОВ

		Т	
040	АВСТРИЯ	904	1378.6
056	БЕЛЬГИЯ	378	795.7
276	ГЕРМАНИЯ	3335	4882.2
356	ИНДИЯ	14	80.3
724	ИСПАНИЯ	116	328.2
380	ИТАЛИЯ	2657	3811.9
398	КАЗАХСТАН	29	101.9
156	КИТАЙ	812	647.7

Код и наименование страны контрагента	Ед. изме-рения	Импорт	
		количество	стоимость
410 КОРЕЯ, РЕСПУБЛИКА		428	2469.3
428 ЛАТВИЯ		125	116.5
528 НИДЕРЛАНДЫ		99	698.0
616 ПОЛЬША		969	765.3
807 РЕСПУБЛИКА МАКЕДОНИЯ		489	319.6
826 СОЕДИНЕННОЕ КОРОЛЕВСТВО		194	272.8
840 СОЕДИНЕННЫЕ ШТАТЫ		917	6472.1
764 ТАИЛАНД		341	572.8
158 ТАЙВАНЬ (КИТАЙ)		1628	976.8
792 ТУРЦИЯ		457	380.2
804 УКРАИНА		15663	812.9
246 ФИНЛЯНДИЯ		791	2054.1
250 ФРАНЦИЯ		689	2616.8
203 ЧЕШСКАЯ РЕСПУБЛИКА		296	485.3
756 ШВЕЙЦАРИЯ		269	255.9
752 ШВЕЦИЯ		1425	735.2
392 ЯПОНИЯ		204	541.6
000 прочие		155	214.7
Всего		33383	32786.2
Страны дальнего зарубежья		17691	31871.5
Страны СНГ		15692	914.7

38.24.50
НЕОГНЕУПОРНЫЕ СТРОИТЕЛЬНЫЕ РАСТВОРЫ И БЕТОНЫ

	Т		
040 АВСТРИЯ		630	430.4
056 БЕЛЬГИЯ		42606	11158.3
276 ГЕРМАНИЯ		3643	1518.2
300 ГРЕЦИЯ		338	85.1
208 ДАНИЯ		1854	486.5
380 ИТАЛИЯ		3133	1759.9
528 НИДЕРЛАНДЫ		252	63.3
784 ОБЪЕДИНЕННЫЕ АРАБСКИЕ ЭМИРАТЫ		98	58.2
616 ПОЛЬША		1415	578.7
840 СОЕДИНЕННЫЕ ШТАТЫ		5142	1352.9
792 ТУРЦИЯ		718	279.6
246 ФИНЛЯНДИЯ		17692	3536.3
250 ФРАНЦИЯ		996	562.2
203 ЧЕШСКАЯ РЕСПУБЛИКА		4045	1190.3
756 ШВЕЙЦАРИЯ		193	131.4
752 ШВЕЦИЯ		419	187.0
000 прочие		355	137.5
Всего		83528	23516.0
Страны дальнего зарубежья		83528	23516.0

38.24.60
СОРБИТ, КРОМЕ СОРБИТА СУБПОЗИЦИИ 290544

	Т		
056 БЕЛЬГИЯ		138	75.5
276 ГЕРМАНИЯ		104	55.9
360 ИНДОНЕЗИЯ		2959	1333.8
250 ФРАНЦИЯ		2947	1579.3
000 прочие		22	10.4
Всего		6170	3054.9
Страны дальнего зарубежья		6170	3054.9

38.24.71
СМЕСИ СОДЕРЖАЩИЕ АЦИКЛИЧЕСКИЕ УГЛЕВОДОРОДЫ, ПЕРГАЛОГЕНИРОВАННЫЕ ТОЛЬКО ФТОРОМ И ХЛОРОМ

	Т		
276 ГЕРМАНИЯ		1771	2151.3
440 ЛИТВА		425	289.2
528 НИДЕРЛАНДЫ		102	81.4
250 ФРАНЦИЯ		112	75.2
000 прочие		109	96.4
Всего		2519	2693.5
Страны дальнего зарубежья		2519	2693.5

38.24.79
ПРОЧИЕ СМЕСИ СОДЕРЖ. ПЕРЛАГИНИРОВАННЫЕ ПРОИЗВОДНЫЕ АЦИКЛ. УГЛЕВОДОРОДОВ С ДВУМЯ ИЛИ БОЛЕЕ РАЗЛИЧНЫМИ ГАЛОГЕНАМИ

	Т		
276 ГЕРМАНИЯ		1859	1164.4
156 КИТАЙ		1926	1173.3
440 ЛИТВА		620	432.0
528 НИДЕРЛАНДЫ		39503	23736.6
392 ЯПОНИЯ		522	311.9
000 прочие		190	135.3
Всего		44620	26953.4
Страны дальнего зарубежья		44620	26953.4

38.24.90
ПРОЧИЕ ПРОДУКТЫ И ПРЕПАРАТЫ ХИМИЧЕСКИЕ, ПРОИЗВОДИМЫЕ ХИМИЧЕСКОЙ ИЛИ СМЕЖНЫМИ С НЕЙ ОТРАСЛЯМИ ПРОМЫШЛЕННОСТИ; ПРОДУКТЫ ОСТАТОЧНЫЕ ХИМИЧЕСКОЙ ИЛИ СМЕЖНЫХ С НЕЙ ОТРАСЛЕЙ,В ДРУГОМ МЕСТЕ НЕ ПОИМЕНОВАННЫЕ

	Т		
036 АВСТРАЛИЯ		68	514.7
040 АВСТРИЯ		1466	2502.0
056 БЕЛЬГИЯ		7295	13126.2
276 ГЕРМАНИЯ		45007	63565.9
300 ГРЕЦИЯ		73	58.6
208 ДАНИЯ		4695	11712.1
376 ИЗРАИЛЬ		232	400.8
356 ИНДИЯ		859	1093.4
372 ИРЛАНДИЯ		1253	6862.7
724 ИСПАНИЯ		760	1523.4
380 ИТАЛИЯ		4321	6031.8
398 КАЗАХСТАН		618	192.4
124 КАНАДА		979	1486.8
417 КИРГИЗИЯ		60	7.2
156 КИТАЙ		7724	4893.3
410 КОРЕЯ, РЕСПУБЛИКА		713	627.2
428 ЛАТВИЯ		250	176.7
440 ЛИТВА		2018	2770.2
442 ЛЮКСЕМБУРГ		21	54.1
458 МАЛАЙЗИЯ		882	720.6
528 НИДЕРЛАНДЫ		33066	30265.5
578 НОРВЕГИЯ		501	400.5
616 ПОЛЬША		8304	15572.6
642 РУМЫНИЯ		8	111.5
702 СИНГАПУР		54	289.0
703 СЛОВАКИЯ		44	291.1
705 СЛОВЕНИЯ		1165	1233.2
826 СОЕДИНЕННОЕ КОРОЛЕВСТВО		6423	9668.4
840 СОЕДИНЕННЫЕ ШТАТЫ		6913	17451.8
999 СТРАНЫ ЕС		115	428.0
158 ТАЙВАНЬ (КИТАЙ)		97	140.8
792 ТУРЦИЯ		9600	2437.6
804 УКРАИНА		59823	3759.5
246 ФИНЛЯНДИЯ		4670	3736.2
250 ФРАНЦИЯ		9716	64441.4
203 ЧЕШСКАЯ РЕСПУБЛИКА		88	99.8
756 ШВЕЙЦАРИЯ		1080	1736.2
752 ШВЕЦИЯ		3322	2906.5
233 ЭСТОНИЯ		2310	2116.1
392 ЯПОНИЯ		632	1546.7
000 прочие		136	182.4
Всего		227359	277134.9
Страны дальнего зарубежья		166858	273175.8
Страны СНГ		60502	3959.1

38.25.50
ОТРАБОТАННЫЕ РАСТВОРЫ ДЛЯ ТРАВЛЕНИЯ МЕТАЛЛОВ, ГИДРАВЛИЧЕСКИЕ ЖИДКОСТИ, ТОРМОЗНЫЕ ЖИДКОСТИ И АНТИФРИЗЫ

	Т		
000 прочие		0	0.9
Всего		0	0.9
Страны дальнего зарубежья		0	0.9

39.01.10
ПОЛИЭТИЛЕН В ПЕРВИЧНЫХ ФОРМАХ С УДЕЛЬНЫМ ВЕСОМ МЕНЕЕ 0,94

	Т		
040 АВСТРИЯ		2155	3749.2
031 АЗЕРБАЙДЖАН		3834	4439.8
056 БЕЛЬГИЯ		8092	12027.0
076 БРАЗИЛИЯ		680	863.6
348 ВЕНГРИЯ		2723	3308.0
276 ГЕРМАНИЯ		7194	10519.0
300 ГРЕЦИЯ		208	238.9
208 ДАНИЯ		152	244.3
356 ИНДИЯ		119	138.1
724 ИСПАНИЯ		500	581.5
380 ИТАЛИЯ		193	385.9
398 КАЗАХСТАН		3	3.5
634 КАТАР		128	149.2
156 КИТАЙ		52	53.4
408 КОРЕЯ, НАРОДНО-ДЕМОКРАТИЧ. РЕСПУБЛ.		139	160.3
410 КОРЕЯ, РЕСПУБЛИКА		8436	9619.6
440 ЛИТВА		96	136.5
458 МАЛАЙЗИЯ		58	66.7
528 НИДЕРЛАНДЫ		20841	22490.1
578 НОРВЕГИЯ		2723	4261.8
616 ПОЛЬША		493	893.8
682 САУДОВСКАЯ АРАВИЯ		1096	1567.2
703 СЛОВАКИЯ		70	140.7
826 СОЕДИНЕННОЕ КОРОЛЕВСТВО		578	875.4
840 СОЕДИНЕННЫЕ ШТАТЫ		4494	6601.1
764 ТАИЛАНД		107	122.5
158 ТАЙВАНЬ (КИТАЙ)		86	75.9
792 ТУРЦИЯ		74	85.8
860 УЗБЕКИСТАН		5103	6010.0
804 УКРАИНА		17	23.0
246 ФИНЛЯНДИЯ		10531	17228.4
250 ФРАНЦИЯ		5728	9023.8
203 ЧЕШСКАЯ РЕСПУБЛИКА		101	138.3
756 ШВЕЙЦАРИЯ		972	1197.8
752 ШВЕЦИЯ		3773	7712.3
000 прочие		97	114.1
Всего		91645	125246.7
Страны дальнего зарубежья		82688	114770.4
Страны СНГ		8957	10476.3

39.01.20
ПОЛИЭТИЛЕН С УДЕЛЬНЫМ ВЕСОМ 0,94 ИЛИ БОЛЕЕ

	Т		
040 АВСТРИЯ		826	1035.1
056 БЕЛЬГИЯ		17960	22947.8
076 БРАЗИЛИЯ		478	806.4
348 ВЕНГРИЯ		6476	9294.4
276 ГЕРМАНИЯ		17924	25947.3
208 ДАНИЯ		78	89.2
818 ЕГИПЕТ		68	78.5
376 ИЗРАИЛЬ		1909	2346.3
724 ИСПАНИЯ		82	110.8
380 ИТАЛИЯ		4605	5360.3
124 КАНАДА		365	381.6
156 КИТАЙ		137	154.5
408 КОРЕЯ, НАРОДНО-ДЕМОКРАТИЧ. РЕСПУБЛ.		213	244.4
410 КОРЕЯ, РЕСПУБЛИКА		40584	51848.2
428 ЛАТВИЯ		50	56.9
434 ЛИВИЙСКАЯ АРАБСКАЯ ДЖАМАХИРИЯ		71	112.6
498 МОЛДОВА, РЕСПУБЛИКА		18	29.2
528 НИДЕРЛАНДЫ		5093	5930.4
578 НОРВЕГИЯ		411	667.3
616 ПОЛЬША		2029	2964.3
642 РУМЫНИЯ		60	95.5
682 САУДОВСКАЯ АРАВИЯ		214	326.9
826 СОЕДИНЕННОЕ КОРОЛЕВСТВО		308	353.9
840 СОЕДИНЕННЫЕ ШТАТЫ		307	466.8
764 ТАИЛАНД		597	729.8
158 ТАЙВАНЬ (КИТАЙ)		72	84.1
860 УЗБЕКИСТАН		48533	59024.8
804 УКРАИНА		23320	29280.4
246 ФИНЛЯНДИЯ		20642	29389.8
250 ФРАНЦИЯ		16851	18870.8
203 ЧЕШСКАЯ РЕСПУБЛИКА		3495	4969.7
756 ШВЕЙЦАРИЯ		3827	4956.3
752 ШВЕЦИЯ		20663	32010.9
000 прочие		91	122.9
Всего		238356	311088.1
Страны дальнего зарубежья		166485	222753.7
Страны СНГ		71871	88334.5

Код и наименование страны контрагента	Ед. изме-рения	Импорт	
		количество	стоимость
39.01.30 СОПОЛИМЕРЫ ЭТИЛЕНА С ВИНИЛАЦЕТАТОМ	Т		
056 БЕЛЬГИЯ		1720	3077.8
704 ВЬЕТНАМ		51	78.1
276 ГЕРМАНИЯ		2093	4357.0
724 ИСПАНИЯ		74	121.6
380 ИТАЛИЯ		101	237.3
124 КАНАДА		95	325.6
156 КИТАЙ		2501	3434.0
410 КОРЕЯ, РЕСПУБЛИКА		1620	1996.1
826 СОЕДИНЕННОЕ КОРОЛЕВСТВО		678	999.3
840 СОЕДИНЕННЫЕ ШТАТЫ		619	1196.7
158 ТАЙВАНЬ (КИТАЙ)		330	414.2
250 ФРАНЦИЯ		743	1201.7
756 ШВЕЙЦАРИЯ		1298	2825.2
000 прочие		91	155.0
Всего		12015	20419.5
Страны дальнего зарубежья		12015	20419.5
39.01.90 ПРОЧИЕ ПОЛИМЕРЫ ЭТИЛЕНА В ПЕРВИЧНЫХ ФОРМАХ	Т		
056 БЕЛЬГИЯ		1012	2667.5
276 ГЕРМАНИЯ		1259	2915.9
724 ИСПАНИЯ		61	206.6
380 ИТАЛИЯ		635	1744.3
124 КАНАДА		115	316.4
156 КИТАЙ		615	798.8
528 НИДЕРЛАНДЫ		322	426.8
616 ПОЛЬША		29	71.8
702 СИНГАПУР		301	446.1
826 СОЕДИНЕННОЕ КОРОЛЕВСТВО		12	81.2
840 СОЕДИНЕННЫЕ ШТАТЫ		1264	3009.2
246 ФИНЛЯНДИЯ		14	54.1
250 ФРАНЦИЯ		84	229.0
752 ШВЕЦИЯ		72	239.9
392 ЯПОНИЯ		151	385.8
000 прочие		58	93.1
Всего		6003	13686.6
Страны дальнего зарубежья		6003	13686.6
39.02.10 ПОЛИПРОПИЛЕН	Т		
040 АВСТРИЯ		1618	2459.5
056 БЕЛЬГИЯ		9674	12274.4
348 ВЕНГРИЯ		607	620.3
276 ГЕРМАНИЯ		10696	13478.6
208 ДАНИЯ		111	185.2
376 ИЗРАИЛЬ		306	423.5
724 ИСПАНИЯ		776	1002.3
380 ИТАЛИЯ		4545	6327.2
156 КИТАЙ		1087	1467.6
170 КОЛУМБИЯ		704	893.6
410 КОРЕЯ, РЕСПУБЛИКА		12341	14068.5
428 ЛАТВИЯ		134	158.7
440 ЛИТВА		747	1080.9
484 МЕКСИКА		99	216.8
528 НИДЕРЛАНДЫ		10705	12715.5
578 НОРВЕГИЯ		2712	3641.9
616 ПОЛЬША		13900	19041.2
642 РУМЫНИЯ		220	253.3
703 СЛОВАКИЯ		7740	10168.1
705 СЛОВЕНИЯ		43	58.7
826 СОЕДИНЕННОЕ КОРОЛЕВСТВО		1491	1809.9
840 СОЕДИНЕННЫЕ ШТАТЫ		362	443.7
999 СТРАНЫ ЕС		45	126.1
764 ТАИЛАНД		860	1001.3
158 ТАЙВАНЬ (КИТАЙ)		471	313.5
795 ТУРКМЕНИЯ		32473	39877.2
792 ТУРЦИЯ		165	194.4
860 УЗБЕКИСТАН		50	57.5
804 УКРАИНА		29032	38115.1
608 ФИЛИППИНЫ		240	260.6
246 ФИНЛЯНДИЯ		7133	11357.7
250 ФРАНЦИЯ		2376	2963.4
203 ЧЕШСКАЯ РЕСПУБЛИКА		3405	4148.2
756 ШВЕЙЦАРИЯ		74	89.7
752 ШВЕЦИЯ		22	51.5
392 ЯПОНИЯ		1426	1631.7
000 прочие		28	41.5
Всего		158417	203018.8
Страны дальнего зарубежья		96862	124969.0
Страны СНГ		61556	78049.8
39.02.20 ПОЛИИЗОБУТИЛЕН	Т		
036 АВСТРАЛИЯ		68	625.1
056 БЕЛЬГИЯ		315	601.8
276 ГЕРМАНИЯ		39	143.6
826 СОЕДИНЕННОЕ КОРОЛЕВСТВО		70	82.9
840 СОЕДИНЕННЫЕ ШТАТЫ		97	117.4
000 прочие		132	193.6
Всего		722	1764.4
Страны дальнего зарубежья		722	1764.4
39.02.30 СОПОЛИМЕРЫ ПРОПИЛЕНА	Т		
040 АВСТРИЯ		3184	4540.1
056 БЕЛЬГИЯ		11727	13734.2
076 БРАЗИЛИЯ		36	55.5
348 ВЕНГРИЯ		3019	3888.6
276 ГЕРМАНИЯ		3328	4295.6
208 ДАНИЯ		84	97.2
376 ИЗРАИЛЬ		467	537.0
724 ИСПАНИЯ		163	187.9
380 ИТАЛИЯ		3613	4252.6
408 КОРЕЯ, НАРОДНО-ДЕМОКРАТИЧ. РЕСПУБЛ.		173	198.7
410 КОРЕЯ, РЕСПУБЛИКА		1944	2444.9
428 ЛАТВИЯ		426	613.6
528 НИДЕРЛАНДЫ		2477	3051.2
578 НОРВЕГИЯ		215	276.8
616 ПОЛЬША		1124	1494.5
764 ТАИЛАНД		198	266.4
792 ТУРЦИЯ		129	216.3
246 ФИНЛЯНДИЯ		4291	6014.7
250 ФРАНЦИЯ		1789	2494.8
203 ЧЕШСКАЯ РЕСПУБЛИКА		400	618.9
000 прочие		123	147.0
Всего		38910	49426.3
Страны дальнего зарубежья		38910	49426.3
39.02.90 ПРОЧИЕ ПОЛИМЕРЫ ПРОПИЛЕНА ИЛИ ПРОЧИХ ОЛИФЕНОВ В ПЕРВИЧНЫХ ФОРМАХ	Т		
056 БЕЛЬГИЯ		78	154.5
276 ГЕРМАНИЯ		212	438.6
724 ИСПАНИЯ		90	125.5
380 ИТАЛИЯ		1463	1842.1
410 КОРЕЯ, РЕСПУБЛИКА		92	65.9
528 НИДЕРЛАНДЫ		299	1220.0
826 СОЕДИНЕННОЕ КОРОЛЕВСТВО		110	333.8
840 СОЕДИНЕННЫЕ ШТАТЫ		37	176.9
246 ФИНЛЯНДИЯ		142	295.9
752 ШВЕЦИЯ		31	97.3
392 ЯПОНИЯ		6	67.8
000 прочие		79	72.3
Всего		2639	4890.7
Страны дальнего зарубежья		2639	4890.7
39.03.11 ПОЛИСТИРОЛ ВСПЕНЕННЫЙ	Т		
348 ВЕНГРИЯ		970	1667.1
276 ГЕРМАНИЯ		1078	1758.4
156 КИТАЙ		18992	26310.0
410 КОРЕЯ, РЕСПУБЛИКА		34719	49898.4
528 НИДЕРЛАНДЫ		1620	2123.3
158 ТАЙВАНЬ (КИТАЙ)		1802	2601.9
246 ФИНЛЯНДИЯ		2205	3580.0
250 ФРАНЦИЯ		222	409.6
000 прочие		40	68.9
Всего		61648	88417.5
Страны дальнего зарубежья		61648	88417.5
39.03.19 ПРОЧИЙ ПОЛИСТИРОЛ	Т		
056 БЕЛЬГИЯ		10167	14924.7
348 ВЕНГРИЯ		8170	12506.0
276 ГЕРМАНИЯ		7622	12444.6
380 ИТАЛИЯ		1287	2077.5
398 КАЗАХСТАН		815	1197.7
156 КИТАЙ		1056	1006.6
408 КОРЕЯ, НАРОДНО-ДЕМОКРАТИЧ. РЕСПУБЛ.		466	679.9
410 КОРЕЯ, РЕСПУБЛИКА		18905	28309.3
428 ЛАТВИЯ		1080	1691.6
440 ЛИТВА		42	65.1
528 НИДЕРЛАНДЫ		341	680.5
616 ПОЛЬША		281	426.0
826 СОЕДИНЕННОЕ КОРОЛЕВСТВО		1842	3049.5
158 ТАЙВАНЬ (КИТАЙ)		727	1135.4
792 ТУРЦИЯ		41	73.1
804 УКРАИНА		4897	8149.3
246 ФИНЛЯНДИЯ		962	1856.0
203 ЧЕШСКАЯ РЕСПУБЛИКА		192	334.6
756 ШВЕЙЦАРИЯ		374	545.8
752 ШВЕЦИЯ		46	74.6
000 прочие		56	116.6
Всего		59368	91344.4
Страны дальнего зарубежья		53656	81997.4
Страны СНГ		5712	9347.0
39.03.20 СОПОЛИМЕРЫ СТИРОЛАКРИЛОНИТРИЛЬНЫЕ (SAN)	Т		
056 БЕЛЬГИЯ		80	96.0
276 ГЕРМАНИЯ		994	1386.6
724 ИСПАНИЯ		458	755.1
408 КОРЕЯ, НАРОДНО-ДЕМОКРАТИЧ. РЕСПУБЛ.		36	52.2
410 КОРЕЯ, РЕСПУБЛИКА		829	1081.6
764 ТАИЛАНД		110	157.6
756 ШВЕЙЦАРИЯ		2255	3270.7
000 прочие		21	40.8
Всего		4784	6840.5
Страны дальнего зарубежья		4784	6840.5
39.03.30 СОПОЛИМЕРЫ АКРИЛОНИТРИЛБУТАДИЕНСТИРОЛЬНЫЕ (ABS)	Т		
056 БЕЛЬГИЯ		1617	2404.2
348 ВЕНГРИЯ		330	469.0
276 ГЕРМАНИЯ		2731	4173.6
724 ИСПАНИЯ		3439	6964.7
380 ИТАЛИЯ		163	324.0
156 КИТАЙ		289	679.6
408 КОРЕЯ, НАРОДНО-ДЕМОКРАТИЧ. РЕСПУБЛ.		271	393.5
410 КОРЕЯ, РЕСПУБЛИКА		11317	14482.1
458 МАЛАЙЗИЯ		240	313.3
528 НИДЕРЛАНДЫ		390	678.0
764 ТАИЛАНД		1981	3151.0
158 ТАЙВАНЬ (КИТАЙ)		106	149.0
246 ФИНЛЯНДИЯ		110	107.2
392 ЯПОНИЯ		80	117.1
000 прочие		40	73.9
Всего		23104	34480.2
Страны дальнего зарубежья		23104	34480.2
39.03.90 ПРОЧИЕ ПОЛИМЕРЫ СТИРОЛА В ПЕРВИЧНЫХ ФОРМАХ	Т		
056 БЕЛЬГИЯ		1422	2376.4
348 ВЕНГРИЯ		920	1645.4
276 ГЕРМАНИЯ		1254	1890.5
724 ИСПАНИЯ		328	490.8

Код и наименование страны контрагента	Ед. изме-рения	Импорт	
		количество	стоимость
380 ИТАЛИЯ		759	1471.2
156 КИТАЙ		39	57.4
616 ПОЛЬША		173	488.6
840 СОЕДИНЕННЫЕ ШТАТЫ		34	214.0
792 ТУРЦИЯ		61	81.6
804 УКРАИНА		49	73.7
246 ФИНЛЯНДИЯ		85	93.5
250 ФРАНЦИЯ		40	115.5
752 ШВЕЦИЯ		457	776.6
392 ЯПОНИЯ		36	62.7
000 прочие		88	132.0
Всего		5744	9969.9
Страны дальнего зарубежья		5695	9896.2
Страны СНГ		49	73.7
39.04.10 ПОЛИВИНИЛХЛОРИД, НЕ СМЕШАННЫЙ С ДРУГИМИ КОМПОНЕНТАМИ	Т		
056 БЕЛЬГИЯ		7747	9187.9
348 ВЕНГРИЯ		6066	6810.6
704 ВЬЕТНАМ		57	66.1
276 ГЕРМАНИЯ		27123	35219.2
360 ИНДОНЕЗИЯ		4306	3929.4
364 ИРАН, ИСЛАМСКАЯ РЕСПУБЛИКА		60	69.0
724 ИСПАНИЯ		61	96.1
380 ИТАЛИЯ		145	183.6
398 КАЗАХСТАН		324	249.1
156 КИТАЙ		34134	32367.0
410 КОРЕЯ, РЕСПУБЛИКА		17241	18960.6
528 НИДЕРЛАНДЫ		7851	8886.4
578 НОРВЕГИЯ		11094	12817.3
616 ПОЛЬША		2131	2648.0
642 РУМЫНИЯ		573	665.0
703 СЛОВАКИЯ		378	438.5
705 СЛОВЕНИЯ		32	64.6
826 СОЕДИНЕННОЕ КОРОЛЕВСТВО		132	173.6
764 ТАИЛАНД		3472	3744.7
158 ТАЙВАНЬ (КИТАЙ)		1104	1051.9
792 ТУРЦИЯ		5860	6534.6
804 УКРАИНА		910	1015.2
246 ФИНЛЯНДИЯ		9999	10390.4
250 ФРАНЦИЯ		10079	12759.9
752 ШВЕЦИЯ		11608	14227.2
000 прочие		43	50.4
Всего		162530	182606.2
Страны дальнего зарубежья		161296	181341.8
Страны СНГ		1234	1264.3
39.04.21 ПРОЧИЙ ПОЛИВИНИЛХЛОРИД НЕПЛАСТИФИЦИРОВАННЫЙ	Т		
056 БЕЛЬГИЯ		4503	5720.6
348 ВЕНГРИЯ		216	309.0
276 ГЕРМАНИЯ		24628	31231.4
380 ИТАЛИЯ		392	459.3
156 КИТАЙ		5061	5124.4
410 КОРЕЯ, РЕСПУБЛИКА		8489	8488.1
616 ПОЛЬША		1870	2440.8
642 РУМЫНИЯ		227	262.2
826 СОЕДИНЕННОЕ КОРОЛЕВСТВО		162	343.2
158 ТАЙВАНЬ (КИТАЙ)		500	579.6
792 ТУРЦИЯ		77	88.1
804 УКРАИНА		3	3.5
246 ФИНЛЯНДИЯ		278	394.2
250 ФРАНЦИЯ		978	1862.8
392 ЯПОНИЯ		275	316.6
000 прочие		100	120.0
Всего		47759	57743.9
Страны дальнего зарубежья		47756	57740.4
Страны СНГ		3	3.5
39.04.22 ПРОЧИЙ ПОЛИВИНИЛХЛОРИД ПЛАСТИФИЦИРОВАННЫЙ	Т		
031 АЗЕРБАЙДЖАН		15	17.3
276 ГЕРМАНИЯ		7278	11771.0
380 ИТАЛИЯ		1590	2129.1
156 КИТАЙ		428	567.5
442 ЛЮКСЕМБУРГ		402	2020.6
528 НИДЕРЛАНДЫ		891	1343.5
616 ПОЛЬША		1476	1814.4
705 СЛОВЕНИЯ		42	96.3
826 СОЕДИНЕННОЕ КОРОЛЕВСТВО		83	135.0
804 УКРАИНА		10893	18752.7
246 ФИНЛЯНДИЯ		48	71.7
250 ФРАНЦИЯ		175	268.4
203 ЧЕШСКАЯ РЕСПУБЛИКА		380	560.8
752 ШВЕЦИЯ		145	185.8
000 прочие		99	160.9
Всего		23945	39894.9
Страны дальнего зарубежья		13038	21124.9
Страны СНГ		10908	18769.9
39.04.30 СОПОЛИМЕРЫ ВИНИЛХЛОРИДА И ВИНИЛАЦЕТАТА	Т		
056 БЕЛЬГИЯ		215	267.7
276 ГЕРМАНИЯ		309	490.5
156 КИТАЙ		60	81.2
840 СОЕДИНЕННЫЕ ШТАТЫ		99	187.5
158 ТАЙВАНЬ (КИТАЙ)		169	194.9
000 прочие		114	161.5
Всего		967	1383.4
Страны дальнего зарубежья		967	1383.4
39.04.40 СОПОЛИМЕРЫ ВИНИЛХЛОРИДА ПРОЧИЕ	Т		
276 ГЕРМАНИЯ		8627	12254.2
616 ПОЛЬША		1215	1700.6
000 прочие		30	60.6
Всего		9872	14015.4
Страны дальнего зарубежья		9872	14015.4
39.04.50 ПОЛИМЕРЫ ВИНИЛЕНДЕНХЛОРИДА	Т		
410 КОРЕЯ, РЕСПУБЛИКА		1589	1827.3
250 ФРАНЦИЯ		19	75.7
000 прочие		1	2.4
Всего		1610	1905.4
Страны дальнего зарубежья		1610	1905.4
39.04.61 ПОЛИТЕТРАФТОРЭТИЛЕН	Т		
056 БЕЛЬГИЯ		2	62.9
156 КИТАЙ		165	245.3
000 прочие		13	59.5
Всего		179	367.7
Страны дальнего зарубежья		179	367.7
39.04.69 ПРОЧИЕ ФТОРПОЛИМЕРЫ	Т		
528 НИДЕРЛАНДЫ		77	98.3
392 ЯПОНИЯ		17	766.7
000 прочие		74	132.6
Всего		168	997.7
Страны дальнего зарубежья		168	997.7
39.04.90 ПРОЧИЕ ПОЛИМЕРЫ ВИНИЛХЛОРИДА ИЛИ ПРОЧИХ ГАЛОГЕНИРОВАННЫХ ОЛЕФИНОВ, В ПЕРВИЧНЫХ ФОРМАХ	Т		
056 БЕЛЬГИЯ		12	134.3
276 ГЕРМАНИЯ		40	207.5
156 КИТАЙ		156	206.7
528 НИДЕРЛАНДЫ		1	59.8
250 ФРАНЦИЯ		38	81.7
000 прочие		3	12.8
Всего		250	702.8
Страны дальнего зарубежья		250	702.8
39.05.12 ПОЛИВИНИЛАЦЕТАТ ДИСПЕРГИРОВАННЫЙ В ВОДЕ	Т		
056 БЕЛЬГИЯ		54	81.1
276 ГЕРМАНИЯ		1263	2272.4
724 ИСПАНИЯ		142	247.1
380 ИТАЛИЯ		182	289.8
528 НИДЕРЛАНДЫ		216	295.8
616 ПОЛЬША		153	209.9
792 ТУРЦИЯ		522	703.2
804 УКРАИНА		5614	2966.4
246 ФИНЛЯНДИЯ		2147	1823.3
250 ФРАНЦИЯ		80	145.2
756 ШВЕЙЦАРИЯ		37	64.0
752 ШВЕЦИЯ		346	550.8
233 ЭСТОНИЯ		184	271.0
000 прочие		28	56.6
Всего		10966	9976.5
Страны дальнего зарубежья		5352	7010.1
Страны СНГ		5614	2966.4
39.05.19 ПРОЧИЙ ПОЛИВИНИЛАЦЕТАТ	Т		
276 ГЕРМАНИЯ		97	140.3
372 ИРЛАНДИЯ		17	69.2
156 КИТАЙ		8	55.6
000 прочие		71	119.5
Всего		193	384.7
Страны дальнего зарубежья		193	384.7
39.05.21 СОПОЛИМЕРЫ ВИНИЛАЦЕТАТА ДИСПЕРГИРОВАННЫЕ В ВОДЕ	Т		
276 ГЕРМАНИЯ		2050	4262.6
724 ИСПАНИЯ		39	63.3
380 ИТАЛИЯ		32	66.9
528 НИДЕРЛАНДЫ		128	265.9
616 ПОЛЬША		475	1167.5
999 СТРАНЫ ЕС		33	62.3
246 ФИНЛЯНДИЯ		1538	1308.4
250 ФРАНЦИЯ		71	106.2
756 ШВЕЙЦАРИЯ		216	419.4
752 ШВЕЦИЯ		1783	2729.8
000 прочие		58	80.5
Всего		6420	10532.7
Страны дальнего зарубежья		6420	10532.7
39.05.29 ПРОЧИЕ СОПОЛИМЕРЫ ВИНИЛАЦЕТАТА	Т		
076 БРАЗИЛИЯ		149	215.3
276 ГЕРМАНИЯ		1958	4588.1
208 ДАНИЯ		300	847.6
372 ИРЛАНДИЯ		321	1261.4
380 ИТАЛИЯ		228	511.4
528 НИДЕРЛАНДЫ		382	1072.7
616 ПОЛЬША		200	583.5
158 ТАЙВАНЬ (КИТАЙ)		390	565.3
792 ТУРЦИЯ		228	331.0
246 ФИНЛЯНДИЯ		115	493.3
250 ФРАНЦИЯ		479	1115.1
756 ШВЕЙЦАРИЯ		1030	1736.5
233 ЭСТОНИЯ		40	58.4
000 прочие		15	25.8
Всего		5835	13405.4
Страны дальнего зарубежья		5835	13405.4
39.05.30 СПИРТ ПОЛИВИНИЛОВЫЙ, СОДЕРЖАЩИЙ ИЛИ НЕ СОДЕРЖАЩИЙ НЕГИДРОЛИЗОВАННЫЕ АЦЕТАТНЫЕ ГРУППЫ	Т		
056 БЕЛЬГИЯ		50	65.9
276 ГЕРМАНИЯ		114	219.1
156 КИТАЙ		691	1050.7
826 СОЕДИНЕННОЕ КОРОЛЕВСТВО		247	362.9
158 ТАЙВАНЬ (КИТАЙ)		878	1272.7
804 УКРАИНА		15	48.8
392 ЯПОНИЯ		589	1100.6
000 прочие		75	124.9

Код и наименование страны контрагента	Ед. изме-рения	Импорт	
		количество	стоимость
Всего		2658	4245.6
Страны дальнего зарубежья		2643	4196.8
Страны СНГ		15	48.8
39.05.91			
ПРОЧИЕ СОПОЛИМЕРЫ			
	Т		
276 ГЕРМАНИЯ		139	874.9
826 СОЕДИНЕННОЕ КОРОЛЕВСТВО		13	92.5
840 СОЕДИНЕННЫЕ ШТАТЫ		20	245.9
756 ШВЕЙЦАРИЯ		22	71.8
000 прочие		26	107.8
Всего		219	1392.9
Страны дальнего зарубежья		219	1392.9
39.05.99			
ПРОЧИЕ ПОЛИМЕРЫ ВИНИЛАЦЕТАТА ИЛИ ПРОЧИХ СЛОЖНЫХ ВИНИЛОВЫХ ЭФИРОВ			
	Т		
276 ГЕРМАНИЯ		1765	8963.9
356 ИНДИЯ		26	66.8
156 КИТАЙ		88	129.9
840 СОЕДИНЕННЫЕ ШТАТЫ		153	432.1
158 ТАЙВАНЬ (КИТАЙ)		41	59.5
246 ФИНЛЯНДИЯ		39	82.4
250 ФРАНЦИЯ		181	521.1
752 ШВЕЦИЯ		28	82.3
000 прочие		45	124.9
Всего		2365	10462.8
Страны дальнего зарубежья		2365	10462.8
39.06.10			
ПОЛИМЕТИЛМЕТАКРИЛАТ			
	Т		
276 ГЕРМАНИЯ		1667	3354.9
380 ИТАЛИЯ		160	235.5
408 КОРЕЯ, НАРОДНО-ДЕМОКРАТИЧ. РЕСПУБЛ.		399	578.8
410 КОРЕЯ, РЕСПУБЛИКА		251	393.4
616 ПОЛЬША		8	96.9
826 СОЕДИНЕННОЕ КОРОЛЕВСТВО		11	156.5
804 УКРАИНА		39	384.1
250 ФРАНЦИЯ		125	182.7
000 прочие		54	159.0
Всего		2716	5541.9
Страны дальнего зарубежья		2676	5157.8
Страны СНГ		39	384.1
39.06.90			
ПРОЧИЕ АКРИЛОВЫЕ ПОЛИМЕРЫ В ПЕРВИЧНЫХ ФОРМАХ			
	Т		
040 АВСТРИЯ		73	230.3
056 БЕЛЬГИЯ		5068	12508.3
276 ГЕРМАНИЯ		23506	34557.0
300 ГРЕЦИЯ		56	81.1
724 ИСПАНИЯ		229	402.0
380 ИТАЛИЯ		1088	2256.7
398 КАЗАХСТАН		0	0.3
124 КАНАДА		31	208.2
156 КИТАЙ		1113	1954.6
410 КОРЕЯ, РЕСПУБЛИКА		375	625.7
428 ЛАТВИЯ		228	340.1
440 ЛИТВА		151	228.8
528 НИДЕРЛАНДЫ		1342	2660.9
616 ПОЛЬША		170	284.0
703 СЛОВАКИЯ		95	348.8
705 СЛОВЕНИЯ		46	172.0
826 СОЕДИНЕННОЕ КОРОЛЕВСТВО		2469	5062.9
840 СОЕДИНЕННЫЕ ШТАТЫ		1429	3795.3
792 ТУРЦИЯ		777	1384.9
860 УЗБЕКИСТАН		218	266.1
804 УКРАИНА		174	1502.8
246 ФИНЛЯНДИЯ		8704	7805.4
250 ФРАНЦИЯ		7628	15082.8
203 ЧЕШСКАЯ РЕСПУБЛИКА		136	204.5
756 ШВЕЙЦАРИЯ		143	319.1
752 ШВЕЦИЯ		792	1360.2
233 ЭСТОНИЯ		126	190.3
392 ЯПОНИЯ		3939	7728.3
000 прочие		61	147.0
Всего		60167	101708.4
Страны дальнего зарубежья		59775	99939.2
Страны СНГ		392	1769.2
39.07.10			
ПОЛИАЦЕТАЛИ			
	Т		
276 ГЕРМАНИЯ		449	1192.8
156 КИТАЙ		206	441.1
410 КОРЕЯ, РЕСПУБЛИКА		1189	1594.9
528 НИДЕРЛАНДЫ		190	422.6
000 прочие		41	72.8
Всего		2074	3724.2
Страны дальнего зарубежья		2074	3724.2
39.07.20			
ПРОЧИЕ ПОЛИЭФИРЫ ПРОСТЫЕ			
	Т		
036 АВСТРАЛИЯ		98	182.5
040 АВСТРИЯ		215	473.1
031 АЗЕРБАЙДЖАН		7925	10189.9
056 БЕЛЬГИЯ		450	937.7
070 БОСНИЯ И ГЕРЦЕГОВИНА		251	273.4
276 ГЕРМАНИЯ		4608	9997.1
208 ДАНИЯ		382	998.6
724 ИСПАНИЯ		156	287.1
380 ИТАЛИЯ		942	2539.6
156 КИТАЙ		238	437.7
410 КОРЕЯ, РЕСПУБЛИКА		275	416.4
428 ЛАТВИЯ		68	123.0
440 ЛИТВА		326	488.3
528 НИДЕРЛАНДЫ		11687	20633.7
616 ПОЛЬША		662	1560.5
642 РУМЫНИЯ		685	1316.8
703 СЛОВАКИЯ		113	279.5
826 СОЕДИНЕННОЕ КОРОЛЕВСТВО		295	695.0
840 СОЕДИНЕННЫЕ ШТАТЫ		378	1490.7
804 УКРАИНА		266	522.6
246 ФИНЛЯНДИЯ		361	1135.8
250 ФРАНЦИЯ		190	665.0
756 ШВЕЙЦАРИЯ		21	57.3
392 ЯПОНИЯ		972	1906.7
000 прочие		28	68.2
Всего		31592	57676.4
Страны дальнего зарубежья		23401	46963.9
Страны СНГ		8191	10712.5
39.07.30			
СМОЛЫ ЭПОКСИДНЫЕ			
	Т		
040 АВСТРИЯ		46	259.2
056 БЕЛЬГИЯ		61	338.1
276 ГЕРМАНИЯ		2231	6738.5
300 ГРЕЦИЯ		42	57.0
208 ДАНИЯ		116	465.7
360 ИНДОНЕЗИЯ		282	685.6
724 ИСПАНИЯ		80	349.4
380 ИТАЛИЯ		147	659.6
124 КАНАДА		596	1251.7
156 КИТАЙ		166	668.4
410 КОРЕЯ, РЕСПУБЛИКА		500	1535.5
528 НИДЕРЛАНДЫ		431	4624.2
616 ПОЛЬША		110	562.5
826 СОЕДИНЕННОЕ КОРОЛЕВСТВО		135	1491.9
840 СОЕДИНЕННЫЕ ШТАТЫ		1177	5626.1
158 ТАЙВАНЬ (КИТАЙ)		22	95.2
792 ТУРЦИЯ		708	1020.8
804 УКРАИНА		81	567.3
246 ФИНЛЯНДИЯ		167	290.0
250 ФРАНЦИЯ		97	391.7
203 ЧЕШСКАЯ РЕСПУБЛИКА		147	452.1
756 ШВЕЙЦАРИЯ		81	469.9
752 ШВЕЦИЯ		194	515.4
392 ЯПОНИЯ		5	78.6
000 прочие		22	147.2
Всего		7644	29341.6
Страны дальнего зарубежья		7563	28774.3
Страны СНГ		81	567.3
39.07.40			
ПОЛИКАРБОНАТЫ			
	Т		
056 БЕЛЬГИЯ		933	1115.5
276 ГЕРМАНИЯ		10155	12563.4
724 ИСПАНИЯ		84	95.0
380 ИТАЛИЯ		40	50.6
156 КИТАЙ		124	155.3
410 КОРЕЯ, РЕСПУБЛИКА		1504	1636.7
528 НИДЕРЛАНДЫ		2541	2881.3
702 СИНГАПУР		635	641.1
840 СОЕДИНЕННЫЕ ШТАТЫ		33	93.4
764 ТАИЛАНД		5648	6053.6
158 ТАЙВАНЬ (КИТАЙ)		841	915.4
756 ШВЕЙЦАРИЯ		1820	2276.8
392 ЯПОНИЯ		2142	3082.1
000 прочие		10	38.7
Всего		26509	31598.7
Страны дальнего зарубежья		26509	31598.7
39.07.50			
СМОЛЫ АЛКИДНЫЕ			
	Т		
276 ГЕРМАНИЯ		443	3155.6
364 ИРАН, ИСЛАМСКАЯ РЕСПУБЛИКА		34	53.0
724 ИСПАНИЯ		55	88.3
398 КАЗАХСТАН		1	1.1
428 ЛАТВИЯ		230	290.3
528 НИДЕРЛАНДЫ		387	568.1
826 СОЕДИНЕННОЕ КОРОЛЕВСТВО		100	737.8
792 ТУРЦИЯ		311	440.8
804 УКРАИНА		63	118.4
246 ФИНЛЯНДИЯ		206	302.8
203 ЧЕШСКАЯ РЕСПУБЛИКА		571	757.2
756 ШВЕЙЦАРИЯ		148	2085.4
752 ШВЕЦИЯ		45	85.5
000 прочие		85	129.0
Всего		2680	8813.3
Страны дальнего зарубежья		2616	8693.8
Страны СНГ		64	119.5
39.07.60			
ПОЛИЭТИЛЕНТЕРЕФТАЛАТ (В ПЕРВИЧНЫХ ФОРМАХ)			
	Т		
056 БЕЛЬГИЯ		23	85.1
276 ГЕРМАНИЯ		557	936.4
356 ИНДИЯ		3990	4713.9
380 ИТАЛИЯ		1142	2374.5
156 КИТАЙ		69046	84038.3
408 КОРЕЯ, НАРОДНО-ДЕМОКРАТИЧ. РЕСПУБЛ.		567	698.5
410 КОРЕЯ, РЕСПУБЛИКА		269848	326969.4
440 ЛИТВА		5773	7877.5
616 ПОЛЬША		1485	2206.8
840 СОЕДИНЕННЫЕ ШТАТЫ		2922	7004.3
764 ТАИЛАНД		9896	12742.3
158 ТАЙВАНЬ (КИТАЙ)		1866	2321.7
000 прочие		54	76.4
Всего		367171	452045.2
Страны дальнего зарубежья		367171	452045.2
39.07.91			
ПОЛИЭФИРЫ СЛОЖНЫЕ НЕНАСЫЩЕННЫЕ			
	Т		
056 БЕЛЬГИЯ		132	167.8
276 ГЕРМАНИЯ		1168	1879.9
300 ГРЕЦИЯ		546	712.3
376 ИЗРАИЛЬ		95	119.3
380 ИТАЛИЯ		1746	2413.3
156 КИТАЙ		90	113.2
428 ЛАТВИЯ		72	192.7
528 НИДЕРЛАНДЫ		321	734.4
578 НОРВЕГИЯ		1476	2211.5
616 ПОЛЬША		17	54.6
705 СЛОВЕНИЯ		494	775.8
826 СОЕДИНЕННОЕ КОРОЛЕВСТВО		847	1131.4
840 СОЕДИНЕННЫЕ ШТАТЫ		140	233.3

Код и наименование страны контрагента		Ед. изме-рения	Импорт	
			количество	стоимость
792	ТУРЦИЯ		1201	1874.5
804	УКРАИНА		22	99.9
246	ФИНЛЯНДИЯ		2415	4791.3
250	ФРАНЦИЯ		687	1264.4
000	прочие		41	84.2
Всего			11511	18853.8
Страны дальнего зарубежья			11489	18753.9
Страны СНГ			22	99.9
39.07.99				
ПРОЧИЕ ПОЛИЭФИРЫ СЛОЖНЫЕ				
		Т		
040	АВСТРИЯ		248	333.0
056	БЕЛЬГИЯ		638	1367.9
348	ВЕНГРИЯ		337	449.9
276	ГЕРМАНИЯ		2423	5724.5
300	ГРЕЦИЯ		121	598.7
356	ИНДИЯ		132	167.1
724	ИСПАНИЯ		242	647.2
380	ИТАЛИЯ		4907	10578.4
156	КИТАЙ		427	553.6
410	КОРЕЯ, РЕСПУБЛИКА		307	364.5
440	ЛИТВА		5	57.4
442	ЛЮКСЕМБУРГ		492	2274.1
528	НИДЕРЛАНДЫ		314	421.5
616	ПОЛЬША		273	427.4
891	СЕРБИЯ И ЧЕРНОГОРИЯ		43	54.8
705	СЛОВЕНИЯ		53	201.8
840	СОЕДИНЕННЫЕ ШТАТЫ		101	252.5
792	ТУРЦИЯ		599	777.4
246	ФИНЛЯНДИЯ		2723	3498.8
250	ФРАНЦИЯ		43	141.8
203	ЧЕШСКАЯ РЕСПУБЛИКА		943	1308.3
756	ШВЕЙЦАРИЯ		102	381.4
752	ШВЕЦИЯ		391	779.6
000	прочие		36	56.2
Всего			15900	31417.8
Страны дальнего зарубежья			15900	31417.8
39.08.10				
ПОЛИАМИД-6, -11, -12, -6,6, -6,9, -6,10 ИЛИ 6,12				
		Т		
056	БЕЛЬГИЯ		338	568.7
276	ГЕРМАНИЯ		2799	5674.1
724	ИСПАНИЯ		477	769.2
380	ИТАЛИЯ		240	552.7
528	НИДЕРЛАНДЫ		1379	2284.8
616	ПОЛЬША		222	753.1
840	СОЕДИНЕННЫЕ ШТАТЫ		117	571.0
158	ТАЙВАНЬ (КИТАЙ)		613	955.1
804	УКРАИНА		728	1936.3
250	ФРАНЦИЯ		189	306.4
756	ШВЕЙЦАРИЯ		256	540.7
000	прочие		84	152.2
Всего			7441	15064.3
Страны дальнего зарубежья			6714	13128.0
Страны СНГ			728	1936.3
39.08.90				
ПРОЧИЕ ПОЛИАМИДЫ В ПЕРВИЧНЫХ ФОРМАХ				
		Т		
056	БЕЛЬГИЯ		12	97.9
276	ГЕРМАНИЯ		677	1403.1
380	ИТАЛИЯ		243	410.4
156	КИТАЙ		51	85.2
826	СОЕДИНЕННОЕ КОРОЛЕВСТВО		853	2432.1
840	СОЕДИНЕННЫЕ ШТАТЫ		143	546.1
158	ТАЙВАНЬ (КИТАЙ)		137	220.6
792	ТУРЦИЯ		12	74.4
804	УКРАИНА		238	665.1
246	ФИНЛЯНДИЯ		611	1020.9
250	ФРАНЦИЯ		43	205.6
752	ШВЕЦИЯ		225	323.4
233	ЭСТОНИЯ		270	399.6
392	ЯПОНИЯ		215	468.4
000	прочие		64	132.7
Всего			3793	8485.5
Страны дальнего зарубежья			3555	7820.4
Страны СНГ			238	665.1
39.09.10				
СМОЛЫ КАРБАМИДНЫЕ И ТИОКАРБАМИДНЫЕ, В ПЕРВИЧНЫХ ФОРМАХ				
		Т		
276	ГЕРМАНИЯ		110	108.2
380	ИТАЛИЯ		229	132.8
703	СЛОВАКИЯ		119	66.0
840	СОЕДИНЕННЫЕ ШТАТЫ		0	204.0
804	УКРАИНА		98	97.1
246	ФИНЛЯНДИЯ		560	195.8
752	ШВЕЦИЯ		67	171.6
000	прочие		287	145.1
Всего			1470	1120.6
Страны дальнего зарубежья			1372	1023.4
Страны СНГ			98	97.1
39.09.20				
СМОЛЫ МЕЛАМИНОВЫЕ, В ПЕРВИЧНЫХ ФОРМАХ				
		Т		
276	ГЕРМАНИЯ		855	1140.2
528	НИДЕРЛАНДЫ		71	103.8
616	ПОЛЬША		134	119.2
804	УКРАИНА		35	57.6
246	ФИНЛЯНДИЯ		446	403.7
752	ШВЕЦИЯ		92	116.4
000	прочие		55	101.8
Всего			1688	2042.8
Страны дальнего зарубежья			1653	1985.2
Страны СНГ			35	57.6
39.09.30				
АМИНО-АЛЬДЕГИДНЫЕ СМОЛЫ ПРОЧИЕ, В ПЕРВИЧНЫХ ФОРМАХ				
		Т		
276	ГЕРМАНИЯ		904	933.9
380	ИТАЛИЯ		43	157.5
528	НИДЕРЛАНДЫ		392	383.8
705	СЛОВЕНИЯ		118	433.6
826	СОЕДИНЕННОЕ КОРОЛЕВСТВО		132	167.4
804	УКРАИНА		19	136.5
246	ФИНЛЯНДИЯ		49	95.3
000	прочие		59	102.9
Всего			1716	2410.8
Страны дальнего зарубежья			1697	2274.3
Страны СНГ			19	136.5
39.09.40				
ФЕНОЛО-АЛЬДЕГИДНЫЕ СМОЛЫ, В ПЕРВИЧНЫХ ФОРМАХ				
		Т		
056	БЕЛЬГИЯ		452	651.4
276	ГЕРМАНИЯ		3102	3865.4
380	ИТАЛИЯ		144	202.0
156	КИТАЙ		87	69.7
428	ЛАТВИЯ		126	145.1
528	НИДЕРЛАНДЫ		40	72.8
578	НОРВЕГИЯ		87	74.1
616	ПОЛЬША		93	377.6
703	СЛОВАКИЯ		15	69.4
826	СОЕДИНЕННОЕ КОРОЛЕВСТВО		220	1240.6
840	СОЕДИНЕННЫЕ ШТАТЫ		32	66.8
158	ТАЙВАНЬ (КИТАЙ)		1218	558.7
804	УКРАИНА		466	865.2
246	ФИНЛЯНДИЯ		30959	19262.4
250	ФРАНЦИЯ		700	393.8
752	ШВЕЦИЯ		266	271.5
233	ЭСТОНИЯ		2730	1670.1
710	ЮЖНАЯ АФРИКА		68	106.7
000	прочие		24	56.2
Всего			40829	30019.6
Страны дальнего зарубежья			40363	29154.3
Страны СНГ			466	865.2
39.09.50				
ПОЛИУРЕТАНЫ				
		Т		
056	БЕЛЬГИЯ		103	609.1
348	ВЕНГРИЯ		143	338.5
276	ГЕРМАНИЯ		6141	15939.0
300	ГРЕЦИЯ		30	66.0
208	ДАНИЯ		26	110.2
724	ИСПАНИЯ		3225	4077.6
380	ИТАЛИЯ		1900	3694.4
124	КАНАДА		58	219.8
156	КИТАЙ		966	1344.0
428	ЛАТВИЯ		185	402.7
440	ЛИТВА		41	68.3
528	НИДЕРЛАНДЫ		368	760.8
616	ПОЛЬША		70	177.9
826	СОЕДИНЕННОЕ КОРОЛЕВСТВО		318	608.7
840	СОЕДИНЕННЫЕ ШТАТЫ		306	659.7
792	ТУРЦИЯ		90	269.6
246	ФИНЛЯНДИЯ		565	711.7
250	ФРАНЦИЯ		146	330.5
756	ШВЕЙЦАРИЯ		91	290.7
752	ШВЕЦИЯ		748	896.3
233	ЭСТОНИЯ		55	64.1
392	ЯПОНИЯ		602	917.9
000	прочие		51	114.4
Всего			16225	32671.9
Страны дальнего зарубежья			16225	32671.9
39.10.00				
СИЛИКОНЫ В ПЕРВИЧНЫХ ФОРМАХ				
		Т		
056	БЕЛЬГИЯ		663	2584.3
276	ГЕРМАНИЯ		2936	8751.9
372	ИРЛАНДИЯ		1	177.3
724	ИСПАНИЯ		26	118.4
380	ИТАЛИЯ		75	318.5
156	КИТАЙ		217	526.5
528	НИДЕРЛАНДЫ		55	197.3
702	СИНГАПУР		5	72.3
826	СОЕДИНЕННОЕ КОРОЛЕВСТВО		153	527.6
840	СОЕДИНЕННЫЕ ШТАТЫ		393	2433.3
792	ТУРЦИЯ		25	73.4
804	УКРАИНА		1402	3162.1
246	ФИНЛЯНДИЯ		475	1048.2
250	ФРАНЦИЯ		376	1272.2
756	ШВЕЙЦАРИЯ		20	54.1
752	ШВЕЦИЯ		8	63.9
233	ЭСТОНИЯ		11	52.6
392	ЯПОНИЯ		5	86.8
000	прочие		43	155.1
Всего			6889	21675.9
Страны дальнего зарубежья			5487	18513.7
Страны СНГ			1402	3162.1
39.11.10				
СМОЛЫ НЕФТЯНЫЕ, КУМАРОНОВЫЕ, ИНДЕНОВЫЕ, ИЛИ КУМАРОНО-ИНДЕНОВЫЕ И ПОЛИТЕРПЕНЫ				
		Т		
276	ГЕРМАНИЯ		382	675.6
410	КОРЕЯ, РЕСПУБЛИКА		143	214.4
840	СОЕДИНЕННЫЕ ШТАТЫ		24	80.5
158	ТАЙВАНЬ (КИТАЙ)		50	80.0
250	ФРАНЦИЯ		606	1262.3
233	ЭСТОНИЯ		714	344.0
392	ЯПОНИЯ		573	954.6
000	прочие		17	29.6
Всего			2508	3641.1
Страны дальнего зарубежья			2508	3641.1
39.11.90				
ПРОЧИЕ ПРОДУКТЫ ХИМИЧЕСКОГО СИНТЕЗА В ПЕРВИЧНЫХ ФОРМАХ, ПОЛИСУЛЬФОНЫ, ПОЛИСУЛЬФИДЫ				
		Т		
276	ГЕРМАНИЯ		2026	5998.3
724	ИСПАНИЯ		37	155.0
380	ИТАЛИЯ		326	453.4
408	КОРЕЯ, НАРОДНО-ДЕМОКРАТИЧ. РЕСПУБЛ.		40	66.3
428	ЛАТВИЯ		78	128.9
498	МОЛДОВА, РЕСПУБЛИКА		1	5.0
528	НИДЕРЛАНДЫ		54	299.0
784	ОБЪЕДИНЕННЫЕ АРАБСКИЕ ЭМИРАТЫ		11	78.3
826	СОЕДИНЕННОЕ КОРОЛЕВСТВО		53	94.5

Код и наименование страны контрагента	Ед. изме-рения	Импорт	
		количество	стоимость
840 СОЕДИНЕННЫЕ ШТАТЫ		329	1114.7
804 УКРАИНА		1	17.6
246 ФИНЛЯНДИЯ		217	661.7
250 ФРАНЦИЯ		133	233.1
203 ЧЕШСКАЯ РЕСПУБЛИКА		105	169.3
000 прочие		96	246.0
Всего		3507	9721.2
Страны дальнего зарубежья		3505	9698.5
Страны СНГ		2	22.6
39.12.11 АЦЕТАТЫ ЦЕЛЛЮЛОЗЫ НЕПЛАСТИФИЦИРОВАННЫЕ	Т		
840 СОЕДИНЕННЫЕ ШТАТЫ		15736	40694.5
250 ФРАНЦИЯ		286	475.6
000 прочие		9	14.7
Всего		16031	41184.7
Страны дальнего зарубежья		16031	41184.7
39.12.12 АЦЕТАТЫ ЦЕЛЛЮЛОЗЫ ПЛАСТИФИЦИРОВАННЫЕ	Т		
156 КИТАЙ		59	102.4
000 прочие		5	24.7
Всего		64	127.2
Страны дальнего зарубежья		64	127.2
39.12.20 НИТРАТЫ ЦЕЛЛЮЛОЗЫ (ВКЛЮЧАЯ КОЛЛОДИИ)	Т		
000 прочие		38	72.9
Всего		38	72.9
Страны дальнего зарубежья		38	72.9
39.12.31 КАРБОКСИМЕТИЛЦЕЛЛЮЛОЗА И ЕЕ СОЛИ	Т		
056 БЕЛЬГИЯ		371	575.6
100 БОЛГАРИЯ		171	145.5
276 ГЕРМАНИЯ		2014	1672.1
380 ИТАЛИЯ		996	2355.7
124 КАНАДА		72	105.1
156 КИТАЙ		260	394.6
528 НИДЕРЛАНДЫ		460	613.9
616 ПОЛЬША		391	487.9
840 СОЕДИНЕННЫЕ ШТАТЫ		43	73.1
792 ТУРЦИЯ		1034	985.0
804 УКРАИНА		89	89.0
246 ФИНЛЯНДИЯ		3328	6796.3
250 ФРАНЦИЯ		545	830.1
752 ШВЕЦИЯ		360	555.5
000 прочие		33	100.1
Всего		10166	15779.5
Страны дальнего зарубежья		10077	15690.4
Страны СНГ		89	89.0
39.12.39 ПРОЧИЕ ЭФИРЫ ЦЕЛЛЮЛОЗЫ ПРОСТЫЕ	Т		
056 БЕЛЬГИЯ		264	632.9
276 ГЕРМАНИЯ		3797	12154.3
380 ИТАЛИЯ		39	249.1
156 КИТАЙ		796	1277.5
410 КОРЕЯ, РЕСПУБЛИКА		1381	2353.6
528 НИДЕРЛАНДЫ		183	301.6
826 СОЕДИНЕННОЕ КОРОЛЕВСТВО		2	84.4
840 СОЕДИНЕННЫЕ ШТАТЫ		243	1571.7
246 ФИНЛЯНДИЯ		71	175.1
250 ФРАНЦИЯ		75	122.2
752 ШВЕЦИЯ		395	575.2
392 ЯПОНИЯ		9	228.5
000 прочие		18	34.3
Всего		7273	19760.4
Страны дальнего зарубежья		7273	19760.4
39.12.90 ПРОЧИЕ ХИМИЧЕСКИЕ ПРОИЗВОДНЫЕ ЦЕЛЛЮЛОЗЫ В ПЕРВИЧНЫХ ФОРМАХ	Т		
276 ГЕРМАНИЯ		124	308.2
356 ИНДИЯ		219	534.5
380 ИТАЛИЯ		74	125.9
156 КИТАЙ		346	572.9
528 НИДЕРЛАНДЫ		244	453.2
840 СОЕДИНЕННЫЕ ШТАТЫ		283	635.5
246 ФИНЛЯНДИЯ		1106	1796.1
250 ФРАНЦИЯ		65	337.4
752 ШВЕЦИЯ		55	423.1
392 ЯПОНИЯ		69	226.1
000 прочие		63	136.5
Всего		2649	5549.4
Страны дальнего зарубежья		2649	5549.4
39.13.10 КИСЛОТА АЛЬГИНОВАЯ, ЕЕ СОЛИ И СЛОЖНЫЕ ЭФИРЫ	Т		
804 УКРАИНА		4	11.6
250 ФРАНЦИЯ		20	192.1
152 ЧИЛИ		5	104.8
000 прочие		33	118.0
Всего		62	426.4
Страны дальнего зарубежья		58	414.9
Страны СНГ		4	11.6
39.13.90 ПРОЧИЕ ПОЛИМЕРЫ ПРИРОДНЫЕ И ПОЛИМЕРЫ ПРИРОДНЫЕ МОДИФИЦИРОВАННЫЕ, В ПЕРВИЧНЫХ ФОРМАХ	Т		
040 АВСТРИЯ		31	175.4
276 ГЕРМАНИЯ		69	284.2
208 ДАНИЯ		47	750.3
356 ИНДИЯ		17	67.8
380 ИТАЛИЯ		28	116.6
124 КАНАДА		227	917.3
156 КИТАЙ		402	2536.8
440 ЛИТВА		19	207.2
528 НИДЕРЛАНДЫ		32	217.5
578 НОРВЕГИЯ		1	130.9
703 СЛОВАКИЯ		21	435.7
826 СОЕДИНЕННОЕ КОРОЛЕВСТВО		61	311.2
840 СОЕДИНЕННЫЕ ШТАТЫ		659	1983.7
250 ФРАНЦИЯ		73	545.2
203 ЧЕШСКАЯ РЕСПУБЛИКА		6	198.5
752 ШВЕЦИЯ		0	404.7
000 прочие		60	48.3
Всего		1753	9331.3
Страны дальнего зарубежья		1753	9331.3
39.14.00 СМОЛЫ ИОНООБМЕННЫЕ, ПОЛУЧЕННЫЕ НА ОСНОВЕ ПОЛИМЕРОВ ТОВАРНЫХ ПОЗИЦИЙ 3901-3913, В ПЕРВИЧНЫХ ФОРМАХ	Т		
276 ГЕРМАНИЯ		1417	2545.3
356 ИНДИЯ		685	974.6
380 ИТАЛИЯ		310	617.2
156 КИТАЙ		1400	2011.9
642 РУМЫНИЯ		355	964.7
826 СОЕДИНЕННОЕ КОРОЛЕВСТВО		1268	2110.3
804 УКРАИНА		4646	6823.8
246 ФИНЛЯНДИЯ		314	534.5
250 ФРАНЦИЯ		1563	2714.7
392 ЯПОНИЯ		161	637.5
000 прочие		29	69.6
Всего		12150	20004.2
Страны дальнего зарубежья		7504	13180.3
Страны СНГ		4646	6823.8
39.15.10 ОТХОДЫ, ОБРЕЗКИ И СКРАП, ИЗ ПОЛИМЕРОВ ЭТИЛЕНА	Т		
000 прочие		1	3.5
Всего		1	3.5
Страны дальнего зарубежья		1	3.5
39.15.30 ОТХОДЫ, ОБРЕЗКИ И СКРАП ИЗ ПОЛИМЕРОВ ВИНИЛХЛОРИДА	Т		
000 прочие		10	5.7
Всего		10	5.7
Страны дальнего зарубежья		10	5.7
39.15.90 ОТХОДЫ, ОБРЕЗКИ, СКРАП ПРОЧИХ ПЛАСТМАСС	Т		
276 ГЕРМАНИЯ		1386	906.7
724 ИСПАНИЯ		102	64.3
398 КАЗАХСТАН		100	53.3
616 ПОЛЬША		403	204.8
764 ТАИЛАНД		111	60.9
158 ТАЙВАНЬ (КИТАЙ)		221	124.2
792 ТУРЦИЯ		230	126.7
804 УКРАИНА		3254	2349.0
246 ФИНЛЯНДИЯ		396	264.4
000 прочие		121	73.9
Всего		6326	4228.3
Страны дальнего зарубежья		2971	1825.9
Страны СНГ		3354	2402.4
39.16.10 МОНОНИТЬ С РАЗМЕРОМ ПОПЕРЕЧНОГО СЕЧЕНИЯ БОЛЕЕ 1 ММ, ПРУТКИ, СТЕРЖНИ И ПРОФИЛИ ФАСОННЫЕ, С ОБРАБОТАННОЙ ИЛИ НЕОБРАБОТАННОЙ ПОВЕРХНОСТЬЮ, НО НЕ ПОДВЕРГШИЕСЯ ИНОЙ ОБРАБОТКЕ, ИЗ ПОЛИМЕРОВ ЭТИЛЕНА	Т		
056 БЕЛЬГИЯ		14	149.9
276 ГЕРМАНИЯ		227	505.7
380 ИТАЛИЯ		16	53.1
156 КИТАЙ		65	150.5
410 КОРЕЯ, РЕСПУБЛИКА		76	132.9
792 ТУРЦИЯ		57	103.1
250 ФРАНЦИЯ		8	52.6
000 прочие		48	146.7
Всего		512	1294.4
Страны дальнего зарубежья		512	1294.4
39.16.20 МОНОНИТЬ С РАЗМЕРОМ ПОПЕРЕЧНОГО СЕЧЕНИЯ БОЛЕЕ 1 ММ, ПРУТКИ, СТЕРЖНИ И ПРОФИЛИ ФАСОННЫЕ, ИЗ ПОЛИМЕРОВ ВИНИЛХЛОРИДА	Т		
040 АВСТРИЯ		67	126.9
031 АЗЕРБАЙДЖАН		1074	1475.0
056 БЕЛЬГИЯ		1842	3556.4
348 ВЕНГРИЯ		87	168.6
276 ГЕРМАНИЯ		86612	170563.7
300 ГРЕЦИЯ		338	1353.6
208 ДАНИЯ		17	70.3
724 ИСПАНИЯ		53	124.8
380 ИТАЛИЯ		2040	4120.6
124 КАНАДА		1680	2790.5
156 КИТАЙ		5763	9452.9
410 КОРЕЯ, РЕСПУБЛИКА		10734	18755.1
440 ЛИТВА		447	985.4
528 НИДЕРЛАНДЫ		157	307.1
578 НОРВЕГИЯ		5	52.6
616 ПОЛЬША		17233	32725.4
620 ПОРТУГАЛИЯ		177	304.7
642 РУМЫНИЯ		83	246.3
703 СЛОВАКИЯ		379	567.9
826 СОЕДИНЕННОЕ КОРОЛЕВСТВО		562	1324.1
840 СОЕДИНЕННЫЕ ШТАТЫ		1169	1937.4
158 ТАЙВАНЬ (КИТАЙ)		67	125.0
792 ТУРЦИЯ		9245	16337.4
804 УКРАИНА		0	0.8
246 ФИНЛЯНДИЯ		326	896.6
250 ФРАНЦИЯ		1084	1814.0
203 ЧЕШСКАЯ РЕСПУБЛИКА		68	127.0
756 ШВЕЙЦАРИЯ		17	100.1
752 ШВЕЦИЯ		411	3066.3

Код и наименование страны контрагента	Ед. изме-рения	Импорт	
		количество	стоимость
000 прочие		87	181.6
Всего		141825	273658.2
Страны дальнего зарубежья		140751	272182.3
Страны СНГ		1074	1475.8
39.16.90 МОНОНИТЬ С РАЗМЕРОМ ПОПЕРЕЧНОГО СЕЧЕНИЯ БОЛЕЕ 1 ММ, СТЕРЖНИ И ПРОФИЛИ ФАСОННЫЕ, ИЗ ПРОЧИХ ПЛАСТМАСС	Т		
056 БЕЛЬГИЯ		665	1267.1
276 ГЕРМАНИЯ		908	3294.2
376 ИЗРАИЛЬ		65	112.5
356 ИНДИЯ		86	237.2
380 ИТАЛИЯ		476	975.8
398 КАЗАХСТАН		6	40.1
124 КАНАДА		79	164.2
156 КИТАЙ		600	1211.6
410 КОРЕЯ, РЕСПУБЛИКА		291	535.3
440 ЛИТВА		66	117.7
498 МОЛДОВА, РЕСПУБЛИКА		33	181.2
616 ПОЛЬША		939	1779.2
826 СОЕДИНЕННОЕ КОРОЛЕВСТВО		311	1735.0
840 СОЕДИНЕННЫЕ ШТАТЫ		18	108.3
792 ТУРЦИЯ		92	173.5
804 УКРАИНА		64	222.3
246 ФИНЛЯНДИЯ		57	231.5
250 ФРАНЦИЯ		39	75.1
203 ЧЕШСКАЯ РЕСПУБЛИКА		54	113.0
710 ЮЖНАЯ АФРИКА		32	56.6
000 прочие		63	309.6
Всего		4945	12940.9
Страны дальнего зарубежья		4841	12497.2
Страны СНГ		104	443.6
39.17.10 ОБОЛОЧКИ ИСКУССТВЕННЫЕ (ДЛЯ КОЛБАСНЫХ ИЗДЕЛИЙ) ИЗ ОТВЕРЖДЕННЫХ ПРОТЕИНОВ ИЛИ ЦЕЛЛЮЛОЗНЫХ МАТЕРИАЛОВ	Т		
056 БЕЛЬГИЯ		1484	3926.9
276 ГЕРМАНИЯ		1307	3432.2
724 ИСПАНИЯ		1025	2412.4
616 ПОЛЬША		469	1430.9
891 СЕРБИЯ И ЧЕРНОГОРИЯ		323	713.6
826 СОЕДИНЕННОЕ КОРОЛЕВСТВО		52	115.5
840 СОЕДИНЕННЫЕ ШТАТЫ		44	97.9
804 УКРАИНА		120	1031.4
246 ФИНЛЯНДИЯ		360	800.1
250 ФРАНЦИЯ		326	752.6
203 ЧЕШСКАЯ РЕСПУБЛИКА		250	661.9
392 ЯПОНИЯ		72	160.0
000 прочие		10	22.6
Всего		5842	15558.0
Страны дальнего зарубежья		5723	14526.7
Страны СНГ		120	1031.4
39.17.21 ТРУБЫ, ТРУБКИ И ШЛАНГИ, ЖЕСТКИЕ ИЗ ПОЛИМЕРОВ ЭТИЛЕНА	Т		
040 АВСТРИЯ		57	124.0
056 БЕЛЬГИЯ		1821	3578.1
348 ВЕНГРИЯ		252	599.3
276 ГЕРМАНИЯ		1172	2995.0
208 ДАНИЯ		30	156.4
376 ИЗРАИЛЬ		21	52.9
724 ИСПАНИЯ		314	638.5
380 ИТАЛИЯ		2907	5882.8
398 КАЗАХСТАН		45	96.3
124 КАНАДА		56	168.6
156 КИТАЙ		1944	3762.2
410 КОРЕЯ, РЕСПУБЛИКА		174	443.5
428 ЛАТВИЯ		21	112.4
440 ЛИТВА		86	210.8
528 НИДЕРЛАНДЫ		24	246.6
616 ПОЛЬША		1301	3028.3
642 РУМЫНИЯ		10	225.4
826 СОЕДИНЕННОЕ КОРОЛЕВСТВО		24	70.8
840 СОЕДИНЕННЫЕ ШТАТЫ		70	432.0
158 ТАЙВАНЬ (КИТАЙ)		44	539.3
792 ТУРЦИЯ		26	54.5
804 УКРАИНА		201	645.8
246 ФИНЛЯНДИЯ		836	1927.6
250 ФРАНЦИЯ		168	331.3
756 ШВЕЙЦАРИЯ		114	304.9
752 ШВЕЦИЯ		64	167.0
233 ЭСТОНИЯ		259	501.5
000 прочие		41	119.2
Всего		12083	27414.9
Страны дальнего зарубежья		11837	26672.8
Страны СНГ		245	742.1
39.17.22 ТРУБЫ, ТРУБКИ И ШЛАНГИ, ЖЕСТКИЕ ИЗ ПОЛИМЕРОВ ПРОПИЛЕНА	Т		
056 БЕЛЬГИЯ		588	1117.9
276 ГЕРМАНИЯ		3006	6299.9
208 ДАНИЯ		51	115.1
724 ИСПАНИЯ		3519	6689.8
380 ИТАЛИЯ		320	1289.2
156 КИТАЙ		1276	2492.0
410 КОРЕЯ, РЕСПУБЛИКА		454	864.7
616 ПОЛЬША		5080	11181.1
642 РУМЫНИЯ		65	666.8
826 СОЕДИНЕННОЕ КОРОЛЕВСТВО		141	281.9
840 СОЕДИНЕННЫЕ ШТАТЫ		49	154.0
792 ТУРЦИЯ		13328	25632.5
804 УКРАИНА		626	1267.1
246 ФИНЛЯНДИЯ		325	787.3
250 ФРАНЦИЯ		95	212.8
203 ЧЕШСКАЯ РЕСПУБЛИКА		4077	8086.8
756 ШВЕЙЦАРИЯ		28	54.1
392 ЯПОНИЯ		12	156.9
000 прочие		75	192.5
Всего		33116	67542.4
Страны дальнего зарубежья		32490	66275.3
Страны СНГ		626	1267.1
39.17.23 ТРУБЫ, ТРУБКИ И ШЛАНГИ, ЖЕСТКИЕ ИЗ ПОЛИМЕРОВ ВИНИЛХЛОРИДА	Т		
040 АВСТРИЯ		142	293.6
031 АЗЕРБАЙДЖАН		0	0.5
051 АРМЕНИЯ		1	1.7
056 БЕЛЬГИЯ		76	636.4
276 ГЕРМАНИЯ		1501	3860.8
208 ДАНИЯ		129	564.9
724 ИСПАНИЯ		28	68.6
380 ИТАЛИЯ		268	848.1
124 КАНАДА		2	57.5
417 КИРГИЗИЯ		2	5.3
156 КИТАЙ		139	309.2
410 КОРЕЯ, РЕСПУБЛИКА		224	537.6
440 ЛИТВА		1079	2353.8
528 НИДЕРЛАНДЫ		447	1046.2
616 ПОЛЬША		4877	9226.1
826 СОЕДИНЕННОЕ КОРОЛЕВСТВО		117	295.9
840 СОЕДИНЕННЫЕ ШТАТЫ		165	423.0
792 ТУРЦИЯ		916	1759.8
804 УКРАИНА		532	991.6
246 ФИНЛЯНДИЯ		253	535.2
250 ФРАНЦИЯ		231	548.3
203 ЧЕШСКАЯ РЕСПУБЛИКА		179	375.7
756 ШВЕЙЦАРИЯ		127	249.8
752 ШВЕЦИЯ		45	205.0
392 ЯПОНИЯ		9	159.3
000 прочие		60	138.3
Всего		11548	25491.9
Страны дальнего зарубежья		11013	24492.9
Страны СНГ		535	999.0
39.17.29 ТРУБЫ, ТРУБКИ И ШЛАНГИ, ЖЕСТКИЕ ИЗ ПРОЧИХ ПЛАСТМАСС	Т		
040 АВСТРИЯ		2	52.3
031 АЗЕРБАЙДЖАН		0	10.2
056 БЕЛЬГИЯ		3	62.4
276 ГЕРМАНИЯ		1661	3723.8
208 ДАНИЯ		107	757.4
380 ИТАЛИЯ		93	1058.9
156 КИТАЙ		66	128.0
410 КОРЕЯ, РЕСПУБЛИКА		82	171.8
498 МОЛДОВА, РЕСПУБЛИКА		0	1.8
528 НИДЕРЛАНДЫ		200	407.1
616 ПОЛЬША		1045	2122.4
642 РУМЫНИЯ		6	267.4
840 СОЕДИНЕННЫЕ ШТАТЫ		439	990.4
792 ТУРЦИЯ		2206	4257.3
860 УЗБЕКИСТАН		58	111.5
804 УКРАИНА		1	6.5
203 ЧЕШСКАЯ РЕСПУБЛИКА		11	342.6
000 прочие		21	171.1
Всего		5999	14642.8
Страны дальнего зарубежья		5940	14512.8
Страны СНГ		59	130.0
39.17.31 ТРУБЫ, ТРУБКИ И ШЛАНГИ ГИБКИЕ, ВЫДЕРЖИВАЮЩИЕ ДАВЛЕНИЕ ДО 27,6 МПА	Т		
040 АВСТРИЯ		22	126.7
056 БЕЛЬГИЯ		21	106.3
100 БОЛГАРИЯ		64	228.1
276 ГЕРМАНИЯ		858	2432.3
300 ГРЕЦИЯ		120	414.0
376 ИЗРАИЛЬ		130	250.7
724 ИСПАНИЯ		42	141.7
380 ИТАЛИЯ		415	1487.9
156 КИТАЙ		175	341.0
410 КОРЕЯ, РЕСПУБЛИКА		687	1338.7
528 НИДЕРЛАНДЫ		23	144.0
616 ПОЛЬША		87	200.6
826 СОЕДИНЕННОЕ КОРОЛЕВСТВО		6	85.0
840 СОЕДИНЕННЫЕ ШТАТЫ		16	118.7
158 ТАЙВАНЬ (КИТАЙ)		76	118.0
792 ТУРЦИЯ		118	230.7
804 УКРАИНА		123	312.5
246 ФИНЛЯНДИЯ		46	93.2
250 ФРАНЦИЯ		111	223.0
756 ШВЕЙЦАРИЯ		11	73.7
392 ЯПОНИЯ		41	85.7
000 прочие		43	233.2
Всего		3235	8785.9
Страны дальнего зарубежья		3112	8473.5
Страны СНГ		123	312.5
39.17.32 ПРОЧИЕ ТРУБЫ, ТРУБКИ И ШЛАНГИ, НЕ АРМИРОВАННЫЕ ИЛИ НЕ КОМБИНИРОВАННЫЕ С ДРУГИМИ МАТЕРИАЛАМИ, БЕЗ ФИТИНГОВ	Т		
040 АВСТРИЯ		67	237.2
032 АРГЕНТИНА		68	219.3
056 БЕЛЬГИЯ		682	2077.7
100 БОЛГАРИЯ		66	284.8
276 ГЕРМАНИЯ		939	4524.6
300 ГРЕЦИЯ		113	381.8
208 ДАНИЯ		6	56.7
724 ИСПАНИЯ		22	79.1
380 ИТАЛИЯ		516	1750.1
398 КАЗАХСТАН		0	1.3
156 КИТАЙ		402	1009.8
410 КОРЕЯ, РЕСПУБЛИКА		127	316.7
440 ЛИТВА		32	362.8
458 МАЛАЙЗИЯ		58	109.3
528 НИДЕРЛАНДЫ		41	382.6
616 ПОЛЬША		1116	3375.5
891 СЕРБИЯ И ЧЕРНОГОРИЯ		253	558.7
826 СОЕДИНЕННОЕ КОРОЛЕВСТВО		35	679.7

Код и наименование страны контрагента	Ед. изме-рения	Импорт	
		количество	стоимость
840 СОЕДИНЕННЫЕ ШТАТЫ		32	907.8
792 ТУРЦИЯ		343	735.9
804 УКРАИНА		479	1491.2
246 ФИНЛЯНДИЯ		148	627.0
250 ФРАНЦИЯ		337	1001.9
203 ЧЕШСКАЯ РЕСПУБЛИКА		528	1397.7
756 ШВЕЙЦАРИЯ		15	81.4
752 ШВЕЦИЯ		283	1568.4
233 ЭСТОНИЯ		42	84.7
392 ЯПОНИЯ		32	524.2
000 прочие		46	303.4
Всего		6827	25131.2
Страны дальнего зарубежья		6347	23638.8
Страны СНГ		479	1492.4
39.17.33 ПРОЧИЕ ТРУБЫ, ТРУБКИ И ШЛАНГИ, НЕ АРМИРОВАННЫЕ ИЛИ НЕ КОМБИНИРОВАННЫЕ С ДРУГИМИ МАТЕРИАЛАМИ, С ФИТИНГАМИ			
	Т		
056 БЕЛЬГИЯ		8	518.2
276 ГЕРМАНИЯ		130	735.4
208 ДАНИЯ		29	131.8
376 ИЗРАИЛЬ		31	59.8
724 ИСПАНИЯ		19	137.6
380 ИТАЛИЯ		446	1376.9
156 КИТАЙ		446	889.4
410 КОРЕЯ, РЕСПУБЛИКА		13	71.9
528 НИДЕРЛАНДЫ		2	138.5
616 ПОЛЬША		117	585.8
840 СОЕДИНЕННЫЕ ШТАТЫ		4	109.1
792 ТУРЦИЯ		95	321.2
250 ФРАНЦИЯ		16	93.9
203 ЧЕШСКАЯ РЕСПУБЛИКА		19	842.0
000 прочие		18	176.4
Всего		1395	6187.9
Страны дальнего зарубежья		1395	6187.9
39.17.39 ПРОЧИЕ ТРУБЫ, ТРУБКИ И ШЛАНГИ			
	Т		
040 АВСТРИЯ		22	104.0
031 АЗЕРБАЙДЖАН		5	9.7
056 БЕЛЬГИЯ		996	1919.2
276 ГЕРМАНИЯ		1502	4696.4
344 ГОНКОНГ		92	249.8
208 ДАНИЯ		4	79.5
364 ИРАН, ИСЛАМСКАЯ РЕСПУБЛИКА		108	205.6
724 ИСПАНИЯ		52	178.6
380 ИТАЛИЯ		1805	4125.1
398 КАЗАХСТАН		0	0.2
156 КИТАЙ		1943	4034.4
410 КОРЕЯ, РЕСПУБЛИКА		573	619.5
528 НИДЕРЛАНДЫ		123	730.1
578 НОРВЕГИЯ		18	100.2
616 ПОЛЬША		549	1839.8
826 СОЕДИНЕННОЕ КОРОЛЕВСТВО		132	642.8
840 СОЕДИНЕННЫЕ ШТАТЫ		39	464.8
792 ТУРЦИЯ		268	627.4
804 УКРАИНА		3	7.0
246 ФИНЛЯНДИЯ		181	1189.1
250 ФРАНЦИЯ		197	1195.0
752 ШВЕЦИЯ		13	70.3
392 ЯПОНИЯ		6	88.3
000 прочие		97	336.6
Всего		8728	23513.6
Страны дальнего зарубежья		8719	23496.7
Страны СНГ		8	16.9
39.17.40 ФИТИНГИ			
	Т		
040 АВСТРИЯ		106	735.0
031 АЗЕРБАЙДЖАН		1	3.7
056 БЕЛЬГИЯ		22	65.1
276 ГЕРМАНИЯ		1983	7234.1
208 ДАНИЯ		170	908.1
376 ИЗРАИЛЬ		120	286.9
724 ИСПАНИЯ		1775	3552.9
380 ИТАЛИЯ		1108	4603.6
156 КИТАЙ		552	1166.8
410 КОРЕЯ, РЕСПУБЛИКА		127	524.9
440 ЛИТВА		61	312.2
528 НИДЕРЛАНДЫ		96	496.9
578 НОРВЕГИЯ		7	55.3
616 ПОЛЬША		1274	4504.6
702 СИНГАПУР		1	85.8
703 СЛОВАКИЯ		35	68.9
826 СОЕДИНЕННОЕ КОРОЛЕВСТВО		240	903.8
840 СОЕДИНЕННЫЕ ШТАТЫ		66	621.6
792 ТУРЦИЯ		4107	8513.8
804 УКРАИНА		512	1670.9
246 ФИНЛЯНДИЯ		87	742.9
250 ФРАНЦИЯ		197	478.7
203 ЧЕШСКАЯ РЕСПУБЛИКА		1624	3674.7
756 ШВЕЙЦАРИЯ		404	3086.7
752 ШВЕЦИЯ		29	448.3
392 ЯПОНИЯ		3	65.1
000 прочие		72	274.0
Всего		14782	45085.4
Страны дальнего зарубежья		14269	43410.7
Страны СНГ		513	1674.7
39.18.10 ПОКРЫТИЯ ИЗ ПОЛИМЕРОВ ВИНИЛХЛОРИДА ДЛЯ ПОЛА, САМОКЛЕЯЩИЕСЯ ИЛИ НЕСАМОКЛЕЯЩИЕСЯ, В РУЛОНАХ ИЛИ ПЛАСТИНАХ; ПОКРЫТИЯ ДЛЯ СТЕН ИЛИ ПОТОЛКОВ, УКАЗАННЫЕ В ПРИМЕЧАНИИ 9 К ДАННОЙ ГРУППЕ			
	М2		
056 БЕЛЬГИЯ		4023930	4738.6
348 ВЕНГРИЯ		4852456	1779.1
276 ГЕРМАНИЯ		33164119	15591.4
372 ИРЛАНДИЯ		22946	141.3
380 ИТАЛИЯ		136681	345.5
156 КИТАЙ		732298	1350.6
410 КОРЕЯ, РЕСПУБЛИКА		211483	1664.4
442 ЛЮКСЕМБУРГ		477111	1741.1
528 НИДЕРЛАНДЫ		573405	824.9
616 ПОЛЬША		220932	990.9
891 СЕРБИЯ И ЧЕРНОГОРИЯ		12519317	47710.2
705 СЛОВЕНИЯ		597951	1857.5
826 СОЕДИНЕННОЕ КОРОЛЕВСТВО		249815	1065.1
840 СОЕДИНЕННЫЕ ШТАТЫ		191123	709.0
158 ТАЙВАНЬ (КИТАЙ)		11057	62.5
792 ТУРЦИЯ		124100	433.9
804 УКРАИНА		2817718	5159.3
246 ФИНЛЯНДИЯ		66194	314.5
250 ФРАНЦИЯ		2612213	4496.1
203 ЧЕШСКАЯ РЕСПУБЛИКА		64112	328.3
756 ШВЕЙЦАРИЯ		5364	73.2
752 ШВЕЦИЯ		1476360	11449.4
233 ЭСТОНИЯ		45428	226.4
000 прочие		37168	87.7
Всего		65233283	103140.9
Страны дальнего зарубежья		62415565	97981.7
Страны СНГ		2817718	5159.3
39.18.90 ПОКРЫТИЯ ДЛЯ ПОЛА САМОКЛЕЯЩИЕСЯ ИЛИ НЕСАМОКЛЕЮЩИЕСЯ, В РУЛОНАХ ИЛИ ПЛАСТИНАХ; ПОКРЫТИЯ ДЛЯ СТЕН ИЛИ ПОТОЛКОВ, УКАЗАННЫХ В ПРИМЕЧАН. 9 К ДАННОЙ ГРУППЕ ИЗ ПРОЧИХ ПЛАСТМАСС			
	М2		
276 ГЕРМАНИЯ		2052040	678.0
380 ИТАЛИЯ		10363177	4163.2
156 КИТАЙ		75088	257.1
528 НИДЕРЛАНДЫ		75138	387.3
840 СОЕДИНЕННЫЕ ШТАТЫ		19193	142.7
246 ФИНЛЯНДИЯ		277417	1073.7
233 ЭСТОНИЯ		89235	408.9
000 прочие		36786	165.1
Всего		12988074	7275.9
Страны дальнего зарубежья		12988074	7275.9
39.19.10 ПЛИТЫ, ЛИСТЫ, ПЛЕНКА, ФОЛЬГА, ЛЕНТА, ПОЛОСА И ПРОЧИЕ ПЛОСКИЕ ФОРМЫ, ИЗ ПОЛИМЕРНЫХ МАТЕРИАЛОВ, В РУЛОНАХ ШИРИНОЙ НЕ БОЛЕЕ 20 СМ			
	Т		
056 БЕЛЬГИЯ		172	877.7
276 ГЕРМАНИЯ		2409	16153.1
208 ДАНИЯ		223	392.6
360 ИНДОНЕЗИЯ		109	237.9
724 ИСПАНИЯ		22	51.1
380 ИТАЛИЯ		1282	3257.4
124 КАНАДА		75	262.5
156 КИТАЙ		5951	11533.5
410 КОРЕЯ, РЕСПУБЛИКА		310	751.8
440 ЛИТВА		69	525.5
442 ЛЮКСЕМБУРГ		22	81.0
458 МАЛАЙЗИЯ		52	94.5
484 МЕКСИКА		1	110.7
498 МОЛДОВА, РЕСПУБЛИКА		1	32.9
528 НИДЕРЛАНДЫ		152	774.3
616 ПОЛЬША		219	942.4
705 СЛОВЕНИЯ		249	552.1
826 СОЕДИНЕННОЕ КОРОЛЕВСТВО		405	6841.2
840 СОЕДИНЕННЫЕ ШТАТЫ		322	8533.4
764 ТАИЛАНД		1	55.8
158 ТАЙВАНЬ (КИТАЙ)		667	1245.7
792 ТУРЦИЯ		238	525.3
804 УКРАИНА		562	1714.4
246 ФИНЛЯНДИЯ		15	285.9
250 ФРАНЦИЯ		161	1041.3
203 ЧЕШСКАЯ РЕСПУБЛИКА		19	63.6
752 ШВЕЦИЯ		56	145.8
392 ЯПОНИЯ		91	311.1
000 прочие		60	277.1
Всего		13916	57671.8
Страны дальнего зарубежья		13352	55924.4
Страны СНГ		563	1747.3
39.19.90 ПРОЧИЕ ПЛИТЫ, ЛИСТЫ, ПЛЕНКА, ФОЛЬГА, ЛЕНТА, ПОЛОСА И ПРОЧИЕ ПЛОСКИЕ ФОРМЫ ИЗ ПОЛИМЕРНЫХ МАТЕРИАЛОВ, САМОКЛЕЯЩИЕСЯ, В РУЛОНАХ ИЛИ НЕ В РУЛОНАХ			
	Т		
040 АВСТРИЯ		1442	2580.9
056 БЕЛЬГИЯ		393	1551.1
100 БОЛГАРИЯ		56	98.8
348 ВЕНГРИЯ		1077	1997.5
276 ГЕРМАНИЯ		20735	33982.5
376 ИЗРАИЛЬ		1073	1939.4
356 ИНДИЯ		1259	1536.1
360 ИНДОНЕЗИЯ		49	85.9
372 ИРЛАНДИЯ		133	326.9
724 ИСПАНИЯ		226	673.8
380 ИТАЛИЯ		2678	5547.2
156 КИТАЙ		9956	17326.1
408 КОРЕЯ, НАРОДНО-ДЕМОКРАТИЧ. РЕСПУБЛ.		54	101.6
410 КОРЕЯ, РЕСПУБЛИКА		880	1991.3
440 ЛИТВА		138	704.8
458 МАЛАЙЗИЯ		1898	2378.3
498 МОЛДОВА, РЕСПУБЛИКА		0	8.9
528 НИДЕРЛАНДЫ		797	1524.5
616 ПОЛЬША		272	667.9
642 РУМЫНИЯ		3	178.4
702 СИНГАПУР		91	167.5
703 СЛОВАКИЯ		123	136.0
705 СЛОВЕНИЯ		39	67.5
826 СОЕДИНЕННОЕ КОРОЛЕВСТВО		231	2014.0
840 СОЕДИНЕННЫЕ ШТАТЫ		3023	12657.9
764 ТАИЛАНД		429	558.2
158 ТАЙВАНЬ (КИТАЙ)		8138	10974.3
792 ТУРЦИЯ		212	443.2
860 УЗБЕКИСТАН		0	5.0
804 УКРАИНА		0	2.7
246 ФИНЛЯНДИЯ		2619	5173.4

Код и наименование страны контрагента	Ед. изме-рения	Импорт	
		количество	стоимость
250 ФРАНЦИЯ		1351	2444.0
203 ЧЕШСКАЯ РЕСПУБЛИКА		104	193.5
756 ШВЕЙЦАРИЯ		504	1361.7
752 ШВЕЦИЯ		713	1282.1
392 ЯПОНИЯ		28	190.1
000 прочие		76	185.9
Всего		60801	113058.6
Страны дальнего зарубежья		60800	113042.1
Страны СНГ		1	16.6

39.20.10
ПЛИТЫ, ЛИСТЫ, ПЛЕНКА, ФОЛЬГА И ПОЛОСЫ ИЛИ ЛЕНТЫ ПРОЧИЕ ИЗ ПОЛИМЕРОВ ЭТИЛЕНА

	Т		
040	АВСТРИЯ	578	1185.0
031	АЗЕРБАЙДЖАН	65	130.7
056	БЕЛЬГИЯ	707	1472.7
076	БРАЗИЛИЯ	106	129.3
348	ВЕНГРИЯ	1848	3775.1
704	ВЬЕТНАМ	580	1069.0
276	ГЕРМАНИЯ	9398	22850.0
208	ДАНИЯ	100	367.1
376	ИЗРАИЛЬ	1852	3237.0
356	ИНДИЯ	194	139.0
360	ИНДОНЕЗИЯ	22	82.4
724	ИСПАНИЯ	299	602.8
380	ИТАЛИЯ	2682	5691.5
398	КАЗАХСТАН	16	4.8
124	КАНАДА	267	390.6
417	КИРГИЗИЯ	2	3.5
156	КИТАЙ	2380	4577.1
410	КОРЕЯ, РЕСПУБЛИКА	726	1517.6
428	ЛАТВИЯ	747	1827.5
422	ЛИВАН	100	135.9
440	ЛИТВА	3971	7751.0
458	МАЛАЙЗИЯ	4941	6452.2
484	МЕКСИКА	97	195.4
528	НИДЕРЛАНДЫ	309	570.9
616	ПОЛЬША	8057	18146.5
702	СИНГАПУР	918	6521.3
703	СЛОВАКИЯ	550	1102.3
705	СЛОВЕНИЯ	235	541.2
826	СОЕДИНЕННОЕ КОРОЛЕВСТВО	1604	6725.4
840	СОЕДИНЕННЫЕ ШТАТЫ	397	1103.4
764	ТАИЛАНД	281	520.4
158	ТАЙВАНЬ (КИТАЙ)	225	426.3
792	ТУРЦИЯ	955	1829.2
804	УКРАИНА	8388	13177.4
246	ФИНЛЯНДИЯ	3552	8018.2
250	ФРАНЦИЯ	1865	4356.2
203	ЧЕШСКАЯ РЕСПУБЛИКА	408	1074.3
756	ШВЕЙЦАРИЯ	22	80.8
752	ШВЕЦИЯ	1009	2575.1
233	ЭСТОНИЯ	1107	1577.5
392	ЯПОНИЯ	22	196.5
000	прочие	31	66.0
Всего		61612	132196.3
Страны дальнего зарубежья		53141	118879.9
Страны СНГ		8470	13316.4

39.20.20
ПЛИТЫ, ЛИСТЫ, ПЛЕНКА, ФОЛЬГА И ПОЛОСЫ ИЛИ ЛЕНТЫ ПРОЧИЕ ИЗ ПОЛИМЕРОВ ПРОПИЛЕНА

	Т		
040	АВСТРИЯ	201	467.7
056	БЕЛЬГИЯ	4655	13532.8
100	БОЛГАРИЯ	148	371.1
076	БРАЗИЛИЯ	255	425.1
348	ВЕНГРИЯ	392	795.7
276	ГЕРМАНИЯ	4802	17658.7
300	ГРЕЦИЯ	405	1992.5
376	ИЗРАИЛЬ	1228	2458.5
356	ИНДИЯ	323	711.8
360	ИНДОНЕЗИЯ	167	479.1
724	ИСПАНИЯ	797	3616.7
380	ИТАЛИЯ	2327	6034.0
156	КИТАЙ	1731	3948.5
410	КОРЕЯ, РЕСПУБЛИКА	521	1412.2
428	ЛАТВИЯ	1176	5697.5
440	ЛИТВА	328	1394.3
442	ЛЮКСЕМБУРГ	79	157.9
458	МАЛАЙЗИЯ	209	422.6
528	НИДЕРЛАНДЫ	1421	3044.4
512	ОМАН	96	211.7
616	ПОЛЬША	1329	5516.0
702	СИНГАПУР	190	379.6
703	СЛОВАКИЯ	1974	7656.8
826	СОЕДИНЕННОЕ КОРОЛЕВСТВО	3820	19317.8
840	СОЕДИНЕННЫЕ ШТАТЫ	95	499.8
764	ТАИЛАНД	123	209.0
158	ТАЙВАНЬ (КИТАЙ)	610	1208.2
792	ТУРЦИЯ	1946	10290.5
804	УКРАИНА	1388	5958.8
246	ФИНЛЯНДИЯ	1230	2770.7
250	ФРАНЦИЯ	308	948.8
203	ЧЕШСКАЯ РЕСПУБЛИКА	740	1531.0
756	ШВЕЙЦАРИЯ	14	127.3
392	ЯПОНИЯ	107	293.2
000	прочие	114	251.5
Всего		35249	121791.6
Страны дальнего зарубежья		33862	115832.9
Страны СНГ		1388	5958.8

39.20.30
ПЛИТЫ, ЛИСТЫ, ПЛЕНКИ, ФОЛЬГА И ПОЛОСА ПРОЧИЕ, НЕПОРИСТЫЕ И НЕАРМИРОВАННЫЕ, НЕСЛОИСТЫЕ, БЕЗ ПОДЛОЖКИ И НЕ СОЕДИНЕННЫЕ АНАЛОГИЧНЫМ СПОСОБОМ С ДРУГИМИ МАТЕРИАЛАМИ ИЗ ПОЛИМЕРОВ СТИРОЛА

	Т		
040	АВСТРИЯ	571	1188.2
032	АРГЕНТИНА	1519	3051.3
056	БЕЛЬГИЯ	38	78.3
276	ГЕРМАНИЯ	1910	3856.4
376	ИЗРАИЛЬ	84	167.9
372	ИРЛАНДИЯ	471	942.1
380	ИТАЛИЯ	2432	5180.8
156	КИТАЙ	6055	5757.6
410	КОРЕЯ, РЕСПУБЛИКА	115	243.2
440	ЛИТВА	1167	2430.7
616	ПОЛЬША	1447	2907.8
826	СОЕДИНЕННОЕ КОРОЛЕВСТВО	1242	2577.5
804	УКРАИНА	95	190.1
250	ФРАНЦИЯ	22	63.8
203	ЧЕШСКАЯ РЕСПУБЛИКА	2766	5710.8
752	ШВЕЦИЯ	45	97.8
000	прочие	50	116.2
Всего		20029	34560.3
Страны дальнего зарубежья		19934	34370.2
Страны СНГ		95	190.1

39.20.43
ПЛИТЫ, ЛИСТЫ, ПЛЕНКА И ПОЛОСЫ СОДЕРЖАЩИЕ НЕ МЕНЕЕ 6 МАС % ПЛАСТИФИКАТОРОВ

	Т		
056	БЕЛЬГИЯ	177	360.6
100	БОЛГАРИЯ	51	103.4
076	БРАЗИЛИЯ	106	213.2
276	ГЕРМАНИЯ	4143	9850.0
376	ИЗРАИЛЬ	568	901.7
356	ИНДИЯ	79	160.2
724	ИСПАНИЯ	307	626.9
380	ИТАЛИЯ	639	1284.3
124	КАНАДА	106	212.7
156	КИТАЙ	4206	8286.3
410	КОРЕЯ, РЕСПУБЛИКА	671	1923.6
440	ЛИТВА	56	160.1
458	МАЛАЙЗИЯ	78	137.8
470	МАЛЬТА	400	322.5
528	НИДЕРЛАНДЫ	147	886.3
616	ПОЛЬША	334	590.1
826	СОЕДИНЕННОЕ КОРОЛЕВСТВО	688	1440.2
840	СОЕДИНЕННЫЕ ШТАТЫ	674	3407.1
764	ТАИЛАНД	1326	2644.2
158	ТАЙВАНЬ (КИТАЙ)	947	1899.0
792	ТУРЦИЯ	726	2612.3
804	УКРАИНА	1990	4473.9
246	ФИНЛЯНДИЯ	159	393.1
250	ФРАНЦИЯ	858	1487.3
203	ЧЕШСКАЯ РЕСПУБЛИКА	394	858.3
756	ШВЕЙЦАРИЯ	317	625.1
392	ЯПОНИЯ	85	259.9
000	прочие	44	129.5
Всего		20276	46249.3
Страны дальнего зарубежья		18286	41775.4
Страны СНГ		1990	4473.9

39.20.49
ПРОЧИЕ ПЛИТЫ, ЛИСТЫ, ПЛЕНКА И ПОЛОСЫ СОДЕРЖАЩИЕ НЕ МЕНЕЕ 6 МАС % ПЛАСТИФИКАТОРОВ

	Т		
040	АВСТРИЯ	132	270.6
056	БЕЛЬГИЯ	256	578.7
348	ВЕНГРИЯ	433	1001.2
276	ГЕРМАНИЯ	13489	31830.8
300	ГРЕЦИЯ	70	139.3
376	ИЗРАИЛЬ	4277	7114.1
372	ИРЛАНДИЯ	359	718.3
724	ИСПАНИЯ	770	2758.4
380	ИТАЛИЯ	1995	4327.3
398	КАЗАХСТАН	0	0.7
124	КАНАДА	13	54.9
156	КИТАЙ	4488	8390.1
410	КОРЕЯ, РЕСПУБЛИКА	2915	6488.8
440	ЛИТВА	29	59.6
442	ЛЮКСЕМБУРГ	37	73.9
528	НИДЕРЛАНДЫ	107	247.8
616	ПОЛЬША	1899	3961.2
620	ПОРТУГАЛИЯ	125	221.5
682	САУДОВСКАЯ АРАВИЯ	33	66.0
826	СОЕДИНЕННОЕ КОРОЛЕВСТВО	1445	2653.8
840	СОЕДИНЕННЫЕ ШТАТЫ	109	529.1
764	ТАИЛАНД	503	711.4
158	ТАЙВАНЬ (КИТАЙ)	159	296.9
792	ТУРЦИЯ	490	1367.4
804	УКРАИНА	1072	2512.2
246	ФИНЛЯНДИЯ	79	198.6
250	ФРАНЦИЯ	1302	2507.1
203	ЧЕШСКАЯ РЕСПУБЛИКА	23	95.8
756	ШВЕЙЦАРИЯ	1248	2885.6
752	ШВЕЦИЯ	42	255.2
392	ЯПОНИЯ	280	878.9
000	прочие	72	161.4
Всего		38251	83356.6
Страны дальнего зарубежья		37179	80843.8
Страны СНГ		1072	2512.8

39.20.51
ПЛИТЫ, ЛИСТЫ, ПЛЕНКИ, ФОЛЬГА И ПОЛОСЫ ПРОЧИЕ, НЕПОРИСТЫЕ И НЕАРМИРОВАННЫЕ, НЕСЛОИСТЫЕ, БЕЗ ПОДЛОЖКИ И НЕ СОЕДИНЕННЫЕ АНАЛОГИЧНЫМ СПОСОБОМ С ДРУГИМИ МАТЕРИАЛАМИ, ИЗ ПОЛИМЕТИЛМЕТАКРИЛАТА

	Т		
056	БЕЛЬГИЯ	420	871.1
276	ГЕРМАНИЯ	664	1715.7
724	ИСПАНИЯ	123	255.9
380	ИТАЛИЯ	279	564.3
156	КИТАЙ	41	87.6
410	КОРЕЯ, РЕСПУБЛИКА	171	348.0
512	ОМАН	27	55.2
703	СЛОВАКИЯ	144	280.3
705	СЛОВЕНИЯ	95	190.9
826	СОЕДИНЕННОЕ КОРОЛЕВСТВО	108	228.7
840	СОЕДИНЕННЫЕ ШТАТЫ	16	60.1
000	прочие	54	102.5
Всего		2141	4760.2
Страны дальнего зарубежья		2141	4760.2

39.20.59
ПРОЧИЕ ПЛИТЫ, ЛИСТЫ, ПЛЕНКА И ПОЛОСЫ ИЗ АКРИЛОВЫХ ПОЛИМЕРОВ

	Т		
040	АВСТРИЯ	137	274.6
704	ВЬЕТНАМ	53	105.2
380	ИТАЛИЯ	26	56.8
156	КИТАЙ	107	241.1
826	СОЕДИНЕННОЕ КОРОЛЕВСТВО	71	141.6

Код и наименование страны контрагента	Ед. изме-рения	Импорт	
		количество	стоимость
840 СОЕДИНЕННЫЕ ШТАТЫ		34	109.8
764 ТАИЛАНД		420	840.9
756 ШВЕЙЦАРИЯ		35	71.4
000 прочие		48	141.8
Всего		930	1983.1
Страны дальнего зарубежья		930	1983.1

39.20.61
ПЛИТЫ, ЛИСТЫ, ПЛЕНКИ, ФОЛЬГА И ПОЛОСА ПРОЧИЕ, НЕПОРИСТЫЕ И НЕАРМИРОВАННЫЕ, НЕСЛОИСТЫЕ, БЕЗ ПОДЛОЖКИ И НЕ СОЕДИНЕННЫЕ АНАЛОГИЧНЫМ СПОСОБОМ С ДРУГИМИ МАТЕРИАЛАМИ, ИЗ ПОЛИКАРБОНАТОВ

Код и наименование страны контрагента	Ед. изме-рения	Импорт	
		количество	стоимость
	Т		
040 АВСТРИЯ		12	82.6
056 БЕЛЬГИЯ		63	89.4
276 ГЕРМАНИЯ		203	747.2
376 ИЗРАИЛЬ		385	740.2
724 ИСПАНИЯ		100	200.9
398 КАЗАХСТАН		0	0.1
156 КИТАЙ		172	375.4
528 НИДЕРЛАНДЫ		43	85.7
703 СЛОВАКИЯ		36	63.7
826 СОЕДИНЕННОЕ КОРОЛЕВСТВО		123	193.9
840 СОЕДИНЕННЫЕ ШТАТЫ		8	52.9
792 ТУРЦИЯ		34	68.9
804 УКРАИНА		1639	3409.3
246 ФИНЛЯНДИЯ		11	217.7
756 ШВЕЙЦАРИЯ		57	108.1
000 прочие		57	133.2
Всего		2944	6569.1
Страны дальнего зарубежья		1305	3159.7
Страны СНГ		1639	3409.4

39.20.62
ПЛИТЫ, ЛИСТЫ, ПЛЕНКА, ФОЛЬГА И ПОЛОСЫ ИЛИ ЛЕНТЫ ИЗ ПОЛИЭТИЛЕНТЕРЕФТАЛАТА

Код и наименование страны контрагента	Ед. изме-рения	Импорт	
		количество	стоимость
	Т		
040 АВСТРИЯ		269	623.9
032 АРГЕНТИНА		482	969.6
056 БЕЛЬГИЯ		526	1070.5
348 ВЕНГРИЯ		47	93.6
276 ГЕРМАНИЯ		1370	3233.9
300 ГРЕЦИЯ		48	96.7
376 ИЗРАИЛЬ		49	97.4
356 ИНДИЯ		2968	5793.7
724 ИСПАНИЯ		66	143.7
380 ИТАЛИЯ		909	1846.0
156 КИТАЙ		245	477.4
410 КОРЕЯ, РЕСПУБЛИКА		933	1952.4
428 ЛАТВИЯ		335	673.5
442 ЛЮКСЕМБУРГ		58	219.1
528 НИДЕРЛАНДЫ		57	105.1
616 ПОЛЬША		1095	2229.7
891 СЕРБИЯ И ЧЕРНОГОРИЯ		138	509.0
826 СОЕДИНЕННОЕ КОРОЛЕВСТВО		619	1811.0
840 СОЕДИНЕННЫЕ ШТАТЫ		24	103.5
764 ТАИЛАНД		985	1981.5
792 ТУРЦИЯ		947	1982.1
804 УКРАИНА		2	30.0
246 ФИНЛЯНДИЯ		135	294.6
250 ФРАНЦИЯ		158	1172.0
756 ШВЕЙЦАРИЯ		37	74.3
752 ШВЕЦИЯ		123	245.7
000 прочие		38	91.4
Всего		12663	27921.5
Страны дальнего зарубежья		12660	27891.5
Страны СНГ		2	30.0

39.20.63
ПЛИТЫ, ЛИСТЫ, ПЛЕНКИ, ФОЛЬГА И ПОЛОСА ПРОЧИЕ, НЕПОРИСТЫЕ, НЕАРМИРОВАННЫЕ, НЕСЛОИСТЫЕ, БЕЗ ПОДЛОЖКИ И НЕ СОЕДИНЕННЫЕ АНАЛОГИЧНЫМ СПОСОБОМ С ДРУГИМИ МАТЕРИАЛАМИ, ИЗ НЕНАСЫЩЕННЫХ ПОЛИЭФИРОВ СЛОЖНЫХ

Код и наименование страны контрагента	Ед. изме-рения	Импорт	
		количество	стоимость
	Т		
276 ГЕРМАНИЯ		48	96.4
156 КИТАЙ		39	77.2
000 прочие		14	28.3
Всего		101	202.0
Страны дальнего зарубежья		101	202.0

39.20.69
ПЛИТЫ, ЛИСТЫ, ПЛЕНКИ, ФОЛЬГА И ПОЛОСА ПРОЧИЕ, НЕПОРИСТЫЕ И НЕАРМИРОВАННЫЕ, НЕСЛОИСТЫЕ, БЕЗ ПОДЛОЖКИ И НЕ СОЕДИНЕННЫЕ АНАЛОГИЧНЫМ СПОСОБОМ С ДРУГИМИ МАТЕРИАЛАМИ, ИЗ ПРОЧИХ СЛОЖНЫХ ПОЛИЭФИРОВ

Код и наименование страны контрагента	Ед. изме-рения	Импорт	
		количество	стоимость
	Т		
276 ГЕРМАНИЯ		131	284.5
380 ИТАЛИЯ		77	424.3
156 КИТАЙ		43	87.0
000 прочие		94	347.7
Всего		346	1143.4
Страны дальнего зарубежья		346	1143.4

39.20.71
ПЛИТЫ, ЛИСТЫ, ПЛЕНКА И ПОЛОСЫ ИЛИ ЛЕНТЫ ИЗ РЕГЕНЕРИРОВАННОЙ ЦЕЛЛЮЛОЗЫ

Код и наименование страны контрагента	Ед. изме-рения	Импорт	
		количество	стоимость
	Т		
276 ГЕРМАНИЯ		27	59.7
156 КИТАЙ		8	51.0
616 ПОЛЬША		17	71.8
826 СОЕДИНЕННОЕ КОРОЛЕВСТВО		48	252.1
000 прочие		15	36.1
Всего		115	470.7
Страны дальнего зарубежья		115	470.7

39.20.72
ПЛИТЫ, ЛИСТЫ, ПЛЕНКИ, ФОЛЬГА И ПОЛОСА ПРОЧИЕ ИЗ ВУЛКАНИЗОВАННОГО ВОЛОКНА, НЕПОРИСТЫЕ И НЕАРМИРОВАННЫЕ, НЕСЛОИСТЫЕ, БЕЗ ПОДЛОЖКИ И НЕ СОЕДИНЕННЫЕ АНАЛОГИЧНЫМ СПОСОБОМ С ДРУГИМИ МАТЕРИАЛАМИ

Код и наименование страны контрагента	Ед. изме-рения	Импорт	
		количество	стоимость
	Т		
276 ГЕРМАНИЯ		9	58.8
156 КИТАЙ		42	146.9
Всего		51	205.7
Страны дальнего зарубежья		51	205.7

39.20.73
ПЛИТЫ, ЛИСТЫ, ПЛЕНКА ИЛИ ПОЛОСЫ ИЛИ ЛЕНТЫ ИЗ АЦЕТАТА ЦЕЛЛЮЛОЗЫ

Код и наименование страны контрагента	Ед. изме-рения	Импорт	
		количество	стоимость
	Т		
380 ИТАЛИЯ		1	56.3
000 прочие		21	99.7
Всего		22	156.0
Страны дальнего зарубежья		22	156.0

39.20.79
ПЛИТЫ, ЛИСТЫ, ПЛЕНКИ, ФОЛЬГА И ПОЛОСА ПРОЧИЕ, ИЗ ПРОЧИХ ПРОИЗВОДНЫХ ЦЕЛЛЮЛОЗЫ, НЕПОРИСТЫЕ И НЕАРМИРОВАННЫЕ, НЕСЛОИСТЫЕ, БЕЗ ПОДЛОЖКИ И НЕ СОЕДИНЕННЫЕ АНАЛОГИЧНЫМ СПОСОБОМ С ДРУГИМИ МАТЕРИАЛАМИ

Код и наименование страны контрагента	Ед. изме-рения	Импорт	
		количество	стоимость
	Т		
616 ПОЛЬША		6	64.3
000 прочие		9	28.8
Всего		15	93.1
Страны дальнего зарубежья		15	93.1

39.20.91
ПЛИТЫ, ЛИСТЫ, ПЛЕНКИ, ФОЛЬГА И ПОЛОСА ПРОЧИЕ, ИЗ ПОЛИВИНИЛБУТИРАЛЯ НЕПОРИСТЫЕ И НЕ АРМИРОВАННЫЕ, НЕСЛОИСТЫЕ, БЕЗ ПОДЛОЖКИ И НЕ СОЕДИНЕННЫЕ АНАЛОГИЧНЫМ СПОСОБОМ С ДРУГИМИ МАТЕРИАЛАМИ

Код и наименование страны контрагента	Ед. изме-рения	Импорт	
		количество	стоимость
	Т		
056 БЕЛЬГИЯ		232	1331.6
276 ГЕРМАНИЯ		302	1725.5
410 КОРЕЯ, РЕСПУБЛИКА		16	50.9
840 СОЕДИНЕННЫЕ ШТАТЫ		134	920.8
804 УКРАИНА		102	228.8
203 ЧЕШСКАЯ РЕСПУБЛИКА		227	457.8
000 прочие		0	0.3
Всего		1014	4715.6
Страны дальнего зарубежья		911	4486.7
Страны СНГ		102	228.8

39.20.92
ПЛИТЫ, ЛИСТЫ, ПЛЕНКИ, ФОЛЬГА И ПОЛОСА ПРОЧИЕ, ИЗ ПОЛИАМИДОВ НЕПОРИСТЫЕ, НЕАРМИРОВАННЫЕ, НЕСЛОИСТЫЕ, БЕЗ ПОДЛОЖКИ, НЕ СОЕДИНЕННЫЕ АНАЛОГИЧНЫМ СПОСОБОМ С ДРУГИМИ МАТЕРИАЛАМИ

Код и наименование страны контрагента	Ед. изме-рения	Импорт	
		количество	стоимость
	Т		
040 АВСТРИЯ		53	520.9
056 БЕЛЬГИЯ		21	102.3
276 ГЕРМАНИЯ		15	57.6
380 ИТАЛИЯ		60	139.1
442 ЛЮКСЕМБУРГ		5	82.1
616 ПОЛЬША		91	801.8
840 СОЕДИНЕННЫЕ ШТАТЫ		28	773.5
804 УКРАИНА		1	6.9
246 ФИНЛЯНДИЯ		182	326.7
000 прочие		40	168.8
Всего		496	2979.6
Страны дальнего зарубежья		495	2972.6
Страны СНГ		1	6.9

39.20.93
ПЛИТЫ, ЛИСТЫ, ПЛЕНКИ, ФОЛЬГА И ПОЛОСА ПРОЧИЕ, ИЗ АМИНОВЫХ СМОЛ НЕПОРИСТЫЕ И НЕАРМИРОВАННЫЕ, НЕСЛОИСТЫЕ, БЕЗ ПОДЛОЖКИ И НЕ СОЕДИНЕННЫЕ АНАЛОГИЧНЫМ СПОСОБОМ С ДРУГИМИ МАТЕРИАЛАМИ

Код и наименование страны контрагента	Ед. изме-рения	Импорт	
		количество	стоимость
	Т		
276 ГЕРМАНИЯ		299	602.0
380 ИТАЛИЯ		108	549.5
000 прочие		19	38.2
Всего		426	1189.7
Страны дальнего зарубежья		426	1189.7

39.20.94
ПЛИТЫ, ЛИСТЫ, ПЛЕНКИ, ФОЛЬГА И ПОЛОСЫ ПРОЧИЕ, ИЗ ФЕНОЛЬНЫХ СМОЛ НЕПОРИСТЫЕ И НЕАРМИРОВАННЫЕ, НЕСЛОИСТЫЕ, БЕЗ ПОДЛОЖКИ И НЕ СОЕДИНЕННЫЕ АНАЛОГИЧНЫМ СПОСОБОМ С ДРУГИМИ МАТЕРИАЛАМИ

Код и наименование страны контрагента	Ед. изме-рения	Импорт	
		количество	стоимость
	Т		
276 ГЕРМАНИЯ		16	60.1
000 прочие		10	20.9
Всего		26	80.9
Страны дальнего зарубежья		26	80.9

39.20.99
ПЛИТЫ, ЛИСТЫ, ПЛЕНКА, ФОЛЬГА И ПОЛОСЫ ИЛИ ЛЕНТЫ ИЗ ПРОЧИХ ПОЛИМЕРНЫХ МАТЕРИАЛОВ

Код и наименование страны контрагента	Ед. изме-рения	Импорт	
		количество	стоимость
	Т		
040 АВСТРИЯ		24	81.2
056 БЕЛЬГИЯ		46	96.8
076 БРАЗИЛИЯ		1	71.0
276 ГЕРМАНИЯ		193	1380.0
208 ДАНИЯ		22	138.6
724 ИСПАНИЯ		18	56.5
380 ИТАЛИЯ		79	296.6
124 КАНАДА		8	149.3
156 КИТАЙ		735	2043.4
410 КОРЕЯ, РЕСПУБЛИКА		357	593.0
428 ЛАТВИЯ		108	699.8
616 ПОЛЬША		15	51.5
826 СОЕДИНЕННОЕ КОРОЛЕВСТВО		951	5671.2
840 СОЕДИНЕННЫЕ ШТАТЫ		21	1135.8
158 ТАЙВАНЬ (КИТАЙ)		1	71.9
804 УКРАИНА		6	7.4
250 ФРАНЦИЯ		25	125.0
752 ШВЕЦИЯ		23	210.5
000 прочие		64	283.4
Всего		2695	13162.9
Страны дальнего зарубежья		2689	13155.5
Страны СНГ		6	7.4

39.21.11
ПЛИТЫ, ЛИСТЫ, ПЛЕНКИ, ФОЛЬГА И ПОЛОСА, ПОРИСТЫЕ ИЗ ПОЛИМЕРОВ СТИРОЛА

Код и наименование страны контрагента	Ед. изме-рения	Импорт	
		количество	стоимость
	Т		
040 АВСТРИЯ		106	229.8
100 БОЛГАРИЯ		125	427.1
348 ВЕНГРИЯ		881	1933.9

Код и наименование страны контрагента		Ед. изме-рения	Импорт	
			количество	стоимость
276	ГЕРМАНИЯ		779	1756.5
300	ГРЕЦИЯ		69	141.6
380	ИТАЛИЯ		217	3690.3
156	КИТАЙ		453	931.3
410	КОРЕЯ, РЕСПУБЛИКА		329	606.7
428	ЛАТВИЯ		83	207.1
440	ЛИТВА		21	63.5
616	ПОЛЬША		934	2451.7
705	СЛОВЕНИЯ		191	570.7
840	СОЕДИНЕННЫЕ ШТАТЫ		25	66.6
792	ТУРЦИЯ		171	463.1
804	УКРАИНА		51	103.3
246	ФИНЛЯНДИЯ		1728	5036.1
756	ШВЕЙЦАРИЯ		30	64.5
392	ЯПОНИЯ		33	120.0
000	прочие		41	113.2
Всего			6268	18977.2
Страны дальнего зарубежья			6217	18873.9
Страны СНГ			51	103.3

39.21.12
ПЛИТЫ, ЛИСТЫ, ПЛЕНКИ, ФОЛЬГА И ПОЛОСА, ПОРИСТЫЕ ИЗ ПОЛИМЕРОВ ВИНИЛХЛОРИДА

		Т		
056	БЕЛЬГИЯ		564	1008.6
348	ВЕНГРИЯ		110	220.0
276	ГЕРМАНИЯ		2934	6372.5
356	ИНДИЯ		162	325.5
724	ИСПАНИЯ		31	79.1
380	ИТАЛИЯ		448	1411.2
124	КАНАДА		62	154.3
156	КИТАЙ		723	1428.5
410	КОРЕЯ, РЕСПУБЛИКА		614	1202.5
512	ОМАН		32	65.1
616	ПОЛЬША		280	505.1
826	СОЕДИНЕННОЕ КОРОЛЕВСТВО		55	91.3
840	СОЕДИНЕННЫЕ ШТАТЫ		34	112.5
764	ТАИЛАНД		43	85.6
158	ТАЙВАНЬ (КИТАЙ)		113	230.3
792	ТУРЦИЯ		722	1459.0
804	УКРАИНА		30	80.9
246	ФИНЛЯНДИЯ		374	767.7
250	ФРАНЦИЯ		326	956.4
203	ЧЕШСКАЯ РЕСПУБЛИКА		263	528.6
756	ШВЕЙЦАРИЯ		28	57.8
000	прочие		85	207.0
Всего			8035	17349.4
Страны дальнего зарубежья			8004	17268.5
Страны СНГ			30	80.9

39.21.13
ПЛИТЫ, ЛИСТЫ, ПЛЕНКА, ФОЛЬГА И ПОЛОСЫ ИЛИ ЛЕНТЫ ПОРИСТЫЕ ИЗ ПОЛИУРЕТАНОВ

		Т		
040	АВСТРИЯ		25	492.0
056	БЕЛЬГИЯ		25	165.8
276	ГЕРМАНИЯ		229	787.8
724	ИСПАНИЯ		8	95.8
380	ИТАЛИЯ		115	1219.9
398	КАЗАХСТАН		7	23.6
156	КИТАЙ		57	156.6
410	КОРЕЯ, РЕСПУБЛИКА		36	174.6
440	ЛИТВА		214	569.1
528	НИДЕРЛАНДЫ		27	79.2
616	ПОЛЬША		513	1811.1
158	ТАЙВАНЬ (КИТАЙ)		48	98.2
792	ТУРЦИЯ		27	71.4
804	УКРАИНА		529	2022.3
246	ФИНЛЯНДИЯ		101	431.5
250	ФРАНЦИЯ		44	340.3
203	ЧЕШСКАЯ РЕСПУБЛИКА		10	66.2
752	ШВЕЦИЯ		75	209.3
000	прочие		42	145.4
Всего			2132	8960.2
Страны дальнего зарубежья			1596	6914.3
Страны СНГ			536	2045.8

39.21.14
ПЛИТЫ, ЛИСТЫ, ПЛЕНКИ, ФОЛЬГА ПОРИСТЫЕ ИЗ РЕГЕНЕРИРОВАННОЙ ЦЕЛЛЮЛОЗЫ

		Т		
156	КИТАЙ		1	83.8
616	ПОЛЬША		34	73.2
000	прочие		6	25.3
Всего			41	182.3
Страны дальнего зарубежья			41	182.3

39.21.19
ПЛИТЫ, ЛИСТЫ, ПЛЕНКА И ПОЛОСЫ ИЛИ ЛЕНТЫ ПРОЧИЕ ИЗ ПРОЧИХ ПЛАСТМАСС

		Т		
056	БЕЛЬГИЯ		17	166.8
348	ВЕНГРИЯ		273	1273.3
276	ГЕРМАНИЯ		368	1401.1
208	ДАНИЯ		33	160.0
376	ИЗРАИЛЬ		1126	2254.1
380	ИТАЛИЯ		351	1534.9
156	КИТАЙ		479	1003.8
442	ЛЮКСЕМБУРГ		3	108.0
528	НИДЕРЛАНДЫ		40	281.5
616	ПОЛЬША		297	790.6
826	СОЕДИНЕННОЕ КОРОЛЕВСТВО		517	954.2
840	СОЕДИНЕННЫЕ ШТАТЫ		70	123.7
158	ТАЙВАНЬ (КИТАЙ)		70	273.2
792	ТУРЦИЯ		245	479.9
804	УКРАИНА		0	1.7
246	ФИНЛЯНДИЯ		34	95.8
250	ФРАНЦИЯ		426	2240.2
203	ЧЕШСКАЯ РЕСПУБЛИКА		1374	2817.9
756	ШВЕЙЦАРИЯ		55	110.2
392	ЯПОНИЯ		65	132.2
000	прочие		69	201.8
Всего			5910	16404.8
Страны дальнего зарубежья			5910	16403.1
Страны СНГ			0	1.7

39.21.90
ПРОЧИЕ ПЛИТЫ, ЛИСТЫ, ПЛЕНКА, ФОЛЬГА И ПОЛОСЫ ИЛИ ЛЕНТЫ ИЗ ПОЛИМЕРНЫХ МАТЕРИАЛОВ

		Т		
040	АВСТРИЯ		1375	4154.2
056	БЕЛЬГИЯ		3676	9415.3
100	БОЛГАРИЯ		100	226.4
076	БРАЗИЛИЯ		65	130.0
348	ВЕНГРИЯ		79	193.2
704	ВЬЕТНАМ		222	444.7
276	ГЕРМАНИЯ		8328	22592.8
300	ГРЕЦИЯ		675	1439.1
208	ДАНИЯ		385	3281.6
376	ИЗРАИЛЬ		2056	3330.7
356	ИНДИЯ		891	1964.5
360	ИНДОНЕЗИЯ		41	81.5
400	ИОРДАНИЯ		290	579.4
724	ИСПАНИЯ		2153	4681.2
380	ИТАЛИЯ		9183	38765.8
398	КАЗАХСТАН		695	2676.6
124	КАНАДА		268	741.9
156	КИТАЙ		7385	14548.7
410	КОРЕЯ, РЕСПУБЛИКА		3542	7585.6
428	ЛАТВИЯ		414	2526.7
440	ЛИТВА		197	441.0
458	МАЛАЙЗИЯ		822	1645.9
470	МАЛЬТА		118	1068.3
484	МЕКСИКА		26	55.1
498	МОЛДОВА, РЕСПУБЛИКА		508	2291.4
528	НИДЕРЛАНДЫ		732	1683.1
578	НОРВЕГИЯ		949	1897.9
616	ПОЛЬША		15906	41367.3
620	ПОРТУГАЛИЯ		843	1689.0
891	СЕРБИЯ И ЧЕРНОГОРИЯ		33	65.6
702	СИНГАПУР		745	1499.7
760	СИРИЙСКАЯ АРАБСКАЯ РЕСПУБЛИКА		547	1039.3
703	СЛОВАКИЯ		271	2816.2
705	СЛОВЕНИЯ		173	347.2
826	СОЕДИНЕННОЕ КОРОЛЕВСТВО		1135	5193.2
840	СОЕДИНЕННЫЕ ШТАТЫ		1203	4047.7
764	ТАИЛАНД		28	83.7
158	ТАЙВАНЬ (КИТАЙ)		932	1910.8
792	ТУРЦИЯ		1880	4334.5
804	УКРАИНА		5242	25535.2
246	ФИНЛЯНДИЯ		2876	6681.7
250	ФРАНЦИЯ		1908	8339.8
203	ЧЕШСКАЯ РЕСПУБЛИКА		1627	4905.5
756	ШВЕЙЦАРИЯ		2604	7672.5
752	ШВЕЦИЯ		938	4503.3
233	ЭСТОНИЯ		50	233.2
392	ЯПОНИЯ		1065	2275.7
000	прочие		49	115.4
Всего			85227	253099.2
Страны дальнего зарубежья			78783	222596.0
Страны СНГ			6444	30503.2

39.22.10
ВАННЫ, ДУШИ И РАКОВИНЫ ДЛЯ СТОКА ВОДЫ И РАКОВИНЫ ДЛЯ УМЫВАНИЯ ИЗ ПЛАСТМАССЫ

		Т		
040	АВСТРИЯ		59	151.1
276	ГЕРМАНИЯ		1078	3290.2
300	ГРЕЦИЯ		113	263.9
724	ИСПАНИЯ		103	335.4
380	ИТАЛИЯ		841	2331.9
156	КИТАЙ		10977	28253.2
410	КОРЕЯ, РЕСПУБЛИКА		23	60.9
440	ЛИТВА		40	153.2
498	МОЛДОВА, РЕСПУБЛИКА		1	2.4
528	НИДЕРЛАНДЫ		24	59.4
616	ПОЛЬША		528	1671.5
891	СЕРБИЯ И ЧЕРНОГОРИЯ		54	131.3
705	СЛОВЕНИЯ		61	142.5
826	СОЕДИНЕННОЕ КОРОЛЕВСТВО		26	103.7
792	ТУРЦИЯ		280	712.7
860	УЗБЕКИСТАН		3	4.8
804	УКРАИНА		42	126.8
246	ФИНЛЯНДИЯ		50	116.1
250	ФРАНЦИЯ		34	84.6
203	ЧЕШСКАЯ РЕСПУБЛИКА		380	900.5
756	ШВЕЙЦАРИЯ		21	51.2
752	ШВЕЦИЯ		21	74.4
233	ЭСТОНИЯ		52	138.8
000	прочие		60	169.4
Всего			14872	39329.9
Страны дальнего зарубежья			14827	39195.8
Страны СНГ			46	134.1

39.22.20
СИДЕНЬЯ И КРЫШКИ ДЛЯ УНИТАЗОВ ИЗ ПЛАСТМАСС

		Т		
100	БОЛГАРИЯ		114	215.1
276	ГЕРМАНИЯ		83	211.0
724	ИСПАНИЯ		44	146.4
380	ИТАЛИЯ		201	387.7
156	КИТАЙ		1066	2040.1
616	ПОЛЬША		269	609.6
703	СЛОВАКИЯ		210	466.5
158	ТАЙВАНЬ (КИТАЙ)		10	56.0
792	ТУРЦИЯ		737	1421.5
203	ЧЕШСКАЯ РЕСПУБЛИКА		38	88.9
752	ШВЕЦИЯ		77	151.7
000	прочие		148	346.2
Всего			2997	6140.6
Страны дальнего зарубежья			2997	6140.6

39.22.90
ПРОЧИЕ ВАННЫ, ДУШИ, РАКОВИНЫ, БИДЕ, УНИТАЗЫ, СИДЕНЬЯ И КРЫШКИ ДЛЯ НИХ,БАЧКИ СЛИВНЫЕ И АНАЛОГИЧНЫЕ САНИТАРНО-ТЕХНИЧЕСКИЕ ИЗДЕЛИЯ, ИЗ ПЛАСТМАСС

		Т		
040	АВСТРИЯ		88	199.8
100	БОЛГАРИЯ		45	86.5
276	ГЕРМАНИЯ		628	1843.2
724	ИСПАНИЯ		191	410.9
380	ИТАЛИЯ		283	778.3
124	КАНАДА		64	118.6
156	КИТАЙ		1747	3579.8

Код и наименование страны контрагента		Ед. изме-рения	Импорт количество	Импорт стоимость
410	КОРЕЯ, РЕСПУБЛИКА		1146	2195.9
528	НИДЕРЛАНДЫ		214	530.5
616	ПОЛЬША		367	992.5
620	ПОРТУГАЛИЯ		158	298.5
705	СЛОВЕНИЯ		29	55.3
826	СОЕДИНЕННОЕ КОРОЛЕВСТВО		85	165.9
840	СОЕДИНЕННЫЕ ШТАТЫ		40	124.4
792	ТУРЦИЯ		272	565.9
804	УКРАИНА		163	490.6
246	ФИНЛЯНДИЯ		183	550.2
250	ФРАНЦИЯ		81	151.9
203	ЧЕШСКАЯ РЕСПУБЛИКА		411	777.6
756	ШВЕЙЦАРИЯ		55	128.4
392	ЯПОНИЯ		4	140.5
000	прочие		39	101.2
Всего			6292	14286.5
Страны дальнего зарубежья			6130	13795.9
Страны СНГ			163	490.6

39.23.10
КОРОБКИ, ЯЩИКИ, КОРЗИНЫ И АНАЛОГИЧНЫЕ ИЗДЕЛИЯ ИЗ ПЛАСТМАСС

Т

040	АВСТРИЯ		53	146.1
050	БАНГЛАДЕШ		35	64.9
056	БЕЛЬГИЯ		179	241.6
348	ВЕНГРИЯ		46	77.7
704	ВЬЕТНАМ		113	167.4
276	ГЕРМАНИЯ		963	2526.5
208	ДАНИЯ		30	64.2
376	ИЗРАИЛЬ		200	442.5
352	ИСЛАНДИЯ		15	54.0
724	ИСПАНИЯ		41	241.3
380	ИТАЛИЯ		722	1655.2
398	КАЗАХСТАН		96	182.8
124	КАНАДА		14	62.3
156	КИТАЙ		22500	23897.9
410	КОРЕЯ, РЕСПУБЛИКА		106	214.2
428	ЛАТВИЯ		31	78.3
440	ЛИТВА		29	83.0
458	МАЛАЙЗИЯ		983	1007.3
528	НИДЕРЛАНДЫ		317	909.8
616	ПОЛЬША		1463	3537.0
703	СЛОВАКИЯ		210	419.4
826	СОЕДИНЕННОЕ КОРОЛЕВСТВО		60	233.5
840	СОЕДИНЕННЫЕ ШТАТЫ		75	325.9
764	ТАИЛАНД		51	103.9
158	ТАЙВАНЬ (КИТАЙ)		35	80.2
792	ТУРЦИЯ		252	524.8
860	УЗБЕКИСТАН		1	4.4
804	УКРАИНА		954	3935.6
246	ФИНЛЯНДИЯ		156	397.6
250	ФРАНЦИЯ		327	829.2
203	ЧЕШСКАЯ РЕСПУБЛИКА		24	92.4
752	ШВЕЦИЯ		108	454.4
233	ЭСТОНИЯ		400	642.1
392	ЯПОНИЯ		51	145.9
000	прочие		46	149.9
Всего			30684	43993.3
Страны дальнего зарубежья			29633	39870.5
Страны СНГ			1051	4122.8

39.23.21
МЕШКИ И СУМКИ (ВКЛ.КОНИЧЕСКИЕ) ИЗ ПОЛИМЕРОВ ЭТИЛЕНА

Т

040	АВСТРИЯ		24	58.9
031	АЗЕРБАЙДЖАН		68	125.7
056	БЕЛЬГИЯ		32	98.6
100	БОЛГАРИЯ		49	91.9
348	ВЕНГРИЯ		46	425.1
276	ГЕРМАНИЯ		2131	6546.9
344	ГОНКОНГ		39	179.6
300	ГРЕЦИЯ		42	84.7
208	ДАНИЯ		43	145.6
376	ИЗРАИЛЬ		209	358.2
356	ИНДИЯ		374	725.4
360	ИНДОНЕЗИЯ		46	77.8
364	ИРАН, ИСЛАМСКАЯ РЕСПУБЛИКА		108	201.3
724	ИСПАНИЯ		84	205.3
380	ИТАЛИЯ		413	945.6
124	КАНАДА		44	98.5
156	КИТАЙ		7132	12883.7
410	КОРЕЯ, РЕСПУБЛИКА		795	1781.4
428	ЛАТВИЯ		263	476.9
440	ЛИТВА		1785	3938.9
458	МАЛАЙЗИЯ		52	130.4
528	НИДЕРЛАНДЫ		1043	2739.1
784	ОБЪЕДИНЕННЫЕ АРАБСКИЕ ЭМИРАТЫ		97	420.5
616	ПОЛЬША		4331	11768.7
620	ПОРТУГАЛИЯ		18	82.1
702	СИНГАПУР		69	148.7
703	СЛОВАКИЯ		288	1183.4
826	СОЕДИНЕННОЕ КОРОЛЕВСТВО		138	1223.3
840	СОЕДИНЕННЫЕ ШТАТЫ		64	356.6
762	ТАДЖИКИСТАН		0	0.2
764	ТАИЛАНД		50	148.7
158	ТАЙВАНЬ (КИТАЙ)		45	92.9
792	ТУРЦИЯ		2343	4419.0
804	УКРАИНА		5467	10197.2
246	ФИНЛЯНДИЯ		1340	2315.4
250	ФРАНЦИЯ		1421	3354.5
756	ШВЕЙЦАРИЯ		6	54.1
752	ШВЕЦИЯ		2181	6533.2
144	ШРИ-ЛАНКА		59	137.7
233	ЭСТОНИЯ		170	283.1
392	ЯПОНИЯ		66	297.6
000	прочие		111	221.9
Всего			33085	75558.2
Страны дальнего зарубежья			27550	65235.1
Страны СНГ			5534	10323.0

39.23.29
МЕШКИ, СУМКИ (ВКЛЮЧАЯ КОНИЧЕСКИЕ) ИЗ ПРОЧИХ ПЛАСТМАСС

Т

051	АРМЕНИЯ		0	0.1
070	БОСНИЯ И ГЕРЦЕГОВИНА		64	131.2
704	ВЬЕТНАМ		99	208.5
276	ГЕРМАНИЯ		154	421.3
376	ИЗРАИЛЬ		275	558.1
356	ИНДИЯ		84	160.8
380	ИТАЛИЯ		209	484.8
156	КИТАЙ		1447	2905.4
410	КОРЕЯ, РЕСПУБЛИКА		282	573.8
428	ЛАТВИЯ		22	82.5
440	ЛИТВА		168	993.1
528	НИДЕРЛАНДЫ		26	253.4
616	ПОЛЬША		429	967.6
703	СЛОВАКИЯ		44	86.7
826	СОЕДИНЕННОЕ КОРОЛЕВСТВО		101	270.7
840	СОЕДИНЕННЫЕ ШТАТЫ		62	438.1
158	ТАЙВАНЬ (КИТАЙ)		256	921.2
792	ТУРЦИЯ		509	1801.0
804	УКРАИНА		504	2839.7
246	ФИНЛЯНДИЯ		251	521.8
250	ФРАНЦИЯ		64	514.3
756	ШВЕЙЦАРИЯ		7	79.1
000	прочие		74	254.1
Всего			5131	15467.3
Страны дальнего зарубежья			4626	12627.4
Страны СНГ			504	2839.8

39.23.30
БУТЫЛИ, БУТЫЛКИ, ФЛАКОНЫ И АНАЛОГИЧНЫЕ ИЗДЕЛИЯ

Т

040	АВСТРИЯ		722	3812.2
031	АЗЕРБАЙДЖАН		2	4.3
032	АРГЕНТИНА		30	301.9
056	БЕЛЬГИЯ		73	189.4
100	БОЛГАРИЯ		58	153.5
348	ВЕНГРИЯ		316	1023.9
276	ГЕРМАНИЯ		968	6253.9
376	ИЗРАИЛЬ		99	1208.6
356	ИНДИЯ		8	57.2
724	ИСПАНИЯ		143	561.0
380	ИТАЛИЯ		2328	7248.4
398	КАЗАХСТАН		20	36.9
124	КАНАДА		9	52.4
156	КИТАЙ		392	2165.3
410	КОРЕЯ, РЕСПУБЛИКА		39	81.2
440	ЛИТВА		1037	3363.2
498	МОЛДОВА, РЕСПУБЛИКА		149	296.9
528	НИДЕРЛАНДЫ		151	344.0
616	ПОЛЬША		4193	20744.2
703	СЛОВАКИЯ		43	88.4
705	СЛОВЕНИЯ		15	58.2
826	СОЕДИНЕННОЕ КОРОЛЕВСТВО		467	2299.5
840	СОЕДИНЕННЫЕ ШТАТЫ		109	1203.6
792	ТУРЦИЯ		88	229.9
860	УЗБЕКИСТАН		0	0.1
804	УКРАИНА		13795	27152.2
246	ФИНЛЯНДИЯ		91	453.4
250	ФРАНЦИЯ		106	1020.5
203	ЧЕШСКАЯ РЕСПУБЛИКА		792	4811.8
756	ШВЕЙЦАРИЯ		10	255.1
752	ШВЕЦИЯ		15	53.0
000	прочие		179	168.4
Всего			26445	85692.6
Страны дальнего зарубежья			12479	58202.2
Страны СНГ			13966	27490.4

39.23.40
КАТУШКИ, ШПУЛЬКИ, БОБИНЫ И АНАЛОГИЧНЫЕ ИЗДЕЛИЯ

Т

276	ГЕРМАНИЯ		80	357.9
156	КИТАЙ		2272	2390.2
410	КОРЕЯ, РЕСПУБЛИКА		485	627.2
440	ЛИТВА		19	60.6
498	МОЛДОВА, РЕСПУБЛИКА		6	8.4
616	ПОЛЬША		115	298.5
620	ПОРТУГАЛИЯ		15	82.8
826	СОЕДИНЕННОЕ КОРОЛЕВСТВО		26	109.2
804	УКРАИНА		4	22.8
246	ФИНЛЯНДИЯ		21	52.1
250	ФРАНЦИЯ		30	52.3
000	прочие		98	243.5
Всего			3169	4305.6
Страны дальнего зарубежья			3159	4274.3
Страны СНГ			10	31.3

39.23.50
ПРОБКИ, КРЫШКИ, КОЛПАКИ И ДРУГИЕ ИЗДЕЛИЯ ДЛЯ ЗАКУПОРКИ

Т

040	АВСТРИЯ		740	3333.7
031	АЗЕРБАЙДЖАН		77	160.9
056	БЕЛЬГИЯ		15	114.1
100	БОЛГАРИЯ		480	945.3
076	БРАЗИЛИЯ		4	57.1
348	ВЕНГРИЯ		1394	3155.0
276	ГЕРМАНИЯ		2414	11271.3
300	ГРЕЦИЯ		65	238.9
208	ДАНИЯ		26	112.9
376	ИЗРАИЛЬ		122	865.7
356	ИНДИЯ		199	501.3
724	ИСПАНИЯ		1473	3221.7
380	ИТАЛИЯ		2332	9441.4
156	КИТАЙ		3853	7960.5
410	КОРЕЯ, РЕСПУБЛИКА		99	201.9
440	ЛИТВА		106	288.9
470	МАЛЬТА		22	308.3
484	МЕКСИКА		7	117.5
498	МОЛДОВА, РЕСПУБЛИКА		132	1211.6
528	НИДЕРЛАНДЫ		25	131.2
616	ПОЛЬША		1930	7736.7
703	СЛОВАКИЯ		2	53.9
705	СЛОВЕНИЯ		78	201.4
826	СОЕДИНЕННОЕ КОРОЛЕВСТВО		1746	7454.5
840	СОЕДИНЕННЫЕ ШТАТЫ		110	927.4
158	ТАЙВАНЬ (КИТАЙ)		13	115.7
792	ТУРЦИЯ		121	271.3
860	УЗБЕКИСТАН		14	43.7
804	УКРАИНА		612	2233.0
246	ФИНЛЯНДИЯ		78	458.8
250	ФРАНЦИЯ		4680	20197.8
203	ЧЕШСКАЯ РЕСПУБЛИКА		460	2635.8

Код и наименование страны контрагента		Ед. изме-рения	Импорт	
			количество	стоимость
756	ШВЕЙЦАРИЯ		1341	6179.0
752	ШВЕЦИЯ		447	1677.9
233	ЭСТОНИЯ		102	115.2
392	ЯПОНИЯ		8	163.5
000	прочие		33	164.8
Всего			25360	94269.8
Страны дальнего зарубежья			24525	90620.6
Страны СНГ			835	3649.1

39.23.90
ПРОЧИЕ ИЗДЕЛИЯ ДЛЯ ТРАНСПОРТИРОВКИ ИЛИ УПАКОВКИ ТОВАРОВ ИЗ ПЛАСТМАСС

		Т		
040	АВСТРИЯ		42	310.4
056	БЕЛЬГИЯ		180	521.6
100	БОЛГАРИЯ		186	305.6
348	ВЕНГРИЯ		277	891.5
704	ВЬЕТНАМ		304	453.2
276	ГЕРМАНИЯ		1994	6388.2
344	ГОНКОНГ		25	69.5
208	ДАНИЯ		46	267.7
376	ИЗРАИЛЬ		203	386.9
356	ИНДИЯ		64	121.8
360	ИНДОНЕЗИЯ		22	72.1
372	ИРЛАНДИЯ		74	689.0
724	ИСПАНИЯ		134	673.5
380	ИТАЛИЯ		333	768.1
398	КАЗАХСТАН		42	78.9
124	КАНАДА		143	287.6
156	КИТАЙ		2075	5213.5
410	КОРЕЯ, РЕСПУБЛИКА		608	1292.6
428	ЛАТВИЯ		293	2135.2
440	ЛИТВА		915	3277.0
458	МАЛАЙЗИЯ		54	125.4
498	МОЛДОВА, РЕСПУБЛИКА		100	212.7
528	НИДЕРЛАНДЫ		338	922.7
784	ОБЪЕДИНЕННЫЕ АРАБСКИЕ ЭМИРАТЫ		38	79.5
616	ПОЛЬША		3664	14975.6
702	СИНГАПУР		27	50.6
826	СОЕДИНЕННОЕ КОРОЛЕВСТВО		165	912.6
840	СОЕДИНЕННЫЕ ШТАТЫ		516	1762.6
158	ТАЙВАНЬ (КИТАЙ)		222	476.0
792	ТУРЦИЯ		254	584.2
804	УКРАИНА		630	1577.1
246	ФИНЛЯНДИЯ		133	623.7
250	ФРАНЦИЯ		520	1205.0
203	ЧЕШСКАЯ РЕСПУБЛИКА		597	2177.9
752	ШВЕЦИЯ		106	276.4
233	ЭСТОНИЯ		1184	1318.3
392	ЯПОНИЯ		8	68.0
000	прочие		80	181.9
Всего			16599	51734.2
Страны дальнего зарубежья			15827	49865.5
Страны СНГ			772	1868.7

39.24.10
ПОСУДА СТОЛОВАЯ И КУХОННАЯ ИЗ ПЛАСТМАСС

		Т		
040	АВСТРИЯ		33	70.7
056	БЕЛЬГИЯ		496	3928.8
704	ВЬЕТНАМ		13	88.0
276	ГЕРМАНИЯ		399	1202.7
300	ГРЕЦИЯ		452	4006.3
356	ИНДИЯ		85	211.1
724	ИСПАНИЯ		259	579.5
380	ИТАЛИЯ		634	2238.7
398	КАЗАХСТАН		28	66.6
156	КИТАЙ		1723	4683.3
410	КОРЕЯ, РЕСПУБЛИКА		96	243.5
428	ЛАТВИЯ		82	314.9
458	МАЛАЙЗИЯ		39	138.2
498	МОЛДОВА, РЕСПУБЛИКА		12	35.3
528	НИДЕРЛАНДЫ		245	633.0
578	НОРВЕГИЯ		14	109.6
616	ПОЛЬША		1465	4318.6
620	ПОРТУГАЛИЯ		504	3985.9
826	СОЕДИНЕННОЕ КОРОЛЕВСТВО		120	300.3
840	СОЕДИНЕННЫЕ ШТАТЫ		272	722.5
764	ТАИЛАНД		293	727.2
158	ТАЙВАНЬ (КИТАЙ)		103	312.0
792	ТУРЦИЯ		325	764.3
860	УЗБЕКИСТАН		71	177.6
804	УКРАИНА		796	1685.2
608	ФИЛИППИНЫ		8	69.4
246	ФИНЛЯНДИЯ		143	214.5
250	ФРАНЦИЯ		376	4164.9
203	ЧЕШСКАЯ РЕСПУБЛИКА		195	636.2
756	ШВЕЙЦАРИЯ		56	336.7
752	ШВЕЦИЯ		168	750.7
392	ЯПОНИЯ		24	242.9
000	прочие		49	171.6
Всего			9580	38130.5
Страны дальнего зарубежья			8672	36165.8
Страны СНГ			908	1964.6

39.24.90
ПРОЧИЕ ПРЕДМЕТЫ ДОМАШНЕГО ОБИХОДА И ПРЕДМЕТЫ ТУАЛЕТА ИЗ ПЛАСТМАСС

		Т		
040	АВСТРИЯ		4	98.6
348	ВЕНГРИЯ		39	383.0
276	ГЕРМАНИЯ		903	2960.9
300	ГРЕЦИЯ		9	52.3
376	ИЗРАИЛЬ		51	145.7
356	ИНДИЯ		54	125.6
364	ИРАН, ИСЛАМСКАЯ РЕСПУБЛИКА		35	79.8
724	ИСПАНИЯ		127	440.3
380	ИТАЛИЯ		994	2218.5
124	КАНАДА		53	122.9
156	КИТАЙ		6098	14724.5
410	КОРЕЯ, РЕСПУБЛИКА		214	583.8
442	ЛЮКСЕМБУРГ		61	123.8
458	МАЛАЙЗИЯ		37	145.8
498	МОЛДОВА, РЕСПУБЛИКА		83	227.0
528	НИДЕРЛАНДЫ		110	262.6
616	ПОЛЬША		3651	8778.3
620	ПОРТУГАЛИЯ		301	1715.7
760	СИРИЙСКАЯ АРАБСКАЯ РЕСПУБЛИКА		90	181.0
705	СЛОВЕНИЯ		22	73.2
826	СОЕДИНЕННОЕ КОРОЛЕВСТВО		123	472.6
840	СОЕДИНЕННЫЕ ШТАТЫ		151	559.8
764	ТАИЛАНД		80	232.7
158	ТАЙВАНЬ (КИТАЙ)		220	540.9
792	ТУРЦИЯ		935	2436.0
860	УЗБЕКИСТАН		99	213.1
804	УКРАИНА		1020	2821.5
246	ФИНЛЯНДИЯ		30	94.8
250	ФРАНЦИЯ		120	628.7
203	ЧЕШСКАЯ РЕСПУБЛИКА		49	108.1
756	ШВЕЙЦАРИЯ		54	157.9
752	ШВЕЦИЯ		294	1050.0
392	ЯПОНИЯ		14	70.2
000	прочие		54	242.9
Всего			16177	43072.6
Страны дальнего зарубежья			14976	39811.0
Страны СНГ			1201	3261.6

39.25.10
РЕЗЕРВУАРЫ, ЦИСТЕРНЫ, БАКИ И АНАЛОГИЧНЫЕ ЕМКОСТИ ОБЪЕМОМ БОЛЕЕ 300 Л ИЗ ПЛАСТМАСС

		Т		
056	БЕЛЬГИЯ		70	423.7
276	ГЕРМАНИЯ		626	2229.2
380	ИТАЛИЯ		62	211.2
156	КИТАЙ		18	76.4
528	НИДЕРЛАНДЫ		6	164.1
616	ПОЛЬША		81	312.9
826	СОЕДИНЕННОЕ КОРОЛЕВСТВО		11	203.4
840	СОЕДИНЕННЫЕ ШТАТЫ		11	87.0
246	ФИНЛЯНДИЯ		74	344.3
250	ФРАНЦИЯ		31	131.2
203	ЧЕШСКАЯ РЕСПУБЛИКА		62	181.0
392	ЯПОНИЯ		12	131.2
000	прочие		70	265.8
Всего			1135	4761.3
Страны дальнего зарубежья			1135	4761.3

39.25.20
ДВЕРИ И ПОРОГИ ДЛЯ НИХ, ОКНА И ИХ РАМЫ ИЗ ПЛАСТМАСС

		Т		
348	ВЕНГРИЯ		176	412.0
276	ГЕРМАНИЯ		225	591.2
380	ИТАЛИЯ		56	118.3
156	КИТАЙ		344	706.0
440	ЛИТВА		563	1441.3
498	МОЛДОВА, РЕСПУБЛИКА		9	17.9
528	НИДЕРЛАНДЫ		11	96.8
616	ПОЛЬША		299	755.5
158	ТАЙВАНЬ (КИТАЙ)		80	230.6
792	ТУРЦИЯ		40	167.1
804	УКРАИНА		34	74.9
246	ФИНЛЯНДИЯ		14	119.3
250	ФРАНЦИЯ		629	1283.4
000	прочие		68	273.1
Всего			2548	6287.5
Страны дальнего зарубежья			2505	6194.8
Страны СНГ			43	92.7

39.25.30
СТАВНИ, ШТОРЫ (ВКЛЮЧАЯ ВЕНЕЦИАНСКИЕ ЖАЛЮЗИ), АНАЛОГИЧНЫЕ ИЗДЕЛИЯ И ИХ ЧАСТИ, ИЗ ПЛАСТМАСС

		Т		
348	ВЕНГРИЯ		5	74.0
276	ГЕРМАНИЯ		299	1296.3
208	ДАНИЯ		32	152.2
380	ИТАЛИЯ		61	132.5
156	КИТАЙ		1155	2035.3
410	КОРЕЯ, РЕСПУБЛИКА		120	342.2
528	НИДЕРЛАНДЫ		73	415.4
616	ПОЛЬША		303	746.4
840	СОЕДИНЕННЫЕ ШТАТЫ		33	305.6
158	ТАЙВАНЬ (КИТАЙ)		304	624.6
792	ТУРЦИЯ		438	891.3
752	ШВЕЦИЯ		48	249.5
000	прочие		114	281.3
Всего			2984	7546.9
Страны дальнего зарубежья			2984	7546.9

39.25.90
ПРОЧИЕ ДЕТАЛИ СТРОИТЕЛЬНЫЕ ИЗ ПЛАСТМАСС

		Т		
040	АВСТРИЯ		109	940.3
056	БЕЛЬГИЯ		1752	4064.8
100	БОЛГАРИЯ		53	106.2
348	ВЕНГРИЯ		828	1843.4
276	ГЕРМАНИЯ		7729	22027.8
208	ДАНИЯ		94	349.3
376	ИЗРАИЛЬ		6248	9096.5
724	ИСПАНИЯ		2518	4802.6
380	ИТАЛИЯ		2531	8811.0
124	КАНАДА		763	1179.6
417	КИРГИЗИЯ		2	4.7
156	КИТАЙ		8606	11911.8
410	КОРЕЯ, РЕСПУБЛИКА		1194	1694.9
428	ЛАТВИЯ		31	165.1
440	ЛИТВА		224	906.5
458	МАЛАЙЗИЯ		679	1615.5
470	МАЛЬТА		115	254.8
498	МОЛДОВА, РЕСПУБЛИКА		2	7.4
528	НИДЕРЛАНДЫ		1791	3805.4
578	НОРВЕГИЯ		7	55.6
616	ПОЛЬША		4284	12638.9
620	ПОРТУГАЛИЯ		951	2017.5
703	СЛОВАКИЯ		59	162.6
705	СЛОВЕНИЯ		48	119.7
826	СОЕДИНЕННОЕ КОРОЛЕВСТВО		1046	1796.4
840	СОЕДИНЕННЫЕ ШТАТЫ		1046	2032.9
158	ТАЙВАНЬ (КИТАЙ)		134	294.3
792	ТУРЦИЯ		2407	5068.5
860	УЗБЕКИСТАН		0	0.6

Код и наименование страны контрагента	Ед. изме-рения	Импорт	
		количество	стоимость
804 УКРАИНА		1216	3736.4
246 ФИНЛЯНДИЯ		642	2853.4
250 ФРАНЦИЯ		4985	15097.6
203 ЧЕШСКАЯ РЕСПУБЛИКА		454	1322.5
756 ШВЕЙЦАРИЯ		66	190.8
752 ШВЕЦИЯ		134	997.5
392 ЯПОНИЯ		19	62.6
000 прочие		45	138.4
Всего		52811	122173.7
Страны дальнего зарубежья		51592	118424.6
Страны СНГ		1220	3749.1

39.26.10
ПРИНАДЛЕЖНОСТИ КАНЦЕЛЯРСКИЕ ИЛИ ШКОЛЬНЫЕ ИЗ ПЛАСТМАСС И ИЗ ПРОЧИХ МАТЕРИАЛОВ ТОВАРНЫХ ПОЗИЦИЙ 3901-3914

		Т	
040 АВСТРИЯ		27	76.4
056 БЕЛЬГИЯ		166	844.0
276 ГЕРМАНИЯ		2850	5364.4
208 ДАНИЯ		248	700.2
380 ИТАЛИЯ		481	1378.7
156 КИТАЙ		2603	6949.1
410 КОРЕЯ, РЕСПУБЛИКА		149	425.0
428 ЛАТВИЯ		25	100.8
528 НИДЕРЛАНДЫ		61	181.5
616 ПОЛЬША		387	1387.9
826 СОЕДИНЕННОЕ КОРОЛЕВСТВО		29	105.5
840 СОЕДИНЕННЫЕ ШТАТЫ		12	155.8
158 ТАЙВАНЬ (КИТАЙ)		255	717.5
804 УКРАИНА		1	10.7
246 ФИНЛЯНДИЯ		7	52.4
250 ФРАНЦИЯ		66	199.0
203 ЧЕШСКАЯ РЕСПУБЛИКА		208	591.8
752 ШВЕЦИЯ		22	68.1
000 прочие		120	394.2
Всего		7716	19702.9
Страны дальнего зарубежья		7716	19692.2
Страны СНГ		1	10.7

39.26.20
ОДЕЖДА И ЕЕ ПРИНАДЛЕЖНОСТИ (ВКЛЮЧАЯ ПЕРЧАТКИ) ИЗ ПЛАСТМАСС И ИЗ ПРОЧИХ МАТЕРИАЛОВ ТОВАРНЫХ ПОЗИЦИЙ 3901-3914

		Т	
056 БЕЛЬГИЯ		23	66.6
276 ГЕРМАНИЯ		163	705.5
380 ИТАЛИЯ		10	68.9
156 КИТАЙ		1516	5162.8
410 КОРЕЯ, РЕСПУБЛИКА		38	220.1
428 ЛАТВИЯ		6	52.9
440 ЛИТВА		18	88.0
528 НИДЕРЛАНДЫ		67	204.4
616 ПОЛЬША		69	280.1
840 СОЕДИНЕННЫЕ ШТАТЫ		8	232.3
764 ТАИЛАНД		62	172.4
158 ТАЙВАНЬ (КИТАЙ)		8	83.0
792 ТУРЦИЯ		23	114.3
246 ФИНЛЯНДИЯ		3	74.3
250 ФРАНЦИЯ		29	96.8
000 прочие		77	341.2
Всего		2119	7963.6
Страны дальнего зарубежья		2119	7963.6

39.26.30
КРЕПЕЖНЫЕ ИЗДЕЛИЯ И ФУРНИТУРА ДЛЯ МЕБЕЛИ, ТРАНСПОРТНЫХ СРЕДСТВ ИЛИ АНАЛОГИЧНЫЕ ИЗДЕЛИЯ ИЗ ПЛАСТМАСС И ИЗ ПРОЧИХ МАТЕРИАЛОВ ТОВАРНЫХ ПОЗИЦИЙ 3901-3914

		Т	
036 АВСТРАЛИЯ		51	229.6
040 АВСТРИЯ		32	608.6
056 БЕЛЬГИЯ		52	354.8
348 ВЕНГРИЯ		10	235.1
276 ГЕРМАНИЯ		1267	18300.9
208 ДАНИЯ		36	188.3
376 ИЗРАИЛЬ		0	118.3
356 ИНДИЯ		38	114.6
724 ИСПАНИЯ		459	6951.2
380 ИТАЛИЯ		807	3453.1
156 КИТАЙ		554	1517.3
410 КОРЕЯ, РЕСПУБЛИКА		733	4250.6
440 ЛИТВА		419	1332.4
528 НИДЕРЛАНДЫ		26	1053.2
616 ПОЛЬША		614	2546.0
642 РУМЫНИЯ		222	3522.1
826 СОЕДИНЕННОЕ КОРОЛЕВСТВО		28	378.1
840 СОЕДИНЕННЫЕ ШТАТЫ		24	398.3
158 ТАЙВАНЬ (КИТАЙ)		205	611.2
792 ТУРЦИЯ		248	794.5
860 УЗБЕКИСТАН		0	9.7
804 УКРАИНА		10	46.7
246 ФИНЛЯНДИЯ		7	299.6
250 ФРАНЦИЯ		48	1226.3
191 ХОРВАТИЯ		104	801.2
203 ЧЕШСКАЯ РЕСПУБЛИКА		146	1254.4
752 ШВЕЦИЯ		164	679.6
233 ЭСТОНИЯ		44	553.1
392 ЯПОНИЯ		122	3971.3
000 прочие		72	423.2
Всего		6543	56223.3
Страны дальнего зарубежья		6533	56166.9
Страны СНГ		11	56.4

39.26.40
СТАТУЭТКИ И ИЗДЕЛИЯ ДЕКОРАТИВНЫЕ ПРОЧИЕ ИЗ ПЛАСТМАСС И ИЗ ПРОЧИХ МАТЕРИАЛОВ ТОВАРНЫХ ПОЗИЦИЙ 3901-3914

		Т	
051 АРМЕНИЯ		3	6.9
276 ГЕРМАНИЯ		228	736.2
356 ИНДИЯ		11	50.6
724 ИСПАНИЯ		16	53.7
380 ИТАЛИЯ		133	711.4
156 КИТАЙ		3140	9903.3
498 МОЛДОВА, РЕСПУБЛИКА		10	89.0
528 НИДЕРЛАНДЫ		371	1039.0
616 ПОЛЬША		822	2172.7
826 СОЕДИНЕННОЕ КОРОЛЕВСТВО		37	110.1
840 СОЕДИНЕННЫЕ ШТАТЫ		48	152.4
764 ТАИЛАНД		21	90.0
158 ТАЙВАНЬ (КИТАЙ)		39	143.8
804 УКРАИНА		15	54.3
250 ФРАНЦИЯ		138	449.4
203 ЧЕШСКАЯ РЕСПУБЛИКА		28	81.0
000 прочие		69	290.5
Всего		5130	16134.3
Страны дальнего зарубежья		5102	15984.1
Страны СНГ		28	150.2

39.26.90
ПРОЧИЕ ИЗДЕЛИЯ ИЗ ПЛАСТМАСС И ИЗДЕЛИЯ ИЗ ПРОЧИХ МАТЕРИАЛОВ ТОВАРНЫХ ПОЗИЦИЙ 3901-3914

		Т	
036 АВСТРАЛИЯ		21	164.9
040 АВСТРИЯ		89	2298.1
051 АРМЕНИЯ		2	28.2
056 БЕЛЬГИЯ		232	2039.6
100 БОЛГАРИЯ		55	161.2
076 БРАЗИЛИЯ		37	367.4
348 ВЕНГРИЯ		86	932.2
704 ВЬЕТНАМ		142	481.5
276 ГЕРМАНИЯ		4376	44391.6
344 ГОНКОНГ		30	273.1
300 ГРЕЦИЯ		40	409.1
208 ДАНИЯ		434	9549.6
214 ДОМИНИКАНСКАЯ РЕСПУБЛИКА		17	1208.6
376 ИЗРАИЛЬ		679	1983.4
356 ИНДИЯ		76	513.3
360 ИНДОНЕЗИЯ		18	88.4
372 ИРЛАНДИЯ		219	964.0
724 ИСПАНИЯ		1082	7963.5
380 ИТАЛИЯ		2952	20813.8
398 КАЗАХСТАН		1	19.0
124 КАНАДА		277	1181.4
417 КИРГИЗИЯ		0	0.3
156 КИТАЙ		10244	35936.3
410 КОРЕЯ, РЕСПУБЛИКА		970	7248.2
428 ЛАТВИЯ		47	238.6
440 ЛИТВА		889	6369.8
442 ЛЮКСЕМБУРГ		11	117.1
458 МАЛАЙЗИЯ		87	359.4
484 МЕКСИКА		110	450.6
498 МОЛДОВА, РЕСПУБЛИКА		26	136.0
528 НИДЕРЛАНДЫ		647	5488.1
554 НОВАЯ ЗЕЛАНДИЯ		7	233.5
578 НОРВЕГИЯ		37	444.2
616 ПОЛЬША		2599	12196.7
620 ПОРТУГАЛИЯ		7	81.6
642 РУМЫНИЯ		193	1855.3
891 СЕРБИЯ И ЧЕРНОГОРИЯ		23	134.0
702 СИНГАПУР		8	134.7
703 СЛОВАКИЯ		22	110.4
705 СЛОВЕНИЯ		30	233.0
826 СОЕДИНЕННОЕ КОРОЛЕВСТВО		1284	13427.6
840 СОЕДИНЕННЫЕ ШТАТЫ		1347	23302.3
999 СТРАНЫ ЕС		17	515.4
764 ТАИЛАНД		152	871.0
158 ТАЙВАНЬ (КИТАЙ)		1012	4329.5
792 ТУРЦИЯ		976	4053.7
860 УЗБЕКИСТАН		13	201.9
804 УКРАИНА		804	6342.7
246 ФИНЛЯНДИЯ		841	19820.3
250 ФРАНЦИЯ		1276	17283.7
191 ХОРВАТИЯ		2	53.2
203 ЧЕШСКАЯ РЕСПУБЛИКА		533	3769.3
756 ШВЕЙЦАРИЯ		148	1766.8
752 ШВЕЦИЯ		636	7210.4
233 ЭСТОНИЯ		110	677.9
392 ЯПОНИЯ		316	6234.6
000 прочие		43	304.2
Всего		36331	277763.9
Страны дальнего зарубежья		35484	271035.9
Страны СНГ		847	6728.0

40.01.10
ЛАТЕКС НАТУРАЛЬНЫЙ, ПОДВУЛКАНИЗОВАННЫЙ ИЛИ НЕПОДВУЛКАНИЗОВАННЫЙ, В ПЕРВИЧНЫХ ФОРМАХ ИЛИ В ВИДЕ ПЛАСТИН, ЛИСТОВ ИЛИ ПОЛОС, ИЛИ ЛЕНТ

		Т	
056 БЕЛЬГИЯ		27	66.9
704 ВЬЕТНАМ		572	367.0
276 ГЕРМАНИЯ		1500	900.1
380 ИТАЛИЯ		65	123.7
120 КАМЕРУН		639	1079.0
458 МАЛАЙЗИЯ		2325	3632.4
528 НИДЕРЛАНДЫ		9915	5949.0
764 ТАИЛАНД		1207	1368.0
250 ФРАНЦИЯ		0	55.9
000 прочие		41	47.8
Всего		16292	13589.9
Страны дальнего зарубежья		16292	13589.9

40.01.21
СМОКЕД - ШИТС (МАРКА НАТУРАЛЬНОГО КАУЧУКА)

		Т	
704 ВЬЕТНАМ		705	363.8
356 ИНДИЯ		167	91.9
360 ИНДОНЕЗИЯ		2696	1513.5
458 МАЛАЙЗИЯ		221	121.4
702 СИНГАПУР		110	65.9
764 ТАИЛАНД		1580	1828.6
000 прочие		94	52.8
Всего		5573	4038.0
Страны дальнего зарубежья		5573	4038.0

40.01.22
КАУЧУК НАТУРАЛЬНЫЙ, ТЕХНИЧЕСКИ СПЕЦИФИЦИРОВАННЫЙ (TSNR)

		Т	
704 ВЬЕТНАМ		136	236.5
360 ИНДОНЕЗИЯ		278	609.2
384 КОТ Д'ИВУАР		136	262.3
458 МАЛАЙЗИЯ		1528	3808.9
764 ТАИЛАНД		107	202.3

Код и наименование страны контрагента	Ед. изме-рения	Импорт	
		количество	стоимость
000 прочие		20	35.0
Всего		2206	5154.2
Страны дальнего зарубежья		2206	5154.2
40.01.29 ПРОЧИЙ КАУЧУК НАТУРАЛЬНЫЙ В ДРУГИХ ФОРМАХ			
	Т		
704 ВЬЕТНАМ		18609	9087.9
360 ИНДОНЕЗИЯ		2343	1422.1
458 МАЛАЙЗИЯ		585	350.8
764 ТАИЛАНД		1450	909.9
144 ШРИ-ЛАНКА		27	56.4
000 прочие		37	22.5
Всего		23051	11849.5
Страны дальнего зарубежья		23051	11849.5
40.01.30 БАЛАТА, ГУТТАПЕРЧА, ГВАЮЛА, ЧИКЛ И АНАЛОГИЧНЫЕ ПРИРОДНЫЕ СМОЛЫ			
	Т		
380 ИТАЛИЯ		14	131.0
Всего		14	131.0
Страны дальнего зарубежья		14	131.0
40.02.11 КАУЧУК БУТАДИЕНСТИРОЛЬНЫЙ (SBR); КАРБОКСИЛИРОВАННЫЙ БУТАДИЕНСТИРОЛЬНЫЙ КАУЧУК (XSBR): ЛАТЕКС, В ПЕРВИЧНЫХ ФОРМАХ ИЛИ В ВИДЕ ПЛАСТИН, ЛИСТОВ ИЛИ ПОЛОС, ИЛИ ЛЕНТ			
	Т		
056 БЕЛЬГИЯ		4724	5732.9
276 ГЕРМАНИЯ		4706	3846.0
724 ИСПАНИЯ		108	146.4
380 ИТАЛИЯ		92	141.5
528 НИДЕРЛАНДЫ		2451	2720.8
840 СОЕДИНЕННЫЕ ШТАТЫ		200	250.2
792 ТУРЦИЯ		1221	1329.5
246 ФИНЛЯНДИЯ		11078	10933.3
000 прочие		12	58.1
Всего		24592	25158.6
Страны дальнего зарубежья		24592	25158.6
40.02.19 ПРОЧИЙ КАУЧУК БУТАДИЕНСТИРОЛЬНЫЙ (SBR); КАРБОКСИЛИРОВАННЫЙ БУТАДИЕНСТИРОЛЬНЫЙ КАУЧУК (XSBR), В ПЕРВИЧНЫХ ФОРМАХ ИЛИ В ВИДЕ ПЛАСТИН, ЛИСТОВ ИЛИ ПОЛОС ИЛИ ЛЕНТ			
	Т		
056 БЕЛЬГИЯ		264	196.2
276 ГЕРМАНИЯ		2795	2313.3
724 ИСПАНИЯ		114	199.4
380 ИТАЛИЯ		1784	1788.9
440 ЛИТВА		2280	2052.0
528 НИДЕРЛАНДЫ		70	58.7
616 ПОЛЬША		286	495.0
826 СОЕДИНЕННОЕ КОРОЛЕВСТВО		112	252.6
250 ФРАНЦИЯ		934	1436.4
203 ЧЕШСКАЯ РЕСПУБЛИКА		63	115.0
233 ЭСТОНИЯ		760	865.8
000 прочие		73	69.6
Всего		9535	9842.9
Страны дальнего зарубежья		9535	9842.9
40.02.20 КАУЧУК БУТАДИЕНОВЫЙ (BR) В ПЕРВИЧНЫХ ФОРМАХ ИЛИ В ВИДЕ ПЛАСТИН, ЛИСТОВ ИЛИ ПОЛОС ИЛИ ЛЕНТ			
	Т		
276 ГЕРМАНИЯ		318	461.8
724 ИСПАНИЯ		852	468.4
380 ИТАЛИЯ		76	167.2
408 КОРЕЯ, НАРОДНО-ДЕМОКРАТИЧ. РЕСПУБЛ.		90	178.4
410 КОРЕЯ, РЕСПУБЛИКА		2426	4836.4
792 ТУРЦИЯ		19	139.3
250 ФРАНЦИЯ		2393	1342.1
203 ЧЕШСКАЯ РЕСПУБЛИКА		168	620.0
392 ЯПОНИЯ		265	571.7
000 прочие		50	37.7
Всего		6657	8822.9
Страны дальнего зарубежья		6657	8822.9
40.02.31 КАУЧУК ИЗОБУТИЛЕНИЗОПРЕНОВЫЙ (БУТИЛКАУЧУК) (IIR) В ПЕРВИЧНЫХ ФОРМАХ ИЛИ В ВИДЕ ПЛАСТИН, ЛИСТОВ ИЛИ ПОЛОС ИЛИ ЛЕНТ			
	Т		
276 ГЕРМАНИЯ		19	105.4
000 прочие		7	61.6
Всего		27	167.1
Страны дальнего зарубежья		27	167.1
40.02.39 ПРОЧИЙ КАУЧУК ИЗОБУТИЛЕНИЗОПРЕНОВЫЙ (БУТИЛКАУЧУК) (IIR); КАУЧУК ГАЛОГЕНИРОВАННЫЙ ИЗОБУТИЛЕНИЗОПРЕНОВЫЙ (CIIR ИЛИ BIIR), В ПЕРВИЧНЫХ ФОРМАХ ИЛИ В ВИДЕ ПЛАСТИН, ЛИСТОВ ИЛИ ПОЛОС ИЛИ ЛЕНТ			
	Т		
056 БЕЛЬГИЯ		1143	697.1
276 ГЕРМАНИЯ		112	95.2
826 СОЕДИНЕННОЕ КОРОЛЕВСТВО		1089	1031.1
000 прочие		123	133.5
Всего		2466	1956.9
Страны дальнего зарубежья		2466	1956.9
40.02.41 КАУЧУК ХЛОРОПРЕНОВЫЙ (ХЛОРБУТАДИЕНОВЫЙ) (CR): ЛАТЕКС, В ПЕРВИЧНЫХ ФОРМАХ ИЛИ В ВИДЕ ПЛАСТИН, ЛИСТОВ ИЛИ ПОЛОС			
	Т		
051 АРМЕНИЯ		19	39.7
000 прочие		8	31.4
Всего		27	71.0
Страны дальнего зарубежья		8	31.4
Страны СНГ		19	39.7
40.02.49 ПРОЧИЙ КАУЧУК ХЛОРОПРЕНОВЫЙ (ХЛОРБУТАДИЕНОВЫЙ) (CR) В ПЕРВИЧНЫХ ФОРМАХ ИЛИ В ВИДЕ ПЛАСТИН, ЛИСТОВ ИЛИ ПОЛОС			
	Т		
051 АРМЕНИЯ		2253	2448.6
276 ГЕРМАНИЯ		967	1424.4
840 СОЕДИНЕННЫЕ ШТАТЫ		149	456.7
392 ЯПОНИЯ		850	2382.7
000 прочие		38	28.0
Всего		4258	6740.3
Страны дальнего зарубежья		2005	4291.8
Страны СНГ		2253	2448.6
40.02.51 КАУЧУК БУТАДИЕННИТРАЛЬНЫЙ (NBR) ЛАТЕКС В ПЕРВИЧНЫХ ФОРМАХ ИЛИ В ВИДЕ ПЛАСТИН, ЛИСТОВ ИЛИ ПОЛОС			
	Т		
000 прочие		8	6.7
Всего		8	6.7
Страны дальнего зарубежья		8	6.7
40.02.59 ПРОЧИЙ КАУЧУК БУТАДИЕННИТРАЛЬНЫЙ (NBR) В ПЕРВИЧНЫХ ФОРМАХ ИЛИ В ВИДЕ ПЛАСТИН, ЛИСТОВ ИЛИ ПОЛОС			
	Т		
076 БРАЗИЛИЯ		741	1428.1
276 ГЕРМАНИЯ		19	504.4
380 ИТАЛИЯ		280	693.5
250 ФРАНЦИЯ		150	338.7
000 прочие		28	104.6
Всего		1220	3069.4
Страны дальнего зарубежья		1220	3069.4
40.02.60 КАУЧУК ИЗОПРЕНОВЫЙ (IR) В ПЕРВИЧНЫХ ФОРМАХ ИЛИ В ВИДЕ ПЛАСТИН, ПОЛОС ИЛИ ЛЕНТ			
	Т		
000 прочие		10	28.9
Всего		10	28.9
Страны дальнего зарубежья		10	28.9
40.02.70 КАУЧУК ЭТИЛЕНПРОПИЛЕНДИЕНОВЫЙ НЕСОПРЯЖЕННЫЙ (EPDM) В ПЕРВИЧНЫХ ФОРМАХ, ИЛИ В ВИДЕ ПЛАСТИН, ЛИСТОВ, ПОЛОС			
	Т		
276 ГЕРМАНИЯ		186	765.4
724 ИСПАНИЯ		21	110.1
380 ИТАЛИЯ		1528	4291.6
410 КОРЕЯ, РЕСПУБЛИКА		191	471.2
528 НИДЕРЛАНДЫ		765	1908.9
840 СОЕДИНЕННЫЕ ШТАТЫ		398	1269.3
250 ФРАНЦИЯ		79	260.1
000 прочие		41	65.0
Всего		3209	9141.5
Страны дальнего зарубежья		3209	9141.5
40.02.80 СМЕСИ ЛЮБОГО ПРОДУКТА, ТОВАРНОЙ ПОЗИЦИИ 4001 С ЛЮБЫМ ПРОДУКТОМ ДАННОЙ ТОВАРНОЙ ПОЗИЦИИ, В ПЕРВИЧНЫХ ФОРМАХ ИЛИ В ВИДЕ ПЛАСТИН, ЛИСТОВ ИЛИ ПОЛОС			
	Т		
000 прочие		25	77.8
Всего		25	77.8
Страны дальнего зарубежья		25	77.8
40.02.91 ПРОЧИЙ ЛАТЕКС В ПЕРВИЧНЫХ ФОРМАХ, В ВИДЕ ПЛАСТИН, ЛИСТОВ, ИЛИ ПОЛОС			
	Т		
276 ГЕРМАНИЯ		3730	4598.8
724 ИСПАНИЯ		65	82.7
250 ФРАНЦИЯ		114	173.7
000 прочие		16	30.8
Всего		3925	4885.9
Страны дальнего зарубежья		3925	4885.9
40.02.99 ПРОЧИЕ ПРОДУКТЫ, МОДИФИЦИРОВАННЫЕ ПОСРЕДСТВОМ ВКЛЮЧЕНИЯ ПЛАСТМАСС			
	Т		
056 БЕЛЬГИЯ		107	269.6
276 ГЕРМАНИЯ		2622	2294.1
380 ИТАЛИЯ		172	331.2
156 КИТАЙ		1994	1525.6
410 КОРЕЯ, РЕСПУБЛИКА		387	205.2
616 ПОЛЬША		66	68.6
792 ТУРЦИЯ		60	73.0
250 ФРАНЦИЯ		101	218.3
392 ЯПОНИЯ		16	141.5
000 прочие		36	127.7
Всего		5561	5254.8
Страны дальнего зарубежья		5561	5254.8
40.03.00 КАУЧУК РЕГЕНЕРИРОВАННЫЙ В ПЕРВИЧНЫХ ФОРМАХ ИЛИ В ВИДЕ ПЛАСТИН, ЛИСТОВ ИЛИ ПОЛОС, ИЛИ ЛЕНТ			
	Т		
276 ГЕРМАНИЯ		3189	1726.2
356 ИНДИЯ		102	57.1
380 ИТАЛИЯ		1171	693.1
156 КИТАЙ		779	437.7
410 КОРЕЯ, РЕСПУБЛИКА		256	120.9
528 НИДЕРЛАНДЫ		1022	631.8
616 ПОЛЬША		174	90.5
764 ТАИЛАНД		197	98.3
158 ТАЙВАНЬ (КИТАЙ)		547	312.4
804 УКРАИНА		1042	486.5
246 ФИНЛЯНДИЯ		231	127.3
756 ШВЕЙЦАРИЯ		838	473.2
000 прочие		134	77.0

Код и наименование страны контрагента	Ед. изме-рения	Импорт	
		количество	стоимость
Всего		9681	5332.1
Страны дальнего зарубежья		8639	4845.6
Страны СНГ		1042	486.5
40.04.00 ОТХОДЫ, ОБРЕЗКИ И СКРАП РЕЗИНЫ (КРОМЕ ТВЕРДОЙ РЕЗИНЫ), ПОРОШКИ, ГРАНУЛЫ, ПОЛУЧЕННЫЕ ИЗ НИХ			
804 УКРАИНА	Т	14	2.1
756 ШВЕЙЦАРИЯ		40	86.5
000 прочие		3	9.1
Всего		57	97.8
Страны дальнего зарубежья		43	95.6
Страны СНГ		14	2.1
40.05.10 РЕЗИНОВАЯ СМЕСЬ, НАПОЛНЕННАЯ ТЕХНИЧЕСКИМ УГЛЕРОДОМ ИЛИ ДИОКСИДОМ КРЕМНИЯ, В ПЕРВИЧНЫХ ФОРМАХ ИЛИ В ВИДЕ ПЛАСТИН, ЛИСТОВ ИЛИ ПОЛОС, ИЛИ ЛЕНТ			
276 ГЕРМАНИЯ	Т	4501	9978.7
380 ИТАЛИЯ		981	2578.1
398 КАЗАХСТАН		2	7.9
826 СОЕДИНЕННОЕ КОРОЛЕВСТВО		246	231.4
792 ТУРЦИЯ		49	103.8
804 УКРАИНА		340	577.9
246 ФИНЛЯНДИЯ		10899	23095.0
250 ФРАНЦИЯ		654	1494.6
752 ШВЕЦИЯ		840	1693.4
000 прочие		19	35.3
Всего		18532	39796.1
Страны дальнего зарубежья		18190	39210.2
Страны СНГ		342	585.9
40.05.20 РАСТВОРЫ; ДИСПЕРСИИ ПРОЧИЕ, КРОМЕ УКАЗАННЫХ В СУБПОЗИЦИИ 400510			
056 БЕЛЬГИЯ	Т	420	564.6
300 ГРЕЦИЯ		68	108.2
380 ИТАЛИЯ		157	140.1
398 КАЗАХСТАН		2	4.4
826 СОЕДИНЕННОЕ КОРОЛЕВСТВО		35	181.5
792 ТУРЦИЯ		1228	806.7
250 ФРАНЦИЯ		169	617.6
000 прочие		54	102.4
Всего		2132	2525.6
Страны дальнего зарубежья		2130	2521.2
Страны СНГ		2	4.4
40.05.91 ПРОЧИЕ ПЛАСТИНЫ, ЛИСТЫ И ПОЛОСА ИЛИ ЛЕНТЫ			
056 БЕЛЬГИЯ	Т	13	91.2
076 БРАЗИЛИЯ		6	61.9
276 ГЕРМАНИЯ		963	2393.9
724 ИСПАНИЯ		50	142.3
380 ИТАЛИЯ		306	689.3
398 КАЗАХСТАН		4	7.1
124 КАНАДА		59	471.8
156 КИТАЙ		485	479.9
410 КОРЕЯ, РЕСПУБЛИКА		19	182.5
616 ПОЛЬША		656	1624.6
826 СОЕДИНЕННОЕ КОРОЛЕВСТВО		24	301.4
840 СОЕДИНЕННЫЕ ШТАТЫ		38	339.7
158 ТАЙВАНЬ (КИТАЙ)		3	73.1
792 ТУРЦИЯ		147	275.1
804 УКРАИНА		1	2.2
250 ФРАНЦИЯ		481	1470.5
752 ШВЕЦИЯ		141	727.6
233 ЭСТОНИЯ		103	560.4
392 ЯПОНИЯ		72	80.1
000 прочие		77	146.6
Всего		3646	10121.1
Страны дальнего зарубежья		3642	10111.9
Страны СНГ		4	9.2
40.05.99 ПРОЧИЕ НЕВУЛКАНИЗИРОВАННЫЕ РЕЗИНОВЫЕ СМЕСИ, В ПЕРВИЧНЫХ ФОРМАХ ИЛИ В ВИДЕ ПЛАСТИН, ЛИСТОВ ИЛИ ПОЛОС, ИЛИ ЛЕНТ			
056 БЕЛЬГИЯ	Т	186	147.5
276 ГЕРМАНИЯ		1146	939.2
208 ДАНИЯ		244	246.0
372 ИРЛАНДИЯ		126	503.2
724 ИСПАНИЯ		449	351.6
380 ИТАЛИЯ		3236	2877.0
156 КИТАЙ		743	1221.0
428 ЛАТВИЯ		1918	1390.4
616 ПОЛЬША		2089	1277.2
705 СЛОВЕНИЯ		561	388.1
792 ТУРЦИЯ		587	462.0
804 УКРАИНА		0	3.8
250 ФРАНЦИЯ		7076	19401.9
000 прочие		257	180.4
Всего		18619	29389.3
Страны дальнего зарубежья		18619	29385.5
Страны СНГ		0	3.8
40.06.10 ПРОТЕКТОРНЫЕ ЗАГОТОВКИ ДЛЯ ВОССТАНОВЛЕНИЯ ШИН			
056 БЕЛЬГИЯ	Т	55	254.5
000 прочие		65	114.3
Всего		119	368.8
Страны дальнего зарубежья		119	368.8
40.06.90 ПРОЧИЕ ФОРМЫ (НАПРИМЕР, ПРУТКИ, ТРУБЫ И ПРОФИЛИ ФАСОННЫЕ) И ИЗДЕЛИЯ (НАПРИМЕР, ДИСКИ И КОЛЬЦА) ИЗ НЕВУЛКАНИЗИРОВАННОЙ РЕЗИНЫ			
056 БЕЛЬГИЯ	Т	1	135.0
276 ГЕРМАНИЯ		72	144.1
268 ГРУЗИЯ		6	23.0
792 ТУРЦИЯ		20	71.2
804 УКРАИНА		0	2.9
000 прочие		102	257.7
Всего		201	633.9
Страны дальнего зарубежья		195	608.0
Страны СНГ		6	25.9
40.07.00 ВУЛКАНИЗОВАННЫЕ РЕЗИНОВЫЕ НИТИ И КОРД			
360 ИНДОНЕЗИЯ	Т	133	132.7
442 ЛЮКСЕМБУРГ		10	75.0
458 МАЛАЙЗИЯ		525	479.1
840 СОЕДИНЕННЫЕ ШТАТЫ		66	58.3
792 ТУРЦИЯ		176	148.0
000 прочие		51	98.3
Всего		962	991.4
Страны дальнего зарубежья		962	991.4
40.08.11 ПЛАСТИНЫ, ЛИСТЫ И ПОЛОСЫ ИЛИ ЛЕНТЫ ИЗ ПОРИСТОЙ РЕЗИНЫ			
056 БЕЛЬГИЯ	Т	430	395.6
100 БОЛГАРИЯ		41	141.5
348 ВЕНГРИЯ		225	195.4
276 ГЕРМАНИЯ		986	1284.6
372 ИРЛАНДИЯ		31	103.7
724 ИСПАНИЯ		20	67.2
380 ИТАЛИЯ		315	1921.6
442 ЛЮКСЕМБУРГ		36	66.5
528 НИДЕРЛАНДЫ		136	237.8
616 ПОЛЬША		33	89.6
826 СОЕДИНЕННОЕ КОРОЛЕВСТВО		134	270.8
840 СОЕДИНЕННЫЕ ШТАТЫ		48	390.5
792 ТУРЦИЯ		179	212.1
804 УКРАИНА		0	0.5
246 ФИНЛЯНДИЯ		46	82.5
250 ФРАНЦИЯ		111	106.5
203 ЧЕШСКАЯ РЕСПУБЛИКА		84	188.8
000 прочие		187	265.3
Всего		3041	6020.4
Страны дальнего зарубежья		3041	6019.9
Страны СНГ		0	0.5
40.08.19 ПРОЧИЕ ПРУТКИ И ПРОФИЛИ ФАСОННЫЕ ИЗ ВУЛКАНИЗИРОВАННОЙ РЕЗИНЫ			
276 ГЕРМАНИЯ	Т	62	106.2
410 КОРЕЯ, РЕСПУБЛИКА		35	338.0
616 ПОЛЬША		82	159.5
826 СОЕДИНЕННОЕ КОРОЛЕВСТВО		40	343.6
840 СОЕДИНЕННЫЕ ШТАТЫ		10	90.5
792 ТУРЦИЯ		27	66.6
804 УКРАИНА		0	0.5
752 ШВЕЦИЯ		405	721.4
000 прочие		84	143.2
Всего		745	1969.5
Страны дальнего зарубежья		744	1969.0
Страны СНГ		0	0.5
40.08.21 ПЛАСТИНЫ, ЛИСТЫ И ПОЛОСЫ ИЛИ ЛЕНТЫ ИЗ НЕПОРИСТОЙ РЕЗИНЫ			
040 АВСТРИЯ	Т	49	62.4
056 БЕЛЬГИЯ		219	221.6
100 БОЛГАРИЯ		94	89.1
348 ВЕНГРИЯ		79	145.8
276 ГЕРМАНИЯ		2780	2891.7
300 ГРЕЦИЯ		32	79.9
356 ИНДИЯ		54	68.3
372 ИРЛАНДИЯ		20	134.1
724 ИСПАНИЯ		179	609.3
380 ИТАЛИЯ		985	1178.3
398 КАЗАХСТАН		9	34.4
124 КАНАДА		161	164.3
156 КИТАЙ		669	660.6
410 КОРЕЯ, РЕСПУБЛИКА		120	176.1
440 ЛИТВА		83	118.5
442 ЛЮКСЕМБУРГ		189	310.2
528 НИДЕРЛАНДЫ		174	296.8
616 ПОЛЬША		2128	2155.4
826 СОЕДИНЕННОЕ КОРОЛЕВСТВО		323	655.2
840 СОЕДИНЕННЫЕ ШТАТЫ		1669	1867.4
158 ТАЙВАНЬ (КИТАЙ)		128	124.7
792 ТУРЦИЯ		911	905.9
804 УКРАИНА		280	1312.8
250 ФРАНЦИЯ		255	287.1
752 ШВЕЦИЯ		213	577.1
392 ЯПОНИЯ		28	105.8
000 прочие		97	219.6
Всего		11928	15452.4
Страны дальнего зарубежья		11639	14105.2
Страны СНГ		289	1347.2
40.08.29 ПРОЧИЕ ПРОФИЛИ ФАСОННЫЕ, НАРЕЗАННЫЕ ПО РАЗМЕРУ, ДЛЯ ГРАЖДАНСКОЙ АВИАЦИИ, ИЗ НЕПОРИСТОЙ РЕЗИНЫ			
040 АВСТРИЯ	Т	15	81.6
056 БЕЛЬГИЯ		173	407.5
100 БОЛГАРИЯ		55	56.1
276 ГЕРМАНИЯ		5254	8374.2
208 ДАНИЯ		98	120.1
724 ИСПАНИЯ		543	512.7
380 ИТАЛИЯ		257	265.3
156 КИТАЙ		198	377.2
410 КОРЕЯ, РЕСПУБЛИКА		123	331.8
616 ПОЛЬША		1071	1984.8
891 СЕРБИЯ И ЧЕРНОГОРИЯ		32	62.3
705 СЛОВЕНИЯ		2844	2345.3
826 СОЕДИНЕННОЕ КОРОЛЕВСТВО		33	66.0
840 СОЕДИНЕННЫЕ ШТАТЫ		49	59.8
158 ТАЙВАНЬ (КИТАЙ)		78	77.6
792 ТУРЦИЯ		3332	3360.2
860 УЗБЕКИСТАН		0	0.4
804 УКРАИНА		12	121.7
246 ФИНЛЯНДИЯ		255	1308.4
203 ЧЕШСКАЯ РЕСПУБЛИКА		51	307.3

Код и наименование страны контрагента	Ед. изме-рения	Импорт	
		количество	стоимость
756 ШВЕЙЦАРИЯ		70	114.5
752 ШВЕЦИЯ		236	284.6
000 прочие		103	162.4
Всего		14884	20781.7
Страны дальнего зарубежья		14872	20659.6
Страны СНГ		12	122.1

40.09.11
ТРУБЫ, ТРУБКИ И ШЛАНГИ ИЗ ВУЛКАНИЗИРОВАННОЙ РЕЗИНЫ, НЕ АРМИРОВАННЫЕ ИЛИ КОМБИНИРОВАННЫЕ ИНЫМ СПОСОБОМ С ПРОЧИМИ МАТЕРИАЛАМИ БЕЗ ФИТИНГОВ

Код и наименование страны контрагента	Ед. изме-рения	Импорт	
		количество	стоимость
	Т		
040 АВСТРИЯ		3	88.8
051 АРМЕНИЯ		3	22.3
056 БЕЛЬГИЯ		86	116.7
276 ГЕРМАНИЯ		629	1141.7
376 ИЗРАИЛЬ		42	91.8
724 ИСПАНИЯ		9	83.5
380 ИТАЛИЯ		677	2363.5
398 КАЗАХСТАН		6	49.0
124 КАНАДА		1	56.8
156 КИТАЙ		235	407.2
410 КОРЕЯ, РЕСПУБЛИКА		25	141.4
498 МОЛДОВА, РЕСПУБЛИКА		0	0.3
528 НИДЕРЛАНДЫ		14	93.3
616 ПОЛЬША		404	789.4
891 СЕРБИЯ И ЧЕРНОГОРИЯ		65	124.9
703 СЛОВАКИЯ		27	191.1
826 СОЕДИНЕННОЕ КОРОЛЕВСТВО		4	85.7
840 СОЕДИНЕННЫЕ ШТАТЫ		27	492.3
792 ТУРЦИЯ		55	146.1
804 УКРАИНА		14	41.9
246 ФИНЛЯНДИЯ		17	55.0
250 ФРАНЦИЯ		34	162.2
392 ЯПОНИЯ		13	208.8
000 прочие		25	169.6
Всего		2416	7123.4
Страны дальнего зарубежья		2393	7009.9
Страны СНГ		23	113.5

40.09.12
ТРУБЫ, ТРУБКИ И ШЛАНГИ ИЗ ВУЛКАНИЗИРОВАННОЙ РЕЗИНЫ, НЕ АРМИРОВАННЫЕ ИЛИ КОМБИНИРОВАННЫЕ ИНЫМ СПОСОБОМ С ПРОЧИМИ МАТЕРИАЛАМИ, С ФИТИНГАМИ

Код и наименование страны контрагента	Ед. изме-рения	Импорт	
		количество	стоимость
	Т		
040 АВСТРИЯ		1	109.3
056 БЕЛЬГИЯ		2	61.1
276 ГЕРМАНИЯ		60	938.2
724 ИСПАНИЯ		17	208.8
380 ИТАЛИЯ		35	141.9
398 КАЗАХСТАН		0	0.9
124 КАНАДА		1	58.1
156 КИТАЙ		111	199.7
410 КОРЕЯ, РЕСПУБЛИКА		24	177.0
616 ПОЛЬША		7	79.6
826 СОЕДИНЕННОЕ КОРОЛЕВСТВО		27	981.0
840 СОЕДИНЕННЫЕ ШТАТЫ		24	552.7
792 ТУРЦИЯ		59	319.7
860 УЗБЕКИСТАН		0	0.3
804 УКРАИНА		2	9.9
250 ФРАНЦИЯ		2	78.7
392 ЯПОНИЯ		3	169.9
000 прочие		37	205.4
Всего		412	4292.4
Страны дальнего зарубежья		410	4281.3
Страны СНГ		2	11.1

40.09.21
ТРУБЫ, ТРУБКИ И ШЛАНГИ ИЗ ВУЛКАНИЗОВАННОЙ РЕЗИНЫ, АРМИРОВАННЫЕ ИЛИ КОМБИНИРОВАННЫЕ ИНЫМ СПОСОБОМ ТОЛЬКО С МЕТАЛЛОМ, БЕЗ ФИТИНГОВ

Код и наименование страны контрагента	Ед. изме-рения	Импорт	
		количество	стоимость
	Т		
040 АВСТРИЯ		513	493.1
348 ВЕНГРИЯ		1	89.0
276 ГЕРМАНИЯ		211	695.7
356 ИНДИЯ		629	696.5
380 ИТАЛИЯ		1317	1861.5
398 КАЗАХСТАН		0	0.2
124 КАНАДА		16	116.4
156 КИТАЙ		362	521.0
410 КОРЕЯ, РЕСПУБЛИКА		102	118.0
458 МАЛАЙЗИЯ		105	98.4
528 НИДЕРЛАНДЫ		60	276.2
616 ПОЛЬША		32	105.9
891 СЕРБИЯ И ЧЕРНОГОРИЯ		30	114.7
826 СОЕДИНЕННОЕ КОРОЛЕВСТВО		4	140.4
840 СОЕДИНЕННЫЕ ШТАТЫ		35	667.8
792 ТУРЦИЯ		374	395.7
804 УКРАИНА		4	10.8
203 ЧЕШСКАЯ РЕСПУБЛИКА		735	754.2
752 ШВЕЦИЯ		25	269.8
000 прочие		100	284.4
Всего		4653	7709.5
Страны дальнего зарубежья		4649	7698.5
Страны СНГ		4	11.0

40.09.22
ТРУБЫ, ТРУБКИ И ШЛАНГИ ИЗ ВУЛКАНИЗИРОВАННОЙ РЕЗИНЫ, АРМИРОВАННЫЕ ИЛИ КОМБИНИРОВАННЫЕ ИНЫМ СПОСОБОМ ТОЛЬКО С МЕТАЛЛОМ, С ФИТИНГАМИ

Код и наименование страны контрагента	Ед. изме-рения	Импорт	
		количество	стоимость
	Т		
100 БОЛГАРИЯ		314	350.2
348 ВЕНГРИЯ		34	417.5
276 ГЕРМАНИЯ		246	2538.4
724 ИСПАНИЯ		429	645.2
380 ИТАЛИЯ		812	1209.4
398 КАЗАХСТАН		0	4.6
124 КАНАДА		9	117.9
156 КИТАЙ		3554	4227.5
410 КОРЕЯ, РЕСПУБЛИКА		2587	3168.1
440 ЛИТВА		55	181.1
498 МОЛДОВА, РЕСПУБЛИКА		0	1.1
528 НИДЕРЛАНДЫ		4	74.9
616 ПОЛЬША		74	389.9
642 РУМЫНИЯ		14	242.2
891 СЕРБИЯ И ЧЕРНОГОРИЯ		15	108.6
826 СОЕДИНЕННОЕ КОРОЛЕВСТВО		37	1208.2
840 СОЕДИНЕННЫЕ ШТАТЫ		61	1336.9
792 ТУРЦИЯ		182	249.9
860 УЗБЕКИСТАН		0	0.8
804 УКРАИНА		490	1541.2
246 ФИНЛЯНДИЯ		13	455.8
250 ФРАНЦИЯ		75	510.1
203 ЧЕШСКАЯ РЕСПУБЛИКА		30	199.6
752 ШВЕЦИЯ		16	538.5
392 ЯПОНИЯ		36	711.2
000 прочие		24	234.4
Всего		9111	20662.9
Страны дальнего зарубежья		8621	19115.3
Страны СНГ		490	1547.6

40.09.31
ТРУБЫ, ТРУБКИ И ШЛАНГИ ИЗ ВУЛКАНИЗОВАННОЙ РЕЗИНЫ, АРМИРОВАННЫЕ ИЛИ КОМБИНИРОВАННЫЕ ИНЫМ СПОСОБОМ ТОЛЬКО С ТЕКСТИЛЬНЫМИ МАТЕРИАЛАМИ, БЕЗ ФИТИНГОВ

Код и наименование страны контрагента	Ед. изме-рения	Импорт	
		количество	стоимость
	Т		
348 ВЕНГРИЯ		2	56.5
276 ГЕРМАНИЯ		188	3349.0
380 ИТАЛИЯ		133	351.6
398 КАЗАХСТАН		2	2.5
124 КАНАДА		17	126.5
156 КИТАЙ		1866	2803.9
410 КОРЕЯ, РЕСПУБЛИКА		129	967.9
458 МАЛАЙЗИЯ		103	138.2
528 НИДЕРЛАНДЫ		9	66.6
616 ПОЛЬША		140	427.8
642 РУМЫНИЯ		48	51.5
826 СОЕДИНЕННОЕ КОРОЛЕВСТВО		6	166.7
840 СОЕДИНЕННЫЕ ШТАТЫ		125	971.2
792 ТУРЦИЯ		34	66.0
804 УКРАИНА		19	144.7
246 ФИНЛЯНДИЯ		51	216.1
250 ФРАНЦИЯ		16	97.5
203 ЧЕШСКАЯ РЕСПУБЛИКА		551	747.9
752 ШВЕЦИЯ		3	53.3
392 ЯПОНИЯ		16	240.7
000 прочие		78	319.3
Всего		3538	11365.5
Страны дальнего зарубежья		3517	11218.2
Страны СНГ		21	147.2

40.09.32
ТРУБЫ, ТРУБКИ И ШЛАНГИ ИЗ ВУЛКАНИЗИРОВАННОЙ РЕЗИНЫ, АРМИРОВАННЫЕ ИЛИ КОМБИНИРОВАННЫЕ ИНЫМ СПОСОБОМ ТОЛЬКО С ТЕКСТИЛЬНЫМИ МАТЕРИАЛАМИ, С ФИТИНГАМИ

Код и наименование страны контрагента	Ед. изме-рения	Импорт	
		количество	стоимость
	Т		
276 ГЕРМАНИЯ		235	1106.4
208 ДАНИЯ		3	63.2
724 ИСПАНИЯ		35	55.0
380 ИТАЛИЯ		51	218.6
398 КАЗАХСТАН		0	0.6
124 КАНАДА		20	171.0
156 КИТАЙ		323	419.5
410 КОРЕЯ, РЕСПУБЛИКА		105	1746.7
528 НИДЕРЛАНДЫ		3	56.2
616 ПОЛЬША		100	739.0
891 СЕРБИЯ И ЧЕРНОГОРИЯ		108	1600.5
826 СОЕДИНЕННОЕ КОРОЛЕВСТВО		6	160.7
840 СОЕДИНЕННЫЕ ШТАТЫ		25	772.0
792 ТУРЦИЯ		86	124.7
860 УЗБЕКИСТАН		0	1.6
804 УКРАИНА		33	170.7
246 ФИНЛЯНДИЯ		11	170.2
250 ФРАНЦИЯ		2	74.3
752 ШВЕЦИЯ		5	116.9
392 ЯПОНИЯ		15	538.7
000 прочие		62	282.9
Всего		1230	8589.3
Страны дальнего зарубежья		1197	8416.4
Страны СНГ		33	172.9

40.09.41
ТРУБЫ, ТРУБКИ И ШЛАНГИ ИЗ ВУЛКАНИЗОВАННОЙ РЕЗИНЫ, АРМИРОВАННЫЕ ИЛИ КОМБИНИРОВАННЫЕ ИНЫМ СПОСОБОМ С ПРОЧИМИ МАТЕРИАЛАМИ, БЕЗ ФИТИНГОВ

Код и наименование страны контрагента	Ед. изме-рения	Импорт	
		количество	стоимость
	Т		
276 ГЕРМАНИЯ		36	234.4
380 ИТАЛИЯ		91	385.8
124 КАНАДА		37	251.0
156 КИТАЙ		81	116.8
840 СОЕДИНЕННЫЕ ШТАТЫ		5	159.7
804 УКРАИНА		2	5.0
246 ФИНЛЯНДИЯ		16	203.6
203 ЧЕШСКАЯ РЕСПУБЛИКА		80	120.1
752 ШВЕЦИЯ		15	222.9
000 прочие		80	291.6
Всего		443	1990.8
Страны дальнего зарубежья		441	1985.8
Страны СНГ		2	5.0

40.09.42
ТРУБЫ, ТРУБКИ И ШЛАНГИ ИЗ ВУЛКАНИЗИРОВАННОЙ РЕЗИНЫ, АРМИРОВАННЫЕ ИЛИ КОМБИНИРОВАННЫЕ ИНЫМ СПОСОБОМ С ПРОЧИМИ МАТЕРИАЛАМИ, С ФИТИНГАМИ

Код и наименование страны контрагента	Ед. изме-рения	Импорт	
		количество	стоимость
	Т		
056 БЕЛЬГИЯ		6	90.8
348 ВЕНГРИЯ		18	101.5
276 ГЕРМАНИЯ		79	1105.9
380 ИТАЛИЯ		72	557.0
156 КИТАЙ		22	63.8
642 РУМЫНИЯ		122	2513.5
703 СЛОВАКИЯ		6	89.3
826 СОЕДИНЕННОЕ КОРОЛЕВСТВО		2	87.1
840 СОЕДИНЕННЫЕ ШТАТЫ		17	256.2
804 УКРАИНА		6	53.4

Код и наименование страны контрагента	Ед. изме-рения	Импорт	
		количество	стоимость
246 ФИНЛЯНДИЯ		17	51.6
250 ФРАНЦИЯ		6	112.8
203 ЧЕШСКАЯ РЕСПУБЛИКА		6	59.7
152 ЧИЛИ		7	67.9
752 ШВЕЦИЯ		21	143.9
392 ЯПОНИЯ		150	2620.6
000 прочие		47	220.8
Всего		604	8195.8
Страны дальнего зарубежья		599	8142.4
Страны СНГ		6	53.4
40.10.11 ЛЕНТЫ КОНВЕЙЕРНЫЕ ИЛИ БЕЛЬТИНГ ИЗ ВУЛКАНИЗОВАННОЙ РЕЗИНЫ, АРМИРОВАННЫЕ ТОЛЬКО МЕТАЛЛОМ	Т		
276 ГЕРМАНИЯ		21	296.3
398 КАЗАХСТАН		232	708.2
616 ПОЛЬША		119	334.7
804 УКРАИНА		5	9.2
000 прочие		24	122.1
Всего		402	1470.6
Страны дальнего зарубежья		165	753.2
Страны СНГ		238	717.5
40.10.12 ЛЕНТЫ КОНВЕЙЕРНЫЕ ИЛИ БЕЛЬТИНГ ИЗ ВУЛКАНИЗОВАННОЙ РЕЗИНЫ, АРМИРОВАННЫЕ ТОЛЬКО ТЕКСТИЛЬНЫМИ МАТЕРИАЛАМИ	Т		
040 АВСТРИЯ		59	472.1
348 ВЕНГРИЯ		29	124.1
276 ГЕРМАНИЯ		1195	2658.9
380 ИТАЛИЯ		79	325.5
398 КАЗАХСТАН		3819	13797.5
156 КИТАЙ		130	274.2
528 НИДЕРЛАНДЫ		313	1403.4
616 ПОЛЬША		2977	3965.5
703 СЛОВАКИЯ		115	109.9
705 СЛОВЕНИЯ		211	218.0
826 СОЕДИНЕННОЕ КОРОЛЕВСТВО		670	2142.7
840 СОЕДИНЕННЫЕ ШТАТЫ		9	71.5
792 ТУРЦИЯ		33	102.3
804 УКРАИНА		3	32.0
246 ФИНЛЯНДИЯ		38	362.2
250 ФРАНЦИЯ		10	82.5
756 ШВЕЙЦАРИЯ		2	95.0
392 ЯПОНИЯ		228	351.1
000 прочие		77	171.4
Всего		9996	26759.9
Страны дальнего зарубежья		6174	12930.3
Страны СНГ		3822	13829.5
40.10.13 ЛЕНТЫ КОНВЕЙЕРНЫЕ ИЛИ БЕЛЬТИНГ ИЗ ВУЛКАНИЗОВАННОЙ РЕЗИНЫ, АРМИРОВАННЫЕ ТОЛЬКО ПЛАСТМАССАМИ	Т		
276 ГЕРМАНИЯ		4	83.5
380 ИТАЛИЯ		7	63.9
000 прочие		71	212.9
Всего		82	360.3
Страны дальнего зарубежья		82	360.3
40.10.19 ПРОЧИЕ ЛЕНТЫ КОНВЕЙЕРНЫЕ ИЛИ БЕЛЬТИНГ ИЗ ВУЛКАНИЗОВАННОЙ РЕЗИНЫ	Т		
276 ГЕРМАНИЯ		19	440.8
380 ИТАЛИЯ		4	132.5
398 КАЗАХСТАН		70	217.5
528 НИДЕРЛАНДЫ		31	121.0
804 УКРАИНА		41	161.2
250 ФРАНЦИЯ		1	59.0
000 прочие		41	206.0
Всего		207	1338.0
Страны дальнего зарубежья		96	959.3
Страны СНГ		111	378.7
40.10.31 ПРИВОДНЫЕ РЕМНИ ИЛИ БЕЛЬТИНГ, БЕСКОНЕЧНЫЕ ТРАПЕЦЕИДАЛЬНОГО ПОПЕРЕЧНОГО СЕЧЕНИЯ (КЛИНОВЫЕ РЕМНИ), РЕБРИСТЫЕ, С ДЛИНОЙ НАРУЖНОЙ ОКРУЖНОСТИ БОЛЕЕ 60 СМ, НО НЕ БОЛЕЕ 180 СМ	Т		
040 АВСТРИЯ		2	105.1
056 БЕЛЬГИЯ		67	120.7
276 ГЕРМАНИЯ		362	1488.6
208 ДАНИЯ		73	333.9
724 ИСПАНИЯ		14	51.5
380 ИТАЛИЯ		60	522.1
156 КИТАЙ		222	391.2
410 КОРЕЯ, РЕСПУБЛИКА		63	374.1
616 ПОЛЬША		30	368.5
826 СОЕДИНЕННОЕ КОРОЛЕВСТВО		29	203.8
840 СОЕДИНЕННЫЕ ШТАТЫ		23	770.7
804 УКРАИНА		55	340.5
246 ФИНЛЯНДИЯ		8	72.9
250 ФРАНЦИЯ		9	236.4
203 ЧЕШСКАЯ РЕСПУБЛИКА		86	1132.6
392 ЯПОНИЯ		29	592.4
000 прочие		25	235.0
Всего		1156	7339.7
Страны дальнего зарубежья		1101	6999.2
Страны СНГ		55	340.5
40.10.32 ПРИВОДНЫЕ РЕМНИ ИЛИ БЕЛЬТИНГ, ТРАПЕЦЕИДАЛЬНОГО ПОПЕРЕЧНОГО СЕЧЕНИЯ (КЛИНОВЫЕ РЕМНИ), КРОМЕ РЕБРИСТЫХ, С ДЛИНОЙ НАРУЖНОЙ ОКРУЖНОСТИ БОЛЕЕ 60 СМ, НО НЕ БОЛЕЕ 180 СМ	Т		
056 БЕЛЬГИЯ		11	98.0
276 ГЕРМАНИЯ		101	490.0
356 ИНДИЯ		12	50.8
380 ИТАЛИЯ		16	87.3
398 КАЗАХСТАН		0	0.8
156 КИТАЙ		552	962.9
410 КОРЕЯ, РЕСПУБЛИКА		23	337.0
428 ЛАТВИЯ		62	157.7
616 ПОЛЬША		14	56.9
642 РУМЫНИЯ		6	117.9
840 СОЕДИНЕННЫЕ ШТАТЫ		14	376.0
804 УКРАИНА		53	317.2
250 ФРАНЦИЯ		4	59.2
203 ЧЕШСКАЯ РЕСПУБЛИКА		50	518.5
392 ЯПОНИЯ		28	248.4
000 прочие		33	201.2
Всего		976	4079.7
Страны дальнего зарубежья		924	3761.7
Страны СНГ		53	318.0
40.10.33 ПРИВОДНЫЕ БЕСКОНЕЧНЫЕ РЕМНИ ТРАПЕЦЕДАЛЬНОГО ПОПЕРЕЧНОГО СЕЧЕНИЯ (КЛИНОВЫЕ РЕМНИ), РЕБРИСТЫЕ, С ДЛИНОЙ НАРУЖНОЙ ОКРУЖНОСТИ БОЛЕЕ 180 СМ, НО НЕ БОЛЕЕ 240 СМ	Т		
056 БЕЛЬГИЯ		3	101.2
276 ГЕРМАНИЯ		6	129.2
156 КИТАЙ		29	114.4
410 КОРЕЯ, РЕСПУБЛИКА		6	79.6
498 МОЛДОВА, РЕСПУБЛИКА		0	0.1
616 ПОЛЬША		7	198.4
840 СОЕДИНЕННЫЕ ШТАТЫ		8	515.6
804 УКРАИНА		41	192.1
000 прочие		15	221.4
Всего		114	1552.0
Страны дальнего зарубежья		73	1359.9
Страны СНГ		41	192.2
40.10.34 БЕСКОНЕЧНЫЕ ПРИВОДНЫЕ РЕМНИ ТРАПЕЦЕИДАЛЬНОГО ПОПЕРЕЧНОГО СЕЧЕНИЯ (КЛИНОВЫЕ РЕМНИ), КРОМЕ РЕБРИСТЫХ, С ДЛИНОЙ НАРУЖНОЙ ОКРУЖНОСТИ БОЛЕЕ 180 СМ, НО НЕ БОЛЕЕ 240 СМ	Т		
276 ГЕРМАНИЯ		47	362.2
398 КАЗАХСТАН		0	0.4
156 КИТАЙ		169	312.3
616 ПОЛЬША		23	78.7
840 СОЕДИНЕННЫЕ ШТАТЫ		1	51.8
804 УКРАИНА		45	206.6
203 ЧЕШСКАЯ РЕСПУБЛИКА		17	87.1
000 прочие		17	141.3
Всего		321	1240.4
Страны дальнего зарубежья		276	1033.4
Страны СНГ		45	207.0
40.10.35 БЕСКОНЕЧНЫЕ ЗУБЧАТЫЕ ПРИВОДНЫЕ РЕМНИ, С ДЛИНОЙ НАРУЖНОЙ ОКРУЖНОСТИ БОЛЕЕ 60 СМ, НО НЕ БОЛЕЕ 150 СМ	Т		
056 БЕЛЬГИЯ		72	160.6
276 ГЕРМАНИЯ		193	1501.0
380 ИТАЛИЯ		37	181.7
156 КИТАЙ		38	140.4
410 КОРЕЯ, РЕСПУБЛИКА		16	743.4
484 МЕКСИКА		4	132.0
498 МОЛДОВА, РЕСПУБЛИКА		0	1.4
616 ПОЛЬША		21	607.2
826 СОЕДИНЕННОЕ КОРОЛЕВСТВО		32	796.3
804 УКРАИНА		7	56.7
250 ФРАНЦИЯ		3	134.9
392 ЯПОНИЯ		57	906.7
000 прочие		29	322.2
Всего		510	5684.4
Страны дальнего зарубежья		503	5626.3
Страны СНГ		7	58.1
40.10.36 БЕСКОНЕЧНЫЕ ЗУБЧАТЫЕ ПРИВОДНЫЕ РЕМНИ, С ДЛИНОЙ НАРУЖНОЙ ОКРУЖНОСТИ БОЛЕЕ 150 СМ, НО НЕ БОЛЕЕ 198 СМ	Т		
276 ГЕРМАНИЯ		4	122.8
380 ИТАЛИЯ		15	118.0
804 УКРАИНА		0	1.5
250 ФРАНЦИЯ		16	739.8
000 прочие		8	182.8
Всего		43	1164.9
Страны дальнего зарубежья		42	1163.4
Страны СНГ		0	1.5
40.10.39 ПРОЧИЕ РЕМНИ ИЛИ БЕЛЬТИНГ, ПРИВОДНЫЕ	Т		
040 АВСТРИЯ		2	71.1
056 БЕЛЬГИЯ		16	69.7
276 ГЕРМАНИЯ		453	5036.2
356 ИНДИЯ		24	175.7
724 ИСПАНИЯ		4	135.4
380 ИТАЛИЯ		29	572.3
398 КАЗАХСТАН		0	0.8
124 КАНАДА		5	127.5
156 КИТАЙ		524	1034.8
410 КОРЕЯ, РЕСПУБЛИКА		3	55.3
498 МОЛДОВА, РЕСПУБЛИКА		0	0.6
528 НИДЕРЛАНДЫ		1	56.4
616 ПОЛЬША		94	371.1
826 СОЕДИНЕННОЕ КОРОЛЕВСТВО		4	121.4
840 СОЕДИНЕННЫЕ ШТАТЫ		19	688.4
804 УКРАИНА		789	3680.8
246 ФИНЛЯНДИЯ		4	163.6
250 ФРАНЦИЯ		8	276.7
203 ЧЕШСКАЯ РЕСПУБЛИКА		62	359.9
756 ШВЕЙЦАРИЯ		2	131.4
752 ШВЕЦИЯ		3	73.0
392 ЯПОНИЯ		30	760.1

Код и наименование страны контрагента	Ед. изме-рения	Импорт	
		количество	стоимость
000 прочие		18	204.2
Всего		2095	14166.6
Страны дальнего зарубежья		1306	10484.3
Страны СНГ		789	3682.2
40.11.10 ШИНЫ ПНЕВМАТИЧЕСКИЕ РЕЗИНОВЫЕ НОВЫЕ ДЛЯ ЛЕГКОВЫХ АВТОМОБИЛЕЙ (ВКЛЮЧАЯ ГРУЗО-ПАССАЖИРСКИЕ АВТОМОБИЛИ-ФУРГОНЫ И СПОРТИВНЫЕ АВТОМОБИЛИ)	ШТ		
032 АРГЕНТИНА		20913	853.4
076 БРАЗИЛИЯ		43198	1447.9
348 ВЕНГРИЯ		5637	339.9
276 ГЕРМАНИЯ		1742235	84722.1
360 ИНДОНЕЗИЯ		8114	372.9
724 ИСПАНИЯ		294099	12036.6
380 ИТАЛИЯ		322279	9945.8
124 КАНАДА		11451	466.5
156 КИТАЙ		110110	3464.1
408 КОРЕЯ, НАРОДНО-ДЕМОКРАТИЧ. РЕСПУБЛ.		1223	67.5
410 КОРЕЯ, РЕСПУБЛИКА		1017870	23324.8
440 ЛИТВА		1916	50.3
458 МАЛАЙЗИЯ		1692	62.1
528 НИДЕРЛАНДЫ		105562	4888.5
616 ПОЛЬША		579681	16588.9
620 ПОРТУГАЛИЯ		136050	6122.6
642 РУМЫНИЯ		121931	2926.5
891 СЕРБИЯ И ЧЕРНОГОРИЯ		29368	958.7
703 СЛОВАКИЯ		8860	363.1
705 СЛОВЕНИЯ		57116	1870.7
826 СОЕДИНЕННОЕ КОРОЛЕВСТВО		144515	4878.6
840 СОЕДИНЕННЫЕ ШТАТЫ		113998	6193.6
999 СТРАНЫ ЕС		1220	69.5
764 ТАИЛАНД		32892	1286.3
158 ТАЙВАНЬ (КИТАЙ)		31347	1082.8
792 ТУРЦИЯ		230179	5928.7
804 УКРАИНА		1407131	28728.7
608 ФИЛИППИНЫ		258024	9029.2
246 ФИНЛЯНДИЯ		1158302	74553.6
250 ФРАНЦИЯ		428685	20025.8
203 ЧЕШСКАЯ РЕСПУБЛИКА		97703	3809.9
233 ЭСТОНИЯ		13957	448.0
710 ЮЖНАЯ АФРИКА		9998	661.6
392 ЯПОНИЯ		2162759	92733.4
000 прочие		2606	78.5
Всего		10712621	420381.1
Страны дальнего зарубежья		9305490	391652.4
Страны СНГ		1407131	28728.7
40.11.20 ШИНЫ [ПОКРЫШКИ] ПНЕВМАТИЧЕСКИЕ РЕЗИНОВЫЕ НОВЫЕ ДЛЯ АВТОБУСОВ ИЛИ МОТОРНЫХ ТРАНСПОРТНЫХ СРЕДСТВ ДЛЯ ПЕРЕВОЗКИ ГРУЗОВ	ШТ		
076 БРАЗИЛИЯ		789	105.8
348 ВЕНГРИЯ		110045	12476.9
276 ГЕРМАНИЯ		57585	9522.4
360 ИНДОНЕЗИЯ		1958	198.9
724 ИСПАНИЯ		19680	5326.3
380 ИТАЛИЯ		14714	2750.9
124 КАНАДА		475	365.6
156 КИТАЙ		129882	12932.4
410 КОРЕЯ, РЕСПУБЛИКА		106381	7029.8
440 ЛИТВА		6326	744.4
442 ЛЮКСЕМБУРГ		10179	2412.4
616 ПОЛЬША		40336	9239.9
642 РУМЫНИЯ		72875	11568.4
703 СЛОВАКИЯ		53303	7670.4
705 СЛОВЕНИЯ		7063	808.9
826 СОЕДИНЕННОЕ КОРОЛЕВСТВО		4764	1186.2
840 СОЕДИНЕННЫЕ ШТАТЫ		40117	3078.0
764 ТАИЛАНД		1193	137.5
158 ТАЙВАНЬ (КИТАЙ)		2883	261.7
792 ТУРЦИЯ		13344	1339.8
804 УКРАИНА		144604	13450.8
246 ФИНЛЯНДИЯ		51309	6259.1
250 ФРАНЦИЯ		29976	4375.6
203 ЧЕШСКАЯ РЕСПУБЛИКА		32197	2233.0
392 ЯПОНИЯ		201597	33526.5
000 прочие		1177	100.7
Всего		1154752	149102.5
Страны дальнего зарубежья		1010148	135651.7
Страны СНГ		144604	13450.8
40.11.30 ШИНЫ [ПОКРЫШКИ] ПНЕВМАТИЧЕСКИЕ РЕЗИНОВЫЕ НОВЫЕ ДЛЯ ИСПОЛЬЗОВАНИЯ В АВИАЦИИ	ШТ		
840 СОЕДИНЕННЫЕ ШТАТЫ		78	63.7
804 УКРАИНА		17	13.7
000 прочие		340	111.2
Всего		435	188.6
Страны дальнего зарубежья		418	174.9
Страны СНГ		17	13.7
40.11.40 ШИНЫ [ПОКРЫШКИ] ПНЕВМАТИЧЕСКИЕ РЕЗИНОВЫЕ НОВЫЕ ДЛЯ МОТОЦИКЛОВ	ШТ		
724 ИСПАНИЯ		1299	99.4
380 ИТАЛИЯ		2413	56.8
156 КИТАЙ		10599	73.8
158 ТАЙВАНЬ (КИТАЙ)		7764	91.0
203 ЧЕШСКАЯ РЕСПУБЛИКА		6464	116.0
392 ЯПОНИЯ		17136	279.6
000 прочие		7947	106.7
Всего		53622	823.3
Страны дальнего зарубежья		53622	823.3
40.11.50 ШИНЫ И ПОКРЫШКИ ПНЕВМАТИЧЕСКИЕ РЕЗИНОВЫЕ НОВЫЕ, ДЛЯ ВЕЛОСИПЕДОВ	ШТ		
156 КИТАЙ		3552167	3431.5
158 ТАЙВАНЬ (КИТАЙ)		41043	55.7
000 прочие		101875	172.4
Всего		3695085	3659.6
Страны дальнего зарубежья		3695085	3659.6
40.11.61 ПРОЧИЕ, С РИСУНКОМ ПРОТЕКТОРА В «ЕЛОЧКУ» ИЛИ АНАЛОГИЧНЫМИ РИСУНКАМИ ПРОТЕКТОРА, ДЛЯ ТРАНСПОРТНЫХ СРЕДСТВ, ИСПОЛЬЗУЕМЫХ В СЕЛЬСКОМ И ЛЕСНОМ ХОЗЯЙСТВЕ	ШТ		
276 ГЕРМАНИЯ		884	419.1
376 ИЗРАИЛЬ		186	141.1
380 ИТАЛИЯ		72	69.5
124 КАНАДА		111	56.4
156 КИТАЙ		10699	95.3
440 ЛИТВА		880	143.4
891 СЕРБИЯ И ЧЕРНОГОРИЯ		1482	327.0
840 СОЕДИНЕННЫЕ ШТАТЫ		960	920.1
804 УКРАИНА		72576	23748.3
246 ФИНЛЯНДИЯ		385	619.8
250 ФРАНЦИЯ		124	116.8
203 ЧЕШСКАЯ РЕСПУБЛИКА		878	125.8
752 ШВЕЦИЯ		140	120.4
000 прочие		13030	212.3
Всего		102407	27115.2
Страны дальнего зарубежья		29831	3366.9
Страны СНГ		72576	23748.3
40.11.62 ШИНЫ И ПОКРЫШКИ ДЛЯ ТРАНСПОРТНЫХ СРЕДСТВ И МАШИН, ИСПОЛЬЗУЕМЫХ В СТРОИТЕЛЬСТВЕ ИЛИ ПРОМЫШЛЕННОСТИ И ИМЕЮЩИХ ПОСАДОЧНЫЙ ДИАМЕТР НЕ БОЛЕЕ 61 СМ	ШТ		
124 КАНАДА		98	61.8
156 КИТАЙ		612	200.3
840 СОЕДИНЕННЫЕ ШТАТЫ		200	90.7
804 УКРАИНА		817	365.2
250 ФРАНЦИЯ		174	115.9
203 ЧЕШСКАЯ РЕСПУБЛИКА		1866	181.8
144 ШРИ-ЛАНКА		723	90.9
000 прочие		920	178.4
Всего		5410	1285.0
Страны дальнего зарубежья		4593	919.8
Страны СНГ		817	365.2
40.11.63 ШИНЫ И ПОКРЫШКИ, ДЛЯ ТРАНСПОРТНЫХ СРЕДСТВ И МАШИН, ИСПОЛЬЗУЕМЫХ В СТРОИТЕЛЬСТВЕ ИЛИ ПРОМЫШЛЕННОСТИ И ИМЕЮЩИХ ПОСАДОЧНЫЙ ДИАМЕТР БОЛЕЕ 61 СМ	ШТ		
276 ГЕРМАНИЯ		66	111.6
724 ИСПАНИЯ		798	3248.2
156 КИТАЙ		821	1034.8
428 ЛАТВИЯ		20	81.7
528 НИДЕРЛАНДЫ		45	140.0
840 СОЕДИНЕННЫЕ ШТАТЫ		124	798.7
804 УКРАИНА		1134	1048.0
250 ФРАНЦИЯ		525	649.2
203 ЧЕШСКАЯ РЕСПУБЛИКА		530	114.6
392 ЯПОНИЯ		465	6210.5
000 прочие		357	158.1
Всего		4885	13595.4
Страны дальнего зарубежья		3751	12547.3
Страны СНГ		1134	1048.0
40.11.69 ПРОЧИЕ ШИНЫ И ПОКРЫШКИ, С РИСУНКОМ ПРОТЕКТОРА В «ЕЛОЧКУ» ИЛИ АНАЛОГИЧНЫМИ РИСУНКАМИ ПРОТЕКТОРА	ШТ		
276 ГЕРМАНИЯ		121	226.7
380 ИТАЛИЯ		22	140.0
840 СОЕДИНЕННЫЕ ШТАТЫ		313	72.5
804 УКРАИНА		651	288.0
000 прочие		2051	136.5
Всего		3158	863.7
Страны дальнего зарубежья		2507	575.7
Страны СНГ		651	288.0
40.11.92 ПРОЧИЕ ШИНЫ И ПОКРЫШКИ, ДЛЯ ТРАНСПОРТНЫХ СРЕДСТВ, ИСПОЛЬЗУЕМЫХ В СЕЛЬСКОМ И ЛЕСНОМ ХОЗЯЙСТВЕ	ШТ		
276 ГЕРМАНИЯ		285	75.9
156 КИТАЙ		294807	501.3
440 ЛИТВА		702	80.5
891 СЕРБИЯ И ЧЕРНОГОРИЯ		210	61.2
804 УКРАИНА		20411	512.5
000 прочие		1872	214.8
Всего		318287	1446.1
Страны дальнего зарубежья		297876	933.7
Страны СНГ		20411	512.5
40.11.93 ШИНЫ И ПОКРЫШКИ ДЛЯ ТРАНСПОРТНЫХ СРЕДСТВ, ИСПОЛЬЗУЕМЫХ В СТРОИТЕЛЬСТВЕ ИЛИ ПРОМЫШЛЕННОСТИ И ИМЕЮЩИЕ ПОСАДОЧНЫЙ ДИАМЕТР НЕ БОЛЕЕ 61 СМ	ШТ		
100 БОЛГАРИЯ		4818	106.6
356 ИНДИЯ		4519	120.4
156 КИТАЙ		26399	1686.1
428 ЛАТВИЯ		120	152.5
442 ЛЮКСЕМБУРГ		115	148.8
703 СЛОВАКИЯ		1855	52.6
804 УКРАИНА		80	31.0
246 ФИНЛЯНДИЯ		334	219.0
250 ФРАНЦИЯ		63	68.9
203 ЧЕШСКАЯ РЕСПУБЛИКА		1362	143.5
144 ШРИ-ЛАНКА		19774	558.0
392 ЯПОНИЯ		587	406.7
000 прочие		2188	204.3
Всего		62214	3898.3
Страны дальнего зарубежья		62134	3867.3
Страны СНГ		80	31.0

Код и наименование страны контрагента	Ед. изме-рения	Импорт	
		количество	стоимость

40.11.94
ШИНЫ И ПОКРЫШКИ ДЛЯ ТРАНСПОРТНЫХ СРЕДСТВ, ИСПОЛЬЗУЕМЫХ В СТРОИТЕЛЬСТВЕ ИЛИ ПРОМЫШЛЕННОСТИ И ИМЕЮЩИХ ПОСАДОЧНЫЙ ДИАМЕТР БОЛЕЕ 61 СМ

		ШТ	
724	ИСПАНИЯ	238	2493.5
156	КИТАЙ	1341	1820.2
428	ЛАТВИЯ	88	449.8
440	ЛИТВА	36	195.7
442	ЛЮКСЕМБУРГ	512	1105.5
458	МАЛАЙЗИЯ	144	68.1
528	НИДЕРЛАНДЫ	206	1699.2
840	СОЕДИНЕННЫЕ ШТАТЫ	130	770.8
792	ТУРЦИЯ	138	264.6
804	УКРАИНА	11325	8848.2
246	ФИНЛЯНДИЯ	532	1734.5
250	ФРАНЦИЯ	291	1886.3
203	ЧЕШСКАЯ РЕСПУБЛИКА	1055	507.7
144	ШРИ-ЛАНКА	711	113.7
392	ЯПОНИЯ	6593	25053.4
000	прочие	180	98.8
Всего		23520	47110.0
Страны дальнего зарубежья		12195	38261.7
Страны СНГ		11325	8848.2

40.11.99
ПРОЧИЕ ШИНЫ И ПОКРЫШКИ ПНЕВМАТИЧЕСКИЕ РЕЗИНОВЫЕ НОВЫЕ

		ШТ	
100	БОЛГАРИЯ	10944	181.7
276	ГЕРМАНИЯ	6914	104.9
208	ДАНИЯ	12316	682.3
356	ИНДИЯ	5964	298.1
156	КИТАЙ	43711	832.5
410	КОРЕЯ, РЕСПУБЛИКА	148	91.7
840	СОЕДИНЕННЫЕ ШТАТЫ	381	126.8
764	ТАИЛАНД	16522	685.6
158	ТАЙВАНЬ (КИТАЙ)	22991	271.8
804	УКРАИНА	302	9.7
250	ФРАНЦИЯ	224	180.2
144	ШРИ-ЛАНКА	4332	164.8
392	ЯПОНИЯ	2136	405.2
000	прочие	3540	168.1
Всего		130425	4203.6
Страны дальнего зарубежья		130123	4193.8
Страны СНГ		302	9.7

40.12.11
ШИНЫ И ПОКРЫШКИ ВОССТАНОВЛЕННЫЕ, ДЛЯ ЛЕГКОВЫХ АВТОМОБИЛЕЙ (ВКЛЮЧАЯ ГРУЗО-ПАССАЖИРСКИЕ АВТОМОБИЛИ-ФУРГОНЫ И СПОРТИВНЫЕ АВТОМОБИЛИ)

		ШТ	
276	ГЕРМАНИЯ	9203	137.2
826	СОЕДИНЕННОЕ КОРОЛЕВСТВО	3569	117.9
752	ШВЕЦИЯ	2800	114.8
000	прочие	8546	134.6
Всего		24118	504.5
Страны дальнего зарубежья		24118	504.5

40.12.12
ШИНЫ И ПОКРЫШКИ ВОССТАНОВЛЕННЫЕ, ДЛЯ АВТОБУСОВ ИЛИ МОТОРНЫХ ТРАНСПОРТНЫХ СРЕДСТВ ДЛЯ ПЕРЕВОЗКИ ГРУЗОВ

		ШТ	
040	АВСТРИЯ	1463	199.5
276	ГЕРМАНИЯ	68691	5298.4
380	ИТАЛИЯ	1087	190.7
616	ПОЛЬША	4018	552.0
703	СЛОВАКИЯ	2540	88.9
840	СОЕДИНЕННЫЕ ШТАТЫ	1316	50.0
250	ФРАНЦИЯ	894	120.8
203	ЧЕШСКАЯ РЕСПУБЛИКА	488	77.7
233	ЭСТОНИЯ	4310	218.7
392	ЯПОНИЯ	6017	73.3
000	прочие	2801	203.4
Всего		93625	7073.5
Страны дальнего зарубежья		93625	7073.5

40.12.13
ШИНЫ И ПОКРЫШКИ ПНЕВМАТИЧЕСКИЕ ВОССТАНОВЛЕННЫЕ ДЛЯ ИСПОЛЬЗОВАНИЯ В АВИАЦИИ

		ШТ	
000	прочие	58	10.2
Всего		58	10.2
Страны дальнего зарубежья		58	10.2

40.12.19
ПРОЧИЕ ШИНЫ И ПОКРЫШКИ ВОССТАНОВЛЕННЫЕ

		ШТ	
000	прочие	105	48.1
Всего		105	48.1
Страны дальнего зарубежья		105	48.1

40.12.20
ШИНЫ И ПОКРЫШКИ ПНЕВМАТИЧЕСКИЕ, БЫВШИЕ В УПОТРЕБЛЕНИИ

		ШТ	
276	ГЕРМАНИЯ	126758	2330.5
208	ДАНИЯ	5479	115.1
724	ИСПАНИЯ	3290	56.3
380	ИТАЛИЯ	4173	75.7
440	ЛИТВА	6140	97.1
442	ЛЮКСЕМБУРГ	4262	80.5
528	НИДЕРЛАНДЫ	17690	375.6
826	СОЕДИНЕННОЕ КОРОЛЕВСТВО	5811	101.0
804	УКРАИНА	13	11.4
392	ЯПОНИЯ	354174	2582.7
000	прочие	12819	222.9
Всего		540609	6048.8
Страны дальнего зарубежья		540596	6037.3
Страны СНГ		13	11.4

40.12.90
ПРОЧИЕ ШИНЫ [ПОКРЫШКИ]

		ШТ	
100	БОЛГАРИЯ	8533	73.0
276	ГЕРМАНИЯ	10295	548.1
208	ДАНИЯ	3363	208.9
356	ИНДИЯ	14047	197.2
156	КИТАЙ	732902	126.4
410	КОРЕЯ, РЕСПУБЛИКА	8358	77.7
528	НИДЕРЛАНДЫ	122	51.6
764	ТАИЛАНД	5888	253.4
804	УКРАИНА	3876	36.9
250	ФРАНЦИЯ	24412	197.6
144	ШРИ-ЛАНКА	36895	960.4
392	ЯПОНИЯ	1196	98.0
000	прочие	7204	147.7
Всего		857091	2977.0
Страны дальнего зарубежья		853215	2940.1
Страны СНГ		3876	36.9

40.13.10
КАМЕРЫ РЕЗИНОВЫЕ ДЛЯ ЛЕГКОВЫХ АВТОМОБИЛЕЙ (ВКЛЮЧАЯ МНОГОМЕСТНЫЕ ЛЕГКОВЫЕ АВТОМОБИЛИ И СПОРТИВНЫЕ АВТОМОБИЛИ), АВТОБУСОВ ИЛИ МОТОРНЫХ ТРАНСПОРТНЫХ СРЕДСТВ ДЛЯ ПЕРЕВОЗКИ ГРУЗОВ

		ШТ	
051	АРМЕНИЯ	15500	27.7
380	ИТАЛИЯ	34767	327.6
156	КИТАЙ	1581194	1968.6
410	КОРЕЯ, РЕСПУБЛИКА	43221	84.6
804	УКРАИНА	552225	1489.2
000	прочие	8077	138.5
Всего		2234984	4036.2
Страны дальнего зарубежья		1667259	2519.4
Страны СНГ		567725	1516.9

40.13.20
КАМЕРЫ РЕЗИНОВЫЕ ДЛЯ ВЕЛОСИПЕДОВ

		ШТ	
156	КИТАЙ	5043225	993.1
000	прочие	369816	148.0
Всего		5413041	1141.1
Страны дальнего зарубежья		5413041	1141.1

40.13.90
ПРОЧИЕ КАМЕРЫ РЕЗИНОВЫЕ

		ШТ	
156	КИТАЙ	170464	165.3
410	КОРЕЯ, РЕСПУБЛИКА	44754	221.2
804	УКРАИНА	6029	180.0
246	ФИНЛЯНДИЯ	1218	96.2
000	прочие	84034	337.1
Всего		306499	999.7
Страны дальнего зарубежья		300470	819.7
Страны СНГ		6029	180.0

40.14.10
КОНТРАЦЕПТИВЫ

		Т	
276	ГЕРМАНИЯ	161	2313.7
356	ИНДИЯ	63	520.8
360	ИНДОНЕЗИЯ	26	190.5
724	ИСПАНИЯ	30	1462.9
156	КИТАЙ	813	1740.6
410	КОРЕЯ, РЕСПУБЛИКА	144	1478.2
458	МАЛАЙЗИЯ	55	257.6
826	СОЕДИНЕННОЕ КОРОЛЕВСТВО	63	2338.8
840	СОЕДИНЕННЫЕ ШТАТЫ	7	516.7
764	ТАИЛАНД	384	4774.8
250	ФРАНЦИЯ	4	207.6
392	ЯПОНИЯ	7	168.8
000	прочие	3	41.5
Всего		1759	16012.6
Страны дальнего зарубежья		1759	16012.6

40.14.90
ПРОЧИЕ ИЗДЕЛИЯ ГИГИЕНИЧЕСКИЕ ИЛИ ФАРМАЦЕВТИЧЕСКИЕ(ВКЛЮЧАЯ СОСКИ)

		Т	
276	ГЕРМАНИЯ	23	78.8
208	ДАНИЯ	4	114.6
156	КИТАЙ	109	264.4
410	КОРЕЯ, РЕСПУБЛИКА	5	62.1
764	ТАИЛАНД	73	344.0
804	УКРАИНА	625	2833.9
000	прочие	36	172.9
Всего		875	3870.7
Страны дальнего зарубежья		250	1036.8
Страны СНГ		625	2833.9

40.15.11
ПЕРЧАТКИ - ХИРУРГИЧЕСКИЕ ИЗ ВУЛКАНИЗОВАННОЙ РЕЗИНЫ

		ПАР	
040	АВСТРИЯ	5428380	689.4
276	ГЕРМАНИЯ	106991946	3057.1
360	ИНДОНЕЗИЯ	5697000	266.7
156	КИТАЙ	17759400	1459.9
458	МАЛАЙЗИЯ	43005432	3398.2
804	УКРАИНА	2149650	171.1
144	ШРИ-ЛАНКА	9239889	1602.7
000	прочие	1165303	103.2
Всего		191437000	10748.3
Страны дальнего зарубежья		189287350	10577.2
Страны СНГ		2149650	171.1

40.15.19
ПРОЧИЕ ПЕРЧАТКИ, РУКАВИЦЫ И МИТЕНКИ

		ПАР	
704	ВЬЕТНАМ	939970	260.1
276	ГЕРМАНИЯ	55022884	809.1
268	ГРУЗИЯ	3	0.0
356	ИНДИЯ	16471750	270.4
360	ИНДОНЕЗИЯ	24566004	362.6
156	КИТАЙ	224853451	6755.8
410	КОРЕЯ, РЕСПУБЛИКА	125135554	5011.3
458	МАЛАЙЗИЯ	283985649	8119.7
528	НИДЕРЛАНДЫ	1156875	57.4
616	ПОЛЬША	21567072	1448.2
826	СОЕДИНЕННОЕ КОРОЛЕВСТВО	5749714	464.4
840	СОЕДИНЕННЫЕ ШТАТЫ	223524	119.4
764	ТАИЛАНД	110479647	1895.9
246	ФИНЛЯНДИЯ	1605241	148.3
250	ФРАНЦИЯ	4673110	94.0

Код и наименование страны контрагента	Ед. изме-рения	Импорт	
		количество	стоимость
144 ШРИ-ЛАНКА		431519	149.6
000 прочие		3951329	139.1
Всего		880813296	26105.3
Страны дальнего зарубежья		880813293	26105.3
Страны СНГ		3	0.0
40.15.90 ПРОЧИЕ ОДЕЖДА И ЕЕ ПРИНАДЛЕЖНОСТИ (ВКЛЮЧАЯ ПЕРЧАТКИ) ИЗ ВУЛКАНИЗОВАННОЙ РЕЗИНЫ, КРОМЕ ТВЕРДОЙ РЕЗИНЫ, ДЛЯ РАЗЛИЧНЫХ ЦЕЛЕЙ	Т		
276 ГЕРМАНИЯ		14	169.0
380 ИТАЛИЯ		15	125.1
156 КИТАЙ		122	501.0
528 НИДЕРЛАНДЫ		42	84.9
826 СОЕДИНЕННОЕ КОРОЛЕВСТВО		2	289.8
840 СОЕДИНЕННЫЕ ШТАТЫ		4	236.8
158 ТАЙВАНЬ (КИТАЙ)		502	1103.2
250 ФРАНЦИЯ		9	110.0
000 прочие		30	207.7
Всего		741	2827.6
Страны дальнего зарубежья		741	2827.6
40.16.10 ИЗДЕЛИЯ ИЗ ПОРИСТОЙ РЕЗИНЫ ПРОЧИЕ	Т		
276 ГЕРМАНИЯ		286	543.7
380 ИТАЛИЯ		19	153.7
156 КИТАЙ		320	541.6
410 КОРЕЯ, РЕСПУБЛИКА		226	2908.6
528 НИДЕРЛАНДЫ		51	84.3
840 СОЕДИНЕННЫЕ ШТАТЫ		17	64.7
792 ТУРЦИЯ		13	75.7
804 УКРАИНА		5	82.8
392 ЯПОНИЯ		78	103.8
000 прочие		74	204.7
Всего		1090	4763.6
Страны дальнего зарубежья		1085	4680.8
Страны СНГ		5	82.8
40.16.91 ПРОЧИЕ ПОКРЫТИЯ НАПОЛЬНЫЕ И КОВРИКИ ИЗ ВУЛКАНИЗОВАННОЙ РЕЗИНЫ	Т		
051 АРМЕНИЯ		2	0.4
100 БОЛГАРИЯ		99	119.7
276 ГЕРМАНИЯ		852	2532.7
356 ИНДИЯ		1326	1154.2
372 ИРЛАНДИЯ		130	126.6
380 ИТАЛИЯ		508	635.8
124 КАНАДА		61	80.4
156 КИТАЙ		1320	1921.7
410 КОРЕЯ, РЕСПУБЛИКА		383	579.8
428 ЛАТВИЯ		13	76.8
440 ЛИТВА		42	108.6
528 НИДЕРЛАНДЫ		594	765.0
616 ПОЛЬША		849	1682.5
642 РУМЫНИЯ		14	83.6
826 СОЕДИНЕННОЕ КОРОЛЕВСТВО		235	1544.4
840 СОЕДИНЕННЫЕ ШТАТЫ		102	693.3
158 ТАЙВАНЬ (КИТАЙ)		280	469.2
792 ТУРЦИЯ		889	771.8
804 УКРАИНА		1	1.0
246 ФИНЛЯНДИЯ		105	498.6
250 ФРАНЦИЯ		120	633.6
203 ЧЕШСКАЯ РЕСПУБЛИКА		974	2291.4
752 ШВЕЦИЯ		67	178.8
392 ЯПОНИЯ		143	259.7
000 прочие		96	190.2
Всего		9206	17399.7
Страны дальнего зарубежья		9203	17398.3
Страны СНГ		3	1.4
40.16.92 ПРОЧИЕ РЕЗИНКИ КАНЦЕЛЯРСКИЕ ИЗ ВУЛКАНИЗОВАННОЙ РЕЗИНЫ	Т		
276 ГЕРМАНИЯ		248	172.1
724 ИСПАНИЯ		122	82.9
380 ИТАЛИЯ		89	56.5
156 КИТАЙ		232	176.2
616 ПОЛЬША		85	59.6
764 ТАИЛАНД		661	420.4
203 ЧЕШСКАЯ РЕСПУБЛИКА		290	201.9
000 прочие		256	178.2
Всего		1982	1347.9
Страны дальнего зарубежья		1982	1347.9
40.16.93 ПРОКЛАДКИ, ШАЙБЫ И ПРОЧИЕ УПЛОТНИТЕЛИ	Т		
036 АВСТРАЛИЯ		0	82.4
040 АВСТРИЯ		21	630.5
031 АЗЕРБАЙДЖАН		0	0.6
051 АРМЕНИЯ		0	0.6
056 БЕЛЬГИЯ		81	1255.1
100 БОЛГАРИЯ		41	138.7
076 БРАЗИЛИЯ		5	69.2
348 ВЕНГРИЯ		121	688.6
276 ГЕРМАНИЯ		1879	20334.9
344 ГОНКОНГ		15	96.8
300 ГРЕЦИЯ		19	76.6
208 ДАНИЯ		78	1095.0
372 ИРЛАНДИЯ		1	74.2
724 ИСПАНИЯ		116	1395.8
380 ИТАЛИЯ		853	7672.7
398 КАЗАХСТАН		0	1.4
124 КАНАДА		15	435.0
156 КИТАЙ		311	1740.7
410 КОРЕЯ, РЕСПУБЛИКА		498	3817.5
440 ЛИТВА		31	596.7
442 ЛЮКСЕМБУРГ		3	162.9
484 МЕКСИКА		1	51.3
498 МОЛДОВА, РЕСПУБЛИКА		16	13.3
528 НИДЕРЛАНДЫ		23	880.6
578 НОРВЕГИЯ		2	164.3
784 ОБЪЕДИНЕННЫЕ АРАБСКИЕ ЭМИРАТЫ		67	1131.6
616 ПОЛЬША		1241	3897.8
642 РУМЫНИЯ		482	3080.2
891 СЕРБИЯ И ЧЕРНОГОРИЯ		110	656.8
702 СИНГАПУР		2	92.0
703 СЛОВАКИЯ		128	729.8
826 СОЕДИНЕННОЕ КОРОЛЕВСТВО		321	4507.1
840 СОЕДИНЕННЫЕ ШТАТЫ		160	7465.1
999 СТРАНЫ ЕС		3	120.6
762 ТАДЖИКИСТАН		1	0.4
158 ТАЙВАНЬ (КИТАЙ)		13	105.5
792 ТУРЦИЯ		185	724.0
860 УЗБЕКИСТАН		0	7.2
804 УКРАИНА		223	1418.3
246 ФИНЛЯНДИЯ		68	2176.3
250 ФРАНЦИЯ		95	3112.5
203 ЧЕШСКАЯ РЕСПУБЛИКА		84	995.5
756 ШВЕЙЦАРИЯ		11	423.6
752 ШВЕЦИЯ		144	2276.5
144 ШРИ-ЛАНКА		11	393.0
392 ЯПОНИЯ		142	3502.1
000 прочие		43	284.1
Всего		7666	78575.3
Страны дальнего зарубежья		7426	77133.6
Страны СНГ		240	1441.8
40.16.94 ПРОЧИЕ ЛОДОЧНЫЕ ИЛИ ПРИЧАЛЬНЫЕ АМОРТИЗАТОРЫ, НАДУВНЫЕ ИЛИ НЕНАДУВНЫЕ ИЗ ВУЛКАНИЗОВАННОЙ РЕЗИНЫ	Т		
056 БЕЛЬГИЯ		33	128.8
276 ГЕРМАНИЯ		168	622.3
156 КИТАЙ		95	208.1
410 КОРЕЯ, РЕСПУБЛИКА		26	112.5
578 НОРВЕГИЯ		21	57.0
392 ЯПОНИЯ		119	256.4
000 прочие		31	83.6
Всего		493	1468.7
Страны дальнего зарубежья		493	1468.7
40.16.95 ИЗДЕЛИЯ НАДУВНЫЕ ПРОЧИЕ ИЗ ВУЛКАНИЗОВАННОЙ РЕЗИНЫ	Т		
276 ГЕРМАНИЯ		31	150.8
156 КИТАЙ		3104	3747.5
528 НИДЕРЛАНДЫ		52	144.5
616 ПОЛЬША		78	87.3
826 СОЕДИНЕННОЕ КОРОЛЕВСТВО		15	315.3
840 СОЕДИНЕННЫЕ ШТАТЫ		39	93.4
158 ТАЙВАНЬ (КИТАЙ)		39	57.0
804 УКРАИНА		39	181.2
246 ФИНЛЯНДИЯ		31	361.5
000 прочие		50	233.0
Всего		3480	5371.5
Страны дальнего зарубежья		3441	5190.3
Страны СНГ		39	181.2
40.16.99 ПРОЧИЕ ИЗДЕЛИЯ ИЗ ВУЛКАНИЗИРОВАННОЙ РЕЗИНЫ	Т		
036 АВСТРАЛИЯ		12	304.5
040 АВСТРИЯ		6	170.6
051 АРМЕНИЯ		2	1.6
056 БЕЛЬГИЯ		167	507.1
100 БОЛГАРИЯ		46	68.4
076 БРАЗИЛИЯ		6	71.1
348 ВЕНГРИЯ		24	98.1
276 ГЕРМАНИЯ		3493	14042.9
208 ДАНИЯ		18	169.1
356 ИНДИЯ		7	66.3
724 ИСПАНИЯ		177	1217.2
380 ИТАЛИЯ		540	2369.9
398 КАЗАХСТАН		122	692.0
124 КАНАДА		96	443.5
196 КИПР		1	67.5
156 КИТАЙ		1819	3514.7
410 КОРЕЯ, РЕСПУБЛИКА		448	2355.6
440 ЛИТВА		100	299.9
498 МОЛДОВА, РЕСПУБЛИКА		1	77.8
528 НИДЕРЛАНДЫ		101	674.7
616 ПОЛЬША		448	1588.3
642 РУМЫНИЯ		169	1539.2
703 СЛОВАКИЯ		30	185.2
705 СЛОВЕНИЯ		24	109.1
826 СОЕДИНЕННОЕ КОРОЛЕВСТВО		88	1091.5
840 СОЕДИНЕННЫЕ ШТАТЫ		504	2160.7
764 ТАИЛАНД		109	168.2
158 ТАЙВАНЬ (КИТАЙ)		160	476.4
792 ТУРЦИЯ		871	1126.6
860 УЗБЕКИСТАН		0	0.1
804 УКРАИНА		385	1774.3
246 ФИНЛЯНДИЯ		507	4106.9
250 ФРАНЦИЯ		361	3878.9
203 ЧЕШСКАЯ РЕСПУБЛИКА		196	1540.9
756 ШВЕЙЦАРИЯ		7	1220.0
752 ШВЕЦИЯ		359	3681.0
710 ЮЖНАЯ АФРИКА		7	86.5
392 ЯПОНИЯ		568	3805.6
000 прочие		71	354.5
Всего		12051	56106.2
Страны дальнего зарубежья		11541	53560.5
Страны СНГ		510	2545.7
40.17.00 РЕЗИНА ТВЕРДАЯ (НАПРИМЕР, ЭБОНИТ) ВО ВСЕХ ФОРМАХ, ВКЛЮЧАЯ ОТХОДЫ И СКРАП; ИЗДЕЛИЯ ИЗ ТВЕРДОЙ РЕЗИНЫ	Т		
040 АВСТРИЯ		0	51.2
276 ГЕРМАНИЯ		48	292.2
380 ИТАЛИЯ		87	301.3
156 КИТАЙ		233	328.7
616 ПОЛЬША		167	172.9
826 СОЕДИНЕННОЕ КОРОЛЕВСТВО		75	133.2
840 СОЕДИНЕННЫЕ ШТАТЫ		11	130.0
804 УКРАИНА		1	5.3
752 ШВЕЦИЯ		20	576.3

Код и наименование страны контрагента	Ед. изме-рения	Импорт	
		количество	стоимость
000 прочие		33	104.0
Всего		674	2095.2
Страны дальнего зарубежья		674	2089.8
Страны СНГ		1	5.4
41.01.50 ЦЕЛЫЕ НЕОБРАБОТАННЫЕ ШКУРЫ КРУПНОГО РОГАТОГО СКОТА МАССОЙ БОЛЕЕ 16 КГ	ШТ		
398 КАЗАХСТАН		24247	191.5
Всего		24247	191.5
Страны СНГ		24247	191.5
41.01.90 ПРОЧИЕ, НЕОБРАБОТАННЫЕ ШКУРЫ КРУПНОГО РОГАТОГО СКОТА ИЛИ ЖИВОТНЫХ СЕМЕЙСТВА ЛОШАДИНЫХ, ВКЛЮЧАЯ ЧЕРПАКИ, ПОЛУЧЕРПАКИ И ПОЛЫ	Т		
040 АВСТРИЯ		1320	961.2
380 ИТАЛИЯ		4196	3219.6
000 прочие		44	24.1
Всего		5560	4205.0
Страны дальнего зарубежья		5560	4205.0
41.02.10 НЕОБРАБОТАННЫЕ ШКУРЫ ОВЕЦ ИЛИ ШКУРКИ ЯГНЯТ С ШЕРСТЯНЫМ ПОКРОВОМ	ШТ		
036 АВСТРАЛИЯ		4064657	12612.0
031 АЗЕРБАЙДЖАН		8000	5.9
398 КАЗАХСТАН		21813	44.4
840 СОЕДИНЕННЫЕ ШТАТЫ		323995	908.2
762 ТАДЖИКИСТАН		6500	12.2
858 УРУГВАЙ		15040	50.8
000 прочие		10907	29.4
Всего		4450912	13662.7
Страны дальнего зарубежья		4414599	13600.3
Страны СНГ		36313	62.4
41.03.90 ПРОЧИЕ НЕОБРАБОТАННЫЕ ШКУРЫ	Т		
246 ФИНЛЯНДИЯ		9	113.4
Всего		9	113.4
Страны дальнего зарубежья		9	113.4
41.04.11 ДУБЛЕНАЯ КОЖА ИЛИ КОЖЕВЕННЫЙ КРАСТ ИЗ ШКУР КРУПНОГО РОГАТОГО СКОТА ВО ВЛАЖНОМ СОСТОЯНИИ, НЕШЛИФОВАННЫЕ ЛИЦЕВЫЕ НЕДВОЕННЫЕ; ЛИЦЕВЫЕ ДВОЕНЫЕ; ИЗ ШКУР КРУПНОГО РОГАТОГО СКОТА	ШТ		
380 ИТАЛИЯ		7833	149.4
398 КАЗАХСТАН		42477	1203.6
496 МОНГОЛИЯ		7940	80.9
000 прочие		468	1.9
Всего		58718	1435.8
Страны дальнего зарубежья		16241	232.2
Страны СНГ		42477	1203.6
41.04.41 ДУБЛЕНАЯ КОЖА ИЛИ КОЖЕВЕННЫЙ КРАСТ ИЗ ШКУР КРУПНОГО РОГАТОГО СКОТА В СУХОМ СОСТОЯНИИ (КРАСТ)	ШТ		
056 БЕЛЬГИЯ		16424	174.5
356 ИНДИЯ		1672070	2244.3
380 ИТАЛИЯ		10679	101.3
586 ПАКИСТАН		41287	93.1
792 ТУРЦИЯ		171993	703.4
804 УКРАИНА		224	5.0
000 прочие		16576	35.1
Всего		1929253	3356.8
Страны дальнего зарубежья		1929029	3351.8
Страны СНГ		224	5.0
41.04.49 ПРОЧИЕ ДУБЛЕНАЯ ШКУРА ИЛИ КОЖЕВЕННЫЙ КРАСТ ИЗ ШКУР КРУПНОГО РОГАТОГО СКОТА В СУХОМ СОСТОЯНИИ (КРАСТ)	ШТ		
380 ИТАЛИЯ		93747	544.0
792 ТУРЦИЯ		4904	54.6
000 прочие		1641	6.1
Всего		100292	604.7
Страны дальнего зарубежья		100292	604.7
41.05.10 ДУБЛЕНАЯ КОЖА ИЛИ КОЖЕВЕННЫЙ КРАСТ ИЗ ШКУР ОВЕЦ ИЛИ ШКУРОК ЯГНЯТ, ВО ВЛАЖНОМ СОСТОЯНИИ (ВКЛЮЧАЯ ХРОМИРОВАННЫЙ ПОЛУФАБРИКАТ)	Т		
000 прочие		1	2.6
Всего		1	2.6
Страны дальнего зарубежья		1	2.6
41.05.30 ДУБЛЕНАЯ КОЖА В СУХОМ СОСТОЯНИИ (КРАСТ)	ШТ		
356 ИНДИЯ		62335	80.2
000 прочие		76781	145.9
Всего		139116	226.1
Страны дальнего зарубежья		139116	226.1
41.06.21 ДУБЛЕНАЯ КОЖА КОЗ ИЛИ КОЗЛЯТ ВО ВЛАЖНОМ СОСТОЯНИИ (ВКЛЮЧАЯ ХРОМИРОВАННЫЙ ПОЛУФАБРИКАТ)	Т		
000 прочие		1	4.4
Всего		1	4.4
Страны дальнего зарубежья		1	4.4
41.06.22 ДУБЛЕНАЯ КОЖА КОЗ ИЛИ КОЗЛЯТ (В СУХОМ СОСТОЯНИИ)	ШТ		
586 ПАКИСТАН		36810	67.4
000 прочие		47395	48.9
Всего		84205	116.3
Страны дальнего зарубежья		84205	116.3
41.06.32 ДУБЛЕНАЯ КОЖА СВИНЕЙ В СУХОМ СОСТОЯНИИ (КРАСТ)	ШТ		
724 ИСПАНИЯ		54977	128.1
000 прочие		10404	14.4
Всего		65381	142.4
Страны дальнего зарубежья		65381	142.4
41.06.40 ДУБЛЕНАЯ КОЖА РЕПТИЛИЙ	ШТ		
000 прочие		1110	14.6
Всего		1110	14.6
Страны дальнего зарубежья		1110	14.6
41.07.11 ЦЕЛЫЕ ШКУРЫ КРУПНОГО РОГАТОГО СКОТА, НЕШЛИФОВАННЫЕ ЛИЦЕВЫЕ НЕДВОЕННЫЕ	М2		
380 ИТАЛИЯ		14074	192.0
000 прочие		83463	214.4
Всего		97537	406.4
Страны дальнего зарубежья		97537	406.4
41.07.12 ЦЕЛЫЕ ШКУРЫ ЛИЦЕВЫЕ ДВОЕНЫЕ	М2		
380 ИТАЛИЯ		659233	6576.2
528 НИДЕРЛАНДЫ		25363	521.9
804 УКРАИНА		11272	202.6
000 прочие		10421	54.4
Всего		706289	7355.0
Страны дальнего зарубежья		695017	7152.4
Страны СНГ		11272	202.6
41.07.19 ПРОЧИЕ ШКУРЫ КРУПНОГО РОГАТОГО СКОТА	М2		
032 АРГЕНТИНА		87972	163.1
056 БЕЛЬГИЯ		60045	110.1
380 ИТАЛИЯ		232741	2486.3
826 СОЕДИНЕННОЕ КОРОЛЕВСТВО		43587	320.6
804 УКРАИНА		1605	18.0
233 ЭСТОНИЯ		64016	282.7
000 прочие		33404	96.5
Всего		523370	3477.4
Страны дальнего зарубежья		521765	3459.5
Страны СНГ		1605	18.0
41.07.91 ПРОЧАЯ КОЖА, КРУПНОГО РОГАТОГО СКОТА, ВКЛЮЧАЯ ПОЛУКОЖУ; НЕШЛИФОВАННАЯ ЛИЦЕВАЯ НЕДВОЕНАЯ	Т		
804 УКРАИНА		10	72.4
000 прочие		27	93.8
Всего		37	166.1
Страны дальнего зарубежья		27	93.8
Страны СНГ		10	72.4
41.07.92 ПРОЧАЯ КОЖА КРУПНОГО РОГАТОГО СКОТА ЛИЦЕВАЯ ДВОЕНАЯ	М2		
056 БЕЛЬГИЯ		203365	419.8
076 БРАЗИЛИЯ		108174	87.5
276 ГЕРМАНИЯ		61757	151.2
724 ИСПАНИЯ		53449	118.3
380 ИТАЛИЯ		756144	1500.3
410 КОРЕЯ, РЕСПУБЛИКА		165973	365.6
428 ЛАТВИЯ		71950	193.9
792 ТУРЦИЯ		88102	263.8
804 УКРАИНА		2371	38.5
000 прочие		16718	83.2
Всего		1528004	3222.1
Страны дальнего зарубежья		1525633	3183.6
Страны СНГ		2371	38.5
41.07.99 ПРОЧАЯ КОЖА КРУПНОГО РОГАТОГО СКОТА	М2		
380 ИТАЛИЯ		323609	807.8
792 ТУРЦИЯ		25402	93.5
804 УКРАИНА		41344	662.1
000 прочие		58769	165.7
Всего		449124	1729.1
Страны дальнего зарубежья		407781	1067.0
Страны СНГ		41344	662.1
41.12.00 КОЖА, ДОПОЛНИТЕЛЬНО ОБРАБОТАННАЯ ПОСЛЕ ДУБЛЕНИЯ ИЛИ В ВИДЕ КОЖЕВЕННОГО КРАСТА, ВКЛЮЧАЯ ВЫДЕЛАННУЮ ПОД ПЕРГАМЕНТ, ИЗ ШКУР ОВЕЦ ИЛИ ЯГНЯТ, БЕЗ ШЕРСТЯНОГО ПОКРОВА, ДВОЕНАЯ ИЛИ НЕДВОЕНАЯ, КРОМЕ ...	Т		
380 ИТАЛИЯ		166	924.4
156 КИТАЙ		5	56.2
826 СОЕДИНЕННОЕ КОРОЛЕВСТВО		4	163.7
792 ТУРЦИЯ		76	334.8
000 прочие		25	120.3
Всего		276	1599.6
Страны дальнего зарубежья		276	1599.6
41.13.10 КОЖА, ДОПОЛНИТЕЛЬНО ОБРАБОТАННАЯ ПОСЛЕ ДУБЛЕНИЯ ИЛИ В ВИДЕ КОЖЕВЕННОГО КРАСТА, ВКЛЮЧАЯ ВЫДЕЛАННУЮ ПОД ПЕРГАМЕНТ, ИЗ ШКУР КОЗ ИЛИ КОЗЛЯТ	М2		
356 ИНДИЯ		55827	544.0
724 ИСПАНИЯ		3606	103.5
380 ИТАЛИЯ		185616	375.6
000 прочие		4629	12.6
Всего		249678	1035.7
Страны дальнего зарубежья		249678	1035.7
41.13.20 КОЖА, ДОПОЛНИТЕЛЬНО ОБРАБОТАННАЯ ПОСЛЕ ДУБЛЕНИЯ ИЛИ В ВИДЕ КОЖЕВЕННОГО КРАСТА, ВКЛЮЧАЯ ВЫДЕЛАННУЮ ПОД ПЕРГАМЕНТ, ИЗ ШКУР СВИНЕЙ	М2		
380 ИТАЛИЯ		122354	515.6
156 КИТАЙ		198812	246.7
410 КОРЕЯ, РЕСПУБЛИКА		240850	452.8
528 НИДЕРЛАНДЫ		81387	93.5

Код и наименование страны контрагента	Ед. изме-рения	Импорт	
		количество	стоимость
616 ПОЛЬША		558591	537.9
792 ТУРЦИЯ		178214	231.2
000 прочие		21472	34.2
Всего		1401679	2111.8
Страны дальнего зарубежья		1401679	2111.8

41.13.90
ПРОЧАЯ КОЖА, ДОПОЛНИТЕЛЬНО ОБРАБОТАННАЯ ПОСЛЕ ДУБЛЕНИЯ ИЛИ В ВИДЕ КОЖЕВЕННОГО КРАСТА, ВКЛЮЧАЯ ВЫДЕЛАННУЮ ПОД ПЕРГАМЕНТ, ИЗ ШКУР ЖИВОТНЫХ

	М2		
000 прочие		1887	3.0
Всего		1887	3.0
Страны дальнего зарубежья		1887	3.0

41.14.10
ЗАМША (ВКЛЮЧАЯ КОМБИНИРОВАННУЮ ЗАМШУ)

	ШТ		
380 ИТАЛИЯ		18268	123.0
000 прочие		37425	32.6
Всего		55693	155.6
Страны дальнего зарубежья		55693	155.6

41.14.20
КОЖА ЛАКОВАЯ И КОЖА ЛАКОВАЯ ЛАМИНИРОВАННАЯ; КОЖА МЕТАЛЛИЗИРОВАННАЯ

	М2		
380 ИТАЛИЯ		7012	113.1
000 прочие		409	9.1
Всего		7422	122.2
Страны дальнего зарубежья		7422	122.2

41.15.10
КОЖА КОМПОЗИЦИОННАЯ НА ОСНОВЕ НАТУРАЛЬНОЙ КОЖИ ИЛИ КОЖЕВЕННЫХ ВОЛОКОН В ПЛАСТИНАХ, ЛИСТАХ ИЛИ ПОЛОСАХ, ИЛИ ЛЕНТАХ, В РУЛОНАХ ИЛИ НЕ В РУЛОНАХ

	Т		
276 ГЕРМАНИЯ		302	566.8
380 ИТАЛИЯ		23	150.7
398 КАЗАХСТАН		0	2.4
792 ТУРЦИЯ		25	50.2
804 УКРАИНА		560	447.7
000 прочие		9	30.4
Всего		920	1248.2
Страны дальнего зарубежья		359	798.2
Страны СНГ		560	450.0

42.01.00
ИЗДЕЛИЯ ШОРНО-СЕДЕЛЬНЫЕ И УПРЯЖЬ ДЛЯ ЛЮБЫХ ЖИВОТНЫХ (ВКЛЮЧАЯ ПОСТРОМКИ, ПОВОДЬЯ, НАКОЛЕННИКИ, НАМОРДНИКИ, ПОПОНЫ И АНАЛОГИЧНЫЕ ИЗДЕЛИЯ), ИЗГОТОВЛЕННЫЕ ИЗ ЛЮБОГО МАТЕРИАЛА

	Т		
031 АЗЕРБАЙДЖАН		0	0.6
276 ГЕРМАНИЯ		58	862.0
380 ИТАЛИЯ		18	259.5
156 КИТАЙ		66	401.5
528 НИДЕРЛАНДЫ		66	233.0
616 ПОЛЬША		2	69.0
000 прочие		16	166.9
Всего		225	1992.6
Страны дальнего зарубежья		225	1992.0
Страны СНГ		0	0.6

42.02.11
САКВОЯЖИ,ЧЕМОДАНЫ,ДОРОЖНЫЕ ДАМСКИЕ СУМКИ-ЧЕМОДАНЧИКИ, КЕЙСЫ ДЛЯ ДЕЛОВЫХ БУМАГ, ПОРТФЕЛИ, ШКОЛЬНЫЕ РАНЦЫ И АНАЛОГ. ИЗДЕЛИЯ С ЛИЦЕВОЙ ПОВЕРХНОСТЬЮ ИЗ НАТУР. КОЖИ, КОМПОЗИЦИОННОЙ КОЖИ ИЛИ ИЗ ЛАКОВОЙ КОЖИ

	ШТ		
056 БЕЛЬГИЯ		1241	66.6
276 ГЕРМАНИЯ		18958	776.4
356 ИНДИЯ		5131	86.6
724 ИСПАНИЯ		14131	117.8
380 ИТАЛИЯ		76018	1773.7
156 КИТАЙ		273303	1827.6
616 ПОЛЬША		6196	153.8
642 РУМЫНИЯ		5590	75.2
840 СОЕДИНЕННЫЕ ШТАТЫ		752	66.2
788 ТУНИС		5436	51.2
792 ТУРЦИЯ		20499	425.8
804 УКРАИНА		1955	99.0
250 ФРАНЦИЯ		18509	1486.7
752 ШВЕЦИЯ		4739	66.3
000 прочие		18592	200.0
Всего		471050	7273.0
Страны дальнего зарубежья		469095	7174.0
Страны СНГ		1955	99.0

42.02.12
САКВОЯЖИ, ЧЕМОДАНЫ, ДОРОЖНЫЕ ДАМСКИЕ СУМКИ-ЧЕМОДАНЧИКИ, КЕЙСЫ ДЛЯ ДЕЛОВЫХ БУМАГ, ПОРТФЕЛИ, ШКОЛЬНЫЕ РАНЦЫ И АНАЛОГИЧНЫЕ ИЗДЕЛИЯ С ЛИЦЕВОЙ ПОВЕРХНОСТЬЮ ИЗ ПОЛИМЕРНЫХ ИЛИ ТЕКСТИЛЬНЫХ МАТЕРИАЛОВ

	ШТ		
040 АВСТРИЯ		9189	53.7
056 БЕЛЬГИЯ		74330	383.4
704 ВЬЕТНАМ		34344	576.1
276 ГЕРМАНИЯ		244535	979.9
300 ГРЕЦИЯ		15738	73.2
356 ИНДИЯ		167238	538.9
724 ИСПАНИЯ		31107	159.7
380 ИТАЛИЯ		290406	1340.7
417 КИРГИЗИЯ		6	0.1
156 КИТАЙ		2113402	9051.2
410 КОРЕЯ, РЕСПУБЛИКА		19048	345.5
428 ЛАТВИЯ		2121	61.8
528 НИДЕРЛАНДЫ		67727	305.4
616 ПОЛЬША		32518	171.1
826 СОЕДИНЕННОЕ КОРОЛЕВСТВО		9866	98.0
840 СОЕДИНЕННЫЕ ШТАТЫ		14348	206.5
764 ТАИЛАНД		4302	72.6
158 ТАЙВАНЬ (КИТАЙ)		84261	361.9
792 ТУРЦИЯ		19295	86.8
804 УКРАИНА		1524	21.1
250 ФРАНЦИЯ		33310	633.8
756 ШВЕЙЦАРИЯ		43312	56.1
752 ШВЕЦИЯ		4522	79.4
144 ШРИ-ЛАНКА		11383	200.2
392 ЯПОНИЯ		19763	118.0
000 прочие		58292	236.3
Всего		3405887	16211.4
Страны дальнего зарубежья		3404357	16190.2
Страны СНГ		1530	21.2

42.02.19
ПРОЧИЕ САКВОЯЖИ, ЧЕМОДАНЫ, ДОРОЖНЫЕ ДАМСКИЕ СУМКИ-ЧЕМОДАНЧИКИ ДЛЯ КОСМЕТИКИ И Т.П., КЕЙСЫ ДЛЯ ДЕЛОВЫХ БУМАГ, ПОРТФЕЛИ, ШКОЛЬНЫЕ РАНЦЫ И АНАЛОГИЧНЫЕ ИЗДЕЛИЯ

	ШТ		
276 ГЕРМАНИЯ		40430	300.3
156 КИТАЙ		291084	1038.5
792 ТУРЦИЯ		46733	50.1
000 прочие		29375	267.1
Всего		407622	1655.9
Страны дальнего зарубежья		407622	1655.9

42.02.21
СУМКИ ДАМСКИЕ С ПЛЕЧЕВЫМ РЕМНЕМ ИЛИ БЕЗ НЕГО, ВКЛЮЧАЯ СУМКИ БЕЗ РУЧЕК,С ЛИЦЕВОЙ ПОВЕРХНОСТЬЮ ИЗ НАТУРАЛЬНОЙ И КОМПОЗИЦИОННОЙ КОЖИ ИЛИ ИЗ ЛАКОВОЙ КОЖИ

	ШТ		
051 АРМЕНИЯ		204	1.9
100 БОЛГАРИЯ		1857	67.7
276 ГЕРМАНИЯ		49248	807.5
356 ИНДИЯ		31544	490.3
724 ИСПАНИЯ		22871	445.1
380 ИТАЛИЯ		470952	12998.0
156 КИТАЙ		234723	3344.5
616 ПОЛЬША		3034	83.7
826 СОЕДИНЕННОЕ КОРОЛЕВСТВО		3678	63.7
792 ТУРЦИЯ		67407	1082.5
804 УКРАИНА		4	0.2
250 ФРАНЦИЯ		36133	2304.2
000 прочие		22806	378.2
Всего		944461	22067.6
Страны дальнего зарубежья		944253	22065.5
Страны СНГ		208	2.1

42.02.22
СУМКИ ДАМСКИЕ С ПЛЕЧЕВЫМ РЕМНЕМ ИЛИ БЕЗ ПЛЕЧЕВОГО РЕМНЯ, ВКЛЮЧАЯ СУМКИ БЕЗ РУЧЕК, С ЛИЦЕВОЙ ПОВЕРХНОСТЬЮ ИЗ ЛИСТОВ ПОЛИМЕРНЫХ ИЛИ ТЕКСТИЛЬНЫХ МАТЕРИАЛОВ

	ШТ		
056 БЕЛЬГИЯ		7368	64.9
276 ГЕРМАНИЯ		84717	775.8
356 ИНДИЯ		73660	600.5
360 ИНДОНЕЗИЯ		4307	184.6
724 ИСПАНИЯ		36112	374.1
380 ИТАЛИЯ		204926	2858.0
417 КИРГИЗИЯ		98	1.8
156 КИТАЙ		3959045	22516.2
528 НИДЕРЛАНДЫ		37426	293.6
616 ПОЛЬША		24077	155.1
826 СОЕДИНЕННОЕ КОРОЛЕВСТВО		26071	194.8
792 ТУРЦИЯ		82751	733.2
804 УКРАИНА		30	0.1
250 ФРАНЦИЯ		61070	1391.1
000 прочие		56954	415.9
Всего		4658612	30559.8
Страны дальнего зарубежья		4658484	30557.9
Страны СНГ		128	1.9

42.02.29
ПРОЧИЕ СУМКИ ДАМСКИЕ С ПЛЕЧЕВЫМ РЕМНЕМ ИЛИ БЕЗ ПЛЕЧЕВОГО РЕМНЯ, ВКЛЮЧАЯ СУМКИ БЕЗ РУЧЕК

	ШТ		
276 ГЕРМАНИЯ		101929	452.9
380 ИТАЛИЯ		19272	106.9
156 КИТАЙ		298699	2135.8
250 ФРАНЦИЯ		18774	151.4
000 прочие		65415	305.9
Всего		504089	3152.8
Страны дальнего зарубежья		504089	3152.8

42.02.31
ИЗДЕЛИЯ, ОБЫЧНО НОСИМЫЕ В КАРМАНЕ ИЛИ В ДАМСКОЙ СУМКЕ, С ЛИЦЕВОЙ ПОВЕРХНОСТЬЮ ИЗ НАТУРАЛЬНОЙ КОЖИ, КОМПОЗИЦИОННОЙ КОЖИ ИЛИ ИЗ ЛАКОВОЙ КОЖИ

	Т		
056 БЕЛЬГИЯ		1	77.4
276 ГЕРМАНИЯ		28	1191.3
356 ИНДИЯ		6	205.2
724 ИСПАНИЯ		3	285.5
380 ИТАЛИЯ		46	1626.1
156 КИТАЙ		49	1453.8
616 ПОЛЬША		3	96.4
826 СОЕДИНЕННОЕ КОРОЛЕВСТВО		1	50.0
792 ТУРЦИЯ		32	764.1
804 УКРАИНА		1	38.0
250 ФРАНЦИЯ		7	799.3
000 прочие		6	205.0
Всего		184	6792.3
Страны дальнего зарубежья		183	6754.3
Страны СНГ		1	38.1

42.02.32
ИЗДЕЛИЯ, ОБЫЧНО НОСИМЫЕ В КАРМАНЕ ИЛИ В ДАМСКОЙ СУМКЕ, С ЛИЦЕВОЙ ПОВЕРХНОСТЬЮ ИЗ ЛИСТОВ ПЛАСТМАССЫ ИЛИ ТЕКСТИЛЬНЫХ МАТЕРИАЛОВ

	Т		
704 ВЬЕТНАМ		3	54.7
276 ГЕРМАНИЯ		28	257.6
356 ИНДИЯ		4	77.6
724 ИСПАНИЯ		10	172.8
380 ИТАЛИЯ		21	265.8
417 КИРГИЗИЯ		0	0.4
156 КИТАЙ		470	5194.9
410 КОРЕЯ, РЕСПУБЛИКА		5	51.2
616 ПОЛЬША		19	157.4
642 РУМЫНИЯ		7	55.1
250 ФРАНЦИЯ		16	321.0
000 прочие		19	186.2

Код и наименование страны контрагента	Ед. изме-рения	Импорт	
		количество	стоимость
Всего		602	6794.7
Страны дальнего зарубежья		602	6794.3
Страны СНГ		0	0.4
42.02.39 ПРОЧИЕ ИЗДЕЛИЯ, НОСИМЫЕ В КАРМАНЕ ИЛИ В ДАМСКОЙ СУМКЕ	Т		
156 КИТАЙ		27	483.1
000 прочие		8	120.7
Всего		35	603.8
Страны дальнего зарубежья		35	603.8
42.02.91 ПРОЧ.САКВОЯЖИ, ЧЕМОДАНЫ, ДОРОЖНЫЕ ДАМСКИЕ СУМКИ-ЧЕМОДАНЧИКИ, КЕЙСЫ ДЛЯ ДЕЛОВЫХ БУМАГ, ПОРТФЕЛИ, ШКОЛЬНЫЕ РАНЦЫ И АНАЛОГ. ИЗДЕЛИЯ С ЛИЦЕВОЙ ПОВЕРХНОСТ. ИЗ НАТУР. КОЖИ, КОМПОЗИЦ.КОЖИ ИЛИ ИЗ ЛАКОВОЙ КОЖИ	ШТ		
051 АРМЕНИЯ		40	0.1
276 ГЕРМАНИЯ		40072	304.9
356 ИНДИЯ		7915	104.8
724 ИСПАНИЯ		1877	106.4
380 ИТАЛИЯ		55885	948.7
156 КИТАЙ		1635993	2174.3
410 КОРЕЯ, РЕСПУБЛИКА		175780	182.8
616 ПОЛЬША		7033	86.8
826 СОЕДИНЕННОЕ КОРОЛЕВСТВО		3201	109.4
792 ТУРЦИЯ		342676	930.7
804 УКРАИНА		13848	46.9
250 ФРАНЦИЯ		13282	665.0
756 ШВЕЙЦАРИЯ		26155	67.5
752 ШВЕЦИЯ		14627	57.6
000 прочие		38604	203.4
Всего		2376988	5989.5
Страны дальнего зарубежья		2363100	5942.4
Страны СНГ		13888	47.0
42.02.92 ДОРОЖНЫЕ СУМКИ, НЕСЕССЕРЫ, СУМОЧКИ КОСМЕТИЧЕСКИЕ, СПОРТИВНЫЕ СУМКИ, ФУТЛЯРЫ ДЛЯ МУЗЫКАЛЬНЫХ ИНСТРУМЕНТОВ И АНАЛОГ. ИЗДЕЛИЯ С ЛИЦЕВОЙ ПОВЕРХНОСТЬЮ ИЗ ЛИСТОВ ПЛАСТМАССЫ ИЛИ ТЕКСТИЛЬНЫХ МАТЕРИАЛОВ	ШТ		
040 АВСТРИЯ		37640	86.9
056 БЕЛЬГИЯ		26614	254.9
348 ВЕНГРИЯ		37920	187.6
704 ВЬЕТНАМ		9532308	3505.7
276 ГЕРМАНИЯ		2592068	2276.8
208 ДАНИЯ		1720667	425.5
356 ИНДИЯ		87949	73.2
360 ИНДОНЕЗИЯ		54421	344.4
724 ИСПАНИЯ		129778	339.5
380 ИТАЛИЯ		824274	1996.7
124 КАНАДА		2812	63.8
417 КИРГИЗИЯ		2	0.0
156 КИТАЙ		31619155	47101.0
410 КОРЕЯ, РЕСПУБЛИКА		4579581	642.3
528 НИДЕРЛАНДЫ		144662	540.1
616 ПОЛЬША		357012	338.6
642 РУМЫНИЯ		116556	59.4
826 СОЕДИНЕННОЕ КОРОЛЕВСТВО		122529	184.6
840 СОЕДИНЕННЫЕ ШТАТЫ		176866	990.6
764 ТАИЛАНД		165834	135.5
158 ТАЙВАНЬ (КИТАЙ)		555100	543.1
792 ТУРЦИЯ		523028	782.7
804 УКРАИНА		222241	306.8
246 ФИНЛЯНДИЯ		425097	367.8
250 ФРАНЦИЯ		307627	1127.2
756 ШВЕЙЦАРИЯ		22908	60.1
752 ШВЕЦИЯ		34956	384.4
392 ЯПОНИЯ		131401	351.0
000 прочие		225797	320.1
Всего		54776803	63790.2
Страны дальнего зарубежья		54554560	63483.5
Страны СНГ		222243	306.8
42.02.99 ПРОЧИЕ ЧЕМОДАНЫ, ПОРТФЕЛИ, ФУТЛЯРЫ ДЛЯ ОЧКОВ, БИНОКЛЕЙ, ФОТОАППАРАТОВ,РУЖЕЙ, КОБУРА, СУМКИ ХОЗЯЙСТВЕННЫЕ, ПОРТМОНЕ, КОШЕЛЬКИ..., ИЗГОТ. ИЗ НАТУР. ИЛИ КОМПОЗ. КОЖИ, ИЗ ЛИСТОВ ПОЛИМ.М-ЛОВ, КАРТОНА...	ШТ		
031 АЗЕРБАЙДЖАН		3	0.1
348 ВЕНГРИЯ		29180	119.8
704 ВЬЕТНАМ		221440	244.2
276 ГЕРМАНИЯ		71321	119.0
380 ИТАЛИЯ		7401	59.8
156 КИТАЙ		1958192	2061.3
826 СОЕДИНЕННОЕ КОРОЛЕВСТВО		3571	55.5
840 СОЕДИНЕННЫЕ ШТАТЫ		40360	76.5
764 ТАИЛАНД		371890	209.5
804 УКРАИНА		150014	25.0
250 ФРАНЦИЯ		7591	70.3
392 ЯПОНИЯ		82013	217.1
000 прочие		373022	331.5
Всего		3315998	3589.4
Страны дальнего зарубежья		3165981	3564.3
Страны СНГ		150017	25.0
42.03.10 ПРОЧИЕ ПРЕДМЕТЫ ОДЕЖДЫ И ПРИНАДЛЕЖНОСТИ К ОДЕЖДЕ, ИЗ НАТУРАЛЬНОЙ КОЖИ ИЛИ КОМПОЗИЦИОННОЙ КОЖИ	Т		
040 АВСТРИЯ		2	99.6
050 БАНГЛАДЕШ		5	138.3
276 ГЕРМАНИЯ		63	2397.2
208 ДАНИЯ		2	52.2
356 ИНДИЯ		7	423.9
724 ИСПАНИЯ		2	99.1
380 ИТАЛИЯ		47	3786.1
156 КИТАЙ		232	9698.8
528 НИДЕРЛАНДЫ		2	93.7
586 ПАКИСТАН		10	432.9
616 ПОЛЬША		2	287.8
642 РУМЫНИЯ		2	105.4
826 СОЕДИНЕННОЕ КОРОЛЕВСТВО		1	54.5
840 СОЕДИНЕННЫЕ ШТАТЫ		3	202.2
792 ТУРЦИЯ		203	12825.9
804 УКРАИНА		0	4.4
246 ФИНЛЯНДИЯ		1	52.2
250 ФРАНЦИЯ		6	818.0
756 ШВЕЙЦАРИЯ		3	136.1
000 прочие		6	248.1
Всего		600	31956.4
Страны дальнего зарубежья		599	31952.1
Страны СНГ		0	4.4
42.03.21 ПЕРЧАТКИ, РУКОВИЦЫ, ВАРЕЖКИ ИЛИ МИТЕНКИ ИЗ НАТУРАЛЬНОЙ ИЛИ КОМПОЗИЦИОННОЙ КОЖИ, СПЕЦИАЛЬНО ПРЕДНАЗНАЧЕННЫЕ ДЛЯ СПОРТИВНЫХ ЦЕЛЕЙ	ПАР		
156 КИТАЙ		60484	249.4
586 ПАКИСТАН		66907	183.2
158 ТАЙВАНЬ (КИТАЙ)		9912	53.5
000 прочие		21426	79.8
Всего		158729	565.8
Страны дальнего зарубежья		158729	565.8
42.03.29 ПРОЧИЕ ПЕРЧАТКИ, РУКАВИЦЫ, ВАРЕЖКИ, МИТЕНКИ ИЗ НАТУРАЛЬНОЙ ИЛИ КОМПОЗИЦИОННОЙ КОЖИ	ПАР		
348 ВЕНГРИЯ		87693	196.3
276 ГЕРМАНИЯ		51709	120.4
380 ИТАЛИЯ		183230	525.1
156 КИТАЙ		770762	1389.1
616 ПОЛЬША		1186031	933.3
840 СОЕДИНЕННЫЕ ШТАТЫ		20083	231.4
804 УКРАИНА		79220	87.8
250 ФРАНЦИЯ		44263	167.8
000 прочие		148761	401.8
Всего		2571752	4053.1
Страны дальнего зарубежья		2492532	3965.3
Страны СНГ		79220	87.8
42.03.30 ПОЯСА, РЕМНИ, ПОРТУПЕИ И ПАТРОНТАШИ ИЗ НАТУРАЛЬНОЙ ИЛИ КОМПОЗИЦИОННОЙ КОЖИ	Т		
040 АВСТРИЯ		3	52.3
276 ГЕРМАНИЯ		25	561.4
356 ИНДИЯ		7	187.3
724 ИСПАНИЯ		5	250.7
380 ИТАЛИЯ		65	2126.9
156 КИТАЙ		75	1473.7
410 КОРЕЯ, РЕСПУБЛИКА		2	81.9
498 МОЛДОВА, РЕСПУБЛИКА		0	0.1
528 НИДЕРЛАНДЫ		9	241.0
616 ПОЛЬША		5	163.6
642 РУМЫНИЯ		3	109.4
826 СОЕДИНЕННОЕ КОРОЛЕВСТВО		2	76.7
792 ТУРЦИЯ		53	1294.7
250 ФРАНЦИЯ		12	682.9
000 прочие		18	324.1
Всего		283	7626.8
Страны дальнего зарубежья		283	7626.7
Страны СНГ		0	0.1
42.03.40 ПРОЧИЕ ПРИНАДЛЕЖНОСТИ ОДЕЖДЫ ИЗ НАТУРАЛЬНОЙ ИЛИ КОМПОЗИЦИОННОЙ КОЖИ	Т		
000 прочие		1	31.9
Всего		1	31.9
Страны дальнего зарубежья		1	31.9
42.04.00 ИЗДЕЛИЯ ИЗ НАТУРАЛЬНОЙ КОЖИ ИЛИ КОМПОЗИЦИОННОЙ КОЖИ, ИСПОЛЬЗУЕМЫЕ В МАШИНАХ, МЕХАНИЧЕСКИХ УСТРОЙСТВАХ ИЛИ ДЛЯ ПРОЧИХ ТЕХНИЧЕСКИХ ЦЕЛЕЙ	Т		
276 ГЕРМАНИЯ		1	63.3
804 УКРАИНА		1	1.8
000 прочие		8	135.5
Всего		10	200.6
Страны дальнего зарубежья		9	198.8
Страны СНГ		1	1.8
42.05.00 ПРОЧИЕ ИЗДЕЛИЯ ИЗ НАТУРАЛЬНОЙ ИЛИ КОМПОЗИЦИОННОЙ КОЖИ	Т		
276 ГЕРМАНИЯ		215	18284.6
380 ИТАЛИЯ		20	179.3
417 КИРГИЗИЯ		0	0.1
156 КИТАЙ		106	694.0
410 КОРЕЯ, РЕСПУБЛИКА		1	64.2
792 ТУРЦИЯ		17	131.4
804 УКРАИНА		1	40.5
250 ФРАНЦИЯ		8	118.9
752 ШВЕЦИЯ		11	104.7
000 прочие		52	416.9
Всего		432	20034.7
Страны дальнего зарубежья		431	19994.1
Страны СНГ		1	40.5
42.06.10 КЕТГУТ ИЗ КИШОК ЖИВОТНЫХ (КРОМЕ КЕТГУТА ИЗ НАТУРАЛЬНОГО ШЕЛКА)	Т		
276 ГЕРМАНИЯ		0	85.0
000 прочие		0	92.3
Всего		0	177.4
Страны дальнего зарубежья		0	177.4
43.01.10 СЫРЬЕ ПУШНО-МЕХОВОЕ НОРКИ, ЦЕЛЫЕ, НЕ ИМЕЮЩИЕ ИЛИ ИМЕЮЩИЕ ГОЛОВУ, ХВОСТ ИЛИ ЛАПЫ ДЛЯ ИЗГОТОВЛЕНИЯ МЕХОВЫХ ИЗДЕЛИЙ	ШТ		
440 ЛИТВА		41910	233.6
000 прочие		199	2.8
Всего		42109	236.4
Страны дальнего зарубежья		42109	236.4

Код и наименование страны контрагента	Ед. изме-рения	Импорт	
		количество	стоимость

43.01.30
СЫРЬЕ ПУШНО-МЕХОВОЕ ЯГНЯТ СЛ. ПОРОД: АСТРАХАНСКОЙ, КУРДЮЧНОЙ, КАРАКУЛЬСКОЙ И АНАЛ. ПОРОД, А ТАКЖЕ ЯГНЯТ ИНДИЙСКОЙ, КИТАЙСКОЙ, МОНГОЛЬС. ИЛИ ТИБЕТС. ПОРОД, ЦЕЛЫЕ, С ГОЛОВОЙ, ХВОСТОМ, ЛАПАМИ ИЛИ БЕЗ НИХ

		ШТ	
860	УЗБЕКИСТАН	5000	30.0
Всего		5000	30.0
Страны СНГ		5000	30.0

43.01.60
СЫРЬЕ ПУШНО-МЕХОВОЕ ЛИСИЦЫ, ЦЕЛЫЕ, НЕ ИМЕЮЩИЕ ИЛИ ИМЕЮЩИЕ ГОЛОВУ, ХВОСТ ИЛИ ЛАПЫ ДЛЯ ИЗГОТОВЛЕНИЯ МЕХОВЫХ ИЗДЕЛИЙ

		ШТ	
246	ФИНЛЯНДИЯ	76820	421.3
000	прочие	8761	54.8
Всего		85581	476.1
Страны дальнего зарубежья		85581	476.1

43.01.80
ШКУРКИ ПРОЧИЕ, ЦЕЛЫЕ, НЕ ИМЕЮЩИЕ ИЛИ ИМЕЮЩИЕ ГОЛОВУ ХВОСТ ИЛИ ЛАПЫ

		Т	
124	КАНАДА	5	65.8
000	прочие	1	21.5
Всего		5	87.3
Страны дальнего зарубежья		5	87.3

43.02.11
ДУБЛЕНЫЕ ИЛИ ВЫДЕЛАННЫЕ МЕХОВЫЕ ШКУРКИ НОРКИ ЦЕЛЫЕ, НЕ ИМЕЮЩИЕ ИЛИ ИМЕЮЩИЕ ГОЛОВУ, ХВОСТ ИЛИ ЛАПЫ, НЕСОБРАННЫЕ

		ШТ	
276	ГЕРМАНИЯ	8499	93.2
344	ГОНКОНГ	880	62.0
380	ИТАЛИЯ	26897	301.3
156	КИТАЙ	241645	2212.3
442	ЛЮКСЕМБУРГ	3476	285.7
826	СОЕДИНЕННОЕ КОРОЛЕВСТВО	17656	123.8
840	СОЕДИНЕННЫЕ ШТАТЫ	6670	55.3
246	ФИНЛЯНДИЯ	14890	260.2
250	ФРАНЦИЯ	15899	145.8
000	прочие	7763	85.8
Всего		344275	3625.4
Страны дальнего зарубежья		344275	3625.4

43.02.13
ДУБЛЕНЫЕ ИЛИ ВЫДЕЛАН. ШКУРКИ ЯГНЯТ АСТРАХ., КУРДЮЧНОЙ, КАРАКУЛЬСКОЙ, ПЕРСИДСКОЙ И АНАЛ.ПОРОД, А ТАКЖЕ ЯГНЯТ ИНД.,КИТАЙ.,МОНГ. ИЛИ ТИБЕТС.ПОРОД ЦЕЛЫЕ, С ГОЛОВОЙ, ХВОСТОМ ИЛИ ЛАПАМИ ИЛИ БЕЗ НИХ НЕСОБРАН

		ШТ	
860	УЗБЕКИСТАН	26754	200.3
000	прочие	7172	66.6
Всего		33926	266.9
Страны дальнего зарубежья		7172	66.6
Страны СНГ		26754	200.3

43.02.19
ПРОЧИЕ ШКУРКИ ЦЕЛЫЕ, С ГОЛОВОЙ, ХВОСТОМ ИЛИ ЛАПАМИ ИЛИ БЕЗ НИХ, НЕСОБРАННЫЕ

		ШТ	
036	АВСТРАЛИЯ	727	73.3
056	БЕЛЬГИЯ	334525	2439.7
208	ДАНИЯ	4230	115.0
724	ИСПАНИЯ	21372	160.7
380	ИТАЛИЯ	44645	625.4
398	КАЗАХСТАН	1892	12.9
124	КАНАДА	11252	206.0
417	КИРГИЗИЯ	55739	139.4
156	КИТАЙ	302477	3463.7
440	ЛИТВА	787902	1659.7
554	НОВАЯ ЗЕЛАНДИЯ	34611	1039.1
578	НОРВЕГИЯ	1700	147.8
616	ПОЛЬША	293878	1422.9
620	ПОРТУГАЛИЯ	10873	73.4
703	СЛОВАКИЯ	37797	368.1
826	СОЕДИНЕННОЕ КОРОЛЕВСТВО	6167	54.5
792	ТУРЦИЯ	654103	4982.1
858	УРУГВАЙ	123556	779.6
246	ФИНЛЯНДИЯ	2414	105.8
250	ФРАНЦИЯ	238049	1622.8
710	ЮЖНАЯ АФРИКА	29010	175.5
000	прочие	26730	173.3
Всего		3023649	19840.8
Страны дальнего зарубежья		2966018	19688.5
Страны СНГ		57631	152.3

43.02.20
ДУБЛЕНЫЕ ИЛИ ВЫДЕЛАННЫЕ МЕХОВЫЕ ГОЛОВЫ, ХВОСТЫ, ЛАПЫ И ПРОЧИЕ ЧАСТИ ИЛИ ЛОСКУТ, НЕСОБРАННЫЕ

		Т	
380	ИТАЛИЯ	3	112.0
000	прочие	0	19.9
Всего		3	131.9
Страны дальнего зарубежья		3	131.9

43.02.30
ШКУРКИ ЦЕЛЫЕ И ИХ ЧАСТИ ИЛИ ЛОСКУТ, СОБРАННЫЕ

		Т	
276	ГЕРМАНИЯ	3	169.3
156	КИТАЙ	2	83.3
860	УЗБЕКИСТАН	0	14.8
000	прочие	1	65.7
Всего		7	333.0
Страны дальнего зарубежья		7	318.3
Страны СНГ		0	14.8

43.03.10
ПРЕДМЕТЫ ОДЕЖДЫ И ПРИНАДЛЕЖНОСТИ К ОДЕЖДЕ

		Т	
040	АВСТРИЯ	1	109.0
032	АРГЕНТИНА	14	1614.3
276	ГЕРМАНИЯ	13	2696.4
344	ГОНКОНГ	0	269.6
300	ГРЕЦИЯ	40	8991.2
208	ДАНИЯ	0	56.2
380	ИТАЛИЯ	67	14934.9
417	КИРГИЗИЯ	3	63.6
156	КИТАЙ	137	20579.2
528	НИДЕРЛАНДЫ	2	192.5
784	ОБЪЕДИНЕННЫЕ АРАБСКИЕ ЭМИРАТЫ	5	523.0
999	СТРАНЫ ЕС	1	78.8
792	ТУРЦИЯ	343	34896.2
860	УЗБЕКИСТАН	9	318.7
804	УКРАИНА	0	349.5
858	УРУГВАЙ	1	65.0
246	ФИНЛЯНДИЯ	1	243.9
250	ФРАНЦИЯ	2	884.9
203	ЧЕШСКАЯ РЕСПУБЛИКА	2	225.9
756	ШВЕЙЦАРИЯ	0	50.5
752	ШВЕЦИЯ	8	1174.1
000	прочие	1	167.5
Всего		650	88484.9
Страны дальнего зарубежья		637	87753.2
Страны СНГ		12	731.8

43.03.90
ПРОЧИЕ ПРЕДМЕТЫ ОДЕЖДЫ, ПРИНАДЛЕЖНОСТИ К ОДЕЖДЕ И ПРОЧИЕ ИЗДЕЛИЯ, ИЗ НАТУРАЛЬНОГО МЕХА

		Т	
276	ГЕРМАНИЯ	1	66.0
380	ИТАЛИЯ	1	102.1
156	КИТАЙ	11	295.0
410	КОРЕЯ, РЕСПУБЛИКА	21	417.0
792	ТУРЦИЯ	3	139.6
000	прочие	1	65.3
Всего		36	1084.9
Страны дальнего зарубежья		36	1084.9

43.04.00
МЕХ ИСКУССТВЕННЫЙ И ИЗДЕЛИЯ ИЗ НЕГО

		Т	
100	БОЛГАРИЯ	15	61.8
380	ИТАЛИЯ	2	51.5
156	КИТАЙ	318	4250.5
410	КОРЕЯ, РЕСПУБЛИКА	47	188.9
616	ПОЛЬША	5	140.0
804	УКРАИНА	11	172.4
000	прочие	8	49.3
Всего		407	4914.5
Страны дальнего зарубежья		396	4742.1
Страны СНГ		11	172.4

44.01.10
ДРЕВЕСИНА ТОПЛИВНАЯ В ВИДЕ БРЕВЕН, ПОЛЕНЬЕВ, СУЧЬЕВ, ВЯЗАНОК ХВОРОСТА ИЛИ В АНАЛОГИЧНЫХ ВИДАХ

		Т	
000	прочие	7	4.5
Всего		7	4.5
Страны дальнего зарубежья		7	4.5

44.01.21
ЩЕПА ИЛИ СТРУЖКА ДРЕВЕСНАЯ ИЗ ХВОЙНЫХ ПОРОД

		Т	
000	прочие	201	80.6
Всего		201	80.6
Страны дальнего зарубежья		201	80.6

44.01.22
ЩЕПА ИЛИ СТРУЖКА ДРЕВЕСНАЯ ИЗ ЛИСТВЕННЫХ ПОРОД

		Т	
040	АВСТРИЯ	90	61.2
276	ГЕРМАНИЯ	2218	807.2
804	УКРАИНА	84	20.4
000	прочие	4	12.0
Всего		2396	900.8
Страны дальнего зарубежья		2311	880.4
Страны СНГ		84	20.4

44.01.30
ОПИЛКИ И ОТХОДЫ ДРЕВЕСНЫЕ И СКРАП, АГЛОМЕРИРОВАННЫЕ ИЛИ НЕАГЛОМЕРИРОВАННЫЕ, В ВИДЕ БРЕВЕН, БРИКЕТОВ, ГРАНУЛ ИЛИ В АНАЛОГИЧНЫХ ВИДАХ

		Т	
208	ДАНИЯ	131	65.4
428	ЛАТВИЯ	387	54.6
000	прочие	527	159.2
Всего		1045	279.3
Страны дальнего зарубежья		1045	279.3

44.02.00
УГОЛЬ ДРЕВЕСНЫЙ (ВКЛЮЧАЯ УГОЛЬ, ПОЛУЧЕННЫЙ ИЗ СКОРЛУПЫ ИЛИ ОРЕХОВ), АГЛОМЕРИРОВАННЫЙ ИЛИ НЕАГЛОМЕРИРОВАННЫЙ

		Т	
156	КИТАЙ	140	109.5
528	НИДЕРЛАНДЫ	45	72.9
760	СИРИЙСКАЯ АРАБСКАЯ РЕСПУБЛИКА	354	237.4
000	прочие	138	141.9
Всего		676	561.7
Страны дальнего зарубежья		676	561.7

44.03.20
ПРОЧИЕ ЛЕСОМАТЕРИАЛЫ НЕОБРАБОТАННЫЕ ИЗ ХВОЙНЫХ ПОРОД

		М3	
440	ЛИТВА	53176	1740.4
000	прочие	329	14.4
Всего		53504	1754.8
Страны дальнего зарубежья		53504	1754.8

44.03.49
ПРОЧИЕ ЛЕСОМАТЕРИАЛЫ НЕОБРАБОТАННЫЕ ИЗ ДРЕВЕСИНЫ ТРОПИЧЕСКИХ ПОРОД, УКАЗАННЫХ В ПРИМЕЧАНИИ 1 К СУБПОЗИЦИЯМ ДАННОЙ ГРУППЫ

		М3	
840	СОЕДИНЕННЫЕ ШТАТЫ	319	62.1
000	прочие	142	35.2
Всего		461	97.3
Страны дальнего зарубежья		461	97.3

Код и наименование страны контрагента	Ед. изме-рения	Импорт	
		количество	стоимость

44.03.99
ПРОЧИЕ ЛЕСОМАТЕРИАЛЫ НЕОБРАБОТАННЫЕ, С УДАЛЕННОЙ ИЛИ НЕУДАЛЕННОЙ КОРОЙ И ЗАБОЛОНЬЮ ИЛИ ГРУБО БРУСОВАННЫЕ ИЛИ НЕБРУСОВАНННЫЕ

	М3		
000	прочие	125	31.3
Всего		125	31.3
Страны дальнего зарубежья		125	31.3

44.04.10
ДРЕВЕСИНА БОНДАРНАЯ; БРЕВНА РАСКОЛОТЫЕ; СВАИ И КОЛЬЯ ИЗ ДЕРЕВА, ЗАОСТРЕННЫЕ, НО НЕ РАСПИЛЕННЫЕ ВДОЛЬ... ИЗ ХВОЙНЫХ ПОРОД

	Т		
000	прочие	4	2.0
Всего		4	2.0
Страны дальнего зарубежья		4	2.0

44.04.20
ДРЕВЕСИНА БОНДАРНАЯ; БРЕВНА РАСКОЛОТЫЕ; СВАИ И КОЛЬЯ ИЗ ДЕРЕВА, ЗАОСТРЕННЫЕ, НО НЕ РАСПИЛЕННЫЕ ВДОЛЬ; ЛЕСОМАТЕРИАЛЫ ОБТЕСАННЫЕ... ИЗ ЛИСТВЕННЫХ ПОРОД

	Т		
000	прочие	2	1.9
Всего		2	1.9
Страны дальнего зарубежья		2	1.9

44.05.00
ШЕРСТЬ ДРЕВЕСНАЯ ИЛИ ТОНКАЯ СТРУЖКА; МУКА ДРЕВЕСНАЯ

	Т		
276	ГЕРМАНИЯ	186	196.6
250	ФРАНЦИЯ	318	178.8
000	прочие	100	67.4
Всего		604	442.8
Страны дальнего зарубежья		604	442.8

44.06.90
ПРОЧИЕ ШПАЛЫ ДЕРЕВЯННЫЕ ДЛЯ ЖЕЛЕЗНОДОРОЖНЫХ ИЛИ ТРАМВАЙНЫХ ПУТЕЙ

	М3		
000	прочие	174	53.8
Всего		174	53.8
Страны дальнего зарубежья		174	53.8

44.07.10
ЛЕСОМАТЕРИАЛЫ ХВОЙНЫЕ, РАСПИЛЕННЫЕ ИЛИ РАСКОЛОТЫЕ ВДОЛЬ, СТРОГАНЫЕ ИЛИ ЛУЩЕНЫЕ, ОБТЕСАННЫЕ ИЛИ НЕОБТЕСАННЫЕ, ШЛИФОВАННЫЕ ИЛИ НЕШЛИФОВАННЫЕ, ИМЕЮЩИЕ ИЛИ НЕ ИМЕЮЩИЕ СОЕДИНЕНИЕ В ШИП, ТОЛЩИНОЙ БОЛЕЕ 6 ММ

	М3		
040	АВСТРИЯ	194	66.5
288	ГАНА	532	71.5
616	ПОЛЬША	57	74.3
642	РУМЫНИЯ	266	63.4
762	ТАДЖИКИСТАН	0	0.1
804	УКРАИНА	130	19.5
246	ФИНЛЯНДИЯ	1440	230.1
756	ШВЕЙЦАРИЯ	45	50.2
000	прочие	615	158.9
Всего		3279	734.4
Страны дальнего зарубежья		3149	714.8
Страны СНГ		130	19.6

44.07.24
ЛЕСОМАТЕРИАЛЫ ИЗ ВИРОЛЫ СУРИНАМСКОЙ, МАХОГОНИЕВОГО ДЕРЕВА (SWIETENIA.SPP), ФЕБЫ ПОРИСТОЙ И БАЛЬЗА

	Т		
000	прочие	72	43.0
Всего		72	43.0
Страны дальнего зарубежья		72	43.0

44.07.25
ЛЕСОМАТЕРИАЛЫ ИЗ ШОРЕИ С ТЕМНО-КРАСНОЙ ДРЕВЕСИНОЙ, ШОРЕИ С БЛЕДНО-КРАСНОЙ ДРЕВЕСИНОЙ И ШОРЕИ БАКАУ

	Т		
000	прочие	34	35.1
Всего		34	35.1
Страны дальнего зарубежья		34	35.1

44.07.26
ДРЕВЕСИНА РАЗЛИЧНЫХ ВИДОВ ШОРЕИ, ПАРАШОРЕИ, ПЕНТАКМЕ, ЗАБОЛОННАЯ ДРЕВЕСИНА ШОРЕИ ВСЕХ ВИДОВ, ПАРАШОРЕЯ, ШОРЕЯ ФАГУЦИНА И ДРУГИЕ ВИДЫ ШОРЕИ И ФРАГРЭА ДУШИСТАЯ

	Т		
178	КОНГО	144	74.8
458	МАЛАЙЗИЯ	123	64.3
000	прочие	74	43.3
Всего		341	182.4
Страны дальнего зарубежья		341	182.4

44.07.29
ПРОЧИЕ ЛЕСОМАТЕРИАЛЫ, РАСПИЛЕННЫЕ ИЛИ РАСКОЛОТЫЕ ВДОЛЬ, СТРОГАНЫЕ ИЛИ ЛУЩЕНЫЕ, ОБТЕСАННЫЕ ИЛИ НЕТ, ШЛИФОВАННЫЕ ИЛИ НЕТ, ИМЕЮЩИЕ ИЛИ НЕТ СОЕДИНЕНИЕ В ШИП, ТОЛЩИНОЙ БОЛЕЕ 6 ММ ИЗ ДРЕВЕСИНЫ ТРОПИЧ

	Т		
076	БРАЗИЛИЯ	173	201.4
288	ГАНА	726	999.3
324	ГВИНЕЯ	86	53.2
276	ГЕРМАНИЯ	228	271.9
360	ИНДОНЕЗИЯ	219	114.7
120	КАМЕРУН	371	132.8
178	КОНГО	263	265.8
180	КОНГО, ДЕМОКРАТИЧЕСКАЯ РЕСПУБЛИКА	80	140.2
458	МАЛАЙЗИЯ	480	316.4
104	МЬЯНМА	51	311.9
000	прочие	170	200.8
Всего		2848	3008.5
Страны дальнего зарубежья		2848	3008.5

44.07.91
ПРОЧИЕ ДУБОВЫЕ ЛЕСОМАТЕРИАЛЫ РАСПИЛЕННЫЕ ВДОЛЬ ИЛИ РАСКОЛОТЫЕ, СТРОГАНЫЕ ИЛИ ЛУЩЕНЫЕ, ОБТЕСАННЫЕ ИЛИ НЕТ, ШЛИФОВАННЫЕ ИЛИ НЕТ, ИМЕЮЩИЕ ИЛИ НЕТ СОЕДИНЕНИЕ В ШИП, ТОЛЩИНОЙ БОЛЕЕ 6 ММ

	Т		
268	ГРУЗИЯ	11	2.5
840	СОЕДИНЕННЫЕ ШТАТЫ	103	67.8
804	УКРАИНА	897	207.1
000	прочие	131	97.9
Всего		1141	375.4
Страны дальнего зарубежья		234	165.8
Страны СНГ		908	209.6

44.07.92
ПРОЧИЕ ЛЕСОМАТЕРИАЛЫ ИЗ БУКА РАСПИЛЕННЫЕ ИЛИ РАСКОЛОТЫЕ...

	М3		
051	АРМЕНИЯ	97	82.2
268	ГРУЗИЯ	1	0.2
804	УКРАИНА	101	13.8
756	ШВЕЙЦАРИЯ	130	60.6
000	прочие	129	71.4
Всего		458	228.2
Страны дальнего зарубежья		259	132.1
Страны СНГ		199	96.2

44.07.99
ПРОЧИЕ ЛЕСОМАТЕРИАЛЫ, РАСПИЛЕННЫЕ ВДОЛЬ ИЛИ РАСКОЛОТЫЕ, СТРОГАНЫЕ ИЛИ ЛУЩЕНЫЕ, ОБТЕСАННЫЕ ИЛИ НЕОБТЕСАННЫЕ, ШЛИФОВАННЫЕ ИЛИ НЕШЛИФОВАННЫЕ, ИМЕЮЩИЕ ИЛИ НЕТ СОЕДИНЕНИЕ В ШИП, ТОЛЩИНОЙ БОЛЕЕ 6 ММ

	Т		
031	АЗЕРБАЙДЖАН	298	37.5
051	АРМЕНИЯ	185	200.0
076	БРАЗИЛИЯ	84	104.7
276	ГЕРМАНИЯ	254	228.4
268	ГРУЗИЯ	20	5.0
724	ИСПАНИЯ	80	128.8
417	КИРГИЗИЯ	31	57.0
156	КИТАЙ	127	215.1
178	КОНГО	80	106.8
566	НИГЕРИЯ	205	81.9
840	СОЕДИНЕННЫЕ ШТАТЫ	137	232.4
860	УЗБЕКИСТАН	4	1.0
246	ФИНЛЯНДИЯ	221	89.0
000	прочие	297	339.3
Всего		2022	1827.0
Страны дальнего зарубежья		1485	1526.4
Страны СНГ		537	300.6

44.08.10
ЛИСТЫ ДЛЯ ОБЛИЦОВКИ, ДЛЯ КЛЕЕНОЙ ФАНЕРЫ И ПРОЧАЯ ДРЕВЕСИНА ИЗ ХВОЙНЫХ ПОРОД,РАСПИЛЕННАЯ ВДОЛЬ, РАЗРЕЗАННАЯ НА ЧАСТИ ИЛИ ЛУЩЕНАЯ, ШЛИФОВАННАЯ ИЛИ НЕТ, ТОЛЩИНОЙ НЕ БОЛЕЕ 6 ММ

	Т		
348	ВЕНГРИЯ	3	58.1
752	ШВЕЦИЯ	335	1066.1
000	прочие	4	14.5
Всего		343	1138.6
Страны дальнего зарубежья		343	1138.6

44.08.39
ПРОЧИЕ ЛИСТЫ ДЛЯ ОБЛИЦОВКИ, ДЛЯ КЛЕЕНОЙ ФАНЕРЫ ИЗ ДРЕВЕСИНЫ ТРОПИЧЕСКИХ ПОРОД

	Т		
056	БЕЛЬГИЯ	210	172.6
076	БРАЗИЛИЯ	20	105.5
348	ВЕНГРИЯ	21	187.6
266	ГАБОН	12	59.7
288	ГАНА	1435	3240.2
276	ГЕРМАНИЯ	817	860.6
724	ИСПАНИЯ	444	469.3
380	ИТАЛИЯ	1080	1414.6
120	КАМЕРУН	77	56.4
156	КИТАЙ	751	3910.3
178	КОНГО	107	145.4
180	КОНГО, ДЕМОКРАТИЧЕСКАЯ РЕСПУБЛИКА	88	302.5
104	МЬЯНМА	4	53.4
804	УКРАИНА	20	72.5
000	прочие	151	204.8
Всего		5238	11255.4
Страны дальнего зарубежья		5218	11182.9
Страны СНГ		20	72.5

44.08.90
ПРОЧИЕ ЛИСТЫ ДЛЯ ОБЛИЦОВКИ, ДЛЯ КЛЕЕНОЙ ФАНЕРЫ И ПРОЧАЯ ДРЕВЕСИНА, РАСПИЛЕННАЯ ВДОЛЬ, РАЗРЕЗАННАЯ НА ЧАСТИ ИЛИ ЛУЩЕНАЯ, СТРОГАНАЯ ИЛИ НЕТ, ШЛИФОВАННАЯ ИЛИ НЕТ, ТОЛЩИНОЙ НЕ БОЛЕЕ 6 ММ

	Т		
070	БОСНИЯ И ГЕРЦЕГОВИНА	75	111.6
348	ВЕНГРИЯ	12	109.3
276	ГЕРМАНИЯ	86	304.5
724	ИСПАНИЯ	84	241.7
380	ИТАЛИЯ	51	211.2
156	КИТАЙ	204	408.2
428	ЛАТВИЯ	22	113.7
616	ПОЛЬША	16	51.9
703	СЛОВАКИЯ	22	110.1
840	СОЕДИНЕННЫЕ ШТАТЫ	251	979.1
804	УКРАИНА	646	1315.4
246	ФИНЛЯНДИЯ	493	115.2
250	ФРАНЦИЯ	28	81.8
203	ЧЕШСКАЯ РЕСПУБЛИКА	15	65.3
752	ШВЕЦИЯ	15	109.6
233	ЭСТОНИЯ	18	99.9
710	ЮЖНАЯ АФРИКА	45	213.1
000	прочие	53	146.3
Всего		2137	4787.8
Страны дальнего зарубежья		1491	3472.4
Страны СНГ		646	1315.4

Код и наименование страны контрагента	Ед. изме-рения	Импорт	
		количество	стоимость

44.09.10
ПИЛОМАТЕРИАЛЫ ХВОЙНЫЕ В ВИДЕ ПРОФИЛИРОВАННОГО ПОГОНАЖА ПО ЛЮБОЙ ИЗ КРОМОК ИЛИ ПЛОСКОСТЕЙ, СТРОГАНЫЕ ИЛИ НЕСТРОГАНЫЕ, ШЛИФОВАННЫЕ ИЛИ НЕШЛИФОВАННЫЕ, ИМЕЮЩИЕ ИЛИ НЕ ИМЕЮЩИЕ ТОРЦЕВЫЕ СОЕДИНЕНИЯ

		Т		
040	АВСТРИЯ		52	84.2
276	ГЕРМАНИЯ		755	659.7
724	ИСПАНИЯ		70	95.9
380	ИТАЛИЯ		349	450.7
156	КИТАЙ		924	961.9
246	ФИНЛЯНДИЯ		1150	600.9
203	ЧЕШСКАЯ РЕСПУБЛИКА		55	156.7
752	ШВЕЦИЯ		11	63.2
000	прочие		134	120.1
Всего			3498	3193.3
Страны дальнего зарубежья			3498	3193.3

44.09.20
ПИЛОМАТЕРИАЛЫ ЛИСТВЕННЫЕ В ВИДЕ ПРОФИЛИРОВАННОГО ПОГОНАЖА, ПО ЛЮБОЙ ИЗ КРОМОК ИЛИ ПЛОСКОСТЕЙ, СТРОГАНЫЕ ИЛИ НЕСТРОГАНЫЕ, ШЛИФОВАННЫЕ ИЛИ НЕШЛИФОВАННЫЕ, СОЕДИНЕННЫЕ ИЛИ НЕ СОЕДИНЕННЫЕ В ШИП

		Т		
056	БЕЛЬГИЯ		139	104.2
076	БРАЗИЛИЯ		1191	1015.7
276	ГЕРМАНИЯ		799	1106.1
208	ДАНИЯ		300	310.8
360	ИНДОНЕЗИЯ		3317	2810.5
724	ИСПАНИЯ		53	380.7
380	ИТАЛИЯ		550	642.5
124	КАНАДА		79	198.3
156	КИТАЙ		3723	3176.3
178	КОНГО		126	111.9
418	ЛАОС		158	124.3
440	ЛИТВА		45	142.0
458	МАЛАЙЗИЯ		90	169.8
620	ПОРТУГАЛИЯ		72	57.3
826	СОЕДИНЕННОЕ КОРОЛЕВСТВО		828	1021.5
840	СОЕДИНЕННЫЕ ШТАТЫ		131	142.0
792	ТУРЦИЯ		63	256.1
860	УЗБЕКИСТАН		2	3.3
804	УКРАИНА		35	48.0
246	ФИНЛЯНДИЯ		61	95.1
000	прочие		227	339.0
Всего			11991	12255.3
Страны дальнего зарубежья			11953	12203.9
Страны СНГ			37	51.3

44.10.21
ПЛИТЫ С ОРИЕНТИРОВАННОЙ СТРУЖКОЙ И ВАФЕЛЬНЫЕ ПЛИТЫ ИЗ ДРЕВЕСИНЫ, НЕОБРАБОТАННЫЕ ИЛИ БЕЗ ДАЛЬНЕЙШЕЙ ОБРАБОТКИ, КРОМЕ ШЛИФОВАНИЯ

		М3		
056	БЕЛЬГИЯ		6028	547.9
100	БОЛГАРИЯ		4324	1278.3
276	ГЕРМАНИЯ		32275	4176.2
156	КИТАЙ		192	58.1
442	ЛЮКСЕМБУРГ		934	423.5
616	ПОЛЬША		53220	8303.6
203	ЧЕШСКАЯ РЕСПУБЛИКА		7429	1942.8
000	прочие		113	22.8
Всего			104517	16753.1
Страны дальнего зарубежья			104517	16753.1

44.10.29
ПРОЧИЕ ПЛИТЫ С ОРИЕНТИРОВАННОЙ СТРУЖКОЙ И ВАФЕЛЬНЫЕ ПЛИТЫ ИЗ ДРЕВЕСИНЫ

		М3		
276	ГЕРМАНИЯ		1908	385.5
398	КАЗАХСТАН		1	0.3
124	КАНАДА		379	181.0
616	ПОЛЬША		1747	557.5
840	СОЕДИНЕННЫЕ ШТАТЫ		73	57.5
804	УКРАИНА		70	18.3
203	ЧЕШСКАЯ РЕСПУБЛИКА		566	173.9
152	ЧИЛИ		174	89.1
000	прочие		223	91.8
Всего			5140	1554.9
Страны дальнего зарубежья			5070	1536.3
Страны СНГ			71	18.6

44.10.31
ПРОЧИЕ ПЛИТЫ ИЗ ДРЕВЕСИНЫ, НЕОБРАБОТАННЫЕ ИЛИ БЕЗ ДАЛЬНЕЙШЕЙ ОБРАБОТКИ, КРОМЕ ШЛИФОВАНИЯ

		М3		
040	АВСТРИЯ		6088	980.1
276	ГЕРМАНИЯ		5997	841.4
724	ИСПАНИЯ		2052	210.6
380	ИТАЛИЯ		351	140.8
156	КИТАЙ		1121	157.0
428	ЛАТВИЯ		3149	280.3
440	ЛИТВА		803	181.3
616	ПОЛЬША		3214	443.6
792	ТУРЦИЯ		3487	400.7
804	УКРАИНА		8422	1160.8
246	ФИНЛЯНДИЯ		40040	3571.3
203	ЧЕШСКАЯ РЕСПУБЛИКА		99	56.5
000	прочие		797	87.6
Всего			75620	8512.1
Страны дальнего зарубежья			67198	7351.2
Страны СНГ			8422	1160.8

44.10.32
ПРОЧИЕ ПЛИТЫ ИЗ ДРЕВЕСИНЫ, С ПОВЕРХНОСТЬЮ, ПОКРЫТОЙ БУМАГОЙ, ПРОПИТАННОЙ МЕЛАМИНОВОЙ СМОЛОЙ

		М3		
040	АВСТРИЯ		23789	7784.0
276	ГЕРМАНИЯ		61292	11648.2
724	ИСПАНИЯ		1601	465.3
380	ИТАЛИЯ		6914	2469.4
156	КИТАЙ		52079	7310.7
428	ЛАТВИЯ		27469	6218.2
440	ЛИТВА		1348	310.6
616	ПОЛЬША		108862	29134.8
705	СЛОВЕНИЯ		273	70.4
792	ТУРЦИЯ		4507	1403.4
860	УЗБЕКИСТАН		964	156.9
804	УКРАИНА		42585	12362.7
246	ФИНЛЯНДИЯ		20391	3736.0
250	ФРАНЦИЯ		224	50.8
191	ХОРВАТИЯ		440	118.7
203	ЧЕШСКАЯ РЕСПУБЛИКА		7260	1991.4
233	ЭСТОНИЯ		41489	7522.4
000	прочие		557	148.0
Всего			402047	92901.8
Страны дальнего зарубежья			358498	80382.2
Страны СНГ			43549	12519.6

44.10.33
ПРОЧИЕ ПЛИТЫ ИЗ ДРЕВЕСИНЫ, С ПОВЕРХНОСТЬЮ, ПОКРЫТОЙ ДЕКОРАТИВНОЙ СЛОИСТОЙ ПЛАСТМАССОЙ

		М3		
040	АВСТРИЯ		1911	622.1
276	ГЕРМАНИЯ		69636	10372.4
724	ИСПАНИЯ		506	194.7
380	ИТАЛИЯ		10678	3587.4
398	КАЗАХСТАН		0	1.8
410	КОРЕЯ, РЕСПУБЛИКА		126	51.1
528	НИДЕРЛАНДЫ		27	105.9
616	ПОЛЬША		5947	2351.5
826	СОЕДИНЕННОЕ КОРОЛЕВСТВО		13	108.5
792	ТУРЦИЯ		592	883.6
804	УКРАИНА		8	3.8
246	ФИНЛЯНДИЯ		221	74.6
203	ЧЕШСКАЯ РЕСПУБЛИКА		468	169.6
000	прочие		328	111.2
Всего			90462	18638.2
Страны дальнего зарубежья			90454	18632.7
Страны СНГ			9	5.6

44.10.39
ПРОЧИЕ ПЛИТЫ ИЗ ДРЕВЕСИНЫ

		М3		
040	АВСТРИЯ		156	98.2
056	БЕЛЬГИЯ		442	99.5
276	ГЕРМАНИЯ		5820	2142.8
372	ИРЛАНДИЯ		701	140.9
380	ИТАЛИЯ		2395	635.8
156	КИТАЙ		350	58.9
410	КОРЕЯ, РЕСПУБЛИКА		953	293.7
616	ПОЛЬША		2028	2272.0
826	СОЕДИНЕННОЕ КОРОЛЕВСТВО		1237	254.8
804	УКРАИНА		3206	970.6
246	ФИНЛЯНДИЯ		324	88.5
000	прочие		277	106.4
Всего			17889	7162.1
Страны дальнего зарубежья			14683	6191.5
Страны СНГ			3206	970.6

44.10.90
ПЛИТЫ ИЗ ПРОЧИХ ОДРЕВЕСНЕВШИХ МАТЕРИАЛОВ, ПРОПИТАННЫЕ ИЛИ НЕ ПРОПИТАННЫЕ СМОЛАМИ ИЛИ ДРУГИМИ ОРГАНИЧЕСКИМИ СВЯЗУЮЩИМИ ВЕЩЕСТВАМИ

		М3		
056	БЕЛЬГИЯ		8808	413.6
616	ПОЛЬША		32	79.1
000	прочие		141	46.3
Всего			8981	539.0
Страны дальнего зарубежья			8981	539.0

44.11.11
ПЛИТЫ ДРЕВЕСНОВОЛОКНИСТЫЕ, ИМЕЮЩИЕ ПЛОТНОСТЬ БОЛЕЕ 0,8 Г/СМ3, БЕЗ МЕХАНИЧЕСКОЙ ОБРАБОТКИ И ОБЛИЦОВКИ

		М2		
040	АВСТРИЯ		141670	281.3
076	БРАЗИЛИЯ		359147	370.7
276	ГЕРМАНИЯ		10239138	9956.7
372	ИРЛАНДИЯ		1664147	1778.0
724	ИСПАНИЯ		104500	165.5
124	КАНАДА		151806	195.9
156	КИТАЙ		219406	424.4
616	ПОЛЬША		1579072	1736.3
642	РУМЫНИЯ		487254	637.0
840	СОЕДИНЕННЫЕ ШТАТЫ		57293	77.9
764	ТАИЛАНД		2275397	2389.1
804	УКРАИНА		174590	296.9
000	прочие		74291	97.9
Всего			17527712	18407.7
Страны дальнего зарубежья			17353122	18110.8
Страны СНГ			174590	296.9

44.11.19
ПРОЧИЕ ПЛИТЫ ДРЕВЕСНОВОЛОКНИСТЫЕ, ИМЕЮЩИЕ ПЛОТНОСТЬ БОЛЕЕ 0,8 Г/СМ3

		М2		
040	АВСТРИЯ		577787	3193.2
056	БЕЛЬГИЯ		293540	1999.2
076	БРАЗИЛИЯ		121453	359.6
276	ГЕРМАНИЯ		2910118	17726.2
372	ИРЛАНДИЯ		45900	328.9
724	ИСПАНИЯ		163001	1364.5
380	ИТАЛИЯ		256449	2542.9
124	КАНАДА		23216	73.4
156	КИТАЙ		3650513	17471.1
410	КОРЕЯ, РЕСПУБЛИКА		197126	391.8
440	ЛИТВА		19551	152.1
528	НИДЕРЛАНДЫ		12403	79.2
578	НОРВЕГИЯ		215149	1720.1
616	ПОЛЬША		2075797	5804.3
642	РУМЫНИЯ		228082	616.6
703	СЛОВАКИЯ		9516	69.4
840	СОЕДИНЕННЫЕ ШТАТЫ		68191	381.6
764	ТАИЛАНД		199745	414.4
792	ТУРЦИЯ		21426	203.7
804	УКРАИНА		693	2.0
250	ФРАНЦИЯ		234660	1446.1
752	ШВЕЦИЯ		74749	363.1
000	прочие		41533	194.7
Всего			11440598	56898.0
Страны дальнего зарубежья			11439905	56896.0
Страны СНГ			693	2.0

Код и наименование страны контрагента	Ед. изме-рения	Импорт	
		количество	стоимость

44.11.21
ПЛИТЫ ДРЕВЕСНОВОЛОКНИСТЫЕ, ИМЕЮЩИЕ ПЛОТНОСТЬ БОЛЕЕ 0,5 Г/СМ3, НО НЕ БОЛЕЕ 0,8 Г/СМ3, БЕЗ МЕХАНИЧЕСКОЙ ОБРАБОТКИ И ОБЛИЦОВКИ

		М2		
276	ГЕРМАНИЯ		5129943	8979.0
724	ИСПАНИЯ		147937	609.6
380	ИТАЛИЯ		234476	744.8
156	КИТАЙ		60738	281.7
616	ПОЛЬША		1462518	5532.3
000	прочие		36021	84.3
Всего			7071634	16231.5
Страны дальнего зарубежья			7071634	16231.5

44.11.29
ПРОЧИЕ ПЛИТЫ ДРЕВЕСНОВОЛОКНИСТЫЕ, ИМЕЮЩИЕ ПЛОТНОСТЬ БОЛЕЕ 0,5 Г/СМ3, НО НЕ БОЛЕЕ 0,8 Г/СМ3

		М2		
040	АВСТРИЯ		104610	473.2
276	ГЕРМАНИЯ		11822138	43872.6
724	ИСПАНИЯ		44798	247.5
380	ИТАЛИЯ		140709	849.2
156	КИТАЙ		794232	2636.2
528	НИДЕРЛАНДЫ		11300	189.0
578	НОРВЕГИЯ		64608	387.0
616	ПОЛЬША		1346907	8373.6
840	СОЕДИНЕННЫЕ ШТАТЫ		48776	162.5
792	ТУРЦИЯ		432686	2546.5
804	УКРАИНА		33922	420.7
752	ШВЕЦИЯ		9824	187.5
000	прочие		32031	180.6
Всего			14886540	60526.1
Страны дальнего зарубежья			14852618	60105.4
Страны СНГ			33922	420.7

44.11.31
ПЛИТЫ ДРЕВЕСНОВОЛОКНИСТЫЕ, ИМЕЮЩИЕ ПЛОТНОСТЬ БОЛЕЕ 0,35 Г/СМ3,НО НЕ БОЛЕЕ 0,5 Г/СМ3 БЕЗ МЕХАНИЧЕСКОЙ ОБРАБОТКИ И ОБЛИЦОВКИ

		М2		
000	прочие		10140	52.6
Всего			10140	52.6
Страны дальнего зарубежья			10140	52.6

44.11.39
ПРОЧИЕ ПЛИТЫ ДРЕВЕСНОВОЛОКНИСТЫЕ, ИМЕЮЩИЕ ПЛОТНОСТЬ БОЛЕЕ 0,35 Г/СМ, НО НЕ БОЛЕЕ 0,5 Г/СМ3

		М2		
040	АВСТРИЯ		23298	139.1
380	ИТАЛИЯ		14317	58.6
792	ТУРЦИЯ		8043	106.7
000	прочие		16984	153.2
Всего			62642	457.6
Страны дальнего зарубежья			62642	457.6

44.11.91
ПРОЧИЕ ПЛИТЫ ДРЕВЕСНОВОЛОКНИСТЫЕ БЕЗ МЕХАНИЧЕСКОЙ ОБРАБОТКИ ИЛИ ОБЛИЦОВКИ

		М2		
616	ПОЛЬША		160590	241.3
233	ЭСТОНИЯ		30365	59.0
000	прочие		12455	48.3
Всего			203410	348.7
Страны дальнего зарубежья			203410	348.7

44.11.99
ПРОЧИЕ ПЛИТЫ ДРЕВЕСНОВОЛОКНИСТЫЕ ИЗ ДРЕВЕСИНЫ ИЛИ ДРУГИХ ОДРЕВЕСНЕВШИХ МАТЕРИАЛОВ С ДОБАВЛЕНИЕМ ИЛИ БЕЗ ДОБАВЛЕНИЯ СМОЛ ИЛИ ДРУГИХ ОРГАНИЧЕСКИХХ ВЕЩЕСТВ

		М2		
724	ИСПАНИЯ		17002	276.2
380	ИТАЛИЯ		8329	88.5
156	КИТАЙ		311754	1555.5
616	ПОЛЬША		21701	464.4
000	прочие		42793	205.8
Всего			401579	2590.3
Страны дальнего зарубежья			401579	2590.3

44.12.13
ФАНЕРА КЛЕЕНАЯ, СОСТОЯЩАЯ ИСКЛЮЧИТЕЛЬНО ИЗ ЛИСТОВ ДРЕВЕСИНЫ, ТОЛЩИНА КАЖДОГО ИЗ КОТОРЫХ НЕ БОЛЕЕ 6 ММ, ИМЕЮЩАЯ, ПО КРАЙНЕЙ МЕРЕ, ОДИН НАРУЖНЫЙ СЛОЙ ДРЕВЕСИНЫ ТРОПИЧЕСКИХ ПОРОД

		М3		
156	КИТАЙ		161	57.2
528	НИДЕРЛАНДЫ		259	87.3
840	СОЕДИНЕННЫЕ ШТАТЫ		71	78.0
000	прочие		212	123.4
Всего			703	345.9
Страны дальнего зарубежья			703	345.9

44.12.14
ФАНЕРА КЛЕЕННАЯ ПРОЧАЯ, СОСТОЯЩАЯ ИСКЛЮЧИТЕЛЬНО ИЗ ЛИСТОВ ДРЕВЕСИНЫ, ТОЛЩИНА КАЖДОГО ИЗ КОТОРЫХ НЕ БОЛЕЕ 6 ММ, ИМЕЮЩАЯ ПО КРАЙНЕЙ МЕРЕ ОДИН НАРУЖНЫЙ СЛОЙ ШПОНА ИЗ ДРЕВЕСИНЫ ЛИСТВЕННЫХ ПОРОД

		М3		
276	ГЕРМАНИЯ		256	135.9
380	ИТАЛИЯ		336	149.8
156	КИТАЙ		4809	1322.6
428	ЛАТВИЯ		3381	2139.7
246	ФИНЛЯНДИЯ		1589	1466.4
000	прочие		134	122.9
Всего			10506	5337.3
Страны дальнего зарубежья			10506	5337.3

44.12.19
ПРОЧАЯ ФАНЕРА КЛЕЕНАЯ, СОСТОЯЩАЯ ИСКЛЮЧИТЕЛЬНО ИЗ ЛИСТОВ ДРЕВЕСИНЫ, ТОЛЩИНА КАЖДОГО ИЗ КОТОРЫХ НЕ БОЛЕЕ 6 ММ

		М3		
380	ИТАЛИЯ		1597	195.4
156	КИТАЙ		4340	1170.1
410	КОРЕЯ, РЕСПУБЛИКА		66	58.2
440	ЛИТВА		218	92.0
616	ПОЛЬША		132	181.3
705	СЛОВЕНИЯ		50	97.9
000	прочие		239	169.6
Всего			6641	1964.4
Страны дальнего зарубежья			6641	1964.4

44.12.22
ПРОЧИЕ ФАНЕРА КЛЕЕНАЯ, ПАНЕЛИ ФАНЕРОВАННЫЕ ИЗ СЛОИСТОЙ ДРЕВЕСИНЫ ЛИСТВЕННЫХ ПОРОД, ИМЕЮЩИЕ, ПО КРАЙНЕЙ МЕРЕ, ОДИН СЛОЙ ИЗ ДРЕВЕСИНЫ ТРОПИЧЕСКИХ ПОРОД

		М3		
246	ФИНЛЯНДИЯ		775	464.3
203	ЧЕШСКАЯ РЕСПУБЛИКА		117	71.3
000	прочие		153	111.1
Всего			1045	646.7
Страны дальнего зарубежья			1045	646.7

44.12.23
ПРОЧИЕ ФАНЕРЫ, ИМЕЮЩИЕ ПО КРАЙНЕЙ МЕРЕ ОДИН НАРУЖНЫЙ СЛОЙ ШПОНА ИЗ ДРЕВЕСИНЫ ЛИСТВЕННЫХ ПОРОД, СОДЕРЖАЩИЕ ПО КРАЙНЕЙ МЕРЕ ОДИН СЛОЙ ДРЕВЕСНОСТРУЖЕЧНЫХ ПЛИТ

		М3		
040	АВСТРИЯ		134	104.5
276	ГЕРМАНИЯ		1343	707.1
380	ИТАЛИЯ		364	226.5
000	прочие		60	35.2
Всего			1901	1073.2
Страны дальнего зарубежья			1901	1073.2

44.12.29
ПРОЧИЕ ФАНЕРА КЛЕЕНАЯ, ПАНЕЛИ ДЕРЕВЯННЫЕ ФАНЕРОВАННЫЕ И АНАЛОГИЧНЫЕ МАТЕРИАЛЫ ИЗ СЛОИСТОЙ ДРЕВЕСИНЫ, ИМЕЮЩИЕ, ПО КРАЙНЕЙ МЕРЕ, ОДИН НАРУЖНЫЙ СЛО Й ШПОНА ИЗ ДРЕВЕСИНЫ ЛИСТВЕННЫХ ПОРОД

		М3		
040	АВСТРИЯ		362	242.5
276	ГЕРМАНИЯ		159	50.2
156	КИТАЙ		152	163.2
616	ПОЛЬША		180	116.5
642	РУМЫНИЯ		90	61.0
804	УКРАИНА		115	94.3
246	ФИНЛЯНДИЯ		3184	1892.0
203	ЧЕШСКАЯ РЕСПУБЛИКА		878	395.7
000	прочие		193	118.0
Всего			5313	3133.4
Страны дальнего зарубежья			5198	3039.1
Страны СНГ			115	94.3

44.12.92
ПРОЧИЕ ФАНЕРА КЛЕЕНАЯ, ПАНЕЛИ ДЕРЕВЯННЫЕ ФАНЕРОВАННЫЕ И АНАЛОГИЧНЫЕ МАТЕРИАЛЫ ИЗ СЛОИСТОЙ ДРЕВЕСИНЫ, ИМЕЮЩИЕ, ПО КРАЙНЕЙ МЕРЕ, ОДИН СЛОЙ ИЗ ДРЕВЕСИНЫ ТРОПИЧЕСКИХ ПОРОД

		М3		
156	КИТАЙ		248	76.0
616	ПОЛЬША		256	162.5
000	прочие		77	43.5
Всего			581	282.0
Страны дальнего зарубежья			581	282.0

44.12.93
ПРОЧИЕ ФАНЕРЫ КЛЕЕНЫЕ, ПАНЕЛИ ДЕРЕВЯННЫЕ И АНАЛОГИЧНЫЕ МАТЕРИАЛЫ, СОДЕРЖАЩИЕ ПО КРАЙНЕЙ МЕРЕ ОДИН СЛОЙ ИЗ ДРЕВЕСНОСТРУЖЕЧНЫХ ПЛИТ

		М3		
040	АВСТРИЯ		101	79.8
276	ГЕРМАНИЯ		182	133.5
380	ИТАЛИЯ		899	483.7
000	прочие		113	63.5
Всего			1295	760.5
Страны дальнего зарубежья			1295	760.5

44.12.99
ПРОЧИЕ ФАНЕРА КЛЕЕНАЯ, ПАНЕЛИ ДЕРЕВЯННЫЕ ФАНЕРОВАННЫЕ И АНАЛОГИЧНЫЕ МАТЕРИАЛЫ ИЗ СЛОИСТОЙ ДРЕВЕСИНЫ

		М3		
348	ВЕНГРИЯ		566	154.0
276	ГЕРМАНИЯ		1056	363.3
380	ИТАЛИЯ		283	169.6
156	КИТАЙ		1181	353.5
616	ПОЛЬША		567	223.3
203	ЧЕШСКАЯ РЕСПУБЛИКА		682	196.2
000	прочие		345	238.0
Всего			4679	1697.8
Страны дальнего зарубежья			4679	1697.8

44.13.00
ДРЕВЕСИНА ПРЕССОВАННАЯ В ВИДЕ ПЛИТ, БЛОКОВ, БРУСЬЕВ ИЛИ ПРОФИЛИРОВАННЫХ (ИЗДЕЛИЙ) ФОРМ

		М3		
276	ГЕРМАНИЯ		705	321.2
724	ИСПАНИЯ		562	228.0
380	ИТАЛИЯ		324	280.4
156	КИТАЙ		129	96.3
000	прочие		234	115.9
Всего			1955	1041.8
Страны дальнего зарубежья			1955	1041.8

44.14.00
РАМЫ ДЕРЕВЯННЫЕ ДЛЯ КАРТИН, ФОТОГРАФИЙ, ЗЕРКАЛ ИЛИ АНАЛОГИЧНЫХ ПРЕДМЕТОВ

		Т		
276	ГЕРМАНИЯ		151	251.2
724	ИСПАНИЯ		14	50.1
380	ИТАЛИЯ		147	295.4
156	КИТАЙ		3486	3981.5
528	НИДЕРЛАНДЫ		49	75.2
616	ПОЛЬША		186	424.1
642	РУМЫНИЯ		69	168.2
804	УКРАИНА		22	17.9
233	ЭСТОНИЯ		50	97.7
000	прочие		195	340.7
Всего			4369	5702.1
Страны дальнего зарубежья			4347	5684.1
Страны СНГ			22	17.9

Код и наименование страны контрагента	Ед. изме-рения	Импорт	
		количество	стоимость
44.15.10 ЯЩИКИ, КОРОБКИ, УПАКОВОЧНЫЕ КОРЗИНЫ, БАРАБАНЫ И АНАЛОГИЧНАЯ ТАРА; КАБЕЛЬНЫЕ БАРАБАНЫ	Т		
276 ГЕРМАНИЯ		43	94.7
380 ИТАЛИЯ		51	185.2
398 КАЗАХСТАН		0	1.8
417 КИРГИЗИЯ		3	3.6
804 УКРАИНА		387	144.2
246 ФИНЛЯНДИЯ		156	212.3
000 прочие		200	268.7
Всего		840	910.5
Страны дальнего зарубежья		450	760.8
Страны СНГ		390	149.7
44.15.20 ПАЛЛЕТЫ, ПОДДОНЫ И ПРОЧИЕ ПОГРУЗОЧНЫЕ ЩИТЫ; ОБЕЧАЙКИ	Т		
040 АВСТРИЯ		120	64.4
276 ГЕРМАНИЯ		1936	1160.8
398 КАЗАХСТАН		72	55.3
417 КИРГИЗИЯ		0	0.2
428 ЛАТВИЯ		271	122.3
440 ЛИТВА		2433	1175.1
498 МОЛДОВА, РЕСПУБЛИКА		1	0.5
578 НОРВЕГИЯ		238	64.5
616 ПОЛЬША		264	113.5
804 УКРАИНА		580	182.2
246 ФИНЛЯНДИЯ		487	252.9
752 ШВЕЦИЯ		143	80.9
000 прочие		354	181.0
Всего		6899	3453.7
Страны дальнего зарубежья		6246	3215.4
Страны СНГ		653	238.3
44.16.00 БОЧКИ, БОЧОНКИ, ЧАНЫ, КАДКИ И ПРОЧИЕ БОНДАРНЫЕ ИЗДЕЛИЯ И ИХ ЧАСТИ, ИЗ ДРЕВЕСИНЫ, ВКЛЮЧАЯ КЛЕПКУ	Т		
051 АРМЕНИЯ		6	4.5
804 УКРАИНА		6	25.0
246 ФИНЛЯНДИЯ		41	108.0
250 ФРАНЦИЯ		47	336.0
000 прочие		3	8.1
Всего		103	481.6
Страны дальнего зарубежья		91	452.1
Страны СНГ		12	29.5
44.17.00 ИНСТРУМЕНТЫ, КОРПУСА И РУЧКИ ДЛЯ ИНСТРУМЕНТОВ, ИЗ ДРЕВЕСИНЫ, ДЕРЕВЯННЫЕ ЧАСТИ И РУЧКИ МЕТЕЛ ИЛИ ЩЕТОК; ДЕРЕВЯННЫЕ САПОЖНЫЕ КОЛОДКИ И РАСТЯЖКИ ДЛЯ ОБУВИ	Т		
276 ГЕРМАНИЯ		70	189.8
616 ПОЛЬША		158	184.1
804 УКРАИНА		0	4.5
000 прочие		113	148.2
Всего		341	526.6
Страны дальнего зарубежья		340	522.1
Страны СНГ		0	4.5
44.18.10 ОКНА, БАЛКОННЫЕ ДВЕРИ И ИХ РАМЫ	Т		
040 АВСТРИЯ		90	379.0
031 АЗЕРБАЙДЖАН		3	9.3
348 ВЕНГРИЯ		1763	6968.2
276 ГЕРМАНИЯ		259	1062.7
208 ДАНИЯ		449	1870.2
724 ИСПАНИЯ		4	93.8
380 ИТАЛИЯ		93	348.6
440 ЛИТВА		266	912.8
616 ПОЛЬША		203	841.9
891 СЕРБИЯ И ЧЕРНОГОРИЯ		159	439.6
705 СЛОВЕНИЯ		322	796.9
840 СОЕДИНЕННЫЕ ШТАТЫ		48	230.9
804 УКРАИНА		1675	5924.1
246 ФИНЛЯНДИЯ		373	1524.6
752 ШВЕЦИЯ		27	79.8
233 ЭСТОНИЯ		69	271.9
000 прочие		1	10.1
Всего		5804	21764.4
Страны дальнего зарубежья		4126	15830.9
Страны СНГ		1678	5933.5
44.18.20 ДВЕРИ И ИХ РАМЫ И ПОРОГИ	Т		
040 АВСТРИЯ		10	73.7
276 ГЕРМАНИЯ		303	1131.8
360 ИНДОНЕЗИЯ		35	92.9
724 ИСПАНИЯ		721	2162.4
380 ИТАЛИЯ		3059	9388.3
398 КАЗАХСТАН		5	18.8
124 КАНАДА		34	145.8
156 КИТАЙ		708	1758.9
410 КОРЕЯ, РЕСПУБЛИКА		53	118.0
428 ЛАТВИЯ		43	117.0
440 ЛИТВА		203	839.3
616 ПОЛЬША		131	397.2
891 СЕРБИЯ И ЧЕРНОГОРИЯ		169	615.5
705 СЛОВЕНИЯ		47	121.6
792 ТУРЦИЯ		683	2099.6
860 УЗБЕКИСТАН		0	0.4
804 УКРАИНА		19	33.8
246 ФИНЛЯНДИЯ		3635	6955.6
203 ЧЕШСКАЯ РЕСПУБЛИКА		57	200.2
233 ЭСТОНИЯ		48	117.1
000 прочие		76	292.3
Всего		10040	26680.2
Страны дальнего зарубежья		10015	26627.2
Страны СНГ		25	53.0
44.18.30 ПАРКЕТ ЩИТОВОЙ	М2		
040 АВСТРИЯ		13544	380.4
056 БЕЛЬГИЯ		1572	54.1
348 ВЕНГРИЯ		35543	296.5
276 ГЕРМАНИЯ		32989	1228.0
208 ДАНИЯ		4535	235.5
360 ИНДОНЕЗИЯ		62041	586.2
724 ИСПАНИЯ		1714	61.0
380 ИТАЛИЯ		36024	1207.5
156 КИТАЙ		7288	205.2
528 НИДЕРЛАНДЫ		4851	155.4
616 ПОЛЬША		25686	597.1
891 СЕРБИЯ И ЧЕРНОГОРИЯ		366408	9005.2
840 СОЕДИНЕННЫЕ ШТАТЫ		868	73.4
764 ТАИЛАНД		22460	172.1
792 ТУРЦИЯ		22545	545.7
804 УКРАИНА		1058	36.8
246 ФИНЛЯНДИЯ		9366	236.4
250 ФРАНЦИЯ		2988	110.4
756 ШВЕЙЦАРИЯ		3828	149.5
752 ШВЕЦИЯ		92877	2638.5
000 прочие		7531	184.5
Всего		755715	18159.5
Страны дальнего зарубежья		754657	18122.7
Страны СНГ		1058	36.8
44.18.40 ОПАЛУБКА ДЛЯ БЕТОНИРОВАНИЯ	Т		
040 АВСТРИЯ		1726	1576.6
276 ГЕРМАНИЯ		1991	1909.2
156 КИТАЙ		174	99.7
616 ПОЛЬША		167	182.3
826 СОЕДИНЕННОЕ КОРОЛЕВСТВО		14	56.5
792 ТУРЦИЯ		112	92.8
000 прочие		6	5.5
Всего		4190	3922.7
Страны дальнего зарубежья		4190	3922.7
44.18.50 ГОНТ И ДРАНКА КРОВЕЛЬНЫЕ	Т		
000 прочие		21	47.4
Всего		21	47.4
Страны дальнего зарубежья		21	47.4
44.18.90 ПРОЧИЕ ИЗДЕЛИЯ СТОЛЯРНЫЕ И ПЛОТНИЦКИЕ, ДЕРЕВЯННЫЕ, СТРОИТЕЛЬНЫЕ, ВКЛЮЧАЯ ЯЧЕИСТЫЕ ДЕРЕВЯННЫЕ ПАНЕЛИ, ПАРКЕТ ЩИТОВОЙ В СБОРЕ, ГОНТ И ДРАНКУ КРОВЕЛЬНЫЕ	Т		
040 АВСТРИЯ		1115	2272.1
704 ВЬЕТНАМ		33	52.4
276 ГЕРМАНИЯ		1145	1582.4
208 ДАНИЯ		192	183.0
724 ИСПАНИЯ		122	385.7
380 ИТАЛИЯ		4173	4934.4
124 КАНАДА		56	68.1
156 КИТАЙ		486	641.1
428 ЛАТВИЯ		49	71.5
440 ЛИТВА		132	325.6
458 МАЛАЙЗИЯ		121	124.7
528 НИДЕРЛАНДЫ		114	140.2
616 ПОЛЬША		327	502.7
891 СЕРБИЯ И ЧЕРНОГОРИЯ		116	219.1
826 СОЕДИНЕННОЕ КОРОЛЕВСТВО		18	94.0
840 СОЕДИНЕННЫЕ ШТАТЫ		46	64.3
792 ТУРЦИЯ		115	678.9
860 УЗБЕКИСТАН		0	0.4
804 УКРАИНА		351	350.4
246 ФИНЛЯНДИЯ		1763	1682.9
392 ЯПОНИЯ		54	66.0
000 прочие		230	285.8
Всего		10760	14725.8
Страны дальнего зарубежья		10409	14375.0
Страны СНГ		351	350.8
44.19.00 ПРИНАДЛЕЖНОСТИ СТОЛОВЫЕ И КУХОННЫЕ, ДЕРЕВЯННЫЕ	Т		
040 АВСТРИЯ		89	130.1
076 БРАЗИЛИЯ		98	130.6
276 ГЕРМАНИЯ		793	883.1
380 ИТАЛИЯ		108	159.9
156 КИТАЙ		2745	3613.5
528 НИДЕРЛАНДЫ		122	168.1
616 ПОЛЬША		152	301.4
642 РУМЫНИЯ		25	66.4
826 СОЕДИНЕННОЕ КОРОЛЕВСТВО		71	129.3
840 СОЕДИНЕННЫЕ ШТАТЫ		77	98.8
764 ТАИЛАНД		483	568.4
792 ТУРЦИЯ		11	62.6
804 УКРАИНА		319	215.9
250 ФРАНЦИЯ		71	109.4
203 ЧЕШСКАЯ РЕСПУБЛИКА		93	131.3
000 прочие		112	253.4
Всего		5369	7022.2
Страны дальнего зарубежья		5050	6806.3
Страны СНГ		319	215.9
44.20.10 СТАТУЭТКИ И ПРОЧИЕ ДЕКОРАТИВНЫЕ ИЗДЕЛИЯ, ДЕРЕВЯННЫЕ	Т		
051 АРМЕНИЯ		0	0.1
276 ГЕРМАНИЯ		43	99.7
356 ИНДИЯ		97	171.6
360 ИНДОНЕЗИЯ		305	478.1
724 ИСПАНИЯ		44	73.0
380 ИТАЛИЯ		199	326.2
156 КИТАЙ		900	1770.6
528 НИДЕРЛАНДЫ		201	256.8
616 ПОЛЬША		95	141.8
804 УКРАИНА		1	0.7
608 ФИЛИППИНЫ		30	120.0
250 ФРАНЦИЯ		31	55.3
392 ЯПОНИЯ		106	149.0
000 прочие		143	338.5
Всего		2193	3981.3
Страны дальнего зарубежья		2193	3980.4
Страны СНГ		1	0.8

Код и наименование страны контрагента	Ед. изме-рения	Импорт	
		количество	стоимость

44.20.90
ПРОЧИЕ ИЗДЕЛИЯ ДЕРЕВЯННЫЕ МОЗАИЧНЫЕ И ИНКРУСТИРОВАННЫЕ; ШКАТУЛКИ И КОРОБКИ ДЛЯ ЮВЕЛИРНЫХ ИЛИ НОЖЕВЫХ И АНАЛОГИЧНЫХ ИЗДЕЛИЙ, ДЕРЕВЯННЫЕ; СТАТУЭТКИ И ПРОЧИЕ ДЕКОРАТИВНЫЕ ИЗДЕЛИЯ, ДЕРЕВЯННЫЕ

		Т	
040	АВСТРИЯ	5	71.9
031	АЗЕРБАЙДЖАН	0	0.4
704	ВЬЕТНАМ	44	98.1
276	ГЕРМАНИЯ	59	209.6
208	ДАНИЯ	10	85.7
724	ИСПАНИЯ	60	87.1
380	ИТАЛИЯ	112	323.3
417	КИРГИЗИЯ	4	48.5
156	КИТАЙ	930	1904.1
410	КОРЕЯ, РЕСПУБЛИКА	56	71.5
440	ЛИТВА	62	87.9
616	ПОЛЬША	86	264.6
642	РУМЫНИЯ	16	66.1
705	СЛОВЕНИЯ	28	56.5
764	ТАИЛАНД	61	86.4
158	ТАЙВАНЬ (КИТАЙ)	56	103.3
792	ТУРЦИЯ	10	87.0
804	УКРАИНА	60	133.0
250	ФРАНЦИЯ	52	181.5
000	прочие	129	274.7
Всего		1841	4241.1
Страны дальнего зарубежья		1776	4059.2
Страны СНГ		65	181.9

44.21.10
ВЕШАЛКИ ДЛЯ ОДЕЖДЫ ДЕРЕВЯННЫЕ

		ШТ	
276	ГЕРМАНИЯ	1020857	316.8
724	ИСПАНИЯ	113550	73.1
380	ИТАЛИЯ	410273	146.0
398	КАЗАХСТАН	1	0.3
156	КИТАЙ	13306225	2902.9
528	НИДЕРЛАНДЫ	1332867	227.1
616	ПОЛЬША	352661	162.6
826	СОЕДИНЕННОЕ КОРОЛЕВСТВО	3152493	498.3
000	прочие	411642	134.8
Всего		20100569	4462.0
Страны дальнего зарубежья		20100568	4461.7
Страны СНГ		1	0.3

44.21.90
ПРОЧИЕ ИЗДЕЛИЯ ДЕРЕВЯННЫЕ

		Т	
040	АВСТРИЯ	20	65.0
051	АРМЕНИЯ	2	0.3
100	БОЛГАРИЯ	98	77.0
276	ГЕРМАНИЯ	660	2719.4
208	ДАНИЯ	28	76.0
360	ИНДОНЕЗИЯ	54	70.8
724	ИСПАНИЯ	190	910.2
380	ИТАЛИЯ	1549	4676.5
398	КАЗАХСТАН	0	1.3
124	КАНАДА	140	208.8
156	КИТАЙ	4033	5813.2
410	КОРЕЯ, РЕСПУБЛИКА	79	108.5
440	ЛИТВА	15	53.9
498	МОЛДОВА, РЕСПУБЛИКА	6	27.4
528	НИДЕРЛАНДЫ	205	640.9
616	ПОЛЬША	1197	3556.6
642	РУМЫНИЯ	61	189.7
703	СЛОВАКИЯ	7	76.1
705	СЛОВЕНИЯ	33	98.9
826	СОЕДИНЕННОЕ КОРОЛЕВСТВО	86	267.7
840	СОЕДИНЕННЫЕ ШТАТЫ	110	457.7
158	ТАЙВАНЬ (КИТАЙ)	126	217.7
792	ТУРЦИЯ	57	170.6
860	УЗБЕКИСТАН	0	0.1
804	УКРАИНА	1079	1670.5
246	ФИНЛЯНДИЯ	55	168.2
250	ФРАНЦИЯ	122	491.3
203	ЧЕШСКАЯ РЕСПУБЛИКА	67	178.7
756	ШВЕЙЦАРИЯ	11	126.7
752	ШВЕЦИЯ	178	552.3
000	прочие	150	445.6
Всего		10417	24117.6
Страны дальнего зарубежья		9331	22418.0
Страны СНГ		1086	1699.6

45.01.90
ПРОЧАЯ ОТХОДЫ ПРОБКИ; ИЗМЕЛЬЧЕННАЯ, ГРАНУЛИРОВАННАЯ ИЛИ МОЛОТАЯ ПРОБКА

		Т	
620	ПОРТУГАЛИЯ	91	350.3
000	прочие	3	27.9
Всего		94	378.2
Страны дальнего зарубежья		94	378.2

45.02.00
ПРОБКА НАТУРАЛЬНАЯ, С УДАЛЕННЫМ НАРУЖНЫМ СЛОЕМ ИЛИ НАЧЕРНО ОБРЕЗАННАЯ, ИЛИ В ВИДЕ ПРЯМОУГОЛЬНЫХ ИЛИ КВАДРАТНЫХ БЛОКОВ, ПЛИТ, ЛИСТОВ ИЛИ ПОЛОС (ВКЛ. ЗАГОТОВКИ ДЛЯ ИЗГОТОВЛ. ПРОБОК С НЕЗАКРУГЛ.КРОМКАМИ)

		Т	
620	ПОРТУГАЛИЯ	72	86.6
000	прочие	36	48.2
Всего		107	134.8
Страны дальнего зарубежья		107	134.8

45.03.10
ПРОБКИ И ЗАГЛУШКИ ИЗ НАТУРАЛЬНОЙ ПРОБКИ

		Т	
250	ФРАНЦИЯ	2	66.3
000	прочие	17	68.9
Всего		19	135.2
Страны дальнего зарубежья		19	135.2

45.03.90
ПРОЧИЕ ИЗДЕЛИЯ ИЗ НАТУРАЛЬНОЙ ПРОБКИ

		Т	
528	НИДЕРЛАНДЫ	16	60.6
000	прочие	31	123.6
Всего		47	184.2
Страны дальнего зарубежья		47	184.2

45.04.10
БЛОКИ, ПЛИТЫ, ЛИСТЫ И ПОЛОСЫ; ПЛИТКИ ЛЮБОЙ ФОРМЫ; ЦЕЛЬНЫЕ ЦИЛИНДРЫ, ВКЛЮЧАЯ ДИСКИ ИЗ ПРОБКИ АГЛОМЕРИРОВАННОЙ

		Т	
276	ГЕРМАНИЯ	512	445.4
724	ИСПАНИЯ	1440	1216.8
156	КИТАЙ	54	61.8
616	ПОЛЬША	37	90.1
620	ПОРТУГАЛИЯ	17344	12150.3
840	СОЕДИНЕННЫЕ ШТАТЫ	247	123.8
250	ФРАНЦИЯ	77	216.8
000	прочие	90	119.5
Всего		19800	14424.4
Страны дальнего зарубежья		19800	14424.4

45.04.90
ПРОЧИЕ ИЗДЕЛИЯ ИЗ ПРОБКИ АГЛОМЕРИРОВАННОЙ (СО СВЯЗУЮЩИМ ВЕЩЕСТВОМ ИЛИ БЕЗ НЕГО) И ИЗДЕЛИЯ ИЗ НЕЕ

		Т	
276	ГЕРМАНИЯ	31	128.0
156	КИТАЙ	73	185.0
620	ПОРТУГАЛИЯ	19	82.6
804	УКРАИНА	16	13.3
000	прочие	37	104.5
Всего		176	513.4
Страны дальнего зарубежья		160	500.0
Страны СНГ		16	13.4

46.01.20
КОВРИКИ, ЦИНОВКИ И ШИРМЫ ИЗ РАСТИТЕЛЬНЫХ МАТЕРИАЛОВ

		Т	
704	ВЬЕТНАМ	726	572.0
276	ГЕРМАНИЯ	152	189.0
156	КИТАЙ	620	793.2
000	прочие	36	66.3
Всего		1534	1620.5
Страны дальнего зарубежья		1534	1620.4

46.01.91
ПРОЧИЕ ПЛЕТЕНЫЕ И АНАЛОГИЧНЫЕ ИЗДЕЛИЯ ИЗ РАСТИТЕЛЬНЫХ МАТЕРИАЛОВ

		Т	
704	ВЬЕТНАМ	147	205.3
276	ГЕРМАНИЯ	36	119.0
360	ИНДОНЕЗИЯ	8	50.1
156	КИТАЙ	670	1140.8
528	НИДЕРЛАНДЫ	32	60.3
158	ТАЙВАНЬ (КИТАЙ)	12	94.8
860	УЗБЕКИСТАН	2	0.6
000	прочие	11	27.6
Всего		917	1698.5
Страны дальнего зарубежья		915	1697.9
Страны СНГ		2	0.6

46.01.99
ПРОЧИЕ ПЛЕТЕНЫЕ И АНАЛОГИЧНЫЕ ИЗДЕЛИЯ ИЗ МАТЕРИАЛОВ ДЛЯ ПЛЕТЕНИЯ

		Т	
056	БЕЛЬГИЯ	63	61.6
704	ВЬЕТНАМ	54	53.7
156	КИТАЙ	52	62.3
158	ТАЙВАНЬ (КИТАЙ)	10	100.1
000	прочие	2	3.5
Всего		180	281.1
Страны дальнего зарубежья		180	281.1

46.02.10
ПЛЕТЕНЫЕ И ДРУГИЕ ИЗДЕЛИЯ ИЗ РАСТИТЕЛЬНЫХ МАТЕРИАЛОВ, ИЗГОТОВЛЕННЫЕ НЕПОСРЕДСТВЕННО ИЗ МАТЕРИАЛОВ ДЛЯ ПЛЕТЕНИЯ ИЛИ ИЗ ТОВАРОВ ТОВАРНОЙ ПОЗИЦИИ 4601

		Т	
056	БЕЛЬГИЯ	22	67.0
704	ВЬЕТНАМ	1072	1036.1
360	ИНДОНЕЗИЯ	270	720.4
156	КИТАЙ	805	2128.9
528	НИДЕРЛАНДЫ	105	226.0
616	ПОЛЬША	10	58.3
860	УЗБЕКИСТАН	5	14.3
804	УКРАИНА	161	178.5
608	ФИЛИППИНЫ	69	69.0
000	прочие	142	234.0
Всего		2661	4732.6
Страны дальнего зарубежья		2495	4539.8
Страны СНГ		166	192.9

46.02.90
ПРОЧИЕ ПЛЕТЕНЫЕ И ДРУГИЕ ИЗДЕЛИЯ, ИЗГОТОВЛЕННЫЕ НЕПОСРЕДСТВЕННО ПО ФОРМЕ ИЗ МАТЕРИАЛОВ ДЛЯ ПЛЕТЕНИЯ ИЛИ ИЗ ТОВАРОВ ТОВАРНОЙ ПОЗИЦИИ 4601

		Т	
040	АВСТРИЯ	2	190.1
156	КИТАЙ	52	105.5
860	УЗБЕКИСТАН	6	23.1
000	прочие	4	77.4
Всего		64	396.0
Страны дальнего зарубежья		58	372.9
Страны СНГ		6	23.1

47.01.00
ДРЕВЕСНАЯ МАССА

		Т	
840	СОЕДИНЕННЫЕ ШТАТЫ	116	67.8
392	ЯПОНИЯ	180	204.6
Всего		296	272.4
Страны дальнего зарубежья		296	272.4

47.02.00
ЦЕЛЛЮЛОЗА ДРЕВЕСНАЯ, РАСТВОРИМЫЕ СОРТА

		Т	
000	прочие	2	10.2
Всего		2	10.2
Страны дальнего зарубежья		2	10.2

Код и наименование страны контрагента	Ед. изме-рения	Импорт	
		количество	стоимость

47.03.21
ЦЕЛЛЮЛОЗА ДРЕВЕСНАЯ, НАТРОННАЯ ИЛИ СУЛЬФАТНАЯ, КРОМЕ РАСТВОРИМЫХ СОРТОВ, ПОЛУБЕЛЕНАЯ ИЛИ БЕЛЕНАЯ ИЗ ХВОЙНЫХ ПОРОД

		Т	
276	ГЕРМАНИЯ	1348	865.2
840	СОЕДИНЕННЫЕ ШТАТЫ	4748	3876.6
246	ФИНЛЯНДИЯ	13587	9252.0
752	ШВЕЦИЯ	2464	1914.8
000	прочие	4	2.8
Всего		22151	15911.4
Страны дальнего зарубежья		22151	15911.4

47.03.29
ЦЕЛЛЮЛОЗА ДРЕВЕСНАЯ, НАТРОННАЯ ИЛИ СУЛЬФАТНАЯ, КРОМЕ РАСТВОРИМЫХ СОРТОВ, ПОЛУБЕЛЕНАЯ ИЛИ БЕЛЕНАЯ ИЗ ЛИСТВЕННЫХ ПОРОД

		Т	
076	БРАЗИЛИЯ	674	427.2
360	ИНДОНЕЗИЯ	616	382.2
124	КАНАДА	709	427.5
620	ПОРТУГАЛИЯ	275	113.9
703	СЛОВАКИЯ	101	61.6
840	СОЕДИНЕННЫЕ ШТАТЫ	3910	2306.1
246	ФИНЛЯНДИЯ	11129	6769.6
152	ЧИЛИ	4980	3528.9
000	прочие	2	0.9
Всего		22395	14017.8
Страны дальнего зарубежья		22395	14017.8

47.04.19
ЦЕЛЛЮЛОЗА ДРЕВЕСНАЯ, СУЛЬФИТНАЯ, КРОМЕ РАСТВОРИМЫХ СОРТОВ, НЕБЕЛЕНАЯ ИЗ ЛИСТВЕННЫХ ПОРОД

		Т	
000	прочие	25	38.1
Всего		25	38.1
Страны дальнего зарубежья		25	38.1

47.04.21
ЦЕЛЛЮЛОЗА ДРЕВЕСНАЯ, СУЛЬФИТНАЯ, КРОМЕ РАСТВОРИМЫХ СОРТОВ, ПОЛУБЕЛЕНАЯ ИЛИ БЕЛЕНАЯ ИЗ ХВОЙНЫХ ПОРОД

		Т	
000	прочие	22	22.0
Всего		22	22.0
Страны дальнего зарубежья		22	22.0

47.04.29
ЦЕЛЛЮЛОЗА ДРЕВЕСНАЯ, СУЛЬФИТНАЯ, КРОМЕ РАСТВОРИМЫХ СОРТОВ, ПОЛУБЕЛЕНАЯ ИЛИ БЕЛЕНАЯ, ИЗ ЛИСТВЕННЫХ ПОРОД

		Т	
276	ГЕРМАНИЯ	615	545.4
724	ИСПАНИЯ	138	83.0
380	ИТАЛИЯ	124	74.4
000	прочие	44	66.5
Всего		921	769.4
Страны дальнего зарубежья		921	769.4

47.05.00
ДРЕВЕСНАЯ МАССА, ПОЛУЧЕННАЯ СОЧЕТАНИЕМ МЕХАНИЧЕСКИХ И ХИМИЧЕСКИХ СПОСОБОВ ВАРКИ

		Т	
124	КАНАДА	2238	1325.0
246	ФИНЛЯНДИЯ	5187	2840.0
752	ШВЕЦИЯ	85	51.8
233	ЭСТОНИЯ	453	228.4
000	прочие	43	24.1
Всего		8007	4469.3
Страны дальнего зарубежья		8007	4469.3

47.06.10
МАССА ВОЛОКНИСТАЯ ИЗ ХЛОПКОВОГО ЛИНТА

		Т	
762	ТАДЖИКИСТАН	39	50.1
860	УЗБЕКИСТАН	2626	1881.7
000	прочие	0	0.1
Всего		2665	1931.9
Страны дальнего зарубежья		0	0.1
Страны СНГ		2665	1931.8

47.06.20
МАССА ВОЛОКНИСТАЯ, ПОЛУЧЕННАЯ ИЗ РЕГЕНЕРИРУЕМЫХ БУМАГИ И КАРТОНА (МАКУЛАТУРЫ И ОТХОДОВ)

		Т	
276	ГЕРМАНИЯ	3803	2949.4
440	ЛИТВА	181	114.2
Всего		3983	3063.5
Страны дальнего зарубежья		3983	3063.5

47.06.91
ПРОЧАЯ МАССА ВОЛОКНИСТАЯ ДРЕВЕСНАЯ

		Т	
276	ГЕРМАНИЯ	46	150.7
Всего		46	150.7
Страны дальнего зарубежья		46	150.7

47.06.92
ПРОЧАЯ МАССА ВОЛОКНИСТАЯ ЦЕЛЛЮЛОЗНАЯ

		Т	
276	ГЕРМАНИЯ	1137	674.5
000	прочие	87	68.8
Всего		1223	743.3
Страны дальнего зарубежья		1223	743.3

47.07.30
БУМАГА ИЛИ КАРТОН, ПОЛУЧЕННЫЕ В ОСНОВНОМ ИЗ ДРЕВЕСНОЙ МАССЫ (НАПРИМЕР, ГАЗЕТЫ, ЖУРНАЛЫ И АНАЛОГИЧНАЯ ПЕЧАТНАЯ ПРОДУКЦИЯ)

		Т	
246	ФИНЛЯНДИЯ	1153	144.1
000	прочие	5	7.4
Всего		1157	151.5
Страны дальнего зарубежья		1157	151.5

47.07.90
ПРОЧИЕ РЕГЕНЕРИРУЕМЫЕ БУМАГА И КАРТОН (МАКУЛАТУРА И ОТХОДЫ), ВКЛЮЧАЯ НЕОТСОРТИРОВАННЫЕ МАКУЛАТУРУ И ОТХОДЫ

		Т	
804	УКРАИНА	132	17.8
000	прочие	679	125.8
Всего		812	143.5
Страны дальнего зарубежья		679	125.8
Страны СНГ		132	17.8

48.01.00
БУМАГА ГАЗЕТНАЯ В РУЛОНАХ ИЛИ ЛИСТАХ

		Т	
440	ЛИТВА	692	472.2
616	ПОЛЬША	593	398.3
804	УКРАИНА	119	77.8
246	ФИНЛЯНДИЯ	914	665.7
752	ШВЕЦИЯ	1095	820.4
000	прочие	72	45.4
Всего		3485	2479.9
Страны дальнего зарубежья		3366	2402.0
Страны СНГ		119	77.8

48.02.10
БУМАГА, КАРТОН НЕМЕЛОВАННЫЕ РУЧНОГО ОТЛИВА, НЕМЕЛОВАННЫЕ, ИСПОЛЬЗУЕМЫЕ ДЛЯ ПИСЬМА, ПЕЧАТИ И ДРУГИХ ГРАФИЧЕСКИХ ЦЕЛЕЙ

		Т	
000	прочие	11	31.9
Всего		11	31.9
Страны дальнего зарубежья		11	31.9

48.02.20
БУМАГА, КАРТОН НЕМЕЛОВАННЫЕ, ИСПОЛЬЗУЕМЫЕ КАК ОСНОВА ДЛЯ ФОТО-, ТЕПЛО- ИЛИ ЭЛЕКТРОЧУВСТВИТЕЛЬНЫХ БУМАГИ И КАРТОНА

		Т	
000	прочие	23	40.7
Всего		23	40.7
Страны дальнего зарубежья		23	40.7

48.02.40
БУМАГА НЕМЕЛОВАННАЯ - ОСНОВА ДЛЯ ОБОЕВ

		Т	
056	БЕЛЬГИЯ	1064	657.4
276	ГЕРМАНИЯ	2785	2373.3
156	КИТАЙ	435	217.5
804	УКРАИНА	46	97.9
246	ФИНЛЯНДИЯ	1676	1558.7
752	ШВЕЦИЯ	84	51.8
000	прочие	46	47.9
Всего		6137	5004.6
Страны дальнего зарубежья		6090	4906.6
Страны СНГ		46	97.9

48.02.54
ПРОЧИЕ БУМАГА И КАРТОН, НЕ СОДЕРЖАЩИЕ ВОЛОКОН, ПОЛУЧЕННЫХ МЕХАНИЧЕСКИМ ИЛИ ХИМИКО-МЕХАНИЧЕСКИМ СПОСОБОМ, ИЛИ С СОДЕРЖАНИЕМ ТАКИХ ВОЛОКОН НЕ БОЛЕЕ 10% ОТ ОБЩЕЙ МАССЫ ВОЛОКНА: С МАССОЙ 1 М2 МЕНЕЕ 40 Г

		Т	
276	ГЕРМАНИЯ	231	153.6
000	прочие	4	16.2
Всего		235	169.9
Страны дальнего зарубежья		235	169.9

48.02.55
БУМАГА И КАРТОН ПРОЧИЕ С МАССОЙ 1 М. КВ. ОТ 40 ДО 150 Г. В РУЛОНАХ, НЕ СОДЕРЖАЩИЕ ВОЛОКОН, ПОЛУЧЕННЫХ МЕХАНИЧЕСКИМ ИЛИ ХИМИКО-МЕХАНИЧЕСКИМ СПОСОБОМ...

		Т	
040	АВСТРИЯ	93	65.9
276	ГЕРМАНИЯ	1075	695.8
528	НИДЕРЛАНДЫ	115	75.1
616	ПОЛЬША	1183	821.0
826	СОЕДИНЕННОЕ КОРОЛЕВСТВО	2059	1841.8
840	СОЕДИНЕННЫЕ ШТАТЫ	81	69.7
246	ФИНЛЯНДИЯ	12872	9241.6
203	ЧЕШСКАЯ РЕСПУБЛИКА	46	62.2
756	ШВЕЙЦАРИЯ	498	292.1
000	прочие	184	172.3
Всего		18207	13337.6
Страны дальнего зарубежья		18207	13337.6

48.02.56
БУМАГА И КАРТОН ПРОЧИЕ, С МАССОЙ 1 М2 ОТ 40 ДО 150 Г В ЛИСТАХ С РАЗМЕРОМ ОДНОЙ СТОРОНЫ НЕ БОЛЕЕ 435 ММ, А ДРУГОЙ - НЕ БОЛЕЕ 297 ММ В РАЗВЕРНУТОМ ВИДЕ

		Т	
040	АВСТРИЯ	3179	3594.4
076	БРАЗИЛИЯ	2712	1629.6
348	ВЕНГРИЯ	4345	3767.4
276	ГЕРМАНИЯ	1464	928.8
360	ИНДОНЕЗИЯ	907	486.2
156	КИТАЙ	764	487.3
410	КОРЕЯ, РЕСПУБЛИКА	118	70.3
428	ЛАТВИЯ	73	93.6
440	ЛИТВА	49	66.7
528	НИДЕРЛАНДЫ	305	193.7
616	ПОЛЬША	1538	1397.0
703	СЛОВАКИЯ	1629	1614.4
826	СОЕДИНЕННОЕ КОРОЛЕВСТВО	237	155.3
764	ТАИЛАНД	362	431.7
246	ФИНЛЯНДИЯ	65483	39904.2
250	ФРАНЦИЯ	277	1595.3
203	ЧЕШСКАЯ РЕСПУБЛИКА	355	362.0
752	ШВЕЦИЯ	21679	15497.7
233	ЭСТОНИЯ	265	230.6
000	прочие	124	184.8
Всего		105863	72691.1
Страны дальнего зарубежья		105863	72691.1

48.02.57
ПРОЧИЕ БУМАГА И КАРТОН С МАССОЙ 1 М. КВ. ОТ 40 ДО 150 Г., НЕ СОДЕРЖАЩИЕ ВОЛОКОН, ПОЛУЧЕННЫХ МЕХАНИЧЕСКИМ ИЛИ ХИМИКО-МЕХАНИЧЕСКИМ СПОСОБОМ, ИЛИ С СОДЕРЖАНИЕМ ТАКИХ ВОЛОКОН НЕ БОЛЕЕ 10% ОТ ОБЩЕЙ МАССЫ

		Т	
040	АВСТРИЯ	65	56.0
348	ВЕНГРИЯ	64	51.1
276	ГЕРМАНИЯ	553	303.6
380	ИТАЛИЯ	82	57.5
410	КОРЕЯ, РЕСПУБЛИКА	439	276.7

Код и наименование страны контрагента	Ед. изме-рения	Импорт	
		количество	стоимость
616 ПОЛЬША		149	170.7
703 СЛОВАКИЯ		4424	2767.2
246 ФИНЛЯНДИЯ		196	119.2
250 ФРАНЦИЯ		82	60.4
752 ШВЕЦИЯ		3759	2293.2
000 прочие		294	233.2
Всего		10106	6388.8
Страны дальнего зарубежья		10106	6388.8

48.02.58
ПРОЧИЕ БУМАГА И КАРТОН, НЕ СОДЕРЖАЩИЕ ВОЛОКОН, ПОЛУЧЕННЫХ МЕХАНИЧЕСКИМ ИЛИ ХИМИКО-МЕХАНИЧЕСКИМ СПОСОБОМ, ИЛИ С СОДЕРЖАНИЕМ ТАКИХ ВОЛОКОН НЕ БОЛЕЕ 10% ОТ ОБЩЕЙ МАССЫ ВОЛОКНА: С МАССОЙ 1 М2 БОЛЕЕ 150 Г

	Т		
040 АВСТРИЯ		1000	1120.2
056 БЕЛЬГИЯ		441	269.8
276 ГЕРМАНИЯ		159	156.3
380 ИТАЛИЯ		526	356.1
440 ЛИТВА		15	55.3
528 НИДЕРЛАНДЫ		147	93.5
703 СЛОВАКИЯ		218	141.6
826 СОЕДИНЕННОЕ КОРОЛЕВСТВО		235	165.6
860 УЗБЕКИСТАН		40	40.0
246 ФИНЛЯНДИЯ		556	334.8
250 ФРАНЦИЯ		150	244.3
752 ШВЕЦИЯ		412	373.3
000 прочие		229	194.2
Всего		4130	3545.0
Страны дальнего зарубежья		4090	3505.0
Страны СНГ		40	40.0

48.02.61
ПРОЧИЕ БУМАГА И КАРТОН, С СОДЕРЖАНИЕМ ВОЛОКОН, ПОЛУЧЕННЫХ МЕХАНИЧЕСКИМ ИЛИ ХИМИКО- МЕХАНИЧЕСКИМ СПОСОБОМ, БОЛЕЕ 10% ОТ ОБЩЕЙ МАССЫ ВОЛОКНА: В РУЛОНАХ

	Т		
056 БЕЛЬГИЯ		1559	1077.5
276 ГЕРМАНИЯ		1385	1017.8
616 ПОЛЬША		100	89.2
246 ФИНЛЯНДИЯ		16095	12082.3
756 ШВЕЙЦАРИЯ		74	91.5
752 ШВЕЦИЯ		279	193.6
000 прочие		159	181.7
Всего		19652	14733.6
Страны дальнего зарубежья		19652	14733.6

48.02.62
ПРОЧИЕ БУМАГА И КАРТОН, С СОДЕРЖАНИЕМ ВОЛОКОН, ПОЛУЧЕННЫХ МЕХАНИЧЕСКИМ ИЛИ ХИМИКО-МЕХАНИЧЕСКИМ СПОСОБОМ, В ЛИСТАХ С РАЗМЕРОМ ОДНОЙ СТОРОНЫ НЕ БОЛЕЕ 435 ММ, А ДРУГОЙ - НЕ БОЛЕЕ 297 ММ

	Т		
000 прочие		51	41.6
Всего		51	41.6
Страны дальнего зарубежья		51	41.6

48.02.69
ПРОЧИЕ БУМАГА И КАРТОН НЕМЕЛОВАННЫЕ, ИСПОЛЬЗУЕМЫЕ ДЛЯ ПИСЬМА, ПЕЧАТИ ИЛИ ДРУГИХ ГРАФИЧЕСКИХ ЦЕЛЕЙ

	Т		
276 ГЕРМАНИЯ		108	56.7
528 НИДЕРЛАНДЫ		483	276.7
246 ФИНЛЯНДИЯ		212	106.2
000 прочие		54	30.8
Всего		857	470.3
Страны дальнего зарубежья		857	470.3

48.03.00
БУМАЖНЫЕ ТУАЛЕТНЫЕ САЛФЕТКИ, САЛФЕТКИ ДЛЯ ЛИЦА, ПОЛОТЕНЦА, СКАТЕРТИ И ДРУГИЕ ВИДЫ БУМАГИ ХОЗЯЙСТВЕННО-БЫТОВОГО ИЛИ САНИТАРНО-ГИГИЕНИЧЕСКОГО НАЗНАЧЕНИЯ, ЦЕЛЛЮЛ. ВАТА И ПОЛОТНО ИЗ ЦЕЛЛЮЛОЗН. ВОЛОКОН

	Т		
276 ГЕРМАНИЯ		2690	2800.6
376 ИЗРАИЛЬ		136	123.8
156 КИТАЙ		201	282.5
170 КОЛУМБИЯ		16	69.7
440 ЛИТВА		93	68.8
528 НИДЕРЛАНДЫ		52	120.2
616 ПОЛЬША		1479	1389.6
642 РУМЫНИЯ		1271	843.2
703 СЛОВАКИЯ		153	143.4
826 СОЕДИНЕННОЕ КОРОЛЕВСТВО		81	206.8
840 СОЕДИНЕННЫЕ ШТАТЫ		178	553.5
792 ТУРЦИЯ		84	62.8
804 УКРАИНА		5477	4945.7
246 ФИНЛЯНДИЯ		6572	6314.9
250 ФРАНЦИЯ		123	143.6
756 ШВЕЙЦАРИЯ		38	116.9
752 ШВЕЦИЯ		2532	1956.9
000 прочие		192	202.9
Всего		21368	20345.9
Страны дальнего зарубежья		15891	15400.2
Страны СНГ		5477	4945.7

48.04.11
КРАФТ-ЛАЙНЕР [ТАРНЫЙ КАРТОН] НЕБЕЛЕНЫЙ

	Т		
233 ЭСТОНИЯ		638	450.5
000 прочие		0	0.1
Всего		638	450.6
Страны дальнего зарубежья		638	450.6

48.04.19
ПРОЧИЙ КРАФТ-ЛАЙНЕР [ТАРНЫЙ КАРТОН] НЕМЕЛОВАННЫЙ

	Т		
000 прочие		1	2.0
Всего		1	2.0
Страны дальнего зарубежья		1	2.0

48.04.21
КРАФТ-БУМАГА МЕШОЧНАЯ НЕБЕЛЕНАЯ

	Т		
616 ПОЛЬША		348	259.0
246 ФИНЛЯНДИЯ		176	134.3
752 ШВЕЦИЯ		235	184.2
233 ЭСТОНИЯ		539	396.3
000 прочие		36	20.5
Всего		1334	994.3
Страны дальнего зарубежья		1334	994.3

48.04.29
ПРОЧАЯ КРАФТ-БУМАГА МЕШОЧНАЯ НЕМЕЛОВАННАЯ

	Т		
246 ФИНЛЯНДИЯ		837	654.0
752 ШВЕЦИЯ		2158	2075.6
000 прочие		51	65.5
Всего		3046	2795.0
Страны дальнего зарубежья		3046	2795.0

48.04.31
ПРОЧИЕ КРАФТ-БУМАГА И КАРТОН, С МАССОЙ 1 М2 150 Г ИЛИ МЕНЕЕ, НЕБЕЛЕНЫЕ

	Т		
276 ГЕРМАНИЯ		85	111.3
528 НИДЕРЛАНДЫ		50	53.8
804 УКРАИНА		2478	2845.4
246 ФИНЛЯНДИЯ		388	271.0
752 ШВЕЦИЯ		517	524.8
000 прочие		28	28.9
Всего		3545	3835.2
Страны дальнего зарубежья		1067	989.9
Страны СНГ		2478	2845.4

48.04.39
ПРОЧИЕ КРАФТ-БУМАГА И КАРТОН, С МАССОЙ 1 М.КВ. 150 Г ИЛИ МЕНЕЕ (КРОМЕ НЕБЕЛЕНЫХ)

	Т		
724 ИСПАНИЯ		42	54.6
410 КОРЕЯ, РЕСПУБЛИКА		180	89.9
246 ФИНЛЯНДИЯ		1014	463.8
752 ШВЕЦИЯ		412	228.4
000 прочие		26	30.9
Всего		1675	867.6
Страны дальнего зарубежья		1675	867.6

48.04.41
ПРОЧИЕ КРАФТ-БУМАГА И КАРТОН, С МАССОЙ 1 М2 БОЛЕЕ 150 Г, НО МЕНЕЕ 225 Г, НЕБЕЛЕНЫЕ

	Т		
156 КИТАЙ		108	107.7
804 УКРАИНА		44	76.2
000 прочие		4	6.5
Всего		156	190.3
Страны дальнего зарубежья		112	114.2
Страны СНГ		44	76.2

48.04.49
ПРОЧИЕ КРАФТ-БУМАГА И КАРТОН, МАССА 1 М.КВ. КОТОРЫХ СОСТАВЛЯЕТ БОЛЕЕ 150 Г, НО МЕНЕЕ 225 Г, В КОТОРЫХ НЕ МЕНЕЕ 80 МАС.% ОТ ОБЩЕЙ МАССЫ ВОЛОКНА СОСТАВЛЯЮТ ВОЛОКНА ДРЕВЕСИНЫ ХВОЙНЫХ ПОРОД

	Т		
804 УКРАИНА		5	8.7
Всего		5	8.7
Страны СНГ		5	8.7

48.04.51
ПРОЧИЕ НЕБЕЛЕНЫЕ КРАФТ-БУМАГА И КАРТОН, С МАССОЙ 1 М.КВ. 225 Г ИЛИ БОЛЕЕ

	Т		
156 КИТАЙ		154	152.3
804 УКРАИНА		871	1517.7
000 прочие		11	29.6
Всего		1036	1699.6
Страны дальнего зарубежья		164	181.9
Страны СНГ		871	1517.7

48.04.52
КРАФТ-БУМАГА И КАРТОН ПРОЧИЕ, С МАССОЙ 1 М.КВ. 225 Г ИЛИ БОЛЕЕ, БЕЛЕНЫЕ РАВНОМЕРНО ПО ВСЕЙ МАССЕ, И В КОТ. БОЛЕЕ 95 МАС.% ОТ ОБЩЕЙ МАССЫ ВОЛОКОНА СОСТАВЛЯЮТ ДРЕВЕСН. ВОЛОКНА, ПОЛУЧЕН. ХИМ. СПОСОБОМ

	Т		
000 прочие		7	6.5
Всего		7	6.5
Страны дальнего зарубежья		7	6.5

48.04.59
ПРОЧИЕ КРАФТ-БУМАГА И КАРТОН ПРОЧИЕ, С МАССОЙ 1 М.КВ. 225 Г ИЛИ БОЛЕЕ

	Т		
076 БРАЗИЛИЯ		360	216.6
000 прочие		44	27.2
Всего		404	243.8
Страны дальнего зарубежья		404	243.8

48.05.11
БУМАГА ДЛЯ ГОФРИРОВАНИЯ ИЗ ПОЛУЦЕЛЛЮЛОЗЫ

	Т		
246 ФИНЛЯНДИЯ		2437	958.6
Всего		2437	958.6
Страны дальнего зарубежья		2437	958.6

48.05.12
БУМАГА ДЛЯ ГОФРИРОВАНИЯ ИЗ СОЛОМЕННОЙ МАССЫ

	Т		
000 прочие		43	27.2
Всего		43	27.2
Страны дальнего зарубежья		43	27.2

48.05.19
ПРОЧАЯ БУМАГА ДЛЯ ГОФРИРОВАНИЯ

	Т		
348 ВЕНГРИЯ		549	199.8
440 ЛИТВА		2265	883.5
498 МОЛДОВА, РЕСПУБЛИКА		1872	636.9
804 УКРАИНА		10754	3712.2
000 прочие		40	22.3
Всего		15479	5454.6
Страны дальнего зарубежья		2854	1105.5
Страны СНГ		12626	4349.1

Код и наименование страны контрагента	Ед. изме-рения	Импорт	
		количество	стоимость

48.05.24
ТЕСТ-ЛАЙНЕР (РЕГЕНЕРИРОВАННЫЙ КАРТОН ДЛЯ ПЛОСКИХ СЛОЕВ ГОФРИРОВАННОГО КАРТОНА) С МАССОЙ 1 М. КВ. 150 Г ИЛИ МЕНЕЕ

		Т		
040	АВСТРИЯ		3124	1353.0
276	ГЕРМАНИЯ		226	129.1
724	ИСПАНИЯ		547	226.4
498	МОЛДОВА, РЕСПУБЛИКА		4058	1564.9
804	УКРАИНА		3655	1281.3
000	прочие		80	30.8
Всего			11690	4585.6
Страны дальнего зарубежья			3977	1739.4
Страны СНГ			7713	2846.3

48.05.25
ТЕСТ-ЛАЙНЕР (РЕГЕНЕРИРОВАННЫЙ КАРТОН ДЛЯ ПЛОСКИХ СЛОЕВ ГОФРИРОВАННОГО КАРТОНА) С МАССОЙ 1 М. КВ. БОЛЕЕ 150 Г

		Т		
040	АВСТРИЯ		975	441.9
276	ГЕРМАНИЯ		571	353.2
498	МОЛДОВА, РЕСПУБЛИКА		22	8.9
804	УКРАИНА		1	0.5
246	ФИНЛЯНДИЯ		7839	3370.8
000	прочие		7	3.0
Всего			9415	4178.1
Страны дальнего зарубежья			9391	4168.8
Страны СНГ			23	9.3

48.05.30
БУМАГА ОБЕРТОЧНАЯ СУЛЬФИТНАЯ

		Т		
276	ГЕРМАНИЯ		2383	1470.7
440	ЛИТВА		66	132.0
000	прочие		94	105.1
Всего			2543	1707.8
Страны дальнего зарубежья			2543	1707.8

48.05.40
БУМАГА И КАРТОН ФИЛЬТРОВАЛЬНЫЕ, НЕМЕЛОВАННАЯ В РУЛОНАХ ИЛИ ЛИСТАХ

		Т		
276	ГЕРМАНИЯ		1499	3688.0
724	ИСПАНИЯ		137	103.8
398	КАЗАХСТАН		2	1.3
826	СОЕДИНЕННОЕ КОРОЛЕВСТВО		178	136.4
840	СОЕДИНЕННЫЕ ШТАТЫ		27	102.9
804	УКРАИНА		2	3.5
000	прочие		174	175.6
Всего			2019	4211.4
Страны дальнего зарубежья			2015	4206.7
Страны СНГ			4	4.8

48.05.50
БУМАГА И КАРТОН - ОСНОВА ДЛЯ КРОВЕЛЬНОГО КАРТОНА, НЕМЕЛОВАННЫЕ В РУЛОНАХ ИЛИ ЛИСТАХ

		Т		
000	прочие		0	0.2
Всего			0	0.2
Страны дальнего зарубежья			0	0.2

48.05.91
ПРОЧИЕ БУМАГА- ОСНОВА И КАРТОН-ОСНОВА ДЛЯ КРОВЕЛЬНОГО КАРТОНА С МАССОЙ 1 М2 150 Г ИЛИ МЕНЕЕ

		Т		
056	БЕЛЬГИЯ		785	471.2
276	ГЕРМАНИЯ		4022	4995.9
724	ИСПАНИЯ		345	364.6
380	ИТАЛИЯ		903	577.5
156	КИТАЙ		392	234.9
410	КОРЕЯ, РЕСПУБЛИКА		258	157.8
440	ЛИТВА		203	142.1
528	НИДЕРЛАНДЫ		192	225.3
578	НОРВЕГИЯ		356	228.2
616	ПОЛЬША		50	77.4
804	УКРАИНА		5745	2536.4
246	ФИНЛЯНДИЯ		1801	964.0
250	ФРАНЦИЯ		47	102.6
000	прочие		164	121.9
Всего			15265	11199.9
Страны дальнего зарубежья			9521	8663.5
Страны СНГ			5745	2536.4

48.05.92
ПРОЧИЕ БУМАГА И КАРТОН С МАССОЙ 1 М2 БОЛЕЕ 150 Г, НО МЕНЕЕ 225 Г

		Т		
276	ГЕРМАНИЯ		6884	5517.4
724	ИСПАНИЯ		3559	2498.8
804	УКРАИНА		2203	1018.5
000	прочие		92	97.6
Всего			12738	9132.3
Страны дальнего зарубежья			10535	8113.8
Страны СНГ			2203	1018.5

48.05.93
ПРОЧИЕ БУМАГА-ОСНОВА И КАРТОН-ОСНОВА ДЛЯ КРОВЕЛЬНОГО КАРТОНА

		Т		
276	ГЕРМАНИЯ		2365	1335.5
380	ИТАЛИЯ		405	234.1
528	НИДЕРЛАНДЫ		292	136.1
616	ПОЛЬША		233	169.4
840	СОЕДИНЕННЫЕ ШТАТЫ		121	69.3
792	ТУРЦИЯ		121	79.1
804	УКРАИНА		5259	2525.4
246	ФИНЛЯНДИЯ		7991	4717.0
250	ФРАНЦИЯ		295	231.6
752	ШВЕЦИЯ		159	81.1
000	прочие		240	144.2
Всего			17481	9722.7
Страны дальнего зарубежья			12222	7197.4
Страны СНГ			5259	2525.4

48.06.10
ПЕРГАМЕНТ РАСТИТЕЛЬНЫЙ, В РУЛОНАХ ИЛИ ЛИСТАХ

		Т		
578	НОРВЕГИЯ		24	57.2
752	ШВЕЦИЯ		33	86.5
000	прочие		14	39.1
Всего			71	182.7
Страны дальнего зарубежья			71	182.7

48.06.20
БУМАГА ЖИРОНЕПРОНИЦАЕМАЯ, В РУЛОНАХ ИЛИ ЛИСТАХ

		Т		
276	ГЕРМАНИЯ		462	342.8
616	ПОЛЬША		59	104.2
804	УКРАИНА		91	159.2
246	ФИНЛЯНДИЯ		30	92.5
203	ЧЕШСКАЯ РЕСПУБЛИКА		563	361.0
752	ШВЕЦИЯ		44	87.1
000	прочие		54	49.8
Всего			1304	1196.7
Страны дальнего зарубежья			1212	1037.5
Страны СНГ			91	159.2

48.06.30
КАЛЬКА, В РУЛОНАХ ИЛИ ЛИСТАХ

		Т		
826	СОЕДИНЕННОЕ КОРОЛЕВСТВО		73	75.1
250	ФРАНЦИЯ		43	127.0
000	прочие		126	116.0
Всего			242	318.1
Страны дальнего зарубежья			242	318.1

48.06.40
ПЕРГАМИН И ПРОЧАЯ ЛОЩЕНАЯ ПРОЗРАЧНАЯ ИЛИ ПОЛУПРОЗРАЧНАЯ БУМАГА

		Т		
276	ГЕРМАНИЯ		589	384.1
724	ИСПАНИЯ		134	83.8
380	ИТАЛИЯ		234	148.8
422	ЛИВАН		220	123.5
578	НОРВЕГИЯ		1262	759.2
804	УКРАИНА		10	18.7
250	ФРАНЦИЯ		2482	1490.7
752	ШВЕЦИЯ		1320	857.7
000	прочие		57	68.3
Всего			6308	3934.9
Страны дальнего зарубежья			6298	3916.2
Страны СНГ			10	18.7

48.07.00
БУМАГА И КАРТОН МНОГОСЛОЙНЫЕ (ИЗГОТОВЛЕННЫЕ ПУТЕМ СКЛЕИВАНИЯ С ПОМОЩЬЮ АДГЕЗИВА ПЛОСКИХ СЛОЕВ БУМАГИ ИЛИ КАРТОНА) БЕЗ ПОВЕРХНОСТНОГО ПОКРЫТИЯ ИЛИ ПРОПИТКИ, АРМИРОВАННЫЕ ИЛИ НЕТ, В РУЛОНАХ ИЛИ ЛИСТАХ

		Т		
040	АВСТРИЯ		1316	534.2
056	БЕЛЬГИЯ		1024	1023.6
276	ГЕРМАНИЯ		8654	4118.9
156	КИТАЙ		310	169.4
410	КОРЕЯ, РЕСПУБЛИКА		655	339.2
528	НИДЕРЛАНДЫ		6154	3595.8
616	ПОЛЬША		7983	3252.4
642	РУМЫНИЯ		342	215.9
705	СЛОВЕНИЯ		163	81.7
999	СТРАНЫ ЕС		90	231.8
246	ФИНЛЯНДИЯ		2242	2524.5
756	ШВЕЙЦАРИЯ		77	367.2
752	ШВЕЦИЯ		4703	3321.1
000	прочие		182	182.0
Всего			33893	19957.7
Страны дальнего зарубежья			33893	19957.7

48.08.10
БУМАГА И КАРТОН ГОФРИРОВАННЫЕ, ПЕРФОРИРОВАННЫЕ ИЛИ НЕПЕРФОРИРОВАННЫЕ

		Т		
428	ЛАТВИЯ		834	647.3
440	ЛИТВА		1743	1351.4
498	МОЛДОВА, РЕСПУБЛИКА		1	1.8
616	ПОЛЬША		112	148.0
804	УКРАИНА		1452	925.7
246	ФИНЛЯНДИЯ		9	73.1
000	прочие		132	115.8
Всего			4284	3263.1
Страны дальнего зарубежья			2831	2335.6
Страны СНГ			1454	927.5

48.08.20
КРАФТ-БУМАГА МЕШОЧНАЯ, ТИСНЕНАЯ ИЛИ НЕТИСНЕНАЯ, ПЕРФОРИРОВАННАЯ ИЛИ НЕПЕРФОРИРОВАННАЯ, КРЕПИРОВАННАЯ ИЛИ ГОФРИРОВАННАЯ, КРОМЕ УКАЗАННЫХ В ТОВ. ПОЗ. 4803

		Т		
000	прочие		3	6.1
Всего			3	6.1
Страны дальнего зарубежья			3	6.1

48.08.30
КРАФТ-БУМАГА ПРОЧАЯ, КРЕПИРОВАННАЯ ИЛИ ГОФРИРОВАННАЯ, ТИСНЕНАЯ ИЛИ НЕТИСНЕНАЯ, ПЕРФОРИРОВАННАЯ ИЛИ НЕПЕРФОРИРОВАННАЯ, КРОМЕ УКАЗАННЫХ В ТОВ. ПОЗ. 4803

		Т		
276	ГЕРМАНИЯ		63	82.1
380	ИТАЛИЯ		117	95.0
246	ФИНЛЯНДИЯ		57	120.1
000	прочие		31	87.5
Всего			269	384.6
Страны дальнего зарубежья			269	384.6

48.08.90
ПРОЧИЕ БУМАГА И КАРТОН ГОФРИРОВАННЫЕ (ОКЛЕЕННЫЕ ИЛИ НЕ ОКЛЕЕННЫЕ ГЛАДКИМИ НАРУЖНЫМИ ЛИСТАМИ), КРЕПИРОВАННЫЕ, ТИСНЕНЫЕ ИЛИ ПЕРФОРИРОВАННЫЕ, В РУЛОНАХ ИЛИ ЛИСТАХ, КРОМЕ УКАЗАННЫХ В ТОВАРНОЙ ПОЗИЦИИ 4803

		Т		
056	БЕЛЬГИЯ		368	332.1
276	ГЕРМАНИЯ		342	387.8
380	ИТАЛИЯ		1173	724.5
804	УКРАИНА		65	60.9
756	ШВЕЙЦАРИЯ		21	93.9
000	прочие		247	256.3
Всего			2216	1855.5
Страны дальнего зарубежья			2151	1794.6
Страны СНГ			65	60.9

Код и наименование страны контрагента	Ед. изме-рения	Импорт	
		количество	стоимость

48.09.10
БУМАГА КОПИРОВАЛЬНАЯ ИЛИ ПОДОБНАЯ ЕЙ

	Т		
000	прочие	7	10.5
Всего		7	10.5
Страны дальнего зарубежья		7	10.5

48.09.20
БУМАГА САМОКОПИРОВАЛЬНАЯ

	Т		
276	ГЕРМАНИЯ	5418	5474.6
724	ИСПАНИЯ	127	237.3
616	ПОЛЬША	748	880.3
203	ЧЕШСКАЯ РЕСПУБЛИКА	125	75.0
000	прочие	87	99.7
Всего		6504	6766.9
Страны дальнего зарубежья		6504	6766.9

48.09.90
ПРОЧАЯ БУМАГА КОПИРОВАЛЬНАЯ ИЛИ ПЕРЕВОДНАЯ (ВКЛЮЧАЯ ПОКРЫТУЮ ИЛИ ПРОПИТАННУЮ БУМАГУ ДЛЯ ТРАФАРЕТОВ, КОПИРОВАЛЬНЫХ АППАРАТОВ..., В РУЛОНАХ ИЛИ ЛИСТАХ...

	Т		
276	ГЕРМАНИЯ	69	139.8
156	КИТАЙ	227	182.2
000	прочие	51	86.6
Всего		347	408.6
Страны дальнего зарубежья		347	408.6

48.10.13
БУМАГА И КАРТОН В РУЛОНАХ, ИСПОЛЬЗУЕМЫЕ ДЛЯ ПИСЬМА, ПЕЧАТИ, НЕ СОДЕРЖАЩИЕ ВОЛОКОН, ПОЛУЧЕННЫХ МЕХАНИЧ. ИЛИ ХИМИКО-МЕХАНИЧ. СПОСОБОМ, ИЛИ С СОДЕРЖАНИЕМ ВОЛОКОН НЕ БОЛЕЕ 10% ОТ ОБЩЕЙ МАССЫ ВОЛОКНА

	Т		
040	АВСТРИЯ	241	165.0
056	БЕЛЬГИЯ	4309	2925.0
276	ГЕРМАНИЯ	3450	2479.6
724	ИСПАНИЯ	414	266.9
156	КИТАЙ	185	129.3
528	НИДЕРЛАНДЫ	711	474.3
840	СОЕДИНЕННЫЕ ШТАТЫ	166	138.7
246	ФИНЛЯНДИЯ	19430	13226.2
250	ФРАНЦИЯ	795	523.7
752	ШВЕЦИЯ	1673	1094.9
392	ЯПОНИЯ	373	270.0
000	прочие	146	108.0
Всего		31893	21801.5
Страны дальнего зарубежья		31893	21801.5

48.10.14
БУМАГА И КАРТОН В ЛИСТАХ С РАЗМЕРОМ ОДНОЙ СТОРОНЫ НЕ БОЛЕЕ 435 ММ, А ДРУГОЙ - НЕ БОЛЕЕ 297 ММ В РАЗВЕРНУТОМ ВИДЕ

	Т		
040	АВСТРИЯ	99	180.4
276	ГЕРМАНИЯ	91	102.4
156	КИТАЙ	41	101.9
826	СОЕДИНЕННОЕ КОРОЛЕВСТВО	34	151.0
246	ФИНЛЯНДИЯ	890	1175.0
392	ЯПОНИЯ	52	73.8
000	прочие	68	101.4
Всего		1275	1886.0
Страны дальнего зарубежья		1275	1886.0

48.10.19
ПРОЧИЕ БУМАГА И КАРТОН, ИСПОЛЬЗУЕМЫЕ ДЛЯ ПИСЬМА, ПЕЧАТИ И ДРУГИХ ГРАФИЧЕСКИХ ЦЕЛЕЙ, НЕ СОДЕРЖАЩИЕ ВОЛОКОН, ПОЛУЧЕННЫХ МЕХАНИЧЕСКИМ ИЛИ ХИМИКО-МЕХАНИЧЕСКИМ ПУТЕМ

	Т		
040	АВСТРИЯ	12402	8546.5
056	БЕЛЬГИЯ	639	515.2
276	ГЕРМАНИЯ	49948	32922.2
360	ИНДОНЕЗИЯ	3298	2297.8
724	ИСПАНИЯ	104	69.5
380	ИТАЛИЯ	1017	679.2
156	КИТАЙ	12575	8235.0
410	КОРЕЯ, РЕСПУБЛИКА	15066	8780.5
428	ЛАТВИЯ	284	198.7
440	ЛИТВА	660	786.7
528	НИДЕРЛАНДЫ	3960	2774.5
705	СЛОВЕНИЯ	594	398.8
246	ФИНЛЯНДИЯ	73856	48735.9
250	ФРАНЦИЯ	851	609.6
752	ШВЕЦИЯ	2457	2142.4
392	ЯПОНИЯ	2506	1795.4
000	прочие	97	84.7
Всего		180313	119572.6
Страны дальнего зарубежья		180313	119572.6

48.10.22
БУМАГА МЕЛОВАННАЯ ЛЕГКОВЕСНАЯ

	Т		
056	БЕЛЬГИЯ	686	532.3
276	ГЕРМАНИЯ	3439	2390.3
380	ИТАЛИЯ	797	494.1
156	КИТАЙ	242	191.6
410	КОРЕЯ, РЕСПУБЛИКА	456	283.4
528	НИДЕРЛАНДЫ	185	116.7
616	ПОЛЬША	237	184.4
705	СЛОВЕНИЯ	61	52.3
246	ФИНЛЯНДИЯ	68711	58456.5
250	ФРАНЦИЯ	568	360.9
752	ШВЕЦИЯ	416	262.6
000	прочие	8	7.2
Всего		75805	63332.3
Страны дальнего зарубежья		75805	63332.3

48.10.29
ПРОЧИЕ БУМАГА И КАРТОН ДЛЯ ПИСЬМА, ПЕЧАТИ ИЛИ ДРУГИХ ГРАФИЧЕСКИХ ЦЕЛЕЙ, ВКОТОРЫХ ВОЛОКНА, ПОЛУЧЕННЫЕ МЕХАНИЧЕСКИМ СПОСОБОМ, СОСТАВЛЯЮТ БОЛЕЕ 10 МА С.% ОТ ОБЩЕЙ МАССЫ ВОЛОКНА

	Т		
040	АВСТРИЯ	1908	1281.8
056	БЕЛЬГИЯ	492	407.4
276	ГЕРМАНИЯ	7054	4570.4
156	КИТАЙ	60	52.5
410	КОРЕЯ, РЕСПУБЛИКА	1319	877.8
440	ЛИТВА	85	97.8
528	НИДЕРЛАНДЫ	3280	2013.4
616	ПОЛЬША	291	219.5
703	СЛОВАКИЯ	2661	3496.9
705	СЛОВЕНИЯ	2663	1642.7
826	СОЕДИНЕННОЕ КОРОЛЕВСТВО	74	62.3
246	ФИНЛЯНДИЯ	54921	44497.4
250	ФРАНЦИЯ	952	1041.7
752	ШВЕЦИЯ	4143	3653.0
000	прочие	176	125.5
Всего		80079	64040.0
Страны дальнего зарубежья		80079	64040.0

48.10.31
КРАФТ-БУМАГА, КАРТОН, РАВНОМЕРНО БЕЛЕНЫЕ С СОДЕРЖАНИЕМ ВОЛОКОН БОЛЕЕ 95 МАС.%,, ПОЛУЧЕННЫХ ХИМИЧЕСКИМ СПОСОБОМ, С МАССОЙ 150 Г/КВ.М ИЛИ МЕНЕЕ, НЕ ИСПОЛЬЗУЕМЫЕ ДЛЯ ПИСЬМА, ПЕЧАТИ ИЛИ ДР. ГРАФ. ЦЕЛЕЙ

	Т		
000	прочие	50	30.6
Всего		50	30.6
Страны дальнего зарубежья		50	30.6

48.10.32
КРАФТ-БУМАГА И КАРТОН, КР. ИСПОЛ. ДЛЯ ГРАФ. ЦЕЛЕЙ, БЕЛЕН. РАВНОМЕР. ПО ВСЕЙ МАССЕ И В КОТ. БОЛЕЕ 95 МАС.% ОТ ОБЩ. МАССЫ ВОЛОКНА СОСТ. ДРЕВ. ВОЛОКНА, ПОЛУЧ. ХИМ. СПОСОБОМ, С МАССОЙ 1 М.КВ. БОЛЕЕ 150 Г

	Т		
380	ИТАЛИЯ	46	56.9
840	СОЕДИНЕННЫЕ ШТАТЫ	4761	5700.5
Всего		4807	5757.4
Страны дальнего зарубежья		4807	5757.4

48.10.39
ПРОЧИЕ КРАФТ-БУМАГА, КРАФТ-КАРТОН, КРОМЕ ИСПОЛЬЗУЕМЫХ ДЛЯ ПИСЬМА, ПЕЧАТИ ИЛИ ДРУГИХ ГРАФИЧЕСКИХ ЦЕЛЕЙ...

	Т		
380	ИТАЛИЯ	33	64.7
804	УКРАИНА	1	0.6
752	ШВЕЦИЯ	141	136.1
000	прочие	6	3.5
Всего		182	204.9
Страны дальнего зарубежья		181	204.3
Страны СНГ		1	0.6

48.10.92
КРАФТ-БУМАГА И КАРТОН, КРОМЕ ИСПОЛЬЗУЕМЫХ ДЛЯ ПИСЬМА,ПЕЧАТИ И ДРУГИХ ГРАФИЧЕСКИХ ЦЕЛЕЙ, МНОГОСЛОЙНЫЕ

	Т		
040	АВСТРИЯ	8350	4468.0
100	БОЛГАРИЯ	948	465.9
076	БРАЗИЛИЯ	1544	1024.9
276	ГЕРМАНИЯ	17835	12206.7
356	ИНДИЯ	4117	2630.7
380	ИТАЛИЯ	2551	1888.6
156	КИТАЙ	4750	3088.4
410	КОРЕЯ, РЕСПУБЛИКА	12136	4244.1
440	ЛИТВА	72	83.0
528	НИДЕРЛАНДЫ	1875	1129.5
554	НОВАЯ ЗЕЛАНДИЯ	729	481.4
616	ПОЛЬША	9616	7071.6
891	СЕРБИЯ И ЧЕРНОГОРИЯ	7058	4157.7
703	СЛОВАКИЯ	1137	1418.1
705	СЛОВЕНИЯ	9020	5526.8
826	СОЕДИНЕННОЕ КОРОЛЕВСТВО	1711	2182.1
792	ТУРЦИЯ	1655	755.4
804	УКРАИНА	19252	10097.5
246	ФИНЛЯНДИЯ	110133	96113.6
250	ФРАНЦИЯ	286	173.7
152	ЧИЛИ	2301	1533.2
752	ШВЕЦИЯ	61337	55539.0
000	прочие	170	162.7
Всего		278581	216442.7
Страны дальнего зарубежья		259329	206345.3
Страны СНГ		19252	10097.5

48.10.99
БУМАГА И КАРТОН ПРОЧИЕ, В РУЛОНАХ ИЛИ ЛИСТАХ, БЕЛЕНЫЕ, ПОКРЫТЫЕ КАОЛИНОМ ИЛИ СЛЮДЯНЫМ ПОРОШКОМ

	Т		
040	АВСТРИЯ	734	487.9
056	БЕЛЬГИЯ	125	80.2
276	ГЕРМАНИЯ	4588	3136.1
724	ИСПАНИЯ	575	421.6
380	ИТАЛИЯ	153	153.3
156	КИТАЙ	781	612.3
410	КОРЕЯ, РЕСПУБЛИКА	1294	666.7
428	ЛАТВИЯ	196	233.1
528	НИДЕРЛАНДЫ	280	198.2
616	ПОЛЬША	88	99.4
840	СОЕДИНЕННЫЕ ШТАТЫ	867	1135.6
792	ТУРЦИЯ	317	919.0
804	УКРАИНА	631	436.9
246	ФИНЛЯНДИЯ	1115	3612.1
752	ШВЕЦИЯ	348	233.3
000	прочие	76	58.4
Всего		12169	12484.3
Страны дальнего зарубежья		11538	12047.4
Страны СНГ		631	436.9

48.11.10
БУМАГА И КАРТОН ГУДРОНИРОВАННЫЕ, БИТУМИЗИРОВАННЫЕ ИЛИ АСФАЛЬТИРОВАННЫЕ, КРОМЕ ТОВ. ПОЗ. 4803, 4809, 4810, В РУЛОНАХ ИЛИ ЛИСТАХ

	Т		
276	ГЕРМАНИЯ	192	207.5
752	ШВЕЦИЯ	466	490.8
000	прочие	53	29.1
Всего		711	727.4
Страны дальнего зарубежья		711	727.4

Код и наименование страны контрагента	Ед. изме-рения	Импорт	
		количество	стоимость
48.11.41 БУМАГА И КАРТОН ГУММИРОВАННЫЕ ИЛИ КЛЕЙКИЕ, САМОКЛЕЮЩИЕСЯ	Т		
056 БЕЛЬГИЯ		521	338.3
276 ГЕРМАНИЯ		3379	3362.0
372 ИРЛАНДИЯ		2	77.9
724 ИСПАНИЯ		2398	1816.1
380 ИТАЛИЯ		1360	1435.0
156 КИТАЙ		1620	1135.3
410 КОРЕЯ, РЕСПУБЛИКА		131	106.4
428 ЛАТВИЯ		102	163.8
442 ЛЮКСЕМБУРГ		2068	1350.8
458 МАЛАЙЗИЯ		16	104.9
528 НИДЕРЛАНДЫ		672	447.3
616 ПОЛЬША		174	205.0
705 СЛОВЕНИЯ		114	87.1
826 СОЕДИНЕННОЕ КОРОЛЕВСТВО		197	381.8
840 СОЕДИНЕННЫЕ ШТАТЫ		13	50.1
764 ТАИЛАНД		238	149.0
158 ТАЙВАНЬ (КИТАЙ)		1308	833.2
792 ТУРЦИЯ		278	561.7
246 ФИНЛЯНДИЯ		9540	6768.3
250 ФРАНЦИЯ		8888	5808.9
756 ШВЕЙЦАРИЯ		136	273.0
752 ШВЕЦИЯ		1715	3247.2
233 ЭСТОНИЯ		356	250.2
000 прочие		192	167.0
Всего		35417	29120.2
Страны дальнего зарубежья		35417	29120.2
48.11.49 ПРОЧИЕ БУМАГА И КАРТОН ГУММИРОВАННЫЕ ИЛИ КЛЕЙКИЕ	Т		
040 АВСТРИЯ		1782	1105.1
056 БЕЛЬГИЯ		292	199.8
276 ГЕРМАНИЯ		11891	7750.3
724 ИСПАНИЯ		7	57.9
380 ИТАЛИЯ		151	115.0
616 ПОЛЬША		12941	8245.1
792 ТУРЦИЯ		32	58.3
804 УКРАИНА		163	194.8
246 ФИНЛЯНДИЯ		619	442.5
250 ФРАНЦИЯ		150	98.4
752 ШВЕЦИЯ		1887	1278.5
000 прочие		152	161.9
Всего		30067	19707.6
Страны дальнего зарубежья		29904	19512.8
Страны СНГ		163	194.8
48.11.51 БУМАГА И КАРТОН С ПОКРЫТИЕМ, ПРОПИТКОЙ ИЛИ ЛАМИНИРОВАННЫЕ ПЛАСТМАССОЙ, БЕЛЕНЫЕ, С МАССОЙ 1 М2 БОЛЕЕ 150Г	Т		
040 АВСТРИЯ		239	212.4
276 ГЕРМАНИЯ		12026	33070.9
208 ДАНИЯ		272	254.0
356 ИНДИЯ		786	3768.6
724 ИСПАНИЯ		1803	8025.9
380 ИТАЛИЯ		152	182.4
124 КАНАДА		450	553.0
156 КИТАЙ		90	108.5
428 ЛАТВИЯ		239	220.3
440 ЛИТВА		2613	2456.5
442 ЛЮКСЕМБУРГ		576	541.3
528 НИДЕРЛАНДЫ		2315	9483.7
616 ПОЛЬША		2870	2444.3
682 САУДОВСКАЯ АРАВИЯ		120	608.8
891 СЕРБИЯ И ЧЕРНОГОРИЯ		16352	58709.5
826 СОЕДИНЕННОЕ КОРОЛЕВСТВО		8330	28984.0
840 СОЕДИНЕННЫЕ ШТАТЫ		3025	2431.5
792 ТУРЦИЯ		358	1694.9
804 УКРАИНА		31543	123676.2
246 ФИНЛЯНДИЯ		4311	5682.6
250 ФРАНЦИЯ		489	1501.8
203 ЧЕШСКАЯ РЕСПУБЛИКА		365	314.4
756 ШВЕЙЦАРИЯ		851	1687.0
752 ШВЕЦИЯ		11063	32730.2
392 ЯПОНИЯ		82	88.6
000 прочие		58	50.2
Всего		101379	319481.4
Страны дальнего зарубежья		69836	195805.2
Страны СНГ		31543	123676.2
48.11.59 ПРОЧИЕ БУМАГА И КАРТОН С ПОКРЫТИЕМ, ПРОПИТКОЙ ИЛИ ЛАМИНИРОВАННЫЕ ПЛАСТМАССОЙ	Т		
040 АВСТРИЯ		898	3238.0
056 БЕЛЬГИЯ		226	839.9
276 ГЕРМАНИЯ		5647	16808.2
356 ИНДИЯ		12	66.9
724 ИСПАНИЯ		352	1288.3
380 ИТАЛИЯ		914	3571.7
398 КАЗАХСТАН		25	73.1
124 КАНАДА		46	130.1
156 КИТАЙ		247	448.3
410 КОРЕЯ, РЕСПУБЛИКА		106	204.7
428 ЛАТВИЯ		217	1268.1
440 ЛИТВА		26	97.2
528 НИДЕРЛАНДЫ		185	648.8
616 ПОЛЬША		5678	16192.6
891 СЕРБИЯ И ЧЕРНОГОРИЯ		334	2004.9
703 СЛОВАКИЯ		218	541.0
705 СЛОВЕНИЯ		18	50.4
826 СОЕДИНЕННОЕ КОРОЛЕВСТВО		289	1208.8
840 СОЕДИНЕННЫЕ ШТАТЫ		46	297.9
792 ТУРЦИЯ		27	106.6
804 УКРАИНА		975	3080.4
246 ФИНЛЯНДИЯ		6588	17245.2
250 ФРАНЦИЯ		334	1478.8
203 ЧЕШСКАЯ РЕСПУБЛИКА		62	255.2
756 ШВЕЙЦАРИЯ		34	191.7
752 ШВЕЦИЯ		1487	2840.9
392 ЯПОНИЯ		18	54.3
000 прочие		26	73.8
Всего		25035	74305.9
Страны дальнего зарубежья		24035	71152.4
Страны СНГ		1000	3153.5
48.11.60 БУМАГА И КАРТОН С ПОКРЫТИЕМ ИЛИ ПРОПИТКОЙ ИЗ ВОСКА, ПАРАФИНА, СТЕАРИНА, МАСЛА ИЛИ ГЛИЦЕРИНА	Т		
276 ГЕРМАНИЯ		70	478.2
792 ТУРЦИЯ		34	125.5
804 УКРАИНА		230	774.2
246 ФИНЛЯНДИЯ		59	179.1
250 ФРАНЦИЯ		159	569.8
000 прочие		40	91.1
Всего		593	2217.7
Страны дальнего зарубежья		363	1443.6
Страны СНГ		230	774.2
48.11.90 ПРОЧИЕ БУМАГА, КАРТОН, ЦЕЛЛЮЛОЗНАЯ ВАТА И ПОЛОТНО ИЗ ЦЕЛЛЮЛОЗНОГО ВОЛОКОНА	Т		
040 АВСТРИЯ		252	247.1
056 БЕЛЬГИЯ		616	439.8
276 ГЕРМАНИЯ		25432	20701.5
300 ГРЕЦИЯ		298	357.6
360 ИНДОНЕЗИЯ		198	138.8
724 ИСПАНИЯ		1229	1146.6
380 ИТАЛИЯ		1338	1422.9
156 КИТАЙ		941	881.8
410 КОРЕЯ, РЕСПУБЛИКА		1590	1048.2
428 ЛАТВИЯ		332	333.5
498 МОЛДОВА, РЕСПУБЛИКА		1	4.8
528 НИДЕРЛАНДЫ		559	517.9
578 НОРВЕГИЯ		571	353.8
616 ПОЛЬША		2964	3991.1
826 СОЕДИНЕННОЕ КОРОЛЕВСТВО		1521	1103.2
840 СОЕДИНЕННЫЕ ШТАТЫ		509	477.7
792 ТУРЦИЯ		102	72.5
804 УКРАИНА		71	178.1
246 ФИНЛЯНДИЯ		4011	2770.7
250 ФРАНЦИЯ		5268	3533.2
203 ЧЕШСКАЯ РЕСПУБЛИКА		1472	1200.4
752 ШВЕЦИЯ		2276	2989.5
000 прочие		206	256.3
Всего		51757	44167.1
Страны дальнего зарубежья		51685	43984.2
Страны СНГ		72	182.9
48.12.00 БЛОКИ, ПЛИТЫ И ПЛАСТИНЫ ФИЛЬТРОВАЛЬНЫЕ ИЗ БУМАЖНОЙ МАССЫ	Т		
276 ГЕРМАНИЯ		638	2059.5
208 ДАНИЯ		5	53.7
380 ИТАЛИЯ		4	127.0
528 НИДЕРЛАНДЫ		7	237.7
616 ПОЛЬША		42	637.8
826 СОЕДИНЕННОЕ КОРОЛЕВСТВО		43	504.8
840 СОЕДИНЕННЫЕ ШТАТЫ		25	253.1
804 УКРАИНА		2	33.6
246 ФИНЛЯНДИЯ		16	95.1
250 ФРАНЦИЯ		4	84.1
756 ШВЕЙЦАРИЯ		162	571.2
752 ШВЕЦИЯ		1	56.2
000 прочие		22	188.5
Всего		971	4902.4
Страны дальнего зарубежья		969	4868.8
Страны СНГ		2	33.6
48.13.10 БУМАГА ПАПИРОСНАЯ, НАРЕЗАННАЯ В ФОРМЕ КНИЖЕЧЕК ИЛИ ТРУБОК	Т		
000 прочие		7	14.5
Всего		7	14.5
Страны дальнего зарубежья		7	14.5
48.13.20 БУМАГА ПАПИРОСНАЯ В РУЛОНАХ ШИРИНОЙ НЕ БОЛЕЕ 5 СМ	Т		
040 АВСТРИЯ		3288	12318.6
276 ГЕРМАНИЯ		2721	4394.2
724 ИСПАНИЯ		2783	9598.1
380 ИТАЛИЯ		739	1422.7
156 КИТАЙ		208	125.2
616 ПОЛЬША		891	623.4
826 СОЕДИНЕННОЕ КОРОЛЕВСТВО		503	861.6
246 ФИНЛЯНДИЯ		147	389.2
250 ФРАНЦИЯ		4904	10265.2
203 ЧЕШСКАЯ РЕСПУБЛИКА		5599	12074.5
392 ЯПОНИЯ		35	169.8
000 прочие		17	77.7
Всего		21834	52320.2
Страны дальнего зарубежья		21834	52320.2
48.13.90 ПРОЧАЯ БУМАГА ПАПИРОСНАЯ	Т		
040 АВСТРИЯ		3326	20849.9
348 ВЕНГРИЯ		18	124.8
276 ГЕРМАНИЯ		3794	15179.4
724 ИСПАНИЯ		898	5432.2
124 КАНАДА		42	196.8
440 ЛИТВА		18	120.8
528 НИДЕРЛАНДЫ		34	195.9
578 НОРВЕГИЯ		325	202.9
826 СОЕДИНЕННОЕ КОРОЛЕВСТВО		1944	10849.0
840 СОЕДИНЕННЫЕ ШТАТЫ		234	1155.3
999 СТРАНЫ ЕС		52	350.9
804 УКРАИНА		18	117.2
250 ФРАНЦИЯ		2507	8636.7
203 ЧЕШСКАЯ РЕСПУБЛИКА		715	1325.0
233 ЭСТОНИЯ		30	185.8
392 ЯПОНИЯ		36	256.3
000 прочие		44	32.2
Всего		14035	65211.1
Страны дальнего зарубежья		14017	65094.0
Страны СНГ		18	117.2

Код и наименование страны контрагента	Ед. изме-рения	Импорт	
		количество	стоимость

48.14.10
БУМАГА ОБОЙНАЯ С ВКРАПЛЕНИЯМИ

		Т	
276	ГЕРМАНИЯ	47	117.0
804	УКРАИНА	879	1358.9
000	прочие	9	41.8
Всего		934	1517.7
Страны дальнего зарубежья		56	158.8
Страны СНГ		879	1358.9

48.14.20
БУМАГА ОБОЙНАЯ И АНАЛОГИЧНЫЕ СТЕНОВЫЕ ПОКРЫТИЯ ИЗ БУМАГИ, ПОКРЫТОЙ С ЛИЦЕВОЙ СТОРОНЫ СЛОЕМ ПЛАСТМАССЫ

		Т	
056	БЕЛЬГИЯ	466	1725.9
276	ГЕРМАНИЯ	4102	15579.1
380	ИТАЛИЯ	2990	11158.9
398	КАЗАХСТАН	2205	4421.6
124	КАНАДА	36	128.3
156	КИТАЙ	560	1723.5
528	НИДЕРЛАНДЫ	298	1093.0
616	ПОЛЬША	12	56.1
826	СОЕДИНЕННОЕ КОРОЛЕВСТВО	203	737.6
840	СОЕДИНЕННЫЕ ШТАТЫ	51	233.8
804	УКРАИНА	31316	74725.7
250	ФРАНЦИЯ	370	1385.5
000	прочие	22	77.6
Всего		42631	113046.6
Страны дальнего зарубежья		9110	33899.2
Страны СНГ		33521	79147.4

48.14.30
БУМАГА ОБОЙНАЯ, АНАЛОГИЧНЫЕ СТЕНОВЫЕ ПОКРЫТИЯ, СОСТОЯЩИЕ ИЗ БУМАГИ, ПОКРЫТОЙ С ЛИЦЕВОЙ СТОРОНЫ ПЛЕТЕНЫМ МАТЕРИАЛОМ, СВЯЗАННЫМ ИЛИ НЕ СВЯЗАННЫМ В ПАРАЛЛЕЛЬНЫЕ ПРЯДИ, ИЛИ ТКАНЫМ, ИЛИ НЕТКАНЫМ

		Т	
056	БЕЛЬГИЯ	10	78.7
156	КИТАЙ	58	206.1
000	прочие	24	107.4
Всего		91	392.2
Страны дальнего зарубежья		91	392.2

48.14.90
ПРОЧИЕ БУМАГА ОБОЙНАЯ И ДРУГИЕ НАСТЕННЫЕ ПОКРЫТИЯ; БУМАГА ПРОЗРАЧНАЯ ДЛЯ ОКОН

		Т	
056	БЕЛЬГИЯ	492	1066.8
276	ГЕРМАНИЯ	3178	7168.0
724	ИСПАНИЯ	609	1303.8
380	ИТАЛИЯ	3744	7960.7
398	КАЗАХСТАН	14	19.6
156	КИТАЙ	30	116.8
528	НИДЕРЛАНДЫ	100	213.8
826	СОЕДИНЕННОЕ КОРОЛЕВСТВО	163	349.4
804	УКРАИНА	16933	26523.2
246	ФИНЛЯНДИЯ	515	1135.8
250	ФРАНЦИЯ	257	631.2
752	ШВЕЦИЯ	25	58.7
000	прочие	46	148.6
Всего		26107	46696.2
Страны дальнего зарубежья		9160	20153.5
Страны СНГ		16947	26542.7

48.15.00
ПОКРЫТИЯ ДЛЯ ПОЛА НА ОСНОВЕ ИЗ БУМАГИ ИЛИ КАРТОНА, НАРЕЗАННЫЕ ИЛИ НЕ НАРЕЗАННЫЕ ПО РАЗМЕРУ

		М2	
000	прочие	23166	13.6
Всего		23166	13.6
Страны дальнего зарубежья		23166	13.6

48.16.10
БУМАГА КОПИРОВАЛЬНАЯ ИЛИ ПОДОБНАЯ ДЛЯ ПОЛУЧЕНИЯ КОПИЙ, КРОМЕ БУМАГИ УКАЗАННОЙ В ТОВ. ПОЗ. 4809, УПАКОВАННЫЕ ИЛИ НЕ УПАКОВАННЫЕ В КОРОБКИ

		Т	
000	прочие	10	23.1
Всего		10	23.1
Страны дальнего зарубежья		10	23.1

48.16.20
БУМАГА САМОКОПИРОВАЛЬНАЯ, КРОМЕ БУМАГИ УКАЗАННОЙ В ТОВ. ПОЗ. 4809, УПАКОВАННАЯ ИЛИ НЕ УПАКОВАННАЯ В КОРОБКИ

		Т	
056	БЕЛЬГИЯ	272	211.2
276	ГЕРМАНИЯ	1815	1238.0
616	ПОЛЬША	301	395.4
000	прочие	60	54.0
Всего		2447	1898.5
Страны дальнего зарубежья		2447	1898.5

48.16.30
ТРАФАРЕТЫ ДЛЯ КОПИРОВАЛЬНЫХ АППАРАТОВ, КРОМЕ ТОВ. ПОЗ. 4809, УПАКОВАННЫЕ ИЛИ НЕ УПАКОВАННЫЕ В КОРОБКИ

		Т	
392	ЯПОНИЯ	21	70.4
000	прочие	1	30.8
Всего		22	101.2
Страны дальнего зарубежья		22	101.2

48.16.90
ПРОЧИЕ ОФСЕТНЫЕ ПЛАСТИНЫ ИЗ БУМАГИ, УПАКОВАННЫЕ ИЛИ НЕ УПАКОВАННЫЕ В КОРОБКИ

		Т	
392	ЯПОНИЯ	48	192.2
000	прочие	3	63.3
Всего		50	255.5
Страны дальнего зарубежья		50	255.5

48.17.10
КОНВЕРТЫ

		Т	
040	АВСТРИЯ	3	61.1
348	ВЕНГРИЯ	22	51.3
276	ГЕРМАНИЯ	220	241.3
400	ИОРДАНИЯ	9	71.8
380	ИТАЛИЯ	930	795.2
528	НИДЕРЛАНДЫ	15	98.5
616	ПОЛЬША	267	885.2
642	РУМЫНИЯ	110	205.3
703	СЛОВАКИЯ	181	250.3
826	СОЕДИНЕННОЕ КОРОЛЕВСТВО	60	100.4
840	СОЕДИНЕННЫЕ ШТАТЫ	112	146.2
792	ТУРЦИЯ	8	66.2
804	УКРАИНА	84	244.6
246	ФИНЛЯНДИЯ	1723	1514.1
250	ФРАНЦИЯ	74	109.8
203	ЧЕШСКАЯ РЕСПУБЛИКА	127	302.0
000	прочие	68	124.2
Всего		4014	5267.5
Страны дальнего зарубежья		3930	5022.9
Страны СНГ		84	244.6

48.17.20
КАРТОЧКИ ДЛЯ ПИСЕМ, ПОЧТОВЫЕ ОТКРЫТКИ БЕЗ РИСУНКОВ И КАРТОЧКИ ДЛЯ ПЕРЕПИСКИ

		Т	
000	прочие	1	5.5
Всего		1	5.5
Страны дальнего зарубежья		1	5.5

48.17.30
КОРОБКИ, СУМКИ, ЗАПИСНЫЕ КНИЖКИ ИЗ БУМАГИ ИЛИ КАРТОНА С НАБОРАМИ БУМАЖНЫХ КАНЦЕЛЯРСКИХ ПРИНАДЛЕЖНОСТЕЙ

		Т	
156	КИТАЙ	62	192.3
000	прочие	3	11.3
Всего		64	203.6
Страны дальнего зарубежья		64	203.6

48.18.10
БУМАГА ТУАЛЕТНАЯ

		Т	
040	АВСТРИЯ	1853	3627.2
056	БЕЛЬГИЯ	76	250.4
276	ГЕРМАНИЯ	1165	2027.3
380	ИТАЛИЯ	702	749.9
156	КИТАЙ	483	508.6
410	КОРЕЯ, РЕСПУБЛИКА	318	637.1
528	НИДЕРЛАНДЫ	44	50.8
616	ПОЛЬША	3728	4553.6
826	СОЕДИНЕННОЕ КОРОЛЕВСТВО	277	624.9
840	СОЕДИНЕННЫЕ ШТАТЫ	200	506.4
804	УКРАИНА	14357	7751.3
246	ФИНЛЯНДИЯ	1744	4852.6
203	ЧЕШСКАЯ РЕСПУБЛИКА	324	265.8
752	ШВЕЦИЯ	475	628.1
000	прочие	277	276.5
Всего		26023	27310.6
Страны дальнего зарубежья		11666	19559.3
Страны СНГ		14357	7751.3

48.18.20
ПЛАТКИ НОСОВЫЕ, КОСМЕТИЧЕСКИЕ САЛФЕТКИ И ПОЛОТЕНЦА

		Т	
040	АВСТРИЯ	46	94.2
056	БЕЛЬГИЯ	180	369.6
348	ВЕНГРИЯ	102	79.9
276	ГЕРМАНИЯ	4379	7605.7
376	ИЗРАИЛЬ	68	64.9
724	ИСПАНИЯ	214	384.0
380	ИТАЛИЯ	1346	1876.7
156	КИТАЙ	951	1023.3
410	КОРЕЯ, РЕСПУБЛИКА	123	249.0
440	ЛИТВА	23	77.0
528	НИДЕРЛАНДЫ	115	282.9
616	ПОЛЬША	2257	3491.7
703	СЛОВАКИЯ	467	551.1
826	СОЕДИНЕННОЕ КОРОЛЕВСТВО	158	257.3
840	СОЕДИНЕННЫЕ ШТАТЫ	41	124.3
158	ТАЙВАНЬ (КИТАЙ)	2	108.2
792	ТУРЦИЯ	149	258.1
804	УКРАИНА	179	295.7
246	ФИНЛЯНДИЯ	4075	7674.4
250	ФРАНЦИЯ	1301	3453.7
203	ЧЕШСКАЯ РЕСПУБЛИКА	753	735.2
752	ШВЕЦИЯ	530	806.6
000	прочие	133	148.9
Всего		17591	30012.3
Страны дальнего зарубежья		17412	29716.6
Страны СНГ		179	295.7

48.18.30
СКАТЕРТИ И САЛФЕТКИ

		Т	
040	АВСТРИЯ	195	689.8
276	ГЕРМАНИЯ	1485	2243.8
380	ИТАЛИЯ	299	462.1
156	КИТАЙ	427	511.4
410	КОРЕЯ, РЕСПУБЛИКА	92	206.5
428	ЛАТВИЯ	662	918.3
440	ЛИТВА	26	119.8
616	ПОЛЬША	520	872.4
703	СЛОВАКИЯ	74	120.7
705	СЛОВЕНИЯ	66	93.7
826	СОЕДИНЕННОЕ КОРОЛЕВСТВО	36	104.8
840	СОЕДИНЕННЫЕ ШТАТЫ	122	416.2
792	ТУРЦИЯ	49	88.8
860	УЗБЕКИСТАН	0	0.2
804	УКРАИНА	115	266.2
246	ФИНЛЯНДИЯ	976	3278.4
752	ШВЕЦИЯ	74	157.2
233	ЭСТОНИЯ	18	93.1
392	ЯПОНИЯ	106	142.5
000	прочие	189	286.3
Всего		5532	11072.2
Страны дальнего зарубежья		5417	10805.9
Страны СНГ		115	266.4

Код и наименование страны контрагента	Ед. изме-рения	Импорт	
		количество	стоимость
48.18.40 ГИГИЕНИЧЕСКИЕ ЖЕНСКИЕ ПАКЕТЫ И ТАМПОНЫ, ДЕТСКИЕ ПЕЛЕНКИ И ПОДГУЗНИКИ И АНАЛОГИЧНЫЕ САНИТАРНО-ГИГИЕНИЧЕСКИЕ ИЗДЕЛИЯ	Т		
036 АВСТРАЛИЯ		76	798.8
040 АВСТРИЯ		299	3348.6
056 БЕЛЬГИЯ		2155	5220.5
348 ВЕНГРИЯ		9169	61499.8
276 ГЕРМАНИЯ		4646	22304.8
208 ДАНИЯ		58	125.9
380 ИТАЛИЯ		624	3816.7
156 КИТАЙ		1001	4588.4
170 КОЛУМБИЯ		215	1721.2
528 НИДЕРЛАНДЫ		4755	15775.2
616 ПОЛЬША		48442	172663.2
760 СИРИЙСКАЯ АРАБСКАЯ РЕСПУБЛИКА		580	1818.2
703 СЛОВАКИЯ		2097	11615.1
705 СЛОВЕНИЯ		128	246.5
826 СОЕДИНЕННОЕ КОРОЛЕВСТВО		3905	15496.0
840 СОЕДИНЕННЫЕ ШТАТЫ		217	973.3
158 ТАЙВАНЬ (КИТАЙ)		53	162.9
792 ТУРЦИЯ		175	1455.4
804 УКРАИНА		5486	28053.6
246 ФИНЛЯНДИЯ		228	1127.6
250 ФРАНЦИЯ		2156	8327.9
203 ЧЕШСКАЯ РЕСПУБЛИКА		12318	42358.2
752 ШВЕЦИЯ		5670	19121.5
392 ЯПОНИЯ		1261	2627.6
000 прочие		20	100.6
Всего		105734	425347.5
Страны дальнего зарубежья		100248	397293.9
Страны СНГ		5486	28053.6
48.18.50 ОДЕЖДА И ЕЕ ПРИНАДЛЕЖНОСТИ	Т		
156 КИТАЙ		64	86.7
000 прочие		29	110.1
Всего		93	196.8
Страны дальнего зарубежья		93	196.8
48.18.90 ПРОЧИЕ ИЗДЕЛИЯ ХОЗЯЙСТВЕННО-БЫТОВОГО, САНИТАРНО-ГИГИЕНИЧЕСКОГО ИЛИ МЕДИЦИНСКОГО НАЗНАЧЕНИЯ ИЗ БУМАЖНОЙ МАССЫ, БУМАГИ, ЦЕЛЛЮЛОЗНОЙ ВАТЫ ИЛИ ПОЛОТНА ИЗ ЦЕЛЛЮЛОЗНОГО ВОЛОКНА	Т		
056 БЕЛЬГИЯ		270	678.4
276 ГЕРМАНИЯ		584	1955.2
724 ИСПАНИЯ		22	75.9
380 ИТАЛИЯ		314	420.3
124 КАНАДА		36	70.1
156 КИТАЙ		385	526.2
484 МЕКСИКА		30	541.0
528 НИДЕРЛАНДЫ		31	99.0
616 ПОЛЬША		64	110.4
703 СЛОВАКИЯ		80	126.5
840 СОЕДИНЕННЫЕ ШТАТЫ		208	474.0
764 ТАИЛАНД		15	214.8
804 УКРАИНА		1519	1773.2
246 ФИНЛЯНДИЯ		717	995.8
250 ФРАНЦИЯ		28	50.9
752 ШВЕЦИЯ		200	586.9
000 прочие		34	117.0
Всего		4538	8815.6
Страны дальнего зарубежья		3019	7042.5
Страны СНГ		1519	1773.2
48.19.10 ЯЩИКИ И КОРОБКИ ИЗ ГОФРИРОВАННОЙ БУМАГИ ИЛИ КАРТОНА	Т		
348 ВЕНГРИЯ		462	990.1
276 ГЕРМАНИЯ		414	670.6
344 ГОНКОНГ		71	172.0
360 ИНДОНЕЗИЯ		75	157.6
380 ИТАЛИЯ		512	644.9
398 КАЗАХСТАН		55	34.4
124 КАНАДА		51	114.2
156 КИТАЙ		4679	8559.3
410 КОРЕЯ, РЕСПУБЛИКА		1143	1084.7
428 ЛАТВИЯ		393	399.7
440 ЛИТВА		9485	14166.7
458 МАЛАЙЗИЯ		190	525.6
498 МОЛДОВА, РЕСПУБЛИКА		43	104.8
528 НИДЕРЛАНДЫ		149	216.1
578 НОРВЕГИЯ		27	61.9
784 ОБЪЕДИНЕННЫЕ АРАБСКИЕ ЭМИРАТЫ		20	51.1
616 ПОЛЬША		4014	4560.3
702 СИНГАПУР		70	142.6
764 ТАИЛАНД		35	98.2
792 ТУРЦИЯ		1456	1806.7
804 УКРАИНА		24800	17001.2
246 ФИНЛЯНДИЯ		1509	4599.1
250 ФРАНЦИЯ		2724	3082.2
203 ЧЕШСКАЯ РЕСПУБЛИКА		33	114.5
392 ЯПОНИЯ		214	335.0
000 прочие		135	239.0
Всего		52758	59932.5
Страны дальнего зарубежья		27860	42792.1
Страны СНГ		24899	17140.4
48.19.20 ЯЩИКИ И КОРОБКИ, СКЛАДЫВАЮЩИЕСЯ, ИЗ НЕГОФРИРОВАННОЙ БУМАГИ ИЛИ КАРТОНА	Т		
040 АВСТРИЯ		7197	24767.0
051 АРМЕНИЯ		0	2.0
056 БЕЛЬГИЯ		4150	7890.0
348 ВЕНГРИЯ		222	265.7
276 ГЕРМАНИЯ		25583	96954.3
300 ГРЕЦИЯ		193	421.9
208 ДАНИЯ		179	435.2
376 ИЗРАИЛЬ		265	272.4
356 ИНДИЯ		1158	1453.2
724 ИСПАНИЯ		183	227.0
380 ИТАЛИЯ		698	1096.6
398 КАЗАХСТАН		586	1072.4
124 КАНАДА		575	676.5
156 КИТАЙ		1269	1835.0
410 КОРЕЯ, РЕСПУБЛИКА		1690	2338.6
428 ЛАТВИЯ		1368	1244.0
440 ЛИТВА		3858	4249.8
470 МАЛЬТА		141	2135.2
498 МОЛДОВА, РЕСПУБЛИКА		2	7.0
528 НИДЕРЛАНДЫ		852	1911.9
578 НОРВЕГИЯ		98	149.5
616 ПОЛЬША		13982	26003.4
891 СЕРБИЯ И ЧЕРНОГОРИЯ		73	134.4
703 СЛОВАКИЯ		853	2306.3
705 СЛОВЕНИЯ		45	704.7
826 СОЕДИНЕННОЕ КОРОЛЕВСТВО		158	850.5
792 ТУРЦИЯ		2409	3448.4
804 УКРАИНА		21151	31091.0
246 ФИНЛЯНДИЯ		769	2474.9
250 ФРАНЦИЯ		1351	3130.5
203 ЧЕШСКАЯ РЕСПУБЛИКА		143	480.3
756 ШВЕЙЦАРИЯ		928	4154.3
233 ЭСТОНИЯ		28	95.7
392 ЯПОНИЯ		73	115.7
000 прочие		140	257.0
Всего		92369	224652.2
Страны дальнего зарубежья		70631	192479.8
Страны СНГ		21738	32172.4
48.19.30 ПРОЧИЕ МЕШКИ И ПАКЕТЫ С ШИРИНОЙ У ОСНОВАНИЯ 40 СМ ИЛИ БОЛЕЕ:	Т		
040 АВСТРИЯ		1164	1967.8
051 АРМЕНИЯ		0	0.1
348 ВЕНГРИЯ		475	390.2
276 ГЕРМАНИЯ		48	71.9
380 ИТАЛИЯ		159	263.5
124 КАНАДА		52	63.2
156 КИТАЙ		1036	1159.6
410 КОРЕЯ, РЕСПУБЛИКА		96	169.0
528 НИДЕРЛАНДЫ		33	117.4
616 ПОЛЬША		2514	2795.4
792 ТУРЦИЯ		367	458.5
804 УКРАИНА		1555	1730.2
246 ФИНЛЯНДИЯ		730	1050.6
250 ФРАНЦИЯ		27	62.3
392 ЯПОНИЯ		29	62.1
000 прочие		82	166.6
Всего		8367	10528.5
Страны дальнего зарубежья		6812	8798.2
Страны СНГ		1555	1730.3
48.19.40 МЕШКИ И ПАКЕТЫ ПРОЧИЕ, ВКЛЮЧАЯ КУЛИ	Т		
040 АВСТРИЯ		1483	3506.2
051 АРМЕНИЯ		0	0.2
056 БЕЛЬГИЯ		69	179.3
100 БОЛГАРИЯ		127	127.5
348 ВЕНГРИЯ		64	157.8
276 ГЕРМАНИЯ		791	2501.1
208 ДАНИЯ		23	127.8
356 ИНДИЯ		24	55.3
360 ИНДОНЕЗИЯ		11	65.6
372 ИРЛАНДИЯ		100	248.1
724 ИСПАНИЯ		111	314.7
380 ИТАЛИЯ		483	1471.4
398 КАЗАХСТАН		120	262.0
156 КИТАЙ		6709	8951.8
410 КОРЕЯ, РЕСПУБЛИКА		243	238.7
440 ЛИТВА		21	60.4
528 НИДЕРЛАНДЫ		129	358.5
616 ПОЛЬША		4051	8408.6
760 СИРИЙСКАЯ АРАБСКАЯ РЕСПУБЛИКА		38	89.7
826 СОЕДИНЕННОЕ КОРОЛЕВСТВО		205	948.6
840 СОЕДИНЕННЫЕ ШТАТЫ		35	107.0
792 ТУРЦИЯ		242	454.8
804 УКРАИНА		708	1677.7
246 ФИНЛЯНДИЯ		103	428.9
250 ФРАНЦИЯ		446	3179.6
203 ЧЕШСКАЯ РЕСПУБЛИКА		19	63.8
756 ШВЕЙЦАРИЯ		14	53.5
752 ШВЕЦИЯ		23	174.8
000 прочие		95	251.0
Всего		16484	34464.5
Страны дальнего зарубежья		15657	32524.6
Страны СНГ		827	1939.9
48.19.50 ПРОЧИЕ УПАКОВКИ ИЗ БУМАГИ, КАРТОНА, ВКЛЮЧАЯ КОНВЕРТЫ ДЛЯ ГРАМПЛАСТИНОК	Т		
040 АВСТРИЯ		128	406.8
276 ГЕРМАНИЯ		134	950.8
208 ДАНИЯ		21	80.2
724 ИСПАНИЯ		34	60.4
380 ИТАЛИЯ		163	260.3
156 КИТАЙ		2641	2764.8
410 КОРЕЯ, РЕСПУБЛИКА		166	196.9
470 МАЛЬТА		11	84.8
528 НИДЕРЛАНДЫ		160	232.8
616 ПОЛЬША		446	559.1
642 РУМЫНИЯ		33	122.8
826 СОЕДИНЕННОЕ КОРОЛЕВСТВО		27	151.9
840 СОЕДИНЕННЫЕ ШТАТЫ		30	54.0
804 УКРАИНА		1280	1240.9
246 ФИНЛЯНДИЯ		28	53.7
250 ФРАНЦИЯ		13	263.2
000 прочие		129	257.3
Всего		5445	7740.7
Страны дальнего зарубежья		4165	6499.8
Страны СНГ		1280	1240.9
48.19.60 ПАПКИ, ЛОТКИ ДЛЯ ПИСЕМ, ЯЩИКИ ДЛЯ ХРАНЕНИЯ ДОКУМЕНТОВ И АНАЛОГИЧНЫЕ ИЗДЕЛИЯ, ИСПОЛЬЗУЕМЫЕ В УЧРЕЖДЕНИЯХ, МАГАЗИНАХ И Т.Д.	Т		
348 ВЕНГРИЯ		31	84.5
276 ГЕРМАНИЯ		89	129.7
380 ИТАЛИЯ		29	113.4
156 КИТАЙ		47	89.7
616 ПОЛЬША		258	497.4
840 СОЕДИНЕННЫЕ ШТАТЫ		6	114.2

Код и наименование страны контрагента	Ед. изме-рения	Импорт	
		количество	стоимость
804 УКРАИНА		42	168.5
250 ФРАНЦИЯ		33	59.4
203 ЧЕШСКАЯ РЕСПУБЛИКА		455	1371.7
752 ШВЕЦИЯ		13	61.1
000 прочие		79	182.8
Всего		1082	2872.3
Страны дальнего зарубежья		1039	2703.8
Страны СНГ		42	168.5

48.20.10
ЖУРНАЛЫ РЕГИСТРАЦИОННЫЕ, БУХГАЛТЕРСКИЕ КНИГИ, ЗАПИСНЫЕ КНИЖКИ, КНИГИ БЛАНКОВ, ОРДЕРОВ, КВИТАНЦИЙ, БЛОКНОТЫ ДЛЯ ПИСЕМ, ПАМЯТНЫХ ЗАПИСОК, ДНЕВНИКИ И АНАЛОГИЧНЫЕ ИЗДЕЛИЯ

	Т		
100	БОЛГАРИЯ	74	104.0
276	ГЕРМАНИЯ	1493	2414.9
356	ИНДИЯ	38	170.4
380	ИТАЛИЯ	1872	2922.1
156	КИТАЙ	2205	3202.8
410	КОРЕЯ, РЕСПУБЛИКА	97	91.0
616	ПОЛЬША	276	599.4
702	СИНГАПУР	26	77.2
703	СЛОВАКИЯ	18	73.7
826	СОЕДИНЕННОЕ КОРОЛЕВСТВО	58	172.3
840	СОЕДИНЕННЫЕ ШТАТЫ	5	79.7
158	ТАЙВАНЬ (КИТАЙ)	69	60.5
792	ТУРЦИЯ	154	394.1
804	УКРАИНА	17	165.5
246	ФИНЛЯНДИЯ	174	174.4
250	ФРАНЦИЯ	69	199.9
203	ЧЕШСКАЯ РЕСПУБЛИКА	48	52.1
000	прочие	172	385.6
Всего		6864	11339.7
Страны дальнего зарубежья		6847	11174.2
Страны СНГ		17	165.5

48.20.20
ТЕТРАДИ

	Т		
100	БОЛГАРИЯ	153	124.2
276	ГЕРМАНИЯ	310	280.0
380	ИТАЛИЯ	53	53.4
156	КИТАЙ	291	559.8
616	ПОЛЬША	1402	1177.4
804	УКРАИНА	1754	1964.2
000	прочие	79	86.3
Всего		4043	4245.3
Страны дальнего зарубежья		2289	2281.1
Страны СНГ		1754	1964.2

48.20.30
ПЕРЕПЛЕТЫ СЪЕМНЫЕ, ПАПКИ И СКОРОСШИВАТЕЛИ ИЗ БУМАГИ И КАРТОНА, КРОМЕ ОБЛОЖЕК ДЛЯ КНИГ

	Т		
040	АВСТРИЯ	131	97.5
056	БЕЛЬГИЯ	74	87.7
276	ГЕРМАНИЯ	2627	2207.2
208	ДАНИЯ	195	160.8
380	ИТАЛИЯ	598	462.1
156	КИТАЙ	1423	1530.5
410	КОРЕЯ, РЕСПУБЛИКА	167	110.1
528	НИДЕРЛАНДЫ	266	660.8
616	ПОЛЬША	2204	3168.1
840	СОЕДИНЕННЫЕ ШТАТЫ	161	187.2
158	ТАЙВАНЬ (КИТАЙ)	116	101.2
804	УКРАИНА	468	928.3
250	ФРАНЦИЯ	82	137.5
203	ЧЕШСКАЯ РЕСПУБЛИКА	3976	2978.2
233	ЭСТОНИЯ	95	77.3
000	прочие	222	226.2
Всего		12806	13120.9
Страны дальнего зарубежья		12338	12192.6
Страны СНГ		468	928.3

48.20.40
САМОКОПИРОВАЛЬНЫЕ ДЕЛОВЫЕ БЛАНКИ И ПОЛИСТНО ПРОЛОЖЕННЫЕ КОПИРОВАЛЬНЫЕ НАБОРЫ

	Т		
276	ГЕРМАНИЯ	113	1379.8
724	ИСПАНИЯ	6	78.2
528	НИДЕРЛАНДЫ	24	114.2
616	ПОЛЬША	5	65.4
826	СОЕДИНЕННОЕ КОРОЛЕВСТВО	7	56.8
840	СОЕДИНЕННЫЕ ШТАТЫ	10	314.0
804	УКРАИНА	5	10.8
246	ФИНЛЯНДИЯ	288	290.8
756	ШВЕЙЦАРИЯ	29	14200.3
392	ЯПОНИЯ	4	85.8
000	прочие	11	132.6
Всего		501	16728.7
Страны дальнего зарубежья		497	16717.9
Страны СНГ		5	10.8

48.20.50
АЛЬБОМЫ ДЛЯ ОБРАЗЦОВ ИЛИ КОЛЛЕКЦИЙ ИЗ БУМАГИ И КАРТОНА

	Т		
704	ВЬЕТНАМ	647	505.1
276	ГЕРМАНИЯ	155	196.1
360	ИНДОНЕЗИЯ	122	166.8
724	ИСПАНИЯ	42	116.8
380	ИТАЛИЯ	72	139.2
156	КИТАЙ	3675	3802.3
410	КОРЕЯ, РЕСПУБЛИКА	189	225.2
528	НИДЕРЛАНДЫ	111	110.8
616	ПОЛЬША	27	91.9
158	ТАЙВАНЬ (КИТАЙ)	1023	933.3
804	УКРАИНА	160	275.1
000	прочие	73	109.7
Всего		6297	6672.2
Страны дальнего зарубежья		6137	6397.1
Страны СНГ		160	275.1

48.20.90
ПРОЧИЕ КАНЦЕЛЯРСКИЕ ТОВАРЫ ИЗ БУМАГИ ИЛИ КАРТОНА; БЛОЖКИ ДЛЯ КНИГ, КРОМЕ АЛЬБОМОВ ДЛЯ ОБРАЗЦОВ ИЛИ КОЛЛЕКЦИЙ

	Т		
276	ГЕРМАНИЯ	160	255.8
380	ИТАЛИЯ	152	611.5
156	КИТАЙ	45	50.5
616	ПОЛЬША	19	72.6
804	УКРАИНА	13	26.4
756	ШВЕЙЦАРИЯ	4	1859.1
000	прочие	80	139.6
Всего		472	3015.4
Страны дальнего зарубежья		459	2989.0
Страны СНГ		13	26.4

48.21.10
ЯРЛЫКИ И ЭТИКЕТКИ ВСЕХ ВИДОВ ИЗ БУМАГИ ИЛИ КАРТОНА, НАПЕЧАТАНЫЕ ИЛИ НЕНАПЕЧАТАННЫЕ

	Т		
040	АВСТРИЯ	305	1762.0
056	БЕЛЬГИЯ	12	124.3
100	БОЛГАРИЯ	160	372.0
276	ГЕРМАНИЯ	963	5439.6
208	ДАНИЯ	14	108.4
376	ИЗРАИЛЬ	21	88.3
724	ИСПАНИЯ	1026	2355.3
380	ИТАЛИЯ	206	890.6
398	КАЗАХСТАН	0	0.2
156	КИТАЙ	483	1068.0
410	КОРЕЯ, РЕСПУБЛИКА	29	507.3
428	ЛАТВИЯ	275	846.2
440	ЛИТВА	198	1643.0
498	МОЛДОВА, РЕСПУБЛИКА	22	249.2
528	НИДЕРЛАНДЫ	33	783.1
578	НОРВЕГИЯ	242	803.7
784	ОБЪЕДИНЕННЫЕ АРАБСКИЕ ЭМИРАТЫ	28	278.2
616	ПОЛЬША	625	2557.9
705	СЛОВЕНИЯ	163	230.7
826	СОЕДИНЕННОЕ КОРОЛЕВСТВО	22	470.2
792	ТУРЦИЯ	149	264.9
804	УКРАИНА	3921	9896.3
246	ФИНЛЯНДИЯ	24	157.5
250	ФРАНЦИЯ	59	2392.9
203	ЧЕШСКАЯ РЕСПУБЛИКА	532	2729.6
144	ШРИ-ЛАНКА	216	279.4
233	ЭСТОНИЯ	106	720.8
000	прочие	83	438.8
Всего		9918	37458.3
Страны дальнего зарубежья		5974	27312.5
Страны СНГ		3944	10145.7

48.21.90
ПРОЧИЕ ЯРЛЫКИ И ЭТИКЕТКИ ВСЕХ ВИДОВ ИЗ БУМАГИ ИЛИ КАРТОНА

	Т		
056	БЕЛЬГИЯ	64	127.6
276	ГЕРМАНИЯ	239	534.8
724	ИСПАНИЯ	66	70.6
380	ИТАЛИЯ	49	92.5
156	КИТАЙ	419	511.4
428	ЛАТВИЯ	54	77.1
440	ЛИТВА	200	317.2
498	МОЛДОВА, РЕСПУБЛИКА	6	86.3
528	НИДЕРЛАНДЫ	16	50.8
616	ПОЛЬША	348	378.1
826	СОЕДИНЕННОЕ КОРОЛЕВСТВО	33	181.9
840	СОЕДИНЕННЫЕ ШТАТЫ	11	55.0
804	УКРАИНА	2	12.3
246	ФИНЛЯНДИЯ	68	229.0
250	ФРАНЦИЯ	20	175.5
000	прочие	97	280.1
Всего		1692	3180.2
Страны дальнего зарубежья		1684	3081.6
Страны СНГ		8	98.6

48.22.10
БОБИНЫ, КАТУШКИ, КОПСЫ, ШПУЛИ, АНАЛОГИЧНЫЕ ДЕРЖАТЕЛИ ИЗ БУМАЖНОЙ МАССЫ, ИСПОЛЬЗУЕМЫЕ ДЛЯ НАМОТКИ ТЕКСТИЛЬНЫХ НИТЕЙ

	Т		
276	ГЕРМАНИЯ	122	216.5
380	ИТАЛИЯ	64	55.0
398	КАЗАХСТАН	5	1.9
000	прочие	49	71.9
Всего		240	345.3
Страны дальнего зарубежья		235	343.5
Страны СНГ		5	1.9

48.22.90
ПРОЧИЕ БОБИНЫ, КАТУШКИ, КОПСЫ, ШПУЛИ, АНАЛОГИЧНЫЕ ДЕРЖАТЕЛИ ИЗ БУМАЖНОЙ МАССЫ, БУМ. ИЛИ КАРТОНА (ПЕРФОРИРОВАННЫЕ ИЛИ НЕПЕРФОРИР., АРМИРОВАННЫЕ ИЛИ НЕАРМИР.), КРОМЕ ИСПОЛЬЗ. ДЛЯ НАМОТКИ ТЕКСТИЛ. НИТЕЙ

	Т		
276	ГЕРМАНИЯ	130	256.9
440	ЛИТВА	109	154.7
616	ПОЛЬША	869	896.1
826	СОЕДИНЕННОЕ КОРОЛЕВСТВО	125	222.1
804	УКРАИНА	0	0.1
246	ФИНЛЯНДИЯ	315	463.7
000	прочие	18	37.3
Всего		1566	2030.8
Страны дальнего зарубежья		1566	2030.8
Страны СНГ		0	0.1

48.23.12
БУМАГА ГУММИРОВАННАЯ ИЛИ КЛЕЙКАЯ, В ПОЛОСАХ ИЛИ ЛЕНТАХ, ИЛИ РУЛОНАХ: САМОКЛЕЮЩАЯ

	Т		
276	ГЕРМАНИЯ	148	567.6
300	ГРЕЦИЯ	432	452.4
380	ИТАЛИЯ	468	890.0
156	КИТАЙ	550	991.9
410	КОРЕЯ, РЕСПУБЛИКА	64	58.2
616	ПОЛЬША	452	697.6
826	СОЕДИНЕННОЕ КОРОЛЕВСТВО	70	308.3
840	СОЕДИНЕННЫЕ ШТАТЫ	11	66.1

Код и наименование страны контрагента	Ед. изме-рения	Импорт	
		количество	стоимость
804 УКРАИНА		4	3.5
000 прочие		95	269.0
Всего		2294	4304.7
Страны дальнего зарубежья		2290	4301.1
Страны СНГ		4	3.5

48.23.19
ПРОЧАЯ БУМАГА ГУММИРОВАННАЯ ИЛИ КЛЕЙКАЯ, КРОМЕ САМОКЛЕЯЩЕЙСЯ, В ЛЕНТАХ ИЛИ РУЛОНАХ

Код и наименование страны контрагента	Ед. изме-рения	Импорт	
		количество	стоимость
	Т		
276 ГЕРМАНИЯ		34	81.7
380 ИТАЛИЯ		7	117.5
156 КИТАЙ		95	158.6
000 прочие		31	111.4
Всего		166	469.3
Страны дальнего зарубежья		166	469.3

48.23.20
БУМАГА И КАРТОН ФИЛЬТРОВАЛЬНЫЕ

Код и наименование страны контрагента	Ед. изме-рения	Импорт	
		количество	стоимость
	Т		
276 ГЕРМАНИЯ		3336	16801.8
724 ИСПАНИЯ		38	108.3
380 ИТАЛИЯ		15	73.0
156 КИТАЙ		88	155.6
826 СОЕДИНЕННОЕ КОРОЛЕВСТВО		1107	4610.9
840 СОЕДИНЕННЫЕ ШТАТЫ		48	119.6
392 ЯПОНИЯ		1	68.7
000 прочие		56	143.2
Всего		4689	22081.1
Страны дальнего зарубежья		4689	22081.1

48.23.40
БУМАГА РАЗГРАФЛЕННАЯ ДЛЯ РЕГИСТРИРУЮЩИХ ПРИБОРОВ, В РУЛОНАХ, ЛИСТАХ ИЛИ ДСКАХ

Код и наименование страны контрагента	Ед. изме-рения	Импорт	
		количество	стоимость
	Т		
040 АВСТРИЯ		13	130.1
276 ГЕРМАНИЯ		88	185.0
380 ИТАЛИЯ		39	98.4
804 УКРАИНА		89	244.8
756 ШВЕЙЦАРИЯ		7	59.1
000 прочие		44	211.1
Всего		280	928.5
Страны дальнего зарубежья		190	683.7
Страны СНГ		89	244.8

48.23.60
ПОДНОСЫ, БЛЮДА, ТАРЕЛКИ, ЧАШКИ, И АНАЛОГИЧНЫЕ ИЗДЕЛИЯ ИЗ БУМАГИ ИЛИ КАРТОНА

Код и наименование страны контрагента	Ед. изме-рения	Импорт	
		количество	стоимость
	Т		
276 ГЕРМАНИЯ		827	2865.5
724 ИСПАНИЯ		22	75.2
380 ИТАЛИЯ		451	875.4
156 КИТАЙ		645	916.8
410 КОРЕЯ, РЕСПУБЛИКА		34	57.8
578 НОРВЕГИЯ		24	70.8
616 ПОЛЬША		154	471.4
826 СОЕДИНЕННОЕ КОРОЛЕВСТВО		122	442.4
840 СОЕДИНЕННЫЕ ШТАТЫ		291	490.1
792 ТУРЦИЯ		9	72.5
804 УКРАИНА		66	245.2
246 ФИНЛЯНДИЯ		978	3316.9
250 ФРАНЦИЯ		163	643.5
752 ШВЕЦИЯ		53	223.6
000 прочие		36	91.9
Всего		3877	10859.0
Страны дальнего зарубежья		3811	10613.8
Страны СНГ		66	245.2

48.23.70
ИЗДЕЛИЯ ИЗ БУМАЖНОЙ МАССЫ, ЛИТЫЕ ИЛИ ПРЕССОВАННЫЕ

Код и наименование страны контрагента	Ед. изме-рения	Импорт	
		количество	стоимость
	Т		
348 ВЕНГРИЯ		1821	2565.3
276 ГЕРМАНИЯ		36	84.6
208 ДАНИЯ		863	2154.8
724 ИСПАНИЯ		79	83.5
380 ИТАЛИЯ		161	149.6
156 КИТАЙ		65	52.8
410 КОРЕЯ, РЕСПУБЛИКА		40	50.2
498 МОЛДОВА, РЕСПУБЛИКА		837	439.1
578 НОРВЕГИЯ		41	88.4
826 СОЕДИНЕННОЕ КОРОЛЕВСТВО		26	90.0
840 СОЕДИНЕННЫЕ ШТАТЫ		22	74.8
804 УКРАИНА		1517	967.9
246 ФИНЛЯНДИЯ		283	394.7
250 ФРАНЦИЯ		68	93.0
203 ЧЕШСКАЯ РЕСПУБЛИКА		247	211.5
756 ШВЕЙЦАРИЯ		2	113.7
000 прочие		153	242.2
Всего		6261	7856.0
Страны дальнего зарубежья		3907	6449.0
Страны СНГ		2354	1407.0

48.23.90
ПРОЧИЕ БУМАГА, КАРТОН, ЦЕЛЛЮЛОЗ. ВАТА И ПОЛОТНО ИЗ ЦЕЛЛЮЛОЗ. ВОЛОКНА ПРОЧИЕ, НАРЕЗАННЫЕ ПО РАЗМЕРУ ИЛИ ФОРМЕ; ИЗДЕЛИЯ ИЗ БУМАЖНОЙ МАССЫ, БУМАГИ, КАРТОНА, ЦЕЛЛЮЛОЗ. ВАТЫ ИЛИ ПОЛОТНА ИЗ ЦЕЛЛЮЛ.ВОЛОКНА

Код и наименование страны контрагента	Ед. изме-рения	Импорт	
		количество	стоимость
	Т		
040 АВСТРИЯ		53	120.3
056 БЕЛЬГИЯ		7	132.1
276 ГЕРМАНИЯ		1214	2876.1
208 ДАНИЯ		79	496.9
724 ИСПАНИЯ		43	161.8
380 ИТАЛИЯ		909	3366.2
156 КИТАЙ		891	910.2
410 КОРЕЯ, РЕСПУБЛИКА		144	140.8
428 ЛАТВИЯ		76	167.2
440 ЛИТВА		252	540.9
458 МАЛАЙЗИЯ		280	214.2
498 МОЛДОВА, РЕСПУБЛИКА		14	37.5
528 НИДЕРЛАНДЫ		893	1565.8
616 ПОЛЬША		744	1659.2
702 СИНГАПУР		49	67.5
826 СОЕДИНЕННОЕ КОРОЛЕВСТВО		162	543.5
840 СОЕДИНЕННЫЕ ШТАТЫ		137	351.3
158 ТАЙВАНЬ (КИТАЙ)		485	547.2
792 ТУРЦИЯ		248	315.0
804 УКРАИНА		2199	8816.8
246 ФИНЛЯНДИЯ		8339	5756.9
250 ФРАНЦИЯ		171	586.8
203 ЧЕШСКАЯ РЕСПУБЛИКА		72	97.6
756 ШВЕЙЦАРИЯ		206	587.1
752 ШВЕЦИЯ		1319	1780.4
392 ЯПОНИЯ		8	222.6
000 прочие		113	169.4
Всего		19105	32231.2
Страны дальнего зарубежья		16893	23376.9
Страны СНГ		2213	8854.3

49.01.10
КНИГИ, БРОШЮРЫ, ЛИСТОВКИ И АНАЛОГИЧНЫЕ ПЕЧАТНЫЕ ИЗДАНИЯ В ВИДЕ ОТДЕЛЬНЫХ ЛИСТОВ, СФАЛЬЦОВАННЫЕ ИЛИ НЕСФАЛЬЦОВАННЫЕ

Код и наименование страны контрагента	Ед. изме-рения	Импорт	
		количество	стоимость
	Т		
040 АВСТРИЯ		1	1256.1
276 ГЕРМАНИЯ		230	35956.4
208 ДАНИЯ		1	1007.9
356 ИНДИЯ		0	139.7
372 ИРЛАНДИЯ		0	1791.0
380 ИТАЛИЯ		238	6573.5
398 КАЗАХСТАН		0	26.2
124 КАНАДА		0	137.4
156 КИТАЙ		180	956.0
442 ЛЮКСЕМБУРГ		0	1070.1
458 МАЛАЙЗИЯ		14	68.6
498 МОЛДОВА, РЕСПУБЛИКА		0	1.1
528 НИДЕРЛАНДЫ		2	2465.2
578 НОРВЕГИЯ		1	1135.2
616 ПОЛЬША		120	488.9
705 СЛОВЕНИЯ		6	53.7
826 СОЕДИНЕННОЕ КОРОЛЕВСТВО		93	3573.6
840 СОЕДИНЕННЫЕ ШТАТЫ		15	823.6
860 УЗБЕКИСТАН		0	0.4
804 УКРАИНА		120	613.2
246 ФИНЛЯНДИЯ		1	77.4
250 ФРАНЦИЯ		7	293.0
203 ЧЕШСКАЯ РЕСПУБЛИКА		0	1303.0
756 ШВЕЙЦАРИЯ		0	738.0
233 ЭСТОНИЯ		114	175.0
392 ЯПОНИЯ		4	1509.4
000 прочие		15	163.2
Всего		1163	62396.9
Страны дальнего зарубежья		1043	61756.0
Страны СНГ		120	640.9

49.01.91
ПРОЧИЕ СЛОВАРИ, ЭНЦИКЛОПЕДИИ И ИХ СЕРИЙНЫЕ ВЫПУСКИ

Код и наименование страны контрагента	Ед. изме-рения	Импорт	
		количество	стоимость
	Т		
348 ВЕНГРИЯ		18	75.0
724 ИСПАНИЯ		29	76.7
380 ИТАЛИЯ		642	2695.0
703 СЛОВАКИЯ		40	151.8
705 СЛОВЕНИЯ		23	75.9
826 СОЕДИНЕННОЕ КОРОЛЕВСТВО		72	695.9
860 УЗБЕКИСТАН		1	20.9
804 УКРАИНА		94	344.7
250 ФРАНЦИЯ		70	231.2
000 прочие		37	183.8
Всего		1027	4550.9
Страны дальнего зарубежья		932	4185.3
Страны СНГ		95	365.6

49.01.99
ПРОЧИЕ КНИГИ, БРОШЮРЫ, ЛИСТОВКИ, АНАЛОГИЧНЫЕ ПЕЧАТНЫЕ ИЗДАНИЯ, СБРОШЮРОВАННЫЕ

Код и наименование страны контрагента	Ед. изме-рения	Импорт	
		количество	стоимость
	Т		
040 АВСТРИЯ		310	3218.6
051 АРМЕНИЯ		2	27.6
056 БЕЛЬГИЯ		638	2024.7
348 ВЕНГРИЯ		566	2185.4
276 ГЕРМАНИЯ		1483	24076.7
344 ГОНКОНГ		212	974.0
300 ГРЕЦИЯ		170	1094.2
268 ГРУЗИЯ		1	2.6
208 ДАНИЯ		558	955.9
818 ЕГИПЕТ		33	188.7
356 ИНДИЯ		26	92.6
360 ИНДОНЕЗИЯ		20	54.8
724 ИСПАНИЯ		587	1938.4
380 ИТАЛИЯ		2030	21002.7
398 КАЗАХСТАН		6	32.5
124 КАНАДА		11	105.6
417 КИРГИЗИЯ		3	11.7
156 КИТАЙ		2772	9938.8
410 КОРЕЯ, РЕСПУБЛИКА		101	697.1
428 ЛАТВИЯ		90	312.4
440 ЛИТВА		650	4302.6
442 ЛЮКСЕМБУРГ		0	70.7
458 МАЛАЙЗИЯ		83	532.7
484 МЕКСИКА		0	402.6
528 НИДЕРЛАНДЫ		16	479.6
578 НОРВЕГИЯ		2	97.7
784 ОБЪЕДИНЕННЫЕ АРАБСКИЕ ЭМИРАТЫ		86	575.0
616 ПОЛЬША		1458	4393.7
702 СИНГАПУР		140	504.5
703 СЛОВАКИЯ		1180	3128.8
705 СЛОВЕНИЯ		287	4000.2
826 СОЕДИНЕННОЕ КОРОЛЕВСТВО		1127	12187.0
840 СОЕДИНЕННЫЕ ШТАТЫ		146	3652.0
764 ТАИЛАНД		97	410.4
792 ТУРЦИЯ		54	150.6
860 УЗБЕКИСТАН		54	126.4
804 УКРАИНА		1487	6841.5
246 ФИНЛЯНДИЯ		1203	6663.2
250 ФРАНЦИЯ		730	8952.1
191 ХОРВАТИЯ		30	180.5
203 ЧЕШСКАЯ РЕСПУБЛИКА		312	2052.1
756 ШВЕЙЦАРИЯ		6	487.7
752 ШВЕЦИЯ		642	1609.0
392 ЯПОНИЯ		17	385.0
000 прочие		51	180.3
Всего		19474	131301.0
Страны дальнего зарубежья		17921	124258.8
Страны СНГ		1552	7042.1

Код и наименование страны контрагента	Ед. изме-рения	Импорт	
		количество	стоимость

49.02.10
ГАЗЕТЫ, ЖУРНАЛЫ И ПРОЧИЕ ПЕРИОДИЧЕСКИЕ ИЗДАНИЯ, ИЛЛЮСТРИРОВАННЫЕ ИЛИ НЕИЛЛЮСТРИРОВАННЫЕ, СОДЕРЖАЩИЕ ИЛИ НЕ СОДЕРЖАЩИЕ РЕКЛАМНЫЙ МАТЕРИАЛ И ИЗДАВАЕМЫЕ НЕ МЕНЕЕ ЧЕТЫРЕХ РАЗ В НЕДЕЛЮ

		Т	
276	ГЕРМАНИЯ	93	455.8
246	ФИНЛЯНДИЯ	1033	2297.2
250	ФРАНЦИЯ	5	54.3
392	ЯПОНИЯ	18	331.1
000	прочие	6	56.6
Всего		1156	3195.0
Страны дальнего зарубежья		1156	3195.0

49.02.90
ПРОЧИЕ ГАЗЕТЫ, ЖУРНАЛЫ И ПРОЧИЕ ПЕРИОДИЧЕСКИЕ ИЗДАНИЯ, ИЛЛЮСТРИРОВАННЫЕ ИЛИ НЕИЛЮСТРИРОВАННЫЕ, СОДЕРЖАЩИЕ ИЛИ НЕ СОДЕРЖАЩИЕ РЕКЛАМНЫЙ МАТЕРИАЛ

		Т	
348	ВЕНГРИЯ	108	452.1
276	ГЕРМАНИЯ	12185	28694.4
380	ИТАЛИЯ	3913	10843.1
156	КИТАЙ	29	60.5
428	ЛАТВИЯ	36	147.9
440	ЛИТВА	8273	19620.7
528	НИДЕРЛАНДЫ	27	1605.9
616	ПОЛЬША	20789	46506.8
703	СЛОВАКИЯ	6862	15446.5
826	СОЕДИНЕННОЕ КОРОЛЕВСТВО	20	464.5
840	СОЕДИНЕННЫЕ ШТАТЫ	74	567.8
792	ТУРЦИЯ	11	57.0
860	УЗБЕКИСТАН	1	21.2
804	УКРАИНА	7615	18894.4
246	ФИНЛЯНДИЯ	36998	76708.0
250	ФРАНЦИЯ	12	122.1
203	ЧЕШСКАЯ РЕСПУБЛИКА	10013	24458.1
756	ШВЕЙЦАРИЯ	2	103.6
752	ШВЕЦИЯ	847	1550.4
233	ЭСТОНИЯ	3589	8855.0
000	прочие	59	182.4
Всего		111463	255362.4
Страны дальнего зарубежья		103846	236446.7
Страны СНГ		7616	18915.6

49.03.00
КНИГИ-КАРТИНКИ, КНИГИ ДЛЯ РИСОВАНИЯ ИЛИ ДЛЯ РАСКРАШИВАНИЯ, ДЕТСКИЕ

		Т	
056	БЕЛЬГИЯ	17	85.6
348	ВЕНГРИЯ	31	52.6
344	ГОНКОНГ	53	82.7
356	ИНДИЯ	55	99.3
724	ИСПАНИЯ	40	122.0
380	ИТАЛИЯ	35	196.9
156	КИТАЙ	620	1814.6
458	МАЛАЙЗИЯ	66	242.1
702	СИНГАПУР	379	894.7
703	СЛОВАКИЯ	53	134.2
826	СОЕДИНЕННОЕ КОРОЛЕВСТВО	25	69.4
804	УКРАИНА	11	45.5
250	ФРАНЦИЯ	66	152.9
000	прочие	33	92.9
Всего		1484	4085.4
Страны дальнего зарубежья		1474	4039.8
Страны СНГ		11	45.5

49.04.00
НОТЫ, ПЕЧАТНЫЕ ИЛИ РУКОПИСНЫЕ, В ПЕРЕПЛЕТЕ ИЛИ НЕПЕРЕПЛЕТЕННЫЕ, ИЛЛЮСТРИРОВАННЫЕ ИЛИ НЕИЛЛЮСТРИРОВАННЫЕ

		Т	
804	УКРАИНА	1	4.1
250	ФРАНЦИЯ	2	86.2
000	прочие	10	41.3
Всего		13	131.6
Страны дальнего зарубежья		11	127.5
Страны СНГ		1	4.1

49.05.10
ГЛОБУСЫ

		Т	
380	ИТАЛИЯ	65	450.3
616	ПОЛЬША	18	161.9
000	прочие	6	16.9
Всего		89	629.1
Страны дальнего зарубежья		89	629.1

49.05.91
ПРОЧИЕ КАРТЫ ГЕОГРАФИЧЕСКИЕ И ЛЮБЫЕ ДРУГИЕ КАРТЫ..., ОТПЕЧАТАННЫЕ, В КНИЖНОЙ ФОРМЕ

		Т	
380	ИТАЛИЯ	78	206.3
616	ПОЛЬША	113	160.7
804	УКРАИНА	54	127.0
203	ЧЕШСКАЯ РЕСПУБЛИКА	252	531.2
000	прочие	13	38.6
Всего		510	1063.8
Страны дальнего зарубежья		455	936.8
Страны СНГ		54	127.0

49.05.99
ПРОЧИЕ КАРТЫ ГЕОГРАФИЧЕСКИЕ, ГИДРОГРАФИЧЕСКИЕ И ЛЮБЫЕ ДРУГИЕ КАРТЫ, ВКЛЮЧАЯ АТЛАСЫ, НАСТЕННЫЕ КАРТЫ, ТИПОГРАФИЧЕСКИЕ ПЛАНЫ, КРОМЕ ГЛОБУСОВ, В ЛЮБОЙ ФОРМЕ, ЗА ИСКЛЮЧЕНИЕМ КНИЖНОЙ

		Т	
040	АВСТРИЯ	9	70.8
276	ГЕРМАНИЯ	6	52.4
804	УКРАИНА	29	40.8
000	прочие	19	155.0
Всего		64	318.9
Страны дальнего зарубежья		35	278.1
Страны СНГ		29	40.8

49.06.00
ПЛАНЫ, ЧЕРТЕЖИ ДЛЯ РАЗЛ.ЦЕЛЕЙ, ПРЕДСТАВЛ. СОБОЙ ОРИГИНАЛЫ, ВЫПОЛНЕННЫЕ ОТРУКИ, ТЕКСТЫ РУКОПИСНЫЕ, ФОТОРЕПРОДУКЦИИ НА СЕНСИБИЛИЗИРОВАННОЙ БУМАГЕ И ПОДКОПИРОЧНЫЕ ЭКЗЕМПЛЯРЫ ВЫШЕПОИМЕНОВАННЫХ ТОВАРОВ

		Т	
276	ГЕРМАНИЯ	0	577.5
380	ИТАЛИЯ	0	187.6
398	КАЗАХСТАН	1	1.7
124	КАНАДА	0	159.8
440	ЛИТВА	0	60.5
498	МОЛДОВА, РЕСПУБЛИКА	0	0.1
616	ПОЛЬША	0	325.2
860	УЗБЕКИСТАН	0	0.0
804	УКРАИНА	0	156.3
246	ФИНЛЯНДИЯ	0	837.6
203	ЧЕШСКАЯ РЕСПУБЛИКА	0	189.2
000	прочие	2	35.3
Всего		4	2530.9
Страны дальнего зарубежья		3	2372.9
Страны СНГ		2	158.1

49.07.00
ПОЧТОВ. МАРКИ НЕГАШЕН., МАРКИ ГОСПОШЛИН ИЛИ АНАЛОГ. МАРКИ ТЕКУЩ. ИЛИ НОВОГО ВЫПУСКА В СТРАНЕ, ДЛЯ КОТ. ОНИ ПРЕДНАЗНАЧЕНЫ; БУМАГА ГЕРБОВАЯ; БАНКНОТЫ; ЧЕКОВ. КНИЖКИ; АКЦИИ И АНАЛОГ. ВИДЫ ЦЕННЫХ БУМАГ

		Т	
031	АЗЕРБАЙДЖАН	0	2.4
051	АРМЕНИЯ	2	135.6
268	ГРУЗИЯ	0	3.9
398	КАЗАХСТАН	6	296.4
498	МОЛДОВА, РЕСПУБЛИКА	6	220.1
762	ТАДЖИКИСТАН	0	2.7
860	УЗБЕКИСТАН	0	14.7
804	УКРАИНА	15	740.5
000	прочие	5	64.7
Всего		35	1481.0
Страны дальнего зарубежья		5	64.7
Страны СНГ		30	1416.4

49.08.10
КАРТИНКИ ПЕРЕВОДНЫЕ ОСТЕКЛОВАННЫЕ

		Т	
804	УКРАИНА	68	827.4
000	прочие	4	40.6
Всего		72	867.9
Страны дальнего зарубежья		4	40.6
Страны СНГ		68	827.4

49.08.90
ПРОЧИЕ КАРТИНКИ ПЕРЕВОДНЫЕ (ДЕКАЛЬКОМАНИЯ)

		Т	
276	ГЕРМАНИЯ	85	141.9
208	ДАНИЯ	1	71.9
724	ИСПАНИЯ	97	810.1
380	ИТАЛИЯ	76	122.6
410	КОРЕЯ, РЕСПУБЛИКА	23	212.9
000	прочие	86	229.5
Всего		368	1588.9
Страны дальнего зарубежья		368	1588.9

49.09.00
ОТКРЫТКИ ПОЧТОВЫЕ ПЕЧАТНЫЕ ИЛИ ИЛЛЮСТРИРОВ.; ПОЗДРАВИТЕЛЬНЫЕ, ПРИГЛАСИТЕЛЬНЫЕ И АНАЛОГ. КАРТОЧКИ, ИЛЛЮСТРИРОВ. ИЛИ НЕИЛЛЮСТРИРОВАННЫЕ, С КОНВЕРТАМИ ИЛИ БЕЗ КОНВЕРТОВ, С УКРАШЕНИЯМИ ИЛИ БЕЗ УКРАШЕНИЙ

		Т	
356	ИНДИЯ	39	277.5
156	КИТАЙ	109	822.2
826	СОЕДИНЕННОЕ КОРОЛЕВСТВО	3	77.8
804	УКРАИНА	5	71.7
756	ШВЕЙЦАРИЯ	1	56.1
000	прочие	77	309.5
Всего		234	1614.9
Страны дальнего зарубежья		230	1543.1
Страны СНГ		5	71.7

49.10.00
ПЕЧАТНЫЕ КАЛЕНДАРИ ВСЕХ ВИДОВ, ВКЛЮЧАЯ ОТРЫВНЫЕ

		Т	
040	АВСТРИЯ	5	63.0
348	ВЕНГРИЯ	23	57.9
276	ГЕРМАНИЯ	278	1032.5
380	ИТАЛИЯ	36	137.0
398	КАЗАХСТАН	0	2.4
156	КИТАЙ	73	141.9
410	КОРЕЯ, РЕСПУБЛИКА	23	64.7
528	НИДЕРЛАНДЫ	8	71.4
616	ПОЛЬША	23	129.3
703	СЛОВАКИЯ	82	195.2
826	СОЕДИНЕННОЕ КОРОЛЕВСТВО	7	65.8
804	УКРАИНА	8	14.8
752	ШВЕЦИЯ	9	89.9
392	ЯПОНИЯ	17	204.2
000	прочие	91	383.6
Всего		684	2653.7
Страны дальнего зарубежья		676	2636.5
Страны СНГ		8	17.2

49.11.10
МАТЕРИАЛЫ РЕКЛАМНЫЕ, ТОВАРНЫЕ КАТАЛОГИ И АНАЛОГИЧНАЯ ПРОДУКЦИЯ

		Т	
040	АВСТРИЯ	86	382.1
056	БЕЛЬГИЯ	153	334.1
276	ГЕРМАНИЯ	4396	13280.4
300	ГРЕЦИЯ	40	72.0
208	ДАНИЯ	4118	12536.6
376	ИЗРАИЛЬ	26	92.0
372	ИРЛАНДИЯ	20	65.4
724	ИСПАНИЯ	186	552.2
380	ИТАЛИЯ	1914	3899.0
398	КАЗАХСТАН	0	0.5
124	КАНАДА	55	80.2
417	КИРГИЗИЯ	0	0.1
156	КИТАЙ	286	532.3
410	КОРЕЯ, РЕСПУБЛИКА	36	96.2
428	ЛАТВИЯ	39	91.9
440	ЛИТВА	138	452.8

Код и наименование страны контрагента	Ед. изме-рения	Импорт	
		количество	стоимость
528 НИДЕРЛАНДЫ		143	537.5
616 ПОЛЬША		9296	19950.7
703 СЛОВАКИЯ		896	2873.3
705 СЛОВЕНИЯ		115	190.0
826 СОЕДИНЕННОЕ КОРОЛЕВСТВО		170	1059.8
840 СОЕДИНЕННЫЕ ШТАТЫ		114	453.2
158 ТАЙВАНЬ (КИТАЙ)		210	1072.4
792 ТУРЦИЯ		214	410.3
804 УКРАИНА		1404	4815.3
246 ФИНЛЯНДИЯ		5934	14058.9
250 ФРАНЦИЯ		2379	4840.9
203 ЧЕШСКАЯ РЕСПУБЛИКА		408	1223.7
756 ШВЕЙЦАРИЯ		141	536.9
752 ШВЕЦИЯ		198	642.3
233 ЭСТОНИЯ		16	69.4
392 ЯПОНИЯ		84	200.5
000 прочие		109	263.1
Всего		33326	85666.1
Страны дальнего зарубежья		31921	80850.1
Страны СНГ		1404	4816.0
49.11.91 РЕПРОДУКЦИИ, ЧЕРТЕЖИ И ФОТОГРАФИИ	Т		
040 АВСТРИЯ		6	4094.9
056 БЕЛЬГИЯ		1	416.4
100 БОЛГАРИЯ		0	114.8
276 ГЕРМАНИЯ		34	18256.3
380 ИТАЛИЯ		38	7755.9
398 КАЗАХСТАН		0	578.3
124 КАНАДА		10	3238.9
156 КИТАЙ		1499	3223.7
410 КОРЕЯ, РЕСПУБЛИКА		98	157.8
440 ЛИТВА		92	150.6
528 НИДЕРЛАНДЫ		24	1075.6
578 НОРВЕГИЯ		0	3562.3
784 ОБЪЕДИНЕННЫЕ АРАБСКИЕ ЭМИРАТЫ		79	160.8
616 ПОЛЬША		497	969.0
891 СЕРБИЯ И ЧЕРНОГОРИЯ		0	1736.2
826 СОЕДИНЕННОЕ КОРОЛЕВСТВО		44	626.3
840 СОЕДИНЕННЫЕ ШТАТЫ		6	2629.2
804 УКРАИНА		7	634.1
246 ФИНЛЯНДИЯ		1	90.1
250 ФРАНЦИЯ		9	237.6
203 ЧЕШСКАЯ РЕСПУБЛИКА		24	494.0
756 ШВЕЙЦАРИЯ		1	2521.4
000 прочие		41	243.1
Всего		2511	52967.4
Страны дальнего зарубежья		2504	51755.0
Страны СНГ		7	1212.4
49.11.99 ПРОЧАЯ ПЕЧАТНАЯ ПРОДУКЦИЯ, ЗА ИСКЛЮЧЕНИЕМ ПЕЧАТНОЙ РЕПРОДУКЦИИ И ФОТОГРАФИИ	Т		
036 АВСТРАЛИЯ		0	50.9
040 АВСТРИЯ		23	179.8
056 БЕЛЬГИЯ		13	87.2
276 ГЕРМАНИЯ		647	5075.1
208 ДАНИЯ		5	749.1
376 ИЗРАИЛЬ		1	233.9
372 ИРЛАНДИЯ		8	551.4
724 ИСПАНИЯ		15	146.6
380 ИТАЛИЯ		307	1357.8
124 КАНАДА		8	61.4
156 КИТАЙ		664	1457.0
410 КОРЕЯ, РЕСПУБЛИКА		62	239.7
440 ЛИТВА		12	215.9
498 МОЛДОВА, РЕСПУБЛИКА		0	0.5
528 НИДЕРЛАНДЫ		22	258.8
784 ОБЪЕДИНЕННЫЕ АРАБСКИЕ ЭМИРАТЫ		16	81.4
616 ПОЛЬША		78	480.9
891 СЕРБИЯ И ЧЕРНОГОРИЯ		44	104.0
705 СЛОВЕНИЯ		13	97.5
826 СОЕДИНЕННОЕ КОРОЛЕВСТВО		100	1054.1
840 СОЕДИНЕННЫЕ ШТАТЫ		52	755.3
158 ТАЙВАНЬ (КИТАЙ)		17	60.6
792 ТУРЦИЯ		305	626.9
804 УКРАИНА		39	373.6
246 ФИНЛЯНДИЯ		44	147.9
250 ФРАНЦИЯ		52	1594.5
756 ШВЕЙЦАРИЯ		282	379.7
752 ШВЕЦИЯ		44	119.9
392 ЯПОНИЯ		7	281.6
000 прочие		72	306.8
Всего		2951	17129.6
Страны дальнего зарубежья		2912	16755.5
Страны СНГ		39	374.1
50.04.00 НИТЬ ШЕЛКОВАЯ (ИСКЛЮЧАЯ ПРЯЖУ ОДНОНИТОЧНУЮ ИЗ ШЕЛКОВЫХ ОТХОДОВ), НЕ РАСФАСОВАННАЯ ДЛЯ РОЗНИЧНОЙ ПРОДАЖИ	Т		
498 МОЛДОВА, РЕСПУБЛИКА		1	5.0
860 УЗБЕКИСТАН		0	4.2
000 прочие		1	48.9
Всего		3	58.1
Страны дальнего зарубежья		1	48.9
Страны СНГ		2	9.2
50.06.00 НИТЬ ШЕЛКОВАЯ И ПРЯЖА ОДНОНИТОЧНАЯ ИЗ ШЕЛКОВЫХ ОТХОДОВ, РАСФАСОВАННАЯ ДЛЯ РОЗНИЧНОЙ ПРОДАЖИ; КЕТГУТ	Т		
000 прочие		0	5.6
Всего		0	5.6
Страны дальнего зарубежья		0	5.6
50.07.10 ТКАНИ ИЗ ШЕЛКОВОГО ГРЕБЕННОГО ОЧЕСА	М2		
000 прочие		27517	17.6
Всего		27517	17.6
Страны дальнего зарубежья		27517	17.6
50.07.20 ТКАНИ ПРОЧИЕ, СОДЕРЖАЩИЕ 85 МАС.% ИЛИ БОЛЕЕ ШЕЛКОВЫХ НИТЕЙ ИЛИ ШЕЛКОВЫХ ОТХОДОВ, КРОМЕ ШЕЛКОВОГО ГРЕБЕННОГО ОЧЕСА	М2		
356 ИНДИЯ		84477	94.6
398 КАЗАХСТАН		60	0.6
156 КИТАЙ		783914	376.5
000 прочие		180816	168.0
Всего		1049267	639.6
Страны дальнего зарубежья		1049207	639.1
Страны СНГ		60	0.6
50.07.90 ПРОЧИЕ ТКАНИ ИЗ НАТУРАЛЬНОГО ШЕЛКА ИЛИ ИЗ ШЕЛКОВЫХ ОТХОДОВ	М2		
380 ИТАЛИЯ		171243	100.9
000 прочие		207064	144.2
Всего		378307	245.1
Страны дальнего зарубежья		378307	245.1
51.01.11 ПРОЧАЯ ШЕРСТЬ НЕ ПОДВЕРГНУТАЯ КАРДО- ИЛИ ГРЕБНЕЧЕСАНИЮ, СТРИЖЕНАЯ, НЕМЫТАЯ, ВКЛЮЧАЯ ШЕРСТЬ, МЫТУЮ В РУНЕ	Т		
398 КАЗАХСТАН		2630	1303.5
498 МОЛДОВА, РЕСПУБЛИКА		60	27.1
496 МОНГОЛИЯ		259	52.1
000 прочие		119	58.6
Всего		3069	1441.3
Страны дальнего зарубежья		379	110.7
Страны СНГ		2690	1330.6
51.01.21 ПРОЧАЯ ШЕРСТЬ СТРИЖЕНАЯ, НЕ ПОДВЕРГНУТАЯ КАРДО- ИЛИ ГРЕБНЕЧЕСАНИЮ, МЫТАЯ, НЕКАРБОНИЗОВАННАЯ	Т		
276 ГЕРМАНИЯ		973	504.4
398 КАЗАХСТАН		1107	740.4
417 КИРГИЗИЯ		175	109.1
762 ТАДЖИКИСТАН		32	22.4
795 ТУРКМЕНИЯ		4313	2630.4
860 УЗБЕКИСТАН		4199	2186.1
000 прочие		165	90.1
Всего		10964	6282.9
Страны дальнего зарубежья		1138	594.5
Страны СНГ		9826	5688.4
51.01.29 ПРОЧАЯ ШЕРСТЬ МЫТАЯ, НЕКАРБОНИЗОВАННАЯ, НЕ ПОДВЕРГНУТАЯ КАРДО- И ГРЕБНЕЧЕСАНИЮ, КРОМЕ СТРИЖЕНОЙ	Т		
398 КАЗАХСТАН		105	31.9
496 МОНГОЛИЯ		603	280.5
Всего		709	312.4
Страны дальнего зарубежья		603	280.5
Страны СНГ		105	31.9
51.02.19 ПРОЧИЙ ТОНКИЙ ВОЛОС ЖИВОТНЫХ	Т		
398 КАЗАХСТАН		87	124.4
762 ТАДЖИКИСТАН		48	57.8
795 ТУРКМЕНИЯ		39	44.0
860 УЗБЕКИСТАН		76	82.2
Всего		250	308.4
Страны СНГ		250	308.4
51.02.20 ГРУБЫЙ ВОЛОС ЖИВОТНЫХ, НЕ ПОДВЕРГНУТЫХ КАРДО- И ГРЕБНЕЧСАНИЮ	Т		
398 КАЗАХСТАН		114	82.9
Всего		114	82.9
Страны СНГ		114	82.9
51.04.00 РАСЩИПАННОЕ СЫРЬЕ ИЗ ШЕРСТИ ИЛИ ТОНКОГО ИЛИ ГРУБОГО ВОЛОСА ЖИВОТНЫХ	Т		
000 прочие		11	1.4
Всего		11	1.4
Страны дальнего зарубежья		11	1.4
51.05.10 ШЕРСТЬ ЖИВОТНЫХ, ПОДВЕРГНУТАЯ КАРДОЧЕСАНИЮ	Т		
554 НОВАЯ ЗЕЛАНДИЯ		20	58.9
000 прочие		0	0.7
Всего		20	59.6
Страны дальнего зарубежья		20	59.6
51.05.21 ШЕРСТЬ ЖИВОТНЫХ, ПОДВЕРГНУТАЯ ГРЕБНЕЧЕСАНИЮ, В ОТРЕЗКАХ	Т		
000 прочие		38	23.1
Всего		38	23.1
Страны дальнего зарубежья		38	23.1
51.05.29 ПРОЧАЯ ГРЕБЕННАЯ ЛЕНТА ШЕРСТЯНАЯ И ПРОЧАЯ ШЕРСТЬ ЖИВОТНЫХ, ПОДВЕРГНУТАЯ ГРЕБЕНОЧЕСАНИЮ	Т		
000 прочие		72	72.4
Всего		72	72.4
Страны дальнего зарубежья		72	72.4

Код и наименование страны контрагента	Ед. изме-рения	Импорт	
		количество	стоимость

51.05.39
ПРОЧИЙ ТОНКИЙ ВОЛОС ЖИВОТНЫХ, ПОДВЕРГНУТЫЙ КАРДО- ИЛИ ГРЕБНЕЧЕСАНИЮ

		Т	
000	прочие	1	2.5
Всего		1	2.5
Страны дальнего зарубежья		1	2.5

51.06.10
ПРЯЖА ШЕРСТЯНАЯ АППАРАТНОГО ПРЯДЕНИЯ, НЕ РАСФАСОВАННАЯ ДЛЯ РОЗНИЧНОЙ ПРОДАЖИ, С СОДЕРЖАНИЕМ ШЕРСТИ 85 МАС.% ИЛИ БОЛЕЕ

		Т	
417	КИРГИЗИЯ	14	27.5
000	прочие	11	16.5
Всего		25	44.0
Страны дальнего зарубежья		11	16.5
Страны СНГ		14	27.5

51.06.20
ПРЯЖА ШЕРСТЯНАЯ АППАРАТНОГО ПРЯДЕНИЯ, НЕ РАСФАСОВАННАЯ ДЛЯ РОЗНИЧНОЙ ПРОДАЖИ, С СОДЕРЖАНИЕМ ШЕРСТИ МЕНЕЕ 85 МАС.%

		Т	
380	ИТАЛИЯ	30	52.1
417	КИРГИЗИЯ	39	81.0
792	ТУРЦИЯ	35	70.8
000	прочие	6	11.6
Всего		110	215.6
Страны дальнего зарубежья		71	134.6
Страны СНГ		39	81.0

51.07.10
ПРЯЖА ШЕРСТЯНАЯ ГРЕБЕННАЯ, НЕ РАСФАСОВАННАЯ ДЛЯ РОЗНИЧНОЙ ПРОДАЖИ, С СОДЕРЖАНИЕМ ШЕРСТИ 85 МАС.% ИЛИ БОЛЕЕ

		Т	
417	КИРГИЗИЯ	1	9.3
000	прочие	6	25.6
Всего		7	34.9
Страны дальнего зарубежья		6	25.6
Страны СНГ		1	9.3

51.07.20
ПРЯЖА ШЕРСТЯНАЯ ГРЕБЕННАЯ, НЕ РАСФАСОВАННАЯ ДЛЯ РОЗНИЧНОЙ ПРОДАЖИ, С СОДЕРЖАНИЕМ ШЕРСТИ МЕНЕЕ 85 МАС.%

		Т	
276	ГЕРМАНИЯ	13	110.7
762	ТАДЖИКИСТАН	3	8.5
000	прочие	21	38.9
Всего		37	158.1
Страны дальнего зарубежья		34	149.6
Страны СНГ		3	8.5

51.08.10
ПРЯЖА ИЗ ТОНКОГО ВОЛОСА ЖИВОТНЫХ, НЕ РАСФАСОВАННАЯ ДЛЯ РОЗНИЧНОЙ ПРОДАЖИ АППАРАТНОГО ПРЯДЕНИЯ

		Т	
762	ТАДЖИКИСТАН	0	0.9
000	прочие	0	2.5
Всего		1	3.3
Страны дальнего зарубежья		0	2.5
Страны СНГ		0	0.9

51.09.10
ПРЯЖА ИЗ ШЕРСТИ ИЛИ ТОНКОГО ВОЛОСА ЖИВОТНЫХ, РАСФАСОВАННАЯ ДЛЯ РОЗНИЧНОЙ ПРОДАЖИ, С СОДЕРЖАНИЕМ ШЕРСТИ ИЛИ ТОНКОГО ВОЛОСА ЖИВОТНЫХ 85 МАС.% И БОЛЕЕ

		Т	
276	ГЕРМАНИЯ	51	74.8
156	КИТАЙ	103	255.5
762	ТАДЖИКИСТАН	0	0.7
000	прочие	31	78.2
Всего		185	409.2
Страны дальнего зарубежья		185	408.5
Страны СНГ		0	0.7

51.09.90
ПРОЧАЯ ПРЯЖА ИЗ ШЕРСТИ ИЛИ ТОНКОГО ВОЛОСА ЖИВОТНЫХ, РАСФАСОВАННАЯ ДЛЯ РОЗНИЧНОЙ ПРОДАЖИ

		Т	
276	ГЕРМАНИЯ	45	59.8
380	ИТАЛИЯ	48	62.9
417	КИРГИЗИЯ	1	2.8
156	КИТАЙ	73	102.7
792	ТУРЦИЯ	419	481.4
000	прочие	14	31.4
Всего		599	741.0
Страны дальнего зарубежья		598	738.2
Страны СНГ		1	2.8

51.10.00
ПРЯЖА ИЗ ГРУБОГО ВОЛОСА ЖИВОТНЫХ ИЛИ КОНСКОГО ВОЛОСА (ВКЛЮЧАЯ ПОЗУМЕНТНУЮ НИТЬ ИЗ КОНСКОГО ВОЛОСА), РАСФАСОВАННАЯ ИЛИ НЕ РАСФАСОВАННАЯ ДЛЯ РОЗНИЧНОЙ ПРОДАЖИ

		Т	
762	ТАДЖИКИСТАН	3	21.7
Всего		3	21.7
Страны СНГ		3	21.7

51.11.11
ТКАНИ ИЗ ШЕРСТ. ПРЯЖИ АППАРАТ. ПРЯДЕНИЯ ИЛИ АППАРАТ. ПРЯЖИ ИЗ ТОНКОГО ВОЛОСА ЖИВОТНЫХ, С СОДЕР. ШЕРСТИ ИЛИ ТОНКОГО ВОЛОСА ЖИВОТНЫХ 85 МАС.% ИЛИ БОЛЕЕ, С ПОВЕРХНОСТ. ПЛОТНОСТЬЮ НЕ БОЛЕЕ 300 Г/М2

		М2	
276	ГЕРМАНИЯ	8454	76.6
380	ИТАЛИЯ	125971	68.1
000	прочие	104961	120.7
Всего		239386	265.4
Страны дальнего зарубежья		239386	265.4

51.11.19
ПРОЧИЕ ТКАНИ ИЗ ШЕРСТЯНОЙ ПРЯЖИ АППАРАТНОГО ПРЯДЕНИЯ ИЛИ АППАРАТНОЙ ПРЯЖИ ИЗ ТОНКОГО ВОЛОСА ЖИВОТНЫХ С СОДЕРЖАНИЕМ ШЕРСТИ ИЛИ ТОНКОГО ВОЛОСА ЖИВОТНЫХ 85 МАС.% ИЛИ БОЛЕЕ

		М2	
276	ГЕРМАНИЯ	14890	269.6
380	ИТАЛИЯ	39551	106.0
417	КИРГИЗИЯ	8447	16.3
156	КИТАЙ	50273	55.3
604	ПЕРУ	112367	86.5
000	прочие	30154	35.3
Всего		255681	569.0
Страны дальнего зарубежья		247235	552.7
Страны СНГ		8447	16.3

51.11.20
ПРОЧИЕ, СМЕШАННЫЕ ТКАНИ В ОСНОВНОМ ИЛИ ИСКЛЮЧИТЕЛЬНО С ХИМИЧЕСКИМИ НИТЯМИ

		М2	
380	ИТАЛИЯ	97072	60.7
156	КИТАЙ	1074540	165.4
000	прочие	76320	40.2
Всего		1247932	266.2
Страны дальнего зарубежья		1247932	266.2

51.11.30
ПРОЧИЕ ТКАНИ ИЗ ШЕРСТЯНОЙ ПРЯЖИ АППАРАТНОГО ПРЯДЕНИЯ ИЛИ АППАРАТНОГО ПРЯДЕНИЯ ИЗ ТОНКОГО ВОЛОСА ЖИВОТНЫХ, СМЕШАННЫЕ В ОСНОВНОМ ИЛИ ИСКЛЮЧИТЕЛЬНО С ХИМИЧЕСКИМИ ВОЛОКНАМИ

		М2	
380	ИТАЛИЯ	719009	1000.1
156	КИТАЙ	456056	341.2
440	ЛИТВА	76640	197.4
804	УКРАИНА	1498299	1440.5
246	ФИНЛЯНДИЯ	99230	536.7
000	прочие	94151	132.3
Всего		2943385	3648.2
Страны дальнего зарубежья		1445086	2207.8
Страны СНГ		1498299	1440.5

51.11.90
ПРОЧИЕ ТКАНИ ИЗ ШЕРСТЯНОЙ ПРЯЖИ АППАРАТНОГО ПРЯДЕНИЯ ИЛИ АППАРАТНОЙ ПРЯЖИ ИЗ ТОНКОГО ВОЛОСА ЖИВОТНЫХ

		М2	
156	КИТАЙ	58355	95.8
000	прочие	12970	31.8
Всего		71325	127.6
Страны дальнего зарубежья		71325	127.6

51.12.11
ТКАНИ ИЗ ГРЕБЕННОЙ ШЕРСТЯНОЙ ПРЯЖИ ИЛИ ГРЕБЕННОЙ ПРЯЖИ ИЗ ТОНКОГО ВОЛОСА ЖИВОТНЫХ С ПОВЕРХНОСТНОЙ ПЛОТНОСТЬЮ НЕ БОЛЕЕ 200 Г/М.КВ.

		М2	
100	БОЛГАРИЯ	10580	68.7
276	ГЕРМАНИЯ	155292	491.4
380	ИТАЛИЯ	71095	375.6
440	ЛИТВА	89995	115.5
250	ФРАНЦИЯ	30316	54.1
000	прочие	117941	94.6
Всего		475220	1199.8
Страны дальнего зарубежья		475220	1199.8

51.12.19
ПРОЧИЕ ТКАНИ ИЗ ГРЕБЕННОЙ ШЕРСТЯНОЙ ПРЯЖИ ИЛИ ГРЕБЕННОЙ ПРЯЖИ ИЗ ТОНКОГО ВОЛОСА ЖИВОТНЫХ С СОДЕРЖАНИЕМ ШЕРСТИ ИЛИ ТОНКОГО ВОЛОСА ЖИВОТНЫХ 85 МАС.% ИЛИ БОЛЕЕ

		М2	
276	ГЕРМАНИЯ	85042	141.8
724	ИСПАНИЯ	6465	66.8
380	ИТАЛИЯ	33059	200.5
826	СОЕДИНЕННОЕ КОРОЛЕВСТВО	12053	58.1
792	ТУРЦИЯ	28641	85.0
804	УКРАИНА	21721	24.6
000	прочие	27099	77.0
Всего		214080	653.8
Страны дальнего зарубежья		192359	629.2
Страны СНГ		21721	24.6

51.12.20
ПРОЧИЕ ТКАНИ, СМЕШАННЫЕ В ОСНОВНОМ ИЛИ ИСКЛЮЧИТЕЛЬНО С ХИМИЧЕСКИМИ НИТЯМИ

		М2	
156	КИТАЙ	143384	130.4
000	прочие	72896	110.0
Всего		216280	240.4
Страны дальнего зарубежья		216280	240.4

51.12.30
ПРОЧИЕ СМЕШАННЫЕ ТКАНИ ИЗ ГРЕБЕННОЙ ШЕРСТЯНОЙ ПРЯЖИ ИЛИ ГРЕБЕННОЙ ПРЯЖИ ИЗ ТОНКОГО ВОЛОСА ЖИВОТНЫХ С ДОБАВЛЕНИЕМ В ОСНОВНОМ ИЛИ ИСКЛЮЧИТЕЛЬНО ХИМИЧЕСКИХ ВОЛОКОН

		М2	
100	БОЛГАРИЯ	122332	104.3
380	ИТАЛИЯ	1041900	815.2
417	КИРГИЗИЯ	96251	134.2
804	УКРАИНА	7437	4.6
250	ФРАНЦИЯ	21698	94.1
000	прочие	185623	196.9
Всего		1475240	1349.2
Страны дальнего зарубежья		1371552	1210.5
Страны СНГ		103688	138.7

51.12.90
ПРОЧИЕ ТКАНИ ИЗ ГРЕБЕННОЙ ШЕРСТЯНОЙ ПРЯЖИ ИЛИ ГРЕБЕННОЙ ПРЯЖИ ИЗ ТОНКОГО ВОЛОСА ЖИВОТНЫХ

		М2	
276	ГЕРМАНИЯ	8805	77.9
380	ИТАЛИЯ	41233	124.3
620	ПОРТУГАЛИЯ	5562	54.4
000	прочие	15364	36.7
Всего		70963	293.3
Страны дальнего зарубежья		70963	293.3

Код и наименование страны контрагента	Ед. изме-рения	Импорт	
		количество	стоимость

51.13.00
ТКАНИ ИЗ ГРУБОГО ВОЛОСА ЖИВОТНЫХ ИЛИ КОНСКОГО ВОЛОСА

		М2	
000	прочие	10519	4.1
Всего		10519	4.1
Страны дальнего зарубежья		10519	4.1

52.01.00
ВОЛОКНО ХЛОПКОВОЕ, НЕЧЕСАНОЕ

		Т	
031	АЗЕРБАЙДЖАН	27692	24169.7
380	ИТАЛИЯ	56	245.4
398	КАЗАХСТАН	47013	49587.1
417	КИРГИЗИЯ	43246	34696.5
586	ПАКИСТАН	100	175.1
762	ТАДЖИКИСТАН	50869	47858.9
795	ТУРКМЕНИЯ	7447	7753.9
792	ТУРЦИЯ	477	931.4
860	УЗБЕКИСТАН	119066	100231.8
Всего		295966	265649.7
Страны дальнего зарубежья		633	1351.8
Страны СНГ		295333	264297.8

52.02.10
ОТХОДЫ ХЛОПКА ПРЯДИЛЬНЫЕ (ВКЛЮЧАЯ ПУТАНКУ)

		Т	
398	КАЗАХСТАН	314	183.3
762	ТАДЖИКИСТАН	37	8.0
795	ТУРКМЕНИЯ	468	179.7
860	УЗБЕКИСТАН	4501	3750.2
Всего		5320	4121.2
Страны СНГ		5320	4121.2

52.02.91
ПРОЧИЕ ОТХОДЫ ХЛОПКА - СЫРЬ¨ РАСЩИПАННОЕ

		Т	
398	КАЗАХСТАН	100	71.7
795	ТУРКМЕНИЯ	45	16.8
792	ТУРЦИЯ	450	824.2
860	УЗБЕКИСТАН	1963	1423.1
Всего		2557	2335.8
Страны дальнего зарубежья		450	824.2
Страны СНГ		2107	1511.6

52.02.99
ОТХОДЫ ХЛОПКА ПРОЧИЕ

		Т	
417	КИРГИЗИЯ	14	5.0
762	ТАДЖИКИСТАН	168	36.9
860	УЗБЕКИСТАН	1781	451.1
000	прочие	16	40.3
Всего		1979	533.3
Страны дальнего зарубежья		16	40.3
Страны СНГ		1964	493.0

52.03.00
ВОЛОКНО ХЛОПКОВОЕ, КАРДО- ИЛИ ГРЕБНЕЧЕСАНОЕ

		Т	
276	ГЕРМАНИЯ	529	2146.8
586	ПАКИСТАН	45	81.4
616	ПОЛЬША	30	142.1
000	прочие	8	35.4
Всего		612	2405.7
Страны дальнего зарубежья		612	2405.7

52.04.11
НИТКИ ХЛОПЧАТОБУМАЖНЫЕ ШВЕЙНЫЕ НЕ РАСФАСОВАННЫЕ ДЛЯ РОЗНИЧНОЙ ПРОДАЖИ, СОДЕРЖАЩИЕ ХЛОПКОВЫХ ВОЛОКОН ПО МАССЕ 85% ИЛИ БОЛЕЕ

		Т	
276	ГЕРМАНИЯ	37	148.0
795	ТУРКМЕНИЯ	125	137.4
792	ТУРЦИЯ	84	102.2
000	прочие	48	104.4
Всего		294	492.0
Страны дальнего зарубежья		169	354.6
Страны СНГ		125	137.4

52.04.19
ПРОЧИЕ НИТКИ ХЛОПЧАТОБУМАЖНЫЕ ШВЕЙНЫЕ НЕ РАСФАСОВАННЫЕ ДЛЯ РОЗНИЧНОЙ ПРОДАЖИ

		Т	
000	прочие	37	70.8
Всего		37	70.8
Страны дальнего зарубежья		37	70.8

52.04.20
НИТКИ ХЛОПЧАТОБУМАЖНЫЕ ШВЕЙНЫЕ, РАСФАСОВАННЫЕ ДЛЯ РОЗНИЧНОЙ ПРОДАЖИ

		Т	
276	ГЕРМАНИЯ	48	167.5
156	КИТАЙ	33	109.2
158	ТАЙВАНЬ (КИТАЙ)	41	143.4
000	прочие	31	121.7
Всего		152	541.8
Страны дальнего зарубежья		152	541.8

52.05.11
ПРЯЖА Х/Б, СОДЕРЖИТ ХЛОПКА 85% И БОЛЕЕ, НЕ РАСФАСОВАННАЯ ДЛЯ РОЗН. ПРОДАЖИ, ОДНОНИТОЧНАЯ ИЗ ВОЛОКОН, НЕ ГРЕБНЕЧЕСАНЫХ, ЛИНЕЙНОЙ ПЛОТНОСТИ 714,29 ДТЕКС ИЛИ БОЛЕЕ (НЕ ВЫШЕ 14 МЕТРИЧЕСКОГО НОМЕРА)

		Т	
031	АЗЕРБАЙДЖАН	30	28.4
795	ТУРКМЕНИЯ	102	121.8
860	УЗБЕКИСТАН	558	683.4
804	УКРАИНА	1	1.0
000	прочие	11	16.4
Всего		702	851.0
Страны дальнего зарубежья		11	16.4
Страны СНГ		691	834.6

52.05.12
ПРЯЖА Х/Б, СОДЕРЖИТ ХЛОПКА 85% И БОЛЕЕ, НЕ РАСФАСОВАННАЯ ДЛЯ РОЗН. ПРОДАЖИ ОДНОНИТОЧНАЯ ИЗ ВОЛОКОН, НЕ ГРЕБНЕЧЕСАНЫХ, ЛИНЕЙНОЙ ПЛОТНОСТИ МЕНЕЕ 714,29 ДТЕКС, НО НЕ МЕНЕЕ 232,56 ДТЕКС

		Т	
031	АЗЕРБАЙДЖАН	3160	3639.1
356	ИНДИЯ	86	121.1
398	КАЗАХСТАН	1266	1818.9
417	КИРГИЗИЯ	69	106.3
762	ТАДЖИКИСТАН	2000	2355.0
795	ТУРКМЕНИЯ	7436	8282.6
792	ТУРЦИЯ	435	626.3
860	УЗБЕКИСТАН	12293	17634.7
804	УКРАИНА	813	1403.5
000	прочие	24	44.5
Всего		27581	36032.1
Страны дальнего зарубежья		545	791.8
Страны СНГ		27037	35240.3

52.05.13
ПРЯЖА Х/Б, СОДЕРЖИТ ХЛОПКА 85% И БОЛЕЕ, НЕ РАСФАСОВАННАЯ ДЛЯ РОЗН. ПРОДАЖИ ОДНОНИТОЧНАЯ ИЗ ВОЛОКОН, НЕ ГРЕБНЕЧЕСАНЫХ, ЛИНЕЙНОЙ ПЛОТНОСТИ МЕНЕЕ 232,56, НО НЕ МЕНЕЕ 192,31 ДТЕКС (МЕТР.НОМЕРА ОТ 43 ДО 52

		Т	
398	КАЗАХСТАН	306	399.3
417	КИРГИЗИЯ	423	714.4
762	ТАДЖИКИСТАН	181	285.3
795	ТУРКМЕНИЯ	317	380.2
792	ТУРЦИЯ	155	248.1
860	УЗБЕКИСТАН	888	1385.1
804	УКРАИНА	24	57.6
000	прочие	4	6.7
Всего		2297	3476.7
Страны дальнего зарубежья		159	254.8
Страны СНГ		2138	3221.9

52.05.14
ПРЯЖА Х/Б, СОДЕРЖИТ ХЛОПКА 85% И БОЛЕЕ, НЕ РАСФАСОВАННАЯ ДЛЯ РОЗН. ПРОДАЖИ ОДНОНИТОЧНАЯ ИЗ ВОЛОКОН, НЕ ГРЕБНЕЧЕСАНЫХ, ЛИНЕЙНОЙ ПЛОТНОСТИ МЕНЕЕ 192,31, НО НЕ МЕНЕЕ 125 ДТЕКС (МЕТР.НОМЕРА ОТ 52 ДО 80)

		Т	
031	АЗЕРБАЙДЖАН	15	27.0
398	КАЗАХСТАН	5	10.8
417	КИРГИЗИЯ	16	28.7
860	УЗБЕКИСТАН	172	299.8
000	прочие	6	24.9
Всего		214	391.2
Страны дальнего зарубежья		6	24.9
Страны СНГ		208	366.3

52.05.15
ПРЯЖА Х/Б (КР. ШВ.НИТОК), СОДЕРЖАЩ. ХЛОПКА 85 МАС.% ИЛИ БОЛЕЕ, ОДНОНИТОЧНАЯ ИЗ ВОЛОКОН, НЕ ПОДВЕРГНУТЫХ ГРЕБНЕЧЕСАНИЮ, ЛИНЕЙНОЙ ПЛОТНОСТИ МЕНЕЕ 125 ДТЕКС, (ВЫШЕ 80 МЕТРИЧЕСКОГО НОМЕРА)

		Т	
380	ИТАЛИЯ	36	51.1
Всего		36	51.1
Страны дальнего зарубежья		36	51.1

52.05.22
ПРЯЖА Х/Б, СОДЕРЖИТ ХЛОПКА 85% И БОЛЕЕ, НЕ РАСФАСОВАННАЯ ДЛЯ РОЗН. ПРОДАЖИ ОДНОНИТОЧНАЯ ИЗ ВОЛОКОН, ГРЕБЕННОГО ПРОЧЕСА, ЛИНЕЙНОЙ ПЛОТНОСТИ МЕНЕЕ 714,29, НО НЕ МЕНЕЕ 232,56 ДТЕКС (МЕТР. № ОТ 14 ДО 43)

		Т	
356	ИНДИЯ	105	200.7
840	СОЕДИНЕННЫЕ ШТАТЫ	11	86.8
860	УЗБЕКИСТАН	7	21.5
804	УКРАИНА	2	5.9
250	ФРАНЦИЯ	13	107.3
000	прочие	35	122.1
Всего		173	544.3
Страны дальнего зарубежья		164	516.9
Страны СНГ		9	27.4

52.05.23
ПРЯЖА Х/Б, СОДЕРЖИТ ХЛОПКА 85% И БОЛЕЕ, НЕ РАСФАСОВАННАЯ ДЛЯ РОЗН. ПРОДАЖИ ОДНОНИТОЧНАЯ ИЗ ВОЛОКОН, ГРЕБЕННОГО ПРОЧЕСА, ЛИНЕЙНОЙ ПЛОТНОСТИ МЕНЕЕ 232,56, НО НЕ МЕНЕЕ 192,31 ДТЕКС (МЕТР. № ОТ 43 ДО 52)

		Т	
276	ГЕРМАНИЯ	26	89.6
300	ГРЕЦИЯ	20	66.1
356	ИНДИЯ	126	392.4
398	КАЗАХСТАН	7	23.5
860	УЗБЕКИСТАН	32	50.6
000	прочие	17	52.0
Всего		228	674.2
Страны дальнего зарубежья		189	600.1
Страны СНГ		39	74.1

52.05.24
ПРЯЖА Х/Б, СОДЕРЖИТ ХЛОПКА 85% И БОЛЕЕ, НЕ РАСФАСОВАННАЯ ДЛЯ РОЗН. ПРОДАЖИ ОДНОНИТОЧНАЯ ИЗ ВОЛОКОН, ГРЕБЕННОГО ПРОЧЕСА, ЛИНЕЙНОЙ ПЛОТНОСТИ МЕНЕЕ 192,31, НО НЕ МЕНЕЕ 125 ДТЕКС (МЕТРИЧ. № ОТ 52 ДО 80)

		Т	
276	ГЕРМАНИЯ	28	111.0
356	ИНДИЯ	904	3227.9
860	УЗБЕКИСТАН	4	9.6
804	УКРАИНА	5	18.4
000	прочие	10	25.1
Всего		951	3392.0
Страны дальнего зарубежья		942	3364.0
Страны СНГ		9	28.0

Код и наименование страны контрагента	Ед. изме-рения	Импорт	
		количество	стоимость

52.05.26
ПРЯЖА Х/Б, СОДЕРЖИТ ХЛОПКА 85% И БОЛЕЕ, НЕ РАСФАСОВАННАЯ ДЛЯ РОЗН. ПРОДАЖИ ОДНОНИТОЧНАЯ ИЗ ВОЛОКОН, ГРЕБЕННОГО ПРОЧЕСА ЛИНЕЙНОЙ ПЛОТНОСТИ МЕНЕЕ 125, НО НЕ МЕНЕЕ 106,38 ДТЕКС (МЕТР. НОМЕРА ОТ 80 ДО 94)

		Т	
804	УКРАИНА	4	14.7
000	прочие	0	1.7
Всего		4	16.4
Страны дальнего зарубежья		0	1.7
Страны СНГ		4	14.7

52.05.27
ПРЯЖА Х/Б, СОДЕРЖИТ ХЛОПКА 85% И БОЛЕЕ, НЕ РАСФАСОВАННАЯ ДЛЯ РОЗН. ПРОДАЖИ ОДНОНИТОЧНАЯ ИЗ ВОЛОКОН, ГРЕБЕННОГО ПРОЧЕСА, ЛИНЕЙНОЙ ПЛОТНОСТИ МЕНЕЕ 106,38, НО НЕ МЕНЕЕ 83,33 ДТЕКС (ОТ 94 ДО 120 МЕТРИЧ №)

		Т	
818	ЕГИПЕТ	24	161.7
000	прочие	11	65.7
Всего		35	227.3
Страны дальнего зарубежья		35	227.3

52.05.28
ПРЯЖА Х/Б, СОДЕРЖИТ ХЛОПКА 85% И БОЛЕЕ, НЕ РАСФАСОВАННАЯ ДЛЯ РОЗН. ПРОДАЖИ ОДНОНИТОЧНАЯ ИЗ ВОЛОКОН ГРЕБЕННОГО ПРОЧЕСА, ЛИНЕЙНОЙ ПЛОТНОСТИ МЕНЕЕ 83,33 ДТЕКС (ВЫШЕ 120 МЕТРИЧЕСКОГО НОМЕРА)

		Т	
380	ИТАЛИЯ	63	96.7
000	прочие	22	34.3
Всего		85	131.0
Страны дальнего зарубежья		85	131.0

52.05.31
ПРЯЖА Х/Б, СОДЕРЖИТ ХЛОПКА 85% И БОЛЕЕ, НЕ РАСФАСОВАННАЯ ДЛЯ РОЗН. ПРОДАЖИ ОДНОКРУТОЧНАЯ ИЗ ВОЛОКОН ИЛИ... НЕ ГРЕБЕННОГО ПРОЧЕСА, ЛИНЕЙНОЙ ПЛОТНОСТИ 714,29 ДТЕКС ИЛИ БОЛЕЕ (НЕ ВЫШЕ 14 МЕТР.НОМЕРА ...

		Т	
000	прочие	7	19.1
Всего		7	19.1
Страны дальнего зарубежья		7	19.1

52.05.32
ПРЯЖА Х/Б, СОДЕРЖИТ ХЛОПКА 85% И БОЛЕЕ, НЕ РАСФАСОВАННАЯ ДЛЯ РОЗН.ПРОДАЖИ ОДНОКРУТОЧНАЯ ИЗ ВОЛОКОН, НЕ ГРЕБЕННОГО ПРОЧЕСА, ЛИНЕЙНОЙ ПЛОТНОСТИ МЕНЕЕ 714,29, НО НЕ МЕНЕЕ 232,56 ДТЕКС (МЕТР.№ ОТ 14 ДО 43

		Т	
276	ГЕРМАНИЯ	128	509.0
380	ИТАЛИЯ	42	295.4
398	КАЗАХСТАН	15	28.0
417	КИРГИЗИЯ	17	30.2
762	ТАДЖИКИСТАН	169	242.8
792	ТУРЦИЯ	165	602.9
860	УЗБЕКИСТАН	1203	2044.8
804	УКРАИНА	249	646.1
000	прочие	0	2.4
Всего		1987	4401.6
Страны дальнего зарубежья		335	1409.7
Страны СНГ		1652	2991.9

52.05.33
ПРЯЖА Х/Б, СОДЕРЖИТ ХЛОПКА 85% И БОЛЕЕ, НЕ РАСФАСОВАННАЯ ДЛЯ РОЗН. ПРОДАЖИ КРУЧЕНАЯ ИЗ ВОЛОКОН, НЕ ГРЕБЕННОГО ПРОЧЕСА, ЛИНЕЙНОЙ ПЛОТНОСТИ МЕНЕЕ 232,56, НО НЕ МЕНЕЕ 192,31 ДТЕКС (МЕТР. № ОТ 43 ДО 52)

		Т	
000	прочие	1	1.4
Всего		1	1.4
Страны дальнего зарубежья		1	1.4

52.05.34
ПРЯЖА Х/Б, СОДЕРЖИТ ХЛОПКА 85% И БОЛЕЕ, НЕ РАСФАСОВАННАЯ ДЛЯ РОЗН. ПРОДАЖИ КРУЧЕНАЯ ИЗ ВОЛОКОН, НЕ ГРЕБЕННОГО ПРОЧЕСА, ЛИНЕЙНОЙ ПЛОТНОСТИ МЕНЕЕ 192,31, НО НЕ МЕНЕЕ 125 ДТЕКС (МЕТР.НОМЕРА ОТ 52 ДО 80)

		Т	
417	КИРГИЗИЯ	13	23.2
860	УЗБЕКИСТАН	308	643.7
804	УКРАИНА	578	1677.8
Всего		898	2344.7
Страны СНГ		898	2344.7

52.05.35
ПРЯЖА Х/Б, СОДЕРЖИТ ХЛОПКА 85% И БОЛЕЕ, НЕ РАСФАСОВАННАЯ ДЛЯ РОЗН. ПРОДАЖИ КРУЧЕНАЯ ИЗ ВОЛОКОН, НЕ ГРЕБЕННОГО ПРОЧЕСА, ЛИНЕЙНОЙ ПЛОТНОСТИ МЕНЕЕ 125 ДТЕКС

		Т	
000	прочие	12	18.4
Всего		12	18.4
Страны дальнего зарубежья		12	18.4

52.05.41
ПРЯЖА Х/Б, СОДЕРЖИТ ХЛОПКА 85% И БОЛЕЕ, НЕ РАСФАСОВАННАЯ ДЛЯ РОЗН. ПРОДАЖИ МНОГОКРУТОЧНАЯ ИЗ ВОЛОКОН ГРЕБЕННОГО ПРОЧЕСА, ЛИНЕЙНОЙ ПЛОТНОСТИ 714,29 ДТЕКС ИЛИ БОЛЕЕ ДЛЯ ОДНОНИТОЧНОЙ ПРЯЖИ

		Т	
000	прочие	2	6.0
Всего		2	6.0
Страны дальнего зарубежья		2	6.0

52.05.42
ПРЯЖА Х/Б, СОДЕРЖИТ ХЛОПКА 85% И БОЛЕЕ, НЕ РАСФАСОВАННАЯ ДЛЯ РОЗН.ПРОДАЖИ МНОГОКРУТОЧНАЯ ИЗ ВОЛОКОН ГРЕБЕННОГО ПРОЧЕСА, ЛИНЕЙНОЙ ПЛОТНОСТИ МЕНЕЕ 714,29, НО НЕ МЕНЕЕ 232,56 ДТЕКС ДЛЯ ОДНОНИТОЧНОЙ ПРЯЖИ

		Т	
348	ВЕНГРИЯ	31	276.3
356	ИНДИЯ	7	55.3
804	УКРАИНА	0	1.1
000	прочие	7	48.1
Всего		46	380.8
Страны дальнего зарубежья		46	379.7
Страны СНГ		0	1.1

52.05.43
ПРЯЖА Х/Б, СОДЕРЖИТ ХЛОПКА 85% И БОЛЕЕ, НЕ РАСФАСОВАННАЯ ДЛЯ РОЗН.ПРОДАЖИ, МНОГОКРУТОЧНАЯ ИЗ ВОЛОКОН ГРЕБЕННОГО ПРОЧЕСА, ЛИНЕЙНОЙ ПЛОТНОСТИ МЕНЕЕ 232,56, НО НЕ МЕНЕЕ 192,31 ДТЕКС ДЛЯ ОДНОНИТОЧНОЙ ПРЯЖ

		Т	
000	прочие	25	69.4
Всего		25	69.4
Страны дальнего зарубежья		25	69.4

52.05.44
ПРЯЖА Х/Б, СОДЕРЖИТ ХЛОПКА 85% И БОЛЕЕ, НЕ РАСФАСОВАННАЯ ДЛЯ РОЗН.ПРОДАЖИ, МНОГОКРУТОЧНАЯ ИЗ ВОЛОКОН ГРЕБЕННОГО ПРОЧЕСА, ЛИНЕЙНОЙ ПЛОТНОСТИ МЕНЕЕ 192,31, НО НЕ МЕНЕЕ 125 ДТЕКС ДЛЯ ОДНОНИТОЧНОЙ ПРЯЖИ

		Т	
804	УКРАИНА	14	41.2
Всего		14	41.2
Страны СНГ		14	41.2

52.05.46
ПРЯЖА Х/Б, СОДЕРЖИТ ХЛОПКА 85% И БОЛЕЕ, НЕ РАСФАСОВАННАЯ ДЛЯ РОЗН.ПРОДАЖИ, МНОГОКРУТОЧНАЯ ИЗ ВОЛОКОН ГРЕБЕННОГО ПРОЧЕСА, ЛИНЕЙНОЙ ПЛОТНОСТИ МЕНЕЕ 125, НО НЕ МЕНЕЕ 106,38 ДТЕКС ДЛЯ ОДНОНИТОЧНОЙ ПРЯЖИ

		Т	
804	УКРАИНА	286	1201.9
000	прочие	1	6.5
Всего		287	1208.5
Страны дальнего зарубежья		1	6.5
Страны СНГ		286	1201.9

52.05.47
ПРЯЖА Х/Б, СОДЕРЖИТ ХЛОПКА 85% И БОЛЕЕ, НЕ РАСФАСОВАННАЯ ДЛЯ РОЗН.ПРОДАЖИ, МНОГОКРУТОЧНАЯ ИЗ ВОЛОКОН ГРЕБЕННОГО ПРОЧЕСА, ЛИНЕЙНОЙ ПЛОТНОСТИ МЕНЕЕ 106,38, НО НЕ МЕНЕЕ 83,33 ДТЕКС ДЛЯ ОДНОНИТОЧНОЙ ПРЯЖИ

		Т	
356	ИНДИЯ	8	55.7
250	ФРАНЦИЯ	6	81.8
Всего		14	137.5
Страны дальнего зарубежья		14	137.5

52.05.48
ПРЯЖА Х/Б, СОДЕРЖИТ ХЛОПКА 85% И БОЛЕЕ, НЕ РАСФАСОВАННАЯ ДЛЯ РОЗН.ПРОДАЖИ, МНОГОКРУТОЧНАЯ ИЗ ВОЛОКОН ГРЕБЕННОГО ПРОЧЕСА, ЛИНЕЙНОЙ ПЛОТНОСТИ МЕНЕЕ 83,33 ДТЕКС (ВЫШЕ 120 МЕТРИЧ. № ДЛЯ ОДНОНИТОЧНОЙ ПРЯЖИ

		Т	
000	прочие	0	0.1
Всего		0	0.1
Страны дальнего зарубежья		0	0.1

52.06.11
ПРЯЖА Х/Б, СОДЕРЖИТ ХЛОПКА МЕНЕЕ 85%, НЕ РАСФАСОВАННАЯ ДЛЯ РОЗН. ПРОДАЖИ, ОДНОНИТОЧНАЯ, НЕ ГРЕБЕННОГО ПРОЧЕСА, ЛИНЕЙНОЙ ПЛОТНОСТИ 714,29 ДТЕКС И БОЛЕЕ (НЕ ВЫШЕ 14 МЕТРИЧЕСКОГО НОМЕРА)

		Т	
156	КИТАЙ	80	79.7
586	ПАКИСТАН	191	192.9
804	УКРАИНА	1	2.0
000	прочие	24	36.4
Всего		295	310.9
Страны дальнего зарубежья		294	308.9
Страны СНГ		1	2.0

52.06.12
ПРЯЖА Х/Б, СОДЕРЖИТ ХЛОПКА МЕНЕЕ 85%, НЕ РАСФАСОВАННАЯ ДЛЯ РОЗН. ПРОДАЖИ, ОДНОНИТОЧНАЯ, НЕ ГРЕБЕННОГО ПРОЧЕСА, ЛИНЕЙНОЙ ПЛОТНОСТИ МЕНЕЕ 714,29 ДТЕКС, НО НЕ МЕНЕЕ 232,56 (МЕТРИЧЕСКИЕ №№ ОТ 14 ДО 43)

		Т	
724	ИСПАНИЯ	775	987.8
156	КИТАЙ	553	528.1
410	КОРЕЯ, РЕСПУБЛИКА	149	130.9
616	ПОЛЬША	34	111.6
792	ТУРЦИЯ	880	1022.9
860	УЗБЕКИСТАН	245	268.4
804	УКРАИНА	27	73.0
608	ФИЛИППИНЫ	106	99.0
000	прочие	52	47.1
Всего		2820	3268.9
Страны дальнего зарубежья		2548	2927.4
Страны СНГ		272	341.4

52.06.13
ПРЯЖА Х/Б, СОДЕРЖИТ ХЛОПКА МЕНЕЕ 85%, НЕ РАСФАСОВАННАЯ ДЛЯ РОЗН. ПРОДАЖИ, ОДНОНИТОЧНАЯ, НЕ ГРЕБЕННОГО ПРОЧЕСА, ЛИНЕЙНОЙ ПЛОТНОСТИ МЕНЕЕ 232,56, НО НЕ МЕНЕЕ 192,31 ДТЕКС (МЕТРИЧЕСКИЕ №№ ОТ 43 ДО 52)

		Т	
792	ТУРЦИЯ	29	113.6
Всего		29	113.6
Страны дальнего зарубежья		29	113.6

52.06.21
ПРЯЖА Х/Б, СОДЕРЖИТ ХЛОПКА МЕНЕЕ 85%, НЕ РАСФАСОВАННАЯ ДЛЯ РОЗН. ПРОДАЖИ,ОДНОНИТОЧНАЯ, ГРЕБЕННОГО ПРОЧЕСА, ЛИНЕЙНОЙ ПЛОТНОСТИ 714,29 ДТЕКС И БОЛЕЕ (НЕ ВЫШЕ 14 МЕТРИЧЕСКОГО НОМЕРА)

		Т	
000	прочие	46	47.6
Всего		46	47.6
Страны дальнего зарубежья		46	47.6

Код и наименование страны контрагента	Ед. изме-рения	Импорт	
		количество	стоимость

52.06.22
ПРЯЖА Х/Б, СОДЕРЖИТ ХЛОПКА МЕНЕЕ 85%, НЕ РАСФАСОВАННАЯ ДЛЯ РОЗН. ПРОДАЖИ,ОДНОНИТОЧНАЯ, ГРЕБЕННОГО ПРОЧЕСА, ЛИНЕЙНОЙ ПЛОТНОСТИ МЕНЕЕ 714,29, НО НЕ МЕНЕЕ 232,56 ДТЕКС (МЕТРИЧЕСКИЕ НОМЕРА ОТ 14 ДО 43)

		Т	
156	КИТАЙ	384	508.1
792	ТУРЦИЯ	292	204.8
000	прочие	27	24.6
Всего		703	737.4
Страны дальнего зарубежья		703	737.4

52.06.31
ПРЯЖА Х/Б, СОДЕРЖИТ ХЛОПКА МЕНЕЕ 85%, НЕ РАСФАСОВАННАЯ ДЛЯ РОЗН. ПРОДАЖИ,КРУЧЕНАЯ, НЕ ГРЕБЕННОГО ПРОЧЕСА, ЛИНЕЙНОЙ ПЛОТНОСТИ 714,29 ДТЕКС И БОЛЕЕ ДЛЯ ОДНОНИТОЧНОЙ (НЕ ВЫШЕ 14 МЕТРИЧЕСКОГО НОМЕРА)

		Т	
156	КИТАЙ	85	91.0
000	прочие	0	0.1
Всего		85	91.1
Страны дальнего зарубежья		85	91.1

52.06.32
ПРЯЖА Х/Б, СОДЕРЖИТ ХЛОПКА МЕНЕЕ 85%, НЕ РАСФАСОВАННАЯ ДЛЯ РОЗН. ПРОДАЖИ, КРУЧЕНАЯ, НЕ ГРЕБЕННОГО ПРОЧЕСА, ЛИНЕЙНОЙ ПЛОТНОСТИ МЕНЕЕ 714,29, НО НЕ МЕНЕЕ 232,56 ДТЕКС ДЛЯ ОДНОНИТОЧНОЙ ПРЯЖИ

		Т	
156	КИТАЙ	132	130.4
792	ТУРЦИЯ	93	133.1
000	прочие	13	13.1
Всего		239	276.7
Страны дальнего зарубежья		239	276.7

52.06.35
ПРЯЖА Х/Б, СОДЕРЖИТ ХЛОПКА МЕНЕЕ 85%, НЕ РАСФАСОВАННАЯ ДЛЯ РОЗН. ПРОДАЖИ,КРУЧЕНАЯ, НЕ ГРЕБЕННОГО ПРОЧЕСА, ЛИНЕЙНОЙ ПЛОТНОСТИ МЕНЕЕ 125 ДТЕКС ДЛЯ ОДНОНИТОЧНОЙ ПРЯЖИ

		Т	
000	прочие	5	5.0
Всего		5	5.0
Страны дальнего зарубежья		5	5.0

52.06.41
ПРЯЖА Х/Б, СОДЕРЖИТ ХЛОПКА МЕНЕЕ 85%, НЕ РАСФАСОВАННАЯ ДЛЯ РОЗН. ПРОДАЖИ,КРУЧЕНАЯ, ГРЕБЕННОГО ПРОЧЕСА, ЛИНЕЙНОЙ ПЛОТНОСТИ НЕ МЕНЕЕ 714,29 ДТЕКС ДЛЯ ОДНОНИТОЧНОЙ ПРЯЖИ

		Т	
000	прочие	8	12.4
Всего		8	12.4
Страны дальнего зарубежья		8	12.4

52.06.42
ПРЯЖА Х/Б, СОДЕРЖИТ ХЛОПКА МЕНЕЕ 85%, НЕ РАСФАСОВАННАЯ ДЛЯ РОЗН. ПРОДАЖИ,КРУЧЕНАЯ, ГРЕБЕННОГО ПРОЧЕСА, ЛИНЕЙНОЙ ПЛОТНОСТИ МЕНЕЕ 714,29, НО НЕ МЕНЕЕ 232,56 ДТЕКС ДЛЯ ОДНОНИТОЧНОЙ ПРЯЖИ

		Т	
000	прочие	2	5.0
Всего		2	5.0
Страны дальнего зарубежья		2	5.0

52.06.43
ПРЯЖА Х/Б, СОДЕРЖИТ ХЛОПКА МЕНЕЕ 85%, НЕ РАСФАСОВАННАЯ ДЛЯ РОЗН. ПРОДАЖИ,КРУЧЕНАЯ, ГРЕБЕННОГО ПРОЧЕСА, ЛИНЕЙНОЙ ПЛОТНОСТИ МЕНЕЕ 232,56, НО НЕ МЕНЕЕ 192,31 ДТЕКС ДЛЯ ОДНОНИТОЧНОЙ ПРЯЖИ

		Т	
000	прочие	0	1.1
Всего		0	1.1
Страны дальнего зарубежья		0	1.1

52.07.10
ПРЯЖА ХЛОПЧАТОБУМАЖНАЯ (КРОМЕ ШВЕЙНЫХ НИТОК), СОДЕРЖАЩАЯ ПО МАССЕ 85% И БОЛЕЕ ХЛОПКА, ДЛЯ РОЗНИЧНОЙ ПРОДАЖИ

		Т	
276	ГЕРМАНИЯ	68	234.6
156	КИТАЙ	159	617.7
792	ТУРЦИЯ	44	94.4
000	прочие	25	109.5
Всего		297	1056.2
Страны дальнего зарубежья		297	1056.2

52.07.90
ПРОЧАЯ ПРЯЖА ХЛОПЧАТОБУМАЖНАЯ (КРОМЕ ШВЕЙНЫХ НИТОК), РАСФАСОВАННАЯ ДЛЯ РОЗНИЧНОЙ ПРОДАЖИ

		Т	
156	КИТАЙ	129	451.2
792	ТУРЦИЯ	69	122.9
000	прочие	34	62.3
Всего		232	636.4
Страны дальнего зарубежья		232	636.4

52.08.11
ТКАНИ Х/Б, СОДЕРЖАЩИЕ 85 МАС.% ИЛИ БОЛЕЕ ХЛОПКОВЫХ ВОЛОКОН, НЕОТБЕЛЕННЫЕ: ПОЛОТНЯНОГО ПЕРЕПЛЕТЕНИЯ, С ПОВЕРХНОСТНОЙ ПЛОТНОСТЬЮ НЕ БОЛЕЕ 100 Г/М2

		М2	
762	ТАДЖИКИСТАН	5000	0.3
000	прочие	147594	21.5
Всего		152594	21.8
Страны дальнего зарубежья		147594	21.5
Страны СНГ		5000	0.3

52.08.12
ТКАНИ Х/Б, СОДЕРЖ. 85 МАС.% ИЛИ БОЛЕЕ ХЛОПКА, НЕОТБЕЛЕННЫЕ [СУРОВЫЕ], ПОЛОТНЯНОГО ПЕРЕПЛЕТЕНИЯ, С ПОВЕРХНОСТНОЙ ПЛОТНОСТЬЮ БОЛЕЕ 100 Г/М.КВ.

		М2	
398	КАЗАХСТАН	1732165	538.7
586	ПАКИСТАН	700652	150.5
762	ТАДЖИКИСТАН	585790	150.1
795	ТУРКМЕНИЯ	675000	154.0
860	УЗБЕКИСТАН	3356666	813.9
392	ЯПОНИЯ	70992	194.2
000	прочие	514875	113.0
Всего		7636140	2114.3
Страны дальнего зарубежья		1286519	457.6
Страны СНГ		6349621	1656.7

52.08.13
ТКАНИ Х/Б, СОДЕРЖАТ ХЛОПКА 85% И БОЛЕЕ, С ПЛОТНОСТЬЮ НЕ БОЛЕЕ 200 Г/КВ.М, НЕОТБЕЛЕННЫЕ, 3-Х ИЛИ 4-Х НИТОЧНОГО САРЖЕВОГО ПЕРЕПЛЕТЕНИЯ, ВКЛЮЧАЯ ОБРАТНУЮ САРЖУ

		М2	
762	ТАДЖИКИСТАН	125509	56.7
Всего		125509	56.7
Страны СНГ		125509	56.7

52.08.19
ТКАНИ ПРОЧИЕ, СОДЕРЖАТ ХЛОПОК 85% И БОЛЕЕ, НЕОТБЕЛЕННЫЕ, С ПОВЕРХНОСТНОЙ ПЛОТНОСТЬЮ НЕ БОЛЕЕ 200 Г/М2

		М2	
398	КАЗАХСТАН	8430	2.7
000	прочие	172688	46.9
Всего		181118	49.6
Страны дальнего зарубежья		172688	46.9
Страны СНГ		8430	2.7

52.08.21
ТКАНИ Х/Б, СОДЕРЖ. 85 МАС.% ИЛИ БОЛЕЕ ХЛОПКОВЫХ ВОЛОКОН, ОТБЕЛЕННЫЕ, ПОЛОТНЯНОГО ПЕРЕПЛЕТЕНИЯ, С ПОВЕРХНОСТНОЙ ПЛОТНОСТЬЮ НЕ БОЛЕЕ 100 Г/М2

		М2	
156	КИТАЙ	799303	70.2
762	ТАДЖИКИСТАН	100	0.0
000	прочие	98936	46.9
Всего		898339	117.1
Страны дальнего зарубежья		898239	117.1
Страны СНГ		100	0.0

52.08.22
ТКАНИ Х/Б, СОДЕРЖ. 85 МАС.% ИЛИ БОЛЕЕ ХЛОПКОВЫХ ВОЛОКОН, ОТБЕЛЕННЫЕ, ПОЛОТНЯНОГО ПЕРЕПЛЕТЕНИЯ, С ПОВЕРХНОСТНОЙ ПЛОТНОСТЬЮ БОЛЕЕ 100 Г/М2

		М2	
398	КАЗАХСТАН	10219	4.7
156	КИТАЙ	513517	268.8
586	ПАКИСТАН	934409	332.0
860	УЗБЕКИСТАН	12000	5.0
804	УКРАИНА	38806	18.7
250	ФРАНЦИЯ	150629	56.7
000	прочие	862927	309.1
Всего		2522506	994.8
Страны дальнего зарубежья		2461482	966.5
Страны СНГ		61024	28.3

52.08.23
ТКАНИ ХЛОПЧАТОБУМАЖНЫЕ, СОДЕРЖАТ ХЛОПОК 85% И БОЛЕЕ, ОТБЕЛЕННЫЕ, 3-Х ИЛИ 4-Х НИТНОГО САРЖЕВОГО ПЕРЕПЛЕТЕНИЯ, ВКЛЮЧАЯ ОБРАТНУЮ САРЖУ, С ПОВЕРХНОСТНОЙ ПЛОТНОСТЬЮ НЕ БОЛЕЕ 200 Г/М2

		М2	
000	прочие	137159	33.4
Всего		137159	33.4
Страны дальнего зарубежья		137159	33.4

52.08.29
ПРОЧИЕ ТКАНИ ХЛОПЧАТОБУМАЖНЫЕ, СОДЕРЖАТ ХЛОПОК 85% И БОЛЕЕ, ОТБЕЛЕННЫЕ, С ПОВЕРХНОСТНОЙ ПЛОТНОСТЬЮ НЕ БОЛЕЕ 200 Г/М2

		М2	
156	КИТАЙ	136656	56.7
233	ЭСТОНИЯ	121852	54.3
000	прочие	237566	102.6
Всего		496074	213.7
Страны дальнего зарубежья		496074	213.7

52.08.31
ТКАНИ ХЛОПЧАТОБУМАЖНЫЕ, СОДЕРЖАТ ХЛОПОК 85% И БОЛЕЕ ,ОКРАШЕННЫЕ, ПОЛОТНЯНОГО ПЕРЕПЛЕТЕНИЯ, С ПОВЕРХНОСТНОЙ ПЛОТНОСТЬЮ НЕ БОЛЕЕ 100 Г/М2

		М2	
380	ИТАЛИЯ	416983	70.4
410	КОРЕЯ, РЕСПУБЛИКА	534691	88.0
586	ПАКИСТАН	373089	61.5
620	ПОРТУГАЛИЯ	14405	57.2
804	УКРАИНА	659	0.1
000	прочие	606615	128.8
Всего		1946443	405.9
Страны дальнего зарубежья		1945784	405.8
Страны СНГ		659	0.1

52.08.32
ТКАНИ Х/Б, СОДЕРЖ. 85 МАС.% ИЛИ БОЛЕЕ ХЛОПКОВЫХ ВОЛОКОН, ОКРАШЕННЫЕ, ПОЛОТНЯНОГО ПЕРЕПЛЕТЕНИЯ, С ПОВЕРХНОСТНОЙ ПЛОТНОСТЬЮ БОЛЕЕ 100 Г/М2

		М2	
276	ГЕРМАНИЯ	732746	305.4
300	ГРЕЦИЯ	330797	79.4
356	ИНДИЯ	4168873	810.9
380	ИТАЛИЯ	1260884	336.6
156	КИТАЙ	1106133	402.4
410	КОРЕЯ, РЕСПУБЛИКА	1516161	297.3
440	ЛИТВА	56653	71.1
498	МОЛДОВА, РЕСПУБЛИКА	80975	43.7
586	ПАКИСТАН	2603585	558.8
792	ТУРЦИЯ	2816198	1056.4
804	УКРАИНА	72316	45.7
000	прочие	322629	182.7
Всего		15067951	4190.1
Страны дальнего зарубежья		14914659	4100.8
Страны СНГ		153292	89.3

Код и наименование страны контрагента	Ед. изме-рения	Импорт	
		количество	стоимость

52.08.33
ТКАНИ ХЛОПЧАТОБУМАЖНЫЕ, СОДЕРЖАТ ХЛОПОК 85% И БОЛЕЕ, С ПОВЕРХНОСТНОЙ ПЛОТНОСТЬЮ НЕ БОЛЕЕ 200 Г/КВ.М, ОКРАШЕНЫЕ, 3-Х ИЛИ 4-Х НИТНОГО САРЖЕВОГО ПЕРЕПЛЕТЕНИЯ, ВКЛЮЧАЯ ОБРАТНУЮ САРЖУ

		М2		
156	КИТАЙ		294962	82.5
233	ЭСТОНИЯ		781613	196.6
000	прочие		159987	111.6
Всего			1236563	390.7
Страны дальнего зарубежья			1236563	390.7

52.08.39
ТКАНИ ПРОЧИЕ ХЛОПЧАТОБУМАЖНЫЕ, СОДЕРЖАТ ХЛОПОК 85% И БОЛЕЕ, ОКРАШЕНЫЕ С ПОВЕРХНОСТНОЙ ПЛОТНОСТЬЮ НЕ БОЛЕЕ 200 Г/М2

		М2		
276	ГЕРМАНИЯ		30767	118.9
356	ИНДИЯ		818242	190.9
380	ИТАЛИЯ		65469	106.9
156	КИТАЙ		133136	83.4
440	ЛИТВА		26438	113.7
586	ПАКИСТАН		356448	87.4
792	ТУРЦИЯ		504200	224.9
804	УКРАИНА		516	0.5
000	прочие		98024	201.1
Всего			2033240	1127.6
Страны дальнего зарубежья			2032724	1127.1
Страны СНГ			516	0.5

52.08.41
ТКАНИ ХЛОПЧАТОБУМАЖНЫЕ, СОДЕРЖАТ ХЛОПОК 85% И БОЛЕЕ, ИЗ ПРЯЖИ РАЗЛИЧНЫХ ЦВЕТОВ, ПОЛОТНЯНОГО ПЕРЕПЛЕТЕНИЯ, С ПОВЕРХНОСТНОЙ ПЛОТНОСТЬЮ НЕ БОЛЕЕ 100 Г/КВ.М

		М2		
000	прочие		48239	13.9
Всего			48239	13.9
Страны дальнего зарубежья			48239	13.9

52.08.42
ТКАНИ ХЛОПЧАТОБУМАЖНЫЕ, СОДЕРЖАТ ХЛОПОК 85% И БОЛЕЕ, ИЗ ПРЯЖИ РАЗЛИЧНЫХ ЦВЕТОВ, ПОЛОТНЯНОГО ПЕРЕПЛЕТЕНИЯ, ПОВЕРХНОСТНОЙ ПЛОТНОСТЬЮ БОЛЕЕ 100 Г/М2

		М2		
156	КИТАЙ		1166435	269.7
250	ФРАНЦИЯ		169546	102.6
000	прочие		293218	86.0
Всего			1629200	458.3
Страны дальнего зарубежья			1629200	458.3

52.08.43
ТКАНИ Х/Б, СОДЕРЖАТ ХЛОПОК 85% И БОЛЕЕ,С ПОВЕРХНОСТНОЙ ПЛОТНОСТЬЮ НЕ БОЛЕЕ 200 Г/М2, ИЗ ПРЯЖИ РАЗЛИЧНЫХ ЦВЕТОВ, 3-Х ИЛИ 4-Х НИТНОГО САРЖЕВОГО ПЕРЕПЛЕТЕНИЯ, ВКЛЮЧАЯ ОБРАТНУЮ САРЖУ

		М2		
156	КИТАЙ		233810	57.2
000	прочие		70065	13.1
Всего			303875	70.3
Страны дальнего зарубежья			303875	70.3

52.08.49
ТКАНИ ПРОЧИЕ Х/Б, СОДЕРЖАТ ХЛОПОК 85% И БОЛЕЕ, ИЗ ПРЯЖИ РАЗЛИЧНЫХ ЦВЕТОВ, С ПОВЕРХНОСТНОЙ ПЛОТНОСТЬЮ НЕ БОЛЕЕ 200 Г/М2

		М2		
818	ЕГИПЕТ		21582	67.6
380	ИТАЛИЯ		154618	641.5
620	ПОРТУГАЛИЯ		25589	52.8
792	ТУРЦИЯ		252227	583.0
860	УЗБЕКИСТАН		5	0.0
250	ФРАНЦИЯ		32240	54.3
000	прочие		128398	110.7
Всего			614659	1509.9
Страны дальнего зарубежья			614654	1509.9
Страны СНГ			5	0.0

52.08.51
ТКАНИ ХЛОПЧАТОБУМАЖНЫЕ, СОДЕРЖАТ ХЛОПОК 85% И БОЛЕЕ, НАПЕЧАТАННЫЕ, ПОЛОТНЯНОГО ПЕРЕПЛЕТЕНИЯ, С ПОВЕРХНОСТНОЙ ПЛОТНОСТЬЮ НЕ БОЛЕЕ 100 Г/М2

		М2		
380	ИТАЛИЯ		159260	56.8
156	КИТАЙ		4256425	739.9
586	ПАКИСТАН		785887	186.0
792	ТУРЦИЯ		423264	61.2
804	УКРАИНА		1045	0.2
000	прочие		70509	43.6
Всего			5696390	1087.9
Страны дальнего зарубежья			5695344	1087.7
Страны СНГ			1045	0.2

52.08.52
ТКАНИ Х/Б, СОДЕРЖ. 85 МАС.% ИЛИ БОЛЕЕ ХЛОПКОВЫХ ВОЛОКОН, НАПЕЧАТАННЫЕ, ПОЛОТНЯНОГО ПЕРЕПЛЕТЕНИЯ, С ПОВЕРХНОСТНОЙ ПЛОТНОСТЬЮ БОЛЕЕ 100 Г/М2

		М2		
348	ВЕНГРИЯ		291143	71.5
276	ГЕРМАНИЯ		306915	127.0
356	ИНДИЯ		766697	162.4
380	ИТАЛИЯ		2113044	601.4
398	КАЗАХСТАН		366521	192.3
156	КИТАЙ		14184381	3289.7
410	КОРЕЯ, РЕСПУБЛИКА		338652	67.3
440	ЛИТВА		200472	97.1
498	МОЛДОВА, РЕСПУБЛИКА		2410405	1469.1
586	ПАКИСТАН		13350778	3069.3
616	ПОЛЬША		230511	88.3
792	ТУРЦИЯ		8623255	1930.0
860	УЗБЕКИСТАН		155925	73.7
804	УКРАИНА		917354	420.6
233	ЭСТОНИЯ		835351	231.9
000	прочие		318167	143.0
Всего			45409571	12034.8
Страны дальнего зарубежья			41559366	9879.0
Страны СНГ			3850205	2155.8

52.08.53
ТКАНИ ХЛОПЧАТОБУМАЖНЫЕ, СОДЕРЖАТ ХЛОПОК 85% И БОЛЕЕ, С ПОВЕРХНОСТНОЙ ПЛОТНОСТЬЮ НЕ БОЛЕЕ 200 Г/М2, НАПЕЧАТАННЫЕ, 3-Х ИЛИ 4-Х НИТНОГО САРЖЕВОГО ПЕРЕПЛЕТЕНИЯ, ВКЛЮЧАЯ ОБРАТНУЮ САРЖУ

		М2		
276	ГЕРМАНИЯ		388594	84.2
156	КИТАЙ		160288	68.9
586	ПАКИСТАН		312930	66.3
000	прочие		103829	27.2
Всего			965641	246.6
Страны дальнего зарубежья			965641	246.6

52.08.59
ТКАНИ ПРОЧИЕ ХЛОПЧАТОБУМАЖНЫЕ, СОДЕРЖАТ ХЛОПКА 85% И БОЛЕЕ, НАПЕЧАТАННЫЕ, С ПОВЕРХНОСТНОЙ ПЛОТНОСТЬЮ НЕ БОЛЕЕ 200 Г/М2

		М2		
380	ИТАЛИЯ		204259	73.3
156	КИТАЙ		392940	77.0
586	ПАКИСТАН		1465819	365.8
840	СОЕДИНЕННЫЕ ШТАТЫ		192432	56.1
792	ТУРЦИЯ		1754039	237.5
804	УКРАИНА		1565	1.4
000	прочие		138207	45.7
Всего			4149260	856.8
Страны дальнего зарубежья			4147695	855.4
Страны СНГ			1565	1.4

52.09.11
ТКАНИ Х/Б, СОДЕРЖАЩИЕ ПО МАССЕ НЕ МЕНЕЕ 85% ХЛОПКА, НЕОТБЕЛЕННЫЕ, ПОЛОТНЯНОГО ПЕРЕПЛЕТЕНИЯ, С ПОВЕРХНОСТНОЙ ПЛОТНОСТЬЮ БОЛЕЕ 200 Г/М2

		М2		
398	КАЗАХСТАН		28700	26.3
000	прочие		4570	8.5
Всего			33270	34.8
Страны дальнего зарубежья			4570	8.5
Страны СНГ			28700	26.3

52.09.12
ТКАНИ ХЛОПЧАТОБУМАЖНЫЕ, СОДЕРЖАЩИЕ ПО МАССЕ НЕ МЕНЕЕ 85% ХЛОПКА, НЕОТБЕЛЕННЫЕ, 3-Х ИЛИ 4-Х НИТНОГО САРЖЕВОГО ПЕРЕПЛЕТЕНИЯ, ВКЛЮЧАЯ ОБРАТНУЮ САРЖУ С ПОВЕРХНОСТНОЙ ПЛОТНОСТЬЮ БОЛЕЕ 200 Г/М2

		М2		
586	ПАКИСТАН		183501	78.0
000	прочие		11944	16.8
Всего			195445	94.7
Страны дальнего зарубежья			195445	94.7

52.09.19
ПРОЧИЕ ТКАНИ ХЛОПЧАТОБУМАЖНЫЕ, СОДЕРЖАЩИЕ ПО МАССЕ НЕ МЕНЕЕ 85% ХЛОПКА, НЕОТБЕЛЕННЫЕ, С ПОВЕРХНОСТНОЙ ПЛОТНОСТЬЮ БОЛЕЕ 200 Г/М2

		М2		
000	прочие		17043	8.7
Всего			17043	8.7
Страны дальнего зарубежья			17043	8.7

52.09.21
ТКАНИ ХЛОПЧАТОБУМАЖНЫЕ, СОДЕРЖАЩИЕ ПО МАССЕ НЕ МЕНЕЕ 85% ХЛОПКА, ОТБЕЛЕННЫЕ, ПОЛОТНЯНОГО ПЕРЕПЛЕТЕНИЯ, С ПОВЕРХНОСТНОЙ ПЛОТНОСТЬЮ БОЛЕЕ 200 Г/М2

		М2		
498	МОЛДОВА, РЕСПУБЛИКА		4448	3.1
528	НИДЕРЛАНДЫ		43001	92.0
762	ТАДЖИКИСТАН		163	0.3
000	прочие		58634	45.2
Всего			106246	140.5
Страны дальнего зарубежья			101635	137.1
Страны СНГ			4611	3.3

52.09.22
ТКАНИ ХЛОПЧАТОБУМАЖНЫЕ, СОДЕРЖАЩИЕ ПО МАССЕ НЕ МЕНЕЕ 85% ХЛОПКА, ОТБЕЛЕННЫЕ, 3-Х ИЛИ 4-Х НИТНОГО САРЖЕВОГО ПЕРЕПЛЕТЕНИЯ, ВКЛЮЧАЯ ОБРАТНУЮ САРЖУ, С ПОВЕРХНОСТНОЙ ПЛОТНОСТЬЮ БОЛЕЕ 200 Г/М2

		М2		
276	ГЕРМАНИЯ		44329	124.5
000	прочие		27417	54.0
Всего			71747	178.5
Страны дальнего зарубежья			71747	178.5

52.09.29
ТКАНИ ПРОЧИЕ ХЛОПЧАТОБУМАЖНЫЕ, СОДЕРЖАЩИЕ ПО МАССЕ НЕ МЕНЕЕ 85% ХЛОПКА, ОТБЕЛЕННЫЕ, С ПОВЕРХНОСТНОЙ ПЛОТНОСТЬЮ БОЛЕЕ 200 Г/М2

		М2		
000	прочие		285044	159.1
Всего			285044	159.1
Страны дальнего зарубежья			285044	159.1

52.09.31
ТКАНИ ХЛОПЧАТОБУМАЖНЫЕ, СОДЕРЖАЩИЕ ПО МАССЕ НЕ МЕНЕЕ 85% ХЛОПКА, ОКРАШЕННЫЕ, ПОЛОТНЯНОГО ПЕРЕПЛЕТЕНИЯ, С ПОВЕРХНОСТНОЙ ПЛОТНОСТЬЮ БОЛЕЕ 200 Г/М2

		М2		
356	ИНДИЯ		378474	251.2
724	ИСПАНИЯ		65771	60.2
380	ИТАЛИЯ		120200	52.4
417	КИРГИЗИЯ		2438	3.6

Код и наименование страны контрагента	Ед. изме-рения	Импорт	
		количество	стоимость
156 КИТАЙ		957749	424.0
440 ЛИТВА		122524	165.3
586 ПАКИСТАН		158056	97.2
792 ТУРЦИЯ		202522	111.6
000 прочие		169681	116.2
Всего		2177414	1281.5
Страны дальнего зарубежья		2174977	1278.0
Страны СНГ		2438	3.6
52.09.32 ТКАНИ ХЛОПЧАТОБУМАЖНЫЕ, СОДЕРЖАЩИЕ ПО МАССЕ НЕ МЕНЕЕ 85% ХЛОПКА, ОКРАШЕННЫЕ, 3-Х ИЛИ 4-Х НИТНОГО САРЖЕВОГО ПЕРЕПЛЕТЕНИЯ, ВКЛЮЧАЯ ОБРАТНУЮ САРЖУ, С ПОВЕРХНОСТНОЙ ПЛОТНОСТЬЮ БОЛЕЕ 200 Г/М2			
	М2		
704 ВЬЕТНАМ		32261	80.9
276 ГЕРМАНИЯ		134591	235.5
380 ИТАЛИЯ		60655	75.6
156 КИТАЙ		1112378	472.0
428 ЛАТВИЯ		462363	1275.1
578 НОРВЕГИЯ		460769	877.3
586 ПАКИСТАН		837757	1359.7
804 УКРАИНА		79	0.0
246 ФИНЛЯНДИЯ		79746	237.1
752 ШВЕЦИЯ		27552	85.3
000 прочие		227862	159.3
Всего		3436016	4857.7
Страны дальнего зарубежья		3435937	4857.7
Страны СНГ		79	0.0
52.09.39 ПРОЧИЕ ТКАНИ ХЛОПЧАТОБУМАЖНЫЕ, СОДЕРЖАЩИЕ ПО МАССЕ НЕ МЕНЕЕ 85% ХЛОПКА, ОКРАШЕННЫЕ, С ПОВЕРХНОСТНОЙ ПЛОТНОСТЬЮ БОЛЕЕ 200 Г/М2			
	М2		
056 БЕЛЬГИЯ		257441	142.1
276 ГЕРМАНИЯ		80526	201.1
724 ИСПАНИЯ		33247	92.4
380 ИТАЛИЯ		769829	413.2
578 НОРВЕГИЯ		324255	176.1
792 ТУРЦИЯ		310527	163.7
000 прочие		509514	288.5
Всего		2285340	1477.1
Страны дальнего зарубежья		2285340	1477.1
52.09.41 ТКАНИ ХЛОПЧАТОБУМАЖНЫЕ, СОДЕРЖАЩИЕ ПО МАССЕ НЕ МЕНЕЕ 85% ХЛОПКА, ИЗ ПРЯЖИ РАЗЛИЧНЫХ ЦВЕТОВ, ПОЛОТНЯНОГО ПЕРЕПЛЕТЕНИЯ, С ПОВЕРХНОСТНОЙ ПЛОТНОСТЬЮ БОЛЕЕ 200 Г/М2			
	М2		
380 ИТАЛИЯ		199090	80.0
000 прочие		73783	65.8
Всего		272873	145.8
Страны дальнего зарубежья		272873	145.8
52.09.42 ТКАНИ ХЛОПЧАТОБУМАЖНЫЕ, СОДЕРЖАЩИЕ ПО МАССЕ НЕ МЕНЕЕ 85% ХЛОПКА, ИЗ ПРЯЖИ РАЗЛИЧНЫХ ЦВЕТОВ, «ДЕНИМ» ИЛИ ДЖИНСОВАЯ ТКАНЬ, С ПОВЕРХНОСТНОЙ ПЛОТНОСТЬЮ БОЛЕЕ 200Г/М2			
	М2		
076 БРАЗИЛИЯ		120266	67.9
300 ГРЕЦИЯ		109853	79.1
356 ИНДИЯ		178898	127.9
380 ИТАЛИЯ		247440	612.9
156 КИТАЙ		9896899	4770.2
586 ПАКИСТАН		239960	189.6
764 ТАИЛАНД		107416	68.4
792 ТУРЦИЯ		328011	485.9
000 прочие		9980	20.1
Всего		11238724	6422.1
Страны дальнего зарубежья		11238724	6422.1
52.09.43 ТКАНИ Х/Б, СОДЕРЖАЩИЕ ПО МАССЕ НЕ МЕНЕЕ 85% ХЛОПКА, ИЗ ПРЯЖИ РАЗЛИЧНЫХ ЦВЕТОВ, 3-Х ИЛИ 4-Х НИТНОГО САРЖЕВОГО ПЕРЕПЛЕТЕНИЯ, ВКЛЮЧАЯ ОБРАТНУЮ САРЖУ, С ПОВЕРХНОСТНОЙ ПЛОТНОСТЬЮ БОЛЕЕ 200 Г/М2			
	М2		
000 прочие		89084	81.6
Всего		89084	81.6
Страны дальнего зарубежья		89084	81.6
52.09.49 ТКАНИ Х/Б, ПРОЧИЕ ИЗ ПРЯЖИ РАЗЛИЧНЫХ ЦВЕТОВ, СОДЕРЖАЩИЕ 85 МАС.% ИЛИ БОЛЕЕ ХЛОПКА, С ПОВЕРХНОСТНОЙ ПЛОТНОСТЬЮ БОЛЕЕ 200 Г/М2			
	М2		
000 прочие		39538	31.5
Всего		39538	31.5
Страны дальнего зарубежья		39538	31.5
52.09.51 ТКАНИ ХЛОПЧАТОБУМАЖНЫЕ, СОДЕРЖАЩИЕ ПО МАССЕ НЕ МЕНЕЕ 85% ХЛОПКА, НАПЕЧАТАННЫЕ, ПОЛОТНЯНОГО ПЕРЕПЛЕТЕНИЯ, С ПОВЕРХНОСТНОЙ ПЛОТНОСТЬЮ БОЛЕЕ 200 Г/М2			
	М2		
276 ГЕРМАНИЯ		155676	54.0
156 КИТАЙ		248915	105.2
792 ТУРЦИЯ		140087	81.3
000 прочие		280157	136.0
Всего		824835	376.5
Страны дальнего зарубежья		824835	376.5
52.09.52 ТКАНИ ХЛОПЧАТОБУМАЖНЫЕ, СОДЕРЖАЩИЕ ПО МАССЕ НЕ МЕНЕЕ 85% ХЛОПКА, НАПЕЧАТАННЫЕ, 3-Х ИЛИ 4-Х НИТНОГО САРЖЕВОГО ПЕРЕПЛЕТЕНИЯ, ВКЛЮЧАЯ ОБРАТНУЮ САРЖУ, С ПОВЕРХНОСТНОЙ ПЛОТНОСТЬЮ БОЛЕЕ 200 Г/М2			
	М2		
826 СОЕДИНЕННОЕ КОРОЛЕВСТВО		723636	362.2
804 УКРАИНА		30	0.0
000 прочие		61896	55.6
Всего		785562	417.8
Страны дальнего зарубежья		785532	417.8
Страны СНГ		30	0.0
52.09.59 ТКАНИ ПРОЧИЕ ХЛОПЧАТОБУМАЖНЫЕ, СОДЕРЖАЩИЕ ПО МАССЕ НЕ МЕНЕЕ 85% ХЛОПКА, НАПЕЧАТАННЫЕ, С ПОВЕРХНОСТНОЙ ПЛОТНОСТЬЮ БОЛЕЕ 200 Г/М2			
	М2		
578 НОРВЕГИЯ		105854	65.5
000 прочие		284651	155.1
Всего		390505	220.6
Страны дальнего зарубежья		390505	220.6
52.10.11 ТКАНИ Х/Б, НЕОТБЕЛЕННЫЕ, СОДЕРЖ. МЕНЕЕ 85 МАС.% ХЛОПКОВЫХ ВОЛОКОН,СМЕШАННЫЕ В ОСНОВНОМ ИЛИ ИСКЛЮЧИТЕЛЬНО С ХИМИЧЕСКИМИ ВОЛОКНАМИ, С ПОВЕРХНОСТНОЙ ПЛОТНОСТЬЮ НЕ БОЛЕЕ 200 Г/М2, ПОЛОТНЯН. ПЕРЕПЛЕТЕНИЯ			
	М2		
498 МОЛДОВА, РЕСПУБЛИКА		52632	37.7
250 ФРАНЦИЯ		70720	52.1
000 прочие		95300	30.1
Всего		218652	119.9
Страны дальнего зарубежья		166020	82.2
Страны СНГ		52632	37.7
52.10.12 ТКАНИ Х/Б, СОДЕРЖАЩИЕ ПО МАССЕ МЕНЕЕ 85% ХЛОПКА С ДОБАВЛЕНИЕМ ХИМИЧЕСКИХ ВОЛОКОН, НЕОТБЕЛЕННЫЕ, 3-Х ИЛИ 4-Х НИТНОГО САРЖЕВОГО ПЕРЕПЛЕТЕНИЯ, ВКЛЮЧАЯ ОБРАТНУЮ САРЖУ, С ПЛОТНОСТЬЮ НЕ БОЛЕЕ 200 Г/М2			
	М2		
000 прочие		436	0.1
Всего		436	0.1
Страны дальнего зарубежья		436	0.1
52.10.21 ТКАНИ Х/Б, ОТБЕЛЕННЫЕ, СОДЕРЖАЩИЕ 85 МАС.% ХЛОПКОВОГО ВОЛОКНА, СМЕШАННЫЕВ ОСНОВНОМ ИЛИ ИСКЛЮЧИТЕЛЬНО С ХИМИЧЕСКИМИ ВОЛОКНАМИ, С ПОВЕРХНОСТНОЙ ПЛОТНОСТЬЮ НЕ БОЛЕЕ 200 Г/М2, ПОЛОТНЯНОГО ПЕРЕПЛЕНИЯ			
	М2		
000 прочие		399622	88.7
Всего		399622	88.7
Страны дальнего зарубежья		399622	88.7
52.10.22 ТКАНИ Х/Б, СОДЕРЖАЩИЕ ПО МАССЕ МЕНЕЕ 85% ХЛОПКА С ДОБАВЛЕНИЕМ ХИМИЧЕСКИХ ВОЛОКОН, С ПЛОТНОСТЬЮ НЕ БОЛЕЕ 200 Г/М2, ОТБЕЛЕННЫЕ, 3-Х ИЛИ 4-Х НИТНОГО САРЖЕВОГО ПЕРЕПЛЕТЕНИЯ, ВКЛЮЧАЯ ОБРАТНУЮ САРЖУ			
	М2		
000 прочие		4644	1.9
Всего		4644	1.9
Страны дальнего зарубежья		4644	1.9
52.10.29 ПРОЧИЕ ТКАНИ Х/Б, СОДЕРЖАЩИЕ ПО МАССЕ МЕНЕЕ 85% ХЛОПКА С ДОБАВЛЕНИЕМ В ОСНОВНОМ ИЛИ ИСКЛЮЧИТЕЛЬНО ХИМИЧЕСКИХ ВОЛОКОН, ОТБЕЛЕННЫЕ, С ПОВЕРХНОСТНОЙ ПЛОТНОСТЬЮ НЕ БОЛЕЕ 200 Г/М2			
	М2		
000 прочие		17704	15.4
Всего		17704	15.4
Страны дальнего зарубежья		17704	15.4
52.10.31 ТКАНИ Х/Б, ОКРАШЕННЫЕ,СОДЕРЖ. МЕНЕЕ 85 МАС.% ХЛОПКОВЫХ ВОЛОКОН, СМЕШАННЫЕ В ОСНОВНОМ ИЛИ ИСКЛЮЧИТЕЛЬНО С ХИМ.ВОЛОКНАМИ, С ПОВЕРХНОСТНОЙ ПЛОТНОСТЬЮ НЕ БОЛЕЕ 20О Г/М2, ПОЛОТНЯНОГО ПЕРЕПЛЕТЕНИЯ			
	М2		
276 ГЕРМАНИЯ		112417	93.1
380 ИТАЛИЯ		160144	74.0
156 КИТАЙ		1420460	451.9
528 НИДЕРЛАНДЫ		926354	173.7
586 ПАКИСТАН		266088	70.0
826 СОЕДИНЕННОЕ КОРОЛЕВСТВО		19505	89.7
792 ТУРЦИЯ		985208	350.2
250 ФРАНЦИЯ		50790	84.8
000 прочие		266981	194.8
Всего		4207946	1582.0
Страны дальнего зарубежья		4207946	1582.0
52.10.32 ТКАНИ Х/Б, СОДЕРЖАЩИЕ ПО МАССЕ МЕНЕЕ 85% ХЛОПКА, С ДОБАВЛЕНИЕМ ХИМИЧЕСКИХ ВОЛОКОН, ОКРАШЕННЫЕ, С ПОВЕРХНОСТНОЙ ПЛОТНОСТЬЮ НЕ БОЛЕЕ 200 Г/М2, 3- ИЛИ 4-НИТНОГО САРЖЕВОГО ПЕРЕПЛЕТЕНИЯ, ВКЛ.ОБРАТНУЮ САРЖУ			
	М2		
056 БЕЛЬГИЯ		317009	99.9
724 ИСПАНИЯ		531293	173.5
000 прочие		325364	144.2
Всего		1173666	417.5
Страны дальнего зарубежья		1173666	417.5

Код и наименование страны контрагента	Ед. изме-рения	Импорт	
		количество	стоимость

52.10.39
ПРОЧИЕ ТКАНИ Х/Б, СОДЕРЖАЩИЕ ПО МАССЕ МЕНЕЕ 85% ХЛОПКА С ДОБАВЛЕНИЕМ В ОСНОВНОМ ИЛИ ИСКЛЮЧИТЕЛЬНО ХИМИЧЕСКИХ ВОЛОКОН, ОКРАШЕННЫЕ, С ПОВЕРХНОСТНОЙ ПЛОТНОСТЬЮ НЕ БОЛЕЕ 200 Г/М2

		М2	
724	ИСПАНИЯ	101089	63.4
380	ИТАЛИЯ	1502919	289.0
440	ЛИТВА	44702	199.3
158	ТАЙВАНЬ (КИТАЙ)	243767	534.0
792	ТУРЦИЯ	1577876	456.3
804	УКРАИНА	1319	1.3
000	прочие	152648	122.2
Всего		3624319	1665.5
Страны дальнего зарубежья		3623000	1664.2
Страны СНГ		1319	1.3

52.10.41
ТКАНИ Х/Б, СОДЕРЖАЩИЕ ПО МАССЕ МЕНЕЕ 85% ХЛОПКА С ДОБАВЛЕНИЕМ В ОСНОВНОМ ИЛИ ИСКЛЮЧИТЕЛЬНО ХИМИЧЕСКИХ ВОЛОКОН, ИЗ ПРЯЖИ РАЗЛИЧНЫХ ЦВЕТОВ, ПОЛОТНЯНОГО ПЕРЕПЛЕТЕНИЯ, С ПЛОТНОСТЬЮ НЕ БОЛЕЕ 200 Г/М2

		М2	
792	ТУРЦИЯ	1761466	511.9
804	УКРАИНА	4648	11.3
000	прочие	257803	71.6
Всего		2023917	594.8
Страны дальнего зарубежья		2019269	583.5
Страны СНГ		4648	11.3

52.10.42
ТКАНИ Х/Б, СОДЕРЖАЩИЕ ПО МАССЕ МЕНЕЕ 85% ХЛОПКА, С ДОБАВЛЕНИЕМ ХИМ. ВОЛОКНА, ИЗ ПРЯЖИ РАЗЛИЧНЫХ ЦВЕТОВ, 3- ИЛИ 4-НИТНОГО САРЖЕВОГО ПЕРЕПЛЕТЕНИЯ, ВКЛ. ОБРАТНУЮ САРЖУ, ПЛОТНОСТЬЮ НЕ БОЛЕЕ 200 Г/М2

		М2	
000	прочие	635	7.6
Всего		635	7.6
Страны дальнего зарубежья		635	7.6

52.10.49
ПРОЧИЕ ТКАНИ Х/Б, СОДЕРЖАЩИЕ ПО МАССЕ МЕНЕЕ 85% ХЛОПКА, С ДОБАВЛЕНИЕМ В ОСНОВНОМ ИЛИ ИСКЛЮЧИТЕЛЬНО ХИМИЧ.ВОЛОКОН, ИЗ ПРЯЖИ РАЗЛИЧНЫХ ЦВЕТОВ,С ПЛОТНОСТЬЮ НЕ БОЛЕЕ 200 Г/М2

		М2	
056	БЕЛЬГИЯ	239810	65.2
616	ПОЛЬША	168681	68.3
000	прочие	341692	207.7
Всего		750183	341.3
Страны дальнего зарубежья		750183	341.3

52.10.51
ТКАНИ Х/Б, СОДЕРЖАЩИЕ ПО МАССЕ МЕНЕЕ 85% ХЛОПКА, С ДОБАВЛЕНИЕМ В ОСНОВНОМ ИЛИ ИСКЛЮЧИТЕЛЬНО ХИМИЧ.ВОЛОКОН, НАПЕЧАТАННЫЕ, ПОЛОТНЯНОГО ПЕРЕПЛЕТЕНИЯ, С ПЛОТНОСТЬЮ НЕ БОЛЕЕ 200 Г/М2

		М2	
586	ПАКИСТАН	3492586	628.6
792	ТУРЦИЯ	3161936	611.7
000	прочие	531539	117.7
Всего		7186061	1357.9
Страны дальнего зарубежья		7186061	1357.9

52.10.52
ТКАНИ Х/Б, СОДЕРЖАЩИЕ ПО МАССЕ МЕНЕЕ 85% ХЛОПКА С ДОБАВЛЕНИЕМ ХИМИЧ.ВОЛОКОН, НАПЕЧАТАННЫЕ, 3- ИЛИ 4-НИТНОГО САРЖЕВОГО ПЕРЕПЛЕТЕНИЯ, ВКЛЮЧАЯ ОБРАТНУЮ САРЖУ, С ПЛОТНОСТЬЮ НЕ БОЛЕЕ 200 Г/М2

		М2	
156	КИТАЙ	232758	76.2
000	прочие	7353	14.5
Всего		240111	90.7
Страны дальнего зарубежья		240111	90.7

52.10.59
ПРОЧИЕ ТКАНИ Х/Б, СОДЕРЖАЩИЕ ПО МАССЕ МЕНЕЕ 85% ХЛОПКА, С ДОБАВЛЕНИЕМ В ОСНОВНОМ ИЛИ ИСКЛЮЧИТЕЛЬНО ХИМИЧ.ВОЛОКОН, НАПЕЧАТАННЫЕ, С ПОВЕРХНОСТНОЙ ПЛОТНОСТЬЮ НЕ БОЛЕЕ 200 Г/М2

		М2	
724	ИСПАНИЯ	280240	89.4
586	ПАКИСТАН	472305	63.7
792	ТУРЦИЯ	272081	72.0
000	прочие	15822	15.1
Всего		1040448	240.1
Страны дальнего зарубежья		1040448	240.1

52.11.11
ТКАНИ Х/Б, СОДЕРЖАЩИЕ ПО МАССЕ МЕНЕЕ 85% ХЛОПКА С ДОБАВЛЕНИЕМ В ОСНОВНОМ ИЛИ ИСКЛЮЧИТЕЛЬНО ХИМИЧЕСКИХ ВОЛОКОН, НЕОТБЕЛЕННЫЕ, ПОЛОТНЯНОГО ПЕРЕПЛЕТЕНИЯ С ПОВЕРХНОСТНОЙ ПЛОТНОСТЬЮ БОЛЕЕ 200 Г/М2

		М2	
498	МОЛДОВА, РЕСПУБЛИКА	1359	1.0
Всего		1359	1.0
Страны СНГ		1359	1.0

52.11.12
ТКАНИ Х/Б, СОДЕРЖАЩИЕ ПО МАССЕ МЕНЕЕ 85% ХЛОПКА, С ДОБАВЛЕНИЕМ ХИМИЧЕСКИХ ВОЛОКОН, НЕОТБЕЛЕННЫЕ, 3- ИЛИ 4-НИТНОГО САРЖЕВОГО ПЕРЕПЛЕТЕНИЯ, ВКЛ.ОБРАТНУЮ САРЖУ, С ПОВЕРХНОСТНОЙ ПЛОТНОСТЬЮ БОЛЕЕ 200 Г/М2

		М2	
000	прочие	29613	12.5
Всего		29613	12.5
Страны дальнего зарубежья		29613	12.5

52.11.19
ТКАНИ ПРОЧИЕ Х/Б, СОДЕРЖАЩИЕ ПО МАССЕ МЕНЕЕ 85% ХЛОПКА С ДОБАВЛЕНИЕМ В ОСНОВНОМ ИЛИ ИСКЛЮЧИТЕЛЬНО ХИМИЧЕСКИХ ВОЛОКОН, НЕОТБЕЛЕННЫЕ, С ПОВЕРХНОСТНОЙ ПЛОТНОСТЬЮ БОЛЕЕ 200 Г/М2

		М2	
804	УКРАИНА	135	0.2
000	прочие	3417	3.2
Всего		3552	3.4
Страны дальнего зарубежья		3417	3.2
Страны СНГ		135	0.2

52.11.21
ТКАНИ Х/Б СОДЕРЖАЩИЕ ПО МАССЕ МЕНЕЕ 85% ХЛОПКА, С ДОБАВЛЕНИЕМ В ОСНОВНОМ ИЛИ ИСКЛЮЧИТЕЛЬНО ХИМИЧЕСКИХ ВОЛОКОН, ОТБЕЛЕННЫЕ, ПОЛОТНЯНОГО ПЕРЕПЛЕТЕНИЯ, С ПЛОТНОСТЬЮ БОЛЕЕ 200 Г/М2

		М2	
000	прочие	33006	13.6
Всего		33006	13.6
Страны дальнего зарубежья		33006	13.6

52.11.22
ТКАНИ Х/Б, СОДЕРЖАЩИЕ ПО МАССЕ МЕНЕЕ 85% ХЛОПКА, С ДОБАВЛЕНИЕМ ХИМИЧЕСКИХ ВОЛОКОН, ОТБЕЛЕННЫЕ, 3- ИЛИ 4-НИТНОГО САРЖЕВОГО ПЕРЕПЛЕТЕНИЯ, ВКЛ.ОБРАТНУЮ САРЖУ, С ПЛОТНОСТЬЮ БОЛЕЕ 200 Г/М2

		М2	
000	прочие	1462	4.9
Всего		1462	4.9
Страны дальнего зарубежья		1462	4.9

52.11.29
ТКАНИ ПРОЧИЕ Х/Б, СОДЕРЖАЩИЕ ПО МАССЕ МЕНЕЕ 85% ХЛОПКА С ДОБАВЛЕНИЕМ В ОСНОВНОМ ИЛИ ИСКЛЮЧИТЕЛЬНО ХИМИЧЕСКИХ ВОЛОКОН, ОТБЕЛЕННЫЕ, С ПОВЕРХНОСТНОЙ ПЛОТНОСТЬЮ БОЛЕЕ 200 Г/М2

		М2	
000	прочие	898	0.5
Всего		898	0.5
Страны дальнего зарубежья		898	0.5

52.11.31
ТКАНИ Х/Б, СОДЕРЖАЩИЕ ПО МАССЕ МЕНЕЕ 85% ХЛОПКА С ДОБАВЛЕНИЕМ В ОСНОВНОМ ИЛИ ИСКЛЮЧИТЕЛЬНО ХИМИЧЕСКИХ ВОЛОКОН С ПЛОТНОСТЬЮ БОЛЕЕ 200 Г/М2, ОКРАШЕННЫЕ, ПОЛОТНЯНОГО ПЕРЕПЛЕТЕНИЯ

		М2	
156	КИТАЙ	487940	284.9
578	НОРВЕГИЯ	48234	190.9
792	ТУРЦИЯ	488067	258.4
000	прочие	217991	178.3
Всего		1242232	912.4
Страны дальнего зарубежья		1242232	912.4

52.11.32
ТКАНИ Х/Б СОДЕРЖАЩИЕ ПО МАССЕ МЕНЕЕ 85% ХЛОПКА С ДОБАВЛЕНИЕМ ХИМИЧЕСКИХ ВОЛОКОН, ОКРАШЕННЫЕ, 3- ИЛИ 4-НИТНОГО САРЖЕВОГО ПЕРЕПЛЕТЕНИЯ, ВКЛЮЧАЯ ОБРАТНУЮ САРЖУ, С ПОВЕРХНОСТНОЙ ПЛОТНОСТЬЮ БОЛЕЕ 200 Г/М

		М2	
276	ГЕРМАНИЯ	27409	77.7
724	ИСПАНИЯ	19131	55.3
380	ИТАЛИЯ	32448	74.0
156	КИТАЙ	497091	194.5
428	ЛАТВИЯ	65316	285.8
804	УКРАИНА	993944	925.3
246	ФИНЛЯНДИЯ	44680	262.6
000	прочие	127330	63.1
Всего		1807350	1938.3
Страны дальнего зарубежья		813405	1012.9
Страны СНГ		993944	925.3

52.11.39
ПРОЧИЕ ТКАНИ Х/Б, СОДЕРЖАЩИЕ ПО МАССЕ МЕНЕЕ 85% ХЛОПКА, С ДОБАВЛЕНИЕМ В ОСНОВНОМ ИЛИ ИСКЛЮЧИТЕЛЬНО ХИМИЧЕСКИХ ВОЛОКОН, ОКРАШЕННЫЕ, С ПОВЕРХНОСТНОЙ ПЛОТНОСТЬЮ БОЛЕЕ 200 Г/М2

		М2	
724	ИСПАНИЯ	103984	80.6
380	ИТАЛИЯ	58172	155.1
156	КИТАЙ	129873	62.1
428	ЛАТВИЯ	58084	272.6
578	НОРВЕГИЯ	79450	365.0
792	ТУРЦИЯ	300686	121.0
000	прочие	60425	104.5
Всего		790675	1160.8
Страны дальнего зарубежья		790675	1160.8

52.11.41
ТКАНИ Х/Б, СОДЕРЖАЩИЕ ПО МАССЕ МЕНЕЕ 85% ХЛОПКА С ДОБАВЛЕНИЕМ В ОСНОВНОМ ИЛИ ИСКЛЮЧИТЕЛЬНО ХИМИЧЕСКИХ ВОЛОКОН, ИЗ ПРЯЖИ РАЗЛИЧНЫХ ЦВЕТОВ, ПОЛОТНЯНОГО ПЕРЕПЛЕТЕНИЯ, С ПЛОТНОСТЬЮ БОЛЕЕ 200 Г/М2

		М2	
380	ИТАЛИЯ	14707	171.3
792	ТУРЦИЯ	162766	78.9
000	прочие	76818	58.0
Всего		254291	308.2
Страны дальнего зарубежья		254291	308.2

Код и наименование страны контрагента	Ед. изме-рения	Импорт	
		количество	стоимость

52.11.42
ТКАНИ Х/Б, СОДЕРЖАЩИЕ ПО МАССЕ МЕНЕЕ 85% ХЛОПКА С ДОБАВЛЕНИЕМ В ОСНОВНОМ ИЛИ ИСКЛЮЧИТЕЛЬНО ХИМИЧЕСКИХ ВОЛОКОН, ИЗ ПРЯЖИ РАЗЛИЧНЫХ ЦВЕТОВ, ДЕНИМ, ИЛИ ДЖИНС.Т. С ПОВЕРХНОСТНОЙ ПЛОТНОСТЬЮ БОЛЕЕ 200 Г/М2

		М2	
380	ИТАЛИЯ	121513	411.4
156	КИТАЙ	1310861	628.2
764	ТАИЛАНД	81282	61.4
000	прочие	72239	61.3
Всего		1585894	1162.4
Страны дальнего зарубежья		1585894	1162.4

52.11.43
ТКАНИ Х/Б, СОДЕРЖАЩИЕ ПО МАССЕ МЕНЕЕ 85% ХЛОПКА С ДОБАВЛЕНИЕМ ХИМ. ВОЛОКОН, ИЗ ПРЯЖИ РАЗЛИЧНЫХ ЦВЕТОВ, 3- ИЛИ 4-НИТНОГО САРЖЕВОГО ПЕРЕПЛЕТЕНИЯ, ВКЛЮЧАЯ ОБРАТНУЮ САРЖУ, С ПЛОТНОСТЬЮ БОЛЕЕ 200 Г/М2

		М2	
000	прочие	10632	20.1
Всего		10632	20.1
Страны дальнего зарубежья		10632	20.1

52.11.49
ТКАНИ ПРОЧИЕ Х/Б, СОДЕРЖАЩИЕ МЕНЕЕ 85 МАС.% ХЛОПКОВЫХ ВОЛОКОН, СМЕШАННЫЕ В ОСНОВНОМ ИЛИ ИСКЛЮЧИТЕЛЬНО С ХИМИЧ. ВОЛОКНАМИ, С ПОВЕРХНОСТНОЙ ПЛОТНОСТЬЮ НЕ БОЛЕЕ 200 Г/М2, ИЗ ПРЯЖИ РАЗЛИЧНЫХ ЦВЕТОВ

		М2	
056	БЕЛЬГИЯ	227805	83.5
792	ТУРЦИЯ	245206	138.7
000	прочие	284516	174.9
Всего		757528	397.1
Страны дальнего зарубежья		757528	397.1

52.11.51
ТКАНИ Х/Б, СОДЕРЖАЩИЕ ПО МАССЕ МЕНЕЕ 85% ХЛОПКА С ДОБАВЛЕНИЕМ В ОСНОВНОМ ИЛИ ИСКЛЮЧИТЕЛЬНО ХИМИЧЕСКИХ ВОЛОКОН, НАПЕЧАТАННЫЕ, ПОЛОТНЯНОГО ПЕРЕПЛЕТЕНИЯ, С ПОВЕРХНОСТНОЙ ПЛОТНОСТЬЮ БОЛЕЕ 200 Г/М2

		М2	
724	ИСПАНИЯ	140306	58.5
156	КИТАЙ	279387	175.8
792	ТУРЦИЯ	451526	115.2
000	прочие	118073	45.7
Всего		989292	395.1
Страны дальнего зарубежья		989292	395.1

52.11.52
ТКАНИ Х/Б, СОДЕРЖАЩИЕ ПО МАССЕ МЕНЕЕ 85% ХЛОПКА, С ДОБАВЛЕНИЕМ ХИМ. ВОЛОКОН, НАПЕЧАТАННЫЕ, 3- ИЛИ 4-НИТНОГО САРЖЕВОГО ПЕРЕПЛЕТЕНИЯ, ВКЛЮЧАЯ ОБРАТНУЮ САРЖУ, С ПОВЕРХНОСТНОЙ ПЛОТНОСТЬЮ БОЛЕЕ 200 Г/М2

		М2	
826	СОЕДИНЕННОЕ КОРОЛЕВСТВО	450626	185.8
804	УКРАИНА	190314	208.1
000	прочие	28303	17.3
Всего		669243	411.3
Страны дальнего зарубежья		478928	203.2
Страны СНГ		190314	208.1

52.11.59
ПРОЧИЕ ТКАНИ Х/Б, СОДЕРЖАЩИЕ ПО МАССЕ МЕНЕЕ 85% ХЛОПКА, С ДОБАВЛЕНИЕМ В ОСНОВНОМ ИЛИ ИСКЛЮЧИТЕЛЬНО ХИМИЧЕСКИХ ВОЛОКОН, НАПЕЧАТАННЫЕ, С ПОВЕРХНОСТНОЙ ПЛОТНОСТЬЮ БОЛЕЕ 200 Г/М2

		М2	
724	ИСПАНИЯ	232497	89.9
804	УКРАИНА	2959	5.3
000	прочие	15659	21.2
Всего		251115	116.4
Страны дальнего зарубежья		248156	111.2
Страны СНГ		2959	5.3

52.12.11
ТКАНИ ХЛОПЧАТОБУМАЖНЫЕ ПРОЧИЕ, С ПОВЕРХНОСТНОЙ ПЛОТНОСТЬЮ НЕ БОЛЕЕ 200 Г/М2, НЕОТБЕЛЕННЫЕ

		М2	
250	ФРАНЦИЯ	234915	73.5
000	прочие	12347	4.9
Всего		247262	78.4
Страны дальнего зарубежья		247262	78.4

52.12.12
ТКАНИ ХЛОПЧАТОБУМАЖНЫЕ ПРОЧИЕ, С ПОВЕРХНОСТНОЙ ПЛОТНОСТЬЮ НЕ БОЛЕЕ 200 Г/М2, ОТБЕЛЕННЫЕ

		М2	
000	прочие	73817	13.3
Всего		73817	13.3
Страны дальнего зарубежья		73817	13.3

52.12.13
ТКАНИ ХЛОПЧАТОБУМАЖНЫЕ ПРОЧИЕ, С ПОВЕРХНОСТНОЙ ПЛОТНОСТЬЮ НЕ БОЛЕЕ 200 Г/М2, ОКРАШЕННЫЕ

		М2	
380	ИТАЛИЯ	238790	53.3
000	прочие	252282	126.9
Всего		491072	180.2
Страны дальнего зарубежья		491072	180.2

52.12.14
ТКАНИ ХЛОПЧАТОБУМАЖНЫЕ ПРОЧИЕ, С ПОВЕРХНОСТНОЙ ПЛОТНОСТЬЮ НЕ БОЛЕЕ 200 Г/М2, ИЗ ПРЯЖИ РАЗЛИЧНЫХ ЦВЕТОВ

		М2	
056	БЕЛЬГИЯ	460678	117.8
000	прочие	47609	59.6
Всего		508287	177.4
Страны дальнего зарубежья		508287	177.4

52.12.15
ТКАНИ ХЛОПЧАТОБУМАЖНЫЕ ПРОЧИЕ, С ПОВЕРХНОСТНОЙ ПЛОТНОСТЬЮ НЕ БОЛЕЕ 200 Г/М2, НАПЕЧАТАННЫЕ

		М2	
000	прочие	74322	35.6
Всего		74322	35.6
Страны дальнего зарубежья		74322	35.6

52.12.21
ТКАНИ ХЛОПЧАТОБУМАЖНЫЕ ПРОЧИЕ, С ПОВЕРХНОСТНОЙ ПЛОТНОСТЬЮ БОЛЕЕ 200 Г/М2, НЕОТБЕЛЕННЫЕ

		М2	
000	прочие	19395	8.0
Всего		19395	8.0
Страны дальнего зарубежья		19395	8.0

52.12.22
ТКАНИ ХЛОПЧАТОБУМАЖНЫЕ ПРОЧИЕ, С ПОВЕРХНОСТНОЙ ПЛОТНОСТЬЮ БОЛЕЕ 200 Г/М2,ОТБЕЛЕННЫЕ

		М2	
000	прочие	4099	2.2
Всего		4099	2.2
Страны дальнего зарубежья		4099	2.2

52.12.23
ТКАНИ ХЛОПЧАТОБУМАЖНЫЕ ПРОЧИЕ, С ПОВЕРХНОСТНОЙ ПЛОТНОСТЬЮ БОЛЕЕ 200 Г/М2, ОКРАШЕННЫЕ

		М2	
000	прочие	50668	91.7
Всего		50668	91.7
Страны дальнего зарубежья		50668	91.7

52.12.24
ТКАНИ ХЛОПЧАТОБУМАЖНЫЕ ПРОЧИЕ, С ПОВЕРХНОСТНОЙ ПЛОТНОСТЬЮ БОЛЕЕ 200 Г/М2, ИЗ ПРЯЖИ РАЗЛИЧНЫХ ЦВЕТОВ

		М2	
000	прочие	78694	47.0
Всего		78694	47.0
Страны дальнего зарубежья		78694	47.0

52.12.25
ТКАНИ ХЛОПЧАТОБУМАЖНЫЕ ПРОЧИЕ, С ПОВЕРХНОСТНОЙ ПЛОТНОСТЬЮ БОЛЕЕ 200 Г/М2, НАПЕЧАТАННЫЕ

		М2	
000	прочие	23638	21.1
Всего		23638	21.1
Страны дальнего зарубежья		23638	21.1

53.01.21
ЛЕН МЯТЫЙ, ТРЕПАНЫЙ, НЕПРЯДЕНЫЙ

		Т	
056	БЕЛЬГИЯ	549	1186.1
818	ЕГИПЕТ	257	639.6
804	УКРАИНА	775	627.2
250	ФРАНЦИЯ	661	1458.6
Всего		2242	3911.6
Страны дальнего зарубежья		1467	3284.4
Страны СНГ		775	627.2

53.01.29
ПРОЧИЙ ЛЕН, ЧЕСАНЫЙ ИЛИ ОБРАБОТАННЫЙ КАКИМ-ЛИБО ДРУГИМ СПОСОБОМ, ЗА ИСКЛЮЧЕНИЕМ МЯТОГО ИЛИ ТРЕПАНОГО, НЕПРЯДЕНЫЙ

		Т	
056	БЕЛЬГИЯ	306	1119.0
818	ЕГИПЕТ	230	571.7
380	ИТАЛИЯ	31	81.7
000	прочие	3	12.7
Всего		570	1785.1
Страны дальнего зарубежья		570	1785.1

53.01.30
ОЧЕСЫ И ОТХОДЫ ЛЬНА

		Т	
056	БЕЛЬГИЯ	146	150.1
208	ДАНИЯ	52	58.1
000	прочие	76	75.7
Всего		273	284.0
Страны дальнего зарубежья		273	284.0

53.02.90
ПРОЧЕЕ ВОЛОКНО ПЕНЬКОВОЕ, ОБРАБОТАННОЕ ИЛИ НЕТ, НО НЕПРЯДЕНОЕ, ОЧЕСЫ И ПРОЧИЕ ОТХОДЫ ПЕНЬКИ (ВКЛЮЧАЯ ПРЯДИЛЬНЫЕ ОТХОДЫ И РАЗРЫХЛЕННОЕ СЫРЬЕ)

		Т	
000	прочие	0	0.5
Всего		0	0.5
Страны дальнего зарубежья		0	0.5

53.03.10
ВОЛОКНО ДЖУТОВОЕ И ЛУБЯНЫЕ ТЕКСТИЛЬНЫЕ ВОЛОКНА, СЫРЫЕ ИЛИ ПОСЛЕ МОЧКИ,НЕПРЯДЕНЫЕ, НЕОБРАБОТАННЫЕ ИЛИ ОБРАБОТАННЫЕ

		Т	
050	БАНГЛАДЕШ	2918	1530.4
000	прочие	4	4.7
Всего		2923	1535.1
Страны дальнего зарубежья		2923	1535.1

53.03.90
ПРОЧИЕ ОЧЕСЫ И ОТХОДЫ (ВКЛЮЧАЯ ПРЯДИЛЬНЫЕ ОТХОДЫ ИЛИ РАЗРЫХЛЕННОЕ СЫРЬЕ) ИЗ ВОЛОКНА ДЖУТОВОГО И ЛУБЯНОГО ТЕКСТИЛЬНОГО ВОЛОКНА (КРОМЕ ЛЬНА, ПЕНЬКИ И ВОЛОКНА РАМИ),НЕОБРАБОТАН., ОБРАБОТАН., НЕ ПРЯДЕНЫЕ

		Т	
000	прочие	141	49.7
Всего		141	49.7
Страны дальнего зарубежья		141	49.7

53.04.10
СИЗАЛЬ И ТЕКСТИЛЬНЫЕ ВОЛОКНА РАСТЕНИЙ РОДА АГАВА, СЫРЫЕ, НЕПРЯДЕНЫЕ

		Т	
076	БРАЗИЛИЯ	78	63.5
000	прочие	2	9.3
Всего		80	72.8
Страны дальнего зарубежья		80	72.8

Код и наименование страны контрагента	Ед. изме-рения	Импорт	
		количество	стоимость

53.04.90
ПРОЧИЕ ОЧЕСЫ И ОТХОДЫ (ВКЛ. ПРЯДИЛЬНЫЕ ОТХОДЫ И РАЗРЫХЛЕННОЕ СЫРЬЕ) ИЗ ВОЛОКНА СЕЗАЛЯ И ТЕКСТИЛЬНЫХ ВОЛОКОН РАСТЕНИЙ РОДА AGAVE, НЕОБРАБОТАННЫЕ ИЛИ ОБРАБОТАННЫЕ, НО НЕ ПРЯДЕНЫЕ

		Т	
000	прочие	1	1.5
Всего		1	1.5
Страны дальнего зарубежья		1	1.5

53.05.19
ПРОЧЕЕ ВОЛОКНО КОКОСОВОЕ, НЕПРЯДЕНОЕ, КРОМЕ СЫРОГО

		Т	
144	ШРИ-ЛАНКА	592	373.0
000	прочие	60	46.5
Всего		651	419.6
Страны дальнего зарубежья		651	419.6

53.05.29
ПРОЧЕЕ ВОЛОКНО АБАКА, НЕПРЯДЕНОЕ, КРОМЕ СЫРОГО

		Т	
000	прочие	1	7.8
Всего		1	7.8
Страны дальнего зарубежья		1	7.8

53.05.90
ПРОЧЕЕ ВОЛОКНО РАМИ И ДРУГИХ РАСТИТЕЛЬНЫХ ТЕКСТИЛЬНЫХ ВОЛОКОН, СЫРЫЕ, НЕ ПРЯДЕНЫЕ, ОЧЕСЫ И ОТХОДЫ ЭТИХ ВОЛОКОН

		Т	
000	прочие	1	0.5
Всего		1	0.5
Страны дальнего зарубежья		1	0.5

53.06.10
ПРЯЖА ЛЬНЯНАЯ, ОДНОНИТОЧНАЯ

		Т	
344	ГОНКОНГ	90	609.0
156	КИТАЙ	596	3902.6
804	УКРАИНА	14	41.0
000	прочие	2	10.4
Всего		703	4563.0
Страны дальнего зарубежья		689	4522.0
Страны СНГ		14	41.0

53.06.20
ПРЯЖА ЛЬНЯНАЯ, МНОГОКРУТОЧНАЯ (КРУЧЕНАЯ) ИЛИ ОДНОКРУТОЧНАЯ

		Т	
000	прочие	1	2.2
Всего		1	2.2
Страны дальнего зарубежья		1	2.2

53.07.10
ПРЯЖА ИЗ ДЖУТА ИЛИ ДРУГИХ ЛУБЯНЫХ ТЕКСТИЛЬНЫХ ВОЛОКОН ТОВАРНОЙ ПОЗИЦИИ 5303, ОДНОНИТОЧНАЯ

		Т	
050	БАНГЛАДЕШ	1513	1025.8
Всего		1513	1025.8
Страны дальнего зарубежья		1513	1025.8

53.07.20
ПРЯЖА ИЗ ДЖУТА ИЛИ ДРУГИХ ЛУБЯНЫХ ТЕКСТИЛЬНЫХ ВОЛОКОН, КЛАССИФИЦИРУЕМЫХ В ТОВ. ПОЗИЦИИ 5303, МНОГОКРУТОЧНАЯ ИЛИ ОДНОКРУТОЧНАЯ

		Т	
050	БАНГЛАДЕШ	6342	5807.8
356	ИНДИЯ	2541	2018.8
Всего		8883	7826.6
Страны дальнего зарубежья		8883	7826.6

53.08.10
ПРЯЖА КОКОСОВАЯ

		Т	
000	прочие	1	1.9
Всего		1	1.9
Страны дальнего зарубежья		1	1.9

53.08.20
ПРЯЖА ПЕНЬКОВАЯ

		Т	
000	прочие	1	2.8
Всего		1	2.8
Страны дальнего зарубежья		1	2.8

53.08.90
ПРОЧАЯ ПРЯЖА ИЗ ДРУГИХ РАСТИТЕЛЬНЫХ ТЕКСТИЛЬНЫХ ВОЛОКОН

		Т	
000	прочие	17	40.8
Всего		17	40.8
Страны дальнего зарубежья		17	40.8

53.09.11
ТКАНИ ЛЬНЯНЫЕ, СОДЕРЖАЩИЕ 85 МАС.% ИЛИ БОЛЕЕ ЛЬНЯНЫХ ВОЛОКОН, НЕОТБЕЛЕННЫЕ ИЛИ ОТБЕЛЕННЫЕ

		М2	
000	прочие	56955	29.1
Всего		56955	29.1
Страны дальнего зарубежья		56955	29.1

53.09.19
ПРОЧИЕ ТКАНИ ЛЬНЯНЫЕ, СОДЕРЖАЩИЕ ПО МАССЕ 85% И БОЛЕЕ ЛЬНА

		М2	
276	ГЕРМАНИЯ	29852	190.2
356	ИНДИЯ	1756800	564.9
380	ИТАЛИЯ	106732	411.8
156	КИТАЙ	143579	138.2
410	КОРЕЯ, РЕСПУБЛИКА	20283	75.0
440	ЛИТВА	42043	202.6
792	ТУРЦИЯ	4677079	911.7
000	прочие	34890	118.2
Всего		6811259	2612.7
Страны дальнего зарубежья		6811259	2612.7

53.09.21
ТКАНИ ЛЬНЯНЫЕ, СОДЕРЖАЩИЕ МЕНЕЕ 85 МАС.% ЛЬНЯНЫХ ВОЛОКОН, НЕОТБЕЛЕННЫЕ ИЛИ ОТБЕЛЕННЫЕ

		М2	
000	прочие	11544	18.3
Всего		11544	18.3
Страны дальнего зарубежья		11544	18.3

53.09.29
ПРОЧИЕ ТКАНИ ЛЬНЯНЫЕ, СОДЕРЖАЩИЕ ПО МАССЕ МЕНЕЕ 85% ЛЬНА

		М2	
380	ИТАЛИЯ	35851	137.3
826	СОЕДИНЕННОЕ КОРОЛЕВСТВО	10616	65.2
000	прочие	156230	135.3
Всего		202697	337.8
Страны дальнего зарубежья		202697	337.8

53.10.10
ТКАНИ ИЗ ДЖУТОВЫХ ВОЛОКОН ИЛИ ДРУГИХ ЛУБЯНЫХ ТЕКСТИЛЬНЫХ ВОЛОКОН ТОВАРНОЙ ПОЗИЦИИ 5303, НЕОТБЕЛЕННЫЕ

		М2	
050	БАНГЛАДЕШ	332410	147.2
000	прочие	1264773	75.4
Всего		1597183	222.7
Страны дальнего зарубежья		1597183	222.7

53.10.90
ПРОЧИЕ ТКАНИ ИЗ ДЖУТА ИЛИ ДРУГИХ ЛУБЯНЫХ ТЕКСТИЛЬНЫХ ВОЛОКОН, КЛАССИФИЦИРУЕМЫХ В ТОВАРНОЙ ПОЗИЦИИ 5303, КРОМЕ НЕОТБЕЛЕННЫХ

		М2	
356	ИНДИЯ	1711625	269.7
608	ФИЛИППИНЫ	375983	72.6
000	прочие	157086	57.4
Всего		2244694	399.7
Страны дальнего зарубежья		2244694	399.7

53.11.00
ТКАНИ ИЗ ПРОЧИХ РАСТИТЕЛЬНЫХ ТЕКСТИЛЬНЫХ ВОЛОКОН; ТКАНИ ИЗ БУМАЖНОЙ ПРЯЖИ

		М2	
276	ГЕРМАНИЯ	94171	199.6
356	ИНДИЯ	900155	139.9
156	КИТАЙ	224387	116.6
410	КОРЕЯ, РЕСПУБЛИКА	317782	99.1
144	ШРИ-ЛАНКА	212512	332.4
000	прочие	343922	105.4
Всего		2092928	993.1
Страны дальнего зарубежья		2092928	993.1

54.01.10
НИТКИ ШВЕЙНЫЕ ИЗ СИНТЕТИЧЕСКИХ НИТЕЙ, РАСФАСОВАННЫЕ ИЛИ НЕ РАСФАСОВАННЫЕ ДЛЯ РОЗНИЧНОЙ ПРОДАЖИ

		Т	
031	АЗЕРБАЙДЖАН	59	118.7
348	ВЕНГРИЯ	17	249.3
276	ГЕРМАНИЯ	107	1440.0
208	ДАНИЯ	5	78.3
356	ИНДИЯ	11	57.7
380	ИТАЛИЯ	81	248.8
156	КИТАЙ	831	2963.4
410	КОРЕЯ, РЕСПУБЛИКА	58	335.8
428	ЛАТВИЯ	16	335.7
578	НОРВЕГИЯ	2	94.7
616	ПОЛЬША	84	271.1
826	СОЕДИНЕННОЕ КОРОЛЕВСТВО	2	55.7
792	ТУРЦИЯ	157	383.3
246	ФИНЛЯНДИЯ	11	206.1
203	ЧЕШСКАЯ РЕСПУБЛИКА	60	110.8
000	прочие	59	278.9
Всего		1560	7228.2
Страны дальнего зарубежья		1501	7109.5
Страны СНГ		59	118.7

54.01.20
НИТКИ ШВЕЙНЫЕ ИЗ ИСКУССТВЕННЫХ НИТЕЙ, РАСФАСОВАННЫЕ ИЛИ НЕ РАСФАСОВАННЫЕ ДЛЯ РОЗНИЧНОЙ ПРОДАЖИ

		Т	
276	ГЕРМАНИЯ	4	69.3
156	КИТАЙ	188	633.2
000	прочие	48	98.8
Всего		240	801.2
Страны дальнего зарубежья		240	801.2

54.02.10
НИТИ ВЫСОКОПРОЧНЫЕ ИЗ НАЙЛОНА ИЛИ ДРУГИХ ПОЛИАМИДОВ (КРОМЕ ШВЕЙНЫХ НИТОК), НЕ РАСФАСОВАННЫЕ ДЛЯ РОЗНИЧНОЙ ПРОДАЖИ

		Т	
056	БЕЛЬГИЯ	6	159.9
528	НИДЕРЛАНДЫ	186	755.9
826	СОЕДИНЕННОЕ КОРОЛЕВСТВО	80	2427.1
804	УКРАИНА	18	54.6
250	ФРАНЦИЯ	2081	5075.0
000	прочие	53	140.6
Всего		2424	8613.0
Страны дальнего зарубежья		2405	8558.5
Страны СНГ		18	54.6

54.02.20
НИТИ НЕ РАСФАСОВАННЫЕ ДЛЯ РОЗНИЧНОЙ ПРОДАЖИ, ВЫСОКОПРОЧНЫЕ ПОЛИЭФИРНЫЕ

		Т	
276	ГЕРМАНИЯ	40	105.2
208	ДАНИЯ	8	80.9
156	КИТАЙ	302	619.7
410	КОРЕЯ, РЕСПУБЛИКА	41	142.4
528	НИДЕРЛАНДЫ	37	121.3
840	СОЕДИНЕННЫЕ ШТАТЫ	76	213.1
804	УКРАИНА	71	294.3
000	прочие	40	87.8
Всего		614	1664.7
Страны дальнего зарубежья		542	1370.4
Страны СНГ		71	294.3

Код и наименование страны контрагента	Ед. изме-рения	Импорт	
		количество	стоимость

54.02.31
ТЕКСТУРИРОВАННЫЕ НИТИ ИЗ ПОЛИАМИДОВ, ЛИНЕЙНОЙ ПЛОТНОСТИ ОДИНОЧНОЙ НИТИ НЕ БОЛЕЕ 50 ТЕКС

		Т	
276	ГЕРМАНИЯ	164	630.4
380	ИТАЛИЯ	364	676.3
156	КИТАЙ	27	58.1
410	КОРЕЯ, РЕСПУБЛИКА	436	782.3
616	ПОЛЬША	443	758.5
804	УКРАИНА	357	1425.2
000	прочие	18	59.8
Всего		1808	4390.5
Страны дальнего зарубежья		1451	2965.3
Страны СНГ		357	1425.2

54.02.32
НИТИ ТЕКСТУРИРОВАННЫЕ (КРОМЕ ШВЕЙНЫХ НИТОК), НЕ РАСФАСОВАННЫЕ, НАЙЛОНОВЫЕ ИЛИ ИЗ ДРУГИХ ПОЛИАМИДОВ, ЛИНЕЙНОЙ ПЛОТНОСТЬЮ ОДИНОЧНОЙ НИТИ БОЛЕЕ 50 ТЕКС

		Т	
056	БЕЛЬГИЯ	471	1749.8
000	прочие	13	24.6
Всего		484	1774.3
Страны дальнего зарубежья		484	1774.3

54.02.33
ТЕКСТУРИРОВАННЫЕ НИТИ ПОЛИЭФИРНЫЕ

		Т	
050	БАНГЛАДЕШ	116	273.8
276	ГЕРМАНИЯ	325	1200.0
208	ДАНИЯ	14	76.4
156	КИТАЙ	69	159.2
458	МАЛАЙЗИЯ	497	924.2
703	СЛОВАКИЯ	201	389.3
840	СОЕДИНЕННЫЕ ШТАТЫ	84	156.3
764	ТАИЛАНД	12	112.4
158	ТАЙВАНЬ (КИТАЙ)	751	1225.5
792	ТУРЦИЯ	192	649.7
000	прочие	19	90.8
Всего		2280	5257.7
Страны дальнего зарубежья		2280	5257.7

54.02.39
ПРОЧИЕ КОМПЛЕКСНЫЕ СИНТЕТИЧЕСКИЕ НИТИ ТЕКСТУРИРОВАННЫЕ (КРОМЕ ШВЕЙНЫХ НИТОК), НЕ РАСФАСОВАННЫЕ ДЛЯ РОЗНИЧНОЙ ПРОДАЖИ

		Т	
276	ГЕРМАНИЯ	1012	2588.4
703	СЛОВАКИЯ	354	652.2
792	ТУРЦИЯ	104	219.9
804	УКРАИНА	45	177.6
250	ФРАНЦИЯ	8726	19657.2
000	прочие	23	92.0
Всего		10264	23387.2
Страны дальнего зарубежья		10219	23209.6
Страны СНГ		45	177.6

54.02.41
НИТИ ПРОЧИЕ ОДИНОЧНЫЕ, НЕКРУЧЕНЫЕ ИЛИ С КРУТКОЙ НЕ БОЛЕЕ 50 КР/М, НАЙЛОНОВЫЕ ИЛИ ИЗ ДРУГИХ ПОЛИАМИДОВ, НЕ РАСФАСОВАННЫЕ ДЛЯ РОЗНИЧНОЙ ПРОДАЖИ

		Т	
276	ГЕРМАНИЯ	20	50.8
804	УКРАИНА	3333	9408.3
000	прочие	4	13.5
Всего		3358	9472.6
Страны дальнего зарубежья		24	64.3
Страны СНГ		3333	9408.3

54.02.42
НИТИ (КРОМЕ ШВЕЙНЫХ) ПОЛИЭФИРНЫЕ ЧАСТИЧНО ОРИЕНТИРОВАННЫЕ, НЕ РАСФАСОВАННЫЕ ДЛЯ РОЗН. ПРОДАЖИ, ОДИНОЧНЫЕ, НЕКРУЧЕНЫЕ ИЛИ С КРУТКОЙ НЕ БОЛЕЕ 50 КР/М

		Т	
000	прочие	20	48.9
Всего		20	48.9
Страны дальнего зарубежья		20	48.9

54.02.43
ПРОЧИЕ ПОЛИЭФИРНЫЕ НИТИ (КРОМЕ ШВЕЙНЫХ), НЕ РАСФАСОВАННЫЕ ДЛЯ РОЗНИЧНОЙ ПРОДАЖИ, ОДИНОЧНЫЕ, НЕКРУЧЕНЫЕ ИЛИ С КРУТКОЙ НЕ БОЛЕЕ 50 КР/М

		Т	
276	ГЕРМАНИЯ	9	58.2
792	ТУРЦИЯ	101	244.6
000	прочие	0	3.7
Всего		110	306.5
Страны дальнего зарубежья		110	306.5

54.02.49
ПРОЧИЕ НИТИ КОМПЛЕКСНЫЕ СИНТЕТИЧЕСКИЕ (КРОМЕ ШВЕЙНЫХ НИТОК), ОДИНОЧНЫЕ, НЕКРУЧЕНЫЕ ИЛИ С КРУТКОЙ НЕ БОЛЕЕ 50 КР/М, НЕ РАСФАСОВАННЫЕ ДЛЯ РОЗНИЧНОЙ ПРОДАЖИ

		Т	
056	БЕЛЬГИЯ	721	1161.3
348	ВЕНГРИЯ	324	537.7
276	ГЕРМАНИЯ	878	1628.1
410	КОРЕЯ, РЕСПУБЛИКА	27	101.8
528	НИДЕРЛАНДЫ	42	77.1
616	ПОЛЬША	36	61.4
826	СОЕДИНЕННОЕ КОРОЛЕВСТВО	13	50.6
792	ТУРЦИЯ	114	210.4
804	УКРАИНА	1	2.9
250	ФРАНЦИЯ	131	203.2
233	ЭСТОНИЯ	164	304.8
000	прочие	51	114.3
Всего		2501	4453.6
Страны дальнего зарубежья		2500	4450.7
Страны СНГ		1	2.9

54.02.51
ПРОЧИЕ НИТИ, ОДИНОЧНЫЕ С КРУТКОЙ НЕ БОЛЕЕ 50 КР/М, НЕ РАСФАСОВАННЫЕ ДЛЯ РОЗН. ПРОДАЖИ, НАЙЛОНОВЫЕ ИЛИ ИЗ ДРУГИХ ПОЛИАМИДОВ

		Т	
804	УКРАИНА	221	1044.8
000	прочие	0	0.8
Всего		222	1045.6
Страны дальнего зарубежья		0	0.8
Страны СНГ		221	1044.8

54.02.52
ПРОЧИЕ НИТИ, ОДИНОЧНЫЕ С КРУТКОЙ НЕ БОЛЕЕ 50 КР/М, НЕ РАСФАСОВАННЫЕ ДЛЯ РОЗН. ПРОДАЖИ, ПОЛИЭФИРНЫЕ

		Т	
000	прочие	0	14.2
Всего		0	14.2
Страны дальнего зарубежья		0	14.2

54.02.59
ПРОЧИЕ КОМПЛЕКСНЫЕ СИНТЕТИЧЕСКИЕ НИТИ (КРОМЕ ШВЕЙНЫХ НИТОК), ОДИНОЧНЫЕ, С КРУТКОЙ БОЛЕЕ 50 КР/М, НЕ РАСФАСОВАННЫЕ ДЛЯ РОЗНИЧНОЙ ПРОДАЖИ

		Т	
804	УКРАИНА	6	17.2
000	прочие	7	19.7
Всего		14	36.9
Страны дальнего зарубежья		7	19.7
Страны СНГ		6	17.2

54.02.61
ПРОЧИЕ НИТИ, МНОГОКРУТОЧНЫЕ ИЛИ ОДНОКРУТОЧНЫЕ, НЕ РАСФАСОВАННЫЕ ДЛЯ РОЗНИЧНОЙ ПРОДАЖИ, НАЙЛОНОВЫЕ ИЛИ ИЗ ДРУГИХ ПОЛИАМИДОВ

		Т	
804	УКРАИНА	108	428.8
000	прочие	2	28.1
Всего		111	456.9
Страны дальнего зарубежья		2	28.1
Страны СНГ		108	428.8

54.02.62
ПРОЧИЕ НИТИ, МНОГОКРУТОЧНЫЕ ИЛИ ОДНОКРУТОЧНЫЕ, НЕ РАСФАСОВАННЫЕ ДЛЯ РОЗНИЧНОЙ ПРОДАЖИ, ПОЛИЭФИРНЫЕ

		Т	
276	ГЕРМАНИЯ	4	59.1
000	прочие	38	122.1
Всего		42	181.2
Страны дальнего зарубежья		42	181.2

54.02.69
ПРОЧИЕ КОМПЛЕКСНЫЕ СИНТЕТИЧЕСКИЕ НИТИ (КРОМЕ ШВЕЙНЫХ НИТОК), МНОГОКРУТОЧНЫЕ (КРУЧЕНЫЕ) ИЛИ ОДНОКРУТОЧНЫЕ, НЕ РАСФАСОВАННЫЕ ДЛЯ РОЗНИЧНОЙ ПРОДАЖИ

		Т	
276	ГЕРМАНИЯ	8	92.8
380	ИТАЛИЯ	29	153.7
410	КОРЕЯ, РЕСПУБЛИКА	2	195.0
804	УКРАИНА	252	610.5
000	прочие	30	97.6
Всего		320	1149.6
Страны дальнего зарубежья		68	539.1
Страны СНГ		252	610.5

54.03.10
НИТИ ВЫСОКОПРОЧНЫЕ ВИСКОЗНЫЕ (КРОМЕ ШВЕЙНЫХ НИТОК), НЕ РАСФАСОВАННЫЕ ДЛЯ РОЗНИЧНОЙ ПРОДАЖИ

		Т	
804	УКРАИНА	2	11.9
000	прочие	0	0.2
Всего		2	12.0
Страны дальнего зарубежья		0	0.2
Страны СНГ		2	11.9

54.03.20
НИТИ КОМПЛЕКСНЫЕ ИСКУССТВЕННЫЕ (КРОМЕ ШВЕЙНЫХ НИТОК), НЕ РАСФАСОВАННЫЕ ДЛЯ РОЗНИЧНОЙ ПРОДАЖИ, ВКЛЮЧАЯ ИСКУССТВЕННЫЕ МОНОЛИТИ ЛИНЕЙНОЙ ПЛОТНОСТИ МЕНЕЕ 67 ДТЕКС, ТЕКСТУРИРОВАННЫЕ

		Т	
000	прочие	3	7.3
Всего		3	7.3
Страны дальнего зарубежья		3	7.3

54.03.31
ПРОЧИЕ НИТИ ВИСКОЗНЫЕ (КРОМЕ ШВЕЙНЫХ), ОДИНОЧНЫЕ, НЕКРУЧЕНЫЕ ИЛИ С КРУТКОЙ НЕ БОЛЕЕ 120 КР/М, НЕ РАСФАСОВАННЫЕ ДЛЯ РОЗНИЧНОЙ ПРОДАЖИ

		Т	
804	УКРАИНА	5	19.0
000	прочие	13	37.6
Всего		18	56.6
Страны дальнего зарубежья		13	37.6
Страны СНГ		5	19.0

54.03.39
ПРОЧИЕ НИТИ ИСКУССТВЕННЫЕ (КРОМЕ ШВЕЙНЫХ НИТОК), ОДИНОЧНЫЕ, НЕ РАСФАСОВАННЫЕ ДЛЯ РОЗНИЧНОЙ ПРОДАЖИ, ЛИНЕЙНОЙ ПЛОТНОСТИ МЕНЕЕ 6,7 ТЕКСА

		Т	
000	прочие	2	5.3
Всего		2	5.3
Страны дальнего зарубежья		2	5.3

54.03.41
НИТИ ВИСКОЗНЫЕ (КРОМЕ ШВЕЙНЫХ НИТОК), КРУЧЕНЫЕ, НЕ РАСФАСОВАННЫЕ ДЛЯ РОЗНИЧНОЙ ПРОДАЖИ, ПРОЧИЕ

		Т	
000	прочие	3	43.4
Всего		3	43.4
Страны дальнего зарубежья		3	43.4

Код и наименование страны контрагента	Ед. изме-рения	Импорт	
		количество	стоимость

54.03.49
ПРОЧИЕ НИТИ ИСКУССТВЕННЫЕ (КРОМЕ ШВЕЙНЫХ НИТОК), КРУЧЕНЫЕ, НЕ РАСФАСОВАННЫЕ ДЛЯ РОЗНИЧНОЙ ПРОДАЖИ

		Т		
000	прочие		2	7.5
Всего			2	7.5
Страны дальнего зарубежья			2	7.5

54.04.10
МОНОНИТИ СИНТЕТИЧЕСКИЕ ЛИНЕЙНОЙ ПЛОТНОСТИ 67 ДТЕКС ИЛИ БОЛЕЕ И С РАЗМЕРОМ ПОПЕРЕЧНОГО СЕЧЕНИЯ НЕ БОЛЕЕ 1 ММ; ПЛОСКИЕ И АНОЛОГИЧНЫЕ НИТИ ИЗ СИНТЕТИЧЕСКИХ МАТЕРИАЛОВ С ШИРИНОЙ НЕ БОЛЕЕ 5 ММ

		Т		
276	ГЕРМАНИЯ		224	2267.5
156	КИТАЙ		257	900.8
410	КОРЕЯ, РЕСПУБЛИКА		62	140.0
498	МОЛДОВА, РЕСПУБЛИКА		5	9.3
616	ПОЛЬША		59	255.1
620	ПОРТУГАЛИЯ		82	907.1
826	СОЕДИНЕННОЕ КОРОЛЕВСТВО		15	158.2
840	СОЕДИНЕННЫЕ ШТАТЫ		14	52.5
804	УКРАИНА		276	973.5
392	ЯПОНИЯ		47	147.2
000	прочие		41	183.2
Всего			1084	5994.4
Страны дальнего зарубежья			803	5011.6
Страны СНГ			281	982.8

54.04.90
ПРОЧИЕ МОНОНИТИ ИЗ ПОЛИПРОПИЛЕНА ЛИНЕЙНОЙ ПЛОТНОСТИ 67 ДТЕКС ИЛИ БОЛЕЕ И С РАЗМЕРОМ ПОПЕРЕЧНОГО СЕЧЕНИЯ НЕ БОЛЕЕ 1 ММ, ВКЛЮЧАЯ НИТИ ИЗ СИНТЕТИЧЕСКИХ ТЕКСТИЛЬНЫХ МАТЕРИАЛОВ С ШИРИНОЙ НЕ БОЛЕЕ 5 ММ

		Т		
276	ГЕРМАНИЯ		5	445.1
410	КОРЕЯ, РЕСПУБЛИКА		62	112.6
826	СОЕДИНЕННОЕ КОРОЛЕВСТВО		38	104.7
840	СОЕДИНЕННЫЕ ШТАТЫ		17	3178.2
000	прочие		42	111.8
Всего			164	3952.4
Страны дальнего зарубежья			164	3952.4

54.05.00
МОНОНИТИ ИСКУССТВЕННЫЕ ЛИНЕЙНОЙ ПЛОТНОСТИ НЕ МЕНЕЕ 6,7 ТЕКСА И С РАЗМЕРОМ ПОПЕРЕЧНОГО СЕЧЕНИЯ НЕ БОЛЕЕ 1 ММ, ЛЕНТОЧНЫЕ И АНАЛОГИЧНЫЕ НИТИ ИЗ ИСКУССТВ. ТЕКСТИЛЬНЫХ МАТЕРИАЛОВ, ШИРИНОЙ НЕ БОЛЕЕ 5 ММ

		Т		
276	ГЕРМАНИЯ		31	430.6
000	прочие		0	0.1
Всего			31	430.7
Страны дальнего зарубежья			31	430.7

54.06.10
НИТИ СИНТЕТИЧЕСКИЕ КОМПЛЕКСНЫЕ (КРОМЕ ШВЕЙНЫХ НИТОК), УПАКОВАННЫЕ ДЛЯ РОЗНИЧНОЙ ПРОДАЖИ

		Т		
792	ТУРЦИЯ		22	53.3
000	прочие		14	72.6
Всего			37	125.9
Страны дальнего зарубежья			37	125.9

54.07.10
ТКАНИ, ИЗГОТАВЛИВАЕМЫЕ ИЗ НИТЕЙ ВЫСОКОЙ ПРОЧНОСТИ ИЗ НАЙЛОНА ИЛИ ДРУГИХ ПОЛИАМИДОВ ИЛИ ПОЛИЭФИРОВ

		М2		
276	ГЕРМАНИЯ		30919	103.5
380	ИТАЛИЯ		181847	65.2
156	КИТАЙ		1327459	305.8
528	НИДЕРЛАНДЫ		176607	94.7
586	ПАКИСТАН		13069	161.0
792	ТУРЦИЯ		860036	389.2
804	УКРАИНА		254072	226.0
710	ЮЖНАЯ АФРИКА		60644	103.8
000	прочие		73109	50.7
Всего			2977761	1500.0
Страны дальнего зарубежья			2723689	1274.0
Страны СНГ			254072	226.0

54.07.20
ТКАНИ, ИЗГОТАВЛИВАЕМЫЕ ИЗ ПЛОСКИХ ИЛИ АНОЛОГИЧНЫХ НИТЕЙ, ИЗ ПОЛИЭТИЛЕНА ИЛИ ПОЛИПРОПИЛЕНА

		М2		
031	АЗЕРБАЙДЖАН		28803251	6603.7
056	БЕЛЬГИЯ		10888987	2902.9
348	ВЕНГРИЯ		550778	90.1
276	ГЕРМАНИЯ		12224678	3270.2
156	КИТАЙ		6283947	3596.7
410	КОРЕЯ, РЕСПУБЛИКА		3985633	1232.1
440	ЛИТВА		478200	112.0
616	ПОЛЬША		468834	158.2
891	СЕРБИЯ И ЧЕРНОГОРИЯ		740263	237.8
840	СОЕДИНЕННЫЕ ШТАТЫ		171600	94.0
792	ТУРЦИЯ		364349	84.7
203	ЧЕШСКАЯ РЕСПУБЛИКА		153078	90.9
233	ЭСТОНИЯ		368256	69.3
000	прочие		439549	165.8
Всего			65921402	18708.4
Страны дальнего зарубежья			37118152	12104.7
Страны СНГ			28803251	6603.7

54.07.30
ТКАНИ, УПОМЯНУТЫЕ В ПРИМЕЧАНИИ 9 К РАЗДЕЛУ XI

		М2		
246	ФИНЛЯНДИЯ		9328	166.5
000	прочие		276627	8.5
Всего			285955	175.0
Страны дальнего зарубежья			285955	175.0

54.07.41
ТКАНИ ПРОЧИЕ, СОДЕРЖАЩИЕ ПО МАССЕ НЕ МЕНЕЕ 85% КОМПЛЕКСНЫХ НИТЕЙ ИЗ НАЙЛОНА ИЛИ ДРУГИХ ПОЛИАМИДОВ, НЕОТБЕЛЕННЫЕ ИЛИ ОТБЕЛЕННЫЕ

		М2		
100	БОЛГАРИЯ		308970	152.1
380	ИТАЛИЯ		645888	530.4
440	ЛИТВА		50927	356.0
498	МОЛДОВА, РЕСПУБЛИКА		87664	8.1
792	ТУРЦИЯ		257444	59.8
804	УКРАИНА		1183	2.0
392	ЯПОНИЯ		48386	90.1
000	прочие		170506	113.0
Всего			1570968	1311.5
Страны дальнего зарубежья			1482122	1301.4
Страны СНГ			88846	10.1

54.07.42
ТКАНИ ПРОЧИЕ, СОДЕР. 85 МАС.% ИЛИ БОЛЕЕ НИТЕЙ ИЗ ОКРАШЕННЫХ НИТЕЙ, ИЗ НАЙЛОНА ИЛИ ДРУГИХ ПОЛИАМИДОВ

		М2		
056	БЕЛЬГИЯ		103256	63.6
276	ГЕРМАНИЯ		79409	60.0
724	ИСПАНИЯ		181681	97.2
156	КИТАЙ		742270	214.5
410	КОРЕЯ, РЕСПУБЛИКА		107069	66.7
428	ЛАТВИЯ		28316	134.7
578	НОРВЕГИЯ		174135	629.9
792	ТУРЦИЯ		886313	623.9
000	прочие		735548	296.1
Всего			3037995	2186.6
Страны дальнего зарубежья			3037995	2186.6

54.07.43
ТКАНИ ИЗ НИТЕЙ РАЗЛИЧНЫХ ЦВЕТОВ, СОДЕРЖАЩИЕ ПО МАССЕ НЕ МЕНЕЕ 85% КОМПЛЕКСНЫХ НИТЕЙ ИЗ НАЙЛОНА ИЛИ ДРУГИХ ПОЛИАМИДОВ

		М2		
156	КИТАЙ		417595	71.6
000	прочие		116038	32.6
Всего			533633	104.2
Страны дальнего зарубежья			533633	104.2

54.07.44
ТКАНИ ПРОЧИЕ НАПЕЧАТАННЫЕ, СОДЕР. 85 МАС. % ИЛИ БОЛЕЕ ИЗ НИТЕЙ НАЙЛОНА ИЛИ ДР. ПОЛИАМИДОВ

		М2		
000	прочие		358087	89.0
Всего			358087	89.0
Страны дальнего зарубежья			358087	89.0

54.07.51
ТКАНИ ПРОЧИЕ, СОДЕРЖАЩИЕ ПО МАССЕ НЕ МЕНЕЕ 85% ТЕКСТУРИРОВАННЫХ ПОЛИЭФИРНЫХ НИТЕЙ, НЕОТБЕЛЕННЫЕ ИЛИ ОТБЕЛЕННЫЕ

		М2		
498	МОЛДОВА, РЕСПУБЛИКА		310905	326.1
158	ТАЙВАНЬ (КИТАЙ)		722043	140.8
792	ТУРЦИЯ		1183121	482.9
804	УКРАИНА		202427	59.2
000	прочие		102976	27.2
Всего			2521471	1036.3
Страны дальнего зарубежья			2008140	651.0
Страны СНГ			513331	385.3

54.07.52
ТКАНИ, СОДЕРЖАЩИЕ ПО МАССЕ БОЛЕЕ 85% ТЕКСТУРИРОВАННЫХ ПОЛИЭФИРНЫХ НИТЕЙ, ОКРАШЕННЫЕ

		М2		
276	ГЕРМАНИЯ		128622	176.4
208	ДАНИЯ		22142	67.2
156	КИТАЙ		9586092	6619.1
410	КОРЕЯ, РЕСПУБЛИКА		665062	297.0
578	НОРВЕГИЯ		111068	349.5
616	ПОЛЬША		168037	311.1
760	СИРИЙСКАЯ АРАБСКАЯ РЕСПУБЛИКА		104790	87.5
158	ТАЙВАНЬ (КИТАЙ)		5112962	1081.7
792	ТУРЦИЯ		16424533	4065.3
804	УКРАИНА		52199	54.4
246	ФИНЛЯНДИЯ		181563	209.8
000	прочие		278408	150.5
Всего			32835477	13469.5
Страны дальнего зарубежья			32783278	13415.2
Страны СНГ			52199	54.4

54.07.53
ТКАНИ, СОДЕРЖАЩИЕ ПО МАССЕ НЕ МЕНЕЕ 85% ТЕКСТУРИРОВАННЫХ НИТЕЙ РАЗЛИЧНЫХ ЦВЕТОВ

		М2		
380	ИТАЛИЯ		103119	181.2
156	КИТАЙ		2292804	812.2
410	КОРЕЯ, РЕСПУБЛИКА		1320992	544.5
158	ТАЙВАНЬ (КИТАЙ)		160135	55.8
792	ТУРЦИЯ		448123	210.5
000	прочие		176125	96.3
Всего			4501299	1900.5
Страны дальнего зарубежья			4501299	1900.5

54.07.54
ТКАНИ, СОДЕРЖАЩИЕ ПО МАССЕ НЕ МЕНЕЕ 85% ТЕКСТУРИРОВАННЫХ ПОЛИЭФИРНЫХ НИТЕЙ, НАПЕЧАТАННЫЕ

		М2		
300	ГРЕЦИЯ		60303	77.4
356	ИНДИЯ		200832	65.1
724	ИСПАНИЯ		558825	213.5
498	МОЛДОВА, РЕСПУБЛИКА		97972	99.0
792	ТУРЦИЯ		224827	55.2
000	прочие		264516	143.3
Всего			1407276	653.5
Страны дальнего зарубежья			1309304	554.5
Страны СНГ			97972	99.0

Код и наименование страны контрагента	Ед. изме-рения	Импорт	
		количество	стоимость

54.07.61
ТКАНИ ПРОЧИЕ, СОДЕРЖАЩИЕ 85 МАС.% ИЛИ БОЛЕЕ НЕТЕКСТУРИРОВАННЫХ ПОЛИЭФИРНЫХ НИТЕЙ

		М2	
276	ГЕРМАНИЯ	241685	266.8
356	ИНДИЯ	782084	220.8
724	ИСПАНИЯ	195253	157.5
380	ИТАЛИЯ	671303	400.8
156	КИТАЙ	34501831	9801.8
410	КОРЕЯ, РЕСПУБЛИКА	30625591	9487.9
428	ЛАТВИЯ	131099	391.2
616	ПОЛЬША	118685	73.4
760	СИРИЙСКАЯ АРАБСКАЯ РЕСПУБЛИКА	508804	252.7
826	СОЕДИНЕННОЕ КОРОЛЕВСТВО	71181	79.6
764	ТАИЛАНД	2571500	893.7
158	ТАЙВАНЬ (КИТАЙ)	143156	80.5
792	ТУРЦИЯ	23669370	11367.0
804	УКРАИНА	4050	13.8
250	ФРАНЦИЯ	583806	251.5
756	ШВЕЙЦАРИЯ	11563	58.6
000	прочие	576667	180.2
Всего		95407630	33977.6
Страны дальнего зарубежья		95403580	33963.8
Страны СНГ		4050	13.8

54.07.69
ПРОЧИЕ ТКАНИ ИЗ СИНТЕТИЧЕСКИХ КОМПЛЕКСНЫХ НИТЕЙ, СОДЕРЖАЩИЕ 85 МАС.% ИЛИ БОЛЕЕ НЕТЕКСТУРИРОВАННЫХ ПОЛИЭФИРНЫХ НИТЕЙ

		М2	
276	ГЕРМАНИЯ	106381	76.5
124	КАНАДА	227481	96.3
156	КИТАЙ	895772	281.7
792	ТУРЦИЯ	1054324	185.3
246	ФИНЛЯНДИЯ	25014	53.9
000	прочие	122956	83.8
Всего		2431927	777.5
Страны дальнего зарубежья		2431927	777.5

54.07.71
ПРОЧИЕ ТКАНИ, СОДЕРЖАЩИЕ ПО МАССЕ НЕ МЕНЕЕ 85% СИНТЕТИЧЕСКИХ НИТЕЙ, НЕОТБЕЛЕННЫЕ ИЛИ ОТБЕЛЕННЫЕ

		М2	
250	ФРАНЦИЯ	9641	160.7
000	прочие	256630	42.7
Всего		266271	203.4
Страны дальнего зарубежья		266271	203.4

54.07.72
ПРОЧИЕ ТКАНИ, СОДЕРЖАЩИЕ ПО МАССЕ НЕ МЕНЕЕ 85% СИНТЕТИЧЕСКИХ НИТЕЙ, ОКРАШЕННЫЕ

		М2	
276	ГЕРМАНИЯ	176944	336.1
380	ИТАЛИЯ	598081	243.2
156	КИТАЙ	1068928	405.9
408	КОРЕЯ, НАРОДНО-ДЕМОКРАТИЧ. РЕСПУБЛ.	28347	119.4
410	КОРЕЯ, РЕСПУБЛИКА	236950	289.8
616	ПОЛЬША	137749	113.2
158	ТАЙВАНЬ (КИТАЙ)	235043	159.6
792	ТУРЦИЯ	5645427	2052.6
804	УКРАИНА	5590	21.9
246	ФИНЛЯНДИЯ	104106	191.4
000	прочие	363866	161.4
Всего		8601031	4094.5
Страны дальнего зарубежья		8595440	4072.6
Страны СНГ		5590	21.9

54.07.73
ТКАНИ ПРОЧИЕ, СОДЕР., 85 МАС.% ИЛИ БОЛЕЕ СИНТЕТИЧЕСК. НИТЕЙ РАЗЛИЧНЫХ ЦВЕТОВ

		М2	
056	БЕЛЬГИЯ	2355933	543.9
356	ИНДИЯ	190008	61.6
124	КАНАДА	66297	68.2
156	КИТАЙ	17203335	11308.7
498	МОЛДОВА, РЕСПУБЛИКА	174295	200.5
158	ТАЙВАНЬ (КИТАЙ)	266024	99.5
792	ТУРЦИЯ	5156256	2328.7
246	ФИНЛЯНДИЯ	21655	94.5
000	прочие	87455	63.6
Всего		25521257	14769.2
Страны дальнего зарубежья		25346962	14568.7
Страны СНГ		174295	200.5

54.07.74
ТКАНИ, СОДЕРЖАЩИЕ ПО МАССЕ НЕ МЕНЕЕ 85% СИНТЕТИЧЕСКИХ НИТЕЙ, НАПЕЧАТАННЫЕ

		М2	
156	КИТАЙ	3269563	2299.7
410	КОРЕЯ, РЕСПУБЛИКА	275991	173.8
792	ТУРЦИЯ	724449	349.7
000	прочие	412729	133.5
Всего		4682733	2956.6
Страны дальнего зарубежья		4682733	2956.6

54.07.81
ТКАНИ, СОДЕРЖАЩИЕ ПО МАССЕ МЕНЕЕ 85% СИНТЕТИЧЕСКИХ КОМПЛЕКСНЫХ НИТЕЙ С ДОБАВЛЕНИЕМ ХЛОПКА, НЕОТБЕЛЕННЫЕ ИЛИ ОТБЕЛЕННЫЕ

		М2	
804	УКРАИНА	1933	1.5
000	прочие	89634	39.7
Всего		91567	41.2
Страны дальнего зарубежья		89634	39.7
Страны СНГ		1933	1.5

54.07.82
ТКАНИ, СОДЕРЖАЩИЕ ПО МАССЕ МЕНЕЕ 85% СИНТЕТИЧЕСКИХ КОМПЛЕКСНЫХ НИТЕЙ С ДОБАВЛЕНИЕМ В ОСНОВНОМ ИЛИ ИСКЛЮЧИТЕЛЬНО ХЛОПКА, ОКРАШЕННЫЕ

		М2	
276	ГЕРМАНИЯ	134344	57.1
356	ИНДИЯ	263900	118.6
724	ИСПАНИЯ	183941	241.5
380	ИТАЛИЯ	35138	59.7
156	КИТАЙ	4362481	1209.9
578	НОРВЕГИЯ	34664	83.6
586	ПАКИСТАН	212060	50.3
792	ТУРЦИЯ	267168	111.4
804	УКРАИНА	3237	4.2
246	ФИНЛЯНДИЯ	68130	152.9
000	прочие	262531	114.8
Всего		5827593	2203.9
Страны дальнего зарубежья		5824356	2199.7
Страны СНГ		3237	4.2

54.07.83
ТКАНИ ПРОЧИЕ, СОД. МЕНЕЕ 85 МАС.% , СИНТ. НИТЕЙ, СМЕШАН. С ХЛОПКОМ, ИЗ НИТЕЙ РАЗЛИЧНЫХ ЦВЕТОВ

		М2	
724	ИСПАНИЯ	31971	50.5
380	ИТАЛИЯ	357879	188.8
124	КАНАДА	162333	104.4
156	КИТАЙ	436708	322.3
792	ТУРЦИЯ	333078	262.2
000	прочие	24021	28.3
Всего		1345990	956.5
Страны дальнего зарубежья		1345990	956.5

54.07.84
ТКАНИ, СОДЕРЖАЩИЕ ПО МАССЕ МЕНЕЕ 85% СИНТЕТИЧЕСКИХ КОМПЛЕКСНЫХ НИТЕЙ С ДОБАВЛЕНИЕМ ХЛОПКА, НАПЕЧАТАННЫЕ

		М2	
156	КИТАЙ	350702	107.7
440	ЛИТВА	223733	210.7
586	ПАКИСТАН	986916	190.0
840	СОЕДИНЕННЫЕ ШТАТЫ	411612	843.4
792	ТУРЦИЯ	2234081	503.7
000	прочие	181603	69.4
Всего		4388646	1924.8
Страны дальнего зарубежья		4388646	1924.8

54.07.91
ПРОЧИЕ ТКАНИ, ИЗ СИНТЕТИЧЕСКИХ КОМПЛЕКСНЫХ НИТЕЙ, ОТБЕЛЕННЫЕ ИЛИ НЕОТБЕЛЕННЫЕ

		М2	
000	прочие	33461	22.0
Всего		33461	22.0
Страны дальнего зарубежья		33461	22.0

54.07.92
ПРОЧИЕ ТКАНИ ИЗ СИНТЕТИЧЕСКИХ КОМПЛЕКСНЫХ НИТЕЙ, ОКРАШЕННЫЕ

		М2	
300	ГРЕЦИЯ	6605	129.2
724	ИСПАНИЯ	2730460	989.1
156	КИТАЙ	277489	191.2
792	ТУРЦИЯ	716320	460.4
000	прочие	310825	142.7
Всего		4041699	1912.7
Страны дальнего зарубежья		4041699	1912.7

54.07.93
ТКАНИ ПРОЧИЕ, ИЗ СИНТЕТИЧЕСКИХ КОМПЛЕКСНЫХ НИТЕЙ РАЗЛИЧНЫХ ЦВЕТОВ

		М2	
056	БЕЛЬГИЯ	94549	74.8
156	КИТАЙ	2326349	991.9
792	ТУРЦИЯ	2806702	2144.8
000	прочие	350825	183.6
Всего		5578425	3395.1
Страны дальнего зарубежья		5578425	3395.1

54.07.94
ПРОЧИЕ ТКАНИ ИЗ СИНТЕТИЧЕСКИХ КОМПЛЕКСНЫХ НИТЕЙ, НАПЕЧАТАННЫЕ

		М2	
792	ТУРЦИЯ	8512598	1227.3
000	прочие	118124	65.2
Всего		8630722	1292.6
Страны дальнего зарубежья		8630722	1292.6

54.08.10
ТКАНИ ИЗ ВЫСОКОПРОЧНЫХ ВИСКОЗНЫХ НИТЕЙ

		М2	
000	прочие	186079	145.9
Всего		186079	145.9
Страны дальнего зарубежья		186079	145.9

54.08.21
ТКАНИ ПРОЧИЕ И ИЗ МАТЕРИАЛОВ ТОВ. ПОЗ. 5405, СОДЕРЖАЩИЕ ПО МАССЕ НЕ МЕНЕЕ 85% ИСКУССТВЕННЫХ КОМПЛЕКСНЫХ НИТЕЙ ИЛИ ПЛОСКИХ АНАЛОГИЧНЫХ НИТЕЙ, НЕОТБЕЛЕННЫЕ ИЛИ ОТБЕЛЕННЫЕ

		М2	
000	прочие	2775	1.7
Всего		2775	1.7
Страны дальнего зарубежья		2775	1.7

54.08.22
ТКАНИ ПРОЧИЕ, СОДЕРЖАЩИЕ 85 МАС.% ИЛИ БОЛЕЕ ИСКУССТВЕННЫХ НИТЕЙ ИЛИ ЛЕНТОЧНЫХ ИЛИ АНАЛОГИЧНЫХ НИТЕЙ, ОКРАШЕННЫЕ

		М2	
276	ГЕРМАНИЯ	748179	527.6
380	ИТАЛИЯ	110352	71.5
156	КИТАЙ	151728	110.1
440	ЛИТВА	125767	128.4
498	МОЛДОВА, РЕСПУБЛИКА	381327	113.8
616	ПОЛЬША	357242	130.5
826	СОЕДИНЕННОЕ КОРОЛЕВСТВО	50944	93.3
804	УКРАИНА	537822	399.9
246	ФИНЛЯНДИЯ	74340	78.0
250	ФРАНЦИЯ	70696	97.2
203	ЧЕШСКАЯ РЕСПУБЛИКА	61439	56.7
000	прочие	423920	125.4
Всего		3093757	1932.4
Страны дальнего зарубежья		2174608	1418.7
Страны СНГ		919149	513.7

Код и наименование страны контрагента	Ед. изме-рения	Импорт	
		количество	стоимость

54.08.23
ТКАНИ ПРОЧИЕ ИЗ НИТЕЙ РАЗЛИЧНЫХ ЦВЕТОВ, СОДЕРЖАЩИЕ 85 МАС.% ИЛИ БОЛЕЕ ИСКУССТВЕННЫХ НИТЕЙ ИЛИ ПЛОСКИХ ИЛИ АНАЛОГИЧНЫХ НИТЕЙ

	М2		
000	прочие	187869	142.6
Всего		187869	142.6
Страны дальнего зарубежья		187869	142.6

54.08.24
ТКАНИ, СОДЕРЖАЩИЕ ПО МАССЕ НЕ МЕНЕЕ 85% ИСКУССТВЕННЫХ КОМПЛЕКСНЫХ НИТЕЙ, ПЛОСКИХ АНАЛОГИЧНЫХ НИТЕЙ, НАПЕЧАТАННЫЕ

	М2		
276	ГЕРМАНИЯ	28949	68.3
000	прочие	67327	74.8
Всего		96276	143.0
Страны дальнего зарубежья		96276	143.0

54.08.31
ТКАНИ ПРОЧИЕ ИЗ ИСКУССТВЕННЫХ КОМПЛЕКСНЫХ НИТЕЙ И ИЗ МАТЕРИАЛОВ ИЗ ТОВ. ПОЗ. 5405, НЕОТБЕЛЕННЫЕ ИЛИ ОТБЕЛЕННЫЕ

	М2		
000	прочие	92209	26.8
Всего		92209	26.8
Страны дальнего зарубежья		92209	26.8

54.08.32
ТКАНИ ПРОЧИЕ ИЗ ИСКУССТВЕННЫХ КОМПЛЕКСНЫХ НИТЕЙ И ИЗ МАТЕРИАЛОВ ИЗ ТОВ. ПОЗ. 5405, ОКРАШЕННЫЕ

	М2		
276	ГЕРМАНИЯ	55708	73.1
724	ИСПАНИЯ	113731	134.2
156	КИТАЙ	478095	323.3
804	УКРАИНА	1374	1.9
250	ФРАНЦИЯ	37493	76.2
000	прочие	175676	143.9
Всего		862078	752.6
Страны дальнего зарубежья		860704	750.7
Страны СНГ		1374	1.9

54.08.33
ПРОЧИЕ ТКАНИ ИЗ ИСКУССТВЕННЫХ КОМПЛЕКСНЫХ НИТЕЙ И ИЗ МАТЕРИАЛОВ ТОВ. ПОЗ. 5405 ИЗ НИТЕЙ РАЗЛИЧНЫХ ЦВЕТОВ

	М2		
000	прочие	121235	65.3
Всего		121235	65.3
Страны дальнего зарубежья		121235	65.3

54.08.34
ПРОЧИЕ ТКАНИ ИЗ ИСКУССТВЕННЫХ КОМПЛЕКСНЫХ НИТЕЙ И ИЗ МАТЕРИАЛОВ ТОВ. ПОЗ. 5405, НАПЕЧАТАННЫЕ

	М2		
000	прочие	58250	40.9
Всего		58250	40.9
Страны дальнего зарубежья		58250	40.9

55.01.10
ЖГУТ ПРОЧИЙ НАЙЛОНОВЫЙ ИЛИ ИЗ ПРОЧИХ ПОЛИАМИДОВ

	Т		
000	прочие	1	2.2
Всего		1	2.2
Страны дальнего зарубежья		1	2.2

55.01.20
ЖГУТ ПОЛИЭФИРНЫЙ

	Т		
276	ГЕРМАНИЯ	122	220.0
826	СОЕДИНЕННОЕ КОРОЛЕВСТВО	242	435.8
Всего		364	655.8
Страны дальнего зарубежья		364	655.8

55.01.30
ЖГУТ АКРИЛОВЫЙ ИЛИ МОДИФИЦИРОВАННЫЙ АКРИЛОВЫЙ

	Т		
000	прочие	0	1.1
Всего		0	1.1
Страны дальнего зарубежья		0	1.1

55.02.00
ЖГУТ ИСКУССТВЕННЫХ НИТЕЙ

	Т		
056	БЕЛЬГИЯ	122	421.6
276	ГЕРМАНИЯ	8851	28331.6
484	МЕКСИКА	494	2412.8
826	СОЕДИНЕННОЕ КОРОЛЕВСТВО	1941	6859.3
840	СОЕДИНЕННЫЕ ШТАТЫ	12485	44425.1
392	ЯПОНИЯ	20	74.2
Всего		23914	82524.6
Страны дальнего зарубежья		23914	82524.6

55.03.10
ВОЛОКНА НАЙЛОНОВЫЕ ИЛИ ИЗ ДРУГИХ ПОЛИАМИДОВ, НЕ ПОДВЕРГНУТЫЕ КАРДО-, ГРЕБНЕЧЕСАНИЮ ИЛИ ДРУГОЙ ПОДГОТОВКЕ ДЛЯ ПРЯДЕНИЯ

	Т		
724	ИСПАНИЯ	35	911.2
804	УКРАИНА	22	60.3
000	прочие	8	43.9
Всего		65	1015.4
Страны дальнего зарубежья		43	955.1
Страны СНГ		22	60.3

55.03.20
ВОЛОКНА ПОЛИЭФИРНЫЕ, НЕ ПОДВЕРГНУТЫЕ КАРДО- И ГРЕБНЕЧЕСАНИЮ ИЛИ ДРУГОЙ ПОДГОТОВКЕ ДЛЯ ПРЯДЕНИЯ

	Т		
276	ГЕРМАНИЯ	253	474.6
356	ИНДИЯ	71	73.9
360	ИНДОНЕЗИЯ	42	50.4
380	ИТАЛИЯ	1447	2117.5
156	КИТАЙ	4689	4593.2
408	КОРЕЯ, НАРОДНО-ДЕМОКРАТИЧ. РЕСПУБЛ.	174	194.5
410	КОРЕЯ, РЕСПУБЛИКА	32160	28568.0
440	ЛИТВА	67	124.0
616	ПОЛЬША	120	167.4
840	СОЕДИНЕННЫЕ ШТАТЫ	210	126.8
764	ТАИЛАНД	61	79.4
158	ТАЙВАНЬ (КИТАЙ)	3249	2436.5
792	ТУРЦИЯ	113	207.5
000	прочие	98	90.9
Всего		42756	39304.6
Страны дальнего зарубежья		42756	39304.6

55.03.30
ВОЛОКНА АКРИЛОВЫЕ ИЛИ МОДИФИЦИРОВАННЫЕ АКРИЛОВЫЕ, НЕ ПОДГОТОВЛЕННЫЕ ДЛЯ ПРЯДЕНИЯ

	Т		
860	УЗБЕКИСТАН	20	26.9
000	прочие	39	40.9
Всего		59	67.8
Страны дальнего зарубежья		39	40.9
Страны СНГ		20	26.9

55.03.40
ВОЛОКНА ПОЛИПРОПИЛЕНОВЫЕ, НЕ ПОДВЕРГНУТЫЕ КАРДО- И ГРЕБНЕЧЕСАНИЮ ИЛИ ДРУГОЙ ПОДГОТОВКЕ ДЛЯ ПРЯДЕНИЯ

	Т		
056	БЕЛЬГИЯ	40	138.4
276	ГЕРМАНИЯ	36	165.7
804	УКРАИНА	17	29.9
250	ФРАНЦИЯ	16	83.9
392	ЯПОНИЯ	1	137.5
000	прочие	29	84.8
Всего		139	640.1
Страны дальнего зарубежья		121	610.2
Страны СНГ		17	29.9

55.03.90
ПРОЧИЕ ВОЛОКНА СИНТЕТИЧЕСКИЕ, НЕ ПОДВЕРГНУТЫЕ КАРДО-, ГРЕБНЕЧЕСАНИЮ ИЛИ ДРУГОЙ ПОДГОТОВКЕ ДЛЯ ПРЯДЕНИЯ

	Т		
380	ИТАЛИЯ	37	130.6
000	прочие	4	16.2
Всего		41	146.7
Страны дальнего зарубежья		41	146.7

55.04.10
ВОЛОКНА ВИСКОЗНЫЕ, НЕ ПОДВЕРГНУТЫЕ КАРДО- И ГРЕБНЕЧЕСАНИЮ ИЛИ ДРУГОЙ ПОДГОТОВКЕ ДЛЯ ПРЯДЕНИЯ

	Т		
040	АВСТРИЯ	79	184.2
276	ГЕРМАНИЯ	41	162.6
380	ИТАЛИЯ	21	62.9
246	ФИНЛЯНДИЯ	149	202.2
000	прочие	18	31.0
Всего		307	642.9
Страны дальнего зарубежья		307	642.9

55.04.90
ПРОЧИЕ ВОЛОКНА ИСКУССТВЕННЫЕ, НЕ ПОДВЕРГНУТЫЕ КАРДО- И ГРЕБНЕЧЕСАНИЮ ИЛИ ДРУГОЙ ПОДГОТОВКЕ ДЛЯ ПРЯДЕНИЯ, КРОМЕ ВИСКОЗНЫХ

	Т		
056	БЕЛЬГИЯ	182	159.3
276	ГЕРМАНИЯ	648	580.8
356	ИНДИЯ	704	617.6
410	КОРЕЯ, РЕСПУБЛИКА	264	229.4
484	МЕКСИКА	64	55.9
840	СОЕДИНЕННЫЕ ШТАТЫ	803	508.4
000	прочие	201	257.7
Всего		2866	2409.0
Страны дальнего зарубежья		2866	2409.0

55.05.10
ОТХОДЫ СИНТЕТИЧЕСКИХ ВОЛОКОН (ВКЛЮЧАЯ ГРЕБЕННЫЕ ОЧЕСЫ, ПРЯДИЛЬНЫЕ ОТХОДЫ И РАСЩИПАННОЕ СЫРЬЕ)

	Т		
804	УКРАИНА	37	38.8
Всего		37	38.8
Страны СНГ		37	38.8

55.05.20
ОТХОДЫ ХИМИЧЕСКИХ ИСКУССТВЕННЫХ ВОЛОКОН (ВКЛЮЧАЯ ОЧЕСЫ, ПРЯДИЛЬНЫЕ ОТХОДЫ И РАЗРЫХЛЕННОЕ СЫРЬЕ)

	Т		
000	прочие	0	0.6
Всего		0	0.6
Страны дальнего зарубежья		0	0.6

55.06.10
ВОЛОКНА НАЙЛОНОВЫЕ ИЛИ ИЗ ПРОЧИХ ПОЛИАМИДОВ, ПОДВЕРГНУТЫЕ КАРДО- И ГРЕБНЕЧЕСАНИЮ ИЛИ ДРУГОЙ ПОДГОТОВКЕ ДЛЯ ПРЯДЕНИЯ

	Т		
000	прочие	3	11.4
Всего		3	11.4
Страны дальнего зарубежья		3	11.4

55.06.20
ВОЛОКНА ПОЛИЭФИРНЫЕ, ПОДВЕРГНУТЫЕ КАРДО- И ГРЕБНЕЧЕСАНИЮ ИЛИ ДРУГОЙ ПОДГОТОВКЕ ДЛЯ ПРЯДЕНИЯ

	Т		
440	ЛИТВА	26	53.7
Всего		26	53.7
Страны дальнего зарубежья		26	53.7

55.06.90
ПРОЧИЕ ВОЛОКНА СИНТЕТИЧЕСКИЕ, ПОДВЕРГНУТЫЕ КАРДО-, ГРЕБНЕЧЕСАНИЮ ИЛИ ДРУГОЙ ПОДГОТОВКЕ ДЛЯ ПРЯДЕНИЯ

	Т		
000	прочие	23	22.0
Всего		23	22.0
Страны дальнего зарубежья		23	22.0

Код и наименование страны контрагента	Ед. изме-рения	Импорт	
		количество	стоимость

55.08.10
НИТКИ ШВЕЙНЫЕ ИЗ СИНТЕТИЧЕСКИХ ВОЛОКОН

		Т	
276	ГЕРМАНИЯ	96	459.4
356	ИНДИЯ	10	111.4
360	ИНДОНЕЗИЯ	42	51.7
380	ИТАЛИЯ	30	116.3
156	КИТАЙ	1610	1937.0
410	КОРЕЯ, РЕСПУБЛИКА	42	60.8
158	ТАЙВАНЬ (КИТАЙ)	233	820.5
792	ТУРЦИЯ	280	352.0
250	ФРАНЦИЯ	3	220.8
203	ЧЕШСКАЯ РЕСПУБЛИКА	358	428.2
000	прочие	66	164.1
Всего		2769	4722.3
Страны дальнего зарубежья		2769	4722.3

55.08.20
НИТКИ ШВЕЙНЫЕ ИЗ ИСКУССТВЕННЫХ ВОЛОКОН

		Т	
000	прочие	16	29.5
Всего		16	29.5
Страны дальнего зарубежья		16	29.5

55.09.11
ПРЯЖА ОДНОНИТОЧНАЯ ИЗ СИНТЕТИЧЕСКИХ ВОЛОКОН (КРОМЕ ШВЕЙНЫХ НИТОК), СОДЕРЖАЩАЯ 85 МАС.% ИЛИ БОЛЕЕ ВОЛОКОН ИЗ НАЙЛОНА ИЛИ ПРОЧИХ ПОЛИАМИДОВ, НЕ РАСФАСОВАННАЯ ДЛЯ РОЗНИЧНОЙ ПРОДАЖИ

		Т	
792	ТУРЦИЯ	80	118.7
000	прочие	6	27.6
Всего		87	146.3
Страны дальнего зарубежья		87	146.3

55.09.12
ПРЯЖА МНОГОКРУТОЧНАЯ (КРУЧЕНАЯ) ИЛИ ОДНОКРУТОЧНАЯ ИЗ СИНТЕТИЧ. ВОЛОКОН (КРОМЕ ШВЕЙНЫХ НИТОК), СОДЕРЖАЩАЯ 85 МАС.%ИЛИ БОЛЕЕ ВОЛОКОН ИЗ НАЙЛОНА И ПРОЧИХ ПОЛИАМИДОВ, НЕ РАСФАСОВАННАЯ ДЛЯ РОЗНИЧНОЙ ПРОДАЖ

		Т	
376	ИЗРАИЛЬ	240	363.4
356	ИНДИЯ	39	59.9
724	ИСПАНИЯ	2	107.1
203	ЧЕШСКАЯ РЕСПУБЛИКА	7	114.2
000	прочие	48	109.3
Всего		336	753.9
Страны дальнего зарубежья		336	753.9

55.09.21
ПРЯЖА ИЗ СИНТЕТИЧЕСКИХ ВОЛОКОН (КРОМЕ ШВЕЙНЫХ НИТОК), ОДНОНИТОЧНАЯ, СОДЕРЖАЩАЯ 85 МАС.% ИЛИ БОЛЕЕ ПОЛИЭФИРНЫХ ВОЛОКОН, НЕ РАСФАСОВАННАЯ ДЛЯ РОЗНИЧНОЙ ПРОДАЖИ

		Т	
276	ГЕРМАНИЯ	144	313.6
158	ТАЙВАНЬ (КИТАЙ)	562	522.4
792	ТУРЦИЯ	213	274.0
000	прочие	40	39.4
Всего		959	1149.3
Страны дальнего зарубежья		959	1149.3

55.09.22
ПРЯЖА ИЗ СИНТЕТИЧЕСКИХ ВОЛОКОН (КРОМЕ ШВЕЙНЫХ НИТОК), МНОГОКРУТОЧНАЯ (КРУЧЕНАЯ) ИЛИ ОДНОКРУТОЧНАЯ, СОДЕРЖАЩАЯ 85 МАС.% ИЛИ БОЛЕЕ ПОЛИЭФИРНЫХ ВОЛОКОН, НЕ РАСФАСОВАННАЯ ДЛЯ РОЗНИЧН. ПРОДАЖИ

		Т	
276	ГЕРМАНИЯ	1121	953.5
724	ИСПАНИЯ	99	81.2
380	ИТАЛИЯ	799	736.4
156	КИТАЙ	84	77.1
428	ЛАТВИЯ	176	134.7
616	ПОЛЬША	2723	1911.3
760	СИРИЙСКАЯ АРАБСКАЯ РЕСПУБЛИКА	213	214.1
703	СЛОВАКИЯ	568	427.6
792	ТУРЦИЯ	1536	1365.2
804	УКРАИНА	18	13.6
756	ШВЕЙЦАРИЯ	100	80.6
000	прочие	227	183.9
Всего		7664	6179.3
Страны дальнего зарубежья		7647	6165.7
Страны СНГ		18	13.6

55.09.31
ПРЯЖА ИЗ СИНТЕТИЧЕСКИХ ВОЛОКОН, ОДНОНИТОЧНАЯ, СОДЕРЖАЩАЯ 85 МАС.% ИЛИ БОЛЕЕ АКРИЛОВЫХ ИЛИ МОДАКРИЛОВАННЫХ ВОЛОКОН, НЕ РАСФАСОВАННАЯ ДЛЯ РОЗНИЧНОЙ ПРОДАЖИ

		Т	
364	ИРАН, ИСЛАМСКАЯ РЕСПУБЛИКА	1068	1577.1
380	ИТАЛИЯ	634	852.1
792	ТУРЦИЯ	370	426.9
000	прочие	46	100.4
Всего		2117	2956.6
Страны дальнего зарубежья		2117	2956.6

55.09.32
ПРЯЖА ИЗ СИНТЕТИЧЕСКИХ ВОЛОКОН, МНОГОКРУТОЧНАЯ (КРУЧЕНАЯ) ИЛИ ОДНОКРУТОЧНАЯ, СОДЕРЖАЩАЯ 85 МАС.% ИЛИ БОЛЕЕ АКРИЛОВЫХ ИЛИ МОДАКРИЛОВЫХ ВОЛОКОН, НЕРАСФАСОВАННАЯ ДЛЯ РОЗНИЧНОЙ ПРОДАЖИ

		Т	
100	БОЛГАРИЯ	62	56.1
440	ЛИТВА	1128	1027.6
642	РУМЫНИЯ	118	175.3
792	ТУРЦИЯ	6307	7622.4
804	УКРАИНА	506	1542.1
000	прочие	78	96.7
Всего		8199	10520.2
Страны дальнего зарубежья		7692	8978.1
Страны СНГ		506	1542.1

55.09.41
ПРЯЖА ПРОЧАЯ ИЗ СИНТЕТИЧЕСКИХ ВОЛОКОН, ОДНОНИТОЧНАЯ, СОДЕРЖАЩАЯ 85 МАС.% ИЛИ БОЛЕЕ СИНТЕТИЧЕСКИХ ВОЛОКОН, НЕ РАСФАСОВАННАЯ ДЛЯ РОЗНИЧНОЙ ПРОДАЖ

		Т	
000	прочие	12	64.1
Всего		12	64.1
Страны дальнего зарубежья		12	64.1

55.09.42
ПРЯЖА ИЗ СИНТЕТИЧЕСКИХ ВОЛОКОН, МНОГОКРУТОЧНАЯ (КРУЧЕНАЯ), СОДЕРЖАЩАЯ 85 МАС.% ИЛИ БОЛЕЕ СИНТЕТИЧЕСКИХ ВОЛОКОН, НЕ РАСФАСОВАННАЯ ДЛЯ РОЗНИЧНОЙ ПРОДАЖИ

		Т	
276	ГЕРМАНИЯ	160	105.6
356	ИНДИЯ	215	140.6
360	ИНДОНЕЗИЯ	186	123.1
364	ИРАН, ИСЛАМСКАЯ РЕСПУБЛИКА	262	170.5
724	ИСПАНИЯ	377	254.4
380	ИТАЛИЯ	403	268.7
156	КИТАЙ	183	152.6
410	КОРЕЯ, РЕСПУБЛИКА	106	69.7
440	ЛИТВА	475	334.5
458	МАЛАЙЗИЯ	831	528.3
703	СЛОВАКИЯ	259	166.4
792	ТУРЦИЯ	634	463.3
804	УКРАИНА	206	141.7
250	ФРАНЦИЯ	1591	1067.2
000	прочие	129	88.0
Всего		6017	4074.7
Страны дальнего зарубежья		5810	3932.9
Страны СНГ		206	141.7

55.09.51
ПРЯЖА ПРОЧАЯ ИЗ ПОЛИЭФИРНЫХ ВОЛОКОН (КРОМЕ ШВЕЙНЫХ НИТОК), НЕ РАСФАСОВАННАЯ ДЛЯ РОЗНИЧНОЙ ПРОДАЖИ, СМЕШАННЫХ В ОСНОВНОМ ИЛИ ИСКЛЮЧИТЕЛЬНО С ИСКУССТВЕННЫМИ ВОЛОКНАМИ

		Т	
000	прочие	10	11.8
Всего		10	11.8
Страны дальнего зарубежья		10	11.8

55.09.52
ПРЯЖА ПРОЧАЯ ИЗ ПОЛИЭФИРНЫХ ВОЛОКОН, СМЕШАННЫХ В ОСНОВНОМ ИЛИ ИСКЛЮЧИТЕЛЬНО С ШЕРСТЬЮ ИЛИ С ТОНКИМ ВОЛОСОМ ЖИВОТНЫХ, НЕ РАСФАСОВАННАЯ ДЛЯ РОЗНИЧНОЙ ПРОДАЖИ

		Т	
000	прочие	1	2.4
Всего		1	2.4
Страны дальнего зарубежья		1	2.4

55.09.53
ПРЯЖА ПРОЧАЯ ИЗ ПОЛИЭФИРНЫХ ВОЛОКОН (КРОМЕ ШВЕЙНЫХ НИТОК), СМЕШАННЫХ В ОСНОВНОМ ИЛИ ИСКЛЮЧИТЕЛЬНО С ХЛОПКОМ, НЕ РАСФАСОВАННАЯ ДЛЯ РОЗНИЧНОЙ ПРОДАЖИ

		Т	
050	БАНГЛАДЕШ	25	61.8
356	ИНДИЯ	439	957.3
792	ТУРЦИЯ	35	151.0
804	УКРАИНА	13	33.9
000	прочие	1	4.8
Всего		513	1208.8
Страны дальнего зарубежья		500	1174.9
Страны СНГ		13	33.9

55.09.59
ПРЯЖА ПРОЧАЯ ИЗ ПОЛИЭФИРНЫХ ВОЛОКОН (КРОМЕ ШВЕЙНЫХ НИТОК), НЕ РАСФАСОВАННАЯ ДЛЯ РОЗНИЧНОЙ ПРОДАЖИ

		Т	
056	БЕЛЬГИЯ	134	277.8
000	прочие	3	5.7
Всего		136	283.5
Страны дальнего зарубежья		136	283.5

55.09.61
ПРЯЖА ПРОЧАЯ, ИЗ АКРИЛОВЫХ ИЛИ МОДАКРИЛОВЫХ, СМЕШАННЫХ В ОСНОВНОМ ИЛИ ИСКЛЮЧИТЕЛЬНО С ШЕРСТЬЮ ИЛИ С ТОНКИМ ВОЛОСОМ ЖИВОТНЫХ, НЕ РАСФАСОВАННАЯ ДЛЯ РОЗНИЧНОЙ ПРОДАЖИ

		Т	
417	КИРГИЗИЯ	60	311.7
428	ЛАТВИЯ	11	70.8
792	ТУРЦИЯ	65	103.5
804	УКРАИНА	13	63.9
000	прочие	36	74.7
Всего		185	624.5
Страны дальнего зарубежья		113	249.0
Страны СНГ		72	375.6

55.09.62
ПРЯЖА ПРОЧАЯ ИЗ АКРИЛОВЫХ ИЛИ МОДИФИЦИРОВАННЫХ АКРИЛОВЫХ ВОЛОКОН, СМЕШАННЫХ С ХЛОПКОМ, НЕ РАСФАСОВАННАЯ ДЛЯ РОЗНИЧНОЙ ПРОДАЖИ

		Т	
000	прочие	133	184.1
Всего		133	184.1
Страны дальнего зарубежья		133	184.1

55.09.69
ПРЯЖА ПРОЧАЯ ИЗ АКРИЛОВЫХ ИЛИ МОДИФИЦИРОВАННЫХ АКРИЛОВЫХ ВОЛОКОН, НЕ РАСФАСОВАННАЯ ДЛЯ РОЗНИЧНОЙ ПРОДАЖИ

		Т	
792	ТУРЦИЯ	166	290.7
000	прочие	13	17.5
Всего		179	308.2
Страны дальнего зарубежья		179	308.2

Код и наименование страны контрагента	Ед. изме-рения	Импорт	
		количество	стоимость

55.09.91
ПРОЧАЯ ПРЯЖА ИЗ СИНТЕТИЧЕСКИХ ВОЛОКОН, СМЕШАННЫХ В ОСНОВНОМ ИЛИ ИСКЛЮЧИТЕЛЬНО С ШЕРСТЬЮ ИЛИ С ТОНКИМ ВОЛОСОМ ЖИВОТНЫХ, НЕ РАСФАСОВАННАЯ ДЛЯ РОЗНИЧНОЙ ПРОДАЖИ

		Т		
804	УКРАИНА		2	10.8
000	прочие		2	3.3
Всего			4	14.1
Страны дальнего зарубежья			2	3.3
Страны СНГ			2	10.8

55.09.92
ПРЯЖА ПРОЧАЯ ИЗ СИНТЕТИЧЕСКИХ ВОЛОКОН, СМЕШАННАЯ В ОСНОВНОМ ИЛИ ИСКЛЮЧИТЕЛЬНО С ХЛОПКОМ, НЕ РАСФАСОВАННАЯ ДЛЯ РОЗНИЧНОЙ ПРОДАЖИ

		Т		
000	прочие		41	49.3
Всего			41	49.3
Страны дальнего зарубежья			41	49.3

55.09.99
ПРЯЖА ПРОЧАЯ ИЗ СИНТЕТИЧЕСКИХ ВОЛОКОН, НЕ РАСФАСОВАННАЯ ДЛЯ РОЗНИЧНОЙ ПРОДАЖИ

		Т		
410	КОРЕЯ, РЕСПУБЛИКА		44	52.6
392	ЯПОНИЯ		105	147.2
000	прочие		41	61.1
Всего			190	260.9
Страны дальнего зарубежья			190	260.9

55.10.11
ПРЯЖА ОДНОНИТОЧНАЯ ИЗ ИСКУССТВЕННЫХ ВОЛОКОН (КРОМЕ ШВЕЙНЫХ НИТОК), НЕ РАСФАСОВАННАЯ ДЛЯ РОЗНИЧНОЙ ПРОДАЖИ, СОДЕРЖАЩАЯ 85 МАС.% ИЛИ БОЛЕЕ ИСКУССТВЕННЫХ ВОЛОКОН

		Т		
376	ИЗРАИЛЬ		507	508.9
356	ИНДИЯ		39	159.9
000	прочие		84	80.6
Всего			630	749.4
Страны дальнего зарубежья			630	749.4

55.10.12
ПРЯЖА КРУЧЕНАЯ ИЛИ ОДНОКРУТОЧНАЯ, СОДЕРЖАЩАЯ НЕ МЕНЕЕ 85% ИСКУССТВЕННЫХ ВОЛОКОН (КРОМЕ ШВЕЙНЫХ НИТОК), НЕ РАСФАСОВАННАЯ ДЛЯ РОЗНИЧНОЙ ПРОДАЖИ

		Т		
000	прочие		6	30.9
Всего			6	30.9
Страны дальнего зарубежья			6	30.9

55.10.20
ПРЯЖА ПРОЧАЯ ИЗ ИСКУССТВЕННЫХ ВОЛОКОН (КРОМЕ ШВЕЙНЫХ НИТОК),НЕ РАСФАСОВАННАЯ ДЛЯ РОЗНИЧНОЙ ПРОДАЖИ, СМЕШАННАЯ В ОСНОВНОМ ИЛИ ИСКЛЮЧИТЕЛЬНО С ШЕРСТЬЮ ИЛИ ТОНКИМ ВОЛОСОМ ЖИВОТНЫХ

		Т		
000	прочие		5	15.7
Всего			5	15.7
Страны дальнего зарубежья			5	15.7

55.10.30
ПРЯЖА ПРОЧАЯ ИЗ ИСКУССТВЕННЫХ ВОЛОКОН (КРОМЕ ШВЕЙНЫХ НИТОК), НЕ РАСФАСОВАННАЯ ДЛЯ РОЗНИЧНОЙ ПРОДАЖИ, СМЕШАННАЯ В ОСНОВНОМ ИЛИ ИСКЛЮЧИТЕЛЬНО С ХЛОПКОМ

		Т		
000	прочие		12	46.2
Всего			12	46.2
Страны дальнего зарубежья			12	46.2

55.10.90
ПРЯЖА ПРОЧАЯ ИЗ ИСКУССТВЕННЫХ ВОЛОКОН (КРОМЕ ШВЕЙНЫХ НИТОК), НЕ РАСФАСОВАННАЯ ДЛЯ РОЗНИЧНОЙ ПРОДАЖИ

		Т		
356	ИНДИЯ		159	605.4
000	прочие		3	10.0
Всего			162	615.4
Страны дальнего зарубежья			162	615.4

55.11.10
ПРЯЖА ИЗ СИНТЕТИЧЕСКИХ ВОЛОКОН, СОДЕРЖАЩАЯ НЕ МЕНЕЕ 85% ЭТИХ ВОЛОКОН (КРОМЕ ШВЕЙНЫ НИТОК), РАСФАСОВАННАЯ ДЛЯ РОЗНИЧНОЙ ПРОДАЖИ

		Т		
276	ГЕРМАНИЯ		118	252.1
156	КИТАЙ		114	294.8
792	ТУРЦИЯ		582	768.3
000	прочие		109	131.7
Всего			923	1447.0
Страны дальнего зарубежья			923	1447.0

55.11.20
ПРЯЖА ИЗ СИНТЕТИЧЕСКИХ ВОЛОКОН, СОДЕРЖАЩАЯ МЕНЕЕ 85% ЭТИХ ВОЛОКОН (КРОМЕ ШВЕЙНЫХ НИТОК), РАСФАСОВАННАЯ ДЛЯ РОЗНИЧНОЙ ПРОДАЖИ

		Т		
276	ГЕРМАНИЯ		70	131.1
792	ТУРЦИЯ		335	621.0
000	прочие		17	29.9
Всего			422	781.9
Страны дальнего зарубежья			422	781.9

55.11.30
ПРЯЖА ИЗ ИСКУССТВЕННЫХ ВОЛОКОН (КРОМЕ ШВЕЙНЫХ НИТОК), РАСФАСОВАННАЯ ДЛЯ РОЗНИЧНОЙ ПРОДАЖИ

		Т		
792	ТУРЦИЯ		29	70.2
000	прочие		12	42.8
Всего			41	113.0
Страны дальнего зарубежья			41	113.0

55.12.11
ТКАНИ НЕОТБЕЛЕННЫЕ ИЛИ ОТБЕЛЕННЫЕ, СОДЕРЖАЩИЕ 85 МАС.% ИЛИ БОЛЕЕ ПОЛИЭФИРНЫХ ВОЛОКОН

		М2		
276	ГЕРМАНИЯ		108215	293.5
356	ИНДИЯ		154800	62.5
156	КИТАЙ		3090899	1569.9
410	КОРЕЯ, РЕСПУБЛИКА		297318	293.9
158	ТАЙВАНЬ (КИТАЙ)		58401	76.9
792	ТУРЦИЯ		293688	104.9
804	УКРАИНА		53035	47.2
000	прочие		148541	59.2
Всего			4204897	2508.1
Страны дальнего зарубежья			4151862	2460.9
Страны СНГ			53035	47.2

55.12.19
ПРОЧИЕ ТКАНИ ИЗ СИНТЕТИЧЕСКИХ ВОЛОКОН, СОДЕРЖАЩИЕ 85 МАС.% ИЛИ БОЛЕЕ ПОЛИЭФИРНЫХ ВОЛОКОН

		М2		
056	БЕЛЬГИЯ		517344	196.7
100	БОЛГАРИЯ		559848	162.8
276	ГЕРМАНИЯ		4113357	2788.9
356	ИНДИЯ		784412	292.2
360	ИНДОНЕЗИЯ		1087475	414.4
724	ИСПАНИЯ		846059	498.6
380	ИТАЛИЯ		13911760	4340.4
124	КАНАДА		83225	73.3
156	КИТАЙ		72096549	25886.2
408	КОРЕЯ, НАРОДНО-ДЕМОКРАТИЧ. РЕСПУБЛ.		1582705	551.6
410	КОРЕЯ, РЕСПУБЛИКА		37180862	13103.1
428	ЛАТВИЯ		206666	416.7
440	ЛИТВА		104974	148.5
458	МАЛАЙЗИЯ		501723	111.5
586	ПАКИСТАН		475923	221.6
616	ПОЛЬША		1042471	385.4
760	СИРИЙСКАЯ АРАБСКАЯ РЕСПУБЛИКА		410345	159.8
826	СОЕДИНЕННОЕ КОРОЛЕВСТВО		72391	153.3
840	СОЕДИНЕННЫЕ ШТАТЫ		593127	183.1
764	ТАИЛАНД		160340	208.8
158	ТАЙВАНЬ (КИТАЙ)		8556456	2531.0
792	ТУРЦИЯ		14065893	5649.3
246	ФИНЛЯНДИЯ		78055	56.5
250	ФРАНЦИЯ		286296	242.6
203	ЧЕШСКАЯ РЕСПУБЛИКА		220136	123.3
752	ШВЕЦИЯ		133146	142.6
392	ЯПОНИЯ		81552	64.6
000	прочие		278585	220.3
Всего			160031675	59327.0
Страны дальнего зарубежья			160031675	59327.0

55.12.21
ТКАНИ, СОДЕРЖАЩИЕ 85 МАС.% ИЛИ БОЛЕЕ АКРИЛОВЫХ ИЛИ МОДИФИЦИРОВАННЫХ АКРИЛОВЫХ ВОЛОКОН, НЕОТБЕЛЕННЫЕ ИЛИ ОТБЕЛЕННЫЕ

		М2		
000	прочие		6204	3.3
Всего			6204	3.3
Страны дальнего зарубежья			6204	3.3

55.12.29
ПРОЧИЕ ТКАНИ ИЗ СИНТЕТИЧЕСКИХ ВОЛОКОН, СОДЕРЖАЩИЕ 85 МАС.% ИЛИ БОЛЕЕ АКРИЛОВЫХ ИЛИ МОДАКРИЛОВЫХ ВОЛОКОН

		М2		
056	БЕЛЬГИЯ		93783	58.4
380	ИТАЛИЯ		222495	200.9
398	КАЗАХСТАН		17	0.1
156	КИТАЙ		607844	246.9
410	КОРЕЯ, РЕСПУБЛИКА		625132	504.0
792	ТУРЦИЯ		1373392	951.4
000	прочие		114820	70.1
Всего			3037482	2031.7
Страны дальнего зарубежья			3037465	2031.7
Страны СНГ			17	0.1

55.12.91
ПРОЧИЕ ТКАНИ ИЗ СИНТЕТИЧЕСКИХ ВОЛОКОН НЕОТБЕЛЕННЫЕ ИЛИ ОТБЕЛЕННЫЕ, СОДЕРЖАЩИЕ 85% ИЛИ БОЛЕЕ ЭТИХ ВОЛОКОН

		М2		
000	прочие		40858	58.9
Всего			40858	58.9
Страны дальнего зарубежья			40858	58.9

55.12.99
ПРОЧИЕ ТКАНИ ИЗ СИНТЕТИЧЕСКИХ ВОЛОКОН, СОДЕРЖАЩИЕ 85 МАС.% ИЛИ БОЛЕЕ ЭТИХ ВОЛОКОН

		М2		
056	БЕЛЬГИЯ		49387	117.9
276	ГЕРМАНИЯ		192609	85.0
724	ИСПАНИЯ		459539	222.9
380	ИТАЛИЯ		3698700	1118.7
156	КИТАЙ		8249850	1617.2
408	КОРЕЯ, НАРОДНО-ДЕМОКРАТИЧ. РЕСПУБЛ.		975140	297.5
410	КОРЕЯ, РЕСПУБЛИКА		48106	129.5
586	ПАКИСТАН		356003	69.3
616	ПОЛЬША		125669	84.7
760	СИРИЙСКАЯ АРАБСКАЯ РЕСПУБЛИКА		929031	263.8
840	СОЕДИНЕННЫЕ ШТАТЫ		114922	60.9
764	ТАИЛАНД		238349	63.1
158	ТАЙВАНЬ (КИТАЙ)		390507	359.1
792	ТУРЦИЯ		6750601	2371.6
000	прочие		285834	130.2
Всего			22864248	6991.3
Страны дальнего зарубежья			22864248	6991.3

Код и наименование страны контрагента	Ед. изме-рения	Импорт	
		количество	стоимость

55.13.11
ТКАНИ ИЗ ПОЛИЭФИРНЫХ ВОЛОКОН, ПОЛОТН. ПЕРЕПЛЕТЕНИЯ, СОДЕР. МЕНЕЕ 85 МАС.% ЭТИХ ВОЛОКОН С ДОБАВЛ. В ОСНОВНОМ ИЛИ ИСКЛЮЧИТЕЛЬНО ХЛОПКА, С ПОВЕРХН. ПЛОТНОСТЬЮ НЕ БОЛЕЕ 170 Г/М.КВ., НЕОТБЕЛЕН. ИЛИ ОТБЕЛ.

		М2	
056	БЕЛЬГИЯ	63113	63.2
276	ГЕРМАНИЯ	161456	62.7
156	КИТАЙ	4914189	1115.7
528	НИДЕРЛАНДЫ	644241	123.4
586	ПАКИСТАН	1421750	415.8
804	УКРАИНА	4158	3.7
000	прочие	709555	182.4
Всего		7918461	1966.9
Страны дальнего зарубежья		7914303	1963.2
Страны СНГ		4158	3.7

55.13.12
ТКАНИ НЕОТБЕЛЕННЫЕ ИЛИ ОТБЕЛЕННЫЕ, СОДЕРЖАЩИЕ МЕНЕЕ 85% ПОЛИЭФИРНЫХ ВОЛОКОН 3- ИЛИ 4-НИТНОГО САРЖЕВОГО ПЕРЕПЛЕТЕНИЯ, ВКЛ. ОБРАТНУЮ САРЖУ, С ДОБАВЛЕНИЕМ ХЛОПКА, С ПОВЕРХН. ПЛОТНОСТЬЮ НЕ БОЛЕЕ 170 Г/М2

		М2	
000	прочие	126864	28.4
Всего		126864	28.4
Страны дальнего зарубежья		126864	28.4

55.13.13
ТКАНИ ПРОЧИЕ, НЕОТБЕЛЕННЫЕ ИЛИ ОТБЕЛЕННЫЕ, ИЗ ПОЛИЭФИРНЫХ ВОЛОКОН, СОДЕРЖАЩИЕ МЕНЕЕ 85% ЭТИХ ВОЛОКОН,С ДОБАВЛЕНИЕМ В ОСНОВНОМ ИЛИ ИСКЛЮЧИТЕЛЬНО ХЛОПКА,ИМЕЮЩИЕ ПОВЕРХНОСТНУЮ ПЛОТНОСТЬ НЕ БОЛЕЕ 170 Г/М2

		М2	
804	УКРАИНА	5486	7.1
000	прочие	7100	3.0
Всего		12586	10.1
Страны дальнего зарубежья		7100	3.0
Страны СНГ		5486	7.1

55.13.19
ПРОЧИЕ ТКАНИ, НЕОТБЕЛЕННЫЕ ИЛИ ОТБЕЛЕННЫЕ ИЗ СИНТЕТИЧЕСКИХ ВОЛОКОН, СОДЕРЖАЩИЕ МЕНЕЕ 85% ЭТИХ ВОЛОКОН, С ДОБАВЛЕНИЕМ В ОСНОВНОМ ИЛИ ИСКЛЮЧИТЕЛЬНО ХЛОПКА,ИМЕЮЩИЕ ПОВЕРХНОСТНУЮ ПЛОТНОСТЬ НЕ БОЛЕЕ 170 Г/М2

		М2	
000	прочие	42094	10.6
Всего		42094	10.6
Страны дальнего зарубежья		42094	10.6

55.13.21
ТКАНИ ИЗ ПОЛИЭФИРНЫХ ВОЛОКОН, ПОЛОТНЯН. ПЕРЕПЛЕТЕНИЯ, ОКРАШЕННЫЕ , СОДЕРЖАЩИЕ МЕНЕЕ 85 МАС.% ЭТИХ ВОЛОКОН С ДОБАВЛЕНИЕМ В ОСНОВНОМ ИЛИ ИСКЛЮЧИТЕЛЬНО ХЛОПКА, С ПОВЕРХН. ПЛОТНОСТЬЮ НЕ БОЛЕЕ 170 Г/М2

		М2	
031	АЗЕРБАЙДЖАН	9990	12.7
356	ИНДИЯ	296275	92.6
724	ИСПАНИЯ	356782	168.0
380	ИТАЛИЯ	107436	77.0
156	КИТАЙ	1753337	369.3
410	КОРЕЯ, РЕСПУБЛИКА	210856	96.6
586	ПАКИСТАН	3378288	728.6
616	ПОЛЬША	630368	216.0
792	ТУРЦИЯ	534453	267.5
804	УКРАИНА	49565	38.7
000	прочие	353807	152.7
Всего		7681157	2219.6
Страны дальнего зарубежья		7621602	2168.2
Страны СНГ		59555	51.4

55.13.22
ТКАНИ ОКРАШЕНЫЕ, СОДЕРЖАЩИЕ МЕНЕЕ 85% ПОЛИЭФИРНЫХ ВОЛОКОН, 3- ИЛИ 4-НИТОЧНОГО САРЖЕВОГО ПЕРЕПЛЕТЕНИЯ, ВКЛЮЧАЯ ОБРАТНУЮ САРЖУ, С ДОБАВЛЕНИЕМ ХЛОПКА, С ПОВЕРХНОСТНОЙ ПЛОТНОСТЬЮ НЕ БОЛЕЕ 170 Г/М2

		М2	
000	прочие	276084	83.4
Всего		276084	83.4
Страны дальнего зарубежья		276084	83.4

55.13.23
ТКАНИ ОКРАШЕНЫЕ ПРОЧИЕ, СОДЕРЖАЩИЕ МЕНЕЕ 85% ПОЛИЭФИРНЫХ ВОЛОКОН С ДОБАВЛЕНИЕМ В ОСНОВНОМ ИЛИ ИСКЛЮЧИТЕЛЬНО ХЛОПКА, С ПОВЕРХНОСТНОЙ ПЛОТНОСТЬЮ НЕ БОЛЕЕ 170Г/М2

		М2	
000	прочие	212315	67.3
Всего		212315	67.3
Страны дальнего зарубежья		212315	67.3

55.13.29
ТКАНИ ОКРАШЕНЫЕ ИЗ СИНТЕТИЧЕСКИХ ВОЛОКОН, СОДЕРЖАЩИЕ ПО МАССЕ МЕНЕЕ 85% ЭТИХ ВОЛОКОН, С ДОБАВЛЕНИЕМ ХЛОПКА, С ПОВЕРХНОСТНОЙ ПЛОТНОСТЬЮ НЕ БОЛЕЕ 170 Г/М2, ПРОЧИЕ

		М2	
156	КИТАЙ	247272	89.3
792	ТУРЦИЯ	335329	118.0
000	прочие	214624	50.9
Всего		797226	258.1
Страны дальнего зарубежья		797226	258.1

55.13.31
ТКАНИ, СОДЕРЖАЩИЕ ПО МАССЕ МЕНЕЕ 85% ПОЛИЭФИРНЫХ ВОЛОКОН ПОЛОТНЯНОГО ПЕРЕПЛЕТЕНИЯ, С ДОБАВЛЕНИЕМ ХЛОПКА, С ПОВЕРХНОСТНОЙ ПЛОТНОСТЬЮ НЕ БОЛЕЕ 170 Г/М2, ИЗ ПРЯЖИ РАЗЛИЧНЫХ ЦВЕТОВ

		М2	
804	УКРАИНА	650	0.8
000	прочие	64610	43.3
Всего		65260	44.1
Страны дальнего зарубежья		64610	43.3
Страны СНГ		650	0.8

55.13.32
ТКАНИ, СОДЕРЖАЩИЕ МЕНЕЕ 85% ПОЛИЭФИРНЫХ ВОЛОКОН, 3- ИЛИ 4-НИТОЧНОГО САРЖЕВОГО ПЕРЕПЛЕТЕНИЯ, С ДОБАВЛЕНИЕМ ХЛОПКА, С ПОВЕРХНОСТНОЙ ПЛОТНОСТЬЮ НЕ ,ОЛЕЕ 170 Г/М, ИЗ ПРЯЖИ РАЗЛИЧНЫХ ЦВЕТОВ

		М2	
000	прочие	230594	47.2
Всего		230594	47.2
Страны дальнего зарубежья		230594	47.2

55.13.33
ПРОЧИЕ ТКАНИ, СОДЕРЖАЩИЕ ПО МАССЕ МЕНЕЕ 85% ПОЛИЭФИРНЫХ ВОЛОКОН С ДОБАВЛЕНИЕМ ХЛОПКА, С ПОВЕРХНОСТНОЙ ПЛОТНОСТЬЮ НЕ БОЛЕЕ 170 Г/М2, ИЗ ПРЯЖИ РАЗЛИЧНЫХ ЦВЕТОВ

		М2	
000	прочие	14974	4.6
Всего		14974	4.6
Страны дальнего зарубежья		14974	4.6

55.13.39
ПРОЧИЕ ТКАНИ, СОДЕРЖАЩИЕ ПО МАССЕ МЕНЕЕ 85% СИНТЕТИЧЕСКИХ ВОЛОКОН С ДОБАВЛЕНИЕМ ХЛОПКА, С ПОВЕРХНОСТНОЙ ПЛОТНОСТЬЮ НЕ БОЛЕЕ 170 Г/М2 ИЗ ПРЯЖИ РАЗЛИЧНЫХ ЦВЕТОВ

		М2	
792	ТУРЦИЯ	380071	87.5
000	прочие	267810	84.2
Всего		647881	171.7
Страны дальнего зарубежья		647881	171.7

55.13.41
ТКАНИ, СОДЕРЖАЩИЕ ПО МАССЕ МЕНЕЕ 85% ПОЛИЭФИРНЫХ ВОЛОКОН ПОЛОТНЯНОГО ПЕРЕПЛЕТЕНИЯ, С ДОБАВЛЕНИЕМ ХЛОПКА, С ПОВЕРХНОСТНОЙ ПЛОТНОСТЬЮ НЕ БОЛЕЕ 170 Г/М2, НАПЕЧАТАННЫЕ

		М2	
276	ГЕРМАНИЯ	286549	93.6
156	КИТАЙ	5177893	1529.0
408	КОРЕЯ, НАРОДНО-ДЕМОКРАТИЧ. РЕСПУБЛ.	390170	87.7
586	ПАКИСТАН	46525838	9640.3
792	ТУРЦИЯ	34902830	7432.5
000	прочие	302598	107.0
Всего		87585879	18890.2
Страны дальнего зарубежья		87585879	18890.2

55.13.42
ТКАНИ, СОДЕРЖАЩИЕ ПО МАССЕ МЕНЕЕ 85% ПОЛИЭФИРНЫХ ВОЛОКОН 3- ИЛИ 4-НИТОЧНОГО САРЖЕВОГО ПЕРЕПЛЕТЕНИЯ, С ДОБАВЛЕНИЕМ ХЛОПКА, С ПОВЕРХНОСТНОЙ ПЛОТНОСТЬЮ НЕ БОЛЕЕ 170 Г/М2, НАПЕЧАТАННЫЕ

		М2	
276	ГЕРМАНИЯ	63870	108.5
586	ПАКИСТАН	347206	90.0
000	прочие	189250	46.9
Всего		600327	245.4
Страны дальнего зарубежья		600327	245.4

55.13.43
ТКАНИ, СОДЕРЖАЩИЕ ПО МАССЕ МЕНЕЕ 85% ПОЛИЭФИРНЫХ ВОЛОКОН С ДОБАВЛЕНИЕМ ХЛОПКА, С ПОВЕРХНОСТНОЙ ПЛОТНОСТЬЮ НЕ БОЛЕЕ 170 Г/М2, ПРОЧИЕ, НАПЕЧАТАННЫЕ

		М2	
586	ПАКИСТАН	2104491	333.5
000	прочие	139234	52.6
Всего		2243726	386.1
Страны дальнего зарубежья		2243726	386.1

55.13.49
ПРОЧИЕ ТКАНИ, СОДЕРЖАЩИЕ ПО МАССЕ МЕНЕЕ 85% СИНТЕТИЧЕСКИХ ВОЛОКОН С ДОБАВЛЕНИЕМ В ОСНОВНОМ ИЛИ ИСКЛЮЧИТЕЛЬНО ХЛОПКА, С ПОВЕРХНОСТНОЙ ПЛОТНОСТЬЮ НЕ БОЛЕЕ 170 Г/М2, НАПЕЧАТАННЫЕ

		М2	
724	ИСПАНИЯ	863185	244.9
000	прочие	334398	83.8
Всего		1197583	328.7
Страны дальнего зарубежья		1197583	328.7

55.14.11
ТКАНИ, СОДЕРЖАЩИЕ ПО МАССЕ МЕНЕЕ 85% ПОЛИЭФИРНЫХ ВОЛОКОН ПОЛОТНЯНОГО ПЕРЕПЛЕТЕНИЯ, С ДОБАВЛЕНИЕМ ХЛОПКА, С ПОВЕРХНОСТНОЙ ПЛОТНОСТЬЮ БОЛЕЕ 170 Г/М2, НЕОТБЕЛЕННЫЕ ИЛИ ОТБЕЛЕННЫЕ

		М2	
356	ИНДИЯ	227600	92.0
380	ИТАЛИЯ	186178	218.1
156	КИТАЙ	46079	51.6
804	УКРАИНА	75258	83.3
000	прочие	66969	73.4
Всего		602084	518.3
Страны дальнего зарубежья		526826	435.0
Страны СНГ		75258	83.3

55.14.12
ТКАНИ, СОДЕРЖАЩИЕ ПО МАССЕ МЕНЕЕ 85% ПОЛИЭФИРНЫХ ВОЛОКОН, 3- ИЛИ 4-НИТОЧНОГО САРЖЕВОГО ПЕРЕПЛЕТЕНИЯ, С ДОБАВЛЕНИЕМ ХЛОПКА, С ПОВЕРХНОСТНОЙ ПЛОТНОСТЬЮ БОЛЕЕ 170 Г/М2, НЕОТБЕЛЕННЫЕ ИЛИ ОТБЕЛЕННЫЕ

		М2	
360	ИНДОНЕЗИЯ	106274	85.3
380	ИТАЛИЯ	35752	56.5
156	КИТАЙ	3454398	1138.4
428	ЛАТВИЯ	53755	58.0
246	ФИНЛЯНДИЯ	53320	111.1
000	прочие	42065	37.8
Всего		3745564	1487.2
Страны дальнего зарубежья		3745564	1487.2

Код и наименование страны контрагента	Ед. изме-рения	Импорт	
		количество	стоимость

55.14.13
ПРОЧИЕ ТКАНИ, СОДЕРЖАЩИЕ ПО МАССЕ МЕНЕЕ 85% ПОЛИЭФИРНЫХ ВОЛОКОН С ДОБАВЛЕНИЕМ В ОСНОВНОМ ИЛИ ИСКЛЮЧИТЕЛЬНО ХЛОПКА, С ПОВЕРХНОСТНОЙ ПЛОТНОСТЬЮ БОЛЕЕ 170 Г/М2, НЕОТБЕЛЕННЫЕ ИЛИ ОТБЕЛЕННЫЕ

		М2	
156	КИТАЙ	248036	106.4
804	УКРАИНА	207015	248.6
000	прочие	773	1.9
Всего		455824	356.8
Страны дальнего зарубежья		248809	108.3
Страны СНГ		207015	248.6

55.14.19
ПРОЧИЕ ТКАНИ, СОДЕРЖАЩИЕ ПО МАССЕ МЕНЕЕ 85% СИНТЕТИЧЕСКИХ ВОЛОКОН С ДОБАВЛЕНИЕМ В ОСНОВНОМ ИЛИ ИСКЛЮЧИТЕЛЬНО ХЛОПКА, С ПОВЕРХНОСТНОЙ ПЛОТНОСТЬЮ БОЛЕЕ 170 Г/М2, СУРОВЫЕ ИЛИ ОТБЕЛЕННЫЕ

		М2	
276	ГЕРМАНИЯ	25059	61.1
380	ИТАЛИЯ	47681	66.1
000	прочие	24953	33.8
Всего		97693	161.0
Страны дальнего зарубежья		97693	161.0

55.14.21
ТКАНИ, СОДЕРЖАЩИЕ ПО МАССЕ МЕНЕЕ 85% ПОЛИЭФИРНЫХ ВОЛОКОН, ПОЛОТНЯНОГО ПЕРЕПЛЕТЕНИЯ, С ДОБАВЛЕНИЕМ В ОСНОВНОМ ИЛИ ИСКЛЮЧИТЕЛЬНО ХЛОПКА, С ПОВЕРХНОСТНОЙ ПЛОТНОСТЬЮ БОЛЕЕ 170 Г/М2, ОКРАШЕННЫЕ

		М2	
276	ГЕРМАНИЯ	101525	114.4
724	ИСПАНИЯ	455012	247.7
380	ИТАЛИЯ	264964	143.0
156	КИТАЙ	2119063	713.8
428	ЛАТВИЯ	29080	87.9
586	ПАКИСТАН	434845	66.4
891	СЕРБИЯ И ЧЕРНОГОРИЯ	1636370	1365.2
000	прочие	189724	96.9
Всего		5230584	2835.3
Страны дальнего зарубежья		5230584	2835.3

55.14.22
ТКАНИ, СОДЕРЖАЩИЕ ПО МАССЕ МЕНЕЕ 85% ПОЛИЭФИРНЫХ ВОЛОКОН, 3- ИЛИ 4-НИТОЧНОГО САРЖЕВОГО ПЕРЕПЛЕТЕНИЯ, С ДОБАВЛЕНИЕМ ХЛОПКА, С ПОВЕРХНОСТНОЙ ПЛОТНОСТЬЮ БОЛЕЕ 170 Г/М2, ОКРАШЕННЫЕ

		М2	
276	ГЕРМАНИЯ	1516712	817.9
208	ДАНИЯ	29079	91.1
724	ИСПАНИЯ	89577	266.4
380	ИТАЛИЯ	1110510	1376.9
156	КИТАЙ	5901518	2640.6
428	ЛАТВИЯ	745759	1675.2
578	НОРВЕГИЯ	120179	62.4
246	ФИНЛЯНДИЯ	282888	765.0
752	ШВЕЦИЯ	65238	554.8
000	прочие	62799	49.5
Всего		9924258	8299.7
Страны дальнего зарубежья		9924258	8299.7

55.14.23
ПРОЧИЕ ТКАНИ, СОДЕРЖАЩИЕ ПО МАССЕ МЕНЕЕ 85% ПОЛИЭФИРНЫХ ВОЛОКОН С ДОБАВЛЕНИЕМ В ОСНОВНОМ ИЛИ ИСКЛЮЧИТЕЛЬНО ХЛОПКА, С ПОВЕРХНОСТНОЙ ПЛОТНОСТЬЮ БОЛЕЕ 170 Г/М2, ОКРАШЕННЫЕ

		М2	
356	ИНДИЯ	153270	58.5
156	КИТАЙ	686640	312.9
578	НОРВЕГИЯ	122033	111.6
792	ТУРЦИЯ	375964	354.7
000	прочие	94680	84.4
Всего		1432587	922.0
Страны дальнего зарубежья		1432587	922.0

55.14.29
ПРОЧИЕ ТКАНИ, СОДЕРЖАЩИЕ ПО МАССЕ МЕНЕЕ 85% СИНТЕТИЧЕСКИХ ВОЛОКОН С ДОБАВЛЕНИЕМ В ОСНОВНОМ ИЛИ ИСКЛЮЧИТЕЛЬНО ХЛОПКА, С ПОВЕРХНОСТНОЙ ПЛОТНОСТЬЮ БОЛЕЕ 170 Г/М2, ОКРАШЕННЫЕ

		М2	
276	ГЕРМАНИЯ	24301	80.9
380	ИТАЛИЯ	48006	103.2
156	КИТАЙ	363034	150.9
000	прочие	126186	75.3
Всего		561528	410.2
Страны дальнего зарубежья		561528	410.2

55.14.31
ТКАНИ, СОДЕРЖАЩИЕ ПО МАССЕ МЕНЕЕ 85% ПОЛИЭФИРНЫХ ВОЛОКОН, ПОЛОТНЯНОГО ПЕРЕПЛЕТЕНИЯ, С ДОБАВЛЕНИЕМ ХЛОПКА, С ПОВЕРХНОСТНОЙ ПЛОТНОСТЬЮ БОЛЕЕ 170 Г/М2, ИЗ ПРЯЖИ РАЗЛИЧНЫХ ЦВЕТОВ

		М2	
156	КИТАЙ	1488378	541.7
804	УКРАИНА	1378	1.5
000	прочие	23721	30.2
Всего		1513477	573.4
Страны дальнего зарубежья		1512099	571.9
Страны СНГ		1378	1.5

55.14.32
ТКАНИ, СОДЕРЖАЩИЕ ПО МАССЕ МЕНЕЕ 85% ПОЛИЭФИРНЫХ ВОЛОКОН, 3- ИЛИ 4-НИТОЧНОГО САРЖЕВОГО ПЕРЕПЛЕТЕНИЯ, С ДОБАВЛЕНИЕМ ХЛОПКА, С ПОВЕРХНОСТНОЙ ПЛОТНОСТЬЮ БОЛЕЕ 170 Г/М2, ИЗ ПРЯЖИ РАЗЛИЧНЫХ ЦВЕТОВ

		М2	
000	прочие	25692	88.2
Всего		25692	88.2
Страны дальнего зарубежья		25692	88.2

55.14.33
ПРОЧИЕ ТКАНИ, СОДЕРЖАЩИЕ ПО МАССЕ МЕНЕЕ 85% ПОЛИЭФИРНЫХ ВОЛОКОН С ДОБАВЛЕНИЕМ В ОСНОВНОМ ИЛИ ИСКЛЮЧИТЕЛЬНО ХЛОПКА, С ПОВЕРХНОСТНОЙ ПЛОТНОСТЬЮ БОЛЕЕ 170 Г/М2, ИЗ ПРЯЖИ РАЗЛИЧНЫХ ЦВЕТОВ

		М2	
156	КИТАЙ	304008	176.2
792	ТУРЦИЯ	326832	285.4
000	прочие	51402	71.4
Всего		682241	533.0
Страны дальнего зарубежья		682241	533.0

55.14.39
ПРОЧИЕ ТКАНИ, СОДЕРЖАЩИЕ ПО МАССЕ МЕНЕЕ 85% СИНТЕТИЧЕСКИХ ВОЛОКОН С ДОБАВЛЕНИЕМ В ОСНОВНОМ ИЛИ ИСКЛЮЧИТЕЛЬНО ХЛОПКА, С ПОВЕРХНОСТНОЙ ПЛОТНОСТЬЮ БОЛЕЕ 170 Г/М2, ИЗ ПРЯЖИ РАЗЛИЧНЫХ ЦВЕТОВ

		М2	
356	ИНДИЯ	115500	58.3
380	ИТАЛИЯ	285436	147.6
156	КИТАЙ	39105	50.0
792	ТУРЦИЯ	1598406	1128.1
000	прочие	344747	152.9
Всего		2383194	1536.9
Страны дальнего зарубежья		2383194	1536.9

55.14.41
ТКАНИ, СОДЕРЖАЩИЕ ПО МАССЕ МЕНЕЕ 85% ПОЛИЭФИРНЫХ ВОЛОКОН, ПОЛОТНЯНОГО ПЕРЕПЛЕТЕНИЯ, С ДОБАВЛЕНИЕМ В ОСНОВНОМ ИЛИ ИСКЛЮЧИТЕЛЬНО ХЛОПКА, С ПОВЕРХНОСТНОЙ ПЛОТНОСТЬЮ БОЛЕЕ 170 Г/М2, НАПЕЧАТАННЫЕ

		М2	
156	КИТАЙ	1052994	406.5
792	ТУРЦИЯ	204439	100.9
000	прочие	87045	72.0
Всего		1344479	579.4
Страны дальнего зарубежья		1344479	579.4

55.14.42
ТКАНИ, СОДЕРЖАЩИЕ ПО МАССЕ МЕНЕЕ 85% ПОЛИЭФИРНЫХ ВОЛОКОН, 3- ИЛИ 4-НИТОЧНОГО САРЖЕВОГО ПЕРЕПЛЕТЕНИЯ, С ДОБАВЛЕНИЕМ ХЛОПКА, С ПОВЕРХНОСТНОЙ ПЛОТНОСТЬЮ БОЛЕЕ 170 Г/М2, НАПЕЧАТАННЫЕ

		М2	
156	КИТАЙ	245641	116.2
826	СОЕДИНЕННОЕ КОРОЛЕВСТВО	1499688	649.9
000	прочие	10607	6.3
Всего		1755936	772.4
Страны дальнего зарубежья		1755936	772.4

55.14.43
ПРОЧИЕ ТКАНИ, СОДЕРЖАЩИЕ ПО МАССЕ МЕНЕЕ 85% ПОЛИЭФИРНЫХ ВОЛОКОН С ДОБАВЛЕНИЕМ В ОСНОВНОМ ИЛИ ИСКЛЮЧИТЕЛЬНО ХЛОПКА, С ПОВЕРХНОСТНОЙ ПЛОТНОСТЬЮ БОЛЕЕ 170 Г/М2, НАПЕЧАТАННЫЕ

		М2	
840	СОЕДИНЕННЫЕ ШТАТЫ	838152	449.1
792	ТУРЦИЯ	463936	420.2
000	прочие	202271	47.3
Всего		1504359	916.5
Страны дальнего зарубежья		1504359	916.5

55.14.49
ПРОЧИЕ ТКАНИ, СОДЕРЖАЩИЕ ПО МАССЕ МЕНЕЕ 85% СИНТЕТИЧЕСКИХ ВОЛОКОН С ДОБАВЛЕНИЕМ В ОСНОВНОМ ИЛИ ИСКЛЮЧИТЕЛЬНО ХЛОПКА, С ПОВЕРХНОСТНОЙ ПЛОТНОСТЬЮ БОЛЕЕ 170 Г/М2, НАПЕЧАТАННЫЕ

		М2	
586	ПАКИСТАН	52343	56.1
792	ТУРЦИЯ	155389	95.7
000	прочие	215471	106.9
Всего		423203	258.7
Страны дальнего зарубежья		423203	258.7

55.15.11
ТКАНИ ИЗ ПОЛИЭФИРНЫХ ВОЛОКОН ПРОЧИЕ, СМЕШАННЫЕ В ОСНОВНОМ ИЛИ ИСКЛЮЧИТЕЛЬНО С ВИСКОЗНЫМИ ВОЛОКНАМИ

		М2	
056	БЕЛЬГИЯ	219616	120.4
100	БОЛГАРИЯ	131463	52.3
276	ГЕРМАНИЯ	560180	406.7
300	ГРЕЦИЯ	141166	55.3
356	ИНДИЯ	765626	243.2
724	ИСПАНИЯ	418232	177.4
380	ИТАЛИЯ	7217844	2793.7
156	КИТАЙ	11175418	4632.6
410	КОРЕЯ, РЕСПУБЛИКА	1696552	697.3
440	ЛИТВА	106215	338.1
528	НИДЕРЛАНДЫ	134134	128.8
616	ПОЛЬША	171803	69.9
642	РУМЫНИЯ	21124	86.8
826	СОЕДИНЕННОЕ КОРОЛЕВСТВО	15429	100.8
158	ТАЙВАНЬ (КИТАЙ)	334519	141.0
792	ТУРЦИЯ	1490863	1290.2
804	УКРАИНА	85170	50.1
246	ФИНЛЯНДИЯ	27216	54.0
250	ФРАНЦИЯ	157459	140.3
000	прочие	121941	51.7
Всего		24991969	11630.6
Страны дальнего зарубежья		24906800	11580.5
Страны СНГ		85170	50.1

55.15.12
ПРОЧИЕ ТКАНИ ИЗ ПОЛИЭФИРНЫХ ВОЛОКОН, СМЕШАННЫЕ В ОСНОВНОМ ИЛИ ИСКЛЮЧИТЕЛЬНО С ХИМИЧЕСКИМИ НИТЯМИ

		М2	
380	ИТАЛИЯ	734550	352.2
124	КАНАДА	465696	177.0
156	КИТАЙ	483032	323.2
792	ТУРЦИЯ	3221492	1266.5
804	УКРАИНА	1625	1.8
250	ФРАНЦИЯ	272143	81.1
000	прочие	636607	241.9
Всего		5815146	2443.6
Страны дальнего зарубежья		5813521	2441.8
Страны СНГ		1625	1.8

Код и наименование страны контрагента	Ед. изме-рения	Импорт	
		количество	стоимость

55.15.13
ПРОЧИЕ ТКАНИ ИЗ ПОЛИЭФИРНЫХ ВОЛОКОН, СМЕШАННЫЕ В ОСНОВНОМ ИЛИ ИСКЛЮЧИТЕЛЬНО С ШЕРСТЬЮ ИЛИ С ТОНКИМ ВОЛОСОМ ЖИВОТНЫХ

	М2		
100	БОЛГАРИЯ	922993	463.4
276	ГЕРМАНИЯ	267463	161.4
356	ИНДИЯ	212046	76.9
380	ИТАЛИЯ	473620	327.6
417	КИРГИЗИЯ	17296	10.2
156	КИТАЙ	193451	147.5
440	ЛИТВА	584231	778.4
620	ПОРТУГАЛИЯ	114705	870.0
642	РУМЫНИЯ	29150	193.3
826	СОЕДИНЕННОЕ КОРОЛЕВСТВО	26367	101.1
792	ТУРЦИЯ	120055	232.4
804	УКРАИНА	10586	8.3
250	ФРАНЦИЯ	30455	141.9
000	прочие	213997	173.9
Всего		3216415	3686.3
Страны дальнего зарубежья		3188533	3667.8
Страны СНГ		27882	18.5

55.15.19
ПРОЧИЕ ТКАНИ ИЗ ПОЛИЭФИРНЫХ ВОЛОКОН

	М2		
380	ИТАЛИЯ	513747	204.1
156	КИТАЙ	163521	71.0
000	прочие	189839	138.3
Всего		867107	413.4
Страны дальнего зарубежья		867107	413.4

55.15.21
ТКАНИ ПРОЧИЕ ИЗ АКРИЛОВЫХ ИЛИ МОДАКРИЛОВЫХ ВОЛОКОН, СМЕШАННЫЕ В ОСНОВНОМ ИЛИ ИСКЛЮЧИТЕЛЬНО С ХИМИЧЕСКИМИ НИТЯМИ

	М2		
792	ТУРЦИЯ	589599	487.5
000	прочие	63677	37.3
Всего		653276	524.8
Страны дальнего зарубежья		653276	524.8

55.15.22
ТКАНИ ПРОЧИЕ ИЗ АКРИЛОВЫХ ИЛИ МОДАКРИЛОВЫХ ВОЛОКОН, СМЕШАННЫЕ В ОСНОВНОМ ИЛИ ИСКЛЮЧИТЕЛЬНО С ШЕРСТЬЮ ИЛИ С ТОНКИМ ВОЛОСОМ ЖИВОТНЫХ

	М2		
000	прочие	151055	97.2
Всего		151055	97.2
Страны дальнего зарубежья		151055	97.2

55.15.29
ПРОЧИЕ ТКАНИ ИЗ АКРИЛОВЫХ ИЛИ МОДАКРИЛОВЫХ ВОЛОКОН

	М2		
380	ИТАЛИЯ	25128	130.3
000	прочие	156214	145.7
Всего		181342	275.9
Страны дальнего зарубежья		181342	275.9

55.15.91
ТКАНИ ПРОЧИЕ ИЗ СИНТЕТИЧЕСКИХ ВОЛОКОН СМЕШАННЫЕ В ОСНОВНОМ ИЛИ ИСКЛЮЧИТЕЛЬНО С ХИМИЧЕСКИМИ НИТЯМИ

	М2		
276	ГЕРМАНИЯ	2894409	1257.4
300	ГРЕЦИЯ	181233	62.2
356	ИНДИЯ	227100	91.7
156	КИТАЙ	351689	194.6
792	ТУРЦИЯ	2699946	663.1
000	прочие	246974	149.4
Всего		6601351	2418.3
Страны дальнего зарубежья		6601351	2418.3

55.15.92
ТКАНИ ПРОЧИЕ ИЗ СИНТЕТИЧЕСКИХ ВОЛОКОН, СМЕШАННЫЕ В ОСНОВНОМ ИЛИ ИСКЛЮЧИТЕЛЬНО С ШЕРСТЬЮ ИЛИ ТОНКИМ ВОЛОСОМ ЖИВОТНЫХ

	М2		
000	прочие	48346	12.0
Всего		48346	12.0
Страны дальнего зарубежья		48346	12.0

55.15.99
ПРОЧИЕ ТКАНИ ИЗ СИНТЕТИЧЕСКИХ ВОЛОКОН

	М2		
380	ИТАЛИЯ	128769	123.7
156	КИТАЙ	5547968	1919.3
792	ТУРЦИЯ	3422221	861.4
804	УКРАИНА	10560	15.7
250	ФРАНЦИЯ	9686	58.1
000	прочие	46789	72.1
Всего		9165993	3050.3
Страны дальнего зарубежья		9155433	3034.5
Страны СНГ		10560	15.7

55.16.11
ТКАНИ НЕОТБЕЛЕННЫЕ ИЛИ ОТБЕЛЕННЫЕ, СОДЕРЖАЩИЕ НЕ МЕНЕЕ 85% ИСКУССТВЕННЫХ ВОЛОКОН

	М2		
804	УКРАИНА	65040	34.6
000	прочие	51168	45.0
Всего		116208	79.6
Страны дальнего зарубежья		51168	45.0
Страны СНГ		65040	34.6

55.16.12
ТКАНИ, СОДЕРЖАЩИЕ НЕ МЕНЕЕ 85% ИСКУСТВЕННЫХ ВОЛОКОН, ОКРАШЕННЫЕ

	М2		
276	ГЕРМАНИЯ	83071	166.6
380	ИТАЛИЯ	161567	67.1
156	КИТАЙ	325197	120.5
792	ТУРЦИЯ	760194	207.9
860	УЗБЕКИСТАН	2202	1.0
000	прочие	249662	133.1
Всего		1581892	696.2
Страны дальнего зарубежья		1579690	695.2
Страны СНГ		2202	1.0

55.16.13
ТКАНИ, СОДЕРЖАЩИЕ НЕ МЕНЕЕ 85% ИСКУССТВЕННЫХ ВОЛОКОН, ИЗ ПРЯЖИ РАЗЛИЧНЫХ ЦВЕТОВ

	М2		
056	БЕЛЬГИЯ	234676	148.7
276	ГЕРМАНИЯ	157863	73.5
356	ИНДИЯ	106200	62.2
124	КАНАДА	129480	84.7
156	КИТАЙ	3365322	4196.5
528	НИДЕРЛАНДЫ	411439	260.0
792	ТУРЦИЯ	799024	508.4
000	прочие	111559	49.2
Всего		5315562	5383.3
Страны дальнего зарубежья		5315562	5383.3

55.16.14
ТКАНИ, СОДЕРЖАЩИЕ НЕ МЕНЕЕ 85% ИСКУСТВЕННЫХ ВОЛОКОН, НАПЕЧАТАННЫЕ

	М2		
156	КИТАЙ	288198	107.9
000	прочие	540653	217.0
Всего		828852	324.9
Страны дальнего зарубежья		828852	324.9

55.16.21
ТКАНИ НЕОТБЕЛЕННЫЕ ИЛИ ОТБЕЛЕННЫЕ ИЗ ИСКУССТВЕННЫХ ВОЛОКОН, СОДЕРЖАЩИЕ ПО МАССЕ МЕНЕЕ 85% ЭТИХ ВОЛОКОН, С ДОБАВЛЕНИЕМ В ОСНОВНОМ ИЛИ ИСКЛЮЧИТЕЛЬНО ХИМИЧЕСКИХ НИТЕЙ

	М2		
000	прочие	50793	11.7
Всего		50793	11.7
Страны дальнего зарубежья		50793	11.7

55.16.22
ТКАНИ ОКРАШЕННЫЕ ИЗ ИСКУССТВЕННЫХ ВОЛОКОН, СОДЕРЖАЩИЕ МЕНЕЕ 85% ЭТИХ ВОЛОКОН, С ДОБАВЛЕНИЕМ В ОСНОВНОМ ИЛИ ИСКЛЮЧИТЕЛЬНО ХИМИЧЕСКИХ НИТЕЙ

	М2		
276	ГЕРМАНИЯ	63722	85.5
380	ИТАЛИЯ	37563	89.0
826	СОЕДИНЕННОЕ КОРОЛЕВСТВО	22894	126.7
792	ТУРЦИЯ	204881	255.3
246	ФИНЛЯНДИЯ	10136	50.0
203	ЧЕШСКАЯ РЕСПУБЛИКА	572506	81.0
392	ЯПОНИЯ	3986	64.5
000	прочие	239392	157.2
Всего		1155081	909.3
Страны дальнего зарубежья		1155081	909.3

55.16.23
ТКАНИ ИЗ ИСКУССТВЕННЫХ ВОЛОКОН, ИЗ ПРЯЖИ РАЗЛИЧНЫХ ЦВЕТОВ, СОДЕРЖАЩИЕ МЕНЕЕ 85 МАС.% ИСКУССТВЕННЫХ ВОЛОКОН, СМЕШАННЫЕ В ОСНОВНОМ ИЛИ ИСКЛЮЧИТЕЛЬНО С ХИМИЧЕСКИМИ НИТЯМИ

	М2		
276	ГЕРМАНИЯ	14540	55.8
380	ИТАЛИЯ	64572	74.9
792	ТУРЦИЯ	719531	263.4
000	прочие	189092	101.2
Всего		987735	495.4
Страны дальнего зарубежья		987735	495.4

55.16.24
ТКАНИ НАПЕЧАТАННЫЕ, ИЗ ИСКУССТВЕННЫХ ВОЛОКОН, СОДЕРЖАЩИЕ МЕНЕЕ 85% ЭТИХ ВОЛОКОН, С ДОБАВЛЕНИЕМ В ОСНОВНОМ ИЛИ ИСКЛЮЧИТЕЛЬНО ХИМИЧЕСКИХ НИТЕЙ

	М2		
000	прочие	157310	77.8
Всего		157310	77.8
Страны дальнего зарубежья		157310	77.8

55.16.32
ТКАНИ ОКРАШЕННЫЕ ИЗ ИСКУССТВЕННЫХ ВОЛОКОН, СОДЕРЖАЩИЕ МЕНЕЕ 85% ЭТИХ ВОЛОКОН, С ДОБАВЛЕНИЕМ В ОСНОВНОМ ИЛИ ИСКЛЮЧИТЕЛЬНО ШЕРСТИ ИЛИ ТОНКОГО ВОЛОСА ЖИВОТНЫХ

	М2		
000	прочие	34201	58.6
Всего		34201	58.6
Страны дальнего зарубежья		34201	58.6

55.16.33
ТКАНИ, ИЗ ПРЯЖИ РАЗЛИЧНЫХ ЦВЕТОВ, ИЗ ИСКУССТВЕННЫХ ВОЛОКОН, СОДЕРЖАЩИЕ МЕНЕЕ 85% ЭТИХ ВОЛОКОН, С ДОБАВЛЕНИЕМ В ОСНОВНОМ ИЛИ ИСКЛЮЧИТЕЛЬНО ШЕРСТИ ИЛИ ТОНКОГО ВОЛОСА ЖИВОТНЫХ

	М2		
000	прочие	53002	40.3
Всего		53002	40.3
Страны дальнего зарубежья		53002	40.3

55.16.34
ТКАНИ НАПЕЧАТАННЫЕ ИЗ ИСКУССТВЕННЫХ ВОЛОКОН, СОДЕРЖАЩИЕ МЕНЕЕ 85% ЭТИХ ВОЛОКОН, С ДОБАВЛЕНИЕМ В ОСНОВНОМ ИЛИ ИСКЛЮЧИТЕЛЬНО ШЕРСТИ ИЛИ ТОНКОГО ВОЛОСА ЖИВОТНЫХ

	М2		
000	прочие	14781	13.2
Всего		14781	13.2
Страны дальнего зарубежья		14781	13.2

55.16.41
ТКАНИ НЕОТБЕЛЕННЫЕ ИЛИ ОТБЕЛЕННЫЕ ИЗ ИСКУССТВЕННОГО ВОЛОКНА, СОДЕРЖАЩИЕ МЕНЕЕ 85% ЭТИХ ВОЛОКОН, С ДОБАВЛЕНИЕМ В ОСНОВНОМ ИЛИ ИСКЛЮЧИТЕЛЬНО ХЛОПКА

	М2		
276	ГЕРМАНИЯ	302048	111.6
000	прочие	56551	21.3
Всего		358599	132.8
Страны дальнего зарубежья		358599	132.8

55.16.42
ТКАНИ ОКРАШЕННЫЕ, ИЗ ИСКУССТВЕННЫХ ВОЛОКОН, СОДЕРЖАЩИЕ МЕНЕЕ 85% ЭТИХ ВОЛОКОН, С ДОБАВЛЕНИЕМ В ОСНОВНОМ ИЛИ ИСКЛЮЧИТЕЛЬНО ХЛОПКА

	М2		
380	ИТАЛИЯ	227365	86.9
000	прочие	136164	96.9
Всего		363529	183.8
Страны дальнего зарубежья		363529	183.8

Код и наименование страны контрагента	Ед. изме-рения	Импорт	
		количество	стоимость

55.16.43
ТКАНИ ИЗ ПРЯЖИ РАЗЛИЧНЫХ ЦВЕТОВ, ИЗ ИСКУССТВЕННЫХ ВОЛОКОН, СОДЕРЖАЩИЕ МЕНЕЕ 85% ЭТИХ ВОЛОКОН, С ДОБАВЛЕНИЕМ В ОСНОВНОМ ИЛИ ИСКЛЮЧИТЕЛЬНО ХЛОПКА

		М2	
792	ТУРЦИЯ	467124	478.4
000	прочие	263614	120.0
Всего		730738	598.4
Страны дальнего зарубежья		730738	598.4

55.16.44
ТКАНИ НАПЕЧАТАННЫЕ, ИЗ ИСКУССТВЕННЫХ ВОЛОКОН, СОДЕРЖАЩИЕ МЕНЕЕ 85% ЭТИХ ВОЛОКОН, С ДОБАВЛЕНИЕМ В ОСНОВНОМ ИЛИ ИСКЛЮЧИТЕЛЬНО ХЛОПКА

		М2	
000	прочие	28252	20.4
Всего		28252	20.4
Страны дальнего зарубежья		28252	20.4

55.16.91
ПРОЧИЕ ТКАНИ НЕОТБЕЛЕННЫЕ ИЛИ ОТБЕЛЕННЫЕ ИЗ ИСКУССТВЕННЫХ ВОЛОКОН

		М2	
000	прочие	8360	3.9
Всего		8360	3.9
Страны дальнего зарубежья		8360	3.9

55.16.92
ПРОЧИЕ ТКАНИ ОКРАШЕННЫЕ ИЗ ИСКУССТВЕННЫХ ВОЛОКОН

		М2	
724	ИСПАНИЯ	68692	75.8
380	ИТАЛИЯ	189066	73.3
156	КИТАЙ	97177	81.9
000	прочие	87827	81.5
Всего		442761	312.5
Страны дальнего зарубежья		442761	312.5

55.16.93
ПРОЧИЕ ТКАНИ ИЗ ПРЯЖИ РАЗЛИЧНЫХ ЦВЕТОВ, ИЗ ИСКУССТВЕННЫХ ВОЛОКОН

		М2	
000	прочие	25839	27.7
Всего		25839	27.7
Страны дальнего зарубежья		25839	27.7

55.16.94
ПРОЧИЕ ТКАНИ НАПЕЧАТАННЫЕ, ИЗ ИСКУССТВЕННЫХ ВОЛОКОН

		М2	
056	БЕЛЬГИЯ	7970	69.5
000	прочие	125060	45.8
Всего		133030	115.3
Страны дальнего зарубежья		133030	115.3

56.01.10
ЖЕНСКИЕ ГИГИЕНИЧЕСКИЕ ПРОКЛАДКИ И ТАМПОНЫ ГИГИЕНИЧЕСКИЕ, ДЕТСКИЕ ПЕЛЕНКИ И ПОДГУЗНИКИ И АНАЛОГИЧНЫЕ САНИТАРНО - ГИГИЕНИЧЕСКИЕ ИЗДЕЛИЯ ИЗ ВАТЫ

		Т	
056	БЕЛЬГИЯ	27	144.1
100	БОЛГАРИЯ	16	230.4
348	ВЕНГРИЯ	311	2566.8
156	КИТАЙ	36	153.8
616	ПОЛЬША	39	506.6
804	УКРАИНА	331	1953.2
000	прочие	15	116.7
Всего		776	5671.7
Страны дальнего зарубежья		445	3718.5
Страны СНГ		331	1953.2

56.01.21
ВАТА; ПРОЧИЕ ИЗДЕЛИЯ ИЗ ВАТЫ, ИЗ ХЛОПКОВЫХ ВОЛОКОН

		Т	
031	АЗЕРБАЙДЖАН	30	29.3
056	БЕЛЬГИЯ	202	511.0
276	ГЕРМАНИЯ	63	196.9
356	ИНДИЯ	388	550.9
360	ИНДОНЕЗИЯ	89	125.2
380	ИТАЛИЯ	673	1629.0
156	КИТАЙ	901	2216.9
528	НИДЕРЛАНДЫ	649	991.2
616	ПОЛЬША	660	4031.2
703	СЛОВАКИЯ	432	624.1
826	СОЕДИНЕННОЕ КОРОЛЕВСТВО	126	228.4
840	СОЕДИНЕННЫЕ ШТАТЫ	26	86.5
762	ТАДЖИКИСТАН	449	200.8
764	ТАИЛАНД	497	710.7
795	ТУРКМЕНИЯ	1878	796.2
792	ТУРЦИЯ	33	68.8
860	УЗБЕКИСТАН	11205	5531.2
804	УКРАИНА	0	1.0
250	ФРАНЦИЯ	762	1707.6
203	ЧЕШСКАЯ РЕСПУБЛИКА	127	191.8
000	прочие	55	136.4
Всего		19245	20564.9
Страны дальнего зарубежья		5683	14006.4
Страны СНГ		13562	6558.5

56.01.22
ВАТА; ПРОЧИЕ ИЗДЕЛИЯ ИЗ ВАТЫ, ИЗ ХИМИЧЕСКИХ ВОЛОКОН

		Т	
040	АВСТРИЯ	385	3049.4
276	ГЕРМАНИЯ	963	9415.2
380	ИТАЛИЯ	905	11361.1
440	ЛИТВА	362	1173.6
616	ПОЛЬША	176	1042.5
642	РУМЫНИЯ	2712	14263.3
826	СОЕДИНЕННОЕ КОРОЛЕВСТВО	948	11590.9
840	СОЕДИНЕННЫЕ ШТАТЫ	48	494.5
246	ФИНЛЯНДИЯ	134	509.4
250	ФРАНЦИЯ	1	71.7
756	ШВЕЙЦАРИЯ	817	5339.4
392	ЯПОНИЯ	274	2216.1
000	прочие	6	19.6
Всего		7732	60546.7
Страны дальнего зарубежья		7732	60546.7

56.01.29
ПРОЧАЯ ВАТА И ИЗДЕЛИЯ ИЗ НЕЕ

		Т	
156	КИТАЙ	32	114.3
000	прочие	4	19.0
Всего		37	133.3
Страны дальнего зарубежья		37	133.3

56.01.30
ПУХ И ПЫЛЬ ТЕКСТИЛЬНЫЕ, УЗЕЛКИ

		Т	
276	ГЕРМАНИЯ	36	310.9
840	СОЕДИНЕННЫЕ ШТАТЫ	6	114.3
756	ШВЕЙЦАРИЯ	47	551.2
000	прочие	31	145.0
Всего		121	1121.4
Страны дальнего зарубежья		121	1121.4

56.02.10
ВОЙЛОК И ФЕТР ИГЛОПРОБИВНЫЕ И ВОЛОКНИСТЫЕ ВЯЗАЛЬНО-ПРОШИВНЫЕ ПОЛОТНА

		Т	
056	БЕЛЬГИЯ	283	1382.1
276	ГЕРМАНИЯ	64	199.6
208	ДАНИЯ	42	83.0
724	ИСПАНИЯ	53	63.7
380	ИТАЛИЯ	158	385.0
196	КИПР	48	71.9
156	КИТАЙ	62	149.3
440	ЛИТВА	19	53.5
616	ПОЛЬША	232	296.6
620	ПОРТУГАЛИЯ	8	186.1
840	СОЕДИНЕННЫЕ ШТАТЫ	51	175.7
792	ТУРЦИЯ	1801	1483.6
804	УКРАИНА	0	0.2
203	ЧЕШСКАЯ РЕСПУБЛИКА	64	76.0
000	прочие	70	163.8
Всего		2955	4770.3
Страны дальнего зарубежья		2955	4770.1
Страны СНГ		0	0.2

56.02.21
ФЕТР И ВОЙЛОК ПРОЧИЕ, НЕПРОПИТАННЫЕ, БЕЗ ПОКРЫТИЯ ИЛИ НЕДУБЛИРОВАННЫЕ ИЗ ШЕРСТИ ИЛИ ТОНКОГО ВОЛОСА ЖИВОТНЫХ

		Т	
804	УКРАИНА	3	11.4
000	прочие	6	27.4
Всего		9	38.8
Страны дальнего зарубежья		6	27.4
Страны СНГ		3	11.4

56.02.29
ФЕТР И ВОЙЛОК ПРОЧИЕ, НЕПРОПИТАННЫЕ, БЕЗ ПОКРЫТИЯ ИЛИ НЕДУБЛИРОВАННЫЕ, ИЗ ПРОЧИХ ТЕКСТИЛЬНЫХ МАТЕРИАЛОВ

		Т	
398	КАЗАХСТАН	126	163.9
616	ПОЛЬША	103	217.6
792	ТУРЦИЯ	102	82.7
000	прочие	23	92.6
Всего		354	556.8
Страны дальнего зарубежья		229	392.9
Страны СНГ		126	163.9

56.02.90
ПРОЧИЕ ФЕТР И ВОЙЛОК

		Т	
208	ДАНИЯ	13	109.9
410	КОРЕЯ, РЕСПУБЛИКА	14	51.4
804	УКРАИНА	0	1.4
000	прочие	16	135.0
Всего		42	297.7
Страны дальнего зарубежья		42	296.3
Страны СНГ		0	1.4

56.03.11
НЕТКАНЫЕ МАТЕРИАЛЫ, ИЗ ХИМИЧЕСКИХ НИТЕЙ ,ПРОПИТАННЫЕ ИЛИ НЕПРОПИТАННЫЕ, С ПОКРЫТИЕМ ИЛИ БЕЗ ПОКРЫТИЯ, ДУБЛИРОВАННЫЕ ИЛИ НЕДУБЛИРОВАННЫЕ, С ПОВЕРХНОСТНОЙ ПЛОТНОСТЬЮ НЕ БОЛЕЕ 25 Г/М2

		Т	
276	ГЕРМАНИЯ	146	438.0
376	ИЗРАИЛЬ	308	666.1
380	ИТАЛИЯ	716	1988.3
156	КИТАЙ	884	1437.5
616	ПОЛЬША	85	173.8
792	ТУРЦИЯ	79	205.6
246	ФИНЛЯНДИЯ	116	251.7
250	ФРАНЦИЯ	47	118.3
203	ЧЕШСКАЯ РЕСПУБЛИКА	1871	5236.1
752	ШВЕЦИЯ	39	108.3
233	ЭСТОНИЯ	79	162.5
000	прочие	64	181.2
Всего		4434	10967.2
Страны дальнего зарубежья		4434	10967.2

56.03.12
НЕТКАНЫЕ МАТЕРИАЛЫ ИЗ ХИМИЧ. НИТЕЙ, ПРОПИТАННЫЕ ИЛИ НЕПРОПИТАННЫЕ, С ПОКРЫТИЕМ ИЛИ БЕЗ ПОКРЫТИЯ, ДУБЛИРОВАННЫЕ ИЛИ НЕДУБЛИРОВАННЫЕ, С ПОВЕРХНОСТНОЙ ПЛОТНОСТЬЮ БОЛЕЕ 25 Г/М2, НО НЕ БОЛЕЕ 70 Г/М2

		Т	
040	АВСТРИЯ	6	61.3
276	ГЕРМАНИЯ	445	1392.5
300	ГРЕЦИЯ	84	99.3
376	ИЗРАИЛЬ	507	1086.7
724	ИСПАНИЯ	64	137.0
380	ИТАЛИЯ	415	1305.8
156	КИТАЙ	2259	3949.4
410	КОРЕЯ, РЕСПУБЛИКА	94	213.4
440	ЛИТВА	5	106.5
442	ЛЮКСЕМБУРГ	361	4099.1
528	НИДЕРЛАНДЫ	46	288.8
586	ПАКИСТАН	98	196.7
616	ПОЛЬША	796	1840.9
840	СОЕДИНЕННЫЕ ШТАТЫ	35	245.4
158	ТАЙВАНЬ (КИТАЙ)	35	107.6
792	ТУРЦИЯ	380	773.5
804	УКРАИНА	105	434.6

Код и наименование страны контрагента	Ед. изме-рения	Импорт	
		количество	стоимость
246 ФИНЛЯНДИЯ		876	756.9
250 ФРАНЦИЯ		33	70.6
203 ЧЕШСКАЯ РЕСПУБЛИКА		370	788.4
233 ЭСТОНИЯ		183	973.6
000 прочие		42	122.5
Всего		7239	19050.7
Страны дальнего зарубежья		7134	18616.0
Страны СНГ		105	434.6

56.03.13
НЕТКАНЫЕ МАТЕРИАЛЫ ИЗ ХИМ. НИТЕЙ, ПРОПИТАННЫЕ ИЛИ НЕПРОПИТАННЫЕ, С ПОКРЫТИЕМ ИЛИ БЕЗ ПОКРЫТИЯ, ДУБЛИРОВАННЫЕ ИЛИ НЕДУБЛИРОВАННЫЕ, С ПОВЕРХНОСТНОЙ ПЛОТНОСТЬЮ БОЛЕЕ 70 Г/М2, НО НЕ БОЛЕЕ 150 Г/М2

	Т		
040	АВСТРИЯ	154	315.4
056	БЕЛЬГИЯ	231	491.6
276	ГЕРМАНИЯ	3026	8221.4
208	ДАНИЯ	85	211.3
376	ИЗРАИЛЬ	312	683.5
380	ИТАЛИЯ	1670	3544.0
156	КИТАЙ	2629	4431.7
442	ЛЮКСЕМБУРГ	550	2530.4
616	ПОЛЬША	779	2038.7
826	СОЕДИНЕННОЕ КОРОЛЕВСТВО	63	135.3
840	СОЕДИНЕННЫЕ ШТАТЫ	513	997.3
158	ТАЙВАНЬ (КИТАЙ)	75	151.8
792	ТУРЦИЯ	25	53.3
804	УКРАИНА	16	93.6
246	ФИНЛЯНДИЯ	25	103.3
250	ФРАНЦИЯ	63	463.7
203	ЧЕШСКАЯ РЕСПУБЛИКА	1519	3044.1
756	ШВЕЙЦАРИЯ	3	184.8
233	ЭСТОНИЯ	713	1419.9
000	прочие	43	148.2
Всего		12496	29263.3
Страны дальнего зарубежья		12480	29169.7
Страны СНГ		16	93.6

56.03.14
НЕТКАНЫЕ МАТЕРИАЛЫ ИЗ ХИМИЧЕСКИХ НИТЕЙ, ПРОПИТАННЫЕ ИЛИ НЕПРОПИТАННЫЕ, С ПОКРЫТИЕМ ИЛИ БЕЗ ПОКРЫТИЯ, ДУБЛИРОВАННЫЕ ИЛИ НЕДУБЛИРОВАННЫЕ, С ПОВЕРХНОСТНОЙ ПЛОТНОСТЬЮ БОЛЕЕ 150 Г/М2

	Т		
040	АВСТРИЯ	423	895.7
056	БЕЛЬГИЯ	303	626.4
100	БОЛГАРИЯ	47	94.4
276	ГЕРМАНИЯ	1175	2722.7
724	ИСПАНИЯ	12	107.9
380	ИТАЛИЯ	977	2527.6
156	КИТАЙ	595	1124.1
410	КОРЕЯ, РЕСПУБЛИКА	56	129.7
442	ЛЮКСЕМБУРГ	290	1244.2
528	НИДЕРЛАНДЫ	30	275.4
616	ПОЛЬША	729	1627.4
620	ПОРТУГАЛИЯ	41	307.7
705	СЛОВЕНИЯ	422	2543.5
826	СОЕДИНЕННОЕ КОРОЛЕВСТВО	144	295.5
840	СОЕДИНЕННЫЕ ШТАТЫ	5	69.4
792	ТУРЦИЯ	607	1223.1
804	УКРАИНА	673	1912.5
246	ФИНЛЯНДИЯ	36	74.9
203	ЧЕШСКАЯ РЕСПУБЛИКА	355	611.5
756	ШВЕЙЦАРИЯ	3	153.1
233	ЭСТОНИЯ	394	794.6
000	прочие	55	137.4
Всего		7374	19498.7
Страны дальнего зарубежья		6701	17586.2
Страны СНГ		673	1912.5

56.03.91
ПРОЧИЕ НЕТКАНЫЕ МАТЕРИАЛЫ, С ПОВЕРХНОСТНОЙ ПЛОТНОСТЬЮ НЕ БОЛЕЕ 25 Г/М2

	Т		
376	ИЗРАИЛЬ	348	1156.2
156	КИТАЙ	64	147.8
792	ТУРЦИЯ	61	162.0
246	ФИНЛЯНДИЯ	90	193.9
000	прочие	52	106.4
Всего		616	1766.3
Страны дальнего зарубежья		616	1766.3

56.03.92
ПРОЧИЕ НЕТКАНЫЕ МАТЕРИАЛЫ, С ПОВЕРХНОСТНОЙ ПЛОТНОСТЬЮ БОЛЕЕ 25 Г/М2, НО НЕ БОЛЕЕ 70 Г/М2

	Т		
056	БЕЛЬГИЯ	231	657.4
276	ГЕРМАНИЯ	91	225.5
376	ИЗРАИЛЬ	53	182.2
398	КАЗАХСТАН	26	277.7
156	КИТАЙ	655	1291.6
410	КОРЕЯ, РЕСПУБЛИКА	25	56.4
616	ПОЛЬША	74	142.0
792	ТУРЦИЯ	118	313.5
246	ФИНЛЯНДИЯ	24	52.7
000	прочие	5	34.4
Всего		1301	3233.5
Страны дальнего зарубежья		1275	2955.7
Страны СНГ		26	277.7

56.03.93
ПРОЧИЕ НЕТКАНЫЕ МАТЕРИАЛЫ, С ПОВЕРХНОСТНОЙ ПЛОТНОСТЬЮ БОЛЕЕ 70 Г/М2, НО НЕ БОЛЕЕ 150 Г/М2

	Т		
056	БЕЛЬГИЯ	64	174.1
276	ГЕРМАНИЯ	43	105.4
156	КИТАЙ	539	1054.5
792	ТУРЦИЯ	26	52.3
860	УЗБЕКИСТАН	1164	1950.9
804	УКРАИНА	0	54.2
250	ФРАНЦИЯ	39	99.3
752	ШВЕЦИЯ	8	54.9
000	прочие	37	81.2
Всего		1919	3626.8
Страны дальнего зарубежья		755	1621.7
Страны СНГ		1164	2005.1

56.03.94
ПРОЧИЕ НЕТКАНЫЕ МАТЕРИАЛЫ, С ПОВЕРХНОСТНОЙ ПЛОТНОСТЬЮ БОЛЕЕ 150 Г/М2

	Т		
100	БОЛГАРИЯ	57	113.9
276	ГЕРМАНИЯ	27	59.7
380	ИТАЛИЯ	117	288.4
124	КАНАДА	83	918.4
417	КИРГИЗИЯ	4	7.1
156	КИТАЙ	63	189.2
616	ПОЛЬША	1855	4145.1
703	СЛОВАКИЯ	381	762.6
705	СЛОВЕНИЯ	245	522.3
792	ТУРЦИЯ	224	449.5
860	УЗБЕКИСТАН	1189	1763.4
804	УКРАИНА	132	318.7
246	ФИНЛЯНДИЯ	5	57.0
000	прочие	38	86.8
Всего		4418	9682.1
Страны дальнего зарубежья		3094	7592.8
Страны СНГ		1325	2089.3

56.04.10
НИТИ РЕЗИНОВЫЕ И ШНУР, ПОКРЫТЫЕ ТЕКСТИЛЬНЫМИ МАТЕРИАЛАМИ

	Т		
276	ГЕРМАНИЯ	24	67.7
156	КИТАЙ	556	1557.1
410	КОРЕЯ, РЕСПУБЛИКА	39	109.4
158	ТАЙВАНЬ (КИТАЙ)	18	114.5
000	прочие	77	204.4
Всего		714	2053.1
Страны дальнего зарубежья		714	2053.1

56.04.20
НИТИ ВЫСОКОПРОЧНЫЕ ПОЛИЭФИРНЫЕ, НАЙЛОНОВЫЕ ИЛИ ИЗ ПРОЧИХ ПОЛИАМИДОВ, ИЛИ ВИСКОЗНЫЕ, ПРОПИТАННЫЕ ИЛИ С ПОКРЫТИЕМ

	Т		
372	ИРЛАНДИЯ	4	92.0
156	КИТАЙ	8	62.9
203	ЧЕШСКАЯ РЕСПУБЛИКА	9	220.2
752	ШВЕЦИЯ	11	103.7
000	прочие	13	119.0
Всего		45	597.7
Страны дальнего зарубежья		45	597.7

56.04.90
ПРОЧИЕ НИТИ РЕЗИНОВЫЕ И ШНУР

	Т		
276	ГЕРМАНИЯ	26	55.9
300	ГРЕЦИЯ	27	54.1
410	КОРЕЯ, РЕСПУБЛИКА	23	61.5
246	ФИНЛЯНДИЯ	13	96.5
000	прочие	5	25.3
Всего		93	293.3
Страны дальнего зарубежья		93	293.3

56.05.00
НИТЬ МЕТАЛЛИЗИРОВАННАЯ, ПОЗУМЕНТНАЯ ИЛИ НЕПОЗУМЕНТНАЯ, ЯВЛЯЮЩАЯСЯ ТЕКСТИЛЬНОЙ НИТЬЮ ИЛИ ЛЕНТОЙ ИЛИ АНАЛОГИЧНОЙ НИТЬЮ

	Т		
380	ИТАЛИЯ	1	131.5
410	КОРЕЯ, РЕСПУБЛИКА	42	94.8
000	прочие	48	109.2
Всего		90	335.5
Страны дальнего зарубежья		90	335.5

56.06.00
НИТЬ ПОЗУМЕНТНАЯ И ЛЕНТОЧНАЯ ИЛИ АНАЛОГ. НИТЬ ТОВ. ПОЗ. 5404 И 5405, ПОЗУМЕНТНАЯ (КРОМЕ ТОВ. ПОЗ. 5605 И ПОЗУМЕНТ. НИТИ ИЗ КОНСКОГО ВОЛОСА); ПРЯЖА СИНЕЛЬ (ВКЛ. СИНЕЛЬ ИЗ ПУХА); ФАСОН. ПЕТЛИСТАЯ ПРЯЖА

	Т		
792	ТУРЦИЯ	201	275.0
804	УКРАИНА	2	2.0
000	прочие	17	63.5
Всего		219	340.4
Страны дальнего зарубежья		218	338.4
Страны СНГ		2	2.0

56.07.10
БЕЧЕВКИ, ВЕРЕВКИ И КАНАТЫ, ПЛЕТЕНЫЕ ИЛИ НЕПЛЕТЕНЫЕ, ИЗ ДЖУТА ИЛИ ДРУГИХ ЛУБЯНЫХ ТЕКСТИЛЬНЫХ ВОЛОКОН, УКАЗАННЫХ В ТОВ. ПОЗ. 5303

	Т		
050	БАНГЛАДЕШ	108	126.5
804	УКРАИНА	0	0.7
000	прочие	23	63.0
Всего		131	190.2
Страны дальнего зарубежья		131	189.6
Страны СНГ		0	0.7

56.07.21
ШПАГАТ ИЛИ УПАКОВОЧНАЯ БЕЧЕВКА ИЗ СЕЗАЛЯ ИЛИ ПРОЧИХ ТЕКСТИЛЬНЫХ ВОЛОКОН РАСТЕНИЙ РОДА AGAVE

	Т		
762	ТАДЖИКИСТАН	1	1.6
860	УЗБЕКИСТАН	7	14.8
000	прочие	20	71.0
Всего		28	87.4
Страны дальнего зарубежья		20	71.0
Страны СНГ		8	16.4

56.07.29
ПРОЧИЕ БЕЧЕВКИ, ВЕРЕВКИ, КАНАТЫ И ТРОСЫ ИЗ СИЗАЛЯ ИЛИ ПРОЧИХ ТЕКСТИЛЬНЫХ ВОЛОКОН РАСТЕНИЙ РОДА AGAVE

	Т		
000	прочие	4	21.8
Всего		4	21.8
Страны дальнего зарубежья		4	21.8

56.07.41
ШПАГАТ ИЛИ УПАКОВОЧНАЯ БЕЧЕВКА ИЗ ПОЛИЭТИЛЕНА ИЛИ ПОЛИПРОПИЛЕНА

	Т		
276	ГЕРМАНИЯ	46	103.0
156	КИТАЙ	140	442.1

Код и наименование страны контрагента	Ед. изме-рения	Импорт	
		количество	стоимость
616 ПОЛЬША		52	130.4
804 УКРАИНА		0	0.3
246 ФИНЛЯНДИЯ		41	89.6
250 ФРАНЦИЯ		29	72.2
000 прочие		30	96.4
Всего		337	934.0
Страны дальнего зарубежья		337	933.7
Страны СНГ		0	0.3
56.07.49			
ПРОЧИЕ БЕЧЕВКИ, ВЕРЕВКИ, КАНАТЫ И ТРОСЫ, ИЗ ПОЛИЭТИЛЕНА ИЛИ ПОЛИПРОПИЛЕНА			
	Т		
031 АЗЕРБАЙДЖАН		0	0.7
056 БЕЛЬГИЯ		17	58.9
100 БОЛГАРИЯ		75	149.5
276 ГЕРМАНИЯ		53	336.8
356 ИНДИЯ		35	71.2
156 КИТАЙ		189	651.9
410 КОРЕЯ, РЕСПУБЛИКА		532	1198.8
428 ЛАТВИЯ		92	157.7
616 ПОЛЬША		33	164.3
620 ПОРТУГАЛИЯ		10	186.8
702 СИНГАПУР		4	69.2
792 ТУРЦИЯ		33	65.8
804 УКРАИНА		22	21.3
203 ЧЕШСКАЯ РЕСПУБЛИКА		91	247.7
000 прочие		44	232.9
Всего		1229	3613.5
Страны дальнего зарубежья		1207	3591.5
Страны СНГ		22	22.0
56.07.50			
БЕЧЕВКИ, ВЕРЕВКИ И КАНАТЫ ИЗ ПРОЧИХ СИНТЕТИЧЕСКИХ ВОЛОКОН			
	Т		
040 АВСТРИЯ		7	182.4
031 АЗЕРБАЙДЖАН		0	1.0
348 ВЕНГРИЯ		40	80.1
276 ГЕРМАНИЯ		95	636.6
352 ИСЛАНДИЯ		5	67.2
380 ИТАЛИЯ		13	71.5
156 КИТАЙ		308	956.2
410 КОРЕЯ, РЕСПУБЛИКА		71	240.7
440 ЛИТВА		25	178.2
528 НИДЕРЛАНДЫ		14	58.6
616 ПОЛЬША		27	72.4
620 ПОРТУГАЛИЯ		27	182.9
826 СОЕДИНЕННОЕ КОРОЛЕВСТВО		14	226.9
840 СОЕДИНЕННЫЕ ШТАТЫ		24	217.5
158 ТАЙВАНЬ (КИТАЙ)		54	147.7
792 ТУРЦИЯ		33	72.0
860 УЗБЕКИСТАН		0	0.0
804 УКРАИНА		0	0.1
246 ФИНЛЯНДИЯ		120	418.8
250 ФРАНЦИЯ		22	63.8
203 ЧЕШСКАЯ РЕСПУБЛИКА		57	169.2
000 прочие		86	381.0
Всего		1045	4424.5
Страны дальнего зарубежья		1045	4423.4
Страны СНГ		0	1.2
56.07.90			
ПРОЧИЕ БЕЧЕВКИ, ВЕРЕВКИ, КАНАТЫ И ТРОСЫ			
	Т		
860 УЗБЕКИСТАН		107	221.5
804 УКРАИНА		380	588.5
608 ФИЛИППИНЫ		48	90.0
000 прочие		51	267.3
Всего		587	1167.3
Страны дальнего зарубежья		100	357.3
Страны СНГ		488	810.0
56.08.11			
ГОТОВЫЕ СЕТИ РЫБОЛОВНЫЕ, ИЗ ХИМИЧЕСКИХ ТЕКСТИЛЬНЫХ МАТЕРИАЛОВ			
	Т		
356 ИНДИЯ		10	55.4
360 ИНДОНЕЗИЯ		64	132.7
352 ИСЛАНДИЯ		1	67.1
156 КИТАЙ		6188	11712.0
410 КОРЕЯ, РЕСПУБЛИКА		128	567.0
440 ЛИТВА		95	1490.0
620 ПОРТУГАЛИЯ		23	202.1
392 ЯПОНИЯ		30	95.9
000 прочие		26	96.6
Всего		6565	14418.9
Страны дальнего зарубежья		6565	14418.9
56.08.19			
ПРОЧИЕ СЕТКИ И СЕТИ, ПЛЕТЕНЫЕ ИЗ БЕЧЕВОК, ВЕРЕВОК ИЛИ КАНАТОВ, ИЗ ХИМИЧЕСКИХ ТЕКСТИЛЬНЫХ МАТЕРИАЛОВ			
	Т		
056 БЕЛЬГИЯ		107	193.7
276 ГЕРМАНИЯ		51	260.8
208 ДАНИЯ		9	60.0
356 ИНДИЯ		92	460.4
364 ИРАН, ИСЛАМСКАЯ РЕСПУБЛИКА		142	139.8
724 ИСПАНИЯ		14	76.9
156 КИТАЙ		463	1010.2
410 КОРЕЯ, РЕСПУБЛИКА		275	695.4
440 ЛИТВА		39	364.8
578 НОРВЕГИЯ		8	88.5
620 ПОРТУГАЛИЯ		226	1212.4
826 СОЕДИНЕННОЕ КОРОЛЕВСТВО		2	69.5
804 УКРАИНА		0	35.1
246 ФИНЛЯНДИЯ		14	144.1
203 ЧЕШСКАЯ РЕСПУБЛИКА		65	161.6
392 ЯПОНИЯ		6	152.3
000 прочие		46	323.3
Всего		1559	5448.9
Страны дальнего зарубежья		1559	5413.8
Страны СНГ		0	35.1
56.08.90			
ПРОЧИЕ СЕТИ ИЗ ТЕКСТИЛЬНЫХ МАТЕРИАЛОВ			
	Т		
000 прочие		43	206.1
Всего		43	206.1
Страны дальнего зарубежья		43	206.1
56.09.00			
ИЗДЕЛИЯ ИЗ НИТЕЙ, ЛЕНТ И АНАЛОГИЧНЫХ НИТЕЙ, УКАЗАННЫХ В ТОВ. ПОЗ. 5404, 5405, БЕЧЕВКА, ВЕРЕВКИ ИЛИ КАНАТЫ, В ДРУГОМ МЕСТЕ НЕ ПОИМЕНОВАННЫЕ			
	Т		
348 ВЕНГРИЯ		31	68.3
276 ГЕРМАНИЯ		424	2314.2
356 ИНДИЯ		163	296.1
380 ИТАЛИЯ		16	174.4
156 КИТАЙ		218	778.2
410 КОРЕЯ, РЕСПУБЛИКА		36	78.3
616 ПОЛЬША		397	886.2
826 СОЕДИНЕННОЕ КОРОЛЕВСТВО		5	130.0
840 СОЕДИНЕННЫЕ ШТАТЫ		9	218.1
158 ТАЙВАНЬ (КИТАЙ)		88	170.5
792 ТУРЦИЯ		291	503.1
804 УКРАИНА		0	0.2
246 ФИНЛЯНДИЯ		27	150.9
250 ФРАНЦИЯ		17	86.9
203 ЧЕШСКАЯ РЕСПУБЛИКА		75	125.9
756 ШВЕЙЦАРИЯ		29	124.8
233 ЭСТОНИЯ		44	177.9
000 прочие		25	181.7
Всего		1893	6465.8
Страны дальнего зарубежья		1893	6465.6
Страны СНГ		0	0.2
57.01.10			
УЗЕЛКОВЫЕ КОВРЫ И ПРОЧИЕ ТЕКСТИЛЬНЫЕ НАПОЛЬНЫЕ ПОКРЫТИЯ, ГОТОВЫЕ ИЛИ НЕГОТОВЫЕ, ИЗ ШЕРСТИ ИЛИ ТОНКОГО ВОЛОСА ЖИВОТНЫХ			
	М2		
356 ИНДИЯ		13905	386.3
364 ИРАН, ИСЛАМСКАЯ РЕСПУБЛИКА		3993	269.3
496 МОНГОЛИЯ		39326	196.6
524 НЕПАЛ		6164	150.8
586 ПАКИСТАН		1683	64.0
795 ТУРКМЕНИЯ		282	18.0
000 прочие		3601	145.1
Всего		68955	1230.0
Страны дальнего зарубежья		68673	1212.0
Страны СНГ		282	18.0
57.01.90			
УЗЕЛКОВЫЕ КОВРЫ И ПРОЧИЕ ТЕКСТИЛЬНЫЕ НАПОЛЬНЫЕ ПОКРЫТИЯ, ГОТОВЫЕ ИЛИ НЕГОТОВЫЕ, ИЗ ПРОЧИХ ТЕКСТИЛЬНЫХ МАТЕРИАЛОВ			
	М2		
356 ИНДИЯ		12309	54.4
380 ИТАЛИЯ		31479	140.7
000 прочие		2966	34.4
Всего		46754	229.6
Страны дальнего зарубежья		46754	229.6
57.02.10			
ТКАНЫЕ КОВРЫ И ПРОЧИЕ ТЕКСТИЛЬНЫЕ НАПОЛЬНЫЕ ПОКРЫТИЯ «КИЛИМ», «СУМАХ»,»КЕРМАНИ», АНАЛОГИЧНЫЕ КОВРЫ РУЧНОЙ РАБОТЫ, НЕТАФТИНГОВЫЕ И НЕФЛОКИРОВАННЫЕ			
	М2		
356 ИНДИЯ		8065	131.8
000 прочие		1887	81.6
Всего		9952	213.4
Страны дальнего зарубежья		9952	213.4
57.02.20			
НАПОЛЬНЫЕ ПОКРЫТИЯ ИЗ КОКОСОВОГО ВОЛОКНА, НЕТАФТИНГОВЫЕ И НЕФЛОКИРОВАННЫЕ			
	М2		
356 ИНДИЯ		43732	267.5
000 прочие		5509	53.0
Всего		49240	320.5
Страны дальнего зарубежья		49240	320.5
57.02.31			
ТКАНЫЕ КОВРЫ И ПРОЧИЕ НАПОЛЬНЫЕ ТЕКСТИЛЬНЫЕ НАПОЛЬНЫЕ ПОКРЫТИЯ, НЕГОТОВЫЕ, ИЗ ШЕРСТИ ИЛИ ТОНКОГО ВОЛОСА ЖИВОТНЫХ			
	М2		
000 прочие		945	57.0
Всего		945	57.0
Страны дальнего зарубежья		945	57.0
57.02.32			
ТКАНЫЕ КОВРЫ И ПРОЧИЕ ТЕКСТИЛЬНЫЕ НАПОЛЬНЫЕ ПОКРЫТИЯ, НЕГОТОВЫЕ, ИЗ ХИМИЧЕСКИХ ТЕКСТИЛЬНЫХ МАТЕРИАЛОВ			
	М2		
804 УКРАИНА		12	0.0
000 прочие		6036	96.1
Всего		6048	96.2
Страны дальнего зарубежья		6036	96.1
Страны СНГ		12	0.0
57.02.39			
ТКАНЫЕ КОВРЫ И ПРОЧИЕ ТЕКСТИЛЬНЫЕ НАПОЛЬНЫЕ ПОКРЫТИЯ,НЕТАФТИНГОВЫЕ ИЛИ НЕФЛОКИРОВАННЫЕ, ГОТОВЫЕ ИЛИ НЕГОТОВЫЕ ИЗ ПРОЧИХ ТЕКСТИЛЬНЫХ МАТЕРИАЛОВ			
	М2		
031 АЗЕРБАЙДЖАН		8	1.0
Всего		8	1.0
Страны СНГ		8	1.0
57.02.41			
ТКАНЫЕ КОВРЫ И ПРОЧИЕ ТЕКСТИЛЬНЫЕ НАПОЛЬНЫЕ ПОКРЫТИЯ, ГОТОВЫЕ, ИЗ ШЕРСТИ ИЛИ ТОНКОГО ВОЛОСА ЖИВОТНЫХ			
	М2		
056 БЕЛЬГИЯ		58635	477.9
276 ГЕРМАНИЯ		2844	51.7
356 ИНДИЯ		43967	720.2
364 ИРАН, ИСЛАМСКАЯ РЕСПУБЛИКА		8206	86.0
398 КАЗАХСТАН		1670	30.4
156 КИТАЙ		34678	376.4
498 МОЛДОВА, РЕСПУБЛИКА		294139	4012.3
524 НЕПАЛ		6162	98.6

Код и наименование страны контрагента	Ед. изме-рения	Импорт	
		количество	стоимость
616 ПОЛЬША		27979	430.7
826 СОЕДИНЕННОЕ КОРОЛЕВСТВО		15377	126.2
792 ТУРЦИЯ		15109	118.2
804 УКРАИНА		12	0.0
000 прочие		11758	208.8
Всего		520535	6737.4
Страны дальнего зарубежья		224714	2694.6
Страны СНГ		295821	4042.7

57.02.42
ТКАНЫЕ КОВРЫ И ПРОЧИЕ ТЕКСТИЛЬНЫЕ НАПОЛЬНЫЕ ПОКРЫТИЯ, ГОТОВЫЕ, ИЗ ХИМИЧЕСКИХ ТЕКСТИЛЬНЫХ МАТЕРИАЛОВ

		М2	
056	БЕЛЬГИЯ	838512	4489.4
276	ГЕРМАНИЯ	6078	51.5
818	ЕГИПЕТ	15947	148.8
364	ИРАН, ИСЛАМСКАЯ РЕСПУБЛИКА	16550	150.2
156	КИТАЙ	36333	292.5
498	МОЛДОВА, РЕСПУБЛИКА	1750662	5283.3
616	ПОЛЬША	47930	463.5
840	СОЕДИНЕННЫЕ ШТАТЫ	9857	91.8
762	ТАДЖИКИСТАН	2936	18.5
792	ТУРЦИЯ	1958600	9257.8
860	УЗБЕКИСТАН	13265	56.4
756	ШВЕЙЦАРИЯ	23312	159.8
000	прочие	10297	144.4
Всего		4730280	20608.0
Страны дальнего зарубежья		2963417	15249.7
Страны СНГ		1766863	5358.3

57.02.49
ПРОЧИЕ ВОРСОВЫЕ, ОТДЕЛАННЫЕ ТКАНЫЕ КОВРЫ И ПРОЧИЕ ТЕКСТИЛЬНЫЕ НАПОЛЬНЫЕ ПОКРЫТИЯ, НЕТАФТИНГОВЫЕ ИЛИ НЕФЛОКИРОВАННЫЕ, ГОТОВЫЕ ИЛИ НЕГОТОВЫЕ, ИЗ ПРОЧИХ ТЕКСТИЛЬНЫХ МАТЕРИАЛОВ

		М2	
356	ИНДИЯ	64369	362.5
156	КИТАЙ	7231	61.3
498	МОЛДОВА, РЕСПУБЛИКА	1100	6.9
826	СОЕДИНЕННОЕ КОРОЛЕВСТВО	36079	184.0
762	ТАДЖИКИСТАН	1880	19.3
000	прочие	29766	160.0
Всего		140426	794.1
Страны дальнего зарубежья		137445	767.9
Страны СНГ		2980	26.2

57.02.51
ТКАНЫЕ КОВРЫ, НАПОЛЬНЫЕ ПОКРЫТИЯ БЕЗВОРСОВЫЕ, НЕОТДЕЛАННЫЕ ПРОЧИЕ ИЗ ШЕРСТИ ИЛИ ТОНКОГО ВОЛОСА ЖИВОТНЫХ, НЕТАФТИНГОВЫЕ И НЕФЛОКИРОВАННЫЕ

		М2	
000	прочие	362	5.3
Всего		362	5.3
Страны дальнего зарубежья		362	5.3

57.02.52
ТКАНЫЕ КОВРЫ, НАПОЛЬНЫЕ ПОКРЫТИЯ БЕЗВОРСОВЫЕ НЕОТДЕЛАННЫЕ, ИЗ ХИМИЧЕСКИХ ТЕКСТИЛЬНЫХ МАТЕРИАЛОВ, НЕТАФТИНГОВЫЕ И НЕФЛОКИРОВАННЫЕ

		М2	
000	прочие	2901	18.7
Всего		2901	18.7
Страны дальнего зарубежья		2901	18.7

57.02.91
ПРОЧИЕ ТЕКСТИЛЬНЫЕ НАПОЛЬНЫЕ ПОКРЫТИЯ, БЕЗВОРСОВЫЕ, НЕТАФТИНГОВЫЕ ИЛИ НЕФЛОКИРОВАННЫЕ, ИЗ ШЕРСТИ ИЛИ ТОНКОГО ВОЛОСА ЖИВОТНЫХ

		М2	
356	ИНДИЯ	11791	124.9
000	прочие	3518	51.9
Всего		15309	176.8
Страны дальнего зарубежья		15309	176.8

57.02.92
ПРОЧИЕ ТЕКСТИЛЬНЫЕ НАПОЛЬНЫЕ ПОКРЫТИЯ, БЕЗВОРСОВЫЕ, ОТДЕЛАННЫЕ, НЕТАФТИНГОВЫЕ И НЕФЛОКИРОВАННЫЕ ИЗ ХИМИЧЕСКИХ ТЕКСТИЛЬНЫХ МАТЕРИАЛОВ

		М2	
818	ЕГИПЕТ	15359	108.6
156	КИТАЙ	11844	84.3
000	прочие	5397	56.9
Всего		32600	249.8
Страны дальнего зарубежья		32600	249.8

57.02.99
ПРОЧИЕ ТЕКСТИЛЬНЫЕ НАПОЛЬНЫЕ ПОКРЫТИЯ БЕЗВОРСОВЫЕ, ОТДЕЛАННЫЕ, НЕТАФТИНГОВЫЕ ИЛИ НЕФЛОКИРОВАННЫЕ ИЗ ПРОЧИХ ТЕКСТИЛЬНЫХ МАТЕРИАЛОВ

		М2	
276	ГЕРМАНИЯ	6337	63.6
356	ИНДИЯ	164839	655.3
156	КИТАЙ	141389	582.7
620	ПОРТУГАЛИЯ	3557	57.5
000	прочие	856	10.6
Всего		316978	1369.7
Страны дальнего зарубежья		316978	1369.7

57.03.10
КОВРЫ И ПРОЧИЕ ТЕКСТИЛЬНЫЕ НАПОЛЬНЫЕ ПОКРЫТИЯ ИЗ ШЕРСТИ ИЛИ ТОНКОГО ВОЛОСА ЖИВОТНЫХ

		М2	
056	БЕЛЬГИЯ	43054	592.2
300	ГРЕЦИЯ	19638	282.7
356	ИНДИЯ	13922	248.6
380	ИТАЛИЯ	1904	105.9
156	КИТАЙ	14382	208.7
804	УКРАИНА	2	0.9
250	ФРАНЦИЯ	7805	70.9
000	прочие	20529	244.1
Всего		121237	1753.9
Страны дальнего зарубежья		121235	1753.1
Страны СНГ		2	0.9

57.03.20
КОВРЫ И ПРОЧИЕ ТЕКСТИЛЬНЫЕ НАПОЛЬНЫЕ ПОКРЫТИЯ ТАФТИНГОВЫЕ, ОТДЕЛАННЫЕ ИЛИ НЕОТДЕЛАННЫЕ, ИЗ НАЙЛОНА ИЛИ ПРОЧИХ ПОЛИАМИДОВ

		М2	
056	БЕЛЬГИЯ	808310	3531.4
276	ГЕРМАНИЯ	55980	544.2
208	ДАНИЯ	152867	1074.4
818	ЕГИПЕТ	471927	2084.7
372	ИРЛАНДИЯ	16797	104.6
380	ИТАЛИЯ	11282	182.9
156	КИТАЙ	50027	373.0
410	КОРЕЯ, РЕСПУБЛИКА	38424	289.7
440	ЛИТВА	15199	127.0
528	НИДЕРЛАНДЫ	157941	1336.9
616	ПОЛЬША	6600	99.5
826	СОЕДИНЕННОЕ КОРОЛЕВСТВО	121481	1992.0
840	СОЕДИНЕННЫЕ ШТАТЫ	257896	1764.9
792	ТУРЦИЯ	14610	152.7
804	УКРАИНА	24	0.1
246	ФИНЛЯНДИЯ	8389	98.3
250	ФРАНЦИЯ	114432	985.0
203	ЧЕШСКАЯ РЕСПУБЛИКА	3148	61.0
000	прочие	19782	76.0
Всего		2325116	14878.6
Страны дальнего зарубежья		2325092	14878.5
Страны СНГ		24	0.1

57.03.30
КОВРЫ И ПРОЧИЕ ТЕКСТИЛЬНЫЕ НАПОЛЬНЫЕ ПОКРЫТИЯ ТАФТИНГОВЫЕ, ОТДЕЛАННЫЕ ИЛИ НЕОТДЕЛАННЫЕ, ИЗ ПРОЧИХ ХИМИЧЕСКИХ ТЕКСТИЛЬНЫХ МАТЕРИАЛОВ

		М2	
036	АВСТРАЛИЯ	12150	58.5
056	БЕЛЬГИЯ	561470	3114.4
276	ГЕРМАНИЯ	68843	422.5
208	ДАНИЯ	11317	57.9
818	ЕГИПЕТ	278327	1572.3
356	ИНДИЯ	20578	108.9
364	ИРАН, ИСЛАМСКАЯ РЕСПУБЛИКА	10431	65.7
724	ИСПАНИЯ	29576	190.0
380	ИТАЛИЯ	79657	435.4
124	КАНАДА	12366	81.3
156	КИТАЙ	198425	1303.8
528	НИДЕРЛАНДЫ	202721	1530.6
616	ПОЛЬША	43127	284.7
642	РУМЫНИЯ	259997	1631.9
826	СОЕДИНЕННОЕ КОРОЛЕВСТВО	6999	73.1
840	СОЕДИНЕННЫЕ ШТАТЫ	219525	1846.2
792	ТУРЦИЯ	1929884	10541.9
804	УКРАИНА	3845720	16517.5
246	ФИНЛЯНДИЯ	13055	73.9
250	ФРАНЦИЯ	246681	1480.3
203	ЧЕШСКАЯ РЕСПУБЛИКА	50457	345.0
000	прочие	35982	188.7
Всего		8137292	41924.6
Страны дальнего зарубежья		4291571	25407.1
Страны СНГ		3845720	16517.5

57.03.90
КОВРЫ И ПРОЧИЕ ТЕКСТИЛЬНЫЕ НАПОЛЬНЫЕ ПОКРЫТИЯ, ТАФТИНГОВЫЕ, ИЗ ПРОЧИХ ТЕКСТИЛЬНЫХ МАТЕРИАЛОВ, ГОТОВЫЕ ИЛИ НЕГОТОВЫЕ

		М2	
356	ИНДИЯ	82116	555.3
398	КАЗАХСТАН	50	0.6
792	ТУРЦИЯ	56688	239.7
804	УКРАИНА	16	0.0
000	прочие	11398	169.9
Всего		150268	965.5
Страны дальнего зарубежья		150202	964.9
Страны СНГ		66	0.6

57.04.10
КОВРЫ, ПРОЧИЕ ТЕКСТИЛЬНЫЕ НАПОЛЬНЫЕ ПОКРЫТИЯ ИЗ ВОЙЛОКА, НЕТАФТИНГОВЫЕ ИЛИ НЕФЛОКИРОВАННЫЕ, ОТДЕЛАННЫЕ ИЛИ НЕОТДЕЛАННЫЕ, В ВИДЕ ПЛАСТИН, МАКСИМАЛЬНОЙ ПЛОЩАДЬЮ 0,3 М2

		М2	
056	БЕЛЬГИЯ	38282	161.8
380	ИТАЛИЯ	73505	233.1
528	НИДЕРЛАНДЫ	24765	103.6
826	СОЕДИНЕННОЕ КОРОЛЕВСТВО	14489	59.9
000	прочие	3839	15.9
Всего		154879	574.3
Страны дальнего зарубежья		154879	574.3

57.04.90
ПРОЧИЕ ТЕКСТИЛЬНЫЕ НАПОЛЬНЫЕ ПОКРЫТИЯ ИЗ ВОЙЛОКА, НЕФЛОКИРОВАННЫЕ ИЛИ НЕТАФТИНГОВЫЕ, ОТДЕЛАННЫЕ ИЛИ НЕОТДЕЛАННЫЕ

		М2	
056	БЕЛЬГИЯ	2133132	6585.9
276	ГЕРМАНИЯ	201238	615.9
356	ИНДИЯ	100334	302.3
380	ИТАЛИЯ	429603	685.1
417	КИРГИЗИЯ	96	0.4
156	КИТАЙ	28642	88.8
410	КОРЕЯ, РЕСПУБЛИКА	20040	133.2
428	ЛАТВИЯ	24365	75.2
440	ЛИТВА	20445	61.7
528	НИДЕРЛАНДЫ	1468407	4539.5
891	СЕРБИЯ И ЧЕРНОГОРИЯ	640116	1671.6
840	СОЕДИНЕННЫЕ ШТАТЫ	94106	293.7
804	УКРАИНА	7	0.0
250	ФРАНЦИЯ	52471	162.5
000	прочие	22904	63.6
Всего		5235907	15279.4
Страны дальнего зарубежья		5235804	15279.0
Страны СНГ		103	0.4

57.05.00
КОВРЫ И ТЕКСТИЛЬНЫЕ НАПОЛЬНЫЕ ПОКРЫТИЯ ПРОЧИЕ, ОТДЕЛАННЫЕ ИЛИ НЕОТДЕЛАННЫЕ

		М2	
031	АЗЕРБАЙДЖАН	1	0.1
056	БЕЛЬГИЯ	304370	964.1

Код и наименование страны контрагента	Ед. изме-рения	Импорт	
		количество	стоимость
276 ГЕРМАНИЯ		23433	257.1
208 ДАНИЯ		18777	124.3
376 ИЗРАИЛЬ		20011	134.4
356 ИНДИЯ		12062	77.8
380 ИТАЛИЯ		33289	101.7
156 КИТАЙ		237657	1168.2
410 КОРЕЯ, РЕСПУБЛИКА		6439	229.9
440 ЛИТВА		10010	51.9
528 НИДЕРЛАНДЫ		45603	594.5
616 ПОЛЬША		19205	169.2
826 СОЕДИНЕННОЕ КОРОЛЕВСТВО		84362	921.0
840 СОЕДИНЕННЫЕ ШТАТЫ		15425	177.6
762 ТАДЖИКИСТАН		50	0.4
792 ТУРЦИЯ		51062	192.7
804 УКРАИНА		31	0.1
246 ФИНЛЯНДИЯ		26459	464.0
250 ФРАНЦИЯ		21936	300.1
392 ЯПОНИЯ		9434	84.0
000 прочие		50603	243.9
Всего		990220	6257.1
Страны дальнего зарубежья		990138	6256.5
Страны СНГ		82	0.6

58.01.10
ТКАНИ ВОРСОВЫЕ И ИЗ СИНЕЛИ, КРОМЕ ТКАНЕЙ ТОВАРНОЙ ПОЗИЦИИ 5802 ИЛИ 5806: ИЗ ШЕРСТИ ИЛИ ТОНКОГО ВОЛОСА ЖИВОТНЫХ

	М2		
356 ИНДИЯ		136828	104.3
000 прочие		46065	52.2
Всего		182893	156.5
Страны дальнего зарубежья		182893	156.5

58.01.21
ТКАНИ ВОРСОВЫЕ И ИЗ СИНЕЛИ, КРОМЕ ТКАНЕЙ ТОВАРНОЙ ПОЗИЦИИ 5802 ИЛИ 5806: ИЗ ХЛОПЧАТОБУМАЖНОЙ ПРЯЖИ, ТКАНИ С НЕРАЗРЕЗНЫМ УТОЧНЫМ ВОРСОМ

	М2		
000 прочие		15785	11.0
Всего		15785	11.0
Страны дальнего зарубежья		15785	11.0

58.01.22
ТКАНИ ВОРСОВЫЕ И ИЗ СИНЕЛИ, КРОМЕ ТКАНЕЙ ТОВАРНОЙ ПОЗИЦИИ 5802 ИЛИ 5806: ИЗ ХЛОПЧАТОБУМАЖНОЙ ПРЯЖИ ВЕЛЬВЕТ-КОРД С РАЗРЕЗНЫМ ВОРСОМ

	М2		
276 ГЕРМАНИЯ		119590	110.8
380 ИТАЛИЯ		71240	172.3
156 КИТАЙ		1903236	1089.7
000 прочие		153329	102.2
Всего		2247396	1474.9
Страны дальнего зарубежья		2247396	1474.9

58.01.23
ТКАНИ ВОРСОВЫЕ И ИЗ СИНЕЛИ, КРОМЕ ТКАНЕЙ ТОВАРНОЙ ПОЗИЦИИ 5802 ИЛИ 5806: ИЗ ХЛОПЧАТОБУМАЖНОЙ ПРЯЖИ ТКАНИ С УТОЧНЫМ ВОРСОМ ПРОЧИЕ

	М2		
000 прочие		11161	31.7
Всего		11161	31.7
Страны дальнего зарубежья		11161	31.7

58.01.25
ТКАНИ ВОРСОВЫЕ И ИЗ СИНЕЛИ, КРОМЕ ТКАНЕЙ ТОВАРНОЙ ПОЗИЦИИ 5802 ИЛИ 5806: ИЗ ХЛОПЧАТОБУМАЖНОЙ ПРЯЖИ ТКАНИ С ОСНОВНЫМ РАЗРЕЗНЫМ ВОРСОМ

	М2		
792 ТУРЦИЯ		235257	184.9
000 прочие		144250	123.2
Всего		379506	308.1
Страны дальнего зарубежья		379506	308.1

58.01.26
ТКАНИ ВОРСОВЫЕ И ИЗ СИНЕЛИ, КРОМЕ ТКАНЕЙ ТОВАРНОЙ ПОЗИЦИИ 5802 ИЛИ 5806: ИЗ СИНЕЛИ

	М2		
000 прочие		90218	71.0
Всего		90218	71.0
Страны дальнего зарубежья		90218	71.0

58.01.31
ТКАНИ ВОРСОВЫЕ, КРОМЕ КЛАССИФИЦИРУЕМЫХ В ТОВ. ПОЗ. 5802 И 5806, ИЗ ХИМИЧЕСКИХ НИТЕЙ, С НЕРАЗРЕЗНЫМ УТОЧНЫМ ВОРСОМ

	М2		
792 ТУРЦИЯ		166801	58.4
000 прочие		1268	4.3
Всего		168069	62.7
Страны дальнего зарубежья		168069	62.7

58.01.32
ВЕЛЬВЕТ-КОРД ИЗ ХИМИЧЕСКИХ НИТЕЙ С РАЗРЕЗНЫМ ВОРСОМ, КРОМЕ ТКАНЕЙ ТОВАРНОЙ ПОЗИЦИИ 5802 ИЛИ 5806

	М2		
156 КИТАЙ		1418862	797.3
000 прочие		168734	95.2
Всего		1587597	892.4
Страны дальнего зарубежья		1587597	892.4

58.01.33
ТКАНИ ВОРСОВЫЕ И ИЗ СИНЕЛИ ИЗ ХИМИЧЕСИКИХ НИТЕЙ, С УТОЧНЫМ ВОРСОМ, ПРОЧИЕ, КРОМЕ КЛАССИФИЦИРУЕМЫХ В ПОЗИЦИЯХ 5802 И 5806

	М2		
000 прочие		148916	89.0
Всего		148916	89.0
Страны дальнего зарубежья		148916	89.0

58.01.34
ТКАНИ ВОРСОВЫЕ ИЗ ХИМИЧЕСИКИХ НИТЕЙ, КРОМЕ КЛАССИФИЦИРУЕМЫХ В ПОЗИЦИЯХ 5802 И 5806, С ОСНОВНЫМ НЕРАЗРЕЗНЫМ ВОРСОМ, ЭПИНГЛЕ

	М2		
156 КИТАЙ		75076	66.8
804 УКРАИНА		321	36.7
000 прочие		75924	71.4
Всего		151321	174.9
Страны дальнего зарубежья		151000	138.2
Страны СНГ		321	36.7

58.01.35
ТКАНИ ВОРСОВЫЕ ИЗ ХИМИЧЕСКИХ НИТЕЙ, КРОМЕ КЛАССИФИЦИРУЕМЫХ В ПОЗИЦИЯХ 5802 И 5806, С ОСНОВНЫМ РАЗРЕЗНЫМ ВОРСОМ

	М2		
056 БЕЛЬГИЯ		224181	336.9
276 ГЕРМАНИЯ		315235	483.1
156 КИТАЙ		962225	715.3
410 КОРЕЯ, РЕСПУБЛИКА		136372	99.4
440 ЛИТВА		1239106	872.5
616 ПОЛЬША		1132155	931.7
826 СОЕДИНЕННОЕ КОРОЛЕВСТВО		790630	505.7
792 ТУРЦИЯ		1315979	1583.5
250 ФРАНЦИЯ		91112	156.9
000 прочие		142763	137.5
Всего		6349757	5822.5
Страны дальнего зарубежья		6349757	5822.5

58.01.36
ТКАНИ ИЗ СИНЕЛИ, КРОМЕ КЛАССИФИЦИРУЕМЫХ В ТОВАРНЫХ ПОЗИЦИЯХ 5802 И 5806, ИЗ ХИМИЧЕСКИХ НИТЕЙ

	М2		
056 БЕЛЬГИЯ		227440	293.1
724 ИСПАНИЯ		144560	150.5
156 КИТАЙ		4922272	1199.2
440 ЛИТВА		75746	55.9
616 ПОЛЬША		37564	64.2
792 ТУРЦИЯ		2990406	2250.8
000 прочие		127447	111.2
Всего		8525435	4124.8
Страны дальнего зарубежья		8525435	4124.8

58.01.90
ТКАНИ ВОРСОВЫЕ И ИЗ СИНЕЛИ, КРОМЕ ТКАНЕЙ ТОВАРНОЙ ПОЗИЦИИ 5802 ИЛИ 5806, ИЗ ПРОЧИХ ТЕКСТИЛЬНЫХ МАТЕРИАЛОВ

	М2		
000 прочие		71100	65.6
Всего		71100	65.6
Страны дальнего зарубежья		71100	65.6

58.02.11
ТКАНИ МАХРОВЫЕ ПОЛОТЕНЕЧНЫЕ И ТИПА МАХРОВЫХ, КРОМЕ УЗКИХ ТКАНЕЙ, КЛАССИФИЦИРУЕМЫХ В ТОВ. ПОЗ 5806, ТКАНИ ИЗ Х\Б ПРЯЖИ, КРОМЕ КЛАССИФИЦИРУЕМЫХ В ТОВ. ПОЗ. 5703, НЕОТБЕЛЕННЫЕ, ТАФТИНГОВЫЕ ТЕКСТИЛЬНЫЕ

	М2		
000 прочие		3851	3.9
Всего		3851	3.9
Страны дальнего зарубежья		3851	3.9

58.02.19
ПРОЧИЕ ТКАНИ МАХРОВЫЕ ПОЛОТЕНЕЧНЫЕ И ТИПА МАХРОВЫХ, КРОМЕ УЗКИХ ТКАНЕЙ, КЛАССИФИЦИРУЕМЫХ В ТОВ. ПОЗ. 5806, ТАФТИНГОВЫЕ ТЕКСТИЛЬНЫЕ МАТЕР., КРОМЕ КЛАССИФИЦИРУЕМЫХ В ТОВ.ПОЗ. 5703 ИЗ ХЛОПКА

	М2		
156 КИТАЙ		300088	352.7
586 ПАКИСТАН		234440	74.0
792 ТУРЦИЯ		1954665	1810.8
000 прочие		31633	31.7
Всего		2520826	2269.2
Страны дальнего зарубежья		2520826	2269.2

58.02.20
ТКАНИ МАХРОВЫЕ ПОЛОТЕНЕЧНЫЕ И ТИПА МАХРОВЫХ, КРОМЕ УЗКИХ ТКАНЕЙ, КЛАССИФИЦИРКУЕМЫХ В ТОВ. ПОЗ. 5806, ТАФТИНГОВЫЕ ТЕКСТИЛЬНЫЕ МАТЕР., КРОМЕ КЛАССИФ. В ТОВ.ПОЗ.5703, ИЗ ПРОЧИХ ТЕКСТИЛЬНЫХ МАТЕРИАЛОВ

	М2		
000 прочие		57559	82.7
Всего		57559	82.7
Страны дальнего зарубежья		57559	82.7

58.02.30
ТКАНИ ИЗ ТАФТИНГОВЫХ ТЕКСТИЛЬНЫХ МАТЕРИАЛОВ, КРОМЕ КЛАССИФИЦИРУЕМЫХ В ТОВ.ПОЗ. 5806 И 5703

	М2		
056 БЕЛЬГИЯ		1026376	2526.1
703 СЛОВАКИЯ		6650512	4828.2
860 УЗБЕКИСТАН		147060	88.2
000 прочие		11534	14.2
Всего		7835481	7456.7
Страны дальнего зарубежья		7688421	7368.4
Страны СНГ		147060	88.2

58.03.10
ТКАНИ ПЕРЕВИВОЧНОГО ПЕРЕПЛЕТЕНИЯ, КРОМЕ УЗКИХ ТКАНЕЙ, КЛАССИФИЦИРУЕМЫХ В ТОВАРНОЙ ПОЗИЦИИ 5806, ИЗ ХЛОПКА

	М2		
000 прочие		9469	35.8
Всего		9469	35.8
Страны дальнего зарубежья		9469	35.8

58.03.90
ТКАНИ ПЕРЕВИВОЧНОГО [АЖУРНОГО] ПЕРЕПЛЕТЕНИЯ, КРОМЕ УЗКИХ ТКАНЕЙ ТОВАРНОЙ ПОЗИЦИИ 5806, ИЗ ПРОЧИХ ТЕКСТИЛЬНЫХ МАТЕРИАЛОВ

	М2		
276 ГЕРМАНИЯ		198740	97.0
156 КИТАЙ		160314	68.9
000 прочие		49460	74.7
Всего		408514	240.6
Страны дальнего зарубежья		408514	240.6

58.04.10
ТЮЛЬ И СЕТЧАТЫЕ ПОЛОТНА ПРОЧИЕ

	Т		
276 ГЕРМАНИЯ		23	176.5
364 ИРАН, ИСЛАМСКАЯ РЕСПУБЛИКА		41	83.7
380 ИТАЛИЯ		15	63.6
156 КИТАЙ		1075	3095.9
410 КОРЕЯ, РЕСПУБЛИКА		36	88.4

Код и наименование страны контрагента	Ед. изме-рения	Импорт	
		количество	стоимость
760 СИРИЙСКАЯ АРАБСКАЯ РЕСПУБЛИКА		96	433.3
764 ТАИЛАНД		63	290.4
792 ТУРЦИЯ		3376	10683.5
000 прочие		71	274.9
Всего		4795	15190.2
Страны дальнего зарубежья		4795	15190.2
58.04.21 КРУЖЕВА МАШИННОГО ВЯЗАНИЯ ИЗ ХИМИЧЕСКИХ НИТЕЙ	Т		
156 КИТАЙ		17	86.8
410 КОРЕЯ, РЕСПУБЛИКА		17	87.9
792 ТУРЦИЯ		96	244.5
000 прочие		42	111.9
Всего		171	531.0
Страны дальнего зарубежья		171	531.0
58.04.29 КРУЖЕВА МАШИННОГО ВЯЗАНИЯ ИЗ ПРОЧИХ ТЕКСТИЛЬНЫХ МАТЕРИАЛОВ	Т		
000 прочие		13	48.3
Всего		13	48.3
Страны дальнего зарубежья		13	48.3
58.04.30 КРУЖЕВА РУЧНОГО ВЯЗАНИЯ В КУСКЕ, ЛЕНТАХ ИЛИ ОТДЕЛЬНЫМИ ОРНАМЕНТАМИ, КРОМЕ ПОЛОТЕН ТОВАРНОЙ ПОЗИЦИИ 6002	Т		
000 прочие		0	0.3
Всего		0	0.3
Страны дальнего зарубежья		0	0.3
58.05.00 ТКАНЫЕ ВРУЧНУЮ ГОБЕЛЕНЫ ТИПА ГОБЕЛЕНОВ БЕЛЬГИЙСКИХ, ОБЬЮССОНСКИХ, БОВЭ И АНАЛОГИЧНЫХ ГОБЕЛЕНОВ, ВЫШИТЫЕ ИГЛОЙ, ГОТОВЫЕ ИЛИ НЕГОТОВЫЕ	Т		
000 прочие		5	73.1
Всего		5	73.1
Страны дальнего зарубежья		5	73.1
58.06.10 УЗКИЕ ВОРСОВЫЕ ТКАНИ (ВКЛЮЧАЯ МАХРОВЫЕ ПОЛОТЕНЕЧНЫЕ И ПОДОБНЫЕ МАХРОВЫЕ) И СИНЕЛЬНЫЕ ТКАНИ, КРОМЕ ТОВ. ПОЗ. 5807	Т		
158 ТАЙВАНЬ (КИТАЙ)		47	167.1
804 УКРАИНА		0	2.6
000 прочие		20	77.8
Всего		68	247.5
Страны дальнего зарубежья		68	244.9
Страны СНГ		0	2.6
58.06.20 ПРОЧИЕ ТКАНИ УЗКИЕ, СОДЕРЖАЩИЕ 5% ИЛИ БОЛЕЕ ПО МАССЕ ЭЛАСТОМЕРНЫХ ИЛИ РЕЗИНОВЫХ НИТЕЙ, КРОМЕ ТКАНЕЙ ИЗ ТОВ. ПОЗ. 5807	Т		
380 ИТАЛИЯ		148	392.1
156 КИТАЙ		150	573.9
410 КОРЕЯ, РЕСПУБЛИКА		44	356.9
428 ЛАТВИЯ		70	170.4
158 ТАЙВАНЬ (КИТАЙ)		12	62.0
792 ТУРЦИЯ		256	546.7
246 ФИНЛЯНДИЯ		2	53.5
000 прочие		38	207.1
Всего		720	2362.6
Страны дальнего зарубежья		720	2362.6
58.06.31 ПРОЧИЕ ТКАНИ ИЗ Х\Б ПРЯЖИ, КРОМЕ ПОЗ 5807	Т		
440 ЛИТВА		1	53.6
578 НОРВЕГИЯ		5	50.7
860 УЗБЕКИСТАН		25	53.6
000 прочие		40	238.7
Всего		71	396.5
Страны дальнего зарубежья		46	342.9
Страны СНГ		25	53.6
58.06.32 ТКАНИ ПРОЧИЕ УЗКИЕ, КРОМЕ ТКАНЕЙ ТОВАРНОЙ ПОЗИЦИИ 5807, ИЗ ХИМИЧЕСКИХ НИТЕЙ	Т		
031 АЗЕРБАЙДЖАН		40	81.7
276 ГЕРМАНИЯ		179	644.5
724 ИСПАНИЯ		19	52.0
380 ИТАЛИЯ		66	170.3
156 КИТАЙ		1085	1857.0
410 КОРЕЯ, РЕСПУБЛИКА		107	226.1
428 ЛАТВИЯ		17	139.3
440 ЛИТВА		1	109.0
528 НИДЕРЛАНДЫ		12	170.7
616 ПОЛЬША		35	161.9
760 СИРИЙСКАЯ АРАБСКАЯ РЕСПУБЛИКА		39	77.8
158 ТАЙВАНЬ (КИТАЙ)		238	713.9
792 ТУРЦИЯ		244	508.9
804 УКРАИНА		0	1.0
246 ФИНЛЯНДИЯ		50	314.3
203 ЧЕШСКАЯ РЕСПУБЛИКА		28	111.0
752 ШВЕЦИЯ		1	97.9
000 прочие		57	299.4
Всего		2219	5736.7
Страны дальнего зарубежья		2179	5654.0
Страны СНГ		40	82.7
58.06.39 ТКАНИ ПРОЧИЕ, КРОМЕ ТКАНЕЙ ИЗ ТОВ. ПОЗ. 5807, ИЗ ПРОЧИХ ТЕКСТИЛЬНЫХ МАТЕРИАЛОВ	Т		
156 КИТАЙ		82	155.9
528 НИДЕРЛАНДЫ		115	231.0
792 ТУРЦИЯ		120	274.5
000 прочие		25	114.5
Всего		342	775.8
Страны дальнего зарубежья		342	775.8
58.06.40 ТКАНИ УЗКИЕ, КРОМЕ ТКАНЕЙ ИЗ ТОВ. ПОЗ. 5807, БЕЗУТОЧНЫЕ, СКРЕПЛЕННЫЕ СКЛЕИВАНИЕМ (БОЛДЮК)	Т		
840 СОЕДИНЕННЫЕ ШТАТЫ		15	111.6
000 прочие		10	72.4
Всего		25	184.0
Страны дальнего зарубежья		25	184.0
58.07.10 ТКАНЫЕ ЯРЛЫКИ, ЭТИКЕТКИ, ЭМБЛЕМЫ И АНАЛОГИЧНЫЕ ИЗДЕЛИЯ ИЗ ТЕКСТИЛЬНЫХ МАТЕРИАЛОВ, В КУСКАХ, В ЛЕНТАХ ИЛИ ВЫКРОЕННЫЕ ПО ФОРМЕ ИЛИ РАЗМЕРУ, НО НЕ ВЫШИТЫЕ	Т		
276 ГЕРМАНИЯ		6	197.6
208 ДАНИЯ		2	127.7
380 ИТАЛИЯ		14	130.2
156 КИТАЙ		14	116.8
410 КОРЕЯ, РЕСПУБЛИКА		4	247.6
428 ЛАТВИЯ		2	155.4
158 ТАЙВАНЬ (КИТАЙ)		1	58.5
792 ТУРЦИЯ		14	104.6
246 ФИНЛЯНДИЯ		1	76.6
000 прочие		10	191.2
Всего		69	1406.5
Страны дальнего зарубежья		69	1406.5
58.07.90 ПРОЧИЕ ЯРЛЫКИ, ЭМБЛЕМЫ И АНАЛОГИЧНЫЕ ИЗДЕЛИЯ ИЗ ТЕКСТИЛЬНЫХ МАТЕРИАЛОВ, В КУСКАХ, В ЛЕНТАХ ИЛИ ВЫКРОЕННЫЕ ПО ФОРМЕ ИЛИ РАЗМЕРУ ,НО НЕ ВЫШИТЫЕ	Т		
000 прочие		10	92.0
Всего		10	92.0
Страны дальнего зарубежья		10	92.0
58.08.10 ТЕСЬМА ПЛЕТЕНАЯ В КУСКЕ	Т		
276 ГЕРМАНИЯ		48	119.9
380 ИТАЛИЯ		22	87.1
156 КИТАЙ		54	222.9
410 КОРЕЯ, РЕСПУБЛИКА		12	58.0
792 ТУРЦИЯ		300	1116.1
000 прочие		61	288.7
Всего		496	1892.7
Страны дальнего зарубежья		496	1892.7
58.08.90 ПРОЧИЕ ОТДЕЛОЧНЫЕ МАТЕРИАЛЫ БЕЗ ВЫШИВКИ В КУСКЕ, КРОМЕ ТРИКОТАЖНЫХ, МАШИНИННОГО ИЛИ РУЧНОГО ВЯЗАНИЯ; КИСТОЧКИ, ПОМПОНЫ И АНАЛОГИЧНЫЕ ИЗДЕЛИЯ	Т		
276 ГЕРМАНИЯ		50	207.2
356 ИНДИЯ		11	76.0
156 КИТАЙ		700	2496.7
428 ЛАТВИЯ		33	81.2
616 ПОЛЬША		40	95.1
158 ТАЙВАНЬ (КИТАЙ)		33	119.8
792 ТУРЦИЯ		289	930.6
000 прочие		92	320.0
Всего		1249	4326.5
Страны дальнего зарубежья		1249	4326.5
58.09.00 ТКАНИ ИЗ МЕТАЛЛИЧЕСКИХ НИТЕЙ И ТКАНИ ИЗ МЕТАЛЛИЗОВАННОЙ НИТИ, ИЗ ТОВ. ПОЗ. 5605, ИСПОЛЬЗУЕМЫЕ В ОДЕЖДЕ, ДЛЯ ОБИВКИ МЕБЕЛИ И ДЛЯ АНАЛОГИЧНЫХ ЦЕЛЕЙ, В ДРУГОМ МЕСТЕ НЕ ПОИМЕНОВАННЫЕ	Т		
376 ИЗРАИЛЬ		7	136.1
000 прочие		7	24.0
Всего		14	160.1
Страны дальнего зарубежья		14	160.1
58.10.10 ВЫШИВКИ БЕЗ ВИДИМОЙ ГРУНТОВОЙ ОСНОВЫ	Т		
000 прочие		5	60.7
Всего		5	60.7
Страны дальнего зарубежья		5	60.7
58.10.91 ПРОЧИЕ ВЫШИВКИ ИЗ ХЛОПЧАТОБУМАЖНОЙ ПРЯЖИ	Т		
300 ГРЕЦИЯ		1	59.5
156 КИТАЙ		3	57.5
000 прочие		4	48.3
Всего		8	165.2
Страны дальнего зарубежья		8	165.2
58.10.92 ПРОЧИЕ ВЫШИВКИ ИЗ ХИМИЧЕСКИХ НИТЕЙ	Т		
040 АВСТРИЯ		1	197.8
704 ВЬЕТНАМ		1	64.8
380 ИТАЛИЯ		1	106.4
156 КИТАЙ		15	62.1
410 КОРЕЯ, РЕСПУБЛИКА		23	141.6
158 ТАЙВАНЬ (КИТАЙ)		6	174.8
792 ТУРЦИЯ		187	497.4
000 прочие		19	79.9
Всего		253	1324.8
Страны дальнего зарубежья		253	1324.8
58.10.99 ПРОЧИЕ ВЫШИВКИ ИЗ ТЕКСТИЛЬНЫХ МАТЕРИАЛОВ	Т		
156 КИТАЙ		6	70.8
804 УКРАИНА		0	3.0
000 прочие		17	66.1
Всего		23	139.9
Страны дальнего зарубежья		23	136.9
Страны СНГ		0	3.0

Код и наименование страны контрагента	Ед. изме-рения	Импорт	
		количество	стоимость

58.11.00
СТЕГАНЫЕ ТЕКСТИЛЬНЫЕ МАТЕРИАЛЫ В КУСКЕ, СОСТОЯЩИЕ ИЗ ОДНОГО ИЛИ НЕСКОЛЬКИХ СЛОЕВ ТЕКСТИЛЬНЫХ МАТЕРИАЛОВ, СОЕДИНЕННЫХ С МЯГКИМ СЛОЕМ ПРОШИВАНИЕМ ИЛИ ДРУГИМИ СПОСОБОМ, КРОМЕ ВЫШИВОК ИЗ ТОВ. ПОЗ. 5810

		М2		
276	ГЕРМАНИЯ		49590	210.7
380	ИТАЛИЯ		125422	67.8
156	КИТАЙ		188808	127.5
428	ЛАТВИЯ		96377	164.6
440	ЛИТВА		187560	502.0
578	НОРВЕГИЯ		36971	70.0
616	ПОЛЬША		75265	148.9
840	СОЕДИНЕННЫЕ ШТАТЫ		142889	165.3
246	ФИНЛЯНДИЯ		17500	50.8
752	ШВЕЦИЯ		29610	104.5
000	прочие		104113	122.7
Всего			1054104	1734.9
Страны дальнего зарубежья			1054104	1734.9

59.01.10
ТЕКСТИЛЬНЫЕ МАТЕРИАЛЫ ПРОСМОЛЕННЫЕ ИЛИ НАКРАХМАЛЕННЫЕ, ИСПОЛЬЗУЕМЫЕ ДЛЯ КНИЖНЫХ ПЕРЕПЛЕТОВ ИЛИ АНАЛОГИЧНЫХ ЦЕЛЕЙ

		М2		
000	прочие		275773	113.7
Всего			275773	113.7
Страны дальнего зарубежья			275773	113.7

59.01.90
КАЛЬКА, ЗАГРУНТОВАННЫЙ ХОЛСТ ДЛЯ ЖИВОПИСИ; БОРТОВКА И АНАЛОГИЧНЫЕ ЖЕСТКИЕ ТКАНИ ДЛЯ КАРКАСОВ ШЛЯП

		М2		
156	КИТАЙ		100911	174.4
000	прочие		38675	48.2
Всего			139586	222.6
Страны дальнего зарубежья			139586	222.6

59.02.10
МАТЕРИАЛЫ КОРДНЫЕ ДЛЯ ШИН ИЗ НАЙЛОНОВЫХ ИЛИ ПРОЧИХ ПОЛИАМИДНЫХ НИТЕЙ

		М2		
276	ГЕРМАНИЯ		1375642	6073.3
724	ИСПАНИЯ		83141	309.4
792	ТУРЦИЯ		6667240	2021.9
804	УКРАИНА		11854116	11475.0
246	ФИНЛЯНДИЯ		586601	2035.8
250	ФРАНЦИЯ		120640	693.9
203	ЧЕШСКАЯ РЕСПУБЛИКА		2052838	811.7
000	прочие		383830	117.1
Всего			23124047	23538.0
Страны дальнего зарубежья			11269932	12063.0
Страны СНГ			11854116	11475.0

59.02.20
МАТЕРИАЛЫ КОРДНЫЕ ДЛЯ ШИН ИЗ ПОЛИЭФИРНЫХ НИТЕЙ

		М2		
276	ГЕРМАНИЯ		262478	217.7
380	ИТАЛИЯ		294318	157.0
410	КОРЕЯ, РЕСПУБЛИКА		4700	57.2
442	ЛЮКСЕМБУРГ		43429	108.3
528	НИДЕРЛАНДЫ		52546	133.2
840	СОЕДИНЕННЫЕ ШТАТЫ		2212373	685.8
792	ТУРЦИЯ		1549588	892.1
246	ФИНЛЯНДИЯ		1207811	5235.0
203	ЧЕШСКАЯ РЕСПУБЛИКА		5647307	2946.7
000	прочие		76837	73.9
Всего			11351387	10506.9
Страны дальнего зарубежья			11351387	10506.9

59.02.90
ПРОЧИЕ МАТЕРИАЛЫ КОРДНЫЕ ДЛЯ ШИН ИЗ НАЙЛОНОВЫХ ИЛИ ПРОЧИХ ПОЛИАМИДНЫХ, ПОЛИЭФИРНЫХ ИЛИ ВИСКОЗНЫХ НИТЕЙ

		М2		
380	ИТАЛИЯ		416774	193.1
528	НИДЕРЛАНДЫ		1687513	464.9
203	ЧЕШСКАЯ РЕСПУБЛИКА		328016	172.6
000	прочие		186084	40.3
Всего			2618387	870.9
Страны дальнего зарубежья			2618387	870.9

59.03.10
ТЕКСТИЛЬНЫЕ МАТЕРИАЛЫ, ПРОПИТАННЫЕ, С ПОКРЫТИЕМ ИЛИ ДУБЛИРОВАННЫЕ ПОЛИВИНИЛХЛОРИДОМ, КРОМЕ ТКАНЕЙ ТОВАРНОЙ ПОЗИЦИИ 5902

		М2		
056	БЕЛЬГИЯ		1080244	1053.0
276	ГЕРМАНИЯ		1131306	843.4
356	ИНДИЯ		9033266	3068.7
380	ИТАЛИЯ		346496	218.5
124	КАНАДА		1254119	552.4
156	КИТАЙ		25804735	11827.0
410	КОРЕЯ, РЕСПУБЛИКА		5429250	3062.5
528	НИДЕРЛАНДЫ		352388	216.6
586	ПАКИСТАН		7410078	1730.7
616	ПОЛЬША		2425772	1659.1
620	ПОРТУГАЛИЯ		88630	53.0
682	САУДОВСКАЯ АРАВИЯ		93000	54.4
826	СОЕДИНЕННОЕ КОРОЛЕВСТВО		35284	295.5
840	СОЕДИНЕННЫЕ ШТАТЫ		2818032	1249.0
158	ТАЙВАНЬ (КИТАЙ)		1635558	1124.4
792	ТУРЦИЯ		4375821	2715.9
804	УКРАИНА		437836	380.7
246	ФИНЛЯНДИЯ		117139	65.1
250	ФРАНЦИЯ		527329	683.3
203	ЧЕШСКАЯ РЕСПУБЛИКА		649892	657.9
756	ШВЕЙЦАРИЯ		170668	68.6
000	прочие		100533	92.3
Всего			65317376	31672.1
Страны дальнего зарубежья			64879540	31291.4
Страны СНГ			437836	380.7

59.03.20
ТЕКСТИЛЬНЫЕ МАТЕРИАЛЫ, ПРОПИТАННЫЕ, С ПОКРЫТИЕМ ИЛИ ДУБЛИРОВАННЫЕ ПОЛИУРЕТАНОМ, КРОМЕ ТКАНЕЙ ТОВАРНОЙ ПОЗИЦИИ 5902

		М2		
276	ГЕРМАНИЯ		112042	530.3
380	ИТАЛИЯ		504952	241.4
124	КАНАДА		99583	55.7
156	КИТАЙ		59799217	14533.1
410	КОРЕЯ, РЕСПУБЛИКА		4862486	1866.1
578	НОРВЕГИЯ		20648	147.8
616	ПОЛЬША		1211010	847.4
826	СОЕДИНЕННОЕ КОРОЛЕВСТВО		22480	67.1
840	СОЕДИНЕННЫЕ ШТАТЫ		45897	97.9
158	ТАЙВАНЬ (КИТАЙ)		174630	122.0
792	ТУРЦИЯ		159916	100.7
804	УКРАИНА		757713	320.8
246	ФИНЛЯНДИЯ		103563	430.7
250	ФРАНЦИЯ		4991	55.8
203	ЧЕШСКАЯ РЕСПУБЛИКА		11639	50.4
000	прочие		133755	94.7
Всего			68024523	19561.8
Страны дальнего зарубежья			67266810	19241.0
Страны СНГ			757713	320.8

59.03.90
ТЕКСТИЛЬНЫЕ МАТЕРИАЛЫ ПРОЧИЕ, ПРОПИТАННЫЕ, С ПОКРЫТИЕМ ИЛИ ДУБЛИРОВАННЫЕ ПЛАСТМАССАМИ, КРОМЕ МАТЕРИАЛОВ ТОВАРНОЙ ПОЗИЦИИ 5902

		М2		
276	ГЕРМАНИЯ		2019189	1108.3
724	ИСПАНИЯ		243862	106.6
380	ИТАЛИЯ		1337597	590.6
156	КИТАЙ		1960567	695.8
410	КОРЕЯ, РЕСПУБЛИКА		7765245	5669.8
428	ЛАТВИЯ		4739	69.2
528	НИДЕРЛАНДЫ		213284	121.7
578	НОРВЕГИЯ		15481	142.6
586	ПАКИСТАН		827582	200.1
616	ПОЛЬША		379266	351.1
705	СЛОВЕНИЯ		921450	93.6
840	СОЕДИНЕННЫЕ ШТАТЫ		1507570	391.8
158	ТАЙВАНЬ (КИТАЙ)		1743136	776.7
792	ТУРЦИЯ		3169641	588.7
246	ФИНЛЯНДИЯ		58800	239.8
250	ФРАНЦИЯ		1239962	242.5
203	ЧЕШСКАЯ РЕСПУБЛИКА		25038480	3494.2
000	прочие		292584	161.6
Всего			48738434	15044.6
Страны дальнего зарубежья			48738434	15044.6

59.04.10
ЛИНОЛЕУМ, ВЫКРОЕННЫЙ ИЛИ НЕ ВЫКРОЕННЫЙ ПО ФОРМЕ

		М2		
276	ГЕРМАНИЯ		43713	269.6
380	ИТАЛИЯ		7194	72.5
528	НИДЕРЛАНДЫ		162902	743.0
000	прочие		18797	82.0
Всего			232606	1167.1
Страны дальнего зарубежья			232606	1167.1

59.04.90
ПРОЧИЕ НАПОЛЬНЫЕ ПОКРЫТИЯ НА ТЕКСТИЛЬНОЙ ОСНОВЕ, ВЫКРОЕННЫЕ ПО ФОРМЕ, КРОМЕ ЛИНОЛЕУМА

		М2		
804	УКРАИНА		329000	596.3
000	прочие		5925	24.6
Всего			334925	621.0
Страны дальнего зарубежья			5925	24.6
Страны СНГ			329000	596.3

59.05.00
НАСТЕННЫЕ ПОКРЫТИЯ ИЗ ТЕКСТИЛЬНЫХ МАТЕРИАЛОВ

		М2		
056	БЕЛЬГИЯ		178968	672.5
276	ГЕРМАНИЯ		356384	406.6
380	ИТАЛИЯ		120713	263.4
792	ТУРЦИЯ		35670	68.7
000	прочие		16389	81.4
Всего			708123	1492.6
Страны дальнего зарубежья			708123	1492.6

59.06.10
КЛЕЙКИЕ ЛЕНТЫ ШИРИНОЙ НЕ БОЛЕЕ 20 СМ

		Т		
276	ГЕРМАНИЯ		20	175.1
380	ИТАЛИЯ		28	135.4
124	КАНАДА		22	63.0
417	КИРГИЗИЯ		17	9.9
156	КИТАЙ		179	250.8
410	КОРЕЯ, РЕСПУБЛИКА		58	99.3
840	СОЕДИНЕННЫЕ ШТАТЫ		32	151.3
762	ТАДЖИКИСТАН		10	16.4
000	прочие		15	96.7
Всего			380	997.8
Страны дальнего зарубежья			354	971.6
Страны СНГ			27	26.3

Код и наименование страны контрагента	Ед. изме-рения	Импорт	
		количество	стоимость
59.06.91 ПРОЧИЕ ТРИКОТАЖНЫЕ, МАШИННОГО ИЛИ РУЧНОГО ВЯЗАНИЯ, ТЕКСТИЛЬНЫЕ ПРОРЕЗИНЕННЫЕ МАТЕРИАЛЫ, КРОМЕ МАТЕРИАЛОВ ИЗ ТОВАРНОЙ ПОЗИЦИИ 5902	Т		
156 КИТАЙ		550	825.8
410 КОРЕЯ, РЕСПУБЛИКА		8868	13312.6
158 ТАЙВАНЬ (КИТАЙ)		50	96.0
000 прочие		37	69.1
Всего		9506	14303.6
Страны дальнего зарубежья		9506	14303.6
59.06.99 ПРОЧИЕ ТЕКСТИЛЬНЫЕ МАТЕРИАЛЫ ПРОРЕЗИНЕННЫЕ, КРОМЕ МАТЕРИАЛОВ ТОВАРНОЙ ПОЗИЦИИ 5902	Т		
276 ГЕРМАНИЯ		65	562.9
380 ИТАЛИЯ		177	374.9
156 КИТАЙ		173	278.4
616 ПОЛЬША		123	154.2
860 УЗБЕКИСТАН		73	141.9
804 УКРАИНА		6	88.8
250 ФРАНЦИЯ		1	138.4
000 прочие		61	161.8
Всего		680	1901.4
Страны дальнего зарубежья		601	1670.6
Страны СНГ		79	230.7
59.07.00 ТЕКСТИЛЬНЫЕ МАТЕРИАЛЫ, С ПОКРЫТИЕМ ИЛИ ПРОПИТАННЫЕ ДРУГИМ СПОСОБОМ; РАСПИСАННЫЕ ХОЛСТЫ ДЛЯ ТЕАТРАЛЬНЫХ ДЕКОРАЦИЙ, ХУДОЖЕСТВЕННЫХ СТУДИЙ ИЛИ АНАЛОГИЧНЫЕ	М2		
056 БЕЛЬГИЯ		6540595	4767.4
276 ГЕРМАНИЯ		1955225	2583.6
376 ИЗРАИЛЬ		379376	468.0
380 ИТАЛИЯ		300654	260.6
398 КАЗАХСТАН		264259	302.1
124 КАНАДА		5289454	3154.0
156 КИТАЙ		14853585	8565.8
410 КОРЕЯ, РЕСПУБЛИКА		176339	78.7
484 МЕКСИКА		1185397	844.0
498 МОЛДОВА, РЕСПУБЛИКА		48882	51.7
578 НОРВЕГИЯ		18295	266.4
616 ПОЛЬША		1009607	608.5
840 СОЕДИНЕННЫЕ ШТАТЫ		11358635	8965.2
158 ТАЙВАНЬ (КИТАЙ)		197936	56.5
792 ТУРЦИЯ		1542536	1485.0
000 прочие		145792	152.7
Всего		45266566	32610.2
Страны дальнего зарубежья		44953425	32256.5
Страны СНГ		313141	353.7
59.08.00 ФИТИЛИ ТЕКСТИЛЬНЫЕ, ТКАНЫЕ, ПЛЕТЕНЫЕ ИЛИ ТРИКОТАЖНЫЕ ДЛЯ ЛАМП, КЕРОСИНОК, ЗАЖИГАЛОК И Т.П.; КОЛПАЧКИ ДЛЯ ЛАМП НАКАЛИВАНИЯ И ТРУБЧАТОЕ ТРИКОТАЖНОЕ ПОЛОТНО ДЛЯ ГАЗОВЫХ ГОРЕЛОК, С ПРОПИТКОЙ ИЛИ БЕЗ НЕЕ	Т		
000 прочие		1	13.9
Всего		1	13.9
Страны дальнего зарубежья		1	13.9
59.09.00 ШЛАНГИ ТЕКСТИЛЬНЫЕ И АНАЛОГИЧНЫЕ ТЕКСТИЛЬНЫЕ ТРУБКИ С ПОДКЛАДКОЙ, ОБШИВКОЙ ИЛИ С ПРИНАДЛЕЖНОСТЯМИ ИЗ ДРУГИХ МАТЕРИАЛОВ ИЛИ БЕЗ НИХ	Т		
276 ГЕРМАНИЯ		41	227.1
208 ДАНИЯ		32	530.8
398 КАЗАХСТАН		0	0.3
156 КИТАЙ		879	1740.5
826 СОЕДИНЕННОЕ КОРОЛЕВСТВО		10	222.0
804 УКРАИНА		29	132.1
191 ХОРВАТИЯ		63	102.5
203 ЧЕШСКАЯ РЕСПУБЛИКА		46	85.2
756 ШВЕЙЦАРИЯ		2	85.3
000 прочие		40	271.6
Всего		1141	3397.4
Страны дальнего зарубежья		1112	3265.0
Страны СНГ		29	132.5
59.10.00 ПРИВОДНЫЕ РЕМНИ, КОНВЕЙЕРНЫЕ ЛЕНТЫ ИЛИ БЕЛЬТИНГ, ИЗ ТЕКСТИЛ. МАТ-ЛОВ, ПРОПИТАННЫХ ИЛИ НЕТ, С ПОКРЫТИЕМ ИЛИ БЕЗ НЕГО, ДУБЛИРОВАННЫХ ИЛИ НЕТ ПОЛИМЕР. МАТ-МИ ИЛИ АРМИРОВАН. МЕТАЛЛОМ ИЛИ ПРОЧ. МАТ-ЛОМ	Т		
040 АВСТРИЯ		44	1598.5
276 ГЕРМАНИЯ		30	2558.1
724 ИСПАНИЯ		77	230.8
380 ИТАЛИЯ		45	707.5
410 КОРЕЯ, РЕСПУБЛИКА		20	72.1
528 НИДЕРЛАНДЫ		102	478.1
705 СЛОВЕНИЯ		3	79.6
840 СОЕДИНЕННЫЕ ШТАТЫ		2	94.5
804 УКРАИНА		3	18.4
246 ФИНЛЯНДИЯ		3	85.3
203 ЧЕШСКАЯ РЕСПУБЛИКА		19	62.1
756 ШВЕЙЦАРИЯ		10	571.4
392 ЯПОНИЯ		0	87.9
000 прочие		8	108.4
Всего		364	6752.8
Страны дальнего зарубежья		361	6734.4
Страны СНГ		3	18.4
59.11.10 ТЕКСТИЛ.МАТ-ЛЫ,ВОЙЛОК И ТКАНИ,ДУБЛИРОВАН.РЕЗИНОЙ,КОЖЕЙ ИЛИ ДР.МАТ-ЛОМ,ДЛЯ ИЗГОТ.ИГОЛЬЧАТЫХ ЛЕНТ,И АНАЛОГ.ТКАНИ,ИСПОЛЬЗ.ДЛЯ ДР.ТЕХ.ЦЕЛЕЙ,ВКЛЮЧ.УЗКИЕ ТКАНИ,ИЗГОТ.ИЗ ВЕЛЬВЕТА,ПРОПИТ.РЕЗИНОЙ,ДЛЯ ПОКРЫТ...	Т		
276 ГЕРМАНИЯ		26	440.4
000 прочие		36	144.4
Всего		62	584.8
Страны дальнего зарубежья		62	584.8
59.11.20 СИТОТКАНИ, В ГОТОВОМ И НЕГОТОВОМ ВИДЕ	Т		
040 АВСТРИЯ		1	238.4
276 ГЕРМАНИЯ		10	978.9
380 ИТАЛИЯ		8	151.7
156 КИТАЙ		11	83.2
891 СЕРБИЯ И ЧЕРНОГОРИЯ		2	297.9
804 УКРАИНА		1	14.8
246 ФИНЛЯНДИЯ		0	69.3
756 ШВЕЙЦАРИЯ		3	328.9
752 ШВЕЦИЯ		3	403.9
000 прочие		1	88.8
Всего		41	2655.8
Страны дальнего зарубежья		39	2641.0
Страны СНГ		1	14.8
59.11.31 ТЕКСТИЛЬНЫЕ МАТЕРИАЛЫ И ВОЙЛОК ИЛИ ФЕТР, БЕСКОНЕЧНЫЕ ИЛИ С СОЕДИНИТЕЛЬНЫМИ ПРИСПОСОБЛЕНИЯМИ, ПРИМЕНЯЕМЫЕ В БУМАГОДЕЛАТЕЛЬНЫХ ИЛИ АНАЛОГИЧНЫХ МАШИНАХ С ПОВЕРХНОСТНОЙ ПЛОТНОСТЬЮ МЕНЕЕ 650 Г/М2	Т		
040 АВСТРИЯ		1	551.2
276 ГЕРМАНИЯ		8	3293.7
380 ИТАЛИЯ		0	60.5
891 СЕРБИЯ И ЧЕРНОГОРИЯ		1	339.8
246 ФИНЛЯНДИЯ		0	89.9
756 ШВЕЙЦАРИЯ		1	186.9
752 ШВЕЦИЯ		0	123.5
000 прочие		1	94.1
Всего		13	4739.5
Страны дальнего зарубежья		13	4739.5
59.11.32 ТЕКСТИЛЬНЫЕ МАТЕРИАЛЫ И ВОЙЛОК ИЛИ ФЕТР, БЕСКОНЕЧНЫЕ ИЛИ С СОЕДИНИТЕЛЬНЫМ И ПРИСПОСОБЛЕНИЯМИ, ПРИМЕНЯЕМЫМИ В БУМАГОДЕЛАТЕЛЬНЫХ ИЛИ АНАЛОГИЧНЫХ МАШИНАХ С ПОВЕРХНОСТНОЙ ПЛОТНОСТЬЮ 650 Г/М2 ИЛИ БОЛЕЕ	Т		
040 АВСТРИЯ		30	2369.1
276 ГЕРМАНИЯ		72	5012.5
380 ИТАЛИЯ		21	1232.5
891 СЕРБИЯ И ЧЕРНОГОРИЯ		13	784.6
826 СОЕДИНЕННОЕ КОРОЛЕВСТВО		19	1227.2
999 СТРАНЫ ЕС		1	52.7
246 ФИНЛЯНДИЯ		31	1795.1
250 ФРАНЦИЯ		2	120.4
756 ШВЕЙЦАРИЯ		62	4438.7
752 ШВЕЦИЯ		71	4984.8
000 прочие		3	110.5
Всего		327	22128.1
Страны дальнего зарубежья		327	22128.1
59.11.40 ФИЛЬТРОВАЛЬНЫЕ ТКАНИ, ИСПОЛЬЗУЕМЫЕ В МАСЛООТЖИМНЫХ ПРЕССАХ ИЛИ ДЛЯ АНАЛОГИЧНЫХ ТЕХНИЧЕСКИХ ЦЕЛЕЙ, ВКЛЮЧАЯ ТКАНИ, ИЗГОТОВЛЕННЫЕ ИЗ ЧЕЛОВЕЧЕСКОГО ВОЛОСА	Т		
276 ГЕРМАНИЯ		76	660.6
398 КАЗАХСТАН		1	6.6
840 СОЕДИНЕННЫЕ ШТАТЫ		1	55.1
804 УКРАИНА		139	565.7
246 ФИНЛЯНДИЯ		0	57.9
250 ФРАНЦИЯ		7	581.5
752 ШВЕЦИЯ		2	89.3
000 прочие		17	148.3
Всего		243	2164.8
Страны дальнего зарубежья		103	1592.5
Страны СНГ		140	572.3
59.11.90 ПРОЧИЕ ТЕКСТИЛЬНЫЕ МАТЕРИАЛЫ И ИЗДЕЛИЯ, ДЛЯ ТЕХНИЧЕСКИХ ЦЕЛЕЙ, УПОМЯНУТЫЕ В ПРИМЕЧАНИИ 7 К ДАННОЙ ГРУППЕ	Т		
040 АВСТРИЯ		4	65.8
056 БЕЛЬГИЯ		13	275.9
276 ГЕРМАНИЯ		300	3649.8
208 ДАНИЯ		4	177.5
372 ИРЛАНДИЯ		1	114.4
724 ИСПАНИЯ		96	201.7
380 ИТАЛИЯ		54	983.1
124 КАНАДА		12	110.6
156 КИТАЙ		248	1993.6
410 КОРЕЯ, РЕСПУБЛИКА		11	87.9
440 ЛИТВА		12	186.3
528 НИДЕРЛАНДЫ		24	265.4
784 ОБЪЕДИНЕННЫЕ АРАБСКИЕ ЭМИРАТЫ		52	234.3
616 ПОЛЬША		37	148.2
620 ПОРТУГАЛИЯ		5	101.6
705 СЛОВЕНИЯ		7	57.4
826 СОЕДИНЕННОЕ КОРОЛЕВСТВО		26	1158.4
840 СОЕДИНЕННЫЕ ШТАТЫ		328	1581.9
762 ТАДЖИКИСТАН		48	117.6
792 ТУРЦИЯ		16	88.9
804 УКРАИНА		33	820.0
246 ФИНЛЯНДИЯ		105	1723.5
250 ФРАНЦИЯ		42	538.0
203 ЧЕШСКАЯ РЕСПУБЛИКА		7	619.9
752 ШВЕЦИЯ		20	206.5
392 ЯПОНИЯ		2	207.6
000 прочие		8	168.8
Всего		1515	15884.6
Страны дальнего зарубежья		1434	14947.0
Страны СНГ		81	937.6

Код и наименование страны контрагента	Ед. изме-рения	Импорт	
		количество	стоимость

60.01.10
ДЛИННОВОРСОВОЕ ПОЛОТНО, ТРИКОТАЖНОЕ МАШИННОГО ИЛИ РУЧНОГО ВЯЗАНИЯ

		Т	
276	ГЕРМАНИЯ	34	361.1
380	ИТАЛИЯ	82	564.3
156	КИТАЙ	276	856.9
410	КОРЕЯ, РЕСПУБЛИКА	94	190.4
440	ЛИТВА	17	132.7
616	ПОЛЬША	101	608.8
826	СОЕДИНЕННОЕ КОРОЛЕВСТВО	120	256.4
792	ТУРЦИЯ	274	558.3
804	УКРАИНА	101	995.1
000	прочие	20	91.0
Всего		1120	4615.1
Страны дальнего зарубежья		1019	3620.0
Страны СНГ		101	995.1

60.01.21
ПОЛОТНО С ПЕТЕЛЬНЫМ ВОРСОМ, ТРИКОТАЖНОЕ МАШИННОЙ ИЛИ РУЧНОЙ ВЯЗКИ, ИЗ ХЛОПЧАТОБУМАЖНОЙ ПРЯЖИ

		Т	
380	ИТАЛИЯ	2161	3696.1
156	КИТАЙ	41	78.6
616	ПОЛЬША	18	146.7
762	ТАДЖИКИСТАН	6	9.8
792	ТУРЦИЯ	2032	3549.0
860	УЗБЕКИСТАН	6	10.9
804	УКРАИНА	84	349.6
000	прочие	71	131.5
Всего		4420	7972.3
Страны дальнего зарубежья		4324	7601.9
Страны СНГ		96	370.3

60.01.22
ПОЛОТНО С ПЕТЕЛЬНЫМ ВОРСОМ, ТРИКОТАЖНОЕ МАШИННОЙ ИЛИ РУЧНОЙ ВЯЗКИ, ИЗ ХИМИЧЕСКИХ НИТЕЙ

		Т	
380	ИТАЛИЯ	40	80.1
156	КИТАЙ	29	62.7
410	КОРЕЯ, РЕСПУБЛИКА	68	138.1
792	ТУРЦИЯ	202	413.3
804	УКРАИНА	0	43.4
246	ФИНЛЯНДИЯ	6	58.3
000	прочие	20	100.5
Всего		365	896.4
Страны дальнего зарубежья		365	853.0
Страны СНГ		0	43.4

60.01.29
ДЛИННОВОРСОВОЕ ПОЛОТНО, ТРИКОТАЖНОЕ МАШИННОГО ИЛИ РУЧНОГО ВЯЗАНИЯ, ИЗ ПРОЧИХ ТЕКСТИЛЬНЫХ МАТЕРИАЛОВ

		Т	
000	прочие	13	41.0
Всего		13	41.0
Страны дальнего зарубежья		13	41.0

60.01.91
ПРОЧЕЕ ВОРСОВОЕ ПОЛОТНО (ВКЛЮЧАЯ МАХРОВОЕ ПОЛОТНО), ТРИКОТАЖНОЕ МАШИННОГО ИЛИ РУЧНОГО ВЯЗАНИЯ, ИЗ ХЛОПЧАТОБУМАЖНОЙ ПРЯЖИ

		Т	
380	ИТАЛИЯ	914	1558.5
156	КИТАЙ	147	216.8
410	КОРЕЯ, РЕСПУБЛИКА	88	356.4
792	ТУРЦИЯ	2153	3725.2
860	УЗБЕКИСТАН	16	41.7
000	прочие	32	63.5
Всего		3351	5962.1
Страны дальнего зарубежья		3335	5920.3
Страны СНГ		16	41.7

60.01.92
ПРОЧЕЕ ВОРСОВОЕ ПОЛОТНО (ВКЛЮЧАЯ МАХРОВОЕ ПОЛОТНО), ТРИКОТАЖНОЕ, МАШИННОГО ИЛИ РУЧНОГО ВЯЗАНИЯ, ИЗ ХИМИЧЕСКИХ НИТЕЙ

		Т	
724	ИСПАНИЯ	25	50.8
380	ИТАЛИЯ	45	121.1
156	КИТАЙ	2113	3751.3
408	КОРЕЯ, НАРОДНО-ДЕМОКРАТИЧ. РЕСПУБЛ.	70	139.1
410	КОРЕЯ, РЕСПУБЛИКА	7031	14262.1
428	ЛАТВИЯ	20	134.9
616	ПОЛЬША	47	174.8
760	СИРИЙСКАЯ АРАБСКАЯ РЕСПУБЛИКА	114	228.5
158	ТАЙВАНЬ (КИТАЙ)	130	875.3
792	ТУРЦИЯ	975	1977.3
000	прочие	34	143.4
Всего		10603	21858.6
Страны дальнего зарубежья		10603	21858.6

60.01.99
ПРОЧЕЕ ВОРСОВОЕ ПОЛОТНО (ВКЛЮЧАЯ МАХРОВОЕ ПОЛОТНО), ТРИКОТАЖНОЕ МАШИННОГО ИЛИ РУЧНОГО ВЯЗАНИЯ, ИЗ ПРОЧИХ ТЕКСТИЛЬНЫХ МАТЕРИАЛОВ

		Т	
380	ИТАЛИЯ	1054	2126.2
616	ПОЛЬША	21	101.6
000	прочие	17	33.4
Всего		1092	2261.3
Страны дальнего зарубежья		1092	2261.3

60.02.40
ТРИКОТАЖНЫЕ ПОЛОТНА МАШИННОГО ИЛИ РУЧНОГО ВЯЗАНИЯ ШИРИНОЙ НЕ БОЛЕЕ 30СМ, СОДЕРЖАЩИЕ 5 МАС% ИЛИ БОЛЕЕ ЭЛАСТОМЕРНЫХ НИТЕЙ, НО НЕ СОДЕРЖАЩИЕ РЕЗИНОВЫХ НИТЕЙ

		Т	
276	ГЕРМАНИЯ	11	303.8
380	ИТАЛИЯ	23	300.8
792	ТУРЦИЯ	26	136.6
000	прочие	32	100.0
Всего		93	841.1
Страны дальнего зарубежья		93	841.1

60.02.90
ПРОЧИЕ ТРИКОТАЖНЫЕ ПОЛОТНА МАШИННОГО ИЛИ РУЧНОГО ВЯЗАНИЯ ШИРИНОЙ НЕ БОЛЕЕ 30СМ, СОДЕРЖАЩИЕ 5 МАС% ИЛИ БОЛЕЕ РЕЗИНОВЫХ НИТЕЙ, КРОМЕ ПОЛОТЕН ТОВ. ПОЗ. 6001

		Т	
000	прочие	43	134.1
Всего		43	134.1
Страны дальнего зарубежья		43	134.1

60.03.10
ТРИКОТАЖНЫЕ ПОЛОТНА МАШИННОГО ИЛИ РУЧНОГО ВЯЗАНИЯ ШИРИНОЙ НЕ БОЛЕЕ 30СМ ИЗ ШЕРСТЯНОЙ ПРЯЖИ ИЛИ ИЗ ТОНКОГО ВОЛОСА ЖИВОТНЫХ

		Т	
000	прочие	0	2.5
Всего		0	2.5
Страны дальнего зарубежья		0	2.5

60.03.20
ТРИКОТАЖНЫЕ ПОЛОТНА МАШИННОГО ИЛИ РУЧНОГО ВЯЗАНИЯ ШИРИНОЙ НЕ БОЛЕЕ 30СМ ИЗ Х\Б ПРЯЖИ

		Т	
000	прочие	13	37.7
Всего		13	37.7
Страны дальнего зарубежья		13	37.7

60.03.30
ТРИКОТАЖНЫЕ ПОЛОТНА ИЗ СИНТЕТИЧЕСКИХ НИТЕЙ МАШИННОГО ИЛИ РУЧНОГО ВЯЗАНИЯ ШИРИНОЙ НЕ БОЛЕЕ 30 СМ, КРОМЕ ТРИКОТАЖНЫХ ПОЛОТЕН ТОВАРНОЙ ПОЗИЦИИ 6001 ИЛИ 6002

		Т	
276	ГЕРМАНИЯ	29	328.4
356	ИНДИЯ	42	84.1
380	ИТАЛИЯ	6	57.1
158	ТАЙВАНЬ (КИТАЙ)	5	119.9
250	ФРАНЦИЯ	4	69.1
000	прочие	19	74.8
Всего		105	733.4
Страны дальнего зарубежья		105	733.4

60.03.40
ТРИКОТАЖНЫЕ ПОЛОТНА МАШИННОГО ИЛИ РУЧНОГО ВЯЗАНИЯ ШИРИНОЙ НЕ БОЛЕЕ 30СМ ИЗ ИСКУССТВЕННЫХ НИТЕЙ

		Т	
276	ГЕРМАНИЯ	1	53.3
000	прочие	16	34.7
Всего		17	87.9
Страны дальнего зарубежья		17	87.9

60.03.90
ПРОЧИЕ ТРИКОТАЖНЫЕ ПОЛОТНА МАШИННОГО ИЛИ РУЧНОГО ВЯЗАНИЯ ШИРИНОЙ НЕ БОЛЕЕ 30СМ, КРОМЕ ПОЛОТЕН ТОВ. ПОЗ. 6001 ИЛИ 6002

		Т	
000	прочие	1	3.6
Всего		1	3.6
Страны дальнего зарубежья		1	3.6

60.04.10
ТРИКОТАЖНЫЕ ПОЛОТНА МАШИННОГО ИЛИ РУЧНОГО ВЯЗАНИЯ ШИРИНОЙ БОЛЕЕ 30СМ, СОДЕРЖАЩИЕ 5 МАС% ИЛИ БОЛЕЕ ЭЛАСТОМЕРНЫХ НИТЕЙ, НО НЕ СОДЕРЖАЩИЕ РЕЗИНОВЫХ НИТЕЙ, КРОМЕ ПОЛОТЕН ТОВ. ПОЗ. 6001

		Т	
100	БОЛГАРИЯ	132	234.7
276	ГЕРМАНИЯ	44	153.5
208	ДАНИЯ	4	86.3
380	ИТАЛИЯ	212	803.6
156	КИТАЙ	172	392.6
410	КОРЕЯ, РЕСПУБЛИКА	951	5006.5
428	ЛАТВИЯ	83	177.8
440	ЛИТВА	7	66.2
616	ПОЛЬША	46	115.8
158	ТАЙВАНЬ (КИТАЙ)	26	113.3
792	ТУРЦИЯ	681	1528.1
860	УЗБЕКИСТАН	141	377.0
250	ФРАНЦИЯ	54	221.9
000	прочие	40	148.9
Всего		2592	9426.2
Страны дальнего зарубежья		2451	9049.3
Страны СНГ		141	377.0

60.04.90
ПРОЧИЕ ТРИКОТАЖНЫЕ ПОЛОТНА МАШИННОГО ИЛИ РУЧНОГО ВЯЗАНИЯ ШИРИНОЙ БОЛЕЕ 30СМ, СОДЕРЖАЩИЕ 5 МАС% ИЛИ БОЛЕЕ РЕЗИНОВЫХ НИТЕЙ, КРОМЕ ПОТОТЕН ТОВ. ПОЗ. 6001

		Т	
156	КИТАЙ	95	202.6
410	КОРЕЯ, РЕСПУБЛИКА	265	592.4
000	прочие	23	66.4
Всего		383	861.4
Страны дальнего зарубежья		383	861.4

60.05.10
ПОЛОТНА ОСНОВОВЯЗАНЫЕ, КРОМЕ ТРИКОТАЖНЫХ ПОЛОТЕН ТОВ. ПОЗ. 6001-6004, ИЗ ШЕРСТЯНОЙ ПРЯЖИ ИЛИ ПРЯЖИ ИЗ ТОНКОГО ВОЛОСА ЖИВОТНЫХ

		Т	
000	прочие	1	1.1
Всего		1	1.1
Страны дальнего зарубежья		1	1.1

60.05.21
ПОЛОТНА ОСНОВОВЯЗАНЫЕ, КРОМЕ ТРИКОТАЖНЫХ ПОЛОТЕН ТОВ. ПОЗ. 6001-6004, ИЗ Х\Б ПРЯЖИ, НЕОТБЕЛЕННЫЕ ИЛИ ОТБЕЛЕННЫЕ

		Т	
860	УЗБЕКИСТАН	67	103.7
000	прочие	3	13.4
Всего		70	117.0
Страны дальнего зарубежья		3	13.4
Страны СНГ		67	103.7

Код и наименование страны контрагента	Ед. изме-рения	Импорт	
		количество	стоимость

60.05.22
ПОЛОТНА ОСНОВОВЯЗАНЫЕ, КРОМЕ ТРИКОТАЖНЫХ ПОЛОТЕН ТОВ. ПОЗ. 6001-6004, ИЗ Х\Б ПРЯЖИ, ОКРАШЕННЫЕ

		Т	
356	ИНДИЯ	113	194.2
360	ИНДОНЕЗИЯ	51	89.3
380	ИТАЛИЯ	22	55.1
156	КИТАЙ	2224	3871.0
410	КОРЕЯ, РЕСПУБЛИКА	461	800.8
158	ТАЙВАНЬ (КИТАЙ)	70	119.7
792	ТУРЦИЯ	443	780.3
000	прочие	18	36.6
Всего		3402	5947.0
Страны дальнего зарубежья		3402	5947.0

60.05.23
ПОЛОТНА ОСНОВОВЯЗАНЫЕ, КРОМЕ ТРИКОТАЖНЫХ ПОЛОТЕН ТОВ. ПОЗ. 6001-6004, ИЗ Х\Б ПРЯЖИ РАЗЛИЧНЫХ ЦВЕТОВ

		Т	
000	прочие	21	32.2
Всего		21	32.2
Страны дальнего зарубежья		21	32.2

60.05.24
ПОЛОТНА ОСНОВОВЯЗАНЫЕ, КРОМЕ ТРИКОТАЖНЫХ ПОЛОТЕН ТОВ. ПОЗ. 6001-6004, ИЗ Х\Б ПРЯЖИ, НАПЕЧАТАННЫЕ

		Т	
300	ГРЕЦИЯ	13	63.8
156	КИТАЙ	22	74.8
792	ТУРЦИЯ	269	459.6
000	прочие	0	0.4
Всего		305	598.6
Страны дальнего зарубежья		305	598.6

60.05.31
ПОЛОТНА ОСНОВОВЯЗАНЫЕ (ВКЛЮЧАЯ ВЯЗАНЫЕ НА ТРИКОТАЖНЫХ МАШИНАХ ДЛЯ ИЗГОТОВЛЕНИЯ ГАЛУНОВ) ИЗ СИНТЕТИЧЕСКИХ НИТЕЙ, КРОМЕ ТРИКОТАЖНЫХ ПОЛОТЕН ТОВАРНЫХ ПОЗИЦИЙ 6001-6004, НЕОТБЕЛЕННЫЕ ИЛИ ОТБЕЛЕННЫЕ

		Т	
276	ГЕРМАНИЯ	40	86.0
760	СИРИЙСКАЯ АРАБСКАЯ РЕСПУБЛИКА	246	496.9
792	ТУРЦИЯ	4113	8295.4
804	УКРАИНА	4	34.5
000	прочие	47	123.1
Всего		4449	9035.8
Страны дальнего зарубежья		4445	9001.4
Страны СНГ		4	34.5

60.05.32
ПОЛОТНА ОСНОВОВЯЗАНЫЕ (ВКЛЮЧАЯ ВЯЗАНЫЕ НА ТРИКОТАЖНЫХ МАШИНАХ ДЛЯ ИЗГОТОВЛЕНИЯ ГАЛУНОВ) ИЗ СИНТЕТИЧЕСКИХ НИТЕЙ, КРОМЕ ТРИКОТАЖНЫХ ПОЛОТЕН ТОВАРНЫХ ПОЗИЦИЙ 6001-6004, ОКРАШЕННЫЕ

		Т	
276	ГЕРМАНИЯ	12	107.9
208	ДАНИЯ	5	53.3
356	ИНДИЯ	33	66.3
156	КИТАЙ	54	119.6
410	КОРЕЯ, РЕСПУБЛИКА	39	125.3
428	ЛАТВИЯ	47	135.7
616	ПОЛЬША	68	140.6
764	ТАИЛАНД	20	180.1
158	ТАЙВАНЬ (КИТАЙ)	33	211.7
792	ТУРЦИЯ	1891	5841.7
804	УКРАИНА	2	20.3
246	ФИНЛЯНДИЯ	17	82.8
000	прочие	27	180.2
Всего		2250	7265.5
Страны дальнего зарубежья		2248	7245.2
Страны СНГ		2	20.3

60.05.33
ПОЛОТНА ОСНОВОВЯЗАНЫЕ (ВКЛЮЧАЯ ВЯЗАНЫЕ НА ТРИКОТАЖНЫХ МАШИНАХ ДЛЯ ИЗГОТОВЛЕНИЯ ГАЛУНОВ) ИЗ СИНТЕТИЧЕСКИХ НИТЕЙ, КРОМЕ ТРИКОТАЖНЫХ ПОЛОТЕН ТОВАРНЫХ ПОЗИЦИЙ 6001-6004, ИЗ ПРЯЖИ РАЗЛИЧНЫХ ЦВЕТОВ

		Т	
410	КОРЕЯ, РЕСПУБЛИКА	38	80.1
792	ТУРЦИЯ	62	171.6
000	прочие	11	35.6
Всего		110	287.3
Страны дальнего зарубежья		110	287.3

60.05.34
ПОЛОТНА ОСНОВОВЯЗАНЫЕ (ВКЛЮЧАЯ ВЯЗАНЫЕ НА ТРИКОТАЖНЫХ МАШИНАХ ДЛЯ ИЗГОТОВЛЕНИЯ ГАЛУНОВ) ИЗ СИНТЕТИЧЕСКИХ НИТЕЙ, КРОМЕ ТРИКОТАЖНЫХ ПОЛОТЕН ТОВАРНЫХ ПОЗИЦИЙ 6001-6004, НАПЕЧАТАННЫЕ

		Т	
276	ГЕРМАНИЯ	38	86.9
156	КИТАЙ	30	110.4
410	КОРЕЯ, РЕСПУБЛИКА	137	284.6
792	ТУРЦИЯ	193	506.6
000	прочие	3	19.2
Всего		401	1007.7
Страны дальнего зарубежья		401	1007.7

60.05.41
ПОЛОТНА ОСНОВОВЯЗАНЫЕ, КРОМЕ ТРИКОТАЖНЫХ ПОЛОТЕН ТОВ. ПОЗ. 6001-6004, ИЗ ИСКУССТВЕННЫХ НИТЕЙ, ОТБЕЛЕННЫЕ ИЛИ НЕОТБЕЛЕННЫЕ

		Т	
000	прочие	24	48.3
Всего		24	48.3
Страны дальнего зарубежья		24	48.3

60.05.42
ПОЛОТНА ОСНОВОВЯЗАНЫЕ, КРОМЕ ТРИКОТАЖНЫХ ПОЛОТЕН ТОВ. ПОЗ. 6001-6004, ИЗ ИСКУССТВЕННЫХ НИТЕЙ, ОКРАШЕННЫЕ

		Т	
000	прочие	16	47.6
Всего		16	47.6
Страны дальнего зарубежья		16	47.6

60.05.43
ПОЛОТНА ОСНОВОВЯЗАНЫЕ, КРОМЕ ТРИКОТАЖНЫХ ПОЛОТЕН ТОВ. ПОЗ. 6001-6004, ИЗ ИСКУССТВЕННЫХ НИТЕЙ РАЗЛИЧНЫХ ЦВЕТОВ

		Т	
276	ГЕРМАНИЯ	36	73.7
000	прочие	0	0.3
Всего		36	73.9
Страны дальнего зарубежья		36	73.9

60.05.44
ПОЛОТНА ОСНОВОВЯЗАНЫЕ, КРОМЕ ТРИКОТАЖНЫХ ПОЛОТЕН ТОВ. ПОЗ. 6001-6004, ИЗ ИСКУССТВЕННЫХ НИТЕЙ, НАПЕЧАТАННЫЕ

		Т	
000	прочие	18	35.3
Всего		18	35.3
Страны дальнего зарубежья		18	35.3

60.05.90
ПРОЧИЕ ПОЛОТНА ОСНОВОВЯЗАНЫЕ, КРОМЕ ТРИКОТАЖНЫХ ПОЛОТЕН ТОВ. ПОЗ. 6001-6004

		Т	
000	прочие	3	5.2
Всего		3	5.2
Страны дальнего зарубежья		3	5.2

60.06.10
ТРИКОТАЖНЫЕ ПОЛОТНА МАШИННОГО ИЛИ РУЧНОГО ВЯЗАНИЯ ПРОЧИЕ, ИЗ ШЕРСТЯНОЙ ПРЯЖИ ИЛИ ПРЯЖИ ИЗ ТОНКОГО ВОЛОСА ЖИВОТНЫХ

		Т	
380	ИТАЛИЯ	193	406.9
752	ШВЕЦИЯ	3	160.7
000	прочие	52	106.1
Всего		248	673.8
Страны дальнего зарубежья		248	673.8

60.06.21
ТРИКОТАЖНЫЕ ПОЛОТНА МАШИННОГО ИЛИ РУЧНОГО ВЯЗАНИЯ ПРОЧИЕ, ИЗ Х\Б ПРЯЖИ, НЕОТБЕЛЕННЫЕ ИЛИ ОТБЕЛЕННЫЕ

		Т	
100	БОЛГАРИЯ	77	106.5
356	ИНДИЯ	139	237.9
156	КИТАЙ	203	236.9
762	ТАДЖИКИСТАН	22	55.5
795	ТУРКМЕНИЯ	2	3.9
792	ТУРЦИЯ	152	277.3
860	УЗБЕКИСТАН	160	368.3
804	УКРАИНА	11	49.6
000	прочие	32	75.1
Всего		797	1410.9
Страны дальнего зарубежья		603	933.7
Страны СНГ		195	477.3

60.06.22
ТРИКОТАЖНЫЕ ПОЛОТНА МАШИННОГО ИЛИ РУЧНОГО ВЯЗАНИЯ ПРОЧИЕ, ИЗ Х\Б ПРЯЖИ, ОКРАШЕННЫЕ

		Т	
100	БОЛГАРИЯ	525	763.0
076	БРАЗИЛИЯ	37	62.8
276	ГЕРМАНИЯ	126	231.1
208	ДАНИЯ	87	238.3
356	ИНДИЯ	124	211.5
380	ИТАЛИЯ	48	91.6
156	КИТАЙ	788	1114.6
410	КОРЕЯ, РЕСПУБЛИКА	5396	11342.3
616	ПОЛЬША	169	367.5
760	СИРИЙСКАЯ АРАБСКАЯ РЕСПУБЛИКА	32	54.0
795	ТУРКМЕНИЯ	81	143.7
792	ТУРЦИЯ	5568	9965.7
860	УЗБЕКИСТАН	563	1415.8
804	УКРАИНА	154	686.1
000	прочие	47	134.6
Всего		13743	26822.6
Страны дальнего зарубежья		12945	24577.0
Страны СНГ		798	2245.6

60.06.23
ТРИКОТАЖНЫЕ ПОЛОТНА МАШИННОГО ИЛИ РУЧНОГО ВЯЗАНИЯ ПРОЧИЕ, ИЗ Х\Б ПРЯЖИ РАЗЛИЧНЫХ ЦВЕТОВ

		Т	
356	ИНДИЯ	217	383.7
380	ИТАЛИЯ	745	1284.6
156	КИТАЙ	40	68.5
410	КОРЕЯ, РЕСПУБЛИКА	17	168.4
792	ТУРЦИЯ	77	137.0
752	ШВЕЦИЯ	1	75.5
000	прочие	23	71.5
Всего		1120	2189.2
Страны дальнего зарубежья		1120	2189.2

60.06.24
ТРИКОТАЖНЫЕ ПОЛОТНА МАШИННОГО ИЛИ РУЧНОГО ВЯЗАНИЯ ПРОЧИЕ, ИЗ Х\Б ПРЯЖИ, НАПЕЧАТАННЫЕ

		Т	
100	БОЛГАРИЯ	995	1427.2
356	ИНДИЯ	291	513.7
156	КИТАЙ	21	57.3
410	КОРЕЯ, РЕСПУБЛИКА	97	420.8
616	ПОЛЬША	184	365.6
792	ТУРЦИЯ	3868	6722.6
860	УЗБЕКИСТАН	28	85.8
804	УКРАИНА	338	1406.4
000	прочие	37	78.4
Всего		5861	11077.7
Страны дальнего зарубежья		5494	9585.5
Страны СНГ		366	1492.3

60.06.31
ПРОЧИЕ ТРИКОТАЖНЫЕ ПОЛОТНА МАШИННОГО ИЛИ РУЧНОГО ВЯЗАНИЯ ИЗ СИНТЕТИЧЕСКИХ ТКАНЕЙ, НЕОТБЕЛЕННЫЕ ИЛИ ОТБЕЛЕННЫЕ

		Т	
276	ГЕРМАНИЯ	131	312.5
356	ИНДИЯ	70	142.5

Код и наименование страны контрагента	Ед. изме-рения	Импорт	
		количество	стоимость
410 КОРЕЯ, РЕСПУБЛИКА		74	149.1
428 ЛАТВИЯ		4	155.6
760 СИРИЙСКАЯ АРАБСКАЯ РЕСПУБЛИКА		552	1115.4
792 ТУРЦИЯ		656	1317.3
246 ФИНЛЯНДИЯ		8	93.1
000 прочие		19	54.7
Всего		1515	3340.1
Страны дальнего зарубежья		1515	3340.1

60.06.32
ПРОЧИЕ ТРИКОТАЖНЫЕ ПОЛОТНА МАШИННОГО ИЛИ РУЧНОГО ВЯЗАНИЯ ИЗ СИНТЕТИЧЕСКИХ НИТЕЙ, ОКРАШЕННЫЕ

	Т	
276 ГЕРМАНИЯ	6	81.7
208 ДАНИЯ	94	276.5
724 ИСПАНИЯ	34	68.4
380 ИТАЛИЯ	7	72.1
156 КИТАЙ	3596	12249.2
410 КОРЕЯ, РЕСПУБЛИКА	294	1006.4
428 ЛАТВИЯ	10	508.4
440 ЛИТВА	6	120.7
616 ПОЛЬША	407	857.8
792 ТУРЦИЯ	2904	5947.3
246 ФИНЛЯНДИЯ	9	95.2
000 прочие	76	193.8
Всего	7443	21477.6
Страны дальнего зарубежья	7443	21477.6

60.06.33
ПРОЧИЕ ТРИКОТАЖНЫЕ ПОЛОТНА МАШИННОГО ИЛИ РУЧНОГО ВЯЗАНИЯ ИЗ СИНТЕТИЧЕСКИХ НИТЕЙ, ИЗ ПРЯЖИ РАЗЛИЧНЫХ ЦВЕТОВ

	Т	
356 ИНДИЯ	53	107.0
156 КИТАЙ	293	1020.0
792 ТУРЦИЯ	263	690.3
000 прочие	63	182.4
Всего	672	1999.8
Страны дальнего зарубежья	672	1999.8

60.06.34
ПРОЧИЕ ТРИКОТАЖНЫЕ ПОЛОТНА МАШИННОГО ИЛИ РУЧНОГО ВЯЗАНИЯ ИЗ СИНТЕТИЧЕСКИХ НИТЕЙ, НАПЕЧАТАННЫЕ

	Т	
276 ГЕРМАНИЯ	16	135.1
364 ИРАН, ИСЛАМСКАЯ РЕСПУБЛИКА	55	116.2
380 ИТАЛИЯ	92	216.1
156 КИТАЙ	42	92.4
410 КОРЕЯ, РЕСПУБЛИКА	41	133.4
792 ТУРЦИЯ	269	576.2
000 прочие	27	70.8
Всего	543	1340.2
Страны дальнего зарубежья	543	1340.2

60.06.41
ТРИКОТАЖНЫЕ ПОЛОТНА МАШИННОГО ИЛИ РУЧНОГО ВЯЗАНИЯ ПРОЧИЕ ИЗ ИСКУССТВЕННЫХ НИТЕЙ, НЕОТБЕЛЕННЫЕ ИЛИ ОТБЕЛЕННЫЕ

	Т	
000 прочие	4	10.7
Всего	4	10.7
Страны дальнего зарубежья	4	10.7

60.06.42
ТРИКОТАЖНЫЕ ПОЛОТНА МАШИННОГО ИЛИ РУЧНОГО ВЯЗАНИЯ ПРОЧИЕ ИЗ ИСКУССТВЕННЫХ НИТЕЙ, ОКРАШЕННЫЕ

	Т	
410 КОРЕЯ, РЕСПУБЛИКА	26	144.4
616 ПОЛЬША	93	204.1
792 ТУРЦИЯ	602	1329.7
000 прочие	23	52.6
Всего	745	1730.7
Страны дальнего зарубежья	745	1730.7

60.06.43
ТРИКОТАЖНЫЕ ПОЛОТНА МАШИННОГО ИЛИ РУЧНОГО ВЯЗАНИЯ ПРОЧИЕ ИЗ ИСКУССТВЕННЫХ НИТЕЙ, ИЗ ПРЯЖИ РАЗЛИЧНЫХ ЦВЕТОВ

	Т	
792 ТУРЦИЯ	77	206.7
000 прочие	6	15.4
Всего	83	222.1
Страны дальнего зарубежья	83	222.1

60.06.44
ТРИКОТАЖНЫЕ ПОЛОТНА МАШИННОГО ИЛИ РУЧНОГО ВЯЗАНИЯ ПРОЧИЕ ИЗ ИСКУССТВЕННЫХ НИТЕЙ, НАПЕЧАТАННЫЕ

	Т	
276 ГЕРМАНИЯ	34	87.5
410 КОРЕЯ, РЕСПУБЛИКА	19	68.0
792 ТУРЦИЯ	707	1428.7
000 прочие	23	65.5
Всего	783	1649.7
Страны дальнего зарубежья	783	1649.7

60.06.90
ПРОЧИЕ ТРИКОТАЖНЫЕ ПОЛОТНА МАШИННОГО ИЛИ РУЧНОГО ВЯЗАНИЯ

	Т	
616 ПОЛЬША	92	186.0
804 УКРАИНА	0	20.2
752 ШВЕЦИЯ	1	71.8
000 прочие	38	107.0
Всего	131	385.0
Страны дальнего зарубежья	131	364.8
Страны СНГ	0	20.2

61.01.10
ПАЛЬТО, П/ПАЛЬТО,НАКИДКИ, ПЛАЩИ, КУРТКИ (ВКЛЮЧАЯ ЛЫЖНЫЕ),ВЕТРОВКИ, ШТОРМОВКИ И ДР.ИЗДЕЛИЯ ТРИКОТАЖНЫЕ МАШИННОГО ИЛИ РУЧНОГО ВЯЗАНИЯ, МУЖСКИЕ ИЛИ ДЛЯ МАЛЬЧИКОВ ИЗ ШЕРСТ. ПРЯЖИ ИЛИ ПРЯЖИ ТОНК.ВОЛ.ЖИВ.

	ШТ	
380 ИТАЛИЯ	1397	65.0
000 прочие	2529	101.2
Всего	3926	166.2
Страны дальнего зарубежья	3926	166.2

61.01.20
ПАЛЬТО, П/ПАЛЬТО, НАКИДКИ, ПЛАЩИ, КУРТКИ (ВКЛЮЧАЯ ЛЫЖНЫЕ), ВЕТРОВКИ, ШТОРМОВКИ И АНАЛОГИЧНЫЕ ИЗДЕЛИЯ ТРИКОТАЖНЫЕ МАШИННОГО ИЛИ РУЧНОГО ВЯЗАНИЯ, МУЖСКИЕ ИЛИ ДЛЯ МАЛЬЧИКОВ ИЗ ХЛОПЧАТОБУМАЖНОЙ ПРЯЖИ

	ШТ	
360 ИНДОНЕЗИЯ	12421	226.4
156 КИТАЙ	58515	650.8
458 МАЛАЙЗИЯ	10597	191.6
586 ПАКИСТАН	5091	85.4
764 ТАИЛАНД	3564	76.5
795 ТУРКМЕНИЯ	4500	14.4
792 ТУРЦИЯ	22844	563.6
860 УЗБЕКИСТАН	57	0.3
000 прочие	22053	314.2
Всего	139642	2123.3
Страны дальнего зарубежья	135085	2108.5
Страны СНГ	4557	14.8

61.01.30
ПАЛЬТО, ПОЛУПАЛЬТО, НАКИДКИ, ПЛАЩИ КУРТКИ (ВКЛЮЧАЯ ЛЫЖНЫЕ), ВЕТРОВКИ, ШТОРМОВКИ И АНАЛОГИЧНЫЕ ИЗДЕЛИЯ ТРИКОТАЖНЫЕ МАШИННОГО ИЛИ РУЧНОГО ВЯЗАНИЯ, МУЖСКИЕ ИЛИ ДЛЯ МАЛЬЧИКОВ ИЗ ХИМИЧЕСКИХ НИТЕЙ

	ШТ	
704 ВЬЕТНАМ	15700	381.0
360 ИНДОНЕЗИЯ	14436	286.5
156 КИТАЙ	75540	1233.7
158 ТАЙВАНЬ (КИТАЙ)	7988	145.1
804 УКРАИНА	30	0.6
000 прочие	18312	410.5
Всего	132006	2457.6
Страны дальнего зарубежья	131976	2457.0
Страны СНГ	30	0.6

61.01.90
ПАЛЬТО, ПОЛУПАЛЬТО, НАКИДКИ, ПЛАЩИ, КУРТКИ (ВКЛЮЧАЯ ЛЫЖНЫЕ),ВЕТРОВКИ, ШТОРМОВКИ И АНАЛОГИЧНЫЕ ИЗДЕЛИЯ ТРИКОТАЖНЫЕ МАШ. ИЛИ РУЧНОГО ВЯЗАНИЯ МУЖ. ИЛИ ДЛЯ МАЛЬЧИКОВ ИЗ ПРОЧИХ ТЕКСТИЛЬНЫХ МАТЕРИАЛОВ

	ШТ	
156 КИТАЙ	5107	91.7
498 МОЛДОВА, РЕСПУБЛИКА	57	1.0
804 УКРАИНА	1	0.0
000 прочие	3166	52.8
Всего	8331	145.4
Страны дальнего зарубежья	8273	144.4
Страны СНГ	58	1.0

61.02.10
ПАЛЬТО, ПОЛУПАЛЬТО, НАКИДКИ, ПЛАЩИ, КУРТКИ (ВКЛЮЧАЯ ЛЫЖНЫЕ), ВЕТРОВКИ, ШТОРМОВКИ И АНАЛОГИЧНЫЕ ИЗДЕЛИЯ ТРИКОТАЖНЫЕ МАШИН. ИЛИ РУЧН. ВЯЗАНИЯ, ЖЕНСКИЕ ИЛИ ДЛЯ ДЕВОЧЕК ИЗ ШЕРСТИ ИЛИ ПРЯЖИ ТОНК.ВОЛ.ЖИВ.

	ШТ	
380 ИТАЛИЯ	1869	96.2
156 КИТАЙ	12724	331.1
804 УКРАИНА	75	2.9
000 прочие	3612	129.0
Всего	18280	559.2
Страны дальнего зарубежья	18205	556.4
Страны СНГ	75	2.9

61.02.20
ПАЛЬТО, П/ПАЛЬТО, НАКИДКИ, ПЛАЩИ, КУРТКИ (ВКЛЮЧАЯ ЛЫЖНЫЕ),ВЕТРОВКИ, ШТОРМОВКИ И АНАЛОГИЧНЫЕ ИЗДЕЛИЯ ТРИКОТАЖНЫЕ МАШИННОГО ИЛИ РУЧНОГО ВЯЗАНИЯ, ЖЕНСКИЕ ИЛИ ДЛЯ ДЕВОЧЕК ИЗ ХЛОПЧАТОБУМАЖНОЙ ТКАНИ

	ШТ	
050 БАНГЛАДЕШ	21066	183.4
276 ГЕРМАНИЯ	11291	113.7
360 ИНДОНЕЗИЯ	18512	316.5
724 ИСПАНИЯ	16352	86.0
380 ИТАЛИЯ	2668	50.6
116 КАМБОДЖА	6091	107.6
156 КИТАЙ	151043	903.3
458 МАЛАЙЗИЯ	8794	144.2
620 ПОРТУГАЛИЯ	6449	97.0
795 ТУРКМЕНИЯ	14640	46.0
792 ТУРЦИЯ	70573	888.2
860 УЗБЕКИСТАН	3410	19.2
804 УКРАИНА	1050	3.3
000 прочие	29485	338.7
Всего	361424	3297.7
Страны дальнего зарубежья	342324	3229.3
Страны СНГ	19100	68.5

61.02.30
ПАЛЬТО, ПОЛУПАЛЬТО, НАКИДКИ, ПЛАЩИ, КУРТКИ (ВКЛЮЧАЯ ЛЫЖНЫЕ),ВЕТРОВКИ, ШТОРМОВКИ, И АНАЛОГИЧНЫЕ ИЗДЕЛИЯ ТРИКОТАЖНЫЕ МАШИННОГО ИЛИ РУЧНОГО ВЯЗАНИЯ, ЖЕНСКИЕ ИЛИ ДЛЯ ДЕВОЧЕК ИЗ ХИМИЧЕСКИХ НИТЕЙ

	ШТ	
050 БАНГЛАДЕШ	8626	124.1
704 ВЬЕТНАМ	8006	113.0
276 ГЕРМАНИЯ	5171	85.6
360 ИНДОНЕЗИЯ	16360	223.2
380 ИТАЛИЯ	4585	60.1
116 КАМБОДЖА	5702	93.2
417 КИРГИЗИЯ	12	0.1
156 КИТАЙ	46954	836.8
458 МАЛАЙЗИЯ	10457	163.0
764 ТАИЛАНД	3734	84.1
158 ТАЙВАНЬ (КИТАЙ)	4223	81.5
792 ТУРЦИЯ	34606	271.3
804 УКРАИНА	489	7.7
000 прочие	14994	284.6
Всего	163919	2428.1
Страны дальнего зарубежья	163418	2420.3
Страны СНГ	501	7.8

Код и наименование страны контрагента	Ед. изме-рения	Импорт	
		количество	стоимость

61.02.90
ПАЛЬТО, ПОЛУПАЛЬТО, НАКИДКИ, ПЛАЩИ, КУРТКИ (ВКЛЮЧАЯ ЛЫЖНЫЕ), ВЕТРОВКИ, ШТОРМОВКИ И АНАЛОГИЧНЫЕ ИЗДЕЛИЯ МАШИННОГО ИЛИ РУЧНОГО ВЯЗАНИЯ, ЖЕНСКИЕ ИЛИ ДЛЯ ДЕВОЧЕК ИЗ ПРОЧИХ ТЕКСТИЛЬНЫХ МАТЕРИАЛОВ

		ШТ	
051	АРМЕНИЯ	875	7.9
380	ИТАЛИЯ	373	56.2
417	КИРГИЗИЯ	3898	21.6
156	КИТАЙ	14139	87.8
804	УКРАИНА	11	0.2
000	прочие	3276	41.1
Всего		22572	214.8
Страны дальнего зарубежья		17788	185.0
Страны СНГ		4784	29.8

61.03.11
КОСТЮМЫ ТРИКОТАЖНЫЕ, МУЖСКИЕ ИЛИ ДЛЯ МАЛЬЧИКОВ, ИЗ ШЕРСТЯНОЙ ПРЯЖИ ИЛИ ПРЯЖИ ИЗ ТОНКОГО ВОЛОСА ЖИВОТНЫХ, МАШИННОГО ИЛИ РУЧНОГО ВЯЗАНИЯ

		ШТ	
380	ИТАЛИЯ	1458	57.8
000	прочие	1398	32.6
Всего		2856	90.4
Страны дальнего зарубежья		2856	90.4

61.03.12
КОСТЮМЫ ТРИКОТАЖНЫЕ, МУЖСКИЕ ИЛИ ДЛЯ МАЛЬЧИКОВ, ИЗ СИНТЕТИЧЕСКИХ НИТЕЙ, МАШИННОГО ИЛИ РУЧНОГО ВЯЗАНИЯ

		ШТ	
156	КИТАЙ	44476	136.6
000	прочие	507	7.6
Всего		44983	144.2
Страны дальнего зарубежья		44983	144.2

61.03.19
КОСТЮМЫ ТРИКОТАЖНЫЕ, МУЖСКИЕ ИЛИ ДЛЯ МАЛЬЧИКОВ, ИЗ ПРОЧИХ ТЕКСТИЛЬНЫХ МАТЕРИАЛОВ, МАШИННОГО ИЛИ РУЧНОГО ВЯЗАНИЯ

		ШТ	
051	АРМЕНИЯ	3032	1.8
792	ТУРЦИЯ	6129	146.4
804	УКРАИНА	51	0.4
000	прочие	6676	48.8
Всего		15888	197.4
Страны дальнего зарубежья		12805	195.2
Страны СНГ		3083	2.2

61.03.21
КОМПЛЕКТЫ ТРИКОТАЖНЫЕ, МУЖСКИЕ ИЛИ ДЛЯ МАЛЬЧИКОВ, ИЗ ШЕРСТЯНОЙ ПРЯЖИ ИЛИ ПРЯЖИ ИЗ ТОНКОГО ВОЛОСА ЖИВОТНЫХ, МАШИННОГО ИЛИ РУЧНОГО ВЯЗАНИЯ

		ШТ	
156	КИТАЙ	5324	52.3
000	прочие	27	1.0
Всего		5351	53.3
Страны дальнего зарубежья		5351	53.3

61.03.22
КОМПЛЕКТЫ ТРИКОТАЖНЫЕ, МУЖСКИЕ ИЛИ ДЛЯ МАЛЬЧИКОВ, ИЗ ХЛОПЧАТОБУМАЖНОЙ ПРЯЖИ, МАШИННОГО ИЛИ РУЧНОГО ВЯЗАНИЯ

		ШТ	
051	АРМЕНИЯ	6624	2.7
417	КИРГИЗИЯ	16	0.0
156	КИТАЙ	181595	591.5
792	ТУРЦИЯ	17378	154.4
804	УКРАИНА	2225	5.0
000	прочие	30301	177.7
Всего		238139	931.4
Страны дальнего зарубежья		229274	923.6
Страны СНГ		8865	7.8

61.03.23
КОМПЛЕКТЫ ТРИКОТАЖНЫЕ, МУЖСКИЕ ИЛИ ДЛЯ МАЛЬЧИКОВ, ИЗ СИНТЕТИЧЕСКИХ НИТЕЙ МАШИННОГО ИЛИ РУЧНОГО ВЯЗАНИЯ

		ШТ	
156	КИТАЙ	45161	309.4
792	ТУРЦИЯ	9530	142.9
000	прочие	10514	85.8
Всего		65205	538.1
Страны дальнего зарубежья		65205	538.1

61.03.29
КОМПЛЕКТЫ ТРИКОТАЖНЫЕ, МУЖСКИЕ ИЛИ ДЛЯ МАЛЬЧИКОВ, ИЗ ПРОЧИХ ТЕКСТИЛЬНЫХ МАТЕРИАЛОВ, МАШИННОГО ИЛИ РУЧНОГО ВЯЗАНИЯ

		ШТ	
000	прочие	215	3.3
Всего		215	3.3
Страны дальнего зарубежья		215	3.3

61.03.31
ПИДЖАКИ И БЛАЙЗЕРЫ ТРИКОТАЖНЫЕ, МУЖСКИЕ ИЛИ ДЛЯ МАЛЬЧИКОВ, ИЗ ШЕРСТЯНОЙ ПРЯЖИ ИЛИ ПРЯЖИ ИЗ ТОНКОГО ВОЛОСА ЖИВОТНЫХ, МАШИННОГО ИЛИ РУЧНОГО ВЯЗАНИЯ

		ШТ	
156	КИТАЙ	14051	188.6
000	прочие	1342	41.7
Всего		15393	230.3
Страны дальнего зарубежья		15393	230.3

61.03.32
ПИДЖАКИ И БЛАЙЗЕРЫ ТРИКОТАЖНЫЕ, МУЖСКИЕ ИЛИ ДЛЯ МАЛЬЧИКОВ, ИЗ ХЛОПЧАТОБУМАЖНОЙ ПРЯЖИ

		ШТ	
156	КИТАЙ	154594	956.8
792	ТУРЦИЯ	10494	121.3
000	прочие	36374	240.3
Всего		201462	1318.4
Страны дальнего зарубежья		201462	1318.4

61.03.33
ПИДЖАКИ И БЛАЙЗЕРЫ ТРИКОТАЖНЫЕ, МУЖСКИЕ ИЛИ ДЛЯ МАЛЬЧИКОВ, ИЗ СИНТЕТИЧЕСКИХ НИТЕЙ

		ШТ	
156	КИТАЙ	89194	956.5
000	прочие	10708	121.0
Всего		99902	1077.5
Страны дальнего зарубежья		99902	1077.5

61.03.39
ПИДЖАКИ И БЛАЙЗЕРЫ ТРИКОТАЖНЫЕ, МУЖСКИЕ ИЛИ ДЛЯ МАЛЬЧИКОВ, ИЗ ПРОЧИХ ТЕКСТИЛЬНЫХ МАТЕРИАЛОВ

		ШТ	
000	прочие	1586	19.8
Всего		1586	19.8
Страны дальнего зарубежья		1586	19.8

61.03.41
БРЮКИ, КОМБИНЕЗОНЫ С НАГРУДНИКАМИ И ЛЯМКАМИ, БРИДЖИ И ШОРТЫ ТРИКОТАЖНЫЕ МАШИННОГО ИЛИ РУЧНОГО ВЯЗАНИЯ, МУЖСКИЕ ИЛИ МАЛЬЧИКОВЫЕ, ИЗ ШЕРСТИ ИЛИ ТОНКОГО ВОЛОСА ЖИВОТНЫХ

		ШТ	
000	прочие	3547	74.5
Всего		3547	74.5
Страны дальнего зарубежья		3547	74.5

61.03.42
БРЮКИ, КОМБИНЕЗОНЫ С НАГРУДНИКАМИ И ЛЯМКАМИ, БРИДЖИ И ШОРТЫ ТРИКОТАЖНЫЕ МАШИННОГО ИЛИ РУЧНОГО ВЯЗАНИЯ, МУЖСКИЕ ИЛИ МАЛЬЧИКОВЫЕ, ИЗ ХЛОПЧАТОБУМАЖНОЙ ПРЯЖИ

		ШТ	
051	АРМЕНИЯ	51246	89.5
704	ВЬЕТНАМ	7021	96.5
276	ГЕРМАНИЯ	16657	139.5
356	ИНДИЯ	27712	141.6
360	ИНДОНЕЗИЯ	21609	255.4
380	ИТАЛИЯ	19521	173.1
156	КИТАЙ	394304	1860.1
498	МОЛДОВА, РЕСПУБЛИКА	28	0.5
586	ПАКИСТАН	6796	61.3
616	ПОЛЬША	35466	113.8
620	ПОРТУГАЛИЯ	8582	63.5
762	ТАДЖИКИСТАН	180	0.5
788	ТУНИС	5417	79.7
795	ТУРКМЕНИЯ	4500	10.8
792	ТУРЦИЯ	177972	1126.3
860	УЗБЕКИСТАН	73444	91.8
804	УКРАИНА	1762	3.8
000	прочие	70443	446.1
Всего		922660	4753.7
Страны дальнего зарубежья		791500	4556.7
Страны СНГ		131160	197.0

61.03.43
БРЮКИ, КОМБИНЕЗОНЫ С НАГРУДНИКАМИ И ЛЯМКАМИ, БРИДЖИ И ШОРТЫ ТРИКОТАЖНЫЕ МАШИННОГО ИЛИ РУЧНОГО ВЯЗАНИЯ, МУЖСКИЕ ИЛИ МАЛЬЧИКОВЫЕ, ИЗ СИНТЕТИЧЕСКИХ НИТЕЙ

		ШТ	
704	ВЬЕТНАМ	8142	77.1
276	ГЕРМАНИЯ	1879	64.4
360	ИНДОНЕЗИЯ	23622	258.9
380	ИТАЛИЯ	5357	60.4
116	КАМБОДЖА	11288	88.6
156	КИТАЙ	254825	1645.9
498	МОЛДОВА, РЕСПУБЛИКА	8550	57.8
620	ПОРТУГАЛИЯ	5712	56.6
764	ТАИЛАНД	61984	424.0
158	ТАЙВАНЬ (КИТАЙ)	15658	98.2
792	ТУРЦИЯ	38792	407.3
804	УКРАИНА	2622	10.3
000	прочие	48038	428.8
Всего		486469	3678.2
Страны дальнего зарубежья		475297	3610.1
Страны СНГ		11172	68.1

61.03.49
БРЮКИ, КОМБИНЕЗОНЫ С НАГРУДНИКАМИ И ЛЯМКАМИ, БРИДЖИ И ШОРТЫ ТРИКОТАЖНЫЕ МАШИННОГО ИЛИ РУЧНОГО ВЯЗАНИЯ, МУЖСКИЕ ИЛИ МАЛЬЧИКОВЫЕ, ИЗ ПРОЧИХ ТЕКСТИЛЬНЫХ МАТЕРИАЛОВ

		ШТ	
156	КИТАЙ	25346	127.4
000	прочие	12384	83.1
Всего		37730	210.6
Страны дальнего зарубежья		37730	210.6

61.04.11
КОСТЮМЫ ТРИКОТАЖНЫЕ, ЖЕНСКИЕ ИЛИ ДЛЯ ДЕВОЧЕК, ИЗ ШЕРСТЯНОЙ ПРЯЖИ ИЛИ ПРЯЖИ ИЗ ТОНКОГО ВОЛОСА ЖИВОТНЫХ

		ШТ	
000	прочие	196	6.5
Всего		196	6.5
Страны дальнего зарубежья		196	6.5

61.04.12
КОСТЮМЫ ТРИКОТАЖНЫЕ, ЖЕНСКИЕ ИЛИ ДЛЯ ДЕВОЧЕК, ИЗ ХЛОПЧАТОБУМАЖНОЙ ПРЯЖИ

		ШТ	
051	АРМЕНИЯ	4997	3.2
156	КИТАЙ	7594	208.5
792	ТУРЦИЯ	51738	718.6
804	УКРАИНА	937	4.6
000	прочие	14468	122.6
Всего		79734	1057.4
Страны дальнего зарубежья		73800	1049.7
Страны СНГ		5934	7.7

61.04.13
КОСТЮМЫ ТРИКОТАЖНЫЕ, ЖЕНСКИЕ ИЛИ ДЛЯ ДЕВОЧЕК, ИЗ СИНТЕТИЧЕСКИХ НИТЕЙ

		ШТ	
417	КИРГИЗИЯ	13150	71.5
156	КИТАЙ	16494	132.8
000	прочие	2533	43.4
Всего		32177	247.7
Страны дальнего зарубежья		19027	176.2
Страны СНГ		13150	71.5

61.04.19
КОСТЮМЫ ТРИКОТАЖНЫЕ, ЖЕНСКИЕ ИЛИ ДЛЯ ДЕВОЧЕК, ИЗ ПРОЧИХ ТЕКСТИЛЬНЫХ МАТЕРИАЛОВ

		ШТ	
156	КИТАЙ	4584	100.8
804	УКРАИНА	10	0.1

Код и наименование страны контрагента	Ед. изме-рения	Импорт	
		количество	стоимость
000 прочие		1455	22.5
Всего		6049	123.4
Страны дальнего зарубежья		6039	123.3
Страны СНГ		10	0.1
61.04.21 КОМПЛЕКТЫ ТРИКОТАЖНЫЕ, ЖЕНСКИЕ ИЛИ ДЛЯ ДЕВОЧЕК, ИЗ ШЕРСТЯНОЙ ПРЯЖИ ИЛИ ПРЯЖИ ИЗ ТОНКОГО ВОЛОСА ЖИВОТНЫХ, МАШИННОГО ИЛИ РУЧНОГО ВЯЗАНИЯ	ШТ		
000 прочие		4291	92.8
Всего		4291	92.8
Страны дальнего зарубежья		4291	92.8
61.04.22 КОМПЛЕКТЫ ТРИКОТАЖНЫЕ, ЖЕНСКИЕ ИЛИ ДЛЯ ДЕВОЧЕК, ИЗ ХЛОПЧАТОБУМАЖНОЙ ПРЯЖИ, МАШИННОГО ИЛИ РУЧНОГО ВЯЗАНИЯ	ШТ		
051 АРМЕНИЯ		9248	8.8
380 ИТАЛИЯ		17302	73.9
417 КИРГИЗИЯ		16	0.0
156 КИТАЙ		107728	413.3
428 ЛАТВИЯ		10778	59.1
616 ПОЛЬША		8250	82.3
792 ТУРЦИЯ		35590	213.3
860 УЗБЕКИСТАН		162	1.1
804 УКРАИНА		8005	26.9
000 прочие		31841	193.9
Всего		228920	1072.7
Страны дальнего зарубежья		211489	1035.8
Страны СНГ		17431	36.8
61.04.23 КОМПЛЕКТЫ ТРИКОТАЖНЫЕ, ЖЕНСКИЕ ИЛИ ДЛЯ ДЕВОЧЕК, ИЗ СИНТЕТИЧЕСКИХ НИТЕЙ, МАШИННОГО ИЛИ РУЧНОГО ВЯЗАНИЯ	ШТ		
050 БАНГЛАДЕШ		7620	87.1
276 ГЕРМАНИЯ		1687	126.8
417 КИРГИЗИЯ		137	2.1
156 КИТАЙ		38043	270.0
860 УЗБЕКИСТАН		4794	109.2
000 прочие		13918	112.2
Всего		66199	707.4
Страны дальнего зарубежья		61268	596.1
Страны СНГ		4931	111.3
61.04.29 КОМПЛЕКТЫ ТРИКОТАЖНЫЕ, ЖЕНСКИЕ ИЛИ ДЛЯ ДЕВОЧЕК, ИЗ ПРОЧИХ ТЕКСТИЛЬНЫХ МАТЕРИАЛОВ, МАШИННОГО ИЛИ РУЧНОГО ВЯЗАНИЯ	ШТ		
428 ЛАТВИЯ		8483	126.2
000 прочие		855	14.0
Всего		9338	140.2
Страны дальнего зарубежья		9338	140.2
61.04.31 ЖАКЕТЫ И БЛАЙЗЕРЫ, ТРИКОТАЖНЫЕ, ЖЕНСКИЕ ИЛИ ДЛЯ ДЕВОЧЕК, ИЗ ШЕРСТЯНОЙ ПРЯЖИ ИЛИ ПРЯЖИ ИЗ ТОНКОГО ВОЛОСА ЖИВОТНЫХ, МАШИННОГО ИЛИ РУЧНОГО ВЯЗАНИЯ	ШТ		
276 ГЕРМАНИЯ		4216	87.8
380 ИТАЛИЯ		6003	364.9
156 КИТАЙ		94482	1043.7
804 УКРАИНА		1	0.0
000 прочие		5117	120.8
Всего		109819	1617.3
Страны дальнего зарубежья		109818	1617.3
Страны СНГ		1	0.0
61.04.32 ЖАКЕТЫ И БЛАЙЗЕРЫ, ТРИКОТАЖНЫЕ, ЖЕНСКИЕ ИЛИ ДЛЯ ДЕВОЧЕК, ИЗ ХЛОПЧАТОБУМАЖНОЙ ПРЯЖИ, МАШИННОГО ИЛИ РУЧНОГО ВЯЗАНИЯ	ШТ		
276 ГЕРМАНИЯ		25106	153.3
724 ИСПАНИЯ		20581	76.4
380 ИТАЛИЯ		12271	172.6
156 КИТАЙ		1049647	4787.8
792 ТУРЦИЯ		16857	199.3
804 УКРАИНА		586	10.7
250 ФРАНЦИЯ		6822	77.4
000 прочие		51307	437.0
Всего		1183177	5914.6
Страны дальнего зарубежья		1182591	5903.9
Страны СНГ		586	10.7
61.04.33 ЖАКЕТЫ И БЛАЙЗЕРЫ, ТРИКОТАЖНЫЕ, ЖЕНСКИЕ ИЛИ ДЛЯ ДЕВОЧЕК, ИЗ СИНТЕТИЧЕСКИХ НИТЕЙ, МАШИННОГО ИЛИ РУЧНОГО ВЯЗАНИЯ	ШТ		
276 ГЕРМАНИЯ		23651	204.3
380 ИТАЛИЯ		5890	84.7
417 КИРГИЗИЯ		16	0.1
156 КИТАЙ		554431	3118.4
792 ТУРЦИЯ		8359	92.3
804 УКРАИНА		807	10.5
000 прочие		30688	303.7
Всего		623842	3814.1
Страны дальнего зарубежья		623019	3803.5
Страны СНГ		823	10.6
61.04.39 ЖАКЕТЫ И БЛАЙЗЕРЫ, ТРИКОТАЖНЫЕ, ЖЕНСКИЕ ИЛИ ДЛЯ ДЕВОЧЕК, ИЗ ПРОЧИХ ТЕКСТИЛЬНЫХ МАТЕРИАЛОВ, МАШИННОГО ИЛИ РУЧНОГО ВЯЗАНИЯ	ШТ		
051 АРМЕНИЯ		56	0.2
276 ГЕРМАНИЯ		32802	185.9
380 ИТАЛИЯ		5363	142.5
156 КИТАЙ		102944	675.7
428 ЛАТВИЯ		18617	144.1
804 УКРАИНА		337	2.9
250 ФРАНЦИЯ		2747	66.7
000 прочие		3446	42.6
Всего		166312	1260.6
Страны дальнего зарубежья		165919	1257.5
Страны СНГ		393	3.1
61.04.41 ПЛАТЬЯ ТРИКОТАЖНЫЕ, ЖЕНСКИЕ ИЛИ ДЛЯ ДЕВОЧЕК, ИЗ ШЕРСТЯНОЙ ПРЯЖИ ИЛИ ПРЯЖИ ИЗ ТОНКОГО ВОЛОСА ЖИВОТНЫХ, МАШИННОГО ИЛИ РУЧНОГО ВЯЗАНИЯ	ШТ		
380 ИТАЛИЯ		1805	69.5
156 КИТАЙ		3397	75.7
000 прочие		4585	95.7
Всего		9787	240.9
Страны дальнего зарубежья		9787	240.9
61.04.42 ПЛАТЬЯ ТРИКОТАЖНЫЕ, ЖЕНСКИЕ, ИЛИ ДЛЯ ДЕВОЧЕК, ИЗ ХЛОПЧАТОБУМАЖНОЙ ПРЯЖИ, РУЧНОГО ИЛИ МАШИННОГО ВЯЗАНИЯ	ШТ		
051 АРМЕНИЯ		14936	10.2
050 БАНГЛАДЕШ		36860	126.8
348 ВЕНГРИЯ		9864	55.9
276 ГЕРМАНИЯ		9867	66.2
356 ИНДИЯ		12585	76.2
380 ИТАЛИЯ		21632	144.7
156 КИТАЙ		576101	2270.6
428 ЛАТВИЯ		13690	52.5
616 ПОЛЬША		11834	72.7
792 ТУРЦИЯ		37343	208.2
804 УКРАИНА		2048	4.4
250 ФРАНЦИЯ		5119	62.0
000 прочие		64892	322.4
Всего		816771	3472.8
Страны дальнего зарубежья		799787	3458.2
Страны СНГ		16984	14.7
61.04.43 ПЛАТЬЯ ТРИКОТАЖНЫЕ, ЖЕНСКИЕ ИЛИ ДЛЯ ДЕВОЧЕК, ИЗ СИНТЕТИЧЕСКИХ НИТЕЙ, МАШИННОГО ИЛИ РУЧНОГО ВЯЗАНИЯ	ШТ		
276 ГЕРМАНИЯ		7468	98.3
380 ИТАЛИЯ		4615	101.5
417 КИРГИЗИЯ		9613	33.3
156 КИТАЙ		59373	436.6
504 МАРОККО		3483	58.0
616 ПОЛЬША		8598	66.3
642 РУМЫНИЯ		3306	55.5
826 СОЕДИНЕННОЕ КОРОЛЕВСТВО		5062	68.1
840 СОЕДИНЕННЫЕ ШТАТЫ		4376	68.5
764 ТАИЛАНД		8858	84.1
795 ТУРКМЕНИЯ		10	0.3
792 ТУРЦИЯ		12393	131.1
860 УЗБЕКИСТАН		227	2.6
804 УКРАИНА		836	9.4
250 ФРАНЦИЯ		13882	152.0
000 прочие		28386	359.3
Всего		170486	1725.0
Страны дальнего зарубежья		159800	1679.3
Страны СНГ		10686	45.7
61.04.44 ПЛАТЬЯ ТРИКОТАЖНЫЕ, ЖЕНСКИЕ ИЛИ ДЛЯ ДЕВОЧЕК, ИЗ ИСКУССТВЕННЫХ НИТЕЙ, МАШИННОГО ИЛИ РУЧНОГО ВЯЗАНИЯ	ШТ		
276 ГЕРМАНИЯ		5465	61.4
380 ИТАЛИЯ		7980	239.0
156 КИТАЙ		83612	607.6
428 ЛАТВИЯ		10637	99.6
504 МАРОККО		7931	134.4
620 ПОРТУГАЛИЯ		6278	108.0
792 ТУРЦИЯ		8141	87.2
804 УКРАИНА		868	10.5
250 ФРАНЦИЯ		5156	90.7
000 прочие		18087	232.9
Всего		154155	1671.1
Страны дальнего зарубежья		153287	1660.6
Страны СНГ		868	10.5
61.04.49 ПЛАТЬЯ ТРИКОТАЖНЫЕ, ЖЕНСКИЕ ИЛИ ДЛЯ ДЕВОЧЕК, ИЗ ПРОЧИХ ТЕКСТИЛЬНЫХ МАТЕРИАЛОВ, МАШИННОГО ИЛИ РУЧНОГО ВЯЗАНИЯ	ШТ		
000 прочие		4904	74.1
Всего		4904	74.1
Страны дальнего зарубежья		4904	74.1
61.04.51 ЮБКИ И ЮБКИ-БРЮКИ, ТРИКОТАЖНЫЕ, ЖЕНСКИЕ ИЛИ ДЛЯ ДЕВОЧЕК, ИЗ ШЕРСТЯНОЙ ПРЯЖИ ИЛИ ПРЯЖИ ИЗ ТОНКОГО ВОЛОСА ЖИВОТНЫХ, МАШИННОГО ИЛИ РУЧНОГО ВЯЗАНИЯ	ШТ		
380 ИТАЛИЯ		1440	73.8
156 КИТАЙ		14261	163.6
000 прочие		4577	88.1
Всего		20278	325.6
Страны дальнего зарубежья		20278	325.6
61.04.52 ЮБКИ И ЮБКИ-БРЮКИ, ТРИКОТАЖНЫЕ ЖЕНСКИЕ ИЛИ ДЛЯ ДЕВОЧЕК, ИЗ ХЛОПЧАТОБУМАЖНОЙ ПРЯЖИ, МАШИННОГО ИЛИ РУЧНОГО ВЯЗАНИЯ	ШТ		
051 АРМЕНИЯ		14429	5.8
050 БАНГЛАДЕШ		14685	63.3
100 БОЛГАРИЯ		25461	67.3
276 ГЕРМАНИЯ		29531	190.8
356 ИНДИЯ		22940	73.4
380 ИТАЛИЯ		21102	112.9
156 КИТАЙ		163443	604.1
795 ТУРКМЕНИЯ		1440	2.8
792 ТУРЦИЯ		121778	519.9
804 УКРАИНА		98	0.5
250 ФРАНЦИЯ		19414	84.6
000 прочие		57993	304.9
Всего		492314	2030.3
Страны дальнего зарубежья		476347	2021.2
Страны СНГ		15967	9.1
61.04.53 ЮБКИ И ЮБКИ-БРЮКИ, ТРИКОТАЖНЫЕ, ЖЕНСКИЕ ИЛИ ДЛЯ ДЕВОЧЕК, ИЗ СИНТЕТИЧЕСКИХ НИТЕЙ, МАШИННОГО ИЛИ РУЧНОГО ВЯЗАНИЯ	ШТ		
276 ГЕРМАНИЯ		15710	134.9
380 ИТАЛИЯ		3844	51.6
417 КИРГИЗИЯ		7923	20.3

Код и наименование страны контрагента	Ед. изме-рения	Импорт	
		количество	стоимость
156 КИТАЙ		61222	404.1
764 ТАИЛАНД		12775	109.2
792 ТУРЦИЯ		51586	631.6
860 УЗБЕКИСТАН		24	0.6
804 УКРАИНА		638	4.8
250 ФРАНЦИЯ		9331	68.3
000 прочие		38082	298.9
Всего		201135	1724.3
Страны дальнего зарубежья		192550	1698.6
Страны СНГ		8585	25.7
61.04.59 ЮБКИ И ЮБКИ-БРЮКИ, ТРИКОТАЖНЫЕ, ЖЕНСКИЕ ИЛИ ДЛЯ ДЕВОЧЕК, ИЗ ПРОЧИХ ТЕКСТИЛЬНЫХ МАТЕРИАЛОВ, МАШИННОГО ИЛИ РУЧНОГО ВЯЗАНИЯ	ШТ		
276 ГЕРМАНИЯ		5684	53.2
380 ИТАЛИЯ		2701	63.1
156 КИТАЙ		22537	133.3
428 ЛАТВИЯ		10478	72.8
804 УКРАИНА		365	2.4
000 прочие		14528	136.6
Всего		56293	461.5
Страны дальнего зарубежья		55928	459.0
Страны СНГ		365	2.4
61.04.61 БРЮКИ, КОМБИНЕЗОНЫ С НАГРУДНИКАМИ И ЛЯМКАМИ, БРИДЖИ И ШОРТЫ ТРИКОТАЖНЫЕ МАШИННОГО ИЛИ РУЧНОГО ВЯЗАНИЯ, ЖЕНСКИЕ ИЛИ ДЛЯ ДЕВОЧЕК, ИЗ ШЕРСТИ ИЛИ ТОНКОГО ВОЛОСА ЖИВОТНЫХ	ШТ		
380 ИТАЛИЯ		52753	193.3
000 прочие		6135	88.1
Всего		58888	281.4
Страны дальнего зарубежья		58888	281.4
61.04.62 БРЮКИ, КОМБИНЕЗОНЫ С НАГРУДНИКАМИ И ЛЯМКАМИ, БРИДЖИ И ШОРТЫ ТРИКОТАЖНЫЕ МАШИННОГО ИЛИ РУЧНОГО ВЯЗАНИЯ, ЖЕНСКИЕ ИЛИ ДЛЯ ДЕВОЧЕК, ИЗ ХЛОПЧАТОБУМАЖНОЙ ПРЯЖИ	ШТ		
051 АРМЕНИЯ		20169	31.2
050 БАНГЛАДЕШ		69437	300.7
100 БОЛГАРИЯ		51420	168.7
276 ГЕРМАНИЯ		58560	306.4
356 ИНДИЯ		47548	210.6
360 ИНДОНЕЗИЯ		83117	765.0
724 ИСПАНИЯ		67387	314.7
380 ИТАЛИЯ		62335	316.6
417 КИРГИЗИЯ		39131	20.9
156 КИТАЙ		1084721	4495.8
458 МАЛАЙЗИЯ		7362	87.9
498 МОЛДОВА, РЕСПУБЛИКА		12	0.1
616 ПОЛЬША		31249	146.5
620 ПОРТУГАЛИЯ		14832	129.3
642 РУМЫНИЯ		12566	107.0
891 СЕРБИЯ И ЧЕРНОГОРИЯ		96904	179.3
826 СОЕДИНЕННОЕ КОРОЛЕВСТВО		20808	51.5
764 ТАИЛАНД		10923	90.8
795 ТУРКМЕНИЯ		6048	11.7
792 ТУРЦИЯ		342330	2146.6
860 УЗБЕКИСТАН		87320	139.0
804 УКРАИНА		4639	21.0
250 ФРАНЦИЯ		16554	137.5
144 ШРИ-ЛАНКА		17946	161.2
000 прочие		104533	521.0
Всего		2357851	10861.1
Страны дальнего зарубежья		2200532	10637.1
Страны СНГ		157319	224.0
61.04.63 БРЮКИ, КОМБИНЕЗОНЫ С НАГРУДНИКАМИ И ЛЯМКАМИ, БРИДЖИ И ШОРТЫ ТРИКОТАЖНЫЕ МАШИННОГО ИЛИ РУЧНОГО ВЯЗАНИЯ, ЖЕНСКИЕ ИЛИ ДЛЯ ДЕВОЧЕК, ИЗ СИНТЕТИЧЕСКИХ НИТЕЙ	ШТ		
051 АРМЕНИЯ		120	0.5
704 ВЬЕТНАМ		12475	113.4
276 ГЕРМАНИЯ		11199	96.1
300 ГРЕЦИЯ		34829	298.5
360 ИНДОНЕЗИЯ		55845	465.4
724 ИСПАНИЯ		2118	55.1
380 ИТАЛИЯ		143862	272.5
116 КАМБОДЖА		8150	73.2
417 КИРГИЗИЯ		11833	30.3
156 КИТАЙ		288338	2153.6
458 МАЛАЙЗИЯ		5940	66.8
484 МЕКСИКА		6527	55.0
616 ПОЛЬША		5851	61.4
642 РУМЫНИЯ		12021	183.9
702 СИНГАПУР		16154	175.5
764 ТАИЛАНД		17729	127.1
792 ТУРЦИЯ		119228	1065.9
860 УЗБЕКИСТАН		300	3.8
804 УКРАИНА		167	2.1
250 ФРАНЦИЯ		24494	187.8
000 прочие		61034	487.8
Всего		838214	5975.6
Страны дальнего зарубежья		825794	5938.8
Страны СНГ		12420	36.8
61.04.69 БРЮКИ, КОМБИНЕЗОНЫ С НАГРУДНИКАМИ И ЛЯМКАМИ, БРИДЖИ И ШОРТЫ ТРИКОТАЖНЫЕ МАШИННОГО ИЛИ РУЧНОГО ВЯЗАНИЯ, ЖЕНСКИЕ ИЛИ ДЛЯ ДЕВОЧЕК, ИЗ ПРОЧИХ ТЕКСТИЛЬНЫХ МАТЕРИАЛОВ	ШТ		
051 АРМЕНИЯ		1340	1.3
360 ИНДОНЕЗИЯ		5028	59.0
156 КИТАЙ		61307	321.5
804 УКРАИНА		524	4.4
250 ФРАНЦИЯ		14214	132.5
000 прочие		33527	248.8
Всего		115940	767.5
Страны дальнего зарубежья		114076	761.7
Страны СНГ		1864	5.7
61.05.10 РУБАШКИ ТРИКОТАЖНЫЕ, МУЖСКИЕ ИЛИ ДЛЯ МАЛЬЧИКОВ, ИЗ ХЛОПЧАТОБУМАЖНОЙ ПРЯЖИ, МАШИННОГО ИЛИ РУЧНОГО ВЯЗАНИЯ	ШТ		
051 АРМЕНИЯ		8119	2.0
050 БАНГЛАДЕШ		99507	414.5
704 ВЬЕТНАМ		29543	162.4
276 ГЕРМАНИЯ		76738	426.3
356 ИНДИЯ		56029	355.1
360 ИНДОНЕЗИЯ		33916	256.5
380 ИТАЛИЯ		30360	207.2
156 КИТАЙ		691298	3713.8
410 КОРЕЯ, РЕСПУБЛИКА		32114	183.5
428 ЛАТВИЯ		10052	57.1
458 МАЛАЙЗИЯ		26907	139.9
616 ПОЛЬША		50949	282.2
620 ПОРТУГАЛИЯ		10576	127.6
840 СОЕДИНЕННЫЕ ШТАТЫ		5178	57.7
764 ТАИЛАНД		32044	271.4
792 ТУРЦИЯ		423970	2795.6
860 УЗБЕКИСТАН		438611	777.4
250 ФРАНЦИЯ		8553	50.1
144 ШРИ-ЛАНКА		8716	67.3
000 прочие		53887	384.8
Всего		2127067	10732.3
Страны дальнего зарубежья		1680337	9952.8
Страны СНГ		446730	779.5
61.05.20 РУБАШКИ ТРИКОТАЖНЫЕ МАШИННОГО ИЛИ РУЧНОГО ВЯЗАНИЯ, МУЖСКИЕ ИЛИ ДЛЯ МАЛЬЧИКОВ, ИЗ ХИМИЧЕСКИХ НИТЕЙ	ШТ		
704 ВЬЕТНАМ		5928	75.8
360 ИНДОНЕЗИЯ		25163	171.9
156 КИТАЙ		60547	351.5
458 МАЛАЙЗИЯ		40919	190.3
586 ПАКИСТАН		10202	55.7
764 ТАИЛАНД		92946	811.2
792 ТУРЦИЯ		47702	287.5
860 УЗБЕКИСТАН		10308	59.4
000 прочие		30748	264.7
Всего		324463	2268.0
Страны дальнего зарубежья		314155	2208.6
Страны СНГ		10308	59.4
61.05.90 РУБАШКИ ТРИКОТАЖНЫЕ МАШИННОГО ИЛИ РУЧНОГО ВЯЗАНИЯ, МУЖСКИЕ ИЛИ ДЛЯ МАЛЬЧИКОВ, ИЗ ПРОЧИХ ТЕКСТИЛЬНЫХ МАТЕРИАЛОВ	ШТ		
000 прочие		7097	92.1
Всего		7097	92.1
Страны дальнего зарубежья		7097	92.1
61.06.10 БЛУЗКИ, БЛУЗЫ И БЛУЗОНЫ ТРИКОТАЖНЫЕ, ЖЕНСКИЕ ИЛИ ДЛЯ ДЕВОЧЕК, ИЗ ХЛОПЧАТОБУМАЖНОЙ ПРЯЖИ, МАШИННОГО ИЛИ РУЧНОГО ВЯЗАНИЯ	ШТ		
051 АРМЕНИЯ		2163	0.8
050 БАНГЛАДЕШ		73592	296.2
100 БОЛГАРИЯ		23992	90.5
348 ВЕНГРИЯ		29738	125.6
276 ГЕРМАНИЯ		123949	401.7
344 ГОНКОНГ		8407	53.8
208 ДАНИЯ		9614	58.2
356 ИНДИЯ		94257	419.2
360 ИНДОНЕЗИЯ		10500	76.2
724 ИСПАНИЯ		35376	79.7
380 ИТАЛИЯ		50285	436.5
156 КИТАЙ		1221388	3538.8
410 КОРЕЯ, РЕСПУБЛИКА		26369	157.9
428 ЛАТВИЯ		59103	258.5
440 ЛИТВА		22626	51.1
458 МАЛАЙЗИЯ		9676	79.8
504 МАРОККО		14716	67.5
498 МОЛДОВА, РЕСПУБЛИКА		16	1.0
616 ПОЛЬША		170573	705.4
620 ПОРТУГАЛИЯ		19837	170.4
642 РУМЫНИЯ		11619	59.4
760 СИРИЙСКАЯ АРАБСКАЯ РЕСПУБЛИКА		77425	225.1
826 СОЕДИНЕННОЕ КОРОЛЕВСТВО		16172	92.9
840 СОЕДИНЕННЫЕ ШТАТЫ		13618	66.1
764 ТАИЛАНД		12296	57.3
792 ТУРЦИЯ		597889	2635.1
860 УЗБЕКИСТАН		60660	61.1
804 УКРАИНА		3019	14.2
250 ФРАНЦИЯ		21123	145.1
752 ШВЕЦИЯ		254071	447.9
144 ШРИ-ЛАНКА		23890	103.3
000 прочие		59852	250.4
Всего		3157811	11226.8
Страны дальнего зарубежья		3091953	11149.6
Страны СНГ		65858	77.1
61.06.20 БЛУЗКИ, БЛУЗЫ И БЛУЗОНЫ ТРИКОТАЖНЫЕ, ЖЕНСКИЕ ИЛИ ДЛЯ ДЕВОЧЕК, ИЗ ХИМИЧЕСКИХ НИТЕЙ, МАШИННОГО ИЛИ РУЧНОГО ВЯЗАНИЯ	ШТ		
051 АРМЕНИЯ		3362	7.2
100 БОЛГАРИЯ		48557	101.3
348 ВЕНГРИЯ		20423	115.3
276 ГЕРМАНИЯ		80123	338.1
300 ГРЕЦИЯ		2261	55.9
356 ИНДИЯ		11877	101.7
380 ИТАЛИЯ		49220	554.3
417 КИРГИЗИЯ		33848	73.8
156 КИТАЙ		1287772	4206.9
410 КОРЕЯ, РЕСПУБЛИКА		21447	112.6
428 ЛАТВИЯ		20935	137.9
440 ЛИТВА		12556	102.7
504 МАРОККО		12304	121.5
498 МОЛДОВА, РЕСПУБЛИКА		181	3.0
616 ПОЛЬША		134363	823.9
620 ПОРТУГАЛИЯ		16798	175.4
642 РУМЫНИЯ		10832	116.9
826 СОЕДИНЕННОЕ КОРОЛЕВСТВО		21464	154.1
764 ТАИЛАНД		15776	135.3
792 ТУРЦИЯ		263961	1296.2
860 УЗБЕКИСТАН		324	2.0
804 УКРАИНА		8642	57.6
250 ФРАНЦИЯ		16461	138.1
000 прочие		52637	368.3

Код и наименование страны контрагента	Ед. изме-рения	Импорт	
		количество	стоимость
Всего		2146124	9299.9
Страны дальнего зарубежья		2099767	9156.3
Страны СНГ		46357	143.6
61.06.90 БЛУЗКИ, РУБАШКИ И БАТНИКИ ТРИКОТАЖНЫЕ МАШИННОГО ИЛИ РУЧНОГО ВЯЗАНИЯ, ЖЕНСКИЕ ИЛИ ДЛЯ ДЕВОЧЕК, ИЗ ПРОЧИХ ТЕКСТИЛЬНЫХ МАТЕРИАЛОВ	ШТ		
380 ИТАЛИЯ		14977	320.2
156 КИТАЙ		50057	519.6
616 ПОЛЬША		22035	159.4
792 ТУРЦИЯ		31386	236.1
804 УКРАИНА		880	7.1
250 ФРАНЦИЯ		2989	73.4
000 прочие		16239	149.1
Всего		138563	1465.0
Страны дальнего зарубежья		137683	1457.9
Страны СНГ		880	7.1
61.07.11 ТРУСЫ И КАЛЬСОНЫ МУЖСКИЕ ИЛИ ДЛЯ МАЛЬЧИКОВ, ТРИКОТАЖНЫЕ, ИЗ ХЛОПЧАТОБУМАЖНОЙ ПРЯЖИ, МАШИННОГО ИЛИ РУЧНОГО ВЯЗАНИЯ	ШТ		
040 АВСТРИЯ		44039	76.3
051 АРМЕНИЯ		122879	63.7
100 БОЛГАРИЯ		35349	180.0
276 ГЕРМАНИЯ		157109	247.0
818 ЕГИПЕТ		34262	54.5
376 ИЗРАИЛЬ		33603	119.9
356 ИНДИЯ		182921	270.3
380 ИТАЛИЯ		201165	376.5
417 КИРГИЗИЯ		18702	17.9
156 КИТАЙ		12976683	9836.3
410 КОРЕЯ, РЕСПУБЛИКА		66231	75.7
428 ЛАТВИЯ		99968	163.7
616 ПОЛЬША		2784311	3255.7
620 ПОРТУГАЛИЯ		48132	186.4
891 СЕРБИЯ И ЧЕРНОГОРИЯ		1033838	782.8
792 ТУРЦИЯ		679371	1031.9
860 УЗБЕКИСТАН		394149	297.1
804 УКРАИНА		15313	11.5
246 ФИНЛЯНДИЯ		113994	131.8
250 ФРАНЦИЯ		344359	519.4
144 ШРИ-ЛАНКА		63641	140.9
000 прочие		263518	510.2
Всего		19713537	18349.5
Страны дальнего зарубежья		19162494	17959.4
Страны СНГ		551043	390.2
61.07.12 ТРУСЫ И КАЛЬСОНЫ МУЖСКИЕ ИЛИ ДЛЯ МАЛЬЧИКОВ, ТРИКОТАЖНЫЕ, ИЗ ХИМИЧЕСКИХ НИТЕЙ, МАШИННОГО ИЛИ РУЧНОГО ВЯЗАНИЯ	ШТ		
380 ИТАЛИЯ		91914	232.6
156 КИТАЙ		195876	532.8
616 ПОЛЬША		5728	58.2
620 ПОРТУГАЛИЯ		23135	159.0
764 ТАИЛАНД		5451	51.6
250 ФРАНЦИЯ		82197	157.6
000 прочие		148968	422.7
Всего		553269	1614.6
Страны дальнего зарубежья		553269	1614.6
61.07.19 ТРУСЫ И КАЛЬСОНЫ МУЖСКИЕ ИЛИ ДЛЯ МАЛЬЧИКОВ, ТРИКОТАЖНЫЕ, ИЗ ПРОЧИХ ТЕКСТИЛЬНЫХ МАТЕРИАЛОВ, МАШИННОГО ИЛИ РУЧНОГО ВЯЗАНИЯ	ШТ		
380 ИТАЛИЯ		96223	215.9
156 КИТАЙ		134117	208.0
764 ТАИЛАНД		13575	196.6
246 ФИНЛЯНДИЯ		182194	204.6
000 прочие		19278	83.3
Всего		445387	908.3
Страны дальнего зарубежья		445387	908.3
61.07.21 НОЧНЫЕ СОРОЧКИ И ПИЖАМЫ, МУЖСКИЕ ИЛИ ДЛЯ МАЛЬЧИКОВ, ТРИКОТАЖНЫЕ, ИЗ ХЛОПЧАТОБУМАЖНОЙ ПРЯЖИ, МАШИННОГО ИЛИ РУЧНОГО ВЯЗАНИЯ	ШТ		
276 ГЕРМАНИЯ		13803	101.1
356 ИНДИЯ		20505	131.3
380 ИТАЛИЯ		14669	81.7
156 КИТАЙ		159052	683.4
616 ПОЛЬША		30527	144.8
792 ТУРЦИЯ		27782	266.6
860 УЗБЕКИСТАН		16953	91.9
804 УКРАИНА		858	4.8
144 ШРИ-ЛАНКА		4299	66.7
000 прочие		36297	191.6
Всего		324745	1764.0
Страны дальнего зарубежья		306934	1667.3
Страны СНГ		17811	96.7
61.07.22 НОЧНЫЕ СОРОЧКИ И ПИЖАМЫ, МУЖСКИЕ ИЛИ ДЛЯ МАЛЬЧИКОВ, ТРИКОТАЖНЫЕ, ИЗ ХИМИЧЕСКИХ НИТЕЙ, МАШИННОГО ИЛИ РУЧНОГО ВЯЗАНИЯ	ШТ		
792 ТУРЦИЯ		3597	61.1
804 УКРАИНА		140	0.9
000 прочие		20080	70.4
Всего		23817	132.4
Страны дальнего зарубежья		23677	131.5
Страны СНГ		140	0.9
61.07.29 НОЧНЫЕ СОРОЧКИ И ПИЖАМЫ, МУЖСКИЕ ИЛИ ДЛЯ МАЛЬЧИКОВ, ТРИКОТАЖНЫЕ ИЗ ПРОЧИХ ТЕКСТИЛЬНЫХ МАТЕРИАЛОВ, МАШИННОГО ИЛИ РУЧНОГО ВЯЗАНИЯ	ШТ		
000 прочие		26459	56.9
Всего		26459	56.9
Страны дальнего зарубежья		26459	56.9
61.07.91 ПРОЧЕЕ БЕЛЬЕ НИЖНЕЕ МУЖСКОЕ ИЛИ ДЛЯ МАЛЬЧИКОВ ТРИКОТАЖНОЕ МАШИННОГО ИЛИ РУЧНОГО ВЯЗАНИЯ, ИЗ ХЛОПЧАТОБУМАЖНОЙ ПРЯЖИ	ШТ		
056 БЕЛЬГИЯ		1850	62.7
380 ИТАЛИЯ		2442	61.4
417 КИРГИЗИЯ		28240	109.3
156 КИТАЙ		31975	104.2
792 ТУРЦИЯ		54060	688.1
860 УЗБЕКИСТАН		47575	111.8
000 прочие		16914	102.6
Всего		183056	1240.1
Страны дальнего зарубежья		107241	1019.0
Страны СНГ		75815	221.1
61.07.92 ПРОЧИЕ КУПАЛЬНЫЕ, ДОМАШНИЕ ХАЛАТЫ И АНАЛОГИЧНЫЕ ИЗДЕЛИЯ, МУЖСКИЕ ИЛИ ДЛЯ МАЛЬЧИКОВ, ИЗ ХИМИЧЕСКИХ НИТЕЙ, МАШИННОГО ИЛИ РУЧНОГО ВЯЗАНИЯ	ШТ		
000 прочие		10930	91.6
Всего		10930	91.6
Страны дальнего зарубежья		10930	91.6
61.07.99 ПРОЧИЕ КУПАЛЬНЫЕ, ДОМАШНИЕ ХАЛАТЫ И АНАЛОГИЧНЫЕ ИЗДЕЛИЯ, МУЖСКИЕ ИЛИ ДЛЯ МАЛЬЧИКОВ, ИЗ ПРОЧИХ ТЕКСТИЛЬНЫХ МАТЕРИАЛОВ, МАШИННОГО ИЛИ РУЧНОГО ВЯЗАНИЯ	ШТ		
156 КИТАЙ		25536	197.6
000 прочие		1002	12.6
Всего		26538	210.2
Страны дальнего зарубежья		26538	210.2
61.08.11 КОМБИНАЦИИ И НИЖНИЕ ЮБКИ ТРИКОТАЖНЫЕ, ЖЕНСКИЕ ИЛИ ДЛЯ ДЕВОЧЕК, ИЗ ХИМИЧЕСКИХ НИТЕЙ, МАШИННОГО ИЛИ РУЧНОГО ВЯЗАНИЯ	ШТ		
804 УКРАИНА		5279	27.0
144 ШРИ-ЛАНКА		5550	66.1
000 прочие		15413	70.3
Всего		26242	163.3
Страны дальнего зарубежья		20963	136.3
Страны СНГ		5279	27.0
61.08.19 КОМБИНАЦИИ И НИЖНИЕ ЮБКИ ТРИКОТАЖНЫЕ, ЖЕНСКИЕ ИЛИ ДЛЯ ДЕВОЧЕК, ИЗ ПРОЧИХ ТЕКСТИЛЬНЫХ МАТЕРИАЛОВ, МАШИННОГО ИЛИ РУЧНОГО ВЯЗАНИЯ	ШТ		
000 прочие		3993	32.4
Всего		3993	32.4
Страны дальнего зарубежья		3993	32.4
61.08.21 ТРУСЫ И ПАНТАЛОНЫ ТРИКОТАЖНЫЕ, ЖЕНСКИЕ ИЛИ ДЛЯ ДЕВОЧЕК, ИЗ ХЛОПЧАТОБУМАЖНОЙ ПРЯЖИ, МАШИННОГО ИЛИ РУЧНОГО ВЯЗАНИЯ	ШТ		
051 АРМЕНИЯ		21637	5.4
348 ВЕНГРИЯ		19227	77.9
276 ГЕРМАНИЯ		327276	318.3
356 ИНДИЯ		220290	233.0
380 ИТАЛИЯ		474942	434.0
417 КИРГИЗИЯ		40703	35.3
156 КИТАЙ		15162636	7968.9
410 КОРЕЯ, РЕСПУБЛИКА		271077	156.5
428 ЛАТВИЯ		80782	54.0
616 ПОЛЬША		1563925	1310.6
642 РУМЫНИЯ		17279	60.0
891 СЕРБИЯ И ЧЕРНОГОРИЯ		5924397	2470.2
826 СОЕДИНЕННОЕ КОРОЛЕВСТВО		94971	87.8
792 ТУРЦИЯ		1049208	1338.1
860 УЗБЕКИСТАН		413767	208.4
804 УКРАИНА		28603	9.4
250 ФРАНЦИЯ		386079	302.5
203 ЧЕШСКАЯ РЕСПУБЛИКА		130305	109.1
144 ШРИ-ЛАНКА		126474	226.5
000 прочие		314712	333.1
Всего		26668290	15738.9
Страны дальнего зарубежья		26163580	15480.4
Страны СНГ		504710	258.5
61.08.22 ТРУСЫ И ПАНТАЛОНЫ ТРИКОТАЖНЫЕ, ЖЕНСКИЕ ИЛИ ДЛЯ ДЕВОЧЕК, ИЗ ХИМИЧЕСКИХ НИТЕЙ, МАШИННОГО ИЛИ РУЧНОГО ВЯЗАНИЯ	ШТ		
040 АВСТРИЯ		18255	143.6
051 АРМЕНИЯ		2968	0.9
100 БОЛГАРИЯ		96983	116.2
348 ВЕНГРИЯ		81423	398.3
704 ВЬЕТНАМ		20524	81.7
276 ГЕРМАНИЯ		465408	506.0
380 ИТАЛИЯ		962512	1314.5
156 КИТАЙ		3360124	3447.1
428 ЛАТВИЯ		1153231	1041.7
616 ПОЛЬША		195090	431.4
642 РУМЫНИЯ		47846	63.9
891 СЕРБИЯ И ЧЕРНОГОРИЯ		1394573	801.1
826 СОЕДИНЕННОЕ КОРОЛЕВСТВО		81766	100.8
764 ТАИЛАНД		68108	317.4
788 ТУНИС		90158	87.8
792 ТУРЦИЯ		76738	134.9
804 УКРАИНА		85348	138.8
250 ФРАНЦИЯ		622987	778.1
144 ШРИ-ЛАНКА		197001	858.1
000 прочие		356713	498.5
Всего		9377756	11260.7
Страны дальнего зарубежья		9289440	11121.0
Страны СНГ		88316	139.7

Код и наименование страны контрагента		Ед. изме-рения	Импорт	
			количество	стоимость
61.08.29 ТРУСЫ И ПАНТАЛОНЫ ТРИКОТАЖНЫЕ, ЖЕНСКИЕ ИЛИ ДЛЯ ДЕВОЧЕК, ИЗ ПРОЧИХ ТЕКСТИЛЬНЫХ МАТЕРИАЛОВ, МАШИННОГО ИЛИ РУЧНОГО ВЯЗАНИЯ		ШТ		
380	ИТАЛИЯ		190008	208.8
156	КИТАЙ		450854	270.7
000	прочие		37541	82.0
Всего			678403	561.6
Страны дальнего зарубежья			678403	561.6
61.08.31 НОЧНЫЕ СОРОЧКИ И ПИЖАМЫ ЖЕНСКИЕ ИЛИ ДЛЯ ДЕВОЧЕК, ТРИКОТАЖНЫЕ МАШИННОГО ИЛИ РУЧНОГО ВЯЗАНИЯ, ИЗ ХЛОПЧАТОБУМАЖНОЙ ПРЯЖИ		ШТ		
051	АРМЕНИЯ		11672	14.0
100	БОЛГАРИЯ		14519	102.2
276	ГЕРМАНИЯ		94155	524.2
356	ИНДИЯ		65457	343.3
380	ИТАЛИЯ		95724	391.2
417	КИРГИЗИЯ		78578	81.5
156	КИТАЙ		3162912	11039.5
428	ЛАТВИЯ		87623	290.7
616	ПОЛЬША		87668	360.5
891	СЕРБИЯ И ЧЕРНОГОРИЯ		413286	911.2
795	ТУРКМЕНИЯ		10000	12.5
792	ТУРЦИЯ		341885	1741.1
860	УЗБЕКИСТАН		40795	81.7
804	УКРАИНА		56850	147.8
250	ФРАНЦИЯ		63199	229.2
144	ШРИ-ЛАНКА		10569	109.5
000	прочие		88580	337.4
Всего			4723472	16717.5
Страны дальнего зарубежья			4525577	16379.9
Страны СНГ			197895	337.6
61.08.32 НОЧНЫЕ СОРОЧКИ И ПИЖАМЫ ЖЕНСКИЕ ИЛИ ДЛЯ ДЕВОЧЕК, ТРИКОТАЖНЫЕ МАШИННОГО ИЛИ РУЧНОГО ВЯЗАНИЯ, ИЗ ХИМИЧЕСКИХ НИТЕЙ		ШТ		
276	ГЕРМАНИЯ		11242	97.9
380	ИТАЛИЯ		9696	92.1
156	КИТАЙ		74266	371.8
792	ТУРЦИЯ		17748	150.3
804	УКРАИНА		120	0.8
250	ФРАНЦИЯ		32148	106.2
000	прочие		30829	218.6
Всего			176049	1037.5
Страны дальнего зарубежья			175929	1036.7
Страны СНГ			120	0.8
61.08.39 НОЧНЫЕ СОРОЧКИ И ПИЖАМЫ ТРИКОТАЖНЫЕ, ЖЕНСКИЕ ИЛИ ДЛЯ ДЕВОЧЕК, ИЗ ПРОЧИХ ТЕКСТИЛЬНЫХ МАТЕРИАЛОВ, МАШИННОГО ИЛИ РУЧНОГО ВЯЗАНИЯ		ШТ		
000	прочие		17301	119.7
Всего			17301	119.7
Страны дальнего зарубежья			17301	119.7
61.08.91 ПРОЧЕЕ БЕЛЬЕ НИЖНЕЕ ЖЕНСКОЕ ИЛИ ДЛЯ ДЕВОЧЕК, ТРИКОТАЖНОЕ МАШИННОГО ИЛИ РУЧНОГО ВЯЗАНИЯ, ИЗ ХЛОПЧАТОБУМАЖНОЙ ПРЯЖИ		ШТ		
051	АРМЕНИЯ		11460	4.3
276	ГЕРМАНИЯ		14460	126.8
356	ИНДИЯ		18373	75.5
724	ИСПАНИЯ		17263	75.7
380	ИТАЛИЯ		13083	108.5
156	КИТАЙ		819883	1137.7
504	МАРОККО		27920	87.6
620	ПОРТУГАЛИЯ		2984	50.7
792	ТУРЦИЯ		190129	2163.1
860	УЗБЕКИСТАН		340	0.8
804	УКРАИНА		1977	10.5
250	ФРАНЦИЯ		16454	84.4
000	прочие		31506	229.2
Всего			1165832	4154.8
Страны дальнего зарубежья			1152055	4139.2
Страны СНГ			13777	15.6
61.08.92 ПРОЧИЕ ПЕНЬЮАРЫ, КУПАЛЬНЫЕ И ДОМАШНИЕ ХАЛАТЫ, АНАЛОГИЧНЫЕ ИЗДЕЛИЯ ТРИКОТАЖНЫЕ, ЖЕНСКИЕ ИЛИ ДЛЯ ДЕВОЧЕК, ИЗ ХИМИЧЕСКИХ НИТЕЙ, МАШИННОГО ИЛИ РУЧНОГО ВЯЗАНИЯ		ШТ		
276	ГЕРМАНИЯ		7464	64.2
417	КИРГИЗИЯ		225747	513.6
156	КИТАЙ		21736	127.7
620	ПОРТУГАЛИЯ		13464	115.9
792	ТУРЦИЯ		16106	146.5
250	ФРАНЦИЯ		12465	80.4
000	прочие		25466	193.8
Всего			322448	1242.2
Страны дальнего зарубежья			96701	728.6
Страны СНГ			225747	513.6
61.08.99 ПРОЧЕЕ БЕЛЬЕ НИЖНЕЕ ЖЕНСКОЕ ИЛИ ДЛЯ ДЕВОЧЕК, ТРИКОТАЖНОЕ МАШИННОГО ИЛИ РУЧНОГО ВЯЗАНИЯ, ИЗ ПРОЧИХ ТЕКСТИЛЬНЫХ МАТЕРИАЛОВ		ШТ		
764	ТАИЛАНД		8578	118.0
000	прочие		11654	84.6
Всего			20232	202.6
Страны дальнего зарубежья			20232	202.6
61.09.10 МАЙКИ, ФУФАЙКИ С РУКАВАМИ И ПРОЧИЕ НАТЕЛЬНЫЕ ФУФАЙКИ ТРИКОТАЖНЫЕ, ИЗ ХЛОПЧАТОБУМАЖНОЙ ПРЯЖИ, МАШИННОГО ИЛИ РУЧНОГО ВЯЗАНИЯ		ШТ		
036	АВСТРАЛИЯ		27641	76.3
040	АВСТРИЯ		40020	104.8
051	АРМЕНИЯ		263630	225.1
050	БАНГЛАДЕШ		1175169	3366.5
056	БЕЛЬГИЯ		22653	76.2
100	БОЛГАРИЯ		254206	955.0
348	ВЕНГРИЯ		17531	66.1
704	ВЬЕТНАМ		109106	558.3
276	ГЕРМАНИЯ		1975795	6780.4
340	ГОНДУРАС		20986	121.9
344	ГОНКОНГ		47848	251.1
300	ГРЕЦИЯ		70747	407.6
208	ДАНИЯ		111542	272.8
818	ЕГИПЕТ		242998	445.2
356	ИНДИЯ		1395798	4363.4
360	ИНДОНЕЗИЯ		231851	1328.2
724	ИСПАНИЯ		193226	427.0
380	ИТАЛИЯ		1093205	3446.2
116	КАМБОДЖА		50848	363.7
417	КИРГИЗИЯ		92077	101.5
156	КИТАЙ		17106602	31727.8
410	КОРЕЯ, РЕСПУБЛИКА		195508	504.3
428	ЛАТВИЯ		245637	753.5
440	ЛИТВА		58240	197.9
480	МАВРИКИЙ		91279	405.0
446	МАКАО		10094	64.2
458	МАЛАЙЗИЯ		101223	695.2
504	МАРОККО		104854	271.3
484	МЕКСИКА		20478	125.0
498	МОЛДОВА, РЕСПУБЛИКА		393	1.9
104	МЬЯНМА		24400	149.4
528	НИДЕРЛАНДЫ		74126	306.6
586	ПАКИСТАН		39016	232.2
604	ПЕРУ		13119	93.1
616	ПОЛЬША		1051003	2774.1
620	ПОРТУГАЛИЯ		477471	3147.5
642	РУМЫНИЯ		106040	603.2
891	СЕРБИЯ И ЧЕРНОГОРИЯ		1135347	1226.8
702	СИНГАПУР		9180	68.6
826	СОЕДИНЕННОЕ КОРОЛЕВСТВО		154460	333.7
840	СОЕДИНЕННЫЕ ШТАТЫ		93300	317.9
764	ТАИЛАНД		133923	492.8
158	ТАЙВАНЬ (КИТАЙ)		67805	309.7
788	ТУНИС		145984	457.9
795	ТУРКМЕНИЯ		55920	73.0
792	ТУРЦИЯ		4837536	17285.4
860	УЗБЕКИСТАН		5322753	5182.5
804	УКРАИНА		31536	59.6
608	ФИЛИППИНЫ		18557	102.7
246	ФИНЛЯНДИЯ		25763	63.0
250	ФРАНЦИЯ		427407	1170.9
191	ХОРВАТИЯ		37876	74.3
203	ЧЕШСКАЯ РЕСПУБЛИКА		224969	421.5
144	ШРИ-ЛАНКА		232677	1248.7
233	ЭСТОНИЯ		55071	180.5
000	прочие		100786	361.5
Всего			40267210	95220.4
Страны дальнего зарубежья			34500901	89576.8
Страны СНГ			5766309	5643.5
61.09.90 МАЙКИ, ФУФАЙКИ С РУКАВАМИ И ПРОЧИЕ НАТЕЛЬНЫЕ ФУФАЙКИ ТРИКОТАЖНЫЕ МАШИННОГО ИЛИ РУЧНОГО ВЯЗАНИЯ, ИЗ ПРОЧИХ ТЕКСТИЛЬНЫХ МАТЕРИАЛОВ		ШТ		
051	АРМЕНИЯ		3401	6.2
050	БАНГЛАДЕШ		69253	346.9
100	БОЛГАРИЯ		66772	408.2
704	ВЬЕТНАМ		71595	461.8
276	ГЕРМАНИЯ		198254	1030.6
344	ГОНКОНГ		14251	123.3
300	ГРЕЦИЯ		33101	213.4
268	ГРУЗИЯ		6	0.0
376	ИЗРАИЛЬ		35416	407.9
356	ИНДИЯ		39022	284.3
360	ИНДОНЕЗИЯ		257368	1816.0
724	ИСПАНИЯ		64414	236.0
380	ИТАЛИЯ		1143872	3124.5
116	КАМБОДЖА		88204	780.1
156	КИТАЙ		1989762	6963.3
410	КОРЕЯ, РЕСПУБЛИКА		15369	61.7
440	ЛИТВА		10107	84.8
458	МАЛАЙЗИЯ		33242	201.5
504	МАРОККО		40635	304.6
484	МЕКСИКА		15165	172.8
498	МОЛДОВА, РЕСПУБЛИКА		209	1.6
616	ПОЛЬША		140372	870.0
620	ПОРТУГАЛИЯ		149879	1555.8
642	РУМЫНИЯ		99690	731.9
702	СИНГАПУР		22807	195.0
826	СОЕДИНЕННОЕ КОРОЛЕВСТВО		81734	261.3
840	СОЕДИНЕННЫЕ ШТАТЫ		11352	66.2
764	ТАИЛАНД		386991	2960.9
158	ТАЙВАНЬ (КИТАЙ)		58459	481.2
788	ТУНИС		38955	158.5
792	ТУРЦИЯ		402446	2020.0
804	УКРАИНА		6902	42.9
608	ФИЛИППИНЫ		21681	135.1
250	ФРАНЦИЯ		158077	569.9
144	ШРИ-ЛАНКА		39382	365.8
392	ЯПОНИЯ		8640	122.6
000	прочие		122580	603.6
Всего			5939365	28170.5
Страны дальнего зарубежья			5928847	28119.6
Страны СНГ			10518	50.8
61.10.11 СВИТЕРЫ, ПУЛОВЕРЫ, КАРДИГАНЫ, ЖИЛЕТЫ И АНАЛОГИЧНЫЕ ИЗДЕЛИЯ ТРИКОТАЖНЫЕ МАШИННОГО ИЛИ РУЧНОГО ВЯЗАНИЯ ИЗ ШЕРСТЯНОЙ ПРЯЖИ		ШТ		
051	АРМЕНИЯ		924	4.3
050	БАНГЛАДЕШ		29764	349.2
100	БОЛГАРИЯ		18664	391.3
348	ВЕНГРИЯ		4594	56.1
704	ВЬЕТНАМ		15631	229.3
276	ГЕРМАНИЯ		73787	1513.4
344	ГОНКОНГ		40464	620.2
208	ДАНИЯ		5073	132.1
356	ИНДИЯ		17971	385.1
360	ИНДОНЕЗИЯ		4745	121.9
724	ИСПАНИЯ		8498	175.0
380	ИТАЛИЯ		289976	8022.0
156	КИТАЙ		946590	11436.2
428	ЛАТВИЯ		5465	88.3
450	МАДАГАСКАР		2265	98.8
446	МАКАО		2910	61.9
498	МОЛДОВА, РЕСПУБЛИКА		1250	12.8
578	НОРВЕГИЯ		12090	277.9

Код и наименование страны контрагента	Ед. изме-рения	Импорт	
		количество	стоимость
616 ПОЛЬША		23073	388.5
620 ПОРТУГАЛИЯ		5866	57.8
642 РУМЫНИЯ		36659	482.3
891 СЕРБИЯ И ЧЕРНОГОРИЯ		37647	199.3
703 СЛОВАКИЯ		2107	58.2
826 СОЕДИНЕННОЕ КОРОЛЕВСТВО		8070	182.3
764 ТАИЛАНД		10806	236.7
788 ТУНИС		6269	67.8
792 ТУРЦИЯ		237993	3432.3
860 УЗБЕКИСТАН		85	1.0
804 УКРАИНА		156	2.8
250 ФРАНЦИЯ		20799	626.0
191 ХОРВАТИЯ		51716	506.7
144 ШРИ-ЛАНКА		6671	79.1
233 ЭСТОНИЯ		3963	65.3
000 прочие		16301	342.4
Всего		1948842	30704.1
Страны дальнего зарубежья		1946427	30683.3
Страны СНГ		2415	20.9

61.10.12
СВИТЕРЫ, ПУЛОВЕРЫ, КАРДИГАНЫ, ЖИЛЕТЫ, И АНАЛОГИЧНЫЕ ИЗДЕЛИЯ ТРИКОТАЖНЫЕ МАШИННОГО ИЛИ РУЧНОГО ВЯЗАНИЯ ИЗ ПРЯЖИ ИЗ ТОНОКОГО ВОЛОСА КАШМИРСКОЙ КОЗЫ

	ШТ		
276	ГЕРМАНИЯ	4140	79.9
380	ИТАЛИЯ	51543	2717.1
156	КИТАЙ	19951	638.9
826	СОЕДИНЕННОЕ КОРОЛЕВСТВО	1182	115.6
250	ФРАНЦИЯ	1126	94.4
000	прочие	6197	137.0
Всего		84139	3782.8
Страны дальнего зарубежья		84139	3782.8

61.10.19
ПРОЧИЕ СВИТЕРА, ПУЛОВЕРЫ, КАРДИГАНЫ, ЖИЛЕТЫ И АНАЛОГИЧНЫЕ ИЗДЕЛИЯ ТРИКОТАЖНЫЕ МАШИННОГО ИЛИ РУЧНОГО ВЯЗАНИЯ ИЗ ШЕРСТЯНОЙ ПРЯЖИ ИЛИ ПРЯЖИ ИЗ ТОНКОГО ВОЛОСА ЖИВОТНЫХ

	ШТ		
276	ГЕРМАНИЯ	3730	65.1
380	ИТАЛИЯ	5900	119.7
156	КИТАЙ	32315	462.3
792	ТУРЦИЯ	13501	134.5
000	прочие	11699	164.5
Всего		67145	946.0
Страны дальнего зарубежья		67145	946.0

61.10.20
СВИТЕРЫ, ПУЛОВЕРЫ, КАРДИГАНЫ, ЖИЛЕТЫ И АНАЛОГИЧНЫЕ ИЗДЕЛИЯ ТРИКОТАЖНЫЕ МАШИННОГО ИЛИ РУЧНОГО ВЯЗАНИЯ ИЗ ХЛОПЧАТОБУМАЖНОЙ ПРЯЖИ

	ШТ		
040	АВСТРИЯ	33147	212.9
051	АРМЕНИЯ	117212	74.8
050	БАНГЛАДЕШ	516787	3782.1
056	БЕЛЬГИЯ	14587	52.7
100	БОЛГАРИЯ	125419	838.0
348	ВЕНГРИЯ	11246	51.3
704	ВЬЕТНАМ	64825	631.6
276	ГЕРМАНИЯ	851036	6014.9
344	ГОНКОНГ	84052	780.1
208	ДАНИЯ	93815	694.2
356	ИНДИЯ	331323	2211.4
360	ИНДОНЕЗИЯ	193248	2129.4
724	ИСПАНИЯ	130735	806.5
380	ИТАЛИЯ	721115	5142.0
116	КАМБОДЖА	175495	1462.5
417	КИРГИЗИЯ	5135	2.6
156	КИТАЙ	18008794	53249.2
410	КОРЕЯ, РЕСПУБЛИКА	31621	213.1
428	ЛАТВИЯ	120748	348.1
440	ЛИТВА	38284	95.0
480	МАВРИКИЙ	15965	119.0
446	МАКАО	7605	135.4
458	МАЛАЙЗИЯ	52796	607.9
504	МАРОККО	28440	145.8
498	МОЛДОВА, РЕСПУБЛИКА	646	8.4
528	НИДЕРЛАНДЫ	63468	356.6
586	ПАКИСТАН	34676	385.8
616	ПОЛЬША	253774	1847.6
620	ПОРТУГАЛИЯ	80780	571.0
642	РУМЫНИЯ	33612	268.4
891	СЕРБИЯ И ЧЕРНОГОРИЯ	800720	1250.1
826	СОЕДИНЕННОЕ КОРОЛЕВСТВО	57051	365.4
840	СОЕДИНЕННЫЕ ШТАТЫ	36878	243.7
764	ТАИЛАНД	79250	818.5
158	ТАЙВАНЬ (КИТАЙ)	28071	253.2
788	ТУНИС	122103	439.1
795	ТУРКМЕНИЯ	18000	28.5
792	ТУРЦИЯ	1499929	10917.5
860	УЗБЕКИСТАН	147067	287.2
804	УКРАИНА	24623	75.2
608	ФИЛИППИНЫ	11921	135.4
246	ФИНЛЯНДИЯ	7873	75.6
250	ФРАНЦИЯ	171290	1181.1
191	ХОРВАТИЯ	44575	160.1
203	ЧЕШСКАЯ РЕСПУБЛИКА	24146	92.8
752	ШВЕЦИЯ	11064	64.1
144	ШРИ-ЛАНКА	66628	470.8
233	ЭСТОНИЯ	26324	277.5
000	прочие	49215	375.0
Всего		25467114	100749.0
Страны дальнего зарубежья		25154431	100272.3
Страны СНГ		312683	476.7

61.10.30
СВИТЕРЫ, ПУЛОВЕРЫ, КАРДИГАНЫ, ЖИЛЕТЫ И АНАЛОГИЧНЫЕ ИЗДЕЛИЯ ТРИКОТАЖНЫЕ МАШИННОГО ИЛИ РУЧНОГО ВЯЗАНИЯ ИЗ ХИМИЧЕСКИХ НИТЕЙ

	ШТ		
040	АВСТРИЯ	9417	215.4
051	АРМЕНИЯ	4518	17.8
050	БАНГЛАДЕШ	459519	4122.7
056	БЕЛЬГИЯ	5298	66.0
100	БОЛГАРИЯ	12963	103.8
348	ВЕНГРИЯ	33130	296.1
704	ВЬЕТНАМ	116353	1157.3
276	ГЕРМАНИЯ	440469	4351.6
344	ГОНКОНГ	47885	722.6
208	ДАНИЯ	8790	85.0
356	ИНДИЯ	61689	405.3
360	ИНДОНЕЗИЯ	165530	1945.0
724	ИСПАНИЯ	30603	478.6
380	ИТАЛИЯ	421296	5124.5
116	КАМБОДЖА	200125	1781.9
156	КИТАЙ	5158630	31899.2
410	КОРЕЯ, РЕСПУБЛИКА	30526	385.2
428	ЛАТВИЯ	66725	406.8
440	ЛИТВА	9943	113.6
446	МАКАО	8615	137.9
458	МАЛАЙЗИЯ	28385	405.3
504	МАРОККО	19672	338.3
498	МОЛДОВА, РЕСПУБЛИКА	33363	312.8
104	МЬЯНМА	5342	52.0
528	НИДЕРЛАНДЫ	4631	59.8
616	ПОЛЬША	181895	1877.6
620	ПОРТУГАЛИЯ	22708	304.2
642	РУМЫНИЯ	70266	710.3
891	СЕРБИЯ И ЧЕРНОГОРИЯ	189947	633.4
702	СИНГАПУР	6228	84.6
760	СИРИЙСКАЯ АРАБСКАЯ РЕСПУБЛИКА	12742	63.1
826	СОЕДИНЕННОЕ КОРОЛЕВСТВО	37096	434.3
764	ТАИЛАНД	94315	958.6
158	ТАЙВАНЬ (КИТАЙ)	29623	344.3
788	ТУНИС	34806	244.2
792	ТУРЦИЯ	896204	6956.4
804	УКРАИНА	16181	127.5
608	ФИЛИППИНЫ	15908	176.4
246	ФИНЛЯНДИЯ	5971	63.1
250	ФРАНЦИЯ	102688	971.1
191	ХОРВАТИЯ	22510	116.6
144	ШРИ-ЛАНКА	30280	410.8
233	ЭСТОНИЯ	45151	527.1
000	прочие	32921	310.7
Всего		9230857	70298.6
Страны дальнего зарубежья		9176795	69840.5
Страны СНГ		54062	458.1

61.10.90
ПРОЧИЕ СВИТЕРА, ПУЛОВЕРЫ, КАРДИГАНЫ, ЖИЛЕТЫ И АНАЛОГИЧНЫЕ ИЗДЕЛИЯ ТРИКОТАЖНЫЕ МАШИННОГО ИЛИ РУЧНОГО ВЯЗАНИЯ ИЗ ПРОЧИХ ТЕКСТИЛЬНЫХ МАТЕРИАЛОВ

	ШТ		
050	БАНГЛАДЕШ	3930	127.2
704	ВЬЕТНАМ	3565	52.7
276	ГЕРМАНИЯ	18332	267.3
360	ИНДОНЕЗИЯ	10848	128.3
380	ИТАЛИЯ	44898	851.0
156	КИТАЙ	396429	3310.5
428	ЛАТВИЯ	7171	59.9
498	МОЛДОВА, РЕСПУБЛИКА	274	4.7
616	ПОЛЬША	9459	100.1
764	ТАИЛАНД	18534	98.9
792	ТУРЦИЯ	58917	441.0
804	УКРАИНА	963	10.8
250	ФРАНЦИЯ	7033	151.9
233	ЭСТОНИЯ	6067	85.4
000	прочие	18299	224.5
Всего		604719	5914.2
Страны дальнего зарубежья		603482	5898.7
Страны СНГ		1237	15.6

61.11.10
ДЕТСКАЯ ОДЕЖДА И ПРИНАДЛЕЖНОСТИ К НЕЙ ТРИКОТАЖНЫЕ МАШИННОГО ИЛИ РУЧНОГО ВЯЗАНИЯ ИЗ ШЕРСТЯНОЙ ПРЯЖИ ИЛИ ПРЯЖИ ИЗ ТОНКОГО ВОЛОСА ЖИВОТНЫХ

	Т		
000	прочие	3	106.7
Всего		3	106.7
Страны дальнего зарубежья		3	106.7

61.11.20
ДЕТСКАЯ ОДЕЖДА И ПРИНАДЛЕЖНОСТИ К НЕЙ ТРИКОТАЖНЫЕ МАШИННОГО ИЛИ РУЧНОГО ВЯЗАНИЯ ИЗ ХЛОПЧАТОБУМАЖНОЙ ПРЯЖИ

	Т		
051	АРМЕНИЯ	12	87.7
056	БЕЛЬГИЯ	3	55.9
348	ВЕНГРИЯ	1	53.9
276	ГЕРМАНИЯ	52	1188.1
356	ИНДИЯ	42	1092.9
724	ИСПАНИЯ	3	79.8
380	ИТАЛИЯ	5	84.8
156	КИТАЙ	259	4601.6
528	НИДЕРЛАНДЫ	19	232.9
616	ПОЛЬША	31	465.6
620	ПОРТУГАЛИЯ	2	90.3
764	ТАИЛАНД	37	507.3
792	ТУРЦИЯ	14	306.1
860	УЗБЕКИСТАН	40	378.5
804	УКРАИНА	6	139.1
250	ФРАНЦИЯ	6	131.6
144	ШРИ-ЛАНКА	2	69.1
000	прочие	12	271.6
Всего		546	9836.7
Страны дальнего зарубежья		487	9231.5
Страны СНГ		59	605.2

61.11.30
ДЕТСКАЯ ОДЕЖДА И ПРИНАДЛЕЖНОСТИ К НЕЙ ТРИКОТАЖНЫЕ МАШИННОГО ИЛИ РУЧНОГО ВЯЗАНИЯ ИЗ СИНТЕТИЧЕСКИХ НИТЕЙ

	Т		
276	ГЕРМАНИЯ	5	157.3
156	КИТАЙ	13	381.1
764	ТАИЛАНД	17	311.8
000	прочие	3	73.4
Всего		38	923.5
Страны дальнего зарубежья		38	923.5

61.11.90
ДЕТСКАЯ ОДЕЖДА И ПРИНАДЛЕЖНОСТИ К НЕЙ ТРИКОТАЖНЫЕ ИЗ ПРОЧИХ ТЕКСТИЛЬНЫХ МАТЕРИАЛОВ, МАШИННОГО ИЛИ РУЧНОГО ВЯЗАНИЯ

	Т		
156	КИТАЙ	2	63.5
804	УКРАИНА	0	0.2
000	прочие	0	16.1
Всего		2	79.8
Страны дальнего зарубежья		2	79.6
Страны СНГ		0	0.2

Код и наименование страны контрагента	Ед. изме-рения	Импорт	
		количество	стоимость

61.12.11
КОСТЮМЫ СПОРТИВНЫЕ, ТРИКОТАЖНЫЕ ИЗ ХЛОПЧАТОБУМАЖНОЙ ПРЯЖИ, МАШИННОГО ИЛИ РУЧНОГО ВЯЗАНИЯ

		ШТ	
051	АРМЕНИЯ	19062	92.4
360	ИНДОНЕЗИЯ	12665	270.5
380	ИТАЛИЯ	5585	75.7
156	КИТАЙ	107361	1404.3
764	ТАИЛАНД	4124	52.3
792	ТУРЦИЯ	45351	504.6
860	УЗБЕКИСТАН	22950	152.7
804	УКРАИНА	426	7.3
608	ФИЛИППИНЫ	4875	58.2
000	прочие	20386	215.0
Всего		242785	2833.0
Страны дальнего зарубежья		200347	2580.7
Страны СНГ		42438	252.3

61.12.12
КОСТЮМЫ СПОРТИВНЫЕ, ТРИКОТАЖНЫЕ ИЗ СИНТЕТИЧЕСКИХ НИТЕЙ, МАШИННОГО ИЛИ РУЧНОГО ВЯЗАНИЯ

		ШТ	
704	ВЬЕТНАМ	4644	82.9
276	ГЕРМАНИЯ	2073	76.4
360	ИНДОНЕЗИЯ	15261	311.3
156	КИТАЙ	162215	2325.1
498	МОЛДОВА, РЕСПУБЛИКА	2972	52.2
764	ТАИЛАНД	3521	50.2
792	ТУРЦИЯ	34687	780.5
608	ФИЛИППИНЫ	11436	230.4
000	прочие	14736	252.5
Всего		251545	4161.6
Страны дальнего зарубежья		248573	4109.4
Страны СНГ		2972	52.2

61.12.19
КОСТЮМЫ СПОРТИВНЫЕ, ТРИКОТАЖНЫЕ ИЗ ПРОЧИХ ТЕКСТИЛЬНЫХ МАТЕРИАЛОВ, МАШИННОГО ИЛИ РУЧНОГО ВЯЗАНИЯ

		ШТ	
792	ТУРЦИЯ	8507	139.4
000	прочие	2453	36.3
Всего		10960	175.6
Страны дальнего зарубежья		10960	175.6

61.12.20
ЛЫЖНЫЕ КОСТЮМЫ, ТРИКОТАЖНЫЕ, МАШИННОГО ИЛИ РУЧНОГО ВЯЗАНИЯ

		ШТ	
000	прочие	810	13.5
Всего		810	13.5
Страны дальнего зарубежья		810	13.5

61.12.31
КУПАЛЬНЫЕ КОСТЮМЫ ДЛЯ МУЖЧИН ИЛИ ДЛЯ МАЛЬЧИКОВ ТРИКОТАЖНЫЕ МАШИННОГО ИЛИ РУЧНОГО ВЯЗАНИЯ ИЗ СИНТЕТИЧЕСКИХ НИТЕЙ

		ШТ	
380	ИТАЛИЯ	49071	133.6
156	КИТАЙ	215832	699.5
616	ПОЛЬША	81354	169.0
764	ТАИЛАНД	12387	71.1
788	ТУНИС	48813	326.0
144	ШРИ-ЛАНКА	25251	68.3
000	прочие	104874	272.4
Всего		537582	1740.0
Страны дальнего зарубежья		537582	1740.0

61.12.39
КУПАЛЬНЫЕ КОСТЮМЫ И ПЛАВКИ ДЛЯ МУЖЧИН ИЛИ МАЛЬЧИКОВ ТРИКОТАЖНЫЕ МАШИННОГО ИЛИ РУЧНОГО ВЯЗАНИЯ ИЗ ПРОЧИХ ТЕКСТИЛЬНЫХ МАТЕРИАЛОВ

		ШТ	
156	КИТАЙ	29573	51.8
000	прочие	17095	48.3
Всего		46668	100.1
Страны дальнего зарубежья		46668	100.1

61.12.41
КУПАЛЬНЫЕ КОСТЮМЫ И ПЛАВКИ ДЛЯ ЖЕНЩИН ИЛИ ДЕВОЧЕК ТРИКОТАЖНЫЕ МАШИННОГО ИЛИ РУЧНОГО ВЯЗАНИЯ ИЗ СИНТЕТИЧЕСКИХ НИТЕЙ

		ШТ	
348	ВЕНГРИЯ	30274	104.9
276	ГЕРМАНИЯ	104772	348.7
376	ИЗРАИЛЬ	54897	174.3
724	ИСПАНИЯ	11345	70.5
380	ИТАЛИЯ	227167	664.4
417	КИРГИЗИЯ	14	0.0
156	КИТАЙ	360409	1722.1
440	ЛИТВА	44127	177.7
616	ПОЛЬША	49122	241.2
642	РУМЫНИЯ	26226	80.6
891	СЕРБИЯ И ЧЕРНОГОРИЯ	20787	56.3
826	СОЕДИНЕННОЕ КОРОЛЕВСТВО	49683	90.7
764	ТАИЛАНД	15961	154.3
788	ТУНИС	41900	332.1
792	ТУРЦИЯ	27699	95.4
804	УКРАИНА	100	2.4
250	ФРАНЦИЯ	135479	260.4
191	ХОРВАТИЯ	64894	999.0
000	прочие	64890	297.1
Всего		1329746	5872.0
Страны дальнего зарубежья		1329632	5869.6
Страны СНГ		114	2.4

61.12.49
КУПАЛЬНЫЕ КОСТЮМЫ И ПЛАВКИ ДЛЯ ЖЕНЩИН ИЛИ ДЕВОЧЕК ТРИКОТАЖНЫЕ МАШИННОГО ИЛИ РУЧНОГО ВЯЗАНИЯ ИЗ ПРОЧИХ ТЕКСТИЛЬНЫХ МАТЕРИАЛОВ

		ШТ	
380	ИТАЛИЯ	36637	72.1
156	КИТАЙ	20247	109.8
000	прочие	6856	27.2
Всего		63740	209.2
Страны дальнего зарубежья		63740	209.2

61.13.00
ОДЕЖДА ИЗ ТРИКОТАЖНОГО ПОЛОТНА МАШИННОГО ИЛИ РУЧНОГО ВЯЗАНИЯ ТОВАРНОЙ ПОЗИЦИИ 5903, 5906 ИЛИ 5907

		Т	
156	КИТАЙ	11	144.9
000	прочие	5	94.5
Всего		16	239.4
Страны дальнего зарубежья		16	239.4

61.14.10
ПРЕДМЕТЫ ОДЕЖДЫ ПРОЧИЕ, ТРИКОТАЖНЫЕ ИЗ ШЕРСТЯНОЙ ПРЯЖИ ИЛИ ПРЯЖИ ИЗ ТОНКОГО ВОЛОСА ЖИВОТНЫХ, МАШИННОГО ИЛИ РУЧНОГО ВЯЗАНИЯ

		Т	
000	прочие	1	46.2
Всего		1	46.2
Страны дальнего зарубежья		1	46.2

61.14.20
ПРЕДМЕТЫ ОДЕЖДЫ ПРОЧИЕ, ТРИКОТАЖНЫЕ ИЗ ХЛОПЧАТОБУМАЖНОЙ ПРЯЖИ, МАШИННОГО ИЛИ РУЧНОГО ВЯЗАНИЯ

		Т	
360	ИНДОНЕЗИЯ	3	123.6
724	ИСПАНИЯ	7	89.2
156	КИТАЙ	18	278.7
504	МАРОККО	6	84.3
764	ТАИЛАНД	3	124.3
792	ТУРЦИЯ	2	66.3
860	УЗБЕКИСТАН	7	63.9
804	УКРАИНА	0	0.3
000	прочие	12	256.0
Всего		58	1086.6
Страны дальнего зарубежья		51	1022.4
Страны СНГ		7	64.1

61.14.30
ПРЕДМЕТЫ ОДЕЖДЫ ПРОЧИЕ, ТРИКОТАЖНЫЕ ИЗ ХИМИЧЕСКИХ НИТЕЙ, МАШИННОГО ИЛИ РУЧНОГО ВЯЗАНИЯ

		Т	
360	ИНДОНЕЗИЯ	2	118.7
724	ИСПАНИЯ	3	69.4
380	ИТАЛИЯ	1	51.0
156	КИТАЙ	12	327.1
428	ЛАТВИЯ	3	104.4
702	СИНГАПУР	2	111.9
764	ТАИЛАНД	5	197.9
795	ТУРКМЕНИЯ	0	0.1
804	УКРАИНА	0	0.1
000	прочие	12	369.0
Всего		40	1349.6
Страны дальнего зарубежья		40	1349.4
Страны СНГ		0	0.2

61.14.90
ПРЕДМЕТЫ ОДЕЖДЫ ПРОЧИЕ, ТРИКОТАЖНЫЕ ИЗ ПРОЧИХ ТЕКСТИЛЬНЫХ МАТЕРИАЛОВ, МАШИННОГО ИЛИ РУЧНОГО ВЯЗАНИЯ

		Т	
804	УКРАИНА	0	0.1
000	прочие	11	120.8
Всего		11	120.8
Страны дальнего зарубежья		11	120.8
Страны СНГ		0	0.1

61.15.11
КОЛГОТЫ ИЗ СИНТЕТИЧЕСКИХ НИТЕЙ, ЛИНЕЙНОЙ ПЛОТНОСТИ ОДИНОЧНОЙ НИТИ МЕНЕЕ 6,7 ТЕКСА, ТРИКОТАЖНЫЕ, МАШИННОГО ИЛИ РУЧНОГО ВЯЗАНИЯ

		ШТ	
276	ГЕРМАНИЯ	220625	157.9
380	ИТАЛИЯ	48935229	21382.1
156	КИТАЙ	11671188	3251.9
616	ПОЛЬША	1854696	1570.8
642	РУМЫНИЯ	188865	316.7
891	СЕРБИЯ И ЧЕРНОГОРИЯ	485597	159.7
158	ТАЙВАНЬ (КИТАЙ)	585563	385.1
792	ТУРЦИЯ	240603	95.7
804	УКРАИНА	1328473	594.4
246	ФИНЛЯНДИЯ	74184	155.0
250	ФРАНЦИЯ	129413	93.7
191	ХОРВАТИЯ	53666	92.9
000	прочие	552280	277.4
Всего		66320382	28533.2
Страны дальнего зарубежья		64991909	27938.8
Страны СНГ		1328473	594.4

61.15.12
КОЛГОТЫ ИЗ СИНТЕТИЧ. НИТЕЙ, ЛИНЕЙНОЙ ПЛОТНОСТИ ОДИНОЧНОЙ НИТИ 6,7 ТЕКСА ИЛИ БОЛЕЕ

		ПАР	
276	ГЕРМАНИЯ	33683	518.3
724	ИСПАНИЯ	47036	417.5
380	ИТАЛИЯ	10370512	6647.7
156	КИТАЙ	564695	312.3
616	ПОЛЬША	779355	529.3
826	СОЕДИНЕННОЕ КОРОЛЕВСТВО	15660	54.9
840	СОЕДИНЕННЫЕ ШТАТЫ	210072	1154.7
792	ТУРЦИЯ	94785	67.9
804	УКРАИНА	224629	191.0
756	ШВЕЙЦАРИЯ	7140	226.6
000	прочие	230648	155.3
Всего		12578215	10275.4
Страны дальнего зарубежья		12353586	10084.4
Страны СНГ		224629	191.0

61.15.19
КОЛГОТЫ ТРИКОТАЖНЫЕ, ИЗ ПРОЧИХ ТЕКСТИЛЬНЫХ МАТЕРИАЛОВ, МАШИННОГО ИЛИ РУЧНОГО ВЯЗАНИЯ

		ШТ	
276	ГЕРМАНИЯ	169956	139.9
380	ИТАЛИЯ	1449270	1380.8
156	КИТАЙ	741240	516.2
410	КОРЕЯ, РЕСПУБЛИКА	163055	106.5

Код и наименование страны контрагента	Ед. изме-рения	Импорт	
		количество	стоимость
428 ЛАТВИЯ		587531	371.1
440 ЛИТВА		497388	315.3
616 ПОЛЬША		977236	822.3
891 СЕРБИЯ И ЧЕРНОГОРИЯ		60980	71.7
792 ТУРЦИЯ		38327	103.4
860 УЗБЕКИСТАН		45840	19.2
804 УКРАИНА		453346	590.0
246 ФИНЛЯНДИЯ		34113	125.2
191 ХОРВАТИЯ		45528	99.3
144 ШРИ-ЛАНКА		44359	138.5
000 прочие		141299	190.0
Всего		5449468	4989.4
Страны дальнего зарубежья		4950282	4380.3
Страны СНГ		499186	609.2

61.15.20
ЧУЛКИ ИЛИ ГОЛЬФЫ ЖЕНСКИЕ, ТРИКОТАЖНЫЕ МАШИННОГО ИЛИ РУЧНОГО ВЯЗАНИЯ, ЛИНЕЙНОЙ ПЛОТНОСТИ ОДИНОЧНОЙ НИТИ МЕНЕЕ 6,7 ТЕКСА

	ПАР		
380	ИТАЛИЯ	7184787	2490.8
156	КИТАЙ	1018265	195.2
440	ЛИТВА	176974	70.4
616	ПОЛЬША	822265	326.6
891	СЕРБИЯ И ЧЕРНОГОРИЯ	1159968	148.9
792	ТУРЦИЯ	181694	54.6
804	УКРАИНА	610828	97.8
250	ФРАНЦИЯ	139081	73.5
191	ХОРВАТИЯ	55065	145.0
000	прочие	462237	157.7
Всего		11811164	3760.6
Страны дальнего зарубежья		11200336	3662.8
Страны СНГ		610828	97.8

61.15.91
ПРОЧИЕ ЧУЛОЧНО-НОСОЧНЫЕ ИЗДЕЛИЯ, ВКЛЮЧАЯ ЧУЛКИ ДЛЯ БОЛЬНЫХ С ВАРИКОЗ. РАСШИРЕНИЕМ ВЕН, И ОБУВЬ БЕЗ ПОДОШВ ТРИКОТАЖНЫЕ, ИЗ ШЕРСТЯНОЙ ПРЯЖИ ИЛИ ПРЯЖИ ИЗ ТОНКОГО ВОЛОСА ЖИВОТНЫХ, МАШИН. ИЛИ РУЧН. ВЯЗАНИЯ

	ПАР		
380	ИТАЛИЯ	121499	172.7
156	КИТАЙ	243176	115.2
762	ТАДЖИКИСТАН	31440	29.2
804	УКРАИНА	663290	355.8
000	прочие	335639	280.1
Всего		1395044	953.1
Страны дальнего зарубежья		700314	568.0
Страны СНГ		694730	385.1

61.15.92
ПРОЧИЕ ЧУЛОЧНО-НОСОЧНЫЕ ИЗДЕЛИЯ, ВКЛЮЧАЯ ЧУЛКИ ДЛЯ БОЛЬНЫХ С ВАРИКОЗНЫМ РАСШИРЕНИЕМ ВЕН, ТРИКОТАЖНЫЕ, ИЗ ХЛОПЧАТОБУМАЖНОЙ ПРЯЖИ, МАШИННОГО ИЛИ РУЧНОГО ВЯЗАНИЯ

	ПАР		
031	АЗЕРБАЙДЖАН	603175	162.7
051	АРМЕНИЯ	3120	0.6
100	БОЛГАРИЯ	107620	118.8
276	ГЕРМАНИЯ	923891	433.4
300	ГРЕЦИЯ	931511	1037.7
208	ДАНИЯ	137679	67.9
376	ИЗРАИЛЬ	169161	265.4
356	ИНДИЯ	894189	361.0
360	ИНДОНЕЗИЯ	374210	164.4
724	ИСПАНИЯ	336056	565.5
380	ИТАЛИЯ	942618	874.4
417	КИРГИЗИЯ	1460766	316.6
156	КИТАЙ	21946351	5694.9
410	КОРЕЯ, РЕСПУБЛИКА	198053	162.8
428	ЛАТВИЯ	3700559	1814.8
440	ЛИТВА	641131	354.0
504	МАРОККО	635514	76.9
586	ПАКИСТАН	170231	254.4
616	ПОЛЬША	873527	363.0
620	ПОРТУГАЛИЯ	439732	324.0
891	СЕРБИЯ И ЧЕРНОГОРИЯ	1174585	207.1
826	СОЕДИНЕННОЕ КОРОЛЕВСТВО	81763	97.2
762	ТАДЖИКИСТАН	1291900	185.5
764	ТАИЛАНД	180796	186.7
788	ТУНИС	267842	59.4
795	ТУРКМЕНИЯ	1175200	188.6
792	ТУРЦИЯ	4940108	3123.9
860	УЗБЕКИСТАН	3259882	689.1
804	УКРАИНА	4441515	1826.7
246	ФИНЛЯНДИЯ	57133	93.8
250	ФРАНЦИЯ	140315	154.6
191	ХОРВАТИЯ	208805	293.0
203	ЧЕШСКАЯ РЕСПУБЛИКА	631352	175.6
144	ШРИ-ЛАНКА	105174	139.5
000	прочие	199804	164.9
Всего		53645268	20998.8
Страны дальнего зарубежья		41409710	17628.9
Страны СНГ		12235558	3369.9

61.15.93
ПРОЧИЕ КОЛГОТЫ, ЧУЛКИ, ГОЛЬФЫ, НОСКИ И ПОДСЛЕДНИКИ И ПРОЧИЕ ЧУЛОЧНО-НОСОЧНЫЕ ИЗДЕЛИЯ ТРИКОТАЖНЫЕ МАШИННОГО ИЛИ РУЧНОГО ВЯЗАНИЯ ИЗ СИНТЕТИЧЕСКИХНИТЕЙ

	ПАР		
276	ГЕРМАНИЯ	173090	1002.0
300	ГРЕЦИЯ	32217	73.3
376	ИЗРАИЛЬ	122938	295.5
724	ИСПАНИЯ	207965	514.7
380	ИТАЛИЯ	1997080	1431.5
156	КИТАЙ	5360296	1467.6
410	КОРЕЯ, РЕСПУБЛИКА	88195	195.1
428	ЛАТВИЯ	200250	142.9
616	ПОЛЬША	458090	184.3
891	СЕРБИЯ И ЧЕРНОГОРИЯ	1335938	133.9
826	СОЕДИНЕННОЕ КОРОЛЕВСТВО	26812	65.8
840	СОЕДИНЕННЫЕ ШТАТЫ	198325	1108.7
158	ТАЙВАНЬ (КИТАЙ)	136911	51.8
792	ТУРЦИЯ	464183	191.1
860	УЗБЕКИСТАН	333	0.1
804	УКРАИНА	517538	61.8
756	ШВЕЙЦАРИЯ	37773	830.6
000	прочие	341427	230.7
Всего		11699361	7981.4
Страны дальнего зарубежья		11181490	7919.5
Страны СНГ		517871	61.9

61.15.99
ПРОЧИЕ ТРИКОТАЖНЫЕ ЧУЛОЧНО-НОСОЧНЫЕ ИЗДЕЛИЯ ИЗ ПРОЧИХ ТЕКСТИЛЬНЫХ МАТЕРИАЛОВ, МАШИННОГО ИЛИ РУЧНОГО ВЯЗАНИЯ

	ПАР		
380	ИТАЛИЯ	370807	198.8
156	КИТАЙ	336229	146.7
428	ЛАТВИЯ	1316568	323.4
804	УКРАИНА	247610	73.7
000	прочие	214780	176.7
Всего		2485994	919.4
Страны дальнего зарубежья		2238384	845.6
Страны СНГ		247610	73.7

61.16.10
ПЕРЧАТКИ, ВАРЕЖКИ И МИТЕНКИ ТРИКОТАЖНЫЕ МАШИННОГО ИЛИ РУЧНОГО ВЯЗАНИЯ, ПРОПИТАННЫЕ ИЛИ ПОКРЫТЫЕ ПЛАСТМАССОЙ ИЛИ РЕЗИНОЙ

	ПАР		
276	ГЕРМАНИЯ	71091	135.8
156	КИТАЙ	4459208	2995.7
410	КОРЕЯ, РЕСПУБЛИКА	760758	182.9
458	МАЛАЙЗИЯ	369606	411.2
586	ПАКИСТАН	218971	382.4
616	ПОЛЬША	2632336	1008.4
840	СОЕДИНЕННЫЕ ШТАТЫ	157204	214.1
860	УЗБЕКИСТАН	3111108	243.0
804	УКРАИНА	95445	87.3
144	ШРИ-ЛАНКА	358584	210.6
000	прочие	155447	198.6
Всего		12389758	6069.9
Страны дальнего зарубежья		9183205	5739.6
Страны СНГ		3206553	330.3

61.16.91
ПРОЧИЕ ПЕРЧАТКИ, РУКАВИЦЫ И МИТЕНКИ ТРИКОТАЖНЫЕ ИЗ ШЕРСТЯНОЙ ПРЯЖИ ИЛИ ПРЯЖИ ИЗ ТОНКОГО ВОЛОСА ЖИВОТНЫХ, МАШИННОГО ИЛИ РУЧНОГО ВЯЗАНИЯ

	ПАР		
380	ИТАЛИЯ	19473	83.1
156	КИТАЙ	248864	482.1
762	ТАДЖИКИСТАН	27309	38.9
000	прочие	77114	193.2
Всего		372760	797.2
Страны дальнего зарубежья		345451	758.3
Страны СНГ		27309	38.9

61.16.92
ПРОЧИЕ ПЕРЧАТКИ, РУКАВИЦЫ И МИТЕНКИ ТРИКОТАЖНЫЕ ИЗ ХЛОПЧАТОБУМАЖНОЙ ПРЯЖИ, МАШИННОГО ИЛИ РУЧНОГО ВЯЗАНИЯ

	ПАР		
156	КИТАЙ	2787212	1176.1
410	КОРЕЯ, РЕСПУБЛИКА	220778	166.5
616	ПОЛЬША	1445723	321.0
840	СОЕДИНЕННЫЕ ШТАТЫ	19048	63.3
762	ТАДЖИКИСТАН	508560	37.8
860	УЗБЕКИСТАН	5934432	554.9
804	УКРАИНА	60	0.9
250	ФРАНЦИЯ	109188	531.6
000	прочие	181495	168.5
Всего		11206496	3020.7
Страны дальнего зарубежья		4763444	2427.1
Страны СНГ		6443052	593.6

61.16.93
ПРОЧИЕ ПЕРЧАТКИ, РУКАВИЦЫ И МИТЕНКИ ТРИКОТАЖНЫЕ ИЗ СИНТЕТИЧЕСКИХ НИТЕЙ МАШИННОГО ИЛИ РУЧНОГО ВЯЗАНИЯ

	ПАР		
276	ГЕРМАНИЯ	60107	142.6
360	ИНДОНЕЗИЯ	20435	92.6
380	ИТАЛИЯ	39257	88.5
156	КИТАЙ	1855807	2587.7
410	КОРЕЯ, РЕСПУБЛИКА	13583	61.8
586	ПАКИСТАН	112860	94.2
616	ПОЛЬША	38485	94.5
158	ТАЙВАНЬ (КИТАЙ)	48215	104.3
804	УКРАИНА	10500	7.9
000	прочие	157826	290.7
Всего		2357075	3564.9
Страны дальнего зарубежья		2346575	3557.0
Страны СНГ		10500	7.9

61.16.99
ПРОЧИЕ ПЕРЧАТКИ, РУКАВИЦЫ И МИТЕНКИ ТРИКОТАЖНЫЕ ИЗ ПРОЧИХ ТЕКСТИЛЬНЫХ МАТЕРИАЛОВ, МАШИННОГО ИЛИ РУЧНОГО ВЯЗАНИЯ

	ПАР		
156	КИТАЙ	173747	133.2
440	ЛИТВА	206020	158.3
000	прочие	28238	21.5
Всего		408005	313.0
Страны дальнего зарубежья		408005	313.0

61.17.10
ШАЛИ, ШАРФЫ, ПЛАТКИ, КАШНЕ, МАНТИЛЬИ, ВУАЛИ И АНАЛОГИЧНЫЕ ИЗДЕЛИЯ ТРИКОТАЖНЫЕ, МАШИННОГО ИЛИ РУЧНОГО ВЯЗАНИЯ

	ШТ		
276	ГЕРМАНИЯ	67371	421.3
356	ИНДИЯ	63057	219.9
380	ИТАЛИЯ	133031	896.5
156	КИТАЙ	1028094	3669.6
616	ПОЛЬША	19371	118.6
642	РУМЫНИЯ	21254	130.8
158	ТАЙВАНЬ (КИТАЙ)	20829	121.4
792	ТУРЦИЯ	47543	267.0
860	УЗБЕКИСТАН	350	0.8
804	УКРАИНА	32	0.5
000	прочие	98047	491.7
Всего		1498979	6338.1
Страны дальнего зарубежья		1498597	6336.8
Страны СНГ		382	1.3

Код и наименование страны контрагента	Ед. изме-рения	Импорт	
		количество	стоимость

61.17.20
ГАЛСТУКИ, ГАЛСТУКИ-БАБОЧКИ И ШЕЙНЫЕ ПЛАТКИ ТРИКОТАЖНЫЕ МАШИННОГО ИЛИ РУЧНОГО ВЯЗАНИЯ

		Ед. изм.	количество	стоимость
		Т		
000	прочие		1	28.3
Всего			1	28.3
Страны дальнего зарубежья			1	28.3

61.17.80
ПРОЧИЕ ПРИНАДЛЕЖНОСТИ ОДЕЖДЫ, ТРИКОТАЖНЫЕ МАШИННОГО ИЛИ РУЧНОГО ВЯЗАНИЯ, ЭЛАСТИЧНЫЕ ИЛИ ПРОРЕЗИНЕННЫЕ, ГОТОВЫЕ

		Ед. изм.	количество	стоимость
		Т		
704	ВЬЕТНАМ		1	56.1
276	ГЕРМАНИЯ		3	162.5
380	ИТАЛИЯ		6	154.6
156	КИТАЙ		32	815.5
840	СОЕДИНЕННЫЕ ШТАТЫ		1	80.0
764	ТАИЛАНД		3	86.1
158	ТАЙВАНЬ (КИТАЙ)		4	153.0
804	УКРАИНА		1	13.3
250	ФРАНЦИЯ		4	79.0
000	прочие		7	202.8
Всего			61	1802.9
Страны дальнего зарубежья			61	1789.6
Страны СНГ			1	13.3

61.17.90
ЧАСТИ ОДЕЖДЫ ИЛИ ПРИНАДЛЕЖНОСТИ К ОДЕЖДЕ ТРИКОТАЖНЫЕ МАШИННОГО ИЛИ РУЧНОГО ВЯЗАНИЯ

		Ед. изм.	количество	стоимость
		Т		
860	УЗБЕКИСТАН		0	3.6
000	прочие		3	114.3
Всего			3	117.9
Страны дальнего зарубежья			3	114.3
Страны СНГ			0	3.6

62.01.11
ПАЛЬТО, ПОЛУПАЛЬТО, НАКИДКИ, ПЛАЩИ И АНАЛОГИЧНЫЕ ИЗДЕЛИЯ, МУЖСКИЕ ИЛИ ДЛЯ МАЛЬЧИКОВ, КРОМЕ ИЗДЕЛИЙ ТОВАРНОЙ ПОЗИЦИИ 6203, ИЗ ШЕРСТЯНОЙ ПРЯЖИ ИЛИ ПРЯЖИ ИЗ ТОНКОГО ВОЛОСА ЖИВОТНЫХ

		Ед. изм.	количество	стоимость
		ШТ		
276	ГЕРМАНИЯ		7997	402.2
380	ИТАЛИЯ		17296	1948.8
156	КИТАЙ		8224	463.3
428	ЛАТВИЯ		2426	87.5
440	ЛИТВА		1084	82.7
504	МАРОККО		637	64.3
616	ПОЛЬША		1298	199.3
620	ПОРТУГАЛИЯ		1574	191.9
642	РУМЫНИЯ		3152	172.3
792	ТУРЦИЯ		9137	385.5
804	УКРАИНА		9731	468.6
246	ФИНЛЯНДИЯ		835	79.0
250	ФРАНЦИЯ		796	161.0
233	ЭСТОНИЯ		2285	158.2
000	прочие		3694	277.4
Всего			70166	5142.0
Страны дальнего зарубежья			60435	4673.5
Страны СНГ			9731	468.6

62.01.12
ПАЛЬТО, П/ПАЛЬТО, НАКИДКИ, ПЛАЩИ, КУРТКИ (ВКЛЮЧАЯ ЛЫЖНЫЕ), ВЕТРОВКИ, ШТОРМОВКИ И АНАЛОГИЧНЫЕ ИЗДЕЛИЯ МУЖСКИЕ ИЛИ ДЛЯ МАЛЬЧИКОВ, КРОМЕ ИЗДЕЛИЙ ТОВАРНОЙ ПОЗИЦИИ 6203, ИЗ ХЛОПЧАТОБУМАЖНОЙ ПРЯЖИ

		Ед. изм.	количество	стоимость
		ШТ		
704	ВЬЕТНАМ		24317	627.1
276	ГЕРМАНИЯ		11045	219.5
360	ИНДОНЕЗИЯ		2505	55.1
380	ИТАЛИЯ		7168	259.3
417	КИРГИЗИЯ		399	11.6
156	КИТАЙ		55211	1268.5
428	ЛАТВИЯ		4871	78.0
578	НОРВЕГИЯ		619	75.0
616	ПОЛЬША		1120	56.3
620	ПОРТУГАЛИЯ		827	85.0
642	РУМЫНИЯ		2621	166.7
792	ТУРЦИЯ		9430	168.5
860	УЗБЕКИСТАН		440175	1470.3
804	УКРАИНА		1157	10.4
250	ФРАНЦИЯ		3479	73.4
144	ШРИ-ЛАНКА		2608	80.1
233	ЭСТОНИЯ		3036	111.8
000	прочие		10660	295.3
Всего			581248	5112.0
Страны дальнего зарубежья			139517	3619.8
Страны СНГ			441731	1492.3

62.01.13
ПАЛЬТО, П/ПАЛЬТО, НАКИДКИ, ПЛАЩИ, КУРТКИ (ВКЛЮЧАЯ ЛЫЖНЫЕ), ВЕТРОВКИ, ШТОРМОВКИ И АНАЛОГИЧНЫЕ ИЗДЕЛИЯ МУЖСКИЕ ИЛИ ДЛЯ МАЛЬЧИКОВ, КРОМЕ ИЗДЕЛИЙ ТОВАРНОЙ ПОЗИЦИИ 6203, ИЗ ХИМИЧЕСКИХ НИТЕЙ

		Ед. изм.	количество	стоимость
		ШТ		
050	БАНГЛАДЕШ		2738	68.9
704	ВЬЕТНАМ		79111	2611.8
276	ГЕРМАНИЯ		17098	374.0
360	ИНДОНЕЗИЯ		9262	178.9
380	ИТАЛИЯ		16414	611.6
417	КИРГИЗИЯ		77	0.6
156	КИТАЙ		274601	8902.4
428	ЛАТВИЯ		19768	520.9
616	ПОЛЬША		935	57.6
826	СОЕДИНЕННОЕ КОРОЛЕВСТВО		1097	63.1
762	ТАДЖИКИСТАН		107	1.7
764	ТАИЛАНД		6549	288.0
792	ТУРЦИЯ		10542	236.6
804	УКРАИНА		108	1.7
144	ШРИ-ЛАНКА		21789	771.7
000	прочие		12591	424.2
Всего			472787	15113.8
Страны дальнего зарубежья			472495	15109.8
Страны СНГ			292	4.0

62.01.19
ПАЛЬТО, ПОЛУПАЛЬТО, НАКИДКИ, ПЛАЩИ И АНАЛОГИЧНЫЕ ИЗДЕЛИЯ, МУЖСКИЕ ИЛИ ДЛЯ МАЛЬЧИКОВ, КРОМЕ ИЗДЕЛИЙ ТОВАРНОЙ ПОЗИЦИИ 6203, ИЗ ПРОЧИХ ТЕКСТИЛЬНЫХ МАТЕРИАЛОВ

		Ед. изм.	количество	стоимость
		ШТ		
276	ГЕРМАНИЯ		3652	94.4
380	ИТАЛИЯ		1345	69.9
428	ЛАТВИЯ		2926	57.1
792	ТУРЦИЯ		1896	61.0
000	прочие		2942	100.9
Всего			12761	383.3
Страны дальнего зарубежья			12761	383.3

62.01.91
ПРОЧИЕ КУРТКИ (ВКЛЮЧАЯ ЛЫЖНЫЕ), ВЕТРОВКИ, ШТОРМОВКИ МУЖСКИЕ ИЛИ ДЛЯ МАЛЬЧИКОВ, ИЗ ШЕРСТЯННОЙ ПРЯЖИ ИЛИ ПРЯЖИ ИЗ ТОНКОГО ВОЛОСА ЖИВОТНЫХ, КРОМЕ ИЗДЕЛИЙ ТОВАРНОЙ ПОЗИЦИИ 6203

		Ед. изм.	количество	стоимость
		ШТ		
276	ГЕРМАНИЯ		2372	140.0
380	ИТАЛИЯ		3545	307.5
156	КИТАЙ		6836	362.8
498	МОЛДОВА, РЕСПУБЛИКА		16	0.4
616	ПОЛЬША		859	52.2
826	СОЕДИНЕННОЕ КОРОЛЕВСТВО		675	73.7
792	ТУРЦИЯ		2927	125.3
000	прочие		3034	181.7
Всего			20264	1243.4
Страны дальнего зарубежья			20248	1243.1
Страны СНГ			16	0.4

62.01.92
ПРОЧИЕ КУРТКИ (ВКЛЮЧАЯ ЛЫЖНЫЕ), ВЕТРОВКИ, ШТОРМОВКИ МУЖСКИЕ ИЛИ ДЛЯ МАЛЬЧИКОВ, ИЗ ХЛОПЧАТОБУМАЖНОЙ ПРЯЖИ, КРОМЕ ИЗДЕЛИЙ ТОВАРНОЙ ПОЗИЦИИ 6203

		Ед. изм.	количество	стоимость
		ШТ		
050	БАНГЛАДЕШ		7767	241.8
704	ВЬЕТНАМ		43601	860.5
276	ГЕРМАНИЯ		98899	1202.0
208	ДАНИЯ		21410	329.8
356	ИНДИЯ		10327	137.4
360	ИНДОНЕЗИЯ		15429	276.1
380	ИТАЛИЯ		39689	763.1
156	КИТАЙ		701202	8290.1
498	МОЛДОВА, РЕСПУБЛИКА		93	6.8
528	НИДЕРЛАНДЫ		11426	156.7
578	НОРВЕГИЯ		907	93.1
616	ПОЛЬША		27165	448.4
642	РУМЫНИЯ		6879	137.5
826	СОЕДИНЕННОЕ КОРОЛЕВСТВО		3061	92.3
840	СОЕДИНЕННЫЕ ШТАТЫ		9639	145.9
762	ТАДЖИКИСТАН		17393	136.6
788	ТУНИС		2650	57.2
792	ТУРЦИЯ		155620	2268.9
860	УЗБЕКИСТАН		3400	60.0
804	УКРАИНА		144	6.6
246	ФИНЛЯНДИЯ		6904	153.4
250	ФРАНЦИЯ		9807	148.6
144	ШРИ-ЛАНКА		11350	255.7
000	прочие		27830	374.7
Всего			1232592	16643.2
Страны дальнего зарубежья			1211562	16433.3
Страны СНГ			21030	210.0

62.01.93
ПРОЧИЕ КУРТКИ (ВКЛЮЧАЯ ЛЫЖНЫЕ), ВЕТРОВКИ, ШТОРМОВКИ МУЖСКИЕ ИЛИ ДЛЯ МАЛЬЧИКОВ, ИЗ ХИМИЧЕСКИХ НИТЕЙ, КРОМЕ ИЗДЕЛИЙ ТОВАРНОЙ ПОЗИЦИИ 6203

		Ед. изм.	количество	стоимость
		ШТ		
040	АВСТРИЯ		6910	112.7
051	АРМЕНИЯ		25097	164.9
050	БАНГЛАДЕШ		38521	1224.4
056	БЕЛЬГИЯ		4522	78.5
100	БОЛГАРИЯ		2785	80.2
704	ВЬЕТНАМ		173718	4796.3
276	ГЕРМАНИЯ		118023	2334.8
356	ИНДИЯ		24325	655.9
360	ИНДОНЕЗИЯ		135648	3576.9
380	ИТАЛИЯ		50431	1551.9
116	КАМБОДЖА		22048	531.3
124	КАНАДА		839	152.8
417	КИРГИЗИЯ		196	1.2
156	КИТАЙ		1976719	38566.0
410	КОРЕЯ, РЕСПУБЛИКА		4632	85.9
428	ЛАТВИЯ		2530	55.9
458	МАЛАЙЗИЯ		3806	82.4
504	МАРОККО		838	50.6
498	МОЛДОВА, РЕСПУБЛИКА		108	19.2
104	МЬЯНМА		19811	392.9
528	НИДЕРЛАНДЫ		7367	106.2
578	НОРВЕГИЯ		1464	114.3
616	ПОЛЬША		68852	1060.8
620	ПОРТУГАЛИЯ		4555	117.6
642	РУМЫНИЯ		5410	250.0
826	СОЕДИНЕННОЕ КОРОЛЕВСТВО		3483	127.1
840	СОЕДИНЕННЫЕ ШТАТЫ		7222	173.3
762	ТАДЖИКИСТАН		6	1.1
764	ТАИЛАНД		29945	621.2
158	ТАЙВАНЬ (КИТАЙ)		14838	152.6
792	ТУРЦИЯ		108805	2166.0
804	УКРАИНА		78	2.1
246	ФИНЛЯНДИЯ		20160	589.7
250	ФРАНЦИЯ		7436	178.9
752	ШВЕЦИЯ		4992	94.4
000	прочие		24079	421.0
Всего			2920199	60691.0
Страны дальнего зарубежья			2894714	60502.5
Страны СНГ			25485	188.5

62.01.99
ПРОЧИЕ КУРТКИ (ВКЛЮЧАЯ ЛЫЖНЫЕ), ВЕТРОВКИ, ШТОРМОВКИ МУЖСКИЕ ИЛИ ДЛЯ МАЛЬЧИКОВ, ИЗ ПРОЧИХ ТЕКСТИЛЬНЫХ МАТЕРИАЛОВ, КРОМЕ ИЗДЕЛИЙ ТОВАРНОЙ ПОЗИЦИИ 6203

		Ед. изм.	количество	стоимость
		ШТ		
276	ГЕРМАНИЯ		7272	363.9
380	ИТАЛИЯ		1637	82.2
156	КИТАЙ		57066	1048.1
792	ТУРЦИЯ		18342	101.9
000	прочие		7369	180.1
Всего			91686	1776.2
Страны дальнего зарубежья			91686	1776.2

Код и наименование страны контрагента		Ед. изме-рения	Импорт	
			количество	стоимость
62.02.11 ПАЛЬТО, ПОЛУПАЛЬТО, НАКИДКИ, ПЛАЩИ И АНАЛОГИЧНЫЕ ИЗДЕЛИЯ, ЖЕНСКИЕ ИЛИ ДЛЯ ДЕВОЧЕК, КРОМЕ ИЗДЕЛИЙ ТОВАРНОЙ ПОЗИЦИИ 6204, ИЗ ШЕРСТЯНОЙ ПРЯЖИ ИЛИ ПРЯЖИ ИЗ ТОНКОГО ВОЛОСА ЖИВОТНЫХ				
		ШТ		
051	АРМЕНИЯ		1200	10.4
276	ГЕРМАНИЯ		5083	309.4
724	ИСПАНИЯ		4497	324.8
380	ИТАЛИЯ		28616	2697.7
398	КАЗАХСТАН		156	6.8
156	КИТАЙ		16321	800.3
504	МАРОККО		12795	733.7
616	ПОЛЬША		2535	142.5
642	РУМЫНИЯ		5258	224.0
792	ТУРЦИЯ		4007	185.6
804	УКРАИНА		18948	593.7
250	ФРАНЦИЯ		3192	493.8
233	ЭСТОНИЯ		2627	145.2
000	прочие		7818	448.7
Всего			113053	7116.5
Страны дальнего зарубежья			92749	6505.6
Страны СНГ			20304	610.9
62.02.12 ПАЛЬТО, П/ПАЛЬТО, НАКИДКИ, ПЛАЩИ, КУРТКИ (ВКЛЮЧАЯ ЛЫЖНЫЕ), ВЕТРОВКИ, ШТОРМОВКИ И АНАЛОГИЧНЫЕ ИЗДЕЛИЯ ЖЕНСКИЕ ИЛИ ДЛЯ ДЕВОЧЕК, КРОМЕ ИЗДЕЛИЙ ТОВАРНОЙ ПОЗИЦИИ 6204, ИЗ ХЛОПЧАТОБУМАЖНОЙ ПРЯЖИ				
		ШТ		
051	АРМЕНИЯ		1214	1.9
100	БОЛГАРИЯ		5241	84.2
704	ВЬЕТНАМ		5956	127.6
276	ГЕРМАНИЯ		24587	540.2
724	ИСПАНИЯ		13005	174.7
380	ИТАЛИЯ		18337	585.5
156	КИТАЙ		322450	4722.1
504	МАРОККО		4881	193.0
616	ПОЛЬША		3243	62.7
642	РУМЫНИЯ		3455	116.9
826	СОЕДИНЕННОЕ КОРОЛЕВСТВО		18959	428.9
792	ТУРЦИЯ		22045	338.4
804	УКРАИНА		3717	122.8
250	ФРАНЦИЯ		10982	223.3
233	ЭСТОНИЯ		3924	128.4
000	прочие		21572	428.6
Всего			483568	8279.3
Страны дальнего зарубежья			478637	8154.5
Страны СНГ			4931	124.8
62.02.13 ПАЛЬТО, П/ПАЛЬТО, НАКИДКИ, ПЛАЩИ, КУРТКИ (ВКЛЮЧАЯ ЛЫЖНЫЕ), ВЕТРОВКИ, ШТОРМОВКИ И АНАЛОГИЧНЫЕ ИЗДЕЛИЯ ЖЕНСКИЕ ИЛИ ДЛЯ ДЕВОЧЕК, КРОМЕ ИЗДЕЛИЙ ТОВАРНОЙ ПОЗИЦИИ 6204, ИЗ ХИМИЧЕСКИХ НИТЕЙ				
		ШТ		
040	АВСТРИЯ		2630	166.8
050	БАНГЛАДЕШ		4822	84.4
100	БОЛГАРИЯ		1965	66.2
704	ВЬЕТНАМ		84801	2710.5
276	ГЕРМАНИЯ		41223	1138.7
360	ИНДОНЕЗИЯ		24073	601.9
724	ИСПАНИЯ		3285	216.8
380	ИТАЛИЯ		40534	1656.5
417	КИРГИЗИЯ		9883	77.1
156	КИТАЙ		424621	11347.8
504	МАРОККО		4854	286.3
528	НИДЕРЛАНДЫ		4559	88.7
616	ПОЛЬША		6949	167.2
642	РУМЫНИЯ		5518	147.2
762	ТАДЖИКИСТАН		3	0.8
764	ТАИЛАНД		1927	63.1
792	ТУРЦИЯ		24104	597.9
804	УКРАИНА		2759	91.0
246	ФИНЛЯНДИЯ		22739	1022.4
250	ФРАНЦИЯ		7206	226.7
144	ШРИ-ЛАНКА		6205	161.1
233	ЭСТОНИЯ		2877	135.8
000	прочие		12678	356.4
Всего			740215	21411.1
Страны дальнего зарубежья			727570	21242.2
Страны СНГ			12645	168.9
62.02.19 ПАЛЬТО, ПОЛУПАЛЬТО, НАКИДКИ, ПЛАЩИ И АНАЛОГИЧНЫЕ ИЗДЕЛИЯ, ЖЕНСКИЕ ИЛИ ДЛЯ ДЕВОЧЕК, КРОМЕ ИЗДЕЛИЙ ТОВАРНОЙ ПОЗИЦИИ 6204, ИЗ ПРОЧИХ ТЕКСТИЛЬНЫХ МАТЕРИАЛОВ				
		ШТ		
380	ИТАЛИЯ		1453	102.3
417	КИРГИЗИЯ		170	0.9
156	КИТАЙ		30525	571.4
762	ТАДЖИКИСТАН		45	1.5
792	ТУРЦИЯ		3485	84.6
804	УКРАИНА		238	27.8
250	ФРАНЦИЯ		675	82.0
000	прочие		1927	63.4
Всего			38518	933.9
Страны дальнего зарубежья			38065	903.7
Страны СНГ			453	30.2
62.02.91 ПРОЧИЕ КУРТКИ (ВКЛЮЧАЯ ЛЫЖНЫЕ), ВЕТРОВКИ, ШТОРМОВКИ ЖЕНСКИЕ ИЛИ ДЛЯ ДЕВОЧЕК, КРОМЕ ИЗДЕЛИЙ ТОВАРНОЙ ПОЗИЦИИ 6204, ИЗ ШЕРСТЯНОЙ ПРЯЖИ ИЛИ ПРЯЖИ ИЗ ТОНКОГО ВОЛОСА ЖИВОТНЫХ				
		ШТ		
380	ИТАЛИЯ		3836	204.7
156	КИТАЙ		14615	402.3
792	ТУРЦИЯ		1512	54.5
804	УКРАИНА		23	0.6
000	прочие		4587	176.7
Всего			24573	838.7
Страны дальнего зарубежья			24550	838.2
Страны СНГ			23	0.6
62.02.92 ПРОЧИЕ КУРТКИ (ВКЛЮЧАЯ ЛЫЖНЫЕ), ВЕТРОВКИ, ШТОРМОВКИ ЖЕНСКИЕ ИЛИ ДЛЯ ДЕВОЧЕК, КРОМЕ ИЗДЕЛИЙ ТОВАРНОЙ ПОЗИЦИИ 6204, ИЗ ХЛОПЧАТОБУМАЖНОЙ ПРЯЖИ				
		ШТ		
051	АРМЕНИЯ		200	0.5
050	БАНГЛАДЕШ		3869	58.7
704	ВЬЕТНАМ		29046	444.4
276	ГЕРМАНИЯ		126321	1297.7
356	ИНДИЯ		9926	94.9
360	ИНДОНЕЗИЯ		3851	75.8
724	ИСПАНИЯ		15673	129.5
380	ИТАЛИЯ		54859	761.7
156	КИТАЙ		699505	7752.7
410	КОРЕЯ, РЕСПУБЛИКА		5813	59.4
504	МАРОККО		12142	193.0
498	МОЛДОВА, РЕСПУБЛИКА		17	1.9
528	НИДЕРЛАНДЫ		7936	79.3
616	ПОЛЬША		23147	340.4
642	РУМЫНИЯ		4388	55.2
762	ТАДЖИКИСТАН		4882	29.5
764	ТАИЛАНД		2092	51.1
792	ТУРЦИЯ		145413	1740.7
804	УКРАИНА		526	11.2
250	ФРАНЦИЯ		14356	142.1
144	ШРИ-ЛАНКА		18831	211.4
000	прочие		42579	516.7
Всего			1225372	14047.8
Страны дальнего зарубежья			1219747	14004.8
Страны СНГ			5625	43.1
62.02.93 ПРОЧИЕ КУРТКИ (ВКЛЮЧАЯ ЛЫЖНЫЕ), ВЕТРОВКИ, ШТОРМОВКИ ЖЕНСКИЕ ИЛИ ДЛЯ ДЕВОЧЕК, КРОМЕ ИЗДЕЛИЙ ТОВАРНОЙ ПОЗИЦИИ 6204, ИЗ ХИМИЧЕСКИХ НИТЕЙ				
		ШТ		
040	АВСТРИЯ		23131	1328.7
051	АРМЕНИЯ		15656	72.0
050	БАНГЛАДЕШ		24174	731.3
100	БОЛГАРИЯ		2364	90.6
704	ВЬЕТНАМ		163873	3868.0
276	ГЕРМАНИЯ		148546	3121.9
356	ИНДИЯ		5641	167.5
360	ИНДОНЕЗИЯ		104380	2729.0
380	ИТАЛИЯ		86315	2787.2
116	КАМБОДЖА		14036	287.4
417	КИРГИЗИЯ		9928	76.3
156	КИТАЙ		1736072	37904.6
410	КОРЕЯ, РЕСПУБЛИКА		4098	65.7
458	МАЛАЙЗИЯ		3010	53.1
504	МАРОККО		2411	55.7
104	МЬЯНМА		10644	209.0
528	НИДЕРЛАНДЫ		3593	64.4
616	ПОЛЬША		29738	486.0
620	ПОРТУГАЛИЯ		3131	478.3
642	РУМЫНИЯ		11743	593.6
762	ТАДЖИКИСТАН		6	1.4
764	ТАИЛАНД		21264	491.3
158	ТАЙВАНЬ (КИТАЙ)		29437	351.2
792	ТУРЦИЯ		92239	1541.8
804	УКРАИНА		1049	20.1
246	ФИНЛЯНДИЯ		19688	572.4
250	ФРАНЦИЯ		11633	218.6
203	ЧЕШСКАЯ РЕСПУБЛИКА		4717	69.4
144	ШРИ-ЛАНКА		4601	80.3
233	ЭСТОНИЯ		1621	105.5
000	прочие		17200	379.9
Всего			2605939	59002.4
Страны дальнего зарубежья			2579300	58832.6
Страны СНГ			26639	169.8
62.02.99 ПРОЧИЕ КУРТКИ (ВКЛЮЧАЯ ЛЫЖНЫЕ), ВЕТРОВКИ, ШТОРМОВКИ ЖЕНСКИЕ ИЛИ ДЛЯ ДЕВОЧЕК, КРОМЕ ИЗДЕЛИЙ ТОВАРНОЙ ПОЗИЦИИ 6204, ИЗ ПРОЧИХ ТЕКСТИЛЬНЫХ МАТЕРИАЛОВ				
		ШТ		
380	ИТАЛИЯ		1612	132.1
417	КИРГИЗИЯ		687	1.7
156	КИТАЙ		42290	555.5
000	прочие		4599	136.7
Всего			49188	825.9
Страны дальнего зарубежья			48501	824.3
Страны СНГ			687	1.7
62.03.11 КОСТЮМЫ МУЖСКИЕ ИЛИ ДЛЯ МАЛЬЧИКОВ ИЗ ШЕРСТЯНОЙ ПРЯЖИ ИЛИ ПРЯЖИ ИЗ ТОНКОГО ВОЛОСА ЖИВОТНЫХ				
		ШТ		
040	АВСТРИЯ		11449	373.8
100	БОЛГАРИЯ		3882	390.0
348	ВЕНГРИЯ		1296	215.3
276	ГЕРМАНИЯ		47675	1829.4
724	ИСПАНИЯ		995	189.3
380	ИТАЛИЯ		58417	5132.9
156	КИТАЙ		52102	3087.2
470	МАЛЬТА		309	53.2
528	НИДЕРЛАНДЫ		1774	89.2
616	ПОЛЬША		8753	1004.2
620	ПОРТУГАЛИЯ		755	97.3
642	РУМЫНИЯ		8579	293.6
703	СЛОВАКИЯ		1569	67.8
705	СЛОВЕНИЯ		681	86.2
792	ТУРЦИЯ		75568	3071.3
804	УКРАИНА		1	0.1
250	ФРАНЦИЯ		1749	290.6
191	ХОРВАТИЯ		5454	206.2
203	ЧЕШСКАЯ РЕСПУБЛИКА		1902	92.5
756	ШВЕЙЦАРИЯ		1546	201.6
233	ЭСТОНИЯ		1906	200.2
000	прочие		6060	239.8
Всего			292422	17211.8
Страны дальнего зарубежья			292421	17211.8
Страны СНГ			1	0.1
62.03.12 КОСТЮМЫ МУЖСКИЕ ИЛИ ДЛЯ МАЛЬЧИКОВ ИЗ СИНТЕТИЧЕСКИХ НИТЕЙ				
		ШТ		
276	ГЕРМАНИЯ		30496	623.1
380	ИТАЛИЯ		7740	202.7
417	КИРГИЗИЯ		88480	811.7
156	КИТАЙ		52047	1065.3
616	ПОЛЬША		5363	502.6
792	ТУРЦИЯ		77788	1585.7
804	УКРАИНА		3142	14.6
246	ФИНЛЯНДИЯ		880	58.4
000	прочие		10745	228.6
Всего			276681	5092.6
Страны дальнего зарубежья			185059	4266.4
Страны СНГ			91622	826.2

Код и наименование страны контрагента	Ед. изме-рения	Импорт	
		количество	стоимость

62.03.19
КОСТЮМЫ ТЕКСТИЛЬНЫЕ, МУЖСКИЕ ИЛИ МАЛЬЧИКОВЫЕ, ИЗ ПРОЧИХ ТЕКСТИЛЬНЫХ МАТЕРИАЛОВ

		ШТ	
031	АЗЕРБАЙДЖАН	1	0.1
276	ГЕРМАНИЯ	19142	295.1
380	ИТАЛИЯ	8749	401.1
417	КИРГИЗИЯ	31369	379.5
156	КИТАЙ	38304	527.5
792	ТУРЦИЯ	31963	966.0
804	УКРАИНА	16	0.9
000	прочие	10665	263.6
Всего		140209	2833.9
Страны дальнего зарубежья		108823	2453.4
Страны СНГ		31386	380.6

62.03.21
КОМПЛЕКТЫ МУЖСКИЕ ИЛИ ДЛЯ МАЛЬЧИКОВ ИЗ ШЕРСТЯНОЙ ПРЯЖИ ИЛИ ПРЯЖИ ИЗ ТОНКОГО ВОЛОСА ЖИВОТНЫХ

		ШТ	
000	прочие	332	22.3
Всего		332	22.3
Страны дальнего зарубежья		332	22.3

62.03.22
КОМПЛЕКТЫ МУЖСКИЕ ИЛИ ДЛЯ МАЛЬЧИКОВ ИЗ ХЛОПЧАТОБУМАЖНОЙ ПРЯЖИ

		ШТ	
051	АРМЕНИЯ	1107	2.7
156	КИТАЙ	89496	1347.1
795	ТУРКМЕНИЯ	886	11.4
860	УЗБЕКИСТАН	239260	489.2
000	прочие	13643	134.7
Всего		344392	1985.1
Страны дальнего зарубежья		103139	1481.8
Страны СНГ		241253	503.3

62.03.23
КОМПЛЕКТЫ МУЖСКИЕ ИЛИ ДЛЯ МАЛЬЧИКОВ ИЗ СИНТЕТИЧЕСКИХ НИТЕЙ

		ШТ	
208	ДАНИЯ	550	101.2
417	КИРГИЗИЯ	1056	1.6
156	КИТАЙ	65401	1043.2
528	НИДЕРЛАНДЫ	8050	54.8
616	ПОЛЬША	28294	294.2
840	СОЕДИНЕННЫЕ ШТАТЫ	4886	103.7
000	прочие	7786	153.5
Всего		116023	1752.2
Страны дальнего зарубежья		114967	1750.6
Страны СНГ		1056	1.6

62.03.29
КОМПЛЕКТЫ МУЖСКИЕ ИЛИ ДЛЯ МАЛЬЧИКОВ ИЗ ПРОЧИХ ТЕКСТИЛЬНЫХ МАТЕРИАЛОВ

		ШТ	
156	КИТАЙ	19867	449.6
000	прочие	2131	38.2
Всего		21998	487.7
Страны дальнего зарубежья		21998	487.7

62.03.31
ПИДЖАКИ И БЛАЙЗЕРЫ МУЖСКИЕ ИЛИ ДЛЯ МАЛЬЧИКОВ ИЗ ШЕРСТЯНОЙ ПРЯЖИ ИЛИ ПРЯЖИ ИЗ ТОНКОГО ВОЛОСА ЖИВОТНЫХ

		ШТ	
040	АВСТРИЯ	3779	87.9
276	ГЕРМАНИЯ	13490	368.9
818	ЕГИПЕТ	944	57.4
380	ИТАЛИЯ	14127	1048.2
156	КИТАЙ	14851	488.4
616	ПОЛЬША	4059	323.2
620	ПОРТУГАЛИЯ	1178	102.2
642	РУМЫНИЯ	3933	173.3
792	ТУРЦИЯ	8436	265.3
804	УКРАИНА	99	7.8
191	ХОРВАТИЯ	1474	51.6
233	ЭСТОНИЯ	5821	260.3
000	прочие	4443	235.7
Всего		76634	3470.3
Страны дальнего зарубежья		76535	3462.5
Страны СНГ		99	7.8

62.03.32
ПИДЖАКИ И БЛАЙЗЕРЫ МУЖСКИЕ ИЛИ ДЛЯ МАЛЬЧИКОВ ИЗ ХЛОПЧАТОБУМАЖНОЙ ПРЯЖИ

		ШТ	
100	БОЛГАРИЯ	1218	74.9
276	ГЕРМАНИЯ	51991	458.7
356	ИНДИЯ	12028	64.7
380	ИТАЛИЯ	20563	470.9
156	КИТАЙ	204340	2113.0
440	ЛИТВА	2883	74.1
504	МАРОККО	5309	285.7
616	ПОЛЬША	9484	184.7
620	ПОРТУГАЛИЯ	1724	121.8
642	РУМЫНИЯ	4126	98.0
792	ТУРЦИЯ	104625	909.0
804	УКРАИНА	92	6.0
246	ФИНЛЯНДИЯ	10088	175.8
250	ФРАНЦИЯ	12480	193.8
233	ЭСТОНИЯ	6709	194.9
000	прочие	31102	335.9
Всего		478762	5762.1
Страны дальнего зарубежья		478670	5756.1
Страны СНГ		92	6.0

62.03.33
ПИДЖАКИ И БЛАЙЗЕРЫ МУЖСКИЕ ИЛИ ДЛЯ МАЛЬЧИКОВ ИЗ СИНТЕТИЧЕСКИХ НИТЕЙ

		ШТ	
051	АРМЕНИЯ	120	0.2
276	ГЕРМАНИЯ	21008	266.9
380	ИТАЛИЯ	4660	115.9
417	КИРГИЗИЯ	4338	29.6
156	КИТАЙ	76123	997.9
792	ТУРЦИЯ	5667	74.4
860	УЗБЕКИСТАН	6410	36.9
804	УКРАИНА	17	0.2
246	ФИНЛЯНДИЯ	28652	311.6
250	ФРАНЦИЯ	8077	81.7
233	ЭСТОНИЯ	15085	334.5
000	прочие	13862	251.8
Всего		184019	2501.5
Страны дальнего зарубежья		173134	2434.6
Страны СНГ		10885	66.9

62.03.39
ПИДЖАКИ И БЛАЙЗЕРЫ МУЖСКИЕ ИЛИ ДЛЯ МАЛЬЧИКОВ ИЗ ПРОЧИХ ТЕКСТИЛЬНЫХ МАТЕРИАЛОВ

		ШТ	
276	ГЕРМАНИЯ	2721	51.3
380	ИТАЛИЯ	4418	243.0
417	КИРГИЗИЯ	12	0.0
156	КИТАЙ	10428	139.2
804	УКРАИНА	22	0.7
233	ЭСТОНИЯ	2088	79.0
000	прочие	5032	222.0
Всего		24721	735.2
Страны дальнего зарубежья		24687	734.5
Страны СНГ		34	0.7

62.03.41
БРЮКИ, КОМБИНЕЗОНЫ С НАГРУДНИКАМИ И ЛЯМКАМИ, БРИДЖИ И ШОРТЫ МУЖСКИЕ ИЛИ ДЛЯ МАЛЬЧИКОВ ИЗ ШЕРСТЯНОЙ ПРЯЖИ ИЛИ ПРЯЖИ ИЗ ТОНКОГО ВОЛОСА ЖИВОТНЫХ

		ШТ	
276	ГЕРМАНИЯ	37004	624.8
818	ЕГИПЕТ	2068	90.7
380	ИТАЛИЯ	32545	1240.4
156	КИТАЙ	59000	929.7
616	ПОЛЬША	1719	60.3
620	ПОРТУГАЛИЯ	2327	116.8
642	РУМЫНИЯ	5308	164.0
792	ТУРЦИЯ	24510	407.0
804	УКРАИНА	231	8.4
233	ЭСТОНИЯ	8318	195.1
000	прочие	15375	436.8
Всего		188405	4274.0
Страны дальнего зарубежья		188174	4265.6
Страны СНГ		231	8.4

62.03.42
БРЮКИ, КОМБИНЕЗОНЫ С НАГРУДНИКАМИ И ЛЯМКАМИ, БРИДЖИ И ШОРТЫ МУЖСКИЕ ИЛИ ДЛЯ МАЛЬЧИКОВ ИЗ ХЛОПЧАТОБУМАЖНОЙ ПРЯЖИ

		ШТ	
040	АВСТРИЯ	8474	66.9
051	АРМЕНИЯ	970	1.4
050	БАНГЛАДЕШ	304209	2252.3
100	БОЛГАРИЯ	5266	50.7
348	ВЕНГРИЯ	26033	267.5
704	ВЬЕТНАМ	39806	501.9
276	ГЕРМАНИЯ	743351	5957.6
344	ГОНКОНГ	36482	466.3
208	ДАНИЯ	46710	426.2
818	ЕГИПЕТ	1655	57.2
356	ИНДИЯ	125906	1074.1
360	ИНДОНЕЗИЯ	48882	532.3
724	ИСПАНИЯ	25035	172.1
380	ИТАЛИЯ	418543	5314.1
116	КАМБОДЖА	45910	551.4
156	КИТАЙ	2991978	22176.1
410	КОРЕЯ, РЕСПУБЛИКА	5940	56.4
418	ЛАОС	5987	122.1
440	ЛИТВА	6442	89.1
446	МАКАО	3137	62.5
458	МАЛАЙЗИЯ	7330	52.2
470	МАЛЬТА	17300	235.8
504	МАРОККО	39744	705.7
498	МОЛДОВА, РЕСПУБЛИКА	10	0.1
104	МЬЯНМА	9556	114.0
528	НИДЕРЛАНДЫ	25590	267.2
578	НОРВЕГИЯ	1366	77.3
586	ПАКИСТАН	53467	461.6
616	ПОЛЬША	165677	2125.5
620	ПОРТУГАЛИЯ	12376	244.2
642	РУМЫНИЯ	61110	710.5
891	СЕРБИЯ И ЧЕРНОГОРИЯ	4611	95.8
826	СОЕДИНЕННОЕ КОРОЛЕВСТВО	16718	178.9
840	СОЕДИНЕННЫЕ ШТАТЫ	24689	266.9
762	ТАДЖИКИСТАН	265637	1569.1
764	ТАИЛАНД	18317	135.8
788	ТУНИС	81068	865.1
795	ТУРКМЕНИЯ	220	3.1
792	ТУРЦИЯ	1789374	17393.2
860	УЗБЕКИСТАН	28120	103.1
804	УКРАИНА	65923	542.3
608	ФИЛИППИНЫ	5529	75.7
246	ФИНЛЯНДИЯ	19133	290.5
250	ФРАНЦИЯ	124530	1282.9
191	ХОРВАТИЯ	7083	50.1
203	ЧЕШСКАЯ РЕСПУБЛИКА	7673	58.2
144	ШРИ-ЛАНКА	56312	600.7
222	ЭЛЬ-САЛЬВАДОР	10132	138.5
233	ЭСТОНИЯ	25752	387.2
000	прочие	47712	397.2
Всего		7882775	69626.9
Страны дальнего зарубежья		7521895	67407.8
Страны СНГ		360880	2219.1

62.03.43
БРЮКИ, КОМБИНЕЗОНЫ С НАГРУДНИКАМИ И ЛЯМКАМИ, БРИДЖИ И ШОРТЫ МУЖСКИЕ ИЛИ ДЛЯ МАЛЬЧИКОВ ИЗ СИНТЕТИЧЕСКИХ НИТЕЙ

		ШТ	
051	АРМЕНИЯ	4053	5.4
050	БАНГЛАДЕШ	86905	878.9
704	ВЬЕТНАМ	199690	2422.0
276	ГЕРМАНИЯ	69159	814.0
818	ЕГИПЕТ	2360	51.7
356	ИНДИЯ	43499	571.4
360	ИНДОНЕЗИЯ	204531	2440.4
380	ИТАЛИЯ	22986	353.0
116	КАМБОДЖА	47839	484.1
417	КИРГИЗИЯ	2430345	6597.1
156	КИТАЙ	2008743	16140.6
410	КОРЕЯ, РЕСПУБЛИКА	8540	86.2
458	МАЛАЙЗИЯ	41557	575.3
504	МАРОККО	9759	162.5
104	МЬЯНМА	5259	124.4
616	ПОЛЬША	36825	486.8
620	ПОРТУГАЛИЯ	5190	102.2
642	РУМЫНИЯ	10489	156.5
826	СОЕДИНЕННОЕ КОРОЛЕВСТВО	8408	75.2
840	СОЕДИНЕННЫЕ ШТАТЫ	7751	137.3
764	ТАИЛАНД	117419	1125.9
158	ТАЙВАНЬ (КИТАЙ)	30102	194.8
792	ТУРЦИЯ	134863	1473.5

Код и наименование страны контрагента	Ед. изме-рения	Импорт	
		количество	стоимость
860 УЗБЕКИСТАН		6471	14.5
804 УКРАИНА		90046	123.4
608 ФИЛИППИНЫ		17243	149.8
246 ФИНЛЯНДИЯ		55802	651.8
203 ЧЕШСКАЯ РЕСПУБЛИКА		4129	50.6
752 ШВЕЦИЯ		6113	111.8
144 ШРИ-ЛАНКА		37334	560.2
233 ЭСТОНИЯ		76683	754.5
000 прочие		48194	520.3
Всего		5878287	38396.2
Страны дальнего зарубежья		3347372	31655.8
Страны СНГ		2530915	6740.4

62.03.49
БРЮКИ, КОМБИНЕЗОНЫ С НАГРУДНИКАМИ И ЛЯМКАМИ, БРИДЖИ И ШОРТЫ МУЖСКИЕ ИЛИ ДЛЯ МАЛЬЧИКОВ ИЗ ПРОЧИХ ТЕКСТИЛЬНЫХ МАТЕРИАЛОВ

	ШТ		
276	ГЕРМАНИЯ	15255	180.7
356	ИНДИЯ	4632	113.8
380	ИТАЛИЯ	15051	359.7
156	КИТАЙ	142886	1332.8
498	МОЛДОВА, РЕСПУБЛИКА	4925	37.3
616	ПОЛЬША	3600	68.2
792	ТУРЦИЯ	38686	338.8
804	УКРАИНА	57	0.5
246	ФИНЛЯНДИЯ	2366	53.3
250	ФРАНЦИЯ	3661	52.9
233	ЭСТОНИЯ	3065	55.8
000	прочие	9738	164.5
Всего		243922	2758.1
Страны дальнего зарубежья		238940	2720.3
Страны СНГ		4982	37.8

62.04.11
КОСТЮМЫ ЖЕНСКИЕ ИЛИ ДЛЯ ДЕВОЧЕК ИЗ ШЕРСТЯНОЙ ПРЯЖИ ИЛИ ПРЯЖИ ИЗ ТОНКОГО ВОЛОСА ЖИВОТНЫХ

	ШТ		
276	ГЕРМАНИЯ	2723	225.9
380	ИТАЛИЯ	5458	406.8
438	ЛИХТЕНШТЕЙН	4709	114.6
250	ФРАНЦИЯ	94	77.1
000	прочие	1434	88.8
Всего		14418	913.3
Страны дальнего зарубежья		14418	913.3

62.04.12
КОСТЮМЫ ЖЕНСКИЕ ИЛИ ДЛЯ ДЕВОЧЕК ИЗ ХЛОПЧАТОБУМАЖНОЙ ПРЯЖИ

	ШТ		
208	ДАНИЯ	3820	56.1
380	ИТАЛИЯ	8162	113.0
417	КИРГИЗИЯ	70	0.4
156	КИТАЙ	70455	767.4
438	ЛИХТЕНШТЕЙН	16929	196.2
792	ТУРЦИЯ	15753	184.6
250	ФРАНЦИЯ	3475	61.7
000	прочие	14462	129.8
Всего		133126	1509.2
Страны дальнего зарубежья		133056	1508.8
Страны СНГ		70	0.4

62.04.13
КОСТЮМЫ ЖЕНСКИЕ ИЛИ ДЛЯ ДЕВОЧЕК ИЗ СИНТЕТИЧЕСКИХ НИТЕЙ

	ШТ		
276	ГЕРМАНИЯ	4059	282.1
380	ИТАЛИЯ	6283	190.2
417	КИРГИЗИЯ	2476094	9722.9
156	КИТАЙ	281452	4241.2
438	ЛИХТЕНШТЕЙН	6138	84.9
792	ТУРЦИЯ	13532	207.1
804	УКРАИНА	449	9.7
203	ЧЕШСКАЯ РЕСПУБЛИКА	9002	136.0
000	прочие	4095	91.0
Всего		2801104	14965.1
Страны дальнего зарубежья		324561	5232.6
Страны СНГ		2476543	9732.6

62.04.19
КОСТЮМЫ ЖЕНСКИЕ ИЛИ ДЛЯ ДЕВОЧЕК ИЗ ПРОЧИХ ТЕКСТИЛЬНЫХ МАТЕРИАЛОВ

	ШТ		
031	АЗЕРБАЙДЖАН	1	0.2
276	ГЕРМАНИЯ	2528	62.2
380	ИТАЛИЯ	3752	214.2
438	ЛИХТЕНШТЕЙН	32236	492.6
616	ПОЛЬША	2086	174.4
250	ФРАНЦИЯ	66	69.2
000	прочие	5431	47.5
Всего		46100	1060.3
Страны дальнего зарубежья		46099	1060.1
Страны СНГ		1	0.2

62.04.21
КОМПЛЕКТЫ ЖЕНСКИЕ ИЛИ ДЛЯ ДЕВОЧЕК ИЗ ШЕРСТЯНОЙ ПРЯЖИ ИЛИ ПРЯЖИ ИЗ ТОНКОГО ВОЛОСА ЖИВОТНЫХ

	ШТ		
000	прочие	292	16.7
Всего		292	16.7
Страны дальнего зарубежья		292	16.7

62.04.22
КОМПЛЕКТЫ ЖЕНСКИЕ ИЛИ ДЛЯ ДЕВОЧЕК ИЗ ХЛОПЧАТОБУМАЖНОЙ ПРЯЖИ

	ШТ		
417	КИРГИЗИЯ	40	0.2
156	КИТАЙ	65789	477.6
860	УЗБЕКИСТАН	18	0.2
000	прочие	31690	267.2
Всего		97537	745.1
Страны дальнего зарубежья		97479	744.8
Страны СНГ		58	0.4

62.04.23
КОМПЛЕКТЫ ЖЕНСКИЕ ИЛИ ДЛЯ ДЕВОЧЕК ИЗ СИНТЕТИЧЕСКИХ НИТЕЙ

	ШТ		
417	КИРГИЗИЯ	385303	1979.2
156	КИТАЙ	36482	560.9
792	ТУРЦИЯ	3311	59.0
860	УЗБЕКИСТАН	570	9.3
000	прочие	10186	148.1
Всего		435852	2756.5
Страны дальнего зарубежья		49979	768.0
Страны СНГ		385873	1988.6

62.04.29
КОМПЛЕКТЫ ЖЕНСКИЕ ИЛИ ДЛЯ ДЕВОЧЕК ИЗ ПРОЧИХ ТЕКСТИЛЬНЫХ МАТЕРИАЛОВ

	ШТ		
156	КИТАЙ	80602	477.8
804	УКРАИНА	48	3.2
000	прочие	5350	120.0
Всего		86000	601.0
Страны дальнего зарубежья		85952	597.7
Страны СНГ		48	3.2

62.04.31
ЖАКЕТЫ И БЛАЙЗЕРЫ ЖЕНСКИЕ ИЛИ ДЛЯ ДЕВОЧЕК ИЗ ШЕРСТЯНОЙ ПРЯЖИ ИЛИ ПРЯЖИ ИЗ ТОНКОГО ВОЛОСА ЖИВОТНЫХ

	ШТ		
276	ГЕРМАНИЯ	12585	299.1
724	ИСПАНИЯ	1509	101.6
380	ИТАЛИЯ	16562	727.6
156	КИТАЙ	25653	524.4
504	МАРОККО	2053	109.7
616	ПОЛЬША	2350	110.1
642	РУМЫНИЯ	5658	107.5
705	СЛОВЕНИЯ	846	60.5
792	ТУРЦИЯ	7615	154.0
804	УКРАИНА	16	0.7
250	ФРАНЦИЯ	6523	636.0
191	ХОРВАТИЯ	2679	57.1
233	ЭСТОНИЯ	2544	87.5
000	прочие	7815	260.0
Всего		94408	3235.8
Страны дальнего зарубежья		94392	3235.1
Страны СНГ		16	0.7

62.04.32
ЖАКЕТЫ И БЛАЙЗЕРЫ ЖЕНСКИЕ ИЛИ ДЛЯ ДЕВОЧЕК ИЗ ХЛОПЧАТОБУМАЖНОЙ ПРЯЖИ

	ШТ		
100	БОЛГАРИЯ	3769	73.4
704	ВЬЕТНАМ	7056	184.0
276	ГЕРМАНИЯ	194815	1477.9
356	ИНДИЯ	21307	128.7
724	ИСПАНИЯ	39018	460.8
380	ИТАЛИЯ	94903	1234.9
156	КИТАЙ	1014606	7863.9
428	ЛАТВИЯ	2513	87.1
504	МАРОККО	22788	400.0
498	МОЛДОВА, РЕСПУБЛИКА	24	2.2
616	ПОЛЬША	26198	382.8
620	ПОРТУГАЛИЯ	2771	62.7
642	РУМЫНИЯ	13138	174.7
891	СЕРБИЯ И ЧЕРНОГОРИЯ	1684	52.1
788	ТУНИС	4344	85.4
792	ТУРЦИЯ	87961	752.8
860	УЗБЕКИСТАН	20	0.0
804	УКРАИНА	3534	31.2
250	ФРАНЦИЯ	67612	756.0
203	ЧЕШСКАЯ РЕСПУБЛИКА	17852	236.3
144	ШРИ-ЛАНКА	7458	109.8
233	ЭСТОНИЯ	11642	274.9
000	прочие	59993	528.3
Всего		1705006	15359.9
Страны дальнего зарубежья		1701428	15326.5
Страны СНГ		3578	33.4

62.04.33
ЖАКЕТЫ И БЛАЙЗЕРЫ ЖЕНСКИЕ ИЛИ ДЛЯ ДЕВОЧЕК ИЗ СИНТЕТИЧЕСКИХ НИТЕЙ

	ШТ		
276	ГЕРМАНИЯ	75104	1395.7
356	ИНДИЯ	24217	98.7
724	ИСПАНИЯ	11319	509.1
380	ИТАЛИЯ	34076	673.2
417	КИРГИЗИЯ	461315	1315.7
156	КИТАЙ	318442	3088.6
428	ЛАТВИЯ	3533	121.5
504	МАРОККО	8827	269.6
616	ПОЛЬША	7682	201.9
642	РУМЫНИЯ	15077	248.6
826	СОЕДИНЕННОЕ КОРОЛЕВСТВО	4303	70.6
792	ТУРЦИЯ	53141	607.4
804	УКРАИНА	1349	28.8
250	ФРАНЦИЯ	30314	446.9
203	ЧЕШСКАЯ РЕСПУБЛИКА	9455	141.7
233	ЭСТОНИЯ	12722	354.1
000	прочие	31974	485.3
Всего		1102850	10057.4
Страны дальнего зарубежья		640186	8712.9
Страны СНГ		462664	1344.5

62.04.39
ЖАКЕТЫ И БЛАЙЗЕРЫ ЖЕНСКИЕ ИЛИ ДЛЯ ДЕВОЧЕК ИЗ ПРОЧИХ ТЕКСТИЛЬНЫХ МАТЕРИАЛОВ

	ШТ		
276	ГЕРМАНИЯ	15642	242.5
724	ИСПАНИЯ	4661	168.3
380	ИТАЛИЯ	14224	461.6
156	КИТАЙ	145316	1361.6
428	ЛАТВИЯ	2947	100.6
504	МАРОККО	4539	152.2
498	МОЛДОВА, РЕСПУБЛИКА	17	1.0
616	ПОЛЬША	5196	152.2
792	ТУРЦИЯ	9742	105.9
804	УКРАИНА	135	2.5
250	ФРАНЦИЯ	19586	365.5
233	ЭСТОНИЯ	3782	103.4
000	прочие	18404	287.9
Всего		244191	3505.2
Страны дальнего зарубежья		244039	3501.7
Страны СНГ		152	3.5

Код и наименование страны контрагента	Ед. изме-рения	Импорт	
		количество	стоимость

62.04.41
ПЛАТЬЯ ЖЕНСКИЕ ИЛИ ДЛЯ ДЕВОЧЕК ИЗ ШЕРСТЯНОЙ ПРЯЖИ ИЛИ ПРЯЖИ ИЗ ТОНКОГО ВОЛОСА ЖИВОТНЫХ

		ШТ	
724	ИСПАНИЯ	1735	64.0
380	ИТАЛИЯ	7731	247.0
156	КИТАЙ	8748	86.3
250	ФРАНЦИЯ	1152	169.8
000	прочие	8139	182.0
Всего		27505	749.2
Страны дальнего зарубежья		27505	749.2

62.04.42
ПЛАТЬЯ ЖЕНСКИЕ ИЛИ ДЛЯ ДЕВОЧЕК ИЗ ХЛОПЧАТОБУМАЖНОЙ ПРЯЖИ

		ШТ	
051	АРМЕНИЯ	550	0.5
050	БАНГЛАДЕШ	7061	51.3
276	ГЕРМАНИЯ	43992	443.8
344	ГОНКОНГ	7036	57.5
356	ИНДИЯ	83010	682.0
724	ИСПАНИЯ	25767	262.1
380	ИТАЛИЯ	68758	639.9
156	КИТАЙ	452980	2401.3
504	МАРОККО	55543	606.9
484	МЕКСИКА	101149	577.0
616	ПОЛЬША	16090	109.8
620	ПОРТУГАЛИЯ	3389	52.3
642	РУМЫНИЯ	25427	171.2
826	СОЕДИНЕННОЕ КОРОЛЕВСТВО	14080	77.6
840	СОЕДИНЕННЫЕ ШТАТЫ	9958	77.4
792	ТУРЦИЯ	170322	970.5
250	ФРАНЦИЯ	35222	296.4
000	прочие	66369	463.2
Всего		1186703	7940.8
Страны дальнего зарубежья		1186153	7940.3
Страны СНГ		550	0.5

62.04.43
ПЛАТЬЯ ЖЕНСКИЕ ИЛИ ДЛЯ ДЕВОЧЕК ИЗ СИНТЕТИЧЕСКИХ НИТЕЙ

		ШТ	
051	АРМЕНИЯ	1980	2.0
276	ГЕРМАНИЯ	30775	708.5
356	ИНДИЯ	4363	71.3
724	ИСПАНИЯ	9816	290.5
380	ИТАЛИЯ	31451	443.7
417	КИРГИЗИЯ	1318506	3060.8
156	КИТАЙ	156383	1281.4
504	МАРОККО	11955	333.0
484	МЕКСИКА	14000	114.7
616	ПОЛЬША	3488	83.0
642	РУМЫНИЯ	5730	90.1
826	СОЕДИНЕННОЕ КОРОЛЕВСТВО	3520	53.5
840	СОЕДИНЕННЫЕ ШТАТЫ	7849	128.5
792	ТУРЦИЯ	83865	565.9
860	УЗБЕКИСТАН	134	1.3
804	УКРАИНА	1364	7.5
250	ФРАНЦИЯ	20644	219.3
233	ЭСТОНИЯ	3358	88.1
000	прочие	28950	303.6
Всего		1738131	7846.8
Страны дальнего зарубежья		416147	4775.1
Страны СНГ		1321984	3071.6

62.04.44
ПЛАТЬЯ ЖЕНСКИЕ ИЛИ ДЛЯ ДЕВОЧЕК ИЗ ИСКУССТВЕННЫХ НИТЕЙ

		ШТ	
276	ГЕРМАНИЯ	6044	76.7
356	ИНДИЯ	11590	159.3
724	ИСПАНИЯ	3563	98.6
380	ИТАЛИЯ	15952	439.7
156	КИТАЙ	35914	347.1
438	ЛИХТЕНШТЕЙН	6881	56.9
504	МАРОККО	4017	103.3
792	ТУРЦИЯ	9621	71.9
804	УКРАИНА	29	0.4
250	ФРАНЦИЯ	20657	301.6
233	ЭСТОНИЯ	2195	52.2
000	прочие	16209	243.2
Всего		132672	1950.7
Страны дальнего зарубежья		132643	1950.3
Страны СНГ		29	0.4

62.04.49
ПЛАТЬЯ ЖЕНСКИЕ ИЛИ ДЛЯ ДЕВОЧЕК ИЗ ПРОЧИХ ТЕКСТИЛЬНЫХ МАТЕРИАЛОВ

		ШТ	
276	ГЕРМАНИЯ	9881	139.1
356	ИНДИЯ	6526	87.1
724	ИСПАНИЯ	3091	116.2
380	ИТАЛИЯ	21701	991.8
156	КИТАЙ	50841	1025.5
504	МАРОККО	4697	181.1
616	ПОЛЬША	2325	62.3
826	СОЕДИНЕННОЕ КОРОЛЕВСТВО	2790	75.1
792	ТУРЦИЯ	4748	53.0
250	ФРАНЦИЯ	20532	472.8
000	прочие	11604	227.4
Всего		138736	3431.4
Страны дальнего зарубежья		138736	3431.4

62.04.51
ЮБКИ И ЮБКИ-БРЮКИ ЖЕНСКИЕ ИЛИ ДЛЯ ДЕВОЧЕК ИЗ ШЕРСТЯНОЙ ПРЯЖИ ИЛИ ПРЯЖИ ИЗ ТОНКОГО ВОЛОСА ЖИВОТНЫХ

		ШТ	
276	ГЕРМАНИЯ	15318	258.1
724	ИСПАНИЯ	1697	51.5
380	ИТАЛИЯ	26986	798.5
156	КИТАЙ	48087	649.0
438	ЛИХТЕНШТЕЙН	7247	74.1
504	МАРОККО	2390	50.9
616	ПОЛЬША	3484	103.7
642	РУМЫНИЯ	7769	85.4
705	СЛОВЕНИЯ	2277	54.0
792	ТУРЦИЯ	6965	90.3
804	УКРАИНА	263	3.0
250	ФРАНЦИЯ	4224	222.7
233	ЭСТОНИЯ	4876	90.1
000	прочие	12398	226.8
Всего		143981	2758.0
Страны дальнего зарубежья		143718	2755.0
Страны СНГ		263	3.0

62.04.52
ЮБКИ И ЮБКИ-БРЮКИ ЖЕНСКИЕ ИЛИ ДЛЯ ДЕВОЧЕК ИЗ ХЛОПЧАТОБУМАЖНОЙ ПРЯЖИ

		ШТ	
050	БАНГЛАДЕШ	26499	157.8
100	БОЛГАРИЯ	14862	78.3
348	ВЕНГРИЯ	26690	248.4
704	ВЬЕТНАМ	11001	92.5
276	ГЕРМАНИЯ	333326	1930.0
208	ДАНИЯ	8399	51.4
356	ИНДИЯ	165317	1255.3
724	ИСПАНИЯ	47409	427.0
380	ИТАЛИЯ	220171	1632.0
156	КИТАЙ	2272554	11299.2
410	КОРЕЯ, РЕСПУБЛИКА	35909	226.2
458	МАЛАЙЗИЯ	34408	198.8
504	МАРОККО	71843	583.9
528	НИДЕРЛАНДЫ	13759	97.2
586	ПАКИСТАН	16694	139.6
616	ПОЛЬША	52633	407.0
642	РУМЫНИЯ	55717	300.6
826	СОЕДИНЕННОЕ КОРОЛЕВСТВО	16854	99.3
762	ТАДЖИКИСТАН	287	1.3
788	ТУНИС	24433	147.8
792	ТУРЦИЯ	710573	4148.4
804	УКРАИНА	15901	124.8
250	ФРАНЦИЯ	110102	716.7
144	ШРИ-ЛАНКА	7117	68.1
233	ЭСТОНИЯ	11065	170.1
000	прочие	71118	462.0
Всего		4374641	25063.7
Страны дальнего зарубежья		4358453	24937.6
Страны СНГ		16188	126.1

62.04.53
ЮБКИ И ЮБКИ-БРЮКИ ЖЕНСКИЕ ИЛИ ДЛЯ ДЕВОЧЕК ИЗ СИНТЕТИЧЕСКИХ НИТЕЙ

		ШТ	
051	АРМЕНИЯ	2972	3.1
348	ВЕНГРИЯ	16404	158.8
704	ВЬЕТНАМ	5840	73.3
276	ГЕРМАНИЯ	109612	1527.0
356	ИНДИЯ	8328	100.9
724	ИСПАНИЯ	12731	262.1
380	ИТАЛИЯ	66774	688.1
417	КИРГИЗИЯ	4500597	8118.0
156	КИТАЙ	933921	5536.5
410	КОРЕЯ, РЕСПУБЛИКА	9141	59.5
428	ЛАТВИЯ	5796	113.4
440	ЛИТВА	3368	52.5
504	МАРОККО	12173	206.7
616	ПОЛЬША	10479	171.8
642	РУМЫНИЯ	26129	252.0
826	СОЕДИНЕННОЕ КОРОЛЕВСТВО	7877	84.9
792	ТУРЦИЯ	194710	1190.3
804	УКРАИНА	3876	29.6
250	ФРАНЦИЯ	48724	334.0
144	ШРИ-ЛАНКА	8952	81.4
233	ЭСТОНИЯ	15442	246.5
000	прочие	58589	412.3
Всего		6062435	19702.7
Страны дальнего зарубежья		1554990	11552.0
Страны СНГ		4507445	8150.7

62.04.59
ЮБКИ И ЮБКИ-БРЮКИ ЖЕНСКИЕ ИЛИ ДЛЯ ДЕВОЧЕК ИЗ ПРОЧИХ ТЕКСТИЛЬНЫХ МАТЕРИАЛОВ

		ШТ	
348	ВЕНГРИЯ	11360	113.2
276	ГЕРМАНИЯ	46138	429.4
356	ИНДИЯ	9066	109.7
724	ИСПАНИЯ	5392	95.4
380	ИТАЛИЯ	40609	876.4
156	КИТАЙ	265768	2089.0
428	ЛАТВИЯ	3144	57.7
438	ЛИХТЕНШТЕЙН	22218	146.4
504	МАРОККО	8694	138.7
616	ПОЛЬША	8450	150.6
642	РУМЫНИЯ	10843	83.4
792	ТУРЦИЯ	28399	206.0
804	УКРАИНА	157	4.0
250	ФРАНЦИЯ	27435	369.3
233	ЭСТОНИЯ	7398	133.7
000	прочие	21213	232.6
Всего		516284	5235.3
Страны дальнего зарубежья		516127	5231.4
Страны СНГ		157	4.0

62.04.61
БРЮКИ, КОМБИНЕЗОНЫ С НАГРУДНИКАМИ И ЛЯМКАМИ, БРИДЖИ И ШОРТЫ ЖЕНСКИЕ ИЛИ ДЛЯ ДЕВОЧЕК ИЗ ШЕРСТЯНОЙ ПРЯЖИ ИЛИ ПРЯЖИ ИЗ ТОНКОГО ВОЛОСА ЖИВОТНЫХ

		ШТ	
276	ГЕРМАНИЯ	22282	415.0
724	ИСПАНИЯ	4534	164.2
380	ИТАЛИЯ	28526	1135.8
417	КИРГИЗИЯ	176	0.2
156	КИТАЙ	58645	748.4
504	МАРОККО	3307	74.0
616	ПОЛЬША	3227	105.7
642	РУМЫНИЯ	12057	196.4
705	СЛОВЕНИЯ	1770	53.4
792	ТУРЦИЯ	14006	212.7
804	УКРАИНА	460	11.2
250	ФРАНЦИЯ	5340	237.0
233	ЭСТОНИЯ	2829	58.7
000	прочие	16672	335.9
Всего		173831	3748.7
Страны дальнего зарубежья		173195	3737.3
Страны СНГ		636	11.4

62.04.62
БРЮКИ, КОМБИНЕЗОНЫ С НАГРУДНИКАМИ И ЛЯМКАМИ, БРИДЖИ И ШОРТЫ ЖЕНСКИЕ ИЛИ ДЛЯ ДЕВОЧЕК ИЗ ХЛОПЧАТОБУМАЖНОЙ ПРЯЖИ

		ШТ	
040	АВСТРИЯ	13962	122.7
050	БАНГЛАДЕШ	246658	1533.1
056	БЕЛЬГИЯ	8287	54.1
100	БОЛГАРИЯ	17392	206.4
076	БРАЗИЛИЯ	8579	65.0
348	ВЕНГРИЯ	60639	648.6
704	ВЬЕТНАМ	49532	619.3
276	ГЕРМАНИЯ	742002	6053.8
344	ГОНКОНГ	56736	817.8
208	ДАНИЯ	21757	162.1
818	ЕГИПЕТ	3437	98.4
356	ИНДИЯ	170508	1409.2
360	ИНДОНЕЗИЯ	63034	687.7
724	ИСПАНИЯ	117429	1290.6
380	ИТАЛИЯ	594325	6056.5
116	КАМБОДЖА	8749	99.6

Код и наименование страны контрагента		Ед. изме-рения	Импорт количество	Импорт стоимость
417	КИРГИЗИЯ		610	2.3
156	КИТАЙ		4749108	33117.6
410	КОРЕЯ, РЕСПУБЛИКА		40548	281.1
428	ЛАТВИЯ		5433	92.7
446	МАКАО		5869	84.5
458	МАЛАЙЗИЯ		10707	64.3
504	МАРОККО		262214	2964.5
498	МОЛДОВА, РЕСПУБЛИКА		307	4.6
528	НИДЕРЛАНДЫ		28805	184.2
586	ПАКИСТАН		62315	788.7
616	ПОЛЬША		144883	1887.2
620	ПОРТУГАЛИЯ		7284	107.3
642	РУМЫНИЯ		211930	1563.1
891	СЕРБИЯ И ЧЕРНОГОРИЯ		7304	123.5
826	СОЕДИНЕННОЕ КОРОЛЕВСТВО		29699	225.8
840	СОЕДИНЕННЫЕ ШТАТЫ		35689	302.5
762	ТАДЖИКИСТАН		65954	378.9
764	ТАИЛАНД		43656	289.8
158	ТАЙВАНЬ (КИТАЙ)		10438	81.6
788	ТУНИС		81295	754.5
795	ТУРКМЕНИЯ		56	0.6
792	ТУРЦИЯ		2103842	19392.8
860	УЗБЕКИСТАН		935	2.3
804	УКРАИНА		21609	224.2
608	ФИЛИППИНЫ		7041	75.9
246	ФИНЛЯНДИЯ		4698	63.0
250	ФРАНЦИЯ		236437	1960.3
191	ХОРВАТИЯ		23276	143.3
144	ШРИ-ЛАНКА		78639	773.3
233	ЭСТОНИЯ		22569	362.9
000	прочие		55376	455.4
Всего			10541552	86677.3
Страны дальнего зарубежья			10452081	86064.4
Страны СНГ			89471	612.9

62.04.63
БРЮКИ, КОМБИНЕЗОНЫ С НАГРУДНИКАМИ И ЛЯМКАМИ, БРИДЖИ И ШОРТЫ ЖЕНСКИЕ ИЛИ ДЛЯ ДЕВОЧЕК ИЗ СИНТЕТИЧЕСКИХ НИТЕЙ

		ШТ		
040	АВСТРИЯ		9022	530.4
050	БАНГЛАДЕШ		40466	375.1
100	БОЛГАРИЯ		12716	149.7
348	ВЕНГРИЯ		32623	303.8
704	ВЬЕТНАМ		154923	2101.7
276	ГЕРМАНИЯ		140263	2163.4
268	ГРУЗИЯ		248	2.5
208	ДАНИЯ		5550	52.9
356	ИНДИЯ		28870	372.6
360	ИНДОНЕЗИЯ		118959	1307.7
724	ИСПАНИЯ		44152	1042.8
380	ИТАЛИЯ		73173	852.2
116	КАМБОДЖА		19730	192.5
417	КИРГИЗИЯ		1598805	3923.0
156	КИТАЙ		1185854	11088.6
428	ЛАТВИЯ		7078	155.0
440	ЛИТВА		3376	53.5
458	МАЛАЙЗИЯ		15442	114.1
504	МАРОККО		46840	644.8
104	МЬЯНМА		9061	143.0
616	ПОЛЬША		18437	343.6
620	ПОРТУГАЛИЯ		4444	223.0
642	РУМЫНИЯ		42776	698.7
826	СОЕДИНЕННОЕ КОРОЛЕВСТВО		13543	109.3
764	ТАИЛАНД		118421	1064.1
158	ТАЙВАНЬ (КИТАЙ)		50766	439.0
792	ТУРЦИЯ		339320	2850.7
860	УЗБЕКИСТАН		16	0.1
804	УКРАИНА		9539	28.0
608	ФИЛИППИНЫ		8188	124.2
246	ФИНЛЯНДИЯ		12844	214.1
250	ФРАНЦИЯ		46069	444.0
144	ШРИ-ЛАНКА		16137	175.4
233	ЭСТОНИЯ		19407	338.3
000	прочие		35104	343.8
Всего			4282162	32965.8
Страны дальнего зарубежья			2673554	29012.2
Страны СНГ			1608608	3953.6

62.04.69
БРЮКИ, КОМБИНЕЗОНЫ С НАГРУДНИКАМИ И ЛЯМКАМИ, БРИДЖИ И ШОРТЫ ЖЕНСКИЕ ИЛИ ДЛЯ ДЕВОЧЕК ИЗ ПРОЧИХ ТЕКСТИЛЬНЫХ МАТЕРИАЛОВ

		ШТ		
276	ГЕРМАНИЯ		44291	421.9
268	ГРУЗИЯ		22	0.3
356	ИНДИЯ		5627	100.6
724	ИСПАНИЯ		7262	129.4
380	ИТАЛИЯ		37982	691.2
156	КИТАЙ		351595	2744.2
428	ЛАТВИЯ		3662	63.0
504	МАРОККО		15513	244.4
616	ПОЛЬША		10716	206.1
642	РУМЫНИЯ		8258	77.9
792	ТУРЦИЯ		59568	495.7
804	УКРАИНА		266	6.1
250	ФРАНЦИЯ		47660	515.4
233	ЭСТОНИЯ		5039	89.6
000	прочие		29449	323.8
Всего			626910	6109.7
Страны дальнего зарубежья			626622	6103.3
Страны СНГ			288	6.4

62.05.10
РУБАШКИ МУЖСКИЕ ИЛИ ДЛЯ МАЛЬЧИКОВ ИЗ ШЕРСТЯНОЙ ПРЯЖИ ИЛИ ПРЯЖИ ИЗ ТОНКОГО ВОЛОСА ЖИВОТНЫХ

		ШТ		
792	ТУРЦИЯ		13693	150.5
000	прочие		1592	27.9
Всего			15285	178.4
Страны дальнего зарубежья			15285	178.4

62.05.20
РУБАШКИ МУЖСКИЕ ИЛИ ДЛЯ МАЛЬЧИКОВ ИЗ ХЛОПЧАТОБУМАЖНОЙ ПРЯЖИ

		ШТ		
040	АВСТРИЯ		14639	181.7
050	БАНГЛАДЕШ		152086	736.6
100	БОЛГАРИЯ		6954	60.1
704	ВЬЕТНАМ		59761	557.5
276	ГЕРМАНИЯ		615897	2730.3
208	ДАНИЯ		33093	198.8
356	ИНДИЯ		561159	3367.4
360	ИНДОНЕЗИЯ		34534	235.2
724	ИСПАНИЯ		52955	429.6
380	ИТАЛИЯ		376516	3106.7
116	КАМБОДЖА		19616	220.9
156	КИТАЙ		3798763	16151.0
410	КОРЕЯ, РЕСПУБЛИКА		21961	121.2
458	МАЛАЙЗИЯ		51722	328.3
504	МАРОККО		3799	58.7
498	МОЛДОВА, РЕСПУБЛИКА		67	1.8
104	МЬЯНМА		14439	203.3
528	НИДЕРЛАНДЫ		26055	156.2
616	ПОЛЬША		75993	614.1
620	ПОРТУГАЛИЯ		23619	458.4
642	РУМЫНИЯ		37938	217.6
705	СЛОВЕНИЯ		19700	120.2
826	СОЕДИНЕННОЕ КОРОЛЕВСТВО		53587	195.3
840	СОЕДИНЕННЫЕ ШТАТЫ		16260	79.9
762	ТАДЖИКИСТАН		15846	76.4
764	ТАИЛАНД		23778	184.8
788	ТУНИС		5112	56.0
792	ТУРЦИЯ		973402	5243.1
804	УКРАИНА		1535	39.8
250	ФРАНЦИЯ		46712	674.3
203	ЧЕШСКАЯ РЕСПУБЛИКА		16728	112.1
756	ШВЕЙЦАРИЯ		5673	60.6
144	ШРИ-ЛАНКА		12887	123.1
233	ЭСТОНИЯ		11535	178.4
000	прочие		61063	428.7
Всего			7245384	37707.8
Страны дальнего зарубежья			7227936	37589.8
Страны СНГ			17448	118.0

62.05.30
РУБАШКИ МУЖСКИЕ ИЛИ ДЛЯ МАЛЬЧИКОВ ИЗ ХИМИЧЕСКИХ НИТЕЙ

		ШТ		
050	БАНГЛАДЕШ		11533	71.2
704	ВЬЕТНАМ		8704	86.5
276	ГЕРМАНИЯ		14915	99.7
356	ИНДИЯ		13608	84.1
360	ИНДОНЕЗИЯ		12872	130.7
380	ИТАЛИЯ		15943	127.9
417	КИРГИЗИЯ		1639	4.5
156	КИТАЙ		392536	1985.3
428	ЛАТВИЯ		31642	226.7
764	ТАИЛАНД		6268	118.7
792	ТУРЦИЯ		347265	1524.9
000	прочие		35000	294.3
Всего			891925	4754.6
Страны дальнего зарубежья			890286	4750.1
Страны СНГ			1639	4.5

62.05.90
РУБАШКИ МУЖСКИЕ ИЛИ ДЛЯ МАЛЬЧИКОВ ИЗ ПРОЧИХ ТЕКСТИЛЬНЫХ МАТЕРИАЛОВ

		ШТ		
704	ВЬЕТНАМ		4801	62.5
380	ИТАЛИЯ		11846	238.4
156	КИТАЙ		143405	1070.8
616	ПОЛЬША		3716	71.6
792	ТУРЦИЯ		44302	309.8
804	УКРАИНА		600	3.2
250	ФРАНЦИЯ		1771	60.8
144	ШРИ-ЛАНКА		15049	160.4
000	прочие		23969	261.1
Всего			249459	2238.6
Страны дальнего зарубежья			248859	2235.3
Страны СНГ			600	3.2

62.06.10
БЛУЗКИ, БЛУЗЫ БЛУЗОНЫ ЖЕНСКИЕ ИЛИ ДЛЯ ДЕВОЧЕК ИЗ ШЕЛКОВЫХ НИТЕЙ ИЛИ ПРЯЖИ ИЗ ШЕЛКОВЫХ ОТХОДОВ

		ШТ		
276	ГЕРМАНИЯ		19092	202.9
724	ИСПАНИЯ		3921	103.0
380	ИТАЛИЯ		64463	1190.4
156	КИТАЙ		70733	786.8
504	МАРОККО		5989	143.2
620	ПОРТУГАЛИЯ		1990	71.4
792	ТУРЦИЯ		6254	51.6
804	УКРАИНА		3	0.1
250	ФРАНЦИЯ		14107	281.5
233	ЭСТОНИЯ		3993	64.5
000	прочие		22356	284.6
Всего			212901	3180.0
Страны дальнего зарубежья			212898	3179.9
Страны СНГ			3	0.1

62.06.20
БЛУЗКИ, БЛУЗЫ И БЛУЗОНЫ ЖЕНСКИЕ ИЛИ ДЛЯ ДЕВОЧЕК ИЗ ШЕРСТЯНОЙ ПРЯЖИ ИЛИ ПРЯЖИ ИЗ ТОНКОГО ВОЛОСА ЖИВОТНЫХ

		ШТ		
380	ИТАЛИЯ		28110	334.1
792	ТУРЦИЯ		10495	112.8
000	прочие		5303	91.0
Всего			43908	537.9
Страны дальнего зарубежья			43908	537.9

62.06.30
БЛУЗКИ, БЛУЗЫ И БЛУЗОНЫ ЖЕНСКИЕ ИЛИ ДЛЯ ДЕВОЧЕК ИЗ ХЛОПЧАТОБУМАЖНОЙ ПРЯЖИ

		ШТ		
050	БАНГЛАДЕШ		25236	171.9
704	ВЬЕТНАМ		21478	173.4
276	ГЕРМАНИЯ		501238	1710.3
344	ГОНКОНГ		20350	145.0
208	ДАНИЯ		12038	63.5
356	ИНДИЯ		565573	2502.8
360	ИНДОНЕЗИЯ		35685	140.2
724	ИСПАНИЯ		111352	646.0
380	ИТАЛИЯ		319265	1582.0
417	КИРГИЗИЯ		97	0.2
156	КИТАЙ		3016182	10063.7
428	ЛАТВИЯ		5362	61.2
480	МАВРИКИЙ		2375	56.0
458	МАЛАЙЗИЯ		12476	91.9
504	МАРОККО		131604	837.5
498	МОЛДОВА, РЕСПУБЛИКА		228	1.5
528	НИДЕРЛАНДЫ		25567	88.3
616	ПОЛЬША		60195	449.2
620	ПОРТУГАЛИЯ		17245	307.6
642	РУМЫНИЯ		77818	370.2
826	СОЕДИНЕННОЕ КОРОЛЕВСТВО		29921	90.8

Код и наименование страны контрагента	Ед. изме-рения	Импорт	
		количество	стоимость
764 ТАИЛАНД		28274	234.5
158 ТАЙВАНЬ (КИТАЙ)		17035	52.4
792 ТУРЦИЯ		698702	2566.8
804 УКРАИНА		274	0.9
250 ФРАНЦИЯ		121558	496.6
203 ЧЕШСКАЯ РЕСПУБЛИКА		17492	131.0
233 ЭСТОНИЯ		10736	140.5
000 прочие		72417	375.3
Всего		5957773	23551.3
Страны дальнего зарубежья		5957174	23548.7
Страны СНГ		599	2.6

62.06.40
БЛУЗКИ, БЛУЗЫ И БЛУЗОНЫ ЖЕНСКИЕ ИЛИ ДЛЯ ДЕВОЧЕК ИЗ ХИМИЧЕСКИХ НИТЕЙ

	ШТ		
704 ВЬЕТНАМ		13343	117.7
276 ГЕРМАНИЯ		123917	1439.6
356 ИНДИЯ		63429	409.4
724 ИСПАНИЯ		30225	599.8
380 ИТАЛИЯ		83671	607.0
417 КИРГИЗИЯ		7446026	13754.2
156 КИТАЙ		1457129	4469.3
428 ЛАТВИЯ		4112	70.2
438 ЛИХТЕНШТЕЙН		34809	114.0
458 МАЛАЙЗИЯ		8864	67.0
504 МАРОККО		59230	626.0
498 МОЛДОВА, РЕСПУБЛИКА		24	0.2
616 ПОЛЬША		19643	334.2
620 ПОРТУГАЛИЯ		5588	94.0
642 РУМЫНИЯ		23803	177.2
826 СОЕДИНЕННОЕ КОРОЛЕВСТВО		21249	139.0
792 ТУРЦИЯ		381951	1693.5
804 УКРАИНА		768	7.7
246 ФИНЛЯНДИЯ		3826	93.0
250 ФРАНЦИЯ		51177	346.6
203 ЧЕШСКАЯ РЕСПУБЛИКА		8252	69.4
144 ШРИ-ЛАНКА		6597	69.9
233 ЭСТОНИЯ		10163	126.2
000 прочие		44691	337.8
Всего		9902487	25762.9
Страны дальнего зарубежья		2455669	12000.8
Страны СНГ		7446818	13762.1

62.06.90
БЛУЗКИ, БЛУЗЫ И БЛУЗОНЫ ЖЕНСКИЕ ИЛИ ДЛЯ ДЕВОЧЕК, ИЗ ПРОЧИХ ТЕКСТИДЬНЫХ МАТЕРИАЛОВ

	ШТ		
276 ГЕРМАНИЯ		17100	84.9
268 ГРУЗИЯ		3	0.1
380 ИТАЛИЯ		8799	108.4
417 КИРГИЗИЯ		1278324	1874.3
156 КИТАЙ		91823	701.6
428 ЛАТВИЯ		3645	61.5
616 ПОЛЬША		8034	127.8
792 ТУРЦИЯ		53592	288.4
203 ЧЕШСКАЯ РЕСПУБЛИКА		10100	100.9
000 прочие		19126	153.6
Всего		1490546	3501.4
Страны дальнего зарубежья		212219	1627.1
Страны СНГ		1278327	1874.3

62.07.11
КАЛЬСОНЫ И ТРУСЫ МУЖСКИЕ ИЛИ ДЛЯ МАЛЬЧИКОВ ИЗ ХЛОПЧАТОБУМАЖНОЙ ПРЯЖИ

	ШТ		
417 КИРГИЗИЯ		5100	5.8
156 КИТАЙ		304918	406.9
826 СОЕДИНЕННОЕ КОРОЛЕВСТВО		19456	67.5
860 УЗБЕКИСТАН		6900	2.7
000 прочие		58516	200.0
Всего		394890	682.9
Страны дальнего зарубежья		382890	674.4
Страны СНГ		12000	8.5

62.07.19
КАЛЬСОНЫ И ТРУСЫ МУЖСКИЕ ИЛИ ДЛЯ МАЛЬЧИКОВ ИЗ ПРОЧИХ ТЕКСТИЛЬНЫХ МАТЕРИАЛОВ

	ШТ		
000 прочие		34289	80.6
Всего		34289	80.6
Страны дальнего зарубежья		34289	80.6

62.07.21
НОЧНЫЕ СОРОЧКИ И ПИЖАМЫ МУЖСКИЕ ИЛИ ДЛЯ МАЛЬЧИКОВ ИЗ ХЛОПЧАТОБУМАЖНОЙ ПРЯЖИ

	ШТ		
000 прочие		14257	133.7
Всего		14257	133.7
Страны дальнего зарубежья		14257	133.7

62.07.22
НОЧНЫЕ СОРОЧКИ И ПИЖАМЫ МУЖСКИЕ ИЛИ ДЛЯ МАЛЬЧИКОВ ИЗ ХИМИЧЕСКИХ НИТЕЙ

	ШТ		
000 прочие		3018	46.9
Всего		3018	46.9
Страны дальнего зарубежья		3018	46.9

62.07.29
НОЧНЫЕ СОРОЧКИ И ПИЖАМЫ МУЖСКИЕ ИЛИ ДЛЯ МАЛЬЧИКОВ ИЗ ПРОЧИХ ТЕКСТИЛЬНЫХ МАТЕРИАЛОВ

	ШТ		
000 прочие		2706	51.6
Всего		2706	51.6
Страны дальнего зарубежья		2706	51.6

62.07.91
ПРОЧИЕ МАЙКИ И НАТЕЛЬНЫЕ ФУФАЙКИ, КАЛЬСОНЫ, ТРУСЫ, НОЧНЫЕ СОРОЧКИ, ПИЖАМЫ, КУПАЛЬНЫЕ ХАЛАТЫ, ДОМАШНИЕ ХАЛАТЫ И АНАЛОГИЧНЫЕ ИЗДЕЛИЯ МУЖСКИЕ ИЛИ ДЛЯ МАЛЬЧИКОВ ИЗ ХЛОПЧАТОБУМАЖНОЙ ТКАНИ

	Т		
100 БОЛГАРИЯ		3	52.1
276 ГЕРМАНИЯ		6	102.1
380 ИТАЛИЯ		6	101.7
156 КИТАЙ		56	727.3
410 КОРЕЯ, РЕСПУБЛИКА		4	57.2
792 ТУРЦИЯ		59	858.8
860 УЗБЕКИСТАН		15	80.1
804 УКРАИНА		0	4.4
000 прочие		19	293.8
Всего		167	2277.6
Страны дальнего зарубежья		153	2193.0
Страны СНГ		15	84.6

62.07.92
ПРОЧИЕ МАЙКИ И НАТЕЛЬНЫЕ ФУФАЙКИ, КАЛЬСОНЫ, ТРУСЫ, НОЧНЫЕ СОРОЧКИ, ПИЖАМЫ И АНАЛОГИЧНЫЕ ИЗДЕЛИЯ, МУЖСКИЕ ИЛИ ДЛЯ МАЛЬЧИКОВ ИЗ ХИМИЧЕСКИХ НИТЕЙ

	Т		
156 КИТАЙ		7	113.7
000 прочие		3	72.0
Всего		11	185.7
Страны дальнего зарубежья		11	185.7

62.07.99
ПРОЧИЕ МАЙКИ И НАТЕЛЬНЫЕ ФУФАЙКИ, КАЛЬСОНЫ, ТРУСЫ, НОЧНЫЕ СОРОЧКИ, ПИЖАМЫИ АНАЛОГИЧНЫЕ ИЗДЕЛИЯ, МУЖСКИЕ ИЛИ ДЛЯ МАЛЬЧИКОВ ИЗ ПРОЧИХ ТЕКСТИЛЬНЫХ МАТЕРИАЛОВ

	Т		
000 прочие		3	97.2
Всего		3	97.2
Страны дальнего зарубежья		3	97.2

62.08.11
КОМБИНАЦИИ И НИЖНИЕ ЮБКИ ЖЕНСКИЕ ИЛИ ДЛЯ ДЕВОЧЕК ИЗ ХИМИЧЕСКИХ НИТЕЙ

	ШТ		
000 прочие		14063	74.0
Всего		14063	74.0
Страны дальнего зарубежья		14063	74.0

62.08.19
КОМБИНАЦИИ И НИЖНИЕ ЮБКИ ЖЕНСКИЕ ИЛИ ДЛЯ ДЕВОЧЕК, ИЗ ПРОЧИХ ТЕКСТИЛЬНЫХ МАТЕРИАЛОВ

	ШТ		
156 КИТАЙ		5101	90.6
000 прочие		1847	17.4
Всего		6948	108.0
Страны дальнего зарубежья		6948	108.0

62.08.21
НОЧНЫЕ СОРОЧКИ И ПИЖАМЫ ЖЕНСКИЕ ИЛИ ДЛЯ ДЕВОЧЕК ИЗ ХЛОПЧАТОБУМАЖНОЙ ПРЯЖИ

	ШТ		
276 ГЕРМАНИЯ		12047	60.4
356 ИНДИЯ		10379	59.9
380 ИТАЛИЯ		24039	118.6
417 КИРГИЗИЯ		19	0.0
156 КИТАЙ		104587	493.3
860 УЗБЕКИСТАН		4699	6.4
804 УКРАИНА		36	0.0
000 прочие		41664	236.4
Всего		197470	975.0
Страны дальнего зарубежья		192716	968.6
Страны СНГ		4754	6.4

62.08.22
НОЧНЫЕ СОРОЧКИ И ПИЖАМЫ ЖЕНСКИЕ ИЛИ ДЛЯ ДЕВОЧЕК ИЗ ХИМИЧЕСКИХ НИТЕЙ

	ШТ		
380 ИТАЛИЯ		13120	53.0
417 КИРГИЗИЯ		30	0.0
156 КИТАЙ		144389	474.9
616 ПОЛЬША		9705	64.4
000 прочие		22597	134.7
Всего		189841	727.1
Страны дальнего зарубежья		189811	727.0
Страны СНГ		30	0.0

62.08.29
НОЧНЫЕ СОРОЧКИ И ПИЖАМЫ ЖЕНСКИЕ ИЛИ ДЛЯ ДЕВОЧЕК ИЗ ПРОЧИХ ТЕКСТИЛЬНЫХ МАТЕРИАЛОВ

	ШТ		
276 ГЕРМАНИЯ		17247	95.8
156 КИТАЙ		48949	343.4
250 ФРАНЦИЯ		4812	71.8
000 прочие		11404	120.0
Всего		82412	631.0
Страны дальнего зарубежья		82412	631.0

62.08.91
ПРОЧИЕ МАЙКИ И НАТЕЛЬНЫЕ ФУФАЙКИ, КОМБИНАЦИИ, НИЖНИЕ ЮБКИ,ТРУСЫ, ПАНТАЛОНЫ, НОЧНЫЕ СОРОЧКИ, ПИЖАМЫ, ПЕНЬЮАРЫ, КУПАЛЬНЫЕ ХАЛАТЫ, ДОМАШНИЕ ХАЛАТЫ И АНАЛОГИЧНЫЕ ИЗДЕЛИЯ ЖЕНСК. ИЛИ ДЛЯ ДЕВ.ИЗ Х/Б ПРЯЖИ

	Т		
051 АРМЕНИЯ		3	37.2
276 ГЕРМАНИЯ		26	407.4
300 ГРЕЦИЯ		4	80.2
356 ИНДИЯ		3	123.7
380 ИТАЛИЯ		30	581.9
417 КИРГИЗИЯ		0	0.8
156 КИТАЙ		115	1534.1
616 ПОЛЬША		7	152.2
620 ПОРТУГАЛИЯ		3	84.4
792 ТУРЦИЯ		185	2675.5
860 УЗБЕКИСТАН		10	66.2
804 УКРАИНА		0	0.4
250 ФРАНЦИЯ		5	101.2
000 прочие		20	441.0
Всего		412	6286.1
Страны дальнего зарубежья		398	6181.6
Страны СНГ		13	104.5

Код и наименование страны контрагента	Ед. изме-рения	Импорт	
		количество	стоимость

62.08.92
МАЙКИ И НАТЕЛЬНЫЕ ФУФАЙКИ,ТРУСЫ, ПАНТАЛОНЫ, ПЕНЬЮАРЫ, КУПАЛЬНЫЕ ХАЛАТЫ, ДОМАШНИЕ ХАЛАТЫ И АНАЛОГИЧНЫЕ ИЗДЕЛИЯ ЖЕНСКИЕ ИЛИ ДЛЯ ДЕВОЧЕК ИЗ ХИМИЧЕСКИХ НИТЕЙ

		Т	
380	ИТАЛИЯ	4	133.0
124	КАНАДА	2	63.4
417	КИРГИЗИЯ	213	1427.1
156	КИТАЙ	59	1086.4
428	ЛАТВИЯ	3	67.5
616	ПОЛЬША	1	57.1
826	СОЕДИНЕННОЕ КОРОЛЕВСТВО	2	74.2
792	ТУРЦИЯ	7	164.2
860	УЗБЕКИСТАН	0	0.1
250	ФРАНЦИЯ	4	110.4
000	прочие	9	276.6
Всего		305	3459.8
Страны дальнего зарубежья		92	2032.7
Страны СНГ		213	1427.2

62.08.99
МАЙКИ И НАТЕЛЬНЫЕ ФУФАЙКИ,ТРУСЫ, ПАНТАЛОНЫ, ПЕНЬЮАРЫ, КУПАЛЬНЫЕ ХАЛАТЫ, ДОМАШНИЕ ХАЛАТЫ И АНАЛОГИЧНЫЕ ИЗДЕЛИЯ ЖЕНСКИЕ ИЛИ ДЛЯ ДЕВОЧЕК ИЗ ПРОЧИХ ТЕКСТИЛЬНЫХ МАТЕРИАЛОВ

		Т	
276	ГЕРМАНИЯ	2	53.4
417	КИРГИЗИЯ	0	3.4
156	КИТАЙ	6	266.8
250	ФРАНЦИЯ	2	110.1
144	ШРИ-ЛАНКА	0	90.2
000	прочие	7	250.8
Всего		17	774.7
Страны дальнего зарубежья		17	771.3
Страны СНГ		0	3.4

62.09.10
ДЕТСКАЯ ОДЕЖДА И ПРИНАДЛЕЖНОСТИ К НЕЙ ИЗ ШЕРСТЯНОЙ ПРЯЖИ ИЛИ ПРЯЖИ ИЗ ТОНКОГО ВОЛОСА ЖИВОТНЫХ

		Т	
804	УКРАИНА	0	0.1
000	прочие	1	36.8
Всего		1	36.9
Страны дальнего зарубежья		1	36.8
Страны СНГ		0	0.1

62.09.20
ДЕТСКАЯ ОДЕЖДА И ПРИНАДЛЕЖНОСТИ К НЕЙ ИЗ ХЛОПЧАТОБУМАЖНОЙ ПРЯЖИ

		Т	
276	ГЕРМАНИЯ	32	846.9
356	ИНДИЯ	5	156.5
380	ИТАЛИЯ	4	69.4
156	КИТАЙ	80	1618.6
616	ПОЛЬША	3	59.5
764	ТАИЛАНД	7	107.4
792	ТУРЦИЯ	5	103.3
804	УКРАИНА	0	0.7
250	ФРАНЦИЯ	4	85.0
000	прочие	9	280.5
Всего		150	3327.6
Страны дальнего зарубежья		150	3326.9
Страны СНГ		0	0.7

62.09.30
ДЕТСКАЯ ОДЕЖДА И ПРИНАДЛЕЖНОСТИ К НЕЙ ИЗ СИНТЕТИЧЕСКИХ НИТЕЙ

		Т	
276	ГЕРМАНИЯ	8	293.5
156	КИТАЙ	37	924.4
616	ПОЛЬША	10	183.5
804	УКРАИНА	1	9.8
246	ФИНЛЯНДИЯ	9	520.7
000	прочие	5	153.5
Всего		69	2085.5
Страны дальнего зарубежья		68	2075.6
Страны СНГ		1	9.8

62.09.90
ДЕТСКАЯ ОДЕЖДА И ПРИНАДЛЕЖНОСТИ К НЕЙ ИЗ ПРОЧИХ ТЕКСТИЛЬНЫХ МАТЕРИАЛОВ

		Т	
156	КИТАЙ	3	107.4
000	прочие	3	29.7
Всего		6	137.1
Страны дальнего зарубежья		6	137.1

62.10.10
ПРЕДМЕТЫ ОДЕЖДЫ, ИЗГОТОВЛЕННЫЕ ИЗ МАТЕРИАЛОВ ТОВАРНОЙ ПОЗИЦИИ 5602 ИЛИ 5603

		Т	
036	АВСТРАЛИЯ	5	151.7
276	ГЕРМАНИЯ	10	219.1
417	КИРГИЗИЯ	0	2.0
156	КИТАЙ	46	678.1
410	КОРЕЯ, РЕСПУБЛИКА	3	68.1
442	ЛЮКСЕМБУРГ	19	161.1
498	МОЛДОВА, РЕСПУБЛИКА	1	13.6
528	НИДЕРЛАНДЫ	4	60.6
752	ШВЕЦИЯ	12	239.1
000	прочие	6	141.9
Всего		105	1735.3
Страны дальнего зарубежья		104	1719.7
Страны СНГ		1	15.6

62.10.20
ПРЕДМЕТЫ ОДЕЖДЫ ПРОЧИЕ, ТИПА УКАЗАННЫХ В СУБПОЗИЦИЯХ 6201 11 - 6201 19

		ШТ	
000	прочие	2972	57.4
Всего		2972	57.4
Страны дальнего зарубежья		2972	57.4

62.10.30
ПРЕДМЕТЫ ОДЕЖДЫ ПРОЧИЕ, ТИПА УКАЗАННЫХ В СУБПОЗИЦИЯХ 6202 11 - 6202 19

		ШТ	
156	КИТАЙ	2561	87.6
804	УКРАИНА	330	49.5
000	прочие	261	2.7
Всего		3152	139.9
Страны дальнего зарубежья		2822	90.3
Страны СНГ		330	49.5

62.10.40
ПРЕДМЕТЫ ОДЕЖДЫ ПРОЧИЕ, ИЗГОТОВЛЕННЫЕ ИЗ МАТЕРИАЛОВ ТОВАРНОЙ ПОЗИЦИИ 5602, 5603, 5903, 5906 ИЛИ 5907, МУЖСКИЕ ИЛИ ДЛЯ МАЛЬЧИКОВ

		Т	
050	БАНГЛАДЕШ	2	123.2
704	ВЬЕТНАМ	3	134.9
156	КИТАЙ	64	2236.2
764	ТАИЛАНД	5	165.2
804	УКРАИНА	1	40.6
246	ФИНЛЯНДИЯ	3	87.8
000	прочие	4	187.9
Всего		81	2975.9
Страны дальнего зарубежья		81	2935.3
Страны СНГ		1	40.6

62.10.50
ПРЕДМЕТЫ ОДЕЖДЫ ПРОЧИЕ, ИЗГОТОВЛЕННЫЕ ИЗ МАТЕРИАЛОВ ТОВАРНОЙ ПОЗИЦИИ 5602, 5603, 5903, 5906 ИЛИ 5907, ЖЕНСКИЕ ИЛИ ДЛЯ ДЕВОЧЕК

		Т	
704	ВЬЕТНАМ	1	110.6
156	КИТАЙ	99	2303.3
000	прочие	18	610.6
Всего		119	3024.5
Страны дальнего зарубежья		119	3024.5

62.11.11
КУПАЛЬНЫЕ КОСТЮМЫ МУЖСКИЕ ИЛИ ДЛЯ МАЛЬЧИКОВ

		ШТ	
156	КИТАЙ	44489	186.4
000	прочие	52121	145.9
Всего		96610	332.3
Страны дальнего зарубежья		96610	332.3

62.11.12
КУПАЛЬНЫЕ КОСТЮМЫ ЖЕНСКИЕ ИЛИ ДЛЯ ДЕВОЧЕК

		ШТ	
380	ИТАЛИЯ	13376	73.9
156	КИТАЙ	29784	117.9
000	прочие	32011	119.4
Всего		75171	311.2
Страны дальнего зарубежья		75171	311.2

62.11.20
ЛЫЖНЫЕ КОСТЮМЫ

		ШТ	
704	ВЬЕТНАМ	1155	87.7
276	ГЕРМАНИЯ	2493	76.0
156	КИТАЙ	19753	516.8
410	КОРЕЯ, РЕСПУБЛИКА	2481	68.9
246	ФИНЛЯНДИЯ	3447	113.4
000	прочие	3507	133.5
Всего		32836	996.2
Страны дальнего зарубежья		32836	996.2

62.11.31
ПРЕДМЕТЫ ОДЕЖДЫ МУЖСКИЕ ИЛИ ДЛЯ МАЛЬЧИКОВ, ИЗ ШЕРСТЯНОЙ ПРЯЖИ ИЛИ ПРЯЖИ ИЗ ТОНКОГО ВОЛОСА ЖИВОТНЫХ

		Т	
000	прочие	0	7.6
Всего		0	7.6
Страны дальнего зарубежья		0	7.6

62.11.32
ПРОЧИЕ ПРЕДМЕТЫ ОДЕЖДЫ МУЖСКИЕ ИЛИ ДЛЯ МАЛЬЧИКОВ ИЗ ХЛОПЧАТОБУМАЖНОЙ ПРЯЖИ

		Т	
276	ГЕРМАНИЯ	21	195.1
417	КИРГИЗИЯ	2	8.9
156	КИТАЙ	188	1454.3
410	КОРЕЯ, РЕСПУБЛИКА	5	65.2
578	НОРВЕГИЯ	15	618.6
586	ПАКИСТАН	7	87.7
762	ТАДЖИКИСТАН	59	343.6
792	ТУРЦИЯ	4	59.5
860	УЗБЕКИСТАН	43	113.6
804	УКРАИНА	2	18.6
246	ФИНЛЯНДИЯ	22	423.6
233	ЭСТОНИЯ	2	59.4
000	прочие	12	287.5
Всего		383	3735.7
Страны дальнего зарубежья		277	3250.9
Страны СНГ		106	484.8

62.11.33
ПРОЧИЕ ПРЕДМЕТЫ ОДЕЖДЫ МУЖСКИЕ ИЛИ ДЛЯ МАЛЬЧИКОВ ИЗ ХИМИЧЕСКИХ НИТЕЙ

		Т	
051	АРМЕНИЯ	1	6.7
050	БАНГЛАДЕШ	12	315.2
100	БОЛГАРИЯ	5	106.4
704	ВЬЕТНАМ	46	1669.3
276	ГЕРМАНИЯ	4	133.9
208	ДАНИЯ	2	82.6
356	ИНДИЯ	18	572.2
360	ИНДОНЕЗИЯ	83	2300.9
380	ИТАЛИЯ	7	232.6
116	КАМБОДЖА	8	266.7
124	КАНАДА	1	149.2
156	КИТАЙ	525	9680.5
410	КОРЕЯ, РЕСПУБЛИКА	4	60.5
440	ЛИТВА	3	184.9
458	МАЛАЙЗИЯ	4	109.2
840	СОЕДИНЕННЫЕ ШТАТЫ	4	240.8
764	ТАИЛАНД	34	1020.1
158	ТАЙВАНЬ (КИТАЙ)	11	238.6
792	ТУРЦИЯ	10	227.2
804	УКРАИНА	0	7.4
608	ФИЛИППИНЫ	15	369.6
246	ФИНЛЯНДИЯ	37	542.5
756	ШВЕЙЦАРИЯ	8	174.0
752	ШВЕЦИЯ	3	54.3
144	ШРИ-ЛАНКА	16	426.4
233	ЭСТОНИЯ	8	98.8

Код и наименование страны контрагента	Ед. изме-рения	Импорт	
		количество	стоимость
000 прочие		8	205.2
Всего		877	19475.5
Страны дальнего зарубежья		876	19461.4
Страны СНГ		1	14.1
62.11.39 ПРЕДМЕТЫ ОДЕЖДЫ ПРОЧИЕ МУЖСКИЕ ИЛИ ДЛЯ МАЛЬЧИКОВ ИЗ ПРОЧИХ ТЕКСТИЛЬНЫХ МАТЕРИАЛОВ	Т		
051 АРМЕНИЯ		0	0.1
000 прочие		3	70.7
Всего		3	70.9
Страны дальнего зарубежья		3	70.7
Страны СНГ		0	0.1
62.11.41 ПРЕДМЕТЫ ОДЕЖДЫ ЖЕНСКИЕ ИЛИ ДЛЯ ДЕВОЧЕК ИЗ ШЕРСТЯНОЙ ПРЯЖИ ИЛИ ПРЯЖИ ИЗ ТОНКОГО ВОЛОСА ЖИВОТНЫХ	Т		
804 УКРАИНА		0	0.1
000 прочие		1	36.7
Всего		1	36.9
Страны дальнего зарубежья		1	36.7
Страны СНГ		0	0.1
62.11.42 ПРОЧИЕ ПРЕДМЕТЫ ОДЕЖДЫ ЖЕНСКИЕ ИЛИ ДЛЯ ДЕВОЧЕК ИЗ ХЛОПЧАТОБУМАЖНОЙ ПРЯЖИ	Т		
040 АВСТРИЯ		1	92.1
276 ГЕРМАНИЯ		3	74.5
356 ИНДИЯ		5	64.8
724 ИСПАНИЯ		12	155.0
380 ИТАЛИЯ		4	93.6
156 КИТАЙ		24	303.2
410 КОРЕЯ, РЕСПУБЛИКА		3	113.2
616 ПОЛЬША		1	55.1
840 СОЕДИНЕННЫЕ ШТАТЫ		9	100.4
762 ТАДЖИКИСТАН		41	127.4
792 ТУРЦИЯ		4	80.4
860 УЗБЕКИСТАН		1	3.4
804 УКРАИНА		0	6.9
000 прочие		9	188.6
Всего		117	1458.7
Страны дальнего зарубежья		75	1321.0
Страны СНГ		42	137.7
62.11.43 ПРОЧИЕ ПРЕДМЕТЫ ОДЕЖДЫ ЖЕНСКИЕ ИЛИ ДЛЯ ДЕВОЧЕК ИЗ ХИМИЧЕСКИХ НИТЕЙ	Т		
051 АРМЕНИЯ		1	13.1
050 БАНГЛАДЕШ		4	107.3
704 ВЬЕТНАМ		5	237.5
276 ГЕРМАНИЯ		6	245.6
360 ИНДОНЕЗИЯ		8	255.9
380 ИТАЛИЯ		5	180.0
417 КИРГИЗИЯ		0	5.5
156 КИТАЙ		142	3141.1
764 ТАИЛАНД		13	491.9
158 ТАЙВАНЬ (КИТАЙ)		9	223.0
792 ТУРЦИЯ		4	85.2
804 УКРАИНА		0	0.9
608 ФИЛИППИНЫ		5	149.2
000 прочие		14	360.9
Всего		217	5497.0
Страны дальнего зарубежья		215	5477.6
Страны СНГ		1	19.4
62.11.49 ПРЕДМЕТЫ ОДЕЖДЫ ПРОЧИЕ ЖЕНСКИЕ ИЛИ ДЛЯ ДЕВОЧЕК ИЗ ПРОЧИХ ТЕКСТИЛЬНЫХ МАТЕРИАЛОВ	Т		
051 АРМЕНИЯ		0	0.3
156 КИТАЙ		3	118.0
498 МОЛДОВА, РЕСПУБЛИКА		3	113.9
000 прочие		3	84.6
Всего		8	316.9
Страны дальнего зарубежья		5	202.6
Страны СНГ		3	114.2
62.12.10 БЮСТГАЛЬТЕРЫ	ШТ		
040 АВСТРИЯ		11624	188.7
100 БОЛГАРИЯ		104118	281.5
348 ВЕНГРИЯ		42592	542.2
704 ВЬЕТНАМ		17801	115.1
276 ГЕРМАНИЯ		647731	1434.1
344 ГОНКОНГ		31001	114.2
208 ДАНИЯ		202022	205.0
360 ИНДОНЕЗИЯ		26424	128.8
724 ИСПАНИЯ		62818	99.0
380 ИТАЛИЯ		1518129	3235.0
156 КИТАЙ		2931705	5711.6
410 КОРЕЯ, РЕСПУБЛИКА		231249	197.4
428 ЛАТВИЯ		2476139	3868.2
440 ЛИТВА		50804	89.1
458 МАЛАЙЗИЯ		22714	63.0
528 НИДЕРЛАНДЫ		20836	55.6
616 ПОЛЬША		468235	1230.3
642 РУМЫНИЯ		31054	78.9
891 СЕРБИЯ И ЧЕРНОГОРИЯ		491102	485.3
826 СОЕДИНЕННОЕ КОРОЛЕВСТВО		37904	153.6
764 ТАИЛАНД		67559	552.0
788 ТУНИС		113967	270.5
792 ТУРЦИЯ		46783	115.3
804 УКРАИНА		609311	1686.1
608 ФИЛИППИНЫ		13938	83.4
250 ФРАНЦИЯ		765790	1617.9
191 ХОРВАТИЯ		10385	55.9
144 ШРИ-ЛАНКА		162476	1591.5
000 прочие		135274	380.6
Всего		11351485	24629.8
Страны дальнего зарубежья		10742174	22943.7
Страны СНГ		609311	1686.1
62.12.20 ПОЯСА И ПОЯСА-ТРУСЫ ТРИКОТАЖНЫЕ МАШИННОГО ИЛИ РУЧНОГО ВЯЗАНИЯ	ШТ		
156 КИТАЙ		35675	79.7
804 УКРАИНА		261	2.5
000 прочие		168979	244.6
Всего		204915	326.8
Страны дальнего зарубежья		204654	324.3
Страны СНГ		261	2.5
62.12.30 ГРАЦИИ ТРИКОТАЖНЫЕ МАШИННОГО ИЛИ РУЧНОГО ВЯЗАНИЯ	ШТ		
428 ЛАТВИЯ		37161	103.6
616 ПОЛЬША		12155	52.4
000 прочие		26134	140.2
Всего		75450	296.1
Страны дальнего зарубежья		75450	296.1
62.12.90 ПРОЧИЕ КОРСЕТЫ, ПОДТЯЖКИ, ПОДВЯЗКИ И АНАЛОГИЧНЫЕ ИЗДЕЛИЯ И ИХ ЧАСТИ ТРИКОТАЖНЫЕ МАШИННОГО ИЛИ РУЧНОГО ВЯЗАНИЯ	Т		
276 ГЕРМАНИЯ		20	642.1
380 ИТАЛИЯ		2	62.2
156 КИТАЙ		23	458.1
428 ЛАТВИЯ		4	121.5
616 ПОЛЬША		3	87.4
762 ТАДЖИКИСТАН		1	0.7
158 ТАЙВАНЬ (КИТАЙ)		5	98.1
804 УКРАИНА		6	69.5
000 прочие		7	248.8
Всего		71	1788.3
Страны дальнего зарубежья		65	1718.1
Страны СНГ		7	70.2
62.13.10 ПЛАТКИ ИЗ ШЕЛКОВЫХ НИТЕЙ ИЛИ ПРЯЖИ ИЗ ШЕЛКОВЫХ ОТХОДОВ	ШТ		
380 ИТАЛИЯ		9692	84.4
250 ФРАНЦИЯ		1359	52.1
000 прочие		31275	91.3
Всего		42326	227.8
Страны дальнего зарубежья		42326	227.8
62.13.20 ПЛАТКИ ИЗ ХЛОПЧАТОБУМАЖНОЙ ПРЯЖИ	ШТ		
156 КИТАЙ		720386	257.1
203 ЧЕШСКАЯ РЕСПУБЛИКА		1869497	306.4
000 прочие		65514	91.0
Всего		2655397	654.6
Страны дальнего зарубежья		2655397	654.6
62.13.90 ПЛАТКИ ИЗ ПРОЧИХ ТЕКСТИЛЬНЫХ МАТЕРИАЛОВ	ШТ		
156 КИТАЙ		242282	71.9
804 УКРАИНА		7000	4.6
000 прочие		88366	78.1
Всего		337648	154.6
Страны дальнего зарубежья		330648	150.0
Страны СНГ		7000	4.6
62.14.10 ШАЛИ, ШАРФЫ, КАШНЕ, МАНТИЛЬИ, ВУАЛИ И АНАЛОГИЧНЫЕ ИЗДЕЛИЯ ИЗ ШЕЛКОВЫХ НИТЕЙ ИЛИ ПРЯЖИ ИЗ ШЕЛКОВЫХ ОТХОДОВ	ШТ		
276 ГЕРМАНИЯ		10848	51.7
356 ИНДИЯ		28716	125.0
380 ИТАЛИЯ		60341	1069.2
156 КИТАЙ		297276	534.2
250 ФРАНЦИЯ		6741	89.3
000 прочие		11788	78.0
Всего		415710	1947.4
Страны дальнего зарубежья		415710	1947.4
62.14.20 ШАЛИ, ШАРФЫ, КАШНЕ, МАНТИЛЬИ, ВУАЛИ И АНАЛОГИЧНЫЕ ИЗДЕЛИЯ ИЗ ШЕРСТЯНОЙ ПРЯЖИ ИЛИ ПРЯЖИ ИЗ ТОНКОГО ВОЛОСА ЖИВОТНЫХ	ШТ		
276 ГЕРМАНИЯ		38746	326.1
356 ИНДИЯ		11395	93.0
380 ИТАЛИЯ		86916	980.8
398 КАЗАХСТАН		250	0.7
156 КИТАЙ		187772	900.3
826 СОЕДИНЕННОЕ КОРОЛЕВСТВО		13283	72.3
762 ТАДЖИКИСТАН		683	3.8
246 ФИНЛЯНДИЯ		534	130.2
250 ФРАНЦИЯ		8680	128.3
000 прочие		12998	102.1
Всего		361257	2737.6
Страны дальнего зарубежья		360324	2733.2
Страны СНГ		933	4.4
62.14.30 ШАЛИ, ШАРФЫ, КАШНЕ, МАНТИЛЬИ, ВУАЛИ И АНАЛОГИЧНЫЕ ИЗДЕЛИЯ ИЗ СИНТЕТИЧЕСКИХ НИТЕЙ	ШТ		
276 ГЕРМАНИЯ		60027	223.6
356 ИНДИЯ		285369	690.1
380 ИТАЛИЯ		134119	384.5
156 КИТАЙ		1262081	2136.4
792 ТУРЦИЯ		16498	78.3
250 ФРАНЦИЯ		24817	58.4
000 прочие		30613	115.7
Всего		1813524	3687.0
Страны дальнего зарубежья		1813524	3687.0
62.14.40 ШАЛИ, ШАРФЫ, КАШНЕ, МАНТИЛЬИ, ВУАЛИ И АНАЛОГИЧНЫЕ ИЗДЕЛИЯ ИЗ ИСКУССТВЕННЫХ НИТЕЙ	ШТ		
356 ИНДИЯ		145966	405.7
380 ИТАЛИЯ		61250	214.6
156 КИТАЙ		166005	346.7
000 прочие		23268	113.6
Всего		396489	1080.6
Страны дальнего зарубежья		396489	1080.6

Код и наименование страны контрагента	Ед. изме-рения	Импорт	
		количество	стоимость

62.14.90
ШАЛИ, ШАРФЫ, КАШНЕ, МАНТИЛЬИ, ВУАЛИ И ВУАЛЕТКИ И АНАЛОГИЧНЫЕ ТЕКСТИЛЬНЫЕ ИЗДЕЛИЯ, ИЗ ПРОЧИХ ТЕКСТИЛЬНЫХ МАТЕРИАЛОВ, КРОМЕ ТРИКОТАЖНЫХ

		ШТ	
356	ИНДИЯ	48429	117.8
380	ИТАЛИЯ	48856	197.6
156	КИТАЙ	292792	769.4
000	прочие	34090	101.1
Всего		424167	1185.9
Страны дальнего зарубежья		424167	1185.9

62.15.10
ГАЛСТУКИ, ГАЛСТУКИ-БАБОЧКИ И ШЕЙНЫЕ ПЛАТКИ ИЗ ШЕЛКОВЫХ НИТЕЙ ИЛИ ПРЯЖИ ИЗ ШЕЛКОВЫХ ОТХОДОВ

		ШТ	
276	ГЕРМАНИЯ	48530	262.2
380	ИТАЛИЯ	167708	1837.7
156	КИТАЙ	195965	856.5
792	ТУРЦИЯ	25763	75.4
250	ФРАНЦИЯ	25686	500.5
000	прочие	35226	178.2
Всего		498878	3710.5
Страны дальнего зарубежья		498878	3710.5

62.15.20
ГАЛСТУКИ, ГАЛСТУКИ-БАБОЧКИ И ШЕЙНЫЕ ПЛАТКИ ИЗ ХИМИЧЕСКИХ НИТЕЙ

		ШТ	
276	ГЕРМАНИЯ	51515	113.5
380	ИТАЛИЯ	35565	79.6
156	КИТАЙ	262341	357.0
792	ТУРЦИЯ	42136	132.1
000	прочие	43739	91.4
Всего		435296	773.8
Страны дальнего зарубежья		435296	773.8

62.15.90
ГАЛСТУКИ, ГАЛСТУКИ-БАБОЧКИ И ШЕЙНЫЕ ПЛАТКИ ИЗ ПРОЧИХ ТЕКСТИЛЬНЫХ МАТЕРИАЛОВ

		ШТ	
000	прочие	21599	53.1
Всего		21599	53.1
Страны дальнего зарубежья		21599	53.1

62.16.00
ПЕРЧАТКИ, РУКАВИЦЫ И МИТЕНКИ

		Т	
276	ГЕРМАНИЯ	7	211.4
360	ИНДОНЕЗИЯ	5	258.0
380	ИТАЛИЯ	5	111.7
156	КИТАЙ	162	2525.4
410	КОРЕЯ, РЕСПУБЛИКА	2	92.6
616	ПОЛЬША	59	210.8
840	СОЕДИНЕННЫЕ ШТАТЫ	40	345.2
762	ТАДЖИКИСТАН	2	10.5
795	ТУРКМЕНИЯ	1	4.7
860	УЗБЕКИСТАН	224	203.3
804	УКРАИНА	0	0.1
250	ФРАНЦИЯ	3	83.0
144	ШРИ-ЛАНКА	33	259.8
000	прочие	12	248.4
Всего		555	4565.0
Страны дальнего зарубежья		329	4346.5
Страны СНГ		227	218.5

62.17.10
ПРИНАДЛЕЖНОСТИ К ОДЕЖДЕ ГОТОВЫЕ ПРОЧИЕ, КРОМЕ ВКЛЮЧЕННЫХ В ТОВАРНУЮ ПОЗИЦИЮ 6212

		Т	
276	ГЕРМАНИЯ	5	138.3
356	ИНДИЯ	2	71.2
724	ИСПАНИЯ	1	60.0
380	ИТАЛИЯ	10	378.9
156	КИТАЙ	88	1970.3
528	НИДЕРЛАНДЫ	2	57.7
616	ПОЛЬША	2	59.0
826	СОЕДИНЕННОЕ КОРОЛЕВСТВО	3	177.7
762	ТАДЖИКИСТАН	3	10.8
792	ТУРЦИЯ	3	73.6
804	УКРАИНА	0	0.3
250	ФРАНЦИЯ	5	175.2
000	прочие	15	370.7
Всего		139	3543.7
Страны дальнего зарубежья		136	3532.6
Страны СНГ		3	11.1

62.17.90
ЧАСТИ ОДЕЖДЫ ИЛИ ПРИНАДЛЕЖНОСТЕЙ К ОДЕЖДЕ, КРОМЕ ВКЛЮЧЕННЫХ В ТОВАРНУЮ ПОЗИЦИЮ 6212

		Т	
276	ГЕРМАНИЯ	3	148.4
804	УКРАИНА	0	3.8
000	прочие	6	152.5
Всего		9	304.7
Страны дальнего зарубежья		9	300.9
Страны СНГ		0	3.8

63.01.10
ОДЕЯЛА ЭЛЕКТРИЧЕСКИЕ ДОРОЖНЫЕ

		ШТ	
380	ИТАЛИЯ	1708	53.7
000	прочие	1593	24.9
Всего		3301	78.6
Страны дальнего зарубежья		3301	78.6

63.01.20
ОДЕЯЛА (КРОМЕ ЭЛЕКТРИЧЕСКИХ) ПЛЕДЫ ДОРОЖНЫЕ ИЗ ШЕРСТИ ИЛИ ТОНКОГО ВОЛОСА ЖИВОТНЫХ

		ШТ	
276	ГЕРМАНИЯ	8891	252.9
300	ГРЕЦИЯ	33761	268.4
380	ИТАЛИЯ	59292	900.9
417	КИРГИЗИЯ	20	0.4
428	ЛАТВИЯ	89818	515.1
440	ЛИТВА	3605	56.6
496	МОНГОЛИЯ	5996	137.4
604	ПЕРУ	47205	195.1
616	ПОЛЬША	4626	91.9
705	СЛОВЕНИЯ	2100	53.8
840	СОЕДИНЕННЫЕ ШТАТЫ	3158	76.9
792	ТУРЦИЯ	5721	54.8
860	УЗБЕКИСТАН	1035	6.2
804	УКРАИНА	164710	1064.5
152	ЧИЛИ	27390	167.7
000	прочие	27365	206.0
Всего		484693	4048.6
Страны дальнего зарубежья		318928	2977.4
Страны СНГ		165765	1071.1

63.01.30
ОДЕЯЛА (КРОМЕ ЭЛЕКТРИЧЕСКИХ) И ПЛЕДЫ ДОРОЖНЫЕ ИЗ ХЛОПЧАТОБУМАЖНОЙ ПРЯЖИ

		ШТ	
076	БРАЗИЛИЯ	12744	154.0
276	ГЕРМАНИЯ	33942	207.3
156	КИТАЙ	75690	324.9
428	ЛАТВИЯ	51587	130.2
616	ПОЛЬША	27975	130.2
792	ТУРЦИЯ	11793	103.4
860	УЗБЕКИСТАН	7850	24.1
233	ЭСТОНИЯ	75769	133.9
000	прочие	14787	76.1
Всего		312137	1284.1
Страны дальнего зарубежья		304287	1259.9
Страны СНГ		7850	24.1

63.01.40
ОДЕЯЛА (КРОМЕ ЭЛЕКТРИЧЕСКИХ) И ПЛЕДЫ ДОРОЖНЫЕ ИЗ СИНТЕТИЧЕСКИХ НИТЕЙ

		ШТ	
276	ГЕРМАНИЯ	21953	137.2
300	ГРЕЦИЯ	33444	320.5
356	ИНДИЯ	107188	475.7
360	ИНДОНЕЗИЯ	4192	58.3
364	ИРАН, ИСЛАМСКАЯ РЕСПУБЛИКА	7048	79.1
724	ИСПАНИЯ	122257	894.0
380	ИТАЛИЯ	67582	209.0
156	КИТАЙ	8123856	42531.4
410	КОРЕЯ, РЕСПУБЛИКА	59353	531.6
616	ПОЛЬША	11290	87.0
792	ТУРЦИЯ	254056	1439.4
000	прочие	70400	169.5
Всего		8882619	46932.7
Страны дальнего зарубежья		8882619	46932.7

63.01.90
ПРОЧИЕ ОДЕЯЛА И ПЛЕДЫ ДОРОЖНЫЕ

		ШТ	
276	ГЕРМАНИЯ	3310	73.0
724	ИСПАНИЯ	12499	50.5
156	КИТАЙ	99000	265.1
616	ПОЛЬША	3007	239.0
860	УЗБЕКИСТАН	2720	13.7
000	прочие	6605	50.8
Всего		127141	692.1
Страны дальнего зарубежья		124421	678.5
Страны СНГ		2720	13.7

63.02.10
БЕЛЬЕ ПОСТЕЛЬНОЕ ТРИКОТАЖНОЕ МАШИННОГО ИЛИ РУЧНОГО ВЯЗАНИЯ

		Т	
056	БЕЛЬГИЯ	31	117.0
276	ГЕРМАНИЯ	8	93.8
300	ГРЕЦИЯ	98	343.7
356	ИНДИЯ	3	56.9
380	ИТАЛИЯ	31	223.0
417	КИРГИЗИЯ	0	0.2
156	КИТАЙ	3	69.9
586	ПАКИСТАН	17	89.4
792	ТУРЦИЯ	197	1068.2
860	УЗБЕКИСТАН	1	4.5
000	прочие	3	42.4
Всего		393	2108.9
Страны дальнего зарубежья		392	2104.3
Страны СНГ		1	4.7

63.02.21
БЕЛЬЕ ПОСТЕЛЬНОЕ НАПЕЧАТАННОЕ ПРОЧЕЕ ИЗ ХЛОПЧАТОБУМАЖНОЙ ПРЯЖИ

		Т	
050	БАНГЛАДЕШ	47	341.5
276	ГЕРМАНИЯ	30	348.9
356	ИНДИЯ	22	93.9
380	ИТАЛИЯ	75	331.1
417	КИРГИЗИЯ	19	49.6
156	КИТАЙ	3985	17941.2
498	МОЛДОВА, РЕСПУБЛИКА	46	257.7
586	ПАКИСТАН	224	880.1
616	ПОЛЬША	12	162.8
620	ПОРТУГАЛИЯ	9	222.8
795	ТУРКМЕНИЯ	11	109.2
792	ТУРЦИЯ	1448	5755.1
860	УЗБЕКИСТАН	88	304.6
804	УКРАИНА	1	2.5
246	ФИНЛЯНДИЯ	22	461.7
250	ФРАНЦИЯ	10	86.6
000	прочие	29	238.6
Всего		6079	27588.0
Страны дальнего зарубежья		5914	26864.2
Страны СНГ		165	723.8

63.02.22
ПРОЧЕЕ БЕЛЬЕ ИЗ НАПЕЧАТАННЫХ ТКАНЕЙ ИЗ ХИМИЧЕСКИХ НИТЕЙ

		Т	
050	БАНГЛАДЕШ	31	196.8
380	ИТАЛИЯ	15	143.5
156	КИТАЙ	19	92.4
792	ТУРЦИЯ	173	727.5
000	прочие	7	63.1
Всего		244	1223.2
Страны дальнего зарубежья		244	1223.2

63.02.29
ПРОЧЕЕ БЕЛЬЕ ПОСТЕЛЬНОЕ НАПЕЧАТАННОЕ ИЗ ПРОЧИХ ТЕКСТИЛЬНЫХ МАТЕРИАЛОВ

		Т	
156	КИТАЙ	314	2026.1
792	ТУРЦИЯ	16	69.9
000	прочие	3	15.6
Всего		333	2111.6
Страны дальнего зарубежья		333	2111.6

63.02.31
ПРОЧЕЕ ПОСТЕЛЬНОЕ БЕЛЬЕ ХЛОПЧАТОБУМАЖНОЕ

		Т	
050	БАНГЛАДЕШ	15	159.1
276	ГЕРМАНИЯ	90	677.2
300	ГРЕЦИЯ	28	100.0
356	ИНДИЯ	14	188.9

Код и наименование страны контрагента	Ед. изме-рения	Импорт	
		количество	стоимость
360 ИНДОНЕЗИЯ		67	583.3
380 ИТАЛИЯ		68	300.3
417 КИРГИЗИЯ		32	91.7
156 КИТАЙ		216	1391.5
458 МАЛАЙЗИЯ		30	184.0
586 ПАКИСТАН		17	209.9
616 ПОЛЬША		10	54.1
620 ПОРТУГАЛИЯ		18	280.9
840 СОЕДИНЕННЫЕ ШТАТЫ		9	115.7
795 ТУРКМЕНИЯ		21	233.1
792 ТУРЦИЯ		1657	6018.1
860 УЗБЕКИСТАН		20	94.6
246 ФИНЛЯНДИЯ		13	253.9
250 ФРАНЦИЯ		68	711.9
231 ЭФИОПИЯ		8	52.5
000 прочие		25	185.5
Всего		2426	11886.3
Страны дальнего зарубежья		2352	11466.8
Страны СНГ		73	419.5
63.02.32 ПРОЧЕЕ БЕЛЬЕ ПОСТЕЛЬНОЕ ИЗ ХИМИЧЕСКИХ НИТЕЙ	Т		
056 БЕЛЬГИЯ		20	290.3
156 КИТАЙ		38	186.2
586 ПАКИСТАН		9	59.0
792 ТУРЦИЯ		47	169.5
000 прочие		27	166.7
Всего		141	871.8
Страны дальнего зарубежья		141	871.8
63.02.39 ПРОЧЕЕ БЕЛЬЕ ПОСТЕЛЬНОЕ ИЗ ПРОЧИХ ТЕКСТИЛЬНЫХ МАТЕРИАЛОВ	Т		
417 КИРГИЗИЯ		0	0.6
156 КИТАЙ		162	1138.9
000 прочие		8	157.6
Всего		170	1297.1
Страны дальнего зарубежья		170	1296.5
Страны СНГ		0	0.6
63.02.40 БЕЛЬЕ СТОЛОВОЕ ТРИКОТАЖНОЕ МАШИННОГО ИЛИ РУЧНОГО ВЯЗАНИЯ	Т		
380 ИТАЛИЯ		24	126.4
792 ТУРЦИЯ		31	125.9
804 УКРАИНА		0	1.3
000 прочие		19	93.6
Всего		75	347.2
Страны дальнего зарубежья		75	345.9
Страны СНГ		0	1.3
63.02.51 ПРОЧЕЕ БЕЛЬЕ СТОЛОВОЕ ИЗ ХЛОПЧАТОБУМАЖНОЙ ПРЯЖИ	Т		
276 ГЕРМАНИЯ		51	517.2
356 ИНДИЯ		61	338.0
360 ИНДОНЕЗИЯ		19	76.6
380 ИТАЛИЯ		25	231.1
156 КИТАЙ		33	189.8
428 ЛАТВИЯ		68	216.2
498 МОЛДОВА, РЕСПУБЛИКА		0	0.3
792 ТУРЦИЯ		178	953.7
860 УЗБЕКИСТАН		3	8.3
804 УКРАИНА		0	0.3
000 прочие		38	367.1
Всего		475	2898.5
Страны дальнего зарубежья		472	2889.6
Страны СНГ		3	8.9
63.02.52 БЕЛЬЕ СТОЛОВОЕ ПРОЧЕЕ ИЗ ЛЬНЯНОЙ ПРЯЖИ	Т		
380 ИТАЛИЯ		5	61.5
156 КИТАЙ		16	129.2
000 прочие		2	52.0
Всего		23	242.7
Страны дальнего зарубежья		23	242.7
63.02.53 ПРОЧЕЕ БЕЛЬЕ СТОЛОВОЕ ИЗ ХИМИЧЕСКИХ НИТЕЙ	Т		
031 АЗЕРБАЙДЖАН		0	0.3
276 ГЕРМАНИЯ		46	445.9
376 ИЗРАИЛЬ		39	144.8
360 ИНДОНЕЗИЯ		32	183.4
380 ИТАЛИЯ		20	75.3
156 КИТАЙ		1319	4693.3
616 ПОЛЬША		30	158.1
792 ТУРЦИЯ		784	3802.3
000 прочие		20	143.5
Всего		2290	9646.8
Страны дальнего зарубежья		2290	9646.5
Страны СНГ		0	0.3
63.02.59 БЕЛЬЕ СТОЛОВОЕ ПРОЧЕЕ ИЗ ПРОЧИХ ТЕКСТИЛЬНЫХ МАТЕРИАЛОВ	Т		
156 КИТАЙ		10	61.2
000 прочие		14	58.8
Всего		24	120.0
Страны дальнего зарубежья		24	120.0
63.02.60 БЕЛЬЕ ТУАЛЕТНОЕ И КУХОННОЕ ИЗ МАХРОВЫХ ПОЛОТЕНЕЧНЫХ ТКАНЕЙ ИЛИ АНАЛОГИЧНЫХ ТКАНЫХ МАХРОВЫХ МАТЕРИАЛОВ ИЗ ХЛОПЧАТОБУМАЖНОЙ ПРЯЖИ	Т		
051 АРМЕНИЯ		82	351.0
050 БАНГЛАДЕШ		53	256.9
056 БЕЛЬГИЯ		26	176.0
100 БОЛГАРИЯ		190	707.0
076 БРАЗИЛИЯ		213	712.3
276 ГЕРМАНИЯ		451	2037.3
300 ГРЕЦИЯ		22	84.7
818 ЕГИПЕТ		33	146.3
356 ИНДИЯ		276	882.8
360 ИНДОНЕЗИЯ		27	319.2
380 ИТАЛИЯ		183	906.7
156 КИТАЙ		6327	26653.2
410 КОРЕЯ, РЕСПУБЛИКА		52	211.9
428 ЛАТВИЯ		142	369.6
528 НИДЕРЛАНДЫ		521	1265.1
586 ПАКИСТАН		394	1092.4
616 ПОЛЬША		7	61.8
620 ПОРТУГАЛИЯ		49	503.3
826 СОЕДИНЕННОЕ КОРОЛЕВСТВО		352	1222.2
795 ТУРКМЕНИЯ		51	229.7
792 ТУРЦИЯ		2556	9039.5
860 УЗБЕКИСТАН		1021	3285.6
246 ФИНЛЯНДИЯ		7	125.6
250 ФРАНЦИЯ		19	113.8
756 ШВЕЙЦАРИЯ		21	95.1
222 ЭЛЬ-САЛЬВАДОР		34	83.7
233 ЭСТОНИЯ		14	57.4
000 прочие		40	247.3
Всего		13164	51237.5
Страны дальнего зарубежья		12010	47371.1
Страны СНГ		1155	3866.4
63.02.91 ПРОЧЕЕ БЕЛЬЕ ТУАЛЕТНОЕ И КУХОННОЕ ИЗ МАХРОВЫХ ПОЛОТЕНЕЧНЫХ ТКАНЕЙ ИЛИ АНАЛОГИЧНЫХ ТКАНЫХ ИЛИ МАХРОВЫХ МАТЕРИАЛОВ ИЗ ХЛОПЧАТОБУМАЖНОЙ ПРЯЖИ	Т		
050 БАНГЛАДЕШ		21	92.5
276 ГЕРМАНИЯ		11	72.0
356 ИНДИЯ		46	224.6
156 КИТАЙ		1197	4476.6
410 КОРЕЯ, РЕСПУБЛИКА		20	81.0
498 МОЛДОВА, РЕСПУБЛИКА		119	94.5
840 СОЕДИНЕННЫЕ ШТАТЫ		2	72.0
792 ТУРЦИЯ		46	203.2
860 УЗБЕКИСТАН		0	0.1
000 прочие		43	255.6
Всего		1505	5572.0
Страны дальнего зарубежья		1386	5477.4
Страны СНГ		119	94.6
63.02.92 БЕЛЬЕ ПОСТЕЛЬНОЕ, СТОЛОВОЕ, ТУАЛЕТНОЕ И КУХОННОЕ ПРОЧЕЕ ИЗ ЛЬНЯНОЙ ПРЯЖИ	Т		
000 прочие		1	14.0
Всего		1	14.0
Страны дальнего зарубежья		1	14.0
63.02.93 ПРОЧЕЕ БЕЛЬЕ ТУАЛЕТНОЕ И КУХОННОЕ ИЗ МАХРОВЫХ ПОЛОТЕНЕЧНЫХ ТКАНЕЙ ИЛИ АНАЛОГИЧНЫХ МАХРОВЫХ МАТЕРИАЛОВ, ИЗ ХИМИЧЕСКИХ НИТЕЙ	Т		
156 КИТАЙ		396	1630.7
410 КОРЕЯ, РЕСПУБЛИКА		13	58.1
792 ТУРЦИЯ		90	469.5
000 прочие		15	130.6
Всего		515	2288.8
Страны дальнего зарубежья		515	2288.8
63.02.99 БЕЛЬЕ ПОСТЕЛЬНОЕ, СТОЛОВОЕ, ТУАЛЕТНОЕ И КУХОННОЕ ПРОЧЕЕ ИЗ ПРОЧИХ ТЕКСТИЛЬНЫХ МАТЕРИАЛОВ	Т		
156 КИТАЙ		21	144.0
000 прочие		9	43.9
Всего		31	187.9
Страны дальнего зарубежья		31	187.9
63.03.11 ЗАНАВЕСИ (ВКЛЮЧАЯ ПОРТЬЕРЫ) И ВНУТРЕННИЕ ШТОРЫ; ЛАМБРЕКЕНЫ ИЛИ ПОДЗОРЫ ДЛЯ КРОВАТЕЙ ТРИКОТАЖНЫЕ МАШИННОГО ИЛИ РУЧНОГО ВЯЗАНИЯ ИЗ ХЛОПЧАТОБУМАЖНОЙ ПРЯЖИ	М2		
000 прочие		34444	100.0
Всего		34444	100.0
Страны дальнего зарубежья		34444	100.0
63.03.12 ЗАНАВЕСИ (ВКЛЮЧАЯ ПОРТЬЕРЫ) И ВНУТРЕННИЕ ШТОРЫ; ЛАМБРЕКЕНЫ ИЛИ ПОДЗОРЫ ДЛЯ КРОВАТЕЙ ТРИКОТАЖНЫЕ МАШИННОГО ИЛИ РУЧНОГО ВЯЗАНИЯ ИЗ СИНТЕТИЧЕСКИХ НИТЕЙ	М2		
704 ВЬЕТНАМ		408038	70.3
616 ПОЛЬША		756052	250.7
702 СИНГАПУР		33966	56.6
804 УКРАИНА		34500	29.8
000 прочие		107117	119.0
Всего		1339674	526.4
Страны дальнего зарубежья		1305174	496.7
Страны СНГ		34500	29.8
63.03.19 ЗАНАВЕСИ (ВКЛЮЧАЯ ПОРТЬЕРЫ) И ВНУТРЕННИЕ ШТОРЫ; ЛАМБРЕКЕНЫ ИЛИ ПОДЗОРЫ ДЛЯ КРОВАТЕЙ ТРИКОТАЖНЫЕ МАШИННОГО ИЛИ РУЧНОГО ВЯЗАНИЯ ИЗ ПРОЧИХ ТЕКСТИЛЬНЫХ МАТЕРИАЛОВ	М2		
000 прочие		22586	23.7
Всего		22586	23.7
Страны дальнего зарубежья		22586	23.7
63.03.91 ПРОЧИЕ ЗАНАВЕСИ (ВКЛЮЧАЯ ПОРТЬЕРЫ) И ВНУТРЕННИЕ ШТОРЫ; ЛАМБРЕКЕНЫ ИЛИ ПОДЗОРЫ ДЛЯ КРОВАТЕЙ ИЗ ХЛОПЧАТОБУМАЖНОЙ ПРЯЖИ	М2		
050 БАНГЛАДЕШ		42317	69.3
356 ИНДИЯ		358520	542.0
156 КИТАЙ		70521	160.7
586 ПАКИСТАН		93831	147.4
616 ПОЛЬША		69524	445.0
792 ТУРЦИЯ		80761	117.8
804 УКРАИНА		192	2.4
000 прочие		43376	152.1
Всего		759041	1636.7
Страны дальнего зарубежья		758849	1634.3
Страны СНГ		192	2.4

Код и наименование страны контрагента	Ед. изме-рения	Импорт	
		количество	стоимость

63.03.92
ПРОЧИЕ ЗАНАВЕСИ (ВКЛЮЧАЯ ПОРТЬЕРЫ) И ВНУТРЕННИЕ ШТОРЫ; ЛАМБРЕКЕНЫ ИЛИ ПОДЗОРЫ ДЛЯ КРОВАТЕЙ ИЗ СИНТЕТИЧЕСКИХ НИТЕЙ

		М2	
348	ВЕНГРИЯ	10129	141.8
276	ГЕРМАНИЯ	261165	537.1
356	ИНДИЯ	49912	61.5
380	ИТАЛИЯ	83874	386.4
417	КИРГИЗИЯ	160038	108.5
156	КИТАЙ	12371292	8272.1
616	ПОЛЬША	102098	209.7
642	РУМЫНИЯ	66640	51.7
158	ТАЙВАНЬ (КИТАЙ)	169260	204.4
792	ТУРЦИЯ	4377783	2338.6
250	ФРАНЦИЯ	105175	166.8
000	прочие	267701	370.6
Всего		18025067	12849.4
Страны дальнего зарубежья		17865030	12740.9
Страны СНГ		160038	108.5

63.03.99
ПРОЧИЕ ЗАНАВЕСИ (ВКЛЮЧАЯ ПОРТЬЕРЫ) И ВНУТРЕННИЕ ШТОРЫ; ЛАМБРЕКЕНЫ ПОДЗОРЫ ДЛЯ КРОВАТЕЙ ИЗ ПРОЧИХ ТЕКСТИЛЬНЫХ МАТЕРИАЛОВ

		М2	
276	ГЕРМАНИЯ	21281	106.4
156	КИТАЙ	207206	217.3
410	КОРЕЯ, РЕСПУБЛИКА	1936	79.3
616	ПОЛЬША	61411	94.6
158	ТАЙВАНЬ (КИТАЙ)	56031	131.4
860	УЗБЕКИСТАН	2	0.5
203	ЧЕШСКАЯ РЕСПУБЛИКА	215	68.9
756	ШВЕЙЦАРИЯ	158645	86.3
752	ШВЕЦИЯ	207976	120.8
000	прочие	13899	86.8
Всего		728601	992.3
Страны дальнего зарубежья		728599	991.8
Страны СНГ		2	0.5

63.04.11
ПОКРЫВАЛА ПОСТЕЛЬНЫЕ ТРИКОТАЖНЫЕ МАШИННОГО ИЛИ РУЧНОГО ВЯЗАНИЯ

		ШТ	
276	ГЕРМАНИЯ	11075	99.0
356	ИНДИЯ	10760	56.0
380	ИТАЛИЯ	9786	78.7
417	КИРГИЗИЯ	46362	139.6
156	КИТАЙ	21989	89.0
498	МОЛДОВА, РЕСПУБЛИКА	25100	100.9
616	ПОЛЬША	13447	66.3
792	ТУРЦИЯ	86515	658.0
000	прочие	13137	128.5
Всего		238171	1416.1
Страны дальнего зарубежья		166709	1175.6
Страны СНГ		71462	240.6

63.04.19
ПРОЧИЕ ПОКРЫВАЛА ПОСТЕЛЬНЫЕ

		ШТ	
076	БРАЗИЛИЯ	12232	66.7
276	ГЕРМАНИЯ	18648	239.3
356	ИНДИЯ	201553	1367.3
724	ИСПАНИЯ	11789	136.8
380	ИТАЛИЯ	40309	370.1
417	КИРГИЗИЯ	15326	35.0
156	КИТАЙ	562225	2413.3
620	ПОРТУГАЛИЯ	7481	108.9
760	СИРИЙСКАЯ АРАБСКАЯ РЕСПУБЛИКА	6527	61.9
840	СОЕДИНЕННЫЕ ШТАТЫ	3050	64.5
792	ТУРЦИЯ	624897	5089.2
860	УЗБЕКИСТАН	200	0.8
804	УКРАИНА	207725	607.5
250	ФРАНЦИЯ	17157	126.8
000	прочие	10632	108.1
Всего		1739751	10796.4
Страны дальнего зарубежья		1516500	10153.1
Страны СНГ		223251	643.3

63.04.91
ИЗДЕЛИЯ ДЕКОРАТИВНЫЕ ПРОЧИЕ ТРИКОТАЖНЫЕ, КРОМЕ ИЗДЕЛИЙ ТОВАРНОЙ ПОЗИЦИИ 9404, МАШИННОГО ИЛИ РУЧНОГО ВЯЗАНИЯ

		Т	
704	ВЬЕТНАМ	10	58.1
376	ИЗРАИЛЬ	12	54.2
156	КИТАЙ	31	109.0
000	прочие	23	153.7
Всего		76	375.1
Страны дальнего зарубежья		76	375.1

63.04.92
ИЗДЕЛИЯ ДЕКОРАТИВНЫЕ ПРОЧИЕ НЕТРИКОТАЖНЫЕ ИЗ ХЛОПЧАТОБУМАЖНОЙ ПРЯЖИ, КРОМЕ ИЗДЕЛИЙ ТОВАРНОЙ ПОЗИЦИИ 9404

		Т	
070	БОСНИЯ И ГЕРЦЕГОВИНА	6	111.6
276	ГЕРМАНИЯ	8	76.3
356	ИНДИЯ	24	159.4
360	ИНДОНЕЗИЯ	5	89.4
156	КИТАЙ	29	207.9
440	ЛИТВА	5	116.6
616	ПОЛЬША	3	63.5
642	РУМЫНИЯ	15	238.3
792	ТУРЦИЯ	239	1653.9
203	ЧЕШСКАЯ РЕСПУБЛИКА	3	58.7
000	прочие	19	182.2
Всего		356	2957.6
Страны дальнего зарубежья		356	2957.6

63.04.93
ИЗДЕЛИЯ ДЕКОРАТИВНЫЕ ПРОЧИЕ, КРОМЕ ИЗДЕЛИЙ ТОВАРНОЙ ПОЗИЦИИ 9404, НЕТРИКОТАЖНЫЕ ИЗ СИНТЕТИЧЕСКИХ НИТЕЙ

		Т	
031	АЗЕРБАЙДЖАН	0	0.8
704	ВЬЕТНАМ	23	216.9
276	ГЕРМАНИЯ	303	7267.7
360	ИНДОНЕЗИЯ	7	67.1
380	ИТАЛИЯ	9	81.9
417	КИРГИЗИЯ	1	4.1
156	КИТАЙ	150	1015.9
410	КОРЕЯ, РЕСПУБЛИКА	7	58.8
616	ПОЛЬША	13	106.7
642	РУМЫНИЯ	7	210.7
792	ТУРЦИЯ	522	2186.9
804	УКРАИНА	214	299.8
250	ФРАНЦИЯ	7	118.0
233	ЭСТОНИЯ	44	1479.2
000	прочие	30	264.0
Всего		1338	13378.5
Страны дальнего зарубежья		1123	13073.8
Страны СНГ		215	304.7

63.04.99
ИЗДЕЛИЯ ДЕКОРАТИВНЫЕ ПРОЧИЕ, КРОМЕ ИЗДЕЛИЙ ТОВАРНОЙ ПОЗИЦИИ 9404, НЕТРИКОТАЖНЫЕ ИЗ ПРОЧИХ ТЕКСТИЛЬНЫХ МАТЕРИАЛОВ

		Т	
276	ГЕРМАНИЯ	36	503.0
356	ИНДИЯ	5	229.7
417	КИРГИЗИЯ	0	1.6
156	КИТАЙ	36	185.8
498	МОЛДОВА, РЕСПУБЛИКА	64	166.3
804	УКРАИНА	0	1.4
000	прочие	7	109.2
Всего		148	1196.9
Страны дальнего зарубежья		83	1027.7
Страны СНГ		65	169.3

63.05.10
МЕШКИ И ПАКЕТЫ УПАКОВОЧНЫЕ ИЗ ДЖУТА ИЛИ ПРОЧИХ ЛУБЯНЫХ ВОЛОКОН ТОВАРНОЙ ПОЗИЦИИ 5303

		Т	
356	ИНДИЯ	31	56.6
804	УКРАИНА	40	35.8
000	прочие	3	21.1
Всего		74	113.6
Страны дальнего зарубежья		34	77.7
Страны СНГ		40	35.8

63.05.20
МЕШКИ И ПАКЕТЫ УПАКОВОЧНЫЕ ИЗ ХЛОПЧАТОБУМАЖНОЙ ПРЯЖИ

		Т	
860	УЗБЕКИСТАН	81	45.1
000	прочие	23	105.8
Всего		105	150.9
Страны дальнего зарубежья		23	105.8
Страны СНГ		81	45.1

63.05.32
ГИБКИЕ ПРОМЕЖУТОЧНЫЕ КОНТЕЙНЕРЫ БОЛЬШОЙ ЕМКОСТИ ИЗ ХИМИЧЕСКИХ ТЕКСТИЛЬНЫХ МАТЕРИАЛОВ

		Т	
100	БОЛГАРИЯ	423	816.1
276	ГЕРМАНИЯ	182	253.9
356	ИНДИЯ	297	698.4
398	КАЗАХСТАН	1	26.2
156	КИТАЙ	320	765.1
410	КОРЕЯ, РЕСПУБЛИКА	261	743.7
440	ЛИТВА	53	182.8
616	ПОЛЬША	510	1013.7
642	РУМЫНИЯ	363	1342.2
764	ТАИЛАНД	78	206.6
792	ТУРЦИЯ	711	1227.5
804	УКРАИНА	171	511.0
203	ЧЕШСКАЯ РЕСПУБЛИКА	269	354.3
233	ЭСТОНИЯ	169	577.5
000	прочие	81	209.4
Всего		3890	8928.1
Страны дальнего зарубежья		3718	8390.9
Страны СНГ		173	537.2

63.05.33
ПРОЧИЕ МЕШКИ И ПАКЕТЫ УПАКОВОЧНЫЕ ИЗ ПОЛОС ИЛИ АНАЛОГИЧНЫХ ФОРМ ИЗ ПОЛИЭТИЛЕНА ИЛИ ПОЛИПРОПИЛЕНА

		Т	
031	АЗЕРБАЙДЖАН	4519	9194.4
100	БОЛГАРИЯ	152	334.8
704	ВЬЕТНАМ	802	1605.5
300	ГРЕЦИЯ	373	429.0
356	ИНДИЯ	1508	2878.9
364	ИРАН, ИСЛАМСКАЯ РЕСПУБЛИКА	1240	2465.4
724	ИСПАНИЯ	148	175.5
398	КАЗАХСТАН	467	906.2
417	КИРГИЗИЯ	419	870.8
156	КИТАЙ	10453	19485.3
410	КОРЕЯ, РЕСПУБЛИКА	2258	4520.0
440	ЛИТВА	17	68.6
458	МАЛАЙЗИЯ	39	78.8
528	НИДЕРЛАНДЫ	28	142.8
616	ПОЛЬША	68	274.5
840	СОЕДИНЕННЫЕ ШТАТЫ	79	1189.3
762	ТАДЖИКИСТАН	0	0.9
792	ТУРЦИЯ	106	202.8
860	УЗБЕКИСТАН	92	186.8
804	УКРАИНА	1620	3632.8
000	прочие	26	42.3
Всего		24415	48685.6
Страны дальнего зарубежья		17298	33893.5
Страны СНГ		7117	14792.0

63.05.39
ПРОЧИЕ МЕШКИ И ПАКЕТЫ УПАКОВОЧНЫЕ ИЗ ХИМИЧЕСКИХ ТЕКСТИЛЬНЫХ МАТЕРИАЛОВ

		Т	
100	БОЛГАРИЯ	718	811.6
704	ВЬЕТНАМ	1154	663.5
276	ГЕРМАНИЯ	58	85.2
156	КИТАЙ	204	728.4
410	КОРЕЯ, РЕСПУБЛИКА	39	51.9
616	ПОЛЬША	74	83.4
840	СОЕДИНЕННЫЕ ШТАТЫ	2	61.7
000	прочие	68	155.9
Всего		2319	2641.7
Страны дальнего зарубежья		2318	2641.7

Код и наименование страны контрагента	Ед. изме-рения	Импорт	
		количество	стоимость

63.05.90
МЕШКИ И ПАКЕТЫ УПАКОВОЧНЫЕ ИЗ ПРОЧИХ ТЕКСТИЛЬНЫХ МАТЕРИАЛОВ

		Т	
156	КИТАЙ	31	108.1
804	УКРАИНА	168	38.1
000	прочие	8	25.3
Всего		207	171.5
Страны дальнего зарубежья		39	133.4
Страны СНГ		168	38.1

63.06.11
БРЕЗЕНТЫ, НАВЕСЫ И ТЕНТЫ ИЗ ХЛОПЧАТОБУМАЖНОЙ ПРЯЖИ

		Т	
000	прочие	13	113.9
Всего		13	113.9
Страны дальнего зарубежья		13	113.9

63.06.12
БРЕЗЕНТЫ, НАВЕСЫ И ТЕНТЫ ИЗ СИНТЕТИЧЕСКИХ НИТЕЙ

		Т	
040	АВСТРИЯ	23	50.4
276	ГЕРМАНИЯ	88	405.1
208	ДАНИЯ	19	89.5
380	ИТАЛИЯ	25	108.3
156	КИТАЙ	1990	5431.4
410	КОРЕЯ, РЕСПУБЛИКА	117	577.5
458	МАЛАЙЗИЯ	29	57.9
528	НИДЕРЛАНДЫ	161	572.5
616	ПОЛЬША	11	50.2
840	СОЕДИНЕННЫЕ ШТАТЫ	7	138.9
804	УКРАИНА	70	224.3
246	ФИНЛЯНДИЯ	13	107.8
250	ФРАНЦИЯ	4	131.7
756	ШВЕЙЦАРИЯ	11	51.0
752	ШВЕЦИЯ	79	194.9
392	ЯПОНИЯ	14	62.5
000	прочие	45	215.3
Всего		2708	8469.2
Страны дальнего зарубежья		2638	8244.9
Страны СНГ		70	224.3

63.06.19
БРЕЗЕНТЫ, НАВЕСЫ И ТЕНТЫ ИЗ ПРОЧИХ ТЕКСТИЛЬНЫХ МАТЕРИАЛОВ

		Т	
410	КОРЕЯ, РЕСПУБЛИКА	54	124.1
804	УКРАИНА	0	7.9
000	прочие	17	104.8
Всего		71	236.8
Страны дальнего зарубежья		71	228.9
Страны СНГ		0	7.9

63.06.21
ПАЛАТКИ ИЗ ХЛОПЧАТОБУМАЖНОЙ ПРЯЖИ

		Т	
356	ИНДИЯ	21	51.6
410	КОРЕЯ, РЕСПУБЛИКА	29	72.3
616	ПОЛЬША	43	107.4
000	прочие	19	53.7
Всего		112	285.1
Страны дальнего зарубежья		112	285.1

63.06.22
ПАЛАТКИ ИЗ СИНТЕТИЧЕСКИХ НИТЕЙ

		Т	
050	БАНГЛАДЕШ	49	188.6
704	ВЬЕТНАМ	30	214.4
276	ГЕРМАНИЯ	105	477.2
380	ИТАЛИЯ	13	101.4
124	КАНАДА	3	118.8
156	КИТАЙ	1989	7704.9
410	КОРЕЯ, РЕСПУБЛИКА	36	127.2
528	НИДЕРЛАНДЫ	15	50.4
616	ПОЛЬША	182	507.7
804	УКРАИНА	1356	5102.9
000	прочие	61	237.5
Всего		3839	14831.1
Страны дальнего зарубежья		2483	9728.2
Страны СНГ		1356	5102.9

63.06.29
ПАЛАТКИ ИЗ ПРОЧИХ ТЕКСТИЛЬНЫХ МАТЕРИАЛОВ

		Т	
398	КАЗАХСТАН	2	8.3
156	КИТАЙ	50	157.2
616	ПОЛЬША	14	71.6
804	УКРАИНА	19	10.9
000	прочие	28	110.6
Всего		112	358.7
Страны дальнего зарубежья		92	339.4
Страны СНГ		20	19.2

63.06.31
ПАРУСА ИЗ СИНТЕТИЧЕСКИХ НИТЕЙ

		Т	
000	прочие	10	54.1
Всего		10	54.1
Страны дальнего зарубежья		10	54.1

63.06.39
ПАРУСА ИЗ ПРОЧИХ ТЕКСТИЛЬНЫХ МАТЕРИАЛОВ

		Т	
000	прочие	2	6.4
Всего		2	6.4
Страны дальнего зарубежья		2	6.4

63.06.41
МАТРАЦЫ НАДУВНЫЕ ИЗ ХЛОПЧАТОБУМАЖНОЙ ПРЯЖИ

		ШТ	
000	прочие	2467	19.3
Всего		2467	19.3
Страны дальнего зарубежья		2467	19.3

63.06.49
МАТРАЦЫ НАДУВНЫЕ ИЗ ПРОЧИХ ТЕКСТИЛЬНЫХ МАТЕРИАЛОВ

		ШТ	
156	КИТАЙ	281103	2459.8
000	прочие	9915	90.7
Всего		291018	2550.6
Страны дальнего зарубежья		291018	2550.6

63.06.91
СНАРЯЖЕНИЕ ДЛЯ КЕМПИНГА ПРОЧЕЕ ИЗ ХЛОПЧАТОБУМАЖНОЙ ПРЯЖИ

		Т	
156	КИТАЙ	32	170.9
528	НИДЕРЛАНДЫ	24	87.1
000	прочие	15	105.0
Всего		71	363.1
Страны дальнего зарубежья		71	363.1

63.06.99
СНАРЯЖЕНИЕ ДЛЯ КЕМПИНГА ПРОЧЕЕ ИЗ ПРОЧИХ ТЕКСТИЛЬНЫХ МАТЕРИАЛОВ

		Т	
704	ВЬЕТНАМ	22	243.5
380	ИТАЛИЯ	6	55.7
156	КИТАЙ	79	468.4
410	КОРЕЯ, РЕСПУБЛИКА	15	93.1
000	прочие	9	52.7
Всего		130	913.5
Страны дальнего зарубежья		130	913.5

63.07.10
ТКАНИ ДЛЯ МЫТЬЯ ПОЛОВ, ПОСУДЫ, УДАЛЕНИЯ ПЫЛИ И АНАЛОГИЧНЫЕ ПРОТИРОЧНЫЕ МАТЕРИАЛЫ

		Т	
276	ГЕРМАНИЯ	252	1251.0
724	ИСПАНИЯ	7	61.8
380	ИТАЛИЯ	82	422.3
156	КИТАЙ	302	1732.5
410	КОРЕЯ, РЕСПУБЛИКА	32	279.5
528	НИДЕРЛАНДЫ	77	364.3
616	ПОЛЬША	264	1339.0
826	СОЕДИНЕННОЕ КОРОЛЕВСТВО	15	82.4
840	СОЕДИНЕННЫЕ ШТАТЫ	154	1601.4
792	ТУРЦИЯ	25	96.9
860	УЗБЕКИСТАН	13	22.5
804	УКРАИНА	5	29.9
246	ФИНЛЯНДИЯ	2	53.9
250	ФРАНЦИЯ	54	155.8
752	ШВЕЦИЯ	68	321.1
392	ЯПОНИЯ	18	198.2
000	прочие	67	309.9
Всего		1438	8322.4
Страны дальнего зарубежья		1420	8270.0
Страны СНГ		18	52.4

63.07.20
ЖИЛЕТЫ И ПОЯСА СПАСАТЕЛЬНЫЕ

		Т	
398	КАЗАХСТАН	0	1.0
156	КИТАЙ	8	106.6
616	ПОЛЬША	17	61.6
826	СОЕДИНЕННОЕ КОРОЛЕВСТВО	1	150.2
840	СОЕДИНЕННЫЕ ШТАТЫ	8	621.7
804	УКРАИНА	0	0.1
250	ФРАНЦИЯ	9	69.4
000	прочие	21	192.4
Всего		64	1202.9
Страны дальнего зарубежья		64	1201.9
Страны СНГ		0	1.0

63.07.90
ПРОЧИЕ ГОТОВЫЕ ИЗДЕЛИЯ, ВКЛЮЧАЯ ВЫКРОЙКИ ОДЕЖДЫ

		Т	
040	АВСТРИЯ	4	70.1
704	ВЬЕТНАМ	235	1138.7
276	ГЕРМАНИЯ	193	2915.5
208	ДАНИЯ	4	186.4
376	ИЗРАИЛЬ	34	93.1
356	ИНДИЯ	41	108.2
360	ИНДОНЕЗИЯ	7	91.2
724	ИСПАНИЯ	22	103.3
380	ИТАЛИЯ	127	438.1
398	КАЗАХСТАН	310	705.3
124	КАНАДА	20	263.3
417	КИРГИЗИЯ	67	573.8
156	КИТАЙ	1418	6860.5
410	КОРЕЯ, РЕСПУБЛИКА	54	419.2
458	МАЛАЙЗИЯ	17	62.5
528	НИДЕРЛАНДЫ	76	251.7
616	ПОЛЬША	177	650.4
642	РУМЫНИЯ	178	2846.8
826	СОЕДИНЕННОЕ КОРОЛЕВСТВО	98	2529.1
840	СОЕДИНЕННЫЕ ШТАТЫ	106	2267.4
158	ТАЙВАНЬ (КИТАЙ)	53	323.9
795	ТУРКМЕНИЯ	78	156.6
792	ТУРЦИЯ	108	766.6
860	УЗБЕКИСТАН	2	11.4
804	УКРАИНА	3	32.7
246	ФИНЛЯНДИЯ	11	51.0
250	ФРАНЦИЯ	18	374.1
203	ЧЕШСКАЯ РЕСПУБЛИКА	7	60.9
756	ШВЕЙЦАРИЯ	3	119.5
752	ШВЕЦИЯ	20	347.0
392	ЯПОНИЯ	10	346.8
000	прочие	44	288.6
Всего		3547	25453.5
Страны дальнего зарубежья		3086	23973.8
Страны СНГ		461	1479.7

63.08.00
НАБОРЫ, СОСТ. ИЗ ТКАНЕЙ И ПРЯЖИ ИЛИ НИТЕЙ С ПРИНАДЛЕЖНОСТЯМИ ИЛИ БЕЗ НИХ, ДЛЯ ИЗГОТ. КОВРОВ, ГОБЕЛЕНОВ, ВЫШИТЫХ СКАТЕРТЕЙ ИЛИ САЛФЕТОК ИЛИ АНАЛОГИЧНЫХ ТЕКСТ. ИЗДЕЛИЙ, УПАКОВАННЫЕ ДЛЯ РОЗНИЧНОЙ ПРОДАЖИ

		Т	
031	АЗЕРБАЙДЖАН	0	0.2
276	ГЕРМАНИЯ	24	85.3
826	СОЕДИНЕННОЕ КОРОЛЕВСТВО	2	68.2
000	прочие	25	130.3
Всего		52	284.0
Страны дальнего зарубежья		52	283.8
Страны СНГ		0	0.2

Код и наименование страны контрагента	Ед. изме-рения	Импорт	
		количество	стоимость

63.09.00
ОДЕЖДА И ПРОЧИЕ ИЗДЕЛИЯ, БЫВШИЕ В УПОТРЕБЛЕНИИ

	Т		
040	АВСТРИЯ	284	1219.1
056	БЕЛЬГИЯ	122	378.5
348	ВЕНГРИЯ	191	771.7
276	ГЕРМАНИЯ	4361	10698.2
208	ДАНИЯ	60	139.6
372	ИРЛАНДИЯ	843	2625.0
380	ИТАЛИЯ	31	140.3
124	КАНАДА	74	153.1
428	ЛАТВИЯ	306	1514.1
440	ЛИТВА	2347	6096.1
528	НИДЕРЛАНДЫ	1647	4791.6
578	НОРВЕГИЯ	196	644.6
616	ПОЛЬША	636	1589.5
703	СЛОВАКИЯ	31	127.5
826	СОЕДИНЕННОЕ КОРОЛЕВСТВО	1138	2901.4
840	СОЕДИНЕННЫЕ ШТАТЫ	1194	2970.4
999	СТРАНЫ ЕС	68	288.8
860	УЗБЕКИСТАН	0	0.1
804	УКРАИНА	4	20.8
246	ФИНЛЯНДИЯ	2046	4869.2
756	ШВЕЙЦАРИЯ	140	311.5
752	ШВЕЦИЯ	93	266.2
233	ЭСТОНИЯ	171	433.2
000	прочие	75	127.1
Всего		16059	43077.5
Страны дальнего зарубежья		16055	43056.5
Страны СНГ		4	20.9

63.10.10
ТРЯПЬЕ, ИСПОЛЬЗОВАННОЕ ИЛИ НОВОЕ, КУСКИ БЕЧЕВОК, ВЕРЕВОК, КАНАТОВ ИЛИ ТРОСОВ ИЗ ТЕКСТИЛЬНЫХ ИМАТЕРИАЛОВ, СОРТИРОВАННЫЕ

	Т		
440	ЛИТВА	1921	281.7
498	МОЛДОВА, РЕСПУБЛИКА	20	5.6
860	УЗБЕКИСТАН	864	113.9
000	прочие	919	216.7
Всего		3724	618.0
Страны дальнего зарубежья		2839	498.4
Страны СНГ		884	119.6

63.10.90
ПРОЧИЕ ТРЯПЬЕ, ИСПОЛЬЗОВАННОЕ ИЛИ НОВОЕ, КУСКИ БЕЧЕВОК, ВЕРЕВОК, КАНАТОВ И ТРОСОВ И ИЗДЕЛИЯ ИЗ НИХ ИЗ ТЕКСТИЛЬНЫХ МАТЕРИАЛОВ, БЫВШИЕ В УПОТРЕБЛЕНИИ

	Т		
440	ЛИТВА	1910	245.5
616	ПОЛЬША	2812	379.2
762	ТАДЖИКИСТАН	274	38.2
860	УЗБЕКИСТАН	185	15.3
000	прочие	583	97.4
Всего		5764	775.6
Страны дальнего зарубежья		5305	722.1
Страны СНГ		459	53.5

64.01.10
ВОДОНЕПРОНИЦАЕМАЯ ОБУВЬ С МЕТАЛЛИЧЕСКИМ ПОДНОСКОМ НА ПОДОШВЕ И С ВЕРХОМ ИЗ РЕЗИНЫ ИЛИ ПЛАСТМАССЫ, ВЕРХ КОТОРОЙ НЕ КРЕПИТСЯ К ПОДОШВЕ И НЕ СОЕДИНЯЕТСЯ С НЕЙ НИ НИТОЧНЫМ, НИ ДР. СПОСОБОМ

	ПАР		
124	КАНАДА	11572	82.5
156	КИТАЙ	6046	276.9
752	ШВЕЦИЯ	2016	59.9
000	прочие	21067	154.2
Всего		40701	573.4
Страны дальнего зарубежья		40701	573.4

64.01.91
ПРОЧАЯ ВОДОНЕПРОНИЦАЕМАЯ ОБУВЬ, ЗАКРЫВАЮЩАЯ КОЛЕНО, НА ПОДОШВЕ И С ВЕРХОМ ИЗ РЕЗИНЫ ИЛИ ПОЛИМЕРНОГО МАТЕРИАЛА, ВЕРХ КОТОРОЙ НЕ КРЕПИТСЯ К ПОДОШВЕ И НЕ СОЕДИНЯЕТСЯ С НЕЙ...

	ПАР		
276	ГЕРМАНИЯ	99214	307.0
156	КИТАЙ	47585	188.7
616	ПОЛЬША	6105	78.6
000	прочие	3865	45.8
Всего		156769	620.2
Страны дальнего зарубежья		156769	620.2

64.01.92
ПРОЧАЯ ВОДОНЕПРОНИЦАЕМАЯ ОБУВЬ, ЗАКРЫВАЮЩАЯ ЛОДЫЖКУ,НО НЕ ЗАКРЫВАЮЩАЯ КОЛЕНО, НА ПОДОШВЕ И С ВЕРХОМ ИЗ РЕЗИНЫ ИЛИ ПОЛИМЕРН. МАТЕРИАЛА, ВЕРХ КОТОРОЙ НЕ КРЕПИТСЯ К ПОДОШВЕ И НЕ СОЕДИНЯЕТСЯ С НЕЙ...

	ПАР		
124	КАНАДА	24643	104.8
156	КИТАЙ	157471	805.2
616	ПОЛЬША	40638	136.9
804	УКРАИНА	766	5.0
000	прочие	57421	347.8
Всего		280939	1399.6
Страны дальнего зарубежья		280173	1394.7
Страны СНГ		766	5.0

64.01.99
ПРОЧАЯ ВОДОНЕПРОНИЦАЕМАЯ ОБУВЬ НА ПОДОШВЕ И С ВЕРХОМ ИЗ РЕЗИНЫ ИЛИ ПОЛИМЕРНОГО МАТЕРИАЛА, ВЕРХ КОТОРОЙ НЕ КРЕПИТСЯ К ПОДОШВЕ И НЕ СОЕДИНЯЕТСЯ С НЕЙ...

	ПАР		
360	ИНДОНЕЗИЯ	16974	84.3
156	КИТАЙ	53161	181.9
000	прочие	9702	44.4
Всего		79837	310.6
Страны дальнего зарубежья		79837	310.6

64.02.12
СПОРТИВНАЯ ОБУВЬ: ЛЫЖНЫЕ БОТИНКИ, БЕГОВАЯ ЛЫЖНАЯ ОБУВЬ И БОТИНКИ ДЛЯ СНОУБОРДА

	ПАР		
040	АВСТРИЯ	7817	330.2
100	БОЛГАРИЯ	10161	1004.7
348	ВЕНГРИЯ	11226	763.6
276	ГЕРМАНИЯ	2652	160.4
380	ИТАЛИЯ	41099	2828.1
156	КИТАЙ	157858	5078.8
428	ЛАТВИЯ	9884	741.3
616	ПОЛЬША	5100	372.4
642	РУМЫНИЯ	106931	5453.7
703	СЛОВАКИЯ	5464	465.5
705	СЛОВЕНИЯ	2455	72.9
158	ТАЙВАНЬ (КИТАЙ)	16938	587.9
804	УКРАИНА	3	0.2
250	ФРАНЦИЯ	1503	56.8
203	ЧЕШСКАЯ РЕСПУБЛИКА	15561	464.7
000	прочие	670	14.5
Всего		395322	18395.8
Страны дальнего зарубежья		395319	18395.6
Страны СНГ		3	0.2

64.02.19
ПРОЧАЯ СПОРТИВНАЯ ОБУВЬ НА ПОДОШВЕ И С ВЕРХОМ ИЗ РЕЗИНЫ ИЛИ ПЛАСТМАССЫ

	ПАР		
070	БОСНИЯ И ГЕРЦЕГОВИНА	916	54.2
704	ВЬЕТНАМ	112812	1432.6
276	ГЕРМАНИЯ	4358	78.0
360	ИНДОНЕЗИЯ	51142	958.3
380	ИТАЛИЯ	9687	464.6
156	КИТАЙ	509017	7357.5
616	ПОЛЬША	16910	197.5
840	СОЕДИНЕННЫЕ ШТАТЫ	2889	56.7
804	УКРАИНА	3	0.0
000	прочие	16548	125.7
Всего		724281	10725.2
Страны дальнего зарубежья		724278	10725.1
Страны СНГ		3	0.0

64.02.20
ОБУВЬ С ВЕРХОМ ИЗ РЕМЕШКОВ ИЛИ ПОЛОСОК, ПРИКРЕПЛЕННЫХ К ПОДОШВЕ ШТИФТАМИ, И С ВЕРХОМ ИЗ РЕЗИНЫ ИЛИ ПЛАСТМАССЫ

	ПАР		
704	ВЬЕТНАМ	11169	90.1
360	ИНДОНЕЗИЯ	12870	61.2
380	ИТАЛИЯ	26353	144.9
156	КИТАЙ	182248	1262.9
458	МАЛАЙЗИЯ	12219	61.2
764	ТАИЛАНД	19798	178.2
158	ТАЙВАНЬ (КИТАЙ)	17458	61.8
000	прочие	17669	25.0
Всего		299782	1885.3
Страны дальнего зарубежья		299782	1885.3

64.02.30
ОБУВЬ С ЗАЩИТНЫМ МЕТАЛЛИЧЕСКИМ ПОДНОСКОМ ПРОЧАЯ, НА ПОДОШВЕ И С ВЕРХОМ ИЗ РЕЗИНЫ ИЛИ ПЛАСТМАССЫ

	ПАР		
276	ГЕРМАНИЯ	11402	72.2
156	КИТАЙ	47025	247.9
498	МОЛДОВА, РЕСПУБЛИКА	9247	105.3
840	СОЕДИНЕННЫЕ ШТАТЫ	764	58.6
804	УКРАИНА	18297	218.8
000	прочие	1430	45.6
Всего		88165	748.3
Страны дальнего зарубежья		60621	424.2
Страны СНГ		27544	324.1

64.02.91
ПРОЧАЯ ОБУВЬ НА ПОДОШВЕ И С ВЕРХОМ ИЗ РЕЗИНЫ ИЛИ ПОЛИМЕРНОГО МАТЕРИАЛА, ЗАКРЫВАЮЩАЯ ЛОДЫЖКУ

	ПАР		
040	АВСТРИЯ	40627	306.6
050	БАНГЛАДЕШ	12287	93.3
704	ВЬЕТНАМ	128698	1241.6
276	ГЕРМАНИЯ	66226	478.9
364	ИРАН, ИСЛАМСКАЯ РЕСПУБЛИКА	171050	1097.3
380	ИТАЛИЯ	75453	634.0
156	КИТАЙ	21357287	162682.2
504	МАРОККО	4766	164.8
498	МОЛДОВА, РЕСПУБЛИКА	7878	48.1
616	ПОЛЬША	431406	2334.2
620	ПОРТУГАЛИЯ	90701	479.8
642	РУМЫНИЯ	10724	214.7
703	СЛОВАКИЯ	38186	492.4
826	СОЕДИНЕННОЕ КОРОЛЕВСТВО	34234	173.1
840	СОЕДИНЕННЫЕ ШТАТЫ	8796	76.2
788	ТУНИС	2403	77.4
792	ТУРЦИЯ	101615	543.8
804	УКРАИНА	509566	3915.6
246	ФИНЛЯНДИЯ	31860	250.8
250	ФРАНЦИЯ	6570	64.5
756	ШВЕЙЦАРИЯ	178141	912.8
000	прочие	28034	270.1
Всего		23336507	176552.2
Страны дальнего зарубежья		22819063	172588.5
Страны СНГ		517444	3963.6

64.02.99
ПРОЧАЯ ОБУВЬ НА ПОДОШВЕ И С ВЕРХОМ ИЗ РЕЗИНЫ ИЛИ ПОЛИМЕРНОГО МАТЕРИАЛА

	ПАР		
040	АВСТРИЯ	57695	445.9
076	БРАЗИЛИЯ	385096	1208.0
704	ВЬЕТНАМ	420087	4111.4
276	ГЕРМАНИЯ	82050	519.0
356	ИНДИЯ	8016	55.7
360	ИНДОНЕЗИЯ	93692	504.8
724	ИСПАНИЯ	53798	416.8
380	ИТАЛИЯ	198631	1361.1
417	КИРГИЗИЯ	530601	430.1
156	КИТАЙ	21092328	123373.7
458	МАЛАЙЗИЯ	154739	533.6
498	МОЛДОВА, РЕСПУБЛИКА	3910	9.4
616	ПОЛЬША	113414	627.1
620	ПОРТУГАЛИЯ	73388	415.8

Код и наименование страны контрагента	Ед. изме-рения	Импорт	
		количество	стоимость
642 РУМЫНИЯ		14030	173.9
702 СИНГАПУР		14296	72.2
703 СЛОВАКИЯ		19812	117.5
764 ТАИЛАНД		110150	736.5
158 ТАЙВАНЬ (КИТАЙ)		73866	250.7
792 ТУРЦИЯ		19105	124.5
804 УКРАИНА		220531	896.8
756 ШВЕЙЦАРИЯ		250568	1490.8
233 ЭСТОНИЯ		11087	58.7
000 прочие		41325	265.1
Всего		24042213	138199.1
Страны дальнего зарубежья		23287172	136862.8
Страны СНГ		755042	1336.3

64.03.12
ЛЫЖНЫЕ БОТИНКИ, БЕГОВАЯ ЛЫЖНАЯ ОБУВЬ И БОТИНКИ ДЛЯ СНОУБОРДА НА ПОДОШВЕ ИЗ РЕЗИНЫ, ПЛАСТМАССЫ, НАТУРАЛЬНОЙ ИЛИ КОМПОЗИЦИОННОЙ КОЖИ И С ВЕРХОМ ИЗ НАТУРАЛЬНОЙ КОЖИ

ПАР

156 КИТАЙ		3256	114.7
642 РУМЫНИЯ		2856	50.9
000 прочие		1460	30.0
Всего		7571	195.6
Страны дальнего зарубежья		7571	195.6

64.03.19
ПРОЧАЯ СПОРТИВНАЯ ОБУВЬ НА ПОДОШВЕ ИЗ РЕЗИНЫ, ПЛАСТМАССЫ, НАТУРАЛЬНОЙ ИЛИ КОМПОЗИЦИОННОЙ КОЖИ И С ВЕРХОМ ИЗ НАТУРАЛЬНОЙ КОЖИ

ПАР

704 ВЬЕТНАМ		319714	4710.4
276 ГЕРМАНИЯ		6896	309.5
360 ИНДОНЕЗИЯ		179081	3068.6
380 ИТАЛИЯ		14490	486.5
156 КИТАЙ		1117062	17135.7
410 КОРЕЯ, РЕСПУБЛИКА		8183	99.3
840 СОЕДИНЕННЫЕ ШТАТЫ		12937	183.5
764 ТАИЛАНД		27353	382.3
792 ТУРЦИЯ		5716	77.1
000 прочие		18378	256.7
Всего		1709808	26709.7
Страны дальнего зарубежья		1709808	26709.7

64.03.20
ОБУВЬ НА ПОДОШВЕ ИЗ НАТУРАЛЬНОЙ КОЖИ И ВЕРХОМ ИЗ РЕМЕШКОВ ИЗ НАТУРАЛЬНОЙ КОЖИ, ПРОХОДЯЩИХ ЧЕРЕЗ ПОДЪЕМ И ОХВАТЫВАЮЩИХ БОЛЬШОЙ ПАЛЕЦ СТОПЫ

ПАР

000 прочие		5102	74.8
Всего		5102	74.8
Страны дальнего зарубежья		5102	74.8

64.03.30
ОБУВЬ НА ОСНОВАНИИ ИЛИ ПЛАТФОРМЕ ИЗ ДЕРЕВА, БЕЗ ВНУТРЕННЕЙ СТЕЛЬКИ ИЛИ БЕЗ ЗАЩИТНОГО МЕТАЛЛИЧЕСКОГО ПОДНОСКА, С ВЕРХОМ ИЗ НАТУРАЛЬНОЙ КОЖИ

ПАР

076 БРАЗИЛИЯ		3568	92.9
000 прочие		1219	50.3
Всего		4787	143.2
Страны дальнего зарубежья		4787	143.2

64.03.40
ПРОЧАЯ ОБУВЬ С ЗАЩИТНЫМ МЕТАЛЛИЧЕСКИМ ПОДНОСКОМ НА ПОДОШВЕ ИЗ РЕЗИНЫ, ПЛАСТМАССЫ, НАТУРАЛЬНОЙ ИЛИ КОМПОЗИЦИОННОЙ КОЖИ С ВЕРХОМ ИЗ НАТУРАЛЬНОЙ КОЖИ

ПАР

276 ГЕРМАНИЯ		3109	117.2
380 ИТАЛИЯ		64268	1416.1
124 КАНАДА		2744	85.9
156 КИТАЙ		327795	3589.6
410 КОРЕЯ, РЕСПУБЛИКА		2625	96.3
528 НИДЕРЛАНДЫ		886	50.4
703 СЛОВАКИЯ		21770	310.9
840 СОЕДИНЕННЫЕ ШТАТЫ		4917	444.5
804 УКРАИНА		17788	212.4
250 ФРАНЦИЯ		56420	498.5
000 прочие		4906	121.5
Всего		507228	6943.3
Страны дальнего зарубежья		489440	6730.9
Страны СНГ		17788	212.4

64.03.51
ПРОЧАЯ ОБУВЬ НА ПОДОШВЕ ИЗ НАТУРАЛЬНОЙ КОЖИ, ЗАКРЫВАЮЩАЯ ЛОДЫЖКУ

ПАР

276 ГЕРМАНИЯ		22622	365.1
724 ИСПАНИЯ		11241	274.7
380 ИТАЛИЯ		260178	11198.1
156 КИТАЙ		288016	4259.9
616 ПОЛЬША		14288	220.4
620 ПОРТУГАЛИЯ		4547	95.7
642 РУМЫНИЯ		14243	280.2
705 СЛОВЕНИЯ		2173	55.9
246 ФИНЛЯНДИЯ		2585	50.4
250 ФРАНЦИЯ		20935	740.3
191 ХОРВАТИЯ		7641	182.6
756 ШВЕЙЦАРИЯ		3118	96.0
000 прочие		11238	216.7
Всего		662825	18036.1
Страны дальнего зарубежья		662825	18036.1

64.03.59
ПРОЧАЯ ОБУВЬ НА ПОДОШВЕ ИЗ НАТУРАЛЬНОЙ КОЖИ

ПАР

704 ВЬЕТНАМ		2563	144.7
276 ГЕРМАНИЯ		54249	967.2
356 ИНДИЯ		4378	82.4
724 ИСПАНИЯ		25451	643.8
380 ИТАЛИЯ		555673	18123.8
156 КИТАЙ		542429	5716.4
458 МАЛАЙЗИЯ		7116	103.9
620 ПОРТУГАЛИЯ		9500	154.3
642 РУМЫНИЯ		6461	124.9
705 СЛОВЕНИЯ		10257	112.4
826 СОЕДИНЕННОЕ КОРОЛЕВСТВО		7261	198.4
792 ТУРЦИЯ		3644	63.7
804 УКРАИНА		5073	78.8
250 ФРАНЦИЯ		34640	972.8
191 ХОРВАТИЯ		3081	70.4
000 прочие		20378	348.2
Всего		1292154	27906.2
Страны дальнего зарубежья		1287081	27827.4
Страны СНГ		5073	78.8

64.03.91
ПРОЧАЯ ОБУВЬ НА ПОДОШВЕ ИЗ РЕЗИНЫ, ПОЛИМЕРНОГО МАТЕРИАЛА, НАТУРАЛЬНОЙ ИЛИ КОМПОЗИЦИОННОЙ КОЖИ, С ВЕРХОМ ИЗ КОЖИ, ЗАКРЫВАЮЩАЯ ЛОДЫЖКУ

ПАР

040 АВСТРИЯ		131149	2025.1
032 АРГЕНТИНА		10000	107.2
051 АРМЕНИЯ		365	5.0
100 БОЛГАРИЯ		9088	154.9
070 БОСНИЯ И ГЕРЦЕГОВИНА		4600	70.2
076 БРАЗИЛИЯ		40239	605.8
704 ВЬЕТНАМ		250972	6137.9
276 ГЕРМАНИЯ		545583	9662.4
208 ДАНИЯ		33111	395.4
356 ИНДИЯ		18001	279.9
360 ИНДОНЕЗИЯ		88596	1342.1
364 ИРАН, ИСЛАМСКАЯ РЕСПУБЛИКА		12331	131.3
724 ИСПАНИЯ		163348	3272.2
380 ИТАЛИЯ		1324881	28696.3
398 КАЗАХСТАН		6000	90.0
156 КИТАЙ		15418102	239035.4
410 КОРЕЯ, РЕСПУБЛИКА		52331	591.1
446 МАКАО		4161	101.0
504 МАРОККО		45418	1635.2
498 МОЛДОВА, РЕСПУБЛИКА		39118	964.9
528 НИДЕРЛАНДЫ		4007	105.6
616 ПОЛЬША		154040	2938.6
620 ПОРТУГАЛИЯ		405658	6753.2
642 РУМЫНИЯ		133317	3775.3
891 СЕРБИЯ И ЧЕРНОГОРИЯ		35990	462.2
703 СЛОВАКИЯ		196189	4341.7
705 СЛОВЕНИЯ		68438	757.2
826 СОЕДИНЕННОЕ КОРОЛЕВСТВО		3706	165.0
840 СОЕДИНЕННЫЕ ШТАТЫ		5600	107.2
764 ТАИЛАНД		140583	2092.3
158 ТАЙВАНЬ (КИТАЙ)		7267	77.1
788 ТУНИС		37864	1386.7
792 ТУРЦИЯ		354911	6721.5
804 УКРАИНА		141725	1649.6
246 ФИНЛЯНДИЯ		188163	2664.5
250 ФРАНЦИЯ		44805	1233.1
191 ХОРВАТИЯ		8761	192.0
756 ШВЕЙЦАРИЯ		116596	1751.8
233 ЭСТОНИЯ		5125	117.1
000 прочие		17830	329.3
Всего		20267968	332924.2
Страны дальнего зарубежья		20080760	330214.7
Страны СНГ		187208	2709.5

64.03.99
ПРОЧАЯ ОБУВЬ НА ПОДОШВЕ ИЗ РЕЗИНЫ, ПЛАСТМАССЫ, НАТУРАЛЬНОЙ ИЛИ КОМПОЗИЦИОННОЙ КОЖИ, С ВЕРХОМ ИЗ НАТУРАЛЬНОЙ КОЖИ

ПАР

040 АВСТРИЯ		115260	1713.5
008 АЛБАНИЯ		2146	61.1
100 БОЛГАРИЯ		6495	92.1
076 БРАЗИЛИЯ		331238	4103.9
704 ВЬЕТНАМ		741073	14939.3
276 ГЕРМАНИЯ		568610	9184.3
208 ДАНИЯ		66837	762.7
356 ИНДИЯ		121364	1547.2
360 ИНДОНЕЗИЯ		321163	5059.6
724 ИСПАНИЯ		285307	4860.0
380 ИТАЛИЯ		1564727	25817.0
156 КИТАЙ		11682115	136606.1
410 КОРЕЯ, РЕСПУБЛИКА		36159	411.5
446 МАКАО		2836	58.6
458 МАЛАЙЗИЯ		7933	115.3
504 МАРОККО		19862	546.3
498 МОЛДОВА, РЕСПУБЛИКА		167158	1314.6
528 НИДЕРЛАНДЫ		6739	129.0
616 ПОЛЬША		199218	3506.4
620 ПОРТУГАЛИЯ		245303	3664.3
642 РУМЫНИЯ		90832	1644.5
891 СЕРБИЯ И ЧЕРНОГОРИЯ		2015	68.0
702 СИНГАПУР		18502	186.1
703 СЛОВАКИЯ		217072	3325.2
705 СЛОВЕНИЯ		112218	1212.7
826 СОЕДИНЕННОЕ КОРОЛЕВСТВО		12957	241.8
840 СОЕДИНЕННЫЕ ШТАТЫ		23623	444.8
764 ТАИЛАНД		227578	3905.1
158 ТАЙВАНЬ (КИТАЙ)		21075	491.8
788 ТУНИС		9527	215.1
792 ТУРЦИЯ		249903	4411.6
860 УЗБЕКИСТАН		2200	13.4
804 УКРАИНА		260336	2172.8
608 ФИЛИППИНЫ		2397	50.1
246 ФИНЛЯНДИЯ		26796	305.7
250 ФРАНЦИЯ		71378	1813.9
191 ХОРВАТИЯ		5313	90.7
756 ШВЕЙЦАРИЯ		527771	10327.7
000 прочие		20368	281.9
Всего		18393403	245695.7
Страны дальнего зарубежья		17963709	242194.9
Страны СНГ		429694	3500.8

64.04.11
ОБУВЬ НА ПОДОШВЕ ИЗ РЕЗИНЫ ИЛИ ПЛАСТМАССЫ, СПОРТИВНАЯ, ДЛЯ ТЕННИСА, БАСКЕТБОЛА, ГИМНАСТИКИ, ТРЕНИРОВОЧНАЯ И АНАЛОГИЧНАЯ ОБУВЬ С ВЕРХОМ ИЗ ТЕКСТИЛЬНЫХ МАТЕРИАЛОВ

ПАР

704 ВЬЕТНАМ		238079	2977.1
276 ГЕРМАНИЯ		152296	206.9
360 ИНДОНЕЗИЯ		157742	1615.4
724 ИСПАНИЯ		10428	67.4
380 ИТАЛИЯ		6400	70.9
156 КИТАЙ		1505132	19853.0
410 КОРЕЯ, РЕСПУБЛИКА		17329	143.1
616 ПОЛЬША		8601	85.0
764 ТАИЛАНД		10603	96.5
608 ФИЛИППИНЫ		6625	50.7
000 прочие		18258	195.0

Код и наименование страны контрагента	Ед. изме-рения	Импорт	
		количество	стоимость
Всего		2131492	25361.1
Страны дальнего зарубежья		2131492	25361.1
64.04.19 ПРОЧАЯ ОБУВЬ НА ПОДОШВЕ ИЗ РЕЗИНЫ ИЛИ ПЛАСТМАССЫ	ПАР		
040 АВСТРИЯ		38211	362.5
050 БАНГЛАДЕШ		9677	92.9
076 БРАЗИЛИЯ		94243	758.5
348 ВЕНГРИЯ		13669	91.2
704 ВЬЕТНАМ		256550	4552.8
276 ГЕРМАНИЯ		118978	1086.1
344 ГОНКОНГ		4608	62.5
356 ИНДИЯ		9912	91.2
360 ИНДОНЕЗИЯ		63495	818.7
724 ИСПАНИЯ		28172	359.0
380 ИТАЛИЯ		335406	2758.0
398 КАЗАХСТАН		25200	56.0
124 КАНАДА		11225	145.3
417 КИРГИЗИЯ		1050406	567.9
156 КИТАЙ		4662075	34096.3
410 КОРЕЯ, РЕСПУБЛИКА		9143	66.1
458 МАЛАЙЗИЯ		22777	61.8
498 МОЛДОВА, РЕСПУБЛИКА		172398	879.4
616 ПОЛЬША		31876	98.0
620 ПОРТУГАЛИЯ		6996	86.7
642 РУМЫНИЯ		50322	508.8
702 СИНГАПУР		15844	125.8
703 СЛОВАКИЯ		6045	97.9
826 СОЕДИНЕННОЕ КОРОЛЕВСТВО		14659	145.3
840 СОЕДИНЕННЫЕ ШТАТЫ		4907	56.0
764 ТАИЛАНД		98075	1765.9
158 ТАЙВАНЬ (КИТАЙ)		15488	114.1
792 ТУРЦИЯ		56958	285.8
804 УКРАИНА		1035952	3990.2
608 ФИЛИППИНЫ		12549	173.1
246 ФИНЛЯНДИЯ		57196	799.9
250 ФРАНЦИЯ		22461	239.0
752 ШВЕЦИЯ		6026	55.9
000 прочие		32967	277.1
Всего		8394464	55725.7
Страны дальнего зарубежья		6110508	50232.1
Страны СНГ		2283956	5493.5
64.04.20 ОБУВЬ НА ПОДОШВЕ ИЗ НАТУРАЛЬНОЙ ИЛИ КОМПОЗИЦИОННОЙ КОЖИ	ПАР		
040 АВСТРИЯ		5770	57.1
356 ИНДИЯ		7016	75.2
380 ИТАЛИЯ		27484	935.9
156 КИТАЙ		20001	166.8
804 УКРАИНА		71	1.1
000 прочие		15837	180.2
Всего		76179	1416.4
Страны дальнего зарубежья		76108	1415.3
Страны СНГ		71	1.1
64.05.10 ПРОЧАЯ ОБУВЬ С ВЕРХОМ ИЗ НАТУРАЛЬНОЙ ИЛИ КОМПОЗИЦИОННОЙ КОЖИ	ПАР		
704 ВЬЕТНАМ		40103	421.5
724 ИСПАНИЯ		23060	440.7
380 ИТАЛИЯ		3378	61.9
417 КИРГИЗИЯ		9456	12.1
156 КИТАЙ		1642737	15081.2
498 МОЛДОВА, РЕСПУБЛИКА		4130	6.2
616 ПОЛЬША		1139	71.1
804 УКРАИНА		1880	12.8
000 прочие		8124	75.6
Всего		1734007	16182.9
Страны дальнего зарубежья		1718541	16151.9
Страны СНГ		15466	31.1
64.05.20 ПРОЧАЯ ОБУВЬ С ВЕРХОМ ИЗ ТЕКСТИЛЬНЫХ МАТЕРИАЛОВ	ПАР		
380 ИТАЛИЯ		65457	377.0
156 КИТАЙ		345169	1182.3
762 ТАДЖИКИСТАН		100	0.1
860 УЗБЕКИСТАН		432	0.9
000 прочие		25372	137.8
Всего		436530	1698.0
Страны дальнего зарубежья		435998	1697.1
Страны СНГ		532	0.9
64.05.90 ПРОЧАЯ ОБУВЬ	ПАР		
724 ИСПАНИЯ		67151	704.8
380 ИТАЛИЯ		60985	754.4
398 КАЗАХСТАН		450	1.6
417 КИРГИЗИЯ		20940	82.2
156 КИТАЙ		1206197	9083.4
616 ПОЛЬША		23487	233.0
620 ПОРТУГАЛИЯ		62022	641.0
795 ТУРКМЕНИЯ		2500	9.2
792 ТУРЦИЯ		36204	305.7
860 УЗБЕКИСТАН		14403	37.0
804 УКРАИНА		38615	315.0
250 ФРАНЦИЯ		8090	60.7
000 прочие		30461	307.4
Всего		1571505	12535.5
Страны дальнего зарубежья		1494597	12090.4
Страны СНГ		76908	445.1
64.06.10 ВЕРХ ОБУВИ И ЕГО ЧАСТИ, ЗА ИСКЛЮЧЕНИЕМ ЗАДНИКОВ И ЖЕСТКИХ ВНУТРЕННИХ И ПРОМЕЖУТОЧНЫХ ДЕТАЛЕЙ ИЗ КОЖИ	Т		
051 АРМЕНИЯ		7	20.4
704 ВЬЕТНАМ		598	320.1
276 ГЕРМАНИЯ		1689	2111.6
356 ИНДИЯ		75	368.8
724 ИСПАНИЯ		181	653.4
380 ИТАЛИЯ		24	149.5
156 КИТАЙ		3426	12968.4
410 КОРЕЯ, РЕСПУБЛИКА		120	150.4
616 ПОЛЬША		4	275.5
792 ТУРЦИЯ		172	360.5
860 УЗБЕКИСТАН		0	0.5
246 ФИНЛЯНДИЯ		30	236.2
000 прочие		21	57.0
Всего		6347	17672.4
Страны дальнего зарубежья		6340	17651.5
Страны СНГ		7	20.9
64.06.20 ПОДОШВЫ И КАБЛУКИ ИЗ РЕЗИНЫ ИЛИ ПОЛИМЕРНОГО МАТЕРИАЛА	Т		
051 АРМЕНИЯ		1	1.0
704 ВЬЕТНАМ		683	341.7
300 ГРЕЦИЯ		157	195.2
356 ИНДИЯ		89	155.2
724 ИСПАНИЯ		199	480.0
380 ИТАЛИЯ		726	2789.0
156 КИТАЙ		2319	7699.9
440 ЛИТВА		198	269.4
616 ПОЛЬША		427	1319.0
705 СЛОВЕНИЯ		8	79.5
792 ТУРЦИЯ		1139	1282.8
860 УЗБЕКИСТАН		0	0.0
804 УКРАИНА		1384	3725.3
246 ФИНЛЯНДИЯ		13	58.5
250 ФРАНЦИЯ		18	168.1
203 ЧЕШСКАЯ РЕСПУБЛИКА		15	77.5
000 прочие		38	103.2
Всего		7412	18745.4
Страны дальнего зарубежья		6028	15019.0
Страны СНГ		1385	3726.3
64.06.91 ПРОЧИЕ ЧАСТИ ОБУВИ, ВКЛЮЧАЯ ВЕРХ ОБУВИ, ИЗ ДЕРЕВА	Т		
000 прочие		0	0.9
Всего		0	0.9
Страны дальнего зарубежья		0	0.9
64.06.99 ПРОЧИЕ ЧАСТИ ОБУВИ, ВКЛАДНЫЕ СТЕЛЬКИ, ПОДПЯТОЧНИКИИ АНАЛОГИЧНЫЕ ИЗДЕЛИЯ; ГЕТРЫ, ГАМАШИ И АНАЛОГИЧНЫЕ ИЗДЕЛИЯ , И ИХ ЧАСТИ ИЗ ПРОЧИХ МАТЕРИАЛОВ	Т		
704 ВЬЕТНАМ		65	217.1
276 ГЕРМАНИЯ		91	2161.7
356 ИНДИЯ		16	59.1
724 ИСПАНИЯ		119	486.5
380 ИТАЛИЯ		155	781.0
398 КАЗАХСТАН		75	160.1
156 КИТАЙ		2044	7444.5
616 ПОЛЬША		138	891.5
840 СОЕДИНЕННЫЕ ШТАТЫ		12	248.8
792 ТУРЦИЯ		336	635.8
804 УКРАИНА		261	415.3
246 ФИНЛЯНДИЯ		19	259.3
250 ФРАНЦИЯ		38	143.9
000 прочие		47	346.5
Всего		3415	14251.2
Страны дальнего зарубежья		3079	13675.7
Страны СНГ		336	575.4
65.01.00 ШЛЯПНЫЕ ФОРМЫ, ШЛЯПНЫЕ ЗАГОТОВКИ И КОЛПАКИ ИЗ ФЕТРА, НЕФОРМОВАННЫЕ БЕЗ ПОЛЕЙ; ПЛОСКИЕ И ЦИЛИНДРИЧЕСКИЕ ЗАГОТОВКИ (ВКЛЮЧАЯ С ПРОДОЛЬНЫМ РАЗРЕЗОМ) ИЗ ФЕТРА	ШТ		
804 УКРАИНА		9214	60.1
203 ЧЕШСКАЯ РЕСПУБЛИКА		241283	74.8
000 прочие		60848	31.3
Всего		311345	166.2
Страны дальнего зарубежья		302131	106.1
Страны СНГ		9214	60.1
65.02.00 ШЛЯПНЫЕ ПОЛУФАБРИКАТЫ, ПЛЕТЕНЫЕ ИЛИ ИЗГОТОВЛЕННЫЕ ПУТЕМ СОЕДИНЕНИЯ ПОЛОС ИЗ ЛЮБОГО МАТЕРИАЛА, НЕФОРМОВАННЫЕ, БЕЗ ПОЛЕЙ, БЕЗ ПОДКЛАДКИ И БЕЗ ОТДЕЛКИ	ШТ		
000 прочие		16410	12.4
Всего		16410	12.4
Страны дальнего зарубежья		16410	12.4
65.03.00 ШЛЯПЫ И ПРОЧИЕ ГОЛОВНЫЕ УБОРЫ ФЕТРОВЫЕ, ИЗГОТОВЛЕННЫЕ ИЗ ШЛЯПНЫХ ПОЛУФАБРИКАТОВ ИЛИ ПЛОСКИХ ЗАГОТОВОК ТОВАРНОЙ ПОЗИЦИИ 6501, С ПОДКЛАДКОЙ ИЛИ БЕЗ ПОДКЛАДКИ, С ОТДЕЛКОЙ ИЛИ БЕЗ ОТДЕЛКИ	ШТ		
156 КИТАЙ		140668	132.8
804 УКРАИНА		3570	23.8
000 прочие		60032	117.3
Всего		204270	273.9
Страны дальнего зарубежья		200700	250.1
Страны СНГ		3570	23.8
65.04.00 ШЛЯПЫ И ПРОЧИЕ ГОЛОВНЫЕ УБОРЫ, ПЛЕТЕНЫЕ ИЛИ ИЗГОТОВЛЕННЫЕ ПУТЕМ СОЕДИНЕНИЯ ПОЛОС ИЗ ЛЮБОГО МАТЕРИАЛА, С ПОДКЛАДКОЙ ИЛИ БЕЗ ПОДКЛАДКИ, С ОТДЕЛКОЙ ИЛИ БЕЗ ОТДЕЛКИ	ШТ		
704 ВЬЕТНАМ		107089	60.6
156 КИТАЙ		1732403	667.9
158 ТАЙВАНЬ (КИТАЙ)		182314	56.6
000 прочие		116653	114.0
Всего		2138459	899.2
Страны дальнего зарубежья		2138459	899.2
65.05.10 СЕТКИ ДЛЯ ВОЛОС ИЗ ЛЮБОГО МАТЕРИАЛА С ПОДКЛАДКОЙ ИЛИ БЕЗ ПОДКЛАДКИ, С ОТДЕЛКОЙ ИЛИ БЕЗ ОТДЕЛКИ	Т		
000 прочие		1	19.0
Всего		1	19.0
Страны дальнего зарубежья		1	19.0

Код и наименование страны контрагента	Ед. изме-рения	Импорт	
		количество	стоимость

65.05.90
ПРОЧ.ГОЛОВНЫЕ УБОРЫ ТРИКОТАЖНЫЕ, МАШИННОГО ИЛИ РУЧНОГО ВЯЗАНИЯ,ИЛИ ИЗГОТОВЛЕННЫЕ ИЗ ЦЕЛЬНОГО КУСКА (НО НЕ ИЗ ПОЛОС) КРУЖЕВА,ФЕТРА ИЛИ ПРОЧЕГО МАТЕРИАЛА,С ПОДКЛАДКОЙ ИЛИ БЕЗ,С ОТДЕЛКОЙ ИЛИ БЕЗ ОТДЕЛКИ

		Т	
040	АВСТРИЯ	3	253.1
051	АРМЕНИЯ	0	6.6
704	ВЬЕТНАМ	30	655.2
276	ГЕРМАНИЯ	72	1162.8
356	ИНДИЯ	17	143.7
360	ИНДОНЕЗИЯ	27	693.7
724	ИСПАНИЯ	7	70.1
380	ИТАЛИЯ	72	1302.7
417	КИРГИЗИЯ	4	74.3
156	КИТАЙ	743	11000.0
410	КОРЕЯ, РЕСПУБЛИКА	275	1092.5
528	НИДЕРЛАНДЫ	14	134.5
616	ПОЛЬША	690	4211.7
620	ПОРТУГАЛИЯ	1	51.6
826	СОЕДИНЕННОЕ КОРОЛЕВСТВО	7	91.4
840	СОЕДИНЕННЫЕ ШТАТЫ	9	147.4
764	ТАИЛАНД	6	63.9
158	ТАЙВАНЬ (КИТАЙ)	42	2021.0
792	ТУРЦИЯ	53	361.1
804	УКРАИНА	0	15.4
608	ФИЛИППИНЫ	5	181.0
246	ФИНЛЯНДИЯ	6	298.5
250	ФРАНЦИЯ	9	159.3
203	ЧЕШСКАЯ РЕСПУБЛИКА	15	293.7
752	ШВЕЦИЯ	4	83.4
144	ШРИ-ЛАНКА	3	240.8
000	прочие	35	456.2
Всего		2148	25265.7
Страны дальнего зарубежья		2143	25169.4
Страны СНГ		5	96.3

65.06.10
ЗАЩИТНЫЕ ГОЛОВНЫЕ УБОРЫ

		ШТ	
056	БЕЛЬГИЯ	6387	95.7
276	ГЕРМАНИЯ	242939	1235.4
380	ИТАЛИЯ	43853	192.0
398	КАЗАХСТАН	1067	3.9
124	КАНАДА	19472	145.8
156	КИТАЙ	3230774	977.4
410	КОРЕЯ, РЕСПУБЛИКА	12305	65.4
840	СОЕДИНЕННЫЕ ШТАТЫ	43540	175.9
804	УКРАИНА	125	18.9
250	ФРАНЦИЯ	163070	423.1
752	ШВЕЦИЯ	99036	500.9
000	прочие	159071	428.1
Всего		4021639	4262.3
Страны дальнего зарубежья		4020447	4239.5
Страны СНГ		1192	22.8

65.06.91
ПРОЧИЕ ГОЛОВНЫЕ УБОРЫ, С ПОДКЛАДКОЙ ИЛИ БЕЗ ПОДКЛАДКИ, С ОТДЕЛКОЙ ИЛИ БЕЗ ОТДЕЛКИ ИЗ РЕЗИНЫ ИЛИ ПЛАСТМАССЫ

		ШТ	
276	ГЕРМАНИЯ	1733367	62.7
156	КИТАЙ	7074264	469.4
410	КОРЕЯ, РЕСПУБЛИКА	347913	109.2
804	УКРАИНА	33132	3.7
246	ФИНЛЯНДИЯ	1025000	66.7
000	прочие	1061133	158.9
Всего		11274809	870.6
Страны дальнего зарубежья		11241677	866.9
Страны СНГ		33132	3.7

65.06.92
ГОЛОВНЫЕ УБОРЫ ИЗ НАТУРАЛЬНОГО МЕХА ПРОЧИЕ, С ПОДКЛАДКОЙ ИЛИ БЕЗ ПОДКЛАДКИ, ИЛИ С ОТДЕЛКОЙ ИЛИ БЕЗ ОТДЕЛКИ

		ШТ	
276	ГЕРМАНИЯ	1036	94.9
380	ИТАЛИЯ	1511	73.6
398	КАЗАХСТАН	51	1.7
417	КИРГИЗИЯ	7101	45.7
156	КИТАЙ	16811	258.6
804	УКРАИНА	13294	135.8
246	ФИНЛЯНДИЯ	1375	96.9
752	ШВЕЦИЯ	3763	164.2
000	прочие	1269	49.0
Всего		46211	920.5
Страны дальнего зарубежья		25765	737.2
Страны СНГ		20446	183.2

65.06.99
ПРОЧИЕ ГОЛОВНЫЕ УБОРЫ ИЗ ПРОЧИХ МАТЕРИАЛОВ, С ПОДКЛАДКОЙ ИЛИ БЕЗ ПОДКЛАДКИ, С ОТДЕЛКОЙ ИЛИ БЕЗ ОТДЕЛКИ

		ШТ	
031	АЗЕРБАЙДЖАН	1	0.1
380	ИТАЛИЯ	15526	94.5
156	КИТАЙ	16052438	1654.2
410	КОРЕЯ, РЕСПУБЛИКА	258500	73.8
528	НИДЕРЛАНДЫ	1008014	66.0
826	СОЕДИНЕННОЕ КОРОЛЕВСТВО	515188	52.5
792	ТУРЦИЯ	104993	189.1
000	прочие	964834	143.0
Всего		18919494	2273.2
Страны дальнего зарубежья		18919493	2273.1
Страны СНГ		1	0.1

65.07.00
ЛЕНТЫ, ПОДКЛАДКИ, ЧЕХЛЫ, ОСНОВЫ, КАРКАСЫ, КОЗЫРЬКИ И ЗАВЯЗКИ ДЛЯ ГОЛОВНЫХ УБОРОВ

		Т	
276	ГЕРМАНИЯ	3	103.2
000	прочие	5	41.0
Всего		8	144.2
Страны дальнего зарубежья		8	144.2

66.01.10
САДОВЫЕ ЗОНТЫ ИЛИ АНАЛОГИЧНЫЕ ЗОНТЫ

		ШТ	
276	ГЕРМАНИЯ	2647	62.2
356	ИНДИЯ	2112	75.1
724	ИСПАНИЯ	9587	120.0
156	КИТАЙ	468971	1903.0
528	НИДЕРЛАНДЫ	20890	86.2
616	ПОЛЬША	14312	331.7
642	РУМЫНИЯ	7120	90.1
792	ТУРЦИЯ	2429	94.2
804	УКРАИНА	5440	1248.5
000	прочие	8304	175.0
Всего		541812	4186.0
Страны дальнего зарубежья		536372	2937.5
Страны СНГ		5440	1248.5

66.01.91
ПРОЧИЕ ЗОНТЫ И СОЛНЦЕЗАЩИТНЫЕ ЗОНТЫ (ВКЛЮЧАЯ ЗОНТЫ-ТРОСТИ), ИМЕЮЩИЕ РАЗДВИЖНОЙ СТЕРЖЕНЬ

		ШТ	
040	АВСТРИЯ	146357	164.1
276	ГЕРМАНИЯ	131003	357.7
356	ИНДИЯ	29076	90.3
380	ИТАЛИЯ	42140	83.7
156	КИТАЙ	17028337	15699.5
410	КОРЕЯ, РЕСПУБЛИКА	63195	67.4
528	НИДЕРЛАНДЫ	43069	71.5
586	ПАКИСТАН	36920	71.0
826	СОЕДИНЕННОЕ КОРОЛЕВСТВО	240554	620.1
792	ТУРЦИЯ	26618	87.9
250	ФРАНЦИЯ	13498	81.1
392	ЯПОНИЯ	182538	170.9
000	прочие	108004	144.6
Всего		18091309	17709.8
Страны дальнего зарубежья		18091309	17709.8

66.01.99
ПРОЧИЕ ЗОНТЫ И СОЛНЦЕЗАЩИТНЫЕ ЗОНТЫ (ВКЛЮЧАЯ ЗОНТЫ-ТРОСТИ, САДОВЫЕ ЗОНТЫ И АНАЛОГИЧНЫЕ ЗОНТЫ)

		ШТ	
040	АВСТРИЯ	60629	66.4
276	ГЕРМАНИЯ	64107	140.3
380	ИТАЛИЯ	25348	103.7
156	КИТАЙ	2550635	2070.6
804	УКРАИНА	290	30.2
000	прочие	121713	298.8
Всего		2822722	2710.0
Страны дальнего зарубежья		2822432	2679.8
Страны СНГ		290	30.2

66.02.00
ТРОСТИ, ТРОСТИ-СИДЕНЬЯ, ХЛЫСТЫ, КНУТЫ ДЛЯ ВЕРХОВОЙ ЕЗДЫ И АНАЛОГИЧНЫЕ ИЗДЕЛИЯ

		ШТ	
276	ГЕРМАНИЯ	13637	64.5
417	КИРГИЗИЯ	156	0.7
158	ТАЙВАНЬ (КИТАЙ)	16785	70.3
000	прочие	19640	76.2
Всего		50218	211.7
Страны дальнего зарубежья		50062	210.9
Страны СНГ		156	0.7

66.03.10
РУЧКИ И НАБАЛДАШНИКИ

		Т	
000	прочие	1	3.0
Всего		1	3.0
Страны дальнего зарубежья		1	3.0

66.03.20
КАРКАСЫ ЗОНТОВ, ВКЛЮЧАЯ КАРКАСЫ, УСТАНОВЛЕННЫЕ НА СТЕРЖНЯХ (ПАЛКАХ)

		Т	
826	СОЕДИНЕННОЕ КОРОЛЕВСТВО	37	52.1
000	прочие	26	37.3
Всего		63	89.3
Страны дальнего зарубежья		63	89.3

66.03.90
ПРОЧИЕ ЧАСТИ, ОТДЕЛОЧНЫЕ ДЕТАЛИ И ПРИНАДЛЕЖНОСТИ ДЛЯ ИЗДЕЛИЙ ТОВАРНОЙ ПОЗИЦИИ 6601 ИЛИ 6602

		Т	
000	прочие	57	75.8
Всего		57	75.8
Страны дальнего зарубежья		57	75.8

67.01.00
ШКУРКИ И ПРОЧИЕ ЧАСТИ ПТИЦ, ПОКРЫТЫЕ ПЕРЬЯМИ ИЛИ ПУХОМ, ПЕРЬЯ, ЧАСТИ ПЕРЬЕВ, ПУХ И ИЗДЕЛИЯ ИЗ ЭТИХ МАТЕРИАЛОВ (КРОМЕ ИЗДЕЛИЙ ИЗ ТОВ. ПОЗ. 0505 И ОБРАБОТАННЫХ СТВОЛОВ И СТЕРЖНЕЙ ПЕРЬЕВ)

		Т	
156	КИТАЙ	12	156.0
440	ЛИТВА	18	99.6
000	прочие	7	56.7
Всего		36	312.4
Страны дальнего зарубежья		36	312.4

67.02.10
ЦВЕТЫ, ЛИСТЬЯ И ПЛОДЫ ИСКУССТВЕННЫЕ И ИХ ЧАСТИ; ИЗДЕЛИЯ ИЗ ИСКУССТВЕННЫХ ЦВЕТОВ, ЛИСТЬЕВ ИЛИ ПЛОДОВ ИЗ ПЛАСТМАССЫ

		Т	
056	БЕЛЬГИЯ	37	135.4
276	ГЕРМАНИЯ	35	113.3
156	КИТАЙ	1666	6200.9
410	КОРЕЯ, РЕСПУБЛИКА	90	363.5
860	УЗБЕКИСТАН	23	56.3
000	прочие	52	252.9
Всего		1903	7122.3
Страны дальнего зарубежья		1880	7066.0
Страны СНГ		23	56.3

67.02.90
ЦВЕТЫ, ЛИСТЬЯ И ПЛОДЫ ИСКУССТВЕННЫЕ И ИХ ЧАСТИ; ИЗДЕЛИЯ ИЗ ИСКУССТВЕННЫХ ЦВЕТОВ, ЛИСТЬЕВ ИЛИ ПЛОДОВ ИЗ ПРОЧИХ ТЕКСТИЛЬНЫХ МАТЕРИАЛОВ

		Т	
276	ГЕРМАНИЯ	38	281.0
156	КИТАЙ	862	4093.6
528	НИДЕРЛАНДЫ	16	68.3
616	ПОЛЬША	26	160.0
764	ТАИЛАНД	22	196.8

Код и наименование страны контрагента	Ед. изме-рения	Импорт	
		количество	стоимость
792 ТУРЦИЯ		12	155.1
860 УЗБЕКИСТАН		2	8.2
804 УКРАИНА		0	0.5
250 ФРАНЦИЯ		19	78.0
752 ШВЕЦИЯ		39	432.6
000 прочие		26	115.6
Всего		1062	5589.8
Страны дальнего зарубежья		1060	5581.1
Страны СНГ		2	8.7

67.03.00
ЧЕЛОВЕЧЕСКИЕ ВОЛОСЫ, РАСЧЕСАННЫЕ, ПРОРЕЖЕННЫЕ, ОБЕСЦВЕЧЕННЫЕ ИЛИ ОБРАБОТАННЫЕ ИНЫМ СПОСОБОМ; ШЕРСТЬ, ВОЛОСЫ ЖИВОТНЫХ, ПРОЧИЕ ТЕКСТ. МАТЕРИАЛЫ ПОДГОТОВЛЕННЫЕ ДЛЯ ПРОИЗВОДСТВА ПАРИКОВ ИЛИ АНАЛОГ. ИЗДЕЛ.

Код и наименование страны контрагента	Ед. изме-рения	Импорт	
		количество	стоимость
	Т		
840 СОЕДИНЕННЫЕ ШТАТЫ		0	60.6
000 прочие		4	30.2
Всего		4	90.7
Страны дальнего зарубежья		4	90.7

67.04.11
ПАРИКИ ЗАВЕРШЕННЫЕ ИЗ СИНТЕТИЧЕСКИХ ТЕКСТИЛЬНЫХ МАТЕРИАЛОВ

Код и наименование страны контрагента	Ед. изме-рения	Импорт	
		количество	стоимость
	Т		
156 КИТАЙ		26	147.7
000 прочие		0	6.8
Всего		26	154.6
Страны дальнего зарубежья		26	154.6

67.04.19
ПРОЧИЕ ПАРИКИ, БОРОДЫ НАКЛАДНЫЕ, БРОВИ И РЕСНИЦЫ, НАКЛАДКИ И АНАЛОГИЧНЫЕ ИЗДЕЛИЯ ИЗ СИНТЕТИЧЕСКИХ ТЕКСТИЛЬНЫХ МАТЕРИАЛОВ

Код и наименование страны контрагента	Ед. изме-рения	Импорт	
		количество	стоимость
	Т		
276 ГЕРМАНИЯ		2	78.3
203 ЧЕШСКАЯ РЕСПУБЛИКА		18	544.0
000 прочие		2	67.3
Всего		22	689.6
Страны дальнего зарубежья		22	689.6

67.04.20
ПАРИКИ, БОРОДЫ НАКЛАДНЫЕ, БРОВИ, РЕСНИЦЫ, НАКЛАДКИ И АНАЛОГИЧНЫЕ ИЗДЕЛИЯ ИЗ ЧЕЛОВЕЧЕСКОГО ВОЛОСА

Код и наименование страны контрагента	Ед. изме-рения	Импорт	
		количество	стоимость
	Т		
000 прочие		0	14.3
Всего		0	14.3
Страны дальнего зарубежья		0	14.3

67.04.90
ПАРИКИ, БОРОДЫ НАКЛАДНЫЕ, БРОВИ И РЕСНИЦЫ, НАКЛАДКИ И АНАЛОГИЧНЫЕ ИЗДЕЛИЯ ИЗ ПРОЧИХ МАТЕРИАЛОВ

Код и наименование страны контрагента	Ед. изме-рения	Импорт	
		количество	стоимость
	Т		
000 прочие		8	32.1
Всего		8	32.1
Страны дальнего зарубежья		8	32.1

68.01.00
БРУСЧАТКА, БОРДЮРНЫЕ КАМНИ И ПЛИТЫ ДЛЯ МОЩЕНИЯ ИЗ ПРИРОДНОГО КАМНЯ (КРОМЕ СЛАНЦА)

Код и наименование страны контрагента	Ед. изме-рения	Импорт	
		количество	стоимость
	Т		
380 ИТАЛИЯ		159	79.6
398 КАЗАХСТАН		91	22.1
156 КИТАЙ		4207	1194.9
860 УЗБЕКИСТАН		614	131.6
804 УКРАИНА		22435	2782.1
000 прочие		140	49.1
Всего		27646	4259.4
Страны дальнего зарубежья		4505	1323.6
Страны СНГ		23141	2935.8

68.02.10
ПЛИТКИ, КУБИКИ И АНАЛОГ. ИЗДЕЛИЯ РАЗНОЙ ФОРМЫ, НАИБ. ГРАНЬ КОТ. МОЖЕТ БЫТЬ ВПИСАНА В КВАДРАТ СО СТОРОНОЙ РАЗМЕРОМ МЕНЕЕ 7 СМ; ГРАНУЛЫ, КРОШКА И ПОРОШОК, ИСКУССТВ. ОКРАШЕННЫЕ

Код и наименование страны контрагента	Ед. изме-рения	Импорт	
		количество	стоимость
	Т		
380 ИТАЛИЯ		1059	396.3
156 КИТАЙ		273	149.4
616 ПОЛЬША		451	196.0
840 СОЕДИНЕННЫЕ ШТАТЫ		365	268.9
203 ЧЕШСКАЯ РЕСПУБЛИКА		10433	1985.0
000 прочие		168	132.4
Всего		12748	3128.0
Страны дальнего зарубежья		12748	3128.0

68.02.21
МРАМОР, ТРАВЕРТИН И АЛЕБАСТР ТЕСАНЫЕ ИЛИ ПИЛЕНЫЕ, И ИЗДЕЛИЯ ИЗ НИХ С ПЛОСКОЙ ИЛИ РОВНОЙ ПОВЕРХНОСТЬЮ ДЛЯ ПАМЯТНИКОВ ИЛИ СТРОИТЕЛЬСТВА

Код и наименование страны контрагента	Ед. изме-рения	Импорт	
		количество	стоимость
	Т		
051 АРМЕНИЯ		360	145.0
276 ГЕРМАНИЯ		179	222.9
300 ГРЕЦИЯ		346	224.1
364 ИРАН, ИСЛАМСКАЯ РЕСПУБЛИКА		158	96.1
724 ИСПАНИЯ		2852	1359.7
380 ИТАЛИЯ		9096	4541.6
417 КИРГИЗИЯ		2	1.4
156 КИТАЙ		1743	1065.3
498 МОЛДОВА, РЕСПУБЛИКА		19	5.0
616 ПОЛЬША		94	67.1
762 ТАДЖИКИСТАН		29	25.5
792 ТУРЦИЯ		2320	1082.3
860 УЗБЕКИСТАН		141	57.5
000 прочие		463	283.8
Всего		17803	9177.4
Страны дальнего зарубежья		17252	8943.0
Страны СНГ		550	234.4

68.02.22
ИЗВЕСТНЯКИ ПРОЧИЕ, ПИЛЕНЫЕ ИЛИ ТЕСАНЫЕ, И ИЗДЕЛИЯ ИЗ НИХ С ПЛОСКОЙ ИЛИ РОВНОЙ ПОВЕРХНОСТЬЮ ДЛЯ ПАМЯТНИКОВ ИЛИ СТРОИТЕЛЬСТВА

Код и наименование страны контрагента	Ед. изме-рения	Импорт	
		количество	стоимость
	Т		
031 АЗЕРБАЙДЖАН		1538	247.1
051 АРМЕНИЯ		139	51.6
100 БОЛГАРИЯ		89	62.7
268 ГРУЗИЯ		22	6.0
208 ДАНИЯ		65	71.3
398 КАЗАХСТАН		36	3.3
417 КИРГИЗИЯ		3	0.8
804 УКРАИНА		376	33.3
250 ФРАНЦИЯ		349	102.3
000 прочие		286	108.2
Всего		2903	686.7
Страны дальнего зарубежья		790	344.5
Страны СНГ		2113	342.2

68.02.23
ГРАНИТ ТЕСАНЫЙ ИЛИ ПИЛЕНЫЙ И ИЗДЕЛИЯ ИЗ НЕГО С ПЛОСКОЙ ИЛИ РОВНОЙ ПОВЕРХНОСТЬЮ ДЛЯ ПАМЯТНИКОВ ИЛИ СТРОИТЕЛЬСТВА

Код и наименование страны контрагента	Ед. изме-рения	Импорт	
		количество	стоимость
	Т		
356 ИНДИЯ		361	151.8
364 ИРАН, ИСЛАМСКАЯ РЕСПУБЛИКА		343	142.1
724 ИСПАНИЯ		258	194.6
380 ИТАЛИЯ		1674	1378.3
398 КАЗАХСТАН		642	159.9
417 КИРГИЗИЯ		205	119.5
156 КИТАЙ		10602	4126.3
440 ЛИТВА		223	123.2
792 ТУРЦИЯ		1297	871.7
860 УЗБЕКИСТАН		387	79.6
804 УКРАИНА		829	444.6
710 ЮЖНАЯ АФРИКА		74	59.5
000 прочие		147	96.0
Всего		17043	7947.0
Страны дальнего зарубежья		14980	7143.5
Страны СНГ		2063	803.6

68.02.29
КАМНИ ПРОЧИЕ (КРОМЕ СЛАНЦА),ТЕСАНЫЕ ИЛИ ПИЛЕНЫЕ, И ИЗДЕЛИЯ ИЗ НИХ, С ПЛОСКОЙ ИЛИ РОВНОЙ ПОВЕРХНОСТЬЮ ДЛЯ ПАМЯТНИКОВ ИЛИ СТРОИТЕЛЬСТВА

Код и наименование страны контрагента	Ед. изме-рения	Импорт	
		количество	стоимость
	Т		
031 АЗЕРБАЙДЖАН		60	7.8
051 АРМЕНИЯ		1239	296.4
268 ГРУЗИЯ		1628	172.3
380 ИТАЛИЯ		108	76.3
156 КИТАЙ		184	72.8
498 МОЛДОВА, РЕСПУБЛИКА		87	27.1
804 УКРАИНА		633	260.9
250 ФРАНЦИЯ		577	313.9
000 прочие		286	157.0
Всего		4801	1384.6
Страны дальнего зарубежья		1155	620.0
Страны СНГ		3646	764.6

68.02.91
ПРОЧИЕ; МРАМОР,ТРАВЕРТИН И АЛЕБАСТР

Код и наименование страны контрагента	Ед. изме-рения	Импорт	
		количество	стоимость
	Т		
051 АРМЕНИЯ		2139	913.4
276 ГЕРМАНИЯ		102	144.2
300 ГРЕЦИЯ		1662	745.1
818 ЕГИПЕТ		782	278.1
356 ИНДИЯ		2109	770.3
364 ИРАН, ИСЛАМСКАЯ РЕСПУБЛИКА		1319	572.8
724 ИСПАНИЯ		7171	3390.7
380 ИТАЛИЯ		15444	8720.6
156 КИТАЙ		4606	2137.0
440 ЛИТВА		85	58.6
498 МОЛДОВА, РЕСПУБЛИКА		11	4.2
586 ПАКИСТАН		291	203.0
620 ПОРТУГАЛИЯ		445	171.2
826 СОЕДИНЕННОЕ КОРОЛЕВСТВО		139	96.8
762 ТАДЖИКИСТАН		23	14.4
792 ТУРЦИЯ		12540	4806.2
860 УЗБЕКИСТАН		379	122.4
804 УКРАИНА		6	4.2
250 ФРАНЦИЯ		144	173.4
000 прочие		326	244.1
Всего		49724	23570.7
Страны дальнего зарубежья		47166	22512.1
Страны СНГ		2558	1058.6

68.02.92
ИЗВЕСТНЯКИ ПРОЧИЕ

Код и наименование страны контрагента	Ед. изме-рения	Импорт	
		количество	стоимость
	Т		
040 АВСТРИЯ		274	240.2
031 АЗЕРБАЙДЖАН		134	47.1
100 БОЛГАРИЯ		58	52.4
276 ГЕРМАНИЯ		26849	6792.0
208 ДАНИЯ		83	96.8
380 ИТАЛИЯ		2670	1194.1
417 КИРГИЗИЯ		68	5.3
620 ПОРТУГАЛИЯ		231	93.1
762 ТАДЖИКИСТАН		33	13.5
860 УЗБЕКИСТАН		88	35.3
000 прочие		111	90.5
Всего		30600	8660.3
Страны дальнего зарубежья		30276	8559.0
Страны СНГ		324	101.3

68.02.93
ГРАНИТ ПРОЧИЙ

Код и наименование страны контрагента	Ед. изме-рения	Импорт	
		количество	стоимость
	Т		
051 АРМЕНИЯ		0	0.2
076 БРАЗИЛИЯ		453	140.3
276 ГЕРМАНИЯ		105	169.9
376 ИЗРАИЛЬ		7	84.6
356 ИНДИЯ		6669	1881.9
364 ИРАН, ИСЛАМСКАЯ РЕСПУБЛИКА		876	390.6
724 ИСПАНИЯ		26737	7032.6
380 ИТАЛИЯ		8314	5399.9
398 КАЗАХСТАН		21	10.3
417 КИРГИЗИЯ		346	134.5
156 КИТАЙ		47463	20684.4
440 ЛИТВА		280	490.7
616 ПОЛЬША		164	142.6
620 ПОРТУГАЛИЯ		105	243.1
762 ТАДЖИКИСТАН		1	0.8
792 ТУРЦИЯ		1184	593.0

Код и наименование страны контрагента	Ед. изме-рения	Импорт	
		количество	стоимость
860 УЗБЕКИСТАН		155	52.6
804 УКРАИНА		22678	10602.1
000 прочие		377	214.2
Всего		115938	48268.3
Страны дальнего зарубежья		92736	37467.7
Страны СНГ		23201	10800.6
68.02.99 ПРОЧИЕ КАМНИ	Т		
051 АРМЕНИЯ		79	32.3
380 ИТАЛИЯ		76	64.8
417 КИРГИЗИЯ		60	13.0
156 КИТАЙ		4260	1625.9
804 УКРАИНА		15862	6140.1
246 ФИНЛЯНДИЯ		794	250.3
250 ФРАНЦИЯ		136	229.2
000 прочие		180	114.9
Всего		21446	8470.5
Страны дальнего зарубежья		5445	2285.1
Страны СНГ		16001	6185.4
68.03.00 СЛАНЕЦ ОБРАБОТАННЫЙ И ИЗДЕЛИЯ ИЗ СЛАНЦА ИЛИ ИЗ АГЛОМЕРИРОВАННОГО СЛАНЦА	Т		
076 БРАЗИЛИЯ		402	104.5
276 ГЕРМАНИЯ		1997	774.5
356 ИНДИЯ		294	83.3
724 ИСПАНИЯ		1430	616.0
380 ИТАЛИЯ		858	393.1
417 КИРГИЗИЯ		1	0.4
156 КИТАЙ		3398	1286.6
440 ЛИТВА		240	107.5
203 ЧЕШСКАЯ РЕСПУБЛИКА		154	96.4
000 прочие		373	181.9
Всего		9147	3644.2
Страны дальнего зарубежья		9146	3643.8
Страны СНГ		1	0.4
68.04.10 ЖЕРНОВА И КАМНИ ТОЧИЛЬНЫЕ ДЛЯ ШЛИФОВКИ, ЗАТОЧКИ ИЛИ ИЗМЕЛЬЧЕНИЯ	Т		
276 ГЕРМАНИЯ		16	104.1
380 ИТАЛИЯ		424	408.8
124 КАНАДА		59	160.4
156 КИТАЙ		42	53.1
752 ШВЕЦИЯ		0	82.1
000 прочие		16	68.8
Всего		557	877.3
Страны дальнего зарубежья		557	877.3
68.04.21 ПРОЧИЕ ЖЕРНОВА, КАМНИ ТОЧИЛЬНЫЕ, КРУГИ ШЛИФОВАЛЬНЫЕ И АНАЛОГИЧНЫЕ ИЗДЕЛИЯ ИЗ АГЛОМЕРИРОВАННЫХ СИНТЕТИЧЕСКИХ ИЛИ ПРИРОДНЫХ АЛМАЗОВ	Т		
040 АВСТРИЯ		32	295.2
051 АРМЕНИЯ		2	40.2
276 ГЕРМАНИЯ		114	1578.1
300 ГРЕЦИЯ		12	421.8
380 ИТАЛИЯ		32	1142.1
156 КИТАЙ		495	886.3
408 КОРЕЯ, НАРОДНО-ДЕМОКРАТИЧ. РЕСПУБЛ.		0	76.6
410 КОРЕЯ, РЕСПУБЛИКА		51	1588.9
840 СОЕДИНЕННЫЕ ШТАТЫ		1	157.6
804 УКРАИНА		171	5644.0
250 ФРАНЦИЯ		1	251.3
756 ШВЕЙЦАРИЯ		5	713.5
752 ШВЕЦИЯ		5	169.3
000 прочие		16	202.6
Всего		938	13167.5
Страны дальнего зарубежья		765	7483.3
Страны СНГ		173	5684.2
68.04.22 ПРОЧИЕ ЖЕРНОВА, КАМНИ ТОЧИЛЬНЫЕ, КРУГИ ШЛИФОВАЛЬНЫЕ И АНАЛОГИЧНЫЕ ИЗДЕЛИЯ ИЗ ПРОЧИХ АГЛОМЕРИРОВАННЫХ АБРАЗИВОВ ИЛИ ИЗ КЕРАМИКИ	Т		
040 АВСТРИЯ		293	1861.2
276 ГЕРМАНИЯ		1072	4626.2
724 ИСПАНИЯ		63	698.8
380 ИТАЛИЯ		845	1967.1
398 КАЗАХСТАН		68	3.9
156 КИТАЙ		864	1003.7
410 КОРЕЯ, РЕСПУБЛИКА		69	250.8
528 НИДЕРЛАНДЫ		43	377.4
616 ПОЛЬША		469	1054.2
703 СЛОВАКИЯ		24	93.1
705 СЛОВЕНИЯ		71	275.7
826 СОЕДИНЕННОЕ КОРОЛЕВСТВО		22	181.7
840 СОЕДИНЕННЫЕ ШТАТЫ		5	483.3
792 ТУРЦИЯ		126	231.3
804 УКРАИНА		420	621.8
246 ФИНЛЯНДИЯ		28	126.3
250 ФРАНЦИЯ		28	276.8
203 ЧЕШСКАЯ РЕСПУБЛИКА		50	105.3
756 ШВЕЙЦАРИЯ		21	101.3
752 ШВЕЦИЯ		129	181.2
392 ЯПОНИЯ		62	379.5
000 прочие		67	113.1
Всего		4840	15013.6
Страны дальнего зарубежья		4352	14387.9
Страны СНГ		488	625.7
68.04.23 ПРОЧИЕ ЖЕРНОВА, КАМНИ ТОЧИЛЬНЫЕ, КРУГИ ШЛИФОВАЛЬНЫЕ И АНАЛОГИЧНЫЕ ИЗДЕЛИЯ ИЗ ПРИРОДНОГО КАМНЯ	Т		
380 ИТАЛИЯ		32	75.3
000 прочие		53	141.4
Всего		85	216.7
Страны дальнего зарубежья		85	216.7
68.04.30 КАМНИ ДЛЯ РУЧНОЙ ЗАТОЧКИ ИЛИ ПОЛИРОВКИ И ИХ ЧАСТИ ИЗ ПРИРОДНОГО КАМНЯ,ИЗ АГЛОМЕРИРОВАННЫХ ПРИРОДНЫХ ИЛИ ИСКУССТВЕННЫХ АБРАЗИВОВ ИЛИ ИЗ КЕРАМИКИ, В СБОРЕ С ДЕТ. ИЗ ДР. МАТЕРИАЛОВ ИЛИ БЕЗ ЭТИХ ДЕТАЛЕЙ	Т		
276 ГЕРМАНИЯ		29	138.5
156 КИТАЙ		285	274.5
410 КОРЕЯ, РЕСПУБЛИКА		32	134.4
804 УКРАИНА		0	4.0
000 прочие		109	201.8
Всего		455	753.2
Страны дальнего зарубежья		455	749.1
Страны СНГ		0	4.0
68.05.10 ПРИРОДНЫЙ ИЛИ ИСКУССТВЕННЫЙ АБРАЗИВНЫЙ ПОРОШОК ИЛИ ЗЕРНО ТОЛЬКО НА ТКАНОЙ ТЕКСТИЛЬНОЙ ОСНОВЕ, РАЗРЕЗАННОЙ ИЛИ СШИТОЙ, ИЛИ ОБРАБОТАННОЙ ДРУГИМ СПОСОБОМ ДЛЯ ПОЛУЧ. ОПРЕД. ФОРМЫ, ИЛИ НЕОБРАБОТАННОЙ	Т		
051 АРМЕНИЯ		2	1.6
276 ГЕРМАНИЯ		994	2530.6
380 ИТАЛИЯ		47	64.3
124 КАНАДА		104	108.2
156 КИТАЙ		287	549.2
616 ПОЛЬША		296	582.6
840 СОЕДИНЕННЫЕ ШТАТЫ		29	253.6
804 УКРАИНА		182	606.4
246 ФИНЛЯНДИЯ		66	173.5
250 ФРАНЦИЯ		3	50.9
203 ЧЕШСКАЯ РЕСПУБЛИКА		47	58.8
756 ШВЕЙЦАРИЯ		35	222.2
000 прочие		81	217.5
Всего		2175	5419.4
Страны дальнего зарубежья		1991	4811.4
Страны СНГ		184	607.9
68.05.20 ПРИРОДНЫЙ ИЛИ ИСКУССТВЕННЫЙ АБРАЗИВНЫЙ ПОРОШОК ИЛИ ЗЕРНО ТОЛЬКО НА БУМАЖНОЙ ИЛИ КАРТОННОЙ ОСНОВЕ, ОБРАБОТАННОЙ ДЛЯ ПОЛУЧЕНИЯ ОПРЕДЕЛЕННОЙ ФОРМЫ, ИЛИ НЕОБРАБОТАННОЙ	Т		
040 АВСТРИЯ		24	109.0
276 ГЕРМАНИЯ		621	3061.2
380 ИТАЛИЯ		148	349.9
124 КАНАДА		41	57.4
156 КИТАЙ		367	416.9
616 ПОЛЬША		315	956.9
826 СОЕДИНЕННОЕ КОРОЛЕВСТВО		254	3315.2
840 СОЕДИНЕННЫЕ ШТАТЫ		17	513.2
804 УКРАИНА		7	43.4
246 ФИНЛЯНДИЯ		405	677.1
250 ФРАНЦИЯ		28	68.6
756 ШВЕЙЦАРИЯ		437	745.4
752 ШВЕЦИЯ		25	110.6
000 прочие		102	275.1
Всего		2791	10699.8
Страны дальнего зарубежья		2785	10656.4
Страны СНГ		7	43.4
68.05.30 ПРИРОДНЫЙ ИЛИ ИСКУССТВЕННЫЙ АБРАЗИВНЫЙ ПОРОШОК ИЛИ ЗЕРНО НА ОСНОВЕ ИЗ ДРУГИХ МАТЕРИАЛОВ	Т		
076 БРАЗИЛИЯ		5	100.9
276 ГЕРМАНИЯ		253	1225.5
380 ИТАЛИЯ		572	713.5
156 КИТАЙ		308	376.3
616 ПОЛЬША		149	282.0
826 СОЕДИНЕННОЕ КОРОЛЕВСТВО		105	1298.9
840 СОЕДИНЕННЫЕ ШТАТЫ		30	1003.1
804 УКРАИНА		3	27.8
250 ФРАНЦИЯ		37	660.5
756 ШВЕЙЦАРИЯ		72	465.7
000 прочие		99	275.7
Всего		1633	6429.9
Страны дальнего зарубежья		1630	6402.1
Страны СНГ		3	27.8
68.06.10 ПРОЧИЕ ШЛАКОВАТА, МИНЕРАЛЬНАЯ СИЛИКАТНАЯ ВАТА И АНАЛОГИЧ.МИНЕРАЛЬНЫЕ ВАТЫ (ВКЛЮЧАЯ ИХ СМЕСИ), НАВАЛОМ, В ЛИСТАХ ИЛИ РУЛОНАХ	Т		
348 ВЕНГРИЯ		273	347.9
276 ГЕРМАНИЯ		22775	11354.9
344 ГОНКОНГ		119	98.4
208 ДАНИЯ		2495	2778.7
724 ИСПАНИЯ		47	69.2
380 ИТАЛИЯ		51	165.5
398 КАЗАХСТАН		6	3.8
156 КИТАЙ		5138	2038.7
410 КОРЕЯ, РЕСПУБЛИКА		1101	782.1
440 ЛИТВА		5237	4813.0
458 МАЛАЙЗИЯ		2203	1582.8
484 МЕКСИКА		27	136.5
528 НИДЕРЛАНДЫ		322	462.8
578 НОРВЕГИЯ		139	415.9
616 ПОЛЬША		55326	25805.5
702 СИНГАПУР		33	97.5
703 СЛОВАКИЯ		23393	15896.2
705 СЛОВЕНИЯ		99	73.5
826 СОЕДИНЕННОЕ КОРОЛЕВСТВО		105	269.8
840 СОЕДИНЕННЫЕ ШТАТЫ		2984	1439.2
792 ТУРЦИЯ		50	90.5
804 УКРАИНА		130	394.6
246 ФИНЛЯНДИЯ		21932	14672.8
250 ФРАНЦИЯ		1022	1318.9
203 ЧЕШСКАЯ РЕСПУБЛИКА		2826	2331.8
752 ШВЕЦИЯ		84	252.9

Код и наименование страны контрагента	Ед. изме-рения	Импорт	
		количество	стоимость
392 ЯПОНИЯ		21	538.8
000 прочие		343	255.4
Всего		148280	88487.5
Страны дальнего зарубежья		148145	88089.2
Страны СНГ		136	398.4
68.06.20 ВЕРМИКУЛИТ РАССЛОЕННЫЙ, ГЛИНЫ ВСПУЧЕННЫЕ, ШЛАК ВСПЕНЕННЫЙ И ПРОЧИЕ ВСПУЧЕННЫЕ МИНЕРАЛЬНЫЕ ПРОДУКТЫ (ВКЛЮЧАЯ ИХ СМЕСИ)	Т		
040 АВСТРИЯ		199	312.4
276 ГЕРМАНИЯ		3290	2116.9
208 ДАНИЯ		37	64.0
380 ИТАЛИЯ		3067	1846.8
156 КИТАЙ		1903	491.6
428 ЛАТВИЯ		97	90.2
484 МЕКСИКА		28	57.7
826 СОЕДИНЕННОЕ КОРОЛЕВСТВО		440	163.6
840 СОЕДИНЕННЫЕ ШТАТЫ		250	93.8
804 УКРАИНА		86	29.7
000 прочие		136	119.3
Всего		9533	5385.9
Страны дальнего зарубежья		9447	5356.2
Страны СНГ		86	29.7
68.06.90 ПРОЧИЕ СМЕСИ И ИЗДЕЛИЯ ИЗ ТЕПЛОИЗОЛЯЦИОННЫХ, ЗВУКОИЗОЛЯЦИОННЫХ ИЛИ ЗВУКОПОГЛОЩАЮЩИХ МИНЕРАЛЬНЫХ МАТЕРИАЛОВ, КРОМЕ ИЗДЕЛИЙ ТОВАРНОЙ ПОЗИЦИЙ 6811 ИЛИ 6812 ИЛИ ГРУППЫ 69	Т		
040 АВСТРИЯ		245	187.2
276 ГЕРМАНИЯ		9884	8842.6
380 ИТАЛИЯ		51	390.0
156 КИТАЙ		73052	24250.9
410 КОРЕЯ, РЕСПУБЛИКА		329	519.8
428 ЛАТВИЯ		15	121.3
458 МАЛАЙЗИЯ		701	363.2
702 СИНГАПУР		417	145.4
826 СОЕДИНЕННОЕ КОРОЛЕВСТВО		7202	6154.3
840 СОЕДИНЕННЫЕ ШТАТЫ		5143	3736.4
804 УКРАИНА		5594	2386.9
246 ФИНЛЯНДИЯ		95	133.3
250 ФРАНЦИЯ		126	106.7
000 прочие		138	220.5
Всего		102989	47558.4
Страны дальнего зарубежья		97395	45171.5
Страны СНГ		5594	2386.9
68.07.10 ИЗДЕЛИЯ ИЗ АСФАЛЬТА ИЛИ АНАЛОГИЧНЫХ МАТЕРИАЛОВ (НАПРИМЕР, ИЗ НЕФТЯНОГО БИТУМА ИЛИ КАМЕННОУГОЛЬНОГО ПЕКА) В РУЛОНАХ	Т		
056 БЕЛЬГИЯ		80	64.6
276 ГЕРМАНИЯ		283	141.9
372 ИРЛАНДИЯ		781	1889.1
380 ИТАЛИЯ		1118	813.4
124 КАНАДА		178	104.8
156 КИТАЙ		440	182.2
428 ЛАТВИЯ		334	100.2
440 ЛИТВА		212	222.8
616 ПОЛЬША		573	351.8
826 СОЕДИНЕННОЕ КОРОЛЕВСТВО		26	57.0
804 УКРАИНА		1	2.2
246 ФИНЛЯНДИЯ		2941	1843.0
250 ФРАНЦИЯ		1172	1352.3
203 ЧЕШСКАЯ РЕСПУБЛИКА		115	115.9
752 ШВЕЦИЯ		60	53.0
000 прочие		144	93.1
Всего		8459	7387.2
Страны дальнего зарубежья		8458	7385.0
Страны СНГ		1	2.2
68.07.90 ПРОЧИЕ ИЗДЕЛИЯ ИЗ АСФАЛЬТА ИЛИ АНАЛОГИЧНЫХ МАТЕРИАЛОВ (НАПРИМЕР, ИЗ НЕФТЯНОГО БИТУМА ИЛИ КАМЕННОУГОЛЬНОГО ПЕКА)	Т		
032 АРГЕНТИНА		232	271.0
056 БЕЛЬГИЯ		12834	3127.4
076 БРАЗИЛИЯ		1977	1770.1
276 ГЕРМАНИЯ		4673	1230.7
724 ИСПАНИЯ		128	73.8
380 ИТАЛИЯ		8193	3297.8
124 КАНАДА		3831	987.4
156 КИТАЙ		335	105.4
410 КОРЕЯ, РЕСПУБЛИКА		1970	591.0
440 ЛИТВА		876	470.0
458 МАЛАЙЗИЯ		3534	2469.9
528 НИДЕРЛАНДЫ		228	65.8
616 ПОЛЬША		20781	17433.2
642 РУМЫНИЯ		148	630.4
826 СОЕДИНЕННОЕ КОРОЛЕВСТВО		386	504.0
840 СОЕДИНЕННЫЕ ШТАТЫ		17537	5200.6
792 ТУРЦИЯ		328	474.9
804 УКРАИНА		0	1.6
246 ФИНЛЯНДИЯ		23625	11127.5
250 ФРАНЦИЯ		11711	9708.8
752 ШВЕЦИЯ		186	108.3
000 прочие		48	31.5
Всего		113560	59680.7
Страны дальнего зарубежья		113560	59679.2
Страны СНГ		0	1.6
68.08.00 ПАНЕЛИ, ПЛИТЫ, ПЛИТКИ, БЛОКИ, И АНАЛ. ИЗД. ИЗ РАСТ. ВОЛОКОН, СОЛОМЫ ИЛИ СТРУЖКИ, ЩЕПЫ, ЧАСТИЦ, ОПИЛОК ИЛИ ДР. ДРЕВЕСН. ОТХОДОВ, АГЛОМЕРИРОВАННЫХ С ЦЕМЕНТОМ, ГИПСОМ ИЛИ ПР. МИНЕР. СВЯЗУЮЩИМИ ВЕЩЕСТВАМИ	Т		
276 ГЕРМАНИЯ		8108	2347.0
156 КИТАЙ		16303	4430.2
428 ЛАТВИЯ		261	69.1
703 СЛОВАКИЯ		493	172.6
826 СОЕДИНЕННОЕ КОРОЛЕВСТВО		3358	1000.3
840 СОЕДИНЕННЫЕ ШТАТЫ		1266	325.7
250 ФРАНЦИЯ		123	86.8
000 прочие		673	182.5
Всего		30584	8614.2
Страны дальнего зарубежья		30584	8614.2
68.09.11 ПЛИТЫ, ЛИСТЫ, ПАНЕЛИ, ПЛИТКИ И АНАЛОГИЧНЫЕ ИЗДЕЛИЯ, БЕЗ ОРНАМЕНТА ИЗ ГИПСА, ПОКРЫТЫЕ ИЛИ АРМИРОВАННЫЕ ТОЛЬКО БУМАГОЙ ИЛИ КАРТОНОМ	М2		
276 ГЕРМАНИЯ		4260395	5525.5
398 КАЗАХСТАН		1578201	2746.8
156 КИТАЙ		2347705	3335.7
410 КОРЕЯ, РЕСПУБЛИКА		1138280	1120.7
616 ПОЛЬША		9909384	12637.9
826 СОЕДИНЕННОЕ КОРОЛЕВСТВО		58297	75.2
246 ФИНЛЯНДИЯ		6780272	9371.2
203 ЧЕШСКАЯ РЕСПУБЛИКА		4004	52.1
000 прочие		24881	91.0
Всего		26101419	34956.2
Страны дальнего зарубежья		24523218	32209.4
Страны СНГ		1578201	2746.8
68.09.19 ПРОЧИЕ ПЛИТЫ, ЛИСТЫ, ПАНЕЛИ, ПЛИТКИ И АНАЛОГИЧНЫЕ ИЗДЕЛИЯ ИЗ ГИПСА ИЛИ СМЕСЕЙ НА ЕГО ОСНОВЕ, БЕЗ ОРНАМЕНТА	М2		
348 ВЕНГРИЯ		1673	137.0
276 ГЕРМАНИЯ		5511	118.7
380 ИТАЛИЯ		4516	113.8
156 КИТАЙ		736989	2326.8
826 СОЕДИНЕННОЕ КОРОЛЕВСТВО		21197	92.3
840 СОЕДИНЕННЫЕ ШТАТЫ		4485	127.2
246 ФИНЛЯНДИЯ		530056	1443.8
752 ШВЕЦИЯ		2201	142.3
000 прочие		38890	201.9
Всего		1345517	4703.8
Страны дальнего зарубежья		1345517	4703.8
68.09.90 ИЗДЕЛИЯ ПРОЧИЕ ИЗ ГИПСА ИЛИ СМЕСЕЙ НА ЕГО ОСНОВЕ	Т		
380 ИТАЛИЯ		142	194.5
156 КИТАЙ		359	473.3
616 ПОЛЬША		99	86.2
000 прочие		217	152.4
Всего		817	906.4
Страны дальнего зарубежья		817	906.4
68.10.11 СТРОИТЕЛЬНЫЕ БЛОКИ И КИРПИЧИ	Т		
040 АВСТРИЯ		161	107.7
056 БЕЛЬГИЯ		1591	638.6
276 ГЕРМАНИЯ		836	176.1
398 КАЗАХСТАН		1649	74.4
440 ЛИТВА		329	76.4
528 НИДЕРЛАНДЫ		39	161.6
616 ПОЛЬША		23469	2840.4
792 ТУРЦИЯ		1147	93.6
804 УКРАИНА		18969	1506.7
246 ФИНЛЯНДИЯ		4216	971.4
203 ЧЕШСКАЯ РЕСПУБЛИКА		2615	2161.4
752 ШВЕЦИЯ		93	52.7
233 ЭСТОНИЯ		2977	178.9
000 прочие		808	81.9
Всего		58900	9121.8
Страны дальнего зарубежья		38282	7540.7
Страны СНГ		20618	1581.1
68.10.19 ПРОЧИЕ ЧЕРЕПИЦА, ПЛИТЫ, КИРПИЧИ И АНАЛОГИЧНЫЕ ИЗДЕЛИЯ	Т		
056 БЕЛЬГИЯ		245	116.2
276 ГЕРМАНИЯ		2465	1200.0
360 ИНДОНЕЗИЯ		958	197.8
724 ИСПАНИЯ		23448	4752.0
380 ИТАЛИЯ		5302	2285.2
156 КИТАЙ		31565	7070.5
410 КОРЕЯ, РЕСПУБЛИКА		528	200.0
440 ЛИТВА		3437	793.1
616 ПОЛЬША		45249	10508.9
620 ПОРТУГАЛИЯ		1623	317.9
826 СОЕДИНЕННОЕ КОРОЛЕВСТВО		102	167.8
840 СОЕДИНЕННЫЕ ШТАТЫ		870	440.5
792 ТУРЦИЯ		2144	265.5
804 УКРАИНА		1560	230.1
246 ФИНЛЯНДИЯ		441	148.8
203 ЧЕШСКАЯ РЕСПУБЛИКА		10295	2490.0
752 ШВЕЦИЯ		403	96.5
000 прочие		367	151.1
Всего		131003	31431.9
Страны дальнего зарубежья		129443	31201.9
Страны СНГ		1560	230.1
68.10.91 СБОРНЫЕ СТРОИТЕЛЬНЫЕ БЛОКИ ДЛЯ СТРОИТЕЛЬСТВА, ВКЛЮЧАЯ ЖИЛИЩНОЕ	Т		
056 БЕЛЬГИЯ		158	91.3
276 ГЕРМАНИЯ		753	452.6
380 ИТАЛИЯ		121	89.2
156 КИТАЙ		596	88.5
528 НИДЕРЛАНДЫ		5	51.1
804 УКРАИНА		1043	266.0
203 ЧЕШСКАЯ РЕСПУБЛИКА		171	100.4
233 ЭСТОНИЯ		18177	1551.1
392 ЯПОНИЯ		1266	933.7
000 прочие		97	52.6
Всего		22386	3676.5
Страны дальнего зарубежья		21344	3410.5
Страны СНГ		1043	266.0

Код и наименование страны контрагента	Ед. изме-рения	Импорт	
		количество	стоимость

68.10.99
ПРОЧИЕ ИЗДЕЛИЯ ИЗ ЦЕМЕНТА, БЕТОНА ИЛИ ИСКУССТВЕННОГО КАМНЯ, НЕАРМИРОВАННЫЕ ИЛИ АРМИРОВАННЫЕ

		Т	
056	БЕЛЬГИЯ	793	1345.9
704	ВЬЕТНАМ	399	288.7
276	ГЕРМАНИЯ	4700	3046.7
724	ИСПАНИЯ	105	93.3
380	ИТАЛИЯ	8257	4157.1
417	КИРГИЗИЯ	4	3.7
156	КИТАЙ	2079	1407.5
410	КОРЕЯ, РЕСПУБЛИКА	1461	882.3
528	НИДЕРЛАНДЫ	666	522.6
616	ПОЛЬША	2107	1392.8
703	СЛОВАКИЯ	330	119.1
705	СЛОВЕНИЯ	68	60.8
792	ТУРЦИЯ	338	172.6
860	УЗБЕКИСТАН	233	82.7
804	УКРАИНА	23841	1946.2
608	ФИЛИППИНЫ	104	92.4
246	ФИНЛЯНДИЯ	877	400.0
250	ФРАНЦИЯ	405	267.7
203	ЧЕШСКАЯ РЕСПУБЛИКА	4465	2205.2
392	ЯПОНИЯ	114	113.0
000	прочие	410	282.2
Всего		51758	18882.5
Страны дальнего зарубежья		27679	16849.9
Страны СНГ		24079	2032.6

68.11.10
ГОФРИРОВАННЫЕ ЛИСТЫ ИЗ АСБОЦЕМЕНТА, ИЗ ЦЕМЕНТА С ВОЛОКНАМИ ЦЕЛЛЮЛОЗЫ ИЛИ ИЗ АНАЛОГИЧНЫХ МАТЕРИАЛОВ

		Т	
616	ПОЛЬША	119	54.0
000	прочие	151	40.9
Всего		270	94.9
Страны дальнего зарубежья		270	94.9

68.11.20
ЛИСТЫ, ПАНЕЛИ, ПЛИТКИ, ЧЕРЕПИЦА ПРОЧИЕ И АНАЛОГИЧНЫЕ ИЗДЕЛИЯ ИЗ ЦЕМЕНТА С ВОЛОКНАМИ ЦЕЛЛЮЛОЗЫ ИЛИ ИЗ АНАЛОГИЧНЫХ МАТЕРИАЛОВ

		Т	
056	БЕЛЬГИЯ	95	79.4
156	КИТАЙ	278	73.8
428	ЛАТВИЯ	866	662.1
840	СОЕДИНЕННЫЕ ШТАТЫ	270	398.7
246	ФИНЛЯНДИЯ	492	373.9
392	ЯПОНИЯ	393	283.3
000	прочие	120	106.2
Всего		2512	1977.4
Страны дальнего зарубежья		2512	1977.4

68.11.30
ТРУБЫ, ТРУБКИ И ФИТИНГИ К НИМ ИЗ АСБОЦЕМЕНТА, ИЗ ЦЕМЕНТА С ВОЛОКНАМИ ЦЕЛЛЮЛОЗЫ ИЛИ ИЗ АНАЛОГИЧНЫХ МАТЕРИАЛОВ

		Т	
000	прочие	0	0.3
Всего		0	0.3
Страны дальнего зарубежья		0	0.3

68.11.90
ПРОЧИЕ ИЗДЕЛИЯ ИЗ АСБОЦЕМЕНТА, ИЗ ЦЕМЕНТА С ВОЛОКНАМИ ЦЕЛЛЮЛОЗЫ ИЛИ ИЗ АНАЛОГИЧНЫХ МАТЕРИАЛОВ

		Т	
616	ПОЛЬША	126	82.5
804	УКРАИНА	5	3.8
000	прочие	90	55.7
Всего		221	142.0
Страны дальнего зарубежья		217	138.2
Страны СНГ		5	3.8

68.12.50
ОДЕЖДА, ПРИНАДЛЕЖНОСТИ ОДЕЖДЫ, ОБУВЬ И ГОЛОВНЫЕ УБОРЫ ИЗ АСБЕСТА ИЛИ СМЕСЕЙ НА ОСНОВЕ АСБЕСТА ИЛИ АСБЕСТА И КАРБОНАТА МАГНИЯ, АРМИРОВАННЫЕ ИЛИ НЕАРМИРОВАННЫЕ

		Т	
040	АВСТРИЯ	0	73.0
398	КАЗАХСТАН	0	0.9
000	прочие	5	187.6
Всего		5	261.5
Страны дальнего зарубежья		5	260.6
Страны СНГ		0	0.9

68.12.60
БУМАГА, ТОЛСТЫЙ КАРТОН И ФЕТР ИЗ АСБЕСТА ИЛИ СМЕСЕЙ НА ОСНОВЕ АСБЕСТА ИЛИ АСБЕСТА И КАРБОНАТА МАГНИЯ, АРМИРОВАННЫЕ ИЛИ НЕАРМИРОВАННЫЕ

		Т	
000	прочие	1	35.7
Всего		1	35.7
Страны дальнего зарубежья		1	35.7

68.12.70
ЛИСТЫ ИЛИ РУЛОНЫ ИЗ ПРЕССОВАННОГО АСБЕСТА, АРМИРОВАННЫЕ ИЛИ НЕАРМИРОВАННЫЕ

		Т	
276	ГЕРМАНИЯ	3	50.5
156	КИТАЙ	350	293.0
804	УКРАИНА	117	184.4
000	прочие	5	63.3
Всего		476	591.1
Страны дальнего зарубежья		359	406.7
Страны СНГ		117	184.4

68.12.90
ПРОЧИЕ СМЕСИ НА ОСНОВЕ АСБЕСТА ИЛИ АСБЕСТА И КАРБОНАТА МАГНИЯ; ИЗДЕЛИЯ ИЗ ЭТИХ СМЕСЕЙ ИЛИ ИЗ АСБЕСТА (НАПРИМЕР, НИТИ ...), АРМИРОВАННЫЕ ИЛИ НЕАРМИРОВАННЫЕ, КРОМЕ ТОВ.ПОЗ. 6811 ИЛИ 6813

		Т	
051	АРМЕНИЯ	0	0.5
056	БЕЛЬГИЯ	1	98.0
276	ГЕРМАНИЯ	2	70.6
380	ИТАЛИЯ	1	50.8
398	КАЗАХСТАН	0	0.2
156	КИТАЙ	513	1016.4
578	НОРВЕГИЯ	0	50.8
804	УКРАИНА	122	338.6
392	ЯПОНИЯ	1	104.1
000	прочие	23	194.7
Всего		662	1924.7
Страны дальнего зарубежья		540	1585.5
Страны СНГ		122	339.2

68.13.10
НАКЛАДКИ ТОРМОЗНЫХ КОЛОДОК НА ОСНОВЕ АСБЕСТА ИЛИ ДРУГИХ МИНЕРАЛЬНЫХ ВЕЩЕСТВ

		Т	
076	БРАЗИЛИЯ	23	59.3
276	ГЕРМАНИЯ	493	837.5
356	ИНДИЯ	143	147.2
156	КИТАЙ	375	418.6
410	КОРЕЯ, РЕСПУБЛИКА	39	81.2
440	ЛИТВА	21	134.1
616	ПОЛЬША	640	922.4
840	СОЕДИНЕННЫЕ ШТАТЫ	32	195.5
792	ТУРЦИЯ	42	51.4
804	УКРАИНА	3224	4801.3
250	ФРАНЦИЯ	27	69.5
203	ЧЕШСКАЯ РЕСПУБЛИКА	57	248.7
752	ШВЕЦИЯ	27	224.5
392	ЯПОНИЯ	20	138.3
000	прочие	106	275.1
Всего		5271	8604.5
Страны дальнего зарубежья		2047	3803.2
Страны СНГ		3224	4801.3

68.13.90
ПРОЧИЕ ФРИКЦИОННЫЕ МАТЕРИАЛЫ ИЛИ ИЗДЕЛИЯ ИЗ НИХ, НЕСМОНТИРОВАННЫЕ, ИСПОЛЬЗУЕМЫЕ ДЛЯ ТОРМОЗОВ, СЦЕПЛЕНИЙ ИЛИ АНАЛОГИЧНЫХ УСТРОЙСТВ, НА ОСНОВЕ АСБЕСТА, СОВМЕСТНО С ТЕКСТИЛЕМ ИЛИ ДР. МАТЕРИАЛАМИ

		Т	
040	АВСТРИЯ	4	118.6
276	ГЕРМАНИЯ	3	163.3
156	КИТАЙ	125	284.9
840	СОЕДИНЕННЫЕ ШТАТЫ	3	140.5
804	УКРАИНА	618	1184.0
000	прочие	10	277.7
Всего		763	2169.0
Страны дальнего зарубежья		145	985.0
Страны СНГ		618	1184.0

68.14.10
ПЛАСТИНЫ, ЛИСТЫ И ЛЕНТЫ ИЗ АГЛОМЕРИРОВАННОЙ ИЛИ РЕКОНСТРУИРОВАННОЙ СЛЮДЫ, НА ОСНОВЕ ИЛИ БЕЗ НЕЕ

		Т	
040	АВСТРИЯ	8	229.2
398	КАЗАХСТАН	43	660.3
804	УКРАИНА	3	82.1
000	прочие	4	92.4
Всего		58	1064.0
Страны дальнего зарубежья		12	321.6
Страны СНГ		46	742.4

68.14.90
ПРОЧИЕ СЛЮДА ОБРАБОТАННАЯ И ИЗДЕЛИЯ ИЗ НЕЕ, ВКЛЮЧАЯ АГЛОМЕРИРОВАННУЮ ИЛИ РЕКОНСТРУИРОВАННУЮ СЛЮДУ, НА БУМАЖНОЙ, КАРТОННОЙ ИЛИ ДРУГОЙ ОСНОВЕ ИЛИ БЕЗ НЕЕ

		Т	
804	УКРАИНА	1	1.7
203	ЧЕШСКАЯ РЕСПУБЛИКА	24	108.9
000	прочие	1	73.9
Всего		26	184.5
Страны дальнего зарубежья		25	182.8
Страны СНГ		1	1.7

68.15.10
ИЗДЕЛИЯ ИЗ ГРАФИТА ИЛИ ПРОЧИХ УГЛЕРОДИСТЫХ МАТЕРИАЛОВ, НЕ ИСПОЛЬЗУЕМЫХ В ЭЛЕКТРОТЕХНИКЕ

		Т	
040	АВСТРИЯ	3	85.2
348	ВЕНГРИЯ	16	319.3
276	ГЕРМАНИЯ	16	722.4
380	ИТАЛИЯ	7	89.4
156	КИТАЙ	520	924.5
826	СОЕДИНЕННОЕ КОРОЛЕВСТВО	1	151.5
840	СОЕДИНЕННЫЕ ШТАТЫ	6	560.7
792	ТУРЦИЯ	2	77.0
804	УКРАИНА	4	224.4
246	ФИНЛЯНДИЯ	0	78.7
250	ФРАНЦИЯ	8	404.1
203	ЧЕШСКАЯ РЕСПУБЛИКА	14	78.4
756	ШВЕЙЦАРИЯ	6	330.9
752	ШВЕЦИЯ	4	157.7
392	ЯПОНИЯ	188	823.3
000	прочие	3	112.0
Всего		797	5139.6
Страны дальнего зарубежья		793	4915.2
Страны СНГ		4	224.4

68.15.20
ИЗДЕЛИЯ ИЗ ТОРФА, В ДРУГОМ МЕСТЕ НЕ ПОИМЕНОВАННЫЕ

		Т	
276	ГЕРМАНИЯ	10	52.2
000	прочие	18	73.5
Всего		28	125.7
Страны дальнего зарубежья		28	125.7

Код и наименование страны контрагента	Ед. изме-рения	Импорт	
		количество	стоимость

68.15.91
ПРОЧИЕ ИЗДЕЛИЯ, СОДЕРЖАЩИЕ МАГНЕЗИТ, ДОЛОМИТ ИЛИ ХРОМИТ, В ДРУГОМ МЕСТЕ НЕ ПОИМЕНОВАННЫЕ

		Т	
040	АВСТРИЯ	664	478.2
276	ГЕРМАНИЯ	1123	457.4
156	КИТАЙ	3336	1848.8
804	УКРАИНА	644	224.8
246	ФИНЛЯНДИЯ	33	75.6
000	прочие	104	48.0
Всего		5904	3132.8
Страны дальнего зарубежья		5260	2908.0
Страны СНГ		644	224.8

68.15.99
ПРОЧИЕ ИЗДЕЛИЯ ИЗ КАМНЯ ИЛИ ДРУГИХ МИНЕРАЛЬНЫХ ВЕЩЕСТВ, (ВКЛЮЧАЯ УГЛЕРОДНЫЕ ВОЛОКНА), В ДРУГОМ МЕСТЕ НЕ ПОИМЕНОВАННЫЕ ИЛИ НЕ ВКЛЮЧЕННЫЕ

		Т	
040	АВСТРИЯ	1252	1078.0
100	БОЛГАРИЯ	87	87.7
276	ГЕРМАНИЯ	11314	5775.4
156	КИТАЙ	91051	44263.4
410	КОРЕЯ, РЕСПУБЛИКА	710	215.5
616	ПОЛЬША	32961	6013.7
891	СЕРБИЯ И ЧЕРНОГОРИЯ	6257	5353.8
703	СЛОВАКИЯ	9	54.3
826	СОЕДИНЕННОЕ КОРОЛЕВСТВО	587	585.7
840	СОЕДИНЕННЫЕ ШТАТЫ	1211	785.5
804	УКРАИНА	1359	925.0
250	ФРАНЦИЯ	51	138.0
203	ЧЕШСКАЯ РЕСПУБЛИКА	1597	724.6
000	прочие	187	164.1
Всего		148633	66164.8
Страны дальнего зарубежья		147273	65239.8
Страны СНГ		1359	925.0

69.01.00
КИРПИЧИ, БЛОКИ, ПЛИТКИ И ДРУГИЕ КЕРАМИЧЕСКИЕ ИЗДЕЛИЯ ИЗ КРЕМНЕЗЕМИСТОЙ КАМЕННОЙ МУКИ (НАПРИМЕР, ИЗ КИЗЕЛЬГУРА, ТРИПОЛИТА ИЛИ ДИАТОМИТА) ИЛИ ИЗ АНАЛОГИЧНЫХ КРЕМНЕЗЕМИСТЫХ ПОРОД

		Т	
276	ГЕРМАНИЯ	44	54.8
156	КИТАЙ	2804	810.4
840	СОЕДИНЕННЫЕ ШТАТЫ	1	53.9
804	УКРАИНА	2	9.9
392	ЯПОНИЯ	1159	718.8
000	прочие	221	50.6
Всего		4231	1698.2
Страны дальнего зарубежья		4229	1688.4
Страны СНГ		2	9.9

69.02.10
КИРПИЧИ ОГНЕУП., БЛОКИ, ПЛИТКИ И АНАЛ. ОГНЕУП. КЕРАМ. СТРОИТ. МАТ., СОДЕРЖАЩ.>50 МАС% ЭЛЕМЕНТОВ MG, CA, ИЛИ CR, ВЗЯТЫХ ОТД. ИЛИ ВМЕСТЕ, В ПЕРЕСЧ. НА MGO, CAO ИЛИ CR2O3 (КР ИЗД ИЗ КРЕМНЕЗЕМИС. ПОРОД)

		Т	
040	АВСТРИЯ	5443	3002.0
076	БРАЗИЛИЯ	62	116.4
348	ВЕНГРИЯ	772	904.8
276	ГЕРМАНИЯ	2855	2600.1
398	КАЗАХСТАН	60	22.7
156	КИТАЙ	5320	6030.0
528	НИДЕРЛАНДЫ	73	64.5
616	ПОЛЬША	27	58.1
891	СЕРБИЯ И ЧЕРНОГОРИЯ	6160	3544.5
703	СЛОВАКИЯ	4721	2120.3
804	УКРАИНА	17447	6747.9
250	ФРАНЦИЯ	501	148.0
000	прочие	84	35.3
Всего		43526	25394.6
Страны дальнего зарубежья		26019	18623.9
Страны СНГ		17507	6770.6

69.02.20
КИРПИЧИ ОГНЕУПОРНЫЕ, БЛОКИ, ПЛИТКИ И АНАЛОГИЧНЫЕ ОГНЕУПОРНЫЕ КЕРАМИЧЕСКИЕ СТРОИТЕЛЬНЫЕ МАТЕРИАЛЫ, СОДЕРЖАЩИЕ БОЛЕЕ 50 МАС.% ГЛИНОЗЕМА (AL2O3), РЕМНЕЗЕМА (SIO2) ИЛИ СМЕСИ ИЛИ СОЕДИНЕНИЯ ЭТИХ ПРОД.

		Т	
040	АВСТРИЯ	611	563.0
056	БЕЛЬГИЯ	23	63.2
348	ВЕНГРИЯ	213	581.9
276	ГЕРМАНИЯ	1463	1354.8
724	ИСПАНИЯ	83	78.9
380	ИТАЛИЯ	436	1015.2
398	КАЗАХСТАН	17	21.7
156	КИТАЙ	26155	11410.2
616	ПОЛЬША	394	254.2
703	СЛОВАКИЯ	16	84.5
826	СОЕДИНЕННОЕ КОРОЛЕВСТВО	464	931.6
840	СОЕДИНЕННЫЕ ШТАТЫ	1121	2011.7
804	УКРАИНА	26722	7543.4
246	ФИНЛЯНДИЯ	130	121.2
250	ФРАНЦИЯ	114	1356.9
203	ЧЕШСКАЯ РЕСПУБЛИКА	2164	1710.0
752	ШВЕЦИЯ	103	133.7
000	прочие	35	51.5
Всего		60263	29287.6
Страны дальнего зарубежья		33523	21722.5
Страны СНГ		26739	7565.1

69.02.90
ПРОЧИЕ КИРПИЧИ ОГНЕУПОРНЫЕ, БЛОКИ, ПЛИТКА И АНАЛОГИЧНЫЕ ОГНЕУПОРНЫЕ КЕРАМИЧЕСКИЕ СТРОИТЕЛЬНЫЕ МАТЕРИАЛЫ, КРОМЕ ИЗДЕЛИЙ ИЗ КРЕМНЕЗЕМИСТОЙ КАМЕННОЙ МУКИ ИЛИ АНАЛОГИЧНЫХ КРЕМНЕЗЕМИСТЫХ ПОРОД

		Т	
276	ГЕРМАНИЯ	382	480.6
380	ИТАЛИЯ	285	460.1
156	КИТАЙ	3095	5048.3
840	СОЕДИНЕННЫЕ ШТАТЫ	37	247.7
804	УКРАИНА	2890	634.9
000	прочие	23	58.9
Всего		6712	6930.6
Страны дальнего зарубежья		3823	6295.6
Страны СНГ		2890	634.9

69.03.10
ПРОЧИЕ ОГНЕУП. КЕРАМИЧ. ИЗДЕЛИЯ, КРОМЕ ИЗДЕЛИЙ ИЗ КРЕМНЕЗЕМИСТОЙ КАМЕННОЙ МУКИ ИЛИ АНАЛ. КРЕМНЕЗЕМИСТЫХ ПОРОД, СОДЕРЖАЩИЕ БОЛЕЕ 50 МАС.% ГРАФИТА ИЛИ ДРУГИХ ФОРМ УГЛЕРОДА, ИЛИ СМЕСИ ЭТИХ ПРОДУКТОВ

		Т	
276	ГЕРМАНИЯ	1	79.1
616	ПОЛЬША	48	57.5
840	СОЕДИНЕННЫЕ ШТАТЫ	3	85.7
804	УКРАИНА	2	12.2
000	прочие	41	94.5
Всего		97	329.0
Страны дальнего зарубежья		94	316.8
Страны СНГ		2	12.2

69.03.20
ПРОЧИЕ ОГНЕУПОРНЫЕ КЕРАМИЧЕСКИЕ ИЗДЕЛИЯ, СОДЕРЖАЩИЕ БОЛЕЕ 50 МАС.% ГЛИНОЗЕМА (AL2O3) ИЛИ СМЕСИ ИЛИ СОЕДИНЕНИЯ ГЛИНОЗЕМА С КРЕМНЕЗЕМОМ (SIO2)

		Т	
036	АВСТРАЛИЯ	35	57.0
276	ГЕРМАНИЯ	527	2964.3
724	ИСПАНИЯ	30	242.5
380	ИТАЛИЯ	212	757.4
156	КИТАЙ	1070	4645.7
616	ПОЛЬША	45	198.9
705	СЛОВЕНИЯ	39	109.7
826	СОЕДИНЕННОЕ КОРОЛЕВСТВО	181	1179.3
840	СОЕДИНЕННЫЕ ШТАТЫ	61	352.6
999	СТРАНЫ ЕС	1	53.1
804	УКРАИНА	4409	1303.9
250	ФРАНЦИЯ	3	87.1
203	ЧЕШСКАЯ РЕСПУБЛИКА	1042	3602.0
756	ШВЕЙЦАРИЯ	72	363.0
752	ШВЕЦИЯ	6	107.2
392	ЯПОНИЯ	282	1142.0
000	прочие	43	111.4
Всего		8057	17277.3
Страны дальнего зарубежья		3648	15973.3
Страны СНГ		4409	1303.9

69.03.90
ПРОЧИЕ ОГНЕУПОРНЫЕ КЕРАМИЧЕСКИЕ ИЗДЕЛИЯ, КРОМЕ ИЗДЕЛИЙ ИЗ КРЕМНЕЗЕМИСТОЙ КАМЕННОЙ МУКИ ИЛИ АНАЛОГИЧНЫХ КРЕМНЕЗЕМИСТЫХ ПОРОД, ПРОЧИЕ

		Т	
036	АВСТРАЛИЯ	40	50.7
056	БЕЛЬГИЯ	67	140.2
348	ВЕНГРИЯ	22	77.4
276	ГЕРМАНИЯ	274	1640.9
724	ИСПАНИЯ	5	68.3
380	ИТАЛИЯ	83	245.9
156	КИТАЙ	1321	1359.6
498	МОЛДОВА, РЕСПУБЛИКА	0	0.2
616	ПОЛЬША	279	321.9
826	СОЕДИНЕННОЕ КОРОЛЕВСТВО	36	389.5
840	СОЕДИНЕННЫЕ ШТАТЫ	99	1006.5
804	УКРАИНА	4927	1014.9
203	ЧЕШСКАЯ РЕСПУБЛИКА	1386	2476.0
752	ШВЕЦИЯ	6	50.7
392	ЯПОНИЯ	2	78.0
000	прочие	49	190.6
Всего		8595	9111.1
Страны дальнего зарубежья		3668	8095.9
Страны СНГ		4927	1015.2

69.04.10
КИРПИЧ СТРОИТЕЛЬНЫЙ ПРОЧИЙ ИЗ КЕРАМИКИ

		ТЫС.ШТ	
056	БЕЛЬГИЯ	1942	927.5
276	ГЕРМАНИЯ	6845	2211.3
156	КИТАЙ	14419	1632.7
428	ЛАТВИЯ	3468	1352.8
440	ЛИТВА	1157	226.6
616	ПОЛЬША	2457	848.5
792	ТУРЦИЯ	163	54.4
804	УКРАИНА	3038	831.5
246	ФИНЛЯНДИЯ	3355	663.0
233	ЭСТОНИЯ	9839	1726.4
000	прочие	770	252.3
Всего		47454	10726.9
Страны дальнего зарубежья		44416	9895.4
Страны СНГ		3038	831.5

69.04.90
ПРОЧИЕ БЛОКИ ДЛЯ ПОЛОВ, ПЛИТКИ, НЕСУЩИЕ ИЛИ ОБЛИЦОВОЧНЫЕ, И АНАЛОГИЧНЫЕ ИЗДЕЛИЯ ИЗ КЕРАМИКИ

		Т	
276	ГЕРМАНИЯ	947	220.3
440	ЛИТВА	501	90.4
616	ПОЛЬША	11127	1244.4
860	УЗБЕКИСТАН	5	2.6
246	ФИНЛЯНДИЯ	142	71.2
233	ЭСТОНИЯ	137	74.5
000	прочие	361	58.5
Всего		13218	1761.9
Страны дальнего зарубежья		13214	1759.3
Страны СНГ		5	2.6

69.05.10
ЧЕРЕПИЦА ИЗ КЕРАМИКИ

		ШТ	
276	ГЕРМАНИЯ	3678134	2592.0
156	КИТАЙ	116207	70.0
616	ПОЛЬША	249337	340.5
891	СЕРБИЯ И ЧЕРНОГОРИЯ	270128	177.7
705	СЛОВЕНИЯ	126020	148.7
203	ЧЕШСКАЯ РЕСПУБЛИКА	148828	215.6

Код и наименование страны контрагента	Ед. изме-рения	Импорт	
		количество	стоимость
233 ЭСТОНИЯ		335801	126.9
000 прочие		151401	54.6
Всего		5075856	3725.8
Страны дальнего зарубежья		5075856	3725.8
69.05.90 ПРОЧИЕ ДЕФЛЕКТОРЫ, ЗОНТЫ НАД ДЫМОВЫМИ ТРУБАМИ, ЧАСТИ ДЫМОХОДОВ, АРХИТЕКТУРНЫЕ УКРАШЕНИЯ И ПРОЧИЕ СТРОИТЕЛЬНЫЕ ДЕТАЛИ ИЗ КЕРАМИКИ	Т		
276 ГЕРМАНИЯ		128	81.8
000 прочие		26	36.5
Всего		154	118.3
Страны дальнего зарубежья		154	118.3
69.06.00 ТРУБЫ КЕРАМИЧЕСКИЕ, ТРУБОПРОВОДЫ ИЗОЛЯЦИОННЫЕ, ВОДООТВОДЫ И ФИТИНГИ ТРУБ	Т		
380 ИТАЛИЯ		295	170.6
804 УКРАИНА		3	30.0
000 прочие		35	79.1
Всего		333	279.7
Страны дальнего зарубежья		330	249.7
Страны СНГ		3	30.0
69.07.10 ПЛИТКА, КУБИКИ И АНАЛОГИЧНЫЕ ИЗДЕЛИЯ ПРЯМОУГОЛЬНОЙ ИЛИ ДРУГОЙ ФОРМЫ, НАИБОЛЬШАЯ ГРАНЬ КОТОРЫХ МОЖЕТ БЫТЬ ВПИСАНА В КВАДРАТ СО СТОРОНОЙ МЕНЕЕ 7 СМ КЕРАМИЧЕСКИЕ	М2		
364 ИРАН, ИСЛАМСКАЯ РЕСПУБЛИКА		14550	84.1
804 УКРАИНА		183	6.5
000 прочие		5599	39.7
Всего		20332	130.2
Страны дальнего зарубежья		20149	123.8
Страны СНГ		183	6.5
69.07.90 ПРОЧИЕ ПЛИТЫ ДЛЯ МОЩЕНИЯ, ПЛИТКИ ОБЛИЦОВОЧНЫЕ ДЛЯ ПОЛОВ, ПЕЧЕЙ, КАМИНОВ ИЛИ СТЕН КЕРАМИЧЕСКИЕ НЕГЛАЗУРОВАННЫЕ; КУБИКИ КЕРАМИЧЕСКИЕ НЕГЛАЗУРОВАННЫЕ ДЛЯ МОЗАИЧНЫХ РАБОТ И АНАЛОГИЧ, ИЗДЕЛИЯ	М2		
031 АЗЕРБАЙДЖАН		30000	63.9
704 ВЬЕТНАМ		13383	66.9
276 ГЕРМАНИЯ		230694	2340.4
360 ИНДОНЕЗИЯ		113242	506.2
364 ИРАН, ИСЛАМСКАЯ РЕСПУБЛИКА		111881	871.8
724 ИСПАНИЯ		2138860	9758.5
380 ИТАЛИЯ		3352959	19130.3
156 КИТАЙ		7237073	44951.3
410 КОРЕЯ, РЕСПУБЛИКА		40134	395.5
458 МАЛАЙЗИЯ		63813	453.8
498 МОЛДОВА, РЕСПУБЛИКА		4483	24.8
528 НИДЕРЛАНДЫ		8019	67.3
616 ПОЛЬША		737562	4569.8
620 ПОРТУГАЛИЯ		140512	659.8
703 СЛОВАКИЯ		602100	2067.0
826 СОЕДИНЕННОЕ КОРОЛЕВСТВО		6270	76.1
792 ТУРЦИЯ		309955	2604.9
804 УКРАИНА		942747	4780.8
250 ФРАНЦИЯ		9110	88.9
203 ЧЕШСКАЯ РЕСПУБЛИКА		560748	3012.9
000 прочие		13114	121.8
Всего		16666659	96612.7
Страны дальнего зарубежья		15689429	91743.2
Страны СНГ		977230	4869.6
69.08.10 ПЛИТКИ, КУБИКИ И АНАЛОГИЧНЫЕ ИЗДЕЛИЯ ПРЯМОУГОЛЬНОЙ ИЛИ ДРУГОЙ ФОРМЫ, НАИБОЛЬШАЯ ГРАНЬ КОТОРЫХ МОЖЕТ БЫТЬ ВПИСАНА В КВАДРАТ СО СТОРОНОЙ НЕ МЕНЕЕ 7 СМ	М2		
724 ИСПАНИЯ		1137	84.7
380 ИТАЛИЯ		15986	117.2
156 КИТАЙ		16089	99.5
792 ТУРЦИЯ		11554	125.8
203 ЧЕШСКАЯ РЕСПУБЛИКА		4220	88.5
000 прочие		5263	67.4
Всего		54249	583.1
Страны дальнего зарубежья		54249	583.1
69.08.90 ПРОЧИЕ ПЛИТЫ ДЛЯ МОЩЕНИЯ, ПЛИТКИ ОБЛИЦОВОЧНЫЕ ДЛЯ ПОЛОВ, ПЕЧЕЙ, КАМИНОВ ИЛИ СТЕН КЕРАМИЧЕСКИЕ ГЛАЗУРОВАННЫЕ	М2		
276 ГЕРМАНИЯ		278861	2268.0
300 ГРЕЦИЯ		6695	119.4
360 ИНДОНЕЗИЯ		57271	333.9
372 ИРЛАНДИЯ		9258	58.9
724 ИСПАНИЯ		8260278	49693.8
380 ИТАЛИЯ		4206613	28757.6
156 КИТАЙ		3149643	19772.7
410 КОРЕЯ, РЕСПУБЛИКА		40227	281.8
440 ЛИТВА		126704	1084.6
458 МАЛАЙЗИЯ		11851	93.5
498 МОЛДОВА, РЕСПУБЛИКА		66667	234.0
616 ПОЛЬША		4042969	22570.2
620 ПОРТУГАЛИЯ		81639	557.1
891 СЕРБИЯ И ЧЕРНОГОРИЯ		15411	147.5
703 СЛОВАКИЯ		16436	81.3
826 СОЕДИНЕННОЕ КОРОЛЕВСТВО		19302	305.7
792 ТУРЦИЯ		747200	4521.1
804 УКРАИНА		871776	3157.8
250 ФРАНЦИЯ		42749	480.2
203 ЧЕШСКАЯ РЕСПУБЛИКА		685906	3950.4
000 прочие		33648	317.1
Всего		22771104	138786.7
Страны дальнего зарубежья		21832661	135395.0
Страны СНГ		938443	3391.8
69.09.11 ИЗДЕЛИЯ КЕРАМИЧЕСКИЕ ДЛЯ ЛАБОРАТОРНЫХ, ХИМИЧЕСКИХ ИЛИ ДРУГИХ ТЕХНИЧЕСКИХ ЦЕЛЕЙ ИЗ ФАРФОРА	Т		
804 УКРАИНА		712	362.9
250 ФРАНЦИЯ		6	65.7
000 прочие		24	112.3
Всего		741	540.9
Страны дальнего зарубежья		30	178.0
Страны СНГ		712	362.9
69.09.12 ИЗДЕЛИЯ КЕРАМИЧЕСКИЕ ДЛЯ ЛАБОРАТОРНЫХ, ХИМИЧЕСКИХ ИЛИ ДРУГИХ ТЕХНИЧЕСКИХ ЦЕЛЕЙ, ИМЕЮЩИЕ ЭКВИВАЛЕНТ ТВЕРДОСТИ 9 ИЛИ БОЛЕЕ ПО ШКАЛЕ МООСА	Т		
040 АВСТРИЯ		1	139.4
276 ГЕРМАНИЯ		6	147.1
724 ИСПАНИЯ		242	420.6
380 ИТАЛИЯ		438	653.5
826 СОЕДИНЕННОЕ КОРОЛЕВСТВО		1	116.3
840 СОЕДИНЕННЫЕ ШТАТЫ		1	156.0
203 ЧЕШСКАЯ РЕСПУБЛИКА		1	98.8
000 прочие		55	82.4
Всего		745	1814.1
Страны дальнего зарубежья		745	1814.1
69.09.19 ПРОЧИЕ ИЗДЕЛИЯ КЕРАМИЧЕСКИЕ ДЛЯ ЛАБОРАТОРНЫХ, ХИМИЧЕСКИХ ИЛИ ДРУГИХ ТЕХНИЧЕСКИХ ЦЕЛЕЙ	Т		
040 АВСТРИЯ		0	81.4
056 БЕЛЬГИЯ		72	1598.1
276 ГЕРМАНИЯ		405	6212.5
380 ИТАЛИЯ		124	405.1
616 ПОЛЬША		11	115.8
826 СОЕДИНЕННОЕ КОРОЛЕВСТВО		2	331.0
840 СОЕДИНЕННЫЕ ШТАТЫ		48	762.1
804 УКРАИНА		51	65.1
246 ФИНЛЯНДИЯ		7	703.3
250 ФРАНЦИЯ		6	86.8
203 ЧЕШСКАЯ РЕСПУБЛИКА		17	182.2
392 ЯПОНИЯ		0	232.0
000 прочие		92	204.5
Всего		837	10980.0
Страны дальнего зарубежья		786	10914.9
Страны СНГ		51	65.1
69.09.90 ПРОЧИЕ КЕРАМИЧЕСКИЕ ЖЕЛОБА, ЧАНЫ И АНАЛОГИЧ. РЕЗЕРВУАРЫ, ИСПОЛЬЗУЕМЫЕ В СЕЛЬСКОМ ХОЗЯЙСТВЕ; КЕРАМИЧ. ГОРШКИ, СОСУДЫ И АНАЛОГИЧНЫЕ ИЗДЕЛИЯ, ИСПОЛЬЗУЕМЫЕ ДЛЯ ТРАНСПОРТИРОВКИ И УПАКОВКИ ТОВАРОВ	Т		
276 ГЕРМАНИЯ		166	166.5
268 ГРУЗИЯ		28	14.7
804 УКРАИНА		17	187.6
000 прочие		87	93.8
Всего		299	462.6
Страны дальнего зарубежья		254	260.3
Страны СНГ		46	202.3
69.10.10 РАКОВИНЫ, УМЫВАЛЬНИКИ, КОНСОЛИ РАКОВИН, ВАННЫ, БИДЕ, УНИТАЗЫ, СЛИВНЫЕ БАЧКИ, ПИССУАРЫ И АНАЛОГИЧНЫЕ САНИТАРНО-ТЕХНИЧЕСКИЕ ИЗДЕЛИЯ ИЗ ФАРФОРА	ШТ		
100 БОЛГАРИЯ		4926	214.6
276 ГЕРМАНИЯ		7437	772.3
724 ИСПАНИЯ		5394	295.6
380 ИТАЛИЯ		983	97.5
156 КИТАЙ		46372	1472.6
616 ПОЛЬША		48100	1325.4
804 УКРАИНА		1132892	12833.4
246 ФИНЛЯНДИЯ		33706	1242.1
203 ЧЕШСКАЯ РЕСПУБЛИКА		32625	1229.6
752 ШВЕЦИЯ		7729	286.8
000 прочие		1486	76.7
Всего		1321650	19846.6
Страны дальнего зарубежья		188758	7013.2
Страны СНГ		1132892	12833.4
69.10.90 ПРОЧИЕ РАКОВИНЫ, УМЫВАЛЬНИКИ, КОНСОЛИ РАКОВИН, ВАННЫ, БИДЕ, УНИТАЗЫ, СЛИВНЫЕ БАЧКИ, ПИССУАРЫ И ПОДОБНЫЕ САНИТАРНО-ТЕХНИЧЕСКИЕ ИЗДЕЛИЯ	ШТ		
040 АВСТРИЯ		4786	226.0
100 БОЛГАРИЯ		130270	4807.0
704 ВЬЕТНАМ		52180	959.2
276 ГЕРМАНИЯ		45677	3684.8
724 ИСПАНИЯ		68373	2488.6
380 ИТАЛИЯ		96312	4875.7
156 КИТАЙ		1081049	26142.6
410 КОРЕЯ, РЕСПУБЛИКА		17513	437.4
440 ЛИТВА		2336	139.0
616 ПОЛЬША		383124	11029.2
620 ПОРТУГАЛИЯ		5659	219.2
826 СОЕДИНЕННОЕ КОРОЛЕВСТВО		15674	461.3
840 СОЕДИНЕННЫЕ ШТАТЫ		413	52.7
792 ТУРЦИЯ		139239	4460.8
804 УКРАИНА		44531	444.0
246 ФИНЛЯНДИЯ		70460	3929.9

Код и наименование страны контрагента	Ед. изме-рения	Импорт	
		количество	стоимость
250 ФРАНЦИЯ		55838	1666.5
203 ЧЕШСКАЯ РЕСПУБЛИКА		118828	3135.1
752 ШВЕЦИЯ		71882	3047.0
000 прочие		6002	229.3
Всего		2410146	72435.3
Страны дальнего зарубежья		2365615	71991.4
Страны СНГ		44531	444.0
69.11.10 ПОСУДА СТОЛОВАЯ И КУХОННАЯ ИЗ ФАРФОРА	Т		
040 АВСТРИЯ		149	183.0
056 БЕЛЬГИЯ		40	52.8
348 ВЕНГРИЯ		52	64.3
276 ГЕРМАНИЯ		928	2812.7
356 ИНДИЯ		38	75.7
360 ИНДОНЕЗИЯ		19	143.1
380 ИТАЛИЯ		141	443.4
398 КАЗАХСТАН		11	16.6
156 КИТАЙ		21323	26430.6
528 НИДЕРЛАНДЫ		596	913.3
616 ПОЛЬША		260	556.0
620 ПОРТУГАЛИЯ		30	163.7
642 РУМЫНИЯ		25	69.9
826 СОЕДИНЕННОЕ КОРОЛЕВСТВО		339	626.3
764 ТАИЛАНД		161	1336.9
792 ТУРЦИЯ		84	198.8
860 УЗБЕКИСТАН		1	3.6
804 УКРАИНА		10292	13577.9
250 ФРАНЦИЯ		127	1068.7
203 ЧЕШСКАЯ РЕСПУБЛИКА		3059	3870.5
752 ШВЕЦИЯ		42	131.5
144 ШРИ-ЛАНКА		21	139.3
392 ЯПОНИЯ		597	960.3
000 прочие		182	363.2
Всего		38516	54202.1
Страны дальнего зарубежья		28212	40604.0
Страны СНГ		10304	13598.1
69.11.90 ПРОЧИЕ ХОЗЯЙСТВЕННЫЕ И ТУАЛЕТНЫЕ ИЗДЕЛИЯ ИЗ ФАРФОРА	Т		
156 КИТАЙ		33	51.3
616 ПОЛЬША		65	102.1
804 УКРАИНА		0	1.0
000 прочие		72	139.4
Всего		170	293.7
Страны дальнего зарубежья		170	292.8
Страны СНГ		0	1.0
69.12.00 ПОСУДА СТОЛОВАЯ, КУХОННАЯ И ПРОЧИЕ ХОЗЯЙСТВЕННЫЕ И ТУАЛЕТНЫЕ ИЗДЕЛИЯ ИЗ КЕРАМИКИ, КРОМЕ ФАРФОРА	Т		
040 АВСТРИЯ		103	105.7
056 БЕЛЬГИЯ		201	186.3
076 БРАЗИЛИЯ		386	352.4
704 ВЬЕТНАМ		180	209.3
276 ГЕРМАНИЯ		1106	1192.4
724 ИСПАНИЯ		74	72.2
380 ИТАЛИЯ		841	866.0
156 КИТАЙ		38882	36431.2
410 КОРЕЯ, РЕСПУБЛИКА		312	312.4
428 ЛАТВИЯ		170	156.9
458 МАЛАЙЗИЯ		57	53.5
528 НИДЕРЛАНДЫ		465	478.2
616 ПОЛЬША		1272	1236.3
620 ПОРТУГАЛИЯ		162	451.4
642 РУМЫНИЯ		950	1148.6
826 СОЕДИНЕННОЕ КОРОЛЕВСТВО		1623	1826.0
840 СОЕДИНЕННЫЕ ШТАТЫ		203	189.2
762 ТАДЖИКИСТАН		0	0.1
764 ТАИЛАНД		205	555.4
792 ТУРЦИЯ		408	421.6
860 УЗБЕКИСТАН		0	0.3
804 УКРАИНА		5233	4946.6
250 ФРАНЦИЯ		438	441.1
203 ЧЕШСКАЯ РЕСПУБЛИКА		67	84.1
752 ШВЕЦИЯ		47	51.5
392 ЯПОНИЯ		1163	1143.6
000 прочие		152	187.7
Всего		54699	53100.0
Страны дальнего зарубежья		49466	48153.1
Страны СНГ		5233	4947.0
69.13.10 СТАТУЭТКИ И ПРОЧИЕ ДЕКОРАТИВНЫЕ КЕРАМИЧЕСКИЕ ИЗДЕЛИЯ ИЗ ФАРФОРА	Т		
276 ГЕРМАНИЯ		68	618.1
724 ИСПАНИЯ		19	66.5
380 ИТАЛИЯ		19	82.8
156 КИТАЙ		798	1430.5
804 УКРАИНА		11	40.0
144 ШРИ-ЛАНКА		6	65.4
000 прочие		84	312.1
Всего		1005	2615.5
Страны дальнего зарубежья		994	2575.5
Страны СНГ		11	40.0
69.13.90 ПРОЧИЕ СТАТУЭТКИ И ПРОЧИЕ ДЕКОРАТИВНЫЕ ИЗДЕЛИЯ ИЗ КЕРАМИКИ	Т		
031 АЗЕРБАЙДЖАН		0	1.2
704 ВЬЕТНАМ		717	737.3
276 ГЕРМАНИЯ		319	587.7
360 ИНДОНЕЗИЯ		37	66.1
380 ИТАЛИЯ		312	429.4
398 КАЗАХСТАН		1	1.8
156 КИТАЙ		9596	9204.4
410 КОРЕЯ, РЕСПУБЛИКА		349	303.1
440 ЛИТВА		76	110.1
528 НИДЕРЛАНДЫ		889	883.5
616 ПОЛЬША		715	866.5
620 ПОРТУГАЛИЯ		91	137.3
826 СОЕДИНЕННОЕ КОРОЛЕВСТВО		107	145.6
764 ТАИЛАНД		156	146.1
804 УКРАИНА		1092	1095.1
608 ФИЛИППИНЫ		21	51.1
250 ФРАНЦИЯ		73	98.5
392 ЯПОНИЯ		148	139.0
000 прочие		370	444.7
Всего		15068	15448.5
Страны дальнего зарубежья		13975	14350.4
Страны СНГ		1093	1098.1
69.14.10 ПРОЧИЕ КЕРАМИЧЕСКИЕ ИЗДЕЛИЯ ИЗ ФАРФОРА	Т		
000 прочие		18	91.9
Всего		18	91.9
Страны дальнего зарубежья		18	91.9
69.14.90 ПРОЧИЕ ИЗДЕЛИЯ ИЗ ОБЫЧНОЙ КЕРАМИКИ	Т		
704 ВЬЕТНАМ		401	304.3
276 ГЕРМАНИЯ		426	873.9
208 ДАНИЯ		3348	4069.4
724 ИСПАНИЯ		68	119.6
380 ИТАЛИЯ		688	1493.5
398 КАЗАХСТАН		43	76.6
156 КИТАЙ		5993	2708.3
528 НИДЕРЛАНДЫ		40	92.7
616 ПОЛЬША		1226	1060.7
840 СОЕДИНЕННЫЕ ШТАТЫ		44	232.5
860 УЗБЕКИСТАН		0	0.1
804 УКРАИНА		5	68.2
203 ЧЕШСКАЯ РЕСПУБЛИКА		33	80.5
000 прочие		254	439.7
Всего		12567	11619.8
Страны дальнего зарубежья		12520	11475.0
Страны СНГ		47	144.8
70.01.00 БОЙ СТЕКЛЯННЫЙ, СКРАП СТЕКЛЯННЫЙ И ПРОЧИЕ ОТХОДЫ; СТЕКЛО В БЛОКАХ	Т		
276 ГЕРМАНИЯ		2	236.4
417 КИРГИЗИЯ		180	10.8
804 УКРАИНА		129	8.3
246 ФИНЛЯНДИЯ		9351	587.3
392 ЯПОНИЯ		1	52.1
000 прочие		22	27.2
Всего		9685	922.1
Страны дальнего зарубежья		9376	903.0
Страны СНГ		309	19.1
70.02.10 СТЕКЛО В ФОРМЕ ШАРОВ (КРОМЕ МИКРОСФЕР, ТОВАРНОЙ ПОЗИЦИИ 7018), НЕОБРАБОТАННОЕ	Т		
276 ГЕРМАНИЯ		237	150.7
156 КИТАЙ		148	98.8
804 УКРАИНА		4084	1744.6
000 прочие		35	55.0
Всего		4504	2049.1
Страны дальнего зарубежья		420	304.5
Страны СНГ		4084	1744.6
70.02.20 СТЕКЛО В ФОРМЕ ПРУТКОВ, НЕОБРАБОТАННОЕ	Т		
276 ГЕРМАНИЯ		2	131.6
804 УКРАИНА		21	10.9
000 прочие		1	43.4
Всего		23	185.9
Страны дальнего зарубежья		2	175.1
Страны СНГ		21	10.9
70.02.31 ТРУБКИ ИЗ ПЛАВЛЕНОГО КВАРЦА ИЛИ ДРУГИХ ПЛАВЛЕНЫХ КРЕМНЕЗЕМОВ, НЕОБРАБОТАННЫЕ	Т		
276 ГЕРМАНИЯ		5	64.5
703 СЛОВАКИЯ		541	707.3
804 УКРАИНА		281	203.8
000 прочие		61	123.5
Всего		888	1099.0
Страны дальнего зарубежья		607	895.2
Страны СНГ		281	203.8
70.02.32 ТРУБКИ ИЗ ПРОЧЕГО СТЕКЛА С КОЭФФИЦИЕНТОМ ЛИНЕЙНОГО РАСШИРЕНИЯ ОКСИДОВ КРЕМНИЯ НЕ БОЛЕЕ 0,000005/ 1ГРАДУС КЕЛЬВИНА В ИНТЕРВАЛЕ ТЕМРЕРАТУР ОТ 0 ДО 300 ГРАДУСОВ ЦЕЛЬСИЯ, НЕОБРАБОТАННОГО	Т		
804 УКРАИНА		0	1.9
203 ЧЕШСКАЯ РЕСПУБЛИКА		49	162.5
000 прочие		5	16.5
Всего		55	181.0
Страны дальнего зарубежья		54	179.0
Страны СНГ		0	1.9
70.02.39 СТЕКЛО В ФОРМЕ ТРУБОК, НЕОБРАБОТАННОЕ, ПРОЧЕЕ	Т		
276 ГЕРМАНИЯ		16	200.4
380 ИТАЛИЯ		261	508.3
156 КИТАЙ		48	89.8
804 УКРАИНА		108	83.2
203 ЧЕШСКАЯ РЕСПУБЛИКА		4	57.7
000 прочие		20	48.5
Всего		457	987.8
Страны дальнего зарубежья		349	904.6
Страны СНГ		108	83.2
70.03.12 ЛИСТЫ СТЕКЛЯННЫЕ НЕАРМИРОВАННЫЕ, ОКРАШЕННЫЕ В МАССЕ (ТОНИРОВАННЫЕ В ОБЪЕМЕ), ГЛУШЕНЫЕ, НАКЛАДНЫЕ, ИЛИ ИМЕЮЩИЕ ПОГЛОЩАЮЩИЙ, ОТРАЖАЮЩИЙ ИЛИ НЕОТРАЖАЮЩИЙ СЛОЙ	М2		
056 БЕЛЬГИЯ		6962	95.4
276 ГЕРМАНИЯ		10981	81.8
364 ИРАН, ИСЛАМСКАЯ РЕСПУБЛИКА		49142	142.0
156 КИТАЙ		255346	830.8
440 ЛИТВА		183913	942.9
616 ПОЛЬША		615791	2986.6
840 СОЕДИНЕННЫЕ ШТАТЫ		3420	69.2
792 ТУРЦИЯ		45372	171.7

Код и наименование страны контрагента	Ед. изме-рения	Импорт	
		количество	стоимость
804 УКРАИНА		6576	28.8
000 прочие		7666	87.4
Всего		1185169	5436.7
Страны дальнего зарубежья		1178592	5407.9
Страны СНГ		6576	28.8
70.03.19 ПРОЧИЕ ЛИСТЫ СТЕКЛЯННЫЕ, НЕАРМИРОВАННЫЕ			
	М2		
056 БЕЛЬГИЯ		43734	238.7
276 ГЕРМАНИЯ		25326	413.0
364 ИРАН, ИСЛАМСКАЯ РЕСПУБЛИКА		50069	102.7
724 ИСПАНИЯ		7614	88.6
156 КИТАЙ		463328	1199.5
410 КОРЕЯ, РЕСПУБЛИКА		29044	136.4
440 ЛИТВА		83609	369.5
616 ПОЛЬША		395822	1658.0
792 ТУРЦИЯ		36920	133.4
804 УКРАИНА		10153	47.8
203 ЧЕШСКАЯ РЕСПУБЛИКА		125959	515.6
000 прочие		10636	72.4
Всего		1282213	4975.5
Страны дальнего зарубежья		1272060	4927.7
Страны СНГ		10153	47.8
70.03.20 СТЕКЛО ЛИСТОВОЕ АРМИРОВАННОЕ			
	М2		
440 ЛИТВА		9770	66.7
616 ПОЛЬША		93011	588.0
203 ЧЕШСКАЯ РЕСПУБЛИКА		11450	97.1
000 прочие		7037	54.2
Всего		121267	806.0
Страны дальнего зарубежья		121267	806.0
70.03.30 СТЕКЛО ПРОФИЛИРОВАННОЕ			
	М2		
000 прочие		868	13.0
Всего		868	13.0
Страны дальнего зарубежья		868	13.0
70.04.20 СТЕКЛО ТЯНУТОЕ ИЛИ ВЫДУВНОЕ, ЛИСТОВОЕ, ОКРАШЕННОЕ ПО ВСЕЙ МАССЕ (ТОНИРОВННОЕ В ОБЪЕМЕ), МАТОВОЕ, НАКЛАДНОЕ ИЛИ ИМЕЮЩЕЕ ПОГЛОЩАЮЩИЙ, ОТРАЖАЮЩИЙ ИЛИ НЕОТРАЖАЮЩИЙ СЛОЙ			
	М2		
380 ИТАЛИЯ		15032	203.3
000 прочие		12339	103.3
Всего		27371	306.5
Страны дальнего зарубежья		27371	306.5
70.04.90 ПРОЧЕЕ СТЕКЛО ТЯНУТОЕ ИЛИ ВЫДУВНОЕ, ЛИСТОВОЕ, ИМЕЮЩЕЕ ИЛИ НЕ ИМЕЮЩЕЕ ПОГЛОЩАЮЩИЙ, ОТРАЖАЮЩИЙ ИЛИ НЕОТРАЖАЮЩИЙ СЛОЙ, НО НЕ ОБРАБОТАННОЕ КАКИМ-ЛИБО ИНЫМ СПОСОБОМ			
	М2		
276 ГЕРМАНИЯ		18794	229.2
156 КИТАЙ		707065	1575.7
804 УКРАИНА		234335	612.4
000 прочие		46258	218.3
Всего		1006453	2635.6
Страны дальнего зарубежья		772117	2023.2
Страны СНГ		234335	612.4
70.05.10 СТЕКЛО НЕАРМИРОВАННОЕ, ИМЕЮЩЕЕ ПОГЛОЩАЮЩИЙ, ОТРАЖАЮЩИЙ ИЛИ НЕОТРАЖАЮЩИЙ СЛОЙ			
	М2		
056 БЕЛЬГИЯ		699147	13111.5
276 ГЕРМАНИЯ		502481	4717.1
364 ИРАН, ИСЛАМСКАЯ РЕСПУБЛИКА		19222	63.8
380 ИТАЛИЯ		34445	427.5
156 КИТАЙ		83457	414.4
442 ЛЮКСЕМБУРГ		99890	983.9
616 ПОЛЬША		192870	1512.9
840 СОЕДИНЕННЫЕ ШТАТЫ		153151	925.8
792 ТУРЦИЯ		62206	305.6
804 УКРАИНА		570417	2029.0
250 ФРАНЦИЯ		14461	233.2
203 ЧЕШСКАЯ РЕСПУБЛИКА		13354	224.6
752 ШВЕЦИЯ		158088	1419.4
000 прочие		2848	48.4
Всего		2606039	26417.1
Страны дальнего зарубежья		2035621	24388.1
Страны СНГ		570417	2029.0
70.05.21 ПРОЧЕЕ НЕАРМИРОВАННОЕ СТЕКЛО, ОКРАШЕННОЕ ПО ВСЕЙ МАССЕ (ТОНИРОВАННОЕ В ОБЪЕМЕ), МАТОВОЕ, НАКЛАДНОЕ ИЛИ ПРОСТО ПОЛИРОВАННОЕ			
	М2		
056 БЕЛЬГИЯ		638480	5254.3
276 ГЕРМАНИЯ		251270	1747.8
380 ИТАЛИЯ		15300	179.9
156 КИТАЙ		613888	2649.9
616 ПОЛЬША		7265	121.7
703 СЛОВАКИЯ		141725	214.8
840 СОЕДИНЕННЫЕ ШТАТЫ		18417	97.0
792 ТУРЦИЯ		13048	151.0
804 УКРАИНА		135	0.7
203 ЧЕШСКАЯ РЕСПУБЛИКА		4796	70.2
752 ШВЕЦИЯ		127069	1209.2
000 прочие		61438	189.4
Всего		1892832	11885.8
Страны дальнего зарубежья		1892697	11885.1
Страны СНГ		135	0.7
70.05.29 ПРОЧЕЕ НЕАРМИРОВАННОЕ СТЕКЛО			
	М2		
056 БЕЛЬГИЯ		133870	511.0
100 БОЛГАРИЯ		139558	419.9
348 ВЕНГРИЯ		127883	416.8
276 ГЕРМАНИЯ		218531	1707.4
376 ИЗРАИЛЬ		60915	265.6
364 ИРАН, ИСЛАМСКАЯ РЕСПУБЛИКА		2966807	6565.0
724 ИСПАНИЯ		9681	65.2
380 ИТАЛИЯ		41731	203.3
398 КАЗАХСТАН		15317	79.6
124 КАНАДА		61563	238.2
417 КИРГИЗИЯ		5673906	20288.9
156 КИТАЙ		17139544	40779.4
408 КОРЕЯ, НАРОДНО-ДЕМОКРАТИЧ. РЕСПУБЛ.		871691	1490.4
410 КОРЕЯ, РЕСПУБЛИКА		497285	1657.2
428 ЛАТВИЯ		12177	64.0
440 ЛИТВА		23934	133.3
616 ПОЛЬША		754449	4329.1
826 СОЕДИНЕННОЕ КОРОЛЕВСТВО		357322	1936.1
792 ТУРЦИЯ		54160	478.9
804 УКРАИНА		3460515	12250.1
246 ФИНЛЯНДИЯ		302	63.6
250 ФРАНЦИЯ		134903	1133.6
203 ЧЕШСКАЯ РЕСПУБЛИКА		7730	114.0
752 ШВЕЦИЯ		875214	3947.7
000 прочие		9070	54.1
Всего		33648057	99192.3
Страны дальнего зарубежья		24498320	66573.7
Страны СНГ		9149737	32618.6
70.05.30 СТЕКЛО АРМИРОВАННОЕ, ТЕРМИЧЕСКИ ПОЛИРОВАННОЕ И С МАТОВОЙ ИЛИ ПОЛИРОВАННОЙ ПОВЕРХНОСТЬЮ, В ЛИСТАХ, С ПОГЛАЩ., ОТРАЖАЮЩИМ ИЛИ НЕОТРАЖАЮЩИМ СЛОЕМ ИЛИ БЕЗ НЕГО, НО НЕ ОБРАБОТАННОЕ ИНЫМ СПОСОБОМ			
	М2		
156 КИТАЙ		12399	67.6
000 прочие		1947	57.7
Всего		14346	125.3
Страны дальнего зарубежья		14346	125.3
70.06.00 СТЕКЛО ТОВАРНЫХ ПОЗИЦИЙ 7003, 7004 ИЛИ 7005, ГНУТОЕ, ГРАНЕНОЕ, ГРАВИРОВАННОЕ, СВЕРЛЕНОЕ, ЭМАЛИРОВАННОЕ ИЛИ ОБРАБОТАННОЕ ИНЫМ СПОСОБОМ, НО НЕ ВСТАВЛЕННОЕ В РАМУ ИЛИ НЕ КОМБИНИРОВАННОЕ С ДР. МАТЕРИАЛАМИ			
	Т		
056 БЕЛЬГИЯ		808	992.1
276 ГЕРМАНИЯ		180	350.7
208 ДАНИЯ		221	462.6
724 ИСПАНИЯ		79	77.0
380 ИТАЛИЯ		861	1189.1
156 КИТАЙ		3364	2052.6
440 ЛИТВА		97	230.9
528 НИДЕРЛАНДЫ		82	85.7
616 ПОЛЬША		224	343.0
792 ТУРЦИЯ		1258	1141.8
804 УКРАИНА		1206	1156.2
203 ЧЕШСКАЯ РЕСПУБЛИКА		1472	1518.0
000 прочие		98	212.0
Всего		9952	9811.8
Страны дальнего зарубежья		8746	8655.6
Страны СНГ		1206	1156.2
70.07.11 СТЕКЛО УПРОЧНЕННОЕ (ЗАКАЛЕННОЕ) БЕЗОПАСНОЕ, РАЗМЕРОМ И ФОРМАТОМ, ПОЗВОЛЯЮЩИМИ ИСПОЛЬЗОВАТЬ ЕГО НА СРЕДСТВАХ НАЗЕМНОГО, ВОЗДУШНОГО И ВОДНОГО ТРАНСПОРТА ИЛИ ДЛЯ РАКЕТНО-КОСМИЧЕСКИХ СИСТЕМ			
	Т		
056 БЕЛЬГИЯ		42	228.5
276 ГЕРМАНИЯ		311	1855.8
724 ИСПАНИЯ		140	554.8
380 ИТАЛИЯ		9	53.4
124 КАНАДА		4	82.5
156 КИТАЙ		494	821.7
410 КОРЕЯ, РЕСПУБЛИКА		1357	3742.7
528 НИДЕРЛАНДЫ		12	157.1
616 ПОЛЬША		39	188.8
642 РУМЫНИЯ		359	1069.6
826 СОЕДИНЕННОЕ КОРОЛЕВСТВО		27	284.8
840 СОЕДИНЕННЫЕ ШТАТЫ		16	248.7
792 ТУРЦИЯ		170	271.6
860 УЗБЕКИСТАН		6	17.2
804 УКРАИНА		13	18.0
246 ФИНЛЯНДИЯ		52	293.4
250 ФРАНЦИЯ		61	340.3
203 ЧЕШСКАЯ РЕСПУБЛИКА		59	125.2
752 ШВЕЦИЯ		12	109.4
710 ЮЖНАЯ АФРИКА		30	99.8
392 ЯПОНИЯ		196	1809.6
000 прочие		21	159.8
Всего		3429	12532.7
Страны дальнего зарубежья		3410	12497.5
Страны СНГ		19	35.2
70.07.19 ПРОЧЕЕ СТЕКЛО УПРОЧНЕННОЕ (ЗАКАЛЕННОЕ) БЕЗОПАСНОЕ			
	М2		
076 БРАЗИЛИЯ		16667	282.6
276 ГЕРМАНИЯ		9506	203.7
818 ЕГИПЕТ		7400	131.2
380 ИТАЛИЯ		45648	1160.6
156 КИТАЙ		75065	1273.1
440 ЛИТВА		52222	962.7
442 ЛЮКСЕМБУРГ		631	68.5
616 ПОЛЬША		6725	428.0
826 СОЕДИНЕННОЕ КОРОЛЕВСТВО		26739	755.8
158 ТАЙВАНЬ (КИТАЙ)		16023	185.0
792 ТУРЦИЯ		7803	61.8
804 УКРАИНА		87630	654.3
191 ХОРВАТИЯ		8552	146.8
000 прочие		21552	290.0
Всего		382164	6604.0
Страны дальнего зарубежья		294534	5949.6
Страны СНГ		87630	654.3

Код и наименование страны контрагента		Ед. изме-рения	Импорт	
			количество	стоимость
70.07.21 СТЕКЛО МНОГОСЛОЙНОЕ БЕЗОПАСНОЕ, РАЗМЕРОМ И ФОРМАТОМ, ПОЗВОЛЯЮЩИМИ ИСПОЛЬЗОВАТЬ ЕГО НА СРЕДСТВАХ НАЗЕМНОГО, ВОЗДУШНОГО И ВОДНОГО ТРАНСПОРТА ИЛИ ДЛЯ РАКЕТНО-КОСМИЧЕСКИХ СИСТЕМ		Т		
056	БЕЛЬГИЯ		150	907.7
276	ГЕРМАНИЯ		1079	7661.0
724	ИСПАНИЯ		276	944.1
380	ИТАЛИЯ		120	517.2
124	КАНАДА		10	142.1
156	КИТАЙ		3011	3533.5
410	КОРЕЯ, РЕСПУБЛИКА		1546	5091.3
440	ЛИТВА		60	222.1
458	МАЛАЙЗИЯ		14	183.1
528	НИДЕРЛАНДЫ		87	762.2
616	ПОЛЬША		960	2360.8
642	РУМЫНИЯ		525	1487.1
826	СОЕДИНЕННОЕ КОРОЛЕВСТВО		132	1178.9
840	СОЕДИНЕННЫЕ ШТАТЫ		45	664.2
764	ТАИЛАНД		11	78.2
158	ТАЙВАНЬ (КИТАЙ)		45	211.9
792	ТУРЦИЯ		328	745.6
860	УЗБЕКИСТАН		15	61.3
804	УКРАИНА		2	223.9
246	ФИНЛЯНДИЯ		428	1558.1
250	ФРАНЦИЯ		121	836.2
203	ЧЕШСКАЯ РЕСПУБЛИКА		613	3812.8
752	ШВЕЦИЯ		60	233.8
233	ЭСТОНИЯ		78	271.6
392	ЯПОНИЯ		616	5545.3
000	прочие		56	301.8
Всего			10389	39535.8
Страны дальнего зарубежья			10371	39250.6
Страны СНГ			18	285.2
70.07.29 СТЕКЛО МНОГОСЛОЙНОЕ БЕЗОПАСНОЕ (ТРИПЛЕКС), ПРОЧЕЕ		М2		
056	БЕЛЬГИЯ		3419	106.9
276	ГЕРМАНИЯ		84969	1515.6
376	ИЗРАИЛЬ		17029	192.9
380	ИТАЛИЯ		1091	98.5
156	КИТАЙ		1269	154.4
442	ЛЮКСЕМБУРГ		10169	270.1
616	ПОЛЬША		3954	92.3
792	ТУРЦИЯ		11044	120.1
203	ЧЕШСКАЯ РЕСПУБЛИКА		230140	3881.7
752	ШВЕЦИЯ		25636	544.0
000	прочие		5335	169.6
Всего			394056	7146.1
Страны дальнего зарубежья			394056	7146.1
70.08.00 МНОГОСЛОЙНЫЕ ИЗОЛИРУЮЩИЕ ИЗДЕЛИЯ ИЗ СТЕКЛА		М2		
276	ГЕРМАНИЯ		5902	312.0
724	ИСПАНИЯ		36	132.0
380	ИТАЛИЯ		3085	118.1
156	КИТАЙ		33690	2285.8
440	ЛИТВА		19592	1474.6
528	НИДЕРЛАНДЫ		33	88.1
616	ПОЛЬША		25994	1601.3
705	СЛОВЕНИЯ		1455	51.7
792	ТУРЦИЯ		22336	1174.9
804	УКРАИНА		2	1.1
246	ФИНЛЯНДИЯ		3538	408.5
250	ФРАНЦИЯ		1495	133.9
233	ЭСТОНИЯ		2097	95.8
000	прочие		941	52.4
Всего			120195	7930.0
Страны дальнего зарубежья			120194	7929.0
Страны СНГ			2	1.1
70.09.10 ЗЕРКАЛА СТЕКЛЯННЫЕ, В РАМАХ ИЛИ БЕЗ РАМ, ЗАДНЕГО ОБЗОРА ДЛЯ ТРАНСПОРТНЫХ СРЕДСТВ		ШТ		
276	ГЕРМАНИЯ		213472	2804.3
724	ИСПАНИЯ		70490	207.2
380	ИТАЛИЯ		241759	137.2
398	КАЗАХСТАН		6	0.0
156	КИТАЙ		1817720	5230.6
410	КОРЕЯ, РЕСПУБЛИКА		327828	1674.0
528	НИДЕРЛАНДЫ		70583	205.9
616	ПОЛЬША		91352	152.9
642	РУМЫНИЯ		162859	971.9
826	СОЕДИНЕННОЕ КОРОЛЕВСТВО		9664	449.7
840	СОЕДИНЕННЫЕ ШТАТЫ		55322	468.5
158	ТАЙВАНЬ (КИТАЙ)		382286	262.1
792	ТУРЦИЯ		685779	410.4
804	УКРАИНА		48910	243.0
246	ФИНЛЯНДИЯ		4074	130.0
250	ФРАНЦИЯ		137081	1880.5
203	ЧЕШСКАЯ РЕСПУБЛИКА		16593	89.7
752	ШВЕЦИЯ		5897	65.6
392	ЯПОНИЯ		156953	1535.4
000	прочие		126400	168.0
Всего			4625028	17086.9
Страны дальнего зарубежья			4576112	16843.9
Страны СНГ			48916	243.1
70.09.91 ПРОЧИЕ ЗЕРКАЛА СТЕКЛЯННЫЕ БЕЗ РАМ		Т		
056	БЕЛЬГИЯ		2556	2066.2
348	ВЕНГРИЯ		888	662.9
276	ГЕРМАНИЯ		244	362.5
356	ИНДИЯ		1208	681.1
364	ИРАН, ИСЛАМСКАЯ РЕСПУБЛИКА		151	67.0
724	ИСПАНИЯ		337	282.8
380	ИТАЛИЯ		2620	2202.5
417	КИРГИЗИЯ		187	121.2
156	КИТАЙ		8157	6930.4
410	КОРЕЯ, РЕСПУБЛИКА		75	94.8
428	ЛАТВИЯ		59	65.4
440	ЛИТВА		2028	1133.8
442	ЛЮКСЕМБУРГ		385	277.6
528	НИДЕРЛАНДЫ		14	65.7
616	ПОЛЬША		16943	11095.9
826	СОЕДИНЕННОЕ КОРОЛЕВСТВО		148	132.7
158	ТАЙВАНЬ (КИТАЙ)		240	306.4
792	ТУРЦИЯ		3949	2359.8
804	УКРАИНА		9	31.5
250	ФРАНЦИЯ		305	223.4
203	ЧЕШСКАЯ РЕСПУБЛИКА		2918	2061.2
000	прочие		35	79.4
Всего			43458	31304.3
Страны дальнего зарубежья			43262	31151.6
Страны СНГ			196	152.7
70.09.92 ПРОЧИЕ ЗЕРКАЛА СТЕКЛЯННЫЕ В РАМАХ		Т		
276	ГЕРМАНИЯ		174	738.3
360	ИНДОНЕЗИЯ		20	63.3
724	ИСПАНИЯ		232	460.4
380	ИТАЛИЯ		1873	3170.2
398	КАЗАХСТАН		0	1.1
156	КИТАЙ		3380	6144.1
410	КОРЕЯ, РЕСПУБЛИКА		117	285.0
458	МАЛАЙЗИЯ		18	58.7
616	ПОЛЬША		312	555.2
642	РУМЫНИЯ		97	245.8
826	СОЕДИНЕННОЕ КОРОЛЕВСТВО		23	133.8
840	СОЕДИНЕННЫЕ ШТАТЫ		23	105.2
158	ТАЙВАНЬ (КИТАЙ)		93	199.8
792	ТУРЦИЯ		547	817.6
804	УКРАИНА		13	29.9
250	ФРАНЦИЯ		56	110.0
000	прочие		194	442.3
Всего			7172	13560.8
Страны дальнего зарубежья			7159	13529.8
Страны СНГ			13	31.0
70.10.10 АМПУЛЫ СТЕКЛЯННЫЕ		ШТ		
348	ВЕНГРИЯ		63528244	1278.3
156	КИТАЙ		77223828	733.7
616	ПОЛЬША		98691593	1442.7
703	СЛОВАКИЯ		18988959	345.6
804	УКРАИНА		275859068	3387.1
191	ХОРВАТИЯ		52876096	1032.6
000	прочие		1804063	19.1
Всего			588971851	8239.1
Страны дальнего зарубежья			313112783	4852.1
Страны СНГ			275859068	3387.1
70.10.20 ПРОБКИ, КРЫШКИ И ПРОЧИЕ АНАЛОГИЧНЫЕ СТЕКЛЯННЫЕ ИЗДЕЛИЯ		ШТ		
040	АВСТРИЯ		2099767	160.5
380	ИТАЛИЯ		111933	105.5
156	КИТАЙ		1672860	569.5
528	НИДЕРЛАНДЫ		2161840	197.6
250	ФРАНЦИЯ		360061	84.1
000	прочие		721341	106.0
Всего			7127802	1223.4
Страны дальнего зарубежья			7127802	1223.4
70.10.90 ПРОЧИЕ БАНКИ ДЛЯ КОНСЕРВИРОВАНИЯ СТЕКЛЯННЫЕ, ПРЕДОХРАНИТЕЛЬНЫЕ ПРОБКИ ИЗ СТЕКЛА, ПРОБКИ, КРЫШКИ И ПРОЧИЕ АНАЛОГИЧНЫЕ СТЕКЛЯННЫЕ ИЗДЕЛИЯ		ШТ		
040	АВСТРИЯ		9362594	1171.2
031	АЗЕРБАЙДЖАН		320500	5.8
051	АРМЕНИЯ		240	8.8
056	БЕЛЬГИЯ		2813390	492.3
100	БОЛГАРИЯ		284321	59.3
348	ВЕНГРИЯ		28849920	3844.8
276	ГЕРМАНИЯ		124465560	13703.7
268	ГРУЗИЯ		62350	10.6
356	ИНДИЯ		67608252	1189.6
364	ИРАН, ИСЛАМСКАЯ РЕСПУБЛИКА		2025090	101.7
724	ИСПАНИЯ		2975336	387.1
380	ИТАЛИЯ		18530515	2540.8
398	КАЗАХСТАН		6972868	497.1
156	КИТАЙ		31423681	1303.9
410	КОРЕЯ, РЕСПУБЛИКА		607543	57.0
440	ЛИТВА		9587426	1531.5
498	МОЛДОВА, РЕСПУБЛИКА		27025753	5403.6
528	НИДЕРЛАНДЫ		6241355	677.8
616	ПОЛЬША		222667768	18170.0
620	ПОРТУГАЛИЯ		571284	148.9
642	РУМЫНИЯ		726960	165.6
703	СЛОВАКИЯ		27422454	3609.3
705	СЛОВЕНИЯ		240289	135.4
826	СОЕДИНЕННОЕ КОРОЛЕВСТВО		23641119	10041.4
840	СОЕДИНЕННЫЕ ШТАТЫ		8303070	602.2
158	ТАЙВАНЬ (КИТАЙ)		7673433	221.7
792	ТУРЦИЯ		938453	254.8
804	УКРАИНА		211718388	22671.4
246	ФИНЛЯНДИЯ		34601416	4154.1
250	ФРАНЦИЯ		20987165	6384.2
203	ЧЕШСКАЯ РЕСПУБЛИКА		122218005	13338.4
756	ШВЕЙЦАРИЯ		388495	89.5
233	ЭСТОНИЯ		4652419	530.5
000	прочие		1168916	62.0
Всего			1027076328	113565.7
Страны дальнего зарубежья			780976229	84968.5
Страны СНГ			246100099	28597.3
70.11.10 БАЛЛОНЫ СТЕКЛЯННЫЕ ДЛЯ ЭЛЕКТРИЧЕСКОГО ОСВЕТИТЕЛЬНОГО ОБОРУДОВАНИЯ		Т		
276	ГЕРМАНИЯ		125	142.5
380	ИТАЛИЯ		102	104.5

Код и наименование страны контрагента	Ед. изме-рения	Импорт	
		количество	стоимость
156 КИТАЙ		36	106.6
528 НИДЕРЛАНДЫ		10	201.7
616 ПОЛЬША		67	69.9
703 СЛОВАКИЯ		66	81.8
840 СОЕДИНЕННЫЕ ШТАТЫ		168	162.4
804 УКРАИНА		401	365.4
000 прочие		35	59.3
Всего		1010	1294.0
Страны дальнего зарубежья		609	928.7
Страны СНГ		401	365.4

70.11.20
БАЛЛОНЫ СТЕКЛЯННЫЕ ДЛЯ ЭЛЕКТРОННО-ЛУЧЕВЫХ ТРУБОК

	Т		
000 прочие		0	4.0
Всего		0	4.0
Страны дальнего зарубежья		0	4.0

70.11.90
БАЛЛОНЫ СТЕКЛЯННЫЕ ПРОЧИЕ

	Т		
276 ГЕРМАНИЯ		2	206.0
703 СЛОВАКИЯ		54	109.2
804 УКРАИНА		0	1.3
000 прочие		0	12.8
Всего		56	329.4
Страны дальнего зарубежья		56	328.0
Страны СНГ		0	1.3

70.12.00
СТЕКЛЯННЫЕ КОЛБЫ ДЛЯ СОСУДОВ ДЬЮАРА ИЛИ ДЛЯ ДРУГИХ ВАКУУМНЫХ СОСУДОВ

	ШТ		
000 прочие		18199	15.5
Всего		18199	15.5
Страны дальнего зарубежья		18199	15.5

70.13.10
ИЗ СТЕКЛОКЕРАМИКИ ПОСУДА СТОЛОВАЯ И КУХОННАЯ, ПРИНАДЛЕЖНОСТИ ТУАЛЕТНЫЕИ КАНЦЕЛЯРСКИЕ, ИЗДЕЛИЯ ДЛЯ ДОМАШНЕГО УБРАНСТВА ИЛИ АНАЛОГИЧНЫХ ЦЕЛЕЙ,(КРОМЕ ИЗД. ТОВАРНЫХ ПОЗ. 7010 ИЛИ 7018)

	ШТ		
156 КИТАЙ		407558	656.9
428 ЛАТВИЯ		93016	92.0
000 прочие		446580	139.7
Всего		947154	888.6
Страны дальнего зарубежья		947154	888.6

70.13.21
СОСУДЫ ДЛЯ ПИТЬЯ ИЗ СВИНЦОВОГО ХРУСТАЛЯ

	ШТ		
040 АВСТРИЯ		57211	339.9
276 ГЕРМАНИЯ		250856	651.2
380 ИТАЛИЯ		255095	449.1
250 ФРАНЦИЯ		68815	209.6
203 ЧЕШСКАЯ РЕСПУБЛИКА		44478	201.4
000 прочие		49666	72.7
Всего		726121	1923.9
Страны дальнего зарубежья		726121	1923.9

70.13.29
ПРОЧИЕ СОСУДЫ ДЛЯ ПИТЬЯ, КРОМЕ ИЗГОТОВЛЕННЫХ ИЗ СТЕКЛОКЕРАМИКИ

	ШТ		
056 БЕЛЬГИЯ		2068823	580.5
076 БРАЗИЛИЯ		188204	69.9
276 ГЕРМАНИЯ		4574119	2514.3
360 ИНДОНЕЗИЯ		901944	503.2
724 ИСПАНИЯ		379624	241.9
380 ИТАЛИЯ		7348024	2693.1
156 КИТАЙ		37301485	9707.1
440 ЛИТВА		218688	51.9
528 НИДЕРЛАНДЫ		2852672	982.9
784 ОБЪЕДИНЕННЫЕ АРАБСКИЕ ЭМИРАТЫ		328110	261.3
616 ПОЛЬША		3071730	843.5
620 ПОРТУГАЛИЯ		168705	62.9
642 РУМЫНИЯ		25352	79.8
703 СЛОВАКИЯ		998548	253.8
705 СЛОВЕНИЯ		458208	254.6
826 СОЕДИНЕННОЕ КОРОЛЕВСТВО		784598	72.3
840 СОЕДИНЕННЫЕ ШТАТЫ		776688	271.9
158 ТАЙВАНЬ (КИТАЙ)		1002369	448.4
792 ТУРЦИЯ		10663095	3034.4
804 УКРАИНА		2855263	1148.3
250 ФРАНЦИЯ		21565174	8663.6
203 ЧЕШСКАЯ РЕСПУБЛИКА		12023715	3655.9
392 ЯПОНИЯ		20240	54.6
000 прочие		505944	209.9
Всего		111081322	36660.2
Страны дальнего зарубежья		108226059	35511.9
Страны СНГ		2855263	1148.3

70.13.31
ПОСУДА СТОЛОВАЯ (КРОМЕ СОСУДОВ ДЛЯ ПИТЬЯ) ИЛИ КУХОННАЯ, КРОМЕ ИЗГОТОВЛЕННОЙ ИЗ СТЕКЛОКЕРАМИКИ, ИЗ СВИНЦОВОГО ХРУСТАЛЯ

	ШТ		
276 ГЕРМАНИЯ		37283	169.3
380 ИТАЛИЯ		45775	266.5
250 ФРАНЦИЯ		6972	77.6
203 ЧЕШСКАЯ РЕСПУБЛИКА		156856	390.1
000 прочие		3111	29.6
Всего		249997	933.1
Страны дальнего зарубежья		249997	933.1

70.13.32
ПОСУДА СТОЛОВАЯ ИЗГОТОВЛЕННАЯ ИЗ СТЕКЛА, ИМЕЮЩЕГО КОЭФФИЦЕНТ ЛИНЕЙНОГО РАСШИРЕНИЯ НЕ БОЛЕЕ 0,00000 ИНТЕРВАЛЕ ТЕМПЕРАТУР ОТ 0 ДО 300 ГРАДУСОВ ЦЕЛЬСИЯ

	ШТ		
076 БРАЗИЛИЯ		309621	253.0
276 ГЕРМАНИЯ		186075	98.1
380 ИТАЛИЯ		185608	192.2
156 КИТАЙ		459892	295.3
616 ПОЛЬША		87562	110.4
826 СОЕДИНЕННОЕ КОРОЛЕВСТВО		127517	131.4
840 СОЕДИНЕННЫЕ ШТАТЫ		114376	290.1
792 ТУРЦИЯ		368924	729.8
250 ФРАНЦИЯ		323897	429.4
203 ЧЕШСКАЯ РЕСПУБЛИКА		51154	239.0
000 прочие		57581	67.8
Всего		2272207	2836.5
Страны дальнего зарубежья		2272207	2836.5

70.13.39
ПРОЧАЯ ПОСУДА СТОЛОВАЯ (КРОМЕ СОСУДОВ ДЛЯ ПИТЬЯ) ИЛИ КУХОННАЯ, (КРОМЕ ИЗГОТОВЛЕННЫХ ИЗ СТЕКЛОКЕРАМИКИ)

	ШТ		
040 АВСТРИЯ		1156778	457.3
056 БЕЛЬГИЯ		165907	62.6
076 БРАЗИЛИЯ		942361	491.9
276 ГЕРМАНИЯ		5564691	4097.4
268 ГРУЗИЯ		60	0.0
360 ИНДОНЕЗИЯ		1479736	956.9
724 ИСПАНИЯ		1779769	1175.4
380 ИТАЛИЯ		1938349	1375.9
124 КАНАДА		201314	316.9
156 КИТАЙ		18310072	10619.5
410 КОРЕЯ, РЕСПУБЛИКА		39722	65.9
528 НИДЕРЛАНДЫ		495880	317.5
784 ОБЪЕДИНЕННЫЕ АРАБСКИЕ ЭМИРАТЫ		1128480	1159.7
616 ПОЛЬША		368396	148.2
826 СОЕДИНЕННОЕ КОРОЛЕВСТВО		395055	396.9
840 СОЕДИНЕННЫЕ ШТАТЫ		420927	251.2
158 ТАЙВАНЬ (КИТАЙ)		329119	290.3
792 ТУРЦИЯ		9261861	6193.2
804 УКРАИНА		364930	276.7
250 ФРАНЦИЯ		37807366	20582.4
203 ЧЕШСКАЯ РЕСПУБЛИКА		2681934	3842.6
756 ШВЕЙЦАРИЯ		228864	94.1
392 ЯПОНИЯ		414894	191.9
000 прочие		181547	213.4
Всего		85658012	53577.9
Страны дальнего зарубежья		85293022	53301.1
Страны СНГ		364990	276.7

70.13.91
ПРОЧИЕ ИЗДЕЛИЯ ИЗ СВИНЦОВОГО ХРУСТАЛЯ

	ШТ		
040 АВСТРИЯ		5576	290.9
276 ГЕРМАНИЯ		10661	81.5
380 ИТАЛИЯ		14518	167.1
804 УКРАИНА		913	2.2
250 ФРАНЦИЯ		7593	279.3
000 прочие		73287	112.8
Всего		112548	933.7
Страны дальнего зарубежья		111635	931.5
Страны СНГ		913	2.2

70.13.99
ПРОЧИЕ ИЗДЕЛИЯ ИЗ СВИНЦОВОГО ХРУСТАЛЯ МЕХАНИЧЕСКОГО НАБОРА

	ШТ		
276 ГЕРМАНИЯ		648037	1035.4
356 ИНДИЯ		136866	81.4
372 ИРЛАНДИЯ		99461	82.4
724 ИСПАНИЯ		165294	59.4
380 ИТАЛИЯ		1167360	885.0
156 КИТАЙ		16740722	6528.2
410 КОРЕЯ, РЕСПУБЛИКА		249705	131.1
528 НИДЕРЛАНДЫ		341558	194.1
616 ПОЛЬША		1791092	2461.3
620 ПОРТУГАЛИЯ		4349	56.9
826 СОЕДИНЕННОЕ КОРОЛЕВСТВО		68268	58.8
158 ТАЙВАНЬ (КИТАЙ)		238613	58.3
792 ТУРЦИЯ		1261163	714.8
860 УЗБЕКИСТАН		2166	11.2
804 УКРАИНА		79964	27.1
250 ФРАНЦИЯ		484640	397.6
203 ЧЕШСКАЯ РЕСПУБЛИКА		446346	471.3
392 ЯПОНИЯ		164651	59.4
000 прочие		531286	336.4
Всего		24621541	13650.0
Страны дальнего зарубежья		24539411	13611.8
Страны СНГ		82130	38.2

70.14.00
СТЕКЛЯННЫЕ ИЗДЕЛИЯ ДЛЯ СИГНАЛИЗАЦИИ И ОПТИЧЕСКИЕ ЭЛЕМЕНТЫ ИЗ СТЕКЛА (КРОМЕ ВКЛЮЧ¨ННЫХ В ТОВАРНУЮ ПОЗИЦИЮ 7015) БЕЗ ОПТИЧЕСКОЙ ОБРАБОТКИ

	Т		
276 ГЕРМАНИЯ		673	2723.1
156 КИТАЙ		57	76.5
616 ПОЛЬША		112	141.4
158 ТАЙВАНЬ (КИТАЙ)		88	166.3
792 ТУРЦИЯ		35	51.4
804 УКРАИНА		25	127.4
250 ФРАНЦИЯ		788	1017.6
203 ЧЕШСКАЯ РЕСПУБЛИКА		8	55.2
000 прочие		13	170.9
Всего		1799	4529.9
Страны дальнего зарубежья		1774	4402.4
Страны СНГ		25	127.4

70.15.10
СТЕКЛА ДЛЯ КОРРЕКТИРУЮЩИХ ЗРЕНИЕ ОЧКОВ

	Т		
276 ГЕРМАНИЯ		18	555.3
804 УКРАИНА		28	64.7
250 ФРАНЦИЯ		22	539.6
000 прочие		0	38.1
Всего		68	1197.7
Страны дальнего зарубежья		40	1133.1
Страны СНГ		28	64.7

Код и наименование страны контрагента	Ед. изме-рения	Импорт	
		количество	стоимость

70.15.90
ПРОЧ.СТЕКЛА ДЛЯ ЧАСОВ И АНАЛОГИЧНЫЕ СТЕКЛА ДЛЯ НЕКОРРЕКТИРУЮЩИХ ЗРЕНИЕ ОЧКОВ ИЗОГНУТЫЕ,ВОГНУТЫЕ,ПОЛЫЕ,ОПТИЧЕСКИ НЕ ОБРАБОТАННЫЕ;ПОЛЫЕ СТЕКЛЯННЫЕ СФЕРЫ И ИХ СЕГМЕНТЫ ДЛЯ ИЗГОТОВЛЕНИЯ УКАЗАННЫХ СТЕКОЛ

		Т	
156	КИТАЙ	122	253.1
756	ШВЕЙЦАРИЯ	0	88.7
000	прочие	5	29.6
Всего		128	371.5
Страны дальнего зарубежья		128	371.5

70.16.10
КУБИКИ, КУСОЧКИ И ПРОЧИЕ ИЗДЕЛИЯ ИЗ СТЕКЛА, НА ОСНОВЕ ИЛИ БЕЗ НЕЕ, ДЛЯ МОЗАИЧНЫХ РАБОТ ИЛИ ИНЫХ ДЕКОРАТИВНЫХ ЦЕЛЕЙ

		Т	
276	ГЕРМАНИЯ	199	147.5
724	ИСПАНИЯ	194	191.3
380	ИТАЛИЯ	1966	1610.5
156	КИТАЙ	3923	2814.1
616	ПОЛЬША	257	176.9
860	УЗБЕКИСТАН	19	7.7
250	ФРАНЦИЯ	89	69.4
000	прочие	138	114.1
Всего		6787	5131.5
Страны дальнего зарубежья		6767	5123.8
Страны СНГ		19	7.7

70.16.90
ПРОЧИЕ ИЗДЕЛИЯ ИЗ ПРЕССОВАННОГО ИЛИ ЛИТОГО СТЕКЛА, АРМИРОВАННЫЕ ИЛИ НЕАРМИРОВАННЫЕ, ИСПОЛЬЗУЕМЫЕ В СТРОИТЕЛЬСТВЕ

		Т	
056	БЕЛЬГИЯ	947	1089.2
276	ГЕРМАНИЯ	196	419.6
724	ИСПАНИЯ	61	76.3
380	ИТАЛИЯ	562	1270.9
156	КИТАЙ	528	960.0
410	КОРЕЯ, РЕСПУБЛИКА	41	346.2
616	ПОЛЬША	98	112.3
702	СИНГАПУР	84	550.8
840	СОЕДИНЕННЫЕ ШТАТЫ	214	711.4
203	ЧЕШСКАЯ РЕСПУБЛИКА	209	202.6
000	прочие	24	58.7
Всего		2964	5798.0
Страны дальнего зарубежья		2964	5798.0

70.17.10
ПОСУДА СТЕКЛЯННАЯ ДЛЯ ЛАБОРАТОРНЫХ, ГИГИЕНИЧЕСКИХ ИЛИ ФАРМАЦЕВТИЧЕСКИХ ЦЕЛЕЙ, ГРАДУИРОВАННАЯ ИЛИ НЕГРАДУИРОВАННАЯ, КАЛИБРОВАННАЯ ИЛИ НЕКАЛИБРОВАН. ИЗ ПЛАВЛЕННОГО КВАРЦА ИЛИ ДР. ПЛАВЛЕННЫХ КРЕМНЕЗ¨МОВ

		Т	
156	КИТАЙ	7	174.8
840	СОЕДИНЕННЫЕ ШТАТЫ	1	88.1
000	прочие	1	70.0
Всего		9	333.0
Страны дальнего зарубежья		9	333.0

70.17.20
ПОСУДА ДЛЯ ЛАБОРАТ., ГИГИЕНИЧ. ИЛИ ФАРМАЦЕВТ. ЦЕЛЕЙ, ГРАДУИРОВАН. ИЛИ НЕГРАДУИР., КАЛИБРОВ. ИЛИ НЕКАЛИБР. ИЗ ПР. СТЕКЛА С КОЭФ. ЛИН. РАСШИР.НЕ БОЛЕЕ 0,000005/1 ГРАД.К В ИНТЕРВ. ОТ 0 ДО 300 ГР.ЦЕЛЬСИЯ

		Т	
276	ГЕРМАНИЯ	3	58.2
840	СОЕДИНЕННЫЕ ШТАТЫ	1	132.4
250	ФРАНЦИЯ	4	114.8
203	ЧЕШСКАЯ РЕСПУБЛИКА	57	426.3
000	прочие	12	55.2
Всего		76	786.9
Страны дальнего зарубежья		76	786.9

70.17.90
ПОСУДА СТЕКЛЯННАЯ ДЛЯ ЛАБОРАТОРНЫХ, ГИГИЕНИЧЕСКИХ ИЛИ ФАРМАЦЕВТИЧЕСКИХ ЦЕЛЕЙ, ГРАДУИРОВАН. ИЛИ НЕГРАДУИРОВ., КАЛИБРОВАННАЯ ИЛИ НЕКАЛИБРОВАННАЯ, ПРОЧАЯ

		Т	
276	ГЕРМАНИЯ	40	422.2
376	ИЗРАИЛЬ	0	61.5
724	ИСПАНИЯ	7	56.4
398	КАЗАХСТАН	0	0.5
156	КИТАЙ	418	1128.3
826	СОЕДИНЕННОЕ КОРОЛЕВСТВО	19	259.8
840	СОЕДИНЕННЫЕ ШТАТЫ	26	365.1
804	УКРАИНА	484	1206.7
203	ЧЕШСКАЯ РЕСПУБЛИКА	24	372.4
756	ШВЕЙЦАРИЯ	2	88.4
000	прочие	18	240.1
Всего		1039	4201.3
Страны дальнего зарубежья		554	2994.2
Страны СНГ		484	1207.1

70.18.10
БУСИНЫ СТЕКЛЯННЫЕ, ИЗДЕЛИЯ, ИМИТИРУЮЩИЕ ЖЕМЧУГ, ДРАГОЦЕННЫЕ ИЛИ ПОЛУДРАГОЦЕННЫЕ КАМНИ И АНАЛОГИЧНЫЕ ИЗДЕЛИЯ ИЗ СТЕКЛА

		Т	
156	КИТАЙ	257	326.8
410	КОРЕЯ, РЕСПУБЛИКА	9	79.1
158	ТАЙВАНЬ (КИТАЙ)	70	95.0
203	ЧЕШСКАЯ РЕСПУБЛИКА	89	176.6
000	прочие	63	114.8
Всего		488	792.3
Страны дальнего зарубежья		488	792.3

70.18.20
МИКРОСФЕРЫ СТЕКЛЯННЫЕ ДИАМЕТРОМ НЕ БОЛЕЕ 1 ММ

		Т	
040	АВСТРИЯ	481	332.7
156	КИТАЙ	701	358.5
616	ПОЛЬША	489	318.2
840	СОЕДИНЕННЫЕ ШТАТЫ	13	80.4
250	ФРАНЦИЯ	72	249.3
000	прочие	94	98.8
Всего		1851	1437.9
Страны дальнего зарубежья		1851	1437.9

70.18.90
ПРОЧИЕ ДЕКОРАТИВНЫЕ ИЗДЕЛИЯ ИЗ СТЕКЛА, ОБРАБОТАННЫЕ ГОРЕЛКОЙ, КРОМЕ БИЖУТЕРИИ

		Т	
040	АВСТРИЯ	3	62.8
276	ГЕРМАНИЯ	13	63.2
380	ИТАЛИЯ	31	57.4
156	КИТАЙ	1669	2151.7
528	НИДЕРЛАНДЫ	57	80.3
784	ОБЪЕДИНЕННЫЕ АРАБСКИЕ ЭМИРАТЫ	37	76.8
804	УКРАИНА	0	2.5
000	прочие	139	192.8
Всего		1949	2687.6
Страны дальнего зарубежья		1949	2685.1
Страны СНГ		0	2.5

70.19.11
ШТАПЕЛИРОВАННОЕ ВОЛОКНО ДЛИНОЙ НЕ БОЛЕЕ 50 ММ

		Т	
056	БЕЛЬГИЯ	721	538.5
804	УКРАИНА	138	472.0
250	ФРАНЦИЯ	963	670.3
000	прочие	15	20.8
Всего		1837	1701.7
Страны дальнего зарубежья		1699	1229.7
Страны СНГ		138	472.0

70.19.12
РОВНИЦА

		Т	
156	КИТАЙ	1228	1160.4
410	КОРЕЯ, РЕСПУБЛИКА	60	83.7
804	УКРАИНА	11	15.5
250	ФРАНЦИЯ	84	159.0
203	ЧЕШСКАЯ РЕСПУБЛИКА	46	55.1
000	прочие	150	214.9
Всего		1579	1688.7
Страны дальнего зарубежья		1568	1673.1
Страны СНГ		11	15.5

70.19.19
ПРОЧИЕ ЛЕНТЫ, ПРЯЖА ИЗ СТЕКЛОВОЛОКНА

		Т	
276	ГЕРМАНИЯ	141	316.2
208	ДАНИЯ	17	87.5
398	КАЗАХСТАН	2	13.2
417	КИРГИЗИЯ	1	6.4
156	КИТАЙ	75	208.6
410	КОРЕЯ, РЕСПУБЛИКА	121	476.0
428	ЛАТВИЯ	948	1989.9
616	ПОЛЬША	14	125.1
703	СЛОВАКИЯ	613	527.8
826	СОЕДИНЕННОЕ КОРОЛЕВСТВО	17	358.2
840	СОЕДИНЕННЫЕ ШТАТЫ	50	655.1
158	ТАЙВАНЬ (КИТАЙ)	322	306.0
804	УКРАИНА	395	1705.9
250	ФРАНЦИЯ	137	545.9
203	ЧЕШСКАЯ РЕСПУБЛИКА	302	535.5
756	ШВЕЙЦАРИЯ	2	106.3
000	прочие	16	56.9
Всего		3173	8020.4
Страны дальнего зарубежья		2775	6295.0
Страны СНГ		398	1725.5

70.19.31
МАТЫ ИЗ СТЕКЛОВОЛОКНА (ВКЛЮЧАЯ СТЕКЛОВАТУ)

		Т	
056	БЕЛЬГИЯ	772	1289.1
276	ГЕРМАНИЯ	21	51.1
380	ИТАЛИЯ	49	181.9
156	КИТАЙ	439	505.0
410	КОРЕЯ, РЕСПУБЛИКА	1459	427.4
428	ЛАТВИЯ	178	142.2
616	ПОЛЬША	130	130.0
642	РУМЫНИЯ	33	102.6
703	СЛОВАКИЯ	147	199.3
826	СОЕДИНЕННОЕ КОРОЛЕВСТВО	248	298.9
792	ТУРЦИЯ	781	643.3
804	УКРАИНА	0	1.9
246	ФИНЛЯНДИЯ	603	683.8
250	ФРАНЦИЯ	91	121.6
203	ЧЕШСКАЯ РЕСПУБЛИКА	214	220.3
000	прочие	99	117.9
Всего		5262	5116.2
Страны дальнего зарубежья		5262	5114.3
Страны СНГ		0	1.9

70.19.32
ТОНКИЕ ТКАНИ (ВУАЛИ) ИЗ СТЕКЛОВОЛОКНА

		Т	
276	ГЕРМАНИЯ	296	1469.1
156	КИТАЙ	51	62.6
528	НИДЕРЛАНДЫ	670	5061.9
616	ПОЛЬША	88	113.5
840	СОЕДИНЕННЫЕ ШТАТЫ	603	1198.9
246	ФИНЛЯНДИЯ	2221	13090.8
250	ФРАНЦИЯ	170	177.6
203	ЧЕШСКАЯ РЕСПУБЛИКА	42	79.2
000	прочие	70	102.3
Всего		4211	21355.8
Страны дальнего зарубежья		4211	21355.8

Код и наименование страны контрагента	Ед. изме-рения	Импорт	
		количество	стоимость

70.19.39
ТОНКИЕ ТКАНИ (ВУАЛИ), ХОЛСТЫ, МАТЫ, МАТРАЦЫ, ПЛИТЫ И ПРОЧИЕ НЕТКАНЫЕ МАТЕРИАЛЫ

		Ед. изм.	Импорт количество	Импорт стоимость
		Т		
040	АВСТРИЯ		5	172.7
056	БЕЛЬГИЯ		683	730.3
276	ГЕРМАНИЯ		1642	1712.8
380	ИТАЛИЯ		192	191.5
124	КАНАДА		4374	4229.7
156	КИТАЙ		3042	3386.2
410	КОРЕЯ, РЕСПУБЛИКА		3612	3132.5
528	НИДЕРЛАНДЫ		1108	992.3
616	ПОЛЬША		754	1367.5
703	СЛОВАКИЯ		34	349.2
826	СОЕДИНЕННОЕ КОРОЛЕВСТВО		1484	1759.0
840	СОЕДИНЕННЫЕ ШТАТЫ		51	110.8
158	ТАЙВАНЬ (КИТАЙ)		753	636.7
792	ТУРЦИЯ		94	104.0
804	УКРАИНА		25	40.8
246	ФИНЛЯНДИЯ		6053	9721.3
250	ФРАНЦИЯ		52	68.6
203	ЧЕШСКАЯ РЕСПУБЛИКА		6554	9537.9
000	прочие		116	173.5
Всего			30628	38417.5
Страны дальнего зарубежья			30602	38376.7
Страны СНГ			25	40.8

70.19.40
ТКАНИ ИЗ РОВНИЦЫ

		Ед. изм.	Импорт количество	Импорт стоимость
		Т		
276	ГЕРМАНИЯ		64	137.1
398	КАЗАХСТАН		19	153.9
156	КИТАЙ		519	638.3
616	ПОЛЬША		56	199.9
000	прочие		69	106.0
Всего			726	1235.2
Страны дальнего зарубежья			707	1081.3
Страны СНГ			19	153.9

70.19.51
ТКАНИ ПРОЧИЕ ШИРИНОЙ НЕ БОЛЕЕ 30 СМ

		Ед. изм.	Импорт количество	Импорт стоимость
		Т		
276	ГЕРМАНИЯ		72	110.2
398	КАЗАХСТАН		0	1.1
156	КИТАЙ		397	337.2
840	СОЕДИНЕННЫЕ ШТАТЫ		13	229.0
158	ТАЙВАНЬ (КИТАЙ)		77	62.8
000	прочие		22	55.1
Всего			582	795.4
Страны дальнего зарубежья			582	794.4
Страны СНГ			0	1.1

70.19.52
ПРОЧИЕ СТЕКЛОТКАНИ ШИРИНОЙ БОЛЕЕ 30 СМ, ГЛАДКОЙ ВЫРАБОТКИ, С ПОВЕРХНОСТНОЙ ПЛОТНОСТЬЮ МЕНЕЕ 250 Г/М2, ИЗ НИТЕЙ ЛИНЕЙНОЙ ПЛОТНОСТИ НЕ БОЛЕЕ 136 ТЕКС НА ОДИНОЧНУЮ НИТЬ

		Ед. изм.	Импорт количество	Импорт стоимость
		Т		
040	АВСТРИЯ		81	86.9
276	ГЕРМАНИЯ		1356	1070.3
398	КАЗАХСТАН		7	55.2
156	КИТАЙ		1827	1847.7
410	КОРЕЯ, РЕСПУБЛИКА		1416	1625.6
428	ЛАТВИЯ		119	136.3
528	НИДЕРЛАНДЫ		839	632.6
616	ПОЛЬША		60	93.0
158	ТАЙВАНЬ (КИТАЙ)		2431	1997.2
203	ЧЕШСКАЯ РЕСПУБЛИКА		370	287.9
756	ШВЕЙЦАРИЯ		76	61.9
752	ШВЕЦИЯ		332	261.0
000	прочие		106	117.4
Всего			9019	8272.8
Страны дальнего зарубежья			9012	8217.6
Страны СНГ			7	55.2

70.19.59
ТКАНИ ПРОЧИЕ

		Ед. изм.	Импорт количество	Импорт стоимость
		Т		
056	БЕЛЬГИЯ		49	55.9
100	БОЛГАРИЯ		158	114.3
276	ГЕРМАНИЯ		1740	2031.4
380	ИТАЛИЯ		15	69.8
398	КАЗАХСТАН		6	47.0
124	КАНАДА		39	60.5
156	КИТАЙ		5095	7091.6
410	КОРЕЯ, РЕСПУБЛИКА		94	75.4
428	ЛАТВИЯ		288	251.0
528	НИДЕРЛАНДЫ		108	198.4
616	ПОЛЬША		111	89.0
826	СОЕДИНЕННОЕ КОРОЛЕВСТВО		19	60.0
840	СОЕДИНЕННЫЕ ШТАТЫ		30	72.4
158	ТАЙВАНЬ (КИТАЙ)		384	315.1
804	УКРАИНА		240	856.9
250	ФРАНЦИЯ		54	50.6
203	ЧЕШСКАЯ РЕСПУБЛИКА		447	337.3
752	ШВЕЦИЯ		531	423.6
000	прочие		242	235.0
Всего			9650	12435.3
Страны дальнего зарубежья			9404	11531.3
Страны СНГ			246	904.0

70.19.90
ПРОЧИЕ ИЗДЕЛИЯ ИЗ СТЕКЛОВОЛОКНА

		Ед. изм.	Импорт количество	Импорт стоимость
		Т		
348	ВЕНГРИЯ		72	360.9
276	ГЕРМАНИЯ		143	465.9
208	ДАНИЯ		25	183.0
380	ИТАЛИЯ		11	94.7
398	КАЗАХСТАН		41	380.1
124	КАНАДА		25	534.4
156	КИТАЙ		577	697.1
410	КОРЕЯ, РЕСПУБЛИКА		41	155.2
498	МОЛДОВА, РЕСПУБЛИКА		6	132.1
528	НИДЕРЛАНДЫ		6	152.2
784	ОБЪЕДИНЕННЫЕ АРАБСКИЕ ЭМИРАТЫ		10	434.2
616	ПОЛЬША		99	205.0
703	СЛОВАКИЯ		28	71.5
826	СОЕДИНЕННОЕ КОРОЛЕВСТВО		13	327.4
840	СОЕДИНЕННЫЕ ШТАТЫ		34	919.3
792	ТУРЦИЯ		182	348.3
804	УКРАИНА		484	1611.6
246	ФИНЛЯНДИЯ		9	124.1
250	ФРАНЦИЯ		69	1171.6
203	ЧЕШСКАЯ РЕСПУБЛИКА		33	137.0
752	ШВЕЦИЯ		603	3934.0
000	прочие		30	182.1
Всего			2541	12621.6
Страны дальнего зарубежья			2010	10497.8
Страны СНГ			531	2123.8

70.20.00
ПРОЧИЕ ИЗДЕЛИЯ ИЗ СТЕКЛА

		Ед. изм.	Импорт количество	Импорт стоимость
		Т		
040	АВСТРИЯ		128	1175.0
276	ГЕРМАНИЯ		748	2011.1
724	ИСПАНИЯ		161	201.3
380	ИТАЛИЯ		1345	1965.4
156	КИТАЙ		4733	7153.9
410	КОРЕЯ, РЕСПУБЛИКА		1299	1970.5
440	ЛИТВА		54	173.7
528	НИДЕРЛАНДЫ		5	70.3
616	ПОЛЬША		591	738.0
826	СОЕДИНЕННОЕ КОРОЛЕВСТВО		9	73.4
840	СОЕДИНЕННЫЕ ШТАТЫ		46	389.9
804	УКРАИНА		6	57.8
246	ФИНЛЯНДИЯ		563	1366.9
250	ФРАНЦИЯ		188	422.7
203	ЧЕШСКАЯ РЕСПУБЛИКА		277	641.7
756	ШВЕЙЦАРИЯ		19	85.1
752	ШВЕЦИЯ		86	185.5
233	ЭСТОНИЯ		37	70.9
000	прочие		79	247.3
Всего			10376	19000.3
Страны дальнего зарубежья			10370	18942.5
Страны СНГ			6	57.8

71.02.21
АЛМАЗЫ ПРОМЫШЛЕННЫЕ НЕОБРАБОТАННЫЕ ИЛИ ПРОСТО РАСПИЛЕННЫЕ, РАСКОЛОТЫЕ ИЛИ ПОДВЕРГНУТЫЕ ЧЕРНОВОЙ ОБРАБОТКЕ

		Ед. изм.	Импорт количество	Импорт стоимость
		КАР		
036	АВСТРАЛИЯ		91933	422.9
000	прочие		1626	17.4
Всего			93560	440.4
Страны дальнего зарубежья			93560	440.4

71.02.31
АЛМАЗЫ НЕПРОМЫШЛЕННЫЕ, НЕОБРАБОТАННЫЕ ИЛИ ПРОСТО РАСПИЛЕННЫЕ, РАСКОЛОТЫЕ ИЛИ ПОДВЕРГНУТЫЕ ЧЕРНОВОЙ ОБРАБОТКЕ

		Ед. изм.	Импорт количество	Импорт стоимость
		КАР		
056	БЕЛЬГИЯ		724	1695.5
324	ГВИНЕЯ		956	523.2
376	ИЗРАИЛЬ		357	523.0
180	КОНГО, ДЕМОКРАТИЧЕСКАЯ РЕСПУБЛИКА		309	334.7
826	СОЕДИНЕННОЕ КОРОЛЕВСТВО		1296	4257.8
694	СЬЕРРА-ЛЕОНЕ		348	197.5
392	ЯПОНИЯ		2132	853.6
000	прочие		1930	31.0
Всего			8052	8416.3
Страны дальнего зарубежья			8052	8416.3

71.10.11
ПЛАТИНА НЕОБРАБОТАННАЯ ИЛИ В ВИДЕ ПОРОШКА

		Ед. изм.	Импорт количество	Импорт стоимость
		Г		
276	ГЕРМАНИЯ		22081	871.8
804	УКРАИНА		5900	227.9
Всего			27981	1099.7
Страны дальнего зарубежья			22081	871.8
Страны СНГ			5900	227.9

71.10.19
ПЛАТИНА ПРОЧАЯ

		Ед. изм.	Импорт количество	Импорт стоимость
		Г		
276	ГЕРМАНИЯ		9250	226.4
826	СОЕДИНЕННОЕ КОРОЛЕВСТВО		7584	432.1
804	УКРАИНА		3100	38.8
000	прочие		1100	26.0
Всего			21034	723.2
Страны дальнего зарубежья			17934	684.5
Страны СНГ			3100	38.8

71.10.21
ПАЛЛАДИЙ НЕОБРАБОТАННЫЙ ИЛИ В ВИДЕ ПОРОШКА

		Ед. изм.	Импорт количество	Импорт стоимость
		Г		
056	БЕЛЬГИЯ		23015	196.2
276	ГЕРМАНИЯ		5225	56.5
804	УКРАИНА		5631	53.2
Всего			33871	306.0
Страны дальнего зарубежья			28240	252.8
Страны СНГ			5631	53.2

71.10.29
ПАЛЛАДИЙ ПРОЧИЙ, ПОЛУОБРАБОТАННЫЙ

		Ед. изм.	Импорт количество	Импорт стоимость
		Г		
804	УКРАИНА		7470	109.5
000	прочие		117	1.7
Всего			7587	111.3
Страны дальнего зарубежья			117	1.7
Страны СНГ			7470	109.5

71.10.31
РОДИЙ НЕОБРАБОТАННЫЙ ИЛИ В ВИДЕ ПОРОШКА

		Ед. изм.	Импорт количество	Импорт стоимость
		Г		
276	ГЕРМАНИЯ		886	131.1
804	УКРАИНА		54	7.4
000	прочие		127	17.3

Код и наименование страны контрагента	Ед. изме-рения	Импорт	
		количество	стоимость
Всего		1067	155.9
Страны дальнего зарубежья		1013	148.5
Страны СНГ		54	7.4
71.10.39			
РОДИЙ ПРОЧИЙ, ПОЛУОБРАБОТАННЫЙ			
	Г		
417 КИРГИЗИЯ		3	0.0
804 УКРАИНА		12	1.4
Всего		15	1.4
Страны СНГ		15	1.4
71.10.41			
ИРИДИЙ, ОСМИЙ И РУТЕНИЙ НЕОБРАБОТАННЫЕ ИЛИ В ВИДЕ ПОРОШКА			
	Г		
276 ГЕРМАНИЯ		21320	236.2
Всего		21320	236.2
Страны дальнего зарубежья		21320	236.2
71.10.49			
ИРИДИЙ, ОСМИЙ И РУТЕНИЙ ПРОЧИЕ, ПОЛУОБРАБОТАННЫЕ			
	Г		
000 прочие		33	0.2
Всего		33	0.2
Страны дальнего зарубежья		33	0.2
71.12.92			
ПРОЧИЕ ОТХОДЫ ПЛАТИНЫ, ВКЛЮЧАЯ МЕТАЛЛ, ПЛАКИРОВАННЫЙ ПЛАТИНОЙ, НО ИСКЛЮЧАЯ ОТХОДЫ, СОДЕРЖАЩИЕ ДРУГИЕ ДРАГОЦЕННЫЕ МЕТАЛЛЫ			
	Т		
417 КИРГИЗИЯ		-	2.9
428 ЛАТВИЯ		-	8478.9
804 УКРАИНА		-	7735.2
Всего		-	16217.1
Страны дальнего зарубежья		-	8478.9
Страны СНГ		-	7738.2
71.17.11			
ЗАПОНКИ И ЗАКОЛКИ ИЗ НЕДРАГОЦЕННЫХ МЕТАЛЛОВ, ИМЕЮЩИХ ИЛИ НЕ ИМЕЮЩИХ ЭЛЕКТРОЛИТИЧЕСКОЕ ПОКРЫТИЕ ИЗ ДРАГОЦЕННЫХ МЕТАЛЛОВ			
	Т		
276 ГЕРМАНИЯ		-	178.9
156 КИТАЙ		-	162.6
250 ФРАНЦИЯ		-	197.0
000 прочие		-	137.8
Всего		-	676.3
Страны дальнего зарубежья		-	676.3
71.17.19			
ПРОЧАЯ БИЖУТЕРИЯ ИЗ НЕДРАГОЦЕННЫХ МЕТАЛЛОВ, ИМЕЮЩИХ ИЛИ НЕ ИМЕЮЩИХ ГАЛЬВАНИЧЕСКОГО ПОКРЫТИЯ ИЗ ДРАГОЦЕННЫХ МЕТАЛЛОВ			
	Т		
040 АВСТРИЯ		-	1929.7
276 ГЕРМАНИЯ		-	223.0
344 ГОНКОНГ		-	99.2
208 ДАНИЯ		-	264.3
356 ИНДИЯ		-	708.0
724 ИСПАНИЯ		-	54.2
380 ИТАЛИЯ		-	746.3
156 КИТАЙ		-	16468.5
410 КОРЕЯ, РЕСПУБЛИКА		-	257.8
440 ЛИТВА		-	233.2
826 СОЕДИНЕННОЕ КОРОЛЕВСТВО		-	64.7
840 СОЕДИНЕННЫЕ ШТАТЫ		-	380.1
764 ТАИЛАНД		-	1129.9
792 ТУРЦИЯ		-	65.5
608 ФИЛИППИНЫ		-	93.2
250 ФРАНЦИЯ		-	956.4
191 ХОРВАТИЯ		-	235.8
203 ЧЕШСКАЯ РЕСПУБЛИКА		-	116.5
756 ШВЕЙЦАРИЯ		-	51.3
392 ЯПОНИЯ		-	333.3
000 прочие		-	173.7
Всего		-	24584.6
Страны дальнего зарубежья		-	24584.6
71.17.90			
БИЖУТЕРИЯ ПРОЧАЯ			
	Т		
040 АВСТРИЯ		-	170.1
356 ИНДИЯ		-	172.0
724 ИСПАНИЯ		-	343.0
380 ИТАЛИЯ		-	330.5
156 КИТАЙ		-	1914.2
410 КОРЕЯ, РЕСПУБЛИКА		-	112.5
804 УКРАИНА		-	30.5
608 ФИЛИППИНЫ		-	149.0
250 ФРАНЦИЯ		-	233.4
203 ЧЕШСКАЯ РЕСПУБЛИКА		-	68.9
000 прочие		-	207.6
Всего		-	3731.9
Страны дальнего зарубежья		-	3701.3
Страны СНГ		-	30.5
71.18.90			
ПРОЧИЕ МОНЕТЫ			
	Г		
036 АВСТРАЛИЯ		7791	161.4
000 прочие		42990	28.6
Всего		50781	190.1
Страны дальнего зарубежья		50781	190.1
72.01.10			
ЧУГУН ПЕРЕДЕЛЬНЫЙ НЕЛЕГИРОВАННЫЙ, СОДЕРЖАЩИЙ 0,5 МАС.% ИЛИ МЕНЕЕ ФОСФОРА			
	Т		
398 КАЗАХСТАН		830	221.7
804 УКРАИНА		435	159.0
Всего		1265	380.7
Страны СНГ		1265	380.7
72.02.11			
ФЕРРОМАРГАНЕЦ, СОДЕРЖАЩИЙ БОЛЕЕ 2 МАС.% УГЛЕРОДА			
	Т		
076 БРАЗИЛИЯ		535	342.3
398 КАЗАХСТАН		67	42.2
578 НОРВЕГИЯ		2953	2240.6
616 ПОЛЬША		49	70.7
642 РУМЫНИЯ		2154	641.5
840 СОЕДИНЕННЫЕ ШТАТЫ		793	1030.5
804 УКРАИНА		36843	19918.0
710 ЮЖНАЯ АФРИКА		81	55.5
000 прочие		40	41.2
Всего		43515	24382.4
Страны дальнего зарубежья		6605	4422.2
Страны СНГ		36910	19960.2
72.02.19			
ФЕРРОМАРГАНЕЦ ПРОЧИЙ			
	Т		
076 БРАЗИЛИЯ		757	521.6
268 ГРУЗИЯ		6043	3686.5
156 КИТАЙ		427	242.0
578 НОРВЕГИЯ		618	652.0
616 ПОЛЬША		260	495.8
804 УКРАИНА		14413	10586.6
752 ШВЕЦИЯ		97	78.4
Всего		22616	16262.9
Страны дальнего зарубежья		2160	1989.8
Страны СНГ		20456	14273.1
72.02.21			
ФЕРРОСИЛИЦИЙ, СОДЕРЖАЩИЙ БОЛЕЕ 55 МАС.% КРЕМНИЯ			
	Т		
276 ГЕРМАНИЯ		388	687.9
352 ИСЛАНДИЯ		5460	6780.0
398 КАЗАХСТАН		25600	16238.4
156 КИТАЙ		2495	1371.1
578 НОРВЕГИЯ		6233	3169.1
804 УКРАИНА		1440	695.8
000 прочие		82	147.9
Всего		41698	29090.2
Страны дальнего зарубежья		14658	12156.1
Страны СНГ		27040	16934.2
72.02.29			
ПРОЧИЙ ФЕРРОСИЛИЦИЙ			
	Т		
364 ИРАН, ИСЛАМСКАЯ РЕСПУБЛИКА		160	70.3
398 КАЗАХСТАН		50	85.2
156 КИТАЙ		75	73.3
578 НОРВЕГИЯ		1594	1833.4
616 ПОЛЬША		87	106.3
804 УКРАИНА		10599	2158.0
233 ЭСТОНИЯ		264	126.7
710 ЮЖНАЯ АФРИКА		1363	1462.5
000 прочие		21	64.1
Всего		14214	5979.8
Страны дальнего зарубежья		3564	3736.6
Страны СНГ		10649	2243.2
72.02.30			
ФЕРРОСИЛИКОМАРГАНЕЦ			
	Т		
268 ГРУЗИЯ		27935	11239.7
398 КАЗАХСТАН		90366	55947.0
156 КИТАЙ		9883	5821.9
578 НОРВЕГИЯ		11211	8257.1
840 СОЕДИНЕННЫЕ ШТАТЫ		1986	1291.2
804 УКРАИНА		221478	131639.1
Всего		362859	214196.1
Страны дальнего зарубежья		23081	15370.3
Страны СНГ		339778	198825.8
72.02.41			
ФЕРРОХРОМ, СОДЕРЖАЩИЙ БОЛЕЕ 4 МАС.% УГЛЕРОДА			
	Т		
398 КАЗАХСТАН		16854	12319.0
804 УКРАИНА		18	49.6
000 прочие		50	34.5
Всего		16922	12403.2
Страны дальнего зарубежья		50	34.5
Страны СНГ		16872	12368.7
72.02.49			
ПРОЧИЙ ФЕРРОХРОМ			
	Т		
398 КАЗАХСТАН		3665	4550.8
Всего		3665	4550.8
Страны СНГ		3665	4550.8
72.02.60			
ФЕРРОНИКЕЛЬ			
	Т		
804 УКРАИНА		1	24.2
000 прочие		41	29.3
Всего		42	53.5
Страны дальнего зарубежья		41	29.3
Страны СНГ		1	24.2
72.02.70			
ФЕРРОМОЛИБДЕН			
	Т		
528 НИДЕРЛАНДЫ		20	306.0
Всего		20	306.0
Страны дальнего зарубежья		20	306.0
72.02.80			
ФЕРРОВОЛЬФРАМ И ФЕРРОСИЛИКОВОЛЬФРАМ			
	Т		
000 прочие		0	2.4
Всего		0	2.4
Страны дальнего зарубежья		0	2.4
72.02.91			
ФЕРРОТИТАН И ФЕРРОСИЛИКОТИТАН ПРОЧИЙ			
	Т		
156 КИТАЙ		25	55.0
528 НИДЕРЛАНДЫ		44	126.2
804 УКРАИНА		164	518.5
Всего		233	699.7
Страны дальнего зарубежья		69	181.2
Страны СНГ		164	518.5

Код и наименование страны контрагента	Ед. изме-рения	Импорт	
		количество	стоимость

72.02.92
ФЕРРОВАНАДИЙ ПРОЧИЙ

		Т	
000	прочие	1	17.5
Всего		1	17.5
Страны дальнего зарубежья		1	17.5

72.02.99
ПРОЧИЕ ФЕРРОСПЛАВЫ

		Т	
276	ГЕРМАНИЯ	531	622.5
380	ИТАЛИЯ	59	138.3
398	КАЗАХСТАН	7287	2211.9
156	КИТАЙ	8640	6061.3
826	СОЕДИНЕННОЕ КОРОЛЕВСТВО	117	125.4
804	УКРАИНА	386	364.2
250	ФРАНЦИЯ	460	275.1
000	прочие	1	31.0
Всего		17482	9829.7
Страны дальнего зарубежья		9809	7253.6
Страны СНГ		7673	2576.0

72.03.10
ПРОДУКТЫ ПРЯМОГО ВОССТАНОВЛЕНИЯ ЖЕЛЕЗНОЙ РУДЫ

		Т	
156	КИТАЙ	3	111.8
Всего		3	111.8
Страны дальнего зарубежья		3	111.8

72.03.90
ПРОЧИЕ ПРОДУКТЫ ВОССТАНОВЛЕНИЯ ЖЕЛЕЗНОЙ РУДЫ

		Т	
000	прочие	0	4.2
Всего		0	4.2
Страны дальнего зарубежья		0	4.2

72.04.10
ОТХОДЫ И ЛОМ ЛИТЕЙНОГО ЧУГУНА

		Т	
276	ГЕРМАНИЯ	1307	156.1
Всего		1307	156.1
Страны дальнего зарубежья		1307	156.1

72.04.21
ОТХОДЫ И ЛОМ ЛЕГИРОВАННОЙ, КОРРОЗИОННОСТОЙКОЙ СТАЛИ

		Т	
000	прочие	20	10.6
Всего		20	10.6
Страны дальнего зарубежья		20	10.6

72.04.29
ОТХОДЫ И ЛОМ ПРОЧИЙ

		Т	
398	КАЗАХСТАН	2233	319.3
000	прочие	1	0.1
Всего		2234	319.4
Страны дальнего зарубежья		1	0.1
Страны СНГ		2233	319.3

72.04.41
ТОКАРНАЯ СТРУЖКА, ОБРЕЗКИ, ОБЛОМКИ, ОТХОДЫ ФРЕЗЕРНОГО ПРОИЗВОДСТВА, ОПИЛКИ, ОТХОДЫ ОБРЕЗКИ И ШТАМПОВКИ, ПАКЕТИРОВАННЫЕ ИЛИ НЕПАКЕТИРОВАННЫЕ

		Т	
398	КАЗАХСТАН	1030	89.0
000	прочие	20	1.4
Всего		1050	90.4
Страны дальнего зарубежья		20	1.4
Страны СНГ		1030	89.0

72.04.49
ПРОЧИЕ ОТХОДЫ И ЛОМ ЧЕРНЫХ МЕТАЛЛОВ

		Т	
398	КАЗАХСТАН	173166	24304.8
000	прочие	401	57.9
Всего		173567	24362.7
Страны дальнего зарубежья		401	57.9
Страны СНГ		173166	24304.8

72.04.50
СЛИТКИ ЧЕРНЫХ МЕТАЛЛОВ ДЛЯ ПЕРЕПЛАВКИ (ШИХТОВЫЕ СЛИТКИ)

		Т	
000	прочие	5	1.0
Всего		5	1.0
Страны дальнего зарубежья		5	1.0

72.05.10
ГРАНУЛЫ ИЗ ПЕРЕДЕЛЬНОГО И ЗЕРКАЛЬНОГО ЧУГУНА И ЧЕРНЫХ МЕТАЛЛОВ

		Т	
276	ГЕРМАНИЯ	47	125.3
380	ИТАЛИЯ	85	131.9
156	КИТАЙ	181	123.9
804	УКРАИНА	3392	1614.9
246	ФИНЛЯНДИЯ	1222	128.2
250	ФРАНЦИЯ	4846	4274.0
203	ЧЕШСКАЯ РЕСПУБЛИКА	671	419.7
000	прочие	108	142.4
Всего		10552	6960.3
Страны дальнего зарубежья		7160	5345.4
Страны СНГ		3392	1614.9

72.05.21
ПОРОШОК ИЗ ЛЕГИРОВАННОЙ СТАЛИ

		Т	
056	БЕЛЬГИЯ	67	672.0
276	ГЕРМАНИЯ	50	522.7
804	УКРАИНА	301	138.5
250	ФРАНЦИЯ	152	122.7
203	ЧЕШСКАЯ РЕСПУБЛИКА	118	103.1
752	ШВЕЦИЯ	181	432.3
233	ЭСТОНИЯ	21	151.2
000	прочие	8	35.7
Всего		899	2178.1
Страны дальнего зарубежья		598	2039.7
Страны СНГ		301	138.5

72.05.29
ПРОЧИЙ ПОРОШОК ИЗ ПЕРЕДЕЛЬНОГО И ЗЕРКАЛЬНОГО ЧУГУНА И ЧЕРНЫХ МЕТАЛЛОВ

		Т	
124	КАНАДА	72	176.4
703	СЛОВАКИЯ	276	231.7
804	УКРАИНА	1799	1210.5
250	ФРАНЦИЯ	175	128.9
752	ШВЕЦИЯ	6409	5268.4
000	прочие	190	199.2
Всего		8922	7215.0
Страны дальнего зарубежья		7123	6004.5
Страны СНГ		1799	1210.5

72.06.10
СЛИТКИ ЖЕЛЕЗА И НЕЛЕГИРОВАННАЯ СТАЛЬ В СЛИТКАХ ИЛИ ПРОЧИХ ПЕРВИЧНЫХ ФОРМАХ (КРОМЕ ЖЕЛЕЗА ТОВАРНОЙ ПОЗИЦИИ 7203)

		Т	
276	ГЕРМАНИЯ	260	216.2
398	КАЗАХСТАН	248	86.3
528	НИДЕРЛАНДЫ	2551	649.1
804	УКРАИНА	23	12.7
000	прочие	0	0.0
Всего		3081	964.3
Страны дальнего зарубежья		2811	865.3
Страны СНГ		270	99.0

72.06.90
ПРОЧИЕ ЖЕЛЕЗО И СТАЛЬ НЕЛЕГИРОВАННЫЕ В ПРОЧИХ ПЕРВИЧНЫХ ФОРМАХ (КРОМЕ ЖЕЛЕЗА, УКАЗАННОГО В ТОВАРНОЙ ПОЗИЦИИ 7203)

		Т	
000	прочие	123	71.5
Всего		123	71.5
Страны дальнего зарубежья		123	71.5

72.07.11
ПОЛУФАБРИКАТЫ ИЗ ЖЕЛЕЗА ИЛИ НЕЛЕГИРОВАННОЙ СТАЛИ, СОДЕРЖАЩИЕ МЕНЕЕ 0,25 МАС.% УГЛЕРОДА, ПРЯМОУГОЛЬНОГО (ВКЛЮЧАЯ КВАДРАТНОЕ) ПОПЕРЕЧНОГО СЕЧЕНИЯ ШИРИНОЙ МЕНЕЕ ДВОЙНОЙ ТОЛЩИНЫ

		Т	
276	ГЕРМАНИЯ	81	130.2
000	прочие	37	30.2
Всего		118	160.4
Страны дальнего зарубежья		118	160.4

72.07.12
ПРОЧИЕ ПОЛУФАБРИКАТЫ ИЗ ЖЕЛЕЗА ИЛИ НЕЛЕГИРОВАННОЙ СТАЛИ, СОДЕРЖАЩИЕ МЕНЕЕ 0,25 МАС.% УГЛЕРОДА, ПРЯМОУГОЛЬНОГО (КРОМЕ КВАДРАТНОГО) ПОПЕРЕЧНОГО СЕЧЕНИЯ

		Т	
398	КАЗАХСТАН	0	0.3
804	УКРАИНА	538	582.1
000	прочие	25	32.3
Всего		564	614.8
Страны дальнего зарубежья		25	32.3
Страны СНГ		538	582.5

72.07.19
ПРОЧИЕ ПОЛУФАБРИКАТЫ ИЗ ЖЕЛЕЗА ИЛИ НЕЛЕГИРОВАННОЙ СТАЛИ, СОДЕРЖАЩИЕ МЕНЕЕ 0,25 МАС.% УГЛЕРОДА

		Т	
348	ВЕНГРИЯ	74	60.5
276	ГЕРМАНИЯ	21	89.8
380	ИТАЛИЯ	60	70.6
156	КИТАЙ	59	90.1
428	ЛАТВИЯ	85	65.9
804	УКРАИНА	366	584.7
000	прочие	37	31.6
Всего		702	993.2
Страны дальнего зарубежья		337	408.5
Страны СНГ		366	584.7

72.07.20
ПОЛУФАБРИКАТЫ ИЗ ЖЕЛЕЗА ИЛИ НЕЛЕГИРОВАННОЙ СТАЛИ, СОДЕРЖАЩИЕ 0,25 МАС.% ИЛИ БОЛЕЕ УГЛЕРОДА

		Т	
498	МОЛДОВА, РЕСПУБЛИКА	7	6.1
804	УКРАИНА	2723	3212.0
203	ЧЕШСКАЯ РЕСПУБЛИКА	4440	2870.6
000	прочие	89	66.8
Всего		7259	6155.6
Страны дальнего зарубежья		4529	2937.4
Страны СНГ		2730	3218.1

72.08.26
ПРОКАТ ПЛОСКИЙ ИЗ ЖЕЛЕЗА ИЛИ НЕЛЕГИРОВАННОЙ СТАЛИ ШИРИНОЙ 600 ММ И БОЛЕЕ В РУЛОНАХ, БЕЗ ДАЛЬНЕЙШЕЙ ОБРАБОТКИ КРОМЕ ГОРЯЧЕЙ ПРОКАТКИ, ПРОТРАВЛЕННЫЙ, ТОЛЩИНОЙ БОЛЕЕ 3 ММ, НО МЕНЕЕ 4,75 ММ

		Т	
398	КАЗАХСТАН	62	36.7
Всего		62	36.7
Страны СНГ		62	36.7

72.08.27
ПРОКАТ ПЛОСКИЙ ИЗ ЖЕЛЕЗА ИЛИ НЕЛЕГИРОВАННОЙ СТАЛИ ШИРИНОЙ 600 ММ И БОЛЕЕ В РУЛОНАХ, БЕЗ ДАЛЬНЕЙШЕЙ ОБРАБОТКИ КРОМЕ ГОРЯЧЕЙ ПРОКАТКИ, ПРОТРАВЛЕННЫЙ, ТОЛЩИНОЙ МЕНЕЕ 3 ММ

		Т	
056	БЕЛЬГИЯ	2579	1733.6
398	КАЗАХСТАН	1582	956.3
000	прочие	5	10.1
Всего		4166	2700.0
Страны дальнего зарубежья		2585	1743.6
Страны СНГ		1582	956.3

Код и наименование страны контрагента	Ед. изме-рения	Импорт	
		количество	стоимость

72.08.36
ПРОКАТ ПЛОСКИЙ ИЗ ЖЕЛЕЗА ИЛИ НЕЛЕГИРОВАННОЙ СТАЛИ ШИРИНОЙ 600 ММ И БОЛЕЕ В РУЛОНАХ, БЕЗ ДАЛЬНЕЙШЕЙ ОБРАБОТКИ КРОМЕ ГОРЯЧЕЙ ПРОКАТКИ ТОЛЩИНОЙ БОЛЕЕ 10 ММ

		Т	
804	УКРАИНА	63	35.3
Всего		63	35.3
Страны СНГ		63	35.3

72.08.37
ПРОЧИЙ ПРОКАТ ПЛОСКИЙ ИЗ ЖЕЛЕЗА ИЛИ НЕЛЕГИРОВ. СТАЛИ ШИРИНОЙ 600 ММ ИЛИ БОЛЕЕ, НЕПЛАКИРОВАННЫЙ, В РУЛОНАХ, БЕЗ ДАЛЬН. ОБРАБОТКИ КРОМЕ ГОРЯЧЕЙ ПРОКАТКИ, ТОЛЩ. 4,75 ММ ИЛИ БОЛЕЕ, НО НЕ БОЛЕЕ 10 ММ

		Т	
804	УКРАИНА	2107	881.5
000	прочие	21	17.2
Всего		2128	898.7
Страны дальнего зарубежья		21	17.2
Страны СНГ		2107	881.5

72.08.38
ПРОЧИЙ ПРОКАТ ПЛОСКИЙ ИЗ ЖЕЛЕЗА ИЛИ НЕЛЕГИРОВАННОЙ СТАЛИ ШИРИНОЙ 600 ММ ИЛИ БОЛЕЕ, НЕПЛАКИРОВАННЫЙ, В РУЛОНАХ, БЕЗ ДАЛЬНЕЙШЕЙ ОБРАБОТКИ КРОМЕ ГОРЯЧЕЙ ПРОКАТКИ, ТОЛЩИНОЙ 3 ММ ИЛИ БОЛЕЕ, НО НЕ МЕНЕЕ

		Т	
804	УКРАИНА	163244	65050.9
000	прочие	14	15.2
Всего		163258	65066.1
Страны дальнего зарубежья		14	15.2
Страны СНГ		163244	65050.9

72.08.39
ПРОЧИЙ ПРОКАТ ПЛОСКИЙ ИЗ ЖЕЛЕЗА ИЛИ НЕЛЕГИРОВАННОЙ СТАЛИ ШИРИНОЙ 600 ММ ИЛИ БОЛЕЕ, НЕПЛАКИРОВАННЫЙ, В РУЛОНАХ, БЕЗ ДАЛЬНЕЙШЕЙ ОБРАБОТКИ КРОМЕ ГОРЯЧЕЙ ПРОКАТКИ, ТОЛЩИНОЙ МЕНЕЕ 3 ММ

		Т	
804	УКРАИНА	84248	34045.6
000	прочие	81	80.4
Всего		84329	34126.0
Страны дальнего зарубежья		81	80.4
Страны СНГ		84248	34045.6

72.08.40
ПРОКАТ ПЛОСКИЙ ИЗ ЖЕЛЕЗА ИЛИ НЕЛЕГИРОВАННОЙ СТАЛИ ШИРИНОЙ 600 ММ ИЛИ БОЛЕЕ, НЕПЛАКИРОВАННЫЙ, НЕ В РУЛОНАХ, БЕЗ ДАЛЬНЕЙШЕЙ ОБРАБОТКИ КРОМЕ ГОРЯЧЕЙ ПРОКАТКИ, С РЕЛЬЕФНЫМ РИСУНКОМ

		Т	
276	ГЕРМАНИЯ	1178	569.3
398	КАЗАХСТАН	10356	5106.5
428	ЛАТВИЯ	273	238.2
804	УКРАИНА	2037	983.6
233	ЭСТОНИЯ	222	211.3
000	прочие	90	63.0
Всего		14156	7172.1
Страны дальнего зарубежья		1763	1081.9
Страны СНГ		12393	6090.1

72.08.51
ПРОЧИЙ ПРОКАТ ПЛОСКИЙ ИЗ ЖЕЛЕЗА ИЛИ НЕЛЕГИРОВАННОЙ СТАЛИ ШИРИНОЙ 600 ММ ИЛИ БОЛЕЕ, НЕПЛАКИРОВАННЫЙ, НЕ В РУЛОНАХ, БЕЗ ДАЛЬНЕЙШЕЙ ОБРАБОТКИ КРОМЕ ГОРЯЧЕЙ ПРОКАТКИ, ТОЛЩИНОЙ БОЛЕЕ 10 ММ

		Т	
040	АВСТРИЯ	12601	12812.1
056	БЕЛЬГИЯ	10639	8236.3
276	ГЕРМАНИЯ	158004	153428.6
208	ДАНИЯ	97	104.8
380	ИТАЛИЯ	222	211.3
398	КАЗАХСТАН	6966	3318.1
156	КИТАЙ	4307	3749.2
410	КОРЕЯ, РЕСПУБЛИКА	20131	20039.8
498	МОЛДОВА, РЕСПУБЛИКА	74	62.4
578	НОРВЕГИЯ	366	407.9
616	ПОЛЬША	41465	52428.5
826	СОЕДИНЕННОЕ КОРОЛЕВСТВО	4491	3247.9
840	СОЕДИНЕННЫЕ ШТАТЫ	38	62.4
804	УКРАИНА	235024	164979.9
246	ФИНЛЯНДИЯ	1446	1562.1
250	ФРАНЦИЯ	17874	17117.7
203	ЧЕШСКАЯ РЕСПУБЛИКА	956	1151.1
752	ШВЕЦИЯ	300	163.3
233	ЭСТОНИЯ	120	109.3
392	ЯПОНИЯ	20413	19722.4
000	прочие	119	120.5
Всего		535652	463035.6
Страны дальнего зарубежья		293589	294675.1
Страны СНГ		242064	168360.4

72.08.52
ПРОЧ. ПРОКАТ ПЛОСКИЙ ИЗ ЖЕЛЕЗА ИЛИ НЕЛЕГИРОВАННОЙ СТАЛИ ШИРИНОЙ 600 ММ ИЛИ БОЛЕЕ, НЕПЛАКИРОВАННЫЙ, НЕ В РУЛОНАХ, БЕЗ ДАЛЬНЕЙШЕЙ ОБР. КРОМЕ ГОР. ПРОКАТКИ, ТОЛЩИНОЙ 4,75 ММ ИЛИ БОЛЕЕ, НО НЕ БОЛЕЕ 10 ММ

		Т	
056	БЕЛЬГИЯ	881	675.9
276	ГЕРМАНИЯ	903	977.1
398	КАЗАХСТАН	58556	28584.7
156	КИТАЙ	1588	1325.7
440	ЛИТВА	76	63.6
578	НОРВЕГИЯ	76	83.1
616	ПОЛЬША	522	569.7
826	СОЕДИНЕННОЕ КОРОЛЕВСТВО	993	721.0
840	СОЕДИНЕННЫЕ ШТАТЫ	12	51.9
804	УКРАИНА	108338	62945.8
246	ФИНЛЯНДИЯ	1240	1356.9
203	ЧЕШСКАЯ РЕСПУБЛИКА	107	139.7
752	ШВЕЦИЯ	1628	1042.5
233	ЭСТОНИЯ	178	177.4
000	прочие	128	109.5
Всего		175225	98824.5
Страны дальнего зарубежья		8331	7293.9
Страны СНГ		166894	91530.5

72.08.53
ПРОЧ. ПРОКАТ ПЛОСКИЙ ИЗ ЖЕЛЕЗА ИЛИ НЕЛЕГИРОВАННОЙ СТАЛИ ШИРИНОЙ 600 ММ ИЛИ БОЛЕЕ, НЕПЛАКИРОВАННЫЙ, НЕ В РУЛОНАХ, БЕЗ ДАЛЬНЕЙШЕЙ ОБР., КРОМЕ ГОРЯЧЕЙ. ПРОКАТКИ, ТОЛЩИНОЙ 3 ММ ИЛИ БОЛЕЕ, НО МЕНЕЕ 4,75 ММ

		Т	
276	ГЕРМАНИЯ	71	76.0
724	ИСПАНИЯ	361	270.1
398	КАЗАХСТАН	27317	13281.4
764	ТАИЛАНД	84	83.1
804	УКРАИНА	77451	32576.2
752	ШВЕЦИЯ	797	520.7
000	прочие	180	123.4
Всего		106262	46930.9
Страны дальнего зарубежья		1493	1073.2
Страны СНГ		104769	45857.7

72.08.54
ПРОЧИЙ ПРОКАТ ПЛОСКИЙ ИЗ ЖЕЛЕЗА ИЛИ НЕЛЕГИРОВАННОЙ СТАЛИ ШИРИНОЙ 600 ММ ИЛИ БОЛЕЕ, НЕПЛАКИРОВАННЫЙ, НЕ В РУЛОНАХ, БЕЗ ДАЛЬНЕЙШЕЙ ОБРАБОТКИ КРОМЕ ГОРЯЧЕЙ ПРОКАТКИ, ТОЛЩИНОЙ МЕНЕЕ 3 ММ

		Т	
276	ГЕРМАНИЯ	2969	1857.8
398	КАЗАХСТАН	13438	6889.5
528	НИДЕРЛАНДЫ	362	279.9
804	УКРАИНА	81572	33373.4
246	ФИНЛЯНДИЯ	167	179.4
203	ЧЕШСКАЯ РЕСПУБЛИКА	71	50.3
756	ШВЕЙЦАРИЯ	375	270.0
752	ШВЕЦИЯ	79	75.0
000	прочие	143	176.2
Всего		99175	43151.5
Страны дальнего зарубежья		4165	2888.6
Страны СНГ		95010	40262.9

72.08.90
ПРОЧИЙ ПРОКАТ ПЛОСКИЙ ИЗ ЖЕЛЕЗА ИЛИ НЕЛЕГИРОВАННОЙ СТАЛИ ШИРИНОЙ 600 ММ ИЛИ БОЛЕЕ, ГОРЯЧЕКАТАННЫЙ, НЕПЛАКИРОВАННЫЙ, БЕЗ ГАЛЬВАНИЧЕСКОГО ИЛИ ДРУГОГО ПОКРЫТИЯ

		Т	
348	ВЕНГРИЯ	121	212.6
724	ИСПАНИЯ	56	86.5
804	УКРАИНА	935	519.2
000	прочие	24	35.3
Всего		1137	853.6
Страны дальнего зарубежья		201	334.4
Страны СНГ		935	519.2

72.09.15
ПРОКАТ ПЛОСКИЙ ИЗ ЖЕЛЕЗА ИЛИ НЕЛЕГИРОВАННОЙ СТАЛИ ШИРИНОЙ 600 ММ И БОЛЕЕ, ХОЛОДНОКАТАНЫЙ, НЕПЛАКИРОВАННЫЙ, БЕЗ ГАЛЬВАНИЧЕСКОГО ИЛИ ДРУГОГО ПОКРЫТИЯ, БЕЗ ДАЛЬНЕЙШЕЙ ОБРАБОТКИ, В РУЛОНАХ ТОЛЩИНОЙ 3 ММ

		Т	
804	УКРАИНА	67	45.2
Всего		67	45.2
Страны СНГ		67	45.2

72.09.16
ПРОКАТ ПЛОСКИЙ ИЗ ЖЕЛЕЗА ИЛИ НЕЛЕГИРОВАННОЙ СТАЛИ ШИРИНОЙ 600 ММ ИЛИ БОЛЕЕ, НЕПЛАКИРОВАННЫЙ, В РУЛОНАХ, БЕЗ ДАЛЬН. ОБР. КРОМЕ ХОЛОДНОЙ ПРОКАТКИ, ТОЛЩИНОЙ БОЛЕЕ 1 ММ, НО МЕНЕЕ 3 ММ

		Т	
040	АВСТРИЯ	3	198.4
276	ГЕРМАНИЯ	290	297.3
398	КАЗАХСТАН	348	183.8
804	УКРАИНА	9132	4255.5
752	ШВЕЦИЯ	25	339.0
000	прочие	19	15.9
Всего		9817	5289.8
Страны дальнего зарубежья		337	850.5
Страны СНГ		9480	4439.3

72.09.17
ПРОКАТ ПЛОСКИЙ ИЗ ЖЕЛЕЗА ИЛИ НЕЛЕГИРОВАННОЙ СТАЛИ ШИРИНОЙ 600 ММ ИЛИ БОЛЕЕ, НЕПЛАКИРОВАННЫЙ, В РУЛОНАХ, БЕЗ ДАЛЬНЕЙШЕЙ ОБРАБОТКИ КРОМЕ ХОЛОДНОЙ ПРОКАТКИ, ТОЛЩИНОЙ 0,5 ММ ИЛИ БОЛЕЕ, НО НЕ БОЛЕЕ 1 ММ

		Т	
040	АВСТРИЯ	1207	858.7
276	ГЕРМАНИЯ	2011	1783.7
398	КАЗАХСТАН	1570	1060.3
410	КОРЕЯ, РЕСПУБЛИКА	930	555.1
703	СЛОВАКИЯ	659	486.9
804	УКРАИНА	3102	1377.9
246	ФИНЛЯНДИЯ	134	125.1
752	ШВЕЦИЯ	470	402.2
000	прочие	61	73.0
Всего		10144	6722.9
Страны дальнего зарубежья		5472	4284.7
Страны СНГ		4672	2438.2

72.09.18
ПРОКАТ ПЛОСКИЙ ИЗ ЖЕЛЕЗА ИЛИ НЕЛЕГИРОВАННОЙ СТАЛИ ШИРИНОЙ 600 ММ ИЛИ БОЛЕЕ, НЕПЛАКИРОВАННЫЙ, В РУЛОНАХ, БЕЗ ДАЛЬНЕЙШЕЙ ОБРАБОТКИ КРОМЕ ХОЛОДНОЙ ПРОКАТКИ,ТОЛЩИНОЙ МЕНЕЕ 0,5 ММ

		Т	
398	КАЗАХСТАН	1542	1080.5
703	СЛОВАКИЯ	20	75.9
804	УКРАИНА	48	28.9
Всего		1610	1185.2
Страны дальнего зарубежья		20	75.9
Страны СНГ		1591	1109.4

Код и наименование страны контрагента	Ед. изме-рения	Импорт	
		количество	стоимость

72.09.25
ПРОКАТ ПЛОСКИЙ ИЗ ЖЕЛЕЗА ИЛИ НЕЛЕГИРОВАННОЙ СТАЛИ ШИРИНОЙ 600 ММ И БОЛЕЕ, ХОЛОДНОКАТАНЫЙ, НЕПЛАКИРОВАННЫЙ, БЕЗ ГАЛЬВАНИЧЕСКОГО ИЛИ ДРУГОГО ПОКРЫТИЯ, БЕЗ ДАЛЬНЕЙШЕЙ ОБРАБОТКИ, НЕ В РУЛОНАХ ТОЛЩИНОЙ 3

		Т	
276	ГЕРМАНИЯ	573	477.3
124	КАНАДА	139	108.3
528	НИДЕРЛАНДЫ	116	107.7
804	УКРАИНА	71	36.5
752	ШВЕЦИЯ	52	155.4
000	прочие	50	48.8
Всего		1001	933.9
Страны дальнего зарубежья		930	897.5
Страны СНГ		71	36.5

72.09.26
ПРОКАТ ПЛОСКИЙ ИЗ ЖЕЛЕЗА ИЛИ НЕЛЕГИРОВАННОЙ СТАЛИ ШИРИНОЙ 600 ММ ИЛИ БОЛЕЕ, НЕПЛАКИРОВАННЫЙ, НЕ В РУЛОНАХ, БЕЗ ДАЛЬНЕЙШЕЙ ОБРАБОТКИ КРОМЕ ХОЛОДНОЙ ПРОКАТКИ, ТОЛЩИНОЙ БОЛЕЕ 1 ММ, НО МЕНЕЕ 3 ММ

		Т	
398	КАЗАХСТАН	14556	7842.5
804	УКРАИНА	100175	45233.5
246	ФИНЛЯНДИЯ	244	236.8
752	ШВЕЦИЯ	466	374.4
000	прочие	109	78.8
Всего		115549	53766.0
Страны дальнего зарубежья		818	690.0
Страны СНГ		114731	53076.0

72.09.27
ПРОКАТ ПЛОСКИЙ ИЗ ЖЕЛЕЗА ИЛИ НЕЛЕГИРОВАННОЙ СТАЛИ ШИРИНОЙ 600 ММ ИЛИ БОЛЕЕ, НЕПЛАКИРОВАННЫЙ, НЕ В РУЛОНАХ, БЕЗ ДАЛЬНЕЙШЕЙ ОБР., КРОМЕ ХОЛОДНОЙ ПРОКАТКИ, ТОЛЩИНОЙ 0,5 ММ ИЛИ БОЛЕЕ, НО НЕ БОЛЕЕ 1 ММ

		Т	
276	ГЕРМАНИЯ	119	68.2
380	ИТАЛИЯ	624	547.9
398	КАЗАХСТАН	9364	5387.5
440	ЛИТВА	1676	1755.7
616	ПОЛЬША	434	592.3
804	УКРАИНА	87426	39215.4
250	ФРАНЦИЯ	116	66.3
000	прочие	19	28.1
Всего		99778	47661.4
Страны дальнего зарубежья		2989	3058.5
Страны СНГ		96790	44602.8

72.09.28
ПРОКАТ ПЛОСКИЙ ИЗ ЖЕЛЕЗА ИЛИ НЕЛЕГИРОВАННОЙ СТАЛИ ШИРИНОЙ 600 ММ ИЛИ БОЛЕЕ, НЕПЛАКИРОВАННЫЙ, НЕ В РУЛОНАХ, БЕЗ ДАЛЬНЕЙШЕЙ ОБРАБОТКИ КРОМЕ ХОЛОДНОЙ ПРОКАТКИ, ТОЛЩИНОЙ МЕНЕЕ 0,5 ММ

		Т	
398	КАЗАХСТАН	308	184.1
000	прочие	45	36.2
Всего		353	220.2
Страны дальнего зарубежья		45	36.2
Страны СНГ		308	184.1

72.09.90
ПРОЧИЙ ПРОКАТ ПЛОСКИЙ ИЗ ЖЕЛЕЗА ИЛИ НЕЛЕГИРОВАННОЙ СТАЛИ ШИРИНОЙ 600 ММ ИЛИ БОЛЕЕ, ХОЛОДНОКАТАНЫЙ (ОБЖАТЫЙ В ХОЛОДНОМ СОСТОЯНИИ), НЕПЛАКИРОВАННОЙ, БЕЗ ГАЛЬВАНИЧЕСКОГО ИЛИ ДРУГОГО ПОКРЫТИЯ

		Т	
348	ВЕНГРИЯ	66	132.3
000	прочие	26	82.5
Всего		92	214.8
Страны дальнего зарубежья		92	214.8

72.10.11
ПРОКАТ ПЛОСКИЙ ИЗ ЖЕЛЕЗА ИЛИ НЕЛЕГИРОВАННОЙ СТАЛИ ШИРИНОЙ 600 ММ ИЛИ БОЛЕЕ, С ГАЛЬВАНИЧЕСКИМ ИЛИ ДРУГИМ ПОКРЫТИЕМ ОЛОВОМ, ТОЛЩИНОЙ 0,5 ММ ИЛИ БОЛЕЕ

		Т	
276	ГЕРМАНИЯ	174	97.6
156	КИТАЙ	450	247.3
705	СЛОВЕНИЯ	2521	1310.9
792	ТУРЦИЯ	129	71.1
246	ФИНЛЯНДИЯ	131	72.7
250	ФРАНЦИЯ	643	326.8
000	прочие	171	100.4
Всего		4219	2226.9
Страны дальнего зарубежья		4219	2226.9

72.10.12
ПРОКАТ ПЛОСКИЙ ИЗ ЖЕЛЕЗА ИЛИ НЕЛЕГИРОВАННОЙ СТАЛИ ШИРИНОЙ 600 ММ ИЛИ БОЛЕЕ, С ГАЛЬВАНИЧЕСКИМ ИЛИ ДРУГИМ ПОКРЫТИЕМ ОЛОВОМ, ТОЛЩИНОЙ МЕНЕЕ 0,5 ММ

		Т	
056	БЕЛЬГИЯ	506	558.7
348	ВЕНГРИЯ	1586	2080.5
276	ГЕРМАНИЯ	5155	4698.3
300	ГРЕЦИЯ	4766	7202.6
380	ИТАЛИЯ	82	61.9
398	КАЗАХСТАН	49678	42063.8
156	КИТАЙ	9040	8700.4
410	КОРЕЯ, РЕСПУБЛИКА	4966	5038.9
440	ЛИТВА	1597	1626.4
528	НИДЕРЛАНДЫ	4003	3658.0
891	СЕРБИЯ И ЧЕРНОГОРИЯ	8081	7971.6
703	СЛОВАКИЯ	8714	8866.8
826	СОЕДИНЕННОЕ КОРОЛЕВСТВО	1007	1041.5
999	СТРАНЫ ЕС	197	258.0
792	ТУРЦИЯ	1455	1136.3
246	ФИНЛЯНДИЯ	165	153.9
250	ФРАНЦИЯ	505	549.8
392	ЯПОНИЯ	3672	3326.6
000	прочие	47	45.4
Всего		105222	99039.3
Страны дальнего зарубежья		55544	56975.4
Страны СНГ		49678	42063.8

72.10.20
ПРОКАТ ПЛОСКИЙ ИЗ ЖЕЛЕЗА ИЛИ НЕЛЕГИРОВАННОЙ СТАЛИ ШИРИНОЙ 600 ММ ИЛИ БОЛЕЕ, С ГАЛЬВАНИЧЕСКИМ ИЛИ ДРУГИМ ПОКРЫТИЕМ СВИНЦОМ, ВКЛЮЧАЯ СВИНЦОВО-ОЛОВЯННЫЙ СПЛАВ

		Т	
528	НИДЕРЛАНДЫ	575	596.6
804	УКРАИНА	15023	15315.9
Всего		15599	15912.5
Страны дальнего зарубежья		575	596.6
Страны СНГ		15023	15315.9

72.10.30
ПРОКАТ ПЛОСКИЙ ИЗ ЖЕЛЕЗА ИЛИ НЕЛЕГИРОВАННОЙ СТАЛИ ШИРИНОЙ 600 ММ ИЛИ БОЛЕЕ, ЭЛЕКТРОЛИТИЧЕСКИ ОЦИНКОВАННЫЙ

		Т	
380	ИТАЛИЯ	896	721.5
156	КИТАЙ	27169	19545.9
410	КОРЕЯ, РЕСПУБЛИКА	2325	1773.9
442	ЛЮКСЕМБУРГ	1081	732.2
616	ПОЛЬША	153	186.0
792	ТУРЦИЯ	3902	2813.5
246	ФИНЛЯНДИЯ	497	416.0
392	ЯПОНИЯ	5447	4605.5
000	прочие	251	177.0
Всего		41721	30971.5
Страны дальнего зарубежья		41721	30971.5

72.10.41
ПРОКАТ ПЛОСКИЙ ИЗ ЖЕЛЕЗА ИЛИ НЕЛЕГИРОВАННОЙ СТАЛИ ШИРИНОЙ 600 ММ ИЛИ БОЛЕЕ, ОЦИНКОВАННЫЙ ИНЫМ СПОСОБОМ, ГОФРИРОВАННЫЙ

		Т	
276	ГЕРМАНИЯ	177	151.5
376	ИЗРАИЛЬ	143	180.9
156	КИТАЙ	80	99.4
616	ПОЛЬША	77	105.7
804	УКРАИНА	3	3.9
000	прочие	109	172.7
Всего		589	714.2
Страны дальнего зарубежья		586	710.3
Страны СНГ		3	3.9

72.10.49
ПРОЧИЙ ПРОКАТ ПЛОСКИЙ ИЗ ЖЕЛЕЗА ИЛИ НЕЛЕГИРОВАННОЙ СТАЛИ ШИРИНОЙ 600 ММ ИЛИ БОЛЕЕ, ОЦИНКОВАННЫЙ ИНЫМ СПОСОБОМ

		Т	
040	АВСТРИЯ	2268	2507.0
056	БЕЛЬГИЯ	2877	1744.8
100	БОЛГАРИЯ	2308	1384.6
276	ГЕРМАНИЯ	9899	7106.4
300	ГРЕЦИЯ	182	215.3
818	ЕГИПЕТ	8522	6708.4
356	ИНДИЯ	30123	22113.4
364	ИРАН, ИСЛАМСКАЯ РЕСПУБЛИКА	104	95.3
380	ИТАЛИЯ	5750	5927.2
398	КАЗАХСТАН	131860	112097.1
156	КИТАЙ	64424	33578.0
410	КОРЕЯ, РЕСПУБЛИКА	8263	5726.1
428	ЛАТВИЯ	421	515.8
504	МАРОККО	14153	11480.7
616	ПОЛЬША	684	811.9
703	СЛОВАКИЯ	331	319.2
158	ТАЙВАНЬ (КИТАЙ)	13689	9399.9
792	ТУРЦИЯ	17409	14460.0
804	УКРАИНА	75589	65510.0
246	ФИНЛЯНДИЯ	7746	7165.5
250	ФРАНЦИЯ	208	236.2
203	ЧЕШСКАЯ РЕСПУБЛИКА	24	271.9
233	ЭСТОНИЯ	31678	26101.5
000	прочие	111	123.5
Всего		428624	335599.8
Страны дальнего зарубежья		221176	157992.6
Страны СНГ		207449	177607.2

72.10.50
ПРОКАТ ПЛОСКИЙ ИЗ ЖЕЛЕЗА ИЛИ НЕЛЕГИРОВАННОЙ СТАЛИ ШИРИНОЙ 600 ММ ИЛИ БОЛЕЕ, С ГАЛЬВАНИЧЕСКИМ ИЛИ ДРУГИМ ПОКРЫТИЕМ ОКСИДАМИ ХРОМА ИЛИ ХРОМОМ И ОКСИДАМИ ХРОМА

		Т	
276	ГЕРМАНИЯ	5496	2237.1
156	КИТАЙ	2135	854.0
410	КОРЕЯ, РЕСПУБЛИКА	407	162.9
528	НИДЕРЛАНДЫ	764	765.1
616	ПОЛЬША	694	277.7
250	ФРАНЦИЯ	1166	466.4
000	прочие	100	40.1
Всего		10763	4803.3
Страны дальнего зарубежья		10763	4803.3

72.10.61
ПРОКАТ ПЛОСКИЙ ИЗ ЖЕЛЕЗА ИЛИ НЕЛЕГИРОВАННОЙ СТАЛИ ШИРИНОЙ 600 ММ ИЛИ БОЛЕЕ, С ГАЛЬВАНИЧЕСКИМ ИЛИ ДРУГИМ ПОКРЫТИЕМ АЛЮМИНИЕВО-ЦИНКОВЫМИ СПЛАВАМИ

		Т	
056	БЕЛЬГИЯ	9561	6227.9
276	ГЕРМАНИЯ	22	52.6
356	ИНДИЯ	100	64.9
156	КИТАЙ	6242	4112.4
410	КОРЕЯ, РЕСПУБЛИКА	210	263.1
442	ЛЮКСЕМБУРГ	140	178.3
392	ЯПОНИЯ	151	136.7
000	прочие	55	79.1

Код и наименование страны контрагента	Ед. изме-рения	Импорт	
		количество	стоимость
Всего		16480	11115.1
Страны дальнего зарубежья		16480	11115.1

72.10.69
ПРОЧИЙ ПРОКАТ ПЛОСКИЙ ИЗ ЖЕЛЕЗА ИЛИ НЕЛЕГИРОВАННОЙ СТАЛИ ШИРИНОЙ 600 ММ ИЛИ БОЛЕЕ, С ГАЛЬВАНИЧЕСКИМ ИЛИ ДРУГИМ ПОКРЫТИЕМ АЛЮМИНИЕМ

Код и наименование страны контрагента	Ед. изме-рения	Импорт	
		количество	стоимость
	Т		
276 ГЕРМАНИЯ		1834	2051.5
826 СОЕДИНЕННОЕ КОРОЛЕВСТВО		1298	1051.1
000 прочие		4	3.7
Всего		3136	3106.3
Страны дальнего зарубежья		3136	3106.3

72.10.70
ПРОКАТ ПЛОСКИЙ ИЗ ЖЕЛЕЗА ИЛИ НЕЛЕГИРОВАННОЙ СТАЛИ ШИРИНОЙ 600 ММ ИЛИ БОЛЕЕ, ОКРАШЕННЫЙ, ЛАКИРОВАННЫЙ ИЛИ ПОКРЫТЫЙ ПЛАСТМАССОЙ

Код и наименование страны контрагента	Ед. изме-рения	Импорт	
		количество	стоимость
	Т		
040 АВСТРИЯ		305	280.4
056 БЕЛЬГИЯ		44617	33864.7
348 ВЕНГРИЯ		1242	1697.7
276 ГЕРМАНИЯ		19670	12793.8
208 ДАНИЯ		522	721.1
356 ИНДИЯ		5241	1983.1
380 ИТАЛИЯ		7330	7546.5
398 КАЗАХСТАН		16674	16909.4
124 КАНАДА		149	59.4
156 КИТАЙ		79423	43502.2
410 КОРЕЯ, РЕСПУБЛИКА		6915	5849.1
428 ЛАТВИЯ		864	1077.3
440 ЛИТВА		3699	4259.7
504 МАРОККО		176	149.4
528 НИДЕРЛАНДЫ		1473	641.1
616 ПОЛЬША		1416	2111.1
703 СЛОВАКИЯ		596	577.7
826 СОЕДИНЕННОЕ КОРОЛЕВСТВО		50001	36947.7
999 СТРАНЫ ЕС		349	488.6
158 ТАЙВАНЬ (КИТАЙ)		6800	4167.6
792 ТУРЦИЯ		97	59.6
804 УКРАИНА		314	456.5
246 ФИНЛЯНДИЯ		37582	21805.2
250 ФРАНЦИЯ		2213	1829.6
203 ЧЕШСКАЯ РЕСПУБЛИКА		504	223.1
752 ШВЕЦИЯ		3656	1556.5
233 ЭСТОНИЯ		453	405.1
392 ЯПОНИЯ		615	533.0
000 прочие		188	156.4
Всего		293085	202652.8
Страны дальнего зарубежья		276096	185287.0
Страны СНГ		16989	17365.9

72.10.90
ПРОЧИЙ ПРОКАТ ПЛОСКИЙ ИЗ ЖЕЛЕЗА ИЛИ НЕЛЕГИРОВАННОЙ СТАЛИ ШИРИНОЙ 600 ММ ИЛИ БОЛЕЕ

Код и наименование страны контрагента	Ед. изме-рения	Импорт	
		количество	стоимость
	Т		
276 ГЕРМАНИЯ		139	92.5
156 КИТАЙ		758	691.9
410 КОРЕЯ, РЕСПУБЛИКА		40	124.2
804 УКРАИНА		2	7.3
246 ФИНЛЯНДИЯ		187	194.4
752 ШВЕЦИЯ		172	94.4
000 прочие		11	11.7
Всего		1309	1216.4
Страны дальнего зарубежья		1307	1209.1
Страны СНГ		2	7.3

72.11.13
ПРОКАТ ПЛОСКИЙ ИЗ ЖЕЛЕЗА ИЛИ НЕЛЕГИРОВАННОЙ СТАЛИ, НЕПЛАКИРОВАННЫЙ, БЕЗ ГАЛЬВАНИЧЕСКОГО ИЛИ ДРУГОГО ПОКРЫТИЯ, ШИРИНОЙ ОТ 150 ДО 600 ММ, БЕЗ ДАЛЬНЕЙШЕЙ ОБРАБОТКИ КРОМЕ ГОРЯЧЕЙ ПРОКАТКИ, ПРОКАТАННЫЙ

Код и наименование страны контрагента	Ед. изме-рения	Импорт	
		количество	стоимость
	Т		
752 ШВЕЦИЯ		85	80.2
000 прочие		5	6.4
Всего		91	86.6
Страны дальнего зарубежья		91	86.6

72.11.14
ПРОЧИЙ ПРОКАТ ПЛОСКИЙ ИЗ ЖЕЛЕЗА ИЛИ НЕЛЕГИРОВАННОЙ СТАЛИ, ШИРИНОЙ МЕНЕЕ 600 ММ БЕЗ ДАЛЬНЕЙШЕЙ ОБРАБОТКИ КРОМЕ ГОРЯЧЕЙ ПРОКАТКИ, ТОЛЩИНОЙ 4,75 ММ ИЛИ БОЛЕЕ

Код и наименование страны контрагента	Ед. изме-рения	Импорт	
		количество	стоимость
	Т		
276 ГЕРМАНИЯ		151	254.1
398 КАЗАХСТАН		123	72.7
826 СОЕДИНЕННОЕ КОРОЛЕВСТВО		9	56.1
804 УКРАИНА		14809	7094.3
752 ШВЕЦИЯ		328	301.2
000 прочие		78	133.5
Всего		15498	7911.9
Страны дальнего зарубежья		566	744.9
Страны СНГ		14932	7167.0

72.11.19
ПРОЧИЙ ПРОКАТ ПЛОСКИЙ ИЗ ЖЕЛЕЗА ИЛИ НЕЛЕГИРОВАННОЙ СТАЛИ, ШИРИНОЙ МЕНЕЕ 600 ММ, БЕЗ ДАЛЬНЕЙШЕЙ ОБРАБОТКИ КРОМЕ ГОРЯЧЕЙ ПРОКАТКИ

Код и наименование страны контрагента	Ед. изме-рения	Импорт	
		количество	стоимость
	Т		
276 ГЕРМАНИЯ		96	182.3
156 КИТАЙ		78	53.2
578 НОРВЕГИЯ		58	70.6
804 УКРАИНА		2811	1305.1
246 ФИНЛЯНДИЯ		135	120.1
000 прочие		79	116.9
Всего		3257	1848.2
Страны дальнего зарубежья		446	543.1
Страны СНГ		2811	1305.1

72.11.23
ПРОКАТ ПЛОСКИЙ ИЗ ЖЕЛЕЗА ИЛИ НЕЛЕГИРОВАННОЙ СТАЛИ, ШИРИНОЙ МЕНЕЕ 600 ММ, БЕЗ ДАЛЬНЕЙШЕЙ ОБРАБОТКИ КРОМЕ ХОЛОДНОЙ ПРОКАТКИ (ОБЖАТИЯ В ХОЛОДНОМ СОСТОЯНИИ), СОДЕРЖАЩИЙ МЕНЕЕ 0,25 МАС.% УГЛЕРОДА

Код и наименование страны контрагента	Ед. изме-рения	Импорт	
		количество	стоимость
	Т		
276 ГЕРМАНИЯ		135	213.8
380 ИТАЛИЯ		145	114.3
156 КИТАЙ		69	53.0
440 ЛИТВА		93	72.8
498 МОЛДОВА, РЕСПУБЛИКА		4	3.0
578 НОРВЕГИЯ		344	268.5
616 ПОЛЬША		770	1171.5
826 СОЕДИНЕННОЕ КОРОЛЕВСТВО		1019	884.4
840 СОЕДИНЕННЫЕ ШТАТЫ		28	73.9
804 УКРАИНА		245	158.4
752 ШВЕЦИЯ		597	413.0
000 прочие		39	46.3
Всего		3487	3472.9
Страны дальнего зарубежья		3238	3311.5
Страны СНГ		248	161.4

72.11.29
ПРОЧИЙ ПРОКАТ ПЛОСКИЙ ИЗ ЖЕЛЕЗА ИЛИ НЕЛЕГИРОВАННОЙ СТАЛИ, ШИРИНОЙ МЕНЕЕ 600 ММ, БЕЗ ДАЛЬНЕЙШЕЙ ОБРАБОТКИ КРОМЕ ХОЛОДНОЙ ПРОКАТКИ (ОБЖАТИЯ В ХОЛОДНОМ СОСТОЯНИИ)

Код и наименование страны контрагента	Ед. изме-рения	Импорт	
		количество	стоимость
	Т		
276 ГЕРМАНИЯ		327	520.5
156 КИТАЙ		264	173.1
792 ТУРЦИЯ		650	338.5
804 УКРАИНА		122	54.2
246 ФИНЛЯНДИЯ		2141	1104.0
203 ЧЕШСКАЯ РЕСПУБЛИКА		303	171.7
752 ШВЕЦИЯ		288	401.6
000 прочие		95	77.2
Всего		4190	2840.8
Страны дальнего зарубежья		4069	2786.6
Страны СНГ		122	54.2

72.11.90
ПРОЧИЙ ПРОКАТ ПЛОСКИЙ ИЗ ЖЕЛЕЗА ИЛИ НЕЛЕГИРОВАННОЙ СТАЛИ, ШИРИНОЙ МЕНЕЕ 600 ММ, НЕПЛАКИРОВАННЫЙ, БЕЗ ГАЛЬВАНИЧЕСКОГО ИЛИ ДРУГОГО ПОКРЫТИЯ

Код и наименование страны контрагента	Ед. изме-рения	Импорт	
		количество	стоимость
	Т		
276 ГЕРМАНИЯ		206	278.7
300 ГРЕЦИЯ		111	112.9
380 ИТАЛИЯ		102	80.5
156 КИТАЙ		71	65.7
804 УКРАИНА		251	167.7
752 ШВЕЦИЯ		64	81.1
000 прочие		117	162.1
Всего		922	948.8
Страны дальнего зарубежья		671	781.0
Страны СНГ		251	167.7

72.12.10
ПРОКАТ ПЛОСКИЙ ИЗ ЖЕЛЕЗА ИЛИ НЕЛЕГИРОВАННОЙ СТАЛИ, ШИРИНОЙ МЕНЕЕ 600 ММ, С ГАЛЬВАНИЧЕСКИМ ИЛИ ДРУГИМ ПОКРЫТИЕМ ОЛОВОМ

Код и наименование страны контрагента	Ед. изме-рения	Импорт	
		количество	стоимость
	Т		
276 ГЕРМАНИЯ		226	367.0
158 ТАЙВАНЬ (КИТАЙ)		215	86.2
804 УКРАИНА		2626	2140.7
000 прочие		87	60.9
Всего		3155	2654.8
Страны дальнего зарубежья		529	514.1
Страны СНГ		2626	2140.7

72.12.20
ПРОКАТ ПЛОСКИЙ ИЗ ЖЕЛЕЗА ИЛИ НЕЛЕГИРОВАННОЙ СТАЛИ, ШИРИНОЙ МЕНЕЕ 600 ММ, ЭЛЕКТРОЛИТИЧЕСКИ ОЦИНКОВАННЫЙ

Код и наименование страны контрагента	Ед. изме-рения	Импорт	
		количество	стоимость
	Т		
076 БРАЗИЛИЯ		160	136.6
276 ГЕРМАНИЯ		80	104.3
156 КИТАЙ		158	90.4
410 КОРЕЯ, РЕСПУБЛИКА		116	120.2
440 ЛИТВА		81	86.3
616 ПОЛЬША		218	236.8
000 прочие		121	134.3
Всего		934	908.9
Страны дальнего зарубежья		934	908.9

72.12.30
ПРОКАТ ПЛОСКИЙ ИЗ ЖЕЛЕЗА ИЛИ НЕЛЕГИРОВАННОЙ СТАЛИ, ШИРИНОЙ МЕНЕЕ 600 ММ, ОЦИНКОВАННЫЙ ИНЫМ СПОСОБОМ

Код и наименование страны контрагента	Ед. изме-рения	Импорт	
		количество	стоимость
	Т		
276 ГЕРМАНИЯ		406	407.7
380 ИТАЛИЯ		95	90.3
156 КИТАЙ		3781	2500.7
410 КОРЕЯ, РЕСПУБЛИКА		575	580.8
616 ПОЛЬША		132	188.3
891 СЕРБИЯ И ЧЕРНОГОРИЯ		160	160.7
792 ТУРЦИЯ		2121	1784.1
246 ФИНЛЯНДИЯ		202	236.1
752 ШВЕЦИЯ		41	55.4
392 ЯПОНИЯ		62	50.8
000 прочие		55	61.2
Всего		7630	6116.3
Страны дальнего зарубежья		7630	6116.3

72.12.40
ПРОКАТ ПЛОСКИЙ ИЗ ЖЕЛЕЗА ИЛИ НЕЛЕГИРОВАННОЙ СТАЛИ, ШИРИНОЙ МЕНЕЕ 600 ММ, ОКРАШЕННЫЙ, ЛАКИРОВАННЫЙ ИЛИ ПОКРЫТЫЙ ПЛАСТИКОМ

Код и наименование страны контрагента	Ед. изме-рения	Импорт	
		количество	стоимость
	Т		
276 ГЕРМАНИЯ		4766	6965.6
300 ГРЕЦИЯ		3952	4494.3
208 ДАНИЯ		20	68.6
724 ИСПАНИЯ		107	78.4
380 ИТАЛИЯ		2412	2157.9
156 КИТАЙ		978	909.7
408 КОРЕЯ, НАРОДНО-ДЕМОКРАТИЧ. РЕСПУБЛ.		66	61.5
410 КОРЕЯ, РЕСПУБЛИКА		7000	5811.8
528 НИДЕРЛАНДЫ		244	441.5
616 ПОЛЬША		622	717.5
764 ТАИЛАНД		445	375.0
158 ТАЙВАНЬ (КИТАЙ)		351	247.6
792 ТУРЦИЯ		1223	1366.4
246 ФИНЛЯНДИЯ		4029	4296.4
250 ФРАНЦИЯ		24	79.5
152 ЧИЛИ		84	103.8
752 ШВЕЦИЯ		4837	2763.2
000 прочие		153	149.3

Код и наименование страны контрагента	Ед. изме-рения	Импорт	
		количество	стоимость
Всего		31313	31087.8
Страны дальнего зарубежья		31313	31087.8

72.12.50
ПРОКАТ ПЛОСКИЙ ИЗ ЖЕЛЕЗА ИЛИ НЕЛЕГИРОВАННОЙ СТАЛИ, ШИРИНОЙ МЕНЕЕ 600 ММ, ПОКРЫТЫЙ ИНЫМ СПОСОБОМ

		Т	
276	ГЕРМАНИЯ	2251	3021.8
826	СОЕДИНЕННОЕ КОРОЛЕВСТВО	396	320.8
804	УКРАИНА	983	1025.8
000	прочие	75	99.6
Всего		3705	4468.0
Страны дальнего зарубежья		2722	3442.2
Страны СНГ		983	1025.8

72.12.60
ПРОКАТ ПЛОСКИЙ ИЗ ЖЕЛЕЗА ИЛИ НЕЛЕГИРОВАННОЙ СТАЛИ, ШИРИНОЙ МЕНЕЕ 600 ММ, ПЛАКИРОВАННЫЙ

		Т	
276	ГЕРМАНИЯ	282	834.1
703	СЛОВАКИЯ	50	69.4
000	прочие	3	10.3
Всего		336	913.8
Страны дальнего зарубежья		336	913.8

72.13.10
ПРУТКИ ГОРЯЧЕКАТАНЫЕ В СВОБОДНО СМОТАННЫХ БУХТАХ ИЗ ЖЕЛЕЗА ИЛИ НЕЛЕГИРОВАННОЙ СТАЛИ, ИМЕЮЩИЕ ВЫЕМКИ, ВЫСТУПЫ, БОРОЗДЫ ИЛИ ДРУГИЕ ДЕФОРМАЦИИ, ПОЛУЧЕННЫЕ В ПРОЦЕССЕ ПРОКАТКИ

		Т	
156	КИТАЙ	384	240.5
428	ЛАТВИЯ	59	50.1
498	МОЛДОВА, РЕСПУБЛИКА	10127	5701.1
804	УКРАИНА	3183	1775.9
000	прочие	2	1.0
Всего		13755	7768.5
Страны дальнего зарубежья		445	291.5
Страны СНГ		13311	7477.0

72.13.91
ПРОЧИЕ ПРУТКИ ГОРЯЧЕКАТАНЫЕ В СВОБОДНО СМОТАННЫХ БУХТАХ ИЗ ЖЕЛЕЗА ИЛИ НЕЛЕГИРОВАННОЙ СТАЛИ, КРУГЛОГО СЕЧЕНИЯ ДИАМЕТРОМ МЕНЕЕ 14 ММ

		Т	
040	АВСТРИЯ	33	56.3
380	ИТАЛИЯ	3764	2838.2
156	КИТАЙ	1049	533.0
498	МОЛДОВА, РЕСПУБЛИКА	32291	15864.3
826	СОЕДИНЕННОЕ КОРОЛЕВСТВО	101	99.1
804	УКРАИНА	6588	3537.7
246	ФИНЛЯНДИЯ	1241	821.0
000	прочие	9	5.7
Всего		45076	23755.2
Страны дальнего зарубежья		6196	4353.3
Страны СНГ		38879	19401.9

72.13.99
ПРОЧИЕ ПРУТКИ ГОРЯЧЕКАТАНЫЕ В СВОБОДНО СМОТАННЫХ БУХТАХ ИЗ ЖЕЛЕЗА ИЛИ НЕЛЕГИРОВАННОЙ СТАЛИ

		Т	
000	прочие	4	4.8
Всего		4	4.8
Страны дальнего зарубежья		4	4.8

72.14.10
ПРУТКИ ИЗ ЖЕЛЕЗА ИЛИ НЕЛЕГИРОВАННОЙ СТАЛИ, ВКЛЮЧАЯ ПРУТКИ, ИЗОГНУТЫЕ ПОСЛЕ ПРОКАТКИ, КОВАНЫЕ

		Т	
000	прочие	1	3.4
Всего		1	3.4
Страны дальнего зарубежья		1	3.4

72.14.20
ПРУТКИ ИЗ ЖЕЛЕЗА ИЛИ НЕЛЕГИРОВАННОЙ СТАЛИ, ИМЕЮЩИЕ ВЫЕМКИ, ВЫСТУПЫ, БОРОЗДЫ ИЛИ ДРУГИЕ ДЕФОРМАЦИИ, ПОЛУЧЕННЫЕ В ПРОЦЕССЕ ПРОКАТКИ ИЛИ СКРУЧЕННЫЕ ПОСЛЕ ПРОКАТКИ

		Т	
031	АЗЕРБАЙДЖАН	17	8.9
100	БОЛГАРИЯ	1644	980.1
276	ГЕРМАНИЯ	394	364.5
818	ЕГИПЕТ	30007	19147.0
398	КАЗАХСТАН	17756	6716.7
156	КИТАЙ	10384	5224.3
428	ЛАТВИЯ	40220	25052.2
498	МОЛДОВА, РЕСПУБЛИКА	231481	102330.1
616	ПОЛЬША	47	62.3
792	ТУРЦИЯ	23012	12970.6
860	УЗБЕКИСТАН	540	304.7
804	УКРАИНА	215878	110316.6
246	ФИНЛЯНДИЯ	68	54.7
756	ШВЕЙЦАРИЯ	457	592.0
000	прочие	131	103.0
Всего		572036	284227.5
Страны дальнего зарубежья		106365	64550.6
Страны СНГ		465671	219676.9

72.14.30
ПРУТКИ ПРОЧИЕ ИЗ АВТОМАТНОЙ СТАЛИ

		Т	
000	прочие	41	18.6
Всего		41	18.6
Страны дальнего зарубежья		41	18.6

72.14.91
ПРОЧИЕ ПРУТКИ ИЗ ЖЕЛЕЗА ИЛИ НЕЛЕГИРОВАННОЙ СТАЛИ, БЕЗ ДАЛЬНЕЙШЕЙ ОБРАБОТКИ КР. КОВКИ, ГОРЯЧЕЙ ПРОКАТКИ, ГОРЯЧЕГО ВОЛОЧЕНИЯ ИЛИ ГОРЯЧЕГО ЭКСТРУДИРОВАНИЯ, ПРЯМОУГ.(КР. КВАДРАТНОГО) ПОПЕРЕЧ. СЕЧЕНИЯ

		Т	
276	ГЕРМАНИЯ	255	364.1
804	УКРАИНА	8745	4227.6
000	прочие	138	128.5
Всего		9138	4720.2
Страны дальнего зарубежья		393	492.6
Страны СНГ		8745	4227.6

72.14.99
ПРОЧИЕ ПРУТКИ ИЗ ЖЕЛЕЗА ИЛИ НЕЛЕГИРОВАННОЙ СТАЛИ, БЕЗ ДАЛЬНЕЙШЕЙ ОБРАБОТКИ КРОМЕ КОВКИ, ГОРЯЧЕЙ ПРОКАТКИ, ГОРЯЧЕГО ВОЛОЧЕНИЯ ИЛИ ГОРЯЧЕГО ЭКСТРУДИРОВАНИЯ

		Т	
031	АЗЕРБАЙДЖАН	3051	1569.7
276	ГЕРМАНИЯ	274	192.2
380	ИТАЛИЯ	52	65.8
156	КИТАЙ	6318	3176.6
428	ЛАТВИЯ	388	242.3
498	МОЛДОВА, РЕСПУБЛИКА	4	3.5
528	НИДЕРЛАНДЫ	107	89.0
578	НОРВЕГИЯ	100	191.1
616	ПОЛЬША	550	492.5
702	СИНГАПУР	16	92.8
705	СЛОВЕНИЯ	177	125.6
826	СОЕДИНЕННОЕ КОРОЛЕВСТВО	41	96.2
792	ТУРЦИЯ	16475	8803.7
804	УКРАИНА	31102	15780.9
250	ФРАНЦИЯ	29	88.7
000	прочие	173	140.1
Всего		58855	31150.8
Страны дальнего зарубежья		24699	13796.6
Страны СНГ		34156	17354.2

72.15.10
ПРУТКИ ПРОЧИЕ ИЗ АВТОМАТНОЙ СТАЛИ, БЕЗ ДАЛЬНЕЙШЕЙ ОБРАБОТКИ КРОМЕ ХОЛОДНОЙ ДЕФОРМАЦИИ ИЛИ ОТДЕЛКИ В ХОЛОДНОМ СОСТОЯНИИ

		Т	
380	ИТАЛИЯ	126	187.2
250	ФРАНЦИЯ	1828	2436.7
000	прочие	18	17.4
Всего		1972	2641.3
Страны дальнего зарубежья		1972	2641.3

72.15.50
ПРОЧИЕ ПРУТКИ ИЗ ЖЕЛЕЗА ИЛИ НЕЛЕГИРОВАННОЙ СТАЛИ, БЕЗ ДАЛЬНЕЙШЕЙ ОБРАБОТКИ, КРОМЕ ХОЛОДНОЙ ДЕФОРМАЦИИ ИЛИ ОТДЕЛКИ В ХОЛОДНОМ СОСТОЯНИИ

		Т	
276	ГЕРМАНИЯ	44	50.1
380	ИТАЛИЯ	349	358.2
156	КИТАЙ	1000	469.8
616	ПОЛЬША	36	54.2
642	РУМЫНИЯ	766	1145.0
804	УКРАИНА	5957	3614.9
752	ШВЕЦИЯ	59	55.2
000	прочие	75	103.9
Всего		8287	5851.2
Страны дальнего зарубежья		2329	2236.3
Страны СНГ		5957	3614.9

72.15.90
ПРУТКИ ПРОЧИЕ ИЗ ЖЕЛЕЗА ИЛИ НЕЛЕГИРОВАННОЙ СТАЛИ

		Т	
276	ГЕРМАНИЯ	115	157.3
380	ИТАЛИЯ	329	294.2
398	КАЗАХСТАН	2	2.4
417	КИРГИЗИЯ	1	0.2
156	КИТАЙ	421	388.3
840	СОЕДИНЕННЫЕ ШТАТЫ	17	61.5
804	УКРАИНА	0	0.9
250	ФРАНЦИЯ	171	141.6
752	ШВЕЦИЯ	269	265.8
000	прочие	109	131.8
Всего		1433	1444.0
Страны дальнего зарубежья		1430	1440.5
Страны СНГ		2	3.5

72.16.10
ШВЕЛЛЕРЫ, ДВУТАВРЫ ИЛИ ШИРОКОПОЛОЧНЫЕ ДВУТАВРЫ, БЕЗ ДАЛЬНЕЙШЕЙ ОБРАБОТКИ КРОМЕ ГОРЯЧЕЙ ПРОКАТКИ, ГОРЯЧЕГО ВОЛОЧЕНИЯ ИЛИ ЭКСТРУДИРОВАНИЯ, ВЫСОТОЙ МЕНЕЕ 80 ММ, ИЗ ЖЕЛЕЗА ИЛИ НЕЛЕГИРОВАННОЙ СТАЛИ

		Т	
276	ГЕРМАНИЯ	16	112.4
156	КИТАЙ	184	221.0
804	УКРАИНА	423	205.7
000	прочие	45	81.4
Всего		668	620.5
Страны дальнего зарубежья		245	414.8
Страны СНГ		423	205.7

72.16.21
НЕРАВНОБОКИЕ УГЛОВЫЕ ПРОФИЛИ, БЕЗ ДАЛЬНЕЙШЕЙ ОБРАБОТКИ КРОМЕ ГОРЯЧЕЙ ПРОКАТКИ, ГОРЯЧЕГО ВОЛОЧЕНИЯ ИЛИ ЭКСТРУДИРОВАНИЯ, ВЫСОТОЙ МЕНЕЕ 80 ММ, ИЗ ЖЕЛЕЗА ИЛИ НЕЛЕГИРОВАННОЙ СТАЛИ

		Т	
000	прочие	55	80.9
Всего		55	80.9
Страны дальнего зарубежья		55	80.9

72.16.22
ТАВРОВЫЕ ПРОФИЛИ, БЕЗ ДАЛЬНЕЙШЕЙ ОБРАБОТКИ КРОМЕ ГОРЯЧЕЙ ПРОКАТКИ, ГОРЯЧЕГО ВОЛОЧЕНИЯ ИЛИ ЭКСТРУДИРОВАНИЯ, ВЫСОТОЙ МЕНЕЕ 80 ММ, ИЗ ЖЕЛЕЗА ИЛИ НЕЛЕГИРОВАННОЙ СТАЛИ

		Т	
276	ГЕРМАНИЯ	219	175.2
156	КИТАЙ	76	61.2
000	прочие	20	44.5
Всего		314	280.8
Страны дальнего зарубежья		314	280.8

Код и наименование страны контрагента	Ед. изме-рения	Импорт	
		количество	стоимость

72.16.31
ШВЕЛЛЕРЫ ИЗ ЖЕЛЕЗА ИЛИ НЕЛЕГИРОВАННОЙ СТАЛИ, БЕЗ ДАЛЬНЕЙШЕЙ ОБРАБОТКИ КРОМЕ ГОРЯЧЕЙ ПРОКАТКИ, ГОРЯЧЕГО ВОЛОЧЕНИЯ ИЛИ ЭКСТРУДИРОВАНИЯ, ВЫСОТОЙ 80 ММ, НО НЕ БОЛЕЕ 220 ММ

		Т		
276	ГЕРМАНИЯ		36	50.8
380	ИТАЛИЯ		40	68.2
156	КИТАЙ		303	216.8
804	УКРАИНА		162687	68262.6
246	ФИНЛЯНДИЯ		195	183.6
203	ЧЕШСКАЯ РЕСПУБЛИКА		194	169.0
000	прочие		182	181.4
Всего			163636	69132.3
Страны дальнего зарубежья			949	869.8
Страны СНГ			162687	68262.6

72.16.32
ДВУТАВРЫ ИЗ ЖЕЛЕЗА ИЛИ НЕЛЕГИРОВАННОЙ СТАЛИ, БЕЗ ДАЛЬНЕЙШЕЙ ОБРАБОТКИ КРОМЕ ГОРЯЧЕЙ ПРОКАТКИ, ГОРЯЧЕГО ВОЛОЧЕНИЯ ИЛИ ЭКСТРУДИРОВАНИЯ, ВЫСОТОЙ 80 ММ ИЛИ БОЛЕЕ, НО НЕ БОЛЕЕ 220 ММ

		Т		
348	ВЕНГРИЯ		109	54.5
276	ГЕРМАНИЯ		225	207.9
724	ИСПАНИЯ		55	117.3
156	КИТАЙ		130	83.1
410	КОРЕЯ, РЕСПУБЛИКА		870	1080.8
428	ЛАТВИЯ		4798	3760.5
440	ЛИТВА		197	170.3
442	ЛЮКСЕМБУРГ		99	103.9
826	СОЕДИНЕННОЕ КОРОЛЕВСТВО		55	70.6
840	СОЕДИНЕННЫЕ ШТАТЫ		64	112.2
804	УКРАИНА		58685	28818.9
246	ФИНЛЯНДИЯ		80	68.8
392	ЯПОНИЯ		15	100.2
000	прочие		131	168.4
Всего			65513	34917.5
Страны дальнего зарубежья			6828	6098.5
Страны СНГ			58685	28818.9

72.16.33
ШИРОКОПОЛОЧНЫЕ ДВУТАВРЫ ИЗ ЖЕЛЕЗА ИЛИ НЕЛЕГИРОВАННОЙ СТАЛИ, БЕЗ ДАЛЬНЕЙШЕЙ ОБРАБОТКИ КРОМЕ ГОРЯЧЕЙ ПРОКАТКИ, ГОРЯЧЕГО ВОЛОЧЕНИЯ ИЛИ ЭКСТРУДИРОВАНИЯ

		Т		
276	ГЕРМАНИЯ		338	384.3
208	ДАНИЯ		6	82.2
380	ИТАЛИЯ		317	1001.0
156	КИТАЙ		75	173.7
428	ЛАТВИЯ		5013	3878.4
440	ЛИТВА		407	463.8
442	ЛЮКСЕМБУРГ		1498	2690.0
826	СОЕДИНЕННОЕ КОРОЛЕВСТВО		47	73.8
246	ФИНЛЯНДИЯ		273	238.6
203	ЧЕШСКАЯ РЕСПУБЛИКА		23	81.3
233	ЭСТОНИЯ		54	52.8
000	прочие		56	68.7
Всего			8106	9188.6
Страны дальнего зарубежья			8106	9188.6

72.16.40
НЕРАВНОБОКИЕ УГЛОВЫЕ ПРОФИЛИ ИЛИ ТАВРОВЫЕ ПРОФИЛИ, БЕЗ ДАЛЬНЕЙШЕЙ ОБРАБОТКИ, КРОМЕ ГОРЯЧЕЙ ПРОКАТКИ, ГОРЯЧЕГО ВОЛОЧЕНИЯ ИЛИ ЭКСТРУДИРОВАНИЯ, ВЫСОТОЙ 80 ММ ИЛИ БОЛЕЕ

		Т		
276	ГЕРМАНИЯ		32	73.2
380	ИТАЛИЯ		94	103.6
578	НОРВЕГИЯ		103	167.0
804	УКРАИНА		360	155.1
000	прочие		74	104.4
Всего			663	603.3
Страны дальнего зарубежья			303	448.1
Страны СНГ			360	155.1

72.16.50
УГОЛКИ, ФАСОННЫЕ И СПЕЦИАЛЬНЫЕ ПРОФИЛИ ИЗ ЖЕЛЕЗА ИЛИ НЕЛЕГИРОВАННОЙ СТАЛИ, БЕЗ ДАЛЬНЕЙШЕЙ ОБРАБОТКИ, КРОМЕ ГОРЯЧЕЙ ПРОКАТКИ, ГОРЯЧЕГО ВОЛОЧЕНИЯ ИЛИ ЭКСТРУДИРОВАНИЯ

		Т		
276	ГЕРМАНИЯ		1632	2222.6
380	ИТАЛИЯ		857	1025.6
156	КИТАЙ		3968	3118.8
440	ЛИТВА		285	347.9
442	ЛЮКСЕМБУРГ		14	60.0
578	НОРВЕГИЯ		1995	2054.3
616	ПОЛЬША		1186	1467.0
826	СОЕДИНЕННОЕ КОРОЛЕВСТВО		410	438.9
792	ТУРЦИЯ		76	93.2
804	УКРАИНА		156570	72266.9
246	ФИНЛЯНДИЯ		222	222.4
233	ЭСТОНИЯ		331	338.3
000	прочие		86	155.9
Всего			167632	83811.9
Страны дальнего зарубежья			11062	11545.0
Страны СНГ			156570	72266.9

72.16.61
УГОЛКИ ФАСОННЫЕ И СПЕЦИАЛЬНЫЕ ПРОФИЛИ ИЗ ЖЕЛЕЗА ИЛИ НЕЛЕГИРОВАННОЙ СТАЛИ, БЕЗ ДАЛЬНЕЙШЕЙ ОБРАБОТКИ КРОМЕ ХОЛОДНОЙ ДЕФОРМАЦИИ ИЛИ ОТДЕЛКИ В ХОЛОДНОМ СОСТОЯНИИ, ПОЛУЧЕННЫЕ ИЗ ПЛОСКОГО ПРОКАТА

		Т		
056	БЕЛЬГИЯ		198	214.2
348	ВЕНГРИЯ		31	65.6
276	ГЕРМАНИЯ		1339	1970.8
208	ДАНИЯ		101	204.5
380	ИТАЛИЯ		478	495.4
124	КАНАДА		80	64.5
156	КИТАЙ		2608	3385.3
410	КОРЕЯ, РЕСПУБЛИКА		193	262.3
440	ЛИТВА		305	264.1
528	НИДЕРЛАНДЫ		158	206.6
616	ПОЛЬША		922	897.6
840	СОЕДИНЕННЫЕ ШТАТЫ		19	62.8
792	ТУРЦИЯ		359	264.7
804	УКРАИНА		48379	19516.2
246	ФИНЛЯНДИЯ		3542	3823.6
250	ФРАНЦИЯ		59	51.8
203	ЧЕШСКАЯ РЕСПУБЛИКА		287	323.3
752	ШВЕЦИЯ		995	642.7
392	ЯПОНИЯ		96	86.7
000	прочие		143	175.9
Всего			60292	32978.5
Страны дальнего зарубежья			11913	13462.4
Страны СНГ			48379	19516.2

72.16.69
УГОЛКИ, ФАСОННЫЕ И СПЕЦИАЛЬНЫЕ ПРОФИЛИ, БЕЗ ДАЛЬНЕЙШЕЙ ОБРАБОТКИ КРОМЕ ХОЛОДНОЙ ДЕФОРМАЦИИ ИЛИ ОТДЕЛКИ В ХОЛОДНОМ СОСТОЯНИИ, ПРОЧИЕ

		Т		
056	БЕЛЬГИЯ		70	52.1
100	БОЛГАРИЯ		1517	1157.8
276	ГЕРМАНИЯ		2235	1755.2
724	ИСПАНИЯ		1857	1304.5
380	ИТАЛИЯ		161	125.9
124	КАНАДА		68	50.9
156	КИТАЙ		196	180.7
410	КОРЕЯ, РЕСПУБЛИКА		53	68.3
616	ПОЛЬША		851	875.8
792	ТУРЦИЯ		305	222.4
203	ЧЕШСКАЯ РЕСПУБЛИКА		157	126.4
752	ШВЕЦИЯ		38	62.0
000	прочие		109	108.8
Всего			7617	6090.9
Страны дальнего зарубежья			7617	6090.9

72.16.91
ПРОЧИЕ УГОЛКИ, ФАСОННЫЕ И СПЕЦИАЛЬНЫЕ ПРОФИЛИ ИЗ ЖЕЛЕЗА ИЛИ НЕЛЕГИРОВАННОЙ СТАЛИ, ХОЛОДНОДЕФОРМИРОВАННЫЕ ИЛИ ОТДЕЛАННЫЕ В ХОЛОДНОМ СОСТОЯНИИ, ПОЛУЧЕННЫЕ ИЗ ПЛОСКОГО ПРОКАТА

		Т		
040	АВСТРИЯ		1009	1050.4
056	БЕЛЬГИЯ		968	1678.6
348	ВЕНГРИЯ		74	71.2
276	ГЕРМАНИЯ		12347	10743.1
724	ИСПАНИЯ		48	283.3
380	ИТАЛИЯ		2661	2559.0
124	КАНАДА		151	123.3
156	КИТАЙ		1863	2981.9
410	КОРЕЯ, РЕСПУБЛИКА		2092	2496.1
440	ЛИТВА		579	521.3
458	МАЛАЙЗИЯ		91	77.2
528	НИДЕРЛАНДЫ		227	431.1
578	НОРВЕГИЯ		960	1095.8
616	ПОЛЬША		5784	7034.9
826	СОЕДИНЕННОЕ КОРОЛЕВСТВО		153	210.0
840	СОЕДИНЕННЫЕ ШТАТЫ		147	125.5
792	ТУРЦИЯ		3696	3215.6
804	УКРАИНА		6890	3196.1
246	ФИНЛЯНДИЯ		23218	13696.9
250	ФРАНЦИЯ		61	75.9
203	ЧЕШСКАЯ РЕСПУБЛИКА		219	192.2
752	ШВЕЦИЯ		2079	1392.7
233	ЭСТОНИЯ		873	674.5
000	прочие		244	270.2
Всего			66434	54196.7
Страны дальнего зарубежья			59544	51000.6
Страны СНГ			6890	3196.1

72.16.99
ПРОЧИЕ УГОЛКИ, ФАСОННЫЕ И СПЕЦИАЛЬНЫЕ ПРОФИЛИ ИЗ ЖЕЛЕЗА ИЛИ НЕЛЕГИРОВАННОЙ СТАЛИ

		Т		
056	БЕЛЬГИЯ		900	709.1
276	ГЕРМАНИЯ		1501	1315.1
380	ИТАЛИЯ		61	76.0
124	КАНАДА		53	590.0
156	КИТАЙ		308	390.8
410	КОРЕЯ, РЕСПУБЛИКА		131	168.7
528	НИДЕРЛАНДЫ		86	134.5
616	ПОЛЬША		580	537.2
840	СОЕДИНЕННЫЕ ШТАТЫ		34	50.5
792	ТУРЦИЯ		74	62.4
804	УКРАИНА		301	187.1
246	ФИНЛЯНДИЯ		197	219.7
392	ЯПОНИЯ		66	69.2
000	прочие		47	92.2
Всего			4338	4602.6
Страны дальнего зарубежья			4037	4415.5
Страны СНГ			301	187.1

72.17.10
ПРОВОЛОКА ИЗ ЖЕЛЕЗА ИЛИ НЕЛЕГИРОВАННОЙ СТАЛИ, НЕПЛАКИРОВАННАЯ И НЕПОКРЫТАЯ, ПОЛИРОВАННАЯ ИЛИ НЕПОЛИРОВАННАЯ

		Т		
276	ГЕРМАНИЯ		320	312.0
380	ИТАЛИЯ		311	254.8
156	КИТАЙ		3176	1931.3
410	КОРЕЯ, РЕСПУБЛИКА		469	288.6
440	ЛИТВА		2530	2079.4
498	МОЛДОВА, РЕСПУБЛИКА		0	0.3
528	НИДЕРЛАНДЫ		143	130.1
158	ТАЙВАНЬ (КИТАЙ)		126	79.1
792	ТУРЦИЯ		94	96.8
804	УКРАИНА		42168	24360.9
392	ЯПОНИЯ		48	98.5
000	прочие		305	361.3
Всего			49692	29993.1
Страны дальнего зарубежья			7523	5631.9
Страны СНГ			42169	24361.2

Код и наименование страны контрагента	Ед. изме-рения	Импорт	
		количество	стоимость

72.17.20
ПРОВОЛОКА ИЗ ЖЕЛЕЗА ИЛИ НЕЛЕГИРОВАННОЙ СТАЛИ, ОЦИНКОВАННАЯ

		Т		
276	ГЕРМАНИЯ		389	585.0
380	ИТАЛИЯ		420	447.7
156	КИТАЙ		686	679.2
440	ЛИТВА		267	219.2
616	ПОЛЬША		1412	1096.1
703	СЛОВАКИЯ		814	747.5
804	УКРАИНА		3549	3396.2
250	ФРАНЦИЯ		94	225.7
203	ЧЕШСКАЯ РЕСПУБЛИКА		1274	1284.0
752	ШВЕЦИЯ		230	244.6
000	прочие		197	243.9
Всего			9330	9169.3
Страны дальнего зарубежья			5781	5773.0
Страны СНГ			3549	3396.2

72.17.30
ПРОВОЛОКА ИЗ ЖЕЛЕЗА ИЛИ НЕЛЕГИРОВАННОЙ СТАЛИ, С ГАЛЬВАНИЧЕСКИМ ИЛИ ДРУГИМ ПОКРЫТИЕМ ПРОЧИМИ НЕДРАГОЦЕННЫМИ МЕТАЛЛАМИ

		Т		
056	БЕЛЬГИЯ		596	1016.3
348	ВЕНГРИЯ		1421	1072.1
276	ГЕРМАНИЯ		285	310.3
356	ИНДИЯ		31	52.0
380	ИТАЛИЯ		502	473.2
156	КИТАЙ		1928	1376.7
410	КОРЕЯ, РЕСПУБЛИКА		153	166.2
616	ПОЛЬША		61	73.5
703	СЛОВАКИЯ		176	148.9
840	СОЕДИНЕННЫЕ ШТАТЫ		169	498.0
792	ТУРЦИЯ		332	392.4
804	УКРАИНА		226	261.4
250	ФРАНЦИЯ		119	181.4
203	ЧЕШСКАЯ РЕСПУБЛИКА		271	271.6
752	ШВЕЦИЯ		40	59.5
392	ЯПОНИЯ		155	317.8
000	прочие		149	224.5
Всего			6613	6895.8
Страны дальнего зарубежья			6387	6634.4
Страны СНГ			226	261.4

72.17.90
ПРОЧАЯ ПРОВОЛОКА ИЗ ЖЕЛЕЗА ИЛИ НЕЛЕГИРОВАННОЙ СТАЛИ, СОДЕРЖАЩАЯ МЕНЕЕ 0,25 МАС.% УГЛЕРОДА

		Т		
040	АВСТРИЯ		216	305.8
056	БЕЛЬГИЯ		278	237.8
076	БРАЗИЛИЯ		399	426.9
276	ГЕРМАНИЯ		224	422.8
380	ИТАЛИЯ		66	84.9
156	КИТАЙ		2021	1882.0
410	КОРЕЯ, РЕСПУБЛИКА		63	75.2
840	СОЕДИНЕННЫЕ ШТАТЫ		6	88.8
804	УКРАИНА		76	68.3
710	ЮЖНАЯ АФРИКА		314	348.6
000	прочие		116	159.9
Всего			3779	4100.8
Страны дальнего зарубежья			3703	4032.5
Страны СНГ			76	68.3

72.18.10
СЛИТКИ И ПРОЧИЕ ПЕРВИЧНЫЕ ФОРМЫ ИЗ КОРРОЗИОННОСТОЙКОЙ СТАЛИ

		Т		
804	УКРАИНА		1052	2401.9
000	прочие		13	32.9
Всего			1065	2434.8
Страны дальнего зарубежья			13	32.9
Страны СНГ			1052	2401.9

72.18.91
ПРОЧИЕ ПОЛУФАБРИКАТЫ ИЗ КОРРОЗИОННОСТОЙКОЙ СТАЛИ, ПРЯМОУГОЛЬНОГО (КРОМЕ КВАДРАТНОГО) ПОПЕРЕЧНОГО СЕЧЕНИЯ

		Т		
724	ИСПАНИЯ		189	191.6
528	НИДЕРЛАНДЫ		54	60.0
826	СОЕДИНЕННОЕ КОРОЛЕВСТВО		64	68.7
752	ШВЕЦИЯ		1002	1186.5
710	ЮЖНАЯ АФРИКА		885	1141.1
000	прочие		20	34.7
Всего			2214	2682.7
Страны дальнего зарубежья			2214	2682.7

72.18.99
ПРОЧАЯ СТАЛЬ КОРРОЗИОННОСТОЙКАЯ В СЛИТКАХ ИЛИ ПРОЧИХ ПЕРВИЧНЫХ ФОРМАХ И ПОЛУФАБРИКАТЫ ИЗ НЕЕ

		Т		
156	КИТАЙ		221	356.4
804	УКРАИНА		396	997.1
250	ФРАНЦИЯ		13	132.9
756	ШВЕЙЦАРИЯ		12	140.2
Всего			642	1626.6
Страны дальнего зарубежья			246	629.5
Страны СНГ			396	997.1

72.19.12
ПРОКАТ ПЛОСКИЙ ИЗ КОРРОЗИОННОСТОЙКОЙ [НЕРЖАВЕЮЩЕЙ] СТАЛИ, ШИРИНОЙ 600 ММ ИЛИ БОЛЕЕ, БЕЗ ДАЛЬНЕЙШЕЙ ОБРАБОТКИ КРОМЕ ГОРЯЧЕЙ ПРОКАТКИ, В РУЛОНАХ, ТОЛЩИНОЙ 4,75 ММ ИЛИ БОЛЕЕ, НО НЕ БОЛЕЕ 10 ММ

		Т		
056	БЕЛЬГИЯ		203	487.3
076	БРАЗИЛИЯ		307	725.7
410	КОРЕЯ, РЕСПУБЛИКА		1322	2962.9
826	СОЕДИНЕННОЕ КОРОЛЕВСТВО		59	62.0
000	прочие		72	80.9
Всего			1963	4318.8
Страны дальнего зарубежья			1963	4318.8

72.19.13
ПРОКАТ ПЛОСКИЙ ИЗ КОРРОЗИОННОСТОЙКОЙ [НЕРЖАВЕЮЩЕЙ] СТАЛИ, ШИРИНОЙ 600 ММ ИЛИ БОЛЕЕ, БЕЗ ДАЛЬНЕЙШЕЙ ОБРАБОТКИ КРОМЕ ГОРЯЧЕЙ ПРОКАТКИ, В РУЛОНАХ, ТОЛЩИНОЙ 3 ММ ИЛИ БОЛЕЕ, НО МЕНЕЕ 4,75 ММ

		Т		
056	БЕЛЬГИЯ		330	791.4
076	БРАЗИЛИЯ		1241	2883.5
410	КОРЕЯ, РЕСПУБЛИКА		1596	3632.0
000	прочие		119	134.1
Всего			3286	7441.0
Страны дальнего зарубежья			3286	7441.0

72.19.14
ПРОКАТ ПЛОСКИЙ ИЗ КОРРОЗИОННОСТОЙКОЙ [НЕРЖАВЕЮЩЕЙ] СТАЛИ, ШИРИНОЙ 600 ММ ИЛИ БОЛЕЕ, БЕЗ ДАЛЬНЕЙШЕЙ ОБРАБОТКИ КРОМЕ ГОРЯЧЕЙ ПРОКАТКИ, В РУЛОНАХ,ТОЛЩИНОЙ МЕНЕЕ 3 ММ

		Т		
056	БЕЛЬГИЯ		9	51.7
702	СИНГАПУР		218	82.8
826	СОЕДИНЕННОЕ КОРОЛЕВСТВО		26	121.4
158	ТАЙВАНЬ (КИТАЙ)		63	137.0
000	прочие		65	75.2
Всего			381	468.1
Страны дальнего зарубежья			381	468.1

72.19.21
ПРОКАТ ПЛОСКИЙ ИЗ КОРРОЗИОННОСТОЙКОЙ [НЕРЖАВЕЮЩЕЙ] СТАЛИ, ШИРИНОЙ 600 ММ ИЛИ БОЛЕЕ, БЕЗ ДАЛЬНЕЙШЕЙ ОБРАБОТКИ КРОМЕ ГОРЯЧЕЙ ПРОКАТКИ, НЕ В РУЛОНАХ ТОЛЩИНОЙ БОЛЕЕ 10 ММ

		Т		
076	БРАЗИЛИЯ		128	208.5
276	ГЕРМАНИЯ		170	379.6
356	ИНДИЯ		277	346.0
724	ИСПАНИЯ		1713	1538.6
156	КИТАЙ		24	68.2
826	СОЕДИНЕННОЕ КОРОЛЕВСТВО		812	1084.7
804	УКРАИНА		65	303.5
250	ФРАНЦИЯ		60	231.6
756	ШВЕЙЦАРИЯ		2824	3850.5
752	ШВЕЦИЯ		98	185.7
710	ЮЖНАЯ АФРИКА		350	831.7
000	прочие		9	16.4
Всего			6530	9044.8
Страны дальнего зарубежья			6465	8741.4
Страны СНГ			65	303.5

72.19.22
ПРОКАТ ПЛОСКИЙ ИЗ КОРРОЗИОННОСТОЙКОЙ [НЕРЖАВЕЮЩЕЙ] СТАЛИ, ШИРИНОЙ 600 ММ ИЛИ БОЛЕЕ, БЕЗ ДАЛЬНЕЙШЕЙ ОБРАБОТКИ КРОМЕ ГОРЯЧЕЙ ПРОКАТКИ, НЕ В РУЛОНАХ ТОЛЩИНОЙ 4,75 ММ ИЛИ БОЛЕЕ, НО НЕ БОЛЕЕ 10 ММ

		Т		
076	БРАЗИЛИЯ		368	494.7
276	ГЕРМАНИЯ		413	645.5
356	ИНДИЯ		352	458.6
724	ИСПАНИЯ		985	1243.4
156	КИТАЙ		110	230.9
410	КОРЕЯ, РЕСПУБЛИКА		68	89.1
616	ПОЛЬША		43	54.5
826	СОЕДИНЕННОЕ КОРОЛЕВСТВО		1754	2375.3
804	УКРАИНА		57	339.6
246	ФИНЛЯНДИЯ		31	80.1
250	ФРАНЦИЯ		17	65.6
756	ШВЕЙЦАРИЯ		3959	5309.0
752	ШВЕЦИЯ		402	514.7
710	ЮЖНАЯ АФРИКА		183	331.5
000	прочие		40	76.6
Всего			8782	12309.0
Страны дальнего зарубежья			8725	11969.4
Страны СНГ			57	339.6

72.19.23
ПРОКАТ ПЛОСКИЙ ИЗ КОРРОЗИОННОСТ.СТАЛИ, ШИРИНОЙ 600 ММ ИЛИ БОЛЕЕ, БЕЗ ДАЛЬНЕЙШЕЙ ОБРАБОТКИ КРОМЕ ГОРЯЧЕЙ ПРОКАТКИ НЕ В РУЛОНАХ, ТОЛЩИНОЙ ОТ 3 ММ НО НЕ МЕНЕЕ 4.75 ММ

		Т		
076	БРАЗИЛИЯ		139	161.0
276	ГЕРМАНИЯ		272	397.1
724	ИСПАНИЯ		1160	1160.9
156	КИТАЙ		139	240.3
410	КОРЕЯ, РЕСПУБЛИКА		134	170.0
826	СОЕДИНЕННОЕ КОРОЛЕВСТВО		575	859.1
158	ТАЙВАНЬ (КИТАЙ)		186	204.5
804	УКРАИНА		1	1.2
246	ФИНЛЯНДИЯ		31	78.6
756	ШВЕЙЦАРИЯ		2002	2694.7
752	ШВЕЦИЯ		26	63.4
710	ЮЖНАЯ АФРИКА		61	82.8
000	прочие		178	235.3
Всего			4903	6348.6
Страны дальнего зарубежья			4902	6347.5
Страны СНГ			1	1.2

72.19.24
ПРОКАТ ПЛОСКИЙ ИЗ КОРРОЗИОННОС. СТАЛИ, ШИРИНОЙ 600 ММ ИЛИ БОЛЕЕ, БЕЗ ДАЛЬНЕЙШЕЙ ОБРАБОТКИ КРОМЕ ГОРЯЧЕЙ ПРОКАТКИ НЕ В РУЛОНАХ, ТОЛЩИНОЙ МЕНЕЕ 3 ММ

		Т		
076	БРАЗИЛИЯ		37	83.9
276	ГЕРМАНИЯ		23	53.9
356	ИНДИЯ		40	53.3

Код и наименование страны контрагента	Ед. изме-рения	Импорт	
		количество	стоимость
724 ИСПАНИЯ		52	51.4
380 ИТАЛИЯ		61	77.8
616 ПОЛЬША		66	76.1
804 УКРАИНА		1	8.0
756 ШВЕЙЦАРИЯ		278	299.5
000 прочие		106	264.4
Всего		665	968.3
Страны дальнего зарубежья		663	960.3
Страны СНГ		1	8.0

72.19.31
ПРОКАТ ПЛОСКИЙ ИЗ КОРРОЗИОННОС. СТАЛИ, ШИРИНОЙ 600 ММ ИЛИ БОЛЕЕ, БЕЗ ДАЛЬНЕЙШЕЙ ОБРАБОТКИ КРОМЕ ХОЛОДНОЙ ПРОКАТКИ, ТОЛЩИНОЙ 4,75 ММ ИЛИ БОЛЕЕ

	Т		
056	БЕЛЬГИЯ	27	101.3
276	ГЕРМАНИЯ	51	128.3
724	ИСПАНИЯ	144	405.0
380	ИТАЛИЯ	26	127.4
826	СОЕДИНЕННОЕ КОРОЛЕВСТВО	294	451.9
246	ФИНЛЯНДИЯ	26	122.3
250	ФРАНЦИЯ	21	55.1
756	ШВЕЙЦАРИЯ	350	375.3
710	ЮЖНАЯ АФРИКА	128	110.7
000	прочие	49	62.2
Всего		1117	1939.3
Страны дальнего зарубежья		1117	1939.3

72.19.32
ПРОКАТ ПЛОСКИЙ ИЗ КОРРОЗИОННОСТОЙКОЙ [НЕРЖАВЕЮЩЕЙ] СТАЛИ, ШИРИНОЙ 600 ММ ИЛИ БОЛЕЕ, БЕЗ ДАЛЬНЕЙШЕЙ ОБРАБОТКИ КРОМЕ ХОЛОДНОЙ ПРОКАТКИ (ОБЖАТИЯ В ХОЛОД. СОСТ.), ТОЛЩИНОЙ 3 ММ ИЛИ БОЛЕЕ, НО МЕНЕЕ 4,75 ММ

	Т		
056	БЕЛЬГИЯ	65	144.3
076	БРАЗИЛИЯ	130	178.1
276	ГЕРМАНИЯ	401	626.1
724	ИСПАНИЯ	183	186.8
156	КИТАЙ	204	276.3
826	СОЕДИНЕННОЕ КОРОЛЕВСТВО	1284	1832.4
158	ТАЙВАНЬ (КИТАЙ)	35	60.5
804	УКРАИНА	7	8.4
246	ФИНЛЯНДИЯ	33	108.9
756	ШВЕЙЦАРИЯ	1314	1694.2
000	прочие	134	219.5
Всего		3790	5335.6
Страны дальнего зарубежья		3783	5327.2
Страны СНГ		7	8.4

72.19.33
ПРОКАТ ПЛОСКИЙ ИЗ КОРРОЗИОННОСТОЙКОЙ [НЕРЖАВЕЮЩЕЙ] СТАЛИ, ШИРИНОЙ 600 ММ ИЛИ БОЛЕЕ, БЕЗ ДАЛЬНЕЙШЕЙ ОБРАБОТКИ КРОМЕ ХОЛОДНОЙ ПРОКАТКИ (ОБЖАТИЯ В ХОЛОДНОМ СОСТ.), ТОЛЩИНОЙ БОЛЕЕ 1 ММ, НО МЕНЕЕ 3 ММ

	Т		
040	АВСТРИЯ	0	84.8
056	БЕЛЬГИЯ	82	141.3
076	БРАЗИЛИЯ	4034	5190.7
348	ВЕНГРИЯ	61	69.9
276	ГЕРМАНИЯ	2233	3916.3
376	ИЗРАИЛЬ	40	58.1
356	ИНДИЯ	687	930.4
360	ИНДОНЕЗИЯ	50	52.3
724	ИСПАНИЯ	834	916.0
380	ИТАЛИЯ	114	771.0
156	КИТАЙ	3742	3806.1
410	КОРЕЯ, РЕСПУБЛИКА	174	273.8
440	ЛИТВА	12	54.8
528	НИДЕРЛАНДЫ	59	78.3
826	СОЕДИНЕННОЕ КОРОЛЕВСТВО	4327	6230.0
840	СОЕДИНЕННЫЕ ШТАТЫ	247	299.5
764	ТАИЛАНД	25	50.2
158	ТАЙВАНЬ (КИТАЙ)	1159	1858.5
792	ТУРЦИЯ	89	133.8
246	ФИНЛЯНДИЯ	166	444.0
250	ФРАНЦИЯ	57	96.5
203	ЧЕШСКАЯ РЕСПУБЛИКА	40	82.7
756	ШВЕЙЦАРИЯ	6271	9075.9
752	ШВЕЦИЯ	154	808.3
710	ЮЖНАЯ АФРИКА	535	858.5
392	ЯПОНИЯ	1032	632.2
000	прочие	22	47.6
Всего		26245	36961.4
Страны дальнего зарубежья		26245	36961.4

72.19.34
ПРОКАТ ПЛОСКИЙ ИЗ КОРРОЗИОННОСТОЙКОЙ [НЕРЖАВЕЮЩЕЙ] СТАЛИ, ШИРИНОЙ 600 ММ ИЛИ БОЛЕЕ, БЕЗ ДАЛЬН. ОБРАБОТКИ КРОМЕ ХОЛОДНОЙ ПРОКАТКИ (ОБЖАТИЯ В ХОЛ. СОСТ.), ТОЛЩИНОЙ 0,5 ММ ИЛИ БОЛЕЕ, НО НЕ БОЛЕЕ 1 ММ

	Т		
056	БЕЛЬГИЯ	134	403.7
076	БРАЗИЛИЯ	3231	3664.5
348	ВЕНГРИЯ	78	95.0
276	ГЕРМАНИЯ	2978	5675.3
356	ИНДИЯ	440	587.3
360	ИНДОНЕЗИЯ	51	53.5
724	ИСПАНИЯ	1929	2668.3
380	ИТАЛИЯ	163	472.1
156	КИТАЙ	3835	4366.2
410	КОРЕЯ, РЕСПУБЛИКА	298	611.1
528	НИДЕРЛАНДЫ	112	154.8
616	ПОЛЬША	54	231.8
826	СОЕДИНЕННОЕ КОРОЛЕВСТВО	6045	8954.5
840	СОЕДИНЕННЫЕ ШТАТЫ	92	106.0
764	ТАИЛАНД	376	594.6
158	ТАЙВАНЬ (КИТАЙ)	2658	4408.0
792	ТУРЦИЯ	900	1422.0
804	УКРАИНА	2	1.9
246	ФИНЛЯНДИЯ	106	287.8
250	ФРАНЦИЯ	286	362.2
756	ШВЕЙЦАРИЯ	6356	7198.5
752	ШВЕЦИЯ	439	1915.7
710	ЮЖНАЯ АФРИКА	535	799.4
392	ЯПОНИЯ	965	706.0
000	прочие	31	71.4
Всего		32093	45811.6
Страны дальнего зарубежья		32092	45809.7
Страны СНГ		2	1.9

72.19.35
ПРОКАТ ПЛОСКИЙ ИЗ КОРРОЗИОННОСТОЙКОЙ [НЕРЖАВЕЮЩЕЙ] СТАЛИ, ШИРИНОЙ 600 ММ ИЛИ БОЛЕЕ, БЕЗ ДАЛЬНЕЙШЕЙ ОБРАБОТКИ КРОМЕ ХОЛОДНОЙ ПРОКАТКИ (ОБЖАТИЯ В ХОЛОДНОМ СОСТОЯНИИ), ТОЛЩИНОЙ МЕНЕЕ 0,5 ММ

	Т		
276	ГЕРМАНИЯ	58	143.9
410	КОРЕЯ, РЕСПУБЛИКА	160	287.9
826	СОЕДИНЕННОЕ КОРОЛЕВСТВО	52	97.3
840	СОЕДИНЕННЫЕ ШТАТЫ	3	53.6
158	ТАЙВАНЬ (КИТАЙ)	273	219.1
792	ТУРЦИЯ	263	444.9
000	прочие	71	102.7
Всего		879	1349.4
Страны дальнего зарубежья		879	1349.4

72.19.90
ПРОЧИЙ ПРОКАТ ПЛОСКИЙ ИЗ КОРРОЗИОННОСТОЙКОЙ [НЕРЖАВЕЮЩЕЙ] СТАЛИ, ШИРИНОЙ 600 ММ ИЛИ БОЛЕЕ

	Т		
040	АВСТРИЯ	12	688.1
056	БЕЛЬГИЯ	103	84.3
076	БРАЗИЛИЯ	995	842.7
348	ВЕНГРИЯ	43	312.2
276	ГЕРМАНИЯ	178	306.7
724	ИСПАНИЯ	2671	2285.9
380	ИТАЛИЯ	283	563.7
156	КИТАЙ	325	290.5
410	КОРЕЯ, РЕСПУБЛИКА	23	163.8
440	ЛИТВА	19	68.4
840	СОЕДИНЕННЫЕ ШТАТЫ	7	107.8
764	ТАИЛАНД	196	167.5
158	ТАЙВАНЬ (КИТАЙ)	1005	854.4
792	ТУРЦИЯ	93	99.0
804	УКРАИНА	0	0.7
246	ФИНЛЯНДИЯ	854	756.9
250	ФРАНЦИЯ	223	711.8
752	ШВЕЦИЯ	4294	3774.7
710	ЮЖНАЯ АФРИКА	97	86.4
000	прочие	88	118.1
Всего		11509	12283.4
Страны дальнего зарубежья		11509	12282.8
Страны СНГ		0	0.7

72.20.11
ПРОКАТ ПЛОСКИЙ ИЗ КОРРОЗИОННОСТОЙКОЙ СТАЛИ, БЕЗ ДАЛЬНЕЙШЕЙ ОБРАБОТКИ КРОМЕ ГОРЯЧЕЙ ПРОКАТКИ, ШИРИНОЙ МЕНЕЕ 600 ММ, ТОЛЩИНОЙ 4,75 ММ ИЛИ БОЛЕЕ

	Т		
250	ФРАНЦИЯ	11	62.3
000	прочие	44	145.1
Всего		56	207.4
Страны дальнего зарубежья		56	207.4

72.20.12
ПРОКАТ ПЛОСКИЙ ИЗ КОРРОЗИОННОС.СТАЛИ БЕЗ ДАЛЬНЕЙШЕЙ ОБРАБОТКИ КРОМЕ ГОРЯЧЕЙ ПРОКАТКИ, ШИРИНОЙ МЕНЕЕ 600 ММ, ТОЛЩИНОЙ МЕНЕЕ 4,75 ММ

	Т		
410	КОРЕЯ, РЕСПУБЛИКА	307	658.9
000	прочие	63	218.2
Всего		370	877.0
Страны дальнего зарубежья		370	877.0

72.20.20
ПРОКАТ ПЛОСКИЙ ИЗ КОРРОЗИОННОСТОЙКОЙ [НЕРЖАВЕЮЩЕЙ] СТАЛИ, ШИРИНОЙ МЕНЕЕ 600 ММ, БЕЗ ДАЛЬНЕЙШЕЙ ОБРАБОТКИ КРОМЕ ХОЛОДНОЙ ПРОКАТКИ (ОБЖАТИЯ В ХОЛОДНОМ СОСТОЯНИИ)

	Т		
348	ВЕНГРИЯ	81	103.7
276	ГЕРМАНИЯ	1190	3043.6
724	ИСПАНИЯ	117	255.1
156	КИТАЙ	61	81.2
408	КОРЕЯ, НАРОДНО-ДЕМОКРАТИЧ. РЕСПУБЛ.	61	119.1
410	КОРЕЯ, РЕСПУБЛИКА	1057	1425.8
578	НОРВЕГИЯ	19	159.9
826	СОЕДИНЕННОЕ КОРОЛЕВСТВО	1126	3230.5
840	СОЕДИНЕННЫЕ ШТАТЫ	34	274.3
158	ТАЙВАНЬ (КИТАЙ)	1009	971.5
804	УКРАИНА	0	3.0
246	ФИНЛЯНДИЯ	28	153.2
250	ФРАНЦИЯ	807	1919.3
756	ШВЕЙЦАРИЯ	312	324.8
752	ШВЕЦИЯ	1606	10696.0
392	ЯПОНИЯ	149	985.6
000	прочие	88	208.0
Всего		7746	23954.7
Страны дальнего зарубежья		7746	23951.7
Страны СНГ		0	3.0

72.20.90
ПРОЧИЙ ПРОКАТ ПЛОСКИЙ ИЗ КОРРОЗИОННОСТОЙКОЙ [НЕРЖАВЕЮЩЕЙ] СТАЛИ, ШИРИНОЙ МЕНЕЕ 600 ММ

	Т		
276	ГЕРМАНИЯ	34	358.4
208	ДАНИЯ	57	388.1
724	ИСПАНИЯ	190	209.0
156	КИТАЙ	20	59.7
410	КОРЕЯ, РЕСПУБЛИКА	102	227.0
616	ПОЛЬША	180	267.1
158	ТАЙВАНЬ (КИТАЙ)	12	62.0
250	ФРАНЦИЯ	31	55.8
752	ШВЕЦИЯ	34	77.4
000	прочие	134	232.0
Всего		794	1936.6
Страны дальнего зарубежья		794	1936.6

Код и наименование страны контрагента	Ед. изме-рения	Импорт	
		количество	стоимость

72.21.00
ПРУТКИ ГОРЯЧЕКАТАНЫЕ, В СВОБОДНО СМОТАННЫХ БУХТАХ, ИЗ КОРРОЗИОННОСТОЙКОЙ СТАЛИ

		Т	
000	прочие	7	23.7
Всего		7	23.7
Страны дальнего зарубежья		7	23.7

72.22.11
ПРУТКИ ИЗ КОРРОЗИОННОСТОЙКОЙ [НЕРЖАВЕЮЩЕЙ] СТАЛИ ПРОЧИЕ, БЕЗ ДАЛЬНЕЙШЕЙ ОБРАБОТКИ КРОМЕ ГОРЯЧЕЙ ПРОКАТКИ, ГОРЯЧЕГО ВОЛОЧЕНИЯ ИЛИ ЭКСТРУДИРОВАНИЯ, КРУГЛОГО СЕЧЕНИЯ

		Т	
276	ГЕРМАНИЯ	214	741.4
356	ИНДИЯ	389	536.3
724	ИСПАНИЯ	92	120.8
380	ИТАЛИЯ	98	163.3
156	КИТАЙ	78	96.9
498	МОЛДОВА, РЕСПУБЛИКА	1	2.3
616	ПОЛЬША	31	56.9
826	СОЕДИНЕННОЕ КОРОЛЕВСТВО	199	385.5
840	СОЕДИНЕННЫЕ ШТАТЫ	1	72.6
804	УКРАИНА	5189	12182.0
250	ФРАНЦИЯ	9	56.6
756	ШВЕЙЦАРИЯ	14	141.6
752	ШВЕЦИЯ	32	138.5
000	прочие	36	115.2
Всего		6384	14809.9
Страны дальнего зарубежья		1193	2625.7
Страны СНГ		5190	12184.3

72.22.19
ПРОЧИЕ ПРУТКИ ИЗ КОРРОЗИОННОСТОЙКОЙ [НЕРЖАВЕЮЩЕЙ] СТАЛИ, БЕЗ ДАЛЬНЕЙШЕЙ ОБРАБОТКИ КРОМЕ ГОРЯЧЕЙ ПРОКАТКИ, ГОРЯЧЕГО ВОЛОЧЕНИЯ ИЛИ ЭКСТРУДИРОВАНИЯ

		Т	
276	ГЕРМАНИЯ	3	55.9
380	ИТАЛИЯ	34	56.2
804	УКРАИНА	83	219.5
000	прочие	51	155.9
Всего		172	487.5
Страны дальнего зарубежья		89	268.0
Страны СНГ		83	219.5

72.22.20
ПРУТКИ ИЗ КОРРОЗИОННОСТОЙКОЙ [НЕРЖАВЕЮЩЕЙ] СТАЛИ ПРОЧИЕ, БЕЗ ДАЛЬНЕЙШЕЙ ОБРАБОТКИ КРОМЕ ХОЛОДНОЙ ДЕФОРМАЦИИ ИЛИ ОТДЕЛКИ В ХОЛОДНОМ СОСТОЯНИИ

		Т	
040	АВСТРИЯ	59	317.9
276	ГЕРМАНИЯ	382	1434.7
356	ИНДИЯ	762	1322.9
724	ИСПАНИЯ	305	412.3
380	ИТАЛИЯ	43	146.1
826	СОЕДИНЕННОЕ КОРОЛЕВСТВО	139	271.9
804	УКРАИНА	5464	17475.5
246	ФИНЛЯНДИЯ	37	136.9
250	ФРАНЦИЯ	13	85.5
756	ШВЕЙЦАРИЯ	244	343.1
000	прочие	88	151.3
Всего		7538	22098.1
Страны дальнего зарубежья		2074	4622.6
Страны СНГ		5464	17475.5

72.22.30
ПРОЧИЕ ПРУТКИ ИЗ КОРРОЗИОННОСТОЙКОЙ [НЕРЖАВЕЮЩЕЙ] СТАЛИ

		Т	
840	СОЕДИНЕННЫЕ ШТАТЫ	27	220.8
804	УКРАИНА	3132	9254.5
250	ФРАНЦИЯ	13	167.8
752	ШВЕЦИЯ	12	94.8
000	прочие	45	201.9
Всего		3229	9939.7
Страны дальнего зарубежья		97	685.2
Страны СНГ		3132	9254.5

72.22.40
УГОЛКИ, ФАСОННЫЕ И СПЕЦИАЛЬНЫЕ ПРОФИЛИ ИЗ КОРРОЗИОННОСТОЙКОЙ СТАЛИ

		Т	
276	ГЕРМАНИЯ	415	621.6
356	ИНДИЯ	87	184.5
724	ИСПАНИЯ	208	374.1
380	ИТАЛИЯ	80	207.8
410	КОРЕЯ, РЕСПУБЛИКА	72	53.7
756	ШВЕЙЦАРИЯ	56	69.0
000	прочие	115	366.7
Всего		1033	1877.4
Страны дальнего зарубежья		1033	1877.4

72.23.00
ПРОВОЛОКА ИЗ КОРРОЗИОННОСТОЙКОЙ СТАЛИ, СОДЕРЖАЩАЯ 2,5 МАС.% ИЛИ БОЛЕЕ НИКЕЛЯ

		Т	
276	ГЕРМАНИЯ	265	766.9
356	ИНДИЯ	1172	2081.9
380	ИТАЛИЯ	70	104.4
156	КИТАЙ	279	366.0
410	КОРЕЯ, РЕСПУБЛИКА	29	99.2
442	ЛЮКСЕМБУРГ	19	135.9
826	СОЕДИНЕННОЕ КОРОЛЕВСТВО	139	283.5
158	ТАЙВАНЬ (КИТАЙ)	30	52.8
804	УКРАИНА	0	1.5
203	ЧЕШСКАЯ РЕСПУБЛИКА	39	299.0
756	ШВЕЙЦАРИЯ	112	123.6
752	ШВЕЦИЯ	91	707.0
000	прочие	30	136.1
Всего		2274	5157.7
Страны дальнего зарубежья		2274	5156.2
Страны СНГ		0	1.5

72.24.10
СЛИТКИ И ПРОЧИЕ ПЕРВИЧНЫЕ ФОРМЫ ИЗ ЛЕГИРОВАННОЙ СТАЛИ

		Т	
804	УКРАИНА	258	348.2
Всего		258	348.2
Страны СНГ		258	348.2

72.24.90
ПРОЧИЕ ПОЛУФАБРИКАТЫ ИЗ ПРОЧИХ ЛЕГИРОВАННЫХ СТАЛЕЙ

		Т	
276	ГЕРМАНИЯ	385	748.3
380	ИТАЛИЯ	125	204.4
398	КАЗАХСТАН	285	315.4
804	УКРАИНА	4539	6538.0
000	прочие	6	14.9
Всего		5339	7821.0
Страны дальнего зарубежья		516	967.6
Страны СНГ		4823	6853.3

72.25.19
ПРОЧИЙ ПРОКАТ ПЛОСКИЙ ИЗ СТАЛИ КРЕМНИСТОЙ ЭЛЕКТРОТЕХНИЧЕСКОЙ, ШИРИНОЙ 600 ММ ИЛИ БОЛЕЕ

		Т	
056	БЕЛЬГИЯ	774	445.2
276	ГЕРМАНИЯ	90	88.2
703	СЛОВАКИЯ	5852	3591.6
792	ТУРЦИЯ	129	70.7
752	ШВЕЦИЯ	3233	4063.2
392	ЯПОНИЯ	229	385.4
000	прочие	59	32.2
Всего		10366	8676.4
Страны дальнего зарубежья		10366	8676.4

72.25.20
ПРОКАТ ПЛОСКИЙ ИЗ СТАЛИ БЫСТРОРЕЖУЩЕЙ, ШИРИНОЙ 600 ММ ИЛИ БОЛЕЕ

		Т	
040	АВСТРИЯ	7	72.1
250	ФРАНЦИЯ	24	317.0
000	прочие	39	46.1
Всего		70	435.2
Страны дальнего зарубежья		70	435.2

72.25.40
ПРОЧИЙ ПРОКАТ ПЛОСКИЙ ИЗ ПРОЧИХ ЛЕГИРОВАННЫХ СТАЛЕЙ, ШИРИНОЙ 600 ММ ИЛИ БОЛЕЕ БЕЗ ДАЛЬНЕЙШЕЙ ОБРАБОТКИ, КРОМЕ ГОРЯЧЕЙ ПРОКАТКИ, НЕ В РУЛОНАХ

		Т	
040	АВСТРИЯ	10134	10484.4
276	ГЕРМАНИЯ	7538	7634.1
398	КАЗАХСТАН	9334	5171.7
156	КИТАЙ	90	147.6
826	СОЕДИНЕННОЕ КОРОЛЕВСТВО	233	196.0
804	УКРАИНА	433039	440120.6
246	ФИНЛЯНДИЯ	1980	2758.9
203	ЧЕШСКАЯ РЕСПУБЛИКА	20229	21443.8
752	ШВЕЦИЯ	1472	2431.1
000	прочие	81	134.6
Всего		484131	490522.8
Страны дальнего зарубежья		41758	45230.5
Страны СНГ		442373	445292.4

72.25.50
ПРОКАТ ПЛОСКИЙ БЕЗ ДАЛЬНЕЙШЕЙ ОБРАБОТКИ КРОМЕ ХОЛОДНОЙ ПРОКАТКИ (ОБЖАТИЯ В ХОЛОДНОМ СОСТОЯНИИ), ШИРИНОЙ НЕ МЕНЕЕ 600 ММ

		Т	
076	БРАЗИЛИЯ	287	162.2
276	ГЕРМАНИЯ	335	194.8
380	ИТАЛИЯ	107	61.9
764	ТАИЛАНД	141	93.4
804	УКРАИНА	199	500.5
246	ФИНЛЯНДИЯ	833	511.3
752	ШВЕЦИЯ	1455	844.9
000	прочие	102	83.1
Всего		3459	2452.1
Страны дальнего зарубежья		3260	1951.5
Страны СНГ		199	500.5

72.25.91
ПРОЧИЙ ПРОКАТ ПЛОСКИЙ ИЗ ПРОЧИХ ЛЕГИРОВАННЫХ СТАЛЕЙ, ШИРИНОЙ 600 ММ ИЛИ БОЛЕЕ, ЭЛЕКТРОЛИТИЧЕСКИ ОЦИНКОВАННЫЙ

		Т	
000	прочие	1	1.5
Всего		1	1.5
Страны дальнего зарубежья		1	1.5

72.25.92
ПРОЧИЙ ПРОКАТ ПЛОСКИЙ ИЗ ПРОЧИХ ЛЕГИРОВАННЫХ СТАЛЕЙ, ШИРИНОЙ 600 ММ ИЛИ БОЛЕЕ, ОЦИНКОВАННЫЙ ИНЫМ СПОСОБОМ

		Т	
792	ТУРЦИЯ	119	381.8
246	ФИНЛЯНДИЯ	181	261.6
250	ФРАНЦИЯ	186	309.3
000	прочие	5	7.2
Всего		492	959.9
Страны дальнего зарубежья		492	959.9

72.25.99
ПРОЧИЙ ПРОКАТ ПЛОСКИЙ ИЗ ПРОЧИХ ЛЕГИРОВАННЫХ СТАЛЕЙ, ШИРИНОЙ 600 ММ ИЛИ БОЛЕЕ

		Т	
276	ГЕРМАНИЯ	765	885.2
246	ФИНЛЯНДИЯ	2773	5502.6
250	ФРАНЦИЯ	243	2843.9
752	ШВЕЦИЯ	294	485.7
000	прочие	45	58.2
Всего		4120	9775.6
Страны дальнего зарубежья		4120	9775.6

72.26.19
ПРОЧИЙ ПРОКАТ ПЛОСКИЙ ИЗ СТАЛИ КРЕМНИСТОЙ ЭЛЕКТРОТЕХНИЧЕСКОЙ, ШИРИНОЙ МЕНЕЕ 600 ММ

		Т	
276	ГЕРМАНИЯ	222	371.9
804	УКРАИНА	62	37.3
752	ШВЕЦИЯ	207	449.3
Всего		491	858.5
Страны дальнего зарубежья		429	821.2
Страны СНГ		62	37.3

Код и наименование страны контрагента	Ед. изме-рения	Импорт	
		количество	стоимость

72.26.20
ПРОКАТ ПЛОСКИЙ ИЗ СТАЛИ БЫСТРОРЕЖУЩЕЙ, ШИРИНОЙ МЕНЕЕ 600 ММ

		Т	
156	КИТАЙ	8	51.3
804	УКРАИНА	0	1.1
000	прочие	4	22.9
Всего		12	75.3
Страны дальнего зарубежья		12	74.2
Страны СНГ		0	1.1

72.26.91
ПРОЧИЙ ПРОКАТ ПЛОСКИЙ ИЗ ПРОЧИХ ЛЕГИРОВАННЫХ СТАЛЕЙ, ШИРИНОЙ МЕНЕЕ 600 ММ, БЕЗ ДАЛЬНЕЙШЕЙ ОБРАБОТКИ КРОМЕ ГОРЯЧЕЙ ПРОКАТКИ

		Т	
040	АВСТРИЯ	17	82.3
276	ГЕРМАНИЯ	43	103.5
398	КАЗАХСТАН	308	183.0
498	МОЛДОВА, РЕСПУБЛИКА	4	7.0
804	УКРАИНА	6	5.9
000	прочие	28	56.1
Всего		407	437.7
Страны дальнего зарубежья		88	241.9
Страны СНГ		318	195.9

72.26.92
ПРОЧИЙ ПРОКАТ ПЛОСКИЙ ИЗ ПРОЧИХ ЛЕГИРОВАННЫХ СТАЛЕЙ, ШИРИНОЙ МЕНЕЕ 600 ММ, БЕЗ ДАЛЬНЕЙШЕЙ ОБРАБОТКИ КРОМЕ ХОЛОДНОЙ ПРОКАТКИ (ОБЖАТИЯ В ХОЛОДНОМ СОСТОЯНИИ)

		Т	
276	ГЕРМАНИЯ	255	679.1
380	ИТАЛИЯ	34	77.1
246	ФИНЛЯНДИЯ	51	69.5
250	ФРАНЦИЯ	17	450.6
752	ШВЕЦИЯ	55	1124.3
000	прочие	39	77.9
Всего		451	2478.5
Страны дальнего зарубежья		451	2478.5

72.26.93
ПРОЧИЙ ПРОКАТ ПЛОСКИЙ ИЗ ПРОЧИХ ЛЕГИРОВАННЫХ СТАЛЕЙ, ШИРИНОЙ МЕНЕЕ 600 ММ, ЭЛЕКТРОЛИТИЧЕСКИ ОЦИНКОВАННЫЙ

		Т	
000	прочие	92	60.0
Всего		92	60.0
Страны дальнего зарубежья		92	60.0

72.26.94
ПРОЧИЙ ПРОКАТ ПЛОСКИЙ ИЗ ПРОЧИХ ЛЕГИРОВАННЫХ СТАЛЕЙ, ШИРИНОЙ МЕНЕЕ 600 ММ, ОЦИНКОВАННЫЙ ИНЫМ СПОСОБОМ

		Т	
000	прочие	1	1.9
Всего		1	1.9
Страны дальнего зарубежья		1	1.9

72.26.99
ПРОЧИЙ ПРОКАТ ПЛОСКИЙ ИЗ ПРОЧИХ ЛЕГИРОВАННЫХ СТАЛЕЙ, ШИРИНОЙ МЕНЕЕ 600 ММ

		Т	
276	ГЕРМАНИЯ	100	204.4
752	ШВЕЦИЯ	867	2154.2
000	прочие	16	19.8
Всего		983	2378.4
Страны дальнего зарубежья		983	2378.4

72.27.20
ПРУТКИ ГОРЯЧЕКАТАНЫЕ ИЗ СТАЛИ КРЕМНЕМАРГАНЦОВИСТОЙ, В СВОБОДНО СМОТАННЫХ БУХТАХ

		Т	
498	МОЛДОВА, РЕСПУБЛИКА	8292	4194.0
246	ФИНЛЯНДИЯ	479	349.8
000	прочие	20	29.7
Всего		8791	4573.5
Страны дальнего зарубежья		499	379.4
Страны СНГ		8292	4194.0

72.27.90
ПРОЧИЕ ПРУТКИ ГОРЯЧЕКАТАНЫЕ, В СВОБОДНО СМОТАННЫХ БУХТАХ, ИЗ ПРОЧИХ ЛЕГИРОВАННЫХ СТАЛЕЙ

		Т	
498	МОЛДОВА, РЕСПУБЛИКА	1467	1622.5
528	НИДЕРЛАНДЫ	97	138.3
804	УКРАИНА	423	219.1
246	ФИНЛЯНДИЯ	4851	3273.5
000	прочие	1	2.8
Всего		6838	5256.2
Страны дальнего зарубежья		4949	3414.6
Страны СНГ		1889	1841.6

72.28.10
ПРУТКИ ИЗ БЫСТРОРЕЖУЩЕЙ СТАЛИ

		Т	
040	АВСТРИЯ	57	1083.3
276	ГЕРМАНИЯ	4	92.7
398	КАЗАХСТАН	14	20.0
804	УКРАИНА	363	4422.3
000	прочие	6	118.7
Всего		445	5737.0
Страны дальнего зарубежья		67	1294.7
Страны СНГ		377	4442.3

72.28.20
ПРУТКИ ИЗ КРЕМНЕМАРГАНЦОВИСТОЙ СТАЛИ, БЕЗ ДАЛЬНЕЙШЕЙ ОБРАБОТКИ, КРОМЕ ГОРЯЧЕЙ ПРОКАТКИ, ГОРЯЧЕГО ВОЛОЧЕНИЯ ИЛИ ЭКСТРУДИРОВАНИЯ

		Т	
398	КАЗАХСТАН	1810	677.3
156	КИТАЙ	519	278.9
428	ЛАТВИЯ	3404	2048.4
498	МОЛДОВА, РЕСПУБЛИКА	38791	18669.6
804	УКРАИНА	9462	5645.6
000	прочие	25	43.7
Всего		54011	27363.5
Страны дальнего зарубежья		3948	2371.0
Страны СНГ		50064	24992.6

72.28.30
ПРУТКИ ПРОЧИЕ ИЗ ЛЕГИРОВАННЫХ СТАЛЕЙ, БЕЗ ДАЛЬНЕЙШЕЙ ОБРАБОТКИ КРОМЕ ГОРЯЧЕЙ ПРОКАТКИ, ГОРЯЧЕГО ВОЛОЧЕНИЯ ИЛИ ЭКСТРУДИРОВАНИЯ

		Т	
276	ГЕРМАНИЯ	102	137.5
398	КАЗАХСТАН	65	27.7
498	МОЛДОВА, РЕСПУБЛИКА	0	0.6
826	СОЕДИНЕННОЕ КОРОЛЕВСТВО	23	206.1
804	УКРАИНА	6174	5315.6
000	прочие	127	189.9
Всего		6491	5877.4
Страны дальнего зарубежья		252	533.5
Страны СНГ		6239	5343.9

72.28.40
ПРОЧИЕ ПРУТКИ ИЗ ЛЕГИРОВАННЫХ СТАЛЕЙ, БЕЗ ДАЛЬНЕЙШЕЙ ОБРАБОТКИ, КРОМЕ КОВКИ

		Т	
040	АВСТРИЯ	142	752.1
276	ГЕРМАНИЯ	47	171.2
804	УКРАИНА	130	317.4
752	ШВЕЦИЯ	204	817.4
000	прочие	0	1.6
Всего		522	2059.8
Страны дальнего зарубежья		393	1742.3
Страны СНГ		130	317.4

72.28.50
ПРОЧИЕ ПРУТКИ ИЗ ЛЕГИРОВАННЫХ СТАЛЕЙ, БЕЗ ДАЛЬНЕЙШЕЙ ОБРАБОТКИ, КРОМЕ ХОЛОДНОЙ ДЕФОРМАЦИИ ИЛИ ОТДЕЛКИ В ХОЛОДНОМ СОСТОЯНИИ

		Т	
040	АВСТРИЯ	68	339.1
276	ГЕРМАНИЯ	21	63.1
860	УЗБЕКИСТАН	0	1.5
804	УКРАИНА	3281	4019.2
000	прочие	4	24.9
Всего		3374	4447.9
Страны дальнего зарубежья		93	427.1
Страны СНГ		3282	4020.8

72.28.60
ПРОЧИЕ ПРУТКИ ИЗ ПРОЧИХ ЛЕГИРОВАННЫХ СТАЛЕЙ

		Т	
040	АВСТРИЯ	38	218.2
276	ГЕРМАНИЯ	24	132.1
380	ИТАЛИЯ	87	271.1
442	ЛЮКСЕМБУРГ	79	95.3
804	УКРАИНА	437	618.3
000	прочие	39	81.6
Всего		702	1416.5
Страны дальнего зарубежья		266	798.3
Страны СНГ		437	618.3

72.28.70
УГОЛКИ, ФАСОННЫЕ И СПЕЦИАЛЬНЫЕ ПРОФИЛИ

		Т	
040	АВСТРИЯ	51	68.2
276	ГЕРМАНИЯ	1482	1710.2
428	ЛАТВИЯ	1807	1442.0
442	ЛЮКСЕМБУРГ	1482	1440.7
826	СОЕДИНЕННОЕ КОРОЛЕВСТВО	95	66.5
804	УКРАИНА	28810	14717.0
000	прочие	150	186.0
Всего		33878	19630.6
Страны дальнего зарубежья		5067	4913.7
Страны СНГ		28810	14717.0

72.28.80
ПРУТКИ ПУСТОТЕЛЫЕ ДЛЯ БУРОВЫХ РАБОТ ИЗ ЛЕГИРОВАННОЙ ИЛИ НЕЛЕГИРОВАННОЙ СТАЛИ

		Т	
276	ГЕРМАНИЯ	17	114.1
840	СОЕДИНЕННЫЕ ШТАТЫ	6	90.9
246	ФИНЛЯНДИЯ	13	86.4
752	ШВЕЦИЯ	86	329.0
392	ЯПОНИЯ	64	93.7
000	прочие	6	34.3
Всего		192	748.5
Страны дальнего зарубежья		192	748.5

72.29.10
ПРОВОЛОКА ИЗ СТАЛИ БЫСТРОРЕЖУЩЕЙ

		Т	
000	прочие	31	49.1
Всего		31	49.1
Страны дальнего зарубежья		31	49.1

72.29.20
ПРОВОЛОКА ИЗ СТАЛИ КРЕМНЕМАРГАНЦОВИСТОЙ

		Т	
348	ВЕНГРИЯ	237	324.9
276	ГЕРМАНИЯ	30	224.3
380	ИТАЛИЯ	47	58.0
156	КИТАЙ	1647	1587.5
410	КОРЕЯ, РЕСПУБЛИКА	182	460.6
616	ПОЛЬША	50	154.0
804	УКРАИНА	447	392.8
246	ФИНЛЯНДИЯ	2119	2658.3
203	ЧЕШСКАЯ РЕСПУБЛИКА	1313	1703.1
752	ШВЕЦИЯ	495	1356.0
000	прочие	19	63.6
Всего		6588	8983.1
Страны дальнего зарубежья		6140	8590.3
Страны СНГ		447	392.8

72.29.90
ПРОЧАЯ ПРОВОЛОКА ИЗ ПРОЧИХ ЛЕГИРОВАННЫХ СТАЛЕЙ

		Т	
040	АВСТРИЯ	36	130.5
276	ГЕРМАНИЯ	168	621.9
380	ИТАЛИЯ	61	156.6
398	КАЗАХСТАН	0	9.7
156	КИТАЙ	513	438.7
410	КОРЕЯ, РЕСПУБЛИКА	74	79.4

Код и наименование страны контрагента	Ед. изме-рения	Импорт	
		количество	стоимость
826 СОЕДИНЕННОЕ КОРОЛЕВСТВО		15	58.4
792 ТУРЦИЯ		1913	1338.8
804 УКРАИНА		3780	3776.7
250 ФРАНЦИЯ		80	173.2
203 ЧЕШСКАЯ РЕСПУБЛИКА		216	476.9
752 ШВЕЦИЯ		18	61.7
392 ЯПОНИЯ		36	182.5
000 прочие		10	60.5
Всего		6920	7565.3
Страны дальнего зарубежья		3140	3779.0
Страны СНГ		3780	3786.4

73.01.10
КОНСТРУКЦИИ ШПУНТОВЫЕ ИЗ ЧЕРНЫХ МЕТАЛЛОВ, СВЕРЛЕНЫЕ ИЛИ НЕСВЕРЛЕНЫЕ, ПЕРФОРИРОВАННЫЕ ИЛИ НЕПЕРФОРИРОВАННЫЕ, МОНОЛИТНЫЕ ИЛИ ИЗГОТОВЛЕННЫЕ ИЗ СБОРНЫХ ЭЛЕМЕНТОВ

	Т	
276 ГЕРМАНИЯ	10364	4252.8
124 КАНАДА	54	127.1
410 КОРЕЯ, РЕСПУБЛИКА	403	247.2
442 ЛЮКСЕМБУРГ	10684	8693.4
616 ПОЛЬША	746	443.4
804 УКРАИНА	4134	2308.8
250 ФРАНЦИЯ	1264	316.0
203 ЧЕШСКАЯ РЕСПУБЛИКА	127	157.4
392 ЯПОНИЯ	353	342.8
000 прочие	41	12.3
Всего	28169	16901.1
Страны дальнего зарубежья	24035	14592.3
Страны СНГ	4134	2308.8

73.01.20
УГОЛКИ, ФАСОННЫЕ И СПЕЦИАЛЬНЫЕ ПРОФИЛИ СВАРНЫЕ, ИЗ ЧЕРНЫХ МЕТАЛЛОВ

	Т	
040 АВСТРИЯ	7	66.0
276 ГЕРМАНИЯ	29	124.3
380 ИТАЛИЯ	44	135.9
826 СОЕДИНЕННОЕ КОРОЛЕВСТВО	48	75.5
840 СОЕДИНЕННЫЕ ШТАТЫ	6	265.6
792 ТУРЦИЯ	45	67.0
246 ФИНЛЯНДИЯ	29	63.3
250 ФРАНЦИЯ	30	76.0
000 прочие	107	189.9
Всего	344	1063.5
Страны дальнего зарубежья	344	1063.5

73.02.10
РЕЛЬСЫ ИЗ ЧЕРНЫХ МЕТАЛЛОВ, ИСПОЛЬЗУЕМЫЕ ДЛЯ ЖЕЛЕЗНОДОРОЖНЫХ ИЛИ ТРАМВАЙНЫХ ПУТЕЙ

	Т	
276 ГЕРМАНИЯ	189	333.9
380 ИТАЛИЯ	46	283.4
398 КАЗАХСТАН	2158	412.7
156 КИТАЙ	115	76.5
440 ЛИТВА	59	64.9
616 ПОЛЬША	251	246.9
804 УКРАИНА	10621	4406.8
203 ЧЕШСКАЯ РЕСПУБЛИКА	416	909.3
000 прочие	133	117.4
Всего	13988	6851.8
Страны дальнего зарубежья	1210	2032.4
Страны СНГ	12778	4819.5

73.02.30
РЕЛЬСЫ ПЕРЕВОДНЫЕ, КРЕСТОВИНЫ ГЛУХОГО ПЕРЕСЕЧЕНИЯ, ПЕРЕВОДНЫЕ ШТАНГИ И ПРОЧИЕ ПОПЕРЕЧНЫЕ СОЕДИНЕНИЯ,ИЗ ЧЕРНЫХ МЕТАЛЛОВ,ИСПОЛЬЗУЕМЫЕ ДЛЯ ЖЕЛЕЗНОДОРОЖНЫХ ИЛИ ТРАМВАЙНЫХ ПУТЕЙ

	Т	
804 УКРАИНА	2809	2747.6
000 прочие	1	39.0
Всего	2810	2786.6
Страны дальнего зарубежья	1	39.0
Страны СНГ	2809	2747.6

73.02.40
НАКЛАДКИ СТЫКОВЫЕ И ПОДКЛАДКИ ОПОРНЫЕ ИЗ ЧЕРНЫХ МЕТАЛЛОВ, ПРЕДНАЗНАЧЕННЫЕ ДЛЯ СОЕДИНЕНИЯ И КРЕПЛЕНИЯ РЕЛЬСОВ

	Т	
398 КАЗАХСТАН	51	1.1
804 УКРАИНА	3193	1871.0
000 прочие	2	2.9
Всего	3246	1874.9
Страны дальнего зарубежья	2	2.9
Страны СНГ	3244	1872.1

73.02.90
ПРОЧИЕ ИЗДЕЛИЯ ИЗ ЧЕРНЫХ МЕТАЛЛОВ, ИСПОЛЬЗУЕМЫЕ ДЛЯ ЖЕЛЕЗНОДОРОЖНЫХ ИЛИ ТРАМВАЙНЫХ ПУТЕЙ

	Т	
276 ГЕРМАНИЯ	11	147.5
380 ИТАЛИЯ	54	75.4
442 ЛЮКСЕМБУРГ	5	53.4
528 НИДЕРЛАНДЫ	10	291.2
804 УКРАИНА	193	214.6
000 прочие	17	54.9
Всего	291	836.9
Страны дальнего зарубежья	97	622.3
Страны СНГ	193	214.6

73.03.00
ТРУБЫ, ТРУБКИ И ПРОФИЛИ ПУСТОТЕЛЫЕ, ИЗ ЧУГУННОГО ЛИТЬЯ

	Т	
276 ГЕРМАНИЯ	1987	1673.4
398 КАЗАХСТАН	308	39.9
124 КАНАДА	51	781.8
156 КИТАЙ	2655	1491.6
440 ЛИТВА	240	342.9
498 МОЛДОВА, РЕСПУБЛИКА	0	0.7
826 СОЕДИНЕННОЕ КОРОЛЕВСТВО	35	123.2
804 УКРАИНА	699	1780.9
246 ФИНЛЯНДИЯ	67	113.5
250 ФРАНЦИЯ	4035	4648.8
000 прочие	51	92.4
Всего	10130	11089.2
Страны дальнего зарубежья	9123	9267.7
Страны СНГ	1007	1821.5

73.04.10
ТРУБЫ ДЛЯ НЕФТЕ- И ГАЗОПРОВОДОВ ИЗ ЧЕРНЫХ МЕТАЛЛОВ (КРОМЕ ЧУГУННОГО ЛИТЬЯ)

	Т	
276 ГЕРМАНИЯ	643	1491.0
398 КАЗАХСТАН	477	31.2
410 КОРЕЯ, РЕСПУБЛИКА	246	838.0
826 СОЕДИНЕННОЕ КОРОЛЕВСТВО	82	152.3
804 УКРАИНА	11937	11393.9
250 ФРАНЦИЯ	10	82.0
392 ЯПОНИЯ	97167	87925.5
000 прочие	37	97.9
Всего	110599	102011.9
Страны дальнего зарубежья	98185	90586.8
Страны СНГ	12414	11425.1

73.04.21
ТРУБЫ БУРИЛЬНЫЕ ДЛЯ БУРЕНИЯ НЕФТЯННЫХ И ГАЗОВЫХ СКВАЖИН

	Т	
040 АВСТРИЯ	315	1158.0
276 ГЕРМАНИЯ	142	381.2
356 ИНДИЯ	75	384.7
380 ИТАЛИЯ	22	60.6
398 КАЗАХСТАН	63	48.6
124 КАНАДА	367	1433.2
156 КИТАЙ	2075	8134.4
496 МОНГОЛИЯ	11	58.4
528 НИДЕРЛАНДЫ	101	120.9
702 СИНГАПУР	38	369.1
826 СОЕДИНЕННОЕ КОРОЛЕВСТВО	40	155.2
840 СОЕДИНЕННЫЕ ШТАТЫ	3045	13845.5
804 УКРАИНА	634	2005.2
246 ФИНЛЯНДИЯ	11	108.5
250 ФРАНЦИЯ	985	2791.2
752 ШВЕЦИЯ	75	345.4
392 ЯПОНИЯ	318	510.1
000 прочие	34	99.3
Всего	8354	32009.4
Страны дальнего зарубежья	7657	29955.6
Страны СНГ	697	2053.8

73.04.29
ПРОЧИЕ ТРУБЫ ОБСАДНЫЕ, НАСОСНО-КОМПРЕССОРНЫЕ И БУРИЛЬНЫЕ ДЛЯ БУРЕНИЯ НЕФТЯНЫХ ИЛИ ГАЗОВЫХ СКВАЖИН, ИЗ ЧЕРНЫХ МЕТАЛЛОВ (КРОМЕ ЧУГУННОГО ЛИТЬЯ)

	Т	
040 АВСТРИЯ	17157	41376.3
031 АЗЕРБАЙДЖАН	8673	6714.9
032 АРГЕНТИНА	4793	9125.5
051 АРМЕНИЯ	0	0.3
276 ГЕРМАНИЯ	2472	10371.0
724 ИСПАНИЯ	1675	1795.8
380 ИТАЛИЯ	22	55.9
398 КАЗАХСТАН	334	191.7
124 КАНАДА	121	282.2
156 КИТАЙ	19021	14810.0
784 ОБЪЕДИНЕННЫЕ АРАБСКИЕ ЭМИРАТЫ	42	77.9
616 ПОЛЬША	2788	3392.9
642 РУМЫНИЯ	6597	10140.7
702 СИНГАПУР	15	214.7
826 СОЕДИНЕННОЕ КОРОЛЕВСТВО	2044	10119.2
840 СОЕДИНЕННЫЕ ШТАТЫ	2947	6813.6
804 УКРАИНА	134153	143508.5
250 ФРАНЦИЯ	252	311.9
203 ЧЕШСКАЯ РЕСПУБЛИКА	89	106.9
752 ШВЕЦИЯ	60	327.9
392 ЯПОНИЯ	23049	36828.0
000 прочие	59	110.9
Всего	226363	296676.9
Страны дальнего зарубежья	83203	146261.5
Страны СНГ	143160	150415.4

73.04.31
ПРОЧИЕ ТРУБЫ, ТРУБКИ И ПРОФИЛИ ПУСТОТЕЛЫЕ, БЕСШОВНЫЕ, КРУГЛОГО СЕЧЕНИЯ ИЗ ЖЕЛЕЗА ИЛИ НЕЛЕГИРОВАННОЙ СТАЛИ, ХОЛОДНОТЯНУТЫЕ ИЛИ ХОЛОДНОКАТАНЫЕ (ОБЖАТЫЕ В ХОЛОДНОМ СОСТОЯНИИ)

	Т	
036 АВСТРАЛИЯ	7	66.7
040 АВСТРИЯ	168	454.5
056 БЕЛЬГИЯ	259	569.5
276 ГЕРМАНИЯ	879	1890.9
208 ДАНИЯ	6	122.7
724 ИСПАНИЯ	9	100.2
380 ИТАЛИЯ	2049	5648.2
156 КИТАЙ	249	320.8
410 КОРЕЯ, РЕСПУБЛИКА	439	1125.7
528 НИДЕРЛАНДЫ	98	312.9
616 ПОЛЬША	101	185.2
642 РУМЫНИЯ	403	886.6
703 СЛОВАКИЯ	143	224.7
826 СОЕДИНЕННОЕ КОРОЛЕВСТВО	208	569.0
840 СОЕДИНЕННЫЕ ШТАТЫ	55	662.9
999 СТРАНЫ ЕС	14	61.4
158 ТАЙВАНЬ (КИТАЙ)	79	181.6
792 ТУРЦИЯ	264	558.1
860 УЗБЕКИСТАН	0	0.2
804 УКРАИНА	18778	23153.7
246 ФИНЛЯНДИЯ	29	132.0
250 ФРАНЦИЯ	39	161.7
203 ЧЕШСКАЯ РЕСПУБЛИКА	52	160.5
392 ЯПОНИЯ	468	2668.2
000 прочие	37	130.5
Всего	24834	40348.4
Страны дальнего зарубежья	6056	17194.5
Страны СНГ	18779	23153.9

Код и наименование страны контрагента	Ед. изме-рения	Импорт	
		количество	стоимость

73.04.39
ПРОЧИЕ ТРУБЫ, ТРУБКИ И ПРОФИЛИ ПУСТОТЕЛЫЕ, БЕСШОВНЫЕ, КРУГЛОГО СЕЧЕНИЯ ИЗ ЖЕЛЕЗА ИЛИ НЕЛЕГИРОВАННОЙ СТАЛИ

		Т	
031	АЗЕРБАЙДЖАН	2518	1662.6
056	БЕЛЬГИЯ	67	842.3
276	ГЕРМАНИЯ	1602	8008.6
208	ДАНИЯ	17	143.7
380	ИТАЛИЯ	2519	2730.7
398	КАЗАХСТАН	1224	88.9
124	КАНАДА	31	249.3
156	КИТАЙ	894	1038.9
410	КОРЕЯ, РЕСПУБЛИКА	121	468.4
440	ЛИТВА	330	668.2
528	НИДЕРЛАНДЫ	286	814.0
616	ПОЛЬША	1387	1395.2
642	РУМЫНИЯ	33	90.7
826	СОЕДИНЕННОЕ КОРОЛЕВСТВО	8	50.8
840	СОЕДИНЕННЫЕ ШТАТЫ	119	995.1
792	ТУРЦИЯ	116	224.1
804	УКРАИНА	181838	135942.9
246	ФИНЛЯНДИЯ	238	326.5
250	ФРАНЦИЯ	76	278.6
203	ЧЕШСКАЯ РЕСПУБЛИКА	178	483.9
752	ШВЕЦИЯ	80	94.5
233	ЭСТОНИЯ	86	161.1
392	ЯПОНИЯ	9	132.1
000	прочие	92	197.0
Всего		193867	157088.0
Страны дальнего зарубежья		8287	19393.7
Страны СНГ		185580	137694.3

73.04.41
ПРОЧИЕ ТРУБЫ, ТРУБКИ И ПРОФИЛИ ПУСТОТЕЛЫЕ, БЕСШОВНЫЕ, КРУГЛОГО СЕЧЕНИЯ ИЗ КОРРОЗИОННОСТОЙКОЙ [НЕРЖАВЕЮЩЕЙ] СТАЛИ, ХОЛОДНОТЯНУТЫЕ ИЛИ ХОЛОДНОКАТАНЫЕ (ОБЖАТЫЕ В ХОЛОДНОМ СОСТОЯНИИ)

		Т	
040	АВСТРИЯ	33	377.6
276	ГЕРМАНИЯ	64	1265.6
724	ИСПАНИЯ	3	66.4
380	ИТАЛИЯ	54	371.0
398	КАЗАХСТАН	50	69.7
124	КАНАДА	48	301.5
156	КИТАЙ	438	767.4
410	КОРЕЯ, РЕСПУБЛИКА	68	633.9
528	НИДЕРЛАНДЫ	4	133.5
578	НОРВЕГИЯ	3	50.1
826	СОЕДИНЕННОЕ КОРОЛЕВСТВО	5	114.3
840	СОЕДИНЕННЫЕ ШТАТЫ	24	1067.6
804	УКРАИНА	3764	26526.8
246	ФИНЛЯНДИЯ	33	138.3
250	ФРАНЦИЯ	5	101.9
756	ШВЕЙЦАРИЯ	4	56.6
752	ШВЕЦИЯ	12	288.2
392	ЯПОНИЯ	37	433.3
000	прочие	57	209.8
Всего		4707	32973.3
Страны дальнего зарубежья		894	6376.9
Страны СНГ		3814	26596.4

73.04.49
ПРОЧИЕ ТРУБЫ, ТРУБКИ И ПРОФИЛИ ПУСТОТЕЛЫЕ, БЕСШОВНЫЕ, КРУГЛОГО СЕЧЕНИЯ, ИЗ КОРРОЗИОННОСТОЙКОЙ [НЕРЖАВЕЮЩЕЙ] СТАЛИ

		Т	
056	БЕЛЬГИЯ	52	336.6
076	БРАЗИЛИЯ	11	289.3
276	ГЕРМАНИЯ	279	2517.2
724	ИСПАНИЯ	23	230.8
380	ИТАЛИЯ	230	1505.7
398	КАЗАХСТАН	32	33.2
124	КАНАДА	8	185.2
156	КИТАЙ	1962	2932.0
410	КОРЕЯ, РЕСПУБЛИКА	109	1414.0
528	НИДЕРЛАНДЫ	20	88.5
616	ПОЛЬША	34	149.1
826	СОЕДИНЕННОЕ КОРОЛЕВСТВО	34	605.6
840	СОЕДИНЕННЫЕ ШТАТЫ	5	213.0
804	УКРАИНА	2975	18229.7
246	ФИНЛЯНДИЯ	70	106.8
250	ФРАНЦИЯ	5	86.6
752	ШВЕЦИЯ	65	467.4
392	ЯПОНИЯ	220	4244.0
000	прочие	24	154.2
Всего		6156	33788.9
Страны дальнего зарубежья		3150	15526.0
Страны СНГ		3007	18262.9

73.04.51
ТРУБЫ, ТРУБКИ И ПРОФИЛИ ПУСТОТЕЛЫЕ, БЕСШОВНЫЕ, ПРОЧИЕ, КРУГЛОГО СЕЧЕНИЯ ИЗ ПРОЧЕЙ ЛЕГИРОВАННОЙ СТАЛИ, ХОЛОДНОТЯНУТЫЕ ИЛИ ХОЛОДНОКАТАНЫЕ (ОБЖАТЫЕ В ХОЛОДНОМ СОСТОЯНИИ)

		Т	
040	АВСТРИЯ	97	448.0
276	ГЕРМАНИЯ	90	99.0
380	ИТАЛИЯ	2940	2115.2
156	КИТАЙ	930	709.1
410	КОРЕЯ, РЕСПУБЛИКА	17	179.7
840	СОЕДИНЕННЫЕ ШТАТЫ	18	88.3
804	УКРАИНА	4222	6219.4
752	ШВЕЦИЯ	248	169.3
000	прочие	87	178.2
Всего		8650	10206.2
Страны дальнего зарубежья		4427	3986.9
Страны СНГ		4222	6219.4

73.04.59
ПРОЧИЕ ТРУБЫ, ТРУБКИ И ПРОФИЛИ ПУСТОТЕЛЫЕ, БЕСШОВНЫЕ, КРУГЛОГО СЕЧЕНИЯ ИЗ ПРОЧЕЙ ЛЕГИРОВАННОЙ СТАЛИ

		Т	
276	ГЕРМАНИЯ	305	925.7
380	ИТАЛИЯ	39	81.7
124	КАНАДА	13	127.1
156	КИТАЙ	290	292.9
410	КОРЕЯ, РЕСПУБЛИКА	19	67.5
840	СОЕДИНЕННЫЕ ШТАТЫ	182	960.3
804	УКРАИНА	11856	14370.2
250	ФРАНЦИЯ	21	50.1
203	ЧЕШСКАЯ РЕСПУБЛИКА	21	69.5
392	ЯПОНИЯ	225	1218.3
000	прочие	76	144.6
Всего		13048	18307.9
Страны дальнего зарубежья		1192	3937.7
Страны СНГ		11856	14370.2

73.04.90
ПРОЧИЕ ТРУБЫ, ТРУБКИ И ПРОФИЛИ ПУСТОТЕЛЫЕ, БЕСШОВНЫЕ, ИЗ ЧЕРНЫХ МЕТАЛЛОВ (КРОМЕ ЧУГУННОГО ЛИТЬЯ)

		Т	
276	ГЕРМАНИЯ	273	639.1
208	ДАНИЯ	65	85.4
380	ИТАЛИЯ	164	308.3
124	КАНАДА	25	275.6
410	КОРЕЯ, РЕСПУБЛИКА	25	208.2
616	ПОЛЬША	51	156.4
826	СОЕДИНЕННОЕ КОРОЛЕВСТВО	60	116.8
840	СОЕДИНЕННЫЕ ШТАТЫ	6	172.4
860	УЗБЕКИСТАН	0	0.1
804	УКРАИНА	1717	1389.3
000	прочие	104	259.8
Всего		2489	3611.4
Страны дальнего зарубежья		772	2222.0
Страны СНГ		1717	1389.4

73.05.11
ТРУБЫ ДЛЯ НЕФТЕ-И ГАЗОПРОВОДОВ ПРЯМОШОВНЫЕ, ИЗГОТОВЛЕННЫЕ МЕТОДОМ ДУГОВОЙ СВАРКИ ПОД ФЛЮСОМ

		Т	
276	ГЕРМАНИЯ	101601	137143.6
380	ИТАЛИЯ	30580	24900.1
398	КАЗАХСТАН	316	64.6
410	КОРЕЯ, РЕСПУБЛИКА	600	1326.5
616	ПОЛЬША	317	826.0
804	УКРАИНА	382508	595228.5
250	ФРАНЦИЯ	9825	13313.9
392	ЯПОНИЯ	4004	16814.0
Всего		529751	789617.0
Страны дальнего зарубежья		146928	194324.0
Страны СНГ		382824	595293.0

73.05.12
ТРУБЫ ДЛЯ НЕФТЕ- И ГАЗОПРОВОДОВ ПРОЧИЕ, СВАРНЫЕ ПРЯМОШОВНЫЕ

		Т	
398	КАЗАХСТАН	545	87.4
410	КОРЕЯ, РЕСПУБЛИКА	57	162.5
804	УКРАИНА	33186	34874.5
000	прочие	18	29.3
Всего		33806	35153.6
Страны дальнего зарубежья		75	191.7
Страны СНГ		33731	34961.9

73.05.19
ПРОЧИЕ ТРУБЫ ДЛЯ НЕФТЕ- И ГАЗОПРОВОДОВ С КРУГЛЫМ СЕЧЕНИЕМ, ВНЕШНИЙ ДИАМЕТР КОТОРЫХ БОЛЕЕ 406,4 ММ, ИЗ ЧЕРНЫХ МЕТАЛЛОВ

		Т	
392	ЯПОНИЯ	47	78.4
000	прочие	16	34.8
Всего		63	113.2
Страны дальнего зарубежья		63	113.2

73.05.20
ТРУБЫ ИЗ ЧЕРНЫХ МЕТАЛЛОВ ОБСАДНЫЕ, ИСПОЛЬЗУЕМЫЕ ПРИ БУРЕНИИ НЕФТЯНЫХ ИЛИ ГАЗОВЫХ СКВАЖИН, С КРУГЛЫМ СЕЧЕНИЕМ, ВНЕШНИЙ ДИАМЕТР КОТОРЫХ БОЛЕЕ 406,4 ММ

		Т	
702	СИНГАПУР	186	390.7
392	ЯПОНИЯ	436	1122.2
000	прочие	28	72.3
Всего		650	1585.2
Страны дальнего зарубежья		650	1585.2

73.05.31
ПРОЧИЕ СВАРНЫЕ ТРУБЫ ПРЯМОШОВНЫЕ,С КРУГЛЫМ СЕЧЕНИЕМ,ВНЕШНИЙ ДИАМЕТР КОТОРЫХ БОЛЕЕ 406,4 ММ, ИЗ ЧЕРНЫХ МЕТАЛЛОВ

		Т	
276	ГЕРМАНИЯ	180	1114.4
380	ИТАЛИЯ	970	2341.7
398	КАЗАХСТАН	757	122.9
156	КИТАЙ	106	74.9
410	КОРЕЯ, РЕСПУБЛИКА	9	78.4
428	ЛАТВИЯ	78	115.5
616	ПОЛЬША	53	216.7
826	СОЕДИНЕННОЕ КОРОЛЕВСТВО	13	129.1
804	УКРАИНА	5949	5799.4
246	ФИНЛЯНДИЯ	209	507.6
392	ЯПОНИЯ	254	78.5
000	прочие	54	220.8
Всего		8632	10799.8
Страны дальнего зарубежья		1927	4877.5
Страны СНГ		6705	5922.3

73.05.39
ПРОЧИЕ ТРУБЫ СВАРНЫЕ С КРУГЛЫМ СЕЧЕНИЕМ, ВНЕШНИЙ ДИАМЕТР КОТОРЫХ БОЛЕЕ 406,4 ММ ИЗ ЧЕРНЫХ МЕТАЛЛОВ

		Т	
208	ДАНИЯ	332	232.2
156	КИТАЙ	111	95.6
528	НИДЕРЛАНДЫ	42	55.2
804	УКРАИНА	11	10.4
000	прочие	104	111.2
Всего		599	504.7
Страны дальнего зарубежья		588	494.3
Страны СНГ		11	10.4

Код и наименование страны контрагента	Ед. изме-рения	Импорт	
		количество	стоимость

73.05.90
ПРОЧИЕ ТРУБЫ И ТРУБКИ С КРУГЛЫМ СЕЧЕНИЕМ, ВНЕШНИЙ ДИАМЕТР КОТОРЫХ БОЛЕЕ 406,4 ММ, ИЗ ЧЕРНЫХ МЕТАЛЛОВ ПРОЧИЕ

		Т	
000	прочие	68	72.1
Всего		68	72.1
Страны дальнего зарубежья		68	72.1

73.06.10
ТРУБЫ ДЛЯ НЕФТЕ- И ГАЗОПРОВОДОВ ПУСТОТЕЛЫЕ ПРОЧИЕ, ИЗ ЧЕРНЫХ МЕТАЛЛОВ

		Т	
364	ИРАН, ИСЛАМСКАЯ РЕСПУБЛИКА	5884	4707.0
398	КАЗАХСТАН	675	164.0
528	НИДЕРЛАНДЫ	4	156.0
804	УКРАИНА	30835	22491.9
000	прочие	61	133.0
Всего		37459	27651.9
Страны дальнего зарубежья		5949	4996.0
Страны СНГ		31510	22655.9

73.06.20
ТРУБЫ ОБСАДНЫЕ И НАСОСНО-КОМПРЕССОРНЫЕ ДЛЯ БУРЕНИЯ НЕФТЯНЫХ ИЛИ ГАЗОВЫХ СКВАЖИН,ИЗ ЧЕРНЫХ МЕТАЛЛОВ

		Т	
792	ТУРЦИЯ	17	61.6
000	прочие	64	69.4
Всего		81	131.0
Страны дальнего зарубежья		81	131.0

73.06.30
ТРУБЫ, ТРУБКИ И ПРОФИЛИ ПРОЧИЕ СВАРНЫЕ, КРУГЛОГО СЕЧЕНИЯ, ИЗ ЖЕЛЕЗА ИЛИ НЕЛЕГИРОВАННОЙ СТАЛИ

		Т	
040	АВСТРИЯ	23	94.8
031	АЗЕРБАЙДЖАН	0	2.0
056	БЕЛЬГИЯ	114	370.2
076	БРАЗИЛИЯ	47	218.2
276	ГЕРМАНИЯ	2551	4298.4
208	ДАНИЯ	396	292.7
380	ИТАЛИЯ	2410	2851.5
398	КАЗАХСТАН	1376	405.2
124	КАНАДА	23	141.0
156	КИТАЙ	2726	2097.7
410	КОРЕЯ, РЕСПУБЛИКА	390	1442.5
428	ЛАТВИЯ	493	783.7
440	ЛИТВА	41	108.7
528	НИДЕРЛАНДЫ	120	264.2
616	ПОЛЬША	2661	3079.1
642	РУМЫНИЯ	58	595.4
826	СОЕДИНЕННОЕ КОРОЛЕВСТВО	29	73.5
840	СОЕДИНЕННЫЕ ШТАТЫ	21	92.7
792	ТУРЦИЯ	337	1515.5
804	УКРАИНА	49022	33573.1
246	ФИНЛЯНДИЯ	269	457.8
191	ХОРВАТИЯ	10	67.5
203	ЧЕШСКАЯ РЕСПУБЛИКА	94	249.0
756	ШВЕЙЦАРИЯ	46	81.7
752	ШВЕЦИЯ	105	162.9
233	ЭСТОНИЯ	56	57.1
000	прочие	132	188.5
Всего		63551	53564.6
Страны дальнего зарубежья		13152	19584.3
Страны СНГ		50399	33980.3

73.06.40
ТРУБЫ, ТРУБКИ И ПРОФИЛИ ПРОЧИЕ СВАРНЫЕ, КРУГЛОГО СЕЧЕНИЯ ИЗ КОРРОЗИОННОСТОЙКОЙ СТАЛИ

		Т	
040	АВСТРИЯ	7	188.4
056	БЕЛЬГИЯ	6	72.0
076	БРАЗИЛИЯ	2330	4263.1
276	ГЕРМАНИЯ	493	1791.6
268	ГРУЗИЯ	0	0.2
724	ИСПАНИЯ	302	633.3
380	ИТАЛИЯ	7091	9260.1
124	КАНАДА	5	604.0
156	КИТАЙ	322	529.6
410	КОРЕЯ, РЕСПУБЛИКА	137	363.6
440	ЛИТВА	10	62.3
528	НИДЕРЛАНДЫ	28	149.7
616	ПОЛЬША	1297	2622.5
703	СЛОВАКИЯ	22	98.8
826	СОЕДИНЕННОЕ КОРОЛЕВСТВО	61	284.2
840	СОЕДИНЕННЫЕ ШТАТЫ	75	588.2
158	ТАЙВАНЬ (КИТАЙ)	1082	1048.4
860	УЗБЕКИСТАН	0	0.4
804	УКРАИНА	8	41.9
246	ФИНЛЯНДИЯ	2170	4205.3
250	ФРАНЦИЯ	126	455.0
203	ЧЕШСКАЯ РЕСПУБЛИКА	52	81.0
756	ШВЕЙЦАРИЯ	24	64.4
752	ШВЕЦИЯ	231	1034.1
000	прочие	42	164.2
Всего		15919	28606.4
Страны дальнего зарубежья		15911	28563.9
Страны СНГ		8	42.5

73.06.50
ТРУБЫ, ТРУБКИ И ПРОФИЛИ ПРОЧИЕ СВАРНЫЕ, КРУГЛОГО СЕЧЕНИЯ, ИЗ ПРОЧЕЙ ЛЕГИРОВАННОЙ СТАЛИ

		Т	
040	АВСТРИЯ	665	1456.4
276	ГЕРМАНИЯ	190	710.1
208	ДАНИЯ	138	106.0
398	КАЗАХСТАН	41	10.2
124	КАНАДА	24	245.3
616	ПОЛЬША	78	149.0
826	СОЕДИНЕННОЕ КОРОЛЕВСТВО	16	74.0
840	СОЕДИНЕННЫЕ ШТАТЫ	7	54.3
792	ТУРЦИЯ	52	82.4
804	УКРАИНА	90	67.1
250	ФРАНЦИЯ	32	63.5
752	ШВЕЦИЯ	2	68.2
000	прочие	42	146.9
Всего		1377	3233.5
Страны дальнего зарубежья		1245	3156.1
Страны СНГ		132	77.3

73.06.60
ТРУБЫ, ТРУБКИ И ПРОФИЛИ ПРОЧИЕ СВАРНЫЕ, НЕКРУГЛОГО СЕЧЕНИЯ, ИЗ ЧЕРНЫХ МЕТАЛЛОВ

		Т	
040	АВСТРИЯ	351	799.8
276	ГЕРМАНИЯ	1156	1678.2
724	ИСПАНИЯ	61	63.0
380	ИТАЛИЯ	2216	2262.3
156	КИТАЙ	1996	1213.8
410	КОРЕЯ, РЕСПУБЛИКА	44	68.2
428	ЛАТВИЯ	811	862.3
440	ЛИТВА	502	654.3
578	НОРВЕГИЯ	49	306.1
616	ПОЛЬША	2068	2337.7
826	СОЕДИНЕННОЕ КОРОЛЕВСТВО	170	264.2
158	ТАЙВАНЬ (КИТАЙ)	367	356.7
804	УКРАИНА	32863	22314.8
246	ФИНЛЯНДИЯ	1574	1697.7
250	ФРАНЦИЯ	50	169.2
756	ШВЕЙЦАРИЯ	39	70.9
752	ШВЕЦИЯ	38	130.4
233	ЭСТОНИЯ	1898	2026.7
000	прочие	110	137.6
Всего		46363	37413.8
Страны дальнего зарубежья		13500	15099.0
Страны СНГ		32863	22314.8

73.06.90
ПРОЧИЕ ТРУБЫ И ТРУБКИ, ПРОФИЛИ ПУСТОТЕЛЫЕ(НАПРИМЕР,БЕСШОВНЫЕ ИЛИ СВАРНЫЕ,КЛЕПАНЫЕ ИЛИ СОЕДИНЕННЫЕ АНАЛОГИЧНЫМ СПОСОБОМ),ИЗ ЧЕРНЫХ МЕТАЛЛОВ

		Т	
040	АВСТРИЯ	118	305.6
100	БОЛГАРИЯ	55	72.5
276	ГЕРМАНИЯ	309	752.1
208	ДАНИЯ	8	67.0
380	ИТАЛИЯ	108	198.8
398	КАЗАХСТАН	9	3.3
124	КАНАДА	4	98.6
156	КИТАЙ	88	135.7
440	ЛИТВА	82	185.7
528	НИДЕРЛАНДЫ	26	91.9
616	ПОЛЬША	89	221.0
826	СОЕДИНЕННОЕ КОРОЛЕВСТВО	246	812.3
840	СОЕДИНЕННЫЕ ШТАТЫ	13	84.0
792	ТУРЦИЯ	86	102.2
804	УКРАИНА	196	155.4
246	ФИНЛЯНДИЯ	17	108.2
756	ШВЕЙЦАРИЯ	7	61.6
752	ШВЕЦИЯ	26	90.9
000	прочие	40	159.0
Всего		1528	3705.7
Страны дальнего зарубежья		1323	3547.0
Страны СНГ		205	158.7

73.07.11
ФИТИНГИ ДЛЯ ТРУБ ИЛИ ТРУБОК, ЛИТЫЕ, ИЗ НЕКОВКОГО ЧУГУНА

		Т	
276	ГЕРМАНИЯ	304	755.6
208	ДАНИЯ	44	309.2
380	ИТАЛИЯ	17	69.9
398	КАЗАХСТАН	1	0.9
156	КИТАЙ	333	356.7
804	УКРАИНА	48	215.5
246	ФИНЛЯНДИЯ	23	148.3
250	ФРАНЦИЯ	91	290.3
000	прочие	57	215.9
Всего		919	2362.4
Страны дальнего зарубежья		870	2145.9
Страны СНГ		49	216.5

73.07.19
ПРОЧИЕ ФИТИНГИ ЛИТЫЕ ДЛЯ ТРУБ ИЛИ ТРУБОК, ИЗ ЧЕРНЫХ МЕТАЛЛОВ

		Т	
040	АВСТРИЯ	125	1681.5
056	БЕЛЬГИЯ	193	260.8
276	ГЕРМАНИЯ	1121	2204.4
380	ИТАЛИЯ	3061	3254.9
398	КАЗАХСТАН	0	0.3
156	КИТАЙ	4622	4212.9
410	КОРЕЯ, РЕСПУБЛИКА	43	65.7
528	НИДЕРЛАНДЫ	59	168.4
616	ПОЛЬША	387	474.9
703	СЛОВАКИЯ	98	87.6
826	СОЕДИНЕННОЕ КОРОЛЕВСТВО	33	97.8
840	СОЕДИНЕННЫЕ ШТАТЫ	42	301.0
792	ТУРЦИЯ	193	239.2
804	УКРАИНА	8	23.8
246	ФИНЛЯНДИЯ	59	164.8
250	ФРАНЦИЯ	425	449.0
203	ЧЕШСКАЯ РЕСПУБЛИКА	59	355.9
752	ШВЕЦИЯ	57	56.8
392	ЯПОНИЯ	5	167.6
000	прочие	68	107.1
Всего		10657	14374.5
Страны дальнего зарубежья		10649	14350.4
Страны СНГ		8	24.1

73.07.21
ПРОЧИЕ ФЛАНЦЫ ИЗ НЕРЖАВЕЮЩЕЙ СТАЛИ

		Т	
040	АВСТРИЯ	3	255.1
056	БЕЛЬГИЯ	5	60.9
276	ГЕРМАНИЯ	60	1057.4
208	ДАНИЯ	28	207.2
724	ИСПАНИЯ	27	102.4
380	ИТАЛИЯ	106	853.1
398	КАЗАХСТАН	0	0.8
410	КОРЕЯ, РЕСПУБЛИКА	26	333.2
498	МОЛДОВА, РЕСПУБЛИКА	0	4.8
528	НИДЕРЛАНДЫ	6	189.4
616	ПОЛЬША	12	113.3
703	СЛОВАКИЯ	3	58.2
826	СОЕДИНЕННОЕ КОРОЛЕВСТВО	7	108.5
840	СОЕДИНЕННЫЕ ШТАТЫ	8	182.4

Код и наименование страны контрагента	Ед. изме-рения	Импорт	
		количество	стоимость
804 УКРАИНА		83	581.2
246 ФИНЛЯНДИЯ		10	78.5
250 ФРАНЦИЯ		37	217.9
756 ШВЕЙЦАРИЯ		8	588.3
392 ЯПОНИЯ		4	149.1
000 прочие		31	220.5
Всего		463	5362.1
Страны дальнего зарубежья		380	4775.3
Страны СНГ		83	586.7

73.07.22
КОЛЕНА, ОТВОДЫ И СГОНЫ, СНАБЖЕННЫЕ РЕЗЬБОЙ

	Т		
056	БЕЛЬГИЯ	36	123.0
276	ГЕРМАНИЯ	91	461.9
376	ИЗРАИЛЬ	1	86.5
380	ИТАЛИЯ	97	249.6
156	КИТАЙ	40	62.0
410	КОРЕЯ, РЕСПУБЛИКА	24	340.5
616	ПОЛЬША	22	54.5
826	СОЕДИНЕННОЕ КОРОЛЕВСТВО	2	90.1
840	СОЕДИНЕННЫЕ ШТАТЫ	7	565.9
792	ТУРЦИЯ	19	56.9
804	УКРАИНА	1	31.3
756	ШВЕЙЦАРИЯ	2	78.2
000	прочие	61	229.2
Всего		403	2429.8
Страны дальнего зарубежья		402	2398.5
Страны СНГ		1	31.3

73.07.23
ФИТИНГИ ДЛЯ ТРУБ ИЛИ ТРУБОК ПРОЧИЕ, ИЗ КОРРОЗИОННОСТОЙКОЙ СТАЛИ ДЛЯ СВАРКИ ВСТЫК ИЗ ЧЕРНЫХ МЕТАЛЛОВ

	Т		
040	АВСТРИЯ	3	234.9
276	ГЕРМАНИЯ	81	1359.4
208	ДАНИЯ	6	251.8
356	ИНДИЯ	3	65.3
380	ИТАЛИЯ	182	1046.4
156	КИТАЙ	73	219.7
440	ЛИТВА	19	456.1
528	НИДЕРЛАНДЫ	6	51.0
616	ПОЛЬША	51	506.4
826	СОЕДИНЕННОЕ КОРОЛЕВСТВО	43	199.1
840	СОЕДИНЕННЫЕ ШТАТЫ	2	53.1
999	СТРАНЫ ЕС	12	100.6
804	УКРАИНА	0	1.3
246	ФИНЛЯНДИЯ	60	380.2
250	ФРАНЦИЯ	50	222.1
203	ЧЕШСКАЯ РЕСПУБЛИКА	61	117.2
752	ШВЕЦИЯ	10	210.5
392	ЯПОНИЯ	19	518.3
000	прочие	36	168.7
Всего		719	6162.0
Страны дальнего зарубежья		719	6160.7
Страны СНГ		0	1.3

73.07.29
ПРОЧИЕ ФИТИНГИ ДЛЯ ТРУБ ИЛИ ТРУБОК ИЗ КОРРОЗИОННОСТОЙКОЙ [НЕРЖАВЕЮЩЕЙ] СТАЛИ

	Т		
040	АВСТРИЯ	3	114.1
056	БЕЛЬГИЯ	103	191.2
276	ГЕРМАНИЯ	155	5396.6
208	ДАНИЯ	14	419.8
380	ИТАЛИЯ	266	995.9
398	КАЗАХСТАН	1	5.9
124	КАНАДА	5	174.9
156	КИТАЙ	405	735.7
410	КОРЕЯ, РЕСПУБЛИКА	17	209.1
440	ЛИТВА	4	54.4
498	МОЛДОВА, РЕСПУБЛИКА	0	177.6
528	НИДЕРЛАНДЫ	15	195.4
578	НОРВЕГИЯ	2	161.6
616	ПОЛЬША	21	96.9
826	СОЕДИНЕННОЕ КОРОЛЕВСТВО	49	841.8
840	СОЕДИНЕННЫЕ ШТАТЫ	71	4146.0
158	ТАЙВАНЬ (КИТАЙ)	15	187.7
792	ТУРЦИЯ	97	173.6
860	УЗБЕКИСТАН	0	9.4
804	УКРАИНА	2	35.2
246	ФИНЛЯНДИЯ	18	495.9
250	ФРАНЦИЯ	131	509.0
203	ЧЕШСКАЯ РЕСПУБЛИКА	34	75.2
756	ШВЕЙЦАРИЯ	3	127.7
752	ШВЕЦИЯ	12	158.0
392	ЯПОНИЯ	12	307.9
000	прочие	27	182.6
Всего		1483	16179.2
Страны дальнего зарубежья		1480	15951.1
Страны СНГ		3	228.1

73.07.91
ПРОЧИЕ ФЛАНЦЫ ИЗ ЧЕРНЫХ МЕТАЛЛОВ

	Т		
040	АВСТРИЯ	49	302.8
031	АЗЕРБАЙДЖАН	17	14.0
056	БЕЛЬГИЯ	53	200.0
276	ГЕРМАНИЯ	219	1188.9
208	ДАНИЯ	65	342.7
724	ИСПАНИЯ	27	211.1
380	ИТАЛИЯ	403	1691.8
124	КАНАДА	11	56.8
156	КИТАЙ	753	678.4
410	КОРЕЯ, РЕСПУБЛИКА	120	581.2
528	НИДЕРЛАНДЫ	17	189.6
616	ПОЛЬША	36	168.8
891	СЕРБИЯ И ЧЕРНОГОРИЯ	2	52.6
826	СОЕДИНЕННОЕ КОРОЛЕВСТВО	100	773.7
840	СОЕДИНЕННЫЕ ШТАТЫ	103	1052.3
792	ТУРЦИЯ	23	71.0
804	УКРАИНА	423	549.3
246	ФИНЛЯНДИЯ	237	543.3
250	ФРАНЦИЯ	11	56.9
203	ЧЕШСКАЯ РЕСПУБЛИКА	40	103.9
752	ШВЕЦИЯ	2	59.1
392	ЯПОНИЯ	6	258.3
000	прочие	43	159.6
Всего		2759	9306.1
Страны дальнего зарубежья		2320	8742.8
Страны СНГ		440	563.3

73.07.92
КОЛЕНА, ОТВОДЫ И СГОНЫ, СНАБЖЕННЫЕ РЕЗЬБОИ ЙЗ ЧЕРНЫХ МЕТАЛЛОВ

	Т		
276	ГЕРМАНИЯ	56	356.9
380	ИТАЛИЯ	289	1869.3
410	КОРЕЯ, РЕСПУБЛИКА	5	98.4
826	СОЕДИНЕННОЕ КОРОЛЕВСТВО	7	287.1
840	СОЕДИНЕННЫЕ ШТАТЫ	31	842.5
792	ТУРЦИЯ	84	440.9
804	УКРАИНА	5	25.0
392	ЯПОНИЯ	1	69.4
000	прочие	35	268.3
Всего		512	4257.8
Страны дальнего зарубежья		507	4232.8
Страны СНГ		5	25.0

73.07.93
ПРОЧИЕ ФИТИНГИ ИЗ ЧЕРНЫХ МЕТАЛЛОВ ДЛЯ СВАРКИ ВСТЫК

	Т		
040	АВСТРИЯ	34	431.9
276	ГЕРМАНИЯ	167	1148.1
208	ДАНИЯ	92	216.6
380	ИТАЛИЯ	565	2964.4
124	КАНАДА	23	510.3
156	КИТАЙ	69	102.8
410	КОРЕЯ, РЕСПУБЛИКА	53	283.6
428	ЛАТВИЯ	60	182.4
440	ЛИТВА	31	224.0
528	НИДЕРЛАНДЫ	27	261.9
578	НОРВЕГИЯ	44	104.2
616	ПОЛЬША	91	155.8
826	СОЕДИНЕННОЕ КОРОЛЕВСТВО	42	470.4
840	СОЕДИНЕННЫЕ ШТАТЫ	8	167.1
804	УКРАИНА	415	1738.6
246	ФИНЛЯНДИЯ	33	73.6
250	ФРАНЦИЯ	23	147.2
756	ШВЕЙЦАРИЯ	15	634.9
000	прочие	40	151.7
Всего		1831	9969.3
Страны дальнего зарубежья		1417	8230.7
Страны СНГ		415	1738.6

73.07.99
ПРОЧИЕ ФИТИНГИ ДЛЯ ТРУБ ИЛИ ТРУБОК, ИЗ ЧЕРНЫХ МЕТАЛЛОВ

	Т		
040	АВСТРИЯ	13	542.0
031	АЗЕРБАЙДЖАН	191	211.2
056	БЕЛЬГИЯ	165	2847.3
276	ГЕРМАНИЯ	550	3612.0
208	ДАНИЯ	8	98.2
372	ИРЛАНДИЯ	1	58.3
724	ИСПАНИЯ	87	116.4
380	ИТАЛИЯ	5220	9242.7
398	КАЗАХСТАН	74	286.8
124	КАНАДА	31	1031.8
417	КИРГИЗИЯ	0	2.1
156	КИТАЙ	1262	1716.4
410	КОРЕЯ, РЕСПУБЛИКА	3856	5082.0
440	ЛИТВА	73	276.1
498	МОЛДОВА, РЕСПУБЛИКА	0	24.6
528	НИДЕРЛАНДЫ	23	1045.9
578	НОРВЕГИЯ	3	126.8
616	ПОЛЬША	83	353.9
702	СИНГАПУР	3	87.7
826	СОЕДИНЕННОЕ КОРОЛЕВСТВО	120	2823.9
840	СОЕДИНЕННЫЕ ШТАТЫ	275	7939.5
792	ТУРЦИЯ	211	374.0
860	УЗБЕКИСТАН	0	0.0
804	УКРАИНА	602	2486.9
246	ФИНЛЯНДИЯ	82	590.2
250	ФРАНЦИЯ	82	746.6
203	ЧЕШСКАЯ РЕСПУБЛИКА	32	92.2
756	ШВЕЙЦАРИЯ	5	117.6
752	ШВЕЦИЯ	37	445.5
392	ЯПОНИЯ	28	336.8
000	прочие	26	255.9
Всего		13142	42971.3
Страны дальнего зарубежья		12275	39959.8
Страны СНГ		867	3011.5

73.08.10
МОСТЫ И СЕКЦИИ МОСТОВ ИЗ ЧЕРНЫХ МЕТАЛЛОВ

	Т		
276	ГЕРМАНИЯ	887	5034.3
528	НИДЕРЛАНДЫ	27	347.4
616	ПОЛЬША	16	142.8
000	прочие	277	320.7
Всего		1208	5845.1
Страны дальнего зарубежья		1208	5845.1

73.08.20
БАШНИ И РЕШЕТЧАТЫЕ МАЧТЫ

	Т		
276	ГЕРМАНИЯ	385	470.4
380	ИТАЛИЯ	20	92.4
156	КИТАЙ	149	134.7
410	КОРЕЯ, РЕСПУБЛИКА	1066	15574.5
428	ЛАТВИЯ	908	1241.6
440	ЛИТВА	203	359.2
682	САУДОВСКАЯ АРАВИЯ	685	616.5
826	СОЕДИНЕННОЕ КОРОЛЕВСТВО	13	81.0
804	УКРАИНА	9760	11145.6
250	ФРАНЦИЯ	99	267.2
756	ШВЕЙЦАРИЯ	60	65.5
000	прочие	110	134.4
Всего		13459	30183.2
Страны дальнего зарубежья		3699	19037.6
Страны СНГ		9760	11145.6

Код и наименование страны контрагента		Ед. изме-рения	Импорт	
			количество	стоимость
73.08.30 ДВЕРИ, ОКНА И ИХ РАМЫ, ПОРОГИ ДЛЯ ДВЕРЕЙ ИЗ ЧЕРНЫХ МЕТАЛЛОВ		Т		
040	АВСТРИЯ		446	1831.8
276	ГЕРМАНИЯ		3365	13382.7
208	ДАНИЯ		33	232.6
376	ИЗРАИЛЬ		1991	2539.3
724	ИСПАНИЯ		92	276.4
380	ИТАЛИЯ		2417	4348.2
124	КАНАДА		40	155.6
156	КИТАЙ		59502	83523.9
410	КОРЕЯ, РЕСПУБЛИКА		371	1255.4
440	ЛИТВА		133	548.2
498	МОЛДОВА, РЕСПУБЛИКА		1	3.6
528	НИДЕРЛАНДЫ		333	741.9
578	НОРВЕГИЯ		84	2050.8
784	ОБЪЕДИНЕННЫЕ АРАБСКИЕ ЭМИРАТЫ		15	66.4
616	ПОЛЬША		1143	3161.9
703	СЛОВАКИЯ		33	100.5
826	СОЕДИНЕННОЕ КОРОЛЕВСТВО		19	123.9
840	СОЕДИНЕННЫЕ ШТАТЫ		110	343.1
792	ТУРЦИЯ		235	494.3
804	УКРАИНА		2382	7886.1
246	ФИНЛЯНДИЯ		504	2159.0
250	ФРАНЦИЯ		410	1910.3
191	ХОРВАТИЯ		45	489.9
203	ЧЕШСКАЯ РЕСПУБЛИКА		67	326.3
752	ШВЕЦИЯ		39	81.1
233	ЭСТОНИЯ		205	506.2
000	прочие		104	254.3
Всего			74119	128793.7
Страны дальнего зарубежья			71735	120903.9
Страны СНГ			2383	7889.7
73.08.40 ОБОРУДОВАНИЕ ДЛЯ МЕТАЛЛИЧЕСКИХ СТРОИТЕЛЬНЫХ ЛЕСОВ, ОПАЛУБОК, ПОДПОРНЫХ СТЕНОК ИЛИ ШАХТНОЙ КРЕПИ ИЗ ЧЕРНЫХ МЕТАЛЛОВ		Т		
036	АВСТРАЛИЯ		128	799.2
040	АВСТРИЯ		2629	2232.6
031	АЗЕРБАЙДЖАН		0	0.7
056	БЕЛЬГИЯ		42	75.8
100	БОЛГАРИЯ		59	75.9
276	ГЕРМАНИЯ		8990	15481.9
400	ИОРДАНИЯ		65	51.8
724	ИСПАНИЯ		88	543.2
380	ИТАЛИЯ		1490	2282.6
398	КАЗАХСТАН		7	26.9
196	КИПР		129	174.1
156	КИТАЙ		4480	3880.1
410	КОРЕЯ, РЕСПУБЛИКА		828	1192.4
428	ЛАТВИЯ		86	84.4
442	ЛЮКСЕМБУРГ		129	96.4
458	МАЛАЙЗИЯ		143	155.5
784	ОБЪЕДИНЕННЫЕ АРАБСКИЕ ЭМИРАТЫ		473	326.2
616	ПОЛЬША		2479	3026.0
642	РУМЫНИЯ		76	145.1
891	СЕРБИЯ И ЧЕРНОГОРИЯ		59	90.6
826	СОЕДИНЕННОЕ КОРОЛЕВСТВО		944	1274.5
840	СОЕДИНЕННЫЕ ШТАТЫ		222	444.2
764	ТАИЛАНД		127	67.5
158	ТАЙВАНЬ (КИТАЙ)		398	762.7
792	ТУРЦИЯ		7673	12425.9
804	УКРАИНА		4057	3405.8
246	ФИНЛЯНДИЯ		155	185.0
250	ФРАНЦИЯ		85	226.1
752	ШВЕЦИЯ		56	71.5
392	ЯПОНИЯ		170	527.7
000	прочие		140	286.5
Всего			36407	50418.5
Страны дальнего зарубежья			32343	46985.1
Страны СНГ			4064	3433.4
73.08.90 ПРОЧИЕ МЕТАЛЛОКОНСТРУКЦИИ ИЗ ЧЕРНЫХ МЕТАЛЛОВ (КРОМЕ СБОРНЫХ СТРОИТЕЛЬНЫХ КОНСТРУКЦИЙ ТОВАРНОЙ ПОЗИЦИИ 9406) И ИХ ЧАСТИ		Т		
036	АВСТРАЛИЯ		30	199.1
040	АВСТРИЯ		2582	3955.8
031	АЗЕРБАЙДЖАН		0	0.2
051	АРМЕНИЯ		1	1.6
048	БАХРЕЙН		11	153.1
056	БЕЛЬГИЯ		5020	6894.7
100	БОЛГАРИЯ		170	270.9
348	ВЕНГРИЯ		2534	4141.6
276	ГЕРМАНИЯ		27090	59059.4
344	ГОНКОНГ		206	747.6
268	ГРУЗИЯ		7	6.9
208	ДАНИЯ		478	1426.5
818	ЕГИПЕТ		99	153.2
376	ИЗРАИЛЬ		523	1323.0
724	ИСПАНИЯ		1632	2915.6
380	ИТАЛИЯ		14738	17665.2
398	КАЗАХСТАН		397	711.2
124	КАНАДА		1710	4533.6
417	КИРГИЗИЯ		3	2.7
156	КИТАЙ		10805	17401.0
410	КОРЕЯ, РЕСПУБЛИКА		11180	24403.5
428	ЛАТВИЯ		621	1017.8
440	ЛИТВА		3985	8979.0
442	ЛЮКСЕМБУРГ		842	777.0
458	МАЛАЙЗИЯ		2537	1902.2
498	МОЛДОВА, РЕСПУБЛИКА		7	20.5
528	НИДЕРЛАНДЫ		3019	7837.4
578	НОРВЕГИЯ		181	1248.0
784	ОБЪЕДИНЕННЫЕ АРАБСКИЕ ЭМИРАТЫ		310	1039.8
616	ПОЛЬША		17164	25564.9
642	РУМЫНИЯ		190	1409.7
702	СИНГАПУР		77	389.2
703	СЛОВАКИЯ		225	361.6
705	СЛОВЕНИЯ		5122	5716.1
826	СОЕДИНЕННОЕ КОРОЛЕВСТВО		1504	5154.0
840	СОЕДИНЕННЫЕ ШТАТЫ		1049	3483.7
999	СТРАНЫ ЕС		16	53.0
762	ТАДЖИКИСТАН		1	0.4
158	ТАЙВАНЬ (КИТАЙ)		131	143.2
792	ТУРЦИЯ		17258	24147.9
860	УЗБЕКИСТАН		34	67.4
804	УКРАИНА		6299	18265.3
246	ФИНЛЯНДИЯ		20457	35462.7
250	ФРАНЦИЯ		2976	4130.4
191	ХОРВАТИЯ		89	381.3
203	ЧЕШСКАЯ РЕСПУБЛИКА		5785	9933.4
756	ШВЕЙЦАРИЯ		468	524.8
752	ШВЕЦИЯ		2062	3990.0
233	ЭСТОНИЯ		1001	3242.5
392	ЯПОНИЯ		185	819.8
000	прочие		146	225.7
Всего			172958	312255.4
Страны дальнего зарубежья			166209	293179.1
Страны СНГ			6749	19076.3
73.09.00 РЕЗЕРВУАРЫ, ЦИСТЕРНЫ, СОСУДЫ, БАКИ И АНАЛОГ. ЕМКОСТИ ИЗ ЧЕРН. МЕТ., ДЛЯ ЛЮБ., ВЕЩ-В (КР. СЖАТ.ИЛИ СЖИЖ. ГАЗА) ВМЕСТИМОСТЬЮ БОЛЕЕ 300 Л, С ОБЛИЦОВКОЙ ИЛИ ТЕРМОИЗ. ИЛИ БЕЗ НИХ, НО БЕЗ МЕХАНИЧ. ОБОРУД.		Т		
040	АВСТРИЯ		113	683.6
031	АЗЕРБАЙДЖАН		8	2.0
056	БЕЛЬГИЯ		207	1509.6
100	БОЛГАРИЯ		126	460.0
348	ВЕНГРИЯ		7	65.2
276	ГЕРМАНИЯ		2392	12424.2
268	ГРУЗИЯ		71	44.7
208	ДАНИЯ		44	314.6
724	ИСПАНИЯ		146	556.4
380	ИТАЛИЯ		498	1114.3
398	КАЗАХСТАН		46	79.4
124	КАНАДА		108	1144.8
417	КИРГИЗИЯ		0	0.7
156	КИТАЙ		728	3438.4
410	КОРЕЯ, РЕСПУБЛИКА		47	308.0
428	ЛАТВИЯ		17	272.8
440	ЛИТВА		222	1994.5
498	МОЛДОВА, РЕСПУБЛИКА		4	102.4
528	НИДЕРЛАНДЫ		187	644.9
578	НОРВЕГИЯ		172	839.8
616	ПОЛЬША		571	1676.3
826	СОЕДИНЕННОЕ КОРОЛЕВСТВО		158	289.5
840	СОЕДИНЕННЫЕ ШТАТЫ		2828	8811.0
999	СТРАНЫ ЕС		47	54.9
792	ТУРЦИЯ		159	410.4
804	УКРАИНА		2585	6464.2
246	ФИНЛЯНДИЯ		441	2650.1
250	ФРАНЦИЯ		99	385.2
203	ЧЕШСКАЯ РЕСПУБЛИКА		280	547.4
752	ШВЕЦИЯ		85	368.9
392	ЯПОНИЯ		32	64.4
000	прочие		117	211.7
Всего			12543	47934.5
Страны дальнего зарубежья			9830	41241.0
Страны СНГ			2713	6693.4
73.10.10 ЦИСТЕРНЫ, БОЧКИ, БАРАБАНЫ, КАНИСТРЫ, ЯЩИКИ И АНАЛОГИЧНЫЕ ЕМКОСТИ ИЗ ЧЕРНЫХ МЕТАЛЛОВ ДЛЯ ЛЮБЫХ ВЕЩЕСТВ (КРОМЕ СЖАТОГО ИЛИ СЖИЖЕННОГО ГАЗА) ВМЕСТИМОСТЬЮ 50 Л ИЛИ БОЛЕЕ		Т		
051	АРМЕНИЯ		1	1.9
056	БЕЛЬГИЯ		47	73.2
100	БОЛГАРИЯ		646	612.5
276	ГЕРМАНИЯ		624	1673.7
268	ГРУЗИЯ		4	2.2
724	ИСПАНИЯ		345	299.1
380	ИТАЛИЯ		1554	1518.3
398	КАЗАХСТАН		47	12.2
124	КАНАДА		6	54.3
156	КИТАЙ		235	250.2
440	ЛИТВА		27	55.7
498	МОЛДОВА, РЕСПУБЛИКА		52	24.7
528	НИДЕРЛАНДЫ		91	136.2
616	ПОЛЬША		17	83.9
826	СОЕДИНЕННОЕ КОРОЛЕВСТВО		245	668.2
840	СОЕДИНЕННЫЕ ШТАТЫ		47	744.7
792	ТУРЦИЯ		25	85.5
860	УЗБЕКИСТАН		50	16.1
804	УКРАИНА		95	298.3
246	ФИНЛЯНДИЯ		13	152.9
250	ФРАНЦИЯ		147	98.0
203	ЧЕШСКАЯ РЕСПУБЛИКА		107	215.6
000	прочие		284	372.0
Всего			4709	7449.6
Страны дальнего зарубежья			4460	7094.1
Страны СНГ			249	355.4
73.10.21 БАНКИ КОНСЕРВНЫЕ ИЗ ЧЕРНЫХ МЕТАЛЛОВ, ДЛЯ ЛЮБЫХ ВЕЩЕСТВ (КРОМЕ СЖАТОГО ИЛИ СЖИЖЕННОГО ГАЗА), ЗАКРЫВАЕМЫЕ ПАЙКОЙ ИЛИ ОТБОРТОВКОЙ, ВМЕСТИМОСТЬЮ МЕНЕЕ 50 Л		Т		
276	ГЕРМАНИЯ		166	1017.9
156	КИТАЙ		242	333.1
410	КОРЕЯ, РЕСПУБЛИКА		447	1307.7
616	ПОЛЬША		1976	3410.4
840	СОЕДИНЕННЫЕ ШТАТЫ		175	451.6
792	ТУРЦИЯ		1265	923.6
804	УКРАИНА		2608	4805.4
246	ФИНЛЯНДИЯ		73	288.2
203	ЧЕШСКАЯ РЕСПУБЛИКА		305	912.3
000	прочие		49	110.8
Всего			7305	13561.0
Страны дальнего зарубежья			4697	8755.6
Страны СНГ			2608	4805.4

Код и наименование страны контрагента		Ед. изме-рения	Импорт	
			количество	стоимость
73.10.29 ПРОЧИЕ ЕМКОСТИ ИЗ ЧЕРНЫХ МЕТАЛЛОВ ДЛЯ ЛЮБЫХ ВЕЩЕСТВ (КРОМЕ СЖАТОГО ИЛИ СЖИЖЕННОГО ГАЗА), ВМЕСТИМОСТЬЮ МЕНЕЕ 50 Л				
		Т		
031	АЗЕРБАЙДЖАН		7	7.3
051	АРМЕНИЯ		5	22.3
100	БОЛГАРИЯ		117	245.6
276	ГЕРМАНИЯ		3441	7037.1
724	ИСПАНИЯ		582	457.5
380	ИТАЛИЯ		1126	1591.1
398	КАЗАХСТАН		167	169.8
156	КИТАЙ		1394	1942.0
410	КОРЕЯ, РЕСПУБЛИКА		780	751.4
528	НИДЕРЛАНДЫ		46	90.0
616	ПОЛЬША		717	1514.9
703	СЛОВАКИЯ		2961	7493.4
705	СЛОВЕНИЯ		41	86.2
826	СОЕДИНЕННОЕ КОРОЛЕВСТВО		93	203.8
840	СОЕДИНЕННЫЕ ШТАТЫ		28	151.3
158	ТАЙВАНЬ (КИТАЙ)		114	276.7
792	ТУРЦИЯ		386	421.9
804	УКРАИНА		475	1143.2
246	ФИНЛЯНДИЯ		1474	3758.3
250	ФРАНЦИЯ		95	153.7
203	ЧЕШСКАЯ РЕСПУБЛИКА		103	186.1
752	ШВЕЦИЯ		375	955.8
000	прочие		192	291.5
Всего			14719	28951.1
Страны дальнего зарубежья			14066	27608.4
Страны СНГ			653	1342.7
73.11.00 ЕМКОСТИ ДЛЯ СЖАТОГО ИЛИ СЖИЖЕННОГО ГАЗА, ИЗ ЧЕРНЫХ МЕТАЛЛОВ				
		Т		
031	АЗЕРБАЙДЖАН		0	27.2
056	БЕЛЬГИЯ		18	90.2
348	ВЕНГРИЯ		214	256.7
276	ГЕРМАНИЯ		1939	4723.5
268	ГРУЗИЯ		7	7.2
724	ИСПАНИЯ		38	56.4
380	ИТАЛИЯ		537	1583.0
398	КАЗАХСТАН		15	9.0
156	КИТАЙ		180	329.0
410	КОРЕЯ, РЕСПУБЛИКА		20	90.6
440	ЛИТВА		258	244.9
578	НОРВЕГИЯ		28	80.2
616	ПОЛЬША		1108	1594.3
702	СИНГАПУР		65	116.1
826	СОЕДИНЕННОЕ КОРОЛЕВСТВО		84	62.0
840	СОЕДИНЕННЫЕ ШТАТЫ		234	748.2
762	ТАДЖИКИСТАН		1	5.4
792	ТУРЦИЯ		521	569.2
860	УЗБЕКИСТАН		0	1.3
804	УКРАИНА		128	255.1
250	ФРАНЦИЯ		98	811.7
203	ЧЕШСКАЯ РЕСПУБЛИКА		648	1326.0
000	прочие		279	330.7
Всего			6421	13317.8
Страны дальнего зарубежья			6270	13012.7
Страны СНГ			151	305.1
73.12.10 КРУЧЕНАЯ ПРОВОЛОКА, ТРОСЫ, КАНАТЫ ИЗ ЧЕРНЫХ МЕТАЛЛОВ, БЕЗ ЭЛЕКТРИЧЕСКОЙ ИЗОЛЯЦИИ				
		Т		
040	АВСТРИЯ		436	1306.8
056	БЕЛЬГИЯ		1200	2010.8
348	ВЕНГРИЯ		246	970.7
276	ГЕРМАНИЯ		2293	5934.9
268	ГРУЗИЯ		0	1.1
724	ИСПАНИЯ		164	138.0
380	ИТАЛИЯ		377	697.3
398	КАЗАХСТАН		0	0.6
124	КАНАДА		51	153.0
417	КИРГИЗИЯ		4	30.4
156	КИТАЙ		2549	4039.2
410	КОРЕЯ, РЕСПУБЛИКА		418	1013.9
440	ЛИТВА		9	89.9
528	НИДЕРЛАНДЫ		283	522.5
616	ПОЛЬША		231	326.7
642	РУМЫНИЯ		206	224.3
702	СИНГАПУР		42	152.4
703	СЛОВАКИЯ		4786	4422.0
826	СОЕДИНЕННОЕ КОРОЛЕВСТВО		863	4840.0
840	СОЕДИНЕННЫЕ ШТАТЫ		400	2239.4
999	СТРАНЫ ЕС		12	148.4
158	ТАЙВАНЬ (КИТАЙ)		106	137.3
792	ТУРЦИЯ		679	782.7
860	УЗБЕКИСТАН		0	0.2
804	УКРАИНА		8419	11903.8
246	ФИНЛЯНДИЯ		330	846.7
250	ФРАНЦИЯ		298	735.4
203	ЧЕШСКАЯ РЕСПУБЛИКА		39	249.3
752	ШВЕЦИЯ		375	506.9
392	ЯПОНИЯ		46	258.1
000	прочие		77	210.4
Всего			24941	44892.9
Страны дальнего зарубежья			16518	32956.9
Страны СНГ			8423	11936.1
73.12.90 ПРОЧИЕ ИЗДЕЛИЯ ИЗ ЧЕРНЫХ МЕТАЛЛОВ БЕЗ ЭЛЕКТРИЧЕСКОЙ ИЗОЛЯЦИИ				
		Т		
056	БЕЛЬГИЯ		11	58.1
276	ГЕРМАНИЯ		67	211.9
380	ИТАЛИЯ		53	152.1
398	КАЗАХСТАН		0	0.1
156	КИТАЙ		91	181.9
410	КОРЕЯ, РЕСПУБЛИКА		17	56.7
528	НИДЕРЛАНДЫ		3	65.7
784	ОБЪЕДИНЕННЫЕ АРАБСКИЕ ЭМИРАТЫ		20	140.4
826	СОЕДИНЕННОЕ КОРОЛЕВСТВО		5	93.9
840	СОЕДИНЕННЫЕ ШТАТЫ		43	253.4
804	УКРАИНА		15	78.3
250	ФРАНЦИЯ		4	65.6
000	прочие		30	117.3
Всего			359	1475.5
Страны дальнего зарубежья			344	1397.2
Страны СНГ			15	78.3
73.13.00 ПРОВОЛОКА КОЛЮЧАЯ ИЗ ЧЕРНЫХ МЕТАЛЛОВ; СКРУЧЕННАЯ ОБРУЧНАЯ СТАЛЬ ИЛИ ОДИНАРНАЯ ПЛОСКАЯ ПРОВОЛОКА, КОЛЮЧАЯ ИЛИ НЕКОЛЮЧАЯ, СВОБОДНО СКРУЧЕННАЯ ДВОЙНАЯ ПРОВОЛОКА ДЛЯ ОГРАЖДЕНИЯ, ИЗ ЧЕРНЫХ МЕТАЛЛОВ				
		Т		
804	УКРАИНА		190	201.6
000	прочие		68	95.1
Всего			258	296.7
Страны дальнего зарубежья			68	95.1
Страны СНГ			190	201.6
73.14.12 БЕЗКОНЕЧНЫЕ ЛЕНТЫ ИЗ КОРРОЗИННОСТОЙКОЙ СТАЛИ ДЛЯ МАШИН ИЗ ЧЕРНЫХ МЕТАЛЛОВ				
		Т		
276	ГЕРМАНИЯ		7	165.6
380	ИТАЛИЯ		6	82.4
620	ПОРТУГАЛИЯ		0	50.6
891	СЕРБИЯ И ЧЕРНОГОРИЯ		3	106.5
840	СОЕДИНЕННЫЕ ШТАТЫ		2	77.6
752	ШВЕЦИЯ		3	79.7
000	прочие		3	57.2
Всего			24	619.5
Страны дальнего зарубежья			24	619.5
73.14.13 ПРОЧИЕ БЕСКОНЕЧНЫЕ ЛЕНТЫ ДЛЯ МАШИН ИЗ ЧЕРНЫХ МЕТАЛЛОВ				
		Т		
276	ГЕРМАНИЯ		2	145.2
752	ШВЕЦИЯ		2	90.3
000	прочие		16	157.3
Всего			20	392.8
Страны дальнего зарубежья			20	392.8
73.14.14 ПРОЧИЕ ПЛЕТЕНЫЕ ТКАНИ ИЗ КОРРОЗИОННОСТОЙКОЙ СТАЛИ				
		Т		
056	БЕЛЬГИЯ		0	146.8
276	ГЕРМАНИЯ		11	307.2
380	ИТАЛИЯ		3	81.5
156	КИТАЙ		44	94.2
826	СОЕДИНЕННОЕ КОРОЛЕВСТВО		5	93.8
840	СОЕДИНЕННЫЕ ШТАТЫ		2	89.3
804	УКРАИНА		3	32.2
756	ШВЕЙЦАРИЯ		1	65.2
752	ШВЕЦИЯ		2	53.7
392	ЯПОНИЯ		0	93.3
000	прочие		3	181.5
Всего			74	1238.7
Страны дальнего зарубежья			71	1206.5
Страны СНГ			3	32.2
73.14.19 ПРОЧАЯ МЕТАЛЛИЧЕСКАЯ ТКАНЬ ИЗ ЧЕРНОГО МЕТАЛЛА				
		Т		
276	ГЕРМАНИЯ		30	118.8
156	КИТАЙ		196	256.2
410	КОРЕЯ, РЕСПУБЛИКА		11	50.2
440	ЛИТВА		21	57.3
804	УКРАИНА		1	1.2
246	ФИНЛЯНДИЯ		7	51.2
000	прочие		30	103.8
Всего			295	638.7
Страны дальнего зарубежья			295	637.5
Страны СНГ			1	1.2
73.14.20 РЕШЕТКИ, СЕТКИ И ОГРАЖДЕНИЯ ИЗ ЧЕРНЫХ МЕТАЛЛОВ, СВАРЕННЫЕ В МЕСТАХ ПЕРЕСЕЧЕНИЯ, ИЗ ПРОВОЛОКИ С МАКСИМАЛЬНЫМ РАЗМЕРОМ ПОПЕРЕЧНОГО СЕЧЕНИЯ 3 ММ ИЛИ БОЛЕЕ, С ЯЧЕЙКАМИ РАЗМЕРОМ 100 СМ2 ИЛИ БОЛЕЕ				
		Т		
440	ЛИТВА		203	207.3
498	МОЛДОВА, РЕСПУБЛИКА		2	2.6
616	ПОЛЬША		119	180.0
792	ТУРЦИЯ		207	259.4
804	УКРАИНА		9	5.1
246	ФИНЛЯНДИЯ		48	77.3
392	ЯПОНИЯ		224	661.6
000	прочие		176	237.2
Всего			988	1630.5
Страны дальнего зарубежья			977	1622.9
Страны СНГ			11	7.6
73.14.31 ПРОЧИЕ ОЦИНКОВАННЫЕ РЕШЕТКИ, СЕТКИ И ОГРАЖДЕНИЯ, СВАРЕННЫЕ В МЕСТАХ ПЕРЕСЕЧЕНИЯ				
		Т		
276	ГЕРМАНИЯ		67	226.9
724	ИСПАНИЯ		2	60.6
380	ИТАЛИЯ		150	299.7
156	КИТАЙ		2136	2094.4
440	ЛИТВА		75	152.1
528	НИДЕРЛАНДЫ		5	231.8
616	ПОЛЬША		215	297.6
826	СОЕДИНЕННОЕ КОРОЛЕВСТВО		15	71.8
840	СОЕДИНЕННЫЕ ШТАТЫ		89	196.4
804	УКРАИНА		91	91.1
000	прочие		88	136.7
Всего			2932	3859.3
Страны дальнего зарубежья			2841	3768.1
Страны СНГ			91	91.1

Код и наименование страны контрагента	Ед. изме-рения	Импорт	
		количество	стоимость

73.14.39
ПРОЧИЕ РЕШЕТКИ, СЕТКИ И ОГРАЖДЕНИЯ, СВАРЕННЫЕ В МЕСТАХ ПЕРЕСЕЧЕНИЯ

		Т	
040	АВСТРИЯ	1	59.3
056	БЕЛЬГИЯ	101	163.5
276	ГЕРМАНИЯ	55	223.9
380	ИТАЛИЯ	25	118.7
156	КИТАЙ	473	548.3
440	ЛИТВА	16	54.3
616	ПОЛЬША	265	360.2
826	СОЕДИНЕННОЕ КОРОЛЕВСТВО	18	59.0
804	УКРАИНА	120	89.3
246	ФИНЛЯНДИЯ	17	53.9
392	ЯПОНИЯ	62	137.0
000	прочие	74	170.2
Всего		1226	2037.6
Страны дальнего зарубежья		1106	1948.2
Страны СНГ		120	89.3

73.14.41
ПРОЧИЕ ТКАНИ, РЕШЕТКИ, СЕТКИ И ОГРАЖДЕНИЯ, ИЗ ЧЕРНЫХ МЕТАЛЛОВ, ОЦИНКОВАННЫЕ

		Т	
276	ГЕРМАНИЯ	31	77.6
380	ИТАЛИЯ	28	51.1
156	КИТАЙ	709	638.4
440	ЛИТВА	392	811.8
458	МАЛАЙЗИЯ	23	56.8
840	СОЕДИНЕННЫЕ ШТАТЫ	33	391.8
804	УКРАИНА	12	20.7
246	ФИНЛЯНДИЯ	100	149.8
000	прочие	50	159.1
Всего		1380	2357.2
Страны дальнего зарубежья		1368	2336.5
Страны СНГ		12	20.7

73.14.42
ТКАНИ, РЕШЕТКИ, СЕТКИ И ОГРАЖДЕНИЯ ПРОЧИЕ ИЗ ЧЕРНЫХ МЕТАЛЛОВ, ПОКРЫТЫЕ ПЛАСТМАССОЙ

		Т	
056	БЕЛЬГИЯ	45	58.1
276	ГЕРМАНИЯ	30	86.4
156	КИТАЙ	172	239.6
440	ЛИТВА	34	109.2
616	ПОЛЬША	39	50.9
804	УКРАИНА	27	49.0
250	ФРАНЦИЯ	157	220.8
000	прочие	17	42.1
Всего		520	856.2
Страны дальнего зарубежья		493	807.2
Страны СНГ		27	49.0

73.14.49
ТКАНИ, РЕШЕТКИ, СЕТКИ И ОГРАЖДЕНИЯ ИЗ ЧЕРНЫХ МЕТАЛЛОВ, ПРОЧИЕ

		Т	
056	БЕЛЬГИЯ	1	52.1
276	ГЕРМАНИЯ	23	436.2
268	ГРУЗИЯ	0	0.4
380	ИТАЛИЯ	158	506.9
156	КИТАЙ	151	233.2
440	ЛИТВА	154	358.6
826	СОЕДИНЕННОЕ КОРОЛЕВСТВО	58	1363.7
840	СОЕДИНЕННЫЕ ШТАТЫ	84	1103.3
792	ТУРЦИЯ	36	74.9
804	УКРАИНА	99	148.7
246	ФИНЛЯНДИЯ	22	89.7
203	ЧЕШСКАЯ РЕСПУБЛИКА	90	299.0
756	ШВЕЙЦАРИЯ	1	180.3
392	ЯПОНИЯ	12	96.7
000	прочие	90	333.1
Всего		978	5276.7
Страны дальнего зарубежья		879	5127.6
Страны СНГ		99	149.1

73.14.50
ПРОСЕЧНО-ВЫТЯЖНОЙ ЛИСТ ИЗ ЧЕРНЫХ МЕТАЛЛОВ

		Т	
276	ГЕРМАНИЯ	2	58.3
380	ИТАЛИЯ	88	175.8
804	УКРАИНА	8407	3512.4
000	прочие	18	57.1
Всего		8516	3803.6
Страны дальнего зарубежья		108	291.2
Страны СНГ		8407	3512.4

73.15.11
ЦЕПИ РОЛИКОВЫЕ ИЗ ЧЕРНЫХ МЕТАЛЛОВ

		Т	
040	АВСТРИЯ	6	61.2
051	АРМЕНИЯ	1	0.2
056	БЕЛЬГИЯ	13	92.5
276	ГЕРМАНИЯ	251	2766.5
208	ДАНИЯ	7	88.4
356	ИНДИЯ	72	95.5
380	ИТАЛИЯ	79	704.1
417	КИРГИЗИЯ	52	86.4
156	КИТАЙ	4670	5284.0
428	ЛАТВИЯ	864	651.5
528	НИДЕРЛАНДЫ	34	490.8
616	ПОЛЬША	1274	970.7
826	СОЕДИНЕННОЕ КОРОЛЕВСТВО	15	183.7
840	СОЕДИНЕННЫЕ ШТАТЫ	61	418.5
158	ТАЙВАНЬ (КИТАЙ)	6	61.8
860	УЗБЕКИСТАН	43	13.9
804	УКРАИНА	389	737.5
246	ФИНЛЯНДИЯ	103	209.8
250	ФРАНЦИЯ	5	98.3
203	ЧЕШСКАЯ РЕСПУБЛИКА	11	71.5
756	ШВЕЙЦАРИЯ	2	67.7
752	ШВЕЦИЯ	27	114.1
392	ЯПОНИЯ	33	372.0
000	прочие	46	250.7
Всего		8062	13891.5
Страны дальнего зарубежья		7578	13053.5
Страны СНГ		484	838.0

73.15.12
ЦЕПИ ШАРНИРНЫЕ ИЗ ЧЕРНЫХ МЕТАЛЛОВ ПРОЧИЕ

		Т	
276	ГЕРМАНИЯ	85	434.7
380	ИТАЛИЯ	21	74.8
417	КИРГИЗИЯ	54	98.3
156	КИТАЙ	590	612.5
410	КОРЕЯ, РЕСПУБЛИКА	19	54.0
428	ЛАТВИЯ	988	803.7
840	СОЕДИНЕННЫЕ ШТАТЫ	23	178.4
804	УКРАИНА	30	143.8
246	ФИНЛЯНДИЯ	57	314.8
203	ЧЕШСКАЯ РЕСПУБЛИКА	22	55.3
000	прочие	24	181.2
Всего		1915	2951.4
Страны дальнего зарубежья		1830	2709.2
Страны СНГ		85	242.2

73.15.19
ЧАСТИ ШАРНИРНЫХ ЦЕПЕЙ ИЗ ЧЕРНЫХ МЕТАЛЛОВ

		Т	
276	ГЕРМАНИЯ	12	135.4
417	КИРГИЗИЯ	18	31.0
156	КИТАЙ	109	156.9
804	УКРАИНА	60	172.0
250	ФРАНЦИЯ	6	71.3
000	прочие	25	162.6
Всего		230	729.2
Страны дальнего зарубежья		152	526.2
Страны СНГ		78	203.0

73.15.20
ЦЕПИ ПРОТИВОСКОЛЬЖЕНИЯ ИЗ ЧЕРНЫХ МЕТАЛЛОВ

		Т	
040	АВСТРИЯ	64	148.9
276	ГЕРМАНИЯ	170	397.6
380	ИТАЛИЯ	37	100.6
156	КИТАЙ	39	69.2
840	СОЕДИНЕННЫЕ ШТАТЫ	45	399.9
246	ФИНЛЯНДИЯ	228	757.0
752	ШВЕЦИЯ	134	562.3
000	прочие	37	149.2
Всего		754	2584.7
Страны дальнего зарубежья		754	2584.7

73.15.81
ПРОЧИЕ ЦЕПИ ИЗ ЧЕРНЫХ МЕТАЛЛОВ ПЛОСКОЗВЕННЫЕ С РАСПОРКОЙ

		Т	
040	АВСТРИЯ	3	64.7
276	ГЕРМАНИЯ	4	139.6
380	ИТАЛИЯ	72	168.8
156	КИТАЙ	134	155.6
840	СОЕДИНЕННЫЕ ШТАТЫ	10	113.4
860	УЗБЕКИСТАН	0	0.2
804	УКРАИНА	2	12.4
000	прочие	78	183.8
Всего		302	838.6
Страны дальнего зарубежья		301	826.0
Страны СНГ		2	12.7

73.15.82
ЦЕПИ ИЗ ЧЕРНЫХ МЕТАЛЛОВ ПРОЧИЕ, СО СВАРНЫМИ ЗВЕНЬЯМИ

		Т	
276	ГЕРМАНИЯ	742	2222.2
208	ДАНИЯ	35	131.1
398	КАЗАХСТАН	10	12.4
156	КИТАЙ	2226	2231.4
410	КОРЕЯ, РЕСПУБЛИКА	57	95.7
528	НИДЕРЛАНДЫ	75	149.3
616	ПОЛЬША	232	262.6
642	РУМЫНИЯ	21	83.2
826	СОЕДИНЕННОЕ КОРОЛЕВСТВО	115	203.6
840	СОЕДИНЕННЫЕ ШТАТЫ	15	67.3
158	ТАЙВАНЬ (КИТАЙ)	43	55.1
804	УКРАИНА	1654	1893.9
246	ФИНЛЯНДИЯ	162	210.7
752	ШВЕЦИЯ	72	99.3
000	прочие	89	217.8
Всего		5548	7935.6
Страны дальнего зарубежья		3885	6029.2
Страны СНГ		1664	1906.3

73.15.89
ЦЕПИ ИЗ ЧЕРНЫХ МЕТАЛЛОВ, ПРОЧИЕ

		Т	
040	АВСТРИЯ	24	81.7
276	ГЕРМАНИЯ	72	525.5
208	ДАНИЯ	10	51.9
380	ИТАЛИЯ	129	299.9
124	КАНАДА	1	65.3
156	КИТАЙ	484	621.0
528	НИДЕРЛАНДЫ	49	88.3
578	НОРВЕГИЯ	74	103.1
616	ПОЛЬША	72	104.0
826	СОЕДИНЕННОЕ КОРОЛЕВСТВО	8	182.9
840	СОЕДИНЕННЫЕ ШТАТЫ	15	192.9
804	УКРАИНА	27	135.9
246	ФИНЛЯНДИЯ	44	120.5
250	ФРАНЦИЯ	21	85.8
752	ШВЕЦИЯ	7	50.5
000	прочие	73	132.2
Всего		1111	2841.4
Страны дальнего зарубежья		1084	2705.5
Страны СНГ		27	135.9

73.15.90
ЧАСТИ ЦЕПЕЙ ИЗ ЧЕРНЫХ МЕТАЛЛОВ, ПРОЧИЕ

		Т	
276	ГЕРМАНИЯ	65	607.3
208	ДАНИЯ	2	88.5
380	ИТАЛИЯ	2	149.5
398	КАЗАХСТАН	196	428.3
156	КИТАЙ	74	166.7
804	УКРАИНА	205	541.0
000	прочие	52	334.5

Код и наименование страны контрагента	Ед. изме-рения	Импорт	
		количество	стоимость
Всего		596	2315.9
Страны дальнего зарубежья		194	1346.6
Страны СНГ		402	969.3
73.16.00 ЯКОРЯ, КОШКИ И ИХ ЧАСТИ ИЗ ЧЕРНЫХ МЕТАЛЛОВ	Т		
276 ГЕРМАНИЯ		26	52.5
156 КИТАЙ		299	510.8
528 НИДЕРЛАНДЫ		66	200.3
578 НОРВЕГИЯ		28	55.1
840 СОЕДИНЕННЫЕ ШТАТЫ		111	80.5
752 ШВЕЦИЯ		7	100.9
000 прочие		24	81.7
Всего		560	1081.7
Страны дальнего зарубежья		560	1081.7
73.17.00 ГВОЗДИ, КНОПКИ, ЧЕРТЕЖН. КНОПКИ, РИФЛЕНЫЕ ГВОЗДИ, СКОБЫ (КР. ВКЛЮЧ. В ТОВ. ПОЗ. 8305) И АНАЛОГ. ИЗДЕЛИЯ, ИЗ ЧЕРН. МЕТАЛЛОВ, С ГОЛОВКАМИ ИЛИ БЕЗ ГОЛОВОК ИЗ ДР. МАТЕРИАЛОВ, КР. ИЗДЕЛИЙ С МЕДН. ГОЛОВКАМИ	Т		
056 БЕЛЬГИЯ		2636	2155.2
276 ГЕРМАНИЯ		725	1052.1
724 ИСПАНИЯ		660	549.6
380 ИТАЛИЯ		260	275.5
124 КАНАДА		33	55.6
156 КИТАЙ		1628	1967.7
410 КОРЕЯ, РЕСПУБЛИКА		61	99.7
440 ЛИТВА		718	543.1
498 МОЛДОВА, РЕСПУБЛИКА		1	1.5
528 НИДЕРЛАНДЫ		64	67.2
616 ПОЛЬША		635	819.6
826 СОЕДИНЕННОЕ КОРОЛЕВСТВО		80	83.2
840 СОЕДИНЕННЫЕ ШТАТЫ		32	112.1
158 ТАЙВАНЬ (КИТАЙ)		15	97.2
792 ТУРЦИЯ		198	314.1
804 УКРАИНА		6349	3831.7
246 ФИНЛЯНДИЯ		1511	5562.2
250 ФРАНЦИЯ		456	419.4
203 ЧЕШСКАЯ РЕСПУБЛИКА		43	66.4
756 ШВЕЙЦАРИЯ		52	769.0
752 ШВЕЦИЯ		50	167.1
392 ЯПОНИЯ		14	57.8
000 прочие		86	129.3
Всего		16306	19196.4
Страны дальнего зарубежья		9956	15363.2
Страны СНГ		6350	3833.2
73.18.11 ГЛУХАРИ СНАБЖЕННЫЕ РЕЗЬБОЙ ИЗ ЧЕРНЫХ МЕТАЛЛОВ	Т		
156 КИТАЙ		253	194.0
000 прочие		65	83.6
Всего		319	277.6
Страны дальнего зарубежья		319	277.6
73.18.12 ПРОЧИЕ ШУРУПЫ ДЛЯ ДЕРЕВА, ИЗ ЧЕРНЫХ МЕТАЛЛОВ, СНАБЖЕННЫЕ РЕЗЬБОЙ	Т		
040 АВСТРИЯ		11	53.4
704 ВЬЕТНАМ		244	141.3
276 ГЕРМАНИЯ		1693	3826.1
417 КИРГИЗИЯ		25	48.0
156 КИТАЙ		14316	10373.5
440 ЛИТВА		75	74.8
458 МАЛАЙЗИЯ		984	760.9
616 ПОЛЬША		3883	3459.4
826 СОЕДИНЕННОЕ КОРОЛЕВСТВО		75	57.1
764 ТАИЛАНД		1742	1206.4
158 ТАЙВАНЬ (КИТАЙ)		18999	14426.9
804 УКРАИНА		17	20.6
246 ФИНЛЯНДИЯ		242	261.3
756 ШВЕЙЦАРИЯ		11	74.0
000 прочие		137	237.6
Всего		42453	35021.3
Страны дальнего зарубежья		42411	34952.8
Страны СНГ		42	68.6
73.18.13 КРЮКИ И КОЛЬЦА ВВЕРТНЫЕ СНАБЖЕННЫЕ РЕЗЬБОЙ ИЗ ЧЕРНЫХ МЕТАЛЛОВ	Т		
276 ГЕРМАНИЯ		62	134.5
380 ИТАЛИЯ		79	100.9
156 КИТАЙ		460	716.0
616 ПОЛЬША		124	176.0
804 УКРАИНА		59	55.6
246 ФИНЛЯНДИЯ		25	59.1
233 ЭСТОНИЯ		22	71.7
000 прочие		76	153.0
Всего		908	1466.6
Страны дальнего зарубежья		849	1411.1
Страны СНГ		59	55.6
73.18.14 ВИНТЫ САМОНАРЕЗАЮЩИЕ ИЗ ЧЕРНЫХ МЕТАЛЛОВ	Т		
056 БЕЛЬГИЯ		35	155.1
704 ВЬЕТНАМ		109	119.3
276 ГЕРМАНИЯ		1680	3350.1
360 ИНДОНЕЗИЯ		10	53.9
352 ИСЛАНДИЯ		5	76.1
724 ИСПАНИЯ		11	76.8
380 ИТАЛИЯ		522	1640.4
196 КИПР		1	61.3
417 КИРГИЗИЯ		20	31.9
156 КИТАЙ		13548	11161.6
410 КОРЕЯ, РЕСПУБЛИКА		336	2149.0
440 ЛИТВА		28	110.3
458 МАЛАЙЗИЯ		212	182.4
528 НИДЕРЛАНДЫ		25	153.2
784 ОБЪЕДИНЕННЫЕ АРАБСКИЕ ЭМИРАТЫ		61	117.6
616 ПОЛЬША		1825	2014.1
642 РУМЫНИЯ		22	132.1
703 СЛОВАКИЯ		16	93.9
826 СОЕДИНЕННОЕ КОРОЛЕВСТВО		25	137.1
840 СОЕДИНЕННЫЕ ШТАТЫ		65	322.4
764 ТАИЛАНД		5852	4650.6
158 ТАЙВАНЬ (КИТАЙ)		9759	8529.6
792 ТУРЦИЯ		154	689.1
804 УКРАИНА		0	0.3
246 ФИНЛЯНДИЯ		519	571.5
250 ФРАНЦИЯ		23	91.0
203 ЧЕШСКАЯ РЕСПУБЛИКА		55	467.5
756 ШВЕЙЦАРИЯ		184	220.4
752 ШВЕЦИЯ		19	59.9
000 прочие		28	162.9
Всего		35150	37581.2
Страны дальнего зарубежья		35130	37549.1
Страны СНГ		20	32.2
73.18.15 ВИНТЫ И БОЛТЫ ПРОЧИЕ, ИЗ ЧЕРНЫХ МЕТАЛЛОВ, СНАБЖЕННЫЕ РЕЗЬБОЙ, В КОМПЛЕКТЕ С ГАЙКАМИ ИЛИ ШАЙБАМИ ИЛИ БЕЗ НИХ	Т		
040 АВСТРИЯ		93	979.6
056 БЕЛЬГИЯ		612	2402.4
100 БОЛГАРИЯ		78	346.0
348 ВЕНГРИЯ		14	74.1
276 ГЕРМАНИЯ		2023	8667.4
208 ДАНИЯ		40	382.7
356 ИНДИЯ		26	98.7
724 ИСПАНИЯ		112	727.0
380 ИТАЛИЯ		1048	4976.9
398 КАЗАХСТАН		28	88.1
124 КАНАДА		85	659.5
196 КИПР		1	60.8
417 КИРГИЗИЯ		1	1.6
156 КИТАЙ		18916	16174.0
410 КОРЕЯ, РЕСПУБЛИКА		1389	4815.8
440 ЛИТВА		157	472.3
442 ЛЮКСЕМБУРГ		16	52.1
458 МАЛАЙЗИЯ		1180	945.0
498 МОЛДОВА, РЕСПУБЛИКА		6	16.4
528 НИДЕРЛАНДЫ		70	1005.8
578 НОРВЕГИЯ		13	226.6
784 ОБЪЕДИНЕННЫЕ АРАБСКИЕ ЭМИРАТЫ		37	158.4
616 ПОЛЬША		756	1477.4
642 РУМЫНИЯ		392	1723.0
891 СЕРБИЯ И ЧЕРНОГОРИЯ		56	61.9
702 СИНГАПУР		6	87.7
826 СОЕДИНЕННОЕ КОРОЛЕВСТВО		160	1757.9
840 СОЕДИНЕННЫЕ ШТАТЫ		667	4856.3
158 ТАЙВАНЬ (КИТАЙ)		5328	5148.3
792 ТУРЦИЯ		577	1492.3
860 УЗБЕКИСТАН		2	8.4
804 УКРАИНА		11519	10858.7
246 ФИНЛЯНДИЯ		1006	1838.9
250 ФРАНЦИЯ		158	1264.0
203 ЧЕШСКАЯ РЕСПУБЛИКА		124	383.8
756 ШВЕЙЦАРИЯ		38	267.6
752 ШВЕЦИЯ		130	1325.4
233 ЭСТОНИЯ		25	72.7
392 ЯПОНИЯ		157	1288.1
000 прочие		43	219.3
Всего		47089	77463.0
Страны дальнего зарубежья		35533	66489.8
Страны СНГ		11556	10973.2
73.18.16 ГАЙКИ ИЗ ЧЕРНЫХ МЕТАЛЛОВ СНАБЖЕННЫЕ РЕЗЬБОЙ	Т		
040 АВСТРИЯ		10	145.6
056 БЕЛЬГИЯ		102	521.7
276 ГЕРМАНИЯ		609	2802.6
208 ДАНИЯ		11	59.3
724 ИСПАНИЯ		60	174.6
380 ИТАЛИЯ		254	969.7
398 КАЗАХСТАН		9	69.7
124 КАНАДА		9	137.9
417 КИРГИЗИЯ		0	0.2
156 КИТАЙ		9122	7938.6
410 КОРЕЯ, РЕСПУБЛИКА		330	1161.2
440 ЛИТВА		49	188.8
498 МОЛДОВА, РЕСПУБЛИКА		1	69.0
528 НИДЕРЛАНДЫ		12	110.7
616 ПОЛЬША		236	499.9
642 РУМЫНИЯ		158	882.5
826 СОЕДИНЕННОЕ КОРОЛЕВСТВО		10	257.3
840 СОЕДИНЕННЫЕ ШТАТЫ		55	1092.6
158 ТАЙВАНЬ (КИТАЙ)		2083	1823.8
792 ТУРЦИЯ		306	645.4
860 УЗБЕКИСТАН		0	2.0
804 УКРАИНА		5924	7281.0
608 ФИЛИППИНЫ		54	72.6
246 ФИНЛЯНДИЯ		105	255.5
250 ФРАНЦИЯ		46	531.5
203 ЧЕШСКАЯ РЕСПУБЛИКА		14	72.7
752 ШВЕЦИЯ		27	356.3
392 ЯПОНИЯ		102	581.6
000 прочие		73	231.8
Всего		19771	28936.0
Страны дальнего зарубежья		13836	21514.0
Страны СНГ		5935	7422.0
73.18.19 ИЗДЕЛИЯ С НАРЕЗАННОЙ РЕЗЬБОЙ ИЗ ЧЕРНЫХ МЕТАЛЛОВ ПРОЧИЕ	Т		
040 АВСТРИЯ		28	219.7
056 БЕЛЬГИЯ		82	198.7
348 ВЕНГРИЯ		24	51.3
276 ГЕРМАНИЯ		761	2041.8
380 ИТАЛИЯ		110	412.6
417 КИРГИЗИЯ		1	3.0
156 КИТАЙ		12163	9300.4
410 КОРЕЯ, РЕСПУБЛИКА		57	166.0
458 МАЛАЙЗИЯ		29	58.7
528 НИДЕРЛАНДЫ		19	58.8
616 ПОЛЬША		458	704.2

Код и наименование страны контрагента	Ед. изме-рения	Импорт	
		количество	стоимость
642 РУМЫНИЯ		39	206.2
826 СОЕДИНЕННОЕ КОРОЛЕВСТВО		82	162.0
840 СОЕДИНЕННЫЕ ШТАТЫ		38	388.0
764 ТАИЛАНД		5	162.3
158 ТАЙВАНЬ (КИТАЙ)		1192	1089.1
792 ТУРЦИЯ		439	432.0
860 УЗБЕКИСТАН		12	6.5
804 УКРАИНА		63	229.7
246 ФИНЛЯНДИЯ		742	1011.1
250 ФРАНЦИЯ		44	237.1
203 ЧЕШСКАЯ РЕСПУБЛИКА		19	90.3
756 ШВЕЙЦАРИЯ		436	1344.3
752 ШВЕЦИЯ		8	137.6
392 ЯПОНИЯ		22	226.6
000 прочие		58	218.8
Всего		16930	19157.0
Страны дальнего зарубежья		16854	18917.7
Страны СНГ		76	239.3
73.18.21 ПРОЧИЕ ШАЙБЫ ПРУЖИНЯЩИЕ И СТОПОРЯЩИЕ, ИЗДЕЛИЯ БЕЗ РЕЗЬБЫ	Т		
056 БЕЛЬГИЯ		4	55.2
276 ГЕРМАНИЯ		66	374.0
268 ГРУЗИЯ		0	3.0
398 КАЗАХСТАН		17	65.8
156 КИТАЙ		504	410.1
410 КОРЕЯ, РЕСПУБЛИКА		21	860.6
498 МОЛДОВА, РЕСПУБЛИКА		1	4.2
826 СОЕДИНЕННОЕ КОРОЛЕВСТВО		1	55.5
840 СОЕДИНЕННЫЕ ШТАТЫ		10	263.4
762 ТАДЖИКИСТАН		0	0.2
804 УКРАИНА		464	523.5
246 ФИНЛЯНДИЯ		35	248.1
250 ФРАНЦИЯ		5	131.8
392 ЯПОНИЯ		3	95.1
000 прочие		60	320.4
Всего		1192	3410.9
Страны дальнего зарубежья		709	2814.2
Страны СНГ		482	596.7
73.18.22 ШАЙБЫ ПРОЧИЕ ИЗДЕЛИЯ БЕЗ РЕЗЬБЫ	Т		
040 АВСТРИЯ		4	366.8
051 АРМЕНИЯ		0	1.0
056 БЕЛЬГИЯ		24	96.2
276 ГЕРМАНИЯ		112	1277.5
380 ИТАЛИЯ		46	247.5
398 КАЗАХСТАН		4	17.1
124 КАНАДА		3	68.6
156 КИТАЙ		4331	3238.7
410 КОРЕЯ, РЕСПУБЛИКА		63	345.1
498 МОЛДОВА, РЕСПУБЛИКА		0	16.5
616 ПОЛЬША		156	205.4
826 СОЕДИНЕННОЕ КОРОЛЕВСТВО		5	113.1
840 СОЕДИНЕННЫЕ ШТАТЫ		7	385.9
158 ТАЙВАНЬ (КИТАЙ)		627	520.9
792 ТУРЦИЯ		35	93.0
860 УЗБЕКИСТАН		1	1.4
804 УКРАИНА		94	241.2
246 ФИНЛЯНДИЯ		58	129.3
250 ФРАНЦИЯ		9	133.4
203 ЧЕШСКАЯ РЕСПУБЛИКА		7	68.9
752 ШВЕЦИЯ		20	374.4
392 ЯПОНИЯ		7	276.3
000 прочие		46	324.0
Всего		5660	8542.1
Страны дальнего зарубежья		5560	8264.9
Страны СНГ		99	277.2
73.18.23 ИЗДЕЛИЯ БЕЗ РЕЗЬБЫ, ЗАКЛЕПКИ	Т		
276 ГЕРМАНИЯ		207	540.8
724 ИСПАНИЯ		254	227.2
380 ИТАЛИЯ		100	162.0
156 КИТАЙ		1282	1155.5
410 КОРЕЯ, РЕСПУБЛИКА		51	59.7
616 ПОЛЬША		61	81.8
840 СОЕДИНЕННЫЕ ШТАТЫ		4	51.2
158 ТАЙВАНЬ (КИТАЙ)		229	191.9
804 УКРАИНА		158	161.0
250 ФРАНЦИЯ		7	69.7
203 ЧЕШСКАЯ РЕСПУБЛИКА		4	50.7
000 прочие		94	206.3
Всего		2452	2958.0
Страны дальнего зарубежья		2295	2796.9
Страны СНГ		158	161.0
73.18.24 ШПОНКИ И ШПЛИНТЫ, ИЗДЕЛИЯ БЕЗ РЕЗЬБЫ	Т		
276 ГЕРМАНИЯ		16	193.8
268 ГРУЗИЯ		0	0.1
398 КАЗАХСТАН		0	0.1
156 КИТАЙ		12	94.3
616 ПОЛЬША		64	82.0
702 СИНГАПУР		3	57.2
840 СОЕДИНЕННЫЕ ШТАТЫ		5	198.6
860 УЗБЕКИСТАН		0	0.2
804 УКРАИНА		212	188.1
000 прочие		26	342.9
Всего		338	1157.3
Страны дальнего зарубежья		125	968.8
Страны СНГ		212	188.5
73.18.29 ИЗДЕЛИЯ БЕЗ РЕЗЬБЫ, ПРОЧИЕ	Т		
040 АВСТРИЯ		4	60.2
276 ГЕРМАНИЯ		1271	2390.9
268 ГРУЗИЯ		0	9.0
724 ИСПАНИЯ		14	203.9
380 ИТАЛИЯ		47	413.2
156 КИТАЙ		470	402.9
498 МОЛДОВА, РЕСПУБЛИКА		0	2.9
528 НИДЕРЛАНДЫ		7	50.0
616 ПОЛЬША		337	333.9
826 СОЕДИНЕННОЕ КОРОЛЕВСТВО		4	81.5
840 СОЕДИНЕННЫЕ ШТАТЫ		38	1346.3
762 ТАДЖИКИСТАН		0	0.1
792 ТУРЦИЯ		36	134.2
860 УЗБЕКИСТАН		0	0.2
804 УКРАИНА		11	131.1
246 ФИНЛЯНДИЯ		17	148.8
250 ФРАНЦИЯ		22	155.9
203 ЧЕШСКАЯ РЕСПУБЛИКА		30	292.5
756 ШВЕЙЦАРИЯ		9	81.9
752 ШВЕЦИЯ		7	122.6
392 ЯПОНИЯ		3	89.9
000 прочие		33	249.3
Всего		2362	6700.9
Страны дальнего зарубежья		2350	6557.7
Страны СНГ		12	143.3
73.19.10 ИГЛЫ ШВЕЙНЫЕ,ШТОПАЛЬНЫЕ ИЛИ ВЫШИВАЛЬНЫЕ ИЗ ЧЕРНЫХ МЕТАЛЛОВ ДЛЯ РУЧНОЙ РАБОТЫ	Т		
156 КИТАЙ		53	81.3
000 прочие		62	99.5
Всего		115	180.7
Страны дальнего зарубежья		115	180.7
73.19.20 БУЛАВКИ АНГЛИЙСКИЕ ИЗ ЧЕРНЫХ МЕТАЛЛОВ	Т		
000 прочие		13	54.3
Всего		13	54.3
Страны дальнего зарубежья		13	54.3
73.19.30 БУЛАВКИ ПРОЧИЕ ИЗ ЧЕРНЫХ МЕТАЛЛОВ	Т		
156 КИТАЙ		46	73.7
000 прочие		21	61.9
Всего		67	135.6
Страны дальнего зарубежья		67	135.6
73.19.90 ПРОЧИЕ ИГЛЫ ШВЕЙНЫЕ,СПИЦЫ ВЯЗАЛЬНЫЕ,ШИЛА,КРЮЧКИ ВЯЗАЛЬНЫЕ, ИГЛЫ ДЕККЕРНЫЕ И АНАЛОГИЧНЫЕ ИЗДЕЛИЯ ДЛЯ РУЧНОЙ РАБОТЫ ИЗ ЧЕРНЫХ МЕТАЛЛОВ	Т		
156 КИТАЙ		17	50.4
804 УКРАИНА		2	4.1
000 прочие		56	107.4
Всего		76	161.9
Страны дальнего зарубежья		73	157.8
Страны СНГ		2	4.1
73.20.10 РЕССОРЫ ЛИСТОВЫЕ И ЛИСТЫ ДЛЯ НИХ, ИЗ ЧЕРНЫХ МЕТАЛЛОВ	Т		
040 АВСТРИЯ		51	163.9
056 БЕЛЬГИЯ		456	553.6
276 ГЕРМАНИЯ		1437	2334.5
300 ГРЕЦИЯ		289	281.9
380 ИТАЛИЯ		68	193.7
398 КАЗАХСТАН		0	0.4
156 КИТАЙ		129	183.3
410 КОРЕЯ, РЕСПУБЛИКА		615	1109.3
440 ЛИТВА		23	124.8
458 МАЛАЙЗИЯ		35	56.0
616 ПОЛЬША		28	93.4
840 СОЕДИНЕННЫЕ ШТАТЫ		243	455.1
792 ТУРЦИЯ		55	66.5
804 УКРАИНА		5282	5211.1
246 ФИНЛЯНДИЯ		56	189.1
250 ФРАНЦИЯ		42	112.6
203 ЧЕШСКАЯ РЕСПУБЛИКА		98	193.7
752 ШВЕЦИЯ		14	66.0
392 ЯПОНИЯ		534	1166.3
000 прочие		88	326.8
Всего		9543	12881.9
Страны дальнего зарубежья		4262	7670.4
Страны СНГ		5282	5211.5
73.20.20 ПРУЖИНЫ СПИРАЛЬНЫЕ, ИЗ ЧЕРНЫХ МЕТАЛЛОВ	Т		
040 АВСТРИЯ		12	175.9
056 БЕЛЬГИЯ		102	237.7
276 ГЕРМАНИЯ		2161	5750.3
268 ГРУЗИЯ		0	0.4
208 ДАНИЯ		16	112.8
380 ИТАЛИЯ		504	1868.1
398 КАЗАХСТАН		10	25.6
124 КАНАДА		23	124.4
417 КИРГИЗИЯ		20	19.9
156 КИТАЙ		557	895.3
410 КОРЕЯ, РЕСПУБЛИКА		948	2010.9
440 ЛИТВА		86	224.0
498 МОЛДОВА, РЕСПУБЛИКА		0	0.6
528 НИДЕРЛАНДЫ		149	251.0
616 ПОЛЬША		334	588.8
642 РУМЫНИЯ		433	1345.9
826 СОЕДИНЕННОЕ КОРОЛЕВСТВО		508	1838.0
840 СОЕДИНЕННЫЕ ШТАТЫ		49	1024.2
762 ТАДЖИКИСТАН		0	3.4
792 ТУРЦИЯ		106	350.1
860 УЗБЕКИСТАН		2	1.8
804 УКРАИНА		131	448.5
246 ФИНЛЯНДИЯ		69	368.8
250 ФРАНЦИЯ		24	242.3
191 ХОРВАТИЯ		127	183.1
203 ЧЕШСКАЯ РЕСПУБЛИКА		174	786.8
756 ШВЕЙЦАРИЯ		3	73.0
752 ШВЕЦИЯ		364	1337.9

Код и наименование страны контрагента	Ед. изме-рения	Импорт	
		количество	стоимость
392 ЯПОНИЯ		568	1605.5
000 прочие		70	315.1
Всего		7551	22210.2
Страны дальнего зарубежья		7387	21710.1
Страны СНГ		164	500.1
73.20.90 ПРОЧИЕ ПРУЖИНЫ И ЛИСТЫ ДЛЯ НИХ, ИЗ ЧЕРНЫХ МЕТАЛЛОВ	Т		
051 АРМЕНИЯ		0	0.0
056 БЕЛЬГИЯ		23	195.8
276 ГЕРМАНИЯ		124	894.8
300 ГРЕЦИЯ		13	101.2
268 ГРУЗИЯ		0	0.9
380 ИТАЛИЯ		36	134.9
156 КИТАЙ		51	122.6
410 КОРЕЯ, РЕСПУБЛИКА		9	95.7
784 ОБЪЕДИНЕННЫЕ АРАБСКИЕ ЭМИРАТЫ		21	63.7
616 ПОЛЬША		25	97.6
826 СОЕДИНЕННОЕ КОРОЛЕВСТВО		1	87.7
840 СОЕДИНЕННЫЕ ШТАТЫ		3	275.5
804 УКРАИНА		29	327.7
392 ЯПОНИЯ		18	249.2
000 прочие		22	329.8
Всего		374	2977.3
Страны дальнего зарубежья		346	2648.7
Страны СНГ		29	328.6
73.21.11 УСТРОЙСТВА ДЛЯ ПРИГОТОВЛЕНИЯ И ПОДОГРЕВА ПИЩИ ТОЛЬКО НА ГАЗОВОМ ИЛИ НА ГАЗОВОМ И ДРУГИХ ВИДАХ ТОПЛИВА, ИЗ ЧЕРНЫХ МЕТАЛЛОВ	ШТ		
076 БРАЗИЛИЯ		134563	12578.0
276 ГЕРМАНИЯ		9173	1728.8
724 ИСПАНИЯ		25937	4495.5
380 ИТАЛИЯ		266030	39245.4
156 КИТАЙ		211472	953.9
410 КОРЕЯ, РЕСПУБЛИКА		197006	417.5
428 ЛАТВИЯ		2487	419.1
440 ЛИТВА		3349	536.9
616 ПОЛЬША		101500	15652.9
642 РУМЫНИЯ		62531	8624.4
705 СЛОВЕНИЯ		64891	10758.9
826 СОЕДИНЕННОЕ КОРОЛЕВСТВО		1712	90.4
840 СОЕДИНЕННЫЕ ШТАТЫ		196	71.5
792 ТУРЦИЯ		162626	11451.2
804 УКРАИНА		111748	10134.0
250 ФРАНЦИЯ		12475	301.1
203 ЧЕШСКАЯ РЕСПУБЛИКА		35751	4246.4
756 ШВЕЙЦАРИЯ		123	51.0
233 ЭСТОНИЯ		464	64.7
000 прочие		4556	118.2
Всего		1408590	121940.0
Страны дальнего зарубежья		1296842	111806.0
Страны СНГ		111748	10134.0
73.21.12 УСТРОЙСТВА КУХОННЫЕ ДЛЯ ПРИГОТОВЛЕНИЯ И ПОДОГРЕВА ПИЩИ НА ЖИДКОМ ТОПЛИВЕ	ШТ		
417 КИРГИЗИЯ		5650	114.2
804 УКРАИНА		600	8.6
000 прочие		9321	73.4
Всего		15571	196.3
Страны дальнего зарубежья		9321	73.4
Страны СНГ		6250	122.9
73.21.13 УСТРОЙСТВА КУХОННЫЕ ДЛЯ ПРИГОТОВЛЕНИЯ И ПОДОГРЕВА ПИЩИ НА ТВЕРДОМ ТОПЛИВЕ	ШТ		
276 ГЕРМАНИЯ		8118	80.3
380 ИТАЛИЯ		5018	150.5
156 КИТАЙ		117040	1223.4
440 ЛИТВА		212	83.1
528 НИДЕРЛАНДЫ		20224	226.3
840 СОЕДИНЕННЫЕ ШТАТЫ		3027	227.8
804 УКРАИНА		21	17.0
246 ФИНЛЯНДИЯ		572	58.7
250 ФРАНЦИЯ		736	55.7
203 ЧЕШСКАЯ РЕСПУБЛИКА		108	62.5
000 прочие		22272	162.4
Всего		177348	2347.7
Страны дальнего зарубежья		177327	2330.7
Страны СНГ		21	17.0
73.21.81 ПРОЧИЕ АГРЕГАТЫ ДЛЯ ПРИГОТОВЛЕНИЯ ПИЩИ ТОЛЬКО НА ГАЗОВОМ ИЛИ НА ГАЗОВОМ И ДРУГИХ ВИДАХ ТОПЛИВА, ИЗ ЧЕРНЫХ МЕТАЛЛОВ	ШТ		
348 ВЕНГРИЯ		2254	319.9
276 ГЕРМАНИЯ		1622	50.6
364 ИРАН, ИСЛАМСКАЯ РЕСПУБЛИКА		1905	184.0
380 ИТАЛИЯ		1581	88.9
417 КИРГИЗИЯ		27	84.0
156 КИТАЙ		3656	143.5
410 КОРЕЯ, РЕСПУБЛИКА		441513	114.0
840 СОЕДИНЕННЫЕ ШТАТЫ		7	50.8
804 УКРАИНА		400	75.1
000 прочие		699	58.6
Всего		453664	1169.4
Страны дальнего зарубежья		453237	1010.4
Страны СНГ		427	159.0
73.21.82 ПРОЧИЕ АГРЕГАТЫ ИЗ ЧЕРНЫХ МЕТАЛЛОВ ДЛЯ ПРИГОТОВЛЕНИЯ ПИЩИ НА ЖИДКОМ ТОПЛИВЕ	ШТ		
417 КИРГИЗИЯ		1850	23.3
804 УКРАИНА		10	0.8
000 прочие		6349	80.8
Всего		8209	104.9
Страны дальнего зарубежья		6349	80.8
Страны СНГ		1860	24.1
73.21.83 УСТРОЙСТВА ПРОЧИЕ НА ТВЕРДОМ ТОПЛИВЕ	ШТ		
056 БЕЛЬГИЯ		184	101.3
276 ГЕРМАНИЯ		1197	596.8
724 ИСПАНИЯ		470	125.8
380 ИТАЛИЯ		2441	702.3
417 КИРГИЗИЯ		28	26.6
156 КИТАЙ		5016	84.7
528 НИДЕРЛАНДЫ		114	69.2
578 НОРВЕГИЯ		853	105.4
616 ПОЛЬША		263	140.4
891 СЕРБИЯ И ЧЕРНОГОРИЯ		646	101.6
703 СЛОВАКИЯ		1399	110.4
826 СОЕДИНЕННОЕ КОРОЛЕВСТВО		345	160.3
840 СОЕДИНЕННЫЕ ШТАТЫ		142	95.8
246 ФИНЛЯНДИЯ		14243	1310.2
250 ФРАНЦИЯ		13490	4622.0
203 ЧЕШСКАЯ РЕСПУБЛИКА		617	178.9
752 ШВЕЦИЯ		849	199.0
000 прочие		378	153.4
Всего		42675	8884.1
Страны дальнего зарубежья		42647	8857.5
Страны СНГ		28	26.6
73.21.90 ЧАСТИ К КУХОННЫМ УСТРОЙСТВАМ ДЛЯ ПРИГОТОВЛЕНИЯ И ПОДОГРЕВА ПИЩИ	Т		
076 БРАЗИЛИЯ		784	2595.2
724 ИСПАНИЯ		19	127.8
380 ИТАЛИЯ		328	1146.5
417 КИРГИЗИЯ		0	2.3
156 КИТАЙ		53	127.0
616 ПОЛЬША		16	83.0
642 РУМЫНИЯ		107	282.0
792 ТУРЦИЯ		110	370.3
804 УКРАИНА		2	6.7
246 ФИНЛЯНДИЯ		108	106.8
250 ФРАНЦИЯ		27	150.6
000 прочие		17	86.7
Всего		1570	5085.0
Страны дальнего зарубежья		1568	5076.0
Страны СНГ		2	9.0
73.22.11 РАДИАТОРЫ И ИХ ЧАСТИ ИЗ ЧУГУННОГО ЛИТЬЯ	Т		
276 ГЕРМАНИЯ		63	57.6
344 ГОНКОНГ		47	73.2
356 ИНДИЯ		108	83.3
724 ИСПАНИЯ		117	91.1
380 ИТАЛИЯ		160	143.7
156 КИТАЙ		3929	2853.7
792 ТУРЦИЯ		1081	845.3
804 УКРАИНА		14534	11123.3
250 ФРАНЦИЯ		57	50.8
203 ЧЕШСКАЯ РЕСПУБЛИКА		181	234.0
000 прочие		56	67.3
Всего		20333	15623.6
Страны дальнего зарубежья		5799	4500.2
Страны СНГ		14534	11123.3
73.22.19 ПРОЧИЕ РАДИАТОРЫ И ИХ ЧАСТИ ИЗ ЧЕРНЫХ МЕТАЛЛОВ	Т		
040 АВСТРИЯ		113	276.8
051 АРМЕНИЯ		7	3.2
056 БЕЛЬГИЯ		1631	2406.1
276 ГЕРМАНИЯ		13232	11309.1
208 ДАНИЯ		117	92.4
364 ИРАН, ИСЛАМСКАЯ РЕСПУБЛИКА		412	313.1
724 ИСПАНИЯ		341	337.3
380 ИТАЛИЯ		15666	13671.3
156 КИТАЙ		1525	1306.3
440 ЛИТВА		20	108.0
528 НИДЕРЛАНДЫ		7192	5564.5
616 ПОЛЬША		4892	8618.6
642 РУМЫНИЯ		345	286.5
703 СЛОВАКИЯ		323	254.6
705 СЛОВЕНИЯ		110	98.3
792 ТУРЦИЯ		4407	4074.2
804 УКРАИНА		1	2.7
246 ФИНЛЯНДИЯ		1382	2669.5
250 ФРАНЦИЯ		1750	1423.9
203 ЧЕШСКАЯ РЕСПУБЛИКА		2000	1713.8
233 ЭСТОНИЯ		162	196.1
000 прочие		180	281.8
Всего		55810	55008.3
Страны дальнего зарубежья		55802	55002.4
Страны СНГ		8	5.9
73.22.90 ПРОЧИЕ ВОЗДУХОНАГРЕВАТЕЛИ И РАСПРЕДЕЛИТЕЛЬНЫЕ УСТРОЙСТВА ДЛЯ ПОДАЧИ ГОРЯЧЕГО ВОЗДУХА НЕЭЛЕКТРИЧЕСКИЕ, СО ВСТРОЕН. ВЕНТИЛЯТОРАМИ ИЛИ ВОЗДУХОДУВКИ С ПРИВОДОМ ОТ ДВИГАТЕЛЯ И ИХ ЧАСТИ, ИЗ ЧЕРНЫХ МЕТАЛЛОВ	Т		
040 АВСТРИЯ		89	499.1
056 БЕЛЬГИЯ		38	416.5
348 ВЕНГРИЯ		89	244.2
276 ГЕРМАНИЯ		2251	9695.1
268 ГРУЗИЯ		7	4.6
208 ДАНИЯ		230	474.4
372 ИРЛАНДИЯ		4	94.0
724 ИСПАНИЯ		54	179.1
380 ИТАЛИЯ		2044	3811.8
398 КАЗАХСТАН		10	986.8
124 КАНАДА		9	237.8
156 КИТАЙ		133	366.7
410 КОРЕЯ, РЕСПУБЛИКА		46	160.5
428 ЛАТВИЯ		71	118.6
440 ЛИТВА		240	675.2
458 МАЛАЙЗИЯ		9	150.4
528 НИДЕРЛАНДЫ		625	1773.4
578 НОРВЕГИЯ		6	114.7
616 ПОЛЬША		437	3160.5
703 СЛОВАКИЯ		50	84.1
705 СЛОВЕНИЯ		97	264.9
826 СОЕДИНЕННОЕ КОРОЛЕВСТВО		157	695.1
840 СОЕДИНЕННЫЕ ШТАТЫ		273	2570.3

Код и наименование страны контрагента	Ед. изме-рения	Импорт	
		количество	стоимость
792 ТУРЦИЯ		67	453.0
804 УКРАИНА		104	669.9
246 ФИНЛЯНДИЯ		691	2109.0
250 ФРАНЦИЯ		392	816.6
203 ЧЕШСКАЯ РЕСПУБЛИКА		604	2206.1
752 ШВЕЦИЯ		682	1400.1
392 ЯПОНИЯ		4	85.5
000 прочие		39	91.2
Всего		9549	34609.1
Страны дальнего зарубежья		9428	32947.8
Страны СНГ		120	1661.3

73.23.10
МЕТАЛЛИЧЕСКАЯ «ШЕРСТЬ», МОЧАЛКИ ДЛЯ ЧИСТКИ КУХОННОЙ ПОСУДЫ, ПОДУШЕЧКИ ДЛЯ ЧИСТКИ И ПОЛИРОВКИ, ПЕРЧАТКИ И АНАЛОГИЧНЫЕ ИЗДЕЛИЯ ИЗ ЧЕРНЫХ МЕТАЛЛОВ

	Т		
276 ГЕРМАНИЯ		39	68.6
156 КИТАЙ		1066	1429.2
410 КОРЕЯ, РЕСПУБЛИКА		103	1248.6
616 ПОЛЬША		148	375.3
000 прочие		70	116.8
Всего		1425	3238.6
Страны дальнего зарубежья		1425	3238.6

73.23.91
ПРОЧИЕ ИЗДЕЛИЯ СТОЛОВЫЕ, КУХОННЫЕ И ПРОЧИЕ ИЗДЕЛИЯ ДЛЯ БЫТОВЫХ НУЖД И ИХ ЧАСТИ ИЗ ЧУГУННОГО ЛИТЬЯ, НЕЭМАЛИРОВАННЫЕ, ИЗ ЧЕРНЫХ МЕТАЛЛОВ

	Т		
276 ГЕРМАНИЯ		503	636.6
380 ИТАЛИЯ		157	190.2
156 КИТАЙ		614	775.3
804 УКРАИНА		81	349.8
752 ШВЕЦИЯ		32	51.6
000 прочие		132	180.2
Всего		1519	2183.7
Страны дальнего зарубежья		1437	1834.0
Страны СНГ		81	349.8

73.23.92
ПРОЧИЕ ИЗДЕЛИЯ СТОЛОВЫЕ, КУХОННЫЕ И ПРОЧИЕ ИЗДЕЛИЯ ДЛЯ БЫТОВЫХ НУЖД И ИХ ЧАСТИ ИЗ ЧУГУННОГО ЛИТЬЯ, ЭМАЛИРОВАННЫЕ, ИЗ ЧЕРНЫХ МЕТАЛЛОВ

	Т		
040 АВСТРИЯ		340	417.2
380 ИТАЛИЯ		144	175.3
156 КИТАЙ		258	329.8
792 ТУРЦИЯ		266	328.8
250 ФРАНЦИЯ		129	390.9
000 прочие		24	33.8
Всего		1162	1675.8
Страны дальнего зарубежья		1162	1675.8

73.23.93
ПРОЧИЕ ИЗДЕЛИЯ СТОЛОВЫЕ, КУХОННЫЕ ИЛИ ДЛЯ БЫТОВЫХ НУЖД, ИЗ КОРРОЗИОННОСТОЙКОЙ СТАЛИ

	Т		
040 АВСТРИЯ		181	867.4
051 АРМЕНИЯ		1	1.5
056 БЕЛЬГИЯ		180	712.5
704 ВЬЕТНАМ		57	403.1
276 ГЕРМАНИЯ		2504	6665.5
356 ИНДИЯ		645	1345.6
724 ИСПАНИЯ		219	504.3
380 ИТАЛИЯ		1646	24761.7
156 КИТАЙ		8603	20927.7
410 КОРЕЯ, РЕСПУБЛИКА		38	464.5
528 НИДЕРЛАНДЫ		190	451.2
616 ПОЛЬША		112	345.6
620 ПОРТУГАЛИЯ		59	130.2
705 СЛОВЕНИЯ		49	110.9
826 СОЕДИНЕННОЕ КОРОЛЕВСТВО		475	1190.7
840 СОЕДИНЕННЫЕ ШТАТЫ		20	64.5
158 ТАЙВАНЬ (КИТАЙ)		147	533.5
792 ТУРЦИЯ		277	821.5
804 УКРАИНА		0	0.3
246 ФИНЛЯНДИЯ		39	126.1
250 ФРАНЦИЯ		835	3477.4
203 ЧЕШСКАЯ РЕСПУБЛИКА		368	948.7
756 ШВЕЙЦАРИЯ		200	496.4
752 ШВЕЦИЯ		21	98.7
000 прочие		45	204.0
Всего		16912	65653.6
Страны дальнего зарубежья		16912	65651.8
Страны СНГ		1	1.8

73.23.94
ПРОЧИЕ ИЗДЕЛИЯ СТОЛОВЫЕ, КУХОННЫЕ ИЛИ ПРОЧИЕ ИЗДЕЛИЯ ДЛЯ БЫТОВЫХ НУЖД И ИХ ЧАСТИ ИЗ ЧЕРНЫХ МЕТАЛЛОВ (КРОМЕ ЧУГУННОГО ЛИТЬЯ), ЭМАЛИРОВАННЫЕ

	Т		
276 ГЕРМАНИЯ		70	141.3
364 ИРАН, ИСЛАМСКАЯ РЕСПУБЛИКА		44	80.5
380 ИТАЛИЯ		67	127.2
156 КИТАЙ		969	1854.4
498 МОЛДОВА, РЕСПУБЛИКА		139	357.9
891 СЕРБИЯ И ЧЕРНОГОРИЯ		1367	6198.9
840 СОЕДИНЕННЫЕ ШТАТЫ		51	93.9
792 ТУРЦИЯ		65	119.8
804 УКРАИНА		1757	5249.5
392 ЯПОНИЯ		55	100.0
000 прочие		104	256.5
Всего		4687	14579.9
Страны дальнего зарубежья		2792	8972.6
Страны СНГ		1896	5607.4

73.23.99
ПРОЧИЕ ИЗДЕЛИЯ СТОЛОВЫЕ, КУХОННЫЕ ИЛИ ПРОЧИЕ ИЗДЕЛИЯ ДЛЯ БЫТОВЫХ НУЖД И ИХ ЧАСТИ, ИЗ ЧЕРНЫХ МЕТАЛЛОВ

	Т		
040 АВСТРИЯ		1006	1566.7
056 БЕЛЬГИЯ		482	644.0
276 ГЕРМАНИЯ		3828	6150.3
356 ИНДИЯ		124	268.1
724 ИСПАНИЯ		100	167.1
380 ИТАЛИЯ		1615	2344.8
124 КАНАДА		42	61.1
156 КИТАЙ		7217	12603.0
410 КОРЕЯ, РЕСПУБЛИКА		171	280.2
528 НИДЕРЛАНДЫ		662	1153.1
616 ПОЛЬША		1288	2232.3
620 ПОРТУГАЛИЯ		227	281.2
826 СОЕДИНЕННОЕ КОРОЛЕВСТВО		188	390.1
840 СОЕДИНЕННЫЕ ШТАТЫ		50	84.1
158 ТАЙВАНЬ (КИТАЙ)		274	477.9
792 ТУРЦИЯ		1447	2016.9
804 УКРАИНА		610	1046.4
250 ФРАНЦИЯ		841	1324.3
203 ЧЕШСКАЯ РЕСПУБЛИКА		212	329.4
752 ШВЕЦИЯ		217	339.2
392 ЯПОНИЯ		34	51.9
000 прочие		75	187.9
Всего		20711	33999.9
Страны дальнего зарубежья		20102	32953.5
Страны СНГ		610	1046.4

73.24.10
РАКОВИНЫ И УМЫВАЛЬНИКИ ИЗ КОРРОЗИОННОСТОЙКОЙ СТАЛИ

	Т		
276 ГЕРМАНИЯ		897	3183.1
300 ГРЕЦИЯ		83	180.2
724 ИСПАНИЯ		193	625.7
380 ИТАЛИЯ		193	598.2
398 КАЗАХСТАН		20	45.8
156 КИТАЙ		2154	3418.8
410 КОРЕЯ, РЕСПУБЛИКА		96	140.4
440 ЛИТВА		3	52.4
528 НИДЕРЛАНДЫ		255	398.2
616 ПОЛЬША		23	153.6
705 СЛОВЕНИЯ		183	260.9
792 ТУРЦИЯ		2685	4040.9
804 УКРАИНА		294	1006.3
000 прочие		94	273.3
Всего		7173	14377.6
Страны дальнего зарубежья		6859	13325.6
Страны СНГ		314	1052.1

73.24.21
ВАННЫ ИЗ ЧУГУННОГО ЛИТЬЯ НЕЭМАЛИРОВАННЫЕ ИЛИ ЭМАЛИРОВАННЫЕ

	ШТ		
276 ГЕРМАНИЯ		586	85.3
724 ИСПАНИЯ		247035	12211.7
380 ИТАЛИЯ		3457	223.8
156 КИТАЙ		91824	5879.5
410 КОРЕЯ, РЕСПУБЛИКА		4035	162.3
616 ПОЛЬША		1231	74.3
792 ТУРЦИЯ		6056	369.6
250 ФРАНЦИЯ		159247	8951.9
000 прочие		1346	138.7
Всего		514817	28097.2
Страны дальнего зарубежья		514817	28097.2

73.24.29
ВАННЫ ИЗ ЧЕРНЫХ МЕТАЛЛОВ ПРОЧИЕ

	ШТ		
276 ГЕРМАНИЯ		50852	2007.5
724 ИСПАНИЯ		391127	10062.2
380 ИТАЛИЯ		9336	431.4
398 КАЗАХСТАН		97812	3953.7
156 КИТАЙ		93409	1756.4
410 КОРЕЯ, РЕСПУБЛИКА		10888	209.7
616 ПОЛЬША		47080	1746.1
620 ПОРТУГАЛИЯ		57811	1343.9
703 СЛОВАКИЯ		134830	3269.4
804 УКРАИНА		1953	17.1
203 ЧЕШСКАЯ РЕСПУБЛИКА		93566	2238.5
752 ШВЕЦИЯ		316	69.1
000 прочие		539	31.0
Всего		989519	27136.2
Страны дальнего зарубежья		889754	23165.3
Страны СНГ		99765	3970.8

73.24.90
ПРОЧЕЕ ОБОРУДОВАНИЕ САНИТАРНО-ТЕХНИЧЕСКОЕ И ЕГО ЧАСТИ, ИЗ ЧЕРНЫХ МЕТАЛЛОВ, ВКЛЮЧАЯ ЧАСТИ

	Т		
100 БОЛГАРИЯ		25	50.2
276 ГЕРМАНИЯ		881	2361.7
356 ИНДИЯ		114	535.8
724 ИСПАНИЯ		487	930.3
380 ИТАЛИЯ		395	1516.2
398 КАЗАХСТАН		137	272.5
156 КИТАЙ		888	1746.0
410 КОРЕЯ, РЕСПУБЛИКА		192	313.9
440 ЛИТВА		39	104.5
616 ПОЛЬША		126	331.6
620 ПОРТУГАЛИЯ		43	65.5
826 СОЕДИНЕННОЕ КОРОЛЕВСТВО		9	254.1
792 ТУРЦИЯ		92	245.5
804 УКРАИНА		34	66.2
246 ФИНЛЯНДИЯ		29	721.3
752 ШВЕЦИЯ		48	106.2
000 прочие		149	381.9
Всего		3688	10003.4
Страны дальнего зарубежья		3517	9664.7
Страны СНГ		171	338.7

73.25.10
ПРОЧИЕ ИЗДЕЛИЯ ЛИТЫЕ ИЗ НЕКОВКОГО ЧУГУНА

	Т		
040 АВСТРИЯ		39	65.2
276 ГЕРМАНИЯ		1141	1546.5
208 ДАНИЯ		57	131.7
380 ИТАЛИЯ		297	537.3
398 КАЗАХСТАН		1	1.3
156 КИТАЙ		588	753.2
428 ЛАТВИЯ		181	107.2
440 ЛИТВА		973	1084.1
616 ПОЛЬША		361	588.1
703 СЛОВАКИЯ		147	170.7
860 УЗБЕКИСТАН		0	0.2
804 УКРАИНА		6262	5592.9
246 ФИНЛЯНДИЯ		65	157.2

Код и наименование страны контрагента	Ед. изме-рения	Импорт	
		количество	стоимость
250 ФРАНЦИЯ		73	175.3
203 ЧЕШСКАЯ РЕСПУБЛИКА		31	106.6
000 прочие		78	225.3
Всего		10293	11242.9
Страны дальнего зарубежья		4030	5648.5
Страны СНГ		6263	5594.4
73.25.91 ПРОЧИЕ ШАРЫ ПЕРЕМАЛЫВАЮЩИЕ И АНАЛОГИЧНЫЕ ИЗДЕЛИЯ ДЛЯ МЕЛЬНИЦ ИЗ ЧЕРНЫХ МЕТАЛЛОВ	Т		
056 БЕЛЬГИЯ		245	401.3
276 ГЕРМАНИЯ		574	449.7
356 ИНДИЯ		682	901.5
724 ИСПАНИЯ		122	257.4
380 ИТАЛИЯ		290	273.0
398 КАЗАХСТАН		542	202.0
891 СЕРБИЯ И ЧЕРНОГОРИЯ		188	256.7
804 УКРАИНА		9812	3700.3
000 прочие		1	4.1
Всего		12456	6446.0
Страны дальнего зарубежья		2102	2543.7
Страны СНГ		10354	3902.3
73.25.99 ПРОЧИЕ ИЗДЕЛИЯ ЛИТЫЕ ИЗ ЧЕРНЫХ МЕТАЛЛОВ	Т		
040 АВСТРИЯ		102	106.8
276 ГЕРМАНИЯ		308	1113.8
268 ГРУЗИЯ		3	1.1
380 ИТАЛИЯ		127	413.9
398 КАЗАХСТАН		584	615.2
156 КИТАЙ		877	943.1
410 КОРЕЯ, РЕСПУБЛИКА		56	176.9
428 ЛАТВИЯ		2697	881.5
498 МОЛДОВА, РЕСПУБЛИКА		0	0.1
528 НИДЕРЛАНДЫ		2	96.1
578 НОРВЕГИЯ		10	116.5
616 ПОЛЬША		239	502.2
705 СЛОВЕНИЯ		51	52.5
826 СОЕДИНЕННОЕ КОРОЛЕВСТВО		12	524.3
840 СОЕДИНЕННЫЕ ШТАТЫ		17	276.5
792 ТУРЦИЯ		12	69.9
860 УЗБЕКИСТАН		0	0.9
804 УКРАИНА		1035	1930.6
246 ФИНЛЯНДИЯ		198	332.9
250 ФРАНЦИЯ		26	118.9
203 ЧЕШСКАЯ РЕСПУБЛИКА		637	5628.9
756 ШВЕЙЦАРИЯ		40	212.7
752 ШВЕЦИЯ		7	58.1
392 ЯПОНИЯ		28	290.5
000 прочие		48	272.0
Всего		7117	14735.9
Страны дальнего зарубежья		5494	12187.8
Страны СНГ		1623	2548.0
73.26.11 ШАРЫ ПЕРЕМАЛЫВАЮЩИЕ И АНАЛОГИЧНЫЕ ИЗДЕЛИЯ ДЛЯ МЕЛЬНИЦ ИЗ ЧЕРНЫХ МЕТАЛЛОВ КОВАНЫЕ ИЛИ ШТАМПОВАННЫЕ, НО БЕЗ ДАЛЬНЕЙШЕЙ ОБРАБОТКИ	Т		
724 ИСПАНИЯ		224	307.3
398 КАЗАХСТАН		217	103.3
156 КИТАЙ		130	158.0
840 СОЕДИНЕННЫЕ ШТАТЫ		95	120.7
804 УКРАИНА		5473	2546.0
203 ЧЕШСКАЯ РЕСПУБЛИКА		494	505.4
000 прочие		35	41.7
Всего		6668	3782.5
Страны дальнего зарубежья		977	1133.1
Страны СНГ		5690	2649.3
73.26.19 ПРОЧИЕ ИЗДЕЛИЯ ИЗ ЧЕРНЫХ МЕТАЛЛОВ, КОВАНЫЕ ИЛИ ШТАМПОВАННЫЕ, НО БЕЗ ДАЛЬНЕЙШЕЙ ОБРАБОТКИ	Т		
040 АВСТРИЯ		11	218.7
348 ВЕНГРИЯ		55	88.2
704 ВЬЕТНАМ		3	67.6
276 ГЕРМАНИЯ		643	1794.7
380 ИТАЛИЯ		99	481.8
398 КАЗАХСТАН		2284	2125.3
156 КИТАЙ		89	140.0
410 КОРЕЯ, РЕСПУБЛИКА		17	53.9
428 ЛАТВИЯ		3	60.1
440 ЛИТВА		162	381.5
528 НИДЕРЛАНДЫ		30	54.0
616 ПОЛЬША		80	1072.2
705 СЛОВЕНИЯ		53	74.0
826 СОЕДИНЕННОЕ КОРОЛЕВСТВО		10	185.2
840 СОЕДИНЕННЫЕ ШТАТЫ		39	112.8
762 ТАДЖИКИСТАН		1	0.2
804 УКРАИНА		933	1924.3
246 ФИНЛЯНДИЯ		61	68.1
250 ФРАНЦИЯ		84	1120.6
203 ЧЕШСКАЯ РЕСПУБЛИКА		148	178.5
752 ШВЕЦИЯ		147	201.7
392 ЯПОНИЯ		4	61.8
000 прочие		89	252.8
Всего		5045	10718.1
Страны дальнего зарубежья		1827	6668.4
Страны СНГ		3218	4049.7
73.26.20 ИЗДЕЛИЯ ИЗ ПРОВОЛОКИ, ИЗГОТОВЛЕННОЙ ИЗ ЧЕРНЫХ МЕТАЛЛОВ	Т		
040 АВСТРИЯ		62	115.5
056 БЕЛЬГИЯ		1352	1146.9
276 ГЕРМАНИЯ		1534	2578.8
208 ДАНИЯ		51	402.4
360 ИНДОНЕЗИЯ		272	281.5
724 ИСПАНИЯ		149	276.8
380 ИТАЛИЯ		1360	1982.7
156 КИТАЙ		2564	3565.9
410 КОРЕЯ, РЕСПУБЛИКА		422	630.8
440 ЛИТВА		201	300.6
458 МАЛАЙЗИЯ		91	104.4
528 НИДЕРЛАНДЫ		107	219.8
616 ПОЛЬША		1794	2201.6
760 СИРИЙСКАЯ АРАБСКАЯ РЕСПУБЛИКА		204	256.8
703 СЛОВАКИЯ		230	219.0
826 СОЕДИНЕННОЕ КОРОЛЕВСТВО		36	238.8
840 СОЕДИНЕННЫЕ ШТАТЫ		39	221.2
158 ТАЙВАНЬ (КИТАЙ)		119	179.2
792 ТУРЦИЯ		1977	3363.6
804 УКРАИНА		2888	2639.6
246 ФИНЛЯНДИЯ		69	221.2
250 ФРАНЦИЯ		531	1246.6
203 ЧЕШСКАЯ РЕСПУБЛИКА		105	356.7
752 ШВЕЦИЯ		371	372.8
000 прочие		72	261.0
Всего		16601	23384.0
Страны дальнего зарубежья		13712	20744.5
Страны СНГ		2888	2639.6
73.26.90 ПРОЧИЕ ИЗДЕЛИЯ ИЗ ЧЕРНЫХ МЕТАЛЛОВ	Т		
036 АВСТРАЛИЯ		44	534.1
040 АВСТРИЯ		451	5505.4
031 АЗЕРБАЙДЖАН		93	85.5
032 АРГЕНТИНА		146	1336.8
051 АРМЕНИЯ		20	48.2
056 БЕЛЬГИЯ		3309	10507.9
100 БОЛГАРИЯ		48	195.0
076 БРАЗИЛИЯ		32	183.3
348 ВЕНГРИЯ		130	1206.3
276 ГЕРМАНИЯ		11579	64334.8
344 ГОНКОНГ		13	71.2
300 ГРЕЦИЯ		219	764.0
268 ГРУЗИЯ		3	29.5
208 ДАНИЯ		655	5295.6
818 ЕГИПЕТ		48	202.4
376 ИЗРАИЛЬ		331	815.0
356 ИНДИЯ		544	1308.3
372 ИРЛАНДИЯ		104	341.1
724 ИСПАНИЯ		675	4112.9
380 ИТАЛИЯ		12820	46874.4
398 КАЗАХСТАН		307	518.9
124 КАНАДА		354	4066.1
417 КИРГИЗИЯ		19	97.0
156 КИТАЙ		10093	16779.3
410 КОРЕЯ, РЕСПУБЛИКА		1865	5912.5
428 ЛАТВИЯ		101	554.6
440 ЛИТВА		465	1652.9
442 ЛЮКСЕМБУРГ		31	970.2
458 МАЛАЙЗИЯ		57	166.3
484 МЕКСИКА		7	219.2
498 МОЛДОВА, РЕСПУБЛИКА		75	1334.0
528 НИДЕРЛАНДЫ		1463	7405.2
578 НОРВЕГИЯ		202	2474.6
616 ПОЛЬША		4997	12239.2
620 ПОРТУГАЛИЯ		157	267.8
642 РУМЫНИЯ		70	729.2
891 СЕРБИЯ И ЧЕРНОГОРИЯ		58	235.2
702 СИНГАПУР		122	737.1
703 СЛОВАКИЯ		785	1999.0
705 СЛОВЕНИЯ		161	359.1
826 СОЕДИНЕННОЕ КОРОЛЕВСТВО		1419	14842.6
840 СОЕДИНЕННЫЕ ШТАТЫ		2279	33215.9
999 СТРАНЫ ЕС		59	444.3
764 ТАИЛАНД		72	197.7
158 ТАЙВАНЬ (КИТАЙ)		1383	1878.5
792 ТУРЦИЯ		6547	8377.7
860 УЗБЕКИСТАН		19	93.6
804 УКРАИНА		2486	10547.1
246 ФИНЛЯНДИЯ		2950	13688.7
250 ФРАНЦИЯ		3399	21397.5
191 ХОРВАТИЯ		155	193.4
203 ЧЕШСКАЯ РЕСПУБЛИКА		2025	6407.2
756 ШВЕЙЦАРИЯ		225	2638.3
752 ШВЕЦИЯ		1008	9765.1
233 ЭСТОНИЯ		484	1929.2
710 ЮЖНАЯ АФРИКА		6	103.1
392 ЯПОНИЯ		605	7122.1
000 прочие		62	316.7
Всего		77836	335627.6
Страны дальнего зарубежья		74814	322873.8
Страны СНГ		3021	12753.8
74.01.10 ШТЕЙН МЕДНЫЙ	Т		
398 КАЗАХСТАН		1428	1394.1
804 УКРАИНА		552	216.1
Всего		1980	1610.2
Страны СНГ		1980	1610.2
74.03.11 КАТОДЫ И СЕКЦИИ КАТОДОВ ИЗ МЕДИ РАФИНИРОВАННОЙ, НЕОБРАБОТАННОЙ	Т		
040 АВСТРИЯ		47	194.3
056 БЕЛЬГИЯ		1709	5259.2
276 ГЕРМАНИЯ		97	309.4
756 ШВЕЙЦАРИЯ		289	847.2
000 прочие		0	9.5
Всего		2141	6619.6
Страны дальнего зарубежья		2141	6619.6
74.03.19 МЕДЬ РАФИНИРОВАННАЯ, НЕОБРАБОТАННАЯ ПРОЧАЯ	Т		
276 ГЕРМАНИЯ		9	86.3
000 прочие		7	34.4
Всего		16	120.7
Страны дальнего зарубежья		16	120.7

Код и наименование страны контрагента	Ед. изме-рения	Импорт	
		количество	стоимость

74.03.21
СПЛАВЫ НА ОСНОВЕ МЕДИ И ЦИНКА НЕОБРАБОТАННЫЕ

	Т		
000	прочие	2	9.7
Всего		2	9.7
Страны дальнего зарубежья		2	9.7

74.03.22
СПЛАВЫ НА ОСНОВЕ МЕДИ И ОЛОВА (БРОНЗЫ) НЕОБРАБОТАННЫЕ

	Т		
000	прочие	0	4.7
Всего		0	4.7
Страны дальнего зарубежья		0	4.7

74.03.23
СПЛАВЫ НА ОСНОВЕ МЕДИ И НИКЕЛЯ (КУПРОНИКЕЛИ) ИЛИ МЕДИ, НИКЕЛЯ И ЦИНКА (НЕЙЗИЛЬБЕРЫ) НЕОБРАБОТАННЫЕ

	Т		
000	прочие	1	42.6
Всего		1	42.6
Страны дальнего зарубежья		1	42.6

74.03.29
МЕДНЫЕ СПЛАВЫ (КРОМЕ ЛИГАТУР, ТОВАРОЙ ПОЗИЦИИ 7405) НЕ ОБРАБОТАННЫЕ ПРОЧИЕ

	Т		
398	КАЗАХСТАН	1	8.5
Всего		1	8.5
Страны СНГ		1	8.5

74.04.00
ОТХОДЫ И ЛОМ МЕДНЫЕ

	Т		
268	ГРУЗИЯ	14	72.6
398	КАЗАХСТАН	426	1375.8
417	КИРГИЗИЯ	19	59.7
762	ТАДЖИКИСТАН	14	44.2
000	прочие	1	0.8
Всего		474	1553.1
Страны дальнего зарубежья		1	0.8
Страны СНГ		473	1552.3

74.05.00
ЛИГАТУРЫ НА ОСНОВЕ МЕДИ

	Т		
276	ГЕРМАНИЯ	22	93.9
380	ИТАЛИЯ	21	97.2
398	КАЗАХСТАН	18	482.3
000	прочие	0	1.9
Всего		62	675.3
Страны дальнего зарубежья		44	193.0
Страны СНГ		18	482.3

74.06.10
ПОРОШКИ НЕСЛОИСТОЙ СТРУКТУРЫ МЕДНЫЕ

	Т		
276	ГЕРМАНИЯ	2	260.5
000	прочие	9	72.6
Всего		11	333.1
Страны дальнего зарубежья		11	333.1

74.06.20
ПОРОШКИ СЛОИСТОЙ СТРУКТУРЫ, ЧЕШУЙКИ МЕДНЫЕ

	Т		
000	прочие	2	15.5
Всего		2	15.5
Страны дальнего зарубежья		2	15.5

74.07.10
ПРУТКИ И ПРОФИЛИ ИЗ РАФИНИРОВАННОЙ МЕДИ

	Т		
276	ГЕРМАНИЯ	86	1896.7
380	ИТАЛИЯ	10	55.1
528	НИДЕРЛАНДЫ	74	776.4
804	УКРАИНА	589	4796.3
246	ФИНЛЯНДИЯ	194	1869.3
250	ФРАНЦИЯ	69	543.8
756	ШВЕЙЦАРИЯ	3	66.2
000	прочие	20	138.7
Всего		1044	10142.5
Страны дальнего зарубежья		455	5346.2
Страны СНГ		589	4796.3

74.07.21
ПРУТКИ И ПРОФИЛИ ИЗ СПЛАВОВ НА ОСНОВЕ МЕДИ И ЦИНКА (ЛАТУНИ)

	Т		
276	ГЕРМАНИЯ	106	433.7
380	ИТАЛИЯ	12	55.4
156	КИТАЙ	36	140.9
498	МОЛДОВА, РЕСПУБЛИКА	1	7.4
616	ПОЛЬША	71	314.7
804	УКРАИНА	144	772.8
203	ЧЕШСКАЯ РЕСПУБЛИКА	65	256.9
000	прочие	17	96.0
Всего		452	2077.9
Страны дальнего зарубежья		307	1297.7
Страны СНГ		145	780.2

74.07.22
ПРУТКИ И ПРОФИЛИ ИЗ СПЛАВОВ НА ОСНОВЕ МЕДИ И НИКЕЛЯ (КУПРОНИКЕЛЯ) ИЛИ СПЛАВОВ НА ОСНОВЕ МЕДИ, НИКЕЛЯ И ЦИНКА (НЕЙЗИЛЬБЕРА)

	Т		
000	прочие	5	62.9
Всего		5	62.9
Страны дальнего зарубежья		5	62.9

74.07.29
ПРУТКИ И ПРОФИЛИ ИЗ СПЛАВОВ НА ОСНОВЕ МЕДИ И НИКЕЛЯ

	Т		
398	КАЗАХСТАН	27	670.3
804	УКРАИНА	22	131.2
000	прочие	7	96.6
Всего		55	898.1
Страны дальнего зарубежья		7	96.6
Страны СНГ		48	801.5

74.08.11
ПРОВОЛОКА ИЗ РАФИНИРОВАННОЙ МЕДИ С МАКСИМАЛЬНЫМ РАЗМЕРОМ ПОПЕРЕЧНОГО СЕЧЕНИЯ БОЛЕЕ 6 ММ

	Т		
276	ГЕРМАНИЯ	441	1467.2
860	УЗБЕКИСТАН	1331	8966.5
804	УКРАИНА	303	2320.1
756	ШВЕЙЦАРИЯ	36	78.4
000	прочие	1	8.0
Всего		2112	12840.1
Страны дальнего зарубежья		478	1553.5
Страны СНГ		1634	11286.6

74.08.19
ПРОЧАЯ ПРОВОЛОКА ИЗ РАФИНИРОВАННОЙ МЕДИ

	Т		
276	ГЕРМАНИЯ	287	2095.9
398	КАЗАХСТАН	5	27.7
158	ТАЙВАНЬ (КИТАЙ)	7	71.3
804	УКРАИНА	219	1500.9
246	ФИНЛЯНДИЯ	14	129.1
000	прочие	22	203.0
Всего		555	4027.9
Страны дальнего зарубежья		331	2499.3
Страны СНГ		224	1528.6

74.08.21
ПРОВОЛОКА ИЗ СПЛАВОВ НА ОСНОВЕ МЕДИ И ЦИНКА (ЛАТУНИ)

	Т		
276	ГЕРМАНИЯ	153	614.7
398	КАЗАХСТАН	168	897.7
410	КОРЕЯ, РЕСПУБЛИКА	53	226.1
528	НИДЕРЛАНДЫ	42	166.7
804	УКРАИНА	91	470.9
756	ШВЕЙЦАРИЯ	30	117.2
392	ЯПОНИЯ	143	563.5
000	прочие	45	180.3
Всего		726	3237.1
Страны дальнего зарубежья		467	1868.4
Страны СНГ		260	1368.6

74.08.22
ПРОВОЛОКА ИЗ СПЛАВОВ НА ОСНОВЕ МЕДИ И НИКЕЛЯ(КУПРОНИКЕЛЯ) ИЛИ СПЛАВОВ НА ОСНОВЕ МЕДИ, НИКЕЛЯ И ЦИНКА(НЕЙЗИЛЬБЕРА)

	Т		
000	прочие	16	98.0
Всего		16	98.0
Страны дальнего зарубежья		16	98.0

74.08.29
ПРОЧАЯ ПРОВОЛОКА ИЗ МЕДНЫХ СПЛАВОВ

	Т		
398	КАЗАХСТАН	81	585.2
840	СОЕДИНЕННЫЕ ШТАТЫ	0	103.1
752	ШВЕЦИЯ	6	91.0
000	прочие	13	104.4
Всего		101	883.7
Страны дальнего зарубежья		20	298.5
Страны СНГ		81	585.2

74.09.11
ПЛИТЫ, ЛИСТЫ, ПОЛОСЫ И ЛЕНТЫ ИЗ РАФИНИРОВАННОЙ МЕДИ ТОЛЩИНОЙ БОЛЕЕ 0,15 ММ В РУЛОНАХ

	Т		
276	ГЕРМАНИЯ	579	3520.8
398	КАЗАХСТАН	123	862.8
410	КОРЕЯ, РЕСПУБЛИКА	3	63.6
891	СЕРБИЯ И ЧЕРНОГОРИЯ	153	982.4
804	УКРАИНА	570	3633.5
246	ФИНЛЯНДИЯ	188	1013.1
000	прочие	2	20.9
Всего		1618	10097.1
Страны дальнего зарубежья		924	5600.8
Страны СНГ		693	4496.3

74.09.19
ПЛИТЫ, ЛИСТЫ, ПОЛОСЫ И ЛЕНТЫ ИЗ РАФИНИРОВАННОЙ МЕДИ ТОЛЩИНОЙ БОЛЕЕ 0,15 ММ ПРОЧИЕ

	Т		
276	ГЕРМАНИЯ	65	1378.3
208	ДАНИЯ	75	415.2
398	КАЗАХСТАН	7	53.9
616	ПОЛЬША	21	135.3
804	УКРАИНА	1504	9853.3
246	ФИНЛЯНДИЯ	158	1343.8
250	ФРАНЦИЯ	12	84.1
756	ШВЕЙЦАРИЯ	18	207.1
000	прочие	11	116.0
Всего		1872	13586.9
Страны дальнего зарубежья		361	3679.8
Страны СНГ		1511	9907.1

74.09.21
ПЛИТЫ, ЛИСТЫ, ПОЛОСЫ И ЛЕНТЫ ИЗ МЕДНО-ЦИНКОВЫХ СПЛАВОВ (ЛАТУНИ) ТОЛЩИНОЙ БОЛЕЕ 0,15 ММ В РУЛОНАХ

	Т		
276	ГЕРМАНИЯ	713	3644.1
398	КАЗАХСТАН	1524	7613.2
528	НИДЕРЛАНДЫ	240	1823.8
616	ПОЛЬША	47	184.3
804	УКРАИНА	370	1894.9
000	прочие	7	31.2
Всего		2899	15191.5
Страны дальнего зарубежья		1005	5683.4
Страны СНГ		1894	9508.1

74.09.29
ПЛИТЫ, ЛИСТЫ, ПОЛОСЫ И ЛЕНТЫ ИЗ МЕДНО-ЦИНКОВЫХ СПЛАВОВ (ЛАТУНИ) ТОЛЩИНОЙ БОЛЕЕ 0,15 ММ ПРОЧИЕ

	Т		
398	КАЗАХСТАН	121	794.3
616	ПОЛЬША	222	829.5
804	УКРАИНА	1189	6357.0
000	прочие	14	127.1
Всего		1546	8108.0
Страны дальнего зарубежья		236	956.6
Страны СНГ		1310	7151.4

Код и наименование страны контрагента	Ед. изме-рения	Импорт	
		количество	стоимость

74.09.31
ПЛИТЫ, ЛИСТЫ, ПОЛОСЫ И ЛЕНТЫ ИЗ МЕДНО-ОЛОВЯННЫХ СПЛАВОВ (БРОНЗЫ) ТОЛЩИНОЙ БОЛЕЕ 0,15 ММ В РУЛОНАХ

		Т		
276	ГЕРМАНИЯ		55	505.5
398	КАЗАХСТАН		511	3503.1
000	прочие		0	1.1
Всего			567	4009.8
Страны дальнего зарубежья			55	506.7
Страны СНГ			511	3503.1

74.09.39
ПЛИТЫ, ЛИСТЫ, ПОЛОСЫ И ЛЕНТЫ ИЗ СПЛАВОВ НА ОСНОВЕ МЕДИ И НИКЕЛЯ ТОЛЩИНОЙ БОЛЕЕ 0,15 ММ ПРОЧИЕ

		Т		
398	КАЗАХСТАН		84	593.9
000	прочие		2	34.7
Всего			85	628.6
Страны дальнего зарубежья			2	34.7
Страны СНГ			84	593.9

74.09.40
ПЛИТЫ, ЛИСТЫ И ПОЛОСЫ ИЛИ ЛЕНТЫ МЕДНЫЕ, ТОЛЩИНОЙ БОЛЕЕ 0,15 ММ, ИЗ СПЛАВОВ НА ОСНОВЕ МЕДИ И НИКЕЛЯ (КУПРОНИКЕЛЯ) ИЛИ СПЛАВОВ НА ОСНОВЕ МЕДИ, НИКЕЛЯ И ЦИНКА (НЕЙЗИЛЬБЕРА)

		Т		
398	КАЗАХСТАН		499	4515.0
804	УКРАИНА		5	46.0
246	ФИНЛЯНДИЯ		0	88.0
000	прочие		2	40.4
Всего			506	4689.5
Страны дальнего зарубежья			2	128.5
Страны СНГ			504	4561.1

74.09.90
ПРОВОЛОКА ИЗ ПРОЧИХ МЕДНЫХ СПЛАВОВ

		Т		
398	КАЗАХСТАН		90	631.9
804	УКРАИНА		0	1.8
392	ЯПОНИЯ		1	53.7
000	прочие		1	26.0
Всего			92	713.4
Страны дальнего зарубежья			2	79.7
Страны СНГ			90	633.8

74.10.11
ФОЛЬГА ИЗ РАФИНИРОВАННОЙ МЕДИ БЕЗ ОСНОВЫ, ТОЛЩИНОЙ НЕ БОЛЕЕ 0,15 ММ

		Т		
276	ГЕРМАНИЯ		4	67.3
804	УКРАИНА		33	212.9
752	ШВЕЦИЯ		734	5931.7
000	прочие		2	38.5
Всего			772	6250.5
Страны дальнего зарубежья			739	6037.6
Страны СНГ			33	212.9

74.10.12
ФОЛЬГА ИЗ МЕДНЫХ СПЛАВОВ БЕЗ ОСНОВЫ, ТОЛЩИНОЙ НЕ БОЛЕЕ 0,15 ММ

		Т		
276	ГЕРМАНИЯ		15	489.8
398	КАЗАХСТАН		0	2.7
528	НИДЕРЛАНДЫ		294	2320.6
804	УКРАИНА		15	82.9
752	ШВЕЦИЯ		38	207.1
000	прочие		5	128.6
Всего			368	3231.7
Страны дальнего зарубежья			352	3146.1
Страны СНГ			15	85.6

74.10.21
ФОЛЬГА ИЗ РАФИНИРОВАННОЙ МЕДИ С ОСНОВОЙ, ТОЛЩИНОЙ НЕ БОЛЕЕ 0,15 ММ

		Т		
276	ГЕРМАНИЯ		155	1558.0
398	КАЗАХСТАН		17	92.4
156	КИТАЙ		142	797.2
498	МОЛДОВА, РЕСПУБЛИКА		358	2471.3
158	ТАЙВАНЬ (КИТАЙ)		26	199.0
000	прочие		10	74.5
Всего			707	5192.4
Страны дальнего зарубежья			332	2628.7
Страны СНГ			375	2563.7

74.10.22
ФОЛЬГА ИЗ МЕДНЫХ СПЛАВОВ С ОСНОВОЙ, ТОЛЩИНОЙ НЕ БОЛЕЕ 0,15 ММ

		Т		
000	прочие		10	59.9
Всего			10	59.9
Страны дальнего зарубежья			10	59.9

74.11.10
ТРУБЫ И ТРУБКИ ИЗ РАФИНИРОВАННОЙ МЕДИ

		Т		
040	АВСТРИЯ		382	2843.7
056	БЕЛЬГИЯ		12	59.3
276	ГЕРМАНИЯ		874	6436.1
300	ГРЕЦИЯ		208	1408.7
724	ИСПАНИЯ		90	615.2
380	ИТАЛИЯ		111	895.8
156	КИТАЙ		379	2265.7
616	ПОЛЬША		18	168.1
891	СЕРБИЯ И ЧЕРНОГОРИЯ		451	3024.7
826	СОЕДИНЕННОЕ КОРОЛЕВСТВО		8	120.8
792	ТУРЦИЯ		20	167.2
804	УКРАИНА		591	3933.1
246	ФИНЛЯНДИЯ		532	4420.8
250	ФРАНЦИЯ		64	341.5
756	ШВЕЙЦАРИЯ		3	95.3
752	ШВЕЦИЯ		30	263.9
000	прочие		13	186.4
Всего			3784	27246.2
Страны дальнего зарубежья			3193	23313.1
Страны СНГ			591	3933.1

74.11.21
ТРУБЫ И ТРУБКИ ИЗ СПЛАВОВ НА ОСНОВЕ МЕДИ И ЦИНКА (ЛАТУНИ)

		Т		
040	АВСТРИЯ		347	1318.1
051	АРМЕНИЯ		0	0.1
056	БЕЛЬГИЯ		61	246.7
076	БРАЗИЛИЯ		503	1949.9
276	ГЕРМАНИЯ		2013	7872.5
300	ГРЕЦИЯ		39	155.6
208	ДАНИЯ		38	190.0
380	ИТАЛИЯ		283	1151.7
156	КИТАЙ		628	2448.0
410	КОРЕЯ, РЕСПУБЛИКА		78	345.6
616	ПОЛЬША		37	161.4
840	СОЕДИНЕННЫЕ ШТАТЫ		179	651.8
804	УКРАИНА		598	2957.2
246	ФИНЛЯНДИЯ		463	1835.0
250	ФРАНЦИЯ		65	299.2
203	ЧЕШСКАЯ РЕСПУБЛИКА		35	96.7
392	ЯПОНИЯ		6	99.6
000	прочие		17	150.9
Всего			5390	21929.9
Страны дальнего зарубежья			4792	18972.6
Страны СНГ			598	2957.3

74.11.22
ТРУБЫ И ТРУБКИ ИЗ СПЛАВОВ НА ОСНОВЕ МЕДИ И НИКЕЛЯ(КУПРОНИКЕЛЯ) ИЛИ СПЛАВОВ НА ОСНОВЕ МЕДИ, НИКЕЛЯ И ЦИНКА(НЕЙЗИЛЬБЕРА)

		Т		
276	ГЕРМАНИЯ		56	1049.4
826	СОЕДИНЕННОЕ КОРОЛЕВСТВО		8	115.9
250	ФРАНЦИЯ		65	1194.8
710	ЮЖНАЯ АФРИКА		1	106.5
000	прочие		1	41.0
Всего			132	2507.7
Страны дальнего зарубежья			132	2507.7

74.11.29
ТРУБЫ И ТРУБКИ МЕДНЫЕ ПРОЧИЕ

		Т		
040	АВСТРИЯ		4	210.9
276	ГЕРМАНИЯ		6	245.3
380	ИТАЛИЯ		50	569.7
410	КОРЕЯ, РЕСПУБЛИКА		34	232.9
826	СОЕДИНЕННОЕ КОРОЛЕВСТВО		15	130.1
840	СОЕДИНЕННЫЕ ШТАТЫ		50	276.5
804	УКРАИНА		3	27.7
000	прочие		22	197.4
Всего			184	1890.4
Страны дальнего зарубежья			180	1862.7
Страны СНГ			3	27.7

74.12.10
ФИТИНГИ ДЛЯ ТРУБ И ТРУБОК ИЗ РАФИНИРОВАННОЙ МЕДИ

		Т		
276	ГЕРМАНИЯ		39	330.2
156	КИТАЙ		7	68.3
246	ФИНЛЯНДИЯ		13	179.9
250	ФРАНЦИЯ		14	156.9
000	прочие		12	131.1
Всего			85	866.3
Страны дальнего зарубежья			85	866.3

74.12.20
ФИТИНГИ ДЛЯ ТРУБ И ТРУБОК ИЗ МЕДНЫХ СПЛАВОВ

		Т		
040	АВСТРИЯ		40	193.0
031	АЗЕРБАЙДЖАН		129	495.8
056	БЕЛЬГИЯ		313	1263.2
100	БОЛГАРИЯ		410	1633.6
348	ВЕНГРИЯ		15	88.2
276	ГЕРМАНИЯ		1080	6847.3
208	ДАНИЯ		8	156.4
376	ИЗРАИЛЬ		19	74.1
724	ИСПАНИЯ		84	431.5
380	ИТАЛИЯ		2723	13593.2
124	КАНАДА		5	61.9
156	КИТАЙ		1367	5342.6
410	КОРЕЯ, РЕСПУБЛИКА		1117	3629.8
440	ЛИТВА		16	158.9
578	НОРВЕГИЯ		1	56.8
616	ПОЛЬША		147	958.0
702	СИНГАПУР		3	122.5
826	СОЕДИНЕННОЕ КОРОЛЕВСТВО		14	723.1
840	СОЕДИНЕННЫЕ ШТАТЫ		44	460.3
158	ТАЙВАНЬ (КИТАЙ)		19	197.1
792	ТУРЦИЯ		278	1189.2
804	УКРАИНА		121	679.2
246	ФИНЛЯНДИЯ		19	323.8
250	ФРАНЦИЯ		296	2296.0
203	ЧЕШСКАЯ РЕСПУБЛИКА		25	145.4
756	ШВЕЙЦАРИЯ		3	67.3
752	ШВЕЦИЯ		54	782.3
392	ЯПОНИЯ		2	84.8
000	прочие		15	115.5
Всего			8366	42170.6
Страны дальнего зарубежья			8116	40995.6
Страны СНГ			250	1175.0

74.13.00
КРУЧЕНАЯ ПРОВОЛОКА, КАБЕЛИ, ПЛЕТЕНЫЕ ШНУРЫ И АНАЛОГИЧНЫЕ ИЗДЕЛИЯ ИЗ МЕДИ БЕЗ ЭЛЕКТРИЧЕСКОЙ ИЗОЛЯЦИИ

		Т		
380	ИТАЛИЯ		11	72.3
410	КОРЕЯ, РЕСПУБЛИКА		11	137.0
498	МОЛДОВА, РЕСПУБЛИКА		1	8.0
804	УКРАИНА		402	2629.4
250	ФРАНЦИЯ		230	1910.5
752	ШВЕЦИЯ		15	100.1
000	прочие		15	180.6
Всего			684	5037.8
Страны дальнего зарубежья			281	2400.5
Страны СНГ			402	2637.4

Код и наименование страны контрагента	Ед. изме-рения	Импорт	
		количество	стоимость

74.14.20
ТКАНЬ ИЗ МЕДНОЙ ПРОВОЛОКИ

		Т	
276	ГЕРМАНИЯ	2	75.4
891	СЕРБИЯ И ЧЕРНОГОРИЯ	3	79.2
000	прочие	1	25.3
Всего		6	179.9
Страны дальнего зарубежья		6	179.9

74.14.90
ТКАНЬ(ВКЛЮЧАЯ БЕСКОНЕЧНУЮ ЛЕНТУ), РЕШЕТКИ И СЕТКИ ПРОЧИЕ ИЗ МЕДНОЙ ПРОВОЛОКИ

		Т	
804	УКРАИНА	3	94.4
000	прочие	3	68.0
Всего		6	162.3
Страны дальнего зарубежья		3	68.0
Страны СНГ		3	94.4

74.15.10
ГВОЗДИ И КНОПКИ, КНОПКИ ЧЕРТЕЖНЫЕ, СКОБЫ И АНАЛОГИЧНЫЕ ИЗДЕЛИЯ ИЗ МЕДИ ИЛИ ЧЕРНЫХ МЕТАЛЛОВ

		Т	
804	УКРАИНА	1	14.0
000	прочие	7	51.5
Всего		9	65.5
Страны дальнего зарубежья		7	51.5
Страны СНГ		1	14.0

74.15.21
ШАЙБЫ (ВКЛЮЧАЯ ПРУЖИНЯЩИЕ) НЕНАРЕЗНЫЕ ИЗ МЕДИ ИЛИ ЧЕРНЫХ МЕТАЛЛОВ БЕЗ РЕЗЬБЫ ПРОЧИЕ

		Т	
276	ГЕРМАНИЯ	3	50.3
840	СОЕДИНЕННЫЕ ШТАТЫ	0	53.0
804	УКРАИНА	0	5.6
000	прочие	3	137.8
Всего		6	246.6
Страны дальнего зарубежья		6	241.0
Страны СНГ		0	5.6

74.15.29
ИЗДЕЛИЯ МЕДНЫЕ БЕЗ РЕЗЬБЫ ПРОЧИЕ

		Т	
804	УКРАИНА	0	26.7
000	прочие	6	214.9
Всего		6	241.6
Страны дальнего зарубежья		6	214.9
Страны СНГ		0	26.7

74.15.33
ВИНТЫ, БОЛТЫ И ГАЙКИ ПРОЧИЕ ИЗДЕЛИЯ С РЕЗЬБОЙ

		Т	
031	АЗЕРБАЙДЖАН	81	436.5
276	ГЕРМАНИЯ	9	103.4
268	ГРУЗИЯ	0	0.2
208	ДАНИЯ	35	314.9
356	ИНДИЯ	33	181.4
380	ИТАЛИЯ	5	53.9
826	СОЕДИНЕННОЕ КОРОЛЕВСТВО	1	66.6
804	УКРАИНА	26	278.6
250	ФРАНЦИЯ	2	69.5
000	прочие	19	292.0
Всего		212	1797.0
Страны дальнего зарубежья		104	1081.6
Страны СНГ		108	715.4

74.15.39
ИЗДЕЛИЯ С РЕЗЬБОЙ ИЗ МЕДИ ИЛИ ЧЕРНЫХ МЕТАЛЛОВ ПРОЧИЕ

		Т	
156	КИТАЙ	11	108.9
616	ПОЛЬША	3	143.4
804	УКРАИНА	0	0.3
246	ФИНЛЯНДИЯ	14	117.3
000	прочие	8	181.8
Всего		36	551.7
Страны дальнего зарубежья		36	551.4
Страны СНГ		0	0.3

74.16.00
ПРУЖИНЫ МЕДНЫЕ

		Т	
276	ГЕРМАНИЯ	6	116.0
840	СОЕДИНЕННЫЕ ШТАТЫ	0	77.5
000	прочие	2	44.6
Всего		8	238.1
Страны дальнего зарубежья		8	238.1

74.17.00
ПРИБОРЫ БЫТОВЫЕ ДЛЯ ПРИГОТОВЛЕНИЯ И ПОДОГРЕВА ПИЩИ НЕЭЛЕКТРИЧЕСКИЕ И ИХ ЧАСТИ МЕДНЫЕ

		Т	
804	УКРАИНА	0	0.2
000	прочие	0	8.9
Всего		0	9.1
Страны дальнего зарубежья		0	8.9
Страны СНГ		0	0.2

74.18.11
МОЧАЛКИ ДЛЯ ЧИСТКИ КУХОННОЙ ПОСУДЫ, ПОДУШЕЧКИ ДЛЯ ЧИСТКИ ИЛИ ПОЛИРОВКИ,ПЕРЧАТКИ И АНАЛОГИЧНЫЕ ИЗДЕЛИЯ ИЗ МЕДИ

		Т	
000	прочие	4	23.1
Всего		4	23.1
Страны дальнего зарубежья		4	23.1

74.18.19
ПРОЧИЕ ИЗДЕЛИЯ СТОЛОВЫЕ, КУХОННЫЕ ИЛИ ПРОЧИЕ ИЗДЕЛИЯ ДЛЯ БЫТОВЫХ НУЖД И ИХ ЧАСТИ ИЗ МЕДИ

		Т	
051	АРМЕНИЯ	0	9.9
356	ИНДИЯ	17	98.6
380	ИТАЛИЯ	14	139.5
156	КИТАЙ	40	202.7
000	прочие	23	169.8
Всего		94	620.6
Страны дальнего зарубежья		93	610.7
Страны СНГ		0	9.9

74.18.20
ОБОРУДОВАНИЕ САНИТАРНО-ТЕХНИЧЕСКОЕ И ЕГО ЧАСТИ ИЗ МЕДИ

		Т	
276	ГЕРМАНИЯ	46	417.1
724	ИСПАНИЯ	7	111.7
380	ИТАЛИЯ	69	483.5
156	КИТАЙ	72	393.7
528	НИДЕРЛАНДЫ	22	135.0
616	ПОЛЬША	17	195.6
792	ТУРЦИЯ	14	76.6
804	УКРАИНА	231	2006.0
203	ЧЕШСКАЯ РЕСПУБЛИКА	55	294.5
000	прочие	13	85.8
Всего		546	4199.4
Страны дальнего зарубежья		315	2193.5
Страны СНГ		231	2006.0

74.19.10
ЦЕПИ И ИХ ЧАСТИ ИЗ МЕДИ

		Т	
380	ИТАЛИЯ	13	429.6
000	прочие	5	108.7
Всего		18	538.2
Страны дальнего зарубежья		18	538.2

74.19.91
ИЗДЕЛИЯ ИЗ МЕДИ ЛИТЫЕ, ФАСОННЫЕ, ШТАМПОВАНЫЕ ИЛИ КОВАНЫЕ, НО НЕ ПОДВЕРГНУТЫЕ ДАЛЬНЕЙШЕЙ ОБРАБОТКЕ, ПРОЧИЕ

		Т	
276	ГЕРМАНИЯ	8	74.5
268	ГРУЗИЯ	1	6.1
156	КИТАЙ	14	98.4
840	СОЕДИНЕННЫЕ ШТАТЫ	2	63.9
804	УКРАИНА	2	23.7
756	ШВЕЙЦАРИЯ	1	81.6
000	прочие	15	226.8
Всего		43	575.0
Страны дальнего зарубежья		41	545.3
Страны СНГ		2	29.8

74.19.99
ИЗДЕЛИЯ ИЗ МЕДИ ПРОЧИЕ

		Т	
040	АВСТРИЯ	1	158.0
031	АЗЕРБАЙДЖАН	0	0.7
051	АРМЕНИЯ	0	12.7
348	ВЕНГРИЯ	4	77.2
276	ГЕРМАНИЯ	89	3329.8
208	ДАНИЯ	109	1713.9
724	ИСПАНИЯ	8	77.8
380	ИТАЛИЯ	102	1557.1
398	КАЗАХСТАН	0	8.5
124	КАНАДА	3	130.5
156	КИТАЙ	162	1189.4
410	КОРЕЯ, РЕСПУБЛИКА	14	646.6
528	НИДЕРЛАНДЫ	2	112.5
616	ПОЛЬША	39	774.9
826	СОЕДИНЕННОЕ КОРОЛЕВСТВО	32	1397.0
840	СОЕДИНЕННЫЕ ШТАТЫ	28	1190.2
804	УКРАИНА	20	316.3
246	ФИНЛЯНДИЯ	80	1539.9
250	ФРАНЦИЯ	32	957.7
203	ЧЕШСКАЯ РЕСПУБЛИКА	12	149.6
756	ШВЕЙЦАРИЯ	2	224.6
752	ШВЕЦИЯ	3	156.8
392	ЯПОНИЯ	3	295.5
000	прочие	20	297.4
Всего		764	16314.4
Страны дальнего зарубежья		744	15976.2
Страны СНГ		20	338.2

75.02.10
НИКЕЛЬ НЕЛЕГИРОВАННЫЙ, НЕОБРАБОТАННЫЙ

		Т	
056	БЕЛЬГИЯ	225	3685.9
276	ГЕРМАНИЯ	3	56.6
124	КАНАДА	104	1670.2
578	НОРВЕГИЯ	415	6674.6
000	прочие	0	14.5
Всего		747	12101.9
Страны дальнего зарубежья		747	12101.9

75.02.20
СПЛАВЫ НИКЕЛЕВЫЕ, НЕОБРАБОТАННЫЕ

		Т	
056	БЕЛЬГИЯ	0	55.0
276	ГЕРМАНИЯ	30	931.2
826	СОЕДИНЕННОЕ КОРОЛЕВСТВО	38	1090.5
840	СОЕДИНЕННЫЕ ШТАТЫ	17	530.0
000	прочие	0	0.7
Всего		85	2607.5
Страны дальнего зарубежья		85	2607.5

75.04.00
ПОРОШКИ И ЧЕШУЙКИ НИКЕЛЕВЫЕ

		Т	
056	БЕЛЬГИЯ	9	298.2
276	ГЕРМАНИЯ	19	386.5
372	ИРЛАНДИЯ	12	405.2
124	КАНАДА	3	62.4
156	КИТАЙ	2	77.1
826	СОЕДИНЕННОЕ КОРОЛЕВСТВО	9	276.8
840	СОЕДИНЕННЫЕ ШТАТЫ	1	60.1
804	УКРАИНА	0	181.7
000	прочие	0	2.1
Всего		55	1750.0
Страны дальнего зарубежья		54	1568.4
Страны СНГ		0	181.7

75.05.12
ПРУТКИ И ПРОФИЛИ ИЗ НИКЕЛЕВЫХ СПЛАВОВ

		Т	
276	ГЕРМАНИЯ	1	53.6
840	СОЕДИНЕННЫЕ ШТАТЫ	16	694.2

Код и наименование страны контрагента	Ед. изме-рения	Импорт	
		количество	стоимость
804 УКРАИНА		95	3250.1
250 ФРАНЦИЯ		5	276.3
000 прочие		2	65.6
Всего		118	4339.8
Страны дальнего зарубежья		23	1089.7
Страны СНГ		95	3250.1
75.05.21 ПРОВОЛОКА ИЗ НИКЕЛЯ НЕЛЕГИРОВАННОГО	Т		
000 прочие		0	10.3
Всего		0	10.3
Страны дальнего зарубежья		0	10.3
75.05.22 ПРОВОЛОКА ИЗ НИКЕЛЕВЫХ СПЛАВОВ	Т		
276 ГЕРМАНИЯ		17	506.4
000 прочие		4	144.0
Всего		22	650.4
Страны дальнего зарубежья		22	650.4
75.06.10 ПЛИТЫ, ЛИСТЫ, ПОЛОСЫ ИЛИ ЛЕНТЫ И ФОЛЬГА ИЗ НИКЕЛЯ НЕЛЕГИРОВАННОГО	Т		
578 НОРВЕГИЯ		533	5991.8
000 прочие		0	19.2
Всего		534	6011.0
Страны дальнего зарубежья		534	6011.0
75.06.20 ПЛИТЫ, ЛИСТЫ, ПОЛОСЫ ИЛИ ЛЕНТЫ И ФОЛЬГА ИЗ НИКЕЛЕВЫХ СПЛАВОВ	Т		
276 ГЕРМАНИЯ		2	61.7
826 СОЕДИНЕННОЕ КОРОЛЕВСТВО		1	82.6
840 СОЕДИНЕННЫЕ ШТАТЫ		15	779.4
250 ФРАНЦИЯ		2	123.1
392 ЯПОНИЯ		1	111.0
000 прочие		0	22.4
Всего		22	1180.2
Страны дальнего зарубежья		22	1180.2
75.07.11 ТРУБЫ И ТРУБКИ ИЗ НИКЕЛЯ НЕЛЕГИРОВАННОГО	Т		
040 АВСТРИЯ		2	92.2
000 прочие		1	15.8
Всего		3	108.0
Страны дальнего зарубежья		3	108.0
75.07.12 ТРУБЫ И ТРУБКИ ИЗ НИКЕЛЕВЫХ СПЛАВОВ	Т		
040 АВСТРИЯ		1	52.9
124 КАНАДА		1	89.5
804 УКРАИНА		2	487.8
250 ФРАНЦИЯ		0	198.4
000 прочие		1	36.3
Всего		6	865.0
Страны дальнего зарубежья		4	377.1
Страны СНГ		2	487.8
75.07.20 ФИТИНГИ ДЛЯ ТРУБ НИКЕЛЕВЫЕ	Т		
498 МОЛДОВА, РЕСПУБЛИКА		0	186.1
000 прочие		0	20.0
Всего		1	206.1
Страны дальнего зарубежья		0	20.0
Страны СНГ		0	186.1
75.08.10 ТКАНЬ, РЕШЕТКИ, И СЕТКИ ИЗ НИКЕЛЕВОЙ ПРОВОЛОКИ	Т		
000 прочие		0	1.5
Всего		0	1.5
Страны дальнего зарубежья		0	1.5
75.08.90 ПРОЧИЕ ИЗДЕЛИЯ ИЗ НИКЕЛЯ	Т		
040 АВСТРИЯ		1	177.8
276 ГЕРМАНИЯ		2	331.3
498 МОЛДОВА, РЕСПУБЛИКА		0	73.6
826 СОЕДИНЕННОЕ КОРОЛЕВСТВО		0	97.0
840 СОЕДИНЕННЫЕ ШТАТЫ		1	175.7
804 УКРАИНА		19	1454.1
250 ФРАНЦИЯ		19	279.6
000 прочие		2	95.6
Всего		43	2684.7
Страны дальнего зарубежья		24	1157.0
Страны СНГ		19	1527.7
76.01.10 АЛЮМИНИЙ НЕЛЕГИРОВАННЫЙ НЕОБРАБОТАННЫЙ	Т		
156 КИТАЙ		21	77.3
784 ОБЪЕДИНЕННЫЕ АРАБСКИЕ ЭМИРАТЫ		1240	3910.8
000 прочие		1	11.6
Всего		1262	3999.7
Страны дальнего зарубежья		1262	3999.7
76.01.20 СПЛАВЫ АЛЮМИНИЕВЫЕ НЕОБРАБОТАННЫЕ	Т		
348 ВЕНГРИЯ		1609	5084.8
276 ГЕРМАНИЯ		91	313.1
724 ИСПАНИЯ		118	458.7
398 КАЗАХСТАН		40	440.9
528 НИДЕРЛАНДЫ		567	1082.5
578 НОРВЕГИЯ		162	672.2
840 СОЕДИНЕННЫЕ ШТАТЫ		631	1978.8
804 УКРАИНА		13102	31644.6
233 ЭСТОНИЯ		30	72.2
000 прочие		6	24.7
Всего		16355	41772.4
Страны дальнего зарубежья		3214	9686.9
Страны СНГ		13141	32085.4
76.02.00 ОТХОДЫ И ЛОМ АЛЮМИНИЕВЫЕ	Т		
348 ВЕНГРИЯ		209	254.8
276 ГЕРМАНИЯ		62	83.5
398 КАЗАХСТАН		1349	2018.2
682 САУДОВСКАЯ АРАВИЯ		51	85.9
000 прочие		7	3.6
Всего		1678	2446.0
Страны дальнего зарубежья		329	427.8
Страны СНГ		1349	2018.2
76.03.10 ПОРОШКИ НЕСЛОИСТОЙ СТРУКТУРЫ АЛЮМИНИЕВЫЕ	Т		
276 ГЕРМАНИЯ		158	470.9
804 УКРАИНА		2	3.1
756 ШВЕЙЦАРИЯ		19	55.9
000 прочие		9	48.8
Всего		187	578.7
Страны дальнего зарубежья		186	575.6
Страны СНГ		2	3.1
76.03.20 ПОРОШКИ СЛОИСТОЙ СТРУКТУРЫ; ЧЕШУЙКИ АЛЮМИНИЕВЫЕ	Т		
000 прочие		21	86.1
Всего		21	86.1
Страны дальнего зарубежья		21	86.1
76.04.10 ПРУТКИ И ПРОФИЛИ ИЗ АЛЮМИНИЯ НЕЛЕГИРОВАННОГО	Т		
031 АЗЕРБАЙДЖАН		90	265.6
276 ГЕРМАНИЯ		776	2418.8
300 ГРЕЦИЯ		123	447.1
380 ИТАЛИЯ		436	1312.1
156 КИТАЙ		317	1006.3
498 МОЛДОВА, РЕСПУБЛИКА		1	2.7
528 НИДЕРЛАНДЫ		29	103.6
616 ПОЛЬША		60	372.4
891 СЕРБИЯ И ЧЕРНОГОРИЯ		88	612.1
705 СЛОВЕНИЯ		8	97.1
840 СОЕДИНЕННЫЕ ШТАТЫ		16	283.4
792 ТУРЦИЯ		433	1322.7
804 УКРАИНА		8	42.9
246 ФИНЛЯНДИЯ		20	87.4
000 прочие		73	298.2
Всего		2479	8672.5
Страны дальнего зарубежья		2380	8361.3
Страны СНГ		99	311.2
76.04.21 ПРОФИЛИ ПОЛЫЕ ИЗ АЛЮМИНИЕВЫХ СПЛАВОВ	Т		
031 АЗЕРБАЙДЖАН		22	65.1
056 БЕЛЬГИЯ		265	844.7
100 БОЛГАРИЯ		54	219.6
276 ГЕРМАНИЯ		945	3129.5
300 ГРЕЦИЯ		153	466.3
380 ИТАЛИЯ		965	3031.6
156 КИТАЙ		899	2588.3
410 КОРЕЯ, РЕСПУБЛИКА		173	504.4
616 ПОЛЬША		130	786.4
999 СТРАНЫ ЕС		18	52.1
792 ТУРЦИЯ		528	1599.2
804 УКРАИНА		806	2546.8
246 ФИНЛЯНДИЯ		126	665.5
000 прочие		59	198.9
Всего		5141	16698.4
Страны дальнего зарубежья		4313	14086.5
Страны СНГ		828	2611.9
76.04.29 ПРОЧИЕ ПРУТКИ И ПРОФИЛИ ИЗ АЛЮМИНИЕВЫХ СПЛАВОВ	Т		
040 АВСТРИЯ		209	608.8
031 АЗЕРБАЙДЖАН		74	188.9
056 БЕЛЬГИЯ		755	2380.5
100 БОЛГАРИЯ		19	57.8
348 ВЕНГРИЯ		650	2343.4
276 ГЕРМАНИЯ		3399	14143.7
344 ГОНКОНГ		39	133.9
300 ГРЕЦИЯ		561	2455.7
208 ДАНИЯ		73	220.9
724 ИСПАНИЯ		48	246.8
380 ИТАЛИЯ		759	2462.0
398 КАЗАХСТАН		74	111.9
124 КАНАДА		40	128.2
156 КИТАЙ		2074	5886.6
410 КОРЕЯ, РЕСПУБЛИКА		55	163.0
428 ЛАТВИЯ		25	75.5
440 ЛИТВА		10	63.6
528 НИДЕРЛАНДЫ		335	1789.8
616 ПОЛЬША		1346	5422.9
891 СЕРБИЯ И ЧЕРНОГОРИЯ		68	304.1
826 СОЕДИНЕННОЕ КОРОЛЕВСТВО		108	340.1
840 СОЕДИНЕННЫЕ ШТАТЫ		172	799.6
762 ТАДЖИКИСТАН		154	449.7
158 ТАЙВАНЬ (КИТАЙ)		37	101.6
792 ТУРЦИЯ		1374	4035.4
804 УКРАИНА		402	1451.7
246 ФИНЛЯНДИЯ		421	1751.8
250 ФРАНЦИЯ		36	241.3
203 ЧЕШСКАЯ РЕСПУБЛИКА		110	325.7
756 ШВЕЙЦАРИЯ		47	153.2
752 ШВЕЦИЯ		76	431.4
000 прочие		41	150.2
Всего		13589	49419.7
Страны дальнего зарубежья		12886	47217.6
Страны СНГ		704	2202.1

Код и наименование страны контрагента	Ед. изме-рения	Импорт	
		количество	стоимость
76.05.11 ПРОВОЛОКА ИЗ АЛЮМИНИЯ НЕЛЕГИРОВАННОГО С МАКСИМАЛЬНЫМ РАЗМЕРОМ ПОПЕРЕЧНОГО СЕЧЕНИЯ БОЛЕЕ 7 ММ	Т		
000 прочие		5	21.0
Всего		5	21.0
Страны дальнего зарубежья		5	21.0
76.05.19 ПРОЧАЯ ПРОВОЛОКА ИЗ АЛЮМИНИЯ НЕЛЕГИРОВАННОГО	Т		
348 ВЕНГРИЯ		29	87.7
276 ГЕРМАНИЯ		46	269.0
724 ИСПАНИЯ		61	226.0
000 прочие		39	198.0
Всего		175	780.7
Страны дальнего зарубежья		175	780.7
76.05.21 ПРОВОЛОКА ИЗ АЛЮМИНИЕВЫХ СПЛАВОВ С МАКСИМАЛЬНЫМ РАЗМЕРОМ ПОПЕРЕЧНОГО СЕЧЕНИЯ БОЛЕЕ 7 ММ	Т		
724 ИСПАНИЯ		302	1199.9
380 ИТАЛИЯ		16	118.0
528 НИДЕРЛАНДЫ		196	766.8
826 СОЕДИНЕННОЕ КОРОЛЕВСТВО		33	107.0
792 ТУРЦИЯ		22	85.0
000 прочие		9	33.3
Всего		578	2310.1
Страны дальнего зарубежья		578	2310.1
76.05.29 ПРОЧАЯ ПРОВОЛОКА ИЗ АЛЮМИНИЕВЫХ СПЛАВОВ	Т		
276 ГЕРМАНИЯ		191	901.5
840 СОЕДИНЕННЫЕ ШТАТЫ		17	59.2
756 ШВЕЙЦАРИЯ		32	157.8
752 ШВЕЦИЯ		58	340.2
000 прочие		39	168.9
Всего		337	1627.6
Страны дальнего зарубежья		337	1627.6
76.06.11 ПЛИТЫ, ЛИСТЫ, ПОЛОСЫ ИЛИ ЛЕНТЫ ПРЯМОУГОЛЬНЫЕ (ВКЛЮЧАЯ КВАДРАТНЫЕ) ИЗ АЛЮМИНИЯ НЕЛЕГИРОВАННОГО, ТОЛЩИНОЙ БОЛЕЕ 0,2 ММ	Т		
056 БЕЛЬГИЯ		13	58.9
276 ГЕРМАНИЯ		1274	3735.4
300 ГРЕЦИЯ		36	101.6
380 ИТАЛИЯ		136	390.4
156 КИТАЙ		3885	10340.1
528 НИДЕРЛАНДЫ		50	147.0
616 ПОЛЬША		87	465.2
826 СОЕДИНЕННОЕ КОРОЛЕВСТВО		541	1556.8
840 СОЕДИНЕННЫЕ ШТАТЫ		47	300.6
792 ТУРЦИЯ		177	604.0
860 УЗБЕКИСТАН		207	567.5
804 УКРАИНА		2	6.6
246 ФИНЛЯНДИЯ		19	56.7
250 ФРАНЦИЯ		28	137.9
000 прочие		52	231.1
Всего		6555	18700.1
Страны дальнего зарубежья		6346	18125.9
Страны СНГ		210	574.2
76.06.12 ПЛИТЫ, ЛИСТЫ, ПОЛОСЫ ИЛИ ЛЕНТЫ ПРЯМОУГОЛЬНЫЕ (ВКЛЮЧАЯ КВАДРАТНЫЕ), ТОЛЩИНОЙ БОЛЕЕ 0,2 ММ, ИЗ АЛЮМИНИЕВЫХ СПЛАВОВ	Т		
040 АВСТРИЯ		31	183.9
056 БЕЛЬГИЯ		39	96.8
276 ГЕРМАНИЯ		42451	148806.6
300 ГРЕЦИЯ		27	106.5
376 ИЗРАИЛЬ		207	570.1
724 ИСПАНИЯ		530	2028.6
380 ИТАЛИЯ		224	810.4
156 КИТАЙ		4064	9960.0
410 КОРЕЯ, РЕСПУБЛИКА		783	2000.6
428 ЛАТВИЯ		50	188.2
442 ЛЮКСЕМБУРГ		133	315.3
528 НИДЕРЛАНДЫ		137	658.7
578 НОРВЕГИЯ		314	835.7
616 ПОЛЬША		56	228.6
826 СОЕДИНЕННОЕ КОРОЛЕВСТВО		79	340.3
840 СОЕДИНЕННЫЕ ШТАТЫ		25	128.0
792 ТУРЦИЯ		353	1056.5
860 УЗБЕКИСТАН		162	500.2
804 УКРАИНА		0	0.9
250 ФРАНЦИЯ		312	941.4
191 ХОРВАТИЯ		18	52.1
203 ЧЕШСКАЯ РЕСПУБЛИКА		22	63.4
752 ШВЕЦИЯ		4	69.7
392 ЯПОНИЯ		78	217.0
000 прочие		29	102.5
Всего		50126	170262.0
Страны дальнего зарубежья		49965	169760.9
Страны СНГ		162	501.1
76.06.91 ПЛИТЫ, ЛИСТЫ, ПОЛОСЫ ИЛИ ЛЕНТЫ ИЗ АЛЮМИНИЯ НЕЛЕГИРОВАННОГО, ТОЛЩИНОЙ БОЛЕЕ 0,2 ММ, ПРОЧИЕ	Т		
276 ГЕРМАНИЯ		105	288.1
380 ИТАЛИЯ		64	165.5
156 КИТАЙ		117	318.8
578 НОРВЕГИЯ		86	253.8
246 ФИНЛЯНДИЯ		21	63.5
000 прочие		21	81.3
Всего		415	1171.1
Страны дальнего зарубежья		415	1171.1
76.06.92 ПЛИТЫ, ЛИСТЫ, ПОЛОСЫ ИЛИ ЛЕНТЫ ИЗ АЛЮМИНИЕВЫХ СПЛАВОВ, ТОЛЩИНОЙ БОЛЕЕ 0,2 ММ, ПРОЧИЕ	Т		
276 ГЕРМАНИЯ		981	2798.6
380 ИТАЛИЯ		1205	3356.9
156 КИТАЙ		18	57.4
528 НИДЕРЛАНДЫ		18	51.2
578 НОРВЕГИЯ		647	1728.0
616 ПОЛЬША		52	154.7
826 СОЕДИНЕННОЕ КОРОЛЕВСТВО		2	69.9
804 УКРАИНА		0	2.5
250 ФРАНЦИЯ		38	140.5
203 ЧЕШСКАЯ РЕСПУБЛИКА		77	290.4
752 ШВЕЦИЯ		18	105.2
000 прочие		34	139.8
Всего		3089	8895.0
Страны дальнего зарубежья		3089	8892.5
Страны СНГ		0	2.5
76.07.11 ФОЛЬГА АЛЮМИНИЕВАЯ, БЕЗ ОСНОВЫ, КАТАНАЯ, НО БЕЗ ДАЛЬНЕЙШЕЙ ОБРАБОТКИ, ТОЛЩИНОЙ НЕ БОЛЕЕ 0,2 ММ	Т		
040 АВСТРИЯ		992	5614.3
056 БЕЛЬГИЯ		30	136.1
276 ГЕРМАНИЯ		290	1302.4
380 ИТАЛИЯ		555	2583.8
528 НИДЕРЛАНДЫ		11	82.1
616 ПОЛЬША		176	744.1
840 СОЕДИНЕННЫЕ ШТАТЫ		17	228.3
158 ТАЙВАНЬ (КИТАЙ)		903	2849.2
792 ТУРЦИЯ		14	58.3
804 УКРАИНА		5	21.6
250 ФРАНЦИЯ		366	1792.8
756 ШВЕЙЦАРИЯ		30	162.7
752 ШВЕЦИЯ		94	513.6
000 прочие		28	145.3
Всего		3510	16234.6
Страны дальнего зарубежья		3505	16213.1
Страны СНГ		5	21.6
76.07.19 ФОЛЬГА АЛЮМИНИЕВАЯ БЕЗ ОСНОВЫ, ПРОЧАЯ, ТОЛЩИНОЙ НЕ БОЛЕЕ 0,2 ММ	Т		
040 АВСТРИЯ		41	603.7
276 ГЕРМАНИЯ		95	1065.7
380 ИТАЛИЯ		6	90.5
156 КИТАЙ		14	109.4
616 ПОЛЬША		69	1648.0
792 ТУРЦИЯ		19	147.8
804 УКРАИНА		18	157.8
756 ШВЕЙЦАРИЯ		12	86.7
000 прочие		18	268.3
Всего		293	4177.8
Страны дальнего зарубежья		275	4020.0
Страны СНГ		18	157.8
76.07.20 ФОЛЬГА АЛЮМИНИЕВАЯ С ОСНОВОЙ, ТОЛЩИНОЙ (НЕ СЧИТАЯ ОСНОВЫ) НЕ БОЛЕЕ 0,2 ММ	Т		
040 АВСТРИЯ		403	5126.3
056 БЕЛЬГИЯ		461	1850.0
276 ГЕРМАНИЯ		4564	20278.9
300 ГРЕЦИЯ		533	1968.3
380 ИТАЛИЯ		66	537.7
156 КИТАЙ		115	405.1
410 КОРЕЯ, РЕСПУБЛИКА		25	152.0
428 ЛАТВИЯ		236	956.3
440 ЛИТВА		33	1712.6
528 НИДЕРЛАНДЫ		1828	9299.8
616 ПОЛЬША		110	1173.4
826 СОЕДИНЕННОЕ КОРОЛЕВСТВО		1375	5265.3
840 СОЕДИНЕННЫЕ ШТАТЫ		327	1110.6
792 ТУРЦИЯ		24	158.3
804 УКРАИНА		0	2.9
246 ФИНЛЯНДИЯ		923	4255.6
250 ФРАНЦИЯ		158	1184.6
203 ЧЕШСКАЯ РЕСПУБЛИКА		2837	11381.7
756 ШВЕЙЦАРИЯ		63	638.0
000 прочие		20	146.2
Всего		14101	67603.6
Страны дальнего зарубежья		14101	67600.7
Страны СНГ		0	2.9
76.08.10 ТРУБЫ И ТРУБКИ ИЗ АЛЮМИНИЯ НЕЛЕГИРОВАННОГО	Т		
056 БЕЛЬГИЯ		10	182.1
276 ГЕРМАНИЯ		15	270.8
380 ИТАЛИЯ		533	1994.3
440 ЛИТВА		138	505.3
498 МОЛДОВА, РЕСПУБЛИКА		1	6.2
528 НИДЕРЛАНДЫ		4	51.5
616 ПОЛЬША		0	88.8
642 РУМЫНИЯ		33	1035.2
826 СОЕДИНЕННОЕ КОРОЛЕВСТВО		9	101.1
840 СОЕДИНЕННЫЕ ШТАТЫ		11	56.3
792 ТУРЦИЯ		32	144.9
804 УКРАИНА		0	0.2
246 ФИНЛЯНДИЯ		14	63.3
756 ШВЕЙЦАРИЯ		3	104.1
000 прочие		15	129.7
Всего		819	4733.8
Страны дальнего зарубежья		818	4727.4
Страны СНГ		1	6.4
76.08.20 ТРУБЫ И ТРУБКИ ИЗ АЛЮМИНИЕВЫХ СПЛАВОВ	Т		
056 БЕЛЬГИЯ		386	1756.9
076 БРАЗИЛИЯ		45	217.9
276 ГЕРМАНИЯ		222	1913.8
724 ИСПАНИЯ		67	1595.8
380 ИТАЛИЯ		106	401.4
398 КАЗАХСТАН		1	1.3
528 НИДЕРЛАНДЫ		86	608.8
616 ПОЛЬША		29	135.9
840 СОЕДИНЕННЫЕ ШТАТЫ		2	90.1

Код и наименование страны контрагента	Ед. изме-рения	Импорт	
		количество	стоимость
792 ТУРЦИЯ		87	351.4
860 УЗБЕКИСТАН		0	1.7
804 УКРАИНА		11	35.3
246 ФИНЛЯНДИЯ		31	185.2
250 ФРАНЦИЯ		1	51.8
203 ЧЕШСКАЯ РЕСПУБЛИКА		88	4194.1
000 прочие		21	163.6
Всего		1181	11705.0
Страны дальнего зарубежья		1169	11666.7
Страны СНГ		12	38.3

76.09.00
ФИТИНГИ ДЛЯ ТРУБ И ТРУБОК АЛЮМИНИЕВЫЕ (НАПРИМЕР, МУФТЫ, КОЛЕНА, ФЛАНЦЫ)

	Т		
276 ГЕРМАНИЯ		10	223.4
380 ИТАЛИЯ		16	184.8
156 КИТАЙ		25	84.3
428 ЛАТВИЯ		8	55.3
616 ПОЛЬША		5	201.6
703 СЛОВАКИЯ		2	218.7
705 СЛОВЕНИЯ		1	167.1
840 СОЕДИНЕННЫЕ ШТАТЫ		2	238.6
158 ТАЙВАНЬ (КИТАЙ)		6	70.1
860 УЗБЕКИСТАН		0	0.0
804 УКРАИНА		97	521.0
000 прочие		26	265.2
Всего		199	2230.2
Страны дальнего зарубежья		102	1709.2
Страны СНГ		97	521.0

76.10.10
ДВЕРИ, ОКНА И ИХ РАМЫ, ПОРОГИ ДЛЯ ДВЕРЕЙ АЛЮМИНИЕВЫЕ

	Т		
070 БОСНИЯ И ГЕРЦЕГОВИНА		45	144.7
276 ГЕРМАНИЯ		322	1858.8
380 ИТАЛИЯ		199	763.8
156 КИТАЙ		76	286.7
410 КОРЕЯ, РЕСПУБЛИКА		11	58.5
440 ЛИТВА		12	67.3
528 НИДЕРЛАНДЫ		9	151.4
616 ПОЛЬША		17	170.6
705 СЛОВЕНИЯ		16	54.1
158 ТАЙВАНЬ (КИТАЙ)		29	98.1
792 ТУРЦИЯ		53	442.8
804 УКРАИНА		2	11.3
246 ФИНЛЯНДИЯ		11	67.3
250 ФРАНЦИЯ		32	116.5
203 ЧЕШСКАЯ РЕСПУБЛИКА		54	191.9
752 ШВЕЦИЯ		22	100.8
000 прочие		29	191.5
Всего		939	4776.0
Страны дальнего зарубежья		937	4764.7
Страны СНГ		2	11.3

76.10.90
ПРОЧИЕ МЕТАЛЛОКОНСТРУКЦИИ АЛЮМИНИЕВЫЕ (КРОМЕ СБОРНЫХ СТРОИТ. МЕТАЛЛОКОНСТРУКЦИЙ ТОВ. ПОЗИЦИИ 9406) И ИХ ЧАСТИ; ИЗДЕЛИЯ, ПРЕДНАЗНАЧЕННЫЕ ДЛЯ ИСПОЛЬЗОВАНИЯ В СТРОИТЕЛЬНЫХ МЕТАЛЛОКОНСТРУКЦИЯХ

	Т		
036 АВСТРАЛИЯ		19	61.6
040 АВСТРИЯ		151	609.8
056 БЕЛЬГИЯ		16	208.5
348 ВЕНГРИЯ		224	1654.4
276 ГЕРМАНИЯ		1017	8786.2
300 ГРЕЦИЯ		16	60.4
208 ДАНИЯ		84	651.3
372 ИРЛАНДИЯ		7	81.8
724 ИСПАНИЯ		9	127.0
380 ИТАЛИЯ		154	761.4
398 КАЗАХСТАН		1	14.4
124 КАНАДА		48	538.6
417 КИРГИЗИЯ		2	50.9
156 КИТАЙ		911	3685.3
410 КОРЕЯ, РЕСПУБЛИКА		349	4596.7
440 ЛИТВА		21	163.1
528 НИДЕРЛАНДЫ		322	2348.6
616 ПОЛЬША		292	1738.5
705 СЛОВЕНИЯ		21	118.0
826 СОЕДИНЕННОЕ КОРОЛЕВСТВО		28	324.0
840 СОЕДИНЕННЫЕ ШТАТЫ		73	1010.2
792 ТУРЦИЯ		1106	7271.2
804 УКРАИНА		0	7.8
246 ФИНЛЯНДИЯ		366	1451.4
250 ФРАНЦИЯ		45	871.6
203 ЧЕШСКАЯ РЕСПУБЛИКА		50	271.1
756 ШВЕЙЦАРИЯ		8	67.8
752 ШВЕЦИЯ		60	421.7
392 ЯПОНИЯ		87	334.3
000 прочие		25	114.4
Всего		5511	38402.1
Страны дальнего зарубежья		5508	38329.0
Страны СНГ		3	73.1

76.11.00
РЕЗЕРВУАРЫ, ЦИСТЕРНЫ, И АНАЛ. АЛЮМ. ЕМКОСТИ ДЛЯ ЛЮБЫХ ВЕЩЕСТВ (КР. СЖАТОГО ИЛИ СЖИЖ. ГАЗА) ВМЕСТ. БОЛЕЕ 300 Л, С ОБЛИЦОВКОЙ ИЛИ С ТЕПЛОИЗОЛЯЦИЕЙ ИЛИ БЕЗ НИХ, БЕЗ МЕХАНИЧ. ИЛИ ТЕПЛОТЕХНИЧ. ОБОРУДОВАНИЯ

	Т		
276 ГЕРМАНИЯ		146	1355.3
380 ИТАЛИЯ		59	1044.9
398 КАЗАХСТАН		154	1163.7
440 ЛИТВА		138	1526.6
528 НИДЕРЛАНДЫ		158	2119.0
000 прочие		5	63.7
Всего		659	7273.2
Страны дальнего зарубежья		505	6109.5
Страны СНГ		154	1163.7

76.12.10
ЕМКОСТИ ДЕФОРМИРОВАННЫЕ ТРУБЧАТЫЕ, ВМЕСТИМОСТЬЮ НЕ БОЛЕЕ 300 Л

	Т		
276 ГЕРМАНИЯ		7	61.1
356 ИНДИЯ		35	161.1
616 ПОЛЬША		42	302.9
804 УКРАИНА		158	1641.7
203 ЧЕШСКАЯ РЕСПУБЛИКА		39	238.9
000 прочие		6	60.9
Всего		287	2466.6
Страны дальнего зарубежья		129	825.0
Страны СНГ		158	1641.7

76.12.90
ЦИСТЕРНЫ, БОЧКИ, БАРАБАНЫ, БАНКИ, ЯЩИКИ И АНАЛОГИЧНЫЕ ЕМКОСТИ НЕРАЗБОРНЫЕ ЦИЛИНДРИЧЕСКИЕ, АЛЮМИНИЕВЫЕ ДЛЯ ЛЮБЫХ ВЕЩЕСТВ (КРОМЕ СЖАТОГО ИЛИ СЖИЖЕННОГО ГАЗА) ВМЕСТИМОСТЬЮ НЕ БОЛЕЕ 300 Л

	Т		
348 ВЕНГРИЯ		23	192.1
276 ГЕРМАНИЯ		953	9562.0
208 ДАНИЯ		34	383.7
356 ИНДИЯ		20	94.6
372 ИРЛАНДИЯ		1	66.9
724 ИСПАНИЯ		1347	10723.9
380 ИТАЛИЯ		18	169.2
398 КАЗАХСТАН		1	3.9
156 КИТАЙ		22	107.3
428 ЛАТВИЯ		14	65.7
498 МОЛДОВА, РЕСПУБЛИКА		0	9.2
616 ПОЛЬША		478	2581.6
891 СЕРБИЯ И ЧЕРНОГОРИЯ		110	1045.3
804 УКРАИНА		2152	12156.4
246 ФИНЛЯНДИЯ		9	161.0
250 ФРАНЦИЯ		32	613.4
203 ЧЕШСКАЯ РЕСПУБЛИКА		30	259.1
756 ШВЕЙЦАРИЯ		10	66.7
000 прочие		15	106.1
Всего		5269	38368.3
Страны дальнего зарубежья		3116	26198.8
Страны СНГ		2152	12169.5

76.13.00
ЕМКОСТИ ДЛЯ СЖАТОГО ИЛИ СЖИЖЕННОГО ГАЗА АЛЮМИНИЕВЫЕ

	Т		
276 ГЕРМАНИЯ		5	207.1
724 ИСПАНИЯ		13	79.7
398 КАЗАХСТАН		0	0.0
417 КИРГИЗИЯ		2	28.2
826 СОЕДИНЕННОЕ КОРОЛЕВСТВО		10	91.0
840 СОЕДИНЕННЫЕ ШТАТЫ		22	786.7
804 УКРАИНА		9	220.1
203 ЧЕШСКАЯ РЕСПУБЛИКА		46	1200.8
000 прочие		6	56.9
Всего		112	2670.4
Страны дальнего зарубежья		101	2422.2
Страны СНГ		11	248.3

76.14.10
СКРУЧЕННАЯ ПРОВОЛОКА, ТРОССЫ, КАБЕЛИ, ПЛЕТЕНЫЕ ШНУРЫ И АНАЛОГИЧНЫЕ ИЗДЕЛИЯ ИЗ АЛЮМИНИЯ, БЕЗ ЭЛЕКТРИЧЕСКОЙ ИЗОЛЯЦИИ СО СТАЛЬНЫМ СЕРДЕЧНИКОМ

	Т		
498 МОЛДОВА, РЕСПУБЛИКА		2	5.0
804 УКРАИНА		306	787.2
000 прочие		1	10.8
Всего		308	803.0
Страны дальнего зарубежья		1	10.8
Страны СНГ		307	792.3

76.14.90
ТРОСЫ, СКРУЧЕННАЯ ПРОВОЛОКА, КАБЕЛИ, ПЛЕТЕНЫЕ ШНУРЫ И АНАЛОГИЧНЫЕ ИЗДЕЛИЯ ИЗ АЛЮМИНИЯ, ПРОЧИЕ БЕЗ ЭЛЕКТРИЧЕСКОЙ ИЗОЛЯЦИИ

	Т		
498 МОЛДОВА, РЕСПУБЛИКА		703	2111.8
578 НОРВЕГИЯ		19	101.7
762 ТАДЖИКИСТАН		133	346.0
804 УКРАИНА		28	90.0
246 ФИНЛЯНДИЯ		188	603.8
000 прочие		13	43.7
Всего		1084	3296.9
Страны дальнего зарубежья		220	749.2
Страны СНГ		864	2547.7

76.15.11
МОЧАЛКИ ДЛЯ ЧИСТКИ КУХОННОЙ ПОСУДЫ, ПОДУШЕЧКИ ДЛЯ ЧИСТКИ ИЛИ ПОЛИРОВКИ, ПЕРЧАТКИ И АНАЛОГИЧНЫЕ ИЗДЕЛИЯ ИЗ АЛЮМИНИЯ

	Т		
000 прочие		0	1.8
Всего		0	1.8
Страны дальнего зарубежья		0	1.8

76.15.19
ПРОЧИЕ ИЗДЕЛИЯ СТОЛОВЫЕ, КУХОННЫЕ ИЛИ ПРОЧИЕ ИЗДЕЛИЯ ДЛЯ БЫТОВЫХ НУЖД И ИХ ЧАСТИ, ИЗ АЛЮМИНИЯ

	Т		
040 АВСТРИЯ		38	178.5
056 БЕЛЬГИЯ		93	425.5
276 ГЕРМАНИЯ		238	1162.1
268 ГРУЗИЯ		0	0.0
208 ДАНИЯ		6	64.5
724 ИСПАНИЯ		17	75.3
380 ИТАЛИЯ		1482	6236.4
156 КИТАЙ		614	2676.0
410 КОРЕЯ, РЕСПУБЛИКА		34	111.1
616 ПОЛЬША		31	232.0
826 СОЕДИНЕННОЕ КОРОЛЕВСТВО		48	180.0
792 ТУРЦИЯ		47	250.9
860 УЗБЕКИСТАН		0	1.7
804 УКРАИНА		301	1378.5
246 ФИНЛЯНДИЯ		36	310.9
250 ФРАНЦИЯ		1145	9435.1
203 ЧЕШСКАЯ РЕСПУБЛИКА		57	208.6
756 ШВЕЙЦАРИЯ		39	151.3
752 ШВЕЦИЯ		24	282.3

Код и наименование страны контрагента	Ед. изме-рения	Импорт	
		количество	стоимость
392 ЯПОНИЯ		28	106.4
000 прочие		32	162.8
Всего		4308	23630.1
Страны дальнего зарубежья		4007	22249.9
Страны СНГ		301	1380.2
76.15.20 ОБОРУДОВАНИЕ САНИТАРНО-ТЕХНИЧЕСКОЕ И ЕГО ЧАСТИ ИЗ АЛЮМИНИЯ	Т		
208 ДАНИЯ		4	188.0
380 ИТАЛИЯ		330	1210.5
156 КИТАЙ		379	1287.1
410 КОРЕЯ, РЕСПУБЛИКА		36	132.5
616 ПОЛЬША		213	848.0
804 УКРАИНА		0	2.0
246 ФИНЛЯНДИЯ		58	221.4
000 прочие		16	94.8
Всего		1036	3984.4
Страны дальнего зарубежья		1036	3982.3
Страны СНГ		0	2.0
76.16.10 ГВОЗДИ, КНОПКИ, СКОБЫ (КРОМЕ КЛАССИФИЦИРУЕМЫХ В ТОВАРНОЙ ПОЗИЦИИ 8305), ВИНТЫ, БОЛТЫ, ГАЙКИ, ВВЕРТНЫЕ КРЮКИ, ЗАКЛЕПКИ, ШПОНКИ, ШПЛИНТЫ, ШАЙБЫ И АНАЛОГИЧНЫЕ ИЗДЕЛИЯ ИЗ АЛЮМИНИЯ	Т		
276 ГЕРМАНИЯ		453	3579.1
724 ИСПАНИЯ		28	87.2
398 КАЗАХСТАН		0	0.1
156 КИТАЙ		102	300.2
528 НИДЕРЛАНДЫ		1	97.7
616 ПОЛЬША		36	116.6
840 СОЕДИНЕННЫЕ ШТАТЫ		2	69.6
762 ТАДЖИКИСТАН		0	0.0
860 УЗБЕКИСТАН		0	0.5
804 УКРАИНА		0	2.8
246 ФИНЛЯНДИЯ		19	80.0
756 ШВЕЙЦАРИЯ		35	109.3
000 прочие		32	229.6
Всего		707	4672.8
Страны дальнего зарубежья		707	4669.3
Страны СНГ		0	3.5
76.16.91 ПРОЧИЕ РЕШЕТКИ, СЕТКИ,ТКАНЬ И ОГРАЖДЕНИЯ ИЗ АЛЮМИНИЕВОЙ ПРОВОЛОКИ	Т		
000 прочие		46	228.7
Всего		46	228.7
Страны дальнего зарубежья		46	228.7
76.16.99 ЛИТЫЕ И ПРОЧИЕ ИЗДЕЛИЯ ИЗ АЛЮМИНИЯ	Т		
040 АВСТРИЯ		1220	4354.1
031 АЗЕРБАЙДЖАН		3	9.0
051 АРМЕНИЯ		0	80.0
056 БЕЛЬГИЯ		22	124.2
348 ВЕНГРИЯ		22	137.9
276 ГЕРМАНИЯ		1149	11157.8
344 ГОНКОНГ		16	79.3
300 ГРЕЦИЯ		445	1483.2
208 ДАНИЯ		31	230.9
376 ИЗРАИЛЬ		28	648.4
356 ИНДИЯ		17	64.6
724 ИСПАНИЯ		804	3115.3
380 ИТАЛИЯ		10125	33580.4
398 КАЗАХСТАН		1	54.8
124 КАНАДА		149	486.9
156 КИТАЙ		2044	6796.7
410 КОРЕЯ, РЕСПУБЛИКА		521	2588.0
440 ЛИТВА		21	101.1
498 МОЛДОВА, РЕСПУБЛИКА		1	42.2
528 НИДЕРЛАНДЫ		60	485.7
578 НОРВЕГИЯ		51	400.3
616 ПОЛЬША		1020	4558.0
620 ПОРТУГАЛИЯ		396	1151.2
807 РЕСПУБЛИКА МАКЕДОНИЯ		78	244.3
642 РУМЫНИЯ		260	766.7
703 СЛОВАКИЯ		2041	6072.7
705 СЛОВЕНИЯ		672	2589.2
826 СОЕДИНЕННОЕ КОРОЛЕВСТВО		59	1531.1
840 СОЕДИНЕННЫЕ ШТАТЫ		61	1264.6
764 ТАИЛАНД		11	83.8
158 ТАЙВАНЬ (КИТАЙ)		153	506.9
792 ТУРЦИЯ		145	1321.9
860 УЗБЕКИСТАН		1	37.2
804 УКРАИНА		271	1553.2
246 ФИНЛЯНДИЯ		230	3700.6
250 ФРАНЦИЯ		1074	5860.2
203 ЧЕШСКАЯ РЕСПУБЛИКА		430	1326.8
756 ШВЕЙЦАРИЯ		200	1644.0
752 ШВЕЦИЯ		41	783.7
392 ЯПОНИЯ		8	134.1
000 прочие		40	188.0
Всего		23920	101338.7
Страны дальнего зарубежья		23643	99562.4
Страны СНГ		277	1776.4
78.01.10 СВИНЕЦ РАФИНИРОВАННЫЙ НЕОБРАБОТАННЫЙ	Т		
398 КАЗАХСТАН		17496	21347.9
528 НИДЕРЛАНДЫ		60	64.7
804 УКРАИНА		756	879.5
752 ШВЕЦИЯ		674	788.2
000 прочие		65	80.0
Всего		19051	23160.4
Страны дальнего зарубежья		799	932.9
Страны СНГ		18252	22227.5
78.01.91 ПРОЧИЙ СВИНЕЦ НЕОБРАБОТАННЫЙ, СОДЕРЖАЩИЙ СУРЬМУ В КАЧЕСТВЕ ЭЛЕМЕНТА, ПРЕОБЛАДАЮЩЕГО ПО МАССЕ СРЕДИ ПРОЧИХ ЭЛЕМЕНТОВ	Т		
398 КАЗАХСТАН		3057	3248.4
Всего		3057	3248.4
Страны СНГ		3057	3248.4
78.01.99 ПРОЧИЙ СВИНЕЦ НЕОБРАБОТАННЫЙ	Т		
036 АВСТРАЛИЯ		100	114.9
276 ГЕРМАНИЯ		2459	3639.2
398 КАЗАХСТАН		254	387.0
528 НИДЕРЛАНДЫ		638	735.7
705 СЛОВЕНИЯ		1454	1914.2
000 прочие		21	28.9
Всего		4925	6819.9
Страны дальнего зарубежья		4671	6432.9
Страны СНГ		254	387.0
78.02.00 ОТХОДЫ И ЛОМ СВИНЦОВЫЕ	Т		
398 КАЗАХСТАН		4	0.5
Всего		4	0.5
Страны СНГ		4	0.5
78.03.00 ПРУТКИ, ПРОФИЛИ И ПРОВОЛОКА СВИНЦОВЫЕ	Т		
000 прочие		43	74.0
Всего		43	74.0
Страны дальнего зарубежья		43	74.0
78.04.11 ЛИСТЫ, ПОЛОСЫ ИЛИ ЛЕНТЫ И ФОЛЬГА СВИНЦОВЫЕ ТОЛЩИНОЙ (НЕ СЧИТАЯ ОСНОВЫ) НЕ БОЛЕЕ 0,2 ММ	Т		
000 прочие		5	53.5
Всего		5	53.5
Страны дальнего зарубежья		5	53.5
78.04.19 ПЛИТЫ, ЛИСТЫ, ПОЛОСЫ ИЛИ ЛЕНТЫ И ФОЛЬГА СВИНЦОВЫЕ, ПРОЧИЕ	Т		
398 КАЗАХСТАН		171	302.8
826 СОЕДИНЕННОЕ КОРОЛЕВСТВО		46	176.4
000 прочие		46	74.1
Всего		263	553.3
Страны дальнего зарубежья		92	250.5
Страны СНГ		171	302.8
78.04.20 ПОРОШКИ И ЧЕШУЙКИ СВИНЦОВЫЕ	Т		
000 прочие		2	2.9
Всего		2	2.9
Страны дальнего зарубежья		2	2.9
78.05.00 ТРУБЫ И ТРУБКИ, ФИТИНГИ ДЛЯ НИХ (НАПРИМЕР, МУФТЫ, КОЛЕНА, ФЛАНЦЫ) СВИНЦОВЫЕ	Т		
000 прочие		0	6.1
Всего		0	6.1
Страны дальнего зарубежья		0	6.1
78.06.00 ПРОЧИЕ ИЗДЕЛИЯ ИЗ СВИНЦА	Т		
276 ГЕРМАНИЯ		29	298.9
380 ИТАЛИЯ		59	88.7
422 ЛИВАН		75	106.1
826 СОЕДИНЕННОЕ КОРОЛЕВСТВО		26	139.7
840 СОЕДИНЕННЫЕ ШТАТЫ		4	79.7
860 УЗБЕКИСТАН		0	0.2
804 УКРАИНА		0	0.2
000 прочие		92	193.7
Всего		285	907.3
Страны дальнего зарубежья		285	906.9
Страны СНГ		0	0.4
79.01.11 ЦИНК НЕОБРАБОТАННЫЙ, НЕЛЕГИРОВАННЫЙ, СОДЕРЖАЩИЙ ПО МАССЕ 99,99% ИЛИ БОЛЕЕ ЦИНКА	Т		
076 БРАЗИЛИЯ		50	182.9
398 КАЗАХСТАН		637	2077.9
246 ФИНЛЯНДИЯ		142	521.6
000 прочие		23	39.2
Всего		852	2821.6
Страны дальнего зарубежья		215	743.7
Страны СНГ		637	2077.9
79.01.12 ЦИНК НЕОБРАБОТАННЫЙ, НЕЛЕГИРОВАННЫЙ, СОДЕРЖАЩИЙ МЕНЕЕ 99,99 МАС.% ЦИНКА	Т		
076 БРАЗИЛИЯ		401	1448.4
398 КАЗАХСТАН		8815	24744.1
156 КИТАЙ		75	150.4
860 УЗБЕКИСТАН		12984	28851.4
246 ФИНЛЯНДИЯ		3453	12717.9
000 прочие		0	0.5
Всего		25728	67912.8
Страны дальнего зарубежья		3929	14317.3
Страны СНГ		21799	53595.5
79.01.20 СПЛАВЫ ЦИНКОВЫЕ, НЕОБРАБОТАННЫЕ	Т		
056 БЕЛЬГИЯ		60	104.5
398 КАЗАХСТАН		28	56.0
000 прочие		14	37.9
Всего		102	198.4
Страны дальнего зарубежья		74	142.4
Страны СНГ		28	56.0

Код и наименование страны контрагента	Ед. изме-рения	Импорт	
		количество	стоимость
79.02.00 ОТХОДЫ И ЛОМ ЦИНКОВЫЕ	Т		
398 КАЗАХСТАН		78	190.0
Всего		78	190.0
Страны СНГ		78	190.0
79.03.10 ПЫЛЬ ЦИНКОВАЯ	Т		
276 ГЕРМАНИЯ		18	69.7
356 ИНДИЯ		64	153.6
156 КИТАЙ		60	172.8
408 КОРЕЯ, НАРОДНО-ДЕМОКРАТИЧ. РЕСПУБЛ.		18	54.1
410 КОРЕЯ, РЕСПУБЛИКА		630	2346.3
578 НОРВЕГИЯ		109	261.2
840 СОЕДИНЕННЫЕ ШТАТЫ		86	367.4
000 прочие		2	13.4
Всего		986	3438.5
Страны дальнего зарубежья		986	3438.5
79.03.90 ПЫЛЬ, ПОРОШКИ И ЧЕШУЙКИ ЦИНКОВЫЕ ПРОЧИЕ	Т		
792 ТУРЦИЯ		20	107.4
000 прочие		1	9.6
Всего		21	117.0
Страны дальнего зарубежья		21	117.0
79.04.00 ПРУТКИ, ПРОФИЛИ И ПРОВОЛОКА ЦИНКОВЫЕ	Т		
276 ГЕРМАНИЯ		85	259.9
616 ПОЛЬША		40	169.8
000 прочие		7	31.8
Всего		132	461.5
Страны дальнего зарубежья		132	461.5
79.05.00 ПЛИТЫ, ЛИСТЫ, ПОЛОСЫ ИЛИ ЛЕНТЫ И ФОЛЬГА ЦИНКОВЫЕ	Т		
056 БЕЛЬГИЯ		3	52.5
276 ГЕРМАНИЯ		246	1085.0
250 ФРАНЦИЯ		117	547.3
000 прочие		3	15.9
Всего		369	1700.7
Страны дальнего зарубежья		369	1700.7
79.06.00 ТРУБЫ И ТРУБКИ, ФИТИНГИ ДЛЯ НИХ (НАПРИМЕР, МУФТЫ, КОЛЕНА, ФЛАНЦЫ) ЦИНКОВЫЕ	Т		
276 ГЕРМАНИЯ		63	275.4
000 прочие		3	14.2
Всего		66	289.6
Страны дальнего зарубежья		66	289.6
79.07.00 ПРОЧИЕ ИЗДЕЛИЯ ИЗ ЦИНКА	Т		
276 ГЕРМАНИЯ		55	245.7
208 ДАНИЯ		10	51.9
156 КИТАЙ		36	323.7
578 НОРВЕГИЯ		14	63.3
616 ПОЛЬША		8	63.2
826 СОЕДИНЕННОЕ КОРОЛЕВСТВО		23	418.4
840 СОЕДИНЕННЫЕ ШТАТЫ		5	184.1
000 прочие		43	230.9
Всего		194	1581.2
Страны дальнего зарубежья		194	1581.2
80.01.10 ОЛОВО НЕОБРАБОТАННОЕ НЕЛЕГИРОВАННОЕ	Т		
156 КИТАЙ		20	142.0
764 ТАИЛАНД		30	243.3
000 прочие		1	11.3
Всего		51	396.7
Страны дальнего зарубежья		51	396.7
80.01.20 СПЛАВЫ ОЛОВЯННЫЕ НЕОБРАБОТАННЫЕ	Т		
000 прочие		12	119.2
Всего		12	119.2
Страны дальнего зарубежья		12	119.2
80.03.00 ПРУТКИ, ПРОФИЛИ И ПРОВОЛОКА ОЛОВЯННЫЕ	Т		
276 ГЕРМАНИЯ		75	1004.5
156 КИТАЙ		5	53.9
616 ПОЛЬША		11	210.9
000 прочие		17	216.9
Всего		107	1486.2
Страны дальнего зарубежья		107	1486.2
80.04.00 ПЛИТЫ, ЛИСТЫ, ПОЛОСЫ ИЛИ ЛЕНТЫ ОЛОВЯННЫЕ ТОЛЩИНОЙ БОЛЕЕ 0,2 ММ	Т		
040 АВСТРИЯ		0	57.7
000 прочие		2	17.5
Всего		2	75.2
Страны дальнего зарубежья		2	75.2
80.05.00 ФОЛЬГА ОЛОВЯННАЯ (БЕЗ ОСНОВЫ ИЛИ НА ОСНОВЕ БУМАГИ, КАРТОНА, ПЛАСТМАССЫ ИЛИ АНАЛОГИЧНЫХ МАТЕРИАЛОВ) ТОЛЩИНОЙ (НЕ СЧИТАЯ ОСНОВЫ) НЕ БОЛЕЕ 0,2 ММ; ПОРОШКИ И ЧЕШУЙКИ ОЛОВЯННЫЕ	Т		
000 прочие		0	4.8
Всего		0	4.8
Страны дальнего зарубежья		0	4.8
80.06.00 ТРУБЫ И ТРУБКИ, ФИТИНГИ ДЛЯ НИХ (НАПРИМЕР, МУФТЫ, КОЛЕНА, ФЛАНЦЫ) ОЛОВЯННЫЕ	Т		
276 ГЕРМАНИЯ		1	60.2
000 прочие		0	0.1
Всего		1	60.2
Страны дальнего зарубежья		1	60.2
80.07.00 ИЗДЕЛИЯ ИЗ ОЛОВА ПРОЧИЕ	Т		
276 ГЕРМАНИЯ		14	195.5
000 прочие		6	82.3
Всего		20	277.8
Страны дальнего зарубежья		20	277.8
81.01.10 ПОРОШКИ ВОЛЬФРАМОВЫЕ	Т		
276 ГЕРМАНИЯ		1	57.8
840 СОЕДИНЕННЫЕ ШТАТЫ		3	169.3
000 прочие		1	32.9
Всего		5	260.0
Страны дальнего зарубежья		5	260.0
81.01.94 ВОЛЬФРАМ НЕОБРАБОТАННЫЙ, ВКЛЮЧАЯ ПРУТКИ, ИЗГОТОВЛЕННЫЕ ПРОСТЫМ СПЕКАНИЕМ	Т		
156 КИТАЙ		5	86.1
860 УЗБЕКИСТАН		5	375.9
000 прочие		0	28.1
Всего		10	490.1
Страны дальнего зарубежья		5	114.2
Страны СНГ		5	375.9
81.01.95 ВОЛЬФРАМОВЫЕ ПРУТКИ, КРОМЕ ИЗГОТОВЛЕННЫХ ПРОСТЫМ СПЕКАНИЕМ, ПРОФИЛИ, ПЛИТЫ, ЛИСТЫ, ПОЛОСЫ ИЛИ ЛЕНТЫ И ФОЛЬГА	Т		
276 ГЕРМАНИЯ		1	122.9
156 КИТАЙ		2	74.4
860 УЗБЕКИСТАН		0	7.1
000 прочие		1	56.7
Всего		4	261.2
Страны дальнего зарубежья		4	254.1
Страны СНГ		0	7.1
81.01.96 ВОЛЬФРАМОВАЯ ПРОВОЛОКА	Т		
156 КИТАЙ		18	1051.2
000 прочие		1	53.9
Всего		19	1105.1
Страны дальнего зарубежья		19	1105.1
81.01.99 ПРОЧИЕ ВОЛЬФРАМ И ИЗДЕЛИЯ ИЗ НЕГО, ВКЛЮЧАЯ ОТХОДЫ И ЛОМ	Т		
156 КИТАЙ		3	188.3
840 СОЕДИНЕННЫЕ ШТАТЫ		2	105.2
860 УЗБЕКИСТАН		4	48.6
804 УКРАИНА		0	2.6
246 ФИНЛЯНДИЯ		20	634.4
203 ЧЕШСКАЯ РЕСПУБЛИКА		1	73.7
000 прочие		1	88.5
Всего		31	1141.2
Страны дальнего зарубежья		27	1090.0
Страны СНГ		4	51.2
81.02.10 ПОРОШКИ МОЛИБДЕНОВЫЕ	Т		
276 ГЕРМАНИЯ		1	66.4
364 ИРАН, ИСЛАМСКАЯ РЕСПУБЛИКА		7	383.7
156 КИТАЙ		18	288.9
840 СОЕДИНЕННЫЕ ШТАТЫ		4	380.9
860 УЗБЕКИСТАН		34	318.2
000 прочие		0	0.7
Всего		64	1438.8
Страны дальнего зарубежья		30	1120.6
Страны СНГ		34	318.2
81.02.94 МОЛИБДЕН НЕОБРАБОТАННЫЙ,ВКЛЮЧАЯ ПРУТКИ, ИЗГОТОВЛЕННЫЕ ПРОСТЫМ СПЕКАНИЕМ	Т		
156 КИТАЙ		11	172.8
410 КОРЕЯ, РЕСПУБЛИКА		35	752.5
840 СОЕДИНЕННЫЕ ШТАТЫ		7	395.7
Всего		53	1321.0
Страны дальнего зарубежья		53	1321.0
81.02.95 МОЛИБДЕНОВЫЕ ПРУТКИ,КРОМЕ ИЗГОТОВЛЕННЫХ ПРОСТЫМ СПЕКАНИЕМ ПРОФИЛИ, ПЛИТЫ,ЛИСТЫ, ПОЛОСЫ ИЛИ ЛЕНТЫ И ФОЛЬГА	Т		
398 КАЗАХСТАН		0	0.3
156 КИТАЙ		1	58.9
000 прочие		1	32.0
Всего		2	91.2
Страны дальнего зарубежья		2	90.9
Страны СНГ		0	0.3
81.02.96 МОЛИБДЕНОВАЯ ПРОВОЛОКА	Т		
398 КАЗАХСТАН		0	0.2
156 КИТАЙ		22	1021.4
860 УЗБЕКИСТАН		0	5.2
000 прочие		0	1.8

Код и наименование страны контрагента	Ед. изме-рения	Импорт	
		количество	стоимость
Всего		22	1028.6
Страны дальнего зарубежья		22	1023.2
Страны СНГ		0	5.4
81.02.99			
ПРОЧИЕ МОЛИБДЕН И ИЗДЕЛИЯ ИЗ НЕГО, ВКЛЮЧАЯ ОТХОДЫ И ЛОМ			
	Т		
040 АВСТРИЯ		0	50.2
276 ГЕРМАНИЯ		55	5046.2
380 ИТАЛИЯ		1	179.7
156 КИТАЙ		18	841.1
840 СОЕДИНЕННЫЕ ШТАТЫ		57	3314.3
860 УЗБЕКИСТАН		21	266.8
000 прочие		2	87.0
Всего		154	9785.4
Страны дальнего зарубежья		132	9518.6
Страны СНГ		21	266.8
81.03.20			
ТАНТАЛ НЕОБРАБОТАННЫЙ, ВКЛЮЧАЯ ПРУТКИ, ИЗГОТОВЛЕННЫЕ ПРОСТЫМ СПЕКАНИЕМ; ПОРОШКИ			
	Т		
276 ГЕРМАНИЯ		0	133.7
398 КАЗАХСТАН		4	1146.7
000 прочие		0	33.5
Всего		5	1313.9
Страны дальнего зарубежья		0	167.2
Страны СНГ		4	1146.7
81.03.90			
ПРОЧИЕ ПРУТКИ, КРОМЕ ИЗГОТОВЛЕННЫХ ПРОСТЫМ СПЕКАНИЕМ, ПРОФИЛИ, ПРОВОЛОКА, ПЛИТЫ, ЛИСТЫ, ПОЛОСЫ (ИЛИ ЛЕНТЫ) И ФОЛЬГА			
	Т		
398 КАЗАХСТАН		4	1413.8
000 прочие		0	13.0
Всего		5	1426.8
Страны дальнего зарубежья		0	13.0
Страны СНГ		4	1413.8
81.04.11			
МАГНИЙ НЕОБРАБОТАННЫЙ, СОДЕРЖАЩИЙ ПО МАССЕ НЕ МЕНЕЕ 99,8% МАГНИЯ			
	Т		
156 КИТАЙ		634	1133.4
578 НОРВЕГИЯ		61	103.1
804 УКРАИНА		630	1096.4
Всего		1325	2333.0
Страны дальнего зарубежья		695	1236.6
Страны СНГ		630	1096.4
81.04.19			
ПРОЧИЙ МАГНИЙ НЕОБРАБОТАННЫЙ			
	Т		
124 КАНАДА		2284	1438.9
156 КИТАЙ		88	55.2
Всего		2372	1494.1
Страны дальнего зарубежья		2372	1494.1
81.04.20			
МАГНИЕВЫЕ ОТХОДЫ И ЛОМ			
	Т		
398 КАЗАХСТАН		2	0.7
000 прочие		39	16.8
Всего		41	17.5
Страны дальнего зарубежья		39	16.8
Страны СНГ		2	0.7
81.04.30			
МАГНИЕВЫЕ ОПИЛКИ, СТРУЖКА И ГРАНУЛЫ, ОТСОРТИРОВАННЫЕ ПО РАЗМЕРУ; ПОРОШКИ			
	Т		
156 КИТАЙ		720	1390.1
756 ШВЕЙЦАРИЯ		12	78.2
000 прочие		0	1.5
Всего		732	1469.8
Страны дальнего зарубежья		732	1469.8
81.04.90			
ПРОЧИЕ МАГНИЙ И ИЗДЕЛИЯ ИЗ НЕГО, ВКЛЮЧАЯ ОТХОДЫ И ЛОМ			
	Т		
380 ИТАЛИЯ		71	497.3
000 прочие		7	42.8
Всего		78	540.2
Страны дальнего зарубежья		78	540.2
81.05.20			
ШТЕЙН КОБАЛЬТОВЫЙ И ПРОЧИЕ ПРОМЕЖУТОЧНЫЕ ПРОДУКТЫ МЕТАЛЛУРГИИ КОБАЛЬТА;КОБАЛЬТ НЕОБРАБОТАННЫЙ; ПОРОШКИ			
	Т		
840 СОЕДИНЕННЫЕ ШТАТЫ		5	282.6
000 прочие		3	104.7
Всего		8	387.4
Страны дальнего зарубежья		8	387.4
81.05.90			
ПРОЧИЕ ИЗДЕЛИЯ ИЗ КОБАЛЬТА			
	Т		
276 ГЕРМАНИЯ		4	483.3
156 КИТАЙ		5	558.7
826 СОЕДИНЕННОЕ КОРОЛЕВСТВО		4	172.4
840 СОЕДИНЕННЫЕ ШТАТЫ		0	64.8
000 прочие		5	70.0
Всего		18	1349.3
Страны дальнего зарубежья		18	1349.3
81.06.00			
ВИСМУТ И ИЗДЕЛИЯ ИЗ НЕГО, ВКЛЮЧАЯ ОТХОДЫ И ЛОМ			
	Т		
056 БЕЛЬГИЯ		4	55.3
000 прочие		1	31.1
Всего		5	86.5
Страны дальнего зарубежья		5	86.5
81.07.20			
КАДМИЙ НЕОБРАБОТАННЫЙ; ПОРОШКИ			
	Т		
398 КАЗАХСТАН		59	146.9
000 прочие		0	0.1
Всего		59	147.0
Страны дальнего зарубежья		0	0.1
Страны СНГ		59	146.9
81.07.90			
ПРОЧИЕ ИЗДЕЛИЯ ИЗ КАДМИЯ			
	Т		
000 прочие		0	2.4
Всего		0	2.4
Страны дальнего зарубежья		0	2.4
81.08.20			
ТИТАН НЕОБРАБОТАННЫЙ; ПОРОШКИ			
	Т		
276 ГЕРМАНИЯ		222	4108.2
724 ИСПАНИЯ		20	342.5
804 УКРАИНА		475	6611.3
000 прочие		0	3.2
Всего		716	11065.3
Страны дальнего зарубежья		241	4454.0
Страны СНГ		475	6611.3
81.08.30			
ОТХОДЫ И ЛОМ ИЗ ТИТАНА			
	Т		
840 СОЕДИНЕННЫЕ ШТАТЫ		15	180.9
Всего		15	180.9
Страны дальнего зарубежья		15	180.9
81.08.90			
ПРОЧИЕ ТРУБЫ И ТРУБКИ С ПРИСОЕДИНЕННЫМИ ФИТИНГАМИ ИЗ ТИТАНА, ПРИГОДНЫЕ ДЛЯ ПОДАЧИ ГАЗОВ ИЛИ ЖИДКОСТЕЙ, ДЛЯ ГРАЖДАНСКОЙ АВИАЦИИ			
	Т		
051 АРМЕНИЯ		2	36.0
276 ГЕРМАНИЯ		78	1893.5
498 МОЛДОВА, РЕСПУБЛИКА		1	818.2
826 СОЕДИНЕННОЕ КОРОЛЕВСТВО		0	60.8
840 СОЕДИНЕННЫЕ ШТАТЫ		614	18079.7
860 УЗБЕКИСТАН		0	13.5
804 УКРАИНА		174	10150.2
250 ФРАНЦИЯ		17	867.8
752 ШВЕЦИЯ		5	428.7
392 ЯПОНИЯ		0	62.7
000 прочие		2	117.9
Всего		893	32528.8
Страны дальнего зарубежья		716	21511.0
Страны СНГ		177	11017.8
81.09.20			
ЦИРКОНИЙ НЕОБРАБОТАННЫЙ; ПОРОШКИ			
	Т		
276 ГЕРМАНИЯ		1	52.3
840 СОЕДИНЕННЫЕ ШТАТЫ		4	219.5
Всего		5	271.8
Страны дальнего зарубежья		5	271.8
81.09.30			
ОТХОДЫ И ЛОМ ИЗ ЦИРКОНИЯ			
	Т		
000 прочие		5	33.9
Всего		5	33.9
Страны дальнего зарубежья		5	33.9
81.09.90			
ПРОЧИЕ ЦИРКОНИЙ И ИЗДЕЛИЯ ИЗ НЕГО			
	Т		
276 ГЕРМАНИЯ		24	8863.6
840 СОЕДИНЕННЫЕ ШТАТЫ		4	156.0
804 УКРАИНА		1	28.2
000 прочие		0	0.2
Всего		29	9048.1
Страны дальнего зарубежья		28	9019.9
Страны СНГ		1	28.2
81.10.10			
СУРЬМА НЕОБРАБОТАННАЯ; ПОРОШКИ			
	Т		
156 КИТАЙ		101	104.1
000 прочие		0	0.1
Всего		101	104.2
Страны дальнего зарубежья		101	104.2
81.10.90			
ПРОЧИЕ СУРЬМА И ИЗДЕЛИЯ ИЗ НЕЕ			
	Т		
000 прочие		120	97.2
Всего		120	97.2
Страны дальнего зарубежья		120	97.2
81.11.00			
МАРГАНЕЦ И ИЗДЕЛИЯ ИЗ НЕГО, ВКЛЮЧАЯ ОТХОДЫ И ЛОМ			
	Т		
076 БРАЗИЛИЯ		67	61.6
276 ГЕРМАНИЯ		988	1714.0
156 КИТАЙ		27146	23302.3
528 НИДЕРЛАНДЫ		569	333.9
840 СОЕДИНЕННЫЕ ШТАТЫ		117	113.7
804 УКРАИНА		808	760.4
000 прочие		37	103.8
Всего		29732	26389.7
Страны дальнего зарубежья		28924	25629.3
Страны СНГ		808	760.4

Код и наименование страны контрагента	Ед. изме-рения	Импорт	
		количество	стоимость
81.12.19 ПРОЧИЕ БЕРИЛЛИЙ И ИЗДЕЛИЯ ИЗ НЕГО	Т		
398 КАЗАХСТАН		14	11132.4
804 УКРАИНА		0	5.7
000 прочие		0	1.8
Всего		14	11139.9
Страны дальнего зарубежья		0	1.8
Страны СНГ		14	11138.1
81.12.21 ХРОМ НЕОБРАБОТАННЫЙ; ПОРОШКИ	Т		
528 НИДЕРЛАНДЫ		144	230.0
000 прочие		1	45.1
Всего		144	275.1
Страны дальнего зарубежья		144	275.1
81.12.29 ПРОЧИЕ ИЗДЕЛИЯ ИЗ ХРОМА	Т		
276 ГЕРМАНИЯ		38	256.3
724 ИСПАНИЯ		24	124.0
840 СОЕДИНЕННЫЕ ШТАТЫ		1	59.9
000 прочие		0	2.8
Всего		63	443.0
Страны дальнего зарубежья		63	443.0
81.12.30 ГЕРМАНИЙ	Т		
056 БЕЛЬГИЯ		0	61.5
276 ГЕРМАНИЯ		0	130.6
156 КИТАЙ		0	326.6
840 СОЕДИНЕННЫЕ ШТАТЫ		1	388.9
804 УКРАИНА		2	930.1
000 прочие		0	3.4
Всего		3	1841.1
Страны дальнего зарубежья		1	911.0
Страны СНГ		2	930.1
81.12.40 ВАНАДИЙ	Т		
276 ГЕРМАНИЯ		167	6281.1
840 СОЕДИНЕННЫЕ ШТАТЫ		90	3508.3
Всего		257	9789.4
Страны дальнего зарубежья		257	9789.4
81.12.92 ПРОЧИЕ БЕРИЛЛИЙ, ХРОМ, ГЕРМАНИЙ, ВАНАДИЙ, ТАЛЛИЙ НЕОБРАБОТАННЫЕ; ОТХОДЫ И ЛОМ; ПОРОШКИ	Т		
398 КАЗАХСТАН		0	17.8
156 КИТАЙ		0	211.3
000 прочие		0	7.3
Всего		1	236.4
Страны дальнего зарубежья		0	218.6
Страны СНГ		0	17.8
81.12.99 ПРОЧИЕ ГАФНИЙ, НИОБИЙ, РЕНИЙ, ГАЛЛИЙ, ИНДИЙ, ТАЛЛИЙ	Т		
398 КАЗАХСТАН		1	44.4
000 прочие		0	6.8
Всего		1	51.1
Страны дальнего зарубежья		0	6.8
Страны СНГ		1	44.4
81.13.00 МЕТАЛЛОКЕРАМИКА И ИЗДЕЛИЯ ИЗ НЕЕ, ВКЛЮЧАЯ ОТХОДЫ И ЛОМ	Т		
051 АРМЕНИЯ		0	0.1
276 ГЕРМАНИЯ		100	255.0
356 ИНДИЯ		0	113.4
380 ИТАЛИЯ		0	59.3
642 РУМЫНИЯ		2	95.8
840 СОЕДИНЕННЫЕ ШТАТЫ		0	121.7
860 УЗБЕКИСТАН		0	4.3
804 УКРАИНА		21	358.9
250 ФРАНЦИЯ		1	63.0
756 ШВЕЙЦАРИЯ		1	1846.1
752 ШВЕЦИЯ		5	700.0
000 прочие		2	178.3
Всего		132	3795.9
Страны дальнего зарубежья		111	3432.6
Страны СНГ		21	363.3
82.01.10 ЛОПАТЫ ШТЫКОВЫЕ И СОВКОВЫЕ	Т		
076 БРАЗИЛИЯ		106	247.6
276 ГЕРМАНИЯ		52	134.4
156 КИТАЙ		510	620.1
616 ПОЛЬША		107	272.2
804 УКРАИНА		17	22.5
246 ФИНЛЯНДИЯ		15	120.3
000 прочие		106	170.3
Всего		913	1587.4
Страны дальнего зарубежья		896	1565.0
Страны СНГ		17	22.5
82.01.20 ВИЛЫ	Т		
156 КИТАЙ		95	150.7
804 УКРАИНА		61	134.1
000 прочие		21	70.3
Всего		177	355.2
Страны дальнего зарубежья		116	221.0
Страны СНГ		61	134.1
82.01.30 МОТЫГИ, КИРКИ, ТЯПКИ И ГРАБЛИ	Т		
076 БРАЗИЛИЯ		28	65.4
276 ГЕРМАНИЯ		97	200.1
124 КАНАДА		44	52.5
156 КИТАЙ		542	664.0
616 ПОЛЬША		38	111.6
158 ТАЙВАНЬ (КИТАЙ)		57	57.7
804 УКРАИНА		0	1.4
203 ЧЕШСКАЯ РЕСПУБЛИКА		12	95.8
752 ШВЕЦИЯ		62	78.1
000 прочие		39	61.8
Всего		918	1388.4
Страны дальнего зарубежья		918	1387.0
Страны СНГ		0	1.4
82.01.40 ТОПОРЫ, СЕКАЧИ И АНАЛОГИЧНЫЙ РУБЯЩИЙ ИНСТРУМЕНТ	Т		
276 ГЕРМАНИЯ		276	401.5
124 КАНАДА		79	83.6
156 КИТАЙ		839	715.1
616 ПОЛЬША		86	135.5
826 СОЕДИНЕННОЕ КОРОЛЕВСТВО		62	60.4
804 УКРАИНА		0	0.4
246 ФИНЛЯНДИЯ		48	538.9
752 ШВЕЦИЯ		18	62.9
000 прочие		75	95.8
Всего		1483	2094.0
Страны дальнего зарубежья		1483	2093.7
Страны СНГ		0	0.4
82.01.50 СЕКАТОРЫ И АНАЛОГИЧНЫЕ НОЖНИЦЫ ДЛЯ РАБОТЫ ОДНОЙ РУКОЙ (ВКЛЮЧАЯ НОЖНИЦЫ ДЛЯ РАЗДЕЛКИ ПТИЦЫ)	Т		
276 ГЕРМАНИЯ		70	330.1
156 КИТАЙ		211	619.9
158 ТАЙВАНЬ (КИТАЙ)		52	57.3
246 ФИНЛЯНДИЯ		6	143.9
000 прочие		82	195.1
Всего		420	1346.3
Страны дальнего зарубежья		420	1346.3
82.01.60 НОЖНИЦЫ ДЛЯ ПОДРЕЗКИ ЖИВОЙ ИЗГОРОДИ, СЕКАТОРЫ И АНАЛОГИЧНЫЕ НОЖНИЦЫ ДЛЯ РАБОТЫ ДВУМЯ РУКАМИ	Т		
276 ГЕРМАНИЯ		65	254.9
156 КИТАЙ		139	297.7
246 ФИНЛЯНДИЯ		12	211.7
000 прочие		67	130.1
Всего		283	894.4
Страны дальнего зарубежья		283	894.4
82.01.90 ПРОЧИЕ ИНСТРУМЕНТЫ РУЧНЫЕ, ИСПОЛЬЗУЕМЫЕ В СЕЛЬСКОМ ХОЗЯЙСТВЕ, САДОВОДСТВЕ ИЛИ ЛЕСНОМ ХОЗЯЙСТВЕ	Т		
276 ГЕРМАНИЯ		72	178.7
417 КИРГИЗИЯ		106	591.3
156 КИТАЙ		354	577.2
804 УКРАИНА		3	14.2
752 ШВЕЦИЯ		52	84.6
000 прочие		73	202.9
Всего		658	1649.0
Страны дальнего зарубежья		550	1043.5
Страны СНГ		109	605.5
82.02.10 ПИЛЫ РУЧНЫЕ	Т		
276 ГЕРМАНИЯ		534	943.9
208 ДАНИЯ		42	138.4
380 ИТАЛИЯ		36	64.7
124 КАНАДА		319	277.5
156 КИТАЙ		2364	3395.3
616 ПОЛЬША		185	272.4
826 СОЕДИНЕННОЕ КОРОЛЕВСТВО		140	117.3
250 ФРАНЦИЯ		17	62.9
752 ШВЕЦИЯ		109	454.2
000 прочие		94	202.3
Всего		3840	5928.9
Страны дальнего зарубежья		3840	5928.9
82.02.20 ПОЛОТНА ДЛЯ ЛЕНТОЧНЫХ ПИЛ	Т		
040 АВСТРИЯ		8	97.3
276 ГЕРМАНИЯ		236	3654.4
380 ИТАЛИЯ		7	84.6
124 КАНАДА		8	77.8
156 КИТАЙ		25	123.8
428 ЛАТВИЯ		10	110.6
528 НИДЕРЛАНДЫ		12	140.9
616 ПОЛЬША		107	1273.4
826 СОЕДИНЕННОЕ КОРОЛЕВСТВО		23	719.5
840 СОЕДИНЕННЫЕ ШТАТЫ		164	3329.0
804 УКРАИНА		0	19.1
246 ФИНЛЯНДИЯ		6	78.7
250 ФРАНЦИЯ		8	363.3
203 ЧЕШСКАЯ РЕСПУБЛИКА		26	313.5
752 ШВЕЦИЯ		52	739.8
392 ЯПОНИЯ		20	123.2
000 прочие		10	112.8
Всего		725	11361.7
Страны дальнего зарубежья		724	11342.6
Страны СНГ		0	19.1
82.02.31 ПОЛОТНА ДЛЯ ЦИРКУЛЯРНЫХ ПИЛ (ВКЛЮЧАЯ ПОЛОТНА ДЛЯ ПИЛ ПРОДОЛЬНОЙ РЕЗКИ ИЛИ ДЛЯ ПРОРЕЗЫВАНИЯ ПАЗОВ), С РАБОЧЕЙ ЧАСТЬЮ ИЗ СТАЛИ	Т		
040 АВСТРИЯ		31	146.6
276 ГЕРМАНИЯ		406	2472.9
380 ИТАЛИЯ		95	204.3
124 КАНАДА		57	143.5
156 КИТАЙ		604	883.0
410 КОРЕЯ, РЕСПУБЛИКА		219	303.3
428 ЛАТВИЯ		48	386.3
528 НИДЕРЛАНДЫ		10	129.2
616 ПОЛЬША		23	218.4
246 ФИНЛЯНДИЯ		55	656.2

Код и наименование страны контрагента	Ед. изме-рения	Импорт	
		количество	стоимость
250 ФРАНЦИЯ		19	70.1
203 ЧЕШСКАЯ РЕСПУБЛИКА		73	173.7
752 ШВЕЦИЯ		9	166.7
392 ЯПОНИЯ		20	144.3
000 прочие		81	280.9
Всего		1751	6379.3
Страны дальнего зарубежья		1751	6379.3
82.02.39 ПРОЧИЕ ПОЛОТНА ДЛЯ ЦИРКУЛЯРНЫХ ПИЛ (ВКЛЮЧАЯ ПОЛОТНА ДЛЯ ПИЛ ПРОДОЛЬНОЙ РЕЗКИ, ДЛЯ ПРОРЕЗЫВАНИЯ ПАЗОВ) ВКЛЮЧАЯ ЧАСТИ			
	Т		
040 АВСТРИЯ		19	383.6
056 БЕЛЬГИЯ		1	52.3
276 ГЕРМАНИЯ		133	2348.7
376 ИЗРАИЛЬ		6	91.4
356 ИНДИЯ		2	85.4
380 ИТАЛИЯ		41	200.6
156 КИТАЙ		104	414.1
410 КОРЕЯ, РЕСПУБЛИКА		24	355.4
616 ПОЛЬША		7	71.8
804 УКРАИНА		0	1.3
246 ФИНЛЯНДИЯ		2	119.3
250 ФРАНЦИЯ		14	630.1
203 ЧЕШСКАЯ РЕСПУБЛИКА		44	239.3
752 ШВЕЦИЯ		18	89.6
000 прочие		18	124.8
Всего		432	5207.7
Страны дальнего зарубежья		432	5206.4
Страны СНГ		0	1.3
82.02.40 ПОЛОТНА ДЛЯ ЦЕПНЫХ ПИЛ			
	Т		
056 БЕЛЬГИЯ		306	309.9
076 БРАЗИЛИЯ		43	240.0
276 ГЕРМАНИЯ		500	761.7
124 КАНАДА		308	1338.4
156 КИТАЙ		34	75.8
840 СОЕДИНЕННЫЕ ШТАТЫ		115	446.0
756 ШВЕЙЦАРИЯ		695	1095.6
752 ШВЕЦИЯ		57	169.6
392 ЯПОНИЯ		103	103.9
000 прочие		84	126.1
Всего		2246	4666.9
Страны дальнего зарубежья		2246	4666.9
82.02.91 ПРЯМОЛИНЕЙНЫЕ ПОЛОТНА ДЛЯ ПИЛ ПО МЕТАЛЛУ			
	Т		
276 ГЕРМАНИЯ		254	397.4
156 КИТАЙ		179	240.8
616 ПОЛЬША		49	87.1
752 ШВЕЦИЯ		34	144.1
000 прочие		79	174.3
Всего		595	1043.7
Страны дальнего зарубежья		595	1043.7
82.02.99 ПРОЧИЕ ПОЛОТНА ДЛЯ ПИЛ			
	Т		
276 ГЕРМАНИЯ		452	980.9
300 ГРЕЦИЯ		3	70.1
380 ИТАЛИЯ		834	911.3
156 КИТАЙ		296	447.4
410 КОРЕЯ, РЕСПУБЛИКА		10	757.8
428 ЛАТВИЯ		89	171.7
616 ПОЛЬША		11	120.3
840 СОЕДИНЕННЫЕ ШТАТЫ		7	66.7
246 ФИНЛЯНДИЯ		35	127.0
203 ЧЕШСКАЯ РЕСПУБЛИКА		37	164.0
756 ШВЕЙЦАРИЯ		29	1367.8
752 ШВЕЦИЯ		130	175.5
392 ЯПОНИЯ		5	121.8
000 прочие		61	155.4
Всего		2000	5637.6
Страны дальнего зарубежья		2000	5637.6
82.03.10 НАПИЛЬНИКИ, НАДФИЛИ, РАШПИЛИ И АНАЛОГИЧНЫЕ ИНСТРУМЕНТЫ			
	Т		
276 ГЕРМАНИЯ		117	426.8
268 ГРУЗИЯ		0	0.1
156 КИТАЙ		435	573.7
410 КОРЕЯ, РЕСПУБЛИКА		48	70.9
616 ПОЛЬША		32	54.0
840 СОЕДИНЕННЫЕ ШТАТЫ		12	58.2
804 УКРАИНА		44	157.1
756 ШВЕЙЦАРИЯ		67	160.4
752 ШВЕЦИЯ		8	147.5
000 прочие		89	237.1
Всего		853	1885.8
Страны дальнего зарубежья		809	1728.6
Страны СНГ		44	157.2
82.03.20 КЛЕЩИ (ВКЛЮЧАЯ КУСАЧКИ), ПЛОСКОГУБЦЫ, ПАССАТИЖИ, ПИНЦЕТЫ, ЩИПЧИКИ И АНАЛОГИЧНЫЕ ИНСТРУМЕНТЫ			
	Т		
040 АВСТРИЯ		9	379.4
276 ГЕРМАНИЯ		478	2002.4
268 ГРУЗИЯ		0	0.3
356 ИНДИЯ		74	134.2
380 ИТАЛИЯ		38	192.2
124 КАНАДА		271	252.6
417 КИРГИЗИЯ		0	0.1
156 КИТАЙ		2319	2513.0
410 КОРЕЯ, РЕСПУБЛИКА		24	100.1
498 МОЛДОВА, РЕСПУБЛИКА		0	1.1
528 НИДЕРЛАНДЫ		31	69.1
616 ПОЛЬША		205	369.1
705 СЛОВЕНИЯ		3	92.1
826 СОЕДИНЕННОЕ КОРОЛЕВСТВО		80	131.5
840 СОЕДИНЕННЫЕ ШТАТЫ		20	227.7
158 ТАЙВАНЬ (КИТАЙ)		115	184.5
860 УЗБЕКИСТАН		0	0.0
804 УКРАИНА		0	1.4
250 ФРАНЦИЯ		5	121.7
756 ШВЕЙЦАРИЯ		34	73.6
752 ШВЕЦИЯ		27	183.3
000 прочие		51	240.2
Всего		3788	7269.5
Страны дальнего зарубежья		3788	7266.6
Страны СНГ		0	2.9
82.03.30 НОЖНИЦЫ ДЛЯ РЕЗКИ МЕТАЛЛА И АНАЛОГИЧНЫЕ ИНСТРУМЕНТЫ			
	Т		
276 ГЕРМАНИЯ		73	197.2
124 КАНАДА		50	53.5
417 КИРГИЗИЯ		0	2.0
156 КИТАЙ		204	188.0
616 ПОЛЬША		26	82.1
860 УЗБЕКИСТАН		0	0.0
804 УКРАИНА		0	0.0
000 прочие		151	281.3
Всего		505	804.1
Страны дальнего зарубежья		505	802.1
Страны СНГ		0	2.0
82.03.40 УСТРОЙСТВА ТРУБООТРЕЗНЫЕ, НОЖНИЦЫ БОЛТОРЕЗНЫЕ, ПРОБОЙНИКИ И АНАЛОГИЧНЫЕ ИНСТРУМЕНТЫ			
	Т		
276 ГЕРМАНИЯ		669	882.9
268 ГРУЗИЯ		0	1.5
156 КИТАЙ		422	465.1
826 СОЕДИНЕННОЕ КОРОЛЕВСТВО		35	53.5
840 СОЕДИНЕННЫЕ ШТАТЫ		17	98.2
158 ТАЙВАНЬ (КИТАЙ)		110	124.3
000 прочие		195	423.9
Всего		1450	2049.4
Страны дальнего зарубежья		1450	2047.9
Страны СНГ		0	1.5
82.04.11 КЛЮЧИ ГАЕЧНЫЕ РУЧНЫЕ НЕРАЗВОДНЫЕ			
	Т		
040 АВСТРИЯ		242	333.4
276 ГЕРМАНИЯ		513	3376.9
268 ГРУЗИЯ		0	2.2
356 ИНДИЯ		2907	5349.0
380 ИТАЛИЯ		23	109.6
398 КАЗАХСТАН		0	0.2
124 КАНАДА		571	555.4
196 КИПР		120	96.3
417 КИРГИЗИЯ		0	0.4
156 КИТАЙ		1506	1682.6
410 КОРЕЯ, РЕСПУБЛИКА		31	118.7
498 МОЛДОВА, РЕСПУБЛИКА		0	0.0
528 НИДЕРЛАНДЫ		31	71.3
616 ПОЛЬША		1135	1566.4
705 СЛОВЕНИЯ		12	234.2
826 СОЕДИНЕННОЕ КОРОЛЕВСТВО		82	545.3
840 СОЕДИНЕННЫЕ ШТАТЫ		17	513.5
158 ТАЙВАНЬ (КИТАЙ)		708	808.1
792 ТУРЦИЯ		9	51.9
804 УКРАИНА		9	42.9
250 ФРАНЦИЯ		7	87.4
752 ШВЕЦИЯ		56	233.9
392 ЯПОНИЯ		6	103.0
000 прочие		57	331.7
Всего		8043	16214.6
Страны дальнего зарубежья		8034	16168.8
Страны СНГ		9	45.8
82.04.12 КЛЮЧИ ГАЕЧНЫЕ РУЧНЫЕ РАЗВОДНЫЕ			
	Т		
040 АВСТРИЯ		75	92.5
276 ГЕРМАНИЯ		202	554.6
268 ГРУЗИЯ		0	0.1
398 КАЗАХСТАН		0	0.1
124 КАНАДА		144	196.9
156 КИТАЙ		884	974.5
616 ПОЛЬША		171	304.3
826 СОЕДИНЕННОЕ КОРОЛЕВСТВО		31	73.3
840 СОЕДИНЕННЫЕ ШТАТЫ		13	194.7
158 ТАЙВАНЬ (КИТАЙ)		45	53.4
804 УКРАИНА		0	0.2
752 ШВЕЦИЯ		5	55.3
000 прочие		114	321.3
Всего		1685	2821.1
Страны дальнего зарубежья		1685	2820.7
Страны СНГ		0	0.4
82.04.20 ГОЛОВКИ ДЛЯ ГАЕЧНЫХ КЛЮЧЕЙ СМЕННЫЕ, С РУЧКАМИ ИЛИ БЕЗ НИХ			
	Т		
040 АВСТРИЯ		50	62.3
276 ГЕРМАНИЯ		160	1473.2
268 ГРУЗИЯ		0	0.4
376 ИЗРАИЛЬ		6	101.2
356 ИНДИЯ		18	53.2
380 ИТАЛИЯ		9	92.5
156 КИТАЙ		623	730.0
616 ПОЛЬША		212	357.3
705 СЛОВЕНИЯ		7	113.9
840 СОЕДИНЕННЫЕ ШТАТЫ		35	507.6
158 ТАЙВАНЬ (КИТАЙ)		596	812.9
804 УКРАИНА		22	127.7
250 ФРАНЦИЯ		13	118.1
752 ШВЕЦИЯ		25	110.6
000 прочие		78	343.1
Всего		1854	5004.1
Страны дальнего зарубежья		1832	4875.9
Страны СНГ		22	128.1

Код и наименование страны контрагента	Ед. изме-рения	Импорт	
		количество	стоимость

82.05.10
ИНСТРУМЕНТЫ ДЛЯ СВЕРЛЕНИЯ, НАРЕЗАНИЯ НАРУЖНОЙ ИЛИ ВНУТРЕННЕЙ РЕЗЬБЫ

		Т		
276	ГЕРМАНИЯ		253	296.8
380	ИТАЛИЯ		275	273.0
124	КАНАДА		152	137.1
156	КИТАЙ		413	372.9
498	МОЛДОВА, РЕСПУБЛИКА		0	0.1
616	ПОЛЬША		77	87.0
840	СОЕДИНЕННЫЕ ШТАТЫ		4	75.0
860	УЗБЕКИСТАН		0	0.1
804	УКРАИНА		3	12.1
246	ФИНЛЯНДИЯ		8	94.1
752	ШВЕЦИЯ		98	196.0
000	прочие		66	104.3
Всего			1349	1648.4
Страны дальнего зарубежья			1346	1636.2
Страны СНГ			3	12.2

82.05.20
МОЛОТКИ И КУВАЛДЫ

		Т		
276	ГЕРМАНИЯ		560	737.4
268	ГРУЗИЯ		0	0.1
124	КАНАДА		585	487.5
156	КИТАЙ		2723	2077.0
616	ПОЛЬША		252	391.5
826	СОЕДИНЕННОЕ КОРОЛЕВСТВО		183	157.2
158	ТАЙВАНЬ (КИТАЙ)		55	56.6
804	УКРАИНА		0	0.4
756	ШВЕЙЦАРИЯ		31	51.2
000	прочие		162	281.5
Всего			4551	4240.5
Страны дальнего зарубежья			4551	4240.0
Страны СНГ			0	0.4

82.05.30
РУБАНКИ, ДОЛОТА, СТАМЕСКИ И АНАЛОГИЧНЫЕ РЕЖУЩИЕ ИНСТРУМЕНТЫ ДЛЯ ОБРАБОТКИ ДРЕВЕСИНЫ

		Т		
276	ГЕРМАНИЯ		181	255.0
356	ИНДИЯ		78	56.0
124	КАНАДА		79	72.1
156	КИТАЙ		609	707.5
616	ПОЛЬША		43	60.4
826	СОЕДИНЕННОЕ КОРОЛЕВСТВО		58	75.0
000	прочие		50	86.9
Всего			1098	1312.9
Страны дальнего зарубежья			1098	1312.9

82.05.40
ОТВЕРТКИ

		Т		
040	АВСТРИЯ		55	82.8
276	ГЕРМАНИЯ		642	1679.0
268	ГРУЗИЯ		0	0.3
124	КАНАДА		767	674.1
156	КИТАЙ		2667	2728.3
616	ПОЛЬША		457	757.9
705	СЛОВЕНИЯ		5	113.6
826	СОЕДИНЕННОЕ КОРОЛЕВСТВО		95	148.4
158	ТАЙВАНЬ (КИТАЙ)		176	208.4
804	УКРАИНА		0	4.4
756	ШВЕЙЦАРИЯ		26	64.2
000	прочие		93	277.9
Всего			4983	6739.3
Страны дальнего зарубежья			4983	6734.6
Страны СНГ			0	4.7

82.05.51
ИНСТРУМЕНТЫ БЫТОВЫЕ РУЧНЫЕ (ВКЛЮЧАЯ АЛМАЗНЫЕ СТЕКЛОРЕЗЫ)

		Т		
040	АВСТРИЯ		1112	1007.7
056	БЕЛЬГИЯ		73	325.0
276	ГЕРМАНИЯ		1415	1625.7
372	ИРЛАНДИЯ		14	692.4
380	ИТАЛИЯ		388	640.1
156	КИТАЙ		5361	7282.1
498	МОЛДОВА, РЕСПУБЛИКА		0	0.3
528	НИДЕРЛАНДЫ		50	88.7
616	ПОЛЬША		210	247.1
826	СОЕДИНЕННОЕ КОРОЛЕВСТВО		160	191.4
840	СОЕДИНЕННЫЕ ШТАТЫ		95	111.7
792	ТУРЦИЯ		40	57.3
804	УКРАИНА		49	79.5
246	ФИНЛЯНДИЯ		7	220.8
250	ФРАНЦИЯ		321	357.4
203	ЧЕШСКАЯ РЕСПУБЛИКА		225	346.7
000	прочие		213	347.3
Всего			9734	13621.2
Страны дальнего зарубежья			9685	13541.4
Страны СНГ			49	79.8

82.05.59
ПРОЧИЙ ИНСТРУМЕНТ РУЧНОЙ (ВКЛЮЧАЯ АЛМАЗНЫЕ СТЕКЛОРЕЗЫ)

		Т		
040	АВСТРИЯ		51	617.4
051	АРМЕНИЯ		0	0.1
056	БЕЛЬГИЯ		7	105.0
348	ВЕНГРИЯ		2	88.1
276	ГЕРМАНИЯ		2858	6937.6
268	ГРУЗИЯ		0	0.1
356	ИНДИЯ		131	180.3
372	ИРЛАНДИЯ		0	65.4
724	ИСПАНИЯ		28	50.8
380	ИТАЛИЯ		146	755.0
398	КАЗАХСТАН		0	9.6
124	КАНАДА		818	865.8
156	КИТАЙ		4884	7688.5
410	КОРЕЯ, РЕСПУБЛИКА		88	294.8
498	МОЛДОВА, РЕСПУБЛИКА		0	7.0
528	НИДЕРЛАНДЫ		113	220.3
616	ПОЛЬША		1052	1998.3
702	СИНГАПУР		6	73.4
705	СЛОВЕНИЯ		5	62.3
826	СОЕДИНЕННОЕ КОРОЛЕВСТВО		1004	1242.9
840	СОЕДИНЕННЫЕ ШТАТЫ		92	2115.9
158	ТАЙВАНЬ (КИТАЙ)		454	847.0
792	ТУРЦИЯ		140	244.5
860	УЗБЕКИСТАН		4	1.6
804	УКРАИНА		130	248.7
246	ФИНЛЯНДИЯ		38	220.9
250	ФРАНЦИЯ		51	610.6
203	ЧЕШСКАЯ РЕСПУБЛИКА		23	110.4
756	ШВЕЙЦАРИЯ		33	577.0
752	ШВЕЦИЯ		187	661.6
392	ЯПОНИЯ		7	322.3
000	прочие		79	317.8
Всего			12432	27541.2
Страны дальнего зарубежья			12298	27274.0
Страны СНГ			134	267.2

82.05.60
ЛАМПЫ ПАЯЛЬНЫЕ

		Т		
398	КАЗАХСТАН		21	25.4
156	КИТАЙ		295	540.1
804	УКРАИНА		38	157.6
000	прочие		21	83.1
Всего			375	806.2
Страны дальнего зарубежья			316	623.1
Страны СНГ			59	183.0

82.05.70
ТИСКИ, ЗАЖИМЫ И АНАЛОГИЧНЫЕ ИЗДЕЛИЯ

		Т		
276	ГЕРМАНИЯ		185	718.5
268	ГРУЗИЯ		0	0.5
376	ИЗРАИЛЬ		13	91.0
356	ИНДИЯ		69	60.7
380	ИТАЛИЯ		12	73.3
398	КАЗАХСТАН		0	0.1
124	КАНАДА		141	138.6
156	КИТАЙ		1516	1399.8
498	МОЛДОВА, РЕСПУБЛИКА		0	5.5
528	НИДЕРЛАНДЫ		32	63.6
616	ПОЛЬША		128	175.3
826	СОЕДИНЕННОЕ КОРОЛЕВСТВО		56	107.8
840	СОЕДИНЕННЫЕ ШТАТЫ		23	286.8
158	ТАЙВАНЬ (КИТАЙ)		133	193.7
804	УКРАИНА		1	22.8
246	ФИНЛЯНДИЯ		2	73.0
250	ФРАНЦИЯ		4	58.9
203	ЧЕШСКАЯ РЕСПУБЛИКА		45	65.6
756	ШВЕЙЦАРИЯ		54	93.4
000	прочие		30	207.2
Всего			2444	3836.1
Страны дальнего зарубежья			2443	3807.2
Страны СНГ			2	28.9

82.05.80
НАКОВАЛЬНИ; ГОРНЫ ПЕРЕНОСНЫЕ; КРУГИ ШЛИФОВАЛЬНЫЕ С ОПОРНЫМИ КОНСТРУКЦИЯМИ С РУЧНЫМ ИЛИ НОЖНЫМ ПРИВОДОМ

		Т		
000	прочие		4	24.4
Всего			4	24.4
Страны дальнего зарубежья			4	24.4

82.05.90
НАБОРЫ ИЗ ДВУХ ИЛИ БОЛЕЕ СУБПОЗИЦИЙ 8205 70, 8205 80

		Т		
056	БЕЛЬГИЯ		31	53.9
276	ГЕРМАНИЯ		29	215.0
156	КИТАЙ		143	249.9
840	СОЕДИНЕННЫЕ ШТАТЫ		10	242.9
158	ТАЙВАНЬ (КИТАЙ)		8	61.8
804	УКРАИНА		0	1.2
756	ШВЕЙЦАРИЯ		1	62.2
000	прочие		60	244.2
Всего			282	1131.0
Страны дальнего зарубежья			282	1129.7
Страны СНГ			0	1.3

82.06.00
ИНСТРУМЕНТЫ ИЗ ДВУХ ИЛИ БОЛЕЕ ТОВАРНЫХ ПОЗИЦИЙ С 8202-8205, В НАБОРАХ, ПРЕДНАЗНАЧЕННЫХ ДЛЯ РОЗНИЧНОЙ ПРОДАЖИ

		Т		
040	АВСТРИЯ		699	856.4
276	ГЕРМАНИЯ		832	2354.9
380	ИТАЛИЯ		35	103.2
124	КАНАДА		71	88.9
156	КИТАЙ		6016	7834.2
410	КОРЕЯ, РЕСПУБЛИКА		77	452.8
458	МАЛАЙЗИЯ		59	87.9
616	ПОЛЬША		943	1176.8
826	СОЕДИНЕННОЕ КОРОЛЕВСТВО		67	81.2
840	СОЕДИНЕННЫЕ ШТАТЫ		17	474.3
158	ТАЙВАНЬ (КИТАЙ)		2296	3039.1
804	УКРАИНА		1	25.0
250	ФРАНЦИЯ		30	143.7
756	ШВЕЙЦАРИЯ		22	53.7
752	ШВЕЦИЯ		63	258.3
000	прочие		58	275.8
Всего			11284	17306.2
Страны дальнего зарубежья			11283	17281.2
Страны СНГ			1	25.0

82.07.13
ИНСТРУМЕНТЫ ДЛЯ БУРЕНИЯ СКАЛЬНЫХ ПОРОД ИЛИ ГРУНТОВ С РАБОЧЕЙ ЧАСТЬЮ ИЗ МЕТАЛЛОКЕРАМИКИ

		Т		
036	АВСТРАЛИЯ		0	55.8
276	ГЕРМАНИЯ		23	310.4
124	КАНАДА		15	740.8
417	КИРГИЗИЯ		9	81.5
840	СОЕДИНЕННЫЕ ШТАТЫ		28	2075.3
804	УКРАИНА		14	109.8

Код и наименование страны контрагента	Ед. изме-рения	Импорт	
		количество	стоимость
246 ФИНЛЯНДИЯ		3	194.1
752 ШВЕЦИЯ		74	2667.5
000 прочие		5	64.0
Всего		172	6299.2
Страны дальнего зарубежья		148	6107.8
Страны СНГ		23	191.4
82.07.19 ПРОЧИЙ ИНСТРУМЕНТ, ВКЛЮЧАЯ ЧАСТИ, ДЛЯ БУРЕНИЯ СКАЛЬНЫХ ПОРОД ИЛИ ГРУНТОВ			
	Т		
031 АЗЕРБАЙДЖАН		0	1.0
056 БЕЛЬГИЯ		8	544.7
276 ГЕРМАНИЯ		369	2376.6
380 ИТАЛИЯ		59	1460.5
398 КАЗАХСТАН		34	36.0
124 КАНАДА		55	1269.1
156 КИТАЙ		131	6485.7
410 КОРЕЯ, РЕСПУБЛИКА		8	66.7
702 СИНГАПУР		69	2670.3
826 СОЕДИНЕННОЕ КОРОЛЕВСТВО		110	3915.4
840 СОЕДИНЕННЫЕ ШТАТЫ		307	18060.6
860 УЗБЕКИСТАН		5	30.7
804 УКРАИНА		1253	2761.9
246 ФИНЛЯНДИЯ		37	718.1
250 ФРАНЦИЯ		12	544.0
752 ШВЕЦИЯ		61	1800.1
392 ЯПОНИЯ		65	100.0
000 прочие		41	279.6
Всего		2625	43121.1
Страны дальнего зарубежья		1333	40291.5
Страны СНГ		1292	2829.6
82.07.20 ФИЛЬЕРЫ ДЛЯ ВОЛОЧЕНИЯ ИЛИ ЭКСТРУДИРОВАНИЯ МЕТАЛЛА			
	Т		
040 АВСТРИЯ		0	50.5
724 ИСПАНИЯ		6	664.5
380 ИТАЛИЯ		52	280.2
616 ПОЛЬША		0	171.2
840 СОЕДИНЕННЫЕ ШТАТЫ		0	190.3
158 ТАЙВАНЬ (КИТАЙ)		1	291.1
792 ТУРЦИЯ		26	598.9
860 УЗБЕКИСТАН		0	13.1
804 УКРАИНА		0	47.8
000 прочие		16	129.1
Всего		102	2436.9
Страны дальнего зарубежья		101	2375.9
Страны СНГ		0	61.0
82.07.30 ИНСТРУМЕНТ ДЛЯ ПРЕССОВАНИЯ, ШТАМПОВКИ ИЛИ ВЫРУБКИ			
	Т		
040 АВСТРИЯ		14	530.7
051 АРМЕНИЯ		0	1.4
056 БЕЛЬГИЯ		14	56.5
276 ГЕРМАНИЯ		105	4461.0
208 ДАНИЯ		12	161.4
724 ИСПАНИЯ		21	679.9
380 ИТАЛИЯ		168	2861.3
156 КИТАЙ		54	241.3
410 КОРЕЯ, РЕСПУБЛИКА		7	118.9
498 МОЛДОВА, РЕСПУБЛИКА		10	89.0
528 НИДЕРЛАНДЫ		1	51.6
616 ПОЛЬША		5	82.9
826 СОЕДИНЕННОЕ КОРОЛЕВСТВО		3	380.0
840 СОЕДИНЕННЫЕ ШТАТЫ		158	1636.9
158 ТАЙВАНЬ (КИТАЙ)		2	136.5
792 ТУРЦИЯ		34	514.2
804 УКРАИНА		107	554.9
246 ФИНЛЯНДИЯ		2	103.9
250 ФРАНЦИЯ		1	97.2
756 ШВЕЙЦАРИЯ		15	385.6
752 ШВЕЦИЯ		2	154.3
392 ЯПОНИЯ		746	11420.9
000 прочие		12	144.1
Всего		1494	24864.3
Страны дальнего зарубежья		1377	24219.1
Страны СНГ		117	645.2
82.07.40 ИНСТРУМЕНТ ДЛЯ НАРЕЗАНИЯ ВНУТРЕННЕЙ ИЛИ НАРУЖНОЙ РЕЗЬБЫ ДЛЯ ОБРАБОТКИ МЕТАЛЛА			
	Т		
040 АВСТРИЯ		53	94.9
100 БОЛГАРИЯ		3	93.8
276 ГЕРМАНИЯ		44	1307.0
376 ИЗРАИЛЬ		7	325.8
380 ИТАЛИЯ		1	65.4
398 КАЗАХСТАН		2	24.0
124 КАНАДА		2	114.4
156 КИТАЙ		167	236.2
442 ЛЮКСЕМБУРГ		0	75.7
498 МОЛДОВА, РЕСПУБЛИКА		0	128.3
616 ПОЛЬША		92	143.1
891 СЕРБИЯ И ЧЕРНОГОРИЯ		1	78.0
826 СОЕДИНЕННОЕ КОРОЛЕВСТВО		14	51.4
840 СОЕДИНЕННЫЕ ШТАТЫ		8	248.5
158 ТАЙВАНЬ (КИТАЙ)		10	85.7
860 УЗБЕКИСТАН		10	11.6
804 УКРАИНА		182	3178.2
203 ЧЕШСКАЯ РЕСПУБЛИКА		16	69.8
756 ШВЕЙЦАРИЯ		1	275.5
752 ШВЕЦИЯ		35	69.1
392 ЯПОНИЯ		1	1593.7
000 прочие		23	197.2
Всего		674	8467.2
Страны дальнего зарубежья		479	5125.2
Страны СНГ		195	3342.1
82.07.50 ИНСТРУМЕНТ ДЛЯ СВЕРЛЕНИЯ, КРОМЕ ИНСТРУМЕНТА ДЛЯ БУРЕНИЯ СКАЛЬНЫХ ПОРОД			
	Т		
040 АВСТРИЯ		30	195.2
056 БЕЛЬГИЯ		2	101.4
348 ВЕНГРИЯ		18	386.2
276 ГЕРМАНИЯ		1545	12780.6
208 ДАНИЯ		9	153.6
376 ИЗРАИЛЬ		24	158.3
356 ИНДИЯ		5	64.2
724 ИСПАНИЯ		3	235.1
380 ИТАЛИЯ		82	344.1
124 КАНАДА		204	257.3
417 КИРГИЗИЯ		7	9.5
156 КИТАЙ		3215	13876.9
408 КОРЕЯ, НАРОДНО-ДЕМОКРАТИЧ. РЕСПУБЛ.		0	90.2
410 КОРЕЯ, РЕСПУБЛИКА		96	162.1
428 ЛАТВИЯ		58	73.6
440 ЛИТВА		4	188.7
498 МОЛДОВА, РЕСПУБЛИКА		0	122.1
528 НИДЕРЛАНДЫ		17	116.9
616 ПОЛЬША		529	1318.4
826 СОЕДИНЕННОЕ КОРОЛЕВСТВО		172	353.2
840 СОЕДИНЕННЫЕ ШТАТЫ		19	569.2
158 ТАЙВАНЬ (КИТАЙ)		23	124.9
860 УЗБЕКИСТАН		0	4.6
804 УКРАИНА		42	1003.8
246 ФИНЛЯНДИЯ		24	127.3
250 ФРАНЦИЯ		25	254.2
203 ЧЕШСКАЯ РЕСПУБЛИКА		6	247.3
756 ШВЕЙЦАРИЯ		52	4210.8
752 ШВЕЦИЯ		18	1332.5
392 ЯПОНИЯ		7	460.7
000 прочие		42	233.4
Всего		6274	39556.3
Страны дальнего зарубежья		6225	38416.3
Страны СНГ		50	1140.0
82.07.60 ИНСТРУМЕНТ ДЛЯ РАСТАЧИВАНИЯ И ПРОТЯГИВАНИЯ			
	Т		
276 ГЕРМАНИЯ		1	419.8
268 ГРУЗИЯ		10	16.2
380 ИТАЛИЯ		1	96.3
498 МОЛДОВА, РЕСПУБЛИКА		3	140.2
804 УКРАИНА		46	612.6
000 прочие		2	230.3
Всего		63	1515.4
Страны дальнего зарубежья		4	746.4
Страны СНГ		59	769.0
82.07.70 ИНСТРУМЕНТ ДЛЯ ФРЕЗЕРОВАНИЯ МЕТАЛЛА			
	Т		
040 АВСТРИЯ		12	60.0
056 БЕЛЬГИЯ		10	219.4
276 ГЕРМАНИЯ		61	6505.0
208 ДАНИЯ		1	68.4
376 ИЗРАИЛЬ		6	539.3
356 ИНДИЯ		1	219.3
380 ИТАЛИЯ		33	657.7
124 КАНАДА		6	50.2
156 КИТАЙ		93	1008.4
410 КОРЕЯ, РЕСПУБЛИКА		6	86.0
498 МОЛДОВА, РЕСПУБЛИКА		4	623.1
528 НИДЕРЛАНДЫ		3	63.3
616 ПОЛЬША		6	62.6
891 СЕРБИЯ И ЧЕРНОГОРИЯ		0	53.4
826 СОЕДИНЕННОЕ КОРОЛЕВСТВО		3	173.7
840 СОЕДИНЕННЫЕ ШТАТЫ		16	1595.2
860 УЗБЕКИСТАН		0	0.1
804 УКРАИНА		32	1230.9
246 ФИНЛЯНДИЯ		1	64.5
250 ФРАНЦИЯ		1	133.0
203 ЧЕШСКАЯ РЕСПУБЛИКА		12	702.6
756 ШВЕЙЦАРИЯ		10	783.7
752 ШВЕЦИЯ		4	827.3
392 ЯПОНИЯ		3	666.6
000 прочие		4	188.3
Всего		330	16582.0
Страны дальнего зарубежья		294	14727.9
Страны СНГ		36	1854.1
82.07.80 ИНСТРУМЕНТ ДЛЯ ТОКАРНОЙ ОБРАБОТКИ МЕТАЛЛА			
	Т		
040 АВСТРИЯ		0	70.4
276 ГЕРМАНИЯ		4	423.0
376 ИЗРАИЛЬ		4	302.3
380 ИТАЛИЯ		0	84.3
498 МОЛДОВА, РЕСПУБЛИКА		11	188.7
804 УКРАИНА		30	163.3
203 ЧЕШСКАЯ РЕСПУБЛИКА		7	227.8
392 ЯПОНИЯ		2	403.1
000 прочие		6	138.2
Всего		66	2001.2
Страны дальнего зарубежья		24	1649.2
Страны СНГ		42	352.0
82.07.90 ПРОЧИЕ ИНСТРУМЕНТЫ СМЕННЫЕ			
	Т		
051 АРМЕНИЯ		2	4.6
056 БЕЛЬГИЯ		4	65.0
348 ВЕНГРИЯ		21	495.6
276 ГЕРМАНИЯ		694	4938.9
300 ГРЕЦИЯ		1	151.8
376 ИЗРАИЛЬ		13	79.5
356 ИНДИЯ		1	137.9
380 ИТАЛИЯ		114	881.3
124 КАНАДА		214	233.7
156 КИТАЙ		771	1441.3
410 КОРЕЯ, РЕСПУБЛИКА		19	112.1
442 ЛЮКСЕМБУРГ		0	66.2
498 МОЛДОВА, РЕСПУБЛИКА		0	2.4
528 НИДЕРЛАНДЫ		9	60.8
616 ПОЛЬША		107	368.6
826 СОЕДИНЕННОЕ КОРОЛЕВСТВО		108	355.2
840 СОЕДИНЕННЫЕ ШТАТЫ		85	1012.5

Код и наименование страны контрагента	Ед. изме-рения	Импорт	
		количество	стоимость
158 ТАЙВАНЬ (КИТАЙ)		186	303.5
804 УКРАИНА		1	52.8
246 ФИНЛЯНДИЯ		5	227.7
250 ФРАНЦИЯ		4	59.6
203 ЧЕШСКАЯ РЕСПУБЛИКА		32	164.5
756 ШВЕЙЦАРИЯ		8	72.7
752 ШВЕЦИЯ		15	125.2
392 ЯПОНИЯ		27	519.2
000 прочие		43	133.3
Всего		2487	12065.8
Страны дальнего зарубежья		2483	12006.1
Страны СНГ		3	59.7
82.08.10 НОЖИ И РЕЖУЩИЕ ЛЕЗВИЯ ДЛЯ МАШИН ИЛИ МЕХАНИЧЕСКИХ ПРИСПОСОБЛЕНИЙ ДЛЯ ОБРАБОТКИ МЕТАЛЛА	Т		
276 ГЕРМАНИЯ		35	1156.1
380 ИТАЛИЯ		10	332.9
498 МОЛДОВА, РЕСПУБЛИКА		0	0.6
705 СЛОВЕНИЯ		42	722.6
826 СОЕДИНЕННОЕ КОРОЛЕВСТВО		1	60.0
840 СОЕДИНЕННЫЕ ШТАТЫ		6	735.6
804 УКРАИНА		59	906.3
246 ФИНЛЯНДИЯ		5	55.6
250 ФРАНЦИЯ		9	135.4
756 ШВЕЙЦАРИЯ		2	68.6
000 прочие		16	311.1
Всего		183	4484.8
Страны дальнего зарубежья		124	3577.9
Страны СНГ		59	906.9
82.08.20 НОЖИ И РЕЖУЩИЕ ЛЕЗВИЯ ДЛЯ МАШИН ИЛИ МЕХАНИЧЕСКИХ ПРИСПОСОБЛЕНИЙ ДЛЯ ОБРАБОТКИ ДРЕВЕСИНЫ	Т		
276 ГЕРМАНИЯ		64	1306.9
208 ДАНИЯ		4	126.2
380 ИТАЛИЯ		13	106.2
156 КИТАЙ		37	107.8
705 СЛОВЕНИЯ		18	195.2
840 СОЕДИНЕННЫЕ ШТАТЫ		6	168.6
804 УКРАИНА		0	0.5
246 ФИНЛЯНДИЯ		35	665.3
203 ЧЕШСКАЯ РЕСПУБЛИКА		11	84.2
752 ШВЕЦИЯ		3	98.2
392 ЯПОНИЯ		38	314.2
000 прочие		15	152.8
Всего		242	3325.9
Страны дальнего зарубежья		242	3325.4
Страны СНГ		0	0.5
82.08.30 НОЖИ И ЛЕЗВИЯ ДЛЯ КУХОННЫХ ПРИБОРОВ ИЛИ ДЛЯ МАШИН, ИСПОЛЬЗУЕМЫХ В ПИЩЕВОЙ ПРОМЫШЛЕННОСТИ	Т		
040 АВСТРИЯ		1	227.7
276 ГЕРМАНИЯ		40	794.6
380 ИТАЛИЯ		3	97.9
528 НИДЕРЛАНДЫ		1	59.7
840 СОЕДИНЕННЫЕ ШТАТЫ		3	160.6
860 УЗБЕКИСТАН		0	0.7
804 УКРАИНА		31	165.7
000 прочие		26	278.5
Всего		105	1785.2
Страны дальнего зарубежья		74	1618.8
Страны СНГ		31	166.4
82.08.40 НОЖИ И РЕЖУЩИЕ ЛЕЗВИЯ ДЛЯ МАШИН, ПРИМЕНЯЕМЫХ В СЕЛЬСКОМ ХОЗЯЙСТВЕ, САДОВОДСТВЕ ИЛИ ЛЕСНОМ ХОЗЯЙСТВЕ	Т		
040 АВСТРИЯ		10	190.3
276 ГЕРМАНИЯ		114	1214.3
380 ИТАЛИЯ		41	306.5
398 КАЗАХСТАН		0	0.5
124 КАНАДА		7	122.8
578 НОРВЕГИЯ		9	119.5
616 ПОЛЬША		63	261.3
840 СОЕДИНЕННЫЕ ШТАТЫ		31	326.1
804 УКРАИНА		590	1488.5
246 ФИНЛЯНДИЯ		3	70.5
250 ФРАНЦИЯ		9	77.4
752 ШВЕЦИЯ		4	76.6
000 прочие		49	242.5
Всего		928	4496.7
Страны дальнего зарубежья		338	3007.6
Страны СНГ		590	1489.1
82.08.90 ПРОЧИЕ НОЖИ И РЕЖУЩИЕ ЛЕЗВИЯ ДЛЯ МАШИН ИЛИ МЕХАНИЧЕСКИХ ПРИСПОСОБЛЕНИЙ	Т		
040 АВСТРИЯ		53	301.7
276 ГЕРМАНИЯ		155	3247.6
380 ИТАЛИЯ		19	1430.3
156 КИТАЙ		27	149.7
410 КОРЕЯ, РЕСПУБЛИКА		108	163.8
498 МОЛДОВА, РЕСПУБЛИКА		0	0.3
528 НИДЕРЛАНДЫ		2	287.5
616 ПОЛЬША		3	102.0
705 СЛОВЕНИЯ		2	71.1
826 СОЕДИНЕННОЕ КОРОЛЕВСТВО		79	742.3
840 СОЕДИНЕННЫЕ ШТАТЫ		13	560.0
999 СТРАНЫ ЕС		0	76.2
804 УКРАИНА		3	117.5
246 ФИНЛЯНДИЯ		9	160.5
250 ФРАНЦИЯ		10	668.5
756 ШВЕЙЦАРИЯ		11	443.0
752 ШВЕЦИЯ		23	223.0
392 ЯПОНИЯ		1	171.2
000 прочие		12	344.6
Всего		531	9260.9
Страны дальнего зарубежья		528	9143.0
Страны СНГ		3	117.8
82.09.00 ПЛАСТИНЫ, БРУСКИ, НАКОНЕЧНИКИ И АНАЛОГИЧНЫЕ ИЗДЕЛИЯ ДЛЯ ИНСТРУМЕНТА, НЕ УСТАНОВЛЕННЫЕ НА НЕМ, ИЗ МЕТАЛЛОКЕРАМИКИ	Т		
040 АВСТРИЯ		2	740.6
076 БРАЗИЛИЯ		0	280.4
276 ГЕРМАНИЯ		19	3257.0
376 ИЗРАИЛЬ		6	1888.1
356 ИНДИЯ		1	365.6
380 ИТАЛИЯ		1	122.9
156 КИТАЙ		6	3069.5
410 КОРЕЯ, РЕСПУБЛИКА		15	669.2
442 ЛЮКСЕМБУРГ		5	779.8
484 МЕКСИКА		1	50.4
891 СЕРБИЯ И ЧЕРНОГОРИЯ		5	640.1
826 СОЕДИНЕННОЕ КОРОЛЕВСТВО		4	822.1
840 СОЕДИНЕННЫЕ ШТАТЫ		15	1813.2
158 ТАЙВАНЬ (КИТАЙ)		4	433.1
792 ТУРЦИЯ		1	116.4
860 УЗБЕКИСТАН		4	39.2
804 УКРАИНА		0	148.4
250 ФРАНЦИЯ		1	379.6
203 ЧЕШСКАЯ РЕСПУБЛИКА		4	1058.7
756 ШВЕЙЦАРИЯ		5	220.7
752 ШВЕЦИЯ		13	7879.8
392 ЯПОНИЯ		5	2206.8
000 прочие		3	179.3
Всего		120	27161.0
Страны дальнего зарубежья		115	26973.3
Страны СНГ		5	187.6
82.10.00 УСТРОЙСТВА РУЧНЫЕ МЕХАНИЧЕСКИЕ МАССОЙ 10 КГ ИЛИ МЕНЕЕ ДЛЯ ПРИГОТОВЛЕНИЯ, ОБРАБОТКИ ИЛИ ПОДАЧИ ПИЩИ ИЛИ НАПИТКОВ	Т		
040 АВСТРИЯ		68	104.9
276 ГЕРМАНИЯ		281	423.6
372 ИРЛАНДИЯ		2	63.8
380 ИТАЛИЯ		29	171.8
156 КИТАЙ		696	1605.2
705 СЛОВЕНИЯ		33	597.5
158 ТАЙВАНЬ (КИТАЙ)		94	145.2
860 УЗБЕКИСТАН		2	3.6
804 УКРАИНА		167	671.4
250 ФРАНЦИЯ		101	655.2
203 ЧЕШСКАЯ РЕСПУБЛИКА		45	57.1
000 прочие		121	194.9
Всего		1639	4694.2
Страны дальнего зарубежья		1470	4019.2
Страны СНГ		169	675.0
82.11.10 НАБОРЫ НОЖЕВЫХ ИЗДЕЛИЙ	ШТ		
040 АВСТРИЯ		433154	503.0
056 БЕЛЬГИЯ		166007	196.4
276 ГЕРМАНИЯ		1759684	1188.5
156 КИТАЙ		1858421	2661.1
826 СОЕДИНЕННОЕ КОРОЛЕВСТВО		166481	348.8
158 ТАЙВАНЬ (КИТАЙ)		37393	847.4
250 ФРАНЦИЯ		129080	299.5
756 ШВЕЙЦАРИЯ		65146	72.7
000 прочие		127330	169.8
Всего		4742696	6287.1
Страны дальнего зарубежья		4742696	6287.1
82.11.91 СТОЛОВЫЕ НОЖИ С ФИКСИРОВАННЫМИ ЛЕЗВИЯМИ	ШТ		
040 АВСТРИЯ		1029396	217.2
031 АЗЕРБАЙДЖАН		150	0.2
056 БЕЛЬГИЯ		384627	65.4
276 ГЕРМАНИЯ		215419	100.8
724 ИСПАНИЯ		156707	55.4
380 ИТАЛИЯ		204249	100.0
156 КИТАЙ		8487611	1069.1
528 НИДЕРЛАНДЫ		350324	86.6
840 СОЕДИНЕННЫЕ ШТАТЫ		480511	107.4
804 УКРАИНА		61400	0.8
250 ФРАНЦИЯ		78700	56.7
392 ЯПОНИЯ		6710	51.5
000 прочие		948136	182.6
Всего		12403940	2093.5
Страны дальнего зарубежья		12342390	2092.5
Страны СНГ		61550	1.0
82.11.92 ПРОЧИЕ НОЖИ С ФИКСИРОВАННЫМИ ЛЕЗВИЯМИ	ШТ		
076 БРАЗИЛИЯ		4573334	437.8
276 ГЕРМАНИЯ		974165	342.5
380 ИТАЛИЯ		43611	86.5
124 КАНАДА		2662	85.0
156 КИТАЙ		4539318	1990.5
826 СОЕДИНЕННОЕ КОРОЛЕВСТВО		221148	58.5
840 СОЕДИНЕННЫЕ ШТАТЫ		28142	62.7
804 УКРАИНА		28081	0.3
246 ФИНЛЯНДИЯ		14896	86.9
203 ЧЕШСКАЯ РЕСПУБЛИКА		410221	89.8
752 ШВЕЦИЯ		151672	54.2
392 ЯПОНИЯ		61234	79.5
000 прочие		637639	190.9
Всего		11686123	3565.0
Страны дальнего зарубежья		11658042	3564.7
Страны СНГ		28081	0.3
82.11.93 ПРОЧИЕ НОЖИ С НЕФИКСИРОВАННЫМИ ЛЕЗВИЯМИ	ШТ		
276 ГЕРМАНИЯ		1254699	304.7
124 КАНАДА		767575	74.1
417 КИРГИЗИЯ		1	0.0
156 КИТАЙ		3911505	1070.5
616 ПОЛЬША		218422	108.9
826 СОЕДИНЕННОЕ КОРОЛЕВСТВО		1182262	123.0

Код и наименование страны контрагента	Ед. изме-рения	Импорт	
		количество	стоимость
840 СОЕДИНЕННЫЕ ШТАТЫ		68622	127.8
756 ШВЕЙЦАРИЯ		136530	65.4
000 прочие		538430	249.8
Всего		8078046	2124.1
Страны дальнего зарубежья		8078045	2124.1
Страны СНГ		1	0.0
82.11.94 ПРОЧИЕ ЛЕЗВИЯ ДЛЯ НОЖЕЙ	Т		
276 ГЕРМАНИЯ		15	112.9
124 КАНАДА		44	54.9
156 КИТАЙ		60	98.2
616 ПОЛЬША		14	67.3
826 СОЕДИНЕННОЕ КОРОЛЕВСТВО		32	68.3
000 прочие		15	81.2
Всего		181	482.8
Страны дальнего зарубежья		181	482.8
82.11.95 ПРОЧИЕ НОЖИ С РУКОЯТКАМИ ИЗ НЕДРАГОЦЕННЫХ МЕТАЛЛОВ	ШТ		
000 прочие		93	0.2
Всего		93	0.2
Страны дальнего зарубежья		93	0.2
82.12.10 БРИТВЫ	ШТ		
076 БРАЗИЛИЯ		969696	1098.7
276 ГЕРМАНИЯ		2643337	567.9
300 ГРЕЦИЯ		16697172	1367.7
818 ЕГИПЕТ		5409600	51.2
376 ИЗРАИЛЬ		4179800	76.2
156 КИТАЙ		47129230	1342.3
410 КОРЕЯ, РЕСПУБЛИКА		5415240	56.5
484 МЕКСИКА		21565424	3882.2
616 ПОЛЬША		4742704	7609.4
840 СОЕДИНЕННЫЕ ШТАТЫ		10847314	14640.9
250 ФРАНЦИЯ		13714886	554.2
000 прочие		1706832	119.5
Всего		135021235	31366.6
Страны дальнего зарубежья		135021235	31366.6
82.12.20 ЛЕЗВИЯ ДЛЯ БЕЗОПАСНЫХ БРИТВ, ВКЛЮЧАЯ ПОЛОСОВЫЕ ЗАГОТОВКИ ДЛЯ ЛЕЗВИЙ	ТЫС.ШТ		
076 БРАЗИЛИЯ		13384	708.7
276 ГЕРМАНИЯ		87143	44038.3
300 ГРЕЦИЯ		7490	154.1
156 КИТАЙ		70550	2808.5
484 МЕКСИКА		172473	5688.3
616 ПОЛЬША		26824	6102.2
840 СОЕДИНЕННЫЕ ШТАТЫ		3723	912.4
000 прочие		709	17.6
Всего		382296	60430.0
Страны дальнего зарубежья		382296	60430.0
82.12.90 ПРОЧИЕ ЧАСТИ БРИТВ И ЛЕЗВИЙ ДЛЯ НИХ (ВКЛЮЧАЯ ПОЛОСОВЫЕ ЗАГОТОВКИ ДЛЯ ЛЕЗВИЙ)	Т		
076 БРАЗИЛИЯ		15	391.8
300 ГРЕЦИЯ		2	72.4
156 КИТАЙ		66	1786.6
484 МЕКСИКА		225	4160.2
000 прочие		1	28.9
Всего		309	6439.9
Страны дальнего зарубежья		309	6439.9
82.13.00 НОЖНИЦЫ, ПОРТНОВСКИЕ НОЖНИЦЫ И АНАЛОГИЧНЫЕ НОЖНИЦЫ, И ЛЕЗВИЯ ДЛЯ НИХ	Т		
276 ГЕРМАНИЯ		387	953.9
380 ИТАЛИЯ		46	76.7
156 КИТАЙ		502	1056.7
586 ПАКИСТАН		77	221.3
826 СОЕДИНЕННОЕ КОРОЛЕВСТВО		32	110.6
158 ТАЙВАНЬ (КИТАЙ)		30	63.8
246 ФИНЛЯНДИЯ		2	67.4
250 ФРАНЦИЯ		34	74.9
000 прочие		81	112.7
Всего		1191	2738.0
Страны дальнего зарубежья		1191	2738.0
82.14.10 НОЖИ ДЛЯ БУМАГИ, ВСКРЫТИЯ КОНВЕРТОВ И ПОДЧИСТКИ ТЕКСТОВ, ТОЧИЛКИ ДЛЯ КАРАНДАШЕЙ И ЛЕЗВИЯ ДЛЯ НИХ	Т		
276 ГЕРМАНИЯ		340	455.4
380 ИТАЛИЯ		133	124.3
156 КИТАЙ		606	605.9
410 КОРЕЯ, РЕСПУБЛИКА		35	163.9
000 прочие		162	192.8
Всего		1276	1542.5
Страны дальнего зарубежья		1276	1542.5
82.14.20 НАБОРЫ И ИНСТРУМЕНТЫ МАНИКЮРНЫЕ ИЛИ ПЕДИКЮРНЫЕ (ВКЛЮЧАЯ ПИЛКИ ДЛЯ НОГТЕЙ)	Т		
276 ГЕРМАНИЯ		129	519.5
356 ИНДИЯ		29	290.1
156 КИТАЙ		475	2397.2
410 КОРЕЯ, РЕСПУБЛИКА		254	859.5
586 ПАКИСТАН		99	308.4
616 ПОЛЬША		69	536.9
840 СОЕДИНЕННЫЕ ШТАТЫ		27	80.4
804 УКРАИНА		0	2.1
000 прочие		87	197.9
Всего		1170	5192.1
Страны дальнего зарубежья		1170	5190.0
Страны СНГ		0	2.1
82.14.90 ПРОЧИЕ ИЗДЕЛИЯ РЕЖУЩИЕ (НАПРИМЕР, МАШИНКИ ДЛЯ СТРИЖКИ ВОЛОС, СПЕЦИАЛЬНЫЕ НОЖИ ДЛЯ МЯСНИКОВ ИЛИ СПЕЦИАЛЬНЫЕ КУХОННЫЕ НОЖИ И СЕЧКИ)	Т		
156 КИТАЙ		27	164.1
410 КОРЕЯ, РЕСПУБЛИКА		7	63.3
000 прочие		34	181.1
Всего		68	408.5
Страны дальнего зарубежья		68	408.5
82.15.10 НАБОРЫ КУХОННЫХ ИЛИ СТОЛОВЫХ ПРИБОРОВ, СОДЕРЖАЩИЕ ПО КРАЙНЕЙ МЕРЕ ОДНО ИЗДЕЛИЕ, ПОКРЫТОЕ ДРАГОЦЕННЫМ МЕТАЛЛОМ ГАЛЬВАНИЧЕСКИМ СПОСОБОМ	Т		
276 ГЕРМАНИЯ		31	1765.7
156 КИТАЙ		10	58.5
000 прочие		6	25.7
Всего		47	1850.0
Страны дальнего зарубежья		47	1850.0
82.15.20 ПРОЧИЕ НАБОРЫ КУХОННЫХ ИЛИ СТОЛОВЫХ ПРИБОРОВ	Т		
040 АВСТРИЯ		108	242.8
056 БЕЛЬГИЯ		68	266.0
704 ВЬЕТНАМ		10	70.2
276 ГЕРМАНИЯ		671	1512.1
380 ИТАЛИЯ		152	608.2
156 КИТАЙ		1515	5189.1
410 КОРЕЯ, РЕСПУБЛИКА		25	397.8
528 НИДЕРЛАНДЫ		169	393.6
620 ПОРТУГАЛИЯ		40	79.5
826 СОЕДИНЕННОЕ КОРОЛЕВСТВО		132	294.1
804 УКРАИНА		1	27.7
250 ФРАНЦИЯ		180	394.4
203 ЧЕШСКАЯ РЕСПУБЛИКА		42	87.3
756 ШВЕЙЦАРИЯ		37	74.2
000 прочие		103	245.8
Всего		3253	9882.6
Страны дальнего зарубежья		3252	9854.9
Страны СНГ		1	27.7
82.15.91 ПРОЧИЕ КУХОННЫЕ И СТОЛОВЫЕ ПРИБОРЫ, ПОКРЫТЫЕ ДРАГОЦЕННЫМ МЕТАЛЛОМ ГАЛЬВАНИЧЕСКИМ СПОСОБОМ	Т		
156 КИТАЙ		4	131.7
000 прочие		2	72.6
Всего		6	204.3
Страны дальнего зарубежья		6	204.3
82.15.99 ПРОЧИЕ КУХОННЫЕ ИЛИ СТОЛОВЫЕ ПРИБОРЫ	Т		
040 АВСТРИЯ		53	119.4
031 АЗЕРБАЙДЖАН		0	0.8
051 АРМЕНИЯ		0	0.4
056 БЕЛЬГИЯ		82	170.1
276 ГЕРМАНИЯ		106	360.6
356 ИНДИЯ		43	93.1
380 ИТАЛИЯ		149	490.9
156 КИТАЙ		554	1604.5
826 СОЕДИНЕННОЕ КОРОЛЕВСТВО		12	94.4
792 ТУРЦИЯ		17	72.7
250 ФРАНЦИЯ		28	440.4
203 ЧЕШСКАЯ РЕСПУБЛИКА		55	112.6
000 прочие		83	300.1
Всего		1183	3859.9
Страны дальнего зарубежья		1183	3858.8
Страны СНГ		0	1.1
83.01.10 ЗАМКИ ВИСЯЧИЕ	Т		
276 ГЕРМАНИЯ		49	61.5
724 ИСПАНИЯ		189	159.9
156 КИТАЙ		4639	5205.6
410 КОРЕЯ, РЕСПУБЛИКА		63	72.9
528 НИДЕРЛАНДЫ		4	63.6
616 ПОЛЬША		18	128.8
840 СОЕДИНЕННЫЕ ШТАТЫ		4	90.4
250 ФРАНЦИЯ		2	57.5
000 прочие		183	288.9
Всего		5150	6129.1
Страны дальнего зарубежья		5150	6129.1
83.01.20 ЗАМКИ, ПРЕДНАЗНАЧЕННЫЕ ДЛЯ УСТАНОВКИ В МОТОРНЫХ ТРАНСПОРТНЫХ СРЕДСТВАХ	Т		
276 ГЕРМАНИЯ		62	1626.3
376 ИЗРАИЛЬ		104	647.3
380 ИТАЛИЯ		7	51.9
398 КАЗАХСТАН		0	0.1
156 КИТАЙ		235	416.7
410 КОРЕЯ, РЕСПУБЛИКА		232	2855.8
616 ПОЛЬША		115	397.2
620 ПОРТУГАЛИЯ		34	1009.0
642 РУМЫНИЯ		139	2794.8
826 СОЕДИНЕННОЕ КОРОЛЕВСТВО		5	102.0
840 СОЕДИНЕННЫЕ ШТАТЫ		22	308.5
764 ТАИЛАНД		35	54.5
158 ТАЙВАНЬ (КИТАЙ)		83	137.1
804 УКРАИНА		0	15.7
250 ФРАНЦИЯ		306	5160.6
203 ЧЕШСКАЯ РЕСПУБЛИКА		81	1017.7
392 ЯПОНИЯ		10	396.2
000 прочие		25	239.7
Всего		1498	17231.0
Страны дальнего зарубежья		1497	17215.2
Страны СНГ		1	15.8

Код и наименование страны контрагента		Ед. изме-рения	Импорт	
			количество	стоимость
83.01.30				
ЗАМКИ, ПРЕДНАЗНАЧЕННЫЕ ДЛЯ УСТАНОВКИ В МЕБЕЛИ				
		Т		
276	ГЕРМАНИЯ		179	250.3
208	ДАНИЯ		6	76.7
380	ИТАЛИЯ		31	80.4
156	КИТАЙ		385	528.7
616	ПОЛЬША		113	158.8
792	ТУРЦИЯ		11	101.7
250	ФРАНЦИЯ		27	52.4
000	прочие		159	236.5
Всего			911	1485.5
Страны дальнего зарубежья			911	1485.5
83.01.40				
ЗАМКИ ПРОЧИЕ, ПРЕДНАЗНАЧЕННЫЕ ДЛЯ УСТАНОВКИ В ДВЕРЯХ ЗДАНИЙ, ИЗ НЕДРАГОЦЕННЫХ МЕТАЛЛОВ				
		Т		
040	АВСТРИЯ		8	124.8
348	ВЕНГРИЯ		14	54.4
276	ГЕРМАНИЯ		492	3725.9
376	ИЗРАИЛЬ		70	99.5
724	ИСПАНИЯ		907	1136.5
380	ИТАЛИЯ		824	1788.2
156	КИТАЙ		2801	7791.7
428	ЛАТВИЯ		29	159.4
458	МАЛАЙЗИЯ		47	138.0
578	НОРВЕГИЯ		33	104.0
616	ПОЛЬША		8	116.6
705	СЛОВЕНИЯ		16	56.3
826	СОЕДИНЕННОЕ КОРОЛЕВСТВО		6	139.7
840	СОЕДИНЕННЫЕ ШТАТЫ		12	186.0
158	ТАЙВАНЬ (КИТАЙ)		40	221.7
792	ТУРЦИЯ		708	969.1
860	УЗБЕКИСТАН		0	1.2
804	УКРАИНА		113	517.1
246	ФИНЛЯНДИЯ		302	505.9
250	ФРАНЦИЯ		3	164.6
756	ШВЕЙЦАРИЯ		0	57.0
000	прочие		46	221.7
Всего			6478	18279.4
Страны дальнего зарубежья			6365	17761.1
Страны СНГ			113	518.3
83.01.50				
ЗАДВИЖКИ И РАМКИ С ЗАДВИЖКАМИ, ОБЪЕДИНЕННЫЕ С ЗАМКАМИ				
		Т		
276	ГЕРМАНИЯ		50	403.0
156	КИТАЙ		138	336.9
616	ПОЛЬША		45	211.8
246	ФИНЛЯНДИЯ		68	334.2
000	прочие		16	83.3
Всего			316	1369.2
Страны дальнего зарубежья			316	1369.2
83.01.60				
ЧАСТИ ЗАМКОВ ВИСЯЧИХ И ВРЕЗНЫХ,ЗАДВИЖЕК И РАМОК С ЗАДВИЖКАМИ, С ЗАДВИЖКАМИ, ОБЪЕДИНЕННЫМИ С ЗАМКАМИ				
		Т		
276	ГЕРМАНИЯ		541	1493.1
724	ИСПАНИЯ		356	373.2
380	ИТАЛИЯ		391	545.8
156	КИТАЙ		967	1072.3
410	КОРЕЯ, РЕСПУБЛИКА		25	177.3
528	НИДЕРЛАНДЫ		58	68.6
616	ПОЛЬША		257	357.9
642	РУМЫНИЯ		47	399.7
705	СЛОВЕНИЯ		35	96.7
792	ТУРЦИЯ		547	528.8
804	УКРАИНА		32	147.4
246	ФИНЛЯНДИЯ		32	99.6
250	ФРАНЦИЯ		4	52.1
203	ЧЕШСКАЯ РЕСПУБЛИКА		353	420.7
392	ЯПОНИЯ		2	343.0
000	прочие		119	308.0
Всего			3767	6484.1
Страны дальнего зарубежья			3735	6336.7
Страны СНГ			32	147.4
83.01.70				
КЛЮЧИ, ПОСТАВЛЯЕМЫЕ ОТДЕЛЬНО				
		Т		
276	ГЕРМАНИЯ		1	287.0
724	ИСПАНИЯ		80	181.8
380	ИТАЛИЯ		114	272.6
156	КИТАЙ		51	96.5
792	ТУРЦИЯ		10	141.2
608	ФИЛИППИНЫ		9	68.1
392	ЯПОНИЯ		1	208.8
000	прочие		8	264.9
Всего			274	1521.0
Страны дальнего зарубежья			274	1521.0
83.02.10				
ШАРНИРЫ ИЗ НЕДРАГОЦЕННЫХ МЕТАЛЛОВ				
		Т		
040	АВСТРИЯ		1404	6119.0
076	БРАЗИЛИЯ		21	72.5
276	ГЕРМАНИЯ		5347	19662.1
356	ИНДИЯ		75	62.9
724	ИСПАНИЯ		1189	1324.2
380	ИТАЛИЯ		2127	3571.3
156	КИТАЙ		9102	9291.1
410	КОРЕЯ, РЕСПУБЛИКА		248	280.9
440	ЛИТВА		8	103.0
616	ПОЛЬША		1500	2377.2
642	РУМЫНИЯ		297	2190.0
705	СЛОВЕНИЯ		97	214.4
792	ТУРЦИЯ		550	1246.2
804	УКРАИНА		6	22.0
246	ФИНЛЯНДИЯ		51	51.1
250	ФРАНЦИЯ		50	232.1
752	ШВЕЦИЯ		6	91.0
000	прочие		128	265.6
Всего			22204	47176.6
Страны дальнего зарубежья			22198	47154.6
Страны СНГ			6	22.0
83.02.20				
МЕБЕЛЬНЫЕ КОЛЕСА ИЗ НЕДРАГОЦЕННЫХ МЕТАЛЛОВ				
		Т		
276	ГЕРМАНИЯ		199	533.6
300	ГРЕЦИЯ		7	201.5
724	ИСПАНИЯ		60	97.8
380	ИТАЛИЯ		157	360.1
156	КИТАЙ		1600	2129.0
410	КОРЕЯ, РЕСПУБЛИКА		46	127.8
458	МАЛАЙЗИЯ		106	103.0
498	МОЛДОВА, РЕСПУБЛИКА		0	0.1
616	ПОЛЬША		411	773.1
158	ТАЙВАНЬ (КИТАЙ)		422	475.5
792	ТУРЦИЯ		55	85.8
804	УКРАИНА		5	20.9
203	ЧЕШСКАЯ РЕСПУБЛИКА		318	431.7
000	прочие		58	236.7
Всего			3445	5576.6
Страны дальнего зарубежья			3439	5555.6
Страны СНГ			5	21.0
83.02.30				
КРЕПЕЖНАЯ АРМАТУРА, ФУРНИТУРА И АНАЛОГИЧНЫЕ ДЕТАЛИ ДЛЯ МОТОРНЫХ ТРАНСПОРТНЫХ СРЕДСТВ ПРОЧИЕ				
		Т		
056	БЕЛЬГИЯ		33	664.5
276	ГЕРМАНИЯ		1842	11412.5
208	ДАНИЯ		6	57.3
372	ИРЛАНДИЯ		13	69.7
724	ИСПАНИЯ		845	3799.0
380	ИТАЛИЯ		149	434.4
398	КАЗАХСТАН		0	0.1
124	КАНАДА		7	64.2
156	КИТАЙ		324	630.0
410	КОРЕЯ, РЕСПУБЛИКА		974	5037.9
528	НИДЕРЛАНДЫ		15	275.9
616	ПОЛЬША		263	1653.7
642	РУМЫНИЯ		729	4263.2
826	СОЕДИНЕННОЕ КОРОЛЕВСТВО		297	2777.8
840	СОЕДИНЕННЫЕ ШТАТЫ		23	487.7
158	ТАЙВАНЬ (КИТАЙ)		71	111.5
792	ТУРЦИЯ		108	210.7
860	УЗБЕКИСТАН		0	3.3
804	УКРАИНА		1	6.1
246	ФИНЛЯНДИЯ		24	459.7
250	ФРАНЦИЯ		95	685.5
203	ЧЕШСКАЯ РЕСПУБЛИКА		66	704.7
752	ШВЕЦИЯ		71	774.1
233	ЭСТОНИЯ		203	2119.1
392	ЯПОНИЯ		49	1121.7
000	прочие		38	227.1
Всего			6248	38051.2
Страны дальнего зарубежья			6246	38041.7
Страны СНГ			2	9.5
83.02.41				
КРЕПЕЖНАЯ АРМАТУРА, ФУРНИТУРА И АНАЛОГИЧНЫЕ ДЕТАЛИ ПРОЧИЕ, ПРИМЕНЯЕМЫЕ В ЗДАНИЯХ				
		Т		
040	АВСТРИЯ		7276	24643.7
056	БЕЛЬГИЯ		102	253.8
100	БОЛГАРИЯ		43	77.2
348	ВЕНГРИЯ		110	625.0
276	ГЕРМАНИЯ		19659	74998.5
300	ГРЕЦИЯ		32	231.2
208	ДАНИЯ		31	77.6
376	ИЗРАИЛЬ		52	80.9
356	ИНДИЯ		136	223.6
724	ИСПАНИЯ		4297	5468.6
380	ИТАЛИЯ		2664	4318.1
156	КИТАЙ		5877	8677.0
410	КОРЕЯ, РЕСПУБЛИКА		332	717.2
428	ЛАТВИЯ		120	731.5
440	ЛИТВА		360	2566.3
458	МАЛАЙЗИЯ		83	102.9
528	НИДЕРЛАНДЫ		195	612.8
616	ПОЛЬША		3471	8899.0
703	СЛОВАКИЯ		199	603.2
705	СЛОВЕНИЯ		913	2123.9
826	СОЕДИНЕННОЕ КОРОЛЕВСТВО		64	545.0
840	СОЕДИНЕННЫЕ ШТАТЫ		59	199.7
158	ТАЙВАНЬ (КИТАЙ)		247	611.0
792	ТУРЦИЯ		3423	6237.6
804	УКРАИНА		713	1681.5
246	ФИНЛЯНДИЯ		1203	2488.9
250	ФРАНЦИЯ		77	258.7
203	ЧЕШСКАЯ РЕСПУБЛИКА		97	502.8
756	ШВЕЙЦАРИЯ		144	304.8
752	ШВЕЦИЯ		90	152.0
000	прочие		89	195.7
Всего			52159	149209.8
Страны дальнего зарубежья			51446	147528.3
Страны СНГ			713	1681.5
83.02.42				
ПРОЧИЕ КРЕПЕЖНАЯ АРМАТУРА, ФУРНИТУРА И АНАЛОГИЧНЫЕ ДЕТАЛИ ИЗ НЕДРАГОЦЕННЫХ МЕТАЛЛОВ, ПРИМЕНЯЕМЫЕ В МЕБЕЛИ				
		Т		
040	АВСТРИЯ		1841	6433.1
056	БЕЛЬГИЯ		1268	1668.6
276	ГЕРМАНИЯ		5781	14991.8
344	ГОНКОНГ		86	132.2
208	ДАНИЯ		108	512.5
356	ИНДИЯ		45	85.6
360	ИНДОНЕЗИЯ		479	564.0
724	ИСПАНИЯ		1819	3201.0
380	ИТАЛИЯ		6104	11127.9
124	КАНАДА		99	169.0
156	КИТАЙ		19024	29093.3
410	КОРЕЯ, РЕСПУБЛИКА		2409	4059.8
440	ЛИТВА		919	2042.0
458	МАЛАЙЗИЯ		526	715.7
528	НИДЕРЛАНДЫ		141	326.3
616	ПОЛЬША		9828	17051.2
703	СЛОВАКИЯ		31	67.8
705	СЛОВЕНИЯ		314	492.6
826	СОЕДИНЕННОЕ КОРОЛЕВСТВО		113	206.9
840	СОЕДИНЕННЫЕ ШТАТЫ		218	253.9

Код и наименование страны контрагента		Ед. изме-рения	Импорт количество	Импорт стоимость
764	ТАИЛАНД		18	52.7
158	ТАЙВАНЬ (КИТАЙ)		1101	1770.1
792	ТУРЦИЯ		1656	2244.7
804	УКРАИНА		315	493.7
246	ФИНЛЯНДИЯ		147	242.6
250	ФРАНЦИЯ		34	69.7
203	ЧЕШСКАЯ РЕСПУБЛИКА		41	148.4
752	ШВЕЦИЯ		128	249.7
000	прочие		118	205.0
Всего			54711	98671.9
Страны дальнего зарубежья			54396	98178.1
Страны СНГ			315	493.7

83.02.49
ПРОЧИЕ КРЕПЕЖНАЯ АРМАТУРА, ФУРНИТУРА И АНАЛОГИЧНЫЕ ДЕТАЛИ ИЗ НЕДРАГОЦЕННЫХ МЕТАЛЛОВ

Код и наименование страны контрагента		Ед. изме-рения	Импорт количество	Импорт стоимость
		Т		
040	АВСТРИЯ		17	91.8
051	АРМЕНИЯ		0	0.1
056	БЕЛЬГИЯ		42	150.7
100	БОЛГАРИЯ		60	64.3
076	БРАЗИЛИЯ		24	61.7
348	ВЕНГРИЯ		14	340.1
276	ГЕРМАНИЯ		852	3744.0
724	ИСПАНИЯ		79	169.8
380	ИТАЛИЯ		791	1833.8
156	КИТАЙ		980	2080.0
410	КОРЕЯ, РЕСПУБЛИКА		62	188.3
440	ЛИТВА		544	1210.5
528	НИДЕРЛАНДЫ		165	473.5
616	ПОЛЬША		328	733.8
826	СОЕДИНЕННОЕ КОРОЛЕВСТВО		72	525.5
840	СОЕДИНЕННЫЕ ШТАТЫ		84	403.9
158	ТАЙВАНЬ (КИТАЙ)		92	170.9
792	ТУРЦИЯ		346	796.1
860	УЗБЕКИСТАН		0	1.2
804	УКРАИНА		329	710.0
246	ФИНЛЯНДИЯ		29	214.8
250	ФРАНЦИЯ		25	270.8
203	ЧЕШСКАЯ РЕСПУБЛИКА		28	112.7
756	ШВЕЙЦАРИЯ		66	110.6
752	ШВЕЦИЯ		47	229.3
392	ЯПОНИЯ		17	176.1
000	прочие		158	344.7
Всего			5251	15208.7
Страны дальнего зарубежья			4923	14497.5
Страны СНГ			329	711.2

83.02.50
ВЕШАЛКИ ДЛЯ ШЛЯП, КРЮЧКИ ДЛЯ ШЛЯП, КРОНШТЕЙНЫ И АНАЛОГИЧНЫЕ ИЗДЕЛИЯ

Код и наименование страны контрагента		Ед. изме-рения	Импорт количество	Импорт стоимость
		Т		
276	ГЕРМАНИЯ		716	1986.2
356	ИНДИЯ		89	91.6
724	ИСПАНИЯ		62	301.3
380	ИТАЛИЯ		440	750.4
156	КИТАЙ		2387	3859.6
410	КОРЕЯ, РЕСПУБЛИКА		182	155.8
528	НИДЕРЛАНДЫ		156	379.6
616	ПОЛЬША		265	628.6
620	ПОРТУГАЛИЯ		43	126.8
642	РУМЫНИЯ		87	188.2
826	СОЕДИНЕННОЕ КОРОЛЕВСТВО		39	328.7
840	СОЕДИНЕННЫЕ ШТАТЫ		6	51.6
158	ТАЙВАНЬ (КИТАЙ)		323	399.7
792	ТУРЦИЯ		430	854.2
804	УКРАИНА		1	2.8
250	ФРАНЦИЯ		68	119.5
203	ЧЕШСКАЯ РЕСПУБЛИКА		66	150.8
752	ШВЕЦИЯ		13	68.1
000	прочие		136	345.0
Всего			5508	10788.6
Страны дальнего зарубежья			5508	10785.8
Страны СНГ			1	2.8

83.02.60
АВТОМАТИЧЕСКИЕ УСТРОЙСТВА ДЛЯ ЗАКРЫВАНИЯ ДВЕРЕЙ

Код и наименование страны контрагента		Ед. изме-рения	Импорт количество	Импорт стоимость
		Т		
276	ГЕРМАНИЯ		1095	1267.8
724	ИСПАНИЯ		406	364.4
380	ИТАЛИЯ		184	211.7
156	КИТАЙ		431	591.8
410	КОРЕЯ, РЕСПУБЛИКА		396	663.6
440	ЛИТВА		103	158.1
891	СЕРБИЯ И ЧЕРНОГОРИЯ		366	321.3
840	СОЕДИНЕННЫЕ ШТАТЫ		3	275.0
158	ТАЙВАНЬ (КИТАЙ)		197	190.5
804	УКРАИНА		0	0.2
000	прочие		116	289.5
Всего			3297	4333.9
Страны дальнего зарубежья			3297	4333.8
Страны СНГ			0	0.2

83.03.00
НЕСГОРАЕМЫЕ ШКАФЫ,СЕЙФЫ И ДВЕРИ И ЗАПИРАЮЩИЕСЯ ЯЩИКИ ДЛЯ БЕЗОПАСНОГО ХРАНЕНИЯ ЦЕН-ТЕЙ В БАНК. ХРАНИЛИЩ., ЯЩИКИ, СПЕЦИАЛЬНО ПРЕДНАЗНАЧЕННЫЕ ДЛЯ ХРАНЕНИЯ ДЕНЕГ И ДОК-ТОВ, И АНАЛ. ИЗД. ИЗ НЕДРАГ. МЕТ.

Код и наименование страны контрагента		Ед. изме-рения	Импорт количество	Импорт стоимость
		Т		
100	БОЛГАРИЯ		86	164.3
276	ГЕРМАНИЯ		313	1068.8
376	ИЗРАИЛЬ		10	67.1
724	ИСПАНИЯ		95	181.6
380	ИТАЛИЯ		279	574.4
156	КИТАЙ		430	886.5
410	КОРЕЯ, РЕСПУБЛИКА		2775	4572.9
440	ЛИТВА		106	202.0
528	НИДЕРЛАНДЫ		19	51.5
578	НОРВЕГИЯ		35	89.2
616	ПОЛЬША		49	109.5
703	СЛОВАКИЯ		172	353.1
840	СОЕДИНЕННЫЕ ШТАТЫ		133	330.0
764	ТАИЛАНД		427	631.1
158	ТАЙВАНЬ (КИТАЙ)		104	207.7
804	УКРАИНА		0	0.8
246	ФИНЛЯНДИЯ		105	201.2
250	ФРАНЦИЯ		38	72.9
752	ШВЕЦИЯ		271	554.7
392	ЯПОНИЯ		73	182.6
000	прочие		58	154.0
Всего			5577	10655.8
Страны дальнего зарубежья			5577	10655.1
Страны СНГ			0	0.8

83.04.00
ШКАФЫ ДЛЯ ДОСЬЕ, ШКАФЫ ДЛЯ КАРТОТЕК, ЛОТКИ ДЛЯ БУМАГ, ПОДСТАВКИ ДЛЯ БУМАГ ЛОТКИ ДЛЯ РУЧЕК, ПОДСТАВКИ ДЛЯ ПЕЧАТЕЙ И АНАЛОГИЧНОЕ КОНТОРСКОЕ ИЛИ КАНЦЕЛЯРСКОЕ ОБОРУДОВАНИЕ, КРОМЕ ТОВАРНОЙ ПОЗИЦИИ 9403

Код и наименование страны контрагента		Ед. изме-рения	Импорт количество	Импорт стоимость
		Т		
276	ГЕРМАНИЯ		57	106.9
156	КИТАЙ		474	741.1
410	КОРЕЯ, РЕСПУБЛИКА		83	88.0
826	СОЕДИНЕННОЕ КОРОЛЕВСТВО		27	54.3
158	ТАЙВАНЬ (КИТАЙ)		39	65.9
804	УКРАИНА		0	0.4
000	прочие		133	189.1
Всего			815	1245.5
Страны дальнего зарубежья			815	1245.1
Страны СНГ			0	0.4

83.05.10
ФУРНИТУРА ДЛЯ СКОРОСШИВАТЕЛЕЙ ИЛИ ПАПОК

Код и наименование страны контрагента		Ед. изме-рения	Импорт количество	Импорт стоимость
		Т		
276	ГЕРМАНИЯ		50	73.4
380	ИТАЛИЯ		299	303.8
156	КИТАЙ		1627	1808.6
528	НИДЕРЛАНДЫ		244	272.7
804	УКРАИНА		179	259.4
000	прочие		173	184.7
Всего			2572	2902.6
Страны дальнего зарубежья			2393	2643.2
Страны СНГ			179	259.4

83.05.20
ПРОВОЛОЧНЫЕ СКОБЫ В БЛОКАХ

Код и наименование страны контрагента		Ед. изме-рения	Импорт количество	Импорт стоимость
		Т		
348	ВЕНГРИЯ		78	59.3
276	ГЕРМАНИЯ		1233	1175.3
724	ИСПАНИЯ		446	365.1
380	ИТАЛИЯ		346	344.7
156	КИТАЙ		1392	1133.4
410	КОРЕЯ, РЕСПУБЛИКА		45	57.6
440	ЛИТВА		101	529.1
528	НИДЕРЛАНДЫ		251	402.0
616	ПОЛЬША		229	420.5
826	СОЕДИНЕННОЕ КОРОЛЕВСТВО		90	66.8
840	СОЕДИНЕННЫЕ ШТАТЫ		30	55.2
158	ТАЙВАНЬ (КИТАЙ)		311	234.1
804	УКРАИНА		0	1.0
250	ФРАНЦИЯ		112	254.6
752	ШВЕЦИЯ		78	95.4
392	ЯПОНИЯ		6	53.1
000	прочие		201	195.0
Всего			4948	5442.1
Страны дальнего зарубежья			4948	5441.1
Страны СНГ			0	1.0

83.05.90
ПРОЧИЕ КАНЦЕЛЯРСКИЕ ИЗДЕЛИЯ, ВКЛЮЧАЯ ЧАСТИ

Код и наименование страны контрагента		Ед. изме-рения	Импорт количество	Импорт стоимость
		Т		
040	АВСТРИЯ		73	58.9
276	ГЕРМАНИЯ		649	557.2
380	ИТАЛИЯ		207	174.9
156	КИТАЙ		463	508.0
756	ШВЕЙЦАРИЯ		66	60.1
000	прочие		218	239.9
Всего			1675	1599.0
Страны дальнего зарубежья			1675	1599.0

83.06.10
КОЛОКОЛА, ГОНГИ И АНАЛОГИЧНЫЕ ИЗДЕЛИЯ ИЗ НЕДРАГОЦЕННЫХ МЕТАЛЛОВ

Код и наименование страны контрагента		Ед. изме-рения	Импорт количество	Импорт стоимость
		Т		
156	КИТАЙ		210	377.0
804	УКРАИНА		40	322.3
000	прочие		69	148.9
Всего			319	848.2
Страны дальнего зарубежья			278	526.0
Страны СНГ			40	322.3

83.06.21
СТАТУЭТКИ И ДРУГИЕ УКРАШЕНИЯ, ПОКРЫТЫЕ ДРАГОЦЕННЫМ МЕТАЛЛОМ ГАЛЬВАНИЧЕСКИМ СПОСОБОМ

Код и наименование страны контрагента		Ед. изме-рения	Импорт количество	Импорт стоимость
		Т		
156	КИТАЙ		5	64.9
000	прочие		2	75.6
Всего			7	140.5
Страны дальнего зарубежья			7	140.5

83.06.29
ПРОЧИЕ СТАТУЭТКИ И ДРУГИЕ УКРАШЕНИЯ ИЗ НЕДРАГОЦЕННЫХ МЕТАЛЛОВ

Код и наименование страны контрагента		Ед. изме-рения	Импорт количество	Импорт стоимость
		Т		
276	ГЕРМАНИЯ		92	332.3
356	ИНДИЯ		107	398.1
724	ИСПАНИЯ		120	225.4
380	ИТАЛИЯ		179	598.1
156	КИТАЙ		960	2573.1
528	НИДЕРЛАНДЫ		93	163.2
616	ПОЛЬША		528	733.3
826	СОЕДИНЕННОЕ КОРОЛЕВСТВО		23	58.8
764	ТАИЛАНД		35	250.7
792	ТУРЦИЯ		14	79.9
804	УКРАИНА		0	0.5
250	ФРАНЦИЯ		38	151.2
000	прочие		109	269.9
Всего			2298	5834.6
Страны дальнего зарубежья			2298	5834.1
Страны СНГ			0	0.5

Код и наименование страны контрагента	Ед. изме-рения	Импорт	
		количество	стоимость
83.06.30 РАМЫ ДЛЯ ФОТОГРАФИЙ, КАРТИН И АНАЛОГИЧНЫЕ РАМЫ; ЗЕРКАЛА	Т		
276 ГЕРМАНИЯ		92	204.8
724 ИСПАНИЯ		36	206.6
380 ИТАЛИЯ		50	97.9
156 КИТАЙ		487	972.1
410 КОРЕЯ, РЕСПУБЛИКА		61	121.7
440 ЛИТВА		62	157.3
528 НИДЕРЛАНДЫ		62	128.7
826 СОЕДИНЕННОЕ КОРОЛЕВСТВО		8	134.4
792 ТУРЦИЯ		67	117.2
804 УКРАИНА		59	459.1
752 ШВЕЦИЯ		7	55.6
000 прочие		43	183.7
Всего		1034	2839.1
Страны дальнего зарубежья		975	2380.0
Страны СНГ		59	459.1
83.07.10 ТРУБЫ ГИБКИЕ ИЗ ЧЕРНЫХ МЕТАЛЛОВ	Т		
040 АВСТРИЯ		3	132.0
276 ГЕРМАНИЯ		276	3116.4
208 ДАНИЯ		15	79.3
356 ИНДИЯ		87	142.9
724 ИСПАНИЯ		6	132.5
380 ИТАЛИЯ		98	3298.9
156 КИТАЙ		143	341.3
410 КОРЕЯ, РЕСПУБЛИКА		49	200.4
528 НИДЕРЛАНДЫ		80	223.5
616 ПОЛЬША		20	102.4
826 СОЕДИНЕННОЕ КОРОЛЕВСТВО		8	179.3
840 СОЕДИНЕННЫЕ ШТАТЫ		332	2828.2
792 ТУРЦИЯ		320	630.2
804 УКРАИНА		69	207.2
246 ФИНЛЯНДИЯ		7	80.0
250 ФРАНЦИЯ		33	805.7
191 ХОРВАТИЯ		6	160.8
203 ЧЕШСКАЯ РЕСПУБЛИКА		31	438.4
756 ШВЕЙЦАРИЯ		1	79.2
752 ШВЕЦИЯ		6	808.2
392 ЯПОНИЯ		33	303.3
000 прочие		16	126.4
Всего		1639	14416.6
Страны дальнего зарубежья		1570	14209.4
Страны СНГ		69	207.2
83.07.90 ТРУБЫ ГИБКИЕ ИЗ ПРОЧИХ НЕДРАГОЦЕННЫХ МЕТАЛЛОВ	Т		
276 ГЕРМАНИЯ		15	279.2
380 ИТАЛИЯ		18	126.8
156 КИТАЙ		128	211.0
410 КОРЕЯ, РЕСПУБЛИКА		51	193.8
528 НИДЕРЛАНДЫ		496	742.7
616 ПОЛЬША		37	174.2
826 СОЕДИНЕННОЕ КОРОЛЕВСТВО		6	699.0
840 СОЕДИНЕННЫЕ ШТАТЫ		95	349.8
792 ТУРЦИЯ		54	101.3
804 УКРАИНА		9	45.5
000 прочие		23	192.0
Всего		932	3115.2
Страны дальнего зарубежья		922	3069.7
Страны СНГ		9	45.5
83.08.10 КРЮЧКИ, КОЛЕЧКИ, БЛОЧКИ	Т		
276 ГЕРМАНИЯ		15	87.2
380 ИТАЛИЯ		49	85.1
156 КИТАЙ		344	316.1
440 ЛИТВА		3	87.8
616 ПОЛЬША		34	69.2
158 ТАЙВАНЬ (КИТАЙ)		90	70.6
804 УКРАИНА		7	44.5
000 прочие		124	188.4
Всего		666	949.0
Страны дальнего зарубежья		659	904.5
Страны СНГ		7	44.5
83.08.20 ЗАКЛЕПКИ ТРУБЧАТЫЕ ИЛИ РАЗДВОЕННЫЕ	Т		
056 БЕЛЬГИЯ		9	70.8
276 ГЕРМАНИЯ		62	153.8
380 ИТАЛИЯ		124	417.6
156 КИТАЙ		74	147.7
616 ПОЛЬША		12	70.7
826 СОЕДИНЕННОЕ КОРОЛЕВСТВО		50	76.0
840 СОЕДИНЕННЫЕ ШТАТЫ		3	80.8
804 УКРАИНА		0	1.3
000 прочие		84	262.0
Всего		418	1280.5
Страны дальнего зарубежья		418	1279.3
Страны СНГ		0	1.3
83.08.90 ПРОЧИЕ ИЗДЕЛИЯ, ВКЛЮЧАЯ ЧАСТИ, ИЗ НЕДРАГОЦЕННЫХ МЕТАЛЛОВ ДЛЯ ОДЕЖДЫ, ОБУВИ, ТЕНТОВ, СУМОК, ДОРОЖНЫХ ПРИНАДЛЕЖНОСТЕЙ	Т		
276 ГЕРМАНИЯ		15	133.3
380 ИТАЛИЯ		77	248.3
156 КИТАЙ		344	582.7
410 КОРЕЯ, РЕСПУБЛИКА		1051	668.1
616 ПОЛЬША		29	58.2
158 ТАЙВАНЬ (КИТАЙ)		41	80.9
792 ТУРЦИЯ		79	147.6
804 УКРАИНА		1	27.8
250 ФРАНЦИЯ		6	82.6
000 прочие		60	188.6
Всего		1704	2218.1
Страны дальнего зарубежья		1703	2190.3
Страны СНГ		1	27.8
83.09.10 КРОНЧАТЫЕ КОЛПАЧКИ	Т		
276 ГЕРМАНИЯ		849	1651.7
380 ИТАЛИЯ		807	1467.7
398 КАЗАХСТАН		16	41.6
891 СЕРБИЯ И ЧЕРНОГОРИЯ		531	372.0
703 СЛОВАКИЯ		133	219.4
792 ТУРЦИЯ		229	434.3
804 УКРАИНА		3027	5748.8
250 ФРАНЦИЯ		315	535.3
000 прочие		4	7.9
Всего		5913	10478.6
Страны дальнего зарубежья		2870	4688.2
Страны СНГ		3043	5790.4
83.09.90 ПРОЧИЕ УПАКОВОЧНЫЕ ПРИНАДЛЕЖНОСТИ ИЗ НЕДРАГОЦЕННЫХ МЕТАЛЛОВ	Т		
040 АВСТРИЯ		27	155.5
056 БЕЛЬГИЯ		14	90.9
100 БОЛГАРИЯ		1674	1692.4
076 БРАЗИЛИЯ		10	76.0
348 ВЕНГРИЯ		54	204.9
276 ГЕРМАНИЯ		1700	9559.0
208 ДАНИЯ		6	178.0
356 ИНДИЯ		108	458.8
724 ИСПАНИЯ		344	1102.5
380 ИТАЛИЯ		909	4974.0
156 КИТАЙ		649	1243.2
410 КОРЕЯ, РЕСПУБЛИКА		280	484.3
428 ЛАТВИЯ		11	106.2
440 ЛИТВА		99	468.5
498 МОЛДОВА, РЕСПУБЛИКА		74	449.3
528 НИДЕРЛАНДЫ		595	2670.0
616 ПОЛЬША		1458	8532.0
891 СЕРБИЯ И ЧЕРНОГОРИЯ		13	55.6
826 СОЕДИНЕННОЕ КОРОЛЕВСТВО		719	6143.2
840 СОЕДИНЕННЫЕ ШТАТЫ		162	741.1
158 ТАЙВАНЬ (КИТАЙ)		114	462.1
792 ТУРЦИЯ		1663	1017.9
804 УКРАИНА		7020	19404.9
246 ФИНЛЯНДИЯ		42	94.6
250 ФРАНЦИЯ		1035	3292.5
756 ШВЕЙЦАРИЯ		33	92.8
392 ЯПОНИЯ		813	3889.6
000 прочие		44	137.3
Всего		19669	67777.1
Страны дальнего зарубежья		12575	47922.8
Страны СНГ		7094	19854.3
83.10.00 ТАБЛИЧКИ С УКАЗАТЕЛЯМИ, НАИМЕНОВАНИЯМИ, АДРЕСАМИ И АНАЛОГИЧНЫЕ ТАБЛИЧКИ, НОМЕРА, БУКВЫ И ПРОЧИЕ СИМВОЛЫ ИЗ НЕДРАГОЦЕННЫХ МЕТАЛЛОВ, КРОМЕ ИЗДЕЛИЙ ТОВАРНОЙ ПОЗИЦИИ 9405	Т		
276 ГЕРМАНИЯ		51	337.3
344 ГОНКОНГ		1	53.5
268 ГРУЗИЯ		0	0.7
208 ДАНИЯ		1	57.3
724 ИСПАНИЯ		4	123.2
380 ИТАЛИЯ		7	66.4
156 КИТАЙ		59	120.7
440 ЛИТВА		29	191.8
528 НИДЕРЛАНДЫ		4	54.3
826 СОЕДИНЕННОЕ КОРОЛЕВСТВО		20	375.3
840 СОЕДИНЕННЫЕ ШТАТЫ		3	137.8
792 ТУРЦИЯ		20	59.6
860 УЗБЕКИСТАН		0	0.1
804 УКРАИНА		11	28.8
250 ФРАНЦИЯ		7	127.5
000 прочие		40	296.8
Всего		258	2031.1
Страны дальнего зарубежья		247	2001.5
Страны СНГ		11	29.6
83.11.10 ЭЛЕКТРОДЫ ИЗ НЕДРАГОЦЕННЫХ МЕТАЛЛОВ С ПОКРЫТИЕМ, ИСПОЛЬЗУЕМЫЕ ДЛЯ ДУГОВОЙ ЭЛЕКТРОСВАРКИ	Т		
040 АВСТРИЯ		200	1052.8
348 ВЕНГРИЯ		79	223.1
276 ГЕРМАНИЯ		401	1073.6
372 ИРЛАНДИЯ		4	163.0
380 ИТАЛИЯ		64	298.6
398 КАЗАХСТАН		29	22.5
156 КИТАЙ		2485	1811.4
410 КОРЕЯ, РЕСПУБЛИКА		359	808.4
440 ЛИТВА		659	1299.8
528 НИДЕРЛАНДЫ		458	545.7
616 ПОЛЬША		2372	2292.6
642 РУМЫНИЯ		1	115.6
840 СОЕДИНЕННЫЕ ШТАТЫ		66	596.6
792 ТУРЦИЯ		680	556.9
804 УКРАИНА		1357	1044.9
246 ФИНЛЯНДИЯ		17	119.9
250 ФРАНЦИЯ		22	51.5
203 ЧЕШСКАЯ РЕСПУБЛИКА		14	96.7
752 ШВЕЦИЯ		3456	6956.3
392 ЯПОНИЯ		2091	1713.8
000 прочие		119	170.2
Всего		14931	21013.8
Страны дальнего зарубежья		13545	19946.4
Страны СНГ		1386	1067.4
83.11.20 ПРОВОЛОКА ИЗ НЕДРАГОЦЕННЫХ МЕТАЛЛОВ С СЕРДЕЧНИКОМ, ИСПОЛЬЗУЕМАЯ ДЛЯ ДУГОВОЙ ЭЛЕКТРОСВАРКИ	Т		
276 ГЕРМАНИЯ		239	1359.5
380 ИТАЛИЯ		978	1174.1
156 КИТАЙ		66	142.0
410 КОРЕЯ, РЕСПУБЛИКА		32	83.7
528 НИДЕРЛАНДЫ		25	115.0

Код и наименование страны контрагента	Ед. изме-рения	Импорт количество	Импорт стоимость
616 ПОЛЬША		165	558.9
826 СОЕДИНЕННОЕ КОРОЛЕВСТВО		371	2721.6
840 СОЕДИНЕННЫЕ ШТАТЫ		622	4129.7
804 УКРАИНА		182	565.0
250 ФРАНЦИЯ		30	64.6
203 ЧЕШСКАЯ РЕСПУБЛИКА		385	1189.3
752 ШВЕЦИЯ		95	397.4
392 ЯПОНИЯ		126	510.7
000 прочие		101	171.3
Всего		3418	13182.9
Страны дальнего зарубежья		3236	12617.9
Страны СНГ		182	565.0

83.11.30
ПРУТКИ С ПОКРЫТИЕМ И ПРОВОЛОКА С СЕРДЕЧНИКОМ ИСПОЛЬЗУЕМЫЕ ДЛЯ НИЗКОТЕМПЕРАТУРНОЙ ПАЙКИ, ВЫСОКОТЕМПЕРАТУРНОЙ ПАЙКИ ИЛИ ДЛЯ ГАЗОВОЙ СВАРКИ, ИЗ НЕДРАГОЦЕННЫХ МЕТАЛЛОВ

	Т		
276 ГЕРМАНИЯ		30	171.3
124 КАНАДА		4	64.8
458 МАЛАЙЗИЯ		6	90.7
616 ПОЛЬША		8	74.2
840 СОЕДИНЕННЫЕ ШТАТЫ		10	63.7
246 ФИНЛЯНДИЯ		0	98.9
203 ЧЕШСКАЯ РЕСПУБЛИКА		13	57.9
752 ШВЕЦИЯ		13	139.0
392 ЯПОНИЯ		4	57.1
000 прочие		43	122.5
Всего		131	939.7
Страны дальнего зарубежья		131	939.7

83.11.90
ПРОЧИЕ ПРОВОЛОКА, ПРУТКИ, ТРУБЫ, ПЛАСТИНЫ, ЭЛЕКТРОДЫ И АНАЛОГИЧНЫЕ ИЗДЕЛИЯ ИЗ НЕДРАГОЦЕННЫХ МЕТАЛЛОВ, ИСПОЛЬЗУЕМЫЕ ДЛЯ ПАЙКИ, СВАРКИ ИЛИ ОСАЖДЕНИЯ МЕТАЛЛОВ,ВКЛЮЧАЯ ЧАСТИ

	Т		
276 ГЕРМАНИЯ		9	93.7
380 ИТАЛИЯ		18	66.6
616 ПОЛЬША		15	76.9
840 СОЕДИНЕННЫЕ ШТАТЫ		13	76.2
804 УКРАИНА		3584	5764.4
203 ЧЕШСКАЯ РЕСПУБЛИКА		303	897.4
000 прочие		17	147.4
Всего		3959	7122.6
Страны дальнего зарубежья		375	1358.2
Страны СНГ		3584	5764.4

84.01.30
ТЕПЛОВЫДЕЛЯЮЩИЕ ЭЛЕМЕНТЫ (ТВЕЛЫ), НЕОБЛУЧЕННЫЕ

	ШТ		
276 ГЕРМАНИЯ		4316	82.2
203 ЧЕШСКАЯ РЕСПУБЛИКА		5931	80.1
000 прочие		52	56.1
Всего		10299	218.3
Страны дальнего зарубежья		10299	218.3

84.01.40
ЧАСТИ ЯДЕРНЫХ РЕАКТОРОВ

	Т		
276 ГЕРМАНИЯ		9	7070.4
Всего		9	7070.4
Страны дальнего зарубежья		9	7070.4

84.02.11
ПРОЧИЕ КОТЛЫ ВОДОТРУБНЫЕ ПРОИЗВОДИТЕЛЬНОСТЬЮ БОЛЕЕ 45 Т ПАРА В ЧАС

	Т		
276 ГЕРМАНИЯ		18	55.5
380 ИТАЛИЯ		39	79.7
528 НИДЕРЛАНДЫ		18	75.3
703 СЛОВАКИЯ		271	2797.2
203 ЧЕШСКАЯ РЕСПУБЛИКА		30	167.3
000 прочие		1	8.9
Всего		377	3183.8
Страны дальнего зарубежья		377	3183.8

84.02.12
КОТЛЫ ВОДОТРУБНЫЕ ПРОИЗВОДИТЕЛЬНОСТЬЮ НЕ БОЛЕЕ 45 Т ПАРА В ЧАС

	Т		
051 АРМЕНИЯ		8	0.8
056 БЕЛЬГИЯ		30	745.0
276 ГЕРМАНИЯ		87	839.1
356 ИНДИЯ		98	608.9
380 ИТАЛИЯ		25	408.6
156 КИТАЙ		155	201.1
410 КОРЕЯ, РЕСПУБЛИКА		109	808.0
458 МАЛАЙЗИЯ		14	153.2
792 ТУРЦИЯ		11	202.8
804 УКРАИНА		1700	2635.4
246 ФИНЛЯНДИЯ		83	856.8
752 ШВЕЦИЯ		7	191.7
000 прочие		12	39.2
Всего		2339	7690.6
Страны дальнего зарубежья		631	5054.4
Страны СНГ		1708	2636.2

84.02.19
ПАРОПРОИЗВОДЯЩИЕ КОТЛЫ ПРОЧИЕ, ВКЛЮЧАЯ КОМБИНИРОВАННЫЕ

	Т		
040 АВСТРИЯ		47	600.9
276 ГЕРМАНИЯ		1028	7611.9
208 ДАНИЯ		44	221.9
380 ИТАЛИЯ		758	1350.7
410 КОРЕЯ, РЕСПУБЛИКА		79	166.3
792 ТУРЦИЯ		105	359.8
804 УКРАИНА		15	177.2
246 ФИНЛЯНДИЯ		452	2710.8
250 ФРАНЦИЯ		17	205.7
191 ХОРВАТИЯ		85	874.6
756 ШВЕЙЦАРИЯ		83	565.4
752 ШВЕЦИЯ		3	55.5
000 прочие		75	107.9
Всего		2793	15008.6
Страны дальнего зарубежья		2778	14831.4
Страны СНГ		15	177.2

84.02.20
ПРОЧИЕ КОТЛЫ С ПАРОПЕРЕГРЕВАТЕЛЕМ

	Т		
040 АВСТРИЯ		131	1367.4
056 БЕЛЬГИЯ		5	221.4
276 ГЕРМАНИЯ		395	2743.2
380 ИТАЛИЯ		999	2297.8
156 КИТАЙ		58	98.5
616 ПОЛЬША		99	604.5
840 СОЕДИНЕННЫЕ ШТАТЫ		8	52.5
792 ТУРЦИЯ		108	738.8
246 ФИНЛЯНДИЯ		51	383.3
233 ЭСТОНИЯ		2	88.7
000 прочие		46	115.4
Всего		1902	8711.7
Страны дальнего зарубежья		1902	8711.7

84.02.90
ПРОЧИЕ ЧАСТИ КОТЛОВ ПАРОВЫХ И ПАРОПРОИЗВОДЯЩИХ

	Т		
040 АВСТРИЯ		65	720.7
056 БЕЛЬГИЯ		4	72.0
100 БОЛГАРИЯ		64	279.0
276 ГЕРМАНИЯ		39	214.4
380 ИТАЛИЯ		34	75.8
703 СЛОВАКИЯ		42	412.3
804 УКРАИНА		460	909.2
246 ФИНЛЯНДИЯ		11	172.0
191 ХОРВАТИЯ		45	383.7
000 прочие		24	91.4
Всего		788	3330.5
Страны дальнего зарубежья		327	2421.3
Страны СНГ		460	909.2

84.03.10
КОТЛЫ

	ШТ		
040 АВСТРИЯ		22	810.3
056 БЕЛЬГИЯ		2056	1507.4
348 ВЕНГРИЯ		171	533.5
276 ГЕРМАНИЯ		45748	44916.2
300 ГРЕЦИЯ		6	52.1
268 ГРУЗИЯ		1	4.8
208 ДАНИЯ		5	1147.4
724 ИСПАНИЯ		1440	962.5
380 ИТАЛИЯ		84353	24772.3
417 КИРГИЗИЯ		21	68.4
156 КИТАЙ		1987	301.8
410 КОРЕЯ, РЕСПУБЛИКА		19579	4701.6
428 ЛАТВИЯ		41	269.0
440 ЛИТВА		831	352.4
528 НИДЕРЛАНДЫ		234	3199.2
616 ПОЛЬША		4732	2710.9
620 ПОРТУГАЛИЯ		2363	1116.3
642 РУМЫНИЯ		595	67.3
703 СЛОВАКИЯ		28879	8221.1
826 СОЕДИНЕННОЕ КОРОЛЕВСТВО		511	388.1
840 СОЕДИНЕННЫЕ ШТАТЫ		563	630.3
792 ТУРЦИЯ		7923	1760.6
804 УКРАИНА		36347	7540.9
246 ФИНЛЯНДИЯ		256	9949.3
250 ФРАНЦИЯ		7503	3258.5
203 ЧЕШСКАЯ РЕСПУБЛИКА		32000	10274.8
752 ШВЕЦИЯ		707	666.6
000 прочие		560	160.4
Всего		279434	130343.9
Страны дальнего зарубежья		243065	122729.8
Страны СНГ		36369	7614.1

84.03.90
ЧАСТИ КОТЛОВ ЦЕНТРАЛЬНОГО ОТОПЛЕНИЯ, КРОМЕ КОТЛОВ ТОВАРНОЙ ПОЗИЦИИ 8402

	Т		
276 ГЕРМАНИЯ		177	2851.4
380 ИТАЛИЯ		191	518.8
156 КИТАЙ		54	370.8
440 ЛИТВА		2	95.8
620 ПОРТУГАЛИЯ		2	111.6
703 СЛОВАКИЯ		35	98.3
792 ТУРЦИЯ		29	85.6
804 УКРАИНА		227	703.5
250 ФРАНЦИЯ		63	155.2
203 ЧЕШСКАЯ РЕСПУБЛИКА		22	71.4
000 прочие		43	152.0
Всего		846	5214.4
Страны дальнего зарубежья		618	4510.9
Страны СНГ		227	703.5

84.04.10
ВСПОМОГАТЕЛЬНОЕ ОБОРУДОВАНИЕ ДЛЯ ИСПОЛЬЗОВАНИЯ С КОТЛАМИ ТОВАРНОЙ ПОЗИЦИИ 8402 ИЛИ 8403

	Т		
040 АВСТРИЯ		60	173.1
056 БЕЛЬГИЯ		17	370.4
276 ГЕРМАНИЯ		64	1267.0
380 ИТАЛИЯ		150	224.1
428 ЛАТВИЯ		29	144.9
528 НИДЕРЛАНДЫ		18	237.2
616 ПОЛЬША		36	178.7
703 СЛОВАКИЯ		63	142.2
804 УКРАИНА		78	229.4
246 ФИНЛЯНДИЯ		31	93.2
250 ФРАНЦИЯ		11	131.4
203 ЧЕШСКАЯ РЕСПУБЛИКА		1559	15070.5
233 ЭСТОНИЯ		50	374.9
000 прочие		28	57.2
Всего		2192	18694.1
Страны дальнего зарубежья		2114	18464.7
Страны СНГ		78	229.4

84.04.20
КОНДЕНСАТОРЫ ДЛЯ ПАРОВОДЯНЫХ ИЛИ ДРУГИХ ПАРОСИЛОВЫХ УСТАНОВОК

	Т		
276 ГЕРМАНИЯ		117	557.6
000 прочие		23	113.7
Всего		140	671.3
Страны дальнего зарубежья		140	671.3

Код и наименование страны контрагента	Ед. изме-рения	Импорт	
		количество	стоимость

84.04.90
ЧАСТИ ВСПОМОГАТЕЛЬНОГО ОБОРУДОВАНИЯ ДЛЯ ИСПОЛЬЗОВАНИЯ С КОТЛАМИ ТОВАРНОЙ ПОЗИЦИИ 8402 И 8403

		Т	
208	ДАНИЯ	3	141.9
356	ИНДИЯ	37	443.4
156	КИТАЙ	34	72.8
440	ЛИТВА	36	371.1
528	НИДЕРЛАНДЫ	0	182.5
804	УКРАИНА	3	37.2
246	ФИНЛЯНДИЯ	4	99.8
000	прочие	15	34.2
Всего		133	1382.9
Страны дальнего зарубежья		129	1345.8
Страны СНГ		3	37.2

84.05.10
ГАЗОГЕНЕРАТОРЫ ИЛИ ГЕНЕРАТОРЫ ВОДЯНОГО ГАЗА С ОЧИСТИТЕЛЬНЫМИ УСТАНОВКАМИ ИЛИ БЕЗ НИХ; ГАЗОГЕНЕРАТОРЫ АЦЕТИЛЕНОВЫЕ И АНАЛОГИЧНЫЕ ГАЗОГЕНЕРАТОРЫ С ОЧИСТИТЕЛЬНЫМИ УСТАНОВКАМИ ИЛИ БЕЗ НИХ

		Т	
276	ГЕРМАНИЯ	47	669.8
208	ДАНИЯ	20	405.1
356	ИНДИЯ	12	128.6
380	ИТАЛИЯ	27	153.9
528	НИДЕРЛАНДЫ	37	3035.5
578	НОРВЕГИЯ	8	265.0
616	ПОЛЬША	12	561.3
826	СОЕДИНЕННОЕ КОРОЛЕВСТВО	3	239.6
840	СОЕДИНЕННЫЕ ШТАТЫ	68	1895.5
999	СТРАНЫ ЕС	33	537.0
804	УКРАИНА	92	707.0
752	ШВЕЦИЯ	1	73.0
000	прочие	26	105.3
Всего		386	8776.6
Страны дальнего зарубежья		293	8069.6
Страны СНГ		92	707.0

84.05.90
ЧАСТИ ГАЗОГЕНЕРАТОРОВ ИЛИ ГЕНЕРАТОРОВ ВОДЯНОГО ГАЗА С ОЧИСТИТЕЛЬНЫМИ УСТАНОВКАМИ ИЛИ БЕЗ НИХ; ЧАСТИ ГАЗОГЕНЕРАТОРОВ АЦЕТИЛЕНОВЫХ И АНАЛОГИЧНЫХ ГАЗООГНЕРАТОРОВ С ОЧИСТИТЕЛЬНЫМИ УСТАНОВКАМИ ИЛИ БЕЗ НИХ

		Т	
380	ИТАЛИЯ	7	67.7
840	СОЕДИНЕННЫЕ ШТАТЫ	0	149.1
000	прочие	0	50.2
Всего		8	267.0
Страны дальнего зарубежья		8	267.0

84.06.82
ПРОЧИЕ ТУРБИНЫ МОЩНОСТЬЮ НЕ БОЛЕЕ 40 МВТ

		ШТ	
804	УКРАИНА	2	124.7
Всего		2	124.7
Страны СНГ		2	124.7

84.06.90
ЧАСТИ ТУРБИН НА ВОДЯНОМ ПАРЕ И ТУРБИН ПАРОВЫХ

		Т	
100	БОЛГАРИЯ	23	177.6
276	ГЕРМАНИЯ	15	288.1
356	ИНДИЯ	7	115.1
380	ИТАЛИЯ	4	396.4
398	КАЗАХСТАН	3	131.0
410	КОРЕЯ, РЕСПУБЛИКА	16	135.6
528	НИДЕРЛАНДЫ	13	1935.3
642	РУМЫНИЯ	13	59.8
840	СОЕДИНЕННЫЕ ШТАТЫ	0	245.8
804	УКРАИНА	186	7057.0
246	ФИНЛЯНДИЯ	0	50.1
203	ЧЕШСКАЯ РЕСПУБЛИКА	282	2167.2
000	прочие	3	45.6
Всего		566	12804.4
Страны дальнего зарубежья		377	5616.4
Страны СНГ		189	7188.0

84.07.10
ДВИГАТЕЛИ АВИАЦИОННЫЕ

		ШТ	
040	АВСТРИЯ	316	100.0
000	прочие	105	55.4
Всего		421	155.3
Страны дальнего зарубежья		421	155.3

84.07.21
ПОДВЕСНЫЕ СУДОВЫЕ СИЛОВЫЕ УСТАНОВКИ

		ШТ	
056	БЕЛЬГИЯ	385	762.6
380	ИТАЛИЯ	208	174.9
124	КАНАДА	709	633.9
156	КИТАЙ	423	975.1
840	СОЕДИНЕННЫЕ ШТАТЫ	4621	9797.4
764	ТАИЛАНД	145	102.0
860	УЗБЕКИСТАН	5	24.6
250	ФРАНЦИЯ	1607	1458.1
388	ЯМАЙКА	6	55.5
392	ЯПОНИЯ	36145	39437.6
000	прочие	7	4.0
Всего		44261	53425.7
Страны дальнего зарубежья		44256	53401.1
Страны СНГ		5	24.6

84.07.29
ПРОЧИЕ ДВИГАТЕЛИ ДЛЯ СИЛОВЫХ СУДОВЫХ УСТАНОВОК

		ШТ	
056	БЕЛЬГИЯ	17	174.8
840	СОЕДИНЕННЫЕ ШТАТЫ	152	1015.7
752	ШВЕЦИЯ	10	67.7
392	ЯПОНИЯ	184	101.4
000	прочие	7	18.5
Всего		370	1378.0
Страны дальнего зарубежья		370	1378.0

84.07.31
ДВИГАТЕЛИ С ВОЗВРАТНО-ПОСТУПАТЕЛЬНЫМ ДВИЖЕНИЕМ ПОРШНЯ, ПРИМЕНЯЕМЫЕ ДЛЯ ПРИВЕДЕНИЯ В ДВИЖЕНИЕ ТРАНСПОРТНЫХ СРЕДСТВ ГРУППЫ 87 С РАБОЧИМ ОБЪЕМОМ ЦИЛИНДРОВ ДВИГАТЕЛЯ НЕ БОЛЕЕ 50 СМ 3

		ШТ	
156	КИТАЙ	1321	183.5
000	прочие	267	7.8
Всего		1588	191.3
Страны дальнего зарубежья		1588	191.3

84.07.32
ДВИГАТЕЛИ С ВОЗВРАТНО-ПОСТУПАТЕЛЬНЫМ ДВИЖЕНИЕМ ПОРШНЯ, ПРИМЕНЯЕМЫЕ НА ТРАНСПОРТНЫХ СРЕДСТВАХ ГРУППЫ 87, С РАБОЧИМ ОБЪЕМОМ ДВИГАТЕЛЯ БОЛЕЕ 50 СМ3, НО НЕ БОЛЕЕ 250 СМ3

		ШТ	
156	КИТАЙ	1247	262.7
000	прочие	83	20.4
Всего		1330	283.0
Страны дальнего зарубежья		1330	283.0

84.07.33
ДВИГАТЕЛИ С ВОЗВРАТНО-ПОСТУПАТЕЛЬНЫМ ДВИЖЕНИЕМ ПОРШНЯ, ПРИМЕНЯЕМЫЕ НА ТРАНСПОРТНЫХ СРЕДСТВАХ ГРУППЫ 87, С РАБОЧИМ ОБЪЕМОМ ЦИЛИНДРОВ ДВИГАТЕЛЯ БОЛЕЕ 250 СМ3, НО НЕ БОЛЕЕ 1000 СМ3

		ШТ	
398	КАЗАХСТАН	60	43.8
156	КИТАЙ	4512	5216.8
804	УКРАИНА	12	2.9
392	ЯПОНИЯ	446	143.7
000	прочие	37	24.9
Всего		5067	5432.1
Страны дальнего зарубежья		4995	5385.4
Страны СНГ		72	46.7

84.07.34
ДВИГАТЕЛИ С ВОЗВРАТНО-ПОСТУПАТЕЛЬНЫМ ДВИЖЕНИЕМ ПОРШНЯ, ПРИМЕНЯЕМЫЕ НА ТРАНСПОРТНЫХ СРЕДСТВАХ ГРУППЫ 87, С РАБОЧИМ ОБЪЕМОМ ЦИЛИНДРОВ ДВИГАТЕЛЯ БОЛЕЕ 1000 СМ3

		ШТ	
348	ВЕНГРИЯ	28	155.7
276	ГЕРМАНИЯ	7406	19671.1
724	ИСПАНИЯ	29107	40592.7
398	КАЗАХСТАН	1	1.4
156	КИТАЙ	54418	41292.1
410	КОРЕЯ, РЕСПУБЛИКА	63706	91816.1
440	ЛИТВА	205	58.5
484	МЕКСИКА	21216	32112.0
616	ПОЛЬША	129	200.8
642	РУМЫНИЯ	52909	33446.7
826	СОЕДИНЕННОЕ КОРОЛЕВСТВО	35545	30335.3
840	СОЕДИНЕННЫЕ ШТАТЫ	2150	9819.8
792	ТУРЦИЯ	2113	4090.8
804	УКРАИНА	213	136.4
250	ФРАНЦИЯ	207	228.4
203	ЧЕШСКАЯ РЕСПУБЛИКА	23	54.4
752	ШВЕЦИЯ	210	347.9
392	ЯПОНИЯ	48589	22020.5
000	прочие	119	100.1
Всего		318294	326480.6
Страны дальнего зарубежья		318080	326342.9
Страны СНГ		214	137.8

84.07.90
ПРОЧИЕ ДВИГАТЕЛИ ВНУТРЕННЕГО СГОРАНИЯ С ИСКРОВЫМ ЗАЖИГАНИЕМ, С ВРАЩАЮЩИМИСЯ ИЛИ ВОЗВРАТНО-ПОСТУПАТЕЛЬНЫМ ДВИЖЕНИЕМ ПОРШНЯ

		ШТ	
276	ГЕРМАНИЯ	10201	112.6
380	ИТАЛИЯ	8146	186.1
398	КАЗАХСТАН	182	110.9
156	КИТАЙ	50417	1830.2
826	СОЕДИНЕННОЕ КОРОЛЕВСТВО	426	69.6
840	СОЕДИНЕННЫЕ ШТАТЫ	33177	962.3
764	ТАИЛАНД	9074	364.4
804	УКРАИНА	5	1.3
756	ШВЕЙЦАРИЯ	315	110.4
392	ЯПОНИЯ	51005	4132.1
000	прочие	1507	115.4
Всего		164455	7995.4
Страны дальнего зарубежья		164268	7883.2
Страны СНГ		187	112.2

84.08.10
СУДОВЫЕ ДВИГАТЕЛИ ВНУТРЕННЕГО СГОРАНИЯ ПОРШНЕВЫЕ С ВОСПЛАМЕНЕНИЕМ ОТ СЖАТИЯ (ДИЗЕЛИ ИЛИ ПОЛУДИЗЕЛИ)

		ШТ	
276	ГЕРМАНИЯ	31	7430.6
380	ИТАЛИЯ	31	569.3
156	КИТАЙ	7	216.5
410	КОРЕЯ, РЕСПУБЛИКА	13	98.9
616	ПОЛЬША	30	277.4
826	СОЕДИНЕННОЕ КОРОЛЕВСТВО	28	1520.1
840	СОЕДИНЕННЫЕ ШТАТЫ	21	1333.7
804	УКРАИНА	76	667.9
246	ФИНЛЯНДИЯ	40	21132.7
752	ШВЕЦИЯ	89	910.6
392	ЯПОНИЯ	51	166.8
000	прочие	28	147.3
Всего		445	34471.6
Страны дальнего зарубежья		369	33803.8
Страны СНГ		76	667.9

84.08.20
ДВИГАТЕЛИ, ИСПОЛЬЗУЕМЫЕ НА ТРАНСПОРТНЫХ СРЕДСТВАХ ГРУППЫ 87

		ШТ	
051	АРМЕНИЯ	6	2.8
056	БЕЛЬГИЯ	1223	13154.8
076	БРАЗИЛИЯ	480	2418.4
348	ВЕНГРИЯ	79	425.9

Код и наименование страны контрагента	Ед. изме-рения	Импорт количество	Импорт стоимость
276 ГЕРМАНИЯ		1878	3886.6
380 ИТАЛИЯ		202	2582.7
398 КАЗАХСТАН		98	89.4
417 КИРГИЗИЯ		5	3.3
156 КИТАЙ		1549	4302.5
410 КОРЕЯ, РЕСПУБЛИКА		9724	15091.3
440 ЛИТВА		121	85.8
528 НИДЕРЛАНДЫ		35	125.9
784 ОБЪЕДИНЕННЫЕ АРАБСКИЕ ЭМИРАТЫ		149	86.5
616 ПОЛЬША		671	1720.7
826 СОЕДИНЕННОЕ КОРОЛЕВСТВО		1382	6206.9
840 СОЕДИНЕННЫЕ ШТАТЫ		385	7532.4
804 УКРАИНА		34	70.7
250 ФРАНЦИЯ		83	183.0
752 ШВЕЦИЯ		94	245.5
392 ЯПОНИЯ		30696	20078.6
000 прочие		110	308.2
Всего		49004	78601.8
Страны дальнего зарубежья		48861	78435.7
Страны СНГ		143	166.1

84.08.90
ПРОЧИЕ ДВИГАТЕЛИ ВНУТРЕННЕГО СГОРАНИЯ ПОРШНЕВЫЕ С ВОСПЛАМЕНЕНИЕМ ОТ СЖАТИЯ (ДИЗЕЛИ ИЛИ ПОЛУДИЗЕЛИ)

	ШТ		
031 АЗЕРБАЙДЖАН		1	31.5
051 АРМЕНИЯ		1	2.8
056 БЕЛЬГИЯ		4	65.4
100 БОЛГАРИЯ		128	131.5
276 ГЕРМАНИЯ		899	16889.4
380 ИТАЛИЯ		1489	629.4
398 КАЗАХСТАН		6	14.0
124 КАНАДА		2	278.1
156 КИТАЙ		601	559.4
410 КОРЕЯ, РЕСПУБЛИКА		79	180.7
440 ЛИТВА		102	51.4
616 ПОЛЬША		30	408.6
891 СЕРБИЯ И ЧЕРНОГОРИЯ		356	50.4
826 СОЕДИНЕННОЕ КОРОЛЕВСТВО		646	4457.3
840 СОЕДИНЕННЫЕ ШТАТЫ		174	5611.7
804 УКРАИНА		228	532.3
246 ФИНЛЯНДИЯ		10	161.8
203 ЧЕШСКАЯ РЕСПУБЛИКА		879	2314.0
756 ШВЕЙЦАРИЯ		7	336.6
752 ШВЕЦИЯ		29	397.3
392 ЯПОНИЯ		1434	1654.7
000 прочие		33	125.9
Всего		7138	34884.0
Страны дальнего зарубежья		6902	34303.4
Страны СНГ		236	580.6

84.09.10
ЧАСТИ ДЛЯ АВИАЦИОННЫХ ДВИГАТЕЛЕЙ

	Т		
804 УКРАИНА		0	0.8
000 прочие		0	37.9
Всего		0	38.8
Страны дальнего зарубежья		0	37.9
Страны СНГ		0	0.8

84.09.91
ЧАСТИ, ПРЕДНАЗНАЧЕННЫЕ ИСКЛЮЧИТЕЛЬНО ИЛИ ГЛАВНЫМ ОБРАЗОМ ДЛЯ ПОРШНЕВЫХ ДВИГАТЕЛЕЙ ВНУТРЕННЕГО СГОРАНИЯ С ИСКРОВЫМ ЗАЖИГАНИЕМ ТОВАРНОЙ ПОЗИЦИИ 8407 ИЛИ 8408

	Т		
040 АВСТРИЯ		5	193.5
056 БЕЛЬГИЯ		46	126.5
076 БРАЗИЛИЯ		2	240.1
348 ВЕНГРИЯ		5	170.1
276 ГЕРМАНИЯ		2614	34403.3
356 ИНДИЯ		146	350.1
724 ИСПАНИЯ		24	325.0
380 ИТАЛИЯ		606	2505.0
398 КАЗАХСТАН		2	16.5
124 КАНАДА		18	71.0
156 КИТАЙ		317	2367.0
410 КОРЕЯ, РЕСПУБЛИКА		270	2373.3
440 ЛИТВА		17	119.8
528 НИДЕРЛАНДЫ		4	142.9
616 ПОЛЬША		142	1427.9
642 РУМЫНИЯ		5	265.2
826 СОЕДИНЕННОЕ КОРОЛЕВСТВО		47	730.3
840 СОЕДИНЕННЫЕ ШТАТЫ		505	2572.9
764 ТАИЛАНД		2	291.9
158 ТАЙВАНЬ (КИТАЙ)		35	139.6
792 ТУРЦИЯ		71	172.1
860 УЗБЕКИСТАН		141	391.5
804 УКРАИНА		1699	8052.4
246 ФИНЛЯНДИЯ		14	415.7
250 ФРАНЦИЯ		43	812.0
203 ЧЕШСКАЯ РЕСПУБЛИКА		359	7599.1
752 ШВЕЦИЯ		32	1456.3
392 ЯПОНИЯ		401	6166.9
000 прочие		62	218.6
Всего		7634	74116.5
Страны дальнего зарубежья		5792	65656.0
Страны СНГ		1842	8460.5

84.09.99
ПРОЧИЕ ЧАСТИ, ПРЕДНАЗНАЧЕННЫЕ ИСКЛЮЧИТЕЛЬНО ИЛИ ГЛАВНЫМ ОБРАЗОМ ДЛЯ ДВИГАТЕЛЕЙ ТОВАРНОЙ ПОЗИЦИИ 8407 ИЛИ 8408

	Т		
040 АВСТРИЯ		141	10044.5
051 АРМЕНИЯ		0	1.0
056 БЕЛЬГИЯ		73	281.9
100 БОЛГАРИЯ		163	231.7
076 БРАЗИЛИЯ		5	862.3
348 ВЕНГРИЯ		14	150.3
276 ГЕРМАНИЯ		2491	17757.0
208 ДАНИЯ		6	513.4
356 ИНДИЯ		297	1942.5
380 ИТАЛИЯ		271	1079.7
398 КАЗАХСТАН		47	250.7
124 КАНАДА		4	308.0
417 КИРГИЗИЯ		2	1.2
156 КИТАЙ		390	1447.8
410 КОРЕЯ, РЕСПУБЛИКА		153	612.3
428 ЛАТВИЯ		14	89.8
440 ЛИТВА		30	531.9
484 МЕКСИКА		9	857.3
498 МОЛДОВА, РЕСПУБЛИКА		0	0.3
528 НИДЕРЛАНДЫ		20	414.6
578 НОРВЕГИЯ		24	205.8
616 ПОЛЬША		121	1187.3
826 СОЕДИНЕННОЕ КОРОЛЕВСТВО		63	2145.2
840 СОЕДИНЕННЫЕ ШТАТЫ		208	7950.3
792 ТУРЦИЯ		27	860.9
860 УЗБЕКИСТАН		596	1331.5
804 УКРАИНА		5613	15749.6
246 ФИНЛЯНДИЯ		92	3221.3
250 ФРАНЦИЯ		49	1691.4
191 ХОРВАТИЯ		108	186.3
203 ЧЕШСКАЯ РЕСПУБЛИКА		625	2628.7
752 ШВЕЦИЯ		59	1382.7
392 ЯПОНИЯ		342	5336.2
000 прочие		51	291.8
Всего		12107	81547.3
Страны дальнего зарубежья		5849	64213.0
Страны СНГ		6258	17334.3

84.10.11
ГИДРАВЛИЧЕСКИЕ ТУРБИНЫ И ВОДЯНЫЕ КОЛЕСА МОЩНОСТЬЮ НЕ БОЛЕЕ 1000 КВТ

	ШТ		
276 ГЕРМАНИЯ		3	76.2
000 прочие		14	8.4
Всего		17	84.5
Страны дальнего зарубежья		17	84.5

84.10.90
ЧАСТИ ГИДРОТУРБИН, ВОДЯНЫХ КОЛЕС, ВКЛЮЧАЯ РЕГУЛЯТОРЫ

	Т		
040 АВСТРИЯ		2	368.4
276 ГЕРМАНИЯ		4	412.3
840 СОЕДИНЕННЫЕ ШТАТЫ		10	420.0
804 УКРАИНА		156	1732.1
000 прочие		0	36.1
Всего		172	2968.9
Страны дальнего зарубежья		15	1236.9
Страны СНГ		156	1732.1

84.11.11
ДВИГАТЕЛИ ТУРБОРЕАКТИВНЫЕ ТЯГОЙ НЕ БОЛЕЕ 25 КН

	ШТ		
364 ИРАН, ИСЛАМСКАЯ РЕСПУБЛИКА		2	75.6
804 УКРАИНА		174	10772.3
000 прочие		3	49.9
Всего		179	10897.8
Страны дальнего зарубежья		5	125.5
Страны СНГ		174	10772.3

84.11.12
ДВИГАТЕЛИ ТУРБОРЕАКТИВНЫЕ ТЯГОЙ БОЛЕЕ 25 КН

	ШТ		
051 АРМЕНИЯ		8	34.6
100 БОЛГАРИЯ		16	258.5
268 ГРУЗИЯ		8	8.0
364 ИРАН, ИСЛАМСКАЯ РЕСПУБЛИКА		1	70.3
398 КАЗАХСТАН		28	162.4
417 КИРГИЗИЯ		53	705.9
192 КУБА		1	3000.0
434 ЛИВИЙСКАЯ АРАБСКАЯ ДЖАМАХИРИЯ		1	250.0
458 МАЛАЙЗИЯ		3	135.7
784 ОБЪЕДИНЕННЫЕ АРАБСКИЕ ЭМИРАТЫ		5	131.1
826 СОЕДИНЕННОЕ КОРОЛЕВСТВО		2	19631.3
840 СОЕДИНЕННЫЕ ШТАТЫ		2	5693.4
860 УЗБЕКИСТАН		17	209.3
804 УКРАИНА		70	18008.2
250 ФРАНЦИЯ		1	3507.5
000 прочие		11	831.7
Всего		227	52637.9
Страны дальнего зарубежья		43	33509.4
Страны СНГ		184	19128.5

84.11.21
ДВИГАТЕЛИ ТУРБОВИНТОВЫЕ МОЩНОСТЬЮ НЕ БОЛЕЕ 1100 КВТ

	ШТ		
398 КАЗАХСТАН		37	409.8
124 КАНАДА		6	1398.9
417 КИРГИЗИЯ		4	82.6
616 ПОЛЬША		38	121.8
840 СОЕДИНЕННЫЕ ШТАТЫ		5	906.6
203 ЧЕШСКАЯ РЕСПУБЛИКА		9	434.5
000 прочие		3	2.4
Всего		102	3356.6
Страны дальнего зарубежья		61	2864.2
Страны СНГ		41	492.4

84.11.22
ДВИГАТЕЛИ ТУРБОВИНТОВЫЕ МОЩНОСТЬЮ БОЛЕЕ 1100 КВТ

	ШТ		
430 ЛИБЕРИЯ		9	130.0
498 МОЛДОВА, РЕСПУБЛИКА		1	6.1
840 СОЕДИНЕННЫЕ ШТАТЫ		2	1248.0
736 СУДАН		4	130.7
804 УКРАИНА		166	55913.7
744 ШПИЦБЕРГЕН И ЯН МАЙЕН		1	60.0
000 прочие		28	292.4
Всего		211	57780.9
Страны дальнего зарубежья		44	1861.2
Страны СНГ		167	55919.8

Код и наименование страны контрагента	Ед. изме-рения	Импорт	
		количество	стоимость

84.11.81
ТУРБИНЫ ГАЗОВЫЕ ПРОЧИЕ МОЩНОСТЬЮ НЕ БОЛЕЕ 5000 КВТ

		ШТ	
051	АРМЕНИЯ	8	5.0
056	БЕЛЬГИЯ	1	295.2
818	ЕГИПЕТ	1	296.6
398	КАЗАХСТАН	2	12.9
616	ПОЛЬША	2	86.4
840	СОЕДИНЕННЫЕ ШТАТЫ	3	223.7
804	УКРАИНА	79	3345.0
203	ЧЕШСКАЯ РЕСПУБЛИКА	6	568.2
000	прочие	36	67.7
Всего		138	4900.8
Страны дальнего зарубежья		49	1537.9
Страны СНГ		89	3362.9

84.11.82
ПРОЧИЕ ТУРБИНЫ ГАЗОВЫЕ МОЩНОСТЬЮ БОЛЕЕ 5000 КВТ

		ШТ	
380	ИТАЛИЯ	1	14590.0
578	НОРВЕГИЯ	2	33800.0
826	СОЕДИНЕННОЕ КОРОЛЕВСТВО	188	5177.7
804	УКРАИНА	26	64394.5
000	прочие	1	26.7
Всего		218	117988.9
Страны дальнего зарубежья		192	53594.4
Страны СНГ		26	64394.5

84.11.91
ЧАСТИ ТУРБОРЕАКТИВНЫХ И ТУРБОВИНТОВЫХ ДВИГАТЕЛЕЙ

		Т	
276	ГЕРМАНИЯ	0	74.0
124	КАНАДА	0	119.2
498	МОЛДОВА, РЕСПУБЛИКА	1	187.2
826	СОЕДИНЕННОЕ КОРОЛЕВСТВО	0	184.6
840	СОЕДИНЕННЫЕ ШТАТЫ	2	1628.7
860	УЗБЕКИСТАН	0	0.1
804	УКРАИНА	12	8453.3
250	ФРАНЦИЯ	0	107.1
000	прочие	2	143.7
Всего		17	10898.0
Страны дальнего зарубежья		4	2257.3
Страны СНГ		13	8640.6

84.11.99
ПРОЧИЕ ЧАСТИ ГАЗОВЫХ ТУРБИН

		Т	
040	АВСТРИЯ	53	2157.9
276	ГЕРМАНИЯ	492	23206.4
380	ИТАЛИЯ	53	7235.4
498	МОЛДОВА, РЕСПУБЛИКА	13	141.1
826	СОЕДИНЕННОЕ КОРОЛЕВСТВО	6	3229.8
840	СОЕДИНЕННЫЕ ШТАТЫ	61	9736.5
804	УКРАИНА	448	8210.2
203	ЧЕШСКАЯ РЕСПУБЛИКА	494	4551.0
752	ШВЕЦИЯ	17	319.0
000	прочие	1	126.6
Всего		1638	58914.0
Страны дальнего зарубежья		1178	50562.7
Страны СНГ		461	8351.3

84.12.10
ДВИГАТЕЛИ РЕАКТИВНЫЕ, КРОМЕ ТУРБОРЕАКТИВНЫХ

		ШТ	
804	УКРАИНА	19	969.9
000	прочие	15	0.2
Всего		34	970.0
Страны дальнего зарубежья		15	0.2
Страны СНГ		19	969.9

84.12.21
СИЛОВЫЕ УСТАНОВКИ И ДВИГАТЕЛИ ГИДРАВЛИЧЕСКИЕ ЛИНЕЙНОГО ДЕЙСТВИЯ (ЦИЛИНДРЫ)

		ШТ	
036	АВСТРАЛИЯ	39	165.2
040	АВСТРИЯ	436	1528.7
056	БЕЛЬГИЯ	279	236.1
100	БОЛГАРИЯ	4531	135.1
276	ГЕРМАНИЯ	46112	8787.8
208	ДАНИЯ	154	402.9
380	ИТАЛИЯ	67587	3627.1
398	КАЗАХСТАН	1878	1217.0
124	КАНАДА	1446	506.3
156	КИТАЙ	16764	1145.3
410	КОРЕЯ, РЕСПУБЛИКА	215505	4179.8
428	ЛАТВИЯ	5641	189.0
440	ЛИТВА	239	82.7
442	ЛЮКСЕМБУРГ	33	884.6
498	МОЛДОВА, РЕСПУБЛИКА	10	0.3
528	НИДЕРЛАНДЫ	1205	1003.1
578	НОРВЕГИЯ	268	509.2
616	ПОЛЬША	1825	3528.6
891	СЕРБИЯ И ЧЕРНОГОРИЯ	1806	1521.8
703	СЛОВАКИЯ	268	122.9
705	СЛОВЕНИЯ	45	52.4
826	СОЕДИНЕННОЕ КОРОЛЕВСТВО	5225	739.2
840	СОЕДИНЕННЫЕ ШТАТЫ	2773	4509.0
792	ТУРЦИЯ	944	165.5
804	УКРАИНА	51920	4939.1
246	ФИНЛЯНДИЯ	1742	1846.5
250	ФРАНЦИЯ	20327	1517.7
203	ЧЕШСКАЯ РЕСПУБЛИКА	2638	622.6
756	ШВЕЙЦАРИЯ	62	95.3
752	ШВЕЦИЯ	1631	2603.8
710	ЮЖНАЯ АФРИКА	53	51.3
392	ЯПОНИЯ	44026	1885.4
000	прочие	1815	118.2
Всего		499227	48919.8
Страны дальнего зарубежья		445419	42763.4
Страны СНГ		53808	6156.4

84.12.29
ПРОЧИЕ СИЛОВЫЕ УСТАНОВКИ И ДВИГАТЕЛИ ГИДРАВЛИЧЕСКИЕ

		ШТ	
040	АВСТРИЯ	96	2426.1
056	БЕЛЬГИЯ	24	93.4
100	БОЛГАРИЯ	4429	735.7
276	ГЕРМАНИЯ	2589	9858.7
208	ДАНИЯ	479	352.2
380	ИТАЛИЯ	2412	3938.1
124	КАНАДА	133	169.8
417	КИРГИЗИЯ	129	1.4
156	КИТАЙ	221	1670.3
410	КОРЕЯ, РЕСПУБЛИКА	97	106.1
428	ЛАТВИЯ	1000	496.0
498	МОЛДОВА, РЕСПУБЛИКА	150	86.8
528	НИДЕРЛАНДЫ	130	403.0
578	НОРВЕГИЯ	37	1517.7
616	ПОЛЬША	340	1940.9
891	СЕРБИЯ И ЧЕРНОГОРИЯ	31	64.3
703	СЛОВАКИЯ	84	103.1
826	СОЕДИНЕННОЕ КОРОЛЕВСТВО	484	1019.1
840	СОЕДИНЕННЫЕ ШТАТЫ	1011	3579.2
762	ТАДЖИКИСТАН	1146	5.4
158	ТАЙВАНЬ (КИТАЙ)	2	64.2
792	ТУРЦИЯ	9	421.3
860	УЗБЕКИСТАН	1101	10.9
804	УКРАИНА	13245	9452.0
246	ФИНЛЯНДИЯ	395	1913.5
250	ФРАНЦИЯ	2262	681.6
203	ЧЕШСКАЯ РЕСПУБЛИКА	245	515.5
756	ШВЕЙЦАРИЯ	37	274.0
752	ШВЕЦИЯ	387	1100.1
392	ЯПОНИЯ	314	530.7
000	прочие	76	173.8
Всего		33095	43704.7
Страны дальнего зарубежья		17324	34148.2
Страны СНГ		15771	9556.5

84.12.31
СИЛОВЫЕ УСТАНОВКИ И ДВИГАТЕЛИ ПНЕВМАТИЧЕСКИЕ ЛИНЕЙНОГО ДЕЙСТВИЯ (ЦИЛИНДРЫ)

		ШТ	
040	АВСТРИЯ	506	131.5
031	АЗЕРБАЙДЖАН	10	1.5
348	ВЕНГРИЯ	754	50.5
276	ГЕРМАНИЯ	493823	3514.8
208	ДАНИЯ	753	141.9
380	ИТАЛИЯ	734329	2739.7
156	КИТАЙ	302636	531.0
410	КОРЕЯ, РЕСПУБЛИКА	43495	300.4
528	НИДЕРЛАНДЫ	258	97.1
703	СЛОВАКИЯ	99000	81.7
826	СОЕДИНЕННОЕ КОРОЛЕВСТВО	566	60.7
840	СОЕДИНЕННЫЕ ШТАТЫ	1130	445.3
158	ТАЙВАНЬ (КИТАЙ)	1319077	1186.7
792	ТУРЦИЯ	2433	137.2
804	УКРАИНА	69923	5802.1
246	ФИНЛЯНДИЯ	368	185.8
203	ЧЕШСКАЯ РЕСПУБЛИКА	146709	197.8
756	ШВЕЙЦАРИЯ	174	67.4
752	ШВЕЦИЯ	1444	400.6
710	ЮЖНАЯ АФРИКА	27	71.9
392	ЯПОНИЯ	8313	1876.9
000	прочие	16537	295.7
Всего		3242265	18318.3
Страны дальнего зарубежья		3172332	12514.7
Страны СНГ		69933	5803.6

84.12.39
ПРОЧИЕ СИЛОВЫЕ УСТАНОВКИ И ДВИГАТЕЛИ ПНЕВМАТИЧЕСКИЕ

		ШТ	
276	ГЕРМАНИЯ	797	648.0
380	ИТАЛИЯ	1493	646.4
528	НИДЕРЛАНДЫ	58	109.4
616	ПОЛЬША	1	54.9
826	СОЕДИНЕННОЕ КОРОЛЕВСТВО	132	206.2
840	СОЕДИНЕННЫЕ ШТАТЫ	143	216.1
804	УКРАИНА	162	183.0
246	ФИНЛЯНДИЯ	53	164.4
250	ФРАНЦИЯ	47	89.4
756	ШВЕЙЦАРИЯ	123	51.0
752	ШВЕЦИЯ	64	63.5
392	ЯПОНИЯ	532	82.1
000	прочие	222	188.0
Всего		3827	2702.5
Страны дальнего зарубежья		3665	2519.5
Страны СНГ		162	183.0

84.12.80
ПРОЧИЕ ДВИГАТЕЛИ И СИЛОВЫЕ УСТАНОВКИ

		ШТ	
040	АВСТРИЯ	8338	1234.4
276	ГЕРМАНИЯ	351	135.3
380	ИТАЛИЯ	52	69.7
417	КИРГИЗИЯ	4	7.2
804	УКРАИНА	7	872.6
000	прочие	124	88.7
Всего		8876	2408.0
Страны дальнего зарубежья		8865	1528.2
Страны СНГ		11	879.8

84.12.90
ЧАСТИ ДВИГАТЕЛЕЙ И СИЛОВЫХ УСТАНОВОК

		Т	
040	АВСТРИЯ	21	871.3
056	БЕЛЬГИЯ	23	435.4
100	БОЛГАРИЯ	12	55.7
276	ГЕРМАНИЯ	154	8877.2
208	ДАНИЯ	1	237.6
380	ИТАЛИЯ	69	777.7
398	КАЗАХСТАН	18	528.7
124	КАНАДА	20	946.5
156	КИТАЙ	57	1310.0
410	КОРЕЯ, РЕСПУБЛИКА	14	364.2

Код и наименование страны контрагента	Ед. изме-рения	Импорт	
		количество	стоимость
428 ЛАТВИЯ		21	77.4
440 ЛИТВА		7	182.2
498 МОЛДОВА, РЕСПУБЛИКА		1	258.3
528 НИДЕРЛАНДЫ		1	65.0
616 ПОЛЬША		14	116.7
702 СИНГАПУР		4	71.4
703 СЛОВАКИЯ		45	118.7
826 СОЕДИНЕННОЕ КОРОЛЕВСТВО		19	654.6
840 СОЕДИНЕННЫЕ ШТАТЫ		110	2700.2
762 ТАДЖИКИСТАН		4	17.6
792 ТУРЦИЯ		6	59.4
804 УКРАИНА		176	1814.5
246 ФИНЛЯНДИЯ		13	361.0
250 ФРАНЦИЯ		3	177.5
752 ШВЕЦИЯ		6	245.6
392 ЯПОНИЯ		17	303.8
000 прочие		12	225.1
Всего		847	21853.2
Страны дальнего зарубежья		648	19234.2
Страны СНГ		198	2619.0

84.13.11
НАСОСЫ, ИМЕЮЩИЕ РАСХОДОМЕРЫ ИЛИ ПРЕДУСМАТРИВАЮЩИЕ ИХ УСТАНОВКУ, ДЛЯ ГОРЮЧЕ-СМАЗОЧНЫХ МАТЕРИАЛОВ, ИСПОЛЬЗУЕМЫЕ НА ЗАПРАВОЧНЫХ СТАНЦИЯХ И В ГАРАЖАХ

	ШТ		
032 АРГЕНТИНА		1	175.0
276 ГЕРМАНИЯ		4383	3672.2
380 ИТАЛИЯ		11358	716.9
156 КИТАЙ		832	254.6
410 КОРЕЯ, РЕСПУБЛИКА		241	115.5
826 СОЕДИНЕННОЕ КОРОЛЕВСТВО		329	816.4
840 СОЕДИНЕННЫЕ ШТАТЫ		1752	539.7
804 УКРАИНА		156	77.6
246 ФИНЛЯНДИЯ		122	169.4
191 ХОРВАТИЯ		24	83.6
203 ЧЕШСКАЯ РЕСПУБЛИКА		534	890.6
752 ШВЕЦИЯ		1163	1349.9
000 прочие		716	169.2
Всего		21611	9030.7
Страны дальнего зарубежья		21455	8953.1
Страны СНГ		156	77.6

84.13.19
ПРОЧИЕ НАСОСЫ, ИМЕЮЩИЕ РАСХОДОМЕРЫ ИЛИ ПРЕДУСМАТРИВАЮЩИЕ ИХ УСТАНОВКУ

	ШТ		
276 ГЕРМАНИЯ		8463	5816.7
208 ДАНИЯ		7	303.8
724 ИСПАНИЯ		202	273.2
380 ИТАЛИЯ		1406	111.4
124 КАНАДА		3	59.2
156 КИТАЙ		3491	60.8
410 КОРЕЯ, РЕСПУБЛИКА		10	65.3
428 ЛАТВИЯ		156	117.8
498 МОЛДОВА, РЕСПУБЛИКА		8	35.2
528 НИДЕРЛАНДЫ		75	114.1
616 ПОЛЬША		1134	83.0
702 СИНГАПУР		67	1221.3
826 СОЕДИНЕННОЕ КОРОЛЕВСТВО		51	88.3
840 СОЕДИНЕННЫЕ ШТАТЫ		244	3113.2
804 УКРАИНА		10	52.2
246 ФИНЛЯНДИЯ		30	67.5
250 ФРАНЦИЯ		402	260.5
203 ЧЕШСКАЯ РЕСПУБЛИКА		23	88.9
752 ШВЕЦИЯ		120	314.3
000 прочие		327	181.3
Всего		16229	12428.1
Страны дальнего зарубежья		16211	12340.7
Страны СНГ		18	87.4

84.13.20
НАСОСЫ РУЧНЫЕ, КРОМЕ НАСОСОВ СУБПОЗИЦИИ 8413 11 ИЛИ 8413 19

	ШТ		
276 ГЕРМАНИЯ		30555	817.2
380 ИТАЛИЯ		1861	84.2
156 КИТАЙ		82218	272.8
410 КОРЕЯ, РЕСПУБЛИКА		195597	696.8
528 НИДЕРЛАНДЫ		165	55.8
891 СЕРБИЯ И ЧЕРНОГОРИЯ		605	102.9
826 СОЕДИНЕННОЕ КОРОЛЕВСТВО		801	114.2
840 СОЕДИНЕННЫЕ ШТАТЫ		914	159.5
158 ТАЙВАНЬ (КИТАЙ)		2534	103.3
792 ТУРЦИЯ		82401	186.5
804 УКРАИНА		287	93.3
752 ШВЕЦИЯ		822	71.4
000 прочие		17789	348.8
Всего		416549	3106.9
Страны дальнего зарубежья		416262	3013.5
Страны СНГ		287	93.3

84.13.30
НАСОСЫ ТОПЛИВНЫЕ, МАСЛЯНЫЕ ИЛИ ДЛЯ ОХЛАЖДАЮЩЕЙ ЖИДКОСТИ ДЛЯ ДВИГАТЕЛЕЙ ВНУТРЕННЕГО СГОРАНИЯ

	ШТ		
040 АВСТРИЯ		2976	294.5
051 АРМЕНИЯ		7	1.4
056 БЕЛЬГИЯ		11171	55.9
100 БОЛГАРИЯ		6467	74.6
076 БРАЗИЛИЯ		530	53.7
348 ВЕНГРИЯ		496	71.2
276 ГЕРМАНИЯ		1229762	33229.9
208 ДАНИЯ		2234	186.1
356 ИНДИЯ		3394	180.9
724 ИСПАНИЯ		44317	250.5
380 ИТАЛИЯ		82281	754.5
398 КАЗАХСТАН		9227	675.6
124 КАНАДА		3554	107.1
156 КИТАЙ		237964	1273.4
410 КОРЕЯ, РЕСПУБЛИКА		71006	1432.5
440 ЛИТВА		1028	204.9
528 НИДЕРЛАНДЫ		1801	156.6
578 НОРВЕГИЯ		836	319.4
616 ПОЛЬША		16536	665.3
826 СОЕДИНЕННОЕ КОРОЛЕВСТВО		8300	802.5
840 СОЕДИНЕННЫЕ ШТАТЫ		27304	4070.2
792 ТУРЦИЯ		5061	58.5
860 УЗБЕКИСТАН		326	6.8
804 УКРАИНА		13340	1633.4
246 ФИНЛЯНДИЯ		3959	142.6
250 ФРАНЦИЯ		23183	782.6
203 ЧЕШСКАЯ РЕСПУБЛИКА		589822	2529.3
752 ШВЕЦИЯ		36360	953.8
392 ЯПОНИЯ		196053	3812.1
000 прочие		7585	231.6
Всего		2636880	55011.4
Страны дальнего зарубежья		2613980	52694.3
Страны СНГ		22900	2317.2

84.13.40
БЕТОНОНАСОСЫ

	ШТ		
276 ГЕРМАНИЯ		338	8752.7
380 ИТАЛИЯ		88	2324.3
124 КАНАДА		1	329.7
156 КИТАЙ		54	3130.5
410 КОРЕЯ, РЕСПУБЛИКА		11	652.8
703 СЛОВАКИЯ		90	362.4
792 ТУРЦИЯ		36	1376.2
804 УКРАИНА		61	290.1
246 ФИНЛЯНДИЯ		5	50.3
000 прочие		23	201.4
Всего		707	17470.5
Страны дальнего зарубежья		646	17180.4
Страны СНГ		61	290.1

84.13.50
ПРОЧИЕ НАСОСЫ ОБЪЕМНЫЕ ВОЗВРАТНО-ПОСТУПАТЕЛЬНЫЕ

	ШТ		
040 АВСТРИЯ		420	1193.6
031 АЗЕРБАЙДЖАН		28	381.9
051 АРМЕНИЯ		787	247.2
056 БЕЛЬГИЯ		1757	213.8
100 БОЛГАРИЯ		2325	309.9
276 ГЕРМАНИЯ		54119	24286.9
208 ДАНИЯ		1659	490.6
724 ИСПАНИЯ		434	61.2
380 ИТАЛИЯ		21372	3105.8
398 КАЗАХСТАН		4	53.0
124 КАНАДА		117	14492.6
156 КИТАЙ		21645	1765.6
410 КОРЕЯ, РЕСПУБЛИКА		338	199.6
428 ЛАТВИЯ		214	1140.4
440 ЛИТВА		44	103.5
442 ЛЮКСЕМБУРГ		5	710.1
528 НИДЕРЛАНДЫ		465	860.8
578 НОРВЕГИЯ		14	51.2
616 ПОЛЬША		2377	544.1
891 СЕРБИЯ И ЧЕРНОГОРИЯ		752	129.1
826 СОЕДИНЕННОЕ КОРОЛЕВСТВО		4465	1609.4
840 СОЕДИНЕННЫЕ ШТАТЫ		5415	16433.0
158 ТАЙВАНЬ (КИТАЙ)		3501	73.7
792 ТУРЦИЯ		6912	122.6
804 УКРАИНА		5183	5620.4
246 ФИНЛЯНДИЯ		1073	1109.9
250 ФРАНЦИЯ		12056	2490.7
203 ЧЕШСКАЯ РЕСПУБЛИКА		63305	2947.1
756 ШВЕЙЦАРИЯ		564	438.5
752 ШВЕЦИЯ		3030	847.0
392 ЯПОНИЯ		1664	608.1
000 прочие		222	133.9
Всего		216266	82775.3
Страны дальнего зарубежья		210264	76472.8
Страны СНГ		6002	6302.5

84.13.60
ПРОЧИЕ НАСОСЫ ОБЪЕМНЫЕ РОТОРНЫЕ

	ШТ		
040 АВСТРИЯ		291	628.1
031 АЗЕРБАЙДЖАН		5	5.6
051 АРМЕНИЯ		86	44.3
056 БЕЛЬГИЯ		372	72.6
100 БОЛГАРИЯ		12035	207.9
076 БРАЗИЛИЯ		460	848.0
276 ГЕРМАНИЯ		186369	18765.7
208 ДАНИЯ		947	503.6
372 ИРЛАНДИЯ		274	178.8
724 ИСПАНИЯ		317	234.9
380 ИТАЛИЯ		15715	2735.1
398 КАЗАХСТАН		32	25.0
124 КАНАДА		234	891.6
156 КИТАЙ		6195	557.2
410 КОРЕЯ, РЕСПУБЛИКА		93579	2361.8
498 МОЛДОВА, РЕСПУБЛИКА		40	6.3
528 НИДЕРЛАНДЫ		100	1199.7
578 НОРВЕГИЯ		7	123.3
616 ПОЛЬША		6416	1681.8
642 РУМЫНИЯ		44646	1159.2
891 СЕРБИЯ И ЧЕРНОГОРИЯ		133	134.5
703 СЛОВАКИЯ		1932	158.0
826 СОЕДИНЕННОЕ КОРОЛЕВСТВО		4753	1384.3
840 СОЕДИНЕННЫЕ ШТАТЫ		3242	3134.7
792 ТУРЦИЯ		216	56.6
860 УЗБЕКИСТАН		10	8.9
804 УКРАИНА		557981	16536.0
246 ФИНЛЯНДИЯ		716	675.6
250 ФРАНЦИЯ		5545	1745.6
203 ЧЕШСКАЯ РЕСПУБЛИКА		1728	391.2
756 ШВЕЙЦАРИЯ		67	207.8
752 ШВЕЦИЯ		563	379.8
392 ЯПОНИЯ		5126	2701.7
000 прочие		3510	328.2
Всего		953642	60072.9
Страны дальнего зарубежья		395488	43446.8
Страны СНГ		558154	16626.1

84.13.70
ПРОЧИЕ НАСОСЫ ЦЕНТРОБЕЖНЫЕ

	ШТ		
036 АВСТРАЛИЯ		506	976.3
040 АВСТРИЯ		5357	1840.1

Код и наименование страны контрагента		Ед. изме-рения	Импорт	
			количество	стоимость
051	АРМЕНИЯ		35	15.0
056	БЕЛЬГИЯ		173	274.7
100	БОЛГАРИЯ		1267	2636.2
076	БРАЗИЛИЯ		4	122.0
348	ВЕНГРИЯ		20630	15763.3
276	ГЕРМАНИЯ		449748	71185.9
300	ГРЕЦИЯ		359	1532.4
208	ДАНИЯ		358266	34255.9
372	ИРЛАНДИЯ		1634	135.6
724	ИСПАНИЯ		150649	2792.9
380	ИТАЛИЯ		1133478	29348.2
398	КАЗАХСТАН		747	734.9
124	КАНАДА		6125	1176.5
156	КИТАЙ		1068033	14024.8
410	КОРЕЯ, РЕСПУБЛИКА		146511	27459.9
440	ЛИТВА		51	51.2
498	МОЛДОВА, РЕСПУБЛИКА		2517	7475.5
528	НИДЕРЛАНДЫ		1430	5387.2
578	НОРВЕГИЯ		41	5294.7
616	ПОЛЬША		93517	1406.9
702	СИНГАПУР		236	1304.3
703	СЛОВАКИЯ		33518	125.9
705	СЛОВЕНИЯ		95076	403.1
826	СОЕДИНЕННОЕ КОРОЛЕВСТВО		49358	16098.0
840	СОЕДИНЕННЫЕ ШТАТЫ		3239	24213.5
764	ТАИЛАНД		1817	238.1
158	ТАЙВАНЬ (КИТАЙ)		13496	72.8
795	ТУРКМЕНИЯ		7	8.8
792	ТУРЦИЯ		847	361.9
860	УЗБЕКИСТАН		3	7.9
804	УКРАИНА		75457	45160.8
246	ФИНЛЯНДИЯ		1534	11119.1
250	ФРАНЦИЯ		91284	8694.5
203	ЧЕШСКАЯ РЕСПУБЛИКА		12839	806.5
756	ШВЕЙЦАРИЯ		1041	360.3
752	ШВЕЦИЯ		3630	2514.2
710	ЮЖНАЯ АФРИКА		44	359.9
392	ЯПОНИЯ		17745	2978.5
000	прочие		353	155.9
Всего			3842602	338873.9
Страны дальнего зарубежья			3763836	285471.0
Страны СНГ			78766	53402.8

84.13.81
ПРОЧИЕ НАСОСЫ ЖИДКОСТНЫЕ
ШТ

040	АВСТРИЯ	35	106.9
031	АЗЕРБАЙДЖАН	3	9.6
051	АРМЕНИЯ	1	0.3
056	БЕЛЬГИЯ	829	147.7
276	ГЕРМАНИЯ	35989	2295.9
208	ДАНИЯ	710	206.9
724	ИСПАНИЯ	264	60.7
380	ИТАЛИЯ	26412	2172.8
156	КИТАЙ	189313	1382.8
498	МОЛДОВА, РЕСПУБЛИКА	7	68.2
528	НИДЕРЛАНДЫ	40	563.7
578	НОРВЕГИЯ	43	780.7
616	ПОЛЬША	64332	181.7
891	СЕРБИЯ И ЧЕРНОГОРИЯ	500	85.4
826	СОЕДИНЕННОЕ КОРОЛЕВСТВО	8110	746.0
840	СОЕДИНЕННЫЕ ШТАТЫ	23168	4102.0
795	ТУРКМЕНИЯ	7	16.6
792	ТУРЦИЯ	158331	612.3
804	УКРАИНА	10220	3159.7
246	ФИНЛЯНДИЯ	66	578.0
250	ФРАНЦИЯ	4635	127.1
752	ШВЕЦИЯ	235	355.8
392	ЯПОНИЯ	1097	971.4
000	прочие	4595	237.6
Всего		528942	18969.7
Страны дальнего зарубежья		518704	15715.4
Страны СНГ		10238	3254.3

84.13.82
ПОДЪЕМНИКИ ЖИДКОСТЕЙ
ШТ

276	ГЕРМАНИЯ	126	149.5
380	ИТАЛИЯ	1620	74.7
156	КИТАЙ	363	104.0
804	УКРАИНА	5	0.1
250	ФРАНЦИЯ	774	179.0
392	ЯПОНИЯ	4	6959.6
000	прочие	214	144.6
Всего		3106	7611.3
Страны дальнего зарубежья		3101	7611.2
Страны СНГ		5	0.1

84.13.91
ЧАСТИ ДЛЯ НАСОСОВ
Т

036	АВСТРАЛИЯ	117	1701.7
040	АВСТРИЯ	289	898.1
031	АЗЕРБАЙДЖАН	45	90.1
056	БЕЛЬГИЯ	7	62.3
100	БОЛГАРИЯ	46	274.9
076	БРАЗИЛИЯ	35	536.3
276	ГЕРМАНИЯ	230	8110.2
208	ДАНИЯ	162	1650.8
724	ИСПАНИЯ	4	66.6
380	ИТАЛИЯ	75	854.2
398	КАЗАХСТАН	23	74.4
124	КАНАДА	15	689.1
417	КИРГИЗИЯ	0	1.5
156	КИТАЙ	684	4248.2
410	КОРЕЯ, РЕСПУБЛИКА	7	87.2
428	ЛАТВИЯ	21	126.0
498	МОЛДОВА, РЕСПУБЛИКА	22	119.2
528	НИДЕРЛАНДЫ	21	1127.1
578	НОРВЕГИЯ	10	166.9
616	ПОЛЬША	17	187.3
702	СИНГАПУР	457	9239.5
703	СЛОВАКИЯ	147	316.0
826	СОЕДИНЕННОЕ КОРОЛЕВСТВО	55	1144.8
840	СОЕДИНЕННЫЕ ШТАТЫ	590	9453.7
860	УЗБЕКИСТАН	13	45.8
804	УКРАИНА	1353	10057.9
246	ФИНЛЯНДИЯ	36	1154.0
250	ФРАНЦИЯ	12	1057.0
203	ЧЕШСКАЯ РЕСПУБЛИКА	64	2041.4
756	ШВЕЙЦАРИЯ	4	77.0
752	ШВЕЦИЯ	32	719.0
710	ЮЖНАЯ АФРИКА	9	253.8
392	ЯПОНИЯ	19	625.4
000	прочие	28	337.8
Всего		4651	57595.4
Страны дальнего зарубежья		3195	47206.5
Страны СНГ		1456	10388.9

84.13.92
ЧАСТИ ПОДЪЕМНИКОВ ЖИДКОСТЕЙ
Т

498	МОЛДОВА, РЕСПУБЛИКА	0	3.1
000	прочие	8	74.8
Всего		8	77.9
Страны дальнего зарубежья		8	74.8
Страны СНГ		0	3.1

84.14.10
НАСОСЫ ВАКУУМНЫЕ
ШТ

040	АВСТРИЯ	94	115.4
051	АРМЕНИЯ	7	3.1
056	БЕЛЬГИЯ	476	329.8
276	ГЕРМАНИЯ	36225	9554.3
208	ДАНИЯ	12	228.7
380	ИТАЛИЯ	28204	4419.9
398	КАЗАХСТАН	21	64.8
124	КАНАДА	46	405.6
417	КИРГИЗИЯ	2	17.2
156	КИТАЙ	64111	717.0
410	КОРЕЯ, РЕСПУБЛИКА	3707	159.6
528	НИДЕРЛАНДЫ	16	61.0
616	ПОЛЬША	2346	191.7
642	РУМЫНИЯ	2	158.0
703	СЛОВАКИЯ	169	446.0
826	СОЕДИНЕННОЕ КОРОЛЕВСТВО	4985	816.8
840	СОЕДИНЕННЫЕ ШТАТЫ	1850	2339.5
999	СТРАНЫ ЕС	10	109.1
860	УЗБЕКИСТАН	3	16.5
804	УКРАИНА	786	1716.2
246	ФИНЛЯНДИЯ	42	317.7
250	ФРАНЦИЯ	458	274.1
203	ЧЕШСКАЯ РЕСПУБЛИКА	101	257.2
756	ШВЕЙЦАРИЯ	2234	2799.9
752	ШВЕЦИЯ	117	83.8
392	ЯПОНИЯ	2563	199.1
000	прочие	1507	421.4
Всего		150094	26223.4
Страны дальнего зарубежья		149275	24405.6
Страны СНГ		819	1817.8

84.14.20
НАСОСЫ РУЧНЫЕ ИЛИ НОЖНЫЕ ПНЕВМАТИЧЕСКИЕ
ШТ

276	ГЕРМАНИЯ	196978	429.5
356	ИНДИЯ	76096	65.3
380	ИТАЛИЯ	107992	161.3
417	КИРГИЗИЯ	800	2.1
156	КИТАЙ	2099447	2336.7
528	НИДЕРЛАНДЫ	22130	75.2
616	ПОЛЬША	30483	57.6
826	СОЕДИНЕННОЕ КОРОЛЕВСТВО	1757	321.2
840	СОЕДИНЕННЫЕ ШТАТЫ	94191	122.5
158	ТАЙВАНЬ (КИТАЙ)	106482	226.3
000	прочие	46115	134.8
Всего		2782471	3932.5
Страны дальнего зарубежья		2781671	3930.4
Страны СНГ		800	2.1

84.14.30
КОМПРЕССОРЫ, ИСПОЛЬЗУЕМЫЕ В ХОЛОДИЛЬНОМ ОБОРУДОВАНИИ
ШТ

040	АВСТРИЯ	282017	7952.1
056	БЕЛЬГИЯ	1315	494.8
076	БРАЗИЛИЯ	365168	10399.4
276	ГЕРМАНИЯ	889809	40732.4
208	ДАНИЯ	173144	6045.1
372	ИРЛАНДИЯ	459	52.0
724	ИСПАНИЯ	16023	374.2
380	ИТАЛИЯ	62287	2177.6
156	КИТАЙ	166061	4841.0
410	КОРЕЯ, РЕСПУБЛИКА	134102	4692.4
440	ЛИТВА	17709	540.7
616	ПОЛЬША	3541	375.5
642	РУМЫНИЯ	23200	2592.0
702	СИНГАПУР	44926	1405.6
703	СЛОВАКИЯ	306711	8971.9
705	СЛОВЕНИЯ	228690	9573.4
826	СОЕДИНЕННОЕ КОРОЛЕВСТВО	985	160.2
840	СОЕДИНЕННЫЕ ШТАТЫ	1296	346.8
764	ТАИЛАНД	702	121.1
792	ТУРЦИЯ	18481	639.8
804	УКРАИНА	5092	319.8
246	ФИНЛЯНДИЯ	310	67.2
250	ФРАНЦИЯ	73654	9604.5
756	ШВЕЙЦАРИЯ	162	100.4
392	ЯПОНИЯ	7650	1154.3
000	прочие	1399	212.9
Всего		2824893	113947.3
Страны дальнего зарубежья		2819801	113627.5
Страны СНГ		5092	319.8

84.14.40
КОМПРЕССОРЫ ВОЗДУШНЫЕ НА КОЛЕСНЫХ ШАССИ, БУКСИРУЕМЫЕ
ШТ

056	БЕЛЬГИЯ	579	8545.6
276	ГЕРМАНИЯ	1306	1271.0
380	ИТАЛИЯ	188	60.6
156	КИТАЙ	1092	189.2
703	СЛОВАКИЯ	40	76.7
826	СОЕДИНЕННОЕ КОРОЛЕВСТВО	97	130.9
840	СОЕДИНЕННЫЕ ШТАТЫ	28	1013.4
804	УКРАИНА	1883	9354.7
203	ЧЕШСКАЯ РЕСПУБЛИКА	118	320.7
752	ШВЕЦИЯ	3	120.3
392	ЯПОНИЯ	108	308.1
000	прочие	1034	132.7
Всего		6476	21523.9
Страны дальнего зарубежья		4593	12169.2
Страны СНГ		1883	9354.7

Код и наименование страны контрагента	Ед. изме-рения	Импорт	
		количество	стоимость
84.14.51 ВЕНТИЛЯТОРЫ НАСТОЛЬНЫЕ, НАСТЕННЫЕ, НАПОЛЬНЫЕ, ПОТОЛОЧНЫЕ, ДЛЯ КРЫШ ИЛИ ДЛЯ ОКОН С ЭЛЕКТРИЧЕСКИМ ДВИГАТЕЛЕМ МОЩНОСТЬЮ НЕ БОЛЕЕ 125 ВТ	ШТ		
040 АВСТРИЯ		15197	107.6
276 ГЕРМАНИЯ		39363	351.8
344 ГОНКОНГ		8516	65.8
724 ИСПАНИЯ		194389	1350.9
380 ИТАЛИЯ		36891	202.8
398 КАЗАХСТАН		5	45.2
156 КИТАЙ		4401591	30607.0
410 КОРЕЯ, РЕСПУБЛИКА		27526	190.7
440 ЛИТВА		7292	102.8
528 НИДЕРЛАНДЫ		3201	137.9
616 ПОЛЬША		95175	529.6
826 СОЕДИНЕННОЕ КОРОЛЕВСТВО		227791	1569.4
840 СОЕДИНЕННЫЕ ШТАТЫ		23560	126.6
158 ТАЙВАНЬ (КИТАЙ)		18964	75.4
804 УКРАИНА		839406	3323.1
246 ФИНЛЯНДИЯ		4130	50.9
250 ФРАНЦИЯ		34990	234.4
000 прочие		12274	157.1
Всего		5990261	39229.0
Страны дальнего зарубежья		5150850	35860.8
Страны СНГ		839411	3368.3
84.14.59 ПРОЧИЕ ВЕНТИЛЯТОРЫ	ШТ		
040 АВСТРИЯ		2546	3229.5
056 БЕЛЬГИЯ		1260	950.4
076 БРАЗИЛИЯ		2031	73.9
348 ВЕНГРИЯ		547870	4307.5
276 ГЕРМАНИЯ		341612	33692.5
268 ГРУЗИЯ		1	0.1
208 ДАНИЯ		1973	4637.4
376 ИЗРАИЛЬ		118	59.9
356 ИНДИЯ		16743	55.3
724 ИСПАНИЯ		52007	1002.5
380 ИТАЛИЯ		370046	9065.6
398 КАЗАХСТАН		493	64.6
124 КАНАДА		213	375.2
417 КИРГИЗИЯ		2	0.9
156 КИТАЙ		5068449	7346.7
410 КОРЕЯ, РЕСПУБЛИКА		731493	5040.2
428 ЛАТВИЯ		14	71.1
440 ЛИТВА		10976	909.4
528 НИДЕРЛАНДЫ		4036	2881.0
578 НОРВЕГИЯ		14385	607.3
616 ПОЛЬША		68635	2334.0
642 РУМЫНИЯ		54020	1201.0
702 СИНГАПУР		78072	135.8
705 СЛОВЕНИЯ		27174	435.1
826 СОЕДИНЕННОЕ КОРОЛЕВСТВО		22174	889.5
840 СОЕДИНЕННЫЕ ШТАТЫ		21625	1374.4
158 ТАЙВАНЬ (КИТАЙ)		1990957	2979.4
792 ТУРЦИЯ		8678	577.6
860 УЗБЕКИСТАН		2	0.1
804 УКРАИНА		4008	3681.1
246 ФИНЛЯНДИЯ		32730	2458.6
250 ФРАНЦИЯ		17681	1268.3
191 ХОРВАТИЯ		217	213.4
203 ЧЕШСКАЯ РЕСПУБЛИКА		11488	3424.4
756 ШВЕЙЦАРИЯ		8275	204.9
752 ШВЕЦИЯ		129489	7435.4
233 ЭСТОНИЯ		13	52.0
392 ЯПОНИЯ		128298	654.5
000 прочие		22516	181.5
Всего		9792320	103872.0
Страны дальнего зарубежья		9787814	100125.2
Страны СНГ		4506	3746.8
84.14.60 КОЛПАКИ ИЛИ ШКАФЫ ВЫТЯЖНЫЕ, НАИБОЛЬШИЙ ГОРИЗОНТАЛЬНЫЙ РАЗМЕР КОТОРЫХ НЕ БОЛЕЕ 120 СМ	ШТ		
276 ГЕРМАНИЯ		36146	5679.1
300 ГРЕЦИЯ		53329	1587.3
724 ИСПАНИЯ		356179	18149.4
380 ИТАЛИЯ		878486	42975.5
156 КИТАЙ		25661	1193.9
616 ПОЛЬША		137210	4423.5
705 СЛОВЕНИЯ		3818	231.6
826 СОЕДИНЕННОЕ КОРОЛЕВСТВО		261	50.2
792 ТУРЦИЯ		13511	811.2
804 УКРАИНА		1040	43.6
250 ФРАНЦИЯ		40	86.2
756 ШВЕЙЦАРИЯ		11700	646.0
000 прочие		1458	258.0
Всего		1518839	76135.5
Страны дальнего зарубежья		1517799	76091.9
Страны СНГ		1040	43.6
84.14.80 ПРОЧИЕ НАСОСЫ ВОЗДУШНЫЕ ИЛИ ВАКУУМНЫЕ, ВОЗДУШНЫЕ ИЛИ ГАЗОВЫЕ КОМПРЕССОРЫ	ШТ		
036 АВСТРАЛИЯ		213	52.6
040 АВСТРИЯ		5042	5223.6
031 АЗЕРБАЙДЖАН		4	6.2
032 АРГЕНТИНА		5	1001.9
051 АРМЕНИЯ		6	7.7
056 БЕЛЬГИЯ		2784	38954.3
076 БРАЗИЛИЯ		522	93.7
348 ВЕНГРИЯ		61104	6639.7
276 ГЕРМАНИЯ		145052	27480.0
268 ГРУЗИЯ		2	2.0
208 ДАНИЯ		19755	1458.2
356 ИНДИЯ		2288	3615.4
724 ИСПАНИЯ		571	127.4
380 ИТАЛИЯ		250189	15168.4
398 КАЗАХСТАН		76	62.2
124 КАНАДА		95	3622.3
156 КИТАЙ		1004611	9222.8
410 КОРЕЯ, РЕСПУБЛИКА		13106	164678.1
440 ЛИТВА		63019	4771.7
438 ЛИХТЕНШТЕЙН		96	251.8
528 НИДЕРЛАНДЫ		2169	4028.6
578 НОРВЕГИЯ		53	188.4
616 ПОЛЬША		238525	1466.2
642 РУМЫНИЯ		154	113.4
702 СИНГАПУР		76	264.5
703 СЛОВАКИЯ		6396	5587.3
826 СОЕДИНЕННОЕ КОРОЛЕВСТВО		38664	12802.7
840 СОЕДИНЕННЫЕ ШТАТЫ		7063	22961.6
158 ТАЙВАНЬ (КИТАЙ)		590167	2276.0
795 ТУРКМЕНИЯ		3	14.5
792 ТУРЦИЯ		1248	1414.1
860 УЗБЕКИСТАН		58	401.5
804 УКРАИНА		26126	83707.8
246 ФИНЛЯНДИЯ		2461	1849.2
250 ФРАНЦИЯ		34837	5352.2
203 ЧЕШСКАЯ РЕСПУБЛИКА		54983	15500.4
756 ШВЕЙЦАРИЯ		1088	18460.8
752 ШВЕЦИЯ		1045	4395.3
392 ЯПОНИЯ		17207	9185.8
000 прочие		18289	223.5
Всего		2609152	472633.5
Страны дальнего зарубежья		2582877	388431.7
Страны СНГ		26275	84201.8
84.14.90 ЧАСТИ НАСОСОВ ВОЗДУШНЫХ ИЛИ ВАКУУМНЫХ, ВОЗДУШНЫХ ИЛИ ГАЗОВЫХ КОМПРЕССОРОВ, ВЕНТИЛЯТОРОВ	Т		
040 АВСТРИЯ		12	1221.3
051 АРМЕНИЯ		2	37.7
056 БЕЛЬГИЯ		19	946.7
276 ГЕРМАНИЯ		266	4834.3
208 ДАНИЯ		14	212.4
376 ИЗРАИЛЬ		21	74.1
356 ИНДИЯ		8	108.6
724 ИСПАНИЯ		11	79.6
380 ИТАЛИЯ		234	1776.4
398 КАЗАХСТАН		3	26.0
124 КАНАДА		1	86.1
417 КИРГИЗИЯ		0	0.3
156 КИТАЙ		496	2934.8
410 КОРЕЯ, РЕСПУБЛИКА		19	121.7
440 ЛИТВА		130	2716.9
458 МАЛАЙЗИЯ		46	181.6
498 МОЛДОВА, РЕСПУБЛИКА		0	2.1
528 НИДЕРЛАНДЫ		7	432.5
616 ПОЛЬША		100	1194.7
642 РУМЫНИЯ		17	60.8
702 СИНГАПУР		4	64.4
826 СОЕДИНЕННОЕ КОРОЛЕВСТВО		17	508.8
840 СОЕДИНЕННЫЕ ШТАТЫ		31	1589.5
764 ТАИЛАНД		67	258.2
792 ТУРЦИЯ		8	56.1
860 УЗБЕКИСТАН		16	95.9
804 УКРАИНА		971	10356.0
246 ФИНЛЯНДИЯ		30	405.5
250 ФРАНЦИЯ		83	3108.2
203 ЧЕШСКАЯ РЕСПУБЛИКА		32	960.4
756 ШВЕЙЦАРИЯ		12	1879.5
752 ШВЕЦИЯ		48	416.6
392 ЯПОНИЯ		29	1040.8
000 прочие		40	294.6
Всего		2794	38082.9
Страны дальнего зарубежья		1801	27564.9
Страны СНГ		993	10518.0
84.15.10 УСТАНОВКИ ДЛЯ КОНДИЦИОНИРОВАНИЯ ВОЗДУХА ОКОННОГО ИЛИ НАСТЕННОГО ТИПА, В ЕДИНОМ КОРПУСЕ ИЛИ «СПЛИТ-СИСТЕМЫ»	ШТ		
076 БРАЗИЛИЯ		193	58.7
276 ГЕРМАНИЯ		1482	277.8
380 ИТАЛИЯ		1825	1551.6
398 КАЗАХСТАН		15	4.1
156 КИТАЙ		225969	24374.5
408 КОРЕЯ, НАРОДНО-ДЕМОКРАТИЧ. РЕСПУБЛ.		440	51.3
410 КОРЕЯ, РЕСПУБЛИКА		54631	8103.9
458 МАЛАЙЗИЯ		18289	4844.6
528 НИДЕРЛАНДЫ		13	100.8
702 СИНГАПУР		325	91.2
826 СОЕДИНЕННОЕ КОРОЛЕВСТВО		476	157.5
840 СОЕДИНЕННЫЕ ШТАТЫ		1812	613.8
764 ТАИЛАНД		25608	5548.3
158 ТАЙВАНЬ (КИТАЙ)		939	99.4
792 ТУРЦИЯ		3433	663.9
608 ФИЛИППИНЫ		750	133.5
246 ФИНЛЯНДИЯ		550	131.8
250 ФРАНЦИЯ		88	129.5
203 ЧЕШСКАЯ РЕСПУБЛИКА		140	89.5
392 ЯПОНИЯ		15037	3857.6
000 прочие		227	60.5
Всего		352242	50943.7
Страны дальнего зарубежья		352227	50939.7
Страны СНГ		15	4.1
84.15.20 УСТАНОВКИ ДЛЯ КОНДИЦИОНИРОВАНИЯ ВОЗДУХА, ОБОРУДОВАННЫЕ ВЕНТИЛЯТОРОМ С ДВИГАТЕЛЕМ И ПРИБОРАМИ ДЛЯ ИЗМЕНЕНИЯ ТЕМП.И ВЛАЖН.,ВКЛЮЧАЯ КОНДИЦИОНЕРЫ,ИСПОЛЬЗУЕМЫЕ ДЛЯ ЛЮДЕЙ В МОТОРНЫХ ТРАНСПОРТНЫХ СРЕДСТВАХ	ШТ		
276 ГЕРМАНИЯ		761	1963.0
380 ИТАЛИЯ		935	712.9
410 КОРЕЯ, РЕСПУБЛИКА		54832	10171.9
578 НОРВЕГИЯ		3	153.0
616 ПОЛЬША		3	185.6
804 УКРАИНА		626	557.6
250 ФРАНЦИЯ		165	529.1
203 ЧЕШСКАЯ РЕСПУБЛИКА		1303	349.6
752 ШВЕЦИЯ		21	72.7
392 ЯПОНИЯ		1849	114.0
000 прочие		249	60.5
Всего		60747	14869.9
Страны дальнего зарубежья		60121	14312.4
Страны СНГ		626	557.6

Код и наименование страны контрагента	Ед. изме-рения	Импорт	
		количество	стоимость
84.15.81 ПРОЧИЕ УСТАНОВКИ ДЛЯ КОНДИЦИОНИРОВАНИЯ СО ВСТРОЕННОЙ ХОЛОДИЛЬНОЙ УСТАНОВКОЙ И КЛАПАНОМ ДЛЯ ПЕРЕКЛЮЧЕНИЯ ЦИКЛА ОХЛАЖДЕНИЕ/НАГРЕВ (РЕВЕРСИВНЫЕ ТЕПЛОВЫЕ НАСОСЫ)	ШТ		
036 АВСТРАЛИЯ		561	82.5
040 АВСТРИЯ		28	111.3
276 ГЕРМАНИЯ		1511	2889.1
380 ИТАЛИЯ		972	3244.8
156 КИТАЙ		10313	1609.5
440 ЛИТВА		5	104.7
458 МАЛАЙЗИЯ		81	112.4
528 НИДЕРЛАНДЫ		9	280.3
616 ПОЛЬША		47	657.3
826 СОЕДИНЕННОЕ КОРОЛЕВСТВО		69	314.5
840 СОЕДИНЕННЫЕ ШТАТЫ		175	271.4
764 ТАИЛАНД		77	69.9
792 ТУРЦИЯ		159	567.7
804 УКРАИНА		17	253.0
246 ФИНЛЯНДИЯ		436	295.2
250 ФРАНЦИЯ		110	1045.0
203 ЧЕШСКАЯ РЕСПУБЛИКА		118	268.7
752 ШВЕЦИЯ		10	99.4
392 ЯПОНИЯ		166	157.1
000 прочие		79	125.2
Всего		14943	12558.9
Страны дальнего зарубежья		14926	12305.9
Страны СНГ		17	253.0
84.15.82 ПРОЧИЕ УСТАНОВКИ ДЛЯ КОНДИЦИОНИРОВАНИЯ ВОЗДУХА СО ВСТРОЕННОЙ ХОЛОДИЛЬНОЙ УСТАНОВКОЙ	ШТ		
056 БЕЛЬГИЯ		11	230.6
276 ГЕРМАНИЯ		7582	3672.8
208 ДАНИЯ		2118	625.5
372 ИРЛАНДИЯ		43	493.4
724 ИСПАНИЯ		93	352.6
380 ИТАЛИЯ		2394	5803.5
156 КИТАЙ		2221	549.4
410 КОРЕЯ, РЕСПУБЛИКА		32	69.8
438 ЛИХТЕНШТЕЙН		113	168.1
458 МАЛАЙЗИЯ		27	195.8
528 НИДЕРЛАНДЫ		21	101.7
578 НОРВЕГИЯ		248	161.0
616 ПОЛЬША		176	468.5
705 СЛОВЕНИЯ		60	74.4
826 СОЕДИНЕННОЕ КОРОЛЕВСТВО		91	615.3
840 СОЕДИНЕННЫЕ ШТАТЫ		343	1708.5
999 СТРАНЫ ЕС		3	93.2
804 УКРАИНА		120	1557.2
250 ФРАНЦИЯ		5872	8676.3
203 ЧЕШСКАЯ РЕСПУБЛИКА		52	99.6
756 ШВЕЙЦАРИЯ		31	337.1
752 ШВЕЦИЯ		43	285.9
392 ЯПОНИЯ		130	212.3
000 прочие		127	167.7
Всего		21951	26720.1
Страны дальнего зарубежья		21831	25162.9
Страны СНГ		120	1557.2
84.15.83 ПРОЧИЕ УСТАНОВКИ ДЛЯ КОНДИЦИОНИРОВАНИЯ ВОЗДУХА БЕЗ ВСТРОЕННОЙ ХОЛОДИЛЬНОЙ УСТАНОВКИ	ШТ		
040 АВСТРИЯ		1128	3316.0
031 АЗЕРБАЙДЖАН		9	9.6
056 БЕЛЬГИЯ		19	153.6
348 ВЕНГРИЯ		5	75.3
276 ГЕРМАНИЯ		1162	7352.4
372 ИРЛАНДИЯ		110	122.2
380 ИТАЛИЯ		3131	4610.4
156 КИТАЙ		231	116.5
410 КОРЕЯ, РЕСПУБЛИКА		132	861.3
440 ЛИТВА		80	347.1
438 ЛИХТЕНШТЕЙН		23	199.3
458 МАЛАЙЗИЯ		87	70.6
528 НИДЕРЛАНДЫ		5	664.3
578 НОРВЕГИЯ		475	116.6
616 ПОЛЬША		1590	4197.6
705 СЛОВЕНИЯ		130	747.0
826 СОЕДИНЕННОЕ КОРОЛЕВСТВО		374	548.0
840 СОЕДИНЕННЫЕ ШТАТЫ		6	196.7
792 ТУРЦИЯ		93	406.3
804 УКРАИНА		454	1249.2
246 ФИНЛЯНДИЯ		28	443.6
250 ФРАНЦИЯ		1590	1665.3
191 ХОРВАТИЯ		10	113.5
203 ЧЕШСКАЯ РЕСПУБЛИКА		1115	500.3
752 ШВЕЦИЯ		124	368.1
392 ЯПОНИЯ		272	122.0
000 прочие		229	102.8
Всего		12612	28675.5
Страны дальнего зарубежья		12149	27416.7
Страны СНГ		463	1258.8
84.15.90 ЧАСТИ УСТАНОВОК ДЛЯ КОНДИЦИОНИРОВАНИЯ ВОЗДУХА	Т		
036 АВСТРАЛИЯ		1	79.0
031 АЗЕРБАЙДЖАН		0	3.9
276 ГЕРМАНИЯ		27	270.4
380 ИТАЛИЯ		38	323.9
156 КИТАЙ		38	189.5
410 КОРЕЯ, РЕСПУБЛИКА		128	4323.5
458 МАЛАЙЗИЯ		268	1063.1
528 НИДЕРЛАНДЫ		12	77.5
616 ПОЛЬША		35	639.4
642 РУМЫНИЯ		29	493.1
826 СОЕДИНЕННОЕ КОРОЛЕВСТВО		5	82.6
840 СОЕДИНЕННЫЕ ШТАТЫ		17	113.9
764 ТАИЛАНД		349	1424.1
792 ТУРЦИЯ		60	240.1
804 УКРАИНА		26	250.4
250 ФРАНЦИЯ		36	354.7
752 ШВЕЦИЯ		20	80.4
392 ЯПОНИЯ		23	120.7
000 прочие		16	182.6
Всего		1128	10312.8
Страны дальнего зарубежья		1101	10058.5
Страны СНГ		26	254.3
84.16.10 ГОРЕЛКИ ТОПОЧНЫЕ ДЛЯ ЖИДКОГО ТОПЛИВА	ШТ		
276 ГЕРМАНИЯ		5880	4944.4
380 ИТАЛИЯ		3705	692.3
410 КОРЕЯ, РЕСПУБЛИКА		682	78.5
826 СОЕДИНЕННОЕ КОРОЛЕВСТВО		923	1544.4
840 СОЕДИНЕННЫЕ ШТАТЫ		184	66.0
804 УКРАИНА		59	23.7
246 ФИНЛЯНДИЯ		230	55.2
250 ФРАНЦИЯ		1306	211.7
752 ШВЕЦИЯ		400	115.8
000 прочие		226	80.4
Всего		13595	7812.4
Страны дальнего зарубежья		13536	7788.8
Страны СНГ		59	23.7
84.16.20 ПРОЧИЕ ТОПОЧНЫЕ ГОРЕЛКИ, ВКЛЮЧАЯ КОМБИНИРОВАННЫЕ	Т		
040 АВСТРИЯ		33	677.5
276 ГЕРМАНИЯ		721	23300.9
268 ГРУЗИЯ		3	7.8
380 ИТАЛИЯ		725	5671.3
398 КАЗАХСТАН		2	26.7
440 ЛИТВА		9	112.3
442 ЛЮКСЕМБУРГ		66	865.1
498 МОЛДОВА, РЕСПУБЛИКА		9	465.0
528 НИДЕРЛАНДЫ		34	1340.7
703 СЛОВАКИЯ		31	376.4
826 СОЕДИНЕННОЕ КОРОЛЕВСТВО		40	239.5
840 СОЕДИНЕННЫЕ ШТАТЫ		35	1986.8
792 ТУРЦИЯ		2	56.5
860 УЗБЕКИСТАН		0	18.5
804 УКРАИНА		35	450.8
246 ФИНЛЯНДИЯ		123	404.4
250 ФРАНЦИЯ		133	616.9
203 ЧЕШСКАЯ РЕСПУБЛИКА		51	421.9
756 ШВЕЙЦАРИЯ		6	151.9
752 ШВЕЦИЯ		10	302.2
000 прочие		49	208.4
Всего		2115	37701.5
Страны дальнего зарубежья		2067	36732.6
Страны СНГ		48	968.9
84.16.30 ТОПКИ МЕХАНИЧЕСКИЕ, ВКЛЮЧАЯ ИХ МЕХАНИЧЕСКИЕ КОЛОСНИКОВЫЕ РЕШЕТКИ, МЕХАНИЧЕСКИЕ ЗОЛОУДАЛИТЕЛИ И АНАЛОГИЧНЫЕ УСТРОЙСТВА	Т		
040 АВСТРИЯ		463	4070.7
156 КИТАЙ		84	252.0
440 ЛИТВА		48	213.5
752 ШВЕЦИЯ		31	99.6
233 ЭСТОНИЯ		2	93.3
000 прочие		2	34.0
Всего		629	4763.1
Страны дальнего зарубежья		629	4763.1
84.16.90 ЧАСТИ ГОРЕЛОК ТОПОЧНЫХ ДЛЯ ЖИДКОГО ТОПЛИВА, РАСПЫЛЕННОГО ТВЕРДОГО ТОПЛИВА ИЛИ ДЛЯ ГАЗА; ТОПОК МЕХАНИЧЕСКИХ, ВКЛЮЧАЯ ИХ МЕХАНИЧЕСКИЕ КОЛОСНИКОВЫЕ РЕШЕТКИ,МЕХАНИЧЕСКИЕ ЗОЛОУДАЛИТЕЛИ И АНАЛОГ. УСТРОЙСТВА	Т		
348 ВЕНГРИЯ		1	92.6
276 ГЕРМАНИЯ		24	661.0
208 ДАНИЯ		2	111.6
380 ИТАЛИЯ		104	245.5
616 ПОЛЬША		128	516.0
826 СОЕДИНЕННОЕ КОРОЛЕВСТВО		2	198.2
840 СОЕДИНЕННЫЕ ШТАТЫ		4	265.0
804 УКРАИНА		11	75.9
246 ФИНЛЯНДИЯ		1	53.3
250 ФРАНЦИЯ		8	233.2
392 ЯПОНИЯ		0	1398.8
000 прочие		14	158.3
Всего		298	4009.3
Страны дальнего зарубежья		288	3933.4
Страны СНГ		11	75.9
84.17.10 ГОРНЫ И ПЕЧИ ДЛЯ ОБЖИГА, ПЛАВКИ ИЛИ ИНОЙ ТЕРМООБРАБОТКИ РУД,ПИРИТНЫХ РУД ИЛИ МЕТАЛЛОВ	ШТ		
040 АВСТРИЯ		2	2174.9
032 АРГЕНТИНА		10	209.4
056 БЕЛЬГИЯ		1	2102.0
348 ВЕНГРИЯ		255	1128.1
276 ГЕРМАНИЯ		123	21468.0
380 ИТАЛИЯ		40	58.8
156 КИТАЙ		2171	3121.1
440 ЛИТВА		10	1132.7
616 ПОЛЬША		4	1391.8
705 СЛОВЕНИЯ		2	1204.1
792 ТУРЦИЯ		8	105.8
804 УКРАИНА		2	286.3
203 ЧЕШСКАЯ РЕСПУБЛИКА		1	285.9
233 ЭСТОНИЯ		38	1631.9
000 прочие		11	30.1
Всего		2678	36330.9
Страны дальнего зарубежья		2676	36044.6
Страны СНГ		2	286.3
84.17.20 ПЕЧИ ХЛЕБОПЕКАРНЫЕ, ВКЛЮЧАЯ ПЕЧИ КОНДИТЕРСКИЕ	ШТ		
040 АВСТРИЯ		30	3842.0
051 АРМЕНИЯ		1	0.3
276 ГЕРМАНИЯ		120	3606.8
208 ДАНИЯ		3	870.6
724 ИСПАНИЯ		3	207.9
380 ИТАЛИЯ		101	1083.9
705 СЛОВЕНИЯ		14	4232.1
792 ТУРЦИЯ		24	460.9

Код и наименование страны контрагента	Ед. изме-рения	Импорт	
		количество	стоимость
804 УКРАИНА		1	66.1
250 ФРАНЦИЯ		4	63.6
203 ЧЕШСКАЯ РЕСПУБЛИКА		15	1665.1
752 ШВЕЦИЯ		188	792.8
000 прочие		13	93.4
Всего		517	16985.6
Страны дальнего зарубежья		515	16919.2
Страны СНГ		2	66.4
84.17.80 ПРОЧИЕ ПЕЧИ И КАМЕРЫ ПРОМЫШЛЕННЫЕ ИЛИ ЛАБОРАТОРНЫЕ, ВКЛЮЧАЯ МУСОРОСЖИГАТЕЛЬНЫЕ ПЕЧИ, НЕЭЛЕКТРИЧЕСКИЕ	ШТ		
040 АВСТРИЯ		1	41740.0
056 БЕЛЬГИЯ		-	7282.9
348 ВЕНГРИЯ		1	242.3
276 ГЕРМАНИЯ		65	28694.1
724 ИСПАНИЯ		2	1254.5
380 ИТАЛИЯ		65	13404.0
156 КИТАЙ		8	386.1
428 ЛАТВИЯ		2	387.0
440 ЛИТВА		1	1773.2
528 НИДЕРЛАНДЫ		16	22056.5
578 НОРВЕГИЯ		8	441.3
616 ПОЛЬША		22	5231.3
703 СЛОВАКИЯ		1	2798.6
705 СЛОВЕНИЯ		3	1217.6
840 СОЕДИНЕННЫЕ ШТАТЫ		134	6940.3
999 СТРАНЫ ЕС		2	7701.1
804 УКРАИНА		46	1254.0
246 ФИНЛЯНДИЯ		2	2291.2
250 ФРАНЦИЯ		16	2154.6
203 ЧЕШСКАЯ РЕСПУБЛИКА		18	8718.3
752 ШВЕЦИЯ		5	373.2
233 ЭСТОНИЯ		1	197.7
000 прочие		30	488.1
Всего		449	157027.6
Страны дальнего зарубежья		403	155773.7
Страны СНГ		46	1254.0
84.17.90 ЧАСТИ ГОРНОВ, ПЕЧЕЙ ПРОМЫШЛЕННЫХ ИЛИ ЛАБОРАТОРНЫХ, ВКЛЮЧАЯ МУСОРОСЖИГАТЕЛЬНЫЕ ПЕЧИ, НЕЭЛЕКТРИЧЕСКИЕ	ШТ		
040 АВСТРИЯ		9	522.1
056 БЕЛЬГИЯ		348	67.7
276 ГЕРМАНИЯ		12465	10264.6
724 ИСПАНИЯ		21141	385.6
380 ИТАЛИЯ		9763	2264.0
398 КАЗАХСТАН		335	687.0
156 КИТАЙ		76874	343.8
440 ЛИТВА		56	269.7
442 ЛЮКСЕМБУРГ		89	4383.3
840 СОЕДИНЕННЫЕ ШТАТЫ		709	1488.1
804 УКРАИНА		2323	6868.4
250 ФРАНЦИЯ		34	976.4
203 ЧЕШСКАЯ РЕСПУБЛИКА		123	79.0
233 ЭСТОНИЯ		318	100.8
392 ЯПОНИЯ		925	4142.0
000 прочие		4342	291.9
Всего		129854	33134.2
Страны дальнего зарубежья		127196	25578.9
Страны СНГ		2658	7555.4
84.18.10 КОМБИНИРОВАННЫЕ ХОЛОДИЛЬНИКИ-МОРОЗИЛЬНИКИ С РАЗДЕЛЬНЫМИ НАРУЖНЫМИ ДВЕРЬМИ	ШТ		
036 АВСТРАЛИЯ		90	63.8
040 АВСТРИЯ		6721	3202.9
100 БОЛГАРИЯ		4442	1670.9
076 БРАЗИЛИЯ		17687	10279.6
348 ВЕНГРИЯ		16983	5739.0
276 ГЕРМАНИЯ		64082	28126.9
300 ГРЕЦИЯ		1969	1121.4
208 ДАНИЯ		34550	14313.5
356 ИНДИЯ		23303	5643.8
360 ИНДОНЕЗИЯ		7087	1379.0
724 ИСПАНИЯ		17353	8866.5
380 ИТАЛИЯ		30216	10029.3
156 КИТАЙ		323029	58561.9
408 КОРЕЯ, НАРОДНО-ДЕМОКРАТИЧ. РЕСПУБЛ.		692	230.6
410 КОРЕЯ, РЕСПУБЛИКА		164493	44887.1
428 ЛАТВИЯ		1890	807.9
440 ЛИТВА		4906	1423.9
484 МЕКСИКА		531	426.2
616 ПОЛЬША		12709	5018.8
642 РУМЫНИЯ		11056	2905.4
705 СЛОВЕНИЯ		19552	6898.3
840 СОЕДИНЕННЫЕ ШТАТЫ		940	541.8
764 ТАИЛАНД		76610	24536.4
158 ТАЙВАНЬ (КИТАЙ)		1364	595.5
792 ТУРЦИЯ		38303	12212.1
804 УКРАИНА		242151	52754.3
246 ФИНЛЯНДИЯ		933	441.9
752 ШВЕЦИЯ		11840	7982.2
233 ЭСТОНИЯ		166	72.5
392 ЯПОНИЯ		6997	2420.5
000 прочие		321	156.6
Всего		1142966	313310.9
Страны дальнего зарубежья		900815	260556.5
Страны СНГ		242151	52754.3
84.18.21 ХОЛОДИЛЬНИКИ БЫТОВЫЕ КОМПРЕССИОННЫЕ	ШТ		
040 АВСТРИЯ		1740	959.1
100 БОЛГАРИЯ		850	257.3
276 ГЕРМАНИЯ		3562	1488.4
268 ГРУЗИЯ		1	0.0
208 ДАНИЯ		228	166.4
380 ИТАЛИЯ		5433	1546.3
398 КАЗАХСТАН		2	0.5
156 КИТАЙ		47291	3546.7
408 КОРЕЯ, НАРОДНО-ДЕМОКРАТИЧ. РЕСПУБЛ.		222	105.8
410 КОРЕЯ, РЕСПУБЛИКА		40616	3323.8
428 ЛАТВИЯ		137	58.4
440 ЛИТВА		405	84.6
616 ПОЛЬША		430	85.9
642 РУМЫНИЯ		2448	329.7
840 СОЕДИНЕННЫЕ ШТАТЫ		68	86.0
764 ТАИЛАНД		1063	91.3
792 ТУРЦИЯ		2299	381.1
804 УКРАИНА		48208	7123.5
246 ФИНЛЯНДИЯ		92	55.4
000 прочие		381	125.7
Всего		155476	19816.0
Страны дальнего зарубежья		107265	12692.0
Страны СНГ		48211	7124.1
84.18.22 ХОЛОДИЛЬНИКИ БЫТОВЫЕ АБСОРБЦИОННЫЕ, ЭЛЕКТРИЧЕСКИЕ	ШТ		
792 ТУРЦИЯ		1270	142.9
000 прочие		502	86.4
Всего		1772	229.3
Страны дальнего зарубежья		1772	229.3
84.18.29 ПРОЧИЕ ХОЛОДИЛЬНИКИ БЫТОВЫЕ	ШТ		
276 ГЕРМАНИЯ		4851	703.5
380 ИТАЛИЯ		1942	97.7
156 КИТАЙ		19937	690.3
703 СЛОВАКИЯ		495	84.2
000 прочие		1380	53.7
Всего		28605	1629.4
Страны дальнего зарубежья		28605	1629.4
84.18.30 МОРОЗИЛЬНИКИ ТИПА «ЛАРЬ», ЕМКОСТЬЮ НЕ БОЛЕЕ 800 Л	ШТ		
040 АВСТРИЯ		22832	6672.5
276 ГЕРМАНИЯ		176	119.9
300 ГРЕЦИЯ		873	157.8
208 ДАНИЯ		13902	4430.0
724 ИСПАНИЯ		68	93.6
380 ИТАЛИЯ		1629	626.0
156 КИТАЙ		4019	897.3
410 КОРЕЯ, РЕСПУБЛИКА		238	174.3
616 ПОЛЬША		724	195.2
642 РУМЫНИЯ		626	113.8
792 ТУРЦИЯ		14106	3006.9
000 прочие		328	105.0
Всего		59521	16592.2
Страны дальнего зарубежья		59521	16592.2
84.18.40 МОРОЗИЛЬНЫЕ ШКАФЫ ВЕРТИКАЛЬНОГО ТИПА, ЕМКОСТЬЮ НЕ БОЛЕЕ 900 Л	ШТ		
040 АВСТРИЯ		1012	281.5
276 ГЕРМАНИЯ		3540	1475.7
208 ДАНИЯ		1308	626.1
380 ИТАЛИЯ		3308	1060.9
156 КИТАЙ		26517	2279.8
410 КОРЕЯ, РЕСПУБЛИКА		1982	354.2
440 ЛИТВА		1322	252.1
616 ПОЛЬША		812	214.0
642 РУМЫНИЯ		1133	208.6
840 СОЕДИНЕННЫЕ ШТАТЫ		195	207.3
792 ТУРЦИЯ		1957	419.5
804 УКРАИНА		26146	4560.8
246 ФИНЛЯНДИЯ		113	73.0
752 ШВЕЦИЯ		82	50.4
392 ЯПОНИЯ		45	86.9
000 прочие		497	245.3
Всего		69969	12396.1
Страны дальнего зарубежья		43823	7835.2
Страны СНГ		26146	4560.8
84.18.50 ХОЛОДИЛЬНЫЕ ИЛИ МОРОЗИЛЬНЫЕ ВИТРИНЫ, ПРИЛАВКИ И ДРУГОЕ АНАЛОГИЧНОЕ ХОЛОДИЛЬНОЕ ИЛИ МОРОЗИЛЬНОЕ ОБОРУДОВАНИЕ	ШТ		
040 АВСТРИЯ		553	280.6
031 АЗЕРБАЙДЖАН		1	1.3
076 БРАЗИЛИЯ		113	60.4
348 ВЕНГРИЯ		4978	2415.8
276 ГЕРМАНИЯ		4564	11158.7
300 ГРЕЦИЯ		6507	11985.6
208 ДАНИЯ		8604	3251.7
818 ЕГИПЕТ		504	418.1
356 ИНДИЯ		2477	1018.1
360 ИНДОНЕЗИЯ		450	245.0
724 ИСПАНИЯ		4176	2436.5
380 ИТАЛИЯ		20768	25907.8
156 КИТАЙ		2087	902.0
410 КОРЕЯ, РЕСПУБЛИКА		459	313.5
428 ЛАТВИЯ		9	68.1
440 ЛИТВА		219	174.4
528 НИДЕРЛАНДЫ		131	94.1
616 ПОЛЬША		21739	12420.5
620 ПОРТУГАЛИЯ		378	287.7
642 РУМЫНИЯ		10160	5896.6
760 СИРИЙСКАЯ АРАБСКАЯ РЕСПУБЛИКА		7936	5342.4
703 СЛОВАКИЯ		931	429.5
705 СЛОВЕНИЯ		781	340.3
826 СОЕДИНЕННОЕ КОРОЛЕВСТВО		193	672.6
840 СОЕДИНЕННЫЕ ШТАТЫ		97	76.5
764 ТАИЛАНД		3699	388.0
792 ТУРЦИЯ		14565	8464.8
804 УКРАИНА		42355	22168.4
246 ФИНЛЯНДИЯ		17837	11897.3
250 ФРАНЦИЯ		1419	2105.0
203 ЧЕШСКАЯ РЕСПУБЛИКА		679	3845.2
756 ШВЕЙЦАРИЯ		53	65.3
752 ШВЕЦИЯ		566	2851.0
000 прочие		112	75.5
Всего		180100	138058.2
Страны дальнего зарубежья		137744	115888.5
Страны СНГ		42356	22169.7

Код и наименование страны контрагента		Ед. изме-рения	Импорт количество	Импорт стоимость
84.18.61 ОБОРУДОВАНИЕ ХОЛОДИЛЬНОЕ И МОРОЗИЛЬНОЕ, ТЕПЛОВЫЕ НАСОСЫ: КОМПРЕССИОННОГО ТИПА С КОНДЕНСАТОРОМ В КАЧЕСТВЕ ТЕПЛООБМЕННИКА		ШТ		
040	АВСТРИЯ		36	616.1
056	БЕЛЬГИЯ		224	1139.3
276	ГЕРМАНИЯ		10766	20770.5
208	ДАНИЯ		242	1356.3
372	ИРЛАНДИЯ		203	417.5
724	ИСПАНИЯ		2329	665.4
380	ИТАЛИЯ		13728	9383.3
398	КАЗАХСТАН		28	15.6
156	КИТАЙ		50921	3617.4
410	КОРЕЯ, РЕСПУБЛИКА		11398	6469.2
428	ЛАТВИЯ		7	71.1
440	ЛИТВА		255	1049.4
528	НИДЕРЛАНДЫ		142	1905.4
616	ПОЛЬША		91	1454.6
703	СЛОВАКИЯ		19616	1560.6
826	СОЕДИНЕННОЕ КОРОЛЕВСТВО		133	5213.2
840	СОЕДИНЕННЫЕ ШТАТЫ		280	3055.9
158	ТАЙВАНЬ (КИТАЙ)		197	91.3
792	ТУРЦИЯ		249	342.6
804	УКРАИНА		19817	7025.8
246	ФИНЛЯНДИЯ		31	1618.2
250	ФРАНЦИЯ		4959	11625.6
203	ЧЕШСКАЯ РЕСПУБЛИКА		104	440.4
756	ШВЕЙЦАРИЯ		13	52.8
752	ШВЕЦИЯ		23	1543.0
392	ЯПОНИЯ		29	709.3
000	прочие		195	143.4
Всего			136016	82353.3
Страны дальнего зарубежья			116171	75311.9
Страны СНГ			19845	7041.5
84.18.69 ПРОЧЕЕ ОБОРУДОВАНИЕ ХОЛОДИЛЬНОЕ И МОРОЗИЛЬНОЕ, ТЕПЛОВЫЕ НАСОСЫ		Т		
040	АВСТРИЯ		13	90.9
056	БЕЛЬГИЯ		390	3018.8
348	ВЕНГРИЯ		6	58.2
276	ГЕРМАНИЯ		1938	15767.7
208	ДАНИЯ		75	439.2
724	ИСПАНИЯ		9	120.3
380	ИТАЛИЯ		618	5877.9
156	КИТАЙ		424	1787.3
410	КОРЕЯ, РЕСПУБЛИКА		25	236.7
440	ЛИТВА		8	62.9
528	НИДЕРЛАНДЫ		665	7048.1
616	ПОЛЬША		43	747.5
826	СОЕДИНЕННОЕ КОРОЛЕВСТВО		177	1944.1
840	СОЕДИНЕННЫЕ ШТАТЫ		89	860.3
792	ТУРЦИЯ		13	63.9
804	УКРАИНА		7	26.6
246	ФИНЛЯНДИЯ		16	259.9
250	ФРАНЦИЯ		172	1702.3
191	ХОРВАТИЯ		28	106.7
752	ШВЕЦИЯ		24	105.5
000	прочие		20	135.3
Всего			4760	40460.1
Страны дальнего зарубежья			4752	40433.5
Страны СНГ			7	26.6
84.18.91 МЕБЕЛЬ ДЛЯ ВСТРАИВАНИЯ ХОЛОДИЛЬНО-МОРОЗИЛЬНОГО ОБОРУДОВАНИЯ		Т		
031	АЗЕРБАЙДЖАН		0	0.7
276	ГЕРМАНИЯ		16	69.5
360	ИНДОНЕЗИЯ		332	570.6
156	КИТАЙ		2694	4313.6
410	КОРЕЯ, РЕСПУБЛИКА		2891	5618.0
000	прочие		13	65.6
Всего			5946	10637.9
Страны дальнего зарубежья			5945	10637.2
Страны СНГ			0	0.7
84.18.99 ПРОЧИЕ ЧАСТИ ХОЛОДИЛЬНИКОВ, МОРОЗИЛЬНИКОВ И ПРОЧЕГО ХОЛОДИЛЬНОГО ИЛИ МОРОЗИЛЬНОГО ОБОРУДОВАНИЯ ЭЛЕКТРИЧЕСКОГО ИЛИ ДРУГИХ ТИПОВ		Т		
040	АВСТРИЯ		55	879.7
056	БЕЛЬГИЯ		118	1038.1
348	ВЕНГРИЯ		221	781.0
276	ГЕРМАНИЯ		408	4974.3
208	ДАНИЯ		1319	3889.6
360	ИНДОНЕЗИЯ		22	81.8
724	ИСПАНИЯ		82	353.4
380	ИТАЛИЯ		1094	6691.2
156	КИТАЙ		1326	4346.5
410	КОРЕЯ, РЕСПУБЛИКА		1098	4592.9
440	ЛИТВА		18	84.7
528	НИДЕРЛАНДЫ		14	103.1
616	ПОЛЬША		291	1415.9
620	ПОРТУГАЛИЯ		9	101.9
642	РУМЫНИЯ		60	315.0
703	СЛОВАКИЯ		299	667.3
826	СОЕДИНЕННОЕ КОРОЛЕВСТВО		248	2007.5
840	СОЕДИНЕННЫЕ ШТАТЫ		3	67.7
764	ТАИЛАНД		23	327.2
792	ТУРЦИЯ		838	2363.0
804	УКРАИНА		372	1092.0
246	ФИНЛЯНДИЯ		224	864.3
250	ФРАНЦИЯ		186	1259.9
203	ЧЕШСКАЯ РЕСПУБЛИКА		97	581.9
000	прочие		16	130.2
Всего			8440	39010.4
Страны дальнего зарубежья			8068	37918.4
Страны СНГ			372	1092.0
84.19.11 БЕЗЫНЕРЦИОННЫЕ ГАЗОВЫЕ ВОДОНАГРЕВАТЕЛИ		ШТ		
276	ГЕРМАНИЯ		21949	1203.3
724	ИСПАНИЯ		1925	123.4
380	ИТАЛИЯ		11770	2061.5
156	КИТАЙ		187105	8523.9
440	ЛИТВА		1354	50.9
620	ПОРТУГАЛИЯ		14050	961.5
792	ТУРЦИЯ		26571	1486.5
203	ЧЕШСКАЯ РЕСПУБЛИКА		13852	745.2
000	прочие		806	80.8
Всего			279382	15237.0
Страны дальнего зарубежья			279382	15237.0
84.19.19 ПРОЧИЕ БЕЗЫНЕРЦИОННЫЕ ВОДОНАГРЕВАТЕЛИ ИЛИ ТЕПЛОВЫЕ ВОДЯНЫЕ АККУМУЛЯТОРЫ, НЕЭЛЕКТРИЧЕСКИЕ		ШТ		
040	АВСТРИЯ		516	207.3
056	БЕЛЬГИЯ		6229	510.4
100	БОЛГАРИЯ		1180	82.3
276	ГЕРМАНИЯ		79217	17935.5
208	ДАНИЯ		49	59.2
380	ИТАЛИЯ		46750	5604.4
156	КИТАЙ		2410	231.3
440	ЛИТВА		121	62.3
616	ПОЛЬША		1687	598.6
703	СЛОВАКИЯ		2201	266.2
840	СОЕДИНЕННЫЕ ШТАТЫ		1089	122.6
804	УКРАИНА		2	12.1
246	ФИНЛЯНДИЯ		7	528.2
250	ФРАНЦИЯ		1734	474.8
203	ЧЕШСКАЯ РЕСПУБЛИКА		6597	3363.4
756	ШВЕЙЦАРИЯ		100	239.3
000	прочие		1015	182.7
Всего			150904	30480.4
Страны дальнего зарубежья			150902	30468.3
Страны СНГ			2	12.1
84.19.20 СТЕРИЛИЗАТОРЫ МЕДИЦИНСКИЕ, ХИРУРГИЧЕСКИЕ И ЛАБОРАТОРНЫЕ		ШТ		
276	ГЕРМАНИЯ		1274	3091.4
208	ДАНИЯ		21	67.9
376	ИЗРАИЛЬ		336	6193.6
724	ИСПАНИЯ		16	693.0
380	ИТАЛИЯ		2270	2604.8
124	КАНАДА		79	237.7
156	КИТАЙ		3864	1361.7
410	КОРЕЯ, РЕСПУБЛИКА		375	168.7
826	СОЕДИНЕННОЕ КОРОЛЕВСТВО		177	123.6
840	СОЕДИНЕННЫЕ ШТАТЫ		98	4791.6
158	ТАЙВАНЬ (КИТАЙ)		152	58.5
804	УКРАИНА		385	398.9
246	ФИНЛЯНДИЯ		3	1114.2
250	ФРАНЦИЯ		544	204.3
203	ЧЕШСКАЯ РЕСПУБЛИКА		338	2042.0
756	ШВЕЙЦАРИЯ		59	6745.6
752	ШВЕЦИЯ		56	534.7
392	ЯПОНИЯ		160	161.4
000	прочие		169	40.2
Всего			10376	30633.7
Страны дальнего зарубежья			9991	30234.8
Страны СНГ			385	398.9
84.19.31 СУШИЛКИ ДЛЯ СЕЛЬСКОХОЗЯЙСТВЕННОЙ ПРОДУКЦИИ		ШТ		
040	АВСТРИЯ		2	143.4
032	АРГЕНТИНА		2	200.2
348	ВЕНГРИЯ		2	109.0
276	ГЕРМАНИЯ		92	4349.3
208	ДАНИЯ		2	717.1
724	ИСПАНИЯ		2	353.8
380	ИТАЛИЯ		86	1128.9
124	КАНАДА		11	786.0
156	КИТАЙ		4	107.8
616	ПОЛЬША		4	397.9
840	СОЕДИНЕННЫЕ ШТАТЫ		13	2072.2
792	ТУРЦИЯ		28	2012.7
804	УКРАИНА		20	370.8
250	ФРАНЦИЯ		1	319.7
203	ЧЕШСКАЯ РЕСПУБЛИКА		1	572.6
000	прочие		10	72.1
Всего			280	13713.7
Страны дальнего зарубежья			260	13342.8
Страны СНГ			20	370.8
84.19.32 СУШИЛКИ ДЛЯ ДРЕВЕСИНЫ, ЦЕЛЛЮЛОЗЫ, БУМАГИ ИЛИ КАРТОНА		ШТ		
040	АВСТРИЯ		33	5942.3
076	БРАЗИЛИЯ		1	528.0
276	ГЕРМАНИЯ		232	1641.7
724	ИСПАНИЯ		13	89.9
380	ИТАЛИЯ		245	10300.6
156	КИТАЙ		195	2661.4
410	КОРЕЯ, РЕСПУБЛИКА		4	277.5
440	ЛИТВА		5	210.1
528	НИДЕРЛАНДЫ		4	290.0
616	ПОЛЬША		36	1223.4
642	РУМЫНИЯ		9	117.7
840	СОЕДИНЕННЫЕ ШТАТЫ		5	74.2
792	ТУРЦИЯ		7	73.5
804	УКРАИНА		1	48.4
246	ФИНЛЯНДИЯ		22	5819.1
203	ЧЕШСКАЯ РЕСПУБЛИКА		37	1284.1
752	ШВЕЦИЯ		10	9357.0
233	ЭСТОНИЯ		4	792.9
392	ЯПОНИЯ		5	3800.3
000	прочие		13	116.5
Всего			881	44648.5
Страны дальнего зарубежья			880	44600.1
Страны СНГ			1	48.4
84.19.39 ПРОЧИЕ МАШИНЫ ДЛЯ ОБРАБОТКИ МАТЕРИАЛОВ В ПРОЦЕССЕ С ИЗМЕНЕНИЕМ ТЕМПЕРАТУРЫ		ШТ		
056	БЕЛЬГИЯ		358	6826.8
348	ВЕНГРИЯ		2	1293.6

Код и наименование страны контрагента		Ед. изме-рения	Импорт	
			количество	стоимость
276	ГЕРМАНИЯ		1239	11420.5
208	ДАНИЯ		18	207.9
724	ИСПАНИЯ		20	1292.7
380	ИТАЛИЯ		1430	9500.5
156	КИТАЙ		457	2330.2
410	КОРЕЯ, РЕСПУБЛИКА		47	156.5
528	НИДЕРЛАНДЫ		5	2260.9
616	ПОЛЬША		3645	183.9
703	СЛОВАКИЯ		6	1286.0
826	СОЕДИНЕННОЕ КОРОЛЕВСТВО		159	1690.3
840	СОЕДИНЕННЫЕ ШТАТЫ		72	259.5
999	СТРАНЫ ЕС		1	2495.9
158	ТАЙВАНЬ (КИТАЙ)		111	318.8
792	ТУРЦИЯ		461	1737.1
804	УКРАИНА		58	1091.6
246	ФИНЛЯНДИЯ		64	65.9
250	ФРАНЦИЯ		360	810.5
203	ЧЕШСКАЯ РЕСПУБЛИКА		52	372.7
756	ШВЕЙЦАРИЯ		7	347.5
710	ЮЖНАЯ АФРИКА		4	70.7
392	ЯПОНИЯ		379	272.7
000	прочие		61	77.7
Всего			9016	46370.4
Страны дальнего зарубежья			8958	45278.7
Страны СНГ			58	1091.6

84.19.40
АППАРАТЫ ДЛЯ ДИСТИЛЛЯЦИИ ИЛИ РЕКТИФИКАЦИИ
ШТ

036	АВСТРАЛИЯ		2	907.0
056	БЕЛЬГИЯ		3	230.1
276	ГЕРМАНИЯ		516	50080.8
268	ГРУЗИЯ		4	265.4
208	ДАНИЯ		6	149.4
724	ИСПАНИЯ		11	28062.7
380	ИТАЛИЯ		631	63575.8
124	КАНАДА		-	9008.7
156	КИТАЙ		728	475.9
410	КОРЕЯ, РЕСПУБЛИКА		1	10196.6
428	ЛАТВИЯ		1	3941.3
440	ЛИТВА		-	1499.7
528	НИДЕРЛАНДЫ		-	12648.9
616	ПОЛЬША		2	3671.4
703	СЛОВАКИЯ		-	5124.0
826	СОЕДИНЕННОЕ КОРОЛЕВСТВО		44	5570.4
840	СОЕДИНЕННЫЕ ШТАТЫ		19	7733.6
860	УЗБЕКИСТАН		1	118.0
804	УКРАИНА		27	1068.0
246	ФИНЛЯНДИЯ		1	1105.2
250	ФРАНЦИЯ		27	11270.2
203	ЧЕШСКАЯ РЕСПУБЛИКА		-	7021.1
756	ШВЕЙЦАРИЯ		79	495.8
752	ШВЕЦИЯ		5	2694.8
233	ЭСТОНИЯ		8	161.3
392	ЯПОНИЯ		22	22931.9
000	прочие		56	57.5
Всего			2194	250065.4
Страны дальнего зарубежья			2162	248613.9
Страны СНГ			32	1451.5

84.19.50
ТЕПЛООБМЕННИКИ
ШТ

036	АВСТРАЛИЯ		14081	1769.2
040	АВСТРИЯ		39442	5548.7
031	АЗЕРБАЙДЖАН		85	253.3
051	АРМЕНИЯ		3	6.1
056	БЕЛЬГИЯ		17494	5813.7
100	БОЛГАРИЯ		18	477.3
076	БРАЗИЛИЯ		231	139.0
348	ВЕНГРИЯ		224	1542.2
276	ГЕРМАНИЯ		71158	67954.6
268	ГРУЗИЯ		3	9.0
208	ДАНИЯ		712	4973.1
376	ИЗРАИЛЬ		35516	4067.4
724	ИСПАНИЯ		4953	1568.3
380	ИТАЛИЯ		90231	21233.3
398	КАЗАХСТАН		17	56.5
124	КАНАДА		1170	609.2
156	КИТАЙ		719923	80512.7
408	КОРЕЯ, НАРОДНО-ДЕМОКРАТИЧ. РЕСПУБЛ.		4716	552.5
410	КОРЕЯ, РЕСПУБЛИКА		443360	88346.5
428	ЛАТВИЯ		5	72.5
440	ЛИТВА		251	254.1
438	ЛИХТЕНШТЕЙН		159	89.7
458	МАЛАЙЗИЯ		191331	23755.6
528	НИДЕРЛАНДЫ		146	2542.5
578	НОРВЕГИЯ		14	178.8
616	ПОЛЬША		2328	1626.2
642	РУМЫНИЯ		3	79.4
702	СИНГАПУР		2	89.7
703	СЛОВАКИЯ		7735	500.3
705	СЛОВЕНИЯ		1106	179.0
826	СОЕДИНЕННОЕ КОРОЛЕВСТВО		61984	4120.0
840	СОЕДИНЕННЫЕ ШТАТЫ		831	1781.8
764	ТАИЛАНД		202816	22364.9
158	ТАЙВАНЬ (КИТАЙ)		11807	1391.0
792	ТУРЦИЯ		7136	1893.4
860	УЗБЕКИСТАН		11	809.8
804	УКРАИНА		1915	17575.1
246	ФИНЛЯНДИЯ		4452	5708.8
250	ФРАНЦИЯ		72386	22141.2
203	ЧЕШСКАЯ РЕСПУБЛИКА		39132	5865.2
756	ШВЕЙЦАРИЯ		210	1479.6
752	ШВЕЦИЯ		8001	8022.4
233	ЭСТОНИЯ		87	522.2
392	ЯПОНИЯ		78651	11645.9
000	прочие		555	173.2
Всего			2136391	420294.8
Страны дальнего зарубежья			2134357	401584.9
Страны СНГ			2034	18709.8

84.19.60
МАШИНЫ ДЛЯ СЖИЖЕНИЯ ВОЗДУХА ИЛИ ГАЗОВ
ШТ

040	АВСТРИЯ		1	2398.2
056	БЕЛЬГИЯ		-	19584.9
348	ВЕНГРИЯ		1	61.1
276	ГЕРМАНИЯ		1	1160.7
380	ИТАЛИЯ		22	222.3
528	НИДЕРЛАНДЫ		15	264.8
616	ПОЛЬША		-	112.5
840	СОЕДИНЕННЫЕ ШТАТЫ		1	61.7
804	УКРАИНА		5	120.7
250	ФРАНЦИЯ		-	32498.5
000	прочие		1	1.9
Всего			47	56487.2
Страны дальнего зарубежья			42	56366.6
Страны СНГ			5	120.7

84.19.81
МАШИНЫ, АГРЕГАТЫ И ОБОРУДОВАНИЕ ДЛЯ ПРИГОТОВЛЕНИЯ ГОРЯЧИХ НАПИТКОВ ИЛИ ПРИГОТОВЛЕНИЯ ИЛИ ПОДОГРЕВА ПИЩИ
ШТ

036	АВСТРАЛИЯ		7	2538.5
076	БРАЗИЛИЯ		646	72.4
276	ГЕРМАНИЯ		24258	8697.0
208	ДАНИЯ		87	155.9
724	ИСПАНИЯ		2061	491.0
380	ИТАЛИЯ		38622	8693.8
124	КАНАДА		271	103.2
417	КИРГИЗИЯ		24	34.5
156	КИТАЙ		5767	487.6
410	КОРЕЯ, РЕСПУБЛИКА		984	212.5
498	МОЛДОВА, РЕСПУБЛИКА		1	12.4
528	НИДЕРЛАНДЫ		306	4634.8
616	ПОЛЬША		397	415.8
642	РУМЫНИЯ		319	169.9
705	СЛОВЕНИЯ		1956	428.8
826	СОЕДИНЕННОЕ КОРОЛЕВСТВО		565	1674.6
840	СОЕДИНЕННЫЕ ШТАТЫ		3501	3025.8
762	ТАДЖИКИСТАН		257	108.1
158	ТАЙВАНЬ (КИТАЙ)		3376	140.5
792	ТУРЦИЯ		812	198.3
804	УКРАИНА		122	315.4
246	ФИНЛЯНДИЯ		489	564.4
250	ФРАНЦИЯ		3874	357.5
191	ХОРВАТИЯ		26	54.0
203	ЧЕШСКАЯ РЕСПУБЛИКА		236	1124.3
756	ШВЕЙЦАРИЯ		7999	1189.3
752	ШВЕЦИЯ		259	516.0
233	ЭСТОНИЯ		173	180.8
392	ЯПОНИЯ		418	171.7
000	прочие		1821	153.6
Всего			99634	36922.4
Страны дальнего зарубежья			99230	36452.0
Страны СНГ			404	470.4

84.19.89
ПРОЧИЕ МАШИНЫ, АГРЕГАТЫ И ОБОРУДОВАНИЕ ПРОМЫШЛЕННЫЕ ИЛИ ЛАБОРАТОРНЫЕ С ЭЛЕКТРИЧЕСКИМ ИЛИ НЕЭЛЕКТРИЧЕСКИМ НАГРЕВОМ ДЛЯ ОБРАБОТКИ МАТЕРИАЛОВ ПРОЦЕССАМИ, ИСПОЛЬЗУЮЩИМИ ИЗМЕНЕНИЕ ТЕМПЕРАТУРЫ
ШТ

040	АВСТРИЯ		166	11976.3
051	АРМЕНИЯ		1	0.4
056	БЕЛЬГИЯ		186	5558.4
100	БОЛГАРИЯ		50	352.0
348	ВЕНГРИЯ		22	24917.8
276	ГЕРМАНИЯ		30508	84301.2
268	ГРУЗИЯ		4	1.6
208	ДАНИЯ		222	1219.0
376	ИЗРАИЛЬ		17	653.6
356	ИНДИЯ		19	1613.3
724	ИСПАНИЯ		78	3079.9
380	ИТАЛИЯ		2122	27414.8
398	КАЗАХСТАН		2	7.8
124	КАНАДА		32	2493.8
156	КИТАЙ		6647	3365.3
410	КОРЕЯ, РЕСПУБЛИКА		4719	13409.1
428	ЛАТВИЯ		2688	4306.0
440	ЛИТВА		22	413.0
458	МАЛАЙЗИЯ		35	59.2
498	МОЛДОВА, РЕСПУБЛИКА		4	18.0
528	НИДЕРЛАНДЫ		794	2370.7
554	НОВАЯ ЗЕЛАНДИЯ		1216	285.2
578	НОРВЕГИЯ		3	83.1
616	ПОЛЬША		1487	8032.6
642	РУМЫНИЯ		1	714.8
891	СЕРБИЯ И ЧЕРНОГОРИЯ		37	54.1
703	СЛОВАКИЯ		1	173.0
705	СЛОВЕНИЯ		16	3091.7
826	СОЕДИНЕННОЕ КОРОЛЕВСТВО		988	1849.8
840	СОЕДИНЕННЫЕ ШТАТЫ		1629	54033.8
999	СТРАНЫ ЕС		-	1062.9
158	ТАЙВАНЬ (КИТАЙ)		464	109.4
792	ТУРЦИЯ		85	590.9
804	УКРАИНА		14477	15916.5
246	ФИНЛЯНДИЯ		58	19091.1
250	ФРАНЦИЯ		188	12539.3
203	ЧЕШСКАЯ РЕСПУБЛИКА		2144	5694.9
756	ШВЕЙЦАРИЯ		362	2149.6
752	ШВЕЦИЯ		231	11047.7
233	ЭСТОНИЯ		8	311.4
392	ЯПОНИЯ		1261	7194.8
000	прочие		16	8412.3
Всего			73010	339970.1
Страны дальнего зарубежья			58522	324025.8
Страны СНГ			14488	15944.3

84.19.90
ЧАСТИ МАШИН, ОБОРУДОВАНИЯ ПРОМЫШЛЕННОГО ИЛИ ЛАБОРАТОРНОГО С ЭЛЕКТРИЧЕСКИМ ИЛИ НЕЭЛЕКТРИЧЕСКИМ НАГРЕВОМ ДЛЯ ОБРАБОТКИ МАТЕРИАЛОВ
Т

040	АВСТРИЯ		26	1029.5
056	БЕЛЬГИЯ		32	143.7
348	ВЕНГРИЯ		18	149.3
276	ГЕРМАНИЯ		1172	12351.2
208	ДАНИЯ		542	1153.8
356	ИНДИЯ		99	1524.4
724	ИСПАНИЯ		257	655.0
380	ИТАЛИЯ		933	11866.9
417	КИРГИЗИЯ		0	2.8
156	КИТАЙ		438	989.8

Код и наименование страны контрагента	Ед. изме-рения	Импорт	
		количество	стоимость
410 КОРЕЯ, РЕСПУБЛИКА		12	209.6
440 ЛИТВА		18	183.2
528 НИДЕРЛАНДЫ		36	1057.2
616 ПОЛЬША		1000	2843.1
703 СЛОВАКИЯ		3	54.0
826 СОЕДИНЕННОЕ КОРОЛЕВСТВО		88	1257.6
840 СОЕДИНЕННЫЕ ШТАТЫ		284	1587.8
804 УКРАИНА		743	3807.1
246 ФИНЛЯНДИЯ		43	960.9
250 ФРАНЦИЯ		91	1364.3
203 ЧЕШСКАЯ РЕСПУБЛИКА		99	965.1
756 ШВЕЙЦАРИЯ		235	1772.2
752 ШВЕЦИЯ		452	3935.4
233 ЭСТОНИЯ		840	1041.5
392 ЯПОНИЯ		3	83.2
000 прочие		56	205.3
Всего		7519	51193.8
Страны дальнего зарубежья		6776	47383.9
Страны СНГ		743	3809.9
84.20.10 КАЛАНДРЫ ИЛИ ДРУГИЕ ВАЛКОВЫЕ МАШИНЫ	ШТ		
040 АВСТРИЯ		220	1016.8
051 АРМЕНИЯ		2	55.2
056 БЕЛЬГИЯ		3	385.2
276 ГЕРМАНИЯ		73	9037.1
208 ДАНИЯ		4	527.8
724 ИСПАНИЯ		6	1385.9
380 ИТАЛИЯ		552	11101.1
417 КИРГИЗИЯ		2	1.0
156 КИТАЙ		620	910.2
410 КОРЕЯ, РЕСПУБЛИКА		37	124.8
440 ЛИТВА		-	945.9
498 МОЛДОВА, РЕСПУБЛИКА		1	14.0
616 ПОЛЬША		6	4115.2
840 СОЕДИНЕННЫЕ ШТАТЫ		3	1035.7
158 ТАЙВАНЬ (КИТАЙ)		8	348.6
792 ТУРЦИЯ		88	493.5
804 УКРАИНА		40	359.0
246 ФИНЛЯНДИЯ		-	12072.3
250 ФРАНЦИЯ		62	1671.1
203 ЧЕШСКАЯ РЕСПУБЛИКА		3	402.1
756 ШВЕЙЦАРИЯ		26	1448.2
752 ШВЕЦИЯ		40	21907.8
392 ЯПОНИЯ		5	425.6
000 прочие		12	46.5
Всего		1813	69830.8
Страны дальнего зарубежья		1768	69401.6
Страны СНГ		45	429.2
84.20.91 ЧАСТИ ВАЛКОВ	Т		
276 ГЕРМАНИЯ		101	1328.7
724 ИСПАНИЯ		9	212.1
380 ИТАЛИЯ		19	137.0
417 КИРГИЗИЯ		18	4.1
410 КОРЕЯ, РЕСПУБЛИКА		152	361.6
840 СОЕДИНЕННЫЕ ШТАТЫ		3	59.0
804 УКРАИНА		245	582.1
246 ФИНЛЯНДИЯ		25	116.0
250 ФРАНЦИЯ		4	88.9
203 ЧЕШСКАЯ РЕСПУБЛИКА		51	132.8
756 ШВЕЙЦАРИЯ		8	460.6
000 прочие		9	79.9
Всего		644	3562.9
Страны дальнего зарубежья		381	2976.7
Страны СНГ		263	586.2
84.20.99 ЧАСТИ ПРОЧИЕ КАЛАНДРОВ И ДРУГИХ ВАЛКОВЫХ МАШИН КРОМЕ МАШИН ДЛЯ ОБРАБОТКИ МЕТАЛЛА И СТЕКЛА И ВАЛКИ ДЛЯ НИХ	Т		
276 ГЕРМАНИЯ		2	102.8
804 УКРАИНА		64	229.6
000 прочие		15	103.4
Всего		80	435.8
Страны дальнего зарубежья		16	206.2
Страны СНГ		64	229.6
84.21.11 СЕПАРАТОРЫ МОЛОЧНЫЕ	ШТ		
276 ГЕРМАНИЯ		6	947.1
380 ИТАЛИЯ		6	64.1
804 УКРАИНА		29954	1354.5
752 ШВЕЦИЯ		4	652.9
000 прочие		2	12.8
Всего		29972	3031.3
Страны дальнего зарубежья		18	1676.8
Страны СНГ		29954	1354.5
84.21.12 СУШИЛКИ ДЛЯ БЕЛЬЯ	ШТ		
398 КАЗАХСТАН		2	1.3
156 КИТАЙ		4778	158.6
498 МОЛДОВА, РЕСПУБЛИКА		280	53.6
000 прочие		203	76.7
Всего		5263	290.3
Страны дальнего зарубежья		4981	235.4
Страны СНГ		282	54.9
84.21.19 ПРОЧИЕ ЦЕНТРИФУГИ, ВКЛЮЧАЯ ЦЕНТРОБЕЖНЫЕ СУШИЛКИ	ШТ		
036 АВСТРАЛИЯ		88	1979.6
040 АВСТРИЯ		3	667.4
056 БЕЛЬГИЯ		29	1535.8
276 ГЕРМАНИЯ		2336	34329.7
208 ДАНИЯ		17	1030.3
356 ИНДИЯ		4	98.5
724 ИСПАНИЯ		80	103.6
380 ИТАЛИЯ		652	6887.9
398 КАЗАХСТАН		1	11.6
124 КАНАДА		7	949.9
417 КИРГИЗИЯ		2098	1202.2
156 КИТАЙ		3453	1603.1
410 КОРЕЯ, РЕСПУБЛИКА		30	75593.6
428 ЛАТВИЯ		1576	120.8
528 НИДЕРЛАНДЫ		11	686.1
616 ПОЛЬША		70	117.4
702 СИНГАПУР		18	129.7
705 СЛОВЕНИЯ		12	14903.8
826 СОЕДИНЕННОЕ КОРОЛЕВСТВО		51	691.7
840 СОЕДИНЕННЫЕ ШТАТЫ		650	9587.4
792 ТУРЦИЯ		12	140.4
804 УКРАИНА		333	2985.6
246 ФИНЛЯНДИЯ		26	66.9
250 ФРАНЦИЯ		145	614.7
203 ЧЕШСКАЯ РЕСПУБЛИКА		85	889.4
756 ШВЕЙЦАРИЯ		160	2450.3
752 ШВЕЦИЯ		6	89.9
233 ЭСТОНИЯ		21	632.5
000 прочие		300	48.6
Всего		12274	160148.2
Страны дальнего зарубежья		9842	155948.8
Страны СНГ		2432	4199.3
84.21.21 ОБОРУДОВАНИЕ ДЛЯ ФИЛЬТРОВАНИЯ ИЛИ ОЧИСТКИ ВОДЫ	ШТ		
036 АВСТРАЛИЯ		660	212.6
040 АВСТРИЯ		446	6593.2
056 БЕЛЬГИЯ		2875	289.7
100 БОЛГАРИЯ		163	86.1
348 ВЕНГРИЯ		43	1148.1
276 ГЕРМАНИЯ		1380270	97097.4
208 ДАНИЯ		4783	716.5
376 ИЗРАИЛЬ		2669	865.4
356 ИНДИЯ		26	1074.6
372 ИРЛАНДИЯ		9539	289.9
724 ИСПАНИЯ		41336	1527.8
380 ИТАЛИЯ		2118912	3887.9
398 КАЗАХСТАН		1	159.0
124 КАНАДА		5510	1583.8
156 КИТАЙ		3500375	4212.2
410 КОРЕЯ, РЕСПУБЛИКА		314407	1558.4
428 ЛАТВИЯ		796	1677.5
440 ЛИТВА		9458	14384.2
458 МАЛАЙЗИЯ		6786	120.2
528 НИДЕРЛАНДЫ		1318	2466.4
578 НОРВЕГИЯ		96	147.7
616 ПОЛЬША		648071	3756.3
702 СИНГАПУР		1145	68.2
703 СЛОВАКИЯ		431	689.1
826 СОЕДИНЕННОЕ КОРОЛЕВСТВО		75459	3506.5
840 СОЕДИНЕННЫЕ ШТАТЫ		389368	6226.3
999 СТРАНЫ ЕС		9	423.2
158 ТАЙВАНЬ (КИТАЙ)		221852	1765.6
792 ТУРЦИЯ		4454	1053.1
804 УКРАИНА		3786	304.3
246 ФИНЛЯНДИЯ		1514	3998.5
250 ФРАНЦИЯ		148074	20190.3
191 ХОРВАТИЯ		2	50.6
203 ЧЕШСКАЯ РЕСПУБЛИКА		1536	2291.4
756 ШВЕЙЦАРИЯ		8043	186.5
752 ШВЕЦИЯ		30545	7663.6
233 ЭСТОНИЯ		11	121.3
392 ЯПОНИЯ		1662	61.9
000 прочие		6458	1662.0
Всего		8942889	194117.3
Страны дальнего зарубежья		8939102	193654.0
Страны СНГ		3787	463.3
84.21.22 ОБОРУДОВАНИЕ ДЛЯ ФИЛЬТРОВАНИЯ ИЛИ ОЧИСТКИ НАПИТКОВ, КРОМЕ ВОДЫ	ШТ		
276 ГЕРМАНИЯ		4288	12812.4
208 ДАНИЯ		77	125.0
380 ИТАЛИЯ		57	675.4
398 КАЗАХСТАН		1	16.2
250 ФРАНЦИЯ		467	633.5
000 прочие		256	38.7
Всего		5146	14301.0
Страны дальнего зарубежья		5145	14284.9
Страны СНГ		1	16.2
84.21.23 ОБОРУДОВАНИЯ ДЛЯ ФИЛЬТРОВАНИЯ МАСЛА ИЛИ ТОПЛИВА В ДВИГАТЕЛЯХ ВНУТРЕННЕГО СГОРАНИЯ	ШТ		
040 АВСТРИЯ		589177	1132.9
032 АРГЕНТИНА		281931	153.8
056 БЕЛЬГИЯ		666594	1331.8
070 БОСНИЯ И ГЕРЦЕГОВИНА		70486	145.7
076 БРАЗИЛИЯ		23879	225.1
276 ГЕРМАНИЯ		19248274	20233.3
208 ДАНИЯ		4169	77.0
818 ЕГИПЕТ		105648	56.3
376 ИЗРАИЛЬ		93948	101.0
356 ИНДИЯ		2269	118.6
360 ИНДОНЕЗИЯ		601170	397.7
724 ИСПАНИЯ		286769	1096.7
380 ИТАЛИЯ		516674	1590.4
398 КАЗАХСТАН		1221	26.5
124 КАНАДА		38275	75.7
196 КИПР		75568	80.5
156 КИТАЙ		805615	1092.1
410 КОРЕЯ, РЕСПУБЛИКА		3461556	3585.8
440 ЛИТВА		269498	586.7
484 МЕКСИКА		230635	182.4
528 НИДЕРЛАНДЫ		446062	942.3
616 ПОЛЬША		2400420	3357.4
705 СЛОВЕНИЯ		96	54.8
826 СОЕДИНЕННОЕ КОРОЛЕВСТВО		2135104	2881.9
840 СОЕДИНЕННЫЕ ШТАТЫ		1973852	8786.6
999 СТРАНЫ ЕС		12	241.6
764 ТАИЛАНД		176584	837.8
158 ТАЙВАНЬ (КИТАЙ)		253078	421.4
792 ТУРЦИЯ		49438	84.5
804 УКРАИНА		1394288	2495.1
246 ФИНЛЯНДИЯ		224077	816.7
250 ФРАНЦИЯ		1110467	2652.4
203 ЧЕШСКАЯ РЕСПУБЛИКА		293179	516.7
752 ШВЕЦИЯ		268686	1782.7

Код и наименование страны контрагента		Ед. изме-рения	Импорт	
			количество	стоимость
233	ЭСТОНИЯ		20	492.3
710	ЮЖНАЯ АФРИКА		211231	251.3
392	ЯПОНИЯ		3746334	7529.9
000	прочие		206299	389.3
Всего			42262583	66824.3
Страны дальнего зарубежья			40867074	64302.7
Страны СНГ			1395509	2521.6
84.21.29				
ПРОЧЕЕ ОБОРУДОВАНИЕ ДЛЯ ФИЛЬТРОВАНИЯ ИЛИ ОЧИСТКИ ЖИДКОСТЕЙ И ГАЗОВ				
		ШТ		
040	АВСТРИЯ		23074	1049.1
056	БЕЛЬГИЯ		12422	1250.0
348	ВЕНГРИЯ		4	297.1
276	ГЕРМАНИЯ		420585	17824.3
208	ДАНИЯ		19070	204.3
380	ИТАЛИЯ		533106	38095.6
398	КАЗАХСТАН		105	50.2
124	КАНАДА		776	238.0
156	КИТАЙ		31971	1660.6
410	КОРЕЯ, РЕСПУБЛИКА		12983	24131.5
428	ЛАТВИЯ		705	147.7
440	ЛИТВА		41067	141.3
484	МЕКСИКА		138454	905.8
498	МОЛДОВА, РЕСПУБЛИКА		1	8.7
528	НИДЕРЛАНДЫ		1899	783.3
784	ОБЪЕДИНЕННЫЕ АРАБСКИЕ ЭМИРАТЫ		802	53051.7
616	ПОЛЬША		14606	733.6
826	СОЕДИНЕННОЕ КОРОЛЕВСТВО		141626	2380.8
840	СОЕДИНЕННЫЕ ШТАТЫ		115089	24163.6
792	ТУРЦИЯ		1478	114.0
860	УЗБЕКИСТАН		1	0.3
804	УКРАИНА		10636	5746.8
246	ФИНЛЯНДИЯ		5619	229.2
250	ФРАНЦИЯ		12422	731.5
203	ЧЕШСКАЯ РЕСПУБЛИКА		2241	1015.3
756	ШВЕЙЦАРИЯ		3518	118.5
752	ШВЕЦИЯ		1352	94.6
392	ЯПОНИЯ		63380	1212.7
000	прочие		8014	280.2
Всего			1617006	176660.6
Страны дальнего зарубежья			1606263	170854.5
Страны СНГ			10743	5806.1
84.21.31				
ВОЗДУШНЫЕ ФИЛЬТРЫ ДЛЯ ДВИГАТЕЛЕЙ ВНУТРЕННЕГО СГОРАНИЯ				
		ШТ		
040	АВСТРИЯ		98727	456.8
056	БЕЛЬГИЯ		119415	127.2
070	БОСНИЯ И ГЕРЦЕГОВИНА		14912	174.1
076	БРАЗИЛИЯ		2364	57.7
276	ГЕРМАНИЯ		3655903	6890.5
360	ИНДОНЕЗИЯ		249752	207.7
380	ИТАЛИЯ		219951	740.4
398	КАЗАХСТАН		176	8.0
124	КАНАДА		14731	73.2
417	КИРГИЗИЯ		1	0.0
156	КИТАЙ		390125	931.3
410	КОРЕЯ, РЕСПУБЛИКА		1148574	9269.1
440	ЛИТВА		114482	457.9
458	МАЛАЙЗИЯ		53217	60.1
528	НИДЕРЛАНДЫ		330179	1139.8
616	ПОЛЬША		514430	878.8
702	СИНГАПУР		277160	306.8
826	СОЕДИНЕННОЕ КОРОЛЕВСТВО		252217	1871.9
840	СОЕДИНЕННЫЕ ШТАТЫ		261373	4164.7
764	ТАИЛАНД		3473	52.1
792	ТУРЦИЯ		27970	142.7
804	УКРАИНА		183035	149.3
246	ФИНЛЯНДИЯ		71795	471.6
250	ФРАНЦИЯ		434244	2558.8
203	ЧЕШСКАЯ РЕСПУБЛИКА		134529	837.8
752	ШВЕЦИЯ		126937	577.2
710	ЮЖНАЯ АФРИКА		10059	82.6
392	ЯПОНИЯ		1028294	5638.3
000	прочие		129863	298.6
Всего			9867888	38624.9
Страны дальнего зарубежья			9684676	38467.5
Страны СНГ			183212	157.4
84.21.39				
ПРОЧЕЕ ОБОРУДОВАНИЕ ДЛЯ ФИЛЬТРОВАНИЯ ИЛИ ОЧИСТКИ ГАЗОВ				
		ШТ		
040	АВСТРИЯ		29241	5147.7
056	БЕЛЬГИЯ		26206	2694.2
348	ВЕНГРИЯ		55846	1241.4
276	ГЕРМАНИЯ		614789	22584.6
268	ГРУЗИЯ		1	0.6
208	ДАНИЯ		30467	5110.4
376	ИЗРАИЛЬ		1644	172.8
356	ИНДИЯ		257	92.2
724	ИСПАНИЯ		8734	105.7
380	ИТАЛИЯ		2016405	12976.6
398	КАЗАХСТАН		64	63.8
124	КАНАДА		1280	5850.3
156	КИТАЙ		252517	2339.6
410	КОРЕЯ, РЕСПУБЛИКА		221014	52457.4
442	ЛЮКСЕМБУРГ		1	2259.4
528	НИДЕРЛАНДЫ		23986	3360.5
784	ОБЪЕДИНЕННЫЕ АРАБСКИЕ ЭМИРАТЫ		1	47000.0
616	ПОЛЬША		39984	1077.8
642	РУМЫНИЯ		52110	420.8
703	СЛОВАКИЯ		18	1200.2
705	СЛОВЕНИЯ		93	57.6
826	СОЕДИНЕННОЕ КОРОЛЕВСТВО		80097	2596.4
840	СОЕДИНЕННЫЕ ШТАТЫ		1472087	6791.4
999	СТРАНЫ ЕС		27	17926.6
764	ТАИЛАНД		15717	108.0
158	ТАЙВАНЬ (КИТАЙ)		15706	96.8
792	ТУРЦИЯ		11288	500.4
860	УЗБЕКИСТАН		1	0.2
804	УКРАИНА		19362	4581.8
246	ФИНЛЯНДИЯ		76638	3351.0
250	ФРАНЦИЯ		68231	3421.0
203	ЧЕШСКАЯ РЕСПУБЛИКА		31290	6245.6
756	ШВЕЙЦАРИЯ		114461	575.9
752	ШВЕЦИЯ		51739	3837.1
233	ЭСТОНИЯ		2513	9072.6
392	ЯПОНИЯ		203906	4162.9
000	прочие		5485	273.8
Всего			5543206	229755.3
Страны дальнего зарубежья			5523778	225108.8
Страны СНГ			19428	4646.5
84.21.91				
ЧАСТИ ЦЕНТРИФУГ, ВКЛЮЧАЯ ЦЕНТРОБЕЖНЫЕ СУШИЛКИ				
		Т		
040	АВСТРИЯ		1	58.2
276	ГЕРМАНИЯ		6	1037.0
208	ДАНИЯ		2	103.6
417	КИРГИЗИЯ		0	7.9
410	КОРЕЯ, РЕСПУБЛИКА		0	129.5
428	ЛАТВИЯ		9	62.6
528	НИДЕРЛАНДЫ		4	53.3
702	СИНГАПУР		6	352.2
705	СЛОВЕНИЯ		7	126.1
826	СОЕДИНЕННОЕ КОРОЛЕВСТВО		1	89.5
840	СОЕДИНЕННЫЕ ШТАТЫ		8	405.7
804	УКРАИНА		103	985.2
246	ФИНЛЯНДИЯ		4	122.8
250	ФРАНЦИЯ		2	143.1
203	ЧЕШСКАЯ РЕСПУБЛИКА		3	120.5
756	ШВЕЙЦАРИЯ		2	318.7
752	ШВЕЦИЯ		1	289.2
392	ЯПОНИЯ		0	56.5
000	прочие		4	127.4
Всего			164	4589.2
Страны дальнего зарубежья			61	3596.1
Страны СНГ			103	993.1
84.21.99				
ПРОЧИЕ ЧАСТИ				
		Т		
040	АВСТРИЯ		187	2567.3
056	БЕЛЬГИЯ		204	907.7
348	ВЕНГРИЯ		48	99.6
276	ГЕРМАНИЯ		988	20457.2
208	ДАНИЯ		128	668.1
724	ИСПАНИЯ		230	1162.5
380	ИТАЛИЯ		246	2045.0
398	КАЗАХСТАН		15	20.5
124	КАНАДА		35	450.2
417	КИРГИЗИЯ		0	0.3
156	КИТАЙ		412	1483.3
410	КОРЕЯ, РЕСПУБЛИКА		96	937.4
428	ЛАТВИЯ		3	262.8
440	ЛИТВА		47	599.6
484	МЕКСИКА		4	72.5
498	МОЛДОВА, РЕСПУБЛИКА		0	51.2
528	НИДЕРЛАНДЫ		41	704.6
578	НОРВЕГИЯ		0	54.1
616	ПОЛЬША		163	780.9
642	РУМЫНИЯ		7	174.0
702	СИНГАПУР		8	344.1
826	СОЕДИНЕННОЕ КОРОЛЕВСТВО		69	1881.0
840	СОЕДИНЕННЫЕ ШТАТЫ		383	5707.1
764	ТАИЛАНД		74	224.1
158	ТАЙВАНЬ (КИТАЙ)		230	1386.0
804	УКРАИНА		1108	3689.4
246	ФИНЛЯНДИЯ		195	1845.8
250	ФРАНЦИЯ		71	1518.7
203	ЧЕШСКАЯ РЕСПУБЛИКА		52	278.4
756	ШВЕЙЦАРИЯ		10	321.0
752	ШВЕЦИЯ		57	1066.7
233	ЭСТОНИЯ		64	245.4
710	ЮЖНАЯ АФРИКА		4	61.2
392	ЯПОНИЯ		35	863.7
000	прочие		14	161.4
Всего			5230	53092.9
Страны дальнего зарубежья			4107	49331.4
Страны СНГ			1123	3761.5
84.22.11				
ПОСУДОМОЕЧНЫЕ МАШИНЫ БЫТОВЫЕ				
		ШТ		
276	ГЕРМАНИЯ		42614	18054.7
724	ИСПАНИЯ		5348	1300.6
380	ИТАЛИЯ		56062	13690.2
156	КИТАЙ		22692	2578.3
428	ЛАТВИЯ		374	122.4
440	ЛИТВА		925	308.4
616	ПОЛЬША		2536	788.9
792	ТУРЦИЯ		12179	2338.3
246	ФИНЛЯНДИЯ		774	172.8
752	ШВЕЦИЯ		4774	998.5
000	прочие		321	121.4
Всего			148599	40474.5
Страны дальнего зарубежья			148599	40474.5
84.22.19				
ПРОЧИЕ ПОСУДОМОЕЧНЫЕ МАШИНЫ				
		ШТ		
040	АВСТРИЯ		16	87.8
276	ГЕРМАНИЯ		439	1181.4
208	ДАНИЯ		4	58.0
724	ИСПАНИЯ		1424	291.4
380	ИТАЛИЯ		3280	1274.6
528	НИДЕРЛАНДЫ		6	129.1
792	ТУРЦИЯ		53	58.9
246	ФИНЛЯНДИЯ		18	75.2
250	ФРАНЦИЯ		12	81.1
752	ШВЕЦИЯ		20	102.8
000	прочие		81	92.3
Всего			5353	3432.6
Страны дальнего зарубежья			5353	3432.6
84.22.20				
ОБОРУДОВАНИЕ ДЛЯ МОЙКИ ИЛИ СУШКИ БУТЫЛОК ИЛИ ДРУГИХ ЕМКОСТЕЙ				
		ШТ		
040	АВСТРИЯ		81	343.5
100	БОЛГАРИЯ		6	77.2
276	ГЕРМАНИЯ		246	6132.3
208	ДАНИЯ		41	218.9

Код и наименование страны контрагента		Ед. изме-рения	Импорт	
			количество	стоимость
724	ИСПАНИЯ		9	51.1
380	ИТАЛИЯ		63	1775.0
156	КИТАЙ		42	337.1
410	КОРЕЯ, РЕСПУБЛИКА		46	505.0
528	НИДЕРЛАНДЫ		25	604.9
616	ПОЛЬША		85	492.8
826	СОЕДИНЕННОЕ КОРОЛЕВСТВО		8	100.8
840	СОЕДИНЕННЫЕ ШТАТЫ		219	742.5
804	УКРАИНА		9	102.5
246	ФИНЛЯНДИЯ		72	258.6
250	ФРАНЦИЯ		11	113.1
203	ЧЕШСКАЯ РЕСПУБЛИКА		3	256.7
756	ШВЕЙЦАРИЯ		4	349.1
752	ШВЕЦИЯ		130	1915.2
392	ЯПОНИЯ		19	144.4
000	прочие		56	126.8
Всего			1175	14647.5
Страны дальнего зарубежья			1166	14545.0
Страны СНГ			9	102.5

84.22.30
ОБОРУДОВАНИЕ ДЛЯ ЗАПОЛНЕНИЯ, ЗАКУПОРКИ БУТЫЛОК, БАНОК, ЗАКРЫВАНИЯ ЯЩИКОВ, МЕШКОВ ИЛИ ДРУГИХ ЕМКОСТЕЙ, ДЛЯ ОПЕЧАТЫВАНИЯ ИХ ИЛИ ЭТИКЕТИРОВАНИЯ; ОБОРУДОВАНИЕ ДЛЯ ГЕРМЕТИЧНОЙ УКУПОРКИ КОЛПАЧКАМИ ИЛИ ...

ШТ

036	АВСТРАЛИЯ	5	838.9
040	АВСТРИЯ	12	2412.5
031	АЗЕРБАЙДЖАН	1	5.0
051	АРМЕНИЯ	5	0.7
056	БЕЛЬГИЯ	34	2978.0
100	БОЛГАРИЯ	31	256.4
076	БРАЗИЛИЯ	2	277.3
348	ВЕНГРИЯ	15	258.3
276	ГЕРМАНИЯ	883	110646.7
300	ГРЕЦИЯ	21	164.8
208	ДАНИЯ	7598	1433.5
376	ИЗРАИЛЬ	50	85.0
356	ИНДИЯ	1822	283.4
724	ИСПАНИЯ	47	1991.3
380	ИТАЛИЯ	6758	82297.8
398	КАЗАХСТАН	1	8.5
417	КИРГИЗИЯ	2	3.6
156	КИТАЙ	1692	2632.4
410	КОРЕЯ, РЕСПУБЛИКА	20	303.8
428	ЛАТВИЯ	4	1497.1
440	ЛИТВА	10	50.5
528	НИДЕРЛАНДЫ	49	1075.2
616	ПОЛЬША	246	2026.5
702	СИНГАПУР	175	625.6
826	СОЕДИНЕННОЕ КОРОЛЕВСТВО	345	12532.1
840	СОЕДИНЕННЫЕ ШТАТЫ	254	3408.6
999	СТРАНЫ ЕС	2	143.2
158	ТАЙВАНЬ (КИТАЙ)	103	737.5
792	ТУРЦИЯ	17	358.3
860	УЗБЕКИСТАН	2	9.8
804	УКРАИНА	186	2745.4
246	ФИНЛЯНДИЯ	37	299.4
250	ФРАНЦИЯ	308	15593.9
203	ЧЕШСКАЯ РЕСПУБЛИКА	72	1219.5
756	ШВЕЙЦАРИЯ	1011	3711.9
752	ШВЕЦИЯ	774	24325.5
000	прочие	18	79.8
Всего		22612	277317.5
Страны дальнего зарубежья		22415	274544.5
Страны СНГ		197	2773.0

84.22.40
ОБОРУДОВАНИЕ ДЛЯ УПАКОВКИ ИЛИ ОБЕРТКИ (ВКЛЮЧАЯ ОБОРУДОВАНИЕ, ОБЕРТЫВАЮЩЕЕ ТОВАР С ТЕРМОУСАДКОЙ УПАКОВОЧНОГО МАТЕРИАЛА) ПРОЧЕЕ

ШТ

040	АВСТРИЯ	25	1363.8
031	АЗЕРБАЙДЖАН	1	2.8
056	БЕЛЬГИЯ	22	526.2
100	БОЛГАРИЯ	25	123.5
076	БРАЗИЛИЯ	1	117.9
348	ВЕНГРИЯ	8	175.7
276	ГЕРМАНИЯ	4236	112590.5
208	ДАНИЯ	13	1039.0
376	ИЗРАИЛЬ	31	288.8
356	ИНДИЯ	23	896.2
724	ИСПАНИЯ	190	3068.5
380	ИТАЛИЯ	9338	60852.6
124	КАНАДА	23	284.1
156	КИТАЙ	30115	2555.2
410	КОРЕЯ, РЕСПУБЛИКА	11173	2414.1
440	ЛИТВА	70	195.5
484	МЕКСИКА	1	183.0
528	НИДЕРЛАНДЫ	1328	3427.9
616	ПОЛЬША	1877	2649.8
674	САН-МАРИНО	249	265.9
703	СЛОВАКИЯ	26	1098.2
705	СЛОВЕНИЯ	2	132.1
826	СОЕДИНЕННОЕ КОРОЛЕВСТВО	174	1724.3
840	СОЕДИНЕННЫЕ ШТАТЫ	144	1252.4
999	СТРАНЫ ЕС	2	645.1
158	ТАЙВАНЬ (КИТАЙ)	2672	758.4
792	ТУРЦИЯ	6701	277.0
860	УЗБЕКИСТАН	1	3.1
804	УКРАИНА	41	568.3
246	ФИНЛЯНДИЯ	3309	1131.8
250	ФРАНЦИЯ	76	6430.7
203	ЧЕШСКАЯ РЕСПУБЛИКА	48	1616.0
756	ШВЕЙЦАРИЯ	464	7000.2
752	ШВЕЦИЯ	119	14049.8
392	ЯПОНИЯ	391	1147.6
000	прочие	3103	133.2
Всего		76022	230989.0
Страны дальнего зарубежья		75979	230414.9
Страны СНГ		43	574.1

84.22.90
ЧАСТИ ПОСУДОМОЕЧНЫХ МАШИН

Т

040	АВСТРИЯ	1	174.7
348	ВЕНГРИЯ	3	54.0
276	ГЕРМАНИЯ	235	20416.4
208	ДАНИЯ	3	217.9
356	ИНДИЯ	3	152.9
724	ИСПАНИЯ	14	97.1
380	ИТАЛИЯ	134	11133.3
156	КИТАЙ	1	57.3
410	КОРЕЯ, РЕСПУБЛИКА	11	628.0
442	ЛЮКСЕМБУРГ	1	130.7
528	НИДЕРЛАНДЫ	9	345.6
578	НОРВЕГИЯ	1	187.8
616	ПОЛЬША	3	98.6
826	СОЕДИНЕННОЕ КОРОЛЕВСТВО	2	353.4
840	СОЕДИНЕННЫЕ ШТАТЫ	7	1288.1
158	ТАЙВАНЬ (КИТАЙ)	16	90.1
804	УКРАИНА	4	141.9
246	ФИНЛЯНДИЯ	1	64.0
250	ФРАНЦИЯ	2	241.4
756	ШВЕЙЦАРИЯ	5	884.6
752	ШВЕЦИЯ	22	2992.9
392	ЯПОНИЯ	1	116.1
000	прочие	10	122.4
Всего		488	39989.4
Страны дальнего зарубежья		484	39847.5
Страны СНГ		4	141.9

84.23.10
ВЕСЫ ДЛЯ ВЗВЕШИВАНИЯ ЛЮДЕЙ, ВКЛЮЧАЯ ГРУДНЫХ ДЕТЕЙ; ВЕСЫ БЫТОВЫЕ

ШТ

040	АВСТРИЯ	15089	53.6
348	ВЕНГРИЯ	13288	130.3
276	ГЕРМАНИЯ	301159	1656.6
724	ИСПАНИЯ	57252	381.7
156	КИТАЙ	2385335	9687.0
705	СЛОВЕНИЯ	5166	52.3
826	СОЕДИНЕННОЕ КОРОЛЕВСТВО	19932	206.4
804	УКРАИНА	297340	13.8
246	ФИНЛЯНДИЯ	68360	528.5
250	ФРАНЦИЯ	430177	5115.5
203	ЧЕШСКАЯ РЕСПУБЛИКА	31200	87.0
392	ЯПОНИЯ	13374	497.2
000	прочие	24549	222.3
Всего		3662221	18632.1
Страны дальнего зарубежья		3364881	18618.3
Страны СНГ		297340	13.8

84.23.20
ВЕСЫ ДЛЯ НЕПРЕРЫВНОГО ВЗВЕШИВАНИЯ ИЗДЕЛИЙ НА КОНВЕЙЕРАХ

ШТ

040	АВСТРИЯ	4	54.3
348	ВЕНГРИЯ	3	136.0
276	ГЕРМАНИЯ	147	2287.2
208	ДАНИЯ	7	135.3
352	ИСЛАНДИЯ	7	855.9
398	КАЗАХСТАН	3	42.5
156	КИТАЙ	15	132.4
826	СОЕДИНЕННОЕ КОРОЛЕВСТВО	88	435.1
804	УКРАИНА	18	78.5
392	ЯПОНИЯ	3	201.9
000	прочие	89	179.0
Всего		384	4538.0
Страны дальнего зарубежья		363	4417.0
Страны СНГ		21	121.0

84.23.30
ВЕСЫ, ОТРЕГУЛИРОВАННЫЕ НА ПОСТОЯННУЮ МАССУ, И ВЕСЫ, ЗАГРУЖАЮЩИЕ ГРУЗ ОПРЕДЕЛЕННОЙ МАССЫ В ЕМКОСТЬ ИЛИ КОНТЕЙНЕР, ВКЛЮЧАЯ ВЕСЫ БУНКЕРНЫЕ

ШТ

040	АВСТРИЯ	2	72.7
031	АЗЕРБАЙДЖАН	2	5.7
276	ГЕРМАНИЯ	143	3708.0
268	ГРУЗИЯ	3	0.4
208	ДАНИЯ	41	171.0
352	ИСЛАНДИЯ	1	84.0
380	ИТАЛИЯ	16	398.9
398	КАЗАХСТАН	3	14.4
498	МОЛДОВА, РЕСПУБЛИКА	7	6.4
528	НИДЕРЛАНДЫ	14	251.6
826	СОЕДИНЕННОЕ КОРОЛЕВСТВО	8	387.7
840	СОЕДИНЕННЫЕ ШТАТЫ	26	173.7
804	УКРАИНА	148	566.7
250	ФРАНЦИЯ	13	225.9
756	ШВЕЙЦАРИЯ	4	65.8
752	ШВЕЦИЯ	2	91.0
392	ЯПОНИЯ	20	349.9
000	прочие	74	205.0
Всего		527	6778.8
Страны дальнего зарубежья		364	6185.3
Страны СНГ		163	593.6

84.23.81
ОБОРУДОВАНИЕ ДЛЯ ВЗВЕШИВАНИЯ ПРОЧЕЕ С МАКСИМАЛЬНОЙ МАССОЙ ВЗВЕШИВАНИЯ НЕ БОЛЕЕ 30 КГ

ШТ

040	АВСТРИЯ	358	599.3
276	ГЕРМАНИЯ	5800	3661.1
208	ДАНИЯ	8	204.9
352	ИСЛАНДИЯ	12	66.6
724	ИСПАНИЯ	73	88.0
380	ИТАЛИЯ	106	117.9
156	КИТАЙ	111973	3938.6
410	КОРЕЯ, РЕСПУБЛИКА	61930	1109.7
498	МОЛДОВА, РЕСПУБЛИКА	1	0.0
528	НИДЕРЛАНДЫ	103	54.5
702	СИНГАПУР	7719	334.3
703	СЛОВАКИЯ	2	85.9
826	СОЕДИНЕННОЕ КОРОЛЕВСТВО	334	1144.1
840	СОЕДИНЕННЫЕ ШТАТЫ	19971	220.4
158	ТАЙВАНЬ (КИТАЙ)	6616	149.4
804	УКРАИНА	9941	424.1
203	ЧЕШСКАЯ РЕСПУБЛИКА	4	184.6
756	ШВЕЙЦАРИЯ	151	146.7
752	ШВЕЦИЯ	101	152.0
392	ЯПОНИЯ	1358	703.6
000	прочие	4254	172.1
Всего		230815	13557.8
Страны дальнего зарубежья		220873	13133.6
Страны СНГ		9942	424.2

Код и наименование страны контрагента	Ед. изме-рения	Импорт	
		количество	стоимость

84.23.82
ОБОРУДОВАНИЕ ДЛЯ ВЗВЕШИВАНИЯ ПРОЧЕЕ С МАКСИМАЛЬНОЙ МАССОЙ ВЗВЕШИВАНИЯ БОЛЕЕ 30 КГ, НО НЕ БОЛЕЕ 5000 КГ

		ШТ	
040	АВСТРИЯ	18	76.4
276	ГЕРМАНИЯ	778	3267.8
376	ИЗРАИЛЬ	6	66.4
352	ИСЛАНДИЯ	29	241.9
380	ИТАЛИЯ	32	1599.2
417	КИРГИЗИЯ	4	0.4
156	КИТАЙ	9421	819.9
410	КОРЕЯ, РЕСПУБЛИКА	14629	611.2
498	МОЛДОВА, РЕСПУБЛИКА	1727	93.2
554	НОВАЯ ЗЕЛАНДИЯ	43	50.2
840	СОЕДИНЕННЫЕ ШТАТЫ	230	730.2
804	УКРАИНА	756	177.7
756	ШВЕЙЦАРИЯ	53	145.7
000	прочие	2491	354.4
Всего		30217	8234.5
Страны дальнего зарубежья		27730	7963.2
Страны СНГ		2487	271.3

84.23.89
ПРОЧЕЕ ОБОРУДОВАНИЕ ДЛЯ ВЗВЕШИВАНИЯ (КРОМЕ ВЕСОВ ЧУВСТВИТЕЛЬНОСТЬЮ 0,05 Г ИЛИ ВЫШЕ)

		ШТ	
276	ГЕРМАНИЯ	218	799.3
380	ИТАЛИЯ	24	685.9
156	КИТАЙ	304	244.7
428	ЛАТВИЯ	4	61.0
528	НИДЕРЛАНДЫ	30	59.5
840	СОЕДИНЕННЫЕ ШТАТЫ	72	497.9
804	УКРАИНА	4	20.5
246	ФИНЛЯНДИЯ	204	427.9
000	прочие	573	255.0
Всего		1433	3051.7
Страны дальнего зарубежья		1429	3031.1
Страны СНГ		4	20.5

84.23.90
РАЗНОВЕСЫ ДЛЯ ВЕСОВ ВСЕХ ТИПОВ; ЧАСТИ ОБОРУДОВАНИЯ ДЛЯ ВЗВЕШИВАНИЯ

		Т	
036	АВСТРАЛИЯ	0	54.4
348	ВЕНГРИЯ	0	58.8
276	ГЕРМАНИЯ	16	739.2
380	ИТАЛИЯ	9	65.4
124	КАНАДА	0	141.6
156	КИТАЙ	23	347.4
410	КОРЕЯ, РЕСПУБЛИКА	56	152.0
442	ЛЮКСЕМБУРГ	0	52.4
498	МОЛДОВА, РЕСПУБЛИКА	21	79.1
528	НИДЕРЛАНДЫ	9	225.3
840	СОЕДИНЕННЫЕ ШТАТЫ	27	361.0
158	ТАЙВАНЬ (КИТАЙ)	26	83.6
804	УКРАИНА	9	60.0
246	ФИНЛЯНДИЯ	10	52.0
756	ШВЕЙЦАРИЯ	4	376.4
000	прочие	8	192.3
Всего		220	3040.9
Страны дальнего зарубежья		191	2901.8
Страны СНГ		30	139.1

84.24.10
ОГНЕТУШИТЕЛИ ЗАРЯЖЕННЫЕ ИЛИ НЕЗАРЯЖЕННЫЕ

		ШТ	
040	АВСТРИЯ	1	156.7
276	ГЕРМАНИЯ	236	212.3
208	ДАНИЯ	584	428.3
724	ИСПАНИЯ	506	775.2
380	ИТАЛИЯ	290893	198.6
398	КАЗАХСТАН	441	245.2
156	КИТАЙ	981922	4628.2
578	НОРВЕГИЯ	9	59.5
616	ПОЛЬША	21665	624.1
826	СОЕДИНЕННОЕ КОРОЛЕВСТВО	476	247.8
840	СОЕДИНЕННЫЕ ШТАТЫ	576	272.8
860	УЗБЕКИСТАН	2	0.8
804	УКРАИНА	2	0.0
752	ШВЕЦИЯ	100	148.9
000	прочие	8665	225.8
Всего		1306078	8224.2
Страны дальнего зарубежья		1305633	7978.2
Страны СНГ		445	246.0

84.24.20
ПУЛЬВЕРИЗАТОРЫ И АНАЛОГИЧНЫЕ УСТРОЙСТВА

		ШТ	
040	АВСТРИЯ	19857	64.7
056	БЕЛЬГИЯ	6046	153.5
276	ГЕРМАНИЯ	716117	5310.0
380	ИТАЛИЯ	2768971	1558.4
124	КАНАДА	20414	93.8
417	КИРГИЗИЯ	500	29.1
156	КИТАЙ	43107615	2164.5
410	КОРЕЯ, РЕСПУБЛИКА	4666	14297.2
440	ЛИТВА	12269	62.1
528	НИДЕРЛАНДЫ	4009	78.1
616	ПОЛЬША	275454	783.0
703	СЛОВАКИЯ	28	67.8
826	СОЕДИНЕННОЕ КОРОЛЕВСТВО	5662	484.7
840	СОЕДИНЕННЫЕ ШТАТЫ	9232	1375.4
158	ТАЙВАНЬ (КИТАЙ)	524773	137.2
792	ТУРЦИЯ	675	501.2
804	УКРАИНА	2140	60.8
246	ФИНЛЯНДИЯ	305	138.0
250	ФРАНЦИЯ	1603	712.4
756	ШВЕЙЦАРИЯ	5195	1369.6
392	ЯПОНИЯ	1272	114.2
000	прочие	2890	124.0
Всего		47489693	29679.6
Страны дальнего зарубежья		47487053	29589.8
Страны СНГ		2640	89.9

84.24.30
МАШИНЫ ПАРОСТРУЙНЫЕ ИЛИ ПЕСКОСТРУЙНЫЕ И АНАЛОГИЧНЫЕ МЕТАТЕЛЬНЫЕ УСТРОЙСТВА

		ШТ	
040	АВСТРИЯ	762	331.1
100	БОЛГАРИЯ	13	74.7
348	ВЕНГРИЯ	45	78.1
276	ГЕРМАНИЯ	135770	20703.4
208	ДАНИЯ	1521	544.8
724	ИСПАНИЯ	3438	96.2
380	ИТАЛИЯ	58429	11781.3
398	КАЗАХСТАН	1	2.2
124	КАНАДА	32	3154.9
156	КИТАЙ	27909	1686.5
410	КОРЕЯ, РЕСПУБЛИКА	9	170.6
440	ЛИТВА	427	133.7
528	НИДЕРЛАНДЫ	545	494.5
616	ПОЛЬША	1292	1409.4
703	СЛОВАКИЯ	4	149.2
705	СЛОВЕНИЯ	426	77.5
826	СОЕДИНЕННОЕ КОРОЛЕВСТВО	2525	209.5
840	СОЕДИНЕННЫЕ ШТАТЫ	200	4897.3
792	ТУРЦИЯ	50	1072.7
804	УКРАИНА	38	746.4
246	ФИНЛЯНДИЯ	45	1935.5
250	ФРАНЦИЯ	76	689.8
203	ЧЕШСКАЯ РЕСПУБЛИКА	38	368.4
756	ШВЕЙЦАРИЯ	22	599.0
752	ШВЕЦИЯ	287	477.5
392	ЯПОНИЯ	137	722.0
000	прочие	1160	138.1
Всего		235201	52744.4
Страны дальнего зарубежья		235162	51995.8
Страны СНГ		39	748.6

84.24.81
УСТРОЙСТВА ДЛЯ РАЗБРЫЗГИВАНИЯ И РАСПЫЛЕНИЯ ДЛЯ СЕЛЬСКОГО ХОЗЯЙСТВА ИЛИ САДОВОДСТВА

		ШТ	
040	АВСТРИЯ	20	817.1
032	АРГЕНТИНА	4	80.3
056	БЕЛЬГИЯ	19	83.7
076	БРАЗИЛИЯ	978	6015.4
276	ГЕРМАНИЯ	338610	10517.9
344	ГОНКОНГ	15762	143.4
300	ГРЕЦИЯ	4	117.6
208	ДАНИЯ	63	1654.5
376	ИЗРАИЛЬ	154297	782.5
724	ИСПАНИЯ	12100	88.9
380	ИТАЛИЯ	486115	2333.1
124	КАНАДА	38457	277.7
156	КИТАЙ	3724782	1368.3
498	МОЛДОВА, РЕСПУБЛИКА	80	366.2
528	НИДЕРЛАНДЫ	212364	6873.7
616	ПОЛЬША	262009	1579.0
826	СОЕДИНЕННОЕ КОРОЛЕВСТВО	55269	486.8
840	СОЕДИНЕННЫЕ ШТАТЫ	16755	2676.5
158	ТАЙВАНЬ (КИТАЙ)	174148	119.9
792	ТУРЦИЯ	288791	60.2
804	УКРАИНА	132729	977.7
246	ФИНЛЯНДИЯ	10435	50.2
250	ФРАНЦИЯ	2801	1958.4
203	ЧЕШСКАЯ РЕСПУБЛИКА	17695	389.1
752	ШВЕЦИЯ	5	73.3
000	прочие	31447	166.8
Всего		5975739	40058.2
Страны дальнего зарубежья		5842930	38714.3
Страны СНГ		132809	1343.9

84.24.89
ПРОЧИЕ УСТРОЙСТВА ДЛЯ РАЗБРЫЗГИВАНИЯ ИЛИ РАСПЫЛЕНИЯ ЖИДКОСТЕЙ ИЛИ ПОРОШКОВ

		ШТ	
040	АВСТРИЯ	478	3546.8
056	БЕЛЬГИЯ	77	51.8
348	ВЕНГРИЯ	66	552.0
276	ГЕРМАНИЯ	24406936	30661.4
208	ДАНИЯ	293	269.8
724	ИСПАНИЯ	207	476.2
380	ИТАЛИЯ	2172608	16391.8
124	КАНАДА	9	134.3
156	КИТАЙ	3459991	2134.7
410	КОРЕЯ, РЕСПУБЛИКА	2599	1260.7
440	ЛИТВА	35	172.6
498	МОЛДОВА, РЕСПУБЛИКА	50	5.8
528	НИДЕРЛАНДЫ	2478	4417.4
578	НОРВЕГИЯ	7	1503.1
616	ПОЛЬША	2895	842.8
702	СИНГАПУР	1	238.4
703	СЛОВАКИЯ	4	1009.6
826	СОЕДИНЕННОЕ КОРОЛЕВСТВО	868	1036.6
840	СОЕДИНЕННЫЕ ШТАТЫ	21367	2172.7
158	ТАЙВАНЬ (КИТАЙ)	11115	304.5
792	ТУРЦИЯ	69	368.6
804	УКРАИНА	7426	958.2
246	ФИНЛЯНДИЯ	1644	986.8
250	ФРАНЦИЯ	120	609.5
191	ХОРВАТИЯ	1	81.9
203	ЧЕШСКАЯ РЕСПУБЛИКА	137	83.7
756	ШВЕЙЦАРИЯ	73149	2321.9
752	ШВЕЦИЯ	152	639.4
233	ЭСТОНИЯ	6	154.2
000	прочие	2342	97.7
Всего		30167130	73484.8
Страны дальнего зарубежья		30159654	72520.9
Страны СНГ		7476	964.0

84.24.90
ЧАСТИ ПРИСПОСОБЛЕНИЙ ПОДСУБПОЗИЦИЙ 842489 200 0 И 842489 300 0

		ШТ	
040	АВСТРИЯ	3672	207.0
100	БОЛГАРИЯ	131	115.2

Код и наименование страны контрагента	Ед. изме-рения	Импорт	
		количество	стоимость
276 ГЕРМАНИЯ		36883653	4800.7
376 ИЗРАИЛЬ		9751	560.1
380 ИТАЛИЯ		48956582	4026.5
398 КАЗАХСТАН		128	1.0
124 КАНАДА		11635	156.0
156 КИТАЙ		11451742	3240.0
498 МОЛДОВА, РЕСПУБЛИКА		40	15.9
528 НИДЕРЛАНДЫ		42482	530.1
616 ПОЛЬША		231404	402.9
826 СОЕДИНЕННОЕ КОРОЛЕВСТВО		790472	677.3
840 СОЕДИНЕННЫЕ ШТАТЫ		356662	1185.6
158 ТАЙВАНЬ (КИТАЙ)		504422	75.1
804 УКРАИНА		112683	953.4
246 ФИНЛЯНДИЯ		62040	95.3
250 ФРАНЦИЯ		96199	173.1
203 ЧЕШСКАЯ РЕСПУБЛИКА		3153975	79.8
756 ШВЕЙЦАРИЯ		5612	183.3
752 ШВЕЦИЯ		2240	54.7
392 ЯПОНИЯ		7001	189.3
000 прочие		162570	259.8
Всего		102845096	17982.0
Страны дальнего зарубежья		102732245	17011.6
Страны СНГ		112851	970.3

84.25.11
ТАЛИ И ПОДЪЕМНИКИ (КРОМЕ СКИПОВЫХ ИЛИ ПОДЪЕМНИКОВ, ИСПОЛЬЗУЕМЫХ ДЛЯ ПОДЪЕМА ТРАНСПОРТНЫХ СРЕДСТВ) С ПРИВОДОМ ОТ ЭЛЕКТРИЧЕСКОГО ДВИГАТЕЛЯ
ШТ

040 АВСТРИЯ		2479	80.8
031 АЗЕРБАЙДЖАН		1	40.9
100 БОЛГАРИЯ		3317	1827.4
276 ГЕРМАНИЯ		125473	7758.2
268 ГРУЗИЯ		1	0.7
208 ДАНИЯ		12	67.6
380 ИТАЛИЯ		3172	177.9
417 КИРГИЗИЯ		173	259.1
156 КИТАЙ		11844	525.4
528 НИДЕРЛАНДЫ		84	681.3
578 НОРВЕГИЯ		5	182.4
705 СЛОВЕНИЯ		6	88.1
826 СОЕДИНЕННОЕ КОРОЛЕВСТВО		72	89.7
804 УКРАИНА		49	311.5
246 ФИНЛЯНДИЯ		15	82.0
191 ХОРВАТИЯ		2	64.6
203 ЧЕШСКАЯ РЕСПУБЛИКА		7	87.1
756 ШВЕЙЦАРИЯ		20	101.1
752 ШВЕЦИЯ		26	537.1
000 прочие		324	306.3
Всего		147082	13268.9
Страны дальнего зарубежья		146858	12656.8
Страны СНГ		224	612.1

84.25.19
ПРОЧИЕ ТАЛИ И ПОДЪЕМНИКИ (КРОМЕ СКИПОВЫХ ИЛИ ПОДЪЕМНИКОВ, ИСПОЛЬЗУЕМЫХ ДЛЯ ПОДЪЕМА ТРАНСПОРТНЫХ СРЕДСТВ)
ШТ

276 ГЕРМАНИЯ		118315	4366.5
417 КИРГИЗИЯ		1	1.3
156 КИТАЙ		59438	1378.6
410 КОРЕЯ, РЕСПУБЛИКА		576	191.2
442 ЛЮКСЕМБУРГ		2	59.4
528 НИДЕРЛАНДЫ		858	77.1
826 СОЕДИНЕННОЕ КОРОЛЕВСТВО		33	97.1
840 СОЕДИНЕННЫЕ ШТАТЫ		223	474.0
860 УЗБЕКИСТАН		2	52.4
804 УКРАИНА		215	50.8
246 ФИНЛЯНДИЯ		110	59.9
250 ФРАНЦИЯ		182	286.8
191 ХОРВАТИЯ		5	224.1
203 ЧЕШСКАЯ РЕСПУБЛИКА		5113	284.5
752 ШВЕЦИЯ		118	83.3
000 прочие		4351	319.7
Всего		189542	8006.7
Страны дальнего зарубежья		189324	7902.2
Страны СНГ		218	104.5

84.25.20
ЛЕБЕДКИ ШАХТНЫХ ПОДЪЕМНЫХ УСТАНОВОК НАДШАХТНОГО РАЗМЕЩЕНИЯ; ЛЕБЕДКИ СПЕЦИАЛЬНО, ПРЕДНАЗНАЧЕННЫЕ ДЛЯ ПОДЗЕМНЫХ РАБОТ
ШТ

398 КАЗАХСТАН		5	54.2
156 КИТАЙ		79	61.5
826 СОЕДИНЕННОЕ КОРОЛЕВСТВО		1	231.1
804 УКРАИНА		137	657.2
000 прочие		6	34.6
Всего		228	1038.6
Страны дальнего зарубежья		86	327.2
Страны СНГ		142	711.5

84.25.31
ЛЕБЕДКИ ПРОЧИЕ, КАБЕСТАНЫ С ПРИВОДОМ ОТ ЭЛЕКТРИЧЕСКОГО ДВИГАТЕЛЯ
ШТ

031 АЗЕРБАЙДЖАН		1	3.3
276 ГЕРМАНИЯ		5657	2316.0
724 ИСПАНИЯ		546	1251.7
380 ИТАЛИЯ		1121	913.7
398 КАЗАХСТАН		4	9.7
124 КАНАДА		286	105.6
156 КИТАЙ		13276	1042.3
410 КОРЕЯ, РЕСПУБЛИКА		21	401.4
528 НИДЕРЛАНДЫ		221	3659.3
578 НОРВЕГИЯ		6	1811.6
616 ПОЛЬША		82	697.2
642 РУМЫНИЯ		8	136.9
702 СИНГАПУР		334	1790.2
826 СОЕДИНЕННОЕ КОРОЛЕВСТВО		40	415.7
840 СОЕДИНЕННЫЕ ШТАТЫ		2825	1987.9
158 ТАЙВАНЬ (КИТАЙ)		2549	512.2
792 ТУРЦИЯ		67	247.4
804 УКРАИНА		59	523.6
246 ФИНЛЯНДИЯ		73	473.9
250 ФРАНЦИЯ		525	100.8
191 ХОРВАТИЯ		18	756.1
000 прочие		657	270.8
Всего		28376	19427.4
Страны дальнего зарубежья		28312	18890.8
Страны СНГ		64	536.6

84.25.39
ПРОЧИЕ ЛЕБЕДКИ, КАБЕСТАНЫ
ШТ

031 АЗЕРБАЙДЖАН		2	27.9
276 ГЕРМАНИЯ		7416	716.3
724 ИСПАНИЯ		38	550.0
380 ИТАЛИЯ		2923	470.5
398 КАЗАХСТАН		7	13.3
124 КАНАДА		19971	149.4
417 КИРГИЗИЯ		14	44.9
156 КИТАЙ		97142	814.2
410 КОРЕЯ, РЕСПУБЛИКА		3282	382.5
528 НИДЕРЛАНДЫ		3093	1423.2
616 ПОЛЬША		2419	476.8
826 СОЕДИНЕННОЕ КОРОЛЕВСТВО		343	81.6
840 СОЕДИНЕННЫЕ ШТАТЫ		5983	416.9
158 ТАЙВАНЬ (КИТАЙ)		19776	174.1
792 ТУРЦИЯ		22572	109.7
804 УКРАИНА		137	31.2
246 ФИНЛЯНДИЯ		1937	491.2
250 ФРАНЦИЯ		9799	634.1
191 ХОРВАТИЯ		1	56.2
392 ЯПОНИЯ		303	144.8
000 прочие		655	144.5
Всего		197813	7353.5
Страны дальнего зарубежья		197653	7236.2
Страны СНГ		160	117.3

84.25.41
СТАЦИОНАРНЫЕ ГАРАЖНЫЕ ПОДЪЕМНИКИ
ШТ

276 ГЕРМАНИЯ		2407	4362.8
208 ДАНИЯ		320	292.4
380 ИТАЛИЯ		3279	3003.8
156 КИТАЙ		1455	1697.7
410 КОРЕЯ, РЕСПУБЛИКА		337	469.5
528 НИДЕРЛАНДЫ		256	265.8
840 СОЕДИНЕННЫЕ ШТАТЫ		937	965.9
756 ШВЕЙЦАРИЯ		5	183.7
000 прочие		160	112.8
Всего		9156	11354.5
Страны дальнего зарубежья		9156	11354.5

84.25.42
ПРОЧИЕ ДОМКРАТЫ И ПОДЪЕМНИКИ ГИДРАВЛИЧЕСКИЕ
ШТ

031 АЗЕРБАЙДЖАН		3	2.7
100 БОЛГАРИЯ		1081	93.9
276 ГЕРМАНИЯ		65667	2136.9
208 ДАНИЯ		891	134.1
372 ИРЛАНДИЯ		8	213.6
724 ИСПАНИЯ		3130	177.0
380 ИТАЛИЯ		12427	1340.0
398 КАЗАХСТАН		96	47.4
124 КАНАДА		17043	179.6
156 КИТАЙ		819643	9619.9
410 КОРЕЯ, РЕСПУБЛИКА		22896	567.3
428 ЛАТВИЯ		243	61.0
442 ЛЮКСЕМБУРГ		2	93.0
528 НИДЕРЛАНДЫ		6954	331.5
616 ПОЛЬША		19607	897.4
826 СОЕДИНЕННОЕ КОРОЛЕВСТВО		999	146.6
840 СОЕДИНЕННЫЕ ШТАТЫ		10041	472.9
158 ТАЙВАНЬ (КИТАЙ)		151831	1009.2
792 ТУРЦИЯ		61	60.8
804 УКРАИНА		1317	1034.8
246 ФИНЛЯНДИЯ		168	62.7
250 ФРАНЦИЯ		1734	230.6
203 ЧЕШСКАЯ РЕСПУБЛИКА		777	1107.0
752 ШВЕЦИЯ		1975	254.6
000 прочие		7469	180.3
Всего		1146063	20454.7
Страны дальнего зарубежья		1144647	19369.7
Страны СНГ		1416	1084.9

84.25.49
ПРОЧИЕ ДОМКРАТЫ, ПОДЪЕМНИКИ ДЛЯ ПОДНЯТИЯ ТРАНСПОРТНЫХ СРЕДСТВ ГИДРАВЛИЧЕСКИЕ
ШТ

056 БЕЛЬГИЯ		1663	160.6
100 БОЛГАРИЯ		533	56.7
276 ГЕРМАНИЯ		4722	623.0
724 ИСПАНИЯ		62545	516.8
380 ИТАЛИЯ		544	134.4
398 КАЗАХСТАН		999	301.2
124 КАНАДА		78	136.0
156 КИТАЙ		90359	1172.5
410 КОРЕЯ, РЕСПУБЛИКА		26319	239.8
642 РУМЫНИЯ		51715	334.0
703 СЛОВАКИЯ		17	76.0
840 СОЕДИНЕННЫЕ ШТАТЫ		3102	153.9
860 УЗБЕКИСТАН		2	8.0
804 УКРАИНА		454020	1362.6
203 ЧЕШСКАЯ РЕСПУБЛИКА		2656	185.5
392 ЯПОНИЯ		36075	99.7
000 прочие		15332	248.3
Всего		750681	5808.9
Страны дальнего зарубежья		295660	4137.1
Страны СНГ		455021	1671.8

84.26.11
КРАНЫ МОСТОВЫЕ НА НЕПОДВИЖНЫХ ОПОРАХ
ШТ

040 АВСТРИЯ		4	247.8
056 БЕЛЬГИЯ		4	498.9
100 БОЛГАРИЯ		15	222.8
276 ГЕРМАНИЯ		49	6270.6
380 ИТАЛИЯ		21	11376.8
398 КАЗАХСТАН		3	435.4
156 КИТАЙ		3	16451.9
616 ПОЛЬША		7	1557.1
792 ТУРЦИЯ		6	491.9
860 УЗБЕКИСТАН		7	481.1

Код и наименование страны контрагента	Ед. изме-рения	Импорт	
		количество	стоимость
804 УКРАИНА		109	29541.2
246 ФИНЛЯНДИЯ		39	26903.7
203 ЧЕШСКАЯ РЕСПУБЛИКА		2	2689.4
000 прочие		1	32.1
Всего		270	97200.7
Страны дальнего зарубежья		151	66743.0
Страны СНГ		119	30457.7
84.26.12 ФЕРМЫ ПОДЪЕМНЫЕ ПОДВИЖНЫЕ НА КОЛЕСНОМ ХОДУ И ПОГРУЗЧИКИ ПОРТАЛЬНЫЕ	ШТ		
056 БЕЛЬГИЯ		7	58.1
276 ГЕРМАНИЯ		7	6200.0
372 ИРЛАНДИЯ		6	6023.2
826 СОЕДИНЕННОЕ КОРОЛЕВСТВО		5	62.9
840 СОЕДИНЕННЫЕ ШТАТЫ		21	307.4
246 ФИНЛЯНДИЯ		7	3195.2
752 ШВЕЦИЯ		2	356.0
000 прочие		3	41.5
Всего		58	16244.2
Страны дальнего зарубежья		58	16244.2
84.26.19 ПРОЧИЕ КРАНЫ МОСТОВЫЕ, КОЗЛОВЫЕ, ПОРТАЛЬНЫЕ, ФЕРМЫ ПОДЪЕМНЫЕ ПОДВИЖНЫЕ И ПОГРУЗЧИКИ ПОРТАЛЬНЫЕ	ШТ		
276 ГЕРМАНИЯ		27	275.4
380 ИТАЛИЯ		4	54.4
398 КАЗАХСТАН		1	10.2
410 КОРЕЯ, РЕСПУБЛИКА		35	754.7
440 ЛИТВА		1	110.8
528 НИДЕРЛАНДЫ		4	487.7
826 СОЕДИНЕННОЕ КОРОЛЕВСТВО		2	356.0
840 СОЕДИНЕННЫЕ ШТАТЫ		2	577.9
792 ТУРЦИЯ		2	55.2
804 УКРАИНА		13	2769.6
246 ФИНЛЯНДИЯ		5	171.2
000 прочие		8	56.4
Всего		104	5679.5
Страны дальнего зарубежья		90	2899.7
Страны СНГ		14	2779.8
84.26.20 КРАНЫ БАШЕННЫЕ	ШТ		
040 АВСТРИЯ		3	272.5
276 ГЕРМАНИЯ		163	34456.9
724 ИСПАНИЯ		46	4622.7
380 ИТАЛИЯ		28	2312.2
156 КИТАЙ		149	8307.5
410 КОРЕЯ, РЕСПУБЛИКА		5	220.0
440 ЛИТВА		7	191.0
528 НИДЕРЛАНДЫ		1	1237.7
891 СЕРБИЯ И ЧЕРНОГОРИЯ		7	1112.7
705 СЛОВЕНИЯ		3	86.5
826 СОЕДИНЕННОЕ КОРОЛЕВСТВО		3	504.3
804 УКРАИНА		1	63.8
250 ФРАНЦИЯ		107	21515.6
000 прочие		5	131.8
Всего		528	75035.0
Страны дальнего зарубежья		527	74971.3
Страны СНГ		1	63.8
84.26.30 КРАНЫ ПОРТАЛЬНЫЕ ИЛИ СТРЕЛОВЫЕ НА ОПОРЕ	ШТ		
040 АВСТРИЯ		2	3096.6
031 АЗЕРБАЙДЖАН		8	66.2
276 ГЕРМАНИЯ		10	8702.5
156 КИТАЙ		5	506.6
410 КОРЕЯ, РЕСПУБЛИКА		2	69.5
428 ЛАТВИЯ		3	4580.4
578 НОРВЕГИЯ		2	3874.2
840 СОЕДИНЕННЫЕ ШТАТЫ		2	2223.7
246 ФИНЛЯНДИЯ		24	233.3
756 ШВЕЙЦАРИЯ		1	123.8
000 прочие		6	78.1
Всего		65	23554.9
Страны дальнего зарубежья		57	23488.7
Страны СНГ		8	66.2
84.26.41 МЕХАНИЗМЫ САМОХОДНЫЕ НА КОЛЕСНОМ ХОДУ,ПРОЧИЕ	ШТ		
040 АВСТРИЯ		1	5108.1
276 ГЕРМАНИЯ		16	9016.9
380 ИТАЛИЯ		8	1075.5
398 КАЗАХСТАН		1	15.4
826 СОЕДИНЕННОЕ КОРОЛЕВСТВО		3	169.4
840 СОЕДИНЕННЫЕ ШТАТЫ		15	3158.9
804 УКРАИНА		1	16.9
246 ФИНЛЯНДИЯ		3	642.3
250 ФРАНЦИЯ		2	132.0
752 ШВЕЦИЯ		4	644.5
392 ЯПОНИЯ		240	8221.4
000 прочие		2	44.6
Всего		296	28245.8
Страны дальнего зарубежья		294	28213.6
Страны СНГ		2	32.2
84.26.49 ПРОЧИЕ МЕХАНИЗМЫ САМОХОДНЫЕ	ШТ		
040 АВСТРИЯ		11	6022.0
100 БОЛГАРИЯ		2	60.2
276 ГЕРМАНИЯ		13	14825.1
380 ИТАЛИЯ		2	56.5
398 КАЗАХСТАН		14	825.8
124 КАНАДА		1	267.3
156 КИТАЙ		8	803.1
578 НОРВЕГИЯ		1	905.8
616 ПОЛЬША		10	959.7
840 СОЕДИНЕННЫЕ ШТАТЫ		35	13916.0
736 СУДАН		4	784.5
804 УКРАИНА		1	6.5
392 ЯПОНИЯ		103	29752.0
Всего		205	69184.4
Страны дальнего зарубежья		190	68352.2
Страны СНГ		15	832.2
84.26.91 МАШИНЫ ПРОЧИЕ, ПРЕДНАЗНАЧЕННЫЕ ДЛЯ МОНТАЖА НА ДОРОЖНЫХ АВТОТРАНСПОРТНЫХ СРЕДСТВАХ	ШТ		
040 АВСТРИЯ		510	1367.3
276 ГЕРМАНИЯ		381	338.9
208 ДАНИЯ		25	89.0
380 ИТАЛИЯ		1002	3312.3
398 КАЗАХСТАН		1	4.3
410 КОРЕЯ, РЕСПУБЛИКА		90	88.6
528 НИДЕРЛАНДЫ		86	158.9
804 УКРАИНА		20	307.8
246 ФИНЛЯНДИЯ		60	252.9
752 ШВЕЦИЯ		101	379.4
392 ЯПОНИЯ		3376	3149.2
000 прочие		73	117.3
Всего		5725	9565.9
Страны дальнего зарубежья		5704	9253.8
Страны СНГ		21	312.1
84.26.99 ПРОЧИЕ МАШИНЫ, ОСНАЩЕННЫЕ ПОДЪЕМНЫМ КРАНОМ	ШТ		
040 АВСТРИЯ		2	1098.1
031 АЗЕРБАЙДЖАН		12	105.9
276 ГЕРМАНИЯ		118	1723.6
724 ИСПАНИЯ		2	79.4
380 ИТАЛИЯ		426	473.4
410 КОРЕЯ, РЕСПУБЛИКА		1	85.7
578 НОРВЕГИЯ		4	13431.2
616 ПОЛЬША		4	198.8
705 СЛОВЕНИЯ		1	174.6
804 УКРАИНА		4	34.7
246 ФИНЛЯНДИЯ		6	95.1
191 ХОРВАТИЯ		3	325.1
756 ШВЕЙЦАРИЯ		1	224.3
752 ШВЕЦИЯ		5	89.7
000 прочие		113	195.2
Всего		702	18334.8
Страны дальнего зарубежья		686	18194.2
Страны СНГ		16	140.6
84.27.10 ПОГРУЗЧИКИ САМОХОДНЫЕ С ПРИВОДОМ ОТ ЭЛЕКТРИЧЕСКОГО ДВИГАТЕЛЯ	ШТ		
100 БОЛГАРИЯ		491	973.9
276 ГЕРМАНИЯ		2503	30522.5
372 ИРЛАНДИЯ		35	81.9
380 ИТАЛИЯ		1472	7073.7
156 КИТАЙ		386	2044.0
410 КОРЕЯ, РЕСПУБЛИКА		333	1252.2
528 НИДЕРЛАНДЫ		64	379.6
826 СОЕДИНЕННОЕ КОРОЛЕВСТВО		192	2645.3
840 СОЕДИНЕННЫЕ ШТАТЫ		73	628.0
804 УКРАИНА		10	43.6
246 ФИНЛЯНДИЯ		295	1054.5
250 ФРАНЦИЯ		474	1234.4
752 ШВЕЦИЯ		1136	9544.8
392 ЯПОНИЯ		1355	9094.7
000 прочие		63	120.2
Всего		8882	66693.2
Страны дальнего зарубежья		8872	66649.7
Страны СНГ		10	43.6
84.27.20 ПРОЧИЕ ПОГРУЗЧИКИ САМОХОДНЫЕ	ШТ		
040 АВСТРИЯ		8	700.6
051 АРМЕНИЯ		1	0.8
056 БЕЛЬГИЯ		12	384.1
100 БОЛГАРИЯ		358	1970.7
276 ГЕРМАНИЯ		560	40483.4
208 ДАНИЯ		4	220.0
372 ИРЛАНДИЯ		28	401.6
724 ИСПАНИЯ		6	147.0
380 ИТАЛИЯ		231	6815.0
124 КАНАДА		10	671.3
156 КИТАЙ		1302	11585.2
410 КОРЕЯ, РЕСПУБЛИКА		871	6466.0
528 НИДЕРЛАНДЫ		94	958.4
826 СОЕДИНЕННОЕ КОРОЛЕВСТВО		185	5662.4
840 СОЕДИНЕННЫЕ ШТАТЫ		641	5157.6
158 ТАЙВАНЬ (КИТАЙ)		17	136.0
792 ТУРЦИЯ		6	85.3
804 УКРАИНА		211	2312.0
246 ФИНЛЯНДИЯ		14	2392.2
250 ФРАНЦИЯ		262	8062.2
752 ШВЕЦИЯ		157	17217.7
392 ЯПОНИЯ		8392	66723.0
000 прочие		11	109.7
Всего		13381	178662.2
Страны дальнего зарубежья		13169	176349.4
Страны СНГ		212	2312.8
84.27.90 ПРОЧИЕ ПОГРУЗЧИКИ	ШТ		
100 БОЛГАРИЯ		311	213.8
276 ГЕРМАНИЯ		4288	1425.3
208 ДАНИЯ		844	110.9
380 ИТАЛИЯ		164	93.1
398 КАЗАХСТАН		1	0.8
156 КИТАЙ		29791	4413.5
410 КОРЕЯ, РЕСПУБЛИКА		23	136.9
528 НИДЕРЛАНДЫ		276	61.0
616 ПОЛЬША		745	281.0
703 СЛОВАКИЯ		60	57.2
840 СОЕДИНЕННЫЕ ШТАТЫ		34	884.5
203 ЧЕШСКАЯ РЕСПУБЛИКА		202	105.9
752 ШВЕЦИЯ		529	416.2
000 прочие		347	97.2
Всего		37615	8297.3
Страны дальнего зарубежья		37614	8296.5
Страны СНГ		1	0.8

Код и наименование страны контрагента		Ед. изме-рения	Импорт количество	Импорт стоимость
84.28.10				
ЛИФТЫ И ПОДЪЕМНИКИ СКИПОВЫЕ				
		ШТ		
040	АВСТРИЯ		26	1964.5
056	БЕЛЬГИЯ		50	995.3
276	ГЕРМАНИЯ		847	15559.0
300	ГРЕЦИЯ		87	669.9
268	ГРУЗИЯ		1	0.1
724	ИСПАНИЯ		95	2530.6
380	ИТАЛИЯ		345	3243.2
398	КАЗАХСТАН		9	684.8
156	КИТАЙ		315	5851.8
410	КОРЕЯ, РЕСПУБЛИКА		536	14754.7
528	НИДЕРЛАНДЫ		6	161.6
616	ПОЛЬША		20	1250.6
840	СОЕДИНЕННЫЕ ШТАТЫ		20	443.0
792	ТУРЦИЯ		29	1444.2
860	УЗБЕКИСТАН		59	210.3
804	УКРАИНА		13	6866.5
246	ФИНЛЯНДИЯ		773	27630.8
250	ФРАНЦИЯ		1048	36297.4
203	ЧЕШСКАЯ РЕСПУБЛИКА		38	3170.7
756	ШВЕЙЦАРИЯ		36	1295.0
752	ШВЕЦИЯ		12	898.8
000	прочие		3	57.2
Всего			4368	125980.0
Страны дальнего зарубежья			4286	118218.3
Страны СНГ			82	7761.7
84.28.20				
ПНЕВМАТИЧЕСКИЕ ПОДЪЕМНИКИ И КОНВЕЙЕРЫ				
		ШТ		
036	АВСТРАЛИЯ		3	67.3
040	АВСТРИЯ		62	1852.8
276	ГЕРМАНИЯ		230	19126.6
208	ДАНИЯ		7	156.2
724	ИСПАНИЯ		4	92.3
380	ИТАЛИЯ		46	4297.6
124	КАНАДА		4	63.9
156	КИТАЙ		148	71.0
440	ЛИТВА		11	217.6
498	МОЛДОВА, РЕСПУБЛИКА		2	5.3
578	НОРВЕГИЯ		8	265.0
616	ПОЛЬША		26	1696.8
703	СЛОВАКИЯ		-	1064.3
826	СОЕДИНЕННОЕ КОРОЛЕВСТВО		5	3847.2
840	СОЕДИНЕННЫЕ ШТАТЫ		10	377.7
804	УКРАИНА		15	96.2
246	ФИНЛЯНДИЯ		25	3750.8
250	ФРАНЦИЯ		7	549.6
203	ЧЕШСКАЯ РЕСПУБЛИКА		16	1349.0
756	ШВЕЙЦАРИЯ		8	603.0
233	ЭСТОНИЯ		-	168.5
000	прочие		210	164.2
Всего			847	39882.9
Страны дальнего зарубежья			830	39781.4
Страны СНГ			17	101.6
84.28.31				
ЭЛЕВАТОРЫ И КОНВЕЙЕРЫ НЕПРЕРЫВНОГО ДЕЙСТВИЯ ДЛЯ ТОВАРОВ ИЛИ МАТЕРИАЛОВ, СПЕЦИАЛЬНО ПРЕДНАЗНАЧЕННЫХ ДЛЯ ПОДЗЕМНЫХ РАБОТ				
		ШТ		
040	АВСТРИЯ		4	2294.1
276	ГЕРМАНИЯ		8	621.4
156	КИТАЙ		3	3412.0
616	ПОЛЬША		15	8700.5
826	СОЕДИНЕННОЕ КОРОЛЕВСТВО		9	4324.7
804	УКРАИНА		18	4439.6
Всего			57	23792.3
Страны дальнего зарубежья			39	19352.7
Страны СНГ			18	4439.6
84.28.32				
ЭЛЕВАТОРЫ И КОНВЕЙЕРЫ НЕПРЕРЫВНОГО ДЕЙСТВИЯ ДЛЯ ТОВАРОВ ИЛИ МАТЕРИАЛОВ, КОВШОВЫЕ ПРОЧИЕ				
		ШТ		
051	АРМЕНИЯ		1	0.2
276	ГЕРМАНИЯ		48	7714.3
208	ДАНИЯ		11	150.3
724	ИСПАНИЯ		6	271.6
380	ИТАЛИЯ		20	555.2
398	КАЗАХСТАН		2	6.1
440	ЛИТВА		7	234.1
616	ПОЛЬША		3	121.9
840	СОЕДИНЕННЫЕ ШТАТЫ		13	244.0
804	УКРАИНА		65	530.7
246	ФИНЛЯНДИЯ		2	150.1
000	прочие		68	202.0
Всего			246	10180.4
Страны дальнего зарубежья			178	9643.5
Страны СНГ			68	536.9
84.28.33				
ПРОЧИЕ ЛЕНТОЧНЫЕ КОНВЕЙЕРЫ ДЛЯ ТОВАРОВ ИЛИ МАТЕРИАЛОВ				
		ШТ		
040	АВСТРИЯ		47	1498.0
031	АЗЕРБАЙДЖАН		1	1.0
056	БЕЛЬГИЯ		8	811.4
100	БОЛГАРИЯ		35	211.5
348	ВЕНГРИЯ		39	1149.1
276	ГЕРМАНИЯ		1080	16629.1
268	ГРУЗИЯ		3	0.4
208	ДАНИЯ		133	1179.3
356	ИНДИЯ		7	148.0
372	ИРЛАНДИЯ		3	73.6
352	ИСЛАНДИЯ		22	503.7
724	ИСПАНИЯ		30	114.8
380	ИТАЛИЯ		1361	7906.0
398	КАЗАХСТАН		34	377.7
124	КАНАДА		7	178.7
156	КИТАЙ		120	627.2
410	КОРЕЯ, РЕСПУБЛИКА		76	2094.4
428	ЛАТВИЯ		69	561.4
440	ЛИТВА		17	111.7
458	МАЛАЙЗИЯ		1	111.8
498	МОЛДОВА, РЕСПУБЛИКА		3	17.0
528	НИДЕРЛАНДЫ		348	14355.8
616	ПОЛЬША		1306	3898.3
702	СИНГАПУР		29	172.3
705	СЛОВЕНИЯ		2	930.5
826	СОЕДИНЕННОЕ КОРОЛЕВСТВО		120	3458.3
840	СОЕДИНЕННЫЕ ШТАТЫ		78	18043.7
158	ТАЙВАНЬ (КИТАЙ)		98	1326.4
792	ТУРЦИЯ		35	83.8
804	УКРАИНА		128	1274.1
246	ФИНЛЯНДИЯ		495	3483.7
250	ФРАНЦИЯ		420	1618.4
203	ЧЕШСКАЯ РЕСПУБЛИКА		174	2117.1
756	ШВЕЙЦАРИЯ		10	1097.0
752	ШВЕЦИЯ		479	3911.4
233	ЭСТОНИЯ		10	282.9
392	ЯПОНИЯ		48	190.7
000	прочие		40	115.6
Всего			6916	90665.6
Страны дальнего зарубежья			6747	88995.4
Страны СНГ			169	1670.2
84.28.39				
ПРОЧИЕ НЕПРЕРЫВНОГО ДЕЙСТВИЯ ЭЛЕВАТОРЫ И КОНВЕЙЕРЫ ДЛЯ ТОВАРОВ ИЛИ МАТЕРИАЛОВ				
		ШТ		
040	АВСТРИЯ		61663	11815.8
031	АЗЕРБАЙДЖАН		17	11.0
056	БЕЛЬГИЯ		16	782.2
348	ВЕНГРИЯ		11	1123.2
276	ГЕРМАНИЯ		1801	31272.1
208	ДАНИЯ		389	4828.9
356	ИНДИЯ		99	285.3
352	ИСЛАНДИЯ		16	3168.7
724	ИСПАНИЯ		54	1548.5
380	ИТАЛИЯ		1092	11439.6
398	КАЗАХСТАН		4	95.2
156	КИТАЙ		140	3218.9
410	КОРЕЯ, РЕСПУБЛИКА		762	2755.9
428	ЛАТВИЯ		40	392.1
440	ЛИТВА		49	3292.2
528	НИДЕРЛАНДЫ		63	3341.6
616	ПОЛЬША		416	1680.5
891	СЕРБИЯ И ЧЕРНОГОРИЯ		3	66.8
702	СИНГАПУР		45	604.7
703	СЛОВАКИЯ		37	1527.0
705	СЛОВЕНИЯ		6	1300.2
826	СОЕДИНЕННОЕ КОРОЛЕВСТВО		48	4877.6
840	СОЕДИНЕННЫЕ ШТАТЫ		124	11905.4
158	ТАЙВАНЬ (КИТАЙ)		167	1141.1
792	ТУРЦИЯ		210	3740.7
860	УЗБЕКИСТАН		2	1.5
804	УКРАИНА		781	2260.8
246	ФИНЛЯНДИЯ		161	4748.6
250	ФРАНЦИЯ		289	11290.6
203	ЧЕШСКАЯ РЕСПУБЛИКА		52	1988.0
756	ШВЕЙЦАРИЯ		61	1009.3
752	ШВЕЦИЯ		271	5227.5
233	ЭСТОНИЯ		67	4899.2
392	ЯПОНИЯ		14	53.8
000	прочие		24	106.6
Всего			68994	137801.0
Страны дальнего зарубежья			68190	135432.5
Страны СНГ			804	2368.5
84.28.40				
ЭСКАЛАТОРЫ И ДВИЖУЩИЕСЯ ПЕШЕХОДНЫЕ ДОРОЖКИ				
		ШТ		
040	АВСТРИЯ		7	282.0
276	ГЕРМАНИЯ		131	6068.6
156	КИТАЙ		873	23225.4
410	КОРЕЯ, РЕСПУБЛИКА		238	3145.5
703	СЛОВАКИЯ		230	8063.3
246	ФИНЛЯНДИЯ		8	198.4
203	ЧЕШСКАЯ РЕСПУБЛИКА		96	4244.7
Всего			1583	45227.9
Страны дальнего зарубежья			1583	45227.9
84.28.50				
ТОЛКАТЕЛИ ШАХТНЫХ ВАГОНЕТОК, МЕХАНИЗМЫ ДЛЯ ПЕРЕМЕЩЕНИЯ ЛОКОМОТИВОВ ИЛИ ВАГОНОВ, ВАГОНООПРОКИДЫВАТЕЛИ И АНАЛОГИЧНОЕ ОБОРУДОВАНИЕ ДЛЯ МАНИПУЛИРОВАНИЯ ЖЕЛЕЗНОДОРОЖНЫМИ ВАГОНАМИ				
		ШТ		
276	ГЕРМАНИЯ		2	89.4
398	КАЗАХСТАН		4	1.3
124	КАНАДА		7	353.3
428	ЛАТВИЯ		6	81.0
804	УКРАИНА		56	3610.9
250	ФРАНЦИЯ		1	81.0
203	ЧЕШСКАЯ РЕСПУБЛИКА		4	213.3
Всего			80	4430.2
Страны дальнего зарубежья			20	817.9
Страны СНГ			60	3612.2
84.28.60				
КАНАТНЫЕ ПАССАЖИРСКИЕ И ГРУЗОВЫЕ ДОРОГИ, ЛЫЖНЫЕ ПОДЪЕМНИКИ;ТЯГОВЫЕ МЕХАНИЗМЫ ДЛЯ ФУНИКУЛЕРОВ				
		ШТ		
040	АВСТРИЯ		114	3618.0
276	ГЕРМАНИЯ		26	176.1
380	ИТАЛИЯ		1	5181.6
703	СЛОВАКИЯ		3	62.5
804	УКРАИНА		1	117.9
250	ФРАНЦИЯ		1	729.3
000	прочие		11	47.7
Всего			157	9933.1
Страны дальнего зарубежья			156	9815.1
Страны СНГ			1	117.9
84.28.90				
ПРОЧЕЕ ОБОРУДОВАНИЕ ДЛЯ ПОДЪЕМА, ПЕРЕМЕЩЕНИЯ, ПОГРУЗКИ ИЛИ РАЗГРУЗКИ				
		ШТ		
036	АВСТРАЛИЯ		6	2230.5
040	АВСТРИЯ		156	3598.6
031	АЗЕРБАЙДЖАН		2	25.8
056	БЕЛЬГИЯ		84	1326.9
100	БОЛГАРИЯ		1193	852.6
348	ВЕНГРИЯ		37	1276.4

Код и наименование страны контрагента	Ед. изме-рения	Импорт	
		количество	стоимость
276 ГЕРМАНИЯ		9789	58121.8
268 ГРУЗИЯ		1	0.1
208 ДАНИЯ		2411	1609.1
376 ИЗРАИЛЬ		92	361.4
372 ИРЛАНДИЯ		43	469.3
724 ИСПАНИЯ		80	8349.3
380 ИТАЛИЯ		1758	22416.5
398 КАЗАХСТАН		48	332.2
124 КАНАДА		61	2203.9
417 КИРГИЗИЯ		1	17.3
156 КИТАЙ		12377	2961.4
410 КОРЕЯ, РЕСПУБЛИКА		1463	1798.5
428 ЛАТВИЯ		24	377.7
440 ЛИТВА		31	280.1
442 ЛЮКСЕМБУРГ		18	7069.6
484 МЕКСИКА		2	2664.5
498 МОЛДОВА, РЕСПУБЛИКА		18	151.9
528 НИДЕРЛАНДЫ		3937	9202.2
578 НОРВЕГИЯ		12	781.9
616 ПОЛЬША		267	3419.3
642 РУМЫНИЯ		6	393.8
891 СЕРБИЯ И ЧЕРНОГОРИЯ		4	4748.8
702 СИНГАПУР		9	69.8
703 СЛОВАКИЯ		30	141.4
705 СЛОВЕНИЯ		34	130.7
826 СОЕДИНЕННОЕ КОРОЛЕВСТВО		46	604.3
840 СОЕДИНЕННЫЕ ШТАТЫ		762	5955.0
999 СТРАНЫ ЕС		1	271.0
158 ТАЙВАНЬ (КИТАЙ)		173	703.8
792 ТУРЦИЯ		1121	1825.2
804 УКРАИНА		3278	16769.4
246 ФИНЛЯНДИЯ		5934	4683.8
250 ФРАНЦИЯ		1588	21031.7
203 ЧЕШСКАЯ РЕСПУБЛИКА		1396	2261.7
756 ШВЕЙЦАРИЯ		140	399.3
752 ШВЕЦИЯ		1723	4770.1
233 ЭСТОНИЯ		84	369.7
392 ЯПОНИЯ		34	17353.1
000 прочие		18	98.8
Всего		50292	214480.0
Страны дальнего зарубежья		46944	197183.5
Страны СНГ		3348	17296.5

84.29.11
ГУСЕНИЧНЫЕ БУЛЬДОЗЕРЫ С НЕПОВОРОТНЫМ И ПОВОРОТНЫМ ОТВАЛОМ

	ШТ		
040 АВСТРИЯ		48	7654.1
076 БРАЗИЛИЯ		6	1360.5
276 ГЕРМАНИЯ		15	411.8
380 ИТАЛИЯ		21	975.0
398 КАЗАХСТАН		11	254.5
124 КАНАДА		2	729.6
156 КИТАЙ		102	8716.9
410 КОРЕЯ, РЕСПУБЛИКА		4	66.8
616 ПОЛЬША		10	1479.0
840 СОЕДИНЕННЫЕ ШТАТЫ		90	34720.5
762 ТАДЖИКИСТАН		1	213.5
804 УКРАИНА		4	107.4
250 ФРАНЦИЯ		66	10376.1
392 ЯПОНИЯ		523	82347.8
000 прочие		12	100.1
Всего		915	149513.5
Страны дальнего зарубежья		899	148938.1
Страны СНГ		16	575.4

84.29.19
ПРОЧИЕ БУЛЬДОЗЕРЫ С НЕПОВОРОТНЫМ И ПОВОРОТНЫМ ОТВАЛОМ

	ШТ		
276 ГЕРМАНИЯ		3	72.4
840 СОЕДИНЕННЫЕ ШТАТЫ		6	3276.3
392 ЯПОНИЯ		7	3372.8
Всего		16	6721.5
Страны дальнего зарубежья		16	6721.5

84.29.20
ГРЕЙДЕРЫ И ПЛАНИРОВЩИКИ

	ШТ		
076 БРАЗИЛИЯ		19	3251.0
276 ГЕРМАНИЯ		24	981.6
398 КАЗАХСТАН		3	46.3
124 КАНАДА		2	267.3
156 КИТАЙ		40	2483.8
840 СОЕДИНЕННЫЕ ШТАТЫ		3	870.9
804 УКРАИНА		1	17.7
710 ЮЖНАЯ АФРИКА		1	433.5
392 ЯПОНИЯ		52	1178.3
000 прочие		3	40.3
Всего		148	9570.5
Страны дальнего зарубежья		144	9506.5
Страны СНГ		4	64.0

84.29.30
СКРЕПЕРЫ

	ШТ		
276 ГЕРМАНИЯ		3	196.4
Всего		3	196.4
Страны дальнего зарубежья		3	196.4

84.29.40
МАШИНЫ ТРАМБОВОЧНЫЕ И КАТКИ ДОРОЖНЫЕ

	ШТ		
276 ГЕРМАНИЯ		561	17318.0
724 ИСПАНИЯ		9	54.8
156 КИТАЙ		27	848.7
528 НИДЕРЛАНДЫ		2	53.5
840 СОЕДИНЕННЫЕ ШТАТЫ		43	1996.9
804 УКРАИНА		6	191.8
250 ФРАНЦИЯ		28	2193.5
203 ЧЕШСКАЯ РЕСПУБЛИКА		29	997.2
756 ШВЕЙЦАРИЯ		11	60.4
752 ШВЕЦИЯ		102	5459.0
392 ЯПОНИЯ		328	1152.7
000 прочие		11	81.9
Всего		1157	30408.3
Страны дальнего зарубежья		1151	30216.4
Страны СНГ		6	191.8

84.29.51
ПОГРУЗЧИКИ ОДНОКОВШОВЫЕ ФРОНТАЛЬНЫЕ

	ШТ		
036 АВСТРАЛИЯ		2	857.6
040 АВСТРИЯ		52	9928.0
056 БЕЛЬГИЯ		58	8294.1
076 БРАЗИЛИЯ		4	421.6
276 ГЕРМАНИЯ		151	8738.4
380 ИТАЛИЯ		550	14360.5
398 КАЗАХСТАН		3	12.6
124 КАНАДА		7	637.3
156 КИТАЙ		884	29281.6
410 КОРЕЯ, РЕСПУБЛИКА		135	3171.1
528 НИДЕРЛАНДЫ		8	94.2
616 ПОЛЬША		266	16822.8
703 СЛОВАКИЯ		204	1333.0
826 СОЕДИНЕННОЕ КОРОЛЕВСТВО		954	47920.7
840 СОЕДИНЕННЫЕ ШТАТЫ		455	11654.3
999 СТРАНЫ ЕС		1	105.7
792 ТУРЦИЯ		17	322.6
804 УКРАИНА		38	3090.4
246 ФИНЛЯНДИЯ		155	11508.9
250 ФРАНЦИЯ		67	4495.2
752 ШВЕЦИЯ		149	26314.2
392 ЯПОНИЯ		784	16689.7
000 прочие		17	196.0
Всего		4961	216250.4
Страны дальнего зарубежья		4920	213147.4
Страны СНГ		41	3103.0

84.29.52
МАШИНЫ ПОЛНОПОВОРОТНЫЕ

	ШТ		
056 БЕЛЬГИЯ		52	7117.9
276 ГЕРМАНИЯ		410	58512.3
380 ИТАЛИЯ		68	1937.6
398 КАЗАХСТАН		9	764.7
156 КИТАЙ		278	19805.0
410 КОРЕЯ, РЕСПУБЛИКА		781	51066.4
440 ЛИТВА		1	87.7
528 НИДЕРЛАНДЫ		31	383.7
703 СЛОВАКИЯ		1	137.5
826 СОЕДИНЕННОЕ КОРОЛЕВСТВО		295	25511.1
840 СОЕДИНЕННЫЕ ШТАТЫ		60	35900.9
792 ТУРЦИЯ		2	89.6
804 УКРАИНА		4	208.9
246 ФИНЛЯНДИЯ		11	3946.9
250 ФРАНЦИЯ		190	38590.8
756 ШВЕЙЦАРИЯ		2	190.7
752 ШВЕЦИЯ		26	627.4
233 ЭСТОНИЯ		2	174.7
392 ЯПОНИЯ		3369	216591.7
000 прочие		4	39.9
Всего		5596	461685.3
Страны дальнего зарубежья		5583	460711.7
Страны СНГ		13	973.6

84.29.59
ПРОЧИЕ ЛОПАТЫ МЕХАНИЧЕСКИЕ, ЭКСКАВАТОРЫ И ОДНОКОВШЕВЫЕ ПОГРУЗЧИКИ

	ШТ		
056 БЕЛЬГИЯ		2	148.9
276 ГЕРМАНИЯ		30	1646.9
380 ИТАЛИЯ		23	921.3
156 КИТАЙ		14	202.2
410 КОРЕЯ, РЕСПУБЛИКА		25	402.8
616 ПОЛЬША		11	526.9
826 СОЕДИНЕННОЕ КОРОЛЕВСТВО		226	7972.4
840 СОЕДИНЕННЫЕ ШТАТЫ		39	1002.5
762 ТАДЖИКИСТАН		1	24.6
804 УКРАИНА		18	2677.0
250 ФРАНЦИЯ		15	298.8
203 ЧЕШСКАЯ РЕСПУБЛИКА		5	281.4
752 ШВЕЦИЯ		2	58.6
392 ЯПОНИЯ		40	192.7
000 прочие		12	114.1
Всего		463	16471.1
Страны дальнего зарубежья		444	13769.5
Страны СНГ		19	2701.6

84.30.10
ОБОРУДОВАНИЕ ДЛЯ ЗАБИВКИ И ИЗВЛЕЧЕНИЯ СВАЙ

	ШТ		
040 АВСТРИЯ		2	284.8
056 БЕЛЬГИЯ		2	294.1
276 ГЕРМАНИЯ		17	1645.5
380 ИТАЛИЯ		11	515.0
398 КАЗАХСТАН		2	53.7
156 КИТАЙ		3	80.2
498 МОЛДОВА, РЕСПУБЛИКА		1	2.6
528 НИДЕРЛАНДЫ		9	1036.7
826 СОЕДИНЕННОЕ КОРОЛЕВСТВО		3	224.4
246 ФИНЛЯНДИЯ		19	1861.1
250 ФРАНЦИЯ		5	851.8
392 ЯПОНИЯ		3	258.0
000 прочие		11	137.3
Всего		88	7245.2
Страны дальнего зарубежья		85	7188.9
Страны СНГ		3	56.3

84.30.20
СНЕГООЧИСТИТЕЛИ ПЛУЖНЫЕ И РОТОРНЫЕ

	ШТ		
276 ГЕРМАНИЯ		238	129.6
380 ИТАЛИЯ		1504	633.0
124 КАНАДА		3457	1430.4
156 КИТАЙ		4738	491.7
840 СОЕДИНЕННЫЕ ШТАТЫ		19846	8156.1
246 ФИНЛЯНДИЯ		88	259.3
756 ШВЕЙЦАРИЯ		29	98.6
752 ШВЕЦИЯ		628	232.9
392 ЯПОНИЯ		736	1437.5
000 прочие		221	97.9
Всего		31485	12967.0
Страны дальнего зарубежья		31485	12967.0

Код и наименование страны контрагента	Ед. изме-рения	Импорт	
		количество	стоимость
84.30.31			
САМОХОДНЫЕ ВРУБОВЫЕ МАШИНЫ ДЛЯ ДОБЫЧИ УГЛЯ ИЛИ ГОРНЫХ ПОРОД И МАШИНЫ ТУННЕЛЕПРОХОДЧЕСКИЕ			
	ШТ		
036 АВСТРАЛИЯ		1	1929.9
040 АВСТРИЯ		2	5033.8
276 ГЕРМАНИЯ		1	14573.8
380 ИТАЛИЯ		1	287.0
840 СОЕДИНЕННЫЕ ШТАТЫ		3	8181.7
804 УКРАИНА		8	4015.0
250 ФРАНЦИЯ		-	967.9
756 ШВЕЙЦАРИЯ		-	367.4
000 прочие		1	19170.6
Всего		17	54527.0
Страны дальнего зарубежья		9	50512.1
Страны СНГ		8	4015.0
84.30.39			
ПРОЧИЕ ВРУБОВЫЕ МАШИНЫ ДЛЯ ДОБЫЧИ УГЛЯ ИЛИ ГОРНЫХ ПОРОД И МАШИНЫ ТУННЕЛЕПРОХОДЧЕСКИЕ			
	ШТ		
276 ГЕРМАНИЯ		16	24588.4
380 ИТАЛИЯ		17	60.8
124 КАНАДА		2	2864.8
156 КИТАЙ		1	1515.0
616 ПОЛЬША		4	4210.5
826 СОЕДИНЕННОЕ КОРОЛЕВСТВО		1	1975.2
840 СОЕДИНЕННЫЕ ШТАТЫ		3	4488.0
804 УКРАИНА		7	2613.9
Всего		51	42316.7
Страны дальнего зарубежья		44	39702.8
Страны СНГ		7	2613.9
84.30.41			
БУРИЛЬНЫЕ ИЛИ ПРОХОДЧЕСКИЕ МАШИНЫ САМОХОДНЫЕ			
	ШТ		
040 АВСТРИЯ		10	22201.0
276 ГЕРМАНИЯ		56	34750.5
380 ИТАЛИЯ		49	20898.2
398 КАЗАХСТАН		2	177.4
124 КАНАДА		1	83.8
156 КИТАЙ		4	567.6
410 КОРЕЯ, РЕСПУБЛИКА		3	393.5
440 ЛИТВА		1	451.9
528 НИДЕРЛАНДЫ		5	2680.7
616 ПОЛЬША		2	921.9
840 СОЕДИНЕННЫЕ ШТАТЫ		196	55597.8
762 ТАДЖИКИСТАН		1	10.0
860 УЗБЕКИСТАН		5	281.8
804 УКРАИНА		17	5467.6
246 ФИНЛЯНДИЯ		52	22037.3
250 ФРАНЦИЯ		2	3905.9
203 ЧЕШСКАЯ РЕСПУБЛИКА		1	273.1
756 ШВЕЙЦАРИЯ		1	58.0
752 ШВЕЦИЯ		31	14703.3
392 ЯПОНИЯ		23	4526.6
000 прочие		2	82.5
Всего		464	190070.3
Страны дальнего зарубежья		439	184133.6
Страны СНГ		25	5936.8
84.30.49			
ПРОЧИЕ БУРИЛЬНЫЕ И ПРОХОДЧЕСКИЕ МАШИНЫ			
	ШТ		
036 АВСТРАЛИЯ		167	1385.8
040 АВСТРИЯ		9	1152.3
031 АЗЕРБАЙДЖАН		5	345.5
056 БЕЛЬГИЯ		9	235.4
276 ГЕРМАНИЯ		67	48513.3
380 ИТАЛИЯ		4	150.5
398 КАЗАХСТАН		11	128.3
124 КАНАДА		36	4232.8
417 КИРГИЗИЯ		1	5.0
156 КИТАЙ		77	2446.7
410 КОРЕЯ, РЕСПУБЛИКА		1	671014.7
642 РУМЫНИЯ		-	723.0
826 СОЕДИНЕННОЕ КОРОЛЕВСТВО		14	1233.8
840 СОЕДИНЕННЫЕ ШТАТЫ		29	7720.2
762 ТАДЖИКИСТАН		1	6.0
860 УЗБЕКИСТАН		7	28.4
804 УКРАИНА		204	1871.7
246 ФИНЛЯНДИЯ		9	110.1
756 ШВЕЙЦАРИЯ		2	105.3
752 ШВЕЦИЯ		24	1861.6
392 ЯПОНИЯ		2	3464.9
000 прочие		43	71.2
Всего		722	746806.4
Страны дальнего зарубежья		493	744421.5
Страны СНГ		229	2384.9
84.30.50			
МАШИНЫ И МЕХАНИЗМЫ САМОХОДНЫЕ ПРОЧИЕ			
	ШТ		
276 ГЕРМАНИЯ		25	1590.4
380 ИТАЛИЯ		2	61.6
124 КАНАДА		7	165.8
156 КИТАЙ		15	318.0
528 НИДЕРЛАНДЫ		1	198.0
840 СОЕДИНЕННЫЕ ШТАТЫ		11	286.5
804 УКРАИНА		2	101.7
246 ФИНЛЯНДИЯ		5	1588.1
752 ШВЕЦИЯ		14	472.3
710 ЮЖНАЯ АФРИКА		2	1557.7
392 ЯПОНИЯ		19	313.8
000 прочие		2	2.6
Всего		105	6656.4
Страны дальнего зарубежья		103	6554.7
Страны СНГ		2	101.7
84.30.61			
МАШИНЫ И МЕХАНИЗМЫ ДЛЯ ТРАМБОВАНИЯ ИЛИ УПЛОТНЕНИЯ НЕСАМОХОДНЫЕ, ПРОЧИЕ			
	ШТ		
276 ГЕРМАНИЯ		1108	585.2
376 ИЗРАИЛЬ		181	51.2
156 КИТАЙ		254	76.6
826 СОЕДИНЕННОЕ КОРОЛЕВСТВО		92	66.8
840 СОЕДИНЕННЫЕ ШТАТЫ		176	327.8
250 ФРАНЦИЯ		1	847.7
752 ШВЕЦИЯ		510	280.1
000 прочие		342	182.6
Всего		2664	2418.1
Страны дальнего зарубежья		2664	2418.1
84.30.69			
МАШИНЫ И МЕХАНИЗМЫ НЕСАМОХОДНЫЕ ПРОЧИЕ			
	ШТ		
276 ГЕРМАНИЯ		44	535.7
380 ИТАЛИЯ		13	230.8
398 КАЗАХСТАН		1	1.1
410 КОРЕЯ, РЕСПУБЛИКА		9	111.9
528 НИДЕРЛАНДЫ		1	3357.8
703 СЛОВАКИЯ		21	305.8
840 СОЕДИНЕННЫЕ ШТАТЫ		26	302.5
804 УКРАИНА		4	57.9
246 ФИНЛЯНДИЯ		23	545.5
392 ЯПОНИЯ		22	56.0
000 прочие		36	112.6
Всего		200	5617.7
Страны дальнего зарубежья		195	5558.7
Страны СНГ		5	59.0
84.31.10			
ЧАСТИ, ПРЕДНАЗНАЧЕННЫЕ ИСКЛЮЧИТЕЛЬНО ИЛИ В ОСНОВНОМ ДЛЯ МАШИН И МЕХАНИЗМОВ ТОВАРНОЙ ПОЗИЦИИ 8425			
	Т		
031 АЗЕРБАЙДЖАН		1	1.7
100 БОЛГАРИЯ		59	125.8
276 ГЕРМАНИЯ		73	551.8
380 ИТАЛИЯ		75	240.6
398 КАЗАХСТАН		23	20.1
417 КИРГИЗИЯ		5	2.7
156 КИТАЙ		71	144.4
428 ЛАТВИЯ		14	61.5
616 ПОЛЬША		107	1387.3
642 РУМЫНИЯ		32	88.9
682 САУДОВСКАЯ АРАВИЯ		62	251.6
702 СИНГАПУР		12	258.9
840 СОЕДИНЕННЫЕ ШТАТЫ		18	543.0
804 УКРАИНА		150	506.8
246 ФИНЛЯНДИЯ		9	108.6
752 ШВЕЦИЯ		14	68.0
000 прочие		84	293.4
Всего		805	4655.0
Страны дальнего зарубежья		628	4123.7
Страны СНГ		177	531.3
84.31.20			
ЧАСТИ, ПРЕДНАЗНАЧЕННЫЕ ИСКЛЮЧИТЕЛЬНО ИЛИ В ОСНОВНОМ ДЛЯ МАШИН ИЛИ МЕХАНИЗМОВ ТОВАРНОЙ ПОЗИЦИИ 8427			
	Т		
056 БЕЛЬГИЯ		310	537.6
100 БОЛГАРИЯ		1398	1660.1
276 ГЕРМАНИЯ		953	3025.0
380 ИТАЛИЯ		169	394.2
156 КИТАЙ		1167	3654.6
528 НИДЕРЛАНДЫ		49	149.2
826 СОЕДИНЕННОЕ КОРОЛЕВСТВО		30	129.8
840 СОЕДИНЕННЫЕ ШТАТЫ		337	923.7
792 ТУРЦИЯ		33	63.4
804 УКРАИНА		82	201.5
246 ФИНЛЯНДИЯ		46	298.9
250 ФРАНЦИЯ		91	287.9
203 ЧЕШСКАЯ РЕСПУБЛИКА		107	156.4
752 ШВЕЦИЯ		99	632.4
392 ЯПОНИЯ		134	341.4
000 прочие		95	206.8
Всего		5100	12662.9
Страны дальнего зарубежья		5018	12461.5
Страны СНГ		82	201.5
84.31.31			
ЧАСТИ, ПРЕДНАЗНАЧЕННЫЕ ИСКЛЮЧИТЕЛЬНО ИЛИ В ОСНОВНОМ ДЛЯ ЛИФТОВ, СКИПОВЫХ ПОДЪЕМНИКОВ ТОВАРНОЙ ПОЗИЦИИИ 8428			
	Т		
276 ГЕРМАНИЯ		481	3451.1
268 ГРУЗИЯ		0	0.3
724 ИСПАНИЯ		169	949.3
380 ИТАЛИЯ		312	1227.2
398 КАЗАХСТАН		2	13.6
156 КИТАЙ		180	692.7
410 КОРЕЯ, РЕСПУБЛИКА		135	630.5
616 ПОЛЬША		22	147.1
792 ТУРЦИЯ		470	2987.8
860 УЗБЕКИСТАН		46	101.5
804 УКРАИНА		511	2637.5
246 ФИНЛЯНДИЯ		9	83.8
250 ФРАНЦИЯ		102	870.4
756 ШВЕЙЦАРИЯ		80	404.1
752 ШВЕЦИЯ		20	2030.8
000 прочие		32	154.8
Всего		2570	16382.5
Страны дальнего зарубежья		2012	13629.7
Страны СНГ		559	2752.9
84.31.39			
ПРОЧИЕ ЧАСТИ МАШИН ИЛИ МЕХАНИЗМОВ ТОВАРНОЙ ПОЗИЦИИ 8428 90 300 0			
	Т		
040 АВСТРИЯ		378	2643.4
056 БЕЛЬГИЯ		148	364.2
100 БОЛГАРИЯ		30	345.0
276 ГЕРМАНИЯ		1392	14478.0
208 ДАНИЯ		33	231.6
724 ИСПАНИЯ		13	87.6
380 ИТАЛИЯ		158	2593.1
398 КАЗАХСТАН		1078	4192.9
124 КАНАДА		9	632.6
156 КИТАЙ		50	285.7
410 КОРЕЯ, РЕСПУБЛИКА		47	383.6
428 ЛАТВИЯ		11	83.6
440 ЛИТВА		12	100.9
442 ЛЮКСЕМБУРГ		35	2103.3
498 МОЛДОВА, РЕСПУБЛИКА		2	3.7
528 НИДЕРЛАНДЫ		268	4127.7
578 НОРВЕГИЯ		2	132.0
616 ПОЛЬША		334	1853.3
642 РУМЫНИЯ		24	50.4

Код и наименование страны контрагента	Ед. изме-рения	Импорт количество	Импорт стоимость
705 СЛОВЕНИЯ		10	156.5
826 СОЕДИНЕННОЕ КОРОЛЕВСТВО		91	1001.3
840 СОЕДИНЕННЫЕ ШТАТЫ		464	3202.9
999 СТРАНЫ ЕС		10	763.4
792 ТУРЦИЯ		68	219.0
804 УКРАИНА		4603	18444.5
246 ФИНЛЯНДИЯ		109	897.2
250 ФРАНЦИЯ		131	742.5
203 ЧЕШСКАЯ РЕСПУБЛИКА		89	636.9
756 ШВЕЙЦАРИЯ		28	321.7
752 ШВЕЦИЯ		118	1682.7
392 ЯПОНИЯ		3530	14327.0
000 прочие		56	195.7
Всего		13331	77283.7
Страны дальнего зарубежья		7648	54642.6
Страны СНГ		5683	22641.2

84.31.41
ЧАСТИ, ПРЕДНАЗНАЧЕННЫЕ ИСКЛЮЧИТЕЛЬНО ИЛИ В ОСНОВНОМ ДЛЯ МАШИН И МЕХАНИЗМОВ ТОВАРНОЙ ПОЗИЦИИ 8426, 8429 ИЛИ 8430: КОВШИ, ГРЕЙФЕРЫ, ЗАХВАТЫ И ЧЕРПАКИ

	Т		
040 АВСТРИЯ		20	217.0
056 БЕЛЬГИЯ		22	125.2
276 ГЕРМАНИЯ		681	3415.8
380 ИТАЛИЯ		81	290.9
398 КАЗАХСТАН		16	91.6
156 КИТАЙ		114	357.3
410 КОРЕЯ, РЕСПУБЛИКА		71	143.9
428 ЛАТВИЯ		373	1454.0
528 НИДЕРЛАНДЫ		284	2170.7
616 ПОЛЬША		35	178.0
703 СЛОВАКИЯ		25	55.7
826 СОЕДИНЕННОЕ КОРОЛЕВСТВО		97	468.3
840 СОЕДИНЕННЫЕ ШТАТЫ		122	588.6
860 УЗБЕКИСТАН		4	7.2
804 УКРАИНА		177	601.0
246 ФИНЛЯНДИЯ		154	1225.9
250 ФРАНЦИЯ		77	583.6
203 ЧЕШСКАЯ РЕСПУБЛИКА		8	150.0
752 ШВЕЦИЯ		104	646.8
392 ЯПОНИЯ		532	884.5
000 прочие		49	188.9
Всего		3045	13845.1
Страны дальнего зарубежья		2849	13145.2
Страны СНГ		197	699.8

84.31.42
ЧАСТИ, ПРЕДНАЗНАЧЕННЫЕ ИСКЛЮЧИТЕЛЬНО ИЛИ В ОСНОВНОМ ДЛЯ ТОВАРНОЙ ПОЗИЦИИ 8426, 8429 ИЛИ 8430: ОТВАЛЫ БУЛЬДОЗЕРОВ НЕПОВОРОТНЫЕ ИЛИ ПОВОРОТНЫЕ

	Т		
276 ГЕРМАНИЯ		34	114.8
398 КАЗАХСТАН		3	4.9
124 КАНАДА		18	57.4
840 СОЕДИНЕННЫЕ ШТАТЫ		89	214.0
860 УЗБЕКИСТАН		1	0.2
804 УКРАИНА		44	77.8
246 ФИНЛЯНДИЯ		16	54.0
392 ЯПОНИЯ		100	79.8
000 прочие		36	69.6
Всего		340	672.5
Страны дальнего зарубежья		292	589.6
Страны СНГ		48	82.9

84.31.43
ЧАСТИ, ПРЕДНАЗНАЧЕННЫЕ ИСКЛЮЧИТЕЛЬНО ИЛИ В ОСНОВНОМ ДЛЯ БУРИЛЬНЫХ ИЛИ ПРОХОДЧЕСКИХ МАШИН СУБПОЗИЦИИ 843041 ИЛИ 843049

	Т		
036 АВСТРАЛИЯ		5	118.0
040 АВСТРИЯ		26	364.2
031 АЗЕРБАЙДЖАН		546	943.9
056 БЕЛЬГИЯ		37	508.3
076 БРАЗИЛИЯ		1	63.7
276 ГЕРМАНИЯ		686	7686.5
380 ИТАЛИЯ		189	1345.4
398 КАЗАХСТАН		607	874.5
124 КАНАДА		301	8031.3
417 КИРГИЗИЯ		13	46.5
156 КИТАЙ		183	1331.1
410 КОРЕЯ, РЕСПУБЛИКА		11	272.4
528 НИДЕРЛАНДЫ		28	623.6
578 НОРВЕГИЯ		42	2653.8
784 ОБЪЕДИНЕННЫЕ АРАБСКИЕ ЭМИРАТЫ		1	56.3
616 ПОЛЬША		23	94.6
642 РУМЫНИЯ		54	180.2
702 СИНГАПУР		27	754.7
826 СОЕДИНЕННОЕ КОРОЛЕВСТВО		195	4661.8
840 СОЕДИНЕННЫЕ ШТАТЫ		1751	57447.7
860 УЗБЕКИСТАН		0	2.1
804 УКРАИНА		1926	6873.9
246 ФИНЛЯНДИЯ		579	4112.9
250 ФРАНЦИЯ		46	482.5
752 ШВЕЦИЯ		631	6373.0
392 ЯПОНИЯ		64	293.6
000 прочие		41	146.5
Всего		8014	106343.0
Страны дальнего зарубежья		4921	97602.0
Страны СНГ		3093	8741.0

84.31.49
ПРОЧИЕ ЧАСТИ МАШИН ИЛИ МЕХАНИЗМОВ ТОВАРНОЙ ПОЗИЦИИ 8426, 8429 ИЛИ 8430

	Т		
036 АВСТРАЛИЯ		4	105.7
040 АВСТРИЯ		122	2171.5
031 АЗЕРБАЙДЖАН		111	178.0
032 АРГЕНТИНА		7	61.5
051 АРМЕНИЯ		45	23.3
056 БЕЛЬГИЯ		125	1276.6
100 БОЛГАРИЯ		221	289.3
276 ГЕРМАНИЯ		3185	18660.5
208 ДАНИЯ		3	164.1
724 ИСПАНИЯ		1116	4095.6
380 ИТАЛИЯ		6594	14113.1
398 КАЗАХСТАН		2252	2253.3
124 КАНАДА		117	1417.9
417 КИРГИЗИЯ		67	110.3
156 КИТАЙ		590	1259.7
410 КОРЕЯ, РЕСПУБЛИКА		1461	2509.4
428 ЛАТВИЯ		63	194.4
440 ЛИТВА		1150	1982.7
484 МЕКСИКА		19	229.6
498 МОЛДОВА, РЕСПУБЛИКА		23	328.8
528 НИДЕРЛАНДЫ		323	2523.0
578 НОРВЕГИЯ		7	133.2
616 ПОЛЬША		1124	4052.0
891 СЕРБИЯ И ЧЕРНОГОРИЯ		1341	5004.3
702 СИНГАПУР		44	58.8
703 СЛОВАКИЯ		107	287.1
705 СЛОВЕНИЯ		148	249.3
826 СОЕДИНЕННОЕ КОРОЛЕВСТВО		283	2535.6
840 СОЕДИНЕННЫЕ ШТАТЫ		1679	11222.5
762 ТАДЖИКИСТАН		78	52.2
792 ТУРЦИЯ		100	181.2
860 УЗБЕКИСТАН		5	10.5
804 УКРАИНА		5870	22017.9
246 ФИНЛЯНДИЯ		836	8075.2
250 ФРАНЦИЯ		664	2917.8
203 ЧЕШСКАЯ РЕСПУБЛИКА		135	767.2
756 ШВЕЙЦАРИЯ		9	89.5
752 ШВЕЦИЯ		141	1731.0
392 ЯПОНИЯ		3381	9612.8
000 прочие		119	191.6
Всего		33670	123138.3
Страны дальнего зарубежья		25221	98164.0
Страны СНГ		8449	24974.2

84.32.10
ПЛУГИ

	ШТ		
040 АВСТРИЯ		83	119.1
348 ВЕНГРИЯ		23	316.4
276 ГЕРМАНИЯ		376	4833.4
380 ИТАЛИЯ		39	85.4
398 КАЗАХСТАН		5	3.7
156 КИТАЙ		708	142.2
578 НОРВЕГИЯ		101	2542.3
616 ПОЛЬША		133	584.2
840 СОЕДИНЕННЫЕ ШТАТЫ		39	719.7
804 УКРАИНА		245	690.1
250 ФРАНЦИЯ		421	3725.9
752 ШВЕЦИЯ		7	64.5
000 прочие		129	106.1
Всего		2309	13932.9
Страны дальнего зарубежья		2059	13239.1
Страны СНГ		250	693.8

84.32.21
БОРОНЫ ДИСКОВЫЕ

	ШТ		
036 АВСТРАЛИЯ		4	247.9
040 АВСТРИЯ		39	857.7
348 ВЕНГРИЯ		2	71.0
276 ГЕРМАНИЯ		265	5799.3
380 ИТАЛИЯ		4	67.5
398 КАЗАХСТАН		2	32.5
124 КАНАДА		13	624.2
156 КИТАЙ		43	102.9
440 ЛИТВА		4	110.4
442 ЛЮКСЕМБУРГ		3	84.0
616 ПОЛЬША		40	218.6
642 РУМЫНИЯ		15	176.5
826 СОЕДИНЕННОЕ КОРОЛЕВСТВО		3	131.0
840 СОЕДИНЕННЫЕ ШТАТЫ		123	3663.0
804 УКРАИНА		286	1679.0
250 ФРАНЦИЯ		164	5366.3
752 ШВЕЦИЯ		3	329.3
000 прочие		7	29.9
Всего		1020	19591.0
Страны дальнего зарубежья		732	17879.4
Страны СНГ		288	1711.5

84.32.29
ПРОЧИЕ БОРОНЫ, РЫХЛИТЕЛИ, КУЛЬТИВАТОРЫ, ПОЛОЛЬНИКИ И МОТЫГИ

	ШТ		
040 АВСТРИЯ		234	1782.0
056 БЕЛЬГИЯ		9	92.9
348 ВЕНГРИЯ		1442	241.5
276 ГЕРМАНИЯ		18701	18037.8
208 ДАНИЯ		8071	765.3
380 ИТАЛИЯ		6258	2082.2
398 КАЗАХСТАН		28	49.1
124 КАНАДА		219	6701.8
156 КИТАЙ		19539	1241.7
440 ЛИТВА		3	93.7
498 МОЛДОВА, РЕСПУБЛИКА		4	5.8
528 НИДЕРЛАНДЫ		31	94.2
616 ПОЛЬША		416	2042.9
642 РУМЫНИЯ		171	1078.7
891 СЕРБИЯ И ЧЕРНОГОРИЯ		78	816.3
703 СЛОВАКИЯ		6	63.9
826 СОЕДИНЕННОЕ КОРОЛЕВСТВО		484	77.0
840 СОЕДИНЕННЫЕ ШТАТЫ		5571	3405.5
804 УКРАИНА		1709	6407.0
246 ФИНЛЯНДИЯ		6	96.6
250 ФРАНЦИЯ		29949	7031.3
203 ЧЕШСКАЯ РЕСПУБЛИКА		549	445.3
752 ШВЕЦИЯ		73	2165.9
392 ЯПОНИЯ		1394	139.3
000 прочие		506	229.8
Всего		95451	55187.5
Страны дальнего зарубежья		93710	48725.6
Страны СНГ		1741	6461.9

84.32.30
СЕЯЛКИ, САЖАЛКИ И МАШИНЫ РАССАДОПОСАДОЧНЫЕ

	ШТ		
040 АВСТРИЯ		11	120.7
032 АРГЕНТИНА		16	958.2
076 БРАЗИЛИЯ		6	132.1
276 ГЕРМАНИЯ		2761	18223.1
724 ИСПАНИЯ		4	72.0
380 ИТАЛИЯ		275	4607.2
398 КАЗАХСТАН		289	81.0
124 КАНАДА		416	40123.4

Код и наименование страны контрагента	Ед. изме-рения	Импорт	
		количество	стоимость
156 КИТАЙ		346	206.6
498 МОЛДОВА, РЕСПУБЛИКА		85	352.2
528 НИДЕРЛАНДЫ		16	51.0
578 НОРВЕГИЯ		3	161.9
616 ПОЛЬША		87	546.1
642 РУМЫНИЯ		45	238.5
891 СЕРБИЯ И ЧЕРНОГОРИЯ		10	88.7
826 СОЕДИНЕННОЕ КОРОЛЕВСТВО		6	90.4
840 СОЕДИНЕННЫЕ ШТАТЫ		1032	17321.5
804 УКРАИНА		3332	23505.3
246 ФИНЛЯНДИЯ		31	469.2
250 ФРАНЦИЯ		244	5552.2
191 ХОРВАТИЯ		4	61.6
203 ЧЕШСКАЯ РЕСПУБЛИКА		16	1343.5
752 ШВЕЦИЯ		94	7665.1
000 прочие		5	29.1
Всего		9134	122000.5
Страны дальнего зарубежья		5428	98062.0
Страны СНГ		3706	23938.5

84.32.40
РАЗБРАСЫВАТЕЛИ ОРГАНИЧЕСКИХ И МИНЕРАЛЬНЫХ УДОБРЕНИЙ

	ШТ		
076	БРАЗИЛИЯ	5	376.7
276	ГЕРМАНИЯ	2373	5318.0
208	ДАНИЯ	131	583.9
380	ИТАЛИЯ	222	164.3
428	ЛАТВИЯ	4	56.3
528	НИДЕРЛАНДЫ	233	1263.1
616	ПОЛЬША	544	367.3
840	СОЕДИНЕННЫЕ ШТАТЫ	235	1025.2
804	УКРАИНА	70	188.2
250	ФРАНЦИЯ	169	652.9
203	ЧЕШСКАЯ РЕСПУБЛИКА	1953	57.1
000	прочие	1559	103.7
Всего		7498	10156.7
Страны дальнего зарубежья		7428	9968.5
Страны СНГ		70	188.2

84.32.80
МАШИНЫ И МЕХАНИЗМЫ ПРОЧИЕ ДЛЯ ПОДГОТОВКИ И ОБРАБОТКИ ПОЧВЫ; КАТКИ ДЛЯ ГАЗОНОВ И СПОРТПЛОЩАДОК

	ШТ		
040	АВСТРИЯ	1117	61.6
348	ВЕНГРИЯ	6	74.1
276	ГЕРМАНИЯ	1400	404.5
380	ИТАЛИЯ	43	122.4
124	КАНАДА	64	855.1
498	МОЛДОВА, РЕСПУБЛИКА	7	8.1
528	НИДЕРЛАНДЫ	9	225.7
616	ПОЛЬША	48	109.0
840	СОЕДИНЕННЫЕ ШТАТЫ	54	407.3
860	УЗБЕКИСТАН	1	4.8
804	УКРАИНА	172	907.5
246	ФИНЛЯНДИЯ	8	72.1
250	ФРАНЦИЯ	1932	663.6
752	ШВЕЦИЯ	8	247.4
000	прочие	1540	115.4
Всего		6409	4278.5
Страны дальнего зарубежья		6229	3358.1
Страны СНГ		180	920.4

84.32.90
ЧАСТИ МАШИН СЕЛЬСКОХОЗЯЙСТВЕННЫХ, САДОВЫХ ИЛИ ЛЕСОХОЗЯЙСТВЕННЫХ ДЛЯ ПОДГОТОВКИ И ОБРАБОТКИ ПОЧВЫ, КАТКИ ДЛЯ ГАЗОНОВ ИЛИ СПОРТПЛОЩАДОК

	Т		
040	АВСТРИЯ	82	200.8
056	БЕЛЬГИЯ	10	70.9
348	ВЕНГРИЯ	14	61.1
276	ГЕРМАНИЯ	1060	7657.1
208	ДАНИЯ	41	190.4
724	ИСПАНИЯ	1209	2831.8
380	ИТАЛИЯ	343	1304.6
398	КАЗАХСТАН	114	176.5
124	КАНАДА	209	1626.9
156	КИТАЙ	70	93.2
440	ЛИТВА	51	223.8
498	МОЛДОВА, РЕСПУБЛИКА	2	7.6
528	НИДЕРЛАНДЫ	35	434.9
578	НОРВЕГИЯ	17	120.3
616	ПОЛЬША	111	290.9
642	РУМЫНИЯ	133	439.4
891	СЕРБИЯ И ЧЕРНОГОРИЯ	14	111.4
703	СЛОВАКИЯ	5	102.0
826	СОЕДИНЕННОЕ КОРОЛЕВСТВО	7	112.2
840	СОЕДИНЕННЫЕ ШТАТЫ	210	1769.6
792	ТУРЦИЯ	79	162.8
804	УКРАИНА	1441	2597.2
246	ФИНЛЯНДИЯ	42	154.1
250	ФРАНЦИЯ	407	1785.5
191	ХОРВАТИЯ	2	64.2
752	ШВЕЦИЯ	40	287.4
000	прочие	22	132.2
Всего		5770	23008.6
Страны дальнего зарубежья		4212	20227.3
Страны СНГ		1557	2781.3

84.33.11
СЕНОКОСИЛКИ, КОСИЛКИ ДЛЯ ГАЗОНОВ, ПАРКОВ И СПОРТПЛОЩАДОК МОТОРНЫЕ С РЕЖУЩЕЙ ЧАСТЬЮ, ВРАЩАЮЩЕЙСЯ В ГОРИЗОНТАЛЬНОЙ ПЛОСКОСТИ

	ШТ		
040	АВСТРИЯ	10465	949.2
276	ГЕРМАНИЯ	39016	4257.1
380	ИТАЛИЯ	60926	5477.5
124	КАНАДА	55	190.4
156	КИТАЙ	48773	2052.2
616	ПОЛЬША	1359	89.5
826	СОЕДИНЕННОЕ КОРОЛЕВСТВО	14721	1245.2
840	СОЕДИНЕННЫЕ ШТАТЫ	58962	4071.9
250	ФРАНЦИЯ	802	278.1
752	ШВЕЦИЯ	291	572.6
392	ЯПОНИЯ	569	130.0
000	прочие	1183	99.4
Всего		237122	19413.1
Страны дальнего зарубежья		237122	19413.1

84.33.19
ПРОЧИЕ СЕНОКОСИЛКИ, КОСИЛКИ ДЛЯ ГАЗОНОВ, ПАРКОВ И СПОРТПЛОЩАДОК

	ШТ		
156	КИТАЙ	4622	125.6
826	СОЕДИНЕННОЕ КОРОЛЕВСТВО	17	65.5
840	СОЕДИНЕННЫЕ ШТАТЫ	411	214.7
752	ШВЕЦИЯ	1382	50.8
000	прочие	1255	99.4
Всего		7687	555.9
Страны дальнего зарубежья		7687	555.9

84.33.20
ПРОЧИЕ КОСИЛКИ, ВКЛЮЧАЯ МОНТИРУЕМЫЕ НА ТРАКТОРАХ

	ШТ		
040	АВСТРИЯ	22	85.4
348	ВЕНГРИЯ	83	1552.5
276	ГЕРМАНИЯ	718	8482.1
208	ДАНИЯ	158	2223.6
380	ИТАЛИЯ	305	1464.9
398	КАЗАХСТАН	24	338.5
124	КАНАДА	119	7706.9
156	КИТАЙ	1053	612.5
440	ЛИТВА	11	198.1
528	НИДЕРЛАНДЫ	30	417.7
616	ПОЛЬША	318	1599.3
826	СОЕДИНЕННОЕ КОРОЛЕВСТВО	14	241.1
840	СОЕДИНЕННЫЕ ШТАТЫ	69	1453.4
804	УКРАИНА	791	2835.3
246	ФИНЛЯНДИЯ	17	90.2
250	ФРАНЦИЯ	161	1221.8
752	ШВЕЦИЯ	8	477.8
000	прочие	43	160.1
Всего		3944	31161.1
Страны дальнего зарубежья		3129	27987.3
Страны СНГ		815	3173.8

84.33.30
ПРОЧИЕ МАШИНЫ ДЛЯ ЗАГОТОВКИ СЕНА

	ШТ		
056	БЕЛЬГИЯ	2	140.3
276	ГЕРМАНИЯ	837	5971.8
208	ДАНИЯ	35	577.4
380	ИТАЛИЯ	535	1308.1
398	КАЗАХСТАН	1	1.9
124	КАНАДА	2	114.4
156	КИТАЙ	124	73.8
705	СЛОВЕНИЯ	6	51.0
840	СОЕДИНЕННЫЕ ШТАТЫ	56	977.3
250	ФРАНЦИЯ	75	594.6
000	прочие	28	165.3
Всего		1701	9975.8
Страны дальнего зарубежья		1700	9974.0
Страны СНГ		1	1.9

84.33.40
ПРЕССЫ ДЛЯ УПАКОВКИ В КИПЫ СОЛОМЫ ИЛИ СЕНА, ВКЛЮЧАЯ ПРЕСС-ПОДБОРЩИКИ

	ШТ		
276	ГЕРМАНИЯ	112	2686.9
380	ИТАЛИЯ	209	1879.7
417	КИРГИЗИЯ	10	28.4
156	КИТАЙ	18	60.4
528	НИДЕРЛАНДЫ	6	144.2
616	ПОЛЬША	87	856.8
840	СОЕДИНЕННЫЕ ШТАТЫ	8	117.3
250	ФРАНЦИЯ	56	2754.3
203	ЧЕШСКАЯ РЕСПУБЛИКА	5	307.4
000	прочие	11	37.7
Всего		522	8873.1
Страны дальнего зарубежья		512	8844.6
Страны СНГ		10	28.4

84.33.51
КОМБАЙНЫ ЗЕРНОУБОРОЧНЫЕ

	ШТ		
056	БЕЛЬГИЯ	140	22947.3
076	БРАЗИЛИЯ	52	4683.9
276	ГЕРМАНИЯ	1135	54822.2
208	ДАНИЯ	4	659.3
380	ИТАЛИЯ	46	7566.1
398	КАЗАХСТАН	11	605.2
156	КИТАЙ	63	1745.8
616	ПОЛЬША	108	9147.9
840	СОЕДИНЕННЫЕ ШТАТЫ	254	40095.5
246	ФИНЛЯНДИЯ	23	2629.8
191	ХОРВАТИЯ	1	153.2
000	прочие	5	21.0
Всего		1842	145077.3
Страны дальнего зарубежья		1831	144472.0
Страны СНГ		11	605.2

84.33.52
МАШИНЫ И МЕХАНИЗМЫ ДЛЯ ОБМОЛОТА ПРОЧИЕ

	ШТ		
348	ВЕНГРИЯ	187	2569.2
276	ГЕРМАНИЯ	91	2914.0
208	ДАНИЯ	3	64.6
380	ИТАЛИЯ	33	1171.0
124	КАНАДА	5	202.2
840	СОЕДИНЕННЫЕ ШТАТЫ	12	219.6
804	УКРАИНА	2	16.0
000	прочие	4	32.0
Всего		337	7188.5
Страны дальнего зарубежья		335	7172.5
Страны СНГ		2	16.0

84.33.53
МАШИНЫ ДЛЯ УБОРКИ КЛУБНЕЙ ИЛИ КОРНЕПЛОДОВ

	ШТ		
056	БЕЛЬГИЯ	32	1506.9
276	ГЕРМАНИЯ	385	41487.3
208	ДАНИЯ	41	517.8
380	ИТАЛИЯ	5	104.7
124	КАНАДА	6	66.4
528	НИДЕРЛАНДЫ	80	14713.7
616	ПОЛЬША	56	329.7
840	СОЕДИНЕННЫЕ ШТАТЫ	177	13564.8

Код и наименование страны контрагента	Ед. изме-рения	Импорт	
		количество	стоимость
804 УКРАИНА		29	425.0
250 ФРАНЦИЯ		16	361.8
000 прочие		35	105.0
Всего		862	73182.8
Страны дальнего зарубежья		833	72757.9
Страны СНГ		29	425.0
84.33.59 ПРОЧИЕ МАШИНЫ ДЛЯ УБОРКИ УРОЖАЯ	ШТ		
040 АВСТРИЯ		5	325.3
032 АРГЕНТИНА		7	169.5
056 БЕЛЬГИЯ		55	2677.5
348 ВЕНГРИЯ		131	2194.8
276 ГЕРМАНИЯ		371	39086.8
208 ДАНИЯ		72	1406.8
380 ИТАЛИЯ		11	193.2
398 КАЗАХСТАН		75	1037.4
124 КАНАДА		74	2131.2
156 КИТАЙ		24	368.2
528 НИДЕРЛАНДЫ		6	1409.7
826 СОЕДИНЕННОЕ КОРОЛЕВСТВО		8	125.4
840 СОЕДИНЕННЫЕ ШТАТЫ		53	1351.5
860 УЗБЕКИСТАН		1	4.0
804 УКРАИНА		267	1846.1
250 ФРАНЦИЯ		8	786.9
000 прочие		3	5.6
Всего		1171	55119.9
Страны дальнего зарубежья		828	52232.4
Страны СНГ		343	2887.5
84.33.60 МАШИНЫ ДЛЯ ОЧИСТКИ, СОРТИРОВКИ ИЛИ КАЛИБРОВКИ ЯИЦ, ПЛОДОВ ИЛИ ДРУГИХ СЕЛЬСКОХОЗЯЙСТВЕННЫХ ПРОДУКТОВ	ШТ		
348 ВЕНГРИЯ		14	551.6
276 ГЕРМАНИЯ		137	6411.5
208 ДАНИЯ		36	111.4
528 НИДЕРЛАНДЫ		68	4840.9
616 ПОЛЬША		57	379.1
840 СОЕДИНЕННЫЕ ШТАТЫ		2	230.3
804 УКРАИНА		2	46.0
250 ФРАНЦИЯ		2	94.9
000 прочие		27	139.0
Всего		345	12804.6
Страны дальнего зарубежья		343	12758.6
Страны СНГ		2	46.0
84.33.90 ЧАСТИ МАШИН ИЛИ МЕХАНИЗМОВ ДЛЯ УБОРКИ ИЛИ ОБМОЛОТА СЕЛЬСКОХОЗЯЙСТВЕННЫХ КУЛЬТУР, ПРЕСС-ПОДБОРЩИКОВ, ПРЕССОВ ДЛЯ УПАКОВКИ В КИПЫ СОЛОМЫ ИЛИ СЕНА; СЕНОКОСИЛОК; МАШИН ДЛЯ ОЧИСТКИ, СОРТИРОВКИ И КАЛИБРОВКИ	Т		
040 АВСТРИЯ		35	447.4
056 БЕЛЬГИЯ		66	913.5
076 БРАЗИЛИЯ		3	60.7
348 ВЕНГРИЯ		154	1510.0
276 ГЕРМАНИЯ		5188	46574.5
208 ДАНИЯ		5	55.1
380 ИТАЛИЯ		103	595.6
398 КАЗАХСТАН		15	70.6
124 КАНАДА		136	1266.2
417 КИРГИЗИЯ		63	135.3
156 КИТАЙ		62	105.6
428 ЛАТВИЯ		4	53.9
440 ЛИТВА		23	91.8
528 НИДЕРЛАНДЫ		59	356.7
616 ПОЛЬША		54	300.5
703 СЛОВАКИЯ		17	58.8
826 СОЕДИНЕННОЕ КОРОЛЕВСТВО		61	386.5
840 СОЕДИНЕННЫЕ ШТАТЫ		166	1380.2
804 УКРАИНА		2845	6467.0
246 ФИНЛЯНДИЯ		129	775.3
250 ФРАНЦИЯ		37	364.2
203 ЧЕШСКАЯ РЕСПУБЛИКА		75	578.7
752 ШВЕЦИЯ		10	68.2
392 ЯПОНИЯ		10	140.2
000 прочие		21	81.1
Всего		9341	62837.5
Страны дальнего зарубежья		6419	56164.6
Страны СНГ		2923	6672.9
84.34.10 УСТАНОВКИ И АППАРАТЫ ДОИЛЬНЫЕ	ШТ		
056 БЕЛЬГИЯ		7	193.4
276 ГЕРМАНИЯ		376	11065.7
208 ДАНИЯ		114	1934.3
372 ИРЛАНДИЯ		6	659.8
724 ИСПАНИЯ		13	73.4
380 ИТАЛИЯ		38	248.9
428 ЛАТВИЯ		197	1683.7
440 ЛИТВА		9	196.5
616 ПОЛЬША		100	1922.4
826 СОЕДИНЕННОЕ КОРОЛЕВСТВО		8	187.5
840 СОЕДИНЕННЫЕ ШТАТЫ		83	699.8
804 УКРАИНА		81	1551.7
203 ЧЕШСКАЯ РЕСПУБЛИКА		20	1161.2
752 ШВЕЦИЯ		148	23114.7
000 прочие		1191	26.1
Всего		2391	44719.1
Страны дальнего зарубежья		2310	43167.3
Страны СНГ		81	1551.7
84.34.20 ОБОРУДОВАНИЕ ДЛЯ ОБРАБОТКИ И ПЕРЕРАБОТКИ МОЛОКА	ШТ		
100 БОЛГАРИЯ		76	1299.1
276 ГЕРМАНИЯ		31	2141.5
208 ДАНИЯ		14	6063.6
724 ИСПАНИЯ		2	3750.8
380 ИТАЛИЯ		194	3202.5
417 КИРГИЗИЯ		4	5.8
528 НИДЕРЛАНДЫ		57	1573.5
616 ПОЛЬША		26	3359.1
826 СОЕДИНЕННОЕ КОРОЛЕВСТВО		2	55.5
999 СТРАНЫ ЕС		1	1400.2
804 УКРАИНА		78	641.1
250 ФРАНЦИЯ		30	186.7
752 ШВЕЦИЯ		12	676.0
000 прочие		9	94.4
Всего		536	24449.8
Страны дальнего зарубежья		454	23802.9
Страны СНГ		82	647.0
84.34.90 ЧАСТИ ДЛЯ УСТАНОВОК И АППАРАТОВ ДОИЛЬНЫХ, ОБОРУДОВАНИЯ ДЛЯ ОБРАБОТКИ И ПЕРЕРАБОТКИ МОЛОКА	Т		
276 ГЕРМАНИЯ		132	709.4
208 ДАНИЯ		12	57.2
376 ИЗРАИЛЬ		3	575.3
380 ИТАЛИЯ		18	680.9
528 НИДЕРЛАНДЫ		21	265.1
616 ПОЛЬША		9	52.7
804 УКРАИНА		10	247.5
752 ШВЕЦИЯ		2	90.4
000 прочие		22	170.0
Всего		230	2848.5
Страны дальнего зарубежья		220	2601.0
Страны СНГ		10	247.5
84.35.10 ОБОРУДОВАНИЕ ДЛЯ ВИНОДЕЛИЯ ПРОИЗВОДСТВА СИДРА, ФРУКТОВЫХ СОКОВ ИЛИ АНАЛОГИЧНЫХ НАПИТКОВ	ШТ		
040 АВСТРИЯ		2	73.2
100 БОЛГАРИЯ		2	51.5
724 ИСПАНИЯ		177	66.6
380 ИТАЛИЯ		458	50.8
804 УКРАИНА		4	25.2
250 ФРАНЦИЯ		15	977.1
756 ШВЕЙЦАРИЯ		1	56.8
000 прочие		13	25.3
Всего		672	1326.5
Страны дальнего зарубежья		668	1301.3
Страны СНГ		4	25.2
84.35.90 ЧАСТИ ПРЕССОВ, ДРОБИЛОК, И АНАЛОГИЧНЫХ МАШИН ДЛЯ ВИНОДЕЛИЯ, ПРОИЗВОДСТВА СИДРА, ФРУКТОВЫХ СОКОВ ИЛИ АНАЛОГИЧНЫХ НАПИТКОВ	Т		
100 БОЛГАРИЯ		24	170.1
000 прочие		4	14.6
Всего		28	184.6
Страны дальнего зарубежья		28	184.6
84.36.10 МАШИНЫ И МЕХАНИЗМЫ ДЛЯ ПРИГОТОВЛЕНИЯ КОРМОВ ДЛЯ ЖИВОТНЫХ	ШТ		
040 АВСТРИЯ		67	2195.7
031 АЗЕРБАЙДЖАН		5	993.2
276 ГЕРМАНИЯ		374	10136.4
208 ДАНИЯ		102	3467.6
372 ИРЛАНДИЯ		17	357.9
380 ИТАЛИЯ		195	3908.8
124 КАНАДА		5	78.4
156 КИТАЙ		29880	1196.1
440 ЛИТВА		9	211.2
498 МОЛДОВА, РЕСПУБЛИКА		444	23.2
528 НИДЕРЛАНДЫ		27	3281.1
616 ПОЛЬША		650	3113.6
826 СОЕДИНЕННОЕ КОРОЛЕВСТВО		18	263.0
840 СОЕДИНЕННЫЕ ШТАТЫ		5	88.4
999 СТРАНЫ ЕС		1	1728.6
804 УКРАИНА		27308	2580.7
246 ФИНЛЯНДИЯ		47	1031.0
250 ФРАНЦИЯ		90	1126.9
203 ЧЕШСКАЯ РЕСПУБЛИКА		11	348.1
756 ШВЕЙЦАРИЯ		2	198.6
000 прочие		1	1.2
Всего		59258	36329.5
Страны дальнего зарубежья		31501	32732.4
Страны СНГ		27757	3597.0
84.36.21 ИНКУБАТОРЫ И БРУДЕРЫ	ШТ		
056 БЕЛЬГИЯ		13832	8858.6
276 ГЕРМАНИЯ		6	2559.2
124 КАНАДА		4	1568.5
528 НИДЕРЛАНДЫ		47	4983.9
826 СОЕДИНЕННОЕ КОРОЛЕВСТВО		48	5439.8
804 УКРАИНА		5	6.1
392 ЯПОНИЯ		56	164.3
000 прочие		5	24.3
Всего		14003	23604.6
Страны дальнего зарубежья		13998	23598.5
Страны СНГ		5	6.1
84.36.29 ПРОЧЕЕ ОБОРУДОВАНИЕ ДЛЯ ПТИЦЕВОДСТВА	ШТ		
040 АВСТРИЯ		1	94.5
056 БЕЛЬГИЯ		144	2743.8
348 ВЕНГРИЯ		36	3485.0
276 ГЕРМАНИЯ		1306	77993.0
376 ИЗРАИЛЬ		54	3913.5
724 ИСПАНИЯ		94	10334.3
380 ИТАЛИЯ		219	2771.9
156 КИТАЙ		43	574.1
440 ЛИТВА		2	831.0
528 НИДЕРЛАНДЫ		192	6536.9
616 ПОЛЬША		3	60.6
840 СОЕДИНЕННЫЕ ШТАТЫ		24	752.3
999 СТРАНЫ ЕС		8	918.9
792 ТУРЦИЯ		19586	2065.7
804 УКРАИНА		205	7432.1
000 прочие		18	80.2
Всего		21935	120587.9
Страны дальнего зарубежья		21730	113155.8
Страны СНГ		205	7432.1

Код и наименование страны контрагента	Ед. изме-рения	Импорт	
		количество	стоимость

84.36.80
ПРОЧЕЕ ОБОРУДОВАНИЕ ДЛЯ ЛЕСНОГО ХОЗЯЙСТВА

		Т		
040	АВСТРИЯ		1380	6553.6
056	БЕЛЬГИЯ		489	3439.0
276	ГЕРМАНИЯ		16089	96334.0
208	ДАНИЯ		2889	9794.2
724	ИСПАНИЯ		1946	5184.2
380	ИТАЛИЯ		245	1757.4
398	КАЗАХСТАН		1	0.4
124	КАНАДА		545	6557.5
156	КИТАЙ		242	535.7
428	ЛАТВИЯ		43	530.5
440	ЛИТВА		634	3462.2
442	ЛЮКСЕМБУРГ		58	226.1
498	МОЛДОВА, РЕСПУБЛИКА		4	14.4
528	НИДЕРЛАНДЫ		3018	21170.2
616	ПОЛЬША		1272	6490.3
826	СОЕДИНЕННОЕ КОРОЛЕВСТВО		73	245.9
840	СОЕДИНЕННЫЕ ШТАТЫ		1400	6589.4
999	СТРАНЫ ЕС		75	351.7
792	ТУРЦИЯ		121	132.3
804	УКРАИНА		102	696.4
246	ФИНЛЯНДИЯ		2571	37308.5
250	ФРАНЦИЯ		614	3199.1
203	ЧЕШСКАЯ РЕСПУБЛИКА		671	2602.6
752	ШВЕЦИЯ		812	8905.8
000	прочие		13	39.5
Всего			35307	222120.9
Страны дальнего зарубежья			35200	221409.7
Страны СНГ			106	711.2

84.36.91
ЧАСТИ ОБОРУДОВАНИЯ ДЛЯ ПТИЦЕВОДСТВА ИЛИ ИНКУБАТОРОВ И БРУДЕРОВ

		Т		
276	ГЕРМАНИЯ		16	113.7
380	ИТАЛИЯ		35	73.3
124	КАНАДА		2	59.4
528	НИДЕРЛАНДЫ		7	116.1
840	СОЕДИНЕННЫЕ ШТАТЫ		4	182.4
804	УКРАИНА		3	14.8
392	ЯПОНИЯ		2	68.0
000	прочие		7	49.8
Всего			78	677.6
Страны дальнего зарубежья			75	662.7
Страны СНГ			3	14.8

84.36.99
ПРОЧИЕ ЧАСТИ ОБОРУДОВАНИЯ ДЛЯ СЕЛЬСКОГО ХОЗЯЙСТВА, САДОВОДСТВА, ЛЕСНОГО ХОЗЯЙСТВА, ПТИЦЕВОДСТВА И ПЧЕЛОВОДСТВА

		Т		
276	ГЕРМАНИЯ		245	2699.8
208	ДАНИЯ		6	122.2
380	ИТАЛИЯ		19	100.7
124	КАНАДА		37	106.8
528	НИДЕРЛАНДЫ		65	598.0
578	НОРВЕГИЯ		3	155.0
616	ПОЛЬША		37	109.4
682	САУДОВСКАЯ АРАВИЯ		32	95.8
840	СОЕДИНЕННЫЕ ШТАТЫ		37	288.6
804	УКРАИНА		152	211.5
246	ФИНЛЯНДИЯ		46	1354.5
752	ШВЕЦИЯ		51	1334.1
392	ЯПОНИЯ		46	2635.5
000	прочие		8	77.3
Всего			784	9889.1
Страны дальнего зарубежья			631	9677.6
Страны СНГ			152	211.5

84.37.10
МАШИНЫ ДЛЯ ОЧИСТКИ, СОРТИРОВКИ ИЛИ КОЛИБРОВКИ СЕМЯН, ЗЕРНА ИЛИ СУХИХ БОБОВЫХ КУЛЬТУР

		ШТ		
031	АЗЕРБАЙДЖАН		1	4.3
276	ГЕРМАНИЯ		40	2781.3
208	ДАНИЯ		6	411.7
724	ИСПАНИЯ		5	131.1
380	ИТАЛИЯ		11	303.6
398	КАЗАХСТАН		1	17.1
156	КИТАЙ		34	114.5
410	КОРЕЯ, РЕСПУБЛИКА		20	1365.5
528	НИДЕРЛАНДЫ		2	180.7
616	ПОЛЬША		4	84.3
826	СОЕДИНЕННОЕ КОРОЛЕВСТВО		3	219.6
840	СОЕДИНЕННЫЕ ШТАТЫ		1	80.0
792	ТУРЦИЯ		61	354.8
804	УКРАИНА		437	3414.2
756	ШВЕЙЦАРИЯ		2	714.3
000	прочие		2	26.8
Всего			630	10203.8
Страны дальнего зарубежья			191	6768.2
Страны СНГ			439	3435.6

84.37.80
ОБОРУДОВАНИЕ ПРОЧЕЕ ДЛЯ ОБРАБОТКИ ЗЕРНОВЫХ ИЛИ СУХИХ БОБОВЫХ КУЛЬТУР, КРОМЕ МАШИН, ИСПОЛЬЗУЕМЫХ НА СЕЛЬСКОХОЗЯЙСТВЕННЫХ ФЕРМАХ

		ШТ		
276	ГЕРМАНИЯ		26	1151.2
208	ДАНИЯ		3	662.5
724	ИСПАНИЯ		17	1704.6
380	ИТАЛИЯ		32	2118.2
156	КИТАЙ		10	167.7
410	КОРЕЯ, РЕСПУБЛИКА		3	76.7
528	НИДЕРЛАНДЫ		11	774.8
840	СОЕДИНЕННЫЕ ШТАТЫ		3	358.3
792	ТУРЦИЯ		93	2529.5
804	УКРАИНА		102	525.4
250	ФРАНЦИЯ		1	351.5
756	ШВЕЙЦАРИЯ		8	1801.4
000	прочие		18	83.0
Всего			327	12304.7
Страны дальнего зарубежья			225	11779.3
Страны СНГ			102	525.4

84.37.90
ЧАСТИ К ОБОРУДОВАНИЮ ДЛЯ ОБРАБОТКИ ЗЕРНОВЫХ И БОБОВЫХ КУЛЬТУР, КРОМЕ ОБОРУДОВАНИЯ, ИСПОЛЬЗУЕМОГО НА СЕЛЬСКОХОЗЯЙСТВЕННЫХ ФЕРМАХ

		Т		
276	ГЕРМАНИЯ		18	334.7
724	ИСПАНИЯ		60	132.6
380	ИТАЛИЯ		13	112.6
398	КАЗАХСТАН		2	12.6
840	СОЕДИНЕННЫЕ ШТАТЫ		1	54.0
792	ТУРЦИЯ		90	202.3
804	УКРАИНА		1283	3266.7
756	ШВЕЙЦАРИЯ		4	60.9
000	прочие		21	134.0
Всего			1493	4310.4
Страны дальнего зарубежья			208	1031.1
Страны СНГ			1285	3279.3

84.38.10
ОБОРУДОВАНИЕ ДЛЯ ПРОИЗВОДСТВА ХЛЕБОБУЛОЧНЫХ ИЗДЕЛИЙ, МАКАРОН, СПАГЕТТИ ИЛИ АНАЛОГИЧНОЙ ПРОДУКЦИИ

		ШТ		
040	АВСТРИЯ		49	7188.5
051	АРМЕНИЯ		1	0.1
056	БЕЛЬГИЯ		20	91.8
348	ВЕНГРИЯ		1	238.7
276	ГЕРМАНИЯ		550	9715.4
208	ДАНИЯ		453	382.8
724	ИСПАНИЯ		36	147.3
380	ИТАЛИЯ		3968	18908.8
398	КАЗАХСТАН		5	6.5
124	КАНАДА		77	471.7
156	КИТАЙ		1922	740.2
410	КОРЕЯ, РЕСПУБЛИКА		86	106.0
428	ЛАТВИЯ		4	373.9
440	ЛИТВА		6	822.5
528	НИДЕРЛАНДЫ		180	4905.6
616	ПОЛЬША		76	323.8
760	СИРИЙСКАЯ АРАБСКАЯ РЕСПУБЛИКА		26	81.9
703	СЛОВАКИЯ		1	141.8
705	СЛОВЕНИЯ		77	3421.2
826	СОЕДИНЕННОЕ КОРОЛЕВСТВО		19	570.5
840	СОЕДИНЕННЫЕ ШТАТЫ		56	153.8
158	ТАЙВАНЬ (КИТАЙ)		1111	361.0
795	ТУРКМЕНИЯ		1	0.7
792	ТУРЦИЯ		184	623.2
804	УКРАИНА		914	2441.5
246	ФИНЛЯНДИЯ		14	1966.3
250	ФРАНЦИЯ		334	4984.9
203	ЧЕШСКАЯ РЕСПУБЛИКА		44	1798.1
756	ШВЕЙЦАРИЯ		225	493.7
752	ШВЕЦИЯ		139	2194.8
392	ЯПОНИЯ		49	3028.3
000	прочие		464	58.3
Всего			11092	66743.8
Страны дальнего зарубежья			10171	64294.9
Страны СНГ			921	2448.9

84.38.20
ОБОРУДОВАНИЕ ДЛЯ КОНДИТЕРСКОЙ ПРОМЫШЛЕННОСТИ, ПРОИЗВОДСТВА КАКАО-ПОРОШКА ИЛИ ШОКОЛАДА

		ШТ		
040	АВСТРИЯ		3	2151.1
056	БЕЛЬГИЯ		16	907.3
276	ГЕРМАНИЯ		154	48803.6
208	ДАНИЯ		19	4079.5
724	ИСПАНИЯ		5	455.0
380	ИТАЛИЯ		384	18690.3
398	КАЗАХСТАН		33	37.9
156	КИТАЙ		963	685.9
410	КОРЕЯ, РЕСПУБЛИКА		-	3040.2
440	ЛИТВА		2	52.2
498	МОЛДОВА, РЕСПУБЛИКА		1	5.9
528	НИДЕРЛАНДЫ		58	4530.5
616	ПОЛЬША		3	284.9
760	СИРИЙСКАЯ АРАБСКАЯ РЕСПУБЛИКА		18	64.3
826	СОЕДИНЕННОЕ КОРОЛЕВСТВО		60	870.0
840	СОЕДИНЕННЫЕ ШТАТЫ		557	59.1
762	ТАДЖИКИСТАН		4	1.9
792	ТУРЦИЯ		25	1085.1
804	УКРАИНА		90	351.0
250	ФРАНЦИЯ		88	771.6
191	ХОРВАТИЯ		2	62.9
756	ШВЕЙЦАРИЯ		18	2509.4
233	ЭСТОНИЯ		1	160.8
392	ЯПОНИЯ		5	470.0
000	прочие		65	269.3
Всего			2574	90399.7
Страны дальнего зарубежья			2446	90003.0
Страны СНГ			128	396.7

84.38.30
ОБОРУДОВАНИЕ ДЛЯ САХАРНОЙ ПРОМЫШЛЕННОСТИ

		ШТ		
276	ГЕРМАНИЯ		16	3688.3
356	ИНДИЯ		2	157.9
380	ИТАЛИЯ		9	1128.0
398	КАЗАХСТАН		4	22.2
498	МОЛДОВА, РЕСПУБЛИКА		39	30.5
528	НИДЕРЛАНДЫ		1	53.8
578	НОРВЕГИЯ		11	7050.6
616	ПОЛЬША		13	435.7
792	ТУРЦИЯ		14	157.7
804	УКРАИНА		24	990.7
203	ЧЕШСКАЯ РЕСПУБЛИКА		2	454.2
000	прочие		3	37.8
Всего			138	14207.4
Страны дальнего зарубежья			71	13164.0
Страны СНГ			67	1043.4

84.38.40
ОБОРУДОВАНИЕ ДЛЯ ПИВОВАРЕННОЙ ПРОМЫШЛЕННОСТИ

		ШТ		
040	АВСТРИЯ		10	2204.7
056	БЕЛЬГИЯ		4	8209.9

Код и наименование страны контрагента	Ед. изме-рения	Импорт	
		количество	стоимость
348 ВЕНГРИЯ		6	768.3
276 ГЕРМАНИЯ		175	62434.4
208 ДАНИЯ		5	641.6
156 КИТАЙ		12	501.0
428 ЛАТВИЯ		1	880.2
528 НИДЕРЛАНДЫ		33	14223.7
616 ПОЛЬША		3	250.8
703 СЛОВАКИЯ		1	80.1
826 СОЕДИНЕННОЕ КОРОЛЕВСТВО		3	419.4
999 СТРАНЫ ЕС		8	2334.3
804 УКРАИНА		18	36.4
250 ФРАНЦИЯ		2	1048.4
203 ЧЕШСКАЯ РЕСПУБЛИКА		20	1170.3
000 прочие		1	0.1
Всего		302	95203.6
Страны дальнего зарубежья		284	95167.3
Страны СНГ		18	36.4

84.38.50
ОБОРУДОВАНИЕ ДЛЯ ПЕРЕРАБОТКИ МЯСА ИЛИ ПТИЦЫ

	ШТ		
040 АВСТРИЯ		194	7839.0
276 ГЕРМАНИЯ		4832	24425.4
208 ДАНИЯ		38	5387.5
724 ИСПАНИЯ		94	922.8
380 ИТАЛИЯ		11871	1418.0
124 КАНАДА		2	87.8
156 КИТАЙ		2386	432.1
498 МОЛДОВА, РЕСПУБЛИКА		1	9.4
528 НИДЕРЛАНДЫ		1961	31310.6
616 ПОЛЬША		354	1537.1
703 СЛОВАКИЯ		90	131.8
826 СОЕДИНЕННОЕ КОРОЛЕВСТВО		49	98.3
840 СОЕДИНЕННЫЕ ШТАТЫ		92	879.2
804 УКРАИНА		254	504.3
246 ФИНЛЯНДИЯ		1512	633.2
250 ФРАНЦИЯ		112	978.7
756 ШВЕЙЦАРИЯ		56	822.4
752 ШВЕЦИЯ		12	541.4
000 прочие		2250	227.4
Всего		26160	78186.5
Страны дальнего зарубежья		25905	77672.7
Страны СНГ		255	513.7

84.38.60
ОБОРУДОВАНИЕ ДЛЯ ПЕРЕРАБОТКИ ПЛОДОВ, ОРЕХОВ ИЛИ ОВОЩЕЙ

	ШТ		
036 АВСТРАЛИЯ		2	1242.0
051 АРМЕНИЯ		1	0.3
100 БОЛГАРИЯ		158	310.8
348 ВЕНГРИЯ		15	615.4
276 ГЕРМАНИЯ		195	787.2
724 ИСПАНИЯ		113	50.4
380 ИТАЛИЯ		4267	2005.8
156 КИТАЙ		39	97.4
410 КОРЕЯ, РЕСПУБЛИКА		77	833.8
528 НИДЕРЛАНДЫ		31	2729.9
616 ПОЛЬША		19	79.5
826 СОЕДИНЕННОЕ КОРОЛЕВСТВО		70	6830.2
804 УКРАИНА		25	69.1
250 ФРАНЦИЯ		3628	237.0
752 ШВЕЦИЯ		161	95.1
000 прочие		561	94.0
Всего		9362	16077.9
Страны дальнего зарубежья		9336	16008.5
Страны СНГ		26	69.4

84.38.80
ПРОЧЕЕ ОБОРУДОВАНИЕ ДЛЯ ПРОИЗВОДСТВА ЧАЯ ИЛИ КОФЕ

	ШТ		
040 АВСТРИЯ		13	1045.7
056 БЕЛЬГИЯ		15	87.5
100 БОЛГАРИЯ		645	139.9
276 ГЕРМАНИЯ		5336	52593.0
208 ДАНИЯ		173	1894.6
376 ИЗРАИЛЬ		5	1693.2
356 ИНДИЯ		2	156.2
352 ИСЛАНДИЯ		2	139.0
724 ИСПАНИЯ		595	4759.2
380 ИТАЛИЯ		17933	9931.8
417 КИРГИЗИЯ		3	19.4
156 КИТАЙ		1607	602.1
410 КОРЕЯ, РЕСПУБЛИКА		30	668.9
428 ЛАТВИЯ		1	506.6
440 ЛИТВА		9	215.7
528 НИДЕРЛАНДЫ		47	5891.2
578 НОРВЕГИЯ		3	53.0
616 ПОЛЬША		120	3447.9
702 СИНГАПУР		1	265.8
826 СОЕДИНЕННОЕ КОРОЛЕВСТВО		1849	701.4
840 СОЕДИНЕННЫЕ ШТАТЫ		3852	3335.3
999 СТРАНЫ ЕС		22	2327.6
804 УКРАИНА		19	474.5
246 ФИНЛЯНДИЯ		324	7476.8
250 ФРАНЦИЯ		954	7465.6
203 ЧЕШСКАЯ РЕСПУБЛИКА		4	131.4
756 ШВЕЙЦАРИЯ		112	2493.8
752 ШВЕЦИЯ		18	3907.6
392 ЯПОНИЯ		18	161.6
000 прочие		687	165.1
Всего		34399	112751.2
Страны дальнего зарубежья		34377	112257.3
Страны СНГ		22	494.0

84.38.90
ЧАСТИ ОБОРУДОВАНИЯ ДЛЯ ПРОМЫШЛЕННОГО ПРИГОТОВЛЕНИЯ ИЛИ ПРОИЗВОДСТВ ПИЩЕВЫХ ПРОДУКТОВ ИЛИ НАПИТКОВ, В ДРУГОМ МЕСТЕ НЕ ПОИМЕНОВАННОЕ, КРОМЕ ОБОРУДОВАНИЯ ДЛЯ ЭКСТРАГИРОВАНИЯ ИЛИ ПРИГОТОВЛ. ЖИРОВ, МАСЕЛ

	Т		
348 ВЕНГРИЯ		5	86.7
276 ГЕРМАНИЯ		547	6948.3
208 ДАНИЯ		36	706.2
352 ИСЛАНДИЯ		1	62.9
724 ИСПАНИЯ		6	50.5
380 ИТАЛИЯ		141	1473.9
398 КАЗАХСТАН		0	2.9
528 НИДЕРЛАНДЫ		78	1675.0
616 ПОЛЬША		25	242.6
826 СОЕДИНЕННОЕ КОРОЛЕВСТВО		45	229.5
840 СОЕДИНЕННЫЕ ШТАТЫ		11	337.9
792 ТУРЦИЯ		9	82.5
804 УКРАИНА		724	2224.3
246 ФИНЛЯНДИЯ		31	89.1
250 ФРАНЦИЯ		48	628.4
203 ЧЕШСКАЯ РЕСПУБЛИКА		26	153.1
756 ШВЕЙЦАРИЯ		28	742.3
000 прочие		44	295.1
Всего		1804	16031.1
Страны дальнего зарубежья		1080	13803.9
Страны СНГ		724	2227.2

84.39.10
ОБОРУДОВАНИЕ ДЛЯ ПРОИЗВОДСТВА МАССЫ ИЗ ВОЛОКНИСТЫХ ЦЕЛЛЮЛОЗНЫХ МАТЕРИАЛОВ

	ШТ		
040 АВСТРИЯ		14	8602.9
276 ГЕРМАНИЯ		28	101.4
380 ИТАЛИЯ		11	81.9
124 КАНАДА		51	5737.1
410 КОРЕЯ, РЕСПУБЛИКА		24	815.3
826 СОЕДИНЕННОЕ КОРОЛЕВСТВО		198	99.2
840 СОЕДИНЕННЫЕ ШТАТЫ		82	738.4
999 СТРАНЫ ЕС		-	878.3
804 УКРАИНА		5	25.9
246 ФИНЛЯНДИЯ		8	4751.5
203 ЧЕШСКАЯ РЕСПУБЛИКА		15	1185.2
752 ШВЕЦИЯ		3	21620.0
000 прочие		7	45.4
Всего		446	44682.5
Страны дальнего зарубежья		441	44656.6
Страны СНГ		5	25.9

84.39.20
ОБОРУДОВАНИЕ ДЛЯ ИЗГОТОВЛЕНИЯ БУМАГИ ИЛИ КАРТОНА

	ШТ		
040 АВСТРИЯ		5	1948.0
276 ГЕРМАНИЯ		18	13390.1
380 ИТАЛИЯ		6	1101.8
156 КИТАЙ		185	4020.2
410 КОРЕЯ, РЕСПУБЛИКА		5	241.0
440 ЛИТВА		-	787.8
616 ПОЛЬША		2	71.5
703 СЛОВАКИЯ		-	167.9
826 СОЕДИНЕННОЕ КОРОЛЕВСТВО		5	711.7
158 ТАЙВАНЬ (КИТАЙ)		2	2159.4
804 УКРАИНА		3	13.2
246 ФИНЛЯНДИЯ		-	1324.9
250 ФРАНЦИЯ		2	419.5
000 прочие		2	63.2
Всего		235	26420.3
Страны дальнего зарубежья		232	26407.1
Страны СНГ		3	13.2

84.39.30
ОБОРУДОВАНИЕ ДЛЯ ОТДЕЛКИ БУМАГИ ИЛИ КАРТОНА

	ШТ		
276 ГЕРМАНИЯ		136	5235.2
724 ИСПАНИЯ		1	106.0
380 ИТАЛИЯ		73	402.7
156 КИТАЙ		3467	2445.3
410 КОРЕЯ, РЕСПУБЛИКА		1166	232.6
528 НИДЕРЛАНДЫ		7	226.2
826 СОЕДИНЕННОЕ КОРОЛЕВСТВО		21	125.0
158 ТАЙВАНЬ (КИТАЙ)		6	125.6
804 УКРАИНА		3	26.0
250 ФРАНЦИЯ		2	827.3
203 ЧЕШСКАЯ РЕСПУБЛИКА		17	66.5
000 прочие		82	115.9
Всего		4981	9934.2
Страны дальнего зарубежья		4978	9908.2
Страны СНГ		3	26.0

84.39.91
ЧАСТИ ОБОРУДОВАНИЯ ДЛЯ ПРОИЗВОДСТВА МАССЫ ИЗ ВОЛОКНИСТЫХ ЦЕЛЛЮЛОЗНЫХ МАТЕРИАЛОВ

	Т		
040 АВСТРИЯ		19	1383.0
276 ГЕРМАНИЯ		16	884.4
356 ИНДИЯ		2	50.0
380 ИТАЛИЯ		12	138.6
440 ЛИТВА		89	62.3
840 СОЕДИНЕННЫЕ ШТАТЫ		84	1566.0
804 УКРАИНА		26	250.8
246 ФИНЛЯНДИЯ		51	1381.7
203 ЧЕШСКАЯ РЕСПУБЛИКА		7	206.7
752 ШВЕЦИЯ		27	733.5
000 прочие		27	77.9
Всего		359	6734.9
Страны дальнего зарубежья		333	6484.2
Страны СНГ		26	250.8

84.39.99
ПРОЧИЕ ЧАСТИ ОБОРУДОВАНИЯ ДЛЯ ПРОИЗВОДСТВА МАССЫ ИЗ ВОЛОКНИСТЫХ ЦЕЛЛЮЛОЗНЫХ МАТЕРИАЛОВ ИЛИ ДЛЯ ИЗГОТОВЛЕНИЯ ИЛИ ОТДЕЛКИ БУМАГИ ИЛИ КАРТОНА

	Т		
040 АВСТРИЯ		94	2602.0
276 ГЕРМАНИЯ		848	12723.5
380 ИТАЛИЯ		53	1267.6
124 КАНАДА		1	95.0
156 КИТАЙ		42	134.7
428 ЛАТВИЯ		5	124.4
616 ПОЛЬША		85	249.9
826 СОЕДИНЕННОЕ КОРОЛЕВСТВО		44	1293.5
840 СОЕДИНЕННЫЕ ШТАТЫ		13	780.3

Код и наименование страны контрагента	Ед. изме-рения	Импорт	
		количество	стоимость
804 УКРАИНА		59	537.9
246 ФИНЛЯНДИЯ		617	10804.0
250 ФРАНЦИЯ		22	1188.4
203 ЧЕШСКАЯ РЕСПУБЛИКА		35	56.8
000 прочие		20	123.2
Всего		1937	31981.2
Страны дальнего зарубежья		1878	31443.3
Страны СНГ		59	537.9
84.40.10 ОБОРУДОВАНИЕ ПЕРЕПЛЕТНОЕ	ШТ		
056 БЕЛЬГИЯ		1106	242.7
100 БОЛГАРИЯ		1452	50.8
276 ГЕРМАНИЯ		5544	12867.6
356 ИНДИЯ		5	168.7
380 ИТАЛИЯ		438	1785.1
156 КИТАЙ		35725	1411.8
616 ПОЛЬША		242	139.0
826 СОЕДИНЕННОЕ КОРОЛЕВСТВО		62	99.5
840 СОЕДИНЕННЫЕ ШТАТЫ		135	250.2
158 ТАЙВАНЬ (КИТАЙ)		2423	121.1
804 УКРАИНА		12	118.2
246 ФИНЛЯНДИЯ		1307	145.7
250 ФРАНЦИЯ		14	95.2
756 ШВЕЙЦАРИЯ		64	1817.8
392 ЯПОНИЯ		1878	501.8
000 прочие		1941	107.4
Всего		52348	19922.6
Страны дальнего зарубежья		52336	19804.4
Страны СНГ		12	118.2
84.40.90 ЧАСТИ ОБОРУДОВАНИЯ ПЕРЕПЛЕТНОГО, ВКЛЮЧАЯ МАШИНЫ ДЛЯ СШИВАНИЯ КНИЖНЫХ БЛОКОВ	Т		
276 ГЕРМАНИЯ		15	558.2
804 УКРАИНА		0	10.8
756 ШВЕЙЦАРИЯ		4	274.1
000 прочие		10	117.2
Всего		29	960.2
Страны дальнего зарубежья		29	949.5
Страны СНГ		0	10.8
84.41.10 МАШИНЫ РЕЗАТЕЛЬНЫЕ	ШТ		
051 АРМЕНИЯ		3	0.9
276 ГЕРМАНИЯ		22030	6450.0
376 ИЗРАИЛЬ		5	232.6
724 ИСПАНИЯ		5	249.9
380 ИТАЛИЯ		2217	2893.3
124 КАНАДА		5	103.1
156 КИТАЙ		7620	4446.3
410 КОРЕЯ, РЕСПУБЛИКА		108	332.7
440 ЛИТВА		5	98.3
616 ПОЛЬША		112	150.1
826 СОЕДИНЕННОЕ КОРОЛЕВСТВО		71	2836.6
840 СОЕДИНЕННЫЕ ШТАТЫ		236	200.0
158 ТАЙВАНЬ (КИТАЙ)		7703	470.8
792 ТУРЦИЯ		17	199.4
804 УКРАИНА		25	146.8
250 ФРАНЦИЯ		41	2214.7
203 ЧЕШСКАЯ РЕСПУБЛИКА		464	334.5
756 ШВЕЙЦАРИЯ		21	1768.7
392 ЯПОНИЯ		54	201.7
000 прочие		830	144.6
Всего		41572	23474.8
Страны дальнего зарубежья		41544	23327.2
Страны СНГ		28	147.7
84.41.20 МАШИНЫ ДЛЯ ИЗГОТОВЛЕНИЯ ПАКЕТОВ, МЕШКОВ ИЛИ КОНВЕРТОВ	ШТ		
276 ГЕРМАНИЯ		8	8334.6
250 ФРАНЦИЯ		1	71.4
392 ЯПОНИЯ		1	600.7
000 прочие		10	91.8
Всего		20	9098.4
Страны дальнего зарубежья		20	9098.4
84.41.30 МАШИНЫ ДЛЯ ИЗГОТОВЛЕНИЯ КАРТОННЫХ КОРОБОК, ЯЩИКОВ, ТРУБ, БАРАБАНОВ ИЛИ АНАЛОГИЧНЫХ ЕМКОСТЕЙ СПОСОБАМИ, ОТЛИЧНЫМИ ОТ ФОРМОВАНИЯ	ШТ		
076 БРАЗИЛИЯ		4	523.9
276 ГЕРМАНИЯ		26	4247.8
380 ИТАЛИЯ		49	816.9
156 КИТАЙ		85	2273.4
840 СОЕДИНЕННЫЕ ШТАТЫ		3	879.1
158 ТАЙВАНЬ (КИТАЙ)		14	1703.0
792 ТУРЦИЯ		3	54.9
804 УКРАИНА		2	11.4
250 ФРАНЦИЯ		23	17576.7
756 ШВЕЙЦАРИЯ		19	9945.9
752 ШВЕЦИЯ		3	1863.1
000 прочие		42	158.3
Всего		273	40054.3
Страны дальнего зарубежья		271	40042.9
Страны СНГ		2	11.4
84.41.40 МАШИНЫ ДЛЯ ФОРМОВАНИЯ ИЗДЕЛИЙ ИЗ БУМАЖНОЙ МАССЫ, БУМАГИ ИЛИ КАРТОНА	ШТ		
276 ГЕРМАНИЯ		7	634.8
356 ИНДИЯ		1	138.3
352 ИСЛАНДИЯ		2	105.3
156 КИТАЙ		36	572.5
410 КОРЕЯ, РЕСПУБЛИКА		3	167.7
826 СОЕДИНЕННОЕ КОРОЛЕВСТВО		1	196.1
840 СОЕДИНЕННЫЕ ШТАТЫ		7	1048.4
804 УКРАИНА		4	38.1
250 ФРАНЦИЯ		3	253.8
000 прочие		21	140.4
Всего		85	3295.3
Страны дальнего зарубежья		81	3257.2
Страны СНГ		4	38.1
84.41.80 ОБОРУДОВАНИЕ ПРОЧЕЕ ДЛЯ ПРОИЗВОДСТВА ИЗДЕЛИЙ ИЗ БУМАЖНОЙ МАССЫ, БУМАГИ И КАРТОНА	ШТ		
276 ГЕРМАНИЯ		67	1350.2
380 ИТАЛИЯ		9	2203.6
156 КИТАЙ		172	856.1
891 СЕРБИЯ И ЧЕРНОГОРИЯ		3	204.3
840 СОЕДИНЕННЫЕ ШТАТЫ		3	1418.7
158 ТАЙВАНЬ (КИТАЙ)		5	196.8
792 ТУРЦИЯ		4	98.3
804 УКРАИНА		8	53.3
250 ФРАНЦИЯ		3	309.9
203 ЧЕШСКАЯ РЕСПУБЛИКА		6	552.5
000 прочие		25	126.1
Всего		305	7369.9
Страны дальнего зарубежья		297	7316.6
Страны СНГ		8	53.3
84.41.90 ЧАСТИ ОБОРУДОВАНИЯ ДЛЯ ПРОИЗВОДСТВА ИЗДЕЛИЙ ИЗ БУМАЖНОЙ МАССЫ, БУМАГИ ИЛИ КАРТОНА	Т		
040 АВСТРИЯ		0	55.1
276 ГЕРМАНИЯ		52	1011.8
208 ДАНИЯ		4	683.5
380 ИТАЛИЯ		89	1860.0
156 КИТАЙ		44	180.7
528 НИДЕРЛАНДЫ		23	2222.4
703 СЛОВАКИЯ		1	233.7
840 СОЕДИНЕННЫЕ ШТАТЫ		5	228.6
804 УКРАИНА		1	22.2
246 ФИНЛЯНДИЯ		8	617.8
250 ФРАНЦИЯ		25	385.7
756 ШВЕЙЦАРИЯ		9	421.4
000 прочие		13	168.1
Всего		275	8091.4
Страны дальнего зарубежья		273	8069.2
Страны СНГ		1	22.2
84.42.10 ФОТОНАБОРНЫЕ МАШИНЫ	ШТ		
276 ГЕРМАНИЯ		68	954.5
826 СОЕДИНЕННОЕ КОРОЛЕВСТВО		11	104.9
840 СОЕДИНЕННЫЕ ШТАТЫ		44	107.2
756 ШВЕЙЦАРИЯ		1	133.8
000 прочие		41	118.6
Всего		165	1419.1
Страны дальнего зарубежья		165	1419.1
84.42.20 МАШИНЫ, АППАРАТУРА И ОСНАСТКА ДЛЯ НАБОРА ШРИФТА ИНЫМИ СПОСОБАМИ, С ЛИТЕЙНЫМ УСТРОЙСТВОМ ИЛИ БЕЗ НЕГО	ШТ		
000 прочие		3	9.1
Всего		3	9.1
Страны дальнего зарубежья		3	9.1
84.42.30 МАШИНЫ, АППАРАТУРА И ОСНАСТКА ПРОЧИЕ (КРОМЕ СТАНКОВ ТОВАРНЫХ ПОЗИЦИЙ 8456-8465) ДЛЯ ШРИФТООТЛИВКИ ИЛИ НАБОРА ШРИФТА, ДЛЯ ПОДГОТОВКИ ИЛИ ИЗГОТОВЛЕНИЯ ПЕЧАТНЫХ БЛОКОВ, ПЛАСТИН, ЦИЛИНДРОВ ИЛИ ДР.ЭЛЕМЕНТ.	ШТ		
276 ГЕРМАНИЯ		126	581.0
208 ДАНИЯ		64	163.5
380 ИТАЛИЯ		1074	645.5
124 КАНАДА		15	1320.8
616 ПОЛЬША		70	1503.2
826 СОЕДИНЕННОЕ КОРОЛЕВСТВО		10	76.0
840 СОЕДИНЕННЫЕ ШТАТЫ		62	250.0
250 ФРАНЦИЯ		3	64.7
000 прочие		181	235.1
Всего		1605	4839.8
Страны дальнего зарубежья		1605	4839.8
84.42.40 ЧАСТИ К МАШИНАМ, АППАРАТУРЕ ИЛИ ОСНАСТКЕ (КРОМЕ ТОВАРНЫХ ПОЗИЦИЙ 8456-8465)ДЛЯ ШРИФТООТЛИВКИ ИЛИ НАБОРА ШРИФТА, ДЛЯ ПОДГОТОВКИ ИЛИ ИЗГОТОВЛЕНИЯ ПЕЧАТНЫХ БЛОКОВ, ПЛАСТИН, ЦИЛИНДРОВ ИЛИ ДР.ТИПОГР.ЭЛЕМ.	Т		
276 ГЕРМАНИЯ		7	82.5
380 ИТАЛИЯ		4	122.0
000 прочие		9	61.9
Всего		20	266.4
Страны дальнего зарубежья		20	266.4
84.42.50 ТИПОГРАФСКИЕ ШРИФТЫ, БЛОКИ, ПЛАСТИНЫ, ЦИЛИНДРЫ И ДРУГИЕ ТИПОГРАФСКИЕ ЭЛЕМЕНТЫ; БЛОКИ, ПЛАСТИНЫ, ЦИЛИНДРЫ И ЛИТОГРАФСКИЕ КАМНИ, ПОДГОТОВЛЕННЫЕ ДЛЯ ПЕЧАТНЫХ ЦЕЛЕЙ	Т		
040 АВСТРИЯ		15	165.2
056 БЕЛЬГИЯ		75	186.8
100 БОЛГАРИЯ		283	484.4
276 ГЕРМАНИЯ		784	5721.4
376 ИЗРАИЛЬ		34	206.4
724 ИСПАНИЯ		9	98.1
380 ИТАЛИЯ		299	916.5
156 КИТАЙ		423	769.3
616 ПОЛЬША		234	1802.0
703 СЛОВАКИЯ		103	279.0
705 СЛОВЕНИЯ		78	176.3
826 СОЕДИНЕННОЕ КОРОЛЕВСТВО		20	293.3
840 СОЕДИНЕННЫЕ ШТАТЫ		18	187.8
804 УКРАИНА		62	534.9
250 ФРАНЦИЯ		50	160.8

Код и наименование страны контрагента	Ед. изме-рения	Импорт	
		количество	стоимость
203 ЧЕШСКАЯ РЕСПУБЛИКА		8	122.7
756 ШВЕЙЦАРИЯ		8	667.5
000 прочие		32	149.8
Всего		2534	12922.1
Страны дальнего зарубежья		2471	12387.2
Страны СНГ		62	534.9
84.43.11 РУЛОННЫЕ МАШИНЫ ДЛЯ ОФСЕТНОЙ ПЕЧАТИ	ШТ		
276 ГЕРМАНИЯ		22	26201.4
356 ИНДИЯ		17	5802.4
380 ИТАЛИЯ		2	135.4
156 КИТАЙ		6	772.5
438 ЛИХТЕНШТЕЙН		1	405.7
528 НИДЕРЛАНДЫ		2	1124.2
826 СОЕДИНЕННОЕ КОРОЛЕВСТВО		4	87.1
840 СОЕДИНЕННЫЕ ШТАТЫ		12	349.0
999 СТРАНЫ ЕС		-	1580.7
246 ФИНЛЯНДИЯ		1	130.1
250 ФРАНЦИЯ		7	12784.1
756 ШВЕЙЦАРИЯ		1	546.5
752 ШВЕЦИЯ		4	457.7
000 прочие		2	23.5
Всего		81	50400.4
Страны дальнего зарубежья		81	50400.4
84.43.12 ЛИСТОВЫЕ МАШИНЫ ДЛЯ ОФСЕТНОЙ ПЕЧАТИ,КОНТОРСКИЕ (ФОРМАТОМ ЛИСТА НЕ БОЛЕЕ 22 X 36 СМ)	ШТ		
000 прочие		31	53.2
Всего		31	53.2
Страны дальнего зарубежья		31	53.2
84.43.19 ПРОЧИЕ МАШИНЫ ДЛЯ ОФСЕТНОЙ ПЕЧАТИ	ШТ		
040 АВСТРИЯ		2	28955.4
276 ГЕРМАНИЯ		219	41460.4
376 ИЗРАИЛЬ		26	178.8
356 ИНДИЯ		1	261.8
380 ИТАЛИЯ		8	1085.2
156 КИТАЙ		21	179.8
528 НИДЕРЛАНДЫ		13	870.2
616 ПОЛЬША		2	56.9
840 СОЕДИНЕННЫЕ ШТАТЫ		10	80.8
999 СТРАНЫ ЕС		1	17121.4
158 ТАЙВАНЬ (КИТАЙ)		11	665.5
804 УКРАИНА		2	1.7
203 ЧЕШСКАЯ РЕСПУБЛИКА		54	1379.2
756 ШВЕЙЦАРИЯ		4	374.3
752 ШВЕЦИЯ		3	226.1
392 ЯПОНИЯ		232	3486.9
000 прочие		7	36.1
Всего		616	96420.4
Страны дальнего зарубежья		614	96418.8
Страны СНГ		2	1.7
84.43.21 РУЛОННЫЕ МАШИНЫ ДЛЯ ТИПОГРАФСКОЙ ВЫСОКОЙ ПЕЧАТИ, ЗА ИСКЛЮЧЕНИЕМ ФЛЕКСОГРАФИЧЕСКИХ	ШТ		
000 прочие		4	90.2
Всего		4	90.2
Страны дальнего зарубежья		4	90.2
84.43.29 ПРОЧИЕ МАШИНЫ ДЛЯ ТИПОГРАФСКОЙ ВЫСОКОЙ ПЕЧАТИ, ЗА ИСКЛЮЧЕНИЕМ ФЛЕКСОГРАФИЧЕСКИХ	ШТ		
040 АВСТРИЯ		1	4876.7
276 ГЕРМАНИЯ		8	98.0
000 прочие		77	42.7
Всего		86	5017.4
Страны дальнего зарубежья		86	5017.4
84.43.30 МАШИНЫ ДЛЯ ФЛЕКСОГРАФИЧЕСКОЙ ПЕЧАТИ	ШТ		
076 БРАЗИЛИЯ		17	319.1
276 ГЕРМАНИЯ		17	11223.3
724 ИСПАНИЯ		2	941.3
380 ИТАЛИЯ		22	5364.1
156 КИТАЙ		54	1852.1
410 КОРЕЯ, РЕСПУБЛИКА		4	503.2
528 НИДЕРЛАНДЫ		6	473.5
616 ПОЛЬША		5	84.8
826 СОЕДИНЕННОЕ КОРОЛЕВСТВО		8	255.8
840 СОЕДИНЕННЫЕ ШТАТЫ		21	697.7
158 ТАЙВАНЬ (КИТАЙ)		82	1566.0
792 ТУРЦИЯ		7	71.7
804 УКРАИНА		4	63.4
250 ФРАНЦИЯ		4	1392.9
203 ЧЕШСКАЯ РЕСПУБЛИКА		8	2614.4
756 ШВЕЙЦАРИЯ		14	5699.2
392 ЯПОНИЯ		3	200.0
000 прочие		13	127.6
Всего		291	33449.9
Страны дальнего зарубежья		287	33386.5
Страны СНГ		4	63.4
84.43.40 МАШИНЫ ДЛЯ ГЛУБОКОЙ ПЕЧАТИ	ШТ		
040 АВСТРИЯ		1	10791.9
276 ГЕРМАНИЯ		14	1650.9
380 ИТАЛИЯ		7	6712.1
156 КИТАЙ		8	102.0
826 СОЕДИНЕННОЕ КОРОЛЕВСТВО		2	91.2
804 УКРАИНА		1	1.0
250 ФРАНЦИЯ		2	1052.2
756 ШВЕЙЦАРИЯ		1	5453.6
392 ЯПОНИЯ		2	291.4
000 прочие		1	9.6
Всего		39	26156.0
Страны дальнего зарубежья		38	26155.0
Страны СНГ		1	1.0
84.43.51 МАШИНЫ ПЕЧАТНЫЕ КРАСКОСТРУЙНЫЕ	ШТ		
276 ГЕРМАНИЯ		182	1826.4
376 ИЗРАИЛЬ		21	1028.0
380 ИТАЛИЯ		20	492.5
156 КИТАЙ		708	2394.5
410 КОРЕЯ, РЕСПУБЛИКА		13	137.3
616 ПОЛЬША		18	50.7
826 СОЕДИНЕННОЕ КОРОЛЕВСТВО		394	5634.5
840 СОЕДИНЕННЫЕ ШТАТЫ		259	1430.0
158 ТАЙВАНЬ (КИТАЙ)		8	51.7
250 ФРАНЦИЯ		94	363.4
756 ШВЕЙЦАРИЯ		2	1213.9
392 ЯПОНИЯ		181	645.6
000 прочие		100	175.3
Всего		2000	15443.8
Страны дальнего зарубежья		2000	15443.8
84.43.59 ПРОЧИЕ МАШИНЫ ПЕЧАТНЫЕ	ШТ		
040 АВСТРИЯ		24	1745.2
056 БЕЛЬГИЯ		5	84.9
276 ГЕРМАНИЯ		322	4931.3
344 ГОНКОНГ		368	76.4
356 ИНДИЯ		2	589.4
380 ИТАЛИЯ		111	1532.3
156 КИТАЙ		2404	2462.2
410 КОРЕЯ, РЕСПУБЛИКА		116	103.8
440 ЛИТВА		2	52.1
438 ЛИХТЕНШТЕЙН		1	434.5
528 НИДЕРЛАНДЫ		108	823.6
826 СОЕДИНЕННОЕ КОРОЛЕВСТВО		77	634.1
840 СОЕДИНЕННЫЕ ШТАТЫ		908	1679.5
158 ТАЙВАНЬ (КИТАЙ)		161	164.1
250 ФРАНЦИЯ		53	378.6
756 ШВЕЙЦАРИЯ		4	516.0
392 ЯПОНИЯ		2016	1099.7
000 прочие		110	84.1
Всего		6792	17391.9
Страны дальнего зарубежья		6792	17391.9
84.43.60 ОБОРУДОВАНИЕ ВСПОМОГАТЕЛЬНОЕ ПЕЧАТНОЕ	ШТ		
040 АВСТРИЯ		55	578.7
276 ГЕРМАНИЯ		288	505.2
356 ИНДИЯ		4	213.2
156 КИТАЙ		85	103.2
826 СОЕДИНЕННОЕ КОРОЛЕВСТВО		32	72.1
840 СОЕДИНЕННЫЕ ШТАТЫ		225	177.0
804 УКРАИНА		3	1.2
250 ФРАНЦИЯ		4	598.0
756 ШВЕЙЦАРИЯ		20	1897.2
752 ШВЕЦИЯ		10	87.0
392 ЯПОНИЯ		52	63.4
000 прочие		109	147.0
Всего		887	4443.2
Страны дальнего зарубежья		884	4442.0
Страны СНГ		3	1.2
84.43.90 ЧАСТИ ПЕЧАТНОГО ОБОРУДОВАНИЯ	Т		
040 АВСТРИЯ		8	737.1
276 ГЕРМАНИЯ		190	4740.2
208 ДАНИЯ		1	101.3
356 ИНДИЯ		4	50.6
380 ИТАЛИЯ		36	491.1
156 КИТАЙ		28	215.6
528 НИДЕРЛАНДЫ		78	2326.3
616 ПОЛЬША		2	88.9
703 СЛОВАКИЯ		35	312.6
826 СОЕДИНЕННОЕ КОРОЛЕВСТВО		23	740.8
840 СОЕДИНЕННЫЕ ШТАТЫ		16	792.1
999 СТРАНЫ ЕС		0	198.3
158 ТАЙВАНЬ (КИТАЙ)		7	53.4
804 УКРАИНА		14	156.9
250 ФРАНЦИЯ		20	346.7
203 ЧЕШСКАЯ РЕСПУБЛИКА		17	64.5
756 ШВЕЙЦАРИЯ		22	1314.1
752 ШВЕЦИЯ		3	468.6
392 ЯПОНИЯ		22	384.0
000 прочие		20	82.1
Всего		549	13665.2
Страны дальнего зарубежья		535	13508.2
Страны СНГ		14	156.9
84.44.00 МАШИНЫ ДЛЯ ЭКСТРУДИРОВАНИЯ, ВЫТЯГИВАНИЯ, ТЕКСТУРИРОВАНИЯ И РЕЗАНИЯ ИСКУССТВЕННЫХ ТЕКСТИЛЬНЫХ МАТЕРИАЛОВ	ШТ		
100 БОЛГАРИЯ		1	115.8
276 ГЕРМАНИЯ		7	4620.4
380 ИТАЛИЯ		8	7665.7
156 КИТАЙ		57	2965.1
203 ЧЕШСКАЯ РЕСПУБЛИКА		23	935.6
756 ШВЕЙЦАРИЯ		2	2307.1
752 ШВЕЦИЯ		1	151.1
000 прочие		14	19.0
Всего		113	18779.9
Страны дальнего зарубежья		113	18779.9
84.45.11 ЧЕСАЛЬНЫЕ МАШИНЫ ДЛЯ ПОДГОТОВКИ ТЕКСТИЛЬНЫХ ВОЛОКОН	ШТ		
276 ГЕРМАНИЯ		62	2295.5
380 ИТАЛИЯ		2	1383.0
156 КИТАЙ		33	238.1
528 НИДЕРЛАНДЫ		1	1170.9
756 ШВЕЙЦАРИЯ		23	2259.5
000 прочие		5	21.3

Код и наименование страны контрагента	Ед. изме-рения	Импорт	
		количество	стоимость
Всего		126	7368.3
Страны дальнего зарубежья		126	7368.3
84.45.13 ЛЕНТОЧНЫЕ ИЛИ РОВНИЧНЫЕ МАШИНЫ ДЛЯ ПОДГОТОВКИ ТЕКСТИЛЬНЫХ ВОЛОКОН	ШТ		
276 ГЕРМАНИЯ		43	2493.8
380 ИТАЛИЯ		4	68.8
804 УКРАИНА		1	8.2
233 ЭСТОНИЯ		5	119.8
000 прочие		7	80.1
Всего		60	2770.7
Страны дальнего зарубежья		59	2762.5
Страны СНГ		1	8.2
84.45.19 ПРОЧИЕ МАШИНЫ ДЛЯ ПОДГОТОВКИ ТЕКСТИЛЬНЫХ ВОЛОКОН	ШТ		
040 АВСТРИЯ		4	112.3
276 ГЕРМАНИЯ		58	995.0
380 ИТАЛИЯ		2	78.2
156 КИТАЙ		2	57.5
498 МОЛДОВА, РЕСПУБЛИКА		10	28.9
528 НИДЕРЛАНДЫ		1	318.4
620 ПОРТУГАЛИЯ		1	99.4
792 ТУРЦИЯ		1	66.8
804 УКРАИНА		1	7.8
756 ШВЕЙЦАРИЯ		10	1969.8
000 прочие		2	40.3
Всего		92	3774.4
Страны дальнего зарубежья		81	3737.7
Страны СНГ		11	36.7
84.45.20 ПРЯДИЛЬНЫЕ ТЕКСТИЛЬНЫЕ МАШИНЫ	ШТ		
276 ГЕРМАНИЯ		12	385.8
380 ИТАЛИЯ		3	64.3
203 ЧЕШСКАЯ РЕСПУБЛИКА		32	7713.9
000 прочие		5	7.5
Всего		52	8171.5
Страны дальнего зарубежья		52	8171.5
84.45.30 ТРОСТИЛЬНЫЕ ИЛИ КРУТИЛЬНЫЕ ТЕКСТИЛЬНЫЕ МАШИНЫ	ШТ		
724 ИСПАНИЯ		6	203.5
380 ИТАЛИЯ		5	85.6
804 УКРАИНА		7	16.7
000 прочие		12	33.7
Всего		30	339.5
Страны дальнего зарубежья		23	322.8
Страны СНГ		7	16.7
84.45.40 МОТАЛЬНЫЕ ТЕКСТИЛЬНЫЕ МАШИНЫ (ВКЛЮЧАЯ УТОЧНОМОТАЛЬНЫЕ) ИЛИ КОКОНОМОТАЛЬНЫЕ МАШИНЫ	ШТ		
276 ГЕРМАНИЯ		18	641.5
356 ИНДИЯ		1	60.1
380 ИТАЛИЯ		32	281.2
804 УКРАИНА		2	1.4
000 прочие		53	169.3
Всего		106	1153.5
Страны дальнего зарубежья		104	1152.2
Страны СНГ		2	1.4
84.45.90 ПРОЧИЕ МАШИНЫ ДЛЯ ПОДГОТОВКИ ТЕКСТИЛЬНЫХ ВОЛОКОН И ДРУГОЕ ОБОРУДОВАНИЕ ДЛЯ ИЗГОТОВЛЕНИЯ ТЕКСТИЛЬНОЙ ПРЯЖИ; МАШИНЫ, ПОДГОТАВЛИВАЮЩИЕ ПРЯЖУ ДЛЯ ИСПОЛЬЗОВАНИЯ ЕЕ НА МАШИНАХ, УКАЗАННЫХ В 8446 ИЛИ 8447	ШТ		
276 ГЕРМАНИЯ		5	122.8
380 ИТАЛИЯ		6	1504.0
498 МОЛДОВА, РЕСПУБЛИКА		1	3.5
000 прочие		4	43.7
Всего		16	1674.0
Страны дальнего зарубежья		15	1670.5
Страны СНГ		1	3.5
84.46.10 СТАНКИ ТКАЦКИЕ ДЛЯ ИЗГОТОВЛЕНИЯ ТКАНЕЙ ШИРИНОЙ НЕ БОЛЕЕ 30 СМ	ШТ		
156 КИТАЙ		69	177.8
756 ШВЕЙЦАРИЯ		2	51.1
000 прочие		5	12.9
Всего		76	241.8
Страны дальнего зарубежья		76	241.8
84.46.21 СТАНКИ ТКАЦКИЕ ЧЕЛНОЧНЫЕ ДЛЯ ИЗГОТОВЛЕНИЯ ТКАНЕЙ ШИРИНОЙ БОЛЕЕ 30 СМ С ПРИВОДОМ ОТ ДВИГАТЕЛЯ	ШТ		
704 ВЬЕТНАМ		6	55.3
276 ГЕРМАНИЯ		2	116.4
356 ИНДИЯ		39	234.5
156 КИТАЙ		47	1035.2
158 ТАЙВАНЬ (КИТАЙ)		31	273.5
000 прочие		2	15.5
Всего		127	1730.3
Страны дальнего зарубежья		127	1730.3
84.46.29 ПРОЧИЕ ТКАЦКИЕ ЧЕЛНОЧНЫЕ СТАНКИ ДЛЯ ИЗГОТОВЛЕНИЯ ТКАНЕЙ ШИРИНОЙ БОЛЕЕ 30 СМ	ШТ		
040 АВСТРИЯ		4	360.6
000 прочие		10	36.2
Всего		14	396.7
Страны дальнего зарубежья		14	396.7
84.46.30 СТАНКИ ТКАЦКИЕ БЕСЧЕЛНОЧНЫЕ ДЛЯ ИЗГОТОВЛЕНИЯ ТКАНЕЙ ШИРИНОЙ БОЛЕЕ 30 СМ	ШТ		
056 БЕЛЬГИЯ		31	12616.7
276 ГЕРМАНИЯ		32	2027.4
380 ИТАЛИЯ		31	1680.9
250 ФРАНЦИЯ		26	61.5
756 ШВЕЙЦАРИЯ		2	60.3
392 ЯПОНИЯ		57	143.6
000 прочие		3	7.4
Всего		182	16597.8
Страны дальнего зарубежья		182	16597.8
84.47.11 МАШИНЫ КРУГЛОВЯЗАЛЬНЫЕ С ЦИЛИНДРОМ ДИАМЕТРОМ НЕ БОЛЕЕ 165 ММ	ШТ		
380 ИТАЛИЯ		350	2421.2
156 КИТАЙ		229	484.5
410 КОРЕЯ, РЕСПУБЛИКА		217	2171.9
203 ЧЕШСКАЯ РЕСПУБЛИКА		122	273.1
000 прочие		85	131.9
Всего		1003	5482.6
Страны дальнего зарубежья		1003	5482.6
84.47.12 МАШИНЫ КРУГЛОВЯЗАЛЬНЫЕ С ЦИЛИНДРОМ ДИАМЕТРОМ БОЛЕЕ 165 ММ	ШТ		
276 ГЕРМАНИЯ		29	1410.0
380 ИТАЛИЯ		33	364.7
156 КИТАЙ		31	85.2
826 СОЕДИНЕННОЕ КОРОЛЕВСТВО		6193	321.0
000 прочие		281	61.4
Всего		6567	2242.3
Страны дальнего зарубежья		6567	2242.3
84.47.20 МАШИНЫ ПЛОСКОВЯЗАЛЬНЫЕ, ВЯЗАЛЬНО-ПРОШИВНЫЕ	ШТ		
276 ГЕРМАНИЯ		155	2961.2
380 ИТАЛИЯ		69	232.1
156 КИТАЙ		983	819.5
410 КОРЕЯ, РЕСПУБЛИКА		214	216.1
804 УКРАИНА		5	6.9
250 ФРАНЦИЯ		60	7980.6
203 ЧЕШСКАЯ РЕСПУБЛИКА		8	273.0
392 ЯПОНИЯ		3023	858.5
000 прочие		24	26.3
Всего		4541	13374.3
Страны дальнего зарубежья		4536	13367.4
Страны СНГ		5	6.9
84.47.90 ПРОЧИЕ МАШИНЫ ТРИКОТАЖНЫЕ,ВЯЗАЛЬНО-ПРОШИВНЫЕ, ДЛЯ ПОЛУЧЕНИЯ ПОЗУМЕНТНОЙ НИТИ, ТЮЛЯ, КРУЖЕВ, ВЫШИВАНИЯ, ПЛЕТЕНИЯ ТЕСЬМЫ ИЛИ СЕТЕЙ И ТАФТИНГОВЫЕ МАШИНЫ	ШТ		
056 БЕЛЬГИЯ		2	363.6
100 БОЛГАРИЯ		3	143.9
276 ГЕРМАНИЯ		484	233.1
380 ИТАЛИЯ		14	216.6
156 КИТАЙ		74	565.8
410 КОРЕЯ, РЕСПУБЛИКА		81	70.1
826 СОЕДИНЕННОЕ КОРОЛЕВСТВО		53	73.5
840 СОЕДИНЕННЫЕ ШТАТЫ		14	602.8
392 ЯПОНИЯ		228	790.5
000 прочие		276	158.0
Всего		1229	3217.7
Страны дальнего зарубежья		1229	3217.7
84.48.11 РЕМИЗОПОДЪЕМНЫЕ КАРЕТКИ И ЖАККАРДОВЫЕ МАШИНЫ ,МЕХАНИЗМЫ ДЛЯ УМЕНЬШЕНИЯ ЧИСЛА КАРТ, КОПИРОВАЛЬНЫЕ, КАРТОНАСЕКАТЕЛЬНЫЕ ИЛИ КАРТОСШИВАТЕЛЬНЫЕ МАШИНЫ	Т		
056 БЕЛЬГИЯ		82	805.8
276 ГЕРМАНИЯ		16	328.9
250 ФРАНЦИЯ		15	712.3
000 прочие		1	36.7
Всего		114	1883.6
Страны дальнего зарубежья		114	1883.6
84.48.19 ПРОЧИЕ, ОБОРУДОВАНИЕ ВСПОМОГАТЕЛЬНОЕ ДЛЯ МАШИН ТОВАРНОЙ ПОЗИЦИИ 8444, 8445, 8446, 8447	Т		
056 БЕЛЬГИЯ		74	2607.0
276 ГЕРМАНИЯ		4	104.5
203 ЧЕШСКАЯ РЕСПУБЛИКА		2	128.3
000 прочие		10	76.5
Всего		91	2916.3
Страны дальнего зарубежья		91	2916.3
84.48.20 ЧАСТИ И ПРИНАДЛЕЖНОСТИ К МАШИНАМ ТОВАРНОЙ ПОЗИЦИИ 8444, ИЛИ ИХ ВСПОМОГАТЕЛЬНЫМ УСТРОЙСТВАМ	Т		
276 ГЕРМАНИЯ		1	339.8
156 КИТАЙ		53	240.6
804 УКРАИНА		2	0.8
756 ШВЕЙЦАРИЯ		0	250.1
000 прочие		1	129.5
Всего		57	960.6
Страны дальнего зарубежья		55	959.9
Страны СНГ		2	0.8
84.48.31 ЧАСТИ И ПРИНАДЛЕЖНОСТИ К МАШИНАМ ТОВАРНОЙ ПОЗИЦИИ 8445 ИЛИ ИХ ВСПОМОГАТЕЛЬНЫМ УСТРОЙСТВАМ: ГАРНИТУРА ИГОЛЬЧАТАЯ	Т		
276 ГЕРМАНИЯ		4	111.4
380 ИТАЛИЯ		9	66.0
000 прочие		15	124.9
Всего		28	302.3
Страны дальнего зарубежья		28	302.3

Код и наименование страны контрагента	Ед. изме-рения	Импорт	
		количество	стоимость

84.48.32
ЧАСТИ И ПРИНАДЛЕЖНОСТИ К МАШИНАМ ТОВАРНОЙ ПОЗИЦИИ 8445 ИЛИ ИХ ВСПОМОГАТЕЛЬНЫМ УСТРОЙСТВАМ: ЧАСТИ МАШИН ДЛЯ ПОДГОТОВКИ ТЕКСТИЛЬНЫХ ВОЛОКОН, КРОМЕ ИГОЛЬЧАТОЙ ГАРНИТУРЫ

		Т	
051	АРМЕНИЯ	2	0.3
276	ГЕРМАНИЯ	8	78.6
156	КИТАЙ	5	50.9
756	ШВЕЙЦАРИЯ	3	95.1
000	прочие	19	64.1
Всего		37	289.0
Страны дальнего зарубежья		35	288.8
Страны СНГ		2	0.3

84.48.33
ВЕРЕТЕНА, РОГУЛЬКИ, КОЛЬЦА И БЕГУНКИ

		Т	
000	прочие	8	71.4
Всего		8	71.4
Страны дальнего зарубежья		8	71.4

84.48.39
ПРОЧИЕ ЧАСТИ И ПРИНАДЛЕЖНОСТИ К МАШИНАМ ТОВАРНОЙ ПОЗИЦИИ 8445 ИЛИ ИХ ВСПОМОГАТЕЛЬНЫМ УСТРОЙСТВАМ

		Т	
276	ГЕРМАНИЯ	12	228.2
380	ИТАЛИЯ	13	60.3
498	МОЛДОВА, РЕСПУБЛИКА	3	2.8
804	УКРАИНА	0	0.3
203	ЧЕШСКАЯ РЕСПУБЛИКА	0	78.6
000	прочие	6	69.2
Всего		33	439.3
Страны дальнего зарубежья		30	436.3
Страны СНГ		3	3.0

84.48.41
ЧАСТИ И ПРИНАДЛЕЖНОСТИ К ТКАЦКИМ СТАНКАМ ИЛИ ИХ ВСПОМОГАТЕЛЬНЫМ УСТРОЙСТВАМ: ЧЕЛНОКИ

		Т	
051	АРМЕНИЯ	0	0.2
000	прочие	0	8.3
Всего		0	8.6
Страны дальнего зарубежья		0	8.3
Страны СНГ		0	0.2

84.48.42
ЧАСТИ И ПРИНАДЛЕЖНОСТИ К ТКАЦКИМ СТАНКАМ ИЛИ ИХ ВСПОМОГАТЕЛЬНЫМ УСТРОЙСТВАМ: БЕРДА, РЕМИЗКИ И РЕМИЗНЫЕ РАМЫ ДЛЯ ТКАЦКИХ СТАНКОВ

		Т	
051	АРМЕНИЯ	4	1.7
000	прочие	6	109.1
Всего		11	110.8
Страны дальнего зарубежья		6	109.1
Страны СНГ		4	1.7

84.48.49
ПРОЧИЕ ЧАСТИ И ПРИНАДЛЕЖНОСТИ К ТКАЦКИМ СТАНКАМ И ИХ ВСПОМОГАТЕЛЬНЫМ УСТРОЙСТВАМ

		Т	
051	АРМЕНИЯ	4	1.3
056	БЕЛЬГИЯ	6	405.2
276	ГЕРМАНИЯ	13	151.8
380	ИТАЛИЯ	18	152.8
792	ТУРЦИЯ	7	50.6
203	ЧЕШСКАЯ РЕСПУБЛИКА	3	81.3
000	прочие	19	212.6
Всего		71	1055.8
Страны дальнего зарубежья		67	1054.4
Страны СНГ		4	1.3

84.48.51
ПЛАТИНЫ, ИГЛЫ И ДРУГИЕ ЭЛЕМЕНТЫ, СЛУЖАЩИЕ ДЛЯ ОБРАЗОВАНИЯ ПЕТЕЛЬ, ШВОВ, СТЕЖКОВ, ПЕРЕПЛЕТЕНИЙ

		Т	
276	ГЕРМАНИЯ	9	783.1
410	КОРЕЯ, РЕСПУБЛИКА	2	79.6
392	ЯПОНИЯ	7	99.2
000	прочие	1	77.9
Всего		20	1039.8
Страны дальнего зарубежья		20	1039.8

84.48.59
ПРОЧИЕ ЧАСТИ И ПРИНАДЛЕЖНОСТИ К МАШИНАМ ТОВАРНОЙ ПОЗИЦИИ 8447 ИЛИ ИХ ВСПОМОГАТЕЛЬНЫМ УСТРОЙСТВАМ

		Т	
276	ГЕРМАНИЯ	3	58.5
392	ЯПОНИЯ	13	84.1
000	прочие	17	296.4
Всего		32	439.0
Страны дальнего зарубежья		32	439.0

84.49.00
ОБОРУДОВАНИЕ ДЛЯ ПРОИЗВОДСТВА ИЛИ ОТДЕЛКИ ВОЙЛОКА ИЛИ ФЕТРА ИЛИ НЕТКАННЫХ МАТЕРИАЛОВ В КУСКЕ ИЛИ В КРОЕ, ВКЛЮЧАЯ ОБОРУДОВАНИЕ ДЛЯ ПРОИЗВОДСТВА ФЕТРОВЫХ ШЛЯП, БОЛВАНЫ ДЛЯ ИЗГОТОВЛЕНИЯ ШЛЯП

		Т	
348	ВЕНГРИЯ	98	355.0
276	ГЕРМАНИЯ	91	229.7
156	КИТАЙ	204	1195.2
528	НИДЕРЛАНДЫ	124	2837.0
250	ФРАНЦИЯ	122	2551.7
000	прочие	13	36.1
Всего		652	7204.6
Страны дальнего зарубежья		652	7204.6

84.50.11
МАШИНЫ СТИРАЛЬНЫЕ, БЫТОВЫЕ ИЛИ ДЛЯ ПРАЧЕЧНЫХ, ЕМКОСТЬЮ НЕ БОЛЕЕ 10 КГ СУХОГО БЕЛЬЯ, ПОЛНОСТЬЮ АВТОМАТИЧЕСКИЕ

		ШТ	
348	ВЕНГРИЯ	25424	4825.0
276	ГЕРМАНИЯ	131847	54676.4
724	ИСПАНИЯ	17428	4967.4
380	ИТАЛИЯ	730480	180814.8
398	КАЗАХСТАН	1	0.2
156	КИТАЙ	692090	121899.6
408	КОРЕЯ, НАРОДНО-ДЕМОКРАТИЧ. РЕСПУБЛ.	1563	285.1
410	КОРЕЯ, РЕСПУБЛИКА	568049	101611.5
428	ЛАТВИЯ	2428	668.4
440	ЛИТВА	4221	1273.2
616	ПОЛЬША	109055	22062.7
703	СЛОВАКИЯ	27785	7824.3
705	СЛОВЕНИЯ	31730	6543.7
840	СОЕДИНЕННЫЕ ШТАТЫ	495	278.0
764	ТАИЛАНД	1345	280.0
792	ТУРЦИЯ	261387	46272.4
246	ФИНЛЯНДИЯ	5126	1399.1
250	ФРАНЦИЯ	63239	18319.8
203	ЧЕШСКАЯ РЕСПУБЛИКА	5376	5021.9
756	ШВЕЙЦАРИЯ	3376	686.1
752	ШВЕЦИЯ	9914	3056.8
233	ЭСТОНИЯ	2432	645.1
000	прочие	534	91.6
Всего		2695325	583503.0
Страны дальнего зарубежья		2695324	583502.8
Страны СНГ		1	0.2

84.50.12
СТИРАЛЬНЫЕ МАШИНЫ, БЫТОВЫЕ ИЛИ ДЛЯ ПРАЧЕЧНЫХ, СО ВСТРОЕННЫМ ЦЕНТРОБЕЖНЫМ ОТЖИМНЫМ УСТРОЙСТВОМ, ЕМКОСТЬЮ НЕ БОЛЕЕ 10 КГ СУХОГО БЕЛЬЯ

		ШТ	
156	КИТАЙ	196281	10727.9
410	КОРЕЯ, РЕСПУБЛИКА	28277	2140.2
498	МОЛДОВА, РЕСПУБЛИКА	917	101.6
764	ТАИЛАНД	17151	1415.8
804	УКРАИНА	2	0.1
000	прочие	172	96.9
Всего		242800	14482.6
Страны дальнего зарубежья		241881	14380.8
Страны СНГ		919	101.8

84.50.19
ПРОЧИЕ СТИРАЛЬНЫЕ МАШИНЫ, БЫТОВЫЕ ИЛИ ДЛЯ ПРАЧЕЧНЫХ, ЕМКОСТЬЮ НЕ БОЛЕЕ 10 КГ СУХОГО БЕЛЬЯ

		ШТ	
156	КИТАЙ	86833	2124.6
498	МОЛДОВА, РЕСПУБЛИКА	378	24.4
804	УКРАИНА	2820	134.0
000	прочие	779	69.9
Всего		90810	2352.8
Страны дальнего зарубежья		87612	2194.5
Страны СНГ		3198	158.3

84.50.20
СТИРАЛЬНЫЕ МАШИНЫ, БЫТОВЫЕ ИЛИ ДЛЯ ПРАЧЕЧНЫХ, ЕМКОСТЬЮ БОЛЕЕ 10 КГ СУХОГО БЕЛЬЯ

		ШТ	
056	БЕЛЬГИЯ	191	387.0
276	ГЕРМАНИЯ	120	1879.7
724	ИСПАНИЯ	59	318.9
380	ИТАЛИЯ	56	237.6
498	МОЛДОВА, РЕСПУБЛИКА	10	20.7
840	СОЕДИНЕННЫЕ ШТАТЫ	176	314.7
792	ТУРЦИЯ	26	79.6
246	ФИНЛЯНДИЯ	9	2414.4
250	ФРАНЦИЯ	36	361.1
203	ЧЕШСКАЯ РЕСПУБЛИКА	347	1280.7
752	ШВЕЦИЯ	133	701.8
000	прочие	87	85.9
Всего		1250	8082.2
Страны дальнего зарубежья		1240	8061.4
Страны СНГ		10	20.7

84.50.90
ЧАСТИ К МАШИНАМ СТИРАЛЬНЫМ, БЫТОВЫМ ИЛИ ДЛЯ ПРАЧЕЧНЫХ

		Т	
276	ГЕРМАНИЯ	12	106.1
724	ИСПАНИЯ	5	91.8
380	ИТАЛИЯ	5094	21900.5
156	КИТАЙ	1583	3772.9
410	КОРЕЯ, РЕСПУБЛИКА	1622	5450.9
616	ПОЛЬША	105	528.8
792	ТУРЦИЯ	883	3445.3
203	ЧЕШСКАЯ РЕСПУБЛИКА	342	485.4
000	прочие	24	148.8
Всего		9668	35930.5
Страны дальнего зарубежья		9668	35930.5

84.51.10
МАШИНЫ ДЛЯ СУХОЙ ЧИСТКИ

		ШТ	
276	ГЕРМАНИЯ	81	136.0
380	ИТАЛИЯ	145	1104.5
000	прочие	34	54.6
Всего		260	1295.2
Страны дальнего зарубежья		260	1295.2

84.51.21
МАШИНЫ СУШИЛЬНЫЕ ЕМКОСТЬЮ НЕ БОЛЕЕ 10 КГ СУХОГО БЕЛЬЯ

		ШТ	
276	ГЕРМАНИЯ	2986	1817.1
380	ИТАЛИЯ	1044	321.4
498	МОЛДОВА, РЕСПУБЛИКА	9	20.4
616	ПОЛЬША	925	420.7
840	СОЕДИНЕННЫЕ ШТАТЫ	450	164.5
792	ТУРЦИЯ	1849	319.7
203	ЧЕШСКАЯ РЕСПУБЛИКА	260	261.7

Код и наименование страны контрагента	Ед. изме-рения	Импорт	
		количество	стоимость
752 ШВЕЦИЯ		914	304.6
000 прочие		351	157.8
Всего		8788	3787.9
Страны дальнего зарубежья		8779	3767.4
Страны СНГ		9	20.4
84.51.29 ПРОЧИЕ МАШИНЫ СУШИЛЬНЫЕ	ШТ		
276 ГЕРМАНИЯ		84	832.7
208 ДАНИЯ		54	142.9
356 ИНДИЯ		2	427.1
724 ИСПАНИЯ		45	183.6
380 ИТАЛИЯ		38	315.9
840 СОЕДИНЕННЫЕ ШТАТЫ		303	155.9
764 ТАИЛАНД		13	50.4
203 ЧЕШСКАЯ РЕСПУБЛИКА		204	739.8
752 ШВЕЦИЯ		25	104.1
000 прочие		143	157.3
Всего		911	3109.6
Страны дальнего зарубежья		911	3109.6
84.51.30 ГЛАДИЛЬНЫЕ МАШИНЫ И ПРЕССЫ (ВКЛЮЧАЯ ПРЕССЫ ДЛЯ ТЕРМОФИКСАЦИИ МАТЕРИАЛОВ)	ШТ		
056 БЕЛЬГИЯ		37	140.4
276 ГЕРМАНИЯ		1322	6730.2
208 ДАНИЯ		6	457.3
724 ИСПАНИЯ		49	199.1
380 ИТАЛИЯ		5080	2774.3
398 КАЗАХСТАН		15	5.5
156 КИТАЙ		1928	206.6
440 ЛИТВА		114	503.2
498 МОЛДОВА, РЕСПУБЛИКА		44	88.1
616 ПОЛЬША		120	60.1
703 СЛОВАКИЯ		126	241.6
826 СОЕДИНЕННОЕ КОРОЛЕВСТВО		371	104.4
158 ТАЙВАНЬ (КИТАЙ)		344	262.0
792 ТУРЦИЯ		190	134.9
250 ФРАНЦИЯ		334	404.6
203 ЧЕШСКАЯ РЕСПУБЛИКА		130	277.5
000 прочие		905	152.0
Всего		11115	12742.0
Страны дальнего зарубежья		11056	12648.3
Страны СНГ		59	93.7
84.51.40 МАШИНЫ ДЛЯ ПРОМЫВКИ, БЕЛЕНИЯ ИЛИ КРАШЕНИЯ	ШТ		
276 ГЕРМАНИЯ		25	2561.5
208 ДАНИЯ		4	60.3
380 ИТАЛИЯ		30	222.6
156 КИТАЙ		4	109.6
250 ФРАНЦИЯ		8	69.7
203 ЧЕШСКАЯ РЕСПУБЛИКА		1	50.2
392 ЯПОНИЯ		2	119.7
000 прочие		8	40.8
Всего		82	3234.4
Страны дальнего зарубежья		82	3234.4
84.51.50 МАШИНЫ ДЛЯ НАМАТЫВАНИЯ, РАЗМАТЫВАНИЯ, СКЛАДЫВАНИЯ, РЕЗКИ ИЛИ ПРОКАЛЫВАНИЯ ТЕКСТИЛЬНЫХ МАТЕРИАЛОВ	ШТ		
040 АВСТРИЯ		18	275.6
348 ВЕНГРИЯ		5	52.7
276 ГЕРМАНИЯ		88	956.5
208 ДАНИЯ		10	274.2
724 ИСПАНИЯ		33	191.9
380 ИТАЛИЯ		29	269.5
156 КИТАЙ		4723	604.6
616 ПОЛЬША		1852	624.7
840 СОЕДИНЕННЫЕ ШТАТЫ		32	109.2
792 ТУРЦИЯ		414	151.7
246 ФИНЛЯНДИЯ		56	331.9
250 ФРАНЦИЯ		5	614.5
752 ШВЕЦИЯ		2	113.0
392 ЯПОНИЯ		14	394.5
000 прочие		68	118.4
Всего		7349	5082.8
Страны дальнего зарубежья		7349	5082.8
84.51.80 ПРОЧЕЕ ОБОРУДОВАНИЕ, ИСПОЛЬЗУЕМОЕ В ПРОИЗВОДСТВЕ ЛИНОЛЕУМА ИЛИ ДРУГИХ НАПОЛЬНЫХ ПОКРЫТИЙ	ШТ		
056 БЕЛЬГИЯ		2	403.5
276 ГЕРМАНИЯ		31	2618.5
380 ИТАЛИЯ		429	3476.0
428 ЛАТВИЯ		1	186.9
826 СОЕДИНЕННОЕ КОРОЛЕВСТВО		1	68.1
840 СОЕДИНЕННЫЕ ШТАТЫ		54	243.3
792 ТУРЦИЯ		7	72.5
250 ФРАНЦИЯ		39	203.7
392 ЯПОНИЯ		3	60.3
000 прочие		264	152.1
Всего		831	7484.9
Страны дальнего зарубежья		831	7484.9
84.51.90 ЧАСТИ К ОБОРУДОВАНИЮ (КРОМЕ МАШИН ТОВ.ПОЗ.8450) ДЛЯ ПРОМЫВКИ, ЧИСТКИ, ОТЖИМА, СУШКИ, ГЛАЖЕНИЯ, ПРЕССОВАНИЯ, БЕЛЕНИЯ, КРАШЕНИЯ, ОТДЕЛКИ, ПРОПИТКИ, НАМАТЫВАНИЯ, РАЗМАТЫВАНИЯ, РЕЗКИ, ПРОКАЛЫВАНИЯ ТЕКСТИЛЬН.МАТЕРИАЛОВ	Т		
276 ГЕРМАНИЯ		17	303.2
208 ДАНИЯ		2	55.1
380 ИТАЛИЯ		4	58.5
498 МОЛДОВА, РЕСПУБЛИКА		7	0.6
804 УКРАИНА		0	2.3
000 прочие		22	214.9
Всего		51	634.6
Страны дальнего зарубежья		44	631.7
Страны СНГ		7	2.9
84.52.10 ШВЕЙНЫЕ МАШИНЫ БЫТОВЫЕ	ШТ		
076 БРАЗИЛИЯ		8443	304.2
276 ГЕРМАНИЯ		1593	103.7
268 ГРУЗИЯ		1	0.0
156 КИТАЙ		312268	7045.1
764 ТАИЛАНД		121800	3533.9
158 ТАЙВАНЬ (КИТАЙ)		147383	6238.9
804 УКРАИНА		1	0.0
203 ЧЕШСКАЯ РЕСПУБЛИКА		3049	192.7
756 ШВЕЙЦАРИЯ		764	60.5
752 ШВЕЦИЯ		8606	112.2
392 ЯПОНИЯ		3138	158.6
000 прочие		3193	61.1
Всего		610239	17810.9
Страны дальнего зарубежья		610237	17810.9
Страны СНГ		2	0.0
84.52.21 АВТОМАТИЧЕСКИЕ ШВЕЙНЫЕ МАШИНЫ	ШТ		
276 ГЕРМАНИЯ		356	1337.8
380 ИТАЛИЯ		29	343.2
156 КИТАЙ		5213	2125.5
410 КОРЕЯ, РЕСПУБЛИКА		139	56.8
528 НИДЕРЛАНДЫ		12	101.7
826 СОЕДИНЕННОЕ КОРОЛЕВСТВО		39	175.7
158 ТАЙВАНЬ (КИТАЙ)		171	178.3
792 ТУРЦИЯ		50	199.9
804 УКРАИНА		2	2.7
203 ЧЕШСКАЯ РЕСПУБЛИКА		254	62.1
392 ЯПОНИЯ		505	620.5
000 прочие		104	155.4
Всего		6874	5359.8
Страны дальнего зарубежья		6872	5357.0
Страны СНГ		2	2.7
84.52.29 ШВЕЙНЫЕ МАШИНЫ ПРОЧИЕ	ШТ		
276 ГЕРМАНИЯ		1367	1457.5
380 ИТАЛИЯ		160	103.2
156 КИТАЙ		84474	9437.2
410 КОРЕЯ, РЕСПУБЛИКА		569	221.7
642 РУМЫНИЯ		53	181.4
840 СОЕДИНЕННЫЕ ШТАТЫ		38	65.2
158 ТАЙВАНЬ (КИТАЙ)		3574	957.1
792 ТУРЦИЯ		67	61.8
804 УКРАИНА		14	20.5
203 ЧЕШСКАЯ РЕСПУБЛИКА		338	355.0
392 ЯПОНИЯ		4501	4250.2
000 прочие		110	100.7
Всего		95265	17211.6
Страны дальнего зарубежья		95251	17191.1
Страны СНГ		14	20.5
84.52.30 ИГЛЫ ДЛЯ ШВЕЙНЫХ МАШИН	ТЫС.ШТ		
276 ГЕРМАНИЯ		7482	212.6
804 УКРАИНА		1	0.5
000 прочие		11389	146.4
Всего		18872	359.6
Страны дальнего зарубежья		18871	359.0
Страны СНГ		1	0.5
84.52.40 МЕБЕЛЬ, ОСНОВАНИЯ И ФУТЛЯРЫ, ПРЕДНАЗНАЧЕННЫЕ СПЕЦИАЛЬНО ДЛЯ ШВЕЙНЫХ МАШИН И ИХ ЧАСТИ	Т		
036 АВСТРАЛИЯ		17	78.2
156 КИТАЙ		340	538.7
616 ПОЛЬША		79	158.0
392 ЯПОНИЯ		29	129.1
000 прочие		17	75.4
Всего		482	979.5
Страны дальнего зарубежья		482	979.5
84.52.90 ПРОЧИЕ ЧАСТИ ШВЕЙНЫХ МАШИН	Т		
276 ГЕРМАНИЯ		3	127.8
156 КИТАЙ		46	252.6
764 ТАИЛАНД		11	63.9
158 ТАЙВАНЬ (КИТАЙ)		11	191.9
804 УКРАИНА		0	7.6
246 ФИНЛЯНДИЯ		2	176.7
392 ЯПОНИЯ		5	94.0
000 прочие		10	101.2
Всего		87	1015.9
Страны дальнего зарубежья		87	1008.3
Страны СНГ		0	7.6
84.53.10 ОБОРУДОВАНИЕ ДЛЯ ПОДГОТОВКИ, ДУБЛЕНИЯ ИЛИ ОБРАБОТКИ ШКУР ИЛИ КОЖ	ШТ		
040 АВСТРИЯ		5	121.4
276 ГЕРМАНИЯ		11	67.6
208 ДАНИЯ		14	243.8
380 ИТАЛИЯ		45	1316.4
398 КАЗАХСТАН		11	5.1
417 КИРГИЗИЯ		3	2.1
156 КИТАЙ		136	112.7
410 КОРЕЯ, РЕСПУБЛИКА		3	160.4
498 МОЛДОВА, РЕСПУБЛИКА		9	6.6
792 ТУРЦИЯ		166	2052.6
804 УКРАИНА		3	4.6
246 ФИНЛЯНДИЯ		5	66.0
203 ЧЕШСКАЯ РЕСПУБЛИКА		3	53.0
000 прочие		23	74.4
Всего		437	4286.7
Страны дальнего зарубежья		411	4268.3
Страны СНГ		26	18.4

Код и наименование страны контрагента	Ед. изме-рения	Импорт	
		количество	стоимость

84.53.20
ОБОРУДОВАНИЕ ДЛЯ ИЗГОТОВЛЕНИЯ ИЛИ РЕМОНТА ОБУВИ

		ШТ	
276	ГЕРМАНИЯ	107	274.9
380	ИТАЛИЯ	331	586.9
156	КИТАЙ	979	921.1
792	ТУРЦИЯ	150	57.9
203	ЧЕШСКАЯ РЕСПУБЛИКА	41	69.0
000	прочие	58	65.8
Всего		1666	1975.6
Страны дальнего зарубежья		1666	1975.6

84.53.80
ПРОЧЕЕ ОБОРУДОВАНИЕ ДЛЯ ПОДГОТОВКИ, ДУБЛЕНИЯ ИЛИ ОБРАБОТКИ ШКУР ИЛИ КОЖ ИЛИ ДЛЯ ИЗГОТОВЛЕНИЯ ИЛИ РЕМОНТА КОЖАННОЙ ОБУВИ И ПРОЧИХ ИЗДЕЛИЙ ИЗ ШКУР ИЛИ КОЖ, КРОМЕ ШВЕЙНЫХ МАШИН

		ШТ	
380	ИТАЛИЯ	59	91.2
156	КИТАЙ	172	51.1
000	прочие	70	52.0
Всего		301	194.3
Страны дальнего зарубежья		301	194.3

84.53.90
ЧАСТИ К ОБОРУДОВАНИЮ ДЛЯ ПОДГОТОВКИ, ДУБЛЕНИЯ ИЛИ ОБРАБОТКИ ШКУР ИЛИ КОЖ ИЛИ ДЛЯ ИЗГОТОВЛЕНИЯ ИЛИ РЕМОНТА КОЖАНОЙ ОБУВИ ИЛИ ПРОЧИХ ИЗДЕЛИЙ ИЗ ШКУР ИЛИ КОЖ, КРОМЕ ШВЕЙНЫХ МАШИН

		Т	
276	ГЕРМАНИЯ	8	326.6
380	ИТАЛИЯ	48	426.2
804	УКРАИНА	0	0.5
000	прочие	8	58.7
Всего		64	812.0
Страны дальнего зарубежья		63	811.5
Страны СНГ		0	0.5

84.54.10
КОНВЕРТЕРЫ, ИСПОЛЬЗУЕМЫЕ В МЕТАЛЛУРГИИ ИЛИ ЛИТЕЙНОМ ПРОИЗВОДСТВЕ

		ШТ	
276	ГЕРМАНИЯ	10	5221.2
156	КИТАЙ	1	105.0
642	РУМЫНИЯ	1	318.6
840	СОЕДИНЕННЫЕ ШТАТЫ	4	793.2
000	прочие	6	5.0
Всего		22	6443.0
Страны дальнего зарубежья		22	6443.0

84.54.20
ИЗЛОЖНИЦЫ И КОВШИ, ИСПОЛЬЗУЕМЫЕ В МЕТАЛЛУРГИИ ИЛИ ЛИТЕЙНОМ ПРОИЗВОДСТВЕ

		ШТ	
380	ИТАЛИЯ	41	207.6
705	СЛОВЕНИЯ	3	148.9
840	СОЕДИНЕННЫЕ ШТАТЫ	166	931.9
804	УКРАИНА	16	742.8
250	ФРАНЦИЯ	600	69.6
203	ЧЕШСКАЯ РЕСПУБЛИКА	6	179.3
000	прочие	10	3.9
Всего		842	2284.1
Страны дальнего зарубежья		826	1541.3
Страны СНГ		16	742.8

84.54.30
МАШИНЫ ЛИТЕЙНЫЕ

		ШТ	
040	АВСТРИЯ	-	5556.1
348	ВЕНГРИЯ	-	123.2
276	ГЕРМАНИЯ	18	26418.8
380	ИТАЛИЯ	10	12276.3
156	КИТАЙ	10	1408.0
498	МОЛДОВА, РЕСПУБЛИКА	11	1311.9
578	НОРВЕГИЯ	1	875.0
703	СЛОВАКИЯ	2	436.1
826	СОЕДИНЕННОЕ КОРОЛЕВСТВО	2	77.9
840	СОЕДИНЕННЫЕ ШТАТЫ	80	7647.9
999	СТРАНЫ ЕС	3	14291.4
158	ТАЙВАНЬ (КИТАЙ)	2	111.1
792	ТУРЦИЯ	12	888.6
804	УКРАИНА	7	194.9
246	ФИНЛЯНДИЯ	2	1185.1
250	ФРАНЦИЯ	7	3051.8
392	ЯПОНИЯ	14	59.5
000	прочие	3	56.4
Всего		184	75970.0
Страны дальнего зарубежья		166	74463.2
Страны СНГ		18	1506.8

84.54.90
ЧАСТИ К КОНВЕРТЕРАМ, ЛИТЕЙНЫМ КОВШАМ, ИЗЛОЖНИЦАМ И ЛИТЕЙНЫМ МАШИНАМ, ИСПОЛЬЗУЕМЫМ В МЕТАЛЛУРГИИ И ЛИТЕЙНОМ ПРОИЗВОДСТВЕ

		Т	
040	АВСТРИЯ	146	5408.6
056	БЕЛЬГИЯ	3	134.4
348	ВЕНГРИЯ	15	145.0
276	ГЕРМАНИЯ	139	3434.0
380	ИТАЛИЯ	384	5767.9
156	КИТАЙ	199	2581.7
410	КОРЕЯ, РЕСПУБЛИКА	14	202.1
442	ЛЮКСЕМБУРГ	12	556.2
498	МОЛДОВА, РЕСПУБЛИКА	1	15.2
616	ПОЛЬША	33	689.2
891	СЕРБИЯ И ЧЕРНОГОРИЯ	242	1981.1
703	СЛОВАКИЯ	1	128.5
840	СОЕДИНЕННЫЕ ШТАТЫ	12	426.4
999	СТРАНЫ ЕС	5	270.6
804	УКРАИНА	2229	10663.5
250	ФРАНЦИЯ	2	76.2
203	ЧЕШСКАЯ РЕСПУБЛИКА	329	1931.4
756	ШВЕЙЦАРИЯ	8	329.8
392	ЯПОНИЯ	7	145.7
000	прочие	4	108.6
Всего		3786	34996.0
Страны дальнего зарубежья		1556	24317.3
Страны СНГ		2230	10678.7

84.55.10
ТРУБОПРОКАТНЫЕ СТАНЫ

		ШТ	
276	ГЕРМАНИЯ	1	6674.3
380	ИТАЛИЯ	3	80.5
398	КАЗАХСТАН	1	500.0
Всего		5	7254.8
Страны дальнего зарубежья		4	6754.8
Страны СНГ		1	500.0

84.55.21
СТАНЫ ПРОКАТНЫЕ ГОРЯЧЕЙ ПРОКАТКИ ИЛИ КОМБИНИРОВАННЫЕ СТАНЫ ГОРЯЧЕЙ И ХОЛОДНОЙ ПРОКАТКИ

		ШТ	
348	ВЕНГРИЯ	-	2044.9
276	ГЕРМАНИЯ	2	6341.6
380	ИТАЛИЯ	2	81359.8
000	прочие	2	40.8
Всего		6	89787.2
Страны дальнего зарубежья		6	89787.2

84.55.22
СТАНЫ ПРОКАТНЫЕ ХОЛОДНОЙ ПРОКАТКИ ПРОЧИЕ

		ШТ	
051	АРМЕНИЯ	3	1.0
276	ГЕРМАНИЯ	78	1465.3
380	ИТАЛИЯ	37	1290.1
156	КИТАЙ	12	835.9
804	УКРАИНА	2	31.0
246	ФИНЛЯНДИЯ	4	710.8
203	ЧЕШСКАЯ РЕСПУБЛИКА	2	218.5
000	прочие	75	33.5
Всего		213	4586.2
Страны дальнего зарубежья		208	4554.1
Страны СНГ		5	32.1

84.55.30
ВАЛКИ ДЛЯ ПРОКАТНЫХ СТАНОВ

		ШТ	
040	АВСТРИЯ	44	1439.8
056	БЕЛЬГИЯ	24	2379.4
348	ВЕНГРИЯ	200	8030.0
276	ГЕРМАНИЯ	1053	16192.8
380	ИТАЛИЯ	1222	3393.6
616	ПОЛЬША	80	339.8
703	СЛОВАКИЯ	2	91.3
705	СЛОВЕНИЯ	215	1473.4
826	СОЕДИНЕННОЕ КОРОЛЕВСТВО	469	6602.9
840	СОЕДИНЕННЫЕ ШТАТЫ	1411	367.4
792	ТУРЦИЯ	32	65.9
804	УКРАИНА	6660	46960.8
250	ФРАНЦИЯ	388	9980.9
203	ЧЕШСКАЯ РЕСПУБЛИКА	93	3029.9
752	ШВЕЦИЯ	665	5580.1
000	прочие	205	28.9
Всего		12763	105956.8
Страны дальнего зарубежья		6103	58996.0
Страны СНГ		6660	46960.8

84.55.90
ЧАСТИ ПРОЧИЕ К ПРОКАТНЫМ СТАНАМ И ВАЛКАМ ДЛЯ НИХ

		Т	
276	ГЕРМАНИЯ	910	18184.6
380	ИТАЛИЯ	1132	19096.0
398	КАЗАХСТАН	79	411.5
642	РУМЫНИЯ	17	138.0
826	СОЕДИНЕННОЕ КОРОЛЕВСТВО	2	146.7
840	СОЕДИНЕННЫЕ ШТАТЫ	5	179.5
792	ТУРЦИЯ	104	1231.9
804	УКРАИНА	762	3497.4
203	ЧЕШСКАЯ РЕСПУБЛИКА	25	581.0
000	прочие	8	16.8
Всего		3043	43483.4
Страны дальнего зарубежья		2203	39574.5
Страны СНГ		841	3908.8

84.56.10
СТАНКИ ДЛЯ ОБРАБОТКИ ЛЮБЫХ МАТЕРИАЛОВ, РАБОТАЮЩИЕ С ИСПОЛЬЗОВАНИЕМ ПРОЦЕССОВ ЛАЗЕРНОГО ИЛИ ДРУГОГО СВЕТОВОГО ИЛИ ФОТОННОГО ИЗЛУЧЕНИЯ

		ШТ	
056	БЕЛЬГИЯ	11	918.6
100	БОЛГАРИЯ	2	51.7
276	ГЕРМАНИЯ	104	10775.7
376	ИЗРАИЛЬ	18	405.7
724	ИСПАНИЯ	3	124.8
380	ИТАЛИЯ	27	1594.0
124	КАНАДА	4	270.2
156	КИТАЙ	140	274.0
528	НИДЕРЛАНДЫ	3	1665.3
826	СОЕДИНЕННОЕ КОРОЛЕВСТВО	3	154.2
840	СОЕДИНЕННЫЕ ШТАТЫ	52	733.0
158	ТАЙВАНЬ (КИТАЙ)	92	70.8
804	УКРАИНА	1	191.6
246	ФИНЛЯНДИЯ	1	118.3
250	ФРАНЦИЯ	6	226.1
756	ШВЕЙЦАРИЯ	27	11832.7
392	ЯПОНИЯ	15	3635.8
000	прочие	6	72.7
Всего		515	33115.2
Страны дальнего зарубежья		514	32923.6
Страны СНГ		1	191.6

84.56.20
СТАНКИ ЛЛЯ ОБРАБОТКИ ЛЮБЫХ МАТЕРИАЛОВ, РАБОТАЮЩИЕ С ИСПОЛЬЗОВАНИЕМ УЛЬТРАЗВУКОВЫХ ПРОЦЕССОВ

		ШТ	
040	АВСТРИЯ	2	61.9
000	прочие	176	89.0
Всего		178	150.9
Страны дальнего зарубежья		178	150.9

Код и наименование страны контрагента	Ед. изме-рения	Импорт	
		количество	стоимость

84.56.30
СТАНКИ ДЛЯ ОБРАБОТКИ ЛЮБЫХ МАТЕРИАЛОВ, РАБОТАЮЩИЕ С ИСПОЛЬЗОВАНИЕМ ЭЛЕКТРОРАЗРЯДНЫХ ПРОЦЕССОВ

		ШТ		
276	ГЕРМАНИЯ		19	1215.9
356	ИНДИЯ		3	68.5
724	ИСПАНИЯ		6	77.5
380	ИТАЛИЯ		69	1197.8
156	КИТАЙ		15	488.9
498	МОЛДОВА, РЕСПУБЛИКА		3	3.1
703	СЛОВАКИЯ		15	229.6
840	СОЕДИНЕННЫЕ ШТАТЫ		4	151.2
764	ТАИЛАНД		61	833.8
158	ТАЙВАНЬ (КИТАЙ)		52	548.4
756	ШВЕЙЦАРИЯ		40	1139.0
392	ЯПОНИЯ		46	937.6
000	прочие		20	211.1
Всего			353	7102.5
Страны дальнего зарубежья			350	7099.4
Страны СНГ			3	3.1

84.56.91
ПРОЧИЕ СТАНКИ ДЛЯ СУХОГО ТРАВЛЕНИЯ РИСУНКА НА ПОЛУПРОВОДНИКОВЫХ МАТЕРИАЛАХ

		ШТ		
250	ФРАНЦИЯ		3	74.1
Всего			3	74.1
Страны дальнего зарубежья			3	74.1

84.56.99
ПРОЧИЕ СТАНКИ ДЛЯ ОБРАБОТКИ ЛЮБЫХ МАТЕРИАЛОВ

		ШТ		
276	ГЕРМАНИЯ		19	3111.3
380	ИТАЛИЯ		22	2574.4
826	СОЕДИНЕННОЕ КОРОЛЕВСТВО		81	101.9
840	СОЕДИНЕННЫЕ ШТАТЫ		73	345.5
792	ТУРЦИЯ		3	93.8
804	УКРАИНА		21	914.1
203	ЧЕШСКАЯ РЕСПУБЛИКА		2	142.1
000	прочие		45	147.6
Всего			266	7430.7
Страны дальнего зарубежья			245	6516.6
Страны СНГ			21	914.1

84.57.10
ЦЕНТРЫ ОБРАБАТЫВАЮЩИЕ

		ШТ		
040	АВСТРИЯ		3	354.1
051	АРМЕНИЯ		3	50.3
100	БОЛГАРИЯ		3	143.8
348	ВЕНГРИЯ		3	64.4
276	ГЕРМАНИЯ		65	10243.2
724	ИСПАНИЯ		5	2963.3
380	ИТАЛИЯ		10	3866.9
156	КИТАЙ		6	431.5
616	ПОЛЬША		3	391.6
826	СОЕДИНЕННОЕ КОРОЛЕВСТВО		5	211.0
840	СОЕДИНЕННЫЕ ШТАТЫ		27	904.0
158	ТАЙВАНЬ (КИТАЙ)		67	2076.9
250	ФРАНЦИЯ		1	1997.5
191	ХОРВАТИЯ		2	1481.1
203	ЧЕШСКАЯ РЕСПУБЛИКА		21	3992.3
756	ШВЕЙЦАРИЯ		35	3050.7
392	ЯПОНИЯ		33	8406.9
000	прочие		6	50.3
Всего			298	40679.8
Страны дальнего зарубежья			295	40629.5
Страны СНГ			3	50.3

84.57.20
СТАНКИ АГРЕГАТНЫЕ ОДНОПОЗИЦИОННЫЕ

		ШТ		
840	СОЕДИНЕННЫЕ ШТАТЫ		2	239.6
Всего			2	239.6
Страны дальнего зарубежья			2	239.6

84.57.30
СТАНКИ АГРЕГАТНЫЕ МНОГОПОЗИЦИОННЫЕ

		ШТ		
380	ИТАЛИЯ		7	134.0
528	НИДЕРЛАНДЫ		1	54.3
840	СОЕДИНЕННЫЕ ШТАТЫ		2	727.8
804	УКРАИНА		6	242.4
756	ШВЕЙЦАРИЯ		2	1590.0
392	ЯПОНИЯ		2	66.8
000	прочие		16	118.6
Всего			36	2933.9
Страны дальнего зарубежья			30	2691.5
Страны СНГ			6	242.4

84.58.11
СТАНКИ ТОКАРНЫЕ МЕТАЛЛОРЕЖУЩИЕ, ГОРИЗОНТАЛЬНЫЕ: С ЧИСЛОВЫМ ПРОГРАММНЫМ УПРАВЛЕНИЕМ

		ШТ		
040	АВСТРИЯ		8	1987.4
100	БОЛГАРИЯ		8	378.9
076	БРАЗИЛИЯ		10	83.7
276	ГЕРМАНИЯ		110	14190.0
724	ИСПАНИЯ		1	729.3
380	ИТАЛИЯ		16	2449.7
156	КИТАЙ		15	328.9
410	КОРЕЯ, РЕСПУБЛИКА		17	310.7
616	ПОЛЬША		2	583.7
702	СИНГАПУР		2	203.6
826	СОЕДИНЕННОЕ КОРОЛЕВСТВО		22	568.1
840	СОЕДИНЕННЫЕ ШТАТЫ		143	3306.5
158	ТАЙВАНЬ (КИТАЙ)		147	1855.2
804	УКРАИНА		18	1797.1
203	ЧЕШСКАЯ РЕСПУБЛИКА		35	2676.6
756	ШВЕЙЦАРИЯ		12	255.4
392	ЯПОНИЯ		35	6911.3
000	прочие		3	16.3
Всего			604	38632.5
Страны дальнего зарубежья			586	36835.3
Страны СНГ			18	1797.1

84.58.19
ПРОЧИЕ СТАНКИ ТОКАРНЫЕ МЕТАЛЛОРЕЖУЩИЕ ГОРИЗОНТАЛЬНЫЕ

		ШТ		
040	АВСТРИЯ		15	84.6
100	БОЛГАРИЯ		209	1056.0
276	ГЕРМАНИЯ		339	1029.2
724	ИСПАНИЯ		6	113.4
380	ИТАЛИЯ		37	249.5
398	КАЗАХСТАН		1	0.2
124	КАНАДА		2	136.3
156	КИТАЙ		1069	1108.3
408	КОРЕЯ, НАРОДНО-ДЕМОКРАТИЧ. РЕСПУБЛ.		20	68.1
410	КОРЕЯ, РЕСПУБЛИКА		72	883.1
703	СЛОВАКИЯ		51	303.3
826	СОЕДИНЕННОЕ КОРОЛЕВСТВО		44	261.0
840	СОЕДИНЕННЫЕ ШТАТЫ		6	54.3
158	ТАЙВАНЬ (КИТАЙ)		28	208.9
804	УКРАИНА		129	4132.4
203	ЧЕШСКАЯ РЕСПУБЛИКА		7715	1579.9
756	ШВЕЙЦАРИЯ		16	68.8
392	ЯПОНИЯ		9	94.4
000	прочие		23	118.6
Всего			9791	11550.4
Страны дальнего зарубежья			9661	7417.7
Страны СНГ			130	4132.6

84.58.91
ПРОЧИЕ СТАНКИ ТОКАРНЫЕ С ЧИСЛОВЫМ ПРОГРАММНЫМ УПРАВЛЕНИЕМ

		ШТ		
040	АВСТРИЯ		1	605.7
051	АРМЕНИЯ		1	1.0
348	ВЕНГРИЯ		2	123.6
276	ГЕРМАНИЯ		54	20660.3
724	ИСПАНИЯ		3	1821.3
380	ИТАЛИЯ		9	243.1
398	КАЗАХСТАН		1	4.7
498	МОЛДОВА, РЕСПУБЛИКА		1	23.1
840	СОЕДИНЕННЫЕ ШТАТЫ		3	95.1
158	ТАЙВАНЬ (КИТАЙ)		15	210.2
804	УКРАИНА		7	403.0
203	ЧЕШСКАЯ РЕСПУБЛИКА		6	5345.9
392	ЯПОНИЯ		16	5415.9
000	прочие		13	122.0
Всего			132	35074.9
Страны дальнего зарубежья			122	34643.2
Страны СНГ			10	431.7

84.58.99
ПРОЧИЕ СТАНКИ ТОКАРНЫЕ

		ШТ		
276	ГЕРМАНИЯ		13	269.1
156	КИТАЙ		136	200.1
826	СОЕДИНЕННОЕ КОРОЛЕВСТВО		8	102.9
804	УКРАИНА		17	204.2
203	ЧЕШСКАЯ РЕСПУБЛИКА		49	67.1
756	ШВЕЙЦАРИЯ		142	298.1
000	прочие		133	290.5
Всего			498	1431.9
Страны дальнего зарубежья			481	1227.6
Страны СНГ			17	204.2

84.59.10
СТАНКИ АГРЕГАТНЫЕ ЛИНЕЙНОГО ПОСТРОЕНИЯ

		ШТ		
000	прочие		617	27.9
Всего			617	27.9
Страны дальнего зарубежья			617	27.9

84.59.21
СТАНКИ СВЕРЛИЛЬНЫЕ ПРОЧИЕ С ЧИСЛОВЫМ ПРОГРАММНЫМ УПРАВЛЕНИЕМ

		ШТ		
276	ГЕРМАНИЯ		3	516.9
380	ИТАЛИЯ		22	4573.1
156	КИТАЙ		7	205.2
792	ТУРЦИЯ		1	82.2
191	ХОРВАТИЯ		1	218.5
000	прочие		5	49.6
Всего			39	5645.5
Страны дальнего зарубежья			39	5645.5

84.59.29
ПРОЧИЕ СВЕРЛИЛЬНЫЕ СТАНКИ

		ШТ		
056	БЕЛЬГИЯ		29	147.1
100	БОЛГАРИЯ		98	68.2
276	ГЕРМАНИЯ		8087	904.9
724	ИСПАНИЯ		83	53.0
380	ИТАЛИЯ		143	340.7
156	КИТАЙ		29130	2230.3
528	НИДЕРЛАНДЫ		1368	148.1
891	СЕРБИЯ И ЧЕРНОГОРИЯ		1	113.6
826	СОЕДИНЕННОЕ КОРОЛЕВСТВО		1363	115.5
158	ТАЙВАНЬ (КИТАЙ)		122	177.9
792	ТУРЦИЯ		32	86.5
804	УКРАИНА		55	925.5
250	ФРАНЦИЯ		38	227.0
203	ЧЕШСКАЯ РЕСПУБЛИКА		914	271.9
756	ШВЕЙЦАРИЯ		1460	286.7
392	ЯПОНИЯ		64	99.0
000	прочие		1289	104.5
Всего			44276	6300.3
Страны дальнего зарубежья			44221	5374.8
Страны СНГ			55	925.5

Код и наименование страны контрагента	Ед. изме-рения	Импорт	
		количество	стоимость

84.59.31
СТАНКИ РАСТОЧНО-ФРЕЗЕРНЫЕ ПРОЧИЕ С ЧИСЛОВЫМ ПРОГРАММНЫМ УПРАВЛЕНИЕМ

	ШТ		
056	БЕЛЬГИЯ	3	58.4
276	ГЕРМАНИЯ	16	3940.9
826	СОЕДИНЕННОЕ КОРОЛЕВСТВО	2	290.5
158	ТАЙВАНЬ (КИТАЙ)	4	119.4
203	ЧЕШСКАЯ РЕСПУБЛИКА	6	2470.9
756	ШВЕЙЦАРИЯ	1	1503.8
000	прочие	4	105.3
Всего		36	8489.3
Страны дальнего зарубежья		36	8489.3

84.59.39
ПРОЧИЕ СТАНКИ РАСТОЧНО-ФРЕЗЕРНЫЕ

	ШТ		
276	ГЕРМАНИЯ	30	84.7
156	КИТАЙ	2	144.2
158	ТАЙВАНЬ (КИТАЙ)	21	217.9
203	ЧЕШСКАЯ РЕСПУБЛИКА	6900	1664.8
000	прочие	262	114.0
Всего		7215	2225.5
Страны дальнего зарубежья		7215	2225.5

84.59.40
ПРОЧИЕ СТАНКИ РАСТОЧНЫЕ

	ШТ		
051	АРМЕНИЯ	1	10.5
276	ГЕРМАНИЯ	2	496.6
268	ГРУЗИЯ	2	1.1
380	ИТАЛИЯ	53	431.9
398	КАЗАХСТАН	2	17.9
840	СОЕДИНЕННЫЕ ШТАТЫ	7	5396.2
804	УКРАИНА	10	569.4
203	ЧЕШСКАЯ РЕСПУБЛИКА	4	547.3
392	ЯПОНИЯ	1	20041.1
000	прочие	27	81.4
Всего		109	27593.3
Страны дальнего зарубежья		94	26994.4
Страны СНГ		15	599.0

84.59.51
СТАНКИ КОНСОЛЬНО-ФРЕЗЕРНЫЕ С ЧИСЛОВЫМ ПРОГРАММНЫМ УПРАВЛЕНИЕМ

	ШТ		
276	ГЕРМАНИЯ	6	95.8
203	ЧЕШСКАЯ РЕСПУБЛИКА	3	303.9
756	ШВЕЙЦАРИЯ	3	398.2
000	прочие	5	71.1
Всего		17	869.0
Страны дальнего зарубежья		17	869.0

84.59.59
ПРОЧИЕ СТАНКИ КОНСОЛЬНО-ФРЕЗЕРНЫЕ

	ШТ		
100	БОЛГАРИЯ	9	54.5
380	ИТАЛИЯ	12	83.6
156	КИТАЙ	29	87.7
203	ЧЕШСКАЯ РЕСПУБЛИКА	12	75.5
392	ЯПОНИЯ	6	78.7
000	прочие	168	144.7
Всего		236	524.7
Страны дальнего зарубежья		236	524.7

84.59.61
ПРОЧИЕ СТАНКИ ФРЕЗЕРНЫЕ С ЧИСЛОВЫМ ПРОГРАММНЫМ УПРАВЛЕНИЕМ

	ШТ		
040	АВСТРИЯ	3	5286.6
276	ГЕРМАНИЯ	243	12471.0
724	ИСПАНИЯ	1	926.3
380	ИТАЛИЯ	73	1245.4
156	КИТАЙ	174	513.3
498	МОЛДОВА, РЕСПУБЛИКА	1	94.0
702	СИНГАПУР	1	518.6
840	СОЕДИНЕННЫЕ ШТАТЫ	152	1882.3
158	ТАЙВАНЬ (КИТАЙ)	111	1417.9
250	ФРАНЦИЯ	8	3852.8
756	ШВЕЙЦАРИЯ	11	93.4
392	ЯПОНИЯ	3	188.9
000	прочие	24	148.3
Всего		805	28638.9
Страны дальнего зарубежья		804	28544.9
Страны СНГ		1	94.0

84.59.69
ПРОЧИЕ СТАНКИ ФРЕЗЕРНЫЕ

	ШТ		
100	БОЛГАРИЯ	6	70.9
276	ГЕРМАНИЯ	195	961.8
724	ИСПАНИЯ	26	119.7
380	ИТАЛИЯ	844	252.0
156	КИТАЙ	804	413.5
826	СОЕДИНЕННОЕ КОРОЛЕВСТВО	5	72.0
840	СОЕДИНЕННЫЕ ШТАТЫ	13	72.1
158	ТАЙВАНЬ (КИТАЙ)	41	195.1
792	ТУРЦИЯ	574	197.3
804	УКРАИНА	21	798.0
250	ФРАНЦИЯ	6	67.5
203	ЧЕШСКАЯ РЕСПУБЛИКА	31	64.9
756	ШВЕЙЦАРИЯ	42	195.0
000	прочие	40	102.5
Всего		2648	3582.2
Страны дальнего зарубежья		2627	2784.3
Страны СНГ		21	798.0

84.59.70
СТАНКИ РЕЗЬБОНАРЕЗНЫЕ ПРОЧИЕ:

	ШТ		
100	БОЛГАРИЯ	2	70.3
276	ГЕРМАНИЯ	472	1884.5
840	СОЕДИНЕННЫЕ ШТАТЫ	68	140.9
804	УКРАИНА	4	85.1
000	прочие	294	133.6
Всего		840	2314.5
Страны дальнего зарубежья		836	2229.3
Страны СНГ		4	85.1

84.60.11
СТАНКИ ПЛОСКОШЛИФОВАЛЬНЫЕ С ТОЧНОСТЬЮ ПОЗИЦИОНИРОВАНИЯ ПО ЛЮБОЙ ОСИ НЕ НИЖЕ 0,01 ММ, С ЧИСЛОВЫМ ПРОГРАММНЫМ УПРАВЛЕНИЕМ

	ШТ		
276	ГЕРМАНИЯ	13	815.6
380	ИТАЛИЯ	2	182.1
840	СОЕДИНЕННЫЕ ШТАТЫ	9	1176.0
000	прочие	10	70.7
Всего		34	2244.4
Страны дальнего зарубежья		34	2244.4

84.60.19
ПРОЧИЕ СТАНКИ ПЛОСКОШЛИФОВАЛЬНЫЕ С ТОЧНОСТЬЮ ПОЗИЦИОНИРОВАНИЯ ПО ЛЮБОЙ ОСИ НЕ НИЖЕ 0,01 ММ

	ШТ		
276	ГЕРМАНИЯ	222	881.5
380	ИТАЛИЯ	47	76.3
156	КИТАЙ	252	64.3
702	СИНГАПУР	1	94.2
158	ТАЙВАНЬ (КИТАЙ)	17	95.1
233	ЭСТОНИЯ	1	64.3
000	прочие	101	156.5
Всего		641	1432.3
Страны дальнего зарубежья		641	1432.3

84.60.21
ПРОЧИЕ СТАНКИ ШЛИФОВАЛЬНЫЕ С ТОЧНОСТЬЮ ПОЗИЦИОНИРОВАНИЯ ПО ЛЮБОЙ ОСИ НЕ НИЖЕ 0,01 ММ С ЧИСЛОВЫМ ПРОГРАММНЫМ УПРАВЛЕНИЕМ

	ШТ		
040	АВСТРИЯ	2	1276.1
276	ГЕРМАНИЯ	25	7430.0
208	ДАНИЯ	2	65.5
724	ИСПАНИЯ	3	315.3
380	ИТАЛИЯ	8	1570.0
826	СОЕДИНЕННОЕ КОРОЛЕВСТВО	4	431.9
804	УКРАИНА	5	395.5
203	ЧЕШСКАЯ РЕСПУБЛИКА	3	50.5
756	ШВЕЙЦАРИЯ	5	1484.6
392	ЯПОНИЯ	4	1510.1
000	прочие	4	31.8
Всего		65	14561.2
Страны дальнего зарубежья		60	14165.7
Страны СНГ		5	395.5

84.60.29
ПРОЧИЕ СТАНКИ ШЛИФОВАЛЬНЫЕ С ТОЧНОСТЬЮ ПОЗИЦИОНИРОВАНИЯ ПО ЛЮБОЙ ОСИ НЕ НИЖЕ 0,01 ММ

	ШТ		
276	ГЕРМАНИЯ	201	437.9
268	ГРУЗИЯ	1	0.7
208	ДАНИЯ	23	72.3
380	ИТАЛИЯ	39	520.8
398	КАЗАХСТАН	1	165.9
440	ЛИТВА	15	59.9
826	СОЕДИНЕННОЕ КОРОЛЕВСТВО	6	238.0
840	СОЕДИНЕННЫЕ ШТАТЫ	26	172.3
804	УКРАИНА	48	1456.9
756	ШВЕЙЦАРИЯ	14	498.9
000	прочие	183	264.7
Всего		557	3888.2
Страны дальнего зарубежья		507	2264.8
Страны СНГ		50	1623.4

84.60.31
СТАНКИ ЗАТОЧНЫЕ (ДЛЯ РЕЖУЩИХ ИНСТРУМЕНТОВ) С ЧИСЛОВЫМ ПРОГРАММНЫМ УПРАВЛЕНИЕМ

	ШТ		
040	АВСТРИЯ	2	298.1
276	ГЕРМАНИЯ	41	1029.8
380	ИТАЛИЯ	3	139.0
826	СОЕДИНЕННОЕ КОРОЛЕВСТВО	5	1275.8
203	ЧЕШСКАЯ РЕСПУБЛИКА	2	339.1
756	ШВЕЙЦАРИЯ	10	865.5
000	прочие	11	54.4
Всего		74	4001.8
Страны дальнего зарубежья		74	4001.8

84.60.39
ПРОЧИЕ СТАНКИ ЗАТОЧНЫЕ(ДЛЯ РЕЖУЩИХ ИНСТРУМЕНТОВ)

	ШТ		
040	АВСТРИЯ	2172	153.0
276	ГЕРМАНИЯ	29983	3369.8
380	ИТАЛИЯ	1657	448.3
398	КАЗАХСТАН	4	0.3
124	КАНАДА	2503	111.1
156	КИТАЙ	124804	3823.2
528	НИДЕРЛАНДЫ	1861	120.2
616	ПОЛЬША	287	150.2
705	СЛОВЕНИЯ	23	58.3
826	СОЕДИНЕННОЕ КОРОЛЕВСТВО	1281	50.9
999	СТРАНЫ ЕС	2	341.9
158	ТАЙВАНЬ (КИТАЙ)	85	174.7
804	УКРАИНА	320	148.6
203	ЧЕШСКАЯ РЕСПУБЛИКА	435	315.5
752	ШВЕЦИЯ	50	146.1
392	ЯПОНИЯ	20	175.4
000	прочие	965	273.8
Всего		166452	9861.4
Страны дальнего зарубежья		166128	9712.5
Страны СНГ		324	148.9

84.60.40
СТАНКИ ХОНИНГОВАЛЬНЫЕ ИЛИ ДОВОДОЧНЫЕ

	ШТ		
031	АЗЕРБАЙДЖАН	1	3.7
276	ГЕРМАНИЯ	9	1031.0
840	СОЕДИНЕННЫЕ ШТАТЫ	3	63.4
795	ТУРКМЕНИЯ	1	5.1
804	УКРАИНА	1	4.0

Код и наименование страны контрагента	Ед. изме-рения	Импорт	
		количество	стоимость
000 прочие		22	126.4
Всего		37	1233.5
Страны дальнего зарубежья		34	1220.7
Страны СНГ		3	12.8
84.60.90 ПРОЧИЕ СТАНКИ ДЛЯ ВЫПОЛНЕНИЯ ДРУГИХ ОПЕРАЦИЙ ЧИСТОВОЙ ОБРАБОТКИ МЕТАЛЛОВ ИЛИ МЕТАЛЛОКЕРАМИКИ	ШТ		
040 АВСТРИЯ		108	111.0
056 БЕЛЬГИЯ		2	52.9
100 БОЛГАРИЯ		301	98.4
276 ГЕРМАНИЯ		23132	1679.1
208 ДАНИЯ		88	97.3
380 ИТАЛИЯ		192	135.6
398 КАЗАХСТАН		1	0.0
156 КИТАЙ		16865	384.1
528 НИДЕРЛАНДЫ		2628	58.0
642 РУМЫНИЯ		1095	88.6
792 ТУРЦИЯ		923	70.7
804 УКРАИНА		21	1127.9
250 ФРАНЦИЯ		35	95.3
756 ШВЕЙЦАРИЯ		21	99.6
000 прочие		2121	194.5
Всего		47533	4293.0
Страны дальнего зарубежья		47511	3165.0
Страны СНГ		22	1127.9
84.61.20 СТАНКИ ПОПЕРЕЧНОСТРОГАЛЬНЫЕ ИЛИ ДОЛБЕЖНЫЕ	ШТ		
276 ГЕРМАНИЯ		377	57.0
380 ИТАЛИЯ		1	115.6
000 прочие		6	21.1
Всего		384	193.7
Страны дальнего зарубежья		384	193.7
84.61.30 СТАНКИ ПРОТЯЖНЫЕ	ШТ		
000 прочие		4	6.2
Всего		4	6.2
Страны дальнего зарубежья		4	6.2
84.61.40 СТАНКИ ЗУБОРЕЗНЫЕ, ЗУБОШЛИФОВАЛЬНЫЕ ИЛИ ЗУБООТДЕЛОЧНЫЕ	ШТ		
276 ГЕРМАНИЯ		26	13097.9
804 УКРАИНА		6	61.2
756 ШВЕЙЦАРИЯ		3	1082.6
000 прочие		46	80.7
Всего		81	14322.4
Страны дальнего зарубежья		75	14261.2
Страны СНГ		6	61.2
84.61.50 СТАНКИ ПИЛЬНЫЕ И ОТРЕЗНЫЕ	ШТ		
040 АВСТРИЯ		257	991.0
031 АЗЕРБАЙДЖАН		4	0.4
051 АРМЕНИЯ		25	27.8
100 БОЛГАРИЯ		204	394.3
276 ГЕРМАНИЯ		7512	3697.5
300 ГРЕЦИЯ		2	258.0
208 ДАНИЯ		11	142.6
724 ИСПАНИЯ		56	1020.4
380 ИТАЛИЯ		1203	3409.6
156 КИТАЙ		16024	1177.1
528 НИДЕРЛАНДЫ		321	269.0
616 ПОЛЬША		101	118.4
703 СЛОВАКИЯ		29	207.2
840 СОЕДИНЕННЫЕ ШТАТЫ		53	600.3
999 СТРАНЫ ЕС		2	1917.4
158 ТАЙВАНЬ (КИТАЙ)		1676	1168.9
792 ТУРЦИЯ		1288	904.4
804 УКРАИНА		341	652.9
246 ФИНЛЯНДИЯ		16	118.5
250 ФРАНЦИЯ		80	5225.5
203 ЧЕШСКАЯ РЕСПУБЛИКА		1352	1799.6
756 ШВЕЙЦАРИЯ		587	319.5
392 ЯПОНИЯ		87	65.3
000 прочие		104	201.5
Всего		31335	24687.1
Страны дальнего зарубежья		30965	24006.0
Страны СНГ		370	681.2
84.61.90 ПРОЧИЕ СТАНКИ ДЛЯ ОБРАБОТКИ МЕТАЛЛОВ ИЛИ МЕТАЛЛОКЕРАМИКИ ПОСРЕДСТВОМ УДАЛЕНИЯ МАТЕРИАЛА	ШТ		
276 ГЕРМАНИЯ		13	58.2
380 ИТАЛИЯ		226	51.4
156 КИТАЙ		25	71.9
804 УКРАИНА		9	48.6
392 ЯПОНИЯ		3	54.7
000 прочие		75	96.5
Всего		351	381.3
Страны дальнего зарубежья		342	332.7
Страны СНГ		9	48.6
84.62.10 КОВОЧНЫЕ ИЛИ ШТАМПОВОЧНЫЕ МАШИНЫ (ВКЛЮЧАЯ ПРЕССЫ) И МОЛОТЫ	ШТ		
276 ГЕРМАНИЯ		42	5317.0
208 ДАНИЯ		3	468.0
724 ИСПАНИЯ		5	1549.3
380 ИТАЛИЯ		286	10951.9
398 КАЗАХСТАН		3	26.6
124 КАНАДА		1	86.1
156 КИТАЙ		25	671.9
616 ПОЛЬША		3	65.0
840 СОЕДИНЕННЫЕ ШТАТЫ		73	561.7
792 ТУРЦИЯ		33	178.5
804 УКРАИНА		8	253.4
246 ФИНЛЯНДИЯ		2	76.2
756 ШВЕЙЦАРИЯ		3	548.3
392 ЯПОНИЯ		9	1202.0
000 прочие		16	158.8
Всего		512	22114.4
Страны дальнего зарубежья		501	21834.4
Страны СНГ		11	279.9
84.62.21 МАШИНЫ ГИБОЧНЫЕ, КРОМКОГИБОЧНЫЕ, ПРАВИЛЬНЫЕ (ВКЛЮЧАЯ ПРЕССЫ) С ЧИСЛОВЫМ ПРОГРАММНЫМ УПРАВЛЕНИЕМ	ШТ		
040 АВСТРИЯ		30	4414.7
056 БЕЛЬГИЯ		18	239.9
276 ГЕРМАНИЯ		104	4390.4
344 ГОНКОНГ		2	158.5
208 ДАНИЯ		4	146.8
724 ИСПАНИЯ		2	180.2
380 ИТАЛИЯ		128	14002.1
156 КИТАЙ		29	746.1
410 КОРЕЯ, РЕСПУБЛИКА		6	5337.8
528 НИДЕРЛАНДЫ		31	1556.0
578 НОРВЕГИЯ		2	190.4
616 ПОЛЬША		31	866.7
642 РУМЫНИЯ		2	330.5
826 СОЕДИНЕННОЕ КОРОЛЕВСТВО		4	1668.5
840 СОЕДИНЕННЫЕ ШТАТЫ		14	384.4
999 СТРАНЫ ЕС		1	245.9
158 ТАЙВАНЬ (КИТАЙ)		43	612.6
792 ТУРЦИЯ		28	2230.9
804 УКРАИНА		30	1207.4
246 ФИНЛЯНДИЯ		36	3281.7
250 ФРАНЦИЯ		43	2033.6
756 ШВЕЙЦАРИЯ		25	2466.2
752 ШВЕЦИЯ		7	153.0
000 прочие		6	44.6
Всего		626	46888.8
Страны дальнего зарубежья		596	45681.4
Страны СНГ		30	1207.4
84.62.29 ПРОЧИЕ МАШИНЫ ГИБОЧНЫЕ, КРОМКОГИБОЧНЫЕ, ПРАВИЛЬНЫЕ (ВКЛЮЧАЯ ПРЕССЫ)	ШТ		
040 АВСТРИЯ		74	84.4
031 АЗЕРБАЙДЖАН		7	11.8
051 АРМЕНИЯ		4	284.6
056 БЕЛЬГИЯ		113	1121.0
276 ГЕРМАНИЯ		2531	2434.0
300 ГРЕЦИЯ		5	119.4
208 ДАНИЯ		104	323.2
724 ИСПАНИЯ		394	261.5
380 ИТАЛИЯ		866	5664.7
398 КАЗАХСТАН		2	15.4
417 КИРГИЗИЯ		1	7.7
156 КИТАЙ		4903	2608.2
410 КОРЕЯ, РЕСПУБЛИКА		132	1169.5
498 МОЛДОВА, РЕСПУБЛИКА		1	9.4
528 НИДЕРЛАНДЫ		88	239.2
616 ПОЛЬША		444	440.8
703 СЛОВАКИЯ		237	286.9
840 СОЕДИНЕННЫЕ ШТАТЫ		1827	1770.3
158 ТАЙВАНЬ (КИТАЙ)		30	170.8
792 ТУРЦИЯ		1208	1879.0
804 УКРАИНА		77	450.4
246 ФИНЛЯНДИЯ		103	830.8
250 ФРАНЦИЯ		286	561.0
203 ЧЕШСКАЯ РЕСПУБЛИКА		628	137.4
756 ШВЕЙЦАРИЯ		175	1570.2
752 ШВЕЦИЯ		54	1233.3
392 ЯПОНИЯ		8	70.4
000 прочие		113	188.3
Всего		14415	23943.6
Страны дальнего зарубежья		14323	23164.1
Страны СНГ		92	779.4
84.62.31 МЕХАНИЧЕСКИЕ НОЖНИЦЫ (ВКЛЮЧАЯ ПРЕССЫ),КРОМЕ КОМБИНИРОВАННЫХ ПРОБИВНЫХ И ВЫСЕЧНЫХ, С ЧИСЛОВЫМ ПРОГРАММНЫМ УПРАВЛЕНИЕМ ДЛЯ ОБРАБОТКИ МЕТАЛЛОВ	ШТ		
040 АВСТРИЯ		3	108.1
056 БЕЛЬГИЯ		4	82.1
276 ГЕРМАНИЯ		11	10269.3
724 ИСПАНИЯ		1	80.4
380 ИТАЛИЯ		12	3695.4
440 ЛИТВА		-	541.1
528 НИДЕРЛАНДЫ		4	131.7
840 СОЕДИНЕННЫЕ ШТАТЫ		1	2094.8
999 СТРАНЫ ЕС		-	201.5
792 ТУРЦИЯ		8	150.0
804 УКРАИНА		4	256.3
246 ФИНЛЯНДИЯ		7	434.4
250 ФРАНЦИЯ		15	924.7
756 ШВЕЙЦАРИЯ		4	257.1
000 прочие		3	50.2
Всего		77	19277.2
Страны дальнего зарубежья		73	19020.9
Страны СНГ		4	256.3
84.62.39 ПРОЧИЕ МЕХАНИЧЕСКИЕ НОЖНИЦЫ (ВКЛЮЧАЯ ПРЕССЫ), КРОМЕ КОМБИНИРОВАННЫХ ПРОБИВНЫХ И ВЫСЕЧНЫХ	ШТ		
040 АВСТРИЯ		488	1136.9
051 АРМЕНИЯ		1	114.9
056 БЕЛЬГИЯ		99	1680.9
276 ГЕРМАНИЯ		734	6690.0
208 ДАНИЯ		38	279.5
724 ИСПАНИЯ		32	373.6
380 ИТАЛИЯ		224	4470.8
398 КАЗАХСТАН		3	24.6
124 КАНАДА		2	89.5
156 КИТАЙ		468	1080.5
410 КОРЕЯ, РЕСПУБЛИКА		88	163.2
528 НИДЕРЛАНДЫ		5	78.2
616 ПОЛЬША		20	52.7
703 СЛОВАКИЯ		76	178.1
826 СОЕДИНЕННОЕ КОРОЛЕВСТВО		3	180.3
840 СОЕДИНЕННЫЕ ШТАТЫ		60	106.6
792 ТУРЦИЯ		788	1381.7
804 УКРАИНА		104	1240.5
246 ФИНЛЯНДИЯ		9	93.8
250 ФРАНЦИЯ		20	9061.3
203 ЧЕШСКАЯ РЕСПУБЛИКА		1851	2444.6

Код и наименование страны контрагента	Ед. изме-рения	Импорт	
		количество	стоимость
752 ШВЕЦИЯ		5	59.1
000 прочие		251	131.8
Всего		5369	31113.1
Страны дальнего зарубежья		5261	29733.1
Страны СНГ		108	1380.0
84.62.41 МАШИНЫ ПРОБИВНЫЕ ИЛИ ВЫРУБНЫЕ (ВКЛЮЧАЯ ПРЕССЫ), В ТОМ ЧИСЛЕ КОМБИНИРОВАННЫЕ ПРОБИВНЫЕ И ВЫСЕЧНЫЕ С ЧИСЛОВЫМ ПРОГРАММНЫМ УПРАВЛЕНИЕМ	ШТ		
056 БЕЛЬГИЯ		12	2765.4
276 ГЕРМАНИЯ		33	1102.8
724 ИСПАНИЯ		3	191.1
380 ИТАЛИЯ		27	2036.7
156 КИТАЙ		7	487.4
528 НИДЕРЛАНДЫ		4	57.0
642 РУМЫНИЯ		1	313.6
826 СОЕДИНЕННОЕ КОРОЛЕВСТВО		12	860.2
840 СОЕДИНЕННЫЕ ШТАТЫ		3	2544.2
792 ТУРЦИЯ		7	278.7
246 ФИНЛЯНДИЯ		40	3365.9
250 ФРАНЦИЯ		13	1429.3
756 ШВЕЙЦАРИЯ		3	83.1
392 ЯПОНИЯ		6	1296.8
000 прочие		2	11.8
Всего		173	16823.8
Страны дальнего зарубежья		173	16823.8
84.62.49 ПРОЧИЕ МАШИНЫ ПРОБИВНЫЕ ИЛИ ВЫРУБНЫЕ (ВКЛЮЧАЯ ПРЕССЫ), В ТОМ ЧИСЛЕ КОМБИНИРОВАННЫЕ ПРОБИВНЫЕ И ВЫСЕЧНЫЕ	ШТ		
040 АВСТРИЯ		2	65.8
056 БЕЛЬГИЯ		17	75.4
276 ГЕРМАНИЯ		2564	1191.6
724 ИСПАНИЯ		205	233.0
380 ИТАЛИЯ		181	3032.9
398 КАЗАХСТАН		1	8.0
124 КАНАДА		1	50.5
156 КИТАЙ		149	216.7
410 КОРЕЯ, РЕСПУБЛИКА		40	630.2
158 ТАЙВАНЬ (КИТАЙ)		15	115.3
792 ТУРЦИЯ		79	308.4
860 УЗБЕКИСТАН		1	18.2
804 УКРАИНА		10	340.1
250 ФРАНЦИЯ		4	59.4
000 прочие		308	188.7
Всего		3577	6534.4
Страны дальнего зарубежья		3565	6168.0
Страны СНГ		12	366.3
84.62.91 ПРЕССЫ ГИДРАВЛИЧЕСКИЕ	ШТ		
040 АВСТРИЯ		2	781.5
276 ГЕРМАНИЯ		224	28422.3
380 ИТАЛИЯ		716	14539.8
398 КАЗАХСТАН		1	0.0
417 КИРГИЗИЯ		3	8.5
156 КИТАЙ		2640	4728.5
554 НОВАЯ ЗЕЛАНДИЯ		1	2291.1
616 ПОЛЬША		19	55.4
840 СОЕДИНЕННЫЕ ШТАТЫ		296	3461.2
158 ТАЙВАНЬ (КИТАЙ)		144	3391.9
792 ТУРЦИЯ		39	366.5
804 УКРАИНА		18	1840.2
246 ФИНЛЯНДИЯ		141	102.1
250 ФРАНЦИЯ		11	5994.1
752 ШВЕЦИЯ		12	571.3
392 ЯПОНИЯ		3	175.8
000 прочие		178	337.4
Всего		4448	67067.7
Страны дальнего зарубежья		4426	65219.0
Страны СНГ		22	1848.7
84.62.99 ПРОЧИЕ МАШИНЫ (ВКЛЮЧАЯ ПРЕССЫ) ДЛЯ ОБРАБОТКИ МЕТАЛЛОВ ОБЪЕМНОЙ ШТАМПОВКОЙ, КОВКОЙ ИЛИ ШТАМПОВКОЙ	ШТ		
040 АВСТРИЯ		2	544.8
056 БЕЛЬГИЯ		2	120.4
276 ГЕРМАНИЯ		696	5220.6
208 ДАНИЯ		5	450.4
380 ИТАЛИЯ		45	1481.0
124 КАНАДА		5	2168.9
156 КИТАЙ		32	790.4
616 ПОЛЬША		19	191.0
840 СОЕДИНЕННЫЕ ШТАТЫ		10	70.3
792 ТУРЦИЯ		12	990.5
804 УКРАИНА		8	62.1
246 ФИНЛЯНДИЯ		13	2737.1
250 ФРАНЦИЯ		8	6485.4
756 ШВЕЙЦАРИЯ		255	859.1
392 ЯПОНИЯ		3	210.1
000 прочие		153	96.2
Всего		1268	22478.4
Страны дальнего зарубежья		1260	22416.4
Страны СНГ		8	62.1
84.63.10 СТАНКИ ДЛЯ ВОЛОЧЕНИЯ ПРУТКОВ, ТРУБ, ПРОФИЛЕЙ, ПРОВОЛОКИ ИЛИ АНАЛОГИЧНЫХ ИЗДЕЛИЙ	ШТ		
276 ГЕРМАНИЯ		50	11096.7
724 ИСПАНИЯ		2	811.9
380 ИТАЛИЯ		86	13941.5
398 КАЗАХСТАН		3	29.8
156 КИТАЙ		31	353.8
528 НИДЕРЛАНДЫ		3	183.5
826 СОЕДИНЕННОЕ КОРОЛЕВСТВО		1	252.4
000 прочие		71	79.7
Всего		247	26749.3
Страны дальнего зарубежья		244	26719.5
Страны СНГ		3	29.8
84.63.20 СТАНКИ РЕЗЬБОНАКАТНЫЕ	ШТ		
100 БОЛГАРИЯ		3	86.9
276 ГЕРМАНИЯ		20	2004.1
380 ИТАЛИЯ		3	64.8
000 прочие		8	71.6
Всего		34	2227.3
Страны дальнего зарубежья		34	2227.3
84.63.30 МАШИНЫ ДЛЯ ИЗГОТОВЛЕНИЯ ИЗДЕЛИЙ ИЗ ПРОВОЛОКИ	ШТ		
040 АВСТРИЯ		7	1432.2
276 ГЕРМАНИЯ		29	1818.1
380 ИТАЛИЯ		128	1157.2
156 КИТАЙ		46	400.6
410 КОРЕЯ, РЕСПУБЛИКА		3	81.7
792 ТУРЦИЯ		55	126.9
804 УКРАИНА		11	286.4
203 ЧЕШСКАЯ РЕСПУБЛИКА		3	79.7
756 ШВЕЙЦАРИЯ		4	851.7
000 прочие		27	160.8
Всего		313	6395.4
Страны дальнего зарубежья		302	6109.1
Страны СНГ		11	286.4
84.63.90 ПРОЧИЕ СТАНКИ ДЛЯ ОБРАБОТКИ МЕТАЛЛОВ ИЛИ МЕТАЛЛОКЕРАМИКИ БЕЗ УДАЛЕНИЯ МАТЕРИАЛА	ШТ		
040 АВСТРИЯ		6	103.7
276 ГЕРМАНИЯ		140	96769.2
380 ИТАЛИЯ		54	694.4
398 КАЗАХСТАН		1	5.7
156 КИТАЙ		23	159.6
410 КОРЕЯ, РЕСПУБЛИКА		1	68.1
528 НИДЕРЛАНДЫ		2	52.6
703 СЛОВАКИЯ		2	61.6
840 СОЕДИНЕННЫЕ ШТАТЫ		54	329.9
804 УКРАИНА		18	565.3
250 ФРАНЦИЯ		83	308.3
756 ШВЕЙЦАРИЯ		35	182.9
000 прочие		324	163.5
Всего		743	99464.8
Страны дальнего зарубежья		724	98893.8
Страны СНГ		19	571.0
84.64.10 ПИЛЫ МЕХАНИЧЕСКИЕ ДЛЯ ОБРАБОТКИ КАМНЯ, КЕРАМИКИ, БЕТОНА, АСБОЦЕМЕНТА ИЛИ АНАЛОГИЧНЫХ МАТЕРИАЛОВ	ШТ		
040 АВСТРИЯ		202	3198.9
051 АРМЕНИЯ		1	1.7
056 БЕЛЬГИЯ		3	202.2
276 ГЕРМАНИЯ		7524	7830.7
380 ИТАЛИЯ		1190	4261.6
417 КИРГИЗИЯ		1	1.3
156 КИТАЙ		24232	3265.1
528 НИДЕРЛАНДЫ		1047	92.9
616 ПОЛЬША		214	418.4
792 ТУРЦИЯ		24	193.7
804 УКРАИНА		102	139.3
246 ФИНЛЯНДИЯ		36	227.1
203 ЧЕШСКАЯ РЕСПУБЛИКА		20	838.4
756 ШВЕЙЦАРИЯ		99	3575.0
752 ШВЕЦИЯ		606	175.6
392 ЯПОНИЯ		2	393.7
000 прочие		1187	220.9
Всего		36490	25036.4
Страны дальнего зарубежья		36386	24894.2
Страны СНГ		104	142.2
84.64.20 СТАНКИ ШЛИФОВАЛЬНЫЕ ИЛИ ПОЛИРОВАЛЬНЫЕ	ШТ		
348 ВЕНГРИЯ		4	139.8
276 ГЕРМАНИЯ		6999	1691.3
724 ИСПАНИЯ		119	253.1
380 ИТАЛИЯ		581	2756.4
156 КИТАЙ		7070	1344.6
410 КОРЕЯ, РЕСПУБЛИКА		106	371.8
616 ПОЛЬША		92	152.4
826 СОЕДИНЕННОЕ КОРОЛЕВСТВО		23	93.3
792 ТУРЦИЯ		15	63.0
804 УКРАИНА		156	155.7
250 ФРАНЦИЯ		177	1300.6
392 ЯПОНИЯ		60	333.1
000 прочие		469	251.6
Всего		15871	8906.8
Страны дальнего зарубежья		15715	8751.1
Страны СНГ		156	155.7
84.64.90 ПРОЧИЕ СТАНКИ ДЛЯ ОБРАБОТКИ КАМНЯ, КЕРАМИКИ, БЕТОНА, АСБОЦЕМЕНТА ИЛИ АНАЛОГИЧНЫХ МАТЕРИАЛОВ ИЛИ ДЛЯ ХОЛОДНОЙ ОБРАБОТКИ СТЕКЛА	ШТ		
040 АВСТРИЯ		5285	167.3
051 АРМЕНИЯ		2	1.5
348 ВЕНГРИЯ		9	179.1
276 ГЕРМАНИЯ		2771	3543.3
376 ИЗРАИЛЬ		12	70.1
380 ИТАЛИЯ		1859	3961.5
156 КИТАЙ		9399	1101.0
410 КОРЕЯ, РЕСПУБЛИКА		40	53.2
616 ПОЛЬША		59	114.6
674 САН-МАРИНО		3	55.8
840 СОЕДИНЕННЫЕ ШТАТЫ		109	154.6
792 ТУРЦИЯ		48	729.6
804 УКРАИНА		102	86.8
756 ШВЕЙЦАРИЯ		1778	4267.4
000 прочие		826	209.0
Всего		22302	14694.7
Страны дальнего зарубежья		22198	14606.4
Страны СНГ		104	88.3

Код и наименование страны контрагента	Ед. изме-рения	Импорт	
		количество	стоимость
84.65.10			
СТАНКИ, СПОСОБНЫЕ ВЫПОЛНЯТЬ РАЗЛИЧНЫЕ ОПЕРАЦИИ ПО МЕХАНИЧЕСКОЙ ОБРАБОТКЕ БЕЗ СМЕНЫ ИНСТРУМЕНТА МЕЖДУ ЭТИМИ ОПЕРАЦИЯМИ			
	ШТ		
040 АВСТРИЯ		137	287.9
056 БЕЛЬГИЯ		199	383.9
100 БОЛГАРИЯ		540	789.1
276 ГЕРМАНИЯ		829	13340.1
724 ИСПАНИЯ		163	629.0
380 ИТАЛИЯ		1517	8959.8
124 КАНАДА		49	127.2
156 КИТАЙ		9509	5939.6
428 ЛАТВИЯ		181	617.3
528 НИДЕРЛАНДЫ		31	61.2
578 НОРВЕГИЯ		1	69.9
616 ПОЛЬША		28	203.7
703 СЛОВАКИЯ		39	179.0
158 ТАЙВАНЬ (КИТАЙ)		251	1097.0
792 ТУРЦИЯ		881	601.6
804 УКРАИНА		67	391.4
246 ФИНЛЯНДИЯ		37	1085.4
250 ФРАНЦИЯ		74	523.9
203 ЧЕШСКАЯ РЕСПУБЛИКА		39	310.3
756 ШВЕЙЦАРИЯ		11	445.5
752 ШВЕЦИЯ		5	346.6
392 ЯПОНИЯ		137	2069.2
000 прочие		17	137.9
Всего		14742	38596.5
Страны дальнего зарубежья		14675	38205.0
Страны СНГ		67	391.4
84.65.91			
ПРОЧИЕ ПИЛЫ МЕХАНИЧЕСКИЕ ДЛЯ ОБРАБОТКИ ДЕРЕВА, ПРОБКИ, КОСТИ, ЭБОНИТА, ТВЕРДЫХ ПЛАСТМАСС ИЛИ АНАЛОГИЧНЫХ ТВЕРДЫХ МАТЕРИАЛОВ			
	ШТ		
040 АВСТРИЯ		313	1153.9
056 БЕЛЬГИЯ		2	61.1
100 БОЛГАРИЯ		163	171.0
276 ГЕРМАНИЯ		13636	19515.6
208 ДАНИЯ		6	968.8
724 ИСПАНИЯ		315	51.7
380 ИТАЛИЯ		2422	7230.4
156 КИТАЙ		48138	7913.7
410 КОРЕЯ, РЕСПУБЛИКА		9	81.2
428 ЛАТВИЯ		109	988.1
498 МОЛДОВА, РЕСПУБЛИКА		2	3.5
528 НИДЕРЛАНДЫ		556	95.8
616 ПОЛЬША		380	3345.2
703 СЛОВАКИЯ		4	133.9
705 СЛОВЕНИЯ		17	426.8
158 ТАЙВАНЬ (КИТАЙ)		2505	1239.7
792 ТУРЦИЯ		1548	2210.8
804 УКРАИНА		152	926.4
246 ФИНЛЯНДИЯ		355	1914.0
250 ФРАНЦИЯ		13	172.9
203 ЧЕШСКАЯ РЕСПУБЛИКА		297	3207.3
756 ШВЕЙЦАРИЯ		2330	576.6
752 ШВЕЦИЯ		462	417.6
233 ЭСТОНИЯ		11	255.5
392 ЯПОНИЯ		2549	918.6
000 прочие		222	304.4
Всего		76516	54284.7
Страны дальнего зарубежья		76362	53354.8
Страны СНГ		154	929.9
84.65.92			
СТАНКИ СТРОГАЛЬНЫЕ, ФРЕЗЕРНЫЕ ИЛИ СТРОГАЛЬНО-КАЛЕВОЧНЫЕ			
	ШТ		
040 АВСТРИЯ		105	3448.0
100 БОЛГАРИЯ		180	92.5
276 ГЕРМАНИЯ		1561	11559.5
208 ДАНИЯ		4	76.6
724 ИСПАНИЯ		266	110.5
380 ИТАЛИЯ		700	2345.8
398 КАЗАХСТАН		1	4.3
124 КАНАДА		31	131.3
156 КИТАЙ		10254	3797.0
410 КОРЕЯ, РЕСПУБЛИКА		48	60.8
616 ПОЛЬША		32	4639.4
705 СЛОВЕНИЯ		2	270.0
826 СОЕДИНЕННОЕ КОРОЛЕВСТВО		17	84.9
840 СОЕДИНЕННЫЕ ШТАТЫ		20	244.0
158 ТАЙВАНЬ (КИТАЙ)		162	1170.3
792 ТУРЦИЯ		2509	1400.4
804 УКРАИНА		197	680.9
250 ФРАНЦИЯ		8	274.1
203 ЧЕШСКАЯ РЕСПУБЛИКА		195	167.7
756 ШВЕЙЦАРИЯ		395	392.9
752 ШВЕЦИЯ		41	927.8
392 ЯПОНИЯ		130	186.4
000 прочие		109	132.7
Всего		16967	32197.8
Страны дальнего зарубежья		16769	31512.6
Страны СНГ		198	685.2
84.65.93			
СТАНКИ ШЛИФОВАЛЬНЫЕ, ПЕСКОШЛИФОВАЛЬНЫЕ ИЛИ ПОЛИРОВАЛЬНЫЕ			
	ШТ		
040 АВСТРИЯ		301	162.2
100 БОЛГАРИЯ		142	140.3
276 ГЕРМАНИЯ		13580	2178.6
208 ДАНИЯ		3	97.3
380 ИТАЛИЯ		877	4963.8
156 КИТАЙ		2222	1305.0
826 СОЕДИНЕННОЕ КОРОЛЕВСТВО		7	151.7
840 СОЕДИНЕННЫЕ ШТАТЫ		6	311.4
158 ТАЙВАНЬ (КИТАЙ)		180	354.9
792 ТУРЦИЯ		984	331.7
804 УКРАИНА		695	181.9
250 ФРАНЦИЯ		25	384.8
203 ЧЕШСКАЯ РЕСПУБЛИКА		87	227.9
756 ШВЕЙЦАРИЯ		390	4496.8
392 ЯПОНИЯ		19	487.0
000 прочие		552	144.1
Всего		20070	15919.5
Страны дальнего зарубежья		19375	15737.6
Страны СНГ		695	181.9
84.65.94			
МАШИНЫ ГИБОЧНЫЕ ИЛИ СБОРОЧНЫЕ			
	ШТ		
040 АВСТРИЯ		85	303.5
100 БОЛГАРИЯ		80	101.0
348 ВЕНГРИЯ		18	90.2
276 ГЕРМАНИЯ		1145	10914.7
724 ИСПАНИЯ		77	770.1
380 ИТАЛИЯ		1136	6420.1
156 КИТАЙ		1071	7219.0
410 КОРЕЯ, РЕСПУБЛИКА		1	84.4
616 ПОЛЬША		34	284.4
826 СОЕДИНЕННОЕ КОРОЛЕВСТВО		3	1176.3
158 ТАЙВАНЬ (КИТАЙ)		76	216.8
792 ТУРЦИЯ		99	165.7
804 УКРАИНА		15	61.3
246 ФИНЛЯНДИЯ		12	783.8
203 ЧЕШСКАЯ РЕСПУБЛИКА		130	82.2
392 ЯПОНИЯ		8	2272.6
000 прочие		34	134.7
Всего		4024	31080.6
Страны дальнего зарубежья		4009	31019.3
Страны СНГ		15	61.3
84.65.95			
СТАНКИ СВЕРЛИЛЬНЫЕ И ДОЛБЕЖНЫЕ			
	ШТ		
040 АВСТРИЯ		126	86.2
100 БОЛГАРИЯ		76	69.3
276 ГЕРМАНИЯ		477	2597.6
380 ИТАЛИЯ		395	1584.8
156 КИТАЙ		5036	840.4
528 НИДЕРЛАНДЫ		3	121.6
792 ТУРЦИЯ		82	51.9
804 УКРАИНА		21	49.8
000 прочие		371	257.4
Всего		6587	5659.1
Страны дальнего зарубежья		6566	5609.2
Страны СНГ		21	49.8
84.65.96			
СТАНКИ РУБИЛЬНЫЕ, ДРОБИЛЬНЫЕ ИЛИ ЛУЩИЛЬНЫЕ			
	ШТ		
040 АВСТРИЯ		3	181.9
276 ГЕРМАНИЯ		85	3709.6
208 ДАНИЯ		106	137.2
380 ИТАЛИЯ		92	2511.1
417 КИРГИЗИЯ		1	0.4
156 КИТАЙ		109	378.0
440 ЛИТВА		2	53.7
804 УКРАИНА		12	45.0
246 ФИНЛЯНДИЯ		67	9509.0
752 ШВЕЦИЯ		14	138.8
392 ЯПОНИЯ		2	3159.1
000 прочие		75	203.3
Всего		568	20027.2
Страны дальнего зарубежья		555	19981.8
Страны СНГ		13	45.4
84.65.99			
ПРОЧИЕ СТАНКИ ДЛЯ ОБРАБОТКИ ДЕРЕВА, ПРОБКИ, КОСТИ, ЭБОНИТА, ТВЕРДЫХ ПЛАСТМАСС ИЛИ АНАЛОГИЧНЫХ ТВЕРДЫХ МАТЕРИАЛОВ			
	ШТ		
036 АВСТРАЛИЯ		2	137.3
040 АВСТРИЯ		308	663.7
056 БЕЛЬГИЯ		184	333.4
100 БОЛГАРИЯ		265	315.2
276 ГЕРМАНИЯ		3880	2894.7
208 ДАНИЯ		4	208.4
724 ИСПАНИЯ		142	193.4
380 ИТАЛИЯ		1633	4747.3
156 КИТАЙ		23877	5011.0
410 КОРЕЯ, РЕСПУБЛИКА		21	350.0
498 МОЛДОВА, РЕСПУБЛИКА		827	105.1
528 НИДЕРЛАНДЫ		634	74.5
616 ПОЛЬША		50	102.6
826 СОЕДИНЕННОЕ КОРОЛЕВСТВО		8	122.1
840 СОЕДИНЕННЫЕ ШТАТЫ		40	422.5
158 ТАЙВАНЬ (КИТАЙ)		208	657.1
792 ТУРЦИЯ		386	381.4
804 УКРАИНА		41	82.5
246 ФИНЛЯНДИЯ		36	2527.2
250 ФРАНЦИЯ		13	112.4
203 ЧЕШСКАЯ РЕСПУБЛИКА		393	83.2
756 ШВЕЙЦАРИЯ		554	193.1
752 ШВЕЦИЯ		9	211.8
392 ЯПОНИЯ		7	117.4
000 прочие		33	143.1
Всего		33555	20190.3
Страны дальнего зарубежья		32687	20002.7
Страны СНГ		868	187.6
84.66.10			
ПРИСПОСОБЛЕНИЯ ДЛЯ КРЕПЛЕНИЯ ИНСТРУМЕНТА И САМОРАСКРЫВАЮЩИЕСЯ РЕЗЬБОНАРЕЗНЫЕ ГОЛОВКИ			
	Т		
040 АВСТРИЯ		11	622.3
056 БЕЛЬГИЯ		1	91.0
100 БОЛГАРИЯ		11	63.0
276 ГЕРМАНИЯ		125	5689.1
208 ДАНИЯ		3	136.7
376 ИЗРАИЛЬ		5	435.7
356 ИНДИЯ		2	91.9
724 ИСПАНИЯ		1	53.4
380 ИТАЛИЯ		35	1480.0
156 КИТАЙ		282	1072.1
410 КОРЕЯ, РЕСПУБЛИКА		12	142.4
578 НОРВЕГИЯ		2	403.1
616 ПОЛЬША		37	174.4
705 СЛОВЕНИЯ		9	81.5
826 СОЕДИНЕННОЕ КОРОЛЕВСТВО		5	113.2
840 СОЕДИНЕННЫЕ ШТАТЫ		53	499.5

Код и наименование страны контрагента	Ед. изме-рения	Импорт	
		количество	стоимость
158 ТАЙВАНЬ (КИТАЙ)		26	347.8
792 ТУРЦИЯ		3	119.8
804 УКРАИНА		73	793.2
246 ФИНЛЯНДИЯ		26	347.0
250 ФРАНЦИЯ		3	139.2
203 ЧЕШСКАЯ РЕСПУБЛИКА		11	548.3
756 ШВЕЙЦАРИЯ		18	978.5
752 ШВЕЦИЯ		25	1776.4
392 ЯПОНИЯ		6	514.6
000 прочие		22	224.5
Всего		805	16938.8
Страны дальнего зарубежья		732	16145.6
Страны СНГ		73	793.2

84.66.20
ДЕРЖАТЕЛИ ДЛЯ ОБРАБАТЫВАЕМЫХ ДЕТАЛЕЙ

	Т		
276 ГЕРМАНИЯ		121	3019.0
380 ИТАЛИЯ		14	562.5
417 КИРГИЗИЯ		3	10.8
156 КИТАЙ		31	132.1
498 МОЛДОВА, РЕСПУБЛИКА		0	31.7
528 НИДЕРЛАНДЫ		2	119.2
616 ПОЛЬША		184	981.3
840 СОЕДИНЕННЫЕ ШТАТЫ		6	133.8
158 ТАЙВАНЬ (КИТАЙ)		4	65.3
804 УКРАИНА		77	945.0
250 ФРАНЦИЯ		3	64.5
203 ЧЕШСКАЯ РЕСПУБЛИКА		11	99.5
756 ШВЕЙЦАРИЯ		3	197.8
752 ШВЕЦИЯ		1	276.2
233 ЭСТОНИЯ		3	89.3
392 ЯПОНИЯ		1	316.8
000 прочие		33	236.8
Всего		498	7281.7
Страны дальнего зарубежья		417	6294.2
Страны СНГ		81	987.5

84.66.30
ДЕЛИТЕЛЬНЫЕ ГОЛОВКИ И ДРУГИЕ СПЕЦИАЛЬНЫЕ ПРИСПОСОБЛЕНИЯ К СТАНКАМ

	Т		
276 ГЕРМАНИЯ		4	111.4
158 ТАЙВАНЬ (КИТАЙ)		3	97.3
804 УКРАИНА		18	251.6
203 ЧЕШСКАЯ РЕСПУБЛИКА		1	84.9
000 прочие		5	84.8
Всего		31	630.0
Страны дальнего зарубежья		13	378.4
Страны СНГ		18	251.6

84.66.91
ПРОЧИЕ ЧАСТИ И ПРИНАДЛЕЖНОСТИ К СТАНКАМ ТОВАРНОЙ ПОЗИЦИИ 8464

	Т		
040 АВСТРИЯ		10	249.1
276 ГЕРМАНИЯ		102	822.0
344 ГОНКОНГ		15	60.2
380 ИТАЛИЯ		204	408.3
156 КИТАЙ		88	451.8
616 ПОЛЬША		87	167.6
840 СОЕДИНЕННЫЕ ШТАТЫ		1	64.3
804 УКРАИНА		3	51.5
756 ШВЕЙЦАРИЯ		27	943.8
752 ШВЕЦИЯ		9	59.4
000 прочие		17	142.2
Всего		565	3420.5
Страны дальнего зарубежья		562	3368.9
Страны СНГ		3	51.5

84.66.92
ПРОЧИЕ ЧАСТИ И ПРИНАДЛЕЖНОСТИ К СТАНКАМ ТОВАРНОЙ ПОЗИЦИИ 8465

	Т		
040 АВСТРИЯ		41	186.8
276 ГЕРМАНИЯ		623	4231.8
380 ИТАЛИЯ		134	746.0
156 КИТАЙ		66	176.6
616 ПОЛЬША		11	63.7
826 СОЕДИНЕННОЕ КОРОЛЕВСТВО		9	1123.2
840 СОЕДИНЕННЫЕ ШТАТЫ		17	68.8
792 ТУРЦИЯ		4	59.3
804 УКРАИНА		322	1372.7
246 ФИНЛЯНДИЯ		42	966.9
203 ЧЕШСКАЯ РЕСПУБЛИКА		34	195.3
756 ШВЕЙЦАРИЯ		38	294.4
752 ШВЕЦИЯ		11	93.1
392 ЯПОНИЯ		18	312.0
000 прочие		76	238.6
Всего		1447	10129.1
Страны дальнего зарубежья		1125	8756.4
Страны СНГ		322	1372.7

84.66.93
ПРОЧИЕ ЧАСТИ И ПРИНАДЛЕЖНОСТИ К СТАНКАМ ТОВАРНЫХ ПОЗИЦИЙ 8456 - 8461

	Т		
040 АВСТРИЯ		6	371.6
100 БОЛГАРИЯ		3	60.2
276 ГЕРМАНИЯ		239	4084.2
724 ИСПАНИЯ		95	203.4
380 ИТАЛИЯ		12	389.7
417 КИРГИЗИЯ		0	1.6
498 МОЛДОВА, РЕСПУБЛИКА		0	16.1
528 НИДЕРЛАНДЫ		5	171.4
840 СОЕДИНЕННЫЕ ШТАТЫ		135	3104.2
999 СТРАНЫ ЕС		4	178.3
860 УЗБЕКИСТАН		2	14.9
804 УКРАИНА		76	839.4
246 ФИНЛЯНДИЯ		4	97.5
250 ФРАНЦИЯ		6	184.6
203 ЧЕШСКАЯ РЕСПУБЛИКА		31	172.2
756 ШВЕЙЦАРИЯ		13	1236.8
752 ШВЕЦИЯ		2	54.3
392 ЯПОНИЯ		12	226.9
000 прочие		36	232.2
Всего		681	11639.7
Страны дальнего зарубежья		602	10767.7
Страны СНГ		80	872.0

84.66.94
ПРОЧИЕ ЧАСТИ И ПРИНАДЛЕЖНОСТИ К СТАНКАМ ТОВАРНОЙ ПОЗИЦИИ 8462 ИЛИ 8463

	Т		
040 АВСТРИЯ		40	761.5
031 АЗЕРБАЙДЖАН		3	2.3
051 АРМЕНИЯ		31	23.5
276 ГЕРМАНИЯ		516	20870.3
724 ИСПАНИЯ		18	98.6
380 ИТАЛИЯ		407	4754.4
398 КАЗАХСТАН		4	50.4
417 КИРГИЗИЯ		0	19.5
410 КОРЕЯ, РЕСПУБЛИКА		12	245.2
528 НИДЕРЛАНДЫ		16	544.0
616 ПОЛЬША		12	121.7
826 СОЕДИНЕННОЕ КОРОЛЕВСТВО		4	620.3
840 СОЕДИНЕННЫЕ ШТАТЫ		22	1978.2
158 ТАЙВАНЬ (КИТАЙ)		13	52.1
792 ТУРЦИЯ		99	1744.4
860 УЗБЕКИСТАН		3	0.9
804 УКРАИНА		690	3917.6
246 ФИНЛЯНДИЯ		8	126.4
250 ФРАНЦИЯ		16	541.8
756 ШВЕЙЦАРИЯ		2	308.9
752 ШВЕЦИЯ		6	439.3
392 ЯПОНИЯ		3	122.0
000 прочие		41	194.0
Всего		1965	37537.4
Страны дальнего зарубежья		1234	33523.1
Страны СНГ		731	4014.3

84.67.11
ИНСТРУМЕНТЫ РУЧНЫЕ ПНЕВМАТИЧЕСКИЕ ВРАЩАТЕЛЬНОГО ДЕЙСТВИЯ (ВКЛЮЧАЯ КОМБИНИРОВАННЫЕ ВРАЩАТЕЛЬНО-УДАРНОГО ДЕЙСТВИЯ)

	ШТ		
276 ГЕРМАНИЯ		12952	1053.3
356 ИНДИЯ		197	68.6
380 ИТАЛИЯ		13492	203.1
398 КАЗАХСТАН		1	0.4
156 КИТАЙ		59774	986.1
410 КОРЕЯ, РЕСПУБЛИКА		3766	147.2
498 МОЛДОВА, РЕСПУБЛИКА		187	17.9
826 СОЕДИНЕННОЕ КОРОЛЕВСТВО		15645	581.8
840 СОЕДИНЕННЫЕ ШТАТЫ		9063	1025.5
158 ТАЙВАНЬ (КИТАЙ)		41311	340.5
860 УЗБЕКИСТАН		1	0.9
804 УКРАИНА		663	400.4
250 ФРАНЦИЯ		257	114.7
203 ЧЕШСКАЯ РЕСПУБЛИКА		268	85.9
756 ШВЕЙЦАРИЯ		1875	191.2
752 ШВЕЦИЯ		1330	539.7
392 ЯПОНИЯ		2822	732.6
000 прочие		3999	193.5
Всего		167603	6683.4
Страны дальнего зарубежья		166751	6263.8
Страны СНГ		852	419.5

84.67.19
ПРОЧИЕ ИНСТРУМЕНТЫ РУЧНЫЕ ПНЕВМАТИЧЕСКИЕ

	ШТ		
276 ГЕРМАНИЯ		10830	470.9
356 ИНДИЯ		173	83.5
380 ИТАЛИЯ		4250	373.4
156 КИТАЙ		53838	1146.0
826 СОЕДИНЕННОЕ КОРОЛЕВСТВО		10203	101.6
840 СОЕДИНЕННЫЕ ШТАТЫ		1524	530.5
158 ТАЙВАНЬ (КИТАЙ)		13582	179.0
804 УКРАИНА		46	8.8
250 ФРАНЦИЯ		61	108.4
756 ШВЕЙЦАРИЯ		94	111.5
752 ШВЕЦИЯ		366	135.4
392 ЯПОНИЯ		850	107.3
000 прочие		1918	189.8
Всего		97735	3546.1
Страны дальнего зарубежья		97689	3537.3
Страны СНГ		46	8.8

84.67.21
ДРЕЛИ ВСЕХ ТИПОВ

	ШТ		
040 АВСТРИЯ		83406	1063.4
031 АЗЕРБАЙДЖАН		6	1.6
100 БОЛГАРИЯ		82175	1264.2
076 БРАЗИЛИЯ		6320	80.0
348 ВЕНГРИЯ		72004	1545.9
276 ГЕРМАНИЯ		973852	25599.5
724 ИСПАНИЯ		17797	147.2
380 ИТАЛИЯ		6370	103.6
398 КАЗАХСТАН		4	1.1
124 КАНАДА		46724	659.2
156 КИТАЙ		2942234	42583.1
428 ЛАТВИЯ		63226	539.2
458 МАЛАЙЗИЯ		26944	836.8
484 МЕКСИКА		4935	326.3
528 НИДЕРЛАНДЫ		84369	1343.0
616 ПОЛЬША		12231	161.0
705 СЛОВЕНИЯ		7795	106.1
826 СОЕДИНЕННОЕ КОРОЛЕВСТВО		110645	1598.0
840 СОЕДИНЕННЫЕ ШТАТЫ		9416	237.1
158 ТАЙВАНЬ (КИТАЙ)		21745	347.6
804 УКРАИНА		40301	1697.4
246 ФИНЛЯНДИЯ		18363	326.5
203 ЧЕШСКАЯ РЕСПУБЛИКА		32487	879.5
756 ШВЕЙЦАРИЯ		95727	4083.9
752 ШВЕЦИЯ		4713	79.3
392 ЯПОНИЯ		395266	8027.8
000 прочие		3482	97.3
Всего		5162537	93735.6
Страны дальнего зарубежья		5122226	92035.5
Страны СНГ		40311	1700.1

Код и наименование страны контрагента	Ед. изме-рения	Импорт	
		количество	стоимость
84.67.22			
ПИЛЫ			
	ШТ		
040 АВСТРИЯ		28491	354.3
031 АЗЕРБАЙДЖАН		4	0.9
100 БОЛГАРИЯ		23020	444.1
348 ВЕНГРИЯ		27509	778.8
276 ГЕРМАНИЯ		343149	8028.1
724 ИСПАНИЯ		3406	71.6
380 ИТАЛИЯ		22656	455.0
398 КАЗАХСТАН		2	0.4
124 КАНАДА		13348	400.4
156 КИТАЙ		929987	14184.0
410 КОРЕЯ, РЕСПУБЛИКА		763	102.8
428 ЛАТВИЯ		122486	945.7
458 МАЛАЙЗИЯ		1898	56.5
528 НИДЕРЛАНДЫ		72210	1209.8
578 НОРВЕГИЯ		2847	100.4
616 ПОЛЬША		2750	52.2
705 СЛОВЕНИЯ		5297	90.2
826 СОЕДИНЕННОЕ КОРОЛЕВСТВО		34728	504.9
840 СОЕДИНЕННЫЕ ШТАТЫ		17318	631.9
158 ТАЙВАНЬ (КИТАЙ)		1595	70.7
804 УКРАИНА		147722	4652.3
246 ФИНЛЯНДИЯ		9409	162.2
203 ЧЕШСКАЯ РЕСПУБЛИКА		4994	167.7
756 ШВЕЙЦАРИЯ		26105	1645.5
392 ЯПОНИЯ		123536	1673.9
000 прочие		919	36.1
Всего		1966149	36820.5
Страны дальнего зарубежья		1818421	32166.9
Страны СНГ		147728	4653.6
84.67.29			
ПРОЧИЕ ИНСТРУМЕНТЫ РУЧНЫЕ ПНЕВМАТИЧЕСКИЕ			
	ШТ		
040 АВСТРИЯ		102495	1438.6
031 АЗЕРБАЙДЖАН		2	0.6
100 БОЛГАРИЯ		128401	2140.4
076 БРАЗИЛИЯ		2501	65.8
348 ВЕНГРИЯ		59610	1288.5
276 ГЕРМАНИЯ		995647	28503.1
372 ИРЛАНДИЯ		18557	436.8
724 ИСПАНИЯ		5514	152.8
380 ИТАЛИЯ		126629	3096.2
398 КАЗАХСТАН		96	6.1
124 КАНАДА		30116	405.8
156 КИТАЙ		2454464	35236.1
410 КОРЕЯ, РЕСПУБЛИКА		7675	245.5
428 ЛАТВИЯ		118564	889.1
458 МАЛАЙЗИЯ		54733	1676.7
484 МЕКСИКА		19253	2052.4
528 НИДЕРЛАНДЫ		93713	1200.7
616 ПОЛЬША		14665	179.1
705 СЛОВЕНИЯ		16365	316.6
826 СОЕДИНЕННОЕ КОРОЛЕВСТВО		93196	1824.6
840 СОЕДИНЕННЫЕ ШТАТЫ		14808	678.4
158 ТАЙВАНЬ (КИТАЙ)		17630	134.8
804 УКРАИНА		86145	3541.6
246 ФИНЛЯНДИЯ		8515	165.7
250 ФРАНЦИЯ		652	162.8
203 ЧЕШСКАЯ РЕСПУБЛИКА		21746	963.5
756 ШВЕЙЦАРИЯ		75755	9669.6
752 ШВЕЦИЯ		8086	416.3
392 ЯПОНИЯ		267803	4847.8
000 прочие		3875	168.0
Всего		4847211	101903.9
Страны дальнего зарубежья		4760968	98355.6
Страны СНГ		86243	3548.3
84.67.81			
ПИЛЫ ЦЕПНЫЕ			
	ШТ		
100 БОЛГАРИЯ		4066	159.4
076 БРАЗИЛИЯ		7393	294.0
276 ГЕРМАНИЯ		189229	4885.2
380 ИТАЛИЯ		51590	1195.6
124 КАНАДА		1953	55.8
156 КИТАЙ		83886	2234.3
428 ЛАТВИЯ		7890	97.0
484 МЕКСИКА		3402	93.2
840 СОЕДИНЕННЫЕ ШТАТЫ		784354	17558.5
158 ТАЙВАНЬ (КИТАЙ)		17924	439.1
804 УКРАИНА		100	13.8
246 ФИНЛЯНДИЯ		1888	51.4
752 ШВЕЦИЯ		64592	2482.0
392 ЯПОНИЯ		6011	241.5
000 прочие		662	36.3
Всего		1224940	29837.2
Страны дальнего зарубежья		1224840	29823.3
Страны СНГ		100	13.8
84.67.89			
ПРОЧИЕ ИНСТРУМЕНТЫ РУЧНЫЕ С ПНЕВМАТИЧЕСКИМ, ГИДРАВЛИЧЕСКИМ ИЛИ СО ВСТРОЕННЫМ НЕЭЛЕКТРИЧЕСКИМ ДВИГАТЕЛЕМ			
	ШТ		
040 АВСТРИЯ		1617	51.1
276 ГЕРМАНИЯ		73506	3244.0
208 ДАНИЯ		6479	147.8
724 ИСПАНИЯ		836	57.4
380 ИТАЛИЯ		45101	2068.0
156 КИТАЙ		67140	1505.0
528 НИДЕРЛАНДЫ		277	269.8
826 СОЕДИНЕННОЕ КОРОЛЕВСТВО		577	436.2
840 СОЕДИНЕННЫЕ ШТАТЫ		140108	4140.2
158 ТАЙВАНЬ (КИТАЙ)		4061	337.3
804 УКРАИНА		156	16.3
250 ФРАНЦИЯ		2833	577.2
203 ЧЕШСКАЯ РЕСПУБЛИКА		361	306.7
752 ШВЕЦИЯ		16145	3537.5
392 ЯПОНИЯ		5773	855.9
000 прочие		5998	438.2
Всего		370968	17988.5
Страны дальнего зарубежья		370812	17972.2
Страны СНГ		156	16.3
84.67.91			
ЧАСТИ ПИЛ ЦЕПНЫХ			
	Т		
276 ГЕРМАНИЯ		289	996.8
380 ИТАЛИЯ		9	60.3
124 КАНАДА		108	632.3
156 КИТАЙ		21	68.7
578 НОРВЕГИЯ		184	1286.2
840 СОЕДИНЕННЫЕ ШТАТЫ		87	900.8
804 УКРАИНА		0	0.6
752 ШВЕЦИЯ		64	1831.3
000 прочие		28	119.4
Всего		791	5896.3
Страны дальнего зарубежья		791	5895.8
Страны СНГ		0	0.6
84.67.92			
ЧАСТИ ПНЕВМАТИЧЕСКИХ ИНСТРУМЕНТОВ			
	Т		
276 ГЕРМАНИЯ		5	228.0
380 ИТАЛИЯ		1	54.5
156 КИТАЙ		23	106.6
826 СОЕДИНЕННОЕ КОРОЛЕВСТВО		5	87.8
840 СОЕДИНЕННЫЕ ШТАТЫ		3	220.6
804 УКРАИНА		1	23.1
250 ФРАНЦИЯ		1	118.8
752 ШВЕЦИЯ		2	81.4
000 прочие		9	119.8
Всего		52	1040.6
Страны дальнего зарубежья		51	1017.4
Страны СНГ		1	23.1
84.67.99			
ПРОЧИЕ ЧАСТИ ИНСТРУМЕНТОВ			
	Т		
040 АВСТРИЯ		7	97.4
276 ГЕРМАНИЯ		129	1253.5
380 ИТАЛИЯ		16	119.7
156 КИТАЙ		318	1123.5
410 КОРЕЯ, РЕСПУБЛИКА		6	61.9
826 СОЕДИНЕННОЕ КОРОЛЕВСТВО		12	178.7
840 СОЕДИНЕННЫЕ ШТАТЫ		22	374.2
804 УКРАИНА		1	13.0
756 ШВЕЙЦАРИЯ		4	142.9
752 ШВЕЦИЯ		13	327.4
392 ЯПОНИЯ		38	418.7
000 прочие		25	216.8
Всего		590	4327.7
Страны дальнего зарубежья		589	4314.7
Страны СНГ		1	13.0
84.68.10			
ГОРЕЛКИ ГАЗОВЫЕ С ДУТЬЕМ, РУЧНЫЕ			
	ШТ		
051 АРМЕНИЯ		22735	172.1
276 ГЕРМАНИЯ		8976	211.1
380 ИТАЛИЯ		7179	68.7
398 КАЗАХСТАН		15	1.5
156 КИТАЙ		66327	140.5
410 КОРЕЯ, РЕСПУБЛИКА		24247	77.1
840 СОЕДИНЕННЫЕ ШТАТЫ		4867	61.1
804 УКРАИНА		14001	153.3
000 прочие		84530	131.8
Всего		232877	1017.1
Страны дальнего зарубежья		196126	690.2
Страны СНГ		36751	326.9
84.68.20			
ОБОРУДОВАНИЕ И АППАРАТЫ, РАБОТАЮЩЕЕ НА ГАЗЕ, ПРОЧИЕ			
	ШТ		
040 АВСТРИЯ		31	233.1
051 АРМЕНИЯ		21279	540.5
276 ГЕРМАНИЯ		994	3554.7
380 ИТАЛИЯ		205	1644.0
156 КИТАЙ		198	230.3
703 СЛОВАКИЯ		2	85.1
840 СОЕДИНЕННЫЕ ШТАТЫ		71	57.4
804 УКРАИНА		18962	684.0
203 ЧЕШСКАЯ РЕСПУБЛИКА		172	108.4
000 прочие		1319	244.4
Всего		43233	7382.0
Страны дальнего зарубежья		2992	6157.5
Страны СНГ		40241	1224.4
84.68.80			
ОБОРУДОВАНИЕ И АППАРАТЫ ПРОЧИЕ ДЛЯ ПАЙКИ ИЛИ СВАРКИ, КРОМЕ МАШИН И АППАРАТОВ ТОВАРНОЙ ПОЗИЦИИ 8515			
	ШТ		
276 ГЕРМАНИЯ		56	81.7
156 КИТАЙ		3804	55.2
804 УКРАИНА		250	5.4
203 ЧЕШСКАЯ РЕСПУБЛИКА		190	716.8
000 прочие		61	83.7
Всего		4361	942.9
Страны дальнего зарубежья		4111	937.5
Страны СНГ		250	5.4
84.68.90			
ЧАСТИ К ОБОРУДОВАНИЮ И АППАРАТАМ ДЛЯ ПАЙКИ ИЛИ СВАРКИ, ПРИГОДНЫЕ ИЛИ НЕ ПРИГОДНЫЕ ДЛЯ РЕЗКИ, КРОМЕ МАШИН И АППАРАТОВ ТОВАРНОЙ ПОЗИЦИИ 8515, МАШИНАМ И АППАРАТАМ ДЛЯ ПОВЕРХНОСТНОЙ ТЕРМООБРАБОТКИ			
	Т		
040 АВСТРИЯ		1	56.2
051 АРМЕНИЯ		75	785.4
276 ГЕРМАНИЯ		12	329.5
380 ИТАЛИЯ		1	83.9
398 КАЗАХСТАН		0	0.1
156 КИТАЙ		5	55.3
840 СОЕДИНЕННЫЕ ШТАТЫ		2	117.0
804 УКРАИНА		0	44.5
000 прочие		14	165.3
Всего		111	1637.2
Страны дальнего зарубежья		35	807.2
Страны СНГ		76	830.0

Код и наименование страны контрагента	Ед. изме-рения	Импорт	
		количество	стоимость

84.69.11
УСТРОЙСТВА ДЛЯ ОБРАБОТКИ ТЕКСТА

	ШТ		
840	СОЕДИНЕННЫЕ ШТАТЫ	170	109.1
000	прочие	240	43.2
Всего		410	152.3
Страны дальнего зарубежья		410	152.3

84.69.12
МАШИНКИ ПИШУЩИЕ АВТОМАТИЧЕСКИЕ, КРОМЕ ПРИНТЕРОВ ТОВАРНОЙ ПОЗИЦИИ 8471

	ШТ		
000	прочие	1485	58.9
Всего		1485	58.9
Страны дальнего зарубежья		1485	58.9

84.69.20
МАШИНКИ ПИШУЩИЕ ЭЛЕКТРИЧЕСКИЕ ПРОЧИЕ, КРОМЕ ПРИНТЕРОВ ТОВАРНОЙ ПОЗИЦИИ 8471

	ШТ		
000	прочие	783	30.2
Всего		783	30.2
Страны дальнего зарубежья		783	30.2

84.69.30
МАШИНКИ ПИШУЩИЕ НЕЭЛЕКТРИЧЕСКИЕ ПРОЧИЕ

	ШТ		
000	прочие	1093	9.9
Всего		1093	9.9
Страны дальнего зарубежья		1093	9.9

84.70.10
КАЛЬКУЛЯТОРЫ ЭЛЕКТРОННЫЕ, СПОСОБНЫЕ РАБОТАТЬ БЕЗ ВНЕШНЕГО ИСТОЧНИКА ПИТАНИЯ, И КАРМАННЫЕ МАШИНЫ ДЛЯ ЗАПИСИ, ВОСПРОИЗВЕДЕНИЯ И ВИЗУАЛЬНОГО ПРЕДСТАВЛЕНИЯ ДАННЫХ С ВЫЧИСЛИТЕЛЬНЫМИ ФУНКЦИЯМИ

	ШТ		
156	КИТАЙ	8595509	11018.0
840	СОЕДИНЕННЫЕ ШТАТЫ	85783	242.7
000	прочие	54972	108.2
Всего		8736264	11368.9
Страны дальнего зарубежья		8736264	11368.9

84.70.21
МАШИНЫ СЧЕТНЫЕ ЭЛЕКТРОННЫЕ СО ВСТРОЕННЫМ ПЕЧАТАЮЩИМ УСТРОЙСТВОМ

	ШТ		
156	КИТАЙ	17587	211.2
458	МАЛАЙЗИЯ	4994	99.2
000	прочие	124	6.1
Всего		22705	316.5
Страны дальнего зарубежья		22705	316.5

84.70.29
ПРОЧИЕ МАШИНЫ СЧЕТНЫЕ ЭЛЕКТРОННЫЕ

	ШТ		
051	АРМЕНИЯ	2	11.7
000	прочие	361	50.4
Всего		363	62.2
Страны дальнего зарубежья		361	50.4
Страны СНГ		2	11.7

84.70.50
АППАРАТЫ КАССОВЫЕ

	ШТ		
276	ГЕРМАНИЯ	1116	137.7
156	КИТАЙ	97	309.6
702	СИНГАПУР	364	773.9
250	ФРАНЦИЯ	230	64.0
392	ЯПОНИЯ	550	58.3
000	прочие	353	122.6
Всего		2710	1466.1
Страны дальнего зарубежья		2710	1466.1

84.70.90
ПОЧТОВЫЕ МАРКИРОВОЧНЫЕ МАШИНЫ, АППАРАТЫ БИЛЕТНЫЕ И ДРУГИЕ АНАЛОГИЧНЫЕ МАШИНЫ СО СЧЕТНЫМИ УСТРОЙСТВАМИ

	ШТ		
276	ГЕРМАНИЯ	236	91.2
840	СОЕДИНЕННЫЕ ШТАТЫ	31	50.5
246	ФИНЛЯНДИЯ	95	92.4
000	прочие	6666	133.1
Всего		7028	367.3
Страны дальнего зарубежья		7028	367.3

84.71.10
МАШИНЫ ВЫЧИСЛИТЕЛЬНЫЕ АНАЛОГОВЫЕ ИЛИ ГИБРИДНЫЕ

	ШТ		
276	ГЕРМАНИЯ	3	316.2
702	СИНГАПУР	2	1297.8
826	СОЕДИНЕННОЕ КОРОЛЕВСТВО	4	302.0
840	СОЕДИНЕННЫЕ ШТАТЫ	18	4213.2
804	УКРАИНА	4	16.2
250	ФРАНЦИЯ	7	749.2
000	прочие	260	28.0
Всего		298	6922.5
Страны дальнего зарубежья		294	6906.3
Страны СНГ		4	16.2

84.71.30
МАШИНЫ ВЫЧИСЛИТЕЛЬНЫЕ ЦИФРОВЫЕ ПОРТАТИВНЫЕ МАССОЙ НЕ БОЛЕЕ 10 КГ, СОСТОЯЩИЕ, ПО КРАЙНЕЙ МЕРЕ, ИЗ ЦЕНТРАЛЬНОГО БЛОКА ОБРАБОТКИ ДАННЫХ, КЛАВИАТУРЫ И ДИСПЛЕЯ

	ШТ		
040	АВСТРИЯ	72	84.5
348	ВЕНГРИЯ	188	152.9
276	ГЕРМАНИЯ	62764	30293.8
372	ИРЛАНДИЯ	37919	25941.2
156	КИТАЙ	428373	275794.1
410	КОРЕЯ, РЕСПУБЛИКА	10796	7041.9
458	МАЛАЙЗИЯ	1236	755.2
528	НИДЕРЛАНДЫ	1506	258.0
703	СЛОВАКИЯ	259	181.0
826	СОЕДИНЕННОЕ КОРОЛЕВСТВО	1076	657.0
840	СОЕДИНЕННЫЕ ШТАТЫ	10267	4671.2
158	ТАЙВАНЬ (КИТАЙ)	100942	51690.0
250	ФРАНЦИЯ	542	449.1
756	ШВЕЙЦАРИЯ	152	558.7
752	ШВЕЦИЯ	28	80.8
392	ЯПОНИЯ	16433	16590.6
000	прочие	274	161.8
Всего		672827	415361.6
Страны дальнего зарубежья		672827	415361.6

84.71.41
ПРОЧИЕ МАШИНЫ ВЫЧИСЛИТЕЛЬНЫЕ ЦИФРОВЫЕ, СОДЕРЖАЩИЕ В ОДНОМ КОРПУСЕ, ПО КРАЙНЕЙ МЕРЕ, ЦЕНТРАЛЬНЫЙ БЛОК ОБРАБОТКИ ДАННЫХ И УСТРОЙСТВО ВВОДА И ВЫВОДА, ОБЪЕДИНЕННЫЕ ИЛИ НЕТ

	ШТ		
040	АВСТРИЯ	15	130.0
051	АРМЕНИЯ	39	352.2
348	ВЕНГРИЯ	60548	17393.6
276	ГЕРМАНИЯ	9030	11209.0
372	ИРЛАНДИЯ	46986	12639.1
352	ИСЛАНДИЯ	3	110.4
380	ИТАЛИЯ	43	179.8
124	КАНАДА	19	199.4
156	КИТАЙ	28594	10120.5
410	КОРЕЯ, РЕСПУБЛИКА	134	108.1
458	МАЛАЙЗИЯ	339	202.0
484	МЕКСИКА	119	111.1
498	МОЛДОВА, РЕСПУБЛИКА	1	61.6
528	НИДЕРЛАНДЫ	147	135.7
702	СИНГАПУР	426	798.5
826	СОЕДИНЕННОЕ КОРОЛЕВСТВО	18497	19017.6
840	СОЕДИНЕННЫЕ ШТАТЫ	16115	8683.2
158	ТАЙВАНЬ (КИТАЙ)	10877	3219.6
804	УКРАИНА	5	22.3
250	ФРАНЦИЯ	358	132.0
203	ЧЕШСКАЯ РЕСПУБЛИКА	62394	17802.4
756	ШВЕЙЦАРИЯ	31	245.6
752	ШВЕЦИЯ	97	452.3
392	ЯПОНИЯ	3233	545.3
000	прочие	204	199.8
Всего		258254	104070.9
Страны дальнего зарубежья		258209	103634.8
Страны СНГ		45	436.2

84.71.49
ПРОЧИЕ МАШИНЫ ВЫЧИСЛИТЕЛЬНЫЕ ЦИФРОВЫЕ, ПОСТАВЛЯЕМЫЕ В ВИДЕ СИСТЕМ

	ШТ		
040	АВСТРИЯ	43	685.3
056	БЕЛЬГИЯ	13	3061.6
348	ВЕНГРИЯ	62	2144.7
276	ГЕРМАНИЯ	1248	7354.4
376	ИЗРАИЛЬ	16	1027.8
372	ИРЛАНДИЯ	1172	4370.2
724	ИСПАНИЯ	152	191.3
380	ИТАЛИЯ	17	97.0
398	КАЗАХСТАН	9	15.9
124	КАНАДА	27	462.1
156	КИТАЙ	703	2846.9
410	КОРЕЯ, РЕСПУБЛИКА	261	104.2
440	ЛИТВА	3	3009.6
528	НИДЕРЛАНДЫ	30	2027.1
702	СИНГАПУР	78	4322.5
826	СОЕДИНЕННОЕ КОРОЛЕВСТВО	132	5237.3
840	СОЕДИНЕННЫЕ ШТАТЫ	851	11148.6
764	ТАИЛАНД	8	310.0
158	ТАЙВАНЬ (КИТАЙ)	266	314.6
860	УЗБЕКИСТАН	1	3.7
804	УКРАИНА	4	187.6
246	ФИНЛЯНДИЯ	21	2073.7
250	ФРАНЦИЯ	36	1365.0
203	ЧЕШСКАЯ РЕСПУБЛИКА	1783	2344.4
756	ШВЕЙЦАРИЯ	45	3047.7
752	ШВЕЦИЯ	21	682.7
392	ЯПОНИЯ	243	250.3
000	прочие	172	115.5
Всего		7417	58802.0
Страны дальнего зарубежья		7403	58594.8
Страны СНГ		14	207.2

84.71.50
ЦИФРОВ.БЛОКИ ОБРАБОТ.ДАННН.,ОТЛИЧН.ОТ ОПИСАНН.В СУБПОЗ.847141 И 847149, СОДЕРЖАЩ.ИЛИ НЕ СОДЕРЖ.В ОДНОМ КОРП.ОДНО ИЛИ ДВА ИЗ СЛЕДУЮЩ.УСТРОЙСТВ: ЗАПОМИНАЮЩИЕ УСТРОЙСТВА,УСТРОЙСТВО ВВОДА,УСТРОЙСТВО ВЫВОДА

	ШТ		
040	АВСТРИЯ	50	90.5
348	ВЕНГРИЯ	42155	11198.4
276	ГЕРМАНИЯ	14378	21418.1
208	ДАНИЯ	140	64.8
376	ИЗРАИЛЬ	281	1580.3
356	ИНДИЯ	142	9862.5
372	ИРЛАНДИЯ	8094	13695.6
724	ИСПАНИЯ	10	76.0
380	ИТАЛИЯ	129	403.3
124	КАНАДА	60	229.3
156	КИТАЙ	66748	12750.0
410	КОРЕЯ, РЕСПУБЛИКА	2591	592.3
440	ЛИТВА	488	2826.6
458	МАЛАЙЗИЯ	26260	890.3
484	МЕКСИКА	899	1669.9
528	НИДЕРЛАНДЫ	213	218.3
630	ПУЭРТО-РИКО	114	888.7
702	СИНГАПУР	1028	917.9
826	СОЕДИНЕННОЕ КОРОЛЕВСТВО	15136	59639.3
840	СОЕДИНЕННЫЕ ШТАТЫ	3886	15179.1
764	ТАИЛАНД	5985	7160.3
158	ТАЙВАНЬ (КИТАЙ)	17391	2963.8

Код и наименование страны контрагента	Ед. изме-рения	Импорт	
		количество	стоимость
804 УКРАИНА		12	178.9
246 ФИНЛЯНДИЯ		193	663.3
250 ФРАНЦИЯ		220	2012.7
203 ЧЕШСКАЯ РЕСПУБЛИКА		35201	13277.3
756 ШВЕЙЦАРИЯ		43	126.0
752 ШВЕЦИЯ		51	148.4
392 ЯПОНИЯ		635	595.7
000 прочие		135	148.6
Всего		242668	181466.1
Страны дальнего зарубежья		242656	181287.2
Страны СНГ		12	178.9
84.71.60 УСТРОЙСТВА ВВОДА ИЛИ ВЫВОДА, СОДЕРЖАЩИЕ ИЛИ НЕ СОДЕРЖАЩИЕ В ОДНОМ КОРПУСЕ ЗАПОМИНАЮЩИЕ УСТРОЙСТВА	ШТ		
040 АВСТРИЯ		448	151.0
056 БЕЛЬГИЯ		1869	586.1
348 ВЕНГРИЯ		231953	9376.1
704 ВЬЕТНАМ		199732	12719.5
276 ГЕРМАНИЯ		102105	9900.2
208 ДАНИЯ		380	1600.6
376 ИЗРАИЛЬ		302729	192.1
356 ИНДИЯ		402	1462.8
360 ИНДОНЕЗИЯ		166974	12787.5
372 ИРЛАНДИЯ		11779	2222.3
724 ИСПАНИЯ		127	144.2
380 ИТАЛИЯ		7538	1348.4
398 КАЗАХСТАН		8	2.6
124 КАНАДА		4343	2166.8
156 КИТАЙ		22887027	737317.3
408 КОРЕЯ, НАРОДНО-ДЕМОКРАТИЧ. РЕСПУБЛ.		1445	421.5
410 КОРЕЯ, РЕСПУБЛИКА		159257	24043.6
440 ЛИТВА		6011	83.8
458 МАЛАЙЗИЯ		854431	47762.3
484 МЕКСИКА		10353	1039.1
528 НИДЕРЛАНДЫ		3096	1661.4
578 НОРВЕГИЯ		125	178.2
702 СИНГАПУР		37606	8241.8
703 СЛОВАКИЯ		128862	16761.7
826 СОЕДИНЕННОЕ КОРОЛЕВСТВО		30572	5169.9
840 СОЕДИНЕННЫЕ ШТАТЫ		265658	17888.7
764 ТАИЛАНД		271636	15525.1
158 ТАЙВАНЬ (КИТАЙ)		1056628	28911.1
795 ТУРКМЕНИЯ		8	4.1
860 УЗБЕКИСТАН		14	2.5
804 УКРАИНА		230	145.0
608 ФИЛИППИНЫ		121918	8221.6
246 ФИНЛЯНДИЯ		9499	675.4
250 ФРАНЦИЯ		20885	5960.0
203 ЧЕШСКАЯ РЕСПУБЛИКА		2311	259.6
756 ШВЕЙЦАРИЯ		209	118.0
752 ШВЕЦИЯ		2023	357.7
392 ЯПОНИЯ		70650	24779.5
000 прочие		3029	163.7
Всего		26973870	1000352.6
Страны дальнего зарубежья		26973610	1000198.5
Страны СНГ		260	154.1
84.71.70 УСТРОЙСТВА ЗАПОМИНАЮЩИЕ	ШТ		
348 ВЕНГРИЯ		18082	7386.9
276 ГЕРМАНИЯ		44630	2795.8
344 ГОНКОНГ		6672	50.8
376 ИЗРАИЛЬ		66	1434.4
360 ИНДОНЕЗИЯ		225128	1596.7
372 ИРЛАНДИЯ		15999	3025.2
124 КАНАДА		212	180.8
156 КИТАЙ		9787735	66405.9
408 КОРЕЯ, НАРОДНО-ДЕМОКРАТИЧ. РЕСПУБЛ.		25687	155.9
410 КОРЕЯ, РЕСПУБЛИКА		1591821	9975.5
458 МАЛАЙЗИЯ		3331322	26031.7
484 МЕКСИКА		1871	919.6
528 НИДЕРЛАНДЫ		1237	4279.0
620 ПОРТУГАЛИЯ		3166	651.4
630 ПУЭРТО-РИКО		2732	813.1
702 СИНГАПУР		966380	11141.5
826 СОЕДИНЕННОЕ КОРОЛЕВСТВО		16480	1836.1
840 СОЕДИНЕННЫЕ ШТАТЫ		311223	13171.5
764 ТАИЛАНД		493105	4734.2
158 ТАЙВАНЬ (КИТАЙ)		2173620	9700.3
804 УКРАИНА		17	39.0
608 ФИЛИППИНЫ		1471609	7074.4
250 ФРАНЦИЯ		3669	6104.0
203 ЧЕШСКАЯ РЕСПУБЛИКА		5107	136.8
392 ЯПОНИЯ		214561	6582.1
000 прочие		10093	280.8
Всего		20722224	186503.3
Страны дальнего зарубежья		20722207	186464.3
Страны СНГ		17	39.0
84.71.80 УСТРОЙСТВА ВЫЧИСЛИТЕЛЬНЫХ МАШИН, ПРОЧИЕ	ШТ		
036 АВСТРАЛИЯ		311	58.9
040 АВСТРИЯ		154	391.2
056 БЕЛЬГИЯ		879	68.8
348 ВЕНГРИЯ		1104	541.8
276 ГЕРМАНИЯ		356648	2161.4
344 ГОНКОНГ		8889	121.3
376 ИЗРАИЛЬ		196923	235.6
356 ИНДИЯ		2549	1363.4
372 ИРЛАНДИЯ		7875	316.5
380 ИТАЛИЯ		2754	87.1
124 КАНАДА		1587	192.2
156 КИТАЙ		4875608	49254.4
410 КОРЕЯ, РЕСПУБЛИКА		41654	319.1
458 МАЛАЙЗИЯ		23366	1286.0
484 МЕКСИКА		8607	624.4
528 НИДЕРЛАНДЫ		1885	53.5
616 ПОЛЬША		24	206.2
630 ПУЭРТО-РИКО		216	182.1
702 СИНГАПУР		27636	557.7
826 СОЕДИНЕННОЕ КОРОЛЕВСТВО		15001	669.1
840 СОЕДИНЕННЫЕ ШТАТЫ		42134	6478.7
764 ТАИЛАНД		16635	610.6
158 ТАЙВАНЬ (КИТАЙ)		1191194	15968.6
860 УЗБЕКИСТАН		2	0.1
804 УКРАИНА		6	28.0
608 ФИЛИППИНЫ		893	54.3
246 ФИНЛЯНДИЯ		3394	157.5
250 ФРАНЦИЯ		1075	462.4
203 ЧЕШСКАЯ РЕСПУБЛИКА		15113	1205.3
756 ШВЕЙЦАРИЯ		808	67.4
752 ШВЕЦИЯ		1086	137.1
392 ЯПОНИЯ		8736	737.4
000 прочие		11728	132.4
Всего		6866474	84730.5
Страны дальнего зарубежья		6866466	84702.4
Страны СНГ		8	28.1
84.71.90 ПРОЧИЕ ВЫЧИСЛИТЕЛЬНЫЕ МАШИНЫ И ИХ БЛОКИ;МАГНИТНЫЕ ИЛИ ОПТИЧЕСКИЕ СЧИТЫВАЮЩИЕ УСТРОЙСТВА,МАШИНЫ ДЛЯ ПЕРЕНОСА ДАННЫХ НА НОСИТЕЛИ ИНФОРМАЦИИ В КОДИРОВАННОЙ ФОРМЕ И МАШИНЫ ДЛЯ ОБРАБОТ. ПОДОБНОЙ ИНФОРМАЦИИ	ШТ		
040 АВСТРИЯ		599	172.0
056 БЕЛЬГИЯ		2156	87.3
076 БРАЗИЛИЯ		3057	50.7
348 ВЕНГРИЯ		17	52.5
276 ГЕРМАНИЯ		49008	1458.2
344 ГОНКОНГ		1805	1875.7
208 ДАНИЯ		25	866.0
376 ИЗРАИЛЬ		14346	359.9
380 ИТАЛИЯ		3646	125.1
124 КАНАДА		189	246.8
156 КИТАЙ		397643	2350.3
410 КОРЕЯ, РЕСПУБЛИКА		4954	130.4
458 МАЛАЙЗИЯ		4765	241.5
484 МЕКСИКА		6376	809.8
528 НИДЕРЛАНДЫ		2764	691.1
616 ПОЛЬША		33002	132.8
702 СИНГАПУР		7299	61.9
826 СОЕДИНЕННОЕ КОРОЛЕВСТВО		16233	1066.0
840 СОЕДИНЕННЫЕ ШТАТЫ		52465	4131.5
158 ТАЙВАНЬ (КИТАЙ)		131905	1443.6
795 ТУРКМЕНИЯ		1	0.1
804 УКРАИНА		57	19.3
250 ФРАНЦИЯ		16864	488.3
203 ЧЕШСКАЯ РЕСПУБЛИКА		1529	58.4
756 ШВЕЙЦАРИЯ		1292	189.0
752 ШВЕЦИЯ		6460	280.6
392 ЯПОНИЯ		3142	212.3
000 прочие		4420	289.4
Всего		766019	17890.4
Страны дальнего зарубежья		765961	17871.0
Страны СНГ		58	19.4
84.72.10 МАШИНЫ КОПИРОВАЛЬНО-МНОЖИТЕЛЬНЫЕ	ШТ		
156 КИТАЙ		53	57.8
392 ЯПОНИЯ		30	79.0
000 прочие		3	9.3
Всего		86	146.0
Страны дальнего зарубежья		86	146.0
84.72.20 МАШИНЫ АДРЕСОВАЛЬНЫЕ И ДЛЯ ВЫДАВЛИВАНИЯ АДРЕСНЫХ КЛИШЕ	ШТ		
276 ГЕРМАНИЯ		108	108.9
000 прочие		13	1.2
Всего		121	110.1
Страны дальнего зарубежья		121	110.1
84.72.30 МАШИНЫ ДЛЯ СОРТИРОВКИ, СКЛАДЫВАНИЯ ИЛИ УКЛАДКИ В КОНВЕРТЫ ИЛИ ПЕРЕВЯЗЫВАНИЯ ПОЧТ.КОРРЕСП., МАШИНЫ ДЛЯ ВСКРЫТИЯ, ЗАКРЫВАНИЯ ИЛИ ЗАПЕЧАТЫВАНИЯ ПОЧТ.КОРРЕСП., МАШИНЫ ДЛЯ НАКЛЕИВАНИЯ ИЛИ ГАШЕНИЯ ПОЧ.МАРОК	ШТ		
056 БЕЛЬГИЯ		2	51.9
276 ГЕРМАНИЯ		74	1114.2
528 НИДЕРЛАНДЫ		22	348.4
840 СОЕДИНЕННЫЕ ШТАТЫ		23	81.5
756 ШВЕЙЦАРИЯ		17	165.6
000 прочие		24	63.2
Всего		162	1824.7
Страны дальнего зарубежья		162	1824.7
84.72.90 ПРОЧИЕ МАШИНЫ ДЛЯ СОРТИРОВКИ, ПОДСЧЕТА ИЛИ УПАКОВКИ МОНЕТ	ШТ		
040 АВСТРИЯ		961517	1066.1
348 ВЕНГРИЯ		13696	4190.9
276 ГЕРМАНИЯ		1473623	13779.6
356 ИНДИЯ		367957	51.5
380 ИТАЛИЯ		668100	525.4
124 КАНАДА		6105	244.2
156 КИТАЙ		3344975	5504.0
410 КОРЕЯ, РЕСПУБЛИКА		39878	440.8
528 НИДЕРЛАНДЫ		276921	146.5
616 ПОЛЬША		15051	101.1
826 СОЕДИНЕННОЕ КОРОЛЕВСТВО		58948	10045.4
840 СОЕДИНЕННЫЕ ШТАТЫ		28810	15597.5
158 ТАЙВАНЬ (КИТАЙ)		144998	1038.7
250 ФРАНЦИЯ		323956	505.8
756 ШВЕЙЦАРИЯ		703	143.0
752 ШВЕЦИЯ		119748	286.5
392 ЯПОНИЯ		44574	1179.0
000 прочие		14686	99.0
Всего		7904246	54945.2
Страны дальнего зарубежья		7904246	54945.2

Код и наименование страны контрагента	Ед. изме-рения	Импорт	
		количество	стоимость

84.73.10
ЧАСТИ И ПРИНАДЛЕЖНОСТИ МАШИН ТОВАРНОЙ ПОЗИЦИИ 8469

	Т		
000	прочие	0	17.0
Всего		0	17.0
Страны дальнего зарубежья		0	17.0

84.73.21
ЧАСТИ И ПРИНАДЛЕЖНОСТИ ЭЛЕКТРОННЫХ КАЛЬКУЛЯТОРОВ СУБПОЗИЦИЙ 8470 10, 8470 21 ИЛИ 8470 29

	Т		
000	прочие	0	7.3
Всего		0	7.3
Страны дальнего зарубежья		0	7.3

84.73.29
ПРОЧИЕ ЧАСТИ И ПРИНАДЛЕЖНОСТИ МАШИН ТОВАРНОЙ ПОЗИЦИИ 8470

	Т		
100	БОЛГАРИЯ	26	111.5
276	ГЕРМАНИЯ	140	560.5
360	ИНДОНЕЗИЯ	10	82.5
156	КИТАЙ	91	848.2
410	КОРЕЯ, РЕСПУБЛИКА	12	60.5
458	МАЛАЙЗИЯ	18	154.2
826	СОЕДИНЕННОЕ КОРОЛЕВСТВО	26	241.4
840	СОЕДИНЕННЫЕ ШТАТЫ	3	145.4
158	ТАЙВАНЬ (КИТАЙ)	62	499.3
804	УКРАИНА	1	6.8
392	ЯПОНИЯ	136	1003.5
000	прочие	6	76.3
Всего		530	3790.1
Страны дальнего зарубежья		529	3783.3
Страны СНГ		1	6.8

84.73.30
ЧАСТИ И ПРИНАДЛЕЖНОСТИ МАШИН ТОВАРНОЙ ПОЗИЦИИ 8471

	Т		
036	АВСТРАЛИЯ	0	94.7
040	АВСТРИЯ	0	53.6
056	БЕЛЬГИЯ	5	52.8
076	БРАЗИЛИЯ	12	139.9
348	ВЕНГРИЯ	3	507.7
276	ГЕРМАНИЯ	400	11325.0
344	ГОНКОНГ	12	213.0
208	ДАНИЯ	8	109.1
376	ИЗРАИЛЬ	8	1745.6
360	ИНДОНЕЗИЯ	1	155.9
372	ИРЛАНДИЯ	287	3701.7
724	ИСПАНИЯ	30	318.1
380	ИТАЛИЯ	2	515.0
398	КАЗАХСТАН	0	87.5
124	КАНАДА	3	182.5
156	КИТАЙ	39395	196300.8
408	КОРЕЯ, НАРОДНО-ДЕМОКРАТИЧ. РЕСПУБЛ.	80	1448.3
410	КОРЕЯ, РЕСПУБЛИКА	832	11006.1
188	КОСТА-РИКА	2	184.5
458	МАЛАЙЗИЯ	202	2087.9
484	МЕКСИКА	28	667.2
528	НИДЕРЛАНДЫ	87	1084.0
616	ПОЛЬША	1	552.3
620	ПОРТУГАЛИЯ	1	78.5
630	ПУЭРТО-РИКО	34	886.1
702	СИНГАПУР	151	3994.0
703	СЛОВАКИЯ	10	103.0
826	СОЕДИНЕННОЕ КОРОЛЕВСТВО	277	4640.3
840	СОЕДИНЕННЫЕ ШТАТЫ	287	16742.4
764	ТАИЛАНД	512	1633.6
158	ТАЙВАНЬ (КИТАЙ)	13877	53355.7
804	УКРАИНА	2	927.6
608	ФИЛИППИНЫ	14	385.2
246	ФИНЛЯНДИЯ	3	319.4
250	ФРАНЦИЯ	153	2119.4
203	ЧЕШСКАЯ РЕСПУБЛИКА	32	617.7
756	ШВЕЙЦАРИЯ	3	257.0
752	ШВЕЦИЯ	3	220.9
392	ЯПОНИЯ	4482	50228.6
000	прочие	7	161.5
Всего		61250	369204.1
Страны дальнего зарубежья		61248	368189.0
Страны СНГ		3	1015.1

84.73.40
ЧАСТИ И ПРИНАДЛЕЖНОСТИ МАШИН ТОВАРНОЙ ПОЗИЦИИ 8472

	Т		
056	БЕЛЬГИЯ	1	93.6
276	ГЕРМАНИЯ	22	1508.2
360	ИНДОНЕЗИЯ	3	169.5
380	ИТАЛИЯ	44	404.1
124	КАНАДА	17	124.7
196	КИПР	13	216.8
156	КИТАЙ	7	244.3
458	МАЛАЙЗИЯ	1	97.7
528	НИДЕРЛАНДЫ	1	50.7
702	СИНГАПУР	1	357.2
826	СОЕДИНЕННОЕ КОРОЛЕВСТВО	29	2501.3
840	СОЕДИНЕННЫЕ ШТАТЫ	92	2021.7
158	ТАЙВАНЬ (КИТАЙ)	2	66.6
804	УКРАИНА	0	1.1
756	ШВЕЙЦАРИЯ	9	310.7
752	ШВЕЦИЯ	62	471.6
392	ЯПОНИЯ	12	1740.8
000	прочие	12	150.3
Всего		327	10530.9
Страны дальнего зарубежья		327	10529.8
Страны СНГ		0	1.1

84.73.50
ЧАСТИ И ПРИНАДЛЕЖНОСТИ, В РАВНОЙ СТЕПЕНИ ПРЕДНАЗНАЧЕННЫЕ ДЛЯ МАШИН, ВХОДЯЩИХ В ДВЕ ИЛИ БОЛЕЕ ТОВАРНЫЕ ПОЗИЦИИ 8469 - 8472

	Т		
000	прочие	3	91.2
Всего		3	91.2
Страны дальнего зарубежья		3	91.2

84.74.10
МАШИНЫ ДЛЯ СОРТИРОВКИ, ГРОХОЧЕНИЯ, СЕПАРАЦИИ ИЛИ ПРОМЫВКИ

	ШТ		
036	АВСТРАЛИЯ	9	153.0
040	АВСТРИЯ	803	8664.7
056	БЕЛЬГИЯ	3	72.1
076	БРАЗИЛИЯ	64	659.7
348	ВЕНГРИЯ	-	6514.6
276	ГЕРМАНИЯ	129	13605.5
268	ГРУЗИЯ	4	16.5
208	ДАНИЯ	-	57.9
372	ИРЛАНДИЯ	5	413.4
724	ИСПАНИЯ	25	7725.3
380	ИТАЛИЯ	58	747.5
398	КАЗАХСТАН	16	405.1
124	КАНАДА	15	2252.9
417	КИРГИЗИЯ	3	78.6
156	КИТАЙ	206	4471.2
410	КОРЕЯ, РЕСПУБЛИКА	78	152.8
528	НИДЕРЛАНДЫ	-	315.9
703	СЛОВАКИЯ	-	3087.6
705	СЛОВЕНИЯ	3	101.3
826	СОЕДИНЕННОЕ КОРОЛЕВСТВО	87	8398.6
840	СОЕДИНЕННЫЕ ШТАТЫ	374	8290.6
999	СТРАНЫ ЕС	-	1380.3
158	ТАЙВАНЬ (КИТАЙ)	1	73.4
792	ТУРЦИЯ	4	532.1
804	УКРАИНА	190	3458.5
246	ФИНЛЯНДИЯ	25	2359.4
250	ФРАНЦИЯ	15	300.2
203	ЧЕШСКАЯ РЕСПУБЛИКА	4	87.9
752	ШВЕЦИЯ	5	810.2
233	ЭСТОНИЯ	2	306.7
710	ЮЖНАЯ АФРИКА	30	1263.4
392	ЯПОНИЯ	3	199.9
000	прочие	12	3.9
Всего		2173	76960.7
Страны дальнего зарубежья		1960	73002.0
Страны СНГ		213	3958.7

84.74.20
МАШИНЫ ДЛЯ ДРОБЛЕНИЯ И ИЗМЕЛЬЧЕНИЯ

	ШТ		
036	АВСТРАЛИЯ	7	137.8
040	АВСТРИЯ	20	4196.8
100	БОЛГАРИЯ	3	217.1
276	ГЕРМАНИЯ	246	20252.5
208	ДАНИЯ	-	113.0
356	ИНДИЯ	-	596.6
372	ИРЛАНДИЯ	8	1090.5
380	ИТАЛИЯ	52	3209.6
398	КАЗАХСТАН	11	536.0
417	КИРГИЗИЯ	6	14.6
156	КИТАЙ	71	4882.8
438	ЛИХТЕНШТЕЙН	2	103.6
528	НИДЕРЛАНДЫ	2	511.6
554	НОВАЯ ЗЕЛАНДИЯ	59	1281.9
578	НОРВЕГИЯ	1	111.8
616	ПОЛЬША	4	1462.6
826	СОЕДИНЕННОЕ КОРОЛЕВСТВО	50	8795.5
840	СОЕДИНЕННЫЕ ШТАТЫ	55	4879.6
792	ТУРЦИЯ	9	580.4
804	УКРАИНА	204	8185.0
246	ФИНЛЯНДИЯ	36	17090.7
250	ФРАНЦИЯ	6	505.5
203	ЧЕШСКАЯ РЕСПУБЛИКА	6	2886.7
756	ШВЕЙЦАРИЯ	11	4399.9
752	ШВЕЦИЯ	48	8720.3
233	ЭСТОНИЯ	13	1679.1
392	ЯПОНИЯ	7	1433.8
000	прочие	13	188.9
Всего		950	98064.1
Страны дальнего зарубежья		729	89328.5
Страны СНГ		221	8735.6

84.74.31
БЕТОНОМЕШАЛКИ И РАСТВОРОСМЕСИТЕЛИ

	ШТ		
031	АЗЕРБАЙДЖАН	31	7.8
276	ГЕРМАНИЯ	8935	27972.8
300	ГРЕЦИЯ	1	131.2
268	ГРУЗИЯ	1	0.4
208	ДАНИЯ	11	285.8
380	ИТАЛИЯ	188	8377.0
398	КАЗАХСТАН	3	21.3
156	КИТАЙ	4678	4822.6
410	КОРЕЯ, РЕСПУБЛИКА	6	1056.9
528	НИДЕРЛАНДЫ	14	128.8
578	НОРВЕГИЯ	10	71.8
616	ПОЛЬША	2806	794.5
891	СЕРБИЯ И ЧЕРНОГОРИЯ	6	203.6
703	СЛОВАКИЯ	6	76.4
826	СОЕДИНЕННОЕ КОРОЛЕВСТВО	520	170.6
840	СОЕДИНЕННЫЕ ШТАТЫ	30	537.0
792	ТУРЦИЯ	98	15542.1
804	УКРАИНА	64	1866.6
246	ФИНЛЯНДИЯ	17	5699.9
250	ФРАНЦИЯ	7782	1990.1
191	ХОРВАТИЯ	1226	246.9
203	ЧЕШСКАЯ РЕСПУБЛИКА	4499	1138.6
752	ШВЕЦИЯ	5	63.2
000	прочие	85	123.0
Всего		31022	71329.0
Страны дальнего зарубежья		30923	69432.9
Страны СНГ		99	1896.1

84.74.32
МАШИНЫ ДЛЯ СМЕШИВАНИЯ МИНЕРАЛЬНЫХ ВЕЩЕСТВ С БИТУМОМ

	ШТ		
276	ГЕРМАНИЯ	19	19397.1
380	ИТАЛИЯ	6	4671.9
398	КАЗАХСТАН	1	6.2
124	КАНАДА	1	109.6
156	КИТАЙ	4	441.9
410	КОРЕЯ, РЕСПУБЛИКА	1	285.0
826	СОЕДИНЕННОЕ КОРОЛЕВСТВО	2	737.7
840	СОЕДИНЕННЫЕ ШТАТЫ	6	1348.5

Код и наименование страны контрагента	Ед. изме-рения	Импорт	
		количество	стоимость
804 УКРАИНА		47	7958.3
246 ФИНЛЯНДИЯ		3	4334.3
250 ФРАНЦИЯ		2	307.3
Всего		92	39597.7
Страны дальнего зарубежья		44	31633.2
Страны СНГ		48	7964.5
84.74.39 ПРОЧИЕ МАШИНЫ ДЛЯ СМЕШИВАНИЯ И ПЕРЕМЕШИВАНИЯ	ШТ		
276 ГЕРМАНИЯ		637	10307.9
724 ИСПАНИЯ		2	181.0
380 ИТАЛИЯ		204	1677.2
398 КАЗАХСТАН		4	45.8
124 КАНАДА		18	4294.5
156 КИТАЙ		37	1107.0
498 МОЛДОВА, РЕСПУБЛИКА		2	2.1
528 НИДЕРЛАНДЫ		3	1919.0
784 ОБЪЕДИНЕННЫЕ АРАБСКИЕ ЭМИРАТЫ		2	812.8
891 СЕРБИЯ И ЧЕРНОГОРИЯ		1	90.1
826 СОЕДИНЕННОЕ КОРОЛЕВСТВО		18	253.4
840 СОЕДИНЕННЫЕ ШТАТЫ		150	629.2
999 СТРАНЫ ЕС		-	1266.5
804 УКРАИНА		41	318.0
246 ФИНЛЯНДИЯ		7	765.1
250 ФРАНЦИЯ		12	159.9
203 ЧЕШСКАЯ РЕСПУБЛИКА		6	2485.7
752 ШВЕЦИЯ		53	91.8
392 ЯПОНИЯ		1	209.5
000 прочие		45	102.5
Всего		1243	26718.9
Страны дальнего зарубежья		1196	26353.0
Страны СНГ		47	365.9
84.74.80 ПРОЧИЕ МАШИНЫ	ШТ		
040 АВСТРИЯ		3	98.5
051 АРМЕНИЯ		1	0.3
056 БЕЛЬГИЯ		7	4658.6
276 ГЕРМАНИЯ		125	71688.2
208 ДАНИЯ		35	2617.6
724 ИСПАНИЯ		22	4503.5
380 ИТАЛИЯ		585	48618.9
398 КАЗАХСТАН		8	144.6
124 КАНАДА		2	426.5
156 КИТАЙ		88	1758.4
410 КОРЕЯ, РЕСПУБЛИКА		3	398.4
428 ЛАТВИЯ		11	448.8
440 ЛИТВА		148	2228.3
498 МОЛДОВА, РЕСПУБЛИКА		39	164.6
616 ПОЛЬША		23	1161.3
891 СЕРБИЯ И ЧЕРНОГОРИЯ		191	488.5
826 СОЕДИНЕННОЕ КОРОЛЕВСТВО		18	1219.1
840 СОЕДИНЕННЫЕ ШТАТЫ		18	369.4
158 ТАЙВАНЬ (КИТАЙ)		1	281.1
792 ТУРЦИЯ		11	1099.4
804 УКРАИНА		54	1221.7
246 ФИНЛЯНДИЯ		46	6805.7
250 ФРАНЦИЯ		53	2869.5
203 ЧЕШСКАЯ РЕСПУБЛИКА		42	1219.4
756 ШВЕЙЦАРИЯ		3	549.1
392 ЯПОНИЯ		1	128.1
000 прочие		3	80.5
Всего		1541	155248.1
Страны дальнего зарубежья		1439	153716.8
Страны СНГ		102	1531.3
84.74.90 ЧАСТИ ОБОРУДОВАНИЯ ДЛЯ СОРТИРОВКИ, ПРОМЫВКИ, ИЗМЕЛЬЧЕНИЯ, РАЗМАЛЫВАНИЯ, СМЕШИВАНИЯ ИЛИ ПЕРЕМЕШИВАНИЯ ГРУНТА, КАМНЯ, РУД И ДРУГИХ МИНЕРАЛЬНЫХ ИСКОПАЕМЫХ В ТВЕРДОМ СОСТОЯНИИ	Т		
036 АВСТРАЛИЯ		100	777.3
040 АВСТРИЯ		48	1169.1
056 БЕЛЬГИЯ		81	393.1
076 БРАЗИЛИЯ		11	195.4
276 ГЕРМАНИЯ		1201	10724.3
208 ДАНИЯ		23	134.3
376 ИЗРАИЛЬ		0	78.2
356 ИНДИЯ		403	1003.0
372 ИРЛАНДИЯ		7	83.8
724 ИСПАНИЯ		200	1038.9
380 ИТАЛИЯ		713	3811.7
398 КАЗАХСТАН		5696	7908.4
124 КАНАДА		35	1286.8
417 КИРГИЗИЯ		0	6.4
156 КИТАЙ		558	887.1
440 ЛИТВА		89	547.6
438 ЛИХТЕНШТЕЙН		17	227.2
484 МЕКСИКА		1	160.2
498 МОЛДОВА, РЕСПУБЛИКА		0	5.0
528 НИДЕРЛАНДЫ		46	111.6
554 НОВАЯ ЗЕЛАНДИЯ		1	169.4
578 НОРВЕГИЯ		45	956.6
616 ПОЛЬША		11	158.5
826 СОЕДИНЕННОЕ КОРОЛЕВСТВО		45	549.8
840 СОЕДИНЕННЫЕ ШТАТЫ		448	3536.4
158 ТАЙВАНЬ (КИТАЙ)		23	103.6
792 ТУРЦИЯ		32	167.2
804 УКРАИНА		7784	20577.5
246 ФИНЛЯНДИЯ		610	3591.3
250 ФРАНЦИЯ		65	713.0
203 ЧЕШСКАЯ РЕСПУБЛИКА		181	1065.6
756 ШВЕЙЦАРИЯ		8	50.5
752 ШВЕЦИЯ		641	1482.7
710 ЮЖНАЯ АФРИКА		80	1408.3
392 ЯПОНИЯ		54	260.5
000 прочие		77	151.0
Всего		19336	65491.3
Страны дальнего зарубежья		5856	36993.8
Страны СНГ		13480	28497.4
84.75.10 МАШИНЫ ДЛЯ СБОРКИ ЭЛЕКТРИЧЕСКИХ ИЛИ ЭЛЕКТРОННЫХ ЛАМП, ТРУБОК ИЛИ ЭЛЕКТРОННОЛУЧЕВЫХ ТРУБОК ИЛИ ГАЗОРАЗРЯДНЫХ ЛАМП В СТЕКЛЯННЫХ КОЛБАХ	ШТ		
158 ТАЙВАНЬ (КИТАЙ)		1	2438.3
203 ЧЕШСКАЯ РЕСПУБЛИКА		2	406.7
000 прочие		22	23.5
Всего		25	2868.5
Страны дальнего зарубежья		25	2868.5
84.75.21 МАШИНЫ ДЛЯ ИЗГОТОВЛЕНИЯ ОПТИЧЕСКОГО ВОЛОКНА И ЕГО ЗАГОТОВОК	ШТ		
246 ФИНЛЯНДИЯ		1	650.0
Всего		1	650.0
Страны дальнего зарубежья		1	650.0
84.75.29 ПРОЧИЕ МАШИНЫ ДЛЯ ИЗГОТОВЛЕНИЯ ИЛИ ГОРЯЧЕЙ ОБРАБОТКИ СТЕКЛА ИЛИ ИЗДЕЛИЙ ИЗ СТЕКЛА	ШТ		
040 АВСТРИЯ		1	204.9
032 АРГЕНТИНА		1	104.3
056 БЕЛЬГИЯ		1	319.5
076 БРАЗИЛИЯ		1	79.2
348 ВЕНГРИЯ		4	2011.5
276 ГЕРМАНИЯ		42	74735.1
380 ИТАЛИЯ		23	13062.3
156 КИТАЙ		6	1240.3
428 ЛАТВИЯ		2	13352.1
440 ЛИТВА		5	5242.7
528 НИДЕРЛАНДЫ		5	170.5
616 ПОЛЬША		2	387.6
620 ПОРТУГАЛИЯ		1	123.7
703 СЛОВАКИЯ		2	819.8
705 СЛОВЕНИЯ		1	213.5
826 СОЕДИНЕННОЕ КОРОЛЕВСТВО		2789	1424.0
840 СОЕДИНЕННЫЕ ШТАТЫ		2	251.1
999 СТРАНЫ ЕС		21770	7534.9
804 УКРАИНА		2	10.3
246 ФИНЛЯНДИЯ		3	13495.4
250 ФРАНЦИЯ		12	1931.9
203 ЧЕШСКАЯ РЕСПУБЛИКА		15	9996.4
756 ШВЕЙЦАРИЯ		1	503.9
392 ЯПОНИЯ		21	234.6
000 прочие		7	69.8
Всего		24719	147519.2
Страны дальнего зарубежья		24717	147508.9
Страны СНГ		2	10.3
84.75.90 ЧАСТИ К МАШИНАМ ДЛЯ СБОРКИ ЭЛЕКТРИЧЕСКИХ ИЛИ ЭЛЕКТРОННЫХ ЛАМП, ТРУБОК ИЛИ ЭЛЕКТРОННОЛУЧЕВЫХ ТРУБОК ИЛИ ГАЗОРАЗРЯДНЫХ ЛАМП В СТЕКЛЯННЫХ КОЛБАХ; К МАШИНАМ ДЛЯ ИЗГОТОВЛЕНИЯ ИЛИ ГОРЯЧЕЙ ОБРАБОТКИ СТЕКЛА	Т		
051 АРМЕНИЯ		2	10.5
056 БЕЛЬГИЯ		2	227.1
276 ГЕРМАНИЯ		34	1749.5
380 ИТАЛИЯ		36	2504.1
417 КИРГИЗИЯ		3	158.8
703 СЛОВАКИЯ		0	90.7
826 СОЕДИНЕННОЕ КОРОЛЕВСТВО		1	141.3
158 ТАЙВАНЬ (КИТАЙ)		0	58.1
792 ТУРЦИЯ		34	1749.4
246 ФИНЛЯНДИЯ		3	64.5
250 ФРАНЦИЯ		8	1240.6
203 ЧЕШСКАЯ РЕСПУБЛИКА		60	2024.4
752 ШВЕЦИЯ		3	226.1
000 прочие		4	157.2
Всего		192	10402.3
Страны дальнего зарубежья		187	10233.0
Страны СНГ		5	169.3
84.76.21 АВТОМАТЫ ДЛЯ ПРОДАЖИ НАПИТКОВ С ВСТРОЕННЫМИ НАГРЕВАЮЩИМИ ИЛИ ОХЛАЖДАЮЩИМИ УСТРОЙСТВАМИ	ШТ		
276 ГЕРМАНИЯ		568	555.7
724 ИСПАНИЯ		329	155.0
380 ИТАЛИЯ		7130	5163.2
156 КИТАЙ		670	103.0
410 КОРЕЯ, РЕСПУБЛИКА		828	301.5
000 прочие		106	63.8
Всего		9631	6342.2
Страны дальнего зарубежья		9631	6342.2
84.76.29 ПРОЧИЕ АВТОМАТЫ ДЛЯ ПРОДАЖИ НАПИТКОВ	ШТ		
000 прочие		18	30.3
Всего		18	30.3
Страны дальнего зарубежья		18	30.3
84.76.81 МАШИНЫ ПРОЧИЕ С ВСТРОЕННЫМИ НАГРЕВАЮЩИМИ ИЛИ ОХЛАЖДАЮЩИМИ УСТРОЙСТВАМИ	ШТ		
380 ИТАЛИЯ		163	122.0
840 СОЕДИНЕННЫЕ ШТАТЫ		201	361.0
000 прочие		1	1.0
Всего		365	484.0
Страны дальнего зарубежья		365	484.0

Код и наименование страны контрагента	Ед. изме-рения	Импорт	
		количество	стоимость
84.76.89 ПРОЧИЕ АВТОМАТЫ ТОРГОВЫЕ, ВКЛЮЧАЯ АВТОМАТЫ ДЛЯ РАЗМЕНА БАНКНОТ И МОНЕТ	ШТ		
276 ГЕРМАНИЯ		333	373.7
724 ИСПАНИЯ		208	182.3
380 ИТАЛИЯ		419	280.2
124 КАНАДА		1605	56.7
000 прочие		788	74.1
Всего		3353	967.0
Страны дальнего зарубежья		3353	967.0
84.76.90 ЧАСТИ К АВТОМАТАМ ТОРГОВЫМ, ВКЛЮЧАЯ АВТОМАТЫ ДЛЯ РАЗМЕНА БАНКНОТ И МОНЕТ	Т		
276 ГЕРМАНИЯ		5	95.5
724 ИСПАНИЯ		5	112.2
380 ИТАЛИЯ		10	93.8
124 КАНАДА		261	1500.1
156 КИТАЙ		12	68.8
826 СОЕДИНЕННОЕ КОРОЛЕВСТВО		6	131.2
840 СОЕДИНЕННЫЕ ШТАТЫ		20	330.2
158 ТАЙВАНЬ (КИТАЙ)		10	66.9
246 ФИНЛЯНДИЯ		4	78.8
000 прочие		2	65.9
Всего		334	2543.4
Страны дальнего зарубежья		334	2543.4
84.77.10 МАШИНЫ ИНЖЕКЦИОННО- ЛИТЬЕВЫЕ	ШТ		
040 АВСТРИЯ		35	1696.5
276 ГЕРМАНИЯ		1076	26887.1
356 ИНДИЯ		4	1233.5
724 ИСПАНИЯ		8	153.3
380 ИТАЛИЯ		293	9023.7
124 КАНАДА		15	32286.5
156 КИТАЙ		376	8468.3
410 КОРЕЯ, РЕСПУБЛИКА		160	9982.9
442 ЛЮКСЕМБУРГ		8	11298.3
528 НИДЕРЛАНДЫ		11	3250.6
158 ТАЙВАНЬ (КИТАЙ)		142	4872.1
792 ТУРЦИЯ		16	285.8
804 УКРАИНА		29	430.7
250 ФРАНЦИЯ		6	648.6
756 ШВЕЙЦАРИЯ		27	11578.9
752 ШВЕЦИЯ		4	292.6
392 ЯПОНИЯ		3	255.4
000 прочие		10	99.0
Всего		2223	122744.0
Страны дальнего зарубежья		2194	122313.2
Страны СНГ		29	430.7
84.77.20 ЭКСТРУДЕРЫ	ШТ		
040 АВСТРИЯ		103	29822.5
100 БОЛГАРИЯ		65	175.9
276 ГЕРМАНИЯ		358	68622.1
208 ДАНИЯ		1	51.0
376 ИЗРАИЛЬ		2	492.8
356 ИНДИЯ		4	294.5
380 ИТАЛИЯ		260	35238.0
398 КАЗАХСТАН		1	7.5
156 КИТАЙ		461	15142.6
410 КОРЕЯ, РЕСПУБЛИКА		105	2168.4
428 ЛАТВИЯ		3	545.1
528 НИДЕРЛАНДЫ		5	488.4
616 ПОЛЬША		8	105.4
702 СИНГАПУР		3	66.5
703 СЛОВАКИЯ		4	2581.8
705 СЛОВЕНИЯ		-	249.6
826 СОЕДИНЕННОЕ КОРОЛЕВСТВО		3	406.8
840 СОЕДИНЕННЫЕ ШТАТЫ		87	5562.7
999 СТРАНЫ ЕС		1	500.8
158 ТАЙВАНЬ (КИТАЙ)		165	3012.8
792 ТУРЦИЯ		140	2107.5
804 УКРАИНА		17	793.8
246 ФИНЛЯНДИЯ		8	6710.1
250 ФРАНЦИЯ		4	33441.2
203 ЧЕШСКАЯ РЕСПУБЛИКА		6	138.6
756 ШВЕЙЦАРИЯ		1	1003.1
233 ЭСТОНИЯ		1	108.5
392 ЯПОНИЯ		2	22244.3
000 прочие		28	99.6
Всего		1846	232181.7
Страны дальнего зарубежья		1828	231380.5
Страны СНГ		18	801.3
84.77.30 МАШИНЫ ВЫДУВНОГО ЛИТЬЯ	ШТ		
040 АВСТРИЯ		10	158.9
051 АРМЕНИЯ		1	73.9
056 БЕЛЬГИЯ		-	67.3
276 ГЕРМАНИЯ		23	20434.3
208 ДАНИЯ		1	89.8
356 ИНДИЯ		1	249.2
380 ИТАЛИЯ		22	9130.8
124 КАНАДА		1	471.9
156 КИТАЙ		111	1512.2
440 ЛИТВА		1	745.6
458 МАЛАЙЗИЯ		1	952.0
616 ПОЛЬША		4	1206.2
840 СОЕДИНЕННЫЕ ШТАТЫ		1	110.6
764 ТАИЛАНД		6	85.1
158 ТАЙВАНЬ (КИТАЙ)		53	774.2
792 ТУРЦИЯ		9	227.1
804 УКРАИНА		4	176.8
250 ФРАНЦИЯ		8	11130.7
756 ШВЕЙЦАРИЯ		4	2961.4
000 прочие		19	122.4
Всего		280	50680.4
Страны дальнего зарубежья		275	50429.7
Страны СНГ		5	250.7
84.77.40 МАШИНЫ ДЛЯ ВАКУУМНОГО ЛИТЬЯ И ПРОЧИЕ ТЕРМОФОРМОВОЧНЫЕ МАШИНЫ	ШТ		
040 АВСТРИЯ		5	286.2
100 БОЛГАРИЯ		3	75.4
276 ГЕРМАНИЯ		83	11402.3
380 ИТАЛИЯ		26	1890.0
124 КАНАДА		17	1061.0
156 КИТАЙ		175	4351.4
410 КОРЕЯ, РЕСПУБЛИКА		18	1105.7
528 НИДЕРЛАНДЫ		6	372.4
616 ПОЛЬША		19	150.3
826 СОЕДИНЕННОЕ КОРОЛЕВСТВО		7	128.3
158 ТАЙВАНЬ (КИТАЙ)		13	313.4
792 ТУРЦИЯ		26	272.8
804 УКРАИНА		44	419.9
756 ШВЕЙЦАРИЯ		7	146.9
752 ШВЕЦИЯ		10	157.6
392 ЯПОНИЯ		1	390.1
000 прочие		144	105.7
Всего		604	22629.4
Страны дальнего зарубежья		560	22209.5
Страны СНГ		44	419.9
84.77.51 МАШИНЫ ДЛЯ ЛИТЬЯ ИЛИ ВОССТАНОВЛЕНИЯ ПРОТЕКТОРА ПНЕВМАТИЧЕСКИХ ШИН ИЛИ ДЛЯ ЛИТЬЯ ИЛИ ДРУГОГО ВИДА ФОРМОВАНИЯ КАМЕР ПНЕВМАТИЧЕСКИХ ШИН	ШТ		
276 ГЕРМАНИЯ		87	4699.2
380 ИТАЛИЯ		9	57.6
158 ТАЙВАНЬ (КИТАЙ)		1	204.3
804 УКРАИНА		1	368.3
203 ЧЕШСКАЯ РЕСПУБЛИКА		3	2246.1
000 прочие		52	6.9
Всего		153	7582.4
Страны дальнего зарубежья		152	7214.1
Страны СНГ		1	368.3
84.77.59 ПРОЧИЕ МАШИНЫ ДЛЯ ЛИТЬЯ ИЛИ ФОРМОВАНИЯ	ШТ		
040 АВСТРИЯ		80	262.3
276 ГЕРМАНИЯ		184	17854.7
300 ГРЕЦИЯ		-	73.6
208 ДАНИЯ		3	544.4
724 ИСПАНИЯ		1	191.7
380 ИТАЛИЯ		107	4672.3
398 КАЗАХСТАН		2	9.0
156 КИТАЙ		131	809.4
410 КОРЕЯ, РЕСПУБЛИКА		45	7933.2
528 НИДЕРЛАНДЫ		2	7860.2
616 ПОЛЬША		12	93.1
703 СЛОВАКИЯ		8	2094.9
840 СОЕДИНЕННЫЕ ШТАТЫ		17	471.7
158 ТАЙВАНЬ (КИТАЙ)		8	109.1
792 ТУРЦИЯ		21	287.1
860 УЗБЕКИСТАН		1	10.1
804 УКРАИНА		4	93.5
246 ФИНЛЯНДИЯ		1	156.8
250 ФРАНЦИЯ		3	67.7
191 ХОРВАТИЯ		16	3636.7
203 ЧЕШСКАЯ РЕСПУБЛИКА		5	118.4
756 ШВЕЙЦАРИЯ		9	931.7
752 ШВЕЦИЯ		3	585.2
000 прочие		32	94.2
Всего		695	48960.8
Страны дальнего зарубежья		688	48848.2
Страны СНГ		7	112.6
84.77.80 ПРОЧЕЕ ОБОРУДОВАНИЕ; МАШИНЫ ДЛЯ ПРОИЗВОДСТВА ИЗДЕЛИЙ ИЗ ПЕНОПЛАСТОВ	ШТ		
036 АВСТРАЛИЯ		1	528.4
040 АВСТРИЯ		66	2694.4
051 АРМЕНИЯ		1	4.3
056 БЕЛЬГИЯ		10	691.6
100 БОЛГАРИЯ		12	60.7
276 ГЕРМАНИЯ		379	36895.5
208 ДАНИЯ		6	344.5
724 ИСПАНИЯ		3	141.2
380 ИТАЛИЯ		236	14472.9
398 КАЗАХСТАН		2	4.2
156 КИТАЙ		1516	4553.8
410 КОРЕЯ, РЕСПУБЛИКА		58	1290.9
440 ЛИТВА		5	291.7
438 ЛИХТЕНШТЕЙН		1	70.9
528 НИДЕРЛАНДЫ		15	224.4
616 ПОЛЬША		73	2467.2
703 СЛОВАКИЯ		14	5043.8
826 СОЕДИНЕННОЕ КОРОЛЕВСТВО		28	375.7
840 СОЕДИНЕННЫЕ ШТАТЫ		105	5674.8
158 ТАЙВАНЬ (КИТАЙ)		556	1480.8
792 ТУРЦИЯ		536	1095.7
804 УКРАИНА		13	135.7
246 ФИНЛЯНДИЯ		23	340.1
250 ФРАНЦИЯ		29	682.6
203 ЧЕШСКАЯ РЕСПУБЛИКА		6	5617.2
756 ШВЕЙЦАРИЯ		9	795.5
752 ШВЕЦИЯ		68	1353.5
392 ЯПОНИЯ		312	465.5
000 прочие		42	179.1
Всего		4125	87976.3
Страны дальнего зарубежья		4109	87832.2
Страны СНГ		16	144.1
84.77.90 ЧАСТИ ОБОРУДОВАНИЯ ДЛЯ ОБРАБОТКИ РЕЗИНЫ ИЛИ ПЛАСТМАСС ИЛИ ДЛЯ ПРОИЗВОДСТВА ПРОДУКЦИИ ИЗ ЭТИХ МАТЕРИАЛОВ	Т		
040 АВСТРИЯ		113	4145.9
056 БЕЛЬГИЯ		11	189.5
276 ГЕРМАНИЯ		465	11920.8
208 ДАНИЯ		47	698.4
724 ИСПАНИЯ		4	572.2
380 ИТАЛИЯ		365	3881.0
124 КАНАДА		13	172.1

Код и наименование страны контрагента		Ед. изме-рения	Импорт количество	Импорт стоимость
417	КИРГИЗИЯ		45	257.4
156	КИТАЙ		197	1491.9
410	КОРЕЯ, РЕСПУБЛИКА		140	280.4
440	ЛИТВА		7	220.4
442	ЛЮКСЕМБУРГ		5	216.3
498	МОЛДОВА, РЕСПУБЛИКА		1	4.7
528	НИДЕРЛАНДЫ		6	401.6
616	ПОЛЬША		21	124.9
620	ПОРТУГАЛИЯ		41	115.2
703	СЛОВАКИЯ		17	289.0
826	СОЕДИНЕННОЕ КОРОЛЕВСТВО		8	305.6
840	СОЕДИНЕННЫЕ ШТАТЫ		17	529.4
158	ТАЙВАНЬ (КИТАЙ)		22	58.2
792	ТУРЦИЯ		29	146.1
804	УКРАИНА		173	955.4
246	ФИНЛЯНДИЯ		6	165.8
250	ФРАНЦИЯ		18	1830.4
203	ЧЕШСКАЯ РЕСПУБЛИКА		7	50.3
756	ШВЕЙЦАРИЯ		25	1132.1
752	ШВЕЦИЯ		13	102.9
392	ЯПОНИЯ		1	340.5
000	прочие		29	191.7
Всего			1846	30790.0
Страны дальнего зарубежья			1627	29572.5
Страны СНГ			219	1217.5

84.78.10
ОБОРУДОВАНИЕ ДЛЯ ПОДГОТОВКИ ИЛИ ПРИГОТОВЛЕНИЯ ТАБАКА, В ДРУГОМ МЕСТЕ НЕ ПОИМЕНОВАННОЕ

		ШТ		
076	БРАЗИЛИЯ		1	976.2
348	ВЕНГРИЯ		1	455.8
276	ГЕРМАНИЯ		27	55131.0
380	ИТАЛИЯ		4	3117.8
428	ЛАТВИЯ		-	1796.7
422	ЛИВАН		13	73.5
440	ЛИТВА		-	276.6
528	НИДЕРЛАНДЫ		1	205.1
616	ПОЛЬША		4	7634.9
826	СОЕДИНЕННОЕ КОРОЛЕВСТВО		3	1103.1
250	ФРАНЦИЯ		4	4054.5
000	прочие		1	4.1
Всего			59	74829.1
Страны дальнего зарубежья			59	74829.1

84.78.90
ЧАСТИ К ОБОРУДОВАНИЮ ДЛЯ ПОДГОТОВКИ И ПРИГОТОВЛЕНИЯ ТАБАКА, В ДРУГОМ МЕСТЕ НЕ ПОИМЕНОВАННОЕ

		Т		
348	ВЕНГРИЯ		29	1905.9
276	ГЕРМАНИЯ		7	3592.8
356	ИНДИЯ		4	101.8
380	ИТАЛИЯ		7	1216.7
528	НИДЕРЛАНДЫ		0	168.4
826	СОЕДИНЕННОЕ КОРОЛЕВСТВО		2	185.4
250	ФРАНЦИЯ		1	900.8
756	ШВЕЙЦАРИЯ		0	94.9
000	прочие		0	80.4
Всего			51	8247.1
Страны дальнего зарубежья			51	8247.1

84.79.10
ОБОРУДОВАНИЕ ДЛЯ ОБЩЕСТВЕННЫХ РАБОТ, СТРОИТЕЛЬСТВА ИЛИ ДРУГИХ АНАЛОГИЧНЫХ РАБОТ

		ШТ		
036	АВСТРАЛИЯ		2	782.9
040	АВСТРИЯ		14	85.6
031	АЗЕРБАЙДЖАН		2	40.1
051	АРМЕНИЯ		1	5.5
056	БЕЛЬГИЯ		35	321.3
276	ГЕРМАНИЯ		3494	47340.7
208	ДАНИЯ		43	448.8
724	ИСПАНИЯ		881	94.4
380	ИТАЛИЯ		1296	3858.6
398	КАЗАХСТАН		1	110.3
124	КАНАДА		352	1108.1
156	КИТАЙ		5000	925.9
440	ЛИТВА		47	194.3
528	НИДЕРЛАНДЫ		115	528.8
616	ПОЛЬША		69	355.1
826	СОЕДИНЕННОЕ КОРОЛЕВСТВО		223	835.2
840	СОЕДИНЕННЫЕ ШТАТЫ		1025	4545.2
792	ТУРЦИЯ		729	522.3
860	УЗБЕКИСТАН		3	5.0
804	УКРАИНА		445	754.0
608	ФИЛИППИНЫ		33	1750.1
246	ФИНЛЯНДИЯ		130	1599.0
250	ФРАНЦИЯ		112	210.2
203	ЧЕШСКАЯ РЕСПУБЛИКА		65	67.4
756	ШВЕЙЦАРИЯ		124	321.0
752	ШВЕЦИЯ		206	1721.8
392	ЯПОНИЯ		78	543.8
000	прочие		210	79.5
Всего			14735	69154.8
Страны дальнего зарубежья			14283	68240.0
Страны СНГ			452	914.9

84.79.20
ОБОРУДОВАНИЕ ДЛЯ ЭКСТРАГИРОВАНИЯ ИЛИ ПРИГОТОВЛЕНИЯ ЖИВОТНЫХ ИЛИ НЕЛЕТУЧИХ РАСТИТЕЛЬНЫХ ЖИРОВ ИЛИ МАСЕЛ

		ШТ		
032	АРГЕНТИНА		44	7423.2
056	БЕЛЬГИЯ		764	22097.4
276	ГЕРМАНИЯ		8	10617.8
356	ИНДИЯ		22360	8080.4
380	ИТАЛИЯ		-	775.5
156	КИТАЙ		23	296.6
498	МОЛДОВА, РЕСПУБЛИКА		3	28.4
784	ОБЪЕДИНЕННЫЕ АРАБСКИЕ ЭМИРАТЫ		4	906.3
616	ПОЛЬША		3	233.6
826	СОЕДИНЕННОЕ КОРОЛЕВСТВО		2	1148.3
840	СОЕДИНЕННЫЕ ШТАТЫ		2	489.4
999	СТРАНЫ ЕС		1	5567.3
792	ТУРЦИЯ		8	2152.9
804	УКРАИНА		47	246.0
250	ФРАНЦИЯ		5	750.8
000	прочие		6	48.2
Всего			23280	60862.0
Страны дальнего зарубежья			23230	60587.6
Страны СНГ			50	274.4

84.79.30
ПРЕССЫ ДЛЯ ИЗГОТОВЛЕНИЯ ДРЕВЕСНОСТРУЖЕЧНЫХ ИЛИ ДРЕВЕСНОВОЛОКНИСТЫХ ПЛИТ ИЛИ ПЛИТ ИЗ ДРУГИХ ВОЛОКНИСТЫХ МАТЕРИАЛОВ И ПРОЧИЕ МАШИНЫ ДЛЯ ОБРАБОТКИ ДРЕВЕСИНЫ ИЛИ ПРОБКИ

		ШТ		
040	АВСТРИЯ		5	5746.8
056	БЕЛЬГИЯ		1	492.7
276	ГЕРМАНИЯ		74	71575.6
208	ДАНИЯ		6	2864.1
724	ИСПАНИЯ		20	1245.0
380	ИТАЛИЯ		233	31024.9
156	КИТАЙ		53	437.0
428	ЛАТВИЯ		20	6314.1
440	ЛИТВА		7	730.8
442	ЛЮКСЕМБУРГ		-	440.4
528	НИДЕРЛАНДЫ		1	903.3
616	ПОЛЬША		5	15143.7
703	СЛОВАКИЯ		1	5612.5
705	СЛОВЕНИЯ		2	248.7
840	СОЕДИНЕННЫЕ ШТАТЫ		2	63.9
999	СТРАНЫ ЕС		-	1188.6
158	ТАЙВАНЬ (КИТАЙ)		11	122.0
804	УКРАИНА		4	54.9
246	ФИНЛЯНДИЯ		4	906.2
250	ФРАНЦИЯ		-	236.6
203	ЧЕШСКАЯ РЕСПУБЛИКА		13	16972.5
752	ШВЕЦИЯ		4	1954.8
233	ЭСТОНИЯ		3	1955.1
392	ЯПОНИЯ		5	2177.0
000	прочие		6	52.2
Всего			480	168463.5
Страны дальнего зарубежья			476	168408.6
Страны СНГ			4	54.9

84.79.40
МАШИНЫ ДЛЯ ИЗГОТОВЛЕНИЯ ВЕРЕВОК ИЛИ ТРОСОВ

		ШТ		
040	АВСТРИЯ		3	1077.5
348	ВЕНГРИЯ		4	71.9
276	ГЕРМАНИЯ		19	1060.1
356	ИНДИЯ		1	85.4
724	ИСПАНИЯ		6	2907.6
380	ИТАЛИЯ		6	2888.2
156	КИТАЙ		2	316.4
410	КОРЕЯ, РЕСПУБЛИКА		2	100.0
826	СОЕДИНЕННОЕ КОРОЛЕВСТВО		1	738.3
840	СОЕДИНЕННЫЕ ШТАТЫ		2	368.4
792	ТУРЦИЯ		1	105.3
250	ФРАНЦИЯ		16	511.6
203	ЧЕШСКАЯ РЕСПУБЛИКА		4	110.7
233	ЭСТОНИЯ		1	182.0
000	прочие		4	7.0
Всего			72	10530.5
Страны дальнего зарубежья			72	10530.5

84.79.50
ПРОМЫШЛЕННЫЕ РОБОТЫ, В ДРУГОМ МЕСТЕ НЕ ПОИМЕНОВАННЫЕ ИЛИ НЕ ВКЛЮЧЕННЫЕ

		ШТ		
040	АВСТРИЯ		1	1267.8
276	ГЕРМАНИЯ		19	2994.8
724	ИСПАНИЯ		1	305.1
380	ИТАЛИЯ		10	1353.3
410	КОРЕЯ, РЕСПУБЛИКА		1	80.8
428	ЛАТВИЯ		2	237.1
442	ЛЮКСЕМБУРГ		1	98.7
840	СОЕДИНЕННЫЕ ШТАТЫ		21	918.3
158	ТАЙВАНЬ (КИТАЙ)		1	61.3
792	ТУРЦИЯ		1	1651.6
246	ФИНЛЯНДИЯ		49	3421.4
756	ШВЕЙЦАРИЯ		19	1125.3
752	ШВЕЦИЯ		6	221.5
392	ЯПОНИЯ		31	3603.4
000	прочие		15	72.6
Всего			178	17412.9
Страны дальнего зарубежья			178	17412.9

84.79.60
ВОЗДУХООХЛАДИТЕЛИ ИСПАРИТЕЛЬНОГО ТИПА

		ШТ		
056	БЕЛЬГИЯ		9	80.8
276	ГЕРМАНИЯ		2194	891.8
724	ИСПАНИЯ		1873	342.3
380	ИТАЛИЯ		38104	4112.7
156	КИТАЙ		16265	491.5
528	НИДЕРЛАНДЫ		86	69.8
616	ПОЛЬША		3035	136.2
826	СОЕДИНЕННОЕ КОРОЛЕВСТВО		138	63.3
792	ТУРЦИЯ		788	77.4
250	ФРАНЦИЯ		1979	450.1
203	ЧЕШСКАЯ РЕСПУБЛИКА		8770	315.4
000	прочие		4835	117.4
Всего			78076	7148.6
Страны дальнего зарубежья			78076	7148.6

84.79.81
МАШИНЫ И МЕХАНИЧЕСКИЕ ПРИСПОСОБЛЕНИЯ ДЛЯ ОБРАБОТКИ МЕТАЛЛОВ, ВКЛЮЧАЯ МАШИНЫ ДЛЯ НАМОТКИ ЭЛЕКТРОПРОВОДА НА КАТУШКИ

		ШТ		
040	АВСТРИЯ		7	22167.3
056	БЕЛЬГИЯ		3	52.4
348	ВЕНГРИЯ		2	742.7
276	ГЕРМАНИЯ		606	10983.5
300	ГРЕЦИЯ		4	438.1
208	ДАНИЯ		4	96.2
724	ИСПАНИЯ		24	2649.6
380	ИТАЛИЯ		95	7657.6
398	КАЗАХСТАН		2	0.3
124	КАНАДА		1	1385.9
156	КИТАЙ		71	247.3

Код и наименование страны контрагента	Ед. изме-рения	Импорт	
		количество	стоимость
440 ЛИТВА		1	119.7
528 НИДЕРЛАНДЫ		3	129.6
616 ПОЛЬША		10	251.9
703 СЛОВАКИЯ		3	10618.1
705 СЛОВЕНИЯ		-	1269.5
826 СОЕДИНЕННОЕ КОРОЛЕВСТВО		38	150.0
840 СОЕДИНЕННЫЕ ШТАТЫ		272	7102.0
999 СТРАНЫ ЕС		-	1254.4
158 ТАЙВАНЬ (КИТАЙ)		22	88.3
792 ТУРЦИЯ		13	653.1
804 УКРАИНА		55	811.9
246 ФИНЛЯНДИЯ		21	2681.6
203 ЧЕШСКАЯ РЕСПУБЛИКА		1	1444.8
756 ШВЕЙЦАРИЯ		25	1687.3
752 ШВЕЦИЯ		16	297.0
000 прочие		18	99.7
Всего		1317	75079.6
Страны дальнего зарубежья		1260	74267.4
Страны СНГ		57	812.2
84.79.82 МАШИНЫ И МЕХАНИЧЕСКИЕ ПРИСПОСОБЛЕНИЯ ДЛЯ СМЕШИВАНИЯ, ПЕРЕМЕШИВАНИЯ, ДРОБЛЕНИЯ, РАЗМАЛЫВАНИЯ, ГРОХОЧЕНИЯ, ПРОСЕИВАНИЯ, ГОМОГЕНИЗАЦИИ, ЭМУЛЬГИРОВАНИЯ ИЛИ РАЗМЕШИВАНИЯ			
	ШТ		
036 АВСТРАЛИЯ		1	150.5
040 АВСТРИЯ		15	268.1
056 БЕЛЬГИЯ		25	250.2
276 ГЕРМАНИЯ		2781	53150.0
208 ДАНИЯ		813	1020.3
376 ИЗРАИЛЬ		16	59.4
356 ИНДИЯ		27	147.3
372 ИРЛАНДИЯ		35	80.8
724 ИСПАНИЯ		96	1866.8
380 ИТАЛИЯ		2866	9322.7
398 КАЗАХСТАН		2	22.9
124 КАНАДА		10	1348.1
417 КИРГИЗИЯ		6	10.4
156 КИТАЙ		246	607.3
428 ЛАТВИЯ		2246	359.0
440 ЛИТВА		14	113.8
528 НИДЕРЛАНДЫ		1215	1432.2
616 ПОЛЬША		62	1280.9
826 СОЕДИНЕННОЕ КОРОЛЕВСТВО		141	1204.3
840 СОЕДИНЕННЫЕ ШТАТЫ		1065	6316.9
792 ТУРЦИЯ		91	140.5
804 УКРАИНА		107	2043.7
246 ФИНЛЯНДИЯ		416	3622.8
250 ФРАНЦИЯ		727	2884.8
203 ЧЕШСКАЯ РЕСПУБЛИКА		72	1486.7
756 ШВЕЙЦАРИЯ		127	938.2
752 ШВЕЦИЯ		126	2034.3
233 ЭСТОНИЯ		4	129.6
392 ЯПОНИЯ		19	81.5
000 прочие		123	171.8
Всего		13494	92545.8
Страны дальнего зарубежья		13379	90468.8
Страны СНГ		115	2077.0
84.79.89 ПРОЧИЕ МАШИНЫ И МЕХАНИЧЕСКИЕ ПРИСПОСОБЛЕНИЯ, ИМЕЮЩИЕ ИНДИВИДУАЛЬНЫЕ ФУНКЦИИ			
	ШТ		
036 АВСТРАЛИЯ		78	3264.9
040 АВСТРИЯ		363	7412.9
051 АРМЕНИЯ		2	0.9
056 БЕЛЬГИЯ		224	4802.3
100 БОЛГАРИЯ		119489	612.3
076 БРАЗИЛИЯ		2	1126.4
348 ВЕНГРИЯ		76	1706.5
276 ГЕРМАНИЯ		84516	109276.7
344 ГОНКОНГ		5	140.5
268 ГРУЗИЯ		14	54.8
208 ДАНИЯ		683	3212.7
376 ИЗРАИЛЬ		2762	330.8
356 ИНДИЯ		330	694.5
724 ИСПАНИЯ		268	1602.6
380 ИТАЛИЯ		148525	48734.7
398 КАЗАХСТАН		326	1336.2
124 КАНАДА		8616	2572.7
417 КИРГИЗИЯ		5	486.4
156 КИТАЙ		41146	33158.6
410 КОРЕЯ, РЕСПУБЛИКА		19300	12881.3
428 ЛАТВИЯ		1367	88.3
440 ЛИТВА		5242	706.8
442 ЛЮКСЕМБУРГ		4	782.5
484 МЕКСИКА		1905	59.0
498 МОЛДОВА, РЕСПУБЛИКА		1993	238.4
528 НИДЕРЛАНДЫ		7855	7834.8
578 НОРВЕГИЯ		25	2438.8
784 ОБЪЕДИНЕННЫЕ АРАБСКИЕ ЭМИРАТЫ		4	51.6
512 ОМАН		1	98.4
616 ПОЛЬША		1421	47114.7
891 СЕРБИЯ И ЧЕРНОГОРИЯ		2	597.5
702 СИНГАПУР		11	705.8
703 СЛОВАКИЯ		27	678.6
705 СЛОВЕНИЯ		449	1269.3
826 СОЕДИНЕННОЕ КОРОЛЕВСТВО		2737	8414.6
840 СОЕДИНЕННЫЕ ШТАТЫ		5804	26699.3
999 СТРАНЫ ЕС		34	1223.4
158 ТАЙВАНЬ (КИТАЙ)		2716	298.7
792 ТУРЦИЯ		6501	3483.3
804 УКРАИНА		9400	5154.4
246 ФИНЛЯНДИЯ		39989	27529.7
250 ФРАНЦИЯ		4664	16361.6
191 ХОРВАТИЯ		33	70.4
203 ЧЕШСКАЯ РЕСПУБЛИКА		917	15919.5
756 ШВЕЙЦАРИЯ		1429	5413.6
752 ШВЕЦИЯ		1587	12957.9
233 ЭСТОНИЯ		3067	4398.2
710 ЮЖНАЯ АФРИКА		8	1528.4
392 ЯПОНИЯ		1052	2366.5
000 прочие		1606	836.3
Всего		528580	428729.0
Страны дальнего зарубежья		516840	421457.9
Страны СНГ		11740	7271.1
84.79.90 ЧАСТИ МАШИН И МЕХАНИЧЕСКИХ УСТРОЙСТВ, ИМЕЮЩИХ ИНДИВИДУАЛЬНЫЕ ФУНКЦИИ			
	Т		
040 АВСТРИЯ		16	173.7
056 БЕЛЬГИЯ		8	298.6
276 ГЕРМАНИЯ		630	11424.3
268 ГРУЗИЯ		2	7.8
208 ДАНИЯ		28	385.4
376 ИЗРАИЛЬ		0	83.9
724 ИСПАНИЯ		51	340.7
380 ИТАЛИЯ		100	1788.9
124 КАНАДА		4	100.3
417 КИРГИЗИЯ		0	1.9
156 КИТАЙ		61	295.5
410 КОРЕЯ, РЕСПУБЛИКА		1	106.5
440 ЛИТВА		30	182.3
442 ЛЮКСЕМБУРГ		1	104.6
498 МОЛДОВА, РЕСПУБЛИКА		0	4.9
528 НИДЕРЛАНДЫ		46	910.2
616 ПОЛЬША		113	1016.8
891 СЕРБИЯ И ЧЕРНОГОРИЯ		5	85.9
702 СИНГАПУР		38	653.9
826 СОЕДИНЕННОЕ КОРОЛЕВСТВО		34	1136.4
840 СОЕДИНЕННЫЕ ШТАТЫ		335	6259.4
860 УЗБЕКИСТАН		0	1.0
804 УКРАИНА		387	1181.0
246 ФИНЛЯНДИЯ		52	1425.3
250 ФРАНЦИЯ		21	533.6
203 ЧЕШСКАЯ РЕСПУБЛИКА		35	836.7
756 ШВЕЙЦАРИЯ		5	158.9
752 ШВЕЦИЯ		41	1519.4
392 ЯПОНИЯ		47	2190.9
000 прочие		39	305.9
Всего		2130	33514.8
Страны дальнего зарубежья		1740	32318.2
Страны СНГ		390	1196.6
84.80.10 ОПОКИ ДЛЯ МЕТАЛЛОЛИТЕЙНОГО ПРОИЗВОДСТВА			
	Т		
051 АРМЕНИЯ		0	0.3
000 прочие		3	11.3
Всего		3	11.6
Страны дальнего зарубежья		3	11.3
Страны СНГ		0	0.3
84.80.20 ЛИТЕЙНЫЕ ПОДДОНЫ			
	Т		
276 ГЕРМАНИЯ		20	50.0
804 УКРАИНА		101	91.6
203 ЧЕШСКАЯ РЕСПУБЛИКА		83	84.1
000 прочие		0	17.7
Всего		204	243.4
Страны дальнего зарубежья		103	151.8
Страны СНГ		101	91.6
84.80.30 МОДЕЛИ ЛИТЕЙНЫЕ			
	Т		
804 УКРАИНА		0	2.0
000 прочие		11	57.5
Всего		11	59.5
Страны дальнего зарубежья		11	57.5
Страны СНГ		0	2.0
84.80.41 ФОРМЫ ДЛЯ ЛИТЬЯ МЕТАЛЛОВ ИЛИ КАРБИДОВ МЕТАЛЛОВ ДЛЯ ЛИТЬЯ ВЫДУВАНИЕМ ИЛИ ПОД ДАВЛЕНИЕМ			
	Т		
380 ИТАЛИЯ		15	153.1
156 КИТАЙ		7	90.4
705 СЛОВЕНИЯ		12	235.1
792 ТУРЦИЯ		41	559.4
804 УКРАИНА		1	16.8
246 ФИНЛЯНДИЯ		7	150.4
000 прочие		17	94.8
Всего		100	1300.1
Страны дальнего зарубежья		100	1283.3
Страны СНГ		1	16.8
84.80.49 ПРОЧИЕ ФОРМЫ ДЛЯ ЛИТЬЯ МЕТАЛЛОВ ИЛИ КАРБИДОВ МЕТАЛЛОВ			
	Т		
051 АРМЕНИЯ		0	0.5
056 БЕЛЬГИЯ		57	354.9
276 ГЕРМАНИЯ		26	59.5
380 ИТАЛИЯ		30	321.2
792 ТУРЦИЯ		744	1393.7
804 УКРАИНА		370	520.4
392 ЯПОНИЯ		8	195.4
000 прочие		13	161.6
Всего		1249	3007.2
Страны дальнего зарубежья		878	2486.3
Страны СНГ		370	520.9
84.80.50 ФОРМЫ ДЛЯ ОТЛИВКИ СТЕКЛА			
	Т		
051 АРМЕНИЯ		3	84.9
056 БЕЛЬГИЯ		173	796.5
348 ВЕНГРИЯ		7	170.4
276 ГЕРМАНИЯ		4	225.3
724 ИСПАНИЯ		5	261.4
380 ИТАЛИЯ		77	444.1
156 КИТАЙ		4	90.4
498 МОЛДОВА, РЕСПУБЛИКА		1	2.4
158 ТАЙВАНЬ (КИТАЙ)		4	71.9
792 ТУРЦИЯ		273	8810.1
804 УКРАИНА		0	4.1
250 ФРАНЦИЯ		7	498.0
191 ХОРВАТИЯ		55	1266.1
203 ЧЕШСКАЯ РЕСПУБЛИКА		132	1653.7
000 прочие		5	43.4
Всего		752	14422.6
Страны дальнего зарубежья		748	14331.2
Страны СНГ		4	91.4

Код и наименование страны контрагента	Ед. изме-рения	Импорт	
		количество	стоимость
84.80.60			
ФОРМЫ ДЛЯ ЛИТЬЯ МИНЕРАЛЬНЫХ МАТЕРИАЛОВ			
	Т		
056 БЕЛЬГИЯ		71	225.5
276 ГЕРМАНИЯ		934	7622.5
208 ДАНИЯ		96	894.1
724 ИСПАНИЯ		15	259.7
380 ИТАЛИЯ		187	780.9
156 КИТАЙ		22	73.6
498 МОЛДОВА, РЕСПУБЛИКА		1	2.5
616 ПОЛЬША		841	2273.2
703 СЛОВАКИЯ		50	141.6
792 ТУРЦИЯ		23	223.3
804 УКРАИНА		184	535.6
246 ФИНЛЯНДИЯ		709	1902.6
250 ФРАНЦИЯ		125	325.8
203 ЧЕШСКАЯ РЕСПУБЛИКА		13	136.1
756 ШВЕЙЦАРИЯ		7	737.9
000 прочие		24	173.3
Всего		3301	16308.3
Страны дальнего зарубежья		3117	15770.2
Страны СНГ		184	538.1
84.80.71			
ФОРМЫ ДЛЯ ЛИТЬЯ РЕЗИНЫ И ПЛАСТМАСС ВЫДУВАНИЕМ ИЛИ ПОД ДАВЛЕНИЕМ			
	Т		
040 АВСТРИЯ		55	2841.1
051 АРМЕНИЯ		2	9.5
056 БЕЛЬГИЯ		5	123.2
100 БОЛГАРИЯ		65	218.0
348 ВЕНГРИЯ		26	1040.7
276 ГЕРМАНИЯ		309	11868.2
344 ГОНКОНГ		14	167.7
376 ИЗРАИЛЬ		2	55.6
356 ИНДИЯ		32	128.1
372 ИРЛАНДИЯ		1	203.7
724 ИСПАНИЯ		25	74.4
380 ИТАЛИЯ		521	15889.3
124 КАНАДА		27	1600.7
156 КИТАЙ		866	8898.4
410 КОРЕЯ, РЕСПУБЛИКА		328	4808.5
428 ЛАТВИЯ		72	1025.5
440 ЛИТВА		42	560.2
442 ЛЮКСЕМБУРГ		52	1540.6
458 МАЛАЙЗИЯ		14	216.7
498 МОЛДОВА, РЕСПУБЛИКА		18	237.7
528 НИДЕРЛАНДЫ		14	92.4
784 ОБЪЕДИНЕННЫЕ АРАБСКИЕ ЭМИРАТЫ		7	214.4
616 ПОЛЬША		125	2400.2
620 ПОРТУГАЛИЯ		276	6239.4
642 РУМЫНИЯ		6	519.4
891 СЕРБИЯ И ЧЕРНОГОРИЯ		14	523.9
703 СЛОВАКИЯ		15	1005.4
826 СОЕДИНЕННОЕ КОРОЛЕВСТВО		6	1238.6
840 СОЕДИНЕННЫЕ ШТАТЫ		12	192.7
999 СТРАНЫ ЕС		12	415.9
764 ТАИЛАНД		11	103.1
158 ТАЙВАНЬ (КИТАЙ)		143	1042.6
792 ТУРЦИЯ		396	4575.8
804 УКРАИНА		67	763.6
246 ФИНЛЯНДИЯ		16	977.7
250 ФРАНЦИЯ		14	967.3
191 ХОРВАТИЯ		13	242.5
203 ЧЕШСКАЯ РЕСПУБЛИКА		61	1092.2
756 ШВЕЙЦАРИЯ		32	1203.7
233 ЭСТОНИЯ		30	483.8
000 прочие		13	102.8
Всего		3759	75905.3
Страны дальнего зарубежья		3673	74894.5
Страны СНГ		86	1010.8
84.80.79			
ПРОЧИЕ ФОРМЫ ДЛЯ ЛИТЬЯ РЕЗИНЫ ИЛИ ПЛАСТМАСС			
	Т		
040 АВСТРИЯ		8	510.8
276 ГЕРМАНИЯ		49	2215.7
380 ИТАЛИЯ		82	1637.3
156 КИТАЙ		150	1266.4
410 КОРЕЯ, РЕСПУБЛИКА		39	429.0
528 НИДЕРЛАНДЫ		0	51.7
616 ПОЛЬША		26	528.4
703 СЛОВАКИЯ		9	611.0
840 СОЕДИНЕННЫЕ ШТАТЫ		2	155.1
792 ТУРЦИЯ		64	1536.4
860 УЗБЕКИСТАН		1	21.2
804 УКРАИНА		9	61.3
250 ФРАНЦИЯ		4	279.4
191 ХОРВАТИЯ		41	96.4
203 ЧЕШСКАЯ РЕСПУБЛИКА		0	185.5
000 прочие		53	248.2
Всего		539	9833.8
Страны дальнего зарубежья		529	9751.3
Страны СНГ		10	82.5
84.81.10			
КЛАПАНЫ РЕДУКЦИОННЫЕ ДЛЯ РЕГУЛИРОВКИ ДАВЛЕНИЯ			
	Т		
040 АВСТРИЯ		24	1912.2
031 АЗЕРБАЙДЖАН		3	10.4
051 АРМЕНИЯ		2	17.0
056 БЕЛЬГИЯ		0	67.5
348 ВЕНГРИЯ		7	324.2
276 ГЕРМАНИЯ		72	2873.3
268 ГРУЗИЯ		0	0.3
208 ДАНИЯ		49	795.8
376 ИЗРАИЛЬ		6	71.4
724 ИСПАНИЯ		7	309.9
380 ИТАЛИЯ		813	2724.8
398 КАЗАХСТАН		0	4.2
156 КИТАЙ		33	252.5
410 КОРЕЯ, РЕСПУБЛИКА		1	511.6
528 НИДЕРЛАНДЫ		3	197.0
616 ПОЛЬША		8	109.3
891 СЕРБИЯ И ЧЕРНОГОРИЯ		2	54.0
826 СОЕДИНЕННОЕ КОРОЛЕВСТВО		13	719.5
840 СОЕДИНЕННЫЕ ШТАТЫ		20	2544.0
792 ТУРЦИЯ		42	153.1
860 УЗБЕКИСТАН		0	0.8
804 УКРАИНА		39	864.2
246 ФИНЛЯНДИЯ		1	129.0
250 ФРАНЦИЯ		51	1433.5
203 ЧЕШСКАЯ РЕСПУБЛИКА		7	234.9
756 ШВЕЙЦАРИЯ		1	139.6
752 ШВЕЦИЯ		12	412.3
392 ЯПОНИЯ		14	427.8
000 прочие		12	185.5
Всего		1243	17479.7
Страны дальнего зарубежья		1199	16582.8
Страны СНГ		44	896.9
84.81.20			
КЛАПАНЫ ДЛЯ МАСЛОГИДРАВЛИЧЕСКИХ И ПНЕВМАТИЧЕСКИХ ТРАНСМИССИЙ			
	Т		
040 АВСТРИЯ		35	1611.2
051 АРМЕНИЯ		0	0.1
056 БЕЛЬГИЯ		2	124.6
348 ВЕНГРИЯ		1	99.5
276 ГЕРМАНИЯ		200	9784.4
268 ГРУЗИЯ		2	47.9
208 ДАНИЯ		9	556.2
380 ИТАЛИЯ		351	5519.0
398 КАЗАХСТАН		0	8.7
124 КАНАДА		3	176.6
156 КИТАЙ		24	159.8
410 КОРЕЯ, РЕСПУБЛИКА		26	278.8
498 МОЛДОВА, РЕСПУБЛИКА		0	1.6
528 НИДЕРЛАНДЫ		9	413.8
616 ПОЛЬША		38	521.2
703 СЛОВАКИЯ		24	279.3
705 СЛОВЕНИЯ		16	111.5
826 СОЕДИНЕННОЕ КОРОЛЕВСТВО		14	804.3
840 СОЕДИНЕННЫЕ ШТАТЫ		34	3385.2
792 ТУРЦИЯ		8	177.3
860 УЗБЕКИСТАН		1	0.5
804 УКРАИНА		1358	9894.7
246 ФИНЛЯНДИЯ		24	623.2
250 ФРАНЦИЯ		21	856.8
203 ЧЕШСКАЯ РЕСПУБЛИКА		4	283.8
756 ШВЕЙЦАРИЯ		1	125.8
752 ШВЕЦИЯ		74	620.6
392 ЯПОНИЯ		17	752.2
000 прочие		6	289.6
Всего		2301	37508.1
Страны дальнего зарубежья		940	27554.7
Страны СНГ		1361	9953.5
84.81.30			
КЛАПАНЫ ОБРАТНЫЕ (НЕВОЗВРАТНЫЕ)			
	Т		
040 АВСТРИЯ		7	637.7
031 АЗЕРБАЙДЖАН		1	4.8
051 АРМЕНИЯ		0	4.1
056 БЕЛЬГИЯ		28	104.7
276 ГЕРМАНИЯ		239	3626.7
208 ДАНИЯ		41	1148.1
376 ИЗРАИЛЬ		15	61.5
356 ИНДИЯ		14	164.4
724 ИСПАНИЯ		58	338.4
380 ИТАЛИЯ		490	5925.3
398 КАЗАХСТАН		74	1236.5
124 КАНАДА		8	166.1
156 КИТАЙ		114	909.6
410 КОРЕЯ, РЕСПУБЛИКА		12	145.2
442 ЛЮКСЕМБУРГ		3	171.2
528 НИДЕРЛАНДЫ		193	3861.4
578 НОРВЕГИЯ		2	92.1
616 ПОЛЬША		270	502.3
620 ПОРТУГАЛИЯ		48	66.3
702 СИНГАПУР		13	75.8
826 СОЕДИНЕННОЕ КОРОЛЕВСТВО		25	1492.3
840 СОЕДИНЕННЫЕ ШТАТЫ		46	1792.3
792 ТУРЦИЯ		86	191.3
804 УКРАИНА		411	1355.5
246 ФИНЛЯНДИЯ		20	266.3
250 ФРАНЦИЯ		320	2836.9
203 ЧЕШСКАЯ РЕСПУБЛИКА		90	223.8
756 ШВЕЙЦАРИЯ		4	89.4
752 ШВЕЦИЯ		9	157.5
392 ЯПОНИЯ		8	203.3
000 прочие		15	219.9
Всего		2663	28070.8
Страны дальнего зарубежья		2177	25469.9
Страны СНГ		486	2600.9
84.81.40			
КЛАПАНЫ ПРЕДОХРАНИТЕЛЬНЫЕ ИЛИ РАЗГРУЗОЧНЫЕ			
	Т		
040 АВСТРИЯ		4	347.3
051 АРМЕНИЯ		4	39.0
056 БЕЛЬГИЯ		5	215.0
100 БОЛГАРИЯ		89	152.3
348 ВЕНГРИЯ		3	156.9
276 ГЕРМАНИЯ		210	5251.7
268 ГРУЗИЯ		0	0.4
208 ДАНИЯ		13	296.4
376 ИЗРАИЛЬ		11	60.4
724 ИСПАНИЯ		29	93.4
380 ИТАЛИЯ		615	7219.0
398 КАЗАХСТАН		8	55.4
124 КАНАДА		2	271.4
417 КИРГИЗИЯ		0	2.0
156 КИТАЙ		25	266.0
410 КОРЕЯ, РЕСПУБЛИКА		4	128.5
440 ЛИТВА		5	69.7
442 ЛЮКСЕМБУРГ		12	65.8
484 МЕКСИКА		3	158.2
528 НИДЕРЛАНДЫ		33	272.7
578 НОРВЕГИЯ		7	444.2
616 ПОЛЬША		47	244.2
826 СОЕДИНЕННОЕ КОРОЛЕВСТВО		19	1255.7
840 СОЕДИНЕННЫЕ ШТАТЫ		161	11581.8
792 ТУРЦИЯ		13	88.0
804 УКРАИНА		83	1271.3
246 ФИНЛЯНДИЯ		7	390.5

Код и наименование страны контрагента	Ед. изме-рения	Импорт	
		количество	стоимость
250 ФРАНЦИЯ		66	1567.3
203 ЧЕШСКАЯ РЕСПУБЛИКА		16	169.4
756 ШВЕЙЦАРИЯ		2	127.6
752 ШВЕЦИЯ		44	1508.0
392 ЯПОНИЯ		19	825.5
000 прочие		9	221.9
Всего		1569	34816.6
Страны дальнего зарубежья		1474	33448.6
Страны СНГ		95	1368.0
84.81.80			
АРМАТУРА ПРОЧАЯ ДЛЯ ТРУБОПРОВОДОВ, КОТЛОВ, РЕЗЕРВУАРОВ, ЦИСТЕРН, БАКОВ ИЛИ АНАЛОГИЧНЫХ ЕМКОСТЕЙ			
	Т		
036 АВСТРАЛИЯ		4	150.1
040 АВСТРИЯ		1340	6159.1
031 АЗЕРБАЙДЖАН		247	629.3
032 АРГЕНТИНА		3	95.1
051 АРМЕНИЯ		22	191.0
056 БЕЛЬГИЯ		302	3524.4
100 БОЛГАРИЯ		920	4028.5
076 БРАЗИЛИЯ		2	85.8
348 ВЕНГРИЯ		661	5171.1
276 ГЕРМАНИЯ		6229	81342.3
300 ГРЕЦИЯ		7	52.0
268 ГРУЗИЯ		0	3.1
208 ДАНИЯ		1489	11797.6
376 ИЗРАИЛЬ		59	339.3
356 ИНДИЯ		185	1387.4
372 ИРЛАНДИЯ		1	73.7
724 ИСПАНИЯ		907	4471.4
380 ИТАЛИЯ		13510	62964.2
398 КАЗАХСТАН		1505	6195.4
124 КАНАДА		40	1631.8
156 КИТАЙ		12804	30056.0
410 КОРЕЯ, РЕСПУБЛИКА		813	3706.0
428 ЛАТВИЯ		23	365.0
440 ЛИТВА		300	2280.0
438 ЛИХТЕНШТЕЙН		7	109.4
442 ЛЮКСЕМБУРГ		10	566.3
458 МАЛАЙЗИЯ		12	250.7
484 МЕКСИКА		13	816.6
498 МОЛДОВА, РЕСПУБЛИКА		0	3.0
528 НИДЕРЛАНДЫ		490	13473.9
554 НОВАЯ ЗЕЛАНДИЯ		1	106.8
578 НОРВЕГИЯ		73	1210.0
616 ПОЛЬША		3669	9443.5
620 ПОРТУГАЛИЯ		123	348.9
642 РУМЫНИЯ		15	118.8
891 СЕРБИЯ И ЧЕРНОГОРИЯ		20	266.5
702 СИНГАПУР		47	196.4
703 СЛОВАКИЯ		181	311.7
705 СЛОВЕНИЯ		271	7195.4
826 СОЕДИНЕННОЕ КОРОЛЕВСТВО		272	10287.9
840 СОЕДИНЕННЫЕ ШТАТЫ		761	22380.4
999 СТРАНЫ ЕС		12	239.5
762 ТАДЖИКИСТАН		25	19.1
764 ТАИЛАНД		16	128.6
158 ТАЙВАНЬ (КИТАЙ)		129	712.3
792 ТУРЦИЯ		865	3433.3
860 УЗБЕКИСТАН		26	46.3
804 УКРАИНА		9079	28980.0
246 ФИНЛЯНДИЯ		3105	22404.9
250 ФРАНЦИЯ		2839	22523.6
191 ХОРВАТИЯ		16	256.5
203 ЧЕШСКАЯ РЕСПУБЛИКА		1696	7346.0
756 ШВЕЙЦАРИЯ		79	1683.8
752 ШВЕЦИЯ		527	10696.8
392 ЯПОНИЯ		127	3875.5
000 прочие		17	86.4
Всего		65893	396218.3
Страны дальнего зарубежья		54989	360151.2
Страны СНГ		10904	36067.1

Код и наименование страны контрагента	Ед. изме-рения	Импорт	
		количество	стоимость
84.81.90			
ЧАСТИ КРАНОВ, КЛАПАНОВ, ВЕНТИЛЕЙ И АНАЛОГИЧНОЙ АРМАТУРЫ ДЛЯ ТРУБОПРОВОДОВ, КОТЛОВ, РЕЗЕРВУАРОВ, ЦИСТЕРН, БАКОВ ИЛИ АНАЛОГИЧНЫХ ЕМКОСТЕЙ, ВКЛЮЧАЯ РЕДУКЦИОННЫЕ И ТЕРМОРЕГУЛИРУЕМЫЕ КЛАПАНЫ			
	Т		
040 АВСТРИЯ		35	231.9
031 АЗЕРБАЙДЖАН		5	3.9
051 АРМЕНИЯ		0	0.5
056 БЕЛЬГИЯ		61	240.7
348 ВЕНГРИЯ		7	96.6
276 ГЕРМАНИЯ		180	2732.6
268 ГРУЗИЯ		0	0.3
208 ДАНИЯ		1104	9752.7
724 ИСПАНИЯ		262	414.1
380 ИТАЛИЯ		331	1572.4
398 КАЗАХСТАН		83	693.8
124 КАНАДА		3	125.5
156 КИТАЙ		2934	5134.4
410 КОРЕЯ, РЕСПУБЛИКА		301	800.0
440 ЛИТВА		11	99.6
484 МЕКСИКА		1	58.7
498 МОЛДОВА, РЕСПУБЛИКА		0	17.7
528 НИДЕРЛАНДЫ		6	468.0
578 НОРВЕГИЯ		1	131.8
616 ПОЛЬША		80	288.0
705 СЛОВЕНИЯ		39	989.1
826 СОЕДИНЕННОЕ КОРОЛЕВСТВО		11	1006.9
840 СОЕДИНЕННЫЕ ШТАТЫ		64	4549.7
762 ТАДЖИКИСТАН		6	6.2
792 ТУРЦИЯ		41	211.7
804 УКРАИНА		5615	6261.9
246 ФИНЛЯНДИЯ		80	512.3
250 ФРАНЦИЯ		28	515.5
203 ЧЕШСКАЯ РЕСПУБЛИКА		45	155.4
756 ШВЕЙЦАРИЯ		1	103.5
752 ШВЕЦИЯ		1	189.0
392 ЯПОНИЯ		2	206.8
000 прочие		32	246.1
Всего		11370	37817.4
Страны дальнего зарубежья		5661	30833.1
Страны СНГ		5709	6984.2
84.82.10			
ПОДШИПНИКИ ШАРИКОВЫЕ			
	ШТ		
040 АВСТРИЯ		23832	1092.6
056 БЕЛЬГИЯ		14044	108.1
100 БОЛГАРИЯ		717357	388.3
276 ГЕРМАНИЯ		1094603	6882.2
208 ДАНИЯ		23704	91.3
356 ИНДИЯ		140963	68.7
724 ИСПАНИЯ		7875	67.0
380 ИТАЛИЯ		1176977	2590.6
398 КАЗАХСТАН		70	2.3
124 КАНАДА		13932	224.2
196 КИПР		263500	119.8
417 КИРГИЗИЯ		12271	4.2
156 КИТАЙ		6693728	4525.1
410 КОРЕЯ, РЕСПУБЛИКА		220381	1020.8
440 ЛИТВА		3775	133.7
458 МАЛАЙЗИЯ		76378	399.7
528 НИДЕРЛАНДЫ		13472	598.9
578 НОРВЕГИЯ		201	135.3
616 ПОЛЬША		2860681	2434.1
620 ПОРТУГАЛИЯ		98787	143.9
642 РУМЫНИЯ		105767	101.9
891 СЕРБИЯ И ЧЕРНОГОРИЯ		18043	90.9
702 СИНГАПУР		57599	103.8
703 СЛОВАКИЯ		262411	605.2
826 СОЕДИНЕННОЕ КОРОЛЕВСТВО		246162	737.8
840 СОЕДИНЕННЫЕ ШТАТЫ		82496	1639.4
158 ТАЙВАНЬ (КИТАЙ)		165751	51.4
792 ТУРЦИЯ		193572	215.4
860 УЗБЕКИСТАН		214	1.2
804 УКРАИНА		7769447	15496.4
246 ФИНЛЯНДИЯ		67696	434.6
250 ФРАНЦИЯ		3078249	8056.8

Код и наименование страны контрагента	Ед. изме-рения	Импорт	
		количество	стоимость
203 ЧЕШСКАЯ РЕСПУБЛИКА		59688	252.8
756 ШВЕЙЦАРИЯ		6302	87.4
752 ШВЕЦИЯ		218701	872.9
710 ЮЖНАЯ АФРИКА		5439	66.6
392 ЯПОНИЯ		603231	2810.1
000 прочие		40182	151.6
Всего		26437481	52807.0
Страны дальнего зарубежья		18655479	37302.9
Страны СНГ		7782002	15504.1
84.82.20			
ПОДШИПНИКИ РОЛИКОВЫЕ КОНИЧЕСКИЕ, ВКЛЮЧАЯ ВНУТРЕННИЕ КОНИЧЕСКИЕ КОЛЬЦА С СЕПАРАТОРОМ И РОЛИКАМИ В СБОРЕ			
	ШТ		
040 АВСТРИЯ		15962	124.5
276 ГЕРМАНИЯ		870084	4358.5
380 ИТАЛИЯ		28489	649.1
156 КИТАЙ		400293	2040.6
410 КОРЕЯ, РЕСПУБЛИКА		127823	149.3
528 НИДЕРЛАНДЫ		1201	72.7
616 ПОЛЬША		63157	395.4
642 РУМЫНИЯ		969	4077.7
703 СЛОВАКИЯ		491202	572.1
826 СОЕДИНЕННОЕ КОРОЛЕВСТВО		4124	170.9
840 СОЕДИНЕННЫЕ ШТАТЫ		26162	2032.4
804 УКРАИНА		2479470	9611.1
246 ФИНЛЯНДИЯ		15722	102.6
250 ФРАНЦИЯ		46101	581.2
203 ЧЕШСКАЯ РЕСПУБЛИКА		78269	272.6
756 ШВЕЙЦАРИЯ		1582	67.2
752 ШВЕЦИЯ		24547	430.8
392 ЯПОНИЯ		73908	682.2
000 прочие		50791	290.5
Всего		4799856	26681.1
Страны дальнего зарубежья		2320386	17070.0
Страны СНГ		2479470	9611.1
84.82.30			
ПОДШИПНИКИ РОЛИКОВЫЕ СФЕРИЧЕСКИЕ			
	ШТ		
040 АВСТРИЯ		2353	878.3
031 АЗЕРБАЙДЖАН		5947	278.7
276 ГЕРМАНИЯ		34472	1861.9
208 ДАНИЯ		7985	73.0
356 ИНДИЯ		2673	51.0
380 ИТАЛИЯ		12453	126.9
156 КИТАЙ		516732	2228.4
428 ЛАТВИЯ		32	108.9
458 МАЛАЙЗИЯ		2249	329.4
528 НИДЕРЛАНДЫ		659	99.3
616 ПОЛЬША		4411	72.2
642 РУМЫНИЯ		235	345.0
703 СЛОВАКИЯ		24259	187.8
826 СОЕДИНЕННОЕ КОРОЛЕВСТВО		16981	877.7
840 СОЕДИНЕННЫЕ ШТАТЫ		10633	742.6
999 СТРАНЫ ЕС		494	70.2
804 УКРАИНА		2086	176.5
246 ФИНЛЯНДИЯ		4298	103.4
250 ФРАНЦИЯ		5704	83.6
203 ЧЕШСКАЯ РЕСПУБЛИКА		3935	313.3
752 ШВЕЦИЯ		8296	3263.8
392 ЯПОНИЯ		11870	231.7
000 прочие		3350	122.6
Всего		682107	12626.1
Страны дальнего зарубежья		674074	12171.0
Страны СНГ		8033	455.1
84.82.40			
ПОДШИПНИКИ РОЛИКОВЫЕ ИГОЛЬЧАТЫЕ			
	ШТ		
276 ГЕРМАНИЯ		2793680	2316.0
268 ГРУЗИЯ		35063	7.1
380 ИТАЛИЯ		3269	70.9
156 КИТАЙ		1424070	950.2
703 СЛОВАКИЯ		6346	102.6
840 СОЕДИНЕННЫЕ ШТАТЫ		27007	346.4
804 УКРАИНА		3251413	1247.3
752 ШВЕЦИЯ		27082	53.1
392 ЯПОНИЯ		14678	121.3
000 прочие		90305	238.4

Код и наименование страны контрагента	Ед. изме-рения	Импорт	
		количество	стоимость
Всего		7672913	5453.1
Страны дальнего зарубежья		4386437	4198.7
Страны СНГ		3286476	1254.4
84.82.50 ПОДШИПНИКИ С ЦИЛИНДРИЧЕСКИМИ РОЛИКАМИ ПРОЧИЕ	ШТ		
040 АВСТРИЯ		280	135.3
031 АЗЕРБАЙДЖАН		7208	390.8
056 БЕЛЬГИЯ		1125	65.3
276 ГЕРМАНИЯ		234367	4296.0
208 ДАНИЯ		19523	73.9
380 ИТАЛИЯ		40778	999.3
398 КАЗАХСТАН		1551124	72501.1
417 КИРГИЗИЯ		2500	10.2
156 КИТАЙ		1285719	929.6
410 КОРЕЯ, РЕСПУБЛИКА		23827	250.8
616 ПОЛЬША		16413	173.9
642 РУМЫНИЯ		114	229.6
703 СЛОВАКИЯ		7361	943.4
826 СОЕДИНЕННОЕ КОРОЛЕВСТВО		928	228.9
840 СОЕДИНЕННЫЕ ШТАТЫ		4743	1013.4
860 УЗБЕКИСТАН		42	1.2
804 УКРАИНА		117828	5775.5
246 ФИНЛЯНДИЯ		11235	115.4
250 ФРАНЦИЯ		46199	358.7
203 ЧЕШСКАЯ РЕСПУБЛИКА		8790	74.6
752 ШВЕЦИЯ		15336	233.8
392 ЯПОНИЯ		19419	444.1
000 прочие		42121	247.9
Всего		3456980	89492.7
Страны дальнего зарубежья		1778278	10814.0
Страны СНГ		1678702	78678.8
84.82.80 ПОДШИПНИКИ, ВКЛЮЧАЯ КОМБИНИРОВАННЫЕ ШАРИКО-РОЛИКОВЫЕ, ПРОЧИЕ	ШТ		
276 ГЕРМАНИЯ		194236	1392.7
380 ИТАЛИЯ		180015	540.0
703 СЛОВАКИЯ		46125	187.1
826 СОЕДИНЕННОЕ КОРОЛЕВСТВО		563	81.6
840 СОЕДИНЕННЫЕ ШТАТЫ		8384	337.9
804 УКРАИНА		55	19.9
246 ФИНЛЯНДИЯ		2774	59.1
250 ФРАНЦИЯ		57492	240.3
752 ШВЕЦИЯ		7604	67.9
392 ЯПОНИЯ		85304	423.4
000 прочие		95878	404.5
Всего		678430	3754.4
Страны дальнего зарубежья		678375	3734.5
Страны СНГ		55	19.9
84.82.91 ЧАСТИ ШАРИКОВ, ИГОЛЬЧАТЫХ РОЛИКОВ И РОЛИКОВ	Т		
031 АЗЕРБАЙДЖАН		7	16.8
276 ГЕРМАНИЯ		6	198.8
268 ГРУЗИЯ		0	1.2
398 КАЗАХСТАН		159	298.7
417 КИРГИЗИЯ		2	0.8
156 КИТАЙ		591	1762.1
440 ЛИТВА		5	226.7
891 СЕРБИЯ И ЧЕРНОГОРИЯ		32	137.4
840 СОЕДИНЕННЫЕ ШТАТЫ		2	102.0
860 УЗБЕКИСТАН		0	0.1
804 УКРАИНА		84	381.9
000 прочие		5	203.5
Всего		893	3330.0
Страны дальнего зарубежья		641	2630.4
Страны СНГ		253	699.6
84.82.99 ПРОЧИЕ ЧАСТИ ПОДШИПНИКОВ ШАРИКОВЫХ ИЛИ РОЛИКОВЫХ	Т		
276 ГЕРМАНИЯ		34	732.7
380 ИТАЛИЯ		1	57.0
398 КАЗАХСТАН		546	2136.0
156 КИТАЙ		5047	10456.7
498 МОЛДОВА, РЕСПУБЛИКА		0	1.4
528 НИДЕРЛАНДЫ		1	227.4
578 НОРВЕГИЯ		0	89.3
616 ПОЛЬША		0	123.8
703 СЛОВАКИЯ		2	54.6
840 СОЕДИНЕННЫЕ ШТАТЫ		11	528.6
804 УКРАИНА		86	308.8
246 ФИНЛЯНДИЯ		14	93.6
250 ФРАНЦИЯ		1	86.7
756 ШВЕЙЦАРИЯ		1	72.0
752 ШВЕЦИЯ		14	348.7
392 ЯПОНИЯ		0	86.9
000 прочие		19	276.4
Всего		5778	15680.6
Страны дальнего зарубежья		5145	13234.4
Страны СНГ		633	2446.2
84.83.10 ВАЛЫ ТРАНСМИССИОННЫЕ (ВКЛЮЧАЯ КУЛАЧКОВЫЕ И КОЛЕНЧАТЫЕ) И КРИВОШИПЫ	ШТ		
040 АВСТРИЯ		2339	588.1
031 АЗЕРБАЙДЖАН		3	0.3
051 АРМЕНИЯ		4	1.8
056 БЕЛЬГИЯ		1334	209.1
100 БОЛГАРИЯ		3714	93.6
348 ВЕНГРИЯ		184	269.7
276 ГЕРМАНИЯ		237603	9486.1
268 ГРУЗИЯ		15	6.0
208 ДАНИЯ		13131	299.8
724 ИСПАНИЯ		1658	173.4
380 ИТАЛИЯ		72409	3330.0
398 КАЗАХСТАН		5188	1149.5
124 КАНАДА		976	598.4
156 КИТАЙ		93568	615.8
410 КОРЕЯ, РЕСПУБЛИКА		61971	475.5
440 ЛИТВА		865	57.8
498 МОЛДОВА, РЕСПУБЛИКА		113	2.6
528 НИДЕРЛАНДЫ		1637	263.4
578 НОРВЕГИЯ		132	788.4
616 ПОЛЬША		13906	1021.0
642 РУМЫНИЯ		405	229.1
702 СИНГАПУР		93256	1515.9
826 СОЕДИНЕННОЕ КОРОЛЕВСТВО		5145	692.5
840 СОЕДИНЕННЫЕ ШТАТЫ		43566	5692.9
999 СТРАНЫ ЕС		17	132.0
158 ТАЙВАНЬ (КИТАЙ)		6095	67.9
792 ТУРЦИЯ		188056	318.0
860 УЗБЕКИСТАН		527	25.7
804 УКРАИНА		104946	10608.5
246 ФИНЛЯНДИЯ		890	1359.7
250 ФРАНЦИЯ		32700	629.3
203 ЧЕШСКАЯ РЕСПУБЛИКА		4401	738.5
756 ШВЕЙЦАРИЯ		1758	286.0
752 ШВЕЦИЯ		21877	1185.4
392 ЯПОНИЯ		35644	2095.6
000 прочие		31837	349.9
Всего		1081870	45357.1
Страны дальнего зарубежья		971074	33562.8
Страны СНГ		110796	11794.3
84.83.20 КОРПУСА ПОДШИПНИКОВ СО ВСТРОЕННЫМИ ШАРИКОВЫМИ ИЛИ РОЛИКОВЫМИ ПОДШИПНИКАМИ	ШТ		
036 АВСТРАЛИЯ		16	85.9
040 АВСТРИЯ		1781	50.2
056 БЕЛЬГИЯ		96	466.1
276 ГЕРМАНИЯ		55599	1149.7
356 ИНДИЯ		16439	67.0
380 ИТАЛИЯ		13354	312.6
156 КИТАЙ		107369	375.2
891 СЕРБИЯ И ЧЕРНОГОРИЯ		17499	128.9
826 СОЕДИНЕННОЕ КОРОЛЕВСТВО		224	106.9
840 СОЕДИНЕННЫЕ ШТАТЫ		3116	192.1
804 УКРАИНА		1447	88.7
246 ФИНЛЯНДИЯ		9373	232.1
250 ФРАНЦИЯ		2453	91.8
756 ШВЕЙЦАРИЯ		551	263.1
752 ШВЕЦИЯ		1206	213.9
392 ЯПОНИЯ		10300	179.5
000 прочие		122237	310.5
Всего		363060	4314.3
Страны дальнего зарубежья		361613	4225.5
Страны СНГ		1447	88.7
84.83.30 КОРПУСА ПОДШИПНИКОВ БЕЗ ВСТРОЕННЫХ ШАРИКОВЫХ ИЛИ РОЛИКОВЫХ ПОДШИПНИКОВ; ПОДШИПНИКИ СКОЛЬЖЕНИЯ ДЛЯ ВАЛОВ	ШТ		
040 АВСТРИЯ		63189	422.8
051 АРМЕНИЯ		12	0.1
348 ВЕНГРИЯ		1351	78.8
276 ГЕРМАНИЯ		357610	4280.5
208 ДАНИЯ		299	92.3
356 ИНДИЯ		266905	244.9
380 ИТАЛИЯ		753768	1693.3
398 КАЗАХСТАН		401391	3015.7
124 КАНАДА		2034	621.2
417 КИРГИЗИЯ		1	2.3
156 КИТАЙ		15368503	10444.6
410 КОРЕЯ, РЕСПУБЛИКА		66392	115.8
440 ЛИТВА		5512	120.4
484 МЕКСИКА		853	77.7
498 МОЛДОВА, РЕСПУБЛИКА		294	7.0
528 НИДЕРЛАНДЫ		3470	394.2
578 НОРВЕГИЯ		137	127.9
616 ПОЛЬША		1149599	952.8
702 СИНГАПУР		136499	5721.2
703 СЛОВАКИЯ		22139	150.5
826 СОЕДИНЕННОЕ КОРОЛЕВСТВО		11494	822.1
840 СОЕДИНЕННЫЕ ШТАТЫ		82046	3105.5
792 ТУРЦИЯ		120617	211.7
804 УКРАИНА		829611	4467.6
246 ФИНЛЯНДИЯ		20775	330.5
250 ФРАНЦИЯ		59686	2053.6
203 ЧЕШСКАЯ РЕСПУБЛИКА		70786	259.3
756 ШВЕЙЦАРИЯ		691	116.3
752 ШВЕЦИЯ		1437088	1347.8
392 ЯПОНИЯ		226807	1528.7
000 прочие		16937	190.2
Всего		21476496	42997.4
Страны дальнего зарубежья		20245187	35504.6
Страны СНГ		1231309	7492.7
84.83.40 ЗУБЧАТЫЕ ПЕРЕДАЧИ, КРОМЕ ЗУБЧАТЫХ КОЛЕС, ЦЕПНЫХ ЗВЕЗДОЧЕК И ДРУГИХ ОТДЕЛЬНО ПОСТАВЛЯЕМЫХ ЭЛЕМЕНТОВ ПЕРЕДАЧ; ШАРИКОВЫЕ ИЛИ РОЛИКОВЫЕ ПЕРЕДАЧИ, ВИНТОВЫЕ ПЕРЕДАЧИ; КОРОБКИ ПЕРЕДАЧ И ДР. ВАР. СКОР..	ШТ		
036 АВСТРАЛИЯ		8	71.5
040 АВСТРИЯ		349	625.5
031 АЗЕРБАЙДЖАН		19	8.3
051 АРМЕНИЯ		25	8.2
056 БЕЛЬГИЯ		309	1300.8
100 БОЛГАРИЯ		755	122.0
076 БРАЗИЛИЯ		336	68.3
276 ГЕРМАНИЯ		57398	27902.9
268 ГРУЗИЯ		1	1.2
208 ДАНИЯ		75	580.3
356 ИНДИЯ		1604	129.5
724 ИСПАНИЯ		1613	355.9
380 ИТАЛИЯ		73109	14151.0
398 КАЗАХСТАН		355	95.0
124 КАНАДА		796	192.2
417 КИРГИЗИЯ		1	0.3
156 КИТАЙ		109569	925.8
428 ЛАТВИЯ		7066	51.6
430 ЛИБЕРИЯ		17	198.9
440 ЛИТВА		38	80.9
442 ЛЮКСЕМБУРГ		10	405.8
528 НИДЕРЛАНДЫ		1906	1495.7
578 НОРВЕГИЯ		21	792.4
616 ПОЛЬША		2024	1597.2
642 РУМЫНИЯ		12	101.9
703 СЛОВАКИЯ		2744	4284.2
826 СОЕДИНЕННОЕ КОРОЛЕВСТВО		3048	1211.0

Код и наименование страны контрагента	Ед. изме-рения	Импорт	
		количество	стоимость
840 СОЕДИНЕННЫЕ ШТАТЫ		3268	6945.8
736 СУДАН		8	98.0
795 ТУРКМЕНИЯ		3	2.7
792 ТУРЦИЯ		881	103.0
860 УЗБЕКИСТАН		56	9.7
804 УКРАИНА		19425	9872.6
246 ФИНЛЯНДИЯ		1453	4964.6
250 ФРАНЦИЯ		3336	1489.5
203 ЧЕШСКАЯ РЕСПУБЛИКА		3099	2234.2
756 ШВЕЙЦАРИЯ		743	915.6
752 ШВЕЦИЯ		2887	572.4
232 ЭРИТРЕЯ		1	106.4
392 ЯПОНИЯ		9520	3099.0
000 прочие		8921	376.0
Всего		316809	87547.9
Страны дальнего зарубежья		296924	77549.8
Страны СНГ		19885	9998.1

84.83.50
МАХОВИКИ И ШКИВЫ, ВКЛЮЧАЯ, БЛОКИ ШКИВОВ
ШТ

040 АВСТРИЯ		7878	374.3
051 АРМЕНИЯ		20	5.0
056 БЕЛЬГИЯ		14793	152.4
276 ГЕРМАНИЯ		488143	3829.1
268 ГРУЗИЯ		2	0.0
208 ДАНИЯ		2682	53.4
724 ИСПАНИЯ		3382	54.1
380 ИТАЛИЯ		658366	2100.9
398 КАЗАХСТАН		16	0.3
124 КАНАДА		9394	201.8
417 КИРГИЗИЯ		1	2.3
156 КИТАЙ		593147	420.2
410 КОРЕЯ, РЕСПУБЛИКА		224869	1160.0
498 МОЛДОВА, РЕСПУБЛИКА		1015	2.1
528 НИДЕРЛАНДЫ		1941	582.0
578 НОРВЕГИЯ		3175	104.6
616 ПОЛЬША		16896	215.7
642 РУМЫНИЯ		110819	643.0
826 СОЕДИНЕННОЕ КОРОЛЕВСТВО		8327	350.8
840 СОЕДИНЕННЫЕ ШТАТЫ		31426	1577.5
792 ТУРЦИЯ		79844	204.8
860 УЗБЕКИСТАН		597	4.3
804 УКРАИНА		11384	1960.3
246 ФИНЛЯНДИЯ		540	188.2
250 ФРАНЦИЯ		45618	1222.1
203 ЧЕШСКАЯ РЕСПУБЛИКА		2133	418.3
756 ШВЕЙЦАРИЯ		333	55.7
752 ШВЕЦИЯ		23002	185.6
392 ЯПОНИЯ		69829	1014.2
000 прочие		18475	199.3
Всего		2428047	17282.4
Страны дальнего зарубежья		2415012	15308.1
Страны СНГ		13035	1974.3

84.83.60
МУФТЫ И УСТРОЙСТВА ДЛЯ СОЕДИНЕНИЯ ВАЛОВ (ВКЛЮЧАЯ УНИВЕРСАЛЬНЫЕ ШАРНИРЫ)
ШТ

040 АВСТРИЯ		629	425.5
031 АЗЕРБАЙДЖАН		36	2.2
051 АРМЕНИЯ		49	5.0
056 БЕЛЬГИЯ		5809	367.0
348 ВЕНГРИЯ		18996	135.7
276 ГЕРМАНИЯ		12269242	13312.2
356 ИНДИЯ		180860	167.1
724 ИСПАНИЯ		1443	129.5
380 ИТАЛИЯ		506630	2622.5
398 КАЗАХСТАН		71	0.8
124 КАНАДА		2222	310.3
156 КИТАЙ		1590341	2634.3
410 КОРЕЯ, РЕСПУБЛИКА		12497	148.5
498 МОЛДОВА, РЕСПУБЛИКА		250	5.8
528 НИДЕРЛАНДЫ		13794	752.0
616 ПОЛЬША		28797	209.5
642 РУМЫНИЯ		49	102.8
891 СЕРБИЯ И ЧЕРНОГОРИЯ		230	744.2
702 СИНГАПУР		6703	273.8
826 СОЕДИНЕННОЕ КОРОЛЕВСТВО		5585	521.0
840 СОЕДИНЕННЫЕ ШТАТЫ		10679	2133.1
158 ТАЙВАНЬ (КИТАЙ)		62115	149.9
860 УЗБЕКИСТАН		562	3.0
804 УКРАИНА		74350	6015.3
246 ФИНЛЯНДИЯ		116362	499.3
250 ФРАНЦИЯ		3339	292.9
203 ЧЕШСКАЯ РЕСПУБЛИКА		33637	495.8
756 ШВЕЙЦАРИЯ		1437	231.8
752 ШВЕЦИЯ		3477	214.2
392 ЯПОНИЯ		132229	916.3
000 прочие		43157	412.8
Всего		15125577	34234.3
Страны дальнего зарубежья		15050259	28202.1
Страны СНГ		75318	6032.2

84.83.90
ЗУБЧАТЫЕ КОЛЕСА, ЦЕПНЫЕ ЗВЕЗДОЧКИ И ДРУГИЕ ЭЛЕМЕНТЫ ПЕРЕДАЧ, ПРЕДСТАВЛЕННЫЕ ОТДЕЛЬНО; ЧАСТИ
Т

040 АВСТРИЯ		7	424.3
031 АЗЕРБАЙДЖАН		0	0.3
051 АРМЕНИЯ		3	1.9
056 БЕЛЬГИЯ		6	156.3
100 БОЛГАРИЯ		15	77.1
348 ВЕНГРИЯ		4	130.9
276 ГЕРМАНИЯ		790	11219.7
268 ГРУЗИЯ		1	0.3
208 ДАНИЯ		2	112.2
356 ИНДИЯ		25	67.3
724 ИСПАНИЯ		7	156.1
380 ИТАЛИЯ		354	3357.9
398 КАЗАХСТАН		116	380.7
124 КАНАДА		7	233.2
417 КИРГИЗИЯ		20	11.9
156 КИТАЙ		183	1036.3
410 КОРЕЯ, РЕСПУБЛИКА		21	126.4
440 ЛИТВА		1	68.4
498 МОЛДОВА, РЕСПУБЛИКА		0	0.8
528 НИДЕРЛАНДЫ		13	451.0
578 НОРВЕГИЯ		2	118.2
616 ПОЛЬША		778	1828.8
702 СИНГАПУР		6	234.5
703 СЛОВАКИЯ		4	112.8
826 СОЕДИНЕННОЕ КОРОЛЕВСТВО		37	1531.7
840 СОЕДИНЕННЫЕ ШТАТЫ		139	4980.5
860 УЗБЕКИСТАН		29	48.7
804 УКРАИНА		1954	10617.8
246 ФИНЛЯНДИЯ		19	800.0
250 ФРАНЦИЯ		38	924.0
203 ЧЕШСКАЯ РЕСПУБЛИКА		16	385.8
756 ШВЕЙЦАРИЯ		3	198.7
752 ШВЕЦИЯ		13	723.8
710 ЮЖНАЯ АФРИКА		13	205.9
392 ЯПОНИЯ		98	1833.6
000 прочие		23	277.3
Всего		4746	42835.4
Страны дальнего зарубежья		2624	31772.9
Страны СНГ		2122	11062.4

84.84.10
ПРОКЛАДКИ И АНАЛОГИЧНЫЕ УПЛОТНЕНИЯ ИЗ ЛИСТОВОГО МЕТАЛЛА В СОЧЕТАНИИ С ДРУГИМ МАТЕРИАЛОМ ИЛИ СОСТОЯЩИЕ ИЗ ДВУХ ИЛИ БОЛЕЕ СЛОЕВ МЕТАЛЛА
Т

040 АВСТРИЯ		5	162.2
276 ГЕРМАНИЯ		195	1655.6
208 ДАНИЯ		0	72.2
356 ИНДИЯ		17	128.4
724 ИСПАНИЯ		17	95.6
380 ИТАЛИЯ		44	352.1
398 КАЗАХСТАН		1	5.1
156 КИТАЙ		98	1363.0
410 КОРЕЯ, РЕСПУБЛИКА		32	638.6
528 НИДЕРЛАНДЫ		2	279.4
616 ПОЛЬША		7	78.8
826 СОЕДИНЕННОЕ КОРОЛЕВСТВО		7	347.6
840 СОЕДИНЕННЫЕ ШТАТЫ		23	1220.5
792 ТУРЦИЯ		15	228.6
860 УЗБЕКИСТАН		0	9.6
804 УКРАИНА		35	273.4
250 ФРАНЦИЯ		3	204.1
203 ЧЕШСКАЯ РЕСПУБЛИКА		24	131.5
752 ШВЕЦИЯ		1	77.2
392 ЯПОНИЯ		36	797.9
000 прочие		45	311.4
Всего		606	8432.7
Страны дальнего зарубежья		570	8144.7
Страны СНГ		36	288.0

84.84.20
МЕХАНИЧЕСКИЕ УПЛОТНЕНИЯ
ШТ

040 АВСТРИЯ		22689	696.9
056 БЕЛЬГИЯ		2935	155.1
276 ГЕРМАНИЯ		2511377	2736.9
208 ДАНИЯ		20216	620.0
372 ИРЛАНДИЯ		3293	62.6
380 ИТАЛИЯ		1269809	2296.0
398 КАЗАХСТАН		68	0.0
124 КАНАДА		2357	109.2
156 КИТАЙ		209150	201.3
498 МОЛДОВА, РЕСПУБЛИКА		3100	1.5
528 НИДЕРЛАНДЫ		6749	873.8
578 НОРВЕГИЯ		25	52.7
616 ПОЛЬША		217222	263.2
702 СИНГАПУР		869	66.4
826 СОЕДИНЕННОЕ КОРОЛЕВСТВО		199884	2431.9
840 СОЕДИНЕННЫЕ ШТАТЫ		32711	1992.5
999 СТРАНЫ ЕС		303	60.4
792 ТУРЦИЯ		31023	85.0
860 УЗБЕКИСТАН		75	5.2
804 УКРАИНА		29393	2596.4
246 ФИНЛЯНДИЯ		11474	395.1
250 ФРАНЦИЯ		60645	628.4
203 ЧЕШСКАЯ РЕСПУБЛИКА		111101	81.9
756 ШВЕЙЦАРИЯ		7415	261.7
752 ШВЕЦИЯ		17153	134.4
392 ЯПОНИЯ		209385	1079.4
000 прочие		190070	249.5
Всего		5170491	18137.6
Страны дальнего зарубежья		5137855	15534.4
Страны СНГ		32636	2603.3

84.84.90
ПРОЧИЕ НАБОРЫ ИЛИ КОМПЛЕКТЫ ПРОКЛАДОК И АНАЛОГИЧНЫХ СОЕДИНИТЕЛЬНЫХ ЭЛЕМЕНТОВ, РАЗЛИЧНЫХ ПО СОСТАВУ
Т

040 АВСТРИЯ		1	358.8
276 ГЕРМАНИЯ		58	1854.6
208 ДАНИЯ		4	256.1
724 ИСПАНИЯ		20	64.1
380 ИТАЛИЯ		6	407.9
398 КАЗАХСТАН		0	0.7
124 КАНАДА		3	124.0
156 КИТАЙ		1	57.7
410 КОРЕЯ, РЕСПУБЛИКА		15	227.6
440 ЛИТВА		4	121.4
498 МОЛДОВА, РЕСПУБЛИКА		1	7.7
528 НИДЕРЛАНДЫ		0	114.4
578 НОРВЕГИЯ		0	52.9
616 ПОЛЬША		2	91.2
826 СОЕДИНЕННОЕ КОРОЛЕВСТВО		1	344.3
840 СОЕДИНЕННЫЕ ШТАТЫ		26	2092.9
999 СТРАНЫ ЕС		1	73.9
804 УКРАИНА		22	399.3
246 ФИНЛЯНДИЯ		4	749.1
250 ФРАНЦИЯ		4	279.2
203 ЧЕШСКАЯ РЕСПУБЛИКА		6	122.2
756 ШВЕЙЦАРИЯ		0	86.4
752 ШВЕЦИЯ		3	428.5
392 ЯПОНИЯ		33	1570.4
000 прочие		10	177.1
Всего		227	10062.3
Страны дальнего зарубежья		204	9654.7
Страны СНГ		23	407.7

Код и наименование страны контрагента	Ед. изме-рения	Импорт	
		количество	стоимость

84.85.10
ВИНТЫ ДЛЯ СУДОВ И ИХ ЛОПАСТИ

		ШТ	
380	ИТАЛИЯ	312	130.5
528	НИДЕРЛАНДЫ	10	67.6
578	НОРВЕГИЯ	69	727.9
840	СОЕДИНЕННЫЕ ШТАТЫ	7290	298.9
158	ТАЙВАНЬ (КИТАЙ)	30126	197.8
804	УКРАИНА	5	0.4
246	ФИНЛЯНДИЯ	9	345.8
752	ШВЕЦИЯ	25	299.0
392	ЯПОНИЯ	5145	166.8
000	прочие	3393	121.9
Всего		46384	2356.7
Страны дальнего зарубежья		46379	2356.3
Страны СНГ		5	0.4

84.85.90
ПРОЧИЕ ЧАСТИ ОБОРУДОВАНИЯ, НЕ ИМЕЮЩИЕ ЭЛЕКТРИЧЕСКИХ СОЕДИНЕНИЙ, ИЗОЛЯТОРОВ, КОНТАКТОВ, КАТУШЕК, ПРОВОДОВ ИЛИ ДРУГИХ ЭЛЕКТРИЧЕСКИХ ДЕТАЛЕЙ

		Т	
040	АВСТРИЯ	0	128.9
276	ГЕРМАНИЯ	27	798.0
380	ИТАЛИЯ	15	294.9
398	КАЗАХСТАН	0	0.1
417	КИРГИЗИЯ	0	108.6
156	КИТАЙ	13	332.9
528	НИДЕРЛАНДЫ	5	394.6
616	ПОЛЬША	2	86.4
703	СЛОВАКИЯ	3	78.1
705	СЛОВЕНИЯ	3	81.7
826	СОЕДИНЕННОЕ КОРОЛЕВСТВО	13	215.1
840	СОЕДИНЕННЫЕ ШТАТЫ	26	404.1
792	ТУРЦИЯ	40	130.5
804	УКРАИНА	29	434.6
250	ФРАНЦИЯ	1	173.1
752	ШВЕЦИЯ	1	50.9
392	ЯПОНИЯ	1	57.2
000	прочие	24	306.4
Всего		202	4075.9
Страны дальнего зарубежья		173	3532.7
Страны СНГ		29	543.2

85.01.10
ДВИГАТЕЛИ МОЩНОСТЬЮ НЕ БОЛЕЕ 37,5 ВТ

		ШТ	
056	БЕЛЬГИЯ	2752	60.1
348	ВЕНГРИЯ	62264	904.5
276	ГЕРМАНИЯ	1469939	6474.3
208	ДАНИЯ	6460	60.4
380	ИТАЛИЯ	867117	4545.6
124	КАНАДА	198208	471.6
196	КИПР	18050	52.3
156	КИТАЙ	3508831	3945.4
410	КОРЕЯ, РЕСПУБЛИКА	237297	680.5
440	ЛИТВА	822397	2359.4
458	МАЛАЙЗИЯ	268099	825.2
484	МЕКСИКА	1080	119.7
528	НИДЕРЛАНДЫ	99744	262.4
784	ОБЪЕДИНЕННЫЕ АРАБСКИЕ ЭМИРАТЫ	622544	1386.5
616	ПОЛЬША	25344	66.7
826	СОЕДИНЕННОЕ КОРОЛЕВСТВО	8838	197.8
840	СОЕДИНЕННЫЕ ШТАТЫ	7797	476.4
764	ТАИЛАНД	337745	1124.1
158	ТАЙВАНЬ (КИТАЙ)	1314918	715.8
860	УЗБЕКИСТАН	3	1.4
804	УКРАИНА	115	10.3
246	ФИНЛЯНДИЯ	4002	102.2
250	ФРАНЦИЯ	10172	510.5
203	ЧЕШСКАЯ РЕСПУБЛИКА	2620	89.7
756	ШВЕЙЦАРИЯ	540818	10983.9
752	ШВЕЦИЯ	18614	1158.6
392	ЯПОНИЯ	48289	726.7
000	прочие	50806	246.9
Всего		10554863	38559.0
Страны дальнего зарубежья		10554745	38547.3
Страны СНГ		118	11.7

85.01.20
УНИВЕРСАЛЬНЫЕ ДВИГАТЕЛИ ПЕРЕМЕННОГО / ПОСТОЯННОГО ТОКА МОЩНОСТЬЮ БОЛЕЕ 37,5 ВТ

		ШТ	
100	БОЛГАРИЯ	720	88.5
276	ГЕРМАНИЯ	4589	385.6
724	ИСПАНИЯ	30927	455.1
380	ИТАЛИЯ	110589	1048.8
156	КИТАЙ	63813	370.0
410	КОРЕЯ, РЕСПУБЛИКА	5151	113.6
642	РУМЫНИЯ	23520	520.3
840	СОЕДИНЕННЫЕ ШТАТЫ	1409	159.9
804	УКРАИНА	90	1.4
250	ФРАНЦИЯ	5125	313.0
752	ШВЕЦИЯ	9045	73.9
392	ЯПОНИЯ	855	74.7
000	прочие	5708	221.8
Всего		261541	3826.5
Страны дальнего зарубежья		261451	3825.1
Страны СНГ		90	1.4

85.01.31
ДВИГАТЕЛИ ПОСТОЯННОГО ТОКА ПРОЧИЕ; ГЕНЕРАТОРЫ ПОСТОЯННОГО ТОКА МОЩНОСТЬЮ НЕ БОЛЕЕ 750 ВТ

		ШТ	
051	АРМЕНИЯ	130	13.4
348	ВЕНГРИЯ	1680	110.7
276	ГЕРМАНИЯ	175910	2872.0
380	ИТАЛИЯ	4042	264.9
156	КИТАЙ	304755	655.6
410	КОРЕЯ, РЕСПУБЛИКА	49542	534.6
528	НИДЕРЛАНДЫ	14320	103.9
826	СОЕДИНЕННОЕ КОРОЛЕВСТВО	3741	112.6
840	СОЕДИНЕННЫЕ ШТАТЫ	7894	980.8
158	ТАЙВАНЬ (КИТАЙ)	1608373	883.4
804	УКРАИНА	513	124.7
246	ФИНЛЯНДИЯ	1927	140.6
250	ФРАНЦИЯ	5989	595.5
203	ЧЕШСКАЯ РЕСПУБЛИКА	4932	147.8
756	ШВЕЙЦАРИЯ	12993	109.3
752	ШВЕЦИЯ	2026	401.2
392	ЯПОНИЯ	10310	277.6
000	прочие	18859	328.1
Всего		2227936	8656.6
Страны дальнего зарубежья		2227293	8518.6
Страны СНГ		643	138.1

85.01.32
ПРОЧИЕ ДВИГАТЕЛИ ПОСТОЯННОГО ТОКА ; ГЕНЕРАТОРЫ ПОСТОЯННОГО ТОКА МОЩНОСТЬЮ БОЛЕЕ 750 ВТ, НО НЕ БОЛЕЕ 75 КВТ

		ШТ	
100	БОЛГАРИЯ	500	128.6
276	ГЕРМАНИЯ	4378	846.0
380	ИТАЛИЯ	685	316.3
417	КИРГИЗИЯ	24	5.6
156	КИТАЙ	928	82.9
428	ЛАТВИЯ	61	57.7
528	НИДЕРЛАНДЫ	31	368.3
826	СОЕДИНЕННОЕ КОРОЛЕВСТВО	27	75.8
840	СОЕДИНЕННЫЕ ШТАТЫ	294	393.8
762	ТАДЖИКИСТАН	17	32.4
804	УКРАИНА	1001	3285.0
246	ФИНЛЯНДИЯ	32	86.0
250	ФРАНЦИЯ	423	81.3
203	ЧЕШСКАЯ РЕСПУБЛИКА	87	76.8
392	ЯПОНИЯ	404	58.6
000	прочие	3493	224.2
Всего		12385	6119.2
Страны дальнего зарубежья		11343	2796.2
Страны СНГ		1042	3323.0

85.01.33
ПРОЧИЕ ДВИГАТЕЛИ ПОСТОЯННОГО ТОКА; ГЕНЕРАТОРЫ ПОСТОЯННОГО ТОКА МОЩНОСТЬЮ БОЛЕЕ 75 КВТ, НО НЕ БОЛЕЕ 375 КВТ

		ШТ	
276	ГЕРМАНИЯ	50	925.2
268	ГРУЗИЯ	1	1.1
428	ЛАТВИЯ	172	2934.5
840	СОЕДИНЕННЫЕ ШТАТЫ	2	281.9
804	УКРАИНА	1102	18749.1
752	ШВЕЦИЯ	6	114.5
000	прочие	77	145.6
Всего		1410	23151.9
Страны дальнего зарубежья		307	4401.7
Страны СНГ		1103	18750.1

85.01.34
ПРОЧИЕ ДВИГАТЕЛИ ПОСТОЯННОГО ТОКА ; ГЕНЕРАТОРЫ ПОСТОЯННОГО ТОКА МОЩНОСТЬЮ БОЛЕЕ 375 КВТ

		ШТ	
276	ГЕРМАНИЯ	11	97.1
380	ИТАЛИЯ	10	643.7
398	КАЗАХСТАН	2	5.3
428	ЛАТВИЯ	20	96.6
840	СОЕДИНЕННЫЕ ШТАТЫ	2	115.1
804	УКРАИНА	149	6601.3
752	ШВЕЦИЯ	6	334.4
000	прочие	2	4.3
Всего		202	7897.8
Страны дальнего зарубежья		51	1291.2
Страны СНГ		151	6606.7

85.01.40
ПРОЧИЕ ДВИГАТЕЛИ ПЕРЕМЕННОГО ТОКА ОДНОФАЗНЫЕ

		ШТ	
040	АВСТРИЯ	599	98.6
051	АРМЕНИЯ	14109	339.5
100	БОЛГАРИЯ	93152	802.8
348	ВЕНГРИЯ	176290	4035.4
276	ГЕРМАНИЯ	48914	1444.9
208	ДАНИЯ	16706	432.3
376	ИЗРАИЛЬ	60	126.3
380	ИТАЛИЯ	418680	9003.8
124	КАНАДА	26344	532.3
156	КИТАЙ	1666003	15430.7
410	КОРЕЯ, РЕСПУБЛИКА	81492	1298.7
440	ЛИТВА	606496	6475.5
528	НИДЕРЛАНДЫ	957	56.2
784	ОБЪЕДИНЕННЫЕ АРАБСКИЕ ЭМИРАТЫ	418491	3309.8
616	ПОЛЬША	12411	342.4
642	РУМЫНИЯ	13912	359.9
703	СЛОВАКИЯ	477629	12544.0
705	СЛОВЕНИЯ	21045	3017.7
826	СОЕДИНЕННОЕ КОРОЛЕВСТВО	2565	240.4
840	СОЕДИНЕННЫЕ ШТАТЫ	1511	522.3
792	ТУРЦИЯ	150508	3003.7
804	УКРАИНА	13818	696.9
250	ФРАНЦИЯ	17525	2166.4
756	ШВЕЙЦАРИЯ	1720	642.1
392	ЯПОНИЯ	1025	64.4
000	прочие	7881	181.4
Всего		4289843	67168.2
Страны дальнего зарубежья		4261916	66131.8
Страны СНГ		27927	1036.4

85.01.51
ПРОЧИЕ ДВИГАТЕЛИ ПЕРЕМЕННОГО ТОКА МНОГОФАЗНЫЕ МОЩНОСТЬЮ НЕ БОЛЕЕ 750 ВТ

		ШТ	
051	АРМЕНИЯ	2028	282.3
348	ВЕНГРИЯ	2026	118.5
276	ГЕРМАНИЯ	21089	8172.0
208	ДАНИЯ	956	77.2
724	ИСПАНИЯ	277	65.1
380	ИТАЛИЯ	235925	1570.1
398	КАЗАХСТАН	207	9.8
156	КИТАЙ	23498	622.6
498	МОЛДОВА, РЕСПУБЛИКА	2092	140.8
528	НИДЕРЛАНДЫ	276	144.8

Код и наименование страны контрагента	Ед. изме-рения	Импорт	
		количество	стоимость
578 НОРВЕГИЯ		56	67.6
703 СЛОВАКИЯ		700	454.4
826 СОЕДИНЕННОЕ КОРОЛЕВСТВО		3024	484.6
840 СОЕДИНЕННЫЕ ШТАТЫ		4050	244.4
158 ТАЙВАНЬ (КИТАЙ)		11520	61.1
792 ТУРЦИЯ		181	71.8
804 УКРАИНА		79099	2978.4
246 ФИНЛЯНДИЯ		258	170.3
250 ФРАНЦИЯ		1466	499.6
203 ЧЕШСКАЯ РЕСПУБЛИКА		3723	1091.2
752 ШВЕЦИЯ		218	262.4
392 ЯПОНИЯ		1147	220.5
000 прочие		1998	282.8
Всего		395814	18092.2
Страны дальнего зарубежья		312388	14681.0
Страны СНГ		83426	3411.3

85.01.52
ПРОЧИЕ ДВИГАТЕЛИ ПЕРЕМЕННОГО ТОКА МНОГОФАЗНЫЕ МОЩНОСТЬЮ БОЛЕЕ 750 ВТ, НО НЕ БОЛЕЕ 75 КВТ

	ШТ		
036 АВСТРАЛИЯ		15	51.8
040 АВСТРИЯ		538	371.0
031 АЗЕРБАЙДЖАН		4	5.7
051 АРМЕНИЯ		87	13.5
056 БЕЛЬГИЯ		190	216.1
100 БОЛГАРИЯ		684	114.9
076 БРАЗИЛИЯ		1152	384.1
348 ВЕНГРИЯ		7350	2310.4
276 ГЕРМАНИЯ		26584	18195.9
208 ДАНИЯ		846	809.7
724 ИСПАНИЯ		272	101.7
380 ИТАЛИЯ		31477	6917.4
398 КАЗАХСТАН		135	102.7
124 КАНАДА		38	183.6
156 КИТАЙ		31572	2611.0
410 КОРЕЯ, РЕСПУБЛИКА		547	89.5
442 ЛЮКСЕМБУРГ		6	126.4
498 МОЛДОВА, РЕСПУБЛИКА		4251	2900.1
528 НИДЕРЛАНДЫ		215	379.6
578 НОРВЕГИЯ		28	160.7
616 ПОЛЬША		715	384.9
705 СЛОВЕНИЯ		2545	218.5
826 СОЕДИНЕННОЕ КОРОЛЕВСТВО		616	767.3
840 СОЕДИНЕННЫЕ ШТАТЫ		1098	2095.3
999 СТРАНЫ ЕС		17	57.7
792 ТУРЦИЯ		655	106.9
804 УКРАИНА		48986	11882.8
246 ФИНЛЯНДИЯ		1080	1793.8
250 ФРАНЦИЯ		915	802.3
203 ЧЕШСКАЯ РЕСПУБЛИКА		3136	1406.0
756 ШВЕЙЦАРИЯ		242	272.8
752 ШВЕЦИЯ		325	301.1
233 ЭСТОНИЯ		99	286.1
392 ЯПОНИЯ		1120	415.4
000 прочие		458	152.2
Всего		167998	56989.0
Страны дальнего зарубежья		114535	42084.1
Страны СНГ		53463	14904.9

85.01.53
ПРОЧИЕ ДВИГАТЕЛИ ПЕРЕМЕННОГО ТОКА МНОГОФАЗНЫЕ МОЩНОСТЬЮ БОЛЕЕ 75 КВТ

	ШТ		
036 АВСТРАЛИЯ		5	90.5
040 АВСТРИЯ		12	1150.1
031 АЗЕРБАЙДЖАН		6	27.8
051 АРМЕНИЯ		1	38.2
056 БЕЛЬГИЯ		9	56.8
076 БРАЗИЛИЯ		10	173.5
348 ВЕНГРИЯ		9	103.6
276 ГЕРМАНИЯ		3280	15933.8
724 ИСПАНИЯ		5	1728.5
380 ИТАЛИЯ		30	782.0
398 КАЗАХСТАН		3	19.5
124 КАНАДА		5	63.0
417 КИРГИЗИЯ		1	3.3
156 КИТАЙ		301	894.3
440 ЛИТВА		7	325.9
498 МОЛДОВА, РЕСПУБЛИКА		207	4062.7
616 ПОЛЬША		82	2503.4
642 РУМЫНИЯ		5	73.8
891 СЕРБИЯ И ЧЕРНОГОРИЯ		4	202.7
702 СИНГАПУР		5	115.8
705 СЛОВЕНИЯ		2	52.5
826 СОЕДИНЕННОЕ КОРОЛЕВСТВО		3	271.7
840 СОЕДИНЕННЫЕ ШТАТЫ		400	1624.9
804 УКРАИНА		2129	10713.8
246 ФИНЛЯНДИЯ		93	1897.3
250 ФРАНЦИЯ		15	530.7
203 ЧЕШСКАЯ РЕСПУБЛИКА		34	637.9
752 ШВЕЦИЯ		20	7440.3
392 ЯПОНИЯ		11	2138.3
000 прочие		30	131.3
Всего		6724	53788.0
Страны дальнего зарубежья		4377	38922.7
Страны СНГ		2347	14865.3

85.01.61
ГЕНЕРАТОРЫ ПЕРЕМЕННОГО ТОКА (СИНХРОННЫЕ ГЕНЕРАТОРЫ) МОЩНОСТЬЮ НЕ БОЛЕЕ 75 КВА

	ШТ		
036 АВСТРАЛИЯ		3	76.2
051 АРМЕНИЯ		329	227.4
276 ГЕРМАНИЯ		958	285.3
380 ИТАЛИЯ		22961	1611.7
156 КИТАЙ		1283	358.0
410 КОРЕЯ, РЕСПУБЛИКА		106	95.5
440 ЛИТВА		355	180.4
826 СОЕДИНЕННОЕ КОРОЛЕВСТВО		454	759.3
840 СОЕДИНЕННЫЕ ШТАТЫ		2268	277.5
804 УКРАИНА		154	4635.8
250 ФРАНЦИЯ		388	428.1
000 прочие		683	163.4
Всего		29942	9098.6
Страны дальнего зарубежья		29459	4235.4
Страны СНГ		483	4863.2

85.01.62
ГЕНЕРАТОРЫ ПЕРЕМЕННОГО ТОКА (СИНХРОННЫЕ ГЕНЕРАТОРЫ) МОЩНОСТЬЮ БОЛЕЕ 75 КВА, НО НЕ БОЛЕЕ 375 КВА

	ШТ		
051 АРМЕНИЯ		21	43.8
276 ГЕРМАНИЯ		42	183.7
380 ИТАЛИЯ		108	82.5
156 КИТАЙ		390	427.5
410 КОРЕЯ, РЕСПУБЛИКА		257	411.0
498 МОЛДОВА, РЕСПУБЛИКА		5	11.0
528 НИДЕРЛАНДЫ		2	124.8
616 ПОЛЬША		30	80.1
826 СОЕДИНЕННОЕ КОРОЛЕВСТВО		338	817.0
840 СОЕДИНЕННЫЕ ШТАТЫ		10	1527.8
804 УКРАИНА		40	1276.0
250 ФРАНЦИЯ		341	1050.8
203 ЧЕШСКАЯ РЕСПУБЛИКА		60	164.2
392 ЯПОНИЯ		61	76.0
000 прочие		67	131.6
Всего		1772	6407.8
Страны дальнего зарубежья		1706	5077.0
Страны СНГ		66	1330.8

85.01.63
ГЕНЕРАТОРЫ ПЕРЕМЕННОГО ТОКА (СИНХРОННЫЕ ГЕНЕРАТОРЫ) МОЩНОСТЬЮ БОЛЕЕ 375 КВА, НО НЕ БОЛЕЕ 750 КВА

	ШТ		
276 ГЕРМАНИЯ		6	102.9
724 ИСПАНИЯ		3	508.2
380 ИТАЛИЯ		16	76.9
498 МОЛДОВА, РЕСПУБЛИКА		1	11.9
826 СОЕДИНЕННОЕ КОРОЛЕВСТВО		47	266.2
250 ФРАНЦИЯ		55	327.9
000 прочие		6	32.5
Всего		134	1326.5
Страны дальнего зарубежья		133	1314.6
Страны СНГ		1	11.9

85.01.64
ГЕНЕРАТОРЫ ПЕРЕМЕННОГО ТОКА (СИНХРОННЫЕ ГЕНЕРАТОРЫ) МОЩНОСТЬЮ БОЛЕЕ 750 КВА

	ШТ		
076 БРАЗИЛИЯ		2	204.3
276 ГЕРМАНИЯ		2	801.7
724 ИСПАНИЯ		4	1497.7
498 МОЛДОВА, РЕСПУБЛИКА		3	119.4
578 НОРВЕГИЯ		3	1052.8
826 СОЕДИНЕННОЕ КОРОЛЕВСТВО		21	439.7
840 СОЕДИНЕННЫЕ ШТАТЫ		1	130.3
804 УКРАИНА		10	219.4
250 ФРАНЦИЯ		23	430.6
000 прочие		1	6.6
Всего		70	4902.6
Страны дальнего зарубежья		57	4563.8
Страны СНГ		13	338.8

85.02.11
УСТАНОВКИ ЭЛЕКТРОГЕНЕРАТОРНЫЕ С ПОРШНЕВЫМ ДВИГАТЕЛЕМ ВНУТРЕННЕГО СГОРАНИЯ С ВОСПЛАМЕНЕНИЕМ ОТ СЖАТИЯ МОЩНОСТЬЮ НЕ БОЛЕЕ 75 КВА

	ШТ		
040 АВСТРИЯ		3	64.3
056 БЕЛЬГИЯ		217	1458.8
276 ГЕРМАНИЯ		1090	2366.8
208 ДАНИЯ		2	51.3
724 ИСПАНИЯ		425	943.1
380 ИТАЛИЯ		992	2351.6
398 КАЗАХСТАН		3	8.9
156 КИТАЙ		5861	2597.8
410 КОРЕЯ, РЕСПУБЛИКА		26	104.5
428 ЛАТВИЯ		57	160.8
440 ЛИТВА		112	118.3
528 НИДЕРЛАНДЫ		11	239.2
826 СОЕДИНЕННОЕ КОРОЛЕВСТВО		2251	6342.4
840 СОЕДИНЕННЫЕ ШТАТЫ		67	486.3
792 ТУРЦИЯ		60	204.8
860 УЗБЕКИСТАН		1	2.8
804 УКРАИНА		10	103.9
250 ФРАНЦИЯ		2209	4251.5
191 ХОРВАТИЯ		1	123.9
392 ЯПОНИЯ		1034	2604.6
000 прочие		122	241.5
Всего		14554	24827.0
Страны дальнего зарубежья		14540	24711.4
Страны СНГ		14	115.6

85.02.12
УСТАНОВКИ ЭЛЕКТРОГЕНЕРАТОРНЫЕ С ПОРШНЕВЫМ ДВИГАТЕЛЕМ ВНУТРЕННЕГО СГОРАНИЯ С ВОСПЛАМЕНЕНИЕМ ОТ СЖАТИЯ МОЩНОСТЬЮ БОЛЕЕ 75 КВА, НО НЕ БОЛЕЕ 375 КВА

	ШТ		
040 АВСТРИЯ		6	304.4
051 АРМЕНИЯ		3	4.7
056 БЕЛЬГИЯ		140	3794.1
276 ГЕРМАНИЯ		270	3675.4
208 ДАНИЯ		2	77.4
372 ИРЛАНДИЯ		7	50.5
724 ИСПАНИЯ		118	938.5
380 ИТАЛИЯ		220	1590.5
398 КАЗАХСТАН		3	39.8
156 КИТАЙ		51	268.8
410 КОРЕЯ, РЕСПУБЛИКА		49	397.8
428 ЛАТВИЯ		20	354.1
498 МОЛДОВА, РЕСПУБЛИКА		1	1.4
528 НИДЕРЛАНДЫ		7	145.8
616 ПОЛЬША		6	77.2
703 СЛОВАКИЯ		5	63.9
826 СОЕДИНЕННОЕ КОРОЛЕВСТВО		830	10737.0
840 СОЕДИНЕННЫЕ ШТАТЫ		54	1516.3
792 ТУРЦИЯ		87	733.7
804 УКРАИНА		4	41.3

Код и наименование страны контрагента	Ед. изме-рения	Импорт	
		количество	стоимость
246 ФИНЛЯНДИЯ		28	1328.4
250 ФРАНЦИЯ		558	4539.7
756 ШВЕЙЦАРИЯ		4	170.0
752 ШВЕЦИЯ		39	1454.6
392 ЯПОНИЯ		62	1346.5
000 прочие		10	153.1
Всего		2584	33805.1
Страны дальнего зарубежья		2573	33717.9
Страны СНГ		11	87.2

85.02.13
УСТАНОВКИ ЭЛЕКТРОГЕНЕРАТОРНЫЕ С ПОРШНЕВЫМ ДВИГАТЕЛЕМ ВНУТРЕННЕГО СГОРАНИЯ С ВОСПЛАМЕНЕНИЕМ ОТ СЖАТИЯ МОЩНОСТЬЮ БОЛЕЕ 375 КВА

	ШТ	
040 АВСТРИЯ	12	2392.1
056 БЕЛЬГИЯ	23	1447.4
276 ГЕРМАНИЯ	85	13101.8
208 ДАНИЯ	8	475.9
372 ИРЛАНДИЯ	3	855.6
724 ИСПАНИЯ	16	246.4
380 ИТАЛИЯ	59	1093.4
398 КАЗАХСТАН	1	11.0
124 КАНАДА	2	843.2
156 КИТАЙ	67	4116.5
428 ЛАТВИЯ	1	132.2
528 НИДЕРЛАНДЫ	4	247.5
616 ПОЛЬША	4	175.3
702 СИНГАПУР	26	2246.5
703 СЛОВАКИЯ	6	111.4
826 СОЕДИНЕННОЕ КОРОЛЕВСТВО	808	33308.7
840 СОЕДИНЕННЫЕ ШТАТЫ	99	20450.8
792 ТУРЦИЯ	31	1019.3
804 УКРАИНА	1	22.8
246 ФИНЛЯНДИЯ	10	37818.5
250 ФРАНЦИЯ	110	15711.6
203 ЧЕШСКАЯ РЕСПУБЛИКА	6	2037.9
752 ШВЕЦИЯ	11	486.6
392 ЯПОНИЯ	12	603.9
000 прочие	3	981.5
Всего	1408	139937.7
Страны дальнего зарубежья	1406	139903.9
Страны СНГ	2	33.8

85.02.20
УСТАНОВКИ ЭЛЕКТРОГЕНЕРАТОРНЫЕ С ПОРШНЕВЫМ ДВИГАТЕЛЕМ ВНУТРЕННЕГО СГОРАНИЯ С ИСКРОВЫМ ЗАЖИГАНИЕМ

	ШТ	
040 АВСТРИЯ	399	6542.4
056 БЕЛЬГИЯ	1703	1373.5
276 ГЕРМАНИЯ	47440	14313.5
208 ДАНИЯ	1001	86.0
724 ИСПАНИЯ	2574	558.9
380 ИТАЛИЯ	1334	380.5
156 КИТАЙ	47929	8490.5
428 ЛАТВИЯ	9	951.8
528 НИДЕРЛАНДЫ	1928	318.4
703 СЛОВАКИЯ	22	4475.2
826 СОЕДИНЕННОЕ КОРОЛЕВСТВО	568	1227.9
840 СОЕДИНЕННЫЕ ШТАТЫ	1140	11141.8
158 ТАЙВАНЬ (КИТАЙ)	360	102.0
246 ФИНЛЯНДИЯ	282	3561.5
250 ФРАНЦИЯ	8217	2393.4
203 ЧЕШСКАЯ РЕСПУБЛИКА	31	5111.5
392 ЯПОНИЯ	8881	4199.3
000 прочие	920	176.6
Всего	124738	65404.8
Страны дальнего зарубежья	124738	65404.8

85.02.31
УСТАНОВКИ ВЕТРОЭНЕРГЕТИЧЕСКИЕ

	ШТ	
276 ГЕРМАНИЯ	1	210.3
804 УКРАИНА	1	6.2
752 ШВЕЦИЯ	2	229.9
000 прочие	47	32.8
Всего	51	479.2
Страны дальнего зарубежья	50	473.0
Страны СНГ	1	6.2

85.02.39
ПРОЧИЕ ЭЛЕКТРОГЕНЕРАТОРНЫЕ УСТАНОВКИ

	ШТ	
040 АВСТРИЯ	3	253.2
348 ВЕНГРИЯ	-	3232.3
276 ГЕРМАНИЯ	35	1550.7
376 ИЗРАИЛЬ	197	17897.4
380 ИТАЛИЯ	2	115.5
156 КИТАЙ	3	335.0
528 НИДЕРЛАНДЫ	8	562.2
826 СОЕДИНЕННОЕ КОРОЛЕВСТВО	23	23391.3
840 СОЕДИНЕННЫЕ ШТАТЫ	69	35127.7
804 УКРАИНА	23	3092.9
246 ФИНЛЯНДИЯ	1	3548.4
203 ЧЕШСКАЯ РЕСПУБЛИКА	2	201.8
752 ШВЕЦИЯ	3	100409.7
000 прочие	178	32.9
Всего	547	189750.9
Страны дальнего зарубежья	524	186658.1
Страны СНГ	23	3092.9

85.02.40
ЭЛЕКТРИЧЕСКИЕ ВРАЩАЮЩИЕСЯ ПРЕОБРАЗОВАТЕЛИ

	ШТ	
051 АРМЕНИЯ	3	10.1
276 ГЕРМАНИЯ	142	63.6
428 ЛАТВИЯ	37	407.7
804 УКРАИНА	789	886.9
000 прочие	879	69.8
Всего	1850	1438.1
Страны дальнего зарубежья	1058	541.1
Страны СНГ	792	897.0

85.03.00
ЧАСТИ, ПРЕДНАЗНАЧЕННЫЕ ИСКЛЮЧИТЕЛЬНО ИЛИ В ОСНОВНОМ ДЛЯ МАШИН ТОВАРНОЙ ПОЗИЦИИ 8501 ИЛИ 8502

	Т	
100 БОЛГАРИЯ	11	116.9
276 ГЕРМАНИЯ	816	9438.7
268 ГРУЗИЯ	2	29.3
376 ИЗРАИЛЬ	43	1138.8
372 ИРЛАНДИЯ	6	87.0
380 ИТАЛИЯ	313	2529.9
417 КИРГИЗИЯ	0	6.7
156 КИТАЙ	86	433.3
428 ЛАТВИЯ	65	101.4
498 МОЛДОВА, РЕСПУБЛИКА	21	18.6
616 ПОЛЬША	13	101.5
891 СЕРБИЯ И ЧЕРНОГОРИЯ	74	322.6
702 СИНГАПУР	744	8099.6
705 СЛОВЕНИЯ	4	150.5
826 СОЕДИНЕННОЕ КОРОЛЕВСТВО	91	1109.4
840 СОЕДИНЕННЫЕ ШТАТЫ	94	2239.6
860 УЗБЕКИСТАН	0	140.6
804 УКРАИНА	1706	9420.7
246 ФИНЛЯНДИЯ	795	1342.8
250 ФРАНЦИЯ	80	714.5
203 ЧЕШСКАЯ РЕСПУБЛИКА	428	2679.3
756 ШВЕЙЦАРИЯ	3	95.2
752 ШВЕЦИЯ	2	134.1
392 ЯПОНИЯ	15	656.6
000 прочие	71	424.3
Всего	5484	41531.8
Страны дальнего зарубежья	3754	31915.9
Страны СНГ	1729	9615.9

85.04.10
БАЛЛАСТНЫЕ ЭЛЕМЕНТЫ ДЛЯ РАЗРЯДНЫХ ЛАМП ИЛИ ТРУБОК

	ШТ	
040 АВСТРИЯ	679140	329.2
100 БОЛГАРИЯ	2030161	755.3
276 ГЕРМАНИЯ	6997668	3318.5
300 ГРЕЦИЯ	594144	308.5
268 ГРУЗИЯ	8	6.5
208 ДАНИЯ	506070	178.0
376 ИЗРАИЛЬ	131108	126.2
724 ИСПАНИЯ	1023055	667.9
380 ИТАЛИЯ	865291	820.6
196 КИПР	264127	779.2
417 КИРГИЗИЯ	26	1.0
156 КИТАЙ	16613327	4243.2
410 КОРЕЯ, РЕСПУБЛИКА	106896	71.4
616 ПОЛЬША	4795721	1746.8
705 СЛОВЕНИЯ	88537	52.3
826 СОЕДИНЕННОЕ КОРОЛЕВСТВО	851812	375.1
840 СОЕДИНЕННЫЕ ШТАТЫ	15102	143.6
764 ТАИЛАНД	328971	62.9
158 ТАЙВАНЬ (КИТАЙ)	2276818	1086.0
792 ТУРЦИЯ	109594	242.7
804 УКРАИНА	3542	11.3
246 ФИНЛЯНДИЯ	8239904	2862.2
250 ФРАНЦИЯ	1085395	490.6
752 ШВЕЦИЯ	3953775	686.0
000 прочие	383596	102.6
Всего	51943788	19467.6
Страны дальнего зарубежья	51940212	19448.8
Страны СНГ	3576	18.8

85.04.21
ТРАНСФОРМАТОРЫ С ЖИДКИМ ДИЭЛЕКТРИКОМ МОЩНОСТЬЮ НЕ БОЛЕЕ 650 КВА

	ШТ	
040 АВСТРИЯ	6	198.4
031 АЗЕРБАЙДЖАН	2	9.3
051 АРМЕНИЯ	12	68.4
276 ГЕРМАНИЯ	66	500.7
356 ИНДИЯ	32	227.3
380 ИТАЛИЯ	5095	231.7
398 КАЗАХСТАН	518	1095.8
124 КАНАДА	7	72.8
484 МЕКСИКА	16	54.1
616 ПОЛЬША	24	237.9
762 ТАДЖИКИСТАН	1	2.1
860 УЗБЕКИСТАН	44	420.0
804 УКРАИНА	3359	15080.8
250 ФРАНЦИЯ	67	119.6
191 ХОРВАТИЯ	32	462.6
756 ШВЕЙЦАРИЯ	18	126.2
752 ШВЕЦИЯ	887	5280.7
000 прочие	64	167.4
Всего	10250	24355.6
Страны дальнего зарубежья	6314	7679.3
Страны СНГ	3936	16676.3

85.04.22
ТРАНСФОРМАТОРЫ С ЖИДКИМ ДИЭЛЕКТРИКОМ МОЩНОСТЬЮ БОЛЕЕ 650 КВА, НО НЕ БОЛЕЕ 10000 КВА

	ШТ	
031 АЗЕРБАЙДЖАН	8	173.5
276 ГЕРМАНИЯ	47	824.7
724 ИСПАНИЯ	4	55.3
380 ИТАЛИЯ	31	960.5
398 КАЗАХСТАН	19	140.4
417 КИРГИЗИЯ	1	29.2
410 КОРЕЯ, РЕСПУБЛИКА	4	109.0
616 ПОЛЬША	46	1378.8
703 СЛОВАКИЯ	83	862.4
840 СОЕДИНЕННЫЕ ШТАТЫ	2	72.9
792 ТУРЦИЯ	11	225.0
860 УЗБЕКИСТАН	100	4400.3
804 УКРАИНА	1035	21215.6
250 ФРАНЦИЯ	203	2055.9
203 ЧЕШСКАЯ РЕСПУБЛИКА	28	253.3
756 ШВЕЙЦАРИЯ	9	2945.4
Всего	1631	35702.2
Страны дальнего зарубежья	468	9743.2
Страны СНГ	1163	25959.0

85.04.23
ТРАНСФОРМАТОРЫ С ЖИДКИМ ДИЭЛЕКТРИКОМ МОЩНОСТЬЮ БОЛЕЕ 10000 КВА

	ШТ	
040 АВСТРИЯ	3	453.6
076 БРАЗИЛИЯ	2	949.6
276 ГЕРМАНИЯ	2	424.3
380 ИТАЛИЯ	3	1862.4
528 НИДЕРЛАНДЫ	1	1477.4
616 ПОЛЬША	3	921.0
792 ТУРЦИЯ	10	2696.0

Код и наименование страны контрагента		Ед. изме-рения	Импорт	
			количество	стоимость
860	УЗБЕКИСТАН		13	1876.0
804	УКРАИНА		84	63594.0
246	ФИНЛЯНДИЯ		2	1525.3
000	прочие		1	30.3
Всего			124	75809.7
Страны дальнего зарубежья			27	10339.8
Страны СНГ			97	65470.0
85.04.31 ПРОЧИЕ ТРАНСФОРМАТОРЫ МОЩНОСТЬЮ НЕ БОЛЕЕ 1 КВА				
		ШТ		
036	АВСТРАЛИЯ		2	1081.2
040	АВСТРИЯ		8869	167.2
056	БЕЛЬГИЯ		10874	97.4
276	ГЕРМАНИЯ		1156409	3380.6
268	ГРУЗИЯ		2820	13.3
208	ДАНИЯ		257042	479.6
352	ИСЛАНДИЯ		195212	1537.6
724	ИСПАНИЯ		33128	715.4
380	ИТАЛИЯ		379255	2344.3
398	КАЗАХСТАН		48	22.3
124	КАНАДА		92726	87.9
417	КИРГИЗИЯ		18860	551.1
156	КИТАЙ		5473629	9292.0
410	КОРЕЯ, РЕСПУБЛИКА		319406	391.6
440	ЛИТВА		262449	450.2
458	МАЛАЙЗИЯ		1900	85.2
498	МОЛДОВА, РЕСПУБЛИКА		128	1.1
784	ОБЪЕДИНЕННЫЕ АРАБСКИЕ ЭМИРАТЫ		420456	114.6
616	ПОЛЬША		43060	86.3
702	СИНГАПУР		57752	57.3
826	СОЕДИНЕННОЕ КОРОЛЕВСТВО		38560	541.0
840	СОЕДИНЕННЫЕ ШТАТЫ		11906	229.5
158	ТАЙВАНЬ (КИТАЙ)		110608	495.7
792	ТУРЦИЯ		287574	98.2
804	УКРАИНА		46701	1631.7
246	ФИНЛЯНДИЯ		322445	2054.5
250	ФРАНЦИЯ		84642	1960.3
203	ЧЕШСКАЯ РЕСПУБЛИКА		17007	415.8
756	ШВЕЙЦАРИЯ		2918	59.2
752	ШВЕЦИЯ		6091	126.8
392	ЯПОНИЯ		5739	50.6
000	прочие		150826	173.2
Всего			9819042	28792.8
Страны дальнего зарубежья			9750485	26573.3
Страны СНГ			68557	2219.5
85.04.32 ПРОЧИЕ ТРАНСФОРМАТОРЫ МОЩНОСТЬЮ БОЛЕЕ 1 КВА, НО НЕ БОЛЕЕ 16 КВА				
		ШТ		
051	АРМЕНИЯ		42	5.0
276	ГЕРМАНИЯ		459912	888.2
268	ГРУЗИЯ		7455	519.8
352	ИСЛАНДИЯ		177773	1107.6
380	ИТАЛИЯ		42344	816.2
398	КАЗАХСТАН		14	3.8
156	КИТАЙ		598074	1708.4
428	ЛАТВИЯ		47	67.6
440	ЛИТВА		41876	317.8
458	МАЛАЙЗИЯ		212816	345.2
498	МОЛДОВА, РЕСПУБЛИКА		1	0.1
784	ОБЪЕДИНЕННЫЕ АРАБСКИЕ ЭМИРАТЫ		702343	3062.2
826	СОЕДИНЕННОЕ КОРОЛЕВСТВО		236	61.9
840	СОЕДИНЕННЫЕ ШТАТЫ		2894	143.5
764	ТАИЛАНД		324357	467.5
860	УЗБЕКИСТАН		4	2.1
804	УКРАИНА		1709	200.9
246	ФИНЛЯНДИЯ		3248	95.0
203	ЧЕШСКАЯ РЕСПУБЛИКА		2630	142.5
752	ШВЕЦИЯ		4822	260.1
000	прочие		30595	303.1
Всего			2613192	10518.5
Страны дальнего зарубежья			2603967	9786.8
Страны СНГ			9225	731.7
85.04.33 ПРОЧИЕ ТРАНСФОРМАТОРЫ МОЩНОСТЬЮ БОЛЕЕ 16 КВА, НО НЕ БОЛЕЕ 500 КВА				
		ШТ		
036	АВСТРАЛИЯ		4	1073.4
031	АЗЕРБАЙДЖАН		29	104.0
051	АРМЕНИЯ		235	220.7
276	ГЕРМАНИЯ		7887	2733.9
268	ГРУЗИЯ		87	83.2
380	ИТАЛИЯ		1998	445.5
398	КАЗАХСТАН		18	16.4
417	КИРГИЗИЯ		10	38.2
156	КИТАЙ		750	82.9
498	МОЛДОВА, РЕСПУБЛИКА		59	112.7
616	ПОЛЬША		381	215.9
703	СЛОВАКИЯ		61	334.9
840	СОЕДИНЕННЫЕ ШТАТЫ		35	116.7
860	УЗБЕКИСТАН		6	0.3
804	УКРАИНА		716	4015.8
246	ФИНЛЯНДИЯ		81	155.7
250	ФРАНЦИЯ		68	507.8
752	ШВЕЦИЯ		73	111.8
000	прочие		425	282.9
Всего			12923	10652.9
Страны дальнего зарубежья			11763	6061.5
Страны СНГ			1160	4591.4
85.04.34 ТРАНСФОРМАТОРЫ ПРОЧИЕ МОЩНОСТЬЮ БОЛЕЕ 5ОО КВА				
		ШТ		
040	АВСТРИЯ		9	1772.5
031	АЗЕРБАЙДЖАН		17	173.2
051	АРМЕНИЯ		60	57.6
276	ГЕРМАНИЯ		185	6648.4
724	ИСПАНИЯ		29	333.5
380	ИТАЛИЯ		548	5513.5
398	КАЗАХСТАН		2	23.8
124	КАНАДА		2	73.0
410	КОРЕЯ, РЕСПУБЛИКА		2	256.0
578	НОРВЕГИЯ		3	85.9
616	ПОЛЬША		18	1786.7
703	СЛОВАКИЯ		10	312.0
826	СОЕДИНЕННОЕ КОРОЛЕВСТВО		17	3047.8
840	СОЕДИНЕННЫЕ ШТАТЫ		4	131.8
792	ТУРЦИЯ		16	429.7
804	УКРАИНА		279	6902.0
246	ФИНЛЯНДИЯ		48	1154.3
250	ФРАНЦИЯ		397	10832.9
203	ЧЕШСКАЯ РЕСПУБЛИКА		13	2745.8
752	ШВЕЦИЯ		2	151.7
000	прочие		7	65.4
Всего			1668	42497.7
Страны дальнего зарубежья			1310	35341.2
Страны СНГ			358	7156.5
85.04.40 ПРЕОБРАЗОВАТЕЛИ СТАТИЧЕСКИЕ				
		ШТ		
036	АВСТРАЛИЯ		1161	58.7
040	АВСТРИЯ		16610	3847.4
051	АРМЕНИЯ		225	0.6
056	БЕЛЬГИЯ		10344	240.8
100	БОЛГАРИЯ		1907	143.6
076	БРАЗИЛИЯ		1365	184.9
348	ВЕНГРИЯ		4067	131.8
276	ГЕРМАНИЯ		643790	25451.1
344	ГОНКОНГ		263668	112.7
268	ГРУЗИЯ		2	30.6
208	ДАНИЯ		15691	4703.6
376	ИЗРАИЛЬ		3826	270.3
356	ИНДИЯ		531434	15103.9
360	ИНДОНЕЗИЯ		12827	991.4
372	ИРЛАНДИЯ		90187	6680.7
724	ИСПАНИЯ		5486	283.1
380	ИТАЛИЯ		281240	6681.8
398	КАЗАХСТАН		13	23.2
124	КАНАДА		344566	427.5
196	КИПР		72243	447.5
417	КИРГИЗИЯ		62	195.0
156	КИТАЙ		35611738	65100.1
410	КОРЕЯ, РЕСПУБЛИКА		267553	1945.1
442	ЛЮКСЕМБУРГ		18	57.8
458	МАЛАЙЗИЯ		32993	176.5
484	МЕКСИКА		40623	770.5
498	МОЛДОВА, РЕСПУБЛИКА		11831	214.6
528	НИДЕРЛАНДЫ		6487	333.6
578	НОРВЕГИЯ		11051	3525.6
616	ПОЛЬША		85511	4038.9
630	ПУЭРТО-РИКО		57	62.5
702	СИНГАПУР		3359	88.4
703	СЛОВАКИЯ		19718	1426.3
705	СЛОВЕНИЯ		365	266.5
826	СОЕДИНЕННОЕ КОРОЛЕВСТВО		28113	4383.4
840	СОЕДИНЕННЫЕ ШТАТЫ		86394	6448.5
999	СТРАНЫ ЕС		25	159.5
764	ТАИЛАНД		27593	823.0
158	ТАЙВАНЬ (КИТАЙ)		2826726	12094.2
792	ТУРЦИЯ		8043	250.2
860	УЗБЕКИСТАН		6	7.7
804	УКРАИНА		4973	8039.4
608	ФИЛИППИНЫ		153304	6909.5
246	ФИНЛЯНДИЯ		35251	7259.6
250	ФРАНЦИЯ		69308	44081.5
203	ЧЕШСКАЯ РЕСПУБЛИКА		25071	1299.5
756	ШВЕЙЦАРИЯ		200882	16885.2
752	ШВЕЦИЯ		87847	4585.6
233	ЭСТОНИЯ		130	113.4
392	ЯПОНИЯ		397184	3963.0
000	прочие		9585	276.3
Всего			42352453	261595.9
Страны дальнего зарубежья			42335341	253085.0
Страны СНГ			17112	8511.0
85.04.50 ПРОЧИЕ КАТУШКИ ИНДУКТИВНОСТИ И ДРОССЕЛИ				
		ШТ		
040	АВСТРИЯ		2278	1342.4
100	БОЛГАРИЯ		42	55.5
348	ВЕНГРИЯ		400359	82.5
276	ГЕРМАНИЯ		3768297	1757.0
268	ГРУЗИЯ		1785	348.8
208	ДАНИЯ		49037	479.3
380	ИТАЛИЯ		108132	586.6
156	КИТАЙ		18330430	1804.1
410	КОРЕЯ, РЕСПУБЛИКА		2229511	482.4
428	ЛАТВИЯ		133	81.6
440	ЛИТВА		6630814	1872.9
458	МАЛАЙЗИЯ		777444	210.7
528	НИДЕРЛАНДЫ		16949	226.3
784	ОБЪЕДИНЕННЫЕ АРАБСКИЕ ЭМИРАТЫ		2433044	141.0
616	ПОЛЬША		16226	53.0
642	РУМЫНИЯ		50056	251.3
826	СОЕДИНЕННОЕ КОРОЛЕВСТВО		973694	572.1
840	СОЕДИНЕННЫЕ ШТАТЫ		1654128	301.3
158	ТАЙВАНЬ (КИТАЙ)		5036063	175.0
792	ТУРЦИЯ		372792	90.0
804	УКРАИНА		204723	1598.6
246	ФИНЛЯНДИЯ		1373611	485.8
250	ФРАНЦИЯ		102791	437.5
203	ЧЕШСКАЯ РЕСПУБЛИКА		35816	235.7
756	ШВЕЙЦАРИЯ		9432	1015.1
392	ЯПОНИЯ		4474656	87.8
000	прочие		2837645	187.9
Всего			51889888	14962.3
Страны дальнего зарубежья			51683380	13014.8
Страны СНГ			206508	1947.5
85.04.90 ЧАСТИ ТРАНСФОРМАТОРОВ ЭЛЕКТРИЧЕСКИХ, СТАТИЧЕСКИХ ЭЛЕКТРИЧЕСКИХ ПРЕОБРАЗОВАТЕЛЕЙ, КАТУШЕК ИНДУКТИВНОСТИ И ДРОССЕЛЕЙ				
		Т		
040	АВСТРИЯ		2	157.6
276	ГЕРМАНИЯ		165	3602.2
208	ДАНИЯ		5	110.5
356	ИНДИЯ		57	452.8
372	ИРЛАНДИЯ		39	179.2
380	ИТАЛИЯ		523	3941.8
124	КАНАДА		6	85.0

Код и наименование страны контрагента	Ед. изме-рения	Импорт	
		количество	стоимость
156 КИТАЙ		185	1087.2
410 КОРЕЯ, РЕСПУБЛИКА		40	409.5
498 МОЛДОВА, РЕСПУБЛИКА		0	1.0
578 НОРВЕГИЯ		0	58.9
616 ПОЛЬША		39	440.5
703 СЛОВАКИЯ		561	2738.7
826 СОЕДИНЕННОЕ КОРОЛЕВСТВО		1	226.7
840 СОЕДИНЕННЫЕ ШТАТЫ		36	1014.1
158 ТАЙВАНЬ (КИТАЙ)		34	403.9
792 ТУРЦИЯ		23	129.0
804 УКРАИНА		91	820.7
608 ФИЛИППИНЫ		47	201.2
246 ФИНЛЯНДИЯ		102	1130.4
250 ФРАНЦИЯ		309	1474.1
191 ХОРВАТИЯ		183	553.1
203 ЧЕШСКАЯ РЕСПУБЛИКА		138	1068.0
756 ШВЕЙЦАРИЯ		23	88.4
752 ШВЕЦИЯ		17	290.6
233 ЭСТОНИЯ		0	71.9
392 ЯПОНИЯ		2	59.5
000 прочие		43	188.2
Всего		2672	20984.6
Страны дальнего зарубежья		2581	20162.9
Страны СНГ		91	821.7

85.05.11
МЕТАЛЛИЧЕСКИЕ МАГНИТЫ ПОСТОЯННЫЕ И МЕТАЛЛИЧЕСКИЕ ИЗДЕЛИЯ, ПРЕДНАЗНАЧЕННЫЕ ДЛЯ ПРЕВРАЩЕНИЯ В ПОСТОЯННЫЕ МАГНИТЫ ПОСЛЕ НАМАГНИЧИВАНИЯ

	Т		
100 БОЛГАРИЯ		2	60.2
276 ГЕРМАНИЯ		23	274.3
380 ИТАЛИЯ		1	64.7
398 КАЗАХСТАН		0	0.9
156 КИТАЙ		180	1709.3
840 СОЕДИНЕННЫЕ ШТАТЫ		3	149.7
804 УКРАИНА		0	27.7
000 прочие		36	254.8
Всего		246	2541.6
Страны дальнего зарубежья		246	2513.0
Страны СНГ		0	28.6

85.05.19
ПРОЧИЕ МАГНИТЫ ПОСТОЯННЫЕ И ИЗДЕЛИЯ, ПРЕДНАЗНАЧЕННЫЕ ДЛЯ ПРЕВРАЩЕНИЯ В ПОСТОЯННЫЕ МАГНИТЫ ПОСЛЕ НАМАГНИЧИВАНИЯ

	Т		
276 ГЕРМАНИЯ		20	149.5
380 ИТАЛИЯ		769	1121.1
156 КИТАЙ		398	836.8
616 ПОЛЬША		49	597.8
804 УКРАИНА		802	3165.0
392 ЯПОНИЯ		0	51.7
000 прочие		54	289.6
Всего		2092	6211.6
Страны дальнего зарубежья		1290	3046.6
Страны СНГ		802	3165.0

85.05.20
ЭЛЕКТРОМАГНИТНЫЕ СЦЕПЛЕНИЯ, МУФТЫ И ТОРМОЗА

	Т		
276 ГЕРМАНИЯ		10	616.5
380 ИТАЛИЯ		0	231.4
840 СОЕДИНЕННЫЕ ШТАТЫ		2	162.0
804 УКРАИНА		13	116.2
246 ФИНЛЯНДИЯ		1	56.7
250 ФРАНЦИЯ		10	315.9
392 ЯПОНИЯ		2	192.4
000 прочие		4	176.2
Всего		42	1867.4
Страны дальнего зарубежья		29	1751.1
Страны СНГ		13	116.2

85.05.30
ЭЛЕКТРОМАГНИТНЫЕ ПОДЪЕМНЫЕ ГОЛОВКИ

	Т		
276 ГЕРМАНИЯ		56	346.1
380 ИТАЛИЯ		33	435.7
398 КАЗАХСТАН		24	4.0
156 КИТАЙ		41	102.4
246 ФИНЛЯНДИЯ		33	206.4
000 прочие		20	84.7
Всего		208	1179.3
Страны дальнего зарубежья		184	1175.3
Страны СНГ		24	4.0

85.05.90
ПРОЧИЕ ЭЛЕКТРОМАГНИТЫ, ВКЛЮЧАЯ ЧАСТИ

	Т		
040 АВСТРИЯ		17	1009.7
031 АЗЕРБАЙДЖАН		0	3.3
276 ГЕРМАНИЯ		39	991.8
208 ДАНИЯ		2	77.1
380 ИТАЛИЯ		33	717.9
398 КАЗАХСТАН		1	59.5
156 КИТАЙ		45	318.1
410 КОРЕЯ, РЕСПУБЛИКА		4	57.6
826 СОЕДИНЕННОЕ КОРОЛЕВСТВО		3	339.0
840 СОЕДИНЕННЫЕ ШТАТЫ		5	635.6
158 ТАЙВАНЬ (КИТАЙ)		15	68.5
804 УКРАИНА		8	219.7
246 ФИНЛЯНДИЯ		1	52.1
250 ФРАНЦИЯ		7	562.4
756 ШВЕЙЦАРИЯ		0	204.1
392 ЯПОНИЯ		1	91.5
000 прочие		12	260.9
Всего		192	5668.8
Страны дальнего зарубежья		184	5386.3
Страны СНГ		9	282.5

85.06.10
ДИОКСИД-МАРГАНЦЕВЫЕ ПЕРВИЧНЫЕ ЭЛЕМЕНТЫ И ПЕРВИЧНЫЕ БАТАРЕИ

	ШТ		
056 БЕЛЬГИЯ		115122015	22166.7
276 ГЕРМАНИЯ		9113547	919.9
360 ИНДОНЕЗИЯ		40290450	2014.6
156 КИТАЙ		310576537	11623.4
410 КОРЕЯ, РЕСПУБЛИКА		21193370	812.8
440 ЛИТВА		2329355	272.1
442 ЛЮКСЕМБУРГ		1846920	61.0
528 НИДЕРЛАНДЫ		1392736	52.8
784 ОБЪЕДИНЕННЫЕ АРАБСКИЕ ЭМИРАТЫ		1489416	229.1
616 ПОЛЬША		95274693	3548.5
702 СИНГАПУР		2013544	118.3
840 СОЕДИНЕННЫЕ ШТАТЫ		2920484	830.2
250 ФРАНЦИЯ		3933340	135.8
756 ШВЕЙЦАРИЯ		15015152	2388.8
392 ЯПОНИЯ		6235850	201.7
000 прочие		4256819	228.1
Всего		633004228	45603.9
Страны дальнего зарубежья		633004228	45603.9

85.06.30
ОКСИД-РТУТНЫЕ ПЕРВИЧНЫЕ ЭЛЕМЕНТЫ И ПЕРВИЧНЫЕ БАТАРЕИ

	ШТ		
000 прочие		4	0.1
Всего		4	0.1
Страны дальнего зарубежья		4	0.1

85.06.40
ПЕРВИЧНЫЕ ЭЛЕМЕНТЫ И ПЕРВИЧНЫЕ БАТАРЕИ ОКСИД-СЕРЕБРЯНЫЕ

	ШТ		
000 прочие		5368604	56.3
Всего		5368604	56.3
Страны дальнего зарубежья		5368604	56.3

85.06.50
ЛИТИЕВЫЕ ПЕРВИЧНЫЕ ЭЛЕМЕНТЫ И ПЕРВИЧНЫЕ БАТАРЕИ

	ШТ		
276 ГЕРМАНИЯ		352567	344.9
376 ИЗРАИЛЬ		28570	165.0
360 ИНДОНЕЗИЯ		1197472	151.0
156 КИТАЙ		6569213	391.9
826 СОЕДИНЕННОЕ КОРОЛЕВСТВО		3071	467.5
840 СОЕДИНЕННЫЕ ШТАТЫ		237196	1075.2
804 УКРАИНА		9	2.3
250 ФРАНЦИЯ		87033	329.2
392 ЯПОНИЯ		2330399	469.6
000 прочие		967793	149.2
Всего		11773323	3545.8
Страны дальнего зарубежья		11773314	3543.6
Страны СНГ		9	2.3

85.06.60
ВОЗДУШНО-ЦИНКОВЫЕ ПЕРВИЧНЫЕ ЭЛЕМЕНТЫ И ПЕРВИЧНЫЕ БАТАРЕИ

	ШТ		
156 КИТАЙ		622810	64.9
826 СОЕДИНЕННОЕ КОРОЛЕВСТВО		740320	57.3
000 прочие		2874888	52.3
Всего		4238018	174.5
Страны дальнего зарубежья		4238018	174.5

85.06.80
ПРОЧИЕ ПЕРВИЧНЫЕ ЭЛЕМЕНТЫ И ПЕРВИЧНЫЕ БАТАРЕИ

	ШТ		
051 АРМЕНИЯ		6330	498.7
076 БРАЗИЛИЯ		1579420	51.1
344 ГОНКОНГ		1026896	77.0
360 ИНДОНЕЗИЯ		1426485	79.7
156 КИТАЙ		87621250	2489.8
410 КОРЕЯ, РЕСПУБЛИКА		659839	53.5
616 ПОЛЬША		22193764	665.6
840 СОЕДИНЕННЫЕ ШТАТЫ		11553	56.5
392 ЯПОНИЯ		1092389	244.9
000 прочие		340482	53.3
Всего		115958408	4270.2
Страны дальнего зарубежья		115952078	3771.5
Страны СНГ		6330	498.7

85.06.90
ЧАСТИ ПЕРВИЧНЫХ ЭЛЕМЕНТОВ И ПЕРВИЧНЫХ БАТАРЕЙ

	Т		
000 прочие		0	8.5
Всего		0	8.5
Страны дальнего зарубежья		0	8.5

85.07.10
СВИНЦОВЫЕ АККУМУЛЯТОРЫ, ИСПОЛЬЗУЕМЫЕ ДЛЯ ЗАПУСКА ПОРШНЕВЫХ ДВИГАТЕЛЕЙ

	ШТ		
040 АВСТРИЯ		37594	1323.2
031 АЗЕРБАЙДЖАН		10504	231.6
100 БОЛГАРИЯ		4756	271.3
076 БРАЗИЛИЯ		10275	192.4
276 ГЕРМАНИЯ		499531	11067.4
360 ИНДОНЕЗИЯ		3442	65.4
724 ИСПАНИЯ		107728	3214.3
380 ИТАЛИЯ		28185	1107.0
398 КАЗАХСТАН		331938	16236.8
156 КИТАЙ		12092	311.1
410 КОРЕЯ, РЕСПУБЛИКА		763231	13876.0
616 ПОЛЬША		188436	5261.7
642 РУМЫНИЯ		53200	1243.8
891 СЕРБИЯ И ЧЕРНОГОРИЯ		58068	1780.2
705 СЛОВЕНИЯ		92054	1660.8
826 СОЕДИНЕННОЕ КОРОЛЕВСТВО		1404	120.0
840 СОЕДИНЕННЫЕ ШТАТЫ		20112	1270.5
764 ТАИЛАНД		21118	581.5
158 ТАЙВАНЬ (КИТАЙ)		11021	171.8
792 ТУРЦИЯ		627706	10079.4

Код и наименование страны контрагента	Ед. изме-рения	Импорт	
		количество	стоимость
860 УЗБЕКИСТАН		176638	3505.1
804 УКРАИНА		725757	24061.1
608 ФИЛИППИНЫ		10824	260.4
246 ФИНЛЯНДИЯ		10113	429.2
250 ФРАНЦИЯ		19394	561.4
203 ЧЕШСКАЯ РЕСПУБЛИКА		171386	3530.4
752 ШВЕЦИЯ		839	55.7
392 ЯПОНИЯ		75674	1765.1
000 прочие		5374	236.9
Всего		4078394	104471.6
Страны дальнего зарубежья		2833557	60437.0
Страны СНГ		1244837	44034.6
85.07.20 ПРОЧИЕ АККУМУЛЯТОРЫ СВИНЦОВЫЕ	ШТ		
040 АВСТРИЯ		413	71.2
100 БОЛГАРИЯ		37934	5922.6
276 ГЕРМАНИЯ		316324	36794.0
300 ГРЕЦИЯ		1672	119.1
356 ИНДИЯ		7641	2584.6
372 ИРЛАНДИЯ		9998	353.8
380 ИТАЛИЯ		19769	830.2
398 КАЗАХСТАН		16	0.5
124 КАНАДА		325	94.0
156 КИТАЙ		2452498	13426.7
410 КОРЕЯ, РЕСПУБЛИКА		6344	241.1
484 МЕКСИКА		4225	474.0
616 ПОЛЬША		5663	900.9
620 ПОРТУГАЛИЯ		21116	1860.6
891 СЕРБИЯ И ЧЕРНОГОРИЯ		5661	239.1
705 СЛОВЕНИЯ		4827	1661.8
826 СОЕДИНЕННОЕ КОРОЛЕВСТВО		3891	289.8
840 СОЕДИНЕННЫЕ ШТАТЫ		14083	1079.7
158 ТАЙВАНЬ (КИТАЙ)		81329	647.5
792 ТУРЦИЯ		661	489.1
804 УКРАИНА		20678	69.6
608 ФИЛИППИНЫ		9936	402.0
246 ФИНЛЯНДИЯ		6615	509.2
250 ФРАНЦИЯ		32830	5812.0
756 ШВЕЙЦАРИЯ		5969	1108.8
752 ШВЕЦИЯ		1032	305.8
392 ЯПОНИЯ		652	83.9
000 прочие		1336	156.5
Всего		3073438	76527.9
Страны дальнего зарубежья		3052744	76457.8
Страны СНГ		20694	70.1
85.07.30 КАДМИЙ-НИКЕЛЕВЫЕ АККУМУЛЯТОРЫ ЭЛЕКТРИЧЕСКИЕ	ШТ		
276 ГЕРМАНИЯ		33787	825.0
156 КИТАЙ		1903475	631.6
410 КОРЕЯ, РЕСПУБЛИКА		4344	174.0
458 МАЛАЙЗИЯ		16278	73.7
826 СОЕДИНЕННОЕ КОРОЛЕВСТВО		3638	175.0
840 СОЕДИНЕННЫЕ ШТАТЫ		1056	315.8
158 ТАЙВАНЬ (КИТАЙ)		31006	96.9
804 УКРАИНА		3023	240.7
250 ФРАНЦИЯ		341717	1083.9
203 ЧЕШСКАЯ РЕСПУБЛИКА		685	450.8
392 ЯПОНИЯ		190412	321.7
000 прочие		20954	162.5
Всего		2550375	4551.6
Страны дальнего зарубежья		2547352	4310.9
Страны СНГ		3023	240.7
85.07.40 ЖЕЛЕЗО-НИКЕЛЕВЫЕ АККУМУЛЯТОРЫ ЭЛЕКТРИЧЕСКИЕ	ШТ		
804 УКРАИНА		17593	2382.6
000 прочие		30693	17.9
Всего		48286	2400.5
Страны дальнего зарубежья		30693	17.9
Страны СНГ		17593	2382.6
85.07.80 ПРОЧИЕ АККУМУЛЯТОРЫ	ШТ		
056 БЕЛЬГИЯ		683	116.0
348 ВЕНГРИЯ		2344	52.0
276 ГЕРМАНИЯ		271001	234.3
360 ИНДОНЕЗИЯ		98552	99.2
398 КАЗАХСТАН		26	0.0
156 КИТАЙ		12098030	4419.7
410 КОРЕЯ, РЕСПУБЛИКА		103083	236.9
458 МАЛАЙЗИЯ		34429	159.0
484 МЕКСИКА		1732	80.4
702 СИНГАПУР		211280	67.4
826 СОЕДИНЕННОЕ КОРОЛЕВСТВО		3542	64.7
840 СОЕДИНЕННЫЕ ШТАТЫ		6881	437.5
158 ТАЙВАНЬ (КИТАЙ)		1999345	942.1
804 УКРАИНА		10	282.0
246 ФИНЛЯНДИЯ		57981	124.0
250 ФРАНЦИЯ		85269	176.2
392 ЯПОНИЯ		1876897	2550.9
000 прочие		151930	215.0
Всего		17003015	10257.2
Страны дальнего зарубежья		17002979	9975.1
Страны СНГ		36	282.1
85.07.90 ЧАСТИ АККУМУЛЯТОРОВ ЭЛЕКТРИЧЕСКИХ, ВКЛЮЧАЯ СЕПАРАТОРЫ ДЛЯ НИХ	Т		
276 ГЕРМАНИЯ		684	1542.5
356 ИНДИЯ		219	169.0
724 ИСПАНИЯ		503	689.3
380 ИТАЛИЯ		326	747.5
442 ЛЮКСЕМБУРГ		59	127.5
616 ПОЛЬША		1182	1236.8
705 СЛОВЕНИЯ		53	50.5
792 ТУРЦИЯ		181	276.2
804 УКРАИНА		961	3053.2
250 ФРАНЦИЯ		379	695.3
203 ЧЕШСКАЯ РЕСПУБЛИКА		359	915.5
000 прочие		82	231.4
Всего		4988	9734.7
Страны дальнего зарубежья		4027	6681.5
Страны СНГ		961	3053.2
85.09.10 ПЫЛЕСОСЫ ЭЛЕКТРОМЕХАНИЧЕСКИЕ БЫТОВЫЕ, ВКЛЮЧАЯ ПЫЛЕСОСЫ ДЛЯ СУХОЙ И ВЛАЖНОЙ УБОРКИ	ШТ		
040 АВСТРИЯ		4511	170.0
031 АЗЕРБАЙДЖАН		1	0.1
348 ВЕНГРИЯ		183894	14899.0
276 ГЕРМАНИЯ		274869	20860.9
208 ДАНИЯ		1445	121.0
380 ИТАЛИЯ		96533	8317.0
156 КИТАЙ		2586732	60328.9
408 КОРЕЯ, НАРОДНО-ДЕМОКРАТИЧ. РЕСПУБЛ.		1627	65.2
410 КОРЕЯ, РЕСПУБЛИКА		1561567	54523.9
428 ЛАТВИЯ		3510	182.4
440 ЛИТВА		5297	330.2
458 МАЛАЙЗИЯ		9995	617.1
528 НИДЕРЛАНДЫ		19254	329.1
616 ПОЛЬША		48569	3880.3
642 РУМЫНИЯ		2514	149.6
826 СОЕДИНЕННОЕ КОРОЛЕВСТВО		87104	4820.4
840 СОЕДИНЕННЫЕ ШТАТЫ		18737	1378.2
764 ТАИЛАНД		17246	860.2
158 ТАЙВАНЬ (КИТАЙ)		50212	301.9
792 ТУРЦИЯ		13435	1274.3
804 УКРАИНА		26	8.5
246 ФИНЛЯНДИЯ		4298	233.2
250 ФРАНЦИЯ		3457	143.0
203 ЧЕШСКАЯ РЕСПУБЛИКА		3543	189.0
756 ШВЕЙЦАРИЯ		2822	196.3
752 ШВЕЦИЯ		4964	704.8
392 ЯПОНИЯ		16411	976.5
000 прочие		4911	124.4
Всего		5027484	175985.3
Страны дальнего зарубежья		5027457	175976.7
Страны СНГ		27	8.6
85.09.20 ПОЛОТЕРЫ	ШТ		
000 прочие		1281	147.6
Всего		1281	147.6
Страны дальнего зарубежья		1281	147.6
85.09.30 УТИЛИЗАТОРЫ КУХОННЫХ ОТХОДОВ	ШТ		
840 СОЕДИНЕННЫЕ ШТАТЫ		10325	416.0
000 прочие		1185	44.6
Всего		11510	460.7
Страны дальнего зарубежья		11510	460.7
85.09.40 ИЗМЕЛЬЧИТЕЛИ ПИЩЕВЫХ ПРОДУКТОВ И МИКСЕРЫ; СОКОВЫЖИМАЛКИ ДЛЯ ФРУКТОВ ИЛИ ОВОЩЕЙ	ШТ		
040 АВСТРИЯ		41898	280.6
076 БРАЗИЛИЯ		43105	798.5
348 ВЕНГРИЯ		104700	6661.7
276 ГЕРМАНИЯ		127273	3248.8
724 ИСПАНИЯ		621747	16854.4
380 ИТАЛИЯ		26575	513.0
398 КАЗАХСТАН		4000	100.9
156 КИТАЙ		3285783	34280.5
408 КОРЕЯ, НАРОДНО-ДЕМОКРАТИЧ. РЕСПУБЛ.		3852	160.8
410 КОРЕЯ, РЕСПУБЛИКА		31272	1310.5
440 ЛИТВА		3972	64.6
484 МЕКСИКА		66193	586.0
528 НИДЕРЛАНДЫ		13626	553.0
616 ПОЛЬША		29728	1212.4
705 СЛОВЕНИЯ		487103	6855.3
826 СОЕДИНЕННОЕ КОРОЛЕВСТВО		535140	4769.6
840 СОЕДИНЕННЫЕ ШТАТЫ		13844	236.3
792 ТУРЦИЯ		127355	1514.0
804 УКРАИНА		1317	30.7
246 ФИНЛЯНДИЯ		32501	376.2
250 ФРАНЦИЯ		736133	24109.4
203 ЧЕШСКАЯ РЕСПУБЛИКА		378785	14522.1
756 ШВЕЙЦАРИЯ		8213	276.6
752 ШВЕЦИЯ		5657	57.4
392 ЯПОНИЯ		65265	2149.5
000 прочие		18735	209.1
Всего		6813772	121732.0
Страны дальнего зарубежья		6808455	121600.4
Страны СНГ		5317	131.6
85.09.80 ПРОЧИЕ МАШИНЫ ЭЛЕКТРОМЕХАНИЧЕСКИЕ БЫТОВЫЕ СО ВСТРОЕННЫМИ ЭЛЕКТРОДВИГАТЕЛЕЛЯМИ	ШТ		
040 АВСТРИЯ		10747	133.4
276 ГЕРМАНИЯ		520257	5138.4
380 ИТАЛИЯ		15643	584.0
156 КИТАЙ		2268327	8673.5
410 КОРЕЯ, РЕСПУБЛИКА		42426	822.0
484 МЕКСИКА		456864	868.9
705 СЛОВЕНИЯ		31401	365.3
826 СОЕДИНЕННОЕ КОРОЛЕВСТВО		194053	560.1
840 СОЕДИНЕННЫЕ ШТАТЫ		13342	188.9
764 ТАИЛАНД		2170	52.4
158 ТАЙВАНЬ (КИТАЙ)		25314	94.2
246 ФИНЛЯНДИЯ		23428	66.1
250 ФРАНЦИЯ		25043	255.3
203 ЧЕШСКАЯ РЕСПУБЛИКА		8954	254.8
756 ШВЕЙЦАРИЯ		14777	321.3
752 ШВЕЦИЯ		8597	150.6
000 прочие		26150	146.7

Код и наименование страны контрагента	Ед. изме-рения	Импорт	
		количество	стоимость
Всего		3687493	18676.2
Страны дальнего зарубежья		3687493	18676.2
85.09.90 ЧАСТИ МАШИН ЭЛЕКТРОМЕХАНИЧЕСКИХ БЫТОВЫХ СО ВСТРОЕННЫМИ ЭЛЕКТРОДВИГАТЕЛЯМИ	Т		
276 ГЕРМАНИЯ		119	399.6
344 ГОНКОНГ		38	103.5
352 ИСЛАНДИЯ		50	148.5
380 ИТАЛИЯ		19	110.2
124 КАНАДА		676	1505.0
156 КИТАЙ		1195	4492.7
410 КОРЕЯ, РЕСПУБЛИКА		50	163.4
440 ЛИТВА		418	1428.5
784 ОБЪЕДИНЕННЫЕ АРАБСКИЕ ЭМИРАТЫ		622	1873.4
616 ПОЛЬША		9	80.3
702 СИНГАПУР		215	398.8
840 СОЕДИНЕННЫЕ ШТАТЫ		79	398.6
250 ФРАНЦИЯ		5	151.6
752 ШВЕЦИЯ		14	97.0
000 прочие		25	226.7
Всего		3535	11577.7
Страны дальнего зарубежья		3535	11577.7
85.10.10 ЭЛЕКТРОБРИТВЫ	ШТ		
348 ВЕНГРИЯ		2684	63.2
276 ГЕРМАНИЯ		216754	6628.7
156 КИТАЙ		916961	10048.5
528 НИДЕРЛАНДЫ		71018	3582.3
705 СЛОВЕНИЯ		4690	92.4
804 УКРАИНА		32597	152.6
392 ЯПОНИЯ		31556	2095.6
000 прочие		31420	100.9
Всего		1307680	22764.2
Страны дальнего зарубежья		1275083	22611.7
Страны СНГ		32597	152.6
85.10.20 МАШИНКИ ДЛЯ СТРИЖКИ ВОЛОС	ШТ		
040 АВСТРИЯ		62521	419.8
348 ВЕНГРИЯ		264722	3344.5
276 ГЕРМАНИЯ		118530	504.7
724 ИСПАНИЯ		9061	55.3
380 ИТАЛИЯ		19856	74.6
398 КАЗАХСТАН		250	28.7
156 КИТАЙ		1516915	5913.3
826 СОЕДИНЕННОЕ КОРОЛЕВСТВО		147262	645.1
840 СОЕДИНЕННЫЕ ШТАТЫ		45740	587.0
158 ТАЙВАНЬ (КИТАЙ)		29328	187.8
246 ФИНЛЯНДИЯ		31860	106.6
250 ФРАНЦИЯ		62695	163.3
752 ШВЕЦИЯ		41478	104.9
392 ЯПОНИЯ		9237	132.9
000 прочие		22933	80.6
Всего		2382388	12349.0
Страны дальнего зарубежья		2382138	12320.4
Страны СНГ		250	28.7
85.10.30 ПРИСПОСОБЛЕНИЯ ДЛЯ УДАЛЕНИЯ ВОЛОС	ШТ		
040 АВСТРИЯ		39695	1009.2
348 ВЕНГРИЯ		20545	358.3
276 ГЕРМАНИЯ		629664	10845.7
156 КИТАЙ		137481	1098.5
528 НИДЕРЛАНДЫ		2848	63.7
705 СЛОВЕНИЯ		6355	116.4
250 ФРАНЦИЯ		77456	1362.7
203 ЧЕШСКАЯ РЕСПУБЛИКА		32960	367.8
000 прочие		14528	97.2
Всего		961532	15319.5
Страны дальнего зарубежья		961532	15319.5
85.10.90 ЧАСТИ ЭЛЕКТРОБРИТВ, МАШИНОК ДЛЯ СТРИЖКИ ВОЛОС И ПРИСПОСОБЛЕНИЙ ДЛЯ УДАЛЕНИЯ ВОЛОС СО ВСТРОЕННЫМ ЭЛЕКТРОДВИГАТЕЛЕМ	Т		
276 ГЕРМАНИЯ		6	438.0
372 ИРЛАНДИЯ		2	119.1
156 КИТАЙ		16	244.9
528 НИДЕРЛАНДЫ		0	181.3
392 ЯПОНИЯ		0	89.4
000 прочие		5	30.1
Всего		29	1102.8
Страны дальнего зарубежья		29	1102.8
85.11.10 СВЕЧИ ЗАЖИГАНИЯ	ШТ		
056 БЕЛЬГИЯ		1932556	165.1
276 ГЕРМАНИЯ		19195368	7429.9
398 КАЗАХСТАН		45	0.0
156 КИТАЙ		1222395	318.5
410 КОРЕЯ, РЕСПУБЛИКА		1117145	1034.2
440 ЛИТВА		24448	83.8
616 ПОЛЬША		365214	660.1
826 СОЕДИНЕННОЕ КОРОЛЕВСТВО		143268	158.4
840 СОЕДИНЕННЫЕ ШТАТЫ		417418	524.7
804 УКРАИНА		19084	26.8
246 ФИНЛЯНДИЯ		45379	100.7
250 ФРАНЦИЯ		1919004	1323.4
203 ЧЕШСКАЯ РЕСПУБЛИКА		23864984	1572.0
752 ШВЕЦИЯ		69632	51.3
392 ЯПОНИЯ		17459722	6891.9
000 прочие		345743	123.4
Всего		68141405	20464.2
Страны дальнего зарубежья		68122276	20437.4
Страны СНГ		19129	26.8
85.11.20 МАГНЕТО РАЗНЫХ ТИПОВ; МАГНИТНЫЕ МАХОВИКИ	ШТ		
380 ИТАЛИЯ		1329	67.5
398 КАЗАХСТАН		100	13.9
860 УЗБЕКИСТАН		1	0.0
804 УКРАИНА		20683	293.8
752 ШВЕЦИЯ		18185	220.4
000 прочие		7027	59.0
Всего		47325	654.6
Страны дальнего зарубежья		26541	346.9
Страны СНГ		20784	307.7
85.11.30 РАСПРЕДЕЛИТЕЛИ; КАТУШКИ ЗАЖИГАНИЯ	ШТ		
076 БРАЗИЛИЯ		7659	107.1
276 ГЕРМАНИЯ		740944	5474.6
380 ИТАЛИЯ		9835	74.3
398 КАЗАХСТАН		12	0.1
156 КИТАЙ		225671	501.3
410 КОРЕЯ, РЕСПУБЛИКА		30484	109.5
616 ПОЛЬША		6121	51.5
705 СЛОВЕНИЯ		6634	150.4
840 СОЕДИНЕННЫЕ ШТАТЫ		3365	136.4
804 УКРАИНА		11	0.4
250 ФРАНЦИЯ		21658	578.2
203 ЧЕШСКАЯ РЕСПУБЛИКА		4072	90.0
392 ЯПОНИЯ		51997	359.5
000 прочие		32666	187.1
Всего		1141129	7820.4
Страны дальнего зарубежья		1141106	7819.9
Страны СНГ		23	0.6
85.11.40 СТАРТЕРЫ И СТАРТЕР-ГЕНЕРАТОРЫ	ШТ		
036 АВСТРАЛИЯ		5	87.5
100 БОЛГАРИЯ		24041	255.3
348 ВЕНГРИЯ		56128	2832.0
276 ГЕРМАНИЯ		149823	5533.7
208 ДАНИЯ		1329	73.7
724 ИСПАНИЯ		3941	591.2
380 ИТАЛИЯ		1356	80.3
398 КАЗАХСТАН		1	0.2
124 КАНАДА		347	80.1
156 КИТАЙ		90112	1318.3
410 КОРЕЯ, РЕСПУБЛИКА		114846	3220.9
616 ПОЛЬША		2829	190.9
642 РУМЫНИЯ		53138	1260.5
705 СЛОВЕНИЯ		42928	1775.6
826 СОЕДИНЕННОЕ КОРОЛЕВСТВО		2218	242.6
840 СОЕДИНЕННЫЕ ШТАТЫ		30801	2954.7
860 УЗБЕКИСТАН		5	0.2
804 УКРАИНА		119685	3001.3
246 ФИНЛЯНДИЯ		680	202.7
250 ФРАНЦИЯ		14937	291.9
203 ЧЕШСКАЯ РЕСПУБЛИКА		18112	323.8
752 ШВЕЦИЯ		1145	78.3
392 ЯПОНИЯ		28328	1051.6
000 прочие		4748	358.5
Всего		761483	25805.5
Страны дальнего зарубежья		641792	22803.9
Страны СНГ		119691	3001.6
85.11.50 ПРОЧИЕ ГЕНЕРАТОРЫ	ШТ		
100 БОЛГАРИЯ		58012	396.3
276 ГЕРМАНИЯ		22000	1709.6
208 ДАНИЯ		1074	68.4
724 ИСПАНИЯ		28092	2599.9
380 ИТАЛИЯ		49257	2716.6
398 КАЗАХСТАН		2	0.1
156 КИТАЙ		2878	129.8
410 КОРЕЯ, РЕСПУБЛИКА		51191	1536.5
616 ПОЛЬША		3752	304.0
642 РУМЫНИЯ		32377	1600.8
705 СЛОВЕНИЯ		4520	259.6
826 СОЕДИНЕННОЕ КОРОЛЕВСТВО		2280	331.4
840 СОЕДИНЕННЫЕ ШТАТЫ		25911	3836.9
860 УЗБЕКИСТАН		1	0.1
804 УКРАИНА		3031	110.9
246 ФИНЛЯНДИЯ		172	105.2
250 ФРАНЦИЯ		3104	318.6
203 ЧЕШСКАЯ РЕСПУБЛИКА		1195	159.4
752 ШВЕЦИЯ		413	107.0
392 ЯПОНИЯ		28233	1675.9
000 прочие		2672	165.1
Всего		320167	18131.8
Страны дальнего зарубежья		317133	18020.8
Страны СНГ		3034	111.1
85.11.80 ПРОЧЕЕ ЭЛЕКТРООБОРУДОВАНИЕ ДЛЯ ЗАЖИГАНИЯ ИЛИ ПУСКА ДВИГАТЕЛЕЙ ВНУТРЕННЕГО СГОРАНИЯ С ВОСПЛАМЕНЕНИЕМ ОТ ИСКРЫ ИЛИ ОТ СЖАТИЯ ГОРЮЧЕЙ СМЕСИ	ШТ		
276 ГЕРМАНИЯ		245844	1182.8
208 ДАНИЯ		16446	222.4
410 КОРЕЯ, РЕСПУБЛИКА		40256	311.0
826 СОЕДИНЕННОЕ КОРОЛЕВСТВО		3378	77.7
840 СОЕДИНЕННЫЕ ШТАТЫ		2280	156.0
804 УКРАИНА		226252	429.9
250 ФРАНЦИЯ		139393	591.4
752 ШВЕЦИЯ		680	90.3
392 ЯПОНИЯ		215324	281.8
000 прочие		66911	261.3
Всего		956764	3604.6
Страны дальнего зарубежья		730512	3174.7
Страны СНГ		226252	429.9
85.11.90 ПРОЧИЕ ЧАСТИ ЭЛЕКТРООБОРУДОВАНИЯ	Т		
100 БОЛГАРИЯ		564	632.3
076 БРАЗИЛИЯ		19	204.5
276 ГЕРМАНИЯ		242	1736.9
208 ДАНИЯ		37	633.8

Код и наименование страны контрагента	Ед. изме-рения	Импорт	
		количество	стоимость
724 ИСПАНИЯ		3	135.7
380 ИТАЛИЯ		50	269.6
398 КАЗАХСТАН		0	0.3
156 КИТАЙ		513	940.3
410 КОРЕЯ, РЕСПУБЛИКА		12	53.2
440 ЛИТВА		47	315.8
616 ПОЛЬША		39	408.9
705 СЛОВЕНИЯ		322	627.7
826 СОЕДИНЕННОЕ КОРОЛЕВСТВО		4	133.4
840 СОЕДИНЕННЫЕ ШТАТЫ		4	247.3
804 УКРАИНА		379	2922.5
250 ФРАНЦИЯ		5	96.1
203 ЧЕШСКАЯ РЕСПУБЛИКА		30	113.3
392 ЯПОНИЯ		16	270.2
000 прочие		34	132.9
Всего		2320	9874.5
Страны дальнего зарубежья		1942	6951.7
Страны СНГ		379	2922.8
85.12.10 ПРИБОРЫ ОСВЕЩЕНИЯ ИЛИ ВИЗУАЛЬНОЙ СИГНАЛИЗАЦИИ, ИСПОЛЬЗУЕМЫЕ НА ВЕЛОСИПЕДАХ			
	ШТ		
156 КИТАЙ		2337238	260.0
000 прочие		104535	68.9
Всего		2441773	328.9
Страны дальнего зарубежья		2441773	328.9
85.12.20 ПРИБОРЫ ОСВЕЩЕНИЯ ИЛИ ВИЗУАЛЬНОЙ СИГНАЛИЗАЦИИ ПРОЧИЕ			
	ШТ		
040 АВСТРИЯ		10451	374.3
056 БЕЛЬГИЯ		5266	110.6
100 БОЛГАРИЯ		27771	85.1
276 ГЕРМАНИЯ		22276434	10844.7
356 ИНДИЯ		45883	66.8
364 ИРАН, ИСЛАМСКАЯ РЕСПУБЛИКА		54326	92.7
724 ИСПАНИЯ		4352	192.5
380 ИТАЛИЯ		37684	393.1
398 КАЗАХСТАН		225	39.2
124 КАНАДА		3466	80.3
156 КИТАЙ		1209104	8060.8
410 КОРЕЯ, РЕСПУБЛИКА		1266594	11062.6
440 ЛИТВА		6638	161.1
484 МЕКСИКА		1302	68.2
528 НИДЕРЛАНДЫ		28667	1871.0
616 ПОЛЬША		187024	733.4
642 РУМЫНИЯ		584173	4492.1
826 СОЕДИНЕННОЕ КОРОЛЕВСТВО		27362	1803.0
840 СОЕДИНЕННЫЕ ШТАТЫ		59644	1112.6
764 ТАИЛАНД		38278	90.4
158 ТАЙВАНЬ (КИТАЙ)		1300853	5318.1
792 ТУРЦИЯ		516223	1148.1
804 УКРАИНА		450550	712.8
246 ФИНЛЯНДИЯ		26238	1019.1
250 ФРАНЦИЯ		64373	1494.4
203 ЧЕШСКАЯ РЕСПУБЛИКА		569571	9668.6
752 ШВЕЦИЯ		25283	453.5
392 ЯПОНИЯ		557890	10509.8
000 прочие		619552	233.1
Всего		30005177	72291.8
Страны дальнего зарубежья		29554402	71539.8
Страны СНГ		450775	752.0
85.12.30 ПРИБОРЫ ЗВУКОВОЙ СИГНАЛИЗАЦИИ			
	ШТ		
276 ГЕРМАНИЯ		75870	251.3
380 ИТАЛИЯ		66260	335.7
398 КАЗАХСТАН		33	0.0
156 КИТАЙ		1099717	1167.7
410 КОРЕЯ, РЕСПУБЛИКА		89229	295.1
642 РУМЫНИЯ		47336	98.3
826 СОЕДИНЕННОЕ КОРОЛЕВСТВО		53681	297.3
840 СОЕДИНЕННЫЕ ШТАТЫ		35995	147.5
158 ТАЙВАНЬ (КИТАЙ)		772231	1794.8
792 ТУРЦИЯ		99929	109.5
804 УКРАИНА		54	0.1
752 ШВЕЦИЯ		2671	71.7
392 ЯПОНИЯ		16060	69.9
000 прочие		38640	157.0
Всего		2397706	4795.8
Страны дальнего зарубежья		2397619	4795.7
Страны СНГ		87	0.1
85.12.40 СТЕКЛООЧИСТИТЕЛИ, АНТИОБЛЕДЕНИТЕЛИ И ПРОТИВОЗАПОТЕВАТЕЛИ			
	ШТ		
276 ГЕРМАНИЯ		20896	83.4
724 ИСПАНИЯ		17737	701.6
398 КАЗАХСТАН		81	0.1
410 КОРЕЯ, РЕСПУБЛИКА		142449	1454.2
891 СЕРБИЯ И ЧЕРНОГОРИЯ		1259	383.5
804 УКРАИНА		330	0.4
246 ФИНЛЯНДИЯ		6237	62.4
392 ЯПОНИЯ		23433	152.8
000 прочие		115145	270.4
Всего		327567	3108.9
Страны дальнего зарубежья		327156	3108.4
Страны СНГ		411	0.5
85.12.90 ЧАСТИ ЭЛЕКТРООСВЕТИТЕЛЬНОГО И СИГНАЛИЗАЦИОННОГО ОБОРУДОВАНИЯ (КРОМЕ ИЗДЕЛИЙ ТОВАРНОЙ ПОЗИЦИИ 8539)			
	Т		
056 БЕЛЬГИЯ		25	464.9
276 ГЕРМАНИЯ		345	2507.3
380 ИТАЛИЯ		44	110.6
398 КАЗАХСТАН		0	0.1
156 КИТАЙ		191	387.9
410 КОРЕЯ, РЕСПУБЛИКА		24	148.4
440 ЛИТВА		21	56.4
616 ПОЛЬША		94	339.0
642 РУМЫНИЯ		165	1390.6
826 СОЕДИНЕННОЕ КОРОЛЕВСТВО		4	144.9
840 СОЕДИНЕННЫЕ ШТАТЫ		7	121.8
792 ТУРЦИЯ		221	491.4
804 УКРАИНА		7	24.7
250 ФРАНЦИЯ		8	106.3
203 ЧЕШСКАЯ РЕСПУБЛИКА		465	1003.3
392 ЯПОНИЯ		21	289.1
000 прочие		45	252.9
Всего		1686	7839.6
Страны дальнего зарубежья		1680	7814.8
Страны СНГ		7	24.8
85.13.10 ФОНАРИ			
	ШТ		
276 ГЕРМАНИЯ		181561	193.5
156 КИТАЙ		23771486	9593.4
410 КОРЕЯ, РЕСПУБЛИКА		106074	158.5
528 НИДЕРЛАНДЫ		96466	56.5
642 РУМЫНИЯ		500	51.6
826 СОЕДИНЕННОЕ КОРОЛЕВСТВО		6558	80.7
840 СОЕДИНЕННЫЕ ШТАТЫ		74304	194.5
158 ТАЙВАНЬ (КИТАЙ)		143523	64.3
804 УКРАИНА		100	2.7
000 прочие		332018	256.5
Всего		24712590	10652.1
Страны дальнего зарубежья		24712490	10649.4
Страны СНГ		100	2.7
85.13.90 ЧАСТИ ФОНАРЕЙ ПОРТАТИВНЫХ ЭЛЕКТРИЧЕСКИХ, РАБОТАЮЩИХ ОТ СОБСТВЕННОГО ИСТОЧНИКА ЭНЕРГИИ (БАТАРЕЙ СУХИХ ЭЛЕМЕНТОВ, АККУМУЛЯТОРОВ, МАГНЕТО), КРОМЕ ОСВЕТИТЕЛЬНОГО ОБОРУДОВАНИЯ, ТОВАРНОЙ ПОЗИЦИИ 8512			
	Т		
000 прочие		0	3.1
Всего		0	3.1
Страны дальнего зарубежья		0	3.1
85.14.10 ПЕЧИ И КАМЕРЫ СОПРОТИВЛЕНИЯ			
	ШТ		
040 АВСТРИЯ		6	23173.4
051 АРМЕНИЯ		7	35.1
056 БЕЛЬГИЯ		1	4994.3
276 ГЕРМАНИЯ		1739	8538.5
208 ДАНИЯ		7	96.2
724 ИСПАНИЯ		8	64.6
380 ИТАЛИЯ		6958	2559.9
398 КАЗАХСТАН		6	1.0
156 КИТАЙ		434	666.9
410 КОРЕЯ, РЕСПУБЛИКА		102	804.2
440 ЛИТВА		3488	1356.2
438 ЛИХТЕНШТЕЙН		164	487.9
528 НИДЕРЛАНДЫ		10	73.5
616 ПОЛЬША		12	6533.5
826 СОЕДИНЕННОЕ КОРОЛЕВСТВО		153	157.4
840 СОЕДИНЕННЫЕ ШТАТЫ		368	1458.1
999 СТРАНЫ ЕС		3	1721.6
158 ТАЙВАНЬ (КИТАЙ)		66	698.0
792 ТУРЦИЯ		135	432.0
804 УКРАИНА		45	689.8
246 ФИНЛЯНДИЯ		97	555.4
250 ФРАНЦИЯ		421	1284.7
203 ЧЕШСКАЯ РЕСПУБЛИКА		92	354.8
756 ШВЕЙЦАРИЯ		7	130.5
752 ШВЕЦИЯ		248	845.3
710 ЮЖНАЯ АФРИКА		30	50.7
000 прочие		217	164.7
Всего		14824	57928.4
Страны дальнего зарубежья		14766	57202.5
Страны СНГ		58	725.9
85.14.20 ПЕЧИ И КАМЕРЫ ИНДУКЦИОННЫЕ ИЛИ ДИЭЛЕКТРИЧЕСКОГО НАГРЕВА			
	ШТ		
040 АВСТРИЯ		2	221.0
276 ГЕРМАНИЯ		170	5194.3
380 ИТАЛИЯ		50	823.0
417 КИРГИЗИЯ		1	3.1
156 КИТАЙ		21	235.3
438 ЛИХТЕНШТЕЙН		26	75.7
826 СОЕДИНЕННОЕ КОРОЛЕВСТВО		342	1298.1
840 СОЕДИНЕННЫЕ ШТАТЫ		1288	919.1
804 УКРАИНА		11	299.5
246 ФИНЛЯНДИЯ		1	170.1
250 ФРАНЦИЯ		33	262.7
203 ЧЕШСКАЯ РЕСПУБЛИКА		13	370.3
392 ЯПОНИЯ		9	1805.8
000 прочие		23	99.6
Всего		1990	11777.6
Страны дальнего зарубежья		1978	11475.0
Страны СНГ		12	302.6
85.14.30 ПРОЧИЕ ПЕЧИ И КАМЕРЫ; ПЕЧИ С ИНФРОКРАСНЫМ ИЗЛУЧЕНИЕМ			
	ШТ		
040 АВСТРИЯ		1	606.2
100 БОЛГАРИЯ		2	84.8
348 ВЕНГРИЯ		-	2324.5
276 ГЕРМАНИЯ		423	18063.0
376 ИЗРАИЛЬ		72	179.9
380 ИТАЛИЯ		826	12991.8
156 КИТАЙ		47	629.8
428 ЛАТВИЯ		500	332.4

Код и наименование страны контрагента	Ед. изме-рения	Импорт	
		количество	стоимость
616 ПОЛЬША		5	1434.1
826 СОЕДИНЕННОЕ КОРОЛЕВСТВО		55	144.7
840 СОЕДИНЕННЫЕ ШТАТЫ		297	567.3
792 ТУРЦИЯ		18	21304.9
804 УКРАИНА		2	568.3
392 ЯПОНИЯ		10	210.7
000 прочие		389	126.1
Всего		2647	59568.5
Страны дальнего зарубежья		2645	59000.2
Страны СНГ		2	568.3

85.14.40
ОБОРУДОВАНИЕ ДЛЯ ТЕРМИЧЕСКОЙ ОБРАБОТКИ МАТЕРИАЛОВ С ПОМОЩЬЮ ЯВЛЕНИЯ ИНДУКЦИИ ИЛИ ДИЭЛЕКТРИЧЕСКИХ ПОТЕРЬ, ПРОЧЕЕ

	ШТ		
100	БОЛГАРИЯ	1	182.5
276	ГЕРМАНИЯ	62	1253.7
528	НИДЕРЛАНДЫ	77	104.1
578	НОРВЕГИЯ	3	1589.3
826	СОЕДИНЕННОЕ КОРОЛЕВСТВО	23	418.0
840	СОЕДИНЕННЫЕ ШТАТЫ	61	81.2
804	УКРАИНА	4	21.2
233	ЭСТОНИЯ	22	949.7
000	прочие	136	144.7
Всего		389	4744.4
Страны дальнего зарубежья		385	4723.2
Страны СНГ		4	21.2

85.14.90
ЧАСТИ ПЕЧЕЙ И КАМЕР ПРОМЫШЛЕННЫХ ИЛИ ЛАБОРАТОРНЫХ ЭЛЕКТРИЧЕСКИХ

	Т		
276	ГЕРМАНИЯ	90	2404.6
826	СОЕДИНЕННОЕ КОРОЛЕВСТВО	872	3166.9
840	СОЕДИНЕННЫЕ ШТАТЫ	6	299.5
999	СТРАНЫ ЕС	4	157.0
792	ТУРЦИЯ	29	1553.1
804	УКРАИНА	21	129.3
250	ФРАНЦИЯ	7	1078.8
752	ШВЕЦИЯ	14	429.5
000	прочие	22	108.2
Всего		1065	9327.0
Страны дальнего зарубежья		1044	9197.7
Страны СНГ		21	129.3

85.15.11
ПАЯЛЬНИКИ И ПИСТОЛЕТЫ ПАЯЛЬНЫЕ ДЛЯ НИЗКОТЕМПЕРАТУРНОЙ ПАЙКИ

	ШТ		
276	ГЕРМАНИЯ	68511	149.8
156	КИТАЙ	689196	318.7
158	ТАЙВАНЬ (КИТАЙ)	29446	83.8
804	УКРАИНА	2	0.8
000	прочие	10234	85.2
Всего		797389	638.4
Страны дальнего зарубежья		797387	637.6
Страны СНГ		2	0.8

85.15.19
ПРОЧИЕ МАШИНЫ И АППАРАТЫ ДЛЯ ВЫСОКОТЕМПЕРАТУРНОЙ ПАЙКИ ИЛИ НИЗКОТЕМПЕРАТУРНОЙ ПАЙКИ

	ШТ		
040	АВСТРИЯ	3	74.3
276	ГЕРМАНИЯ	2809	1382.7
724	ИСПАНИЯ	90	139.8
380	ИТАЛИЯ	34	410.4
156	КИТАЙ	12474	284.3
528	НИДЕРЛАНДЫ	26	206.6
840	СОЕДИНЕННЫЕ ШТАТЫ	816	963.9
158	ТАЙВАНЬ (КИТАЙ)	834	64.0
804	УКРАИНА	1	43.6
000	прочие	5387	133.9
Всего		22474	3703.6
Страны дальнего зарубежья		22473	3660.1
Страны СНГ		1	43.6

85.15.21
АВТОМАТИЧЕСКИЕ ИЛИ ПОЛУАВТОМАТИЧЕСКИЕ МАШИНЫ И АППАРАТЫ ДЛЯ СВАРКИ МЕТАЛЛОВ СОПРОТИВЛЕНИЕМ

	ШТ		
348	ВЕНГРИЯ	173	94.4
276	ГЕРМАНИЯ	16308	3156.7
300	ГРЕЦИЯ	1	125.8
208	ДАНИЯ	4	353.4
724	ИСПАНИЯ	2	111.1
380	ИТАЛИЯ	610	854.3
398	КАЗАХСТАН	7	4.7
156	КИТАЙ	1081	180.4
410	КОРЕЯ, РЕСПУБЛИКА	108	4666.5
616	ПОЛЬША	12	261.6
840	СОЕДИНЕННЫЕ ШТАТЫ	179	9068.8
158	ТАЙВАНЬ (КИТАЙ)	59	76.6
804	УКРАИНА	5	545.8
250	ФРАНЦИЯ	151	230.6
203	ЧЕШСКАЯ РЕСПУБЛИКА	2	238.6
756	ШВЕЙЦАРИЯ	10	244.8
752	ШВЕЦИЯ	15	121.8
000	прочие	811	198.1
Всего		19538	20534.1
Страны дальнего зарубежья		19526	19983.5
Страны СНГ		12	550.6

85.15.29
ПРОЧИЕ МАШИНЫ И АППАРАТЫ ДЛЯ СВАРКИ МЕТАЛЛОВ СОПРОТИВЛЕНИЕМ

	ШТ		
276	ГЕРМАНИЯ	513	683.2
380	ИТАЛИЯ	3885	667.2
398	КАЗАХСТАН	1	0.4
156	КИТАЙ	575	50.1
410	КОРЕЯ, РЕСПУБЛИКА	26	57.4
804	УКРАИНА	72	769.2
250	ФРАНЦИЯ	19	86.1
000	прочие	400	160.5
Всего		5491	2474.1
Страны дальнего зарубежья		5418	1704.5
Страны СНГ		73	769.6

85.15.31
АВТОМАТИЧЕСКИЕ ИЛИ ПОЛУАВТОМАТИЧЕСКИЕ МАШИНЫ И АППАРАТЫ ДЛЯ ДУГОВОЙ (ВКЛЮЧАЯ ПЛАЗМЕННО-ДУГОВУЮ) СВАРКИ МЕТАЛЛОВ

	ШТ		
040	АВСТРИЯ	179	4154.5
276	ГЕРМАНИЯ	1315	9436.4
208	ДАНИЯ	300	292.1
724	ИСПАНИЯ	29	208.5
380	ИТАЛИЯ	45881	3593.8
398	КАЗАХСТАН	43	292.1
156	КИТАЙ	3926	1478.6
410	КОРЕЯ, РЕСПУБЛИКА	360	618.8
616	ПОЛЬША	308	441.9
891	СЕРБИЯ И ЧЕРНОГОРИЯ	1	73.3
705	СЛОВЕНИЯ	75	112.2
826	СОЕДИНЕННОЕ КОРОЛЕВСТВО	6	381.6
840	СОЕДИНЕННЫЕ ШТАТЫ	2291	19658.2
158	ТАЙВАНЬ (КИТАЙ)	8274	255.6
792	ТУРЦИЯ	72	277.6
804	УКРАИНА	5907	8535.6
246	ФИНЛЯНДИЯ	1412	2523.0
250	ФРАНЦИЯ	366	718.3
203	ЧЕШСКАЯ РЕСПУБЛИКА	547	1140.7
756	ШВЕЙЦАРИЯ	50	248.8
752	ШВЕЦИЯ	439	3209.4
233	ЭСТОНИЯ	2	151.4
392	ЯПОНИЯ	84	131.9
000	прочие	337	124.4
Всего		72204	58058.7
Страны дальнего зарубежья		66254	49231.0
Страны СНГ		5950	8827.6

85.15.39
ПРОЧИЕ МАШИНЫ И АППАРАТЫ ДЛЯ РУЧНОЙ СВАРКИ ПОКРЫТЫМИ ЭЛЕКТРОДАМИ, УКОМПЛЕКТОВАННЫЕ ПРИСПОСОБЛЕНИЯМИ ДЛЯ СВАРКИ ИЛИ РЕЗКИ

	ШТ		
040	АВСТРИЯ	1279	652.5
051	АРМЕНИЯ	28	31.9
276	ГЕРМАНИЯ	26537	3869.8
344	ГОНКОНГ	800	53.1
208	ДАНИЯ	110	70.1
724	ИСПАНИЯ	275	57.5
380	ИТАЛИЯ	151476	6419.9
398	КАЗАХСТАН	32	35.6
156	КИТАЙ	73379	5125.2
410	КОРЕЯ, РЕСПУБЛИКА	2235	220.2
440	ЛИТВА	17	60.0
498	МОЛДОВА, РЕСПУБЛИКА	48	6.1
616	ПОЛЬША	283	356.8
826	СОЕДИНЕННОЕ КОРОЛЕВСТВО	10	82.3
840	СОЕДИНЕННЫЕ ШТАТЫ	290	592.3
792	ТУРЦИЯ	188	185.2
804	УКРАИНА	4528	3922.0
246	ФИНЛЯНДИЯ	799	626.1
250	ФРАНЦИЯ	8084	555.9
203	ЧЕШСКАЯ РЕСПУБЛИКА	410	125.1
752	ШВЕЦИЯ	1215	1759.9
392	ЯПОНИЯ	228	357.3
000	прочие	93	40.8
Всего		272344	25205.6
Страны дальнего зарубежья		267708	21210.1
Страны СНГ		4636	3995.5

85.15.80
ПРОЧИЕ МАШИНЫ И АППАРАТЫ ДЛЯ ОБРАБОТКИ МЕТАЛЛОВ

	ШТ		
040	АВСТРИЯ	5272	216.2
276	ГЕРМАНИЯ	27951	6582.8
208	ДАНИЯ	2	155.9
376	ИЗРАИЛЬ	8	63.2
380	ИТАЛИЯ	3581	2560.2
398	КАЗАХСТАН	2	2.9
156	КИТАЙ	69849	970.2
410	КОРЕЯ, РЕСПУБЛИКА	9650	152.5
578	НОРВЕГИЯ	2	64.1
616	ПОЛЬША	1881	213.7
702	СИНГАПУР	11	153.2
826	СОЕДИНЕННОЕ КОРОЛЕВСТВО	176	249.0
840	СОЕДИНЕННЫЕ ШТАТЫ	292	975.2
158	ТАЙВАНЬ (КИТАЙ)	960	610.8
792	ТУРЦИЯ	95484	2853.1
804	УКРАИНА	18	169.6
246	ФИНЛЯНДИЯ	74	145.0
250	ФРАНЦИЯ	1851	352.3
203	ЧЕШСКАЯ РЕСПУБЛИКА	6223	148.9
756	ШВЕЙЦАРИЯ	2472	2831.9
752	ШВЕЦИЯ	116	373.6
392	ЯПОНИЯ	146	562.7
000	прочие	17512	208.4
Всего		243533	20615.4
Страны дальнего зарубежья		243513	20442.9
Страны СНГ		20	172.5

85.15.90
ПРОЧИЕ ЧАСТИ МАШИН И АППАРАТОВ ДЛЯ СВАРКИ

	Т		
040	АВСТРИЯ	10	650.5
348	ВЕНГРИЯ	5	98.3
276	ГЕРМАНИЯ	218	4016.9
380	ИТАЛИЯ	114	820.6
156	КИТАЙ	102	512.5
410	КОРЕЯ, РЕСПУБЛИКА	9	331.1
616	ПОЛЬША	5	104.0
826	СОЕДИНЕННОЕ КОРОЛЕВСТВО	6	90.9
840	СОЕДИНЕННЫЕ ШТАТЫ	932	5243.7

Код и наименование страны контрагента	Ед. изме-рения	Импорт	
		количество	стоимость
158 ТАЙВАНЬ (КИТАЙ)		7	92.8
804 УКРАИНА		163	1430.0
246 ФИНЛЯНДИЯ		20	512.2
250 ФРАНЦИЯ		5	279.0
203 ЧЕШСКАЯ РЕСПУБЛИКА		9	61.0
756 ШВЕЙЦАРИЯ		6	236.5
752 ШВЕЦИЯ		11	488.9
710 ЮЖНАЯ АФРИКА		1	251.2
392 ЯПОНИЯ		0	107.4
000 прочие		50	236.6
Всего		1673	15564.5
Страны дальнего зарубежья		1510	14134.4
Страны СНГ		163	1430.0
85.16.10 ЭЛЕКТРИЧЕСКИЕ ВОДОНАГРЕВАТЕЛИ БЕЗЫНЕРЦИОННЫЕ (ПРОТОЧНОЙ ВОДЫ) ИЛИ АККУМУЛИРУЮЩИЕ (ВОДЫ, НАХОДЯЩЕЙСЯ В ЕМКОСТИ), ЭЛЕКТРОНАГРЕВАТЕЛИ ПОГРУЖНЫЕ	ШТ		
040 АВСТРИЯ		141162	442.5
031 АЗЕРБАЙДЖАН		4	3.0
100 БОЛГАРИЯ		2136	199.7
276 ГЕРМАНИЯ		39836	1389.6
208 ДАНИЯ		3	55.7
376 ИЗРАИЛЬ		113979	658.9
356 ИНДИЯ		19733	2222.0
724 ИСПАНИЯ		33412	2711.7
380 ИТАЛИЯ		88655	7137.6
398 КАЗАХСТАН		5	5.4
156 КИТАЙ		952833	22699.9
408 КОРЕЯ, НАРОДНО-ДЕМОКРАТИЧ. РЕСПУБЛ.		600	53.4
410 КОРЕЯ, РЕСПУБЛИКА		17162	468.5
440 ЛИТВА		531	64.7
578 НОРВЕГИЯ		4424	1549.9
616 ПОЛЬША		236522	776.3
682 САУДОВСКАЯ АРАВИЯ		8739	425.2
703 СЛОВАКИЯ		672	112.3
705 СЛОВЕНИЯ		1102	126.7
826 СОЕДИНЕННОЕ КОРОЛЕВСТВО		12761	983.3
840 СОЕДИНЕННЫЕ ШТАТЫ		834	358.5
804 УКРАИНА		574816	659.0
246 ФИНЛЯНДИЯ		1672	189.0
250 ФРАНЦИЯ		43769	1628.3
203 ЧЕШСКАЯ РЕСПУБЛИКА		2831	542.0
752 ШВЕЦИЯ		4183	102.3
000 прочие		29083	211.2
Всего		2331459	45776.5
Страны дальнего зарубежья		1756634	45109.1
Страны СНГ		574825	667.4
85.16.21 РАДИАТОРЫ ТЕПЛОАККУМУЛИРУЮЩИЕ ДЛЯ ОБОГРЕВА ПРОСТРАНСТВА И ОБОГРЕВА ГРУНТА	ШТ		
276 ГЕРМАНИЯ		86	50.7
398 КАЗАХСТАН		27	48.7
000 прочие		1525	34.1
Всего		1638	133.5
Страны дальнего зарубежья		1611	84.8
Страны СНГ		27	48.7
85.16.29 ПРОЧИЕ ЭЛЕКТРОПРИБОРЫ ОБОГРЕВА ПРОСТРАНСТВА И ОБОГРЕВА ГРУНТА	ШТ		
040 АВСТРИЯ		13280	269.7
276 ГЕРМАНИЯ		145083	5980.9
300 ГРЕЦИЯ		5889	521.5
268 ГРУЗИЯ		4	0.4
208 ДАНИЯ		1004	66.7
372 ИРЛАНДИЯ		29458	1864.8
724 ИСПАНИЯ		23880	584.2
380 ИТАЛИЯ		49454	1028.8
398 КАЗАХСТАН		45	35.0
124 КАНАДА		8403	800.8
156 КИТАЙ		4671963	66529.5
410 КОРЕЯ, РЕСПУБЛИКА		15295	530.6
440 ЛИТВА		2969	542.7
528 НИДЕРЛАНДЫ		94	190.0
578 НОРВЕГИЯ		170784	4885.0
616 ПОЛЬША		19639	958.7
826 СОЕДИНЕННОЕ КОРОЛЕВСТВО		142338	2263.8
840 СОЕДИНЕННЫЕ ШТАТЫ		32324	1594.5
792 ТУРЦИЯ		107384	993.1
804 УКРАИНА		81505	2204.7
608 ФИЛИППИНЫ		2705	159.7
246 ФИНЛЯНДИЯ		54412	2645.4
250 ФРАНЦИЯ		250355	5795.3
203 ЧЕШСКАЯ РЕСПУБЛИКА		4255	696.3
756 ШВЕЙЦАРИЯ		17207	150.9
752 ШВЕЦИЯ		50213	2991.7
392 ЯПОНИЯ		8744	2815.9
000 прочие		7268	188.3
Всего		5915954	107288.7
Страны дальнего зарубежья		5834400	105048.6
Страны СНГ		81554	2240.1
85.16.31 ЭЛЕКТРОСУШИТЕЛИ ДЛЯ ВОЛОС	ШТ		
040 АВСТРИЯ		62066	196.8
056 БЕЛЬГИЯ		8576	71.7
348 ВЕНГРИЯ		37741	237.8
276 ГЕРМАНИЯ		80567	516.2
724 ИСПАНИЯ		29915	135.7
380 ИТАЛИЯ		113941	1067.9
156 КИТАЙ		4349430	23257.7
528 НИДЕРЛАНДЫ		12518	118.5
702 СИНГАПУР		14588	157.0
826 СОЕДИНЕННОЕ КОРОЛЕВСТВО		663634	1675.2
246 ФИНЛЯНДИЯ		41935	97.3
250 ФРАНЦИЯ		112143	325.3
756 ШВЕЙЦАРИЯ		123667	615.5
000 прочие		26605	174.4
Всего		5677326	28647.1
Страны дальнего зарубежья		5677326	28647.1
85.16.32 ЭЛЕКТРОПРИБОРЫ ДЛЯ ПАРИКМАХЕРСКИХ ЦЕЛЕЙ ПРОЧИЕ	ШТ		
276 ГЕРМАНИЯ		105382	673.4
380 ИТАЛИЯ		56306	366.2
156 КИТАЙ		1653675	8194.9
826 СОЕДИНЕННОЕ КОРОЛЕВСТВО		174184	559.1
840 СОЕДИНЕННЫЕ ШТАТЫ		5567	84.1
250 ФРАНЦИЯ		99827	304.6
756 ШВЕЙЦАРИЯ		22954	106.9
000 прочие		75465	287.5
Всего		2193360	10576.7
Страны дальнего зарубежья		2193360	10576.7
85.16.33 ЭЛЕКТРОСУШИТЕЛИ ДЛЯ РУК	ШТ		
276 ГЕРМАНИЯ		15667	103.9
724 ИСПАНИЯ		7872	159.1
380 ИТАЛИЯ		4396	102.3
156 КИТАЙ		46101	489.2
705 СЛОВЕНИЯ		3059	53.5
000 прочие		3540	62.6
Всего		80635	970.5
Страны дальнего зарубежья		80635	970.5
85.16.40 ЭЛЕКТРОУТЮГИ	ШТ		
040 АВСТРИЯ		83652	457.1
348 ВЕНГРИЯ		31015	577.5
276 ГЕРМАНИЯ		81078	1641.7
360 ИНДОНЕЗИЯ		6558	193.4
724 ИСПАНИЯ		598341	11742.9
380 ИТАЛИЯ		21114	511.2
398 КАЗАХСТАН		1	0.1
156 КИТАЙ		3700147	20030.9
528 НИДЕРЛАНДЫ		4210	112.5
702 СИНГАПУР		349861	10534.6
826 СОЕДИНЕННОЕ КОРОЛЕВСТВО		676817	3780.6
840 СОЕДИНЕННЫЕ ШТАТЫ		15434	113.2
792 ТУРЦИЯ		4180	103.7
246 ФИНЛЯНДИЯ		51167	395.9
250 ФРАНЦИЯ		965809	16599.0
203 ЧЕШСКАЯ РЕСПУБЛИКА		15569	90.5
756 ШВЕЙЦАРИЯ		5568	3713.5
752 ШВЕЦИЯ		39708	207.6
000 прочие		17162	121.3
Всего		6667391	70927.2
Страны дальнего зарубежья		6667390	70927.2
Страны СНГ		1	0.1
85.16.50 ПЕЧИ МИКРОВОЛНОВЫЕ	ШТ		
276 ГЕРМАНИЯ		4290	436.2
356 ИНДИЯ		2625	103.2
724 ИСПАНИЯ		1143	120.8
380 ИТАЛИЯ		3077	279.5
398 КАЗАХСТАН		1	0.3
156 КИТАЙ		1767002	72962.3
408 КОРЕЯ, НАРОДНО-ДЕМОКРАТИЧ. РЕСПУБЛ.		799	59.3
410 КОРЕЯ, РЕСПУБЛИКА		558812	30626.1
458 МАЛАЙЗИЯ		171272	8138.3
826 СОЕДИНЕННОЕ КОРОЛЕВСТВО		48357	4193.0
764 ТАИЛАНД		175100	11677.2
158 ТАЙВАНЬ (КИТАЙ)		873	52.4
804 УКРАИНА		2	0.2
246 ФИНЛЯНДИЯ		770	69.2
752 ШВЕЦИЯ		1420	477.7
392 ЯПОНИЯ		84421	6506.2
000 прочие		1863	171.5
Всего		2821827	135873.4
Страны дальнего зарубежья		2821824	135872.9
Страны СНГ		3	0.5
85.16.60 ПЕЧИ ПРОЧИЕ; ЭЛЕКТРОПЛИТЫ, ЭЛЕКТРОПЛИТКИ, МАРМИТЫ, ВАРОЧНЫЕ ЭЛЕКТРОКОТЛЫ; ГРИЛИ И РОСТЕРЫ	ШТ		
040 АВСТРИЯ		430	57.8
348 ВЕНГРИЯ		9033	99.1
276 ГЕРМАНИЯ		157133	32581.5
300 ГРЕЦИЯ		263	77.4
208 ДАНИЯ		255	94.6
724 ИСПАНИЯ		37646	6760.4
380 ИТАЛИЯ		220777	45162.1
398 КАЗАХСТАН		4	0.2
156 КИТАЙ		408346	8147.2
410 КОРЕЯ, РЕСПУБЛИКА		87135	3363.4
428 ЛАТВИЯ		2504	624.8
440 ЛИТВА		2571	666.3
616 ПОЛЬША		182728	32983.4
642 РУМЫНИЯ		18555	4604.5
705 СЛОВЕНИЯ		91153	22526.1
826 СОЕДИНЕННОЕ КОРОЛЕВСТВО		21590	726.1
840 СОЕДИНЕННЫЕ ШТАТЫ		684	93.6
764 ТАИЛАНД		8959	966.5
158 ТАЙВАНЬ (КИТАЙ)		2810	123.4
792 ТУРЦИЯ		281303	25913.8
804 УКРАИНА		54358	1051.4
608 ФИЛИППИНЫ		2641	56.1
246 ФИНЛЯНДИЯ		2570	623.2
250 ФРАНЦИЯ		10482	1045.2
203 ЧЕШСКАЯ РЕСПУБЛИКА		7052	851.1
756 ШВЕЙЦАРИЯ		1047	99.6
752 ШВЕЦИЯ		1091	64.6
233 ЭСТОНИЯ		544	136.6
392 ЯПОНИЯ		9723	712.4
000 прочие		291	31.9
Всего		1623678	190244.4
Страны дальнего зарубежья		1569316	189192.8
Страны СНГ		54362	1051.6

Код и наименование страны контрагента	Ед. изме-рения	Импорт	
		количество	стоимость

85.16.71
ПРИБОРЫ ЭЛЕКТРОНАГРЕВАТЕЛЬНЫЕ ДЛЯ ПРИГОТОВЛЕНИЯ КОФЕ ИЛИ ЧАЯ

		ШТ	
040	АВСТРИЯ	2364	50.2
056	БЕЛЬГИЯ	1701	50.1
348	ВЕНГРИЯ	3132	74.4
276	ГЕРМАНИЯ	46601	522.9
724	ИСПАНИЯ	15592	409.0
380	ИТАЛИЯ	47877	5946.6
156	КИТАЙ	467920	6816.8
484	МЕКСИКА	12862	193.4
528	НИДЕРЛАНДЫ	1702	492.8
616	ПОЛЬША	11582	192.4
620	ПОРТУГАЛИЯ	35565	1306.4
705	СЛОВЕНИЯ	12154	307.4
826	СОЕДИНЕННОЕ КОРОЛЕВСТВО	27549	632.1
840	СОЕДИНЕННЫЕ ШТАТЫ	2508	112.7
158	ТАЙВАНЬ (КИТАЙ)	3388	108.4
792	ТУРЦИЯ	784	67.7
804	УКРАИНА	2	0.1
250	ФРАНЦИЯ	26866	897.8
203	ЧЕШСКАЯ РЕСПУБЛИКА	43804	984.9
756	ШВЕЙЦАРИЯ	17595	3953.6
752	ШВЕЦИЯ	2376	209.7
000	прочие	2306	58.5
Всего		786230	23388.3
Страны дальнего зарубежья		786228	23388.2
Страны СНГ		2	0.1

85.16.72
ТОСТЕРЫ

		ШТ	
040	АВСТРИЯ	12374	61.1
276	ГЕРМАНИЯ	9672	94.2
156	КИТАЙ	507284	3763.4
705	СЛОВЕНИЯ	3654	62.3
826	СОЕДИНЕННОЕ КОРОЛЕВСТВО	33995	283.5
608	ФИЛИППИНЫ	3607	73.7
250	ФРАНЦИЯ	8987	81.5
000	прочие	22037	167.9
Всего		601610	4587.4
Страны дальнего зарубежья		601610	4587.4

85.16.79
ПРОЧИЕ ПРИБОРЫ ЭЛЕКТРОНАГРЕВАТЕЛЬНЫЕ

		ШТ	
040	АВСТРИЯ	98745	649.8
056	БЕЛЬГИЯ	21761	136.6
348	ВЕНГРИЯ	108561	890.5
276	ГЕРМАНИЯ	810322	16662.1
356	ИНДИЯ	1282512	235.4
364	ИРАН, ИСЛАМСКАЯ РЕСПУБЛИКА	1200	55.0
724	ИСПАНИЯ	54951	495.2
380	ИТАЛИЯ	261629	1229.6
156	КИТАЙ	8499903	56798.0
410	КОРЕЯ, РЕСПУБЛИКА	5406	304.2
528	НИДЕРЛАНДЫ	31738	619.2
616	ПОЛЬША	98698	1843.6
705	СЛОВЕНИЯ	66818	828.7
826	СОЕДИНЕННОЕ КОРОЛЕВСТВО	1002916	6925.5
840	СОЕДИНЕННЫЕ ШТАТЫ	40003	768.8
764	ТАИЛАНД	14147	375.0
158	ТАЙВАНЬ (КИТАЙ)	35662	319.0
792	ТУРЦИЯ	1994	61.4
804	УКРАИНА	8365	139.6
246	ФИНЛЯНДИЯ	73477	528.0
250	ФРАНЦИЯ	656422	11330.1
203	ЧЕШСКАЯ РЕСПУБЛИКА	84203	1304.4
756	ШВЕЙЦАРИЯ	4873	177.8
752	ШВЕЦИЯ	28008	384.5
710	ЮЖНАЯ АФРИКА	5	54.9
392	ЯПОНИЯ	13987	296.0
000	прочие	86854	216.1
Всего		13393160	103628.9
Страны дальнего зарубежья		13384795	103489.3
Страны СНГ		8365	139.6

85.16.80
ЭЛЕКТРИЧЕСКИЕ СОПРОТИВЛЕНИЯ НАГРЕВАТЕЛЬНЫЕ

		ШТ	
040	АВСТРИЯ	5200	511.8
051	АРМЕНИЯ	71700	29.0
056	БЕЛЬГИЯ	2954	834.4
100	БОЛГАРИЯ	41780	179.8
276	ГЕРМАНИЯ	280836	3423.6
208	ДАНИЯ	389429	4951.6
376	ИЗРАИЛЬ	6384	59.2
372	ИРЛАНДИЯ	3294	55.2
724	ИСПАНИЯ	40639	236.8
380	ИТАЛИЯ	1731000	5442.1
398	КАЗАХСТАН	39	37.7
124	КАНАДА	102	131.2
156	КИТАЙ	1584200	2493.0
410	КОРЕЯ, РЕСПУБЛИКА	146755	634.7
428	ЛАТВИЯ	1820	210.6
458	МАЛАЙЗИЯ	99600	89.4
498	МОЛДОВА, РЕСПУБЛИКА	92000	48.2
528	НИДЕРЛАНДЫ	1407	359.1
578	НОРВЕГИЯ	9084	63.8
616	ПОЛЬША	168227	480.5
642	РУМЫНИЯ	662743	1564.6
826	СОЕДИНЕННОЕ КОРОЛЕВСТВО	10695	504.5
840	СОЕДИНЕННЫЕ ШТАТЫ	63247	3625.7
792	ТУРЦИЯ	80664	103.2
860	УЗБЕКИСТАН	2	8.5
804	УКРАИНА	340605	1199.2
246	ФИНЛЯНДИЯ	71443	2259.4
250	ФРАНЦИЯ	15552	339.2
203	ЧЕШСКАЯ РЕСПУБЛИКА	9126	105.7
756	ШВЕЙЦАРИЯ	153219	1375.2
752	ШВЕЦИЯ	184267	1279.5
233	ЭСТОНИЯ	22423	237.1
392	ЯПОНИЯ	1420	281.8
000	прочие	18096	222.8
Всего		6309952	33377.9
Страны дальнего зарубежья		5805606	32055.3
Страны СНГ		504346	1322.6

85.16.90
ЧАСТИ ПРИБОРОВ ЭЛЕКТРИЧ.ВОДОНАГРЕВАТ.БЕЗИНЕРЦИОННЫХ ИЛИ АККУМУЛИРУЮЩИХ,ЭЛЕКТРОКИПЯТИЛЬНИКОВ ПОГРУЖНЫХ;ЭЛЕКТРООБОРУДОВАНИЯ ДЛЯ ОБОГРЕВА ПОЛА,ОТОПЛЕНИЯ ПОМЕЩЕНИЙ; ЭЛЕКРОУТЮГОВ И ПРОЧИХ БЫТОВЫХ ПРИБОРОВ

		Т	
276	ГЕРМАНИЯ	204	724.1
356	ИНДИЯ	56	716.5
352	ИСЛАНДИЯ	443	1150.3
380	ИТАЛИЯ	1257	4794.7
124	КАНАДА	680	1017.9
156	КИТАЙ	7308	22763.5
410	КОРЕЯ, РЕСПУБЛИКА	160	798.2
440	ЛИТВА	2270	6664.3
458	МАЛАЙЗИЯ	2052	4347.5
528	НИДЕРЛАНДЫ	321	525.2
784	ОБЪЕДИНЕННЫЕ АРАБСКИЕ ЭМИРАТЫ	1271	3241.2
891	СЕРБИЯ И ЧЕРНОГОРИЯ	82	217.9
702	СИНГАПУР	32	53.3
826	СОЕДИНЕННОЕ КОРОЛЕВСТВО	5	58.1
764	ТАИЛАНД	4128	6541.0
792	ТУРЦИЯ	16	93.1
804	УКРАИНА	359	1426.5
250	ФРАНЦИЯ	15	297.4
203	ЧЕШСКАЯ РЕСПУБЛИКА	21	121.2
752	ШВЕЦИЯ	19	122.5
000	прочие	32	211.5
Всего		20731	55885.8
Страны дальнего зарубежья		20372	54459.3
Страны СНГ		359	1426.5

85.17.11
ТЕЛЕФОННЫЕ АППАРАТЫ ДЛЯ ПРОВОДНОЙ СВЯЗИ С БЕСПРОВОДНОЙ ТРУБКОЙ

		ШТ	
056	БЕЛЬГИЯ	33890	382.1
276	ГЕРМАНИЯ	381201	9514.4
208	ДАНИЯ	6859	360.1
398	КАЗАХСТАН	1	0.0
156	КИТАЙ	2434687	45566.8
410	КОРЕЯ, РЕСПУБЛИКА	240927	2876.2
458	МАЛАЙЗИЯ	41300	1151.2
764	ТАИЛАНД	161932	4621.3
158	ТАЙВАНЬ (КИТАЙ)	5195	105.5
250	ФРАНЦИЯ	35789	421.0
392	ЯПОНИЯ	40106	704.1
000	прочие	7401	150.8
Всего		3389288	65853.5
Страны дальнего зарубежья		3389287	65853.5
Страны СНГ		1	0.0

85.17.19
ПРОЧИЕ ТЕЛЕФОННЫЕ АППАРАТЫ; ВИДЕОФОНЫ

		ШТ	
040	АВСТРИЯ	188	82.0
348	ВЕНГРИЯ	13629	153.8
276	ГЕРМАНИЯ	161511	4874.6
208	ДАНИЯ	978	142.0
376	ИЗРАИЛЬ	6228	504.0
372	ИРЛАНДИЯ	8661	128.0
724	ИСПАНИЯ	217	301.3
380	ИТАЛИЯ	9445	128.5
398	КАЗАХСТАН	4	0.2
156	КИТАЙ	3389581	13936.3
410	КОРЕЯ, РЕСПУБЛИКА	490667	2896.7
458	МАЛАЙЗИЯ	507234	6198.1
484	МЕКСИКА	44030	848.8
578	НОРВЕГИЯ	124	1108.1
616	ПОЛЬША	8088	52.0
703	СЛОВАКИЯ	13720	94.3
705	СЛОВЕНИЯ	4193	65.9
840	СОЕДИНЕННЫЕ ШТАТЫ	20828	643.1
764	ТАИЛАНД	15584	242.4
158	ТАЙВАНЬ (КИТАЙ)	24298	181.8
804	УКРАИНА	662	118.2
250	ФРАНЦИЯ	13866	80.3
752	ШВЕЦИЯ	921	751.4
392	ЯПОНИЯ	72979	615.4
000	прочие	20633	247.3
Всего		4828269	34394.2
Страны дальнего зарубежья		4827603	34275.8
Страны СНГ		666	118.4

85.17.21
ФАКСИМИЛЬНЫЕ АППАРАТЫ

		ШТ	
156	КИТАЙ	50502	4520.0
410	КОРЕЯ, РЕСПУБЛИКА	6121	1128.8
458	МАЛАЙЗИЯ	125780	11911.5
764	ТАИЛАНД	32232	2554.8
158	ТАЙВАНЬ (КИТАЙ)	19694	1861.1
608	ФИЛИППИНЫ	188	55.7
392	ЯПОНИЯ	45141	3026.2
000	прочие	507	56.8
Всего		280165	25114.8
Страны дальнего зарубежья		280165	25114.8

85.17.22
ТЕЛЕПРИНТЕРЫ

		ШТ	
000	прочие	839	39.5
Всего		839	39.5
Страны дальнего зарубежья		839	39.5

85.17.30
КОММУТАТОРЫ ДЛЯ ТЕЛЕФОННОЙ ИЛИ ТЕЛЕГРАФНОЙ СВЯЗИ

		ШТ	
056	БЕЛЬГИЯ	56	654.9
076	БРАЗИЛИЯ	603	127.6
348	ВЕНГРИЯ	107	360.2

Код и наименование страны контрагента	Ед. изме-рения	Импорт	
		количество	стоимость
276 ГЕРМАНИЯ		9826	115016.6
344 ГОНКОНГ		77	130.9
376 ИЗРАИЛЬ		2386	22779.8
372 ИРЛАНДИЯ		13625	1019.2
724 ИСПАНИЯ		976	234.3
124 КАНАДА		248	1276.8
156 КИТАЙ		101193	29252.2
410 КОРЕЯ, РЕСПУБЛИКА		38359	1480.5
458 МАЛАЙЗИЯ		17796	1395.0
484 МЕКСИКА		197	105.6
528 НИДЕРЛАНДЫ		1860	197.3
578 НОРВЕГИЯ		58	60.9
705 СЛОВЕНИЯ		913	15322.3
826 СОЕДИНЕННОЕ КОРОЛЕВСТВО		859	3722.2
840 СОЕДИНЕННЫЕ ШТАТЫ		37802	16826.1
764 ТАИЛАНД		2653	313.4
158 ТАЙВАНЬ (КИТАЙ)		171293	2326.1
804 УКРАИНА		5	6.0
246 ФИНЛЯНДИЯ		140	51562.7
250 ФРАНЦИЯ		2683	11926.4
191 ХОРВАТИЯ		104	5861.8
203 ЧЕШСКАЯ РЕСПУБЛИКА		2112	15419.6
756 ШВЕЙЦАРИЯ		42135	1286.6
752 ШВЕЦИЯ		1320	70899.4
392 ЯПОНИЯ		9644	1730.8
000 прочие		1623	237.8
Всего		460653	371533.0
Страны дальнего зарубежья		460648	371527.0
Страны СНГ		5	6.0

85.17.50
ПРОЧИЕ АППАРАТЫ ДЛЯ СИСТЕМ ПРОВОДНОЙ СВЯЗИ НА НЕСУЩЕЙ ЧАСТОТЕ ИЛИ ДЛЯ ЦИФРОВЫХ ПРОВОДНЫХ СИСТЕМ СВЯЗИ
ШТ

056 БЕЛЬГИЯ		58580	1093.2
348 ВЕНГРИЯ		1425	228.5
276 ГЕРМАНИЯ		19574	24760.6
344 ГОНКОНГ		10078	311.6
300 ГРЕЦИЯ		3698	915.2
376 ИЗРАИЛЬ		8119	11585.6
356 ИНДИЯ		147	92.5
372 ИРЛАНДИЯ		1816	572.4
724 ИСПАНИЯ		716	61.1
380 ИТАЛИЯ		634	7470.4
398 КАЗАХСТАН		4	57.8
124 КАНАДА		1840	597.6
417 КИРГИЗИЯ		15	7.6
156 КИТАЙ		3272825	66293.9
410 КОРЕЯ, РЕСПУБЛИКА		19658	205.9
458 МАЛАЙЗИЯ		150405	1887.5
484 МЕКСИКА		27156	2594.9
528 НИДЕРЛАНДЫ		3446	210.0
578 НОРВЕГИЯ		272	74.6
702 СИНГАПУР		7953	1909.4
705 СЛОВЕНИЯ		26590	632.4
826 СОЕДИНЕННОЕ КОРОЛЕВСТВО		1352	9299.7
840 СОЕДИНЕННЫЕ ШТАТЫ		110114	11051.3
764 ТАИЛАНД		5353	1809.7
158 ТАЙВАНЬ (КИТАЙ)		1191449	6490.6
804 УКРАИНА		37	195.4
246 ФИНЛЯНДИЯ		5813	26926.9
250 ФРАНЦИЯ		6694	1149.9
203 ЧЕШСКАЯ РЕСПУБЛИКА		19603	2865.5
756 ШВЕЙЦАРИЯ		2042	103.6
752 ШВЕЦИЯ		8682	12850.8
392 ЯПОНИЯ		1758	11242.3
000 прочие		16978	240.9
Всего		4984826	205789.1
Страны дальнего зарубежья		4984770	205528.2
Страны СНГ		56	260.9

85.17.80
ПРОЧИЕ УСТРОЙСТВА ДЛЯ ПРОВОДНОЙ СВЯЗИ
ШТ

276 ГЕРМАНИЯ		4199	139.6
376 ИЗРАИЛЬ		15697	395.1
724 ИСПАНИЯ		204	50.7
380 ИТАЛИЯ		2191	117.1
156 КИТАЙ		73574	228.4
410 КОРЕЯ, РЕСПУБЛИКА		68384	261.9
484 МЕКСИКА		3517	91.8
578 НОРВЕГИЯ		21	74.7
616 ПОЛЬША		4859	193.7
620 ПОРТУГАЛИЯ		119	70.3
840 СОЕДИНЕННЫЕ ШТАТЫ		8535	314.3
764 ТАИЛАНД		174	277.4
158 ТАЙВАНЬ (КИТАЙ)		34647	72.8
804 УКРАИНА		152	265.9
203 ЧЕШСКАЯ РЕСПУБЛИКА		620	73.9
000 прочие		4608	270.8
Всего		221501	2898.5
Страны дальнего зарубежья		221349	2632.6
Страны СНГ		152	265.9

85.17.90
ЧАСТИ АППАРАТОВ ЭЛЕКТРИЧЕСКИХ ТЕЛЕФОННЫХ ИЛИ ТЕЛЕГРАФНЫХ ДЛЯ ПРОВОДНОЙ СВЯЗИ
ШТ

036 АВСТРАЛИЯ		67	64.0
040 АВСТРИЯ		11886	163.1
056 БЕЛЬГИЯ		7924	135.2
076 БРАЗИЛИЯ		6353	864.2
276 ГЕРМАНИЯ		150585	74804.0
344 ГОНКОНГ		64403	61.1
300 ГРЕЦИЯ		6848	1557.8
376 ИЗРАИЛЬ		53558	9113.6
356 ИНДИЯ		341	100.4
372 ИРЛАНДИЯ		23831	1081.2
724 ИСПАНИЯ		19942	826.7
380 ИТАЛИЯ		2029	9508.6
124 КАНАДА		21126	10017.9
156 КИТАЙ		11137347	18135.3
410 КОРЕЯ, РЕСПУБЛИКА		99168	1184.8
428 ЛАТВИЯ		4148	101.6
440 ЛИТВА		5480	553.1
458 МАЛАЙЗИЯ		112014	3259.4
484 МЕКСИКА		16959	564.9
498 МОЛДОВА, РЕСПУБЛИКА		53	0.7
528 НИДЕРЛАНДЫ		7659	136.7
616 ПОЛЬША		184413	605.2
642 РУМЫНИЯ		22	102.5
703 СЛОВАКИЯ		3375	358.6
705 СЛОВЕНИЯ		8844	1255.0
826 СОЕДИНЕННОЕ КОРОЛЕВСТВО		27631	5890.2
840 СОЕДИНЕННЫЕ ШТАТЫ		126067	7686.8
764 ТАИЛАНД		17339	237.1
158 ТАЙВАНЬ (КИТАЙ)		7646557	1813.2
792 ТУРЦИЯ		426	130.2
804 УКРАИНА		42391	1965.9
608 ФИЛИППИНЫ		1749	294.7
246 ФИНЛЯНДИЯ		19116	18839.9
250 ФРАНЦИЯ		60458	9397.7
191 ХОРВАТИЯ		885	212.6
203 ЧЕШСКАЯ РЕСПУБЛИКА		23146	20959.1
756 ШВЕЙЦАРИЯ		70978	3454.4
752 ШВЕЦИЯ		10501	16452.8
392 ЯПОНИЯ		189099	3854.1
000 прочие		15616	145.8
Всего		20200334	225890.2
Страны дальнего зарубежья		20157890	223923.6
Страны СНГ		42444	1966.6

85.18.10
МИКРОФОНЫ И ПОДСТАВКИ ДЛЯ НИХ
ШТ

040 АВСТРИЯ		61452	140.4
276 ГЕРМАНИЯ		237905	557.3
208 ДАНИЯ		608	64.3
380 ИТАЛИЯ		15129	115.5
156 КИТАЙ		9619131	9685.0
410 КОРЕЯ, РЕСПУБЛИКА		91780	182.3
484 МЕКСИКА		16395	245.6
528 НИДЕРЛАНДЫ		3785	76.4
616 ПОЛЬША		15485	85.8
826 СОЕДИНЕННОЕ КОРОЛЕВСТВО		19826	85.1
840 СОЕДИНЕННЫЕ ШТАТЫ		9185	122.9
158 ТАЙВАНЬ (КИТАЙ)		421152	75.3
804 УКРАИНА		2	0.2
246 ФИНЛЯНДИЯ		66711	69.8
752 ШВЕЦИЯ		1989	74.5
392 ЯПОНИЯ		66801	160.2
000 прочие		65497	270.2
Всего		10712833	12010.9
Страны дальнего зарубежья		10712831	12010.7
Страны СНГ		2	0.2

85.18.21
ГРОМКОГОВОРИТЕЛИ ОДИНОЧНЫЕ, СМОНТИРОВАННЫЕ В КОРПУСАХ
ШТ

276 ГЕРМАНИЯ		23195	656.3
344 ГОНКОНГ		13280	196.0
208 ДАНИЯ		1577	164.6
360 ИНДОНЕЗИЯ		16470	243.8
372 ИРЛАНДИЯ		414	60.6
724 ИСПАНИЯ		2101	50.5
380 ИТАЛИЯ		11222	593.8
124 КАНАДА		775	79.0
156 КИТАЙ		5484375	23713.5
410 КОРЕЯ, РЕСПУБЛИКА		309259	1152.9
440 ЛИТВА		6793	60.9
458 МАЛАЙЗИЯ		17786	298.6
484 МЕКСИКА		3692	233.3
528 НИДЕРЛАНДЫ		7095	222.5
578 НОРВЕГИЯ		1834	58.9
826 СОЕДИНЕННОЕ КОРОЛЕВСТВО		8036	1055.5
840 СОЕДИНЕННЫЕ ШТАТЫ		10203	1886.7
158 ТАЙВАНЬ (КИТАЙ)		571252	1908.0
804 УКРАИНА		91	2.7
250 ФРАНЦИЯ		5638	229.0
203 ЧЕШСКАЯ РЕСПУБЛИКА		230	50.3
392 ЯПОНИЯ		11696	128.6
000 прочие		15313	269.1
Всего		6522327	33315.1
Страны дальнего зарубежья		6522236	33312.4
Страны СНГ		91	2.7

85.18.22
КОМПЛЕКТЫ ГРОМКОГОВОРИТЕЛЕЙ, СМОНТИРОВАННЫХ В ОДНОМ КОРПУСЕ
ШТ

276 ГЕРМАНИЯ		11444	1798.2
344 ГОНКОНГ		14057	363.9
208 ДАНИЯ		10878	2044.2
360 ИНДОНЕЗИЯ		30027	1173.3
372 ИРЛАНДИЯ		1580	192.6
724 ИСПАНИЯ		1618	424.8
380 ИТАЛИЯ		3578	803.6
124 КАНАДА		4522	661.5
156 КИТАЙ		2687630	41675.2
410 КОРЕЯ, РЕСПУБЛИКА		12875	283.2
428 ЛАТВИЯ		986	59.3
440 ЛИТВА		7642	131.0
458 МАЛАЙЗИЯ		23917	1504.9
484 МЕКСИКА		16930	1168.2
528 НИДЕРЛАНДЫ		250	88.0
702 СИНГАПУР		3537	246.1
826 СОЕДИНЕННОЕ КОРОЛЕВСТВО		22599	4753.8
840 СОЕДИНЕННЫЕ ШТАТЫ		20461	4570.7
764 ТАИЛАНД		1635	57.4
158 ТАЙВАНЬ (КИТАЙ)		12020	381.6
804 УКРАИНА		8	1.9
246 ФИНЛЯНДИЯ		430	127.7
250 ФРАНЦИЯ		16510	1209.0
203 ЧЕШСКАЯ РЕСПУБЛИКА		1401	70.0
756 ШВЕЙЦАРИЯ		282	59.0
752 ШВЕЦИЯ		355	50.3
392 ЯПОНИЯ		3513	205.9
000 прочие		2840	224.2
Всего		2913525	64329.6
Страны дальнего зарубежья		2913517	64327.7
Страны СНГ		8	1.9

Код и наименование страны контрагента	Ед. изме-рения	Импорт	
		количество	стоимость

85.18.29
ПРОЧИЕ ГРОМКОГОВОРИТЕЛИ, СМОНТИРОВАННЫЕ ИЛИ НЕ СМОНТИРОВАННЫЕ В КОРПУСАХ

		ШТ		
056	БЕЛЬГИЯ		152146	423.1
704	ВЬЕТНАМ		64063	793.7
276	ГЕРМАНИЯ		209324	854.4
344	ГОНКОНГ		1037537	413.7
208	ДАНИЯ		3410	71.6
376	ИЗРАИЛЬ		5494	73.5
360	ИНДОНЕЗИЯ		349970	1438.1
724	ИСПАНИЯ		9800	74.3
380	ИТАЛИЯ		284517	3522.2
124	КАНАДА		469518	398.8
156	КИТАЙ		15695908	59252.7
408	КОРЕЯ, НАРОДНО-ДЕМОКРАТИЧ. РЕСПУБЛ.		929	65.6
410	КОРЕЯ, РЕСПУБЛИКА		729902	1666.2
440	ЛИТВА		2218384	2465.2
458	МАЛАЙЗИЯ		666665	1688.9
484	МЕКСИКА		6750	201.9
784	ОБЪЕДИНЕННЫЕ АРАБСКИЕ ЭМИРАТЫ		682082	357.1
616	ПОЛЬША		90094	75.5
702	СИНГАПУР		208139	249.9
826	СОЕДИНЕННОЕ КОРОЛЕВСТВО		162277	955.4
840	СОЕДИНЕННЫЕ ШТАТЫ		21301	855.5
764	ТАИЛАНД		478093	1960.0
158	ТАЙВАНЬ (КИТАЙ)		394004	2121.8
804	УКРАИНА		12474	46.1
246	ФИНЛЯНДИЯ		23713	71.2
250	ФРАНЦИЯ		39057	617.6
752	ШВЕЦИЯ		44995	551.6
392	ЯПОНИЯ		129372	1732.1
000	прочие		137831	275.7
Всего			24327748	83273.4
Страны дальнего зарубежья			24315274	83227.3
Страны СНГ			12474	46.1

85.18.30
НАУШНИКИ И ТЕЛЕФОНЫ ГОЛОВНЫЕ, ОБЪЕДИНЕННЫЕ ИЛИ НЕ ОБЪЕДИНЕННЫЕ С МИКРОФОНОМ, И КОМПЛЕКТЫ, СОСТОЯЩИЕ ИЗ МИКРОФОНА И ОДНОГО И БОЛЕЕ ГРОМКОГОВОРИТЕЛЕЙ

		ШТ		
040	АВСТРИЯ		176199	250.5
348	ВЕНГРИЯ		709	66.5
276	ГЕРМАНИЯ		237290	267.3
372	ИРЛАНДИЯ		29946	116.1
380	ИТАЛИЯ		5614	92.6
398	КАЗАХСТАН		6	1.2
156	КИТАЙ		9244241	16989.8
410	КОРЕЯ, РЕСПУБЛИКА		134369	449.1
458	МАЛАЙЗИЯ		9767	118.9
484	МЕКСИКА		50660	233.4
498	МОЛДОВА, РЕСПУБЛИКА		91	4.6
616	ПОЛЬША		36242	163.4
642	РУМЫНИЯ		2688	67.0
826	СОЕДИНЕННОЕ КОРОЛЕВСТВО		29858	623.2
840	СОЕДИНЕННЫЕ ШТАТЫ		30651	318.4
158	ТАЙВАНЬ (КИТАЙ)		297610	204.5
804	УКРАИНА		250	6.5
246	ФИНЛЯНДИЯ		16840	106.5
250	ФРАНЦИЯ		4507	55.0
392	ЯПОНИЯ		58993	477.7
000	прочие		32126	266.4
Всего			10398657	20878.6
Страны дальнего зарубежья			10398310	20866.3
Страны СНГ			347	12.3

85.18.40
ЭЛЕКТРИЧЕСКИЕ УСИЛИТЕЛИ ЗВУКОВОЙ ЧАСТОТЫ

		ШТ		
276	ГЕРМАНИЯ		6330	519.3
360	ИНДОНЕЗИЯ		725	51.6
380	ИТАЛИЯ		8107	994.1
398	КАЗАХСТАН		4	1.9
124	КАНАДА		390	185.1
156	КИТАЙ		171606	7172.4
410	КОРЕЯ, РЕСПУБЛИКА		147717	3509.7
458	МАЛАЙЗИЯ		5233	304.4
528	НИДЕРЛАНДЫ		812	186.8
826	СОЕДИНЕННОЕ КОРОЛЕВСТВО		4297	413.8
840	СОЕДИНЕННЫЕ ШТАТЫ		8905	1419.6
158	ТАЙВАНЬ (КИТАЙ)		12724	524.4
250	ФРАНЦИЯ		362	87.0
752	ШВЕЦИЯ		6003	243.9
392	ЯПОНИЯ		2407	422.6
000	прочие		2778	310.1
Всего			378400	16346.6
Страны дальнего зарубежья			378396	16344.8
Страны СНГ			4	1.9

85.18.50
ЭЛЕКТРИЧЕСКИЕ ЗВУКОУСИЛИТЕЛЬНЫЕ УСТРОЙСТВА

		ШТ		
704	ВЬЕТНАМ		948	52.2
276	ГЕРМАНИЯ		824	417.9
356	ИНДИЯ		1878	79.9
360	ИНДОНЕЗИЯ		943	53.0
380	ИТАЛИЯ		1700	178.3
156	КИТАЙ		349742	7517.1
410	КОРЕЯ, РЕСПУБЛИКА		1235	197.6
440	ЛИТВА		1524	77.5
578	НОРВЕГИЯ		37	170.7
826	СОЕДИНЕННОЕ КОРОЛЕВСТВО		2987	388.3
840	СОЕДИНЕННЫЕ ШТАТЫ		2551	507.7
999	СТРАНЫ ЕС		7	68.5
762	ТАДЖИКИСТАН		1	3.8
158	ТАЙВАНЬ (КИТАЙ)		2361	144.4
804	УКРАИНА		76	159.5
246	ФИНЛЯНДИЯ		354	51.8
392	ЯПОНИЯ		912	62.9
000	прочие		13923	314.4
Всего			382003	10445.4
Страны дальнего зарубежья			381926	10282.2
Страны СНГ			77	163.3

85.18.90
ЧАСТИ ЭЛЕКТРИЧЕСКИХ ЗВУКОУСИЛИТЕЛЬНЫХ КОМПЛЕКТОВ

		Т		
156	КИТАЙ		411	1336.1
410	КОРЕЯ, РЕСПУБЛИКА		10	67.8
784	ОБЪЕДИНЕННЫЕ АРАБСКИЕ ЭМИРАТЫ		43	264.9
840	СОЕДИНЕННЫЕ ШТАТЫ		4	53.5
804	УКРАИНА		0	1.3
000	прочие		34	202.6
Всего			503	1926.3
Страны дальнего зарубежья			503	1924.9
Страны СНГ			0	1.3

85.19.10
ПРОИГРЫВАТЕЛИ ГРАМПЛАСТИНОК, ВКЛЮЧАЕМЫЕ МОНЕТОЙ ИЛИ ЖЕТОНОМ

		ШТ		
000	прочие		1	0.3
Всего			1	0.3
Страны дальнего зарубежья			1	0.3

85.19.21
ПРОИГРЫВАТЕЛИ ГРАМПЛАСТИНОК БЕЗ ГРОМКОГОВОРИТЕЛЯ

		ШТ		
156	КИТАЙ		883	100.3
158	ТАЙВАНЬ (КИТАЙ)		1001	60.9
392	ЯПОНИЯ		779	169.0
000	прочие		788	103.3
Всего			3451	433.5
Страны дальнего зарубежья			3451	433.5

85.19.29
ПРОЧИЕ ПРОИГРЫВАТЕЛИ ГРАМПЛАСТИНОК

		ШТ		
040	АВСТРИЯ		650	63.7
000	прочие		50	11.7
Всего			700	75.4
Страны дальнего зарубежья			700	75.4

85.19.39
ПРОЧИЕ УСТРОЙСТВА ЭЛЕКТРОПРОИГРЫВАЮЩИЕ (ДЕКИ)

		ШТ		
000	прочие		294	37.2
Всего			294	37.2
Страны дальнего зарубежья			294	37.2

85.19.92
КАРМАННЫЕ КАССЕТНЫЕ ПЛЕЙЕРЫ

		ШТ		
000	прочие		530	9.0
Всего			530	9.0
Страны дальнего зарубежья			530	9.0

85.19.93
ПРОЧАЯ АППАРАТУРА КАССЕТНОГО ТИПА ДЛЯ ВОСПРОИЗВЕДЕНИЯ ЗВУКА

		ШТ		
392	ЯПОНИЯ		8183	71.8
000	прочие		122	9.1
Всего			8305	80.9
Страны дальнего зарубежья			8305	80.9

85.19.99
ПРОЧАЯ АППАРАТУРА ДЛЯ ВОСПРОИЗВЕДЕНИЯ ЗВУКА

		ШТ		
040	АВСТРИЯ		77	61.8
276	ГЕРМАНИЯ		2429	237.0
156	КИТАЙ		499806	23500.9
410	КОРЕЯ, РЕСПУБЛИКА		104615	6999.4
458	МАЛАЙЗИЯ		21356	2816.0
826	СОЕДИНЕННОЕ КОРОЛЕВСТВО		1210	193.6
840	СОЕДИНЕННЫЕ ШТАТЫ		1563	157.5
158	ТАЙВАНЬ (КИТАЙ)		14099	1033.0
804	УКРАИНА		1	7.6
250	ФРАНЦИЯ		1778	126.9
203	ЧЕШСКАЯ РЕСПУБЛИКА		166	59.0
392	ЯПОНИЯ		18385	1214.2
000	прочие		1549	207.6
Всего			667034	36614.4
Страны дальнего зарубежья			667033	36606.8
Страны СНГ			1	7.6

85.20.10
ДИКТОФОНЫ, НЕ СПОСОБНЫЕ РАБОТАТЬ БЕЗ ВНЕШНЕГО ИСТОЧНИКА ЭНЕРГИИ

		ШТ		
000	прочие		3	0.1
Всего			3	0.1
Страны дальнего зарубежья			3	0.1

85.20.20
АВТООТВЕТЧИКИ ТЕЛЕФОННЫЕ

		ШТ		
000	прочие		6	1.1
Всего			6	1.1
Страны дальнего зарубежья			6	1.1

85.20.32
МАГНИТОФОНЫ ПРОЧИЕ, ВКЛЮЧАЮЩИЕ УСТРОЙСТВА ВОСПРОИЗВЕДЕНИЯ ЗВУКА, С ЦИФРОВОЙ ЗАПИСЬЮ ЗВУКА

		ШТ		
276	ГЕРМАНИЯ		2760	161.9
376	ИЗРАИЛЬ		101	53.7
156	КИТАЙ		111800	9750.7
410	КОРЕЯ, РЕСПУБЛИКА		4567	245.5
158	ТАЙВАНЬ (КИТАЙ)		1368	88.6
804	УКРАИНА		1	13.9

Код и наименование страны контрагента	Ед. изме-рения	Импорт	
		количество	стоимость
392 ЯПОНИЯ		3193	179.7
000 прочие		684	77.5
Всего		124474	10571.4
Страны дальнего зарубежья		124473	10557.5
Страны СНГ		1	13.9
85.20.33 МАГНИТОФОНЫ КАССЕТНОГО ТИПА ПРОЧИЕ, ВКЛЮЧАЮЩИЕ УСТРОЙСТВА ВОСПРОИЗВЕДЕНИЯ ЗВУКА	ШТ		
156 КИТАЙ		2769	88.8
392 ЯПОНИЯ		4112	108.4
000 прочие		2882	133.6
Всего		9763	330.8
Страны дальнего зарубежья		9763	330.8
85.20.39 ПРОЧИЕ МАГНИТОФОНЫ, ВКЛЮЧАЮЩИЕ УСТРОЙСТВА ВОСПРОИЗВЕДЕНИЯ ЗВУКА	ШТ		
804 УКРАИНА		1	0.5
000 прочие		598	46.8
Всего		599	47.4
Страны дальнего зарубежья		598	46.8
Страны СНГ		1	0.5
85.20.90 ПРОЧИЕ МАГНИТОФОНЫ И ПРОЧАЯ ЗВУКОЗАПИСЫВАЮЩАЯ АППАРАТУРА, ВКЛЮЧАЮЩАЯ ИЛИ НЕ ВКЛЮЧАЮЩАЯ ЗВУКОВОСПРОИЗВОДЯЩИЕ УСТРОЙСТВА	ШТ		
156 КИТАЙ		23844	836.4
410 КОРЕЯ, РЕСПУБЛИКА		2161	110.1
440 ЛИТВА		2231	107.2
458 МАЛАЙЗИЯ		3392	288.0
840 СОЕДИНЕННЫЕ ШТАТЫ		112	180.8
860 УЗБЕКИСТАН		2	5.3
804 УКРАИНА		9	58.8
392 ЯПОНИЯ		1725	201.3
000 прочие		225	75.2
Всего		33701	1863.1
Страны дальнего зарубежья		33690	1799.1
Страны СНГ		11	64.0
85.21.10 ВИДЕОЗАПИСЫВАЮЩАЯ ИЛИ ВИДЕОВОСПРОИЗВОДЯЩАЯ АППАРАТУРА НА МАГНИТНОЙ ЛЕНТЕ, СОВМЕЩЕННАЯ ИЛИ НЕ СОВМЕЩЕННАЯ С ВИДЕОТЮНЕРОМ	ШТ		
360 ИНДОНЕЗИЯ		529	51.2
156 КИТАЙ		1908	343.4
410 КОРЕЯ, РЕСПУБЛИКА		22846	880.2
458 МАЛАЙЗИЯ		879	57.5
392 ЯПОНИЯ		1114	1359.3
000 прочие		589	107.4
Всего		27865	2799.1
Страны дальнего зарубежья		27865	2799.1
85.21.90 ПРОЧАЯ ВИДЕОЗАПИСЫВАЮЩАЯ ИЛИ ВИДЕОВОСПРОИЗВОДЯЩАЯ АППАРАТУРА, СОВМЕЩЕННАЯ ИЛИ НЕ СОВМЕЩЕННАЯ С ВИДЕОТЮНЕРОМ	ШТ		
348 ВЕНГРИЯ		27593	2444.6
276 ГЕРМАНИЯ		15455	1206.6
208 ДАНИЯ		494	124.7
356 ИНДИЯ		7	55.1
360 ИНДОНЕЗИЯ		187807	12041.5
372 ИРЛАНДИЯ		205	356.0
724 ИСПАНИЯ		1983	148.2
380 ИТАЛИЯ		72	178.7
124 КАНАДА		66	66.6
156 КИТАЙ		6003276	221254.5
408 КОРЕЯ, НАРОДНО-ДЕМОКРАТИЧ. РЕСПУБЛ.		4656	446.7
410 КОРЕЯ, РЕСПУБЛИКА		268600	22882.8
458 МАЛАЙЗИЯ		86052	11657.3
528 НИДЕРЛАНДЫ		4354	719.5
702 СИНГАПУР		101519	16900.5
703 СЛОВАКИЯ		514	110.4
826 СОЕДИНЕННОЕ КОРОЛЕВСТВО		9681	1698.4
840 СОЕДИНЕННЫЕ ШТАТЫ		9992	1199.2
764 ТАИЛАНД		107678	6460.5
158 ТАЙВАНЬ (КИТАЙ)		24777	3707.2
792 ТУРЦИЯ		22357	1111.3
246 ФИНЛЯНДИЯ		7246	337.0
250 ФРАНЦИЯ		9931	1247.9
756 ШВЕЙЦАРИЯ		627	81.4
392 ЯПОНИЯ		22282	7386.7
000 прочие		651	139.5
Всего		6917875	313962.8
Страны дальнего зарубежья		6917875	313962.8
85.22.10 ЗВУКОСНИМАТЕЛИ	Т		
392 ЯПОНИЯ		0	55.9
000 прочие		4	62.8
Всего		5	118.7
Страны дальнего зарубежья		5	118.7
85.22.90 ПРОЧИЕ ЧАСТИ И ПРИНАДЛЕЖНОСТИ, ПРИГОДНЫЕ К ИСПОЛЬЗОВАНИЮ ИСКЛЮЧИТЕЛЬНО ИЛИ ПРЕИМУЩЕСТВЕННО С АППАРАТУРОЙ ТОВАРНЫХ ПОЗИЦИЙ 8519 - 8521	Т		
040 АВСТРИЯ		2	154.4
092 ВИРГИНСКИЕ ОСТРОВА, БРИТАНСКИЕ		13	346.0
276 ГЕРМАНИЯ		42	500.0
344 ГОНКОНГ		28	431.9
356 ИНДИЯ		10	128.8
360 ИНДОНЕЗИЯ		3	275.0
352 ИСЛАНДИЯ		33	243.0
724 ИСПАНИЯ		0	79.9
124 КАНАДА		468	2287.3
156 КИТАЙ		2450	31074.8
410 КОРЕЯ, РЕСПУБЛИКА		517	7729.7
440 ЛИТВА		182	4486.4
458 МАЛАЙЗИЯ		12	128.5
528 НИДЕРЛАНДЫ		0	182.1
784 ОБЪЕДИНЕННЫЕ АРАБСКИЕ ЭМИРАТЫ		196	11641.0
702 СИНГАПУР		199	302.7
826 СОЕДИНЕННОЕ КОРОЛЕВСТВО		41	946.5
158 ТАЙВАНЬ (КИТАЙ)		7	91.8
246 ФИНЛЯНДИЯ		12	339.3
250 ФРАНЦИЯ		46	1371.7
392 ЯПОНИЯ		82	1453.7
000 прочие		3	145.9
Всего		4344	64340.5
Страны дальнего зарубежья		4344	64340.5
85.23.11 ЛЕНТЫ МАГНИТНЫЕ ШИРИНОЙ НЕ БОЛЕЕ 4 ММ	ШТ		
000 прочие		99657	80.9
Всего		99657	80.9
Страны дальнего зарубежья		99657	80.9
85.23.12 ЛЕНТЫ МАГНИТНЫЕ ШИРИНОЙ БОЛЕЕ 4 ММ, НО НЕ БОЛЕЕ 6,5 ММ	ШТ		
250 ФРАНЦИЯ		230447	1428.1
392 ЯПОНИЯ		318474	636.3
000 прочие		34882	63.6
Всего		583803	2128.0
Страны дальнего зарубежья		583803	2128.0
85.23.13 ЛЕНТЫ МАГНИТНЫЕ ШИРИНОЙ БОЛЕЕ 6,5 ММ	ШТ		
380 ИТАЛИЯ		130058	75.0
156 КИТАЙ		67810	105.9
410 КОРЕЯ, РЕСПУБЛИКА		40392	227.5
440 ЛИТВА		32224	90.8
840 СОЕДИНЕННЫЕ ШТАТЫ		20217	256.6
804 УКРАИНА		533	49.8
250 ФРАНЦИЯ		238846	660.5
392 ЯПОНИЯ		291483	933.1
000 прочие		33924	60.1
Всего		855487	2459.1
Страны дальнего зарубежья		854954	2409.3
Страны СНГ		533	49.8
85.23.20 ДИСКИ МАГНИТНЫЕ	ШТ		
276 ГЕРМАНИЯ		2064022	205.2
356 ИНДИЯ		975400	92.4
380 ИТАЛИЯ		864402	86.4
156 КИТАЙ		9230359	995.6
458 МАЛАЙЗИЯ		3835970	403.0
484 МЕКСИКА		1882800	190.7
840 СОЕДИНЕННЫЕ ШТАТЫ		11785365	1326.0
158 ТАЙВАНЬ (КИТАЙ)		16373850	1717.8
392 ЯПОНИЯ		928999	121.6
000 прочие		1270891	141.0
Всего		49212058	5279.7
Страны дальнего зарубежья		49212058	5279.7
85.23.30 НОСИТЕЛИ ГОТОВЫЕ, НЕЗАПИСАННЫЕ, ДЛЯ ЗАПИСИ ЗВУКА, КР.ИЗДЕЛИЙ ГРУППЫ 37: КАРТОЧКИ, СОДЕРЖАЩИЕ МАГНИТНУЮ ПОЛОСКУ	ШТ		
040 АВСТРИЯ		1845023	540.7
020 АНДОРРА		2930990	357.9
276 ГЕРМАНИЯ		2574970	161.1
356 ИНДИЯ		670100	78.2
724 ИСПАНИЯ		10762989	277.8
380 ИТАЛИЯ		6629111	133.8
156 КИТАЙ		2708016	68.1
826 СОЕДИНЕННОЕ КОРОЛЕВСТВО		1777551	107.6
804 УКРАИНА		335000	64.8
756 ШВЕЙЦАРИЯ		196313	115.3
000 прочие		2158852	134.4
Всего		32588915	2039.9
Страны дальнего зарубежья		32253915	1975.1
Страны СНГ		335000	64.8
85.23.90 ПРОЧИЕ НОСИТЕЛИ ГОТОВЫЕ, НЕЗАПИСАННЫЕ, ДЛЯ ЗАПИСИ ЗВУКА ИЛИ АНАЛОГИЧНОЙ ЗАПИСИ ДРУГИХ ЯВЛЕНИЙ, КРОМЕ ИЗДЕЛИЙ ГРУППЫ 37	ШТ		
040 АВСТРИЯ		189000	73.3
056 БЕЛЬГИЯ		792870	267.3
276 ГЕРМАНИЯ		10322256	590.4
344 ГОНКОНГ		284430	68.4
356 ИНДИЯ		13180414	3963.7
156 КИТАЙ		9163499	3321.9
410 КОРЕЯ, РЕСПУБЛИКА		76684	501.7
440 ЛИТВА		1680590	1393.1
442 ЛЮКСЕМБУРГ		4174230	1362.6
458 МАЛАЙЗИЯ		982952	242.7
702 СИНГАПУР		350235	251.9
840 СОЕДИНЕННЫЕ ШТАТЫ		63206	60.8
158 ТАЙВАНЬ (КИТАЙ)		30606016	10676.9
392 ЯПОНИЯ		618162	1522.9
000 прочие		312867	150.1
Всего		72797411	24447.7
Страны дальнего зарубежья		72797411	24447.7
85.24.10 ГРАМПЛАСТИНКИ	ШТ		
528 НИДЕРЛАНДЫ		42199	79.3
000 прочие		46393	66.6
Всего		88592	145.9
Страны дальнего зарубежья		88592	145.9

Код и наименование страны контрагента	Ед. изме-рения	Импорт	
		количество	стоимость

85.24.31
ДИСКИ ДЛЯ ЛАЗЕРНЫХ СЧИТЫВАЮЩИХ СИСТЕМ ДЛЯ ВОСПРОИЗВЕДЕНИЯ ЯВЛЕНИЙ, ОТЛИЧНЫХ ОТ ЗВУКА ИЛИ ИЗОБРАЖЕНИЯ

		ШТ	
036	АВСТРАЛИЯ	248	113.6
040	АВСТРИЯ	52	95.4
056	БЕЛЬГИЯ	112	79.5
276	ГЕРМАНИЯ	98665	977.6
372	ИРЛАНДИЯ	167167	475.5
380	ИТАЛИЯ	101	98.2
124	КАНАДА	130	68.0
156	КИТАЙ	93631	818.2
616	ПОЛЬША	9455	60.4
705	СЛОВЕНИЯ	19	153.2
826	СОЕДИНЕННОЕ КОРОЛЕВСТВО	390	173.5
840	СОЕДИНЕННЫЕ ШТАТЫ	17688	1813.1
804	УКРАИНА	23	453.5
250	ФРАНЦИЯ	942	166.0
756	ШВЕЙЦАРИЯ	84	250.2
392	ЯПОНИЯ	614	282.7
000	прочие	16998	225.0
Всего		406319	6303.4
Страны дальнего зарубежья		406296	5849.9
Страны СНГ		23	453.5

85.24.32
МАГНИТНЫЕ НОСИТЕЛИ ТОЛЬКО ДЛЯ ВОСПРОИЗВЕДЕНИЯ ЗВУКА

		ШТ	
276	ГЕРМАНИЯ	368515	903.4
528	НИДЕРЛАНДЫ	430797	1325.3
826	СОЕДИНЕННОЕ КОРОЛЕВСТВО	147751	362.6
840	СОЕДИНЕННЫЕ ШТАТЫ	167246	324.3
804	УКРАИНА	6000	2.7
250	ФРАНЦИЯ	39554	138.3
392	ЯПОНИЯ	56977	141.8
000	прочие	157012	167.4
Всего		1373852	3365.9
Страны дальнего зарубежья		1367852	3363.2
Страны СНГ		6000	2.7

85.24.39
ПРОЧИЕ МАГНИТНЫЕ НОСИТЕЛИ ДЛЯ ВОСПРОИЗВЕДЕНИЯ КОМАНД , ЗВУКА И ИЗОБРАЖЕНИЯ

		ШТ	
036	АВСТРАЛИЯ	8023	542.7
040	АВСТРИЯ	617404	1101.1
031	АЗЕРБАЙДЖАН	1	0.1
056	БЕЛЬГИЯ	848	146.2
348	ВЕНГРИЯ	3623	136.6
276	ГЕРМАНИЯ	2770397	17652.1
208	ДАНИЯ	19505	135.6
376	ИЗРАИЛЬ	56592	256.2
372	ИРЛАНДИЯ	314746	3095.6
380	ИТАЛИЯ	3555	393.0
398	КАЗАХСТАН	16	0.3
124	КАНАДА	1978	1078.3
156	КИТАЙ	2466120	765.4
410	КОРЕЯ, РЕСПУБЛИКА	60202	105.1
428	ЛАТВИЯ	6088	108.8
440	ЛИТВА	22023	150.7
442	ЛЮКСЕМБУРГ	334077	245.2
528	НИДЕРЛАНДЫ	72346	470.2
705	СЛОВЕНИЯ	45	120.5
826	СОЕДИНЕННОЕ КОРОЛЕВСТВО	78422	2885.7
840	СОЕДИНЕННЫЕ ШТАТЫ	263527	4444.7
792	ТУРЦИЯ	23931	175.4
804	УКРАИНА	328	75.8
246	ФИНЛЯНДИЯ	470565	321.3
250	ФРАНЦИЯ	43006	693.1
203	ЧЕШСКАЯ РЕСПУБЛИКА	27756	74.9
756	ШВЕЙЦАРИЯ	2539	427.3
752	ШВЕЦИЯ	17729	6548.9
392	ЯПОНИЯ	53427	604.5
000	прочие	149953	280.8
Всего		7888772	43036.2
Страны дальнего зарубежья		7888427	42960.0
Страны СНГ		345	76.2

85.24.40
МАГНИТНЫЕ ЛЕНТЫ ДЛЯ ВОСПРОИЗВЕДЕНИЯ ЯВЛЕНИЙ, ОТЛИЧНЫХ ОТ ЗВУКА ИЛИ ИЗОБРАЖЕНИЯ

		ШТ	
410	КОРЕЯ, РЕСПУБЛИКА	2	72.5
000	прочие	1228	50.9
Всего		1230	123.4
Страны дальнего зарубежья		1230	123.4

85.24.51
ЛЕНТЫ МАГНИТНЫЕ ПРОЧИЕ, ШИРИНОЙ НЕ БОЛЕЕ 4 ММ

		ШТ	
380	ИТАЛИЯ	1562	1066.5
826	СОЕДИНЕННОЕ КОРОЛЕВСТВО	61151	132.5
000	прочие	21636	54.9
Всего		84349	1253.9
Страны дальнего зарубежья		84349	1253.9

85.24.52
МАГНИТНЫЕ ЛЕНТЫ ПРОЧИЕ ШИРИНОЙ БОЛЕЕ 4 ММ, НО НЕ БОЛЕЕ 6,5 ММ

		ШТ	
000	прочие	144	8.0
Всего		144	8.0
Страны дальнего зарубежья		144	8.0

85.24.53
МАГНИТНЫЕ ЛЕНТЫ ПРОЧИЕ, ШИРИНОЙ БОЛЕЕ 6,5 ММ

		ШТ	
300	ГРЕЦИЯ	64	91.6
380	ИТАЛИЯ	106	69.7
410	КОРЕЯ, РЕСПУБЛИКА	98405	574.1
826	СОЕДИНЕННОЕ КОРОЛЕВСТВО	4437	451.7
840	СОЕДИНЕННЫЕ ШТАТЫ	830	382.7
804	УКРАИНА	8	1.7
250	ФРАНЦИЯ	973	112.0
392	ЯПОНИЯ	3211	74.7
000	прочие	1113	214.4
Всего		109147	1972.5
Страны дальнего зарубежья		109139	1970.8
Страны СНГ		8	1.7

85.24.60
ГРАМПЛАСТИНКИ, ЛЕНТЫ И ДРУГИЕ НОСИТЕЛИ ДЛЯ ЗАПИСИ ЗВУКА, КРОМЕ ИЗДЕЛИЙ ГРУППЫ 37: КАРТОЧКИ, СОДЕРЖАЩИЕ МАГНИТНУЮ ПОЛОСКУ

		ШТ	
276	ГЕРМАНИЯ	4300160	584.7
380	ИТАЛИЯ	411000	68.8
804	УКРАИНА	65300	11.2
000	прочие	350068	60.3
Всего		5126528	725.0
Страны дальнего зарубежья		5061228	713.8
Страны СНГ		65300	11.2

85.24.91
ПРОЧИЕ НОСИТЕЛИ ДЛЯ ВОСПРОИЗВЕДЕНИЙ ЯВЛЕНИЙ,ОТЛИЧНЫХ ОТ ЗВУКА ИЛИ ИЗОБРАЖЕНИЯ

		ШТ	
276	ГЕРМАНИЯ	544	2464.5
376	ИЗРАИЛЬ	209	219.5
840	СОЕДИНЕННЫЕ ШТАТЫ	174	81.8
000	прочие	1177	128.8
Всего		2104	2894.6
Страны дальнего зарубежья		2104	2894.6

85.24.99
ПРОЧИЕ МАГНИТНЫЕ НОСИТЕЛИ ДЛЯ ВОСПРОИЗВЕДЕНИЯ КОМАНД, ДАННЫХ, ЗВУКА И ИЗОБРАЖЕНИЯ, ЗАПИСАННЫХ В ДОСТУПНОЙ ДЛЯ МАШИННОГО ЧТЕНИЯ ДВОИЧНОЙ ФОРМЕ

		ШТ	
276	ГЕРМАНИЯ	726	707.3
376	ИЗРАИЛЬ	4	152.2
380	ИТАЛИЯ	27	130.1
826	СОЕДИНЕННОЕ КОРОЛЕВСТВО	131	89.1
000	прочие	16322	207.2
Всего		17210	1285.8
Страны дальнего зарубежья		17210	1285.8

85.25.10
АППАРАТУРА ПЕРЕДАЮЩАЯ ДЛЯ РАДИОТЕЛЕФОННОЙ, РАДИОТЕЛЕГРАФНОЙ СВЯЗИ, РАДИОВЕЩАНИЯ ИЛИ ТЕЛЕВИДЕНИЯ

		ШТ	
276	ГЕРМАНИЯ	4576	175.1
380	ИТАЛИЯ	644	163.7
156	КИТАЙ	171337	1806.1
440	ЛИТВА	2	102.2
578	НОРВЕГИЯ	2	525.3
840	СОЕДИНЕННЫЕ ШТАТЫ	7657	492.3
158	ТАЙВАНЬ (КИТАЙ)	3555	61.1
804	УКРАИНА	34	243.5
752	ШВЕЦИЯ	1706	64.9
000	прочие	600	98.1
Всего		190113	3732.4
Страны дальнего зарубежья		190079	3488.9
Страны СНГ		34	243.5

85.25.20
АППАРАТУРА ПЕРЕДАЮЩАЯ ДЛЯ РАДИОТЕЛЕФОННОЙ, РАДИОТЕЛЕГРАФНОЙ СВЯЗИ, РАДИОВЕЩАНИЯ ИЛИ ТЕЛЕВИДЕНИЯ, ВКЛЮЩАЮЩАЯ В СЕБЯ ПРИЕМНОЕ УСТРОЙСТВО

		ШТ	
036	АВСТРАЛИЯ	63	82.5
056	БЕЛЬГИЯ	1354	242.5
076	БРАЗИЛИЯ	180486	5781.5
348	ВЕНГРИЯ	6616569	604496.7
276	ГЕРМАНИЯ	3062701	812595.8
344	ГОНКОНГ	6251	374.3
300	ГРЕЦИЯ	62	90.9
208	ДАНИЯ	14386	3409.6
376	ИЗРАИЛЬ	7101	4091.8
356	ИНДИЯ	4259	801.4
380	ИТАЛИЯ	17871	68533.2
398	КАЗАХСТАН	31	179.1
124	КАНАДА	2925	2195.2
156	КИТАЙ	11029009	1140627.8
408	КОРЕЯ, НАРОДНО-ДЕМОКРАТИЧ. РЕСПУБЛ.	14766	2057.1
410	КОРЕЯ, РЕСПУБЛИКА	6268306	1023176.5
458	МАЛАЙЗИЯ	1080554	206897.1
484	МЕКСИКА	11892	2071.6
578	НОРВЕГИЯ	158	781.9
616	ПОЛЬША	13912	594.5
642	РУМЫНИЯ	9018	526.8
702	СИНГАПУР	1470421	219783.2
705	СЛОВЕНИЯ	22	2611.4
826	СОЕДИНЕННОЕ КОРОЛЕВСТВО	12662	45913.4
840	СОЕДИНЕННЫЕ ШТАТЫ	20318	6846.6
764	ТАИЛАНД	24408	841.8
158	ТАЙВАНЬ (КИТАЙ)	451610	66945.9
804	УКРАИНА	50	617.8
246	ФИНЛЯНДИЯ	1485765	595755.1
250	ФРАНЦИЯ	404429	84665.5
203	ЧЕШСКАЯ РЕСПУБЛИКА	9813	1801.9
756	ШВЕЙЦАРИЯ	801	71.0
752	ШВЕЦИЯ	16674	123361.3
233	ЭСТОНИЯ	17	60.6
710	ЮЖНАЯ АФРИКА	4	92.5
392	ЯПОНИЯ	116319	85396.4
000	прочие	530	95.8
Всего		32355517	5114468.0
Страны дальнего зарубежья		32355436	5113671.1
Страны СНГ		81	796.9

85.25.30
КАМЕРЫ ТЕЛЕВИЗИОННЫЕ

		ШТ	
040	АВСТРИЯ	244	305.2
276	ГЕРМАНИЯ	9128	990.7
376	ИЗРАИЛЬ	122	51.5

Код и наименование страны контрагента		Ед. изме-рения	Импорт количество	Импорт стоимость
724	ИСПАНИЯ		8	61.1
398	КАЗАХСТАН		1	50.3
196	КИПР		36495	738.9
156	КИТАЙ		453944	3982.4
408	КОРЕЯ, НАРОДНО-ДЕМОКРАТИЧ. РЕСПУБЛ.		17775	274.2
410	КОРЕЯ, РЕСПУБЛИКА		281861	1842.5
528	НИДЕРЛАНДЫ		2981	406.2
578	НОРВЕГИЯ		231	392.2
620	ПОРТУГАЛИЯ		2711	333.9
826	СОЕДИНЕННОЕ КОРОЛЕВСТВО		5768	704.7
840	СОЕДИНЕННЫЕ ШТАТЫ		7175	974.5
999	СТРАНЫ ЕС		1	482.5
764	ТАИЛАНД		723	292.6
158	ТАЙВАНЬ (КИТАЙ)		126945	2423.1
804	УКРАИНА		10	221.7
250	ФРАНЦИЯ		163	11756.9
752	ШВЕЦИЯ		2653	123.2
392	ЯПОНИЯ		28964	2674.7
000	прочие		4442	176.8
Всего			982345	29259.7
Страны дальнего зарубежья			982334	28987.8
Страны СНГ			11	271.9

85.25.40
ПРОЧИЕ ВИДЕОКАМЕРЫ ПОКАДРОВОГО ИЗОБРАЖЕНИЯ И ЗАПИСЫВАЮЩИЕ ВИДЕОКАМЕРЫ

		ШТ		
056	БЕЛЬГИЯ		4485	245.8
276	ГЕРМАНИЯ		12044	3186.8
356	ИНДИЯ		6	71.6
360	ИНДОНЕЗИЯ		32466	3758.2
398	КАЗАХСТАН		1	0.6
124	КАНАДА		91782	11234.5
156	КИТАЙ		419532	62169.7
410	КОРЕЯ, РЕСПУБЛИКА		43159	7020.4
458	МАЛАЙЗИЯ		32223	7279.4
578	НОРВЕГИЯ		14	81.7
826	СОЕДИНЕННОЕ КОРОЛЕВСТВО		27	88.8
840	СОЕДИНЕННЫЕ ШТАТЫ		980	786.0
764	ТАИЛАНД		1159	646.6
158	ТАЙВАНЬ (КИТАЙ)		41239	2768.9
608	ФИЛИППИНЫ		7439	1174.3
246	ФИНЛЯНДИЯ		1120	526.8
392	ЯПОНИЯ		290151	76734.1
000	прочие		1446	255.3
Всего			979273	178029.5
Страны дальнего зарубежья			979272	178028.9
Страны СНГ			1	0.6

85.26.10
АППАРАТУРА РАДИОЛОКАЦИОННАЯ

		ШТ		
012	АЛЖИР		1	157.5
100	БОЛГАРИЯ		117	512.4
276	ГЕРМАНИЯ		208	997.6
208	ДАНИЯ		4	686.3
356	ИНДИЯ		1	1315.3
380	ИТАЛИЯ		4	119.9
398	КАЗАХСТАН		1	186.1
156	КИТАЙ		75	4636.1
410	КОРЕЯ, РЕСПУБЛИКА		31	56.4
442	ЛЮКСЕМБУРГ		6	274.0
104	МЬЯНМА		1	509.6
578	НОРВЕГИЯ		57	67.0
826	СОЕДИНЕННОЕ КОРОЛЕВСТВО		91	2282.4
840	СОЕДИНЕННЫЕ ШТАТЫ		67	755.3
804	УКРАИНА		1205	1219.7
392	ЯПОНИЯ		443	2533.6
000	прочие		186	74.1
Всего			2498	16383.4
Страны дальнего зарубежья			1292	14977.6
Страны СНГ			1206	1405.8

85.26.91
АППАРАТУРА РАДИОНАВИГАЦИОННАЯ

		ШТ		
276	ГЕРМАНИЯ		21	3812.3
356	ИНДИЯ		82	2142.7
124	КАНАДА		61	94.1
156	КИТАЙ		5234	393.0
410	КОРЕЯ, РЕСПУБЛИКА		2982	499.0
428	ЛАТВИЯ		1564	195.1
458	МАЛАЙЗИЯ		1089	51.2
528	НИДЕРЛАНДЫ		4	51.8
578	НОРВЕГИЯ		78	423.1
826	СОЕДИНЕННОЕ КОРОЛЕВСТВО		11	61.0
840	СОЕДИНЕННЫЕ ШТАТЫ		4885	10972.4
158	ТАЙВАНЬ (КИТАЙ)		61327	6213.9
804	УКРАИНА		326	4392.8
250	ФРАНЦИЯ		1070	4721.9
756	ШВЕЙЦАРИЯ		57	720.3
392	ЯПОНИЯ		425	477.8
000	прочие		298	214.0
Всего			79514	35436.4
Страны дальнего зарубежья			79188	31043.6
Страны СНГ			326	4392.8

85.26.92
РАДИОАППАРАТУРА ДИСТАНЦИОННОГО УПРАВЛЕНИЯ

		ШТ		
276	ГЕРМАНИЯ		13384	1518.2
156	КИТАЙ		3185	61.1
410	КОРЕЯ, РЕСПУБЛИКА		10475	104.4
804	УКРАИНА		34	8989.2
250	ФРАНЦИЯ		6848	198.9
203	ЧЕШСКАЯ РЕСПУБЛИКА		45896	344.9
392	ЯПОНИЯ		2511	131.3
000	прочие		5953	255.8
Всего			88286	11603.9
Страны дальнего зарубежья			88252	2614.7
Страны СНГ			34	8989.2

85.27.12
КАРМАННЫЕ КАССЕТНЫЕ ПЛЕЙЕРЫ С РАДИОПРИЕМНИКОМ

		ШТ		
156	КИТАЙ		2981	82.3
000	прочие		1835	18.3
Всего			4816	100.6
Страны дальнего зарубежья			4816	100.6

85.27.13
ПРОЧАЯ АППАРАТУРА, СПОСОБНАЯ РАБОТАТЬ БЕЗ ВНЕШНЕГО ИСТОЧНИКА ПИТАНИЯ, СОВМЕЩЕННАЯ СО ЗВУКОЗАПИСЫВАЮЩИМИ ИЛИ ВОСПРОИЗВОДЯЩИМИ УСТРОЙСТВАМИ

		ШТ		
276	ГЕРМАНИЯ		1967	83.5
360	ИНДОНЕЗИЯ		3758	191.6
156	КИТАЙ		1435411	41092.2
410	КОРЕЯ, РЕСПУБЛИКА		47994	2055.8
440	ЛИТВА		2398	138.8
458	МАЛАЙЗИЯ		65961	4266.4
826	СОЕДИНЕННОЕ КОРОЛЕВСТВО		5425	222.4
158	ТАЙВАНЬ (КИТАЙ)		8751	405.7
246	ФИНЛЯНДИЯ		2000	85.1
250	ФРАНЦИЯ		6859	204.8
756	ШВЕЙЦАРИЯ		13644	449.1
392	ЯПОНИЯ		2743	154.1
000	прочие		5028	171.2
Всего			1601939	49520.8
Страны дальнего зарубежья			1601939	49520.8

85.27.19
ПРОЧИЕ ШИРОКОВЕЩАТЕЛЬНЫЕ РАДИОПРИЕМНИКИ, СПОСОБНЫЕ РАБОТАТЬ ОТ ВНЕШНЕГО ИСТОЧНИКА ПИТАНИЯ, ИСПОЛЬЗУЕМЫЕ В МОТОРНЫХ ТРАНСПОРТНЫХ СРЕДСТВАХ, СПОСОБНЫЕ ПРИНИМАТЬ РАДИОТЕЛЕФОННЫЕ, РАДИОТЕЛЕГРАФНЫЕ СИГНАЛЫ

		ШТ		
156	КИТАЙ		677293	1510.4
250	ФРАНЦИЯ		9006	90.5
000	прочие		10167	169.7
Всего			696466	1770.5
Страны дальнего зарубежья			696466	1770.5

85.27.21
ШИРОКОВЕЩАТЕЛЬНЫЕ РАДИОПРИЕМНИКИ, СПОСОБНЫЕ РАБОТАТЬ ТОЛЬКО ОТ ВНЕШНЕГО ИСТОЧНИКА ПИТАНИЯ, СОВМЕЩЕННЫЕ С УСТРОЙСТВОМ ДЛЯ ЗАПИСИ ИЛИ ВОСПРОИЗВЕДЕНИЯ ЗВУКА

		ШТ		
040	АВСТРИЯ		5314	74.4
348	ВЕНГРИЯ		171	96.6
276	ГЕРМАНИЯ		6199	3633.5
360	ИНДОНЕЗИЯ		269798	18095.4
156	КИТАЙ		2116195	93308.0
408	КОРЕЯ, НАРОДНО-ДЕМОКРАТИЧ. РЕСПУБЛ.		1085	77.4
410	КОРЕЯ, РЕСПУБЛИКА		102233	6266.6
458	МАЛАЙЗИЯ		114856	6937.5
484	МЕКСИКА		134	65.7
616	ПОЛЬША		1036	231.3
620	ПОРТУГАЛИЯ		67299	8604.2
826	СОЕДИНЕННОЕ КОРОЛЕВСТВО		1596	113.9
840	СОЕДИНЕННЫЕ ШТАТЫ		751	76.2
764	ТАИЛАНД		319577	28086.2
158	ТАЙВАНЬ (КИТАЙ)		952	128.5
608	ФИЛИППИНЫ		1007	235.3
246	ФИНЛЯНДИЯ		3203	193.5
250	ФРАНЦИЯ		7623	766.8
752	ШВЕЦИЯ		171	54.2
392	ЯПОНИЯ		115733	10583.9
000	прочие		1771	116.1
Всего			3136704	177745.0
Страны дальнего зарубежья			3136704	177745.0

85.27.29
ПРОЧИЕ РАДИОПРИЕМНИКИ, СПОСОБНЫЕ РАБОТАТЬ ТОЛЬКО ОТ ВНЕШНЕГО ИСТОЧНИКА ПИТАНИЯ, ТИПА АВТОМОБИЛЬНЫХ, ВКЛЮЧАЯ ПРИЕМНИКИ, СПОСОБНЫЕ ТАКЖЕ ПРИНИМАТЬ РАДИОТЕЛЕФОННЫЕ ИЛИ РАДИОТЕЛЕГРАФНЫЕ СИГНАЛЫ

		ШТ		
000	прочие		5552	61.9
Всего			5552	61.9
Страны дальнего зарубежья			5552	61.9

85.27.31
ПРОЧИЕ ШИРОКОВЕЩАТЕЛЬНЫЕ РАДИОПРИЕМНИКИ, ВКЛЮЧАЯ ПРИЕМНИКИ, СПОСОБНЫЕ ТАКЖЕ ПРИНИМАТЬ РАДИОТЕЛЕФОННЫЕ ИЛИ РАДИОТЕЛЕГРАФНЫЕ СИГНАЛЫ, СОВМЕЩЕННЫЕ С УСТРОЙСТВОМ ДЛЯ ЗАПИСИ ИЛИ ВОСПРОИЗВЕДЕНИЯ ЗВУКА

		ШТ		
276	ГЕРМАНИЯ		3647	240.9
208	ДАНИЯ		585	307.0
360	ИНДОНЕЗИЯ		21392	1849.2
372	ИРЛАНДИЯ		595	704.3
156	КИТАЙ		1410859	76306.2
410	КОРЕЯ, РЕСПУБЛИКА		180333	12515.4
458	МАЛАЙЗИЯ		75652	7675.8
702	СИНГАПУР		45643	6730.1
250	ФРАНЦИЯ		5392	499.9
392	ЯПОНИЯ		15501	3076.7
000	прочие		2833	74.0
Всего			1762432	109979.4
Страны дальнего зарубежья			1762432	109979.4

Код и наименование страны контрагента	Ед. изме-рения	Импорт	
		количество	стоимость
85.27.32 ШИРОКОВЕЩАТ. РАДИОПРИЕМНИКИ, ВКЛ. ПРИЕМНИКИ, СПОСОБНЫЕ ТАКЖЕ ПРИНИМАТЬ РАДИОТЕЛЕФОН. ИЛИ РАДИОТЕЛЕГРАФ. СИГНАЛЫ, НЕ СОВМЕЩЕННЫЕ С УСТРОЙСТВОМ ДЛЯ ЗАПИСИ ИЛИ ВОСПРОИЗВ. ЗВУКА, НО СОВМЕЩЕННЫЕ С ЧАСАМИ.	ШТ		
156 КИТАЙ		317046	2595.0
826 СОЕДИНЕННОЕ КОРОЛЕВСТВО		27068	313.5
250 ФРАНЦИЯ		7953	66.1
000 прочие		8845	92.6
Всего		360912	3067.2
Страны дальнего зарубежья		360912	3067.2
85.27.39 ПРОЧИЕ ШИРОКОВЕЩАТЕЛЬНЫЕ РАДИОПРИЕМНИКИ, ВКЛЮЧАЯ ПРИЕМНИКИ, СПОСОБНЫЕ ТАК ЖЕ ПРИНИМАТЬ РАДИОТЕЛЕФОННЫЕ ИЛИ РАДИОТЕЛЕГРАФНЫЕ СИГНАЛЫ	ШТ		
276 ГЕРМАНИЯ		449	196.4
360 ИНДОНЕЗИЯ		799	186.5
156 КИТАЙ		78574	6730.9
458 МАЛАЙЗИЯ		63108	10738.4
826 СОЕДИНЕННОЕ КОРОЛЕВСТВО		647	147.8
840 СОЕДИНЕННЫЕ ШТАТЫ		1003	157.1
392 ЯПОНИЯ		8974	1630.8
000 прочие		878	120.0
Всего		154432	19907.7
Страны дальнего зарубежья		154432	19907.7
85.27.90 ПРОЧАЯ АППАРАТУРА ПРИЕМНАЯ	ШТ		
276 ГЕРМАНИЯ		1611	453.2
156 КИТАЙ		68120	930.7
410 КОРЕЯ, РЕСПУБЛИКА		10908	214.6
840 СОЕДИНЕННЫЕ ШТАТЫ		723	290.2
392 ЯПОНИЯ		606	154.8
000 прочие		4027	153.8
Всего		85995	2197.4
Страны дальнего зарубежья		85995	2197.4
85.28.12 АППАРАТУРА ПРИЕМНАЯ ЦВЕТНОГО ИЗОБРАЖЕНИЯ ДЛЯ ТЕЛЕВИЗИОННОЙ СВЯЗИ	ШТ		
056 БЕЛЬГИЯ		4560	10226.0
348 ВЕНГРИЯ		41934	33261.5
704 ВЬЕТНАМ		677	56.2
276 ГЕРМАНИЯ		199128	10950.6
208 ДАНИЯ		1143	2164.4
376 ИЗРАИЛЬ		1714	126.5
356 ИНДИЯ		630	249.9
360 ИНДОНЕЗИЯ		65549	33641.3
724 ИСПАНИЯ		68171	67236.1
380 ИТАЛИЯ		1767	2537.2
398 КАЗАХСТАН		5166	687.3
156 КИТАЙ		1349318	136967.7
408 КОРЕЯ, НАРОДНО-ДЕМОКРАТИЧ. РЕСПУБЛ.		25474	971.4
410 КОРЕЯ, РЕСПУБЛИКА		543307	104459.8
440 ЛИТВА		1601	530.8
458 МАЛАЙЗИЯ		51370	13482.6
528 НИДЕРЛАНДЫ		3499	2446.6
578 НОРВЕГИЯ		203	163.0
616 ПОЛЬША		49351	22884.1
702 СИНГАПУР		2178	648.0
703 СЛОВАКИЯ		71774	62643.3
826 СОЕДИНЕННОЕ КОРОЛЕВСТВО		31898	28938.9
840 СОЕДИНЕННЫЕ ШТАТЫ		2903	411.1
764 ТАИЛАНД		27483	13924.5
158 ТАЙВАНЬ (КИТАЙ)		425066	6117.7
792 ТУРЦИЯ		116639	16327.8
804 УКРАИНА		3	0.4
246 ФИНЛЯНДИЯ		1812	654.1
250 ФРАНЦИЯ		45646	47385.4
203 ЧЕШСКАЯ РЕСПУБЛИКА		34619	44317.9
752 ШВЕЦИЯ		713	165.0
392 ЯПОНИЯ		71634	58968.9
000 прочие		3955	143.2
Всего		3250885	723689.1
Страны дальнего зарубежья		3245716	723001.5
Страны СНГ		5169	687.7
85.28.13 АППАРАТУРА ПРИЕМНАЯ ЧЕРНО-БЕЛОГО ИЛИ ДРУГОГО МОНОХРОМНОГО ИЗОБРАЖЕНИЯ	ШТ		
156 КИТАЙ		33592	435.6
840 СОЕДИНЕННЫЕ ШТАТЫ		1278	75.1
000 прочие		1115	95.7
Всего		35985	606.4
Страны дальнего зарубежья		35985	606.4
85.28.21 ВИДЕОМОНИТОРЫ ЦВЕТНОГО ИЗОБРАЖЕНИЯ	ШТ		
056 БЕЛЬГИЯ		271	97.5
276 ГЕРМАНИЯ		2364	876.1
208 ДАНИЯ		129	628.1
360 ИНДОНЕЗИЯ		236	144.5
196 КИПР		44210	2678.6
156 КИТАЙ		44718	4040.7
410 КОРЕЯ, РЕСПУБЛИКА		8677	2327.2
528 НИДЕРЛАНДЫ		485	112.3
578 НОРВЕГИЯ		255	111.9
703 СЛОВАКИЯ		111	104.3
826 СОЕДИНЕННОЕ КОРОЛЕВСТВО		365	307.6
840 СОЕДИНЕННЫЕ ШТАТЫ		1867	664.1
764 ТАИЛАНД		116	64.7
158 ТАЙВАНЬ (КИТАЙ)		44335	4823.9
792 ТУРЦИЯ		19	54.8
608 ФИЛИППИНЫ		395	136.6
203 ЧЕШСКАЯ РЕСПУБЛИКА		59	211.4
392 ЯПОНИЯ		4635	5656.9
000 прочие		458	219.5
Всего		153705	23260.4
Страны дальнего зарубежья		153705	23260.4
85.28.22 ВИДЕОМОНИТОРЫ ЧЕРНО-БЕЛОГО ИЛИ ДРУГОГО МОНОХРОМНОГО ИЗОБРАЖЕНИЯ	ШТ		
276 ГЕРМАНИЯ		779	80.8
196 КИПР		6000	84.0
156 КИТАЙ		3044	208.6
410 КОРЕЯ, РЕСПУБЛИКА		23440	764.4
840 СОЕДИНЕННЫЕ ШТАТЫ		93	69.7
158 ТАЙВАНЬ (КИТАЙ)		36422	2547.4
804 УКРАИНА		5	40.1
000 прочие		498	108.4
Всего		70281	3903.5
Страны дальнего зарубежья		70276	3863.3
Страны СНГ		5	40.1
85.28.30 ВИДЕОПРОЕКТОРЫ	ШТ		
056 БЕЛЬГИЯ		169	243.0
276 ГЕРМАНИЯ		194	714.9
380 ИТАЛИЯ		219	530.7
398 КАЗАХСТАН		1	4.2
124 КАНАДА		65	310.0
156 КИТАЙ		23982	7234.3
410 КОРЕЯ, РЕСПУБЛИКА		128	120.3
578 НОРВЕГИЯ		60	109.4
826 СОЕДИНЕННОЕ КОРОЛЕВСТВО		185	120.0
840 СОЕДИНЕННЫЕ ШТАТЫ		350	148.5
158 ТАЙВАНЬ (КИТАЙ)		7233	1795.4
392 ЯПОНИЯ		9120	6139.4
000 прочие		114	81.8
Всего		41820	17552.0
Страны дальнего зарубежья		41819	17547.8
Страны СНГ		1	4.2
85.29.10 АНТЕННЫ И АНТЕННЫЕ ОТРАЖАТЕЛИ ВСЕХ ТИПОВ; ЧАСТИ, ИСПОЛЬЗУЕМЫЕ ВМЕСТЕ С ЭТИМИ ИЗДЕЛИЯМИ	Т		
100 БОЛГАРИЯ		1	70.5
276 ГЕРМАНИЯ		1083	3994.0
344 ГОНКОНГ		15	151.1
208 ДАНИЯ		30	204.2
376 ИЗРАИЛЬ		24	583.3
356 ИНДИЯ		1	181.4
724 ИСПАНИЯ		9	58.3
380 ИТАЛИЯ		166	976.6
398 КАЗАХСТАН		0	2.0
417 КИРГИЗИЯ		0	108.0
156 КИТАЙ		5178	26206.3
410 КОРЕЯ, РЕСПУБЛИКА		42	547.2
440 ЛИТВА		112	832.3
458 МАЛАЙЗИЯ		48	220.5
104 МЬЯНМА		0	356.7
528 НИДЕРЛАНДЫ		32	149.9
578 НОРВЕГИЯ		3	103.6
784 ОБЪЕДИНЕННЫЕ АРАБСКИЕ ЭМИРАТЫ		25	282.9
616 ПОЛЬША		177	971.7
705 СЛОВЕНИЯ		11	61.0
826 СОЕДИНЕННОЕ КОРОЛЕВСТВО		150	1451.9
840 СОЕДИНЕННЫЕ ШТАТЫ		571	4378.8
764 ТАИЛАНД		66	350.4
158 ТАЙВАНЬ (КИТАЙ)		288	996.2
795 ТУРКМЕНИЯ		0	26.1
792 ТУРЦИЯ		54	370.4
804 УКРАИНА		421	2531.4
246 ФИНЛЯНДИЯ		47	555.0
250 ФРАНЦИЯ		180	5263.2
203 ЧЕШСКАЯ РЕСПУБЛИКА		261	3450.4
752 ШВЕЦИЯ		56	702.8
233 ЭСТОНИЯ		8	635.7
392 ЯПОНИЯ		23	765.2
000 прочие		27	277.8
Всего		9107	57816.6
Страны дальнего зарубежья		8687	55149.2
Страны СНГ		421	2667.4
85.29.90 ПРОЧИЕ ЧАСТИ, ПРЕДНАЗНАЧЕННЫЕ ИСКЛЮЧИТЕЛЬНО ИЛИ В ОСНОВНОМ ДЛЯ АППАРАТУРЫ ТОВАРНЫХ ПОЗИЦИЙ 8525 - 8528	Т		
051 АРМЕНИЯ		0	3.6
056 БЕЛЬГИЯ		18	266.7
348 ВЕНГРИЯ		605	13004.9
092 ВИРГИНСКИЕ ОСТРОВА, БРИТАНСКИЕ		53	650.8
704 ВЬЕТНАМ		0	112.9
276 ГЕРМАНИЯ		501	12434.4
344 ГОНКОНГ		3162	22689.7
268 ГРУЗИЯ		0	0.7
208 ДАНИЯ		13	286.6
376 ИЗРАИЛЬ		15	247.1
356 ИНДИЯ		110	824.0
360 ИНДОНЕЗИЯ		1038	7264.0
352 ИСЛАНДИЯ		8	133.2
724 ИСПАНИЯ		56	978.8
380 ИТАЛИЯ		128	14493.8
398 КАЗАХСТАН		0	1.1
124 КАНАДА		690	3975.1
417 КИРГИЗИЯ		0	193.7
156 КИТАЙ		11750	139357.0
408 КОРЕЯ, НАРОДНО-ДЕМОКРАТИЧ. РЕСПУБЛ.		8	89.6
410 КОРЕЯ, РЕСПУБЛИКА		3869	66955.6
440 ЛИТВА		4037	46586.3
458 МАЛАЙЗИЯ		3140	27610.6
498 МОЛДОВА, РЕСПУБЛИКА		0	0.2
104 МЬЯНМА		0	98.2
528 НИДЕРЛАНДЫ		5	125.6
578 НОРВЕГИЯ		0	59.6
784 ОБЪЕДИНЕННЫЕ АРАБСКИЕ ЭМИРАТЫ		846	12899.3

Код и наименование страны контрагента		Ед. изме-рения	Импорт	
			количество	стоимость
616	ПОЛЬША		1793	7156.0
702	СИНГАПУР		9	57.5
705	СЛОВЕНИЯ		0	62.4
826	СОЕДИНЕННОЕ КОРОЛЕВСТВО		10	435.4
840	СОЕДИНЕННЫЕ ШТАТЫ		468	6479.5
764	ТАИЛАНД		1893	13364.0
158	ТАЙВАНЬ (КИТАЙ)		60	626.2
792	ТУРЦИЯ		614	5427.0
804	УКРАИНА		11	4663.9
246	ФИНЛЯНДИЯ		61	5638.3
250	ФРАНЦИЯ		19	2706.1
203	ЧЕШСКАЯ РЕСПУБЛИКА		310	3537.1
756	ШВЕЙЦАРИЯ		0	357.5
752	ШВЕЦИЯ		39	8517.9
392	ЯПОНИЯ		76	3365.2
000	прочие		11	292.5
Всего			35428	434029.5
Страны дальнего зарубежья			35416	429166.3
Страны СНГ			12	4863.2

85.30.10
ОБОРУДОВАНИЕ ДЛЯ ЖЕЛЕЗНОДОРОЖНЫХ ИЛИ ТРАМВАЙНЫХ ПУТЕЙ
ШТ

056	БЕЛЬГИЯ	1	90.0
276	ГЕРМАНИЯ	11	282.7
428	ЛАТВИЯ	5	178.2
804	УКРАИНА	3701	752.0
752	ШВЕЦИЯ	8	3025.3
000	прочие	143	54.5
Всего		3869	4382.6
Страны дальнего зарубежья		168	3630.6
Страны СНГ		3701	752.0

85.30.80
ПРОЧЕЕ ОБОРУДОВАНИЕ ЭЛЕКТРИЧЕСКОЙ СИГНАЛИЗАЦИИ, ОБЕСПЕЧЕНИЯ БЕЗОПАСНОСТИ И/ИЛИ УПРАВЛЕНИЯ ДВИЖЕНИЕМ ДЛЯ ЖЕЛЕЗНЫХ ДОРОГ, ТРАМВАЙНЫХ ПУТЕЙ, АВТОМОБИЛЬНЫХ ДОРОГ (КРОМЕ ОБОРУДОВАНИЯ ТОВАРНОЙ ПОЗИЦИИ 8608)
ШТ

040	АВСТРИЯ	336	6606.5
056	БЕЛЬГИЯ	174	10398.4
276	ГЕРМАНИЯ	184	1583.3
268	ГРУЗИЯ	6	0.2
380	ИТАЛИЯ	1593	101.4
826	СОЕДИНЕННОЕ КОРОЛЕВСТВО	4	57.3
804	УКРАИНА	38	62.9
246	ФИНЛЯНДИЯ	111	1116.6
203	ЧЕШСКАЯ РЕСПУБЛИКА	104	674.6
000	прочие	2390	80.3
Всего		4940	20681.6
Страны дальнего зарубежья		4896	20618.4
Страны СНГ		44	63.1

85.30.90
ЧАСТИ ДЛЯ УСТРОЙСТВ ЭЛЕКТРИЧЕСКОЙ СИГНАЛИЗАЦИИ, ОБЕСПЕЧЕНИЯ БЕЗОПАСНОСТИ И/ИЛИ УПРАВЛЕНИЯ ДВИЖЕНИЕМ ДЛЯ ЖЕЛЕЗНЫХ ДОРОГ, ТРАМВАЙНЫХ ПУТЕЙ, АВТОМОБИЛЬНЫХ ДОРОГ (КРОМЕ ОБОРУДОВАНИЯ ТОВАРНОЙ ПОЗИЦИИ 8608)
Т

276	ГЕРМАНИЯ	1	81.2
804	УКРАИНА	10	182.1
203	ЧЕШСКАЯ РЕСПУБЛИКА	0	62.4
000	прочие	6	71.7
Всего		18	397.4
Страны дальнего зарубежья		8	215.3
Страны СНГ		10	182.1

85.31.10
УСТРОЙСТВА СИГНАЛИЗАЦИОННЫЕ ОХРАННЫЕ ИЛИ УСТРОЙСТВА ДЛЯ ПОДАЧИ ПОЖАРНОГО СИГНАЛА И АНАЛОГИЧНЫЕ УСТРОЙСТВА
ШТ

036	АВСТРАЛИЯ	104	81.0
040	АВСТРИЯ	7957	244.8
276	ГЕРМАНИЯ	45260	2836.5
208	ДАНИЯ	735	1444.7
376	ИЗРАИЛЬ	70551	2303.3
372	ИРЛАНДИЯ	438	247.2
380	ИТАЛИЯ	1372970	6957.4
398	КАЗАХСТАН	1	0.6
156	КИТАЙ	1330830	2675.7
410	КОРЕЯ, РЕСПУБЛИКА	8869	1110.2
440	ЛИТВА	80054	84.1
528	НИДЕРЛАНДЫ	106639	354.3
578	НОРВЕГИЯ	2664	742.5
616	ПОЛЬША	71262	460.5
826	СОЕДИНЕННОЕ КОРОЛЕВСТВО	237335	2103.1
840	СОЕДИНЕННЫЕ ШТАТЫ	43973	10221.0
999	СТРАНЫ ЕС	1	116.2
158	ТАЙВАНЬ (КИТАЙ)	1454377	6718.2
792	ТУРЦИЯ	13308	414.6
860	УЗБЕКИСТАН	4	2.7
804	УКРАИНА	841102	2483.6
246	ФИНЛЯНДИЯ	8309	305.7
250	ФРАНЦИЯ	7215	293.1
756	ШВЕЙЦАРИЯ	18268	1523.5
752	ШВЕЦИЯ	7120	369.2
710	ЮЖНАЯ АФРИКА	3707	52.1
392	ЯПОНИЯ	9785	74.2
000	прочие	83747	237.4
Всего		5826585	44457.1
Страны дальнего зарубежья		4985478	41970.3
Страны СНГ		841107	2486.9

85.31.20
ПАНЕЛИ ИНДИКАТОРНЫЕ, ВКЛЮЧАЮЩИЕ В СЕБЯ УСТРОЙСТВА НА ЖИДКИХ КРИСТАЛЛАХ ИЛИ НА СВЕТОДИОДАХ
ШТ

040	АВСТРИЯ	77	83.0
056	БЕЛЬГИЯ	423	52.1
276	ГЕРМАНИЯ	84925	709.0
208	ДАНИЯ	380	110.9
360	ИНДОНЕЗИЯ	421	59.6
352	ИСЛАНДИЯ	30	76.8
380	ИТАЛИЯ	37184	121.4
124	КАНАДА	17557	94.6
156	КИТАЙ	4685370	1905.5
410	КОРЕЯ, РЕСПУБЛИКА	20484	181.3
498	МОЛДОВА, РЕСПУБЛИКА	14000	13.6
528	НИДЕРЛАНДЫ	676	56.0
826	СОЕДИНЕННОЕ КОРОЛЕВСТВО	8386	275.0
840	СОЕДИНЕННЫЕ ШТАТЫ	25390	582.7
158	ТАЙВАНЬ (КИТАЙ)	2391650	816.7
804	УКРАИНА	244	927.3
246	ФИНЛЯНДИЯ	37277	604.0
250	ФРАНЦИЯ	8890	1108.4
203	ЧЕШСКАЯ РЕСПУБЛИКА	873	120.5
752	ШВЕЦИЯ	299	72.0
392	ЯПОНИЯ	8249	336.4
000	прочие	244233	241.2
Всего		7587018	8547.9
Страны дальнего зарубежья		7572774	7607.0
Страны СНГ		14244	940.9

85.31.80
ПРОЧИЕ ЗВУКОВЫЕ ИЛИ СВЕТОВЫЕ СИГНАЛИЗАЦИОННЫЕ УСТРОЙСТВА
ШТ

051	АРМЕНИЯ	4485	33.0
276	ГЕРМАНИЯ	38934	1124.5
268	ГРУЗИЯ	151	7.2
380	ИТАЛИЯ	10229	141.2
124	КАНАДА	6	50.9
156	КИТАЙ	3801051	610.7
410	КОРЕЯ, РЕСПУБЛИКА	177769	200.4
498	МОЛДОВА, РЕСПУБЛИКА	112	1.1
528	НИДЕРЛАНДЫ	4181	117.1
616	ПОЛЬША	378415	522.6
826	СОЕДИНЕННОЕ КОРОЛЕВСТВО	13132	405.8
840	СОЕДИНЕННЫЕ ШТАТЫ	1625	478.9
158	ТАЙВАНЬ (КИТАЙ)	159475	57.2
792	ТУРЦИЯ	97288	63.9
804	УКРАИНА	931	1412.8
246	ФИНЛЯНДИЯ	251	165.6
250	ФРАНЦИЯ	30115	1352.3
752	ШВЕЦИЯ	82	103.3
233	ЭСТОНИЯ	4	88.2
000	прочие	78643	251.0
Всего		4796879	7187.9
Страны дальнего зарубежья		4791200	5733.8
Страны СНГ		5679	1454.1

85.31.90
ЧАСТИ ЭЛЕКТРООБОРУДОВАНИЯ ЗВУКОВОГО ИЛИ СВЕТОВОГО СИГНАЛИЗАЦИОННОГО
Т

348	ВЕНГРИЯ	1	147.7
276	ГЕРМАНИЯ	55	1178.6
208	ДАНИЯ	1	141.6
376	ИЗРАИЛЬ	32	240.5
372	ИРЛАНДИЯ	9	250.1
380	ИТАЛИЯ	13	382.0
124	КАНАДА	10	212.1
156	КИТАЙ	438	1843.0
410	КОРЕЯ, РЕСПУБЛИКА	35	175.8
498	МОЛДОВА, РЕСПУБЛИКА	43	235.9
528	НИДЕРЛАНДЫ	92	422.6
616	ПОЛЬША	11	77.7
620	ПОРТУГАЛИЯ	0	59.5
630	ПУЭРТО-РИКО	2	90.3
826	СОЕДИНЕННОЕ КОРОЛЕВСТВО	20	301.8
840	СОЕДИНЕННЫЕ ШТАТЫ	75	1606.9
158	ТАЙВАНЬ (КИТАЙ)	45	268.7
804	УКРАИНА	1	50.8
246	ФИНЛЯНДИЯ	5	487.5
250	ФРАНЦИЯ	1	65.9
203	ЧЕШСКАЯ РЕСПУБЛИКА	16	296.9
756	ШВЕЙЦАРИЯ	7	345.4
752	ШВЕЦИЯ	1	133.0
392	ЯПОНИЯ	7	154.1
000	прочие	13	187.5
Всего		930	9355.9
Страны дальнего зарубежья		887	9069.2
Страны СНГ		44	286.7

85.32.10
КОНДЕНСАТОРЫ ПОСТОЯННОЙ ЕМКОСТИ ДЛЯ ЭЛЕКТРИЧЕСКИХ ЦЕПЕЙ С ЧАСТОТОЙ 50/60 ГЦ И РАССЧИТАННЫЕ НА РЕАКТИВНУЮ МОЩНОСТЬ НЕ МЕНЕЕ 0,5 КВА (КОНДЕНСАТОРЫ СИЛОВЫЕ)
Т

276	ГЕРМАНИЯ	6	248.2
724	ИСПАНИЯ	13	50.2
380	ИТАЛИЯ	19	95.5
156	КИТАЙ	10	355.1
458	МАЛАЙЗИЯ	1	230.1
764	ТАИЛАНД	2	360.3
804	УКРАИНА	1	18.6
246	ФИНЛЯНДИЯ	19	175.0
250	ФРАНЦИЯ	5	60.7
203	ЧЕШСКАЯ РЕСПУБЛИКА	34	440.7
752	ШВЕЦИЯ	16	63.1
000	прочие	4	51.8
Всего		131	2149.1
Страны дальнего зарубежья		130	2130.6
Страны СНГ		1	18.6

85.32.21
КОНДЕНСАТОРЫ ПОСТОЯННОЙ ЕМКОСТИ ТАНТАЛОВЫЕ
Т

246	ФИНЛЯНДИЯ	0	81.2
203	ЧЕШСКАЯ РЕСПУБЛИКА	0	174.7
000	прочие	6	203.6
Всего		6	459.5
Страны дальнего зарубежья		6	459.5

Код и наименование страны контрагента	Ед. изме-рения	Импорт	
		количество	стоимость

85.32.22
КОНДЕНСАТОРЫ ПОСТОЯННОЙ ЕМКОСТИ АЛЮМИНИЕВЫЕ ЭЛЕКТРОЛИТИЧЕСКИЕ

		Т	
076	БРАЗИЛИЯ	2	60.9
348	ВЕНГРИЯ	17	490.4
276	ГЕРМАНИЯ	101	395.6
380	ИТАЛИЯ	11	77.2
156	КИТАЙ	291	1525.5
410	КОРЕЯ, РЕСПУБЛИКА	20	88.4
440	ЛИТВА	10	184.5
840	СОЕДИНЕННЫЕ ШТАТЫ	6	346.5
158	ТАЙВАНЬ (КИТАЙ)	157	787.5
246	ФИНЛЯНДИЯ	3	234.3
392	ЯПОНИЯ	8	68.6
000	прочие	28	191.5
Всего		653	4450.7
Страны дальнего зарубежья		653	4450.7

85.32.23
КОНДЕНСАТОРЫ ПОСТОЯННОЙ ЕМКОСТИ КЕРАМИЧЕСКИЕ ОДНОСЛОЙНЫЕ

		Т	
276	ГЕРМАНИЯ	8	108.0
156	КИТАЙ	27	215.6
440	ЛИТВА	4	89.6
804	УКРАИНА	0	53.6
250	ФРАНЦИЯ	4	97.2
203	ЧЕШСКАЯ РЕСПУБЛИКА	6	112.6
000	прочие	10	150.4
Всего		60	826.9
Страны дальнего зарубежья		59	773.4
Страны СНГ		0	53.6

85.32.24
КОНДЕНСАТОРЫ ПОСТОЯННОЙ ЕМКОСТИ КЕРАМИЧЕСКИЕ МНОГОСЛОЙНЫЕ

		Т	
276	ГЕРМАНИЯ	2	53.9
344	ГОНКОНГ	9	179.0
360	ИНДОНЕЗИЯ	6	62.7
156	КИТАЙ	131	1497.8
410	КОРЕЯ, РЕСПУБЛИКА	8	292.4
440	ЛИТВА	72	616.8
458	МАЛАЙЗИЯ	25	221.0
784	ОБЪЕДИНЕННЫЕ АРАБСКИЕ ЭМИРАТЫ	275	1409.2
826	СОЕДИНЕННОЕ КОРОЛЕВСТВО	1	117.8
840	СОЕДИНЕННЫЕ ШТАТЫ	1	255.2
764	ТАИЛАНД	23	273.7
158	ТАЙВАНЬ (КИТАЙ)	16	100.8
246	ФИНЛЯНДИЯ	0	264.2
392	ЯПОНИЯ	2	94.0
000	прочие	10	175.6
Всего		581	5614.3
Страны дальнего зарубежья		581	5614.3

85.32.25
КОНДЕНСАТОРЫ ПОСТОЯННОЙ ЕМКОСТИ С БУМАЖНЫМ ИЛИ ПЛАСТМАССОВЫМ ДИЭЛЕКТРИКОМ

		Т	
276	ГЕРМАНИЯ	215	517.7
724	ИСПАНИЯ	2	55.3
380	ИТАЛИЯ	185	791.4
398	КАЗАХСТАН	9	101.9
156	КИТАЙ	102	406.2
440	ЛИТВА	27	274.3
705	СЛОВЕНИЯ	5	83.7
804	УКРАИНА	0	0.1
246	ФИНЛЯНДИЯ	3	120.5
250	ФРАНЦИЯ	6	52.6
203	ЧЕШСКАЯ РЕСПУБЛИКА	30	92.5
756	ШВЕЙЦАРИЯ	12	269.8
000	прочие	36	260.5
Всего		631	3026.4
Страны дальнего зарубежья		623	2924.4
Страны СНГ		9	102.0

85.32.29
ПРОЧИЕ КОНДЕНСАТОРЫ ПОСТОЯННОЙ ЕМКОСТИ

		Т	
398	КАЗАХСТАН	335	2512.1
156	КИТАЙ	21	92.6
410	КОРЕЯ, РЕСПУБЛИКА	3	51.6
616	ПОЛЬША	4	62.0
804	УКРАИНА	0	10.7
000	прочие	22	309.3
Всего		385	3038.3
Страны дальнего зарубежья		50	515.5
Страны СНГ		335	2522.8

85.32.30
КОНДЕНСАТОРЫ ПЕРЕМЕННОЙ ЕМКОСТИ ИЛИ ПОДСТРОЧНЫЕ

		Т	
276	ГЕРМАНИЯ	3	76.0
250	ФРАНЦИЯ	25	766.8
000	прочие	7	225.2
Всего		36	1068.0
Страны дальнего зарубежья		36	1068.0

85.32.90
ЧАСТИ К КОНДЕНСАТОРАМ ЭЛЕКТРИЧЕСКИМ ПОСТОЯННЫМ, ПЕРЕМЕННЫМ ИЛИ ПОДСТРОЕЧНЫМ

		Т	
276	ГЕРМАНИЯ	1	98.5
380	ИТАЛИЯ	63	404.2
398	КАЗАХСТАН	1	2.7
000	прочие	1	9.7
Всего		65	515.0
Страны дальнего зарубежья		64	512.3
Страны СНГ		1	2.7

85.33.10
РЕЗИСТОРЫ ПОСТОЯННЫЕ УГОЛЬНЫЕ, КОМПОЗИТНЫЕ ИЛИ ПЛЕНОЧНЫЕ

		Т	
276	ГЕРМАНИЯ	7	117.1
344	ГОНКОНГ	13	362.5
360	ИНДОНЕЗИЯ	8	131.0
156	КИТАЙ	141	1840.1
410	КОРЕЯ, РЕСПУБЛИКА	3	153.7
440	ЛИТВА	65	924.3
458	МАЛАЙЗИЯ	16	219.6
784	ОБЪЕДИНЕННЫЕ АРАБСКИЕ ЭМИРАТЫ	38	903.5
826	СОЕДИНЕННОЕ КОРОЛЕВСТВО	1	51.5
764	ТАИЛАНД	20	273.9
158	ТАЙВАНЬ (КИТАЙ)	20	142.2
804	УКРАИНА	2	8.6
246	ФИНЛЯНДИЯ	0	81.6
000	прочие	6	294.8
Всего		340	5504.5
Страны дальнего зарубежья		338	5495.9
Страны СНГ		2	8.6

85.33.21
РЕЗИСТОРЫ ПОСТОЯННЫЕ МОЩНОСТЬЮ НЕ БОЛЕЕ 20 ВТ

		Т	
040	АВСТРИЯ	2	153.5
051	АРМЕНИЯ	0	0.2
348	ВЕНГРИЯ	2	90.2
276	ГЕРМАНИЯ	13	624.1
156	КИТАЙ	65	872.9
410	КОРЕЯ, РЕСПУБЛИКА	2	56.3
440	ЛИТВА	2	98.7
840	СОЕДИНЕННЫЕ ШТАТЫ	3	212.4
158	ТАЙВАНЬ (КИТАЙ)	15	130.8
804	УКРАИНА	3	76.0
756	ШВЕЙЦАРИЯ	21	669.4
000	прочие	12	338.2
Всего		138	3322.7
Страны дальнего зарубежья		135	3246.5
Страны СНГ		3	76.2

85.33.29
ПРОЧИЕ РЕЗИСТОРЫ ПОСТОЯННЫЕ

		Т	
040	АВСТРИЯ	18	68.0
276	ГЕРМАНИЯ	106	639.2
268	ГРУЗИЯ	0	3.1
208	ДАНИЯ	2	87.0
380	ИТАЛИЯ	24	1393.4
156	КИТАЙ	85	373.9
428	ЛАТВИЯ	15	355.6
498	МОЛДОВА, РЕСПУБЛИКА	0	1.1
826	СОЕДИНЕННОЕ КОРОЛЕВСТВО	3	133.6
840	СОЕДИНЕННЫЕ ШТАТЫ	1	103.0
158	ТАЙВАНЬ (КИТАЙ)	14	61.9
804	УКРАИНА	58	696.4
250	ФРАНЦИЯ	7	308.9
203	ЧЕШСКАЯ РЕСПУБЛИКА	25	251.2
000	прочие	11	174.6
Всего		370	4650.9
Страны дальнего зарубежья		311	3950.3
Страны СНГ		58	700.5

85.33.31
РЕЗИСТОРЫ ПЕРЕМЕННЫЕ ПРОВОЛОЧНЫЕ, ВКЛЮЧАЯ РЕОСТАТЫ И ПОТЕНЦИОМЕТРЫ МОЩНОСТЬЮ НЕ БОЛЕЕ 20 ВТ

		Т	
040	АВСТРИЯ	0	83.3
276	ГЕРМАНИЯ	0	156.3
268	ГРУЗИЯ	0	0.3
156	КИТАЙ	3	81.5
840	СОЕДИНЕННЫЕ ШТАТЫ	0	98.3
804	УКРАИНА	0	93.9
000	прочие	2	193.3
Всего		6	707.0
Страны дальнего зарубежья		6	612.7
Страны СНГ		0	94.3

85.33.39
ПРОЧИЕ РЕЗИСТОРЫ ПЕРЕМЕННЫЕ ПРОВОЛОЧНЫЕ, ВКЛЮЧАЯ РЕОСТАТЫ И ПОТЕНЦИОМЕТРЫ

		Т	
398	КАЗАХСТАН	0	0.2
498	МОЛДОВА, РЕСПУБЛИКА	0	13.0
860	УЗБЕКИСТАН	0	3.1
804	УКРАИНА	1	125.7
000	прочие	5	174.2
Всего		6	316.2
Страны дальнего зарубежья		5	174.2
Страны СНГ		1	142.0

85.33.40
ПРОЧИЕ РЕЗИСТОРЫ ПЕРЕМЕННЫЕ (ВКЛЮЧАЯ РЕОСТАТЫ И ПОТЕНЦИОМЕТРЫ)

		Т	
040	АВСТРИЯ	1	168.3
031	АЗЕРБАЙДЖАН	0	0.6
276	ГЕРМАНИЯ	19	1124.2
380	ИТАЛИЯ	2	112.3
398	КАЗАХСТАН	0	0.4
156	КИТАЙ	106	704.0
410	КОРЕЯ, РЕСПУБЛИКА	16	63.1
440	ЛИТВА	2	87.3
442	ЛЮКСЕМБУРГ	5	241.7
616	ПОЛЬША	1	83.8
826	СОЕДИНЕННОЕ КОРОЛЕВСТВО	198	1700.6
840	СОЕДИНЕННЫЕ ШТАТЫ	5	202.2
158	ТАЙВАНЬ (КИТАЙ)	16	92.8
804	УКРАИНА	26	225.4
246	ФИНЛЯНДИЯ	1	156.6
250	ФРАНЦИЯ	1	99.6
392	ЯПОНИЯ	3	138.2
000	прочие	21	464.6
Всего		422	5665.8
Страны дальнего зарубежья		396	5439.4
Страны СНГ		26	226.3

Код и наименование страны контрагента	Ед. изме-рения	Импорт	
		количество	стоимость

85.33.90
ЧАСТИ К РЕЗИСТОРАМ ЭЛЕКТРИЧЕСКИМ (ВКЛЮЧАЯ РЕОСТАТЫ И ПОТЕНЦИОМЕТРЫ), КРОМЕ НАГРЕВАТЕЛЬНЫХ ЭЛЕМЕНТОВ

		Т	
268	ГРУЗИЯ	97	414.7
158	ТАЙВАНЬ (КИТАЙ)	4	56.7
804	УКРАИНА	1	17.4
000	прочие	0	18.6
Всего		102	507.5
Страны дальнего зарубежья		4	75.3
Страны СНГ		98	432.2

85.34.00
СХЕМЫ ПЕЧАТНЫЕ

		Т	
040	АВСТРИЯ	0	185.4
051	АРМЕНИЯ	0	0.4
276	ГЕРМАНИЯ	8	1025.1
344	ГОНКОНГ	21	1634.0
360	ИНДОНЕЗИЯ	9	119.5
352	ИСЛАНДИЯ	0	51.7
724	ИСПАНИЯ	3	164.3
380	ИТАЛИЯ	1	169.7
124	КАНАДА	4	102.0
196	КИПР	0	74.5
156	КИТАЙ	580	5870.1
410	КОРЕЯ, РЕСПУБЛИКА	16	523.4
440	ЛИТВА	84	2101.2
458	МАЛАЙЗИЯ	29	343.8
498	МОЛДОВА, РЕСПУБЛИКА	0	2.4
528	НИДЕРЛАНДЫ	2	84.1
784	ОБЪЕДИНЕННЫЕ АРАБСКИЕ ЭМИРАТЫ	13	955.3
616	ПОЛЬША	1	106.6
826	СОЕДИНЕННОЕ КОРОЛЕВСТВО	2	1795.7
840	СОЕДИНЕННЫЕ ШТАТЫ	8	1172.2
764	ТАИЛАНД	24	245.5
158	ТАЙВАНЬ (КИТАЙ)	11	270.0
792	ТУРЦИЯ	8	132.2
804	УКРАИНА	2	263.3
246	ФИНЛЯНДИЯ	23	1996.4
250	ФРАНЦИЯ	1	228.9
756	ШВЕЙЦАРИЯ	0	97.6
233	ЭСТОНИЯ	1	95.5
392	ЯПОНИЯ	4	792.8
000	прочие	4	316.9
Всего		857	20920.4
Страны дальнего зарубежья		855	20654.3
Страны СНГ		2	266.1

85.35.10
ПРЕДОХРАНИТЕЛИ ПЛАВКИЕ

		Т	
156	КИТАЙ	34	179.4
764	ТАИЛАНД	16	63.7
804	УКРАИНА	1	17.6
250	ФРАНЦИЯ	4	90.9
000	прочие	16	197.9
Всего		71	549.5
Страны дальнего зарубежья		70	531.9
Страны СНГ		1	17.6

85.35.21
ВЫКЛЮЧАТЕЛИ АВТОМАТИЧЕСКИЕ НА НАПРЯЖЕНИЕ МЕНЕЕ 72,5 КВ

		Т	
040	АВСТРИЯ	1	51.3
276	ГЕРМАНИЯ	48	1521.2
268	ГРУЗИЯ	23	413.4
380	ИТАЛИЯ	89	2914.6
398	КАЗАХСТАН	13	124.4
156	КИТАЙ	14	154.3
616	ПОЛЬША	28	1315.8
840	СОЕДИНЕННЫЕ ШТАТЫ	0	71.4
804	УКРАИНА	101	2542.1
250	ФРАНЦИЯ	123	4491.2
756	ШВЕЙЦАРИЯ	4	381.0
000	прочие	10	134.4
Всего		455	14115.2
Страны дальнего зарубежья		317	11035.3
Страны СНГ		138	3079.9

85.35.29
ПРОЧИЕ ВЫКЛЮЧАТЕЛИ АВТОМАТИЧЕСКИЕ

		Т	
276	ГЕРМАНИЯ	358	1541.4
840	СОЕДИНЕННЫЕ ШТАТЫ	255	1501.8
804	УКРАИНА	2	34.3
250	ФРАНЦИЯ	135	269.1
756	ШВЕЙЦАРИЯ	21	55.1
752	ШВЕЦИЯ	276	609.6
000	прочие	14	33.8
Всего		1061	4045.0
Страны дальнего зарубежья		1060	4010.7
Страны СНГ		2	34.3

85.35.30
РАЗЪЕДИНИТЕЛИ И ПРЕРЫВАТЕЛИ НА НАПРЯЖЕНИЕ БОЛЕЕ 1000 В

		Т	
276	ГЕРМАНИЯ	269	2668.3
268	ГРУЗИЯ	3	14.3
380	ИТАЛИЯ	177	430.9
417	КИРГИЗИЯ	3	8.4
428	ЛАТВИЯ	11	61.8
528	НИДЕРЛАНДЫ	262	2028.7
616	ПОЛЬША	16	266.4
840	СОЕДИНЕННЫЕ ШТАТЫ	491	1551.7
804	УКРАИНА	28	487.4
250	ФРАНЦИЯ	68	1816.5
756	ШВЕЙЦАРИЯ	902	725.1
752	ШВЕЦИЯ	1126	908.7
000	прочие	19	182.4
Всего		3375	11150.7
Страны дальнего зарубежья		3341	10640.6
Страны СНГ		34	510.1

85.35.40
МОЛНИЕОТВОДЫ, ОГРАНИЧИТЕЛИ НАПРЯЖЕНИЯ И ГАСИТЕЛИ СКАЧКОВ НАПРЯЖЕНИЯ

		Т	
276	ГЕРМАНИЯ	148	2207.7
356	ИНДИЯ	19	58.7
398	КАЗАХСТАН	0	0.1
156	КИТАЙ	16	96.8
616	ПОЛЬША	2	125.1
840	СОЕДИНЕННЫЕ ШТАТЫ	8	175.6
804	УКРАИНА	32	260.5
250	ФРАНЦИЯ	14	93.7
756	ШВЕЙЦАРИЯ	12	272.3
752	ШВЕЦИЯ	91	2025.6
233	ЭСТОНИЯ	12	153.3
000	прочие	36	214.2
Всего		392	5683.7
Страны дальнего зарубежья		359	5423.1
Страны СНГ		33	260.6

85.35.90
ПРОЧАЯ АППАРАТУРА ЭЛЕКТРИЧЕСКАЯ ДЛЯ КОММУТАЦИИ ИЛИ ЗАЩИТЫ ЭЛЕКТРИЧЕСКИХ ЦЕПЕЙ ИЛИ ДЛЯ ПОДСОЕДИНЕНИЙ К ЭЛЕКТРИЧЕСКИМ ЦЕПЯМ ИЛИ В ЭЛЕКТРИЧЕСКИХ ЦЕПЯХ НА НАПРЯЖЕНИЕ БОЛЕЕ 1000 В

		Т	
040	АВСТРИЯ	8	187.1
051	АРМЕНИЯ	142	652.8
100	БОЛГАРИЯ	152	4354.7
276	ГЕРМАНИЯ	199	4671.2
268	ГРУЗИЯ	83	717.2
380	ИТАЛИЯ	21	213.8
156	КИТАЙ	5	61.5
528	НИДЕРЛАНДЫ	23	66.0
826	СОЕДИНЕННОЕ КОРОЛЕВСТВО	18	591.6
840	СОЕДИНЕННЫЕ ШТАТЫ	15	329.4
999	СТРАНЫ ЕС	0	77.1
860	УЗБЕКИСТАН	0	4.0
804	УКРАИНА	57	1019.1
246	ФИНЛЯНДИЯ	3	109.0
250	ФРАНЦИЯ	195	4039.7
191	ХОРВАТИЯ	5	77.6
203	ЧЕШСКАЯ РЕСПУБЛИКА	8	341.9
756	ШВЕЙЦАРИЯ	106	2276.5
752	ШВЕЦИЯ	126	1954.4
392	ЯПОНИЯ	1	112.8
000	прочие	13	225.9
Всего		1178	22083.0
Страны дальнего зарубежья		897	19690.0
Страны СНГ		282	2393.1

85.36.10
ПРЕДОХРАНИТЕЛИ ПЛАВКИЕ НА НАПРЯЖЕНИЕ НЕ БОЛЕЕ 1000 В

		Т	
051	АРМЕНИЯ	0	3.8
276	ГЕРМАНИЯ	30	733.2
300	ГРЕЦИЯ	2	53.5
268	ГРУЗИЯ	0	2.8
380	ИТАЛИЯ	7	96.9
156	КИТАЙ	190	499.5
410	КОРЕЯ, РЕСПУБЛИКА	7	75.7
440	ЛИТВА	13	162.7
498	МОЛДОВА, РЕСПУБЛИКА	0	10.7
528	НИДЕРЛАНДЫ	3	54.7
784	ОБЪЕДИНЕННЫЕ АРАБСКИЕ ЭМИРАТЫ	32	228.9
616	ПОЛЬША	9	126.5
620	ПОРТУГАЛИЯ	2	79.0
826	СОЕДИНЕННОЕ КОРОЛЕВСТВО	2	84.0
840	СОЕДИНЕННЫЕ ШТАТЫ	12	533.0
804	УКРАИНА	15	142.4
246	ФИНЛЯНДИЯ	10	204.3
250	ФРАНЦИЯ	15	308.0
203	ЧЕШСКАЯ РЕСПУБЛИКА	20	239.1
752	ШВЕЦИЯ	1	62.7
392	ЯПОНИЯ	5	123.5
000	прочие	26	316.7
Всего		401	4141.6
Страны дальнего зарубежья		386	3981.9
Страны СНГ		15	159.7

85.36.20
ВЫКЛЮЧАТЕЛИ АВТОМАТИЧЕСКИЕ НА НАПРЯЖЕНИЕ НЕ БОЛЕЕ 1000 В

		Т	
040	АВСТРИЯ	36	1451.9
051	АРМЕНИЯ	0	4.4
056	БЕЛЬГИЯ	11	376.9
100	БОЛГАРИЯ	142	1557.0
348	ВЕНГРИЯ	22	223.7
276	ГЕРМАНИЯ	767	15710.9
300	ГРЕЦИЯ	2	94.3
268	ГРУЗИЯ	2	2.6
724	ИСПАНИЯ	64	3135.7
380	ИТАЛИЯ	339	21752.8
124	КАНАДА	2	55.4
156	КИТАЙ	2154	7785.7
410	КОРЕЯ, РЕСПУБЛИКА	34	378.0
428	ЛАТВИЯ	24	72.4
458	МАЛАЙЗИЯ	1	69.1
498	МОЛДОВА, РЕСПУБЛИКА	201	1420.1
528	НИДЕРЛАНДЫ	4	140.8
616	ПОЛЬША	122	1547.8
620	ПОРТУГАЛИЯ	8	555.1
642	РУМЫНИЯ	14	388.1
705	СЛОВЕНИЯ	11	108.5
826	СОЕДИНЕННОЕ КОРОЛЕВСТВО	9	516.5
840	СОЕДИНЕННЫЕ ШТАТЫ	10	1000.9
764	ТАИЛАНД	5	191.7
158	ТАЙВАНЬ (КИТАЙ)	19	66.5
792	ТУРЦИЯ	5	66.1
804	УКРАИНА	49	801.1
246	ФИНЛЯНДИЯ	6	103.3
250	ФРАНЦИЯ	770	28364.3
203	ЧЕШСКАЯ РЕСПУБЛИКА	186	3713.1
756	ШВЕЙЦАРИЯ	11	783.5
752	ШВЕЦИЯ	2	127.3
392	ЯПОНИЯ	3	250.3
000	прочие	6	117.8
Всего		5038	92933.6
Страны дальнего зарубежья		4786	90705.3
Страны СНГ		252	2228.3

Код и наименование страны контрагента	Ед. изме-рения	Импорт	
		количество	стоимость
85.36.30 ПРОЧИЕ УСТРОЙСТВА ДЛЯ ЗАЩИТЫ ЭЛЕКТРИЧЕСКИХ ЦЕПЕЙ НА НАПРЯЖЕНИЕ НЕ БОЛЕЕ 1000 В	Т		
040 АВСТРИЯ		1	53.7
056 БЕЛЬГИЯ		5	137.1
348 ВЕНГРИЯ		2	102.1
276 ГЕРМАНИЯ		61	1553.0
208 ДАНИЯ		1	58.0
724 ИСПАНИЯ		1	121.3
380 ИТАЛИЯ		86	1029.0
156 КИТАЙ		1216	2833.9
616 ПОЛЬША		91	411.5
642 РУМЫНИЯ		3	173.7
826 СОЕДИНЕННОЕ КОРОЛЕВСТВО		2	713.4
840 СОЕДИНЕННЫЕ ШТАТЫ		4	1024.1
158 ТАЙВАНЬ (КИТАЙ)		8	88.3
804 УКРАИНА		200	2044.7
246 ФИНЛЯНДИЯ		4	618.7
250 ФРАНЦИЯ		168	12267.9
203 ЧЕШСКАЯ РЕСПУБЛИКА		106	819.8
756 ШВЕЙЦАРИЯ		2	259.3
752 ШВЕЦИЯ		0	69.4
233 ЭСТОНИЯ		4	92.8
000 прочие		26	292.3
Всего		1992	24763.9
Страны дальнего зарубежья		1791	22719.2
Страны СНГ		200	2044.7
85.36.41 РЕЛЕ НА НАПРЯЖЕНИЕ НЕ БОЛЕЕ 60 В	Т		
040 АВСТРИЯ		2	170.3
348 ВЕНГРИЯ		3	176.0
276 ГЕРМАНИЯ		84	2738.1
380 ИТАЛИЯ		13	363.6
398 КАЗАХСТАН		0	56.3
417 КИРГИЗИЯ		0	18.8
156 КИТАЙ		105	1009.2
410 КОРЕЯ, РЕСПУБЛИКА		69	1571.2
458 МАЛАЙЗИЯ		1	95.2
484 МЕКСИКА		3	117.3
498 МОЛДОВА, РЕСПУБЛИКА		5	14.5
784 ОБЪЕДИНЕННЫЕ АРАБСКИЕ ЭМИРАТЫ		51	548.1
616 ПОЛЬША		23	557.2
620 ПОРТУГАЛИЯ		4	110.5
826 СОЕДИНЕННОЕ КОРОЛЕВСТВО		5	319.7
840 СОЕДИНЕННЫЕ ШТАТЫ		5	306.0
158 ТАЙВАНЬ (КИТАЙ)		44	799.1
860 УЗБЕКИСТАН		0	24.9
804 УКРАИНА		21	408.3
246 ФИНЛЯНДИЯ		2	288.9
250 ФРАНЦИЯ		14	821.4
203 ЧЕШСКАЯ РЕСПУБЛИКА		6	189.2
752 ШВЕЦИЯ		1	79.7
392 ЯПОНИЯ		15	351.9
000 прочие		24	397.0
Всего		502	11532.3
Страны дальнего зарубежья		474	11009.5
Страны СНГ		27	522.8
85.36.49 ПРОЧИЕ РЕЛЕ	Т		
040 АВСТРИЯ		1	192.6
051 АРМЕНИЯ		3	0.4
056 БЕЛЬГИЯ		3	109.8
276 ГЕРМАНИЯ		125	6410.3
268 ГРУЗИЯ		0	0.8
208 ДАНИЯ		1	91.2
360 ИНДОНЕЗИЯ		6	1017.8
724 ИСПАНИЯ		60	1384.7
380 ИТАЛИЯ		83	1686.3
398 КАЗАХСТАН		0	1.9
156 КИТАЙ		1758	4311.8
410 КОРЕЯ, РЕСПУБЛИКА		25	132.9
458 МАЛАЙЗИЯ		139	599.8
498 МОЛДОВА, РЕСПУБЛИКА		5	24.8
616 ПОЛЬША		10	465.0
620 ПОРТУГАЛИЯ		6	201.0
702 СИНГАПУР		1	99.3
705 СЛОВЕНИЯ		8	250.0
826 СОЕДИНЕННОЕ КОРОЛЕВСТВО		3	587.1
840 СОЕДИНЕННЫЕ ШТАТЫ		2	392.7
764 ТАИЛАНД		229	828.0
158 ТАЙВАНЬ (КИТАЙ)		34	115.3
860 УЗБЕКИСТАН		0	3.3
804 УКРАИНА		117	2810.9
246 ФИНЛЯНДИЯ		5	246.7
250 ФРАНЦИЯ		43	1945.4
203 ЧЕШСКАЯ РЕСПУБЛИКА		8	511.4
756 ШВЕЙЦАРИЯ		6	103.0
752 ШВЕЦИЯ		6	239.7
392 ЯПОНИЯ		7	107.3
000 прочие		5	362.8
Всего		2700	25234.0
Страны дальнего зарубежья		2575	22392.0
Страны СНГ		125	2842.1
85.36.50 ПРОЧИЕ ПЕРЕКЛЮЧАТЕЛИ НА НАПРЯЖЕНИЕ НЕ БОЛЕЕ 1000 В	Т		
040 АВСТРИЯ		6	471.2
056 БЕЛЬГИЯ		10	321.8
348 ВЕНГРИЯ		28	357.3
276 ГЕРМАНИЯ		271	10913.5
268 ГРУЗИЯ		1	8.8
208 ДАНИЯ		46	259.9
356 ИНДИЯ		0	65.1
360 ИНДОНЕЗИЯ		13	519.2
724 ИСПАНИЯ		74	2741.0
380 ИТАЛИЯ		132	3576.7
398 КАЗАХСТАН		0	26.1
124 КАНАДА		15	166.0
196 КИПР		2	240.5
156 КИТАЙ		882	2253.5
410 КОРЕЯ, РЕСПУБЛИКА		236	2888.6
188 КОСТА-РИКА		42	68.1
428 ЛАТВИЯ		14	95.4
440 ЛИТВА		197	584.9
484 МЕКСИКА		0	72.2
498 МОЛДОВА, РЕСПУБЛИКА		1	13.1
528 НИДЕРЛАНДЫ		46	455.7
578 НОРВЕГИЯ		74	1106.5
784 ОБЪЕДИНЕННЫЕ АРАБСКИЕ ЭМИРАТЫ		43	284.5
616 ПОЛЬША		138	1856.8
620 ПОРТУГАЛИЯ		27	1951.7
642 РУМЫНИЯ		63	1891.0
705 СЛОВЕНИЯ		2	140.9
826 СОЕДИНЕННОЕ КОРОЛЕВСТВО		8	728.1
840 СОЕДИНЕННЫЕ ШТАТЫ		13	1713.1
158 ТАЙВАНЬ (КИТАЙ)		158	442.7
792 ТУРЦИЯ		1281	2163.8
860 УЗБЕКИСТАН		66	368.0
804 УКРАИНА		745	7290.4
246 ФИНЛЯНДИЯ		155	5514.5
250 ФРАНЦИЯ		292	8599.6
191 ХОРВАТИЯ		2	83.5
203 ЧЕШСКАЯ РЕСПУБЛИКА		83	4495.0
756 ШВЕЙЦАРИЯ		10	479.1
752 ШВЕЦИЯ		36	1993.0
392 ЯПОНИЯ		17	971.4
000 прочие		23	269.2
Всего		5255	68441.6
Страны дальнего зарубежья		4441	60735.2
Страны СНГ		814	7706.4
85.36.61 ПАТРОНЫ ДЛЯ ЛАМП НА НАПРЯЖЕНИЕ НЕ БОЛЕЕ 1000 В	Т		
276 ГЕРМАНИЯ		441	777.7
208 ДАНИЯ		157	192.5
380 ИТАЛИЯ		270	369.3
196 КИПР		4	180.0
156 КИТАЙ		1505	1830.6
764 ТАИЛАНД		18	70.8
792 ТУРЦИЯ		20	50.5
804 УКРАИНА		251	814.8
752 ШВЕЦИЯ		3	92.0
000 прочие		97	276.6
Всего		2768	4654.7
Страны дальнего зарубежья		2516	3839.9
Страны СНГ		251	814.8
85.36.69 ПРОЧИЕ ПАТРОНЫ ДЛЯ ЛАМП, ШТЕПСЕЛИ И РОЗЕТКИ НА НАПРЯЖЕНИЕ НЕ БОЛЕЕ 1000 В	Т		
040 АВСТРИЯ		40	613.3
348 ВЕНГРИЯ		172	442.2
276 ГЕРМАНИЯ		361	4970.2
268 ГРУЗИЯ		0	1.0
208 ДАНИЯ		38	62.4
372 ИРЛАНДИЯ		1	51.5
724 ИСПАНИЯ		99	2226.5
380 ИТАЛИЯ		121	1601.1
156 КИТАЙ		2022	3809.8
410 КОРЕЯ, РЕСПУБЛИКА		166	337.5
440 ЛИТВА		12	250.0
498 МОЛДОВА, РЕСПУБЛИКА		6	15.0
578 НОРВЕГИЯ		4	129.5
616 ПОЛЬША		153	1590.4
620 ПОРТУГАЛИЯ		20	174.1
642 РУМЫНИЯ		27	180.7
826 СОЕДИНЕННОЕ КОРОЛЕВСТВО		14	145.3
840 СОЕДИНЕННЫЕ ШТАТЫ		19	1058.4
158 ТАЙВАНЬ (КИТАЙ)		462	894.9
792 ТУРЦИЯ		3339	5026.3
804 УКРАИНА		94	5305.5
246 ФИНЛЯНДИЯ		24	1010.6
250 ФРАНЦИЯ		617	10373.9
203 ЧЕШСКАЯ РЕСПУБЛИКА		13	230.9
756 ШВЕЙЦАРИЯ		15	239.1
752 ШВЕЦИЯ		150	2190.5
392 ЯПОНИЯ		6	280.9
000 прочие		72	387.6
Всего		8068	43598.9
Страны дальнего зарубежья		7968	38277.5
Страны СНГ		101	5321.5
85.36.90 ПРОЧИЕ УСТРОЙСТВА ЭЛЕКТРИЧЕСКИЕ ДЛЯ КОММУТАЦИИ ИЛИ ЗАЩИТЫ ЭЛЕКТРИЧЕСКИХ ЦЕПЕЙ ИЛИ ДЛЯ ПОДСОЕДИНЕНИЙ К ЭЛЕКТРИЧЕСКИМ ЦЕПЯМ ИЛИ В ЭЛЕКТРИЧЕСКИХ ЦЕПЯХ НА НАПРЯЖЕНИЕ НЕ БОЛЕЕ 1000 В	Т		
040 АВСТРИЯ		89	640.5
051 АРМЕНИЯ		64	996.3
056 БЕЛЬГИЯ		75	416.0
348 ВЕНГРИЯ		12	128.1
276 ГЕРМАНИЯ		1568	24220.3
344 ГОНКОНГ		20	235.3
300 ГРЕЦИЯ		16	348.9
268 ГРУЗИЯ		0	1.5
208 ДАНИЯ		61	558.7
356 ИНДИЯ		132	652.4
360 ИНДОНЕЗИЯ		4	426.7
372 ИРЛАНДИЯ		4	232.2
724 ИСПАНИЯ		45	1209.7
380 ИТАЛИЯ		250	3821.6
398 КАЗАХСТАН		1	3.2
124 КАНАДА		29	847.6
417 КИРГИЗИЯ		3	524.5
156 КИТАЙ		3361	8397.2
410 КОРЕЯ, РЕСПУБЛИКА		89	2075.9
428 ЛАТВИЯ		25	153.0
440 ЛИТВА		28	113.9
458 МАЛАЙЗИЯ		16	100.6
484 МЕКСИКА		1	51.7
498 МОЛДОВА, РЕСПУБЛИКА		15	82.3
528 НИДЕРЛАНДЫ		80	1152.1
554 НОВАЯ ЗЕЛАНДИЯ		15	708.5
578 НОРВЕГИЯ		8	184.5
616 ПОЛЬША		166	2629.4

Код и наименование страны контрагента		Ед. изме-рения	Импорт	
			количество	стоимость
620	ПОРТУГАЛИЯ		2	72.7
642	РУМЫНИЯ		5	74.3
702	СИНГАПУР		2	76.8
826	СОЕДИНЕННОЕ КОРОЛЕВСТВО		27	1116.5
840	СОЕДИНЕННЫЕ ШТАТЫ		164	5608.5
764	ТАИЛАНД		14	100.5
158	ТАЙВАНЬ (КИТАЙ)		402	1520.6
792	ТУРЦИЯ		879	2441.4
860	УЗБЕКИСТАН		13	30.1
804	УКРАИНА		99	4353.3
246	ФИНЛЯНДИЯ		71	2577.9
250	ФРАНЦИЯ		352	19828.0
191	ХОРВАТИЯ		3	105.7
203	ЧЕШСКАЯ РЕСПУБЛИКА		79	2464.6
756	ШВЕЙЦАРИЯ		154	1596.0
752	ШВЕЦИЯ		50	1448.9
233	ЭСТОНИЯ		77	1498.5
392	ЯПОНИЯ		38	598.3
000	прочие		59	315.5
Всего			8670	96740.3
Страны дальнего зарубежья			8474	90749.0
Страны СНГ			197	5991.2

85.37.10
ПУЛЬТЫ, ПАНЕЛИ, КОНСОЛИ, СТОЛЫ, РАСПРЕДЕЛИТЕЛЬНЫЕ ЩИТЫ И ОСНОВАНИЯ ДЛЯ ЭЛЕКТРИЧЕСКОЙ АППАРАТУРЫ НА НАПРЯЖЕНИЕ НЕ БОЛЕЕ 1000 В

Т

036	АВСТРАЛИЯ	13	333.9
040	АВСТРИЯ	353	13781.3
031	АЗЕРБАЙДЖАН	31	168.9
051	АРМЕНИЯ	4	55.0
056	БЕЛЬГИЯ	47	3123.2
100	БОЛГАРИЯ	13	1005.9
348	ВЕНГРИЯ	52	2151.5
276	ГЕРМАНИЯ	2185	89290.6
300	ГРЕЦИЯ	7	871.4
268	ГРУЗИЯ	3	25.2
208	ДАНИЯ	70	3096.4
376	ИЗРАИЛЬ	10	995.5
356	ИНДИЯ	25	416.3
372	ИРЛАНДИЯ	115	708.3
724	ИСПАНИЯ	86	7875.2
380	ИТАЛИЯ	438	19535.9
398	КАЗАХСТАН	46	1142.6
124	КАНАДА	44	2992.2
196	КИПР	1	459.8
417	КИРГИЗИЯ	0	1.3
156	КИТАЙ	271	9357.7
410	КОРЕЯ, РЕСПУБЛИКА	365	12407.6
428	ЛАТВИЯ	372	12390.1
440	ЛИТВА	41	1505.8
442	ЛЮКСЕМБУРГ	6	880.3
458	МАЛАЙЗИЯ	16	628.6
498	МОЛДОВА, РЕСПУБЛИКА	1	14.2
528	НИДЕРЛАНДЫ	229	6101.3
578	НОРВЕГИЯ	84	3735.3
616	ПОЛЬША	326	6943.0
642	РУМЫНИЯ	10	1148.6
891	СЕРБИЯ И ЧЕРНОГОРИЯ	61	660.0
702	СИНГАПУР	14	1151.2
703	СЛОВАКИЯ	45	3047.9
705	СЛОВЕНИЯ	13	399.2
826	СОЕДИНЕННОЕ КОРОЛЕВСТВО	130	17356.4
840	СОЕДИНЕННЫЕ ШТАТЫ	327	13955.2
999	СТРАНЫ ЕС	11	922.6
158	ТАЙВАНЬ (КИТАЙ)	47	770.2
792	ТУРЦИЯ	833	8937.5
804	УКРАИНА	918	13099.3
246	ФИНЛЯНДИЯ	447	54179.8
250	ФРАНЦИЯ	119	9224.8
191	ХОРВАТИЯ	51	409.3
203	ЧЕШСКАЯ РЕСПУБЛИКА	273	7107.9
756	ШВЕЙЦАРИЯ	27	4028.7
752	ШВЕЦИЯ	103	20208.2
233	ЭСТОНИЯ	113	1201.1
392	ЯПОНИЯ	45	2933.9
000	прочие	16	302.4
Всего		8853	363038.5
Страны дальнего зарубежья		7851	348532.0
Страны СНГ		1003	14506.5

85.37.20
ПУЛЬТЫ, ПАНЕЛИ, КОНСОЛИ, СТОЛЫ, РАСПРЕДЕЛИТЕЛЬНЫЕ ЩИТЫ И ОСНОВАНИЯ ДЛЯ ЭЛЕКТРИЧЕСКОЙ АППАРАТУРЫ НА НАПРЯЖЕНИЕ БОЛЕЕ 1000 В

Т

040	АВСТРИЯ	36	634.3
031	АЗЕРБАЙДЖАН	12	21.8
276	ГЕРМАНИЯ	689	18274.2
376	ИЗРАИЛЬ	3	98.0
724	ИСПАНИЯ	3	200.3
380	ИТАЛИЯ	124	825.4
398	КАЗАХСТАН	396	4388.8
124	КАНАДА	77	978.3
156	КИТАЙ	54	767.3
410	КОРЕЯ, РЕСПУБЛИКА	84	2024.2
428	ЛАТВИЯ	211	2164.5
440	ЛИТВА	54	851.6
578	НОРВЕГИЯ	104	3058.8
616	ПОЛЬША	2004	19491.2
620	ПОРТУГАЛИЯ	156	2799.1
826	СОЕДИНЕННОЕ КОРОЛЕВСТВО	5	283.1
840	СОЕДИНЕННЫЕ ШТАТЫ	11	315.5
792	ТУРЦИЯ	104	744.1
860	УЗБЕКИСТАН	2	26.0
804	УКРАИНА	2507	20848.2
246	ФИНЛЯНДИЯ	68	2349.6
250	ФРАНЦИЯ	1591	27552.7
203	ЧЕШСКАЯ РЕСПУБЛИКА	702	10918.7
756	ШВЕЙЦАРИЯ	40	1857.9
000	прочие	10	33.4
Всего		9046	121506.9
Страны дальнего зарубежья		6130	96222.1
Страны СНГ		2916	25284.8

85.38.10
ЧАСТИ ПУЛЬТОВ, ПАНЕЛЕЙ, КОНСОЛЕЙ, СТОЛОВ, РАСПРЕДЕЛИТЕЛЬНЫХ ЩИТОВ И ПРОЧИХ ОСНОВАНИЙ ДЛЯ ИЗДЕЛИЙ ТОВАРНОЙ ПОЗИЦИИ 8537, НО НЕ УКОМПЛЕКТОВАННЫЕ СООТВЕТСТВУЮЩЕЙ АППАРАТУРОЙ

Т

040	АВСТРИЯ	8	86.3
056	БЕЛЬГИЯ	64	261.8
276	ГЕРМАНИЯ	7322	37046.5
208	ДАНИЯ	119	272.2
376	ИЗРАИЛЬ	15	54.7
356	ИНДИЯ	56	80.9
372	ИРЛАНДИЯ	249	442.4
724	ИСПАНИЯ	987	1649.8
380	ИТАЛИЯ	1641	8375.0
398	КАЗАХСТАН	0	0.3
124	КАНАДА	13	197.5
156	КИТАЙ	813	1464.6
410	КОРЕЯ, РЕСПУБЛИКА	104	627.9
428	ЛАТВИЯ	21	95.9
440	ЛИТВА	62	267.2
498	МОЛДОВА, РЕСПУБЛИКА	52	349.7
528	НИДЕРЛАНДЫ	24	227.4
616	ПОЛЬША	2997	6512.5
891	СЕРБИЯ И ЧЕРНОГОРИЯ	95	186.6
705	СЛОВЕНИЯ	16	67.6
826	СОЕДИНЕННОЕ КОРОЛЕВСТВО	394	818.6
840	СОЕДИНЕННЫЕ ШТАТЫ	116	689.1
158	ТАЙВАНЬ (КИТАЙ)	229	588.4
792	ТУРЦИЯ	1420	2860.6
860	УЗБЕКИСТАН	1	1.9
804	УКРАИНА	33	205.4
608	ФИЛИППИНЫ	43	68.3
246	ФИНЛЯНДИЯ	69	295.8
250	ФРАНЦИЯ	830	4326.5
203	ЧЕШСКАЯ РЕСПУБЛИКА	536	1267.2
756	ШВЕЙЦАРИЯ	47	130.5
144	ШРИ-ЛАНКА	41	57.3
392	ЯПОНИЯ	10	52.1
000	прочие	72	201.7
Всего		18500	69830.3
Страны дальнего зарубежья		18414	69273.0
Страны СНГ		86	557.3

85.38.90
ПРОЧИЕ ЧАСТИ, ПРЕДНАЗНАЧЕННЫЕ ИСКЛЮЧИТЕЛЬНО ИЛИ В ОСНОВНОМ ДЛЯ АППАРАТУРЫ ТОВАРНОЙ ПОЗИЦИИ 8535, 8536 ИЛИ 8537

Т

036	АВСТРАЛИЯ	0	56.6
040	АВСТРИЯ	54	1197.3
031	АЗЕРБАЙДЖАН	0	8.0
051	АРМЕНИЯ	1	3.3
056	БЕЛЬГИЯ	27	260.7
100	БОЛГАРИЯ	2	59.6
348	ВЕНГРИЯ	6	128.2
276	ГЕРМАНИЯ	1862	52028.7
268	ГРУЗИЯ	20	129.6
208	ДАНИЯ	14	103.0
376	ИЗРАИЛЬ	9	782.9
356	ИНДИЯ	3	478.2
360	ИНДОНЕЗИЯ	3	79.8
724	ИСПАНИЯ	29	245.6
380	ИТАЛИЯ	448	9164.7
398	КАЗАХСТАН	6	186.3
124	КАНАДА	14	285.7
417	КИРГИЗИЯ	0	2.2
156	КИТАЙ	311	4300.3
410	КОРЕЯ, РЕСПУБЛИКА	5	225.7
428	ЛАТВИЯ	8	168.4
440	ЛИТВА	2	115.3
458	МАЛАЙЗИЯ	16	186.1
484	МЕКСИКА	1	111.9
498	МОЛДОВА, РЕСПУБЛИКА	0	1.7
528	НИДЕРЛАНДЫ	2	559.0
554	НОВАЯ ЗЕЛАНДИЯ	0	53.6
578	НОРВЕГИЯ	12	653.3
784	ОБЪЕДИНЕННЫЕ АРАБСКИЕ ЭМИРАТЫ	128	390.7
616	ПОЛЬША	151	1980.1
620	ПОРТУГАЛИЯ	15	304.0
642	РУМЫНИЯ	230	7919.4
702	СИНГАПУР	2	457.6
826	СОЕДИНЕННОЕ КОРОЛЕВСТВО	20	1784.9
840	СОЕДИНЕННЫЕ ШТАТЫ	44	6053.5
764	ТАИЛАНД	0	79.6
158	ТАЙВАНЬ (КИТАЙ)	43	431.3
792	ТУРЦИЯ	54	235.1
860	УЗБЕКИСТАН	4	4.9
804	УКРАИНА	737	6259.3
246	ФИНЛЯНДИЯ	46	2478.7
250	ФРАНЦИЯ	310	11445.9
203	ЧЕШСКАЯ РЕСПУБЛИКА	72	1476.7
756	ШВЕЙЦАРИЯ	9	1426.7
752	ШВЕЦИЯ	13	2333.4
233	ЭСТОНИЯ	0	133.6
392	ЯПОНИЯ	18	1155.5
000	прочие	7	201.6
Всего		4758	118127.9
Страны дальнего зарубежья		3990	111532.6
Страны СНГ		767	6595.3

85.39.10
ЛАМПЫ ГЕРМЕТИЧНЫЕ НАПРАВЛЕННОГО СВЕТА

ШТ

051	АРМЕНИЯ	3725	111.7
840	СОЕДИНЕННЫЕ ШТАТЫ	3923	83.2
804	УКРАИНА	3730	151.5
000	прочие	10522	135.1
Всего		21900	481.5
Страны дальнего зарубежья		14445	218.2
Страны СНГ		7455	263.2

85.39.21
ПРОЧИЕ ГАЛОГЕННЫЕ ЛАМПЫ НАКАЛИВАНИЯ С ВОЛЬФРАМОВОЙ НИТЬЮ

ШТ

056	БЕЛЬГИЯ	141745	123.9
348	ВЕНГРИЯ	373270	217.5

Код и наименование страны контрагента	Ед. изме-рения	Импорт	
		количество	стоимость
276 ГЕРМАНИЯ		12490784	3318.3
356 ИНДИЯ		162418	89.5
360 ИНДОНЕЗИЯ		526	76.2
380 ИТАЛИЯ		49142	115.1
156 КИТАЙ		5513668	2123.8
410 КОРЕЯ, РЕСПУБЛИКА		407065	366.2
528 НИДЕРЛАНДЫ		18334	72.0
616 ПОЛЬША		613583	330.0
826 СОЕДИНЕННОЕ КОРОЛЕВСТВО		27269	75.8
840 СОЕДИНЕННЫЕ ШТАТЫ		97622	1697.3
764 ТАИЛАНД		324507	60.4
804 УКРАИНА		3474900	381.7
250 ФРАНЦИЯ		588304	276.9
752 ШВЕЦИЯ		120740	209.4
392 ЯПОНИЯ		554637	464.2
000 прочие		337652	252.3
Всего		25296166	10250.6
Страны дальнего зарубежья		21821266	9868.9
Страны СНГ		3474900	381.7

85.39.22
ПРОЧИЕ ЛАМПЫ НАКАЛИВАНИЯ, МОЩНОСТЬЮ НЕ БОЛЕЕ 200 ВТ И НА НАПРЯЖЕНИЕ БОЛЕЕ 100 В

	ШТ	
348 ВЕНГРИЯ	19060695	2790.8
276 ГЕРМАНИЯ	1452456	218.2
208 ДАНИЯ	1433105	173.2
360 ИНДОНЕЗИЯ	8047929	869.0
398 КАЗАХСТАН	2	0.0
417 КИРГИЗИЯ	38840564	3976.9
156 КИТАЙ	1492707	202.9
410 КОРЕЯ, РЕСПУБЛИКА	849657	146.1
616 ПОЛЬША	25891391	3469.3
703 СЛОВАКИЯ	507352	90.6
840 СОЕДИНЕННЫЕ ШТАТЫ	129	86.7
804 УКРАИНА	13993893	1932.7
250 ФРАНЦИЯ	2409804	331.9
000 прочие	765461	157.3
Всего	114745145	14445.6
Страны дальнего зарубежья	61910686	8536.0
Страны СНГ	52834459	5909.6

85.39.29
ПРОЧИЕ ЛАМПЫ НАКАЛИВАНИЯ, ЗА ИСКЛЮЧЕНИЕМ ЛАМП УЛЬТРАФИОЛЕТОВОГО ИЛИ ИНФРАКРАСНОГО ИЗЛУЧЕНИЯ

	ШТ	
348 ВЕНГРИЯ	220663	61.7
276 ГЕРМАНИЯ	5302003	1123.2
380 ИТАЛИЯ	118060	74.0
417 КИРГИЗИЯ	14554520	1817.7
410 КОРЕЯ, РЕСПУБЛИКА	108695	58.9
616 ПОЛЬША	819987	210.2
826 СОЕДИНЕННОЕ КОРОЛЕВСТВО	3089260	351.9
840 СОЕДИНЕННЫЕ ШТАТЫ	45347	177.7
804 УКРАИНА	3342252	338.0
250 ФРАНЦИЯ	113859	154.4
752 ШВЕЦИЯ	96932	93.0
392 ЯПОНИЯ	506813	219.9
000 прочие	1127021	281.3
Всего	29445412	4961.7
Страны дальнего зарубежья	11548640	2806.1
Страны СНГ	17896772	2155.7

85.39.31
ЛАМПЫ ЛЮМИНЕСЦЕНТНЫЕ С ТЕРМОКАТОДОМ ГАЗОРАЗРЯДНЫЕ, ЗА ИСКЛЮЧЕНИЕМ ЛАМП УЛЬТРАФИОЛЕТОВОГО ИЗЛУЧЕНИЯ

	ШТ	
076 БРАЗИЛИЯ	1470055	656.9
348 ВЕНГРИЯ	8192663	3278.9
276 ГЕРМАНИЯ	4665623	2738.9
208 ДАНИЯ	343313	160.5
380 ИТАЛИЯ	111435	88.6
156 КИТАЙ	20336947	14449.1
410 КОРЕЯ, РЕСПУБЛИКА	31057	101.4
528 НИДЕРЛАНДЫ	385585	355.4
616 ПОЛЬША	13302114	6372.3
826 СОЕДИНЕННОЕ КОРОЛЕВСТВО	53927	63.6
840 СОЕДИНЕННЫЕ ШТАТЫ	15351	118.2
764 ТАИЛАНД	115968	52.0
792 ТУРЦИЯ	97123	58.9
804 УКРАИНА	8538978	3578.4
Всего	62603424	34630.0
Страны дальнего зарубежья	54064446	31051.6
Страны СНГ	8538978	3578.4

85.39.32
РТУТНЫЕ ИЛИ НАТРИЕВЫЕ ЛАМПЫ; МЕТАЛЛОГАЛОГЕННЫЕ ЛАМПЫ

	ШТ	
056 БЕЛЬГИЯ	59146	775.1
348 ВЕНГРИЯ	93420	415.6
276 ГЕРМАНИЯ	38745	631.9
156 КИТАЙ	346071	769.7
410 КОРЕЯ, РЕСПУБЛИКА	18757	81.3
528 НИДЕРЛАНДЫ	5746	212.4
578 НОРВЕГИЯ	1126	68.4
616 ПОЛЬША	18593	93.9
826 СОЕДИНЕННОЕ КОРОЛЕВСТВО	1791	76.1
840 СОЕДИНЕННЫЕ ШТАТЫ	5660	90.4
804 УКРАИНА	3071326	8094.7
392 ЯПОНИЯ	4115	209.2
000 прочие	21419	200.1
Всего	3685915	11718.9
Страны дальнего зарубежья	614589	3624.2
Страны СНГ	3071326	8094.7

85.39.39
ПРОЧИЕ ЛАМПЫ ГАЗОРАЗРЯДНЫЕ, ЗА ИСКЛЮЧЕНИЕМ ЛАМП УЛЬТРАФИОЛЕТОВОГО ИЗЛУЧЕНИЯ

	ШТ	
276 ГЕРМАНИЯ	7855426	1381.9
380 ИТАЛИЯ	606494	173.7
156 КИТАЙ	5089511	1387.6
410 КОРЕЯ, РЕСПУБЛИКА	442264	291.9
250 ФРАНЦИЯ	50159	162.1
752 ШВЕЦИЯ	42931	56.4
392 ЯПОНИЯ	4164	53.2
000 прочие	48968	144.4
Всего	14139917	3651.3
Страны дальнего зарубежья	14139917	3651.3

85.39.41
ДУГОВЫЕ ЛАМПЫ

	ШТ	
276 ГЕРМАНИЯ	534	270.5
000 прочие	2775	101.9
Всего	3309	372.4
Страны дальнего зарубежья	3309	372.4

85.39.49
ПРОЧИЕ ЛАМПЫ УЛЬТРАФИОЛЕТОВОГО ИЛИ ИНФРАКРАСНОГО ИЗЛУЧЕНИЯ

	ШТ	
348 ВЕНГРИЯ	372395	671.2
276 ГЕРМАНИЯ	161174	603.9
380 ИТАЛИЯ	2632	78.1
156 КИТАЙ	546596	247.8
410 КОРЕЯ, РЕСПУБЛИКА	35697	146.4
528 НИДЕРЛАНДЫ	156867	186.5
616 ПОЛЬША	221271	106.8
826 СОЕДИНЕННОЕ КОРОЛЕВСТВО	3149	72.9
608 ФИЛИППИНЫ	501240	235.9
392 ЯПОНИЯ	1885	98.3
000 прочие	35736	131.0
Всего	2038642	2578.7
Страны дальнего зарубежья	2038642	2578.7

85.39.90
ЧАСТИ ЛАМП НАКАЛИВАНИЯ ЭЛЕКТРИЧЕСКИХ ИЛИ ГАЗОРАЗРЯДНЫХ, ВКЛЮЧАЯ ЛАМПЫ ГЕРМЕТИЧНЫЕ НАПРАВЛЕННОГО СВЕТА, А ТАКЖЕ УЛЬТРАФИОЛЕТОВЫХ ИЛИ ИНФРАКРАСНЫХ ЛАМП; ДУГОВЫХ ЛАМП

	Т	
056 БЕЛЬГИЯ	1	150.5
348 ВЕНГРИЯ	146	1561.8
276 ГЕРМАНИЯ	24	246.0
156 КИТАЙ	29	990.8
616 ПОЛЬША	4	126.2
804 УКРАИНА	19	79.7
203 ЧЕШСКАЯ РЕСПУБЛИКА	3	1149.3
000 прочие	18	153.9
Всего	244	4458.1
Страны дальнего зарубежья	225	4378.4
Страны СНГ	19	79.7

85.40.11
ТРУБКИ ТЕЛЕВИЗИОННЫЕ ЭЛЕКТРОННО-ЛУЧЕВЫЕ, ВКЛЮЧАЯ ЭЛЕКТРОННО-ЛУЧЕВЫЕ ТРУБКИ ДЛЯ ВИДЕОМОНИТОРОВ, ЦВЕТНОГО ИЗОБРАЖЕНИЯ

	ШТ	
348 ВЕНГРИЯ	9825	495.1
276 ГЕРМАНИЯ	177079	8040.8
344 ГОНКОНГ	858369	34702.6
356 ИНДИЯ	27266	1081.5
360 ИНДОНЕЗИЯ	102642	5267.8
380 ИТАЛИЯ	1764	159.1
124 КАНАДА	41248	1535.6
156 КИТАЙ	2218481	171725.3
408 КОРЕЯ, НАРОДНО-ДЕМОКРАТИЧ. РЕСПУБЛ.	1793	100.0
410 КОРЕЯ, РЕСПУБЛИКА	545339	29603.8
440 ЛИТВА	247878	11862.1
458 МАЛАЙЗИЯ	1149302	63707.6
784 ОБЪЕДИНЕННЫЕ АРАБСКИЕ ЭМИРАТЫ	34596	1535.7
616 ПОЛЬША	125791	5236.1
702 СИНГАПУР	90854	5994.5
826 СОЕДИНЕННОЕ КОРОЛЕВСТВО	80077	3727.8
840 СОЕДИНЕННЫЕ ШТАТЫ	228487	11845.6
764 ТАИЛАНД	187330	9006.8
158 ТАЙВАНЬ (КИТАЙ)	1850	60.2
246 ФИНЛЯНДИЯ	4608	113.8
203 ЧЕШСКАЯ РЕСПУБЛИКА	357	82.2
233 ЭСТОНИЯ	2304	56.9
000 прочие	1208	102.7
Всего	6138448	366043.5
Страны дальнего зарубежья	6138448	366043.5

85.40.12
ТРУБКИ ТЕЛЕВИЗИОННЫЕ ЭЛЕКТРОННО-ЛУЧЕВЫЕ,ВКЛЮЧАЯ ЭЛЕКТРОННО-ЛУЧЕВЫЕ ТРУБКИ ДЛЯ ВИДЕОМОНИТОРОВ ЧЕРНО-БЕЛОГО ИЛИ ДРУГОГО МОНОХРОМНОГО ИЗОБРАЖЕНИЯ

	ШТ	
410 КОРЕЯ, РЕСПУБЛИКА	12758	73.5
000 прочие	145	2.4
Всего	12903	75.9
Страны дальнего зарубежья	12903	75.9

85.40.20
ТРУБКИ ТЕЛЕВИЗИОННЫЕ ПЕРЕДАЮЩИЕ; ПРЕОБРАЗОВАТЕЛИ ЭЛЕКТРОННО-ОПТИЧЕСКИЕ И УСИЛИТЕЛИ ЯРКОСТИ ИЗОБРАЖЕНИЯ; ТРУБКИ ФОТОКАТОДНЫЕ ПРОЧИЕ

	ШТ	
528 НИДЕРЛАНДЫ	1215	342.0
392 ЯПОНИЯ	7399	595.6
000 прочие	667	167.6
Всего	9281	1105.2
Страны дальнего зарубежья	9281	1105.2

85.40.40
ТРУБКИ ДИСПЛЕЕВ ДЛЯ ВЫВОДА ДАННЫХ/ ГРАФИКИ, ЦВЕТНЫЕ, С ШАГОМ ТОЧЕК ЛЮМИНОФОРА НА ЭКРАНЕ МЕНЕЕ 0,4 ММ

	ШТ	
156 КИТАЙ	22855	438.5
804 УКРАИНА	10	6.9
000 прочие	249	31.0
Всего	23114	476.3
Страны дальнего зарубежья	23104	469.5
Страны СНГ	10	6.9

Код и наименование страны контрагента	Ед. изме-рения	Импорт	
		количество	стоимость

85.40.50
ТРУБКИ ДИСПЛЕЕВ ДЛЯ ВЫВОДА ДАННЫХ/ ГРАФИКИ, ЧЕРНО-БЕЛЫЕ ИЛИ ДРУГИЕ МОНОХРОМНЫЕ

	ШТ		
000	прочие	3	3.6
Всего		3	3.6
Страны дальнего зарубежья		3	3.6

85.40.60
ТРУБКИ ЭЛЕКТРОННОЛУЧЕВЫЕ ПРОЧИЕ

	ШТ		
000	прочие	73	41.0
Всего		73	41.0
Страны дальнего зарубежья		73	41.0

85.40.71
МАГНЕТРОНЫ

	ШТ		
352	ИСЛАНДИЯ	25247	167.2
156	КИТАЙ	801493	4621.5
410	КОРЕЯ, РЕСПУБЛИКА	50436	486.6
440	ЛИТВА	593436	3932.5
458	МАЛАЙЗИЯ	212810	1162.6
784	ОБЪЕДИНЕННЫЕ АРАБСКИЕ ЭМИРАТЫ	489909	2652.7
826	СОЕДИНЕННОЕ КОРОЛЕВСТВО	167	68.2
764	ТАИЛАНД	331215	1804.2
392	ЯПОНИЯ	423	102.8
000	прочие	2046	72.6
Всего		2507182	15070.9
Страны дальнего зарубежья		2507182	15070.9

85.40.72
КЛИСТРОНЫ

	ШТ		
203	ЧЕШСКАЯ РЕСПУБЛИКА	8	154.1
000	прочие	29	132.9
Всего		37	287.0
Страны дальнего зарубежья		37	287.0

85.40.79
ПРОЧИЕ ТРУБКИ МИКРОВОЛНОВЫЕ, ИСКЛЮЧАЯ ЛАМПЫ С УПРАВЛЯЮЩЕЙ СЕТКОЙ

	ШТ		
276	ГЕРМАНИЯ	3	600.9
804	УКРАИНА	744	1398.7
Всего		747	1999.6
Страны дальнего зарубежья		3	600.9
Страны СНГ		744	1398.7

85.40.81
ЭЛЕКТРОННЫЕ ЛАМПЫ И ТРУБКИ ПРИЕМНЫЕ ИЛИ УСИЛИТЕЛЬНЫЕ

	ШТ		
840	СОЕДИНЕННЫЕ ШТАТЫ	660	97.8
762	ТАДЖИКИСТАН	36	13.5
203	ЧЕШСКАЯ РЕСПУБЛИКА	267	318.3
392	ЯПОНИЯ	2723	104.9
000	прочие	498	91.2
Всего		4184	625.8
Страны дальнего зарубежья		4148	612.3
Страны СНГ		36	13.5

85.40.89
ПРОЧИЕ ЭЛЕКТРОННЫЕ ЛАМПЫ И ТРУБКИ

	ШТ		
840	СОЕДИНЕННЫЕ ШТАТЫ	206	159.2
804	УКРАИНА	5	1.3
250	ФРАНЦИЯ	22	82.4
752	ШВЕЦИЯ	1	184.7
000	прочие	23269	144.7
Всего		23503	572.2
Страны дальнего зарубежья		23498	571.0
Страны СНГ		5	1.3

85.40.91
ПРОЧИЕ ЧАСТИ ЭЛЕКТРОННО-ЛУЧЕВЫХ ТРУБОК

	Т		
156	КИТАЙ	184	343.3
410	КОРЕЯ, РЕСПУБЛИКА	12	61.6
440	ЛИТВА	89	494.1
000	прочие	14	61.8
Всего		299	960.9
Страны дальнего зарубежья		299	960.9

85.40.99
ПРОЧИЕ ЧАСТИ ЛАМП И ТРУБОК ЭЛЕКТРОННЫХ

	Т		
156	КИТАЙ	1	1079.4
702	СИНГАПУР	0	81.1
000	прочие	0	77.0
Всего		1	1237.5
Страны дальнего зарубежья		1	1237.5

85.41.10
ДИОДЫ,КРОМЕ ФОТОДИОДОВ ИЛИ СВЕТОИЗЛУЧАЮЩИХ ДИОДОВ

	ШТ		
348	ВЕНГРИЯ	273140	65.2
276	ГЕРМАНИЯ	10308404	312.1
344	ГОНКОНГ	12975706	61.9
417	КИРГИЗИЯ	3064	15.4
156	КИТАЙ	315145484	1687.8
410	КОРЕЯ, РЕСПУБЛИКА	4211961	186.6
440	ЛИТВА	7468811	284.3
458	МАЛАЙЗИЯ	30198815	244.0
784	ОБЪЕДИНЕННЫЕ АРАБСКИЕ ЭМИРАТЫ	10386928	493.8
616	ПОЛЬША	655618	66.8
826	СОЕДИНЕННОЕ КОРОЛЕВСТВО	598187	97.8
840	СОЕДИНЕННЫЕ ШТАТЫ	13282721	861.3
764	ТАИЛАНД	3583306	104.6
158	ТАЙВАНЬ (КИТАЙ)	23356815	130.5
860	УЗБЕКИСТАН	1744587	1310.4
804	УКРАИНА	78961	178.9
608	ФИЛИППИНЫ	20026293	92.0
246	ФИНЛЯНДИЯ	3771536	275.1
203	ЧЕШСКАЯ РЕСПУБЛИКА	212694	110.6
392	ЯПОНИЯ	786202	214.2
000	прочие	18434844	373.1
Всего		477504077	7166.6
Страны дальнего зарубежья		475677465	5661.8
Страны СНГ		1826612	1504.8

85.41.21
ТРАНЗИСТОРЫ, КРОМЕ ФОТОТРАНЗИСТОРОВ МОЩНОСТЬЮ РАССЕИВАНИЯ МЕНЕЕ 1 ВТ

	ШТ		
276	ГЕРМАНИЯ	2175540	145.1
156	КИТАЙ	56873030	496.2
428	ЛАТВИЯ	290139	309.2
440	ЛИТВА	5065977	419.0
784	ОБЪЕДИНЕННЫЕ АРАБСКИЕ ЭМИРАТЫ	5220942	606.3
840	СОЕДИНЕННЫЕ ШТАТЫ	3006733	101.7
860	УЗБЕКИСТАН	112612	84.9
392	ЯПОНИЯ	5217559	55.1
000	прочие	28346546	366.1
Всего		106309078	2583.7
Страны дальнего зарубежья		106196466	2498.9
Страны СНГ		112612	84.9

85.41.29
ПРОЧИЕ ТРАНЗИСТОРЫ, КРОМЕ ФОТОТРАНЗИСТОРОВ

	ШТ		
276	ГЕРМАНИЯ	694883	219.3
344	ГОНКОНГ	3754997	403.8
360	ИНДОНЕЗИЯ	929682	110.5
380	ИТАЛИЯ	27727	60.1
156	КИТАЙ	8225779	751.3
410	КОРЕЯ, РЕСПУБЛИКА	4440124	172.2
458	МАЛАЙЗИЯ	9780284	718.8
504	МАРОККО	8680144	63.1
484	МЕКСИКА	10024366	172.2
578	НОРВЕГИЯ	11	63.3
826	СОЕДИНЕННОЕ КОРОЛЕВСТВО	22008	739.3
840	СОЕДИНЕННЫЕ ШТАТЫ	4267207	837.4
764	ТАИЛАНД	5489856	141.4
804	УКРАИНА	1000	6.9
608	ФИЛИППИНЫ	6300908	288.8
246	ФИНЛЯНДИЯ	695342	193.0
392	ЯПОНИЯ	431459	1542.9
000	прочие	2889931	234.4
Всего		66655708	6718.6
Страны дальнего зарубежья		66654708	6711.7
Страны СНГ		1000	6.9

85.41.30
ТИРИСТОРЫ, ДИНИСТОРЫ И ТРИНИСТОРЫ, КРОМЕ ФОТОЧУВСТВИТЕЛЬНЫХ ПРИБОРОВ

	ШТ		
040	АВСТРИЯ	55	94.0
276	ГЕРМАНИЯ	595920	279.1
380	ИТАЛИЯ	6383	154.7
398	КАЗАХСТАН	80	0.1
417	КИРГИЗИЯ	1933	0.2
156	КИТАЙ	1785746	172.3
410	КОРЕЯ, РЕСПУБЛИКА	712028	103.1
440	ЛИТВА	272548	109.5
840	СОЕДИНЕННЫЕ ШТАТЫ	227135	268.2
804	УКРАИНА	17370	70.0
246	ФИНЛЯНДИЯ	44706	77.1
756	ШВЕЙЦАРИЯ	2196	111.1
000	прочие	10307275	282.9
Всего		13973375	1722.2
Страны дальнего зарубежья		13953992	1651.8
Страны СНГ		19383	70.4

85.41.40
ПРИБОРЫ ПОЛУПРОВОДНИКОВЫЕ ФОТОЧУВСТВИТЕЛЬНЫЕ, ВКЛЮЧАЯ ФОТОГАЛЬВАНИЧЕСКИЕ ЭЛЕМЕНТЫ, СОБРАННЫЕ ИЛИ НЕ СОБРАННЫЕ В МОДУЛИ, ВМОНТИРОВАННЫЕ ИЛИ НЕ ВМОНТИРОВАННЫЕ В ПАНЕЛИ; СВЕТОИЗЛУЧАЮЩИЕ ДИОДЫ

	ШТ		
040	АВСТРИЯ	5880	432.6
056	БЕЛЬГИЯ	155326	224.1
276	ГЕРМАНИЯ	8436067	3708.4
376	ИЗРАИЛЬ	11529	348.9
380	ИТАЛИЯ	415606	253.3
124	КАНАДА	16101	78.9
196	КИПР	261000	124.0
156	КИТАЙ	117921205	1546.1
410	КОРЕЯ, РЕСПУБЛИКА	1255298	80.9
440	ЛИТВА	471974	198.6
458	МАЛАЙЗИЯ	11318042	172.8
528	НИДЕРЛАНДЫ	36028	56.5
616	ПОЛЬША	312393	117.4
826	СОЕДИНЕННОЕ КОРОЛЕВСТВО	909703	183.0
840	СОЕДИНЕННЫЕ ШТАТЫ	5029945	956.0
764	ТАИЛАНД	8117206	83.1
158	ТАЙВАНЬ (КИТАЙ)	51005210	585.7
804	УКРАИНА	24170	157.4
608	ФИЛИППИНЫ	12925799	174.3
246	ФИНЛЯНДИЯ	560774	143.7
250	ФРАНЦИЯ	101206	1136.5
203	ЧЕШСКАЯ РЕСПУБЛИКА	121940	144.1
756	ШВЕЙЦАРИЯ	19014	140.5
752	ШВЕЦИЯ	56398	221.9
392	ЯПОНИЯ	12205140	3396.6
000	прочие	2579304	231.5
Всего		234272258	14896.5
Страны дальнего зарубежья		234248088	14739.1
Страны СНГ		24170	157.4

85.41.50
ПРИБОРЫ ПОЛУПРОВОДНИКОВЫЕ ПРОЧИЕ

	ШТ		
417	КИРГИЗИЯ	57	0.0
156	КИТАЙ	1950894	125.5
840	СОЕДИНЕННЫЕ ШТАТЫ	196896	65.8
804	УКРАИНА	1835	48.9
246	ФИНЛЯНДИЯ	239878	76.2

Код и наименование страны контрагента	Ед. изме-рения	Импорт	
		количество	стоимость
392 ЯПОНИЯ		38419	179.4
000 прочие		5027480	199.0
Всего		7455459	694.8
Страны дальнего зарубежья		7453567	645.8
Страны СНГ		1892	48.9
85.41.60 КРИСТАЛЛЫ ПЬЕЗОЭЛЕКТРИЧЕСКИЕ СОБРАННЫЕ	ШТ		
276 ГЕРМАНИЯ		440855	103.2
376 ИЗРАИЛЬ		3130	90.7
398 КАЗАХСТАН		485000	3.9
124 КАНАДА		24046	554.4
156 КИТАЙ		18510803	609.6
498 МОЛДОВА, РЕСПУБЛИКА		5	0.2
840 СОЕДИНЕННЫЕ ШТАТЫ		254438	96.5
158 ТАЙВАНЬ (КИТАЙ)		1177911	60.2
246 ФИНЛЯНДИЯ		175777	63.7
000 прочие		4596480	148.0
Всего		25668445	1730.6
Страны дальнего зарубежья		25183440	1726.4
Страны СНГ		485005	4.1
85.41.90 ЧАСТИ ДИОДОВ, ТРАНЗИСТОРОВ И АНАЛОГИЧНЫХ ПОЛУПРОВОДНИКОВЫХ ПРИБОРОВ; ПОЛУПРОВОДНИКОВЫХ ФОТОЧУВСТВИТЕЛЬНЫХ ПРИБОРОВ, СВЕТОИЗЛУЧАЮЩИХ ДИОДОВ	Т		
276 ГЕРМАНИЯ		0	113.9
398 КАЗАХСТАН		0	484.9
417 КИРГИЗИЯ		0	4.5
156 КИТАЙ		26	740.1
840 СОЕДИНЕННЫЕ ШТАТЫ		0	263.9
158 ТАЙВАНЬ (КИТАЙ)		2	68.8
804 УКРАИНА		1	118.2
000 прочие		3	86.3
Всего		32	1880.7
Страны дальнего зарубежья		31	1273.0
Страны СНГ		1	607.7
85.42.10 КАРТОЧКИ С ЭЛЕКТРОННЫМИ ИНТЕГРАЛЬНЫМИ СХЕМАМИ («ИНТЕЛЛЕКТУАЛЬНЫЕ» КАРТОЧКИ)	ШТ		
276 ГЕРМАНИЯ		16052407	5793.7
208 ДАНИЯ		9334378	3966.8
724 ИСПАНИЯ		908069	91.0
380 ИТАЛИЯ		609968	186.5
156 КИТАЙ		289966	70.0
528 НИДЕРЛАНДЫ		17902	131.8
826 СОЕДИНЕННОЕ КОРОЛЕВСТВО		16726955	2722.2
840 СОЕДИНЕННЫЕ ШТАТЫ		44258	133.8
764 ТАИЛАНД		1825726	133.6
804 УКРАИНА		1270500	329.2
250 ФРАНЦИЯ		14193239	7392.9
392 ЯПОНИЯ		4761	125.1
000 прочие		497695	217.7
Всего		61775824	21294.2
Страны дальнего зарубежья		60505324	20965.1
Страны СНГ		1270500	329.2
85.42.21 ЦИФРОВЫЕ ЭЛЕКТРОННЫЕ ИНТЕГРАЛЬНЫЕ СХЕМЫ	Т		
040 АВСТРИЯ		0	100.7
276 ГЕРМАНИЯ		5	5749.8
344 ГОНКОНГ		0	78.2
376 ИЗРАИЛЬ		1	683.6
360 ИНДОНЕЗИЯ		0	69.3
372 ИРЛАНДИЯ		1	92.0
724 ИСПАНИЯ		0	120.2
380 ИТАЛИЯ		2	70.4
156 КИТАЙ		282	22253.4
410 КОРЕЯ, РЕСПУБЛИКА		18	12031.9
188 КОСТА-РИКА		49	3942.9
428 ЛАТВИЯ		0	181.7
458 МАЛАЙЗИЯ		373	20812.6
484 МЕКСИКА		0	53.3
528 НИДЕРЛАНДЫ		2	244.1
616 ПОЛЬША		0	109.1
630 ПУЭРТО-РИКО		0	429.4
702 СИНГАПУР		8	1228.4
826 СОЕДИНЕННОЕ КОРОЛЕВСТВО		6	1044.2
840 СОЕДИНЕННЫЕ ШТАТЫ		88	21671.2
764 ТАИЛАНД		7	748.9
158 ТАЙВАНЬ (КИТАЙ)		264	45436.5
804 УКРАИНА		0	8.0
608 ФИЛИППИНЫ		20	1174.1
246 ФИНЛЯНДИЯ		1	4515.5
250 ФРАНЦИЯ		0	1206.5
203 ЧЕШСКАЯ РЕСПУБЛИКА		1	1743.1
752 ШВЕЦИЯ		0	57.4
392 ЯПОНИЯ		17	6501.5
000 прочие		4	360.8
Всего		1150	152718.3
Страны дальнего зарубежья		1150	152710.4
Страны СНГ		0	8.0
85.42.29 ПРОЧИЕ ПЛАСТИНЫ ПОЛУПРОВОДНИКОВЫЕ	Т		
276 ГЕРМАНИЯ		11	914.0
360 ИНДОНЕЗИЯ		0	66.7
372 ИРЛАНДИЯ		0	115.9
156 КИТАЙ		14	581.7
410 КОРЕЯ, РЕСПУБЛИКА		11	679.7
428 ЛАТВИЯ		1	1633.3
440 ЛИТВА		9	683.6
458 МАЛАЙЗИЯ		18	1015.5
528 НИДЕРЛАНДЫ		1	51.2
784 ОБЪЕДИНЕННЫЕ АРАБСКИЕ ЭМИРАТЫ		6	540.8
702 СИНГАПУР		2	91.7
703 СЛОВАКИЯ		2	78.7
826 СОЕДИНЕННОЕ КОРОЛЕВСТВО		1	216.5
840 СОЕДИНЕННЫЕ ШТАТЫ		22	4661.5
764 ТАИЛАНД		6	225.9
158 ТАЙВАНЬ (КИТАЙ)		30	1378.2
860 УЗБЕКИСТАН		0	514.1
804 УКРАИНА		1	583.8
608 ФИЛИППИНЫ		8	813.6
246 ФИНЛЯНДИЯ		1	974.0
250 ФРАНЦИЯ		1	232.9
756 ШВЕЙЦАРИЯ		2	59.2
392 ЯПОНИЯ		3	340.6
000 прочие		4	338.7
Всего		153	16791.8
Страны дальнего зарубежья		152	15693.9
Страны СНГ		1	1097.9
85.42.60 ГИБРИДНЫЕ ИНТЕГРАЛЬНЫЕ МИКРОСХЕМЫ ПРОЧИЕ	ШТ		
276 ГЕРМАНИЯ		7853126	349.2
372 ИРЛАНДИЯ		222	144.5
124 КАНАДА		17756	613.1
156 КИТАЙ		7826070	3445.3
410 КОРЕЯ, РЕСПУБЛИКА		795355	526.1
440 ЛИТВА		293529	291.7
458 МАЛАЙЗИЯ		433280	279.2
528 НИДЕРЛАНДЫ		220813	172.6
784 ОБЪЕДИНЕННЫЕ АРАБСКИЕ ЭМИРАТЫ		595254	66.9
840 СОЕДИНЕННЫЕ ШТАТЫ		666281	515.3
764 ТАИЛАНД		308649	118.0
158 ТАЙВАНЬ (КИТАЙ)		2984851	65.9
804 УКРАИНА		82	1.4
246 ФИНЛЯНДИЯ		1257	63.7
203 ЧЕШСКАЯ РЕСПУБЛИКА		95551	423.9
392 ЯПОНИЯ		285054	193.3
000 прочие		1625199	186.0
Всего		24002329	7456.2
Страны дальнего зарубежья		24002247	7454.8
Страны СНГ		82	1.4
85.42.70 ЭЛЕКТРОННЫЕ МИКРОСБОРКИ	ШТ		
276 ГЕРМАНИЯ		7811947	4734.0
360 ИНДОНЕЗИЯ		2549	126.2
156 КИТАЙ		876386	2005.0
410 КОРЕЯ, РЕСПУБЛИКА		288647	2968.6
826 СОЕДИНЕННОЕ КОРОЛЕВСТВО		77283	145.9
840 СОЕДИНЕННЫЕ ШТАТЫ		262221	575.8
764 ТАИЛАНД		1391228	672.3
158 ТАЙВАНЬ (КИТАЙ)		702225	64.8
804 УКРАИНА		633	96.4
246 ФИНЛЯНДИЯ		380296	70.7
250 ФРАНЦИЯ		12220324	6382.3
392 ЯПОНИЯ		11806	89.3
000 прочие		476021	227.6
Всего		24501566	18158.8
Страны дальнего зарубежья		24500933	18062.4
Страны СНГ		633	96.4
85.42.90 ЧАСТИ ЭЛЕКТРОННЫХ ИНТЕГРАЛЬНЫХ СХЕМ	Т		
276 ГЕРМАНИЯ		7	1712.2
398 КАЗАХСТАН		0	13.5
804 УКРАИНА		1	111.7
392 ЯПОНИЯ		0	74.0
000 прочие		1	25.1
Всего		9	1936.5
Страны дальнего зарубежья		9	1811.3
Страны СНГ		1	125.2
85.43.19 ПРОЧИЕ УСКОРИТЕЛИ ЧАСТИЦ	ШТ		
840 СОЕДИНЕННЫЕ ШТАТЫ		1	323.5
000 прочие		4	55.6
Всего		5	379.1
Страны дальнего зарубежья		5	379.1
85.43.20 ГЕНЕРАТОРЫ СИГНАЛОВ	ШТ		
276 ГЕРМАНИЯ		980	773.3
376 ИЗРАИЛЬ		42	119.5
356 ИНДИЯ		16	1275.1
156 КИТАЙ		72072	206.8
410 КОРЕЯ, РЕСПУБЛИКА		965	230.9
440 ЛИТВА		3	75.7
458 МАЛАЙЗИЯ		104	167.7
826 СОЕДИНЕННОЕ КОРОЛЕВСТВО		2260	157.2
840 СОЕДИНЕННЫЕ ШТАТЫ		6359	1036.0
999 СТРАНЫ ЕС		2	68.7
158 ТАЙВАНЬ (КИТАЙ)		12777	107.3
804 УКРАИНА		467	745.4
246 ФИНЛЯНДИЯ		34108	97.5
756 ШВЕЙЦАРИЯ		56	203.3
392 ЯПОНИЯ		5166	163.6
000 прочие		3574	133.2
Всего		138951	5561.3
Страны дальнего зарубежья		138484	4815.9
Страны СНГ		467	745.4
85.43.30 МАШИНЫ И АППАРАТУРА ДЛЯ ГАЛЬВАНОПОКРЫТИЯ, ЭЛЕКТРОЛИЗА ИЛИ ЭЛЕКТРОФОРЕЗА	ШТ		
276 ГЕРМАНИЯ		245	10608.2
380 ИТАЛИЯ		120	8859.4
417 КИРГИЗИЯ		2	76.1
156 КИТАЙ		2007	3661.3
826 СОЕДИНЕННОЕ КОРОЛЕВСТВО		21	133.7
840 СОЕДИНЕННЫЕ ШТАТЫ		60	106.5
804 УКРАИНА		9	139.6
756 ШВЕЙЦАРИЯ		1	871.8
752 ШВЕЦИЯ		1	1391.6

Код и наименование страны контрагента	Ед. изме-рения	Импорт	
		количество	стоимость
392 ЯПОНИЯ		46	56.5
000 прочие		58	48.6
Всего		2570	25953.3
Страны дальнего зарубежья		2559	25737.7
Страны СНГ		11	215.7
85.43.40 ЭЛЕКТРИЧЕСКИЕ ОХРАННЫЕ ГЕНЕРАТОРЫ	ШТ		
380 ИТАЛИЯ		207	90.8
528 НИДЕРЛАНДЫ		3106	143.3
000 прочие		464	32.0
Всего		3777	266.1
Страны дальнего зарубежья		3777	266.1
85.43.81 КАРТОЧКИ И БИРКИ С НАНЕСЕННЫМИ СПЕЦИАЛЬНЫМИ МЕТКАМИ, ДЕЙСТВИЕ КОТОРЫХ ОСНОВАНО НА ПРИБЛИЖЕНИИ	ШТ		
276 ГЕРМАНИЯ		7556508	412.9
208 ДАНИЯ		5832	241.9
156 КИТАЙ		18063074	388.0
826 СОЕДИНЕННОЕ КОРОЛЕВСТВО		143802	50.9
840 СОЕДИНЕННЫЕ ШТАТЫ		5678397	88.2
764 ТАИЛАНД		3396851	2156.5
158 ТАЙВАНЬ (КИТАЙ)		4675902	62.0
000 прочие		4200029	136.4
Всего		43720395	3536.8
Страны дальнего зарубежья		43720395	3536.8
85.43.89 ПРОЧИЕ МАШИНЫ ЭЛЕКТРИЧЕСКИЕ И АППАРАТУРА, ИМЕЮЩИЕ ИНДИВИДУАЛЬНЫЕ ФУНКЦИИ	ШТ		
040 АВСТРИЯ		7394	51.0
056 БЕЛЬГИЯ		17963	709.6
100 БОЛГАРИЯ		21554	102.6
348 ВЕНГРИЯ		104794	302.0
092 ВИРГИНСКИЕ ОСТРОВА, БРИТАНСКИЕ		36941	117.4
276 ГЕРМАНИЯ		592303	13750.7
344 ГОНКОНГ		535339	1660.6
208 ДАНИЯ		1612	240.4
376 ИЗРАИЛЬ		3638	373.7
356 ИНДИЯ		22980	194.3
360 ИНДОНЕЗИЯ		143908	598.8
372 ИРЛАНДИЯ		9522	971.5
724 ИСПАНИЯ		65527	459.6
380 ИТАЛИЯ		221939	6225.0
124 КАНАДА		51462	425.0
417 КИРГИЗИЯ		4	0.2
156 КИТАЙ		10350504	27810.9
410 КОРЕЯ, РЕСПУБЛИКА		694811	2525.1
440 ЛИТВА		1353690	4512.3
458 МАЛАЙЗИЯ		373255	1660.0
498 МОЛДОВА, РЕСПУБЛИКА		95	53.4
528 НИДЕРЛАНДЫ		15802	6914.0
578 НОРВЕГИЯ		1373	7893.7
784 ОБЪЕДИНЕННЫЕ АРАБСКИЕ ЭМИРАТЫ		797928	2531.1
616 ПОЛЬША		82893	1023.8
620 ПОРТУГАЛИЯ		13134	170.7
826 СОЕДИНЕННОЕ КОРОЛЕВСТВО		43488	5255.6
840 СОЕДИНЕННЫЕ ШТАТЫ		39546	6536.9
764 ТАИЛАНД		313889	1163.0
158 ТАЙВАНЬ (КИТАЙ)		245020	1078.1
792 ТУРЦИЯ		113333	228.2
860 УЗБЕКИСТАН		5	21.8
804 УКРАИНА		1524	3906.9
246 ФИНЛЯНДИЯ		16067	1611.4
250 ФРАНЦИЯ		38229	339.9
203 ЧЕШСКАЯ РЕСПУБЛИКА		30657	270.2
756 ШВЕЙЦАРИЯ		304	115.2
752 ШВЕЦИЯ		7296	6635.5
233 ЭСТОНИЯ		2235	1889.2
392 ЯПОНИЯ		44285	1294.3
000 прочие		28116	133.4
Всего		16444359	111756.5
Страны дальнего зарубежья		16442731	107774.3
Страны СНГ		1628	3982.2
85.43.90 ЧАСТИ МАШИН ЭЛЕКТРИЧЕСКИХ И АППАРАТУРЫ, ИМЕЮЩИХ ИНДИВИДУАЛЬНЫЕ ФУНКЦИИ	Т		
276 ГЕРМАНИЯ		11	552.1
268 ГРУЗИЯ		0	16.2
356 ИНДИЯ		0	238.2
417 КИРГИЗИЯ		2	80.0
156 КИТАЙ		20	155.8
616 ПОЛЬША		5	205.4
826 СОЕДИНЕННОЕ КОРОЛЕВСТВО		1	59.6
840 СОЕДИНЕННЫЕ ШТАТЫ		1	228.0
804 УКРАИНА		5	2190.3
250 ФРАНЦИЯ		146	870.0
392 ЯПОНИЯ		0	113.3
000 прочие		18	327.2
Всего		209	5036.1
Страны дальнего зарубежья		201	2749.6
Страны СНГ		7	2286.5
85.44.11 МЕДНЫЕ ПРОВОДА ОБМОТОЧНЫЕ	Т		
276 ГЕРМАНИЯ		463	4228.6
268 ГРУЗИЯ		205	1492.9
408 КОРЕЯ, НАРОДНО-ДЕМОКРАТИЧ. РЕСПУБЛ.		15	88.2
498 МОЛДОВА, РЕСПУБЛИКА		664	3197.9
840 СОЕДИНЕННЫЕ ШТАТЫ		42	681.9
804 УКРАИНА		202	1553.9
246 ФИНЛЯНДИЯ		122	638.1
250 ФРАНЦИЯ		16	102.9
756 ШВЕЙЦАРИЯ		19	77.9
233 ЭСТОНИЯ		1	125.7
392 ЯПОНИЯ		0	130.8
000 прочие		10	87.9
Всего		1760	12406.6
Страны дальнего зарубежья		689	6161.9
Страны СНГ		1071	6244.7
85.44.19 ПРОЧИЕ ПРОВОДА ОБМОТОЧНЫЕ	Т		
498 МОЛДОВА, РЕСПУБЛИКА		42	221.4
250 ФРАНЦИЯ		1	86.1
000 прочие		4	130.0
Всего		47	437.5
Страны дальнего зарубежья		5	216.1
Страны СНГ		42	221.4
85.44.20 КАБЕЛИ КОАКСИАЛЬНЫЕ И ДРУГИЕ КОАКСИАЛЬНЫЕ ЭЛЕКТРИЧЕСКИЕ ПРОВОДНИКИ	Т		
056 БЕЛЬГИЯ		113	1756.3
348 ВЕНГРИЯ		9	340.8
276 ГЕРМАНИЯ		1515	5056.7
268 ГРУЗИЯ		0	0.6
376 ИЗРАИЛЬ		15	89.8
356 ИНДИЯ		0	106.1
724 ИСПАНИЯ		55	147.1
380 ИТАЛИЯ		1173	2906.6
156 КИТАЙ		5144	10243.3
410 КОРЕЯ, РЕСПУБЛИКА		10	63.0
440 ЛИТВА		46	202.2
498 МОЛДОВА, РЕСПУБЛИКА		191	592.2
528 НИДЕРЛАНДЫ		75	186.9
616 ПОЛЬША		20	60.5
642 РУМЫНИЯ		6	123.9
826 СОЕДИНЕННОЕ КОРОЛЕВСТВО		673	4413.3
840 СОЕДИНЕННЫЕ ШТАТЫ		709	1946.8
999 СТРАНЫ ЕС		14	65.7
158 ТАЙВАНЬ (КИТАЙ)		203	515.4
792 ТУРЦИЯ		21	117.5
804 УКРАИНА		165	695.3
246 ФИНЛЯНДИЯ		1335	5151.5
250 ФРАНЦИЯ		55	2668.7
756 ШВЕЙЦАРИЯ		122	341.9
752 ШВЕЦИЯ		83	1243.9
392 ЯПОНИЯ		220	1034.9
000 прочие		24	131.1
Всего		11995	40202.0
Страны дальнего зарубежья		11640	38914.0
Страны СНГ		355	1288.1
85.44.30 ПРОЧИЕ КОМПЛЕКТЫ ПРОВОДОВ ДЛЯ СВЕЧЕЙ ЗАЖИГАНИЯ И КОМПЛЕКТЫ ПРОВОДОВ ИСПОЛЬЛЬЗУЕМЫЕ В АВТОМОБИЛЯХ, САМОЛЕТАХ ИЛИ СУДАХ	Т		
056 БЕЛЬГИЯ		75	159.4
348 ВЕНГРИЯ		975	14491.2
276 ГЕРМАНИЯ		277	7127.9
380 ИТАЛИЯ		5	167.9
398 КАЗАХСТАН		0	0.3
156 КИТАЙ		239	2758.9
410 КОРЕЯ, РЕСПУБЛИКА		985	15614.2
528 НИДЕРЛАНДЫ		32	357.1
616 ПОЛЬША		121	1216.0
642 РУМЫНИЯ		254	1679.1
826 СОЕДИНЕННОЕ КОРОЛЕВСТВО		38	382.7
840 СОЕДИНЕННЫЕ ШТАТЫ		13	558.9
158 ТАЙВАНЬ (КИТАЙ)		88	156.8
792 ТУРЦИЯ		53	233.8
860 УЗБЕКИСТАН		0	0.3
804 УКРАИНА		65	808.5
246 ФИНЛЯНДИЯ		13	361.0
250 ФРАНЦИЯ		3	202.5
203 ЧЕШСКАЯ РЕСПУБЛИКА		240	604.2
756 ШВЕЙЦАРИЯ		0	65.0
752 ШВЕЦИЯ		3	116.1
233 ЭСТОНИЯ		4	94.2
392 ЯПОНИЯ		76	992.7
000 прочие		57	287.2
Всего		3617	48435.7
Страны дальнего зарубежья		3552	47626.7
Страны СНГ		65	809.1
85.44.41 ПРОЧИЕ ПРОВОДНИКИ ЭЛЕКТРИЧЕСКИЕ НА НАПРЯЖЕНИЕ НЕ БОЛЕЕ 80 В, ОСНАЩЕННЫЕ СОЕДИНИТЕЛЬНЫМИ ПРИСПОСОБЛЕНИЯМИ	Т		
040 АВСТРИЯ		7	975.4
056 БЕЛЬГИЯ		156	304.4
348 ВЕНГРИЯ		3	72.9
276 ГЕРМАНИЯ		381	3432.7
208 ДАНИЯ		2	102.7
376 ИЗРАИЛЬ		136	482.1
372 ИРЛАНДИЯ		40	162.3
724 ИСПАНИЯ		22	62.9
380 ИТАЛИЯ		54	557.6
398 КАЗАХСТАН		34	747.6
124 КАНАДА		6	382.2
417 КИРГИЗИЯ		0	0.3
156 КИТАЙ		3269	9482.4
410 КОРЕЯ, РЕСПУБЛИКА		91	1008.4
440 ЛИТВА		21	108.3
458 МАЛАЙЗИЯ		8	55.0
484 МЕКСИКА		11	89.3
498 МОЛДОВА, РЕСПУБЛИКА		0	29.8
528 НИДЕРЛАНДЫ		129	283.0
784 ОБЪЕДИНЕННЫЕ АРАБСКИЕ ЭМИРАТЫ		60	291.1
616 ПОЛЬША		38	234.1
703 СЛОВАКИЯ		2	118.1
705 СЛОВЕНИЯ		14	73.2
826 СОЕДИНЕННОЕ КОРОЛЕВСТВО		114	993.3
840 СОЕДИНЕННЫЕ ШТАТЫ		245	3409.0
764 ТАИЛАНД		1	134.5
158 ТАЙВАНЬ (КИТАЙ)		307	823.3
792 ТУРЦИЯ		106	316.8
860 УЗБЕКИСТАН		0	5.1
804 УКРАИНА		3	254.4
246 ФИНЛЯНДИЯ		1721	27627.8
250 ФРАНЦИЯ		45	1187.7
203 ЧЕШСКАЯ РЕСПУБЛИКА		69	484.7

Код и наименование страны контрагента	Ед. изме-рения	Импорт	
		количество	стоимость
756 ШВЕЙЦАРИЯ		18	556.1
752 ШВЕЦИЯ		28	1041.5
233 ЭСТОНИЯ		8	181.2
710 ЮЖНАЯ АФРИКА		2	52.4
392 ЯПОНИЯ		21	375.0
000 прочие		42	335.2
Всего		7219	56833.8
Страны дальнего зарубежья		7181	55796.5
Страны СНГ		37	1037.3

85.44.49
ПРОЧИЕ ПРОВОДНИКИ ЭЛЕКТРИЧЕСКИЕ НА НАПРЯЖЕНИЕ НЕ БОЛЕЕ 80 В

Код и наименование страны контрагента	Ед. изме-рения	Импорт	
		количество	стоимость
	Т		
036 АВСТРАЛИЯ		49	250.4
040 АВСТРИЯ		213	618.0
056 БЕЛЬГИЯ		76	220.5
348 ВЕНГРИЯ		337	641.2
276 ГЕРМАНИЯ		1298	7116.5
376 ИЗРАИЛЬ		688	1414.4
356 ИНДИЯ		2	97.7
372 ИРЛАНДИЯ		206	691.9
724 ИСПАНИЯ		88	217.6
380 ИТАЛИЯ		319	862.8
124 КАНАДА		9	77.9
156 КИТАЙ		2292	4215.3
410 КОРЕЯ, РЕСПУБЛИКА		213	427.2
440 ЛИТВА		35	244.5
498 МОЛДОВА, РЕСПУБЛИКА		4	13.5
528 НИДЕРЛАНДЫ		339	969.2
578 НОРВЕГИЯ		408	834.9
616 ПОЛЬША		374	779.9
642 РУМЫНИЯ		207	434.5
891 СЕРБИЯ И ЧЕРНОГОРИЯ		106	419.6
826 СОЕДИНЕННОЕ КОРОЛЕВСТВО		553	1309.5
840 СОЕДИНЕННЫЕ ШТАТЫ		606	3014.4
158 ТАЙВАНЬ (КИТАЙ)		1448	2788.3
792 ТУРЦИЯ		418	1056.3
860 УЗБЕКИСТАН		36	74.8
804 УКРАИНА		25	368.1
246 ФИНЛЯНДИЯ		504	4049.2
250 ФРАНЦИЯ		245	747.5
203 ЧЕШСКАЯ РЕСПУБЛИКА		38	318.9
756 ШВЕЙЦАРИЯ		29	104.0
752 ШВЕЦИЯ		50	140.1
392 ЯПОНИЯ		45	251.9
000 прочие		21	157.5
Всего		11281	34928.1
Страны дальнего зарубежья		11216	34471.8
Страны СНГ		65	456.3

85.44.51
ПРОЧИЕ ПРОВОДНИКИ ЭЛЕКТРИЧЕСКИЕ НА НАПРЯЖЕНИЕ БОЛЕЕ 80 В, НО НЕ БОЛЕЕ 1000 В, ОСНАЩЕННЫЕ СОЕДИНИТЕЛЬНЫМИ ПРИСПОСОБЛЕНИЯМИ

Код и наименование страны контрагента	Ед. изме-рения	Импорт	
		количество	стоимость
	Т		
040 АВСТРИЯ		23	256.1
348 ВЕНГРИЯ		35	114.3
276 ГЕРМАНИЯ		264	3161.4
344 ГОНКОНГ		21	200.0
268 ГРУЗИЯ		0	3.9
208 ДАНИЯ		6	76.9
352 ИСЛАНДИЯ		47	166.6
724 ИСПАНИЯ		14	79.0
380 ИТАЛИЯ		741	6486.6
398 КАЗАХСТАН		4	5.2
124 КАНАДА		6	143.9
196 КИПР		27	457.4
156 КИТАЙ		2576	8698.9
410 КОРЕЯ, РЕСПУБЛИКА		398	2808.6
440 ЛИТВА		179	1511.2
458 МАЛАЙЗИЯ		53	209.1
498 МОЛДОВА, РЕСПУБЛИКА		0	1.9
528 НИДЕРЛАНДЫ		11	94.5
578 НОРВЕГИЯ		1	57.9
784 ОБЪЕДИНЕННЫЕ АРАБСКИЕ ЭМИРАТЫ		138	666.3
616 ПОЛЬША		91	364.7
642 РУМЫНИЯ		68	641.7
826 СОЕДИНЕННОЕ КОРОЛЕВСТВО		33	542.7
840 СОЕДИНЕННЫЕ ШТАТЫ		81	817.6
764 ТАИЛАНД		92	368.4
158 ТАЙВАНЬ (КИТАЙ)		44	116.8
792 ТУРЦИЯ		1818	7645.2
860 УЗБЕКИСТАН		0	0.0
804 УКРАИНА		16	1022.4
246 ФИНЛЯНДИЯ		58	667.3
250 ФРАНЦИЯ		63	844.7
203 ЧЕШСКАЯ РЕСПУБЛИКА		6	52.2
752 ШВЕЦИЯ		13	473.7
392 ЯПОНИЯ		8	74.5
000 прочие		44	269.6
Всего		6980	39101.0
Страны дальнего зарубежья		6959	38067.6
Страны СНГ		21	1033.4

85.44.59
ПРОЧИЕ ПРОВОДНИКИ ЭЛЕКТРИЧЕСКИЕ НА НАПРЯЖЕНИЕ БОЛЕЕ 80 В, НО НЕ БОЛЕЕ 1000 В

Код и наименование страны контрагента	Ед. изме-рения	Импорт	
		количество	стоимость
	Т		
040 АВСТРИЯ		24	384.7
056 БЕЛЬГИЯ		759	1149.1
100 БОЛГАРИЯ		48	378.5
076 БРАЗИЛИЯ		560	560.3
276 ГЕРМАНИЯ		5335	19943.5
268 ГРУЗИЯ		0	2.4
208 ДАНИЯ		46	305.8
376 ИЗРАИЛЬ		118	162.2
372 ИРЛАНДИЯ		73	74.1
724 ИСПАНИЯ		646	5150.4
380 ИТАЛИЯ		1682	6139.6
398 КАЗАХСТАН		8	156.0
124 КАНАДА		25	239.9
156 КИТАЙ		5114	5727.1
410 КОРЕЯ, РЕСПУБЛИКА		1187	7563.4
422 ЛИВАН		691	759.4
440 ЛИТВА		114	686.0
458 МАЛАЙЗИЯ		1287	5168.7
498 МОЛДОВА, РЕСПУБЛИКА		13	31.0
528 НИДЕРЛАНДЫ		157	903.1
578 НОРВЕГИЯ		92	329.0
591 ПАНАМА		262	340.7
616 ПОЛЬША		2931	16365.5
891 СЕРБИЯ И ЧЕРНОГОРИЯ		648	2561.3
702 СИНГАПУР		3	65.4
703 СЛОВАКИЯ		56	109.6
826 СОЕДИНЕННОЕ КОРОЛЕВСТВО		161	780.7
840 СОЕДИНЕННЫЕ ШТАТЫ		1112	4506.6
999 СТРАНЫ ЕС		48	199.6
158 ТАЙВАНЬ (КИТАЙ)		1567	1586.4
792 ТУРЦИЯ		2643	10159.5
860 УЗБЕКИСТАН		3870	10370.9
804 УКРАИНА		6693	30763.4
246 ФИНЛЯНДИЯ		2029	9297.1
250 ФРАНЦИЯ		1112	4876.3
203 ЧЕШСКАЯ РЕСПУБЛИКА		342	2111.8
756 ШВЕЙЦАРИЯ		87	648.7
752 ШВЕЦИЯ		44	191.3
392 ЯПОНИЯ		223	1030.9
000 прочие		23	171.3
Всего		41833	151951.1
Страны дальнего зарубежья		31249	110627.4
Страны СНГ		10584	41323.7

85.44.60
ПРОЧИЕ ПРОВОДНИКИ ЭЛЕКТРИЧЕСКИЕ НА НАПРЯЖЕНИЕ БОЛЕЕ 1000 В

Код и наименование страны контрагента	Ед. изме-рения	Импорт	
		количество	стоимость
	Т		
056 БЕЛЬГИЯ		69	205.5
348 ВЕНГРИЯ		12	74.7
276 ГЕРМАНИЯ		545	2076.5
818 ЕГИПЕТ		208	3368.5
380 ИТАЛИЯ		264	984.7
124 КАНАДА		7	106.1
156 КИТАЙ		153	463.4
458 МАЛАЙЗИЯ		94	429.1
528 НИДЕРЛАНДЫ		543	1799.6
591 ПАНАМА		257	333.7
616 ПОЛЬША		414	2629.0
642 РУМЫНИЯ		87	513.6
891 СЕРБИЯ И ЧЕРНОГОРИЯ		1745	6778.3
703 СЛОВАКИЯ		1765	5272.8
826 СОЕДИНЕННОЕ КОРОЛЕВСТВО		29	485.4
840 СОЕДИНЕННЫЕ ШТАТЫ		1479	7533.5
792 ТУРЦИЯ		34	242.7
804 УКРАИНА		4681	15158.6
246 ФИНЛЯНДИЯ		1554	4643.2
250 ФРАНЦИЯ		24	562.5
203 ЧЕШСКАЯ РЕСПУБЛИКА		28	139.1
756 ШВЕЙЦАРИЯ		25	130.8
752 ШВЕЦИЯ		1099	12329.1
392 ЯПОНИЯ		4	81.3
000 прочие		24	130.7
Всего		15143	66472.4
Страны дальнего зарубежья		10463	51313.8
Страны СНГ		4681	15158.6

85.44.70
КАБЕЛИ ВОЛОКОННО-ОПТИЧЕСКИЕ

Код и наименование страны контрагента	Ед. изме-рения	Импорт	
		количество	стоимость
	Т		
056 БЕЛЬГИЯ		10	413.8
276 ГЕРМАНИЯ		251	2752.2
208 ДАНИЯ		5	108.8
376 ИЗРАИЛЬ		20	193.3
356 ИНДИЯ		4	55.1
380 ИТАЛИЯ		4	198.0
156 КИТАЙ		97	585.2
410 КОРЕЯ, РЕСПУБЛИКА		4	111.9
440 ЛИТВА		4	55.7
458 МАЛАЙЗИЯ		4	83.4
528 НИДЕРЛАНДЫ		6	56.6
826 СОЕДИНЕННОЕ КОРОЛЕВСТВО		12	139.1
840 СОЕДИНЕННЫЕ ШТАТЫ		443	2954.2
158 ТАЙВАНЬ (КИТАЙ)		21	162.1
792 ТУРЦИЯ		109	298.3
246 ФИНЛЯНДИЯ		68	577.5
203 ЧЕШСКАЯ РЕСПУБЛИКА		2	173.0
756 ШВЕЙЦАРИЯ		11	116.7
752 ШВЕЦИЯ		0	68.2
392 ЯПОНИЯ		30	300.3
000 прочие		16	275.0
Всего		1121	9678.5
Страны дальнего зарубежья		1121	9678.5

85.45.11
ЭЛЕКТРОДЫ, ИСПОЛЬЗУЕМЫЕ В ПЕЧАХ

Код и наименование страны контрагента	Ед. изме-рения	Импорт	
		количество	стоимость
	Т		
076 БРАЗИЛИЯ		1066	3022.9
276 ГЕРМАНИЯ		3738	10396.3
356 ИНДИЯ		353	805.7
724 ИСПАНИЯ		14125	44766.4
380 ИТАЛИЯ		1304	3704.2
156 КИТАЙ		5093	6590.6
616 ПОЛЬША		787	1399.9
840 СОЕДИНЕННЫЕ ШТАТЫ		217	276.1
804 УКРАИНА		933	1722.0
250 ФРАНЦИЯ		1335	4192.2
392 ЯПОНИЯ		4479	13009.1
000 прочие		0	2.5
Всего		33429	89887.8
Страны дальнего зарубежья		32496	88165.9
Страны СНГ		933	1722.0

85.45.19
ПРОЧИЕ ЭЛЕКТРОДЫ

Код и наименование страны контрагента	Ед. изме-рения	Импорт	
		количество	стоимость
	Т		
276 ГЕРМАНИЯ		50	263.8
156 КИТАЙ		159901	85178.1
703 СЛОВАКИЯ		1	66.7
804 УКРАИНА		9360	11744.7
392 ЯПОНИЯ		48	174.6
000 прочие		44	258.1
Всего		169404	97686.1
Страны дальнего зарубежья		160044	85941.3
Страны СНГ		9360	11744.7

85.45.20
ЩЕТКИ

Код и наименование страны контрагента	Ед. изме-рения	Импорт	
		количество	стоимость
	Т		
040 АВСТРИЯ		1	137.5
276 ГЕРМАНИЯ		8	1123.3

Код и наименование страны контрагента	Ед. изме-рения	Импорт	
		количество	стоимость
380 ИТАЛИЯ		2	70.0
156 КИТАЙ		5	89.6
703 СЛОВАКИЯ		1	59.0
840 СОЕДИНЕННЫЕ ШТАТЫ		3	262.1
804 УКРАИНА		0	0.2
246 ФИНЛЯНДИЯ		0	70.2
250 ФРАНЦИЯ		0	79.2
203 ЧЕШСКАЯ РЕСПУБЛИКА		2	118.5
392 ЯПОНИЯ		11	308.3
000 прочие		5	189.5
Всего		40	2507.2
Страны дальнего зарубежья		40	2506.9
Страны СНГ		0	0.2
85.45.90 ПРОЧИЕ УГЛИ ДЛЯ ЛАМП ИЛИ БАТАРЕЕК И ИЗДЕЛИЯ ИЗ ГРАФИТА ИЛИ ДРУГИХ ВИДОВ УГЛЕРОДА С МЕТАЛЛОМ ИЛИ БЕЗ МЕТАЛЛА	Т		
276 ГЕРМАНИЯ		3	221.3
156 КИТАЙ		2609	2260.4
804 УКРАИНА		2021	2664.4
250 ФРАНЦИЯ		15	98.0
000 прочие		6	131.0
Всего		4653	5375.0
Страны дальнего зарубежья		2633	2710.6
Страны СНГ		2021	2664.4
85.46.10 ИЗОЛЯТОРЫ ЭЛЕКТРИЧЕСКИЕ СТЕКЛЯННЫЕ	Т		
398 КАЗАХСТАН		10	5.0
804 УКРАИНА		3078	3619.1
000 прочие		50	127.5
Всего		3138	3751.6
Страны дальнего зарубежья		50	127.5
Страны СНГ		3088	3624.1
85.46.20 КЕРАМИЧЕСКИЕ ИЗОЛЯТОРЫ ЭЛЕКТРИЧЕСКИЕ	Т		
276 ГЕРМАНИЯ		715	2821.7
356 ИНДИЯ		120	606.8
380 ИТАЛИЯ		247	644.0
398 КАЗАХСТАН		6	26.5
156 КИТАЙ		657	2297.7
498 МОЛДОВА, РЕСПУБЛИКА		31	222.1
616 ПОЛЬША		1055	2690.7
642 РУМЫНИЯ		15	61.0
826 СОЕДИНЕННОЕ КОРОЛЕВСТВО		100	232.6
840 СОЕДИНЕННЫЕ ШТАТЫ		2	70.9
804 УКРАИНА		2593	3374.1
246 ФИНЛЯНДИЯ		28	64.1
250 ФРАНЦИЯ		2	155.1
203 ЧЕШСКАЯ РЕСПУБЛИКА		164	337.7
756 ШВЕЙЦАРИЯ		68	245.5
752 ШВЕЦИЯ		59	185.0
000 прочие		18	81.2
Всего		5879	14116.5
Страны дальнего зарубежья		3249	10493.9
Страны СНГ		2630	3622.6
85.46.90 ПРОЧИЕ ИЗОЛЯТОРЫ ЭЛЕКТРИЧЕСКИЕ	Т		
051 АРМЕНИЯ		18	79.6
276 ГЕРМАНИЯ		69	1445.9
268 ГРУЗИЯ		1	18.6
380 ИТАЛИЯ		125	911.4
156 КИТАЙ		105	204.3
498 МОЛДОВА, РЕСПУБЛИКА		2	9.6
528 НИДЕРЛАНДЫ		3	76.3
826 СОЕДИНЕННОЕ КОРОЛЕВСТВО		6	670.3
840 СОЕДИНЕННЫЕ ШТАТЫ		2	232.5
804 УКРАИНА		50	625.9
246 ФИНЛЯНДИЯ		30	142.5
250 ФРАНЦИЯ		15	599.4
203 ЧЕШСКАЯ РЕСПУБЛИКА		2	52.0
756 ШВЕЙЦАРИЯ		48	806.6
752 ШВЕЦИЯ		4	149.5
000 прочие		10	161.3
Всего		490	6185.7
Страны дальнего зарубежья		418	5452.0
Страны СНГ		71	733.7
85.47.10 АРМАТУРА ИЗОЛИРУЮЩАЯ ИЗ КЕРАМИКИ	Т		
276 ГЕРМАНИЯ		9	180.0
398 КАЗАХСТАН		0	374.6
156 КИТАЙ		2	99.2
410 КОРЕЯ, РЕСПУБЛИКА		5	330.0
804 УКРАИНА		225	550.5
203 ЧЕШСКАЯ РЕСПУБЛИКА		8	741.5
392 ЯПОНИЯ		23	1772.4
000 прочие		15	190.0
Всего		286	4238.2
Страны дальнего зарубежья		61	3313.1
Страны СНГ		225	925.0
85.47.20 АРМАТУРА ИЗОЛИРУЮЩАЯ ИЗ ПЛАСТМАСС	Т		
040 АВСТРИЯ		57	696.7
051 АРМЕНИЯ		0	8.6
348 ВЕНГРИЯ		20	677.5
276 ГЕРМАНИЯ		229	5445.9
268 ГРУЗИЯ		0	0.0
208 ДАНИЯ		5	111.5
372 ИРЛАНДИЯ		5	132.7
724 ИСПАНИЯ		48	939.9
380 ИТАЛИЯ		154	1498.1
156 КИТАЙ		176	472.5
410 КОРЕЯ, РЕСПУБЛИКА		12	187.1
616 ПОЛЬША		32	506.4
620 ПОРТУГАЛИЯ		72	1260.6
642 РУМЫНИЯ		27	332.7
826 СОЕДИНЕННОЕ КОРОЛЕВСТВО		10	292.9
840 СОЕДИНЕННЫЕ ШТАТЫ		66	2335.2
158 ТАЙВАНЬ (КИТАЙ)		26	94.9
792 ТУРЦИЯ		222	396.8
804 УКРАИНА		102	1570.4
246 ФИНЛЯНДИЯ		24	903.7
250 ФРАНЦИЯ		39	133.9
203 ЧЕШСКАЯ РЕСПУБЛИКА		5	172.4
756 ШВЕЙЦАРИЯ		19	923.6
752 ШВЕЦИЯ		31	901.2
392 ЯПОНИЯ		6	155.0
000 прочие		7	157.4
Всего		1395	20307.5
Страны дальнего зарубежья		1293	18728.5
Страны СНГ		102	1579.0
85.47.90 ПРОЧАЯ АРМАТУРА ИЗОЛИРУЮЩАЯ ДЛЯ ЭЛЕКТРИЧЕСКИХ МАШИН, ПРИСПОСОБЛЕНИЙ И ОБОРУДОВАНИЯ, КРОМЕ ИЗОЛЯТОРОВ ТОВАРНОЙ ПОЗИЦИИ 8546	Т		
031 АЗЕРБАЙДЖАН		2	37.2
276 ГЕРМАНИЯ		36	437.0
398 КАЗАХСТАН		0	1.5
156 КИТАЙ		70	203.2
528 НИДЕРЛАНДЫ		1	50.3
840 СОЕДИНЕННЫЕ ШТАТЫ		4	84.7
804 УКРАИНА		3	66.0
756 ШВЕЙЦАРИЯ		34	811.3
000 прочие		4	91.9
Всего		153	1783.1
Страны дальнего зарубежья		149	1678.5
Страны СНГ		4	104.7
85.48.10 ОТХОДЫ И ЛОМ ПЕРВИЧНЫХ ЭЛЕМЕНТОВ, ПЕРВИЧНЫХ БАТАРЕЙ И ЭЛЕКТРИЧЕСКИХ АККУМУЛЯТОРОВ; ОТРАБОТАВШИЕ ПЕРВИЧНЫЕ ЭЛЕМЕНТЫ, ОТРАБОТАВШИЕ ПЕРВИЧНЫЕ БАТАРЕИ И ОТРАБОТАВШИЕ ЭЛЕКТРИЧЕСКИЕ АККУМУЛЯТОРЫ	Т		
398 КАЗАХСТАН		624	181.3
860 УЗБЕКИСТАН		40	19.4
Всего		664	200.7
Страны СНГ		664	200.7
85.48.90 ПРОЧИЕ ЭЛЕКТРИЧЕСКИЕ ЧАСТИ ОБОРУДОВАНИЯ ИЛИ АППАРАТУРЫ	Т		
380 ИТАЛИЯ		10	145.4
156 КИТАЙ		1	142.8
804 УКРАИНА		0	3.5
000 прочие		2	79.1
Всего		13	370.7
Страны дальнего зарубежья		13	367.2
Страны СНГ		0	3.5
86.01.10 ЖЕЛЕЗНОДОРОЖНЫЕ ЛОКОМОТИВЫ, С ПИТАНИЕМ ОТ ВНЕШНЕГО ИСТОЧНИКА ЭЛЕКТРОЭНЕРГИИ	ШТ		
276 ГЕРМАНИЯ		1	293.0
268 ГРУЗИЯ		1	191.2
398 КАЗАХСТАН		7	410.6
703 СЛОВАКИЯ		2	171.7
804 УКРАИНА		17	2440.9
Всего		28	3507.5
Страны дальнего зарубежья		3	464.7
Страны СНГ		25	3042.8
86.01.20 ЖЕЛЕЗНОДОРОЖНЫЕ ЛОКОМОТИВЫ, С ПИТАНИЕМ ОТ ЭЛЕКТРИЧЕСКИХ АККУМУЛЯТОРОВ	ШТ		
804 УКРАИНА		17	737.0
Всего		17	737.0
Страны СНГ		17	737.0
86.02.10 ЛОКОМОТИВЫ ДИЗЕЛЬ-ЭЛЕКТРИЧЕСКИЕ	ШТ		
051 АРМЕНИЯ		1	24.8
417 КИРГИЗИЯ		1	83.1
428 ЛАТВИЯ		8	5762.8
804 УКРАИНА		11	13389.1
233 ЭСТОНИЯ		1	835.0
Всего		20	20094.8
Страны дальнего зарубежья		9	6597.8
Страны СНГ		13	13497.0
86.02.90 ПРОЧИЕ ЛОКОМОТИВЫ И ТЕНДЕРЫ	ШТ		
031 АЗЕРБАЙДЖАН		1	30.0
276 ГЕРМАНИЯ		6	2104.1
398 КАЗАХСТАН		2	41.8
703 СЛОВАКИЯ		1	74.5
860 УЗБЕКИСТАН		1	27.0
804 УКРАИНА		1	40.0
203 ЧЕШСКАЯ РЕСПУБЛИКА		36	5227.5
Всего		48	7545.0
Страны дальнего зарубежья		43	7406.1
Страны СНГ		5	138.8
86.03.10 МОТОРНЫЕ ЖЕЛЕЗНОДОРОЖНЫЕ ИЛИ ТРАМВАЙНЫЕ ВАГОНЫ ПАССАЖИРСКИЕ, ТОВАРНЫЕ ИЛИ БАГАЖНЫЕ, ОТКРЫТЫЕ ПЛАТФОРМЫ, КРОМЕ ВХОДЯЩИХ В ТОВАРНУЮ ПОЗИЦИЮ 8604 С ПИТАНИЕМ ОТ ВНЕШНЕГО ИСТОЧНИКА ЭЛЕКТРОЭНЕРГИИ	ШТ		
428 ЛАТВИЯ		1	148.5
804 УКРАИНА		3	841.8
203 ЧЕШСКАЯ РЕСПУБЛИКА		8	507.9
Всего		12	1498.1
Страны дальнего зарубежья		9	656.3
Страны СНГ		3	841.8

Код и наименование страны контрагента	Ед. изме-рения	Импорт	
		количество	стоимость

86.03.90
ПРОЧИЕ МОТОРНЫЕ ЖЕЛЕЗНОДОРОЖНЫЕ ИЛИ ТРАМВАЙНЫЕ ВАГОНЫ ПАССАЖИРСКИЕ, ТОВАРНЫЕ ИЛИ БАГАЖНЫЕ, ОТКРЫТЫЕ ПЛАТФОРМЫ, КРОМЕ ВХОДЯЩИХ В ТОВАРНУЮ ПОЗИЦИЮ 8604

		ШТ	
276	ГЕРМАНИЯ	1	259.3
Всего		1	259.3
Страны дальнего зарубежья		1	259.3

86.04.00
ТРАНСПОРТ.СРЕДСТВА САМОХОДНЫЕ ИЛИ НЕСАМОХОДНЫЕ,ПРЕДНАЗНАЧЕННЫЕ ДЛЯ РЕМОНТА ИЛИ ТЕХНИЧЕСКОГО ОБСЛУЖИВАНИЯ ЖЕЛЕЗНОДОРОЖНЫХ ИЛИ ТРАМВАЙНЫХ ПУТЕЙ (НАПРИМЕР,ВАГОНЫ-МАСТЕРСКИЕ,КРАНЫ,ШПАЛОПОДБИВОЧНЫЕ МАШИНЫ)

		ШТ	
040	АВСТРИЯ	3	5566.5
276	ГЕРМАНИЯ	3	61.8
398	КАЗАХСТАН	3	193.4
498	МОЛДОВА, РЕСПУБЛИКА	5	187.4
804	УКРАИНА	27	32.6
Всего		41	6041.6
Страны дальнего зарубежья		6	5628.2
Страны СНГ		35	413.4

86.05.00
ВАГОНЫ ЖЕЛЕЗНОДОРОЖНЫЕ ИЛИ ТРАМВАЙНЫЕ ПАССАЖИРСКИЕ НЕСАМОХОДНЫЕ; ВАГОНЫ БАГАЖНЫЕ, ПОЧТОВЫЕ И ПРОЧИЕ СПЕЦИАЛЬНЫЕ ЖЕЛЕЗНОДОРОЖНЫЕ ИЛИ ТРАМВАЙНЫЕ, НЕСАМОХОДНЫЕ (КРОМЕ ВХОДЯЩИХ В ТОВАРНУЮ ПОЗИЦИЮ 8604)

		ШТ	
276	ГЕРМАНИЯ	10	338.9
398	КАЗАХСТАН	22	126.8
417	КИРГИЗИЯ	9	79.6
498	МОЛДОВА, РЕСПУБЛИКА	1	18.5
804	УКРАИНА	9	276.1
203	ЧЕШСКАЯ РЕСПУБЛИКА	10	333.2
000	прочие	46	74.1
Всего		107	1247.3
Страны дальнего зарубежья		66	746.2
Страны СНГ		41	501.1

86.06.10
ВАГОНЫ-ЦИСТЕРНЫ ВСЕХ ТИПОВ

		ШТ	
616	ПОЛЬША	46	218.9
860	УЗБЕКИСТАН	3	42.4
804	УКРАИНА	7576	269724.0
233	ЭСТОНИЯ	181	4060.4
Всего		7806	274045.7
Страны дальнего зарубежья		227	4279.3
Страны СНГ		7579	269766.4

86.06.20
ВАГОНЫ ТЕРМОИЗОЛИРОВАННЫЕ, РЕФРИЖЕРАТОРНЫЕ, КРОМЕ ВХОДЯЩИХ В СУБПОЗИЦИЮ 860610

		ШТ	
031	АЗЕРБАЙДЖАН	225	1355.7
276	ГЕРМАНИЯ	93	1088.0
398	КАЗАХСТАН	31	163.1
804	УКРАИНА	23	315.5
Всего		372	2922.3
Страны дальнего зарубежья		93	1088.0
Страны СНГ		279	1834.2

86.06.30
ВАГОНЫ САМОРАЗГРУЖАЮЩИЕСЯ, КРОМЕ ВХОДЯЩИХ В СУБПОЗИЦИЮ 860610 ИЛИ 860620

		ШТ	
398	КАЗАХСТАН	3	216.2
124	КАНАДА	28	1254.5
428	ЛАТВИЯ	25	72.9
642	РУМЫНИЯ	402	3881.5
804	УКРАИНА	3681	132221.5
233	ЭСТОНИЯ	49	331.5
000	прочие	5	27.5
Всего		4193	138005.6
Страны дальнего зарубежья		509	5568.0
Страны СНГ		3684	132437.7

86.06.91
ПРОЧИЕ ВАГОНЫ ЖЕЛЕЗНОДОРОЖНЫЕ ИЛИ ТРАМВАЙНЫЕ, ГРУЗОВЫЕ НЕСАМОХОДНЫЕ, КРЫТЫЕ И ЗАКРЫВАЮЩИЕСЯ

		ШТ	
031	АЗЕРБАЙДЖАН	89	305.8
051	АРМЕНИЯ	11	106.8
276	ГЕРМАНИЯ	21	192.4
398	КАЗАХСТАН	215	2562.4
616	ПОЛЬША	36	134.2
642	РУМЫНИЯ	58	557.7
804	УКРАИНА	1456	63229.6
246	ФИНЛЯНДИЯ	20	136.0
233	ЭСТОНИЯ	14	103.9
Всего		1920	67328.7
Страны дальнего зарубежья		149	1124.2
Страны СНГ		1771	66204.5

86.06.92
ВАГОНЫ ЖЕЛЕЗНОДОРОЖНЫЕ ИЛИ ТРАМВАЙНЫЕ, ГРУЗОВЫЕ НЕСАМОХОДНЫЕ ОТКРЫТЫЕ, С НЕСЪЕМНЫМИ БОРТАМИ ВЫСОТОЙ БОЛЕЕ 60 СМ

		ШТ	
804	УКРАИНА	3119	96024.3
233	ЭСТОНИЯ	88	302.3
Всего		3207	96326.6
Страны дальнего зарубежья		88	302.3
Страны СНГ		3119	96024.3

86.06.99
ПРОЧИЕ ВАГОНЫ ЖЕЛЕЗНОДОРОЖНЫЕ ИЛИ ТРАМВАЙНЫЕ, ГРУЗОВЫЕ НЕСАМОХОДНЫЕ

		ШТ	
276	ГЕРМАНИЯ	45	70.7
380	ИТАЛИЯ	22	176.3
398	КАЗАХСТАН	2	741.9
498	МОЛДОВА, РЕСПУБЛИКА	40	119.4
860	УЗБЕКИСТАН	57	62.7
804	УКРАИНА	1962	74326.4
203	ЧЕШСКАЯ РЕСПУБЛИКА	7	342.7
000	прочие	88	72.3
Всего		2223	75912.4
Страны дальнего зарубежья		162	662.1
Страны СНГ		2061	75250.4

86.07.11
ВЕДУЩИЕ ТЕЛЕЖКИ И ХОДОВЫЕ БАЛАНСИРНЫЕ ТЕЛЕЖКИ

		Т	
000	прочие	6	21.1
Всего		6	21.1
Страны дальнего зарубежья		6	21.1

86.07.12
ПРОЧИЕ ТЕЛЕЖКИ И ХОДОВЫЕ БАЛАНСИРНЫЕ ТЕЛЕЖКИ

		Т	
040	АВСТРИЯ	10	379.6
100	БОЛГАРИЯ	127	324.0
276	ГЕРМАНИЯ	7	322.4
804	УКРАИНА	3175	5711.6
000	прочие	4	34.0
Всего		3322	6771.6
Страны дальнего зарубежья		147	1060.0
Страны СНГ		3175	5711.6

86.07.19
ПРОЧИЕ ТЕЛЕЖКИ, ХОДОВЫЕ БАЛАНСИРНЫЕ ТЕЛЕЖКИ, ОСИ И КОЛЕСА, ВКЛЮЧАЯ ЧАСТИ

		Т	
040	АВСТРИЯ	11	370.3
276	ГЕРМАНИЯ	9	73.1
398	КАЗАХСТАН	393	69.5
428	ЛАТВИЯ	32	85.6
498	МОЛДОВА, РЕСПУБЛИКА	1	62.6
616	ПОЛЬША	65	115.7
891	СЕРБИЯ И ЧЕРНОГОРИЯ	4	55.5
804	УКРАИНА	64922	75820.6
203	ЧЕШСКАЯ РЕСПУБЛИКА	550	1829.9
000	прочие	107	59.3
Всего		66095	78542.0
Страны дальнего зарубежья		779	2589.3
Страны СНГ		65316	75952.7

86.07.21
ПНЕВМАТИЧЕСКИЕ ТОРМОЗА И ИХ ЧАСТИ

		Т	
040	АВСТРИЯ	2	150.5
276	ГЕРМАНИЯ	7	406.5
268	ГРУЗИЯ	0	0.2
398	КАЗАХСТАН	8	13.9
804	УКРАИНА	1481	3340.5
203	ЧЕШСКАЯ РЕСПУБЛИКА	7	121.3
752	ШВЕЦИЯ	1	60.8
000	прочие	2	21.6
Всего		1508	4115.3
Страны дальнего зарубежья		20	760.6
Страны СНГ		1489	3354.7

86.07.29
ПРОЧИЕ ТОРМОЗНЫЕ УСТРОЙСТВА И ИХ ЧАСТИ

		Т	
804	УКРАИНА	400	616.2
203	ЧЕШСКАЯ РЕСПУБЛИКА	28	689.8
000	прочие	3	61.7
Всего		431	1367.7
Страны дальнего зарубежья		31	751.6
Страны СНГ		400	616.2

86.07.30
КРЮКИ И ПРОЧИЕ СЦЕПНЫЕ УСТРОЙСТВА, БУФЕРА, ИХ ЧАСТИ

		Т	
616	ПОЛЬША	368	2628.3
840	СОЕДИНЕННЫЕ ШТАТЫ	256	2743.7
804	УКРАИНА	10190	14215.6
203	ЧЕШСКАЯ РЕСПУБЛИКА	6	143.1
000	прочие	2	51.9
Всего		10823	19782.5
Страны дальнего зарубежья		632	5566.9
Страны СНГ		10190	14215.6

86.07.91
ПРОЧИЕ ЧАСТИ ЛОКОМОТИВОВ

		Т	
268	ГРУЗИЯ	0	3.0
804	УКРАИНА	415	1586.7
000	прочие	7	79.6
Всего		422	1669.2
Страны дальнего зарубежья		7	79.6
Страны СНГ		415	1589.7

86.07.99
ПРОЧИЕ ЧАСТИ ЖЕЛЕЗНОДОРОЖНЫХ ИЛИ ТРАМВАЙНЫХ ЛОКОМОТИВОВ ИЛИ ПОДВИЖНОГО СОСТАВА

		Т	
040	АВСТРИЯ	167	6026.0
276	ГЕРМАНИЯ	48	876.3
398	КАЗАХСТАН	16	39.9
840	СОЕДИНЕННЫЕ ШТАТЫ	20	501.4
804	УКРАИНА	4744	7458.8
246	ФИНЛЯНДИЯ	1172	4881.6
203	ЧЕШСКАЯ РЕСПУБЛИКА	13	130.3
000	прочие	43	29.2
Всего		6222	19943.4
Страны дальнего зарубежья		1463	12444.7
Страны СНГ		4760	7498.6

86.08.00
ПУТЕВОЕ ОБОРУДОВАНИЕ И УСТРОЙСТВА ДЛЯ ЖЕЛЕЗНОДОРОЖНЫХ И ТРАМВАЙНЫХ ПУТЕЙ; МЕХАНИЧЕСКОЕ (ВКЛЮЧАЯ ЭЛЕКТРОМЕХАНИЧЕСКОЕ) СИГНАЛЬНОЕ ОБОРУДОВАНИЕ ...

		Т	
276	ГЕРМАНИЯ	38	158.5
380	ИТАЛИЯ	1100	2047.3
156	КИТАЙ	35	77.3

Код и наименование страны контрагента		Ед. изме-рения	Импорт количество	Импорт стоимость
440	ЛИТВА		584	168.6
616	ПОЛЬША		486	1100.5
804	УКРАИНА		3399	3202.4
203	ЧЕШСКАЯ РЕСПУБЛИКА		267	1203.8
000	прочие		33	115.4
Всего			5943	8073.9
Страны дальнего зарубежья			2543	4871.4
Страны СНГ			3399	3202.4

86.09.00
КОНТЕЙНЕРЫ (ВКЛЮЧАЯ ЕМКОСТИ ДЛЯ ПЕРЕВОЗКИ ЖИДКИХ ГРУЗОВ), СПЕЦИАЛЬНО ПРЕДНАЗНАЧЕННЫЕ И ОБОРУДОВАННЫЕ ДЛЯ ПЕРЕВОЗКИ ОДНИМ ИЛИ НЕСКОЛЬКИМИ ВИДАМИ ТРАНСПОРТА

		ШТ	
036	АВСТРАЛИЯ	30	249.7
040	АВСТРИЯ	105	318.9
056	БЕЛЬГИЯ	139	396.1
060	БЕРМУДЫ	21	99.2
276	ГЕРМАНИЯ	1463	2879.9
344	ГОНКОНГ	108	222.4
208	ДАНИЯ	117	264.8
376	ИЗРАИЛЬ	154	428.7
356	ИНДИЯ	20	60.8
360	ИНДОНЕЗИЯ	50	107.3
372	ИРЛАНДИЯ	5	52.5
380	ИТАЛИЯ	409	931.2
398	КАЗАХСТАН	5940	150.0
124	КАНАДА	245	1759.9
417	КИРГИЗИЯ	6	7.8
156	КИТАЙ	5144	12834.7
408	КОРЕЯ, НАРОДНО-ДЕМОКРАТИЧ. РЕСПУБЛ.	83	198.6
410	КОРЕЯ, РЕСПУБЛИКА	1501	2587.4
440	ЛИТВА	67	133.0
458	МАЛАЙЗИЯ	109	155.4
528	НИДЕРЛАНДЫ	782	855.5
578	НОРВЕГИЯ	66	96.6
784	ОБЪЕДИНЕННЫЕ АРАБСКИЕ ЭМИРАТЫ	19	56.0
616	ПОЛЬША	262	204.8
702	СИНГАПУР	661	2078.1
703	СЛОВАКИЯ	25	78.2
826	СОЕДИНЕННОЕ КОРОЛЕВСТВО	393	2154.3
840	СОЕДИНЕННЫЕ ШТАТЫ	2129	5150.9
762	ТАДЖИКИСТАН	1	0.9
764	ТАИЛАНД	116	202.2
158	ТАЙВАНЬ (КИТАЙ)	267	463.7
792	ТУРЦИЯ	255	153.8
860	УЗБЕКИСТАН	11	14.9
804	УКРАИНА	414	1608.5
246	ФИНЛЯНДИЯ	171	644.9
250	ФРАНЦИЯ	1002	1186.2
203	ЧЕШСКАЯ РЕСПУБЛИКА	19	59.6
752	ШВЕЦИЯ	35	112.7
233	ЭСТОНИЯ	30	117.8
710	ЮЖНАЯ АФРИКА	44	140.0
392	ЯПОНИЯ	208	493.7
000	прочие	123	267.3
Всего		22749	39978.8
Страны дальнего зарубежья		16377	38196.6
Страны СНГ		6372	1782.2

87.01.10
ТРАКТОРЫ, УПРАВЛЯЕМЫЕ РЯДОМ ИДУЩИМ ВОДИТЕЛЕМ

		ШТ	
398	КАЗАХСТАН	1	0.4
000	прочие	198	37.9
Всего		199	38.3
Страны дальнего зарубежья		198	37.9
Страны СНГ		1	0.4

87.01.20
ТРАКТОРЫ КОЛЕСНЫЕ ДЛЯ ПОЛУПРИЦЕПОВ

		ШТ	
040	АВСТРИЯ	16	1537.3
056	БЕЛЬГИЯ	1002	76898.0
076	БРАЗИЛИЯ	1807	116769.8
276	ГЕРМАНИЯ	9470	270788.0
724	ИСПАНИЯ	301	8192.5
380	ИТАЛИЯ	38	620.3
398	КАЗАХСТАН	6	120.3
124	КАНАДА	521	7907.1
156	КИТАЙ	118	3347.3
410	КОРЕЯ, РЕСПУБЛИКА	20	248.1
484	МЕКСИКА	53	870.2
528	НИДЕРЛАНДЫ	4023	110172.5
616	ПОЛЬША	16	386.5
826	СОЕДИНЕННОЕ КОРОЛЕВСТВО	98	1406.5
840	СОЕДИНЕННЫЕ ШТАТЫ	5298	72983.8
792	ТУРЦИЯ	75	4675.0
804	УКРАИНА	165	3082.9
250	ФРАНЦИЯ	4447	90125.9
203	ЧЕШСКАЯ РЕСПУБЛИКА	56	7901.3
752	ШВЕЦИЯ	4638	130726.3
392	ЯПОНИЯ	80	1233.9
000	прочие	22	137.2
Всего		32270	910130.7
Страны дальнего зарубежья		32099	906927.5
Страны СНГ		171	3203.2

87.01.30
ТРАКТОРЫ ГУСЕНИЧНЫЕ

		ШТ	
040	АВСТРИЯ	2	59.9
076	БРАЗИЛИЯ	1	204.5
276	ГЕРМАНИЯ	28	749.7
380	ИТАЛИЯ	20	812.0
398	КАЗАХСТАН	9	168.6
124	КАНАДА	7	96.2
156	КИТАЙ	121	886.2
498	МОЛДОВА, РЕСПУБЛИКА	146	1738.7
840	СОЕДИНЕННЫЕ ШТАТЫ	49	9612.4
804	УКРАИНА	464	5486.0
246	ФИНЛЯНДИЯ	2	123.5
752	ШВЕЦИЯ	110	675.8
392	ЯПОНИЯ	11	135.4
000	прочие	22	72.6
Всего		992	20821.6
Страны дальнего зарубежья		373	13428.2
Страны СНГ		619	7393.4

87.01.90
ПРОЧИЕ ТРАКТОРЫ (КРОМЕ ТРАКТОРОВ ТОВАРНОЙ ПОЗИЦИИ 8709)

		ШТ	
076	БРАЗИЛИЯ	10	528.5
276	ГЕРМАНИЯ	223	14483.5
380	ИТАЛИЯ	79	1658.3
398	КАЗАХСТАН	14	142.1
124	КАНАДА	221	24656.6
156	КИТАЙ	2105	4971.0
428	ЛАТВИЯ	8	92.9
442	ЛЮКСЕМБУРГ	1	63.1
496	МОНГОЛИЯ	110	288.5
528	НИДЕРЛАНДЫ	2	65.7
616	ПОЛЬША	11	195.7
826	СОЕДИНЕННОЕ КОРОЛЕВСТВО	60	3899.4
840	СОЕДИНЕННЫЕ ШТАТЫ	1015	122431.8
792	ТУРЦИЯ	5	77.7
860	УЗБЕКИСТАН	2	29.3
804	УКРАИНА	1453	43378.5
246	ФИНЛЯНДИЯ	80	5740.0
250	ФРАНЦИЯ	188	19280.1
203	ЧЕШСКАЯ РЕСПУБЛИКА	17	403.3
752	ШВЕЦИЯ	2	54.0
392	ЯПОНИЯ	921	755.1
000	прочие	12	116.7
Всего		6539	243311.8
Страны дальнего зарубежья		5070	199761.9
Страны СНГ		1469	43549.9

87.02.10
МОТОРНЫЕ ТРАНСПОРТНЫЕ СРЕДСТВА, ПРЕДНАЗНАЧЕННЫЕ ДЛЯ ПЕРЕВОЗКИ 10 ЧЕЛОВЕК ИЛИ БОЛЕЕ, ВКЛЮЧАЯ ВОДИТЕЛЯ, С ДВИГАТЕЛЕМ ВНУТРЕННЕГО СГОРАНИЯ С ВОСПЛАМЕНЕНИЕМ ОТ СЖАТИЯ (ДИЗЕЛЕМ ИЛИ ПОЛУДИЗЕЛЕМ)

		ШТ	
040	АВСТРИЯ	5	118.6
056	БЕЛЬГИЯ	8	257.0
076	БРАЗИЛИЯ	2	206.6
276	ГЕРМАНИЯ	854	25684.9
208	ДАНИЯ	25	1122.4
724	ИСПАНИЯ	15	679.8
380	ИТАЛИЯ	43	426.6
398	КАЗАХСТАН	3	5.1
156	КИТАЙ	1485	32111.4
410	КОРЕЯ, РЕСПУБЛИКА	5949	43630.4
528	НИДЕРЛАНДЫ	29	1218.7
616	ПОЛЬША	11	431.1
891	СЕРБИЯ И ЧЕРНОГОРИЯ	7	975.6
705	СЛОВЕНИЯ	2	64.3
840	СОЕДИНЕННЫЕ ШТАТЫ	20	199.5
792	ТУРЦИЯ	718	29221.3
804	УКРАИНА	467	16715.9
250	ФРАНЦИЯ	14	106.1
203	ЧЕШСКАЯ РЕСПУБЛИКА	67	6678.2
752	ШВЕЦИЯ	315	6650.5
392	ЯПОНИЯ	2739	75356.1
000	прочие	7	83.2
Всего		12785	241943.2
Страны дальнего зарубежья		12315	225222.3
Страны СНГ		470	16721.0

87.02.90
ПРОЧИЕ МОТОРНЫЕ ТРАНСПОРТНЫЕ СРЕДСТВА, ПРЕДНАЗНАЧЕННЫЕ ДЛЯ ПЕРЕВОЗКИ 10 ЧЕЛОВЕК ИЛИ БОЛЕЕ, ВКЛЮЧАЯ ВОДИТЕЛЯ, С ПОРШНЕВЫМ ДВИГАТЕЛЕМ ВНУТРЕННЕГО СГОРАНИЯ С ИСКРОВЫМ ЗАЖИГАНИЕМ

		ШТ	
276	ГЕРМАНИЯ	23	261.6
208	ДАНИЯ	6	223.8
398	КАЗАХСТАН	8	28.3
124	КАНАДА	2	90.8
156	КИТАЙ	31	230.4
410	КОРЕЯ, РЕСПУБЛИКА	3	97.6
484	МЕКСИКА	4	189.6
616	ПОЛЬША	17	538.8
840	СОЕДИНЕННЫЕ ШТАТЫ	198	4176.9
392	ЯПОНИЯ	385	8587.5
000	прочие	10	56.7
Всего		687	14481.9
Страны дальнего зарубежья		679	14453.6
Страны СНГ		8	28.3

87.03.10
МОТОРНЫЕ ТРАНСПОРТНЫЕ СРЕДСТВА, СПЕЦИАЛЬНО ПРЕДНАЗНАЧЕННЫЕ ДЛЯ ДВИЖЕНИЯ ПО СНЕГУ; СПЕЦИАЛЬНЫЕ АВТОМОБИЛИ ДЛЯ ПЕРЕВОЗКИ ИГРОКОВ В ГОЛЬФ И АНАЛОГИЧНЫЕ ТРАНСПОРТНЫЕ СРЕДСТВА

		ШТ	
380	ИТАЛИЯ	4	88.1
124	КАНАДА	1172	6841.4
156	КИТАЙ	429	198.2
826	СОЕДИНЕННОЕ КОРОЛЕВСТВО	23	73.2
840	СОЕДИНЕННЫЕ ШТАТЫ	2466	14202.2
246	ФИНЛЯНДИЯ	4545	35044.1
752	ШВЕЦИЯ	19	345.6
392	ЯПОНИЯ	4312	25083.4
000	прочие	25	43.7
Всего		12995	81919.9
Страны дальнего зарубежья		12995	81919.9

87.03.21
ТРАНСПОРТНЫЕ СРЕДСТВА С ДВИГАТЕЛЕМ ВНУТРЕННЕГО СГОРАНИЯ С ИСКРОВЫМ ЗАЖИГАНИЕМ И С ВОЗВРАТНО-ПОСТУПАТЕЛЬНЫМ ДВИЖЕНИЕМ, С РАБОЧИМ ОБЪЕМОМ ЦИЛИНДРОВ ДВИГАТЕЛЯ НЕ БОЛЕЕ 1000 СМ3

		ШТ	
076	БРАЗИЛИЯ	554	3615.3
704	ВЬЕТНАМ	80	80.6
276	ГЕРМАНИЯ	242	1647.4
724	ИСПАНИЯ	52	363.8
380	ИТАЛИЯ	12	50.5
124	КАНАДА	1777	8287.7
156	КИТАЙ	7576	16151.4

Код и наименование страны контрагента	Ед. изме-рения	Импорт	
		количество	стоимость
410 КОРЕЯ, РЕСПУБЛИКА		6569	33484.4
840 СОЕДИНЕННЫЕ ШТАТЫ		1443	7402.5
158 ТАЙВАНЬ (КИТАЙ)		685	969.9
860 УЗБЕКИСТАН		21888	125237.9
246 ФИНЛЯНДИЯ		18	70.5
250 ФРАНЦИЯ		3	148.2
392 ЯПОНИЯ		5672	14273.3
000 прочие		169	597.1
Всего		46740	212380.5
Страны дальнего зарубежья		24852	87142.6
Страны СНГ		21888	125237.9

87.03.22
ТРАНСПОРТНЫЕ СРЕДСТВА С ДВИГАТЕЛЕМ ВНУТРЕННЕГО СГОРАНИЯ С ИСКРОВЫМ ЗАЖИГАНИЕМ И С ВОЗВРАТНО-ПОСТУПАТ. ДВИЖЕНИЕМ ПОРШНЯ, С РАБОЧИМ ОБЪЕМОМ ЦИЛИНДРОВ ДВИГАТЕЛЯ БОЛЕЕ 1000 СМ3, НО НЕ БОЛЕЕ 1500 СМ3

	ШТ		
056 БЕЛЬГИЯ		682	6238.2
348 ВЕНГРИЯ		1672	17576.9
276 ГЕРМАНИЯ		17729	138440.6
356 ИНДИЯ		5	69.1
364 ИРАН, ИСЛАМСКАЯ РЕСПУБЛИКА		590	4786.7
724 ИСПАНИЯ		3071	26117.0
380 ИТАЛИЯ		896	9311.8
398 КАЗАХСТАН		84	433.7
156 КИТАЙ		1184	5750.6
410 КОРЕЯ, РЕСПУБЛИКА		24490	184306.6
528 НИДЕРЛАНДЫ		5321	50255.6
616 ПОЛЬША		173	1499.8
703 СЛОВАКИЯ		284	2844.9
705 СЛОВЕНИЯ		38	352.5
826 СОЕДИНЕННОЕ КОРОЛЕВСТВО		15146	138976.4
764 ТАИЛАНД		44	144.3
792 ТУРЦИЯ		13751	121034.2
860 УЗБЕКИСТАН		40888	288965.0
804 УКРАИНА		37991	259288.5
246 ФИНЛЯНДИЯ		239	464.2
250 ФРАНЦИЯ		9269	90980.1
203 ЧЕШСКАЯ РЕСПУБЛИКА		8675	77956.0
233 ЭСТОНИЯ		38	145.5
392 ЯПОНИЯ		78468	264990.3
000 прочие		26	86.9
Всего		260754	1691015.2
Страны дальнего зарубежья		181791	1142328.0
Страны СНГ		78963	548687.2

87.03.23
ТРАНСПОРТНЫЕ СРЕДСТВА С ДВИГАТЕЛЕМ ВНУТРЕННЕГО СГОРАНИЯ С ИСКРОВЫМ ЗАЖИГАНИЕМ И С ВОЗВРАТНО-ПОСТУПАТ. ДВИЖЕНИЕМ ПОРШНЯ, С РАБ. ОБЪЕМОМ ЦИЛИНДРОВ БОЛЕЕ 1500 СМ3, НО НЕ БОЛЕЕ 3000 СМ3

	ШТ		
040 АВСТРИЯ		1718	56997.8
056 БЕЛЬГИЯ		26892	361602.7
076 БРАЗИЛИЯ		282	1948.7
348 ВЕНГРИЯ		1161	13239.6
276 ГЕРМАНИЯ		66635	913584.5
400 ИОРДАНИЯ		3	61.5
364 ИРАН, ИСЛАМСКАЯ РЕСПУБЛИКА		4631	29008.8
724 ИСПАНИЯ		8887	91209.5
380 ИТАЛИЯ		339	2613.7
398 КАЗАХСТАН		307	1779.7
124 КАНАДА		2555	11924.8
156 КИТАЙ		883	7542.9
408 КОРЕЯ, НАРОДНО-ДЕМОКРАТИЧ. РЕСПУБЛ.		23	127.1
410 КОРЕЯ, РЕСПУБЛИКА		76988	837321.0
428 ЛАТВИЯ		167	1035.4
440 ЛИТВА		528	2994.5
484 МЕКСИКА		3333	38922.9
528 НИДЕРЛАНДЫ		967	4827.6
616 ПОЛЬША		4162	52505.9
620 ПОРТУГАЛИЯ		167	3857.3
703 СЛОВАКИЯ		8	131.1
826 СОЕДИНЕННОЕ КОРОЛЕВСТВО		47016	670246.1
840 СОЕДИНЕННЫЕ ШТАТЫ		18396	192821.7
764 ТАИЛАНД		28	464.9
795 ТУРКМЕНИЯ		1	8.2
792 ТУРЦИЯ		28673	326238.5
246 ФИНЛЯНДИЯ		15	619.0
250 ФРАНЦИЯ		26842	326835.9
203 ЧЕШСКАЯ РЕСПУБЛИКА		7245	88652.9
752 ШВЕЦИЯ		5481	155572.2
233 ЭСТОНИЯ		445	2431.4
392 ЯПОНИЯ		292046	3188103.6
000 прочие		29	165.0
Всего		626853	7385396.4
Страны дальнего зарубежья		626545	7383608.5
Страны СНГ		308	1787.9

87.03.24
ТРАНСПОРТНЫЕ СРЕДСТВА С ДВИГАТЕЛЕМ ВНУТРЕННЕГО СГОРАНИЯ С ИСКРОВЫМ ЗАЖИГАНИЕМ И С ВОЗВРАТНО-ПОСТУПАТЕЛЬНЫМ ДВИЖЕНИЕМ ПОРШНЯ, С РАБОЧИМ ОБЪЕМОМ ЦИЛИНДРОВ ДВИГАТЕЛЯ БОЛЕЕ 3000 СМ3

	ШТ		
040 АВСТРИЯ		1566	63602.2
056 БЕЛЬГИЯ		4	59.0
348 ВЕНГРИЯ		72	2903.1
276 ГЕРМАНИЯ		8971	659991.8
724 ИСПАНИЯ		836	22699.8
380 ИТАЛИЯ		110	14057.0
124 КАНАДА		724	11596.7
410 КОРЕЯ, РЕСПУБЛИКА		705	14220.6
484 МЕКСИКА		35	864.0
616 ПОЛЬША		30	941.7
703 СЛОВАКИЯ		3364	163354.7
826 СОЕДИНЕННОЕ КОРОЛЕВСТВО		4222	285908.0
840 СОЕДИНЕННЫЕ ШТАТЫ		6600	265703.9
246 ФИНЛЯНДИЯ		61	3763.3
250 ФРАНЦИЯ		9	1656.1
752 ШВЕЦИЯ		613	26988.0
392 ЯПОНИЯ		32705	1038935.2
000 прочие		4	78.4
Всего		60631	2577323.5
Страны дальнего зарубежья		60631	2577323.5

87.03.31
ПРОЧИЕ ТРАНСПОРТНЫЕ СРЕДСТВА С ДВИГАТЕЛЕМ ВНУТРЕННЕГО СГОРАНИЯ С ВОСПЛАМЕНЕНИЕМ ОТ СЖАТИЯ (ДИЗЕЛЕМ ИЛИ ПОЛУДИЗЕЛЕМ) С РАБОЧИМ ОБЪЕМОМ ДВИГАТЕЛЯ НЕ БОЛЕЕ 1500 СМ3

	ШТ		
410 КОРЕЯ, РЕСПУБЛИКА		460	4642.0
203 ЧЕШСКАЯ РЕСПУБЛИКА		20	212.5
000 прочие		19	116.6
Всего		499	4971.0
Страны дальнего зарубежья		499	4971.0

87.03.32
ПРОЧИЕ ТРАНСПОРТНЫЕ СРЕДСТВА С ДВИГАТЕЛЕМ ВНУТРЕННЕГО СГОРАНИЯ С ВОСПЛАМЕНЕНИЕМ ОТ СЖАТИЯ (ДИЗЕЛЕМ ИЛИ ПОЛУДИЗЕЛЕМ) С РАБОЧИМ ОБЪЕМОМ ЦИЛИНДРОВ ДВИГАТЕЛЯ БОЛЕЕ 1500 СМ3, НО НЕ БОЛЕЕ 2500 СМ3

	ШТ		
040 АВСТРИЯ		20	574.9
056 БЕЛЬГИЯ		753	11835.0
276 ГЕРМАНИЯ		4623	49478.1
724 ИСПАНИЯ		3209	71612.8
380 ИТАЛИЯ		31	182.5
410 КОРЕЯ, РЕСПУБЛИКА		8571	131513.2
484 МЕКСИКА		28	456.7
528 НИДЕРЛАНДЫ		90	489.5
616 ПОЛЬША		123	3029.8
620 ПОРТУГАЛИЯ		26	578.2
703 СЛОВАКИЯ		2083	68059.9
826 СОЕДИНЕННОЕ КОРОЛЕВСТВО		738	11847.7
840 СОЕДИНЕННЫЕ ШТАТЫ		59	356.0
795 ТУРКМЕНИЯ		1	6.9
792 ТУРЦИЯ		142	2134.6
250 ФРАНЦИЯ		217	1163.3
203 ЧЕШСКАЯ РЕСПУБЛИКА		122	1923.5
752 ШВЕЦИЯ		15	162.2
392 ЯПОНИЯ		9671	75727.0
000 прочие		8	83.4
Всего		30530	431215.4
Страны дальнего зарубежья		30529	431208.5
Страны СНГ		1	6.9

87.03.33
ПРОЧИЕ ТРАНСПОРТНЫЕ СРЕДСТВА С ДВИГАТЕЛЕМ ВНУТРЕННЕГО СГОРАНИЯ С ВОСПЛАМЕНЕНИЕМ ОТ СЖАТИЯ (ДИЗЕЛЕМ ИЛИ ПОЛУДИЗЕЛЕМ) С РАБОЧИМ ОБЪЕМОМ ЦИЛИНДРОВ ДВИГАТЕЛЯ БОЛЕЕ 2500 СМ3

	ШТ		
040 АВСТРИЯ		890	27458.3
056 БЕЛЬГИЯ		4	74.1
276 ГЕРМАНИЯ		348	8622.7
818 ЕГИПЕТ		1	56.8
724 ИСПАНИЯ		23	207.8
380 ИТАЛИЯ		10	88.6
398 КАЗАХСТАН		1	29.9
410 КОРЕЯ, РЕСПУБЛИКА		238	2638.3
528 НИДЕРЛАНДЫ		15	140.5
703 СЛОВАКИЯ		961	47063.5
826 СОЕДИНЕННОЕ КОРОЛЕВСТВО		2559	87945.9
840 СОЕДИНЕННЫЕ ШТАТЫ		256	8089.3
860 УЗБЕКИСТАН		1	35.3
250 ФРАНЦИЯ		11	51.8
392 ЯПОНИЯ		7306	153633.4
000 прочие		2	25.5
Всего		12626	336161.7
Страны дальнего зарубежья		12624	336096.5
Страны СНГ		2	65.1

87.03.90
ПРОЧИЕ АВТОМОБИЛИ ЛЕГКОВЫЕ И ПРОЧИЕ МОТОРНЫЕ ТРАНСПОРТНЫЕ СРЕДСТВА, ПРЕДНАЗНАЧЕННЫЕ ДЛЯ ПЕРЕВОЗКИ ЛЮДЕЙ, ВКЛЮЧАЯ ГРУЗО-ПАССАЖИРСКИЕ АВТОМОБИЛИ-ФУРГОНЫ И ГОНОЧНЫЕ АВТОМОБИЛИ

	ШТ		
392 ЯПОНИЯ		17	464.3
000 прочие		2	11.4
Всего		19	475.7
Страны дальнего зарубежья		19	475.7

87.04.10
АВТОМОБИЛИ-САМОСВАЛЫ, ПРЕДНАЗНАЧЕННЫЕ ДЛЯ ЭКСПЛУАТАЦИИ В УСЛОВИЯХ БЕЗДОРОЖЬЯ

	ШТ		
276 ГЕРМАНИЯ		9	1964.8
398 КАЗАХСТАН		7	368.9
124 КАНАДА		7	1354.2
156 КИТАЙ		9	421.5
578 НОРВЕГИЯ		3	485.3
826 СОЕДИНЕННОЕ КОРОЛЕВСТВО		26	6293.8
840 СОЕДИНЕННЫЕ ШТАТЫ		40	43739.4
762 ТАДЖИКИСТАН		1	13.1
246 ФИНЛЯНДИЯ		3	1678.4
203 ЧЕШСКАЯ РЕСПУБЛИКА		162	15408.6
752 ШВЕЦИЯ		75	16562.5
392 ЯПОНИЯ		43	13620.8
000 прочие		3	44.1
Всего		388	101955.3
Страны дальнего зарубежья		380	101573.3
Страны СНГ		8	382.0

87.04.21
ПРОЧИЕ МОТОРН. ТРАНСПОРТНЫЕ СРЕДСТВА ДЛЯ ПЕРЕВОЗКИ ГРУЗОВ С ДВИГАТЕЛЕМ ВНУТРЕНЕГО СГОРАНИЯ С ВОСПЛАМЕНЕНИЕМ ОТ СЖАТИЯ (ДИЗЕЛЕМ ИЛИ ПОЛУДИЗЕЛЕМ) С ПОЛНОЙ МАССОЙ ТРАНСПОРТ. СРЕДСТВА НЕ БОЛЕЕ 5 Т

	ШТ		
032 АРГЕНТИНА		369	6854.9
051 АРМЕНИЯ		1	7.5
276 ГЕРМАНИЯ		8690	82464.5

Код и наименование страны контрагента	Ед. изме-рения	Импорт	
		количество	стоимость
356 ИНДИЯ		43	463.6
724 ИСПАНИЯ		1694	27131.3
380 ИТАЛИЯ		897	9325.3
398 КАЗАХСТАН		3	53.4
156 КИТАЙ		1504	10821.0
410 КОРЕЯ, РЕСПУБЛИКА		672	5644.5
484 МЕКСИКА		8	132.5
528 НИДЕРЛАНДЫ		19	64.3
616 ПОЛЬША		479	5780.2
826 СОЕДИНЕННОЕ КОРОЛЕВСТВО		418	5875.1
840 СОЕДИНЕННЫЕ ШТАТЫ		68	663.5
764 ТАИЛАНД		4342	68613.5
792 ТУРЦИЯ		2234	40040.1
250 ФРАНЦИЯ		1424	9847.4
392 ЯПОНИЯ		3446	20399.1
000 прочие		15	119.6
Всего		26326	294301.4
Страны дальнего зарубежья		26322	294240.4
Страны СНГ		4	61.0

87.04.22
ПРОЧИЕ МОТОРНЫЕ ТРАНСПОРТНЫЕ СРЕДСТВА ДЛЯ ПЕРЕВОЗКИ ГРУЗОВ С ДВИГАТЕЛЕМ ВНУТР. СГОРАНИЯ С ВОСПЛАМЕНЕН. ОТ СЖАТИЯ (ДИЗЕЛЕМ ИЛИ ПОЛУДИЗЕЛЕМ) С ПОЛНОЙ МАССОЙ ТРАНСП. СРЕД. БОЛЕЕ 5 Т, НО НЕ БОЛЕЕ 20 Т

ШТ

040	АВСТРИЯ	119	5678.4
031	АЗЕРБАЙДЖАН	1	22.7
056	БЕЛЬГИЯ	264	16563.2
276	ГЕРМАНИЯ	3048	46467.9
356	ИНДИЯ	194	1916.7
724	ИСПАНИЯ	11	103.7
380	ИТАЛИЯ	544	8984.2
398	КАЗАХСТАН	18	58.3
124	КАНАДА	1	352.2
156	КИТАЙ	1885	16701.1
410	КОРЕЯ, РЕСПУБЛИКА	3569	47274.1
428	ЛАТВИЯ	15	599.7
484	МЕКСИКА	3	88.6
528	НИДЕРЛАНДЫ	265	3491.1
826	СОЕДИНЕННОЕ КОРОЛЕВСТВО	75	736.2
840	СОЕДИНЕННЫЕ ШТАТЫ	37	1088.4
792	ТУРЦИЯ	3	185.7
804	УКРАИНА	2	66.0
246	ФИНЛЯНДИЯ	36	5362.7
250	ФРАНЦИЯ	483	7225.6
203	ЧЕШСКАЯ РЕСПУБЛИКА	12	695.1
752	ШВЕЦИЯ	246	4318.1
392	ЯПОНИЯ	3025	29578.0
000	прочие	9	108.7
Всего		13865	197666.5
Страны дальнего зарубежья		13844	197519.5
Страны СНГ		21	147.0

87.04.23
ПРОЧИЕ МОТОРНЫЕ ТРАНСПОРТНЫЕ СРЕДСТВА ДЛЯ ПЕРЕВОЗКИ ГРУЗОВ С ДВИГАТЕЛЕМ ВНУТРЕННЕГО СГОРАНИЯ С ВОСПЛАМЕНЕНИЕМ ОТ СЖАТИЯ (ДИЗЕЛЕМ ИЛИ ПОЛУДИЗЕЛЕМ) С ПОЛНОЙ МАССОЙ ТРАНСПОРТНОГО СРЕДСТВА БОЛЕЕ 20 Т

ШТ

040	АВСТРИЯ	25	2483.0
056	БЕЛЬГИЯ	300	23539.1
076	БРАЗИЛИЯ	9	627.0
348	ВЕНГРИЯ	1	52.2
276	ГЕРМАНИЯ	2055	112235.3
724	ИСПАНИЯ	259	22339.1
380	ИТАЛИЯ	14	476.9
398	КАЗАХСТАН	13	236.3
156	КИТАЙ	707	21672.9
410	КОРЕЯ, РЕСПУБЛИКА	183	2867.6
440	ЛИТВА	4	267.7
528	НИДЕРЛАНДЫ	432	21793.0
616	ПОЛЬША	1	55.6
826	СОЕДИНЕННОЕ КОРОЛЕВСТВО	31	678.8
840	СОЕДИНЕННЫЕ ШТАТЫ	30	6475.7
795	ТУРКМЕНИЯ	1	49.3
804	УКРАИНА	1268	24946.5
246	ФИНЛЯНДИЯ	171	28586.5
250	ФРАНЦИЯ	166	8728.7
203	ЧЕШСКАЯ РЕСПУБЛИКА	113	11759.3
752	ШВЕЦИЯ	1377	97353.3
233	ЭСТОНИЯ	1	170.7
392	ЯПОНИЯ	217	7013.0
000	прочие	2	53.5
Всего		7380	394461.0
Страны дальнего зарубежья		6098	369229.0
Страны СНГ		1282	25232.1

87.04.31
ПРОЧИЕ МОТОРНЫЕ ТРАНСПОРТНЫЕ СРЕДСТВА ДЛЯ ПЕРЕВОЗКИ ГРУЗОВ С ПОРШНЕВЫМ ДВИГАТЕЛЕМ ВНУТРЕННЕГО СГОРАНИЯ С ИСКРОВЫМ ЗАЖИГАНИЕМ С ПОЛНОЙ МАССОЙ ТРАНСПОРТНОГО СРЕДСТВА НЕ БОЛЕЕ 5 Т

ШТ

032	АРГЕНТИНА	24	426.3
276	ГЕРМАНИЯ	289	1717.6
724	ИСПАНИЯ	931	7251.9
380	ИТАЛИЯ	28	56.0
398	КАЗАХСТАН	1	1.7
124	КАНАДА	34	899.7
156	КИТАЙ	2890	24428.2
484	МЕКСИКА	78	1529.3
616	ПОЛЬША	361	3875.1
826	СОЕДИНЕННОЕ КОРОЛЕВСТВО	44	382.2
840	СОЕДИНЕННЫЕ ШТАТЫ	299	5448.3
792	ТУРЦИЯ	162	1717.0
804	УКРАИНА	27	120.3
250	ФРАНЦИЯ	985	7811.8
392	ЯПОНИЯ	333	1556.8
000	прочие	9	55.2
Всего		6495	57277.5
Страны дальнего зарубежья		6467	57155.4
Страны СНГ		28	122.1

87.04.32
ПРОЧИЕ МОТОРНЫЕ ТРАНСПОРТНЫЕ СРЕДСТВА ДЛЯ ПЕРЕВОЗКИ ГРУЗОВ С ДВИГАТЕЛЕМ ВНУТРЕННЕГО СГОРАНИЯ С ИСКРОВЫМ ЗАЖИГАНИЕМ С ПОЛНОЙ МАССОЙ ТРАНСПОРТНОГО СРЕДСТВА БОЛЕЕ 5 Т

ШТ

398	КАЗАХСТАН	34	221.5
156	КИТАЙ	25	104.3
246	ФИНЛЯНДИЯ	1	67.1
000	прочие	9	78.0
Всего		69	471.0
Страны дальнего зарубежья		35	249.4
Страны СНГ		34	221.5

87.04.90
АВТОМОБИЛИ ГРУЗОВЫЕ ПРОЧИЕ

ШТ

000	прочие	5	35.4
Всего		5	35.4
Страны дальнего зарубежья		5	35.4

87.06.00
ШАССИ С УСТАНОВЛЕННЫМИ ДВИГАТЕЛЯМИ ДЛЯ МОТОРНЫХ ТРАНСПОРТНЫХ СРЕДСТВ ТОВАРНЫХ ПОЗИЦИЙ 8701 - 8705

ШТ

056	БЕЛЬГИЯ	5	565.1
076	БРАЗИЛИЯ	2	110.8
276	ГЕРМАНИЯ	53	237.2
356	ИНДИЯ	12	111.0
724	ИСПАНИЯ	1	83.0
410	КОРЕЯ, РЕСПУБЛИКА	7	213.5
528	НИДЕРЛАНДЫ	61	258.5
804	УКРАИНА	5	11.4
752	ШВЕЦИЯ	480	20637.8
392	ЯПОНИЯ	3782	8185.5
000	прочие	29	96.4
Всего		4437	30510.2
Страны дальнего зарубежья		4432	30498.9
Страны СНГ		5	11.4

87.07.10
КУЗОВА ДЛЯ МОТОРНЫХ ТРАНСПОРТНЫХ СРЕДСТВ ТОВАРНОЙ ПОЗИЦИИ 8703

ШТ

276	ГЕРМАНИЯ	5338	37393.7
156	КИТАЙ	17403	54536.2
410	КОРЕЯ, РЕСПУБЛИКА	26334	136576.3
840	СОЕДИНЕННЫЕ ШТАТЫ	2036	22346.0
792	ТУРЦИЯ	2112	9969.9
860	УЗБЕКИСТАН	32	63.2
804	УКРАИНА	1	0.9
250	ФРАНЦИЯ	65	87.3
752	ШВЕЦИЯ	70	618.7
392	ЯПОНИЯ	69661	77414.0
000	прочие	47	122.9
Всего		123099	339129.0
Страны дальнего зарубежья		123066	339065.0
Страны СНГ		33	64.1

87.07.90
ПРОЧИЕ КУЗОВА (ВКЛЮЧАЯ КАБИНЫ) ДЛЯ МОТОРНЫХ ТРАНСПОРТНЫХ СРЕДСТВ ТОВАРНЫХ ПОЗИЦИЙ 8701 - 8705

ШТ

040	АВСТРИЯ	5	81.7
076	БРАЗИЛИЯ	1	97.8
348	ВЕНГРИЯ	62	74.6
276	ГЕРМАНИЯ	194	1295.1
398	КАЗАХСТАН	21	1.7
156	КИТАЙ	962	1508.0
410	КОРЕЯ, РЕСПУБЛИКА	89	72.3
498	МОЛДОВА, РЕСПУБЛИКА	9	2.7
528	НИДЕРЛАНДЫ	48	76.4
616	ПОЛЬША	9	173.2
826	СОЕДИНЕННОЕ КОРОЛЕВСТВО	12	124.6
840	СОЕДИНЕННЫЕ ШТАТЫ	11	280.9
804	УКРАИНА	435	378.7
250	ФРАНЦИЯ	15	68.2
203	ЧЕШСКАЯ РЕСПУБЛИКА	20	98.3
752	ШВЕЦИЯ	250	429.8
392	ЯПОНИЯ	3500	4688.6
000	прочие	96	133.4
Всего		5739	9585.9
Страны дальнего зарубежья		5274	9202.9
Страны СНГ		465	383.0

87.08.10
БАМПЕРЫ И ИХ ЧАСТИ

Т

036	АВСТРАЛИЯ	28	79.0
056	БЕЛЬГИЯ	21	266.0
276	ГЕРМАНИЯ	1214	11980.9
724	ИСПАНИЯ	131	2386.4
380	ИТАЛИЯ	108	530.5
398	КАЗАХСТАН	0	0.1
124	КАНАДА	15	144.9
156	КИТАЙ	938	7065.3
410	КОРЕЯ, РЕСПУБЛИКА	2135	13983.0
440	ЛИТВА	15	157.4
528	НИДЕРЛАНДЫ	91	1134.8
578	НОРВЕГИЯ	6	163.3
616	ПОЛЬША	20	272.5
620	ПОРТУГАЛИЯ	2	70.2
642	РУМЫНИЯ	303	2092.5
826	СОЕДИНЕННОЕ КОРОЛЕВСТВО	59	835.1
840	СОЕДИНЕННЫЕ ШТАТЫ	88	868.4
764	ТАИЛАНД	3	57.9
158	ТАЙВАНЬ (КИТАЙ)	719	1794.3
792	ТУРЦИЯ	272	538.3
860	УЗБЕКИСТАН	35	249.9
804	УКРАИНА	8	25.9
246	ФИНЛЯНДИЯ	60	603.7
250	ФРАНЦИЯ	125	1872.8
203	ЧЕШСКАЯ РЕСПУБЛИКА	69	522.1
752	ШВЕЦИЯ	43	384.7
392	ЯПОНИЯ	1162	10014.6
000	прочие	28	191.5

Код и наименование страны контрагента	Ед. изме-рения	Импорт	
		количество	стоимость
Всего		7698	58285.9
Страны дальнего зарубежья		7654	58010.0
Страны СНГ		44	275.9
87.08.21			
РЕМНИ БЕЗОПАСНОСТИ			
	ШТ		
276 ГЕРМАНИЯ		5685	158.0
410 КОРЕЯ, РЕСПУБЛИКА		453387	7319.5
807 РЕСПУБЛИКА МАКЕДОНИЯ		1920843	17212.5
642 РУМЫНИЯ		264849	1887.2
250 ФРАНЦИЯ		2107	70.5
203 ЧЕШСКАЯ РЕСПУБЛИКА		540723	3986.1
233 ЭСТОНИЯ		2715043	25704.8
392 ЯПОНИЯ		3332	183.0
000 прочие		5843	121.3
Всего		5911812	56643.1
Страны дальнего зарубежья		5911812	56643.1
87.08.29			
ПРОЧИЕ ЧАСТИ И ПРИНАДЛЕЖНОСТИ КУЗОВОВ (ВКЛЮЧАЯ КАБИНЫ)			
	Т		
036 АВСТРАЛИЯ		74	1674.9
040 АВСТРИЯ		5	224.9
051 АРМЕНИЯ		8	56.4
056 БЕЛЬГИЯ		1266	4191.5
076 БРАЗИЛИЯ		16	145.7
348 ВЕНГРИЯ		64	1539.6
276 ГЕРМАНИЯ		19834	115841.6
208 ДАНИЯ		133	1092.4
356 ИНДИЯ		586	3370.6
364 ИРАН, ИСЛАМСКАЯ РЕСПУБЛИКА		338	4910.1
724 ИСПАНИЯ		5778	29997.6
380 ИТАЛИЯ		414	4043.7
398 КАЗАХСТАН		59	15.2
124 КАНАДА		25	328.7
417 КИРГИЗИЯ		1	1.3
156 КИТАЙ		549	3881.7
410 КОРЕЯ, РЕСПУБЛИКА		36153	204001.1
428 ЛАТВИЯ		136	3207.3
440 ЛИТВА		123	798.3
458 МАЛАЙЗИЯ		4	111.3
498 МОЛДОВА, РЕСПУБЛИКА		2	7.8
528 НИДЕРЛАНДЫ		426	5638.7
616 ПОЛЬША		1096	8988.1
642 РУМЫНИЯ		20409	77544.6
826 СОЕДИНЕННОЕ КОРОЛЕВСТВО		505	7823.3
840 СОЕДИНЕННЫЕ ШТАТЫ		271	3416.7
764 ТАИЛАНД		151	1349.3
158 ТАЙВАНЬ (КИТАЙ)		1014	6188.1
792 ТУРЦИЯ		236	1384.3
860 УЗБЕКИСТАН		295	1444.8
804 УКРАИНА		373	812.9
246 ФИНЛЯНДИЯ		243	2744.5
250 ФРАНЦИЯ		1183	12835.1
191 ХОРВАТИЯ		229	2948.7
203 ЧЕШСКАЯ РЕСПУБЛИКА		236	2570.4
756 ШВЕЙЦАРИЯ		14	135.4
752 ШВЕЦИЯ		598	7365.2
233 ЭСТОНИЯ		25	302.6
392 ЯПОНИЯ		4233	29988.6
000 прочие		31	288.2
Всего		97138	553211.3
Страны дальнего зарубежья		96400	550872.9
Страны СНГ		738	2338.4
87.08.31			
НАКЛАДКИ ТОРМОЗНЫЕ СМОНТИРОВАННЫЕ			
	Т		
056 БЕЛЬГИЯ		32	135.8
100 БОЛГАРИЯ		20	93.8
276 ГЕРМАНИЯ		3420	16344.5
208 ДАНИЯ		25	133.6
356 ИНДИЯ		657	2501.3
360 ИНДОНЕЗИЯ		30	176.2
724 ИСПАНИЯ		625	2345.8
380 ИТАЛИЯ		429	1821.6
398 КАЗАХСТАН		0	0.1
124 КАНАДА		39	179.3
156 КИТАЙ		596	2190.3
410 КОРЕЯ, РЕСПУБЛИКА		444	3499.9
458 МАЛАЙЗИЯ		89	249.6
498 МОЛДОВА, РЕСПУБЛИКА		0	1.8
528 НИДЕРЛАНДЫ		97	1291.3
616 ПОЛЬША		678	2666.3
702 СИНГАПУР		16	57.2
826 СОЕДИНЕННОЕ КОРОЛЕВСТВО		123	897.4
840 СОЕДИНЕННЫЕ ШТАТЫ		234	2615.0
762 ТАДЖИКИСТАН		39	77.9
764 ТАИЛАНД		2	52.9
158 ТАЙВАНЬ (КИТАЙ)		65	169.7
804 УКРАИНА		3282	6146.0
246 ФИНЛЯНДИЯ		48	639.3
250 ФРАНЦИЯ		412	2785.1
203 ЧЕШСКАЯ РЕСПУБЛИКА		111	450.0
752 ШВЕЦИЯ		94	536.8
392 ЯПОНИЯ		1628	11849.7
000 прочие		43	286.0
Всего		13278	60194.1
Страны дальнего зарубежья		9957	53968.2
Страны СНГ		3321	6225.9
87.08.39			
ПРОЧИЕ ТОРМОЗА, ТОРМОЗА С СЕРВОУСИЛИТЕЛЕМ, ИХ ЧАСТИ			
	Т		
040 АВСТРИЯ		377	6268.6
031 АЗЕРБАЙДЖАН		18	17.7
051 АРМЕНИЯ		0	0.0
056 БЕЛЬГИЯ		35	216.1
100 БОЛГАРИЯ		34	136.8
348 ВЕНГРИЯ		797	6556.3
276 ГЕРМАНИЯ		5195	25090.4
208 ДАНИЯ		121	414.1
356 ИНДИЯ		282	879.2
724 ИСПАНИЯ		192	1271.0
380 ИТАЛИЯ		1527	5564.3
398 КАЗАХСТАН		307	113.8
124 КАНАДА		37	194.9
417 КИРГИЗИЯ		0	1.1
156 КИТАЙ		683	2464.3
410 КОРЕЯ, РЕСПУБЛИКА		2344	14660.3
440 ЛИТВА		29	313.3
498 МОЛДОВА, РЕСПУБЛИКА		0	0.8
528 НИДЕРЛАНДЫ		211	919.8
616 ПОЛЬША		406	2311.2
642 РУМЫНИЯ		1093	6723.5
705 СЛОВЕНИЯ		237	492.1
826 СОЕДИНЕННОЕ КОРОЛЕВСТВО		1905	7937.4
840 СОЕДИНЕННЫЕ ШТАТЫ		325	2434.9
762 ТАДЖИКИСТАН		146	275.4
158 ТАЙВАНЬ (КИТАЙ)		117	385.7
792 ТУРЦИЯ		83	282.6
860 УЗБЕКИСТАН		0	0.2
804 УКРАИНА		903	4955.0
246 ФИНЛЯНДИЯ		145	1533.3
250 ФРАНЦИЯ		432	1861.1
203 ЧЕШСКАЯ РЕСПУБЛИКА		165	1023.9
756 ШВЕЙЦАРИЯ		19	71.2
752 ШВЕЦИЯ		1000	13128.2
392 ЯПОНИЯ		728	5863.1
000 прочие		26	250.4
Всего		19919	114611.6
Страны дальнего зарубежья		18544	109247.8
Страны СНГ		1374	5363.9
87.08.40			
КОРОБКИ ПЕРЕДАЧ			
	Т		
036 АВСТРАЛИЯ		1	54.0
040 АВСТРИЯ		14	247.4
076 БРАЗИЛИЯ		66	524.4
348 ВЕНГРИЯ		42	227.3
276 ГЕРМАНИЯ		4125	71910.9
380 ИТАЛИЯ		131	1643.0
398 КАЗАХСТАН		59	48.6
417 КИРГИЗИЯ		5	5.6
156 КИТАЙ		2037	13963.3
410 КОРЕЯ, РЕСПУБЛИКА		5518	76850.9
616 ПОЛЬША		33	227.3
642 РУМЫНИЯ		1763	15432.6
826 СОЕДИНЕННОЕ КОРОЛЕВСТВО		91	1023.6
840 СОЕДИНЕННЫЕ ШТАТЫ		831	13515.1
860 УЗБЕКИСТАН		33	32.2
804 УКРАИНА		447	1290.5
250 ФРАНЦИЯ		1731	24309.0
203 ЧЕШСКАЯ РЕСПУБЛИКА		26	329.4
752 ШВЕЦИЯ		62	669.8
392 ЯПОНИЯ		1180	4983.2
000 прочие		72	296.3
Всего		18266	227584.2
Страны дальнего зарубежья		17721	226207.3
Страны СНГ		545	1376.9
87.08.50			
МОСТЫ ВЕДУЩИЕ С ДИФФЕРЕНЦИАЛОМ В СБОРЕ ИЛИ ОТДЕЛЬНО ОТ ДРУГИХ ЭЛЕМЕНТОВ ТРАНСМИССИИ			
	Т		
051 АРМЕНИЯ		1	0.3
100 БОЛГАРИЯ		587	2673.9
348 ВЕНГРИЯ		2696	17207.2
276 ГЕРМАНИЯ		599	3948.7
380 ИТАЛИЯ		412	2853.2
398 КАЗАХСТАН		31	19.6
417 КИРГИЗИЯ		0	1.0
156 КИТАЙ		1521	9162.5
410 КОРЕЯ, РЕСПУБЛИКА		1798	13731.3
528 НИДЕРЛАНДЫ		4	65.6
616 ПОЛЬША		16	95.7
642 РУМЫНИЯ		2024	9115.5
826 СОЕДИНЕННОЕ КОРОЛЕВСТВО		128	523.9
840 СОЕДИНЕННЫЕ ШТАТЫ		92	987.0
762 ТАДЖИКИСТАН		1	1.8
860 УЗБЕКИСТАН		11	11.1
804 УКРАИНА		702	2505.8
246 ФИНЛЯНДИЯ		44	525.7
250 ФРАНЦИЯ		51	382.1
203 ЧЕШСКАЯ РЕСПУБЛИКА		28	191.3
752 ШВЕЦИЯ		29	258.1
392 ЯПОНИЯ		2785	10601.7
000 прочие		45	220.8
Всего		13606	75083.8
Страны дальнего зарубежья		12859	72544.1
Страны СНГ		746	2539.7
87.08.60			
МОСТЫ НЕВЕДУЩИЕ И ИХ ЧАСТИ			
	Т		
056 БЕЛЬГИЯ		76	114.6
348 ВЕНГРИЯ		401	1714.1
276 ГЕРМАНИЯ		2338	4553.2
380 ИТАЛИЯ		220	468.8
398 КАЗАХСТАН		13	7.7
124 КАНАДА		213	309.5
156 КИТАЙ		645	2642.8
410 КОРЕЯ, РЕСПУБЛИКА		2239	13231.9
498 МОЛДОВА, РЕСПУБЛИКА		2	3.3
528 НИДЕРЛАНДЫ		7	87.2
616 ПОЛЬША		178	342.7
642 РУМЫНИЯ		1154	4534.0
826 СОЕДИНЕННОЕ КОРОЛЕВСТВО		78	151.8
840 СОЕДИНЕННЫЕ ШТАТЫ		81	897.9
158 ТАЙВАНЬ (КИТАЙ)		127	285.0
792 ТУРЦИЯ		80	136.6
860 УЗБЕКИСТАН		2	1.8
804 УКРАИНА		43	126.9
246 ФИНЛЯНДИЯ		18	280.0
250 ФРАНЦИЯ		73	410.1
203 ЧЕШСКАЯ РЕСПУБЛИКА		56	90.2
752 ШВЕЦИЯ		83	169.8
392 ЯПОНИЯ		2879	8571.2
000 прочие		84	174.7

Код и наименование страны контрагента	Ед. изме-рения	Импорт	
		количество	стоимость
Всего		11090	39305.6
Страны дальнего зарубежья		11030	39165.9
Страны СНГ		60	139.6
87.08.70			
КОЛЕСА ХОДОВЫЕ, ИХ ЧАСТИ И ПРИНАДЛЕЖНОСТИ			
	Т		
040 АВСТРИЯ		10996	14833.9
051 АРМЕНИЯ		0	0.1
056 БЕЛЬГИЯ		1777	3591.0
076 БРАЗИЛИЯ		764	1000.5
348 ВЕНГРИЯ		560	923.4
704 ВЬЕТНАМ		68	269.9
276 ГЕРМАНИЯ		12493	56477.9
268 ГРУЗИЯ		7	3.4
208 ДАНИЯ		99	391.6
376 ИЗРАИЛЬ		18	139.5
360 ИНДОНЕЗИЯ		25	120.8
724 ИСПАНИЯ		619	4889.2
380 ИТАЛИЯ		3760	15179.9
398 КАЗАХСТАН		361	124.5
124 КАНАДА		231	1374.7
417 КИРГИЗИЯ		10	8.5
156 КИТАЙ		5646	17502.1
410 КОРЕЯ, РЕСПУБЛИКА		6297	24467.3
440 ЛИТВА		34	287.2
458 МАЛАЙЗИЯ		36	197.8
498 МОЛДОВА, РЕСПУБЛИКА		14	42.4
528 НИДЕРЛАНДЫ		38	366.3
578 НОРВЕГИЯ		3	53.3
616 ПОЛЬША		3430	8686.8
642 РУМЫНИЯ		4273	11583.4
703 СЛОВАКИЯ		50	156.8
826 СОЕДИНЕННОЕ КОРОЛЕВСТВО		452	4062.4
840 СОЕДИНЕННЫЕ ШТАТЫ		1410	8416.3
764 ТАИЛАНД		337	1390.0
158 ТАЙВАНЬ (КИТАЙ)		2378	8851.6
792 ТУРЦИЯ		1733	4393.6
860 УЗБЕКИСТАН		5077	8973.8
804 УКРАИНА		22678	28331.2
246 ФИНЛЯНДИЯ		293	2091.1
250 ФРАНЦИЯ		487	1906.1
203 ЧЕШСКАЯ РЕСПУБЛИКА		832	3031.3
756 ШВЕЙЦАРИЯ		905	2530.5
752 ШВЕЦИЯ		351	1565.8
392 ЯПОНИЯ		41846	45879.9
000 прочие		181	284.6
Всего		130568	284380.5
Страны дальнего зарубежья		102421	246896.5
Страны СНГ		28147	37484.0
87.08.80			
АМОРТИЗАТОРЫ ПОДВЕСКИ			
	Т		
036 АВСТРАЛИЯ		42	123.0
056 БЕЛЬГИЯ		331	1614.6
076 БРАЗИЛИЯ		122	415.0
348 ВЕНГРИЯ		240	2302.7
276 ГЕРМАНИЯ		4350	19653.9
724 ИСПАНИЯ		624	2027.9
380 ИТАЛИЯ		275	974.4
398 КАЗАХСТАН		5	1.5
124 КАНАДА		20	76.5
156 КИТАЙ		647	3378.4
410 КОРЕЯ, РЕСПУБЛИКА		1519	6597.3
440 ЛИТВА		43	302.3
498 МОЛДОВА, РЕСПУБЛИКА		2	6.0
528 НИДЕРЛАНДЫ		352	798.7
616 ПОЛЬША		1375	4574.4
642 РУМЫНИЯ		548	2363.4
826 СОЕДИНЕННОЕ КОРОЛЕВСТВО		100	578.5
840 СОЕДИНЕННЫЕ ШТАТЫ		255	2076.8
764 ТАИЛАНД		14	58.0
158 ТАЙВАНЬ (КИТАЙ)		68	250.1
792 ТУРЦИЯ		160	641.2
860 УЗБЕКИСТАН		0	0.4
804 УКРАИНА		926	2609.5
246 ФИНЛЯНДИЯ		136	874.4
250 ФРАНЦИЯ		163	954.0
203 ЧЕШСКАЯ РЕСПУБЛИКА		322	2159.3
752 ШВЕЦИЯ		34	159.7
392 ЯПОНИЯ		4592	17609.5
000 прочие		36	159.2
Всего		17303	73340.6
Страны дальнего зарубежья		16369	70723.2
Страны СНГ		934	2617.5
87.08.91			
РАДИАТОРЫ			
	Т		
051 АРМЕНИЯ		2	1.1
056 БЕЛЬГИЯ		84	137.7
276 ГЕРМАНИЯ		865	6335.5
208 ДАНИЯ		236	601.0
364 ИРАН, ИСЛАМСКАЯ РЕСПУБЛИКА		249	546.1
724 ИСПАНИЯ		4	82.3
380 ИТАЛИЯ		39	239.0
398 КАЗАХСТАН		12	3.8
124 КАНАДА		17	256.0
417 КИРГИЗИЯ		92	543.9
156 КИТАЙ		1215	3024.7
410 КОРЕЯ, РЕСПУБЛИКА		740	10164.2
440 ЛИТВА		4	106.1
528 НИДЕРЛАНДЫ		160	756.9
616 ПОЛЬША		116	503.7
620 ПОРТУГАЛИЯ		7	98.4
642 РУМЫНИЯ		72	643.2
826 СОЕДИНЕННОЕ КОРОЛЕВСТВО		72	932.2
840 СОЕДИНЕННЫЕ ШТАТЫ		108	1895.4
158 ТАЙВАНЬ (КИТАЙ)		112	342.5
792 ТУРЦИЯ		50	276.6
860 УЗБЕКИСТАН		4	3.0
804 УКРАИНА		190	1247.7
246 ФИНЛЯНДИЯ		42	507.0
250 ФРАНЦИЯ		92	1032.4
203 ЧЕШСКАЯ РЕСПУБЛИКА		164	1641.0
752 ШВЕЦИЯ		42	407.2
392 ЯПОНИЯ		1005	6387.0
000 прочие		35	222.5
Всего		5829	38938.3
Страны дальнего зарубежья		5529	37138.6
Страны СНГ		300	1799.6
87.08.92			
ГЛУШИТЕЛИ И ВЫХЛОПНЫЕ ТРУБЫ			
	Т		
040 АВСТРИЯ		1	63.1
056 БЕЛЬГИЯ		535	1581.6
348 ВЕНГРИЯ		89	247.8
276 ГЕРМАНИЯ		520	6757.6
208 ДАНИЯ		138	690.6
724 ИСПАНИЯ		655	3260.1
380 ИТАЛИЯ		154	525.3
398 КАЗАХСТАН		0	0.0
156 КИТАЙ		299	2101.4
410 КОРЕЯ, РЕСПУБЛИКА		2327	25808.0
428 ЛАТВИЯ		43	148.5
440 ЛИТВА		21	104.5
498 МОЛДОВА, РЕСПУБЛИКА		0	0.4
528 НИДЕРЛАНДЫ		39	305.0
616 ПОЛЬША		1014	2872.6
642 РУМЫНИЯ		750	5708.5
826 СОЕДИНЕННОЕ КОРОЛЕВСТВО		74	465.4
840 СОЕДИНЕННЫЕ ШТАТЫ		127	1119.5
792 ТУРЦИЯ		43	243.3
860 УЗБЕКИСТАН		2	9.3
804 УКРАИНА		66	128.3
246 ФИНЛЯНДИЯ		215	673.3
250 ФРАНЦИЯ		182	764.5
203 ЧЕШСКАЯ РЕСПУБЛИКА		51	212.2
752 ШВЕЦИЯ		24	200.9
233 ЭСТОНИЯ		954	1443.3
392 ЯПОНИЯ		702	3232.9
000 прочие		28	104.0
Всего		9054	58771.7
Страны дальнего зарубежья		8986	58633.7
Страны СНГ		68	138.0
87.08.93			
СЦЕПЛЕНИЕ В СБОРЕ И ЕГО ЧАСТИ			
	Т		
056 БЕЛЬГИЯ		185	240.7
076 БРАЗИЛИЯ		6	77.7
348 ВЕНГРИЯ		8	126.0
276 ГЕРМАНИЯ		4275	12307.5
724 ИСПАНИЯ		21	61.6
380 ИТАЛИЯ		277	808.2
398 КАЗАХСТАН		0	0.1
417 КИРГИЗИЯ		1	1.2
156 КИТАЙ		464	1098.8
410 КОРЕЯ, РЕСПУБЛИКА		825	2440.8
440 ЛИТВА		5	83.6
498 МОЛДОВА, РЕСПУБЛИКА		1	3.2
528 НИДЕРЛАНДЫ		150	311.3
616 ПОЛЬША		354	806.5
642 РУМЫНИЯ		183	1062.3
826 СОЕДИНЕННОЕ КОРОЛЕВСТВО		70	359.4
840 СОЕДИНЕННЫЕ ШТАТЫ		122	933.8
999 СТРАНЫ ЕС		1	51.8
792 ТУРЦИЯ		3658	10842.0
860 УЗБЕКИСТАН		11	8.0
804 УКРАИНА		1468	4126.4
246 ФИНЛЯНДИЯ		19	105.8
250 ФРАНЦИЯ		488	1196.2
203 ЧЕШСКАЯ РЕСПУБЛИКА		146	445.8
752 ШВЕЦИЯ		30	165.3
392 ЯПОНИЯ		414	2412.1
000 прочие		60	184.3
Всего		13241	40260.4
Страны дальнего зарубежья		11760	36121.6
Страны СНГ		1481	4138.8
87.08.94			
РУЛЕВЫЕ КОЛЕСА, РУЛЕВЫЕ КОЛОНКИ И КАРТЕРЫ РУЛЕВЫХ МЕХАНИЗМОВ			
	Т		
051 АРМЕНИЯ		1	0.1
056 БЕЛЬГИЯ		133	162.9
100 БОЛГАРИЯ		102	139.5
348 ВЕНГРИЯ		26	752.0
276 ГЕРМАНИЯ		2557	13147.3
724 ИСПАНИЯ		131	270.1
380 ИТАЛИЯ		129	250.7
398 КАЗАХСТАН		4	2.7
156 КИТАЙ		418	2266.0
410 КОРЕЯ, РЕСПУБЛИКА		1403	13658.6
498 МОЛДОВА, РЕСПУБЛИКА		0	4.8
528 НИДЕРЛАНДЫ		4	209.1
616 ПОЛЬША		23	241.5
642 РУМЫНИЯ		640	9100.7
826 СОЕДИНЕННОЕ КОРОЛЕВСТВО		45	1016.5
840 СОЕДИНЕННЫЕ ШТАТЫ		50	537.3
158 ТАЙВАНЬ (КИТАЙ)		55	86.9
792 ТУРЦИЯ		326	590.1
804 УКРАИНА		179	666.9
246 ФИНЛЯНДИЯ		19	780.7
250 ФРАНЦИЯ		391	5378.6
203 ЧЕШСКАЯ РЕСПУБЛИКА		132	2470.9
752 ШВЕЦИЯ		29	291.3
392 ЯПОНИЯ		392	3303.4
000 прочие		63	155.9
Всего		7253	55484.7
Страны дальнего зарубежья		7069	54810.2
Страны СНГ		184	674.5
87.08.99			
ПРОЧИЕ ЧАСТИ И ПРИНАДЛЕЖНОСТИ АВТОМОБИЛЕЙ ТОВАРНЫХ ПОЗИЦИЙ 8701 - 8705			
	Т		
040 АВСТРИЯ		97	1444.8
032 АРГЕНТИНА		1	53.6
051 АРМЕНИЯ		0	0.3
056 БЕЛЬГИЯ		587	6104.5
100 БОЛГАРИЯ		2002	11160.0
076 БРАЗИЛИЯ		3	74.8
348 ВЕНГРИЯ		49	197.8

Код и наименование страны контрагента	Ед. изме-рения	Импорт	
		количество	стоимость
276 ГЕРМАНИЯ		8438	77524.8
268 ГРУЗИЯ		1	0.4
208 ДАНИЯ		25	106.3
724 ИСПАНИЯ		3057	18091.2
380 ИТАЛИЯ		1426	7310.3
398 КАЗАХСТАН		379	935.4
124 КАНАДА		41	473.6
417 КИРГИЗИЯ		0	0.6
156 КИТАЙ		2504	12389.5
410 КОРЕЯ, РЕСПУБЛИКА		14352	111618.1
440 ЛИТВА		111	570.1
484 МЕКСИКА		2	63.4
498 МОЛДОВА, РЕСПУБЛИКА		115	188.3
528 НИДЕРЛАНДЫ		460	1366.0
578 НОРВЕГИЯ		3	114.9
616 ПОЛЬША		606	5859.2
642 РУМЫНИЯ		3701	21281.5
891 СЕРБИЯ И ЧЕРНОГОРИЯ		175	2199.3
703 СЛОВАКИЯ		95	479.4
705 СЛОВЕНИЯ		10	127.4
826 СОЕДИНЕННОЕ КОРОЛЕВСТВО		1511	11624.8
840 СОЕДИНЕННЫЕ ШТАТЫ		1707	18943.5
762 ТАДЖИКИСТАН		6	11.0
764 ТАИЛАНД		19	156.1
158 ТАЙВАНЬ (КИТАЙ)		148	533.3
792 ТУРЦИЯ		442	2680.2
860 УЗБЕКИСТАН		19	10.4
804 УКРАИНА		7063	21424.3
246 ФИНЛЯНДИЯ		121	1485.6
250 ФРАНЦИЯ		322	4997.0
203 ЧЕШСКАЯ РЕСПУБЛИКА		174	1744.6
756 ШВЕЙЦАРИЯ		23	107.4
752 ШВЕЦИЯ		262	2652.6
233 ЭСТОНИЯ		77	783.4
392 ЯПОНИЯ		25786	102347.3
000 прочие		60	164.5
Всего		75982	449401.7
Страны дальнего зарубежья		68398	426830.9
Страны СНГ		7583	22570.8

87.09.11
ЭЛЕКТРИЧЕСКИЕ ТРАНСПОРТНЫЕ СРЕДСТВА ПРОМЫШЛЕННОГО НАЗНАЧЕНИЯ

	ШТ		
100	БОЛГАРИЯ	184	317.8
276	ГЕРМАНИЯ	15	933.2
380	ИТАЛИЯ	15	83.3
826	СОЕДИНЕННОЕ КОРОЛЕВСТВО	10	430.5
840	СОЕДИНЕННЫЕ ШТАТЫ	30	72.5
804	УКРАИНА	7	2456.6
246	ФИНЛЯНДИЯ	17	176.6
250	ФРАНЦИЯ	6	216.2
000	прочие	49	182.4
Всего		333	4869.0
Страны дальнего зарубежья		326	2412.3
Страны СНГ		7	2456.6

87.09.19
ПРОЧИЕ ТРАНСПОРТНЫЕ СРЕДСТВА ПРОМЫШЛЕННОГО НАЗНАЧЕНИЯ

	ШТ		
036	АВСТРАЛИЯ	4	3619.2
276	ГЕРМАНИЯ	4	1061.5
380	ИТАЛИЯ	1	100.0
156	КИТАЙ	137	60.6
498	МОЛДОВА, РЕСПУБЛИКА	1	65.1
528	НИДЕРЛАНДЫ	16	1960.7
840	СОЕДИНЕННЫЕ ШТАТЫ	63	223.1
246	ФИНЛЯНДИЯ	11	1415.8
250	ФРАНЦИЯ	10	60.0
392	ЯПОНИЯ	22	184.1
000	прочие	17	54.1
Всего		286	8804.2
Страны дальнего зарубежья		285	8739.2
Страны СНГ		1	65.1

87.09.90
ЧАСТИ ТРАНСПОРТНЫХ СРЕДСТВ ПРОМЫШЛЕННОГО НАЗНАЧЕНИЯ,САМОХОДНЫХ,НЕ ОБОРУДОВАННЫХ ПОДЪЕМНЫМИ ИЛИ ПОГРУЗОЧНЫМИ УСТРОЙСТВАМИ

	ШТ		
380	ИТАЛИЯ	579	61.7
398	КАЗАХСТАН	2518	93.6
804	УКРАИНА	297	22.3
000	прочие	1491	85.7
Всего		4885	263.3
Страны дальнего зарубежья		2070	147.3
Страны СНГ		2815	115.9

87.11.10
МОТОЦИКЛЫ (МОПЕДЫ) И ВЕЛОСИПЕДЫ С УСТАНОВЛЕННЫМ ВСПОМОГАТЕЛЬНЫМ ДВИГАТЕЛЕМ, КОЛЯСКИ: С ДВИГАТЕЛЕМ ВНУТРЕННЕГО СГОРАНИЯ ВОЗВР.-ПОСТУПАТ. ДВИЖЕНИЕМ И ОБЪЕМОМ ДВИГАТЕЛЯ НЕ БОЛЕЕ 50 СМ3

	ШТ		
724	ИСПАНИЯ	82	145.6
380	ИТАЛИЯ	115	167.6
156	КИТАЙ	50583	11409.4
410	КОРЕЯ, РЕСПУБЛИКА	546	496.9
158	ТАЙВАНЬ (КИТАЙ)	406	183.0
250	ФРАНЦИЯ	71	147.9
203	ЧЕШСКАЯ РЕСПУБЛИКА	65	52.5
392	ЯПОНИЯ	46245	2320.8
000	прочие	22	28.6
Всего		98135	14952.3
Страны дальнего зарубежья		98135	14952.3

87.11.20
МОТОЦИКЛЫ (ВКЛЮЧАЯ МОПЕДЫ) И ВЕЛОСИПЕДЫ С УСТАНОВЛЕННЫМ ВСПОМОГАТЕЛЬНЫМ ДВИГАТЕЛЕМ ВНУТРЕННЕГО СГОРАНИЯ С КРИВОШИПНО-ШАТУННЫМ МЕХАНИЗМОМ И РАБОЧИМ ОБЪЕМОМ ДВИГАТЕЛЯ БОЛЕЕ 50 СМ3, НО НЕ БОЛЕЕ 250 СМ

	ШТ		
040	АВСТРИЯ	38	195.7
724	ИСПАНИЯ	29	88.4
380	ИТАЛИЯ	123	321.2
156	КИТАЙ	7924	4914.4
410	КОРЕЯ, РЕСПУБЛИКА	161	266.3
158	ТАЙВАНЬ (КИТАЙ)	578	546.9
392	ЯПОНИЯ	3615	1434.7
000	прочие	7	15.0
Всего		12475	7782.7
Страны дальнего зарубежья		12475	7782.7

87.11.30
МОТОЦИКЛЫ (ВКЛЮЧАЯ МОПЕДЫ) И ВЕЛОСИПЕДЫ С УСТАНОВЛЕННЫМ ВСПОМОГАТЕЛЬНЫМ ДВИГАТЕЛЕМ ВНУТРЕННЕГО СГОРАНИЯ С КРИВОШИПНО-ШАТУННЫМ МЕХАНИЗМОМ И РАБОЧИМ ОБЪЕМОМ ДВИГАТ. БОЛЕЕ 250 СМ3, НО НЕ БОЛЕЕ 500 СМ3

	ШТ		
040	АВСТРИЯ	19	148.0
380	ИТАЛИЯ	32	173.3
392	ЯПОНИЯ	4898	3572.3
000	прочие	10	15.7
Всего		4959	3909.3
Страны дальнего зарубежья		4959	3909.3

87.11.40
МОТОЦИКЛЫ (МОПЕДЫ) И ВЕЛОСИПЕДЫ С УСТАНОВЛЕННЫМ ВСПОМОГАТЕЛЬНЫМ ДВИГАТЕЛЕМ, КОЛЯСКИ: С ДВИГ. ВНУТРЕННЕГО СГОРАНИЯ С ВОЗВРАТНО-ПОСТУПАТ.ДВИЖЕНИЕМ ОБЪЕМОМ ДВИГАТЕЛЯ БОЛЕЕ 500 СМ3, НО НЕ БОЛЕЕ 800 СМ3

	ШТ		
040	АВСТРИЯ	27	177.8
276	ГЕРМАНИЯ	62	399.5
724	ИСПАНИЯ	46	223.6
380	ИТАЛИЯ	152	869.5
410	КОРЕЯ, РЕСПУБЛИКА	55	227.6
250	ФРАНЦИЯ	14	87.2
392	ЯПОНИЯ	2914	8775.5
000	прочие	5	9.9
Всего		3275	10770.6
Страны дальнего зарубежья		3275	10770.6

87.11.50
МОТОЦИКЛЫ (МОПЕДЫ) И ВЕЛОСИПЕДЫ С УСТАНОВЛЕННЫМ ВСПОМОГАТЕЛЬНЫМ ДВИГАТЕЛЕМ, КОЛЯСКИ: С ДВИГ. ВНУТРЕННЕГО СГОРАНИЯ С ВОЗВРАТНО-ПОСТУПАТ.ДВИЖЕНИЕМ ОБЪЕМОМ ДВИГАТЕЛЯ БОЛЕЕ 800 СМ3

	ШТ		
040	АВСТРИЯ	21	203.0
276	ГЕРМАНИЯ	327	3961.9
724	ИСПАНИЯ	8	60.1
380	ИТАЛИЯ	138	1502.6
840	СОЕДИНЕННЫЕ ШТАТЫ	416	4829.9
392	ЯПОНИЯ	3638	11300.8
000	прочие	8	64.2
Всего		4556	21922.5
Страны дальнего зарубежья		4556	21922.5

87.11.90
ПРОЧИЕ МОТОЦИКЛЫ (МОПЕДЫ), ВЕЛОСИПЕДЫ С УСТАНОВЛЕННЫМ ВСПОМОГАТЕЛЬНЫМ ДВИГАТЕЛЕМ, С КОЛЯСКАМИ И БЕЗ НИХ; КОЛЯСКИ ПРОЧИЕ

	ШТ		
276	ГЕРМАНИЯ	20	479.7
156	КИТАЙ	1631	327.0
840	СОЕДИНЕННЫЕ ШТАТЫ	189	252.7
000	прочие	10	7.5
Всего		1850	1066.9
Страны дальнего зарубежья		1850	1066.9

87.12.00
ВЕЛОСИПЕДЫ ДВУХКОЛЕСНЫЕ И ПРОЧИЕ ВИДЫ ВЕЛОСИПЕДОВ (ВКЛЮЧАЯ ТРЕХКОЛЕСНЫЕ ВЕЛОСИПЕДЫ ДЛЯ ДОСТАВКИ ГРУЗОВ) БЕЗ ДВИГАТЕЛЯ

	ШТ		
100	БОЛГАРИЯ	12916	365.4
704	ВЬЕТНАМ	9425	1023.3
276	ГЕРМАНИЯ	7938	627.3
360	ИНДОНЕЗИЯ	1960	70.3
724	ИСПАНИЯ	1039	133.1
380	ИТАЛИЯ	2320	55.3
156	КИТАЙ	1484309	22729.1
440	ЛИТВА	14017	1241.4
616	ПОЛЬША	12617	837.0
620	ПОРТУГАЛИЯ	656	114.8
891	СЕРБИЯ И ЧЕРНОГОРИЯ	2011	61.1
158	ТАЙВАНЬ (КИТАЙ)	118123	3724.6
804	УКРАИНА	8239	269.2
250	ФРАНЦИЯ	518	69.4
203	ЧЕШСКАЯ РЕСПУБЛИКА	4230	176.7
000	прочие	4131	153.1
Всего		1684449	31651.1
Страны дальнего зарубежья		1676210	31381.8
Страны СНГ		8239	269.2

87.13.10
КОЛЯСКИ ДЛЯ ЛЮДЕЙ,НЕ СПОСОБНЫХ ПЕРЕДВИГАТЬСЯ БЕЗ МЕХАНИЧЕСКИХ УСТРОЙСТВ ДЛЯ ПЕРЕДВИЖЕНИЯ

	ШТ		
056	БЕЛЬГИЯ	3475	594.0
276	ГЕРМАНИЯ	3790	795.3
156	КИТАЙ	27843	4758.0
440	ЛИТВА	397	57.0
528	НИДЕРЛАНДЫ	10854	1818.3
840	СОЕДИНЕННЫЕ ШТАТЫ	9382	1439.1
000	прочие	194	38.1
Всего		55935	9499.7
Страны дальнего зарубежья		55935	9499.7

Код и наименование страны контрагента	Ед. изме-рения	Импорт	
		количество	стоимость

87.13.90
ПРОЧИЕ КОЛЯСКИ ДЛЯ ЛЮДЕЙ, НЕ СПОСОБНЫХ ПЕРЕДВИГАТЬСЯ, ОСНАЩЕННЫЕ ДВИГАТЕЛЕМ ИЛИ ДРУГИМИ МЕХАНИЧЕСКИМИ УСТРОЙСТВАМИ ДЛЯ ПЕРЕДВИЖЕНИЯ

		ШТ		
056	БЕЛЬГИЯ		42	71.7
276	ГЕРМАНИЯ		1437	647.3
156	КИТАЙ		429	169.7
440	ЛИТВА		755	184.0
528	НИДЕРЛАНДЫ		1612	280.5
158	ТАЙВАНЬ (КИТАЙ)		2600	231.4
000	прочие		86	22.7
Всего			6961	1607.0
Страны дальнего зарубежья			6961	1607.0

87.14.11
СЕДЛА ДЛЯ МОТОЦИКЛОВ (ВКЛЮЧАЯ МОПЕДЫ)

		ШТ		
000	прочие		1524	61.2
Всего			1524	61.2
Страны дальнего зарубежья			1524	61.2

87.14.19
ЧАСТИ И ПРИНАДЛЕЖНОСТИ ДЛЯ МОТОЦИКЛОВ (ВКЛЮЧАЯ МОПЕДЫ), ПРОЧИЕ

		Т		
276	ГЕРМАНИЯ		8	280.8
380	ИТАЛИЯ		13	282.2
156	КИТАЙ		185	639.7
840	СОЕДИНЕННЫЕ ШТАТЫ		6	254.7
392	ЯПОНИЯ		18	427.6
000	прочие		12	155.7
Всего			241	2040.7
Страны дальнего зарубежья			241	2040.7

87.14.20
ЧАСТИ И ПРИНАДЛЕЖНОСТИ КОЛЯСОК ДЛЯ ЛЮДЕЙ, НЕ СПОСОБНЫХ ПЕРЕДВИГАТЬСЯ

		Т		
156	КИТАЙ		44	157.2
000	прочие		4	33.8
Всего			47	191.0
Страны дальнего зарубежья			47	191.0

87.14.91
РАМЫ И ВИЛКИ, ИХ ЧАСТИ

		Т		
704	ВЬЕТНАМ		18	193.8
156	КИТАЙ		7560	5724.1
158	ТАЙВАНЬ (КИТАЙ)		34	66.1
804	УКРАИНА		1	2.3
000	прочие		34	67.5
Всего			7647	6053.9
Страны дальнего зарубежья			7646	6051.5
Страны СНГ			1	2.3

87.14.92
ОБОДЬЯ И СПИЦЫ

		Т		
156	КИТАЙ		2487	2691.1
804	УКРАИНА		10	11.1
000	прочие		39	90.8
Всего			2535	2793.0
Страны дальнего зарубежья			2525	2781.8
Страны СНГ			10	11.1

87.14.93
СТУПИЦЫ [ВТУЛКИ], КРОМЕ ТОРМОЗНЫХ СТУПИЦ СВОБОДНОГО ХОДА И СТУПИЦ ТОРМОЗОВ, ЦЕПНЫЕ ЗВЕЗДОЧКИ ОБГОННЫХ МУФТ

		Т		
356	ИНДИЯ		105	103.7
156	КИТАЙ		846	1152.2
158	ТАЙВАНЬ (КИТАЙ)		61	76.1
804	УКРАИНА		2	8.7
392	ЯПОНИЯ		2	83.7
000	прочие		7	71.9
Всего			1024	1496.2
Страны дальнего зарубежья			1022	1487.4
Страны СНГ			2	8.7

87.14.94
ТОРМОЗА, ВКЛЮЧАЯ ТОРМОЗНЫЕ СТУПИЦЫ [ВТУЛКИ] СВОБОДНОГО ХОДА И СТУПИЦЫ ТОРМОЗОВ, ИХ ЧАСТИ

		Т		
356	ИНДИЯ		74	65.8
156	КИТАЙ		1503	2225.2
158	ТАЙВАНЬ (КИТАЙ)		22	52.5
804	УКРАИНА		8	27.2
392	ЯПОНИЯ		3	101.6
000	прочие		14	134.3
Всего			1623	2606.7
Страны дальнего зарубежья			1616	2579.5
Страны СНГ			8	27.2

87.14.95
СЕДЛА К ТРАНСПОРТНЫМ СРЕДСТВАМ, КЛАССИФИЦИРУЕМЫМ В ТОВАРНЫХ ПОЗИЦИЯХ С8711 ПО 8713

		ШТ		
156	КИТАЙ		2087299	1415.1
000	прочие		54869	90.0
Всего			2142168	1505.0
Страны дальнего зарубежья			2142168	1505.0

87.14.96
ПЕДАЛИ И КРИВОШИПНО-ШАТУННЫЕ МЕХАНИЗМЫ, ИХ ЧАСТИ

		Т		
356	ИНДИЯ		131	130.8
156	КИТАЙ		2084	2458.1
158	ТАЙВАНЬ (КИТАЙ)		27	52.7
804	УКРАИНА		1	1.4
392	ЯПОНИЯ		1	76.9
000	прочие		70	155.5
Всего			2313	2875.3
Страны дальнего зарубежья			2313	2873.9
Страны СНГ			1	1.4

87.14.99
ПРОЧИЕ ЧАСТИ И ПРИНАДЛЕЖНОСТИ К ТРАНСПОРТНЫМ СРЕДСТВАМ ТОВАРНЫХ ПОЗИЦИЙ 8711 - 8713

		Т		
704	ВЬЕТНАМ		25	208.2
276	ГЕРМАНИЯ		50	66.8
356	ИНДИЯ		154	140.0
156	КИТАЙ		7440	9362.5
702	СИНГАПУР		15	162.7
158	ТАЙВАНЬ (КИТАЙ)		120	298.9
804	УКРАИНА		32	51.1
392	ЯПОНИЯ		7	227.0
000	прочие		45	171.9
Всего			7887	10689.0
Страны дальнего зарубежья			7856	10637.9
Страны СНГ			32	51.1

87.16.10
ПРИЦЕПЫ И ПОЛУПРИЦЕПЫ ТИПА («ДОМ АВТОПРИЦЕП»), ДЛЯ ПРОЖИВАНИЯ ИЛИ ДЛЯ АВТОТУРИСТОВ

		ШТ		
276	ГЕРМАНИЯ		148	599.9
398	КАЗАХСТАН		37	157.8
840	СОЕДИНЕННЫЕ ШТАТЫ		8	71.2
246	ФИНЛЯНДИЯ		40	133.3
752	ШВЕЦИЯ		13	76.3
000	прочие		60	137.6
Всего			306	1176.0
Страны дальнего зарубежья			269	1018.2
Страны СНГ			37	157.8

87.16.20
ПРИЦЕПЫ И ПОЛУПРИЦЕПЫ САМОЗАГРУЖАЮЩИЕСЯ ИЛИ САМОРАЗГРУЖАЮЩИЕСЯ ДЛЯ СЕЛЬСКОГО ХОЗЯЙСТВА

		ШТ		
032	АРГЕНТИНА		2	51.0
056	БЕЛЬГИЯ		6	179.9
276	ГЕРМАНИЯ		97	3976.3
724	ИСПАНИЯ		1	82.2
380	ИТАЛИЯ		26	235.8
398	КАЗАХСТАН		6	3.1
124	КАНАДА		57	2480.3
428	ЛАТВИЯ		95	1536.0
498	МОЛДОВА, РЕСПУБЛИКА		1	5.4
528	НИДЕРЛАНДЫ		22	221.1
616	ПОЛЬША		148	2550.2
804	УКРАИНА		10	41.4
250	ФРАНЦИЯ		30	689.1
203	ЧЕШСКАЯ РЕСПУБЛИКА		2	60.5
000	прочие		19	42.4
Всего			522	12154.7
Страны дальнего зарубежья			505	12104.7
Страны СНГ			17	49.9

87.16.31
ПРИЦЕПЫ-ЦИСТЕРНЫ И ПОЛУПРИЦЕПЫ-ЦИСТЕРНЫ ДЛЯ ТРАНСПОРТИРОВКИ ГРУЗОВ

		ШТ		
056	БЕЛЬГИЯ		122	733.0
276	ГЕРМАНИЯ		404	2921.0
724	ИСПАНИЯ		29	219.7
380	ИТАЛИЯ		85	721.2
398	КАЗАХСТАН		3	9.5
124	КАНАДА		7	1383.3
156	КИТАЙ		14	105.2
410	КОРЕЯ, РЕСПУБЛИКА		25	73.2
528	НИДЕРЛАНДЫ		75	692.8
616	ПОЛЬША		19	281.9
826	СОЕДИНЕННОЕ КОРОЛЕВСТВО		123	676.6
840	СОЕДИНЕННЫЕ ШТАТЫ		7	937.0
804	УКРАИНА		55	479.0
246	ФИНЛЯНДИЯ		12	343.2
250	ФРАНЦИЯ		250	1396.5
752	ШВЕЦИЯ		21	88.2
392	ЯПОНИЯ		37	165.7
000	прочие		22	121.0
Всего			1310	11347.9
Страны дальнего зарубежья			1252	10859.4
Страны СНГ			58	488.6

87.16.39
ПРОЧИЕ ПРИЦЕПЫ И ПОЛУПРИЦЕПЫ ДЛЯ ТРАНСПОРТИРОВКИ ГРУЗОВ

		ШТ		
040	АВСТРИЯ		204	4697.2
051	АРМЕНИЯ		2	1.7
056	БЕЛЬГИЯ		1686	12418.3
348	ВЕНГРИЯ		14	90.1
276	ГЕРМАНИЯ		15311	177376.0
208	ДАНИЯ		152	1004.6
372	ИРЛАНДИЯ		53	235.3
724	ИСПАНИЯ		298	2947.6
380	ИТАЛИЯ		711	35629.1
398	КАЗАХСТАН		13	46.0
124	КАНАДА		52	154.6
156	КИТАЙ		585	2052.8
410	КОРЕЯ, РЕСПУБЛИКА		72	291.2
428	ЛАТВИЯ		62	411.0
440	ЛИТВА		259	10641.9
442	ЛЮКСЕМБУРГ		3	65.1
484	МЕКСИКА		64	221.9
498	МОЛДОВА, РЕСПУБЛИКА		2	6.7
528	НИДЕРЛАНДЫ		1788	11335.2
578	НОРВЕГИЯ		20	90.8
784	ОБЪЕДИНЕННЫЕ АРАБСКИЕ ЭМИРАТЫ		3	104.3
616	ПОЛЬША		353	5954.6
703	СЛОВАКИЯ		18	79.0
705	СЛОВЕНИЯ		12	59.8
826	СОЕДИНЕННОЕ КОРОЛЕВСТВО		2440	16147.7
840	СОЕДИНЕННЫЕ ШТАТЫ		1142	8068.1
795	ТУРКМЕНИЯ		1	14.6
792	ТУРЦИЯ		122	1465.4
804	УКРАИНА		160	902.3
246	ФИНЛЯНДИЯ		841	7472.4
250	ФРАНЦИЯ		6413	93153.1
203	ЧЕШСКАЯ РЕСПУБЛИКА		177	1138.2
756	ШВЕЙЦАРИЯ		25	571.6
752	ШВЕЦИЯ		333	1796.0
233	ЭСТОНИЯ		113	144.4
392	ЯПОНИЯ		304	1187.2
000	прочие		29	128.1

Код и наименование страны контрагента	Ед. изме-рения	Импорт	
		количество	стоимость
Всего		33837	398103.8
Страны дальнего зарубежья		33659	397132.4
Страны СНГ		178	971.4
87.16.40			
ПРОЧИЕ ПРИЦЕПЫ И ПОЛУПРИЦЕПЫ			
	ШТ		
100 БОЛГАРИЯ		2	56.4
276 ГЕРМАНИЯ		368	1318.8
380 ИТАЛИЯ		48	203.2
398 КАЗАХСТАН		8	96.2
124 КАНАДА		135	465.0
498 МОЛДОВА, РЕСПУБЛИКА		3	17.4
826 СОЕДИНЕННОЕ КОРОЛЕВСТВО		6	117.9
840 СОЕДИНЕННЫЕ ШТАТЫ		451	324.0
792 ТУРЦИЯ		5	68.4
804 УКРАИНА		28	138.8
246 ФИНЛЯНДИЯ		254	198.3
250 ФРАНЦИЯ		15	57.8
392 ЯПОНИЯ		113	67.5
000 прочие		79	201.8
Всего		1515	3331.5
Страны дальнего зарубежья		1476	3079.1
Страны СНГ		39	252.4
87.16.80			
ТРАНСПОРТНЫЕ СРЕДСТВА ПРОЧИЕ			
	ШТ		
031 АЗЕРБАЙДЖАН		80	2.4
056 БЕЛЬГИЯ		524	316.7
076 БРАЗИЛИЯ		2212	53.9
276 ГЕРМАНИЯ		127851	6585.1
208 ДАНИЯ		2672	317.7
724 ИСПАНИЯ		38234	515.3
380 ИТАЛИЯ		95175	1235.1
398 КАЗАХСТАН		17	21.1
156 КИТАЙ		556903	6015.0
410 КОРЕЯ, РЕСПУБЛИКА		1712	471.1
440 ЛИТВА		1921	115.6
528 НИДЕРЛАНДЫ		5302	361.0
616 ПОЛЬША		46953	1376.7
703 СЛОВАКИЯ		5608	91.1
826 СОЕДИНЕННОЕ КОРОЛЕВСТВО		2616	216.9
840 СОЕДИНЕННЫЕ ШТАТЫ		2288	609.0
792 ТУРЦИЯ		8873	285.2
804 УКРАИНА		3740	830.8
246 ФИНЛЯНДИЯ		3386	394.4
250 ФРАНЦИЯ		97769	2476.6
203 ЧЕШСКАЯ РЕСПУБЛИКА		3006	83.6
756 ШВЕЙЦАРИЯ		321	85.0
752 ШВЕЦИЯ		3513	254.8
392 ЯПОНИЯ		93	165.3
000 прочие		20285	447.0
Всего		1031054	23326.4
Страны дальнего зарубежья		1027217	22472.1
Страны СНГ		3837	854.3
87.16.90			
ЧАСТИ ПРИЦЕПОВ И ПОЛУПРИЦЕПОВ, ПРОЧИХ НЕСАМОХОДНЫХ ТРАНСПОРТНЫХ СРЕДСТВ			
	Т		
040 АВСТРИЯ		625	439.7
056 БЕЛЬГИЯ		228	361.0
348 ВЕНГРИЯ		318	1024.5
276 ГЕРМАНИЯ		7489	14375.7
208 ДАНИЯ		162	481.6
356 ИНДИЯ		186	196.2
380 ИТАЛИЯ		657	1166.3
156 КИТАЙ		7877	8460.1
498 МОЛДОВА, РЕСПУБЛИКА		1	30.4
528 НИДЕРЛАНДЫ		54	93.7
578 НОРВЕГИЯ		337	782.9
616 ПОЛЬША		529	1169.9
703 СЛОВАКИЯ		61	218.3
826 СОЕДИНЕННОЕ КОРОЛЕВСТВО		179	267.8
840 СОЕДИНЕННЫЕ ШТАТЫ		275	2102.4
158 ТАЙВАНЬ (КИТАЙ)		75	58.9
792 ТУРЦИЯ		1262	2159.1
860 УЗБЕКИСТАН		2	0.9
804 УКРАИНА		15	16.8
246 ФИНЛЯНДИЯ		106	292.0
250 ФРАНЦИЯ		233	215.9
191 ХОРВАТИЯ		120	114.8
203 ЧЕШСКАЯ РЕСПУБЛИКА		105	188.5
752 ШВЕЦИЯ		65	167.5
392 ЯПОНИЯ		42	51.1
000 прочие		196	277.6
Всего		21201	34713.5
Страны дальнего зарубежья		21182	34665.3
Страны СНГ		19	48.2
88.01.10			
ПЛАНЕРЫ И ДЕЛЬТАПЛАНЫ			
	ШТ		
804 УКРАИНА		5	51.2
Всего		5	51.2
Страны СНГ		5	51.2
88.01.90			
ПРОЧИЕ АЭРОСТАТЫ И ДИРИЖАБЛИ			
	ШТ		
156 КИТАЙ		85738	658.6
826 СОЕДИНЕННОЕ КОРОЛЕВСТВО		3	69.9
000 прочие		395	30.9
Всего		86136	759.4
Страны дальнего зарубежья		86136	759.4
88.02.12			
ВЕРТОЛЕТЫ С МАССОЙ ПУСТОГО СНАРЯЖЕННОГО АППАРАТА БОЛЕЕ 2000 КГ			
	ШТ		
004 АФГАНИСТАН		3	486.3
056 БЕЛЬГИЯ		3	75.0
276 ГЕРМАНИЯ		1	251.6
360 ИНДОНЕЗИЯ		2	176.9
364 ИРАН, ИСЛАМСКАЯ РЕСПУБЛИКА		2	55.6
124 КАНАДА		2	9547.1
178 КОНГО		1	119.0
180 КОНГО, ДЕМОКРАТИЧЕСКАЯ РЕСПУБЛИКА		4	704.7
586 ПАКИСТАН		4	10789.3
826 СОЕДИНЕННОЕ КОРОЛЕВСТВО		2	113.3
736 СУДАН		3	832.2
792 ТУРЦИЯ		2	212.0
804 УКРАИНА		2	103.9
000 прочие		5	258.9
Всего		36	23725.8
Страны дальнего зарубежья		34	23621.8
Страны СНГ		2	103.9
88.02.20			
САМОЛЕТЫ И ПРОЧИЕ ЛЕТАТЕЛЬНЫЕ АППАРАТЫ, С МАССОЙ ПУСТОГО СНАРЯЖЕННОГО АППАРАТА НЕ БОЛЕЕ 2000 КГ			
	ШТ		
276 ГЕРМАНИЯ		2	80.4
498 МОЛДОВА, РЕСПУБЛИКА		1	6.9
840 СОЕДИНЕННЫЕ ШТАТЫ		7	522.6
804 УКРАИНА		12	153.3
203 ЧЕШСКАЯ РЕСПУБЛИКА		8	187.0
000 прочие		4	59.6
Всего		34	1009.9
Страны дальнего зарубежья		21	849.7
Страны СНГ		13	160.2
88.02.30			
САМОЛЕТЫ И ПРОЧИЕ ЛЕТАТЕЛЬНЫЕ АППАРАТЫ, С МАССОЙ ПУСТОГО СНАРЯЖЕННОГО АППАРАТА БОЛЕЕ 2000 КГ, НО НЕ БОЛЕЕ 15000 КГ			
	ШТ		
276 ГЕРМАНИЯ		2	14140.5
398 КАЗАХСТАН		2	76.5
124 КАНАДА		1	23894.0
440 ЛИТВА		1	58.8
496 МОНГОЛИЯ		1	383.6
616 ПОЛЬША		3	61.3
250 ФРАНЦИЯ		3	39290.2
756 ШВЕЙЦАРИЯ		2	7326.7
752 ШВЕЦИЯ		4	8088.7
000 прочие		1	33.0
Всего		20	93353.2
Страны дальнего зарубежья		18	93276.7
Страны СНГ		2	76.5
88.02.40			
САМОЛЕТЫ И ПРОЧИЕ ЛЕТАТЕЛЬНЫЕ АППАРАТЫ, С МАССОЙ ПУСТОГО СНАРЯЖЕННОГО АППАРАТА БОЛЕЕ 15000 КГ			
	ШТ		
100 БОЛГАРИЯ		6	3781.1
862 ВЕНЕСУЭЛА		2	29642.6
276 ГЕРМАНИЯ		1	28160.6
364 ИРАН, ИСЛАМСКАЯ РЕСПУБЛИКА		1	1807.4
372 ИРЛАНДИЯ		1	14024.9
380 ИТАЛИЯ		1	244.5
124 КАНАДА		1	44062.8
417 КИРГИЗИЯ		1	135.2
428 ЛАТВИЯ		1	713.0
784 ОБЪЕДИНЕННЫЕ АРАБСКИЕ ЭМИРАТЫ		1	1060.1
760 СИРИЙСКАЯ АРАБСКАЯ РЕСПУБЛИКА		1	116.3
703 СЛОВАКИЯ		1	553.3
840 СОЕДИНЕННЫЕ ШТАТЫ		45	781748.0
860 УЗБЕКИСТАН		3	16658.4
804 УКРАИНА		6	1377.0
250 ФРАНЦИЯ		18	429622.8
000 прочие		1	18.8
Всего		91	1353726.9
Страны дальнего зарубежья		81	1335556.3
Страны СНГ		10	18170.6
88.03.10			
ВОЗДУШНЫЕ ВИНТЫ САМОЛЕТОВ И НЕСУЩИЕ ВИНТЫ ВЕРТОЛЕТОВ И ИХ ЧАСТИ			
	Т		
276 ГЕРМАНИЯ		3	65.4
360 ИНДОНЕЗИЯ		1	142.3
430 ЛИБЕРИЯ		11	166.6
498 МОЛДОВА, РЕСПУБЛИКА		1	2.6
616 ПОЛЬША		2	1268.6
840 СОЕДИНЕННЫЕ ШТАТЫ		1	96.8
804 УКРАИНА		2	232.9
203 ЧЕШСКАЯ РЕСПУБЛИКА		1	53.2
000 прочие		22	216.2
Всего		44	2244.5
Страны дальнего зарубежья		42	2009.0
Страны СНГ		2	235.5
88.03.20			
ШАССИ И ИХ ЧАСТИ			
	Т		
276 ГЕРМАНИЯ		1	90.5
156 КИТАЙ		18	342.6
826 СОЕДИНЕННОЕ КОРОЛЕВСТВО		2	122.9
840 СОЕДИНЕННЫЕ ШТАТЫ		73	6177.8
764 ТАИЛАНД		2	83.6
860 УЗБЕКИСТАН		0	23.9
804 УКРАИНА		5	370.0
250 ФРАНЦИЯ		0	78.2
203 ЧЕШСКАЯ РЕСПУБЛИКА		1	223.3
000 прочие		9	113.7
Всего		111	7626.6
Страны дальнего зарубежья		106	7232.6
Страны СНГ		5	394.0
88.03.30			
ПРОЧИЕ ЧАСТИ САМОЛЕТОВ И ВЕРТОЛЕТОВ			
	Т		
276 ГЕРМАНИЯ		1	93.7
376 ИЗРАИЛЬ		2	980.0
724 ИСПАНИЯ		0	79.4
380 ИТАЛИЯ		1	164.4
826 СОЕДИНЕННОЕ КОРОЛЕВСТВО		2	2545.6
840 СОЕДИНЕННЫЕ ШТАТЫ		8	1209.4

Код и наименование страны контрагента	Ед. изме-рения	Импорт количество	Импорт стоимость
860 УЗБЕКИСТАН		1	483.7
804 УКРАИНА		25	9939.0
250 ФРАНЦИЯ		2	927.5
203 ЧЕШСКАЯ РЕСПУБЛИКА		1	257.2
000 прочие		7	111.5
Всего		50	16791.5
Страны дальнего зарубежья		24	6368.7
Страны СНГ		26	10422.7
88.03.90 ПРОЧИЕ ЧАСТИ ЛЕТАТЕЛЬНЫХ АППАРАТОВ ТОВАРНОЙ ПОЗИЦИИ 8801 ИЛИ 8802	Т		
826 СОЕДИНЕННОЕ КОРОЛЕВСТВО		0	94.4
840 СОЕДИНЕННЫЕ ШТАТЫ		0	78.1
804 УКРАИНА		3	3295.0
250 ФРАНЦИЯ		1	1082.4
752 ШВЕЦИЯ		0	408.2
233 ЭСТОНИЯ		0	88.9
000 прочие		1	41.9
Всего		6	5088.9
Страны дальнего зарубежья		3	1793.9
Страны СНГ		3	3295.0
88.05.10 СТАРТОВОЕ ОБОРУДОВАНИЕ ДЛЯ ЛЕТАТЕЛЬНЫХ АППАРАТОВ И ИХ ЧАСТИ; ПАЛУБНЫЕ ТОРМОЗНЫЕ ИЛИ АНАЛОГИЧНЫЕ УСТРОЙСТВА И ИХ ЧАСТИ	Т		
203 ЧЕШСКАЯ РЕСПУБЛИКА		0	157.9
Всего		0	157.9
Страны дальнего зарубежья		0	157.9
88.05.29 ПРОЧИЕ НАЗЕМНЫЕ ТРЕНАЖЕРЫ ДЛЯ ЛЕТНЕГО СОСТАВА И ИХ ЧАСТИ	Т		
051 АРМЕНИЯ		5	81.2
528 НИДЕРЛАНДЫ		10	2676.5
826 СОЕДИНЕННОЕ КОРОЛЕВСТВО		5	158.7
000 прочие		0	36.7
Всего		20	2953.1
Страны дальнего зарубежья		15	2871.9
Страны СНГ		5	81.2
89.01.10 СУДА КРУИЗНЫЕ, ЭКСКУРСИОННЫЕ И АНАЛОГИЧНЫЕ СУДА, ПРЕДНАЗНАЧЕННЫЕ В ОСНОВНОМ ДЛЯ ПЕРЕВОЗКИ ПАССАЖИРОВ; ПАРОМЫ ВСЕХ ТИПОВ	ШТ		
276 ГЕРМАНИЯ		1	9507.4
156 КИТАЙ		3	750.0
804 УКРАИНА		1	155.4
191 ХОРВАТИЯ		4	80118.4
000 прочие		4	43.0
Всего		13	90574.2
Страны дальнего зарубежья		12	90418.8
Страны СНГ		1	155.4
89.01.20 ТАНКЕРЫ	ШТ		
100 БОЛГАРИЯ		14	20384.9
276 ГЕРМАНИЯ		3	3007.4
398 КАЗАХСТАН		2	10204.4
470 МАЛЬТА		5	34066.7
528 НИДЕРЛАНДЫ		2	1667.8
578 НОРВЕГИЯ		3	1338.0
591 ПАНАМА		1	11275.5
616 ПОЛЬША		3	3905.6
642 РУМЫНИЯ		2	15725.3
670 СЕНТ-ВИНСЕНТ И ГРЕНАДИНЫ		1	15219.0
826 СОЕДИНЕННОЕ КОРОЛЕВСТВО		1	1623.8
792 ТУРЦИЯ		7	40264.0
804 УКРАИНА		2	3336.0
246 ФИНЛЯНДИЯ		4	6232.8
233 ЭСТОНИЯ		1	16014.0
392 ЯПОНИЯ		5	8942.2
Всего		56	193207.5
Страны дальнего зарубежья		52	179667.1
Страны СНГ		4	13540.4
89.01.30 СУДА РЕФРИЖЕРАТОРНЫЕ, КРОМЕ ВХОДЯЩИХ В СУБПОЗИЦИЮ 8901 20	ШТ		
276 ГЕРМАНИЯ		2	545.0
724 ИСПАНИЯ		1	728.2
804 УКРАИНА		2	150.8
392 ЯПОНИЯ		4	3217.5
Всего		9	4641.4
Страны дальнего зарубежья		7	4490.6
Страны СНГ		2	150.8
89.01.90 ПРОЧИЕ ГРУЗОВЫЕ И ГРУЗО-ПАССАЖИРСКИЕ СУДА	ШТ		
031 АЗЕРБАЙДЖАН		2	849.1
084 БЕЛИЗ		3	930.0
100 БОЛГАРИЯ		1	175.8
348 ВЕНГРИЯ		1	305.0
276 ГЕРМАНИЯ		20	10970.9
300 ГРЕЦИЯ		2	1302.4
208 ДАНИЯ		2	722.5
376 ИЗРАИЛЬ		1	400.0
364 ИРАН, ИСЛАМСКАЯ РЕСПУБЛИКА		7	2387.9
380 ИТАЛИЯ		2	8957.1
398 КАЗАХСТАН		9	5203.8
196 КИПР		2	3725.1
156 КИТАЙ		4	11783.9
410 КОРЕЯ, РЕСПУБЛИКА		1	2718.8
428 ЛАТВИЯ		2	11734.4
470 МАЛЬТА		7	45595.4
528 НИДЕРЛАНДЫ		8	2054.6
578 НОРВЕГИЯ		2	141313.3
616 ПОЛЬША		3	3050.9
620 ПОРТУГАЛИЯ		3	4250.0
642 РУМЫНИЯ		11	6637.6
702 СИНГАПУР		3	3770.0
703 СЛОВАКИЯ		1	180.1
795 ТУРКМЕНИЯ		3	830.6
792 ТУРЦИЯ		18	33279.3
860 УЗБЕКИСТАН		2	19.0
804 УКРАИНА		3	3098.8
246 ФИНЛЯНДИЯ		17	95494.8
203 ЧЕШСКАЯ РЕСПУБЛИКА		2	385.7
392 ЯПОНИЯ		4	340.3
000 прочие		1	41.2
Всего		147	402508.5
Страны дальнего зарубежья		128	392507.1
Страны СНГ		19	10001.4
89.02.00 СУДА РЫБОЛОВНЫЕ; ПЛАВУЧИЕ БАЗЫ И ПРОЧИЕ ПЛАВУЧИЕ СРЕДСТВА ДЛЯ ПЕРЕРАБОТКИ И КОНСЕРВИРОВАНИЯ РЫБНЫХ ПРОДУКТОВ	ШТ		
276 ГЕРМАНИЯ		1	295.0
208 ДАНИЯ		2	739.3
196 КИПР		1	100.0
156 КИТАЙ		1	1157.3
440 ЛИТВА		2	549.2
578 НОРВЕГИЯ		6	4669.0
840 СОЕДИНЕННЫЕ ШТАТЫ		2	223.3
804 УКРАИНА		2	736.9
752 ШВЕЦИЯ		1	325.7
710 ЮЖНАЯ АФРИКА		1	230.1
392 ЯПОНИЯ		21	704.8
000 прочие		1	7.5
Всего		41	9738.1
Страны дальнего зарубежья		39	9001.2
Страны СНГ		2	736.9
89.03.10 НАДУВНЫЕ ЯХТЫ И ПРОЧИЕ ПЛАВУЧИЕ СРЕДСТВА ДЛЯ ОТДЫХА ИЛИ СПОРТА	ШТ		
724 ИСПАНИЯ		37	80.8
156 КИТАЙ		38419	2191.1
410 КОРЕЯ, РЕСПУБЛИКА		2767	758.9
428 ЛАТВИЯ		71	181.8
840 СОЕДИНЕННЫЕ ШТАТЫ		61	64.8
804 УКРАИНА		2063	970.7
250 ФРАНЦИЯ		672	839.3
392 ЯПОНИЯ		1422	252.9
000 прочие		3458	183.3
Всего		48970	5523.6
Страны дальнего зарубежья		46907	4552.9
Страны СНГ		2063	970.7
89.03.91 СУДА ПАРУСНЫЕ С ВСПОМОГАТЕЛЬНЫМ ДВИГАТЕЛЕМ ИЛИ БЕЗ НЕГО	ШТ		
276 ГЕРМАНИЯ		5	289.1
705 СЛОВЕНИЯ		1	115.2
792 ТУРЦИЯ		1	149.3
804 УКРАИНА		7	12.6
250 ФРАНЦИЯ		1	55.5
000 прочие		19	58.9
Всего		34	680.7
Страны дальнего зарубежья		27	668.0
Страны СНГ		7	12.6
89.03.92 ЛОДКИ МОТОРНЫЕ И КАТЕРА, КРОМЕ ЛОДОК С ПОДВЕСНЫМ ДВИГАТЕЛЕМ	ШТ		
276 ГЕРМАНИЯ		9	616.9
360 ИНДОНЕЗИЯ		1	119.7
380 ИТАЛИЯ		6	4296.8
124 КАНАДА		10	140.4
410 КОРЕЯ, РЕСПУБЛИКА		2	132.7
528 НИДЕРЛАНДЫ		2	663.4
616 ПОЛЬША		13	1097.2
705 СЛОВЕНИЯ		3	745.1
826 СОЕДИНЕННОЕ КОРОЛЕВСТВО		6	3924.2
840 СОЕДИНЕННЫЕ ШТАТЫ		520	20730.2
792 ТУРЦИЯ		10	254.6
804 УКРАИНА		1	25.3
246 ФИНЛЯНДИЯ		7	522.7
250 ФРАНЦИЯ		13	1658.7
392 ЯПОНИЯ		226	1014.5
000 прочие		12	116.9
Всего		841	36059.4
Страны дальнего зарубежья		840	36034.2
Страны СНГ		1	25.3
89.03.99 ПРОЧИЕ ЯХТЫ И ПЛАВУЧИЕ СРЕДСТВА ДЛЯ ОТДЫХА ИЛИ СПОРТА; ГРЕБНЫЕ ЛОДКИ И КАНОЭ	ШТ		
036 АВСТРАЛИЯ		9	96.0
276 ГЕРМАНИЯ		67	279.3
300 ГРЕЦИЯ		6	64.2
380 ИТАЛИЯ		74	2155.5
124 КАНАДА		1199	6598.0
156 КИТАЙ		359	53.2
484 МЕКСИКА		66	346.9
528 НИДЕРЛАНДЫ		4	75.9
554 НОВАЯ ЗЕЛАНДИЯ		7	67.8
616 ПОЛЬША		221	2352.4
826 СОЕДИНЕННОЕ КОРОЛЕВСТВО		12	51.5
840 СОЕДИНЕННЫЕ ШТАТЫ		678	4269.1
804 УКРАИНА		154	357.4
246 ФИНЛЯНДИЯ		90	551.1
250 ФРАНЦИЯ		7	104.8
392 ЯПОНИЯ		600	1550.2
000 прочие		57	187.7
Всего		3610	19161.1
Страны дальнего зарубежья		3456	18803.6
Страны СНГ		154	357.4
89.04.00 БУКСИРЫ И СУДА-ТОЛКАЧИ	ШТ		
208 ДАНИЯ		1	474.2
724 ИСПАНИЯ		1	307.0
124 КАНАДА		1	14464.0
156 КИТАЙ		1	4599.4
410 КОРЕЯ, РЕСПУБЛИКА		1	6753.0

Код и наименование страны контрагента	Ед. изме-рения	Импорт	
		количество	стоимость
440 ЛИТВА		2	401.5
528 НИДЕРЛАНДЫ		2	987.8
578 НОРВЕГИЯ		3	221941.0
616 ПОЛЬША		4	4509.6
642 РУМЫНИЯ		1	3999.8
792 ТУРЦИЯ		1	2469.9
804 УКРАИНА		8	146.1
246 ФИНЛЯНДИЯ		1	3997.3
000 прочие		1	3.4
Всего		28	265053.9
Страны дальнего зарубежья		20	264907.9
Страны СНГ		8	146.1
89.05.10			
ЗЕМСНАРЯДЫ			
	ШТ		
528 НИДЕРЛАНДЫ		3	16955.8
804 УКРАИНА		1	19.9
246 ФИНЛЯНДИЯ		5	2552.5
Всего		9	19528.2
Страны дальнего зарубежья		8	19508.3
Страны СНГ		1	19.9
89.05.20			
ПЛАВУЧИЕ ИЛИ РАБОТАЮЩИЕ ПОД ВОДОЙ БУРОВЫЕ ИЛИ ЭКСПЛУАТАЦИОННЫЕ ПЛАТФОРМЫ			
	ШТ		
528 НИДЕРЛАНДЫ		1	2356.6
000 прочие		1	3.5
Всего		2	2360.1
Страны дальнего зарубежья		2	2360.1
89.05.90			
ПРОЧИЕ ПЛАВУЧИЕ МАЯКИ, ПОЖАРНЫЕ СУДА, ЗЕМСНАРЯДЫ, ПЛАВУЧИЕ КРАНЫ И ПРОЧИЕ СУДА, ДЛЯ КОТОРЫХ СУДОХОДНЫЕ КАЧЕСТВА ЯВЛЯЮТСЯ ВТОРОСТЕПЕННЫМИ ПО СРАВНЕНИЮ С ИХ ОСНОВНОЙ ФУНКЦИЕЙ			
	ШТ		
380 ИТАЛИЯ		1	41401.6
428 ЛАТВИЯ		4	1255.0
528 НИДЕРЛАНДЫ		1	221.8
840 СОЕДИНЕННЫЕ ШТАТЫ		16	155.7
792 ТУРЦИЯ		1	64.4
191 ХОРВАТИЯ		2	544.8
000 прочие		9	20.3
Всего		34	43663.7
Страны дальнего зарубежья		34	43663.7
89.06.90			
ПРОЧИЕ МОРСКИЕ СУДА			
	ШТ		
276 ГЕРМАНИЯ		6	199.3
398 КАЗАХСТАН		1	3.8
156 КИТАЙ		6	196.0
578 НОРВЕГИЯ		9	725.4
616 ПОЛЬША		15	656.2
826 СОЕДИНЕННОЕ КОРОЛЕВСТВО		4	6973.7
840 СОЕДИНЕННЫЕ ШТАТЫ		5	79.5
804 УКРАИНА		422	128.6
246 ФИНЛЯНДИЯ		120	9140.8
191 ХОРВАТИЯ		6	491.0
752 ШВЕЦИЯ		3	772.8
392 ЯПОНИЯ		10	169.6
000 прочие		214	41.9
Всего		821	19578.7
Страны дальнего зарубежья		398	19446.3
Страны СНГ		423	132.4
89.07.10			
ПЛОТЫ НАДУВНЫЕ			
	ШТ		
036 АВСТРАЛИЯ		6	53.9
276 ГЕРМАНИЯ		41	128.0
208 ДАНИЯ		10	51.7
578 НОРВЕГИЯ		11	77.4
826 СОЕДИНЕННОЕ КОРОЛЕВСТВО		14	69.3
840 СОЕДИНЕННЫЕ ШТАТЫ		41	243.6
250 ФРАНЦИЯ		25	130.7
000 прочие		971	661.6
Всего		1119	1416.2
Страны дальнего зарубежья		1119	1416.2
89.07.90			
ПРОЧИЕ ПЛАВУЧИЕ СРЕДСТВА (НАПРИМЕР, ПЛОТЫ, ПЛАВУЧИЕ БАКИ, ПРИЧАЛЫ, КЕССОНЫ, БУИ И БАКЕНЫ)			
	ШТ		
040 АВСТРИЯ		517	71.5
276 ГЕРМАНИЯ		148	105.6
398 КАЗАХСТАН		11	17.0
440 ЛИТВА		16	55.0
826 СОЕДИНЕННОЕ КОРОЛЕВСТВО		125	248.1
840 СОЕДИНЕННЫЕ ШТАТЫ		2112	239.8
804 УКРАИНА		3	51.3
246 ФИНЛЯНДИЯ		415	433.1
250 ФРАНЦИЯ		809	120.3
752 ШВЕЦИЯ		54	137.0
392 ЯПОНИЯ		15	6565.3
000 прочие		9589	201.6
Всего		13814	8245.7
Страны дальнего зарубежья		13800	8177.3
Страны СНГ		14	68.3
89.08.00			
СУДА И ПРОЧИЕ ПЛАВУЧИЕ СРЕДСТВА, ПРЕДНАЗНАЧЕННЫЕ НА СЛОМ			
	ШТ		
000 прочие		2	28.4
Всего		2	28.4
Страны дальнего зарубежья		2	28.4
90.01.10			
ВОЛОКНА ОПТИЧЕСКИЕ, ЖГУТЫ И КАБЕЛИ ВОЛОКОННО-ОПТИЧЕСКИЕ			
	Т		
276 ГЕРМАНИЯ		68	445.3
208 ДАНИЯ		2	473.4
380 ИТАЛИЯ		1	55.2
156 КИТАЙ		4	86.8
410 КОРЕЯ, РЕСПУБЛИКА		3	71.5
826 СОЕДИНЕННОЕ КОРОЛЕВСТВО		7	67.3
840 СОЕДИНЕННЫЕ ШТАТЫ		299	12134.6
158 ТАЙВАНЬ (КИТАЙ)		6	74.0
250 ФРАНЦИЯ		9	1021.6
392 ЯПОНИЯ		16	2468.7
000 прочие		4	173.0
Всего		417	17071.4
Страны дальнего зарубежья		417	17071.4
90.01.20			
ЛИСТЫ И ПЛАСТИНЫ ИЗ ПОЛЯРИЗАЦИОННОГО МАТЕРИАЛА			
	Т		
000 прочие		0	32.6
Всего		0	32.6
Страны дальнего зарубежья		0	32.6
90.01.30			
ЛИНЗЫ КОНТАКТНЫЕ			
	ШТ		
076 БРАЗИЛИЯ		14227	91.2
276 ГЕРМАНИЯ		450935	168.7
360 ИНДОНЕЗИЯ		812338	1769.7
372 ИРЛАНДИЯ		2922288	2727.5
380 ИТАЛИЯ		105554	248.7
826 СОЕДИНЕННОЕ КОРОЛЕВСТВО		2492408	2342.2
840 СОЕДИНЕННЫЕ ШТАТЫ		18370037	13554.0
000 прочие		78934	34.6
Всего		25246721	20936.7
Страны дальнего зарубежья		25246721	20936.7
90.01.40			
ЛИНЗЫ ДЛЯ ОЧКОВ ИЗ СТЕКЛА			
	ШТ		
348 ВЕНГРИЯ		139793	444.8
276 ГЕРМАНИЯ		245783	883.0
380 ИТАЛИЯ		390018	632.4
440 ЛИТВА		194594	347.1
764 ТАИЛАНД		606015	1097.0
804 УКРАИНА		3309947	928.1
250 ФРАНЦИЯ		54998	120.9
000 прочие		108227	60.1
Всего		5049375	4513.4
Страны дальнего зарубежья		1739428	3585.2
Страны СНГ		3309947	928.1
90.01.50			
ЛИНЗЫ ДЛЯ ОЧКОВ ИЗ ПРОЧИХ МАТЕРИАЛОВ			
	ШТ		
056 БЕЛЬГИЯ		2687	53.6
348 ВЕНГРИЯ		235726	1154.8
276 ГЕРМАНИЯ		350986	3969.5
376 ИЗРАИЛЬ		196471	125.3
372 ИРЛАНДИЯ		6239	61.3
380 ИТАЛИЯ		203811	783.1
156 КИТАЙ		760473	1278.7
410 КОРЕЯ, РЕСПУБЛИКА		3227829	5564.8
484 МЕКСИКА		62811	271.3
840 СОЕДИНЕННЫЕ ШТАТЫ		44641	169.9
764 ТАИЛАНД		2403858	4986.4
608 ФИЛИППИНЫ		1166798	1854.4
250 ФРАНЦИЯ		79362	963.9
392 ЯПОНИЯ		121656	2072.1
000 прочие		18041	39.6
Всего		8881389	23348.9
Страны дальнего зарубежья		8881389	23348.9
90.01.90			
ПРОЧИЕ ПРИЗМЫ, ЗЕРКАЛА И ПРОЧИЕ ОПТИЧЕСКИЕ ЭЛЕМЕНТЫ			
	Т		
276 ГЕРМАНИЯ		1	169.9
156 КИТАЙ		0	1483.1
840 СОЕДИНЕННЫЕ ШТАТЫ		2	244.5
804 УКРАИНА		2	265.3
608 ФИЛИППИНЫ		0	80.0
000 прочие		2	202.6
Всего		7	2445.4
Страны дальнего зарубежья		5	2180.2
Страны СНГ		2	265.3
90.02.11			
ОБЪЕКТИВЫ ДЛЯ КАМЕР, ПРОЕКТОРОВ ИЛИ ФОТОУВЕЛИЧИТЕЛЕЙ ИЛИ ОБОРУДОВАНИЯ ДЛЯ ПРОЕЦИРОВАНИЯ С УМЕНЬШЕНИЕМ			
	ШТ		
276 ГЕРМАНИЯ		26362	234.2
156 КИТАЙ		49027	328.3
410 КОРЕЯ, РЕСПУБЛИКА		59771	262.1
158 ТАЙВАНЬ (КИТАЙ)		5581	53.3
804 УКРАИНА		2	0.5
392 ЯПОНИЯ		78729	1670.4
000 прочие		22971	90.6
Всего		242443	2639.4
Страны дальнего зарубежья		242441	2638.9
Страны СНГ		2	0.5
90.02.19			
ОБЪЕКТИВЫ ПРОЧИЕ			
	ШТ		
276 ГЕРМАНИЯ		5793	66.8
498 МОЛДОВА, РЕСПУБЛИКА		120	1.4
804 УКРАИНА		11	0.1
392 ЯПОНИЯ		41046	346.2
000 прочие		34318	134.9
Всего		81288	549.3
Страны дальнего зарубежья		81157	547.8
Страны СНГ		131	1.5
90.02.20			
ФИЛЬТРЫ			
	ШТ		
380 ИТАЛИЯ		189615	291.1
156 КИТАЙ		123545	306.3
840 СОЕДИНЕННЫЕ ШТАТЫ		1309	54.3
804 УКРАИНА		5000	23.9
392 ЯПОНИЯ		19726	63.7
000 прочие		43246	111.0
Всего		382441	850.5
Страны дальнего зарубежья		377441	826.5
Страны СНГ		5000	23.9

Код и наименование страны контрагента	Ед. изме-рения	Импорт	
		количество	стоимость

90.02.90
ПРОЧИЕ ЛИНЗЫ, ПРИЗМЫ, ЗЕРКАЛА И ПРОЧИЕ ОПТИЧЕСКИЕ ЭЛЕМЕНТЫ ИЗ ЛЮБОГО МАТЕРИАЛА, В СБОРЕ, ЯВЛЯЮЩИЕСЯ ЧАСТЯМИ ИНСТРУМЕНТОВ И ПРИБОРОВ ИЛИ ПРИСПОСОБЛЕНИЯМИ ДЛЯ НИХ

		Т	
276	ГЕРМАНИЯ	7	336.6
156	КИТАЙ	7	273.6
528	НИДЕРЛАНДЫ	0	200.2
826	СОЕДИНЕННОЕ КОРОЛЕВСТВО	0	92.1
840	СОЕДИНЕННЫЕ ШТАТЫ	1	147.8
999	СТРАНЫ ЕС	0	289.6
804	УКРАИНА	0	2.0
392	ЯПОНИЯ	2	457.2
000	прочие	3	191.7
Всего		21	1990.9
Страны дальнего зарубежья		21	1988.9
Страны СНГ		0	2.0

90.03.11
ОПРАВЫ И АРМАТУРА ИЗ ПЛАСТМАСС ДЛЯ ОЧКОВ

		ШТ	
040	АВСТРИЯ	4282	75.7
276	ГЕРМАНИЯ	10572	182.7
380	ИТАЛИЯ	71651	2057.6
156	КИТАЙ	572436	635.9
250	ФРАНЦИЯ	7123	295.3
000	прочие	15790	133.2
Всего		681854	3380.3
Страны дальнего зарубежья		681854	3380.3

90.03.19
ОПРАВЫ И АРМАТУРА ДЛЯ ОЧКОВ ИЗ ДРУГИХ МАТЕРИАЛОВ

		ШТ	
040	АВСТРИЯ	17750	704.3
276	ГЕРМАНИЯ	73481	1846.3
208	ДАНИЯ	2487	296.6
724	ИСПАНИЯ	3176	193.4
380	ИТАЛИЯ	153988	5394.9
156	КИТАЙ	838646	2906.5
410	КОРЕЯ, РЕСПУБЛИКА	47834	176.8
442	ЛЮКСЕМБУРГ	420	63.9
616	ПОЛЬША	22094	109.6
826	СОЕДИНЕННОЕ КОРОЛЕВСТВО	17861	348.5
250	ФРАНЦИЯ	21218	1491.1
392	ЯПОНИЯ	21707	413.7
000	прочие	6632	87.4
Всего		1227294	14033.0
Страны дальнего зарубежья		1227294	14033.0

90.03.90
ЧАСТИ ОПРАВ И АРМАТУРЫ ЗАЩИТНЫХ ОЧКОВ И ИМ ПОДОБНЫХ ОПТИЧЕСКИХ ПРИБОРОВ

		Т	
000	прочие	1	49.3
Всего		1	49.3
Страны дальнего зарубежья		1	49.3

90.04.10
ОЧКИ СОЛНЦЕЗАЩИТНЫЕ

		ШТ	
040	АВСТРИЯ	19724	1163.9
276	ГЕРМАНИЯ	100369	1294.2
724	ИСПАНИЯ	12151	172.1
380	ИТАЛИЯ	477545	17019.1
156	КИТАЙ	5464767	6401.1
826	СОЕДИНЕННОЕ КОРОЛЕВСТВО	212387	116.3
840	СОЕДИНЕННЫЕ ШТАТЫ	121186	153.3
158	ТАЙВАНЬ (КИТАЙ)	75592	295.9
250	ФРАНЦИЯ	55991	787.6
756	ШВЕЙЦАРИЯ	66747	120.4
392	ЯПОНИЯ	6613	148.9
000	прочие	270204	215.3
Всего		6883276	27888.1
Страны дальнего зарубежья		6883276	27888.1

90.04.90
ПРОЧИЕ ОЧКИ, ЗАЩИТНЫЕ ОЧКИ И АНАЛОГИЧНЫЕ ОПТИЧЕСКИЕ ПРИБОРЫ, КОРРЕКТИРУЮЩИЕ, ЗАЩИТНЫЕ

		ШТ	
040	АВСТРИЯ	1629	116.8
276	ГЕРМАНИЯ	701060	1476.1
380	ИТАЛИЯ	27573	147.4
398	КАЗАХСТАН	10	0.2
156	КИТАЙ	2835527	1630.8
458	МАЛАЙЗИЯ	155216	199.2
705	СЛОВЕНИЯ	23018	54.3
826	СОЕДИНЕННОЕ КОРОЛЕВСТВО	334347	423.2
840	СОЕДИНЕННЫЕ ШТАТЫ	199939	1213.0
158	ТАЙВАНЬ (КИТАЙ)	624194	738.0
804	УКРАИНА	8	0.0
250	ФРАНЦИЯ	325623	195.6
203	ЧЕШСКАЯ РЕСПУБЛИКА	223769	888.2
756	ШВЕЙЦАРИЯ	17458	61.3
000	прочие	189881	199.1
Всего		5659252	7343.1
Страны дальнего зарубежья		5659234	7342.9
Страны СНГ		18	0.2

90.05.10
БИНОКЛИ

		ШТ	
276	ГЕРМАНИЯ	13066	112.9
156	КИТАЙ	150184	523.2
804	УКРАИНА	30	2.4
392	ЯПОНИЯ	5075	66.4
000	прочие	11459	105.6
Всего		179814	810.5
Страны дальнего зарубежья		179784	808.1
Страны СНГ		30	2.4

90.05.80
МОНОКУЛЯРЫ, ПРОЧИЕ ЗРИТЕЛЬНЫЕ ТРУБЫ И ИХ АРМАТУРА, ПРИБОРЫ АСТРОНОМИЧЕСКИЕ, КРОМЕ РАДИОАСТРОНОМИЧЕСКИХ ПРИБОРОВ

		ШТ	
051	АРМЕНИЯ	2	7.0
276	ГЕРМАНИЯ	11013	59.8
156	КИТАЙ	44206	646.6
840	СОЕДИНЕННЫЕ ШТАТЫ	2449	206.4
804	УКРАИНА	30	2.0
250	ФРАНЦИЯ	7	472.3
000	прочие	5232	93.2
Всего		62939	1487.4
Страны дальнего зарубежья		62907	1478.4
Страны СНГ		32	9.0

90.05.90
ЧАСТИ И ПРИНАДЛЕЖНОСТИ (ВКЛЮЧАЯ АРМАТУРУ) К БИНОКЛЯМ, МОНОКУЛЯРАМ И ПРОЧИМ ЗРИТЕЛЬНЫМ ТРУБАМ

		Т	
804	УКРАИНА	0	2.0
000	прочие	3	49.5
Всего		3	51.5
Страны дальнего зарубежья		3	49.5
Страны СНГ		0	2.0

90.06.20
ФОТОКАМЕРЫ ,ИСПОЛЬЗУЕМЫЕ ДЛЯ ФИКСАЦИИ ИЗОБРАЖЕНИЯ ДОКУМЕНТОВ НА ПЛЕНКИ ДЛЯ МИКРОФИЛЬМИРОВАНИЯ, МИКРОФИШИ ИЛИ ДРУГИЕ МИКРОНОСИТЕЛИ

		ШТ	
000	прочие	20	51.8
Всего		20	51.8
Страны дальнего зарубежья		20	51.8

90.06.30
ФОТОКАМЕРЫ, СПЕЦИАЛЬНО ПРЕДНАЗНАЧЕННЫЕ ДЛЯ ПОДВОДНОЙ СЪЕМКИ,АЭРОФОТОСЪЕМКИ ИЛИ ДЛЯ МЕДИЦИНСКОГО ИЛИ ХИРУРГИЧЕСКОГО ОБСЛЕДОВАНИЯ ВНУТРЕННИХ ОРГАНОВ;КАМЕРЫ,ПОЗВОЛЯЮЩИЕ ПРОВОДИТЬ СЛИЧЕНИЕ ДЛЯ СУДЕБ.ЦЕЛЕЙ

		ШТ	
000	прочие	3637	30.9
Всего		3637	30.9
Страны дальнего зарубежья		3637	30.9

90.06.40
ФОТОКАМЕРЫ С МОМЕНТАЛЬНЫМ ПОЛУЧЕНИЕМ ГОТОВОГО СНИМКА

		ШТ	
000	прочие	7	2.1
Всего		7	2.1
Страны дальнего зарубежья		7	2.1

90.06.51
ФОТОКАМЕРЫ ЗЕРКАЛЬНЫЕ, ДЛЯ ПЛЕНКИ ШИРИНОЙ НЕ БОЛЕЕ 35 ММ

		ШТ	
000	прочие	292	16.1
Всего		292	16.1
Страны дальнего зарубежья		292	16.1

90.06.52
ФОТОКАМЕРЫ ПРОЧИЕ, ДЛЯ ПЛЕНКИ ШИРИНОЙ МЕНЕЕ 35 ММ

		ШТ	
000	прочие	890	22.3
Всего		890	22.3
Страны дальнего зарубежья		890	22.3

90.06.53
ПРОЧИЕ ФОТОКАМЕРЫ ДЛЯ ПЛЕНКИ ШИРИНОЙ 35 ММ

		ШТ	
356	ИНДИЯ	32400	171.5
124	КАНАДА	109659	473.8
156	КИТАЙ	904502	1832.6
392	ЯПОНИЯ	124602	567.0
000	прочие	14855	57.7
Всего		1186018	3102.6
Страны дальнего зарубежья		1186018	3102.6

90.06.59
ПРОЧИЕ ФОТОКАМЕРЫ

		ШТ	
276	ГЕРМАНИЯ	3343	112.1
000	прочие	571	79.2
Всего		3914	191.3
Страны дальнего зарубежья		3914	191.3

90.06.61
ФОТОВСПЫШКИ РАЗРЯДНЫЕ (ЭЛЕКТРОННЫЕ)

		ШТ	
392	ЯПОНИЯ	3329	73.1
000	прочие	14420	114.7
Всего		17749	187.8
Страны дальнего зарубежья		17749	187.8

90.06.62
ЛАМПЫ-ВСПЫШКИ, В ТОМ ЧИСЛЕ В ФОРМЕ КУБА И АНАЛОГИЧНЫЕ ИЗДЕЛИЯ

		ШТ	
000	прочие	138	16.4
Всего		138	16.4
Страны дальнего зарубежья		138	16.4

90.06.69
ПРОЧИЕ ЛАМПЫ-ВСПЫШКИ И ФОТОВСПЫШКИ

		ШТ	
000	прочие	2240	52.7
Всего		2240	52.7
Страны дальнего зарубежья		2240	52.7

90.06.91
ЧАСТИ И ПРИНАДЛЕЖНОСТИ ДЛЯ ФОТОКАМЕР

		Т	
276	ГЕРМАНИЯ	17	99.8
380	ИТАЛИЯ	38	164.5

Код и наименование страны контрагента	Ед. изме-рения	Импорт	
		количество	стоимость
156 КИТАЙ		70	397.2
392 ЯПОНИЯ		2	94.1
000 прочие		5	29.4
Всего		131	785.0
Страны дальнего зарубежья		131	785.0
90.06.99 ПРОЧИЕ ЧАСТИ И ПРИНАДЛЕЖНОСТИ ФОТОВСПЫШЕК	Т		
000 прочие		2	17.8
Всего		2	17.8
Страны дальнего зарубежья		2	17.8
90.07.19 ПРОЧИЕ КИНОКАМЕРЫ, СОДЕРЖАЩИЕ ИЛИ НЕ СОДЕРЖАЩИЕ ЗВУКОЗАПИСЫВАЮЩИЕ ИЛИ ЗВУКОВОСПРОИЗВОДЯЩИЕ УСТРОЙСТВА	ШТ		
804 УКРАИНА		1	1.6
000 прочие		47	67.5
Всего		48	69.1
Страны дальнего зарубежья		47	67.5
Страны СНГ		1	1.6
90.07.20 КИНОПРОЕКТОРЫ, СОДЕРЖАЩИЕ ИЛИ НЕ СОДЕРЖАЩИЕ ЗВУКОВОСПРОИЗВОДЯЩИЕ ИЛИ ЗВУКОЗАПИСЫВАЮЩИЕ УСТРОЙСТВА	ШТ		
276 ГЕРМАНИЯ		108	1017.3
380 ИТАЛИЯ		152	1347.8
124 КАНАДА		14	123.2
000 прочие		33	27.2
Всего		307	2515.6
Страны дальнего зарубежья		307	2515.6
90.07.91 ЧАСТИ И ПРИНАДЛЕЖНОСТИ ДЛЯ КИНОКАМЕР	Т		
276 ГЕРМАНИЯ		14	83.5
380 ИТАЛИЯ		16	83.9
156 КИТАЙ		20	71.9
826 СОЕДИНЕННОЕ КОРОЛЕВСТВО		10	75.1
000 прочие		16	87.2
Всего		76	401.5
Страны дальнего зарубежья		76	401.5
90.07.92 ЧАСТИ И ПРИНАДЛЕЖНОСТИ ДЛЯ КИНОПРОЕКТОРОВ	Т		
276 ГЕРМАНИЯ		8	136.7
380 ИТАЛИЯ		18	458.6
840 СОЕДИНЕННЫЕ ШТАТЫ		19	112.5
000 прочие		2	28.2
Всего		47	736.0
Страны дальнего зарубежья		47	736.0
90.08.10 ПРОЕКТОРЫ ДЛЯ СЛАЙДОВ	ШТ		
276 ГЕРМАНИЯ		8789	113.3
000 прочие		531	25.9
Всего		9320	139.2
Страны дальнего зарубежья		9320	139.2
90.08.20 УСТРОЙСТВА ДЛЯ СЧИТЫВАНИЯ МИКРОФИЛЬМОВ, МИКРОФИШ ИЛИ ПРОЧИХ МИКРОНОСИТЕЛЕЙ, СПОСОБНЫЕ ИЛИ НЕ СПОСОБНЫЕ ПРОИЗВОДИТЬ КОПИИ	ШТ		
000 прочие		50	56.2
Всего		50	56.2
Страны дальнего зарубежья		50	56.2
90.08.30 ПРОЕКТОРЫ ИЗОБРАЖЕНИЙ ПРОЧИЕ	ШТ		
276 ГЕРМАНИЯ		5628	192.2
380 ИТАЛИЯ		92	147.6
156 КИТАЙ		1221	231.1
705 СЛОВЕНИЯ		2239	67.1
860 УЗБЕКИСТАН		1	0.2
392 ЯПОНИЯ		140	51.4
000 прочие		1634	142.3
Всего		10955	831.9
Страны дальнего зарубежья		10954	831.7
Страны СНГ		1	0.2
90.08.40 ФОТОУВЕЛИЧИТЕЛИ И ОБОРУДОВАНИЕ ДЛЯ ПРОЕЦИРОВАНИЯ ИЗОБРАЖЕНИЙ С УМЕНЬШЕНИЕМ (КРОМЕ КИНЕМАТОГРАФИЧЕСКОГО)	ШТ		
000 прочие		26	3.2
Всего		26	3.2
Страны дальнего зарубежья		26	3.2
90.08.90 ЧАСТИ И ПРИНАДЛЕЖНОСТИ ПРОЕКТОРОВ, ФОТОУВЕЛИЧИТЕЛЕЙ И ОБОРУДОВАНИЯ ДЛЯ ПРОЕЦИРОВАНИЯ ИЗОБРАЖЕНИЙ С УМЕНЬШЕНИЕМ (КРОМЕ КИНЕМАТОГРАФИЧЕСКОГО)	Т		
000 прочие		24	75.0
Всего		24	75.0
Страны дальнего зарубежья		24	75.0
90.09.11 МАШИНЫ ЭЛЕКТРОСТАТИЧЕСКИЕ ФОТОКОПИРОВАЛЬНЫЕ, РАБОТАЮЩИЕ ПОСРЕДСТВОМ ВОСПРОИЗВЕДЕНИЯ ИСХОДНОГО ИЗОБРАЖЕНИЯ НЕПОСРЕДСТВЕННО НА КОПИИ (ПРЯМОЙ ПРОЦЕСС)	ШТ		
156 КИТАЙ		45	69.8
000 прочие		50	35.6
Всего		95	105.4
Страны дальнего зарубежья		95	105.4
90.09.12 МАШИНЫ ЭЛЕКТРОСТАТИЧЕСКИЕ ФОТОКОПИРОВАЛЬНЫЕ, РАБОТАЮЩИЕ ПОСРЕДСТВОМ ВОСПРОИЗВЕДЕНИЯ ИСХОДНОГО ИЗОБРАЖЕНИЯ НА КОПИИ ЧЕРЕЗ ПРОМЕЖУТОЧНЫЙ НОСИТЕЛЬ (НЕПРЯМОЙ ПРОЦЕСС)	ШТ		
348 ВЕНГРИЯ		29731	2281.7
704 ВЬЕТНАМ		42471	3415.5
276 ГЕРМАНИЯ		275	807.6
208 ДАНИЯ		32	450.3
360 ИНДОНЕЗИЯ		51397	3292.4
372 ИРЛАНДИЯ		7	273.6
398 КАЗАХСТАН		1	3.1
156 КИТАЙ		467364	138101.5
408 КОРЕЯ, НАРОДНО-ДЕМОКРАТИЧ. РЕСПУБЛ.		6781	1231.2
410 КОРЕЯ, РЕСПУБЛИКА		48602	12260.9
458 МАЛАЙЗИЯ		69650	8214.9
528 НИДЕРЛАНДЫ		1695	5781.3
702 СИНГАПУР		3804	1027.4
826 СОЕДИНЕННОЕ КОРОЛЕВСТВО		312	414.6
840 СОЕДИНЕННЫЕ ШТАТЫ		1793	918.2
764 ТАИЛАНД		15193	3038.8
158 ТАЙВАНЬ (КИТАЙ)		335	317.1
804 УКРАИНА		60	7.0
608 ФИЛИППИНЫ		6266	987.7
246 ФИНЛЯНДИЯ		388	169.3
250 ФРАНЦИЯ		1801	1880.9
392 ЯПОНИЯ		12078	15484.6
000 прочие		142	46.7
Всего		760178	200406.3
Страны дальнего зарубежья		760117	200396.3
Страны СНГ		61	10.0
90.09.21 МАШИНЫ ФОТОКОПИРОВАЛЬНЫЕ ПРОЧИЕ, С ВСТРОЕННОЙ ОПТИЧЕСКОЙ СИСТЕМОЙ	ШТ		
348 ВЕНГРИЯ		15890	880.5
704 ВЬЕТНАМ		4143	377.8
276 ГЕРМАНИЯ		16	110.1
360 ИНДОНЕЗИЯ		7558	386.1
156 КИТАЙ		41925	5639.6
410 КОРЕЯ, РЕСПУБЛИКА		1983	339.3
458 МАЛАЙЗИЯ		19943	2320.1
702 СИНГАПУР		530	234.5
840 СОЕДИНЕННЫЕ ШТАТЫ		571	189.5
764 ТАИЛАНД		4503	691.2
392 ЯПОНИЯ		9217	723.7
000 прочие		431	108.0
Всего		106710	12000.4
Страны дальнего зарубежья		106710	12000.4
90.09.22 МАШИНЫ ФОТОКОПИРОВАЛЬНЫЕ КОНТАКТНОГО ТИПА	ШТ		
804 УКРАИНА		3	2.4
000 прочие		42	79.6
Всего		45	82.1
Страны дальнего зарубежья		42	79.6
Страны СНГ		3	2.4
90.09.30 МАШИНЫ ТЕРМОКОПИРОВАЛЬНЫЕ	ШТ		
398 КАЗАХСТАН		1	0.3
000 прочие		2	0.8
Всего		3	1.1
Страны дальнего зарубежья		2	0.8
Страны СНГ		1	0.3
90.09.91 ЧАСТИ И ПРИНАДЛЕЖНОСТИ: УСТРОЙСТВА АВТОМАТИЧЕСКОЙ ПОДАЧИ ДОКУМЕНТОВ	Т		
156 КИТАЙ		203	4773.2
410 КОРЕЯ, РЕСПУБЛИКА		18	367.3
458 МАЛАЙЗИЯ		6	119.7
840 СОЕДИНЕННЫЕ ШТАТЫ		3	102.1
392 ЯПОНИЯ		36	764.5
000 прочие		8	197.2
Всего		273	6324.0
Страны дальнего зарубежья		273	6324.0
90.09.92 ЧАСТИ И ПРИНАДЛЕЖНОСТИ: УСТРОЙСТВА ПОДАЧИ БУМАГИ	Т		
276 ГЕРМАНИЯ		6	108.2
156 КИТАЙ		67	1557.9
410 КОРЕЯ, РЕСПУБЛИКА		17	216.0
840 СОЕДИНЕННЫЕ ШТАТЫ		1	77.3
392 ЯПОНИЯ		25	552.7
000 прочие		3	115.2
Всего		119	2627.3
Страны дальнего зарубежья		119	2627.3
90.09.93 ЧАСТИ И ПРИНАДЛЕЖНОСТИ: СОРТИРОВЩИКИ	Т		
156 КИТАЙ		73	1633.1
410 КОРЕЯ, РЕСПУБЛИКА		26	359.3
528 НИДЕРЛАНДЫ		6	141.0
826 СОЕДИНЕННОЕ КОРОЛЕВСТВО		6	116.4
392 ЯПОНИЯ		49	1302.8
000 прочие		3	83.1
Всего		163	3635.6
Страны дальнего зарубежья		163	3635.6
90.09.99 ПРОЧИЕ ЧАСТИ И ПРИНАДЛЕЖНОСТИ ФОТОКОПИРОВАЛЬНЫХ МАШИН С ВСТРОЕННОЙ ОПТИЧЕСКОЙ СИСТЕМОЙ ИЛИ КОНТАКТНОГО ТИПА И ТЕРМОКОПИРОВАЛЬНЫХ МАШИН	Т		
076 БРАЗИЛИЯ		49	627.2
348 ВЕНГРИЯ		1	64.0
276 ГЕРМАНИЯ		57	757.6

Код и наименование страны контрагента	Ед. изме-рения	Импорт	
		количество	стоимость
376 ИЗРАИЛЬ		1	173.3
356 ИНДИЯ		8	130.7
372 ИРЛАНДИЯ		32	389.5
724 ИСПАНИЯ		11	112.2
124 КАНАДА		9	441.2
156 КИТАЙ		747	10951.6
408 КОРЕЯ, НАРОДНО-ДЕМОКРАТИЧ. РЕСПУБЛ.		33	429.5
410 КОРЕЯ, РЕСПУБЛИКА		241	3554.6
458 МАЛАЙЗИЯ		10	213.3
484 МЕКСИКА		6	187.7
528 НИДЕРЛАНДЫ		83	1280.1
702 СИНГАПУР		12	127.8
826 СОЕДИНЕННОЕ КОРОЛЕВСТВО		79	1227.5
840 СОЕДИНЕННЫЕ ШТАТЫ		123	1703.0
158 ТАЙВАНЬ (КИТАЙ)		14	299.9
250 ФРАНЦИЯ		186	2395.1
392 ЯПОНИЯ		922	13828.3
000 прочие		22	296.4
Всего		2647	39190.5
Страны дальнего зарубежья		2647	39190.5

90.10.10
АППАРАТУРА И ОБОРУДОВАНИЕ ДЛЯ АВТОМАТИЧЕСКОГО ПРОЯВЛЕНИЯ ФОТОПЛЕНОК (ВКЛЮЧАЯ КИНОПЛЕНКИ) ИЛИ ФОТОБУМАГИ В РУЛОНАХ ИЛИ ДЛЯ АВТОМАТИЧЕСКОЙ ПЕЧАТИ НА ФОТОБУМАГУ В РУЛОНАХ

	ШТ	
276 ГЕРМАНИЯ	601	1877.8
208 ДАНИЯ	158	221.0
380 ИТАЛИЯ	32	140.9
156 КИТАЙ	39	242.8
410 КОРЕЯ, РЕСПУБЛИКА	162	314.6
484 МЕКСИКА	77	305.6
826 СОЕДИНЕННОЕ КОРОЛЕВСТВО	98	226.5
840 СОЕДИНЕННЫЕ ШТАТЫ	327	866.4
392 ЯПОНИЯ	494	7276.2
000 прочие	48	114.8
Всего	2036	11586.7
Страны дальнего зарубежья	2036	11586.7

90.10.41
АППАРАТУРА ДЛЯ НЕПОСРЕДСТВЕННОГО НАНЕСЕНИЯ РИСУНКА НА ПОЛУПРОВОДНИКОВЫЕ ПЛАСТИНЫ

	ШТ	
276 ГЕРМАНИЯ	1	1395.2
000 прочие	2	32.3
Всего	3	1427.5
Страны дальнего зарубежья	3	1427.5

90.10.42
УСТАНОВКИ СОВМЕЩЕНИЯ И ПОШАГОВОГО ЭКСПОНИРОВАНИЯ

	ШТ	
276 ГЕРМАНИЯ	1	188.3
000 прочие	21	32.8
Всего	22	221.1
Страны дальнего зарубежья	22	221.1

90.10.49
ПРОЧАЯ АППАРАТУРА ДЛЯ ПРОЕЦИРОВАНИЯ ИЛИ НАНЕСЕНИЯ РИСУНКА МАСКИ НА СЕНСИБИЛИЗИРОВАННЫЕ ПОЛУПРОВОДНИКОВЫЕ МАТЕРИАЛЫ

	ШТ	
000 прочие	10	45.0
Всего	10	45.0
Страны дальнего зарубежья	10	45.0

90.10.50
АППАРАТУРА И ОБОРУДОВАНИЕ ДЛЯ ФОТОЛАБОРАТОРИЙ (ВКЛЮЧАЯ КИНОЛАБОРАТОРИИ), ПРОЧИЕ; НЕГАТОСКОПЫ

	ШТ	
276 ГЕРМАНИЯ	1797	490.4
208 ДАНИЯ	29	80.9
724 ИСПАНИЯ	28	81.5
380 ИТАЛИЯ	3383	157.0
156 КИТАЙ	637	60.0
410 КОРЕЯ, РЕСПУБЛИКА	395	61.3
840 СОЕДИНЕННЫЕ ШТАТЫ	84	77.3
158 ТАЙВАНЬ (КИТАЙ)	33	58.5
804 УКРАИНА	15	31.4
250 ФРАНЦИЯ	20	79.8
392 ЯПОНИЯ	16	209.3
000 прочие	126	50.2
Всего	6563	1437.6
Страны дальнего зарубежья	6548	1406.2
Страны СНГ	15	31.4

90.10.60
ЭКРАНЫ ПРОЕКЦИОННЫЕ

	ШТ	
276 ГЕРМАНИЯ	7353	195.0
380 ИТАЛИЯ	3714	155.4
156 КИТАЙ	16894	477.5
528 НИДЕРЛАНДЫ	5406	152.5
826 СОЕДИНЕННОЕ КОРОЛЕВСТВО	268	69.1
840 СОЕДИНЕННЫЕ ШТАТЫ	27856	963.9
250 ФРАНЦИЯ	2141	184.2
203 ЧЕШСКАЯ РЕСПУБЛИКА	1851	65.3
000 прочие	1703	135.3
Всего	67186	2398.2
Страны дальнего зарубежья	67186	2398.2

90.10.90
ЧАСТИ И ПРИНАДЛЕЖНОСТИ ДЛЯ ФОТОАППАРАТУРЫ

	Т	
380 ИТАЛИЯ	5	65.5
826 СОЕДИНЕННОЕ КОРОЛЕВСТВО	6	53.0
840 СОЕДИНЕННЫЕ ШТАТЫ	6	76.6
250 ФРАНЦИЯ	1	61.0
392 ЯПОНИЯ	3	180.2
000 прочие	16	149.0
Всего	36	585.4
Страны дальнего зарубежья	36	585.4

90.11.10
МИКРОСКОПЫ СТЕРЕОСКОПИЧЕСКИЕ

	ШТ	
276 ГЕРМАНИЯ	205	1842.7
156 КИТАЙ	12707	297.4
826 СОЕДИНЕННОЕ КОРОЛЕВСТВО	165	375.7
756 ШВЕЙЦАРИЯ	153	2271.9
392 ЯПОНИЯ	265	114.9
000 прочие	855	163.2
Всего	14350	5065.7
Страны дальнего зарубежья	14350	5065.7

90.11.20
ПРОЧИЕ МИКРОСКОПЫ ДЛЯ МИКРОФОТОГРАФИИ, МИКРОКИНОСЪЕМКИ ИЛИ МИКРОПРОЕЦИРОВАНИЯ

	ШТ	
276 ГЕРМАНИЯ	18	1163.8
156 КИТАЙ	24	1439.6
826 СОЕДИНЕННОЕ КОРОЛЕВСТВО	3	66.3
840 СОЕДИНЕННЫЕ ШТАТЫ	3	135.5
392 ЯПОНИЯ	4	97.5
000 прочие	5	32.0
Всего	57	2934.9
Страны дальнего зарубежья	57	2934.9

90.11.80
МИКРОСКОПЫ ПРОЧИЕ

	ШТ	
040 АВСТРИЯ	1779	676.9
276 ГЕРМАНИЯ	1551	14703.9
380 ИТАЛИЯ	536	109.5
156 КИТАЙ	34703	2483.9
458 МАЛАЙЗИЯ	2768	59.2
840 СОЕДИНЕННЫЕ ШТАТЫ	664	190.4
804 УКРАИНА	450	27.3
608 ФИЛИППИНЫ	369	87.5
756 ШВЕЙЦАРИЯ	12	124.8
752 ШВЕЦИЯ	1	205.0
392 ЯПОНИЯ	270	781.0
000 прочие	607	59.8
Всего	43710	19509.2
Страны дальнего зарубежья	43260	19481.9
Страны СНГ	450	27.3

90.11.90
ЧАСТИ И ПРИНАДЛЕЖНОСТИ ДЛЯ МИКРОСКОПОВ

	Т	
276 ГЕРМАНИЯ	2	213.0
840 СОЕДИНЕННЫЕ ШТАТЫ	0	133.3
392 ЯПОНИЯ	0	58.9
000 прочие	5	86.1
Всего	7	491.2
Страны дальнего зарубежья	7	491.2

90.12.10
МИКРОСКОПЫ, КРОМЕ ОПТИЧЕСКИХ МИКРОСКОПОВ; АППАРАТЫ ДИФРАКЦИОННЫЕ

	ШТ	
276 ГЕРМАНИЯ	30	10406.4
156 КИТАЙ	13341	2539.4
528 НИДЕРЛАНДЫ	4	4115.6
826 СОЕДИНЕННОЕ КОРОЛЕВСТВО	3	595.2
840 СОЕДИНЕННЫЕ ШТАТЫ	5	775.9
804 УКРАИНА	3	335.9
203 ЧЕШСКАЯ РЕСПУБЛИКА	14	3210.4
392 ЯПОНИЯ	18	6435.8
000 прочие	4	45.3
Всего	13422	28459.9
Страны дальнего зарубежья	13419	28124.0
Страны СНГ	3	335.9

90.12.90
ЧАСТИ И ПРИНАДЛЕЖНОСТИ ДЛЯ МИКРОСКОПОВ, КРОМЕ ОПТИЧЕСКИХ

	Т	
276 ГЕРМАНИЯ	2	794.8
528 НИДЕРЛАНДЫ	1	83.8
840 СОЕДИНЕННЫЕ ШТАТЫ	0	187.3
804 УКРАИНА	0	12.0
756 ШВЕЙЦАРИЯ	1	112.5
000 прочие	0	126.2
Всего	4	1316.5
Страны дальнего зарубежья	4	1304.5
Страны СНГ	0	12.0

90.13.10
ПРИЦЕЛЫ ТЕЛЕСКОПИЧЕСКИЕ ДЛЯ УСТАНОВКИ НА ОРУЖИИ, ПЕРИСКОПЫ, ТРУБЫ ЗРИТЕЛЬНЫЕ,ИЗГОТОВЛЕННЫЕ КАК ЧАСТИ МАШИН, ИНСТРУМЕНТОВ, ПРИБОРОВ ИЛИ АППАРАТУРЫ ДАННОЙ ГРУППЫ ИЛИ РАЗДЕЛА XVI

	ШТ	
040 АВСТРИЯ	747	81.8
276 ГЕРМАНИЯ	1309	248.9
398 КАЗАХСТАН	796	0.8
156 КИТАЙ	16420	117.7
840 СОЕДИНЕННЫЕ ШТАТЫ	2230	96.5
804 УКРАИНА	76	5.4
203 ЧЕШСКАЯ РЕСПУБЛИКА	274	71.2
392 ЯПОНИЯ	2879	110.8
000 прочие	5267	65.6
Всего	29998	798.7
Страны дальнего зарубежья	29126	792.5
Страны СНГ	872	6.2

90.13.20
ЛАЗЕРЫ, КРОМЕ ЛАЗЕРНЫХ ДИОДОВ

	ШТ	
051 АРМЕНИЯ	1	24.1
276 ГЕРМАНИЯ	251	1854.7
156 КИТАЙ	201681	222.3
440 ЛИТВА	270	153.3
840 СОЕДИНЕННЫЕ ШТАТЫ	3151	2241.7

Код и наименование страны контрагента	Ед. изме-рения	Импорт	
		количество	стоимость
804 УКРАИНА		1	2.1
392 ЯПОНИЯ		8	66.8
000 прочие		5209	165.9
Всего		210572	4730.9
Страны дальнего зарубежья		210570	4704.7
Страны СНГ		2	26.2
90.13.80 ПРОЧИЕ УСТРОЙСТВА, ПРИБОРЫ И ИНСТРУМЕНТЫ НА ЖИДКИХ КРИСТАЛЛАХ	ШТ		
348 ВЕНГРИЯ		105355	39126.7
276 ГЕРМАНИЯ		350223	4539.4
344 ГОНКОНГ		39199	4099.7
724 ИСПАНИЯ		4590	2638.3
124 КАНАДА		4379	463.9
156 КИТАЙ		2891826	44641.3
408 КОРЕЯ, НАРОДНО-ДЕМОКРАТИЧ. РЕСПУБЛ.		1680	55.6
410 КОРЕЯ, РЕСПУБЛИКА		908760	17401.7
440 ЛИТВА		17698	3280.6
784 ОБЪЕДИНЕННЫЕ АРАБСКИЕ ЭМИРАТЫ		15127	1771.2
616 ПОЛЬША		17237	2001.8
826 СОЕДИНЕННОЕ КОРОЛЕВСТВО		11186	1467.8
840 СОЕДИНЕННЫЕ ШТАТЫ		28813	2617.3
158 ТАЙВАНЬ (КИТАЙ)		641875	3166.3
804 УКРАИНА		435	2918.5
246 ФИНЛЯНДИЯ		56603	322.4
250 ФРАНЦИЯ		9362	868.2
203 ЧЕШСКАЯ РЕСПУБЛИКА		27801	19570.2
392 ЯПОНИЯ		33668	743.6
000 прочие		631281	204.3
Всего		5797098	151898.7
Страны дальнего зарубежья		5796663	148980.2
Страны СНГ		435	2918.5
90.13.90 ЧАСТИ И ПРИНАДЛЕЖНОСТИ ДЛЯ УСТРОЙСТВ НА ЖИДКИХ КРИСТАЛЛАХ (LCD)	Т		
051 АРМЕНИЯ		0	3.5
276 ГЕРМАНИЯ		7	1021.0
156 КИТАЙ		1	343.2
840 СОЕДИНЕННЫЕ ШТАТЫ		0	137.8
804 УКРАИНА		5	509.9
392 ЯПОНИЯ		0	57.3
000 прочие		0	109.8
Всего		13	2182.5
Страны дальнего зарубежья		8	1669.1
Страны СНГ		5	513.4
90.14.10 КОМПАСЫ ДЛЯ ОПРЕДЕЛЕНИЯ НАПРАВЛЕНИЯ	ШТ		
276 ГЕРМАНИЯ		13046	1170.0
578 НОРВЕГИЯ		11	113.5
826 СОЕДИНЕННОЕ КОРОЛЕВСТВО		935	75.7
840 СОЕДИНЕННЫЕ ШТАТЫ		23927	92.9
999 СТРАНЫ ЕС		8	150.4
804 УКРАИНА		28	1041.1
250 ФРАНЦИЯ		2	85.5
392 ЯПОНИЯ		535	137.2
000 прочие		398728	134.0
Всего		437220	3000.4
Страны дальнего зарубежья		437192	1959.3
Страны СНГ		28	1041.1
90.14.20 ПРИБОРЫ И ИНСТРУМЕНТЫ ДЛЯ АЭРОНАВИГАЦИИ ИЛИ КОСМИЧЕСКОЙ НАВИГАЦИИ (КРОМЕ КОМПАСОВ)	ШТ		
578 НОРВЕГИЯ		2	167.8
826 СОЕДИНЕННОЕ КОРОЛЕВСТВО		16	345.7
840 СОЕДИНЕННЫЕ ШТАТЫ		158	4940.6
860 УЗБЕКИСТАН		8	10.0
804 УКРАИНА		53	1635.7
250 ФРАНЦИЯ		53	7399.8
000 прочие		221	106.3
Всего		511	14605.9
Страны дальнего зарубежья		450	12960.3
Страны СНГ		61	1645.7
90.14.80 ПРОЧИЕ ПРИБОРЫ И ИНСТРУМЕНТЫ ДЛЯ АЭРОНАВИГАЦИИ ИЛИ КОСМИЧЕСКОЙ НАВИГАЦИИ (КРОМЕ КОМПАСОВ)	ШТ		
276 ГЕРМАНИЯ		637	105.9
208 ДАНИЯ		223	487.9
356 ИНДИЯ		146	10057.2
156 КИТАЙ		6713	230.9
498 МОЛДОВА, РЕСПУБЛИКА		13	487.6
528 НИДЕРЛАНДЫ		22	657.4
578 НОРВЕГИЯ		37	838.0
826 СОЕДИНЕННОЕ КОРОЛЕВСТВО		343	177.6
840 СОЕДИНЕННЫЕ ШТАТЫ		33704	3431.2
999 СТРАНЫ ЕС		16	260.2
158 ТАЙВАНЬ (КИТАЙ)		5905	218.1
804 УКРАИНА		4	50.2
752 ШВЕЦИЯ		27	466.7
392 ЯПОНИЯ		109	1211.6
000 прочие		200	125.4
Всего		48099	18805.9
Страны дальнего зарубежья		48082	18268.1
Страны СНГ		17	537.8
90.14.90 ЧАСТИ И ПРИНАДЛЕЖНОСТИ КОМПАСОВ ДЛЯ ОПРЕДЕЛЕНИЯ НАПРАВЛЕНИЯ; НАВИГАЦИОННЫХ ПРИБОРОВ И ИНСТРУМЕНТОВ ПРОЧИХ	Т		
498 МОЛДОВА, РЕСПУБЛИКА		2	348.5
578 НОРВЕГИЯ		1	804.2
826 СОЕДИНЕННОЕ КОРОЛЕВСТВО		0	158.7
840 СОЕДИНЕННЫЕ ШТАТЫ		1	1159.1
860 УЗБЕКИСТАН		0	7.4
804 УКРАИНА		13	2710.4
250 ФРАНЦИЯ		0	256.2
392 ЯПОНИЯ		1	154.2
000 прочие		1	184.2
Всего		20	5782.9
Страны дальнего зарубежья		5	2716.6
Страны СНГ		14	3066.3
90.15.10 ДАЛЬНОМЕРЫ	ШТ		
040 АВСТРИЯ		15335	799.0
276 ГЕРМАНИЯ		7369	2524.8
208 ДАНИЯ		2	58.4
156 КИТАЙ		6741	129.1
642 РУМЫНИЯ		1320	98.2
840 СОЕДИНЕННЫЕ ШТАТЫ		1616	76.5
804 УКРАИНА		1	0.0
250 ФРАНЦИЯ		102	74.0
756 ШВЕЙЦАРИЯ		5680	690.3
000 прочие		5529	71.6
Всего		43695	4521.9
Страны дальнего зарубежья		43694	4521.9
Страны СНГ		1	0.0
90.15.20 ТЕОДОЛИТЫ И ТАХЕОМЕТРЫ	ШТ		
276 ГЕРМАНИЯ		357	333.3
398 КАЗАХСТАН		3	3.8
156 КИТАЙ		1866	664.2
756 ШВЕЙЦАРИЯ		589	1703.0
752 ШВЕЦИЯ		8	162.4
392 ЯПОНИЯ		3154	8639.9
000 прочие		248	80.0
Всего		6225	11586.6
Страны дальнего зарубежья		6222	11582.9
Страны СНГ		3	3.8
90.15.30 НИВЕЛИРЫ	ШТ		
276 ГЕРМАНИЯ		7025	423.9
376 ИЗРАИЛЬ		3421	66.3
398 КАЗАХСТАН		5	0.8
156 КИТАЙ		48417	1929.8
840 СОЕДИНЕННЫЕ ШТАТЫ		5061	89.7
795 ТУРКМЕНИЯ		1	3.5
250 ФРАНЦИЯ		976	53.1
756 ШВЕЙЦАРИЯ		1452	646.5
392 ЯПОНИЯ		745	403.0
000 прочие		21565	156.4
Всего		88668	3772.8
Страны дальнего зарубежья		88662	3768.6
Страны СНГ		6	4.2
90.15.40 ФОТОГРАММЕТРИЧЕСКИЕ, ГЕОДЕЗИЧЕСКИЕ ИЛИ ТОПОГРАФИЧЕСКИЕ ИНСТРУМЕНТЫ И ПРИБОРЫ	ШТ		
840 СОЕДИНЕННЫЕ ШТАТЫ		74	845.3
804 УКРАИНА		20	5.1
752 ШВЕЦИЯ		1	59.5
000 прочие		1217	60.6
Всего		1312	970.4
Страны дальнего зарубежья		1292	965.3
Страны СНГ		20	5.1
90.15.80 ПРОЧИЕ ПРИБОРЫ И ИНСТРУМЕНТЫ ТОПОГРАФИЧЕСКИЕ, ГИДРОГРАФИЧЕСКИЕ, ОКЕАНОГРАФИЧЕСКИЕ, ГИДРОЛОГИЧЕСКИЕ, МЕТЕОРОЛОГИЧЕСКИЕ ИЛИ ГЕОФИЗИЧЕСКИЕ, КРОМЕ КОМПАСОВ, ЭЛЕКТРОННЫЕ	ШТ		
036 АВСТРАЛИЯ		10	287.7
324 ГВИНЕЯ		2	87.7
276 ГЕРМАНИЯ		28445	13138.4
208 ДАНИЯ		16	114.4
364 ИРАН, ИСЛАМСКАЯ РЕСПУБЛИКА		1	89.9
380 ИТАЛИЯ		33	73.9
398 КАЗАХСТАН		78	1122.8
124 КАНАДА		953	2531.7
417 КИРГИЗИЯ		4	21.5
156 КИТАЙ		104141	6567.4
428 ЛАТВИЯ		234	176.2
440 ЛИТВА		5	275.4
498 МОЛДОВА, РЕСПУБЛИКА		2	25.0
528 НИДЕРЛАНДЫ		25	79.8
578 НОРВЕГИЯ		211	1460.0
891 СЕРБИЯ И ЧЕРНОГОРИЯ		4	63.5
702 СИНГАПУР		4	66.5
826 СОЕДИНЕННОЕ КОРОЛЕВСТВО		8642	2940.8
840 СОЕДИНЕННЫЕ ШТАТЫ		14986	52301.0
795 ТУРКМЕНИЯ		2	17.1
860 УЗБЕКИСТАН		1806	79.7
804 УКРАИНА		28	492.3
246 ФИНЛЯНДИЯ		151	1883.5
250 ФРАНЦИЯ		888	34299.7
756 ШВЕЙЦАРИЯ		1241	1609.7
752 ШВЕЦИЯ		31	88.0
710 ЮЖНАЯ АФРИКА		271	138.7
392 ЯПОНИЯ		1402	677.4
000 прочие		10741	232.1
Всего		174357	120941.8
Страны дальнего зарубежья		172437	119183.4
Страны СНГ		1920	1758.4
90.15.90 ЧАСТИ И ПРИНАДЛЕЖНОСТИ К ТОПОГРАФИЧЕСКИМ, ГИДРОГРАФИЧЕСКИМ, ОКЕАНОГРАФИЧЕСКИМ, ГИДРОЛОГИЧЕСКИМ, МЕТЕОРОЛОГИЧЕСКИМ ИЛИ ГЕОФИЗИЧЕСКИМ (КРОМЕ КОМПАСОВ) ПРИБОРАМ И ИНСТРУМЕНТАМ	Т		
040 АВСТРИЯ		7	199.3
348 ВЕНГРИЯ		3	66.3
276 ГЕРМАНИЯ		50	5771.9

Код и наименование страны контрагента	Ед. изме-рения	Импорт	
		количество	стоимость
398 КАЗАХСТАН		0	6.0
124 КАНАДА		1	97.7
156 КИТАЙ		193	873.5
578 НОРВЕГИЯ		0	92.0
702 СИНГАПУР		29	467.0
826 СОЕДИНЕННОЕ КОРОЛЕВСТВО		16	3364.0
840 СОЕДИНЕННЫЕ ШТАТЫ		67	11715.4
804 УКРАИНА		2	6.3
250 ФРАНЦИЯ		51	6396.0
392 ЯПОНИЯ		1	345.5
000 прочие		3	88.8
Всего		424	29489.4
Страны дальнего зарубежья		422	29477.1
Страны СНГ		2	12.3
90.16.00 ВЕСЫ ЧУВСТВИТЕЛЬНОСТЬЮ 0,05 Г ИЛИ БОЛЕЕ, С РАЗНОВЕСАМИ ИЛИ БЕЗ НИХ	Т		
348 ВЕНГРИЯ		2	89.2
276 ГЕРМАНИЯ		23	3351.0
380 ИТАЛИЯ		16	1482.9
156 КИТАЙ		7	206.6
410 КОРЕЯ, РЕСПУБЛИКА		7	137.7
616 ПОЛЬША		1	94.0
826 СОЕДИНЕННОЕ КОРОЛЕВСТВО		1	297.2
840 СОЕДИНЕННЫЕ ШТАТЫ		2	83.0
756 ШВЕЙЦАРИЯ		26	1430.5
392 ЯПОНИЯ		12	1056.5
000 прочие		6	108.8
Всего		103	8337.4
Страны дальнего зарубежья		103	8337.4
90.17.10 СТОЛЫ И МАШИНЫ ЧЕРТЕЖНЫЕ, АВТОМАТИЧЕСКИЕ ИЛИ НЕАВТОМАТИЧЕСКИЕ	ШТ		
000 прочие		3052	79.6
Всего		3052	79.6
Страны дальнего зарубежья		3052	79.6
90.17.20 ПРОЧИЕ ИНСТРУМЕНТЫ ДЛЯ ЧЕРЧЕНИЯ, РАЗМЕТКИ ИЛИ МАТЕМАТИЧЕСКИХ РАСЧЕТОВ	ШТ		
276 ГЕРМАНИЯ		773529	350.1
380 ИТАЛИЯ		3200485	178.9
156 КИТАЙ		4818249	320.3
616 ПОЛЬША		66358	60.4
804 УКРАИНА		268	1.3
000 прочие		2004159	245.4
Всего		10863048	1156.3
Страны дальнего зарубежья		10862780	1155.0
Страны СНГ		268	1.3
90.17.30 МИКРОМЕТРЫ, КРОНЦИРКУЛИ, ШТАНГЕНЦИРКУЛИ И КАЛИБРЫ	ШТ		
276 ГЕРМАНИЯ		38951	237.1
398 КАЗАХСТАН		4	1.3
156 КИТАЙ		382365	707.4
498 МОЛДОВА, РЕСПУБЛИКА		369	30.5
840 СОЕДИНЕННЫЕ ШТАТЫ		2203	153.0
804 УКРАИНА		5	1.3
203 ЧЕШСКАЯ РЕСПУБЛИКА		43977	57.3
756 ШВЕЙЦАРИЯ		2212	82.1
392 ЯПОНИЯ		4626	213.9
000 прочие		100828	234.3
Всего		575540	1718.0
Страны дальнего зарубежья		575162	1684.9
Страны СНГ		378	33.0
90.17.80 ИНСТРУМЕНТЫ ПРОЧИЕ ДЛЯ ЧЕРЧЕНИЯ, РАЗМЕТКИ И МАТЕМАТИЧЕСКИХ РАСЧЕТОВ	ШТ		
100 БОЛГАРИЯ		8387	52.4
276 ГЕРМАНИЯ		5257394	1466.1
380 ИТАЛИЯ		7117485	128.2
398 КАЗАХСТАН		4	0.8
124 КАНАДА		2416325	296.0
156 КИТАЙ		45758243	3785.1
498 МОЛДОВА, РЕСПУБЛИКА		11	0.3
528 НИДЕРЛАНДЫ		355001	60.5
616 ПОЛЬША		4424473	395.7
826 СОЕДИНЕННОЕ КОРОЛЕВСТВО		856523	479.7
840 СОЕДИНЕННЫЕ ШТАТЫ		243627	185.4
158 ТАЙВАНЬ (КИТАЙ)		914874	85.6
804 УКРАИНА		14766	166.7
250 ФРАНЦИЯ		884677	58.9
203 ЧЕШСКАЯ РЕСПУБЛИКА		1226634	58.2
756 ШВЕЙЦАРИЯ		33781	82.1
752 ШВЕЦИЯ		662413	228.6
392 ЯПОНИЯ		3306	212.8
000 прочие		1931354	200.8
Всего		72109278	7943.9
Страны дальнего зарубежья		72094497	7776.1
Страны СНГ		14781	167.8
90.17.90 ЧАСТИ И ПРИНАДЛЕЖНОСТИ ДЛЯ ЧЕРТЕЖНЫХ ИНСТРУМЕНТОВ	Т		
804 УКРАИНА		0	0.9
000 прочие		2	95.8
Всего		3	96.7
Страны дальнего зарубежья		2	95.8
Страны СНГ		0	0.9
90.18.11 ЭЛЕКТРОКАРДИОГРАФЫ	ШТ		
348 ВЕНГРИЯ		65942	587.5
276 ГЕРМАНИЯ		1632328	436.1
376 ИЗРАИЛЬ		323	107.0
356 ИНДИЯ		40163	10004.8
380 ИТАЛИЯ		32517	633.3
156 КИТАЙ		189	103.4
410 КОРЕЯ, РЕСПУБЛИКА		136	108.3
528 НИДЕРЛАНДЫ		3050	102.8
826 СОЕДИНЕННОЕ КОРОЛЕВСТВО		6252382	404.2
840 СОЕДИНЕННЫЕ ШТАТЫ		23313	455.2
804 УКРАИНА		10	11.8
756 ШВЕЙЦАРИЯ		4157	8071.8
392 ЯПОНИЯ		2021	3728.6
000 прочие		4	16.4
Всего		8056535	24771.3
Страны дальнего зарубежья		8056525	24759.5
Страны СНГ		10	11.8
90.18.12 АППАРАТУРА УЛЬТРАЗВУКОВОГО СКАНИРОВАНИЯ	ШТ		
040 АВСТРИЯ		141	18319.7
276 ГЕРМАНИЯ		21	263.2
208 ДАНИЯ		48	3069.6
376 ИЗРАИЛЬ		86	6055.7
356 ИНДИЯ		1219	19036.7
380 ИТАЛИЯ		1076	10936.3
124 КАНАДА		18	521.0
156 КИТАЙ		1316	18965.5
408 КОРЕЯ, НАРОДНО-ДЕМОКРАТИЧ. РЕСПУБЛ.		2	289.1
410 КОРЕЯ, РЕСПУБЛИКА		2450	46581.6
440 ЛИТВА		175	161.8
528 НИДЕРЛАНДЫ		283	6946.3
578 НОРВЕГИЯ		39	7082.9
616 ПОЛЬША		17	66.9
826 СОЕДИНЕННОЕ КОРОЛЕВСТВО		32	806.4
840 СОЕДИНЕННЫЕ ШТАТЫ		822	60561.1
804 УКРАИНА		2	31.8
250 ФРАНЦИЯ		15	72.2
392 ЯПОНИЯ		1837	50316.5
000 прочие		56	82.9
Всего		9655	250167.2
Страны дальнего зарубежья		9653	250135.4
Страны СНГ		2	31.8
90.18.13 МАГНИТНО-РЕЗОНАНСНЫЕ ТОМОГРАФЫ	ШТ		
276 ГЕРМАНИЯ		547	14386.6
268 ГРУЗИЯ		6	1.2
156 КИТАЙ		7	8335.6
528 НИДЕРЛАНДЫ		6	30850.6
840 СОЕДИНЕННЫЕ ШТАТЫ		21	18971.8
392 ЯПОНИЯ		30	7063.4
Всего		617	79609.1
Страны дальнего зарубежья		611	79607.9
Страны СНГ		6	1.2
90.18.14 СЦИНТИГРАФИЧЕСКАЯ АППАРАТУРА	ШТ		
348 ВЕНГРИЯ		1	322.5
840 СОЕДИНЕННЫЕ ШТАТЫ		20	7840.6
000 прочие		5	46.8
Всего		26	8209.9
Страны дальнего зарубежья		26	8209.9
90.18.19 ПРОЧАЯ ЭЛЕКТРОДИАГНОСТИЧЕСКАЯ АППАРАТУРА	ШТ		
040 АВСТРИЯ		22	66.4
056 БЕЛЬГИЯ		27996	160.1
348 ВЕНГРИЯ		211	93.1
276 ГЕРМАНИЯ		10357	18568.5
208 ДАНИЯ		536	2167.1
376 ИЗРАИЛЬ		585	964.7
356 ИНДИЯ		16	58.2
380 ИТАЛИЯ		197	1165.8
124 КАНАДА		54	237.9
156 КИТАЙ		4406	1505.7
410 КОРЕЯ, РЕСПУБЛИКА		5469	2648.2
484 МЕКСИКА		64	363.7
528 НИДЕРЛАНДЫ		64	125.3
578 НОРВЕГИЯ		7	476.3
703 СЛОВАКИЯ		11	65.7
826 СОЕДИНЕННОЕ КОРОЛЕВСТВО		5081	3452.9
840 СОЕДИНЕННЫЕ ШТАТЫ		13156	18008.2
804 УКРАИНА		56215	155.4
246 ФИНЛЯНДИЯ		971	266.2
250 ФРАНЦИЯ		56	84.4
756 ШВЕЙЦАРИЯ		501	1156.1
752 ШВЕЦИЯ		56	217.4
392 ЯПОНИЯ		948	3888.7
000 прочие		398	65.7
Всего		127377	55961.8
Страны дальнего зарубежья		71162	55806.4
Страны СНГ		56215	155.4
90.18.20 АППАРАТУРА, ОСНОВАННАЯ НА ИСПОЛЬЗОВАНИИ УЛЬТРАФИОЛЕТОВОГО ИЛИ ИНФРАКРАСНОГО ИЗЛУЧЕНИЯ	ШТ		
032 АРГЕНТИНА		46	237.5
076 БРАЗИЛИЯ		76	128.9
276 ГЕРМАНИЯ		126	419.6
376 ИЗРАИЛЬ		60	254.9
380 ИТАЛИЯ		228	84.0
398 КАЗАХСТАН		11	2.5
410 КОРЕЯ, РЕСПУБЛИКА		223	497.3
428 ЛАТВИЯ		234	235.5
554 НОВАЯ ЗЕЛАНДИЯ		57	364.4
703 СЛОВАКИЯ		406	116.0
840 СОЕДИНЕННЫЕ ШТАТЫ		423	547.4
246 ФИНЛЯНДИЯ		94	95.6
756 ШВЕЙЦАРИЯ		20353	4354.2
000 прочие		90	62.8
Всего		22427	7400.8
Страны дальнего зарубежья		22416	7398.3
Страны СНГ		11	2.5

Код и наименование страны контрагента		Ед. изме-рения	Импорт	
			количество	стоимость
90.18.31				
ШПРИЦЫ, С ИГЛАМИ ИЛИ БЕЗ ИГЛ				
		ШТ		
056	БЕЛЬГИЯ		7628818	202.0
100	БОЛГАРИЯ		26609200	462.1
276	ГЕРМАНИЯ		546237080	16413.0
208	ДАНИЯ		40313	737.5
376	ИЗРАИЛЬ		2761	68.4
372	ИРЛАНДИЯ		1375258	197.7
724	ИСПАНИЯ		586758415	13708.4
156	КИТАЙ		63390270	1514.2
410	КОРЕЯ, РЕСПУБЛИКА		93743200	2887.4
528	НИДЕРЛАНДЫ		1673256	74.1
616	ПОЛЬША		20901123	401.0
703	СЛОВАКИЯ		5489250	190.8
826	СОЕДИНЕННОЕ КОРОЛЕВСТВО		68561	410.6
840	СОЕДИНЕННЫЕ ШТАТЫ		94233266	3132.3
804	УКРАИНА		21080276	645.3
250	ФРАНЦИЯ		63968	84.4
756	ШВЕЙЦАРИЯ		89866	520.8
000	прочие		1541154	110.3
Всего			1470926035	41760.4
Страны дальнего зарубежья			1449845759	41115.1
Страны СНГ			21080276	645.3
90.18.32				
ИГЛЫ ТРУБЧАТЫЕ МЕТАЛЛИЧЕСКИЕ И ИГЛЫ ДЛЯ НАЛОЖЕНИЯ ШВОВ				
		Т		
036	АВСТРАЛИЯ		0	70.0
056	БЕЛЬГИЯ		24	218.6
276	ГЕРМАНИЯ		220	3547.8
208	ДАНИЯ		6	704.5
372	ИРЛАНДИЯ		54	1903.4
724	ИСПАНИЯ		37	182.7
380	ИТАЛИЯ		9	448.1
156	КИТАЙ		111	430.4
410	КОРЕЯ, РЕСПУБЛИКА		95	201.3
616	ПОЛЬША		1	58.2
826	СОЕДИНЕННОЕ КОРОЛЕВСТВО		18	572.5
840	СОЕДИНЕННЫЕ ШТАТЫ		3	267.7
764	ТАИЛАНД		41	359.5
158	ТАЙВАНЬ (КИТАЙ)		12	131.5
250	ФРАНЦИЯ		7	266.9
756	ШВЕЙЦАРИЯ		1	67.4
392	ЯПОНИЯ		56	520.6
000	прочие		4	63.1
Всего			700	10014.2
Страны дальнего зарубежья			700	10014.2
90.18.39				
КАТЕТЕРЫ, КАНЮЛИ И АНАЛОГИЧНЫЕ ИНСТРУМЕНТЫ, КРОМЕ ИГЛ И ШПРИЦЕВ				
		ШТ		
036	АВСТРАЛИЯ		2698	81.5
056	БЕЛЬГИЯ		280508	179.9
276	ГЕРМАНИЯ		9995427	12252.6
208	ДАНИЯ		6586444	6232.8
376	ИЗРАИЛЬ		11146	100.9
356	ИНДИЯ		2587050	446.2
372	ИРЛАНДИЯ		288532	3117.3
124	КАНАДА		2185	137.4
156	КИТАЙ		12802951	387.5
458	МАЛАЙЗИЯ		5129974	1620.2
484	МЕКСИКА		282794	7528.0
528	НИДЕРЛАНДЫ		15526723	1765.4
616	ПОЛЬША		596106	1704.2
702	СИНГАПУР		15370	101.2
826	СОЕДИНЕННОЕ КОРОЛЕВСТВО		435911	1142.5
840	СОЕДИНЕННЫЕ ШТАТЫ		1124740	11926.0
764	ТАИЛАНД		1237610	512.0
158	ТАЙВАНЬ (КИТАЙ)		71760	56.9
792	ТУРЦИЯ		1021247	336.2
250	ФРАНЦИЯ		791907	1214.8
756	ШВЕЙЦАРИЯ		7909	1327.4
752	ШВЕЦИЯ		273974	60.2
392	ЯПОНИЯ		1053764	1002.9
000	прочие		251010	75.5
Всего			60377740	53309.6
Страны дальнего зарубежья			60377740	53309.6
90.18.41				
БОРМАШИНЫ, СОВМЕЩЕННЫЕ ИЛИ НЕСОВМЕЩЕННЫЕ НА ЕДИНОМ ОСНОВАНИИ С ПРОЧИМ СТОМАТОЛОГИЧЕСКИМ ОБОРУДОВАНИЕМ				
		ШТ		
040	АВСТРИЯ		219	289.9
032	АРГЕНТИНА		114	152.0
076	БРАЗИЛИЯ		1680	3200.5
276	ГЕРМАНИЯ		1038	3588.3
208	ДАНИЯ		14	210.2
724	ИСПАНИЯ		434	4240.1
380	ИТАЛИЯ		530	2480.1
156	КИТАЙ		2785	4924.1
410	КОРЕЯ, РЕСПУБЛИКА		349	832.2
440	ЛИТВА		83	181.9
703	СЛОВАКИЯ		2676	12761.3
840	СОЕДИНЕННЫЕ ШТАТЫ		828	2564.7
792	ТУРЦИЯ		116	335.9
246	ФИНЛЯНДИЯ		159	2046.9
203	ЧЕШСКАЯ РЕСПУБЛИКА		84	272.5
756	ШВЕЙЦАРИЯ		604	206.3
392	ЯПОНИЯ		276	621.3
000	прочие		43	51.9
Всего			12032	38960.1
Страны дальнего зарубежья			12032	38960.1
90.18.49				
ПРОЧИЕ ПРИБОРЫ И УСТРОЙСТВА СТОМАТОЛОГИЧЕСКИЕ				
		ШТ		
040	АВСТРИЯ		13112	1757.4
276	ГЕРМАНИЯ		2463865	8955.0
376	ИЗРАИЛЬ		108612	476.3
380	ИТАЛИЯ		22456284	1550.1
124	КАНАДА		4840000	69.7
156	КИТАЙ		183299	583.7
438	ЛИХТЕНШТЕЙН		58097	54.9
484	МЕКСИКА		8849	117.9
586	ПАКИСТАН		198701	237.1
616	ПОЛЬША		22523	75.4
703	СЛОВАКИЯ		2751	395.7
826	СОЕДИНЕННОЕ КОРОЛЕВСТВО		1682	161.1
840	СОЕДИНЕННЫЕ ШТАТЫ		3015222	4219.9
158	ТАЙВАНЬ (КИТАЙ)		959286	380.0
804	УКРАИНА		54953	34.1
246	ФИНЛЯНДИЯ		5042	83.9
250	ФРАНЦИЯ		36000	394.6
203	ЧЕШСКАЯ РЕСПУБЛИКА		123907	192.9
756	ШВЕЙЦАРИЯ		2964526	8334.2
752	ШВЕЦИЯ		1545	129.2
392	ЯПОНИЯ		492258	1218.9
000	прочие		24749	68.7
Всего			38035263	29490.6
Страны дальнего зарубежья			37980310	29456.5
Страны СНГ			54953	34.1
90.18.50				
ПРОЧИЕ ИНСТРУМЕНТЫ И УСТРОЙСТВА ОФТАЛЬМОЛОГИЧЕСКИЕ				
		Т		
036	АВСТРАЛИЯ		1	334.5
276	ГЕРМАНИЯ		32	8279.2
356	ИНДИЯ		3	202.1
724	ИСПАНИЯ		4	181.1
380	ИТАЛИЯ		14	882.5
398	КАЗАХСТАН		0	2.0
124	КАНАДА		0	91.7
156	КИТАЙ		4	79.4
410	КОРЕЯ, РЕСПУБЛИКА		14	554.3
498	МОЛДОВА, РЕСПУБЛИКА		0	1.5
528	НИДЕРЛАНДЫ		1	113.4
840	СОЕДИНЕННЫЕ ШТАТЫ		22	5972.3
804	УКРАИНА		11	659.7
250	ФРАНЦИЯ		1	961.0
756	ШВЕЙЦАРИЯ		2	1391.9
392	ЯПОНИЯ		36	10345.1
000	прочие		1	125.3
Всего			146	30177.0
Страны дальнего зарубежья			135	29513.9
Страны СНГ			11	663.2
90.18.90				
ПРОЧИЕ ИНСТРУМЕНТЫ И ОБОРУДОВАНИЕ, ПРИМЕНЯЕМЫЕ В МЕДИЦИНЕ, ХИРУРГИИ, СТОМАТОЛОГИИ ИЛИ ВЕТЕРИНАРИИ				
		ШТ		
040	АВСТРИЯ		64208	2627.2
056	БЕЛЬГИЯ		4878021	2007.9
076	БРАЗИЛИЯ		1554	2457.0
348	ВЕНГРИЯ		7812	79.0
276	ГЕРМАНИЯ		131328034	135142.4
300	ГРЕЦИЯ		9	74.9
208	ДАНИЯ		854354	1832.7
214	ДОМИНИКАНСКАЯ РЕСПУБЛИКА		128821	981.9
818	ЕГИПЕТ		41200	412.0
376	ИЗРАИЛЬ		22716	14632.7
356	ИНДИЯ		1031118	147.1
360	ИНДОНЕЗИЯ		16080	367.3
372	ИРЛАНДИЯ		274726	898.7
724	ИСПАНИЯ		1759864	626.6
380	ИТАЛИЯ		9990314	15421.0
398	КАЗАХСТАН		6	2.6
156	КИТАЙ		68303499	15424.8
410	КОРЕЯ, РЕСПУБЛИКА		1363981	3315.5
440	ЛИТВА		1419	2995.4
458	МАЛАЙЗИЯ		528860	424.5
470	МАЛЬТА		40221	87.7
484	МЕКСИКА		330230	3289.0
498	МОЛДОВА, РЕСПУБЛИКА		2	10.6
528	НИДЕРЛАНДЫ		5752665	2262.1
578	НОРВЕГИЯ		327	54.2
586	ПАКИСТАН		1402835	3089.9
616	ПОЛЬША		148938	574.6
690	СЕЙШЕЛЫ		680	63.1
702	СИНГАПУР		535938	3441.9
703	СЛОВАКИЯ		228	2093.4
826	СОЕДИНЕННОЕ КОРОЛЕВСТВО		7082051	5621.8
840	СОЕДИНЕННЫЕ ШТАТЫ		5135177	55859.1
764	ТАИЛАНД		1398332	540.9
158	ТАЙВАНЬ (КИТАЙ)		383703	934.9
792	ТУРЦИЯ		31380	50.2
804	УКРАИНА		219871	808.4
246	ФИНЛЯНДИЯ		149980	4884.2
250	ФРАНЦИЯ		760857	9297.3
203	ЧЕШСКАЯ РЕСПУБЛИКА		9019	402.3
756	ШВЕЙЦАРИЯ		247695	9050.3
752	ШВЕЦИЯ		381004	5568.8
392	ЯПОНИЯ		4371723	130424.3
000	прочие		107920	121.1
Всего			249087372	438401.6
Страны дальнего зарубежья			248867493	437579.9
Страны СНГ			219879	821.7
90.19.10				
АППАРАТУРА ДЛЯ МЕХАНОТЕРАПИИ; АППАРАТЫ МАССАЖНЫЕ; АППАРАТУРА ДЛЯ ПСИХОЛОГИЧЕСКИХ ТЕСТОВ ДЛЯ ОПРЕДЕЛЕНИЯ СПОСОБНОСТЕЙ				
		Т		
040	АВСТРИЯ		90	528.9
276	ГЕРМАНИЯ		619	7906.3
344	ГОНКОНГ		19	106.4
724	ИСПАНИЯ		42	318.6
380	ИТАЛИЯ		1004	6528.0
124	КАНАДА		82	479.9
156	КИТАЙ		4875	21909.6
410	КОРЕЯ, РЕСПУБЛИКА		1705	27030.7
458	МАЛАЙЗИЯ		30	165.5
528	НИДЕРЛАНДЫ		9	96.4
616	ПОЛЬША		153	963.8
703	СЛОВАКИЯ		41	1415.6
705	СЛОВЕНИЯ		379	2654.4
826	СОЕДИНЕННОЕ КОРОЛЕВСТВО		78	519.8
840	СОЕДИНЕННЫЕ ШТАТЫ		334	3938.9
158	ТАЙВАНЬ (КИТАЙ)		91	621.9
804	УКРАИНА		195	692.2
246	ФИНЛЯНДИЯ		71	396.5
250	ФРАНЦИЯ		121	995.1
203	ЧЕШСКАЯ РЕСПУБЛИКА		6	65.3
756	ШВЕЙЦАРИЯ		25	136.9

Код и наименование страны контрагента	Ед. изме-рения	Импорт	
		количество	стоимость
752 ШВЕЦИЯ		19	123.1
233 ЭСТОНИЯ		176	1045.3
392 ЯПОНИЯ		16	357.1
000 прочие		25	175.4
Всего		10203	79171.6
Страны дальнего зарубежья		10008	78479.5
Страны СНГ		195	692.2
90.19.20			
АППАРАТУРА ДЛЯ ОЗОНОВОЙ, КИСЛОРОДНОЙ, АЭРОЗОЛЬНОЙ ТЕРАПИИ, ИСКУССТВЕННОГО ДЫХАНИЯ ИЛИ ПРОЧАЯ ТЕРАПЕВТИЧЕСКАЯ ДЫХАТЕЛЬНАЯ АППАРАТУРА			
	Т		
032 АРГЕНТИНА		1	195.3
076 БРАЗИЛИЯ		12	1685.7
276 ГЕРМАНИЯ		799	39064.9
208 ДАНИЯ		1	263.4
376 ИЗРАИЛЬ		59	2071.5
372 ИРЛАНДИЯ		24	4407.3
380 ИТАЛИЯ		165	3781.0
398 КАЗАХСТАН		0	3.7
156 КИТАЙ		48	798.3
410 КОРЕЯ, РЕСПУБЛИКА		4	59.4
484 МЕКСИКА		8	283.8
498 МОЛДОВА, РЕСПУБЛИКА		0	12.4
528 НИДЕРЛАНДЫ		70	2401.0
554 НОВАЯ ЗЕЛАНДИЯ		3	863.3
702 СИНГАПУР		44	682.5
703 СЛОВАКИЯ		13	1720.2
826 СОЕДИНЕННОЕ КОРОЛЕВСТВО		119	2268.4
840 СОЕДИНЕННЫЕ ШТАТЫ		82	11487.5
804 УКРАИНА		2	33.9
246 ФИНЛЯНДИЯ		2	910.1
250 ФРАНЦИЯ		2	276.5
756 ШВЕЙЦАРИЯ		9	1547.8
752 ШВЕЦИЯ		17	4788.2
392 ЯПОНИЯ		79	1858.4
000 прочие		5	122.9
Всего		1567	81587.5
Страны дальнего зарубежья		1566	81537.5
Страны СНГ		2	50.0
90.20.00			
ОБОРУДОВАНИЕ ДЫХАТЕЛЬНОЕ ПРОЧЕЕ И ГАЗОВЫЕ МАСКИ, КРОМЕ ЗАЩИТНЫХ МАСОК, БЕЗ МЕХАНИЧЕСКИХ ДЕТАЛЕЙ И СМЕННЫХ ФИЛЬТРОВ			
	Т		
348 ВЕНГРИЯ		11	290.2
276 ГЕРМАНИЯ		78	868.1
398 КАЗАХСТАН		4	33.2
124 КАНАДА		4	180.6
826 СОЕДИНЕННОЕ КОРОЛЕВСТВО		8	56.5
840 СОЕДИНЕННЫЕ ШТАТЫ		120	2758.2
804 УКРАИНА		8	434.0
250 ФРАНЦИЯ		9	128.2
752 ШВЕЦИЯ		16	193.8
000 прочие		25	500.3
Всего		284	5443.1
Страны дальнего зарубежья		272	4975.9
Страны СНГ		12	467.2
90.21.10			
ПРИСПОСОБЛЕНИЯ ОРТОПЕДИЧЕСКИЕ ИЛИ ДЛЯ ЛЕЧЕНИЯ ПЕРЕЛОМОВ			
	Т		
276 ГЕРМАНИЯ		91	5587.3
208 ДАНИЯ		1	68.1
376 ИЗРАИЛЬ		0	72.3
724 ИСПАНИЯ		3	449.7
380 ИТАЛИЯ		12	217.2
156 КИТАЙ		36	362.3
554 НОВАЯ ЗЕЛАНДИЯ		0	53.1
705 СЛОВЕНИЯ		11	1029.6
826 СОЕДИНЕННОЕ КОРОЛЕВСТВО		6	143.7
840 СОЕДИНЕННЫЕ ШТАТЫ		68	2713.2
158 ТАЙВАНЬ (КИТАЙ)		129	1128.0
792 ТУРЦИЯ		26	58.9
804 УКРАИНА		1	47.8
250 ФРАНЦИЯ		0	202.6
203 ЧЕШСКАЯ РЕСПУБЛИКА		4	151.0
756 ШВЕЙЦАРИЯ		0	77.6
752 ШВЕЦИЯ		16	323.8
233 ЭСТОНИЯ		5	346.2
000 прочие		4	121.9
Всего		412	13154.4
Страны дальнего зарубежья		411	13106.6
Страны СНГ		1	47.8
90.21.21			
ЗУБЫ ИСКУССТВЕННЫЕ			
	100 ШТ		
076 БРАЗИЛИЯ		8907	78.8
276 ГЕРМАНИЯ		6168	240.7
380 ИТАЛИЯ		1944	94.8
156 КИТАЙ		3649	52.5
438 ЛИХТЕНШТЕЙН		56088	343.5
804 УКРАИНА		454562	1406.8
392 ЯПОНИЯ		6361	61.4
000 прочие		12363	78.4
Всего		550041	2357.0
Страны дальнего зарубежья		95480	950.1
Страны СНГ		454562	1406.8
90.21.29			
ПРОЧИЕ ЗУБЫ ИСКУССТВЕННЫЕ			
	Т		
276 ГЕРМАНИЯ		1	765.4
376 ИЗРАИЛЬ		0	403.0
410 КОРЕЯ, РЕСПУБЛИКА		0	273.3
840 СОЕДИНЕННЫЕ ШТАТЫ		2	4763.1
250 ФРАНЦИЯ		0	629.6
756 ШВЕЙЦАРИЯ		0	342.1
000 прочие		0	62.7
Всего		3	7239.2
Страны дальнего зарубежья		3	7239.2
90.21.31			
СУСТАВЫ ИСКУССТВЕННЫЕ			
	Т		
348 ВЕНГРИЯ		0	233.0
276 ГЕРМАНИЯ		1	888.7
372 ИРЛАНДИЯ		1	967.3
616 ПОЛЬША		1	1047.8
826 СОЕДИНЕННОЕ КОРОЛЕВСТВО		5	3727.8
840 СОЕДИНЕННЫЕ ШТАТЫ		8	3818.4
804 УКРАИНА		0	19.0
250 ФРАНЦИЯ		3	1617.6
203 ЧЕШСКАЯ РЕСПУБЛИКА		1	91.7
756 ШВЕЙЦАРИЯ		3	1472.5
Всего		22	13883.6
Страны дальнего зарубежья		21	13864.6
Страны СНГ		0	19.0
90.21.39			
ПРОЧИЕ ПРИСПОСОБЛЕНИЯ, КОТОРЫЕ НОСЯТСЯ НА СЕБЕ, С СОБОЙ ИЛИ ИМПЛАНТИРУЮТСЯ В ТЕЛО, ДЛЯ КОМПЕНСАЦИИ ДЕФЕКТА ОРГАНА ИЛИ ЕГО НЕРАБОТОСПОСОБНОСТИ			
	Т		
040 АВСТРИЯ		0	153.8
056 БЕЛЬГИЯ		0	103.3
276 ГЕРМАНИЯ		28	12080.2
208 ДАНИЯ		1	793.5
376 ИЗРАИЛЬ		2	843.2
356 ИНДИЯ		1	352.8
372 ИРЛАНДИЯ		5	5043.8
352 ИСЛАНДИЯ		1	491.9
724 ИСПАНИЯ		0	178.3
410 КОРЕЯ, РЕСПУБЛИКА		0	105.3
528 НИДЕРЛАНДЫ		1	490.3
642 РУМЫНИЯ		0	241.7
826 СОЕДИНЕННОЕ КОРОЛЕВСТВО		5	3913.2
840 СОЕДИНЕННЫЕ ШТАТЫ		13	24282.3
804 УКРАИНА		2	99.9
250 ФРАНЦИЯ		3	2318.1
756 ШВЕЙЦАРИЯ		3	6132.8
752 ШВЕЦИЯ		0	105.9
000 прочие		1	91.8
Всего		65	57822.0
Страны дальнего зарубежья		64	57722.1
Страны СНГ		2	99.9
90.21.40			
АППАРАТЫ СЛУХОВЫЕ, КРОМЕ ЧАСТЕЙ И ПРИНАДЛЕЖНОСТЕЙ			
	ШТ		
036 АВСТРАЛИЯ		156	3151.4
040 АВСТРИЯ		20	498.1
276 ГЕРМАНИЯ		35237	4960.6
208 ДАНИЯ		38073	7721.2
124 КАНАДА		663	140.9
702 СИНГАПУР		3724	413.9
756 ШВЕЙЦАРИЯ		9001	1907.0
233 ЭСТОНИЯ		17290	835.4
000 прочие		1055	64.8
Всего		105219	19693.3
Страны дальнего зарубежья		105219	19693.3
90.21.50			
КАРДИОСТИМУЛЯТОРЫ, КРОМЕ ЧАСТЕЙ И ПРИНАДЛЕЖНОСТЕЙ			
	ШТ		
276 ГЕРМАНИЯ		1276	1375.5
372 ИРЛАНДИЯ		204	665.0
528 НИДЕРЛАНДЫ		611	2015.7
840 СОЕДИНЕННЫЕ ШТАТЫ		3219	8074.8
752 ШВЕЦИЯ		170	514.1
000 прочие		266	6.3
Всего		5746	12651.3
Страны дальнего зарубежья		5746	12651.3
90.21.90			
ПРОЧИЕ ПРИСПОСОБЛЕНИЯ ОРТОПЕДИЧЕСКИЕ, ВКЛЮЧАЯ КОСТЫЛИ, ХИРУРГИЧЕСКИЕ РЕМНИ И БАНДАЖИ; ШИНЫ И ПРОЧИЕ ПРИСПОСОБЛЕНИЯ ДЛЯ ЛЕЧЕНИЯ ПЕРЕЛОМОВ			
	Т		
040 АВСТРИЯ		0	326.9
056 БЕЛЬГИЯ		2	505.0
276 ГЕРМАНИЯ		1	1011.3
208 ДАНИЯ		30	1885.2
372 ИРЛАНДИЯ		0	1033.2
380 ИТАЛИЯ		0	104.7
484 МЕКСИКА		3	9415.8
528 НИДЕРЛАНДЫ		1	816.4
840 СОЕДИНЕННЫЕ ШТАТЫ		4	7528.4
804 УКРАИНА		0	0.5
756 ШВЕЙЦАРИЯ		0	84.9
752 ШВЕЦИЯ		0	356.5
000 прочие		2	148.9
Всего		45	23217.8
Страны дальнего зарубежья		45	23217.3
Страны СНГ		0	0.5
90.22.12			
КОМПЬЮТЕРНЫЕ ТОМОГРАФЫ			
	ШТ		
276 ГЕРМАНИЯ		45	40342.8
156 КИТАЙ		14	7192.7
528 НИДЕРЛАНДЫ		2	1099.4
840 СОЕДИНЕННЫЕ ШТАТЫ		32	45968.6
392 ЯПОНИЯ		22	26556.5
Всего		115	121160.0
Страны дальнего зарубежья		115	121160.0
90.22.13			
АППАРАТУРА, ОСНОВАННАЯ НА ДЕЙСТВИИ РЕНТГЕНОВСКОГО ИЗЛУЧЕНИЯ ДЛЯ ИСПОЛЬЗОВАНИЯ В СТОМАТОЛОГИИ, ПРОЧАЯ			
	ШТ		
076 БРАЗИЛИЯ		75	73.7
276 ГЕРМАНИЯ		265	1906.4
380 ИТАЛИЯ		1086	2883.3
398 КАЗАХСТАН		80	144.1
410 КОРЕЯ, РЕСПУБЛИКА		20	180.0
840 СОЕДИНЕННЫЕ ШТАТЫ		67	258.0

Код и наименование страны контрагента	Ед. изме-рения	Импорт	
		количество	стоимость
246 ФИНЛЯНДИЯ		157	1520.0
250 ФРАНЦИЯ		357	1266.5
392 ЯПОНИЯ		7	173.2
Всего		2114	8405.2
Страны дальнего зарубежья		2034	8261.2
Страны СНГ		80	144.1

90.22.14
АППАРАТУРА НА ОСНОВЕ РЕНТГЕНОВСКОГО ИЗЛУЧЕНИЯ ДЛЯ МЕДИЦИНСКОГО, ХИРУРГИЧЕСКОГО ИЛИ ВЕТЕРИНАРНОГО ИСПОЛЬЗОВАНИЯ, ПРОЧАЯ

	ШТ		
348	ВЕНГРИЯ	83	1599.7
276	ГЕРМАНИЯ	485	57360.7
356	ИНДИЯ	16	235.2
724	ИСПАНИЯ	396	17335.3
380	ИТАЛИЯ	677	50858.1
398	КАЗАХСТАН	167	1523.6
156	КИТАЙ	40	2992.7
410	КОРЕЯ, РЕСПУБЛИКА	99	1188.9
496	МОНГОЛИЯ	2	66.7
528	НИДЕРЛАНДЫ	34	20288.3
891	СЕРБИЯ И ЧЕРНОГОРИЯ	38	1427.5
703	СЛОВАКИЯ	2	104.8
840	СОЕДИНЕННЫЕ ШТАТЫ	224	21229.7
804	УКРАИНА	6	199.3
246	ФИНЛЯНДИЯ	27	1494.0
250	ФРАНЦИЯ	371	33393.8
203	ЧЕШСКАЯ РЕСПУБЛИКА	1	209.7
756	ШВЕЙЦАРИЯ	1	109.9
752	ШВЕЦИЯ	1577	151.8
392	ЯПОНИЯ	278	25559.7
000	прочие	2	2.6
Всего		4526	237332.0
Страны дальнего зарубежья		4353	235609.1
Страны СНГ		173	1722.9

90.22.19
ПРОЧАЯ АППАРАТУРА НА ОСНОВЕ РЕНТГЕНОВСКОГО ИЗЛУЧЕНИЯ, РЕНТГЕНОГРАФИЧЕСКАЯ ИЛИ РАДИОТЕРАПЕВТИЧЕСКАЯ

	ШТ		
276	ГЕРМАНИЯ	175	18145.6
208	ДАНИЯ	4	137.2
724	ИСПАНИЯ	33	248.4
380	ИТАЛИЯ	17	1026.3
398	КАЗАХСТАН	4	68.9
156	КИТАЙ	37	210.7
458	МАЛАЙЗИЯ	7	271.9
528	НИДЕРЛАНДЫ	5	1219.5
826	СОЕДИНЕННОЕ КОРОЛЕВСТВО	126	8765.5
840	СОЕДИНЕННЫЕ ШТАТЫ	80	2535.7
804	УКРАИНА	7	108.5
246	ФИНЛЯНДИЯ	4	226.3
250	ФРАНЦИЯ	3	74.3
756	ШВЕЙЦАРИЯ	12	2710.7
392	ЯПОНИЯ	12	1222.7
000	прочие	40	37.1
Всего		566	37009.3
Страны дальнего зарубежья		555	36831.9
Страны СНГ		11	177.4

90.22.21
АППАРАТУРА ДЛЯ МЕДИЦИНСКОГО, ХИРУРГИЧЕСКОГО, СТОМАТОЛОГИЧЕСКОГО ИЛИ ВЕТЕРИНАРНОГО ИСПОЛЬЗОВАНИЯ

	ШТ		
276	ГЕРМАНИЯ	3	1933.5
376	ИЗРАИЛЬ	1	1374.1
124	КАНАДА	3	1584.5
528	НИДЕРЛАНДЫ	5	2272.1
840	СОЕДИНЕННЫЕ ШТАТЫ	2	949.1
203	ЧЕШСКАЯ РЕСПУБЛИКА	2	1234.3
756	ШВЕЙЦАРИЯ	2	7783.7
000	прочие	5	15.2
Всего		23	17146.5
Страны дальнего зарубежья		23	17146.5

90.22.29
АППАРАТУРА, ОСНОВАННАЯ НА ИСПОЛЬЗОВАНИИ АЛЬФА-, БЕТА- И ГАММА-ИЗЛУЧЕНИЯ, ДЛЯ ДРУГОГО ИСПОЛЬЗОВАНИЯ

	ШТ		
276	ГЕРМАНИЯ	22	649.3
398	КАЗАХСТАН	2	21.0
840	СОЕДИНЕННЫЕ ШТАТЫ	44	736.9
250	ФРАНЦИЯ	4	97.8
000	прочие	902	76.3
Всего		974	1581.3
Страны дальнего зарубежья		972	1560.3
Страны СНГ		2	21.0

90.22.30
ТРУБКИ РЕНТГЕНОВСКИЕ

	ШТ		
276	ГЕРМАНИЯ	115	2509.3
356	ИНДИЯ	12	97.2
156	КИТАЙ	11	242.4
840	СОЕДИНЕННЫЕ ШТАТЫ	150	2196.6
246	ФИНЛЯНДИЯ	25	584.6
250	ФРАНЦИЯ	27	256.6
756	ШВЕЙЦАРИЯ	25	327.0
392	ЯПОНИЯ	859	2520.0
000	прочие	10	78.2
Всего		1234	8811.8
Страны дальнего зарубежья		1234	8811.8

90.22.90
ПРОЧАЯ АППАРАТУРА, ВКЛЮЧАЯ ЧАСТИ И ПРИНАДЛЕЖНОСТИ, ОСНОВАННАЯ НА ИСПОЛЬЗОВАНИИ РЕНТГЕНОВСКОГО, АЛЬФА-, БЕТА- ИЛИ ГАММА-ИЗЛУЧЕНИЙ

	Т		
056	БЕЛЬГИЯ	0	50.8
348	ВЕНГРИЯ	19	1560.5
276	ГЕРМАНИЯ	245	20039.0
268	ГРУЗИЯ	0	11.3
724	ИСПАНИЯ	33	5525.4
380	ИТАЛИЯ	405	34278.7
398	КАЗАХСТАН	2	51.6
124	КАНАДА	4	365.9
156	КИТАЙ	2	147.7
410	КОРЕЯ, РЕСПУБЛИКА	77	2054.4
428	ЛАТВИЯ	0	56.7
528	НИДЕРЛАНДЫ	0	107.1
826	СОЕДИНЕННОЕ КОРОЛЕВСТВО	6	460.2
840	СОЕДИНЕННЫЕ ШТАТЫ	28	20427.8
804	УКРАИНА	0	104.7
246	ФИНЛЯНДИЯ	5	653.7
250	ФРАНЦИЯ	74	2134.7
756	ШВЕЙЦАРИЯ	0	201.8
752	ШВЕЦИЯ	1	277.2
392	ЯПОНИЯ	6	1962.5
000	прочие	0	54.7
Всего		908	90526.3
Страны дальнего зарубежья		905	90358.7
Страны СНГ		3	167.5

90.23.00
ПРИБОРЫ, АППАРАТУРА И МОДЕЛИ, ПРЕДНАЗНАЧЕННЫЕ ДЛЯ ДЕМОНСТРАЦИОННЫХ ЦЕЛЕЙ (НАПРИМЕР, ПРИ ОБУЧЕНИИ ИЛИ ЭКСПОНИРОВАНИИ), НЕ ПРИГОДНЫЕ ДЛЯ ДРУГОГО ИСПОЛЬЗОВАНИЯ

	Т		
031	АЗЕРБАЙДЖАН	1	37.8
051	АРМЕНИЯ	4	51.6
276	ГЕРМАНИЯ	124	2839.1
208	ДАНИЯ	2	203.0
724	ИСПАНИЯ	23	124.8
380	ИТАЛИЯ	18	137.6
398	КАЗАХСТАН	0	0.1
156	КИТАЙ	263	2863.7
410	КОРЕЯ, РЕСПУБЛИКА	5	57.9
528	НИДЕРЛАНДЫ	2	70.6
578	НОРВЕГИЯ	7	580.7
616	ПОЛЬША	61	131.6
826	СОЕДИНЕННОЕ КОРОЛЕВСТВО	17	1751.6
840	СОЕДИНЕННЫЕ ШТАТЫ	73	445.8
764	ТАИЛАНД	3	201.7
860	УЗБЕКИСТАН	4	104.8
804	УКРАИНА	19	953.6
246	ФИНЛЯНДИЯ	3	126.3
250	ФРАНЦИЯ	2	241.1
203	ЧЕШСКАЯ РЕСПУБЛИКА	8	68.9
756	ШВЕЙЦАРИЯ	1	55.8
392	ЯПОНИЯ	3	184.0
000	прочие	11	155.9
Всего		655	11387.9
Страны дальнего зарубежья		628	10240.1
Страны СНГ		28	1147.8

90.24.10
МАШИНЫ И УСТРОЙСТВА ДЛЯ ИСПЫТАНИЯ МЕТАЛЛОВ

	ШТ		
040	АВСТРИЯ	7	262.7
276	ГЕРМАНИЯ	1361	1955.2
380	ИТАЛИЯ	50	178.8
156	КИТАЙ	743	154.8
826	СОЕДИНЕННОЕ КОРОЛЕВСТВО	22	147.8
840	СОЕДИНЕННЫЕ ШТАТЫ	69	4920.3
158	ТАЙВАНЬ (КИТАЙ)	2	59.9
804	УКРАИНА	19	138.6
756	ШВЕЙЦАРИЯ	35	587.7
000	прочие	44	67.0
Всего		2352	8472.8
Страны дальнего зарубежья		2333	8334.2
Страны СНГ		19	138.6

90.24.80
ПРОЧИЕ МАШИНЫ И ПРИБОРЫ ДЛЯ ИСПЫТАНИЙ НА ТВЕРДОСТЬ, ПРОЧНОСТЬ, РАСТЯЖЕНИЕ И СЖАТИЕ, ЭЛАСТИЧНОСТЬ ИЛИ ДРУГИЕ МЕХАНИЧЕСКИЕ СВОЙСТВА МАТЕРИАЛОВ

	ШТ		
040	АВСТРИЯ	28	89.3
276	ГЕРМАНИЯ	320	4908.3
380	ИТАЛИЯ	438	474.2
156	КИТАЙ	381	291.5
528	НИДЕРЛАНДЫ	6	144.3
826	СОЕДИНЕННОЕ КОРОЛЕВСТВО	164	2462.9
840	СОЕДИНЕННЫЕ ШТАТЫ	14040	2222.2
158	ТАЙВАНЬ (КИТАЙ)	3	53.5
792	ТУРЦИЯ	14	93.3
804	УКРАИНА	16	95.9
756	ШВЕЙЦАРИЯ	107	365.7
752	ШВЕЦИЯ	27	394.9
392	ЯПОНИЯ	7	86.7
000	прочие	87	327.2
Всего		15638	12010.0
Страны дальнего зарубежья		15622	11914.1
Страны СНГ		16	95.9

90.24.90
ЧАСТИ И ПРИНАДЛЕЖНОСТИ МАШИН И УСТРОЙСТВ ДЛЯ ИСПЫТАНИЯ МЕХАНИЧЕСКИХ СВОЙСТВ МАТЕРИАЛОВ

	Т		
276	ГЕРМАНИЯ	16	858.6
826	СОЕДИНЕННОЕ КОРОЛЕВСТВО	2	187.8
840	СОЕДИНЕННЫЕ ШТАТЫ	2	188.5
000	прочие	1	74.6
Всего		21	1309.5
Страны дальнего зарубежья		21	1309.5

90.25.11
ТЕРМОМЕТРЫ И ПИРОМЕТРЫ, НЕ ОБЪЕДИНЕННЫЕ С ДРУГИМИ ПРИБОРАМИ ЖИДКОСТНЫЕ, ПРЯМОГО СЧИТЫВАНИЯ

	ШТ		
051	АРМЕНИЯ	193	1.5
276	ГЕРМАНИЯ	277643	189.7
156	КИТАЙ	2839888	694.2
528	НИДЕРЛАНДЫ	103701	308.6
840	СОЕДИНЕННЫЕ ШТАТЫ	2140760	604.7
764	ТАИЛАНД	241452	61.5

Код и наименование страны контрагента		Ед. изме-рения	Импорт количество	Импорт стоимость
804	УКРАИНА		1461039	1326.6
756	ШВЕЙЦАРИЯ		2120	106.0
000	прочие		307416	210.2
Всего			7374212	3503.0
Страны дальнего зарубежья			5912980	2174.8
Страны СНГ			1461232	1328.2

90.25.19
ПРОЧИЕ ТЕРМОМЕТРЫ И ПИРОМЕТРЫ, НЕ ОБЪЕДИНЕННЫЕ С ДРУГИМИ ПРИБОРАМИ

		ШТ		
040	АВСТРИЯ		2432	495.6
051	АРМЕНИЯ		44	1.8
056	БЕЛЬГИЯ		1047902	1245.0
276	ГЕРМАНИЯ		2580533	6250.2
208	ДАНИЯ		103752	1044.1
380	ИТАЛИЯ		1159387	1166.3
398	КАЗАХСТАН		13	12.7
124	КАНАДА		332	74.8
156	КИТАЙ		790009	1000.0
410	КОРЕЯ, РЕСПУБЛИКА		15456	60.2
498	МОЛДОВА, РЕСПУБЛИКА		11	4.4
528	НИДЕРЛАНДЫ		147814	455.3
616	ПОЛЬША		137391	107.7
702	СИНГАПУР		55428	221.6
826	СОЕДИНЕННОЕ КОРОЛЕВСТВО		7323	694.8
840	СОЕДИНЕННЫЕ ШТАТЫ		306425	2598.5
792	ТУРЦИЯ		1114491	985.7
860	УЗБЕКИСТАН		17	4.1
804	УКРАИНА		309161	1275.1
246	ФИНЛЯНДИЯ		31507	210.3
250	ФРАНЦИЯ		100165	444.0
203	ЧЕШСКАЯ РЕСПУБЛИКА		14088	830.3
756	ШВЕЙЦАРИЯ		461091	600.9
752	ШВЕЦИЯ		77928	317.3
392	ЯПОНИЯ		448443	1300.7
000	прочие		105803	303.8
Всего			9016946	21704.8
Страны дальнего зарубежья			8707700	20406.8
Страны СНГ			309246	1298.0

90.25.80
ПРОЧИЕ ПРИБОРЫ ИЗМЕРИТЕЛЬНЫЕ , ДЕЙСТВУЮЩИЕ ПРИ ПОГРУЖЕНИИ В ЖИДКОСТЬ

		ШТ		
040	АВСТРИЯ		360	64.6
051	АРМЕНИЯ		43	3.3
056	БЕЛЬГИЯ		110364	136.3
276	ГЕРМАНИЯ		67105	1314.7
208	ДАНИЯ		17716	249.1
376	ИЗРАИЛЬ		173	83.8
372	ИРЛАНДИЯ		351	211.5
380	ИТАЛИЯ		8242	259.3
398	КАЗАХСТАН		16	50.7
156	КИТАЙ		138847	369.3
410	КОРЕЯ, РЕСПУБЛИКА		615056	65.3
484	МЕКСИКА		35401	142.5
528	НИДЕРЛАНДЫ		1039	52.3
616	ПОЛЬША		5774	94.5
705	СЛОВЕНИЯ		36	61.5
826	СОЕДИНЕННОЕ КОРОЛЕВСТВО		3418	965.1
840	СОЕДИНЕННЫЕ ШТАТЫ		30079	1016.3
762	ТАДЖИКИСТАН		1	0.2
804	УКРАИНА		275616	943.2
246	ФИНЛЯНДИЯ		34089	113.0
250	ФРАНЦИЯ		10951	94.7
756	ШВЕЙЦАРИЯ		15125	493.9
752	ШВЕЦИЯ		36788	139.6
392	ЯПОНИЯ		146744	142.2
000	прочие		34967	203.7
Всего			1588301	7270.4
Страны дальнего зарубежья			1312625	6273.1
Страны СНГ			275676	997.3

90.25.90
ЧАСТИ И ПРИНАДЛЕЖНОСТИ АРЕОМЕТРОВ И АНАЛОГИЧНЫХ ПРИБОРОВ, ДЕЙСТВУЮЩИХ ПРИ ПОГРУЖЕНИИ В ЖИДКОСТЬ, ТЕРМОМЕТРОВ, ПИРОМЕТРОВ, БАРОМЕТРОВ, ГИГРОМЕТРОВ ПСИХРОМЕТРОВ

		Т		
276	ГЕРМАНИЯ		11	886.6
208	ДАНИЯ		0	61.3
380	ИТАЛИЯ		1	74.1
398	КАЗАХСТАН		0	8.4
124	КАНАДА		6	340.9
156	КИТАЙ		52	952.9
528	НИДЕРЛАНДЫ		0	71.2
702	СИНГАПУР		2	613.9
826	СОЕДИНЕННОЕ КОРОЛЕВСТВО		1	199.9
840	СОЕДИНЕННЫЕ ШТАТЫ		2	461.5
804	УКРАИНА		67	856.9
250	ФРАНЦИЯ		0	71.0
203	ЧЕШСКАЯ РЕСПУБЛИКА		2	511.7
752	ШВЕЦИЯ		1	60.9
392	ЯПОНИЯ		1	175.5
000	прочие		4	190.2
Всего			151	5536.9
Страны дальнего зарубежья			83	4671.7
Страны СНГ			67	865.3

90.26.10
ПРИБОРЫ ИЛИ АППАРАТУРА ДЛЯ ИЗМЕРЕНИЯ ИЛИ КОНТРОЛЯ РАСХОДА ИЛИ УРОВНЯ ЖИДКОСТЕЙ

		ШТ		
040	АВСТРИЯ		716	694.9
031	АЗЕРБАЙДЖАН		4	120.7
056	БЕЛЬГИЯ		201	871.6
348	ВЕНГРИЯ		590	858.7
276	ГЕРМАНИЯ		65899	15594.0
268	ГРУЗИЯ		1	0.6
208	ДАНИЯ		73244	2384.9
376	ИЗРАИЛЬ		407	62.3
380	ИТАЛИЯ		20566	1132.8
398	КАЗАХСТАН		110	27.4
124	КАНАДА		1200	1337.0
156	КИТАЙ		848995	2511.1
410	КОРЕЯ, РЕСПУБЛИКА		48368	245.0
484	МЕКСИКА		118	91.7
498	МОЛДОВА, РЕСПУБЛИКА		3	0.2
528	НИДЕРЛАНДЫ		1610	1852.3
578	НОРВЕГИЯ		84	501.3
616	ПОЛЬША		708	72.0
703	СЛОВАКИЯ		14	113.7
826	СОЕДИНЕННОЕ КОРОЛЕВСТВО		2672	3731.4
840	СОЕДИНЕННЫЕ ШТАТЫ		17749	7267.7
999	СТРАНЫ ЕС		26	53.4
795	ТУРКМЕНИЯ		4	8.7
792	ТУРЦИЯ		1123	82.8
860	УЗБЕКИСТАН		1	5.8
804	УКРАИНА		1375	425.8
246	ФИНЛЯНДИЯ		1248	1052.1
250	ФРАНЦИЯ		6391	6412.0
203	ЧЕШСКАЯ РЕСПУБЛИКА		19343	920.9
756	ШВЕЙЦАРИЯ		2589	3570.6
752	ШВЕЦИЯ		3080	882.8
233	ЭСТОНИЯ		1237	124.0
392	ЯПОНИЯ		6040	323.5
000	прочие		72129	242.8
Всего			1197845	53576.4
Страны дальнего зарубежья			1196347	52987.2
Страны СНГ			1498	589.2

90.26.20
ПРИБОРЫ ИЛИ АППАРАТУРА ДЛЯ ИЗМЕРЕНИЯ ИЛИ КОНТРОЛЯ ДАВЛЕНИЯ

		ШТ		
040	АВСТРИЯ		2726	861.8
051	АРМЕНИЯ		173	1.5
056	БЕЛЬГИЯ		3284	144.5
348	ВЕНГРИЯ		128699	137.5
276	ГЕРМАНИЯ		505400	17550.7
208	ДАНИЯ		16938	738.8
372	ИРЛАНДИЯ		11669	87.3
380	ИТАЛИЯ		874653	2316.3
398	КАЗАХСТАН		118	9.4
124	КАНАДА		4961	297.6
156	КИТАЙ		6071726	2482.3
410	КОРЕЯ, РЕСПУБЛИКА		47289	147.2
428	ЛАТВИЯ		70299	133.4
442	ЛЮКСЕМБУРГ		58	248.4
498	МОЛДОВА, РЕСПУБЛИКА		96	0.2
528	НИДЕРЛАНДЫ		17735	246.6
578	НОРВЕГИЯ		168	467.7
616	ПОЛЬША		115726	798.0
705	СЛОВЕНИЯ		102084	127.8
826	СОЕДИНЕННОЕ КОРОЛЕВСТВО		12940	2007.2
840	СОЕДИНЕННЫЕ ШТАТЫ		36217	5765.9
158	ТАЙВАНЬ (КИТАЙ)		57203	88.8
860	УЗБЕКИСТАН		54	21.3
804	УКРАИНА		12940	733.5
246	ФИНЛЯНДИЯ		1126	213.9
250	ФРАНЦИЯ		53094	1853.0
191	ХОРВАТИЯ		1326	113.0
203	ЧЕШСКАЯ РЕСПУБЛИКА		70454	315.3
756	ШВЕЙЦАРИЯ		10285	570.4
752	ШВЕЦИЯ		7382	302.1
392	ЯПОНИЯ		76248	5989.6
000	прочие		35319	255.6
Всего			8348390	45026.6
Страны дальнего зарубежья			8335009	44260.7
Страны СНГ			13381	765.9

90.26.80
ПРИБОРЫ ИЛИ АППАРАТУРА ПРОЧИЕ ДЛЯ ИЗМЕРЕНИЯ ИЛИ КОНТРОЛЯ РАСХОДА, УРОВНЯ, ДАВЛЕНИЯ ИЛИ ДРУГИХ ПЕРЕМЕННЫХ ХАРАКТЕРИСТИК ЖИДКОСТЕЙ ИЛИ ГАЗОВ, КРОМЕ ПРИБОРОВ И АППАРАТУРЫ ТОВ.ПОЗИЦИИ 9014,9015,9028,9032

		ШТ		
031	АЗЕРБАЙДЖАН		46	35.5
056	БЕЛЬГИЯ		198	1634.6
276	ГЕРМАНИЯ		880535	14803.8
268	ГРУЗИЯ		5	1.7
208	ДАНИЯ		4645	728.9
372	ИРЛАНДИЯ		15	90.7
380	ИТАЛИЯ		8581	83.3
398	КАЗАХСТАН		75	43.4
156	КИТАЙ		39642	52.5
410	КОРЕЯ, РЕСПУБЛИКА		33777	525.0
440	ЛИТВА		826	255.6
528	НИДЕРЛАНДЫ		1451	89.6
578	НОРВЕГИЯ		139	396.0
616	ПОЛЬША		2887	54.8
703	СЛОВАКИЯ		494	50.6
826	СОЕДИНЕННОЕ КОРОЛЕВСТВО		2100	821.1
840	СОЕДИНЕННЫЕ ШТАТЫ		11059	1277.4
795	ТУРКМЕНИЯ		1	1.3
804	УКРАИНА		226	484.1
246	ФИНЛЯНДИЯ		2525	63.7
250	ФРАНЦИЯ		9303	272.2
203	ЧЕШСКАЯ РЕСПУБЛИКА		1136	202.1
233	ЭСТОНИЯ		1196	145.3
392	ЯПОНИЯ		25910	265.5
000	прочие		12549	325.4
Всего			1039321	22703.8
Страны дальнего зарубежья			1038968	22137.9
Страны СНГ			353	565.9

90.26.90
ЧАСТИ И ПРИНАДЛЕЖНОСТИ ПРИБОРОВ ИЛИ АППАРАТУРЫ ДЛЯ ИЗМЕРЕНИЯ ИЛИ КОНТРОЛЯ РАСХОДА, УРОВНЯ, ДАВЛЕНИЯ ИЛИ ДРУГИХ ПЕРЕМЕННЫХ ХАРАКТЕРИСТИК ЖИДКОСТЕЙ ИЛИ ГАЗОВ

		Т		
040	АВСТРИЯ		2	191.9
276	ГЕРМАНИЯ		126	4087.9
208	ДАНИЯ		2	301.3
380	ИТАЛИЯ		2	50.2
398	КАЗАХСТАН		0	7.4
124	КАНАДА		1	182.7
156	КИТАЙ		59	496.0

Код и наименование страны контрагента	Ед. изме-рения	Импорт	
		количество	стоимость
410 КОРЕЯ, РЕСПУБЛИКА		1	123.2
484 МЕКСИКА		2	73.6
528 НИДЕРЛАНДЫ		2	402.1
578 НОРВЕГИЯ		2	95.2
826 СОЕДИНЕННОЕ КОРОЛЕВСТВО		1	210.2
840 СОЕДИНЕННЫЕ ШТАТЫ		14	1682.3
804 УКРАИНА		2	451.3
250 ФРАНЦИЯ		3	501.3
756 ШВЕЙЦАРИЯ		0	116.1
752 ШВЕЦИЯ		0	70.9
392 ЯПОНИЯ		4	430.6
000 прочие		6	214.7
Всего		229	9688.8
Страны дальнего зарубежья		228	9230.1
Страны СНГ		2	458.7
90.27.10 ГАЗО- ИЛИ ДЫМОАНАЛИЗАТОРЫ	ШТ		
040 АВСТРИЯ		13	184.3
276 ГЕРМАНИЯ		1038787	22918.6
268 ГРУЗИЯ		5	9.0
356 ИНДИЯ		8	105.0
372 ИРЛАНДИЯ		384	672.0
380 ИТАЛИЯ		736	509.4
398 КАЗАХСТАН		3	14.0
124 КАНАДА		8309	911.9
156 КИТАЙ		2286	109.3
410 КОРЕЯ, РЕСПУБЛИКА		63159	1431.9
528 НИДЕРЛАНДЫ		26	313.0
578 НОРВЕГИЯ		14	63.9
702 СИНГАПУР		1	893.2
826 СОЕДИНЕННОЕ КОРОЛЕВСТВО		3476	3805.9
840 СОЕДИНЕННЫЕ ШТАТЫ		86884	4912.1
804 УКРАИНА		80380	654.9
250 ФРАНЦИЯ		1541	566.4
756 ШВЕЙЦАРИЯ		5666	187.1
233 ЭСТОНИЯ		45	117.7
392 ЯПОНИЯ		2210	840.1
000 прочие		6347	235.9
Всего		1300280	39455.5
Страны дальнего зарубежья		1219892	38777.6
Страны СНГ		80388	677.9
90.27.20 ХРОМАТОГРАФЫ И ПРИБОРЫ ДЛЯ ЭЛЕКТРОФОРЕЗА	ШТ		
036 АВСТРАЛИЯ		2	83.1
040 АВСТРИЯ		8	196.4
276 ГЕРМАНИЯ		149	6230.4
724 ИСПАНИЯ		1	108.6
380 ИТАЛИЯ		212	2179.8
156 КИТАЙ		19	210.2
528 НИДЕРЛАНДЫ		13	716.7
826 СОЕДИНЕННОЕ КОРОЛЕВСТВО		33	936.6
840 СОЕДИНЕННЫЕ ШТАТЫ		973	13610.5
804 УКРАИНА		1	26.3
250 ФРАНЦИЯ		19	312.2
756 ШВЕЙЦАРИЯ		10	203.8
752 ШВЕЦИЯ		19	328.1
392 ЯПОНИЯ		210	2014.8
000 прочие		18	77.5
Всего		1687	27235.1
Страны дальнего зарубежья		1686	27208.8
Страны СНГ		1	26.3
90.27.30 СПЕКТРОМЕТРЫ, СПЕКТРОФОТОМЕТРЫ И СПЕКТРОГРАФЫ, ОСНОВАННЫЕ НА ДЕЙСТВИИ ОПТИЧЕСКОГО ИЗЛУЧЕНИЯ (УЛЬТРАФИОЛЕТОВОГО, ВИДИМОЙ ЧАСТИ СПЕКТРА, ИНФРАКРАСНОГО)	ШТ		
036 АВСТРАЛИЯ		95	1480.8
040 АВСТРИЯ		55	866.6
276 ГЕРМАНИЯ		873	22990.5
268 ГРУЗИЯ		1	1.2
208 ДАНИЯ		50	1760.4
356 ИНДИЯ		16	64.2
380 ИТАЛИЯ		418	505.0
156 КИТАЙ		968	1421.6
410 КОРЕЯ, РЕСПУБЛИКА		6	52.2
528 НИДЕРЛАНДЫ		40	843.2
702 СИНГАПУР		7	226.2
826 СОЕДИНЕННОЕ КОРОЛЕВСТВО		2105	3049.0
840 СОЕДИНЕННЫЕ ШТАТЫ		2723	15191.7
999 СТРАНЫ ЕС		1	225.4
804 УКРАИНА		5	14.0
246 ФИНЛЯНДИЯ		16	367.2
250 ФРАНЦИЯ		55	2251.4
756 ШВЕЙЦАРИЯ		295	8271.9
752 ШВЕЦИЯ		44	1155.8
392 ЯПОНИЯ		678	7121.4
000 прочие		197	133.3
Всего		8648	67993.0
Страны дальнего зарубежья		8642	67977.8
Страны СНГ		6	15.2
90.27.40 ЭКСПОНОМЕТРЫ	ШТ		
000 прочие		1090	50.6
Всего		1090	50.6
Страны дальнего зарубежья		1090	50.6
90.27.50 ПРИБОРЫ И АППАРАТУРА, ОСНОВАННЫЕ НА ДЕЙСТВИИ ОПТИЧЕСКОГО ИЗЛУЧЕНИЯ (УЛЬТРАФИОЛЕТОВОГО, ВИДИМОЙ ЧАСТИ СПЕКТРА, ИНФРАКРАСНОГО), ПРОЧИЕ	ШТ		
040 АВСТРИЯ		194	790.9
032 АРГЕНТИНА		31	652.7
051 АРМЕНИЯ		51	1591.4
348 ВЕНГРИЯ		602	168.5
276 ГЕРМАНИЯ		2432	5038.9
208 ДАНИЯ		5	295.6
376 ИЗРАИЛЬ		233	150.4
372 ИРЛАНДИЯ		31	110.1
724 ИСПАНИЯ		28	147.1
380 ИТАЛИЯ		259	785.2
156 КИТАЙ		1129	955.5
410 КОРЕЯ, РЕСПУБЛИКА		18101	121.5
528 НИДЕРЛАНДЫ		21	420.8
702 СИНГАПУР		47	1529.4
826 СОЕДИНЕННОЕ КОРОЛЕВСТВО		2082	2839.6
840 СОЕДИНЕННЫЕ ШТАТЫ		4696	20396.0
804 УКРАИНА		2	13.6
246 ФИНЛЯНДИЯ		53	556.4
250 ФРАНЦИЯ		2623	8311.5
203 ЧЕШСКАЯ РЕСПУБЛИКА		22	177.4
756 ШВЕЙЦАРИЯ		261	1999.2
752 ШВЕЦИЯ		378	831.3
233 ЭСТОНИЯ		2	161.9
392 ЯПОНИЯ		716	3890.2
000 прочие		292	90.5
Всего		34291	52025.4
Страны дальнего зарубежья		34238	50420.4
Страны СНГ		53	1605.0
90.27.80 ПРОЧИЕ ПРИБОРЫ И АППАРАТУРА ДЛЯ ФИЗИЧЕСКОГО ИЛИ ХИМИЧЕСКОГО АНАЛИЗА	ШТ		
036 АВСТРАЛИЯ		73	470.2
040 АВСТРИЯ		348	867.7
051 АРМЕНИЯ		3	2.3
056 БЕЛЬГИЯ		118801	2455.0
348 ВЕНГРИЯ		6592	445.2
276 ГЕРМАНИЯ		272342	46096.5
208 ДАНИЯ		130	1257.8
356 ИНДИЯ		2	53.7
372 ИРЛАНДИЯ		20285	968.5
724 ИСПАНИЯ		1029	4323.5
380 ИТАЛИЯ		1463	4180.6
398 КАЗАХСТАН		10	80.1
124 КАНАДА		1330	775.3
156 КИТАЙ		19206	481.5
410 КОРЕЯ, РЕСПУБЛИКА		17372	73.6
428 ЛАТВИЯ		136	310.5
440 ЛИТВА		132	219.2
480 МАВРИКИЙ		2190	96.7
498 МОЛДОВА, РЕСПУБЛИКА		1	6.5
528 НИДЕРЛАНДЫ		220	1124.1
578 НОРВЕГИЯ		62	98.0
784 ОБЪЕДИНЕННЫЕ АРАБСКИЕ ЭМИРАТЫ		1	261.7
616 ПОЛЬША		3903	806.5
620 ПОРТУГАЛИЯ		707	151.6
642 РУМЫНИЯ		598	135.1
702 СИНГАПУР		417	500.9
703 СЛОВАКИЯ		1538	87.9
826 СОЕДИНЕННОЕ КОРОЛЕВСТВО		676	2043.7
840 СОЕДИНЕННЫЕ ШТАТЫ		376580	38105.2
999 СТРАНЫ ЕС		52	109.6
158 ТАЙВАНЬ (КИТАЙ)		62257	1411.2
792 ТУРЦИЯ		180009	1731.5
804 УКРАИНА		74	1436.7
246 ФИНЛЯНДИЯ		498	3321.0
250 ФРАНЦИЯ		1415	10052.4
203 ЧЕШСКАЯ РЕСПУБЛИКА		7	74.0
756 ШВЕЙЦАРИЯ		824	2430.7
752 ШВЕЦИЯ		2714	1344.4
392 ЯПОНИЯ		6539	31464.9
000 прочие		1238	121.1
Всего		1101774	159976.5
Страны дальнего зарубежья		1101686	158450.9
Страны СНГ		88	1525.6
90.27.90 МИКРОТОМЫ; ЧАСТИ И ПРИНАДЛЕЖНОСТИ	Т		
040 АВСТРИЯ		1	424.8
056 БЕЛЬГИЯ		31	470.5
276 ГЕРМАНИЯ		256	11339.0
208 ДАНИЯ		1	534.3
372 ИРЛАНДИЯ		0	251.3
724 ИСПАНИЯ		2	60.0
380 ИТАЛИЯ		1	82.1
398 КАЗАХСТАН		0	7.6
528 НИДЕРЛАНДЫ		0	144.9
826 СОЕДИНЕННОЕ КОРОЛЕВСТВО		2	796.9
840 СОЕДИНЕННЫЕ ШТАТЫ		20	5556.8
804 УКРАИНА		1	323.9
246 ФИНЛЯНДИЯ		0	205.3
250 ФРАНЦИЯ		14	1433.2
756 ШВЕЙЦАРИЯ		2	863.8
752 ШВЕЦИЯ		2	554.9
392 ЯПОНИЯ		3	512.4
000 прочие		5	261.9
Всего		342	23823.6
Страны дальнего зарубежья		340	23492.1
Страны СНГ		1	331.5
90.28.10 СЧЕТЧИКИ ГАЗА	ШТ		
032 АРГЕНТИНА		9	145.9
276 ГЕРМАНИЯ		49508	5295.1
156 КИТАЙ		17824	274.3
410 КОРЕЯ, РЕСПУБЛИКА		11220	112.6
616 ПОЛЬША		7906	663.2
703 СЛОВАКИЯ		137438	3242.4
792 ТУРЦИЯ		5827	81.9
804 УКРАИНА		20422	673.9
250 ФРАНЦИЯ		450	63.1
000 прочие		561	111.0
Всего		251165	10663.4
Страны дальнего зарубежья		230743	9989.5
Страны СНГ		20422	673.9
90.28.20 СЧЕТЧИКИ ЖИДКОСТИ	ШТ		
031 АЗЕРБАЙДЖАН		2395	98.3
276 ГЕРМАНИЯ		989289	4841.6
376 ИЗРАИЛЬ		246	458.7
380 ИТАЛИЯ		244973	463.3
156 КИТАЙ		415392	644.5
528 НИДЕРЛАНДЫ		19	3421.4
554 НОВАЯ ЗЕЛАНДИЯ		500	63.3
616 ПОЛЬША		36457	261.9

Код и наименование страны контрагента	Ед. изме-рения	Импорт	
		количество	стоимость
703 СЛОВАКИЯ		55981	685.7
840 СОЕДИНЕННЫЕ ШТАТЫ		2104	271.6
804 УКРАИНА		116	17.3
250 ФРАНЦИЯ		323	72.8
203 ЧЕШСКАЯ РЕСПУБЛИКА		379	99.3
756 ШВЕЙЦАРИЯ		303	80.6
392 ЯПОНИЯ		96	55.2
000 прочие		2932	90.2
Всего		1751505	11625.7
Страны дальнего зарубежья		1748994	11510.1
Страны СНГ		2511	115.6
90.28.30 СЧЕТЧИКИ ЭЛЕКТРОЭНЕРГИИ ДЛЯ ПЕРЕМЕННОГО ТОКА	ШТ		
051 АРМЕНИЯ		4	0.2
276 ГЕРМАНИЯ		119	155.2
124 КАНАДА		1852	1603.2
156 КИТАЙ		13867	213.9
440 ЛИТВА		5946	297.3
498 МОЛДОВА, РЕСПУБЛИКА		6889	28.0
616 ПОЛЬША		5570	128.6
826 СОЕДИНЕННОЕ КОРОЛЕВСТВО		4971	489.4
840 СОЕДИНЕННЫЕ ШТАТЫ		18960	2671.7
804 УКРАИНА		5591	487.7
752 ШВЕЦИЯ		9676	857.2
000 прочие		10909	81.1
Всего		84354	7013.5
Страны дальнего зарубежья		71870	6497.6
Страны СНГ		12484	515.8
90.28.90 ЧАСТИ И ПРИНАДЛЕЖНОСТИ СЧЕТЧИКОВ ПОДАЧИ ИЛИ ПРОИЗВОДСТВА ГАЗА, ЖИДКОСТИ ИЛИ ЭЛЕКТРОЭНЕРГИИ	Т		
031 АЗЕРБАЙДЖАН		16	8.0
276 ГЕРМАНИЯ		88	4760.4
724 ИСПАНИЯ		14	242.6
380 ИТАЛИЯ		40	664.0
156 КИТАЙ		826	3726.3
498 МОЛДОВА, РЕСПУБЛИКА		0	0.8
616 ПОЛЬША		295	3038.9
703 СЛОВАКИЯ		33	1002.7
804 УКРАИНА		16	84.9
392 ЯПОНИЯ		12	757.8
000 прочие		28	75.1
Всего		1369	14361.6
Страны дальнего зарубежья		1337	14267.9
Страны СНГ		32	93.7
90.29.10 СЧЕТЧИКИ ЧИСЛА ОБОРОТОВ, СЧЕТЧИКИ КОЛИЧЕСТВА ПРОДУКЦИИ, ТАКСОМЕТРЫ, МИЛЕОМЕТРЫ, ШАГОМЕРЫ И АНАЛОГИЧНЫЕ ПРИБОРЫ	ШТ		
040 АВСТРИЯ		429	54.9
276 ГЕРМАНИЯ		157820	1674.5
380 ИТАЛИЯ		1095	186.8
398 КАЗАХСТАН		2	1.8
156 КИТАЙ		284825	92.0
410 КОРЕЯ, РЕСПУБЛИКА		8018	101.5
498 МОЛДОВА, РЕСПУБЛИКА		1	0.1
528 НИДЕРЛАНДЫ		14544	103.4
826 СОЕДИНЕННОЕ КОРОЛЕВСТВО		2669	88.4
840 СОЕДИНЕННЫЕ ШТАТЫ		1789	378.7
860 УЗБЕКИСТАН		21	0.0
804 УКРАИНА		175	57.5
250 ФРАНЦИЯ		3543	248.1
756 ШВЕЙЦАРИЯ		464	61.8
752 ШВЕЦИЯ		551	244.6
392 ЯПОНИЯ		20264	117.3
000 прочие		35386	272.4
Всего		531596	3683.9
Страны дальнего зарубежья		531397	3624.4
Страны СНГ		199	59.4
90.29.20 СПИДОМЕТРЫ И ТАХОМЕТРЫ; СТРОБОСКОПЫ	ШТ		
051 АРМЕНИЯ		20	0.0
348 ВЕНГРИЯ		95	136.6
276 ГЕРМАНИЯ		38873	1637.4
268 ГРУЗИЯ		2	1.1
156 КИТАЙ		30199	126.9
410 КОРЕЯ, РЕСПУБЛИКА		4561	61.9
428 ЛАТВИЯ		9385	427.4
528 НИДЕРЛАНДЫ		65	82.8
642 РУМЫНИЯ		51092	1434.9
826 СОЕДИНЕННОЕ КОРОЛЕВСТВО		965	65.0
840 СОЕДИНЕННЫЕ ШТАТЫ		3590	1132.5
804 УКРАИНА		19	5.5
250 ФРАНЦИЯ		6304	64.5
203 ЧЕШСКАЯ РЕСПУБЛИКА		2707	98.6
756 ШВЕЙЦАРИЯ		109	499.9
392 ЯПОНИЯ		38949	124.8
000 прочие		14039	315.4
Всего		200974	6215.2
Страны дальнего зарубежья		200933	6208.5
Страны СНГ		41	6.6
90.29.90 ЧАСТИ И ПРИНАДЛЕЖНОСТИ СЧЕТЧИКОВ ЧИСЛА ОБОРОТОВ И КОЛИЧЕСТВА ПРОДУКЦИИ, ТАКСОМЕТРОВ, МИЛЕОМЕТРОВ, ШАГОМЕРОВ И АНАЛОГИЧНЫХ ПРИБОРОВ	Т		
040 АВСТРИЯ		0	76.8
276 ГЕРМАНИЯ		31	2135.2
380 ИТАЛИЯ		5	606.5
156 КИТАЙ		4	155.0
642 РУМЫНИЯ		4	277.7
840 СОЕДИНЕННЫЕ ШТАТЫ		0	77.2
804 УКРАИНА		4	65.5
756 ШВЕЙЦАРИЯ		0	75.4
752 ШВЕЦИЯ		0	57.4
392 ЯПОНИЯ		1	80.0
000 прочие		2	212.7
Всего		51	3819.4
Страны дальнего зарубежья		47	3753.9
Страны СНГ		4	65.5
90.30.10 ПРИБОРЫ И АППАРАТУРА ДЛЯ ОБНАРУЖЕНИЯ ИЛИ ИЗМЕРЕНИЯ ИОНИЗИРУЮЩИХ ИЗЛУЧЕНИЙ	ШТ		
040 АВСТРИЯ		4	154.9
276 ГЕРМАНИЯ		156	1024.5
356 ИНДИЯ		3	52.3
124 КАНАДА		18	183.4
528 НИДЕРЛАНДЫ		2	56.0
616 ПОЛЬША		90	102.2
826 СОЕДИНЕННОЕ КОРОЛЕВСТВО		78	374.7
840 СОЕДИНЕННЫЕ ШТАТЫ		379	1993.2
860 УЗБЕКИСТАН		2	1.7
804 УКРАИНА		73	590.3
246 ФИНЛЯНДИЯ		3363	1045.2
250 ФРАНЦИЯ		33	1154.9
203 ЧЕШСКАЯ РЕСПУБЛИКА		65	52.6
752 ШВЕЦИЯ		20	97.1
000 прочие		192	91.8
Всего		4478	6974.7
Страны дальнего зарубежья		4403	6382.7
Страны СНГ		75	592.0
90.30.20 ОСЦИЛЛОСКОПЫ И ОСЦИЛЛОГРАФЫ ЭЛЕКТРОННО-ЛУЧЕВЫЕ	ШТ		
276 ГЕРМАНИЯ		53	128.9
208 ДАНИЯ		2	230.5
398 КАЗАХСТАН		3	15.3
156 КИТАЙ		3349	161.5
458 МАЛАЙЗИЯ		77	109.7
840 СОЕДИНЕННЫЕ ШТАТЫ		682	268.9
158 ТАЙВАНЬ (КИТАЙ)		4902	224.2
860 УЗБЕКИСТАН		1	0.4
804 УКРАИНА		1	0.1
000 прочие		1582	197.5
Всего		10652	1336.9
Страны дальнего зарубежья		10647	1321.2
Страны СНГ		5	15.7
90.30.31 ПРИБОРЫ ИЗМЕРИТЕЛЬНЫЕ УНИВЕРСАЛЬНЫЕ ДЛЯ ИЗМЕРЕНИЯ ИЛИ КОНТРОЛЯ НАПРЯЖЕНИЯ, СИЛЫ ТОКА, СОПРОТИВЛЕНИЯ ИЛИ МОЩНОСТИ, БЕЗ ЗАПИСЫВАЮЩЕГО УСТРОЙСТВА	ШТ		
051 АРМЕНИЯ		4195	26.4
276 ГЕРМАНИЯ		28064	747.5
380 ИТАЛИЯ		8626	145.0
398 КАЗАХСТАН		1	0.0
124 КАНАДА		57	72.7
156 КИТАЙ		551299	661.5
410 КОРЕЯ, РЕСПУБЛИКА		1841	89.6
616 ПОЛЬША		6084	1273.5
826 СОЕДИНЕННОЕ КОРОЛЕВСТВО		172	178.3
840 СОЕДИНЕННЫЕ ШТАТЫ		1788	940.8
158 ТАЙВАНЬ (КИТАЙ)		18058	191.2
804 УКРАИНА		5802	199.9
250 ФРАНЦИЯ		300	532.8
392 ЯПОНИЯ		848	125.4
000 прочие		8953	275.1
Всего		636088	5459.9
Страны дальнего зарубежья		626090	5233.6
Страны СНГ		9998	226.3
90.30.39 ПРОЧИЕ ПРИБОРЫ И АППАРАТУРА ДЛЯ ИЗМЕРЕНИЯ ИЛИ КОНТРОЛЯ НАПРЯЖЕНИЯ, СИЛЫ ТОКА, СОПРОТИВЛЕНИЯ ИЛИ МОЩНОСТИ, БЕЗ ЗАПИСЫВАЮЩЕГО УСТРОЙСТВА	ШТ		
051 АРМЕНИЯ		158015	344.6
056 БЕЛЬГИЯ		70	177.8
276 ГЕРМАНИЯ		94598	4335.8
380 ИТАЛИЯ		20411	571.7
398 КАЗАХСТАН		9	52.1
156 КИТАЙ		1873978	355.1
410 КОРЕЯ, РЕСПУБЛИКА		25909	1630.6
458 МАЛАЙЗИЯ		434274	1052.2
498 МОЛДОВА, РЕСПУБЛИКА		3	3.4
616 ПОЛЬША		14378	99.1
702 СИНГАПУР		15	64.1
826 СОЕДИНЕННОЕ КОРОЛЕВСТВО		162545	481.9
840 СОЕДИНЕННЫЕ ШТАТЫ		16448	1797.7
999 СТРАНЫ ЕС		84	581.1
158 ТАЙВАНЬ (КИТАЙ)		10310	262.8
804 УКРАИНА		22880	2565.0
246 ФИНЛЯНДИЯ		381	74.1
250 ФРАНЦИЯ		14011	1040.8
756 ШВЕЙЦАРИЯ		29209	1087.9
752 ШВЕЦИЯ		12305	499.8
392 ЯПОНИЯ		3941	284.8
000 прочие		118569	438.4
Всего		3012343	17800.5
Страны дальнего зарубежья		2831436	14835.5
Страны СНГ		180907	2965.0
90.30.40 ПРОЧИЕ ПРИБОРЫ И АППАРАТУРА, СПЕЦИАЛЬНО ПРЕДНАЗНАЧЕННЫЕ ДЛЯ ТЕЛЕКОММУНИКАЦИЙ (НАПРИМЕР, ИЗМЕРИТЕЛИ ПЕРЕКРЕСТНЫХ ПОМЕХ, КОЭФФИЦИЕНТОВ ИСКАЖЕНИЯ, ПСОФОМЕТРЫ)	ШТ		
348 ВЕНГРИЯ		87	87.9
276 ГЕРМАНИЯ		5743	4163.7
208 ДАНИЯ		16	263.8
380 ИТАЛИЯ		436	201.4
398 КАЗАХСТАН		4	6.9

Код и наименование страны контрагента		Ед. изме-рения	Импорт	
			количество	стоимость
124	КАНАДА		397	101.1
156	КИТАЙ		10788	157.7
440	ЛИТВА		684	613.4
458	МАЛАЙЗИЯ		255	758.6
528	НИДЕРЛАНДЫ		263	196.8
616	ПОЛЬША		93	175.5
826	СОЕДИНЕННОЕ КОРОЛЕВСТВО		335	621.8
840	СОЕДИНЕННЫЕ ШТАТЫ		6501	1194.9
246	ФИНЛЯНДИЯ		732	599.9
250	ФРАНЦИЯ		2549	246.3
752	ШВЕЦИЯ		179	126.5
392	ЯПОНИЯ		319	169.0
000	прочие		1698	166.7
Всего			31079	9851.6
Страны дальнего зарубежья			31075	9844.8
Страны СНГ			4	6.9

90.30.82
ПРИБОРЫ И АППАРАТУРА ДЛЯ ИЗМЕРЕНИЙ ИЛИ ПРОВЕРКИ ПОЛУПРОВОДНИКОВЫХ ПЛАСТИН ИЛИ ПРИБОРОВ
ШТ

051	АРМЕНИЯ	9	100.6
276	ГЕРМАНИЯ	19	1189.2
380	ИТАЛИЯ	1	91.3
410	КОРЕЯ, РЕСПУБЛИКА	12	136.5
826	СОЕДИНЕННОЕ КОРОЛЕВСТВО	4	64.3
756	ШВЕЙЦАРИЯ	1	463.3
000	прочие	16	39.1
Всего		62	2084.4
Страны дальнего зарубежья		53	1983.8
Страны СНГ		9	100.6

90.30.83
ПРОЧИЕ ПРИБОРЫ И АППАРАТУРА С ЗАПИСЫВАЮЩИМИ УСТРОЙСТВАМИ
ШТ

051	АРМЕНИЯ	11	6.4
276	ГЕРМАНИЯ	1067	2222.3
458	МАЛАЙЗИЯ	2	210.6
528	НИДЕРЛАНДЫ	31	97.4
826	СОЕДИНЕННОЕ КОРОЛЕВСТВО	102	348.4
840	СОЕДИНЕННЫЕ ШТАТЫ	63	273.3
804	УКРАИНА	25	693.5
203	ЧЕШСКАЯ РЕСПУБЛИКА	301	90.6
000	прочие	27	124.9
Всего		1629	4067.3
Страны дальнего зарубежья		1593	3367.5
Страны СНГ		36	699.9

90.30.89
ПРОЧИЕ ПРИБОРЫ И АППАРАТУРА ДЛЯ ИЗМЕРЕНИЯ ИЛИ КОНТРОЛЯ ЭЛЕКТРИЧЕСКИХ ВЕЛИЧИН, КРОМЕ ИЗМЕРИТЕЛЬНЫХ ПРИБОРОВ ТОВАРНОЙ ПОЗИЦИИ 9028
ШТ

276	ГЕРМАНИЯ	694	388.6
208	ДАНИЯ	14	356.8
380	ИТАЛИЯ	23	398.1
124	КАНАДА	11	71.0
440	ЛИТВА	203	370.5
458	МАЛАЙЗИЯ	60	181.0
498	МОЛДОВА, РЕСПУБЛИКА	26	1.0
528	НИДЕРЛАНДЫ	250	142.2
616	ПОЛЬША	385	324.6
826	СОЕДИНЕННОЕ КОРОЛЕВСТВО	275	516.0
840	СОЕДИНЕННЫЕ ШТАТЫ	2579	1994.7
860	УЗБЕКИСТАН	1	2.6
804	УКРАИНА	1136	975.6
250	ФРАНЦИЯ	3971	469.3
203	ЧЕШСКАЯ РЕСПУБЛИКА	10	486.8
756	ШВЕЙЦАРИЯ	18910	89.2
752	ШВЕЦИЯ	40	95.0
000	прочие	22385	314.4
Всего		50973	7177.4
Страны дальнего зарубежья		49810	6198.2
Страны СНГ		1163	979.2

90.30.90
ЧАСТИ И ПРИНАДЛЕЖНОСТИ ОСЦИЛЛОСКОПОВ, АНАЛИЗАТОРОВ СПЕКТРА, ПРОЧИХ ПРИБОРОВ И АППАРАТУРЫ ДЛЯ ИЗМЕРЕНИЯ ИЛИ КОНТРОЛЯ ЭЛЕКТРИЧЕСКИХ ВЕЛИЧИН, КРОМЕ ИЗМЕРИТЕЛЬНЫХ ПРИБОРОВ ТОВАРНОЙ ПОЗИЦИИ 9028
Т

276	ГЕРМАНИЯ	6	460.0
380	ИТАЛИЯ	1	196.1
417	КИРГИЗИЯ	0	10.9
156	КИТАЙ	5	101.9
458	МАЛАЙЗИЯ	0	53.0
484	МЕКСИКА	11	107.9
642	РУМЫНИЯ	2	149.4
826	СОЕДИНЕННОЕ КОРОЛЕВСТВО	0	81.5
840	СОЕДИНЕННЫЕ ШТАТЫ	6	622.7
804	УКРАИНА	3	436.7
250	ФРАНЦИЯ	0	160.5
756	ШВЕЙЦАРИЯ	9	3071.4
392	ЯПОНИЯ	0	86.3
000	прочие	3	189.3
Всего		48	5727.5
Страны дальнего зарубежья		44	5279.9
Страны СНГ		3	447.6

90.31.10
МАШИНЫ БАЛАНСИРОВОЧНЫЕ ДЛЯ МЕХАНИЧЕСКИХ ЧАСТЕЙ
ШТ

276	ГЕРМАНИЯ	941	1151.4
380	ИТАЛИЯ	2715	1087.1
398	КАЗАХСТАН	1	2.5
156	КИТАЙ	472	303.4
410	КОРЕЯ, РЕСПУБЛИКА	80	67.4
840	СОЕДИНЕННЫЕ ШТАТЫ	94	104.9
804	УКРАИНА	2	0.8
756	ШВЕЙЦАРИЯ	3	57.4
000	прочие	165	104.7
Всего		4473	2879.6
Страны дальнего зарубежья		4470	2876.3
Страны СНГ		3	3.3

90.31.20
СТЕНДЫ ИСПЫТАТЕЛЬНЫЕ
ШТ

040	АВСТРИЯ	8	403.5
056	БЕЛЬГИЯ	1	1118.4
076	БРАЗИЛИЯ	1	92.0
276	ГЕРМАНИЯ	1047	8807.0
208	ДАНИЯ	13	220.2
380	ИТАЛИЯ	234	1741.0
398	КАЗАХСТАН	3	17.0
124	КАНАДА	20	3281.5
156	КИТАЙ	95	1411.9
410	КОРЕЯ, РЕСПУБЛИКА	31	635.9
528	НИДЕРЛАНДЫ	12	357.4
616	ПОЛЬША	9	111.6
702	СИНГАПУР	3	176.0
826	СОЕДИНЕННОЕ КОРОЛЕВСТВО	50	2718.5
840	СОЕДИНЕННЫЕ ШТАТЫ	123	6273.4
804	УКРАИНА	74	777.0
246	ФИНЛЯНДИЯ	36	80.5
250	ФРАНЦИЯ	52	11250.9
392	ЯПОНИЯ	11	55.1
000	прочие	77	157.6
Всего		1900	39686.4
Страны дальнего зарубежья		1823	38892.4
Страны СНГ		77	794.0

90.31.30
ПРОЕКТОРЫ ПРОФИЛЬНЫЕ
ШТ

276	ГЕРМАНИЯ	10	216.9
380	ИТАЛИЯ	9	152.6
392	ЯПОНИЯ	3	64.4
000	прочие	6	6.8
Всего		28	440.8
Страны дальнего зарубежья		28	440.8

90.31.41
ОПТИЧЕСКИЕ ПРИБОРЫ И УСТРОЙСТВА ДЛЯ ПРОВЕРКИ ПОЛУПРОВОДНИКОВЫХ ПЛАСТИН ИЛИ УСТРОЙСТВ ИЛИ ДЛЯ ПРОВЕРКИ ФОТОМАСОК ИЛИ ФОТОШАБЛОНОВ, ИСПОЛЬЗУЕМЫХ В ПРОИЗВОДСТВЕ ПОЛУПРОВОДНИКОВЫХ ПРИБОРОВ
ШТ

376	ИЗРАИЛЬ	4	661.1
380	ИТАЛИЯ	1	94.8
840	СОЕДИНЕННЫЕ ШТАТЫ	3	194.5
000	прочие	13	112.8
Всего		21	1063.2
Страны дальнего зарубежья		21	1063.2

90.31.49
ПРОЧИЕ ОПТИЧЕСКИЕ ПРИБОРЫ И УСТРОЙСТВА
ШТ

051	АРМЕНИЯ	114	119.2
276	ГЕРМАНИЯ	7585	5564.9
376	ИЗРАИЛЬ	7	280.5
372	ИРЛАНДИЯ	3	74.2
724	ИСПАНИЯ	26	129.3
380	ИТАЛИЯ	10011	207.2
124	КАНАДА	24	92.9
156	КИТАЙ	42293	256.9
410	КОРЕЯ, РЕСПУБЛИКА	241	132.3
440	ЛИТВА	121253	479.1
528	НИДЕРЛАНДЫ	4297	85.3
826	СОЕДИНЕННОЕ КОРОЛЕВСТВО	445	829.7
840	СОЕДИНЕННЫЕ ШТАТЫ	129548	2265.5
158	ТАЙВАНЬ (КИТАЙ)	104837	353.7
804	УКРАИНА	23	650.6
246	ФИНЛЯНДИЯ	19	188.9
250	ФРАНЦИЯ	234	2161.9
756	ШВЕЙЦАРИЯ	454	271.0
752	ШВЕЦИЯ	136	198.7
392	ЯПОНИЯ	12155	526.5
000	прочие	9288	233.6
Всего		442993	15102.0
Страны дальнего зарубежья		442856	14332.1
Страны СНГ		137	769.9

90.31.80
ПРОЧИЕ ИЗМЕРИТЕЛЬНЫЕ ИЛИ КОНТРОЛЬНЫЕ ПРИБОРЫ, ПРИСПОСОБЛЕНИЯ И МАШИНЫ
ШТ

036	АВСТРАЛИЯ	26	129.6
040	АВСТРИЯ	5238	2282.4
056	БЕЛЬГИЯ	297	1287.4
100	БОЛГАРИЯ	2342	111.1
348	ВЕНГРИЯ	1171	195.4
276	ГЕРМАНИЯ	1217671	39821.3
344	ГОНКОНГ	2	70.0
268	ГРУЗИЯ	1	30.0
208	ДАНИЯ	1930	3600.4
376	ИЗРАИЛЬ	69065	1780.3
356	ИНДИЯ	614	320.1
364	ИРАН, ИСЛАМСКАЯ РЕСПУБЛИКА	118	203.8
372	ИРЛАНДИЯ	144	125.9
724	ИСПАНИЯ	111841	830.4
380	ИТАЛИЯ	17868	7236.6
398	КАЗАХСТАН	98	552.7
124	КАНАДА	401444	1213.9
417	КИРГИЗИЯ	8	10.6
156	КИТАЙ	4170510	3678.8
408	КОРЕЯ, НАРОДНО-ДЕМОКРАТИЧ. РЕСПУБЛ.	38637	78.0
410	КОРЕЯ, РЕСПУБЛИКА	111480	1615.4
428	ЛАТВИЯ	10	258.8
440	ЛИТВА	807	293.3
458	МАЛАЙЗИЯ	2105	91.2
484	МЕКСИКА	73619	168.2
498	МОЛДОВА, РЕСПУБЛИКА	1581	1428.2
528	НИДЕРЛАНДЫ	35142	4933.0
578	НОРВЕГИЯ	57	279.1
784	ОБЪЕДИНЕННЫЕ АРАБСКИЕ ЭМИРАТЫ	4	283.1
512	ОМАН	7	682.5
616	ПОЛЬША	119262	1728.9
642	РУМЫНИЯ	31	62.8

Код и наименование страны контрагента	Ед. изме-рения	Импорт	
		количество	стоимость
702 СИНГАПУР		3167	59.6
760 СИРИЙСКАЯ АРАБСКАЯ РЕСПУБЛИКА		2	197.6
826 СОЕДИНЕННОЕ КОРОЛЕВСТВО		309222	8430.4
840 СОЕДИНЕННЫЕ ШТАТЫ		84811	15744.1
999 СТРАНЫ ЕС		72	127.7
762 ТАДЖИКИСТАН		1	2.5
158 ТАЙВАНЬ (КИТАЙ)		32480	165.9
795 ТУРКМЕНИЯ		17	5.2
792 ТУРЦИЯ		12335	283.0
860 УЗБЕКИСТАН		49	26.8
804 УКРАИНА		4781	5221.1
246 ФИНЛЯНДИЯ		24549	3329.7
250 ФРАНЦИЯ		8611	6055.1
203 ЧЕШСКАЯ РЕСПУБЛИКА		637	673.8
756 ШВЕЙЦАРИЯ		14799	1943.0
752 ШВЕЦИЯ		204737	2012.0
233 ЭСТОНИЯ		155	908.0
392 ЯПОНИЯ		82696	3425.8
000 прочие		17205	269.1
Всего		7183456	124263.6
Страны дальнего зарубежья		7176920	116986.5
Страны СНГ		6536	7277.1

90.31.90
ЧАСТИ И ПРИНАДЛЕЖНОСТИ ИЗМЕРИТЕЛЬНЫХ ИЛИ КОНТРОЛЬНЫХ ПРИБОРОВ, УСТРОЙСТВ И МАШИН, В ДРУГОМ МЕСТЕ ДАННОЙ ГРУППЫ НЕ ПОИМЕНОВАННЫЕ ИЛИ НЕ ВКЛЮЧЕННЫЕ

	Т	
040 АВСТРИЯ	1	93.7
056 БЕЛЬГИЯ	2	460.8
276 ГЕРМАНИЯ	37	3688.9
380 ИТАЛИЯ	21	218.3
196 КИПР	155	5900.5
156 КИТАЙ	6	135.3
410 КОРЕЯ, РЕСПУБЛИКА	18	78.4
498 МОЛДОВА, РЕСПУБЛИКА	5	617.4
826 СОЕДИНЕННОЕ КОРОЛЕВСТВО	1	1004.7
840 СОЕДИНЕННЫЕ ШТАТЫ	199	3766.1
804 УКРАИНА	4	1097.7
250 ФРАНЦИЯ	11	3362.4
756 ШВЕЙЦАРИЯ	1	245.7
752 ШВЕЦИЯ	3	160.6
392 ЯПОНИЯ	1	101.2
000 прочие	8	372.4
Всего	474	21304.1
Страны дальнего зарубежья	464	19589.0
Страны СНГ	9	1715.1

90.32.10
ТЕРМОСТАТЫ

	ШТ	
051 АРМЕНИЯ	69010	58.8
056 БЕЛЬГИЯ	278018	279.8
348 ВЕНГРИЯ	2706	79.2
276 ГЕРМАНИЯ	1083212	2226.9
344 ГОНКОНГ	31430	50.4
208 ДАНИЯ	888652	4019.8
724 ИСПАНИЯ	229076	79.6
380 ИТАЛИЯ	1856542	4411.3
398 КАЗАХСТАН	5	0.0
156 КИТАЙ	4019089	1901.1
410 КОРЕЯ, РЕСПУБЛИКА	308375	311.1
440 ЛИТВА	91707	224.4
484 МЕКСИКА	10573	313.8
528 НИДЕРЛАНДЫ	105058	450.2
578 НОРВЕГИЯ	107909	439.2
784 ОБЪЕДИНЕННЫЕ АРАБСКИЕ ЭМИРАТЫ	394248	195.0
616 ПОЛЬША	933248	1458.9
703 СЛОВАКИЯ	209541	414.4
705 СЛОВЕНИЯ	77894	491.2
826 СОЕДИНЕННОЕ КОРОЛЕВСТВО	564187	551.2
840 СОЕДИНЕННЫЕ ШТАТЫ	8140	418.7
804 УКРАИНА	199894	904.7
246 ФИНЛЯНДИЯ	45458	283.2
250 ФРАНЦИЯ	203053	563.3
203 ЧЕШСКАЯ РЕСПУБЛИКА	489843	232.5
756 ШВЕЙЦАРИЯ	14635	568.3
752 ШВЕЦИЯ	49058	138.4
233 ЭСТОНИЯ	1495	97.7
392 ЯПОНИЯ	393262	735.7
000 прочие	445412	297.2
Всего	13110730	22196.1
Страны дальнего зарубежья	12841821	21232.6
Страны СНГ	268909	963.6

90.32.20
МАНОСТАТЫ

	ШТ	
051 АРМЕНИЯ	7	0.1
056 БЕЛЬГИЯ	317	214.3
276 ГЕРМАНИЯ	89933	886.6
208 ДАНИЯ	122667	3451.6
380 ИТАЛИЯ	255203	1045.9
124 КАНАДА	19	80.0
156 КИТАЙ	159890	198.4
528 НИДЕРЛАНДЫ	763	72.8
616 ПОЛЬША	87293	1145.9
705 СЛОВЕНИЯ	104094	247.3
826 СОЕДИНЕННОЕ КОРОЛЕВСТВО	2420	69.3
840 СОЕДИНЕННЫЕ ШТАТЫ	29774	737.4
804 УКРАИНА	247	293.7
250 ФРАНЦИЯ	11864	53.5
392 ЯПОНИЯ	3363	203.5
000 прочие	81801	275.0
Всего	949655	8975.1
Страны дальнего зарубежья	949401	8681.4
Страны СНГ	254	293.7

90.32.81
ГИДРАВЛИЧЕСКИЕ ИЛИ ПНЕВМАТИЧЕСКИЕ ПРИБОРЫ И АППАРАТУРА

	ШТ	
348 ВЕНГРИЯ	52	206.2
276 ГЕРМАНИЯ	9007	1870.1
380 ИТАЛИЯ	111729	249.4
398 КАЗАХСТАН	8	0.6
124 КАНАДА	8	75.3
156 КИТАЙ	11606	57.7
410 КОРЕЯ, РЕСПУБЛИКА	717	258.8
616 ПОЛЬША	204	90.9
826 СОЕДИНЕННОЕ КОРОЛЕВСТВО	290	185.5
840 СОЕДИНЕННЫЕ ШТАТЫ	3395	2284.9
158 ТАЙВАНЬ (КИТАЙ)	8815	60.9
860 УЗБЕКИСТАН	5	0.4
804 УКРАИНА	1305	2044.7
246 ФИНЛЯНДИЯ	115	330.2
250 ФРАНЦИЯ	3816	1679.8
203 ЧЕШСКАЯ РЕСПУБЛИКА	222	62.9
233 ЭСТОНИЯ	5915	188.2
392 ЯПОНИЯ	1008	378.3
000 прочие	5141	111.7
Всего	163358	10136.5
Страны дальнего зарубежья	162040	8090.9
Страны СНГ	1318	2045.7

90.32.89
ПРОЧИЕ ПРИБОРЫ И АППАРАТУРА ДЛЯ АВТОМАТИЧЕСКОГО РЕГУЛИРОВАНИЯ ИЛИ УПРАВЛЕНИЯ

	ШТ	
040 АВСТРИЯ	647	237.8
031 АЗЕРБАЙДЖАН	2	0.6
051 АРМЕНИЯ	144	4.4
056 БЕЛЬГИЯ	108020	2745.6
100 БОЛГАРИЯ	298	236.9
076 БРАЗИЛИЯ	9346	168.7
348 ВЕНГРИЯ	8470	5487.7
276 ГЕРМАНИЯ	1001049	55065.7
208 ДАНИЯ	9252	1356.5
376 ИЗРАИЛЬ	1078	96.5
724 ИСПАНИЯ	37513	3436.2
380 ИТАЛИЯ	287748	4958.8
398 КАЗАХСТАН	288	358.5
124 КАНАДА	7393	890.9
156 КИТАЙ	1001346	1893.8
410 КОРЕЯ, РЕСПУБЛИКА	226248	20542.4
428 ЛАТВИЯ	42970	869.1
440 ЛИТВА	983	212.9
498 МОЛДОВА, РЕСПУБЛИКА	29	419.9
528 НИДЕРЛАНДЫ	1861	3467.7
578 НОРВЕГИЯ	21027	659.6
616 ПОЛЬША	45306	282.3
620 ПОРТУГАЛИЯ	16945	1473.8
642 РУМЫНИЯ	105500	3676.7
891 СЕРБИЯ И ЧЕРНОГОРИЯ	14	200.4
702 СИНГАПУР	569	240.4
703 СЛОВАКИЯ	23827	293.5
826 СОЕДИНЕННОЕ КОРОЛЕВСТВО	7787	3754.0
840 СОЕДИНЕННЫЕ ШТАТЫ	35869	21214.6
158 ТАЙВАНЬ (КИТАЙ)	60538	152.0
792 ТУРЦИЯ	615	64.3
860 УЗБЕКИСТАН	4	2.0
804 УКРАИНА	3444	24898.7
608 ФИЛИППИНЫ	3415	52.8
246 ФИНЛЯНДИЯ	12717	11396.2
250 ФРАНЦИЯ	89853	7396.9
203 ЧЕШСКАЯ РЕСПУБЛИКА	54958	1894.5
756 ШВЕЙЦАРИЯ	13799	1909.9
752 ШВЕЦИЯ	16486	1434.9
233 ЭСТОНИЯ	388	108.1
392 ЯПОНИЯ	55739	1607.0
000 прочие	64499	211.6
Всего	3377984	185374.8
Страны дальнего зарубежья	3374073	159690.7
Страны СНГ	3911	25684.1

90.32.90
ЧАСТИ И ПРИНАДЛЕЖНОСТИ ПРИБОРОВ И АППАРАТУРЫ ДЛЯ АВТОМАТИЧЕСКОГО РЕГУЛИРОВАНИЯ ИЛИ УПРАВЛЕНИЯ

	Т	
040 АВСТРИЯ	1	58.3
276 ГЕРМАНИЯ	44	3540.1
208 ДАНИЯ	5	680.6
376 ИЗРАИЛЬ	3	1288.0
380 ИТАЛИЯ	7	1496.1
417 КИРГИЗИЯ	0	1.4
156 КИТАЙ	15	185.8
410 КОРЕЯ, РЕСПУБЛИКА	1	138.0
578 НОРВЕГИЯ	1	140.2
620 ПОРТУГАЛИЯ	5	976.8
826 СОЕДИНЕННОЕ КОРОЛЕВСТВО	2	322.6
840 СОЕДИНЕННЫЕ ШТАТЫ	6	1125.0
804 УКРАИНА	43	1250.7
246 ФИНЛЯНДИЯ	1	347.5
250 ФРАНЦИЯ	2	205.5
756 ШВЕЙЦАРИЯ	5	68.5
752 ШВЕЦИЯ	1	214.5
392 ЯПОНИЯ	5	266.4
000 прочие	9	326.9
Всего	155	12633.1
Страны дальнего зарубежья	112	11381.0
Страны СНГ	43	1252.1

90.33.00
ЧАСТИ И ПРИНАДЛЕЖНОСТИ (В ДРУГОМ МЕСТЕ ДАННОЙ ГРУППЫ НЕ ПОИМЕНОВАННЫЕ ИЛИ НЕ ВКЛЮЧЕННЫЕ) К МАШИНАМ, ПРИБОРАМ, ИНСТРУМЕНТАМ ИЛИ АППАРАТУРЕ ГРУППЫ 90

	Т	
040 АВСТРИЯ	6	195.3
276 ГЕРМАНИЯ	21	544.8
380 ИТАЛИЯ	3	66.9
398 КАЗАХСТАН	4	24.7
156 КИТАЙ	28	84.9
528 НИДЕРЛАНДЫ	6	69.9
616 ПОЛЬША	3	81.9
840 СОЕДИНЕННЫЕ ШТАТЫ	4	355.9
804 УКРАИНА	0	34.2
250 ФРАНЦИЯ	1	59.0
756 ШВЕЙЦАРИЯ	2	101.3
000 прочие	6	213.7
Всего	84	1832.5
Страны дальнего зарубежья	80	1773.5
Страны СНГ	4	59.0

Код и наименование страны контрагента	Ед. изме-рения	Импорт	
		количество	стоимость

91.01.11
ЧАСЫ НАРУЧНЫЕ, ПРИВОДИМЫЕ В ДЕЙСТВИЕ ЭЛЕКТРИЧЕСТВОМ, ИМЕЮЩИЕ ИЛИ НЕ ИМЕЮЩИЕ ВСТРОЕННОГО СЕКУНДОМЕРА ТОЛЬКО С МЕХАНИЧЕСКОЙ ИНДИКАЦИЕЙ

		ШТ	
051	АРМЕНИЯ	7157	812.2
276	ГЕРМАНИЯ	136	75.6
380	ИТАЛИЯ	125	185.7
250	ФРАНЦИЯ	9	73.4
756	ШВЕЙЦАРИЯ	3508	8906.4
000	прочие	1740	91.7
Всего		12675	10144.9
Страны дальнего зарубежья		5518	9332.8
Страны СНГ		7157	812.2

91.01.12
ЧАСЫ НАРУЧНЫЕ, ПРИВОДИМЫЕ В ДЕЙСТВИЕ ЭЛЕКТРИЧЕСТВОМ, ИМЕЮЩИЕ ИЛИ НЕ ИМЕЮЩИЕ ВСТРОЕННОГО СЕКУНДОМЕРА ТОЛЬКО С ОПТИКО-ЭЛЕКТРОННОЙ ИНДИКАЦИЕЙ

		ШТ	
000	прочие	52	3.2
Всего		52	3.2
Страны дальнего зарубежья		52	3.2

91.01.19
ПРОЧИЕ ЧАСЫ НАРУЧНЫЕ, ПРИВОДИМЫЕ В ДЕЙСТВИЕ ЭЛЕКТРИЧЕСТВОМ, ИМЕЮЩИЕ ИЛИ НЕ ИМЕЮЩИЕ ВСТРОЕННОГО СЕКУНДОМЕРА

		ШТ	
000	прочие	81	2.7
Всего		81	2.7
Страны дальнего зарубежья		81	2.7

91.01.21
ЧАСЫ НАРУЧНЫЕ ПРОЧИЕ, ИМЕЮЩИЕ ИЛИ НЕ ИМЕЮЩИЕ ВСТРОЕННОГО СЕКУНДОМЕРА С АВТОМАТИЧЕСКИМ ПОДЗАВОДОМ

		ШТ	
051	АРМЕНИЯ	514	133.5
276	ГЕРМАНИЯ	207	800.2
756	ШВЕЙЦАРИЯ	5116	20589.6
000	прочие	15	27.6
Всего		5852	21550.9
Страны дальнего зарубежья		5338	21417.4
Страны СНГ		514	133.5

91.01.29
ПРОЧИЕ ЧАСЫ НАРУЧНЫЕ, ИМЕЮЩИЕ ИЛИ НЕ ИМЕЮЩИЕ ВСТРОЕННОГО СЕКУНДОМЕРА, БЕЗ АВТОМАТИЧЕСКОГО ПОДЗАВОДА

		ШТ	
051	АРМЕНИЯ	10390	897.4
276	ГЕРМАНИЯ	130	1452.6
756	ШВЕЙЦАРИЯ	1028	6251.6
000	прочие	7	30.3
Всего		11555	8631.9
Страны дальнего зарубежья		1165	7734.6
Страны СНГ		10390	897.4

91.01.91
ЧАСЫ ЭЛЕКТРИЧЕСКИЕ ПРОЧИЕ, НАРУЖНЫЕ, КАРМАННЫЕ, ПРЕДНАЗНАЧЕННЫЕ ДЛЯ НОШЕНИЯ НА СЕБЕ ИЛИ С СОБОЙ, ВКЛЮЧАЯ СЕКУНДОМЕРЫ, С КОРПУСОМ, ИЗГОТОВЛЕННЫМ ИЗ ДРАГОЦЕННЫХ МЕТАЛЛОВ, ПЛАКИРОВАННЫХ ДРАГ. МЕТАЛЛАМИ

		ШТ	
000	прочие	40	21.8
Всего		40	21.8
Страны дальнего зарубежья		40	21.8

91.01.99
ЧАСЫ ПРОЧИЕ, КРОМЕ ЭЛЕКТРИЧЕСКИХ, НАРУЖНЫЕ, КАРМАННЫЕ, ПРЕДНАЗНАЧЕННЫЕ ДЛЯ НОШЕНИЯ НА СЕБЕ ИЛИ С СОБОЙ, ВКЛЮЧАЯ СЕКУНДОМЕРЫ, С КОРПУСОМ, ИЗГОТОВЛЕННЫМ ИЗ ДРАГ. МЕТАЛЛОВ, ПЛАКИРОВАННЫХ ДРАГ. МЕТАЛЛАМИ

		ШТ	
756	ШВЕЙЦАРИЯ	7	82.1
Всего		7	82.1
Страны дальнего зарубежья		7	82.1

91.02.11
ЧАСЫ НАРУЧНЫЕ,ПРИВОДИМЫЕ В ДЕЙСТВИЕ ЭЛЕКТРИЧЕСТВОМ ИМЕЮЩИЕ ИЛИ НЕ ИМЕЮЩИЕ ВСТРОЕННОГО СЕКУНДОМЕРА ТОЛЬКО С МЕХАНИЧЕСКОЙ ИНДИКАЦИЕЙ

		ШТ	
040	АВСТРИЯ	9058	220.6
276	ГЕРМАНИЯ	16467	336.2
344	ГОНКОНГ	12649	118.2
208	ДАНИЯ	5488	139.0
724	ИСПАНИЯ	1285	147.1
380	ИТАЛИЯ	13686	726.5
156	КИТАЙ	491056	6503.6
410	КОРЕЯ, РЕСПУБЛИКА	108559	2389.6
608	ФИЛИППИНЫ	21192	398.1
250	ФРАНЦИЯ	19490	371.0
756	ШВЕЙЦАРИЯ	178866	28370.3
752	ШВЕЦИЯ	3722	61.6
392	ЯПОНИЯ	18826	908.7
000	прочие	9901	255.5
Всего		910245	40945.8
Страны дальнего зарубежья		910245	40945.8

91.02.12
ЧАСЫ НАРУЧНЫЕ, ПРИВОДИМЫЕ В ДЕЙСТВИЕ ЭЛЕКТРИЧЕСТВОМ, ИМЕЮЩИЕ ИЛИ НЕ ИМЕЮЩИЕ ВСТРОЕННОГО СЕКУНДОМЕРА, ТОЛЬКО С ОПТИКО-ЭЛЕКТРОННОЙ ИНДИКАЦИЕЙ, КРОМЕ ЧАСОВ И СЕКУНДОМЕРОВ ТОВАРНОЙ ПОЗИЦИИ 9101

		ШТ	
156	КИТАЙ	56942	633.2
410	КОРЕЯ, РЕСПУБЛИКА	1746	128.8
764	ТАИЛАНД	14068	559.1
608	ФИЛИППИНЫ	7070	110.8
246	ФИНЛЯНДИЯ	1830	138.9
756	ШВЕЙЦАРИЯ	866	67.1
392	ЯПОНИЯ	4060	184.9
000	прочие	11310	108.1
Всего		97892	1931.0
Страны дальнего зарубежья		97892	1931.0

91.02.19
ПРОЧИЕ ЧАСЫ НАРУЧНЫЕ,ПРИВОДИМЫЕ В ДЕЙСТВИЕ ЭЛЕКТРИЧЕСТВОМ, ИМЕЮЩИЕ ИЛИ НЕИМЕЮЩИЕ ВСТРОЕННОГО СЕКУНДОМЕРА

		ШТ	
156	КИТАЙ	41872	768.7
410	КОРЕЯ, РЕСПУБЛИКА	915	55.1
764	ТАИЛАНД	3641	164.6
250	ФРАНЦИЯ	19681	342.4
756	ШВЕЙЦАРИЯ	771	357.4
392	ЯПОНИЯ	1648	79.8
000	прочие	3361	84.0
Всего		71889	1851.8
Страны дальнего зарубежья		71889	1851.8

91.02.21
ЧАСЫ НАРУЧНЫЕ ПРОЧИЕ, КРОМЕ ЧАСОВ И СЕКУНДОМЕРОВ ТОВАРНОЙ ПОЗИЦИИ 9101, ИМЕЮЩИЕ ИЛИ НЕ ИМЕЮЩИЕ ВСТРОЕННОГО СЕКУНДОМЕРА, С АВТОМАТИЧЕСКИМ ПОДЗАВОДОМ

		ШТ	
040	АВСТРИЯ	919	183.4
276	ГЕРМАНИЯ	1121	302.6
156	КИТАЙ	14032	463.1
410	КОРЕЯ, РЕСПУБЛИКА	7731	189.6
250	ФРАНЦИЯ	761	351.1
756	ШВЕЙЦАРИЯ	33563	24341.1
000	прочие	1481	92.8
Всего		59608	25923.6
Страны дальнего зарубежья		59608	25923.6

91.02.29
ПРОЧИЕ ЧАСЫ НАРУЧНЫЕ, КРОМЕ ЧАСОВ И СЕКУНДОМЕРОВ ТОВАРНОЙ ПОЗИЦИИ 9101, ИМЕЮЩИЕ ИЛИ НЕ ИМЕЮЩИЕ ВСТРОЕННОГО СЕКУНДОМЕРА, БЕЗ АВТОМАТИЧЕСКОГО ПОДЗАВОДА

		ШТ	
156	КИТАЙ	3270	52.6
756	ШВЕЙЦАРИЯ	1578	1094.9
392	ЯПОНИЯ	6047	128.5
000	прочие	4765	142.2
Всего		15660	1418.2
Страны дальнего зарубежья		15660	1418.2

91.02.91
ПРОЧИЕ ЧАСЫ,ПРИВОДИМЫЕ В ДЕЙСТВИЕ ЭЛЕКТРИЧЕСТВОМ,КАРМАННЫЕ И, ПРЕДНАЗНАЧЕННЫЕ ДЛЯ НОШЕНИЯ НА СЕБЕ ИЛИ С СОБОЙ, ВКЛЮЧАЯ СЕКУНДОМЕРЫ, КРОМЕ ЧАСОВ И СЕКУНДОМЕРОВ ТОВАРНОЙ ПОЗИЦИИ 9101

		ШТ	
156	КИТАЙ	11558	81.6
756	ШВЕЙЦАРИЯ	376	56.9
000	прочие	2081	39.6
Всего		14015	178.1
Страны дальнего зарубежья		14015	178.1

91.02.99
ПРОЧИЕ ЧАСЫ НАРУЧНЫЕ, ПРЕДНАЗНАЧЕННЫЕ ДЛЯ НОШЕНИЯ НА СЕБЕ ИЛИ С СОБОЙ, ВКЛЮЧАЯ СЕКУНДОМЕРЫ, КРОМЕ ЧАСОВ И СЕКУНДОМЕРОВ ТОВАРНОЙ ПОЗИЦИИ 9101

		ШТ	
000	прочие	2432	40.5
Всего		2432	40.5
Страны дальнего зарубежья		2432	40.5

91.03.10
ЧАСЫ, НЕ ПРЕДНАЗНАЧЕННЫЕ ДЛЯ НОШЕНИЯ С СОБОЙ ИЛИ НА СЕБЕ, С ЧАСОВЫМИ МЕХАНИЗМАМИ ДЛЯ ЧАСОВ, ПРЕДНАЗНАЧЕННЫХ ДЛЯ НОШЕНИЯ С СОБОЙ ИЛИ НА СЕБЕ, КРОМЕ ЧАСОВ ТОВАРНОЙ ПОЗИЦИИ 9104: ЭЛЕКТРИЧЕСКИЕ

		ШТ	
000	прочие	8925	44.8
Всего		8925	44.8
Страны дальнего зарубежья		8925	44.8

91.03.90
ЧАСЫ НЕ ПРЕДНАЗНАЧЕННЫЕ ДЛЯ НОШЕНИЯ С СОБОЙ ИЛИ НА СЕБЕ, С ЧАСОВЫМИ МЕХАНИЗМАМИ ДЛЯ ЧАСОВ, ПРЕДНАЗНАЧЕННЫХ ДЛЯ НОШЕНИЯ С СОБОЙ ИЛИ НА СЕБЕ,КРОМЕ ЧАСОВ ТОВАРНОЙ ПОЗИЦИИ 9104: ПРОЧ., КРОМЕ ЭЛЕКТРИЧЕСКИХ

		ШТ	
000	прочие	684	15.5
Всего		684	15.5
Страны дальнего зарубежья		684	15.5

91.04.00
ЧАСЫ, УСТАНАВЛИВАЕМЫЕ НА ПРИБОРНЫХ ДОСКАХ, И АНАЛОГИЧНЫЕ ЧАСЫ ДЛЯ АВТОМОБИЛЕЙ, САМОЛЕТОВ, КОСМИЧЕСКИХ АППАРАТОВ ИЛИ СУДОВ

		ШТ	
410	КОРЕЯ, РЕСПУБЛИКА	9681	80.2
840	СОЕДИНЕННЫЕ ШТАТЫ	271	95.8
860	УЗБЕКИСТАН	1	3.3
000	прочие	12744	46.9
Всего		22697	226.3
Страны дальнего зарубежья		22696	223.0
Страны СНГ		1	3.3

91.05.11
БУДИЛЬНИКИ ПРИВОДИМЫЕ В ДЕЙСТВИЕ ЭЛЕКТРИЧЕСТВОМ

		ШТ	
156	КИТАЙ	146831	311.4
392	ЯПОНИЯ	32524	75.5
000	прочие	8641	88.3
Всего		187996	475.2
Страны дальнего зарубежья		187996	475.2

91.05.19
ПРОЧИЕ БУДИЛЬНИКИ

		ШТ	
156	КИТАЙ	79831	107.5
000	прочие	3572	7.3
Всего		83403	114.8
Страны дальнего зарубежья		83403	114.8

Код и наименование страны контрагента	Ед. изме-рения	Импорт	
		количество	стоимость

91.05.21
ЧАСЫ НАСТЕННЫЕ, ПРИВОДИМЫЕ В ДЕЙСТВИЕ ЭЛЕКТРИЧЕСТВОМ

		ШТ	
276	ГЕРМАНИЯ	12938	97.0
380	ИТАЛИЯ	27093	199.6
156	КИТАЙ	411590	1735.7
410	КОРЕЯ, РЕСПУБЛИКА	20549	235.4
840	СОЕДИНЕННЫЕ ШТАТЫ	3649	99.8
158	ТАЙВАНЬ (КИТАЙ)	12672	160.1
804	УКРАИНА	48	0.4
392	ЯПОНИЯ	49838	478.8
000	прочие	32575	237.9
Всего		570952	3244.7
Страны дальнего зарубежья		570904	3244.3
Страны СНГ		48	0.4

91.05.29
ПРОЧИЕ ЧАСЫ НАСТЕННЫЕ

		ШТ	
276	ГЕРМАНИЯ	4113	76.6
380	ИТАЛИЯ	6547	51.5
156	КИТАЙ	21935	76.9
000	прочие	15811	95.5
Всего		48406	300.5
Страны дальнего зарубежья		48406	300.5

91.05.91
ПРОЧИЕ ЧАСЫ, НЕ ПРЕДНАЗНАЧЕННЫЕ ДЛЯ НОШЕНИЯ НА СЕБЕ ИЛИ С СОБОЙ,ПРИВОДИМЫЕ В ДЕЙСТВИЕ ЭЛЕКТРИЧЕСТВОМ

		ШТ	
276	ГЕРМАНИЯ	6855	58.0
724	ИСПАНИЯ	8368	95.5
380	ИТАЛИЯ	4196	77.7
156	КИТАЙ	196032	677.0
756	ШВЕЙЦАРИЯ	770	159.9
392	ЯПОНИЯ	16582	138.4
000	прочие	28663	147.4
Всего		261466	1354.0
Страны дальнего зарубежья		261466	1354.0

91.05.99
ПРОЧИЕ ЧАСЫ, НЕ ПРЕДНАЗНАЧЕННЫЕ ДЛЯ НОШЕНИЯ НА СЕБЕ ИЛИ С СОБОЙ

		ШТ	
276	ГЕРМАНИЯ	17663	495.0
380	ИТАЛИЯ	9966	302.8
156	КИТАЙ	57061	286.5
840	СОЕДИНЕННЫЕ ШТАТЫ	949	105.3
756	ШВЕЙЦАРИЯ	475	690.0
000	прочие	22548	253.4
Всего		108662	2133.0
Страны дальнего зарубежья		108662	2133.0

91.06.10
РЕГИСТРАТОРЫ ВРЕМЕНИ, УСТРОЙСТВА ЗАПИСИ ВРЕМЕНИ

		ШТ	
000	прочие	1398	42.4
Всего		1398	42.4
Страны дальнего зарубежья		1398	42.4

91.06.90
ПРОЧАЯ АППАРАТУРА ДЛЯ РЕГИСТРАЦИИ ВРЕМЕНИ СУТОК И АППАРАТУРА ДЛЯ ИЗМЕРЕНИЯ РЕГИСТРАЦИИ ИЛИ ИНДИКАЦИИ КАКИМ-ЛИБО СПОСОБОМ ИНТЕРВАЛОВ ВРЕМЕНИ, С ЛЮБЫМ ЧАСОВЫМ МЕХАНИЗМОМ ИЛИ СИНХРОННЫМ ДВИГАТЕЛЕМ

		ШТ	
276	ГЕРМАНИЯ	63293	959.6
380	ИТАЛИЯ	95269	2322.6
156	КИТАЙ	121069	116.1
528	НИДЕРЛАНДЫ	4880	131.3
840	СОЕДИНЕННЫЕ ШТАТЫ	15639	87.9
804	УКРАИНА	4	6.4
246	ФИНЛЯНДИЯ	11928	71.8
756	ШВЕЙЦАРИЯ	1189	138.2
000	прочие	54723	231.2
Всего		367994	4065.1
Страны дальнего зарубежья		367990	4058.7
Страны СНГ		4	6.4

91.07.00
ВРЕМЕННЫЕ ПЕРЕКЛЮЧАТЕЛИ С ЧАСОВЫМ МЕХАНИЗМОМ ЛЮБОГО ВИДА ИЛИ С СИНХРОННЫМ ДВИГАТЕЛЕМ

		ШТ	
276	ГЕРМАНИЯ	16592	247.2
156	КИТАЙ	642102	430.9
804	УКРАИНА	9929	253.6
250	ФРАНЦИЯ	4897	74.8
000	прочие	62094	168.7
Всего		735614	1175.2
Страны дальнего зарубежья		725685	921.6
Страны СНГ		9929	253.6

91.08.11
МЕХАНИЗМЫ ЧАСОВЫЕ ДЛЯ ЧАСОВ, ПРЕДНАЗНАЧЕННЫХ ДЛЯ НОШЕНИЯ С СОБОЙ ИЛИ НА СЕБЕ, УКОМПЛЕКТОВАННЫЕ И СОБРАННЫЕ, ЭЛЕКТРИЧЕСКИЕ, ТОЛЬКО С МЕХАН.ИНДИКАЦИЕЙ ИЛИ УСТРОЙСТ., ПОЗВОЛЯЮЩ. УСТАН. МЕХАН. ИНДИКАТОР

		ШТ	
156	КИТАЙ	126751	63.3
000	прочие	26047	86.5
Всего		152798	149.8
Страны дальнего зарубежья		152798	149.8

91.08.12
МЕХАНИЗМЫ ЧАСОВЫЕ ДЛЯ ЧАСОВ, ПРЕДНАЗНАЧЕННЫХ ДЛЯ НОШЕНИЯ С СОБОЙ ИЛИ НА СЕБЕ, УКОМПЛЕКТОВАННЫЕ И СОБРАННЫЕ, ЭЛЕКТРИЧЕСКИЕ, ТОЛЬКО С ОПТИКО-ЭЛЕКТРОННОЙ ИНДИКАЦИЕЙ

		ШТ	
000	прочие	20600	2.6
Всего		20600	2.6
Страны дальнего зарубежья		20600	2.6

91.08.19
МЕХАНИЗМЫ ЧАСОВЫЕ ДЛЯ ЧАСОВ ЭЛЕКТРИЧЕСКИЕ, ПРОЧИЕ, ПРЕДНАЗНАЧЕННЫХ ДЛЯ НОШЕНИЯ С СОБОЙ ИЛИ НА СЕБЕ, УКОМПЛЕКТОВАННЫЕ И СОБРАННЫЕ

		ШТ	
000	прочие	13520	17.9
Всего		13520	17.9
Страны дальнего зарубежья		13520	17.9

91.08.20
МЕХАНИЗМЫ ЧАСОВЫЕ ДЛЯ ЧАСОВ С АВТОМАТИЧЕСКИМ ПОДЗАВОДОМ, ПРЕДНАЗНАЧЕННЫХ ДЛЯ НОШЕНИЯ С СОБОЙ ИЛИ НА СЕБЕ, УКОМПЛЕКТОВАННЫЕ И СОБРАННЫЕ

		ШТ	
756	ШВЕЙЦАРИЯ	2166	266.3
000	прочие	2000	8.8
Всего		4166	275.1
Страны дальнего зарубежья		4166	275.1

91.08.90
ПРОЧИЕ МЕХАНИЗМЫ ЧАСОВЫЕ ДЛЯ ЧАСОВ,ПРЕДНАЗНАЧЕННЫХ ДЛЯ НОШЕНИЯ НА СЕБЕ ИЛИ С СОБОЙ, УКОМПЛЕКТОВАННЫЕ И СОБРАННЫЕ

		ШТ	
756	ШВЕЙЦАРИЯ	1330	86.5
Всего		1330	86.5
Страны дальнего зарубежья		1330	86.5

91.09.11
МЕХАНИЗМЫ ЧАСОВЫЕ ДЛЯ ЧАСОВ, НЕ ПРЕДНАЗНАЧЕННЫХ ДЛЯ НОШЕНИЯ НА СЕБЕ ИЛИ С СОБОЙ, УКОМПЛЕКТОВАННЫЕ И СОБРАННЫЕ ПРИВОДИМЫЕ В ДЕЙСТВИЕ ДЛЯ БУДИЛЬНИКОВ

		ШТ	
000	прочие	220187	39.8
Всего		220187	39.8
Страны дальнего зарубежья		220187	39.8

91.09.19
ПРОЧИЕ ЭЛЕКТРИЧЕСКИЕ МЕХАНИЗМЫ ДЛЯ ЧАСОВ, НЕ ПРЕДНАЗНАЧЕННЫХ ДЛЯ НОШЕНИЯ НА СЕБЕ ИЛИ С СОБОЙ, УКОМПЛЕКТОВАННЫЕ И СОБРАННЫЕ

		ШТ	
156	КИТАЙ	666070	180.1
000	прочие	78274	30.6
Всего		744344	210.7
Страны дальнего зарубежья		744344	210.7

91.09.90
ПРОЧИЕ МЕХАНИЗМЫ ДЛЯ ЧАСОВ, НЕ ПРЕДНАЗНАЧЕННЫХ ДЛЯ НОШЕНИЯ НА СЕБЕ ИЛИ С СОБОЙ, УКОМПЛЕКТОВАННЫЕ И СОБРАННЫЕ

		ШТ	
000	прочие	301925	51.3
Всего		301925	51.3
Страны дальнего зарубежья		301925	51.3

91.10.11
МЕХАНИЗМЫ ЧАСОВЫЕ, УКОМПЛЕКТОВАННЫЕ, РАЗОБРАННЫЕ ИЛИ ЧАСТИЧНО СОБРАННЫЕ (КОМПЛЕКТЫ ЧАСОВЫХ МЕХАНИЗМОВ)

		ШТ	
000	прочие	1000	43.1
Всего		1000	43.1
Страны дальнего зарубежья		1000	43.1

91.10.12
МЕХАНИЗМЫ ЧАСОВЫЕ НЕУКОМПЛЕКТОВАННЫЕ, СОБРАННЫЕ, ДЛЯ ЧАСОВ, ПРЕДНАЗНАЧЕННЫХ ДЛЯ НОШЕНИЯ С СОБОЙ И НА СЕБЕ

		Т	
000	прочие	0	11.0
Всего		0	11.0
Страны дальнего зарубежья		0	11.0

91.10.90
ПРОЧИЕ УКОМПЛЕКТОВАННЫЕ МЕХАНИЗМЫ ЧАСОВЫЕ

		Т	
000	прочие	14	68.0
Всего		14	68.0
Страны дальнего зарубежья		14	68.0

91.11.10
КОРПУСА ИЗ ДРАГОЦЕННОГО МЕТАЛЛА ИЛИ МЕТАЛЛА ПЛАКИРОВАННОГО ДРАГОЦЕННЫМ МЕТАЛЛОМ, ДЛЯ ЧАСОВ, ПРЕДНАЗНАЧЕННЫХ ДЛЯ НОШЕНИЯ С СОБОЙ ИЛИ НА СЕБЕ

		ШТ	
276	ГЕРМАНИЯ	1458	459.9
380	ИТАЛИЯ	1185	312.9
417	КИРГИЗИЯ	105	8.2
000	прочие	1007	22.2
Всего		3755	803.2
Страны дальнего зарубежья		3650	795.0
Страны СНГ		105	8.2

91.11.20
КОРПУСА ДЛЯ ЧАСОВ, ПРЕДНАЗНАЧЕННЫХ ДЛЯ НОШЕНИЯ С СОБОЙ ИЛИ НА СЕБЕ, ИЗ НЕДРАГОЦЕННОГО МЕТАЛЛА, В ТОМ ЧИСЛЕ ПОСЕРЕБРЕННЫЕ ИЛИ ПОЗОЛОЧЕННЫЕ ГАЛЬВАНИЧЕСКИМ СПОСОБОМ

		ШТ	
156	КИТАЙ	124876	213.5
000	прочие	888	11.2
Всего		125764	224.7
Страны дальнего зарубежья		125764	224.7

91.11.80
КОРПУСА ПРОЧИЕ, ДЛЯ ЧАСОВ, ПРЕДНАЗНАЧЕННЫХ ДЛЯ НОШЕНИЯ С СОБОЙ ИЛИ НА СЕБЕ

		ШТ	
000	прочие	18932	5.1
Всего		18932	5.1
Страны дальнего зарубежья		18932	5.1

Код и наименование страны контрагента	Ед. изме-рения	Импорт	
		количество	стоимость

91.11.90
ЧАСТИ КОРПУСА ЧАСОВ, ПРЕДНАЗНАЧЕННЫЕ ДЛЯ НОШЕНИЯ НА СЕБЕ ИЛИ С СОБОЙ

	Т		
000	прочие	0	4.0
Всего		0	4.0
Страны дальнего зарубежья		0	4.0

91.12.20
КОРПУСА ДЛЯ ЧАСОВ, НЕ ПРЕДНАЗНАЧЕННЫХ ДЛЯ НОШЕНИЯ НА СЕБЕ ИЛИ С СОБОЙ, И АНАЛОГИЧНЫЕ КОРПУСА ДЛЯ ПРОЧИХ ИЗДЕЛИЙ ДАННОЙ ГРУППЫ, И ИХ ЧАСТИ

	ШТ		
051	АРМЕНИЯ	90	0.4
156	КИТАЙ	794339	929.1
410	КОРЕЯ, РЕСПУБЛИКА	49792	89.4
826	СОЕДИНЕННОЕ КОРОЛЕВСТВО	272535	378.0
000	прочие	79008	83.1
Всего		1195764	1479.9
Страны дальнего зарубежья		1195674	1479.5
Страны СНГ		90	0.4

91.12.90
ЧАСТИ КОРПУСОВ ДЛЯ ЧАСОВ, НЕ ПРЕДНАЗНАЧЕННЫХ ДЛЯ НОШЕНИЯ С СОБОЙ ИЛИ НА СЕБЕ

	Т		
156	КИТАЙ	114	377.2
000	прочие	3	6.6
Всего		117	383.7
Страны дальнего зарубежья		117	383.7

91.13.10
РЕМЕШКИ, ЛЕНТЫ И БРАСЛЕТЫ ДЛЯ ЧАСОВ, ПРЕДНАЗНАЧЕННЫХ ДЛЯ НОШЕНИЯ НА СЕБЕ ИЛИ С СОБОЙ, ИЗ ДРАГОЦЕННОГО МЕТАЛЛА ИЛИ МЕТАЛЛА, ПЛАКИРОВАННОГО ДРАГОЦЕННЫМ МЕТАЛЛОМ

	Т		
051	АРМЕНИЯ	0	123.4
380	ИТАЛИЯ	0	88.5
756	ШВЕЙЦАРИЯ	0	58.7
000	прочие	0	29.0
Всего		0	299.6
Страны дальнего зарубежья		0	176.2
Страны СНГ		0	123.4

91.13.20
РЕМЕШКИ, ЛЕНТЫ И БРАСЛЕТЫ ДЛЯ ЧАСОВ ИЗ НЕДРАГОЦЕННОГО МЕТАЛЛА, В ТОМ ЧИСЛЕ ПОЗОЛОЧЕННЫЕ ИЛИ ПОСЕРЕБРЕННЫЕ ГАЛЬВАНИЧЕСКИМ СПОСОБОМ, ПРЕДНАЗНАЧЕННЫХ ДЛЯ НОШЕНИЯ С СОБОЙ ИЛИ НА СЕБЕ

	Т		
156	КИТАЙ	8	89.7
000	прочие	1	72.2
Всего		8	161.9
Страны дальнего зарубежья		8	161.9

91.13.90
ПРОЧИЕ РЕМЕШКИ, ЛЕНТЫ И БРАСЛЕТЫ ДЛЯ ЧАСОВ, ПРЕДНАЗНАЧЕННЫХ ДЛЯ НОШЕНИЯ НА СЕБЕ ИЛИ С СОБОЙ

	Т		
040	АВСТРИЯ	0	120.3
276	ГЕРМАНИЯ	1	63.7
156	КИТАЙ	6	147.1
804	УКРАИНА	1	3.5
250	ФРАНЦИЯ	0	114.2
756	ШВЕЙЦАРИЯ	1	254.7
000	прочие	1	29.6
Всего		9	733.2
Страны дальнего зарубежья		8	729.7
Страны СНГ		1	3.5

91.14.10
ПРУЖИНЫ, ВКЛЮЧАЯ ВОЛОСКОВЫЕ, ДЛЯ ЧАСОВ ВСЕХ ВИДОВ

	Т		
000	прочие	0	0.5
Всего		0	0.5
Страны дальнего зарубежья		0	0.5

91.14.20
КАМНИ ДЛЯ ЧАСОВ ВСЕХ ВИДОВ

	Т		
000	прочие	0	0.1
Всего		0	0.1
Страны дальнего зарубежья		0	0.1

91.14.30
ЦИФЕРБЛАТЫ ДЛЯ ЧАСОВ ВСЕХ ВИДОВ

	Т		
356	ИНДИЯ	17	67.6
156	КИТАЙ	49	221.3
000	прочие	2	82.0
Всего		68	370.9
Страны дальнего зарубежья		68	370.9

91.14.40
ПЛАТИНЫ И МОСТЫ ДЛЯ ЧАСОВ ВСЕХ ВИДОВ

	Т		
000	прочие	0	7.7
Всего		0	7.7
Страны дальнего зарубежья		0	7.7

91.14.90
ПРОЧИЕ ЧАСТИ ДЛЯ ЧАСОВ ВСЕХ ВИДОВ

	Т		
356	ИНДИЯ	20	78.4
156	КИТАЙ	15	105.0
756	ШВЕЙЦАРИЯ	1	235.5
000	прочие	7	48.0
Всего		43	466.9
Страны дальнего зарубежья		43	466.9

92.01.10
ПИАНИНО

	ШТ		
276	ГЕРМАНИЯ	228	515.6
156	КИТАЙ	177	245.5
203	ЧЕШСКАЯ РЕСПУБЛИКА	399	688.6
392	ЯПОНИЯ	73	86.7
000	прочие	54	45.1
Всего		931	1581.5
Страны дальнего зарубежья		931	1581.5

92.01.20
РОЯЛИ

	ШТ		
276	ГЕРМАНИЯ	170	1748.1
156	КИТАЙ	121	305.3
840	СОЕДИНЕННЫЕ ШТАТЫ	5	100.1
203	ЧЕШСКАЯ РЕСПУБЛИКА	84	335.8
392	ЯПОНИЯ	158	642.3
000	прочие	14	26.3
Всего		552	3158.0
Страны дальнего зарубежья		552	3158.0

92.01.90
ФОРТЕПИАНО, КЛАВЕСИНЫ И ПРОЧИЕ КЛАВИШНЫЕ СТРУННЫЕ ИНСТРУМЕНТЫ

	ШТ		
000	прочие	4	2.8
Всего		4	2.8
Страны дальнего зарубежья		4	2.8

92.02.10
СМЫЧКОВЫЕ ИНСТРУМЕНТЫ МУЗЫКАЛЬНЫЕ

	ШТ		
156	КИТАЙ	7203	131.4
250	ФРАНЦИЯ	3	89.7
203	ЧЕШСКАЯ РЕСПУБЛИКА	847	51.2
000	прочие	893	48.7
Всего		8946	320.9
Страны дальнего зарубежья		8946	320.9

92.02.90
ПРОЧИЕ ИНСТРУМЕНТЫ МУЗЫКАЛЬНЫЕ СТРУННЫЕ

	ШТ		
031	АЗЕРБАЙДЖАН	2	0.2
360	ИНДОНЕЗИЯ	4715	112.7
724	ИСПАНИЯ	5640	282.6
124	КАНАДА	2415	51.4
156	КИТАЙ	209895	2519.1
410	КОРЕЯ, РЕСПУБЛИКА	2100	110.0
840	СОЕДИНЕННЫЕ ШТАТЫ	244	97.4
158	ТАЙВАНЬ (КИТАЙ)	3046	84.6
804	УКРАИНА	2444	76.3
203	ЧЕШСКАЯ РЕСПУБЛИКА	11431	300.6
000	прочие	27070	168.1
Всего		269002	3803.1
Страны дальнего зарубежья		266556	3726.6
Страны СНГ		2446	76.5

92.03.00
ОРГАНЫ КЛАВИШНЫЕ С ТРУБАМИ; ФИСГАРМОНИИ И АНАЛОГИЧНЫЕ КЛАВИШНЫЕ ИНСТРУМЕНТЫ С МЕТАЛЛИЧЕСКИМИ ЯЗЫЧКАМИ

	ШТ		
276	ГЕРМАНИЯ	4	382.1
000	прочие	1	1.6
Всего		5	383.7
Страны дальнего зарубежья		5	383.7

92.04.10
АККОРДЕОНЫ И АНАЛОГИЧНЫЕ ИНСТРУМЕНТЫ

	ШТ		
276	ГЕРМАНИЯ	253	65.1
804	УКРАИНА	14	1.8
000	прочие	496	43.2
Всего		763	110.1
Страны дальнего зарубежья		749	108.3
Страны СНГ		14	1.8

92.04.20
ГАРМОНИКИ ГУБНЫЕ

	ШТ		
000	прочие	41168	37.6
Всего		41168	37.6
Страны дальнего зарубежья		41168	37.6

92.05.10
ИНСТРУМЕНТЫ ДУХОВЫЕ «МЕДНЫЕ»

	ШТ		
348	ВЕНГРИЯ	65	64.4
276	ГЕРМАНИЯ	103	245.9
156	КИТАЙ	6984	122.6
826	СОЕДИНЕННОЕ КОРОЛЕВСТВО	9	90.6
000	прочие	940	133.2
Всего		8101	656.7
Страны дальнего зарубежья		8101	656.7

92.05.90
ПРОЧИЕ ИНСТРУМЕНТЫ МУЗЫКАЛЬНЫЕ ДУХОВЫЕ (НАПРИМЕР, КЛАРНЕТЫ, ТРУБЫ,ВОЛЫНКИ)

	ШТ		
276	ГЕРМАНИЯ	6781	173.3
156	КИТАЙ	6513	107.9
840	СОЕДИНЕННЫЕ ШТАТЫ	109	143.5
804	УКРАИНА	715	0.2
250	ФРАНЦИЯ	200	313.2
392	ЯПОНИЯ	3798	53.8
000	прочие	9270	81.0
Всего		27386	872.8
Страны дальнего зарубежья		26671	872.6
Страны СНГ		715	0.2

92.06.00
ИНСТРУМЕНТЫ МУЗЫКАЛЬНЫЕ УДАРНЫЕ (НАПРИМЕР, БАРАБАНЫ, КСИЛОФОНЫ, ТАРЕЛКИ, КАСТАНЬЕТЫ, МАРАКАСЫ)

	ШТ		
276	ГЕРМАНИЯ	13688	117.8
124	КАНАДА	4696	72.7
156	КИТАЙ	27247	529.0
840	СОЕДИНЕННЫЕ ШТАТЫ	4044	54.8
158	ТАЙВАНЬ (КИТАЙ)	7387	236.0
250	ФРАНЦИЯ	6	63.1
392	ЯПОНИЯ	1105	52.8
000	прочие	51200	227.7

Код и наименование страны контрагента	Ед. изме-рения	Импорт	
		количество	стоимость
Всего		109373	1353.9
Страны дальнего зарубежья		109373	1353.9
92.07.10 ИНСТРУМЕНТЫ КЛАВИШНЫЕ, КРОМЕ АККОРДЕОНОВ	ШТ		
360 ИНДОНЕЗИЯ		5017	886.5
380 ИТАЛИЯ		1773	1094.4
156 КИТАЙ		204351	10417.5
410 КОРЕЯ, РЕСПУБЛИКА		378	140.1
158 ТАЙВАНЬ (КИТАЙ)		1649	94.0
392 ЯПОНИЯ		13813	2909.7
000 прочие		896	62.7
Всего		227877	15604.8
Страны дальнего зарубежья		227877	15604.8
92.07.90 ПРОЧИЕ МУЗЫКАЛЬНЫЕ ИНСТРУМЕНТЫ, У КОТОРЫХ ЗВУК ПРОИЗВОДИТСЯ ИЛИ ДОЛЖЕН БЫТЬ УСИЛЕН С ПОМОЩЬЮ ЭЛЕКТРИЧЕСТВА	ШТ		
360 ИНДОНЕЗИЯ		9280	429.8
156 КИТАЙ		32750	1489.4
410 КОРЕЯ, РЕСПУБЛИКА		14800	1018.1
484 МЕКСИКА		610	132.2
840 СОЕДИНЕННЫЕ ШТАТЫ		1543	447.4
158 ТАЙВАНЬ (КИТАЙ)		2026	84.1
392 ЯПОНИЯ		2301	436.7
000 прочие		1223	89.0
Всего		64533	4126.7
Страны дальнего зарубежья		64533	4126.7
92.08.10 ШКАТУЛКИ МУЗЫКАЛЬНЫЕ	ШТ		
156 КИТАЙ		92224	67.0
410 КОРЕЯ, РЕСПУБЛИКА		38300	56.0
000 прочие		14444	79.4
Всего		144968	202.4
Страны дальнего зарубежья		144968	202.4
92.08.90 ПРОЧИЕ ОРГАНЫ ЯРМАРОЧНЫЕ; ПТИЦЫ ПОЮЩИЕ МЕХАНИЧЕСКИЕ, ПИЛЫ МУЗЫКАЛЬНЫЕ И ИНСТРУМЕНТЫ МУЗЫКАЛЬНЫЕ В ДРУГОМ МЕСТЕ НЕ ПОИМЕНОВАННЫЕ; МАНКИ ВСЕХ ВИДОВ, СВИСТКИ, ГОРНЫ И ДУХОВЫЕ СИГНАЛЬНЫЕ ИНСТРУМЕНТЫ	ШТ		
156 КИТАЙ		438652	79.6
804 УКРАИНА		59194	9.9
000 прочие		70610	22.1
Всего		568456	111.5
Страны дальнего зарубежья		509262	101.6
Страны СНГ		59194	9.9
92.09.10 МЕТРОНОМЫ, КАМЕРТОНЫ И ТРУБЫ С ФИКСИРОВАННОЙ ВЫСОТОЙ ЗВУКА	Т		
000 прочие		4	43.5
Всего		4	43.5
Страны дальнего зарубежья		4	43.5
92.09.20 МЕХАНИЗМЫ МУЗЫКАЛЬНЫХ ШКАТУЛОК	Т		
000 прочие		1	11.8
Всего		1	11.8
Страны дальнего зарубежья		1	11.8
92.09.30 СТРУНЫ МУЗЫКАЛЬНЫХ ИНСТРУМЕНТОВ	Т		
040 АВСТРИЯ		1	81.7
840 СОЕДИНЕННЫЕ ШТАТЫ		21	198.6
000 прочие		11	106.7
Всего		33	387.0
Страны дальнего зарубежья		33	387.0
92.09.91 ЧАСТИ И ПРИНАДЛЕЖНОСТИ ФОРТЕПИАНО	Т		
156 КИТАЙ		11	74.8
000 прочие		4	29.4
Всего		15	104.2
Страны дальнего зарубежья		15	104.2
92.09.92 ЧАСТИ И ПРИНАДЛЕЖНОСТИ МУЗЫКАЛЬНЫХ ИНСТРУМЕНТОВ ТОВАРНОЙ ПОЗИЦИИ 9202	Т		
156 КИТАЙ		20	123.3
804 УКРАИНА		0	0.3
000 прочие		13	124.6
Всего		33	248.2
Страны дальнего зарубежья		33	247.9
Страны СНГ		0	0.3
92.09.93 ЧАСТИ И ПРИНАДЛЕЖНОСТИ МУЗЫКАЛЬНЫХ ИНСТРУМЕНТОВ ТОВАРНОЙ ПОЗИЦИИ 9203	Т		
276 ГЕРМАНИЯ		1	123.3
000 прочие		0	0.1
Всего		1	123.3
Страны дальнего зарубежья		1	123.3
92.09.94 ЧАСТИ И ПРИНАДЛЕЖНОСТИ МУЗЫКАЛЬНЫХ ИНСТРУМЕНТОВ ТОВАРНОЙ ПОЗИЦИИ 9207	Т		
380 ИТАЛИЯ		24	108.5
156 КИТАЙ		68	361.5
158 ТАЙВАНЬ (КИТАЙ)		20	289.7
000 прочие		20	128.8
Всего		132	888.5
Страны дальнего зарубежья		132	888.5
92.09.99 ПРОЧИЕ ЧАСТИ И ПРИНАДЛЕЖНОСТИ МУЗЫКАЛЬНЫХ ИНСТРУМЕНТОВ	Т		
156 КИТАЙ		51	213.8
840 СОЕДИНЕННЫЕ ШТАТЫ		13	85.0
158 ТАЙВАНЬ (КИТАЙ)		23	123.5
250 ФРАНЦИЯ		1	110.4
000 прочие		18	107.5
Всего		105	640.2
Страны дальнего зарубежья		105	640.2
93.01.20 РАКЕТНЫЕ ПУСКОВЫЕ УСТАНОВКИ; ОГНЕМЕТЫ; ГРАНАТОМЕТЫ; ТОРПЕДНЫЕ АППАРАТЫ И АНАЛОГИЧНЫЕ ПУСКОВЫЕ УСТАНОВКИ	ШТ		
784 ОБЪЕДИНЕННЫЕ АРАБСКИЕ ЭМИРАТЫ		2	236.0
000 прочие		2	7.8
Всего		4	243.8
Страны дальнего зарубежья		4	243.8
93.01.90 ПРОЧЕЕ ОРУЖИЕ ВОЕННОГО ОБРАЗЦА, КРОМЕ РЕВОЛЬВЕРОВ, ПИСТОЛЕТОВ И ОРУЖИЯ ТОВАРНОЙ ПОЗИЦИИ 9307	ШТ		
804 УКРАИНА		204	3056.2
000 прочие		1	2.0
Всего		205	3058.2
Страны дальнего зарубежья		1	2.0
Страны СНГ		204	3056.2
93.03.20 ОРУЖИЕ ГЛАДКОСТВОЛЬНОЕ СПОРТИВНОЕ, ОХОТНИЧЬЕ ИЛИ ДЛЯ СТРЕЛЬБЫ ПО МИШЕНЯМ ПРОЧЕЕ, ВКЛЮЧАЯ КОМБИНИРОВАННОЕ ОРУЖИЕ С ГЛАДКИМИ И НАРЕЗНЫМИ СТВОЛАМИ	ШТ		
056 БЕЛЬГИЯ		598	214.8
276 ГЕРМАНИЯ		515	336.1
380 ИТАЛИЯ		10803	4003.4
840 СОЕДИНЕННЫЕ ШТАТЫ		370	85.5
792 ТУРЦИЯ		1440	331.4
392 ЯПОНИЯ		248	106.0
000 прочие		204	112.3
Всего		14178	5189.4
Страны дальнего зарубежья		14178	5189.4
93.03.30 ОРУЖИЕ НАРЕЗНОЕ СПОРТИВНОЕ, ОХОТНИЧЬЕ ИЛИ ДЛЯ СТРЕЛЬБЫ ПО МИШЕНЯМ, ПРОЧЕЕ	ШТ		
040 АВСТРИЯ		788	312.8
056 БЕЛЬГИЯ		919	302.7
276 ГЕРМАНИЯ		2509	1068.3
380 ИТАЛИЯ		1558	674.5
826 СОЕДИНЕННОЕ КОРОЛЕВСТВО		104	63.2
840 СОЕДИНЕННЫЕ ШТАТЫ		794	261.9
246 ФИНЛЯНДИЯ		652	273.1
203 ЧЕШСКАЯ РЕСПУБЛИКА		2378	691.0
000 прочие		424	79.6
Всего		10126	3727.2
Страны дальнего зарубежья		10126	3727.2
93.03.90 РАКЕТНИЦЫ И ПРОЧИЕ УСТРОЙСТВА ДЛЯ ПУСКА СИГНАЛЬНЫХ РАКЕТ, ПИСТОЛЕТЫ И РЕВОЛЬВЕРЫ ДЛЯ СТРЕЛЬБЫ ХОЛОСТЫМИ ПАТРОНАМИ, ПИСТОЛЕТЫ С ВЫСКАКИВАЮЩИМ СТЕРЖНЕМ ДЛЯ «ГУМАННОГО» ЗАБОЯ ЖИВОТНЫХ, ЛИНЕМЕТЫ, ПРОЧИЕ	ШТ		
276 ГЕРМАНИЯ		5610	372.7
000 прочие		10	28.8
Всего		5620	401.5
Страны дальнего зарубежья		5620	401.5
93.04.00 ОРУЖИЕ ПРОЧЕЕ (НАПРИМЕР, ПРУЖИННЫЕ, ПНЕВМАТИЧЕСКИЕ ИЛИ ГАЗОВЫЕ РУЖЬЯ И ПИСТОЛЕТЫ, ДУБИНКИ), КРОМЕ УКАЗАННОГО В ТОВАРНОЙ ПОЗИЦИИ 9307	ШТ		
276 ГЕРМАНИЯ		43197	759.5
724 ИСПАНИЯ		8071	433.1
380 ИТАЛИЯ		5813	101.8
826 СОЕДИНЕННОЕ КОРОЛЕВСТВО		408	81.3
840 СОЕДИНЕННЫЕ ШТАТЫ		10420	190.0
792 ТУРЦИЯ		6412	254.4
203 ЧЕШСКАЯ РЕСПУБЛИКА		160	53.2
000 прочие		8650	61.9
Всего		83131	1935.2
Страны дальнего зарубежья		83131	1935.2
93.05.10 ЧАСТИ И ПРИНАДЛЕЖНОСТИ РЕВОЛЬВЕРОВ ИЛИ ПИСТОЛЕТОВ	Т		
804 УКРАИНА		5	863.5
000 прочие		0	11.2
Всего		5	874.7
Страны дальнего зарубежья		0	11.2
Страны СНГ		5	863.5
93.05.21 СТВОЛЫ ГЛАДКОСТВОЛЬНОГО ОРУЖИЯ	ШТ		
000 прочие		49	4.5
Всего		49	4.5
Страны дальнего зарубежья		49	4.5

Код и наименование страны контрагента	Ед. изме-рения	Импорт	
		количество	стоимость

93.05.29
ПРОЧИЕ СТВОЛЫ НАРЕЗНЫЕ, ЛОЖИ ОРУЖЕЙНЫЕ, ГРУБООБРАБОТАННЫЕ

		Т	
051	АРМЕНИЯ	21	29.5
276	ГЕРМАНИЯ	1	52.0
417	КИРГИЗИЯ	50	81.8
792	ТУРЦИЯ	148	426.8
804	УКРАИНА	0	21.1
000	прочие	1	54.9
Всего		222	666.1
Страны дальнего зарубежья		150	533.7
Страны СНГ		72	132.5

93.05.91
ПРОЧИЕ ЧАСТИ И ПРИНАДЛЕЖНОСТИ ДЛЯ ОРУЖИЯ ВОЕННОГО ОБРАЗЦА ТОВАРНОЙ ПОЗИЦИИ 9301

		Т	
804	УКРАИНА	7	131.2
Всего		7	131.2
Страны СНГ		7	131.2

93.05.99
ПРОЧИЕ ЧАСТИ И ПРИНАДЛЕЖНОСТИ ИЗДЕЛИЙ ТОВАРНЫХ ПОЗИЦИЙ 9301-9304

		Т	
051	АРМЕНИЯ	0	3.2
000	прочие	2	36.8
Всего		2	40.0
Страны дальнего зарубежья		2	36.8
Страны СНГ		0	3.2

93.06.10
ПАТРОНЫ ДЛЯ КЛЕПАЛЬНОГО ИЛИ АНАЛОГИЧНОГО ИНСТРУМЕНТА ИЛИ ДЛЯ ПИСТОЛЕТОВ С ВЫСКАКИВАЮЩИМ СТЕРЖНЕМ ДЛЯ «ГУМАННОГО» ЗАБОЯ ЖИВОТНЫХ И ИХ ЧАСТИ

		ТЫС.ШТ	
276	ГЕРМАНИЯ	6188	343.6
840	СОЕДИНЕННЫЕ ШТАТЫ	4610	157.6
000	прочие	13160	10.3
Всего		23958	511.4
Страны дальнего зарубежья		23958	511.4

93.06.21
ПАТРОНЫ ДЛЯ ГЛАДКОСТВОЛЬНОГО ОРУЖИЯ

		ТЫС.ШТ	
380	ИТАЛИЯ	1793	163.7
000	прочие	2319	78.1
Всего		4112	241.9
Страны дальнего зарубежья		4112	241.9

93.06.29
ПРОЧИЕ ПУЛЬКИ ДЛЯ ПНЕВМАТИЧЕСКОГО ОРУЖИЯ

		Т	
724	ИСПАНИЯ	163	184.5
380	ИТАЛИЯ	407	1302.0
840	СОЕДИНЕННЫЕ ШТАТЫ	68	99.4
792	ТУРЦИЯ	78	67.2
250	ФРАНЦИЯ	87	115.6
203	ЧЕШСКАЯ РЕСПУБЛИКА	8	53.1
000	прочие	14	69.5
Всего		826	1891.3
Страны дальнего зарубежья		826	1891.3

93.06.30
ПАТРОНЫ ПРОЧИЕ И ИХ ЧАСТИ

		Т	
276	ГЕРМАНИЯ	11	122.1
410	КОРЕЯ, РЕСПУБЛИКА	5	63.7
840	СОЕДИНЕННЫЕ ШТАТЫ	16	198.8
246	ФИНЛЯНДИЯ	12	91.9
203	ЧЕШСКАЯ РЕСПУБЛИКА	9	140.1
752	ШВЕЦИЯ	10	123.4
000	прочие	2	33.7
Всего		66	773.7
Страны дальнего зарубежья		66	773.7

93.06.90
ПРОЧИЕ БОМБЫ, ГРАНАТЫ, ТОРПЕДЫ, МИНЫ, РАКЕТЫ И АНАЛОГИЧНЫЕ СРЕДСТВА ДЛЯ ВЕДЕНИЯ БОЕВЫХ ДЕЙСТВИЙ И ИХ ЧАСТИ

		Т	
031	АЗЕРБАЙДЖАН	23	12068.5
398	КАЗАХСТАН	28	1062.8
417	КИРГИЗИЯ	3	266.4
784	ОБЪЕДИНЕННЫЕ АРАБСКИЕ ЭМИРАТЫ	0	778.2
804	УКРАИНА	119	33400.3
000	прочие	0	48.3
Всего		173	47624.5
Страны дальнего зарубежья		0	826.5
Страны СНГ		172	46798.0

93.07.00
МЕЧИ, САБЛИ, ШПАГИ, ПАЛАШИ, ШТЫКИ, ПИКИ И АНАЛОГИЧНОЕ ОРУЖИЕ, ЧАСТИ ПЕРЕЧИСЛЕННОГО ОРУЖИЯ, НОЖНЫ И ЧЕХЛЫ К НЕМУ

		Т	
724	ИСПАНИЯ	6	64.6
156	КИТАЙ	150	347.5
000	прочие	2	33.1
Всего		158	445.2
Страны дальнего зарубежья		158	445.2

94.01.10
СИДЕНЬЯ ТИПА ИСПОЛЬЗУЕМЫХ В СРЕДСТВАХ ВОЗДУШНОГО ТРАНСПОРТА

		ШТ	
276	ГЕРМАНИЯ	11	131.5
376	ИЗРАИЛЬ	80	680.8
826	СОЕДИНЕННОЕ КОРОЛЕВСТВО	33	337.5
840	СОЕДИНЕННЫЕ ШТАТЫ	157	56.7
860	УЗБЕКИСТАН	7	12.4
250	ФРАНЦИЯ	14	156.5
000	прочие	7	1.4
Всего		309	1376.9
Страны дальнего зарубежья		302	1364.5
Страны СНГ		7	12.4

94.01.20
СИДЕНЬЯ ТИПА ИСПОЛЬЗУЕМЫХ В МОТОРНЫХ ТРАНСПОРТНЫХ СРЕДСТВАХ

		ШТ	
276	ГЕРМАНИЯ	31944	10764.0
724	ИСПАНИЯ	4911	129.0
380	ИТАЛИЯ	34826	716.8
398	КАЗАХСТАН	526	0.9
156	КИТАЙ	24743	597.8
410	КОРЕЯ, РЕСПУБЛИКА	138207	18208.0
528	НИДЕРЛАНДЫ	4518	128.9
616	ПОЛЬША	15018	387.5
826	СОЕДИНЕННОЕ КОРОЛЕВСТВО	1642	204.9
840	СОЕДИНЕННЫЕ ШТАТЫ	1111	108.4
792	ТУРЦИЯ	34437	2502.4
860	УЗБЕКИСТАН	187	21.4
804	УКРАИНА	431	20.1
250	ФРАНЦИЯ	50999	843.1
203	ЧЕШСКАЯ РЕСПУБЛИКА	766	139.8
752	ШВЕЦИЯ	2950	728.4
392	ЯПОНИЯ	5418	355.5
000	прочие	4567	211.8
Всего		357201	36068.7
Страны дальнего зарубежья		356057	36026.3
Страны СНГ		1144	42.4

94.01.30
МЕБЕЛЬ ДЛЯ СИДЕНИЯ, ВРАЩАЮЩАЯСЯ С РЕГУЛИРУЮЩИМИ ВЫСОТУ ПРИСПОСОБЛЕНИЯМИ

		ШТ	
056	БЕЛЬГИЯ	6856	319.5
276	ГЕРМАНИЯ	30485	4774.4
376	ИЗРАИЛЬ	343	58.5
724	ИСПАНИЯ	1520	138.6
380	ИТАЛИЯ	50163	3954.5
124	КАНАДА	1355	121.3
156	КИТАЙ	118450	5967.5
410	КОРЕЯ, РЕСПУБЛИКА	3155	225.8
440	ЛИТВА	4485	479.9
458	МАЛАЙЗИЯ	12451	649.8
578	НОРВЕГИЯ	217	61.0
616	ПОЛЬША	63698	3975.5
642	РУМЫНИЯ	4755	103.6
703	СЛОВАКИЯ	492	61.2
826	СОЕДИНЕННОЕ КОРОЛЕВСТВО	1344	98.8
840	СОЕДИНЕННЫЕ ШТАТЫ	2194	132.9
158	ТАЙВАНЬ (КИТАЙ)	85350	3234.0
792	ТУРЦИЯ	904	100.0
804	УКРАИНА	907970	19937.5
246	ФИНЛЯНДИЯ	3767	286.5
250	ФРАНЦИЯ	7310	1273.3
203	ЧЕШСКАЯ РЕСПУБЛИКА	2124	89.1
752	ШВЕЦИЯ	2902	493.7
392	ЯПОНИЯ	648	227.6
000	прочие	3442	217.9
Всего		1316380	46982.4
Страны дальнего зарубежья		408410	27044.9
Страны СНГ		907970	19937.5

94.01.40
МЕБЕЛЬ ДЛЯ СИДЕНИЯ, КРОМЕ ДАЧНОЙ ИЛИ ПОХОДНОЙ, ТРАНСФОРМИРУЕМАЯ В КРОВАТИ

		ШТ	
056	БЕЛЬГИЯ	2038	410.4
100	БОЛГАРИЯ	10151	638.2
276	ГЕРМАНИЯ	1361	679.9
268	ГРУЗИЯ	1	0.0
208	ДАНИЯ	375	72.2
376	ИЗРАИЛЬ	206	52.9
724	ИСПАНИЯ	211	53.1
380	ИТАЛИЯ	6285	1983.0
156	КИТАЙ	16186	2131.4
440	ЛИТВА	373	157.2
458	МАЛАЙЗИЯ	7513	930.2
498	МОЛДОВА, РЕСПУБЛИКА	12	5.1
616	ПОЛЬША	17802	6249.1
642	РУМЫНИЯ	2678	129.3
891	СЕРБИЯ И ЧЕРНОГОРИЯ	250	84.5
840	СОЕДИНЕННЫЕ ШТАТЫ	480	190.2
792	ТУРЦИЯ	247	71.4
804	УКРАИНА	2875	1050.7
246	ФИНЛЯНДИЯ	5555	2208.1
752	ШВЕЦИЯ	327	164.5
000	прочие	827	155.8
Всего		75753	17417.0
Страны дальнего зарубежья		72865	16361.2
Страны СНГ		2888	1055.8

94.01.50
МЕБЕЛЬ ДЛЯ СИДЕНИЯ ИЗ ТРОСТНИКА, ЛОЗЫ, БАМБУКА ИЛИ АНАЛОГИЧНЫХ МАТЕРИАЛОВ

		ШТ	
704	ВЬЕТНАМ	35730	619.6
360	ИНДОНЕЗИЯ	71200	3011.6
724	ИСПАНИЯ	937	54.4
380	ИТАЛИЯ	1123	85.7
156	КИТАЙ	19866	1340.5
458	МАЛАЙЗИЯ	2225	83.8
616	ПОЛЬША	2395	176.1
804	УКРАИНА	2601	98.5
608	ФИЛИППИНЫ	985	76.5
000	прочие	1189	72.1
Всего		138251	5618.6
Страны дальнего зарубежья		135650	5520.2
Страны СНГ		2601	98.5

94.01.61
МЕБЕЛЬ ОБИТАЯ ДЛЯ СИДЕНИЯ С ДЕРЕВЯННЫМ КАРКАСОМ ПРОЧАЯ

		ШТ	
040	АВСТРИЯ	2056	227.4
031	АЗЕРБАЙДЖАН	250	3.1
056	БЕЛЬГИЯ	4643	433.9
100	БОЛГАРИЯ	11485	421.5
076	БРАЗИЛИЯ	710	52.8
348	ВЕНГРИЯ	1292	142.1
704	ВЬЕТНАМ	6159	321.9
276	ГЕРМАНИЯ	9560	1618.3
268	ГРУЗИЯ	3	0.0
208	ДАНИЯ	1766	155.9

Код и наименование страны контрагента		Ед. изме-рения	Импорт	
			количество	стоимость
360	ИНДОНЕЗИЯ		2786	332.9
724	ИСПАНИЯ		14120	1306.7
380	ИТАЛИЯ		250656	18254.3
398	КАЗАХСТАН		118	76.3
124	КАНАДА		1795	160.5
156	КИТАЙ		142561	9478.3
410	КОРЕЯ, РЕСПУБЛИКА		1391	215.4
440	ЛИТВА		1176	192.8
458	МАЛАЙЗИЯ		48480	1476.1
498	МОЛДОВА, РЕСПУБЛИКА		460	36.6
528	НИДЕРЛАНДЫ		2731	296.8
578	НОРВЕГИЯ		456	274.7
616	ПОЛЬША		29772	2661.9
620	ПОРТУГАЛИЯ		1417	88.5
642	РУМЫНИЯ		11631	780.9
891	СЕРБИЯ И ЧЕРНОГОРИЯ		743	170.0
705	СЛОВЕНИЯ		2440	225.6
826	СОЕДИНЕННОЕ КОРОЛЕВСТВО		4008	591.6
840	СОЕДИНЕННЫЕ ШТАТЫ		5628	1677.1
792	ТУРЦИЯ		7158	492.8
860	УЗБЕКИСТАН		3	1.2
804	УКРАИНА		5476	1085.4
246	ФИНЛЯНДИЯ		8655	1618.1
250	ФРАНЦИЯ		4836	783.2
203	ЧЕШСКАЯ РЕСПУБЛИКА		1178	83.5
752	ШВЕЦИЯ		3399	901.3
233	ЭСТОНИЯ		404	57.0
392	ЯПОНИЯ		152	60.4
000	прочие		3050	264.3
Всего			594604	47021.2
Страны дальнего зарубежья			588294	45818.5
Страны СНГ			6310	1202.8

94.01.69
ПРОЧАЯ МЕБЕЛЬ ДЛЯ СИДЕНИЯ С ДЕРЕВЯННЫМ КАРКАСОМ
ШТ

040	АВСТРИЯ	179	88.7
056	БЕЛЬГИЯ	1597	68.2
100	БОЛГАРИЯ	12761	351.9
704	ВЬЕТНАМ	16164	467.2
276	ГЕРМАНИЯ	3686	190.0
268	ГРУЗИЯ	3	0.0
356	ИНДИЯ	1952	84.6
360	ИНДОНЕЗИЯ	29778	350.6
380	ИТАЛИЯ	96224	1967.1
398	КАЗАХСТАН	15	0.0
417	КИРГИЗИЯ	130	3.5
156	КИТАЙ	64171	1505.2
440	ЛИТВА	4554	187.3
458	МАЛАЙЗИЯ	116638	2798.2
498	МОЛДОВА, РЕСПУБЛИКА	64	5.6
528	НИДЕРЛАНДЫ	1291	55.4
616	ПОЛЬША	63207	1330.3
642	РУМЫНИЯ	7280	204.5
705	СЛОВЕНИЯ	980	71.0
762	ТАДЖИКИСТАН	2	0.2
764	ТАИЛАНД	6187	119.3
158	ТАЙВАНЬ (КИТАЙ)	13337	425.0
792	ТУРЦИЯ	1427	76.0
804	УКРАИНА	71888	1008.3
203	ЧЕШСКАЯ РЕСПУБЛИКА	6317	122.2
752	ШВЕЦИЯ	4292	150.5
000	прочие	9122	278.9
Всего		533246	11909.6
Страны дальнего зарубежья		461144	10892.0
Страны СНГ		72102	1017.6

94.01.71
МЕБЕЛЬ ОБИТАЯ ДЛЯ СИДЕНИЯ С МЕТАЛЛИЧЕСКИМ КАРКАСОМ ПРОЧАЯ
ШТ

040	АВСТРИЯ	2312	241.3
056	БЕЛЬГИЯ	5074	171.2
276	ГЕРМАНИЯ	66782	2951.1
268	ГРУЗИЯ	28	3.7
208	ДАНИЯ	1618	460.2
724	ИСПАНИЯ	10410	1009.0
380	ИТАЛИЯ	229439	10237.0
398	КАЗАХСТАН	17	4.2
156	КИТАЙ	444664	9143.1
170	КОЛУМБИЯ	1298	84.9
410	КОРЕЯ, РЕСПУБЛИКА	16724	659.9
440	ЛИТВА	3937	238.3
458	МАЛАЙЗИЯ	16130	606.5
484	МЕКСИКА	855	445.8
528	НИДЕРЛАНДЫ	1106	115.6
578	НОРВЕГИЯ	1610	579.2
616	ПОЛЬША	51723	2134.6
826	СОЕДИНЕННОЕ КОРОЛЕВСТВО	624	111.0
840	СОЕДИНЕННЫЕ ШТАТЫ	1287	178.6
764	ТАИЛАНД	17262	346.4
158	ТАЙВАНЬ (КИТАЙ)	1927	82.8
792	ТУРЦИЯ	12071	489.3
804	УКРАИНА	1041187	10443.5
246	ФИНЛЯНДИЯ	8678	620.8
250	ФРАНЦИЯ	6547	479.4
752	ШВЕЦИЯ	1803	128.3
392	ЯПОНИЯ	2113	876.0
000	прочие	3268	226.0
Всего		1950494	43067.5
Страны дальнего зарубежья		909262	32616.1
Страны СНГ		1041232	10451.4

94.01.79
ПРОЧАЯ МЕБЕЛЬ ДЛЯ СИДЕНИЯ С МЕТАЛЛИЧЕСКИМ КАРКАСОМ
ШТ

100	БОЛГАРИЯ	3406	57.7
704	ВЬЕТНАМ	5007	98.4
276	ГЕРМАНИЯ	23277	595.0
724	ИСПАНИЯ	1324	140.9
380	ИТАЛИЯ	116541	2770.3
398	КАЗАХСТАН	47	3.6
156	КИТАЙ	876743	8045.7
410	КОРЕЯ, РЕСПУБЛИКА	24083	184.2
528	НИДЕРЛАНДЫ	13383	123.2
616	ПОЛЬША	43526	810.1
840	СОЕДИНЕННЫЕ ШТАТЫ	4979	193.1
158	ТАЙВАНЬ (КИТАЙ)	19514	225.4
792	ТУРЦИЯ	42853	581.9
804	УКРАИНА	98933	1743.6
246	ФИНЛЯНДИЯ	2364	61.3
250	ФРАНЦИЯ	4965	100.1
203	ЧЕШСКАЯ РЕСПУБЛИКА	70008	517.4
752	ШВЕЦИЯ	3333	90.5
000	прочие	28133	392.2
Всего		1382419	16734.9
Страны дальнего зарубежья		1283439	14987.6
Страны СНГ		98980	1747.3

94.01.80
ПРОЧАЯ МЕБЕЛЬ ДЛЯ СИДЕНИЯ
ШТ

348	ВЕНГРИЯ	10991	101.4
276	ГЕРМАНИЯ	26483	451.0
724	ИСПАНИЯ	26245	695.5
380	ИТАЛИЯ	175832	2358.9
398	КАЗАХСТАН	3	0.0
156	КИТАЙ	106916	1370.2
428	ЛАТВИЯ	13008	96.7
458	МАЛАЙЗИЯ	12880	54.7
528	НИДЕРЛАНДЫ	4413	105.2
616	ПОЛЬША	51284	919.5
826	СОЕДИНЕННОЕ КОРОЛЕВСТВО	1891	56.6
762	ТАДЖИКИСТАН	2	5.7
158	ТАЙВАНЬ (КИТАЙ)	20972	220.4
792	ТУРЦИЯ	78639	518.2
860	УЗБЕКИСТАН	4557	8.4
804	УКРАИНА	40063	157.1
250	ФРАНЦИЯ	35898	409.5
752	ШВЕЦИЯ	22092	211.8
000	прочие	30167	268.1
Всего		662336	8008.9
Страны дальнего зарубежья		617711	7837.7
Страны СНГ		44625	171.2

94.01.90
ЧАСТИ МЕБЕЛИ ДЛЯ СИДЕНИЯ
Т

040	АВСТРИЯ	32	198.5
056	БЕЛЬГИЯ	179	700.0
276	ГЕРМАНИЯ	1356	7443.8
380	ИТАЛИЯ	1017	3254.8
156	КИТАЙ	1510	3230.5
410	КОРЕЯ, РЕСПУБЛИКА	1594	7769.6
440	ЛИТВА	27	79.7
458	МАЛАЙЗИЯ	168	461.0
528	НИДЕРЛАНДЫ	2	119.5
616	ПОЛЬША	2700	6519.0
642	РУМЫНИЯ	1552	6546.8
826	СОЕДИНЕННОЕ КОРОЛЕВСТВО	94	731.0
840	СОЕДИНЕННЫЕ ШТАТЫ	27	272.8
158	ТАЙВАНЬ (КИТАЙ)	1935	3277.3
792	ТУРЦИЯ	164	454.2
860	УЗБЕКИСТАН	0	72.4
804	УКРАИНА	2476	3293.6
246	ФИНЛЯНДИЯ	65	299.7
250	ФРАНЦИЯ	34	355.3
203	ЧЕШСКАЯ РЕСПУБЛИКА	42	143.7
233	ЭСТОНИЯ	968	5053.1
392	ЯПОНИЯ	12	538.9
000	прочие	54	238.6
Всего		16006	51053.6
Страны дальнего зарубежья		13530	47687.6
Страны СНГ		2477	3366.0

94.02.10
СТОМАТОЛОГИЧЕСКИЕ, ПАРИКМАХЕРСКИЕ ИЛИ АНАЛОГИЧНЫЕ КРЕСЛА И ЧАСТИ К НИМ
Т

276	ГЕРМАНИЯ	44	306.0
380	ИТАЛИЯ	65	321.9
156	КИТАЙ	268	1061.4
616	ПОЛЬША	13	108.1
000	прочие	21	202.7
Всего		410	2000.0
Страны дальнего зарубежья		410	2000.0

94.02.90
ПРОЧАЯ МЕБЕЛЬ МЕДИЦИНСКАЯ, ХИРУРГИЧЕСКАЯ, СТОМАТОЛОГИЧЕСКАЯ ИЛИ ВЕТЕРИНАРНАЯ
Т

076	БРАЗИЛИЯ	17	362.7
348	ВЕНГРИЯ	31	662.5
276	ГЕРМАНИЯ	186	4581.2
300	ГРЕЦИЯ	14	293.6
208	ДАНИЯ	11	228.4
376	ИЗРАИЛЬ	7	170.8
356	ИНДИЯ	7	103.5
724	ИСПАНИЯ	4	60.2
380	ИТАЛИЯ	208	3984.2
156	КИТАЙ	103	624.1
410	КОРЕЯ, РЕСПУБЛИКА	112	2599.1
528	НИДЕРЛАНДЫ	18	514.2
616	ПОЛЬША	137	1571.1
703	СЛОВАКИЯ	23	412.5
826	СОЕДИНЕННОЕ КОРОЛЕВСТВО	18	1946.5
840	СОЕДИНЕННЫЕ ШТАТЫ	194	2882.4
158	ТАЙВАНЬ (КИТАЙ)	57	1750.4
792	ТУРЦИЯ	193	2747.0
804	УКРАИНА	7	14.9
246	ФИНЛЯНДИЯ	342	6948.3
250	ФРАНЦИЯ	27	497.6
203	ЧЕШСКАЯ РЕСПУБЛИКА	41	330.0
756	ШВЕЙЦАРИЯ	24	521.3
752	ШВЕЦИЯ	10	93.7
392	ЯПОНИЯ	24	847.4
000	прочие	2	7.8
Всего		1814	34755.3
Страны дальнего зарубежья		1807	34740.4
Страны СНГ		7	14.9

94.03.10
МЕБЕЛЬ МЕТАЛЛИЧЕСКАЯ ТИПА ИСПОЛЬЗУЕМОЙ В УЧРЕЖДЕНИЯХ
Т

040	АВСТРИЯ	93	1020.2
056	БЕЛЬГИЯ	174	380.8
276	ГЕРМАНИЯ	545	2907.3

Код и наименование страны контрагента		Ед. изме-рения	Импорт	
			количество	стоимость
208	ДАНИЯ		12	80.0
724	ИСПАНИЯ		23	121.8
380	ИТАЛИЯ		879	2563.1
124	КАНАДА		27	99.0
156	КИТАЙ		1061	1766.7
410	КОРЕЯ, РЕСПУБЛИКА		62	267.6
428	ЛАТВИЯ		29	79.7
458	МАЛАЙЗИЯ		23	83.6
498	МОЛДОВА, РЕСПУБЛИКА		0	0.1
528	НИДЕРЛАНДЫ		87	622.7
616	ПОЛЬША		570	1916.0
703	СЛОВАКИЯ		82	434.1
705	СЛОВЕНИЯ		20	50.3
826	СОЕДИНЕННОЕ КОРОЛЕВСТВО		447	1383.3
840	СОЕДИНЕННЫЕ ШТАТЫ		46	388.8
762	ТАДЖИКИСТАН		0	0.1
764	ТАИЛАНД		68	153.8
158	ТАЙВАНЬ (КИТАЙ)		145	340.4
792	ТУРЦИЯ		160	595.8
804	УКРАИНА		157	494.2
246	ФИНЛЯНДИЯ		167	866.1
250	ФРАНЦИЯ		472	2613.6
203	ЧЕШСКАЯ РЕСПУБЛИКА		287	840.8
756	ШВЕЙЦАРИЯ		171	438.0
752	ШВЕЦИЯ		54	250.9
233	ЭСТОНИЯ		20	94.5
392	ЯПОНИЯ		68	694.0
000	прочие		41	161.3
Всего			5990	21708.7
Страны дальнего зарубежья			5833	21214.3
Страны СНГ			158	494.4
94.03.20				
ПРОЧАЯ МЕБЕЛЬ МЕТАЛЛИЧЕСКАЯ		Т		
040	АВСТРИЯ		163	923.1
056	БЕЛЬГИЯ		76	190.2
100	БОЛГАРИЯ		98	269.4
348	ВЕНГРИЯ		19	66.7
704	ВЬЕТНАМ		823	1335.1
276	ГЕРМАНИЯ		2375	10078.8
208	ДАНИЯ		77	581.7
376	ИЗРАИЛЬ		19	63.6
360	ИНДОНЕЗИЯ		19	150.1
724	ИСПАНИЯ		376	1893.8
380	ИТАЛИЯ		2638	10515.3
398	КАЗАХСТАН		1	3.4
124	КАНАДА		50	177.8
156	КИТАЙ		6862	17932.4
410	КОРЕЯ, РЕСПУБЛИКА		106	337.9
428	ЛАТВИЯ		145	576.1
440	ЛИТВА		389	1756.5
458	МАЛАЙЗИЯ		734	2101.9
498	МОЛДОВА, РЕСПУБЛИКА		2	5.3
528	НИДЕРЛАНДЫ		269	1676.1
578	НОРВЕГИЯ		10	73.8
616	ПОЛЬША		1160	5158.2
891	СЕРБИЯ И ЧЕРНОГОРИЯ		21	53.0
702	СИНГАПУР		32	90.9
703	СЛОВАКИЯ		6	82.5
705	СЛОВЕНИЯ		49	246.9
826	СОЕДИНЕННОЕ КОРОЛЕВСТВО		407	3098.3
840	СОЕДИНЕННЫЕ ШТАТЫ		143	601.6
764	ТАИЛАНД		32	117.3
158	ТАЙВАНЬ (КИТАЙ)		1687	3195.6
792	ТУРЦИЯ		529	2543.0
804	УКРАИНА		662	2401.0
246	ФИНЛЯНДИЯ		461	2757.0
250	ФРАНЦИЯ		258	1308.4
203	ЧЕШСКАЯ РЕСПУБЛИКА		303	1656.9
756	ШВЕЙЦАРИЯ		61	215.5
752	ШВЕЦИЯ		219	1295.1
233	ЭСТОНИЯ		11	102.7
392	ЯПОНИЯ		55	551.2
000	прочие		50	201.8
Всего			21399	76386.0
Страны дальнего зарубежья			20735	73976.4
Страны СНГ			664	2409.6
94.03.30				
МЕБЕЛЬ ДЕРЕВЯННАЯ ТИПА ИСПОЛЬЗУЕМОЙ В УЧРЕЖДЕНИЯХ		ШТ		
040	АВСТРИЯ		19612	8822.2
056	БЕЛЬГИЯ		9538	1157.9
704	ВЬЕТНАМ		131	73.8
276	ГЕРМАНИЯ		20368	4762.5
268	ГРУЗИЯ		28	3.7
208	ДАНИЯ		4089	400.7
376	ИЗРАИЛЬ		741	113.8
360	ИНДОНЕЗИЯ		2953	282.6
724	ИСПАНИЯ		3549	927.1
380	ИТАЛИЯ		116990	17502.0
398	КАЗАХСТАН		37	38.3
124	КАНАДА		1476	226.1
417	КИРГИЗИЯ		400	89.1
156	КИТАЙ		62309	7744.6
410	КОРЕЯ, РЕСПУБЛИКА		6187	728.7
440	ЛИТВА		12965	1631.0
458	МАЛАЙЗИЯ		614	183.4
498	МОЛДОВА, РЕСПУБЛИКА		8	4.4
528	НИДЕРЛАНДЫ		1990	110.8
616	ПОЛЬША		36311	3112.3
702	СИНГАПУР		1250	81.2
703	СЛОВАКИЯ		24912	856.2
705	СЛОВЕНИЯ		2794	386.8
826	СОЕДИНЕННОЕ КОРОЛЕВСТВО		995	203.9
840	СОЕДИНЕННЫЕ ШТАТЫ		886	379.2
792	ТУРЦИЯ		8006	1125.4
804	УКРАИНА		35873	1578.8
246	ФИНЛЯНДИЯ		33919	1972.0
250	ФРАНЦИЯ		3934	949.3
203	ЧЕШСКАЯ РЕСПУБЛИКА		4779	866.3
752	ШВЕЦИЯ		5392	605.0
233	ЭСТОНИЯ		174	94.4
392	ЯПОНИЯ		155	160.3
000	прочие		3136	243.2
Всего			426501	57416.8
Страны дальнего зарубежья			390155	55702.4
Страны СНГ			36346	1714.4
94.03.40				
МЕБЕЛЬ ДЕРЕВЯННАЯ ТИПА КУХОННОЙ		ШТ		
040	АВСТРИЯ		537	86.7
031	АЗЕРБАЙДЖАН		1	0.1
276	ГЕРМАНИЯ		23429	6707.7
208	ДАНИЯ		450	71.5
724	ИСПАНИЯ		1216	337.1
380	ИТАЛИЯ		80162	18703.4
398	КАЗАХСТАН		5	11.4
124	КАНАДА		158	53.5
156	КИТАЙ		6581	402.2
410	КОРЕЯ, РЕСПУБЛИКА		772	57.1
440	ЛИТВА		1418	127.9
616	ПОЛЬША		1779	261.0
703	СЛОВАКИЯ		35004	911.5
705	СЛОВЕНИЯ		132	167.7
826	СОЕДИНЕННОЕ КОРОЛЕВСТВО		914	188.7
840	СОЕДИНЕННЫЕ ШТАТЫ		248	111.4
792	ТУРЦИЯ		397	579.6
804	УКРАИНА		31231	1892.3
246	ФИНЛЯНДИЯ		1855	679.6
250	ФРАНЦИЯ		378	218.8
203	ЧЕШСКАЯ РЕСПУБЛИКА		2775	1474.9
752	ШВЕЦИЯ		6420	272.8
000	прочие		1780	148.3
Всего			197642	33465.0
Страны дальнего зарубежья			166405	31561.3
Страны СНГ			31237	1903.8
94.03.50				
МЕБЕЛЬ ДЕРЕВЯННАЯ ТИПА СПАЛЬНОЙ		ШТ		
008	АЛБАНИЯ		165	101.8
056	БЕЛЬГИЯ		1283	274.6
100	БОЛГАРИЯ		9184	201.1
076	БРАЗИЛИЯ		437	55.4
704	ВЬЕТНАМ		278	79.2
276	ГЕРМАНИЯ		12815	4023.7
300	ГРЕЦИЯ		439	73.0
268	ГРУЗИЯ		2	0.0
208	ДАНИЯ		5715	469.2
360	ИНДОНЕЗИЯ		658	142.3
724	ИСПАНИЯ		11381	2340.8
380	ИТАЛИЯ		134127	35606.7
398	КАЗАХСТАН		15	1.6
417	КИРГИЗИЯ		176	95.2
156	КИТАЙ		68817	14279.2
440	ЛИТВА		11877	1006.0
458	МАЛАЙЗИЯ		8757	963.2
498	МОЛДОВА, РЕСПУБЛИКА		655	480.7
616	ПОЛЬША		64785	6553.5
620	ПОРТУГАЛИЯ		585	146.0
642	РУМЫНИЯ		25086	3880.0
891	СЕРБИЯ И ЧЕРНОГОРИЯ		452	96.0
703	СЛОВАКИЯ		33954	1510.0
705	СЛОВЕНИЯ		4608	936.6
840	СОЕДИНЕННЫЕ ШТАТЫ		1530	575.7
762	ТАДЖИКИСТАН		4	0.9
792	ТУРЦИЯ		6183	1262.1
860	УЗБЕКИСТАН		15	9.7
804	УКРАИНА		10936	1322.2
246	ФИНЛЯНДИЯ		5399	796.8
250	ФРАНЦИЯ		10196	1530.1
203	ЧЕШСКАЯ РЕСПУБЛИКА		1300	84.8
756	ШВЕЙЦАРИЯ		399	61.3
752	ШВЕЦИЯ		25945	1395.0
000	прочие		2267	424.7
Всего			460425	80779.0
Страны дальнего зарубежья			448622	78868.8
Страны СНГ			11803	1910.2
94.03.60				
ПРОЧАЯ МЕБЕЛЬ ДЕРЕВЯННАЯ		ШТ		
040	АВСТРИЯ		8080	1726.1
031	АЗЕРБАЙДЖАН		41	4.1
048	БАХРЕЙН		171	89.9
056	БЕЛЬГИЯ		4583	549.3
100	БОЛГАРИЯ		9100	290.5
076	БРАЗИЛИЯ		1584	110.3
348	ВЕНГРИЯ		189	50.5
704	ВЬЕТНАМ		31865	1074.6
276	ГЕРМАНИЯ		168099	17518.5
300	ГРЕЦИЯ		853	137.3
268	ГРУЗИЯ		8	0.0
208	ДАНИЯ		14720	2526.7
376	ИЗРАИЛЬ		2904	210.4
356	ИНДИЯ		4686	461.0
360	ИНДОНЕЗИЯ		11288	1055.8
724	ИСПАНИЯ		71646	9353.8
380	ИТАЛИЯ		419781	68307.7
398	КАЗАХСТАН		27	18.7
124	КАНАДА		2116	430.7
417	КИРГИЗИЯ		3	0.1
156	КИТАЙ		421652	31645.8
410	КОРЕЯ, РЕСПУБЛИКА		2272	239.8
428	ЛАТВИЯ		3269	174.4
440	ЛИТВА		63669	3647.8
458	МАЛАЙЗИЯ		63212	6616.8
498	МОЛДОВА, РЕСПУБЛИКА		113	42.4
528	НИДЕРЛАНДЫ		6693	1033.2
616	ПОЛЬША		364973	25618.3
620	ПОРТУГАЛИЯ		5117	850.6
642	РУМЫНИЯ		33704	4019.2
891	СЕРБИЯ И ЧЕРНОГОРИЯ		1074	264.7
702	СИНГАПУР		5901	147.8
760	СИРИЙСКАЯ АРАБСКАЯ РЕСПУБЛИКА		529	54.4
703	СЛОВАКИЯ		16050	1563.6
705	СЛОВЕНИЯ		7957	1017.3
826	СОЕДИНЕННОЕ КОРОЛЕВСТВО		10740	1509.3
840	СОЕДИНЕННЫЕ ШТАТЫ		4857	1803.3
999	СТРАНЫ ЕС		87	58.8
764	ТАИЛАНД		5279	195.5
158	ТАЙВАНЬ (КИТАЙ)		52108	718.2
792	ТУРЦИЯ		48900	6445.2
860	УЗБЕКИСТАН		54	4.5
804	УКРАИНА		151502	12873.5

Код и наименование страны контрагента	Ед. изме-рения	Импорт	
		количество	стоимость
608 ФИЛИППИНЫ		952	212.1
246 ФИНЛЯНДИЯ		13069	2632.1
250 ФРАНЦИЯ		30103	4726.8
191 ХОРВАТИЯ		3423	159.2
203 ЧЕШСКАЯ РЕСПУБЛИКА		44640	2461.2
756 ШВЕЙЦАРИЯ		2336	968.7
752 ШВЕЦИЯ		36825	2164.3
233 ЭСТОНИЯ		487	165.3
710 ЮЖНАЯ АФРИКА		144	110.8
000 прочие		1506	180.4
Всего		2154941	218241.3
Страны дальнего зарубежья		2003193	205298.0
Страны СНГ		151748	12943.2
94.03.70 МЕБЕЛЬ ИЗ ПЛАСТМАССЫ	Т		
348 ВЕНГРИЯ		14	58.0
276 ГЕРМАНИЯ		209	1348.6
376 ИЗРАИЛЬ		43	125.4
724 ИСПАНИЯ		49	151.7
380 ИТАЛИЯ		660	2339.3
156 КИТАЙ		606	1797.6
410 КОРЕЯ, РЕСПУБЛИКА		54	185.7
498 МОЛДОВА, РЕСПУБЛИКА		10	34.3
528 НИДЕРЛАНДЫ		24	225.3
616 ПОЛЬША		220	693.8
826 СОЕДИНЕННОЕ КОРОЛЕВСТВО		106	1297.6
840 СОЕДИНЕННЫЕ ШТАТЫ		53	454.1
999 СТРАНЫ ЕС		20	368.1
158 ТАЙВАНЬ (КИТАЙ)		32	109.0
792 ТУРЦИЯ		654	1955.0
860 УЗБЕКИСТАН		0	1.4
804 УКРАИНА		127	476.3
246 ФИНЛЯНДИЯ		5	57.1
250 ФРАНЦИЯ		196	1039.6
203 ЧЕШСКАЯ РЕСПУБЛИКА		39	175.9
756 ШВЕЙЦАРИЯ		42	154.3
392 ЯПОНИЯ		9	54.7
000 прочие		57	245.6
Всего		3230	13348.2
Страны дальнего зарубежья		3093	12836.2
Страны СНГ		137	512.0
94.03.80 МЕБЕЛЬ ИЗ ПРОЧИХ МАТЕРИАЛОВ, ВКЛЮЧАЯ ТРОСТНИК, ЛОЗУ, БАМБУК ИЛИ АНАЛОГИЧНЫЕ МАТЕРИАЛЫ	Т		
040 АВСТРИЯ		22	205.7
704 ВЬЕТНАМ		78	320.9
276 ГЕРМАНИЯ		110	498.7
208 ДАНИЯ		12	113.5
360 ИНДОНЕЗИЯ		413	1979.7
724 ИСПАНИЯ		41	329.9
380 ИТАЛИЯ		502	2776.3
156 КИТАЙ		1745	5335.4
458 МАЛАЙЗИЯ		33	119.4
528 НИДЕРЛАНДЫ		44	714.8
616 ПОЛЬША		86	368.0
826 СОЕДИНЕННОЕ КОРОЛЕВСТВО		40	184.5
840 СОЕДИНЕННЫЕ ШТАТЫ		11	60.7
762 ТАДЖИКИСТАН		1	2.1
158 ТАЙВАНЬ (КИТАЙ)		56	139.9
792 ТУРЦИЯ		15	130.4
804 УКРАИНА		17	61.9
250 ФРАНЦИЯ		20	124.6
000 прочие		62	294.0
Всего		3309	13760.5
Страны дальнего зарубежья		3291	13696.4
Страны СНГ		18	64.1
94.03.90 ЧАСТИ МЕБЕЛИ ИЗ МЕТАЛЛА, ИЗ ДЕРЕВА, ИЗ ПРОЧИХ МАТЕРИАЛОВ	Т		
040 АВСТРИЯ		719	3440.6
056 БЕЛЬГИЯ		45	130.1
100 БОЛГАРИЯ		195	418.1
070 БОСНИЯ И ГЕРЦЕГОВИНА		43	85.3
076 БРАЗИЛИЯ		14	53.7
348 ВЕНГРИЯ		89	475.7
276 ГЕРМАНИЯ		1717	6917.6
208 ДАНИЯ		57	378.9
724 ИСПАНИЯ		388	1879.6
380 ИТАЛИЯ		8312	29871.2
124 КАНАДА		7	70.1
156 КИТАЙ		2892	6986.1
410 КОРЕЯ, РЕСПУБЛИКА		76	146.5
440 ЛИТВА		383	1472.6
458 МАЛАЙЗИЯ		48	111.1
528 НИДЕРЛАНДЫ		101	747.6
616 ПОЛЬША		5253	15922.8
642 РУМЫНИЯ		33	97.2
891 СЕРБИЯ И ЧЕРНОГОРИЯ		19	82.8
703 СЛОВАКИЯ		1322	2131.0
705 СЛОВЕНИЯ		441	1806.9
826 СОЕДИНЕННОЕ КОРОЛЕВСТВО		116	589.2
840 СОЕДИНЕННЫЕ ШТАТЫ		70	225.4
764 ТАИЛАНД		80	201.5
158 ТАЙВАНЬ (КИТАЙ)		554	1408.8
792 ТУРЦИЯ		738	4843.5
804 УКРАИНА		454	906.0
246 ФИНЛЯНДИЯ		210	694.0
250 ФРАНЦИЯ		752	1783.4
191 ХОРВАТИЯ		39	90.6
203 ЧЕШСКАЯ РЕСПУБЛИКА		280	863.0
756 ШВЕЙЦАРИЯ		137	381.8
752 ШВЕЦИЯ		1484	5401.1
233 ЭСТОНИЯ		18	184.9
000 прочие		54	203.0
Всего		27139	91001.6
Страны дальнего зарубежья		26685	90095.6
Страны СНГ		454	906.0
94.03.90.3000 ЧАСТИ МЕБЕЛИ ИЗ ДРЕВЕСИНЫ	Т		
040 АВСТРИЯ		147	1305.0
056 БЕЛЬГИЯ		7	50.0
070 БОСНИЯ И ГЕРЦЕГОВИНА		43	85.3
348 ВЕНГРИЯ		87	465.1
276 ГЕРМАНИЯ		489	2423.3
208 ДАНИЯ		39	225.5
724 ИСПАНИЯ		302	1254.5
380 ИТАЛИЯ		6275	19691.8
124 КАНАДА		6	64.9
156 КИТАЙ		413	1445.4
440 ЛИТВА		207	488.5
528 НИДЕРЛАНДЫ		38	158.9
616 ПОЛЬША		3328	10498.0
642 РУМЫНИЯ		33	97.2
891 СЕРБИЯ И ЧЕРНОГОРИЯ		18	60.4
703 СЛОВАКИЯ		886	1305.1
705 СЛОВЕНИЯ		207	685.1
826 СОЕДИНЕННОЕ КОРОЛЕВСТВО		78	275.8
840 СОЕДИНЕННЫЕ ШТАТЫ		27	95.7
792 ТУРЦИЯ		275	1007.8
804 УКРАИНА		260	377.6
246 ФИНЛЯНДИЯ		130	436.5
250 ФРАНЦИЯ		638	1077.7
191 ХОРВАТИЯ		38	84.3
203 ЧЕШСКАЯ РЕСПУБЛИКА		142	404.7
756 ШВЕЙЦАРИЯ		30	70.7
752 ШВЕЦИЯ		1184	4040.0
000 прочие		71	252.9
Всего		15396	48427.8
Страны дальнего зарубежья		15136	48050.2
Страны СНГ		260	377.6
94.04.10 ОСНОВЫ МАТРАЦНЫЕ	Т		
276 ГЕРМАНИЯ		11	90.5
380 ИТАЛИЯ		24	84.4
840 СОЕДИНЕННЫЕ ШТАТЫ		17	74.9
804 УКРАИНА		39	86.1
000 прочие		24	66.3
Всего		116	402.2
Страны дальнего зарубежья		76	316.1
Страны СНГ		39	86.1
94.04.21 МАТРАЦЫ ИЗ ПОРИСТОЙ РЕЗИНЫ ИЛИ ПЛАСТМАССЫ, С ПОКРЫТИЕМ ИЛИ БЕЗ ПОКРЫТИЯ	ШТ		
276 ГЕРМАНИЯ		3251	330.0
724 ИСПАНИЯ		2527	260.6
380 ИТАЛИЯ		19237	1043.1
156 КИТАЙ		4971	76.6
440 ЛИТВА		1881	158.0
616 ПОЛЬША		26430	945.2
840 СОЕДИНЕННЫЕ ШТАТЫ		607	126.0
246 ФИНЛЯНДИЯ		1368	88.5
000 прочие		8472	209.3
Всего		68744	3237.2
Страны дальнего зарубежья		68744	3237.2
94.04.29 МАТРАЦЫ ИЗ ПРОЧИХ МАТЕРИАЛОВ	ШТ		
276 ГЕРМАНИЯ		8928	556.3
300 ГРЕЦИЯ		925	85.1
724 ИСПАНИЯ		873	56.8
380 ИТАЛИЯ		18270	835.5
398 КАЗАХСТАН		37	0.4
417 КИРГИЗИЯ		2452	18.7
156 КИТАЙ		18321	349.0
410 КОРЕЯ, РЕСПУБЛИКА		20456	1512.3
616 ПОЛЬША		5873	947.1
826 СОЕДИНЕННОЕ КОРОЛЕВСТВО		1871	206.2
840 СОЕДИНЕННЫЕ ШТАТЫ		644	203.2
762 ТАДЖИКИСТАН		4	0.2
860 УЗБЕКИСТАН		1827	14.4
804 УКРАИНА		1007	72.7
246 ФИНЛЯНДИЯ		831	66.7
250 ФРАНЦИЯ		7214	101.2
756 ШВЕЙЦАРИЯ		1422	71.6
000 прочие		4677	208.1
Всего		95632	5305.5
Страны дальнего зарубежья		90305	5199.1
Страны СНГ		5327	106.4
94.04.30 МЕШКИ СПАЛЬНЫЕ	ШТ		
156 КИТАЙ		173953	1133.2
000 прочие		24148	202.0
Всего		198101	1335.2
Страны дальнего зарубежья		198101	1335.2
94.04.90 ПРОЧИЕ ОСНОВЫ МАТРАЦНЫЕ; ПРИНАДЛЕЖНОСТИ ПОСТЕЛЬНЫЕ И АНАЛОГИЧНЫЕ ИЗДЕЛИЯ МЕБЛИРОВКИ	Т		
056 БЕЛЬГИЯ		8	52.2
100 БОЛГАРИЯ		23	123.9
348 ВЕНГРИЯ		32	189.9
276 ГЕРМАНИЯ		287	2635.6
300 ГРЕЦИЯ		17	56.9
208 ДАНИЯ		19	132.8
356 ИНДИЯ		35	317.0
360 ИНДОНЕЗИЯ		16	128.1
724 ИСПАНИЯ		14	338.1
380 ИТАЛИЯ		88	490.7
417 КИРГИЗИЯ		261	620.9
156 КИТАЙ		707	4650.1
410 КОРЕЯ, РЕСПУБЛИКА		38	458.6
440 ЛИТВА		10	79.6
616 ПОЛЬША		101	943.7
620 ПОРТУГАЛИЯ		3	87.5
642 РУМЫНИЯ		23	183.6
705 СЛОВЕНИЯ		38	381.4
826 СОЕДИНЕННОЕ КОРОЛЕВСТВО		15	127.8
762 ТАДЖИКИСТАН		0	0.2
792 ТУРЦИЯ		112	633.2
860 УЗБЕКИСТАН		25	91.8
804 УКРАИНА		8	86.2
246 ФИНЛЯНДИЯ		153	1912.7

Код и наименование страны контрагента	Ед. изме-рения	Импорт	
		количество	стоимость
250 ФРАНЦИЯ		105	763.4
756 ШВЕЙЦАРИЯ		8	53.7
752 ШВЕЦИЯ		6	93.7
233 ЭСТОНИЯ		70	782.7
000 прочие		52	333.4
Всего		2277	16749.3
Страны дальнего зарубежья		1983	15950.2
Страны СНГ		294	799.1
94.05.10 ЛЮСТРЫ И ПРОЧ. ЭЛЕКТРИЧЕСКОЕ ОСВЕТИТЕЛЬНОЕ ОБОРУДОВАНИЕ, ПОДВЕСНОЕ ИЛИ НАСТЕННОЕ, КР. ОСВЕТИТЕЛЬНОГО ОБОРУДОВАНИЯ ТИПА ИСПОЛЬЗ. ДЛЯ ОСВЕЩЕНИЯ ОТКРЫТЫХ ОБЩЕСТВЕННЫХ МЕСТ ИЛИ ТРАНСПОРТ. МАГИСТРАЛЕЙ	Т		
040 АВСТРИЯ		642	4103.9
031 АЗЕРБАЙДЖАН		0	0.1
056 БЕЛЬГИЯ		900	3173.4
348 ВЕНГРИЯ		295	1214.2
276 ГЕРМАНИЯ		1252	10568.2
208 ДАНИЯ		114	412.0
818 ЕГИПЕТ		21	57.4
356 ИНДИЯ		8	57.9
724 ИСПАНИЯ		687	2484.8
380 ИТАЛИЯ		2754	10505.3
398 КАЗАХСТАН		0	0.1
156 КИТАЙ		14742	41556.7
410 КОРЕЯ, РЕСПУБЛИКА		17	389.2
428 ЛАТВИЯ		30	85.3
440 ЛИТВА		10	87.4
470 МАЛЬТА		36	105.2
528 НИДЕРЛАНДЫ		88	849.1
578 НОРВЕГИЯ		69	686.7
616 ПОЛЬША		1694	6792.3
620 ПОРТУГАЛИЯ		33	99.8
703 СЛОВАКИЯ		94	296.8
826 СОЕДИНЕННОЕ КОРОЛЕВСТВО		47	424.3
840 СОЕДИНЕННЫЕ ШТАТЫ		49	543.5
999 СТРАНЫ ЕС		4	73.7
158 ТАЙВАНЬ (КИТАЙ)		372	1217.5
792 ТУРЦИЯ		296	1624.5
804 УКРАИНА		123	288.0
246 ФИНЛЯНДИЯ		167	1325.9
250 ФРАНЦИЯ		127	1635.6
203 ЧЕШСКАЯ РЕСПУБЛИКА		697	2204.7
752 ШВЕЦИЯ		112	471.2
000 прочие		51	284.6
Всего		25533	93619.1
Страны дальнего зарубежья		25410	93331.0
Страны СНГ		123	288.1
94.05.20 ЛАМПЫ ЭЛЕКТРИЧЕСКИЕ НАСТОЛЬНЫЕ, НАПОЛЬНЫЕ ИЛИ ПРИКРОВАТНЫЕ	Т		
040 АВСТРИЯ		269	480.5
056 БЕЛЬГИЯ		648	933.1
348 ВЕНГРИЯ		201	360.4
704 ВЬЕТНАМ		11	54.4
276 ГЕРМАНИЯ		251	915.7
208 ДАНИЯ		201	297.2
356 ИНДИЯ		27	154.0
724 ИСПАНИЯ		145	253.2
380 ИТАЛИЯ		1252	2552.3
124 КАНАДА		133	202.0
156 КИТАЙ		12948	21431.5
410 КОРЕЯ, РЕСПУБЛИКА		604	943.4
528 НИДЕРЛАНДЫ		37	69.0
586 ПАКИСТАН		69	31900.3
616 ПОЛЬША		310	602.5
826 СОЕДИНЕННОЕ КОРОЛЕВСТВО		33	90.2
840 СОЕДИНЕННЫЕ ШТАТЫ		48	154.3
158 ТАЙВАНЬ (КИТАЙ)		141	304.5
792 ТУРЦИЯ		112	187.9
804 УКРАИНА		11	87.7
608 ФИЛИППИНЫ		10	54.8
246 ФИНЛЯНДИЯ		427	840.7
250 ФРАНЦИЯ		24	202.0
203 ЧЕШСКАЯ РЕСПУБЛИКА		133	194.7
000 прочие		84	251.8
Всего		18127	63518.0
Страны дальнего зарубежья		18116	63430.4
Страны СНГ		11	87.7
94.05.30 НАБОРЫ ОСВЕТИТЕЛЬНОГО ОБОРУДОВАНИЯ ТИПА ИСПОЛЬЗУЕМОГО ДЛЯ УКРАШЕНИЯ НОВОГОДНИХ ЕЛОК	Т		
276 ГЕРМАНИЯ		13	55.0
208 ДАНИЯ		46	102.6
156 КИТАЙ		2983	5864.4
410 КОРЕЯ, РЕСПУБЛИКА		187	373.9
528 НИДЕРЛАНДЫ		49	118.6
000 прочие		46	132.8
Всего		3323	6647.3
Страны дальнего зарубежья		3323	6647.3
94.05.40 ПРОЧИЕ ЛАМПЫ ЭЛЕКТРИЧЕСКИЕ И ОСВЕТИТЕЛЬНОЕ ОБОРУДОВАНИЕ	Т		
040 АВСТРИЯ		105	397.9
051 АРМЕНИЯ		89	188.8
056 БЕЛЬГИЯ		510	831.7
348 ВЕНГРИЯ		90	323.1
862 ВЕНЕСУЭЛА		13	863.0
276 ГЕРМАНИЯ		752	6342.3
208 ДАНИЯ		1835	2686.3
372 ИРЛАНДИЯ		119	201.8
724 ИСПАНИЯ		72	570.5
380 ИТАЛИЯ		982	4922.8
398 КАЗАХСТАН		0	4.0
156 КИТАЙ		15616	25407.9
410 КОРЕЯ, РЕСПУБЛИКА		329	579.2
428 ЛАТВИЯ		61	245.2
440 ЛИТВА		15	135.6
458 МАЛАЙЗИЯ		55	84.2
528 НИДЕРЛАНДЫ		28	188.9
578 НОРВЕГИЯ		26	268.4
616 ПОЛЬША		1947	5174.0
891 СЕРБИЯ И ЧЕРНОГОРИЯ		8	115.4
703 СЛОВАКИЯ		375	563.8
826 СОЕДИНЕННОЕ КОРОЛЕВСТВО		74	1028.6
840 СОЕДИНЕННЫЕ ШТАТЫ		146	2419.9
999 СТРАНЫ ЕС		4	171.7
158 ТАЙВАНЬ (КИТАЙ)		403	1586.1
792 ТУРЦИЯ		373	1044.9
860 УЗБЕКИСТАН		0	4.8
804 УКРАИНА		1878	9021.6
246 ФИНЛЯНДИЯ		347	1042.5
250 ФРАНЦИЯ		69	553.2
203 ЧЕШСКАЯ РЕСПУБЛИКА		189	624.6
752 ШВЕЦИЯ		175	444.9
233 ЭСТОНИЯ		27	111.7
392 ЯПОНИЯ		7	115.4
000 прочие		49	147.5
Всего		26767	68411.7
Страны дальнего зарубежья		24800	59192.5
Страны СНГ		1967	9219.2
94.05.50 НЕЭЛЕКТРИЧЕСКИЕ ЛАМПЫ И ОСВЕТИТЕЛЬНОЕ ОБОРУДОВАНИЕ	Т		
704 ВЬЕТНАМ		43	137.9
276 ГЕРМАНИЯ		159	407.6
356 ИНДИЯ		30	137.9
724 ИСПАНИЯ		29	64.7
380 ИТАЛИЯ		205	315.4
156 КИТАЙ		1624	3401.9
528 НИДЕРЛАНДЫ		344	507.8
616 ПОЛЬША		51	160.6
840 СОЕДИНЕННЫЕ ШТАТЫ		17	59.5
804 УКРАИНА		0	0.9
250 ФРАНЦИЯ		33	59.6
000 прочие		124	329.8
Всего		2659	5583.5
Страны дальнего зарубежья		2659	5582.7
Страны СНГ		0	0.9
94.05.60 СВЕТОВЫЕ ВЫВЕСКИ, СВЕТОВЫЕ ТАБЛИЧКИ С ИМЕНЕМ ИЛИ НАЗВАНИЕМ, ИЛИ АДРЕСОМ И АНАЛОГИЧНЫЕ ИЗДЕЛИЯ	Т		
040 АВСТРИЯ		9	186.0
031 АЗЕРБАЙДЖАН		0	3.0
276 ГЕРМАНИЯ		235	1473.6
724 ИСПАНИЯ		7	86.0
380 ИТАЛИЯ		12	80.3
398 КАЗАХСТАН		0	3.4
156 КИТАЙ		141	548.3
428 ЛАТВИЯ		4	239.5
440 ЛИТВА		4	71.5
528 НИДЕРЛАНДЫ		74	302.6
616 ПОЛЬША		43	349.3
826 СОЕДИНЕННОЕ КОРОЛЕВСТВО		52	411.7
840 СОЕДИНЕННЫЕ ШТАТЫ		103	382.6
999 СТРАНЫ ЕС		1	81.4
792 ТУРЦИЯ		105	255.1
804 УКРАИНА		20	237.1
246 ФИНЛЯНДИЯ		60	362.3
250 ФРАНЦИЯ		64	784.4
203 ЧЕШСКАЯ РЕСПУБЛИКА		35	592.3
752 ШВЕЦИЯ		20	140.4
000 прочие		22	164.6
Всего		1011	6755.3
Страны дальнего зарубежья		991	6511.8
Страны СНГ		20	243.5
94.05.91 ЧАСТИ ЛАМП И ОСВЕТИТЕЛЬНОГО ОБОРУДОВАНИЯ ИЗ СТЕКЛА	Т		
040 АВСТРИЯ		37	115.2
031 АЗЕРБАЙДЖАН		23	14.1
056 БЕЛЬГИЯ		129	162.5
276 ГЕРМАНИЯ		46	103.4
208 ДАНИЯ		127	119.4
724 ИСПАНИЯ		48	69.9
380 ИТАЛИЯ		352	416.0
417 КИРГИЗИЯ		5	10.3
156 КИТАЙ		2087	2658.5
410 КОРЕЯ, РЕСПУБЛИКА		325	323.3
458 МАЛАЙЗИЯ		99	93.7
616 ПОЛЬША		314	388.8
792 ТУРЦИЯ		470	540.7
804 УКРАИНА		6	17.3
246 ФИНЛЯНДИЯ		52	80.8
203 ЧЕШСКАЯ РЕСПУБЛИКА		173	177.7
000 прочие		64	133.8
Всего		4357	5425.7
Страны дальнего зарубежья		4324	5383.9
Страны СНГ		33	41.8
94.05.92 ЧАСТИ ЛАМП И ОСВЕТИТЕЛЬНОГО ОБОРУДОВАНИЯ ИЗ ПЛАСТМАССЫ	Т		
040 АВСТРИЯ		27	246.8
056 БЕЛЬГИЯ		40	56.2
276 ГЕРМАНИЯ		281	796.6
380 ИТАЛИЯ		128	366.8
156 КИТАЙ		213	334.8
410 КОРЕЯ, РЕСПУБЛИКА		99	135.5
616 ПОЛЬША		39	79.8
792 ТУРЦИЯ		28	52.0
804 УКРАИНА		1	10.1
246 ФИНЛЯНДИЯ		37	231.5
203 ЧЕШСКАЯ РЕСПУБЛИКА		33	50.8
000 прочие		39	175.0
Всего		965	2536.0
Страны дальнего зарубежья		963	2525.9
Страны СНГ		1	10.1
94.05.99 ПРОЧИЕ ЧАСТИ ЛАМП И ОСВЕТИТЕЛЬНОГО ОБОРУДОВАНИЯ	Т		
040 АВСТРИЯ		81	676.3
056 БЕЛЬГИЯ		113	161.3

Код и наименование страны контрагента	Ед. изме-рения	Импорт	
		количество	стоимость
276 ГЕРМАНИЯ		154	691.1
356 ИНДИЯ		13	120.8
724 ИСПАНИЯ		52	91.2
380 ИТАЛИЯ		441	679.9
156 КИТАЙ		1796	2794.8
410 КОРЕЯ, РЕСПУБЛИКА		254	300.1
616 ПОЛЬША		329	1010.4
826 СОЕДИНЕННОЕ КОРОЛЕВСТВО		25	158.6
840 СОЕДИНЕННЫЕ ШТАТЫ		7	90.3
792 ТУРЦИЯ		292	400.1
804 УКРАИНА		14	105.7
246 ФИНЛЯНДИЯ		88	193.1
250 ФРАНЦИЯ		11	51.9
000 прочие		209	353.0
Всего		3879	7878.6
Страны дальнего зарубежья		3865	7772.8
Страны СНГ		14	105.7

94.06.00
КОНСТРУКЦИИ СТРОИТЕЛЬНЫЕ СБОРНЫЕ

	Т		
040 АВСТРИЯ		306	498.6
048 БАХРЕЙН		9	92.7
056 БЕЛЬГИЯ		468	1696.8
100 БОЛГАРИЯ		157	929.1
348 ВЕНГРИЯ		172	772.6
276 ГЕРМАНИЯ		1921	9228.7
208 ДАНИЯ		60	76.7
376 ИЗРАИЛЬ		44	285.9
372 ИРЛАНДИЯ		46	62.3
724 ИСПАНИЯ		3404	7042.6
380 ИТАЛИЯ		743	2325.2
398 КАЗАХСТАН		165	424.0
124 КАНАДА		3297	18814.2
417 КИРГИЗИЯ		8	22.9
156 КИТАЙ		4183	4753.2
410 КОРЕЯ, РЕСПУБЛИКА		1700	4082.1
428 ЛАТВИЯ		325	390.5
440 ЛИТВА		373	622.6
498 МОЛДОВА, РЕСПУБЛИКА		2	1.9
496 МОНГОЛИЯ		60	98.2
528 НИДЕРЛАНДЫ		5847	11863.3
578 НОРВЕГИЯ		40	952.7
616 ПОЛЬША		1865	5824.9
703 СЛОВАКИЯ		90	305.1
705 СЛОВЕНИЯ		346	914.9
826 СОЕДИНЕННОЕ КОРОЛЕВСТВО		319	3718.1
840 СОЕДИНЕННЫЕ ШТАТЫ		607	3436.4
999 СТРАНЫ ЕС		19	80.9
762 ТАДЖИКИСТАН		8	7.4
792 ТУРЦИЯ		3231	6246.8
860 УЗБЕКИСТАН		20	97.0
804 УКРАИНА		418	1404.2
246 ФИНЛЯНДИЯ		13214	17472.1
250 ФРАНЦИЯ		400	717.6
191 ХОРВАТИЯ		61	1480.5
203 ЧЕШСКАЯ РЕСПУБЛИКА		2166	5048.9
756 ШВЕЙЦАРИЯ		35	142.6
752 ШВЕЦИЯ		125	372.1
233 ЭСТОНИЯ		45	115.2
392 ЯПОНИЯ		44269	1987.3
000 прочие		99	114.9
Всего		90668	114523.6
Страны дальнего зарубежья		90047	112566.2
Страны СНГ		621	1957.3

95.01.00
ИГРУШКИ НА КОЛЕСАХ ДЛЯ КАТАНИЯ ДЕТЕЙ (НАПРИМЕР, ТРЕХКОЛЕСНЫЕ ВЕЛОСИПЕДЫ, САМОКАТЫ, ПЕДАЛЬНЫЕ АВТОМОБИЛИ); КОЛЯСКИ ДЛЯ КУКОЛ

	Т		
276 ГЕРМАНИЯ		49	272.5
376 ИЗРАИЛЬ		18	63.0
724 ИСПАНИЯ		38	156.3
380 ИТАЛИЯ		180	537.6
156 КИТАЙ		10447	22301.7
410 КОРЕЯ, РЕСПУБЛИКА		19	62.2
440 ЛИТВА		9	67.1
458 МАЛАЙЗИЯ		31	59.8
528 НИДЕРЛАНДЫ		20	70.7
616 ПОЛЬША		114	326.7
158 ТАЙВАНЬ (КИТАЙ)		226	397.5
792 ТУРЦИЯ		381	667.0
804 УКРАИНА		38	108.4
250 ФРАНЦИЯ		29	114.5
000 прочие		12	29.3
Всего		11612	25234.5
Страны дальнего зарубежья		11574	25126.1
Страны СНГ		38	108.4

95.02.10
КУКЛЫ, ОДЕТЫЕ ИЛИ НЕОДЕТЫЕ

	ШТ		
276 ГЕРМАНИЯ		83115	113.9
360 ИНДОНЕЗИЯ		218924	595.2
724 ИСПАНИЯ		38080	180.0
380 ИТАЛИЯ		8015	53.0
156 КИТАЙ		26516154	18168.1
158 ТАЙВАНЬ (КИТАЙ)		11014	53.1
392 ЯПОНИЯ		11609	52.3
000 прочие		240703	153.5
Всего		27127614	19369.1
Страны дальнего зарубежья		27127614	19369.1

95.02.91
ОДЕЖДА И ЕЕ ПРИНАДЛЕЖНОСТИ, ОБУВЬ И ГОЛОВНЫЕ УБОРЫ ДЛЯ КУКОЛ

	Т		
156 КИТАЙ		187	617.3
000 прочие		1	12.3
Всего		188	629.5
Страны дальнего зарубежья		188	629.5

95.02.99
ПРОЧИЕ ЧАСТИ И ПРИНАДЛЕЖНОСТИ ДЛЯ КУКОЛ

	Т		
156 КИТАЙ		19	92.1
000 прочие		4	42.7
Всего		23	134.7
Страны дальнего зарубежья		23	134.7

95.03.10
ПОЕЗДА ЭЛЕКТРИЧЕСКИЕ, ВКЛЮЧАЯ РЕЛЬСЫ, СВЕТОФОРЫ И ИХ ПРОЧИЕ ПРИНАДЛЕЖНОСТИ

	Т		
276 ГЕРМАНИЯ		27	126.1
156 КИТАЙ		473	1397.2
705 СЛОВЕНИЯ		26	78.2
000 прочие		14	66.9
Всего		540	1668.4
Страны дальнего зарубежья		540	1668.4

95.03.20
НАБОРЫ ОТДЕЛЬНЫХ ЭЛЕМЕНТОВ ДЛЯ ПОСЛЕДУЮЩЕЙ СБОРКИ МОДЕЛЕЙ В УМЕНЬШЕННОМ РАЗМЕРЕ («В МАСШТАБЕ»), ДЕЙСТВУЮЩИЕ ИЛИ НЕДЕЙСТВУЮЩИЕ, КРОМЕ ИЗДЕЛИЙ СУБПОЗИЦИИ 950310

	Т		
276 ГЕРМАНИЯ		25	122.3
156 КИТАЙ		299	1108.6
410 КОРЕЯ, РЕСПУБЛИКА		11	52.2
804 УКРАИНА		11	78.4
608 ФИЛИППИНЫ		5	103.7
392 ЯПОНИЯ		6	70.1
000 прочие		44	169.0
Всего		400	1704.3
Страны дальнего зарубежья		389	1625.9
Страны СНГ		11	78.4

95.03.30
ПРОЧИЕ НАБОРЫ КОНСТРУКТОРСКИЕ И ИГРУШКИ ДЛЯ КОНСТРУИРОВАНИЯ

	Т		
348 ВЕНГРИЯ		78	1156.2
276 ГЕРМАНИЯ		20	81.4
208 ДАНИЯ		616	11994.3
380 ИТАЛИЯ		31	82.1
124 КАНАДА		228	631.1
156 КИТАЙ		2936	7810.2
410 КОРЕЯ, РЕСПУБЛИКА		42	191.9
616 ПОЛЬША		260	588.6
840 СОЕДИНЕННЫЕ ШТАТЫ		13	72.6
158 ТАЙВАНЬ (КИТАЙ)		13	62.2
804 УКРАИНА		57	175.7
203 ЧЕШСКАЯ РЕСПУБЛИКА		50	1016.8
756 ШВЕЙЦАРИЯ		41	806.2
000 прочие		41	187.4
Всего		4426	24856.6
Страны дальнего зарубежья		4369	24680.8
Страны СНГ		57	175.7

95.03.41
ИГРУШКИ, ИЗОБРАЖАЮЩИЕ ЖИВОТНЫХ ИЛИ ДРУГИХ СУЩЕСТВ, КРОМЕ ЛЮДЕЙ, НАБИВНЫЕ

	ШТ		
051 АРМЕНИЯ		900	1.1
704 ВЬЕТНАМ		562857	325.6
276 ГЕРМАНИЯ		233820	226.3
268 ГРУЗИЯ		1	0.0
360 ИНДОНЕЗИЯ		426456	748.4
724 ИСПАНИЯ		28424	55.5
380 ИТАЛИЯ		746102	283.3
156 КИТАЙ		77934829	37421.6
410 КОРЕЯ, РЕСПУБЛИКА		61911	54.8
528 НИДЕРЛАНДЫ		754809	411.6
616 ПОЛЬША		66525	55.9
826 СОЕДИНЕННОЕ КОРОЛЕВСТВО		25489	57.9
158 ТАЙВАНЬ (КИТАЙ)		417788	200.8
250 ФРАНЦИЯ		363497	206.2
752 ШВЕЦИЯ		7794	66.7
000 прочие		158296	281.3
Всего		81789498	40397.2
Страны дальнего зарубежья		81788597	40396.0
Страны СНГ		901	1.1

95.03.49
ПРОЧИЕ ИГРУШКИ, ИЗОБРАЖАЮЩИЕ ЖИВОТНЫХ ИЛИ ДРУГИХ СУЩЕСТВ, КРОМЕ ЛЮДЕЙ

	ШТ		
704 ВЬЕТНАМ		205000	124.1
276 ГЕРМАНИЯ		253982	151.4
344 ГОНКОНГ		247295	104.6
724 ИСПАНИЯ		295102	303.7
156 КИТАЙ		124018669	14198.3
440 ЛИТВА		3565	67.7
760 СИРИЙСКАЯ АРАБСКАЯ РЕСПУБЛИКА		9133475	285.8
158 ТАЙВАНЬ (КИТАЙ)		234102	52.2
000 прочие		855682	296.7
Всего		135246872	15584.5
Страны дальнего зарубежья		135246872	15584.5

95.03.50
ИНСТРУМЕНТЫ И УСТРОЙСТВА МУЗЫКАЛЬНЫЕ ИГРУШЕЧНЫЕ

	Т		
276 ГЕРМАНИЯ		33	141.2
724 ИСПАНИЯ		10	63.3
380 ИТАЛИЯ		14	60.0
156 КИТАЙ		1904	6328.7
804 УКРАИНА		2	11.6
000 прочие		40	111.4
Всего		2004	6716.2
Страны дальнего зарубежья		2002	6704.6
Страны СНГ		2	11.6

95.03.60
ГОЛОВОЛОМКИ

	ШТ		
276 ГЕРМАНИЯ		57304	142.8
156 КИТАЙ		3187505	1495.8
616 ПОЛЬША		4252808	898.5
158 ТАЙВАНЬ (КИТАЙ)		90228	65.2
804 УКРАИНА		8004	6.4
203 ЧЕШСКАЯ РЕСПУБЛИКА		63722	69.5
000 прочие		402794	205.4
Всего		8062365	2883.5
Страны дальнего зарубежья		8054361	2877.2
Страны СНГ		8004	6.4

Код и наименование страны контрагента	Ед. изме-рения	Импорт	
		количество	стоимость

95.03.70
ПРОЧИЕ ИГРУШКИ В НАБОРАХ ИЛИ КОМПЛЕКТАХ

		ШТ	
040	АВСТРИЯ	45611	101.7
100	БОЛГАРИЯ	50244	66.6
704	ВЬЕТНАМ	217024	115.5
276	ГЕРМАНИЯ	333375	532.4
724	ИСПАНИЯ	56436	441.4
380	ИТАЛИЯ	107054	365.1
156	КИТАЙ	41984663	30456.6
410	КОРЕЯ, РЕСПУБЛИКА	307631	136.3
458	МАЛАЙЗИЯ	209958	62.5
528	НИДЕРЛАНДЫ	352250	244.1
616	ПОЛЬША	1282770	524.8
826	СОЕДИНЕННОЕ КОРОЛЕВСТВО	430848	259.4
840	СОЕДИНЕННЫЕ ШТАТЫ	108466	51.1
764	ТАИЛАНД	71968	136.1
158	ТАЙВАНЬ (КИТАЙ)	196577	76.8
804	УКРАИНА	291142	295.2
250	ФРАНЦИЯ	68505	705.4
752	ШВЕЦИЯ	6136	74.8
000	прочие	153448	264.7
Всего		46274106	34910.4
Страны дальнего зарубежья		45982964	34615.2
Страны СНГ		291142	295.2

95.03.80
ПРОЧИЕ ИГРУШКИ И МОДЕЛИ, ИМЕЮЩИЕ ВСТРОЕННЫЙ ДВИГАТЕЛЬ

		ШТ	
348	ВЕНГРИЯ	1694	50.2
276	ГЕРМАНИЯ	10539	76.6
208	ДАНИЯ	5376	321.8
156	КИТАЙ	33401403	22984.1
410	КОРЕЯ, РЕСПУБЛИКА	83203	92.8
458	МАЛАЙЗИЯ	52184	149.5
840	СОЕДИНЕННЫЕ ШТАТЫ	4815	139.5
392	ЯПОНИЯ	24266	51.2
000	прочие	87579	215.6
Всего		33671059	24081.2
Страны дальнего зарубежья		33671059	24081.2

95.03.90
ПРОЧИЕ ИГРУШКИ, МОДЕЛИ В УМЕНЬШЕННОМ РАЗМЕРЕ («В МАСШТАБЕ») И АНАЛОГИЧНЫЕ МОДЕЛИ ДЕЙСТВУЮЩИЕ ИЛИ НЕДЕЙСТВУЮЩИЕ

		ШТ	
056	БЕЛЬГИЯ	86260368	1866.5
100	БОЛГАРИЯ	7443	102.1
704	ВЬЕТНАМ	425606	312.1
276	ГЕРМАНИЯ	4996728	1320.2
376	ИЗРАИЛЬ	13774	169.4
356	ИНДИЯ	80798	139.6
372	ИРЛАНДИЯ	21497	63.3
724	ИСПАНИЯ	32048616	1166.0
380	ИТАЛИЯ	150178261	2376.2
417	КИРГИЗИЯ	23	0.0
156	КИТАЙ	145627087	49246.2
410	КОРЕЯ, РЕСПУБЛИКА	16818657	542.0
458	МАЛАЙЗИЯ	993225	258.4
484	МЕКСИКА	153851196	543.4
528	НИДЕРЛАНДЫ	249970	104.8
616	ПОЛЬША	4443827	1473.5
826	СОЕДИНЕННОЕ КОРОЛЕВСТВО	2324797	101.2
840	СОЕДИНЕННЫЕ ШТАТЫ	1520372	909.3
764	ТАИЛАНД	815663	297.1
158	ТАЙВАНЬ (КИТАЙ)	4383467	160.7
792	ТУРЦИЯ	74276	224.7
860	УЗБЕКИСТАН	80138	40.0
804	УКРАИНА	753299	800.8
250	ФРАНЦИЯ	82101	494.2
203	ЧЕШСКАЯ РЕСПУБЛИКА	26441	118.5
000	прочие	3588694	330.6
Всего		609666324	63160.7
Страны дальнего зарубежья		608832864	62319.8
Страны СНГ		833460	840.9

95.04.10
ВИДЕОИГРЫ С ИСПОЛЬЗОВАНИЕМ ТЕЛЕВИЗИОННОГО ПРИЕМНИКА

		Т	
156	КИТАЙ	323	3692.4
840	СОЕДИНЕННЫЕ ШТАТЫ	52	307.6
392	ЯПОНИЯ	74	650.3
000	прочие	3	37.3
Всего		453	4687.6
Страны дальнего зарубежья		453	4687.6

95.04.20
ПРЕДМЕТЫ И ПРИНАДЛЕЖНОСТИ ДЛЯ БИЛЬЯРДА

		Т	
056	БЕЛЬГИЯ	51	144.9
276	ГЕРМАНИЯ	223	505.3
724	ИСПАНИЯ	31	73.6
380	ИТАЛИЯ	64	126.4
156	КИТАЙ	1261	1403.6
440	ЛИТВА	187	275.1
616	ПОЛЬША	15	51.4
840	СОЕДИНЕННЫЕ ШТАТЫ	25	63.9
158	ТАЙВАНЬ (КИТАЙ)	33	96.5
804	УКРАИНА	177	294.0
000	прочие	46	122.8
Всего		2113	3157.6
Страны дальнего зарубежья		1936	2863.6
Страны СНГ		177	294.0

95.04.30
ИГРЫ ПРОЧИЕ, ПРИВОДИМЫЕ В ДЕЙСТВИЕ ПРИ ПОМОЩИ МОНЕТЫ ИЛИ ЖЕТОНА, КРОМЕ ОБОРУДОВАНИЯ КЕГЕЛЬБАНОВ

		Т	
036	АВСТРАЛИЯ	116	2526.4
040	АВСТРИЯ	1579	70022.9
056	БЕЛЬГИЯ	5	147.0
100	БОЛГАРИЯ	14	177.2
276	ГЕРМАНИЯ	235	8432.4
300	ГРЕЦИЯ	16	322.7
268	ГРУЗИЯ	2	95.0
376	ИЗРАИЛЬ	17	212.8
360	ИНДОНЕЗИЯ	34	194.4
724	ИСПАНИЯ	61	1322.2
380	ИТАЛИЯ	23	153.7
398	КАЗАХСТАН	8	188.9
124	КАНАДА	16	95.5
156	КИТАЙ	203	1586.3
410	КОРЕЯ, РЕСПУБЛИКА	41	217.8
428	ЛАТВИЯ	96	607.9
440	ЛИТВА	67	922.4
528	НИДЕРЛАНДЫ	40	199.2
616	ПОЛЬША	22	381.8
705	СЛОВЕНИЯ	27	229.7
826	СОЕДИНЕННОЕ КОРОЛЕВСТВО	62	437.6
840	СОЕДИНЕННЫЕ ШТАТЫ	477	4176.3
158	ТАЙВАНЬ (КИТАЙ)	132	675.3
804	УКРАИНА	7	142.3
203	ЧЕШСКАЯ РЕСПУБЛИКА	21	122.8
392	ЯПОНИЯ	472	2500.8
000	прочие	23	125.8
Всего		3815	96217.2
Страны дальнего зарубежья		3798	95791.0
Страны СНГ		17	426.2

95.04.40
КАРТЫ ИГРАЛЬНЫЕ

		ШТ	
056	БЕЛЬГИЯ	291232	122.4
276	ГЕРМАНИЯ	365986	50.7
724	ИСПАНИЯ	9420805	148.6
380	ИТАЛИЯ	1502217	147.5
156	КИТАЙ	11566408	949.9
616	ПОЛЬША	8998368	112.9
840	СОЕДИНЕННЫЕ ШТАТЫ	571518	108.3
804	УКРАИНА	15192	1.8
000	прочие	449562	109.2
Всего		33181288	1751.2
Страны дальнего зарубежья		33166096	1749.4
Страны СНГ		15192	1.8

95.04.90
ПРОЧИЕ ТОВАРЫ ДЛЯ РАЗВЛЕЧЕНИЙ, НАСТОЛЬНЫЕ ИЛИ КОМНАТНЫЕ ИГРЫ

		ШТ	
051	АРМЕНИЯ	4	0.4
348	ВЕНГРИЯ	1501	133.9
276	ГЕРМАНИЯ	59141	143.8
300	ГРЕЦИЯ	5744	52.8
356	ИНДИЯ	18161	92.1
372	ИРЛАНДИЯ	38496	133.8
380	ИТАЛИЯ	131187	248.3
398	КАЗАХСТАН	19	79.2
124	КАНАДА	1893	102.1
417	КИРГИЗИЯ	269	8.7
156	КИТАЙ	7742736	14539.0
410	КОРЕЯ, РЕСПУБЛИКА	45636	91.0
440	ЛИТВА	13280	443.5
458	МАЛАЙЗИЯ	24863	83.4
528	НИДЕРЛАНДЫ	35977	68.7
616	ПОЛЬША	68294	100.3
826	СОЕДИНЕННОЕ КОРОЛЕВСТВО	463061	399.2
840	СОЕДИНЕННЫЕ ШТАТЫ	285339	7075.1
804	УКРАИНА	45540	116.1
250	ФРАНЦИЯ	158957	83.6
752	ШВЕЦИЯ	8186	256.7
392	ЯПОНИЯ	32659	527.7
000	прочие	1630014	214.5
Всего		10810957	24994.0
Страны дальнего зарубежья		10765125	24789.7
Страны СНГ		45832	204.3

95.05.10
ТОВАРЫ ДЛЯ НОВОГОДНИХ И РОЖДЕСТВЕНСКИХ ПРАЗДНИКОВ

		Т	
040	АВСТРИЯ	1	51.3
056	БЕЛЬГИЯ	16	118.2
276	ГЕРМАНИЯ	57	448.6
372	ИРЛАНДИЯ	32	164.6
380	ИТАЛИЯ	54	337.6
124	КАНАДА	36	111.5
156	КИТАЙ	8037	30031.0
410	КОРЕЯ, РЕСПУБЛИКА	107	380.2
528	НИДЕРЛАНДЫ	467	2252.5
616	ПОЛЬША	127	783.2
826	СОЕДИНЕННОЕ КОРОЛЕВСТВО	14	130.8
840	СОЕДИНЕННЫЕ ШТАТЫ	31	150.5
764	ТАИЛАНД	248	964.9
158	ТАЙВАНЬ (КИТАЙ)	20	167.8
860	УЗБЕКИСТАН	0	16.9
804	УКРАИНА	1036	3827.0
608	ФИЛИППИНЫ	6	62.1
246	ФИНЛЯНДИЯ	28	309.1
250	ФРАНЦИЯ	9	91.0
000	прочие	27	231.4
Всего		10356	40630.2
Страны дальнего зарубежья		9320	36786.4
Страны СНГ		1036	3843.8

95.05.90
ПРОЧИЕ ИЗДЕЛИЯ ДЛЯ ПРАЗДНИКОВ И РАЗВЛЕЧЕНИЙ

		Т	
276	ГЕРМАНИЯ	72	265.7
208	ДАНИЯ	9	202.8
724	ИСПАНИЯ	40	91.4
380	ИТАЛИЯ	249	413.2
156	КИТАЙ	562	2309.3
528	НИДЕРЛАНДЫ	96	350.3
616	ПОЛЬША	19	80.8
826	СОЕДИНЕННОЕ КОРОЛЕВСТВО	5	129.0
158	ТАЙВАНЬ (КИТАЙ)	9	67.3
804	УКРАИНА	0	1.6
000	прочие	60	167.2
Всего		1122	4078.5
Страны дальнего зарубежья		1122	4077.0
Страны СНГ		0	1.6

Код и наименование страны контрагента	Ед. изме-рения	Импорт	
		количество	стоимость
95.06.11 ЛЫЖИ	Т		
040 АВСТРИЯ		359	9661.9
100 БОЛГАРИЯ		4	79.6
276 ГЕРМАНИЯ		25	1119.4
724 ИСПАНИЯ		53	1472.1
380 ИТАЛИЯ		24	602.2
124 КАНАДА		9	829.9
156 КИТАЙ		193	4805.8
428 ЛАТВИЯ		6	168.5
578 НОРВЕГИЯ		6	107.9
616 ПОЛЬША		7	257.6
642 РУМЫНИЯ		16	532.0
705 СЛОВЕНИЯ		37	748.4
840 СОЕДИНЕННЫЕ ШТАТЫ		15	413.1
158 ТАЙВАНЬ (КИТАЙ)		23	522.3
788 ТУНИС		2	56.6
804 УКРАИНА		178	2659.4
246 ФИНЛЯНДИЯ		5	158.1
250 ФРАНЦИЯ		138	3309.1
203 ЧЕШСКАЯ РЕСПУБЛИКА		12	268.9
756 ШВЕЙЦАРИЯ		7	206.1
233 ЭСТОНИЯ		3	78.2
000 прочие		3	36.4
Всего		1125	28093.5
Страны дальнего зарубежья		947	25434.0
Страны СНГ		178	2659.4
95.06.12 КРЕПЛЕНИЯ ДЛЯ ЛЫЖ	Т		
040 АВСТРИЯ		117	2326.2
704 ВЬЕТНАМ		3	51.6
276 ГЕРМАНИЯ		14	341.6
380 ИТАЛИЯ		15	265.4
156 КИТАЙ		228	4100.5
578 НОРВЕГИЯ		20	139.5
586 ПАКИСТАН		35	85.3
642 РУМЫНИЯ		6	189.8
703 СЛОВАКИЯ		6	126.4
158 ТАЙВАНЬ (КИТАЙ)		27	436.8
804 УКРАИНА		2	9.5
250 ФРАНЦИЯ		117	2361.0
203 ЧЕШСКАЯ РЕСПУБЛИКА		51	856.6
000 прочие		6	106.9
Всего		647	11397.1
Страны дальнего зарубежья		645	11387.7
Страны СНГ		2	9.5
95.06.19 ПРОЧИЕ ЛЫЖИ И ПРОЧИЙ ИНВЕНТАРЬ ДЛЯ ЗАНЯТИЙ ЛЫЖНЫМ СПОРТОМ	Т		
040 АВСТРИЯ		18	181.3
276 ГЕРМАНИЯ		13	101.7
724 ИСПАНИЯ		4	80.8
380 ИТАЛИЯ		32	226.2
156 КИТАЙ		66	267.2
578 НОРВЕГИЯ		25	90.6
203 ЧЕШСКАЯ РЕСПУБЛИКА		22	200.0
000 прочие		28	177.2
Всего		207	1325.2
Страны дальнего зарубежья		207	1325.2
95.06.21 ДОСКИ ДЛЯ ВИНДСЕРФИНГА	ШТ		
276 ГЕРМАНИЯ		203	75.6
764 ТАИЛАНД		778	58.6
000 прочие		1937	84.7
Всего		2918	218.9
Страны дальнего зарубежья		2918	218.9
95.06.29 ПРОЧИЕ ЛЫЖИ ВОДНЫЕ И ИНВЕНТАРЬ ДЛЯ ЗАНЯТИЙ ВОДНЫМИ ВИДАМИ СПОРТА	ШТ		
276 ГЕРМАНИЯ		68318	156.5
724 ИСПАНИЯ		14811	146.4
380 ИТАЛИЯ		213427	456.1
156 КИТАЙ		810065	1029.7
840 СОЕДИНЕННЫЕ ШТАТЫ		43379	154.8
158 ТАЙВАНЬ (КИТАЙ)		81918	279.8
804 УКРАИНА		47236	70.7
250 ФРАНЦИЯ		20583	106.0
000 прочие		69513	217.0
Всего		1369250	2617.1
Страны дальнего зарубежья		1322014	2546.5
Страны СНГ		47236	70.7
95.06.31 КЛЮШКИ, КОМПЛЕКТЫ	ШТ		
156 КИТАЙ		45638	151.4
000 прочие		8492	83.8
Всего		54130	235.2
Страны дальнего зарубежья		54130	235.2
95.06.32 МЯЧИ ДЛЯ ГОЛЬФА	ШТ		
000 прочие		75570	44.9
Всего		75570	44.9
Страны дальнего зарубежья		75570	44.9
95.06.39 ПРОЧИЕ КЛЮШКИ ДЛЯ ГОЛЬФА И ПРИНАДЛЕЖНОСТИ ДЛЯ ИГРЫ В ГОЛЬФ	Т		
000 прочие		10	41.7
Всего		10	41.7
Страны дальнего зарубежья		10	41.7
95.06.40 ОБОРУДОВАНИЕ И ИНВЕНТАРЬ ДЛЯ НАСТОЛЬНОГО ТЕННИСА	Т		
276 ГЕРМАНИЯ		991	1745.8
724 ИСПАНИЯ		153	274.6
380 ИТАЛИЯ		39	85.8
156 КИТАЙ		272	986.4
840 СОЕДИНЕННЫЕ ШТАТЫ		37	129.5
804 УКРАИНА		0	1.0
233 ЭСТОНИЯ		27	313.1
000 прочие		60	216.1
Всего		1579	3752.0
Страны дальнего зарубежья		1579	3751.1
Страны СНГ		0	1.0
95.06.51 РАКЕТКИ ДЛЯ ТЕННИСА, СО СТРУНАМИ ИЛИ БЕЗ СТРУН	ШТ		
156 КИТАЙ		170744	1024.6
000 прочие		48788	138.0
Всего		219532	1162.6
Страны дальнего зарубежья		219532	1162.6
95.06.59 ПРОЧИЕ РАКЕТКИ СО СТРУНАМИ ИЛИ БЕЗ СТРУН	ШТ		
156 КИТАЙ		1376112	1166.2
528 НИДЕРЛАНДЫ		63789	62.0
158 ТАЙВАНЬ (КИТАЙ)		70891	52.2
000 прочие		82251	62.5
Всего		1593043	1342.9
Страны дальнего зарубежья		1593043	1342.9
95.06.61 МЯЧИ ДЛЯ ТЕННИСА	ШТ		
156 КИТАЙ		444719	127.8
840 СОЕДИНЕННЫЕ ШТАТЫ		180286	79.2
764 ТАИЛАНД		269559	148.2
608 ФИЛИППИНЫ		1386360	377.9
000 прочие		235480	95.2
Всего		2516404	828.3
Страны дальнего зарубежья		2516404	828.3
95.06.62 МЯЧИ НАДУВНЫЕ	ШТ		
348 ВЕНГРИЯ		58028	255.7
276 ГЕРМАНИЯ		44098	128.1
356 ИНДИЯ		36565	88.6
724 ИСПАНИЯ		314296	281.1
380 ИТАЛИЯ		31759	63.4
156 КИТАЙ		8269252	5809.3
410 КОРЕЯ, РЕСПУБЛИКА		52867	58.1
528 НИДЕРЛАНДЫ		75167	87.3
586 ПАКИСТАН		1631846	2607.6
616 ПОЛЬША		77524	123.5
840 СОЕДИНЕННЫЕ ШТАТЫ		703098	511.8
764 ТАИЛАНД		320239	1476.1
158 ТАЙВАНЬ (КИТАЙ)		110116	230.4
203 ЧЕШСКАЯ РЕСПУБЛИКА		96910	163.9
233 ЭСТОНИЯ		43510	76.4
000 прочие		230283	219.0
Всего		12095558	12180.3
Страны дальнего зарубежья		12095558	12180.3
95.06.69 ПРОЧИЕ МЯЧИ, КРОМЕ МЯЧЕЙ ДЛЯ ГОЛЬФА И ШАРИКОВ ДЛЯ НАСТОЛЬНОГО ТЕННИСА	ШТ		
156 КИТАЙ		598807	238.8
000 прочие		105016	95.4
Всего		703823	334.3
Страны дальнего зарубежья		703823	334.3
95.06.70 ЛЕДОВЫЕ КОНЬКИ И РОЛИКОВЫЕ КОНЬКИ, ВКЛЮЧАЯ КОНЬКОБЕЖНЫЕ БОТИНКИ С ПРИКРЕПЛЕННЫМИ КОНЬКАМИ	Т		
040 АВСТРИЯ		7	106.9
276 ГЕРМАНИЯ		42	281.5
380 ИТАЛИЯ		90	841.7
124 КАНАДА		26	358.1
156 КИТАЙ		3048	24636.3
410 КОРЕЯ, РЕСПУБЛИКА		171	1234.1
642 РУМЫНИЯ		26	355.9
840 СОЕДИНЕННЫЕ ШТАТЫ		87	469.7
764 ТАИЛАНД		143	1040.2
158 ТАЙВАНЬ (КИТАЙ)		510	3378.9
246 ФИНЛЯНДИЯ		5	72.0
203 ЧЕШСКАЯ РЕСПУБЛИКА		109	1228.9
000 прочие		19	150.8
Всего		4284	34154.8
Страны дальнего зарубежья		4284	34154.8
95.06.91 ИНВЕНТАРЬ И ОБОРУДОВАНИЕ ДЛЯ ЗАНЯТИЙ ОБЩЕЙ ФИЗКУЛЬТУРОЙ, ГИМНАСТИКОЙ И АТЛЕТИКОЙ	Т		
040 АВСТРИЯ		0	76.8
348 ВЕНГРИЯ		43	667.5
276 ГЕРМАНИЯ		1721	7990.7
372 ИРЛАНДИЯ		2	87.0
724 ИСПАНИЯ		15	70.8
380 ИТАЛИЯ		460	3964.0
398 КАЗАХСТАН		154	1240.1
124 КАНАДА		122	717.9
156 КИТАЙ		7728	20022.9
410 КОРЕЯ, РЕСПУБЛИКА		278	1129.7
458 МАЛАЙЗИЯ		41	84.0
484 МЕКСИКА		2	90.1
498 МОЛДОВА, РЕСПУБЛИКА		17	28.7
528 НИДЕРЛАНДЫ		34	698.5
586 ПАКИСТАН		31	71.2
616 ПОЛЬША		40	190.5
705 СЛОВЕНИЯ		84	432.4
826 СОЕДИНЕННОЕ КОРОЛЕВСТВО		64	205.0
840 СОЕДИНЕННЫЕ ШТАТЫ		4329	12856.1
158 ТАЙВАНЬ (КИТАЙ)		2744	7859.3

Код и наименование страны контрагента	Ед. изме-рения	Импорт	
		количество	стоимость
804 УКРАИНА		1631	1872.2
246 ФИНЛЯНДИЯ		188	439.9
250 ФРАНЦИЯ		17	114.0
752 ШВЕЦИЯ		73	182.5
233 ЭСТОНИЯ		5	66.5
000 прочие		47	141.8
Всего		19869	61299.9
Страны дальнего зарубежья		18068	58159.0
Страны СНГ		1801	3140.9
95.06.99 ПРОЧИЕ СНАРЯДЫ И ИНВЕНТАРЬ ДЛЯ ЗАНЯТИЙ ФИЗКУЛЬТУРОЙ, ГИМНАСТИКОЙ, ЛЕГКОЙ АТЛЕТИКОЙ, ПРОЧИМИ ВИДАМИ СПОРТА (ВКЛЮЧАЯ НАСТОЛЬНЫЙ ТЕННИС) ИЛИ ДЛЯ ИГР НА ОТКРЫТОМ ВОЗДУХЕ	ШТ		
036 АВСТРАЛИЯ		866	50.8
040 АВСТРИЯ		3629	58.4
056 БЕЛЬГИЯ		1457	66.5
348 ВЕНГРИЯ		3185	57.3
276 ГЕРМАНИЯ		3338055	1426.8
208 ДАНИЯ		776982	90.6
376 ИЗРАИЛЬ		22793	139.5
372 ИРЛАНДИЯ		16413680	92.7
724 ИСПАНИЯ		48860	255.9
380 ИТАЛИЯ		18600966	642.7
124 КАНАДА		104615296	631.6
156 КИТАЙ		27374097	15699.3
410 КОРЕЯ, РЕСПУБЛИКА		38663602	361.3
428 ЛАТВИЯ		3079187	54.9
458 МАЛАЙЗИЯ		39086	72.3
528 НИДЕРЛАНДЫ		61644	294.6
578 НОРВЕГИЯ		25250	66.3
586 ПАКИСТАН		509270	190.7
616 ПОЛЬША		110777	473.6
642 РУМЫНИЯ		83658094	288.3
705 СЛОВЕНИЯ		837	108.1
826 СОЕДИНЕННОЕ КОРОЛЕВСТВО		5052176	176.5
840 СОЕДИНЕННЫЕ ШТАТЫ		6983955	1942.5
158 ТАЙВАНЬ (КИТАЙ)		319315	882.0
792 ТУРЦИЯ		8711	186.5
804 УКРАИНА		131635	1239.0
246 ФИНЛЯНДИЯ		265585	816.9
250 ФРАНЦИЯ		1130362	441.1
203 ЧЕШСКАЯ РЕСПУБЛИКА		200664	214.1
752 ШВЕЦИЯ		20480	465.3
233 ЭСТОНИЯ		16700	89.1
000 прочие		17542993	249.5
Всего		329020189	27824.3
Страны дальнего зарубежья		328888554	26585.4
Страны СНГ		131635	1239.0
95.07.10 УДОЧКИ РЫБОЛОВНЫЕ	ШТ		
276 ГЕРМАНИЯ		68023	443.7
380 ИТАЛИЯ		38370	80.3
156 КИТАЙ		7420908	13274.4
410 КОРЕЯ, РЕСПУБЛИКА		328170	239.9
616 ПОЛЬША		183551	169.5
804 УКРАИНА		74900	50.0
246 ФИНЛЯНДИЯ		37227	57.5
392 ЯПОНИЯ		54453	104.7
000 прочие		106491	196.3
Всего		8312093	14616.3
Страны дальнего зарубежья		8237193	14566.3
Страны СНГ		74900	50.0
95.07.20 КРЮЧКИ РЫБОЛОВНЫЕ, С ПОВОДКАМИ ИЛИ БЕЗ ПОВОДКОВ	Т		
156 КИТАЙ		97	312.2
410 КОРЕЯ, РЕСПУБЛИКА		17	253.9
578 НОРВЕГИЯ		1	61.9
616 ПОЛЬША		4	81.4
702 СИНГАПУР		6	71.1
250 ФРАНЦИЯ		6	94.2
000 прочие		16	130.5
Всего		147	1005.1
Страны дальнего зарубежья		147	1005.1
95.07.30 КАТУШКИ С ЛЕСКОЙ ДЛЯ РЫБНОЙ ЛОВЛИ	ШТ		
276 ГЕРМАНИЯ		403145	113.7
380 ИТАЛИЯ		172601	51.5
156 КИТАЙ		2461248	1022.7
410 КОРЕЯ, РЕСПУБЛИКА		158370	62.8
616 ПОЛЬША		2463221	225.4
158 ТАЙВАНЬ (КИТАЙ)		131959	50.7
392 ЯПОНИЯ		285412	432.6
000 прочие		298309	113.4
Всего		6374265	2073.0
Страны дальнего зарубежья		6374265	2073.0
95.07.90 ПРОЧИЕ ПРИНАДЛЕЖНОСТИ ДЛЯ РЫБНОЙ ЛОВЛИ, ОХОТЫ И СТРЕЛЬБЫ	ШТ		
036 АВСТРАЛИЯ		117589	59.3
276 ГЕРМАНИЯ		3105470	386.3
380 ИТАЛИЯ		3642643	123.1
156 КИТАЙ		58082500	6075.8
410 КОРЕЯ, РЕСПУБЛИКА		6870548	249.0
458 МАЛАЙЗИЯ		582894	2973.0
528 НИДЕРЛАНДЫ		101695	52.4
616 ПОЛЬША		17118811	603.0
826 СОЕДИНЕННОЕ КОРОЛЕВСТВО		277982	101.8
840 СОЕДИНЕННЫЕ ШТАТЫ		4155493	333.9
246 ФИНЛЯНДИЯ		416182	61.2
250 ФРАНЦИЯ		2118318	98.4
233 ЭСТОНИЯ		1003657	1623.3
392 ЯПОНИЯ		1837838	1560.5
000 прочие		3661630	323.1
Всего		103093250	14623.9
Страны дальнего зарубежья		103093250	14623.9
95.08.10 ЦИРКИ ПЕРЕДВИЖНЫЕ И ЗВЕРИНЦЫ ПЕРЕДВИЖНЫЕ	Т		
000 прочие		22	27.3
Всего		22	27.3
Страны дальнего зарубежья		22	27.3
95.08.90 ПРОЧИЕ КАРУСЕЛИ, КАЧЕЛИ, ТИРЫ И ПРОЧИЕ АТТРАКЦИОНЫ	Т		
040 АВСТРИЯ		96	108.6
051 АРМЕНИЯ		6	20.3
276 ГЕРМАНИЯ		50	307.1
380 ИТАЛИЯ		546	2471.9
124 КАНАДА		74	1101.5
156 КИТАЙ		333	1307.0
410 КОРЕЯ, РЕСПУБЛИКА		4	62.2
528 НИДЕРЛАНДЫ		55	604.7
616 ПОЛЬША		44	152.6
826 СОЕДИНЕННОЕ КОРОЛЕВСТВО		18	413.2
840 СОЕДИНЕННЫЕ ШТАТЫ		110	408.1
804 УКРАИНА		144	1052.1
246 ФИНЛЯНДИЯ		49	378.7
250 ФРАНЦИЯ		23	196.6
203 ЧЕШСКАЯ РЕСПУБЛИКА		375	349.2
000 прочие		141	310.9
Всего		2069	9244.8
Страны дальнего зарубежья		1919	8172.3
Страны СНГ		150	1072.4
96.01.90 ПРОЧАЯ ОБРАБОТАННАЯ И ПРИГОДНАЯ ДЛЯ РЕЗЬБЫ КОСТЬ СЛОНОВАЯ, КОСТЬ, ПАНЦИРЬ ЧЕРЕПАХИ, РОГ, РОГА ОЛЕНЬИ, КОРАЛЛЫ, ПЕРЛАМУТР, ПРОЧИЕ МАТЕРИАЛЫ ЖИВОТНОГО ПРОИСХОЖДЕНИЯ И ИЗДЕЛИЯ ИЗ ЭТИХ МАТЕРИАЛОВ	Т		
704 ВЬЕТНАМ		89	95.1
156 КИТАЙ		17	86.8
804 УКРАИНА		22	8.6
608 ФИЛИППИНЫ		494	438.8
000 прочие		27	100.0
Всего		649	729.3
Страны дальнего зарубежья		628	720.6
Страны СНГ		22	8.6
96.02.00 ОБРАБОТАН.МАТЕРИАЛЫ РАСТИТЕЛЬНОГО ИЛИ МИНЕРАЛЬНОГО ПРОИСХОЖД.,ПРИГОДНЫЕ ДЛЯ РЕЗЬБЫ,И ИЗДЕЛИЯ ИЗ НИХ;ИЗДЕЛИЯ ФОРМОВАННЫЕ ИЛИ РЕЗНЫЕ ИЗ ВОСКА,СТЕАРИНА,КАУЧУКА ИЛИ МОДЕЛЬНЫХ ПАСТ И ПРОЧ.ФОРМОВАН.ИЗДЕЛИЯ	Т		
056 БЕЛЬГИЯ		100	306.4
356 ИНДИЯ		54	190.4
191 ХОРВАТИЯ		40	1078.0
000 прочие		16	78.4
Всего		210	1653.3
Страны дальнего зарубежья		210	1653.3
96.03.10 МЕТЛЫ И ЩЕТКИ, СОСТОЯЩИЕ ИЗ ВЕТОК ИЛИ ДРУГИХ РАСТИТЕЛЬНЫХ МАТЕРИАЛОВ, СВЯЗАННЫХ ВМЕСТЕ, С РУКОЯТКАМИ ИЛИ БЕЗ РУКОЯТОК	ШТ		
704 ВЬЕТНАМ		515279	64.6
268 ГРУЗИЯ		500	0.1
398 КАЗАХСТАН		47600	18.6
498 МОЛДОВА, РЕСПУБЛИКА		6497295	1663.2
762 ТАДЖИКИСТАН		2087453	749.8
860 УЗБЕКИСТАН		7755876	3014.8
804 УКРАИНА		120903	40.7
000 прочие		153719	103.3
Всего		17178625	5655.1
Страны дальнего зарубежья		668998	167.9
Страны СНГ		16509627	5487.2
96.03.21 ЩЕТКИ ЗУБНЫЕ, ВКЛЮЧАЯ ЩЕТКИ ДЛЯ ЗУБНЫХ ПРОТЕЗОВ	ШТ		
100 БОЛГАРИЯ		1289530	80.5
276 ГЕРМАНИЯ		15919776	8152.3
356 ИНДИЯ		17484532	1268.6
372 ИРЛАНДИЯ		9079927	4139.4
380 ИТАЛИЯ		346929	146.3
417 КИРГИЗИЯ		957672	104.4
156 КИТАЙ		67109792	8244.2
484 МЕКСИКА		1447200	265.1
616 ПОЛЬША		445848	260.5
840 СОЕДИНЕННЫЕ ШТАТЫ		2068057	1669.9
764 ТАИЛАНД		433872	155.6
756 ШВЕЙЦАРИЯ		5561139	2234.2
000 прочие		542743	95.4
Всего		122687017	26816.5
Страны дальнего зарубежья		121729345	26712.1
Страны СНГ		957672	104.4
96.03.29 ПРОЧИЕ ПОМАЗКИ ДЛЯ БРИТЬЯ, ЩЕТКИ ДЛЯ ВОЛОС, ЩЕТОЧКИ ДЛЯ НОГТЕЙ, КИСТОЧКИ ДЛЯ РЕСНИЦ, ИЗДЕЛИЯ ДЛЯ ГИГИЕНИЧЕСКИХ ЦЕЛЕЙ, В ТОМ ЧИСЛЕ ЯВЛЯЮЩИЕСЯ ЧАСТЯМИ ПРИСПОСОБЛЕНИЙ (ПРИБОРОВ)	ШТ		
056 БЕЛЬГИЯ		375159	82.4
276 ГЕРМАНИЯ		1204458	331.4
364 ИРАН, ИСЛАМСКАЯ РЕСПУБЛИКА		5508751	375.8
724 ИСПАНИЯ		277903	70.9
380 ИТАЛИЯ		213811	53.3
156 КИТАЙ		13490088	3850.1
458 МАЛАЙЗИЯ		331268	62.8
616 ПОЛЬША		531208	197.2
804 УКРАИНА		92040	1.2
250 ФРАНЦИЯ		502699	92.7
000 прочие		8000525	194.6
Всего		30527910	5312.2
Страны дальнего зарубежья		30435870	5311.0
Страны СНГ		92040	1.2

Код и наименование страны контрагента	Ед. изме-рения	Импорт	
		количество	стоимость

96.03.30
КИСТИ ХУДОЖЕСТВЕННЫЕ, КИСТОЧКИ ДЛЯ ПИСЬМА И АНАЛОГИЧНЫЕ КИСТОЧКИ КОСМЕТИЧЕСКИЕ

		ШТ	
276	ГЕРМАНИЯ	3733642	140.7
156	КИТАЙ	24431125	2441.2
410	КОРЕЯ, РЕСПУБЛИКА	1516063	91.9
826	СОЕДИНЕННОЕ КОРОЛЕВСТВО	71977	57.1
840	СОЕДИНЕННЫЕ ШТАТЫ	5787738	230.7
250	ФРАНЦИЯ	543948	332.4
000	прочие	41980498	203.7
Всего		78064991	3497.7
Страны дальнего зарубежья		78064991	3497.7

96.03.40
КИСТИ МАЛЯРНЫЕ ДЛЯ НАНЕСЕНИЯ КРАСОК, ТЕМПЕРЫ, ЛАКОВ ИЛИ АНАЛОГИЧНЫЕ КИСТИ (КРОМЕ УКАЗАННЫХ В СУБПОЗОЦИИ 9603 30); ПОДУШЕЧКИ И ВАЛИКИ МАЛЯРНЫЕ ДЛЯ КРАСКИ

		ШТ	
276	ГЕРМАНИЯ	13630088	1483.5
124	КАНАДА	4598495	289.3
156	КИТАЙ	70709355	3361.8
616	ПОЛЬША	2303908	797.6
826	СОЕДИНЕННОЕ КОРОЛЕВСТВО	11235257	595.0
792	ТУРЦИЯ	132432	115.9
804	УКРАИНА	4039682	254.6
203	ЧЕШСКАЯ РЕСПУБЛИКА	1183675	130.5
752	ШВЕЦИЯ	881147	72.0
000	прочие	1168370	270.5
Всего		109882409	7370.8
Страны дальнего зарубежья		105842727	7116.2
Страны СНГ		4039682	254.6

96.03.50
ЩЕТКИ, ЯВЛЯЮЩИЕСЯ ЧАСТЯМИ МЕХАНИЗМОВ, ПРИБОРОВ ИЛИ ТРАНСПОРТНЫХ СРЕДСТВ

		ШТ	
040	АВСТРИЯ	21491	195.9
051	АРМЕНИЯ	21120	30.3
056	БЕЛЬГИЯ	2496428	1390.9
276	ГЕРМАНИЯ	2919514	4227.5
208	ДАНИЯ	3165	288.5
724	ИСПАНИЯ	24631	50.8
380	ИТАЛИЯ	172132	491.6
398	КАЗАХСТАН	23	0.1
124	КАНАДА	280799	312.8
156	КИТАЙ	5689752	1643.8
410	КОРЕЯ, РЕСПУБЛИКА	729730	438.9
440	ЛИТВА	339665	440.1
528	НИДЕРЛАНДЫ	56870	247.7
784	ОБЪЕДИНЕННЫЕ АРАБСКИЕ ЭМИРАТЫ	142843	186.0
616	ПОЛЬША	569029	750.6
702	СИНГАПУР	55276	72.4
826	СОЕДИНЕННОЕ КОРОЛЕВСТВО	226551	308.5
840	СОЕДИНЕННЫЕ ШТАТЫ	535253	742.1
158	ТАЙВАНЬ (КИТАЙ)	674898	261.6
860	УЗБЕКИСТАН	1	0.5
804	УКРАИНА	1798	5.7
246	ФИНЛЯНДИЯ	52740	246.0
250	ФРАНЦИЯ	464266	654.1
756	ШВЕЙЦАРИЯ	3944	79.0
752	ШВЕЦИЯ	11897	184.9
392	ЯПОНИЯ	222376	756.5
000	прочие	373469	339.0
Всего		16089661	14345.9
Страны дальнего зарубежья		16066719	14309.2
Страны СНГ		22942	36.7

96.03.90
ПРОЧИЕ ЩЕТКИ РУЧНЫЕ МЕХАНИЧЕСКИЕ БЕЗ ДВИГАТЕЛЕЙ ДЛЯ УБОРКИ ПОЛОВ

		ШТ	
276	ГЕРМАНИЯ	7826842	1897.2
208	ДАНИЯ	826635	95.4
724	ИСПАНИЯ	191394	116.7
380	ИТАЛИЯ	3745214	1097.2
124	КАНАДА	977657	270.0
156	КИТАЙ	29431845	8575.8
410	КОРЕЯ, РЕСПУБЛИКА	403708	274.3
528	НИДЕРЛАНДЫ	1013139	76.7
616	ПОЛЬША	19955585	2657.0
760	СИРИЙСКАЯ АРАБСКАЯ РЕСПУБЛИКА	2484065	187.6
826	СОЕДИНЕННОЕ КОРОЛЕВСТВО	1061907	159.4
840	СОЕДИНЕННЫЕ ШТАТЫ	1307543	423.3
158	ТАЙВАНЬ (КИТАЙ)	1055736	274.2
792	ТУРЦИЯ	1762154	548.2
860	УЗБЕКИСТАН	145315	49.4
804	УКРАИНА	290820	42.2
246	ФИНЛЯНДИЯ	64120	113.5
250	ФРАНЦИЯ	1404230	274.1
203	ЧЕШСКАЯ РЕСПУБЛИКА	1391050	558.3
756	ШВЕЙЦАРИЯ	25022	72.3
752	ШВЕЦИЯ	240492	127.0
000	прочие	703513	239.4
Всего		76307986	18129.1
Страны дальнего зарубежья		75871851	18037.5
Страны СНГ		436135	91.6

96.04.00
СИТА И РЕШЕТА РУЧНЫЕ

		ШТ	
276	ГЕРМАНИЯ	376704	65.9
156	КИТАЙ	2535938	752.7
840	СОЕДИНЕННЫЕ ШТАТЫ	575377	53.5
804	УКРАИНА	28598	5.5
000	прочие	317514	85.1
Всего		3834131	962.7
Страны дальнего зарубежья		3805533	957.2
Страны СНГ		28598	5.5

96.05.00
НАБОРЫ ДОРОЖНЫЕ, ИСПОЛЬЗУЕМЫЕ ДЛЯ ЛИЧНОЙ ГИГИЕНЫ, ШИТЬЯ, ЧИСТКИ ОДЕЖДЫ ИЛИ ОБУВИ

		ШТ	
276	ГЕРМАНИЯ	338266	169.5
156	КИТАЙ	7367998	974.2
804	УКРАИНА	38388	19.4
246	ФИНЛЯНДИЯ	845245	228.3
000	прочие	664754	150.8
Всего		9254651	1542.4
Страны дальнего зарубежья		9216263	1522.9
Страны СНГ		38388	19.4

96.06.10
КНОПКИ, ЗАСТЕЖКИ-ЗАЩЕЛКИ И ИХ ЧАСТИ

		Т	
276	ГЕРМАНИЯ	46	540.7
300	ГРЕЦИЯ	130	182.0
156	КИТАЙ	65	228.3
428	ЛАТВИЯ	4	54.4
578	НОРВЕГИЯ	3	82.8
158	ТАЙВАНЬ (КИТАЙ)	37	195.4
792	ТУРЦИЯ	124	237.8
246	ФИНЛЯНДИЯ	8	251.2
000	прочие	78	198.1
Всего		495	1970.7
Страны дальнего зарубежья		495	1970.7

96.06.21
ПУГОВИЦЫ ПЛАСТМАССОВЫЕ, БЕЗ ТЕКСТИЛЬНОГО ПОКРЫТИЯ

		Т	
276	ГЕРМАНИЯ	5	95.6
380	ИТАЛИЯ	53	92.8
156	КИТАЙ	113	327.6
410	КОРЕЯ, РЕСПУБЛИКА	33	81.6
158	ТАЙВАНЬ (КИТАЙ)	94	166.6
792	ТУРЦИЯ	28	90.1
804	УКРАИНА	0	5.6
246	ФИНЛЯНДИЯ	1	101.1
000	прочие	25	188.9
Всего		353	1149.9
Страны дальнего зарубежья		353	1144.4
Страны СНГ		0	5.6

96.06.22
ПУГОВИЦЫ ИЗ НЕДРАГОЦЕННОГО МЕТАЛЛА, БЕЗ ТЕКСТИЛЬНОГО ПОКРЫТИЯ

		Т	
380	ИТАЛИЯ	16	64.9
156	КИТАЙ	43	158.0
410	КОРЕЯ, РЕСПУБЛИКА	78	54.3
792	ТУРЦИЯ	35	116.9
000	прочие	15	98.0
Всего		187	492.3
Страны дальнего зарубежья		187	492.3

96.06.29
ПРОЧИЕ ПУГОВИЦЫ

		Т	
156	КИТАЙ	31	80.0
000	прочие	8	30.7
Всего		40	110.7
Страны дальнего зарубежья		40	110.7

96.06.30
ФОРМЫ ДЛЯ ПУГОВИЦ И ПРОЧИЕ ЧАСТИ ПУГОВИЦ; ЗАГОТОВКИ ДЛЯ ПУГОВИЦ

		Т	
380	ИТАЛИЯ	54	78.3
000	прочие	23	107.4
Всего		78	185.7
Страны дальнего зарубежья		78	185.7

96.07.11
ЗАСТЕЖКИ «МОЛНИИ» С ЗУБЦАМИ ИЗ НЕДРАГОЦЕННОГО МЕТАЛЛА

		М	
276	ГЕРМАНИЯ	46087	59.3
156	КИТАЙ	2509899	150.3
410	КОРЕЯ, РЕСПУБЛИКА	1008539	62.5
428	ЛАТВИЯ	171179	192.2
578	НОРВЕГИЯ	84794	69.0
158	ТАЙВАНЬ (КИТАЙ)	734209	56.7
792	ТУРЦИЯ	1622513	300.9
392	ЯПОНИЯ	6342	51.0
000	прочие	567031	160.0
Всего		6750594	1101.7
Страны дальнего зарубежья		6750594	1101.7

96.07.19
ПРОЧИЕ ЗАСТЕЖКИ «МОЛНИИ»

		М	
276	ГЕРМАНИЯ	477027	417.7
380	ИТАЛИЯ	2837233	140.9
156	КИТАЙ	33467371	1063.3
410	КОРЕЯ, РЕСПУБЛИКА	4474561	156.3
428	ЛАТВИЯ	3010872	540.8
616	ПОЛЬША	1668524	215.5
158	ТАЙВАНЬ (КИТАЙ)	8207782	416.1
792	ТУРЦИЯ	3100944	518.3
804	УКРАИНА	8935	0.5
246	ФИНЛЯНДИЯ	293164	425.5
000	прочие	3116192	318.4
Всего		60662604	4213.1
Страны дальнего зарубежья		60653669	4212.6
Страны СНГ		8935	0.5

96.07.20
ЧАСТИ ЗАСТЕЖЕК-МОЛНИЙ

		Т	
276	ГЕРМАНИЯ	6	96.7
380	ИТАЛИЯ	9	118.0
156	КИТАЙ	1925	1396.2
410	КОРЕЯ, РЕСПУБЛИКА	146	146.9
616	ПОЛЬША	10	93.0
840	СОЕДИНЕННЫЕ ШТАТЫ	17	166.0
158	ТАЙВАНЬ (КИТАЙ)	241	233.4
792	ТУРЦИЯ	35	97.5
246	ФИНЛЯНДИЯ	6	113.9

Код и наименование страны контрагента	Ед. изме-рения	Импорт	
		количество	стоимость
000 прочие		16	161.2
Всего		2412	2622.7
Страны дальнего зарубежья		2412	2622.7
96.08.10			
РУЧКИ ШАРИКОВЫЕ			
	ШТ		
276 ГЕРМАНИЯ		107688814	2801.2
356 ИНДИЯ		17182329	681.1
724 ИСПАНИЯ		2743182	464.3
380 ИТАЛИЯ		157023577	1621.5
156 КИТАЙ		414267167	5765.9
410 КОРЕЯ, РЕСПУБЛИКА		66872486	685.3
458 МАЛАЙЗИЯ		16704048	119.5
484 МЕКСИКА		154602	52.4
528 НИДЕРЛАНДЫ		1057839	94.9
616 ПОЛЬША		18108776	164.0
826 СОЕДИНЕННОЕ КОРОЛЕВСТВО		607630	388.2
840 СОЕДИНЕННЫЕ ШТАТЫ		874684	191.1
158 ТАЙВАНЬ (КИТАЙ)		4806927	74.5
792 ТУРЦИЯ		9089546	127.3
804 УКРАИНА		1000	0.4
246 ФИНЛЯНДИЯ		2601418	83.7
250 ФРАНЦИЯ		11707620	1508.2
756 ШВЕЙЦАРИЯ		1481413	143.3
392 ЯПОНИЯ		17786375	1247.6
000 прочие		11821587	280.0
Всего		862581020	16494.4
Страны дальнего зарубежья		862580020	16494.0
Страны СНГ		1000	0.4
96.08.20			
РУЧКИ И МАРКЕРЫ С НАКОНЕЧНИКОМ ИЗ ФЕТРА И ПРОЧИХ ПОРИСТЫХ МАТЕРИАЛОВ			
	ШТ		
100 БОЛГАРИЯ		20623002	112.7
276 ГЕРМАНИЯ		57003975	812.2
356 ИНДИЯ		5140512	61.0
380 ИТАЛИЯ		57425182	691.1
156 КИТАЙ		197755898	1323.1
410 КОРЕЯ, РЕСПУБЛИКА		26817316	328.4
458 МАЛАЙЗИЯ		11954863	211.5
528 НИДЕРЛАНДЫ		20313381	150.6
616 ПОЛЬША		4206739	71.8
250 ФРАНЦИЯ		704532	97.0
203 ЧЕШСКАЯ РЕСПУБЛИКА		49078914	504.6
000 прочие		7882470	279.2
Всего		458906784	4643.1
Страны дальнего зарубежья		458906784	4643.1
96.08.31			
РУЧКИ ЧЕРТЕЖНЫЕ ДЛЯ ТУШИ			
	ШТ		
000 прочие		245460	16.2
Всего		245460	16.2
Страны дальнего зарубежья		245460	16.2
96.08.39			
ПРОЧИЕ АВТОРУЧКИ ЧЕРНИЛЬНЫЕ, СТИЛОГРАФЫ И РУЧКИ ПРОЧИЕ			
	ШТ		
276 ГЕРМАНИЯ		300915	1534.7
380 ИТАЛИЯ		379141	308.1
826 СОЕДИНЕННОЕ КОРОЛЕВСТВО		47026	136.1
250 ФРАНЦИЯ		35461	364.4
756 ШВЕЙЦАРИЯ		699	111.3
000 прочие		738184	99.4
Всего		1501426	2554.0
Страны дальнего зарубежья		1501426	2554.0
96.08.40			
КАРАНДАШИ С ВЫТАЛКИВАЕМЫМ ИЛИ СКОЛЬЗЯЩИМ СТЕРЖНЕМ			
	ШТ		
276 ГЕРМАНИЯ		2133246	90.2
156 КИТАЙ		3356575	94.5
250 ФРАНЦИЯ		452551	78.3
392 ЯПОНИЯ		1186463	60.2
000 прочие		2329499	58.7
Всего		9458334	381.8
Страны дальнего зарубежья		9458334	381.8
96.08.50			
НАБОРЫ, СОСТОЯЩИЕ ИЗ ДВУХ ИЛИ БОЛЕЕ ИЗДЕЛИЙ, УКАЗАННЫХ В ВЫШЕПРИВЕДЕННЫХ СУБПОЗИЦИЯХ			
	ШТ		
276 ГЕРМАНИЯ		5502920	320.6
356 ИНДИЯ		785718	50.4
380 ИТАЛИЯ		1579122	506.6
156 КИТАЙ		4719783	701.9
616 ПОЛЬША		1251435	76.9
000 прочие		1044196	186.0
Всего		14883174	1842.4
Страны дальнего зарубежья		14883174	1842.4
96.08.60			
СТЕРЖНИ ДЛЯ ШАРИКОВЫХ РУЧЕК, СОСТОЯЩИЕ ИЗ ШАРИКОВОГО НАКОНЕЧНИКА И ЧЕРНИЛЬНОГО БАЛЛОНЧИКА			
	ШТ		
276 ГЕРМАНИЯ		18088524	79.5
380 ИТАЛИЯ		47391422	67.5
156 КИТАЙ		76109663	122.6
410 КОРЕЯ, РЕСПУБЛИКА		36143770	115.9
392 ЯПОНИЯ		6052317	192.9
000 прочие		18790333	62.2
Всего		202576029	640.5
Страны дальнего зарубежья		202576029	640.5
96.08.91			
ПЕРЬЯ ДЛЯ РУЧЕК И ПЕРЬЕВЫЕ НАСАДКИ			
	ШТ		
000 прочие		301595	5.9
Всего		301595	5.9
Страны дальнего зарубежья		301595	5.9
96.08.99			
ПРОЧИЕ ДЕРЖАТЕЛИ РУЧЕК, ДЕРЖАТЕЛИ КАРАНДАШЕЙ И АНАЛОГИЧНЫЕ ДЕРЖАТЕЛИ			
	Т		
498 МОЛДОВА, РЕСПУБЛИКА		0	0.3
000 прочие		60	171.1
Всего		60	171.4
Страны дальнего зарубежья		60	171.1
Страны СНГ		0	0.3
96.09.10			
КАРАНДАШИ ПРОСТЫЕ И ЦВЕТНЫЕ, С ГРИФЕЛЯМИ В ТВЕРДОЙ ОБОЛОЧКЕ			
	Т		
276 ГЕРМАНИЯ		699	584.2
360 ИНДОНЕЗИЯ		86	65.3
380 ИТАЛИЯ		240	185.4
156 КИТАЙ		1283	1334.0
528 НИДЕРЛАНДЫ		152	140.1
250 ФРАНЦИЯ		59	480.6
203 ЧЕШСКАЯ РЕСПУБЛИКА		405	332.5
000 прочие		268	293.2
Всего		3191	3415.3
Страны дальнего зарубежья		3191	3415.3
96.09.20			
ГРИФЕЛИ КАРАНДАШЕЙ, ЧЕРНЫЕ ИЛИ ЦВЕТНЫЕ			
	Т		
156 КИТАЙ		182	201.0
000 прочие		33	36.6
Всего		216	237.6
Страны дальнего зарубежья		216	237.6
96.09.90			
ПРОЧИЕ ПАСТЕЛИ И УГОЛЬНЫЕ КАРАНДАШИ			
	Т		
276 ГЕРМАНИЯ		82	99.7
156 КИТАЙ		212	255.5
000 прочие		191	410.4
Всего		485	765.6
Страны дальнего зарубежья		485	765.6
96.10.00			
ДОСКИ ГРИФЕЛЬНЫЕ ДЛЯ ПИСЬМА ИЛИ РИСОВАНИЯ, В РАМАХ ИЛИ БЕЗ РАМ			
	Т		
100 БОЛГАРИЯ		52	158.3
276 ГЕРМАНИЯ		160	209.9
380 ИТАЛИЯ		114	142.5
156 КИТАЙ		833	1155.8
410 КОРЕЯ, РЕСПУБЛИКА		40	67.4
528 НИДЕРЛАНДЫ		51	155.7
616 ПОЛЬША		158	245.8
642 РУМЫНИЯ		56	185.6
804 УКРАИНА		3	24.2
392 ЯПОНИЯ		8	184.6
000 прочие		134	244.3
Всего		1609	2774.2
Страны дальнего зарубежья		1606	2750.0
Страны СНГ		3	24.2
96.11.00			
ШТЕМПЕЛИ ДЛЯ ДАТИРОВАНИЯ, ОПЕЧАТЫВАНИЯ ИЛИ НУМЕРАТОРЫ, И АНАЛОГИЧНЫЕ ПРИСПОСОБЛЕНИЯ (ВКЛЮЧАЯ УСТРОЙСТВА ДЛЯ ПЕЧАТАНИЯ ИЛИ ТИСНЕНИЯ ЭТИКЕТОК), ПРЕДНАЗНАЧЕННЫЕ ДЛЯ РУЧНОЙ РАБОТЫ, КОМПОСТЕРЫ РУЧНЫЕ.....			
	Т		
040 АВСТРИЯ		396	767.8
156 КИТАЙ		12	51.3
840 СОЕДИНЕННЫЕ ШТАТЫ		38	96.2
000 прочие		24	94.8
Всего		470	1010.2
Страны дальнего зарубежья		470	1010.2
96.12.10			
ЛЕНТЫ ДЛЯ ПИШУЩИХ МАШИНОК			
	ШТ		
276 ГЕРМАНИЯ		116818	288.9
380 ИТАЛИЯ		24443	77.8
156 КИТАЙ		618894	806.1
440 ЛИТВА		134172	421.6
458 МАЛАЙЗИЯ		216398	182.6
484 МЕКСИКА		20588	136.8
528 НИДЕРЛАНДЫ		206306	271.9
705 СЛОВЕНИЯ		90980	91.5
826 СОЕДИНЕННОЕ КОРОЛЕВСТВО		1095772	1356.9
840 СОЕДИНЕННЫЕ ШТАТЫ		87559	284.1
804 УКРАИНА		614509	289.2
246 ФИНЛЯНДИЯ		1998	53.9
250 ФРАНЦИЯ		281207	1124.3
392 ЯПОНИЯ		114707	546.5
000 прочие		85316	194.4
Всего		3709667	6126.6
Страны дальнего зарубежья		3095158	5837.4
Страны СНГ		614509	289.2
96.12.20			
ПОДУШКИ ШТЕМПЕЛЬНЫЕ			
	ШТ		
040 АВСТРИЯ		1615817	116.8
276 ГЕРМАНИЯ		970302	92.9
000 прочие		795738	91.6
Всего		3381857	301.3
Страны дальнего зарубежья		3381857	301.3
96.13.10			
ЗАЖИГАЛКИ КАРМАННЫЕ ГАЗОВЫЕ, НЕ ПОДЛЕЖАЩИЕ ПОВТОРНОЙ ЗАПРАВКЕ			
	ШТ		
276 ГЕРМАНИЯ		1142372	394.9
724 ИСПАНИЯ		2896225	523.2
156 КИТАЙ		309879970	12068.9
528 НИДЕРЛАНДЫ		68200505	5317.2
608 ФИЛИППИНЫ		34882000	979.7
250 ФРАНЦИЯ		3038604	709.7
000 прочие		1079787	40.0
Всего		421119463	20033.6
Страны дальнего зарубежья		421119463	20033.6
96.13.20			
ЗАЖИГАЛКИ КАРМАННЫЕ ГАЗОВЫЕ, ПОДЛЕЖАЩИЕ ПОВТОРНОЙ ЗАПРАВКЕ			
	ШТ		
724 ИСПАНИЯ		5608073	231.1
156 КИТАЙ		80325353	5234.9
616 ПОЛЬША		1007480	130.3

Код и наименование страны контрагента	Ед. изме-рения	Импорт	
		количество	стоимость
840 СОЕДИНЕННЫЕ ШТАТЫ		731415	88.6
250 ФРАНЦИЯ		16303	467.8
756 ШВЕЙЦАРИЯ		1242	167.3
000 прочие		349219	101.7
Всего		88039085	6421.7
Страны дальнего зарубежья		88039085	6421.7
96.13.80 ПРОЧИЕ ЗАЖИГАЛКИ	ШТ		
076 БРАЗИЛИЯ		21671	51.1
380 ИТАЛИЯ		49775	82.0
156 КИТАЙ		851391	583.3
642 РУМЫНИЯ		53550	90.7
840 СОЕДИНЕННЫЕ ШТАТЫ		14309	60.4
792 ТУРЦИЯ		37115	91.5
250 ФРАНЦИЯ		31470	109.3
000 прочие		345044	195.2
Всего		1404325	1263.5
Страны дальнего зарубежья		1404325	1263.5
96.13.90 ЧАСТИ К СИГАРЕТНЫМ ЗАЖИГАЛКАМ	Т		
076 БРАЗИЛИЯ		3	52.2
156 КИТАЙ		54	55.4
000 прочие		1	85.0
Всего		58	192.6
Страны дальнего зарубежья		58	192.6
96.14.20 ТРУБКИ И ЧАШЕОБРАЗНЫЕ ЧАСТИ	ШТ		
380 ИТАЛИЯ		64758	51.7
156 КИТАЙ		81925	269.5
760 СИРИЙСКАЯ АРАБСКАЯ РЕСПУБЛИКА		16821	70.3
804 УКРАИНА		6010	0.4
000 прочие		290293	211.2
Всего		459807	603.1
Страны дальнего зарубежья		453797	602.7
Страны СНГ		6010	0.4
96.14.90 ПРОЧИЕ ТРУБКИ КУРИТЕЛЬНЫЕ И МУНДШТУКИ ДЛЯ СИГАР И СИГАРЕТ	Т		
818 ЕГИПЕТ		22	130.3
156 КИТАЙ		135	516.4
422 ЛИВАН		34	178.6
760 СИРИЙСКАЯ АРАБСКАЯ РЕСПУБЛИКА		53	179.1
804 УКРАИНА		0	0.1
000 прочие		29	156.6
Всего		272	1161.0
Страны дальнего зарубежья		272	1161.0
Страны СНГ		0	0.1
96.15.11 РАСЧЕСКИ, ГРЕБНИ ДЛЯ ВОЛОС И АНАЛОГИЧНЫЕ ПРЕДМЕТЫ ЭБОНИТОВЫЕ ИЛИ ПЛАСТМАССОВЫЕ	Т		
276 ГЕРМАНИЯ		49	134.4
724 ИСПАНИЯ		12	50.2
156 КИТАЙ		1481	2395.9
410 КОРЕЯ, РЕСПУБЛИКА		55	159.0
616 ПОЛЬША		51	87.0
804 УКРАИНА		7	15.6
000 прочие		139	249.0
Всего		1794	3091.1
Страны дальнего зарубежья		1787	3075.4
Страны СНГ		7	15.6
96.15.19 ПРОЧИЕ РАСЧЕСКИ, ГРЕБНИ ДЛЯ ВОЛОС И АНАЛОГИЧНЫЕ ПРЕДМЕТЫ	Т		
724 ИСПАНИЯ		14	50.5
156 КИТАЙ		199	577.6
158 ТАЙВАНЬ (КИТАЙ)		63	74.8
804 УКРАИНА		0	0.2
000 прочие		41	134.5
Всего		318	837.5
Страны дальнего зарубежья		318	837.4
Страны СНГ		0	0.2
96.15.90 ШПИЛЬКИ ДЛЯ ВОЛОС, ЗАЖИМЫ ДЛЯ ЗАВИВКИ, БИГУДИ И АНАЛОГИЧНЫЕ ПРЕДМЕТЫ	Т		
056 БЕЛЬГИЯ		56	119.1
276 ГЕРМАНИЯ		61	167.3
356 ИНДИЯ		16	57.1
380 ИТАЛИЯ		8	137.7
156 КИТАЙ		1852	3975.0
410 КОРЕЯ, РЕСПУБЛИКА		551	662.3
616 ПОЛЬША		29	92.9
792 ТУРЦИЯ		45	72.2
804 УКРАИНА		269	414.1
250 ФРАНЦИЯ		17	230.9
000 прочие		59	190.6
Всего		2963	6119.2
Страны дальнего зарубежья		2694	5705.1
Страны СНГ		269	414.1
96.16.10 РАСПЫЛИТЕЛИ АРОМАТИЧЕСКИХ ВЕЩЕСТВ И АНАЛОГИЧНЫЕ РАСПЫЛИТЕЛИ ДЛЯ ГИГИЕНИЧЕСКИХ ЦЕЛЕЙ, ИХ НАСАДКИ И ГОЛОВКИ	Т		
276 ГЕРМАНИЯ		561	3610.9
356 ИНДИЯ		65	114.1
724 ИСПАНИЯ		14	194.9
380 ИТАЛИЯ		273	3049.1
156 КИТАЙ		441	934.1
528 НИДЕРЛАНДЫ		37	485.8
616 ПОЛЬША		68	314.9
840 СОЕДИНЕННЫЕ ШТАТЫ		170	2476.5
250 ФРАНЦИЯ		59	445.2
203 ЧЕШСКАЯ РЕСПУБЛИКА		42	59.7
000 прочие		30	94.9
Всего		1759	11780.1
Страны дальнего зарубежья		1759	11780.1
96.16.20 ПУХОВКИ И ПОДУШЕЧКИ ДЛЯ НАНЕСЕНИЯ КОСМЕТИЧЕСКИХ ИЛИ ТУАЛЕТНЫХ СРЕДСТВ	Т		
156 КИТАЙ		10	438.8
410 КОРЕЯ, РЕСПУБЛИКА		17	194.4
826 СОЕДИНЕННОЕ КОРОЛЕВСТВО		6	295.8
000 прочие		27	206.2
Всего		60	1135.3
Страны дальнего зарубежья		60	1135.3
96.17.00 ТЕРМОСЫ И ВАКУУМНЫЕ СОСУДЫ ПРОЧИЕ В СОБРАННОМ ВИДЕ; ИХ ЧАСТИ, КРОМЕ СТЕКЛЯННЫХ КОЛБ	Т		
040 АВСТРИЯ		24	120.5
076 БРАЗИЛИЯ		24	87.6
276 ГЕРМАНИЯ		411	1411.9
156 КИТАЙ		2504	9123.5
410 КОРЕЯ, РЕСПУБЛИКА		20	78.6
428 ЛАТВИЯ		53	148.0
528 НИДЕРЛАНДЫ		23	102.7
826 СОЕДИНЕННОЕ КОРОЛЕВСТВО		30	115.3
840 СОЕДИНЕННЫЕ ШТАТЫ		37	888.4
250 ФРАНЦИЯ		22	70.7
203 ЧЕШСКАЯ РЕСПУБЛИКА		80	293.6
000 прочие		53	288.1
Всего		3280	12728.8
Страны дальнего зарубежья		3280	12728.8
96.18.00 МАНЕКЕНЫ ДЛЯ ПОРТНЫХ И ПРОЧИЕ МАНЕКЕНЫ; МАНЕКЕНЫ-АВТОМАТЫ И ДВИЖУЩИЕСЯ ПРЕДМЕТЫ ДЛЯ ОФОРМЛЕНИЯ ВИТРИН, ПРОЧИЕ	Т		
704 ВЬЕТНАМ		68	88.7
276 ГЕРМАНИЯ		48	167.4
208 ДАНИЯ		14	310.9
724 ИСПАНИЯ		15	146.8
380 ИТАЛИЯ		178	639.7
417 КИРГИЗИЯ		2	5.7
156 КИТАЙ		817	1714.9
428 ЛАТВИЯ		68	93.0
440 ЛИТВА		74	154.7
528 НИДЕРЛАНДЫ		15	80.5
616 ПОЛЬША		10	98.4
826 СОЕДИНЕННОЕ КОРОЛЕВСТВО		26	295.5
792 ТУРЦИЯ		84	486.0
804 УКРАИНА		1	3.4
250 ФРАНЦИЯ		20	65.1
000 прочие		40	164.6
Всего		1480	4515.2
Страны дальнего зарубежья		1477	4506.2
Страны СНГ		3	9.0
97.01.10 КАРТИНЫ, РИСУНКИ И ПАСТЕЛИ	ШТ		
276 ГЕРМАНИЯ		4137	143.7
417 КИРГИЗИЯ		31	1.2
156 КИТАЙ		68486	171.3
840 СОЕДИНЕННЫЕ ШТАТЫ		16	220.1
804 УКРАИНА		44	11.8
000 прочие		10137	109.5
Всего		82851	657.7
Страны дальнего зарубежья		82776	644.6
Страны СНГ		75	13.1
97.01.90 КОЛЛАЖИ И АНАЛОГИЧНЫЕ ДЕКОРАТИВНЫЕ ИЗОБРАЖЕНИЯ	Т		
398 КАЗАХСТАН		0	0.9
156 КИТАЙ		126	268.2
440 ЛИТВА		31	67.7
246 ФИНЛЯНДИЯ		44	124.6
000 прочие		41	118.4
Всего		243	579.8
Страны дальнего зарубежья		243	578.9
Страны СНГ		0	0.9
97.02.00 ПОДЛИННИКИ ГРАВЮР, ЭСТАМПОВ И ЛИТОГРАФИЙ	ШТ		
840 СОЕДИНЕННЫЕ ШТАТЫ		1	70.0
000 прочие		89	30.5
Всего		90	100.5
Страны дальнего зарубежья		90	100.5
97.03.00 ПОДЛИННИКИ СКУЛЬПТУР И СТАТУЭТОК ИЗ ЛЮБЫХ МАТЕРИАЛОВ	ШТ		
840 СОЕДИНЕННЫЕ ШТАТЫ		65	91.0
250 ФРАНЦИЯ		1	173.3
756 ШВЕЙЦАРИЯ		1	146.2
000 прочие		52	79.3
Всего		119	489.8
Страны дальнего зарубежья		119	489.8
97.04.00 МАРКИ ПОЧТОВЫЕ ИЛИ МАРКИ ГОСПОШЛИН, ЗНАКИ ПОЧТОВОЙ ОПЛАТЫ ГАШЕНЫЕ,В Т.Ч. ПЕРВОГО ДНЯ ГАШЕНИЯ, ПОЧТОВЫЕ КАНЦЕЛЯРСКИЕ ПРИНАДАДЛЕЖНОСТИ (ГЕРБОВАЯ БУМАГА) И АНАЛОГИЧНЫЕ ПРЕДМЕТЫ,ЗА ИСКЛЮЧЕНИЕМ ПОЗИЦ. 4907	Т		
616 ПОЛЬША		23	80.5
Всего		23	80.5
Страны дальнего зарубежья		23	80.5

Код и наименование страны контрагента	Ед. изме-рения	Импорт		Код и наименование страны контрагента	Ед. изме-рения	Импорт		Код и наименование страны контрагента	Ед. изме-рения	Импорт	
		количество	стоимость			количество	стоимость			количество	стоимость
97.05.00											
КОЛЛЕКЦИИ И ПРЕДМЕТЫ КОЛЛЕКЦИОНИРОВАНИЯ ПО ЗООЛОГИИ, БОТАНИКЕ, МИНЕРАЛОГИИ, АНАТОМИИ, ИСТОРИИ, АРХЕОЛОГИИ, ПАЛЕОНТОЛОГИИ, ЭТНОГРАФИИ ИЛИ НУМИЗМАТИКЕ											
	Т										
276 ГЕРМАНИЯ		1	314.5								
398 КАЗАХСТАН		3	1.0								
156 КИТАЙ		7	65.8								
000 прочие		6	72.6								
Всего		17	453.8								
Страны дальнего зарубежья		14	452.8								
Страны СНГ		3	1.0								
97.06.00											
АНТИКВАРИАТ ВОЗРАСТОМ БОЛЕЕ 100 ЛЕТ											
	Т										
276 ГЕРМАНИЯ		0	160.8								
752 ШВЕЦИЯ		2	88.2								
000 прочие		10	195.7								
Всего		13	444.7								
Страны дальнего зарубежья		13	444.7								

Таблица 16

Экспорт и импорт товаров Российской Федерации по странам и товарным группам

(тысяч долларов США)

Код ТН ВЭД	Экспорт 2005 год	Экспорт 2006 год	Импорт 2005 год	Импорт 2006 год
АВСТРАЛИЯ - AUSTRALIA				
Всего:	**36008**	**29132**	**244375**	**495419**
в том числе:				
01	-	-	1	11929
02	-	-	33553	104716
03	89	61	399	1428
04	9	1	3938	10022
07	0	-	126	185
08	-	-	888	958
11	40	12	821	308
12	-	-	121	569
16	201	208	2	54
19	44	29	156	122
20	64	56	159	313
21	23	13	543	360
22	448	307	2175	2370
25	0	0	381	393
26	1	9	5051	885
28	494	791	134144	289912
29	59	200	1	74
30	-	-	1884	1422
31	20058	10820	-	-
33	25	13	718	656
34	0	1	197	167
38	21	149	1472	907
39	268	109	1124	1277
40	750	2545	820	503
41	-	-	6849	12694
44	453	841	48	103
48	393	4	29	838
49	3065	1692	44	81
61	0	25	37	178
62	12	1	77	196
69	2	20	28	140
72	955	944	5	2
73	38	98	737	1816
76	3792	2091	82	102
78	-	-	-	115
81	233	572	-	3
82	906	2423	54	227
84	544	1303	28029	27288
85	1433	1889	5622	4462
86	3	-	106	250
87	1	1	2742	6614
89	-	-	-	150
90	1227	1218	4656	6236
95	40	29	4665	2656
97	0	130	-	-

Код ТН ВЭД	Экспорт 2005 год	Экспорт 2006 год	Импорт 2005 год	Импорт 2006 год
АВСТРИЯ - AUSTRIA				
Всего:	**2352750**	**3352532**	**1210479**	**1840760**
в том числе:				
01	-	-	4518	8470
02	-	-	7247	14425
03	1177	329	-	-
04	-	-	4722	6117
06	-	-	162	1017
07	1082	3058	84	151
08	80	801	251	810
09	15	-	12177	15064
10	3553	1444	3526	3831
11	-	-	550	512
12	1049	5020	366	394
13	-	-	757	810
16	-	2	1711	4053
17	-	-	177	546
18	-	-	1399	1623
19	374	540	3751	5389
20	302	294	4657	6833
21	200	110	8277	11308
22	107	147	9966	21049
23	-	-	8075	11662
24	-	-	1016	6587
25	6	0	1509	1301
26	25812	29954	8	-
27	2124606	3100352	288	474
28	11749	22949	3800	4708
29	1614	4675	11483	12616
30	17	108	178953	280149
31	29596	37687	8	19
32	12	1	20890	14826
33	515	333	2941	4610
34	1	18	1739	2386
35	0	-	349	373
38	501	713	24860	34273
39	324	475	21961	39711
40	3575	4952	3096	3668
41	-	-	67	967
42	20026	10853	284	479
43	319	176	13	110
44	36465	31029	16360	19477
46	-	-	238	190
47	501	423	44	-
48	2030	2038	83738	101197
49	24	452	15617	9329
52	1937	1187	281	165
55	-	-	479	360
56	3	1	4153	4558
58	-	-	38	244
59	-	0	4397	4923
61	3	1	563	1096

Код ТН ВЭД	Экспорт		Импорт	
	2005 год	2006 год	2005 год	2006 год
62	27567	27737	1227	3771
63	191	365	539	1488
64	1	2	2237	5293
65	0	0	33	254
66	-	-	165	265
68	24	169	3899	5467
69	-	-	2463	4375
70	21	22	5912	4509
72	21218	20686	23449	32870
73	5004	3984	50516	73230
74	2605	5376	1355	5016
75	0	-	91	343
76	2903	3309	9874	17409
81	5891	12756	716	141
82	36	27	4838	7996
83	251	195	12914	39016
84	7637	9434	355711	529170
85	2580	1333	46464	91651
86	42	18	9003	12860
87	2818	1902	113594	191902
90	1012	753	23691	38478
91	-	-	117	604
94	2668	2863	15867	23862
95	647	648	50595	82936
96	0	-	905	1456
АЗЕРБАЙДЖАН - AZERBAIJAN				
Всего:	**857775**	**1380464**	**206408**	**259401**
в том числе:				
01	104	102	0	-
03	1252	1938	1064	204
04	4688	9488	65	79
06	6	-	251	220
07	1518	2336	26927	32822
08	1015	255	69268	68602
09	1	24	2523	2598
10	96229	92402	-	-
11	1129	1100	-	-
12	982	456	41	113
15	4984	5141	44	26
16	6942	6777	-	-
17	17590	13515	-	-
18	20295	23015	79	272
19	10309	13453	-	5
20	1060	1559	9291	12392
21	11949	12435	133	197
22	9628	15182	7445	16781
23	2614	2024	24	-
24	22317	37499	4217	3012
25	30709	31646	1360	1608
26	39	127	-	-
27	56842	351011	9990	12393

Код ТН ВЭД	Экспорт		Импорт	
	2005 год	2006 год	2005 год	2006 год
28	9978	9662	1149	532
29	1163	2780	10666	12923
30	16164	21926	-	-
31	5066	10157	-	-
32	695	476	66	137
33	2918	3959	30	-
34	1868	4692	128	107
35	349	477	1	1
36	1011	1417	-	-
38	4153	6504	367	546
39	14335	8708	7782	16568
40	20880	37177	11	1
42	681	457	46	1
44	82236	108564	36	47
48	9278	13093	-	-
49	2446	2387	4	2
51	459	1107	-	-
52	6897	7493	34035	27864
54	126	61	3947	6722
56	605	506	37	31
59	1543	1459	0	-
60	324	334	-	-
61	66	283	166	163
62	140	472	3	0
63	48	429	6542	9196
64	359	352	148	-
65	11	242	-	0
68	23687	36572	285	302
69	4359	5433	14	65
70	10841	13849	6	6
72	21106	47114	107	1579
73	44947	40851	332	8727
74	2055	5163	880	933
75	-	326	-	-
76	1968	2183	362	528
78	95	167	-	-
81	109	172	-	-
82	1840	4238	18	2
83	1247	1519	3	-
84	55627	72832	2414	4975
85	19891	37778	628	968
86	2038	13946	473	1691
87	129943	140766	207	68
89	37353	54320	-	849
90	5325	11763	678	301
94	1666	4437	78	25
96	12	201	14	-
АЛЖИР - ALGERIA				
Всего:	**205980**	**643476**	**2751**	**337**
в том числе:				
08	-	-	56	172

Код ТН ВЭД	Экспорт		Импорт	
	2005 год	2006 год	2005 год	2006 год
10	72278	15803	-	-
15	2906	10053	-	7
24	-	1123	-	-
25	2677	1500	-	-
26	3562	2510	1440	-
28	-	758	-	-
31	3825	2451	-	-
36	761	112	-	-
39	7	104	-	-
44	12014	2219	2	-
48	3583	2103	-	-
49	249	3679	-	-
62	-	373	-	-
63	10	392	-	-
65	-	370	-	-
70	3285	1416	-	-
72	20580	19343	-	-
73	18985	11594	2	-
82	12	192	0	-
84	4605	23619	53	-
85	4176	4581	44	158
87	6307	221227	583	-
89	2250	1800	-	-
90	2318	15981	511	-
		АРГЕНТИНА - ARGENTINA		
Всего:	**71713**	**152877**	**620802**	**957727**
в том числе:				
02	-	-	268586	408857
03	-	-	31099	24674
04	-	-	16185	39209
05	-	-	1096	1203
07	-	-	6	124
08	-	-	156152	182155
09	-	-	265	190
10	-	-	1733	1818
11	-	-	-	160
12	-	-	3033	12397
15	-	-	8537	3982
17	-	-	3196	33351
19	-	-	635	3997
20	-	-	4601	5495
21	-	-	3399	2316
22	-	-	17837	34847
23	-	-	66083	111431
24	1	-	14076	21113
27	40088	66503	-	-
28	391	1251	-	0
29	273	482	470	198
30	-	-	3390	28098
31	23413	67127	-	-
32	9	-	859	1251

Код ТН ВЭД	Экспорт		Импорт	
	2005 год	2006 год	2005 год	2006 год
33	-	-	299	594
34	0	-	97	237
35	1	-	849	1529
39	212	191	4073	4566
40	39	201	1048	888
41	-	-	122	203
43	-	-	863	1662
48	1140	3762	8	16
64	-	-	1	119
68	2	-	30	296
72	729	1770	-	-
73	570	160	8650	10526
76	36	203	-	2
84	2604	6791	423	10944
85	671	3997	22	44
87	395	27	183	7468
90	305	245	1953	1410
		АРМЕНИЯ - ARMENIA		
Всего:	**191250**	**392353**	**101330**	**103959**
в том числе:				
03	102	202	557	798
04	1660	2067	3596	1774
08	21	19	2900	4340
09	391	615	909	1053
10	2432	23676	-	-
11	420	1061	-	3
15	5715	7536	-	-
16	854	1128	578	208
17	1288	712	-	-
18	9387	11696	-	-
19	4569	4887	-	-
20	191	720	1206	3838
21	3639	5055	84	167
22	9463	8454	69607	62509
23	142	297	-	-
24	7153	11794	807	751
25	113	183	319	554
26	399	107	-	-
27	3539	153389	-	-
28	331	556	3	-
29	1439	1488	12	5
30	3377	2483	394	923
31	84	278	-	-
32	656	1013	16	46
33	1597	2414	4	-
34	883	1747	0	-
36	241	271	-	-
38	1776	1914	45	44
39	1932	2582	27	37
40	6282	7286	2507	2541
42	16	295	8	2

Код ТН ВЭД	Экспорт		Импорт	
	2005 год	2006 год	2005 год	2006 год
44	821	1588	232	287
48	4595	3337	59	2
49	975	1159	135	163
51	217	320	-	-
52	236	840	-	-
55	263	285	-	-
59	204	125	-	-
61	13	52	248	771
62	9	92	260	322
63	84	65	162	351
64	187	300	3	26
68	584	925	574	1481
69	320	1183	-	-
70	849	844	65	9
72	524	1222	35	-
73	2596	4373	46	80
74	460	717	21	23
76	3732	13320	8	80
80	52	101	-	-
81	87	152	30	36
82	419	722	75	6
83	542	1006	5	0
84	31983	39200	2230	3339
85	6258	7655	3536	3873
86	221	78	731	132
87	44692	45942	35	68
89	-	154	-	-
90	2443	2629	606	2349
91	9	0	372	1967
94	676	911	28	189
АФГАНИСТАН - AFGHANISTAN				
Всего:	**104416**	**82359**	**3875**	**11514**
в том числе:				
08	-	-	3841	10828
15	-	312	-	-
17	733	7288	-	-
27	13446	894	-	-
33	18	127	-	-
34	5095	5130	-	-
36	215	123	-	-
40	3799	2944	-	-
44	25448	38301	-	-
48	81	101	-	-
72	15836	14697	-	0
73	884	955	-	-
83	-	149	-	-
84	1468	3282	-	0
85	870	417	0	1
86	15	900	-	-
87	4272	6098	-	-
90	9	220	-	2

Код ТН ВЭД	Экспорт		Импорт	
	2005 год	2006 год	2005 год	2006 год
БЕЛЬГИЯ - BELGIUM				
Всего:	**2463807**	**2646245**	**1475806**	**2174035**
в том числе:				
01	-	-	344	537
02	-	-	34804	91184
03	2697	2323	1642	3197
04	-	-	13844	9397
06	-	-	5870	1133
07	1	293	38705	17433
08	207	336	51631	71577
09	1	-	530	703
10	1	152	1421	1364
11	4	-	4142	2613
12	3921	2971	7798	9483
13	-	-	177	366
15	0	15	21465	21846
16	2099	2541	5111	6771
17	8	3	10095	5035
18	13	9	5127	7320
19	20	16	8428	11748
20	42	-	17740	23763
21	6	12	18884	19602
22	79	27	1686	2222
23	28	24	21699	22566
24	1448	601	542	2697
25	23974	27521	1188	734
26	-	-	460	769
27	628882	641642	25161	33236
28	22662	35634	5687	9905
29	135497	164300	24204	25370
30	293	956	125460	189354
31	49718	25410	154	891
32	609	189	28951	40035
33	305	-	25716	30374
34	2362	4153	16950	23250
35	4	0	14769	16723
37	0	-	10056	11272
38	43	119	61873	63742
39	1156	1597	130249	194806
40	153395	203557	14574	12180
41	-	11	963	704
42	3	2	782	935
43	-	-	1682	2489
44	41219	63688	3506	3725
46	12	-	156	129
47	5004	6888	4	5
48	9804	6674	27984	28585
49	5045	739	5441	2973
51	145	216	60	48
52	2574	2597	688	702
53	1087	657	2798	2455

Код ТН ВЭД	Экспорт		Импорт	
	2005 год	2006 год	2005 год	2006 год
54	99	-	4421	6920
55	-	-	1920	2010
56	-	2	4012	4307
57	13	-	13813	20056
58	-	-	3800	3304
59	0	-	5384	6895
60	50	-	106	136
61	2	-	212	516
62	6	40	335	576
63	13	-	716	1194
65	0	0	94	166
67	-	-	129	140
68	154	418	2598	5798
69	95	57	2260	3105
70	607	2220	21113	28549
72	266868	230296	30031	60696
73	4058	2141	30525	40630
74	1701	2749	1452	6909
75	-	-	384	4039
76	6407	8744	2757	8128
79	-	-	322	187
81	4612	5376	158	175
82	3634	1387	3018	2928
83	1	4	2181	3086
84	38208	45856	228809	291264
85	5851	7772	51291	75287
86	983	1704	107	440
87	1743	1693	221411	530865
89	-	25483	339	81
90	612	738	15909	17226
94	995	890	6851	12019
95	20	26	1036	2659
96	1	-	1701	2108
БОЛГАРИЯ - BULGARIA				
Всего:	**1900137**	**2966040**	**241065**	**331472**
в том числе:				
04	601	360	782	873
07	66	1	456	310
08	0	0	211	202
12	12	41	557	764
15	11	10	378	2976
17	0	0	427	898
18	8	608	677	552
20	13	10	3940	3850
21	136	183	2108	2195
22	765	457	47925	54746
24	-	-	11652	11984
25	1660	18	602	509
26	-	6865	-	-
27	1651708	2676635	175	44
28	3271	3444	155	5927

Код ТН ВЭД	Экспорт		Импорт	
	2005 год	2006 год	2005 год	2006 год
29	1973	1147	1808	1729
30	174	135	66647	81146
31	460	1045	-	-
32	45	21	323	327
33	48	207	16210	16421
34	55	171	104	57
35	0	4	212	529
36	1006	1159	18	7
37	22	49	439	1325
38	1107	721	176	826
39	899	1608	2835	4211
40	12508	9331	842	1425
41	136	379	22	-
42	15	2	34	122
44	900	1170	903	1559
47	4208	2843	-	-
48	11198	11658	1271	1410
49	857	1420	524	167
51	1423	1021	195	260
54	-	-	415	211
55	113	-	608	867
56	2	2	29	648
60	-	-	2334	2608
61	6	17	1331	4177
62	114	1	927	2620
63	13	40	2793	2744
64	35	56	663	1331
68	2370	3758	82	286
69	120	395	2341	5026
70	3686	3114	258	650
72	10898	43890	112	3584
73	7360	8908	1559	2603
74	679	442	710	1667
76	13867	28531	96	343
78	1169	4323	-	-
81	341	214	0	-
82	417	275	199	204
83	272	700	848	2088
84	117061	96423	26304	36785
85	5545	4821	14581	19229
86	13744	13608	130	390
87	16638	25036	8895	15334
89	400	424	6785	20561
90	7083	5601	635	1037
94	289	479	3752	3872
95	30	69	941	447
96	12	18	181	418

Код ТН ВЭД	Экспорт		Импорт	
	2005 год	2006 год	2005 год	2006 год
БОСНИЯ И ГЕРЦЕГОВИНА - BOSNIA AND HERZEGOWINA				
Всего:	**80712**	**94869**	**2834**	**3973**
в том числе:				
08	-	-	-	436
27	70687	90343	-	-
30	-	0	690	1781
39	2	1	238	412
44	5	48	97	112
52	249	139	-	-
63	0	0	79	114
64	-	0	7	168
72	84	313	0	0
73	278	294	-	0
74	-	137	-	-
76	-	-	25	211
82	90	0	95	105
84	1244	1030	310	379
85	1396	2199	3	7
94	2	1	97	145
БРАЗИЛИЯ - BRAZIL				
Всего:	**605634**	**725852**	**2345735**	**2986752**
в том числе:				
02	-	-	1194021	1356255
03	-	868	2	-
05	-	-	7171	6756
06	-	-	12	109
08	-	-	5561	7058
09	-	-	7174	17504
12	-	-	9622	4416
13	-	-	24	221
15	-	-	22311	147
16	-	-	6886	10357
17	-	-	612007	944169
18	-	-	665	120
19	-	-	2178	2337
20	-	-	30800	50509
21	-	-	51732	42145
22	41	104	195	176
23	-	-	9433	17977
24	10	14	159444	192412
25	3426	5087	214	68
26	-	-	679	1646
27	39252	44649	-	-
28	3314	7186	11591	26398
29	1455	2490	3343	4258
30	-	-	408	503
31	528254	610953	-	-
32	-	-	323	684
33	-	-	25368	26922
35	-	-	2974	577
37	-	-	133	139
38	13	25	1285	812
39	1314	3808	5168	3467
40	-	169	1430	3269
41	392	535	538	122
44	160	40	2510	2317
47	-	110	120	427
48	7908	9558	2972	2895
55	26	136	0	5
61	-	1	213	272
62	0	-	255	233
63	81	-	567	1051
64	-	-	3285	6902
68	-	-	322	2269
69	-	-	473	515
70	74	-	1985	1192
72	11101	28268	21153	16186
73	426	102	17474	20489
74	830	1129	825	1957
76	203	717	157	261
79	-	-	-	1631
81	1149	3737	-	66
82	-	-	2163	3780
83	-	-	414	354
84	25	347	34285	49604
85	1358	4980	5645	15000
87	40	57	69675	126523
90	861	739	6423	8725
94	-	2	620	713
96	0	0	205	209
ВЕНГРИЯ - HUNGARY				
Всего:	**5003860**	**6245320**	**1100158**	**1866812**
в том числе:				
01	-	-	8114	10908
02	-	-	6249	9307
03	166	516	-	-
04	-	-	8839	9744
05	308	128	24	3
06	-	-	921	1185
07	2009	2611	2483	2621
08	-	-	925	4470
09	-	-	3063	2321
10	944	4744	5198	18292
11	-	-	3801	1698
12	226	-	2209	1676
15	-	-	5363	2484
16	27	45	2595	5704
17	-	-	1182	1517
18	-	-	531	608

Код ТН ВЭД	Экспорт		Импорт	
	2005 год	2006 год	2005 год	2006 год
19	267	146	5200	2886
20	-	-	73283	92100
21	126	109	11357	15313
22	82	48	6248	8605
23	17	-	32814	43762
24	-	-	1194	914
25	240	66	463	349
26	52790	46330	-	-
27	4377178	5515092	214	234
28	42088	57458	1700	1349
29	25162	33445	7712	2580
30	4	386	282655	342751
31	40925	45718	0	-
32	13	36	1303	807
33	1004	1589	7523	10649
34	484	208	11450	10932
35	2	46	806	517
36	14	304	-	87
38	214	145	10877	6111
39	971	9417	57794	64889
40	83240	97662	10408	14914
42	1	1	195	555
44	15469	23426	6697	7898
47	38447	36315	-	15
48	3945	6311	62628	70494
49	1730	2243	1778	2878
51	77	662	7	28
52	423	1685	309	464
54	-	-	653	919
56	24	28	2340	2738
61	5	54	461	1702
62	0	304	632	2968
63	18	6	899	952
64	9	170	1448	935
68	1584	1448	2571	934
69	33	189	632	1636
70	69	238	3081	6744
72	91587	163032	4796	6540
73	7636	8445	5197	7823
74	41864	37272	168	168
76	34876	33592	4021	9850
82	42	37	712	1044
83	71	100	960	1632
84	85961	61317	87010	183994
85	3409	10115	260520	729785
86	8	106	220	32
87	42985	37185	43571	66807
89	-	-	-	314
90	591	1234	26410	57196
92	660	280	-	64
94	799	783	6699	4665
95	103	61	825	2501

Код ТН ВЭД	Экспорт		Импорт	
	2005 год	2006 год	2005 год	2006 год
	ВЬЕТНАМ - VIET NAM			
Всего:	**738800**	**303630**	**174081**	**349305**
в том числе:				
02	3	1	1858	10476
03	-	-	22513	106173
05	949	2259	31	23
06	-	-	41	183
08	-	-	2395	9780
09	-	-	20804	41738
10	1256	2678	17090	17974
11	-	0	1146	867
12	-	-	189	214
16	-	-	1644	1653
17	455	2936	109	38
19	-	-	6112	10794
20	-	-	10562	14365
21	14	-	1945	1962
22	347	484	28	98
25	11040	9457	164	1338
27	85811	106429	18	-
28	423	996	72	97
30	548	1197	3429	2730
31	9298	12017	-	-
36	-	1050	-	-
38	191	182	189	47
39	438	608	3427	3399
40	890	2059	11958	10328
41	1054	436	-	12
42	10	-	2467	4507
44	1333	938	123	294
46	-	-	1214	1886
47	1192	2225	-	-
48	6470	7042	720	552
49	3846	1790	89	14
61	-	1	2820	4727
62	325	3	9334	25891
63	23	1	1999	4385
64	-	1	24937	41745
65	0	0	407	719
68	110	162	1568	337
69	0	11	1625	2301
72	251220	82109	-	-
73	5481	4393	1439	801
74	942	117	2	0
76	6637	1966	7	23
82	1733	929	124	121
83	101	108	30	42
84	39312	19886	5826	13187
85	34809	10616	4115	1187
87	18936	9743	1181	1842
89	1861	5460	1	0

Код ТН ВЭД	Экспорт		Импорт	
	2005 год	2006 год	2005 год	2006 год
90	2006	2833	239	3809
94	628	43	2629	4675
95	-	15	773	963
96	3	2	164	251
		ГЕРМАНИЯ - GERMANY		
Всего:	**19735913**	**24498708**	**13272377**	**18453319**
в том числе:				
01	82	36	4179	50197
02	2760	4763	226713	303324
03	36153	40335	5092	3630
04	36	2	158475	200979
05	2701	5915	15303	18619
06	141	140	943	3815
07	4662	8196	5497	13539
08	3237	4083	3442	11801
09	487	566	7137	7496
10	1230	664	2701	8197
11	150	210	20076	14750
12	7147	4978	14423	40264
13	16	3	6795	11723
15	825	3681	31420	28690
16	489	878	4522	7753
17	1593	2594	11591	9253
18	7222	7293	52502	70179
19	4345	5879	33898	41345
20	887	239	24050	31713
21	1400	1580	117972	136232
22	5839	8508	32835	54280
23	271	708	42095	45063
24	5412	5921	82034	47472
25	2602	3936	13187	16773
26	5278	329	1451	5119
27	16357561	20102458	24457	33845
28	193810	237366	61541	83077
29	34550	49941	123671	146961
30	383	318	882486	1180459
31	247160	149321	428	1090
32	761	1860	193412	275777
33	3176	3553	257277	296377
34	1840	2189	104485	163327
35	11329	6997	44117	56855
36	351	80	1122	2487
37	76	43	17723	17912
38	17024	26164	240265	241182
39	36214	43437	644147	887462
40	17380	15009	156757	217751
41	86	1243	398	751
42	19957	19969	26519	30669
43	1745	2663	1326	3089
44	190979	256018	95869	129339
45	-	-	288	583
46	54	54	61	320
47	14361	14471	2816	5193
48	92984	104836	313544	397448
49	6015	8154	112912	127717
51	663	567	1308	1942
52	3717	2591	5213	5182
53	1191	945	202	438
54	1308	1007	13068	16335
55	3839	4213	40542	39670
56	1269	1529	20215	27402
57	128	51	860	2087
58	3	4	2212	2532
59	8	11	25938	29655
60	0	5	3048	2675
61	1526	351	23123	31103
62	16507	6536	33606	54745
63	17061	15947	18198	30351
64	109	95	13488	27929
65	3	12	1590	2748
66	9	-	2200	636
67	3	2	438	474
68	665	1452	45760	66330
69	658	331	33260	36113
70	8874	11078	48828	62190
72	715503	821269	126249	260183
73	75931	62003	251210	487245
74	227368	811106	27866	45812
75	2312	5126	2745	2338
76	303824	469106	201041	240310
78	762	4726	1958	4047
79	185	1160	1188	1937
80	-	79	734	1298
81	69431	84854	17765	29618
82	1624	1653	100160	134131
83	24548	29557	65198	158017
84	124468	161336	3640597	4886124
85	65134	259353	1641570	1974797
86	732	473	25149	9200
87	6892	6378	1843788	3148847
89	279	2937	30844	25979
90	27538	44849	589226	869471
91	1450	1611	3386	5683
92	291	431	4393	3638
94	49513	57735	91405	123475
95	2145	1433	15892	27840
96	87	54	22026	30768
97	548	21	466	694
		ГОНКОНГ - HONG KONG		
Всего:	**349557**	**354019**	**18587**	**86229**
в том числе:				
05	789	1227	-	-

Код ТН ВЭД	Экспорт		Импорт	
	2005 год	2006 год	2005 год	2006 год
21	23574	4159	13	26
25	854	1205	-	1
27	77117	48826	-	-
28	361	1619	35	1
29	3462	1243	87	148
30	6353	9210	-	-
33	-	-	112	339
38	807	754	0	48
39	620	430	519	903
40	206	64	10	111
41	10425	12044	-	-
42	1	12	213	123
43	8298	7603	57	360
44	14	108	7	8
48	9057	6963	97	220
49	1758	2253	603	1088
53	-	-	-	609
61	0	12	706	2949
62	1	21	723	2133
64	1	12	20	160
68	29	29	15	122
70	7	125	93	52
72	55066	6402	7	33
73	198	603	205	935
74	1654	1334	1	48
76	2058	2673	3	223
83	0	-	63	209
84	4115	3409	842	3380
85	21436	21927	12381	65754
86	5	1	232	222
87	272	690	0	1
90	1945	1781	328	4421
91	52	39	59	144
94	6	85	46	125
95	4	38	342	266
97	174	157	50	29
		ГРЕЦИЯ - GREECE		
Всего:	**1929945**	**2756621**	**188276**	**235065**
в том числе:				
03	21	21	283	406
04	0	-	90	102
07	2	3	882	606
08	8	2	30632	31632
10	31922	45971	-	-
11	45	80	-	769
12	6347	3880	51	32
15	18180	33077	1477	2085
16	93	208	1	-
18	411	329	26	65
19	168	155	277	216
20	73	93	10449	21778

Код ТН ВЭД	Экспорт		Импорт	
	2005 год	2006 год	2005 год	2006 год
21	1667	1595	830	113
22	1151	1450	1690	2168
23	1580	2362	234	713
24	-	2	35088	35423
25	11	63	2861	4431
26	-	-	2423	3584
27	1577569	2226183	1559	3996
28	3288	1493	9281	4107
30	-	17	12412	21369
31	1844	2310	1	-
32	40	22	5555	6728
33	-	38	4243	6017
34	0	11	1338	2273
36	-	23082	-	-
38	11	1	716	1422
39	63	18	8372	12988
40	1130	631	160	324
42	-	0	85	103
43	3330	5813	4062	9005
44	22811	32248	22	102
47	643	1254	-	-
48	12143	17226	1260	1346
49	1246	644	1208	1204
52	-	4	263	308
54	-	0	67	226
55	-	0	282	119
56	1	165	286	243
57	-	0	21	303
58	-	-	166	188
60	-	-	61	109
61	-	7	1798	2444
62	-	10	181	348
63	95	58	1306	1647
64	5	7	170	199
68	67	22	3126	1511
69	0	-	135	208
70	2206	2486	33	21
72	147715	110432	8019	12043
73	4875	1327	1023	1557
74	12632	27749	447	1579
76	48875	116924	5936	7103
81	-	421	-	-
82	511	3087	2686	1851
83	20	83	389	484
84	1229	1614	17340	18833
85	2478	2860	1822	5420
87	7644	44161	2	20
89	12844	1434	2767	1389
90	111	4272	29	107
94	181	370	564	752
95	14	16	1237	476
96	1	59	160	240

Код ТН ВЭД	Экспорт		Импорт	
	2005 год	2006 год	2005 год	2006 год
ГРУЗИЯ - GEORGIA				
Всего:	**353075**	**569933**	**157732**	**68415**
в том числе:				
02	268	560	-	42
03	474	563	95	44
04	4047	5334	-	-
07	110	41	1856	123
08	81	59	21309	8024
09	790	1441	2647	1193
10	65624	95539	-	-
11	18381	16965	-	-
15	6963	12897	-	-
16	6244	7974	133	131
17	2350	3986	17	6
18	10612	11760	-	-
19	10864	12392	-	-
20	1662	1711	1015	422
21	8512	9281	80	104
22	8046	18502	112148	34183
23	492	387	-	-
24	33665	42693	-	-
25	721	1257	155	179
26	-	-	555	1613
27	31495	167185	-	-
28	3124	1909	401	685
29	303	277	136	73
30	5987	4863	9	783
31	784	869	-	-
32	3649	2454	82	12
33	4011	3685	512	141
34	3172	4184	-	-
36	1068	692	-	-
38	1734	2338	-	-
39	4171	6110	7	0
40	10362	10114	17	23
42	278	515	-	-
44	2072	3504	48	8
48	6707	6412	4	-
49	1062	1026	15	6
56	768	1928	-	-
62	121	102	27	3
64	1128	903	-	-
68	4484	7913	273	178
69	734	904	3	15
70	3773	3010	-	11
72	5353	6079	12378	14926
73	9722	9681	138	111
74	745	2379	2	79
76	1128	1543	-	0
82	259	354	9	22
83	1144	1084	1	1
84	20207	20809	464	450
85	11582	19322	1467	4311
86	1070	4782	1294	194
87	17261	17989	60	4
89	351	1153	95	-
90	6285	4617	13	56
94	1824	1970	12	8
95	937	1040	-	95
ДАНИЯ - DENMARK				
Всего:	**724856**	**932176**	**921191**	**1346453**
в том числе:				
01	-	-	12419	23991
02	-	-	87314	321974
03	4430	5432	59650	82364
04	-	-	8536	13877
05	-	-	7338	12401
06	-	-	2435	2874
07	398	29	46	352
08	321	361	-	-
09	29	-	133	124
10	262	53	10403	11795
11	-	1	10492	4144
12	1307	2063	2576	5302
13	-	-	3132	5009
15	191	10615	19208	22987
16	-	-	6751	10902
17	-	1	162	170
18	-	0	278	405
19	-	-	7940	6830
20	31	6	881	683
21	4	-	39780	54445
22	94	265	1763	3393
23	741	1209	20143	25760
24	-	6	504	646
25	266	6	2553	3433
27	390301	490277	169	141
28	46	23	2502	7210
29	79	171	6622	6737
30	7	-	170330	229166
31	18355	15603	-	1
32	95	555	10697	11418
33	38	-	663	1392
34	-	-	7195	8728
35	130	-	13530	20284
38	-	18	27862	20694
39	68	17	15329	22947
40	192	130	2440	3533
42	3	-	456	638
43	4319	6329	413	246
44	42050	46829	918	3007
48	780	3766	2304	4267
49	96	114	16350	15364

Код ТН ВЭД	Экспорт		Импорт	
	2005 год	2006 год	2005 год	2006 год
52	3111	3403	104	7
53	468	231	162	66
54	146	-	624	327
55	2	-	193	148
56	112	136	857	603
57	1	-	702	1257
58	-	-	297	186
59	-	-	390	731
60	-	-	1010	682
61	1771	1063	1961	1781
62	3853	833	2704	2424
63	934	247	334	637
64	60	66	142	1201
68	14	13	8821	3227
69	409	810	200	4218
70	513	308	781	983
72	231418	329961	5840	1827
73	3648	338	8466	12731
74	3906	1429	1785	2853
76	948	1517	949	1908
82	9	4	491	850
83	-	4	1252	1223
84	702	994	191465	210228
85	558	109	32819	39105
86	0	0	38	265
87	2120	1918	10517	9504
89	294	471	5429	2014
90	185	77	43581	52089
91	-	-	35	155
94	4956	3573	7900	9538
95	29	708	8019	12798
96	-	0	800	814
	ЕГИПЕТ - EGYPT			
Всего:	**1048475**	**1239581**	**77352**	**131721**
в том числе:				
07	2183	-	19026	21620
08	-	-	45054	64916
09	-	-	412	122
10	317900	310356	2779	2373
12	-	1353	1530	1744
15	18279	39884	90	123
21	-	1	1111	218
23	5758	2611	-	-
25	750	57	39	136
27	59706	113237	53	1
28	2081	2662	-	-
29	37	2821	149	-
30	0	473	345	460
31	53930	20987	-	-
38	405	922	438	477
39	283	4736	404	183

Код ТН ВЭД	Экспорт		Импорт	
	2005 год	2006 год	2005 год	2006 год
40	748	2304	37	28
44	225992	298821	14	32
47	302	172	-	-
48	21017	29142	36	0
49	69	1439	34	198
52	5	-	8	235
53	-	0	767	1222
57	-	1	2431	3999
61	3	1	47	764
62	3	1	126	425
63	26	17	558	181
68	313	170	196	351
70	411	15	80	132
72	273878	283609	-	25855
73	10816	13989	263	426
76	638	260	27	1
83	229	874	10	2
84	8889	8727	94	855
85	10202	3680	344	3461
86	23	129	-	-
87	28795	54268	4	73
89	130	496	-	-
90	1880	292	260	447
94	381	52	77	121
95	21	103	-	-
96	2	66	4	136
	ИЗРАИЛЬ - ISRAEL			
Всего:	**1537637**	**1550948**	**331876**	**407929**
в том числе:				
01	-	-	171	103
03	110	395	5	5
06	-	-	14459	38810
07	540	195	11920	28948
08	-	1	15295	16281
09	70	144	38	12
10	49924	40035	-	-
11	97	215	-	-
12	2034	763	66	308
13	-	-	169	253
15	2141	2185	3	24
16	589	631	-	1
17	227	210	29	108
18	1400	1299	121	109
19	875	823	517	748
20	233	313	13849	22215
21	1112	1236	7490	6429
22	736	831	290	184
23	3348	6165	-	-
25	6852	5943	5586	5934
27	475254	454839	251	304
28	4497	11212	1286	2056

Код ТН ВЭД	Экспорт		Импорт	
	2005 год	2006 год	2005 год	2006 год
29	8252	5115	5507	6951
30	5	36	28301	40037
31	4877	4970	33	472
32	2	38	3896	2462
33	79	90	7026	7156
34	4003	1207	2447	1454
35	-	-	31	167
38	1572	2588	6862	7712
39	386	2921	29432	42018
40	12	0	517	399
44	16658	25253	20	59
47	-	221	-	-
48	11898	8081	1417	681
49	16412	8764	91	357
55	-	-	648	898
56	41	9	1231	3789
57	-	-	9	152
58	-	-	51	136
59	14	42	287	482
61	2	4	882	1361
62	4	5	106	163
63	0	1	223	357
68	23	60	58	149
70	118	30	258	651
72	78530	72134	283	469
73	4733	3826	893	4922
76	13636	51101	960	1263
81	4996	13950	27	1
82	40	3	2124	3797
83	21	32	513	1051
84	587	1088	33746	32334
85	795	1882	91156	79821
86	-	-	49	429
87	66	86	415	2952
89	-	-	-	400
90	3706	1915	30941	33090
94	146	578	472	1927
95	48	64	271	632
		ИНДИЯ - INDIA		
Всего:	**2314004**	**2924458**	**784394**	**967551**
в том числе:				
03	-	-	625	2529
06	-	-	159	155
07	981	1846	3320	5584
08	-	-	5045	9314
09	10	57	54596	72435
10	-	262021	6644	16433
12	50	191	3156	5914
13	-	-	2617	2540
15	3	15575	3008	2392
17	-	-	2241	2811

Код ТН ВЭД	Экспорт		Импорт	
	2005 год	2006 год	2005 год	2006 год
20	-	-	26771	30042
21	-	1	44585	42426
23	-	-	1324	1398
24	-	-	63397	52109
25	22585	26925	1655	1653
27	33548	13322	5	35
28	15543	59046	9537	2647
29	15941	18901	30217	24415
30	313	410	289690	348563
31	181952	162555	-	-
32	438	1126	7437	8206
33	-	-	6621	8669
34	166	96	1617	2597
35	90	141	485	432
36	4348	388	-	-
37	46	1	147	101
38	2761	2637	1692	4009
39	2199	3694	28122	20456
40	11145	13300	3295	4273
41	447	652	2321	3024
42	23	1005	1283	2918
44	1046	1263	243	279
47	3536	5174	-	-
48	107045	96931	6390	8330
49	57902	42152	241	689
50	0	-	41	135
51	46	892	12	3
52	45	52	1676	5769
53	0	109	1750	3024
54	26	100	919	824
55	0	6	3022	4132
56	555	390	1248	1562
57	-	-	2566	4048
58	-	-	155	240
59	196	1719	850	3104
60	6	0	241	2140
61	0	1	4352	12301
62	11	188	7088	16820
63	149	89	6371	8621
64	0	-	1414	2760
65	20	0	242	145
66	-	-	168	167
68	1070	531	2397	3179
69	182	18	260	109
70	1467	1328	1925	2163
72	368560	324780	8065	30907
73	103808	93414	5052	5472
74	2096	4534	538	396
75	3964	8252	-	-
76	9297	7806	178	345
78	87	147	0	-
79	0	0	137	154
81	8163	11524	1	116
82	28266	6497	7516	7432

Код ТН ВЭД	Экспорт		Импорт	
	2005 год	2006 год	2005 год	2006 год
83	1452	2194	801	1743
84	474269	585255	37706	58164
85	268675	392841	40175	39381
86	729	245	68	61
87	4673	5133	16540	10222
89	5172	6676	-	-
90	145756	127921	15391	42111
91	227	283	219	159
94	2047	5567	1045	1526
95	11	37	180	500
96	424	145	1282	2637
ИНДОНЕЗИЯ - INDONESIA				
Всего:	**202450**	**186907**	**349181**	**420402**
в том числе:				
03	-	-	1446	2729
07	-	-	-	1185
08	-	-	2948	5947
09	-	-	29315	25067
10	16722	686	-	-
13	-	-	158	598
15	-	0	147074	142326
16	-	-	197	234
17	-	-	497	650
18	-	-	9574	12849
20	-	-	2079	2002
21	716	826	311	247
24	49	-	14667	13352
25	455	250	333	61
27	27	327	-	432
28	958	265	130	-
29	20582	21156	5507	8410
31	23335	32778	-	-
34	70	1	61	792
38	86	591	949	1784
39	21	76	879	5903
40	1442	18727	5404	5163
42	-	-	488	673
44	224	122	3787	4425
46	-	-	461	774
47	1474	11561	-	382
48	10361	11876	2921	3607
52	-	-	692	137
55	-	-	801	795
56	-	-	143	330
61	-	0	7619	12296
62	-	-	13327	16275
63	377	1	1344	1524
64	-	2	11139	13677
65	-	0	376	730
68	-	-	1204	275
69	-	-	755	1056

Код ТН ВЭД	Экспорт		Импорт	
	2005 год	2006 год	2005 год	2006 год
70	-	1	1345	1565
72	112616	79831	9	119
73	2650	1121	221	378
76	516	2640	1	4
83	-	-	566	645
84	3889	2994	10261	17976
85	1863	7	54592	94175
86	14	35	100	107
87	5	471	705	451
89	210	45	839	120
90	1329	137	3475	5928
92	-	-	1183	1519
94	-	-	4427	7642
95	-	0	1001	1614
96	-	-	122	227
ИРАН, ИСЛАМСКАЯ РЕСПУБЛИКА - IRAN				
Всего:	**1921625**	**1900144**	**124836**	**237947**
в том числе:				
05	-	-	93	130
07	-	-	5673	12325
08	-	-	44476	115478
10	21879	3291	-	-
14	-	-	403	383
15	-	16348	59	-
20	31	-	13627	27048
24	-	-	2654	1321
25	2517	7063	257	172
26	-	-	7619	4499
27	187073	98296	11	-
28	8365	4348	501	1277
29	8543	8024	6591	6441
30	827	202	129	-
31	19847	40796	-	-
32	343	631	9	76
33	-	134	4	14
35	11	0	73	115
36	298	1117	-	-
38	313	2973	-	-
39	625	1015	478	951
40	2053	3308	47	81
44	76138	79622	0	4
47	9243	10141	-	-
48	63614	60401	47	16
49	9574	25291	5	1
55	132	-	2046	1754
56	-	0	99	222
57	-	118	296	683
60	-	-	67	116
63	4	441	2693	2547
64	-	-	1266	1242
68	242	466	928	1211

Код ТН ВЭД	Экспорт		Импорт	
	2005 год	2006 год	2005 год	2006 год
69	4	423	1047	1138
70	2296	2813	1020	7145
72	1233586	969474	327	166
73	68013	44869	296	5343
74	310	502	-	-
76	10790	6203	63	36
81	103	26	-	384
82	891	382	83	69
83	167	234	15	13
84	50354	44134	745	314
85	49788	58491	290	300
86	7498	18230	-	-
87	26049	268871	6429	39416
89	1857	2329	2568	2390
90	14458	20528	1676	398
94	223	522	30	61
96	4	3	270	415

ИРЛАНДИЯ - IRELAND

Всего:	**771200**	**631164**	**290306**	**460015**
в том числе:				
01	-	-	11	567
02	-	-	27010	72181
03	-	-	3771	1588
04	-	-	273	526
16	-	-	25	102
17	-	-	1693	3002
19	-	-	1163	336
20	-	-	1471	2286
21	9	9	14376	34034
22	36	132	27151	30312
23	-	-	4970	4435
26	53835	25450	8682	4852
27	435622	275120	22	32
28	17	138	31	28
29	-	-	8927	11562
30	1	1	37025	60142
31	22772	31489	0	-
32	-	-	274	721
33	-	-	36845	51532
34	-	-	334	458
35	-	-	5195	6349
36	-	-	72	100
37	-	-	73	201
38	993	3185	5824	8326
39	114	9	3009	5614
40	-	51	484	988
43	305	198	-	-
44	81515	101949	2380	2323
47	108605	140961	-	-
48	60358	46498	235	427
49	5	221	407	2465

Код ТН ВЭД	Экспорт		Импорт	
	2005 год	2006 год	2005 год	2006 год
57	-	-	-	106
59	-	-	469	153
63	-	1	2452	2660
68	1	-	273	1890
70	1	-	93	161
72	142	397	3	2
73	449	449	472	688
75	-	-	84	417
76	152	-	299	164
82	32	-	600	952
83	0	-	171	377
84	1008	287	41144	79164
85	2077	674	25164	22983
87	-	1	93	280
90	2757	3663	19076	24652
94	216	247	470	350
95	1	10	612	600
96	0	-	2440	4201

ИСПАНИЯ - SPAIN

Всего:	**2823376**	**3344835**	**1226959**	**1951491**
в том числе:				
01	2	-	1	131
02	-	117	51590	92157
03	1467	2716	10278	9024
04	-	-	332	3162
06	-	3	12553	166
07	1492	898	24439	45588
08	-	0	42986	83779
10	3962	9919	291	172
12	6705	11320	2031	4426
13	-	-	5143	4597
15	14555	28702	13686	18044
16	69	544	14284	28263
17	674	996	3164	2002
18	51	309	4930	5376
19	-	-	3979	5081
20	22	2	45061	47478
21	312	215	6539	5731
22	537	285	44532	98296
23	9417	7159	696	1157
24	-	-	5223	8771
25	27142	28021	1847	2423
26	-	-	602	529
27	2241802	2681611	2135	1799
28	10132	29494	3122	12588
29	4042	1866	14916	17054
30	-	3	27207	48359
31	5862	12469	-	-
32	0	4	38500	54710
33	-	18	22156	28509
34	-	7	10703	9963

Код ТН ВЭД	Экспорт		Импорт	
	2005 год	2006 год	2005 год	2006 год
35	0	0	1061	1110
36	-	-	543	499
37	14	8	215	404
38	12715	22251	22404	14046
39	2178	3218	41284	72934
40	1938	1598	26293	31614
41	7461	7298	189	412
42	11	30	2103	2470
43	378	491	367	207
44	20862	19931	5545	9343
45	-	-	891	1257
47	1022	1067	-	83
48	6916	2829	24213	37384
49	5227	914	4528	3685
51	75	-	148	162
52	3249	4254	1472	2158
53	2185	2517	13	38
54	4146	3788	2205	2168
55	1	-	3385	3694
56	382	365	1494	438
57	3	-	32	285
58	-	-	232	292
59	0	1	669	1024
60	-	-	1466	273
61	52	348	6353	5344
62	128	369	8541	9374
63	190	139	2163	1697
64	17	20	5395	12839
65	1	7	64	102
66	0	0	209	176
68	311	615	21789	18411
69	187	100	39665	63469
70	168	110	4971	5435
72	388159	381918	28992	14472
73	1516	938	36853	45995
74	1605	1125	459	1330
76	7896	19950	6705	20127
78	31	257	-	0
81	4274	6587	751	526
82	36	27	1534	2266
83	8	23	12980	19074
84	6774	3966	136714	247068
85	2354	6438	122584	203216
86	3	1119	42	37
87	654	589	149080	349269
89	14	1336	33059	1163
90	453	610	16987	56264
91	24	20	256	313
92	-	-	255	299
94	1142	833	24638	32339
95	44	2652	6416	6726
96	6	11	2021	2239

Код ТН ВЭД	Экспорт		Импорт	
	2005 год	2006 год	2005 год	2006 год
	ИТАЛИЯ - ITALY			
Всего:	**19052780**	**25109666**	**4416024**	**5725555**
в том числе:				
02	-	-	22079	30891
03	-	-	395	365
04	-	-	3168	6601
05	169	90	665	2982
06	1	6	7996	2527
07	13918	13885	1818	1745
08	1289	4373	54717	87762
09	0	15	12609	16666
10	41234	49017	343	298
11	-	0	905	763
12	5134	8740	6437	17117
13	0	-	817	653
15	40842	48859	18537	24818
16	14	3	1220	2719
17	-	1012	2859	3732
18	485	309	9905	15012
19	-	-	20516	32213
20	378	494	14234	23775
21	446	753	7682	16501
22	89	378	117178	143573
23	14258	17931	6060	5122
24	-	8	43485	33300
25	480	1080	2671	3383
26	364	69438	596	1951
27	16949056	22333911	1046	2795
28	12254	12772	6507	16345
29	16474	17107	25818	40467
30	41	58	252094	366048
31	28538	26720	2100	3933
32	2392	2180	45570	71301
33	1	6	62529	91474
34	4	103	14555	21520
35	93	-	6783	11045
36	-	2	193	239
37	14	3	3913	5307
38	1741	1262	31294	42131
39	31651	34211	166001	236580
40	7869	8285	38472	52415
41	104704	114782	16664	17841
42	16	70	14635	30937
43	9655	17149	7709	16148
44	90801	97523	24692	37562
47	11519	2471	-	77
48	34326	41095	42190	56121
49	2158	2721	41031	55524
50	-	6	137	145
51	201	387	3432	2909
52	28385	24727	8594	5519
53	24948	20759	805	648

Код ТН ВЭД	Экспорт		Импорт	
	2005 год	2006 год	2005 год	2006 год
54	143	669	3536	3211
55	-	862	22145	16970
56	1	1595	16838	23627
57	-	1	1441	1974
58	-	42	1234	1417
59	21	30	7010	5728
60	-	186	13989	11633
61	261	648	47075	74354
62	1297	680	43126	67116
63	4329	5325	6454	6157
64	5294	4722	31656	99914
65	18	36	1036	1745
66	-	-	1591	245
68	196	199	22332	40597
69	248	172	42377	60173
70	233	708	18950	24638
72	1293184	1801711	17170	32443
73	84460	33201	253865	263040
74	4026	24664	11549	19507
76	89446	122117	36717	61365
78	304	1317	291	96
81	1041	1705	367	782
82	635	1270	12277	14897
83	289	173	27133	39826
84	33198	22597	1828698	1981485
85	13916	33511	288513	425528
86	155	35	3340	3155
87	8666	10646	95484	138686
89	49	1309	9687	56819
90	2444	2260	102543	205873
91	26	41	1647	4370
92	2	0	358	1250
94	15179	13588	199741	262721
95	334	350	11979	15233
96	4	28	7604	10223
		КАЗАХСТАН - KAZAKHSTAN		
Всего:	**6533853**	**8976371**	**3224709**	**3840151**
в том числе:				
01	921	1225	17	8
02	127	90	260	317
03	9270	13411	12888	21063
04	73006	92584	1959	3571
06	256	231	14	24
07	2251	4017	68115	97986
08	13448	18395	51302	72954
09	3090	5144	91	7
10	7224	15227	75946	164691
11	4739	8622	2587	3042
12	13701	12540	1003	843
13	135	211	-	9
15	36140	47125	69	28

Код ТН ВЭД	Экспорт		Импорт	
	2005 год	2006 год	2005 год	2006 год
16	28781	40531	119	105
17	27645	37265	15606	12507
18	43234	59562	186	2
19	67487	93408	4925	4802
20	19291	25543	302	231
21	81541	113258	72	62
22	65310	93432	148	139
23	9320	12939	3406	4380
24	18330	27639	9512	7709
25	83620	136077	25375	34026
26	32661	27185	787799	796445
27	1601804	2469666	935515	1101109
28	127754	145736	600065	745497
29	24510	33880	1216	2273
30	41875	51015	-	145
31	25273	31375	9	282
32	37636	48618	463	671
33	30638	41957	14	20
34	73829	89526	-	1
35	5086	8326	106	-
36	23120	26242	-	-
37	1658	1204	0	101
38	47206	65513	848	1163
39	149919	191172	4092	4733
40	134958	170135	11566	15530
41	1136	1389	551	1442
42	2405	2195	1	-
43	81	103	9	13
44	162825	238792	59	80
47	1342	3390	-	-
48	111164	137243	7789	5886
49	36954	53190	285	938
51	876	757	1766	2283
52	2251	2898	54120	52887
53	883	966	-	-
54	1208	1779	-	-
55	3746	10020	-	0
56	7414	10693	473	442
57	1194	1944	-	31
58	113	146	-	-
59	19307	18603	408	309
60	181	277	-	-
61	1164	2334	-	-
62	11750	10267	11	7
63	3855	4025	1374	1647
64	5539	8140	215	308
65	6421	1316	7	6
68	69248	99672	1274	3686
69	58521	84417	113	139
70	39467	61476	890	1229
72	513145	598133	305172	374595
73	497990	678365	14569	12611
74	9044	28190	12738	24113
75	1840	7077	2	-

Код ТН ВЭД	Экспорт		Импорт	
	2005 год	2006 год	2005 год	2006 год
76	46129	79841	2067	3809
78	1550	2025	18414	25287
79	237	454	3224	27068
80	6589	2500	-	-
81	2619	2182	8102	13903
82	16276	23372	616	96
83	18893	26586	32	64
84	609549	801407	101090	120613
85	272757	376011	26405	30192
86	231034	243061	5019	4730
87	519499	683397	13836	12272
89	62586	104539	13549	15429
90	78297	103945	11549	4286
91	1073	1817	0	-
94	84892	126217	280	590
95	5514	5236	1129	1508
96	1684	2192	259	19
		КАНАДА - CANADA		
Всего:	**200427**	**362345**	**516482**	**902076**
в том числе:				
01	66	-	408	2464
02	-	-	43437	179007
03	416	1063	33960	42601
04	39	74	1934	2457
05	-	-	1343	2452
07	0	1	2169	3184
10	1	0	725	949
12	-	0	1977	1375
16	25	1	120	573
17	70	75	545	257
18	429	769	141	35
19	198	430	97	90
20	75	53	458	448
21	49	84	4593	823
22	200	137	1020	1466
23	-	-	3602	4705
24	495	354	960	1072
25	0	0	57	168
26	-	-	4322	9992
27	46722	156646	940	2799
28	11592	13161	1303	1984
29	200	330	1313	1057
30	1	11	28965	41862
31	7739	6783	-	84
32	8	5	1327	1471
33	48	34	3221	7111
34	28	6	1425	1820
37	-	-	1001	247
38	5	899	1944	2288
39	1099	819	14505	12493
40	7130	4939	5104	3863

Код ТН ВЭД	Экспорт		Импорт	
	2005 год	2006 год	2005 год	2006 год
42	10	29	48	144
43	7	360	282	289
44	9432	7503	1911	1294
47	-	-	1432	1753
48	42	145	1873	2317
49	6875	2842	1246	3802
52	129	113	12	1
54	229	51	55	357
55	-	4	1393	387
56	-	0	761	1027
59	0	0	4004	3990
62	3	56	699	591
63	71	89	1523	640
64	-	6	910	543
65	0	86	93	189
68	132	82	1466	1592
70	25	201	2558	5722
72	38016	79730	927	1269
73	1231	308	15293	18805
74	7	4	228	328
75	4	-	371	1824
76	7924	14602	911	1337
81	10863	25468	907	1457
82	25	3	9416	8842
83	51	137	700	602
84	9218	4403	133593	224348
85	16808	4623	19227	52513
86	8096	20286	2436	3014
87	579	303	64465	83018
89	-	-	20524	21214
90	7624	8213	11791	20565
92	0	0	76	131
94	2398	2981	12196	20649
95	524	514	1885	4710
96	1	2	572	909
		КИПР - CYPRUS		
Всего:	**5095329**	**4530580**	**47455**	**42886**
в том числе:				
03	-	-	1963	3322
08	-	-	522	1340
10	14526	11144	-	-
15	2977	1771	92	78
22	300	359	2601	771
23	3616	3147	-	-
27	4903024	3975252	-	-
29	66	681	-	-
30	-	0	14642	18728
31	8775	171	-	-
33	10	31	352	260
38	83	119	10	-
40	2974	1296	139	80

Код ТН ВЭД	Экспорт		Импорт	
	2005 год	2006 год	2005 год	2006 год
44	6006	4824	21	-
48	326	411	5633	-
49	3575	793	14	1
72	0	3995	-	-
73	193	689	24	326
74	84256	371641	-	-
76	8407	18291	5	2
82	0	9	31	101
84	566	2337	1163	711
85	1342	453	4403	6447
87	4584	692	45	5
89	44309	125473	13219	3825
90	915	1375	1735	5917
94	119	139	52	3
КИРГИЗИЯ - KYRGYZSTAN				
Всего:	**376774**	**560593**	**145610**	**193712**
в том числе:				
02	78	119	-	-
03	1226	1810	-	-
04	2327	3717	967	864
06	7	-	93	143
07	34	106	7395	17035
08	2	93	9482	28612
09	161	379	13	17
11	175	212	-	-
12	5	6	92	100
15	3687	8553	1	19
16	279	603	-	-
17	2275	3367	12144	2387
18	11404	14400	-	1
19	5992	9716	-	-
20	1477	1132	297	185
21	3096	3039	176	364
22	10830	12430	-	-
23	462	786	-	-
24	580	1102	8671	6679
25	1933	928	586	382
26	2	580	666	2949
27	171306	309956	10297	-
28	6400	8008	806	98
29	1249	1034	6	-
30	9616	13411	-	-
31	1640	1715	-	-
32	3901	5628	20	25
33	2755	3416	-	-
34	4302	5006	-	-
35	215	348	154	285
36	791	1339	-	-
37	231	202	-	-
38	5524	2837	86	7
39	7012	8309	3	14

Код ТН ВЭД	Экспорт		Импорт	
	2005 год	2006 год	2005 год	2006 год
40	11804	14856	-	0
42	43	150	-	2
43	5	3	213	203
44	16970	22233	20	109
48	7490	8432	-	-
49	1431	3079	5	12
51	16	213	375	380
52	64	-	33002	35608
55	992	1032	104	322
56	793	808	5	7
59	605	1111	-	10
61	6	145	740	1452
62	247	175	26099	53198
63	69	57	1255	1876
64	1097	1690	151	1092
65	23	16	57	120
68	1654	1651	76	279
69	1217	1808	-	-
70	857	1933	20250	20427
72	13753	15433	42	0
73	7008	9124	587	704
74	1368	1742	-	60
75	107	157	-	-
76	1230	1614	6	79
78	375	274	-	-
79	55	168	-	-
80	122	126	-	-
82	204	334	466	685
83	1928	1946	-	-
84	23390	18207	2205	4063
85	7742	9863	4115	7669
86	217	1213	61	170
87	6990	9911	1984	563
90	2252	1557	145	44
94	1864	1851	497	861
95	182	429	-	9
96	135	58	235	110
КИТАЙ - CHINA				
Всего:	**13047745**	**15752278**	**7264583**	**12906340**
в том числе:				
01	40	300	13	-
02	-	-	7476	10892
03	127267	188532	38196	89820
04	39	385	0	1
05	2329	1188	319	542
06	8	41	724	2825
07	956	662	118706	149400
08	18388	16447	137579	169423
09	-	-	17648	22040
10	-	187	29505	44176
11	22	96	5725	6409

Код ТН ВЭД	Экспорт		Импорт	
	2005 год	2006 год	2005 год	2006 год
12	54	75	44570	32817
13	-	-	2204	4082
15	1	0	343	718
16	369	64	43440	41839
17	3	-	3078	6766
18	87	50	562	797
19	2	29	4262	5218
20	-	-	109695	160386
21	14	146	6734	13145
22	426	478	4241	3772
23	388	304	501	2940
24	-	-	23245	22236
25	29126	35960	53034	60150
26	217900	163347	3515	3467
27	4390638	6602652	88780	102171
28	39872	58079	84329	101443
29	489171	631680	106833	151899
30	375	543	6288	8268
31	884994	880313	148	187
32	151	318	11722	17555
33	66	8	10705	19554
34	11226	24367	10617	10793
35	87	29	37222	38558
36	36	-	9521	13733
37	13	-	5163	12578
38	11401	11077	28037	52809
39	132893	105801	263870	464382
40	161610	176646	48092	69297
41	3333	752	232	426
42	108	119	65593	112316
43	4737	4460	11623	30911
44	1473976	1806991	46457	64944
45	-	-	227	257
46	0	-	2137	4231
47	348175	416895	31	0
48	75438	81174	42606	64037
49	21172	16518	10613	18995
50	0	-	699	438
51	516	1776	208	1254
52	21	0	14158	16309
53	62	974	1219	4284
54	10218	11952	28864	44712
55	1778	4115	22729	58180
56	104	110	18309	33610
57	32	0	1603	4610
58	2	19	11014	13462
59	28	271	26282	41103
60	1	-	7885	24713
61	71	540	121442	257338
62	211	58	151239	348214
63	237	246	90686	162946
64	112	153	393691	815513
65	3	0	7923	15200
66	0	-	5524	19765
67	31	3	4757	10619
68	1477	1617	87178	131307
69	179	602	137359	199819
70	577	139	86848	138153
72	1520025	1058390	33524	174364
73	82196	51494	164852	317079
74	20847	33112	10454	13350
75	117302	331995	35	149
76	18764	21885	16264	46136
78	213	3616	10	99
79	85	256	1504	676
80	0	1	32	204
81	14712	30389	35720	31014
82	571	523	74795	99661
83	86	101	54422	85799
84	456230	645643	1427943	2519646
85	360388	286611	1862275	3498879
86	14709	12477	6739	12956
87	3109	3142	144854	387259
89	1200557	1024130	986	20755
90	106800	76071	135387	368535
91	123	136	4936	14781
92	3	-	5450	16876
94	84	511	155001	247357
95	70	17	268790	370229
96	71	12	63730	83175
97	44	2	335	510
		КОЛУМБИЯ - COLOMBIA		
Всего:	**47961**	**47349**	**92488**	**89635**
в том числе:				
06	-	-	33205	49737
08	-	-	14899	10437
09	-	-	3575	7155
17	-	-	20800	3259
18	-	-	540	177
21	-	-	14239	11864
25	-	801	-	-
27	8	-	3504	3440
28	3284	2666	-	-
29	11	143	38	77
31	12014	20267	-	-
38	1	7	95	137
39	444	441	129	894
40	454	368	5	-
48	49	78	1170	1806
63	12	104	6	5
72	23600	16185	-	-
73	512	381	0	0
76	179	190	-	0

Код ТН ВЭД	Экспорт		Импорт	
	2005 год	2006 год	2005 год	2006 год
84	1560	1879	21	50
85	1904	651	56	91
87	1238	409	-	-
90	611	276	1	-
94	63	11	19	107
95	0	171	-	51
КОРЕЯ, НАРОДНО-ДЕМОКРАТИЧ.РЕСПУБЛ. - KOREA, DEMOCRATIC PEOPLE“S REPUBLIC OF				
Всего:	**226346**	**190434**	**6872**	**20085**
в том числе:				
03	-	-	-	224
10	-	2407	-	-
25	289	363	-	-
27	198295	169921	-	8
28	556	847	20	39
30	-	211	-	-
31	1429	1695	-	-
39	329	66	470	3371
40	1094	885	22	256
44	2463	3494	9	5
47	4546	2969	-	-
48	2	1067	36	56
54	1203	1637	36	127
55	-	-	678	1211
60	-	-	60	163
68	2	976	14	77
70	-	8	2	1502
72	2970	162	17	261
73	270	611	36	86
74	132	305	28	0
82	272	29	11	216
84	4752	915	2285	3667
85	1285	757	1894	5156
86	161	17	209	199
87	849	635	324	347
90	319	30	267	2240
КОРЕЯ, РЕСПУБЛИКА - KOREA,REPUBLIC OF				
Всего:	**2359156**	**2512392**	**4005290**	**6780315**
в том числе:				
02	27	-	8840	11923
03	86760	70293	1395	1605
05	720	606	-	-
08	-	1	122	783
12	336	273	43	35
13	94	211	114	25
15	47	56	2092	2139
16	703	1126	133	204
19	-	824	5744	3460
20	2	3	150	183

Код ТН ВЭД	Экспорт		Импорт	
	2005 год	2006 год	2005 год	2006 год
21	100	231	28949	32487
22	17	32	5603	10833
24	5	22	23647	56265
25	69	61	1403	378
26	4313	420	-	-
27	618220	996055	21068	32595
28	139144	60703	9993	13191
29	8882	6169	18375	23192
30	6639	6018	1852	640
31	23184	12085	3	-
32	27	63	17926	20118
33	157	4	912	1228
34	21	15	2839	4920
35	22	689	744	1044
37	39	-	302	633
38	1714	1794	6556	6780
39	9572	7593	505062	614556
40	13711	69131	27618	61981
41	-	-	475	874
42	1	32	1020	1529
43	-	-	163	623
44	126179	171650	2965	1293
47	29177	15654	-	-
48	3632	4255	19239	23923
49	13365	4009	2140	1532
52	-	-	334	893
53	-	0	77	201
54	5880	2420	15409	14158
55	517	-	31547	44178
56	190	199	5664	3613
57	-	-	452	696
58	66	16	2235	1497
59	0	3	7446	24336
60	139	123	25513	35336
61	9	4	1749	3221
62	12	108	1374	2258
63	38	10	3883	8300
64	228	139	533	1770
65	5	-	353	1341
67	1	-	55	420
68	62	542	28915	6873
69	43	3	6279	1877
70	137	188	11589	21501
72	680009	417460	31458	62330
73	8409	3427	161988	85500
74	20401	2702	2384	5502
75	117411	226917	-	1
76	98155	151909	4483	10534
78	20	1116	-	3
79	-	-	248	2350
81	9579	14929	10	859
82	340	71	5076	5882
83	35	9	13700	21945
84	29081	41488	713743	1727446

Код ТН ВЭД	Экспорт		Импорт	
	2005 год	2006 год	2005 год	2006 год
85	10367	32335	994844	1535168
86	200	655	4375	2588
87	41759	8586	1101646	1990972
89	116236	71997	1620	10418
90	12009	6397	78052	159112
91	0	2	1095	3276
92	-	1	469	1366
94	256	1237	24405	41132
95	122	528	998	5627
96	3	2	2897	4048
		КУБА - CUBA		
Всего:	**125186**	**184485**	**61379**	**46614**
в том числе:				
17	2	2	47469	29759
20	6	7	3	124
22	11	10	875	832
24	-	-	2235	2819
25	1613	2985	-	-
30	31	-	10530	10000
37	32	125	-	-
40	4884	6588	0	-
48	1320	1137	-	-
70	344	132	-	-
73	747	1066	-	-
80	-	179	-	-
82	257	273	-	-
83	223	141	-	-
84	14680	20438	2	3002
85	5981	8409	11	38
86	872	1667	3	-
87	25126	25742	-	-
90	2631	2025	1	22
		ЛАТВИЯ - LATVIA		
Всего:	**1188328**	**1698249**	**340239**	**387348**
в том числе:				
01	7	14	8	105
02	-	-	-	144
03	589	218	2028	538
04	58	10	1913	5391
06	15	-	974	6131
07	367	9	1060	838
08	1721	1436	52	54
09	572	429	278	259
10	-	134	150	614
11	-	442	985	1194
12	1679	4255	86	55
14	72	1396	7	-
15	1205	138	43	156

Код ТН ВЭД	Экспорт		Импорт	
	2005 год	2006 год	2005 год	2006 год
16	40	130	34027	32555
17	1149	1738	116	139
18	4259	4911	3384	3443
19	4507	4406	640	882
20	304	805	3428	4538
21	4684	8208	1017	1734
22	18413	29808	4934	2857
23	1221	5478	2296	1911
24	54	142	54	4
25	1020	844	317	829
27	685274	1086973	22948	16793
28	4495	11625	283	502
29	31731	26449	1941	1736
30	1542	1611	29953	43226
31	36248	16713	4	2
32	1803	2026	3951	3612
33	11479	6384	3747	5156
34	2017	2468	558	638
35	419	597	298	40
36	169	263	29	75
38	1518	1918	323	1451
39	10244	14252	15542	19887
40	3204	12935	359	2440
41	265	215	62	194
42	298	230	77	143
43	90	137	-	1
44	132437	148361	4376	9247
48	15315	13466	8780	7052
49	7629	8257	505	599
51	1256	2026	26	6
52	1638	1161	3603	2027
54	249	146	1020	886
55	3949	35	2369	2544
56	415	241	260	220
58	42	57	991	845
60	21	6	948	1247
61	291	942	5511	7647
62	1461	1535	6322	6467
63	508	283	1225	2891
64	995	1065	7	807
65	75	119	19	48
68	5622	5608	690	1099
69	3210	3235	1826	1688
70	1448	2814	4027	2847
72	52809	72470	6757	38546
73	20459	43931	6049	8560
74	1979	2422	29	26
75	134	106	-	-
76	2423	1722	504	1383
81	81	209	7	5
82	1146	2725	578	883
83	510	759	236	1212
84	26923	28965	64022	59425
85	17412	33116	40459	25802

Код ТН ВЭД	Экспорт		Импорт	
	2005 год	2006 год	2005 год	2006 год
86	13836	8040	1486	6108
87	10799	16259	6946	7338
89	13771	19118	22634	13210
90	2504	4394	2032	2783
94	5964	8244	1133	2078
95	979	2050	399	935
96	327	405	1062	1151
ЛИВИЙСКАЯ АРАБСКАЯ ДЖАМАХИРИЯ - LIBYAN ARAB JAMAHIRIYA				
Всего:	**166454**	**71515**	**4**	**475**
в том числе:				
10	13518	10542	-	-
15	-	1099	-	-
23	-	1027	-	-
36	-	1340	-	-
39	0	84	0	141
44	3608	4655	-	-
48	1646	107	-	-
73	6838	6766	0	-
76	0	198	0	-
84	4176	219	0	262
85	23	1448	0	2
90	2143	1269	0	51
ЛИТВА - LITHUANIA				
Всего:	**4002379**	**4210715**	**568940**	**702832**
в том числе:				
01	7	7	945	8322
02	18	87	12618	31946
03	3331	6181	12243	4633
04	8	-	52379	90945
06	-	13	864	5633
07	9660	11916	1199	1705
08	4781	9263	600	1004
09	267	226	53	159
10	535	2482	2458	2319
11	27	247	4100	1725
12	227	3747	285	747
13	-	-	30	198
14	11	623	-	5
15	430	4636	1025	1896
16	245	228	4754	4082
17	1165	1338	2278	3159
18	1475	1249	3186	2202
19	2235	2953	3723	6455
20	573	102	9830	10820
21	5934	6741	1004	1352
22	3754	5103	1789	741
23	157	28	24826	14727
24	-	130	2414	7032
25	27816	33101	3548	1237
26	169	262	244	-
27	3314297	3525367	49761	9757
28	84190	73006	1329	3706
29	13183	21687	2662	3303
30	1689	2468	10783	12281
31	58632	56489	2576	2155
32	4358	4706	5299	7965
33	2963	5280	3039	2088
34	1095	1086	1740	2523
35	1211	206	270	175
37	208	187	3	414
38	1932	1178	3722	5114
39	8526	8849	30955	51406
40	18292	16682	5519	5020
41	2257	2665	177	8
42	114	325	64	70
43	2349	168	1264	1921
44	62403	61386	7676	6219
47	10156	7965	145	114
48	15102	15323	22649	28575
49	2674	8242	19627	24867
51	3968	377	777	368
52	6138	3365	714	860
53	3551	2446	147	256
54	1527	1375	1219	931
55	156	344	1701	2906
56	660	1489	3050	3478
57	-	0	140	296
58	23	10	1455	1705
59	254	237	17	191
60	1	3	329	366
61	1331	104	1224	2122
62	5931	4788	1000	1239
63	666	413	5970	7254
64	388	435	213	307
67	-	-	91	113
68	5254	3706	9725	7451
69	4115	1231	2273	1718
70	862	1878	4175	7522
72	65904	67766	12344	12461
73	27194	21746	18763	24396
74	7238	922	98	229
76	3934	3190	1819	4185
82	2049	1924	225	255
83	3421	4603	5608	9213
84	94497	60131	58170	79042
85	22603	20454	88700	116901
86	4440	18037	246	302
87	45766	33111	16143	18695
89	1039	3440	1782	1006
90	8658	13090	4631	10573
91	361	446	1	34
94	2889	4384	8013	12233

Код ТН ВЭД	Экспорт		Импорт	
	2005 год	2006 год	2005 год	2006 год
95	5494	10610	686	1846
96	361	225	507	1142
97	-	-	330	112
ЛИХТЕНШТЕЙН - LIECHTENSTEIN				
Всего:	**7867**	**2885**	**3053**	**5634**
в том числе:				
30	-	-	195	234
34	-	-	437	508
62	-	-	1013	1581
72	6550	2724	-	-
84	2	-	566	2124
85	-	-	264	605
90	-	3	410	405
ЛЮКСЕМБУРГ - LUXEMBOURG				
Всего:	**64994**	**142441**	**58276**	**85827**
в том числе:				
28	29453	36486	-	-
29	9857	9242	7	149
32	0	-	399	227
33	-	-	1461	1482
34	-	-	99	194
38	-	-	118	115
39	872	5	13669	7291
40	0	-	2074	4461
43	-	-	128	286
44	184	437	5	499
48	-	-	257	1937
49	-	19	4843	1145
56	-	-	3951	7928
59	-	-	105	120
62	-	-	166	216
70	-	-	91	1637
72	14023	22670	3739	5483
73	421	1024	4265	10921
76	-	-	195	345
81	4807	5759	47	-
82	-	-	774	1041
84	2085	2325	18846	35757
85	991	223	1309	3650
87	0	8	489	219
90	2	-	320	429
МАЛАЙЗИЯ - MALAYSIA				
Всего:	**150097**	**239264**	**672994**	**894519**
в том числе:				
03	-	-	188	1185
15	-	-	178329	166770
17	-	-	632	492
18	-	-	44844	50195
19	-	-	1001	788
21	-	-	13328	5694
23	-	-	7	401
24	103	107	176	-
25	-	316	356	44
27	3927	6224	0	91
28	748	1261	37	88
29	71	7160	1405	3688
31	65548	26144	-	-
32	5	26	1270	562
34	29	19	171	376
36	-	11407	-	-
38	22	100	2247	3076
39	11	493	14982	15534
40	625	13892	11002	20819
44	-	114	922	866
47	1306	1947	-	-
48	6802	5609	867	913
49	3	34	498	906
53	58	138	146	13
54	0	0	1480	933
55	-	0	461	716
61	-	-	3520	3696
62	-	-	3009	1955
63	143	144	678	520
64	-	-	260	905
68	0	3	3410	4497
69	-	-	603	706
70	8	331	232	322
72	22006	6902	21	97
73	23375	1129	6111	4785
76	10834	17046	136	38
81	2960	576	-	-
82	65	1087	471	336
83	21	14	1141	1298
84	2702	38336	82579	115641
85	271	9376	264343	445026
86	-	4	408	155
87	76	2212	1171	817
90	613	23802	11909	16298
91	-	-	13	103
94	1639	4134	12114	17532
95	8	98	1542	4104
96	0	0	455	657
МЕКСИКА - MEXICO				
Всего:	**208445**	**248210**	**86847**	**184968**
в том числе:				
08	-	-	202	422
09	-	-	523	2460

Код ТН ВЭД	Экспорт		Импорт	
	2005 год	2006 год	2005 год	2006 год
20	-	-	77	125
21	9	-	206	465
22	-	-	16595	21240
24	-	-	1566	1476
25	16	1	14	414
28	364	1179	88	182
29	344	418	116	575
30	9	262	257	363
31	130334	166855	-	-
33	-	-	2185	2712
35	0	0	182	106
38	2	8	285	1127
39	96	252	1196	1291
40	10	50	442	267
42	-	0	50	100
48	237	40	455	579
49	-	0	3	429
54	421	497	-	-
55	-	289	706	2469
59	9	14	762	847
61	-	1	195	416
62	-	-	369	817
68	5	6	245	222
70	2	3	289	184
72	55243	68074	173	12
73	13	1243	1144	315
76	1591	661	7	11
81	-	1840	13	16
82	0	4	11690	13822
84	417	783	10358	48100
85	16280	38	6573	13559
87	1541	2741	10536	43755
89	-	-	58	347
90	346	1118	15982	23169
92	-	-	15	141
94	11	4	466	475
95	-	-	456	712
96	-	-	306	500
МОЛДОВА, РЕСПУБЛИКА - MOLDOVA, REPUBLIC OF				
Всего:	**448338**	**663560**	**548395**	**323328**
в том числе:				
03	982	994	-	-
04	3690	3898	1524	117
05	133	157	5	-
07	14	141	1364	1149
08	16	48	9435	1429
09	895	1253	-	-
10	111	303	414	-
11	1185	2410	25	2686
12	22	55	1906	792

Код ТН ВЭД	Экспорт		Импорт	
	2005 год	2006 год	2005 год	2006 год
15	1235	1588	8338	1039
16	2854	2604	514	32
17	958	2895	1691	8343
18	2885	3531	11	14
19	2690	3878	973	953
20	676	906	18403	18412
21	5509	7468	15	7
22	7195	16308	249214	61611
23	826	829	2116	-
24	21932	25410	5243	424
25	1184	1003	1827	847
27	146770	356248	-	-
28	1400	2452	-	-
29	491	518	1	-
30	4556	5174	752	797
31	8646	5748	-	-
32	968	1150	236	22
33	3987	4477	72	26
34	1706	1780	-	-
35	123	100	-	-
36	619	420	-	-
38	2955	2544	1	-
39	4159	4870	3149	4795
40	9903	9515	7	95
42	211	253	0	0
44	5216	10143	8	28
47	839	890	-	-
48	9436	7839	289	3141
49	2671	3062	224	222
52	976	440	2030	1555
54	273	147	936	757
55	358	395	-	-
56	669	547	-	-
57	0	8	6475	9303
59	500	336	87	52
61	57	49	643	458
62	187	274	370	205
63	79	50	415	625
64	167	103	3392	3328
68	10352	12708	14	36
69	1611	2650	821	259
70	1703	2207	743	5536
72	102857	72430	179999	148467
73	4112	4643	2340	2165
74	6089	10591	2389	2487
75	76	33	-	260
76	2155	4034	985	2177
81	365	382	0	818
82	495	747	551	1309
83	573	681	393	449
84	19787	19117	13869	13278
85	9305	10480	15101	14241
86	610	2154	1418	388
87	16262	16811	1605	2359

Код ТН ВЭД	Экспорт		Импорт	
	2005 год	2006 год	2005 год	2006 год
90	2181	2791	2262	3428
91	175	235	0	-
94	871	1100	239	616
95	159	343	2	29
96	171	146	1523	1663
МОНГОЛИЯ - MONGOLIA				
Всего:	**443252**	**489955**	**22402**	**37605**
в том числе:				
01	118	124	0	8
02	-	-	8434	16264
04	5571	5999	-	-
06	2	122	-	-
09	795	800	-	-
10	4730	4814	-	-
11	21188	18629	-	-
15	5233	6378	-	-
16	973	821	33	248
17	3711	2979	-	-
18	6509	6037	-	-
19	5169	5212	-	-
20	504	726	-	9
21	6033	6052	-	-
22	2370	2990	1	5
23	228	339	-	-
24	1054	557	-	-
25	545	771	12691	18055
26	15	19	300	627
27	258162	304148	94	86
28	1008	658	-	37
29	726	1180	-	-
30	4281	3883	-	-
31	2260	3066	-	-
32	855	1064	-	-
33	2814	2742	-	-
34	836	1041	-	-
36	1164	1014	-	-
38	2284	2201	-	-
39	2763	2222	3	2
40	5599	6005	2	11
41	166	215	-	81
42	71	136	0	-
44	2904	3180	-	1
48	1491	1912	-	1
49	362	154	3	1
51	201	256	156	377
52	229	260	-	-
55	155	251	-	-
56	238	206	-	2
57	202	184	76	197
59	328	608	-	-
61	28	5	168	129

Код ТН ВЭД	Экспорт		Импорт	
	2005 год	2006 год	2005 год	2006 год
62	227	118	-	11
63	40	97	121	142
64	650	620	1	2
68	1739	2371	-	-
69	971	830	-	-
70	673	1090	-	-
72	9001	4944	-	59
73	16063	14679	-	75
74	360	640	-	5
75	144	240	-	-
76	128	272	-	1
82	548	673	0	52
83	434	609	0	0
84	16881	26400	90	92
85	13395	14257	2	16
86	7447	2794	3	15
87	13932	15449	17	315
90	1466	1785	32	67
94	1489	1320	40	116
95	163	118	-	1
НИДЕРЛАНДЫ - NETHERLANDS				
Всего:	**24614011**	**35882860**	**1941382**	**2681489**
в том числе:				
01	93	16	18339	48749
02	-	-	38009	72128
03	7898	13835	5422	1884
04	-	0	42209	57289
05	68	219	146	249
06	-	-	81116	142243
07	30	150	62109	118801
08	682	1039	14538	34821
09	73	187	1151	1288
10	427	1218	267	4
11	-	-	4789	5854
12	9585	2455	15616	27495
14	-	1378	33	63
15	0	9550	67538	71341
16	0	25	1208	2025
17	0	399	7624	9112
18	1452	1223	45791	39181
19	10	73	26606	32263
20	125	142	54620	68074
21	10	0	43415	43383
22	399	394	6683	8728
23	651	2039	97275	108534
24	58	15	7361	8791
25	44721	36475	2285	3836
26	101054	34815	1191	2034
27	20417938	29356043	10215	17298
28	145124	175656	3816	11396
29	92955	158851	59719	75174

Код ТН ВЭД	Экспорт		Импорт	
	2005 год	2006 год	2005 год	2006 год
30	92	136	164735	291538
31	22854	70319	2141	1792
32	78	467	27290	32168
33	141	97	23997	27873
34	35	7	19165	20499
35	3507	2040	13524	14651
37	23	44	7106	13679
38	33730	80340	88633	89840
39	8191	3966	89807	134075
40	34398	32749	13096	24193
41	175	1	714	633
42	30	27	1000	1868
43	-	-	543	193
44	64952	79279	2027	2493
46	1385	-	444	319
47	7675	4259	-	15
48	3209	7663	36474	47060
49	294	194	3094	6501
52	1391	1205	412	382
53	6257	3233	1519	42
54	57	701	2241	1218
55	-	-	1065	803
56	6	10	947	1915
57	-	-	2505	8283
58	-	-	683	528
59	2	-	1594	2607
61	1	1	1269	1466
62	1222	1863	1999	2243
63	814	582	2880	7747
64	103	102	283	496
65	1	-	261	241
66	0	-	346	210
67	1	1	87	144
68	6	8	1625	1970
69	563	275	3195	2636
70	462	881	7026	11388
72	862198	756308	6279	9505
73	46808	54744	25809	36015
74	750679	1494958	2710	5486
75	1162267	2419951	2	22
76	530583	674497	18937	19945
78	113	46	718	805
79	2969	66426	14	16
81	149699	185086	254	626
82	325	710	1896	2549
83	11	70	5614	7813
84	23513	11152	366430	388003
85	15596	3565	49821	48933
86	66	166	581	897
87	2009	4172	127509	225828
89	25328	97432	18504	25036
90	8932	3435	54615	107112
91	6	4	83	209
94	9976	8716	12573	20654
95	102	91	3026	5763
96	53	6	2348	7366
			НОРВЕГИЯ - NORWAY	
Всего:	**682814**	**712354**	**749636**	**1111679**
в том числе:				
02	-	-	3395	9527
03	12184	3244	450367	436168
04	-	-	1198	849
07	-	320	-	2
10	185	327	-	-
11	-	1683	-	-
13	-	-	437	330
15	28	-	1057	354
16	-	-	379	527
19	-	-	165	225
21	33	-	12141	18219
22	12	-	65	200
23	-	-	2021	3208
25	43533	43438	602	2861
26	3537	1030	97	1976
27	268851	178899	304	638
28	34964	57298	2776	4351
29	1289	161	789	379
30	-	-	1484	1372
31	14438	1440	792	348
32	238	211	2223	715
33	-	0	72	309
34	-	36	1331	1608
38	69	3503	25851	13334
39	34	24	9526	27141
40	113	2179	4453	421
43	4	15	112	148
44	9534	9351	1459	2238
47	128	102	12	-
48	1268	1459	1930	2857
49	7256	1667	3931	4819
52	-	-	1746	1748
54	-	-	949	1188
55	-	-	93	219
56	333	179	110	121
58	-	-	107	143
59	2	-	454	604
61	0	10	80	525
62	272	696	247	1121
63	157	234	65	661
68	13	57	62	571
69	86	117	93	86
72	82921	71765	16219	20788
73	9207	11282	7442	8597
74	0	37	72	112

Код ТН ВЭД	Экспорт		Импорт	
	2005 год	2006 год	2005 год	2006 год
75	-	-	51814	12666
76	135679	192257	5266	4102
79	-	1	241	324
81	7640	10862	4	104
82	561	18	242	218
83	3	1	209	271
84	2123	5340	71017	93758
85	3126	931	48935	37265
86	956	481	21	97
87	4	30	1004	1763
89	33620	101126	1687	370098
90	992	2747	8724	15113
94	6193	6990	2017	3233
95	564	490	657	473
96	0	0	71	181
ОБЪЕДИНЕННЫЕ АРАБСКИЕ ЭМИРАТЫ - UNITED ARAB EMIRATES				
Всего:	**686807**	**460576**	**90145**	**187499**
в том числе:				
03	0	55	196	248
09	1	3	14190	11925
10	5711	19871	-	-
15	0	13994	-	13
22	959	1136	-	1
24	-	-	51	258
25	1286	2332	5	29
26	522	634	-	-
27	277	2602	9	1
29	10380	2929	-	56
31	-	-	18	542
32	4	11	358	271
33	313	136	263	238
38	155	3814	347	66
39	89	88	495	646
40	18835	10217	480	1162
43	457	954	-	523
44	8909	14788	75	8
48	5055	12885	471	367
49	353	21538	791	861
54	222	135	3	0
59	4	1	150	272
68	229	1007	26	23
70	81	359	420	1944
72	56322	51558	14	88
73	34583	35416	3417	2136
76	125	364	80	3918
81	0	5192	-	-
82	2700	4025	10	2
84	9415	18342	117	102530
85	1909	2506	64488	53142
86	13	224	-	56
87	14293	4461	163	109
89	46	377	-	-
90	2134	1328	1624	2516
94	85	103	81	113
96	1	2	91	187
ПОЛЬША - POLAND				
Всего:	**8622934**	**11479621**	**2746863**	**3403016**
в том числе:				
01	30	4	15163	37006
02	-	95	36233	975
03	5104	6716	545	301
04	-	0	25778	42110
05	5229	5110	389	65
06	-	37	15096	3548
07	1902	1411	88876	75852
08	1219	1496	109938	119107
09	-	20	7061	7719
11	-	11	9759	4256
12	401	630	2168	2036
13	-	2	354	618
15	93	57	1678	1815
16	15	79	2262	1903
17	1016	2118	33060	67361
18	38	828	28146	48073
19	732	1249	31229	35881
20	874	73	95633	73965
21	2444	1937	42301	36064
22	4416	421	14844	8649
23	104	7	8210	12029
24	339	881	19582	6929
25	8555	4599	7506	12379
26	113204	143361	7511	5399
27	7669121	10448484	3721	6534
28	70510	95040	5561	5609
29	105404	87602	11687	17214
30	150	6	158280	178540
31	54611	70772	1744	3429
32	757	457	62076	84946
33	2667	4948	180121	172933
34	1012	1471	44688	38400
35	4021	4982	8498	10994
36	945	644	62	208
37	7	386	13	44
38	8307	11090	12285	28335
39	8588	16602	202014	309017
40	48706	76561	36623	52265
41	3296	2918	679	673
42	4	16	1539	2809
43	-	-	792	1605
44	68903	54549	60119	73988
45	0	-	72	156

Код ТН ВЭД	Экспорт		Импорт	
	2005 год	2006 год	2005 год	2006 год
47	31667	32947	137	19
48	7925	7904	273698	287222
49	1087	651	45299	73731
51	25	660	10	24
52	918	1964	938	635
53	116	217	145	54
54	170	418	2621	2301
55	3305	3890	2407	3030
56	217	837	15445	17585
57	-	-	1221	1462
58	-	64	1775	1580
59	390	250	3393	3873
60	-	26	2596	3460
61	1	16	13648	22604
62	25	97	7780	17240
63	338	500	5530	8611
64	6	26	14093	13507
65	11	10	3492	4265
66	-	-	1482	381
67	-	-	192	216
68	1744	4596	67560	81735
69	8108	5730	38777	46892
70	1418	1952	54328	55257
72	179077	185164	19096	74183
73	39563	32939	82560	120714
74	56580	10073	2903	4053
76	33257	46287	19338	21985
78	88	1585	24	62
79	119	-	96	253
80	-	-	228	231
81	2965	2711	12	42
82	3312	11179	19471	27479
83	47	180	24150	46942
84	25625	21226	299462	359977
85	5683	14225	146202	206398
86	84	1341	4260	4432
87	10441	15352	58723	135530
89	1550	1958	12754	15582
90	3709	5211	15030	21349
91	55	120	58	84
94	5611	6555	77733	109674
95	283	374	7125	7819
96	110	95	4305	6561

ПОРТУГАЛИЯ - PORTUGAL

Всего:	**1138000**	**1375432**	**89273**	**144691**
в том числе:				
03	8797	19254	62	183
04	-	-	272	328
08	-	-	4685	7372
12	-	2287	-	-
15	1848	8417	-	6

Код ТН ВЭД	Экспорт		Импорт	
	2005 год	2006 год	2005 год	2006 год
17	-	185	-	-
19	-	-	99	143
20	-	-	1469	2147
22	75	76	1450	1805
24	-	-	206	1625
27	27734	118258	-	11
28	480	303	434	619
29	58	1433	0	1964
30	-	-	11498	6232
32	7	-	122	625
33	-	-	4758	6188
34	0	0	8	864
35	-	-	277	277
38	-	1	43	103
39	59	41	7647	10771
40	257	203	1503	6169
41	6038	5654	25	10
44	267	535	340	114
45	-	-	4443	12719
47	-	-	772	114
48	1446	667	27	166
49	4041	824	6	58
52	257	161	38	242
53	247	189	-	0
54	-	-	493	958
55	-	-	401	984
56	-	-	1736	2293
57	-	-	205	106
59	-	-	698	158
61	6	4	4530	8053
62	0	0	2272	3950
63	794	418	806	1307
64	-	-	4131	12366
68	0	0	1091	842
69	-	1	1811	2197
70	16	1	451	335
72	46763	43852	-	-
73	171	111	2250	2271
76	1037800	1172210	1037	1151
82	32	2	217	217
83	-	-	653	1174
84	175	162	6423	10956
85	233	60	12185	20298
87	-	-	4210	5167
89	-	-	-	4251
90	20	88	773	2689
94	16	20	1621	1476

РУМЫНИЯ - ROMANIA

Всего:	**3043066**	**3271758**	**255347**	**540371**
в том числе:				
04	-	-	757	1147

Код ТН ВЭД	Экспорт		Импорт	
	2005 год	2006 год	2005 год	2006 год
08	-	-	7687	16393
10	577	405	731	4028
11	-	758	-	-
12	-	-	726	1478
13	-	-	124	179
15	-	-	7740	7067
17	-	-	210	1213
19	506	627	83	118
21	84	71	262	290
22	48	21	850	3221
23	164	430	-	-
24	11	4	49	311
25	3938	3167	29	-
26	31816	40086	1585	-
27	2852226	2978760	-	-
28	2287	2317	22596	9371
29	3908	12111	693	13969
30	5	93	16571	23886
31	11583	13577	50	33
32	1	-	828	723
33	1220	2144	2413	2293
34	15	0	150	693
38	296	4546	43	111
39	3990	8094	6601	10716
40	5701	2362	13610	22207
41	40	818	-	-
42	2	3	204	542
44	2200	11026	1512	1880
47	622	366	-	-
48	3739	2874	3469	1427
49	50	402	56	85
52	3957	2157	92	24
55	-	-	104	513
56	0	-	11129	14266
57	0	-	366	1646
61	19	22	1178	4481
62	20	28	2506	8867
63	0	0	1067	4699
64	11	245	5213	12303
68	2757	3485	188	660
69	-	-	766	1298
70	612	755	1670	4166
72	75760	132512	1623	1889
73	1281	647	14832	28139
75	-	1078	-	-
76	14701	22479	321	1817
82	626	272	40	78
83	55	86	2749	9965
84	12091	16255	24559	63342
85	488	530	15997	34357
86	190	-	682	4439
87	2031	3124	42373	169110
89	835	936	22942	26363
90	493	572	1072	6182
94	148	163	11157	16119
95	207	1106	2264	1429
96	21	0	142	331
СЕРБИЯ И ЧЕРНОГОРИЯ - SERBIA AND MONTENEGRO				
Всего:	**535286**	**805388**	**259766**	**301935**
в том числе:				
03	76	183	-	-
06	-	-	252	591
07	287	1008	233	347
08	11	-	2654	15589
10	1307	1179	2527	2207
12	-	491	2482	2435
15	322	5532	63	201
16	157	334	42	161
17	1	148	7	-
18	-	234	-	-
19	332	3045	140	345
20	31	-	5197	4061
21	478	309	2593	2479
22	4	58	118	298
23	209	739	-	-
24	5828	14354	262	894
25	241	706	30	76
26	2191	20631	-	-
27	363145	518726	-	-
28	6013	7220	635	-
29	173	193	408	901
30	269	186	41962	48855
31	41891	48918	-	-
32	17	12	505	906
34	55	22	1	229
36	364	321	-	-
38	105	94	834	630
39	143	903	48945	49954
40	10508	8998	3274	4200
44	209	74	1063	10373
47	1339	787	-	47
48	6628	5580	53895	65071
49	227	635	2724	1901
52	1991	1807	-	-
54	5	2	220	240
55	123	24	1136	1385
56	1016	151	-	7
57	-	-	1355	1714
59	4	44	876	1457
61	6	6	10333	9363
62	8	26	617	1127
64	12	9	98	587
68	279	655	4463	5381
69	6	-	2117	3922
72	16288	20173	1025	8155

Код ТН ВЭД	Экспорт		Импорт	
	2005 год	2006 год	2005 год	2006 год
73	772	1834	5500	7428
74	15213	71861	3018	4120
76	28848	37374	1621	2038
82	47	28	712	778
83	30	509	383	798
84	7440	15672	34081	20305
85	2075	3436	13585	13992
86	276	531	1179	70
87	15125	6416	3525	3314
90	1108	1706	1905	1788
94	111	160	869	985
95	237	196	2	20
		СИНГАПУР - SINGAPORE		
Всего:	**309164**	**790431**	**317212**	**436301**
в том числе:				
03	-	216	285	1157
15	-	-	1846	2283
18	-	-	8014	6790
21	-	-	35444	24223
22	2	1	213	223
27	204112	677229	5309	14728
28	257	668	22	24
29	389	1733	374	1652
30	41	37	72	961
32	37	20	426	468
33	-	-	269	207
34	0	0	152	218
38	261	661	283	351
39	112	239	5253	10391
40	4305	4908	879	285
44	3	202	83	9
48	2266	1354	704	308
49	5	27	825	1409
53	94	445	2	-
61	0	-	681	768
63	0	2	127	101
64	0	-	1	424
68	5	12	1633	317
70	8	37	337	574
72	42563	4264	1940	186
73	12007	10883	7181	2872
74	299	24	172	151
76	10929	17140	5	13
82	65	950	1378	2770
83	28	4	113	110
84	20043	21344	52641	63908
85	2838	3509	172726	279391
86	2660	2173	2547	2078
87	74	1128	137	334
89	1113	31964	1386	3770
90	3474	9041	11708	11458

Код ТН ВЭД	Экспорт		Импорт	
	2005 год	2006 год	2005 год	2006 год
94	70	91	498	394
95	19	3	45	122
96	1	0	184	126
		СЛОВАКИЯ - SLOVAKIA		
Всего:	**3189617**	**4581756**	**502462**	**769545**
в том числе:				
03	723	1000	-	-
04	33	-	3669	1585
06	-	-	-	274
08	-	-	97	688
10	-	-	-	270
11	-	-	3816	2742
15	-	-	-	242
16	-	22	201	393
17	-	-	251	332
18	-	-	123	815
19	-	4	344	537
20	24	244	993	1599
21	46	115	2246	878
22	-	31	1555	767
24	-	-	86	1771
25	787	450	5412	7517
26	93149	99388	-	-
27	2773951	4095675	114	3
28	13685	21091	287	230
29	37647	57617	1624	4180
30	47	25	8988	13652
31	5764	14197	-	-
32	10	2	587	283
34	4	5	71	139
38	584	804	8565	5100
39	1450	3575	18556	27464
40	41193	49827	13987	9764
43	-	-	195	371
44	4882	5199	972	315
47	13242	12226	84	65
48	3162	2294	23108	25220
49	2310	488	35575	21993
51	-	146	44	0
52	-	366	37	11
54	-	5	1305	1081
55	27	53	722	631
56	71	114	1036	1388
58	0	-	4422	4829
61	-	-	63	209
62	2017	-	250	410
63	46	12	61	191
64	662	226	1939	9235
68	489	1540	14664	16389
69	40	126	4892	4364
70	1184	403	4255	6619

Код ТН ВЭД	Экспорт		Импорт	
	2005 год	2006 год	2005 год	2006 год
72	55036	71068	25482	15224
73	11495	6180	13154	19450
74	3045	2279	26	82
76	9639	16330	3078	6341
79	9848	31665	2	-
81	211	421	7	1
82	754	692	186	61
83	100	13	2681	1360
84	69591	62251	88283	129575
85	12198	6677	34451	96327
86	1495	3406	348	343
87	3448	4284	139862	290774
89	54	-	12	194
90	9537	3703	21882	24927
94	1144	1163	7061	9226
95	1	0	275	180

СЛОВЕНИЯ - SLOVENIA

Всего:	**142687**	**268564**	**455623**	**614477**
в том числе:				
12	-	-	-	680
15	18	3613	49	91
16	-	-	-	148
19	-	-	7706	8020
20	-	11	541	740
21	-	-	9302	13008
22	-	-	1505	1647
25	25	21	310	588
27	115502	219052	16	241
28	948	492	2676	3210
29	7099	3784	1804	3315
30	-	2030	207655	293094
32	0	-	31975	32443
33	0	0	22840	29252
34	-	0	238	226
35	-	-	665	844
38	7	-	5790	6272
39	204	303	3239	7169
40	660	1064	5818	5882
44	2528	4120	1264	1414
47	350	524	-	-
48	716	1037	5667	9298
49	1	8	2174	4468
56	27	293	2034	3136
59	-	-	170	236
61	-	-	114	244
62	3	-	652	1001
63	2	-	46	162
64	2	-	507	2396
68	14	15	203	487
69	0	-	52	349
70	39	-	1602	661

Код ТН ВЭД	Экспорт		Импорт	
	2005 год	2006 год	2005 год	2006 год
72	5389	83	1093	1556
73	67	128	12364	18096
74	0	234	69	28
76	5548	28351	2640	3159
78	-	-	992	1950
82	615	3	1361	2421
83	0	9	1232	3064
84	977	984	43654	74189
85	481	1185	61090	63490
87	-	-	2974	1250
89	-	-	131	860
90	28	147	3918	5063
94	955	928	5433	6443
95	-	77	1417	1605
96	-	-	106	135

СОЕДИНЕННОЕ КОРОЛЕВСТВО - GREAT BRITAIN

Всего:	**8280331**	**10396209**	**2775992**	**3673220**
в том числе:				
01	7	8	4234	14622
02	-	-	8315	17159
03	9241	13266	34868	55197
06	-	-	1723	174
07	118	6	302	401
09	138	90	3869	3385
10	471	864	4	303
11	-	-	814	103
12	1275	-	1419	1271
13	-	-	1364	2996
15	0	-	3648	8529
17	62	41	4468	4591
18	9	89	1384	751
19	2	1	5616	3800
20	-	-	1364	1895
21	2	45	25871	31832
22	1125	2342	92600	103120
23	169	2057	106	3300
24	59	-	20382	19456
25	395	287	1979	3733
26	80	-	413	849
27	6013356	8041584	11180	14690
28	414685	401808	14535	29941
29	3009	3848	39584	27505
30	18	700	140200	208132
31	45666	65562	0	3
32	344	91	29302	39816
33	2025	1930	140364	175475
34	376	381	34459	45792
35	5	8	6950	7917
36	-	-	90	142
37	95	61	32488	16976
38	5287	1889	45451	50507

Код ТН ВЭД	Экспорт		Импорт	
	2005 год	2006 год	2005 год	2006 год
39	804	1724	94788	118900
40	43343	59465	14561	26772
41	11	3	329	527
42	1548	1745	785	1045
43	14662	21030	57	202
44	143743	166007	1038	2772
47	6781	3835	-	-
48	58649	47953	53505	76086
49	424	454	16316	20055
52	133	68	668	828
53	272	250	69	116
54	11	10	2807	3050
55	53	28	12063	8587
56	38	100	11883	12811
57	-	-	2020	3425
58	1	2	170	648
59	0	0	3660	3185
60	-	-	378	310
61	18	33	9078	3246
62	5607	2948	4389	3941
63	1075	629	4984	7204
64	66	64	669	1167
65	145	75	286	244
66	-	-	1928	714
68	69	224	12830	14351
69	209	234	5838	6497
70	1664	2793	17812	18940
72	222599	206442	41443	72732
73	5177	8716	59215	58011
74	103345	35208	2682	2806
75	53262	0	2141	1635
76	55499	98966	12968	10130
78	579	-	244	318
79	-	-	102	433
81	48602	53438	1073	298
82	12673	4927	9110	12113
83	551	99	9081	15435
84	41707	25746	392768	537556
85	7875	13138	249785	308216
86	12395	83	991	2157
87	1051	1716	857223	1271861
89	93	662	23728	12939
90	7803	9654	67554	96800
91	87	87	385	597
92	0	0	75	141
94	7179	6792	12537	18890
95	1054	847	1906	2655
96	6	67	2860	3991

Код ТН ВЭД	Экспорт		Импорт	
	2005 год	2006 год	2005 год	2006 год
	СОЕДИНЕННЫЕ ШТАТЫ - UNITED STATES			
Всего:	**6323650**	**8856461**	**4562999**	**6402021**
в том числе:				
01	24	15	466	1676
02	-	-	552663	720792
03	11159	11099	43358	44119
04	831	983	2205	3030
05	399	283	2673	2225
06	61	-	142	406
07	47	404	1940	1877
08	838	292	18940	39238
09	181	164	120	265
10	79	70	5983	4763
11	779	2290	846	1057
12	290	113	18823	29756
13	343	386	6597	7714
15	233	533	3936	1826
16	838	1082	3811	5377
17	1397	667	4530	5239
18	3368	4017	5836	5861
19	2126	3198	1094	989
20	1857	2359	4904	11152
21	1389	1883	61104	58226
22	7143	10553	10958	13558
23	1	-	22561	29732
24	127	51	103860	81563
25	209	36	9382	8935
27	1291305	1949904	15930	25971
28	1031595	1179545	92306	33507
29	12991	26740	39771	38972
30	849	542	118398	312526
31	170979	195841	73	63
32	173	133	24102	28506
33	1679	1386	72961	106273
34	995	442	30327	58919
35	1436	2861	23977	20793
36	112	1075	4452	4362
37	145	119	21464	32620
38	17481	19028	83931	99091
39	12048	10676	138602	157142
40	21320	23078	31034	36594
41	33	89	602	967
42	20	21	1165	2060
43	9018	12395	25	89
44	159932	123996	8099	3424
45	-	-	11	156
47	2848	2180	3330	6320
48	5643	1919	22281	17893
49	22533	49852	10907	8968
51	3268	4121	124	2
52	8386	271	160	211
53	1098	1144	17	4

Код ТН ВЭД	Экспорт		Импорт	
	2005 год	2006 год	2005 год	2006 год
54	2042	473	2489	4724
55	40	106	41446	45955
56	484	500	2944	2745
57	0	1	2438	4230
58	2	1	1097	355
59	66	0	17734	13376
61	26322	6897	2081	4048
62	723	511	2578	2830
63	3759	2621	6797	9491
64	892	761	1646	1857
65	84	56	600	357
68	4384	4783	23532	16412
69	712	978	2362	5294
70	2673	7189	7524	9435
72	1322542	1979944	5387	5359
73	98075	112341	122514	110589
74	124940	9984	4451	3252
75	28449	40928	1125	2259
76	998528	1484514	6192	8659
78	32	7342	103	85
79	2	4387	1340	559
80	108	149	8	16
81	181948	274625	6166	27591
82	7035	10132	51282	54357
83	408	372	11915	11896
84	71640	74345	970816	1158744
85	24560	42051	278881	378896
86	21265	43347	10286	8424
87	5187	12729	566911	884964
89	9531	2589	25005	26025
90	37388	35301	394120	663289
91	163	67	335	563
92	4	17	803	1249
94	6757	7615	19498	17925
95	930	5849	26769	30677
96	5274	181	5213	7730
97	134	178	12054	409
ТАДЖИКИСТАН - TAJIKISTAN				
Всего:	**239994**	**377297**	**95000**	**125751**
в том числе:				
03	202	223	-	-
04	808	1149	18	28
07	176	1038	9759	11252
08	36	44	30464	48561
10	24	186	18	24
11	1101	5528	-	1
12	4	55	2673	4186
15	705	1416	-	-
16	735	846	-	-
17	3233	21184	0	2
18	4620	4784	-	-

Код ТН ВЭД	Экспорт		Импорт	
	2005 год	2006 год	2005 год	2006 год
19	4741	6146	-	-
20	423	575	2926	3215
21	745	1233	-	-
22	4025	6707	4	60
23	50	175	-	-
24	-	90	670	232
25	206	240	6	9
26	221	132	-	207
27	56996	95896	-	0
28	25828	29825	364	636
29	135	243	-	-
30	3376	6579	-	-
31	537	386	-	-
32	1561	1504	72	-
33	1069	1057	-	-
34	2057	2788	-	-
35	49	128	-	-
36	1332	1547	-	-
38	989	3355	-	-
39	2982	3172	-	0
40	4817	5069	-	0
44	34314	50928	-	0
48	2683	2658	25	-
49	2687	1604	-	3
51	-	79	114	112
52	16	-	44408	50994
54	139	158	-	-
56	47	121	214	202
59	258	405	78	134
61	20	52	103	292
62	1219	967	1167	2695
63	901	112	14	39
64	491	345	0	0
65	165	112	0	-
68	4755	6674	26	54
69	2050	2802	-	0
70	322	322	0	-
72	7990	19938	-	-
73	10842	16899	8	10
74	290	228	-	44
75	149	257	-	-
76	99	103	106	796
82	325	339	0	-
83	991	1802	-	-
84	14627	24732	249	465
85	12762	13802	-	52
86	364	768	8	1
87	11900	16420	336	379
90	3052	3015	-	3
94	1134	2596	0	17
95	213	619	-	-
96	93	46	688	750

Код ТН ВЭД	Экспорт		Импорт	
	2005 год	2006 год	2005 год	2006 год
ТАИЛАНД - THAILAND				
Всего:	**546674**	**347105**	**451831**	**559479**
в том числе:				
03	298	-	15994	24180
05	337	1267	-	-
06	-	-	452	1126
07	-	-	107	252
08	-	-	1009	1915
10	-	-	19097	14833
11	-	-	1274	1962
15	-	-	773	189
16	304	316	6270	10043
17	-	15	12109	13380
18	-	20	5702	1378
19	-	-	90	195
20	-	-	30149	46391
21	-	40	716	4634
23	-	-	127	1396
24	-	-	8656	8912
25	6069	8398	-	48
26	175	-	1082	493
27	24650	76676	134	253
28	3756	421	12	31
29	437	1001	150	188
30	14	-	249	306
31	9949	17324	-	-
32	4	3	1407	2414
33	-	30	1791	1580
34	-	-	586	634
35	1	-	2032	2860
38	18	29	725	719
39	69	135	40539	38313
40	619	3992	8841	14721
42	0	-	574	581
44	28	90	3090	3696
47	12065	9747	-	-
48	6176	2367	1499	1013
49	-	0	309	488
52	-	-	133	156
53	119	124	-	-
54	-	-	271	1095
55	-	-	84	424
56	-	-	558	760
58	-	-	5	364
60	-	-	88	192
61	-	-	5675	10686
62	10	-	5993	7336
63	150	-	203	330
64	-	-	9042	9186
67	-	-	53	217
69	-	-	1536	2083
70	-	-	183	202
72	448974	168254	408	1390
73	3476	1462	7803	6517
76	24418	50983	103	123
80	-	-	361	246
83	-	-	1318	1082
84	560	213	75247	94218
85	332	544	104667	119837
86	2	-	224	202
87	80	221	49571	72425
90	23	38	8869	11720
91	16	-	62	851
94	1	-	2428	1298
95	7	2	2394	4378
96	4	2	240	310
ТАЙВАНЬ (КИТАЙ) - TAIWAN,PROVINCE OF CHINA				
Всего:	**1437661**	**930352**	**492369**	**756574**
в том числе:				
03	-	307	436	4205
05	906	1743	-	-
12	10	4	93	119
15	2	0	31	104
18	-	116	-	-
24	-	-	3161	1285
26	-	-	-	420
27	81128	59108	204	156
28	805	2100	793	1184
29	95684	134898	13154	12472
30	1261	1456	-	-
31	6322	2012	-	-
32	4	1298	714	1039
33	2	2	10540	9398
34	2	1	346	511
35	18	8	137	126
37	3	1	535	286
38	5812	4676	1038	3507
39	-	159	40114	43238
40	18417	8409	3372	4896
42	-	-	786	1156
44	1247	2300	420	355
46	-	-	147	195
47	3480	6609	-	-
48	13516	13382	4841	2990
49	3	1	589	1188
52	-	-	201	870
54	-	-	1775	3120
55	-	-	5790	7009
56	-	-	628	775
58	-	-	847	1432
59	-	-	1200	2214
60	-	-	1403	1539
61	-	1	1464	2967

Код ТН ВЭД	Экспорт		Импорт	
	2005 год	2006 год	2005 год	2006 год
62	-	-	1685	2411
63	-	-	887	869
64	4	7	775	1692
65	-	-	1164	2110
69	23	17	212	166
70	2	6	4334	5916
72	1086428	527039	8998	23058
73	369	848	36581	38904
74	414	1237	258	551
75	3	90443	-	0
76	53214	31182	1080	3752
81	48580	23667	29	17
82	89	186	7296	9427
83	0	-	4016	5534
84	4256	1299	168181	245336
85	11601	11784	108158	231387
86	-	-	519	464
87	-	14	18851	25538
90	779	961	4454	12290
91	-	-	151	243
92	-	-	663	1028
94	-	1	11939	18439
95	3	12	15363	16031
96	0	-	1390	2114
ТУРКМЕНИЯ - TURKMENISTAN				
Всего:	**223528**	**228655**	**77206**	**78924**
в том числе:				
03	239	221	22	-
04	488	954	-	-
07	3	35	832	888
08	12	2	1410	4577
11	170	690	-	-
14	-	-	1694	1402
15	331	864	-	-
16	2574	211	-	-
17	1971	2279	46	37
18	3872	4332	-	-
19	1788	2018	-	-
20	430	689	-	-
21	1490	2011	-	-
22	5924	6249	324	439
24	7106	5542	-	-
25	2410	1494	84	13
27	501	728	16525	7966
28	1019	2014	826	533
29	311	744	-	-
30	3034	1916	-	-
31	183	418	-	-
32	655	579	-	-
33	2598	2429	-	-
34	963	1074	-	-

Код ТН ВЭД	Экспорт		Импорт	
	2005 год	2006 год	2005 год	2006 год
35	68	101	-	-
36	370	1527	-	-
37	20	390	-	-
38	3679	5287	61	-
39	1227	2091	25410	39877
40	13968	10855	-	-
44	8661	6628	-	-
48	1172	1510	-	-
49	158	163	-	-
51	26	19	3234	2674
52	19	390	21989	17026
56	93	33	751	796
59	285	538	-	-
60	3	0	325	148
61	3	14	540	389
62	875	613	319	20
63	188	113	481	729
68	1453	1867	-	-
69	423	355	-	-
70	738	659	-	-
72	9824	15301	-	-
73	48357	29506	1300	-
74	30	165	-	-
76	701	3764	-	-
82	3185	2936	109	-
83	1013	1156	-	-
84	44161	34955	281	53
85	12486	9549	1	26
86	759	1781	5	-
87	23655	47917	277	304
89	98	1105	-	831
90	1384	8738	0	36
94	5193	415	-	-
ТУРЦИЯ - TURKEY				
Всего:	**10841449**	**14307961**	**1732114**	**2685036**
в том числе:				
06	-	-	4210	4068
07	356	1944	65681	95638
08	-	52	211571	326440
09	-	-	150	211
10	5908	14398	4	6
11	-	-	138	1498
12	13157	5705	7275	14083
15	35756	48571	2012	3281
17	2152	1630	4327	8701
18	-	345	9682	10161
19	-	26	1596	1620
20	-	-	13918	12368
21	176	388	5362	7053
22	526	3193	44	0
23	17122	18243	-	0

Код ТН ВЭД	Экспорт		Импорт	
	2005 год	2006 год	2005 год	2006 год
24	3306	4511	44993	44978
25	1838	1450	19983	37186
26	6773	29645	15612	21616
27	7267071	9943998	2019	4193
28	113356	79469	9016	11153
29	147057	190038	1569	2219
30	258	34	13867	15628
31	196402	191264	0	3
32	15	7	26361	28227
33	1376	2173	21684	23408
34	12196	16425	46131	54451
35	-	-	1678	3171
38	5809	4276	6092	7474
39	32638	44462	88846	125692
40	28591	53132	17998	19865
41	812	336	1568	1834
42	-	-	10893	19213
43	740	1376	24669	40019
44	123077	161829	5974	9850
47	2088	11233	-	-
48	103452	124310	13164	13935
49	3415	1823	2701	1409
51	100	154	1191	852
52	289	209	12977	13335
53	21640	21789	966	928
54	1449	1699	24988	29044
55	32861	25818	28021	39308
56	121	28	3946	5859
57	16	4	14975	20667
58	-	112	19026	21163
59	20	0	5811	8030
60	52	32	38273	56775
61	-	33	34135	72350
62	149	29	55700	86036
63	8	19	34863	44586
64	6	8	6471	14938
65	3	8	420	576
66	-	-	129	211
67	-	-	139	156
68	392	1906	9533	9213
69	594	108	12526	12517
70	5914	6862	21152	20703
72	2013632	2432383	31376	52331
73	50986	44433	89591	86292
74	147739	226232	1024	1589
76	286154	400906	13335	18993
78	4460	21530	7	18
79	42958	98433	-	120
82	10844	10704	3046	2183
83	11	153	9527	16803
84	22980	11439	141330	210842
85	10578	7553	72344	147444
86	70	12	342	154
87	50024	12596	291611	564793

Код ТН ВЭД	Экспорт		Импорт	
	2005 год	2006 год	2005 год	2006 год
89	4455	5198	2166	76523
90	439	318	3233	4391
91	0	2	77	114
94	351	234	31471	38664
95	2	0	1313	1303
96	0	63	2788	3084
	УЗБЕКИСТАН - UZBEKISTAN			
Всего:	**860872**	**1086750**	**904023**	**1289820**
в том числе:				
01	132	391	283	635
03	35	26	374	494
04	1405	1611	16	35
06	13	15	604	690
07	257	514	110858	113090
08	505	301	205921	358294
09	9	58	837	985
10	218	1593	99	-
11	1462	3088	-	-
12	112	25	4489	9146
14	-	-	617	476
15	2585	3926	2	2
16	907	104	-	-
17	201	1387	0	0
18	438	535	-	-
19	2229	3042	-	-
20	205	105	9331	11909
21	1203	739	24	1
22	384	17	5691	7644
23	160	259	1	-
24	1256	1249	6344	7947
25	2512	3755	30	40
26	2978	127	-	-
27	3371	3778	336	528
28	10102	12666	3384	31496
29	16799	21076	845	380
30	32973	36907	159	102
31	4501	4847	-	10
32	11312	13687	164	11
33	2950	2736	-	3
34	1439	1663	-	2
35	270	282	23	-
36	4454	4955	-	1
38	10231	11660	36	60
39	23434	31660	31234	66131
40	37700	34006	136	10
42	307	357	-	-
43	53	2	76	564
44	121992	177284	80	162
47	94	306	1176	1882
48	20278	27770	40	40
49	2778	4152	45	184

Код ТН ВЭД	Экспорт		Импорт	
	2005 год	2006 год	2005 год	2006 год
51	884	462	2018	2268
52	190	102	111736	129790
53	515	933	-	-
54	1317	1897	-	-
55	621	1745	-	28
56	393	344	8636	9482
58	8	3	95	142
59	4580	5222	-	142
60	0	59	239	2403
61	95	174	4927	9636
62	604	854	1713	2663
63	1088	1037	3805	4138
64	1493	1202	32	52
65	443	258	-	-
68	5469	5208	348	562
69	4034	5523	15	7
70	1529	1118	75	97
72	101407	111553	-	306
73	81232	148850	378	224
74	1782	1968	1912	8966
75	975	372	-	-
76	8900	14630	968	1109
78	113	728	-	0
79	179	0	7319	28851
80	287	529	-	-
81	352	256	2081	1040
82	6973	7390	140	105
83	3618	3894	15	6
84	151204	167985	6102	4940
85	47875	49745	16391	23241
86	11944	14054	239	147
87	62335	77017	293782	425076
90	23927	24632	27	267
94	2499	1143	311	339
95	311	487	301	57
96	400	214	1663	3065
		УКРАИНА - UKRAINE		
Всего:	**12401618**	**14984536**	**7819251**	**9233971**
в том числе:				
01	69	104	1148	183
02	606	-	152124	6196
03	8996	8594	1812	164
04	31762	48051	414877	140661
05	391	826	867	5
06	2	47	207	489
07	768	950	4639	12896
08	763	919	26293	24235
09	32784	44259	88	92
10	7824	8772	21151	31847
11	3787	16180	8546	7491
12	258	394	3850	4067

Код ТН ВЭД	Экспорт		Импорт	
	2005 год	2006 год	2005 год	2006 год
15	9527	11434	110859	97512
16	48133	40468	22641	11407
17	5998	7067	35257	24215
18	47723	51440	153836	145485
19	34923	37862	36407	37922
20	27710	32373	57615	61206
21	56812	62103	25157	13972
22	30299	39049	313036	272332
23	16126	24558	6100	2759
24	80816	52226	16780	19022
25	58113	62344	98453	176370
26	102198	72684	166477	29110
27	7046240	8375198	161515	110675
28	61096	64942	425867	576825
29	169385	161304	34845	38002
30	39439	46402	18757	17403
31	74192	146499	2032	3076
32	14330	16679	59216	44839
33	68865	93831	6960	11055
34	75676	105100	19410	24993
35	3180	1648	1054	1491
36	9364	11267	323	639
37	2352	2326	113	102
38	52203	54860	22575	30013
39	164525	204284	172492	253443
40	254620	316172	89934	94716
41	3350	8979	551	1446
42	1942	2368	761	672
43	110	277	374	522
44	37506	52601	17304	25766
46	-	-	155	179
47	42834	38873	-	18
48	191842	221690	317313	377860
49	27223	32007	25163	34545
51	4073	3604	1150	1470
52	42162	46238	5320	6783
53	3966	4916	795	668
54	5436	5789	12773	15253
55	2017	2314	1737	2476
56	9191	8792	4583	5429
57	855	2024	14322	16519
58	185	217	0	43
59	12878	9534	10236	14413
60	1213	932	3189	3605
61	1360	1694	3776	4949
62	13478	12134	2136	4534
63	1924	2117	9184	11657
64	3683	4282	10175	17610
65	76	101	223	258
66	89	0	798	1279
68	47524	55511	32847	41949
69	27613	38203	56512	59696
70	44982	108772	34497	53422
72	614095	813922	1335352	1642436

Код ТН ВЭД	Экспорт		Импорт	
	2005 год	2006 год	2005 год	2006 год
73	179502	251042	712223	1277922
74	78973	158388	19306	45283
75	19185	30539	3759	5374
76	64524	90903	38997	54289
78	829	2351	1708	880
79	3742	996	-	-
80	355	177	0	-
81	17522	23217	15127	19944
82	30737	37985	11330	14319
83	14983	49224	20867	37544
84	962238	1087947	957915	1134910
85	207873	278456	353724	466862
86	104668	141584	683057	767160
87	676032	886059	177530	443743
89	3470	5963	16746	9190
90	75283	82677	65851	70865
91	2656	4080	196	264
92	20	113	157	88
94	23088	43370	55873	72277
95	3987	6163	10372	12813
96	436	3437	969	1132
ФИЛИППИНЫ - PHILIPPINES				
Всего:	**197991**	**79252**	**73181**	**87625**
в том числе:				
05	-	-	277	182
08	-	-	13216	19830
13	-	-	2468	2302
15	-	-	5244	4813
16	-	-	125	191
20	-	-	5610	3181
24	-	-	1484	2618
28	1527	1177	-	3
31	2872	1910	-	-
33	-	-	697	1444
38	78	44	1014	1471
39	35	11	331	401
40	626	345	1433	9032
44	-	-	111	191
48	166	358	5	13
53	-	-	48	121
56	-	-	81	129
61	-	-	683	1051
62	-	-	1316	1331
64	3	1	66	329
65	-	-	69	181
68	-	-	35	119
69	-	196	153	54
72	191016	73251	0	-
73	120	20	76	102
83	-	-	46	110
84	266	386	17256	17804

Код ТН ВЭД	Экспорт		Импорт	
	2005 год	2006 год	2005 год	2006 год
85	1022	1474	13572	13163
90	5	39	2242	3345
91	-	-	122	569
94	-	1	677	561
95	-	-	505	655
96	-	-	2369	1494
ФИНЛЯНДИЯ - FINLAND				
Всего:	**7651056**	**9205995**	**3099829**	**4001044**
в том числе:				
01	46	35	200	476
02	-	-	18103	44794
03	130	23	7983	8929
04	-	-	107901	124803
05	10	-	83	779
06	151	179	175	126
07	100	128	783	3754
08	7850	21409	19	22
09	-	13	5762	6750
10	-	353	1000	4656
11	121	262	24616	31339
12	1853	1796	3	11
15	81	64	2394	2723
16	-	-	538	728
17	1	-	2114	2674
18	2	-	4231	4858
19	178	200	5233	10634
20	7	0	861	964
21	213	725	3428	4871
22	98	2115	9549	13467
23	486	525	16398	20855
24	-	-	339	153
25	6925	7626	5403	4798
26	70787	96798	327	407
27	4762770	5976289	133172	205939
28	88996	80696	14780	19612
29	982428	997744	19386	24115
30	624	207	28711	41962
31	27585	33827	1633	1342
32	149	112	149851	197705
33	46	7	16028	18487
34	63753	60830	68881	101568
35	1	45	20021	16987
38	19523	24188	25689	35799
39	10620	10393	143112	204917
40	22185	43998	81122	128700
41	-	-	142	113
42	742	977	506	554
43	12777	16715	1229	1085
44	785455	762246	15107	23825
47	11828	13067	6565	19050
48	41627	40451	336721	424289

Код ТН ВЭД	Экспорт		Импорт	
	2005 год	2006 год	2005 год	2006 год
49	838	1354	104916	100913
51	-	-	74	552
52	-	-	830	804
54	23	-	1877	1277
55	6	0	2365	1430
56	51	42	2203	3064
57	-	-	392	645
58	0	1	685	601
59	227	9	5736	11867
60	2	-	456	400
61	1060	830	1323	1506
62	11689	7435	5378	6800
63	121	103	4119	6099
64	634	886	3938	4749
65	93	137	542	520
68	3680	7289	36148	41979
69	671	719	4986	6853
70	1171	5214	33725	32425
72	252013	281864	67557	76776
73	13595	19184	72951	90754
74	48928	50774	8171	13094
75	235513	442056	25	1
76	14558	18112	11104	13862
79	-	1	152	13284
81	162	195	41	643
82	1074	1156	4677	5623
83	1336	408	3485	5390
84	40021	49994	546319	540625
85	76510	100815	727392	924807
86	3990	439	10901	5680
87	8998	10571	85455	117771
89	1048	1986	3262	118966
90	3087	2653	28724	39962
91	-	-	63	243
92	-	252	2	8
94	3570	2744	34650	46282
95	2907	3631	2586	2480
96	646	18	1795	1908
97	35	-	12	160

ФРАНЦИЯ - FRANCE

Всего:	**6110790**	**7601568**	**3673246**	**5860393**
в том числе:				
01	59	76	4764	16261
02	-	-	80593	129217
03	1111	1440	4890	5015
04	-	-	37313	39550
05	210	434	308	248
06	-	-	12993	2145
07	2924	3264	14799	11900
08	406	1046	24325	37474
09	0	-	2687	4115

Код ТН ВЭД	Экспорт		Импорт	
	2005 год	2006 год	2005 год	2006 год
10	-	0	7917	1232
11	-	-	5232	2923
12	98	976	24673	22456
13	-	-	6446	8098
15	5275	14611	965	1000
16	87	17	9879	12171
17	2	0	5529	7956
18	3	8	8136	5307
19	5	-	10134	9793
20	7	95	11126	21676
21	47	1540	31513	54871
22	769	1139	215878	320431
23	231	627	18957	24437
24	83	2	14754	14942
25	235	76	10011	14486
27	5219445	6659321	8939	10610
28	495891	459102	43026	49316
29	5901	2997	53117	60757
30	-	58	522066	753033
31	6379	6408	34	36
32	10	5	27137	42395
33	281	541	336685	495157
34	215	274	32230	37057
35	3637	982	10426	15960
36	-	-	142	135
37	7628	2667	7683	7129
38	8965	5177	139548	195563
39	2462	6888	114376	184927
40	12103	10047	58306	66022
41	4078	2528	159	23
42	2	31	7649	10800
43	126	563	2348	2699
44	75003	78680	2512	3245
45	-	-	113	284
47	3815	6770	76	65
48	17608	20006	53955	67013
49	6341	4264	13271	16675
51	-	-	295	263
52	128	144	830	892
53	4118	2372	3222	1488
54	270	368	12425	25681
55	740	-	1653	2527
56	735	742	2983	2930
57	-	-	1809	3020
58	0	0	446	347
59	1	0	2042	3142
60	-	-	240	418
61	130	89	6695	10505
62	39	134	11428	18490
63	910	179	1470	2331
64	175	13	2586	6277
65	21	15	352	658
66	-	-	268	141
67	-	-	129	113

Код ТН ВЭД	Экспорт		Импорт	
	2005 год	2006 год	2005 год	2006 год
68	201	106	10852	15764
69	271	200	4213	5766
70	683	1581	41744	47483
72	98231	113784	17701	37316
73	8132	7323	49999	84474
74	4291	10484	6673	7990
75	88	6	589	920
76	17828	42660	23672	21596
78	369	1502	20	4
79	-	-	214	552
81	9492	23027	2313	974
82	260	104	7567	7927
83	42	152	7930	12747
84	25516	46943	539106	740596
85	28830	25035	342591	559127
86	582	300	266	1225
87	3459	3671	363272	724203
89	14	392	2987	2918
90	4567	6079	94155	185312
91	23	18	458	1512
92	6	3	137	657
94	15922	18267	16727	24215
95	838	618	7144	8674
96	31	15	5689	7409
97	18	5	629	216
ХОРВАТИЯ - CROATIA				
Всего:	**850462**	**801542**	**78955**	**178811**
в том числе:				
10	1266	-	82	2224
15	1388	11692	-	-
17	956	499	-	-
18	-	-	21	134
19	64	72	771	881
21	-	-	2417	2543
24	-	-	1113	676
25	527	159	32	49
27	822667	751354	-	-
29	-	152	3	672
30	-	90	35659	52142
31	1042	1472	-	-
32	0	1	211	156
33	-	-	53	112
34	0	2	3070	646
38	2	9	798	1537
39	18	32	619	955
41	79	129	37	9
44	967	1635	4	129
48	451	373	89	13
49	3461	1736	633	188
52	1335	1556	-	7
59	-	4	-	103

Код ТН ВЭД	Экспорт		Импорт	
	2005 год	2006 год	2005 год	2006 год
61	2	2	1254	2815
62	-	1	447	1158
64	7	8	0	548
70	61	202	82	1184
72	10316	11357	35	49
73	1526	2755	4018	1488
74	80	10214	-	-
75	19	164	-	-
76	1412	2150	215	186
83	1	0	58	213
84	470	700	14390	11833
85	298	822	5788	8147
87	313	183	2453	3145
89	-	-	469	81154
90	218	130	292	145
94	795	783	1088	1799
96	-	0	1366	1091
ЧЕШСКАЯ РЕСПУБЛИКА - CZECH REPUBLIC				
Всего:	**3817197**	**4665311**	**988669**	**1529254**
в том числе:				
01	28	0	113	410
02	-	-	-	130
03	271	579	-	-
04	-	-	5521	6468
06	-	-	1185	684
07	-	-	906	2832
08	-	11	40	5981
09	0	-	124	395
11	-	-	11018	2081
12	42	-	5358	9135
13	0	-	1148	1590
15	45	73	59	108
16	131	3	663	1100
17	147	148	7619	9494
18	47	158	1071	1206
19	517	542	1830	1863
20	299	236	5058	8076
21	1521	1970	2854	3051
22	166	217	12323	21964
23	-	-	2349	2046
24	-	8	474	490
25	223	847	6766	9569
26	106070	140226	-	0
27	3159343	4093935	663	6519
28	109939	89483	5430	7698
29	849	6365	13872	16519
30	98	372	54595	89297
31	7856	6429	99	85
32	153	69	5337	9880
33	370	1217	7373	8834
34	16	1571	8059	7070

Код ТН ВЭД	Экспорт		Импорт	
	2005 год	2006 год	2005 год	2006 год
35	1	4	270	141
37	8	-	184	109
38	1115	380	4817	7815
39	3522	6293	41644	67971
40	51411	38917	12304	17915
41	618	634	-	-
42	30	19	121	166
43	27	0	177	229
44	17063	18754	3052	5904
47	9457	8905	16	-
48	6515	5078	62881	68099
49	4861	4439	14749	30307
52	6723	7835	177	171
54	110	825	1225	438
55	440	416	333	883
56	20	36	7595	10974
57	0	-	69	429
58	1	-	152	203
59	1	4	5888	8932
61	19	5	317	1125
62	15	18	872	1974
63	12	17	721	705
64	66	213	628	662
65	18	31	252	443
67	-	-	913	544
68	1927	2382	9078	13018
69	242	824	17375	23830
70	424	1182	37299	48199
72	60576	86761	2214	32287
73	3234	2737	38510	45328
74	3185	1394	802	1127
75	284	190	0	4
76	16046	20747	18040	20120
81	280	343	252	144
82	3839	4382	3204	4891
83	30	345	4773	6365
84	54415	61051	222664	360590
85	14052	8673	140502	200335
86	171	167	9613	10672
87	5531	3756	128774	237080
89	18	34	8	391
90	1823	2553	8944	34044
91	19	21	55	103
92	1	2	796	1467
94	1630	1500	11086	18910
95	455	1213	3203	4766
96	114	45	1851	2127

ШВЕЙЦАРИЯ - SWITZERLAND

Всего:	**10773837**	**12018641**	**875436**	**1290991**
в том числе:				
03	636	594	-	-
04	-	-	391	599
07	114	201	0	-
09	-	-	558	1064
10	2439	2388	-	5
12	317	681	16	1
13	-	-	950	1257
16	155	237	0	-
17	-	6	533	648
18	-	76	4221	5791
19	-	65	12164	11123
20	-	-	248	376
21	2	-	22693	38767
22	211	219	471	1400
23	-	-	57	241
24	4	4	17671	3546
25	27271	23308	454	111
26	13207	13025	-	-
27	5694010	5439010	486	558
28	98727	310030	3659	2237
29	940	545	7002	7755
30	781	253	223859	377308
31	128620	176494	1	0
32	0	4	31591	45515
33	72	1730	25957	27298
34	-	40	2259	3242
35	0	1	2608	1855
37	18	21	240	222
38	562	111	28541	28568
39	2493	1369	32957	48717
40	422	103	1152	2845
42	8	14	481	451
43	1453	4517	0	51
44	11567	11114	593	539
48	257	21	25109	25203
49	91	244	5679	4873
54	-	-	166	203
55	-	-	76	153
56	13	19	8532	6426
57	-	-	191	322
59	1	-	4342	5779
61	3	20	830	1393
62	13	212	499	1066
63	1	-	429	782
64	-	4	12071	14651
68	22	285	1609	2737
69	51	44	392	522
70	31	17	971	758
72	18497	28687	15510	32794
73	5206	1186	11703	9512
74	705348	1015583	684	1895
75	1681156	2142857	10	2
76	56135	66530	2338	3465
81	50478	78373	1354	1926
82	21	11	7702	10713

Код ТН ВЭД	Экспорт		Импорт	
	2005 год	2006 год	2005 год	2006 год
83	2	1	547	825
84	31660	30827	171862	234667
85	7797	15735	44417	84349
87	40	17	9694	5308
90	9002	6355	64938	97767
91	240	307	32090	92311
94	989	1056	1423	3199
95	203	60	7190	1112
96	0	5	1218	2909
97	3	1	234	161
		ШВЕЦИЯ - SWEDEN		
Всего:	**2320019**	**2196427**	**1860575**	**2143456**
в том числе:				
01	3	0	233	554
02	690	768	3333	5717
03	-	-	2870	1628
04	-	-	4140	6085
07	114	183	63	0
08	6716	15615	0	13
09	-	-	577	972
10	-	-	11610	2314
11	-	-	15624	4435
12	236	148	17	334
15	5	-	10976	7209
16	-	-	970	1228
17	-	0	362	448
18	-	1	651	805
19	-	-	1952	3597
20	-	-	2107	3226
21	-	123	9526	5871
22	142	92	3345	4794
23	-	422	1049	199
24	-	-	381	368
25	127	100	4684	6709
27	1739116	1473383	1144	1960
28	53454	122807	5461	5337
29	1274	251	7073	11160
30	-	-	39318	51059
31	7055	4095	-	-
32	51	10	30940	72942
33	-	-	13663	18101
34	0	0	6005	7277
35	-	0	4353	5904
36	-	-	816	882
37	1	2	319	383
38	1495	2419	13366	15441
39	690	1222	103351	112504
40	3077	5087	8279	12786
42	12	7	627	772
43	47	48	133	1174
44	139161	117191	9230	5293

Код ТН ВЭД	Экспорт		Импорт	
	2005 год	2006 год	2005 год	2006 год
47	239	-	1358	2016
48	3754	2752	132015	159296
49	5488	849	7887	4074
52	242	165	115	195
53	2752	2106	34	6
54	3508	2122	136	135
55	-	-	813	778
56	1	1	429	429
58	0	-	242	287
59	0	-	5579	5936
60	-	-	257	447
61	782	1048	588	807
62	10987	6512	397	926
63	1962	1286	791	1418
64	17	15	92	203
65	0	5	420	758
67	-	1	209	435
68	71	345	1534	1782
69	209	96	2262	3885
70	474	1000	24112	12577
72	103069	105843	51908	52201
73	3068	4260	24059	28401
74	22345	7022	3508	7720
75	175906	267368	20	46
76	1409	12167	3507	3174
78	80	31	-	790
81	575	385	550	1237
82	124	84	12345	19729
83	0	2	8921	10845
84	11996	6972	395735	441619
85	4668	5523	476249	446148
86	68	-	241	202
87	2030	13356	341175	500093
89	400	2200	603	1284
90	984	802	26236	27073
91	-	-	75	108
94	8998	7569	14844	16099
95	313	401	922	1287
96	1	0	473	569
97	-	-	6	116
		ЭКВАДОР - ECUADOR		
Всего:	**21221**	**89463**	**466978**	**529957**
в том числе:				
03	-	-	638	3248
06	-	-	43070	81644
08	-	-	413648	430723
09	-	-	1	240
17	-	-	749	414
20	-	-	484	1158
21	-	-	8143	12341
23	-	-	-	130

Код ТН ВЭД	Экспорт		Импорт	
	2005 год	2006 год	2005 год	2006 год
25	95	124	-	-
31	-	2962	-	-
39	351	451	-	0
44	-	152	157	1
72	18384	84775	-	-
83	1	132	0	-
84	651	121	-	-
ЭСТОНИЯ - ESTONIA				
Всего:	**2114335**	**2707705**	**245302**	**325607**
в том числе:				
01	2	1	216	9986
02	-	-	-	438
03	15242	14073	18592	20335
04	12	5	8432	18105
08	1003	4368	7	127
09	396	699	156	197
10	323	137	-	68
11	11	95	-	302
12	167	1146	2	3
13	-	-	448	518
14	76	104	-	-
15	26	399	57	52
16	21	32	3637	4677
17	248	93	342	504
18	652	920	505	1085
19	1224	813	11	578
20	118	198	1	49
21	1359	1142	429	479
22	1862	2282	896	1291
23	4353	5972	-	-
25	305	418	4084	3231
27	1200420	1714127	7451	5487
28	24543	26021	366	265
29	105023	101492	478	739
30	898	531	4624	6138
31	97147	93529	-	-
32	5603	6939	15379	43064
33	1633	3139	0	322
34	801	1956	92	51
35	543	3134	1359	793
36	108	113	3	-
38	590	15871	5474	2979
39	4572	5375	6986	10096
40	97953	96733	3890	2240
41	2926	3969	197	285
42	68	101	9	78
44	187815	214344	7096	8350
47	335	1248	-	228
48	14063	13321	4131	2618
49	2085	3036	10807	9144
52	2254	726	694	558

Код ТН ВЭД	Экспорт		Импорт	
	2005 год	2006 год	2005 год	2006 год
54	56	115	373	392
55	559	789	28	8
56	224	280	1584	3561
59	225	259	10	30
61	218	362	305	1370
62	1213	1994	1901	6657
63	437	109	2135	2742
64	1431	1053	23	207
68	5540	8688	1929	1772
69	856	1342	1387	1929
70	1968	2422	725	1109
72	158539	161470	9750	28741
73	46489	41414	6406	8782
74	3840	1265	6	1
75	541	10497	0	-
76	7131	13834	712	144
81	4869	2716	122	1
82	1263	810	118	81
83	345	459	1741	2266
84	33985	28671	22413	33598
85	8022	8724	6267	8675
86	17024	15901	16596	5758
87	29643	30291	51955	31264
89	2571	19137	1614	16105
90	2094	1984	2922	4210
94	6035	7817	4327	6873
95	395	689	1055	2315
96	198	283	120	96
ЮЖНАЯ АФРИКА - SOUTH AFRICA				
Всего:	**25241**	**20085**	**146766**	**159328**
в том числе:				
01	0	-	-	112
03	-	-	20	157
06	-	-	48	326
08	-	-	47224	82871
09	-	-	275	434
12	-	-	219	454
15	-	-	54	107
17	775	1421	19	7729
18	249	487	2	2
20	-	-	3565	5242
21	302	144	532	2
22	18	-	3203	4747
24	70	125	799	1586
25	-	-	192	953
26	3	-	368	905
27	4213	4800	9364	2657
28	263	526	48553	23858
29	55	112	1454	2598
30	29	35	130	126
32	0	-	25	193

Код ТН ВЭД	Экспорт		Импорт	
	2005 год	2006 год	2005 год	2006 год
33	-	-	229	142
38	0	32	3782	5130
39	7	14	283	226
40	158	322	714	839
43	-	-	343	176
44	17	15	99	304
49	28	1463	12	3
54	-	-	286	140
70	11	8	264	198
72	1756	1821	3649	6136
73	119	80	100	233
74	0	1	94	163
76	779	462	-	0
82	628	663	131	119
84	1321	5199	17603	8122
85	359	246	1565	823
86	-	-	39	140
87	9070	1460	113	199
89	-	-	-	230
90	165	81	32	181
94	3	2	774	166
		ЯПОНИЯ - JAPAN		
Всего:	**3740270**	**4620487**	**5833521**	**7788402**
в том числе:				
03	95124	89978	1342	1850
07	3011	2217	30	41
09	-	-	194	646
12	460	137	311	412
15	7	11	45	110
16	2061	962	170	255
17	1	-	141	122
18	143	142	279	707
19	-	5	159	339
20	160	144	507	457
21	144	102	1480	2549
22	151	147	2552	3968
24	9616	8923	3539	4309
25	481	702	4175	2296
26	27043	1269	709	3979
27	1311222	1327702	12247	25585
28	22812	24791	801	1893
29	6298	8948	9029	12570
30	49	48	15773	39866
31	12913	15066	113	70
32	-	84	3096	4506
33	422	305	7508	10247
34	3	39	870	1423
35	196	165	1036	1585
37	3	3	9519	8411
38	749	654	9658	11729
39	2213	353	25695	38807

Код ТН ВЭД	Экспорт		Импорт	
	2005 год	2006 год	2005 год	2006 год
40	180	33	141896	180517
42	10	1	454	787
43	568	1179	-	1
44	593820	707098	113	314
47	8463	2336	0	229
48	52	22	4889	7124
49	2118	1978	1303	2999
52	-	-	174	194
53	404	287	1	22
54	597	-	143	305
55	-	-	297	586
56	3	1	1543	2553
57	-	-	64	103
59	0	6	454	356
61	64	84	100	274
62	7	27	69	163
63	10	4	335	684
64	270	263	34	26
66	-	-	145	174
68	15	4	10856	3533
69	348	42	3350	4521
70	1274	1231	5669	9411
72	89499	98309	15348	32217
73	2046	1156	200592	171315
74	3580	2280	605	1237
75	-	-	120	113
76	1260231	1935627	581	871
79	-	103	28	24
81	22446	40635	70	131
82	3	2	8607	19372
83	31	23	5484	9168
84	7700	9480	628184	980950
85	4751	6362	314274	409962
86	10	62	463	498
87	465	1701	3687835	5317167
89	15070	3516	453160	22815
90	2990	1823	221193	404297
91	5	2	650	2184
92	1	-	1465	4313
94	211	544	4168	6658
95	261	139	4449	6172
96	621	355	1653	3476

П Р И Л О Ж Е Н И Я

Приложение 1

Внешняя торговля Российской Федерации по месяцам

(миллионов долларов США)

Месяцы		Всего			в том числе:					
					страны дальнего зарубежья			страны СНГ		
		экспорт	импорт	сальдо	экспорт	импорт	сальдо	экспорт	импорт	сальдо
Январь	2005 г.	13509,0	4479,1	9029,9	12317,6	3683,4	8634,2	1191,3	795,7	395,6
Февраль	2005 г.	15518,0	5815,6	9702,5	14015,7	4988,1	9027,6	1502,3	827,5	674,8
Март	2005 г.	18912,2	7287,7	11624,5	17011,8	6125,6	10886,2	1900,4	1162,1	738,3
Апрель	2005 г.	18913,2	7356,7	11556,5	17060,8	6190,6	10870,2	1852,4	1166,2	686,2
Май	2005 г.	19244,2	7275,6	11968,5	17510,6	6184,2	11326,5	1733,5	1091,5	642,1
Июнь	2005 г.	18444,3	7748,8	10695,5	16434,6	6557,1	9877,5	2009,7	1191,7	818,1
Июль	2005 г.	20333,5	8340,1	11993,4	18350,8	7224,7	11126,1	1982,7	1115,4	867,3
Август	2005 г.	20607,5	8127,2	12480,3	18543,3	6958,9	11584,4	2064,2	1168,4	895,9
Сентябрь	2005 г.	20573,8	8118,7	12455,1	18404,1	6978,5	11425,7	2169,7	1140,2	1029,4
Октябрь	2005 г.	20872,8	8556,2	12316,6	18756,0	7433,1	11322,9	2116,8	1123,0	993,7
Ноябрь	2005 г.	20973,6	9378,8	11594,8	19015,5	8165,3	10850,2	1958,1	1213,6	744,5
Декабрь	2005 г.	23431,5	10507,2	12924,3	21425,6	9222,6	12203,0	2005,9	1284,5	721,4
Январь	2006 г.	19899,6	5844,2	14055,4	18081,1	5050,5	13030,6	1818,5	793,7	1024,8
Февраль	2006 г.	20840,2	7624,5	13215,7	18698,1	6694,7	12003,4	2142,1	929,8	1212,3
Март	2006 г.	23205,7	9635,7	13570,0	20737,0	8435,9	12301,1	2468,7	1199,8	1268,9
Апрель	2006 г.	22781,6	8792,4	13989,2	20837,0	7716,2	13120,8	1944,6	1076,2	868,4
Май	2006 г.	25838,9	10235,2	15603,7	23614,9	9016,9	14598,0	2224,0	1218,2	1005,8
Июнь	2006 г.	24165,0	11709,7	12455,3	21793,5	10451,1	11342,4	2371,5	1258,6	1112,9
Июль	2006 г.	24519,4	11094,4	13425,0	21933,9	9792,0	12141,9	2585,5	1302,4	1283,1
Август	2006 г.	26787,0	11748,9	15038,1	23850,6	10316,1	13534,5	2936,3	1432,8	1503,5
Сентябрь	2006 г.	24334,7	11758,7	12576,0	21283,3	10271,8	11011,5	3051,4	1486,9	1564,5
Октябрь	2006 г.	23652,2	12898,0	10754,2	21213,5	11278,2	9935,3	2438,7	1619,8	818,9
Ноябрь	2006 г.	24290,5	13243,4	11047,1	21890,2	11732,0	10158,2	2400,3	1511,3	889,0
Декабрь	2006 г.	28050,8	16268,6	11782,2	25212,1	14580,7	10631,4	2838,7	1687,9	1150,8

Приложение 2

Взаимная торговля Российской Федерации с Республикой Беларусь

(миллионов долларов США)

Месяцы		Всего		
		экспорт России	импорт России	сальдо
Январь	2005 г.	552,5	308,9	243,7
Февраль	2005 г.	610,0	442,9	167,1
Март	2005 г.	747,1	483,3	263,8
Апрель	2005 г.	788,1	460,0	328,1
Май	2005 г.	825,2	454,0	371,1
Июнь	2005 г.	811,4	489,5	321,9
Июль	2005 г.	828,6	487,3	341,3
Август	2005 г.	911,8	515,2	396,7
Сентябрь	2005 г.	1001,9	522,0	479,9
Октябрь	2005 г.	989,3	522,8	466,4
Ноябрь	2005 г.	1013,0	506,5	506,6
Декабрь	2005 г.	1039,2	523,5	515,8
Январь	2006 г.	870,2	455,4	414,8
Февраль	2006 г.	958,8	465,2	493,5
Март	2006 г.	1087,5	515,2	572,2
Апрель	2006 г.	1086,1	500,1	586,0
Май	2006 г.	1140,9	538,7	602,2
Июнь	2006 г.	1106,9	584,6	522,3
Июль	2006 г.	1105,9	584,4	521,5
Август	2006 г.	1191,4	655,3	536,1
Сентябрь	2006 г.	1215,5	624,1	591,4
Октябрь	2006 г.	1040,6	686,2	354,4
Ноябрь	2006 г.	1001,7	632,5	369,2
Декабрь	2006 г.	1278,9	607,9	671,0

Приложение 3

Товарная структура экспорта Российской Федерации в Республику Беларусь

(тысяч долларов США)

Код ТНВЭД	Наименование товарной группы	Экспорт	
		2005 год	2006 год
Всего:		**10118150,6**	**13084337,9**
в том числе:			
01-24	Продовольственные товары и сельскохозяйственное сырье (кроме текстильного)	610873,3	672501,4
25-27	Минеральные продукты, в том числе:	5546845,9	7286315,5
27	топливно-энергетические товары	5484353,9	7210945,1
28-40	Продукция химической промышленности,каучук	778116,2	1054047,3
41-43	Кожевенное сырье,пушнина и изделия из них	46500,1	40639,9
44-49	Древесина и целлюлозно-бумажные изделия	196710,1	261798,9
50-67	Текстиль,текстильные изделия и обувь	314552,4	356213,9
72-83	Металлы и изделия из них	1325455,6	1760244,5
84-90	Машины,оборудование и транспортные средства	1168848,8	1494103,9
68-70,91-97	Другие товары	130248,2	158472,6

Приложение 4

Товарная структура импорта Российской Федерации из Республики Беларусь

(тысяч долларов США)

Код ТНВЭД	Наименование товарной группы	Импорт	
		2005 год	2006 год
Всего:		**5715787,5**	**6849618,6**
в том числе:			
01-24	Продовольственные товары и сельскохозяйственное сырье (кроме текстильного)	1132086,3	1253878,1
25-27	Минеральные продукты, в том числе:	72392,9	102519,6
27	топливно-энергетические товары	22579,3	37072,8
28-40	Продукция химической промышленности,каучук	472894,5	622617,4
41-43	Кожевенное сырье,пушнина и изделия из них	30802,8	33131,3
44-49	Древесина и целлюлозно-бумажные изделия	205257,3	218197,2
50-67	Текстиль,текстильные изделия и обувь	559791,2	638520,8
72-83	Металлы и изделия из них	604311,2	689655,0
84-90	Машины,оборудование и транспортные средства	2144121,4	2737325,0
68-70,91-97	Другие товары	494129,9	553774,2

Экспорт и импорт Российской Федерации в торговле с Республикой Беларусь по товарным группам

(тысяч долларов США)

Код ТН ВЭД	Экспорт России		Импорт России		Код ТН ВЭД	Экспорт России		Импорт России	
	2005 год	2006 год	2005 год	2006 год		2005 год	2006 год	2005 год	2006 год
Всего:	**10118151**	**13084338**	**5715788**	**6849619**					
в том числе:									
01	1337	1544	938	68	**48**	130193	169748	99088	110238
02	4292	630	192797	287387	**49**	15488	28585	20725	24642
03	86443	95920	1332	3022	**50**	87	85	383	0
04	15764	21935	491804	602624	**51**	25537	23235	14320	15070
05	2948	4371	904	927	**52**	30383	36835	16433	16686
06	49	69	120	246	**53**	1602	858	8352	11718
07	2424	3069	6849	10071	**54**	19653	17286	68297	73185
08	1396	1346	2678	8298	**55**	18986	19012	92036	103216
09	27658	25004	297	302	**56**	7532	10140	22206	36511
10	23448	18270	615	419	**57**	1803	1890	17232	15364
11	39522	41513	12275	10222	**58**	3273	5492	7143	8488
12	6703	10617	685	909	**59**	11176	16559	47591	32953
13	1449	1854	120	179	**60**	5689	6307	15079	19543
14	52	30	14	12	**61**	10108	8178	63018	74775
15	69458	69357	6407	5662	**62**	11315	12169	100747	122648
16	34359	40660	114904	130903	**63**	7165	12697	11389	18581
17	7742	9080	235493	139177	**64**	159387	184388	72008	86574
18	35001	42063	15929	12967	**65**	569	650	2436	2240
19	96937	101405	13084	16656	**66**	57	135	1066	914
20	14257	20743	8780	11328	**67**	232	298	54	54
21	43626	59520	5701	7058	**68**	39649	43794	71671	82309
22	46817	60933	19532	4637	**69**	23365	27253	68388	74338
23	17518	18769	830	800	**70**	26862	38787	96716	106791
24	31673	23799	-	6	**72**	827328	1041893	222456	228039
25	60353	71916	49759	65253	**73**	264760	335313	245862	288810
26	2139	3454	54	194	**74**	89936	180926	7948	5853
27	5484354	7210945	22579	37073	**75**	7581	6491	6	-
28	61541	92929	7874	12456	**76**	89141	133612	42757	65009
29	138407	152120	18588	25913	**78**	1054	1293	128	30
30	31356	32698	30987	29129	**79**	2360	4966	3	12
31	13729	81184	17661	14209	**80**	1833	1462	132	-
32	36227	39104	21150	24254	**81**	2187	2793	192	308
33	27844	34349	38749	43026	**82**	20187	26149	10441	11614
34	31826	55448	2541	2348	**83**	19089	25346	31417	40807
35	6693	6992	5518	6529	**84**	524571	692063	705828	887067
36	1942	3982	2879	2710	**85**	255099	338250	356920	446748
37	1509	1349	94	69	**86**	97736	76729	5310	6698
38	52048	72703	9797	14855	**87**	150689	210749	1023450	1328982
39	242896	340448	220485	296238	**89**	396	396	92	31
40	132099	140740	96571	150883	**90**	52955	70343	52522	67800
41	36979	32630	18447	15540	**91**	1817	1342	2632	2423
42	1473	1391	4569	4906	**92**	60	308	99	122
43	8048	6619	7786	12685	**94**	27534	33266	216741	258506
44	24665	38859	85346	83128	**95**	7236	9846	35439	26677
45	2138	1554	1	-	**96**	3712	3859	2395	2496
46	27	27	5	22	**97**	14	19	49	113
47	24200	23027	93	168	**Прочие**	87404	105575	42971	49173

СПРАВОЧНИК СТРАН МИРА

Код страны	Наименование	
036	АВСТРАЛИЯ	AUSTRALIA
040	АВСТРИЯ	AUSTRIA
031	АЗЕРБАЙДЖАН	AZERBAIJAN
008	АЛБАНИЯ	ALBANIA
012	АЛЖИР	ALGERIA
016	АМЕРИКАНСКОЕ САМОА	AMERICAN (EASTERN) SAMOA
660	АНГИЛЬЯ	ANGUILLA
024	АНГОЛА	ANGOLA
020	АНДОРРА	ANDORRA
010	АНТАРКТИДА	ANTARCTICA
028	АНТИГУА И БАРБУДА	ANTIGUA AND BARBUDA
032	АРГЕНТИНА	ARGENTINA
051	АРМЕНИЯ	ARMENIA
533	АРУБА	ARUBA
004	АФГАНИСТАН	AFGANISTAN
044	БАГАМЫ	BAHAMAS
050	БАНГЛАДЕШ	BANGLADESH
052	БАРБАДОС	BARBADOS
048	БАХРЕЙН	BAHRAIN
084	БЕЛИЗ	BELIZE
112	БЕЛАРУСЬ	BELARUS
056	БЕЛЬГИЯ	BELGIUM
204	БЕНИН	BENIN
060	БЕРМУДЫ	BERMUDA
100	БОЛГАРИЯ	BULGARIA
068	БОЛИВИЯ	BOLIVIA
072	БОТСВАНА	BOTSWANA
086	БРИТАНСКАЯ ТЕРРИТОРИЯ В ИНД. ОКЕАНЕ	BRITISH INDIAN OCEAN TERRITORY
076	БРАЗИЛИЯ	BRAZIL
092	ВИРГИНСКИЕ ОСТРОВА БРИТАНСКИЕ	VIRGIN ISLANDS
096	БРУНЕЙ–ДАРУССАЛАМ	BRUNEL
074	БУВЕ	BOUVET ISLAND
854	БУРКИНА–ФАСО	BURKINA FASO
108	БУРУНДИ	BURUNDI
064	БУТАН	BHUTAN
548	ВАНУАТУ	VANUATU
336	ПАПСКИЙ ПРЕСТОЛ (ГОС.–ГОРОД ВАТИКАН)	VATICAN (HOLY SEE)
826	СОЕДИНЕННОЕ КОРОЛЕВСТВО	GREAT BRITAIN
348	ВЕНГРИЯ	HUNGARY
862	ВЕНЕСУЭЛА	VENEZUELA
626	ТИМОР – ЛЕСТЕ	EAST TIMOR
704	ВЬЕТНАМ	VIET NAM
266	ГАБОН	GABON
332	ГАИТИ	HAITI
328	ГАЙАНА	GUYANA
270	ГАМБИЯ	GAMBIA
288	ГАНА	GHANA
312	ГВАДЕЛУПА	GUADELOUPE
320	ГВАТЕМАЛА	GUATEMALA
324	ГВИНЕЯ	GUINEA
624	ГВИНЕЯ–БИСАУ	GUINEA–BISSAU
276	ГЕРМАНИЯ	GERMANY
292	ГИБРАЛТАР	GIBRALTAR
340	ГОНДУРАС	HONDURAS
344	ГОНКОНГ	HONG KONG
308	ГРЕНАДА	GRENADA
304	ГРЕНЛАНДИЯ	GREENLAND
300	ГРЕЦИЯ	GREECE
268	ГРУЗИЯ	GEORGIA

Код страны	Наименование	
316	ГУАМ	GUAM
208	ДАНИЯ	DENMARK
262	ДЖИБУТИ	DJIBOUTI
396	ДЖОНСТОН АТОЛЛ	JOHNSTON ISLAND
212	ДОМИНИКА	DOMINICA
214	ДОМИНИКАНСКАЯ РЕСПУБЛИКА	DOMINICAN REPUBLIC
818	ЕГИПЕТ	EGYPT
180	ЗАИР	ZAIRE
894	ЗАМБИЯ	ZAMBIA
732	ЗАПАДНАЯ САХАРА	WESTERN SAHARA
716	ЗИМБАБВЕ	ZIMBABWE
376	ИЗРАИЛЬ	ISRAEL
356	ИНДИЯ	INDIA
360	ИНДОНЕЗИЯ	INDONESIA
400	ИОРДАНИЯ	JORDAN
368	ИРАК	IRAQ
364	ИРАН, ИСЛАМСКАЯ РЕСПУБЛИКА	IRAN
372	ИРЛАНДИЯ	IRELAND
352	ИСЛАНДИЯ	ICELAND
724	ИСПАНИЯ	SPAIN
380	ИТАЛИЯ	ITALY
887	ЙЕМЕН	YEMEN
132	КАБО–ВЕРДЕ	CAPE VERDE
398	КАЗАХСТАН	KAZAKHSTAN
136	ОСТРОВА КАЙМАН	CAYMAN ISLANDS
116	КАМБОДЖА	CAMBODIA
120	КАМЕРУН	CAMEROON
124	КАНАДА	CANADA
634	КАТАР	QATAR
404	КЕНИЯ	KENYA
196	КИПР	CYPRUS
296	КИРИБАТИ	KIRIBATI
156	КИТАЙ	CHINA
166	КОКОСОВЫЕ (КИЛИНГ) ОСТРОВА	COCOS (KEELING) ISLANDS
170	КОЛУМБИЯ	COLOMBIA
174	КОМОРЫ	COMOROC
178	КОНГО, ДЕМОКРАТИЧЕСКАЯ РЕСПУБЛИКА	CONGO
408	КОРЕЯ (КНДР)	KOREA, DEMOCRATIC PEOPLE`S REPUBLIC OF
410	РЕСПУБЛИКА КОРЕЯ	KOREA, REPUBLIC OF
188	КОСТА–РИКА	COSTA RICA
384	КОТ–Д'ИВУАР	COTE D`IVOIRE
192	КУБА	CUBA
414	КУВЕЙТ	KUWAIT
184	ОСТРОВА КУКА	COOK ISLANDS
417	КИРГИЗИЯ	KYRGYZSTAN
418	ЛАОС	LAO PEOPLE`S DEMOCRATIC REPUBLIC
428	ЛАТВИЯ	LATVIA
426	ЛЕСОТО	LESOTHO
440	ЛИТВА	LITHUANIA
438	ЛИХТЕНШТЕЙН	LIECHTENSTEIN
442	ЛЮКСЕМБУРГ	LUXEMBOURG
480	МАВРИКИЙ	MAURITIUS
478	МАВРИТАНИЯ	MAURITANIA
450	МАДАГАСКАР	MADAGASCAR
446	МАКАО	MACAU
454	МАЛАВИ	MALAWI
458	МАЛАЙЗИЯ	MALAYSIA
466	МАЛИ	MALI
581	МАЛЫЕ ТИХООКЕАНСКИЕ ОСТРОВА (США)	UNITED STATES MINOR OUTLYING ISLANDS
462	МАЛЬДИВЫ	MALDIVES
470	МАЛЬТА	MALTA
504	МАРОККО	MOROCCO

Код страны	Наименование	
474	МАРТИНИКА	MARTINIQUE
584	МАРШАЛЛОВЫ ОСТРОВА	MARSHALL ISLANDS
484	МЕКСИКА	MEXICO
488	ОСТРОВА МИДУЭЙ	MIDWAY ISLANDS
583	МИКРОНЕЗИЯ, ФЕДЕРАТИВНЫЕ ШТАТЫ	MICRONESIA
508	МОЗАМБИК	MOZAMBIQUE
492	МОНАКО	MONACO
496	МОНГОЛИЯ	MONGOLIA
500	МОНТСЕРРАТ	MONTSERRAT
104	МЬЯНМА	MYANMAR (BURMA)
516	НАМИБИЯ	NAMIBIA
520	НАУРУ	NAURU
524	НЕПАЛ	NEPAL
562	НИГЕР	NIGER
566	НИГЕРИЯ	NIGERIA
530	НИДЕРЛАНДСКИЕ АНТИЛЫ	NETHERLANDS ANTILLES
528	НИДЕРЛАНДЫ	NETHERLANDS
558	НИКАРАГУА	NICARAGUA
570	НИУЭ	NIUE
554	НОВАЯ ЗЕЛАНДИЯ	NEW ZEALAND
540	НОВАЯ КАЛЕДОНИЯ	NEW CALEDONIA
578	НОРВЕГИЯ	NORWAY
830	НОРМАНДСКИЕ ОСТРОВА	CHANNEL ISLANDS
574	ОСТРОВ НОРФОЛК	NORFOLK ISLAND
784	ОБЪЕДИНЕННЫЕ АРАБСКИЕ ЭМИРАТЫ	UNITED ARAB EMIRATES
512	ОМАН	OMAN
833	ОСТРОВ МЭН	ISLE OF MAN
586	ПАКИСТАН	PAKISTAN
591	ПАНАМА	PANAMA
598	ПАПУА–НОВАЯ ГВИНЕЯ	PAPUA NEW GUINEA
600	ПАРАГВАЙ	PARAGUAY
604	ПЕРУ	PERU
612	ПИТКЭРН	PITCAIRN
616	ПОЛЬША	POLAND
620	ПОРТУГАЛИЯ	PORTUGAL
630	ПУЭРТО–РИКО	PUERTO RICO
498	МОЛДОВА, РЕСПУБЛИКА	MOLDOVA, REPUBLIC OF
638	РЕЮНЬОН	REUNION
162	ОСТРОВ РОЖДЕСТВА	CHRISTMAS ISLAND (AUSTRALIA)
430	ЛИБЕРИЯ	LIBERIA
422	ЛИВАН	LEBANON
434	ЛИВИЙСКАЯ АРАБСКАЯ ДЖАМАХЕРИЯ	LIBYAN ARAB JAMAHIRIYA
643	РОССИЯ	RUSSIAN
646	РУАНДА	RWANDA
642	РУМЫНИЯ	ROMANIA
666	СЕН–ПЬЕР И МИКЕЛОН	SAINT PIERRE AND MIQUELON
670	СЕНТ–ВИНСЕНТ И ГРЕНАДИНЫ	SAINT VINCENT AND THE GRENADINES
222	ЭЛЬ–САЛЬВАДОР	EL SALVADOR
882	САМОА	SAMOA
674	САН–МАРИНО	SAN MARINO
678	САН–ТОМЕ И ПРИНСИПИ	SAO TOME AND PRINCIPE
682	САУДОВСКАЯ АРАВИЯ	SAUDI ARABIA
654	СВЯТАЯ ЕЛЕНА	ST. HELENA
748	СВАЗИЛЕНД	SWAZILAND
580	МАРИАНСКИЕ ОСТРОВА	NORTHERN MARIANA ISLANDS
690	СЕЙШЕЛЫ	SEYCHELLES
274	ПАЛЕСТИНСКАЯ ТЕРРИТ. ОККУПИРОВАННАЯ	GAZA STRIP (PALESTINE)
686	СЕНЕГАЛ	SENEGAL
659	СЕНТ–КИТС И НЕВИС	SAINT KITTS AND NEVIS
662	СЕНТ–ЛЮСИЯ	SAINT LUCIA
702	СИНГАПУР	SINGAPORE
760	СИРИЙСКАЯ АРАБСКАЯ РЕСПУБЛИКА	SYRIA

Код страны	Наименование	
090	СОЛОМОНОВЫ ОСТРОВА	SOLOMON ISLANDS
706	СОМАЛИ	SOMALIA
736	СУДАН	SUDAN
740	СУРИНАМ	SURINAME
850	ВИРГИНСКИЕ ОСТРОВА, США	VIRGIN ISLANDS (U.S.)
840	СОЕДИНЕННЫЕ ШТАТЫ	UNITED STATES
694	СЬЕРРА–ЛЕОНЕ	SIERRA LEONE
762	ТАДЖИКИСТАН	TAJIKISTAN
764	ТАИЛАНД	THAILAND
158	ТАЙВАНЬ (КИТАЙ)	TAIWAN, PROVINCE OF CHINA
834	ТАНЗАНИЯ, ОБЪЕДИНЕННАЯ РЕСПУБЛИКА	TANZANIA
796	ОСТРОВА ТЕРКС И КАЙКОС	TURKS AND CAICOS ISLANDS
585	ПАЛАУ	PACIFIC ISLANDS (PALAU)
768	ТОГО	TOGO
772	ТОКЕЛАУ	TOKELAU
776	ТОНГА	TONGA
780	ТРИНИДАД И ТОБАГО	TRINIDAD AND TOBAGO
798	ТУВАЛУ	TUVALU
788	ТУНИС	TUNISIA
795	ТУРКМЕНИЯ	TURKMENISTAN
792	ТУРЦИЯ	TURKEY
800	УГАНДА	UGANDA
860	УЗБЕКИСТАН	UZBEKISTAN
804	УКРАИНА	UKRAINA
876	УОЛЛИС И ФУТУНА	WALLIS AND FUTUNA ISLANDS
858	УРУГВАЙ	URUGUAY
872	ОСТРОВ УЭЙК	WAKE ISLAND
234	ФАРЕРСКИЕ ОСТРОВА	FAROE ISLANDS
242	ФИДЖИ	FIJI
608	ФИЛИППИНЫ	PHILIPPINES
246	ФИНЛЯНДИЯ	FINLAND
238	ФОЛКЛЕНДСКИЕ ОСТРОВА (МАЛЬВИНСКИЕ)	FALKLAND ISLANDS (MALVINAS)
254	ФРАНЦУЗСКАЯ ГВИАНА	FRENCH GUIANA
258	ФРАНЦУЗСКАЯ ПОЛИНЕЗИЯ	FRENCH POLYNESIA
260	ФРАНЦУЗСКИЕ ЮЖНЫЕ ТЕРРИТОРИИ	FRENCH SOUTHERN TERRITORIES
250	ФРАНЦИЯ	FRANCE
334	ОСТРОВА ХЕРД И МАКДОНАЛЬД	HEARD AND MC DONALD ISLANDS
140	ЦЕНТРАЛЬНО–АФРИКАНСКАЯ РЕСПУБЛИКА	CENTRAL AFRICAN REPUBLIC
148	ЧАД	CHAD
152	ЧИЛИ	CHILE
756	ШВЕЙЦАРИЯ	SWITZERLAND
752	ШВЕЦИЯ	SWEDEN
744	ШПИЦБЕРГЕН И ЯН–МАЙЕН	SVALBARD AND JAN MAYEN ISLANDS
144	ШРИ–ЛАНКА	SRI LANKA
218	ЭКВАДОР	ECUADOR
226	ЭКВАТОРИАЛЬНАЯ ГВИНЕЯ	EQUATORIAL GUINEA
233	ЭСТОНИЯ	ESTONIA
231	ЭФИОПИЯ	ETHIOPIA
710	ЮЖНАЯ АФРИКА	SOUTH AFRICA
388	ЯМАЙКА	JAMAICA
392	ЯПОНИЯ	JAPAN
705	СЛОВЕНИЯ	SLOVENIA
191	ХОРВАТИЯ	CROATIA
203	ЧЕШСКАЯ РЕСПУБЛИКА	CZECH REPUBLIC
703	СЛОВАКИЯ	SLOVAKIA
070	БОСНИЯ И ГЕРЦЕГОВИНА	BOSNIA AND HERZEGOWINA
891	СЕРБИЯ И ЧЕРНОГОРИЯ	SERBIA AND MONTENEGRO
807	МАКЕДОНИЯ, БЫВШАЯ ЮГОСЛАВСКАЯ РЕСП.	MACEDONIA
232	ЭРИТРЕЯ	ERITREA

КРАТКИЕ МЕТОДОЛОГИЧЕСКИЕ ПОЯСНЕНИЯ

1. Исходными данными при формировании таможенной статистики внешней торговли являются сведения, содержащиеся в грузовых таможенных декларациях (ГТД).

2. Таможенная статистика ведет учет ввоза и вывоза товаров на основании «общей» системы учета внешней торговли, при которой учитываются следующие категории товаров:

ИМПОРТ РОССИЙСКОЙ ФЕДЕРАЦИИ

Товары, ввозимые для выпуска для внутреннего потребления.

Товары, ввозимые и помещаемые под таможенный режим реимпорта.

Товары, ввозимые для переработки на таможенной территории.

Товары, ввозимые после переработки вне таможенной территории.

Товары, ввозимые в соответствии с таможенным режимом переработки для внутреннего потребления.

Товары, ввозимые на таможенную территорию Российской Федерации и помещаемые на таможенный склад.

Ввозимые товары, от которых лицо отказывается в пользу государства.

Иностранные товары, ввозимые для реализации в магазинах беспошлинной торговли.

Иностранные товары, временно ввозимые на таможенную территорию Российской Федерации сроком на один год и более.

Товары, ввозимые с территории иностранных государств и помещаемые под таможенный режим свободной таможенной зоны.

Товары, ввозимые с территории иностранных государств и помещаемые под таможенный режим свободного склада.

Товары, ввозимые на таможенную территорию Российской Федерации и предназначенные для предупреждения и ликвидации стихийных бедствий и иных чрезвычайных ситуаций, в том числе товары, предназначенные для бесплатной раздачи лицам, пострадавшим в результате чрезвычайных ситуаций, и товары, необходимые для проведения аварийно-спасательных и других неотложных работ и жизнедеятельности аварийно-спасательных формирований.

ЭКСПОРТ РОССИЙСКОЙ ФЕДЕРАЦИИ

Товары, вывозимые в соответствии с таможенным режимом экспорта.

Товары, вывозимые с таможенной территории Российской Федерации при завершении действия таможенного режима переработки на таможенной территории.

Товары, вывозимые с таможенной территории Российской Федерации при завершении действия таможенного режима переработки для внутреннего потребления.

Товары, вывозимые для переработки вне таможенной территории.

Товары, вывозимые с таможенной территории Российской Федерации и помещаемые под таможенный режим реэкспорта.

Российские товары, помещаемые в магазины беспошлинной торговли для реализации.

Российские товары, временно вывозимые за пределы таможенной территории Российской Федерации сроком на один год и более.

Товары, вывозимые с таможенной территории Российской Федерации и предназначенные для предупреждения и ликвидации стихийных бедствий и иных чрезвычайных ситуаций, в том числе товары, предназначенные для бесплатной раздачи лицам, пострадавшим в результате чрезвычайных ситуаций, и товары, необходимые для проведения аварийно-спасательных и других неотложных работ и жизнедеятельности аварийно-спасательных формирований.

3. Из товаров, учитываемых в таможенной статистике внешней торговли Российской Федерации и перечисленных в пункте 2 исключаются:

Товары, перемещаемые физическими лицами для личных, семейных, домашних и иных не связанных с осуществлением предпринимательской деятельности нужд.

Товары, ввозимые для официального пользования иностранными дипломатическими и приравненными к ним представительствами иностранных государств.

Товары для обеспечения деятельности российских организаций за границей.

Товары (припасы) для обеспечения нормальной эксплуатации и технического обслуживания транспортных средств, осуществляющих международные перевозки, предназначенные для

потребления пассажирами и членами экипажа, предназначенные для реализации пассажирам и членам экипажа морских и воздушных судов.

Предметы материально-технического снабжения и снаряжения, топливо, продовольствие и другое имущество, вывозимые за пределы таможенной территории Российской Федерации для обеспечения деятельности российских или арендованных (зафрахтованных) российскими лицами судов, ведущих морской промысел.

Продукция морского промысла, ввозимая российскими или арендованными (зафрахтованными) российскими лицами судами.

Топливо и смазочные материалы, вывозимые для бункеровки российских или арендованных (зафрахтованных) российскими лицами судов, находящихся за пределами таможенной территории Российской Федерации.

Топливо и смазочные материалы для бункеровки российских и арендованных российскими лицами судов, находящихся за пределами таможенной территории Российской Федерации.

Валюта Российской Федерации и иностранная валюта (кроме используемой для нумизматических целей), ценные бумаги.

Товары, предназначенные для гарантийного обслуживания.

Ошибочно поставленные товары.

Товары для представительских целей.

Выставочные экспонаты.

Рекламные материалы и сувениры.

Товары, временно ввозимые (вывозимые) сроком до 1 года, в том числе по соглашениям о разделе продукции.

Товары для зрелищных и спортивных мероприятий.

Многооборотная тара.

Образцы товаров.

Товары, поставляемые по рекламации.

Товары, поставляемые для ремонта или после ремонта.

Российские товары, выпускаемые для свободного обращения в связи с их нереализацией в магазине беспошлинной торговли.

Российские товары, выпускаемые для свободного обращения с таможенного склада в связи с отказом от их вывоза с таможенной территории Российской Федерации в соответствии с таможенным режимом экспорта.

Природный газ, поставляемый в подземные хранилища газа.

Товары, перемещаемые трубопроводным транспортом, необходимые для проведения его пусконаладочных работ.

Материальные носители, разработанные на заказ, содержащие объекты интеллектуальной деятельности, в т.ч. военного, специального и двойного назначения, и не предназначенные непосредственно для реализации на потребительском рынке.

Товары, в отношении которых приостанавливается действие таможенного режима.

Товары, поставляемые в счет залога.

4. Товары, ранее ввезенные и помещенные под иной таможенный режим на таможенной территории Российской Федерации, которые были учтены в импорте России, при изменении таможенного режима повторно не учитываются в таможенной статистике внешней торговли Российской Федерации.

5. Учет ввоза и вывоза товара при водных, железнодорожных, автомобильных и воздушных перевозках ведется по дате выпуска товара, проставленной на грузовой таможенной декларации.

6. Учет товаров, перемещаемых трубопроводным транспортом осуществляется в связи с особенностью их декларирования по дате последнего транспортного документа, а для природного газа и электроэнергии – по дате последнего дня месяца, в котором осуществлялась поставка товара.

7. Учет товаров производится:

импортируемых

- по ценам СИФ - российский порт или СИП - пункт назначения на границе Российской Федерации,

экспортируемых

- по ценам ФОБ - российский порт или ДАФ - граница Российской Федерации.

8. Пересчет статистической стоимости товаров в доллары США производится по курсу, устанавливаемому Центральным банком Российской Федерации на день подачи ГТД.

9. Ввоз товаров отражается по стране происхождения товаров, а вывоз - по стране последнего известного назначения товаров. Если в момент поставки неизвестна страна происхождения или назначения товара, то ввоз отражается по стране отправления, вывоз - по торгующей стране.

10. В таможенной статистике внешней торговли применяется распределение внешней торговли по следующим группам стран: СНГ, ОЭСР, ЕС, АТЭС, ОПЕК и страны Евразийского экономического сообщества (ЕврАзЭС).

К странам СНГ относятся:

Азербайджан, Армения, Белоруссия, Грузия, Казахстан, Киргизия, Молдавия, Россия, Таджикистан, Туркмения, Узбекистан, Украина.

К странам Европейского союза относятся:

Австрия, Бельгия, Венгрия, Германия, Греция, Дания, Ирландия, Испания, Италия, Кипр Латвия, Литва, Люксембург, Мальта, Нидерланды, Польша, Португалия, Словакия, Словения, Соединенное Королевство, Финляндия, Франция, Чешская Республика, Швеция, Эстония.

В группу стран Организации экономического сотрудничества и развития (ОЭСР) входят: Австралия, Австрия, Бельгия, Венгрия, Германия, Греция, Дания, Ирландия, Исландия, Испания, Италия, Канада, Люксембург, Мексика, Нидерланды, Новая Зеландия, Норвегия, Польша, Португалия, Республика Корея, Словакия, Соединенное Королевство, Соединенные Штаты, Турция, Финляндия, Франция, Чехия, Швейцария, Швеция, Япония.

К странам Азиатско-Тихоокеанского экономического сотрудничества (АТЭС) относятся: Австралия, Бруней, Вьетнам, Индонезия, Китай, Канада, Малайзия, Мексика, Новая Зеландия, Папуа-Новая Гвинея, Перу, Республика Корея, Россия, Сингапур, США, Сянган (Гонконг), Таиланд, Тайвань, Филиппины, Чили, Япония.

К Организации стран-экспортеров нефти (ОПЕК) относятся:

Алжир, Венесуэла, Индонезия, Ирак, Иран, Катар, Кувейт, Ливия, Нигерия, Объединенные Арабские Эмираты, Саудовская Аравия.

К странам Евразийского экономического сообщества относятся: Белоруссия, Казахстан, Киргизия, Россия, Таджикистан, Узбекистан.

11. Индексы средних цен определены по отобранной совокупности товаров-представителей, сформированной по методу основного массива.

Удельный вес товаров-представителей в стоимостном объеме экспорта составил 93%, импорта – 93%. При расчете сводных индексов средних цен использовалась среднегармоническая формула Пааше:

$$I_p = \frac{\sum_{i=1}^{n} p_1 q_1}{\sum_{i=1}^{n} \frac{p_1 q_1}{i_p}}$$

где p_1q_1 - стоимость товаров-представителей отчетного периода в текущих ценах

$i_p = p_1/p_0$ — индекс средних цен по товарам-представителям

При расчете индексов средних цен применялась основная единица измерения количества - килограмм.