2005

ТАМОЖЕННАЯ СТАТИСТИКА ВНЕШНЕЙ ТОРГОВЛИ РОССИЙСКОЙ ФЕДЕРАЦИИ

Федеральная таможенная служба

Годовой сборник

том I и II

В в е д е н и е

Внешняя торговля России в 2005 году

Развитие внешней торговли России в 2005 году характеризовалось устойчивым ростом, в основе которого лежало заметное улучшение мировой товарной конъюнктуры, повышение деловой активности в стране и расширение внутреннего спроса.

Таблица 1

Внешняя торговля Российской Федерации[1]

(млрд.долл.США)

	2001 год	2002 год	2003 год	2004 год	2005 год
Товарооборот, всего	**141,9**	**152,9**	**191,0**	**257,2**	**339,8**
Темп роста, в %	*103,6*	*107,8*	*124,9*	*134,7*	*132,1*
Дальнее зарубежье	**116,1**	**127,0**	**157,4**	**210,1**	**288,2**
Темп роста, в %	*104,0*	*109,4*	*123,9*	*133,5*	*137,2*
СНГ	**25,8**	**25,9**	**33,6**	**47,2**	**51,6**
Темп роста, в %	*101,6*	*100,4*	*129,7*	*140,5*	*109,3*
Экспорт	**100,0**	**106,7**	**133,7**	**181,6**	**241,2**
Темп роста, в %	*97,0*	*106,7*	*125,3*	*135,8*	*132,8*
Дальнее зарубежье	**85,4**	**91,0**	**113,2**	**152,1**	**208,6**
Темп роста, в %	*95,6*	*106,6*	*124,4*	*134,4*	*137,1*
СНГ	**14,6**	**15,7**	**20,5**	**29,5**	**32,6**
Темп роста, в %	*105,8*	*107,5*	*130,6*	*143,9*	*110,5*
Импорт	**41,9**	**46,2**	**57,3**	**75,6**	**98,6**
Темп роста, в %	*123,6*	*110,3*	*124,0*	*131,9*	*130,4*
Дальнее зарубежье	**30,7**	**36,0**	**44,2**	**57,9**	**79,6**
Темп роста, в %	*137,7*	*117,3*	*122,8*	*131,0*	*137,5*
СНГ	**11,2**	**10,2**	**13,1**	**17,7**	**19,0**
Темп роста, в %	*96,6*	*91,1*	*128,4*	*135,1*	*107,3*

По данным таможенной статистики в 2005 году внешнеторговый оборот России составил 339,8 млрд. долларов США и по сравнению с 2004 годом увеличился на 32,1%, в том числе со странами дальнего зарубежья – 288,2 млрд. долларов США (рост на 37,2 %), со странами СНГ – 51,6 млрд. долларов США (рост на 9,3 %).

В общем объеме внешнеторгового оборота на долю стран дальнего зарубежья в 2005 году приходилось 84,8%, на долю стран СНГ – 15,2%.

[1] С учетом торговли России с Белоруссией

Динамика объема внешнеторгового оборота в стоимостном выражении в 2001 – 2005 годах

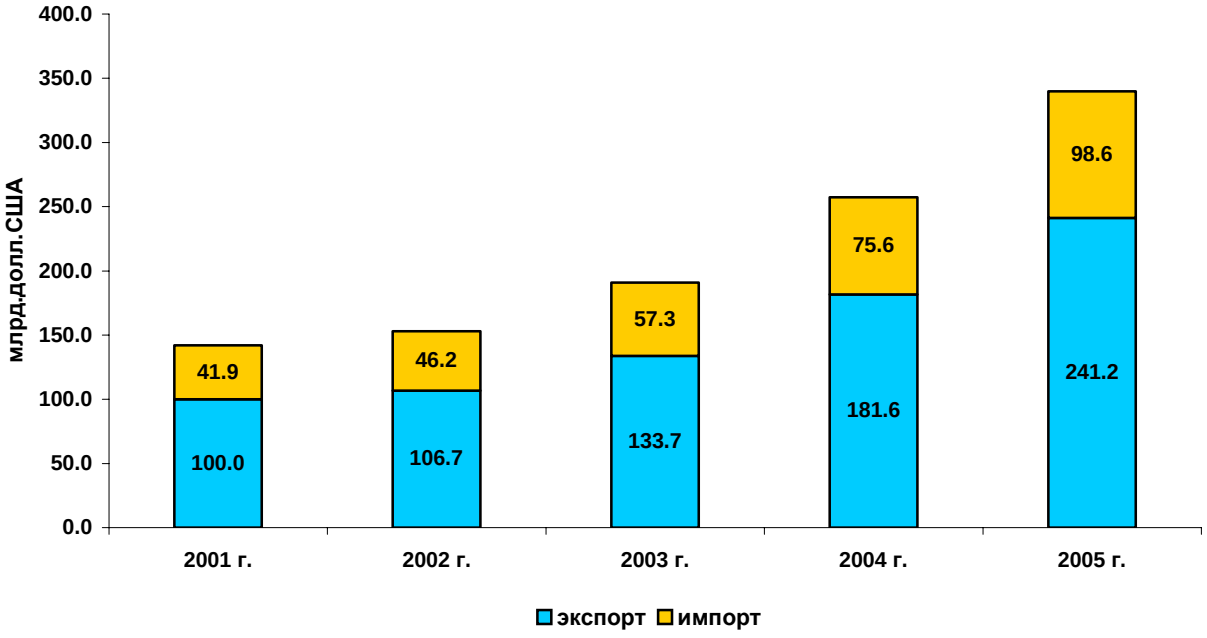

Сальдо торгового баланса в 2005 году составило 142,6 млрд. долларов США, превысив сальдо торгового баланса 2004 года на 36,6 млрд.долл.США.

Коэффициент покрытия импорта экспортом повысился с 240,3% в 2004 году до 245,0% в 2005 году. При этом сальдо, как и в 2004 году, превысило импорт в 1,4 раза.

Соотношение стоимостного объема экспортных и импортных операций

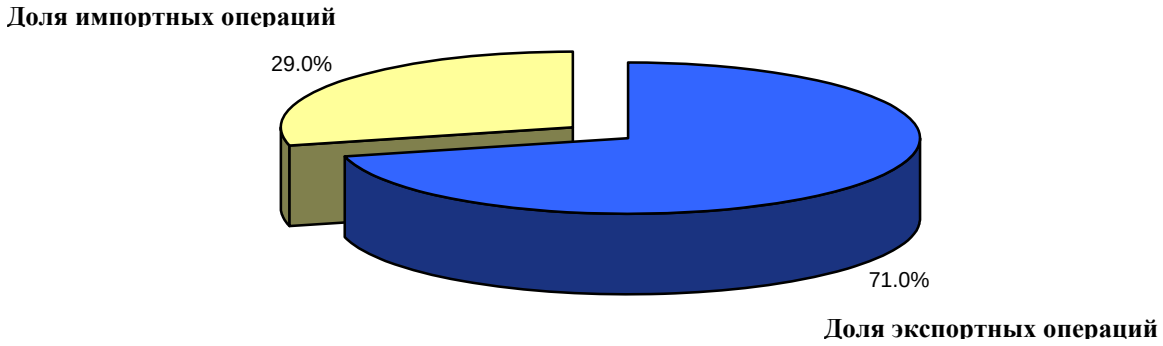

Увеличение стоимостных объемов внешнеторгового оборота России в 2005 году в первую очередь обусловлено значительным ростом стоимостного объема экспорта.

Экспорт России в стоимостном выражении в 2005 году составил 241,2 млрд. долларов США и по сравнению с 2004 годом увеличился на 32,8%, в том числе в страны дальнего зарубежья – 208,6 млрд. долларов США (рост на 37,1%), в страны СНГ – 32,6 млрд. долларов США (рост на 10,5%). Значительный рост стоимостных объемов экспорта являлся, как и в 2004 году, следствием улучшения мировой конъюнктуры в основном на рынках энергоносителей и некоторых других товаров.

Индекс средних цен экспорта в 2005 году составил 126,9%, тогда как индекс его физического объема - лишь 104,7%. По экспорту топливно-энергетических товаров индекс средних цен достиг 144 %.

Товарная структура экспорта Российской Федерации в 2005 году[2]

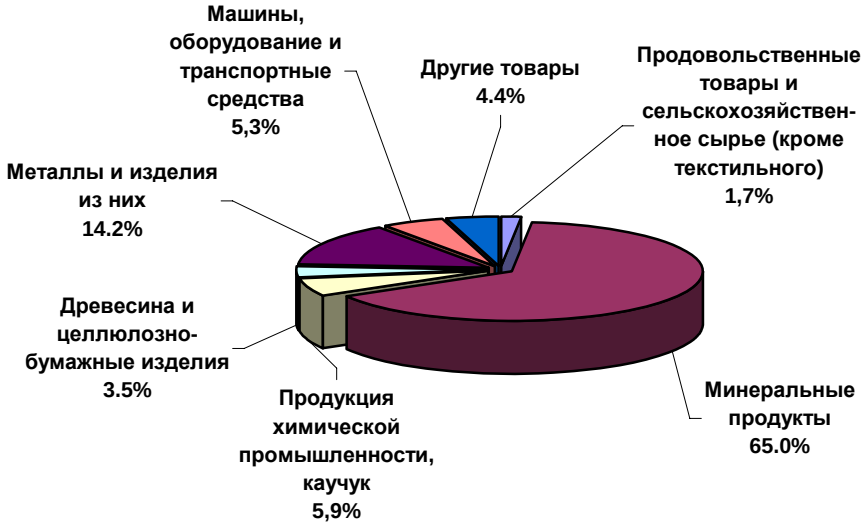

В товарной структуре экспорта России в 2005 году по сравнению с 2004 годом произошли незначительные структурные сдвиги в экспорте следующих групп товаров:

- удельный вес топливно-энергетических товаров в 2005 году составил 64,3%, рост стоимостного объема экспорта этой группы увеличился на 49,6%, что обусловлено высокими мировыми ценами на минеральное сырье и топливо (в первую очередь на нефть). Контрактные цены на нефть отражали динамику мировых цен на нее.

[2] Без учета торговли России с Белоруссией

Динамика цен на нефть, вывозимую в страны дальнего зарубежья, в 2003-2005 годах

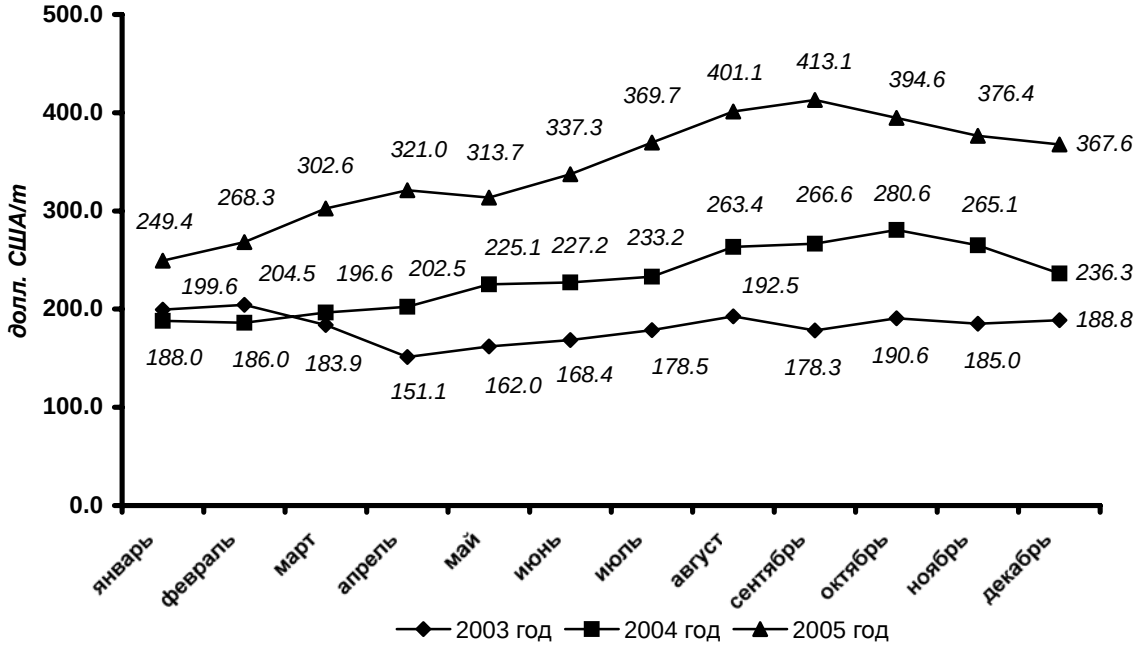

В течение года средневзвешенные контрактные цены на нефть повысились на 47,9%, относительно 2004 года. При этом контрактная цена на нефть при экспорте в страны дальнего зарубежья возросла на 48,5% и составила 344,3 долл.США/т. Самый высокий уровень контрактных цен на нефть в 2005 году наблюдался в сентябре, самый низкий – в январе. средняя экспортная контрактная цена на российскую нефть составила 344,3 долл.США/т.

- удельный вес продовольственных товаров и сельскохозяйственного сырья в стоимостном объеме экспорта страны практически не изменился по сравнению с уровнем 2004 года и составил 1,7%, причем в 2005 году стоимостной объем данной товарной группы вырос на 57,5%;
- доля продукции машиностроения в общем экспорте России в 2005 году составила 5,3%. Рост поставок машиностроительной продукции в страны СНГ в 2005 году значительно опережал этот показатель в торговле со странами дальнего зарубежья;
- стоимостной объем экспорта продукции химической промышленности в 2005 году увеличился на 24,6%, при этом, удельный вес данной товарной группы в общем объеме экспорта составил 5,9%;
- удельный вес металлов и изделий из них составил 14,2%, снизившись по сравнению с прошлым годом на 2,5 процентных пункта. Стоимостной объем экспорта металлов и изделий из них за 2005 год увеличился на 14,9%.

Для импорта России в 2005 году характерной особенностью оставался устойчивый рост по сравнению с предыдущим периодом.

Так, российский импорт в 2005 году составил 98,6 млрд. долларов США и по сравнению с 2004 годом вырос на 30,4%, в том числе из стран дальнего зарубежья – 79,6 млрд. долларов США, из стран СНГ – 19,0 млрд. долларов США. При этом, рост импорта из стран дальнего зарубежья составил 37,5%, из стран СНГ – 7,3%.

Прирост российского импорта был достигнут в основном за счет увеличения на 22,4% его физических объемов, тогда как рост индекса средних цен составил за этот период всего 6,5%.

В результате индекс условий торговли (отношение индекса средних цен экспорта к индексу средних цен импорта) в 2005 году по сравнению с 2004 годом улучшился и составил 119,2%, в том числе по странам дальнего зарубежья – 122,8%, по странам СНГ – 102,1% (в 2004 году – соответственно 115,7%, 120,4% и 100,6%).

Товарная структура импорта Российской Федерации в 2005 году[3]

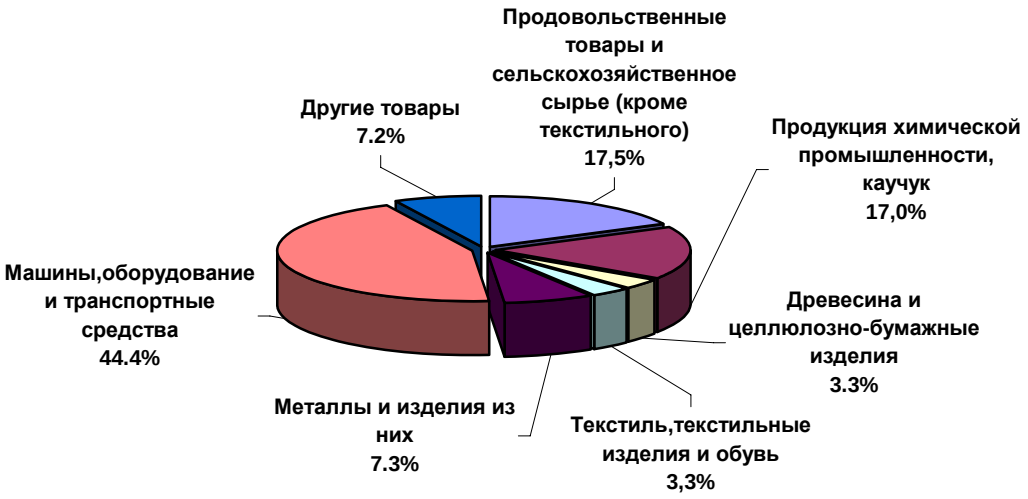

Удельный вес продукции машиностроения в структуре российского импорта за рассматриваемый период достиг 44,4 %, что превысило уровень 2004 года на 2,8 процентных пункта. Из стран дальнего зарубежья удельный вес машин и оборудования в стоимостном объеме импорта составил 48,2% (в 2004 году – 45,6%). В товарной структуре импорта из стран СНГ доля машин и оборудования – 21,6% (в 2004 году – 20,6%).

Удельный вес продовольственных товаров и сырья для их производства в общем импорте в 2005 году составил 17,5% против 18,6% в 2004 году, при этом стоимостные объемы ввоза этой продукции увеличились на 27,0%.

Крупнейшим экономическим партнером России остается Европейский Союз, на его долю в 2005 году приходилось 52,1% российского товарооборота. На

[3] Без учета торговли России с Белоруссией

страны СНГ в 2005 году приходилось 15,2% российского товарооборота (в 2004 году – 18,3%), на страны ЕврАзЭС – 7,8% (10,2%), на страны АТЭС – 16,1% (16,8%).

Таблица 2

Объемы торговли со странами дальнего зарубежья и СНГ в 2005 году

Страны дальнего зарубежья[4]	Товарооборот, млрд. долларов США	В процентах к 2004 году	Страны СНГ	Товарооборот, млрд. долларов США	В процентах к 2004 году
Германия	33,0	138,1	Украина	20,2	119,5
Нидерланды	26,5	158,7	Белоруссия [5]	15,8	89,3
Италия	23,5	153,6	Казахстан	9,7	119,8
Китай	20,3	137,2	Узбекистан	1,8	128,6
Турция	12,6	146,5	Азербайджан	1,1	137,5
Швейцария	11,4	137,3	Молдова	1,0	111,1
Польша	11,4	142,5	Грузия	0,5	166,7
Соединенное Королевство	11,1	144,2	Киргизия	0,5	125,0
Финляндия	10,7	130,5	Армения	0,3	150,0
США	10,9	111,2	Таджикистан	0,3	100,0
			Туркмения	0,3	100,0

[4] Основные торговые партнеры Российской Федерации
[5] По данным Федеральной службы государственной статистики

Таблица 1

Общие итоги внешней торговли Российской Федерации

(миллионов долларов США)

	Экспорт	Импорт	Сальдо	В % к предыдущему году	
				Экспорт	Импорт
2001	99969.6	41882.9	58086.7	-	-
2002	106711.8	46177.0	60534.8	106.7	110.3
2003	133655.7	57346.6	76309.1	125.2	124.2
2004	181600.4	75569.4	106031.0	135.9	131.8
2005	241219.4	98576.7	142642.7	132.8	130.4

Таблица 2

Внешняя торговля Российской Федерации по месяцам*

(миллионов долларов США)

Месяцы	Всего			в том числе:					
				страны дальнего зарубежья			страны СНГ		
	экспорт	импорт	сальдо	экспорт	импорт	сальдо	экспорт	импорт	сальдо
Январь 2004 г.	10388.0	3466.0	6922.1	9276.3	2914.3	6361.9	1111.8	551.6	560.2
Февраль 2004 г.	11225.7	4444.8	6780.9	10055.1	3759.1	6296.0	1170.7	685.7	485.0
Март 2004 г.	13097.3	5511.6	7585.7	11672.7	4660.3	7012.5	1424.6	851.4	573.2
Апрель 2004 г.	13770.7	5683.2	8087.4	12405.1	4660.3	7744.8	1365.6	1022.9	342.6
Май 2004 г.	12728.7	5312.0	7416.7	11467.1	4359.5	7107.7	1261.6	952.6	309.0
Июнь 2004 г.	13831.8	5820.8	8011.1	12282.4	4793.4	7489.0	1549.4	1027.4	522.0
Июль 2004 г.	14418.8	6161.6	8257.3	12777.9	5127.0	7651.0	1640.9	1034.6	606.3
Август 2004 г.	15739.1	6047.7	9691.3	14021.0	5098.6	8922.4	1718.1	949.2	769.0
Сентябрь 2004 г.	15207.3	5969.2	9238.0	13547.7	5066.6	8481.0	1659.6	902.6	757.0
Октябрь 2004 г.	15972.2	6168.9	9803.3	14232.2	5184.7	9047.5	1740.0	984.2	755.8
Ноябрь 2004 г.	16538.9	6629.1	9909.7	14726.3	5560.9	9165.4	1812.5	1068.2	744.3
Декабрь 2004 г.	17462.6	7869.4	9593.3	15665.4	6671.4	8994.0	1797.2	1198.0	599.2
Январь 2005 г.	13507.9	4436.0	9071.9	12319.1	3681.2	8637.8	1188.8	754.8	434.0
Февраль 2005 г.	15505.4	5809.9	9695.4	14007.2	4982.5	9024.7	1498.2	827.5	670.7
Март 2005 г.	18905.6	7286.7	11618.9	17006.4	6123.2	10883.2	1899.2	1163.5	735.7
Апрель 2005 г.	18915.9	7354.2	11561.7	17063.6	6188.8	10874.8	1852.3	1165.5	686.9
Май 2005 г.	19251.6	7271.8	11979.7	17518.2	6181.3	11336.9	1733.3	1090.5	642.8
Июнь 2005 г.	18449.2	7746.2	10703.0	16439.5	6554.5	9885.0	2009.7	1191.7	818.0
Июль 2005 г.	20283.8	8336.8	11947.0	18301.1	7221.6	11079.5	1982.8	1115.3	867.5
Август 2005 г.	20563.3	8120.5	12442.8	18499.3	6954.1	11545.2	2064.0	1166.3	897.6
Сентябрь 2005 г.	20597.1	8108.5	12488.5	18428.6	6970.8	11457.8	2168.5	1137.7	1030.8
Октябрь 2005 г.	20995.3	8544.2	12451.1	18878.5	7426.8	11451.7	2116.8	1117.4	999.4
Ноябрь 2005 г.	21044.5	9365.6	11678.9	19085.2	8153.8	10931.5	1959.3	1211.9	747.4
Декабрь 2005 г.	23106.3	10482.1	12624.1	21078.6	9202.8	11875.9	2027.6	1279.4	748.3

* Без учета данных о торговле с Белоруссией

Таблица 3

Внешняя торговля Российской Федерации по группам стран *

(миллионов долларов США)

Группы стран	Год 2004		Год 2005		Год 2005 в % к 2004
	Стоимость, млн.долл.	Удельный вес, в % к итогу	Стоимость, млн.долл.	Удельный вес, в % к итогу	
ВСЕГО					
Экспорт	181600.4	100.0	241219.4	100.0	132.8
Импорт	75569.4	100.0	98576.7	100.0	130.4
Сальдо	106031.0	-	142642.7	-	-
СНГ - CIS					
Экспорт	29471.1	16.2	32594.1	13.5	110.6
Импорт	17713.3	23.4	18935.3	19.2	106.9
Сальдо	11757.8	-	13658.8	-	-
ЕВРАЗЭС					
Экспорт	16334.5	9.0	17257.1	7.2	105.6
Импорт	10139.5	13.4	9163.7	9.3	90.4
Сальдо	6195.0	-	8093.4	-	-
ОЭСР - OECD					
Экспорт	105450.8	58.1	152558.4	63.2	144.7
Импорт	44466.0	58.8	59990.6	60.9	134.9
Сальдо	60984.8	-	92567.8	-	-
ЕС - EU**					
Экспорт	83565.6	46.0	133383.4	55.3	...
Импорт	32465.8	43.0	43602.0	44.2	...
Сальдо	51099.8	-	89781.4	-	-
АТЭС - APEC					
Экспорт	26945.0	14.8	29941.5	12.4	111.1
Импорт	16281.7	21.5	25275.2	25.6	155.2
Сальдо	10663.3	-	4666.3	-	-
ОПЕК - OPEC					
Экспорт	3288.0	1.8	3736.4	1.5	113.6
Импорт	394.7	0.5	625.6	0.6	158.5
Сальдо	2893.2	-	3110.8	-	-

*) Учтены данные о торговле с Белоруссией;

**) ЕС в I кв. 2004 г. рассчитан по 15 странам;
во II кв. 2004 г. рассчитан: апрель - 15 стран; май, июнь - 25 стран;
в III кв., IV кв. 2004 г. рассчитан по 25 странам;
ЕС в 2005 году рассчитан по 25 странам.

Таблица 4

Объем внешней торговли Российской Федерации по странам

(тысяч долларов США)

	Экспорт		Импорт		Сальдо	
	Год 2004	Год 2005	Год 2004	Год 2005	Год 2004	Год 2005
Всего	181600391	241219405	75569402	98576726	106030989	142642679
ЕВРОПА - EUROPE						
АВСТРИЯ - AUSTRIA	1114684	2352750	918482	1209317	196202	1143433
АЛБАНИЯ - ALBANIA	41520	50449	2270	1741	39250	48707
АНДОРРА - ANDORRA	2313	-	390	760	1923	-760
БЕЛАРУСЬ - BELARUS*	11219191	10093613	6484977	5713921	4734215	4379692
БЕЛЬГИЯ - BELGIUM	1819864	2460955	1176178	1473352	643686	987603
БОЛГАРИЯ - BULGARIA	1062012	1900137	201093	240778	860918	1659359
БОСНИЯ И ГЕРЦЕГОВИНА - BOSNIA AND HERZEGOWINA	43125	80712	18852	2834	24273	77879
ВЕНГРИЯ - HUNGARY	3253784	5003796	739881	1098583	2513903	3905214
ГЕРМАНИЯ - GERMANY	13302044	19735834	10555675	13259852	2746369	6475982
ГИБРАЛТАР - GIBRALTAR	493327	442834	-	-	493327	442834
ГРЕЦИЯ - GREECE	1262168	1928918	167198	188589	1094969	1740329
ДАНИЯ - DENMARK	517393	724831	716928	919810	-199535	-194979
ИРЛАНДИЯ - IRELAND	678550	707134	239237	289556	439313	417579
ИСЛАНДИЯ - ICELAND	2319	7794	27749	39666	-25430	-31872
ИСПАНИЯ - SPAIN	1747874	2823190	878980	1225040	868895	1598150
ИТАЛИЯ - ITALY	12085861	19052426	3199171	4413001	8886690	14639424
ЛАТВИЯ - LATVIA	1352767	1188463	212405	340409	1140362	848054
ЛИТВА - LITHUANIA	2926123	4002332	459540	567986	2466583	3434347
ЛИХТЕНШТЕЙН - LIECHTENSTEIN	17306	7867	2871	3053	14435	4813
ЛЮКСЕМБУРГ - LUXEMBOURG	108347	64617	56929	58263	51419	6354
МАЛЬТА - MALTA	119995	124846	9423	22143	110572	102703
МОЛДОВА, РЕСПУБЛИКА - MOLDOVA, REPUBLIC OF	372276	448358	496395	548283	-124119	-99925
МОНАКО - MONACO	293	16932	1537	3357	-1244	13576
НИДЕРЛАНДЫ - NETHERLANDS	15272234	24607877	1375008	1934912	13897226	22672965
НОРВЕГИЯ - NORWAY	398150	682494	464374	746271	-66225	-63777
ПОЛЬША - POLAND	5699625	8623422	2310201	2744851	3389424	5878571
ПОРТУГАЛИЯ - PORTUGAL	586860	1393825	66760	89164	520100	1304661
РЕСПУБЛИКА МАКЕДОНИЯ - MACEDONIA	11806	20081	26114	33386	-14308	-13305

* По данным Федеральной службы государственной статистики.

Продолжение табл. 4

	Экспорт		Импорт		Сальдо	
	Год 2004	Год 2005	Год 2004	Год 2005	Год 2004	Год 2005
РУМЫНИЯ - ROMANIA	1818628	3041339	130988	255251	1687640	2786088
САН-МАРИНО - SAN MARINO	1971	3008	266	252	1705	2756
СЕРБИЯ И ЧЕРНОГОРИЯ - SERBIA AND MONTENEGRO	493425	535291	166067	259761	327358	275530
СЛОВАКИЯ - SLOVAKIA	2422762	3189592	404999	502113	2017763	2687479
СЛОВЕНИЯ - SLOVENIA	156592	142687	378923	455430	-222330	-312743
СОЕДИНЕННОЕ КОРОЛЕВСТВО - GREAT BRITAIN	5640218	8276527	2067337	2776377	3572881	5500150
СТРАНЫ ЕС - MEMBER-COUNTRIES OF THE EU	-	-	124253	135830	-124253	-135830
УКРАИНА - UKRAINE	10770233	12402599	6100484	7776891	4669750	4625707
ФАРЕРСКИЕ ОСТРОВА - FAROE ISLANDS	48	-	2569	3164	-2521	-3164
ФИНЛЯНДИЯ - FINLAND	5827713	7650695	2336297	3089232	3491415	4561463
ФРАНЦИЯ - FRANCE	4424365	6110745	3071751	3669913	1352614	2440833
ХОРВАТИЯ - CROATIA	586860	850462	78997	78957	507863	771505
ЧЕШСКАЯ РЕСПУБЛИКА - CZECH REPUBLIC	2280246	3817208	834636	988243	1445610	2828964
ШВЕЙЦАРИЯ - SWITZERLAND	7706812	10476371	648456	874726	7058357	9601645
ШВЕЦИЯ - SWEDEN	1564738	2320932	1611743	1857384	-47005	463549
ШПИЦБЕРГЕН И ЯН МАЙЕН - SVALBARD AND JAN MAYEN ISLANDS	3407	1227	14	-	3393	1227
ЭСТОНИЯ - ESTONIA	1571551	2114289	180636	245500	1390915	1868790
АЗИЯ - ASIA						
АЗЕРБАЙДЖАН - AZERBAIJAN	621120	857772	139355	206496	481764	651276
АРМЕНИЯ - ARMENIA	134716	191234	73723	101263	60993	89971
АФГАНИСТАН - AFGHANISTAN	75941	104405	4137	3871	71805	100533
БАНГЛАДЕШ - BANGLADESH	60051	187330	10984	16306	49068	171024
БАХРЕЙН - BAHRAIN	724	350	49	1297	676	-948
ВЬЕТНАМ - VIET NAM	707486	738813	100537	175023	606949	563790
ГОНКОНГ - HONG KONG	318296	348642	10148	18632	308148	330010
ГРУЗИЯ - GEORGIA	229590	353005	107252	157575	122338	195430
ИЗРАИЛЬ - ISRAEL	1437285	1537892	208799	331681	1228485	1206212
ИНДИЯ - INDIA	2502043	2314050	651249	784602	1850794	1529448
ИНДОНЕЗИЯ - INDONESIA	145404	202848	220888	348391	-75484	-145544
ИОРДАНИЯ - JORDAN	54200	87381	1586	3725	52614	83656
ИРАК - IRAQ	205812	107167	8	9	205804	107158

Продолжение табл. 4

	Экспорт		Импорт		Сальдо	
	Год 2004	Год 2005	Год 2004	Год 2005	Год 2004	Год 2005
ИРАН, ИСЛАМСКАЯ РЕСПУБЛИКА - IRAN	1911504	1927222	103182	125237	1808322	1801985
ЙЕМЕН - YEMEN	202196	188626	486	8	201710	188618
КАЗАХСТАН - KAZAKHSTAN	4664063	6526130	3428692	3209337	1235371	3316793
КАМБОДЖА - CAMBODIA	1535	2426	2402	5603	-866	-3177
КАТАР - QATAR	17526	1682	5	860	17522	822
КИПР - CYPRUS	5710313	4965538	22363	47197	5687950	4918340
КИРГИЗИЯ - KYRGYZSTAN	267885	397248	149892	145477	117992	251771
КИТАЙ - CHINA	10105069	13048455	4746229	7259417	5358839	5789038
КОРЕЯ, НАРОДНО-ДЕМОКРАТИЧ.РЕСПУБЛ. - KOREA, DEMOCRATIC PEOPLE“S REPUBLIC OF	204868	227890	4778	6871	200090	221019
КОРЕЯ, РЕСПУБЛИКА - KOREA,REPUBLIC OF	1963345	2361027	2026251	4002784	-62906	-1641757
КУВЕЙТ - KUWAIT	996	23466	673	16	323	23450
ЛАОС - LAO PEOPLE’S DEMOCRATIC REPUBLIC	6479	10893	243	379	6236	10514
ЛИВАН - LEBANON	191767	237387	5980	7753	185788	229634
МАЛАЙЗИЯ - MALAYSIA	114280	150108	423337	673423	-309057	-523316
МОНГОЛИЯ - MONGOLIA	363352	443250	21363	22413	341989	420837
МЬЯНМА - MYANMAR (BURMA)	23195	692	1664	2258	21530	-1566
НЕПАЛ - NEPAL	6797	3941	174	261	6623	3680
ОБЪЕДИНЕННЫЕ АРАБСКИЕ ЭМИРАТЫ - UNITED ARAB EMIRATES	478722	690538	13687	90145	465035	600394
ОМАН - OMAN	16937	39832	465	1548	16472	38284
ПАКИСТАН - PAKISTAN	226758	231474	24633	47066	202125	184407
САУДОВСКАЯ АРАВИЯ - SAUDI ARABIA	138177	229516	5515	4690	132662	224827
СИНГАПУР - SINGAPORE	189753	309162	161549	317343	28205	-8181
СИРИЙСКАЯ АРАБСКАЯ РЕСПУБЛИКА - SYRIA	320665	439577	17391	26024	303274	413553
ТАДЖИКИСТАН - TAJIKISTAN	183359	240085	75912	94955	107446	145130
ТАИЛАНД - THAILAND	372491	546626	355260	450956	17231	95670
ТАЙВАНЬ (КИТАЙ) - TAIWAN,PROVINCE OF CHINA	1986823	1438421	343055	491190	1643768	947230
ТУРКМЕНИЯ - TURKMENISTAN	242023	223564	43232	77157	198790	146407
ТУРЦИЯ - TURKEY	7440238	10857381	1231149	1738268	6209089	9119113
УЗБЕКИСТАН - UZBEKISTAN	766637	860507	613352	903954	153284	-43447
ФИЛИППИНЫ - PHILIPPINES	216723	197991	50070	73131	166653	124860

Продолжение табл. 4

	Экспорт		Импорт		Сальдо	
	Год 2004	Год 2005	Год 2004	Год 2005	Год 2004	Год 2005
ШРИ-ЛАНКА - SRI LANKA	8182	13840	155757	163380	-147575	-149541
ЯПОНИЯ - JAPAN	3403888	3743158	3940936	5831816	-537048	-2088657
АФРИКА - AFRICA						
АЛЖИР - ALGERIA	183044	205953	1339	2064	181705	203889
АНГОЛА - ANGOLA	28291	26814	11	1	28281	26814
БУРКИНА-ФАСО - BURKINA FASO	3557	7835	0	-	3557	7835
ГАНА - GHANA	18758	16194	23872	28159	-5114	-11965
ГВИНЕЯ - GUINEA	9935	9832	165718	213648	-155783	-203815
ЕГИПЕТ - EGYPT	774179	1048119	59996	77352	714183	970767
ЗАМБИЯ - ZAMBIA	19	67	897	1799	-878	-1732
ЗИМБАБВЕ - ZIMBABWE	48	88	19131	19594	-19083	-19506
КАМЕРУН - CAMEROON	1405	633	2446	2371	-1041	-1738
КЕНИЯ - KENYA	19472	41889	19265	25715	207	16174
КОНГО - CONGO	1336	321	94	454	1243	-134
КОНГО, ДЕМОКРАТИЧЕСКАЯ РЕСПУБЛИКА - CONGO, THE DEMOCRATIC REPUBLIC OF THE	2440	2882	1699	1000	741	1882
КОТ Д'ИВУАР - COTE D'IVOIRE	21182	12564	131697	136714	-110515	-124150
ЛИБЕРИЯ - LIBERIA	27693	35831	694	392	26999	35438
ЛИВИЙСКАЯ АРАБСКАЯ ДЖАМАХИРИЯ - LIBYAN ARAB JAMAHIRIYA	126204	166454	341	4	125863	166450
МАВРИТАНИЯ - MAURITANIA	2403	3389	39569	51667	-37166	-48278
МАЛАВИ - MALAWI	-	-	18744	31651	-18744	-31651
МАЛИ - MALI	2274	3129	4109	3100	-1835	29
МАРОККО - MOROCCO	348353	395841	87446	143845	260907	251997
МОЗАМБИК - MOZAMBIQUE	85	43	3615	9548	-3530	-9505
НАМИБИЯ - NAMIBIA	580	1787	193	15573	388	-13786
НИГЕРИЯ - NIGERIA	74352	156378	7339	1879	67013	154499
РУАНДА - RWANDA	403	5596	5	1463	398	4133
СЕЙШЕЛЫ - SEYCHELLES	2281	3808	474	651	1807	3156
СЕНЕГАЛ - SENEGAL	6502	3449	24	36	6478	3413
СУДАН - SUDAN	148506	93592	656	444	147850	93148
СЬЕРРА-ЛЕОНЕ - SIERRA LEONE	638	111	1658	1100	-1020	-989
ТАНЗАНИЯ, ОБЪЕДИНЕННАЯ РЕСПУБЛИКА - TANZANIA	2288	34514	13432	17543	-11144	16971
ТОГО - TOGO	12732	1803	-	25	12732	1778

Продолжение табл. 4

	Экспорт		Импорт		Сальдо	
	Год 2004	Год 2005	Год 2004	Год 2005	Год 2004	Год 2005
ТУНИС - TUNISIA	200231	221088	5368	12972	194863	208117
УГАНДА - UGANDA	526	609	6725	7554	-6199	-6945
ЧАД - CHAD	77	1267	43	36	34	1231
ЭКВАТОРИАЛЬНАЯ ГВИНЕЯ - EQUATORIAL GUINEA	2393	1397	-	-	2393	1397
ЭРИТРЕЯ - ERITREA	37427	7754	313	-	37114	7754
ЭФИОПИЯ - ETHIOPIA	93860	22056	1359	2883	92501	19174
ЮЖНАЯ АФРИКА - SOUTH AFRICA	9070	25241	131655	146226	-122585	-120985
АМЕРИКА - AMERICA						
АРГЕНТИНА - ARGENTINA	37237	71713	355219	620459	-317983	-548746
АРУБА - ARUBA	58924	25036	-	-	58924	25036
БАГАМЫ - BAHAMAS	143673	259098	546	709	143127	258389
БЕЛИЗ - BELIZE	19829	61740	0	666	19829	61074
БЕРМУДЫ - BERMUDA	2087	453	85	244	2002	209
БОЛИВИЯ - BOLIVIA	71	71	2273	4217	-2203	-4147
БРАЗИЛИЯ - BRAZIL	368603	605634	1369508	2341872	-1000905	-1736238
ВЕНЕСУЭЛА - VENEZUELA	6212	25199	41732	52319	-35520	-27119
ВИРГИНСКИЕ ОСТРОВА, БРИТАНСКИЕ - VIRGIN ISLANDS	1800276	2778468	59	4	1800217	2778464
ВИРГИНСКИЕ ОСТРОВА, США - VIRGIN ISLANDS (U.S.)	1035	40189	86	7	949	40182
ГАИТИ - HAITI	1421	1149	1	1	1420	1148
ГАЙАНА - GUYANA	2045	610	32	21	2013	588
ГВАТЕМАЛА - GUATEMALA	37082	37730	1832	6109	35250	31621
ГОНДУРАС - HONDURAS	35547	12442	1493	13809	34053	-1367
ДОМИНИКА - DOMINICA	1710	-	3	2	1707	-2
ДОМИНИКАНСКАЯ РЕСПУБЛИКА - DOMINICAN REPUBLIC	27119	25648	1478	1412	25640	24236
КАНАДА - CANADA	500446	200435	334581	515094	165865	-314659
КОЛУМБИЯ - COLOMBIA	42292	47961	67496	92480	-25204	-44519
КОСТА-РИКА - COSTA RICA	11781	24945	5632	30286	6149	-5341
КУБА - CUBA	53043	125186	180725	61379	-127682	63806
МЕКСИКА - MEXICO	180865	208460	62423	86807	118441	121653
НИКАРАГУА - NICARAGUA	11915	12581	1307	15967	10609	-3387
ПАНАМА - PANAMA	101610	289986	2409	3629	99201	286357
ПАРАГВАЙ - PARAGUAY	121	39	24893	71259	-24772	-71220
ПЕРУ - PERU	61680	69495	14675	29694	47005	39801

Продолжение табл. 4

	Экспорт		Импорт		Сальдо	
	Год 2004	Год 2005	Год 2004	Год 2005	Год 2004	Год 2005
ПУЭРТО-РИКО - PUERTO RICO	740	2238	6971	10108	-6231	-7870
СЕНТ-ВИНСЕНТ И ГРЕНАДИНЫ - SAINT VINCENT AND THE GRENADINES	2904	16651	-	-	2904	16651
СОЕДИНЕННЫЕ ШТАТЫ - UNITED STATES	6624180	6317830	3200181	4561911	3423999	1755919
ТРИНИДАД И ТОБАГО - TRINIDAD AND TOBAGO	11730	8069	3	3	11727	8065
УРУГВАЙ - URUGUAY	110672	143508	19190	35154	91482	108354
ЧИЛИ - CHILE	3053	11129	82284	128997	-79231	-117868
ЭКВАДОР - ECUADOR	36067	21221	361809	466075	-325742	-444853
ЭЛЬ-САЛЬВАДОР - EL SALVADOR	16481	31246	12253	16726	4229	14521
ЯМАЙКА - JAMAICA	1946	1968	735	22170	1211	-20203
АВСТРАЛИЯ,ОКЕАНИЯ - AUSTRALIA AND OCEANIA						
АВСТРАЛИЯ - AUSTRALIA	21848	36008	151758	244206	-129910	-208198
МАРШАЛЛОВЫ ОСТРОВА - MARSHALL ISLANDS	957	13770	2	-	955	13770
НОВАЯ ЗЕЛАНДИЯ - NEW ZEALAND	22107	11748	55764	63626	-33657	-51879
ПАПУА-НОВАЯ ГВИНЕЯ - PAPUA NEW GUINEA	7305	1174	1782	2766	5522	-1592

Таблица 5

Товарная структура экспорта и импорта Российской Федерации в торговле со всеми странами *

(миллионов долларов США, в текущих ценах)

Код ТН ВЕД	Наименование товарной группы	Экспорт				Импорт			
		Год 2004		Год 2005		Год 2004		Год 2005	
		стои-мость	в % к итогу	стои-мость	в % к итогу	стои-мость	в % к итогу	стои-мость	в % к итогу
Всего		170381.2	100.0	231125.8	100.0	69084.4	100.0	92862.8	100.0
в том числе:									
01-24	Продовольственные товары и сельскохозяйственное сырье (кроме текстильного)	2478.7	1.5	3903.2	1.7	12820.3	18.6	16281.5	17.5
25-27	Минеральные продукты	100430.3	58.9	150308.2	65.0	2742.4	4.0	2943.8	3.2
27	топливно-энергетические товары	99343.6	58.3	148665.5	64.3	1402.7	2.0	1600.2	1.7
28-40	Продукция химической промышленности,каучук	10897.5	6.4	13580.9	5.9	11416.2	16.5	15792.8	17.0
41-43	Кожевенное сырье,пушнина и изделия из них	252.6	0.1	283.4	0.1	202.3	0.3	244.4	0.3
44-49	Древесина и целлюлозно-бумажные изделия	6736.5	4.0	8107.4	3.5	2635.1	3.8	3073.8	3.3
50-67	Текстиль,текстильные изделия и обувь	697.3	0.4	650.9	0.3	2562.1	3.7	3059.0	3.3
71	Драгоценные камни,драгоценные металлы и изделия из них	6351.0	3.7	6800.9	2.9	173.5	0.3	244.6	0.3
72-83	Металлы и изделия из них	28524.7	16.7	32763.0	14.2	5147.0	7.5	6801.6	7.3
84-90	Машины,оборудование и транспортные средства	12207.0	7.2	12334.6	5.3	28714.6	41.6	41262.4	44.4
68-70, 91-97	Другие товары	1805.5	1.1	2393.4	1.0	2671.0	3.9	3158.9	3.4

*) Без учета данных о торговле с Белоруссией

Таблица 6

Товарная структура экспорта и импорта Российской Федерации в торговле со странами дальнего зарубежья

(миллионов долларов США, в текущих ценах)

Код ТН ВЕД	Наименование товарной группы	Экспорт				Импорт			
		Год 2004		Год 2005		Год 2004		Год 2005	
		стои-мость	в % к итогу	стои-мость	в % к итогу	стои-мость	в % к итогу	стои-мость	в % к итогу
Всего		152129.3	100.0	208625.3	100.0	57856.1	100.0	79641.4	100.0
в том числе:									
01-24	Продовольственные товары и сельскохозяйственное сырье (кроме текстильного)	1413.2	0.9	2308.3	1.1	10357.4	17.9	13541.6	17.0
25-27	Минеральные продукты	91956.1	60.4	140872.9	67.5	606.9	1.0	742.3	0.9
27	топливно-энергетические товары	91108.1	59.9	139550.2	66.9	379.2	0.7	466.1	0.6
28-40	Продукция химической промышленности,каучук	9099.9	6.0	11408.2	5.5	10216.3	17.7	14226.6	17.9
41-43	Кожевенное сырье,пушнина и изделия из них	238.8	0.2	272.5	0.1	200.4	0.3	241.8	0.3
44-49	Древесина и целлюлозно-бумажные изделия	6057.9	4.0	7146.0	3.4	2325.8	4.0	2703.2	3.4
50-67	Текстиль,текстильные изделия и обувь	536.3	0.4	442.4	0.2	2132.5	3.7	2591.0	3.3
71	Драгоценные камни,драгоценные металлы и изделия из них	6320.2	4.2	6680.6	3.2	159.6	0.3	223.2	0.3
72-83	Металлы и изделия из них	26740.4	17.6	30090.7	14.4	3005.1	5.2	4062.0	5.1
84-90	Машины,оборудование и транспортные средства	8370.5	5.5	7583.6	3.6	26396.6	45.6	38400.8	48.2
68-70, 91-97	Другие товары	1395.9	0.9	1820.1	0.9	2455.5	4.2	2909.0	3.7

Таблица 7

Товарная структура экспорта и импорта Российской Федерации в торговле со странами СНГ *

(миллионов долларов США, в текущих ценах)

Код ТН ВЕД	Наименование товарной группы	Экспорт				Импорт			
		Год 2004		Год 2005		Год 2004		Год 2005	
		стои-мость	в % к итогу	стои-мость	в % к итогу	стои-мость	в % к итогу	стои-мость	в % к итогу
Всего		18251.9	100.0	22500.5	100.0	11228.3	100.0	13221.4	100.0
в том числе:									
01-24	Продовольственные товары и сельскохозяйственное сырье (кроме текстильного)	1065.4	5.8	1594.9	7.1	2462.9	21.9	2739.9	20.7
25-27	Минеральные продукты	8474.2	46.4	9435.3	41.9	2135.5	19.0	2201.5	16.7
27	топливно-энергетические товары	8235.5	45.1	9115.3	40.5	1023.5	9.1	1134.1	8.6
28-40	Продукция химической промышленности,каучук	1797.7	9.8	2172.7	9.7	1199.8	10.7	1566.3	11.8
41-43	Кожевенное сырье,пушнина и изделия из них	13.7	0.1	10.9	0.0	1.9	0.0	2.6	0.0
44-49	Древесина и целлюлозно-бумажные изделия	678.6	3.7	961.4	4.3	309.3	2.8	370.6	2.8
50-67	Текстиль,текстильные изделия и обувь	161.0	0.9	208.5	0.9	429.6	3.8	468.0	3.5
71	Драгоценные камни,драгоценные металлы и изделия из них	30.8	0.2	120.2	0.5	13.9	0.1	21.4	0.2
72-83	Металлы и изделия из них	1784.3	9.8	2672.2	11.9	2141.9	19.1	2739.5	20.7
84-90	Машины,оборудование и транспортные средства	3836.4	21.0	4751.0	21.1	2318.0	20.6	2861.6	21.6
68-70, 91-97	Другие товары	409.7	2.2	573.3	2.5	215.5	1.9	250.0	1.9

*) Без учета данных о торговле с Белоруссией

Таблица 8

Индексы внешней торговли Российской Федерации в 2005 году

(2004г. = 100%)

Индексы	Экспорт			Импорт		
	Во все страны	в том числе:		Из всех стран	в том числе:	
		в страны дальнего зарубежья	в страны СНГ		из стран дальнего зарубежья	из стран СНГ
Средних цен	126.9	128.7	116.3	106.5	104.8	113.9
Физического объема	104.7	106.5	95.1	122.5	131.3	93.8

Примечание: Индексы средних цен и физического объема исчислены с учётом Белоруссии

Таблица 9

Индексы средних цен и физического объема товарной структуры экспорта Российской Федерации в 2005 году

(2004г. = 100%)

Код ТН ВЭД	Наименование товарной группы	Индекс средних цен			Индекс физического объёма		
		во все страны	из них:		во все страны	из них:	
			в страны дальнего зарубежья	в страны СНГ		в страны дальнего зарубежья	в страны СНГ
01-24	Продовольственные товары и сельскохозяйственное сырье (кроме текстильного)	101.3	100.3	102.8	155.5	162.9	145.7
25-27	Минеральные продукты	143.4	144.4	130.4	104.4	106.1	85.4
27	Топливно-энергетические товары	143.5	144.4	130.6	104.3	106.1	84.8
28-40	Продукция химической промышленности,каучук	113.9	114.3	111.8	109.4	109.7	108.1
41-43	Кожевенное сырье,пушнина и изделия из них	109.4	108.9	124.9	102.5	104.8	63.5
44-49	Древесина и целлюлозно-бумажные изделия	108.5	108.1	112.1	110.9	109.2	126.3
50-67	Текстиль,текстильные изделия и обувь	104.1	104.7	102.9	89.6	78.8	125.8
72-83	Металлы и изделия из них	110.1	110.0	112.1	104.4	102.4	133.6
84-90	Машины,оборудование и транспортные средства	92.9	86.6	105.3	108.7	104.6	117.6
68-70, 91-97	Другие товары	78.3	72.3	106.3	169.3	180.4	131.6

Примечание: Индексы средних цен и физического объёма исчислены без учёта Белоруссии

Таблица 10

Индексы средних цен и физического объема товарной структуры импорта Российской Федерации в 2005 году

(2004г. = 100%)

Код ТН ВЭД	Наименование товарной группы	Индекс средних цен			Индекс физического объёма		
		из всех стран	из них:		из всех стран	из них:	
			из стран дальнего зарубежья	из стран СНГ		из стран дальнего зарубежья	из стран СНГ
01-24	Продовольственные товары и сельскохозяйственное сырье (кроме текстильного)	110.2	110.2	109.9	115.3	118.6	101.2
25-27	Минеральные продукты	113.7	112.1	114.3	94.4	109.2	90.2
27	Топливно-энергетические товары	124.6	118.0	127.5	91.6	104.2	86.9
28-40	Продукция химической промышленности,каучук	112.5	111.7	120.3	123.0	124.7	108.6
41-43	Кожевенное сырье,пушнина и изделия из них	109.6	109.8	98.1	110.2	109.9	142.8
44-49	Древесина и целлюлозно-бумажные изделия	99.2	98.6	103.9	117.5	117.8	115.3
50-67	Текстиль,текстильные изделия и обувь	108.0	108.4	105.8	110.6	112.1	103.0
72-83	Металлы и изделия из них	107.7	99.5	122.7	122.7	135.8	104.3
84-90	Машины,оборудование и транспортные средства	102.4	101.5	115.6	140.3	143.3	106.8
68-70, 91-97	Другие товары	99.8	103.0	73.6	118.5	115.0	157.7

Примечание: Индексы средних цен и физического объёма исчислены без учёта Белоруссии

Таблица 11

Экспорт и импорт Российской Федерации по товарным группам в торговле со всеми странами *

(миллионов долларов США)

Код ТН ВЕД	Наименование товарной группы	Экспорт				Импорт			
		Год 2004		Год 2005		Год 2004		Год 2005	
		стоимость	удельн. вес, в % к итогу	стоимость	удельн. вес, в % к итогу	стоимость	удельн. вес, в % к итогу	стоимость	удельн. вес, в % к итогу
Всего		170381.2	100.0	231125.8	100.0	69084.4	100.0	92862.8	100.0
в том числе:									
01	Живые животные	8.1	0.0	3.4	0.0	47.9	0.1	76.7	0.1
02	Мясо и пищевые мясные субпродукты	1.8	0.0	4.6	0.0	2247.9	3.3	3020.7	3.3
03	Рыба и ракообразные, моллюски и другие водные беспозвоночные	326.6	0.2	456.6	0.2	642.9	0.9	954.8	1.0
04	Молочная продукция; яйца птиц; мед натуральный; пищевые продукты животного происхождения, в другом месте не поименованные или не включенные	99.4	0.1	131.7	0.1	757.6	1.1	986.6	1.1
05	Продукты животного происхождения, в другом месте не поименованные или не включенные	10.8	0.0	16.2	0.0	29.0	0.0	39.3	0.0
06	Живые деревья и другие растения; луковицы, корни и прочие аналогичные части растений; срезанные цветы и декоративная зелень	1.0	0.0	0.8	0.0	185.5	0.3	246.4	0.3
07	Овощи и некоторые съедобные корнеплоды и клубнеплоды	51.3	0.0	54.4	0.0	466.0	0.7	722.9	0.8
08	Съедобные фрукты и орехи; кожура и корки цитрусовых или дынь	89.1	0.1	66.0	0.0	1566.7	2.3	2132.4	2.3
09	Кофе, чай, мате, или парагвайский чай, и пряности	28.9	0.0	41.5	0.0	360.8	0.5	408.9	0.4
10	Злаки	646.4	0.4	1350.6	0.6	460.6	0.7	245.4	0.3
11	Продукция мукомольно-крупяной промышленности; солод; крахмал; инулин; пшеничная клейковина	42.5	0.0	55.3	0.0	212.1	0.3	142.7	0.2
12	Масличные семена и плоды; прочие семена, плоды и зерно; лекарственные растения и растения для технических целей; солома и фураж	54.5	0.0	87.7	0.0	168.7	0.2	194.9	0.2
13	Шеллак природный неочищенный; камеди, смолы и прочие растительные соки и экстракты	1.3	0.0	0.8	0.0	42.3	0.1	44.0	0.0
14	Растительные материалы для изготовления плетеных изделий; прочие продукты растительного происхождения, в другом месте не поименованные или не включенные	0.0	0.0	0.3	0.0	4.0	0.0	3.4	0.0

*) Без учета данных о торговле с Белоруссией

Код ТН ВЕД	Наименование товарной группы	Экспорт				Импорт			
		Год 2004		Год 2005		Год 2004		Год 2005	
		стоимость	удельн. вес, в % к итогу	стоимость	удельн. вес, в % к итогу	стоимость	удельн. вес, в % к итогу	стоимость	удельн. вес, в % к итогу
15	Жиры и масла животного или растительного происхождения и продукты их расщепления; готовые пищевые жиры; воски животного или растительного происхождения	131.4	0.1	241.1	0.1	545.5	0.8	703.5	0.8
16	Готовые продукты из мяса, рыбы или ракообразных, моллюсков или прочих водных беспозвоночных	63.3	0.0	110.2	0.0	142.6	0.2	188.2	0.2
17	Сахар и кондитерские изделия из сахара	78.8	0.0	80.3	0.0	727.0	1.1	932.7	1.0
18	Какао и продукты из него	143.5	0.1	184.5	0.1	500.9	0.7	568.7	0.6
19	Готовые продукты из зерна злаков, муки, крахмала или молока; мучные кондитерские изделия	132.4	0.1	170.0	0.1	214.1	0.3	260.9	0.3
20	Продукты переработки овощей, фруктов, орехов или прочих частей растений	35.1	0.0	81.9	0.0	598.2	0.9	777.5	0.8
21	Разные пищевые продукты	162.5	0.1	229.9	0.1	639.3	0.9	760.2	0.8
22	Алкогольные и безалкогольные напитки и уксус	143.1	0.1	210.9	0.1	1131.9	1.6	1508.4	1.6
23	Остатки и отходы пищевой промышленности; готовые корма для животных	105.8	0.1	102.1	0.0	371.6	0.5	471.8	0.5
24	Табак и промышленные заменители табака	121.0	0.1	222.3	0.1	757.2	1.1	890.4	1.0
25	Соль; сера; земли и камень; штукатурные материалы, известь и цемент	458.4	0.3	569.5	0.2	259.4	0.4	322.7	0.3
26	Руды, шлак и зола	628.3	0.4	1073.2	0.5	1080.2	1.6	1020.9	1.1
27	Топливо минеральное, нефть и продукты их перегонки; битуминозные вещества; воски минеральные	99343.6	58.3	148665.5	64.3	1402.7	2.0	1600.2	1.7
28	Продукты неорганической химии; соединения неорганические или органические драгоценных металлов, редкоземельных металлов, радиоактивных элементов или изотопов	3043.9	1.8	3677.5	1.6	1521.5	2.2	1973.9	2.1
29	Органические химические соединения	2204.8	1.3	2672.8	1.2	578.2	0.8	741.1	0.8
30	Фармацевтическая продукция	171.6	0.1	191.8	0.1	2857.7	4.1	4311.5	4.6
31	Удобрения	2841.2	1.7	3881.3	1.7	10.5	0.0	14.3	0.0
32	Экстракты дубильные или красильные; таннины и их производные; красители, пигменты и прочие красящие вещества; краски и лаки; шпатлевки и прочие мастики; типографская краска, чернила, тушь	90.0	0.1	95.9	0.0	749.9	1.1	935.2	1.0
33	Эфирные масла и резиноиды; парфюмерные, косметические или туалетные средства	123.9	0.1	156.9	0.1	1206.3	1.7	1418.7	1.5

Код ТН ВЕД	Наименование товарной группы	Экспорт				Импорт			
		Год 2004		Год 2005		Год 2004		Год 2005	
		стои-мость	удельн. вес, в % к итогу	стои-мость	удельн. вес, в % к итогу	стои-мость	удельн. вес, в % к итогу	стои-мость	удельн. вес, в % к итогу
34	Мыло, поверхностно-активные органические вещества, моющие средства, смазочные материалы, искусственные и готовые воски, составы для чистки или полировки, свечи и аналогичные изделия, пасты для лепки, пластилин, «зубоврачебный воск» и зубоврачебные составы на основе гипса	214.5	0.1	275.8	0.1	403.4	0.6	513.1	0.6
35	Белковые вещества; модифицированные крахмалы; клеи; ферменты	48.9	0.0	36.5	0.0	185.5	0.3	229.8	0.2
36	Взрывчатые вещества; пиротехнические изделия; спички; пирофорные сплавы; некоторые горючие вещества	63.1	0.0	54.0	0.0	12.1	0.0	17.8	0.0
37	Фото- и кинотовары	9.3	0.0	13.2	0.0	116.6	0.2	119.4	0.1
38	Прочие химические продукты	241.6	0.1	302.6	0.1	747.6	1.1	1020.7	1.1
39	Пластмассы и изделия из них	688.3	0.4	718.1	0.3	2338.6	3.4	3539.4	3.8
40	Каучук, резина и изделия из них	1156.4	0.7	1504.7	0.7	688.3	1.0	958.0	1.0
41	Необработанные шкуры (кроме натурального меха) и выделанная кожа	156.4	0.1	155.0	0.1	29.7	0.0	35.3	0.0
42	Изделия из кожи; шорно-седельные изделия и упряжь; дорожные принадлежности, дамские сумки и аналогичные им товары; изделия из кишок животных (кроме волокна из фиброина шелкопряда)	36.8	0.0	49.2	0.0	141.5	0.2	146.3	0.2
43	Натуральный и искусственный мех; изделия из него	59.3	0.0	79.1	0.0	31.1	0.0	62.8	0.1
44	Древесина и изделия из нее; древесный уголь	4522.7	2.7	5690.3	2.5	304.3	0.4	374.6	0.4
45	Пробка и изделия из нее	0.2	0.0	0.2	0.0	6.5	0.0	6.3	0.0
46	Изделия из соломы, альфы или прочих материалов для плетения; корзиночные изделия и плетеные изделия	0.5	0.0	1.8	0.0	6.1	0.0	5.6	0.0
47	Масса из древесины или из других волокнистых целлюлозных материалов; регенерируемые бумага или картон (макулатура и отходы)	695.7	0.4	763.3	0.3	15.5	0.0	19.9	0.0
48	Бумага и картон; изделия из бумажной массы, бумаги или картона	1184.6	0.7	1330.4	0.6	1772.6	2.6	2115.8	2.3
49	Печатные книги, газеты, репродукции и другие изделия полиграфической промышленности; рукописи, машинописные тексты и планы	332.8	0.2	321.4	0.1	530.1	0.8	551.5	0.6
50	Шелк	0.0	0.0	0.0	0.0	2.0	0.0	1.9	0.0
51	Шерсть, тонкий или грубый волос животных; пряжа и ткань из конского волоса	22.6	0.0	18.7	0.0	23.3	0.0	19.4	0.0

Код ТН ВЕД	Наименование товарной группы	Экспорт				Импорт			
		Год 2004		Год 2005		Год 2004		Год 2005	
		стои-мость	удельн. вес, в % к итогу	стои-мость	удельн. вес, в % к итогу	стои-мость	удельн. вес, в % к итогу	стои-мость	удельн. вес, в % к итогу
52	Хлопок	158.0	0.1	133.3	0.1	378.0	0.5	373.6	0.4
53	Прочие растительные текстильные волокна; бумажная пряжа и ткани из бумажной пряжи	88.1	0.1	76.8	0.0	45.4	0.1	20.1	0.0
54	Химические нити	44.7	0.0	44.5	0.0	132.9	0.2	153.0	0.2
55	Химические волокна	73.3	0.0	58.1	0.0	254.4	0.4	245.3	0.3
56	Вата, войлок или фетр и нетканые материалы; специальная пряжа; бечевки, веревки, канаты и тросы и изделия из них	28.9	0.0	30.4	0.0	157.1	0.2	179.2	0.2
57	Ковры и прочие текстильные напольные покрытия	2.4	0.0	2.6	0.0	61.9	0.1	73.9	0.1
58	Специальные ткани; тафтинговые текстильные материалы; кружева; гобелены; отделочные материалы; вышивки	0.7	0.0	0.6	0.0	74.5	0.1	56.3	0.1
59	Текстильные материалы, пропитанные, с покрытием или дублированные; текстильные изделия технического назначения	35.9	0.0	42.5	0.0	105.1	0.2	155.2	0.2
60	Трикотажные полотна машинного или ручного вязания	1.5	0.0	2.0	0.0	104.7	0.2	109.6	0.1
61	Предметы одежды и принадлежности к одежде трикотажные машинного или ручного вязания	47.1	0.0	37.4	0.0	262.9	0.4	353.6	0.4
62	Предметы одежды и принадлежности к одежде, кроме трикотажных машинного или ручного вязания	116.4	0.1	121.2	0.1	370.0	0.5	448.4	0.5
63	Прочие готовые текстильные изделия; наборы; одежда и текстильные изделия, бывшие в употреблении; тряпье	46.1	0.0	47.5	0.0	229.3	0.3	250.8	0.3
64	Обувь, гетры и аналогичные изделия; их части	26.8	0.0	27.0	0.0	307.4	0.4	574.2	0.6
65	Головные уборы и их части	4.4	0.0	7.9	0.0	25.4	0.0	20.9	0.0
66	Зонты, солнцезащитные зонты, трости, трости-сиденья, хлысты, кнуты для верховой езды и их части	0.2	0.0	0.3	0.0	22.6	0.0	16.1	0.0
67	Обработанные перья и пух и изделия из перьев или пуха; искусственные цветы; изделия из человеческого волоса	0.1	0.0	0.2	0.0	5.3	0.0	7.5	0.0
68	Изделия из камня, гипса, цемента, асбеста, слюды или аналогичных материалов	164.2	0.1	216.6	0.1	370.4	0.5	494.9	0.5
69	Керамические изделия	98.9	0.1	125.2	0.1	373.8	0.5	441.6	0.5
70	Стекло и изделия из него	128.0	0.1	154.7	0.1	467.3	0.7	544.2	0.6

Код ТН ВЕД	Наименование товарной группы	Экспорт				Импорт			
		Год 2004		Год 2005		Год 2004		Год 2005	
		стои-мость	удельн. вес, в % к итогу	стои-мость	удельн. вес, в % к итогу	стои-мость	удельн. вес, в % к итогу	стои-мость	удельн. вес, в % к итогу
71	Жемчуг природный или культивированный, драгоценные или полудрагоценные камни, драгоценные металлы, металлы, плакированные драгоценными металлами, и изделия из них; бижутерия; монеты	6351.0	3.7	6800.9	2.9	173.5	0.3	244.6	0.3
72	Черные металлы	15973.6	9.4	17875.2	7.7	1855.9	2.7	2546.0	2.7
73	Изделия из черных металлов	1447.0	0.8	1959.1	0.8	1984.5	2.9	2702.6	2.9
74	Медь и изделия из нее	2092.6	1.2	2536.6	1.1	110.8	0.2	136.1	0.1
75	Никель и изделия из него	3249.8	1.9	3635.2	1.6	30.2	0.0	63.4	0.1
76	Алюминий и изделия из него	4838.6	2.8	5736.0	2.5	449.3	0.7	483.9	0.5
78	Свинец и изделия из него	15.1	0.0	11.6	0.0	20.0	0.0	25.7	0.0
79	Цинк и изделия из него	66.4	0.0	60.5	0.0	29.3	0.0	16.3	0.0
80	Олово и изделия из него	8.2	0.0	8.9	0.0	1.4	0.0	5.3	0.0
81	Прочие недрагоценные металлы; металлокерамика; изделия из них	654.0	0.4	699.5	0.3	58.9	0.1	94.3	0.1
82	Инструменты, приспособления, ножевые изделия, ложки и вилки из недрагоценных металлов; их части из недрагоценных металлов	130.2	0.1	159.0	0.1	342.4	0.5	397.2	0.4
83	Прочие изделия из недрагоценных металлов	49.3	0.0	81.4	0.0	264.3	0.4	330.8	0.4
84	Реакторы ядерные, котлы, оборудование и механические устройства; их части	3723.1	2.2	4211.4	1.8	11178.2	16.2	15703.4	16.9
85	Электрические машины и оборудование, их части; звукозаписывающая и звуковоспроизводящая аппаратура, аппаратура для записи и воспроизведения телевизионного изображения и звука, их части и принадлежности	1670.6	1.0	1851.5	0.8	6630.6	9.6	9920.0	10.7
86	Железнодорожные локомотивы или моторные вагоны трамвая, подвижной состав и их части; путевое оборудование и устройства для железных дорог или трамвайных путей и их части; механическое (включая электромеханическое) сигнальное оборудование всех видов	485.0	0.3	493.0	0.2	751.5	1.1	807.4	0.9
87	Средства наземного транспорта, кроме железнодорожного или трамвайного подвижного состава, и их части и принадлежности	1936.6	1.1	2115.2	0.9	7486.8	10.8	11258.1	12.1
88	Летательные аппараты, космические аппараты, и их части	2705.2	1.6	1191.0	0.5	447.8	0.6	497.1	0.5
89	Суда, лодки и плавучие конструкции	1015.4	0.6	1772.9	0.8	155.1	0.2	772.7	0.8

Продолжение табл. 11

Код ТН ВЕД	Наименование товарной группы	Экспорт				Импорт			
		Год 2004		Год 2005		Год 2004		Год 2005	
		стои-мость	удельн. вес, в % к итогу	стои-мость	удельн. вес, в % к итогу	стои-мость	удельн. вес, в % к итогу	стои-мость	удельн. вес, в % к итогу
90	Инструменты и аппараты оптические, фотографические, кинематографические, измерительные, контрольные, прецизионные, медицинские или хирургические; их части и принадлежности	671.1	0.4	699.7	0.3	2064.5	3.0	2303.7	2.5
91	Часы всех видов и их части	6.9	0.0	8.4	0.0	37.1	0.1	47.3	0.1
92	Инструменты музыкальные; их части и принадлежности	1.1	0.0	1.1	0.0	19.8	0.0	16.9	0.0
93	Оружие и боеприпасы; их части и принадлежности	1099.3	0.6	1541.8	0.7	54.0	0.1	37.2	0.0
94	Мебель; постельные принадлежности, матрацы, основы матрацные, диванные подушки и аналогичные набивные принадлежности мебели; лампы и осветительное оборудование, в другом месте не поименованные или не включенные; световые вывески, световые таблички с именем или названием, или адресом и аналогичные изделия; сборные строительные конструкции	253.5	0.1	299.6	0.1	737.0	1.1	926.4	1.0
95	Игрушки, игры и спортивный инвентарь; их части и принадлежности	19.2	0.0	32.4	0.0	463.0	0.7	482.8	0.5
96	Разные готовые изделия	7.0	0.0	11.9	0.0	140.1	0.2	153.1	0.2
97	Произведения искусства, предметы коллекционирования и антиквариат	2.8	0.0	1.6	0.0	8.0	0.0	14.6	0.0

Таблица 12

Экспорт и импорт Российской Федерации по товарным группам в торговле со странами дальнего зарубежья

(миллионов долларов США)

Код ТН ВЕД	Наименование товарной группы	Экспорт				Импорт			
		Год 2004		Год 2005		Год 2004		Год 2005	
		стоимость	удельн. вес, в % к итогу	стоимость	удельн. вес, в % к итогу	стоимость	удельн. вес, в % к итогу	стоимость	удельн. вес, в % к итогу
Всего		152129.3	100.0	208625.3	100.0	57856.1	100.0	79641.4	100.0
в том числе:									
01	Живые животные	6.8	0.0	2.1	0.0	46.7	0.1	75.2	0.1
02	Мясо и пищевые мясные субпродукты	1.5	0.0	3.5	0.0	2061.8	3.6	2867.1	3.6
03	Рыба и ракообразные, моллюски и другие водные беспозвоночные	314.7	0.2	433.9	0.2	626.5	1.1	938.1	1.2
04	Молочная продукция; яйца птиц; мед натуральный; пищевые продукты животного происхождения, в другом месте не поименованные или не включенные	10.0	0.0	7.8	0.0	452.3	0.8	563.7	0.7
05	Продукты животного происхождения, в другом месте не поименованные или не включенные	10.4	0.0	15.7	0.0	28.2	0.0	38.4	0.0
06	Живые деревья и другие растения; луковицы, корни и прочие аналогичные части растений; срезанные цветы и декоративная зелень	0.7	0.0	0.4	0.0	183.8	0.3	244.9	0.3
07	Овощи и некоторые съедобные корнеплоды и клубнеплоды	47.4	0.0	49.1	0.0	297.4	0.5	491.1	0.6
08	Съедобные фрукты и орехи; кожура и корки цитрусовых или дынь	75.1	0.0	50.1	0.0	1243.3	2.1	1705.2	2.1
09	Кофе, чай, мате, или парагвайский чай, и пряности	4.4	0.0	3.3	0.0	356.9	0.6	401.8	0.5
10	Злаки	509.8	0.3	1170.9	0.6	154.7	0.3	147.9	0.2
11	Продукция мукомольно-крупяной промышленности; солод; крахмал; инулин; пшеничная клейковина	13.2	0.0	22.8	0.0	193.2	0.3	131.5	0.2
12	Масличные семена и плоды; прочие семена, плоды и зерно; лекарственные растения и растения для технических целей; солома и фураж	48.7	0.0	72.1	0.0	152.9	0.3	181.6	0.2
13	Шеллак природный неочищенный; камеди, смолы и прочие растительные соки и экстракты	1.2	0.0	0.5	0.0	42.1	0.1	43.9	0.1
14	Растительные материалы для изготовления плетеных изделий; прочие продукты растительного происхождения, в другом месте не поименованные или не включенные	0.0	0.0	0.3	0.0	0.7	0.0	0.9	0.0
15	Жиры и масла животного или растительного происхождения и продукты их расщепления; готовые пищевые жиры; воски животного или растительного происхождения	86.0	0.1	169.2	0.1	451.4	0.8	584.1	0.7
16	Готовые продукты из мяса, рыбы или ракообразных, моллюсков или прочих водных беспозвоночных	15.7	0.0	11.9	0.0	114.7	0.2	164.3	0.2
17	Сахар и кондитерские изделия из сахара	21.2	0.0	16.8	0.0	647.7	1.1	867.9	1.1

Код ТН ВЕД	Наименование товарной группы	Экспорт				Импорт			
		Год 2004		Год 2005		Год 2004		Год 2005	
		стоимость	удельн. вес, в % к итогу	стоимость	удельн. вес, в % к итогу	стоимость	удельн. вес, в % к итогу	стоимость	удельн. вес, в % к итогу
18	Какао и продукты из него	22.0	0.0	30.0	0.0	372.5	0.6	414.5	0.5
19	Готовые продукты из зерна злаков, муки, крахмала или молока; мучные кондитерские изделия	23.1	0.0	24.4	0.0	172.7	0.3	218.7	0.3
20	Продукты переработки овощей, фруктов, орехов или прочих частей растений	7.2	0.0	7.4	0.0	494.6	0.9	677.2	0.9
21	Разные пищевые продукты	42.8	0.0	55.4	0.0	612.8	1.1	734.5	0.9
22	Алкогольные и безалкогольные напитки и уксус	44.4	0.0	59.8	0.0	575.6	1.0	750.9	0.9
23	Остатки и отходы пищевой промышленности; готовые корма для животных	80.9	0.1	71.8	0.0	362.1	0.6	460.1	0.6
24	Табак и промышленные заменители табака	26.2	0.0	29.2	0.0	712.9	1.2	838.1	1.1
25	Соль; сера; земли и камень; штукатурные материалы, известь и цемент	322.3	0.2	388.0	0.2	158.1	0.3	194.6	0.2
26	Руды, шлак и зола	525.7	0.3	934.7	0.4	69.6	0.1	81.6	0.1
27	Топливо минеральное, нефть и продукты их перегонки; битуминозные вещества; воски минеральные	91108.1	59.9	139550.2	66.9	379.2	0.7	466.1	0.6
28	Продукты неорганической химии; соединения неорганические или органические драгоценных металлов, редкоземельных металлов, радиоактивных элементов или изотопов	2775.0	1.8	3430.5	1.6	685.8	1.2	939.4	1.2
29	Органические химические соединения	2026.6	1.3	2457.0	1.2	531.8	0.9	693.4	0.9
30	Фармацевтическая продукция	33.1	0.0	31.2	0.0	2842.5	4.9	4291.5	5.4
31	Удобрения	2739.4	1.8	3760.3	1.8	9.5	0.0	12.2	0.0
32	Экстракты дубильные или красильные; таннины и их производные; красители, пигменты и прочие красящие вещества; краски и лаки; шпатлевки и прочие мастики; типографская краска, чернила, тушь	20.0	0.0	20.5	0.0	696.4	1.2	874.9	1.1
33	Эфирные масла и резиноиды; парфюмерные, косметические или туалетные средства	37.9	0.0	35.5	0.0	1197.1	2.1	1411.1	1.8
34	Мыло, поверхностно-активные органические вещества, моющие средства, смазочные материалы, искусственные и готовые воски, составы для чистки или полировки, свечи и аналогичные изделия, пасты для лепки, пластилин, «зубоврачебный воск» и зубоврачебные составы на основе гипса	95.9	0.1	110.0	0.1	388.8	0.7	493.6	0.6
35	Белковые вещества; модифицированные крахмалы; клеи; ферменты	42.0	0.0	27.0	0.0	184.2	0.3	228.4	0.3
36	Взрывчатые вещества; пиротехнические изделия; спички; пирофорные сплавы; некоторые горючие вещества	17.4	0.0	11.6	0.0	11.8	0.0	17.5	0.0
37	Фото- и кинотовары	5.7	0.0	8.8	0.0	116.5	0.2	119.2	0.1
38	Прочие химические продукты	150.1	0.1	172.1	0.1	725.8	1.3	996.7	1.3
39	Пластмассы и изделия из них	400.0	0.3	344.4	0.2	2209.0	3.8	3294.9	4.1

Код ТН ВЕД	Наименование товарной группы	Экспорт				Импорт			
		Год 2004		Год 2005		Год 2004		Год 2005	
		стоимость	удельн. вес, в % к итогу	стоимость	удельн. вес, в % к итогу	стоимость	удельн. вес, в % к итогу	стоимость	удельн. вес, в % к итогу
40	Каучук, резина и изделия из них	756.8	0.5	999.4	0.5	617.0	1.1	853.8	1.1
41	Необработанные шкуры (кроме натурального меха) и выделанная кожа	144.6	0.1	150.4	0.1	29.1	0.1	34.1	0.0
42	Изделия из кожи; шорно-седельные изделия и упряжь; дорожные принадлежности, дамские сумки и аналогичные им товары; изделия из кишок животных (кроме волокна из фиброина шелкопряда)	35.8	0.0	43.3	0.0	140.9	0.2	145.5	0.2
43	Натуральный и искусственный мех; изделия из него	58.4	0.0	78.9	0.0	30.4	0.1	62.2	0.1
44	Древесина и изделия из нее; древесный уголь	4232.8	2.8	5217.5	2.5	286.6	0.5	356.9	0.4
45	Пробка и изделия из нее	0.0	0.0	0.0	0.0	6.5	0.0	6.3	0.0
46	Изделия из соломы, альфы или прочих материалов для плетения; корзиночные изделия и плетеные изделия	0.5	0.0	1.8	0.0	5.8	0.0	5.4	0.0
47	Масса из древесины или из других волокнистых целлюлозных материалов; регенерируемые бумага или картон (макулатура и отходы)	654.6	0.4	718.0	0.3	14.7	0.0	18.7	0.0
48	Бумага и картон; изделия из бумажной массы, бумаги или картона	897.4	0.6	965.8	0.5	1497.7	2.6	1790.3	2.2
49	Печатные книги, газеты, репродукции и другие изделия полиграфической промышленности; рукописи, машинописные тексты и планы	272.7	0.2	243.0	0.1	514.5	0.9	525.6	0.7
50	Шелк	0.0	0.0	0.0	0.0	2.0	0.0	1.9	0.0
51	Шерсть, тонкий или грубый волос животных; пряжа и ткань из конского волоса	15.5	0.0	12.1	0.0	14.6	0.0	10.7	0.0
52	Хлопок	119.8	0.1	80.2	0.0	76.3	0.1	67.1	0.1
53	Прочие растительные текстильные волокна; бумажная пряжа и ткани из бумажной пряжи	84.4	0.1	71.2	0.0	44.7	0.1	19.3	0.0
54	Химические нити	38.0	0.0	35.8	0.0	123.0	0.2	135.4	0.2
55	Химические волокна	64.9	0.0	49.9	0.0	253.2	0.4	243.4	0.3
56	Вата, войлок или фетр и нетканые материалы; специальная пряжа; бечевки, веревки, канаты и тросы и изделия из них	10.3	0.0	10.4	0.0	137.0	0.2	164.4	0.2
57	Ковры и прочие текстильные напольные покрытия	0.7	0.0	0.4	0.0	43.6	0.1	52.8	0.1
58	Специальные ткани; тафтинговые текстильные материалы; кружева; гобелены; отделочные материалы; вышивки	0.2	0.0	0.2	0.0	74.2	0.1	56.0	0.1
59	Текстильные материалы, пропитанные, с покрытием или дублированные; текстильные изделия технического назначения	2.6	0.0	2.3	0.0	100.0	0.2	144.4	0.2
60	Трикотажные полотна машинного или ручного вязания	0.5	0.0	0.3	0.0	102.1	0.2	105.8	0.1

Код ТН ВЕД	Наименование товарной группы	Экспорт				Импорт			
		Год 2004		Год 2005		Год 2004		Год 2005	
		стои-мость	удельн. вес, в % к итогу	стои-мость	удельн. вес, в % к итогу	стои-мость	удельн. вес, в % к итогу	стои-мость	удельн. вес, в % к итогу
61	Предметы одежды и принадлежности к одежде трикотажные машинного или ручного вязания	44.6	0.0	34.4	0.0	256.0	0.4	342.5	0.4
62	Предметы одежды и принадлежности к одежде, кроме трикотажных машинного или ручного вязания	95.9	0.1	92.6	0.0	344.6	0.6	416.3	0.5
63	Прочие готовые текстильные изделия; наборы; одежда и текстильные изделия, бывшие в употреблении; тряпье	40.6	0.0	38.9	0.0	212.4	0.4	227.6	0.3
64	Обувь, гетры и аналогичные изделия; их части	14.5	0.0	12.8	0.0	297.0	0.5	560.0	0.7
65	Головные уборы и их части	3.6	0.0	0.7	0.0	25.0	0.0	20.6	0.0
66	Зонты, солнцезащитные зонты, трости, трости-сиденья, хлысты, кнуты для верховой езды и их части	0.1	0.0	0.0	0.0	21.7	0.0	15.3	0.0
67	Обработанные перья и пух и изделия из перьев или пуха; искусственные цветы; изделия из человеческого волоса	0.1	0.0	0.2	0.0	5.3	0.0	7.5	0.0
68	Изделия из камня, гипса, цемента, асбеста, слюды или аналогичных материалов	34.7	0.0	47.3	0.0	343.0	0.6	459.2	0.6
69	Керамические изделия	18.8	0.0	24.3	0.0	318.8	0.6	384.1	0.5
70	Стекло и изделия из него	50.8	0.0	49.6	0.0	420.2	0.7	487.7	0.6
71	Жемчуг природный или культивированный, драгоценные или полудрагоценные камни, драгоценные металлы, металлы, плакированные драгоценными металлами, и изделия из них; бижутерия; монеты	6320.2	4.2	6680.6	3.2	159.6	0.3	223.2	0.3
72	Черные металлы	15061.6	9.9	16484.9	7.9	421.4	0.7	713.6	0.9
73	Изделия из черных металлов	848.7	0.6	1072.6	0.5	1483.0	2.6	1970.7	2.5
74	Медь и изделия из нее	2035.2	1.3	2435.7	1.2	69.0	0.1	98.8	0.1
75	Никель и изделия из него	3230.0	2.1	3612.8	1.7	28.5	0.0	59.6	0.1
76	Алюминий и изделия из него	4756.3	3.1	5605.4	2.7	379.0	0.7	440.4	0.6
78	Свинец и изделия из него	11.0	0.0	8.6	0.0	2.5	0.0	5.6	0.0
79	Цинк и изделия из него	65.7	0.0	56.3	0.0	3.8	0.0	5.8	0.0
80	Олово и изделия из него	3.2	0.0	1.4	0.0	1.4	0.0	5.3	0.0
81	Прочие недрагоценные металлы; металлокерамика; изделия из них	638.6	0.4	678.3	0.3	39.9	0.1	69.0	0.1
82	Инструменты, приспособления, ножевые изделия, ложки и вилки из недрагоценных металлов; их части из недрагоценных металлов	78.8	0.1	98.3	0.0	331.2	0.6	383.9	0.5
83	Прочие изделия из недрагоценных металлов	11.3	0.0	36.5	0.0	245.3	0.4	309.4	0.4
84	Реакторы ядерные, котлы, оборудование и механические устройства; их части	2073.5	1.4	2279.9	1.1	10258.7	17.7	14616.6	18.4

Код ТН ВЕД	Наименование товарной группы	Экспорт				Импорт			
		Год 2004		Год 2005		Год 2004		Год 2005	
		стои-мость	удельн. вес, в % к итогу	стои-мость	удельн. вес, в % к итогу	стои-мость	удельн. вес, в % к итогу	стои-мость	удельн. вес, в % к итогу
85	Электрические машины и оборудование, их части; звукозаписывающая и звуковоспроизводящая аппаратура, аппаратура для записи и воспроизведения телевизионного изображения и звука, их части и принадлежности	1170.9	0.8	1242.9	0.6	6288.1	10.9	9498.5	11.9
86	Железнодорожные локомотивы или моторные вагоны трамвая, подвижной состав и их части; путевое оборудование и устройства для железных дорог или трамвайных путей и их части; механическое (включая электромеханическое) сигнальное оборудование всех видов	215.9	0.1	140.2	0.1	107.5	0.2	115.0	0.1
87	Средства наземного транспорта, кроме железнодорожного или трамвайного подвижного состава, и их части и принадлежности	807.3	0.5	610.5	0.3	7179.1	12.4	10768.4	13.5
88	Летательные аппараты, космические аппараты, и их части	2650.7	1.7	1142.1	0.5	421.0	0.7	437.0	0.5
89	Суда, лодки и плавучие конструкции	970.7	0.6	1668.7	0.8	146.7	0.3	742.4	0.9
90	Инструменты и аппараты оптические, фотографические, кинематографические, измерительные, контрольные, прецизионные, медицинские или хирургические; их части и принадлежности	481.5	0.3	499.2	0.2	1995.4	3.4	2222.7	2.8
91	Часы всех видов и их части	4.3	0.0	4.2	0.0	37.0	0.1	46.7	0.1
92	Инструменты музыкальные; их части и принадлежности	1.0	0.0	1.0	0.0	19.7	0.0	16.7	0.0
93	Оружие и боеприпасы; их части и принадлежности	1073.7	0.7	1486.6	0.7	28.5	0.0	12.2	0.0
94	Мебель; постельные принадлежности, матрацы, основы матрацные, диванные подушки и аналогичные набивные принадлежности мебели; лампы и осветительное оборудование, в другом месте не поименованные или не включенные; световые вывески, световые таблички с именем или названием, или адресом и аналогичные изделия; сборные строительные конструкции	168.2	0.1	176.0	0.1	689.1	1.2	869.1	1.1
95	Игрушки, игры и спортивный инвентарь; их части и принадлежности	13.3	0.0	21.0	0.0	454.7	0.8	471.0	0.6
96	Разные готовые изделия	4.4	0.0	8.7	0.0	135.9	0.2	147.8	0.2
97	Произведения искусства, предметы коллекционирования и антиквариат	2.0	0.0	1.1	0.0	7.9	0.0	14.6	0.0

Таблица 13

Экспорт и импорт Российской Федерации по товарным группам в торговле со странами СНГ *

(миллионов долларов США)

Код ТН ВЕД	Наименование товарной группы	Экспорт				Импорт			
		Год 2004		Год 2005		Год 2004		Год 2005	
		стоимость	удельн. вес, в % к итогу	стоимость	удельн. вес, в % к итогу	стоимость	удельн. вес, в % к итогу	стоимость	удельн. вес, в % к итогу
Всего		18251.9	100.0	22500.5	100.0	11228.3	100.0	13221.4	100.0
в том числе:									
01	Живые животные	1.3	0.0	1.3	0.0	1.2	0.0	1.5	0.0
02	Мясо и пищевые мясные субпродукты	0.3	0.0	1.1	0.0	186.1	1.7	153.6	1.2
03	Рыба и ракообразные, моллюски и другие водные беспозвоночные	11.9	0.1	22.8	0.1	16.4	0.1	16.7	0.1
04	Молочная продукция; яйца птиц; мед натуральный; пищевые продукты животного происхождения, в другом месте не поименованные или не включенные	89.4	0.5	123.9	0.6	305.3	2.7	422.9	3.2
05	Продукты животного происхождения, в другом месте не поименованные или не включенные	0.4	0.0	0.5	0.0	0.8	0.0	0.9	0.0
06	Живые деревья и другие растения; луковицы, корни и прочие аналогичные части растений; срезанные цветы и декоративная зелень	0.3	0.0	0.4	0.0	1.7	0.0	1.5	0.0
07	Овощи и некоторые съедобные корнеплоды и клубнеплоды	3.9	0.0	5.3	0.0	168.5	1.5	231.8	1.8
08	Съедобные фрукты и орехи; кожура и корки цитрусовых или дынь	14.0	0.1	15.9	0.1	323.4	2.9	427.3	3.2
09	Кофе, чай, мате, или парагвайский чай, и пряности	24.6	0.1	38.1	0.2	3.9	0.0	7.2	0.1
10	Злаки	136.5	0.7	179.7	0.8	305.9	2.7	97.6	0.7
11	Продукция мукомольно-крупяной промышленности; солод; крахмал; инулин; пшеничная клейковина	29.3	0.2	32.5	0.1	18.9	0.2	11.2	0.1
12	Масличные семена и плоды; прочие семена, плоды и зерно; лекарственные растения и растения для технических целей; солома и фураж	5.9	0.0	15.7	0.1	15.8	0.1	13.3	0.1
13	Шеллак природный неочищенный; камеди, смолы и прочие растительные соки и экстракты	0.1	0.0	0.3	0.0	0.1	0.0	0.1	0.0
14	Растительные материалы для изготовления плетеных изделий; прочие продукты растительного происхождения, в другом месте не поименованные или не включенные	0.0	0.0	0.0	0.0	3.3	0.0	2.5	0.0

*) Без учета данных о торговле с Белоруссией

Продолжение табл. 13

Код ТН ВЕД	Наименование товарной группы	Экспорт				Импорт			
		Год 2004		Год 2005		Год 2004		Год 2005	
		стои-мость	удельн. вес, в % к итогу	стои-мость	удельн. вес, в % к итогу	стои-мость	удельн. вес, в % к итогу	стои-мость	удельн. вес, в % к итогу
15	Жиры и масла животного или растительного происхождения и продукты их расщепления; готовые пищевые жиры; воски животного или растительного происхождения	45.4	0.2	71.9	0.3	94.1	0.8	119.3	0.9
16	Готовые продукты из мяса, рыбы или ракообразных, моллюсков или прочих водных беспозвоночных	47.7	0.3	98.3	0.4	27.9	0.2	24.0	0.2
17	Сахар и кондитерские изделия из сахара	57.6	0.3	63.5	0.3	79.3	0.7	64.8	0.5
18	Какао и продукты из него	121.5	0.7	154.5	0.7	128.5	1.1	154.1	1.2
19	Готовые продукты из зерна злаков, муки, крахмала или молока; мучные кондитерские изделия	109.4	0.6	145.6	0.6	41.4	0.4	42.3	0.3
20	Продукты переработки овощей, фруктов, орехов или прочих частей растений	27.9	0.2	74.6	0.3	103.5	0.9	100.4	0.8
21	Разные пищевые продукты	119.7	0.7	174.5	0.8	26.6	0.2	25.7	0.2
22	Алкогольные и безалкогольные напитки и уксус	98.7	0.5	151.1	0.7	556.3	5.0	757.5	5.7
23	Остатки и отходы пищевой промышленности; готовые корма для животных	25.0	0.1	30.3	0.1	9.5	0.1	11.7	0.1
24	Табак и промышленные заменители табака	94.8	0.5	193.2	0.9	44.3	0.4	52.2	0.4
25	Соль; сера; земли и камень; штукатурные материалы, известь и цемент	136.1	0.7	181.5	0.8	101.4	0.9	128.1	1.0
26	Руды, шлак и зола	102.6	0.6	138.5	0.6	1010.6	9.0	939.3	7.1
27	Топливо минеральное, нефть и продукты их перегонки; битуминозные вещества; воски минеральные	8235.5	45.1	9115.3	40.5	1023.5	9.1	1134.1	8.6
28	Продукты неорганической химии; соединения неорганические или органические драгоценных металлов, редкоземельных металлов, радиоактивных элементов или изотопов	268.8	1.5	247.0	1.1	835.7	7.4	1034.5	7.8
29	Органические химические соединения	178.2	1.0	215.8	1.0	46.4	0.4	47.7	0.4
30	Фармацевтическая продукция	138.5	0.8	160.6	0.7	15.2	0.1	20.1	0.2
31	Удобрения	101.9	0.6	120.9	0.5	0.9	0.0	2.0	0.0
32	Экстракты дубильные или красильные; таннины и их производные; красители, пигменты и прочие красящие вещества; краски и лаки; шпатлевки и прочие мастики; типографская краска, чернила, тушь	70.1	0.4	75.4	0.3	53.5	0.5	60.3	0.5
33	Эфирные масла и резиноиды; парфюмерные, косметические или туалетные средства	86.0	0.5	121.4	0.5	9.2	0.1	7.6	0.1

Код ТН ВЕД	Наименование товарной группы	Экспорт				Импорт			
		Год 2004		Год 2005		Год 2004		Год 2005	
		стои-мость	удельн. вес, в % к итогу	стои-мость	удельн. вес, в % к итогу	стои-мость	удельн. вес, в % к итогу	стои-мость	удельн. вес, в % к итогу
34	Мыло, поверхностно-активные органические вещества, моющие средства, смазочные материалы, искусственные и готовые воски, составы для чистки или полировки, свечи и аналогичные изделия, пасты для лепки, пластилин, «зубоврачебный воск» и зубоврачебные составы на основе гипса	118.7	0.7	165.9	0.7	14.6	0.1	19.5	0.1
35	Белковые вещества; модифицированные крахмалы; клеи; ферменты	6.9	0.0	9.5	0.0	1.2	0.0	1.3	0.0
36	Взрывчатые вещества; пиротехнические изделия; спички; пирофорные сплавы; некоторые горючие вещества	45.7	0.3	42.4	0.2	0.3	0.0	0.3	0.0
37	Фото- и кинотовары	3.6	0.0	4.5	0.0	0.1	0.0	0.1	0.0
38	Прочие химические продукты	91.5	0.5	130.4	0.6	21.8	0.2	24.0	0.2
39	Пластмассы и изделия из них	288.3	1.6	373.7	1.7	129.7	1.2	244.5	1.8
40	Каучук, резина и изделия из них	399.6	2.2	505.3	2.2	71.3	0.6	104.2	0.8
41	Необработанные шкуры (кроме натурального меха) и выделанная кожа	11.9	0.1	4.6	0.0	0.6	0.0	1.1	0.0
42	Изделия из кожи; шорно-седельные изделия и упряжь; дорожные принадлежности, дамские сумки и аналогичные им товары; изделия из кишок животных (кроме волокна из фиброина шелкопряда)	1.0	0.0	6.0	0.0	0.6	0.0	0.8	0.0
43	Натуральный и искусственный мех; изделия из него	0.9	0.0	0.3	0.0	0.7	0.0	0.7	0.0
44	Древесина и изделия из нее; древесный уголь	289.9	1.6	472.8	2.1	17.7	0.2	17.8	0.1
45	Пробка и изделия из нее	0.2	0.0	0.2	0.0	0.0	0.0	0.0	0.0
46	Изделия из соломы, альфы или прочих материалов для плетения; корзиночные изделия и плетеные изделия	0.0	0.0	0.0	0.0	0.3	0.0	0.2	0.0
47	Масса из древесины или из других волокнистых целлюлозных материалов; регенерируемые бумага или картон (макулатура и отходы)	41.1	0.2	45.3	0.2	0.9	0.0	1.2	0.0
48	Бумага и картон; изделия из бумажной массы, бумаги или картона	287.2	1.6	364.6	1.6	274.9	2.4	325.5	2.5
49	Печатные книги, газеты, репродукции и другие изделия полиграфической промышленности; рукописи, машинописные тексты и планы	60.1	0.3	78.4	0.3	15.5	0.1	25.9	0.2
50	Шелк	0.0	0.0	0.0	0.0	0.0	0.0	-	-

Код ТН ВЕД	Наименование товарной группы	Экспорт				Импорт			
		Год 2004		Год 2005		Год 2004		Год 2005	
		стои-мость	удельн. вес, в % к итогу	стои-мость	удельн. вес, в % к итогу	стои-мость	удельн. вес, в % к итогу	стои-мость	удельн. вес, в % к итогу
51	Шерсть, тонкий или грубый волос животных; пряжа и ткань из конского волоса	7.1	0.0	6.6	0.0	8.7	0.1	8.7	0.1
52	Хлопок	38.2	0.2	53.0	0.2	301.7	2.7	306.5	2.3
53	Прочие растительные текстильные волокна; бумажная пряжа и ткани из бумажной пряжи	3.7	0.0	5.6	0.0	0.7	0.0	0.8	0.0
54	Химические нити	6.7	0.0	8.7	0.0	9.9	0.1	17.6	0.1
55	Химические волокна	8.3	0.0	8.2	0.0	1.2	0.0	1.8	0.0
56	Вата, войлок или фетр и нетканые материалы; специальная пряжа; бечевки, веревки, канаты и тросы и изделия из них	18.6	0.1	20.0	0.1	20.1	0.2	14.7	0.1
57	Ковры и прочие текстильные напольные покрытия	1.7	0.0	2.2	0.0	18.3	0.2	21.1	0.2
58	Специальные ткани; тафтинговые текстильные материалы; кружева; гобелены; отделочные материалы; вышивки	0.5	0.0	0.4	0.0	0.3	0.0	0.3	0.0
59	Текстильные материалы, пропитанные, с покрытием или дублированные; текстильные изделия технического назначения	33.4	0.2	40.2	0.2	5.1	0.0	10.8	0.1
60	Трикотажные полотна машинного или ручного вязания	1.0	0.0	1.7	0.0	2.6	0.0	3.8	0.0
61	Предметы одежды и принадлежности к одежде трикотажные машинного или ручного вязания	2.5	0.0	3.0	0.0	6.9	0.1	11.1	0.1
62	Предметы одежды и принадлежности к одежде, кроме трикотажных машинного или ручного вязания	20.5	0.1	28.6	0.1	25.3	0.2	32.1	0.2
63	Прочие готовые текстильные изделия; наборы; одежда и текстильные изделия, бывшие в употреблении; тряпье	5.5	0.0	8.6	0.0	16.8	0.1	23.2	0.2
64	Обувь, гетры и аналогичные изделия; их части	12.3	0.1	14.2	0.1	10.4	0.1	14.2	0.1
65	Головные уборы и их части	0.8	0.0	7.2	0.0	0.4	0.0	0.3	0.0
66	Зонты, солнцезащитные зонты, трости, трости-сиденья, хлысты, кнуты для верховой езды и их части	0.1	0.0	0.3	0.0	0.9	0.0	0.8	0.0
67	Обработанные перья и пух и изделия из перьев или пуха; искусственные цветы; изделия из человеческого волоса	0.0	0.0	0.0	0.0	0.0	0.0	0.0	0.0
68	Изделия из камня, гипса, цемента, асбеста, слюды или аналогичных материалов	129.5	0.7	169.2	0.8	27.3	0.2	35.7	0.3

Продолжение табл. 13

Код ТН ВЕД	Наименование товарной группы	Экспорт				Импорт			
		Год 2004		Год 2005		Год 2004		Год 2005	
		стои-мость	удельн. вес, в % к итогу	стои-мость	удельн. вес, в % к итогу	стои-мость	удельн. вес, в % к итогу	стои-мость	удельн. вес, в % к итогу
69	Керамические изделия	80.1	0.4	100.9	0.4	54.9	0.5	57.5	0.4
70	Стекло и изделия из него	77.2	0.4	105.1	0.5	47.1	0.4	56.5	0.4
71	Жемчуг природный или культивированный, драгоценные или полудрагоценные камни, драгоценные металлы, металлы, плакированные драгоценными металлами, и изделия из них; бижутерия; монеты	30.8	0.2	120.2	0.5	13.9	0.1	21.4	0.2
72	Черные металлы	912.0	5.0	1390.3	6.2	1434.5	12.8	1832.4	13.9
73	Изделия из черных металлов	598.3	3.3	886.5	3.9	501.5	4.5	731.9	5.5
74	Медь и изделия из нее	57.4	0.3	100.8	0.4	41.8	0.4	37.3	0.3
75	Никель и изделия из него	19.8	0.1	22.4	0.1	1.7	0.0	3.8	0.0
76	Алюминий и изделия из него	82.4	0.5	130.6	0.6	70.3	0.6	43.5	0.3
78	Свинец и изделия из него	4.1	0.0	3.0	0.0	17.5	0.2	20.1	0.2
79	Цинк и изделия из него	0.7	0.0	4.2	0.0	25.5	0.2	10.6	0.1
80	Олово и изделия из него	5.0	0.0	7.5	0.0	0.0	0.0	0.0	0.0
81	Прочие недрагоценные металлы; металлокерамика; изделия из них	15.4	0.1	21.2	0.1	19.0	0.2	25.3	0.2
82	Инструменты, приспособления, ножевые изделия, ложки и вилки из недрагоценных металлов; их части из недрагоценных металлов	51.4	0.3	60.7	0.3	11.2	0.1	13.3	0.1
83	Прочие изделия из недрагоценных металлов	38.0	0.2	44.9	0.2	19.0	0.2	21.3	0.2
84	Реакторы ядерные, котлы, оборудование и механические устройства; их части	1649.5	9.0	1931.4	8.6	919.6	8.2	1086.7	8.2
85	Электрические машины и оборудование, их части; звукозаписывающая и звуковоспроизводящая аппаратура, аппаратура для записи и воспроизведения телевизионного изображения и звука, их части и принадлежности	499.7	2.7	608.5	2.7	342.5	3.1	421.5	3.2
86	Железнодорожные локомотивы или моторные вагоны трамвая, подвижной состав и их части; путевое оборудование и устройства для железных дорог или трамвайных путей и их части; механическое (включая электромеханическое) сигнальное оборудование всех видов	269.1	1.5	352.9	1.6	643.9	5.7	692.3	5.2
87	Средства наземного транспорта, кроме железнодорожного или трамвайного подвижного состава, и их части и принадлежности	1129.4	6.2	1504.7	6.7	307.7	2.7	489.7	3.7

Продолжение табл. 13

Код ТН ВЕД	Наименование товарной группы	Экспорт				Импорт			
		Год 2004		Год 2005		Год 2004		Год 2005	
		стои-мость	удельн. вес, в % к итогу	стои-мость	удельн. вес, в % к итогу	стои-мость	удельн. вес, в % к итогу	стои-мость	удельн. вес, в % к итогу
88	Летательные аппараты, космические аппараты, и их части	54.5	0.3	48.8	0.2	26.8	0.2	60.1	0.5
89	Суда, лодки и плавучие конструкции	44.7	0.2	104.1	0.5	8.4	0.1	30.3	0.2
90	Инструменты и аппараты оптические, фотографические, кинематографические, измерительные, контрольные, прецизионные, медицинские или хирургические; их части и принадлежности	189.6	1.0	200.5	0.9	69.1	0.6	81.1	0.6
91	Часы всех видов и их части	2.7	0.0	4.3	0.0	0.1	0.0	0.6	0.0
92	Инструменты музыкальные; их части и принадлежности	0.1	0.0	0.1	0.0	0.2	0.0	0.2	0.0
93	Оружие и боеприпасы; их части и принадлежности	25.6	0.1	55.3	0.2	25.5	0.2	25.0	0.2
94	Мебель; постельные принадлежности, матрацы, основы матрацные, диванные подушки и аналогичные набивные принадлежности мебели; лампы и осветительное оборудование, в другом месте не поименованные или не включенные; световые вывески, световые таблички с именем или названием, или адресом и аналогичные изделия; сборные строительные конструкции	85.3	0.5	123.5	0.5	47.8	0.4	57.3	0.4
95	Игрушки, игры и спортивный инвентарь; их части и принадлежности	5.9	0.0	11.3	0.1	8.3	0.1	11.8	0.1
96	Разные готовые изделия	2.6	0.0	3.2	0.0	4.3	0.0	5.4	0.0
97	Произведения искусства, предметы коллекционирования и антиквариат	0.8	0.0	0.5	0.0	0.0	0.0	0.0	0.0

Таблица 14

Распределение экспорта товаров Российской Федерации по странам

(тысяч долларов США)

Код и наименование страны контрагента	Ед. изме-рения	Экспорт	
		количество	стоимость
01.01.10 ЧИСТОПОРОДНЫЕ ПЛЕМЕННЫЕ ЛОШАДИ, ОСЛЫ, МУЛЫ И ЛОШАКИ ЖИВЫЕ			
	ШТ		
031 АЗЕРБАЙДЖАН		3	4.9
276 ГЕРМАНИЯ		28	81.7
398 КАЗАХСТАН		14	12.7
498 МОЛДОВА, РЕСПУБЛИКА		1	1.2
496 МОНГОЛИЯ		32	70.9
528 НИДЕРЛАНДЫ		45	74.5
804 УКРАИНА		14	12.2
000 прочие		56	90.0
Всего		193	348.1
Страны дальнего зарубежья		161	317.1
Страны СНГ		32	31.0
01.01.90 ЛОШАДИ, ОСЛЫ, МУЛЫ И ЛОШАКИ ЖИВЫЕ ПРОЧИЕ			
	ШТ		
398 КАЗАХСТАН		231	77.2
804 УКРАИНА		12	31.1
000 прочие		89	83.8
Всего		332	192.1
Страны дальнего зарубежья		89	83.8
Страны СНГ		243	108.3
01.02.10 ЧИСТОПОРОДНЫЙ ПЛЕМЕННОЙ КРУПНЫЙ РОГАТЫЙ СКОТ ЖИВОЙ			
	ШТ		
398 КАЗАХСТАН		87	94.3
000 прочие		42	34.1
Всего		129	128.4
Страны дальнего зарубежья		42	34.1
Страны СНГ		87	94.3
01.02.90 ПРОЧИЙ КРУПНЫЙ РОГАТЫЙ СКОТ ЖИВОЙ			
	ШТ		
031 АЗЕРБАЙДЖАН		248	87.5
Всего		248	87.5
Страны СНГ		248	87.5
01.03.10 СВИНЬИ ЖИВЫЕ ЧИСТОПОРОДНЫЕ (ЧИСТОКРОВНЫЕ) ПЛЕМЕННЫЕ ЖИВОТНЫЕ			
	ШТ		
398 КАЗАХСТАН		42	11.9
Всего		42	11.9
Страны СНГ		42	11.9
01.03.92 ПРОЧИЕ СВИНЬИ ЖИВЫЕ, МАССОЙ 50 КГ ИЛИ БОЛЕЕ			
	ШТ		
268 ГРУЗИЯ		130	21.8
398 КАЗАХСТАН		95	35.2
Всего		225	57.0
Страны СНГ		225	57.0
01.04.10 ОВЦЫ ЖИВЫЕ			
	ШТ		
400 ИОРДАНИЯ		28984	1228.3
398 КАЗАХСТАН		2210	98.5
000 прочие		10	0.4
Всего		31204	1327.2
Страны дальнего зарубежья		28994	1228.7
Страны СНГ		2210	98.5
01.04.20 КОЗЫ ЖИВЫЕ			
	ШТ		
398 КАЗАХСТАН		2	0.1
Всего		2	0.1
Страны СНГ		2	0.1
01.05.11 КУРЫ ДОМАШНИЕ (CALLUS DOMESTICUS) ЖИВЫЕ МАССОЙ НЕ БОЛЕЕ 185 Г			
	ШТ		
398 КАЗАХСТАН		684600	587.1
762 ТАДЖИКИСТАН		26000	25.6
860 УЗБЕКИСТАН		224000	131.4
804 УКРАИНА		15000	17.9
Всего		949600	762.0
Страны СНГ		949600	762.0
01.05.93 ПРОЧИЕ ДОМАШНИЕ ПТИЦЫ ВИДА CALLUS DOMESTICUS [КУРИЦА ДОМАШНЯЯ] МАССОЙ БОЛЕЕ 2000 Г			
	ШТ		
804 УКРАИНА		300	3.3
Всего		300	3.3
Страны СНГ		300	3.3
01.06.11 ЖИВЫЕ ЖИВОТНЫЕ МЛЕКОПИТАЮЩИЕ ПРИМАТЫ			
	ШТ		
804 УКРАИНА		2	0.1
000 прочие		2	2.6
Всего		4	2.6
Страны дальнего зарубежья		2	2.6
Страны СНГ		2	0.1
01.06.12 ЖИВЫЕ ЖИВОТНЫЕ МЛЕКОПИТАЮЩИЕ КИТЫ, ДЕЛЬФИНЫ И МОРСКИЕ СВИНЬИ (МЛЕКОПИТАЮЩИЕ ОТРЯДА CETACEA); ЛАМАНТИНЫ И ДЮГОНИ (МЛЕКОПИТАЮЩИЕ ОТРЯДА SIRENIA)			
	ШТ		
124 КАНАДА		8	64.0
000 прочие		12	44.8
Всего		20	108.8
Страны дальнего зарубежья		20	108.8
01.06.19 ПРОЧИЕ ПРИМАТЫ			
	ШТ		
031 АЗЕРБАЙДЖАН		1	0.1
804 УКРАИНА		26	4.0
392 ЯПОНИЯ		13	59.9
000 прочие		74	57.2
Всего		114	121.2
Страны дальнего зарубежья		87	117.1
Страны СНГ		27	4.1
01.06.20 ЖИВЫЕ ЖИВОТНЫЕ РЕПТИЛИИ (ВКЛЮЧАЯ ЗМЕЙ И ЧЕРЕПАХ)			
	ШТ		
804 УКРАИНА		8	0.5
000 прочие		2347	3.6
Всего		2355	4.1
Страны дальнего зарубежья		2347	3.6
Страны СНГ		8	0.5
01.06.31 ЖИВЫЕ ЖИВОТНЫЕ ХИЩНЫЕ ПТИЦЫ			
	ШТ		
000 прочие		133	17.8
Всего		133	17.8
Страны дальнего зарубежья		133	17.8
01.06.39 ПРОЧИЕ ХИЩНЫЕ ПТИЦЫ			
	ШТ		
380 ИТАЛИЯ		18201	51.6
000 прочие		13455	35.1
Всего		31656	86.7
Страны дальнего зарубежья		31656	86.7
01.06.90 ЖИВЫЕ ЖИВОТНЫЕ ПРОЧИЕ			
	ШТ		
031 АЗЕРБАЙДЖАН		1500000	11.9
398 КАЗАХСТАН		2285	4.5
860 УЗБЕКИСТАН		60	0.8
250 ФРАНЦИЯ		57963	55.1
000 прочие		48713000	20.3
Всего		50273308	92.6
Страны дальнего зарубежья		48770963	75.4
Страны СНГ		1502345	17.2
02.02.20 ПРОЧИЕ ОТРУБА КРУПНОГО РОГАТОГО СКОТА НЕОБВАЛЕННЫЕ, МОРОЖЕНЫЕ			
	Т		
398 КАЗАХСТАН		2	4.8
Всего		2	4.8
Страны СНГ		2	4.8
02.02.30 ПРОЧИЕ ОТРУБА КРУПНОГО РОГАТОГО СКОТА, ОБВАЛЕННЫЕ, МОРОЖЕНЫЕ			
	Т		
398 КАЗАХСТАН		3	6.7
417 КИРГИЗИЯ		9	35.7
Всего		12	42.4
Страны СНГ		12	42.4
02.03.29 СВИНИНА МОРОЖЕНАЯ ПРОЧАЯ			
	Т		
398 КАЗАХСТАН		1	0.6
000 прочие		12	6.6
Всего		13	7.3
Страны дальнего зарубежья		12	6.6
Страны СНГ		1	0.6
02.04.21 ТУШИ И ПОЛУТУШИ БАРАНИНЫ СВЕЖИЕ ИЛИ ОХЛАЖДЕННЫЕ			
	Т		
000 прочие		2	5.1
Всего		2	5.1
Страны дальнего зарубежья		2	5.1
02.04.42 ПРОЧИЕ ОТРУБА БАРАНЬИ НЕОБВАЛЕННЫЕ, МОРОЖЕНЫЕ			
	Т		
398 КАЗАХСТАН		3	6.6
Всего		3	6.6
Страны СНГ		3	6.6

Код и наименование страны контрагента	Ед. изме-рения	Экспорт	
		количество	стоимость

02.04.43
ПРОЧИЕ ОТРУБА БАРАНЬИ МОРОЖЕНЫЕ, ОБВАЛЕННЫЕ

	Т		
398	КАЗАХСТАН	0	0.2
Всего		0	0.2
Страны СНГ		0	0.2

02.06.21
ЯЗЫКИ КРУПНОГО РОГАТОГО СКОТА, МОРОЖЕНЫЕ

	Т		
000	прочие	19	11.9
Всего		19	11.9
Страны дальнего зарубежья		19	11.9

02.06.22
ПЕЧЕНЬ КРУПНОГО РОГАТОГО СКОТА

	Т		
417	КИРГИЗИЯ	0	1.2
Всего		0	1.2
Страны СНГ		0	1.2

02.06.29
ПРОЧИЕ СУБПРОДУКТЫ КРУПНОГО РОГАТОГО СКОТА, МОРОЖЕНЫЕ

	Т		
398	КАЗАХСТАН	0	0.1
Всего		0	0.1
Страны СНГ		0	0.1

02.06.49
ПРОЧИЕ СУБПРОДУКТЫ СВИНЫЕ, МОРОЖЕНЫЕ

	Т		
398	КАЗАХСТАН	1	0.3
Всего		1	0.3
Страны СНГ		1	0.3

02.06.90
ПРОЧИЕ СУБПРОДУКТЫ МОРОЖЕНЫЕ

	Т		
398	КАЗАХСТАН	0	0.2
Всего		0	0.2
Страны СНГ		0	0.2

02.07.12
ТУШКИ ДОМАШНИХ КУР НЕ РАЗДЕЛЕННЫЕ НА ЧАСТИ, МОРОЖЕНЫЕ

	Т		
268	ГРУЗИЯ	58	102.9
398	КАЗАХСТАН	2	1.7
417	КИРГИЗИЯ	5	9.3
762	ТАДЖИКИСТАН	9	11.8
000	прочие	0	0.1
Всего		74	125.7
Страны дальнего зарубежья		0	0.1
Страны СНГ		74	125.6

02.07.13
ЧАСТИ ТУШЕК И СУБПРОДУКТЫ ДОМАШНИХ КУР, СВЕЖИЕ ИЛИ ОХЛАЖДЕННЫЕ

	Т		
417	КИРГИЗИЯ	2	4.1
Всего		2	4.1
Страны СНГ		2	4.1

02.07.14
ЧАСТИ ТУШЕК И СУБПРОДУКТЫ ДОМАШНИХ КУР, МОРОЖЕНЫЕ

	Т		
268	ГРУЗИЯ	95	165.6
398	КАЗАХСТАН	1	1.4
417	КИРГИЗИЯ	1	4.1
762	ТАДЖИКИСТАН	10	6.4
000	прочие	8	11.9
Всего		116	189.3
Страны дальнего зарубежья		8	11.9
Страны СНГ		107	177.5

02.07.25
ТУШКИ ИНДЕЕК НЕ РАЗДЕЛЕННЫЕ НА ЧАСТИ, МОРОЖЕНЫЕ

	Т		
398	КАЗАХСТАН	2	5.2
417	КИРГИЗИЯ	5	21.7
Всего		8	27.0
Страны СНГ		8	27.0

02.07.27
ЧАСТИ ТУШЕК ИНДЕЕК И СУБПРОДУКТЫ, МОРОЖЕНЫЕ

	Т		
398	КАЗАХСТАН	1	2.1
417	КИРГИЗИЯ	0	0.6
Всего		1	2.7
Страны СНГ		1	2.7

02.07.33
ТУШКИ УТОК, ГУСЕЙ ИЛИ ЦЕСАРОК НЕ РАЗДЕЛЕННЫЕ НА ЧАСТИ, МОРОЖЕНЫЕ

	Т		
398	КАЗАХСТАН	2	3.4
Всего		2	3.4
Страны СНГ		2	3.4

02.07.34
ЖИРНАЯ ПЕЧЕНЬ УТОК, ГУСЕЙ ИЛИ ЦЕСАРОК, СВЕЖАЯ ИЛИ ОХЛАЖДЕННАЯ

	Т		
398	КАЗАХСТАН	0	0.1
Всего		0	0.1
Страны СНГ		0	0.1

02.07.35
ЧАСТИ ТУШЕК И СУБПРОДУКТЫ (КРОМЕ ЖИРНОЙ ПЕЧЕНИ) УТОК, ГУСЕЙ ИЛИ ЦЕСАРОК, СВЕЖИЕ ИЛИ ОХЛАЖДЕННЫЕ

	Т		
398	КАЗАХСТАН	0	0.5
Всего		0	0.5
Страны СНГ		0	0.5

02.07.36
ЧАСТИ ТУШЕК И СУБПРОДУКТЫ УТОК, ГУСЕЙ ИЛИ ЦЕСАРОК ПРОЧИЕ, МОРОЖЕНЫЕ

	Т		
398	КАЗАХСТАН	2	6.9
417	КИРГИЗИЯ	0	1.1
Всего		2	8.0
Страны СНГ		2	8.0

02.08.20
ЛЯГУШАЧЬИ ЛАПКИ СВЕЖИЕ, ОХЛАЖДЕННЫЕ ИЛИ МОРОЖЕНЫЕ

	Т		
398	КАЗАХСТАН	0	1.1
Всего		0	1.1
Страны СНГ		0	1.1

02.08.90
ПРОЧИЕ: МЯСО И ПИЩЕВЫЕ МЯСНЫЕ СУБПРОДУКТЫ СВЕЖИЕ, ОХЛАЖДЕННЫЕ ИЛИ МОРОЖЕНЫЕ

	Т		
398	КАЗАХСТАН	1	1.9
762	ТАДЖИКИСТАН	1	1.9
752	ШВЕЦИЯ	131	690.0
000	прочие	10	27.0
Всего		143	720.8
Страны дальнего зарубежья		141	717.0
Страны СНГ		2	3.8

02.09.00
СВИНОЙ ЖИР, ОТДЕЛЕННЫЙ ОТ ТОЩЕГО МЯСА, И ЖИР ДОМАШНЕЙ ПТИЦЫ, НЕ ВЫТОПЛЕННЫЕ ИЛИ НЕ ИЗВЛЕЧЕННЫЕ ДРУГИМ СПОСОБОМ, СВЕЖИЕ, ОХЛАЖДЕННЫЕ, МОРОЖЕНЫЕ, СОЛЕНЫЕ, В РАССОЛЕ, СУШЕНЫЕ ИЛИ КОПЧЕНЫЕ

	Т		
398	КАЗАХСТАН	44	42.0
000	прочие	3	6.0
Всего		47	48.1
Страны дальнего зарубежья		3	6.0
Страны СНГ		44	42.0

02.10.11
СВИНЫЕ ОКРОКА, ЛОПАТКИ И ОТРУБА ИЗ НИХ, НЕОБВАЛЕННЫЕ

	Т		
398	КАЗАХСТАН	0	0.2
Всего		0	0.2
Страны СНГ		0	0.2

02.10.12
СВИНЫЕ ГРУДИНКИ (С ПРОСЛОЙКАМИ) И ОТРУБА ИЗ НИХ

	Т		
398	КАЗАХСТАН	4	5.7
762	ТАДЖИКИСТАН	1	0.7
795	ТУРКМЕНИЯ	0	0.1
Всего		5	6.6
Страны СНГ		5	6.6

02.10.19
ПРОЧИЕ ЧАСТИ ТУШ СВИНЕЙ

	Т		
398	КАЗАХСТАН	4	8.1
Всего		4	8.1
Страны СНГ		4	8.1

02.10.20
МЯСО КРУПНОГО РОГАТОГО СКОТА СОЛЕНОЕ, В РАССОЛЕ, СУШЕНОЕ ИЛИ КОПЧЕНОЕ

	Т		
398	КАЗАХСТАН	0	1.4
Всего		0	1.4
Страны СНГ		0	1.4

02.10.99
ПРОЧИЕ: МЯСО И ПИЩЕВЫЕ МЯСНЫЕ СУБПРОДУКТЫ : ВКЛЮЧАЯ ПИЩЕВУЮ МУКУ И МУКУ ГРУБОГО ПОМОЛА

	Т		
276	ГЕРМАНИЯ	1240	2759.5
398	КАЗАХСТАН	21	25.4
804	УКРАИНА	592	605.7
000	прочие	9	3.3
Всего		1861	3393.8
Страны дальнего зарубежья		1248	2762.7
Страны СНГ		613	631.1

03.01.99
ПРОЧАЯ ЖИВАЯ РЫБА

	Т		
762	ТАДЖИКИСТАН	0	0.2
000	прочие	4	7.3
Всего		4	7.5
Страны дальнего зарубежья		4	7.3
Страны СНГ		0	0.2

Код и наименование страны контрагента	Ед. изме-рения	Экспорт	
		количество	стоимость

03.02.11
ФОРЕЛЬ СВЕЖАЯ ИЛИ ОХЛАЖДЕННАЯ (SALMO TRUTTA, ONCORHYNCHUS MYKKIS, ONCORHYNCHUS CLARKI, ONCORHYNCHUS AGUABONITA, ONCORHYNCHUS GILAE, ONCORHYNCHUS APACHE И ONCORHYNCHUS CHRYSOGASTER)

		Т	
398	КАЗАХСТАН	3	8.6
Всего		3	8.6
Страны СНГ		3	8.6

03.02.12
ЛОСОСЬ ТИХООКЕАНСКИЙ (ONCORHYNCHUS NERKA, ONCOR. GORBUSCHA, ONCOR. KETA, ORCOR. TSCHAWYTSCHA, ONCOR. KISUTCH, ONCOR. MASOU И ONCOR. RHODIRUS),ЛОСОСЬ АТЛАНТИЧ.(SAMO SALAR),ЛОСОСЬ ДУНАЙСКИЙ (HUCHO HU

		Т	
000	прочие	31	29.7
Всего		31	29.7
Страны дальнего зарубежья		31	29.7

03.02.19
ПРОЧИЕ ЛОСОСОСЕВЫЕ, ЗА ИСКЛЮЧЕНИЕМ ПЕЧЕНИ, ИКРЫ И МОЛОК, СВЕЖИЕ ИЛИ ОХЛАЖДЕННЫЕ

		Т	
762	ТАДЖИКИСТАН	1	0.4
Всего		1	0.4
Страны СНГ		1	0.4

03.02.22
КАМБАЛА МОРСКАЯ (PLEURONECTES PLATESSA), СВЕЖАЯ ИЛИ ОХЛАЖДЕННАЯ

		Т	
000	прочие	17	22.3
Всего		17	22.3
Страны дальнего зарубежья		17	22.3

03.02.29
ПРОЧИЕ КАМБАЛООБРАЗНЫЕ СВЕЖИЕ ИЛИ ОХЛАЖДЕННЫЕ

		Т	
000	прочие	30	46.1
Всего		30	46.1
Страны дальнего зарубежья		30	46.1

03.02.50
ТРЕСКА (GADUS MORHUA, GADUS OGAC, GADUS MACROCEPHALUS), ЗА ИСКЛЮЧЕНИЕМ ПЕЧЕНИ, ИКРЫ И МОЛОК, СВЕЖАЯ ИЛИ ОХЛАЖДЕННАЯ

		Т	
398	КАЗАХСТАН	0	0.5
440	ЛИТВА	1425	1883.8
000	прочие	6	6.0
Всего		1431	1890.3
Страны дальнего зарубежья		1431	1889.8
Страны СНГ		0	0.5

03.02.64
СКУМБРИЯ (SCOMBER SCOMBRUS, SCOMBER AUSTRALASICUS, SCOMBER JAPONICUS)

		Т	
031	АЗЕРБАЙДЖАН	496	149.7
Всего		496	149.7
Страны СНГ		496	149.7

03.02.66
УГОРЬ (ANGUILLA SPP.), СВЕЖИЙ ИЛИ ОХЛАЖДЕННЫЙ

		Т	
616	ПОЛЬША	27	83.7
000	прочие	0	1.0
Всего		27	84.7
Страны дальнего зарубежья		27	84.7

03.02.69
ПРОЧАЯ РЫБА, ЗА ИСКЛЮЧЕНИЕМ ПЕЧЕНИ, ИКРЫ И МОЛОК, СВЕЖАЯ ИЛИ ОХЛАЖДЕННАЯ

		Т	
276	ГЕРМАНИЯ	31	130.7
398	КАЗАХСТАН	2	0.6
616	ПОЛЬША	571	1104.4
762	ТАДЖИКИСТАН	1	0.4
804	УКРАИНА	60	20.7
233	ЭСТОНИЯ	1010	1730.7
392	ЯПОНИЯ	26	274.9
000	прочие	19	17.7
Всего		1719	3280.0
Страны дальнего зарубежья		1657	3258.3
Страны СНГ		62	21.7

03.02.70
ПЕЧЕНЬ, ИКРА И МОЛОКИ РЫБ, СВЕЖИЕ ИЛИ ОХЛАЖДЕННЫЕ

		Т	
762	ТАДЖИКИСТАН	0	0.2
Всего		0	0.2
Страны СНГ		0	0.2

03.03.11
КРАСНАЯ ИЛИ НЕРКА (ONCORHYNCHUS NERKA), МОРОЖЕНАЯ

		Т	
031	АЗЕРБАЙДЖАН	15	3.7
398	КАЗАХСТАН	208	268.2
156	КИТАЙ	730	571.0
410	КОРЕЯ, РЕСПУБЛИКА	1603	5185.3
428	ЛАТВИЯ	43	85.6
804	УКРАИНА	309	250.1
392	ЯПОНИЯ	18695	56191.4
Всего		21603	62555.3
Страны дальнего зарубежья		21071	62033.3
Страны СНГ		532	522.0

03.03.19
ПРОЧИЕ ЛОСОСЕВЫЕ, МОРОЖЕНЫЕ

		Т	
031	АЗЕРБАЙДЖАН	16	17.1
268	ГРУЗИЯ	28	28.1
398	КАЗАХСТАН	136	211.4
417	КИРГИЗИЯ	53	30.7
156	КИТАЙ	28817	32828.2
410	КОРЕЯ, РЕСПУБЛИКА	3261	3458.2
498	МОЛДОВА, РЕСПУБЛИКА	14	23.2
840	СОЕДИНЕННЫЕ ШТАТЫ	248	235.9
764	ТАИЛАНД	96	164.7
804	УКРАИНА	1877	1450.2
392	ЯПОНИЯ	3516	4077.8
000	прочие	2	3.2
Всего		38064	42528.6
Страны дальнего зарубежья		35940	40768.0
Страны СНГ		2124	1760.6

03.03.21
ФОРЕЛЬ МОРОЖЕНАЯ (SALMO TRUTTA, ONCORHYNCHUS MYKKIS, ONCORHYNCHUS CLARKI, ONCORHYNCHUS GILAE, ONCORHYNCHUS APACHE И ONCORHYNCHUS CHRYSOGASTER), ЗА ИСКЛЮЧЕНИЕМ ПЕЧЕНИ, ИКРЫ И МОЛОК

		Т	
268	ГРУЗИЯ	0	1.4
398	КАЗАХСТАН	12	44.8
762	ТАДЖИКИСТАН	0	0.2
860	УЗБЕКИСТАН	1	0.2
Всего		13	46.6
Страны СНГ		13	46.6

03.03.22
ЛОСОСЬ АТЛАНТИЧЕСКИЙ (SALMO SALAR) И ДУНАЙСКИЙ (HUCHO HUCHO), МОРОЖЕНЫЙ

		Т	
268	ГРУЗИЯ	0	0.3
398	КАЗАХСТАН	30	80.3
417	КИРГИЗИЯ	36	54.0
860	УЗБЕКИСТАН	3	0.9
Всего		68	135.5
Страны СНГ		68	135.5

03.03.29
ЛОСОСЕВЫЕ ПРОЧИЕ, МОРОЖЕНЫЕ

		Т	
031	АЗЕРБАЙДЖАН	3	8.3
398	КАЗАХСТАН	48	104.7
498	МОЛДОВА, РЕСПУБЛИКА	4	3.4
762	ТАДЖИКИСТАН	1	0.4
804	УКРАИНА	39	34.8
000	прочие	18	25.6
Всего		112	177.2
Страны дальнего зарубежья		18	25.6
Страны СНГ		94	151.6

03.03.31
ПАЛТУС (REINHARDTIUS HIPPOGLOSSOIDES, HIPPOGLOSSUS HIPPOGLOSSUS, HIPPOGLOSSUS STENOLEPIS) МОРОЖЕНЫЙ, ЗА ИСКЛЮЧЕНИЕМ ПЕЧЕНИ, ИКРЫ И МОЛОК

		Т	
398	КАЗАХСТАН	1	2.4
156	КИТАЙ	597	1236.9
410	КОРЕЯ, РЕСПУБЛИКА	1344	4158.2
840	СОЕДИНЕННЫЕ ШТАТЫ	24	90.0
860	УЗБЕКИСТАН	0	0.0
804	УКРАИНА	1	2.6
392	ЯПОНИЯ	92	416.8
Всего		2059	5906.8
Страны дальнего зарубежья		2057	5901.8
Страны СНГ		2	5.0

03.03.32
КАМБАЛА МОРСКАЯ (PLEURONECTES PLATESSA), МОРОЖЕНАЯ

		Т	
268	ГРУЗИЯ	50	41.9
398	КАЗАХСТАН	43	31.1
417	КИРГИЗИЯ	10	4.0
156	КИТАЙ	16645	12055.5
410	КОРЕЯ, РЕСПУБЛИКА	2503	2229.2
762	ТАДЖИКИСТАН	2	1.3
860	УЗБЕКИСТАН	1	0.2
804	УКРАИНА	23	19.4
392	ЯПОНИЯ	217	206.8
000	прочие	3	7.8
Всего		19497	14597.1
Страны дальнего зарубежья		19368	14499.3
Страны СНГ		129	97.8

03.03.39
ПРОЧИЕ КАМБАЛООБРАЗНЫЕ МОРОЖЕНЫЕ, ЗА ИСКЛЮЧЕНИЕМ ПЕЧЕНИ, ИКРЫ И МОЛОК

		Т	
031	АЗЕРБАЙДЖАН	4	8.5
398	КАЗАХСТАН	18	12.2
156	КИТАЙ	17049	11644.6
410	КОРЕЯ, РЕСПУБЛИКА	5152	3711.6
804	УКРАИНА	16	13.8
392	ЯПОНИЯ	197	297.9
000	прочие	13	12.8
Всего		22449	15701.5
Страны дальнего зарубежья		22411	15667.0
Страны СНГ		39	34.6

Код и наименование страны контрагента	Ед. изме-рения	Экспорт	
		количество	стоимость
03.03.49 ТУНЕЦ ПРОЧИЙ, МОРОЖЕНЫЙ, ЗА ИСКЛЮЧЕНИЕМ ПЕЧЕНИ, ИКРЫ И МОЛОК			
	Т		
398 КАЗАХСТАН		0	0.3
Всего		0	0.3
Страны СНГ		0	0.3
03.03.50 СЕЛЬДЬ (CLUPEA HARENGUS, CLUPEA PALLASII), ЗА ИСКЛЮЧЕНИЕМ ПЕЧЕНИ, ИКРЫ И МОЛОК, МОРОЖЕНАЯ, ЗА ИСКЛЮЧЕНИЕМ РЫБЫ ТОВАРНОЙ ПОЗИЦИИ 0304			
	Т		
031 АЗЕРБАЙДЖАН		435	130.7
268 ГРУЗИЯ		28	23.1
398 КАЗАХСТАН		9386	5241.0
417 КИРГИЗИЯ		2693	955.5
156 КИТАЙ		18412	9733.1
410 КОРЕЯ, РЕСПУБЛИКА		514	214.2
498 МОЛДОВА, РЕСПУБЛИКА		36	22.1
762 ТАДЖИКИСТАН		28	26.9
860 УЗБЕКИСТАН		25	6.9
804 УКРАИНА		177	88.4
392 ЯПОНИЯ		3063	2676.3
000 прочие		380	171.0
Всего		35176	19289.3
Страны дальнего зарубежья		22369	12794.7
Страны СНГ		12807	6494.6
03.03.60 ТРЕСКА МОРОЖЕНАЯ (GADUS MORHUA, GADUS OGAS, GADUS MACROCEPHALUS) ЗА ИСКЛЮЧЕНИЕМ ПЕЧЕНИ, ИКРЫ И МОЛОК			
	Т		
268 ГРУЗИЯ		1	1.8
208 ДАНИЯ		94	198.5
352 ИСЛАНДИЯ		87	233.1
724 ИСПАНИЯ		50	139.4
398 КАЗАХСТАН		4	5.4
156 КИТАЙ		16458	30698.8
410 КОРЕЯ, РЕСПУБЛИКА		12214	16519.5
528 НИДЕРЛАНДЫ		318	736.5
578 НОРВЕГИЯ		1366	3588.6
616 ПОЛЬША		85	209.5
620 ПОРТУГАЛИЯ		459	1310.7
826 СОЕДИНЕННОЕ КОРОЛЕВСТВО		853	2000.7
804 УКРАИНА		19	32.4
392 ЯПОНИЯ		365	609.2
000 прочие		6	12.8
Всего		32379	56296.8
Страны дальнего зарубежья		32354	56257.2
Страны СНГ		25	39.6
03.03.71 САРДИНЫ (SARDINA PILCHARDUS, SARDINOPS SPP.), САРДИНЕЛЛА (SARDINELLA SPP .), КИЛЬКИ ИЛИ ШПРОТЫ (SPRATTUS SPRATTUS), МОРОЖЕНЫЕ, ЗА ИСКЛЮЧЕНИЕМ ПЕЧЕНИ, ИКРЫ И МОЛОК			
	Т		
398 КАЗАХСТАН		1668	547.9
417 КИРГИЗИЯ		58	20.9
860 УЗБЕКИСТАН		1	0.1
804 УКРАИНА		6	1.5
000 прочие		60	15.5
Всего		1793	586.0
Страны дальнего зарубежья		60	15.5
Страны СНГ		1733	570.4
03.03.72 ПИКША (MELANOGRAMMUS AEGLEFINUS), МОРОЖЕНАЯ			
	Т		
031 АЗЕРБАЙДЖАН		1	1.1
344 ГОНКОНГ		261	506.2
208 ДАНИЯ		67	114.7
398 КАЗАХСТАН		2	2.7
156 КИТАЙ		620	1205.9
498 МОЛДОВА, РЕСПУБЛИКА		3	3.6
528 НИДЕРЛАНДЫ		223	454.4
578 НОРВЕГИЯ		89	115.5
826 СОЕДИНЕННОЕ КОРОЛЕВСТВО		214	291.7
762 ТАДЖИКИСТАН		4	6.2
000 прочие		1	1.6
Всего		1484	2703.6
Страны дальнего зарубежья		1474	2690.0
Страны СНГ		10	13.6
03.03.73 САЙДА (POLLACHIUS VIRENS), МОРОЖЕНАЯ			
	Т		
398 КАЗАХСТАН		0	0.3
762 ТАДЖИКИСТАН		4	6.8
804 УКРАИНА		10	8.2
Всего		14	15.3
Страны СНГ		14	15.3
03.03.74 СКУМБРИЯ (SCOMBER SCOMBRUS, SCOMBER JAPONICUS, SCOMBER AUSTRALASICUS), МОРОЖЕНАЯ, ЗА ИСКЛЮЧЕНИЕМ ПЕЧЕНИ, ИКРЫ И МОЛОК			
	Т		
031 АЗЕРБАЙДЖАН		454	317.8
268 ГРУЗИЯ		228	181.2
398 КАЗАХСТАН		451	500.7
417 КИРГИЗИЯ		32	21.8
498 МОЛДОВА, РЕСПУБЛИКА		2	1.5
860 УЗБЕКИСТАН		17	4.7
804 УКРАИНА		234	129.9
Всего		1418	1157.6
Страны СНГ		1418	1157.6
03.03.75 АКУЛА КОЛЮЧАЯ, АКУЛА КОШАЧЬЯ И ПРОЧИЕ АКУЛЫ, МОРОЖЕНЫЕ, ЗА ИСКЛЮЧЕНИЕМ ПЕЧЕНИ, ИКРЫ И МОЛОК			
	Т		
398 КАЗАХСТАН		0	0.0
Всего		0	0.0
Страны СНГ		0	0.0
03.03.76 УГОРЬ (ANGUILLA SPP.), МОРОЖЕНЫЙ			
	Т		
398 КАЗАХСТАН		0	0.9
000 прочие		1	7.0
Всего		1	7.9
Страны дальнего зарубежья		1	7.0
Страны СНГ		0	0.9
03.03.78 МЕРЛУЗА (MERLUCCIUS SPP.) И АМЕРИКАНСКИЙ НИТЕПЕРЫЙ НАЛИМ (UROPHYCIS SPP.), МОРОЖЕНЫЕ, ЗА ИСКЛЮЧЕНИЕМ ПЕЧЕНИ, ИКРЫ И МОЛОК			
	Т		
031 АЗЕРБАЙДЖАН		102	58.3
417 КИРГИЗИЯ		1	0.2
Всего		102	58.5
Страны СНГ		102	58.5
03.03.79 ПРОЧАЯ РЫБА ЗА ИСКЛЮЧЕНИЕМ ПЕЧЕНИ, ИКРЫ И МОЛОК, МОРОЖЕНАЯ			
	Т		
031 АЗЕРБАЙДЖАН		1358	441.6
276 ГЕРМАНИЯ		37	77.9
268 ГРУЗИЯ		152	114.0
398 КАЗАХСТАН		1278	952.6
417 КИРГИЗИЯ		93	37.8
156 КИТАЙ		27595	20982.4
410 КОРЕЯ, РЕСПУБЛИКА		14536	10954.8
428 ЛАТВИЯ		399	179.2
440 ЛИТВА		60	79.7
498 МОЛДОВА, РЕСПУБЛИКА		505	266.9
528 НИДЕРЛАНДЫ		43	75.8
891 СЕРБИЯ И ЧЕРНОГОРИЯ		57	75.6
703 СЛОВАКИЯ		23	54.3
762 ТАДЖИКИСТАН		88	115.3
860 УЗБЕКИСТАН		1	0.3
804 УКРАИНА		7832	2855.5
233 ЭСТОНИЯ		499	501.6
392 ЯПОНИЯ		7145	7190.5
000 прочие		102	95.4
Всего		61803	45051.2
Страны дальнего зарубежья		50496	40267.3
Страны СНГ		11307	4783.9
03.03.80 ПЕЧЕНЬ, ИКРА И МОЛОКИ: МОРОЖЕНЫЕ			
	Т		
156 КИТАЙ		17	75.7
410 КОРЕЯ, РЕСПУБЛИКА		3385	19155.8
591 ПАНАМА		23	125.4
840 СОЕДИНЕННЫЕ ШТАТЫ		32	168.7
804 УКРАИНА		88	111.7
392 ЯПОНИЯ		1452	9964.0
000 прочие		23	65.4
Всего		5019	29666.6
Страны дальнего зарубежья		4931	29554.9
Страны СНГ		88	111.7
03.04.10 СВЕЖЕЕ ИЛИ ОХЛАЖДЕННОЕ ФИЛЕ РЫБНОЕ И ПРОЧЕЕ МЯСО РЫБ (ВКЛЮЧАЯ ФАРШ)			
	Т		
276 ГЕРМАНИЯ		36	223.4
398 КАЗАХСТАН		13	15.6
616 ПОЛЬША		106	391.9
804 УКРАИНА		60	18.7
246 ФИНЛЯНДИЯ		26	129.9
233 ЭСТОНИЯ		1322	7264.9
000 прочие		19	47.3
Всего		1582	8091.7
Страны дальнего зарубежья		1509	8057.5
Страны СНГ		73	34.3
03.04.20 ФИЛЕ МОРОЖЕНОЕ			
	Т		
040 АВСТРИЯ		241	1177.1
056 БЕЛЬГИЯ		683	2686.8
348 ВЕНГРИЯ		36	157.4
276 ГЕРМАНИЯ		7484	35390.1
208 ДАНИЯ		1035	3854.4
724 ИСПАНИЯ		119	458.9
398 КАЗАХСТАН		17	46.9
124 КАНАДА		58	409.8
417 КИРГИЗИЯ		1	3.0
410 КОРЕЯ, РЕСПУБЛИКА		882	1851.9
428 ЛАТВИЯ		86	324.6
440 ЛИТВА		291	1174.0
498 МОЛДОВА, РЕСПУБЛИКА		14	24.9
528 НИДЕРЛАНДЫ		591	2302.8
578 НОРВЕГИЯ		705	3159.0
616 ПОЛЬША		813	3247.3
642 РУМЫНИЯ		30	96.1
703 СЛОВАКИЯ		178	665.5
826 СОЕДИНЕННОЕ КОРОЛЕВСТВО		1341	5189.0
840 СОЕДИНЕННЫЕ ШТАТЫ		992	5490.3
762 ТАДЖИКИСТАН		14	5.0
860 УЗБЕКИСТАН		0	0.0
250 ФРАНЦИЯ		297	1104.8
203 ЧЕШСКАЯ РЕСПУБЛИКА		50	266.7
756 ШВЕЙЦАРИЯ		174	630.9
233 ЭСТОНИЯ		1011	5744.8
392 ЯПОНИЯ		282	331.1
000 прочие		1	2.8

Код и наименование страны контрагента	Ед. изме-рения	Экспорт	
		количество	стоимость
Всего		17427	75795.9
Страны дальнего зарубежья		17381	75716.0
Страны СНГ		47	79.9

03.04.90
ПРОЧЕЕ МЯСО РЫБ (ВКЛЮЧАЯ ФАРШ), СВЕЖЕЕ, ОХЛАЖДЕННОЕ ИЛИ МОРОЖЕНОЕ

		Т		
276	ГЕРМАНИЯ		212	211.1
208	ДАНИЯ		78	215.5
398	КАЗАХСТАН		16	19.8
417	КИРГИЗИЯ		1	1.3
498	МОЛДОВА, РЕСПУБЛИКА		73	66.9
840	СОЕДИНЕННЫЕ ШТАТЫ		176	965.8
804	УКРАИНА		338	173.8
000	прочие		25	33.0
Всего			920	1687.3
Страны дальнего зарубежья			491	1425.4
Страны СНГ			428	261.9

03.05.20
ПЕЧЕНЬ, ИКРА И МОЛОКИ РЫБ, СУШЕНЫЕ, КОПЧЕНЫЕ, СОЛЕНЫЕ ИЛИ В РАССОЛЕ

		Т		
398	КАЗАХСТАН		1	5.4
156	КИТАЙ		40	266.3
860	УЗБЕКИСТАН		0	0.0
804	УКРАИНА		40	412.7
392	ЯПОНИЯ		143	824.0
000	прочие		1	6.1
Всего			224	1514.4
Страны дальнего зарубежья			184	1096.3
Страны СНГ			40	418.1

03.05.30
РЫБНОЕ ФИЛЕ, СУШЕНОЕ, СОЛЕНОЕ ИЛИ В РАССОЛЕ, НО НЕКОПЧЕНОЕ

		Т		
398	КАЗАХСТАН		2	21.5
498	МОЛДОВА, РЕСПУБЛИКА		10	96.7
860	УЗБЕКИСТАН		0	0.3
804	УКРАИНА		22	262.6
392	ЯПОНИЯ		71	449.1
000	прочие		0	5.7
Всего			105	835.9
Страны дальнего зарубежья			72	454.8
Страны СНГ			34	381.1

03.05.41
ЛОСОСЬ ТИХООКЕАНСКИЙ (ONCORHYNCHUS NERKA,...), ЛОСОСЬ АТЛАНТИЧЕСКИЙ (SALMO SALAR) И ЛОСОСЬ ДУНАЙСКИЙ (HUCHO HUCHO), КОПЧЕНЫЙ, ВКЛЮЧАЯ ФИЛЕ

		Т		
398	КАЗАХСТАН		10	46.4
417	КИРГИЗИЯ		0	3.4
498	МОЛДОВА, РЕСПУБЛИКА		1	16.8
762	ТАДЖИКИСТАН		1	1.0
860	УЗБЕКИСТАН		0	0.1
804	УКРАИНА		17	212.3
000	прочие		1	7.0
Всего			31	286.9
Страны дальнего зарубежья			1	7.0
Страны СНГ			30	279.9

03.05.42
СЕЛЬДЬ (CLUPEA HARENGUS, CLUPEA PALLASII) КОПЧЕНАЯ, ВКЛЮЧАЯ ФИЛЕ

		Т		
398	КАЗАХСТАН		5	4.0
762	ТАДЖИКИСТАН		0	0.0
000	прочие		1	1.5
Всего			5	5.5
Страны дальнего зарубежья			1	1.5
Страны СНГ			5	4.0

03.05.49
ПРОЧАЯ РЫБА КОПЧЕНАЯ, ВКЛЮЧАЯ ФИЛЕ

		Т		
031	АЗЕРБАЙДЖАН		71	106.0
376	ИЗРАИЛЬ		49	60.8
398	КАЗАХСТАН		36	88.2
498	МОЛДОВА, РЕСПУБЛИКА		8	42.8
762	ТАДЖИКИСТАН		11	8.1
795	ТУРКМЕНИЯ		1	1.2
860	УЗБЕКИСТАН		0	0.3
804	УКРАИНА		110	265.2
000	прочие		22	39.6
Всего			308	612.3
Страны дальнего зарубежья			71	100.3
Страны СНГ			237	512.0

03.05.51
ТРЕСКА (GADUS MORHUA, GADUS OGAC, GADUS MACROCEPHALUS) СУШЕНАЯ, НЕСОЛЕНАЯ ИЛИ СОЛЕНАЯ, НО НЕКОПЧЕНАЯ

		Т		
398	КАЗАХСТАН		0	5.1
620	ПОРТУГАЛИЯ		113	663.1
000	прочие		0	0.1
Всего			113	668.3
Страны дальнего зарубежья			113	663.2
Страны СНГ			0	5.1

03.05.59
ПРОЧАЯ РЫБА СУШЕНАЯ, НЕСОЛЕНАЯ, ИЛИ СОЛЕНАЯ, НО НЕКОПЧЕНАЯ

		Т		
036	АВСТРАЛИЯ		14	70.3
031	АЗЕРБАЙДЖАН		1	6.8
276	ГЕРМАНИЯ		30	85.5
268	ГРУЗИЯ		85	72.4
398	КАЗАХСТАН		66	454.5
417	КИРГИЗИЯ		4	30.0
440	ЛИТВА		43	111.6
498	МОЛДОВА, РЕСПУБЛИКА		78	304.2
528	НИДЕРЛАНДЫ		36	74.5
840	СОЕДИНЕННЫЕ ШТАТЫ		58	281.4
795	ТУРКМЕНИЯ		0	0.2
804	УКРАИНА		707	775.3
000	прочие		37	70.3
Всего			1158	2336.9
Страны дальнего зарубежья			218	693.7
Страны СНГ			940	1643.2

03.05.61
СЕЛЬДЬ (CLUPEA HARENGUS, CLUPEA PALLASII), СОЛЕНАЯ, НЕСУШЕНАЯ, НЕКОПЧЕНАЯ, В РАССОЛЕ

		Т		
051	АРМЕНИЯ		93	101.9
268	ГРУЗИЯ		9	8.3
398	КАЗАХСТАН		85	82.7
417	КИРГИЗИЯ		0	0.7
498	МОЛДОВА, РЕСПУБЛИКА		22	21.1
762	ТАДЖИКИСТАН		45	23.5
795	ТУРКМЕНИЯ		282	236.7
860	УЗБЕКИСТАН		62	19.6
804	УКРАИНА		110	90.2
000	прочие		28	43.6
Всего			737	628.2
Страны дальнего зарубежья			28	43.6
Страны СНГ			709	584.6

03.05.62
ТРЕСКА (GASUS MORHUA, GADUS OGAC, GADUS MACROCEPHALUS), СОЛЕНАЯ, НЕСУШЕНАЯ, НЕКОПЧЕНАЯ, В РАССОЛЕ

		Т		
724	ИСПАНИЯ		201	825.7
578	НОРВЕГИЯ		406	1694.0
620	ПОРТУГАЛИЯ		1603	6823.5
Всего			2210	9343.2
Страны дальнего зарубежья			2210	9343.2

03.05.63
АНЧОУСЫ (ENGRAULIS SPP.), СОЛЕНЫЕ, НЕСУШЕНЫЕ, НЕКОПЧЕНЫЕ, В РАССОЛЕ

		Т		
804	УКРАИНА		32	8.2
Всего			32	8.2
Страны СНГ			32	8.2

03.05.69
ПРОЧАЯ РЫБА СОЛЕНАЯ, В РАССОЛЕ, ЗА ИСКЛЮЧЕНИЕМ СУШЕНОЙ И КОПЧЕНОЙ

		Т		
268	ГРУЗИЯ		0	0.5
398	КАЗАХСТАН		1	0.7
156	КИТАЙ		244	330.3
762	ТАДЖИКИСТАН		1	0.7
795	ТУРКМЕНИЯ		2	1.1
804	УКРАИНА		114	35.1
392	ЯПОНИЯ		400	1031.8
000	прочие		3	7.4
Всего			765	1407.5
Страны дальнего зарубежья			647	1369.4
Страны СНГ			117	38.1

03.06.12
ОМАРЫ (HOMARUS SPP.) МОРОЖЕНЫЕ

		Т		
398	КАЗАХСТАН		0	0.5
417	КИРГИЗИЯ		0	1.9
Всего			0	2.4
Страны СНГ			0	2.4

03.06.13
КРЕВЕТКИ И ПИЛЬЧАТЫЕ КРЕВЕТКИ, МОРОЖЕНЫЕ

		Т		
268	ГРУЗИЯ		0	0.9
398	КАЗАХСТАН		53	134.9
417	КИРГИЗИЯ		13	44.5
156	КИТАЙ		89	708.3
498	МОЛДОВА, РЕСПУБЛИКА		6	6.6
762	ТАДЖИКИСТАН		4	4.9
860	УЗБЕКИСТАН		2	0.6
804	УКРАИНА		225	499.1
392	ЯПОНИЯ		117	871.8
000	прочие		4	39.6
Всего			512	2311.1
Страны дальнего зарубежья			209	1619.6
Страны СНГ			302	691.5

03.06.14
КРАБЫ МОРОЖЕНЫЕ

		Т		
398	КАЗАХСТАН		2	5.8
156	КИТАЙ		8	80.6
410	КОРЕЯ, РЕСПУБЛИКА		1532	14322.3
528	НИДЕРЛАНДЫ		185	2905.4
578	НОРВЕГИЯ		211	3437.0
840	СОЕДИНЕННЫЕ ШТАТЫ		288	3171.4
764	ТАИЛАНД		19	133.2
860	УЗБЕКИСТАН		0	0.0
804	УКРАИНА		1	4.9
392	ЯПОНИЯ		308	2668.7
000	прочие		0	4.7
Всего			2552	26734.1
Страны дальнего зарубежья			2549	26723.4
Страны СНГ			3	10.7

03.06.19
РАКООБРАЗНЫЕ ПРОЧИЕ,МОРОЖЕНЫЕ, ВКЛЮЧАЯ МУКУ ТОНКОГО И ГРУБОГО ПОМОЛА И ГРАНУЛЫ ИЗ РАКООБРАЗНЫХ, ПРИГОДНЫЕ ДЛЯ УПОТРЕБЛЕНИЯ В ПИЩУ, МОРОЖЕНЫЕ

		Т		
398	КАЗАХСТАН		0	0.1
000	прочие		2	14.0

Код и наименование страны контрагента	Ед. изме-рения	Экспорт	
		количество	стоимость
Всего		2	14.1
Страны дальнего зарубежья		2	14.0
Страны СНГ		0	0.1
03.06.23 КРЕВЕТКИ И ПИЛЬЧАТЫЕ КРЕВЕТКИ, НЕМОРОЖЕНЫЕ			
	Т		
398 КАЗАХСТАН		3	10.9
804 УКРАИНА		8	26.7
Всего		11	37.6
Страны СНГ		11	37.6
03.06.24 КРАБЫ НЕМОРОЖЕНЫЕ			
	Т		
410 КОРЕЯ, РЕСПУБЛИКА		24	81.8
392 ЯПОНИЯ		91	431.8
000 прочие		1	10.5
Всего		116	524.1
Страны дальнего зарубежья		116	524.1
03.07.21 ГРЕБЕШКИ, ВКЛЮЧАЯ КОРОЛЕВСКИЕ ГРЕБЕШКИ, РОДОВ PECTEN, CHLAMYS ИЛИ PLACORECTEN, ЖИВЫЕ, СВЕЖИЕ ИЛИ ОХЛАЖД¨ННЫЕ			
	Т		
410 КОРЕЯ, РЕСПУБЛИКА		387	761.8
Всего		387	761.8
Страны дальнего зарубежья		387	761.8
03.07.29 ГРЕБЕШКИ, ВКЛЮЧАЯ КОРОЛЕВСКИЕ ГРЕБЕШКИ РОДОВ PECTEN, CHLAMYS, PLACORECTEN, ПРОЧИЕ			
	Т		
398 КАЗАХСТАН		1	3.5
417 КИРГИЗИЯ		1	6.7
156 КИТАЙ		55	840.4
410 КОРЕЯ, РЕСПУБЛИКА		269	2274.5
528 НИДЕРЛАНДЫ		170	1341.5
578 НОРВЕГИЯ		16	175.9
826 СОЕДИНЕННОЕ КОРОЛЕВСТВО		206	1751.1
840 СОЕДИНЕННЫЕ ШТАТЫ		64	813.7
804 УКРАИНА		1	7.2
000 прочие		1	14.9
Всего		783	7229.3
Страны дальнего зарубежья		781	7212.0
Страны СНГ		2	17.4
03.07.31 МИДИИ ЖИВЫЕ, СВЕЖИЕ ИЛИ ОХЛАЖДЕННЫЕ - MYTILUS SPP., PERNA SPP.			
	Т		
762 ТАДЖИКИСТАН		0	0.4
860 УЗБЕКИСТАН		0	0.0
Всего		0	0.4
Страны СНГ		0	0.4
03.07.39 ПРОЧИЕ МИДИИ (MYTILUS SPP., PERNA SPP.)			
	Т		
398 КАЗАХСТАН		2	4.5
417 КИРГИЗИЯ		0	0.5
804 УКРАИНА		0	0.0
Всего		2	5.0
Страны СНГ		2	5.0
03.07.41 КАРАКАТИЦЫ (SEPIA OFFICINALIS, ROSSIA MACROSOMA, SEPIOLA SPP.) И КАЛЬМАРЫ (OMMASTREPHES SPP., LOLIDO SPP., NOTOTODARUS SPP., SEPIOTEUTHIS SPP.) ЖИВЫЕ, СВЕЖИЕ ИЛИ ОХЛАЖДЕННЫЕ			
	Т		
398 КАЗАХСТАН		14	18.9
000 прочие		0	0.4
Всего		14	19.3
Страны дальнего зарубежья		0	0.4
Страны СНГ		14	18.9
03.07.49 ПРОЧИЕ КАРАКАТИЦЫ И КАЛЬМАРЫ			
	Т		
031 АЗЕРБАЙДЖАН		0	2.0
398 КАЗАХСТАН		151	268.7
417 КИРГИЗИЯ		6	6.8
156 КИТАЙ		3881	3778.7
410 КОРЕЯ, РЕСПУБЛИКА		549	595.9
498 МОЛДОВА, РЕСПУБЛИКА		11	78.3
762 ТАДЖИКИСТАН		0	0.1
795 ТУРКМЕНИЯ		0	0.2
860 УЗБЕКИСТАН		1	0.3
804 УКРАИНА		1244	1167.1
000 прочие		2	21.4
Всего		5844	5919.5
Страны дальнего зарубежья		4431	4396.0
Страны СНГ		1413	1523.5
03.07.59 ПРОЧИЕ ОСЬМИНОГИ (OKTOPUS SPP.)			
	Т		
398 КАЗАХСТАН		2	6.0
417 КИРГИЗИЯ		0	0.1
498 МОЛДОВА, РЕСПУБЛИКА		1	3.4
804 УКРАИНА		6	9.9
000 прочие		3	3.2
Всего		11	22.6
Страны дальнего зарубежья		3	3.2
Страны СНГ		8	19.5
03.07.60 УЛИТКИ, КРОМЕ ЛИПАРИСА			
	Т		
398 КАЗАХСТАН		0	0.2
Всего		0	0.2
Страны СНГ		0	0.2
03.07.91 ПРОЧИЕ МОЛЛЮСКИ ЖИВЫЕ, СВЕЖИЕ ИЛИ ОХЛАЖДЕННЫЕ, ВКЛЮЧАЯ МУКУ ТОНКОГО И ГРУБОГО ПОМОЛА И ГРАНУЛЫ ИЗ ПРОЧИХ ВОДНЫХ БЕЗПОЗВОНОЧНЫХ, ПРИГОДНЫЕ ДЛЯ УПОТРЕБЛЕНИЯ В ПИЩУ, ЖИВЫЕ, СВЕЖИЕ ИЛИ ОХЛАЖДЕННЫЕ			
	Т		
410 КОРЕЯ, РЕСПУБЛИКА		819	652.6
392 ЯПОНИЯ		1939	5826.7
Всего		2758	6479.4
Страны дальнего зарубежья		2758	6479.4
03.07.99 МОЛЛЮСКИ ПРОЧИЕ, ВКЛЮЧАЯ МУКУ ТОНКОГО И ГРУБОГО ПОМОЛА И ГРАНУЛЫ ИЗ ПРОЧИХ ВОДНЫХ БЕСПОЗВОНОЧНЫХ, ПРИГОДНЫЕ ДЛЯ УПОТРЕБЛЕНИЯ В ПИЩУ			
	Т		
398 КАЗАХСТАН		4	8.7
417 КИРГИЗИЯ		1	2.3
156 КИТАЙ		306	239.0
410 КОРЕЯ, РЕСПУБЛИКА		310	1038.2
804 УКРАИНА		0	0.0
392 ЯПОНИЯ		7	66.6
000 прочие		0	0.1
Всего		629	1354.8
Страны дальнего зарубежья		623	1343.9
Страны СНГ		5	11.0
04.01.10 МОЛОКО И СЛИВКИ, НЕСГУЩЕННЫЕ И БЕЗ ДОБАВЛЕНИЯ САХАРА ИЛИ ДРУГИХ ПОДСЛАЩИВАЮЩИХ ВЕЩЕСТВ, С СОДЕРЖАНИЕМ ЖИРА НЕ БОЛЕЕ 1 МАС.%			
	Т		
031 АЗЕРБАЙДЖАН		7	3.8
051 АРМЕНИЯ		17	9.5
268 ГРУЗИЯ		39	19.9
398 КАЗАХСТАН		1	0.9
498 МОЛДОВА, РЕСПУБЛИКА		27	12.9
795 ТУРКМЕНИЯ		4	2.7
860 УЗБЕКИСТАН		0	0.1
804 УКРАИНА		3	1.2
Всего		97	50.8
Страны СНГ		97	50.8
04.01.20 МОЛОКО И СЛИВКИ, НЕСГУЩЕННЫЕ И БЕЗ ДОБАВЛЕНИЯ САХАРА ИЛИ ДРУГИХ ПОДСЛАЩИВАЮЩИХ ВЕЩЕСТВ, С СОДЕРЖАНИЕМ ЖИРА БОЛЕЕ 1 МАС.%, НО НЕ БОЛЕЕ 6 МАС.%			
	Т		
031 АЗЕРБАЙДЖАН		518	339.8
051 АРМЕНИЯ		148	89.8
268 ГРУЗИЯ		755	487.9
398 КАЗАХСТАН		2769	1636.2
417 КИРГИЗИЯ		36	19.5
498 МОЛДОВА, РЕСПУБЛИКА		174	100.4
496 МОНГОЛИЯ		4222	1831.7
762 ТАДЖИКИСТАН		58	20.5
795 ТУРКМЕНИЯ		49	39.0
860 УЗБЕКИСТАН		2	0.9
804 УКРАИНА		10	6.4
000 прочие		14	14.2
Всего		8755	4586.3
Страны дальнего зарубежья		4237	1845.8
Страны СНГ		4518	2740.5
04.01.30 МОЛОКО И СЛИВКИ, НЕСГУЩЕННЫЕ И БЕЗ ДОБАВЛЕНИЯ САХАРА ИЛИ ДРУГИХ ПОДСЛАЩИВАЮЩИХ ВЕЩЕСТВ, С СОДЕРЖАНИЕМ ЖИРА БОЛЕЕ 6 МАС.%			
	Т		
031 АЗЕРБАЙДЖАН		9	16.7
051 АРМЕНИЯ		10	24.2
268 ГРУЗИЯ		28	59.2
398 КАЗАХСТАН		75	150.6
417 КИРГИЗИЯ		23	29.7
498 МОЛДОВА, РЕСПУБЛИКА		8	15.3
762 ТАДЖИКИСТАН		1	0.3
795 ТУРКМЕНИЯ		1	1.0
860 УЗБЕКИСТАН		8	3.2
804 УКРАИНА		165	345.4
000 прочие		2	6.5
Всего		328	652.0
Страны дальнего зарубежья		2	6.5
Страны СНГ		326	645.5
04.02.10 МОЛОКО И СЛИВКИ, СГУЩЕННЫЕ ИЛИ С ДОБАВЛЕНИЕМ САХАРА ИЛИ ДРУГИХ ПОДСЛАЩИВАЮЩИХ ВЕЩЕСТВ, В ПОРОШКЕ, ГРАНУЛАХ ИЛИ В ДРУГИХ ТВЕРДЫХ ФОРМАХ, С СОДЕРЖАНИЕМ ЖИРА НЕ БОЛЕЕ 1,5 МАС.%			
	Т		
268 ГРУЗИЯ		42	67.2
398 КАЗАХСТАН		941	1935.2
417 КИРГИЗИЯ		180	378.6
496 МОНГОЛИЯ		166	324.3
762 ТАДЖИКИСТАН		21	13.4
795 ТУРКМЕНИЯ		0	0.1
000 прочие		14	29.3

Код и наименование страны контрагента	Ед. изме-рения	Экспорт количество	Экспорт стоимость
Всего		1363	2748.1
Страны дальнего зарубежья		180	353.6
Страны СНГ		1184	2394.5

04.02.21
МОЛОКО И СЛИВКИ СГУЩЕННЫЕ С СОДЕРЖАНИЕМ ЖИРА БОЛЕЕ 1,5 МАС.%, В ПОРОШКЕ, ГРАНУЛАХ ИЛИ В ДРУГИХ ТВЕРДЫХ ФОРМАХ, БЕЗ ДОБАВЛЕНИЯ САХАРА ИЛИ ДРУГИХ ПОДСЛАЩИВАЮЩИХ ВЕЩЕСТВ

Код и наименование страны контрагента	Ед. изме-рения	Экспорт количество	Экспорт стоимость
	Т		
051 АРМЕНИЯ		80	171.1
268 ГРУЗИЯ		180	265.5
398 КАЗАХСТАН		4016	7857.4
498 МОЛДОВА, РЕСПУБЛИКА		0	0.4
496 МОНГОЛИЯ		198	373.0
762 ТАДЖИКИСТАН		12	6.7
795 ТУРКМЕНИЯ		0	0.2
860 УЗБЕКИСТАН		100	201.8
000 прочие		6	11.9
Всего		4592	8887.9
Страны дальнего зарубежья		204	384.9
Страны СНГ		4389	8503.1

04.02.29
МОЛОКО И СЛИВКИ ПРОЧИЕ, С ЖИРНОСТЬЮ БОЛЕЕ 1,5 МАС.%, В ПОРОШКЕ, ГРАНУЛАХ ИЛИ В ДРУГИХ ТВЕРДЫХ ФОРМАХ

Код и наименование страны контрагента	Ед. изме-рения	Экспорт количество	Экспорт стоимость
	Т		
031 АЗЕРБАЙДЖАН		0	1.3
051 АРМЕНИЯ		13	52.1
268 ГРУЗИЯ		1	1.5
398 КАЗАХСТАН		20	137.1
498 МОЛДОВА, РЕСПУБЛИКА		2	7.4
Всего		36	199.4
Страны СНГ		36	199.4

04.02.91
МОЛОКО И СЛИВКИ, СГУЩЕННЫЕ БЕЗ ДОБАВЛЕНИЯ САХАРА ИЛИ ДРУГИХ ПОДСЛАЩИВАЮЩИХ ВЕЩЕСТВ, С ПРОЧЕЙ ЖИРНОСТЬЮ

Код и наименование страны контрагента	Ед. изме-рения	Экспорт количество	Экспорт стоимость
	Т		
398 КАЗАХСТАН		23985	26680.9
417 КИРГИЗИЯ		9	8.3
762 ТАДЖИКИСТАН		1	0.7
795 ТУРКМЕНИЯ		1	0.2
860 УЗБЕКИСТАН		0	0.1
000 прочие		4	4.4
Всего		24000	26694.6
Страны дальнего зарубежья		4	4.4
Страны СНГ		23996	26690.2

04.02.99
ПРОЧЕЕ МОЛОКО И СЛИВКИ СГУЩЕННЫЕ С ДОБАВЛЕНИЕМ САХАРА ИЛИ ДРУГИХ ПОДСЛАЩИВАЮЩИХ ВЕЩЕСТВ

Код и наименование страны контрагента	Ед. изме-рения	Экспорт количество	Экспорт стоимость
	Т		
031 АЗЕРБАЙДЖАН		4	5.4
051 АРМЕНИЯ		202	219.2
268 ГРУЗИЯ		908	938.2
376 ИЗРАИЛЬ		61	62.5
398 КАЗАХСТАН		8318	8900.6
417 КИРГИЗИЯ		23	6.9
498 МОЛДОВА, РЕСПУБЛИКА		35	40.1
496 МОНГОЛИЯ		541	501.7
840 СОЕДИНЕННЫЕ ШТАТЫ		106	135.4
762 ТАДЖИКИСТАН		979	249.1
795 ТУРКМЕНИЯ		6	4.5
860 УЗБЕКИСТАН		1	0.4
000 прочие		39	56.0
Всего		11223	11120.0
Страны дальнего зарубежья		747	755.5
Страны СНГ		10476	10364.4

04.03.10
ЙОГУРТ

Код и наименование страны контрагента	Ед. изме-рения	Экспорт количество	Экспорт стоимость
	Т		
031 АЗЕРБАЙДЖАН		264	338.3
051 АРМЕНИЯ		5	11.5
268 ГРУЗИЯ		88	73.4
398 КАЗАХСТАН		2168	3792.7
417 КИРГИЗИЯ		424	342.6
498 МОЛДОВА, РЕСПУБЛИКА		288	493.7
496 МОНГОЛИЯ		51	56.7
762 ТАДЖИКИСТАН		127	45.5
795 ТУРКМЕНИЯ		14	7.8
860 УЗБЕКИСТАН		410	97.0
804 УКРАИНА		5042	5375.8
000 прочие		17	25.1
Всего		8898	10660.2
Страны дальнего зарубежья		67	81.8
Страны СНГ		8831	10578.4

04.03.90
ПРОЧАЯ МОЛОЧНАЯ ПРОДУКЦИЯ НЕАРОМАТИЗИРОВАННАЯ ИЛИ АРОМАТИЗИРОВАННАЯ, С САХАРОМ ИЛИ БЕЗ ДОБАВЛЕНИЯ САХАРА, С ДОБАВЛЕНИЕМ ФРУКТОВ ИЛИ БЕЗ ДОБАВЛЕНИЯ ФРУКТОВ, ОРЕХОВ ИЛИ КАКАО

Код и наименование страны контрагента	Ед. изме-рения	Экспорт количество	Экспорт стоимость
	Т		
031 АЗЕРБАЙДЖАН		1490	1665.7
051 АРМЕНИЯ		632	687.2
268 ГРУЗИЯ		1293	1283.4
398 КАЗАХСТАН		9858	11098.3
417 КИРГИЗИЯ		635	682.9
498 МОЛДОВА, РЕСПУБЛИКА		2142	2365.2
496 МОНГОЛИЯ		308	408.8
762 ТАДЖИКИСТАН		267	290.1
795 ТУРКМЕНИЯ		163	193.8
860 УЗБЕКИСТАН		201	218.2
804 УКРАИНА		20612	17623.2
000 прочие		36	44.7
Всего		37637	36561.4
Страны дальнего зарубежья		344	453.5
Страны СНГ		37293	36107.9

04.04.10
СЫВОРОТКА МОЛОЧНАЯ, ВИДОИЗМЕНЕННАЯ МОЛОЧНАЯ СЫВОРОТКА, СГУЩЕННАЯ ИЛИ НЕСГУЩЕННАЯ, С ДОБАВЛЕНИЕМ ИЛИ БЕЗ ДОБАВЛЕНИЯ САХАРА ИЛИ ДРУГИХ ПОДСЛАЩИВАЮЩИХ ВЕЩЕСТВ

Код и наименование страны контрагента	Ед. изме-рения	Экспорт количество	Экспорт стоимость
	Т		
398 КАЗАХСТАН		19	13.7
417 КИРГИЗИЯ		0	0.0
Всего		19	13.7
Страны СНГ		19	13.7

04.04.90
ПРОЧИЕ МОЛОЧНЫЕ ПРОДУКТЫ С ДОБАВЛЕНИЕМ ИЛИ БЕЗ ДОБАВЛЕНИЯ САХАРА ИЛИ ДРУГИХ ПОДСЛАЩИВАЮЩИХ ВЕЩЕСТВ

Код и наименование страны контрагента	Ед. изме-рения	Экспорт количество	Экспорт стоимость
	Т		
762 ТАДЖИКИСТАН		2	1.3
804 УКРАИНА		208	138.2
Всего		211	139.5
Страны СНГ		211	139.5

04.05.10
СЛИВОЧНОЕ МАСЛО

Код и наименование страны контрагента	Ед. изме-рения	Экспорт количество	Экспорт стоимость
	Т		
031 АЗЕРБАЙДЖАН		841	1283.4
268 ГРУЗИЯ		145	152.5
398 КАЗАХСТАН		763	1128.3
762 ТАДЖИКИСТАН		147	77.8
795 ТУРКМЕНИЯ		140	91.2
860 УЗБЕКИСТАН		203	144.7
000 прочие		37	74.9
Всего		2276	2952.8
Страны дальнего зарубежья		37	74.9
Страны СНГ		2239	2877.8

04.05.20
МОЛОЧНЫЕ ПАСТЫ

Код и наименование страны контрагента	Ед. изме-рения	Экспорт количество	Экспорт стоимость
	Т		
031 АЗЕРБАЙДЖАН		35	48.4
268 ГРУЗИЯ		41	73.4
398 КАЗАХСТАН		648	880.0
417 КИРГИЗИЯ		37	20.8
498 МОЛДОВА, РЕСПУБЛИКА		8	3.9
860 УЗБЕКИСТАН		146	265.3
000 прочие		14	27.6
Всего		928	1319.4
Страны дальнего зарубежья		14	27.6
Страны СНГ		914	1291.9

04.05.90
ПРОЧИЕ МОЛОЧНЫЕ ЖИРЫ

Код и наименование страны контрагента	Ед. изме-рения	Экспорт количество	Экспорт стоимость
	Т		
268 ГРУЗИЯ		7	9.7
398 КАЗАХСТАН		54	38.3
762 ТАДЖИКИСТАН		3	0.7
860 УЗБЕКИСТАН		229	321.5
Всего		293	370.2
Страны СНГ		293	370.2

04.06.10
СЫРЫ МОЛОДЫЕ (НЕДОЗРЕЛЫЕ ИЛИ НЕВЫДЕРЖАННЫЕ), ВКЛЮЧАЯ СЫВОРОТОЧНО-АЛЬБУМИНОВЫЕ СЫРЫ, И ТВОРОГ

Код и наименование страны контрагента	Ед. изме-рения	Экспорт количество	Экспорт стоимость
	Т		
031 АЗЕРБАЙДЖАН		169	471.3
051 АРМЕНИЯ		82	119.8
268 ГРУЗИЯ		76	156.4
398 КАЗАХСТАН		547	1014.9
417 КИРГИЗИЯ		94	188.3
498 МОЛДОВА, РЕСПУБЛИКА		155	325.8
840 СОЕДИНЕННЫЕ ШТАТЫ		67	248.5
762 ТАДЖИКИСТАН		6	4.1
795 ТУРКМЕНИЯ		3	3.9
860 УЗБЕКИСТАН		9	5.6
804 УКРАИНА		2938	4360.6
000 прочие		17	36.0
Всего		4164	6935.1
Страны дальнего зарубежья		84	284.5
Страны СНГ		4080	6650.6

04.06.20
ТЕРТЫЕ СЫРЫ ИЛИ СЫРЫ В ПОРОШКЕ, ВСЕХ СОРТОВ

Код и наименование страны контрагента	Ед. изме-рения	Экспорт количество	Экспорт стоимость
	Т		
417 КИРГИЗИЯ		0	2.0
000 прочие		0	0.7
Всего		0	2.7
Страны дальнего зарубежья		0	0.7
Страны СНГ		0	2.0

04.06.30
ПЛАВЛЕННЫЕ СЫРЫ, НЕТЕРТЫЕ И НЕ В ПОРОШКЕ

Код и наименование страны контрагента	Ед. изме-рения	Экспорт количество	Экспорт стоимость
	Т		
031 АЗЕРБАЙДЖАН		106	256.1
051 АРМЕНИЯ		75	274.0
100 БОЛГАРИЯ		156	596.3
268 ГРУЗИЯ		41	113.7
398 КАЗАХСТАН		974	3427.6
417 КИРГИЗИЯ		93	366.3
498 МОЛДОВА, РЕСПУБЛИКА		70	269.2
496 МОНГОЛИЯ		76	296.5
840 СОЕДИНЕННЫЕ ШТАТЫ		15	60.1
762 ТАДЖИКИСТАН		31	18.9
795 ТУРКМЕНИЯ		48	35.6
860 УЗБЕКИСТАН		36	21.0
804 УКРАИНА		991	3691.0
000 прочие		0	1.8
Всего		2714	9428.3
Страны дальнего зарубежья		248	954.8
Страны СНГ		2466	8473.5

04.06.40
ГОЛУБЫЕ СЫРЫ

Код и наименование страны контрагента	Ед. изме-рения	Экспорт количество	Экспорт стоимость
	Т		
417 КИРГИЗИЯ		0	0.9
Всего		0	0.9
Страны СНГ		0	0.9

Код и наименование страны контрагента	Ед. изме-рения	Экспорт	
		количество	стоимость

04.06.90
ПРОЧИЕ СЫРЫ

		Т	
031	АЗЕРБАЙДЖАН	12	45.6
268	ГРУЗИЯ	66	102.9
398	КАЗАХСТАН	252	710.9
417	КИРГИЗИЯ	100	242.7
498	МОЛДОВА, РЕСПУБЛИКА	3	12.3
762	ТАДЖИКИСТАН	119	78.6
795	ТУРКМЕНИЯ	118	108.1
860	УЗБЕКИСТАН	112	87.8
000	прочие	15	60.4
Всего		798	1449.4
Страны дальнего зарубежья		15	60.4
Страны СНГ		782	1389.0

04.07.00
ЯЙЦА ПТИЦ, В СКОРЛУПЕ, СВЕЖИЕ, КОНСЕРВИРОВАННЫЕ ИЛИ ВАРЕНЫЕ

		Т	
031	АЗЕРБАЙДЖАН	56	209.5
051	АРМЕНИЯ	1	2.0
268	ГРУЗИЯ	263	241.5
398	КАЗАХСТАН	3906	3587.0
417	КИРГИЗИЯ	6	37.4
498	МОЛДОВА, РЕСПУБЛИКА	5	41.8
496	МОНГОЛИЯ	1687	1627.6
860	УЗБЕКИСТАН	4	37.1
804	УКРАИНА	16	170.0
000	прочие	289	262.9
Всего		6233	6216.7
Страны дальнего зарубежья		1976	1890.5
Страны СНГ		4257	4326.3

04.08.91
ЯЙЦА ПТИЦ СУШЕНЫЕ

		Т	
398	КАЗАХСТАН	1	0.6
804	УКРАИНА	40	50.0
Всего		41	50.6
Страны СНГ		41	50.6

04.09.00
МЕД НАТУРАЛЬНЫЙ

		Т	
031	АЗЕРБАЙДЖАН	0	2.0
268	ГРУЗИЯ	0	0.9
398	КАЗАХСТАН	5	15.8
428	ЛАТВИЯ	77	58.2
498	МОЛДОВА, РЕСПУБЛИКА	0	2.0
496	МОНГОЛИЯ	95	61.4
840	СОЕДИНЕННЫЕ ШТАТЫ	71	349.7
392	ЯПОНИЯ	25	75.7
000	прочие	36	86.6
Всего		310	652.3
Страны дальнего зарубежья		304	631.6
Страны СНГ		7	20.7

05.04.00
КИШКИ, ПУЗЫРИ И ЖЕЛУДКИ ЖИВОТНЫХ (КРОМЕ РЫБЬИХ), ЦЕЛЫЕ ИЛИ В КУСКАХ, СВЕЖИЕ , ОХЛАЖДЕННЫЕ, МОРОЖЕНЫЕ, СОЛЕНЫЕ,В РАССОЛЕ,СУШЕННЫЕ ИЛИ КОПЧЕННЫЕ

		Т	
498	МОЛДОВА, РЕСПУБЛИКА	30	133.2
496	МОНГОЛИЯ	7	61.0
792	ТУРЦИЯ	28	50.3
804	УКРАИНА	66	230.8
000	прочие	76	28.9
Всего		207	504.2
Страны дальнего зарубежья		112	140.2
Страны СНГ		96	364.0

05.05.10
ПЕРЬЯ ПТИЦ, ИСПОЛЬЗУЕМЫЕ ДЛЯ НАБИВКИ, ПУХ

		Т	
348	ВЕНГРИЯ	31	307.9
276	ГЕРМАНИЯ	304	1673.7
380	ИТАЛИЯ	2	88.8
156	КИТАЙ	43	500.0
616	ПОЛЬША	640	5229.4
158	ТАЙВАНЬ (КИТАЙ)	19	248.3
804	УКРАИНА	11	4.0
250	ФРАНЦИЯ	11	208.8
392	ЯПОНИЯ	5	102.0
000	прочие	21	16.4
Всего		1087	8379.4
Страны дальнего зарубежья		1076	8375.3
Страны СНГ		11	4.0

05.06.90
ПРОЧИЕ КОСТИ И РОГОВОЙ СТЕРЖЕНЬ, НЕОБРАБОТАННЫЕ, ОБЕЗЖИРЕННЫЕ, ПЕРВИЧНО ОБРАБОТАННЫЕ (НО НЕ ВЫРЕЗАННЫЕ ПО ФОРМЕ), ОБРАБОТАННЫЕ КИСЛОТОЙ ИЛИ ДЕЖЕЛАТИНИЗИРОВАННЫЕ; ПОРОШОК И ОТХОДЫ ЭТИХ ПРОДУКТОВ

		Т	
398	КАЗАХСТАН	18	3.5
Всего		18	3.5
Страны СНГ		18	3.5

05.07.90
ПРОЧ.ПАНЦИРИ ЧЕРЕПАХ,УС КИТОВЫЙ ИЛИ ДР.МОРСКИХ МЛЕКОП.,РОГА,ОЛЕНЬИ РОГА,КОПЫТА,НОГТИ,КЛЮВЫ,КОГТИ,НЕОБРАБОТ.ИЛИ ПОДВЕРГН.ПЕРВИЧН.ОБРАБОТКЕ БЕЗ ПРИДАН.ФОРМЫ;КР.ПОРОШКА,ОТХОДЫ ЭТИХ ПРОДУКТОВ И СЛОН.КОСТИ

		Т	
276	ГЕРМАНИЯ	16	107.3
344	ГОНКОНГ	193	661.4
156	КИТАЙ	100	551.2
410	КОРЕЯ, РЕСПУБЛИКА	54	441.9
840	СОЕДИНЕННЫЕ ШТАТЫ	17	106.0
158	ТАЙВАНЬ (КИТАЙ)	129	510.2
392	ЯПОНИЯ	0	99.9
000	прочие	10	43.0
Всего		520	2521.0
Страны дальнего зарубежья		520	2521.0

05.08.00
КОРАЛЛЫ И АНАЛОГ.МАТ-ЛЫ,НЕОБРАБОТ.ИЛИ ПЕРВИЧ.ОБРАБОТ.; РАКОВИНЫ, ПАНЦИРИ МОЛЛЮСКОВ..., НЕОБРАБОТАН.ИЛИ ПОДВЕРГНУТ.ПЕРВИЧ.ОБРАБОТКЕ, БЕЗ ПРИДАНИЯ ФОРМЫ;ПОРОШОК И ОТХОДЫ ЭТИХ ПРОДУКТОВ

		Т	
398	КАЗАХСТАН	5	1.8
000	прочие	7	12.2
Всего		12	14.0
Страны дальнего зарубежья		7	12.2
Страны СНГ		5	1.8

05.09.00
ГУБКИ НАТУРАЛЬНЫЕ ЖИВОТНОГО ПРОИСХОЖДЕНИЯ

		Т	
840	СОЕДИНЕННЫЕ ШТАТЫ	20	293.1
000	прочие	3	20.6
Всего		24	313.7
Страны дальнего зарубежья		24	313.7

05.10.00
АМБРА СЕРАЯ, СТРУЯ БОБРОВАЯ, ЦИВЕТТА И МУСКУС; ШПАНКИ; ЖЕЛЧЬ, В ТОМ ЧИСЛЕ СУХАЯ; ЖЕЛЕЗЫ И ПРОЧИЕ ПРОДУКТЫ ЖИВОТНОГО ПРОИСХОЖДЕНИЯ, ИСПОЛЬЗУЕМЫЕ В ПРОИЗВОДСТВЕ ФАРМАЦЕВТИЧЕСКИХ ПРОДУКТОВ

		Т	
344	ГОНКОНГ	0	125.9
417	КИРГИЗИЯ	0	0.6
410	КОРЕЯ, РЕСПУБЛИКА	0	133.5
Всего		0	260.0
Страны дальнего зарубежья		0	259.4
Страны СНГ		0	0.6

05.11.10
СПЕРМА БЫЧЬЯ

		Т	
860	УЗБЕКИСТАН	0	1.2
Всего		0	1.2
Страны СНГ		0	1.2

05.11.91
ПРОДУКТЫ ИЗ РЫБЫ, РАКООБРАЗНЫХ, МОЛЛЮСКОВ И ПРОЧИХ ВОДНЫХ БЕСПОЗВОНОЧНЫХ, ПАВШИЕ ЖИВОТНЫЕ, УКАЗАННЫЕ В ГРУППЕ 03

		Т	
031	АЗЕРБАЙДЖАН	1	6.5
704	ВЬЕТНАМ	10	919.7
276	ГЕРМАНИЯ	501	920.4
724	ИСПАНИЯ	35	83.3
398	КАЗАХСТАН	0	4.7
156	КИТАЙ	875	1278.1
410	КОРЕЯ, РЕСПУБЛИКА	54	144.3
528	НИДЕРЛАНДЫ	32	67.6
764	ТАИЛАНД	71	336.9
158	ТАЙВАНЬ (КИТАЙ)	40	148.0
795	ТУРКМЕНИЯ	1	2.6
000	прочие	35	76.5
Всего		1654	3988.6
Страны дальнего зарубежья		1651	3974.8
Страны СНГ		2	13.8

05.11.99
ПРОЧИЕ ПРОДУКТЫ ЖИВОТНОГО ПРОИСХОЖДЕНИЯ, В ДРУГОМ МЕСТЕ НЕ ПОИМЕНОВАННЫЕ, ПАВШИЕ ЖИВОТНЫЕ ГРУППЫ 01, НЕ ПРИГОДНЫЕ ДЛЯ УПОТРЕБЛЕНИЯ В ПИЩУ

		Т	
398	КАЗАХСТАН	4	1.2
804	УКРАИНА	1056	155.8
000	прочие	31	81.8
Всего		1091	238.8
Страны дальнего зарубежья		31	81.8
Страны СНГ		1060	157.0

06.02.20
ДЕРЕВЬЯ, КУСТАРНИКИ И КУСТАРНИЧКИ, ПРИВИТЫЕ ИЛИ НЕПРИВИТЫЕ, ПРИНОСЯЩИЕ СЪЕДОБНЫЕ ПЛОДЫ ИЛИ ОРЕХИ

		ШТ	
398	КАЗАХСТАН	14225	25.3
000	прочие	970	3.6
Всего		15195	28.9
Страны дальнего зарубежья		970	3.6
Страны СНГ		14225	25.3

06.02.90
ПРОЧИЕ ЖИВЫЕ РАСТЕНИЯ (ВКЛЮЧАЯ ИХ КОРНИ), ЧЕРЕНКИ И ОТВОДКИ; МИЦЕЛИЙ ГРИБА

		Т	
031	АЗЕРБАЙДЖАН	10	5.5
051	АРМЕНИЯ	91	66.1
398	КАЗАХСТАН	616	178.5
417	КИРГИЗИЯ	2	6.7

Код и наименование страны контрагента	Ед. изме-рения	Экспорт	
		количество	стоимость
498 МОЛДОВА, РЕСПУБЛИКА		19	3.9
860 УЗБЕКИСТАН		100	12.7
000 прочие		16	25.2
Всего		854	298.7
Страны дальнего зарубежья		16	25.2
Страны СНГ		838	273.5
06.04.10 МХИ И ЛИШАЙНИКИ			
	Т		
276 ГЕРМАНИЯ		46	138.2
804 УКРАИНА		3	2.5
246 ФИНЛЯНДИЯ		62	150.9
Всего		110	291.6
Страны дальнего зарубежья		108	289.1
Страны СНГ		3	2.5
06.04.91 СВЕЖИЕ ЛИСТЬЯ, ВЕТКИ И ДРУГИЕ ЧАСТИ РАСТЕНИЙ БЕЗ ЦВЕТКОВ И БУТОНОВ, ТРАВЫ, ПРИГОДНЫЕ ДЛЯ СОСТАВЛЕНИЯ БУКЕТОВ ИЛИ ДЛЯ ДЕКОРАТИВНЫХ ЦЕЛЕЙ			
	Т		
051 АРМЕНИЯ		3	1.5
398 КАЗАХСТАН		193	52.0
795 ТУРКМЕНИЯ		34	34.3
000 прочие		27	5.7
Всего		257	93.4
Страны дальнего зарубежья		27	5.7
Страны СНГ		230	87.7
06.04.99 ПРОЧИЕ ЛИСТЬЯ, ВЕТКИ И ДРУГИЕ ЧАСТИ РАСТЕНИЙ БЕЗ ЦВЕТКОВ И БУТОНОВ, ТРАВЫ, ПРИГОДНЫЕ ДЛЯ СОСТАВЛЕНИЯ БУКЕТОВ ИЛИ ДЛЯ ДЕКОРАТИВНЫХ ЦЕЛЕЙ, ЗАСУШЕННЫЕ, ОКРАШЕННЫЕ, ОТБЕЛЕННЫЕ, ПРОПИТАННЫЕ			
	Т		
840 СОЕДИНЕННЫЕ ШТАТЫ		4	61.2
000 прочие		0	2.4
Всего		4	63.5
Страны дальнего зарубежья		4	63.5
07.01.10 КАРТОФЕЛЬ СЕМЕННОЙ, СВЕЖИЙ ИЛИ ОХЛАЖДЕННЫЙ			
	Т		
031 АЗЕРБАЙДЖАН		603	61.4
268 ГРУЗИЯ		68	37.8
398 КАЗАХСТАН		40	24.8
417 КИРГИЗИЯ		40	14.1
860 УЗБЕКИСТАН		55	7.7
Всего		806	145.8
Страны СНГ		806	145.8
07.01.90 КАРТОФЕЛЬ ПРОЧИЙ, СВЕЖИЙ ИЛИ ОХЛАЖДЕННЫЙ			
	Т		
031 АЗЕРБАЙДЖАН		12569	1254.3
268 ГРУЗИЯ		35	1.7
398 КАЗАХСТАН		7573	959.6
417 КИРГИЗИЯ		76	6.1
496 МОНГОЛИЯ		442	119.9
762 ТАДЖИКИСТАН		406	53.5
860 УЗБЕКИСТАН		114	17.5
804 УКРАИНА		1045	242.6
000 прочие		3563	508.6
Всего		25822	3163.9
Страны дальнего зарубежья		4005	628.5
Страны СНГ		21817	2535.4
07.02.00 ТОМАТЫ СВЕЖИЕ ИЛИ ОХЛАЖДЕННЫЕ			
	Т		
398 КАЗАХСТАН		1	0.4
000 прочие		4	0.9
Всего		5	1.3
Страны дальнего зарубежья		4	0.9
Страны СНГ		1	0.4
07.03.10 ЛУК РЕПЧАТЫЙ И ЛУК-ШАЛОТ (ШАЛОТ)			
	Т		
051 АРМЕНИЯ		32	5.5
268 ГРУЗИЯ		173	18.4
398 КАЗАХСТАН		52	5.2
804 УКРАИНА		200	14.4
000 прочие		141	24.5
Всего		598	68.0
Страны дальнего зарубежья		141	24.5
Страны СНГ		457	43.5
07.03.20 ЧЕСНОК СВЕЖИЙ ИЛИ ОХЛАЖДЕННЫЙ			
	Т		
398 КАЗАХСТАН		10	9.4
000 прочие		12	5.7
Всего		23	15.1
Страны дальнего зарубежья		12	5.7
Страны СНГ		10	9.4
07.04.10 КАПУСТА ЦВЕТНАЯ И БРОККОЛИ, СВЕЖАЯ ИЛИ ОХЛАЖДЕННАЯ			
	Т		
398 КАЗАХСТАН		2	2.1
Всего		2	2.1
Страны СНГ		2	2.1
07.04.20 КАПУСТА БРЮССЕЛЬСКАЯ, СВЕЖАЯ ИЛИ ОХЛАЖДЕННАЯ			
	Т		
398 КАЗАХСТАН		1	0.9
Всего		1	0.9
Страны СНГ		1	0.9
07.04.90 ПРОЧИЕ СЪЕДОБНЫЕ ОВОЩИ ИЗ РОДА BRASSICA, СВЕЖИЕ И ОХЛАЖДЕННЫЕ			
	Т		
398 КАЗАХСТАН		653	48.5
804 УКРАИНА		40	8.6
000 прочие		13	6.3
Всего		706	63.4
Страны дальнего зарубежья		13	6.3
Страны СНГ		693	57.1
07.06.10 МОРКОВЬ И РЕПА, СВЕЖИЕ ИЛИ ОХЛАЖДЕННЫЕ			
	Т		
398 КАЗАХСТАН		9	0.6
000 прочие		23	5.5
Всего		32	6.1
Страны дальнего зарубежья		23	5.5
Страны СНГ		9	0.6
07.06.90 ПРОЧИЕ СЪЕДОБНЫЕ КОРНЕПЛОДЫ, СВЕЖИЕ ИЛИ ОХЛАЖДЕННЫЕ			
	Т		
398 КАЗАХСТАН		31	3.1
000 прочие		52	12.1
Всего		83	15.2
Страны дальнего зарубежья		52	12.1
Страны СНГ		31	3.1
07.07.00 ОГУРЦЫ И КОРНИШОНЫ, СВЕЖИЕ ИЛИ ОХЛАЖДЕННЫЕ			
	Т		
398 КАЗАХСТАН		6	3.4
000 прочие		60	59.1
Всего		66	62.5
Страны дальнего зарубежья		60	59.1
Страны СНГ		6	3.4
07.08.10 ГОРОХ (PISUM SATIVUM), СВЕЖИЙ ИЛИ ОХЛАЖДЕННЫЙ			
	Т		
031 АЗЕРБАЙДЖАН		53	18.0
380 ИТАЛИЯ		17322	2242.5
398 КАЗАХСТАН		271	54.8
Всего		17646	2315.3
Страны дальнего зарубежья		17322	2242.5
Страны СНГ		324	72.8
07.08.20 ФАСОЛЬ (VINGA SPP., PHASEOLUS SPP.), СВЕЖАЯ ИЛИ ОХЛАЖДЕННАЯ			
	Т		
398 КАЗАХСТАН		3	3.6
Всего		3	3.6
Страны СНГ		3	3.6
07.08.90 ПРОЧИЕ БОБОВЫЕ, КРОМЕ ГОРОХА И ФАСОЛИ, В СТРУЧКАХ ИЛИ ОЧИЩЕННЫЕ, СВЕЖИЕ ИЛИ ОХЛАЖДЕННЫЕ			
	Т		
051 АРМЕНИЯ		64	9.2
000 прочие		0	0.2
Всего		64	9.5
Страны дальнего зарубежья		0	0.2
Страны СНГ		64	9.2
07.09.30 БАКЛАЖАНЫ (EGG-PLANTS), СВЕЖИЕ ИЛИ ОХЛАЖДЕННЫЕ			
	Т		
000 прочие		21	2.8
Всего		21	2.8
Страны дальнего зарубежья		21	2.8
07.09.51 ГРИБЫ РОДА AGARICUS			
	Т		
440 ЛИТВА		126	686.0
Всего		126	686.0
Страны дальнего зарубежья		126	686.0
07.09.59 ПРОЧИЕ: ГРИБЫ И ТРЮФЕЛИ			
	Т		
040 АВСТРИЯ		132	391.3
276 ГЕРМАНИЯ		1013	3107.5
380 ИТАЛИЯ		63	204.5
398 КАЗАХСТАН		2	5.1
440 ЛИТВА		2838	7565.3
616 ПОЛЬША		354	1373.7
250 ФРАНЦИЯ		470	1994.5
756 ШВЕЙЦАРИЯ		24	113.7
000 прочие		22	80.8
Всего		4918	14836.4
Страны дальнего зарубежья		4916	14831.4
Страны СНГ		2	5.1
07.09.60 ПЛОДЫ CAPSICUM ИЛИ РОДА PIMENTA, СВЕЖИЕ ИЛИ ОХЛАЖДЕННЫЕ			
	Т		
268 ГРУЗИЯ		4	0.6
398 КАЗАХСТАН		1	1.1
000 прочие		121	18.1
Всего		126	19.7
Страны дальнего зарубежья		121	18.1
Страны СНГ		5	1.6

Код и наименование страны контрагента	Ед. изме-рения	Экспорт	
		количество	стоимость

07.09.90
ПРОЧИЕ ОВОЩИ, СВЕЖИЕ ИЛИ ОХЛАЖДЕННЫЕ

		Т	
268	ГРУЗИЯ	56	1.3
392	ЯПОНИЯ	752	192.6
000	прочие	22	1.7
Всего		830	195.6
Страны дальнего зарубежья		774	194.4
Страны СНГ		56	1.3

07.10.10
КАРТОФЕЛЬ СЫРОЙ ИЛИ ВАРЕНЫЙ В ВОДЕ ИЛИ НА ПАРУ, МОРОЖЕНЫЙ

		Т	
051	АРМЕНИЯ	0	0.4
398	КАЗАХСТАН	8	6.5
417	КИРГИЗИЯ	3	1.3
498	МОЛДОВА, РЕСПУБЛИКА	1	0.7
762	ТАДЖИКИСТАН	0	0.2
Всего		12	9.1
Страны СНГ		12	9.1

07.10.21
ГОРОХ (PISUM SATIVUM), В СТРУЧКАХ ИЛИ ОЧИЩЕННЫЙ, СЫРОЙ ИЛИ ВАРЕНЫЙ В ВОДЕ ИЛИ НА ПАРУ, МОРОЖЕНЫЙ

		Т	
398	КАЗАХСТАН	3	3.3
417	КИРГИЗИЯ	1	1.2
498	МОЛДОВА, РЕСПУБЛИКА	0	0.5
000	прочие	19	8.0
Всего		24	12.9
Страны дальнего зарубежья		19	8.0
Страны СНГ		5	4.9

07.10.22
ФАСОЛЬ (VIGNA SPP., PHASEOLUS SPP.), В СТРУЧКАХ ИЛИ ОЧИЩЕННАЯ, СЫРАЯ ИЛИ СВАРЕНАЯ НА ПАРУ, МОРОЖЕНАЯ

		Т	
398	КАЗАХСТАН	20	29.0
417	КИРГИЗИЯ	1	0.9
498	МОЛДОВА, РЕСПУБЛИКА	0	0.3
804	УКРАИНА	2	2.7
Всего		23	33.0
Страны СНГ		23	33.0

07.10.29
ПРОЧИЕ БОБОВЫЕ ОВОЩИ В СТРУЧКАХ ИЛИ ОЧИЩЕННЫЕ, СЫРЫЕ ИЛИ ВАРЕНЫЕ В ВОДЕ ИЛИ НА ПАРУ, МОРОЖЕНЫЕ

		Т	
398	КАЗАХСТАН	1	2.1
498	МОЛДОВА, РЕСПУБЛИКА	0	0.1
Всего		1	2.2
Страны СНГ		1	2.2

07.10.30
ШПИНАТ, ШПИНАТ НОВОЗЕЛАНДСКИЙ И ШПИНАТ ГИГАНТСКИЙ (ШПИНАТ САДОВЫЙ), СЫРЫЕ ИЛИ ВАРЕНЫЕ В ВОДЕ ИЛИ НА ПАРУ, МОРОЖЕНЫЕ

		Т	
398	КАЗАХСТАН	6	7.4
417	КИРГИЗИЯ	1	0.5
804	УКРАИНА	0	0.1
Всего		6	8.0
Страны СНГ		6	8.0

07.10.40
КУКУРУЗА САХАРНАЯ, СЫРАЯ ИЛИ ВАРЕНАЯ В ВОДЕ ИЛИ НА ПАРУ, МОРОЖЕНАЯ

		Т	
398	КАЗАХСТАН	9	6.3
417	КИРГИЗИЯ	0	0.2
804	УКРАИНА	1	0.9
Всего		10	7.3
Страны СНГ		10	7.3

07.10.80
ПРОЧИЕ ОВОЩИ (СЫРЫЕ ИЛИ СВАРЕННЫЕ В ВОДЕ ИЛИ НА ПАРУ), МОРОЖЕНЫЕ

		Т	
040	АВСТРИЯ	42	277.8
100	БОЛГАРИЯ	28	66.2
348	ВЕНГРИЯ	188	2009.2
276	ГЕРМАНИЯ	23	111.5
724	ИСПАНИЯ	57	389.2
380	ИТАЛИЯ	507	2722.0
398	КАЗАХСТАН	100	159.8
417	КИРГИЗИЯ	3	4.0
428	ЛАТВИЯ	88	278.4
440	ЛИТВА	265	808.0
498	МОЛДОВА, РЕСПУБЛИКА	1	1.7
616	ПОЛЬША	148	408.8
891	СЕРБИЯ И ЧЕРНОГОРИЯ	15	110.1
826	СОЕДИНЕННОЕ КОРОЛЕВСТВО	25	105.4
762	ТАДЖИКИСТАН	1	0.3
804	УКРАИНА	7	12.6
246	ФИНЛЯНДИЯ	10	60.6
000	прочие	25	54.5
Всего		1534	7580.2
Страны дальнего зарубежья		1422	7401.7
Страны СНГ		113	178.5

07.10.90
ОВОЩНЫЕ СМЕСИ, СЫРЫЕ ИЛИ ВАРЕНЫЕ В ВОДЕ ИЛИ НА ПАРУ, МОРОЖЕНЫЕ

		Т	
398	КАЗАХСТАН	43	54.8
417	КИРГИЗИЯ	5	4.0
498	МОЛДОВА, РЕСПУБЛИКА	5	5.6
762	ТАДЖИКИСТАН	3	1.4
804	УКРАИНА	22	34.1
000	прочие	0	1.5
Всего		78	101.4
Страны дальнего зарубежья		0	1.5
Страны СНГ		78	99.9

07.11.40
ОГУРЦЫ И КОРНИШОНЫ КОНСЕВИРОВАННЫЕ ДЛЯ НЕДОЛГОГО ХРАНЕНИЯ, НО В ТАКОМ ВИДЕ НЕПРИГОДНЫЕ ДЛЯ НЕПОСРЕДСТВЕННОГО УПОТРЕБЛЕНИЯ В ПИЩУ

		Т	
860	УЗБЕКИСТАН	0	0.1
804	УКРАИНА	2	1.2
Всего		2	1.3
Страны СНГ		2	1.3

07.11.59
ПРОЧИЕ ГРИБЫ КОНСЕРВИРОВАННЫЕ ДЛЯ КРАТКОВРЕМЕННОГО ХРАНЕНИЯ

		Т	
276	ГЕРМАНИЯ	381	757.0
380	ИТАЛИЯ	194	685.5
398	КАЗАХСТАН	0	0.3
440	ЛИТВА	281	590.9
891	СЕРБИЯ И ЧЕРНОГОРИЯ	35	141.1
250	ФРАНЦИЯ	114	367.2
752	ШВЕЦИЯ	25	77.3
000	прочие	4	10.7
Всего		1034	2630.0
Страны дальнего зарубежья		1034	2629.7
Страны СНГ		0	0.3

07.11.90
ПРОЧИЕ ОВОЩИ И ОВОЩНЫЕ СМЕСИ, КОНСЕРВИРОВАННЫЕ ДЛЯ КРАТКОВРЕМЕННОГО ХРАНЕНИЯ, НО НЕ ПРИГОДНЫЕ В ТАКОМ ВИДЕ ДЛЯ УПОТРЕБЛЕНИЯ В ПИЩУ

		Т	
398	КАЗАХСТАН	43	33.1
156	КИТАЙ	873	881.9
762	ТАДЖИКИСТАН	2	0.4
795	ТУРКМЕНИЯ	1	0.3
392	ЯПОНИЯ	2116	2777.4
Всего		3035	3693.0
Страны дальнего зарубежья		2989	3659.2
Страны СНГ		45	33.8

07.12.20
ЛУК РЕПЧАТЫЙ СУШЕНЫЙ, ЦЕЛЫЙ, НАРЕЗАННЫЙ КУСКАМИ, ЛОМТИКАМИ, ИЗМЕЛЬЧЕННЫЙ ИЛИ В ВИДЕ ПОРОШКА, НО НЕ ПОДВЕРГНУТЫЙ ДАЛЬНЕЙШЕЙ ОБРАБОТКЕ

		Т	
031	АЗЕРБАЙДЖАН	0	1.0
398	КАЗАХСТАН	0	0.5
804	УКРАИНА	33	114.7
000	прочие	0	0.1
Всего		33	116.3
Страны дальнего зарубежья		0	0.1
Страны СНГ		33	116.2

07.12.39
ПРОЧИЕ ГРИБЫ СУШЕНЫЕ, ЦЕЛЫЕ, НАРЕЗАННЫЕ КУСОЧКАМИ, ЛОМТИКАМИ, ИЗМЕЛЬЧЕННЫЕ ИЛИ В ВИДЕ ПОРОШКА, НО НЕ ПОДВЕРГНУТЫЕ ДАЛЬНЕЙШЕЙ ОБРАБОТКЕ

		Т	
276	ГЕРМАНИЯ	24	663.7
380	ИТАЛИЯ	13	223.5
428	ЛАТВИЯ	6	62.1
616	ПОЛЬША	4	83.6
250	ФРАНЦИЯ	22	533.8
000	прочие	9	132.3
Всего		77	1699.0
Страны дальнего зарубежья		77	1699.0

07.12.90
ПРОЧИЕ ОВОЩИ И ОВОЩНЫЕ СМЕСИ, СУШЕНЫЕ, ЦЕЛЫЕ, НАРЕЗАННЫЕ КУСКАМИ, ЛОМТИКАМИ, ИЗМЕЛЬЧЕННЫЕ ИЛИ В ВИДЕ ПОРОШКА, НО НЕ ПОДВЕРГНУТЫЕ ДАЛЬНЕЙШЕЙ ОБРАБОТКЕ

		Т	
051	АРМЕНИЯ	0	0.0
268	ГРУЗИЯ	252	7.0
398	КАЗАХСТАН	15	71.5
417	КИРГИЗИЯ	0	0.6
498	МОЛДОВА, РЕСПУБЛИКА	0	1.0
804	УКРАИНА	154	193.2
392	ЯПОНИЯ	5	51.5
000	прочие	8	61.4
Всего		434	386.2
Страны дальнего зарубежья		13	112.9
Страны СНГ		421	273.3

07.13.10
ГОРОХ (PISUM SATIVUM), СУШЕНЫЙ

		Т	
040	АВСТРИЯ	3040	410.4
031	АЗЕРБАЙДЖАН	744	183.8
051	АРМЕНИЯ	3	0.8
050	БАНГЛАДЕШ	6257	731.8
268	ГРУЗИЯ	230	42.7
208	ДАНИЯ	2931	381.0
356	ИНДИЯ	2008	240.8
724	ИСПАНИЯ	9086	1087.2
380	ИТАЛИЯ	59287	7131.5
398	КАЗАХСТАН	3033	639.0
417	КИРГИЗИЯ	4	1.1
498	МОЛДОВА, РЕСПУБЛИКА	2	1.0
762	ТАДЖИКИСТАН	724	119.9
795	ТУРКМЕНИЯ	9	2.4
860	УЗБЕКИСТАН	967	222.9
804	УКРАИНА	1042	140.7
000	прочие	84	38.5
Всего		89451	11375.5
Страны дальнего зарубежья		82693	10021.2
Страны СНГ		6758	1354.3

Код и наименование страны контрагента	Ед. изме-рения	Экспорт	
		количество	стоимость

07.13.20
НУТ СУШЕНЫЙ, ЛУЩЕНЫЙ, ОЧИЩЕННЫЙ ОТ СЕМЕННОЙ КОЖУРЫ ИЛИ НЕОЧИЩЕННЫЙ, КОЛОТЫЙ ИЛИ НЕКОЛОТЫЙ

		Т	
051	АРМЕНИЯ	27	4.9
050	БАНГЛАДЕШ	1355	272.5
376	ИЗРАИЛЬ	2956	537.9
356	ИНДИЯ	3772	739.8
380	ИТАЛИЯ	3341	709.0
398	КАЗАХСТАН	1155	81.3
498	МОЛДОВА, РЕСПУБЛИКА	20	3.0
792	ТУРЦИЯ	1474	356.5
000	прочие	112	27.3
Всего		14212	2732.4
Страны дальнего зарубежья		13010	2643.1
Страны СНГ		1202	89.3

07.13.33
ФАСОЛЬ ОБЫКНОВЕННАЯ, ВКЛЮЧАЯ БЕЛУЮ МЕЛКОСЕМЕННУЮ ФАСОЛЬ (PHASEOLUS VULGARIS), СУШЕНАЯ

		Т	
398	КАЗАХСТАН	8	7.5
000	прочие	6	7.5
Всего		14	15.0
Страны дальнего зарубежья		6	7.5
Страны СНГ		8	7.5

07.13.39
ПРОЧАЯ ФАСОЛЬ (VINGA SPP., PHASEOLUS SPP.) СУШЕНАЯ, ЛУЩЕННАЯ ОЧИЩЕННАЯ ОТ СЕМЕННОЙ КОЖУРЫ ИЛИ НЕОЧИЩЕННАЯ, КОЛОТАЯ ИЛИ НЕКОЛОТАЯ

		Т	
398	КАЗАХСТАН	0	0.1
000	прочие	2	1.7
Всего		2	1.8
Страны дальнего зарубежья		2	1.7
Страны СНГ		0	0.1

07.13.40
ЧЕЧЕВИЦА СУШЕНАЯ, ЛУЩЕННАЯ, ОЧИЩЕННАЯ ОТ СЕМЕННОЙ КОЖУРЫ ИЛИ НЕОЧИЩЕННАЯ, КОЛОТАЯ ИЛИ НЕКОЛОТАЯ

		Т	
051	АРМЕНИЯ	755	189.5
398	КАЗАХСТАН	22	26.2
417	КИРГИЗИЯ	0	0.3
804	УКРАИНА	1	2.0
000	прочие	5	7.3
Всего		784	225.3
Страны дальнего зарубежья		5	7.3
Страны СНГ		779	217.9

07.13.50
БОБЫ КОРМОВЫЕ, ИЛИ КОНСКИЕ, КРУПНОСЕМЕННЫЕ (VICIA FABA VAR. MAJOR) И БОБЫ КОРМОВЫЕ, ИЛИ КОНСКИЕ, МЕЛКОСЕМЕННЫЕ (VICIA FABA VAR. EQUINA, VICIA FABA VAR. MINOR)

		Т	
818	ЕГИПЕТ	15231	2183.2
000	прочие	0	0.1
Всего		15231	2183.3
Страны дальнего зарубежья		15231	2183.3

07.13.90
ПРОЧИЕ ОВОЩИ БОБОВЫЕ СУШЕНЫЕ, ЛУЩЕНЫЕ, ОЧИЩЕННЫЕ ОТ СЕМЕННОЙ КОЖУРЫ ИЛИ НЕОЧИЩЕННЫЕ, КОЛОТЫЕ ИЛИ НЕКОЛОТЫЕ

		Т	
860	УЗБЕКИСТАН	36	8.3
Всего		36	8.3
Страны СНГ		36	8.3

07.14.90
ПРОЧИЕ, САЛЕП, И ДРУГИЕ КОРНЕПЛОДЫ И КЛУБНЕПЛОДЫ С ВЫСОКИМ СОДЕРЖАНИЕМ КРАХМАЛА ИЛИ ИНУЛИНА, СВЕЖИЕ, ОХЛАЖДЕННЫЕ, МОРОЖЕНЫЕ ИЛИ СУШЕНЫЕ, ЦЕЛЫЕ, ЛОМТИКАМИ ИЛИ В ВИДЕ ГРАНУЛ; СЕРДЦ. САГОВОЙ ПАЛЬМЫ

		Т	
051	АРМЕНИЯ	0	0.4
000	прочие	1	14.0
Всего		1	14.4
Страны дальнего зарубежья		1	14.0
Страны СНГ		0	0.4

08.01.11
ОРЕХИ КОКОСОВЫЕ ВЫСУШЕННЫЕ

		Т	
051	АРМЕНИЯ	8	9.9
268	ГРУЗИЯ	3	2.5
398	КАЗАХСТАН	100	152.3
417	КИРГИЗИЯ	14	1.8
498	МОЛДОВА, РЕСПУБЛИКА	0	0.0
762	ТАДЖИКИСТАН	0	0.2
795	ТУРКМЕНИЯ	0	0.0
860	УЗБЕКИСТАН	0	0.1
804	УКРАИНА	1	4.7
000	прочие	0	0.1
Всего		125	171.6
Страны дальнего зарубежья		0	0.1
Страны СНГ		125	171.6

08.01.19
ПРОЧИЕ ОРЕХИ КОКОСОВЫЕ, ЗА ИСКЛЮЧЕНИЕМ ВЫСУШЕННЫХ

		Т	
031	АЗЕРБАЙДЖАН	2	0.6
268	ГРУЗИЯ	8	2.9
398	КАЗАХСТАН	0	0.1
000	прочие	0	0.1
Всего		10	3.7
Страны дальнего зарубежья		0	0.1
Страны СНГ		10	3.6

08.01.22
ОРЕХИ БРАЗИЛЬСКИЕ ОЧИЩЕННЫЕ ОТ СКОРЛУПЫ

		Т	
398	КАЗАХСТАН	0	0.4
804	УКРАИНА	1	7.5
000	прочие	0	1.5
Всего		1	9.3
Страны дальнего зарубежья		0	1.5
Страны СНГ		1	7.8

08.01.31
ОРЕХИ КЕШЬЮ В СКОРЛУПЕ

		Т	
398	КАЗАХСТАН	0	1.8
Всего		0	1.8
Страны СНГ		0	1.8

08.01.32
ОРЕХИ КЕШЬЮ ОЧИЩЕННЫЕ ОТ СКОРЛУПЫ

		Т	
398	КАЗАХСТАН	1	4.3
498	МОЛДОВА, РЕСПУБЛИКА	1	7.9
795	ТУРКМЕНИЯ	0	0.2
804	УКРАИНА	5	44.2
000	прочие	0	3.0
Всего		7	59.6
Страны дальнего зарубежья		0	3.0
Страны СНГ		7	56.6

08.02.12
МИНДАЛЬ, ОЧИЩЕННЫЙ ОТ КОЖУРЫ

		Т	
398	КАЗАХСТАН	0	1.1
804	УКРАИНА	5	54.2
000	прочие	0	1.9
Всего		6	57.2
Страны дальнего зарубежья		0	1.9
Страны СНГ		5	55.3

08.02.22
ОРЕХИ ЛЕСНЫЕ (ЛЕЩИНА) (CORYLUS SPP.) БЕЗ СКОРЛУПЫ, СВЕЖИЕ ИЛИ СУШЕНЫЕ

		Т	
795	ТУРКМЕНИЯ	0	0.3
000	прочие	0	9.6
Всего		1	9.9
Страны дальнего зарубежья		0	9.6
Страны СНГ		0	0.3

08.02.32
ОРЕХИ ГРЕЦКИЕ БЕЗ СКОРЛУПЫ СВЕЖИЕ ИЛИ СУШЕНЫЕ

		Т	
398	КАЗАХСТАН	0	2.7
795	ТУРКМЕНИЯ	0	0.2
804	УКРАИНА	3	24.8
000	прочие	0	0.1
Всего		4	27.8
Страны дальнего зарубежья		0	0.1
Страны СНГ		4	27.7

08.02.50
ФИСТАШКИ СВЕЖИЕ ИЛИ СУШЕНЫЕ, ОЧИЩЕННЫЕ ИЛИ НЕОЧИЩЕННЫЕ, ЛУЩЕНЫЕ ИЛИ НЕЛУЩЕНЫЕ

		Т	
398	КАЗАХСТАН	4	7.9
000	прочие	0	1.4
Всего		4	9.3
Страны дальнего зарубежья		0	1.4
Страны СНГ		4	7.9

08.02.90
ПРОЧИЕ ОРЕХИ

		Т	
040	АВСТРИЯ	10	79.6
276	ГЕРМАНИЯ	44	257.2
268	ГРУЗИЯ	0	0.1
398	КАЗАХСТАН	1	6.4
156	КИТАЙ	10709	18360.2
498	МОЛДОВА, РЕСПУБЛИКА	0	1.1
795	ТУРКМЕНИЯ	0	0.5
804	УКРАИНА	33	167.2
000	прочие	17	50.7
Всего		10814	18923.2
Страны дальнего зарубежья		10780	18747.8
Страны СНГ		34	175.3

08.03.00
БАНАНЫ, ВКЛЮЧАЯ ПЛАНТАЙНЫ, СВЕЖИЕ ИЛИ СУШЕНЫЕ

		Т	
031	АЗЕРБАЙДЖАН	687	150.0
268	ГРУЗИЯ	6	2.9
398	КАЗАХСТАН	9713	5542.8
762	ТАДЖИКИСТАН	101	24.9
860	УЗБЕКИСТАН	1335	459.5
804	УКРАИНА	1	1.5
000	прочие	249	163.2
Всего		12092	6344.9
Страны дальнего зарубежья		249	163.2
Страны СНГ		11843	6181.7

08.04.10
ФИНИКИ СВЕЖИЕ ИЛИ СУШЕНЫЕ

		Т	
268	ГРУЗИЯ	0	0.2
398	КАЗАХСТАН	1	1.2

Код и наименование страны контрагента	Ед. изме-рения	Экспорт	
		количество	стоимость
498 МОЛДОВА, РЕСПУБЛИКА		0	0.7
804 УКРАИНА		4	17.8
000 прочие		0	0.8
Всего		5	20.7
Страны дальнего зарубежья		0	0.8
Страны СНГ		4	19.9
08.04.20 ИНЖИР, СВЕЖИЙ ИЛИ СУШЕНЫЙ			
	Т		
398 КАЗАХСТАН		0	0.9
498 МОЛДОВА, РЕСПУБЛИКА		0	0.6
795 ТУРКМЕНИЯ		0	0.1
804 УКРАИНА		3	11.9
000 прочие		0	0.1
Всего		3	13.7
Страны дальнего зарубежья		0	0.1
Страны СНГ		3	13.5
08.04.30 АНАНАСЫ СВЕЖИЕ ИЛИ СУШЕНЫЕ			
	Т		
031 АЗЕРБАЙДЖАН		4	1.7
268 ГРУЗИЯ		15	12.7
398 КАЗАХСТАН		11	16.0
762 ТАДЖИКИСТАН		6	3.6
795 ТУРКМЕНИЯ		0	0.2
804 УКРАИНА		16	49.4
000 прочие		3	3.2
Всего		55	86.8
Страны дальнего зарубежья		3	3.2
Страны СНГ		53	83.6
08.04.40 АВОКАДО СВЕЖИЕ ИЛИ СУШЕНЫЕ			
	Т		
268 ГРУЗИЯ		0	0.2
Всего		0	0.2
Страны СНГ		0	0.2
08.04.50 ГУАЯВА, МАНГО И МАНГОСТАН СВЕЖИЕ ИЛИ СУШЕНЫЕ (ГАРЦИНИЯ)			
	Т		
268 ГРУЗИЯ		0	0.1
398 КАЗАХСТАН		0	1.2
795 ТУРКМЕНИЯ		0	0.2
804 УКРАИНА		1	6.0
000 прочие		0	1.0
Всего		2	8.6
Страны дальнего зарубежья		0	1.0
Страны СНГ		2	7.6
08.05.10 АПЕЛЬСИНЫ СВЕЖИЕ ИЛИ СУШЕНЫЕ			
	Т		
031 АЗЕРБАЙДЖАН		775	444.3
268 ГРУЗИЯ		106	45.9
398 КАЗАХСТАН		5918	3532.8
762 ТАДЖИКИСТАН		11	4.3
795 ТУРКМЕНИЯ		2	1.9
860 УЗБЕКИСТАН		186	42.3
000 прочие		245	158.5
Всего		7243	4229.9
Страны дальнего зарубежья		245	158.5
Страны СНГ		6998	4071.5
08.05.20 МАНДАРИНЫ (ВКЛЮЧАЯ ТАНЖЕРИНЫ И САТСУМА (УНШИУ), КЛЕМЕНТИНЫ, ВИЛКИНГИ И АНАЛОГИЧНЫЕ ГИБРИДЫ ЦИТРУСОВЫХ, СВЕЖИЕ ИЛИ СУШЕНЫЕ			
	Т		
031 АЗЕРБАЙДЖАН		1	0.6
268 ГРУЗИЯ		0	0.1
398 КАЗАХСТАН		260	221.4
000 прочие		21	22.4
Всего		282	244.6
Страны дальнего зарубежья		21	22.4
Страны СНГ		261	222.2
08.05.40 ГРЕЙПФРУТЫ СВЕЖИЕ ИЛИ СУШЕНЫЕ			
	Т		
031 АЗЕРБАЙДЖАН		35	28.8
268 ГРУЗИЯ		7	2.9
398 КАЗАХСТАН		50	37.3
762 ТАДЖИКИСТАН		5	2.7
795 ТУРКМЕНИЯ		0	0.3
860 УЗБЕКИСТАН		1	0.2
804 УКРАИНА		20	4.8
000 прочие		4	3.3
Всего		123	80.3
Страны дальнего зарубежья		4	3.3
Страны СНГ		119	77.0
08.05.50 ЛИМОНЫ (CITRUS LIMON, CITRUS LIMONUM) И ЛАЙМЫ (CITRUS AURANTIFOLIA,CITRUSLATIFOLIA):			
	Т		
031 АЗЕРБАЙДЖАН		800	157.6
268 ГРУЗИЯ		5	2.0
398 КАЗАХСТАН		2670	1758.4
795 ТУРКМЕНИЯ		1	1.2
860 УЗБЕКИСТАН		1	0.2
000 прочие		125	111.6
Всего		3603	2030.9
Страны дальнего зарубежья		125	111.6
Страны СНГ		3478	1919.4
08.05.90 ПРОЧИЕ ЦИТРУСОВЫЕ ПЛОДЫ, СВЕЖИЕ ИЛИ СУШЕНЫЕ			
	Т		
398 КАЗАХСТАН		3	2.5
762 ТАДЖИКИСТАН		1	0.2
Всего		4	2.7
Страны СНГ		4	2.7
08.06.10 ВИНОГРАД СВЕЖИЙ			
	Т		
031 АЗЕРБАЙДЖАН		15	8.7
398 КАЗАХСТАН		57	56.6
795 ТУРКМЕНИЯ		0	0.7
860 УЗБЕКИСТАН		0	0.2
000 прочие		2	2.8
Всего		75	69.0
Страны дальнего зарубежья		2	2.8
Страны СНГ		73	66.1
08.06.20 ВИНОГРАД СУШЕНЫЙ			
	Т		
268 ГРУЗИЯ		0	0.1
398 КАЗАХСТАН		6	12.4
498 МОЛДОВА, РЕСПУБЛИКА		0	0.2
795 ТУРКМЕНИЯ		0	0.1
804 УКРАИНА		11	39.8
000 прочие		37	47.7
Всего		54	100.2
Страны дальнего зарубежья		37	47.7
Страны СНГ		17	52.6
08.07.11 АРБУЗЫ СВЕЖИЕ			
	Т		
428 ЛАТВИЯ		6783	724.0
440 ЛИТВА		4638	641.9
233 ЭСТОНИЯ		3457	324.4
000 прочие		0	0.1
Всего		14878	1690.4
Страны дальнего зарубежья		14878	1690.4
08.07.19 ПРОЧИЕ ДЫНИ СВЕЖИЕ			
	Т		
000 прочие		85	16.1
Всего		85	16.1
Страны дальнего зарубежья		85	16.1
08.08.10 ЯБЛОКИ СВЕЖИЕ			
	Т		
031 АЗЕРБАЙДЖАН		176	80.0
268 ГРУЗИЯ		9	4.2
398 КАЗАХСТАН		3232	1545.5
795 ТУРКМЕНИЯ		2	2.1
860 УЗБЕКИСТАН		10	2.1
000 прочие		127	104.9
Всего		3557	1738.8
Страны дальнего зарубежья		127	104.9
Страны СНГ		3430	1633.9
08.08.20 ГРУШИ И АЙВА СВЕЖИЕ			
	Т		
031 АЗЕРБАЙДЖАН		250	143.0
268 ГРУЗИЯ		2	0.7
398 КАЗАХСТАН		466	337.9
000 прочие		84	67.3
Всего		802	548.8
Страны дальнего зарубежья		84	67.3
Страны СНГ		717	481.5
08.09.10 СВЕЖИЕ АБРИКОСЫ			
	Т		
000 прочие		2	0.9
Всего		2	0.9
Страны дальнего зарубежья		2	0.9
08.09.30 ПЕРСИКИ, ВКЛЮЧАЯ НЕКТАРИНЫ, СВЕЖИЕ			
	Т		
000 прочие		26	13.8
Всего		26	13.8
Страны дальнего зарубежья		26	13.8
08.09.40 СЛИВЫ И ТЕРН, СВЕЖИЕ			
	Т		
000 прочие		6	2.6
Всего		6	2.6
Страны дальнего зарубежья		6	2.6
08.10.10 СВЕЖИЕ ЗЕМЛЯНИКА И КЛУБНИКА			
	Т		
000 прочие		0	0.4
Всего		0	0.4
Страны дальнего зарубежья		0	0.4
08.10.20 МАЛИНА, ЕЖЕВИКА, ТУТОВАЯ ЯГОДА (ШЕЛКОВИЦА) И ЛОГАНОВА ЯГОДА, СВЕЖИЕ			
	Т		
000 прочие		0	0.6
Всего		0	0.6
Страны дальнего зарубежья		0	0.6
08.10.30 СМОРОДИНА ЧЕРНАЯ, БЕЛАЯ ИЛИ КРАСНАЯ И КРЫЖОВНИК, СВЕЖИЕ			
	Т		
398 КАЗАХСТАН		0	0.2
Всего		0	0.2
Страны СНГ		0	0.2

Код и наименование страны контрагента	Ед. изме-рения	Экспорт	
		количество	стоимость
08.10.40 КЛЮКВА, ЧЕРНИКА И ПРОЧИЕ ЯГОДЫ РОДА VACCINIUM, СВЕЖИЕ			
	Т		
428 ЛАТВИЯ		628	973.8
440 ЛИТВА		47	73.0
246 ФИНЛЯНДИЯ		1782	2635.4
752 ШВЕЦИЯ		2131	3108.8
000 прочие		10	4.4
Всего		4598	6795.4
Страны дальнего зарубежья		4598	6795.4
08.10.50 СВЕЖИЕ КИВИ			
	Т		
268 ГРУЗИЯ		4	2.3
398 КАЗАХСТАН		2	3.7
000 прочие		19	19.2
Всего		25	25.3
Страны дальнего зарубежья		19	19.2
Страны СНГ		7	6.0
08.10.90 ПРОЧИЕ ПЛОДЫ СВЕЖИЕ			
	Т		
246 ФИНЛЯНДИЯ		154	436.0
752 ШВЕЦИЯ		69	380.5
000 прочие		10	22.8
Всего		234	839.3
Страны дальнего зарубежья		234	839.3
08.11.10 ЗЕМЛЯНИКА И КЛУБНИКА, С ДОБАВЛЕНИЕМ САХАРА ИЛИ ДРУГИХ ПОДСЛАЩИВАЮЩИХ ВЕЩЕСТВ ИЛИ БЕЗ ДОБАВЛЕНИЯ			
	Т		
051 АРМЕНИЯ		0	0.3
398 КАЗАХСТАН		5	8.7
000 прочие		0	0.0
Всего		6	9.0
Страны дальнего зарубежья		0	0.0
Страны СНГ		6	9.0
08.11.20 МАЛИНА, ТУТОВАЯ ЯГОДА (ШЕЛКОВИЦА), ЕЖЕВИКА, ЛОГАНОВА ЯГОДА, СМОРОДИНА И КРЫЖОВНИК (СВЕЖИЕ ИЛИ ВАРЕНЫЕ В ВОДЕ ИЛИ НА ПАРУ), МОРОЖЕНЫЕ, С СОДЕРЖАННИЕМ САХАРА ИЛИ БЕЗ НЕГО			
	Т		
276 ГЕРМАНИЯ		41	51.6
398 КАЗАХСТАН		4	8.4
840 СОЕДИНЕННЫЕ ШТАТЫ		32	59.6
000 прочие		20	33.1
Всего		98	152.7
Страны дальнего зарубежья		93	144.3
Страны СНГ		4	8.4
08.11.90 ПРОЧИЕ ПЛОДЫ И ОРЕХИ, ПОДВЕРГНУТЫЕ ИЛИ НЕ ПОДВЕРГНУТЫЕ ТЕПЛОВОЙ ОБРАБОТКЕВ ВОДЕ ИЛИ НА ПАРУ, МОРОЖЕНЫЕ, С ДОБАВЛЕНИЕМ ИЛИ БЕЗ ДОБАВЛЕНИЯ САХАРА ИЛИ ДРУГИХ ПОДСЛАЩИВАЮЩИХ ВЕЩЕСТВ			
	Т		
051 АРМЕНИЯ		2	8.7
056 БЕЛЬГИЯ		106	206.6
276 ГЕРМАНИЯ		1515	2913.8
208 ДАНИЯ		127	321.0
380 ИТАЛИЯ		504	1289.3
398 КАЗАХСТАН		44	74.3
124 КАНАДА		57	160.7
440 ЛИТВА		1973	4066.0
528 НИДЕРЛАНДЫ		256	613.2
578 НОРВЕГИЯ		118	465.7
616 ПОЛЬША		550	1200.0
840 СОЕДИНЕННЫЕ ШТАТЫ		282	750.2
246 ФИНЛЯНДИЯ		2210	4727.9
250 ФРАНЦИЯ		161	406.3
752 ШВЕЦИЯ		1048	3224.4
233 ЭСТОНИЯ		266	667.2
000 прочие		7	20.5
Всего		9225	21115.7
Страны дальнего зарубежья		9179	21032.8
Страны СНГ		46	82.9
08.13.10 АБРИКОСЫ СУШЕНЫЕ			
	Т		
398 КАЗАХСТАН		12	45.8
498 МОЛДОВА, РЕСПУБЛИКА		0	0.7
795 ТУРКМЕНИЯ		0	0.4
804 УКРАИНА		14	67.2
000 прочие		0	1.4
Всего		27	115.5
Страны дальнего зарубежья		0	1.4
Страны СНГ		26	114.1
08.13.20 ЧЕРНОСЛИВ СУШЕНЫЙ			
	Т		
051 АРМЕНИЯ		1	1.5
268 ГРУЗИЯ		0	0.6
398 КАЗАХСТАН		23	45.2
498 МОЛДОВА, РЕСПУБЛИКА		0	0.4
795 ТУРКМЕНИЯ		1	1.7
804 УКРАИНА		8	37.2
000 прочие		20	10.4
Всего		51	96.9
Страны дальнего зарубежья		20	10.4
Страны СНГ		31	86.5
08.13.30 ЯБЛОКИ СУШЕНЫЕ			
	Т		
398 КАЗАХСТАН		0	0.5
498 МОЛДОВА, РЕСПУБЛИКА		0	0.1
804 УКРАИНА		2	7.6
000 прочие		0	0.2
Всего		2	8.3
Страны дальнего зарубежья		0	0.2
Страны СНГ		2	8.2
08.13.40 ПРОЧИЕ ПЛОДЫ СУШЕНЫЕ, КРОМЕ ПЛОДОВ ТОВАРНЫХ ПОЗИЦИЙ 0801-0806			
	Т		
398 КАЗАХСТАН		1	5.8
498 МОЛДОВА, РЕСПУБЛИКА		1	1.8
795 ТУРКМЕНИЯ		0	0.9
804 УКРАИНА		16	56.3
246 ФИНЛЯНДИЯ		6	50.3
000 прочие		34	55.6
Всего		59	170.6
Страны дальнего зарубежья		40	105.9
Страны СНГ		18	64.7
08.13.50 СМЕСИ ОРЕХОВ ИЛИ СУШЕНЫХ ПЛОДОВ, КЛАССИФИЦИРУЕМЫХ В ДАННОЙ ГРУППЕ			
	Т		
051 АРМЕНИЯ		0	0.2
268 ГРУЗИЯ		0	0.2
398 КАЗАХСТАН		2	11.3
498 МОЛДОВА, РЕСПУБЛИКА		1	2.3
795 ТУРКМЕНИЯ		0	1.1
804 УКРАИНА		30	160.9
000 прочие		1	3.8
Всего		35	179.8
Страны дальнего зарубежья		1	3.8
Страны СНГ		34	175.9
09.01.11 КОФЕ НЕЖАРЕНЫЙ С КОФЕИНОМ			
	Т		
000 прочие		19	19.6
Всего		19	19.6
Страны дальнего зарубежья		19	19.6
09.01.21 КОФЕ ЖАРЕНЫЙ С КОФЕИНОМ			
	Т		
051 АРМЕНИЯ		91	283.1
268 ГРУЗИЯ		213	726.8
398 КАЗАХСТАН		61	228.0
417 КИРГИЗИЯ		9	28.2
498 МОЛДОВА, РЕСПУБЛИКА		63	174.4
762 ТАДЖИКИСТАН		0	0.7
795 ТУРКМЕНИЯ		2	7.0
860 УЗБЕКИСТАН		0	0.0
804 УКРАИНА		1480	4797.3
000 прочие		9	181.0
Всего		1927	6426.6
Страны дальнего зарубежья		9	181.0
Страны СНГ		1918	6245.5
09.01.22 КОФЕ ЖАРЕНЫЙ БЕЗ КОФЕИНА			
	Т		
398 КАЗАХСТАН		5	3.3
498 МОЛДОВА, РЕСПУБЛИКА		0	0.6
795 ТУРКМЕНИЯ		0	0.4
860 УЗБЕКИСТАН		3	1.2
Всего		8	5.6
Страны СНГ		8	5.6
09.01.90 КОФЕЙНАЯ ШЕЛУХА И ОБОЛОЧКИ ЗЕРЕН КОФЕ; ЗАМЕНИТЕЛИ КОФЕ, СОДЕРЖАЩИЕ КОФЕ В ЛЮБОЙ ПРОПОРЦИИ			
	Т		
000 прочие		0	0.8
Всего		0	0.8
Страны дальнего зарубежья		0	0.8
09.02.10 ЧАЙ ЗЕЛЕНЫЙ (НЕФЕРМЕНТИРОВАННЫЙ),В ПЕРВИЧНЫХ УПАКОВКАХ НЕТТО-МАССОЙ НЕ БОЛЕЕ 3 КГ			
	Т		
051 АРМЕНИЯ		12	45.8
276 ГЕРМАНИЯ		12	51.4
268 ГРУЗИЯ		1	6.6
398 КАЗАХСТАН		84	379.0
417 КИРГИЗИЯ		4	13.1
428 ЛАТВИЯ		27	112.5
498 МОЛДОВА, РЕСПУБЛИКА		45	194.9
762 ТАДЖИКИСТАН		0	0.7
795 ТУРКМЕНИЯ		0	0.3
860 УЗБЕКИСТАН		4	1.0
804 УКРАИНА		459	2684.2
233 ЭСТОНИЯ		25	120.6
000 прочие		9	56.2
Всего		684	3666.4
Страны дальнего зарубежья		73	340.8
Страны СНГ		611	3325.6
09.02.20 ПРОЧИЙ ЧАЙ ЗЕЛЕНЫЙ (НЕФЕРМЕНТИРОВАННЫЙ) С ВКУСО-АРОМАТИЧЕСКИМИ ДОБАВКАМИ ИЛИ БЕЗ НИХ			
	Т		
804 УКРАИНА		5	11.0
000 прочие		2	27.8
Всего		7	38.9
Страны дальнего зарубежья		2	27.8
Страны СНГ		5	11.0

Код и наименование страны контрагента	Ед. изме-рения	Экспорт	
		количество	стоимость

09.02.30
ЧАЙ ЧЕРНЫЙ (ФЕРМЕНТИРОВАННЫЙ) И ЧАСТИЧНО ФЕРМЕНТИРОВАННЫЙ, В ПЕРВИЧНЫХ УПАКОВКАХ НЕТТО-МАССОЙ НЕ БОЛЕЕ 3 КГ

		Т	
031	АЗЕРБАЙДЖАН	0	0.3
051	АРМЕНИЯ	15	57.6
276	ГЕРМАНИЯ	73	414.0
268	ГРУЗИЯ	11	47.7
376	ИЗРАИЛЬ	14	55.7
398	КАЗАХСТАН	303	1407.1
417	КИРГИЗИЯ	32	102.9
428	ЛАТВИЯ	121	459.0
440	ЛИТВА	55	195.6
498	МОЛДОВА, РЕСПУБЛИКА	187	509.8
496	МОНГОЛИЯ	145	481.3
840	СОЕДИНЕННЫЕ ШТАТЫ	9	82.7
762	ТАДЖИКИСТАН	1	1.8
795	ТУРКМЕНИЯ	1	2.0
860	УЗБЕКИСТАН	3	2.4
804	УКРАИНА	4948	25228.3
233	ЭСТОНИЯ	65	268.1
000	прочие	8	86.1
Всего		5993	29402.5
Страны дальнего зарубежья		491	2042.5
Страны СНГ		5502	27360.0

09.02.40
ПРОЧИЙ ЧАЙ ЧЕРНЫЙ (ФЕРМЕНТИРОВАННЫЙ) И ЧАСТИЧНО ФЕРМЕНТИРОВАННЫЙ, С ВКУСО-АРОМАТИЧЕСКИМИ ДОБАВКАМИ ИЛИ БЕЗ НИХ

		Т	
417	КИРГИЗИЯ	1	2.8
762	ТАДЖИКИСТАН	1	1.3
000	прочие	0	17.8
Всего		2	21.9
Страны дальнего зарубежья		0	17.8
Страны СНГ		2	4.1

09.03.00
МАТЕ (ПАРАГВАЙСКИЙ ЧАЙ)

		Т	
398	КАЗАХСТАН	0	0.2
498	МОЛДОВА, РЕСПУБЛИКА	0	0.4
804	УКРАИНА	3	10.3
000	прочие	1	3.7
Всего		4	14.6
Страны дальнего зарубежья		1	3.7
Страны СНГ		3	10.9

09.04.11
ПЕРЕЦ РОДА PIPER, НЕДРОБЛЕНЫЙ И НЕМОЛОТЫЙ

		Т	
051	АРМЕНИЯ	0	0.6
268	ГРУЗИЯ	0	0.1
398	КАЗАХСТАН	10	45.3
417	КИРГИЗИЯ	0	0.4
498	МОЛДОВА, РЕСПУБЛИКА	0	0.5
762	ТАДЖИКИСТАН	0	0.4
000	прочие	2	11.0
Всего		13	58.1
Страны дальнего зарубежья		2	11.0
Страны СНГ		11	47.1

09.04.12
ПЕРЕЦ РОДА PIPER ДРОБЛЕНЫЙ ИЛИ МОЛОТЫЙ

		Т	
031	АЗЕРБАЙДЖАН	0	0.3
051	АРМЕНИЯ	2	3.1
268	ГРУЗИЯ	1	2.4
398	КАЗАХСТАН	237	644.9
417	КИРГИЗИЯ	15	5.3
498	МОЛДОВА, РЕСПУБЛИКА	3	5.3
496	МОНГОЛИЯ	20	77.3
762	ТАДЖИКИСТАН	1	1.8
795	ТУРКМЕНИЯ	0	0.1
860	УЗБЕКИСТАН	1	3.6
804	УКРАИНА	5	4.9
000	прочие	1	4.0
Всего		286	753.1
Страны дальнего зарубежья		21	81.3
Страны СНГ		265	671.8

09.04.20
ПЛОДЫ РОДА CAPSICUM ИЛИ РОДА PIMENTA, СУШЕНЫЕ, ДРОБЛЕНЫЕ ИЛИ МОЛОТЫЕ

		Т	
051	АРМЕНИЯ	0	0.4
268	ГРУЗИЯ	4	5.0
398	КАЗАХСТАН	35	61.5
417	КИРГИЗИЯ	1	0.4
498	МОЛДОВА, РЕСПУБЛИКА	1	3.1
762	ТАДЖИКИСТАН	0	0.2
804	УКРАИНА	11	13.4
000	прочие	12	32.0
Всего		64	116.0
Страны дальнего зарубежья		12	32.0
Страны СНГ		52	84.0

09.05.00
ВАНИЛЬ

		Т	
268	ГРУЗИЯ	0	1.1
762	ТАДЖИКИСТАН	1	0.3
000	прочие	0	0.2
Всего		1	1.5
Страны дальнего зарубежья		0	0.2
Страны СНГ		1	1.4

09.06.10
КОРИЦА И ЦВЕТЫ КОРИЧНОГО ДЕРЕВА НЕДРОБЛЕНЫЕ И НЕМОЛОТЫЕ

		Т	
398	КАЗАХСТАН	0	0.1
Всего		0	0.1
Страны СНГ		0	0.1

09.06.20
КОРИЦА И ЦВЕТЫ КОРИЧНОГО ДЕРЕВА ДРОБЛЕНЫЕ ИЛИ МОЛОТЫЕ

		Т	
398	КАЗАХСТАН	7	13.0
498	МОЛДОВА, РЕСПУБЛИКА	0	0.4
000	прочие	0	0.2
Всего		7	13.6
Страны дальнего зарубежья		0	0.2
Страны СНГ		7	13.4

09.07.00
ГВОЗДИКА (ЦЕЛЫЕ ПЛОДЫ, ЦВЕТКИ И ЦВЕТОНОЖКИ)

		Т	
051	АРМЕНИЯ	0	0.3
398	КАЗАХСТАН	2	12.2
417	КИРГИЗИЯ	0	0.0
498	МОЛДОВА, РЕСПУБЛИКА	0	0.1
000	прочие	0	0.9
Всего		2	13.5
Страны дальнего зарубежья		0	0.9
Страны СНГ		2	12.6

09.08.10
МУСКАТНЫЙ ОРЕХ

		Т	
398	КАЗАХСТАН	1	5.0
498	МОЛДОВА, РЕСПУБЛИКА	0	1.1
795	ТУРКМЕНИЯ	0	0.2
804	УКРАИНА	1	2.0
000	прочие	1	4.3
Всего		3	12.6
Страны дальнего зарубежья		1	4.3
Страны СНГ		2	8.2

09.08.30
КАРДАМОН

		Т	
398	КАЗАХСТАН	0	0.2
498	МОЛДОВА, РЕСПУБЛИКА	0	0.1
804	УКРАИНА	1	1.4
Всего		1	1.7
Страны СНГ		1	1.7

09.09.10
СЕМЕНА АНИСА ИЛИ БАДЬЯНА

		Т	
398	КАЗАХСТАН	0	0.3
804	УКРАИНА	1	1.3
000	прочие	0	0.2
Всего		1	1.7
Страны дальнего зарубежья		0	0.2
Страны СНГ		1	1.6

09.09.20
СЕМЕНА КОРИАНДРА

		Т	
398	КАЗАХСТАН	54	32.4
498	МОЛДОВА, РЕСПУБЛИКА	1	0.3
528	НИДЕРЛАНДЫ	197	72.9
826	СОЕДИНЕННОЕ КОРОЛЕВСТВО	506	138.0
860	УЗБЕКИСТАН	8	0.9
000	прочие	153	56.8
Всего		920	301.2
Страны дальнего зарубежья		857	267.7
Страны СНГ		63	33.5

09.09.30
СЕМЕНА ТМИНА РИМСКОГО, ИЛИ ТМИНА ВОЛОШСКОГО

		Т	
804	УКРАИНА	1	2.2
Всего		1	2.2
Страны СНГ		1	2.2

09.09.40
СЕМЕНА ТМИНА

		Т	
398	КАЗАХСТАН	1	2.8
498	МОЛДОВА, РЕСПУБЛИКА	0	0.1
804	УКРАИНА	3	3.6
000	прочие	4	11.6
Всего		8	18.2
Страны дальнего зарубежья		4	11.6
Страны СНГ		4	6.6

09.09.50
СЕМЕНА ФЕНХЕЛЯ; ЯГОДЫ МОЖЖЕВЕЛЬНИКА

		Т	
498	МОЛДОВА, РЕСПУБЛИКА	0	0.4
804	УКРАИНА	0	0.2
Всего		0	0.6
Страны СНГ		0	0.6

09.10.10
ИМБИРЬ

		Т	
398	КАЗАХСТАН	1	2.3
498	МОЛДОВА, РЕСПУБЛИКА	0	0.0
804	УКРАИНА	3	4.1
000	прочие	0	0.2

Код и наименование страны контрагента	Ед. изме-рения	Экспорт количество	Экспорт стоимость
Всего		4	6.6
Страны дальнего зарубежья		0	0.2
Страны СНГ		4	6.4
09.10.30 ТУРМЕРИК (КУРКУМА)			
	Т		
398 КАЗАХСТАН		0	1.3
804 УКРАИНА		8	10.2
Всего		8	11.5
Страны СНГ		8	11.5
09.10.40 ТИМЬЯН (ЧАБРЕЦ), ЛАВРОВЫЙ ЛИСТ			
	Т		
398 КАЗАХСТАН		29	120.9
417 КИРГИЗИЯ		0	0.2
498 МОЛДОВА, РЕСПУБЛИКА		1	1.5
762 ТАДЖИКИСТАН		1	0.6
804 УКРАИНА		0	1.0
000 прочие		9	41.1
Всего		41	165.4
Страны дальнего зарубежья		9	41.1
Страны СНГ		32	124.2
09.10.50 КАРРИ			
	Т		
398 КАЗАХСТАН		1	2.4
000 прочие		0	1.1
Всего		1	3.5
Страны дальнего зарубежья		0	1.1
Страны СНГ		1	2.4
09.10.91 СМЕСИ, УПОМЯНУТЫЕ В ПРИМЕЧАНИИ 1(Б) К ДАННОЙ ГРУППЕ			
	Т		
398 КАЗАХСТАН		24	71.2
417 КИРГИЗИЯ		35	7.8
498 МОЛДОВА, РЕСПУБЛИКА		0	1.9
496 МОНГОЛИЯ		25	127.4
795 ТУРКМЕНИЯ		3	6.3
804 УКРАИНА		1	4.1
000 прочие		9	55.5
Всего		97	274.3
Страны дальнего зарубежья		34	182.9
Страны СНГ		63	91.4
09.10.99 ПРОЧИЕ ПРЯНОСТИ			
	Т		
051 АРМЕНИЯ		5	0.6
398 КАЗАХСТАН		19	57.0
795 ТУРКМЕНИЯ		0	0.1
804 УКРАИНА		3	4.9
000 прочие		3	35.8
Всего		30	98.4
Страны дальнего зарубежья		3	35.8
Страны СНГ		27	62.6
10.01.10 ПШЕНИЦА ТВЕРДАЯ			
	Т		
031 АЗЕРБАЙДЖАН		1170	140.8
012 АЛЖИР		11952	1885.6
050 БАНГЛАДЕШ		4863	459.6
818 ЕГИПЕТ		5107	526.1
380 ИТАЛИЯ		15406	2779.7
398 КАЗАХСТАН		80	10.0
616 ПОЛЬША		1858	420.8
760 СИРИЙСКАЯ АРАБСКАЯ РЕСПУБЛИКА		5458	671.9
000 прочие		15	1.4
Всего		45911	6895.8
Страны дальнего зарубежья		44661	6745.0
Страны СНГ		1250	150.8
10.01.90 ПРОЧИЕ ПШЕНИЦА И МЕСЛИН			
	Т		
040 АВСТРИЯ		34361	3552.8
031 АЗЕРБАЙДЖАН		814791	90140.1
008 АЛБАНИЯ		218702	22864.0
012 АЛЖИР		617800	66078.8
051 АРМЕНИЯ		20588	2392.8
050 БАНГЛАДЕШ		502627	52633.5
070 БОСНИЯ И ГЕРЦЕГОВИНА		52710	4995.6
704 ВЬЕТНАМ		12000	1256.1
276 ГЕРМАНИЯ		8955	956.5
292 ГИБРАЛТАР		52166	4686.9
300 ГРЕЦИЯ		262500	26759.3
268 ГРУЗИЯ		550086	64421.7
208 ДАНИЯ		2946	261.9
818 ЕГИПЕТ		2873958	317373.6
376 ИЗРАИЛЬ		312161	33229.9
360 ИНДОНЕЗИЯ		149768	16716.9
400 ИОРДАНИЯ		151510	19412.9
364 ИРАН, ИСЛАМСКАЯ РЕСПУБЛИКА		92567	9337.2
724 ИСПАНИЯ		36944	3962.2
380 ИТАЛИЯ		390391	37397.5
887 ЙЕМЕН		653837	74837.5
398 КАЗАХСТАН		5522	1082.9
404 КЕНИЯ		203260	24277.1
196 КИПР		63340	6836.2
422 ЛИВАН		333840	34977.6
434 ЛИВИЙСКАЯ АРАБСКАЯ ДЖАМАХИРИЯ		57279	4954.7
478 МАВРИТАНИЯ		11201	1240.6
458 МАЛАЙЗИЯ		35017	3858.0
504 МАРОККО		448714	49581.3
498 МОЛДОВА, РЕСПУБЛИКА		699	93.1
496 МОНГОЛИЯ		31803	4599.4
578 НОРВЕГИЯ		1766	171.3
784 ОБЪЕДИНЕННЫЕ АРАБСКИЕ ЭМИРАТЫ		55000	5711.5
512 ОМАН		30656	3549.1
586 ПАКИСТАН		324996	34679.7
642 РУМЫНИЯ		6126	576.9
682 САУДОВСКАЯ АРАВИЯ		4057	406.8
891 СЕРБИЯ И ЧЕРНОГОРИЯ		12107	1306.3
760 СИРИЙСКАЯ АРАБСКАЯ РЕСПУБЛИКА		169916	17548.4
736 СУДАН		40315	4954.1
762 ТАДЖИКИСТАН		139	14.3
834 ТАНЗАНИЯ, ОБЪЕДИНЕННАЯ РЕСПУБЛИКА		274890	33072.2
788 ТУНИС		243219	27959.1
792 ТУРЦИЯ		42670	4993.3
860 УЗБЕКИСТАН		241	192.2
804 УКРАИНА		23206	2794.8
191 ХОРВАТИЯ		12263	1266.1
756 ШВЕЙЦАРИЯ		21204	2390.5
232 ЭРИТРЕЯ		5197	636.6
233 ЭСТОНИЯ		3225	322.5
000 прочие		448	49.9
Всего		10273682	1127364.2
Страны дальнего зарубежья		8858411	966232.3
Страны СНГ		1415271	161131.8
10.02.00 РОЖЬ			
	Т		
031 АЗЕРБАЙДЖАН		136	17.3
398 КАЗАХСТАН		115	11.0
000 прочие		41	11.7
Всего		292	39.9
Страны дальнего зарубежья		41	11.7
Страны СНГ		251	28.3
10.03.00 ЯЧМЕНЬ			
	Т		
031 АЗЕРБАЙДЖАН		4103	352.0
012 АЛЖИР		41154	4313.3
348 ВЕНГРИЯ		7933	944.2
300 ГРЕЦИЯ		44675	5155.3
268 ГРУЗИЯ		20	8.3
376 ИЗРАИЛЬ		150775	16360.7
400 ИОРДАНИЯ		2500	275.0
364 ИРАН, ИСЛАМСКАЯ РЕСПУБЛИКА		118049	12541.4
380 ИТАЛИЯ		9170	1056.4
398 КАЗАХСТАН		22967	4191.5
196 КИПР		68739	7633.1
414 КУВЕЙТ		36500	4197.5
422 ЛИВАН		48406	5309.9
434 ЛИВИЙСКАЯ АРАБСКАЯ ДЖАМАХИРИЯ		78783	8249.1
504 МАРОККО		36828	3878.7
498 МОЛДОВА, РЕСПУБЛИКА		19	6.8
682 САУДОВСКАЯ АРАВИЯ		828282	97815.8
760 СИРИЙСКАЯ АРАБСКАЯ РЕСПУБЛИКА		175347	18658.1
788 ТУНИС		51593	6941.2
792 ТУРЦИЯ		2819	332.7
804 УКРАИНА		38514	4396.7
000 прочие		473	48.3
Всего		1767651	202665.9
Страны дальнего зарубежья		1702027	193710.6
Страны СНГ		65624	8955.3
10.04.00 ОВЕС			
	Т		
031 АЗЕРБАЙДЖАН		657	58.9
398 КАЗАХСТАН		20	3.4
496 МОНГОЛИЯ		1051	121.4
860 УЗБЕКИСТАН		6	0.2
804 УКРАИНА		5	0.2
Всего		1739	184.2
Страны дальнего зарубежья		1051	121.4
Страны СНГ		688	62.7
10.05.10 КУКУРУЗА СЕМЕННАЯ			
	Т		
268 ГРУЗИЯ		20	13.1
804 УКРАИНА		79	124.8
Всего		99	137.9
Страны СНГ		99	137.9
10.05.90 КУКУРУЗА ПРОЧАЯ			
	Т		
031 АЗЕРБАЙДЖАН		40107	3845.4
268 ГРУЗИЯ		11666	1144.9
376 ИЗРАИЛЬ		4049	333.0
398 КАЗАХСТАН		39	29.3
196 КИПР		680	56.4
422 ЛИВАН		9131	742.7
434 ЛИВИЙСКАЯ АРАБСКАЯ ДЖАМАХИРИЯ		3702	314.6
795 ТУРКМЕНИЯ		0	0.1
Всего		69374	6466.5
Страны дальнего зарубежья		17561	1446.8
Страны СНГ		51812	5019.7
10.06.10 РИС НЕШЕЛУШЕНЫЙ (РИС-СЫРЕЦ)			
	Т		
031 АЗЕРБАЙДЖАН		3545	883.9
398 КАЗАХСТАН		60	40.0
792 ТУРЦИЯ		3863	582.3
804 УКРАИНА		393	133.1
000 прочие		0	0.2
Всего		7861	1639.7
Страны дальнего зарубежья		3863	582.6
Страны СНГ		3998	1057.1
10.06.20 ШЕЛУШЕНЫЙ РИС (НЕПОЛИРОВАННЫЙ РИС)			
	Т		
051 АРМЕНИЯ		7	5.4
398 КАЗАХСТАН		2	0.7
762 ТАДЖИКИСТАН		0	0.0
860 УЗБЕКИСТАН		1	0.5
000 прочие		8	5.0

Код и наименование страны контрагента	Ед. изме-рения	Экспорт	
		количество	стоимость
Всего		17	11.7
Страны дальнего зарубежья		8	5.0
Страны СНГ		10	6.6
10.06.30 ПОЛУОБРУШЕННЫЙ ИЛИ ПОЛНОСТЬЮ ОБРУШЕННЫЙ РИС, ПОЛИРОВАННЫЙ ИЛИ НЕПОЛИРОВАННЫЙ, ГЛАЗИРОВАННЫЙ ИЛИ НЕГЛАЗИРОВАННЫЙ			
	Т		
031 АЗЕРБАЙДЖАН		1966	790.6
051 АРМЕНИЯ		53	30.6
268 ГРУЗИЯ		5	4.0
398 КАЗАХСТАН		2518	1519.3
417 КИРГИЗИЯ		3	2.4
498 МОЛДОВА, РЕСПУБЛИКА		15	10.5
840 СОЕДИНЕННЫЕ ШТАТЫ		49	52.8
762 ТАДЖИКИСТАН		11	4.0
795 ТУРКМЕНИЯ		0	0.1
860 УЗБЕКИСТАН		4	3.2
804 УКРАИНА		1047	352.7
000 прочие		36	27.3
Всего		5707	2797.5
Страны дальнего зарубежья		85	80.2
Страны СНГ		5622	2717.3
10.08.10 ГРЕЧИХА			
	Т		
051 АРМЕНИЯ		2	1.4
268 ГРУЗИЯ		120	28.9
398 КАЗАХСТАН		599	334.2
440 ЛИТВА		2203	485.3
762 ТАДЖИКИСТАН		12	6.0
860 УЗБЕКИСТАН		54	22.2
804 УКРАИНА		99	13.7
392 ЯПОНИЯ		970	270.0
000 прочие		68	50.1
Всего		4127	1211.7
Страны дальнего зарубежья		3241	805.3
Страны СНГ		886	406.4
10.08.20 ПРОСО			
	Т		
051 АРМЕНИЯ		24	2.0
276 ГЕРМАНИЯ		1989	260.0
268 ГРУЗИЯ		38	2.6
398 КАЗАХСТАН		4	1.7
528 НИДЕРЛАНДЫ		2873	427.2
826 СОЕДИНЕННОЕ КОРОЛЕВСТВО		5056	471.1
000 прочие		13	5.0
Всего		9998	1169.6
Страны дальнего зарубежья		9932	1163.3
Страны СНГ		66	6.3
10.08.90 ПРОЧИЕ ЗЕРНОВЫЕ			
	Т		
398 КАЗАХСТАН		0	0.1
498 МОЛДОВА, РЕСПУБЛИКА		0	0.4
804 УКРАИНА		15	7.9
000 прочие		2	1.3
Всего		18	9.8
Страны дальнего зарубежья		2	1.3
Страны СНГ		16	8.5
11.01.00 МУКА ПШЕНИЧНАЯ ИЛИ ПШЕНИЧНО-РЖАНАЯ			
	Т		
031 АЗЕРБАЙДЖАН		1193	309.4
051 АРМЕНИЯ		795	227.6
268 ГРУЗИЯ		98157	17363.7
398 КАЗАХСТАН		627	92.4
417 КИРГИЗИЯ		146	30.2
498 МОЛДОВА, РЕСПУБЛИКА		3135	775.3
496 МОНГОЛИЯ		106849	20694.3
840 СОЕДИНЕННЫЕ ШТАТЫ		84	79.8
762 ТАДЖИКИСТАН		1640	246.6
795 ТУРКМЕНИЯ		140	29.9
860 УЗБЕКИСТАН		3943	622.3
804 УКРАИНА		13735	2163.5
744 ШПИЦБЕРГЕН И ЯН МАЙЕН		178	130.8
000 прочие		340	81.1
Всего		230962	42846.9
Страны дальнего зарубежья		107451	20986.0
Страны СНГ		123511	21860.9
11.02.10 МУКА РЖАНАЯ			
	Т		
031 АЗЕРБАЙДЖАН		97	17.6
051 АРМЕНИЯ		28	5.6
268 ГРУЗИЯ		290	50.0
398 КАЗАХСТАН		4126	684.2
417 КИРГИЗИЯ		396	71.1
496 МОНГОЛИЯ		645	100.6
795 ТУРКМЕНИЯ		85	13.4
860 УЗБЕКИСТАН		254	51.5
000 прочие		110	21.6
Всего		6032	1015.8
Страны дальнего зарубежья		755	122.3
Страны СНГ		5277	893.5
11.02.20 МУКА КУКУРУЗНАЯ			
	Т		
860 УЗБЕКИСТАН		1	0.2
000 прочие		1	0.2
Всего		1	0.4
Страны дальнего зарубежья		1	0.2
Страны СНГ		1	0.2
11.02.30 МУКА РИСОВАЯ			
	Т		
398 КАЗАХСТАН		0	0.1
Всего		0	0.1
Страны СНГ		0	0.1
11.02.90 МУКА ПРОЧИХ ЗЕРНОВЫХ			
	Т		
051 АРМЕНИЯ		2	0.5
398 КАЗАХСТАН		103	28.5
860 УЗБЕКИСТАН		1	0.2
Всего		105	29.2
Страны СНГ		105	29.2
11.03.11 КРУПА И МУКА ГРУБОГО ПОМОЛА ИЗ ПШЕНИЦЫ			
	Т		
031 АЗЕРБАЙДЖАН		214	157.1
051 АРМЕНИЯ		35	14.5
268 ГРУЗИЯ		287	85.9
398 КАЗАХСТАН		559	203.4
417 КИРГИЗИЯ		4	2.0
498 МОЛДОВА, РЕСПУБЛИКА		396	109.4
840 СОЕДИНЕННЫЕ ШТАТЫ		52	53.1
762 ТАДЖИКИСТАН		141	27.2
795 ТУРКМЕНИЯ		14	3.9
860 УЗБЕКИСТАН		248	59.2
000 прочие		213	74.4
Всего		2162	790.1
Страны дальнего зарубежья		265	127.5
Страны СНГ		1897	662.7
11.03.13 КРУПА И МУКА ГРУБОГО ПОМОЛА ИЗ КУКУРУЗЫ			
	Т		
031 АЗЕРБАЙДЖАН		143	44.3
268 ГРУЗИЯ		0	0.2
398 КАЗАХСТАН		606	244.8
498 МОЛДОВА, РЕСПУБЛИКА		1	0.8
795 ТУРКМЕНИЯ		0	0.0
804 УКРАИНА		1	1.1
000 прочие		13	10.1
Всего		764	301.3
Страны дальнего зарубежья		13	10.1
Страны СНГ		751	291.2
11.03.19 КРУПА И МУКА ГРУБОГО ПОМОЛА ИЗ ПРОЧИХ ЗЛАКОВ			
	Т		
031 АЗЕРБАЙДЖАН		557	219.6
051 АРМЕНИЯ		22	6.6
276 ГЕРМАНИЯ		81	55.8
268 ГРУЗИЯ		313	81.4
376 ИЗРАИЛЬ		155	69.3
398 КАЗАХСТАН		3817	1298.6
417 КИРГИЗИЯ		9	3.2
498 МОЛДОВА, РЕСПУБЛИКА		132	47.6
496 МОНГОЛИЯ		1639	314.6
840 СОЕДИНЕННЫЕ ШТАТЫ		242	265.8
762 ТАДЖИКИСТАН		1958	660.6
795 ТУРКМЕНИЯ		3	1.1
860 УЗБЕКИСТАН		1538	507.0
246 ФИНЛЯНДИЯ		100	52.8
000 прочие		206	106.1
Всего		10773	3690.0
Страны дальнего зарубежья		2424	864.4
Страны СНГ		8349	2825.6
11.03.20 ГРАНУЛЫ ИЗ ЗЕРНА ЗЛАКОВ			
	Т		
031 АЗЕРБАЙДЖАН		298	21.3
498 МОЛДОВА, РЕСПУБЛИКА		0	0.4
000 прочие		4	2.7
Всего		303	24.4
Страны дальнего зарубежья		4	2.7
Страны СНГ		299	21.7
11.04.12 ЗЕРНО ОВСА, ПЛЮЩЕНОЕ ИЛИ ПЕРЕРАБОТАННОЕ В ХЛОПЬЯ			
	Т		
031 АЗЕРБАЙДЖАН		376	284.3
051 АРМЕНИЯ		8	4.3
268 ГРУЗИЯ		1153	713.5
398 КАЗАХСТАН		2162	898.1
417 КИРГИЗИЯ		118	53.3
498 МОЛДОВА, РЕСПУБЛИКА		383	163.7
762 ТАДЖИКИСТАН		3	0.8
795 ТУРКМЕНИЯ		8	5.8
860 УЗБЕКИСТАН		107	47.6
000 прочие		32	21.0
Всего		4349	2192.3
Страны дальнего зарубежья		32	21.0
Страны СНГ		4317	2171.3
11.04.19 ЗЕРНО ПЛЮЩЕНОЕ ИЛИ ПЕРЕРАБОТАННОЕ В ХЛОПЬЯ ПРОЧИХ ЗЕРНОВЫХ			
	Т		
031 АЗЕРБАЙДЖАН		6	7.0
268 ГРУЗИЯ		1	0.3
398 КАЗАХСТАН		31	15.2
417 КИРГИЗИЯ		0	0.2
498 МОЛДОВА, РЕСПУБЛИКА		2	2.7
795 ТУРКМЕНИЯ		2	2.2
860 УЗБЕКИСТАН		3	2.9
804 УКРАИНА		10	13.2
000 прочие		12	12.3
Всего		68	56.0
Страны дальнего зарубежья		12	12.3
Страны СНГ		55	43.7

Код и наименование страны контрагента	Ед. изме-рения	Экспорт	
		количество	стоимость

11.04.22
ЗЕРНО ОВСА ОБРАБОТАННОЕ (ШЕЛУШЕНОЕ, ОБРУШЕННОЕ, В ВИДЕ СЕЧКИ ИЛИ ДРОБЛЕНОЕ)

		Т	
268	ГРУЗИЯ	15	0.8
398	КАЗАХСТАН	87	21.0
762	ТАДЖИКИСТАН	10	2.6
000	прочие	45	7.6
Всего		157	32.1
Страны дальнего зарубежья		45	7.6
Страны СНГ		112	24.5

11.04.23
ЗЕРНО КУКУРУЗЫ ОБРАБОТАННОЕ (ШЕЛУШЕНОЕ, ОБРУШЕННОЕ, В ВИДЕ СЕЧКИ ИЛИ ДРОБЛЕНОЕ)

		Т	
031	АЗЕРБАЙДЖАН	383	24.5
398	КАЗАХСТАН	1	0.9
Всего		385	25.4
Страны СНГ		385	25.4

11.04.29
ЗЕРНО ПРОЧИХ ЗЕРНОВЫХ ОБРАБОТАННОЕ (ШЕЛУШЕНОЕ, ОБРУШЕННОЕ. В ВИДЕ СЕЧКИ ИЛИ ДРОБЛЕНОЕ)

		Т	
031	АЗЕРБАЙДЖАН	21	12.8
051	АРМЕНИЯ	469	158.2
276	ГЕРМАНИЯ	65	55.3
268	ГРУЗИЯ	141	58.3
398	КАЗАХСТАН	1346	596.4
417	КИРГИЗИЯ	4	2.3
498	МОЛДОВА, РЕСПУБЛИКА	140	49.0
840	СОЕДИНЕННЫЕ ШТАТЫ	510	360.3
762	ТАДЖИКИСТАН	671	159.9
795	ТУРКМЕНИЯ	57	21.4
860	УЗБЕКИСТАН	396	112.7
804	УКРАИНА	619	251.1
246	ФИНЛЯНДИЯ	120	68.4
000	прочие	117	59.8
Всего		4675	1966.1
Страны дальнего зарубежья		812	543.8
Страны СНГ		3863	1422.3

11.05.10
МУКА КАРТОФЕЛЬНАЯ ТОНКОГО И ГРУБОГО ПОМОЛА И ПОРОШОК

		Т	
268	ГРУЗИЯ	0	2.5
398	КАЗАХСТАН	0	0.4
Всего		1	2.9
Страны СНГ		1	2.9

11.05.20
ХЛОПЬЯ И ГРАНУЛЫ КАРТОФЕЛЬНЫЕ

		Т	
398	КАЗАХСТАН	0	0.3
860	УЗБЕКИСТАН	0	0.1
000	прочие	1	2.5
Всего		2	3.0
Страны дальнего зарубежья		1	2.5
Страны СНГ		1	0.4

11.06.10
МУКА ТОНКОГО И ГРУБОГО ПОМОЛА ИЗ СУШЕНЫХ БОБОВЫХ ОВОЩЕЙ ТОВАРНОЙ ПОЗИЦИИ 0713

		Т	
804	УКРАИНА	5	4.3
Всего		5	4.3
Страны СНГ		5	4.3

11.07.10
СОЛОД НЕПОДЖАРЕННЫЙ

		Т	
031	АЗЕРБАЙДЖАН	110	30.8
268	ГРУЗИЯ	7	4.3
398	КАЗАХСТАН	1189	505.8
417	КИРГИЗИЯ	23	12.5
762	ТАДЖИКИСТАН	10	3.3
795	ТУРКМЕНИЯ	243	89.5
860	УЗБЕКИСТАН	100	40.5
804	УКРАИНА	1500	512.8
000	прочие	25	14.8
Всего		3206	1214.4
Страны дальнего зарубежья		25	14.8
Страны СНГ		3181	1199.6

11.07.20
СОЛОД ПОДЖАРЕННЫЙ

		Т	
398	КАЗАХСТАН	77	40.6
417	КИРГИЗИЯ	3	0.1
498	МОЛДОВА, РЕСПУБЛИКА	70	35.6
795	ТУРКМЕНИЯ	4	2.9
804	УКРАИНА	766	366.7
000	прочие	55	27.1
Всего		974	473.0
Страны дальнего зарубежья		55	27.1
Страны СНГ		919	446.0

11.08.12
КРАХМАЛ КУКУРУЗНЫЙ

		Т	
268	ГРУЗИЯ	30	7.7
398	КАЗАХСТАН	15	5.7
860	УЗБЕКИСТАН	36	14.0
804	УКРАИНА	1914	474.2
000	прочие	26	7.7
Всего		2021	509.4
Страны дальнего зарубежья		26	7.7
Страны СНГ		1995	501.7

11.08.13
КРАХМАЛ КАРТОФЕЛЬНЫЙ

		Т	
051	АРМЕНИЯ	4	2.7
268	ГРУЗИЯ	25	11.9
398	КАЗАХСТАН	134	102.9
417	КИРГИЗИЯ	0	0.1
498	МОЛДОВА, РЕСПУБЛИКА	0	0.1
795	ТУРКМЕНИЯ	0	0.1
860	УЗБЕКИСТАН	13	3.5
000	прочие	11	11.7
Всего		188	133.0
Страны дальнего зарубежья		11	11.7
Страны СНГ		177	121.3

11.09.00
КЛЕЙКОВИНА ПШЕНИЧНАЯ, СУХАЯ ИЛИ СЫРАЯ

		Т	
268	ГРУЗИЯ	0	0.1
000	прочие	0	0.2
Всего		0	0.3
Страны дальнего зарубежья		0	0.2
Страны СНГ		0	0.1

12.01.00
СОЕВЫЕ БОБЫ, ДРОБЛЕНЫЕ ИЛИ НЕДРОБЛЕНЫЕ

		Т	
051	АРМЕНИЯ	1	0.8
398	КАЗАХСТАН	5488	1856.4
000	прочие	78	15.7
Всего		5567	1872.8
Страны дальнего зарубежья		78	15.7
Страны СНГ		5489	1857.1

12.02.10
АРАХИС НЕЛУЩЕНЫЙ

		Т	
268	ГРУЗИЯ	52	32.0
Всего		52	32.0
Страны СНГ		52	32.0

12.02.20
АРАХИС ЛУЩЕНЫЙ, ДРОБЛЕНЫЙ ИЛИ НЕДРОБЛЕНЫЙ, НЕЖАРЕНЫЙ ИЛИ НЕ ПРИГОТОВЛЕННЫЙ КАКИМ-ЛИБО ДРУГИМ СПОСОБОМ

		Т	
268	ГРУЗИЯ	10	4.9
398	КАЗАХСТАН	3	2.9
000	прочие	20	27.7
Всего		32	35.4
Страны дальнего зарубежья		20	27.7
Страны СНГ		12	7.7

12.04.00
СЕМЕНА ЛЬНА, ДРОБЛЕНЫЕ ИЛИ НЕДРОБЛЕНЫЕ

		Т	
056	БЕЛЬГИЯ	260	82.5
276	ГЕРМАНИЯ	1000	324.5
208	ДАНИЯ	4187	994.0
380	ИТАЛИЯ	2886	701.3
428	ЛАТВИЯ	3643	941.8
440	ЛИТВА	265	72.1
756	ШВЕЙЦАРИЯ	864	302.1
000	прочие	385	105.8
Всего		13490	3524.1
Страны дальнего зарубежья		13490	3524.1

12.05.10
СЕМЕНА РАПСА, ИЛИ КОЛЬЗЫ, С НИЗКИМ СОДЕРЖАНИЕМ ЭРУКОВОЙ КИСЛОТЫ

		Т	
056	БЕЛЬГИЯ	13817	3224.7
348	ВЕНГРИЯ	1000	226.0
276	ГЕРМАНИЯ	27988	6376.5
208	ДАНИЯ	1222	312.5
398	КАЗАХСТАН	124	143.4
498	МОЛДОВА, РЕСПУБЛИКА	0	0.0
826	СОЕДИНЕННОЕ КОРОЛЕВСТВО	6087	1275.1
246	ФИНЛЯНДИЯ	7632	1854.3
233	ЭСТОНИЯ	410	106.7
Всего		58279	13519.2
Страны дальнего зарубежья		58155	13375.8
Страны СНГ		124	143.5

12.05.90
ПРОЧИЕ СЕМЕНА РАПСА,ИЛИ КОЛЬЗЫ, ДРОБЛЕННЫЕ ИЛИ НЕ ДРОБЛЕННЫЕ

		Т	
050	БАНГЛАДЕШ	5947	1260.9
498	МОЛДОВА, РЕСПУБЛИКА	0	0.0
000	прочие	143	27.1
Всего		6091	1288.0
Страны дальнего зарубежья		6091	1288.0
Страны СНГ		0	0.0

12.06.00
СЕМЕНА ПОДСОЛНЕЧНИКА, ДРОБЛЕНЫЕ ИЛИ НЕДРОБЛЕНЫЕ

		Т	
031	АЗЕРБАЙДЖАН	3834	795.7
051	АРМЕНИЯ	149	51.0
276	ГЕРМАНИЯ	247	73.4
300	ГРЕЦИЯ	28952	6346.2
268	ГРУЗИЯ	1416	378.4
376	ИЗРАИЛЬ	7480	1715.4
364	ИРАН, ИСЛАМСКАЯ РЕСПУБЛИКА	32	110.1
724	ИСПАНИЯ	33728	6670.9
380	ИТАЛИЯ	23787	4192.9
398	КАЗАХСТАН	46415	11511.9
504	МАРОККО	13852	2983.8
498	МОЛДОВА, РЕСПУБЛИКА	9	19.2
528	НИДЕРЛАНДЫ	51614	9520.5
760	СИРИЙСКАЯ АРАБСКАЯ РЕСПУБЛИКА	6377	1113.9
762	ТАДЖИКИСТАН	8	3.0
795	ТУРКМЕНИЯ	2	0.7
792	ТУРЦИЯ	66285	13156.8

Код и наименование страны контрагента	Ед. изме-рения	Экспорт	
		количество	стоимость
860 УЗБЕКИСТАН		1	0.9
804 УКРАИНА		16	12.6
000 прочие		556	122.0
Всего		284762	58779.2
Страны дальнего зарубежья		232911	46005.9
Страны СНГ		51851	12773.3
12.07.40 СЕМЕНА КУНЖУТА			
	Т		
398 КАЗАХСТАН		2	3.9
Всего		2	3.9
Страны СНГ		2	3.9
12.07.50 СЕМЕНА ГОРЧИЦЫ			
	Т		
040 АВСТРИЯ		4485	819.8
050 БАНГЛАДЕШ		10701	1976.0
356 ИНДИЯ		334	50.1
398 КАЗАХСТАН		0	0.3
498 МОЛДОВА, РЕСПУБЛИКА		0	0.0
Всего		15521	2846.3
Страны дальнего зарубежья		15520	2845.9
Страны СНГ		0	0.3
12.07.91 СЕМЕНА МАКА			
	Т		
398 КАЗАХСТАН		33	50.7
417 КИРГИЗИЯ		14	2.7
498 МОЛДОВА, РЕСПУБЛИКА		0	0.7
795 ТУРКМЕНИЯ		0	0.1
000 прочие		1	3.8
Всего		48	58.0
Страны дальнего зарубежья		1	3.8
Страны СНГ		47	54.2
12.07.99 ПРОЧИЕ СЕМЕНА И ПЛОДЫ ПРОЧИХ МАСЛИЧНЫХ КУЛЬТУР, ДРОБЛЕНЫЕ ИЛИ НЕДРОБЛЕНЫЕ			
	Т		
428 ЛАТВИЯ		2530	635.9
616 ПОЛЬША		113	80.8
000 прочие		134	73.0
Всего		2777	789.7
Страны дальнего зарубежья		2777	789.7
12.08.10 МУКА ТОНКОГО И ГРУБОГО ПОМОЛА ИЗ СОЕВЫХ БОБОВ			
	Т		
031 АЗЕРБАЙДЖАН		933	185.8
410 КОРЕЯ, РЕСПУБЛИКА		224	68.1
804 УКРАИНА		120	62.1
000 прочие		2	2.5
Всего		1279	318.6
Страны дальнего зарубежья		227	70.6
Страны СНГ		1053	248.0
12.08.90 ПРОЧАЯ МУКА ТОНКОГО И ГРУБОГО ПОМОЛА ИЗ СЕМЯН ИЛИ ПЛОДОВ МАСЛИЧНЫХ КУЛЬТУР, КРОМЕ СЕМЯН ГОРЧИЦЫ И СОЕВЫХ БОБОВ			
	Т		
380 ИТАЛИЯ		2522	227.0
398 КАЗАХСТАН		0	0.0
Всего		2522	227.0
Страны дальнего зарубежья		2522	227.0
Страны СНГ		0	0.0
12.09.10 СЕМЕНА САХАРНОЙ СВЕКЛЫ ДЛЯ ПОСЕВА			
	Т		
795 ТУРКМЕНИЯ		22	109.8
000 прочие		0	2.8
Всего		22	112.5
Страны дальнего зарубежья		0	2.8
Страны СНГ		22	109.8
12.09.22 СЕМЕНА КЛЕВЕРА (TRIFOLIUM SPP.) ДЛЯ ПОСЕВА			
	Т		
000 прочие		1	0.3
Всего		1	0.3
Страны дальнего зарубежья		1	0.3
12.09.23 СЕМЕНА ОВСЯНИЦЫ ДЛЯ ПОСЕВА			
	Т		
398 КАЗАХСТАН		1	8.2
860 УЗБЕКИСТАН		1	2.2
000 прочие		4	11.1
Всего		6	21.5
Страны дальнего зарубежья		4	11.1
Страны СНГ		2	10.4
12.09.24 СЕМЕНА МЯТЛИКА ЛУГОВОГО (POA PRATENSIS L.), ДЛЯ ПОСЕВА			
	Т		
860 УЗБЕКИСТАН		0	0.6
Всего		0	0.6
Страны СНГ		0	0.6
12.09.25 СЕМЕНА РЕЙГРАСА (LOLIUM MULTIFLORUM LAM., LOLIUM PERENNE L.) ДЛЯ ПОСЕВА			
	Т		
398 КАЗАХСТАН		0	3.5
860 УЗБЕКИСТАН		0	1.0
Всего		1	4.6
Страны СНГ		1	4.6
12.09.26 СЕМЕНА ТИМОФЕЕВКИ ЛУГОВОЙ ДЛЯ ПОСЕВА			
	Т		
398 КАЗАХСТАН		0	0.8
000 прочие		4	1.9
Всего		4	2.7
Страны дальнего зарубежья		4	1.9
Страны СНГ		0	0.8
12.09.29 СЕМЕНА ПРОЧИХ КОРМОВЫХ РАСТЕНИЙ, КРОМЕ СЕМЯН СВЕКЛЫ ДЛЯ ПОСЕВА			
	Т		
860 УЗБЕКИСТАН		4	9.5
000 прочие		8	7.5
Всего		12	17.0
Страны дальнего зарубежья		8	7.5
Страны СНГ		4	9.5
12.09.30 СЕМЕНА ТРАВЯНИСТЫХ РАСТЕНИЙ, ВЫРАЩИВАЕМЫХ В ОСНОВНОМ ДЛЯ ПОЛУЧЕНИЯ ЦВЕТОВ, ДЛЯ ПОСЕВА			
	Т		
031 АЗЕРБАЙДЖАН		0	0.7
000 прочие		0	37.2
Всего		0	37.9
Страны дальнего зарубежья		0	37.2
Страны СНГ		0	0.7
12.09.91 ПРОЧИЕ СЕМЕНА ОВОЩНЫХ КУЛЬТУР ДЛЯ ПОСЕВА			
	Т		
422 ЛИВАН		81	115.2
762 ТАДЖИКИСТАН		0	0.8
860 УЗБЕКИСТАН		2	97.5
000 прочие		0	23.6
Всего		83	237.2
Страны дальнего зарубежья		81	138.8
Страны СНГ		2	98.3
12.09.99 ПРОЧИЕ СЕМЕНА, ПЛОДЫ И СПОРЫ ДЛЯ ПОСЕВА			
	Т		
398 КАЗАХСТАН		4	16.8
804 УКРАИНА		0	8.5
000 прочие		18	25.7
Всего		22	51.0
Страны дальнего зарубежья		18	25.7
Страны СНГ		4	25.3
12.10.10 ШИШКИ ХМЕЛЯ СВЕЖИЕ ИЛИ СУШЕННЫЕ, НЕДРОБЛЕНЫЕ, НЕ В ПОРОШКООБРАЗНОМ ВИДЕ И НЕ В ФОРМЕ ГРАНУЛ			
	Т		
398 КАЗАХСТАН		2	11.0
Всего		2	11.0
Страны СНГ		2	11.0
12.10.20 ШИШКИ ХМЕЛЯ ДРОБЛЕНЫЕ, В ПОРОШКООБРАЗНОМ ВИДЕ ИЛИ В ФОРМЕ ГРАНУЛ; ЛУПУЛИН			
	Т		
398 КАЗАХСТАН		3	28.6
795 ТУРКМЕНИЯ		1	5.2
804 УКРАИНА		0	1.4
Всего		4	35.2
Страны СНГ		4	35.2
12.11.10 КОРНИ СОЛОДКИ, ИСПОЛЬЗУЕМЫЕ В ПАРФЮМЕРНЫХ, ФАМАЦЕВТИЧЕСКИХ ИЛИ АНАЛОГИЧНЫХ ЦЕЛЯХ, СВЕЖИЕ ИЛИ СУШЕНЫЕ, ЦЕЛЫЕ ИЛИ ИЗМЕЛЬЧЕННЫЕ, ДРОБЛЕНЫЕ ИЛИ МОЛОТЫЕ			
	Т		
000 прочие		0	1.7
Всего		0	1.7
Страны дальнего зарубежья		0	1.7
12.11.90 ПРОЧИЕ РАСТЕНИЯ И ИХ ЧАСТИ, ИСПОЛЬЗУЕМЫЕ В ПАРФЮМЕРНЫХ, ФАРМАЦЕВТИЧЕСКИХ ИНСЕКТИЦИДНЫХ, ФУНГИЦИДНЫХ И АНАЛОГИЧНЫХ ЦЕЛЯХ			
	Т		
276 ГЕРМАНИЯ		71	348.1
398 КАЗАХСТАН		14	54.0
417 КИРГИЗИЯ		0	0.5
410 КОРЕЯ, РЕСПУБЛИКА		52	219.5
440 ЛИТВА		53	131.4
498 МОЛДОВА, РЕСПУБЛИКА		1	1.9
616 ПОЛЬША		61	243.9
840 СОЕДИНЕННЫЕ ШТАТЫ		21	288.3
860 УЗБЕКИСТАН		1	0.4
804 УКРАИНА		66	173.6
246 ФИНЛЯНДИЯ		7	51.8
752 ШВЕЦИЯ		16	236.1
392 ЯПОНИЯ		68	408.3
000 прочие		18	143.2
Всего		449	2300.9
Страны дальнего зарубежья		367	2070.6
Страны СНГ		82	230.3
12.12.20 МОРСКИЕ И ПРОЧИЕ ВОДОРОСЛИ,ИСПОЛЬЗУЕМЫЕ ДЛЯ ПИЩЕВЫХ ЦЕЛЕЙ			
	Т		
398 КАЗАХСТАН		1	0.3

Код и наименование страны контрагента	Ед. изме-рения	Экспорт	
		количество	стоимость
417 КИРГИЗИЯ		0	0.2
795 ТУРКМЕНИЯ		0	0.0
250 ФРАНЦИЯ		38	65.9
000 прочие		36	82.7
Всего		75	149.2
Страны дальнего зарубежья		74	148.6
Страны СНГ		1	0.5

12.12.99
ПРОЧИЕ ПРОДУКТЫ РАСТИТЕЛЬНОГО ПРОИСХОЖДЕНИЯ, ИСПОЛЬЗУЕМЫЕ ДЛЯ ПИЩЕВЫХ ЦЕЛЕЙ И В ДРУГОМ МЕСТЕ НЕ ПОИМЕНОВАННЫЕ

Код и наименование страны контрагента	Ед. изме-рения	Экспорт	
		количество	стоимость
	Т		
051 АРМЕНИЯ		0	0.1
376 ИЗРАИЛЬ		137	317.1
398 КАЗАХСТАН		5	8.9
196 КИПР		46	78.0
417 КИРГИЗИЯ		1	1.6
760 СИРИЙСКАЯ АРАБСКАЯ РЕСПУБЛИКА		60	105.8
000 прочие		119	79.0
Всего		368	590.5
Страны дальнего зарубежья		362	579.9
Страны СНГ		6	10.6

12.14.90
ПРОЧИЕ КОРМОВЫЕ ПРОДУКТЫ ГРАНУЛИРОВАННЫЕ ИЛИ НЕГРАНУЛИРОВАННЫЕ

Код и наименование страны контрагента	Ед. изме-рения	Экспорт	
		количество	стоимость
	Т		
040 АВСТРИЯ		994	218.6
056 БЕЛЬГИЯ		2171	613.5
000 прочие		230	36.2
Всего		3395	868.4
Страны дальнего зарубежья		3395	868.4

13.01.90
ПРОЧИЕ ПРИРОДНЫЕ КАМЕДИ, СМОЛЫ, ГУММИСМОЛЫ И ЖИВИЦА

Код и наименование страны контрагента	Ед. изме-рения	Экспорт	
		количество	стоимость
	Т		
268 ГРУЗИЯ		1	1.8
398 КАЗАХСТАН		2	2.4
000 прочие		0	0.3
Всего		3	4.5
Страны дальнего зарубежья		0	0.3
Страны СНГ		3	4.3

13.02.13
СОКИ И ЭКСТРАКТЫ ХМЕЛЯ РАСТИТЕЛЬНЫЕ

Код и наименование страны контрагента	Ед. изме-рения	Экспорт	
		количество	стоимость
	Т		
762 ТАДЖИКИСТАН		1	0.1
Всего		1	0.1
Страны СНГ		1	0.1

13.02.19
ПРОЧИЕ РАСТИТЕЛЬНЫЕ СОКИ И ЭКСТРАКТЫ

Код и наименование страны контрагента	Ед. изме-рения	Экспорт	
		количество	стоимость
	Т		
398 КАЗАХСТАН		1	1.2
410 КОРЕЯ, РЕСПУБЛИКА		1	93.8
840 СОЕДИНЕННЫЕ ШТАТЫ		20	343.0
762 ТАДЖИКИСТАН		0	0.1
000 прочие		9	58.5
Всего		31	496.6
Страны дальнего зарубежья		30	495.3
Страны СНГ		1	1.3

13.02.20
ПЕКТИНОВЫЕ ВЕЩЕСТВА, ПЕКТИНАТЫ И ПЕКТАТЫ

Код и наименование страны контрагента	Ед. изме-рения	Экспорт	
		количество	стоимость
	Т		
268 ГРУЗИЯ		0	0.4
398 КАЗАХСТАН		0	2.5
000 прочие		1	6.9
Всего		1	9.8
Страны дальнего зарубежья		1	6.9
Страны СНГ		0	2.9

13.02.31
АГАР-АГАР КЛЕИ И ЗАГУСТИТЕЛИ РАСТИТЕЛЬНОГО ПРОИСХОЖДЕНИЯ, ВИДОИЗМЕНЕННЫЕ ИЛИ НЕВИДОИЗМЕНЕННЫЕ

Код и наименование страны контрагента	Ед. изме-рения	Экспорт	
		количество	стоимость
	Т		
051 АРМЕНИЯ		0	1.6
268 ГРУЗИЯ		0	1.9
762 ТАДЖИКИСТАН		0	1.7
860 УЗБЕКИСТАН		2	0.5
000 прочие		1	16.4
Всего		3	22.1
Страны дальнего зарубежья		1	16.4
Страны СНГ		2	5.7

13.02.32
КЛЕИ И ЗАГУСТИТЕЛИ ИЗ ПЛОДОВ И СЕМЯН РОЖКОВОГО ДЕРЕВА ИЛИ ИЗ СЕМЯН ЦИАМОПСИСА, ИЛИ ГУАРА, ВИДОИЗМЕНЕННЫЕ ИЛИ НЕВИДОИЗМЕНЕННЫЕ

Код и наименование страны контрагента	Ед. изме-рения	Экспорт	
		количество	стоимость
	Т		
398 КАЗАХСТАН		22	103.1
417 КИРГИЗИЯ		3	29.0
000 прочие		0	0.1
Всего		25	132.2
Страны дальнего зарубежья		0	0.1
Страны СНГ		25	132.1

13.02.39
РАСТИТЕЛЬНЫЕ КЛЕИ И ЗАГУСТИТЕЛИ ПРОЧИЕ, ВИДОИЗМЕНЕННЫЕ ИЛИ НЕВИДОИЗМЕНЕННЫЕ

Код и наименование страны контрагента	Ед. изме-рения	Экспорт	
		количество	стоимость
	Т		
398 КАЗАХСТАН		42	25.8
498 МОЛДОВА, РЕСПУБЛИКА		3	19.6
860 УЗБЕКИСТАН		83	49.1
804 УКРАИНА		69	40.3
Всего		196	134.8
Страны СНГ		196	134.8

14.01.10
БАМБУК, ИСПОЛЬЗУЕМЫЙ ДЛЯ ПЛЕТЕНИЯ

Код и наименование страны контрагента	Ед. изме-рения	Экспорт	
		количество	стоимость
	Т		
804 УКРАИНА		7	11.2
Всего		7	11.2
Страны СНГ		7	11.2

14.01.90
ПРОЧИЕ МАТЕРИАЛЫ РАСТИТЕЛЬНОГО ПРОИСХОЖДЕНИЯ, ИСПОЛЬЗУЕМЫЕ ГЛАВНЫМ ОБРАЗОМ ДЛЯ ПЛЕТЕНИЯ (СИТНИК,ИВА,РАФИЯ,ОЧИЩЕННАЯ,ОТБЕЛЕННАЯ ИЛИ ОКРАШЕННАЯ СОЛОМА ЗЕРНОВЫХ И ЛИПОВАЯ КОРА), КРОМЕ РОТАНГА И БАМБУКА

Код и наименование страны контрагента	Ед. изме-рения	Экспорт	
		количество	стоимость
	Т		
000 прочие		56	10.9
Всего		56	10.9
Страны дальнего зарубежья		56	10.9

14.03.00
МАТЕРИАЛЫ РАСТИТЕЛЬНОГО ПРОИСХОЖДЕНИЯ, ИСПОЛЬЗУЕМЫЕ ГЛАВНЫМ ОБРАЗОМ В МЕТЛАХ ИЛИ ЩЕТКАХ (НАПРИМЕР, СОРГО ВЕНИЧНОЕ,ПИАССАВА,ПЫРЕЙ ПОЛЗУЧИЙ,ИСТЛЬ),В СВЯЗКАХ,ПУЧКАХ ИЛИ НАВАЛОМ

Код и наименование страны контрагента	Ед. изме-рения	Экспорт	
		количество	стоимость
	Т		
000 прочие		6	8.4
Всего		6	8.4
Страны дальнего зарубежья		6	8.4

14.04.90
МАТЕРИАЛЫ РАСТИТЕЛЬНОГО ПРОИСХОЖДЕНИЯ ПРОЧИЕ, В ДРУГОМ МЕСТЕ НЕ ПОИМЕНОВАННЫЕ И НЕ ВКЛЮЧЕННЫЕ

Код и наименование страны контрагента	Ед. изме-рения	Экспорт	
		количество	стоимость
	Т		
380 ИТАЛИЯ		15271	111.4
428 ЛАТВИЯ		6497	72.0
233 ЭСТОНИЯ		3202	76.1
000 прочие		2325	35.4
Всего		27295	294.9
Страны дальнего зарубежья		27295	294.9

15.02.00
ЖИР КРУПНОГО РОГАТОГО СКОТА, ОВЕЦ ИЛИ КОЗ, КРОМЕ ЖИРА ТОВАРНОЙ ПОЗИЦИИ 1503

Код и наименование страны контрагента	Ед. изме-рения	Экспорт	
		количество	стоимость
	Т		
398 КАЗАХСТАН		16	12.4
762 ТАДЖИКИСТАН		10	13.3
Всего		26	25.7
Страны СНГ		26	25.7

15.04.10
ЖИРЫ ИЗ ПЕЧЕНИ РЫБЫ И ИХ ФРАКЦИИ

Код и наименование страны контрагента	Ед. изме-рения	Экспорт	
		количество	стоимость
	Т		
398 КАЗАХСТАН		2	2.9
795 ТУРКМЕНИЯ		0	0.5
804 УКРАИНА		3	19.0
Всего		6	22.3
Страны СНГ		6	22.3

15.04.20
РЫБИЙ ЖИР, МАСЛО И ИХ ФРАКЦИИ, КРОМЕ ЖИРА ИЗ ПЕЧЕНИ РЫБЫ

Код и наименование страны контрагента	Ед. изме-рения	Экспорт	
		количество	стоимость
	Т		
398 КАЗАХСТАН		4	4.1
860 УЗБЕКИСТАН		1	0.3
000 прочие		129	48.7
Всего		133	53.1
Страны дальнего зарубежья		129	48.7
Страны СНГ		4	4.4

15.04.30
ЖИРЫ И МАСЛА МОРСКИХ МЛЕКОПИТАЮЩИХ И ИХ ФРАКЦИИ

Код и наименование страны контрагента	Ед. изме-рения	Экспорт	
		количество	стоимость
	Т		
000 прочие		1	0.4
Всего		1	0.4
Страны дальнего зарубежья		1	0.4

15.06.00
ПРОЧИЕ ЖИРЫ И МАСЛА ЖИВОТНЫЕ И ИХ ФРАКЦИИ, В ТОМ ЧИСЛЕ НЕРАФИНИРОВАННЫЕ ИЛИ РАФИНИРОВАННЫЕ, НО БЕЗ ИЗМЕНЕНИЯ ИХ ХИМИЧЕСКОГО СОСТАВА

Код и наименование страны контрагента	Ед. изме-рения	Экспорт	
		количество	стоимость
	Т		
031 АЗЕРБАЙДЖАН		20	26.2
860 УЗБЕКИСТАН		0	0.1
000 прочие		0	1.8
Всего		20	28.1
Страны дальнего зарубежья		0	1.8
Страны СНГ		20	26.3

15.07.10
МАСЛО СЫРОЕ, НЕРАФИНИРОВАННОЕ ИЛИ РАФИНИРОВАННОЕ ГИДРАТАЦИЕЙ

Код и наименование страны контрагента	Ед. изме-рения	Экспорт	
		количество	стоимость
	Т		
398 КАЗАХСТАН		0	0.1
Всего		0	0.1
Страны СНГ		0	0.1

15.07.90
ПРОЧЕЕ МАСЛО СОЕВОЕ И ЕГО ФРАКЦИИ, НЕРАФИНИРОВАННЫЕ ИЛИ РАФИНИРОВАННЫЕ, НО БЕЗ ИЗМЕНЕНИЯ ИХ ХИМИЧЕСКОГО СОСТАВА

Код и наименование страны контрагента	Ед. изме-рения	Экспорт	
		количество	стоимость
	Т		
268 ГРУЗИЯ		0	0.4
498 МОЛДОВА, РЕСПУБЛИКА		2	2.4
000 прочие		23	21.8
Всего		26	24.6
Страны дальнего зарубежья		23	21.8
Страны СНГ		3	2.8

Код и наименование страны контрагента	Ед. изме-рения	Экспорт	
		количество	стоимость

15.08.90
ПРОЧЕЕ МАСЛО АРАХИСОВОЕ И ЕГО ФРАКЦИИ, НЕРАФИНИРОВАННЫЕ ИЛИ РАФИНИРОВАННЫЕ, НО БЕЗ ИЗМЕНЕНИЯ ИХ ХИМИЧЕСКОГО СОСТАВА

		Т	
000	прочие	0	0.1
Всего		0	0.1
Страны дальнего зарубежья		0	0.1

15.09.10
МАСЛО ОЛИВКОВОЕ ПЕРВОГО (ХОЛОДНОГО) ПРЕССОВАНИЯ

		Т	
398	КАЗАХСТАН	1	1.0
417	КИРГИЗИЯ	0	1.1
795	ТУРКМЕНИЯ	0	0.2
860	УЗБЕКИСТАН	2	2.1
000	прочие	0	0.6
Всего		4	5.0
Страны дальнего зарубежья		0	0.6
Страны СНГ		4	4.4

15.09.90
МАСЛО ОЛИВКОВОЕ И ЕГО ФРАКЦИИ, НЕРАФИНИРОВАННЫЕ ИЛИ РАФИНИРОВАННЫЕ, НО БЕЗ ИЗМЕНЕНИЯ ИХ ХИМИЧЕСКОГО СОСТАВА, ПРОЧИЕ

		Т	
268	ГРУЗИЯ	0	0.4
417	КИРГИЗИЯ	3	5.4
762	ТАДЖИКИСТАН	5	2.7
795	ТУРКМЕНИЯ	0	0.1
860	УЗБЕКИСТАН	1	0.4
000	прочие	2	5.1
Всего		10	14.0
Страны дальнего зарубежья		2	5.1
Страны СНГ		9	8.9

15.11.90
ПРОЧЕЕ МАСЛО ПАЛЬМОВОЕ И ЕГО ФРАКЦИИ, НЕРАФИНИРОВАННЫЕ ИЛИ РАФИНИРОВАННЫЕ, НО БЕЗ ИЗМЕНЕНИЯ ИХ ХИМИЧЕСКОГО СОСТАВА

		Т	
398	КАЗАХСТАН	375	225.6
417	КИРГИЗИЯ	9	5.7
498	МОЛДОВА, РЕСПУБЛИКА	5	3.3
804	УКРАИНА	0	0.1
000	прочие	42	31.9
Всего		431	266.5
Страны дальнего зарубежья		42	31.9
Страны СНГ		389	234.6

15.12.11
МАСЛО ПОДСОЛНЕЧНОЕ ИЛИ САФЛОРОВОЕ СЫРОЕ

		Т	
031	АЗЕРБАЙДЖАН	3094	1904.8
008	АЛБАНИЯ	5868	3471.1
012	АЛЖИР	5930	2905.8
051	АРМЕНИЯ	147	127.1
276	ГЕРМАНИЯ	173	172.6
300	ГРЕЦИЯ	28668	17072.7
268	ГРУЗИЯ	1116	951.6
818	ЕГИПЕТ	31405	18279.2
376	ИЗРАИЛЬ	3074	1757.0
400	ИОРДАНИЯ	2992	1887.8
724	ИСПАНИЯ	24145	14555.4
380	ИТАЛИЯ	63688	38212.2
398	КАЗАХСТАН	12770	8408.0
196	КИПР	4791	2977.0
428	ЛАТВИЯ	97	101.1
422	ЛИВАН	9276	5581.6
498	МОЛДОВА, РЕСПУБЛИКА	49	38.2
620	ПОРТУГАЛИЯ	3000	1848.0
760	СИРИЙСКАЯ АРАБСКАЯ РЕСПУБЛИКА	8716	4953.2
762	ТАДЖИКИСТАН	20	7.7
792	ТУРЦИЯ	61971	35763.2
860	УЗБЕКИСТАН	661	633.5
250	ФРАНЦИЯ	9287	5275.2
191	ХОРВАТИЯ	2732	1387.8
000	прочие	172	131.4
Всего		283841	168403.2
Страны дальнего зарубежья		265985	156332.3
Страны СНГ		17856	12070.9

15.12.19
ПРОЧИЕ ФРАКЦИИ ПОДСОЛНЕЧНОГО И САФЛОРОВОГО МАСЕЛ

		Т	
031	АЗЕРБАЙДЖАН	1038	884.6
051	АРМЕНИЯ	6560	5233.2
276	ГЕРМАНИЯ	204	188.1
300	ГРЕЦИЯ	1960	1101.9
268	ГРУЗИЯ	6341	5241.6
376	ИЗРАИЛЬ	90	85.5
398	КАЗАХСТАН	9768	7880.7
417	КИРГИЗИЯ	1001	876.1
440	ЛИТВА	177	102.5
498	МОЛДОВА, РЕСПУБЛИКА	46	41.3
496	МОНГОЛИЯ	843	747.0
760	СИРИЙСКАЯ АРАБСКАЯ РЕСПУБЛИКА	204	222.4
840	СОЕДИНЕННЫЕ ШТАТЫ	77	106.9
762	ТАДЖИКИСТАН	38	13.0
795	ТУРКМЕНИЯ	54	41.0
860	УЗБЕКИСТАН	1205	960.7
804	УКРАИНА	13	12.3
000	прочие	129	108.9
Всего		29750	23847.8
Страны дальнего зарубежья		3684	2663.4
Страны СНГ		26065	21184.4

15.13.11
МАСЛО КОКОСОВОЕ СЫРОЕ

		Т	
762	ТАДЖИКИСТАН	6	1.8
Всего		6	1.8
Страны СНГ		6	1.8

15.13.19
ПРОЧЕЕ МАСЛО КОКОСОВОЕ (КОПРОВОЕ) И ЕГО ФРАКЦИИ

		Т	
031	АЗЕРБАЙДЖАН	1	1.1
268	ГРУЗИЯ	0	0.1
398	КАЗАХСТАН	23	10.3
762	ТАДЖИКИСТАН	32	7.6
795	ТУРКМЕНИЯ	12	15.0
000	прочие	10	9.3
Всего		78	43.5
Страны дальнего зарубежья		10	9.3
Страны СНГ		68	34.2

15.13.29
ПРОЧЕЕ МАСЛО ПАЛЬМОЯДРОВОЕ, МАСЛО БАБАССУ И ИХ ФРАКЦИИ

		Т	
398	КАЗАХСТАН	13	21.2
Всего		13	21.2
Страны СНГ		13	21.2

15.14.11
МАСЛО РАПСОВОЕ СЫРОЕ

		Т	
208	ДАНИЯ	300	191.3
380	ИТАЛИЯ	4633	2629.4
440	ЛИТВА	539	324.9
000	прочие	46	16.7
Всего		5518	3162.2
Страны дальнего зарубежья		5518	3162.2

15.14.19
ПРОЧЕЕ МАСЛО РАПСОВОЕ И ИХ ФРАКЦИИ

		Т	
398	КАЗАХСТАН	70	68.7
496	МОНГОЛИЯ	103	92.4
000	прочие	0	0.2
Всего		173	161.3
Страны дальнего зарубежья		103	92.6
Страны СНГ		70	68.7

15.14.91
МАСЛО СЫРОЕ

		Т	
268	ГРУЗИЯ	0	0.1
417	КИРГИЗИЯ	0	0.2
498	МОЛДОВА, РЕСПУБЛИКА	0	0.1
Всего		0	0.3
Страны СНГ		0	0.3

15.14.99
ПРОЧЕЕ МАСЛО СЫРОЕ

		Т	
398	КАЗАХСТАН	1	0.4
498	МОЛДОВА, РЕСПУБЛИКА	0	0.3
000	прочие	0	6.3
Всего		2	7.0
Страны дальнего зарубежья		0	6.3
Страны СНГ		1	0.7

15.15.11
МАСЛО ЛЬНЯНОЕ СЫРОЕ И ЕГО ФРАКЦИИ, НЕРАФИНИРОВАННЫЕ ИЛИ РАФИНИРОВАННЫЕ, НО БЕЗ ИЗМЕНЕНИЯ ИХ ХИМИЧЕСКОГО СОСТАВА

		Т	
398	КАЗАХСТАН	0	0.2
000	прочие	3	5.5
Всего		3	5.7
Страны дальнего зарубежья		3	5.5
Страны СНГ		0	0.2

15.15.19
ПРОЧЕЕ МАСЛО ЛЬНЯНОЕ И ЕГО ФРАКЦИИ

		Т	
051	АРМЕНИЯ	0	1.2
268	ГРУЗИЯ	0	0.9
398	КАЗАХСТАН	16	17.5
417	КИРГИЗИЯ	0	0.2
498	МОЛДОВА, РЕСПУБЛИКА	0	1.8
860	УЗБЕКИСТАН	0	0.5
804	УКРАИНА	0	1.0
000	прочие	18	29.1
Всего		35	52.3
Страны дальнего зарубежья		18	29.1
Страны СНГ		18	23.2

15.15.21
МАСЛО КУКУРУЗНОЕ СЫРОЕ

		Т	
398	КАЗАХСТАН	1	0.7
860	УЗБЕКИСТАН	1	1.4
Всего		2	2.1
Страны СНГ		2	2.1

15.15.29
ПРОЧЕЕ МАСЛО КУКУРУЗНОЕ И ЕГО ФРАКЦИИ

		Т	
031	АЗЕРБАЙДЖАН	227	272.6
051	АРМЕНИЯ	174	192.4
268	ГРУЗИЯ	37	43.2
398	КАЗАХСТАН	4	4.0
417	КИРГИЗИЯ	16	17.6
498	МОЛДОВА, РЕСПУБЛИКА	0	0.7
795	ТУРКМЕНИЯ	0	0.1
000	прочие	1	0.6
Всего		459	531.2
Страны дальнего зарубежья		1	0.6
Страны СНГ		459	530.6

Код и наименование страны контрагента	Ед. изме-рения	Экспорт	
		количество	стоимость

15.15.30
МАСЛО КАСТОРОВОЕ И ЕГО ФРАКЦИИ

		Т	
398	КАЗАХСТАН	9	21.9
762	ТАДЖИКИСТАН	1	1.2
860	УЗБЕКИСТАН	3	6.3
000	прочие	5	7.5
Всего		18	36.9
Страны дальнего зарубежья		5	7.5
Страны СНГ		13	29.4

15.15.40
МАСЛО ТУНГОВОЕ И ЕГО ФРАКЦИИ, НЕРАФИНИРОВАННЫЕ ИЛИ РАФИНИРОВАННЫЕ, НО БЕЗ ИЗМЕНЕНИЯ ИХ ХИМИЧЕСКОГО СОСТАВА

		Т	
498	МОЛДОВА, РЕСПУБЛИКА	6	13.9
Всего		6	13.9
Страны СНГ		6	13.9

15.15.90
ПРОЧИЕ ЖИРЫ И МАСЛА РАСТИТЕЛЬНЫЕ И ИХ ФРАКЦИИ

		Т	
031	АЗЕРБАЙДЖАН	2	8.8
051	АРМЕНИЯ	0	4.9
276	ГЕРМАНИЯ	28	370.5
268	ГРУЗИЯ	1	1.2
398	КАЗАХСТАН	63	63.9
417	КИРГИЗИЯ	0	0.6
498	МОЛДОВА, РЕСПУБЛИКА	2	17.5
840	СОЕДИНЕННЫЕ ШТАТЫ	4	68.0
762	ТАДЖИКИСТАН	4	3.6
795	ТУРКМЕНИЯ	0	2.7
804	УКРАИНА	1	77.1
246	ФИНЛЯНДИЯ	1	80.8
000	прочие	6	92.9
Всего		112	792.6
Страны дальнего зарубежья		38	612.3
Страны СНГ		73	180.3

15.16.10
ЖИРЫ И МАСЛА ЖИВОТНЫЕ И ИХ ФРАКЦИИ

		Т	
398	КАЗАХСТАН	0	0.1
860	УЗБЕКИСТАН	0	0.0
Всего		0	0.1
Страны СНГ		0	0.1

15.16.20
ЖИРЫ И МАСЛА РАСТИТЕЛЬНЫЕ И ИХ ФРАКЦИИ

		Т	
031	АЗЕРБАЙДЖАН	1678	1624.3
051	АРМЕНИЯ	0	0.1
268	ГРУЗИЯ	8	8.9
376	ИЗРАИЛЬ	41	62.7
398	КАЗАХСТАН	147	180.2
417	КИРГИЗИЯ	29	24.0
498	МОЛДОВА, РЕСПУБЛИКА	0	0.9
762	ТАДЖИКИСТАН	73	22.9
795	ТУРКМЕНИЯ	4	2.3
860	УЗБЕКИСТАН	8	3.6
804	УКРАИНА	129	84.5
000	прочие	29	43.5
Всего		2146	2057.8
Страны дальнего зарубежья		70	106.2
Страны СНГ		2076	1951.6

15.17.10
МАРГАРИН, ЗА ИСКЛЮЧЕНИЕМ ЖИДКОГО МАРГАРИНА

		Т	
031	АЗЕРБАЙДЖАН	0	0.3
051	АРМЕНИЯ	41	30.5
268	ГРУЗИЯ	14	12.1
376	ИЗРАИЛЬ	53	71.1
398	КАЗАХСТАН	7153	5037.0
417	КИРГИЗИЯ	379	299.3
498	МОЛДОВА, РЕСПУБЛИКА	552	432.0
496	МОНГОЛИЯ	4169	3340.0
891	СЕРБИЯ И ЧЕРНОГОРИЯ	422	301.4
762	ТАДЖИКИСТАН	301	122.0
795	ТУРКМЕНИЯ	319	268.6
860	УЗБЕКИСТАН	663	505.2
804	УКРАИНА	1569	1312.1
000	прочие	6	8.1
Всего		15641	11739.8
Страны дальнего зарубежья		4650	3720.6
Страны СНГ		10991	8019.2

15.17.90
ПРОЧИЕ ПИЩЕВЫЕ СМЕСИ И ГОТОВЫЕ ПРОДУКТЫ ИЗ ЖИВОТНЫХ ИЛИ РАСТИТЕЛЬНЫХ ЖИРОВ ИЛИ МАСЕЛ ИЛИ ИХ ФРАКЦИЙ, КЛАССИФИЦИРУЕМЫХ В ДАННОЙ ГРУППЕ, КРОМЕ УКАЗАННЫХ В ТОВ. ПОЗИЦИИ N 1516

		Т	
031	АЗЕРБАЙДЖАН	232	254.4
051	АРМЕНИЯ	107	123.9
276	ГЕРМАНИЯ	23	51.0
268	ГРУЗИЯ	647	677.3
376	ИЗРАИЛЬ	139	158.7
398	КАЗАХСТАН	14318	14007.3
417	КИРГИЗИЯ	2518	2456.3
428	ЛАТВИЯ	1221	1070.0
498	МОЛДОВА, РЕСПУБЛИКА	616	682.3
496	МОНГОЛИЯ	677	983.3
762	ТАДЖИКИСТАН	627	484.9
795	ТУРКМЕНИЯ	1	0.4
860	УЗБЕКИСТАН	483	464.8
804	УКРАИНА	8435	7950.2
000	прочие	27	52.6
Всего		30073	29417.1
Страны дальнего зарубежья		2088	2315.5
Страны СНГ		27985	27101.7

15.18.00
ЖИВОТНЫЕ ИЛИ РАСТИТЕЛЬНЫЕ ЖИРЫ И МАСЛА И ИХ ФРАКЦИИ, ВАРЕНЫЕ, ОКИСЛЕННЫЕ, ДЕГИДРАТИРОВАННЫЕ, СУЛЬФУРИРОВАННЫЕ ИЛИ ПОЛИМЕРИЗОВАННЫЕ, КРОМЕ ТОВАРНОЙ ПОЗИЦИИ N 1516, НЕПИЩЕВЫЕ СМЕСИ

		Т	
031	АЗЕРБАЙДЖАН	8	6.9
051	АРМЕНИЯ	11	1.7
268	ГРУЗИЯ	25	19.7
398	КАЗАХСТАН	172	142.3
417	КИРГИЗИЯ	0	0.3
762	ТАДЖИКИСТАН	25	24.1
860	УЗБЕКИСТАН	2	1.6
000	прочие	3	2.8
Всего		247	199.3
Страны дальнего зарубежья		3	2.8
Страны СНГ		244	196.5

15.20.00
ГЛИЦЕРИН СЫРОЙ; ГЛИЦЕРИНОВАЯ ВОДА И ГЛИЦЕРИНОВЫЙ ЩЕЛОК

		Т	
398	КАЗАХСТАН	34	29.3
860	УЗБЕКИСТАН	2	4.0
000	прочие	1	3.2
Всего		37	36.4
Страны дальнего зарубежья		1	3.2
Страны СНГ		36	33.3

15.21.10
ГЛИЦЕРИН СЫРОЙ, ВОСКИ РАСТИТЕЛЬНЫЕ

		Т	
000	прочие	0	0.1
Всего		0	0.1
Страны дальнего зарубежья		0	0.1

15.21.90
ПРОЧИЕ ВОСКИ И СПЕРМАЦЕТ, РАФИНИРОВАННЫЕ ИЛИ НЕРАФИНИРОВАННЫЕ, ОКРАШЕННЫЕ ИЛИ НЕОКРАШЕННЫЕ

		Т	
268	ГРУЗИЯ	4	6.0
000	прочие	0	1.3
Всего		4	7.3
Страны дальнего зарубежья		0	1.3
Страны СНГ		4	6.0

15.22.00
ДЕГРА; ОСТАТКИ ПОСЛЕ ОБРАБОТКИ ЖИРОВЫХ ВЕЩЕСТВ ИЛИ ВОСКОВ РАСТИТЕЛЬНОГО ИЛИ ЖИВОТНОГО ПРОИСХОЖДЕНИЯ

		Т	
804	УКРАИНА	3368	70.6
000	прочие	198	49.8
Всего		3566	120.3
Страны дальнего зарубежья		198	49.8
Страны СНГ		3368	70.6

16.01.00
КОЛБАСЫ И АНАЛОГИЧНЫЕ ПРОДУКТЫ ИЗ МЯСА, МЯСНЫХ СУБПРОДУКТОВ ИЛИ КРОВИ, ПИЩЕВЫЕ ПРОДУКТЫ, ИЗГОТОВЛЕННЫЕ НА ИХ ОСНОВЕ

		Т	
031	АЗЕРБАЙДЖАН	1329	3800.6
051	АРМЕНИЯ	174	580.9
268	ГРУЗИЯ	984	2886.8
398	КАЗАХСТАН	14091	19601.3
417	КИРГИЗИЯ	49	56.5
498	МОЛДОВА, РЕСПУБЛИКА	0	0.2
762	ТАДЖИКИСТАН	927	573.8
795	ТУРКМЕНИЯ	74	71.8
860	УЗБЕКИСТАН	19	11.5
804	УКРАИНА	543	1013.2
000	прочие	18	129.8
Всего		18208	28726.5
Страны дальнего зарубежья		18	129.8
Страны СНГ		18190	28596.7

16.02.10
ПРОЧИЕ ГОМОГЕНИЗИРОВАННЫЕ ГОТОВЫЕ ПРОДУКТЫ ИЗ МЯСА, МЯСНЫХ СУБПРОДУКТОВ ИЛИ КРОВИ

		Т	
398	КАЗАХСТАН	17	84.9
498	МОЛДОВА, РЕСПУБЛИКА	13	58.4
860	УЗБЕКИСТАН	0	0.1
804	УКРАИНА	138	710.0
000	прочие	0	0.2
Всего		168	853.6
Страны дальнего зарубежья		0	0.2
Страны СНГ		168	853.5

16.02.20
ГОТОВЫЕ ИЛИ КОНСЕРВИРОВАННЫЕ ПРОДУКТЫ ИЗ ПЕЧЕНИ ЛЮБЫХ ЖИВОТНЫХ

		Т	
031	АЗЕРБАЙДЖАН	0	0.2
051	АРМЕНИЯ	10	13.0
268	ГРУЗИЯ	50	89.5
398	КАЗАХСТАН	634	899.2
417	КИРГИЗИЯ	3	1.9
498	МОЛДОВА, РЕСПУБЛИКА	45	62.7
762	ТАДЖИКИСТАН	0	0.3
795	ТУРКМЕНИЯ	5	6.6
860	УЗБЕКИСТАН	1	0.2
804	УКРАИНА	60	111.7
000	прочие	5	11.5
Всего		813	1196.8
Страны дальнего зарубежья		5	11.5
Страны СНГ		808	1185.3

Код и наименование страны контрагента	Ед. изме-рения	Экспорт	
		количество	стоимость

16.02.31
ГОТОВЫЕ ИЛИ КОНСЕРВИРОВАННЫЕ ПРОДУКТЫ ИЗ ИНДЕЙКИ

		Т		
398	КАЗАХСТАН		4	4.6
417	КИРГИЗИЯ		0	0.1
762	ТАДЖИКИСТАН		9	5.4
795	ТУРКМЕНИЯ		1	1.0
860	УЗБЕКИСТАН		0	0.1
000	прочие		3	14.0
Всего			16	25.2
Страны дальнего зарубежья			3	14.0
Страны СНГ			13	11.1

16.02.32
ГОТОВЫЕ ИЛИ КОНСЕРВИРОВАННЫЕ ПРОДУКТЫ ИЗ КУР ДОМАШНИХ (GALLUS DOMESTICUS)

		Т		
031	АЗЕРБАЙДЖАН		7	27.9
268	ГРУЗИЯ		0	0.3
398	КАЗАХСТАН		260	332.6
417	КИРГИЗИЯ		0	0.4
498	МОЛДОВА, РЕСПУБЛИКА		23	26.5
762	ТАДЖИКИСТАН		1	0.1
860	УЗБЕКИСТАН		6	2.1
804	УКРАИНА		6651	6963.7
000	прочие		8	70.5
Всего			6956	7424.1
Страны дальнего зарубежья			8	70.5
Страны СНГ			6948	7353.6

16.02.39
ПРОЧИЕ ИЗДЕЛИЯ И КОНСЕРВЫ ИЗ ПТИЦЫ ДОМАШНЕЙ

		Т		
268	ГРУЗИЯ		0	0.1
398	КАЗАХСТАН		6	7.8
417	КИРГИЗИЯ		0	0.3
795	ТУРКМЕНИЯ		0	0.1
804	УКРАИНА		4	4.2
000	прочие		0	3.6
Всего			10	16.0
Страны дальнего зарубежья			0	3.6
Страны СНГ			10	12.4

16.02.41
ИЗДЕЛИЯ И КОНСЕРВЫ ИЗ ОКОРОКОВ И ИХ ОТРУБОВ ИЗ СВИНИНЫ

		Т		
051	АРМЕНИЯ		0	0.3
268	ГРУЗИЯ		0	1.9
398	КАЗАХСТАН		19	80.6
762	ТАДЖИКИСТАН		4	3.0
795	ТУРКМЕНИЯ		0	0.2
860	УЗБЕКИСТАН		0	0.1
804	УКРАИНА		0	0.0
000	прочие		1	39.0
Всего			25	125.1
Страны дальнего зарубежья			1	39.0
Страны СНГ			24	86.1

16.02.42
ИЗДЕЛИЯ И КОНСЕРВЫ ИЗ ЛОПАТОЧНЫХ ЧАСТЕЙ И ИХ ОТРУБОВ ИЗ СВИНИНЫ

		Т		
051	АРМЕНИЯ		0	0.3
268	ГРУЗИЯ		3	6.9
398	КАЗАХСТАН		5	23.4
804	УКРАИНА		0	0.1
000	прочие		0	0.2
Всего			8	30.8
Страны дальнего зарубежья			0	0.2
Страны СНГ			8	30.6

16.02.49
ПРОЧИЕ ИЗДЕЛИЯ, ВКЛЮЧАЯ СМЕСИ, ИЗ СВИНИНЫ

		Т		
031	АЗЕРБАЙДЖАН		2	14.7
051	АРМЕНИЯ		3	4.6
268	ГРУЗИЯ		82	172.5
398	КАЗАХСТАН		112	210.4
417	КИРГИЗИЯ		1	1.4
498	МОЛДОВА, РЕСПУБЛИКА		76	95.7
762	ТАДЖИКИСТАН		1	0.6
795	ТУРКМЕНИЯ		2	1.6
860	УЗБЕКИСТАН		2	1.6
804	УКРАИНА		218	371.8
000	прочие		12	45.3
Всего			511	920.1
Страны дальнего зарубежья			12	45.3
Страны СНГ			499	874.8

16.02.50
ИЗДЕЛИЯ И КОНСЕРВЫ ИЗ МЯСА КРУПНОГО РОГАТОГО СКОТА

		Т		
031	АЗЕРБАЙДЖАН		256	433.4
051	АРМЕНИЯ		62	63.4
268	ГРУЗИЯ		1652	2194.9
398	КАЗАХСТАН		2673	3257.2
417	КИРГИЗИЯ		110	75.7
498	МОЛДОВА, РЕСПУБЛИКА		84	109.7
496	МОНГОЛИЯ		205	211.6
762	ТАДЖИКИСТАН		334	96.9
795	ТУРКМЕНИЯ		1941	2444.0
860	УЗБЕКИСТАН		674	827.3
804	УКРАИНА		201	264.7
000	прочие		8	88.1
Всего			8199	10066.9
Страны дальнего зарубежья			213	299.7
Страны СНГ			7986	9767.2

16.02.90
ПРОЧИЕ ИЗДЕЛИЯ И КОНСЕРВЫ, ВКЛЮЧАЯ ГОТОВЫЕ ПРОДУКТЫ ИЗ КРОВИ ЛЮБЫХ ЖИВОТНЫХ

		Т		
031	АЗЕРБАЙДЖАН		20	28.7
051	АРМЕНИЯ		0	0.2
268	ГРУЗИЯ		8	13.0
398	КАЗАХСТАН		59	105.5
417	КИРГИЗИЯ		0	0.3
498	МОЛДОВА, РЕСПУБЛИКА		1	0.9
795	ТУРКМЕНИЯ		1	1.4
804	УКРАИНА		135	157.0
000	прочие		1	6.6
Всего			225	313.7
Страны дальнего зарубежья			1	6.6
Страны СНГ			224	307.1

16.03.00
ЭКСТРАКТЫ И СОКИ ИЗ МЯСА, РЫБЫ, РАКООБРАЗНЫХ, МОЛЛЮСКОВ ИЛИ ПРОЧИХ ВОДНЫХ БЕСПОЗВОНОЧНЫХ

		Т		
000	прочие		0	0.2
Всего			0	0.2
Страны дальнего зарубежья			0	0.2

16.04.11
ГОТОВЫЕ ПРОДУКТЫ И КОНСЕРВЫ ИЗ ЛОСОСЯ, ПРИГОТОВЛЕННОГО ЦЕЛИКОМ ИЛИ В КУСКАХ, НО НЕ ФАРШИРОВАННОГО

		Т		
031	АЗЕРБАЙДЖАН		0	3.9
268	ГРУЗИЯ		1	16.1
398	КАЗАХСТАН		0	0.4
498	МОЛДОВА, РЕСПУБЛИКА		6	34.3
804	УКРАИНА		655	244.7
000	прочие		2	16.4
Всего			666	315.9
Страны дальнего зарубежья			2	16.4
Страны СНГ			664	299.5

16.04.12
СЕЛЬДЬ ЦЕЛИКОМ ИЛИ В КУСКАХ, НО НЕФАРШИРОВАННАЯ

		Т		
031	АЗЕРБАЙДЖАН		479	690.0
051	АРМЕНИЯ		21	42.9
268	ГРУЗИЯ		185	216.0
398	КАЗАХСТАН		302	544.8
417	КИРГИЗИЯ		28	7.3
498	МОЛДОВА, РЕСПУБЛИКА		110	219.8
840	СОЕДИНЕННЫЕ ШТАТЫ		43	109.4
762	ТАДЖИКИСТАН		2	1.1
795	ТУРКМЕНИЯ		6	3.2
860	УЗБЕКИСТАН		16	5.5
804	УКРАИНА		626	1398.2
000	прочие		76	128.8
Всего			1895	3367.0
Страны дальнего зарубежья			119	238.3
Страны СНГ			1776	3128.7

16.04.13
САРДИНЫ, САРДИНЕЛЛА, КИЛЬКИ ИЛИ ШПРОТЫ ЦЕЛИКОМ ИЛИ В КУСКАХ, НО НЕФАРШИРОВАННЫЕ

		Т		
031	АЗЕРБАЙДЖАН		998	1190.2
051	АРМЕНИЯ		64	78.8
268	ГРУЗИЯ		327	274.7
398	КАЗАХСТАН		472	485.7
417	КИРГИЗИЯ		169	43.7
498	МОЛДОВА, РЕСПУБЛИКА		61	69.3
496	МОНГОЛИЯ		399	505.3
762	ТАДЖИКИСТАН		130	39.6
795	ТУРКМЕНИЯ		44	21.4
860	УЗБЕКИСТАН		51	16.2
804	УКРАИНА		6138	4461.7
000	прочие		86	119.8
Всего			8938	7306.5
Страны дальнего зарубежья			484	625.1
Страны СНГ			8454	6681.4

16.04.14
ТУНЕЦ, СКИПДЖЕК И ПЕЛАМИДА (SARDA SPP.) ЦЕЛИКОМ ИЛИ В КУСКАХ, НО НЕФАРШИРОВАННЫЕ

		Т		
268	ГРУЗИЯ		0	0.0
398	КАЗАХСТАН		1	2.0
417	КИРГИЗИЯ		4	2.5
498	МОЛДОВА, РЕСПУБЛИКА		12	29.4
795	ТУРКМЕНИЯ		1	0.4
860	УЗБЕКИСТАН		1	0.8
804	УКРАИНА		75	100.9
000	прочие		1	5.8
Всего			94	141.9
Страны дальнего зарубежья			1	5.8
Страны СНГ			93	136.1

16.04.15
СКУМБРИЯ ЦЕЛИКОМ ИЛИ В КУСКАХ, НО НЕФАРШИРОВАННАЯ

		Т		
031	АЗЕРБАЙДЖАН		467	719.1
051	АРМЕНИЯ		3	4.7
268	ГРУЗИЯ		11	15.4
398	КАЗАХСТАН		21	34.4
417	КИРГИЗИЯ		2	0.4
498	МОЛДОВА, РЕСПУБЛИКА		12	15.6
762	ТАДЖИКИСТАН		0	0.1
795	ТУРКМЕНИЯ		3	1.9
860	УЗБЕКИСТАН		1	0.4
804	УКРАИНА		558	418.6
000	прочие		19	30.8
Всего			1097	1241.3
Страны дальнего зарубежья			19	30.8
Страны СНГ			1077	1210.5

Код и наименование страны контрагента	Ед. изме-рения	Экспорт	
		количество	стоимость

16.04.16
ГОТОВЫЕ ПРОДУКТЫ И КОНСЕРВЫ ИЗ АНЧОУСОВ ЦЕЛИКОМ ИЛИ В КУСКАХ, НО НЕ ФАРШИРОВАННЫЕ

		Т	
398	КАЗАХСТАН	0	1.7
498	МОЛДОВА, РЕСПУБЛИКА	1	5.0
804	УКРАИНА	22	26.9
Всего		23	33.6
Страны СНГ		23	33.6

16.04.19
ПРОЧАЯ РЫБА ЦЕЛИКОМ ИЛИ В КУСКАХ, НО НЕФАРШИРОВАННАЯ

		Т	
031	АЗЕРБАЙДЖАН	5	16.6
051	АРМЕНИЯ	0	3.8
300	ГРЕЦИЯ	42	93.3
268	ГРУЗИЯ	49	83.1
376	ИЗРАИЛЬ	208	367.4
398	КАЗАХСТАН	123	271.4
417	КИРГИЗИЯ	31	8.1
498	МОЛДОВА, РЕСПУБЛИКА	74	223.8
496	МОНГОЛИЯ	113	195.8
840	СОЕДИНЕННЫЕ ШТАТЫ	61	151.1
762	ТАДЖИКИСТАН	0	0.1
795	ТУРКМЕНИЯ	1	0.4
860	УЗБЕКИСТАН	0	0.1
804	УКРАИНА	486	556.3
756	ШВЕЙЦАРИЯ	30	154.8
000	прочие	89	179.6
Всего		1313	2305.7
Страны дальнего зарубежья		543	1142.0
Страны СНГ		771	1163.7

16.04.20
ГОТОВАЯ ИЛИ КОНСЕРВИРОВАННАЯ РЫБА ПРОЧАЯ:

		Т	
031	АЗЕРБАЙДЖАН	18	16.7
051	АРМЕНИЯ	9	20.1
276	ГЕРМАНИЯ	86	213.0
268	ГРУЗИЯ	2	1.9
376	ИЗРАИЛЬ	38	101.0
398	КАЗАХСТАН	1627	2164.1
417	КИРГИЗИЯ	87	40.3
440	ЛИТВА	92	123.8
498	МОЛДОВА, РЕСПУБЛИКА	1118	1503.4
891	СЕРБИЯ И ЧЕРНОГОРИЯ	54	83.7
840	СОЕДИНЕННЫЕ ШТАТЫ	68	186.4
762	ТАДЖИКИСТАН	17	10.1
795	ТУРКМЕНИЯ	27	15.4
860	УЗБЕКИСТАН	77	29.7
804	УКРАИНА	15536	19265.3
392	ЯПОНИЯ	31	117.5
000	прочие	55	110.3
Всего		18941	24002.7
Страны дальнего зарубежья		424	935.7
Страны СНГ		18517	23067.0

16.04.30
ИКРА ОСЕТРОВЫХ И ЕЕ ЗАМЕНИТЕЛИ:

		Т	
036	АВСТРАЛИЯ	6	155.6
051	АРМЕНИЯ	2	41.0
276	ГЕРМАНИЯ	23	158.6
268	ГРУЗИЯ	16	270.1
398	КАЗАХСТАН	17	133.4
417	КИРГИЗИЯ	9	26.5
156	КИТАЙ	17	342.9
440	ЛИТВА	15	116.4
498	МОЛДОВА, РЕСПУБЛИКА	25	250.0
642	РУМЫНИЯ	3	52.8
840	СОЕДИНЕННЫЕ ШТАТЫ	94	279.3
762	ТАДЖИКИСТАН	3	3.8
795	ТУРКМЕНИЯ	4	3.9
860	УЗБЕКИСТАН	2	10.7
804	УКРАИНА	967	8163.2
000	прочие	44	1828.6
Всего		1248	11836.8
Страны дальнего зарубежья		203	2934.2
Страны СНГ		1045	8902.6

16.05.10
ГОТОВЫЕ ИЛИ КОНСЕРВИРОВАННЫЕ КРАБЫ

		Т	
056	БЕЛЬГИЯ	87	2096.1
724	ИСПАНИЯ	6	68.4
398	КАЗАХСТАН	0	5.0
410	КОРЕЯ, РЕСПУБЛИКА	38	657.3
498	МОЛДОВА, РЕСПУБЛИКА	0	6.8
764	ТАИЛАНД	19	304.0
804	УКРАИНА	7	35.7
203	ЧЕШСКАЯ РЕСПУБЛИКА	10	50.5
392	ЯПОНИЯ	154	1943.6
000	прочие	6	157.3
Всего		328	5324.8
Страны дальнего зарубежья		320	5277.3
Страны СНГ		8	47.5

16.05.20
ГОТОВЫЕ ИЛИ КОНСЕРВИРОВАННЫЕ КРЕВЕТКИ И ПИЛЬЧАТЫЕ КРЕВЕТКИ

		Т	
398	КАЗАХСТАН	45	139.3
417	КИРГИЗИЯ	2	3.2
498	МОЛДОВА, РЕСПУБЛИКА	13	35.7
804	УКРАИНА	1502	2856.4
000	прочие	0	1.5
Всего		1562	3036.1
Страны дальнего зарубежья		0	1.5
Страны СНГ		1562	3034.6

16.05.40
ГОТОВЫЕ ИЛИ КОНСЕРВИРОВАННЫЕ ПРОЧИЕ РАКООБРАЗНЫЕ

		Т	
398	КАЗАХСТАН	1	5.9
498	МОЛДОВА, РЕСПУБЛИКА	0	1.2
795	ТУРКМЕНИЯ	0	0.1
860	УЗБЕКИСТАН	0	0.1
804	УКРАИНА	14	103.8
Всего		15	111.1
Страны СНГ		15	111.1

16.05.90
ГОТОВЫЕ ПРОДУКТЫ ИЛИ КОНСЕРВЫ ИЗ МОЛЛЮСКОВ И ПРОЧИХ ВОДНЫХ БЕСПОЗВОНОЧНЫХ

		Т	
051	АРМЕНИЯ	0	0.2
268	ГРУЗИЯ	0	0.1
398	КАЗАХСТАН	50	385.3
417	КИРГИЗИЯ	4	10.9
498	МОЛДОВА, РЕСПУБЛИКА	14	82.2
762	ТАДЖИКИСТАН	0	0.1
795	ТУРКМЕНИЯ	0	0.8
860	УЗБЕКИСТАН	0	0.5
804	УКРАИНА	227	904.3
000	прочие	20	86.3
Всего		316	1470.8
Страны дальнего зарубежья		20	86.3
Страны СНГ		296	1384.5

17.01.11
ТРОСТНИКОВЫЙ САХАР-СЫРЕЦ БЕЗ ВКУСО-АРОМАТИЧЕСКИХ ИЛИ КРАСЯЩИХ ДОБАВОК

		Т	
417	КИРГИЗИЯ	1	1.9
Всего		1	1.9
Страны СНГ		1	1.9

17.01.91
САХАР-СЫРЕЦ ТРОСТНИКОВЫЙ ИЛИ СВЕКЛОВИЧНЫЙ С ВКУСО-АРОМАТИЧЕСКИМИ ИЛИ КРАСЯЩИМИ ДОБАВКАМИ

		Т	
051	АРМЕНИЯ	0	0.1
398	КАЗАХСТАН	3	3.3
498	МОЛДОВА, РЕСПУБЛИКА	0	0.2
000	прочие	0	0.6
Всего		3	4.3
Страны дальнего зарубежья		0	0.6
Страны СНГ		3	3.7

17.01.99
ПРОЧИЙ САХАР В ТВЕРДОМ СОСТОЯНИИ

		Т	
031	АЗЕРБАЙДЖАН	63480	12408.1
051	АРМЕНИЯ	1207	390.6
004	АФГАНИСТАН	2500	732.8
268	ГРУЗИЯ	769	391.4
398	КАЗАХСТАН	42371	16813.9
417	КИРГИЗИЯ	3000	928.4
440	ЛИТВА	2240	657.7
498	МОЛДОВА, РЕСПУБЛИКА	0	0.1
496	МОНГОЛИЯ	406	344.2
762	ТАДЖИКИСТАН	17157	1779.3
795	ТУРКМЕНИЯ	2001	641.8
860	УЗБЕКИСТАН	6	15.0
804	УКРАИНА	80	29.6
000	прочие	224	101.1
Всего		135440	35233.9
Страны дальнего зарубежья		5370	1835.8
Страны СНГ		130070	33398.1

17.02.11
ЛАКТОЗА И СИРОП ЛАКТОЗЫ, СОДЕРЖАЩИЙ 99 МАС.% ИЛИ БОЛЕЕ ЛАКТОЗЫ, ВЫРАЖЕННОЙ КАК БЕЗВОДНАЯ ЛАКТОЗА, В ПЕРЕСЧЕТЕ НА СУХОЕ ВЕЩЕСТВО

		Т	
268	ГРУЗИЯ	1	1.6
398	КАЗАХСТАН	3	14.7
860	УЗБЕКИСТАН	1	3.0
Всего		5	19.3
Страны СНГ		5	19.3

17.02.19
ПРОЧАЯ ЛАКТОЗА И СИРОП ЛАКТОЗЫ

		Т	
268	ГРУЗИЯ	0	1.0
398	КАЗАХСТАН	3	40.8
417	КИРГИЗИЯ	0	0.0
Всего		3	41.8
Страны СНГ		3	41.8

17.02.20
САХАР И СИРОП КЛЕНОВЫЕ

		Т	
417	КИРГИЗИЯ	0	0.5
762	ТАДЖИКИСТАН	1	0.4
Всего		1	0.9
Страны СНГ		1	0.9

17.02.30
ГЛЮКОЗА И СИРОП ГЛЮКОЗЫ, НЕ СОДЕРЖАЩИЕ ФРУКТОЗУ ИЛИ СОДЕРЖАЩИЕ МЕНЕЕ 20 МАС.% ФРУКТОЗЫ В СУХОМ СОСТОЯНИИ

		Т	
031	АЗЕРБАЙДЖАН	208	34.8
268	ГРУЗИЯ	34	10.4
398	КАЗАХСТАН	113	61.3
417	КИРГИЗИЯ	0	0.1
498	МОЛДОВА, РЕСПУБЛИКА	1168	440.8
762	ТАДЖИКИСТАН	5	4.0
860	УЗБЕКИСТАН	0	0.5
804	УКРАИНА	1152	104.7
000	прочие	3	5.1

Код и наименование страны контрагента	Ед. изме-рения	Экспорт	
		количество	стоимость
Всего		2682	661.7
Страны дальнего зарубежья		3	5.1
Страны СНГ		2679	656.6

17.02.40
ГЛЮКОЗА И СИРОП ГЛЮКОЗЫ, СОДЕРЖАЩИЕ В СУХОМ СОСТОЯНИИ НЕ МЕНЕЕ 20 МАС.%, НО МЕНЕЕ 50 МАС.% ФРУКТОЗЫ

		Т	
398	КАЗАХСТАН	2	0.2
762	ТАДЖИКИСТАН	0	0.1
000	прочие	0	0.3
Всего		2	0.6
Страны дальнего зарубежья		0	0.3
Страны СНГ		2	0.3

17.02.50
ФРУКТОЗА ХИМИЧЕСКИ ЧИСТАЯ, В ТВЕРДОМ СОСТОЯНИИ

		Т	
051	АРМЕНИЯ	10	14.5
268	ГРУЗИЯ	0	0.5
398	КАЗАХСТАН	7	10.8
417	КИРГИЗИЯ	2	4.0
860	УЗБЕКИСТАН	1	1.2
804	УКРАИНА	6	12.4
000	прочие	0	1.2
Всего		26	44.6
Страны дальнего зарубежья		0	1.2
Страны СНГ		26	43.4

17.02.60
ПРОЧАЯ ФРУКТОЗА И СИРОП ФРУКТОЗЫ, СОДЕРЖАЩИЕ В СУХОМ СОСТОЯНИИ БОЛЕЕ 50 МАС.% ФРУКТОЗЫ

		Т	
268	ГРУЗИЯ	1	0.8
398	КАЗАХСТАН	0	0.2
860	УЗБЕКИСТАН	1	1.2
804	УКРАИНА	3	8.2
191	ХОРВАТИЯ	1530	956.5
000	прочие	22	10.2
Всего		1557	977.1
Страны дальнего зарубежья		1552	966.6
Страны СНГ		5	10.5

17.02.90
ПРОЧИЕ, ВКЛЮЧАЯ ИНВЕРТНЫЙ САХАР И ПРОЧИЕ САХАРА И САХАРНЫЕ СИРОПЫ, СОДЕРЖАЩИЕ В СУХОМ СОСТОЯНИИ 50МАС.% ФРУКТОЗЫ:

		Т	
031	АЗЕРБАЙДЖАН	0	0.0
051	АРМЕНИЯ	3	5.5
268	ГРУЗИЯ	0	0.3
398	КАЗАХСТАН	0	0.8
417	КИРГИЗИЯ	0	0.0
440	ЛИТВА	271	194.8
498	МОЛДОВА, РЕСПУБЛИКА	1	7.6
840	СОЕДИНЕННЫЕ ШТАТЫ	1365	852.6
762	ТАДЖИКИСТАН	1	0.8
795	ТУРКМЕНИЯ	1	2.4
860	УЗБЕКИСТАН	1	2.4
804	УКРАИНА	0	7.9
000	прочие	42	30.1
Всего		1686	1105.2
Страны дальнего зарубежья		1678	1077.4
Страны СНГ		8	27.8

17.03.90
ПРОЧАЯ МЕЛАССА, ПОЛУЧЕННАЯ В РЕЗУЛЬТАТЕ ИЗВЛЕЧЕНИЯ ИЛИ РАФИНИРОВАНИЯ САХАРА

		Т	
031	АЗЕРБАЙДЖАН	2	1.1
704	ВЬЕТНАМ	8485	455.2
398	КАЗАХСТАН	14432	1532.1
795	ТУРКМЕНИЯ	15	8.4
792	ТУРЦИЯ	34060	2116.7
860	УЗБЕКИСТАН	1	0.6
804	УКРАИНА	2875	134.9
000	прочие	11	0.7
Всего		59880	4249.7
Страны дальнего зарубежья		42555	2572.7
Страны СНГ		17325	1677.1

17.04.10
ЖЕВАТЕЛЬНАЯ РЕЗИНКА, ПОКРЫТАЯ ИЛИ НЕ ПОКРЫТАЯ САХАРОМ

		Т	
051	АРМЕНИЯ	6	27.3
268	ГРУЗИЯ	7	21.4
398	КАЗАХСТАН	208	986.6
417	КИРГИЗИЯ	3	13.3
428	ЛАТВИЯ	35	190.2
440	ЛИТВА	33	133.4
496	МОНГОЛИЯ	17	67.3
762	ТАДЖИКИСТАН	0	0.0
795	ТУРКМЕНИЯ	20	48.5
804	УКРАИНА	550	1520.6
233	ЭСТОНИЯ	17	73.8
000	прочие	14	84.5
Всего		910	3166.9
Страны дальнего зарубежья		116	549.2
Страны СНГ		794	2617.7

17.04.90
ПРОЧИЕ КОНДИТЕРСКИЕ ИЗДЕЛИЯ ИЗ САХАРА (ВКЛЮЧАЯ БЕЛЫЙ ШОКОЛАД), НЕ СОДЕРЖАЩИЕ КАКАО

		Т	
031	АЗЕРБАЙДЖАН	4237	5146.2
051	АРМЕНИЯ	511	850.3
276	ГЕРМАНИЯ	1017	1587.7
300	ГРЕЦИЯ	57	96.9
268	ГРУЗИЯ	1727	1922.7
376	ИЗРАИЛЬ	149	224.5
724	ИСПАНИЯ	532	674.5
398	КАЗАХСТАН	5009	8180.2
124	КАНАДА	32	69.5
417	КИРГИЗИЯ	926	1326.9
428	ЛАТВИЯ	309	921.9
440	ЛИТВА	64	178.8
498	МОЛДОВА, РЕСПУБЛИКА	219	509.6
496	МОНГОЛИЯ	2769	3263.4
616	ПОЛЬША	359	1016.2
826	СОЕДИНЕННОЕ КОРОЛЕВСТВО	31	62.5
840	СОЕДИНЕННЫЕ ШТАТЫ	188	513.8
762	ТАДЖИКИСТАН	1464	1448.2
795	ТУРКМЕНИЯ	1442	1270.1
860	УЗБЕКИСТАН	209	177.3
804	УКРАИНА	1273	4179.7
203	ЧЕШСКАЯ РЕСПУБЛИКА	44	105.8
233	ЭСТОНИЯ	119	154.6
710	ЮЖНАЯ АФРИКА	356	775.2
000	прочие	72	148.1
Всего		23116	34804.4
Страны дальнего зарубежья		6099	9793.3
Страны СНГ		17017	25011.1

18.02.00
ШЕЛУХА, ОБОЛОЧКИ, КОЖИЦА И ПРОЧИЕ ОТХОДЫ КАКАО

		Т	
804	УКРАИНА	90	20.1
Всего		90	20.1
Страны СНГ		90	20.1

18.03.10
КАКАО-ПАСТА НЕОБЕЗЖИРЕННАЯ

		Т	
051	АРМЕНИЯ	1	3.9
440	ЛИТВА	40	144.7
762	ТАДЖИКИСТАН	2	0.7
795	ТУРКМЕНИЯ	0	0.0
860	УЗБЕКИСТАН	3	8.0
804	УКРАИНА	120	380.9
Всего		165	538.2
Страны дальнего зарубежья		40	144.7
Страны СНГ		125	393.6

18.03.20
КАКАО-ПАСТА, ЧАСТИЧНО ИЛИ ПОЛНОСТЬЮ ОБЕЗЖИРЕННАЯ

		Т	
762	ТАДЖИКИСТАН	24	11.6
795	ТУРКМЕНИЯ	2	0.7
860	УЗБЕКИСТАН	6	1.1
Всего		31	13.5
Страны СНГ		31	13.5

18.04.00
КАКАО-МАСЛО, КАКАО-ЖИР

		Т	
051	АРМЕНИЯ	0	1.3
268	ГРУЗИЯ	0	0.5
762	ТАДЖИКИСТАН	2	0.5
795	ТУРКМЕНИЯ	0	0.3
860	УЗБЕКИСТАН	1	5.0
000	прочие	0	0.2
Всего		3	7.8
Страны дальнего зарубежья		0	0.2
Страны СНГ		3	7.6

18.05.00
КАКАО-ПОРОШОК БЕЗ ДОБАВОК САХАРА ИЛИ ДРУГИХ ПОДСЛАЩИВАЮЩИХ ВЕЩЕСТВ

		Т	
031	АЗЕРБАЙДЖАН	10	25.5
051	АРМЕНИЯ	9	43.9
268	ГРУЗИЯ	7	25.9
398	КАЗАХСТАН	15	40.2
417	КИРГИЗИЯ	1	2.1
498	МОЛДОВА, РЕСПУБЛИКА	2	7.5
762	ТАДЖИКИСТАН	1	0.5
795	ТУРКМЕНИЯ	4	13.7
860	УЗБЕКИСТАН	10	10.9
000	прочие	59	91.2
Всего		116	261.4
Страны дальнего зарубежья		59	91.2
Страны СНГ		58	170.2

18.06.10
КАКАО-ПОРОШОК С ДОБАВЛЕНИЕМ САХАРА ИЛИ ДРУГИХ ПОДСЛАЩИВАЮЩИХ ВЕЩЕСТВ

		Т	
031	АЗЕРБАЙДЖАН	3	7.0
051	АРМЕНИЯ	0	0.5
268	ГРУЗИЯ	1	0.7
398	КАЗАХСТАН	0	0.3
440	ЛИТВА	71	223.8
498	МОЛДОВА, РЕСПУБЛИКА	0	0.3
762	ТАДЖИКИСТАН	5	2.1
860	УЗБЕКИСТАН	1	0.4
804	УКРАИНА	6192	2228.8
000	прочие	1	1.1
Всего		6273	2465.0
Страны дальнего зарубежья		72	225.0
Страны СНГ		6201	2240.0

18.06.20
ПРОЧИЕ ИЗДЕЛИЯ, В БРИКЕТАХ, ПЛАСТИНКАХ И ПЛИТКАХ, МАССОЙ БОЛЕЕ 2 КГ, ИЛИ В ЖИДКОМ, ПАСТООБРАЗНОМ, ПОРОШКООБРАЗНОМ, ГРАНУЛИРОВАННОМ ВИДЕ, ИЛИ В ВИДЕ ИНОЙ БЕСФОРМЕННОЙ МАССЫ В КОНТЕЙНЕРАХ ИЛИ УПАКОВКАХ

		Т	
031	АЗЕРБАЙДЖАН	122	149.5
051	АРМЕНИЯ	151	190.1
268	ГРУЗИЯ	185	257.1
398	КАЗАХСТАН	497	717.4
417	КИРГИЗИЯ	175	255.3
498	МОЛДОВА, РЕСПУБЛИКА	5	6.0
795	ТУРКМЕНИЯ	29	45.2
860	УЗБЕКИСТАН	20	29.5
804	УКРАИНА	93	128.6
000	прочие	49	57.7

Код и наименование страны контрагента	Ед. изме-рения	Экспорт	
		количество	стоимость
Всего		1325	1836.3
Страны дальнего зарубежья		49	57.7
Страны СНГ		1276	1778.6

18.06.31
ИЗДЕЛИЯ ПРОЧИЕ, СОДЕРЖАЩИЕ КАКАО, В БРИКЕТАХ, ПЛАСТИНКАХ ИЛИ ПЛИТКАХ С НАЧИНКОЙ

Код и наименование страны контрагента	Ед. изме-рения	Экспорт	
		количество	стоимость
	Т		
031 АЗЕРБАЙДЖАН		2743	9106.4
051 АРМЕНИЯ		1188	4059.4
276 ГЕРМАНИЯ		48	146.8
268 ГРУЗИЯ		1101	3625.5
376 ИЗРАИЛЬ		19	69.9
398 КАЗАХСТАН		6567	22895.7
417 КИРГИЗИЯ		1936	6803.8
156 КИТАЙ		36	86.9
428 ЛАТВИЯ		208	752.3
440 ЛИТВА		120	439.2
498 МОЛДОВА, РЕСПУБЛИКА		525	1683.6
496 МОНГОЛИЯ		222	711.0
840 СОЕДИНЕННЫЕ ШТАТЫ		45	146.1
762 ТАДЖИКИСТАН		736	2509.5
795 ТУРКМЕНИЯ		552	2080.8
860 УЗБЕКИСТАН		8	20.1
804 УКРАИНА		9853	22417.7
000 прочие		14	47.6
Всего		25920	77602.4
Страны дальнего зарубежья		712	2399.8
Страны СНГ		25208	75202.7

18.06.32
ПРОЧИЕ ГОТОВЫЕ ПИЩЕВЫЕ ПРОДУКТЫ, СОДЕРЖАЩИЕ КАКАО, БЕЗ НАЧИНКИ В БРИКЕТАХ, ПЛИТКАХ, ПЛАСТИНКАХ

Код и наименование страны контрагента	Ед. изме-рения	Экспорт	
		количество	стоимость
	Т		
031 АЗЕРБАЙДЖАН		382	1452.6
051 АРМЕНИЯ		745	2248.4
276 ГЕРМАНИЯ		45	198.1
268 ГРУЗИЯ		966	3237.8
376 ИЗРАИЛЬ		91	367.7
398 КАЗАХСТАН		2401	7753.2
124 КАНАДА		14	82.2
417 КИРГИЗИЯ		501	1700.7
428 ЛАТВИЯ		535	2030.3
440 ЛИТВА		12	56.5
498 МОЛДОВА, РЕСПУБЛИКА		176	555.3
496 МОНГОЛИЯ		807	2408.5
840 СОЕДИНЕННЫЕ ШТАТЫ		136	773.2
762 ТАДЖИКИСТАН		187	333.4
795 ТУРКМЕНИЯ		62	247.4
860 УЗБЕКИСТАН		107	169.4
804 УКРАИНА		1765	4806.8
233 ЭСТОНИЯ		77	191.5
000 прочие		72	623.8
Всего		9084	29236.7
Страны дальнего зарубежья		1790	6731.8
Страны СНГ		7294	22504.9

18.06.90
ПРОЧИЙ ШОКОЛАД И ПРОЧИЕ ПИЩЕВЫЕ ПРОДУКТЫ, СОДЕРЖАЩИЕ КАКАО

Код и наименование страны контрагента	Ед. изме-рения	Экспорт	
		количество	стоимость
	Т		
036 АВСТРАЛИЯ		10	52.7
031 АЗЕРБАЙДЖАН		4516	9553.6
051 АРМЕНИЯ		893	2839.8
276 ГЕРМАНИЯ		2255	6873.1
300 ГРЕЦИЯ		106	367.8
268 ГРУЗИЯ		1118	3464.8
376 ИЗРАИЛЬ		317	942.4
724 ИСПАНИЯ		6	50.5
380 ИТАЛИЯ		167	483.7
398 КАЗАХСТАН		4355	11827.4
124 КАНАДА		81	338.1
417 КИРГИЗИЯ		1212	2642.5
428 ЛАТВИЯ		737	1476.2
440 ЛИТВА		187	583.5
498 МОЛДОВА, РЕСПУБЛИКА		307	632.5
496 МОНГОЛИЯ		1081	3347.7
528 НИДЕРЛАНДЫ		498	1451.7
642 РУМЫНИЯ		19	55.6
840 СОЕДИНЕННЫЕ ШТАТЫ		565	2423.4
762 ТАДЖИКИСТАН		1358	1762.1
795 ТУРКМЕНИЯ		896	1483.8
860 УЗБЕКИСТАН		106	194.0
804 УКРАИНА		5646	17740.1
233 ЭСТОНИЯ		163	403.0
710 ЮЖНАЯ АФРИКА		88	248.8
392 ЯПОНИЯ		8	102.7
000 прочие		116	1137.1
Всего		26809	72478.6
Страны дальнего зарубежья		6403	20338.0
Страны СНГ		20406	52140.6

19.01.10
ДЕТСКОЕ ПИТАНИЕ, РАСФАСОВАННОЕ ДЛЯ РОЗНИЧНОЙ ПРОДАЖИ

Код и наименование страны контрагента	Ед. изме-рения	Экспорт	
		количество	стоимость
	Т		
031 АЗЕРБАЙДЖАН		341	1411.6
051 АРМЕНИЯ		108	470.3
268 ГРУЗИЯ		286	1178.8
398 КАЗАХСТАН		996	4119.6
417 КИРГИЗИЯ		553	2069.2
498 МОЛДОВА, РЕСПУБЛИКА		165	672.0
762 ТАДЖИКИСТАН		203	787.5
795 ТУРКМЕНИЯ		102	372.0
860 УЗБЕКИСТАН		203	36.2
804 УКРАИНА		1200	3753.8
000 прочие		7	33.3
Всего		4164	14904.3
Страны дальнего зарубежья		7	33.3
Страны СНГ		4157	14871.1

19.01.20
СМЕСИ И ТЕСТО ДЛЯ ИЗГОТОВЛЕНИЯ ХЛЕБОБУЛОЧНЫХ ИЗДЕЛИЙИ И МУЧНЫХ КОНДИТЕРСКИХ ИЗДЕЛИЙ ТОВАРНОЙ ПОЗИЦИИ 1905

Код и наименование страны контрагента	Ед. изме-рения	Экспорт	
		количество	стоимость
	Т		
040 АВСТРИЯ		260	374.0
031 АЗЕРБАЙДЖАН		15	16.5
051 АРМЕНИЯ		0	0.0
100 БОЛГАРИЯ		54	80.2
348 ВЕНГРИЯ		179	262.8
276 ГЕРМАНИЯ		1025	1393.5
268 ГРУЗИЯ		2	2.3
398 КАЗАХСТАН		55	61.4
417 КИРГИЗИЯ		1	1.5
428 ЛАТВИЯ		128	196.6
498 МОЛДОВА, РЕСПУБЛИКА		1	0.5
616 ПОЛЬША		471	732.3
642 РУМЫНИЯ		173	271.1
891 СЕРБИЯ И ЧЕРНОГОРИЯ		59	89.7
840 СОЕДИНЕННЫЕ ШТАТЫ		59	94.3
762 ТАДЖИКИСТАН		2	0.8
860 УЗБЕКИСТАН		1	0.4
804 УКРАИНА		688	1118.4
246 ФИНЛЯНДИЯ		57	108.7
191 ХОРВАТИЯ		41	63.9
203 ЧЕШСКАЯ РЕСПУБЛИКА		309	483.6
000 прочие		9	11.1
Всего		3590	5363.8
Страны дальнего зарубежья		2825	4162.0
Страны СНГ		765	1201.8

19.01.90
ПРОЧИЕ: ЭКСТРАКТ СОЛОДОВЫЙ, ПИЩЕВЫЕ ПРОДУКТЫ ИЗ МУКИ, КРУПЫ, КРАХМАЛА, НЕ СОДЕРЖАЩИЕ КАКАО ИЛИ СОДЕРЖАЩИЕ МЕНЕЕ 40 МАС.% КАКАО, В ДРУГОМ МЕСТЕ НЕ ПОИМЕНОВАННЫЕ

Код и наименование страны контрагента	Ед. изме-рения	Экспорт	
		количество	стоимость
	Т		
031 АЗЕРБАЙДЖАН		102	156.6
051 АРМЕНИЯ		342	345.2
268 ГРУЗИЯ		339	340.5
398 КАЗАХСТАН		828	759.2
417 КИРГИЗИЯ		36	31.7
498 МОЛДОВА, РЕСПУБЛИКА		7	12.5
762 ТАДЖИКИСТАН		181	66.6
795 ТУРКМЕНИЯ		81	60.8
860 УЗБЕКИСТАН		339	59.0
804 УКРАИНА		12	27.8
000 прочие		90	119.3
Всего		2357	1979.3
Страны дальнего зарубежья		90	119.3
Страны СНГ		2266	1859.9

19.02.11
МАКАРОННЫЕ ИЗДЕЛИЯ, НЕ ПОДВЕРГНУТЫЕ ТЕПЛОВОЙ ОБРАБОТКЕ,БЕЗ НАЧИНКИ ИЛИ НЕ ПРИГОТОВЛЕННЫЕ КАКИМ-ЛИБО ДРУГИМ СПОСОБОМ, СОДЕРЖАЩИЕ ЯЙЦА

Код и наименование страны контрагента	Ед. изме-рения	Экспорт	
		количество	стоимость
	Т		
268 ГРУЗИЯ		110	29.1
498 МОЛДОВА, РЕСПУБЛИКА		1	0.5
762 ТАДЖИКИСТАН		18	7.6
804 УКРАИНА		2	6.1
000 прочие		70	34.3
Всего		201	77.6
Страны дальнего зарубежья		70	34.3
Страны СНГ		131	43.3

19.02.19
ПРОЧИЕ МАКАРОННЫЕ ИЗДЕЛИЯ, НЕ ПОДВЕРГНУТЫЕ ТЕПЛОВОЙ ОБРАБОТКЕ, БЕЗ НАЧИНКИ ИЛИ НЕ ПОДГОТОВЛЕННЫЕ КАКИМ-ЛИБО ДРУГИМ СПОСОБОМ

Код и наименование страны контрагента	Ед. изме-рения	Экспорт	
		количество	стоимость
	Т		
031 АЗЕРБАЙДЖАН		42	29.3
051 АРМЕНИЯ		196	88.0
268 ГРУЗИЯ		2910	1035.9
398 КАЗАХСТАН		460	229.8
417 КИРГИЗИЯ		3	4.1
428 ЛАТВИЯ		84	61.4
498 МОЛДОВА, РЕСПУБЛИКА		95	74.2
762 ТАДЖИКИСТАН		21	6.4
795 ТУРКМЕНИЯ		5	3.4
860 УЗБЕКИСТАН		41	6.9
804 УКРАИНА		2755	2065.2
000 прочие		70	48.9
Всего		6682	3653.4
Страны дальнего зарубежья		153	110.3
Страны СНГ		6529	3543.1

19.02.20
МАКАРОННЫЕ ИЗДЕЛИЯ С НАЧИНКОЙ, ПОДВЕРГНУТЫЕ ИЛИ НЕ ПОДВЕРГНУТЫЕ ТЕПЛОВОЙ ОБРАБОТКЕ ИЛИ ПРИГОТОВЛЕННЫЕ ДРУГИМ СПОСОБОМ:

Код и наименование страны контрагента	Ед. изме-рения	Экспорт	
		количество	стоимость
	Т		
031 АЗЕРБАЙДЖАН		103	130.3
051 АРМЕНИЯ		4	8.0
276 ГЕРМАНИЯ		97	238.0
268 ГРУЗИЯ		20	25.2
398 КАЗАХСТАН		288	365.0
498 МОЛДОВА, РЕСПУБЛИКА		4	10.1
762 ТАДЖИКИСТАН		24	11.6
860 УЗБЕКИСТАН		220	74.3
804 УКРАИНА		750	679.2
246 ФИНЛЯНДИЯ		63	68.7
000 прочие		11	40.3
Всего		1586	1650.6
Страны дальнего зарубежья		172	347.1
Страны СНГ		1415	1303.6

19.02.30
ПРОЧИЕ МАКАРОННЫЕ ИЗДЕЛИЯ

Код и наименование страны контрагента	Ед. изме-рения	Экспорт	
		количество	стоимость
	Т		
031 АЗЕРБАЙДЖАН		1255	563.8
051 АРМЕНИЯ		1734	740.7
276 ГЕРМАНИЯ		167	337.4
268 ГРУЗИЯ		1532	818.0
398 КАЗАХСТАН		8215	9958.0
417 КИРГИЗИЯ		505	517.1
428 ЛАТВИЯ		960	1090.8
440 ЛИТВА		420	486.8
498 МОЛДОВА, РЕСПУБЛИКА		947	600.6
496 МОНГОЛИЯ		2433	1146.1
642 РУМЫНИЯ		233	232.4

Код и наименование страны контрагента	Ед. изме-рения	Экспорт	
		количество	стоимость
762 ТАДЖИКИСТАН		1206	707.5
795 ТУРКМЕНИЯ		292	341.2
860 УЗБЕКИСТАН		1924	1019.4
804 УКРАИНА		5751	3380.6
233 ЭСТОНИЯ		302	341.6
000 прочие		50	64.6
Всего		27928	22346.7
Страны дальнего зарубежья		4566	3699.8
Страны СНГ		23362	18646.9

19.04.10
ГОТОВЫЕ ПИЩЕВЫЕ ПРОДУКТЫ, ПОЛУЧЕННЫЕ ПУТЕМ ВЗДУТИЯ ИЛИ ОБЖАРИВАНИЯ ЗЕРНА ХЛЕБНЫХ ЗЛАКОВ ИЛИ ЗЕРНОВЫХ ПРОДУКТОВ

Код и наименование страны контрагента	Ед. изме-рения	Экспорт	
		количество	стоимость
	Т		
031 АЗЕРБАЙДЖАН		80	178.1
051 АРМЕНИЯ		62	105.3
268 ГРУЗИЯ		46	95.8
398 КАЗАХСТАН		1591	2411.0
417 КИРГИЗИЯ		78	114.3
428 ЛАТВИЯ		370	466.9
498 МОЛДОВА, РЕСПУБЛИКА		56	90.7
762 ТАДЖИКИСТАН		8	9.7
795 ТУРКМЕНИЯ		6	11.8
860 УЗБЕКИСТАН		28	32.4
804 УКРАИНА		9	17.6
000 прочие		104	174.8
Всего		2437	3708.2
Страны дальнего зарубежья		474	641.6
Страны СНГ		1963	3066.6

19.04.20
ГОТОВЫЕ ПИЩЕВЫЕ ПРОДУКТЫ, ПОЛУЧЕННЫЕ ИЗ НЕОБЖАРЕННЫХ ЗЕРНОВЫХ ХЛОПЬЕВ ИЛИ СМЕСЕЙ НЕОБЖАРЕННЫХ И ОБЖАРЕННЫХ ЗЕРНОВЫХ ХЛОПЬЕВ ИЛИ ПОЛУЧЕННЫЕ ПУТЕМ ВЗДУВАНИЯ ХЛЕБНЫХ ЗЛАКОВ

Код и наименование страны контрагента	Ед. изме-рения	Экспорт	
		количество	стоимость
	Т		
031 АЗЕРБАЙДЖАН		0	0.0
051 АРМЕНИЯ		162	135.5
268 ГРУЗИЯ		146	216.8
376 ИЗРАИЛЬ		39	158.8
398 КАЗАХСТАН		249	645.8
417 КИРГИЗИЯ		15	22.0
428 ЛАТВИЯ		34	101.6
440 ЛИТВА		38	127.0
498 МОЛДОВА, РЕСПУБЛИКА		21	53.5
840 СОЕДИНЕННЫЕ ШТАТЫ		84	354.2
762 ТАДЖИКИСТАН		5	8.1
795 ТУРКМЕНИЯ		24	22.0
860 УЗБЕКИСТАН		36	12.3
804 УКРАИНА		1352	1016.6
000 прочие		27	120.0
Всего		2233	2994.4
Страны дальнего зарубежья		222	861.6
Страны СНГ		2011	2132.8

19.04.90
ПРОЧИЕ ХЛЕБНЫЕ ЗЛАКИ (КРОМЕ ЗЕРНА КУКУРУЗЫ) В ВИДЕ ГРАНУЛ ИЛИ В ВИДЕ ХЛОПЬЕВ ИЛИ ОБРАБОТАННЫЕ ДРУГИМ СПОСОБОМ, ПРЕДВАРИТЕЛЬНО ПОДВЕРГНУТЫЕ ТЕПЛОВОЙ ОБРАБОТКЕ ИЛИ ПРИГОТОВЛЕННЫЕ ИНЫМ СПОСОБОМ

Код и наименование страны контрагента	Ед. изме-рения	Экспорт	
		количество	стоимость
	Т		
051 АРМЕНИЯ		3	3.7
276 ГЕРМАНИЯ		37	113.1
268 ГРУЗИЯ		123	86.9
398 КАЗАХСТАН		267	357.4
417 КИРГИЗИЯ		11	11.4
428 ЛАТВИЯ		11	50.3
498 МОЛДОВА, РЕСПУБЛИКА		28	31.5
762 ТАДЖИКИСТАН		0	0.2
795 ТУРКМЕНИЯ		1	1.1
860 УЗБЕКИСТАН		7	10.5
804 УКРАИНА		43	41.2
000 прочие		39	55.9
Всего		569	763.2
Страны дальнего зарубежья		87	219.3
Страны СНГ		482	543.9

19.05.10
ХРУСТЯЩИЕ ХЛЕБЦЫ

Код и наименование страны контрагента	Ед. изме-рения	Экспорт	
		количество	стоимость
	Т		
031 АЗЕРБАЙДЖАН		11	19.2
051 АРМЕНИЯ		1	1.1
268 ГРУЗИЯ		18	23.1
398 КАЗАХСТАН		26	42.1
417 КИРГИЗИЯ		4	5.9
498 МОЛДОВА, РЕСПУБЛИКА		3	5.0
762 ТАДЖИКИСТАН		3	2.4
795 ТУРКМЕНИЯ		0	0.6
860 УЗБЕКИСТАН		2	0.8
804 УКРАИНА		17	30.7
000 прочие		34	52.3
Всего		118	183.3
Страны дальнего зарубежья		34	52.3
Страны СНГ		85	130.9

19.05.20
ИМБИРНОЕ ПЕЧЕНЬЕ И АНАЛОГИЧНЫЕ ИЗДЕЛИЯ

Код и наименование страны контрагента	Ед. изме-рения	Экспорт	
		количество	стоимость
	Т		
031 АЗЕРБАЙДЖАН		38	57.0
051 АРМЕНИЯ		2	7.0
276 ГЕРМАНИЯ		74	81.8
268 ГРУЗИЯ		8	16.7
398 КАЗАХСТАН		69	94.7
440 ЛИТВА		195	156.0
762 ТАДЖИКИСТАН		10	3.1
795 ТУРКМЕНИЯ		2	2.6
860 УЗБЕКИСТАН		8	4.5
000 прочие		26	52.5
Всего		432	475.9
Страны дальнего зарубежья		295	290.3
Страны СНГ		137	185.7

19.05.31
СЛАДКОЕ СУХОЕ ПЕЧЕНЬЕ

Код и наименование страны контрагента	Ед. изме-рения	Экспорт	
		количество	стоимость
	Т		
031 АЗЕРБАЙДЖАН		1835	2222.7
051 АРМЕНИЯ		566	1052.6
276 ГЕРМАНИЯ		131	222.4
268 ГРУЗИЯ		3025	2833.6
376 ИЗРАИЛЬ		143	148.9
398 КАЗАХСТАН		15782	16087.6
417 КИРГИЗИЯ		672	1338.1
428 ЛАТВИЯ		788	804.5
440 ЛИТВА		83	77.0
498 МОЛДОВА, РЕСПУБЛИКА		159	274.2
496 МОНГОЛИЯ		640	850.0
840 СОЕДИНЕННЫЕ ШТАТЫ		207	604.5
762 ТАДЖИКИСТАН		1557	1074.3
795 ТУРКМЕНИЯ		157	225.1
860 УЗБЕКИСТАН		158	119.9
804 УКРАИНА		1272	2257.2
233 ЭСТОНИЯ		254	210.7
000 прочие		214	169.5
Всего		27644	30573.0
Страны дальнего зарубежья		2461	3087.5
Страны СНГ		25183	27485.5

19.05.32
ВАФЛИ И ВАФЕЛЬНЫЕ ОБЛАТКИ:

Код и наименование страны контрагента	Ед. изме-рения	Экспорт	
		количество	стоимость
	Т		
031 АЗЕРБАЙДЖАН		751	1726.2
051 АРМЕНИЯ		225	382.9
276 ГЕРМАНИЯ		124	313.2
268 ГРУЗИЯ		771	1925.6
376 ИЗРАИЛЬ		39	111.2
398 КАЗАХСТАН		5210	8420.6
124 КАНАДА		17	60.1
417 КИРГИЗИЯ		211	539.7
428 ЛАТВИЯ		124	336.3
440 ЛИТВА		44	88.8
498 МОЛДОВА, РЕСПУБЛИКА		14	48.4
496 МОНГОЛИЯ		1583	1940.3
840 СОЕДИНЕННЫЕ ШТАТЫ		66	204.1
762 ТАДЖИКИСТАН		755	603.6
795 ТУРКМЕНИЯ		93	162.7
860 УЗБЕКИСТАН		37	47.9
804 УКРАИНА		921	2579.4
000 прочие		42	85.8
Всего		11027	19576.8
Страны дальнего зарубежья		2040	3139.8
Страны СНГ		8987	16436.9

19.05.40
СУХАРИ, ГРЕНКИ И АНАЛОГИЧНЫЕ ОБЖАРЕННЫЕ ПРОДУКТЫ

Код и наименование страны контрагента	Ед. изме-рения	Экспорт	
		количество	стоимость
	Т		
031 АЗЕРБАЙДЖАН		80	158.7
051 АРМЕНИЯ		40	79.8
276 ГЕРМАНИЯ		43	111.4
268 ГРУЗИЯ		33	42.3
376 ИЗРАИЛЬ		184	206.7
398 КАЗАХСТАН		5359	12287.9
417 КИРГИЗИЯ		426	892.6
428 ЛАТВИЯ		209	489.0
440 ЛИТВА		71	69.0
498 МОЛДОВА, РЕСПУБЛИКА		103	238.8
496 МОНГОЛИЯ		32	63.6
840 СОЕДИНЕННЫЕ ШТАТЫ		96	212.8
762 ТАДЖИКИСТАН		127	114.1
795 ТУРКМЕНИЯ		79	136.0
860 УЗБЕКИСТАН		461	728.7
804 УКРАИНА		5002	9366.5
233 ЭСТОНИЯ		84	101.9
000 прочие		120	145.0
Всего		12547	25444.9
Страны дальнего зарубежья		838	1399.5
Страны СНГ		11709	24045.4

19.05.90
ПРОЧИЕ ХЛЕБ И МУЧНЫЕ КОНДИТЕРСКИЕ ИЗДЕЛИЯ

Код и наименование страны контрагента	Ед. изме-рения	Экспорт	
		количество	стоимость
	Т		
031 АЗЕРБАЙДЖАН		2559	3639.0
051 АРМЕНИЯ		806	1148.8
276 ГЕРМАНИЯ		762	1415.8
300 ГРЕЦИЯ		53	92.9
268 ГРУЗИЯ		1675	2192.9
376 ИЗРАИЛЬ		122	187.6
398 КАЗАХСТАН		7505	11647.2
417 КИРГИЗИЯ		280	444.0
428 ЛАТВИЯ		824	884.5
440 ЛИТВА		924	1196.0
498 МОЛДОВА, РЕСПУБЛИКА		381	577.5
496 МОНГОЛИЯ		712	1072.8
891 СЕРБИЯ И ЧЕРНОГОРИЯ		123	154.8
840 СОЕДИНЕННЫЕ ШТАТЫ		173	507.5
762 ТАДЖИКИСТАН		1062	1342.9
795 ТУРКМЕНИЯ		308	448.7
860 УЗБЕКИСТАН		83	75.5
804 УКРАИНА		4577	8582.6
233 ЭСТОНИЯ		557	499.0
000 прочие		71	187.4
Всего		23557	36297.1
Страны дальнего зарубежья		4322	6198.2
Страны СНГ		19236	30098.9

20.01.10
ОГУРЦЫ И КОРНИШОНЫ, ПРИГОТОВЛЕННЫЕ ИЛИ КОНСЕРВИРОВАННЫЕ С ДОБАВЛЕНИЕМ УКСУСА ИЛИ УКСУСНОЙ КИСЛОТЫ

Код и наименование страны контрагента	Ед. изме-рения	Экспорт	
		количество	стоимость
	Т		
031 АЗЕРБАЙДЖАН		14	12.9
268 ГРУЗИЯ		2	2.6
398 КАЗАХСТАН		366	231.6
498 МОЛДОВА, РЕСПУБЛИКА		1	1.4
762 ТАДЖИКИСТАН		11	4.9
795 ТУРКМЕНИЯ		11	5.1
860 УЗБЕКИСТАН		6	2.4
804 УКРАИНА		155	33.1
000 прочие		24	21.5
Всего		590	315.4
Страны дальнего зарубежья		24	21.5
Страны СНГ		566	294.0

Код и наименование страны контрагента	Ед. изме-рения	Экспорт	
		количество	стоимость

20.01.90
ПРОЧИЕ ОВОЩИ, ФРУКТЫ, ОРЕХИ И ДРУГИЕ СЪЕДОБНЫЕ ЧАСТИ РАСТЕНИЙ, ПРИГОТОВЛЕННЫЕ ИЛИ КОНСЕРВИРОВАННЫЕ С ДОБАВЛЕНИЕМ УКСУСА ИЛИ УКСУСНОЙ КИСЛОТЫ

		Т	
031	АЗЕРБАЙДЖАН	0	0.2
268	ГРУЗИЯ	3	5.1
380	ИТАЛИЯ	20	71.6
398	КАЗАХСТАН	321	188.4
417	КИРГИЗИЯ	3	3.0
498	МОЛДОВА, РЕСПУБЛИКА	2	5.9
840	СОЕДИНЕННЫЕ ШТАТЫ	65	204.8
762	ТАДЖИКИСТАН	20	10.2
795	ТУРКМЕНИЯ	13	10.0
860	УЗБЕКИСТАН	23	10.8
804	УКРАИНА	36	40.4
000	прочие	117	175.3
Всего		625	725.7
Страны дальнего зарубежья		202	451.7
Страны СНГ		422	274.0

20.02.10
ТОМАТЫ ЦЕЛЫЕ ИЛИ РЕЗАННЫЕ НА ЧАСТИ, ПРИГОТОВЛЕННЫЕ ИЛИ КОНСЕРВИРОВАННЫЕ БЕЗ ДОБАВЛЕНИЯ УКСУСА ИЛИ УКСУСНОЙ КИСЛОТЫ

		Т	
268	ГРУЗИЯ	0	0.1
398	КАЗАХСТАН	30	18.2
417	КИРГИЗИЯ	0	0.3
762	ТАДЖИКИСТАН	4	1.8
795	ТУРКМЕНИЯ	1	0.5
860	УЗБЕКИСТАН	6	2.1
804	УКРАИНА	1	0.3
000	прочие	5	5.4
Всего		48	28.7
Страны дальнего зарубежья		5	5.4
Страны СНГ		43	23.3

20.02.90
ТОМАТЫ ПРОЧИЕ, ПРИГОТОВЛЕННЫЕ ИЛИ КОНСЕРВИРОВАННЫЕ БЕЗ УКСУСА ИЛИ УКСУСНОЙ КИСЛОТЫ

		Т	
031	АЗЕРБАЙДЖАН	2	1.5
268	ГРУЗИЯ	107	88.8
398	КАЗАХСТАН	695	410.7
417	КИРГИЗИЯ	9	6.1
498	МОЛДОВА, РЕСПУБЛИКА	158	103.9
762	ТАДЖИКИСТАН	2	1.2
804	УКРАИНА	668	509.2
000	прочие	34	24.4
Всего		1674	1145.8
Страны дальнего зарубежья		34	24.4
Страны СНГ		1641	1121.5

20.03.10
ГРИБЫ РОДА AGARICUS КОНСЕРВИРОВАННЫЕ БЕЗ ДОБАВЛЕНИЯ УКСУСА ИЛИ УКСУСНОЙ КИСЛОТЫ:

		Т	
268	ГРУЗИЯ	0	0.4
398	КАЗАХСТАН	11	15.9
498	МОЛДОВА, РЕСПУБЛИКА	0	0.8
762	ТАДЖИКИСТАН	2	0.5
795	ТУРКМЕНИЯ	0	0.1
860	УЗБЕКИСТАН	1	0.2
000	прочие	6	9.8
Всего		20	27.8
Страны дальнего зарубежья		6	9.8
Страны СНГ		14	18.0

20.03.90
ПРОЧИЕ ГРИБЫ ПРИГОТОВЛЕННЫЕ ИЛИ КОНСЕРВИРОВАННЫЕ БЕЗ ДОБАВЛЕНИЯ УКСУСА ИЛИ УКСУСНОЙ КИСЛОТЫ

		Т	
268	ГРУЗИЯ	1	1.9
398	КАЗАХСТАН	6	1.4
417	КИРГИЗИЯ	1	0.5
762	ТАДЖИКИСТАН	3	0.9
860	УЗБЕКИСТАН	2	1.1
000	прочие	23	53.4
Всего		36	59.2
Страны дальнего зарубежья		23	53.4
Страны СНГ		12	5.8

20.04.10
КАРТОФЕЛЬ, ПРИГОТОВЛЕННЫЙ ИЛИ КОНСЕРВИРОВАННЫЙ БЕЗ ДОБАВЛЕНИЯ УКСУСА ИЛИ УКСУСНОЙ КИСЛОТЫ, МОРОЖЕНЫЙ

		Т	
398	КАЗАХСТАН	85	84.1
417	КИРГИЗИЯ	5	4.7
804	УКРАИНА	1	1.7
000	прочие	3	14.3
Всего		95	104.8
Страны дальнего зарубежья		3	14.3
Страны СНГ		91	90.5

20.04.90
ПРОЧИЕ ОВОЩИ И ОВОЩНЫЕ СМЕСИ, МОРОЖЕНЫЕ, ПРИГОТОВЛЕННЫЕ ИЛИ КОНСЕРВИРОВАННЫЕ БЕЗ ДОБАВЛЕНИЯ УКСУСА ИЛИ УКСУСНОЙ КИСЛОТЫ

		Т	
398	КАЗАХСТАН	7	5.7
762	ТАДЖИКИСТАН	8	3.2
795	ТУРКМЕНИЯ	8	5.3
860	УЗБЕКИСТАН	8	2.4
000	прочие	2	8.0
Всего		33	24.7
Страны дальнего зарубежья		2	8.0
Страны СНГ		31	16.7

20.05.10
ОВОЩИ ГОМОГЕНИЗИРОВАННЫЕ ПРОЧИЕ, ПРИГОТОВЛЕННЫЕ ИЛИ КОНСЕРВИРОВАННЫЕ, БЕЗ ДОБАВЛЕНИЯ УКСУСА ИЛИ УКСУСНОЙ КИСЛОТЫ, НЕМОРОЖЕННЫЕ

		Т	
031	АЗЕРБАЙДЖАН	0	0.1
268	ГРУЗИЯ	0	0.1
398	КАЗАХСТАН	101	99.3
498	МОЛДОВА, РЕСПУБЛИКА	1	1.6
000	прочие	1	0.8
Всего		102	102.0
Страны дальнего зарубежья		1	0.8
Страны СНГ		101	101.1

20.05.20
КАРТОФЕЛЬ НЕМОРОЖЕНЫЙ, ПРИГОТОВЛЕННЫЙ ИЛИ КОНСЕРВИРОВАННЫЙ, БЕЗ ДОБАВЛЕНИЯ УКСУСА ИЛИ УКСУСНОЙ КИСЛОТЫ

		Т	
031	АЗЕРБАЙДЖАН	3	9.9
051	АРМЕНИЯ	2	13.6
268	ГРУЗИЯ	26	135.5
398	КАЗАХСТАН	1341	4884.6
417	КИРГИЗИЯ	28	110.2
428	ЛАТВИЯ	37	174.2
440	ЛИТВА	25	97.2
498	МОЛДОВА, РЕСПУБЛИКА	14	56.5
762	ТАДЖИКИСТАН	36	28.8
795	ТУРКМЕНИЯ	2	4.4
860	УЗБЕКИСТАН	25	59.4
804	УКРАИНА	1758	6387.1
000	прочие	56	191.6
Всего		3353	12153.1
Страны дальнего зарубежья		119	463.1
Страны СНГ		3234	11690.1

20.05.40
ГОРОХ (PISUM SATIVUM), ПРИГОТОВЛЕННЫЙ ИЛИ КОНСЕРВИРОВАННЫЙ БЕЗ ДОБАВЛЕНИЯ УКСУСА ИЛИ УКСУСНОЙ КИСЛОТЫ, НЕМОРОЖЕНЫЙ

		Т	
031	АЗЕРБАЙДЖАН	5	4.6
268	ГРУЗИЯ	436	250.2
398	КАЗАХСТАН	2274	1447.2
417	КИРГИЗИЯ	70	42.0
498	МОЛДОВА, РЕСПУБЛИКА	3	2.6
762	ТАДЖИКИСТАН	57	15.3
795	ТУРКМЕНИЯ	5	1.5
860	УЗБЕКИСТАН	2	0.4
804	УКРАИНА	3394	3527.3
000	прочие	11	10.7
Всего		6256	5301.8
Страны дальнего зарубежья		11	10.7
Страны СНГ		6245	5291.1

20.05.51
ФАСОЛЬ (VIGNA SPP., PHASEOLUS SPP.) ЛУЩЕНАЯ, ПРИГОТОВЛЕННАЯ ИЛИ КОНСЕРВИРОВАННАЯ БЕЗ ДОБАВЛЕНИЯ УКСУСА ИЛИ УКСУСНОЙ КИСЛОТЫ, НЕМОРОЖЕНАЯ

		Т	
268	ГРУЗИЯ	0	0.1
398	КАЗАХСТАН	143	139.1
417	КИРГИЗИЯ	6	5.5
000	прочие	2	2.2
Всего		151	146.9
Страны дальнего зарубежья		2	2.2
Страны СНГ		149	144.8

20.05.59
ПРОЧАЯ ФАСОЛЬ (VIGNA SPP., PHASEOLUS SPP.), ПРИГОТОВЛЕННАЯ ИЛИ КОНСЕРВИРОВАННАЯ БЕЗ ДОБАВЛЕНИЯ УКСУСА ИЛИ УКСУСНОЙ КИСЛОТЫ, НЕМОРОЖЕНАЯ

		Т	
031	АЗЕРБАЙДЖАН	3	4.2
268	ГРУЗИЯ	1	1.1
398	КАЗАХСТАН	131	125.9
417	КИРГИЗИЯ	1	0.7
498	МОЛДОВА, РЕСПУБЛИКА	3	3.1
795	ТУРКМЕНИЯ	1	0.8
804	УКРАИНА	0	0.1
000	прочие	2	3.9
Всего		142	139.8
Страны дальнего зарубежья		2	3.9
Страны СНГ		140	135.9

20.05.60
СПАРЖА, ПРИГОТОВЛЕННАЯ ИЛИ КОНСЕРВИРОВАННАЯ БЕЗ ДОБАВЛЕНИЯ УКСУСА ИЛИ УКСУСНОЙ КИСЛОТЫ, НЕМОРОЖЕНАЯ

		Т	
000	прочие	0	0.1
Всего		0	0.1
Страны дальнего зарубежья		0	0.1

20.05.70
МАСЛИНЫ (ОЛИВКИ) НЕМОРОЖЕНЫЕ, ПРИГОТОВЛЕННЫЕ ИЛИ КОНСЕРВИРОВАННЫЕ, БЕЗ ДОБАВЛЕНИЯ УКСУСА ИЛИ УКСУСНОЙ КИСЛОТЫ

		Т	
268	ГРУЗИЯ	5	10.9
398	КАЗАХСТАН	2	3.5
417	КИРГИЗИЯ	3	5.8
762	ТАДЖИКИСТАН	2	1.6
795	ТУРКМЕНИЯ	1	0.9
860	УЗБЕКИСТАН	2	0.8
000	прочие	4	6.9

Код и наименование страны контрагента	Ед. изме-рения	Экспорт	
		количество	стоимость
Всего		19	30.5
Страны дальнего зарубежья		4	6.9
Страны СНГ		15	23.6
20.05.80 САХАРНАЯ КУКУРУЗА (ZEA MAYS VAR. SACCHARATA), ПРИГОТОВЛЕННАЯ ИЛИ КОНСЕРВИРОВАННАЯ БЕЗ ДОБАВЛЕНИЯ УКСУСА ИЛИ УКСУСНОЙ КИСЛОТЫ, НЕМОРОЖЕНАЯ			
	Т		
031 АЗЕРБАЙДЖАН		5	5.7
268 ГРУЗИЯ		25	24.0
398 КАЗАХСТАН		552	503.1
417 КИРГИЗИЯ		9	8.2
498 МОЛДОВА, РЕСПУБЛИКА		0	0.1
762 ТАДЖИКИСТАН		0	0.4
795 ТУРКМЕНИЯ		0	0.4
804 УКРАИНА		5396	6513.9
000 прочие		13	14.2
Всего		5999	7070.0
Страны дальнего зарубежья		13	14.2
Страны СНГ		5986	7055.7
20.05.90 ПРОЧИЕ ОВОЩИ И ОВОЩНЫЕ СМЕСИ, НЕМОРОЖЕНЫЕ, ПРИГОТОВЛЕННЫЕ ИЛИ КОНСЕРВИРОВАННЫЕ БЕЗ ДОБАВЛЕНИЯ УКСУСА ИЛИ УКСУСНОЙ КИСЛОТЫ			
	Т		
031 АЗЕРБАЙДЖАН		22	20.3
268 ГРУЗИЯ		4	3.9
398 КАЗАХСТАН		1625	815.2
417 КИРГИЗИЯ		4	4.7
498 МОЛДОВА, РЕСПУБЛИКА		12	12.6
762 ТАДЖИКИСТАН		4	1.3
795 ТУРКМЕНИЯ		2	0.7
860 УЗБЕКИСТАН		0	0.1
804 УКРАИНА		2	1.0
000 прочие		228	183.8
Всего		1903	1043.6
Страны дальнего зарубежья		228	183.8
Страны СНГ		1675	859.8
20.06.00 ОВОЩИ, ПЛОДЫ, ОРЕХИ, КОЖУРА ПЛОДОВ И ПРОЧИЕ ЧАСТИ РАСТЕНИЙ, КОНСЕРВИРОВАННЫЕ В САХАРЕ (ПРОПИТАННЫЕ САХАРНЫМ СИРОПОМ, ЗАСАХАРЕННЫЕ ИЛИ ГЛАЗИРОВАННЫЕ)			
	Т		
268 ГРУЗИЯ		1	2.1
398 КАЗАХСТАН		91	81.0
417 КИРГИЗИЯ		0	0.3
498 МОЛДОВА, РЕСПУБЛИКА		0	0.5
762 ТАДЖИКИСТАН		8	4.3
795 ТУРКМЕНИЯ		2	3.0
860 УЗБЕКИСТАН		19	4.5
000 прочие		50	66.4
Всего		172	162.2
Страны дальнего зарубежья		50	66.4
Страны СНГ		122	95.8
20.07.10 ГОМОГЕНИЗИРОВАННЫЕ ГОТОВЫЕ ПРОДУКТЫ			
	Т		
031 АЗЕРБАЙДЖАН		5	10.7
051 АРМЕНИЯ		1	2.3
268 ГРУЗИЯ		9	11.3
398 КАЗАХСТАН		339	607.3
417 КИРГИЗИЯ		25	25.0
498 МОЛДОВА, РЕСПУБЛИКА		9	15.0
795 ТУРКМЕНИЯ		2	1.3
804 УКРАИНА		322	421.3
000 прочие		29	43.7
Всего		742	1137.9
Страны дальнего зарубежья		29	43.7
Страны СНГ		713	1094.1
20.07.91 ДЖЕМЫ, ЖЕЛЕ, МАРМЕЛАД, ПЮРЕ, ПАСТА, ПОДВЕРГНУТЫЕ ТЕПЛОВОЙ ОБРАБОТКЕ ИЗ ЦИТРУСОВЫХ			
	Т		
031 АЗЕРБАЙДЖАН		0	0.1
051 АРМЕНИЯ		0	0.3
398 КАЗАХСТАН		7	9.0
417 КИРГИЗИЯ		1	2.1
498 МОЛДОВА, РЕСПУБЛИКА		0	0.1
762 ТАДЖИКИСТАН		1	1.5
795 ТУРКМЕНИЯ		0	0.0
804 УКРАИНА		6	7.7
000 прочие		8	13.9
Всего		23	34.7
Страны дальнего зарубежья		8	13.9
Страны СНГ		15	20.8
20.07.99 ДЖЕМЫ, ЖЕЛЕ, МАРМЕЛАДЫ, ПЮРЕ ИЛИ ПАСТА, ПОДВЕРГНУТЫЕ ТЕПЛОВОЙ ОБРАБОТКЕ, ИЗ ПРОЧИХ ПЛОДОВ, ЯГОД И ОРЕХОВ			
	Т		
031 АЗЕРБАЙДЖАН		75	90.4
051 АРМЕНИЯ		1	1.1
268 ГРУЗИЯ		18	14.6
376 ИЗРАИЛЬ		58	72.9
398 КАЗАХСТАН		1440	984.4
417 КИРГИЗИЯ		113	206.4
498 МОЛДОВА, РЕСПУБЛИКА		43	27.5
840 СОЕДИНЕННЫЕ ШТАТЫ		108	242.3
762 ТАДЖИКИСТАН		69	28.1
795 ТУРКМЕНИЯ		33	20.4
860 УЗБЕКИСТАН		58	72.7
804 УКРАИНА		71	78.2
392 ЯПОНИЯ		22	78.5
000 прочие		105	164.0
Всего		2213	2081.7
Страны дальнего зарубежья		293	557.8
Страны СНГ		1920	1523.9
20.08.11 АРАХИС ПРИГОТОВЛЕННЫЙ ИЛИ КОНСЕРВИРОВАННЫЙ ИНЫМ СПОСОБОМ			
	Т		
031 АЗЕРБАЙДЖАН		3	1.8
051 АРМЕНИЯ		2	4.7
268 ГРУЗИЯ		23	22.1
398 КАЗАХСТАН		127	186.9
417 КИРГИЗИЯ		0	0.1
498 МОЛДОВА, РЕСПУБЛИКА		61	121.3
762 ТАДЖИКИСТАН		0	0.1
795 ТУРКМЕНИЯ		1	0.6
804 УКРАИНА		195	318.1
203 ЧЕШСКАЯ РЕСПУБЛИКА		171	282.2
000 прочие		29	37.5
Всего		612	975.4
Страны дальнего зарубежья		200	319.7
Страны СНГ		412	655.7
20.08.19 ПРОЧИЕ ОРЕХИ И СЕМЕНА, ВКЛЮЧАЯ СМЕСИ, ПРИГОТОВЛЕННЫЕ ИЛИ КОНСЕРВИРОВАННЫЕ ИНЫМ СПОСОБОМ			
	Т		
040 АВСТРИЯ		40	302.2
031 АЗЕРБАЙДЖАН		0	0.1
051 АРМЕНИЯ		0	0.5
276 ГЕРМАНИЯ		89	549.2
268 ГРУЗИЯ		9	8.1
380 ИТАЛИЯ		40	305.2
398 КАЗАХСТАН		112	425.9
417 КИРГИЗИЯ		1	5.2
498 МОЛДОВА, РЕСПУБЛИКА		32	228.0
762 ТАДЖИКИСТАН		40	9.5
795 ТУРКМЕНИЯ		4	8.8
804 УКРАИНА		197	1427.5
000 прочие		56	134.3
Всего		620	3404.5
Страны дальнего зарубежья		225	1290.8
Страны СНГ		395	2113.7
20.08.20 АНАНАСЫ ПРИГОТОВЛЕННЫЕ ИЛИ КОНСЕРВИРОВАННЫЕ ИНЫМ СПОСОБОМ			
	Т		
031 АЗЕРБАЙДЖАН		1	1.3
268 ГРУЗИЯ		1	2.0
398 КАЗАХСТАН		8	7.4
417 КИРГИЗИЯ		2	1.3
498 МОЛДОВА, РЕСПУБЛИКА		0	0.5
795 ТУРКМЕНИЯ		0	0.1
860 УЗБЕКИСТАН		2	0.9
000 прочие		7	6.8
Всего		21	20.3
Страны дальнего зарубежья		7	6.8
Страны СНГ		14	13.5
20.08.30 ЦИТРУСОВЫЕ ПРИГОТОВЛЕННЫЕ ИЛИ КОНСЕРВИРОВАННЫЕ ИНЫМ СПОСОБОМ			
	Т		
398 КАЗАХСТАН		0	0.1
860 УЗБЕКИСТАН		0	0.1
000 прочие		0	0.1
Всего		0	0.3
Страны дальнего зарубежья		0	0.1
Страны СНГ		0	0.2
20.08.40 ГРУШИ ПРИГОТОВЛЕННЫЕ ИЛИ КОНСЕРВИРОВАННЫЕ ИНЫМ СПОСОБОМ			
	Т		
398 КАЗАХСТАН		0	0.3
417 КИРГИЗИЯ		1	0.9
000 прочие		1	0.6
Всего		2	1.8
Страны дальнего зарубежья		1	0.6
Страны СНГ		1	1.2
20.08.50 АБРИКОСЫ ПРИГОТОВЛЕННЫЕ ИЛИ КОНСЕРВИРОВАННЫЕ ИНЫМ СПОСОБОМ			
	Т		
398 КАЗАХСТАН		1	1.3
417 КИРГИЗИЯ		30	47.1
000 прочие		1	1.5
Всего		32	49.9
Страны дальнего зарубежья		1	1.5
Страны СНГ		31	48.4
20.08.60 ВИШНЯ И ЧЕРЕШНЯ, ПРИГОТОВЛЕННЫЕ ИЛИ КОНСЕРВИРОВАННЫЕ ИНЫМ СПОСОБОМ			
	Т		
031 АЗЕРБАЙДЖАН		0	0.3
398 КАЗАХСТАН		2	2.4
860 УЗБЕКИСТАН		0	0.0
804 УКРАИНА		20	28.8
000 прочие		6	7.9
Всего		29	39.4
Страны дальнего зарубежья		6	7.9
Страны СНГ		23	31.5
20.08.70 ПЕРСИКИ, ВКЛЮЧАЯ НЕКТАРИНЫ ПРИГОТОВЛЕННЫЕ ИЛИ КОНСЕРВИРОВАНННЫЕ ИНЫМ СПОСОБОМ			
	Т		
268 ГРУЗИЯ		0	0.2
398 КАЗАХСТАН		2	2.3
417 КИРГИЗИЯ		52	89.7
795 ТУРКМЕНИЯ		0	0.2
000 прочие		20	20.0

Код и наименование страны контрагента	Ед. изме-рения	Экспорт	
		количество	стоимость
Всего		75	112.4
Страны дальнего зарубежья		20	20.0
Страны СНГ		55	92.4

20.08.80
ЗЕМЛЯНИКА (КЛУБНИКА) ПРИГОТОВЛЕННЫЕ ИЛИ КОНСЕРВИРОВАННЫЕ ИНЫМ СПОСОБОМ

		Т	
031	АЗЕРБАЙДЖАН	0	0.3
268	ГРУЗИЯ	0	0.2
398	КАЗАХСТАН	2	2.1
498	МОЛДОВА, РЕСПУБЛИКА	0	0.1
840	СОЕДИНЕННЫЕ ШТАТЫ	12	95.8
000	прочие	5	8.0
Всего		18	106.4
Страны дальнего зарубежья		16	103.8
Страны СНГ		2	2.7

20.08.92
СМЕСИ, ПРИГОТОВЛЕННЫЕ ИЛИ КОНСЕРВИРОВАННЫЕ, ЗА ИСКЛЮЧЕНИЕМ КЛАССИФИЦИРУЕМЫХ В СУБПОЗИЦИИ 2008 19

		Т	
398	КАЗАХСТАН	4	6.7
417	КИРГИЗИЯ	1	0.7
498	МОЛДОВА, РЕСПУБЛИКА	3	14.5
762	ТАДЖИКИСТАН	4	1.3
795	ТУРКМЕНИЯ	15	4.2
000	прочие	3	10.1
Всего		30	37.6
Страны дальнего зарубежья		3	10.1
Страны СНГ		27	27.5

20.08.99
ПРОЧИЕ ПЛОДЫ, ОРЕХИ И СЪЕДОБНЫЕ ЧАСТИ РАСТЕНИЙ, ПРИГОТОВЛЕННЫЕ ИЛИ КОНСЕРВИРОВАННЫЕ, ЗА ИСКЛЮЧЕНИЕМ КЛАССИФИЦИРУЕМЫХ В СУБПОЗИЦИИ 2008 19

		Т	
398	КАЗАХСТАН	27	18.8
417	КИРГИЗИЯ	12	18.7
498	МОЛДОВА, РЕСПУБЛИКА	3	7.5
840	СОЕДИНЕННЫЕ ШТАТЫ	67	576.0
795	ТУРКМЕНИЯ	0	0.0
860	УЗБЕКИСТАН	1	0.3
392	ЯПОНИЯ	39	57.3
000	прочие	22	45.1
Всего		172	723.8
Страны дальнего зарубежья		128	678.5
Страны СНГ		43	45.3

20.09.11
АПЕЛЬСИНОВЫЙ СОК ЗАМОРОЖЕННЫЙ

		Т	
417	КИРГИЗИЯ	75	21572.9
Всего		75	21572.9
Страны СНГ		75	21572.9

20.09.12
АПЕЛЬСИНОВЫЙ СОК, С ДОБАВЛЕНИЕМ ИЛИ БЕЗ ДОБАВЛЕНИЯ САХАРА ИЛИ ДРУГИХ ПОДСЛАЩИВАЮЩИХ ВЕЩЕСТВ, НЕ ЗАМОРОЖЕННЫЙ, С ЧИСЛОМ БРИКСА НЕ БОЛЕЕ 20

		Т	
031	АЗЕРБАЙДЖАН	248	181.3
051	АРМЕНИЯ	84	57.5
268	ГРУЗИЯ	281	209.1
398	КАЗАХСТАН	952	571.7
417	КИРГИЗИЯ	37	27.2
440	ЛИТВА	135	104.2
498	МОЛДОВА, РЕСПУБЛИКА	11	8.0
496	МОНГОЛИЯ	96	69.2
762	ТАДЖИКИСТАН	193	107.4
795	ТУРКМЕНИЯ	186	101.3
860	УЗБЕКИСТАН	17	11.1
804	УКРАИНА	1634	1013.9
000	прочие	27	26.7
Всего		3902	2488.5
Страны дальнего зарубежья		258	200.1
Страны СНГ		3644	2288.4

20.09.19
ПРОЧИЙ АПЕЛЬСИНОВЫЙ СОК

		Т	
398	КАЗАХСТАН	2	1.4
762	ТАДЖИКИСТАН	0	0.0
000	прочие	6	23.9
Всего		8	25.3
Страны дальнего зарубежья		6	23.9
Страны СНГ		3	1.4

20.09.21
ГРЕЙПФРУТОВЫЙ СОК, С ЧИСЛОМ БРИКСА НЕ БОЛЕЕ 20

		Т	
031	АЗЕРБАЙДЖАН	6	4.9
051	АРМЕНИЯ	17	14.4
268	ГРУЗИЯ	34	29.5
398	КАЗАХСТАН	34	28.5
417	КИРГИЗИЯ	8	6.8
498	МОЛДОВА, РЕСПУБЛИКА	2	2.0
762	ТАДЖИКИСТАН	0	0.2
795	ТУРКМЕНИЯ	3	2.3
860	УЗБЕКИСТАН	1	0.6
804	УКРАИНА	200	142.8
000	прочие	14	13.6
Всего		318	245.7
Страны дальнего зарубежья		14	13.6
Страны СНГ		304	232.1

20.09.29
ПРОЧИЙ ГРЕЙПФРУТОВЫЙ СОК

		Т	
398	КАЗАХСТАН	0	0.2
000	прочие	0	0.3
Всего		0	0.4
Страны дальнего зарубежья		0	0.3
Страны СНГ		0	0.2

20.09.41
АНАНАСОВЫЙ СОК С ЧИСЛОМ БРИКСА НЕ БОЛЕЕ 20:

		Т	
031	АЗЕРБАЙДЖАН	128	99.9
051	АРМЕНИЯ	36	29.1
268	ГРУЗИЯ	101	85.9
398	КАЗАХСТАН	363	238.2
417	КИРГИЗИЯ	22	16.5
498	МОЛДОВА, РЕСПУБЛИКА	6	4.6
762	ТАДЖИКИСТАН	4	3.2
795	ТУРКМЕНИЯ	2	2.2
860	УЗБЕКИСТАН	2	1.6
804	УКРАИНА	354	245.5
000	прочие	42	37.7
Всего		1059	764.3
Страны дальнего зарубежья		42	37.7
Страны СНГ		1018	726.6

20.09.49
ПРОЧИЙ АНАНАСОВЫЙ СОК

		Т	
417	КИРГИЗИЯ	43	91.1
804	УКРАИНА	3	1.8
000	прочие	21	12.1
Всего		67	105.0
Страны дальнего зарубежья		21	12.1
Страны СНГ		46	92.9

20.09.50
СОК ТОМАТНЫЙ

		Т	
031	АЗЕРБАЙДЖАН	34	23.5
051	АРМЕНИЯ	9	7.1
268	ГРУЗИЯ	36	25.4
398	КАЗАХСТАН	1298	673.0
417	КИРГИЗИЯ	20	13.2
440	ЛИТВА	103	70.7
498	МОЛДОВА, РЕСПУБЛИКА	5	3.5
762	ТАДЖИКИСТАН	93	49.4
795	ТУРКМЕНИЯ	162	88.1
860	УЗБЕКИСТАН	1	0.6
804	УКРАИНА	1376	681.7
000	прочие	114	92.1
Всего		3251	1728.2
Страны дальнего зарубежья		217	162.8
Страны СНГ		3034	1565.4

20.09.61
ВИНОГРАДНЫЙ СОК (ВКЛЮЧАЯ ВИНОГРАДНОЕ СУСЛО) С ЧИСЛОМ БРИКСА НЕ БОЛЕЕ 30:

		Т	
031	АЗЕРБАЙДЖАН	4	2.6
051	АРМЕНИЯ	3	2.4
268	ГРУЗИЯ	20	16.5
398	КАЗАХСТАН	99	66.7
417	КИРГИЗИЯ	3	2.9
498	МОЛДОВА, РЕСПУБЛИКА	2	1.7
762	ТАДЖИКИСТАН	3	2.8
795	ТУРКМЕНИЯ	1	1.0
860	УЗБЕКИСТАН	2	1.6
804	УКРАИНА	193	133.4
000	прочие	13	17.3
Всего		342	248.9
Страны дальнего зарубежья		13	17.3
Страны СНГ		329	231.6

20.09.69
ПРОЧИЙ ВИНОГРАДНЫЙ СОК

		Т	
268	ГРУЗИЯ	135	225.6
804	УКРАИНА	8	5.1
000	прочие	25	17.3
Всего		167	248.1
Страны дальнего зарубежья		25	17.3
Страны СНГ		143	230.8

20.09.71
ЯБЛОЧНЫЙ СОК С ЧИСЛОМ БРИКСА НЕ БОЛЕЕ 20

		Т	
031	АЗЕРБАЙДЖАН	397	291.8
051	АРМЕНИЯ	56	38.4
268	ГРУЗИЯ	529	389.2
398	КАЗАХСТАН	8986	5084.3
417	КИРГИЗИЯ	182	116.2
440	ЛИТВА	266	197.7
498	МОЛДОВА, РЕСПУБЛИКА	11	8.8
496	МОНГОЛИЯ	243	156.9
840	СОЕДИНЕННЫЕ ШТАТЫ	117	113.0
762	ТАДЖИКИСТАН	202	111.3
795	ТУРКМЕНИЯ	266	144.5
860	УЗБЕКИСТАН	14	9.6
804	УКРАИНА	8789	4253.9
000	прочие	46	56.7
Всего		20105	10972.2
Страны дальнего зарубежья		672	524.2
Страны СНГ		19433	10448.0

20.09.79
ПРОЧИЙ ЯБЛОЧНЫЙ СОК

		Т	
276	ГЕРМАНИЯ	43	67.6
398	КАЗАХСТАН	40	42.5
417	КИРГИЗИЯ	111	174.3
795	ТУРКМЕНИЯ	0	0.0
860	УЗБЕКИСТАН	17	19.6
804	УКРАИНА	3	1.4
000	прочие	4	8.2
Всего		218	313.6
Страны дальнего зарубежья		47	75.8
Страны СНГ		171	237.8

Код и наименование страны контрагента	Ед. изме-рения	Экспорт	
		количество	стоимость

20.09.80
СОКИ ПРОЧИХ ОВОЩЕЙ ИЛИ ПЛОДОВ (ФРУКТОВ)

		Т	
031	АЗЕРБАЙДЖАН	280	184.7
051	АРМЕНИЯ	3	3.4
276	ГЕРМАНИЯ	84	106.3
268	ГРУЗИЯ	5	6.3
398	КАЗАХСТАН	228	234.6
417	КИРГИЗИЯ	48	226.5
498	МОЛДОВА, РЕСПУБЛИКА	13	18.6
528	НИДЕРЛАНДЫ	9	125.2
616	ПОЛЬША	59	851.4
840	СОЕДИНЕННЫЕ ШТАТЫ	170	406.0
762	ТАДЖИКИСТАН	7	5.2
795	ТУРКМЕНИЯ	2	2.8
860	УЗБЕКИСТАН	0	0.0
804	УКРАИНА	232	305.0
000	прочие	208	251.5
Всего		1347	2727.8
Страны дальнего зарубежья		530	1740.5
Страны СНГ		817	987.3

20.09.90
СМЕСИ СОКОВ

		Т	
031	АЗЕРБАЙДЖАН	138	106.6
051	АРМЕНИЯ	21	16.4
268	ГРУЗИЯ	105	89.0
398	КАЗАХСТАН	1346	1039.8
417	КИРГИЗИЯ	61	85.5
498	МОЛДОВА, РЕСПУБЛИКА	24	24.9
840	СОЕДИНЕННЫЕ ШТАТЫ	56	60.8
762	ТАДЖИКИСТАН	67	28.3
795	ТУРКМЕНИЯ	32	19.2
860	УЗБЕКИСТАН	2	1.6
804	УКРАИНА	2041	1631.2
000	прочие	77	78.1
Всего		3968	3181.4
Страны дальнего зарубежья		133	138.9
Страны СНГ		3835	3042.5

21.01.11
ЭКСТРАКТЫ, ЭССЕНЦИИ И КОНЦЕНТРАТЫ КОФЕ

		Т	
040	АВСТРИЯ	30	199.9
031	АЗЕРБАЙДЖАН	0	1.6
051	АРМЕНИЯ	0	1.3
268	ГРУЗИЯ	47	162.1
398	КАЗАХСТАН	336	1742.5
417	КИРГИЗИЯ	16	13.5
440	ЛИТВА	26	134.3
498	МОЛДОВА, РЕСПУБЛИКА	43	174.8
496	МОНГОЛИЯ	13	255.6
840	СОЕДИНЕННЫЕ ШТАТЫ	8	52.5
762	ТАДЖИКИСТАН	40	40.3
795	ТУРКМЕНИЯ	6	9.8
860	УЗБЕКИСТАН	60	45.9
804	УКРАИНА	763	4103.2
000	прочие	9	64.8
Всего		1398	7002.0
Страны дальнего зарубежья		87	707.1
Страны СНГ		1311	6294.9

21.01.12
ГОТОВЫЕ ПРОДУКТЫ НА ОСНОВЕ ЭКСТРАКТОВ, ЭССЕНЦИЙ, ИЛИ КОНЦЕНТРАТОВ ИЛИ НА ОСНОВЕ КОФЕ

		Т	
031	АЗЕРБАЙДЖАН	0	0.3
051	АРМЕНИЯ	0	1.6
268	ГРУЗИЯ	30	71.1
398	КАЗАХСТАН	273	664.6
417	КИРГИЗИЯ	55	107.6
428	ЛАТВИЯ	47	113.6
498	МОЛДОВА, РЕСПУБЛИКА	284	169.7
496	МОНГОЛИЯ	56	119.9
762	ТАДЖИКИСТАН	4	2.9
795	ТУРКМЕНИЯ	3	7.9
804	УКРАИНА	4272	3290.7
000	прочие	18	49.3
Всего		5043	4599.1
Страны дальнего зарубежья		121	282.8
Страны СНГ		4922	4316.3

21.01.20
ЭСКТРАКТЫ, ЭССЕНЦИИ И КОНЦЕНТРАТЫ ЧАЯ ИЛИ МАТЕ (ПАРАГВАЙСКИЙ ЧАЙ) И ГОТОВЫЕ ПРОДУКТЫ НА ИХ ОСНОВЕ ИЛИ НА ОСНОВЕ ЧАЯ ИЛИ МАТЕ (ПАРАГВАЙСКИЙ ЧАЙ)

		Т	
268	ГРУЗИЯ	0	1.2
398	КАЗАХСТАН	55	36.1
498	МОЛДОВА, РЕСПУБЛИКА	21	12.9
616	ПОЛЬША	2625	1329.1
762	ТАДЖИКИСТАН	22	12.4
795	ТУРКМЕНИЯ	3	1.4
860	УЗБЕКИСТАН	10	2.8
804	УКРАИНА	211	128.9
000	прочие	1	3.4
Всего		2947	1528.2
Страны дальнего зарубежья		2626	1332.6
Страны СНГ		322	195.6

21.01.30
ОБЖАРЕННЫЙ ЦИКОРИЙ И ПРОЧИЕ ОБЖАРЕННЫЕ ЗАМЕНИТЕЛИ КОФЕ И ЭКСТРАКТЫ, ЭССЕНЦИИ И КОНЦЕНТРАТЫ ИЗ НИХ

		Т	
051	АРМЕНИЯ	0	0.5
398	КАЗАХСТАН	1	2.2
804	УКРАИНА	0	3.0
000	прочие	2	11.8
Всего		3	17.5
Страны дальнего зарубежья		2	11.8
Страны СНГ		1	5.7

21.02.10
ДРОЖЖИ АКТИВНЫЕ

		Т	
031	АЗЕРБАЙДЖАН	6	2.5
268	ГРУЗИЯ	12	38.9
398	КАЗАХСТАН	466	301.7
417	КИРГИЗИЯ	0	0.0
498	МОЛДОВА, РЕСПУБЛИКА	0	0.9
762	ТАДЖИКИСТАН	0	1.0
795	ТУРКМЕНИЯ	0	0.2
804	УКРАИНА	10	46.6
000	прочие	209	48.7
Всего		703	440.5
Страны дальнего зарубежья		209	48.7
Страны СНГ		494	391.8

21.02.20
ДРОЖЖИ НЕАКТИВНЫЕ, ПРОЧИЕ МЕРТВЫЕ ОДНОКЛЕТОЧНЫЕ МИКРООРГАНИЗМЫ

		Т	
070	БОСНИЯ И ГЕРЦЕГОВИНА	382	89.0
348	ВЕНГРИЯ	568	113.3
276	ГЕРМАНИЯ	179	53.2
360	ИНДОНЕЗИЯ	2349	716.4
398	КАЗАХСТАН	2254	469.5
428	ЛАТВИЯ	4131	785.3
440	ЛИТВА	3489	619.5
616	ПОЛЬША	921	213.9
891	СЕРБИЯ И ЧЕРНОГОРИЯ	913	210.5
804	УКРАИНА	12219	2550.3
246	ФИНЛЯНДИЯ	1533	76.5
203	ЧЕШСКАЯ РЕСПУБЛИКА	1028	271.1
233	ЭСТОНИЯ	1397	255.4
000	прочие	40	11.3
Всего		31403	6435.1
Страны дальнего зарубежья		16930	3415.4
Страны СНГ		14473	3019.8

21.02.30
ПОРОШКИ ПЕКАРНЫЕ ГОТОВЫЕ

		Т	
398	КАЗАХСТАН	36	72.6
417	КИРГИЗИЯ	3	0.4
498	МОЛДОВА, РЕСПУБЛИКА	0	0.0
762	ТАДЖИКИСТАН	0	0.5
795	ТУРКМЕНИЯ	0	0.2
804	УКРАИНА	166	259.9
000	прочие	2	1.3
Всего		207	335.0
Страны дальнего зарубежья		2	1.3
Страны СНГ		206	333.7

21.03.10
СОУС СОЕВЫЙ

		Т	
031	АЗЕРБАЙДЖАН	0	0.3
268	ГРУЗИЯ	0	0.4
398	КАЗАХСТАН	50	63.3
417	КИРГИЗИЯ	2	5.1
498	МОЛДОВА, РЕСПУБЛИКА	4	5.7
762	ТАДЖИКИСТАН	1	0.2
795	ТУРКМЕНИЯ	2	0.8
860	УЗБЕКИСТАН	2	0.6
804	УКРАИНА	277	201.4
000	прочие	25	18.7
Всего		363	296.4
Страны дальнего зарубежья		25	18.7
Страны СНГ		338	277.7

21.03.20
КЕТЧУП ТОМАТНЫЙ И ПРОЧИЕ ТОМАТНЫЕ СОУСЫ

		Т	
031	АЗЕРБАЙДЖАН	580	423.8
051	АРМЕНИЯ	215	128.5
276	ГЕРМАНИЯ	88	84.2
268	ГРУЗИЯ	359	231.7
398	КАЗАХСТАН	6032	3751.5
417	КИРГИЗИЯ	450	247.4
428	ЛАТВИЯ	276	164.1
498	МОЛДОВА, РЕСПУБЛИКА	503	279.9
496	МОНГОЛИЯ	1772	960.4
840	СОЕДИНЕННЫЕ ШТАТЫ	34	56.3
762	ТАДЖИКИСТАН	386	166.6
795	ТУРКМЕНИЯ	25	11.0
860	УЗБЕКИСТАН	133	84.9
804	УКРАИНА	1667	972.3
233	ЭСТОНИЯ	223	119.0
000	прочие	152	148.3
Всего		12895	7829.9
Страны дальнего зарубежья		2545	1532.4
Страны СНГ		10350	6297.6

21.03.30
ГОРЧИЧНЫЙ ПОРОШОК И ГОТОВАЯ ГОРЧИЦА

		Т	
031	АЗЕРБАЙДЖАН	20	11.4
051	АРМЕНИЯ	7	3.7
268	ГРУЗИЯ	52	21.5
398	КАЗАХСТАН	327	184.8
417	КИРГИЗИЯ	10	4.8
498	МОЛДОВА, РЕСПУБЛИКА	15	8.5
762	ТАДЖИКИСТАН	7	3.2
795	ТУРКМЕНИЯ	13	5.3
860	УЗБЕКИСТАН	21	4.3
804	УКРАИНА	11	5.1
000	прочие	350	161.4
Всего		833	413.9
Страны дальнего зарубежья		350	161.4
Страны СНГ		483	252.5

Код и наименование страны контрагента	Ед. изме-рения	Экспорт	
		количество	стоимость

21.03.90
ПРОЧИЕ ПРОДУКТЫ ДЛЯ ПРИГОТОВЛЕНИЯ СОУСОВ И ГОТОВЫЕ СОУСЫ, ВКУСОВЫЕ ДОБАВКИ И ПРИПРАВЫ СМЕШАННЫЕ

		Т	
031	АЗЕРБАЙДЖАН	2701	2212.9
051	АРМЕНИЯ	174	218.9
276	ГЕРМАНИЯ	305	335.1
268	ГРУЗИЯ	2776	3161.0
376	ИЗРАИЛЬ	511	429.0
398	КАЗАХСТАН	13531	13698.1
417	КИРГИЗИЯ	217	181.6
428	ЛАТВИЯ	140	140.7
498	МОЛДОВА, РЕСПУБЛИКА	3138	2664.1
496	МОНГОЛИЯ	310	480.5
891	СЕРБИЯ И ЧЕРНОГОРИЯ	124	153.5
840	СОЕДИНЕННЫЕ ШТАТЫ	159	324.7
762	ТАДЖИКИСТАН	343	101.2
795	ТУРКМЕНИЯ	61	44.9
792	ТУРЦИЯ	124	122.3
860	УЗБЕКИСТАН	793	427.3
804	УКРАИНА	3368	4527.5
000	прочие	96	131.1
Всего		28870	29354.3
Страны дальнего зарубежья		1769	2116.8
Страны СНГ		27101	27237.5

21.04.10
СУПЫ И БУЛЬОНЫ ГОТОВЫЕ И ЗАГОТОВКИ ДЛЯ ИХ ПРИГОТОВЛЕНИЯ

		Т	
031	АЗЕРБАЙДЖАН	55	145.2
051	АРМЕНИЯ	63	197.4
276	ГЕРМАНИЯ	31	119.7
268	ГРУЗИЯ	376	982.5
376	ИЗРАИЛЬ	19	72.8
398	КАЗАХСТАН	3040	6703.3
417	КИРГИЗИЯ	61	114.7
428	ЛАТВИЯ	125	171.1
440	ЛИТВА	317	320.2
498	МОЛДОВА, РЕСПУБЛИКА	74	174.6
496	МОНГОЛИЯ	281	613.1
642	РУМЫНИЯ	40	54.3
840	СОЕДИНЕННЫЕ ШТАТЫ	28	185.3
762	ТАДЖИКИСТАН	355	123.1
795	ТУРКМЕНИЯ	161	204.6
860	УЗБЕКИСТАН	292	228.0
804	УКРАИНА	999	2427.4
233	ЭСТОНИЯ	136	159.2
000	прочие	6	33.2
Всего		6460	13029.8
Страны дальнего зарубежья		983	1729.0
Страны СНГ		5477	11300.9

21.04.20
ГОМОГЕНИЗИРОВАННЫЕ СОСТАВНЫЕ ГОТОВЫЕ ПИЩЕВЫЕ ПРОДУКТЫ, СУПЫ И БУЛЬОНЫ ГОТОВЫЕ И ЗАГОТОВКИ ДЛЯ ИХ ПРИГОТОВЛЕНИЯ

		Т	
031	АЗЕРБАЙДЖАН	1	1.6
051	АРМЕНИЯ	0	1.1
268	ГРУЗИЯ	0	0.6
398	КАЗАХСТАН	82	200.9
498	МОЛДОВА, РЕСПУБЛИКА	2	5.4
762	ТАДЖИКИСТАН	3	1.0
795	ТУРКМЕНИЯ	5	2.3
860	УЗБЕКИСТАН	4	0.5
000	прочие	6	46.7
Всего		103	260.1
Страны дальнего зарубежья		6	46.7
Страны СНГ		97	213.4

21.05.00
МОРОЖЕНОЕ И ПРОЧИЕ ВИДЫ ПИЩЕВОГО ЛЬДА, НЕ СОДЕРЖАЩИЕ ИЛИ СОДЕРЖАЩИЕ КАКАО

		Т	
031	АЗЕРБАЙДЖАН	551	993.5
276	ГЕРМАНИЯ	93	164.2
268	ГРУЗИЯ	326	445.7
376	ИЗРАИЛЬ	276	520.5
724	ИСПАНИЯ	36	82.5
398	КАЗАХСТАН	9657	13643.9
196	КИПР	23	65.9
498	МОЛДОВА, РЕСПУБЛИКА	73	106.1
496	МОНГОЛИЯ	1054	1663.0
840	СОЕДИНЕННЫЕ ШТАТЫ	78	133.5
762	ТАДЖИКИСТАН	67	32.3
795	ТУРКМЕНИЯ	69	145.6
860	УЗБЕКИСТАН	24	19.9
804	УКРАИНА	602	1656.3
203	ЧЕШСКАЯ РЕСПУБЛИКА	109	169.8
233	ЭСТОНИЯ	186	329.3
000	прочие	434	411.4
Всего		13659	20583.4
Страны дальнего зарубежья		2289	3540.2
Страны СНГ		11370	17043.2

21.06.10
КОНЦЕНТРАТЫ БЕЛКОВЫЕ И ТЕКСТУРИРОВАННЫЕ БЕЛКОВЫЕ ВЕЩЕСТВА

		Т	
031	АЗЕРБАЙДЖАН	0	3.0
051	АРМЕНИЯ	0	4.2
268	ГРУЗИЯ	11	16.8
398	КАЗАХСТАН	482	412.3
417	КИРГИЗИЯ	1	8.8
440	ЛИТВА	26	101.8
498	МОЛДОВА, РЕСПУБЛИКА	84	112.3
496	МОНГОЛИЯ	77	162.1
762	ТАДЖИКИСТАН	3	1.5
795	ТУРКМЕНИЯ	1	0.5
860	УЗБЕКИСТАН	74	27.0
804	УКРАИНА	1509	1172.9
000	прочие	7	28.3
Всего		2277	2051.6
Страны дальнего зарубежья		111	292.2
Страны СНГ		2166	1759.3

21.06.90
ПРОЧИЕ ПИЩЕВЫЕ ПРОДУКТЫ, В ДРУГОМ МЕСТЕ НЕ ПОИМЕНОВАННЫЕ ИЛИ НЕ ВКЛЮЧЕННЫЕ

		Т	
031	АЗЕРБАЙДЖАН	1481	8153.5
051	АРМЕНИЯ	354	3082.0
100	БОЛГАРИЯ	3	119.2
276	ГЕРМАНИЯ	91	582.9
344	ГОНКОНГ	148	23574.2
300	ГРЕЦИЯ	257	1581.2
268	ГРУЗИЯ	696	3378.3
724	ИСПАНИЯ	39	229.4
380	ИТАЛИЯ	73	445.8
398	КАЗАХСТАН	10793	39593.7
417	КИРГИЗИЯ	702	2412.7
410	КОРЕЯ, РЕСПУБЛИКА	2	100.3
428	ЛАТВИЯ	290	3242.2
440	ЛИТВА	687	4661.9
498	МОЛДОВА, РЕСПУБЛИКА	177	1794.3
496	МОНГОЛИЯ	233	1752.5
616	ПОЛЬША	62	839.6
891	СЕРБИЯ И ЧЕРНОГОРИЯ	1	70.8
840	СОЕДИНЕННЫЕ ШТАТЫ	84	562.5
762	ТАДЖИКИСТАН	161	258.9
795	ТУРКМЕНИЯ	219	1055.1
860	УЗБЕКИСТАН	247	362.1
804	УКРАИНА	6217	35466.5
246	ФИНЛЯНДИЯ	10	136.6
203	ЧЕШСКАЯ РЕСПУБЛИКА	194	1075.9
233	ЭСТОНИЯ	54	463.6
710	ЮЖНАЯ АФРИКА	51	301.8
392	ЯПОНИЯ	1	143.7
000	прочие	41	275.8
Всего		23368	135717.0
Страны дальнего зарубежья		2321	40160.0
Страны СНГ		21047	95557.0

22.01.10
ВОДЫ МИНЕРАЛЬНЫЕ И ГАЗИРОВАННЫЕ

		Л	
031	АЗЕРБАЙДЖАН	2585036	1065.2
051	АРМЕНИЯ	50	0.0
268	ГРУЗИЯ	412851	100.4
398	КАЗАХСТАН	1438644	311.9
440	ЛИТВА	4850293	2298.5
498	МОЛДОВА, РЕСПУБЛИКА	579196	104.8
496	МОНГОЛИЯ	2898702	803.2
840	СОЕДИНЕННЫЕ ШТАТЫ	296654	230.5
762	ТАДЖИКИСТАН	9178	3.3
795	ТУРКМЕНИЯ	204284	67.4
860	УЗБЕКИСТАН	4840	2.2
804	УКРАИНА	2752140	808.2
000	прочие	540090	343.9
Всего		16571957	6139.6
Страны дальнего зарубежья		8585738	3676.2
Страны СНГ		7986219	2463.4

22.01.90
ПРОЧИЕ ВОДЫ, ВКЛЮЧАЯ ПРИРОДНЫЕ ИЛИ ИСКУССТВЕННЫЕ МИНЕРАЛЬНЫЕ, ГАЗИРОВАННЫЕ БЕЗ ДОБАВЛЕНИЯ САХАРА ИЛИ ДР. ПОДСЛАЩИВАЮЩИХ ИЛИ АРОМАТИЧЕСКИХ ВЕЩЕСТВ; ЛЕД И СНЕГ

		Л	
031	АЗЕРБАЙДЖАН	4600	1.4
268	ГРУЗИЯ	100415	33.5
398	КАЗАХСТАН	18879904951	1234.7
498	МОЛДОВА, РЕСПУБЛИКА	9469	2.2
762	ТАДЖИКИСТАН	1716	0.9
795	ТУРКМЕНИЯ	6050	1.2
860	УЗБЕКИСТАН	5866	1.4
804	УКРАИНА	175896	42.6
000	прочие	112790	151.4
Всего		18880321753	1469.4
Страны дальнего зарубежья		112790	151.4
Страны СНГ		18880208963	1318.0

22.02.10
ВОДЫ, ВКЛЮЧАЯ МИНЕРАЛЬНЫЕ И ГАЗИРОВАННЫЕ, СОДЕРЖАЩИЕ ДОБАВКИ САХАРА ИЛИ ДРУГИХ ПОДСЛАЩИВАЮЩИХ ИЛИ ВКУСО-АРОМАТИЧЕСКИХ ВЕЩЕСТВ

		ДАЛ	
031	АЗЕРБАЙДЖАН	97179	573.8
051	АРМЕНИЯ	46148	339.4
324	ГВИНЕЯ	15130	54.8
276	ГЕРМАНИЯ	143334	360.8
268	ГРУЗИЯ	202762	1283.2
398	КАЗАХСТАН	1096120	3358.7
417	КИРГИЗИЯ	14449	98.1
428	ЛАТВИЯ	39346	186.9
498	МОЛДОВА, РЕСПУБЛИКА	3428	27.5
496	МОНГОЛИЯ	108537	314.7
616	ПОЛЬША	13158	58.4
840	СОЕДИНЕННЫЕ ШТАТЫ	84886	667.0
762	ТАДЖИКИСТАН	241530	1292.1
795	ТУРКМЕНИЯ	132005	748.1
860	УЗБЕКИСТАН	3548	7.4
804	УКРАИНА	660768	4476.3
000	прочие	71824	533.3
Всего		2974152	14380.5
Страны дальнего зарубежья		476214	2175.9
Страны СНГ		2497938	12204.6

22.02.90
ПРОЧИЕ БЕЗАЛКОГОЛЬНЫЕ НАПИТКИ, ЗА ИСКЛЮЧЕНИЕМ ФРУКТОВЫХ ИЛИ ОВОЩНЫХ СОКОВ, КЛАССИФИЦИРУЕМЫХ В ТОВАРНОЙ ПОЗИЦИИ 2009

		ДАЛ	
036	АВСТРАЛИЯ	13315	138.7
031	АЗЕРБАЙДЖАН	130158	810.6
051	АРМЕНИЯ	19200	130.0
276	ГЕРМАНИЯ	41130	160.4
268	ГРУЗИЯ	130328	948.8
376	ИЗРАИЛЬ	7976	59.1

Код и наименование страны контрагента	Ед. изме-рения	Экспорт	
		количество	стоимость
398 КАЗАХСТАН		1550583	9205.1
124 КАНАДА		11231	114.8
417 КИРГИЗИЯ		90952	630.7
156 КИТАЙ		8529	79.4
428 ЛАТВИЯ		113127	724.3
440 ЛИТВА		119322	935.0
498 МОЛДОВА, РЕСПУБЛИКА		133881	837.4
496 МОНГОЛИЯ		132797	736.9
616 ПОЛЬША		861430	3531.2
840 СОЕДИНЕННЫЕ ШТАТЫ		50635	433.7
762 ТАДЖИКИСТАН		86391	490.6
795 ТУРКМЕНИЯ		109315	613.8
860 УЗБЕКИСТАН		6684	44.9
804 УКРАИНА		1245354	7102.3
233 ЭСТОНИЯ		29462	182.0
000 прочие		22578	169.5
Всего		4914379	28079.2
Страны дальнего зарубежья		1411532	7264.9
Страны СНГ		3502847	20814.3

22.03.00
ПИВО СОЛОДОВОЕ

ДАЛ

031 АЗЕРБАЙДЖАН		100380	542.4
051 АРМЕНИЯ		24956	150.3
276 ГЕРМАНИЯ		217765	1171.5
300 ГРЕЦИЯ		47694	255.3
268 ГРУЗИЯ		518823	2903.2
208 ДАНИЯ		16661	83.3
376 ИЗРАИЛЬ		46178	226.9
724 ИСПАНИЯ		26884	182.1
398 КАЗАХСТАН		7632900	46203.2
196 КИПР		11155	77.8
417 КИРГИЗИЯ		1925196	9078.4
156 КИТАЙ		20724	175.6
428 ЛАТВИЯ		400492	2043.6
440 ЛИТВА		46863	259.9
498 МОЛДОВА, РЕСПУБЛИКА		904047	4464.2
496 МОНГОЛИЯ		82904	470.4
784 ОБЪЕДИНЕННЫЕ АРАБСКИЕ ЭМИРАТЫ		42790	231.9
620 ПОРТУГАЛИЯ		11200	73.8
826 СОЕДИНЕННОЕ КОРОЛЕВСТВО		74384	393.0
840 СОЕДИНЕННЫЕ ШТАТЫ		196532	1108.9
762 ТАДЖИКИСТАН		366739	2077.2
795 ТУРКМЕНИЯ		935303	4168.6
792 ТУРЦИЯ		70000	252.0
860 УЗБЕКИСТАН		48858	325.6
804 УКРАИНА		2952658	15812.1
744 ШПИЦБЕРГЕН И ЯН МАЙЕН		-	121.5
233 ЭСТОНИЯ		136427	660.3
000 прочие		57146	1018.1
Всего		16915660	94530.9
Страны дальнего зарубежья		1505799	8805.8
Страны СНГ		15409861	85725.1

22.04.10
ВИНА ИГРИСТЫЕ

ДАЛ

031 АЗЕРБАЙДЖАН		1009	22.0
051 АРМЕНИЯ		3089	67.5
268 ГРУЗИЯ		29242	581.0
398 КАЗАХСТАН		855	21.4
417 КИРГИЗИЯ		1346	29.5
840 СОЕДИНЕННЫЕ ШТАТЫ		270	53.0
804 УКРАИНА		5	0.8
000 прочие		6736	226.6
Всего		42551	1001.9
Страны дальнего зарубежья		7006	279.6
Страны СНГ		35545	722.3

22.04.21
ВИНА ПРОЧИЕ; ВИНОГРАДНОЕ СУСЛО, БРОЖЕНИЕ КОТОРОГО БЫЛО ПРЕДОТВРАЩЕНО ИЛИ ПРЕКРАЩЕНО ПУТЕМ ДОБАВКИ СПИРТА В СОСУДАХ ЕМКОСТЬЮ НЕ БОЛЕЕ 2 Л

ДАЛ

031 АЗЕРБАЙДЖАН		45	18.2
428 ЛАТВИЯ		6437	66.5
233 ЭСТОНИЯ		17274	125.3
000 прочие		5816	311.1
Всего		29572	521.1
Страны дальнего зарубежья		29527	502.9
Страны СНГ		45	18.2

22.04.29
ПРОЧИЕ ВИНА, ВИНОГРАДНОЕ СУСЛО, БРОЖЕНИЕ КОТОРОГО БЫЛО ПРЕДОТВРАЩЕНО ИЛИ ПРЕКРАЩЕНО ПУТЕМ ДОБАВКИ СПИРТА, В СОСУДАХ ЕМКОСТЬЮ БОЛЕЕ 2Л

ДАЛ

000 прочие		3780	27.4
Всего		3780	27.4
Страны дальнего зарубежья		3780	27.4

22.05.10
ВЕРМУТЫ И ПРОЧИЕ ВИНА ВИНОГРАДНЫЕ НАТУРАЛЬНЫЕ С ДОБАВЛЕНИЕМ РАСТИТЕЛЬНЫХ ИЛИ АРОМАТИЧЕСКИХ ЭКСТРАТОВ В СОСУДАХ ЕМКОСТЬЮ НЕ БОЛЕЕ 2 Л

Л

428 ЛАТВИЯ		115616	85.0
233 ЭСТОНИЯ		116426	84.4
000 прочие		23149	45.1
Всего		255191	214.4
Страны дальнего зарубежья		255191	214.4

22.06.00
ПРОЧИЕ НАПИТКИ СБРОЖЕННЫЕ (СИДР ЯБЛОЧНЫЙ, ПЕРРИ [СИДР ГРУШЕВЫЙ], НАПИТОК МЕДОВЫЙ); СМЕСИ ИЗ СБРОЖЕННЫХ НАПИТКОВ И СМЕСИ СБРОЖЕННЫХ НАПИТКОВ И БЕЗАЛКОГОЛЬНЫХ НАПИТКОВ, В ДРУГОМ МЕСТЕ НЕ ПОИМЕНОВАННЫЕ

Л

000 прочие		22741	24.2
Всего		22741	24.2
Страны дальнего зарубежья		22741	24.2

22.07.10
СПИРТ ЭТИЛОВЫЙ НЕДЕНАТУРИРОВАННЫЙ, С КОНЦЕНТРАЦИЕЙ СПИРТА 80 ОБ.% ИЛИ БОЛЕЕ

Л

268 ГРУЗИЯ		348000	373.5
498 МОЛДОВА, РЕСПУБЛИКА		1404365	949.2
000 прочие		27	0.3
Всего		1752392	1323.0
Страны дальнего зарубежья		27	0.3
Страны СНГ		1752365	1322.7

22.07.20
СПИРТ ЭТИЛОВЫЙ И ПРОЧИЕ СПИРТЫ, ДЕНАТУРИРОВАННЫЕ, ЛЮБОЙ КОНЦЕНТРАЦИИ

Л

000 прочие		88	2.7
Всего		88	2.7
Страны дальнего зарубежья		88	2.7

22.08.20
СПИРТОВЫЕ НАСТОЙКИ, ПОЛУЧЕННЫЕ В РЕЗУЛЬТАТЕ ДИСТИЛЛЯЦИИ ВИНОГРАДНОГО ВИНА ИЛИ ВЫЖИМОК ВИНОГРАДА

Л 100% СПИРТА

031 АЗЕРБАЙДЖАН		37	0.5
051 АРМЕНИЯ		13752	2916.2
268 ГРУЗИЯ		3985	54.1
398 КАЗАХСТАН		3972	69.2
417 КИРГИЗИЯ		951	20.4
428 ЛАТВИЯ		17175	65.0
840 СОЕДИНЕННЫЕ ШТАТЫ		1397	268.3
250 ФРАНЦИЯ		4165	534.0
000 прочие		4796	164.9
Всего		50229	4092.5
Страны дальнего зарубежья		27533	1032.1
Страны СНГ		22696	3060.4

22.08.30
ВИСКИ

Л 100% СПИРТА

840 СОЕДИНЕННЫЕ ШТАТЫ		1512	78.6
804 УКРАИНА		49	2.4
250 ФРАНЦИЯ		1042	51.6
000 прочие		226	13.9
Всего		2829	146.5
Страны дальнего зарубежья		2780	144.2
Страны СНГ		49	2.4

22.08.40
РОМ И ТАФИЯ

ДАЛ 100% СПИРТА

000 прочие		23	5.1
Всего		23	5.1
Страны дальнего зарубежья		23	5.1

22.08.50
ДЖИН И МОЖЖЕВЕЛОВАЯ НАСТОЙКА

ДАЛ 100% СПИРТА

000 прочие		4	1.7
Всего		4	1.7
Страны дальнего зарубежья		4	1.7

22.08.60
ВОДКА

ДАЛ 100% СПИРТА

036 АВСТРАЛИЯ		17473	272.5
040 АВСТРИЯ		3031	83.2
031 АЗЕРБАЙДЖАН		108078	6590.5
051 АРМЕНИЯ		109942	5844.1
056 БЕЛЬГИЯ		1431	60.4
100 БОЛГАРИЯ		10275	759.5
862 ВЕНЕСУЭЛА		1241	55.8
704 ВЬЕТНАМ		3187	347.4
276 ГЕРМАНИЯ		52264	3972.6
300 ГРЕЦИЯ		9521	785.5
268 ГРУЗИЯ		39113	1710.9
376 ИЗРАИЛЬ		4677	340.4
400 ИОРДАНИЯ		1435	74.8
724 ИСПАНИЯ		4435	333.4
398 КАЗАХСТАН		66141	4158.8
196 КИПР		6564	195.9
417 КИРГИЗИЯ		17892	824.8
156 КИТАЙ		1986	151.1
408 КОРЕЯ, НАРОДНО-ДЕМОКРАТИЧ. РЕСПУБЛ.		702	69.9
428 ЛАТВИЯ		1011690	11624.5
440 ЛИТВА		5675	257.5
498 МОЛДОВА, РЕСПУБЛИКА		14132	783.2
528 НИДЕРЛАНДЫ		3670	355.0
784 ОБЪЕДИНЕННЫЕ АРАБСКИЕ ЭМИРАТЫ		13899	675.8
616 ПОЛЬША		5087	668.2
826 СОЕДИНЕННОЕ КОРОЛЕВСТВО		11549	697.3
840 СОЕДИНЕННЫЕ ШТАТЫ		43310	4240.1
762 ТАДЖИКИСТАН		2542	148.7
795 ТУРКМЕНИЯ		6304	209.5
792 ТУРЦИЯ		4296	274.4
804 УКРАИНА		39421	1963.8
246 ФИНЛЯНДИЯ		617	69.6
250 ФРАНЦИЯ		1243	116.9
203 ЧЕШСКАЯ РЕСПУБЛИКА		2471	159.3
152 ЧИЛИ		5121	223.7
756 ШВЕЙЦАРИЯ		2057	207.7
752 ШВЕЦИЯ		1471	141.7
233 ЭСТОНИЯ		11678	730.7
392 ЯПОНИЯ		784	108.3
000 прочие		17208	3338.4
Всего		1663614	53625.9
Страны дальнего зарубежья		1260048	31391.7
Страны СНГ		403566	22234.3

Код и наименование страны контрагента	Ед. изме-рения	Экспорт	
		количество	стоимость

22.08.60.1100
ВОДКА, С КОНЦЕНТРАЦИЕЙ СПИРТА 45,4 ОБ.% ИЛИ МЕНЕЕ, В СОСУДАХ ЕМКОСТЬЮ 2Л ИЛИ МЕНЕЕ

ДАЛ 100% СПИРТА

036	АВСТРАЛИЯ	223	55.2
040	АВСТРИЯ	3031	83.2
031	АЗЕРБАЙДЖАН	108048	6588.3
051	АРМЕНИЯ	108489	5759.8
056	БЕЛЬГИЯ	1431	60.4
100	БОЛГАРИЯ	10275	759.5
862	ВЕНЕСУЭЛА	1241	55.8
704	ВЬЕТНАМ	3187	347.4
276	ГЕРМАНИЯ	52214	3968.3
300	ГРЕЦИЯ	9519	785.1
268	ГРУЗИЯ	39113	1710.9
376	ИЗРАИЛЬ	4677	340.4
400	ИОРДАНИЯ	1435	74.8
724	ИСПАНИЯ	4435	333.4
398	КАЗАХСТАН	66095	4154.6
196	КИПР	6564	195.9
417	КИРГИЗИЯ	17892	824.8
156	КИТАЙ	1986	151.1
408	КОРЕЯ, НАРОДНО-ДЕМОКРАТИЧ. РЕСПУБЛ.	702	69.9
428	ЛАТВИЯ	41305	2422.5
440	ЛИТВА	5675	257.5
498	МОЛДОВА, РЕСПУБЛИКА	14096	781.3
528	НИДЕРЛАНДЫ	3670	355.0
784	ОБЪЕДИНЕННЫЕ АРАБСКИЕ ЭМИРАТЫ	13899	675.8
616	ПОЛЬША	5087	668.2
826	СОЕДИНЕННОЕ КОРОЛЕВСТВО	10005	655.9
840	СОЕДИНЕННЫЕ ШТАТЫ	40601	4171.5
762	ТАДЖИКИСТАН	2542	148.7
795	ТУРКМЕНИЯ	6304	209.5
792	ТУРЦИЯ	4296	274.4
804	УКРАИНА	39421	1963.8
246	ФИНЛЯНДИЯ	617	69.6
250	ФРАНЦИЯ	1243	116.9
203	ЧЕШСКАЯ РЕСПУБЛИКА	2430	157.4
152	ЧИЛИ	5121	223.7
756	ШВЕЙЦАРИЯ	2016	205.7
752	ШВЕЦИЯ	1471	141.7
233	ЭСТОНИЯ	11678	730.7
392	ЯПОНИЯ	784	108.3
000	прочие	17086	3317.7
Всего		669904	43974.6
Страны дальнего зарубежья		267903	21832.9
Страны СНГ		402001	22141.8

22.08.70
ЛИКЕРЫ

ДАЛ 100% СПИРТА

804	УКРАИНА	1	0.3
000	прочие	157	15.8
Всего		158	16.1
Страны дальнего зарубежья		157	15.8
Страны СНГ		1	0.3

22.08.90
ПРОЧИЕ СПИРТНЫЕ НАПИТКИ

ДАЛ 100% СПИРТА

031	АЗЕРБАЙДЖАН	24	1.3
051	АРМЕНИЯ	191	10.1
862	ВЕНЕСУЭЛА	728	102.7
276	ГЕРМАНИЯ	852	52.2
268	ГРУЗИЯ	594	54.0
398	КАЗАХСТАН	1973	254.4
417	КИРГИЗИЯ	1792	147.2
428	ЛАТВИЯ	189708	3544.3
498	МОЛДОВА, РЕСПУБЛИКА	394	19.4
804	УКРАИНА	322	17.4
000	прочие	3090	311.8
Всего		199667	4514.8
Страны дальнего зарубежья		194378	4011.0
Страны СНГ		5290	503.8

22.09.00
УКСУС И ЕГО ЗАМЕНИТЕЛИ, ПОЛУЧЕННЫЕ ИЗ УКСУСНОЙ КИСЛОТЫ

Л

031	АЗЕРБАЙДЖАН	1584	1.8
051	АРМЕНИЯ	6873	5.9
268	ГРУЗИЯ	4854	3.5
398	КАЗАХСТАН	469489	492.8
417	КИРГИЗИЯ	5744	1.4
498	МОЛДОВА, РЕСПУБЛИКА	9319	6.7
762	ТАДЖИКИСТАН	45424	12.1
795	ТУРКМЕНИЯ	101291	115.7
860	УЗБЕКИСТАН	16569	2.0
804	УКРАИНА	140833	72.8
000	прочие	72185	63.6
Всего		874166	778.3
Страны дальнего зарубежья		72185	63.6
Страны СНГ		801981	714.7

23.01.10
МУКА ТОНКОГО И ГРУБОГО ПОМОЛА И ГРАНУЛЫ ИЗ МЯСА ИЛИ МЯСНЫХ СУБПРОДУКТОВ; ШКВАРКИ

Т

398	КАЗАХСТАН	396	76.2
795	ТУРКМЕНИЯ	1	0.2
Всего		397	76.4
Страны СНГ		397	76.4

23.01.20
МУКА ТОНКОГО И ГРУБОГО ПОМОЛА И ГРАНУЛЫ ИЗ РЫБЫ ИЛИ РАКООБРАЗНЫХ, МОЛЛЮСКОВ ИЛИ ПРОЧИХ ВОДНЫХ БЕСПОЗВОНОЧНЫХ

Т

156	КИТАЙ	629	377.4
410	КОРЕЯ, РЕСПУБЛИКА	208	130.1
392	ЯПОНИЯ	216	177.5
Всего		1053	685.1
Страны дальнего зарубежья		1053	685.1

23.02.30
ПШЕНИЧНЫЕ ОТХОДЫ

Т

268	ГРУЗИЯ	433	19.9
818	ЕГИПЕТ	4633	308.1
376	ИЗРАИЛЬ	2755	198.4
364	ИРАН, ИСЛАМСКАЯ РЕСПУБЛИКА	1383	63.0
398	КАЗАХСТАН	0	0.1
417	КИРГИЗИЯ	1	6.3
504	МАРОККО	12347	804.5
496	МОНГОЛИЯ	3649	212.1
762	ТАДЖИКИСТАН	30	0.8
792	ТУРЦИЯ	111932	7136.5
000	прочие	0	0.2
Всего		137164	8749.9
Страны дальнего зарубежья		136700	8722.8
Страны СНГ		464	27.1

23.02.40
ОТХОДЫ ПРОЧИХ ЗЕРНОВЫХ

Т

792	ТУРЦИЯ	1954	107.5
000	прочие	275	11.9
Всего		2229	119.3
Страны дальнего зарубежья		2229	119.3

23.03.10
ОСТАТКИ ОТ ПРОИЗВОДСТВА КРАХМАЛА И АНАЛОГИЧНЫЕ ОСТАТКИ

Т

804	УКРАИНА	1220	38.1
Всего		1220	38.1
Страны СНГ		1220	38.1

23.03.20
СВЕКЛОВИЧНЫЙ ЖОМ, БАГАССА (ЖОМ САХАРНОГО ТРОСТНИКА) И ПРОЧИЕ ОСТАТКИ ОТ ПРОИЗВОДСТВА САХАРА

Т

208	ДАНИЯ	3025	299.5
724	ИСПАНИЯ	13693	1302.9
380	ИТАЛИЯ	19265	2006.7
428	ЛАТВИЯ	5000	489.0
422	ЛИВАН	3001	265.6
504	МАРОККО	35925	3065.3
528	НИДЕРЛАНДЫ	6255	651.1
792	ТУРЦИЯ	7785	756.0
804	УКРАИНА	9195	712.0
233	ЭСТОНИЯ	3361	378.0
000	прочие	168	18.4
Всего		106675	9944.6
Страны дальнего зарубежья		97480	9232.6
Страны СНГ		9195	712.0

23.03.30
БАРДА И ПРОЧИЕ ОТХОДЫ ПИВОВАРЕНИЯ ИЛИ ВИНОКУРЕНИЯ

Т

276	ГЕРМАНИЯ	2769	237.0
616	ПОЛЬША	804	57.4
891	СЕРБИЯ И ЧЕРНОГОРИЯ	325	61.5
246	ФИНЛЯНДИЯ	5111	486.2
000	прочие	195	14.9
Всего		9203	857.0
Страны дальнего зарубежья		9203	857.0

23.04.00
ЖМЫХИ И ДРУГИЕ ТВЕРДЫЕ ОТХОДЫ, ПОЛУЧАЕМЫЕ ПРИ ИЗВЛЕЧЕНИИ СОЕВОГО МАСЛА, НЕМОЛОТЫЕ ИЛИ МОЛОТЫЕ, НЕГРАНУЛИРОВАННЫЕ ИЛИ ГРАНУЛИРОВАННЫЕ

Т

804	УКРАИНА	61	33.2
Всего		61	33.2
Страны СНГ		61	33.2

23.06.20
ЖМЫХИ И ДРУГИЕ ТВЕРДЫЕ ОТХОДЫ, ПОЛУЧАЕМЫЕ ПРИ ИЗВЛЕЧЕНИИ РАСТИТЕЛЬНЫХ ЖИРОВ ИЛИ МАСЕЛ, ИЗ СЕМЯН ЛЬНА, НЕМОЛОТЫЕ ИЛИ МОЛОТЫЕ, НЕГРАНУЛИРОВАННЫЕ ИЛИ ГРАНУЛИРОВАННЫЕ, КРОМЕ ОТХОДОВ ТОВ.ПОЗ. 2304 ИЛИ 2305

Т

208	ДАНИЯ	675	82.4
000	прочие	224	27.6
Всего		899	110.0
Страны дальнего зарубежья		899	110.0

23.06.30
ЖМЫХИ И ДРУГИЕ ТВЕРДЫЕ ОТХОДЫ, ПОЛУЧАЕМЫЕ ПРИ ИЗВЛЕЧЕНИИ РАСТИТЕЛЬНЫХ ЖИРОВ ИЛИ МАСЕЛ, ИЗ СЕМЯН ПОДСОЛНЕЧНИКА, НЕМОЛОТЫЕ ИЛИ МОЛОТЫЕ, НЕГРАНУЛИРОВАННЫЕ ИЛИ ГРАНУЛИРОВАННЫЕ, КРОМЕ ТОВ. ПОЗ. 2304 И 2305

Т

031	АЗЕРБАЙДЖАН	20520	1265.5
300	ГРЕЦИЯ	23277	1579.6
268	ГРУЗИЯ	142	17.3
208	ДАНИЯ	4226	359.2
818	ЕГИПЕТ	67078	5449.9
376	ИЗРАИЛЬ	33703	2873.2
724	ИСПАНИЯ	109409	7112.7
380	ИТАЛИЯ	165177	12093.1
196	КИПР	45109	3616.1
428	ЛАТВИЯ	8233	507.7
422	ЛИВАН	9270	449.2
504	МАРОККО	23983	1925.7
760	СИРИЙСКАЯ АРАБСКАЯ РЕСПУБЛИКА	6293	380.1
826	СОЕДИНЕННОЕ КОРОЛЕВСТВО	2815	168.9
762	ТАДЖИКИСТАН	337	30.8
792	ТУРЦИЯ	108331	8442.7

Код и наименование страны контрагента	Ед. изме-рения	Экспорт	
		количество	стоимость
860 УЗБЕКИСТАН		902	152.4
804 УКРАИНА		688	44.1
250 ФРАНЦИЯ		2998	188.9
233 ЭСТОНИЯ		790	98.9
000 прочие		789	69.3
Всего		634072	46825.1
Страны дальнего зарубежья		611481	45315.1
Страны СНГ		22591	1510.1
23.06.41 ЖМЫХИ И ДРУГИЕ ТВЕРДЫЕ ОТХОДЫ, ИЗ СЕМЯН РАПСА, ИЛИ КОЛЬЗЫ, С НИЗКИМ СОДЕРЖАНИЕМ ЭРУКОВОЙ КИСЛОТЫ			
	Т		
376 ИЗРАИЛЬ		2764	276.4
724 ИСПАНИЯ		5343	443.4
380 ИТАЛИЯ		1794	157.9
428 ЛАТВИЯ		2365	200.9
440 ЛИТВА		921	106.6
792 ТУРЦИЯ		2840	284.0
233 ЭСТОНИЯ		28927	3571.9
Всего		44954	5041.1
Страны дальнего зарубежья		44954	5041.1
23.06.49 ЖМЫХИ И ДРУГИЕ ТВЕРДЫЕ ОТХОДЫ ПРОЧИЕ, ИЗ СЕМЯН РАПСА ИЛИ КОЛЬЗЫ			
	Т		
724 ИСПАНИЯ		5910	558.3
792 ТУРЦИЯ		4582	395.6
233 ЭСТОНИЯ		2278	304.1
Всего		12770	1258.0
Страны дальнего зарубежья		12770	1258.0
23.06.90 ПРОЧИЕ ЖМЫХИ И ДРУГИЕ ТВЕРДЫЕ ОТХОДЫ, ПОЛУЧАЕМЫЕ ПРИ ИЗВЛЕЧЕНИИ РАСТИТЕЛЬНЫХ ЖИРОВ ИЛИ МАСЕЛ, КРОМЕ ОТХОДОВ КЛАССИФИЦИРУЕМЫХ В ТОВАРНЫХ ПОЗИЦИЯХ 2304 ИЛИ 2305, НЕМОЛОТЫЕ ИЛИ МОЛОТЫЕ			
	Т		
000 прочие		11	12.7
Всего		11	12.7
Страны дальнего зарубежья		11	12.7
23.07.00 ВИННЫЙ ОТСТОЙ; ВИННЫЙ КАМЕНЬ			
	Т		
000 прочие		80	27.3
Всего		80	27.3
Страны дальнего зарубежья		80	27.3
23.08.00 ВИНОГРАДНЫЕ ВЫЖИМКИ			
	Т		
642 РУМЫНИЯ		918	164.3
891 СЕРБИЯ И ЧЕРНОГОРИЯ		717	147.5
804 УКРАИНА		60	10.9
Всего		1695	322.8
Страны дальнего зарубежья		1635	311.9
Страны СНГ		60	10.9
23.09.10 КОРМ ДЛЯ СОБАК ИЛИ КОШЕК, РАСФАСОВАННЫЙ ДЛЯ РОЗНИЧНОЙ ПРОДАЖИ			
	Т		
031 АЗЕРБАЙДЖАН		494	529.6
051 АРМЕНИЯ		100	104.0
268 ГРУЗИЯ		560	450.8
398 КАЗАХСТАН		7371	8560.2
417 КИРГИЗИЯ		303	270.1
498 МОЛДОВА, РЕСПУБЛИКА		703	760.1
762 ТАДЖИКИСТАН		19	18.1
795 ТУРКМЕНИЯ		47	64.9
804 УКРАИНА		8107	8602.4
000 прочие		30	66.6
Всего		17734	19426.8
Страны дальнего зарубежья		30	66.6
Страны СНГ		17704	19360.2
23.09.90 ПРОЧИЕ ПРОДУКТЫ, ИСПОЛЬЗУЕМЫЕ В КОРМЛЕНИИ ЖИВОТНЫХ			
	Т		
031 АЗЕРБАЙДЖАН		1208	819.2
051 АРМЕНИЯ		62	38.4
268 ГРУЗИЯ		2	3.6
398 КАЗАХСТАН		828	683.7
417 КИРГИЗИЯ		212	185.9
498 МОЛДОВА, РЕСПУБЛИКА		85	65.6
762 ТАДЖИКИСТАН		0	0.3
795 ТУРКМЕНИЯ		2	0.7
860 УЗБЕКИСТАН		27	6.8
804 УКРАИНА		13510	6684.8
000 прочие		109	64.7
Всего		16045	8553.6
Страны дальнего зарубежья		109	64.7
Страны СНГ		15935	8488.9
24.01.10 ТАБАК С НЕОТДЕЛЕННОЙ СРЕДНЕЙ ЖИЛКОЙ			
	Т		
804 УКРАИНА		42	79.6
000 прочие		35	21.5
Всего		77	101.1
Страны дальнего зарубежья		35	21.5
Страны СНГ		42	79.6
24.01.20 ТАБАК С ЧАСТИЧНО ИЛИ ПОЛНОСТЬЮ ОТДЕЛЕННОЙ СРЕДНЕЙ ЖИЛКОЙ			
	Т		
398 КАЗАХСТАН		238	1182.7
860 УЗБЕКИСТАН		3	14.8
000 прочие		1	5.4
Всего		242	1202.9
Страны дальнего зарубежья		1	5.4
Страны СНГ		241	1197.6
24.01.30 ТАБАЧНЫЕ ОТХОДЫ			
	Т		
840 СОЕДИНЕННЫЕ ШТАТЫ		708	126.6
250 ФРАНЦИЯ		488	82.9
000 прочие		225	36.0
Всего		1421	245.6
Страны дальнего зарубежья		1421	245.6
24.02.10 СИГАРЫ, СИГАРЫ С ОБРЕЗАННЫМИ КОНЦАМИ И СИГАРИЛЛЫ , СОДЕРЖАЩИЕ ТАБАК			
	1000 ШТ		
000 прочие		2	0.9
Всего		2	0.9
Страны дальнего зарубежья		2	0.9
24.02.20 СИГАРЕТЫ, СОДЕРЖАЩИЕ ТАБАК			
	ТЫС.ШТ		
031 АЗЕРБАЙДЖАН		1843490	20975.5
051 АРМЕНИЯ		418638	7130.8
268 ГРУЗИЯ		2450739	29072.8
352 ИСЛАНДИЯ		5240	88.8
398 КАЗАХСТАН		689263	12204.9
417 КИРГИЗИЯ		48567	580.4
428 ЛАТВИЯ		3000	54.1
498 МОЛДОВА, РЕСПУБЛИКА		1518638	21931.5
496 МОНГОЛИЯ		124168	1054.5
616 ПОЛЬША		33133	290.2
891 СЕРБИЯ И ЧЕРНОГОРИЯ		570170	5828.0
795 ТУРКМЕНИЯ		1087300	7106.4
860 УЗБЕКИСТАН		83040	1241.0
804 УКРАИНА		933715	20586.1
710 ЮЖНАЯ АФРИКА		1000	69.8
000 прочие		3044	85.1
Всего		9813144	128299.8
Страны дальнего зарубежья		739755	7470.3
Страны СНГ		9073390	120829.5
24.03.10 КУРИТЕЛЬНЫЙ ТАБАК, СОДЕРЖАЩИЙ ИЛИ НЕ СОДЕРЖАЩИЙ ЗАМЕНИТЕЛЕЙ ТАБАКА В ЛЮБОЙ ПРОПОРЦИИ			
	Т		
268 ГРУЗИЯ		522	4551.0
398 КАЗАХСТАН		923	4096.4
804 УКРАИНА		6749	53056.1
000 прочие		3	25.8
Всего		8197	61729.3
Страны дальнего зарубежья		3	25.8
Страны СНГ		8193	61703.5
24.03.91 ПРОЧИЙ «ГОМОГЕНИЗИРОВАННЫЙ» ИЛИ «ВОССТАНОВЛЕННЫЙ» ТАБАК			
	Т		
056 БЕЛЬГИЯ		781	1265.0
276 ГЕРМАНИЯ		2577	4625.8
124 КАНАДА		294	495.2
458 МАЛАЙЗИЯ		57	102.8
792 ТУРЦИЯ		1860	3301.7
804 УКРАИНА		1028	1824.8
392 ЯПОНИЯ		5214	9613.2
000 прочие		28	81.0
Всего		11839	21309.5
Страны дальнего зарубежья		10811	19484.7
Страны СНГ		1028	1824.8
24.03.99 ПРОЧИЙ ТАБАК			
	Т		
031 АЗЕРБАЙДЖАН		942	1341.7
051 АРМЕНИЯ		16	21.7
056 БЕЛЬГИЯ		158	163.2
276 ГЕРМАНИЯ		578	768.4
268 ГРУЗИЯ		32	41.5
887 ЙЕМЕН		315	365.8
398 КАЗАХСТАН		141	845.7
788 ТУНИС		384	506.7
804 УКРАИНА		3307	5269.2
000 прочие		51	97.8
Всего		5924	9421.6
Страны дальнего зарубежья		1486	1901.9
Страны СНГ		4438	7519.8
25.01.00 СОЛЬ (ВКЛЮЧАЯ СОЛЬ СТОЛОВУЮ И ДЕНАТУРИРОВАННУЮ) И ХЛОРИД НАТРИЯ ЧИСТЫЙ, РАСТВОРЕННЫЕ ИЛИ НЕ РАСТВОРЕННЫЕ В ВОДЕ, А ТАКЖЕ СОДЕРЖАЩИЕ ДОБАВКИ АГЕНТОВ; ВОДА МОРСКАЯ			
	Т		
031 АЗЕРБАЙДЖАН		930	61.3
051 АРМЕНИЯ		0	0.4
276 ГЕРМАНИЯ		279	82.8
268 ГРУЗИЯ		753	69.3
398 КАЗАХСТАН		10840	625.0
417 КИРГИЗИЯ		3	2.0
498 МОЛДОВА, РЕСПУБЛИКА		2	0.9
496 МОНГОЛИЯ		1408	98.0
762 ТАДЖИКИСТАН		4	1.1
795 ТУРКМЕНИЯ		1	1.0
860 УЗБЕКИСТАН		4	4.3
804 УКРАИНА		6	4.9
000 прочие		2143	90.2
Всего		16374	1041.2
Страны дальнего зарубежья		3830	271.0
Страны СНГ		12545	770.2
25.02.00 ПИРИТ НЕОБОЖЖЕННЫЙ			
	Т		
380 ИТАЛИЯ		14775	402.3

Код и наименование страны контрагента	Ед. изме-рения	Экспорт	
		количество	стоимость
860 УЗБЕКИСТАН		26	11.5
804 УКРАИНА		284	12.0
Всего		15085	425.9
Страны дальнего зарубежья		14775	402.3
Страны СНГ		310	23.6

25.03.00
СЕРА ВСЕХ ВИДОВ, КРОМЕ СЕРЫ СУБЛИМИРОВАННОЙ, ОСАЖДЕННОЙ ИЛИ КОЛЛОИДНОЙ

Код и наименование страны контрагента	Ед. изме-рения	Экспорт	
		количество	стоимость
	Т		
031 АЗЕРБАЙДЖАН		6002	375.7
356 ИНДИЯ		79702	1384.8
398 КАЗАХСТАН		3765	116.1
156 КИТАЙ		29989	1583.7
440 ЛИТВА		304957	5322.5
504 МАРОККО		203398	5186.1
492 МОНАКО		594332	16792.8
840 СОЕДИНЕННЫЕ ШТАТЫ		2153	55.8
762 ТАДЖИКИСТАН		0	0.0
788 ТУНИС		2384656	37059.8
792 ТУРЦИЯ		4464	121.6
804 УКРАИНА		100360	4120.3
000 прочие		0	0.0
Всего		3713779	72119.2
Страны дальнего зарубежья		3603652	67507.2
Страны СНГ		110127	4612.1

25.04.10
ГРАФИТ ПРИРОДНЫЙ В ВИДЕ ПОРОШКА ИЛИ ЧЕШУЕК

Код и наименование страны контрагента	Ед. изме-рения	Экспорт	
		количество	стоимость
	Т		
398 КАЗАХСТАН		68	64.6
795 ТУРКМЕНИЯ		50	23.0
804 УКРАИНА		1024	334.3
000 прочие		2	1.7
Всего		1144	423.7
Страны дальнего зарубежья		2	1.7
Страны СНГ		1143	422.0

25.04.90
ГРАФИТ ПРИРОДНЫЙ, ПРОЧИЙ

Код и наименование страны контрагента	Ед. изме-рения	Экспорт	
		количество	стоимость
	Т		
000 прочие		0	0.0
Всего		0	0.0
Страны дальнего зарубежья		0	0.0

25.05.10
ПЕСОК КРЕМНИСТЫЙ И ПЕСОК КВАРЦЕВЫЙ

Код и наименование страны контрагента	Ед. изме-рения	Экспорт	
		количество	стоимость
	Т		
031 АЗЕРБАЙДЖАН		4742	160.8
051 АРМЕНИЯ		5	6.8
268 ГРУЗИЯ		137	17.1
398 КАЗАХСТАН		2325	216.0
417 КИРГИЗИЯ		8	14.5
440 ЛИТВА		669	164.7
498 МОЛДОВА, РЕСПУБЛИКА		207	3.6
496 МОНГОЛИЯ		3797	155.7
860 УЗБЕКИСТАН		265	35.8
804 УКРАИНА		1264	54.1
000 прочие		151	41.4
Всего		13570	870.4
Страны дальнего зарубежья		4616	361.8
Страны СНГ		8954	508.6

25.05.90
ПЕСОК ПРИРОДНЫЙ ПРОЧИЙ,ОКРАШЕННЫЙ ИЛИ НЕОКРАШЕННЫЙ, КРОМЕ МЕТАЛЛОНОСНЫХ ПЕСКОВ ГРУППЫ 26.

Код и наименование страны контрагента	Ед. изме-рения	Экспорт	
		количество	стоимость
	Т		
398 КАЗАХСТАН		20051	167.7
000 прочие		15	2.4
Всего		20066	170.0
Страны дальнего зарубежья		15	2.4
Страны СНГ		20051	167.7

25.06.10
КВАРЦ (КРОМЕ ПЕСКА ПРИРОДНОГО)

Код и наименование страны контрагента	Ед. изме-рения	Экспорт	
		количество	стоимость
	Т		
031 АЗЕРБАЙДЖАН		12	3.5
268 ГРУЗИЯ		5	3.3
398 КАЗАХСТАН		148	22.8
417 КИРГИЗИЯ		40	7.5
498 МОЛДОВА, РЕСПУБЛИКА		120	24.2
860 УЗБЕКИСТАН		0	0.2
804 УКРАИНА		276	172.3
000 прочие		18	19.6
Всего		619	253.4
Страны дальнего зарубежья		18	19.6
Страны СНГ		601	233.8

25.06.21
КВАРЦИТ НЕОБРАБОТАННЫЙ ИЛИ ГРУБО РАЗДРОБЛЕННЫЙ, РАСПИЛЕННЫЙ, ИЛИ РАЗДЕЛЕННЫЙ ДРУГИМ СПОСОБОМ НА БЛОКИ ИЛИ ПЛИТЫ ПРЯМОУГОЛЬНОЙ ФОРМЫ

Код и наименование страны контрагента	Ед. изме-рения	Экспорт	
		количество	стоимость
	Т		
804 УКРАИНА		4	1.3
000 прочие		54	30.1
Всего		58	31.4
Страны дальнего зарубежья		54	30.1
Страны СНГ		4	1.3

25.06.29
КВАРЦИТ ПРОЧИЙ

Код и наименование страны контрагента	Ед. изме-рения	Экспорт	
		количество	стоимость
	Т		
031 АЗЕРБАЙДЖАН		119	23.2
398 КАЗАХСТАН		97	12.4
860 УЗБЕКИСТАН		3056	191.6
804 УКРАИНА		65	11.6
Всего		3337	238.8
Страны СНГ		3337	238.8

25.07.00
КАОЛИН И ГЛИНЫ КАОЛИНОВЫЕ ПРОЧИЕ, КАЛЬЦИНИРОВАННЫЕ ИЛИ НЕКАЛЬЦИНИРОВАННЫЕ

Код и наименование страны контрагента	Ед. изме-рения	Экспорт	
		количество	стоимость
	Т		
031 АЗЕРБАЙДЖАН		0	6.9
268 ГРУЗИЯ		0	1.8
398 КАЗАХСТАН		241	22.8
860 УЗБЕКИСТАН		0	0.7
804 УКРАИНА		1	71.9
000 прочие		165	4.1
Всего		407	108.3
Страны дальнего зарубежья		165	4.1
Страны СНГ		242	104.2

25.08.10
БЕНТОНИТ

Код и наименование страны контрагента	Ед. изме-рения	Экспорт	
		количество	стоимость
	Т		
398 КАЗАХСТАН		3511	144.8
496 МОНГОЛИЯ		477	57.3
792 ТУРЦИЯ		93	222.7
860 УЗБЕКИСТАН		30	128.0
804 УКРАИНА		129	18.6
246 ФИНЛЯНДИЯ		320	51.2
000 прочие		161	27.1
Всего		4721	649.8
Страны дальнего зарубежья		1052	358.4
Страны СНГ		3669	291.4

25.08.20
ЗЕМЛИ ОБЕСЦВЕЧИВАЮЩИЕ И ФУЛЛЕРОВА ЗЕМЛЯ

Код и наименование страны контрагента	Ед. изме-рения	Экспорт	
		количество	стоимость
	Т		
398 КАЗАХСТАН		60	12.1
498 МОЛДОВА, РЕСПУБЛИКА		3	1.3
860 УЗБЕКИСТАН		300	58.8
Всего		363	72.2
Страны СНГ		363	72.2

25.08.30
ГЛИНА ОГНЕУПОРНАЯ

Код и наименование страны контрагента	Ед. изме-рения	Экспорт	
		количество	стоимость
	Т		
398 КАЗАХСТАН		3327	157.5
428 ЛАТВИЯ		693	57.4
762 ТАДЖИКИСТАН		180	13.4
792 ТУРЦИЯ		8628	258.0
804 УКРАИНА		135	11.8
000 прочие		91	12.4
Всего		13054	510.3
Страны дальнего зарубежья		9412	327.7
Страны СНГ		3642	182.6

25.08.40
ГЛИНЫ ПРОЧИЕ

Код и наименование страны контрагента	Ед. изме-рения	Экспорт	
		количество	стоимость
	Т		
398 КАЗАХСТАН		1668	22.7
498 МОЛДОВА, РЕСПУБЛИКА		0	0.0
000 прочие		39	10.7
Всего		1706	33.4
Страны дальнего зарубежья		39	10.7
Страны СНГ		1668	22.7

25.08.60
МУЛЛИТ

Код и наименование страны контрагента	Ед. изме-рения	Экспорт	
		количество	стоимость
	Т		
860 УЗБЕКИСТАН		10	4.6
000 прочие		6	2.8
Всего		16	7.4
Страны дальнего зарубежья		6	2.8
Страны СНГ		10	4.6

25.08.70
ЗЕМЛИ ШАМОТНЫЕ ИЛИ ДИНАСОВЫЕ

Код и наименование страны контрагента	Ед. изме-рения	Экспорт	
		количество	стоимость
	Т		
051 АРМЕНИЯ		14	2.0
398 КАЗАХСТАН		3464	1133.7
616 ПОЛЬША		1609	311.8
826 СОЕДИНЕННОЕ КОРОЛЕВСТВО		300	193.8
000 прочие		726	106.3
Всего		6113	1747.6
Страны дальнего зарубежья		2635	611.9
Страны СНГ		3478	1135.7

25.09.00
МЕЛ

Код и наименование страны контрагента	Ед. изме-рения	Экспорт	
		количество	стоимость
	Т		
031 АЗЕРБАЙДЖАН		331	13.9
268 ГРУЗИЯ		72	7.5
398 КАЗАХСТАН		3012	176.1
417 КИРГИЗИЯ		2668	115.4
428 ЛАТВИЯ		1742	102.9
440 ЛИТВА		5582	287.8
498 МОЛДОВА, РЕСПУБЛИКА		1271	68.9
762 ТАДЖИКИСТАН		189	9.9
860 УЗБЕКИСТАН		1557	108.0
804 УКРАИНА		28930	1031.0
000 прочие		428	28.0
Всего		45782	1949.3
Страны дальнего зарубежья		7753	418.7
Страны СНГ		38030	1530.6

25.10.20
ФОСФАТЫ КАЛЬЦИЯ ПРИРОДНЫЕ, АЛЮМИНИЕВО-КАЛЬЦИЕВЫЕ ФОСФАТЫ ПРИРОДНЫЕ И МЕЛ ФОСФАТНЫЙ РАЗМОЛОТЫЕ

Код и наименование страны контрагента	Ед. изме-рения	Экспорт	
		количество	стоимость
	Т		
056 БЕЛЬГИЯ		330750	23126.0
100 БОЛГАРИЯ		9900	841.5
092 ВИРГИНСКИЕ ОСТРОВА, БРИТАНСКИЕ		37754	1547.9
276 ГЕРМАНИЯ		22428	1794.2
376 ИЗРАИЛЬ		87180	6712.9
440 ЛИТВА		250549	14303.7
528 НИДЕРЛАНДЫ		621200	44622.4
578 НОРВЕГИЯ		634939	43532.3
616 ПОЛЬША		64209	4815.7

Код и наименование страны контрагента	Ед. изме-рения	Экспорт	
		количество	стоимость
804 УКРАИНА		1634	58.0
246 ФИНЛЯНДИЯ		54450	4083.8
756 ШВЕЙЦАРИЯ		662315	27265.4
Всего		2777308	172703.7
Страны дальнего зарубежья		2775674	172645.7
Страны СНГ		1634	58.0

25.11.10
СУЛЬФАТ БАРИЯ ПРИРОДНЫЙ (БАРИТ)

Код и наименование страны контрагента	Ед. изме-рения	Экспорт	
		количество	стоимость
	Т		
398 КАЗАХСТАН		30	7.4
410 КОРЕЯ, РЕСПУБЛИКА		435	63.5
762 ТАДЖИКИСТАН		3	2.2
804 УКРАИНА		3569	460.1
000 прочие		100	32.7
Всего		4137	565.8
Страны дальнего зарубежья		535	96.2
Страны СНГ		3602	469.6

25.12.00
ЗЕМЛИ ИНФУЗОРНЫЕ КРЕМНИСТЫЕ (НАПР.КИЗЕЛЬГУР, ТРЕПЕЛ И ДИАТОМИТ) И АНАЛОГИЧНЫЕ КРЕМНИСТЫЕ ЗЕМЛИ, КАЛЬЦИНИРОВАННЫЕ ИЛИ НЕКАЛЬЦИНИРОВАННЫЕ, С УДЕЛЬНЫМ ВЕСОМ 1 ИЛИ МЕНЕЕ

Код и наименование страны контрагента	Ед. изме-рения	Экспорт	
		количество	стоимость
	Т		
398 КАЗАХСТАН		121	159.1
417 КИРГИЗИЯ		10	10.3
762 ТАДЖИКИСТАН		1	0.5
795 ТУРКМЕНИЯ		2	2.5
000 прочие		59	40.8
Всего		193	213.1
Страны дальнего зарубежья		59	40.8
Страны СНГ		134	172.3

25.13.19
ПЕМЗА ПРОЧАЯ

Код и наименование страны контрагента	Ед. изме-рения	Экспорт	
		количество	стоимость
	Т		
398 КАЗАХСТАН		0	0.7
000 прочие		0	0.5
Всего		1	1.3
Страны дальнего зарубежья		0	0.5
Страны СНГ		0	0.7

25.13.20
НАЖДАК, КОРУНД ПРИРОДНЫЙ, ГРАНАТ ПРИРОДНЫЙ И ПРОЧИЕ ПРИРОДНЫЕ АБРАЗИВНЫЕ МАТЕРИАЛЫ, ТЕРМИЧЕСКИ ОБРАБОТАННЫЕ ИЛИ НЕОБРАБОТАННЫЕ

Код и наименование страны контрагента	Ед. изме-рения	Экспорт	
		количество	стоимость
	Т		
031 АЗЕРБАЙДЖАН		1	0.1
268 ГРУЗИЯ		20	2.8
498 МОЛДОВА, РЕСПУБЛИКА		3	1.6
000 прочие		0	0.5
Всего		23	5.0
Страны дальнего зарубежья		0	0.5
Страны СНГ		23	4.5

25.14.00
СЛАНЕЦ, ГРУБО РАЗДРОБЛЕНЫЙ ИЛИ НЕРАЗДРОБЛЕННЫЙ, РАСПИЛЕННЫЙ ИЛИ НЕРАСПЛЕННЫЙ, ЛИБО РАЗДЕЛЕННЫЙ ДРУГИМ СПОСОБОМ НА БЛОКИ ИЛИ ПЛИТЫ ПРЯМОУГОЛЬНОЙ (ВКЛЮЧАЯ КВАДРАТНУЮ) ФОРМЫ

Код и наименование страны контрагента	Ед. изме-рения	Экспорт	
		количество	стоимость
	Т		
031 АЗЕРБАЙДЖАН		53	5.9
398 КАЗАХСТАН		12	0.8
860 УЗБЕКИСТАН		7	0.6
804 УКРАИНА		183	19.3
000 прочие		49	6.0
Всего		303	32.6
Страны дальнего зарубежья		49	6.0
Страны СНГ		254	26.6

25.15.11
МРАМОР И ТРАВЕРТИН НЕОБРАБОТАННЫЕ ИЛИ ГРУБО РАЗДРОБЛЕННЫЕ

Код и наименование страны контрагента	Ед. изме-рения	Экспорт	
		количество	стоимость
	Т		
398 КАЗАХСТАН		756	15.0
417 КИРГИЗИЯ		4	0.2
Всего		759	15.2
Страны СНГ		759	15.2

25.15.12
МРАМОР И ТРАВЕРТИН, РАСПИЛЕННЫЕ ИЛИ РАЗДЕЛЕННЫЕ ДРУГИМ СПОСОБОМ НА БЛОКИ И ПЛИТЫ ПРЯМОУГОЛЬНОЙ (ВКЛЮЧАЯ КВАДРАТНУЮ) ФОРМЫ

Код и наименование страны контрагента	Ед. изме-рения	Экспорт	
		количество	стоимость
	Т		
031 АЗЕРБАЙДЖАН		1422	111.0
051 АРМЕНИЯ		132	20.6
398 КАЗАХСТАН		649	36.8
804 УКРАИНА		27	7.4
000 прочие		183	25.6
Всего		2414	201.4
Страны дальнего зарубежья		183	25.6
Страны СНГ		2230	175.8

25.15.20
ЭКАУСИН И ДРУГИЕ ИЗВЕСТНЯКИ ДЛЯ МОНУМЕНТОВ ИЛИ СТРОИТЕЛЬСТВА С УДЕЛЬНЫМ ВЕСОМ 2,5 ИЛИ БОЛЕЕ; АЛЕБАСТР

Код и наименование страны контрагента	Ед. изме-рения	Экспорт	
		количество	стоимость
	Т		
398 КАЗАХСТАН		152	15.4
000 прочие		57	14.6
Всего		209	30.0
Страны дальнего зарубежья		57	14.6
Страны СНГ		152	15.4

25.16.11
ГРАНИТ НЕОБРАБОТАННЫЙ ИЛИ ГРУБО РАЗДРОБЛЕННЫЙ

Код и наименование страны контрагента	Ед. изме-рения	Экспорт	
		количество	стоимость
	Т		
428 ЛАТВИЯ		208	65.1
804 УКРАИНА		345	29.5
000 прочие		9	0.5
Всего		562	95.1
Страны дальнего зарубежья		217	65.6
Страны СНГ		345	29.5

25.16.12
ГРАНИТ РАСПИЛЕННЫЙ ИЛИ РАЗДЕЛЕННЫЙ ДРУГИМ СПОСОБОМ НА БЛОКИ ИЛИ ПЛИТЫ ПРЯМОУГОЛЬНОЙ (ВКЛЮЧАЯ КВАДРАТНУЮ) ФОРМЫ

Код и наименование страны контрагента	Ед. изме-рения	Экспорт	
		количество	стоимость
	Т		
031 АЗЕРБАЙДЖАН		140	7.0
156 КИТАЙ		833	205.1
000 прочие		286	50.5
Всего		1260	262.5
Страны дальнего зарубежья		1120	255.5
Страны СНГ		140	7.0

25.16.21
ПЕСЧАНИК НЕОБРАБОТАННЫЙ ИЛИ ГРУБО РАЗДРОБЛЕННЫЙ

Код и наименование страны контрагента	Ед. изме-рения	Экспорт	
		количество	стоимость
	Т		
000 прочие		60	5.9
Всего		60	5.9
Страны дальнего зарубежья		60	5.9

25.16.22
ПЕСЧАНИК, РАСПИЛЕННЫЙ ИЛИ РАЗДЕЛЕННЫЙ ДРУГИМ СПОСОБОМ НА БЛОКИ ИЛИ ПЛИТЫ ПРЯМОУГОЛЬНОЙ (ВКЛЮЧАЯ КВАДРАТНУЮ) ФОРМУ

Код и наименование страны контрагента	Ед. изме-рения	Экспорт	
		количество	стоимость
	Т		
000 прочие		22	4.2
Всего		22	4.2
Страны дальнего зарубежья		22	4.2

25.16.90
КАМЕНЬ ДЛЯ ПАМЯТНИКОВ ИЛИ СТРОИТЕЛЬСТВА ПРОЧИЙ

Код и наименование страны контрагента	Ед. изме-рения	Экспорт	
		количество	стоимость
	Т		
031 АЗЕРБАЙДЖАН		42	16.0
398 КАЗАХСТАН		2065	26.3
440 ЛИТВА		6244	583.2
498 МОЛДОВА, РЕСПУБЛИКА		4	0.8
000 прочие		420	40.5
Всего		8775	666.8
Страны дальнего зарубежья		6664	623.7
Страны СНГ		2111	43.1

25.17.10
ГАЛЬКА, ГРАВИЙ, ЩЕБЕНЬ ИЛИ ДРОБЛЕННЫЙ КАМЕНЬ, ОБЫЧНО ИСПОЛЬЗУЕМЫЕ В КАЧЕСТВЕ НАПОЛНИТЕЛЕЙ БЕТОНА, БАЛЛАСТА ДЛЯ ШОССЕЙНЫХ ДОРОГ ИЛИ Ж/Д ПУТЕЙ И ДРУГОГО БАЛЛАСТА

Код и наименование страны контрагента	Ед. изме-рения	Экспорт	
		количество	стоимость
	Т		
268 ГРУЗИЯ		1605	37.9
398 КАЗАХСТАН		252935	818.5
498 МОЛДОВА, РЕСПУБЛИКА		2	1.2
804 УКРАИНА		365	48.2
233 ЭСТОНИЯ		34940	170.8
000 прочие		2967	95.0
Всего		292814	1171.8
Страны дальнего зарубежья		37907	265.8
Страны СНГ		254907	905.9

25.17.20
МАКАДАМ ИЗ ШЛАКА, ДРОССА ИЛИ АНАЛОГИЧНЫХ ПРОМЫШЛЕННЫХ ОТХОДОВ, ВКЛЮЧАЮЩИЙ ИЛИ НЕ ВКЛЮЧАЮЩИЙ МАТЕРИАЛЫ СУБПОЗИЦИИ 2517 10

Код и наименование страны контрагента	Ед. изме-рения	Экспорт	
		количество	стоимость
	Т		
804 УКРАИНА		12977	284.2
000 прочие		1093	37.3
Всего		14070	321.4
Страны дальнего зарубежья		1093	37.3
Страны СНГ		12977	284.2

25.17.41
ГРАНУЛЫ, КРОШКА И ПОРОШОК ИЗ МРАМОРА ТОВАРНОЙ ПОЗИЦИИ 2515 ИЛИ 2516, ТЕРМИЧЕСКИ ОБРАБОТАННЫЕ ИЛИ НЕОБРАБОТАННЫЕ

Код и наименование страны контрагента	Ед. изме-рения	Экспорт	
		количество	стоимость
	Т		
268 ГРУЗИЯ		30	8.8
398 КАЗАХСТАН		3049	229.0
860 УЗБЕКИСТАН		4	1.4
804 УКРАИНА		4653	284.3
233 ЭСТОНИЯ		1740	53.4
000 прочие		6772	93.3
Всего		16249	670.3
Страны дальнего зарубежья		8512	146.7
Страны СНГ		7737	523.6

25.17.49
ПРОЧИЕ ГРАНУЛЫ, КРОШКА И ПОРОШОК ИЗ КАМНЕЙ ТОВАРНОЙ ПОЗИЦИИ 2515 ИЛИ 2516

Код и наименование страны контрагента	Ед. изме-рения	Экспорт	
		количество	стоимость
	Т		
398 КАЗАХСТАН		147	7.7
804 УКРАИНА		3343	161.5
744 ШПИЦБЕРГЕН И ЯН МАЙЕН		226	284.0
000 прочие		10	1.9
Всего		3727	455.1
Страны дальнего зарубежья		236	285.8
Страны СНГ		3490	169.2

25.18.10
ДОЛОМИТ НЕКАЛЬЦИНИРОВАННЫЙ ИЛИ НЕСПЕКШИЙСЯ

Код и наименование страны контрагента	Ед. изме-рения	Экспорт	
		количество	стоимость
	Т		
398 КАЗАХСТАН		0	0.3
804 УКРАИНА		87164	797.0
000 прочие		1501	56.7

Код и наименование страны контрагента	Ед. изме-рения	Экспорт	
		количество	стоимость
Всего		88665	854.0
Страны дальнего зарубежья		1501	56.7
Страны СНГ		87164	797.4
25.18.20 ДОЛОМИТ КАЛЬЦИНИРОВАННЫЙ ИЛИ СПЕКШИЙСЯ			
	Т		
804 УКРАИНА		68	10.1
Всего		68	10.1
Страны СНГ		68	10.1
25.19.10 КАРБОНАТ МАГНИЯ ПРИРОДНЫЙ (МАГНЕЗИТ)			
	Т		
804 УКРАИНА		460	27.6
000 прочие		69	18.0
Всего		528	45.6
Страны дальнего зарубежья		69	18.0
Страны СНГ		460	27.6
25.19.90 ПРОЧИЕ ОКСИДЫ МАГНИЯ, С ПРИМЕСЯМИ ИЛИ БЕЗ ПРИМЕСЕЙ			
	Т		
031 АЗЕРБАЙДЖАН		2040	267.7
051 АРМЕНИЯ		14	9.9
056 БЕЛЬГИЯ		4486	511.4
276 ГЕРМАНИЯ		3057	308.1
268 ГРУЗИЯ		1510	161.6
398 КАЗАХСТАН		18283	1782.6
417 КИРГИЗИЯ		34	5.7
428 ЛАТВИЯ		2795	340.6
440 ЛИТВА		5380	448.6
498 МОЛДОВА, РЕСПУБЛИКА		7823	899.2
616 ПОЛЬША		1284	124.0
642 РУМЫНИЯ		1607	167.9
703 СЛОВАКИЯ		4943	540.9
860 УЗБЕКИСТАН		3336	312.4
804 УКРАИНА		192066	21324.5
250 ФРАНЦИЯ		1506	186.8
203 ЧЕШСКАЯ РЕСПУБЛИКА		1649	170.1
000 прочие		33	30.9
Всего		251845	27592.7
Страны дальнего зарубежья		26739	2829.2
Страны СНГ		225106	24763.5
25.20.10 ГИПС; АНГИДРИТ			
	Т		
268 ГРУЗИЯ		64	8.4
398 КАЗАХСТАН		27827	3320.0
417 КИРГИЗИЯ		1	1.0
156 КИТАЙ		6444	195.7
762 ТАДЖИКИСТАН		7	1.4
000 прочие		143	22.5
Всего		34486	3549.0
Страны дальнего зарубежья		6586	218.2
Страны СНГ		27899	3330.8
25.20.20 ШТУКАТУРКА			
	Т		
031 АЗЕРБАЙДЖАН		22	6.4
268 ГРУЗИЯ		37	15.0
398 КАЗАХСТАН		13242	2067.0
762 ТАДЖИКИСТАН		2	0.6
804 УКРАИНА		20	2.5
000 прочие		217	18.1
Всего		13540	2109.7
Страны дальнего зарубежья		217	18.1
Страны СНГ		13323	2091.6
25.21.00 ФЛЮС ИЗВЕСТНЯКОВЫЙ; ИЗВЕСТНЯК И ПРОЧИЙ ИЗВЕСТНЯКОВЫЙ КАМЕНЬ, ИСПОЛЬЗУМЫЙ ДЛЯ ИЗГОТОВЛЕНИЯ ИЗВЕСТИ ИЛИ ЦЕМЕНТА			
	Т		
056 БЕЛЬГИЯ		6000	80.3
398 КАЗАХСТАН		163607	2166.1
000 прочие		31	4.1
Всего		169637	2250.5
Страны дальнего зарубежья		6031	84.4
Страны СНГ		163607	2166.1
25.22.10 ИЗВЕСТЬ НЕГАШЕНАЯ, КРОМЕ ОКСИДА И ГИДРОКСИДА КАЛЬЦИЯ, УКАЗАННЫХ В ТОВАРНОЙ ПОЗИЦИИ 2825			
	Т		
398 КАЗАХСТАН		22159	933.8
804 УКРАИНА		6191	293.4
000 прочие		67	7.6
Всего		28417	1234.8
Страны дальнего зарубежья		67	7.6
Страны СНГ		28350	1227.2
25.22.20 ИЗВЕСТЬ ГАШЕНАЯ, КРОМЕ ОКСИДА И ГИДРОКСИДА КАЛЬЦИЯ, УКАЗАННЫХ В ТОВАРНОЙ ПОЗИЦИИ 2825			
	Т		
268 ГРУЗИЯ		2	9.8
398 КАЗАХСТАН		2423	1357.4
795 ТУРКМЕНИЯ		64	8.2
000 прочие		1	4.0
Всего		2490	1379.3
Страны дальнего зарубежья		1	4.0
Страны СНГ		2489	1375.3
25.22.30 ИЗВЕСТЬ ГИДРАВЛИЧЕСКАЯ, КРОМЕ ОКСИДА И ГИДРОКСИДА КАЛЬЦИЯ, УКАЗАННЫХ В ТОВАРНОЙ ПОЗИЦИИ 2825			
	Т		
000 прочие		0	0.1
Всего		0	0.1
Страны дальнего зарубежья		0	0.1
25.23.10 КЛИНКЕРЫ ЦЕМЕНТНЫЕ			
	Т		
031 АЗЕРБАЙДЖАН		492139	18492.9
398 КАЗАХСТАН		166928	6188.3
408 КОРЕЯ, НАРОДНО-ДЕМОКРАТИЧ. РЕСПУБЛ.		5000	160.7
804 УКРАИНА		80688	1999.8
Всего		744755	26841.7
Страны дальнего зарубежья		5000	160.7
Страны СНГ		739755	26681.0
25.23.21 ПОРТЛАНДЦЕМЕНТ БЕЛЫЙ, ИСКУССТВЕННО ОКРАШЕННЫЙ ИЛИ НЕОКРАШЕННЫЙ			
	Т		
268 ГРУЗИЯ		66	5.8
398 КАЗАХСТАН		44195	2465.6
000 прочие		216	26.6
Всего		44477	2498.0
Страны дальнего зарубежья		216	26.6
Страны СНГ		44261	2471.4
25.23.29 ПОРТЛАНДЦЕМЕНТ ПРОЧИЙ			
	Т		
031 АЗЕРБАЙДЖАН		145344	10600.6
324 ГВИНЕЯ		179195	5846.4
268 ГРУЗИЯ		4119	313.3
724 ИСПАНИЯ		819820	27141.6
398 КАЗАХСТАН		1011167	56983.5
428 ЛАТВИЯ		2059	120.5
440 ЛИТВА		16578	859.4
498 МОЛДОВА, РЕСПУБЛИКА		81	5.3
496 МОНГОЛИЯ		1854	110.6
620 ПОРТУГАЛИЯ		8302	311.3
642 РУМЫНИЯ		720	127.1
703 СЛОВАКИЯ		3171	166.3
762 ТАДЖИКИСТАН		260	65.8
795 ТУРКМЕНИЯ		16713	2358.5
804 УКРАИНА		862	40.0
246 ФИНЛЯНДИЯ		45434	2694.7
000 прочие		876	69.9
Всего		2256555	107815.0
Страны дальнего зарубежья		1078009	37447.9
Страны СНГ		1178546	70367.1
25.23.30 ЦЕМЕНТ ГЛИНОЗЕМИСТЫЙ			
	Т		
031 АЗЕРБАЙДЖАН		143	47.9
051 АРМЕНИЯ		3	4.5
398 КАЗАХСТАН		952	307.7
762 ТАДЖИКИСТАН		97	76.5
860 УЗБЕКИСТАН		567	168.4
804 УКРАИНА		2016	650.7
000 прочие		144	108.5
Всего		3922	1364.2
Страны дальнего зарубежья		144	108.5
Страны СНГ		3778	1255.7
25.23.90 ПРОЧИЕ ЦЕМЕНТЫ ГИДРАВЛИЧЕСКИЕ			
	Т		
398 КАЗАХСТАН		113	27.0
000 прочие		3	14.9
Всего		116	41.9
Страны дальнего зарубежья		3	14.9
Страны СНГ		113	27.0
25.24.00 АСБЕСТ			
	Т		
031 АЗЕРБАЙДЖАН		1778	216.5
012 АЛЖИР		10957	2676.5
024 АНГОЛА		1744	383.8
051 АРМЕНИЯ		501	59.4
076 БРАЗИЛИЯ		17403	3425.7
704 ВЬЕТНАМ		71322	11014.5
356 ИНДИЯ		130072	21184.7
360 ИНДОНЕЗИЯ		1673	454.6
368 ИРАК		71	175.6
364 ИРАН, ИСЛАМСКАЯ РЕСПУБЛИКА		11639	2516.6
398 КАЗАХСТАН		2485	643.1
417 КИРГИЗИЯ		5031	1515.6
156 КИТАЙ		152697	26495.3
408 КОРЕЯ, НАРОДНО-ДЕМОКРАТИЧ. РЕСПУБЛ.		530	127.8
192 КУБА		7707	1613.0
504 МАРОККО		1008	423.6
498 МОЛДОВА, РЕСПУБЛИКА		120	23.4
496 МОНГОЛИЯ		370	55.9
784 ОБЪЕДИНЕННЫЕ АРАБСКИЕ ЭМИРАТЫ		3672	1282.6
586 ПАКИСТАН		1406	474.8
642 РУМЫНИЯ		8707	1454.3
762 ТАДЖИКИСТАН		47	24.6
764 ТАИЛАНД		57386	6069.4
788 ТУНИС		1908	565.3
795 ТУРКМЕНИЯ		60	16.3
792 ТУРЦИЯ		9134	1235.3
860 УЗБЕКИСТАН		4985	1439.8
804 УКРАИНА		103004	19732.6
191 ХОРВАТИЯ		1879	526.9
144 ШРИ-ЛАНКА		540	192.5
218 ЭКВАДОР		788	94.5
000 прочие		133	27.2
Всего		610757	106141.7
Страны дальнего зарубежья		492744	82470.5
Страны СНГ		118013	23671.2

Код и наименование страны контрагента	Ед. изме-рения	Экспорт	
		количество	стоимость

25.25.10
СЛЮДА НЕОБРАБОТАННАЯ И СЛЮДА, РАСЩЕПЛЕННАЯ НА ПЛАСТИНКИ ИЛИ ЧЕШУЙКИ

		Т		
031	АЗЕРБАЙДЖАН		0	0.0
056	БЕЛЬГИЯ		540	217.8
398	КАЗАХСТАН		24	157.8
156	КИТАЙ		199	191.9
804	УКРАИНА		0	1.3
000	прочие		93	39.6
Всего			857	608.4
Страны дальнего зарубежья			833	449.3
Страны СНГ			24	159.1

25.25.20
ПОРОШОК СЛЮДЫ

		Т		
398	КАЗАХСТАН		74	20.0
804	УКРАИНА		724	179.2
000	прочие		61	42.5
Всего			859	241.7
Страны дальнего зарубежья			61	42.5
Страны СНГ			798	199.2

25.25.30
ОТХОДЫ СЛЮДЯНЫЕ

		Т		
000	прочие		44	31.3
Всего			44	31.3
Страны дальнего зарубежья			44	31.3

25.26.20
СТЕАТИТ ПРИРОДНЫЙ ДРОБЛЕНЫЙ ИЛИ МОЛОТЫЙ

		Т		
031	АЗЕРБАЙДЖАН		0	0.2
051	АРМЕНИЯ		50	9.2
268	ГРУЗИЯ		1	41.3
818	ЕГИПЕТ		3	749.8
398	КАЗАХСТАН		215	72.4
417	КИРГИЗИЯ		8	3.1
498	МОЛДОВА, РЕСПУБЛИКА		50	6.3
762	ТАДЖИКИСТАН		1	0.3
860	УЗБЕКИСТАН		128	41.6
804	УКРАИНА		1105	248.8
000	прочие		1	2.6
Всего			1563	1175.6
Страны дальнего зарубежья			5	752.4
Страны СНГ			1558	423.2

25.28.90
ПРОЧИЕ БОРАТЫ ПРИРОДНЫЕ И ИХ КОНЦЕНТРАТЫ (КАЛЬЦИНИРОВАННЫЕ ИЛИ НЕКАЛЬЦИНИРОВАННЫЕ); КИСЛОТА БОРНАЯ, СОДЕРЖАЩАЯ НЕ БОЛЕЕ 85 МАС.% H3B03 В ПЕРЕСЧЕТЕ НА СУХОЙ ПРОДУКТ

		Т		
804	УКРАИНА		0	0.0
Всего			0	0.0
Страны СНГ			0	0.0

25.29.10
ПОЛЕВОЙ ШПАТ

		Т		
031	АЗЕРБАЙДЖАН		183	11.3
398	КАЗАХСТАН		4570	241.0
417	КИРГИЗИЯ		3542	196.0
440	ЛИТВА		2922	263.1
804	УКРАИНА		30404	1892.9
000	прочие		523	44.8
Всего			42144	2649.1
Страны дальнего зарубежья			3446	307.9
Страны СНГ			38699	2341.2

25.29.21
ПЛАВИКОВЫЙ ШПАТ С СОДЕРЖАНИЕМ ФТОРИДА КАЛЬЦИЯ 97 МАС.% ИЛИ МЕНЕЕ

		Т		
031	АЗЕРБАЙДЖАН		1139	273.4
398	КАЗАХСТАН		267	49.5
804	УКРАИНА		675	94.1
Всего			2081	416.9
Страны СНГ			2081	416.9

25.29.30
ЛЕЙЦИТ; НЕФЕЛИН И НЕФЕЛИНОВЫЙ СИЕНИТ

		Т		
440	ЛИТВА		771	60.2
498	МОЛДОВА, РЕСПУБЛИКА		259	17.1
804	УКРАИНА		778	45.1
000	прочие		386	27.1
Всего			2193	149.5
Страны дальнего зарубежья			1157	87.3
Страны СНГ			1037	62.2

25.30.10
ВЕРМИКУЛИТ, ПЕРЛИТ И ХЛОРИТЫ, НЕВСПЕНЕННЫЕ

		Т		
268	ГРУЗИЯ		10	11.7
208	ДАНИЯ		1738	266.1
398	КАЗАХСТАН		1	1.7
498	МОЛДОВА, РЕСПУБЛИКА		1	0.4
804	УКРАИНА		1066	173.0
752	ШВЕЦИЯ		672	124.3
392	ЯПОНИЯ		9572	307.1
000	прочие		466	96.1
Всего			13526	980.4
Страны дальнего зарубежья			12448	793.5
Страны СНГ			1078	186.8

25.30.90
ПРОЧИЕ ВЕЩЕСТВА МИНЕРАЛЬНЫЕ, В ДРУГОМ МЕСТЕ НЕ ПОИМЕНОВАННЫЕ ИЛИ НЕ ВКЛЮЧЕННЫЕ

		Т		
031	АЗЕРБАЙДЖАН		60	7.0
100	БОЛГАРИЯ		11778	812.0
348	ВЕНГРИЯ		3060	228.6
092	ВИРГИНСКИЕ ОСТРОВА, БРИТАНСКИЕ		33244	2648.4
276	ГЕРМАНИЯ		3182	297.3
344	ГОНКОНГ		12	835.7
268	ГРУЗИЯ		12	5.8
376	ИЗРАИЛЬ		1876	139.0
398	КАЗАХСТАН		22004	623.9
417	КИРГИЗИЯ		660	61.5
156	КИТАЙ		206	451.8
428	ЛАТВИЯ		386	169.7
440	ЛИТВА		148	5342.4
498	МОЛДОВА, РЕСПУБЛИКА		996	129.8
528	НИДЕРЛАНДЫ		294	83.5
616	ПОЛЬША		22983	3249.2
642	РУМЫНИЯ		27888	2157.9
891	СЕРБИЯ И ЧЕРНОГОРИЯ		3136	240.4
826	СОЕДИНЕННОЕ КОРОЛЕВСТВО		3008	195.5
840	СОЕДИНЕННЫЕ ШТАТЫ		2	122.0
762	ТАДЖИКИСТАН		120	9.9
860	УЗБЕКИСТАН		4	4.1
804	УКРАИНА		40448	3409.9
392	ЯПОНИЯ		480	140.3
000	прочие		480	126.0
Всего			176467	21491.4
Страны дальнего зарубежья			112163	17239.5
Страны СНГ			64304	4251.9

26.01.11
РУДЫ И КОНЦЕНТРАТЫ ЖЕЛЕЗНЫЕ, КРОМЕ ОБОЖЖЕННОГО ПИРИТА НЕАГЛОМЕРИРОВАННЫЕ

		Т		
348	ВЕНГРИЯ		46920	2377.7
417	КИРГИЗИЯ		14	1.6
156	КИТАЙ		789736	40220.0
616	ПОЛЬША		1911269	81315.9
703	СЛОВАКИЯ		886429	38698.3
804	УКРАИНА		1412071	60944.2
203	ЧЕШСКАЯ РЕСПУБЛИКА		1330390	57376.9
000	прочие		1391	46.8
Всего			6378219	280981.5
Страны дальнего зарубежья			4966134	220035.7
Страны СНГ			1412085	60945.8

26.01.12
РУДЫ И КОНЦЕНТРАТЫ ЖЕЛЕЗНЫЕ, КРОМЕ ОБОЖЖЕННОГО ПИРИТА АГЛОМЕРИРОВАННЫЕ

		Т		
012	АЛЖИР		45482	3561.9
051	АРМЕНИЯ		1167	59.1
348	ВЕНГРИЯ		1013714	50084.3
276	ГЕРМАНИЯ		105417	5273.0
356	ИНДИЯ		57115	2694.5
372	ИРЛАНДИЯ		1266688	48100.6
352	ИСЛАНДИЯ		19321	2348.2
398	КАЗАХСТАН		3984	136.3
156	КИТАЙ		2710904	111236.9
528	НИДЕРЛАНДЫ		693957	70236.3
578	НОРВЕГИЯ		53823	3536.9
616	ПОЛЬША		727690	31652.7
642	РУМЫНИЯ		588603	31815.6
891	СЕРБИЯ И ЧЕРНОГОРИЯ		72549	2191.1
703	СЛОВАКИЯ		1042897	54450.3
840	СОЕДИНЕННЫЕ ШТАТЫ		99407	3336.2
792	ТУРЦИЯ		98908	6772.9
804	УКРАИНА		1141624	36259.4
246	ФИНЛЯНДИЯ		904961	70654.8
203	ЧЕШСКАЯ РЕСПУБЛИКА		1087697	48693.2
000	прочие		65	15.4
Всего			11735971	583109.5
Страны дальнего зарубежья			10589197	546654.7
Страны СНГ			1146775	36454.8

26.01.20
ОБОЖЖЕННЫЙ ПИРИТ

		Т		
000	прочие		1	2.9
Всего			1	2.9
Страны дальнего зарубежья			1	2.9

26.02.00
РУДЫ И КОНЦЕНТРАТЫ МАРГАНЦЕВЫЕ, ВКЛ. ЖЕЛЕЗИСТЫЕ МАРГАНЦЕВЫЕ РУДЫ И КОНЦЕНТРАТЫ С СОДЕРЖАНИЕМ МАРГАНЦА 20 МАС.% ИЛИ БОЛЕЕ В ПЕРЕСЧЕТЕ НА СУХОЙ ПРОДУКТ

		Т		
804	УКРАИНА		2	10.8
000	прочие		1	1.9
Всего			3	12.7
Страны дальнего зарубежья			1	1.9
Страны СНГ			2	10.8

26.03.00
РУДЫ И КОНЦЕНТРАТЫ МЕДНЫЕ

		Т		
398	КАЗАХСТАН		80523	20556.7
860	УЗБЕКИСТАН		11862	2922.7
392	ЯПОНИЯ		3907	2929.4
Всего			96292	26408.8
Страны дальнего зарубежья			3907	2929.4
Страны СНГ			92385	23479.4

Код и наименование страны контрагента	Ед. изме-рения	Экспорт	
		количество	стоимость

26.06.00
РУДЫ И КОНЦЕНТРАТЫ АЛЮМИНИЕВЫЕ

		Т	
398	КАЗАХСТАН	5	2.8
804	УКРАИНА	65	4.1
000	прочие	410	35.3
Всего		480	42.2
Страны дальнего зарубежья		410	35.3
Страны СНГ		70	6.9

26.07.00
РУДЫ И КОНЦЕНТРАТЫ СВИНЦОВЫЕ

		Т	
398	КАЗАХСТАН	2239	835.1
156	КИТАЙ	35175	15551.1
410	КОРЕЯ, РЕСПУБЛИКА	5759	4126.4
392	ЯПОНИЯ	8233	6165.3
Всего		51405	26677.9
Страны дальнего зарубежья		49166	25842.7
Страны СНГ		2239	835.1

26.08.00
РУДЫ И КОНЦЕНТРАТЫ ЦИНКОВЫЕ

		Т	
398	КАЗАХСТАН	14999	2636.9
392	ЯПОНИЯ	45403	14208.2
Всего		60402	16845.0
Страны дальнего зарубежья		45403	14208.2
Страны СНГ		14999	2636.9

26.09.00
РУДЫ И КОНЦЕНТРАТЫ ОЛОВЯННЫЕ

		Т	
764	ТАИЛАНД	43	175.2
250	ФРАНЦИЯ	78	303.0
Всего		121	478.2
Страны дальнего зарубежья		121	478.2

26.10.00
РУДЫ И КОНЦЕНТРАТЫ ХРОМОВЫЕ

		Т	
398	КАЗАХСТАН	3	2.8
000	прочие	40	10.0
Всего		43	12.8
Страны дальнего зарубежья		40	10.0
Страны СНГ		3	2.8

26.11.00
РУДЫ И КОНЦЕНТРАТЫ ВОЛЬФРАМОВЫЕ

		Т	
040	АВСТРИЯ	2508	22234.2
156	КИТАЙ	1570	10984.3
528	НИДЕРЛАНДЫ	78	615.1
762	ТАДЖИКИСТАН	63	221.4
Всего		4219	34055.1
Страны дальнего зарубежья		4157	33833.6
Страны СНГ		63	221.4

26.13.10
РУДЫ И КОНЦЕНТРАТЫ МОЛИБДЕНОВЫЕ ОБОЖЖЕННЫЕ

		Т	
398	КАЗАХСТАН	1149	716.3
528	НИДЕРЛАНДЫ	60	1124.1
Всего		1209	1840.3
Страны дальнего зарубежья		60	1124.1
Страны СНГ		1149	716.3

26.13.90
ПРОЧИЕ РУДЫ И КОНЦЕНТРАТЫ МОЛИБДЕНОВЫЕ

		Т	
051	АРМЕНИЯ	50	338.1
380	ИТАЛИЯ	60	362.1
156	КИТАЙ	1920	11303.9
528	НИДЕРЛАНДЫ	2650	28771.9
Всего		4680	40776.0
Страны дальнего зарубежья		4630	40437.9
Страны СНГ		50	338.1

26.14.00
РУДЫ И КОНЦЕНТРАТЫ ТИТАНОВЫЕ

		Т	
398	КАЗАХСТАН	10	11.0
804	УКРАИНА	0	0.2
Всего		10	11.2
Страны СНГ		10	11.2

26.15.10
РУДЫ И КОНЦЕНТРАТЫ ЦИРКОНИЕВЫЕ

		Т	
348	ВЕНГРИЯ	180	328.4
756	ШВЕЙЦАРИЯ	7235	13207.2
Всего		7415	13535.6
Страны дальнего зарубежья		7415	13535.6

26.17.10
РУДЫ И КОНЦЕНТРАТЫ СУРЬМЯНИСТЫЕ

		Т	
040	АВСТРИЯ	5105	3578.0
438	ЛИХТЕНШТЕЙН	1170	888.2
000	прочие	185	37.9
Всего		6460	4504.0
Страны дальнего зарубежья		6460	4504.0

26.19.00
ШЛАК, ДРОСС (КРОМЕ ГРАНУЛИРОВАННОГО ШЛАКА), ОКАЛИНА И ПРОЧИЕ ОТХОДЫ ПРОИЗВОДСТВА ЧЕРНЫХ МЕТАЛЛОВ

		Т	
051	АРМЕНИЯ	70	1.7
398	КАЗАХСТАН	802	14.6
156	КИТАЙ	10509	27200.9
528	НИДЕРЛАНДЫ	694	55.5
804	УКРАИНА	7117	354.1
000	прочие	0	0.2
Всего		19192	27627.1
Страны дальнего зарубежья		11203	27256.6
Страны СНГ		7989	370.4

26.20.11
ЗОЛА И ДРУГИЕ ОСТАТКИ (КРОМЕ ОСТАТКОВ ПРОИЗВОДСТВА ЧЕРНЫХ МЕТАЛЛОВ), СОДЕРЖАЩИЕ В ОСНОВНОМ ГАРТЦИНК

		Т	
860	УЗБЕКИСТАН	59	54.8
804	УКРАИНА	118	108.7
246	ФИНЛЯНДИЯ	234	121.8
Всего		411	285.3
Страны дальнего зарубежья		234	121.8
Страны СНГ		177	163.5

26.20.29
ПРОЧИЕ ЗОЛА И ОСТАТКИ (КРОМЕ ОСТАТКОВ ПРОИЗВОДСТВА ЧЕРНОЙ МЕТААЛЛОВ), СОДЕРЖАЩИЕ МЫШЬЯК, МЕТАЛЛЫ ИЛИ ИХ СОЕДИНЕНИЯ

		Т	
398	КАЗАХСТАН	40827	7142.1
804	УКРАИНА	1304	110.7
Всего		42131	7252.8
Страны СНГ		42131	7252.8

26.20.40
ЗОЛА И ДРУГИЕ ОСТАТКИ (КРОМЕ ОСТАТКОВ ПРОИЗВОДСТВА ЧЕРНЫХ МЕТАЛЛОВ), СОДЕРЖАЩИЕ В ОСНОВНОМ АЛЮМИНИЙ

		Т	
804	УКРАИНА	7502	3697.4
000	прочие	20	2.7
Всего		7522	3700.1
Страны дальнего зарубежья		20	2.7
Страны СНГ		7502	3697.4

26.20.99
ПРОЧИЕ ЗОЛА И ОСТАТКИ (КРОМЕ ОСТАТКОВ ПРОИЗВОДСТВА ЧЕРНЫХ МЕТАЛЛОВ) СОДЕРЖАЩИЕ МЕТАЛЛЫ И ИХ СОЕДИНЕНИЯ

		Т	
398	КАЗАХСТАН	339	37.9
000	прочие	23	11.5
Всего		362	49.4
Страны дальнего зарубежья		23	11.5
Страны СНГ		339	37.9

26.21.90
ПРОЧИЕ ШЛАКИ И ЗОЛА, ВКЛЮЧАЯ ЗОЛУ ИЗ МОРСКИХ ВОДОРОСЛЕЙ (КЕЛП); ЗОЛА И ОСТАТКИ ОТ СЖИГАНИЯ ОТХОДОВ ГОРОДСКОГО ХОЗЯЙСТВА

		Т	
031	АЗЕРБАЙДЖАН	1904	38.9
398	КАЗАХСТАН	1154936	553.7
428	ЛАТВИЯ	1129	63.8
440	ЛИТВА	2909	157.7
498	МОЛДОВА, РЕСПУБЛИКА	621	19.5
528	НИДЕРЛАНДЫ	1393	250.8
784	ОБЪЕДИНЕННЫЕ АРАБСКИЕ ЭМИРАТЫ	2635	521.9
616	ПОЛЬША	1806	235.0
826	СОЕДИНЕННОЕ КОРОЛЕВСТВО	828	80.1
804	УКРАИНА	16059	708.3
392	ЯПОНИЯ	11196	2310.0
000	прочие	685	42.1
Всего		1196101	4981.8
Страны дальнего зарубежья		22581	3661.3
Страны СНГ		1173520	1320.4

27.01.11
АНТРАЦИТ

		Т	
040	АВСТРИЯ	15012	774.2
056	БЕЛЬГИЯ	1278873	46309.1
100	БОЛГАРИЯ	248274	9635.9
076	БРАЗИЛИЯ	557213	17148.5
276	ГЕРМАНИЯ	279779	17934.1
356	ИНДИЯ	40749	1643.8
724	ИСПАНИЯ	922541	34219.6
380	ИТАЛИЯ	57284	2273.9
398	КАЗАХСТАН	429952	13724.4
124	КАНАДА	222197	9711.6
196	КИПР	379328	12632.0
410	КОРЕЯ, РЕСПУБЛИКА	13167	532.4
422	ЛИВАН	4324	175.2
440	ЛИТВА	191	53.9
498	МОЛДОВА, РЕСПУБЛИКА	20	4.1
528	НИДЕРЛАНДЫ	18283	792.3
616	ПОЛЬША	89082	4297.3
891	СЕРБИЯ И ЧЕРНОГОРИЯ	10027	328.9
703	СЛОВАКИЯ	833401	27186.1
826	СОЕДИНЕННОЕ КОРОЛЕВСТВО	470277	20207.1
795	ТУРКМЕНИЯ	28	13.6
792	ТУРЦИЯ	939587	44279.1
860	УЗБЕКИСТАН	155	39.4
804	УКРАИНА	115377	5628.7
246	ФИНЛЯНДИЯ	22637	645.5
250	ФРАНЦИЯ	27618	1296.0
203	ЧЕШСКАЯ РЕСПУБЛИКА	50738	2598.5
392	ЯПОНИЯ	1415192	61456.8
000	прочие	592	21.1
Всего		8441898	335562.7
Страны дальнего зарубежья		7896366	316152.7
Страны СНГ		545532	19410.0

27.01.12
УГОЛЬ БИТУМИНОЗНЫЙ

		Т	
040	АВСТРИЯ	37947	3877.1
056	БЕЛЬГИЯ	226223	8107.5
100	БОЛГАРИЯ	689488	28127.3
070	БОСНИЯ И ГЕРЦЕГОВИНА	58190	4931.9

Код и наименование страны контрагента	Ед. изме-рения	Экспорт	
		количество	стоимость
348 ВЕНГРИЯ		402893	31945.6
092 ВИРГИНСКИЕ ОСТРОВА, БРИТАНСКИЕ		100140	4028.5
276 ГЕРМАНИЯ		1476167	53737.8
300 ГРЕЦИЯ		26408	1095.7
208 ДАНИЯ		758960	33196.8
818 ЕГИПЕТ		20014	1959.7
356 ИНДИЯ		10017	544.0
364 ИРАН, ИСЛАМСКАЯ РЕСПУБЛИКА		186009	21782.5
724 ИСПАНИЯ		1864469	85559.4
380 ИТАЛИЯ		767021	29092.0
124 КАНАДА		2473	91.0
196 КИПР		7973774	254646.3
156 КИТАЙ		992293	41342.1
408 КОРЕЯ, НАРОДНО-ДЕМОКРАТИЧ. РЕСПУБЛ.		1169927	53510.1
410 КОРЕЯ, РЕСПУБЛИКА		3138890	177670.6
428 ЛАТВИЯ		741382	28634.5
422 ЛИВАН		43850	1701.3
440 ЛИТВА		273211	10415.2
504 МАРОККО		58261	2225.3
498 МОЛДОВА, РЕСПУБЛИКА		8444	258.5
528 НИДЕРЛАНДЫ		2802900	118033.1
586 ПАКИСТАН		26197	1261.3
616 ПОЛЬША		1877441	70452.3
642 РУМЫНИЯ		1691913	115180.1
891 СЕРБИЯ И ЧЕРНОГОРИЯ		25105	682.8
703 СЛОВАКИЯ		1144348	51543.0
826 СОЕДИНЕННОЕ КОРОЛЕВСТВО		12352335	506143.7
764 ТАИЛАНД		4500	223.4
158 ТАЙВАНЬ (КИТАЙ)		1441750	77860.2
792 ТУРЦИЯ		5792757	256024.7
804 УКРАИНА		7478044	511298.5
246 ФИНЛЯНДИЯ		4917460	187476.6
250 ФРАНЦИЯ		186349	8980.4
756 ШВЕЙЦАРИЯ		179782	8275.9
752 ШВЕЦИЯ		127897	5072.8
233 ЭСТОНИЯ		213783	7417.2
392 ЯПОНИЯ		7703295	521634.6
Всего		68992306	3326041.0
Страны дальнего зарубежья		61505818	2814484.0
Страны СНГ		7486488	511557.0

27.01.19

УГОЛЬ КАМЕННЫЙ ПРОЧИЙ, ВКЛЮЧАЯ ПЫЛЕВИДНЫЙ ИЛИ НЕПЫЛЕВИДНЫЙ, НО НЕАГЛОМЕРИРОВАННЫЙ

Код и наименование страны контрагента	Ед. изме-рения	Экспорт	
	Т		
100 БОЛГАРИЯ		21490	866.1
276 ГЕРМАНИЯ		9866	397.1
300 ГРЕЦИЯ		18488	751.0
724 ИСПАНИЯ		78012	3406.6
380 ИТАЛИЯ		3000	123.8
196 КИПР		725831	34451.5
156 КИТАЙ		44747	1743.4
410 КОРЕЯ, РЕСПУБЛИКА		105650	4205.9
428 ЛАТВИЯ		3942	199.6
440 ЛИТВА		6291	309.0
528 НИДЕРЛАНДЫ		66034	2644.5
616 ПОЛЬША		144197	6979.1
642 РУМЫНИЯ		17938	732.3
891 СЕРБИЯ И ЧЕРНОГОРИЯ		32762	1353.2
703 СЛОВАКИЯ		220891	9212.9
826 СОЕДИНЕННОЕ КОРОЛЕВСТВО		34106	1435.2
158 ТАЙВАНЬ (КИТАЙ)		81922	3256.0
792 ТУРЦИЯ		65531	3203.3
860 УЗБЕКИСТАН		1	0.1
804 УКРАИНА		114511	4114.9
246 ФИНЛЯНДИЯ		16747	683.6
191 ХОРВАТИЯ		1366	50.9
752 ШВЕЦИЯ		1649	71.9
392 ЯПОНИЯ		417801	14189.7
000 прочие		1569	64.0
Всего		2234340	94445.7
Страны дальнего зарубежья		2119828	90330.7
Страны СНГ		114512	4115.0

27.01.20

БРИКЕТЫ, ОКАТЫШИ И АНАЛОГИЧНЫЕ ВИДЫ ТВЕРДОГО ТОПЛИВА, ПОЛУЧЕННЫЕ ИЗ КАМЕННОГО УГЛЯ

Код и наименование страны контрагента	Ед. изме-рения	Экспорт	
	Т		
398 КАЗАХСТАН		176	26.3
860 УЗБЕКИСТАН		25	2.6
804 УКРАИНА		49	9.9
Всего		250	38.8
Страны СНГ		250	38.8

27.02.10

ЛИГНИТ, ИЛИ БУРЫЙ УГОЛЬ, ПЫЛЕВИДНЫЙ ИЛИ НЕПЫЛЕВИДНЫЙ, НО НЕ АГЛОМЕРИРОВАННЫЙ

Код и наименование страны контрагента	Ед. изме-рения	Экспорт	
	Т		
100 БОЛГАРИЯ		5353	131.2
348 ВЕНГРИЯ		285578	7031.5
156 КИТАЙ		55209	1601.9
440 ЛИТВА		2133	64.0
804 УКРАИНА		115301	2466.2
392 ЯПОНИЯ		85696	2300.9
000 прочие		2804	75.3
Всего		552075	13671.1
Страны дальнего зарубежья		436773	11204.8
Страны СНГ		115301	2466.2

27.02.20

ЛИГНИТ, ИЛИ БУРЫЙ УГОЛЬ, АГЛОМЕРИРОВАННЫЙ

Код и наименование страны контрагента	Ед. изме-рения	Экспорт	
	Т		
348 ВЕНГРИЯ		4590	112.6
000 прочие		303	15.6
Всего		4893	128.1
Страны дальнего зарубежья		4893	128.1

27.03.00

ТОРФ (ВКЛЮЧАЯ ТОРФЯНУЮ КРОШКУ), АГЛОМЕРИРОВАННЫЙ ИЛИ НЕАГЛОМЕРИРОВАННЫЙ

Код и наименование страны контрагента	Ед. изме-рения	Экспорт	
	Т		
031 АЗЕРБАЙДЖАН		145	18.2
056 БЕЛЬГИЯ		6835	218.9
276 ГЕРМАНИЯ		18895	910.0
398 КАЗАХСТАН		953	161.2
422 ЛИВАН		1924	131.2
440 ЛИТВА		1097	87.8
498 МОЛДОВА, РЕСПУБЛИКА		147	14.7
528 НИДЕРЛАНДЫ		6962	438.0
784 ОБЪЕДИНЕННЫЕ АРАБСКИЕ ЭМИРАТЫ		674	152.4
860 УЗБЕКИСТАН		68	8.3
804 УКРАИНА		348	67.8
392 ЯПОНИЯ		18046	1483.5
000 прочие		4121	113.0
Всего		60215	3804.8
Страны дальнего зарубежья		58553	3534.7
Страны СНГ		1662	270.1

27.04.00

КОКС И ПОЛУКОКС ИЗ КАМЕННОГО УГЛЯ, ЛИГНИТА ИЛИ ТОРФА, АГЛОМЕРИРОВАННЫЕ ИЛИ НЕАГЛОМЕРИРОВАННЫЕ; УГОЛЬ РЕТОРТНЫЙ

Код и наименование страны контрагента	Ед. изме-рения	Экспорт	
	Т		
040 АВСТРИЯ		1014	99.3
008 АЛБАНИЯ		4601	995.5
056 БЕЛЬГИЯ		217606	21051.4
276 ГЕРМАНИЯ		200742	19382.2
268 ГРУЗИЯ		5597	1113.2
356 ИНДИЯ		95829	18947.6
364 ИРАН, ИСЛАМСКАЯ РЕСПУБЛИКА		441641	83785.2
724 ИСПАНИЯ		27002	2242.6
398 КАЗАХСТАН		664765	113863.4
196 КИПР		116989	23335.3
417 КИРГИЗИЯ		1560	234.9
428 ЛАТВИЯ		7539	1000.4
440 ЛИТВА		1025	137.4
578 НОРВЕГИЯ		15469	2178.2
703 СЛОВАКИЯ		46766	9527.3
826 СОЕДИНЕННОЕ КОРОЛЕВСТВО		30584	3086.5
840 СОЕДИНЕННЫЕ ШТАТЫ		21046	6200.8
762 ТАДЖИКИСТАН		166	41.3
860 УЗБЕКИСТАН		13031	1554.5
804 УКРАИНА		813717	152537.3
246 ФИНЛЯНДИЯ		42343	8569.9
250 ФРАНЦИЯ		532	58.6
752 ШВЕЦИЯ		1188	449.4
710 ЮЖНАЯ АФРИКА		20569	4213.3
392 ЯПОНИЯ		48383	9569.5
000 прочие		83	24.5
Всего		2839784	484199.4
Страны дальнего зарубежья		1340948	214854.9
Страны СНГ		1498837	269344.6

27.06.00

СМОЛЫ КАМЕННОУГОЛЬНЫЕ, БУРОУГОЛЬНЫЕ, ТОРФЯНЫЕ И ПРОЧ.МИНЕРАЛЬН. СМОЛЫ,ОБЕЗВОЖЕННЫЕ ИЛИ НЕОБЕЗВОЖЕННЫЕ, ЧАСТИЧНО РЕКТИФИЦИРОВАННЫЕ ИЛИ НЕРЕКТИФИЦИРОВАННЫЕ, ВКЛЮЧАЯ «ВОССТАНОВЛЕННЫЕ» СМОЛЫ

Код и наименование страны контрагента	Ед. изме-рения	Экспорт	
	Т		
208 ДАНИЯ		31966	4307.0
398 КАЗАХСТАН		1	1.6
616 ПОЛЬША		7323	1041.4
000 прочие		5	0.5
Всего		39295	5350.5
Страны дальнего зарубежья		39294	5349.0
Страны СНГ		1	1.6

27.07.10

БЕНЗОЛ, ПОЛУЧЕННЫЙ ВЫСОКОТЕМПЕРАТУРНОЙ ПЕРЕГОНКОЙ КАМЕННОУГОЛЬНОЙ СМОЛЫ

Код и наименование страны контрагента	Ед. изме-рения	Экспорт	
	Т		
398 КАЗАХСТАН		1	2.8
Всего		1	2.8
Страны СНГ		1	2.8

27.07.20

ТОЛУОЛ, ПОЛУЧЕННЫЙ ВЫСОКОТЕМПЕРАТУРНОЙ ПЕРЕГОНКОЙ КАМЕННОУГОЛЬНОЙ СМОЛЫ

Код и наименование страны контрагента	Ед. изме-рения	Экспорт	
	Т		
398 КАЗАХСТАН		0	1.4
Всего		0	1.4
Страны СНГ		0	1.4

27.07.30

КСИЛОЛ

Код и наименование страны контрагента	Ед. изме-рения	Экспорт	
	Т		
398 КАЗАХСТАН		14	11.0
000 прочие		1	4.6
Всего		15	15.6
Страны дальнего зарубежья		1	4.6
Страны СНГ		14	11.0

27.07.40

НАФТАЛИН

Код и наименование страны контрагента	Ед. изме-рения	Экспорт	
	Т		
156 КИТАЙ		25778	13563.3
804 УКРАИНА		1820	276.1
Всего		27598	13839.4
Страны дальнего зарубежья		25778	13563.3
Страны СНГ		1820	276.1

27.07.50

СМЕСИ ПРОЧИХ АРОМАТИЧЕСКИХ УГЛЕВОДОРОДОВ ПРОЧИЕ, 65 ОБ.% КОТОРЫХ ИЛИ БОЛЕЕ (ВКЛЮЧАЯ ПОТЕРИ) ПЕРЕГОНЯЕТСЯ ПРИ ТЕМПЕРАТУРЕ ДО 250 ГРАДУСОВ ЦЕЛЬСИЯ ПО МЕТОДУ ASTM D 86

Код и наименование страны контрагента	Ед. изме-рения	Экспорт	
	Т		
398 КАЗАХСТАН		0	0.2
860 УЗБЕКИСТАН		2	3.8
804 УКРАИНА		3153	1013.8
233 ЭСТОНИЯ		109	52.7

Код и наименование страны контрагента	Ед. изме-рения	Экспорт	
		количество	стоимость
Всего		3265	1070.5
Страны дальнего зарубежья		109	52.7
Страны СНГ		3156	1017.8
27.07.60			
ФЕНОЛЫ			
	Т		
804 УКРАИНА		95	25.0
000 прочие		0	0.1
Всего		95	25.1
Страны дальнего зарубежья		0	0.1
Страны СНГ		95	25.0
27.07.99			
ПРОЧИЕ МАСЛА И ДРУГИЕ ПРОДУКТЫ ВЫСОКОТЕМПЕРАТУРНОЙ ПЕРЕГОНКИ КАМЕННОУГОЛЬНОЙ СМОЛЫ; АНАЛОГИЧНЫЕ ПРОДУКТЫ			
	Т		
398 КАЗАХСТАН		7	73.3
417 КИРГИЗИЯ		1	5.7
156 КИТАЙ		257	91.8
428 ЛАТВИЯ		3248	779.1
762 ТАДЖИКИСТАН		8	3.0
804 УКРАИНА		10527	1808.3
233 ЭСТОНИЯ		500	104.3
000 прочие		1	5.2
Всего		14549	2870.7
Страны дальнего зарубежья		4006	980.4
Страны СНГ		10543	1890.4
27.08.10			
ПЕК, ПОЛУЧЕННЫЙ ИЗ КАМЕННОУГОЛЬНОЙ СМОЛЫ ИЛИ ПРОЧИХ МИНЕРАЛЬНЫХ СМОЛ			
	Т		
208 ДАНИЯ		2569	539.4
398 КАЗАХСТАН		42	12.0
Всего		2611	551.5
Страны дальнего зарубежья		2569	539.4
Страны СНГ		42	12.0
27.09.00			
Нефть сырая и нефтепродукты сырые, полученные из битуминозных минералов			
	ТЫС.Т		
040 АВСТРИЯ		1345	485797.8
056 БЕЛЬГИЯ		880	268214.0
100 БОЛГАРИЯ		3509	1244707.1
348 ВЕНГРИЯ		6402	2196222.4
092 ВИРГИНСКИЕ ОСТРОВА, БРИТАНСКИЕ		3515	1211634.9
276 ГЕРМАНИЯ		27386	9464984.0
292 ГИБРАЛТАР		774	222686.1
300 ГРЕЦИЯ		2051	635758.2
208 ДАНИЯ		303	100937.8
818 ЕГИПЕТ		122	41678.7
376 ИЗРАИЛЬ		440	149145.0
364 ИРАН, ИСЛАМСКАЯ РЕСПУБЛИКА		321	77742.8
372 ИРЛАНДИЯ		559	186925.6
724 ИСПАНИЯ		4808	1684466.7
380 ИТАЛИЯ		29048	10039462.5
398 КАЗАХСТАН		3918	836713.0
124 КАНАДА		105	35135.6
196 КИПР		6672	2180673.1
156 КИТАЙ		8068	2871495.3
410 КОРЕЯ, РЕСПУБЛИКА		865	314827.6
428 ЛАТВИЯ		182	56519.9
440 ЛИТВА		8792	2965242.7
504 МАРОККО		536	160176.8
528 НИДЕРЛАНДЫ		40691	13740669.6
578 НОРВЕГИЯ		347	131382.7
616 ПОЛЬША		17479	6083136.8
642 РУМЫНИЯ		4926	1772817.2
891 СЕРБИЯ И ЧЕРНОГОРИЯ		5	1572.7
703 СЛОВАКИЯ		5235	1830608.7
826 СОЕДИНЕННОЕ КОРОЛЕВСТВО		4813	1505114.1
840 СОЕДИНЕННЫЕ ШТАТЫ		1842	691960.1
764 ТАИЛАНД		81	24426.2
792 ТУРЦИЯ		4832	1654429.4
804 УКРАИНА		14793	4553219.9
858 УРУГВАЙ		288	108450.3
246 ФИНЛЯНДИЯ		8013	2792990.7
250 ФРАНЦИЯ		3131	1058686.9
191 ХОРВАТИЯ		1791	643909.2
203 ЧЕШСКАЯ РЕСПУБЛИКА		5101	1769744.0
756 ШВЕЙЦАРИЯ		4174	1482507.0
752 ШВЕЦИЯ		3730	1298190.5
233 ЭСТОНИЯ		2	542.1
392 ЯПОНИЯ		1402	640266.5
Всего		233276	79215772.3
Страны дальнего зарубежья		214565	73825839.5
Страны СНГ		18711	5389932.9
27.10.11			
ЛЕГКИЕ ДИСТИЛЛЯТЫ И ПРОДУКТЫ			
	Т		
031 АЗЕРБАЙДЖАН		7443	3541.4
051 АРМЕНИЯ		2	1.9
004 АФГАНИСТАН		2495	1501.0
056 БЕЛЬГИЯ		78480	38478.6
076 БРАЗИЛИЯ		24000	9234.8
092 ВИРГИНСКИЕ ОСТРОВА, БРИТАНСКИЕ		232275	100451.7
704 ВЬЕТНАМ		5456	3162.6
276 ГЕРМАНИЯ		470197	195141.4
292 ГИБРАЛТАР		12000	5404.0
300 ГРЕЦИЯ		31938	13580.6
268 ГРУЗИЯ		2997	1694.3
208 ДАНИЯ		11462	5730.8
376 ИЗРАИЛЬ		46100	19891.2
724 ИСПАНИЯ		140752	59565.8
380 ИТАЛИЯ		203189	74596.8
398 КАЗАХСТАН		779672	274213.2
124 КАНАДА		4331	1784.2
196 КИПР		671656	282286.8
417 КИРГИЗИЯ		228710	79077.3
156 КИТАЙ		797504	344954.9
408 КОРЕЯ, НАРОДНО-ДЕМОКРАТИЧ. РЕСПУБЛ.		8704	3867.4
410 КОРЕЯ, РЕСПУБЛИКА		239542	100524.1
428 ЛАТВИЯ		721894	319255.3
440 ЛИТВА		290	155.2
504 МАРОККО		63546	21779.0
498 МОЛДОВА, РЕСПУБЛИКА		0	0.1
496 МОНГОЛИЯ		205252	98720.6
528 НИДЕРЛАНДЫ		4076231	1753280.9
591 ПАНАМА		318313	118812.9
616 ПОЛЬША		5372	3781.4
620 ПОРТУГАЛИЯ		20000	8592.6
642 РУМЫНИЯ		7500	2973.0
702 СИНГАПУР		21893	9170.6
826 СОЕДИНЕННОЕ КОРОЛЕВСТВО		299209	125785.4
840 СОЕДИНЕННЫЕ ШТАТЫ		140517	62724.9
762 ТАДЖИКИСТАН		104176	39732.0
795 ТУРКМЕНИЯ		0	0.1
792 ТУРЦИЯ		274283	129942.2
860 УЗБЕКИСТАН		166	100.8
804 УКРАИНА		407861	179010.3
246 ФИНЛЯНДИЯ		144502	70480.2
250 ФРАНЦИЯ		611175	268393.4
756 ШВЕЙЦАРИЯ		1660171	723587.1
752 ШВЕЦИЯ		116834	45440.4
233 ЭСТОНИЯ		634356	271129.6
392 ЯПОНИЯ		112688	47387.2
000 прочие		3	27.8
Всего		13945137	5918948.1
Страны дальнего зарубежья		12414109	5341576.4
Страны СНГ		1531028	577371.6
(27.10.11.4100-27.10.11.5900)			
БЕНЗИН АВТОМОБИЛЬНЫЙ			
	Т		
004 АФГАНИСТАН		2495	1501.0
092 ВИРГИНСКИЕ ОСТРОВА, БРИТАНСКИЕ		217280	94460.4
268 ГРУЗИЯ		2994	1691.1
398 КАЗАХСТАН		724474	249675.7
196 КИПР		38340	13981.6
417 КИРГИЗИЯ		227742	78805.7
156 КИТАЙ		3969	1527.0
408 КОРЕЯ, НАРОДНО-ДЕМОКРАТИЧ. РЕСПУБЛ.		8704	3867.4
410 КОРЕЯ, РЕСПУБЛИКА		499	255.5
428 ЛАТВИЯ		709941	315399.0
496 МОНГОЛИЯ		205246	98704.8
528 НИДЕРЛАНДЫ		1417498	601750.9
591 ПАНАМА		318313	118812.9
616 ПОЛЬША		972	451.5
702 СИНГАПУР		378	204.0
826 СОЕДИНЕННОЕ КОРОЛЕВСТВО		62343	25563.4
840 СОЕДИНЕННЫЕ ШТАТЫ		101639	45580.2
762 ТАДЖИКИСТАН		104175	39731.7
860 УЗБЕКИСТАН		164	98.9
804 УКРАИНА		9083	4997.4
246 ФИНЛЯНДИЯ		100124	45733.1
756 ШВЕЙЦАРИЯ		1316972	586272.3
752 ШВЕЦИЯ		22838	9398.4
233 ЭСТОНИЯ		326148	139023.3
000 прочие		2	0.8
Всего		5922332	2477488.2
Страны дальнего зарубежья		4853700	2102487.6
Страны СНГ		1068632	375000.5
27.10.19			
ПРОЧИЕ ДИСТИЛЛЯТЫ И ПРОДУКТЫ			
	Т		
040 АВСТРИЯ		470144	232180.9
031 АЗЕРБАЙДЖАН		21551	8672.5
008 АЛБАНИЯ		33328	14867.1
012 АЛЖИР		100	52.8
032 АРГЕНТИНА		84209	40086.3
051 АРМЕНИЯ		5534	3493.5
533 АРУБА		100801	25036.4
004 АФГАНИСТАН		23304	11937.3
044 БАГАМЫ		531180	259017.4
052 БАРБАДОС		4904	921.4
084 БЕЛИЗ		48329	22093.7
056 БЕЛЬГИЯ		474792	189954.7
100 БОЛГАРИЯ		598	532.8
076 БРАЗИЛИЯ		33000	12869.2
348 ВЕНГРИЯ		605745	283828.9
092 ВИРГИНСКИЕ ОСТРОВА, БРИТАНСКИЕ		4692606	1399923.5
850 ВИРГИНСКИЕ ОСТРОВА, США		102758	39898.9
704 ВЬЕТНАМ		195710	82636.5
288 ГАНА		108	72.5
320 ГВАТЕМАЛА		120	66.5
276 ГЕРМАНИЯ		355567	82164.8
292 ГИБРАЛТАР		430233	178738.1
344 ГОНКОНГ		199250	77117.0
300 ГРЕЦИЯ		1120638	452171.4
268 ГРУЗИЯ		23758	7100.8
208 ДАНИЯ		1016103	245543.4
818 ЕГИПЕТ		28191	16044.6
376 ИЗРАИЛЬ		1117644	306180.3
356 ИНДИЯ		24584	12394.4
364 ИРАН, ИСЛАМСКАЯ РЕСПУБЛИКА		13401	3762.7
372 ИРЛАНДИЯ		416886	190358.9
724 ИСПАНИЯ		844250	372341.3
380 ИТАЛИЯ		6761441	2410813.7
398 КАЗАХСТАН		725110	233846.5
196 КИПР		5306292	1985403.4
417 КИРГИЗИЯ		200486	90278.3
156 КИТАЙ		4278698	1105990.1
408 КОРЕЯ, НАРОДНО-ДЕМОКРАТИЧ. РЕСПУБЛ.		330214	140877.9
410 КОРЕЯ, РЕСПУБЛИКА		50300	20444.1
428 ЛАТВИЯ		151662	67834.8
430 ЛИБЕРИЯ		28	67.1
422 ЛИВАН		663078	159439.5
440 ЛИТВА		126576	21801.6
458 МАЛАЙЗИЯ		9879	3926.6
470 МАЛЬТА		151234	70469.5
504 МАРОККО		4981	1793.2
498 МОЛДОВА, РЕСПУБЛИКА		7657	3866.0
496 МОНГОЛИЯ		268274	150466.3
566 НИГЕРИЯ		3999	1999.7
528 НИДЕРЛАНДЫ		13559238	3997508.3
578 НОРВЕГИЯ		454174	129164.0

Код и наименование страны контрагента	Ед. изме-рения	Экспорт	
		количество	стоимость
784 ОБЪЕДИНЕННЫЕ АРАБСКИЕ ЭМИРАТЫ		72	125.0
591 ПАНАМА		343383	162993.1
616 ПОЛЬША		19300	8231.3
620 ПОРТУГАЛИЯ		32034	11344.7
807 РЕСПУБЛИКА МАКЕДОНИЯ		85	83.5
642 РУМЫНИЯ		130230	59321.9
690 СЕЙШЕЛЫ		7955	1845.4
891 СЕРБИЯ И ЧЕРНОГОРИЯ		18162	7449.1
702 СИНГАПУР		581030	194941.3
760 СИРИЙСКАЯ АРАБСКАЯ РЕСПУБЛИКА		285265	142173.4
705 СЛОВЕНИЯ		60287	27807.8
826 СОЕДИНЕННОЕ КОРОЛЕВСТВО		9030192	3358441.9
840 СОЕДИНЕННЫЕ ШТАТЫ		2021130	530418.4
736 СУДАН		5	52.5
762 ТАДЖИКИСТАН		31193	12988.4
788 ТУНИС		159490	81104.1
795 ТУРКМЕНИЯ		431	477.3
792 ТУРЦИЯ		4094429	1864091.4
860 УЗБЕКИСТАН		2259	1537.2
804 УКРАИНА		805732	361227.2
246 ФИНЛЯНДИЯ		1375096	561976.4
250 ФРАНЦИЯ		2766232	1435162.8
191 ХОРВАТИЯ		4333	1627.9
756 ШВЕЙЦАРИЯ		9771832	2581004.5
752 ШВЕЦИЯ		1258217	389886.8
233 ЭСТОНИЯ		3666072	778767.6
392 ЯПОНИЯ		30050	12883.6
000 прочие		1509	975.7
Всего		82568647	27756991.2
Страны дальнего зарубежья		80744938	27033503.4
Страны СНГ		1823709	723487.8

(27.10.19.3100-27.10.19.4900)
ДИЗЕЛЬНОЕ ТОПЛИВО

	Т		
040 АВСТРИЯ		470143	232180.2
031 АЗЕРБАЙДЖАН		18126	5774.0
008 АЛБАНИЯ		33328	14867.1
012 АЛЖИР		100	52.8
032 АРГЕНТИНА		84209	40086.3
004 АФГАНИСТАН		18485	10936.0
044 БАГАМЫ		531180	259017.4
084 БЕЛИЗ		48329	22093.7
056 БЕЛЬГИЯ		160515	93343.3
348 ВЕНГРИЯ		605745	283828.9
092 ВИРГИНСКИЕ ОСТРОВА, БРИТАНСКИЕ		1737135	777419.9
850 ВИРГИНСКИЕ ОСТРОВА, США		102758	39898.9
704 ВЬЕТНАМ		195024	82019.2
276 ГЕРМАНИЯ		54013	25548.6
292 ГИБРАЛТАР		378273	165579.9
344 ГОНКОНГ		199250	77117.0
300 ГРЕЦИЯ		955098	419906.4
268 ГРУЗИЯ		157	64.8
208 ДАНИЯ		133642	68886.7
818 ЕГИПЕТ		28191	16044.6
376 ИЗРАИЛЬ		199115	102813.5
372 ИРЛАНДИЯ		321277	169293.6
724 ИСПАНИЯ		679494	323103.5
380 ИТАЛИЯ		3423554	1588864.9
398 КАЗАХСТАН		234572	93797.6
196 КИПР		3080905	1521776.3
417 КИРГИЗИЯ		53044	22848.7
156 КИТАЙ		77360	28330.1
408 КОРЕЯ, НАРОДНО-ДЕМОКРАТИЧ. РЕСПУБЛ.		323943	138491.3
410 КОРЕЯ, РЕСПУБЛИКА		47276	19777.4
428 ЛАТВИЯ		22355	11842.2
422 ЛИВАН		50000	22896.3
470 МАЛЬТА		142136	68287.5
504 МАРОККО		4981	1793.2
496 МОНГОЛИЯ		236501	132755.8
528 НИДЕРЛАНДЫ		4178331	1981421.1
578 НОРВЕГИЯ		139650	67970.9
591 ПАНАМА		343383	162993.1
616 ПОЛЬША		3202	1521.7
620 ПОРТУГАЛИЯ		9974	4839.8
642 РУМЫНИЯ		39840	22419.1
891 СЕРБИЯ И ЧЕРНОГОРИЯ		15566	6442.0
702 СИНГАПУР		326777	154429.1
760 СИРИЙСКАЯ АРАБСКАЯ РЕСПУБЛИКА		285265	142173.4
705 СЛОВЕНИЯ		60287	27807.8
826 СОЕДИНЕННОЕ КОРОЛЕВСТВО		3827354	1833663.9
840 СОЕДИНЕННЫЕ ШТАТЫ		302353	135455.3
762 ТАДЖИКИСТАН		30028	12146.9
788 ТУНИС		159490	81104.1
792 ТУРЦИЯ		3613732	1753195.3
860 УЗБЕКИСТАН		1060	576.6
804 УКРАИНА		542441	267998.1
246 ФИНЛЯНДИЯ		569321	296657.9
250 ФРАНЦИЯ		2559169	1362080.1
191 ХОРВАТИЯ		4333	1627.9
756 ШВЕЙЦАРИЯ		1845689	869921.0
752 ШВЕЦИЯ		133797	58080.9
233 ЭСТОНИЯ		161716	79503.5
392 ЯПОНИЯ		30049	12882.2
000 прочие		929	518.8
Всего		33833948	16218768.2
Страны дальнего зарубежья		32954519	15815561.4
Страны СНГ		879429	403206.8

(27.10.19.5100-27.10.19.6900)
МАЗУТ

	Т		
533 АРУБА		100801	25036.4
004 АФГАНИСТАН		4746	927.5
052 БАРБАДОС		4904	921.4
056 БЕЛЬГИЯ		231926	62615.3
092 ВИРГИНСКИЕ ОСТРОВА, БРИТАНСКИЕ		2955381	622399.2
276 ГЕРМАНИЯ		297659	54946.3
292 ГИБРАЛТАР		51960	13158.3
300 ГРЕЦИЯ		160059	30595.1
268 ГРУЗИЯ		21069	5072.0
208 ДАНИЯ		878184	174368.6
376 ИЗРАИЛЬ		915545	202425.1
372 ИРЛАНДИЯ		95609	21065.3
724 ИСПАНИЯ		157927	46592.4
380 ИТАЛИЯ		3332282	820474.5
398 КАЗАХСТАН		242851	26393.0
196 КИПР		2225384	463593.1
417 КИРГИЗИЯ		467	89.3
156 КИТАЙ		4091892	1040836.2
408 КОРЕЯ, НАРОДНО-ДЕМОКРАТИЧ. РЕСПУБЛ.		5279	1423.5
410 КОРЕЯ, РЕСПУБЛИКА		2999	637.0
428 ЛАТВИЯ		1166	269.3
422 ЛИВАН		613078	136543.2
440 ЛИТВА		116092	17278.1
470 МАЛЬТА		9098	2181.9
498 МОЛДОВА, РЕСПУБЛИКА		54	18.0
496 МОНГОЛИЯ		3563	949.3
528 НИДЕРЛАНДЫ		9109958	1889690.4
578 НОРВЕГИЯ		309661	59319.0
620 ПОРТУГАЛИЯ		22060	6504.8
642 РУМЫНИЯ		9520	2803.7
690 СЕЙШЕЛЫ		7955	1845.4
891 СЕРБИЯ И ЧЕРНОГОРИЯ		1889	329.7
702 СИНГАПУР		246692	37345.9
826 СОЕДИНЕННОЕ КОРОЛЕВСТВО		4230051	1007290.3
840 СОЕДИНЕННЫЕ ШТАТЫ		1717082	394053.1
792 ТУРЦИЯ		401761	81676.0
804 УКРАИНА		73349	12103.1
246 ФИНЛЯНДИЯ		510654	153612.2
250 ФРАНЦИЯ		207063	73082.6
756 ШВЕЙЦАРИЯ		7926142	1711082.4
752 ШВЕЦИЯ		1085919	313124.1
233 ЭСТОНИЯ		3462947	680172.9
000 прочие		527	169.0
Всего		45843207	10195014.1
Страны дальнего зарубежья		45505417	10151338.7
Страны СНГ		337791	43675.3

27.10.19.6100
ТОПЛИВА ЖИДКИЕ, ДЛЯ ПРОЧИХ ЦЕЛЕЙ, С СОДЕРЖАНИЕМ СЕРЫ НЕ БОЛЕЕ 1 МАС.%

	Т		
533 АРУБА		2844	707.7
092 ВИРГИНСКИЕ ОСТРОВА, БРИТАНСКИЕ		317254	65497.9
300 ГРЕЦИЯ		20721	5310.9
268 ГРУЗИЯ		19691	4645.4
208 ДАНИЯ		1514	435.1
376 ИЗРАИЛЬ		82404	21322.5
724 ИСПАНИЯ		4548	1118.2
380 ИТАЛИЯ		865046	210362.6
398 КАЗАХСТАН		1863	355.2
196 КИПР		16803	5252.7
422 ЛИВАН		238324	52136.0
498 МОЛДОВА, РЕСПУБЛИКА		54	18.0
528 НИДЕРЛАНДЫ		221535	73980.5
642 РУМЫНИЯ		8008	2532.0
826 СОЕДИНЕННОЕ КОРОЛЕВСТВО		116387	39543.5
840 СОЕДИНЕННЫЕ ШТАТЫ		369444	90809.4
792 ТУРЦИЯ		861	156.2
804 УКРАИНА		1101	352.3
246 ФИНЛЯНДИЯ		152629	47473.3
250 ФРАНЦИЯ		29915	6719.8
756 ШВЕЙЦАРИЯ		109121	31933.3
752 ШВЕЦИЯ		302203	91575.9
233 ЭСТОНИЯ		232	67.6
000 прочие		752	224.7
Всего		2883253	752530.9
Страны дальнего зарубежья		2860544	747160.0
Страны СНГ		22709	5370.9

27.10.19.6300
ТОПЛИВА ЖИДКИЕ, С СОДЕРЖАНИЕМ СЕРЫ БОЛЕЕ 1 МАС.%, НО НЕ БОЛЕЕ 2 МАС.%

	Т		
533 АРУБА		5984	1489.4
052 БАРБАДОС		3518	661.0
056 БЕЛЬГИЯ		173042	51353.6
092 ВИРГИНСКИЕ ОСТРОВА, БРИТАНСКИЕ		2462	518.2
276 ГЕРМАНИЯ		21813	4427.9
292 ГИБРАЛТАР		51960	13158.3
300 ГРЕЦИЯ		33929	7872.4
268 ГРУЗИЯ		1378	426.7
208 ДАНИЯ		48973	11506.2
376 ИЗРАИЛЬ		828351	180323.0
724 ИСПАНИЯ		107400	38416.1
380 ИТАЛИЯ		904128	203917.2
398 КАЗАХСТАН		228296	24514.3
196 КИПР		159366	30808.4
156 КИТАЙ		4056847	1034100.7
408 КОРЕЯ, НАРОДНО-ДЕМОКРАТИЧ. РЕСПУБЛ.		5279	1423.5
410 КОРЕЯ, РЕСПУБЛИКА		2999	637.0
422 ЛИВАН		374754	84407.1
470 МАЛЬТА		6100	1849.0
496 МОНГОЛИЯ		3563	949.3
528 НИДЕРЛАНДЫ		876941	195561.0
578 НОРВЕГИЯ		37170	6363.7
702 СИНГАПУР		12700	3141.8
826 СОЕДИНЕННОЕ КОРОЛЕВСТВО		349607	108382.8
840 СОЕДИНЕННЫЕ ШТАТЫ		245880	51911.5
792 ТУРЦИЯ		59314	10641.7
804 УКРАИНА		19723	2359.6
246 ФИНЛЯНДИЯ		57587	12223.4
250 ФРАНЦИЯ		140000	57786.2
756 ШВЕЙЦАРИЯ		1029702	271500.6
752 ШВЕЦИЯ		447822	145024.3
233 ЭСТОНИЯ		18592	4489.9
000 прочие		60	21.0
Всего		10315240	2562166.8
Страны дальнего зарубежья		10065843	2534866.2
Страны СНГ		249397	27300.6

Код и наименование страны контрагента	Ед. изме-рения	Экспорт	
		количество	стоимость
27.10.19.6500 ТОПЛИВА ЖИДКИЕ, ДЛЯ ПРОЧИХ ЦЕЛЕЙ, С СОДЕРЖАНИЕМ СЕРЫ БОЛЕЕ 2 МАС.%, НО НЕ БОЛЕЕ 2,8 МАС.%			
	Т		
533 АРУБА		91973	22839.3
004 АФГАНИСТАН		4746	927.5
052 БАРБАДОС		1386	260.4
092 ВИРГИНСКИЕ ОСТРОВА, БРИТАНСКИЕ		2023914	435899.7
276 ГЕРМАНИЯ		245154	44189.1
300 ГРЕЦИЯ		105410	17411.8
208 ДАНИЯ		769287	149000.1
376 ИЗРАИЛЬ		4790	779.6
372 ИРЛАНДИЯ		36195	7621.9
724 ИСПАНИЯ		36778	5009.1
380 ИТАЛИЯ		480186	81256.6
398 КАЗАХСТАН		11226	1310.9
196 КИПР		1402169	245404.8
417 КИРГИЗИЯ		467	89.3
156 КИТАЙ		34981	6713.4
440 ЛИТВА		116092	17278.1
470 МАЛЬТА		2998	332.9
528 НИДЕРЛАНДЫ		7627478	1536309.7
578 НОРВЕГИЯ		272491	52955.2
642 РУМЫНИЯ		1512	271.7
690 СЕЙШЕЛЫ		7955	1845.4
891 СЕРБИЯ И ЧЕРНОГОРИЯ		1889	329.7
702 СИНГАПУР		223326	31976.3
826 СОЕДИНЕННОЕ КОРОЛЕВСТВО		867237	202906.8
840 СОЕДИНЕННЫЕ ШТАТЫ		894248	207623.7
792 ТУРЦИЯ		330391	68201.5
804 УКРАИНА		4939	1073.8
246 ФИНЛЯНДИЯ		191451	56670.4
250 ФРАНЦИЯ		36121	8252.2
756 ШВЕЙЦАРИЯ		599121	103182.1
752 ШВЕЦИЯ		267080	55793.6
233 ЭСТОНИЯ		2952199	564287.4
Всего		19645193	3928003.9
Страны дальнего зарубежья		19628561	3925530.0
Страны СНГ		16632	2473.9
27.10.19.6900 ТОПЛИВА ЖИДКИЕ, С СОДЕРЖАНИЕМ СЕРЫ БОЛЕЕ 2,8 МАС.%			
	Т		
092 ВИРГИНСКИЕ ОСТРОВА, БРИТАНСКИЕ		611751	120483.4
276 ГЕРМАНИЯ		30530	6295.7
208 ДАНИЯ		58411	13427.3
372 ИРЛАНДИЯ		59415	13443.4
724 ИСПАНИЯ		5201	875.2
380 ИТАЛИЯ		221385	44558.5
398 КАЗАХСТАН		1466	212.6
196 КИПР		102286	23406.8
428 ЛАТВИЯ		1106	248.3
528 НИДЕРЛАНДЫ		330719	69820.4
702 СИНГАПУР		10667	2227.8
826 СОЕДИНЕННОЕ КОРОЛЕВСТВО		336631	62315.9
840 СОЕДИНЕННЫЕ ШТАТЫ		81663	19962.7
792 ТУРЦИЯ		11194	2676.6
804 УКРАИНА		47587	8317.4
756 ШВЕЙЦАРИЯ		91964	19141.3
752 ШВЕЦИЯ		23815	6141.2
233 ЭСТОНИЯ		487902	110220.2
Всего		2513692	523774.8
Страны дальнего зарубежья		2464639	515244.9
Страны СНГ		49053	8529.9
27.10.99 ПРОЧИЕ ОТРАБОТАННЫЕ НЕФТЕПРОДУКТЫ			
	Т		
504 МАРОККО		4231	1046.0
762 ТАДЖИКИСТАН		22	2.1
Всего		4253	1048.1
Страны дальнего зарубежья		4231	1046.0
Страны СНГ		22	2.1
27.11.11 ГАЗ ПРИРОДНЫЙ СЖИЖЕННЫЙ			
	М3		
398 КАЗАХСТАН		1	1.5
000 прочие		32	3.7
Всего		33	5.2
Страны дальнего зарубежья		32	3.7
Страны СНГ		1	1.5
27.11.12 ПРОПАН СЖИЖЕННЫЙ			
	Т		
100 БОЛГАРИЯ		774	245.6
348 ВЕНГРИЯ		14744	5026.8
276 ГЕРМАНИЯ		2430	727.6
268 ГРУЗИЯ		140	50.1
398 КАЗАХСТАН		292	56.1
428 ЛАТВИЯ		39387	14704.3
440 ЛИТВА		42135	16878.0
498 МОЛДОВА, РЕСПУБЛИКА		2421	1160.8
496 МОНГОЛИЯ		401	186.4
528 НИДЕРЛАНДЫ		59423	17364.2
616 ПОЛЬША		360250	132858.8
703 СЛОВАКИЯ		19556	6675.4
792 ТУРЦИЯ		30883	10580.8
804 УКРАИНА		31566	9927.3
246 ФИНЛЯНДИЯ		80432	30215.4
233 ЭСТОНИЯ		6005	2257.8
Всего		690838	248915.5
Страны дальнего зарубежья		656420	237721.1
Страны СНГ		34419	11194.3
27.11.13 БУТАНЫ СЖИЖЕННЫЕ			
	Т		
100 БОЛГАРИЯ		2453	700.2
348 ВЕНГРИЯ		7833	2860.7
276 ГЕРМАНИЯ		7531	2810.0
398 КАЗАХСТАН		6779	1970.6
428 ЛАТВИЯ		12226	4288.6
440 ЛИТВА		2967	1010.0
498 МОЛДОВА, РЕСПУБЛИКА		5460	1791.5
616 ПОЛЬША		179619	64318.2
703 СЛОВАКИЯ		1429	454.6
792 ТУРЦИЯ		4680	1247.7
804 УКРАИНА		1757	554.7
246 ФИНЛЯНДИЯ		38802	15316.3
233 ЭСТОНИЯ		557	229.9
Всего		272093	97553.1
Страны дальнего зарубежья		258097	93236.4
Страны СНГ		13995	4316.8
27.11.14 ЭТИЛЕН, ПРОПИЛЕН, БУТИЛЕН И БУТАДИЕН СЖИЖЕННЫЕ			
	Т		
616 ПОЛЬША		2362	700.3
Всего		2362	700.3
Страны дальнего зарубежья		2362	700.3
27.11.19 ПРОЧИЕ СЖИЖЕННЫЕ НЕФТЯНЫЕ ГАЗЫ			
	Т		
428 ЛАТВИЯ		1778	885.3
616 ПОЛЬША		30804	13687.2
233 ЭСТОНИЯ		386	212.3
Всего		32969	14784.8
Страны дальнего зарубежья		32969	14784.8
27.11.21 ГАЗ ПРИРОДНЫЙ В ГАЗООБРАЗНОМ СОСТОЯНИИ			
	МЛН.М3		
040 АВСТРИЯ		6829	...
031 АЗЕРБАЙДЖАН		394	...
056 БЕЛЬГИЯ		279	...
100 БОЛГАРИЯ		2799	...
070 БОСНИЯ И ГЕРЦЕГОВИНА		383	...
348 ВЕНГРИЯ		8990	...
276 ГЕРМАНИЯ		32552	...
300 ГРЕЦИЯ		2426	...
380 ИТАЛИЯ		21852	...
398 КАЗАХСТАН		1128	...
428 ЛАТВИЯ		1791	...
440 ЛИТВА		3116	...
498 МОЛДОВА, РЕСПУБЛИКА		1501	...
528 НИДЕРЛАНДЫ		4027	...
616 ПОЛЬША		7032	...
807 РЕСПУБЛИКА МАКЕДОНИЯ		77	...
642 РУМЫНИЯ		4525	...
891 СЕРБИЯ И ЧЕРНОГОРИЯ		2026	...
703 СЛОВАКИЯ		4588	...
705 СЛОВЕНИЯ		506	...
826 СОЕДИНЕННОЕ КОРОЛЕВСТВО		6911	...
792 ТУРЦИЯ		18042	...
804 УКРАИНА		24366	...
246 ФИНЛЯНДИЯ		4506	...
250 ФРАНЦИЯ		13229	...
191 ХОРВАТИЯ		994	...
203 ЧЕШСКАЯ РЕСПУБЛИКА		7252	...
756 ШВЕЙЦАРИЯ		3644	...
233 ЭСТОНИЯ		1379	...
Всего		187143	30423985.3
Страны дальнего зарубежья		159754	...
Страны СНГ		27389	...
27.11.29 ПРОЧИЕ ГАЗЫ НЕФТЯНЫЕ И УГЛЕВОДОРОДЫ ГАЗООБРАЗНЫЕ			
	Т		
398 КАЗАХСТАН		0	11.9
Всего		0	11.9
Страны СНГ		0	11.9
27.12.10 ВАЗЕЛИН НЕФТЯНОЙ			
	Т		
276 ГЕРМАНИЯ		250	85.9
268 ГРУЗИЯ		9	3.8
398 КАЗАХСТАН		28	34.7
417 КИРГИЗИЯ		8	9.6
762 ТАДЖИКИСТАН		0	0.0
860 УЗБЕКИСТАН		23	34.9
804 УКРАИНА		176	145.7
000 прочие		121	49.2
Всего		614	363.8
Страны дальнего зарубежья		370	135.1
Страны СНГ		244	228.7
27.12.20 ПАРАФИН С СОДЕРЖАНИЕМ МАСЕЛ МЕНЕЕ 0,75 МАС %			
	Т		
051 АРМЕНИЯ		3	4.0
100 БОЛГАРИЯ		908	612.5
348 ВЕНГРИЯ		195	122.3
276 ГЕРМАНИЯ		462	319.0
268 ГРУЗИЯ		0	0.2
380 ИТАЛИЯ		880	629.0
398 КАЗАХСТАН		38	45.1
417 КИРГИЗИЯ		1	1.2
428 ЛАТВИЯ		3254	2433.0
440 ЛИТВА		3678	2460.3
498 МОЛДОВА, РЕСПУБЛИКА		59	33.3
616 ПОЛЬША		14092	9400.9
891 СЕРБИЯ И ЧЕРНОГОРИЯ		410	248.3
705 СЛОВЕНИЯ		1862	1131.3
860 УЗБЕКИСТАН		27	29.5
804 УКРАИНА		324	229.6
246 ФИНЛЯНДИЯ		413	307.8
250 ФРАНЦИЯ		285	194.3
203 ЧЕШСКАЯ РЕСПУБЛИКА		503	338.8
756 ШВЕЙЦАРИЯ		205	119.8
233 ЭСТОНИЯ		2388	1908.6
000 прочие		338	230.1

Код и наименование страны контрагента	Ед. изме-рения	Экспорт	
		количество	стоимость
Всего		30326	20798.9
Страны дальнего зарубежья		29873	20455.9
Страны СНГ		453	342.9
27.12.90 ПРОЧИЕ МИНЕРАЛЬНЫЕ ВОСКИ И АНАЛОГИЧНЫЕ ПРОДУКТЫ, ПОЛУЧЕННЫЕ В РЕЗУЛЬТАТЕ СИНТЕЗА ИЛИ ДРУГИХ ПРОЦЕССОВ, ОКРАШЕННЫЕ ИЛИ НЕОКРАШЕННЫЕ			
	Т		
051 АРМЕНИЯ		42	27.4
100 БОЛГАРИЯ		746	471.2
070 БОСНИЯ И ГЕРЦЕГОВИНА		198	107.1
276 ГЕРМАНИЯ		12829	5205.1
268 ГРУЗИЯ		165	95.4
398 КАЗАХСТАН		97	89.6
417 КИРГИЗИЯ		388	239.2
428 ЛАТВИЯ		476	262.7
440 ЛИТВА		1333	726.0
498 МОЛДОВА, РЕСПУБЛИКА		427	247.8
616 ПОЛЬША		80037	34363.0
642 РУМЫНИЯ		80	53.6
891 СЕРБИЯ И ЧЕРНОГОРИЯ		517	300.5
703 СЛОВАКИЯ		6189	2210.6
705 СЛОВЕНИЯ		858	486.8
762 ТАДЖИКИСТАН		0	0.0
795 ТУРКМЕНИЯ		0	0.1
860 УЗБЕКИСТАН		5	4.1
804 УКРАИНА		1490	940.5
246 ФИНЛЯНДИЯ		289	122.5
250 ФРАНЦИЯ		96	60.6
191 ХОРВАТИЯ		216	131.3
203 ЧЕШСКАЯ РЕСПУБЛИКА		99	51.4
233 ЭСТОНИЯ		252	101.7
000 прочие		169	101.0
Всего		107001	46399.2
Страны дальнего зарубежья		104385	44755.1
Страны СНГ		2616	1644.1
27.13.12 КОКС НЕФТЯНОЙ КАЛЬЦИНИРОВАННЫЙ			
	Т		
398 КАЗАХСТАН		1070	203.4
528 НИДЕРЛАНДЫ		9364	1484.4
762 ТАДЖИКИСТАН		28201	4072.9
Всего		38635	5760.7
Страны дальнего зарубежья		9364	1484.4
Страны СНГ		29272	4276.2
27.13.20 БИТУМ НЕФТЯНОЙ			
	Т		
051 АРМЕНИЯ		60	12.1
268 ГРУЗИЯ		192	48.7
398 КАЗАХСТАН		247214	35382.6
417 КИРГИЗИЯ		1422	173.0
428 ЛАТВИЯ		11120	2257.7
440 ЛИТВА		9541	1951.1
498 МОЛДОВА, РЕСПУБЛИКА		1002	225.1
496 МОНГОЛИЯ		11699	3239.6
762 ТАДЖИКИСТАН		532	58.9
795 ТУРКМЕНИЯ		0	0.6
804 УКРАИНА		7856	1697.3
246 ФИНЛЯНДИЯ		86016	20145.4
233 ЭСТОНИЯ		8105	1649.6
000 прочие		342	74.5
Всего		385101	66916.3
Страны дальнего зарубежья		126823	29318.0
Страны СНГ		258278	37598.3
27.13.90 ПРОЧИЕ ОСТАТКИ ОТ ПЕРЕРАБОТКИ НЕФТИ ИЛИ НЕФТЕПРОДУКТОВ, ПОЛУЧЕННЫХ ИЗ БИТУМИНОЗНЫХ МИНЕРАЛОВ			
	Т		
398 КАЗАХСТАН		55621	8095.1
804 УКРАИНА		649	237.5
Всего		56270	8332.6
Страны СНГ		56270	8332.6
27.14.10 СЛАНЦЫ БИТУМИНОЗНЫЕ ИЛИ НЕФТЕНОСНЫЕ, ПЕСЧАНИКИ БИТУМИНОЗНЫЕ			
	Т		
440 ЛИТВА		1826	333.7
233 ЭСТОНИЯ		271922	3065.1
Всего		273748	3398.8
Страны дальнего зарубежья		273748	3398.8
27.14.90 ПРОЧИЕ БИТУМ И АСФАЛЬТ, ПРИРОДНЫЕ; АСФАЛЬТИТЫ И АСФАЛЬТОВЫЕ ПОРОДЫ			
	Т		
268 ГРУЗИЯ		571	101.5
398 КАЗАХСТАН		44	9.8
000 прочие		0	-
Всего		615	111.3
Страны дальнего зарубежья		0	-
Страны СНГ		615	111.3
27.15.00 СМЕСИ БИТУМНЫЕ, НА ОСНОВЕ ПРИРОДНОГО АСФАЛЬТА, ПРИРОДНОГО БИТУМА, НЕФТЯНОГО БИТУМА, МИНЕРАЛЬНЫХ СМОЛ ИЛИ ПЕКА МИНЕРАЛЬНЫХ СМОЛ (НАПРИМЕР, БИТУМНЫЕ МАСТИКИ, АСФАЛЬТОВЫЕ СМЕСИ ДЛЯ ДОРОЖНЫХ ПОКРЫТИЙ)			
	Т		
031 АЗЕРБАЙДЖАН		7	11.1
100 БОЛГАРИЯ		147	104.3
268 ГРУЗИЯ		13777	699.7
398 КАЗАХСТАН		1116	880.8
417 КИРГИЗИЯ		151	302.8
428 ЛАТВИЯ		226	157.5
498 МОЛДОВА, РЕСПУБЛИКА		1007	227.8
762 ТАДЖИКИСТАН		61	97.0
795 ТУРКМЕНИЯ		9	9.2
860 УЗБЕКИСТАН		150	56.2
804 УКРАИНА		1141	491.1
000 прочие		189	126.7
Всего		17982	3164.1
Страны дальнего зарубежья		563	388.5
Страны СНГ		17419	2775.7
27.16.00 ЭЛЕКТРОЭНЕРГИЯ			
	1000 КВТ*Ч		
031 АЗЕРБАЙДЖАН		1002597	26876.5
268 ГРУЗИЯ		789607	20620.5
398 КАЗАХСТАН		1919421	39853.1
156 КИТАЙ		491932	9731.1
428 ЛАТВИЯ		525161	13819.2
440 ЛИТВА		612599	13478.2
498 МОЛДОВА, РЕСПУБЛИКА		801731	18858.9
496 МОНГОЛИЯ		174354	5517.8
578 НОРВЕГИЯ		216048	6126.5
804 УКРАИНА		18413	827.5
246 ФИНЛЯНДИЯ		11336512	394193.6
Всего		17888373	549902.9
Страны дальнего зарубежья		13356604	442866.4
Страны СНГ		4531769	107036.5
28.01.10 ХЛОР			
	Т		
031 АЗЕРБАЙДЖАН		3500	672.5
268 ГРУЗИЯ		510	197.2
398 КАЗАХСТАН		909	432.3
417 КИРГИЗИЯ		191	101.6
428 ЛАТВИЯ		313	137.6
804 УКРАИНА		6000	1054.2
000 прочие		45	51.7
Всего		11468	2647.1
Страны дальнего зарубежья		358	189.2
Страны СНГ		11110	2457.8
28.01.20 ЙОД			
	Т		
031 АЗЕРБАЙДЖАН		0	0.1
051 АРМЕНИЯ		0	2.4
268 ГРУЗИЯ		0	2.3
398 КАЗАХСТАН		0	5.2
417 КИРГИЗИЯ		0	0.1
498 МОЛДОВА, РЕСПУБЛИКА		0	5.9
840 СОЕДИНЕННЫЕ ШТАТЫ		7	98.4
795 ТУРКМЕНИЯ		0	0.1
860 УЗБЕКИСТАН		0	6.7
804 УКРАИНА		19	362.9
000 прочие		0	0.6
Всего		27	484.7
Страны дальнего зарубежья		7	98.9
Страны СНГ		20	385.8
28.01.30 ФТОР; БРОМ			
	Т		
398 КАЗАХСТАН		0	0.2
Всего		0	0.2
Страны СНГ		0	0.2
28.02.00 СЕРА СУБЛИМИРОВАННАЯ ИЛИ ОСАЖДЕННАЯ; СЕРА КОЛЛОИДНАЯ			
	Т		
000 прочие		2	0.5
Всего		2	0.5
Страны дальнего зарубежья		2	0.5
28.03.00 УГЛЕРОД (САЖИ И ПРОЧИЕ ФОРМЫ УГЛЕРОДА, В ДРУГОМ МЕСТЕ НЕ ПОИМЕНОВАННЫЕ)			
	Т		
031 АЗЕРБАЙДЖАН		0	0.0
032 АРГЕНТИНА		111	53.0
051 АРМЕНИЯ		16	8.7
100 БОЛГАРИЯ		4714	2160.3
076 БРАЗИЛИЯ		107	59.1
348 ВЕНГРИЯ		84496	38085.1
276 ГЕРМАНИЯ		8413	3996.3
300 ГРЕЦИЯ		1445	642.9
356 ИНДИЯ		23989	10446.9
364 ИРАН, ИСЛАМСКАЯ РЕСПУБЛИКА		448	174.8
724 ИСПАНИЯ		1287	577.7
380 ИТАЛИЯ		2409	1138.9
398 КАЗАХСТАН		3941	1752.2
124 КАНАДА		6859	3429.8
428 ЛАТВИЯ		257	123.6
458 МАЛАЙЗИЯ		150	72.3
528 НИДЕРЛАНДЫ		593	272.0
586 ПАКИСТАН		241	105.2
616 ПОЛЬША		103596	45108.5
620 ПОРТУГАЛИЯ		854	417.1
642 РУМЫНИЯ		1604	722.2
891 СЕРБИЯ И ЧЕРНОГОРИЯ		9324	4663.5
703 СЛОВАКИЯ		26232	12305.4
826 СОЕДИНЕННОЕ КОРОЛЕВСТВО		1765	1012.4
840 СОЕДИНЕННЫЕ ШТАТЫ		11700	5596.0
792 ТУРЦИЯ		21160	10308.1
860 УЗБЕКИСТАН		1557	612.2
804 УКРАИНА		2598	1200.3
246 ФИНЛЯНДИЯ		10183	5120.6
250 ФРАНЦИЯ		378	248.7
203 ЧЕШСКАЯ РЕСПУБЛИКА		6730	3493.1
756 ШВЕЙЦАРИЯ		120	76.0
752 ШВЕЦИЯ		158	72.0
144 ШРИ-ЛАНКА		1290	567.5
000 прочие		413	229.0
Всего		339139	154851.5
Страны дальнего зарубежья		331026	151278.1
Страны СНГ		8113	3573.4

Код и наименование страны контрагента	Ед. изме-рения	Экспорт количество	Экспорт стоимость
28.04.10 ВОДОРОД			
	М3		
268 ГРУЗИЯ		14	3.1
398 КАЗАХСТАН		1765	20.3
762 ТАДЖИКИСТАН		4	0.7
Всего		1783	24.1
Страны СНГ		1783	24.1
28.04.21 ГАЗЫ ИНЕРТНЫЕ - АРГОН			
	М3		
031 АЗЕРБАЙДЖАН		43391	40.1
051 АРМЕНИЯ		8247	9.8
398 КАЗАХСТАН		164766	557.4
417 КИРГИЗИЯ		14448	12.6
762 ТАДЖИКИСТАН		4	1.2
795 ТУРКМЕНИЯ		2	9.7
860 УЗБЕКИСТАН		123	2.5
246 ФИНЛЯНДИЯ		337	183.8
000 прочие		32	0.2
Всего		231350	817.2
Страны дальнего зарубежья		368	183.9
Страны СНГ		230981	633.3
28.04.29 ПРОЧИЕ ИНЕРТНЫЕ ГАЗЫ И НЕМЕТАЛЛЫ			
	М3		
031 АЗЕРБАЙДЖАН		27	18.9
348 ВЕНГРИЯ		378	152.7
704 ВЬЕТНАМ		0	104.0
276 ГЕРМАНИЯ		11927	9250.9
344 ГОНКОНГ		1945	360.1
300 ГРЕЦИЯ		239	445.9
268 ГРУЗИЯ		90	46.6
724 ИСПАНИЯ		73	136.6
380 ИТАЛИЯ		138	139.4
398 КАЗАХСТАН		17419	135.8
124 КАНАДА		49	74.2
417 КИРГИЗИЯ		559	2.8
410 КОРЕЯ, РЕСПУБЛИКА		152	74.7
458 МАЛАЙЗИЯ		360	65.0
498 МОЛДОВА, РЕСПУБЛИКА		1818	9.9
616 ПОЛЬША		418	81.6
826 СОЕДИНЕННОЕ КОРОЛЕВСТВО		2240	4005.4
840 СОЕДИНЕННЫЕ ШТАТЫ		90812	5340.5
860 УЗБЕКИСТАН		377	7.0
804 УКРАИНА		68222	480.3
246 ФИНЛЯНДИЯ		528	1270.3
250 ФРАНЦИЯ		3153	830.0
756 ШВЕЙЦАРИЯ		202	328.8
752 ШВЕЦИЯ		108	200.0
000 прочие		2882	25.7
Всего		204119	23587.1
Страны дальнего зарубежья		115606	22885.8
Страны СНГ		88513	701.2
28.04.30 АЗОТ			
	М3		
031 АЗЕРБАЙДЖАН		158	36.1
268 ГРУЗИЯ		18	3.3
398 КАЗАХСТАН		198213	613.6
417 КИРГИЗИЯ		2	0.6
504 МАРОККО		0	203.4
512 ОМАН		0	142.8
762 ТАДЖИКИСТАН		27	4.4
860 УЗБЕКИСТАН		8	2.5
804 УКРАИНА		1	0.4
232 ЭРИТРЕЯ		0	74.1
000 прочие		103198	25.8
Всего		301626	1106.9
Страны дальнего зарубежья		103199	446.0
Страны СНГ		198427	660.9
28.04.40 КИСЛОРОД			
	М3		
031 АЗЕРБАЙДЖАН		14	0.3
398 КАЗАХСТАН		12429	681.4
417 КИРГИЗИЯ		1	0.2
762 ТАДЖИКИСТАН		2	0.4
233 ЭСТОНИЯ		514292	74.7
000 прочие		108285	21.4
Всего		635023	778.4
Страны дальнего зарубежья		622577	96.2
Страны СНГ		12446	682.3
28.04.50 БОР; ТЕЛЛУР			
	Т		
056 БЕЛЬГИЯ		2	175.6
276 ГЕРМАНИЯ		2	134.9
528 НИДЕРЛАНДЫ		2	184.7
804 УКРАИНА		0	28.1
392 ЯПОНИЯ		12	1363.4
000 прочие		0	27.8
Всего		19	1914.4
Страны дальнего зарубежья		18	1886.3
Страны СНГ		0	28.1
28.04.61 КРЕМНИЙ, СОДЕРЖАЩИЙ НЕ МЕНЕЕ 99,99 МАС.% КРЕМНИЯ			
	Т		
276 ГЕРМАНИЯ		179	13925.6
724 ИСПАНИЯ		2	134.0
380 ИТАЛИЯ		1	97.3
398 КАЗАХСТАН		6	6.4
417 КИРГИЗИЯ		23	779.0
156 КИТАЙ		1	196.7
428 ЛАТВИЯ		0	52.0
804 УКРАИНА		12	162.3
203 ЧЕШСКАЯ РЕСПУБЛИКА		2	281.7
392 ЯПОНИЯ		7	824.4
000 прочие		1	97.2
Всего		234	16556.6
Страны дальнего зарубежья		193	15609.0
Страны СНГ		41	947.7
28.04.69 ПРОЧИЙ КРЕМНИЙ			
	Т		
276 ГЕРМАНИЯ		5859	7956.2
398 КАЗАХСТАН		7	11.1
528 НИДЕРЛАНДЫ		2220	2794.9
762 ТАДЖИКИСТАН		195	273.1
764 ТАИЛАНД		620	862.0
860 УЗБЕКИСТАН		120	156.2
804 УКРАИНА		1342	1406.1
246 ФИНЛЯНДИЯ		40	56.2
756 ШВЕЙЦАРИЯ		12707	13120.7
392 ЯПОНИЯ		820	1155.4
000 прочие		1	31.9
Всего		23931	27823.9
Страны дальнего зарубежья		22266	25977.4
Страны СНГ		1664	1846.4
28.04.90 СЕЛЕН			
	Т		
056 БЕЛЬГИЯ		6	575.7
276 ГЕРМАНИЯ		40	4244.6
156 КИТАЙ		14	1509.0
528 НИДЕРЛАНДЫ		45	4060.8
804 УКРАИНА		10	890.2
000 прочие		2	147.7
Всего		118	11428.0
Страны дальнего зарубежья		108	10537.8
Страны СНГ		10	890.2
28.05.11 МЕТАЛЛЫ ЩЕЛОЧНЫЕ - НАТРИЙ			
	Т		
398 КАЗАХСТАН		146	326.3
000 прочие		0	0.4
Всего		146	326.7
Страны дальнего зарубежья		0	0.4
Страны СНГ		146	326.3
28.05.12 МЕТАЛЛЫ ЩЕЛОЧНЫЕ ИЛИ ЩЕЛОЧНО-ЗЕМЕЛЬНЫЕ, КАЛЬЦИЙ			
	Т		
056 БЕЛЬГИЯ		88	348.5
100 БОЛГАРИЯ		46	203.6
276 ГЕРМАНИЯ		601	2550.8
268 ГРУЗИЯ		0	4.9
398 КАЗАХСТАН		113	494.6
442 ЛЮКСЕМБУРГ		17	62.9
528 НИДЕРЛАНДЫ		2540	8934.6
578 НОРВЕГИЯ		547	1893.7
705 СЛОВЕНИЯ		140	617.0
840 СОЕДИНЕННЫЕ ШТАТЫ		161	680.5
804 УКРАИНА		212	1037.8
250 ФРАНЦИЯ		457	1745.1
233 ЭСТОНИЯ		104	447.3
392 ЯПОНИЯ		19	89.6
000 прочие		0	-
Всего		5045	19110.8
Страны дальнего зарубежья		4720	17573.5
Страны СНГ		325	1537.3
28.05.19 ПРОЧИЕ МЕТАЛЛЫ ЩЕЛОЧНЫЕ И ЩЕЛОЧНО-ЗЕМЕЛЬНЫЕ			
	Т		
276 ГЕРМАНИЯ		67	1901.7
398 КАЗАХСТАН		10	1.1
124 КАНАДА		9	362.2
804 УКРАИНА		0	21.6
203 ЧЕШСКАЯ РЕСПУБЛИКА		2	101.9
756 ШВЕЙЦАРИЯ		2	165.0
392 ЯПОНИЯ		28	1253.2
000 прочие		0	7.9
Всего		118	3814.6
Страны дальнего зарубежья		108	3791.9
Страны СНГ		11	22.7
28.05.30 МЕТАЛЛЫ РЕДКОЗЕМЕЛЬНЫЕ, СКАНДИЙ И ИТТРИЙ В ЧИСТОМ ВИДЕ, В СМЕСЯХ ИЛИ СПЛАВАХ			
	Т		
156 КИТАЙ		1	145.2
840 СОЕДИНЕННЫЕ ШТАТЫ		0	118.7
804 УКРАИНА		0	6.8
Всего		1	270.7
Страны дальнего зарубежья		1	263.9
Страны СНГ		0	6.8
28.05.40 РТУТЬ			
	Т		
528 НИДЕРЛАНДЫ		100	609.8
000 прочие		0	2.1
Всего		100	611.9
Страны дальнего зарубежья		100	611.9
28.06.10 ХЛОРИД ВОДОРОДА (КИСЛОТА СОЛЯНАЯ)			
	Т		
398 КАЗАХСТАН		24616	3503.7
417 КИРГИЗИЯ		310	72.7
000 прочие		24	10.6
Всего		24950	3586.9
Страны дальнего зарубежья		24	10.6
Страны СНГ		24926	3576.4
28.07.00 СЕРНАЯ КИСЛОТА; ОЛЕУМ			
	Т		
398 КАЗАХСТАН		45	25.8
417 КИРГИЗИЯ		14	7.9
496 МОНГОЛИЯ		2191	283.7
795 ТУРКМЕНИЯ		3	3.2
804 УКРАИНА		20509	1094.0
233 ЭСТОНИЯ		3067	121.5
000 прочие		11	5.1

Код и наименование страны контрагента	Ед. изме-рения	Экспорт	
		количество	стоимость
Всего		25838	1541.1
Страны дальнего зарубежья		5268	410.2
Страны СНГ		20570	1130.9
28.08.00 КИСЛОТА АЗОТНАЯ; КИСЛОТЫ СУЛЬФОАЗОТНЫЕ			
	Т		
031 АЗЕРБАЙДЖАН		30	9.7
268 ГРУЗИЯ		5	5.7
398 КАЗАХСТАН		1137	523.1
417 КИРГИЗИЯ		0	0.1
440 ЛИТВА		1489	150.6
762 ТАДЖИКИСТАН		2	6.8
795 ТУРКМЕНИЯ		0	0.1
860 УЗБЕКИСТАН		0	0.8
804 УКРАИНА		20603	2755.3
246 ФИНЛЯНДИЯ		1933	340.4
233 ЭСТОНИЯ		1384	102.3
000 прочие		30	27.7
Всего		26613	3922.6
Страны дальнего зарубежья		4836	621.0
Страны СНГ		21777	3301.6
28.09.10 ПЕНТАОКСИД ДИФОСФОРА			
	Т		
417 КИРГИЗИЯ		1	4.2
Всего		1	4.2
Страны СНГ		1	4.2
28.09.20 КИСЛОТА ФОСФОРНАЯ И КИСЛОТЫ ПОЛИФОСФОРНЫЕ			
	Т		
031 АЗЕРБАЙДЖАН		22	15.6
268 ГРУЗИЯ		3	3.6
398 КАЗАХСТАН		41	50.5
417 КИРГИЗИЯ		0	0.2
498 МОЛДОВА, РЕСПУБЛИКА		22	11.5
616 ПОЛЬША		1276	263.5
795 ТУРКМЕНИЯ		0	0.1
860 УЗБЕКИСТАН		11	15.2
804 УКРАИНА		4620	1324.6
000 прочие		86	14.5
Всего		6082	1699.2
Страны дальнего зарубежья		1362	278.0
Страны СНГ		4719	1421.2
28.10.00 ОКСИДЫ БОРА; КИСЛОТЫ БОРНЫЕ			
	Т		
031 АЗЕРБАЙДЖАН		0	0.1
051 АРМЕНИЯ		0	0.5
056 БЕЛЬГИЯ		6300	2793.5
380 ИТАЛИЯ		0	197.2
398 КАЗАХСТАН		101	58.6
417 КИРГИЗИЯ		22	17.9
156 КИТАЙ		31626	10368.0
410 КОРЕЯ, РЕСПУБЛИКА		22829	7106.4
642 РУМЫНИЯ		300	108.2
762 ТАДЖИКИСТАН		1	3.1
158 ТАЙВАНЬ (КИТАЙ)		319	113.3
795 ТУРКМЕНИЯ		0	0.1
860 УЗБЕКИСТАН		6	12.4
804 УКРАИНА		21	22.4
392 ЯПОНИЯ		26122	8735.8
000 прочие		1	25.4
Всего		87648	29562.9
Страны дальнего зарубежья		87498	29447.8
Страны СНГ		151	115.1
28.11.11 ПРОЧИЕ КИСЛОТЫ НЕОРГАНИЧЕСКИЕ - ВОДОРОД ФТОРИД (КИСЛОТА ПЛАВИКОВАЯ)			
	Т		
417 КИРГИЗИЯ		12	35.8
860 УЗБЕКИСТАН		1	3.0
804 УКРАИНА		265	175.1
000 прочие		30	45.3
Всего		308	259.2
Страны дальнего зарубежья		30	45.3
Страны СНГ		278	213.9
28.11.19 ПРОЧИЕ КИСЛОТЫ НЕОРГАНИЧЕСКИЕ И СОЕДИНЕНИЯ НЕМЕТАЛЛОВ С КИСЛОРОДОМ			
	Т		
398 КАЗАХСТАН		411	234.9
498 МОЛДОВА, РЕСПУБЛИКА		1	0.6
860 УЗБЕКИСТАН		2	7.2
804 УКРАИНА		40	22.6
000 прочие		0	1.0
Всего		454	266.4
Страны дальнего зарубежья		0	1.0
Страны СНГ		454	265.4
28.11.21 ДИОКСИД УГЛЕРОДА			
	Т		
268 ГРУЗИЯ		1	2.7
398 КАЗАХСТАН		1081	167.3
417 КИРГИЗИЯ		0	0.2
496 МОНГОЛИЯ		194	112.3
795 ТУРКМЕНИЯ		1	3.2
246 ФИНЛЯНДИЯ		1177	148.0
000 прочие		0	0.3
Всего		2453	434.0
Страны дальнего зарубежья		1371	260.7
Страны СНГ		1082	173.3
28.11.22 ДИОКСИД КРЕМНИЯ			
	Т		
031 АЗЕРБАЙДЖАН		1	0.7
051 АРМЕНИЯ		16	23.8
268 ГРУЗИЯ		4	6.2
398 КАЗАХСТАН		268	301.8
417 КИРГИЗИЯ		10	9.4
498 МОЛДОВА, РЕСПУБЛИКА		32	56.7
616 ПОЛЬША		212	152.4
762 ТАДЖИКИСТАН		5	8.1
795 ТУРКМЕНИЯ		10	16.8
860 УЗБЕКИСТАН		76	68.8
804 УКРАИНА		742	650.2
000 прочие		41	107.9
Всего		1416	1402.9
Страны дальнего зарубежья		253	260.4
Страны СНГ		1163	1142.6
28.11.23 ДИОКСИД СЕРЫ			
	Т		
051 АРМЕНИЯ		4	4.4
268 ГРУЗИЯ		50	14.6
398 КАЗАХСТАН		222	94.3
498 МОЛДОВА, РЕСПУБЛИКА		51	15.9
860 УЗБЕКИСТАН		10	6.7
804 УКРАИНА		257	89.1
Всего		594	225.0
Страны СНГ		594	225.0
28.11.29 ПРОЧИЕ СОЕДИНЕНИЯ НЕМЕТАЛЛОВ НЕОРГАНИЧЕСКИЕ КИСЛОРОДОСОДЕРЖАЩИЕ			
	Т		
417 КИРГИЗИЯ		0	0.5
795 ТУРКМЕНИЯ		0	0.0
860 УЗБЕКИСТАН		24	47.2
804 УКРАИНА		274	381.9
000 прочие		19	25.0
Всего		317	454.6
Страны дальнего зарубежья		19	25.0
Страны СНГ		298	429.7
28.12.10 ХЛОРИДЫ И ОКСИД ХЛОРИДЫ			
	Т		
276 ГЕРМАНИЯ		3	133.1
392 ЯПОНИЯ		48	851.3
000 прочие		0	12.7
Всего		51	997.1
Страны дальнего зарубежья		51	997.1
28.12.90 ПРОЧИЕ ГАЛОГЕНИДЫ И ГАЛОГЕНИДОКСИДЫ НЕМЕТАЛЛОВ			
	Т		
056 БЕЛЬГИЯ		47	346.8
276 ГЕРМАНИЯ		128	1074.7
818 ЕГИПЕТ		15	115.9
376 ИЗРАИЛЬ		16	141.7
156 КИТАЙ		91	703.5
528 НИДЕРЛАНДЫ		0	50.6
702 СИНГАПУР		25	205.0
826 СОЕДИНЕННОЕ КОРОЛЕВСТВО		1	68.2
840 СОЕДИНЕННЫЕ ШТАТЫ		331	2564.8
158 ТАЙВАНЬ (КИТАЙ)		37	312.7
792 ТУРЦИЯ		20	160.4
804 УКРАИНА		4	40.0
250 ФРАНЦИЯ		51	559.0
392 ЯПОНИЯ		10	117.8
000 прочие		1	17.3
Всего		777	6478.4
Страны дальнего зарубежья		774	6438.4
Страны СНГ		4	40.0
28.13.10 ДИСУЛЬФИД УГЛЕРОДА			
	Т		
100 БОЛГАРИЯ		781	134.1
276 ГЕРМАНИЯ		3021	496.5
398 КАЗАХСТАН		1200	317.0
703 СЛОВАКИЯ		1455	254.0
804 УКРАИНА		1144	227.2
246 ФИНЛЯНДИЯ		3238	749.3
000 прочие		208	48.1
Всего		11047	2226.2
Страны дальнего зарубежья		8703	1681.9
Страны СНГ		2344	544.2
28.14.10 АММИАК БЕЗВОДНЫЙ			
	Т		
056 БЕЛЬГИЯ		17175	4148.7
300 ГРЕЦИЯ		7691	2137.9
376 ИЗРАИЛЬ		15369	3845.1
356 ИНДИЯ		6000	1656.0
400 ИОРДАНИЯ		7487	2059.8
724 ИСПАНИЯ		2144	546.5
398 КАЗАХСТАН		17940	2890.9
410 КОРЕЯ, РЕСПУБЛИКА		114565	27893.0
192 КУБА		2000	380.0
428 ЛАТВИЯ		8372	1552.6
440 ЛИТВА		421585	79316.6
504 МАРОККО		7586	2106.2
578 НОРВЕГИЯ		173885	31361.1
616 ПОЛЬША		14462	4505.9
703 СЛОВАКИЯ		3429	573.2
826 СОЕДИНЕННОЕ КОРОЛЕВСТВО		490573	82028.7
840 СОЕДИНЕННЫЕ ШТАТЫ		1015260	182264.4
788 ТУНИС		123558	28361.9
792 ТУРЦИЯ		364758	70517.4
804 УКРАИНА		41883	7754.3
246 ФИНЛЯНДИЯ		349297	75934.7
250 ФРАНЦИЯ		12018	2810.3
756 ШВЕЙЦАРИЯ		86934	13040.2
752 ШВЕЦИЯ		5017	1264.3
Всего		3308987	628949.8
Страны дальнего зарубежья		3249165	618304.6
Страны СНГ		59822	10645.2

Код и наименование страны контрагента	Ед. изме-рения	Экспорт	
		количество	стоимость

28.14.20
АММИАК В ВОДНОМ РАСТВОРЕ

		Т	
268	ГРУЗИЯ	3	1.7
398	КАЗАХСТАН	1275	114.6
826	СОЕДИНЕННОЕ КОРОЛЕВСТВО	24843	4172.2
762	ТАДЖИКИСТАН	0	0.2
000	прочие	400	46.4
Всего		26521	4335.1
Страны дальнего зарубежья		25243	4218.6
Страны СНГ		1278	116.5

28.15.11
ГИДРОКСИД НАТРИЯ (СОДА КАУСТИЧЕСКАЯ) В ТВЕРДОМ ВИДЕ

		Т	
031	АЗЕРБАЙДЖАН	175	51.1
051	АРМЕНИЯ	56	18.7
324	ГВИНЕЯ	211	69.3
276	ГЕРМАНИЯ	2973	906.7
268	ГРУЗИЯ	56	22.1
818	ЕГИПЕТ	1549	459.0
376	ИЗРАИЛЬ	378	110.9
724	ИСПАНИЯ	336	109.8
398	КАЗАХСТАН	5174	1688.4
417	КИРГИЗИЯ	219	71.2
428	ЛАТВИЯ	682	269.9
440	ЛИТВА	422	169.1
498	МОЛДОВА, РЕСПУБЛИКА	0	0.0
616	ПОЛЬША	2572	901.6
762	ТАДЖИКИСТАН	222	64.5
795	ТУРКМЕНИЯ	1124	292.1
792	ТУРЦИЯ	12929	3342.6
860	УЗБЕКИСТАН	7331	2253.0
804	УКРАИНА	5222	1761.0
203	ЧЕШСКАЯ РЕСПУБЛИКА	399	123.1
756	ШВЕЙЦАРИЯ	201	65.3
233	ЭСТОНИЯ	315	127.9
000	прочие	495	144.2
Всего		43041	13021.8
Страны дальнего зарубежья		23462	6799.5
Страны СНГ		19579	6222.3

28.15.12
ГИДРОКСИД НАТРИЯ (СОДА КАУСТИЧЕСКАЯ) В ВОДНОМ РАСТВОРЕ (ЩЕЛОК НАТРОВЫЙ ИЛИ СОДА ЖИДКАЯ)

		КГ NAOH	
031	АЗЕРБАЙДЖАН	26138017	5800.4
268	ГРУЗИЯ	3567871	1039.8
398	КАЗАХСТАН	30391190	5860.2
440	ЛИТВА	216370	55.3
795	ТУРКМЕНИЯ	465279	76.4
792	ТУРЦИЯ	31025844	6066.2
860	УЗБЕКИСТАН	5115809	695.5
804	УКРАИНА	55460866	11979.4
246	ФИНЛЯНДИЯ	4611216	1003.2
233	ЭСТОНИЯ	4740013	1423.5
000	прочие	118773	7.4
Всего		161851247	34007.1
Страны дальнего зарубежья		40712216	8555.5
Страны СНГ		121139031	25451.6

28.15.20
ГИДРОКСИД КАЛИЯ (ЕДКОЕ КАЛИ)

		Т	
031	АЗЕРБАЙДЖАН	2	3.2
268	ГРУЗИЯ	6	7.4
398	КАЗАХСТАН	201	180.4
417	КИРГИЗИЯ	2	4.3
428	ЛАТВИЯ	242	160.2
795	ТУРКМЕНИЯ	15	31.6
860	УЗБЕКИСТАН	44	85.7
804	УКРАИНА	986	376.3
000	прочие	109	75.6
Всего		1606	924.7
Страны дальнего зарубежья		351	235.8
Страны СНГ		1256	688.9

28.15.30
ПЕРОКСИДЫ НАТРИЯ И КАЛИЯ

		Т	
398	КАЗАХСТАН	4	15.5
616	ПОЛЬША	31	823.5
804	УКРАИНА	79	2080.6
000	прочие	1	0.4
Всего		114	2920.1
Страны дальнего зарубежья		31	823.9
Страны СНГ		83	2096.1

28.16.10
ГИДРОКСИД И ПЕРОКСИД МАГНИЯ

		Т	
804	УКРАИНА	2	1.5
Всего		2	1.5
Страны СНГ		2	1.5

28.16.40
ОКСИДЫ, ГИДРОКСИДЫ И ПЕРОКСИДЫ СТРОНЦИЯ ИЛИ БАРИЯ

		Т	
398	КАЗАХСТАН	3	2.2
000	прочие	80	42.9
Всего		83	45.1
Страны дальнего зарубежья		80	42.9
Страны СНГ		3	2.2

28.17.00
ОКСИД ЦИНКА; ПЕРОКСИД ЦИНКА

		Т	
051	АРМЕНИЯ	0	0.2
276	ГЕРМАНИЯ	99	130.9
268	ГРУЗИЯ	0	0.9
398	КАЗАХСТАН	135	181.7
417	КИРГИЗИЯ	0	0.2
498	МОЛДОВА, РЕСПУБЛИКА	0	0.1
616	ПОЛЬША	279	378.0
860	УЗБЕКИСТАН	5	8.6
804	УКРАИНА	940	1206.7
000	прочие	77	77.9
Всего		1535	1985.4
Страны дальнего зарубежья		455	586.8
Страны СНГ		1080	1398.5

28.18.10
ИСКУССТВЕННЫЙ КОРУНД ОПРЕДЕЛЕННОГО ИЛИ НЕОПРЕДЕЛЕННОГО ХИМИЧЕСКОГО СОСТАВА

		Т	
031	АЗЕРБАЙДЖАН	40	27.3
051	АРМЕНИЯ	0	0.3
056	БЕЛЬГИЯ	278	180.1
100	БОЛГАРИЯ	115	75.7
276	ГЕРМАНИЯ	9792	5645.7
724	ИСПАНИЯ	798	514.3
398	КАЗАХСТАН	309	251.1
417	КИРГИЗИЯ	5	13.3
156	КИТАЙ	108	57.7
528	НИДЕРЛАНДЫ	308	166.2
616	ПОЛЬША	2261	1284.5
705	СЛОВЕНИЯ	599	318.9
826	СОЕДИНЕННОЕ КОРОЛЕВСТВО	1954	1054.0
840	СОЕДИНЕННЫЕ ШТАТЫ	609	379.5
762	ТАДЖИКИСТАН	1	0.8
795	ТУРКМЕНИЯ	0	0.0
860	УЗБЕКИСТАН	50	47.8
804	УКРАИНА	1001	925.5
246	ФИНЛЯНДИЯ	368	206.4
250	ФРАНЦИЯ	95	67.2
203	ЧЕШСКАЯ РЕСПУБЛИКА	4120	2300.1
752	ШВЕЦИЯ	916	671.2
710	ЮЖНАЯ АФРИКА	362	200.3
392	ЯПОНИЯ	1400	964.1
000	прочие	89	76.0
Всего		25578	15428.0
Страны дальнего зарубежья		24172	14161.9
Страны СНГ		1406	1266.2

28.18.20
ОКСИД АЛЮМИНИЯ, ОТЛИЧНЫЙ ОТ ИСКУССТВЕННОГО КОРУНДА

		Т	
031	АЗЕРБАЙДЖАН	0	0.1
398	КАЗАХСТАН	17	41.5
762	ТАДЖИКИСТАН	35468	13191.8
860	УЗБЕКИСТАН	4	2.6
804	УКРАИНА	50	127.9
000	прочие	15	18.3
Всего		35553	13382.1
Страны дальнего зарубежья		15	18.3
Страны СНГ		35539	13363.8

28.18.30
ГИДРОКСИД АЛЮМИНИЯ

		Т	
398	КАЗАХСТАН	60	70.7
528	НИДЕРЛАНДЫ	1288	413.4
000	прочие	0	2.5
Всего		1348	486.7
Страны дальнего зарубежья		1288	416.0
Страны СНГ		60	70.7

28.19.10
ТРИОКСИД ХРОМА

		Т	
031	АЗЕРБАЙДЖАН	52	72.8
051	АРМЕНИЯ	3	8.2
704	ВЬЕТНАМ	90	164.6
276	ГЕРМАНИЯ	1342	2123.7
268	ГРУЗИЯ	2	5.2
360	ИНДОНЕЗИЯ	108	197.3
364	ИРАН, ИСЛАМСКАЯ РЕСПУБЛИКА	83	132.7
724	ИСПАНИЯ	162	253.9
380	ИТАЛИЯ	324	482.1
398	КАЗАХСТАН	9	15.8
417	КИРГИЗИЯ	0	0.8
528	НИДЕРЛАНДЫ	54	82.5
616	ПОЛЬША	666	988.9
158	ТАЙВАНЬ (КИТАЙ)	126	230.5
860	УЗБЕКИСТАН	2	5.6
804	УКРАИНА	270	492.8
203	ЧЕШСКАЯ РЕСПУБЛИКА	36	56.9
000	прочие	33	46.6
Всего		3360	5360.9
Страны дальнего зарубежья		3023	4759.6
Страны СНГ		337	601.3

28.19.90
ПРОЧИЕ ОКСИДЫ И ХЛОРИДЫ ХРОМА

		Т	
704	ВЬЕТНАМ	60	151.5
268	ГРУЗИЯ	1	3.7
724	ИСПАНИЯ	2300	4597.7
380	ИТАЛИЯ	1000	2017.1
398	КАЗАХСТАН	7	18.6
528	НИДЕРЛАНДЫ	690	1534.2
616	ПОЛЬША	100	200.0
826	СОЕДИНЕННОЕ КОРОЛЕВСТВО	880	1514.4
158	ТАЙВАНЬ (КИТАЙ)	20	53.1
795	ТУРКМЕНИЯ	0	0.0
792	ТУРЦИЯ	40	99.8
860	УЗБЕКИСТАН	5	15.1
804	УКРАИНА	16	41.3
250	ФРАНЦИЯ	1560	2906.0
392	ЯПОНИЯ	20	53.0
000	прочие	52	114.2
Всего		6751	13319.7
Страны дальнего зарубежья		6722	13240.9
Страны СНГ		29	78.7

Код и наименование страны контрагента	Ед. изме-рения	Экспорт	
		количество	стоимость

28.20.10
ДИОКСИД МАРГАНЦА

		Т	
398	КАЗАХСТАН	4	8.3
000	прочие	43	23.4
Всего		47	31.7
Страны дальнего зарубежья		43	23.4
Страны СНГ		4	8.3

28.20.90
ПРОЧИЕ ОКСИДЫ МАРГАНЦА

		Т	
398	КАЗАХСТАН	2	2.3
000	прочие	0	0.2
Всего		2	2.5
Страны дальнего зарубежья		0	0.2
Страны СНГ		2	2.3

28.21.10
ОКСИДЫ И ГИДРОКСИДЫ ЖЕЛЕЗА

		Т	
268	ГРУЗИЯ	0	0.9
398	КАЗАХСТАН	594	521.5
795	ТУРКМЕНИЯ	40	20.9
860	УЗБЕКИСТАН	4	8.4
804	УКРАИНА	241	53.4
000	прочие	30	12.6
Всего		908	617.7
Страны дальнего зарубежья		30	12.6
Страны СНГ		878	605.1

28.21.20
КРАСИТЕЛИ МИНЕРАЛЬНЫЕ, СОДЕРЖАЩИЕ 70 МАС.% ИЛИ БОЛЕЕ ХИМИЧЕСКИ СВЯЗАННОГО ЖЕЛЕЗА В ПЕРЕСЧЕТЕ НА FE2O3

		Т	
398	КАЗАХСТАН	2	2.8
417	КИРГИЗИЯ	2	0.6
000	прочие	41	45.0
Всего		46	48.4
Страны дальнего зарубежья		41	45.0
Страны СНГ		4	3.4

28.22.00
ОКСИДЫ И ГИДРОКСИДЫ КОБАЛЬТА; ОКСИДЫ КОБАЛЬТА ТЕХНИЧЕСКИЕ

		Т	
417	КИРГИЗИЯ	0	0.0
498	МОЛДОВА, РЕСПУБЛИКА	0	11.3
528	НИДЕРЛАНДЫ	420	3470.2
860	УЗБЕКИСТАН	3	112.2
804	УКРАИНА	1	47.5
Всего		424	3641.1
Страны дальнего зарубежья		420	3470.2
Страны СНГ		4	170.9

28.23.00
ОКСИДЫ ТИТАНА

		Т	
804	УКРАИНА	0	7.2
000	прочие	0	2.3
Всего		1	9.5
Страны дальнего зарубежья		0	2.3
Страны СНГ		0	7.2

28.24.10
МОНООКСИД СВИНЦА (ГЛЕТ СВИНЦОВЫЙ, МАССИКОТ)

		Т	
398	КАЗАХСТАН	0	0.2
840	СОЕДИНЕННЫЕ ШТАТЫ	2	398.4
762	ТАДЖИКИСТАН	4	9.3
Всего		6	407.9
Страны дальнего зарубежья		2	398.4
Страны СНГ		4	9.5

28.24.20
СУРИК СВИНЦОВЫЙ (КРАСНЫЙ И ОРАНЖЕВЫЙ)

		Т	
417	КИРГИЗИЯ	0	0.0
860	УЗБЕКИСТАН	0	0.3
000	прочие	0	0.1
Всего		0	0.4
Страны дальнего зарубежья		0	0.1
Страны СНГ		0	0.3

28.24.90
ПРОЧИЕ ОКСИДЫ СВИНЦА

		Т	
398	КАЗАХСТАН	0	0.3
Всего		0	0.3
Страны СНГ		0	0.3

28.25.10
ГИДРАЗИН И ГИДРОКСИЛАМИН И ИХ НЕОРГАНИЧЕСКИЕ СОЛИ

		Т	
031	АЗЕРБАЙДЖАН	0	0.2
398	КАЗАХСТАН	2	9.5
417	КИРГИЗИЯ	0	0.0
762	ТАДЖИКИСТАН	0	6.1
860	УЗБЕКИСТАН	0	0.2
000	прочие	0	0.1
Всего		2	16.0
Страны дальнего зарубежья		0	0.1
Страны СНГ		2	15.9

28.25.20
ОКСИД И ГИДРОКСИД ЛИТИЯ

		Т	
056	БЕЛЬГИЯ	2300	6646.8
276	ГЕРМАНИЯ	300	890.0
268	ГРУЗИЯ	0	0.4
398	КАЗАХСТАН	1	8.8
804	УКРАИНА	8	38.6
000	прочие	0	0.3
Всего		2610	7584.9
Страны дальнего зарубежья		2600	7537.1
Страны СНГ		10	47.8

28.25.30
ОКСИДЫ И ГИДРОКСИДЫ ВАНАДИЯ

		Т	
528	НИДЕРЛАНДЫ	127	2405.0
203	ЧЕШСКАЯ РЕСПУБЛИКА	3600	86483.8
000	прочие	0	0.3
Всего		3727	88889.2
Страны дальнего зарубежья		3727	88889.2

28.25.40
ОКСИДЫ И ГИДРОКСИДЫ НИКЕЛЯ

		Т	
398	КАЗАХСТАН	40	534.1
000	прочие	0	0.7
Всего		40	534.8
Страны дальнего зарубежья		0	0.7
Страны СНГ		40	534.1

28.25.50
ОКСИДЫ И ГИДРОКСИДЫ МЕДИ

		Т	
398	КАЗАХСТАН	0	4.2
417	КИРГИЗИЯ	0	0.0
000	прочие	0	0.1
Всего		0	4.4
Страны дальнего зарубежья		0	0.1
Страны СНГ		0	4.2

28.25.60
ОКСИДЫ ГЕРМАНИЯ И ДИОКСИД ЦИРКОНИЯ

		Т	
392	ЯПОНИЯ	0	187.8
000	прочие	0	48.8
Всего		1	236.7
Страны дальнего зарубежья		1	236.7

28.25.70
ОКСИДЫ И ГИДРОКСИДЫ МОЛИБДЕНА

		Т	
233	ЭСТОНИЯ	53	330.9
000	прочие	0	3.8
Всего		53	334.7
Страны дальнего зарубежья		53	334.7

28.25.80
ОКСИДЫ СУРЬМЫ

		Т	
398	КАЗАХСТАН	207	581.5
804	УКРАИНА	441	1186.8
Всего		648	1768.4
Страны СНГ		648	1768.4

28.25.90
ПРОЧИЕ НЕОРГАНИЧЕСКИЕ ОСНОВАНИЯ

		Т	
040	АВСТРИЯ	438	9744.0
031	АЗЕРБАЙДЖАН	0	0.1
056	БЕЛЬГИЯ	29	306.6
276	ГЕРМАНИЯ	213	2216.3
724	ИСПАНИЯ	99	1913.1
398	КАЗАХСТАН	134	597.1
156	КИТАЙ	102	798.6
442	ЛЮКСЕМБУРГ	400	11200.0
498	МОЛДОВА, РЕСПУБЛИКА	0	0.1
528	НИДЕРЛАНДЫ	1465	38227.0
616	ПОЛЬША	32	490.0
840	СОЕДИНЕННЫЕ ШТАТЫ	127	1343.0
860	УЗБЕКИСТАН	0	0.1
804	УКРАИНА	39	92.9
250	ФРАНЦИЯ	20	523.8
203	ЧЕШСКАЯ РЕСПУБЛИКА	397	6832.0
392	ЯПОНИЯ	38	1300.8
000	прочие	0	9.1
Всего		3534	75594.6
Страны дальнего зарубежья		3361	74904.3
Страны СНГ		173	690.3

28.26.11
ФТОРИДЫ АММОНИЯ ИЛИ НАТРИЯ

		Т	
398	КАЗАХСТАН	5	11.7
000	прочие	7	20.7
Всего		12	32.4
Страны дальнего зарубежья		7	20.7
Страны СНГ		5	11.7

28.26.12
ФТОРИДЫ АЛЮМИНИЯ

		Т	
031	АЗЕРБАЙДЖАН	781	784.4
762	ТАДЖИКИСТАН	6357	5067.8
804	УКРАИНА	3266	2960.7
Всего		10404	8812.9
Страны СНГ		10404	8812.9

28.26.19
ПРОЧИЕ ФТОРИДЫ

		Т	
156	КИТАЙ	2	51.6
392	ЯПОНИЯ	1	264.4
000	прочие	0	5.2
Всего		3	321.2
Страны дальнего зарубежья		3	321.2

28.26.20
ФТОРОСИЛИКАТЫ НАТРИЯ ИЛИ КАЛИЯ

		Т	
348	ВЕНГРИЯ	2340	413.2

Код и наименование страны контрагента	Ед. изме-рения	Экспорт	
		количество	стоимость
724 ИСПАНИЯ		720	136.8
398 КАЗАХСТАН		42	99.9
417 КИРГИЗИЯ		0	0.0
804 УКРАИНА		1110	206.2
000 прочие		215	40.9
Всего		4428	897.0
Страны дальнего зарубежья		3275	590.9
Страны СНГ		1152	306.1
28.26.30 ГЕКСАФТОРОАЛЮМИНАТ НАТРИЯ (СИНТЕТИЧЕСКИЙ КРИОЛИТ)			
	Т		
031 АЗЕРБАЙДЖАН		1089	1056.5
762 ТАДЖИКИСТАН		7582	5892.6
Всего		8671	6949.1
Страны СНГ		8671	6949.1
28.26.90 ПРОЧИЕ КОМПЛЕКСНЫЕ СОЛИ ФТОРА			
	Т		
000 прочие		2	11.1
Всего		2	11.1
Страны дальнего зарубежья		2	11.1
28.27.10 ХЛОРИД АММОНИЯ			
	Т		
031 АЗЕРБАЙДЖАН		0	0.3
268 ГРУЗИЯ		0	0.5
398 КАЗАХСТАН		32	18.5
417 КИРГИЗИЯ		20	12.9
860 УЗБЕКИСТАН		66	22.5
804 УКРАИНА		190	58.8
000 прочие		204	58.0
Всего		513	171.4
Страны дальнего зарубежья		204	58.0
Страны СНГ		308	113.4
28.27.20 ХЛОРИД КАЛЬЦИЯ			
	Т		
031 АЗЕРБАЙДЖАН		484	108.9
051 АРМЕНИЯ		63	16.3
276 ГЕРМАНИЯ		582	147.7
268 ГРУЗИЯ		116	33.4
818 ЕГИПЕТ		2200	505.0
398 КАЗАХСТАН		6158	1357.5
417 КИРГИЗИЯ		49	12.0
498 МОЛДОВА, РЕСПУБЛИКА		51	14.7
528 НИДЕРЛАНДЫ		7206	1567.5
616 ПОЛЬША		669	407.0
703 СЛОВАКИЯ		137	80.8
840 СОЕДИНЕННЫЕ ШТАТЫ		3190	691.3
762 ТАДЖИКИСТАН		0	0.2
795 ТУРКМЕНИЯ		316	72.5
792 ТУРЦИЯ		400	94.5
860 УЗБЕКИСТАН		108	41.4
804 УКРАИНА		3129	770.7
000 прочие		430	149.1
Всего		25288	6070.4
Страны дальнего зарубежья		14814	3642.9
Страны СНГ		10475	2427.5
28.27.31 ХЛОРИД МАГНИЯ			
	Т		
398 КАЗАХСТАН		0	0.0
417 КИРГИЗИЯ		0	0.0
795 ТУРКМЕНИЯ		0	0.0
804 УКРАИНА		0	66.6
000 прочие		0	0.4
Всего		0	67.1
Страны дальнего зарубежья		0	0.4
Страны СНГ		0	66.7
28.27.32 ХЛОРИД АЛЮМИНИЯ			
	Т		
398 КАЗАХСТАН		0	0.0
000 прочие		0	6.8
Всего		0	6.8
Страны дальнего зарубежья		0	6.8
Страны СНГ		0	0.0
28.27.33 ХЛОРИД ЖЕЛЕЗА			
	Т		
268 ГРУЗИЯ		0	0.5
398 КАЗАХСТАН		443	183.6
417 КИРГИЗИЯ		0	0.1
860 УЗБЕКИСТАН		0	0.2
000 прочие		7	10.6
Всего		450	195.0
Страны дальнего зарубежья		7	10.6
Страны СНГ		443	184.4
28.27.34 ХЛОРИД КОБАЛЬТА			
	Т		
398 КАЗАХСТАН		0	0.2
860 УЗБЕКИСТАН		0	1.3
000 прочие		0	0.5
Всего		0	1.9
Страны дальнего зарубежья		0	0.5
Страны СНГ		0	1.4
28.27.35 ХЛОРИД НИКЕЛЯ			
	Т		
417 КИРГИЗИЯ		0	0.4
000 прочие		0	0.6
Всего		0	1.0
Страны дальнего зарубежья		0	0.6
Страны СНГ		0	0.4
28.27.36 ХЛОРИД ЦИНКА			
	Т		
398 КАЗАХСТАН		9	12.3
417 КИРГИЗИЯ		3	4.5
860 УЗБЕКИСТАН		0	1.1
000 прочие		8	7.6
Всего		20	25.4
Страны дальнего зарубежья		8	7.6
Страны СНГ		12	17.8
28.27.39 ПРОЧИЕ ХЛОРИДЫ			
	Т		
031 АЗЕРБАЙДЖАН		0	0.3
276 ГЕРМАНИЯ		44	312.7
268 ГРУЗИЯ		0	0.7
398 КАЗАХСТАН		74	45.4
417 КИРГИЗИЯ		0	0.0
795 ТУРКМЕНИЯ		0	0.2
860 УЗБЕКИСТАН		3	3.6
804 УКРАИНА		79	46.0
000 прочие		13	64.4
Всего		213	473.4
Страны дальнего зарубежья		57	377.0
Страны СНГ		156	96.3
28.27.49 ПРОЧИЕ ОКСИД ХЛОРИДЫ И ГИДРОКСИД ХЛОРИДЫ			
	Т		
804 УКРАИНА		3	1.9
Всего		3	1.9
Страны СНГ		3	1.9
28.27.51 БРОМИДЫ НАТРИЯ ИЛИ КАЛИЯ			
	Т		
031 АЗЕРБАЙДЖАН		0	0.1
398 КАЗАХСТАН		0	0.2
417 КИРГИЗИЯ		0	0.0
860 УЗБЕКИСТАН		0	1.2
Всего		0	1.6
Страны СНГ		0	1.6
28.27.59 ПРОЧИЕ БРОМИДЫ И БРОМИД ОКСИДЫ			
	Т		
000 прочие		0	7.2
Всего		0	7.2
Страны дальнего зарубежья		0	7.2
28.27.60 ЙОДИДЫ И ЙОДИД ОКСИДЫ			
	Т		
031 АЗЕРБАЙДЖАН		0	0.2
051 АРМЕНИЯ		1	22.4
268 ГРУЗИЯ		0	1.3
398 КАЗАХСТАН		0	13.4
417 КИРГИЗИЯ		0	0.6
498 МОЛДОВА, РЕСПУБЛИКА		0	6.7
795 ТУРКМЕНИЯ		0	0.1
860 УЗБЕКИСТАН		1	11.7
804 УКРАИНА		7	234.6
000 прочие		0	37.1
Всего		9	328.1
Страны дальнего зарубежья		0	37.1
Страны СНГ		9	291.0
28.28.10 ГИПОХЛОРИТ КАЛЬЦИЯ ТЕХНИЧЕСКИЙ И ГИПОХЛОРИТЫ КАЛЬЦИЯ ПРОЧИЕ			
	Т		
031 АЗЕРБАЙДЖАН		184	49.9
268 ГРУЗИЯ		18	6.1
398 КАЗАХСТАН		2096	1326.8
417 КИРГИЗИЯ		348	126.9
440 ЛИТВА		279	60.1
860 УЗБЕКИСТАН		598	363.0
804 УКРАИНА		2145	387.4
000 прочие		150	42.3
Всего		5819	2362.5
Страны дальнего зарубежья		429	102.4
Страны СНГ		5390	2260.1
28.28.90 ПРОЧИЕ ГИПОХЛОРИТЫ, ХЛОРИТЫ, ГИПОБРОМИТЫ			
	Т		
051 АРМЕНИЯ		0	1.3
268 ГРУЗИЯ		14	4.9
398 КАЗАХСТАН		5527	955.7
417 КИРГИЗИЯ		0	0.2
498 МОЛДОВА, РЕСПУБЛИКА		0	0.4
000 прочие		22	8.8
Всего		5564	971.4
Страны дальнего зарубежья		22	8.8
Страны СНГ		5542	962.5
28.29.11 ХЛОРАТЫ НАТРИЯ			
	Т		
804 УКРАИНА		61	22.1
Всего		61	22.1
Страны СНГ		61	22.1
28.29.19 ПРОЧИЕ ХЛОРАТЫ			
	Т		
051 АРМЕНИЯ		110	98.5
398 КАЗАХСТАН		120	88.1

Код и наименование страны контрагента	Ед. изме-рения	Экспорт количество	Экспорт стоимость
Всего		230	186.5
Страны СНГ		230	186.5
28.29.90 ПРОЧИЕ ПЕРХЛОРАТЫ, БРОМАТЫ И ПЕРБРОМАТЫ, ЙОДАТЫ И ПЕРЙОДАТЫ			
	Т		
031 АЗЕРБАЙДЖАН		0	0.1
051 АРМЕНИЯ		1	19.3
398 КАЗАХСТАН		4	90.7
417 КИРГИЗИЯ		0	0.0
795 ТУРКМЕНИЯ		0	0.0
804 УКРАИНА		1	19.2
000 прочие		0	2.8
Всего		6	132.0
Страны дальнего зарубежья		0	2.8
Страны СНГ		6	129.3
28.30.10 СУЛЬФИДЫ НАТРИЯ			
	Т		
398 КАЗАХСТАН		1300	726.3
804 УКРАИНА		2053	318.3
Всего		3353	1044.5
Страны СНГ		3353	1044.5
28.30.20 СУЛЬФИД ЦИНКА			
	Т		
000 прочие		0	1.8
Всего		0	1.8
Страны дальнего зарубежья		0	1.8
28.30.30 СУЛЬФИД КАДМИЯ			
	Т		
840 СОЕДИНЕННЫЕ ШТАТЫ		0	56.8
000 прочие		0	9.6
Всего		0	66.4
Страны дальнего зарубежья		0	66.4
28.30.90 ПРОЧИЕ СУЛЬФИДЫ; ПОЛИСУЛЬФИДЫ			
	Т		
417 КИРГИЗИЯ		0	0.0
804 УКРАИНА		31	91.8
000 прочие		1	6.4
Всего		32	98.2
Страны дальнего зарубежья		1	6.4
Страны СНГ		31	91.8
28.31.10 ДИТИОНИТЫ И СУЛЬФОКСИЛАТЫ НАТРИЯ			
	Т		
398 КАЗАХСТАН		0	0.1
Всего		0	0.1
Страны СНГ		0	0.1
28.32.10 СУЛЬФИТЫ НАТРИЯ			
	Т		
031 АЗЕРБАЙДЖАН		3	1.5
051 АРМЕНИЯ		40	19.3
398 КАЗАХСТАН		63	51.0
417 КИРГИЗИЯ		4	1.7
795 ТУРКМЕНИЯ		2	7.1
860 УЗБЕКИСТАН		0	0.0
804 УКРАИНА		5	4.3
000 прочие		32	12.2
Всего		148	97.2
Страны дальнего зарубежья		32	12.2
Страны СНГ		116	85.0
28.32.20 ПРОЧИЕ СУЛЬФИТЫ			
	Т		
031 АЗЕРБАЙДЖАН		0	0.1
051 АРМЕНИЯ		0	0.7
398 КАЗАХСТАН		0	0.5
860 УЗБЕКИСТАН		0	0.2
000 прочие		1	2.1
Всего		1	3.6
Страны дальнего зарубежья		1	2.1
Страны СНГ		0	1.5
28.32.30 ТИОСУЛЬФАТЫ			
	Т		
031 АЗЕРБАЙДЖАН		0	0.2
268 ГРУЗИЯ		0	0.4
398 КАЗАХСТАН		678	246.1
417 КИРГИЗИЯ		0	0.0
498 МОЛДОВА, РЕСПУБЛИКА		3	1.1
795 ТУРКМЕНИЯ		0	0.1
860 УЗБЕКИСТАН		7	4.0
804 УКРАИНА		346	135.4
000 прочие		218	75.2
Всего		1252	462.5
Страны дальнего зарубежья		218	75.2
Страны СНГ		1035	387.2
28.33.11 СУЛЬФАТ ДИНАТРИЯ			
	Т		
031 АЗЕРБАЙДЖАН		0	0.1
268 ГРУЗИЯ		135	17.8
398 КАЗАХСТАН		2	2.1
795 ТУРКМЕНИЯ		0	0.0
860 УЗБЕКИСТАН		0	1.3
804 УКРАИНА		4620	277.2
233 ЭСТОНИЯ		1037	128.2
000 прочие		67	8.4
Всего		5861	435.1
Страны дальнего зарубежья		1104	136.6
Страны СНГ		4757	298.5
28.33.19 ПРОЧИЕ СУЛЬФАТЫ НАТРИЯ			
	Т		
036 АВСТРАЛИЯ		300	180.5
076 БРАЗИЛИЯ		120	82.1
268 ГРУЗИЯ		60	8.8
818 ЕГИПЕТ		960	519.7
364 ИРАН, ИСЛАМСКАЯ РЕСПУБЛИКА		740	394.2
380 ИТАЛИЯ		220	133.0
398 КАЗАХСТАН		242	81.8
417 КИРГИЗИЯ		100	52.9
156 КИТАЙ		380	203.3
422 ЛИВАН		120	80.0
554 НОВАЯ ЗЕЛАНДИЯ		1220	751.2
826 СОЕДИНЕННОЕ КОРОЛЕВСТВО		300	184.8
736 СУДАН		260	164.2
762 ТАДЖИКИСТАН		64	6.3
860 УЗБЕКИСТАН		424	55.3
804 УКРАИНА		2438	454.0
233 ЭСТОНИЯ		674	84.7
000 прочие		248	114.0
Всего		8869	3550.9
Страны дальнего зарубежья		5542	2891.7
Страны СНГ		3327	659.2
28.33.21 СУЛЬФАТ МАГНИЯ			
	Т		
031 АЗЕРБАЙДЖАН		19	7.3
051 АРМЕНИЯ		1	0.6
268 ГРУЗИЯ		4	2.3
398 КАЗАХСТАН		144	50.4
417 КИРГИЗИЯ		0	0.0
498 МОЛДОВА, РЕСПУБЛИКА		6	1.5
762 ТАДЖИКИСТАН		1	0.6
860 УЗБЕКИСТАН		48	16.0
804 УКРАИНА		640	191.0
000 прочие		43	13.0
Всего		906	282.6
Страны дальнего зарубежья		43	13.0
Страны СНГ		863	269.6
28.33.22 СУЛЬФАТ АЛЮМИНИЯ			
	Т		
268 ГРУЗИЯ		195	42.1
398 КАЗАХСТАН		209	40.4
860 УЗБЕКИСТАН		0	0.0
000 прочие		257	30.6
Всего		661	113.1
Страны дальнего зарубежья		257	30.6
Страны СНГ		404	82.5
28.33.23 СУЛЬФАТ ХРОМА			
	Т		
031 АЗЕРБАЙДЖАН		240	105.6
364 ИРАН, ИСЛАМСКАЯ РЕСПУБЛИКА		540	255.3
724 ИСПАНИЯ		480	216.0
380 ИТАЛИЯ		200	86.0
398 КАЗАХСТАН		550	268.3
417 КИРГИЗИЯ		240	122.0
156 КИТАЙ		980	433.4
440 ЛИТВА		150	88.8
498 МОЛДОВА, РЕСПУБЛИКА		20	11.0
566 НИГЕРИЯ		1300	585.0
826 СОЕДИНЕННОЕ КОРОЛЕВСТВО		260	128.3
860 УЗБЕКИСТАН		40	23.6
804 УКРАИНА		362	192.7
000 прочие		440	204.4
Всего		5802	2720.3
Страны дальнего зарубежья		4350	1997.1
Страны СНГ		1452	723.2
28.33.24 СУЛЬФАТ НИКЕЛЯ			
	Т		
364 ИРАН, ИСЛАМСКАЯ РЕСПУБЛИКА		80	239.6
724 ИСПАНИЯ		28	83.8
398 КАЗАХСТАН		4	19.6
417 КИРГИЗИЯ		3	18.4
156 КИТАЙ		420	1281.0
891 СЕРБИЯ И ЧЕРНОГОРИЯ		59	181.8
804 УКРАИНА		77	246.0
203 ЧЕШСКАЯ РЕСПУБЛИКА		216	655.7
000 прочие		0	0.2
Всего		887	2726.0
Страны дальнего зарубежья		802	2442.0
Страны СНГ		84	283.9
28.33.25 СУЛЬФАТ МЕДИ			
	Т		
040 АВСТРИЯ		539	376.3
031 АЗЕРБАЙДЖАН		120	93.2
056 БЕЛЬГИЯ		1424	1212.6
348 ВЕНГРИЯ		120	93.3
276 ГЕРМАНИЯ		359	296.9
268 ГРУЗИЯ		1502	1366.0
360 ИНДОНЕЗИЯ		801	633.2
364 ИРАН, ИСЛАМСКАЯ РЕСПУБЛИКА		160	128.0
724 ИСПАНИЯ		460	387.3
398 КАЗАХСТАН		1	2.0
156 КИТАЙ		4680	3819.3
408 КОРЕЯ, НАРОДНО-ДЕМОКРАТИЧ. РЕСПУБЛ.		667	555.8
428 ЛАТВИЯ		1200	1092.0
442 ЛЮКСЕМБУРГ		120	96.0
498 МОЛДОВА, РЕСПУБЛИКА		440	354.6

Код и наименование страны контрагента	Ед. изме-рения	Экспорт	
		количество	стоимость
528 НИДЕРЛАНДЫ		14753	11508.2
616 ПОЛЬША		4824	3687.5
642 РУМЫНИЯ		483	356.8
686 СЕНЕГАЛ		235	162.5
826 СОЕДИНЕННОЕ КОРОЛЕВСТВО		660	579.9
795 ТУРКМЕНИЯ		0	0.1
792 ТУРЦИЯ		160	103.8
860 УЗБЕКИСТАН		2	1.4
804 УКРАИНА		173	153.3
250 ФРАНЦИЯ		660	583.2
000 прочие		161	119.9
Всего		34702	27763.1
Страны дальнего зарубежья		32465	25792.4
Страны СНГ		2238	1970.7
28.33.26 СУЛЬФАТ ЦИНКА			
	Т		
031 АЗЕРБАЙДЖАН		0	0.1
398 КАЗАХСТАН		1	1.5
417 КИРГИЗИЯ		3	11.0
860 УЗБЕКИСТАН		3	1.5
804 УКРАИНА		62	37.9
000 прочие		2	0.2
Всего		71	52.3
Страны дальнего зарубежья		2	0.2
Страны СНГ		69	52.1
28.33.27 СУЛЬФАТ БАРИЯ			
	Т		
398 КАЗАХСТАН		25	33.7
498 МОЛДОВА, РЕСПУБЛИКА		1	3.6
762 ТАДЖИКИСТАН		0	0.5
860 УЗБЕКИСТАН		1	6.3
804 УКРАИНА		8	28.3
Всего		35	72.4
Страны СНГ		35	72.4
28.33.29 ПРОЧИЕ СУЛЬФАТЫ			
	Т		
031 АЗЕРБАЙДЖАН		0	0.1
268 ГРУЗИЯ		0	0.3
398 КАЗАХСТАН		1236	195.0
417 КИРГИЗИЯ		0	0.0
762 ТАДЖИКИСТАН		0	0.7
795 ТУРКМЕНИЯ		0	0.0
860 УЗБЕКИСТАН		105	27.9
804 УКРАИНА		9	128.0
250 ФРАНЦИЯ		2886	87.1
000 прочие		0	1.0
Всего		4237	440.2
Страны дальнего зарубежья		2886	88.2
Страны СНГ		1351	352.0
28.33.30 КВАСЦЫ			
	Т		
031 АЗЕРБАЙДЖАН		0	0.3
398 КАЗАХСТАН		3	11.9
417 КИРГИЗИЯ		1	0.7
795 ТУРКМЕНИЯ		0	0.0
860 УЗБЕКИСТАН		0	1.6
804 УКРАИНА		62	28.3
000 прочие		0	0.1
Всего		66	42.9
Страны дальнего зарубежья		0	0.1
Страны СНГ		66	42.8
28.33.40 ПЕРОКСОСУЛЬФАТЫ (ПЕРСУЛЬФАТЫ)			
	Т		
031 АЗЕРБАЙДЖАН		2	6.4
268 ГРУЗИЯ		0	0.1
398 КАЗАХСТАН		2	5.4
417 КИРГИЗИЯ		0	0.0
Всего		4	11.9
Страны СНГ		4	11.9
28.34.10 НИТРИТЫ			
	Т		
031 АЗЕРБАЙДЖАН		4	1.4
268 ГРУЗИЯ		1	0.9
368 ИРАК		10	107.3
398 КАЗАХСТАН		203	92.5
417 КИРГИЗИЯ		0	0.0
795 ТУРКМЕНИЯ		0	0.0
860 УЗБЕКИСТАН		6	2.8
000 прочие		71	32.0
Всего		296	236.9
Страны дальнего зарубежья		82	139.3
Страны СНГ		214	97.7
28.34.21 НИТРИТЫ, НИТРАТЫ КАЛИЯ			
	Т		
031 АЗЕРБАЙДЖАН		31	14.6
276 ГЕРМАНИЯ		239	88.5
398 КАЗАХСТАН		145	61.7
417 КИРГИЗИЯ		13	2.6
440 ЛИТВА		984	369.3
616 ПОЛЬША		509	198.0
795 ТУРКМЕНИЯ		0	0.0
860 УЗБЕКИСТАН		83	33.4
000 прочие		103	43.3
Всего		2107	811.3
Страны дальнего зарубежья		1835	699.1
Страны СНГ		272	112.3
28.34.29 ПРОЧИЕ НИТРАТЫ			
	Т		
031 АЗЕРБАЙДЖАН		13	9.3
268 ГРУЗИЯ		1	1.6
398 КАЗАХСТАН		97	66.0
417 КИРГИЗИЯ		0	0.3
498 МОЛДОВА, РЕСПУБЛИКА		0	0.0
795 ТУРКМЕНИЯ		0	0.0
860 УЗБЕКИСТАН		32	153.6
804 УКРАИНА		42	169.6
000 прочие		23	27.9
Всего		207	428.3
Страны дальнего зарубежья		23	27.9
Страны СНГ		185	400.4
28.35.10 ФОСФИНАТЫ (ГИПОФОСФИТЫ) И ФОСФОНАТЫ (ФОСФИТЫ)			
	Т		
417 КИРГИЗИЯ		4	3.1
Всего		4	3.1
Страны СНГ		4	3.1
28.35.22 ФОСФАТЫ МОНО- ИЛИ ДИНАТРИЯ			
	Т		
268 ГРУЗИЯ		0	0.6
398 КАЗАХСТАН		3	8.1
417 КИРГИЗИЯ		2	0.2
498 МОЛДОВА, РЕСПУБЛИКА		15	7.6
795 ТУРКМЕНИЯ		0	0.0
804 УКРАИНА		37	14.0
000 прочие		1	0.3
Всего		58	30.8
Страны дальнего зарубежья		1	0.3
Страны СНГ		57	30.5
28.35.23 ФОСФАТЫ ТРИНАТРИЯ			
	Т		
051 АРМЕНИЯ		2	1.4
268 ГРУЗИЯ		3	1.8
398 КАЗАХСТАН		398	128.3
417 КИРГИЗИЯ		30	10.4
498 МОЛДОВА, РЕСПУБЛИКА		60	17.0
795 ТУРКМЕНИЯ		20	10.7
860 УЗБЕКИСТАН		44	19.8
804 УКРАИНА		1410	378.4
000 прочие		151	48.3
Всего		2118	615.9
Страны дальнего зарубежья		151	48.3
Страны СНГ		1967	567.7
28.35.24 ФОСФАТЫ КАЛИЯ			
	Т		
031 АЗЕРБАЙДЖАН		20	27.7
268 ГРУЗИЯ		0	0.2
398 КАЗАХСТАН		4	5.7
417 КИРГИЗИЯ		0	0.0
440 ЛИТВА		0	181.3
762 ТАДЖИКИСТАН		1	2.3
795 ТУРКМЕНИЯ		1	0.3
860 УЗБЕКИСТАН		11	10.4
804 УКРАИНА		178	164.1
000 прочие		2	7.0
Всего		216	399.0
Страны дальнего зарубежья		2	188.3
Страны СНГ		214	210.7
28.35.26 ПРОЧИЕ ФОСФАТЫ КАЛЬЦИЯ			
	Т		
031 АЗЕРБАЙДЖАН		949	244.7
348 ВЕНГРИЯ		12746	2625.0
398 КАЗАХСТАН		2	3.1
428 ЛАТВИЯ		1353	200.4
440 ЛИТВА		12423	1966.4
498 МОЛДОВА, РЕСПУБЛИКА		40	9.4
616 ПОЛЬША		972	210.4
891 СЕРБИЯ И ЧЕРНОГОРИЯ		5325	1167.2
703 СЛОВАКИЯ		436	96.1
860 УЗБЕКИСТАН		59	12.8
804 УКРАИНА		20513	4465.7
246 ФИНЛЯНДИЯ		452	71.3
203 ЧЕШСКАЯ РЕСПУБЛИКА		2395	519.8
233 ЭСТОНИЯ		134472	18760.7
000 прочие		209	34.9
Всего		192344	30387.9
Страны дальнего зарубежья		170781	25652.2
Страны СНГ		21563	4735.7
28.35.29 ПРОЧИЕ ФОСФАТЫ			
	Т		
051 АРМЕНИЯ		7	4.9
268 ГРУЗИЯ		0	0.2
398 КАЗАХСТАН		27	47.6
417 КИРГИЗИЯ		5	2.6
860 УЗБЕКИСТАН		0	0.1
000 прочие		12	45.1
Всего		50	100.6
Страны дальнего зарубежья		12	45.1
Страны СНГ		38	55.4
28.35.31 ТРИФОСФАТ НАТРИЯ (ТРИПОЛИФОСФАТ НАТРИЯ)			
	Т		
031 АЗЕРБАЙДЖАН		18	3.1
032 АРГЕНТИНА		665	331.4
092 ВИРГИНСКИЕ ОСТРОВА, БРИТАНСКИЕ		5681	3155.7
268 ГРУЗИЯ		0	0.0
356 ИНДИЯ		3720	1852.7
364 ИРАН, ИСЛАМСКАЯ РЕСПУБЛИКА		2208	1293.1
398 КАЗАХСТАН		28	41.4
440 ЛИТВА		150	75.1
616 ПОЛЬША		4328	2532.4
642 РУМЫНИЯ		929	492.5
682 САУДОВСКАЯ АРАВИЯ		234	116.7
760 СИРИЙСКАЯ АРАБСКАЯ РЕСПУБЛИКА		1932	991.2
795 ТУРКМЕНИЯ		10	14.2

Код и наименование страны контрагента	Ед. изме-рения	Экспорт	
		количество	стоимость
792 ТУРЦИЯ		31234	16610.3
804 УКРАИНА		6496	3543.9
608 ФИЛИППИНЫ		2993	1527.4
250 ФРАНЦИЯ		80	62.4
203 ЧЕШСКАЯ РЕСПУБЛИКА		5516	2757.8
000 прочие		216	121.2
Всего		66438	35522.3
Страны дальнего зарубежья		59887	31919.7
Страны СНГ		6551	3602.6

28.35.39
ПРОЧИЕ ПОЛИФОСФАТЫ

	Т		
031	АЗЕРБАЙДЖАН	0	0.4
268	ГРУЗИЯ	3	5.2
398	КАЗАХСТАН	82	48.8
417	КИРГИЗИЯ	14	1.3
795	ТУРКМЕНИЯ	15	4.7
860	УЗБЕКИСТАН	3	0.9
804	УКРАИНА	1	2.0
000	прочие	8	10.5
Всего		126	73.8
Страны дальнего зарубежья		8	10.5
Страны СНГ		118	63.3

28.36.10
КАРБОНАТ АММОНИЯ ТЕХНИЧЕСКИЙ И КАРБОНАТЫ АММОНИЯ ПРОЧИЕ

	Т		
031	АЗЕРБАЙДЖАН	0	0.2
051	АРМЕНИЯ	0	0.1
268	ГРУЗИЯ	0	0.1
398	КАЗАХСТАН	2336	235.4
417	КИРГИЗИЯ	0	0.0
795	ТУРКМЕНИЯ	0	0.0
860	УЗБЕКИСТАН	0	0.0
000	прочие	0	0.1
Всего		2336	236.1
Страны дальнего зарубежья		0	0.1
Страны СНГ		2336	236.0

28.36.20
КАРБОНАТ ДИНАТРИЯ

	Т		
031	АЗЕРБАЙДЖАН	733	141.4
051	АРМЕНИЯ	1	0.3
268	ГРУЗИЯ	5	2.3
818	ЕГИПЕТ	2000	241.1
376	ИЗРАИЛЬ	2000	241.1
364	ИРАН, ИСЛАМСКАЯ РЕСПУБЛИКА	27707	4087.6
380	ИТАЛИЯ	15426	1928.3
398	КАЗАХСТАН	319988	35938.6
417	КИРГИЗИЯ	28421	4686.5
428	ЛАТВИЯ	3320	525.7
440	ЛИТВА	4249	664.3
498	МОЛДОВА, РЕСПУБЛИКА	1	0.4
616	ПОЛЬША	2679	390.3
826	СОЕДИНЕННОЕ КОРОЛЕВСТВО	1255	168.2
762	ТАДЖИКИСТАН	6867	1134.4
795	ТУРКМЕНИЯ	1546	260.2
792	ТУРЦИЯ	10164	1378.4
860	УЗБЕКИСТАН	21696	3571.1
804	УКРАИНА	1	0.4
246	ФИНЛЯНДИЯ	5564	943.5
250	ФРАНЦИЯ	51600	6384.0
752	ШВЕЦИЯ	3999	599.8
233	ЭСТОНИЯ	3973	625.0
000	прочие	326	59.1
Всего		513521	63972.1
Страны дальнего зарубежья		134262	18236.6
Страны СНГ		379259	45735.5

28.36.30
ВОДОРОДКАРБОНАТ НАТРИЯ (БИКАРБОНАТ НАТРИЯ)

	Т		
031	АЗЕРБАЙДЖАН	959	249.5
051	АРМЕНИЯ	239	60.2
348	ВЕНГРИЯ	1980	296.4
268	ГРУЗИЯ	904	235.7
398	КАЗАХСТАН	5324	1171.4
417	КИРГИЗИЯ	434	100.5
440	ЛИТВА	608	140.6
498	МОЛДОВА, РЕСПУБЛИКА	416	120.6
826	СОЕДИНЕННОЕ КОРОЛЕВСТВО	1680	228.7
762	ТАДЖИКИСТАН	344	81.9
795	ТУРКМЕНИЯ	300	70.8
860	УЗБЕКИСТАН	2566	619.5
804	УКРАИНА	1863	455.8
246	ФИНЛЯНДИЯ	1808	295.3
752	ШВЕЦИЯ	600	81.7
000	прочие	422	119.0
Всего		20447	4327.5
Страны дальнего зарубежья		7098	1161.6
Страны СНГ		13349	3165.9

28.36.40
КАРБОНАТЫ КАЛИЯ

	Т		
031	АЗЕРБАЙДЖАН	0	0.1
100	БОЛГАРИЯ	1716	553.3
348	ВЕНГРИЯ	442	142.8
268	ГРУЗИЯ	0	0.1
356	ИНДИЯ	4158	1385.3
398	КАЗАХСТАН	1337	291.1
417	КИРГИЗИЯ	102	68.7
440	ЛИТВА	2251	504.3
498	МОЛДОВА, РЕСПУБЛИКА	20	4.3
616	ПОЛЬША	11606	2984.3
826	СОЕДИНЕННОЕ КОРОЛЕВСТВО	235	70.9
860	УЗБЕКИСТАН	131	33.8
804	УКРАИНА	595	132.9
250	ФРАНЦИЯ	1018	327.4
203	ЧЕШСКАЯ РЕСПУБЛИКА	6362	2035.7
000	прочие	362	106.4
Всего		30333	8641.4
Страны дальнего зарубежья		28149	8110.4
Страны СНГ		2184	531.1

28.36.50
КАРБОНАТ КАЛЬЦИЯ

	Т		
031	АЗЕРБАЙДЖАН	0	0.1
268	ГРУЗИЯ	0	1.3
398	КАЗАХСТАН	5	2.4
804	УКРАИНА	386	11.0
000	прочие	1341	35.9
Всего		1733	50.6
Страны дальнего зарубежья		1341	35.9
Страны СНГ		392	14.7

28.36.60
КАРБОНАТ БАРИЯ

	Т		
398	КАЗАХСТАН	0	0.1
Всего		0	0.1
Страны СНГ		0	0.1

28.36.70
КАРБОНАТЫ СВИНЦА

	Т		
031	АЗЕРБАЙДЖАН	0	0.1
Всего		0	0.1
Страны СНГ		0	0.1

28.36.91
КАРБОНАТЫ ЛИТИЯ

	Т		
398	КАЗАХСТАН	0	0.0
498	МОЛДОВА, РЕСПУБЛИКА	1	5.8
Всего		1	5.8
Страны СНГ		1	5.8

28.36.92
КАРБОНАТ СТРОНЦИЯ

	Т		
440	ЛИТВА	240	76.4
804	УКРАИНА	260	84.4
250	ФРАНЦИЯ	200	61.3
000	прочие	50	15.5
Всего		750	237.6
Страны дальнего зарубежья		490	153.2
Страны СНГ		260	84.4

28.36.99
ПРОЧИЕ КАРБОНАТЫ; ПЕРОКСОКАРБОНАТЫ (ПЕРКАРБОНАТЫ)

	Т		
398	КАЗАХСТАН	36	12.5
528	НИДЕРЛАНДЫ	30	245.6
860	УЗБЕКИСТАН	0	0.1
804	УКРАИНА	101	290.6
246	ФИНЛЯНДИЯ	60	1964.5
000	прочие	98	60.3
Всего		325	2573.4
Страны дальнего зарубежья		188	2270.3
Страны СНГ		137	303.1

28.37.11
ЦИАНИДЫ И ОКСИД ЦИАНИДЫ НАТРИЯ

	Т		
398	КАЗАХСТАН	216	261.4
804	УКРАИНА	3	5.9
Всего		219	267.3
Страны СНГ		219	267.3

28.37.20
ЦИАНИДЫ КОМПЛЕКСНЫЕ

	Т		
031	АЗЕРБАЙДЖАН	0	0.4
268	ГРУЗИЯ	0	0.3
398	КАЗАХСТАН	0	0.9
417	КИРГИЗИЯ	0	0.1
804	УКРАИНА	1	10.5
000	прочие	1	37.9
Всего		3	50.1
Страны дальнего зарубежья		1	37.9
Страны СНГ		2	12.2

28.38.00
ФУЛЬМИНАТЫ, ЦИАНАТЫ И ТИОЦИАНАТЫ

	Т		
031	АЗЕРБАЙДЖАН	0	0.1
398	КАЗАХСТАН	0	0.6
417	КИРГИЗИЯ	0	0.1
000	прочие	0	0.0
Всего		0	0.9
Страны дальнего зарубежья		0	0.0
Страны СНГ		0	0.8

28.39.11
МЕТАСИЛИКАТЫ НАТРИЯ

	Т		
051	АРМЕНИЯ	6	1.5
268	ГРУЗИЯ	22	8.1
398	КАЗАХСТАН	1649	255.1
417	КИРГИЗИЯ	1	0.4
498	МОЛДОВА, РЕСПУБЛИКА	256	102.3
795	ТУРКМЕНИЯ	1	0.3
Всего		1935	367.7
Страны СНГ		1935	367.7

28.39.19
ПРОЧИЕ СИЛИКАТЫ НАТРИЯ

	Т		
398	КАЗАХСТАН	7525	1201.1
496	МОНГОЛИЯ	963	197.5
762	ТАДЖИКИСТАН	5	1.8
860	УЗБЕКИСТАН	895	123.5
000	прочие	140	42.7

Код и наименование страны контрагента	Ед. изме-рения	Экспорт количество	Экспорт стоимость
Всего		9527	1566.6
Страны дальнего зарубежья		1102	240.2
Страны СНГ		8425	1326.4
28.39.20 СИЛИКАТЫ КАЛИЯ			
	Т		
398 КАЗАХСТАН		68	20.8
Всего		68	20.8
Страны СНГ		68	20.8
28.39.90 ПРОЧИЕ СИЛИКАТЫ ЩЕЛОЧНЫХ МЕТАЛЛОВ ТЕХНИЧЕСКИЕ			
	Т		
818 ЕГИПЕТ		136	92.6
398 КАЗАХСТАН		68	21.1
804 УКРАИНА		985	307.8
Всего		1189	421.5
Страны дальнего зарубежья		136	92.6
Страны СНГ		1053	328.8
28.40.11 ТЕТРАБОРАТ ДИНАТРИЯ (БУРА ОЧИЩЕННАЯ) БЕЗВОДНЫЙ			
	Т		
051 АРМЕНИЯ		0	0.1
398 КАЗАХСТАН		17	9.8
417 КИРГИЗИЯ		0	0.0
860 УЗБЕКИСТАН		0	0.0
000 прочие		0	0.4
Всего		18	10.3
Страны дальнего зарубежья		0	0.4
Страны СНГ		17	9.9
28.40.19 ПРОЧИЙ ТЕТРАБОРАТ ДИНАТРИЯ (БУРА ОЧИЩЕННАЯ)			
	Т		
031 АЗЕРБАЙДЖАН		0	0.2
398 КАЗАХСТАН		23	26.7
417 КИРГИЗИЯ		5	4.9
762 ТАДЖИКИСТАН		13	12.3
860 УЗБЕКИСТАН		81	53.5
000 прочие		2	3.2
Всего		124	100.8
Страны дальнего зарубежья		2	3.2
Страны СНГ		121	97.6
28.40.20 ПРОЧИЕ БОРАТЫ			
	Т		
398 КАЗАХСТАН		87	156.2
410 КОРЕЯ, РЕСПУБЛИКА		750	220.7
392 ЯПОНИЯ		8585	2525.7
000 прочие		0	10.1
Всего		9421	2912.7
Страны дальнего зарубежья		9335	2756.5
Страны СНГ		87	156.2
28.40.30 ПЕРОКСОБОРАТЫ (ПЕРБОРАТЫ)			
	Т		
398 КАЗАХСТАН		1	1.3
Всего		1	1.3
Страны СНГ		1	1.3
28.41.20 ХРОМАТЫ ЦИНКА ИЛИ СВИНЦА			
	Т		
398 КАЗАХСТАН		2	4.6
000 прочие		2	5.5
Всего		4	10.1
Страны дальнего зарубежья		2	5.5
Страны СНГ		2	4.6
28.41.30 ДИХРОМАТ НАТРИЯ			
	Т		
036 АВСТРАЛИЯ		80	73.2
031 АЗЕРБАЙДЖАН		20	17.0
076 БРАЗИЛИЯ		3740	3037.4
276 ГЕРМАНИЯ		4463	3369.0
818 ЕГИПЕТ		140	126.7
356 ИНДИЯ		60	58.9
360 ИНДОНЕЗИЯ		80	64.0
364 ИРАН, ИСЛАМСКАЯ РЕСПУБЛИКА		1595	1377.5
724 ИСПАНИЯ		620	434.4
380 ИТАЛИЯ		3700	2855.5
398 КАЗАХСТАН		60	71.1
156 КИТАЙ		5960	4685.6
170 КОЛУМБИЯ		3780	3198.0
458 МАЛАЙЗИЯ		640	540.0
484 МЕКСИКА		400	360.3
528 НИДЕРЛАНДЫ		360	296.0
554 НОВАЯ ЗЕЛАНДИЯ		80	72.0
586 ПАКИСТАН		1040	974.3
616 ПОЛЬША		3634	3148.2
642 РУМЫНИЯ		680	552.0
762 ТАДЖИКИСТАН		20	18.2
764 ТАИЛАНД		3360	2836.0
795 ТУРКМЕНИЯ		41	41.2
792 ТУРЦИЯ		5640	4477.2
860 УЗБЕКИСТАН		64	61.6
804 УКРАИНА		40	37.0
858 УРУГВАЙ		13360	10546.7
000 прочие		44	42.7
Всего		53701	43371.5
Страны дальнего зарубежья		53456	43125.5
Страны СНГ		245	246.0
28.41.50 ПРОЧИЕ ХРОМАТЫ И ДИХРОМАТЫ; ПЕРОКСОХРОМАТЫ			
	Т		
031 АЗЕРБАЙДЖАН		0	0.5
398 КАЗАХСТАН		0	0.3
528 НИДЕРЛАНДЫ		180	174.0
795 ТУРКМЕНИЯ		0	0.1
860 УЗБЕКИСТАН		0	0.3
392 ЯПОНИЯ		440	422.0
000 прочие		65	62.0
Всего		685	659.1
Страны дальнего зарубежья		685	658.0
Страны СНГ		0	1.1
28.41.70 МОЛИБДАТЫ			
	Т		
268 ГРУЗИЯ		0	0.6
398 КАЗАХСТАН		0	2.8
417 КИРГИЗИЯ		0	0.4
Всего		0	3.8
Страны СНГ		0	3.8
28.41.80 ВОЛЬФРАМАТЫ			
	Т		
040 АВСТРИЯ		60	1395.4
276 ГЕРМАНИЯ		20	381.7
398 КАЗАХСТАН		0	0.0
417 КИРГИЗИЯ		0	0.0
528 НИДЕРЛАНДЫ		100	1949.2
804 УКРАИНА		0	22.0
756 ШВЕЙЦАРИЯ		12	5123.9
Всего		192	8872.3
Страны дальнего зарубежья		192	8850.2
Страны СНГ		0	22.0
28.41.90 ПРОЧИЕ СОЛИ ОКСОМЕТАЛЛИЧЕСКИХ ИЛИ ПЕРОКСОМЕТАЛЛИЧЕСКИХ КИСЛОТ			
	Т		
276 ГЕРМАНИЯ		1	184.4
398 КАЗАХСТАН		0	0.2
860 УЗБЕКИСТАН		1	13.6
246 ФИНЛЯНДИЯ		0	245.6
000 прочие		0	7.9
Всего		2	451.7
Страны дальнего зарубежья		1	437.9
Страны СНГ		1	13.7
28.42.10 СИЛИКАТЫ ДВОЙНЫЕ ИЛИ КОМПЛЕКСНЫЕ			
	Т		
398 КАЗАХСТАН		152	461.0
860 УЗБЕКИСТАН		0	0.1
804 УКРАИНА		62	169.5
000 прочие		20	19.8
Всего		235	650.5
Страны дальнего зарубежья		20	19.8
Страны СНГ		215	630.7
28.42.90 ПРОЧИЕ СОЛИ НЕОРГАНИЧЕСКИХ КИСЛОТ ИЛИ ПЕРОКСОКИСЛОТ, КРОМЕ АЗИДОВ			
	Т		
031 АЗЕРБАЙДЖАН		0	0.2
276 ГЕРМАНИЯ		0	94.6
398 КАЗАХСТАН		0	1.4
417 КИРГИЗИЯ		0	0.2
498 МОЛДОВА, РЕСПУБЛИКА		0	0.0
860 УЗБЕКИСТАН		0	0.0
804 УКРАИНА		0	3.1
000 прочие		1	94.1
Всего		1	193.7
Страны дальнего зарубежья		1	188.7
Страны СНГ		0	5.0
28.43.21 НИТРАТ СЕРЕБРА			
	Т		
398 КАЗАХСТАН		0	4.2
Всего		0	4.2
Страны СНГ		0	4.2
28.43.29 ПРОЧИЕ СОЕДИНЕНИЯ СЕРЕБРА			
	Т		
398 КАЗАХСТАН		0	1.3
804 УКРАИНА		0	19.9
Всего		0	21.3
Страны СНГ		0	21.3
28.43.30 СОЕДИНЕНИЯ ЗОЛОТА			
	Г		
804 УКРАИНА		1700	21.0
Всего		1700	21.0
Страны СНГ		1700	21.0
28.43.90 СОЕДИНЕНИЯ ДРАГОЦЕННЫХ МЕТАЛЛОВ ПРОЧИЕ, АМАЛЬГАМЫ			
	Т		
031 АЗЕРБАЙДЖАН		0	43.1
276 ГЕРМАНИЯ		3	23707.8
380 ИТАЛИЯ		0	732.3
398 КАЗАХСТАН		0	2.0
442 ЛЮКСЕМБУРГ		5	17716.9
826 СОЕДИНЕННОЕ КОРОЛЕВСТВО		25	70280.9
840 СОЕДИНЕННЫЕ ШТАТЫ		4	50554.0
804 УКРАИНА		0	249.2
756 ШВЕЙЦАРИЯ		7	62203.0
000 прочие		0	38.2
Всего		45	225527.3
Страны дальнего зарубежья		45	225233.0
Страны СНГ		0	294.3

Код и наименование страны контрагента	Ед. изме-рения	Экспорт	
		количество	стоимость

28.46.10
СОЕДИНЕНИЯ ЦЕРИЯ

		Т	
804	УКРАИНА	1	10.9
000	прочие	0	7.6
Всего		1	18.6
Страны дальнего зарубежья		0	7.6
Страны СНГ		1	10.9

28.46.90
ПРОЧИЕ СОЕДИНЕНИЯ РЕДКОЗЕМЕЛЬНЫХ МЕТАЛЛОВ

		Т	
040	АВСТРИЯ	61	197.8
031	АЗЕРБАЙДЖАН	0	0.1
276	ГЕРМАНИЯ	1	4003.6
398	КАЗАХСТАН	129	63.0
156	КИТАЙ	22	151.5
840	СОЕДИНЕННЫЕ ШТАТЫ	493	793.3
860	УЗБЕКИСТАН	0	0.5
804	УКРАИНА	0	4.5
250	ФРАНЦИЯ	543	272.0
233	ЭСТОНИЯ	3425	2124.0
392	ЯПОНИЯ	1	735.0
000	прочие	0	14.5
Всего		4675	8359.8
Страны дальнего зарубежья		4545	8291.6
Страны СНГ		129	68.2

28.47.00
ПЕРОКСИД ВОДОРОДА, ОТВЕРЖДЕННЫЙ ИЛИ НЕ ОТВЕРЖДЕННЫЙ МОЧЕВИНОЙ

		Т	
268	ГРУЗИЯ	8	6.9
398	КАЗАХСТАН	472	297.1
417	КИРГИЗИЯ	34	15.9
762	ТАДЖИКИСТАН	73	34.9
795	ТУРКМЕНИЯ	0	0.4
860	УЗБЕКИСТАН	556	240.3
804	УКРАИНА	167	55.7
000	прочие	120	57.9
Всего		1430	709.2
Страны дальнего зарубежья		120	57.9
Страны СНГ		1310	651.2

28.48.00
ФОСФИДЫ, ОПРЕДЕЛЕННОГО ИЛИ НЕОПРЕДЕЛЕННОГО ХИМИЧЕСКОГО СОСТАВА, ЗА ИСКЛЮЧЕНИЕМ ФЕРРОФОСФОРА

		Т	
156	КИТАЙ	0	185.7
000	прочие	0	26.2
Всего		0	211.9
Страны дальнего зарубежья		0	211.9

28.49.10
КАРБИДЫ КАЛЬЦИЯ

		Т	
031	АЗЕРБАЙДЖАН	360	221.4
398	КАЗАХСТАН	199	146.7
496	МОНГОЛИЯ	186	139.8
795	ТУРКМЕНИЯ	120	81.0
860	УЗБЕКИСТАН	651	336.7
804	УКРАИНА	2167	1138.2
000	прочие	10	4.9
Всего		3694	2068.6
Страны дальнего зарубежья		196	144.6
Страны СНГ		3498	1923.9

28.49.20
КАРБИДЫ КРЕМНИЯ

		Т	
056	БЕЛЬГИЯ	6314	3969.0
276	ГЕРМАНИЯ	780	509.8
364	ИРАН, ИСЛАМСКАЯ РЕСПУБЛИКА	273	186.9
380	ИТАЛИЯ	1680	1083.0
398	КАЗАХСТАН	8	11.8
124	КАНАДА	200	134.5
410	КОРЕЯ, РЕСПУБЛИКА	80	60.1
498	МОЛДОВА, РЕСПУБЛИКА	1260	567.0
578	НОРВЕГИЯ	1799	1556.7
616	ПОЛЬША	1460	921.6
682	САУДОВСКАЯ АРАВИЯ	180	124.9
760	СИРИЙСКАЯ АРАБСКАЯ РЕСПУБЛИКА	713	522.5
703	СЛОВАКИЯ	540	264.4
826	СОЕДИНЕННОЕ КОРОЛЕВСТВО	1082	722.1
840	СОЕДИНЕННЫЕ ШТАТЫ	11892	6860.9
764	ТАИЛАНД	84	57.1
792	ТУРЦИЯ	220	148.6
860	УЗБЕКИСТАН	0	4.9
804	УКРАИНА	210	208.0
246	ФИНЛЯНДИЯ	444	226.9
203	ЧЕШСКАЯ РЕСПУБЛИКА	4919	3255.6
000	прочие	206	149.1
Всего		34343	21545.4
Страны дальнего зарубежья		32865	20753.7
Страны СНГ		1478	791.7

28.49.90
ПРОЧИЕ КАРБИДЫ, ОПРЕДЕЛЕННОГО ИЛИ НЕОПРЕДЕЛЕННОГО ХИМИЧЕСКОГО СОСТАВА

		Т	
051	АРМЕНИЯ	0	0.5
276	ГЕРМАНИЯ	20	332.6
804	УКРАИНА	15	370.7
000	прочие	2	42.9
Всего		37	746.6
Страны дальнего зарубежья		22	375.5
Страны СНГ		15	371.2

28.50.00
ГИДРИДЫ, НИТРИДЫ, АЗИДЫ, СИЛИЦИДЫ И БОРИДЫ, ОПРЕДЕЛЕННОГО ИЛИ НЕОПРЕДЕЛЕННОГО ХИМИЧЕСКОГО СОСТАВА, КРОМЕ СОЕДИНЕНИЙ, ЯВЛЯЮЩИХСЯ КАРБИДАМИ ТОВАРНОЙПОЗИЦИИ 2849

		Т	
276	ГЕРМАНИЯ	28	1316.1
380	ИТАЛИЯ	20	548.5
417	КИРГИЗИЯ	0	0.0
528	НИДЕРЛАНДЫ	23	621.7
840	СОЕДИНЕННЫЕ ШТАТЫ	2	263.7
860	УЗБЕКИСТАН	0	0.4
804	УКРАИНА	0	2.2
246	ФИНЛЯНДИЯ	3	100.7
756	ШВЕЙЦАРИЯ	0	128.8
392	ЯПОНИЯ	62	1685.6
000	прочие	1	69.2
Всего		140	4736.8
Страны дальнего зарубежья		140	4734.2
Страны СНГ		0	2.6

28.51.00
СОЕДИНЕНИЯ НЕОРГАНИЧЕСКИЕ ПРОЧИЕ (ВКЛЮЧАЯ ДИСТИЛЛИРОВАННУЮ ИЛИ КОНДУКТОМЕТРИЧЕСКУЮ ВОДУ И ВОДУ АНАЛОГИЧНОЙ ЧИСТОТЫ); ВОЗДУХ ЖИДКИЙ (С УДАЛЕНИЕМ ИЛИ БЕЗ УДАЛЕНИЯ ИНЕРТНЫХ ГАЗОВ); ВОЗДУХ СЖАТЫЙ

		Т	
031	АЗЕРБАЙДЖАН	1	2.3
051	АРМЕНИЯ	0	0.0
268	ГРУЗИЯ	0	0.3
380	ИТАЛИЯ	905	703.0
398	КАЗАХСТАН	288	83.1
417	КИРГИЗИЯ	0	0.8
498	МОЛДОВА, РЕСПУБЛИКА	44	59.8
762	ТАДЖИКИСТАН	0	2.6
795	ТУРКМЕНИЯ	5	0.7
860	УЗБЕКИСТАН	0	1.8
804	УКРАИНА	4	13.0
000	прочие	52	66.6
Всего		1300	934.1
Страны дальнего зарубежья		957	769.6
Страны СНГ		343	164.5

29.01.10
УГЛЕВОДОРОДЫ АЦИКЛИЧЕСКИЕ НАСЫЩЕННЫЕ

		Т	
348	ВЕНГРИЯ	9359	3925.4
268	ГРУЗИЯ	0	0.2
398	КАЗАХСТАН	304	191.2
417	КИРГИЗИЯ	0	0.1
428	ЛАТВИЯ	2550	826.2
440	ЛИТВА	1211	426.1
496	МОНГОЛИЯ	1330	516.6
528	НИДЕРЛАНДЫ	13315	4057.9
616	ПОЛЬША	12151	5153.5
703	СЛОВАКИЯ	252	108.8
795	ТУРКМЕНИЯ	2	55.5
792	ТУРЦИЯ	47499	17594.6
804	УКРАИНА	74019	23966.7
246	ФИНЛЯНДИЯ	168850	57527.0
233	ЭСТОНИЯ	9089	3617.9
Всего		339930	117967.8
Страны дальнего зарубежья		265606	93754.1
Страны СНГ		74325	24213.7

29.01.22
ПРОПЕН (ПРОПИЛЕН) НЕНАСЫЩЕННЫЙ

		Т	
616	ПОЛЬША	65584	47247.8
246	ФИНЛЯНДИЯ	22126	16409.6
Всего		87710	63657.4
Страны дальнего зарубежья		87710	63657.4

29.01.23
БУТЕН (БУТИЛЕН) И ЕГО ИЗОМЕРЫ

		Т	
000	прочие	0	0.0
Всего		0	0.0
Страны дальнего зарубежья		0	0.0

29.01.24
БУТА-1,3-ДИЕН И ИЗОПРЕН НЕНАСЫЩЕННЫЕ

		Т	
380	ИТАЛИЯ	36	64.1
528	НИДЕРЛАНДЫ	1475	3100.9
840	СОЕДИНЕННЫЕ ШТАТЫ	1463	2958.2
246	ФИНЛЯНДИЯ	9014	11351.7
233	ЭСТОНИЯ	11929	23043.7
Всего		23917	40518.6
Страны дальнего зарубежья		23917	40518.6

29.01.29
ПРОЧИЕ НЕНАСЫЩЕННЫЕ УГЛЕВОДОРОДЫ АЦИКЛИЧЕСКИЕ

		Т	
398	КАЗАХСТАН	54	57.0
762	ТАДЖИКИСТАН	0	9.9
804	УКРАИНА	961	535.8
246	ФИНЛЯНДИЯ	15113	15813.7
000	прочие	0	2.5
Всего		16128	16418.9
Страны дальнего зарубежья		15113	15816.2
Страны СНГ		1015	602.7

29.02.11
ЦИКЛОГЕКСАН

		Т	
860	УЗБЕКИСТАН	740	869.0
Всего		740	869.0
Страны СНГ		740	869.0

29.02.19
ПРОЧИЕ ЦИКЛАНЫ [ЦИКЛОАЛКЕНЫ], ЦИКЛЕНЫ [ЦИКЛОАЛКЕНЫ] И ЦИКЛОТЕРПЕНЫ

		Т	
051	АРМЕНИЯ	0	0.4
276	ГЕРМАНИЯ	380	443.8
268	ГРУЗИЯ	0	0.8
356	ИНДИЯ	168	80.0
398	КАЗАХСТАН	0	0.7

Код и наименование страны контрагента	Ед. изме-рения	Экспорт	
		количество	стоимость
498 МОЛДОВА, РЕСПУБЛИКА		0	0.8
795 ТУРКМЕНИЯ		0	0.1
860 УЗБЕКИСТАН		0	0.5
804 УКРАИНА		4	16.9
000 прочие		1	29.7
Всего		552	573.7
Страны дальнего зарубежья		548	553.5
Страны СНГ		4	20.1
29.02.20 БЕНЗОЛ			
	Т		
031 АЗЕРБАЙДЖАН		0	0.1
268 ГРУЗИЯ		0	0.9
398 КАЗАХСТАН		2	6.5
428 ЛАТВИЯ		5921	4314.7
528 НИДЕРЛАНДЫ		3904	3880.1
860 УЗБЕКИСТАН		0	2.8
233 ЭСТОНИЯ		9397	7249.8
Всего		19225	15454.9
Страны дальнего зарубежья		19222	15444.6
Страны СНГ		3	10.4
29.02.30 ТОЛУОЛ			
	Т		
398 КАЗАХСТАН		3	6.0
795 ТУРКМЕНИЯ		3	8.3
860 УЗБЕКИСТАН		2	6.2
246 ФИНЛЯНДИЯ		1640	905.1
233 ЭСТОНИЯ		26186	15771.6
Всего		27833	16697.1
Страны дальнего зарубежья		27826	16676.7
Страны СНГ		7	20.4
29.02.41 О-КСИЛОЛ			
	Т		
268 ГРУЗИЯ		0	0.7
380 ИТАЛИЯ		1938	1093.0
398 КАЗАХСТАН		5	7.0
417 КИРГИЗИЯ		1	0.8
156 КИТАЙ		16639	12134.0
616 ПОЛЬША		511	346.2
642 РУМЫНИЯ		981	741.0
705 СЛОВЕНИЯ		1953	1319.5
158 ТАЙВАНЬ (КИТАЙ)		3977	2684.4
792 ТУРЦИЯ		2082	1624.8
860 УЗБЕКИСТАН		0	0.1
804 УКРАИНА		1918	1811.5
246 ФИНЛЯНДИЯ		54119	37632.0
233 ЭСТОНИЯ		2866	1927.8
000 прочие		0	0.3
Всего		86990	61323.2
Страны дальнего зарубежья		85066	59503.0
Страны СНГ		1924	1820.2
29.02.42 М-КСИЛОЛ			
	Т		
398 КАЗАХСТАН		37	40.1
Всего		37	40.1
Страны СНГ		37	40.1
29.02.43 N-КСИЛОЛ			
	Т		
398 КАЗАХСТАН		0	0.0
156 КИТАЙ		5766	4543.7
528 НИДЕРЛАНДЫ		28742	24548.1
158 ТАЙВАНЬ (КИТАЙ)		2998	2423.7
246 ФИНЛЯНДИЯ		117658	93933.0
233 ЭСТОНИЯ		4000	3307.7
Всего		159164	128756.3
Страны дальнего зарубежья		159164	128756.3
Страны СНГ		0	0.0
29.02.44 СМЕСИ ИЗОМЕРОВ КСИЛОЛА			
	Т		
051 АРМЕНИЯ		0	0.5
398 КАЗАХСТАН		2	1.8
498 МОЛДОВА, РЕСПУБЛИКА		0	0.2
860 УЗБЕКИСТАН		68	26.1
804 УКРАИНА		29	30.3
000 прочие		3	2.8
Всего		103	61.8
Страны дальнего зарубежья		3	2.8
Страны СНГ		100	59.0
29.02.50 СТИРОЛ			
	Т		
348 ВЕНГРИЯ		10427	9684.0
092 ВИРГИНСКИЕ ОСТРОВА, БРИТАНСКИЕ		45	51.9
376 ИЗРАИЛЬ		6569	5993.3
398 КАЗАХСТАН		5668	4186.7
156 КИТАЙ		13119	11691.7
428 ЛАТВИЯ		137	116.3
616 ПОЛЬША		745	711.8
642 РУМЫНИЯ		768	761.6
792 ТУРЦИЯ		21785	19037.8
804 УКРАИНА		26105	24951.2
246 ФИНЛЯНДИЯ		251394	236827.7
000 прочие		1	1.7
Всего		336761	314015.7
Страны дальнего зарубежья		304989	284877.8
Страны СНГ		31773	29137.9
29.02.70 КУМОЛ			
	Т		
156 КИТАЙ		1246	1033.9
Всего		1246	1033.9
Страны дальнего зарубежья		1246	1033.9
29.02.90 ПРОЧИЕ УГЛЕВОДОРОДЫ ЦИКЛИЧЕСКИЕ			
	Т		
398 КАЗАХСТАН		0	2.0
156 КИТАЙ		2118	1924.6
616 ПОЛЬША		1018	931.6
840 СОЕДИНЕННЫЕ ШТАТЫ		99	79.6
795 ТУРКМЕНИЯ		0	0.4
804 УКРАИНА		185	228.7
246 ФИНЛЯНДИЯ		1657	1446.6
233 ЭСТОНИЯ		1442	594.1
000 прочие		0	14.8
Всего		6520	5222.3
Страны дальнего зарубежья		6335	4991.3
Страны СНГ		185	231.0
29.03.11 ХЛОРМЕТАН (МЕТИЛХЛОРИД) И ХЛОРЭТАН (ЭТИЛХЛОРИД)			
	Т		
804 УКРАИНА		7379	3314.9
Всего		7379	3314.9
Страны СНГ		7379	3314.9
29.03.12 ДИХЛОРМЕТАН (МЕТИЛЕНХЛОРИД)			
	Т		
051 АРМЕНИЯ		54	34.4
276 ГЕРМАНИЯ		513	179.4
292 ГИБРАЛТАР		205	79.4
356 ИНДИЯ		5290	1965.0
398 КАЗАХСТАН		25	30.9
417 КИРГИЗИЯ		1	0.9
156 КИТАЙ		1458	708.2
440 ЛИТВА		266	156.9
528 НИДЕРЛАНДЫ		6603	3615.0
784 ОБЪЕДИНЕННЫЕ АРАБСКИЕ ЭМИРАТЫ		2671	1487.1
586 ПАКИСТАН		144	53.9
702 СИНГАПУР		1129	384.6
826 СОЕДИНЕННОЕ КОРОЛЕВСТВО		216	119.6
840 СОЕДИНЕННЫЕ ШТАТЫ		691	379.9
795 ТУРКМЕНИЯ		1	0.7
792 ТУРЦИЯ		4472	2247.1
860 УЗБЕКИСТАН		20	25.0
804 УКРАИНА		1206	535.7
000 прочие		188	91.4
Всего		25152	12095.1
Страны дальнего зарубежья		23846	11467.5
Страны СНГ		1306	627.6
29.03.13 ХЛОРОФОРМ (ТРИХЛОРМЕТАН)			
	Т		
398 КАЗАХСТАН		10	29.3
156 КИТАЙ		2934	1489.2
860 УЗБЕКИСТАН		53	90.9
Всего		2997	1609.4
Страны дальнего зарубежья		2934	1489.2
Страны СНГ		63	120.2
29.03.14 УГЛЕРОД ЧЕТЫРЕХХЛОРИСТЫЙ			
	Т		
356 ИНДИЯ		815	275.3
Всего		815	275.3
Страны дальнего зарубежья		815	275.3
29.03.15 1,2-ДИХЛОРЭТАН (ЭТИЛЕНДИХЛОРИД)			
	Т		
348 ВЕНГРИЯ		1453	324.6
398 КАЗАХСТАН		257	94.4
417 КИРГИЗИЯ		308	108.9
440 ЛИТВА		301	110.1
616 ПОЛЬША		14016	4280.0
703 СЛОВАКИЯ		2116	472.8
804 УКРАИНА		159	61.6
233 ЭСТОНИЯ		460	165.2
Всего		19069	5617.5
Страны дальнего зарубежья		18345	5352.7
Страны СНГ		723	264.9
29.03.19 ПРОЧИЕ НАСЫЩЕННЫЕ ХЛОРИРОВАННЫЕ ПРОИЗВОДНЫЕ АЦИКЛИЧЕСКИХ УГЛЕВОДОРОДОВ			
	Т		
000 прочие		2	1.2
Всего		2	1.2
Страны дальнего зарубежья		2	1.2
29.03.22 ТРИХЛОРЭТИЛЕН			
	Т		
376 ИЗРАИЛЬ		236	139.4
356 ИНДИЯ		340	198.0
360 ИНДОНЕЗИЯ		116	67.1
398 КАЗАХСТАН		144	136.8
156 КИТАЙ		25657	14703.0
528 НИДЕРЛАНДЫ		162	90.4
784 ОБЪЕДИНЕННЫЕ АРАБСКИЕ ЭМИРАТЫ		510	308.1
891 СЕРБИЯ И ЧЕРНОГОРИЯ		152	113.3
826 СОЕДИНЕННОЕ КОРОЛЕВСТВО		289	143.2
840 СОЕДИНЕННЫЕ ШТАТЫ		1076	654.0
792 ТУРЦИЯ		1741	1058.4
860 УЗБЕКИСТАН		4	11.1
804 УКРАИНА		575	399.4
246 ФИНЛЯНДИЯ		1260	737.1
000 прочие		142	102.9
Всего		32403	18862.2
Страны дальнего зарубежья		31680	18314.9
Страны СНГ		723	547.3

Код и наименование страны контрагента	Ед. изме-рения	Экспорт	
		количество	стоимость

29.03.23
ТЕТРАХЛОРЭТИЛЕН (ПЕРХЛОРЭТИЛЕН)

		Т	
031	АЗЕРБАЙДЖАН	57	30.3
268	ГРУЗИЯ	1	0.8
356	ИНДИЯ	1006	427.2
398	КАЗАХСТАН	82	55.0
156	КИТАЙ	5006	2446.7
795	ТУРКМЕНИЯ	6	6.0
860	УЗБЕКИСТАН	132	69.7
804	УКРАИНА	883	479.8
Всего		7173	3515.6
Страны дальнего зарубежья		6012	2873.9
Страны СНГ		1161	641.7

29.03.29
ПРОЧИЕ ПРОИЗВОДНЫЕ АЦИКЛИЧЕСКИХ УГЛЕВОДОРОДОВ НЕНАСЫЩЕННЫХ, ХЛОРИРОВАННЫХ

		Т	
031	АЗЕРБАЙДЖАН	118	17.7
804	УКРАИНА	2	2.1
Всего		120	19.8
Страны СНГ		120	19.8

29.03.30
ПРОИЗВОДНЫЕ АЦИКЛИЧЕСКИХ УГЛЕВОДОРОДОВ ФТОРИРОВАННЫЕ, БРОМИРОВАННЫЕ И ИОДИРОВАННЫЕ

		Т	
051	АРМЕНИЯ	0	0.2
056	БЕЛЬГИЯ	119	645.5
276	ГЕРМАНИЯ	26	483.4
344	ГОНКОНГ	12	164.3
398	КАЗАХСТАН	0	11.0
417	КИРГИЗИЯ	0	9.0
156	КИТАЙ	4	59.9
840	СОЕДИНЕННЫЕ ШТАТЫ	92	1081.6
762	ТАДЖИКИСТАН	0	1.5
158	ТАЙВАНЬ (КИТАЙ)	7	100.8
804	УКРАИНА	15	148.2
250	ФРАНЦИЯ	793	4526.7
392	ЯПОНИЯ	55	1844.7
000	прочие	0	15.9
Всего		1123	9092.8
Страны дальнего зарубежья		1108	8922.9
Страны СНГ		16	170.0

29.03.42
ДИХЛОРДИФТОРМЕТАН

		Т	
000	прочие	0	19.4
Всего		0	19.4
Страны дальнего зарубежья		0	19.4

29.03.45
ПРОЧИЕ ПЕРГАЛОГЕНИРОВАННЫЕ ПРОИЗВОДНЫЕ, СОДЕРЖАЩИЕ ТОЛЬКО ФТОР И ХЛОР

		Т	
000	прочие	0	4.2
Всего		0	4.2
Страны дальнего зарубежья		0	4.2

29.03.46
БРОМХЛОРДИФТОРМЕТАН, БРОМТРИФТОРМЕТАН И ДИБРОМТЕТРАФТОРЭТАНЫ

		Т	
860	УЗБЕКИСТАН	2	46.0
000	прочие	1	15.3
Всего		2	61.3
Страны дальнего зарубежья		1	15.3
Страны СНГ		2	46.0

29.03.47
ПРОЧИЕ ПЕРГАЛОГЕНИРОВАННЫЕ ПРОИЗВОДНЫЕ

		Т	
392	ЯПОНИЯ	1	51.1
000	прочие	0	1.9
Всего		1	52.9
Страны дальнего зарубежья		1	52.9

29.03.49
ПРОЧИЕ ГАЛОГЕНИРОВАННЫЕ ПРОИЗВОДНЫЕ АЦИКЛИЧЕСКИХ УГЛЕВОДОРОДОВ, СОДЕРЖАЩИЕ ДВА ИЛИ БОЛЕЕ РАЗЛИЧНЫХ ГАЛОГЕНОВ

		Т	
012	АЛЖИР	2	55.1
276	ГЕРМАНИЯ	1	198.9
398	КАЗАХСТАН	18	48.6
860	УЗБЕКИСТАН	58	140.0
804	УКРАИНА	92	173.1
000	прочие	0	10.4
Всего		170	626.1
Страны дальнего зарубежья		3	264.4
Страны СНГ		167	361.7

29.03.51
1,2,3,4,5,6,- ГЕКСАХЛОРЦИКЛОГЕКСАН

		Т	
051	АРМЕНИЯ	0	0.2
Всего		0	0.2
Страны СНГ		0	0.2

29.03.59
ПРОЧИЕ ГАЛОГЕНИРОВАННЫЕ ПРОИЗВОДНЫЕ ЦИКЛАНОВЫХ [ЦИКЛОАЛКЕНОВЫХ], ЦИКЛЕНОВЫХ [ЦИКЛОАЛКЕНОВЫХ] ИЛИ ЦИКЛОТЕРПЕНОВЫХ УГЛЕВОДОРОДОВ

		Т	
276	ГЕРМАНИЯ	4	268.2
840	СОЕДИНЕННЫЕ ШТАТЫ	13	212.3
860	УЗБЕКИСТАН	1	17.5
250	ФРАНЦИЯ	10	381.0
392	ЯПОНИЯ	34	809.5
000	прочие	2	97.0
Всего		62	1785.5
Страны дальнего зарубежья		61	1768.0
Страны СНГ		1	17.5

29.03.69
ПРОЧИЕ ГАЛОГЕНИРОВАННЫЕ ПРОИЗВОДНЫЕ АРОМАТИЧЕСКИХ УГЛЕВОДОРОДОВ

		Т	
051	АРМЕНИЯ	0	0.6
840	СОЕДИНЕННЫЕ ШТАТЫ	3	161.0
000	прочие	0	58.8
Всего		3	220.4
Страны дальнего зарубежья		3	219.8
Страны СНГ		0	0.6

29.04.10
ПРОИЗВОДНЫЕ УГЛЕВОДОРОДОВ, СОДЕРЖАЩИЕ ТОЛЬКО СУЛЬФОГРУППЫ, ИХ СОЛИ И СЛОЖНЫЕ ЭТИЛОВЫЕ ЭФИРЫ

		Т	
804	УКРАИНА	0	1.0
000	прочие	0	1.0
Всего		0	2.1
Страны дальнего зарубежья		0	1.0
Страны СНГ		0	1.0

29.04.20
ПРОИЗВОДНЫЕ УГЛЕВОДОРОДОВ, СОДЕРЖАЩИЕ ТОЛЬКО НИТРО- ИЛИ ТОЛЬКО НИТРОЗОГРУППЫ

		Т	
051	АРМЕНИЯ	0	0.2
056	БЕЛЬГИЯ	304	209.0
000	прочие	0	3.3
Всего		304	212.5
Страны дальнего зарубежья		304	212.4
Страны СНГ		0	0.2

29.04.90
ПРОЧИЕ СУЛЬФИРОВАННЫЕ, НИТРОВАННЫЕ ИЛИ НИТРОЗИРОВАННЫЕ ПРОИЗВОДНЫЕ УГЛЕВОДОРОДОВ, ГАЛОГЕНИРОВАННЫЕ ИЛИ ГАЛОГЕНИРОВАННЫЕ

		Т	
276	ГЕРМАНИЯ	81	81.3
724	ИСПАНИЯ	876	896.4
398	КАЗАХСТАН	1	1.6
156	КИТАЙ	2	232.7
528	НИДЕРЛАНДЫ	3	317.8
840	СОЕДИНЕННЫЕ ШТАТЫ	8	770.7
158	ТАЙВАНЬ (КИТАЙ)	4	630.8
392	ЯПОНИЯ	5	384.6
000	прочие	2	15.5
Всего		982	3331.3
Страны дальнего зарубежья		981	3329.7
Страны СНГ		1	1.6

29.05.11
МЕТАНОЛ (СПИРТ МЕТИЛОВЫЙ)

		Т	
031	АЗЕРБАЙДЖАН	1576	426.8
348	ВЕНГРИЯ	66778	10245.2
398	КАЗАХСТАН	8809	2213.4
440	ЛИТВА	4657	887.0
616	ПОЛЬША	63021	12229.7
703	СЛОВАКИЯ	177350	30732.9
840	СОЕДИНЕННЫЕ ШТАТЫ	16673	2589.7
792	ТУРЦИЯ	182839	25722.3
804	УКРАИНА	28939	5599.4
246	ФИНЛЯНДИЯ	803108	138381.4
233	ЭСТОНИЯ	98214	19798.1
Всего		1451962	248825.8
Страны дальнего зарубежья		1412639	240586.1
Страны СНГ		39323	8239.6

29.05.12
ПРОПАН-1-ОЛ (СПИРТ ПРОПИЛОВЫЙ) И ПРОПАН-2-ОЛ (СПИРТ ИЗОПРОПИЛОВЫЙ)

		Т	
031	АЗЕРБАЙДЖАН	0	0.1
268	ГРУЗИЯ	0	0.7
398	КАЗАХСТАН	68	62.9
428	ЛАТВИЯ	541	557.5
498	МОЛДОВА, РЕСПУБЛИКА	20	21.1
795	ТУРКМЕНИЯ	0	0.2
792	ТУРЦИЯ	4650	3614.8
860	УЗБЕКИСТАН	1	2.2
804	УКРАИНА	1096	686.9
246	ФИНЛЯНДИЯ	119	122.5
233	ЭСТОНИЯ	224	277.2
000	прочие	81	76.3
Всего		6800	5422.4
Страны дальнего зарубежья		5615	4648.3
Страны СНГ		1185	774.1

29.05.13
БУТАН-1-ОЛ (СПИРТ Н-БУТИЛОВЫЙ)

		Т	
268	ГРУЗИЯ	1	0.8
376	ИЗРАИЛЬ	1479	1001.3
380	ИТАЛИЯ	573	322.4
398	КАЗАХСТАН	1602	1242.0
156	КИТАЙ	73323	54492.8
408	КОРЕЯ, НАРОДНО-ДЕМОКРАТИЧ. РЕСПУБЛ.	96	95.0
428	ЛАТВИЯ	507	340.8
528	НИДЕРЛАНДЫ	521	320.1
784	ОБЪЕДИНЕННЫЕ АРАБСКИЕ ЭМИРАТЫ	485	354.4
792	ТУРЦИЯ	2193	1726.0
860	УЗБЕКИСТАН	0	1.2
804	УКРАИНА	1626	1186.7

Код и наименование страны контрагента	Ед. изме-рения	Экспорт	
		количество	стоимость
246 ФИНЛЯНДИЯ		15744	10861.3
000 прочие		33	24.7
Всего		98183	71969.5
Страны дальнего зарубежья		94954	69538.9
Страны СНГ		3229	2430.7
29.05.14 ПРОЧИЕ БУТАНОЛЫ			
	Т		
268 ГРУЗИЯ		3	8.7
376 ИЗРАИЛЬ		1636	943.7
380 ИТАЛИЯ		1834	1001.1
398 КАЗАХСТАН		57	41.5
156 КИТАЙ		60897	39802.2
784 ОБЪЕДИНЕННЫЕ АРАБСКИЕ ЭМИРАТЫ		485	296.2
792 ТУРЦИЯ		7650	4886.4
860 УЗБЕКИСТАН		0	0.6
804 УКРАИНА		21	18.6
246 ФИНЛЯНДИЯ		12542	7245.7
000 прочие		61	35.2
Всего		85185	54279.9
Страны дальнего зарубежья		85105	54210.6
Страны СНГ		80	69.3
29.05.15 ПЕНТАНОЛ (СПИРТ АМИЛОВЫЙ) И ЕГО ИЗОМЕРЫ			
	Т		
268 ГРУЗИЯ		4	12.0
376 ИЗРАИЛЬ		114	66.2
398 КАЗАХСТАН		0	2.0
417 КИРГИЗИЯ		0	0.0
860 УЗБЕКИСТАН		1	4.5
000 прочие		1	4.7
Всего		119	89.4
Страны дальнего зарубежья		114	70.9
Страны СНГ		5	18.5
29.05.16 ОКТАНОЛ (СПИРТ ОКТИЛОВЫЙ) И ЕГО ИЗОМЕРЫ			
	Т		
156 КИТАЙ		999	874.3
792 ТУРЦИЯ		6585	5355.6
246 ФИНЛЯНДИЯ		1010	802.6
Всего		8593	7032.5
Страны дальнего зарубежья		8593	7032.5
29.05.17 ДОДЕКАН-1-ОЛ (СПИРТ ЛАУРИЛОВЫЙ), ГЕКСАДЕКАН-1-ОЛ (СПИРТ ЦЕТИЛОВЫЙ) И ОКТАДЕКАН-1-ОЛ (СПИРТ СТЕАРИЛОВЫЙ)			
	Т		
398 КАЗАХСТАН		0	0.0
Всего		0	0.0
Страны СНГ		0	0.0
29.05.19 ПРОЧИЕ МОНОСПИРТЫ НАСЫЩЕННЫЕ			
	Т		
398 КАЗАХСТАН		19	13.7
860 УЗБЕКИСТАН		1	9.4
000 прочие		0	3.5
Всего		19	26.6
Страны дальнего зарубежья		0	3.5
Страны СНГ		19	23.1
29.05.29 ПРОЧИЕ МОНОСПИРТЫ НЕНАСЫЩЕННЫЕ			
	Т		
000 прочие		43	38.1
Всего		43	38.1
Страны дальнего зарубежья		43	38.1
29.05.31 ЭТИЛЕНГЛИКОЛЬ (ЭТАНДИОЛ)			
	Т		
031 АЗЕРБАЙДЖАН		0	0.1
051 АРМЕНИЯ		50	53.0
056 БЕЛЬГИЯ		12226	8644.6
276 ГЕРМАНИЯ		434	297.4
268 ГРУЗИЯ		2	2.8
380 ИТАЛИЯ		5815	4318.1
398 КАЗАХСТАН		1394	1496.6
417 КИРГИЗИЯ		150	181.6
428 ЛАТВИЯ		1939	1778.3
440 ЛИТВА		1161	1056.7
498 МОЛДОВА, РЕСПУБЛИКА		20	15.9
528 НИДЕРЛАНДЫ		29168	22712.6
578 НОРВЕГИЯ		2000	1263.9
616 ПОЛЬША		518	376.8
795 ТУРКМЕНИЯ		0	0.1
792 ТУРЦИЯ		17115	12373.9
804 УКРАИНА		11460	10674.7
246 ФИНЛЯНДИЯ		73412	56317.2
752 ШВЕЦИЯ		2000	1263.9
233 ЭСТОНИЯ		1246	1103.6
000 прочие		2	4.4
Всего		160110	123935.9
Страны дальнего зарубежья		147035	111511.3
Страны СНГ		13075	12424.7
29.05.32 ПРОПИЛЕНГЛИКОЛЬ (ПРОПАН-1,2-ДИОЛ)			
	Т		
031 АЗЕРБАЙДЖАН		75	134.8
268 ГРУЗИЯ		2	4.3
398 КАЗАХСТАН		106	224.0
417 КИРГИЗИЯ		23	49.0
860 УЗБЕКИСТАН		15	40.6
Всего		220	452.8
Страны СНГ		220	452.8
29.05.39 ПРОЧИЕ ДИОЛЫ			
	Т		
398 КАЗАХСТАН		121	40.8
417 КИРГИЗИЯ		0	0.9
860 УЗБЕКИСТАН		414	140.6
804 УКРАИНА		20	21.8
000 прочие		0	0.0
Всего		554	204.2
Страны дальнего зарубежья		0	0.0
Страны СНГ		554	204.2
29.05.41 2-ЭТИЛ-2-(ГИДРОКСИМЕТИЛ) ПРОПАН-1,3-ДИОЛ (ТРИМЕТИЛОЛПРОПАН)			
	Т		
804 УКРАИНА		2	1.3
Всего		2	1.3
Страны СНГ		2	1.3
29.05.42 ПЕНТАЭРИТРИТ			
	Т		
031 АЗЕРБАЙДЖАН		30	41.5
100 БОЛГАРИЯ		360	391.8
724 ИСПАНИЯ		156	185.7
398 КАЗАХСТАН		88	128.4
616 ПОЛЬША		80	90.7
792 ТУРЦИЯ		40	50.6
860 УЗБЕКИСТАН		169	217.4
804 УКРАИНА		1570	2035.8
246 ФИНЛЯНДИЯ		848	899.5
Всего		3340	4041.4
Страны дальнего зарубежья		1484	1618.3
Страны СНГ		1857	2423.1
29.05.43 МАННИТ			
	Т		
398 КАЗАХСТАН		0	0.8
Всего		0	0.8
Страны СНГ		0	0.8
29.05.44 D-ГЛЮЦИТ (СОРБИТ)			
	Т		
398 КАЗАХСТАН		6	9.2
417 КИРГИЗИЯ		0	0.6
498 МОЛДОВА, РЕСПУБЛИКА		4	7.9
860 УЗБЕКИСТАН		0	0.4
804 УКРАИНА		2	3.6
Всего		11	21.6
Страны СНГ		11	21.6
29.05.45 ПРОЧИЙ ГЛИЦЕРИН			
	Т		
031 АЗЕРБАЙДЖАН		0	0.1
268 ГРУЗИЯ		1	2.0
398 КАЗАХСТАН		26	45.3
417 КИРГИЗИЯ		7	25.3
498 МОЛДОВА, РЕСПУБЛИКА		0	0.0
795 ТУРКМЕНИЯ		0	0.8
860 УЗБЕКИСТАН		0	1.1
000 прочие		2	2.7
Всего		36	77.2
Страны дальнего зарубежья		2	2.7
Страны СНГ		34	74.5
29.05.49 ПРОЧИЕ ПОЛИСПИРТЫ			
	Т		
804 УКРАИНА		0	12.0
Всего		0	12.0
Страны СНГ		0	12.0
29.05.59 ПРОЧИЕ ГАЛОГЕНИРОВАННЫЕ, СУЛЬФИНИРОВАННЫЕ, НИТРОВАННЫЕ ИЛИ НИТРОЗИРОВАННЫЕ ПРОИЗВОДНЫЕ АЦИКЛИЧЕСКИХ СПИРТОВ			
	Т		
276 ГЕРМАНИЯ		9397	8685.7
000 прочие		1	59.9
Всего		9398	8745.6
Страны дальнего зарубежья		9398	8745.6
29.06.11 МЕНТОЛ			
	Т		
398 КАЗАХСТАН		0	0.7
860 УЗБЕКИСТАН		0	3.0
Всего		0	3.7
Страны СНГ		0	3.7
29.06.12 ЦИКЛОГЕКСАНОЛ, МЕТИЛЦИКЛОГЕКСАНОЛЫ И ДИМЕТИЛЦИКЛОГЕКСАНОЛЫ			
	Т		
804 УКРАИНА		1680	1630.1
Всего		1680	1630.1
Страны СНГ		1680	1630.1
29.06.13 СТЕРИНЫ И ИНОЗИТЫ			
	Т		
000 прочие		0	0.3
Всего		0	0.3
Страны дальнего зарубежья		0	0.3
29.06.14 ТЕРПИНЕОЛЫ			
	Т		
000 прочие		0	22.5

Код и наименование страны контрагента	Ед. изме-рения	Экспорт	
		количество	стоимость
Всего		0	22.5
Страны дальнего зарубежья		0	22.5

29.06.19
ПРОЧИЕ СПИРТЫ ЦИКЛОАЛКАНОВЫЕ, ЦИКЛОАЛКЕНОВЫЕ ИЛИ ЦИКЛОТЕРПЕНОВЫЕ

		Т		
000	прочие		0	1.1
Всего			0	1.1
Страны дальнего зарубежья			0	1.1

29.06.21
СПИРТ БЕНЗИЛОВЫЙ

		Т		
276	ГЕРМАНИЯ		101	153.4
528	НИДЕРЛАНДЫ		1450	2308.4
784	ОБЪЕДИНЕННЫЕ АРАБСКИЕ ЭМИРАТЫ		43	69.9
826	СОЕДИНЕННОЕ КОРОЛЕВСТВО		69	120.5
246	ФИНЛЯНДИЯ		87	132.1
000	прочие		44	80.8
Всего			1794	2865.1
Страны дальнего зарубежья			1794	2865.1

29.06.29
ПРОЧИЕ АРОМАТИЧЕСКИЕ СПИРТЫ

		Т		
000	прочие		0	0.4
Всего			0	0.4
Страны дальнего зарубежья			0	0.4

29.07.11
ФЕНОЛ (ГИДРОКСИБЕНЗОЛ) И ЕГО СОЛИ

		Т		
398	КАЗАХСТАН		0	0.1
156	КИТАЙ		7216	6397.1
428	ЛАТВИЯ		4834	5276.0
616	ПОЛЬША		14990	15455.4
792	ТУРЦИЯ		145	112.9
860	УЗБЕКИСТАН		818	944.9
246	ФИНЛЯНДИЯ		34007	31086.7
233	ЭСТОНИЯ		409	384.3
000	прочие		49	41.4
Всего			62467	59698.6
Страны дальнего зарубежья			61649	58753.7
Страны СНГ			818	945.0

29.07.12
КРЕЗОЛЫ И ИХ СОЛИ

		Т		
528	НИДЕРЛАНДЫ		685	1065.1
203	ЧЕШСКАЯ РЕСПУБЛИКА		47	72.9
Всего			733	1138.0
Страны дальнего зарубежья			733	1138.0

29.07.13
ОКТИЛФЕНОЛ, НОНИЛФЕНОЛ И ИХ ИЗОМЕРЫ; СОЛИ ЭТИХ СОЕДИНЕНИЙ

		Т		
156	КИТАЙ		50	65.9
804	УКРАИНА		3	7.9
Всего			53	73.8
Страны дальнего зарубежья			50	65.9
Страны СНГ			3	7.9

29.07.15
НАФТОЛЫ И ИХ СОЛИ

		Т		
031	АЗЕРБАЙДЖАН		0	0.1
398	КАЗАХСТАН		0	0.1
417	КИРГИЗИЯ		0	0.2
Всего			0	0.4
Страны СНГ			0	0.4

29.07.19
ПРОЧИЕ МОНОФЕНОЛЫ

		Т		
036	АВСТРАЛИЯ		43	58.6
040	АВСТРИЯ		171	245.6
032	АРГЕНТИНА		155	182.8
056	БЕЛЬГИЯ		959	1314.9
100	БОЛГАРИЯ		58	79.0
076	БРАЗИЛИЯ		832	1017.1
276	ГЕРМАНИЯ		3493	4636.3
268	ГРУЗИЯ		1	1.0
356	ИНДИЯ		2029	2255.0
360	ИНДОНЕЗИЯ		39	50.7
724	ИСПАНИЯ		395	546.8
380	ИТАЛИЯ		1252	1409.9
398	КАЗАХСТАН		114	168.8
196	КИПР		43	65.8
410	КОРЕЯ, РЕСПУБЛИКА		1961	1722.6
484	МЕКСИКА		302	344.2
498	МОЛДОВА, РЕСПУБЛИКА		1	3.9
591	ПАНАМА		449	500.6
620	ПОРТУГАЛИЯ		50	57.0
642	РУМЫНИЯ		38	60.4
682	САУДОВСКАЯ АРАВИЯ		1586	1228.1
826	СОЕДИНЕННОЕ КОРОЛЕВСТВО		355	465.7
840	СОЕДИНЕННЫЕ ШТАТЫ		658	506.1
764	ТАИЛАНД		381	437.1
158	ТАЙВАНЬ (КИТАЙ)		56	56.5
860	УЗБЕКИСТАН		38	58.1
804	УКРАИНА		83	119.7
858	УРУГВАЙ		176	199.8
250	ФРАНЦИЯ		38	54.7
000	прочие		89	95.0
Всего			15846	17942.2
Страны дальнего зарубежья			15610	17590.7
Страны СНГ			237	351.5

29.07.21
РЕЗОРЦИН И ЕГО СОЛИ

		Т		
268	ГРУЗИЯ		0	0.6
398	КАЗАХСТАН		0	0.0
417	КИРГИЗИЯ		0	0.3
804	УКРАИНА		16	85.6
Всего			16	86.4
Страны СНГ			16	86.4

29.07.22
ГИДРОХИНОН (ХИНОЛ) И ЕГО СОЛИ

		Т		
268	ГРУЗИЯ		0	0.1
398	КАЗАХСТАН		0	0.2
417	КИРГИЗИЯ		0	0.0
Всего			0	0.3
Страны СНГ			0	0.3

29.07.23
4,4'-ИЗОПРОПИЛИНДЕНДИФЕНОЛ(БИСФЕНОЛ А, ДИФЕНИЛОЛПРОПАН) И ЕГО СОЛИ

		Т		
040	АВСТРИЯ		39	52.3
276	ГЕРМАНИЯ		115	129.4
156	КИТАЙ		28161	42929.7
410	КОРЕЯ, РЕСПУБЛИКА		600	1041.7
428	ЛАТВИЯ		8410	11086.1
440	ЛИТВА		2105	3372.0
616	ПОЛЬША		1974	2298.4
703	СЛОВАКИЯ		456	740.6
804	УКРАИНА		68	108.2
246	ФИНЛЯНДИЯ		4703	8396.1
203	ЧЕШСКАЯ РЕСПУБЛИКА		107	128.2
000	прочие		58	78.8
Всего			46795	70361.5
Страны дальнего зарубежья			46728	70253.3
Страны СНГ			68	108.2

29.07.29
ПРОЧИЕ ПОЛИФЕНОЛЫ;ФЕНОЛОСПИРТЫ

		Т		
398	КАЗАХСТАН		0	7.3
417	КИРГИЗИЯ		0	0.9
000	прочие		0	1.0
Всего			0	9.2
Страны дальнего зарубежья			0	1.0
Страны СНГ			0	8.2

29.08.10
ПРОИЗВОДНЫЕ ФЕНОЛОВ ИЛИ ФЕНОЛОСПИРТОВ, СОДЕРЖАЩИЕ ТОЛЬКО ГАЛОГЕНОГРУППЫ, И ИХ СОЛИ

		Т		
826	СОЕДИНЕННОЕ КОРОЛЕВСТВО		1	120.8
000	прочие		0	32.4
Всего			1	153.2
Страны дальнего зарубежья			1	153.2

29.08.20
ПРОИЗВОДНЫЕ ФЕНОЛОВ ИЛИ ФЕНОЛОСПИРТОВ, СОДЕРЖАЩИЕ ТОЛЬКО СУЛЬФОГРУППЫ, ИХ СОЛИ И СЛОЖНЫЕ ЭФИРЫ

		Т		
398	КАЗАХСТАН		0	0.3
Всего			0	0.3
Страны СНГ			0	0.3

29.08.90
ПРОЧИЕ ГАЛОГЕНИРОВАННЫЕ, СУЛЬФИРОВАННЫЕ, НИТРОВАННЫЕ ИЛИ НИТРОЗИРОВАННЫЕ ПРОИЗВОДНЫЕ ФЕНОЛОВ ИЛИ ФЕНОЛОСПИРТОВ

		Т		
398	КАЗАХСТАН		10	12.1
417	КИРГИЗИЯ		0	0.1
860	УЗБЕКИСТАН		0	0.4
000	прочие		4	11.4
Всего			14	23.9
Страны дальнего зарубежья			4	11.4
Страны СНГ			10	12.5

29.09.19
ПРОЧИЕ ЭФИРЫ ПРОСТЫЕ АЦИКЛИЧЕСКИЕ И ИХ ПРОИЗВОДНЫЕ ГАЛОГЕНИРОВАННЫЕ, СУЛЬФИРОВАННЫЕ, НИТРОВАННЫЕ ИЛИ НИТРОЗИРОВАННЫЕ

		Т		
276	ГЕРМАНИЯ		0	280.9
398	КАЗАХСТАН		3540	2423.1
417	КИРГИЗИЯ		52	24.1
440	ЛИТВА		7658	5006.6
528	НИДЕРЛАНДЫ		9550	4345.9
642	РУМЫНИЯ		1534	505.5
840	СОЕДИНЕННЫЕ ШТАТЫ		3660	1507.3
860	УЗБЕКИСТАН		0	1.2
804	УКРАИНА		65734	42153.5
246	ФИНЛЯНДИЯ		125947	75051.4
233	ЭСТОНИЯ		21272	10001.5
392	ЯПОНИЯ		1	458.0
000	прочие		0	13.4
Всего			238949	141772.4
Страны дальнего зарубежья			169623	97170.5
Страны СНГ			69326	44601.9

29.09.30
ЭФИРЫ ПРОСТЫЕ АРОМАТИЧЕСКИЕ; ИХ ПРОИЗВОДНЫЕ, ГАЛОГЕНИРОВАННЫЕ, СУЛЬФИРОВАННЫЕ, НИТРОВАННЫЕ И НИТРОЗИРОВАННЫЕ

		Т		
268	ГРУЗИЯ		0	0.2
398	КАЗАХСТАН		43	84.6
860	УЗБЕКИСТАН		0	0.2
804	УКРАИНА		43	112.7
000	прочие		0	1.3

Код и наименование страны контрагента	Ед. изме-рения	Экспорт	
		количество	стоимость
Всего		86	198.9
Страны дальнего зарубежья		0	1.3
Страны СНГ		86	197.6
29.09.41 2,2'-ОКСИДИЭТАНОЛ (ДИЭТИЛЕНГЛИКОЛЬ, ДИГЛИКОЛЬ)			
	Т		
398 КАЗАХСТАН		396	405.0
428 ЛАТВИЯ		130	106.1
440 ЛИТВА		234	187.8
616 ПОЛЬША		192	130.8
792 ТУРЦИЯ		2603	1941.7
860 УЗБЕКИСТАН		3167	3239.4
804 УКРАИНА		3026	2460.3
246 ФИНЛЯНДИЯ		10140	7797.1
Всего		19888	16268.3
Страны дальнего зарубежья		13299	10163.6
Страны СНГ		6589	6104.8
29.09.42 ЭФИРЫ ЭТИЛЕНГЛИКОЛЯ ИЛИ ДИЭТИЛЕНГЛИКОЛЯ ПРОСТЫЕ МОНОМЕТИЛОВЫЕ			
	Т		
498 МОЛДОВА, РЕСПУБЛИКА		8	12.2
246 ФИНЛЯНДИЯ		637	532.9
000 прочие		3	8.3
Всего		648	553.4
Страны дальнего зарубежья		640	541.2
Страны СНГ		8	12.2
29.09.43 ЭФИРЫ ЭТИЛЕНГЛИКОЛЯ ИЛИ ДИЭТИЛЕНГЛИКОЛЯ ПРОСТЫЕ МОНОБУТИЛОВЫЕ			
	Т		
398 КАЗАХСТАН		74	120.3
Всего		74	120.3
Страны СНГ		74	120.3
29.09.44 ЭФИРЫ ЭТИЛЕНГЛИКОЛЯ ИЛИ ДИЭТИЛЕНГЛИКОЛЯ ПРОСТЫЕ МОНОАЛКИЛОВЫЕ, ПРОЧИЕ			
	Т		
398 КАЗАХСТАН		18	26.6
428 ЛАТВИЯ		143	156.9
528 НИДЕРЛАНДЫ		910	1065.1
616 ПОЛЬША		50	52.8
792 ТУРЦИЯ		578	708.3
804 УКРАИНА		810	936.1
246 ФИНЛЯНДИЯ		2886	3301.5
000 прочие		43	58.5
Всего		5437	6305.9
Страны дальнего зарубежья		4609	5343.2
Страны СНГ		828	962.7
29.09.49 ПРОЧИЕ ЭФИРОСПИРТЫ И ИХ ПРОИЗВОДНЫЕ ГАЛОГЕНИРОВАННЫЕ, СУЛЬФИРОВАННЫЕ, НИТРОВАННЫЕ И НИТРОЗИРОВАННЫЕ			
	Т		
051 АРМЕНИЯ		359	133.8
276 ГЕРМАНИЯ		117	170.6
268 ГРУЗИЯ		120	46.2
398 КАЗАХСТАН		1579	878.9
528 НИДЕРЛАНДЫ		119	174.0
860 УЗБЕКИСТАН		1674	741.4
804 УКРАИНА		2152	890.7
246 ФИНЛЯНДИЯ		441	439.0
756 ШВЕЙЦАРИЯ		64	93.8
000 прочие		31	58.1
Всего		6655	3626.6
Страны дальнего зарубежья		772	935.5
Страны СНГ		5884	2691.0
29.09.50 ЭФИРОФЕНОЛЫ, ЭФИРОСПИРТОФЕНОЛЫ И ИХ ГАЛОГЕНИРОВАННЫЕ, СУЛЬФИРОВАННЫЕ,НИТРОВАННЫЕ И НИТРОЗИРОВАННЫЕ ПРОИЗВОДНЫЕ			
	Т		
051 АРМЕНИЯ		0	1.7
268 ГРУЗИЯ		0	0.1
417 КИРГИЗИЯ		0	0.3
498 МОЛДОВА, РЕСПУБЛИКА		0	0.2
000 прочие		0	1.0
Всего		0	3.2
Страны дальнего зарубежья		0	1.0
Страны СНГ		0	2.2
29.09.60 ПЕРОКСИДЫ СПИРТОВ, ПРОСТЫХ ЭФИРОВ И КЕТОНОВ И ИХ ГАЛОГЕНИРОВАННЫЕ, СУЛЬФИНИРОВАННЫЕ, НИТРИРОВАННЫЕ ИЛИ НИТРОЗИРОВАННЫЕ ПРОИЗВОДНЫЕ			
	Т		
031 АЗЕРБАЙДЖАН		0	0.6
398 КАЗАХСТАН		5	22.6
000 прочие		0	0.0
Всего		5	23.2
Страны дальнего зарубежья		0	0.0
Страны СНГ		5	23.2
29.10.10 ОКСИРАН (ЭТИЛЕНОКСИД)			
	Т		
031 АЗЕРБАЙДЖАН		192	177.1
070 БОСНИЯ И ГЕРЦЕГОВИНА		100	94.9
616 ПОЛЬША		1532	1321.7
642 РУМЫНИЯ		1698	1541.5
804 УКРАИНА		11688	10040.3
Всего		15209	13175.4
Страны дальнего зарубежья		3330	2958.0
Страны СНГ		11879	10217.4
29.10.30 1-ХЛОР-2,3-ЭПОКСИПРОПАН (ЭПИХЛОРГИДРИН)			
	Т		
076 БРАЗИЛИЯ		107	141.8
344 ГОНКОНГ		1030	1516.2
356 ИНДИЯ		519	664.5
360 ИНДОНЕЗИЯ		187	234.7
156 КИТАЙ		40648	50264.9
528 НИДЕРЛАНДЫ		1046	1318.1
616 ПОЛЬША		488	625.4
246 ФИНЛЯНДИЯ		14758	16813.2
203 ЧЕШСКАЯ РЕСПУБЛИКА		425	529.3
Всего		59209	72107.9
Страны дальнего зарубежья		59209	72107.9
29.10.90 ПРОЧИЕ ЭПОКСИДЫ, ЭПОКСИСПИРТЫ, ЭПОКСИФЕНОЛЫ И ЭПОККСИЭФИРЫ, СОДЕРЖАЩИЕ В СТРУКТУРЕ ТРЕХЧЛЕННОЕ КОЛЬЦО, И ИХ ПРОИЗВОДНЫЕ: ГАЛОГЕНИРОВАННЫЕ, СУЛЬФИРОВАННЫЕ, НИТРОВАННЫЕ ИЛИ НИТРОЗИРОВАННЫЕ			
	Т		
804 УКРАИНА		4	18.7
000 прочие		0	9.4
Всего		4	28.1
Страны дальнего зарубежья		0	9.4
Страны СНГ		4	18.7
29.11.00 АЦЕТАЛИ И ПОЛУАЦЕТАЛИ, СОДЕРЖАЩИЕ ИЛИ НЕ СОДЕРЖАЩИЕ ДРУГИЕ КИСЛОРОДОСОДЕРЖАЩУЮ ФУНКЦИОНЫЛЬНУЮ ГРУППУ, И ИХ ПРОИЗВОДНЫЕ: ГАЛОГЕНИРОВАННЫЕ, СУЛЬФИРОВАННЫЕ, НИТРОВАННЫЕ ИЛИ НИТРОЗИРОВАННЫЕ			
	Т		
398 КАЗАХСТАН		2	1.6
000 прочие		0	0.2
Всего		2	1.8
Страны дальнего зарубежья		0	0.2
Страны СНГ		2	1.6
29.12.11 МЕТАНАЛЬ (ФОРМАЛЬДЕГИД)			
	Т		
031 АЗЕРБАЙДЖАН		168	46.3
268 ГРУЗИЯ		3	2.8
398 КАЗАХСТАН		314	66.4
417 КИРГИЗИЯ		0	0.0
428 ЛАТВИЯ		11902	1797.2
860 УЗБЕКИСТАН		83	24.1
804 УКРАИНА		10068	1511.4
000 прочие		28	8.9
Всего		22565	3457.1
Страны дальнего зарубежья		11930	1806.1
Страны СНГ		10636	1651.0
29.12.12 ЭТАНАЛЬ (АЦЕТАЛЬДЕГИД)			
	Т		
268 ГРУЗИЯ		0	5.9
703 СЛОВАКИЯ		4102	1735.8
792 ТУРЦИЯ		4953	2279.4
804 УКРАИНА		4008	2152.9
000 прочие		30	12.6
Всего		13092	6186.6
Страны дальнего зарубежья		9085	4027.8
Страны СНГ		4008	2158.8
29.12.21 БЕНЗАЛЬДЕГИД			
	Т		
356 ИНДИЯ		49	51.1
498 МОЛДОВА, РЕСПУБЛИКА		78	87.6
Всего		127	138.7
Страны дальнего зарубежья		49	51.1
Страны СНГ		78	87.6
29.12.29 ПРОЧИЕ АЛЬДЕГИДЫ ЦИКЛИЧЕСКИЕ, НЕ СОДЕРЖАЩИЕ ДРУГУЮ КИСЛОРОДОСОДЕРЖАЩУЮ ФУНКЦИОНАЛЬНУЮ ГРУППУ			
	Т		
000 прочие		0	0.8
Всего		0	0.8
Страны дальнего зарубежья		0	0.8
29.12.41 ВАНИЛИН (4-ГИДРОКСИ-3-МЕТОКСИБЕНЗАЛЬДЕГИД)			
	Т		
051 АРМЕНИЯ		0	4.5
268 ГРУЗИЯ		0	0.5
398 КАЗАХСТАН		6	101.0
498 МОЛДОВА, РЕСПУБЛИКА		2	36.3
795 ТУРКМЕНИЯ		0	2.6
804 УКРАИНА		3	45.1
000 прочие		0	3.3
Всего		12	193.4
Страны дальнего зарубежья		0	3.3
Страны СНГ		12	190.0
29.12.42 ЭТИЛВАНИЛИН (3-ЭТОКСИ-4-ГИДРОКСИБЕНЗАЛЬДЕГИД)			
	Т		
804 УКРАИНА		1	26.5
Всего		1	26.5
Страны СНГ		1	26.5

Код и наименование страны контрагента	Ед. изме-рения	Экспорт	
		количество	стоимость

29.12.49
ПРОЧИЕ АЛЬДЕГИДЫ ПРОСТЫХ ЭФИРОВ И ФЕНОЛОВ; АЛЬДЕГИДЫ, СОДЕРЖАЩИЕ ДРУГИЕ КИСЛОРОДОСОДЕРЖАЩИЕ ФУНКЦИОНАЛЬНЫЕ ГРУППЫ

	Т		
000	прочие	0	0.1
Всего		0	0.1
Страны дальнего зарубежья		0	0.1

29.12.60
ПАРАФОРМАЛЬДЕГИД

	Т		
031	АЗЕРБАЙДЖАН	18	19.0
398	КАЗАХСТАН	8	10.5
804	УКРАИНА	22	23.6
Всего		48	53.2
Страны СНГ		48	53.2

29.13.00
ПРОИЗВОДНЫЕ СОЕДИНЕНИЙ, УКАЗАННЫХ В ТОВАРНОЙ ПОЗИЦИИ 2912, ГАЛОГЕНИРОВАННЫЕ, СУЛЬФИРОВАННЫЕ, НИТРОВАННЫЕ ИЛИ НИТРОЗИРОВАННЫЕ

	Т		
000	прочие	0	1.2
Всего		0	1.2
Страны дальнего зарубежья		0	1.2

29.14.11
АЦЕТОН

	Т		
398	КАЗАХСТАН	33	55.1
417	КИРГИЗИЯ	5	5.7
156	КИТАЙ	25856	19496.3
428	ЛАТВИЯ	1924	1426.4
440	ЛИТВА	836	643.0
498	МОЛДОВА, РЕСПУБЛИКА	135	125.6
642	РУМЫНИЯ	110	85.6
792	ТУРЦИЯ	3927	2195.9
860	УЗБЕКИСТАН	3	7.6
804	УКРАИНА	2120	1669.7
246	ФИНЛЯНДИЯ	21905	14858.7
000	прочие	73	53.6
Всего		56926	40623.0
Страны дальнего зарубежья		54630	38759.4
Страны СНГ		2296	1863.6

29.14.19
ПРОЧИЕ КЕТОНЫ АЦИКЛИЧЕСКИЕ, НЕ СОДЕРЖАЩИЕ ДРУГУЮ КИСЛОРОДСОДЕРЖАЩУЮ ФУНКЦИОНАЛЬНУЮ ГРУППЫ

	Т		
000	прочие	0	62.2
Всего		0	62.2
Страны дальнего зарубежья		0	62.2

29.14.21
КАМФОРА

	Т		
860	УЗБЕКИСТАН	0	1.0
Всего		0	1.0
Страны СНГ		0	1.0

29.14.22
ЦИКЛОГЕКСАНОН И МЕТИЛЦИКЛОГЕКСАНОНЫ

	Т		
056	БЕЛЬГИЯ	6190	6891.4
246	ФИНЛЯНДИЯ	7077	8294.8
Всего		13267	15186.2
Страны дальнего зарубежья		13267	15186.2

29.14.29
ПРОЧИЕ КЕТОНЫ ЦИКЛОАЛКАНОВЫЕ, ЦИКЛОАЛКЕНОВЫЕ ИЛИ ЦИКЛОТЕРПЕНОВЫЕ, НЕ СОДЕРЖАЩИЕ ДРУГИХ КИСЛОРОДСОДЕРЖАЩИХ ФУНКЦИОНАЛЬНЫХ ГРУПП

	Т		
860	УЗБЕКИСТАН	0	0.6
000	прочие	0	4.7
Всего		0	5.3
Страны дальнего зарубежья		0	4.7
Страны СНГ		0	0.6

29.14.50
КЕТОНФЕНОЛЫ И КЕТОНЫ, СОДЕРЖАЩИЕ ДРУГИЕ КИСЛОРОДОСОДЕРЖАЩИЕ ФУНКЦИОНАЛЬНЫЕ ГРУППЫ

	Т		
804	УКРАИНА	0	0.5
Всего		0	0.5
Страны СНГ		0	0.5

29.14.69
ПРОЧИЕ КЕТОНОФЕНОЛЫ И КЕТОНЫ

	Т		
051	АРМЕНИЯ	0	0.4
398	КАЗАХСТАН	1	5.9
860	УЗБЕКИСТАН	1	8.3
000	прочие	0	2.8
Всего		1	17.5
Страны дальнего зарубежья		0	2.8
Страны СНГ		1	14.7

29.14.70
ПРОИЗВОДНЫЕ ГАЛОГЕНИРОВАННЫЕ, СУЛЬФИРОВАННЫЕ, НИТРОВАННЫЕ ИЛИ НИТРОЗИРОВННЫЕ КЕТОНОВ И ХИНОНЫ

	Т		
804	УКРАИНА	5	19.3
000	прочие	1	84.5
Всего		7	103.7
Страны дальнего зарубежья		1	84.5
Страны СНГ		5	19.3

29.15.11
КИСЛОТА МУРАВЬИНАЯ

	Т		
398	КАЗАХСТАН	7	7.4
860	УЗБЕКИСТАН	0	0.4
Всего		7	7.8
Страны СНГ		7	7.8

29.15.12
СОЛИ МУРАВЬИНОЙ КИСЛОТЫ

	Т		
051	АРМЕНИЯ	18	12.5
398	КАЗАХСТАН	27	16.5
498	МОЛДОВА, РЕСПУБЛИКА	1	0.6
000	прочие	37	26.3
Всего		83	55.9
Страны дальнего зарубежья		37	26.3
Страны СНГ		46	29.6

29.15.21
КИСЛОТА УКСУСНАЯ

	Т		
031	АЗЕРБАЙДЖАН	68	73.8
051	АРМЕНИЯ	51	26.2
268	ГРУЗИЯ	16	7.8
398	КАЗАХСТАН	991	789.1
417	КИРГИЗИЯ	2	1.4
498	МОЛДОВА, РЕСПУБЛИКА	0	0.3
616	ПОЛЬША	1526	563.3
795	ТУРКМЕНИЯ	27	35.5
860	УЗБЕКИСТАН	0	0.6
246	ФИНЛЯНДИЯ	27822	11664.3
233	ЭСТОНИЯ	1859	789.1
000	прочие	64	80.0
Всего		32428	14031.4
Страны дальнего зарубежья		31272	13096.8
Страны СНГ		1156	934.6

29.15.22
АЦЕТАТ НАТРИЯ

	Т		
031	АЗЕРБАЙДЖАН	0	0.1
268	ГРУЗИЯ	0	0.1
398	КАЗАХСТАН	12	8.7
417	КИРГИЗИЯ	0	0.0
795	ТУРКМЕНИЯ	0	0.1
000	прочие	7	43.8
Всего		19	52.8
Страны дальнего зарубежья		7	43.8
Страны СНГ		12	9.0

29.15.29
ПРОЧИЕ СОЛИ УКСУСНОЙ КИСЛОТЫ

	Т		
031	АЗЕРБАЙДЖАН	0	0.1
398	КАЗАХСТАН	61	83.6
417	КИРГИЗИЯ	0	0.2
795	ТУРКМЕНИЯ	0	0.0
860	УЗБЕКИСТАН	0	1.1
000	прочие	0	33.4
Всего		62	118.3
Страны дальнего зарубежья		0	33.4
Страны СНГ		62	84.9

29.15.31
ЭТИЛАЦЕТАТ

	Т		
348	ВЕНГРИЯ	114	102.9
268	ГРУЗИЯ	4	8.9
380	ИТАЛИЯ	1541	1187.5
398	КАЗАХСТАН	317	292.3
156	КИТАЙ	500	370.0
428	ЛАТВИЯ	741	636.6
528	НИДЕРЛАНДЫ	659	598.0
616	ПОЛЬША	674	557.5
703	СЛОВАКИЯ	290	210.8
792	ТУРЦИЯ	9899	7697.3
860	УЗБЕКИСТАН	0	1.2
804	УКРАИНА	604	579.4
246	ФИНЛЯНДИЯ	3169	2635.2
000	прочие	0	0.9
Всего		18512	14878.4
Страны дальнего зарубежья		17587	13996.6
Страны СНГ		925	881.8

29.15.32
ВИНИЛАЦЕТАТ

	Т		
051	АРМЕНИЯ	20	17.7
300	ГРЕЦИЯ	809	554.5
268	ГРУЗИЯ	35	30.4
724	ИСПАНИЯ	977	619.9
380	ИТАЛИЯ	5196	3311.1
440	ЛИТВА	280	212.8
784	ОБЪЕДИНЕННЫЕ АРАБСКИЕ ЭМИРАТЫ	9374	6645.9
616	ПОЛЬША	3253	2439.4
703	СЛОВАКИЯ	2515	1905.0
792	ТУРЦИЯ	13392	8654.3
860	УЗБЕКИСТАН	125	119.5
804	УКРАИНА	951	768.5
246	ФИНЛЯНДИЯ	15753	12019.3
Всего		52679	37298.4
Страны дальнего зарубежья		51548	36362.2
Страны СНГ		1131	936.2

29.15.33
Н-БУТИЛАЦЕТАТ

	Т		
348	ВЕНГРИЯ	438	357.8
380	ИТАЛИЯ	1059	835.9
398	КАЗАХСТАН	185	183.4
156	КИТАЙ	11216	9704.2
428	ЛАТВИЯ	797	726.9

Код и наименование страны контрагента	Ед. изме-рения	Экспорт	
		количество	стоимость
784 ОБЪЕДИНЕННЫЕ АРАБСКИЕ ЭМИРАТЫ		1477	1218.4
616 ПОЛЬША		1117	944.4
703 СЛОВАКИЯ		1480	1128.1
795 ТУРКМЕНИЯ		4	6.2
792 ТУРЦИЯ		5997	5028.5
804 УКРАИНА		1050	979.1
246 ФИНЛЯНДИЯ		19188	15548.2
756 ШВЕЙЦАРИЯ		896	690.0
233 ЭСТОНИЯ		99	77.6
000 прочие		0	0.8
Всего		45002	37429.4
Страны дальнего зарубежья		43763	36260.8
Страны СНГ		1239	1168.7

29.15.39
ПРОЧИЕ ЭФИРЫ УКСУСНОЙ КИСЛОТЫ СЛОЖНЫЕ

		Т	
398 КАЗАХСТАН		14	32.1
417 КИРГИЗИЯ		19	44.7
156 КИТАЙ		1109	1005.6
792 ТУРЦИЯ		1502	1390.2
804 УКРАИНА		1162	746.6
246 ФИНЛЯНДИЯ		126	122.6
000 прочие		45	45.3
Всего		3976	3387.0
Страны дальнего зарубежья		2782	2563.6
Страны СНГ		1194	823.4

29.15.40
КИСЛОТЫ МОНО-, ДИ- И ТРИХЛОРУКСУСНЫЕ, ИХ СОЛИ И СЛОЖНЫЕ ЭФИРЫ

		Т	
100 БОЛГАРИЯ		244	276.6
398 КАЗАХСТАН		0	1.3
860 УЗБЕКИСТАН		22	26.1
804 УКРАИНА		80	104.0
Всего		347	408.1
Страны дальнего зарубежья		244	276.6
Страны СНГ		102	131.5

29.15.50
КИСЛОТА ПРОПИОНОВАЯ, ЕЕ СОЛИ И СЛОЖНЫЕ ЭФИРЫ

		Т	
156 КИТАЙ		79	71.1
Всего		79	71.1
Страны дальнего зарубежья		79	71.1

29.15.60
КИСЛОТЫ МАСЛЯНЫЕ И ВАЛЕРИАНОВЫЕ, ИХ СОЛИ И СЛОЖНЫЕ ЭФИРЫ

		Т	
268 ГРУЗИЯ		0	0.5
398 КАЗАХСТАН		6	36.4
804 УКРАИНА		9	105.4
000 прочие		0	1.6
Всего		15	143.8
Страны дальнего зарубежья		0	1.6
Страны СНГ		15	142.2

29.15.70
ПАЛЬМИТИНОВАЯ КИСЛОТА, СТЕАРИНОВАЯ КИСЛОТА, ИХ СОЛИ И СЛОЖНЫЕ ЭФИРЫ

		Т	
268 ГРУЗИЯ		0	0.8
398 КАЗАХСТАН		64	96.1
417 КИРГИЗИЯ		0	0.4
860 УЗБЕКИСТАН		0	1.4
804 УКРАИНА		6	45.6
000 прочие		1	4.3
Всего		72	148.6
Страны дальнего зарубежья		1	4.3
Страны СНГ		71	144.3

29.15.90
ПРОЧИЕ КИСЛОТЫ АЦИКЛИЧЕСКИЕ МОНОКАРБОНОВЫЕ НАСЫЩЕННЫЕ И ИХ АНГИДРИДЫ,ГАЛОГЕНАНГИДРИДЫ, ПЕРОКСИДЫ И ПЕРОКСИКИСЛОТЫ; ГАЛОГЕНИРОВАННЫЕ, СУЛЬФИРОВАННЫЕ, НИТРОВАННЫЕ ИЛИ НИТРОЗИРОВАННЫЕ ПРОИЗВОДНЫЕ

		Т	
031 АЗЕРБАЙДЖАН		0	1.6
268 ГРУЗИЯ		0	0.1
398 КАЗАХСТАН		0	4.4
428 ЛАТВИЯ		62	90.4
840 СОЕДИНЕННЫЕ ШТАТЫ		0	51.6
804 УКРАИНА		319	452.8
000 прочие		0	33.3
Всего		382	634.1
Страны дальнего зарубежья		63	175.3
Страны СНГ		319	458.9

29.16.11
АКРИЛОВАЯ КИСЛОТА И ЕЕ СОЛИ

		Т	
276 ГЕРМАНИЯ		195	314.4
Всего		195	314.4
Страны дальнего зарубежья		195	314.4

29.16.12
ЭФИРЫ АКРИЛОВОЙ КИСЛОТЫ СЛОЖНЫЕ

		Т	
056 БЕЛЬГИЯ		645	957.1
276 ГЕРМАНИЯ		726	1123.9
380 ИТАЛИЯ		1597	2376.9
398 КАЗАХСТАН		0	1.4
156 КИТАЙ		438	453.7
428 ЛАТВИЯ		38	60.7
440 ЛИТВА		212	324.2
528 НИДЕРЛАНДЫ		819	1200.1
682 САУДОВСКАЯ АРАВИЯ		372	572.8
792 ТУРЦИЯ		234	372.7
804 УКРАИНА		89	302.3
246 ФИНЛЯНДИЯ		25026	37454.0
250 ФРАНЦИЯ		347	561.0
000 прочие		0	0.1
Всего		30544	45760.9
Страны дальнего зарубежья		30455	45457.2
Страны СНГ		89	303.7

29.16.13
КИСЛОТА МЕТАКРИЛОВАЯ И ЕЕ СОЛИ

		Т	
056 БЕЛЬГИЯ		260	496.8
076 БРАЗИЛИЯ		49	82.9
276 ГЕРМАНИЯ		41	74.3
398 КАЗАХСТАН		5	19.1
156 КИТАЙ		434	856.1
428 ЛАТВИЯ		204	419.6
528 НИДЕРЛАНДЫ		45	72.2
792 ТУРЦИЯ		70	138.7
804 УКРАИНА		24	53.1
246 ФИНЛЯНДИЯ		38	67.7
000 прочие		24	39.9
Всего		1194	2320.5
Страны дальнего зарубежья		1165	2248.2
Страны СНГ		29	72.2

29.16.14
ЭФИРЫ МЕТАКРИЛОВОЙ КИСЛОТЫ СЛОЖНЫЕ

		Т	
051 АРМЕНИЯ		0	2.5
276 ГЕРМАНИЯ		238	374.6
376 ИЗРАИЛЬ		42	64.3
724 ИСПАНИЯ		62	86.9
417 КИРГИЗИЯ		0	0.3
156 КИТАЙ		331	449.6
528 НИДЕРЛАНДЫ		65	82.5
616 ПОЛЬША		321	514.9
792 ТУРЦИЯ		4626	6848.1
804 УКРАИНА		336	1059.5
246 ФИНЛЯНДИЯ		30508	42196.5
000 прочие		47	79.5
Всего		36578	51759.2
Страны дальнего зарубежья		36242	50696.9
Страны СНГ		336	1062.3

29.16.15
КИСЛОТЫ ОЛЕИНОВАЯ, ЛИНОЛЕВАЯ ИЛИ ЛИНОЛЕНОВАЯ, ИХ СОЛИ И СЛОЖНЫЕ ЭФИРЫ

		Т	
398 КАЗАХСТАН		0	0.6
000 прочие		1	1.6
Всего		1	2.2
Страны дальнего зарубежья		1	1.6
Страны СНГ		0	0.6

29.16.19
ПРОЧИЕ КИСЛОТЫ АЦИКЛИЧЕСКИЕ МОНОКАРБОНОВЫЕ НЕНАСЫЩЕННЫЕ, ИХ АНГИДРИДЫ, ГАЛОГЕНАНГИДРИДЫ, ПЕРОКСИДЫ, ПЕРОКСИКИСЛОТЫ И ПРОИЗВОДНЫЕ ЭТИХ СОЕДИНЕНИЙ

		Т	
031 АЗЕРБАЙДЖАН		2	8.0
051 АРМЕНИЯ		1	6.6
268 ГРУЗИЯ		2	9.3
398 КАЗАХСТАН		5	23.7
860 УЗБЕКИСТАН		11	44.6
000 прочие		4	53.6
Всего		25	145.8
Страны дальнего зарубежья		4	53.6
Страны СНГ		21	92.2

29.16.20
КИСЛОТЫ ЦИКЛОАЛКАНОВЫЕ, ЦИКЛОАКЕНОВЫЕ ИЛИ ЦИКЛОТЕРПЕНОВЫЕ МОНОКАРБОНОВЫЕ, ИХ АНГИДРИДЫ, ГАЛОГЕНАНГИДРИДЫ, ПЕРОКСИДЫ, ПЕРОКСИКИСЛОТЫ И ИХ ПРОИЗВОДНЫЕ

		Т	
156 КИТАЙ		3	272.4
000 прочие		0	2.7
Всего		3	275.0
Страны дальнего зарубежья		3	275.0

29.16.31
КИСЛОТА БЕНЗОЙНАЯ, ЕЕ СОЛИ И СЛОЖНЫЕ ЭФИРЫ

		Т	
031 АЗЕРБАЙДЖАН		1	1.2
398 КАЗАХСТАН		15	18.6
762 ТАДЖИКИСТАН		0	0.4
795 ТУРКМЕНИЯ		1	2.2
860 УЗБЕКИСТАН		1	2.0
000 прочие		0	0.2
Всего		19	24.5
Страны дальнего зарубежья		0	0.2
Страны СНГ		18	24.4

29.16.32
ПЕРОКСИД БЕНЗОИЛА И БЕНЗОИЛХЛОРИД

		Т	
398 КАЗАХСТАН		0	0.1
498 МОЛДОВА, РЕСПУБЛИКА		0	0.3
804 УКРАИНА		0	0.3
Всего		0	0.7
Страны СНГ		0	0.7

29.16.39
ПРОЧИЕ КИСЛОТЫ АРОМАТИЧЕСКИЕ МОНОКАРБОНОВЫЕ, ИХ АНГИДРИДЫ, ГАЛОГЕНАНГИДРИДЫ, ПЕРОКСИДЫ, ПЕРОКСИКИСЛОТЫ И ИХ ПРОИЗВОДНЫЕ

		Т	
031 АЗЕРБАЙДЖАН		6	39.8
000 прочие		0	10.1
Всего		6	50.0
Страны дальнего зарубежья		0	10.1
Страны СНГ		6	39.8

Код и наименование страны контрагента	Ед. изме-рения	Экспорт	
		количество	стоимость

29.17.11
КИСЛОТА ЩАВЕЛЕВАЯ, ЕЕ СОЛИ И СЛОЖНЫЕ ЭФИРЫ

		Т	
031	АЗЕРБАЙДЖАН	0	0.3
051	АРМЕНИЯ	1	1.2
268	ГРУЗИЯ	0	0.4
398	КАЗАХСТАН	2	3.3
417	КИРГИЗИЯ	0	0.2
795	ТУРКМЕНИЯ	0	0.0
860	УЗБЕКИСТАН	0	0.5
804	УКРАИНА	20	12.2
000	прочие	4	11.8
Всего		27	29.9
Страны дальнего зарубежья		4	11.8
Страны СНГ		23	18.1

29.17.12
КИСЛОТА АДИПИНОВАЯ, ЕЕ СОЛИ И СЛОЖНЫЕ ЭФИРЫ

		Т	
398	КАЗАХСТАН	4	7.9
000	прочие	0	0.6
Всего		5	8.5
Страны дальнего зарубежья		0	0.6
Страны СНГ		4	7.9

29.17.13
АЗЕЛАИНОВАЯ КИСЛОТА И СЕБАЦИНОВАЯ КИСЛОТА, ИХ СОЛИ И СЛОЖНЫЕ ЭФИРЫ

		Т	
398	КАЗАХСТАН	5	21.3
804	УКРАИНА	6	20.8
000	прочие	0	0.0
Всего		12	42.1
Страны дальнего зарубежья		0	0.0
Страны СНГ		12	42.1

29.17.14
АНГИДРИД МАЛЕИНОВЫЙ

		Т	
398	КАЗАХСТАН	8	25.1
000	прочие	0	0.7
Всего		8	25.8
Страны дальнего зарубежья		0	0.7
Страны СНГ		8	25.1

29.17.19
ПРОЧИЕ КИСЛОТЫ АЦИКЛИЧЕСКИЕ ПОЛИКАРБОНОВЫЕ, ИХ АНГИДРИДЫ, ГАЛОГЕНАНГИДРИДЫ, ПЕРОКСИДЫ, ПЕРОКСИКИСЛОТЫ И ИХ ПРОИЗВОДНЫЕ

		Т	
040	АВСТРИЯ	195	226.5
031	АЗЕРБАЙДЖАН	0	0.1
276	ГЕРМАНИЯ	100	124.4
268	ГРУЗИЯ	2	11.2
398	КАЗАХСТАН	0	0.7
705	СЛОВЕНИЯ	900	1149.8
860	УЗБЕКИСТАН	0	0.3
804	УКРАИНА	16	24.2
000	прочие	20	28.2
Всего		1233	1565.3
Страны дальнего зарубежья		1215	1528.8
Страны СНГ		18	36.5

29.17.20
КИСЛОТЫ ЦИКЛОАЛКАНОВЫЕ, ЦИКЛОАЛКЕНОВЫЕ ИЛИ ЦИКЛОТЕРПЕНОВЫЕ ПОЛИКАРБОНОВЫЕ ИХ АНГИДРИДЫ, ГАЛОГЕНАНГИДРИДЫ, ПЕРОКСИДЫ, ПЕРОКСИКИСЛОТЫ И ИХ ПРОИЗВОДНЫЕ

		Т	
000	прочие	0	1.2
Всего		0	1.2
Страны дальнего зарубежья		0	1.2

29.17.31
ДИБУТИЛОРТОФТАЛАТЫ

		Т	
268	ГРУЗИЯ	1	3.2
398	КАЗАХСТАН	39	56.8
860	УЗБЕКИСТАН	0	0.4
804	УКРАИНА	68	89.7
000	прочие	35	39.5
Всего		143	189.5
Страны дальнего зарубежья		35	39.5
Страны СНГ		108	150.1

29.17.32
ДИОКТИЛОРТОФТАЛАТЫ

		Т	
398	КАЗАХСТАН	130	176.1
860	УЗБЕКИСТАН	20	28.1
804	УКРАИНА	315	393.1
000	прочие	48	55.0
Всего		513	652.3
Страны дальнего зарубежья		48	55.0
Страны СНГ		465	597.3

29.17.34
ПРОЧИЕ ЭФИРЫ ОРТОФТАЛЕВОЙ КИСЛОТЫ СЛОЖНЫЕ

		Т	
498	МОЛДОВА, РЕСПУБЛИКА	2	5.9
000	прочие	2	3.0
Всего		4	9.0
Страны дальнего зарубежья		2	3.0
Страны СНГ		2	5.9

29.17.35
АНГИДРИД ФТАЛЕВЫЙ

		Т	
348	ВЕНГРИЯ	85	63.2
276	ГЕРМАНИЯ	120	106.0
300	ГРЕЦИЯ	192	142.2
398	КАЗАХСТАН	236	240.9
417	КИРГИЗИЯ	4	3.7
156	КИТАЙ	18602	13140.1
428	ЛАТВИЯ	312	266.8
616	ПОЛЬША	5037	4247.5
705	СЛОВЕНИЯ	100	80.6
792	ТУРЦИЯ	7408	5656.9
860	УЗБЕКИСТАН	1955	1832.6
804	УКРАИНА	3617	3370.8
246	ФИНЛЯНДИЯ	6998	5944.1
233	ЭСТОНИЯ	260	219.5
000	прочие	20	18.6
Всего		44944	35333.6
Страны дальнего зарубежья		39133	29885.5
Страны СНГ		5811	5448.1

29.17.36
КИСЛОТА ТЕРЕФТАЛЕВАЯ И ЕЕ СОЛИ

		Т	
268	ГРУЗИЯ	0	0.0
398	КАЗАХСТАН	0	0.0
Всего		0	0.0
Страны СНГ		0	0.0

29.17.37
ДИМЕТИЛТЕРЕФТАЛАТ

		Т	
000	прочие	2	2.0
Всего		2	2.0
Страны дальнего зарубежья		2	2.0

29.17.39
ПРОЧИЕ КИСЛОТЫ АРОМАТИЧЕСКИЕ ПОЛИКАРБОНОВЫЕ, ИХ АНГИДРИДЫ, ГАЛОГЕНАНГИДРИДЫ, ПЕРОКСИДЫ, ПЕРОКСИКИСЛОТЫ И ПРОИЗВОДНЫЕ ЭТИХ СОЕДИНЕНИЙ

		Т	
031	АЗЕРБАЙДЖАН	3	13.6
268	ГРУЗИЯ	0	0.2
398	КАЗАХСТАН	2	6.9
498	МОЛДОВА, РЕСПУБЛИКА	6	22.6
795	ТУРКМЕНИЯ	0	0.1
860	УЗБЕКИСТАН	0	0.3
804	УКРАИНА	5	39.4
000	прочие	2	5.9
Всего		17	89.0
Страны дальнего зарубежья		2	5.9
Страны СНГ		15	83.1

29.18.11
КИСЛОТА МОЛОЧНАЯ, ЕЕ СОЛИ И СЛОЖНЫЕ ЭФИРЫ

		Т	
268	ГРУЗИЯ	0	0.1
398	КАЗАХСТАН	112	108.2
417	КИРГИЗИЯ	0	0.4
795	ТУРКМЕНИЯ	1	1.4
860	УЗБЕКИСТАН	0	0.1
000	прочие	0	0.5
Всего		113	110.8
Страны дальнего зарубежья		0	0.5
Страны СНГ		113	110.2

29.18.12
КИСЛОТА ВИННАЯ

		Т	
031	АЗЕРБАЙДЖАН	0	0.2
398	КАЗАХСТАН	0	3.1
417	КИРГИЗИЯ	0	0.0
860	УЗБЕКИСТАН	0	0.1
000	прочие	0	0.5
Всего		0	4.0
Страны дальнего зарубежья		0	0.5
Страны СНГ		0	3.4

29.18.13
СОЛИ И СЛОЖНЫЕ ЭФИРЫ ВИННОЙ КИСЛОТЫ

		Т	
031	АЗЕРБАЙДЖАН	0	0.1
398	КАЗАХСТАН	0	3.2
417	КИРГИЗИЯ	0	0.0
860	УЗБЕКИСТАН	0	0.2
000	прочие	0	1.9
Всего		0	5.4
Страны дальнего зарубежья		0	1.9
Страны СНГ		0	3.5

29.18.14
КИСЛОТА ЛИМОННАЯ

		Т	
031	АЗЕРБАЙДЖАН	2	2.6
051	АРМЕНИЯ	0	0.6
268	ГРУЗИЯ	0	0.1
398	КАЗАХСТАН	36	77.0
417	КИРГИЗИЯ	0	0.0
498	МОЛДОВА, РЕСПУБЛИКА	0	0.3
762	ТАДЖИКИСТАН	3	2.3
795	ТУРКМЕНИЯ	8	9.2
000	прочие	39	54.2
Всего		88	146.2
Страны дальнего зарубежья		39	54.2
Страны СНГ		49	92.1

29.18.15
СОЛИ И СЛОЖНЫЕ ЭФИРЫ ЛИМОННОЙ КИСЛОТЫ

		Т	
031	АЗЕРБАЙДЖАН	0	0.1
268	ГРУЗИЯ	0	0.1
398	КАЗАХСТАН	2	5.5
417	КИРГИЗИЯ	0	0.2
498	МОЛДОВА, РЕСПУБЛИКА	0	0.0
795	ТУРКМЕНИЯ	0	0.0
860	УЗБЕКИСТАН	0	1.4
000	прочие	1	5.6
Всего		4	13.0
Страны дальнего зарубежья		1	5.6
Страны СНГ		3	7.4

Код и наименование страны контрагента	Ед. изме-рения	Экспорт	
		количество	стоимость

29.18.19
ПРОЧИЕ КИСЛОТЫ КАРБОНОВЫЕ, СОДЕРЖАЩИЕ СПИРТОВУЮ ГРУППУ, НО НЕ СОДЕРЖАЩИЕ ДРУГИХ КИСЛОРОДСОДЕРЖАЩИХ ФУНКЦИОНАЛЬНЫХ ГРУПП, ИХ АНГИДРИДЫ, ГАЛОГЕНАНГИДРИДЫ, ПЕРОКСИДЫ, ПЕРОКСИКИСЛОТЫ И ИХ ПРОИЗВОДНЫЕ

	Т		
398	КАЗАХСТАН	0	1.2
000	прочие	0	28.2
Всего		0	29.4
Страны дальнего зарубежья		0	28.2
Страны СНГ		0	1.2

29.18.21
КИСЛОТА САЛИЦИЛОВАЯ И ЕЕ СОЛИ

	Т		
268	ГРУЗИЯ	0	0.1
398	КАЗАХСТАН	0	0.8
417	КИРГИЗИЯ	0	2.8
860	УЗБЕКИСТАН	0	1.2
000	прочие	9	5.8
Всего		9	10.7
Страны дальнего зарубежья		9	5.8
Страны СНГ		0	5.0

29.18.22
КИСЛОТА О-АЦЕТИЛСАЛИЦИЛОВАЯ, ЕЕ СОЛИ И СЛОЖНЫЕ ЭФИРЫ

	Т		
417	КИРГИЗИЯ	0	0.8
Всего		0	0.8
Страны СНГ		0	0.8

29.18.29
ПРОЧИЕ КИСЛОТЫ КАРБОНОВЫЕ, СОДЕРЖАЩИЕ ФЕНОЛЬНУЮ ГРУППУ, НО НЕ СОДЕРЖАЩИЕ ДРУГИХ КИСЛОРОДСОДЕРЖАЩИХ ФУНКЦИОНАЛЬНЫХ ГРУПП, ИХ АНГИДРИДЫ, ГАЛОГЕНАНГИДРИДЫ, ПЕРОКСИДЫ, ПЕРОКСИКИСЛОТЫ И ИХ ПРОИЗВОДНЫЕ

	Т		
398	КАЗАХСТАН	0	3.8
417	КИРГИЗИЯ	0	1.4
498	МОЛДОВА, РЕСПУБЛИКА	0	0.5
860	УЗБЕКИСТАН	0	0.4
000	прочие	0	4.5
Всего		1	10.6
Страны дальнего зарубежья		0	4.5
Страны СНГ		1	6.1

29.18.30
КИСЛОТЫ КАРБОНОВЫЕ, СОДЕРЖАЩИЕ ТОЛЬКО АЛЬДЕГИДНУЮ ИЛИ КЕТОННУЮ ГРУППУ,НО НЕ НЕ СОДЕРЖАЩИЕ ДРУГИХ КИСЛОРОДОСОДЕРЖАЩИХ ФУНКЦИОНАЛЬНЫХ ГРУПП, ИХ АНГИДРИДЫ, ГАЛОГЕНАНГИДРИДЫ,ПЕРОКСИДЫ...И ИХ ПРОИЗВОДНЫЕ

	Т		
000	прочие	0	8.5
Всего		0	8.5
Страны дальнего зарубежья		0	8.5

29.18.90
ПРОЧИЕ КИСЛОТЫ КАРБОНОВЫЕ, СОДЕРЖАЩИЕ ДОП.КИСЛОРОДСОДЕРЖАЩУЮ ФУНКЦИОНАЛЬНУЮ ГРУППУ, И ИХ АНГИДРИДЫ, ГАЛОГЕНАНГИДРИДЫ, ПЕРОКСИДЫ И ПЕРОКСИКИСЛОТЫ, ИХ ПРОИЗВОДНЫЕ

	Т		
276	ГЕРМАНИЯ	0	115.7
000	прочие	0	17.5
Всего		0	133.3
Страны дальнего зарубежья		0	133.3

29.19.00
ЭФИРЫ ФОСФОРНОЙ КИСЛОТЫ СЛОЖНЫЕ И ИХ СОЛИ, ВКЛЮЧАЯ ЛАКТОФОСФАТЫ; ИХ ГАЛОГЕНИРОВАННЫЕ, СУЛЬФИРОВАННЫЕ, НИТРОВАННЫЕ ИЛИ НИТРОЗИРОВАННЫЕ ПРОИЗВОДНЫЕ

	Т		
276	ГЕРМАНИЯ	2062	3033.5
398	КАЗАХСТАН	176	548.4
417	КИРГИЗИЯ	0	0.0
442	ЛЮКСЕМБУРГ	7282	9856.9
528	НИДЕРЛАНДЫ	838	1929.8
860	УЗБЕКИСТАН	8	37.7
804	УКРАИНА	79	213.4
233	ЭСТОНИЯ	67	157.2
000	прочие	15	41.9
Всего		10527	15818.7
Страны дальнего зарубежья		10264	15019.2
Страны СНГ		263	799.5

29.20.10
ЭФИРЫ СЛОЖНЫЕ ТИОФОСФОРНЫЕ (ФОСФОРОТИОАТЫ), ИХ СОЛИ И ПРОИЗВОДНЫЕ ЭТИХ СОЕДИНЕНИЙ ГАЛОГЕНИРОВАННЫЕ, СУЛЬФИРОВАННЫЕ, НИТРОВАННЫЕ ИЛИ НИТРОЗИРОВАННЫЕ

	Т		
398	КАЗАХСТАН	20	4.9
Всего		20	4.9
Страны СНГ		20	4.9

29.20.90
ПРОЧИЕ ЭФИРЫ ПРОЧИХ НЕОРГАНИЧЕСКИХ КИСЛОТ СЛОЖНЫЕ И ИХ СОЛИ; ИХ ПРОИЗВОДНЫЕ ГАЛОГЕНИРОВАННЫЕ, СУЛЬФИРОВАННЫЕ, НИТРОВАННЫЕ ИЛИ НИТРОЗИРОВАННЫЕ

	Т		
276	ГЕРМАНИЯ	56	1411.4
398	КАЗАХСТАН	1	12.1
417	КИРГИЗИЯ	0	2.9
000	прочие	12	14.5
Всего		69	1440.9
Страны дальнего зарубежья		68	1425.9
Страны СНГ		1	15.0

29.21.11
МЕТИЛАМИН, ДИ- ИЛИ ТРИМЕТИЛАМИН И ИХ СОЛИ

	Т		
804	УКРАИНА	3	1.1
250	ФРАНЦИЯ	100	103.4
Всего		103	104.5
Страны дальнего зарубежья		100	103.4
Страны СНГ		3	1.1

29.21.12
ДИЭТИЛАМИН И ЕГО СОЛИ

	Т		
031	АЗЕРБАЙДЖАН	0	0.1
000	прочие	0	0.3
Всего		0	0.4
Страны дальнего зарубежья		0	0.3
Страны СНГ		0	0.1

29.21.19
ПРОЧИЕ МОНОАМИНЫ АЦИКЛИЧЕСКИЕ И ИХ ПРОИЗВОДНЫЕ; СОЛИ ЭТИХ СОЕДИНЕНИЙ

	Т		
704	ВЬЕТНАМ	27	127.6
398	КАЗАХСТАН	36	336.5
860	УЗБЕКИСТАН	0	0.8
000	прочие	0	1.9
Всего		63	466.7
Страны дальнего зарубежья		27	129.5
Страны СНГ		36	337.2

29.21.21
ЭТИЛЕНДИАМИН И ЕГО СОЛИ

	Т		
031	АЗЕРБАЙДЖАН	11	2.1
398	КАЗАХСТАН	0	1.2
860	УЗБЕКИСТАН	1	3.9
000	прочие	0	0.1
Всего		12	7.4
Страны дальнего зарубежья		0	0.1
Страны СНГ		12	7.3

29.21.22
ГЕКСАМЕТИЛЕНДИАМИН И ЕГО СОЛИ

	Т		
268	ГРУЗИЯ	0	0.3
398	КАЗАХСТАН	0	1.7
417	КИРГИЗИЯ	0	0.2
000	прочие	0	0.7
Всего		1	3.0
Страны дальнего зарубежья		0	0.7
Страны СНГ		0	2.3

29.21.29
ПРОЧИЕ ПОЛИАМИНЫ АЦИКЛИЧЕСКИЕ И ИХ ПРОИЗВОДНЫЕ; СОЛИ ЭТИХ СОЕДИНЕНИЙ

	Т		
051	АРМЕНИЯ	0	1.2
276	ГЕРМАНИЯ	32	67.2
268	ГРУЗИЯ	0	0.9
398	КАЗАХСТАН	2	8.0
417	КИРГИЗИЯ	0	0.2
156	КИТАЙ	48	100.6
498	МОЛДОВА, РЕСПУБЛИКА	0	0.0
860	УЗБЕКИСТАН	2	11.5
804	УКРАИНА	82	203.9
000	прочие	0	3.8
Всего		167	397.2
Страны дальнего зарубежья		80	171.6
Страны СНГ		87	225.7

29.21.30
МОНО- ИЛИ ПОЛИАМИНЫ ЦИКЛАНОВЫЕ (ЦИКЛОАЛКАНОВЫЕ), ЦИКЛЕНОВЫЕ (ЦИКЛОАКЛЕНОВЫЕ) ИЛИ ЦИКЛОТЕРПЕНОВЫЕ И ИХ ПРОИЗВОДНЫЕ; СОЛИ ЭТИХ СОЕДИНЕНИЙ

	Т		
000	прочие	0	10.8
Всего		0	10.8
Страны дальнего зарубежья		0	10.8

29.21.41
АНИЛИН И ЕГО СОЛИ

	Т		
348	ВЕНГРИЯ	89	122.0
398	КАЗАХСТАН	0	0.1
703	СЛОВАКИЯ	271	366.8
795	ТУРКМЕНИЯ	0	0.0
804	УКРАИНА	199	293.1
Всего		558	782.1
Страны дальнего зарубежья		360	488.9
Страны СНГ		199	293.2

29.21.42
ПРОИЗВОДНЫЕ АНИЛИНА И ИХ СОЛИ

	Т		
031	АЗЕРБАЙДЖАН	0	0.1
051	АРМЕНИЯ	68	108.5
100	БОЛГАРИЯ	744	1014.5
398	КАЗАХСТАН	846	1338.9
417	КИРГИЗИЯ	273	446.6
795	ТУРКМЕНИЯ	0	0.0
860	УЗБЕКИСТАН	36	58.2
804	УКРАИНА	6075	9438.9
000	прочие	1	4.3
Всего		8042	12410.1
Страны дальнего зарубежья		745	1018.9
Страны СНГ		7297	11391.2

Код и наименование страны контрагента	Ед. изме-рения	Экспорт	
		количество	стоимость

29.21.43
ТОЛУИДИНЫ И ИХ ПРОИЗВОДНЫЕ; СОЛИ ЭТИХ СОЕДИНЕНИЙ

		Т	
804	УКРАИНА	0	46.2
000	прочие	0	0.0
Всего		0	46.2
Страны дальнего зарубежья		0	0.0
Страны СНГ		0	46.2

29.21.44
ДИФЕНИЛАМИН И ЕГО ПРОИЗВОДНЫЕ; СОЛИ ЭТИХ СОЕДИНЕНИЙ

		Т	
398	КАЗАХСТАН	16	68.8
762	ТАДЖИКИСТАН	0	0.4
804	УКРАИНА	13	14.3
000	прочие	1	3.2
Всего		29	86.7
Страны дальнего зарубежья		1	3.2
Страны СНГ		29	83.5

29.21.45
1-НАФТИЛАМИН (АЛЬФА-НАФТИЛАМИН), 2-НАФТИЛАМИН (БЕТА-НАФТИЛАМИН) И ИХ ПРОИЗВОДНЫЕ; СОЛИ ЭТИХ СОЕДИНЕНИЙ

		Т	
031	АЗЕРБАЙДЖАН	0	0.2
398	КАЗАХСТАН	5	15.0
417	КИРГИЗИЯ	0	0.1
795	ТУРКМЕНИЯ	0	0.1
860	УЗБЕКИСТАН	4	11.6
Всего		9	27.0
Страны СНГ		9	27.0

29.21.49
ПРОЧИЕ МОНОАМИНЫ АРОМАТИЧЕСКИЕ И ИХ ПРОИЗВОДНЫЕ; СОЛИ ЭТИХ СОЕДИНЕНИЙ

		Т	
398	КАЗАХСТАН	0	2.4
000	прочие	0	1.6
Всего		0	4.1
Страны дальнего зарубежья		0	1.6
Страны СНГ		0	2.4

29.21.51
О-, М-, П-ФЕНИЛЕНДИАМИН, ДИАМИНОТОЛУОЛЫ И ИХ ПРОИЗВОДНЫЕ; СОЛИ ЭТИХ СОЕДИНЕНИЙ

		Т	
348	ВЕНГРИЯ	30	95.2
398	КАЗАХСТАН	6	35.1
498	МОЛДОВА, РЕСПУБЛИКА	0	0.6
804	УКРАИНА	240	951.1
000	прочие	1	2.7
Всего		277	1084.7
Страны дальнего зарубежья		31	97.9
Страны СНГ		246	986.8

29.21.59
ПРОЧИЕ ПОЛИАМИНЫ АРОМАТИЧЕСКИЕ И ИХ ПРОИЗВОДНЫЕ, СОЛИ ЭТИХ СОЕДИНЕНИЙ

		Т	
268	ГРУЗИЯ	0	0.1
398	КАЗАХСТАН	1	8.2
804	УКРАИНА	0	0.6
000	прочие	0	2.5
Всего		1	11.4
Страны дальнего зарубежья		0	2.5
Страны СНГ		1	8.9

29.22.11
МОНОЭТАНОЛАМИН И ЕГО СОЛИ

		Т	
056	БЕЛЬГИЯ	540	568.8
398	КАЗАХСТАН	94	140.6
417	КИРГИЗИЯ	3	5.6
156	КИТАЙ	1700	2163.6
428	ЛАТВИЯ	165	180.7
528	НИДЕРЛАНДЫ	1450	1796.9
616	ПОЛЬША	52	57.7
792	ТУРЦИЯ	500	591.7
860	УЗБЕКИСТАН	540	621.0
804	УКРАИНА	559	754.1
000	прочие	35	43.1
Всего		5637	6923.7
Страны дальнего зарубежья		4441	5402.5
Страны СНГ		1195	1521.3

29.22.12
ДИЭТАНОЛАМИН И ЕГО СОЛИ

		Т	
398	КАЗАХСТАН	125	178.3
156	КИТАЙ	1956	2372.6
792	ТУРЦИЯ	159	185.9
860	УЗБЕКИСТАН	550	699.6
000	прочие	34	39.4
Всего		2825	3475.7
Страны дальнего зарубежья		2150	2597.8
Страны СНГ		675	877.8

29.22.13
ТРИЭТАНОЛАМИН И ЕГО СОЛИ

		Т	
056	БЕЛЬГИЯ	1848	1538.5
276	ГЕРМАНИЯ	500	506.6
398	КАЗАХСТАН	1	6.2
795	ТУРКМЕНИЯ	4	6.8
804	УКРАИНА	89	103.9
000	прочие	58	65.3
Всего		2499	2227.3
Страны дальнего зарубежья		2406	2110.4
Страны СНГ		93	116.9

29.22.19
ПРОЧИЕ АМИНОСПИРТЫ, КРОМЕ СОЕДИНЕНИЙ, СОДЕРЖАЩИХ БОЛЕЕ ОДНОГО ТИПА КИСЛОРОДСОДЕРЖАЩИХ ФУНКЦИОНАЛЬНЫХ ГРУПП; ИХ ПРОСТЫЕ И СЛОЖНЫЕ ЭФИРЫ; СОЛИ ЭТИХ СОЕДИНЕНИЙ

		Т	
056	БЕЛЬГИЯ	140	188.7
364	ИРАН, ИСЛАМСКАЯ РЕСПУБЛИКА	472	670.5
724	ИСПАНИЯ	173	214.7
380	ИТАЛИЯ	86	116.2
156	КИТАЙ	426	578.2
498	МОЛДОВА, РЕСПУБЛИКА	0	0.6
860	УЗБЕКИСТАН	1116	1405.9
804	УКРАИНА	0	7.8
000	прочие	0	3.1
Всего		2414	3185.7
Страны дальнего зарубежья		1297	1771.4
Страны СНГ		1116	1414.2

29.22.21
АМИНОГИДРОКСИНАФТАЛИНСУЛЬФОКИСЛОТЫ И ИХ СОЛИ

		Т	
000	прочие	19	74.7
Всего		19	74.7
Страны дальнего зарубежья		19	74.7

29.22.29
ПРОЧИЕ АМИНОНАФТОЛЫ И АМИНОФЕНОЛЫ, ИХ ПРОСТЫЕ И СЛОЖНЫЕ ЭФИРЫ; КРОМЕ СОЕДИНЕНИЙ, СОДЕРЖАЩИХ БОЛЕЕ ОДНОГО ТИПА КИСЛОРОДОСОДЕРЖАЩИХ ФУНКЦИОНАЛЬНЫХ ГРУПП, СОЛИ ЭТИХ СОЕДИНЕНИЙ

		Т	
276	ГЕРМАНИЯ	37	124.2
268	ГРУЗИЯ	0	0.0
724	ИСПАНИЯ	55	158.4
398	КАЗАХСТАН	0	0.1
860	УЗБЕКИСТАН	0	0.0
804	УКРАИНА	0	0.9
000	прочие	9	31.9
Всего		101	315.6
Страны дальнего зарубежья		101	314.6
Страны СНГ		0	1.1

29.22.39
ПРОЧИЕ АМИНОАЛЬДЕГИДЫ, АМИНОКЕТОНЫ И АМИНОХИНОНЫ, КРОМЕ СОЕДИНЕНИЙ, СОДЕРЖАЩИХ БОЛЕЕ ОДНОГО ТИПА КИСЛОРОДОСОДЕРЖАЩИХ ФУНКЦИОНАЛЬНЫХ ГРУПП; СОЛИ ЭТИХ СОЕДИНЕНИЙ

		Т	
860	УЗБЕКИСТАН	0	4.4
000	прочие	0	1.2
Всего		0	5.5
Страны дальнего зарубежья		0	1.2
Страны СНГ		0	4.4

29.22.41
ЛИЗИН И ЕГО СЛОЖНЫЕ ЭФИРЫ; СОЛИ ЭТИХ СОЕДИНЕНИЙ

		Т	
398	КАЗАХСТАН	4	10.7
860	УЗБЕКИСТАН	1	0.1
000	прочие	0	0.0
Всего		4	10.8
Страны дальнего зарубежья		0	0.0
Страны СНГ		4	10.7

29.22.42
ГЛУТАМИНОВАЯ КИСЛОТА И ЕЕ СОЛИ

		Т	
051	АРМЕНИЯ	0	0.2
268	ГРУЗИЯ	1	1.1
398	КАЗАХСТАН	2	3.0
860	УЗБЕКИСТАН	1	1.6
000	прочие	0	0.6
Всего		4	6.4
Страны дальнего зарубежья		0	0.6
Страны СНГ		4	5.9

29.22.49
ПРОЧИЕ АМИНОКИСЛОТЫ И ИХ СЛОЖНЫЕ ЭФИРЫ, КРОМЕ СОЕДИНЕНИЙ, СОДЕРЖАЩИХ БОЛЕЕ ОДНОГО ТИПА КИСЛОРОДСОДЕРЖАЩИХ ФУНКЦИОНАЛЬНЫХ ГРУПП; СОЛИ ЭТИХ СОЕДИНЕНИЙ

		Т	
031	АЗЕРБАЙДЖАН	0	5.4
368	ИРАК	16	179.4
398	КАЗАХСТАН	2	9.0
417	КИРГИЗИЯ	0	0.1
498	МОЛДОВА, РЕСПУБЛИКА	0	0.1
762	ТАДЖИКИСТАН	0	0.9
795	ТУРКМЕНИЯ	0	0.0
860	УЗБЕКИСТАН	0	4.2
804	УКРАИНА	6	100.2
000	прочие	3	60.1
Всего		27	359.5
Страны дальнего зарубежья		18	239.5
Страны СНГ		9	120.0

29.22.50
АМИНОСПИРТОФЕНОЛЫ, АМИНОКИСЛОТОФЕНОЛЫ И АМИНОСОЕДИНЕНИЯ ПРОЧИЕ С КИСЛОРОДОСОДЕРЖАЩИМИ ФУНКЦИОНАЛЬНЫМИ ГРУППАМИ

		Т	
000	прочие	0	3.6
Всего		0	3.6
Страны дальнего зарубежья		0	3.6

29.23.10
ХОЛИН И ЕГО СОЛИ

		Т	
398	КАЗАХСТАН	9	20.8
Всего		9	20.8
Страны СНГ		9	20.8

Код и наименование страны контрагента	Ед. изме-рения	Экспорт	
		количество	стоимость

29.23.20
ЛЕЦИТИНЫ И ФОСФОАМИНОЛИПИДЫ ПРОЧИЕ

		Т	
031	АЗЕРБАЙДЖАН	14	15.8
051	АРМЕНИЯ	2	3.4
268	ГРУЗИЯ	2	3.7
398	КАЗАХСТАН	27	27.8
860	УЗБЕКИСТАН	1	1.0
000	прочие	0	2.6
Всего		47	54.3
Страны дальнего зарубежья		0	2.6
Страны СНГ		47	51.7

29.23.90
ПРОЧИЕ СОЛИ И ГИДРОКСИДЫ АММОНИЯ ЧЕТВЕРТИЧНЫЕ

		Т	
398	КАЗАХСТАН	0	0.5
762	ТАДЖИКИСТАН	0	0.1
804	УКРАИНА	2	141.9
000	прочие	0	0.4
Всего		2	143.0
Страны дальнего зарубежья		0	0.4
Страны СНГ		2	142.6

29.24.19
ПРОЧИЕ АМИДЫ АЦИКЛИЧЕСКИЕ (ВКЛЮЧАЯ КАРБОМАТЫ АЦИКЛИЧЕСКИЕ) И ИХ ПРОИЗВОДНЫЕ; СОЛИ ЭТИХ СОЕДИНЕНИЙ

		Т	
398	КАЗАХСТАН	0	0.7
417	КИРГИЗИЯ	0	0.7
156	КИТАЙ	923	483.5
860	УЗБЕКИСТАН	35	1259.1
804	УКРАИНА	10	16.3
000	прочие	1	7.0
Всего		969	1767.3
Страны дальнего зарубежья		924	490.5
Страны СНГ		45	1276.8

29.24.29
ПРОЧИЕ АМИДЫ ЦИКЛИЧЕСКИЕ (ВКЛЮЧАЯ КАРБАМАТЫ ЦИКЛИЧЕСКИЕ) И ИХ ПРОИЗВОДНЫЕ; СОЛИ ЭТИХ СОЕДИНЕНИЙ

		Т	
417	КИРГИЗИЯ	0	1.9
795	ТУРКМЕНИЯ	0	1.3
860	УЗБЕКИСТАН	3	21.6
000	прочие	29	57.4
Всего		32	82.2
Страны дальнего зарубежья		29	57.4
Страны СНГ		4	24.8

29.25.11
САХАРИН И ЕГО СОЛИ

		Т	
762	ТАДЖИКИСТАН	2	4.5
795	ТУРКМЕНИЯ	0	0.1
Всего		2	4.6
Страны СНГ		2	4.6

29.25.20
ИМИНЫ И ИХ ПРОИЗВОДНЫЕ, ИХ СОЛИ

		Т	
040	АВСТРИЯ	19	51.9
100	БОЛГАРИЯ	37	106.0
276	ГЕРМАНИЯ	99	257.9
724	ИСПАНИЯ	111	297.1
380	ИТАЛИЯ	74	197.7
616	ПОЛЬША	346	939.8
703	СЛОВАКИЯ	77	205.5
804	УКРАИНА	5	19.9
000	прочие	16	47.9
Всего		784	2123.6
Страны дальнего зарубежья		779	2103.7
Страны СНГ		5	19.9

29.26.10
АКРИЛОНИТРИЛ

		Т	
056	БЕЛЬГИЯ	118222	109291.4
246	ФИНЛЯНДИЯ	198	187.2
Всего		118421	109478.6
Страны дальнего зарубежья		118421	109478.6

29.26.90
ПРОЧИЕ СОЕДИНЕНИЯ, СОДЕРЖАЩИЕ ФУНКЦИОНАЛЬНУЮ НИТРИЛЬНУЮ ГРУППУ

		Т	
031	АЗЕРБАЙДЖАН	100	20.0
276	ГЕРМАНИЯ	0	102.0
398	КАЗАХСТАН	0	6.0
156	КИТАЙ	2736	1081.6
428	ЛАТВИЯ	484	430.4
860	УЗБЕКИСТАН	0	0.2
804	УКРАИНА	87	93.5
392	ЯПОНИЯ	0	278.2
000	прочие	0	25.9
Всего		3408	2037.7
Страны дальнего зарубежья		3220	1918.1
Страны СНГ		187	119.6

29.27.00
ДИАЗО-, АЗО- ИЛИ АЗОКСИСОЕДИНЕНИЯ

		Т	
031	АЗЕРБАЙДЖАН	0	0.5
268	ГРУЗИЯ	0	0.1
398	КАЗАХСТАН	0	0.7
417	КИРГИЗИЯ	0	0.0
762	ТАДЖИКИСТАН	0	0.0
795	ТУРКМЕНИЯ	0	0.1
860	УЗБЕКИСТАН	0	1.7
804	УКРАИНА	2	1.8
000	прочие	1	2.4
Всего		3	7.3
Страны дальнего зарубежья		1	2.4
Страны СНГ		2	4.9

29.28.00
ПРОИЗВОДНЫЕ ГИДРАЗИНА ИЛИ ГИДРОКСИЛАМИНА ОРГАНИЧЕСКИЕ

		Т	
031	АЗЕРБАЙДЖАН	0	0.3
398	КАЗАХСТАН	0	2.2
417	КИРГИЗИЯ	0	0.0
428	ЛАТВИЯ	51	618.1
860	УЗБЕКИСТАН	0	0.1
804	УКРАИНА	0	14.8
000	прочие	0	0.2
Всего		51	635.7
Страны дальнего зарубежья		51	618.3
Страны СНГ		0	17.4

29.29.10
ИЗОЦИАНАТЫ

		Т	
031	АЗЕРБАЙДЖАН	18	58.7
051	АРМЕНИЯ	108	271.2
268	ГРУЗИЯ	7	28.1
398	КАЗАХСТАН	375	994.0
417	КИРГИЗИЯ	47	124.6
440	ЛИТВА	37	137.1
498	МОЛДОВА, РЕСПУБЛИКА	1	4.4
762	ТАДЖИКИСТАН	2	9.0
795	ТУРКМЕНИЯ	16	49.9
860	УЗБЕКИСТАН	210	530.2
804	УКРАИНА	79	308.7
000	прочие	0	0.2
Всего		900	2516.1
Страны дальнего зарубежья		37	137.4
Страны СНГ		863	2378.8

29.29.90
ПРОЧИЕ СОЕДИНЕНИЯ, СОДЕРЖАЩИЕ ДРУГИЕ АЗОТОСОДЕРЖАЩИЕ ФУНКЦИОНАЛЬНЫЕ ГРУППЫ

		Т	
276	ГЕРМАНИЯ	5	304.8
344	ГОНКОНГ	26	1384.6
840	СОЕДИНЕННЫЕ ШТАТЫ	6	357.5
158	ТАЙВАНЬ (КИТАЙ)	29	1246.4
795	ТУРКМЕНИЯ	0	0.1
860	УЗБЕКИСТАН	0	0.5
392	ЯПОНИЯ	33	1941.4
000	прочие	0	3.3
Всего		99	5238.6
Страны дальнего зарубежья		99	5237.9
Страны СНГ		0	0.6

29.30.10
ДИТИОКАРБОНАТЫ (КСАНТОГЕНАТЫ)

		Т	
051	АРМЕНИЯ	350	333.0
268	ГРУЗИЯ	39	38.5
398	КАЗАХСТАН	1968	1857.9
762	ТАДЖИКИСТАН	50	48.0
860	УЗБЕКИСТАН	846	783.6
000	прочие	20	20.4
Всего		3272	3081.4
Страны дальнего зарубежья		20	20.4
Страны СНГ		3252	3061.0

29.30.20
ТИОКАРБАМАТЫ И ДИТИОКАРБАМАТЫ

		Т	
031	АЗЕРБАЙДЖАН	0	0.2
398	КАЗАХСТАН	5	7.9
860	УЗБЕКИСТАН	0	0.3
804	УКРАИНА	35	125.9
000	прочие	0	0.0
Всего		40	134.3
Страны дальнего зарубежья		0	0.0
Страны СНГ		40	134.3

29.30.30
ТИУРАМ МОНО-, ДИ- И ТЕТРАСУЛЬФИДЫ

		Т	
398	КАЗАХСТАН	3	7.2
860	УЗБЕКИСТАН	127	1020.3
804	УКРАИНА	19	40.3
000	прочие	2	4.2
Всего		151	1071.9
Страны дальнего зарубежья		2	4.2
Страны СНГ		149	1067.7

29.30.40
МЕТИОНИН

		Т	
276	ГЕРМАНИЯ	1440	2029.5
398	КАЗАХСТАН	87	278.2
156	КИТАЙ	528	1001.1
428	ЛАТВИЯ	120	173.9
440	ЛИТВА	80	112.5
528	НИДЕРЛАНДЫ	7480	10699.4
616	ПОЛЬША	2160	3054.0
860	УЗБЕКИСТАН	1	0.2
804	УКРАИНА	500	930.2
246	ФИНЛЯНДИЯ	400	601.1
Всего		12796	18880.1
Страны дальнего зарубежья		12208	17671.5
Страны СНГ		588	1208.6

29.30.90
ПРОЧИЕ СОЕДИНЕНИЯ СЕРООРГАНИЧЕСКИЕ

		Т	
031	АЗЕРБАЙДЖАН	0	0.4
051	АРМЕНИЯ	0	0.3
268	ГРУЗИЯ	11	11.3
398	КАЗАХСТАН	22	32.5
417	КИРГИЗИЯ	11	10.7

Код и наименование страны контрагента	Ед. изме-рения	Экспорт	
		количество	стоимость
860 УЗБЕКИСТАН		210	217.9
804 УКРАИНА		43	51.2
000 прочие		0	15.1
Всего		296	339.2
Страны дальнего зарубежья		0	15.1
Страны СНГ		296	324.1

29.31.00
СОЕДИНЕНИЯ ОРГАНО-НЕОРГАНИЧЕСКИЕ ПРОЧИЕ

		Т	
051 АРМЕНИЯ		20	55.4
056 БЕЛЬГИЯ		0	125.7
276 ГЕРМАНИЯ		156	886.9
398 КАЗАХСТАН		316	305.0
124 КАНАДА		0	185.3
417 КИРГИЗИЯ		57	39.7
156 КИТАЙ		382	716.8
528 НИДЕРЛАНДЫ		32	144.8
826 СОЕДИНЕННОЕ КОРОЛЕВСТВО		0	1227.5
840 СОЕДИНЕННЫЕ ШТАТЫ		1	961.8
795 ТУРКМЕНИЯ		120	115.2
860 УЗБЕКИСТАН		268	293.7
804 УКРАИНА		37	418.7
756 ШВЕЙЦАРИЯ		0	90.0
392 ЯПОНИЯ		2	279.0
000 прочие		22	128.7
Всего		1413	5974.4
Страны дальнего зарубежья		595	4746.7
Страны СНГ		818	1227.7

29.32.12
2-ФУРАЛЬДЕГИД (ФУРФУРОЛ)

		Т	
268 ГРУЗИЯ		0	0.9
Всего		0	0.9
Страны СНГ		0	0.9

29.32.13
СПИРТЫ ФУРФУРИЛОВЫЙ И ТЕТРАГИДРОФУРФУРИЛОВЫЙ

		Т	
804 УКРАИНА		2	4.7
Всего		2	4.7
Страны СНГ		2	4.7

29.32.19
ПРОЧИЕ СОЕДИНЕНИЯ, СОДЕРЖАЩИЕ В СТРУКТУРЕ НЕКОНДЕНСИРОВАННОЕ ФУРАНОВОЕ КОЛЬЦО (ГИДРИРОВАННОЕ ИЛИ НЕГИДРИРОВАННОЕ)

		Т	
051 АРМЕНИЯ		0	0.5
000 прочие		1	45.0
Всего		1	45.5
Страны дальнего зарубежья		1	45.0
Страны СНГ		0	0.5

29.32.29
ЛАКТОНЫ ПРОЧИЕ

		Т	
031 АЗЕРБАЙДЖАН		0	0.4
268 ГРУЗИЯ		0	0.2
398 КАЗАХСТАН		0	0.3
762 ТАДЖИКИСТАН		0	0.0
860 УЗБЕКИСТАН		0	0.0
804 УКРАИНА		3	11.4
000 прочие		0	7.6
Всего		3	19.9
Страны дальнего зарубежья		0	7.6
Страны СНГ		3	12.3

29.32.92
1-(1,3-БЕНЗОДИОКСОЛ-5-ИЛ) ПРОПАН-2-ОН

		Т	
398 КАЗАХСТАН		0	0.2
Всего		0	0.2
Страны СНГ		0	0.2

29.32.99
ПРОЧИЕ СОЕДИНЕНИЯ ГЕТЕРОЦИКЛИЧЕСКИЕ

		Т	
268 ГРУЗИЯ		0	0.0
804 УКРАИНА		1	0.8
000 прочие		0	71.2
Всего		1	72.1
Страны дальнего зарубежья		0	71.2
Страны СНГ		1	0.8

29.33.11
ФЕНАЗОН (АНТИПИРИН) И ЕГО ПРОИЗВОДНЫЕ

		Т	
051 АРМЕНИЯ		0	0.1
398 КАЗАХСТАН		0	0.0
762 ТАДЖИКИСТАН		0	0.5
Всего		0	0.6
Страны СНГ		0	0.6

29.33.19
ПРОЧИЕ СОЕДИНЕНИЯ, СОДЕРЖАЩИЕ В СТРУКТУРЕ НЕКОНДЕНСИРОВАННОЕ ПИРАЗОЛЬНОЕ КОЛЬЦО (ГИДРИРОВАННОЕ ИЛИ НЕГИДРИРОВАННОЕ)

		Т	
056 БЕЛЬГИЯ		199	958.8
276 ГЕРМАНИЯ		34	155.9
724 ИСПАНИЯ		91	393.9
826 СОЕДИНЕННОЕ КОРОЛЕВСТВО		73	369.9
250 ФРАНЦИЯ		25	103.8
000 прочие		0	0.9
Всего		422	1983.2
Страны дальнего зарубежья		422	1983.2

29.33.21
ГИДАНТОИН И ЕГО ПРОИЗВОДНЫЕ

		Т	
000 прочие		2	5.2
Всего		2	5.2
Страны дальнего зарубежья		2	5.2

29.33.29
ПРОЧИЕ СОЕДИНЕНИЯ, СОДЕРЖАЩИЕ В СТРУКТУРЕ НЕКОНДЕНСИРОВАННОЕ ИМИДАЗОЛЬНОЕКОЛЬЦО (ГИДРИРОВАННОЕ ИЛИ НЕГИДРИРОВАННОЕ)

		Т	
000 прочие		0	16.5
Всего		0	16.5
Страны дальнего зарубежья		0	16.5

29.33.31
ПИРИДИН И ЕГО СОЛИ

		Т	
398 КАЗАХСТАН		0	0.0
156 КИТАЙ		326	1300.8
Всего		326	1300.8
Страны дальнего зарубежья		326	1300.8
Страны СНГ		0	0.0

29.33.33
АЛФЕНТАНИЛ(INN), АНИЛЕРИДИН(INN), БЕЗИТРАМИД(INN), БРОМАЗЕПАМ(INN), ДИФЕНОКСИН(INN), ДИФЕНОКСИЛАТ(INN), ДИПИПАНОН(INN), ФЕНТАНИЛ(INN),КЕТОБЕМИДОН(INN),МЕТИЛФЕНИДАТ(INN), ПЕТИДИН(INN), И Т.Д.....

		Т	
000 прочие		0	12.1
Всего		0	12.1
Страны дальнего зарубежья		0	12.1

29.33.39
ПРОЧИЕ СОЕДИНЕНИЯ, СОДЕРЖАЩИЕ В СТРУКТУРЕ НЕКОНДЕНСИРОВАННОЕ ПИРИДИНОВОЕ КОЛЬЦО (ГИДРИРОВАННОЕ ИЛИ НЕГИДРИРОВАННОЕ)

		Т	
398 КАЗАХСТАН		0	0.9
826 СОЕДИНЕННОЕ КОРОЛЕВСТВО		0	92.6
804 УКРАИНА		0	2.0
000 прочие		38	68.3
Всего		39	163.8
Страны дальнего зарубежья		39	160.9
Страны СНГ		0	2.9

29.33.49
ПРОЧИЕ СОЕДИНЕНИЯ, СОДЕРЖАЩИЕ В СТРУКТУРЕ ХИНОЛИНОВУЮ ИЛИ ИЗОХИНОЛИНОВУЮ КОЛЬЦЕВУЮ СИСТЕМУ (ГИДРИРОВАННУЮ ИЛИ НЕГИДРИРОВАННУЮ), БЕЗ ДАЛЬНЕЙШЕЙ КОНДЕНСАЦИИ

		Т	
268 ГРУЗИЯ		0	5.3
398 КАЗАХСТАН		0	0.2
156 КИТАЙ		78	177.8
528 НИДЕРЛАНДЫ		2	306.3
804 УКРАИНА		2	232.4
000 прочие		0	5.6
Всего		83	727.6
Страны дальнего зарубежья		81	489.7
Страны СНГ		2	237.9

29.33.59
ПРОЧИЕ СОЕДИНЕНИЯ, СОДЕРЖАЩИЕ В СТРУКТУРЕ ПИРИМИДИНОВОЕ КОЛЬЦО (ГИДРИРОВАННОЕ ИЛИ НЕГИДРИРОВАННОЕ) ИЛИ ПИПЕРАЗИНОВОЕ КОЛЬЦО

		Т	
398 КАЗАХСТАН		0	0.5
795 ТУРКМЕНИЯ		0	0.5
860 УЗБЕКИСТАН		1	13.9
804 УКРАИНА		0	7.9
000 прочие		6	49.4
Всего		7	72.3
Страны дальнего зарубежья		6	49.4
Страны СНГ		1	22.9

29.33.69
ПРОЧИЕ СОЕДИНЕНИЯ, СОДЕРЖАЩИЕ В СТРУКТУРЕ НЕКОНДЕНСИРОВАННОЕ ТРИАЗИНОВОЕ КОЛЬЦО (ГИДРИРОВАННОЕ ИЛИ НЕГИДРИРОВАННОЕ)

		Т	
051 АРМЕНИЯ		20	15.2
076 БРАЗИЛИЯ		349	210.7
276 ГЕРМАНИЯ		396	263.3
268 ГРУЗИЯ		0	0.1
356 ИНДИЯ		700	365.7
380 ИТАЛИЯ		104	62.3
398 КАЗАХСТАН		310	226.8
417 КИРГИЗИЯ		4	3.5
156 КИТАЙ		24090	11720.4
440 ЛИТВА		840	472.2
458 МАЛАЙЗИЯ		120	70.8
528 НИДЕРЛАНДЫ		1037	603.3
616 ПОЛЬША		902	520.9
705 СЛОВЕНИЯ		280	202.2
826 СОЕДИНЕННОЕ КОРОЛЕВСТВО		150	96.6
804 УКРАИНА		361	262.3
246 ФИНЛЯНДИЯ		120	71.6
250 ФРАНЦИЯ		233	133.1
392 ЯПОНИЯ		240	152.1
000 прочие		364	220.7
Всего		30618	15673.7
Страны дальнего зарубежья		29924	15165.9
Страны СНГ		694	507.9

29.33.71
6-ГЕКСАНЛАКТАМ (ЭПСИЛОН-КАПРОЛАКТАМ)

		Т	
040 АВСТРИЯ		535	1034.1

Код и наименование страны контрагента	Ед. изме-рения	Экспорт	
		количество	стоимость
056 БЕЛЬГИЯ		2440	3602.2
344 ГОНКОНГ		490	363.0
356 ИНДИЯ		4839	9379.8
360 ИНДОНЕЗИЯ		10004	20217.5
364 ИРАН, ИСЛАМСКАЯ РЕСПУБЛИКА		4300	7838.1
417 КИРГИЗИЯ		10	33.0
156 КИТАЙ		91768	175895.1
410 КОРЕЯ, РЕСПУБЛИКА		3038	6060.8
616 ПОЛЬША		200	165.0
705 СЛОВЕНИЯ		2500	4327.0
158 ТАЙВАНЬ (КИТАЙ)		44000	88496.1
792 ТУРЦИЯ		3820	7819.1
804 УКРАИНА		1498	3071.9
233 ЭСТОНИЯ		8590	16515.8
000 прочие		25	45.7
Всего		178056	344864.3
Страны дальнего зарубежья		176548	341759.4
Страны СНГ		1508	3104.9

29.33.79
ЛАКТАМЫ ПРОЧИЕ

	Т		
051	АРМЕНИЯ	110	338.7
840	СОЕДИНЕННЫЕ ШТАТЫ	0	104.5
860	УЗБЕКИСТАН	199	587.0
804	УКРАИНА	4	17.0
000	прочие	3	9.1
Всего		315	1056.3
Страны дальнего зарубежья		3	113.6
Страны СНГ		312	942.7

29.33.99
ПРОЧИЕ СОЕДИНЕНИЯ ГЕТЕРОЦИКЛИЧЕСКИЕ

	Т		
276	ГЕРМАНИЯ	3	167.3
398	КАЗАХСТАН	0	0.3
840	СОЕДИНЕННЫЕ ШТАТЫ	0	120.0
804	УКРАИНА	0	119.8
000	прочие	0	85.7
Всего		3	493.1
Страны дальнего зарубежья		3	373.1
Страны СНГ		0	120.0

29.34.10
СОЕДИНЕНИЯ, СОДЕРЖАЩИЕ В СТРУКТУРЕ НЕКОНДЕНСИРОВАННОЕ ТИАЗОЛЬНОЕ КОЛЬЦО (ГИДРИРОВАННОЕ ИЛИ НЕГИДРИРОВАННОЕ)

	Т		
000	прочие	0	12.1
Всего		0	12.1
Страны дальнего зарубежья		0	12.1

29.34.20
СОЕДИНЕНИЯ, СОДЕРЖАЩИЕ В СТРУКТУРЕ БЕНЗОТИАЗОЛЬНОЕ КОЛЬЦО (ГИДРИРОВАННОЕ ИЛИ НЕГИДРИРОВАННОЕ), БЕЗ ДАЛЬНЕЙШЕЙ КОНДЕНСАЦИИ

	Т		
348	ВЕНГРИЯ	131	195.8
276	ГЕРМАНИЯ	120	199.4
356	ИНДИЯ	78	124.3
724	ИСПАНИЯ	409	571.2
398	КАЗАХСТАН	41	142.8
642	РУМЫНИЯ	140	196.5
795	ТУРКМЕНИЯ	0	0.1
860	УЗБЕКИСТАН	13	1.9
804	УКРАИНА	423	1143.7
000	прочие	51	97.6
Всего		1405	2673.3
Страны дальнего зарубежья		928	1384.9
Страны СНГ		477	1288.4

29.34.99
ПРОЧИЕ НУКЛЕИНОВЫЕ И ИХ СОЛИ, ОПРЕДЕЛЕННОГО ИЛИ НЕОПРЕДЕЛЕННОГО ХИМИЧЕСКОГО СОСТАВА; ГЕТЕРОЦИКЛИЧЕСКИЕ СОЕДИНЕНИЯ ПРОЧИЕ

	Т		
276	ГЕРМАНИЯ	8	335.0
398	КАЗАХСТАН	0	0.8
840	СОЕДИНЕННЫЕ ШТАТЫ	0	70.2
795	ТУРКМЕНИЯ	0	0.0
860	УЗБЕКИСТАН	0	0.1
000	прочие	1	29.9
Всего		9	436.1
Страны дальнего зарубежья		8	435.2
Страны СНГ		0	0.9

29.35.00
СУЛЬФОНАМИДЫ

	Т		
051	АРМЕНИЯ	0	9.1
276	ГЕРМАНИЯ	2	56.4
398	КАЗАХСТАН	1	3.1
417	КИРГИЗИЯ	0	0.1
860	УЗБЕКИСТАН	0	0.2
804	УКРАИНА	5	96.7
000	прочие	2	5.5
Всего		11	171.2
Страны дальнего зарубежья		5	61.9
Страны СНГ		6	109.3

29.36.21
ВИТАМИНЫ А И ИХ ПРОИЗВОДНЫЕ

	Т		
398	КАЗАХСТАН	1	18.9
498	МОЛДОВА, РЕСПУБЛИКА	0	0.2
762	ТАДЖИКИСТАН	0	0.5
860	УЗБЕКИСТАН	0	0.2
Всего		1	19.9
Страны СНГ		1	19.9

29.36.22
ПРОЧИЕ ВИТАМИН В1 И ЕГО ПРОИЗВОДНЫЕ

	Т		
268	ГРУЗИЯ	0	39.2
398	КАЗАХСТАН	0	1.3
Всего		0	40.5
Страны СНГ		0	40.5

29.36.23
ВИТАМИН В2 И ЕГО ПРОИЗВОДНЫЕ

	Т		
031	АЗЕРБАЙДЖАН	0	0.4
398	КАЗАХСТАН	0	5.7
762	ТАДЖИКИСТАН	0	0.1
860	УЗБЕКИСТАН	0	12.6
Всего		1	18.8
Страны СНГ		1	18.8

29.36.24
КИСЛОТА D- И DL-ПАНТОТЕНОВАЯ (ВИТАМИН В3 ИЛИ ВИТАМИН В5), ЕЕ ПРОИЗВОДНЫЕ

	Т		
398	КАЗАХСТАН	2	12.8
Всего		2	12.8
Страны СНГ		2	12.8

29.36.25
ВИТАМИН В6 И ЕГО ПРОИЗВОДНЫЕ

	Т		
051	АРМЕНИЯ	0	0.1
398	КАЗАХСТАН	0	3.9
762	ТАДЖИКИСТАН	0	0.1
Всего		0	4.1
Страны СНГ		0	4.1

29.36.26
ВИТАМИН В12 И ЕГО ПРОИЗВОДНЫЕ

	Т		
398	КАЗАХСТАН	1	6.9
860	УЗБЕКИСТАН	3	17.2
Всего		4	24.0
Страны СНГ		4	24.0

29.36.27
ВИТАМИН С И ЕГО ПРОИЗВОДНЫЕ

	Т		
031	АЗЕРБАЙДЖАН	0	0.5
398	КАЗАХСТАН	19	125.9
417	КИРГИЗИЯ	1	4.5
498	МОЛДОВА, РЕСПУБЛИКА	0	3.1
762	ТАДЖИКИСТАН	1	1.4
860	УЗБЕКИСТАН	8	54.2
000	прочие	1	11.0
Всего		30	200.7
Страны дальнего зарубежья		1	11.0
Страны СНГ		28	189.7

29.36.28
ВИТАМИН Е И ЕГО ПРОИЗВОДНЫЕ

	Т		
031	АЗЕРБАЙДЖАН	0	0.6
268	ГРУЗИЯ	0	7.0
398	КАЗАХСТАН	3	26.2
417	КИРГИЗИЯ	0	0.5
498	МОЛДОВА, РЕСПУБЛИКА	1	16.2
762	ТАДЖИКИСТАН	2	7.6
795	ТУРКМЕНИЯ	0	0.8
860	УЗБЕКИСТАН	0	0.2
000	прочие	2	31.3
Всего		8	90.4
Страны дальнего зарубежья		2	31.3
Страны СНГ		6	59.2

29.36.29
ВИТАМИНЫ ПРОЧИЕ И ИХ ПРОИЗВОДНЫЕ

	Т		
398	КАЗАХСТАН	13	222.2
417	КИРГИЗИЯ	0	4.4
762	ТАДЖИКИСТАН	1	2.0
795	ТУРКМЕНИЯ	0	0.1
860	УЗБЕКИСТАН	0	3.5
000	прочие	0	2.0
Всего		15	234.2
Страны дальнего зарубежья		0	2.0
Страны СНГ		15	232.2

29.36.90
ПРОЧИЕ ВИТАМИНЫ И ИХ ПРОИЗВОДНЫЕ, ВКЛЮЧАЯ ПРИРОДНЫЕ КОНЦЕНТРАТЫ

	Т		
031	АЗЕРБАЙДЖАН	5	17.3
051	АРМЕНИЯ	0	4.0
268	ГРУЗИЯ	0	0.5
398	КАЗАХСТАН	40	259.6
417	КИРГИЗИЯ	14	104.5
498	МОЛДОВА, РЕСПУБЛИКА	11	123.7
762	ТАДЖИКИСТАН	17	43.4
795	ТУРКМЕНИЯ	1	6.3
860	УЗБЕКИСТАН	46	268.8
804	УКРАИНА	11	68.3
000	прочие	3	19.0
Всего		148	915.2
Страны дальнего зарубежья		3	19.0
Страны СНГ		145	896.2

29.38.10
РУТОЗИД (РУТИН) И ЕГО ПРОИЗВОДНЫЕ

	Т		
860	УЗБЕКИСТАН	0	2.3
Всего		0	2.3
Страны СНГ		0	2.3

Код и наименование страны контрагента	Ед. изме-рения	Экспорт	
		количество	стоимость

29.38.90
ПРОЧИЕ ГЛИКОЗИДЫ, ПРИРОДНЫЕ ИЛИ СИНТЕЗИРОВАННЫЕ, ИХ СОЛИ, ПРОСТЫЕ И СЛОЖНЫЕ ЭФИРЫ И ПРОЧИЕ ПРОИЗВОДНЫЕ

	Т		
000	прочие	0	0.5
Всего		0	0.5
Страны дальнего зарубежья		0	0.5

29.39.19
ПРОЧИЕ АЛКАЛОИДЫ ОПИЯ И ИХ ПРОИЗВОДНЫЕ; СОЛИ ЭТИХ СОЕДИНЕНИЙ

	Т		
762	ТАДЖИКИСТАН	0	2.1
Всего		0	2.1
Страны СНГ		0	2.1

29.39.30
КОФЕИН И ЕГО СОЛИ

	Т		
051	АРМЕНИЯ	0	0.4
860	УЗБЕКИСТАН	0	1.0
Всего		0	1.4
Страны СНГ		0	1.4

29.40.00
САХАРА ХИМИЧЕСКИ ЧИСТЫЕ, КРОМЕ САХАРОЗЫ, ЛАКТОЗЫ, МАЛЬТОЗЫ, ГЛЮКОЗЫ И ФРУКТОЗЫ; ЭФИРЫ САХАРОВ, ПРОСТЫЕ И СЛОЖНЫЕ, И ИХ СОЛИ, КРОМЕ СОЕДИНЕНИЙ, УКАЗАННЫХ В ТОВАРНЫХ ПОЗИЦИЯХ 2937, 2938, 2939

	Т		
860	УЗБЕКИСТАН	1	0.1
000	прочие	16	37.6
Всего		17	37.7
Страны дальнего зарубежья		16	37.6
Страны СНГ		1	0.1

29.41.10
ПЕНИЦИЛЛИНЫ И ИХ ПРОИЗВОДНЫЕ, ИМЕЮЩИЕ СТРУКТУРУ ПЕНИЦИЛЛАНОВОЙ КИСЛОТЫ; СОЛИ ЭТИХ СОЕДИНЕНИЙ

	Т		
051	АРМЕНИЯ	0	0.1
356	ИНДИЯ	1	61.1
000	прочие	1	12.0
Всего		2	73.2
Страны дальнего зарубежья		2	73.1
Страны СНГ		0	0.1

29.41.20
СТРЕПТОМИЦИНЫ И ИХ ПРОИЗВОДНЫЕ; СОЛИ ЭТИХ СОЕДИНЕНИЙ

	Т		
051	АРМЕНИЯ	0	0.1
Всего		0	0.1
Страны СНГ		0	0.1

29.41.30
ТЕТРАЦИКЛИНЫ И ИХ ПРОИЗВОДНЫЕ; СОЛИ ЭТИХ СОЕДИНЕНИЙ

	Т		
051	АРМЕНИЯ	0	0.1
860	УЗБЕКИСТАН	0	0.5
Всего		0	0.6
Страны СНГ		0	0.6

29.41.40
ПРОЧИЕ ХЛОРАМФЕНИКОЛ И ЕГО ПРОИЗВОДНЫЕ; СОЛИ ЭТИХ СОЕДИНЕНИЙ

	Т		
031	АЗЕРБАЙДЖАН	0	3.6
051	АРМЕНИЯ	0	0.6
860	УЗБЕКИСТАН	1	15.3
Всего		1	19.6
Страны СНГ		1	19.6

29.41.50
ПРОЧИЕ ЭРИТРОМИЦИН И ЕГО ПРОИЗВОДНЫЕ; СОЛИ ЭТИХ СОЕДИНЕНИЙ

	Т		
276	ГЕРМАНИЯ	117	4062.1
Всего		117	4062.1
Страны дальнего зарубежья		117	4062.1

29.41.90
ПРОЧИЕ АНТИБИОТИКИ

	Т		
276	ГЕРМАНИЯ	6	2072.9
398	КАЗАХСТАН	0	2.5
528	НИДЕРЛАНДЫ	0	1707.5
000	прочие	0	28.3
Всего		6	3811.3
Страны дальнего зарубежья		6	3808.7
Страны СНГ		0	2.5

29.42.00
СОЕДИНЕНИЯ ОРГАНИЧЕСКИЕ ПРОЧИЕ

	Т		
051	АРМЕНИЯ	0	0.1
398	КАЗАХСТАН	0	1.8
860	УЗБЕКИСТАН	0	0.0
000	прочие	0	38.9
Всего		0	40.8
Страны дальнего зарубежья		0	38.9
Страны СНГ		0	1.9

30.01.10
ЖЕЛЕЗЫ И ПРОЧИЕ ОРГАНЫ, ВЫСУШЕННЫЕ, ИЗМЕЛЬЧЕННЫЕ ИЛИ НЕ ИЗМЕЛЬЧЕННЫЕ В ПОРОШОК

	Т		
344	ГОНКОНГ	83	6352.9
156	КИТАЙ	8	369.7
410	КОРЕЯ, РЕСПУБЛИКА	33	6295.8
000	прочие	1	55.0
Всего		125	13073.4
Страны дальнего зарубежья		125	13073.4

30.01.20
ЭКСТРАКТЫ ЖЕЛЕЗ ИЛИ ПРОЧИХ ОРГАНОВ ИЛИ ИХ СЕКРЕТОВ

	Т		
417	КИРГИЗИЯ	0	0.8
000	прочие	0	17.0
Всего		0	17.8
Страны дальнего зарубежья		0	17.0
Страны СНГ		0	0.8

30.01.90
ПРОЧИЕ ВЕЩЕСТВА ЧЕЛОВЕЧЕСКОГО ИЛИ ЖИВОТНОГО ПРОИСХОЖДЕНИЯ, ПРЕДНАЗНАЧЕННЫЕ ДЛЯ ТЕРАПЕВТИЧЕСКИХ ИЛИ ПРОФИЛАКТИЧЕСКИХ ЦЕЛЕЙ

	Т		
398	КАЗАХСТАН	0	8.6
417	КИРГИЗИЯ	0	0.8
860	УЗБЕКИСТАН	0	3.4
804	УКРАИНА	1	23.6
000	прочие	0	11.0
Всего		1	47.5
Страны дальнего зарубежья		0	11.0
Страны СНГ		1	36.5

30.02.10
СЫВОРОТКИ ИММУННЫЕ И ФРАКЦИИ КРОВИ ПРОЧИЕ И МОДИФИЦИРОВАННЫЕ ИММУНОЛОГИЧЕСКИЕ ПРОДУКТЫ, В ТОМ ЧИСЛЕ ПОЛУЧЕННЫЕ БИОТЕХНОЛОГИЧЕСКИМ ПУТЕМ

	Т		
031	АЗЕРБАЙДЖАН	5	121.0
051	АРМЕНИЯ	1	31.2
276	ГЕРМАНИЯ	0	68.5
268	ГРУЗИЯ	0	14.0
364	ИРАН, ИСЛАМСКАЯ РЕСПУБЛИКА	7	823.8
398	КАЗАХСТАН	8	804.3
417	КИРГИЗИЯ	2	157.0
428	ЛАТВИЯ	0	116.4
498	МОЛДОВА, РЕСПУБЛИКА	0	31.9
496	МОНГОЛИЯ	1	151.6
762	ТАДЖИКИСТАН	1	30.8
795	ТУРКМЕНИЯ	0	7.2
792	ТУРЦИЯ	1	189.0
860	УЗБЕКИСТАН	1	251.3
804	УКРАИНА	16	1466.2
000	прочие	1	82.3
Всего		45	4346.3
Страны дальнего зарубежья		11	1431.5
Страны СНГ		34	2914.8

30.02.20
ПРОЧИЕ ВАКЦИНЫ ДЛЯ ЛЮДЕЙ

	Т		
031	АЗЕРБАЙДЖАН	1	134.8
051	АРМЕНИЯ	0	0.2
704	ВЬЕТНАМ	1	122.8
268	ГРУЗИЯ	2	387.9
398	КАЗАХСТАН	8	1392.7
417	КИРГИЗИЯ	1	175.8
410	КОРЕЯ, РЕСПУБЛИКА	0	310.4
498	МОЛДОВА, РЕСПУБЛИКА	0	25.4
762	ТАДЖИКИСТАН	0	7.8
795	ТУРКМЕНИЯ	0	3.0
860	УЗБЕКИСТАН	1	550.1
804	УКРАИНА	14	2563.5
000	прочие	0	49.6
Всего		29	5724.0
Страны дальнего зарубежья		1	482.8
Страны СНГ		28	5241.2

30.02.30
ВАКЦИНЫ ВЕТЕРИНАРНЫЕ

	Т		
031	АЗЕРБАЙДЖАН	7	699.3
051	АРМЕНИЯ	15	231.2
004	АФГАНИСТАН	3	350.0
276	ГЕРМАНИЯ	1	146.9
268	ГРУЗИЯ	2	209.2
400	ИОРДАНИЯ	3	55.0
398	КАЗАХСТАН	72	956.7
417	КИРГИЗИЯ	0	45.7
498	МОЛДОВА, РЕСПУБЛИКА	3	184.1
496	МОНГОЛИЯ	20	841.6
762	ТАДЖИКИСТАН	0	49.4
158	ТАЙВАНЬ (КИТАЙ)	19	1260.8
795	ТУРКМЕНИЯ	3	32.4
860	УЗБЕКИСТАН	26	811.6
804	УКРАИНА	48	1041.1
000	прочие	1	36.5
Всего		224	6951.5
Страны дальнего зарубежья		48	2690.8
Страны СНГ		176	4260.7

30.02.90
ПРОЧИЕ КРОВЬ ЧЕЛОВЕЧЕСКАЯ, КРОВЬ ЖИВОТНЫХ, ПРИГОТОВЛЕННАЯ ДЛЯ ИСПОЛЬЗОВАНИЯ В ТЕРАПЕВТИЧЕСКИХ, ПРОФИЛАКТИЧЕСКИХ ИЛИ ДИАГНОСТИЧЕСКИХ ЦЕЛЯХ; КУЛЬТУРЫ МИКРООРГАНИЗМОВ И АНАЛОГИЧНЫЕ ПРОДУКТЫ

	Т		
031	АЗЕРБАЙДЖАН	1	22.2
051	АРМЕНИЯ	2	47.5
268	ГРУЗИЯ	0	0.0
356	ИНДИЯ	45	199.4
398	КАЗАХСТАН	14	758.8
417	КИРГИЗИЯ	16	158.2
498	МОЛДОВА, РЕСПУБЛИКА	4	123.3
840	СОЕДИНЕННЫЕ ШТАТЫ	0	50.2
762	ТАДЖИКИСТАН	1	5.9
795	ТУРКМЕНИЯ	1	82.5
860	УЗБЕКИСТАН	1	106.9

Код и наименование страны контрагента	Ед. изме-рения	Экспорт	
		количество	стоимость
804 УКРАИНА		33	831.8
000 прочие		1	46.1
Всего		118	2432.9
Страны дальнего зарубежья		46	295.7
Страны СНГ		73	2137.2

30.03.10
ПРОЧИЕ ЛЕКАРСТВЕННЫЕ СРЕДСТВА НЕ РАСФАСОВАННЫЕ, СОДЕРЖАЩИЕ ПЕНИЦИЛЛИНЫ ИЛИ ИХ ПРОИЗВОДНЫЕ, ИМЕЮЩИЕ СТРУКТУРУ ПЕНИЦИЛЛАНОВОЙ КИСЛОТЫ, ИЛИ СОДЕР ЖАЩИЕ СТРЕПТОМИЦИНЫ ИЛИ ИХ ПРОИЗВОДНЫЕ

	Ед. изме-рения	Экспорт	
		количество	стоимость
	Т		
000 прочие		0	0.0
Всего		0	0.0
Страны дальнего зарубежья		0	0.0

30.03.20
ЛЕКАРСТВЕННЫЕ СРЕДСТВА,(КРОМЕ ТОВАРОВ ТОВАРНОЙ ПОЗИЦИИ 3002,3005 И 3006) НЕ РАСФАСОВАННЫЕ, СОДЕРЖАЩИЕ ПРОЧИЕ АНТИБИОТИКИ

	Ед. изме-рения	Экспорт	
		количество	стоимость
	Т		
417 КИРГИЗИЯ		0	0.9
000 прочие		0	0.0
Всего		0	0.9
Страны дальнего зарубежья		0	0.0
Страны СНГ		0	0.9

30.03.39
ПРОЧИЕ МЕДИКАМЕНТЫ, СОДЕРЖАЩИЕ ГОРМОНЫ ИЛИ ПРОЧИЕ СОЕДИНЕНИЯ ТОВАРНОЙ ПОЗИЦИИ 2937, НО НЕ СОДЕРЖАЩИЕ АНТИБИОТИКОВ

	Ед. изме-рения	Экспорт	
		количество	стоимость
	Т		
000 прочие		0	0.0
Всего		0	0.0
Страны дальнего зарубежья		0	0.0

30.03.90
ПРОЧИЕ ЛЕКАРСТВЕННЫЕ СРЕДСТВА (ЛЕКАРСТВА), СОСТОЯЩИЕ ИЗ СМЕСИ ДВУХ И БОЛЕЕ КОМПОНЕНТОВ, ДЛЯ ИСПОЛЬЗОВАНИЯ В ПРОФИЛАКТИЧЕСКИХ ЦЕЛЯХ, НО НЕ РАСФАСОВАННЫЕ В ВИДЕ ДОЗИРОВАННЫХ ЛЕКАРСТВЕННЫХ ФОРМ

	Ед. изме-рения	Экспорт	
		количество	стоимость
	Т		
417 КИРГИЗИЯ		13	25.0
840 СОЕДИНЕННЫЕ ШТАТЫ		7	112.7
795 ТУРКМЕНИЯ		21	61.3
860 УЗБЕКИСТАН		13	29.6
804 УКРАИНА		0	5.0
000 прочие		1	5.9
Всего		55	239.4
Страны дальнего зарубежья		8	118.6
Страны СНГ		47	120.8

30.04.10
ЛЕКАРСТВЕННЫЕ СРЕДСТВА, СОДЕРЖАЩИЕ ПЕНИЦИЛЛИНЫ ИЛИ ИХ ПРОИЗВОДНЫЕ, ИМЕЮЩИЕ СТРУКТУРУ ПЕНИЦИЛЛАНОВОЙ КИСЛОТЫ, ИЛИ СОДЕРЖАЩИЕ СТРЕПТОМИЦИНЫ ИЛИ ИХ ПРОИЗВОДНЫЕ

	Ед. изме-рения	Экспорт	
		количество	стоимость
	Т		
031 АЗЕРБАЙДЖАН		87	381.1
051 АРМЕНИЯ		0	1.2
268 ГРУЗИЯ		17	108.4
398 КАЗАХСТАН		551	3504.2
417 КИРГИЗИЯ		207	1268.3
498 МОЛДОВА, РЕСПУБЛИКА		5	45.6
496 МОНГОЛИЯ		105	603.3
762 ТАДЖИКИСТАН		206	622.9
795 ТУРКМЕНИЯ		111	636.3
860 УЗБЕКИСТАН		785	4902.2
804 УКРАИНА		40	371.1
233 ЭСТОНИЯ		2	138.6
000 прочие		0	8.7
Всего		2118	12591.8
Страны дальнего зарубежья		107	750.6
Страны СНГ		2011	11841.2

30.04.20
ЛЕКАРСТВЕННЫЕ СРЕДСТВА, СОДЕРЖАЩИЕ ПРОЧИЕ АНТИБИОТИКИ

	Ед. изме-рения	Экспорт	
		количество	стоимость
	Т		
031 АЗЕРБАЙДЖАН		135	689.9
051 АРМЕНИЯ		21	247.1
056 БЕЛЬГИЯ		0	98.4
268 ГРУЗИЯ		29	440.2
398 КАЗАХСТАН		273	5205.1
417 КИРГИЗИЯ		22	442.9
428 ЛАТВИЯ		6	53.6
498 МОЛДОВА, РЕСПУБЛИКА		13	170.4
496 МОНГОЛИЯ		15	325.9
762 ТАДЖИКИСТАН		70	246.1
795 ТУРКМЕНИЯ		17	329.4
860 УЗБЕКИСТАН		86	1452.2
804 УКРАИНА		129	2726.6
000 прочие		3	38.3
Всего		819	12465.9
Страны дальнего зарубежья		25	516.1
Страны СНГ		794	11949.8

30.04.31
ЛЕКАРСТВЕННЫЕ СРЕДСТВА, СОДЕРЖАЩИЕ ИНСУЛИН

	Ед. изме-рения	Экспорт	
		количество	стоимость
	Т		
031 АЗЕРБАЙДЖАН		0	1.4
398 КАЗАХСТАН		0	16.3
762 ТАДЖИКИСТАН		0	7.3
795 ТУРКМЕНИЯ		0	0.4
000 прочие		0	13.2
Всего		0	38.6
Страны дальнего зарубежья		0	13.2
Страны СНГ		0	25.4

30.04.32
ЛЕКАРСТВЕННЫЕ СРЕДСТВА, СОДЕРЖАЩИЕ КОРТИКОСТЕРОИДНЫЕ ГОРМОНЫ, ИХ ПРОИЗВОДНЫЕ И СТРУКТУРНЫЕ АНАЛОГИ

	Ед. изме-рения	Экспорт	
		количество	стоимость
	Т		
031 АЗЕРБАЙДЖАН		4	51.7
051 АРМЕНИЯ		3	79.2
268 ГРУЗИЯ		3	44.3
398 КАЗАХСТАН		18	258.2
417 КИРГИЗИЯ		1	21.9
428 ЛАТВИЯ		6	68.5
498 МОЛДОВА, РЕСПУБЛИКА		3	51.6
762 ТАДЖИКИСТАН		12	26.0
795 ТУРКМЕНИЯ		1	44.0
860 УЗБЕКИСТАН		4	46.1
804 УКРАИНА		56	992.3
000 прочие		4	66.7
Всего		114	1750.5
Страны дальнего зарубежья		10	135.2
Страны СНГ		104	1615.4

30.04.39
ПРОЧИЕ ЛЕКАРСТВЕННЫЕ СРЕДСТВА, СОДЕРЖАЩИЕ ГОРМОНЫ ИЛИ ПРОЧИЕ СОЕДИНЕНИЯ, УКАЗАННЫЕ В ТОВАРНОЙ ПОЗИЦИИ 2937, НО НЕ СОДЕРЖАЩИЕ АНТИБИОТИКОВ

	Ед. изме-рения	Экспорт	
		количество	стоимость
	Т		
031 АЗЕРБАЙДЖАН		4	52.3
051 АРМЕНИЯ		1	35.8
056 БЕЛЬГИЯ		0	75.6
268 ГРУЗИЯ		0	49.3
398 КАЗАХСТАН		4	593.2
417 КИРГИЗИЯ		0	8.4
498 МОЛДОВА, РЕСПУБЛИКА		1	56.9
840 СОЕДИНЕННЫЕ ШТАТЫ		0	80.0
762 ТАДЖИКИСТАН		3	12.4
795 ТУРКМЕНИЯ		0	52.0
860 УЗБЕКИСТАН		11	285.7
804 УКРАИНА		7	578.7
000 прочие		4	89.7
Всего		36	1970.1
Страны дальнего зарубежья		4	245.3
Страны СНГ		31	1724.8

30.04.40
ЛЕКАРСТВЕННЫЕ СРЕДСТВА, СОДЕРЖАЩИЕ АЛКАЛОИДЫ ИЛИ ИХ ПРОИЗВОДНЫЕ, НО НЕ СОДЕРЖАЩИЕ ГОРМОНОВ, ПРОЧИХ СОЕДИНЕНИЙ, УКАЗАННЫХ В ПОЗИЦИИ 2937 ИЛИ АНТИБИОТИКОВ

	Ед. изме-рения	Экспорт	
		количество	стоимость
	Т		
031 АЗЕРБАЙДЖАН		28	245.3
051 АРМЕНИЯ		20	381.0
704 ВЬЕТНАМ		1	280.3
268 ГРУЗИЯ		8	198.1
398 КАЗАХСТАН		116	1948.0
417 КИРГИЗИЯ		6	76.6
418 ЛАОС		5	66.1
428 ЛАТВИЯ		7	137.1
498 МОЛДОВА, РЕСПУБЛИКА		9	264.0
496 МОНГОЛИЯ		10	160.1
762 ТАДЖИКИСТАН		32	113.7
795 ТУРКМЕНИЯ		12	126.7
860 УЗБЕКИСТАН		53	783.2
804 УКРАИНА		151	4981.4
000 прочие		10	113.9
Всего		467	9875.4
Страны дальнего зарубежья		33	757.5
Страны СНГ		434	9117.9

30.04.50
ЛЕКАРСТВЕННЫЕ СРЕДСТВА ПРОЧИЕ, СОДЕРЖАЩИЕ ВИТАМИНЫ ИЛИ ДРУГИЕ СОЕДИНЕНИЯ, УКАЗАННЫЕ В ТОВАРНОЙ ПОЗИЦИИ 2936

	Ед. изме-рения	Экспорт	
		количество	стоимость
	Т		
031 АЗЕРБАЙДЖАН		53	191.2
051 АРМЕНИЯ		17	190.4
268 ГРУЗИЯ		18	140.1
398 КАЗАХСТАН		212	1497.1
417 КИРГИЗИЯ		21	165.8
428 ЛАТВИЯ		34	244.6
440 ЛИТВА		26	210.0
498 МОЛДОВА, РЕСПУБЛИКА		5	68.1
496 МОНГОЛИЯ		30	293.5
762 ТАДЖИКИСТАН		39	92.1
795 ТУРКМЕНИЯ		21	187.0
860 УЗБЕКИСТАН		50	565.5
804 УКРАИНА		18	356.1
000 прочие		10	96.8
Всего		555	4298.3
Страны дальнего зарубежья		101	844.9
Страны СНГ		454	3453.4

30.04.90
ПРОЧИЕ ЛЕКАРСТВЕННЫЕ СРЕДСТВА (КРОМЕ УКАЗАННЫХ В ПОЗИЦИЯХ 3002, 3005, 3006), СОСТОЯЩИЕ ИЗ ОТДЕЛЬНЫХ ВЕЩЕСТВ ИЛИ СМЕСЕЙ ВЕЩЕСТВ, ИСПОЛЬЗУЕМЫЕ В ТЕРАПЕВТИЧЕСКИХ И ПРОФИЛАКТИЧЕСКИХ ЦЕЛЯХ

	Ед. изме-рения	Экспорт	
		количество	стоимость
	Т		
031 АЗЕРБАЙДЖАН		3048	13234.1
051 АРМЕНИЯ		66	1880.3
056 БЕЛЬГИЯ		0	108.6
100 БОЛГАРИЯ		2	156.3
704 ВЬЕТНАМ		30	101.3
276 ГЕРМАНИЯ		9	86.6
268 ГРУЗИЯ		464	3789.4
368 ИРАК		56	1170.4
398 КАЗАХСТАН		5646	20933.0
417 КИРГИЗИЯ		1194	6464.2
428 ЛАТВИЯ		115	583.4
440 ЛИТВА		165	1118.9
498 МОЛДОВА, РЕСПУБЛИКА		273	2808.7
496 МОНГОЛИЯ		587	1737.0
528 НИДЕРЛАНДЫ		1	71.5
616 ПОЛЬША		12	140.2
891 СЕРБИЯ И ЧЕРНОГОРИЯ		17	195.1
760 СИРИЙСКАЯ АРАБСКАЯ РЕСПУБЛИКА		4	183.3
840 СОЕДИНЕННЫЕ ШТАТЫ		20	259.3

Код и наименование страны контрагента	Ед. изме-рения	Экспорт	
		количество	стоимость
762 ТАДЖИКИСТАН		1403	2135.5
795 ТУРКМЕНИЯ		294	1451.9
792 ТУРЦИЯ		8	65.4
860 УЗБЕКИСТАН		4910	22855.4
804 УКРАИНА		453	17903.4
246 ФИНЛЯНДИЯ		9	619.1
756 ШВЕЙЦАРИЯ		7	764.6
233 ЭСТОНИЯ		51	415.7
000 прочие		22	484.1
Всего		18866	101716.7
Страны дальнего зарубежья		1115	8260.6
Страны СНГ		17751	93456.0

30.05.10
МАТЕРИАЛ ПЕРЕВЯЗОЧНЫЙ АНГЕЗИВНЫЙ И ПРОЧИЕ МАТЕРИАЛЫ, ИМЕЮЩИЕ ЛИПКУЮ ПОВЕРХНОСТЬ

Т

031	АЗЕРБАЙДЖАН	31	180.9
051	АРМЕНИЯ	3	34.5
268	ГРУЗИЯ	5	96.6
398	КАЗАХСТАН	95	1044.4
417	КИРГИЗИЯ	7	85.4
428	ЛАТВИЯ	14	277.7
440	ЛИТВА	9	176.5
498	МОЛДОВА, РЕСПУБЛИКА	18	225.2
762	ТАДЖИКИСТАН	1	4.7
795	ТУРКМЕНИЯ	0	2.3
860	УЗБЕКИСТАН	14	141.6
804	УКРАИНА	258	3902.8
233	ЭСТОНИЯ	3	81.5
000	прочие	2	52.9
Всего		461	6307.2
Страны дальнего зарубежья		28	588.7
Страны СНГ		433	5718.5

30.05.90
ПРОЧИЙ ПЕРЕВЯЗОЧНЫЙ МАТЕРИАЛ: ВАТА, МАРЛЯ, БИНТЫ, РАСФАСОВАННЫЕ В ФОРМЫ ИЛИ УПАКОВКИ ДЛЯ РОЗНИЧНОЙ ПРОДАЖИ, ПРЕДНАЗНАЧЕННЫЕ ДЛЯ ИСПОЛЬЗОВАНИЯ В МЕДИЦИНЕ, ХИРУРГИИ, СТОМАТОЛОГИИ ИЛИ ВЕТЕРИНАРИИ

Т

031	АЗЕРБАЙДЖАН	27	126.3
051	АРМЕНИЯ	51	175.6
268	ГРУЗИЯ	106	503.5
398	КАЗАХСТАН	652	2438.4
417	КИРГИЗИЯ	39	461.5
440	ЛИТВА	46	151.8
498	МОЛДОВА, РЕСПУБЛИКА	142	479.8
840	СОЕДИНЕННЫЕ ШТАТЫ	17	289.5
762	ТАДЖИКИСТАН	15	14.5
795	ТУРКМЕНИЯ	0	1.6
860	УЗБЕКИСТАН	17	119.8
804	УКРАИНА	458	1576.0
203	ЧЕШСКАЯ РЕСПУБЛИКА	17	97.3
233	ЭСТОНИЯ	55	208.6
000	прочие	16	104.7
Всего		1658	6749.0
Страны дальнего зарубежья		151	851.9
Страны СНГ		1507	5897.2

30.06.10
КЕТГУТ ХИРУРГИЧЕСКИЙ СТЕРИЛЬНЫЙ, АНАЛОГИЧНЫЕ СТЕРИЛЬНЫЕ ШОВНЫЕ МАТЕРИАЛЫ И СТЕРИЛЬНЫЕ АДГЕЗИВНЫЕ ТКАНИ ДЛЯ ХИРУРГИЧЕСКОГО ЗАКРЫТИЯ РАН; ЛАМИНАРИЯ СТЕРИЛЬНАЯ И ТАМПОНЫ, КРОВООСТАНАВЛИВАЮЩИЕ СРЕД.

Т

031	АЗЕРБАЙДЖАН	4	29.5
051	АРМЕНИЯ	0	0.6
268	ГРУЗИЯ	0	5.7
398	КАЗАХСТАН	2	229.7
417	КИРГИЗИЯ	1	28.3
498	МОЛДОВА, РЕСПУБЛИКА	0	0.9
795	ТУРКМЕНИЯ	0	0.0
860	УЗБЕКИСТАН	0	2.9
804	УКРАИНА	0	8.4
000	прочие	0	5.0
Всего		7	311.1
Страны дальнего зарубежья		0	5.0
Страны СНГ		7	306.1

30.06.20
РЕАГЕНТЫ ДЛЯ ОПРЕДЕЛЕНИЯ ГРУППЫ КРОВИ

Т

051	АРМЕНИЯ	0	6.4
417	КИРГИЗИЯ	0	11.2
498	МОЛДОВА, РЕСПУБЛИКА	0	1.9
762	ТАДЖИКИСТАН	0	6.1
000	прочие	0	12.9
Всего		0	38.4
Страны дальнего зарубежья		0	12.9
Страны СНГ		0	25.6

30.06.30
ПРЕПАРАТЫ КОНТРАСТНЫЕ ДЛЯ РЕНТГЕНОГРАФИЧЕСКИХ ОБСЛЕДОВАНИЙ; РЕАГЕНТЫ ДИАГНОСТИЧЕСКИЕ, ПРЕДНАЗНАЧЕННЫЕ ДЛЯ ВВЕДЕНИЯ БОЛЬНЫМ

Т

051	АРМЕНИЯ	1	9.1
398	КАЗАХСТАН	5	18.6
762	ТАДЖИКИСТАН	0	0.4
795	ТУРКМЕНИЯ	0	2.6
804	УКРАИНА	50	107.3
000	прочие	1	21.0
Всего		58	159.1
Страны дальнего зарубежья		1	21.0
Страны СНГ		57	138.0

30.06.40
ЦЕМЕНТЫ ЗУБНЫЕ И МАТЕРИАЛЫ ДЛЯ ПЛОМБИРОВАНИЯ ЗУБОВ ПРОЧИЕ; ЦЕМЕНТЫ, РЕКОНСТРУИРУЮЩИЕ КОСТЬ

Т

051	АРМЕНИЯ	1	13.1
398	КАЗАХСТАН	5	153.5
417	КИРГИЗИЯ	1	9.3
498	МОЛДОВА, РЕСПУБЛИКА	1	7.2
860	УЗБЕКИСТАН	4	54.7
804	УКРАИНА	11	143.7
000	прочие	2	36.8
Всего		23	418.4
Страны дальнего зарубежья		2	36.8
Страны СНГ		22	381.6

30.06.50
СУМКИ САНИТАРНЫЕ И НАБОРЫ ДЛЯ ОКАЗАНИЯ ПЕРВОЙ ПОМОЩИ

Т

031	АЗЕРБАЙДЖАН	0	0.5
398	КАЗАХСТАН	16	63.5
417	КИРГИЗИЯ	1	5.6
498	МОЛДОВА, РЕСПУБЛИКА	1	2.8
000	прочие	0	3.8
Всего		18	76.2
Страны дальнего зарубежья		0	3.8
Страны СНГ		18	72.4

30.06.60
СРЕДСТВА ХИМИЧЕСКИЕ КОНТРАЦЕПТИВНЫЕ, ИЗГОТОВЛЕННЫЕ НА ОСНОВЕ ГОРМОНОВ ИЛИ СПЕРМИЦИДОВ

Т

031	АЗЕРБАЙДЖАН	0	2.7
051	АРМЕНИЯ	0	13.0
268	ГРУЗИЯ	0	0.2
398	КАЗАХСТАН	0	14.9
417	КИРГИЗИЯ	0	2.4
498	МОЛДОВА, РЕСПУБЛИКА	0	4.2
795	ТУРКМЕНИЯ	0	13.7
804	УКРАИНА	2	47.8
000	прочие	0	1.1
Всего		3	100.1
Страны дальнего зарубежья		0	1.1
Страны СНГ		3	99.0

30.06.70
ПРЕПАРАТЫ В ВИДЕ ГЕЛЯ, ПРЕДНАЗНАЧЕННЫЕ ДЛЯ ИСПОЛЬЗОВАНИЯ В МЕДИЦИНЕ ИЛИ ВЕТЕРИНАРИИ В КАЧЕСТВЕ СМАЗКИ ДЛЯ ЧАСТЕЙ ТЕЛА В ПРОЦЕССАХ ХИРУРГ. ОПЕРАЦИЙ ИЛИ ФИЗ. ИССЛЕД. ИЛИ В КАЧ-ВЕ СВЯЗ. АГЕНТ МЕЖ ТЕЛОМ..

Т

031	АЗЕРБАЙДЖАН	0	0.3
398	КАЗАХСТАН	16	35.7
417	КИРГИЗИЯ	0	0.1
498	МОЛДОВА, РЕСПУБЛИКА	1	3.7
762	ТАДЖИКИСТАН	0	0.0
860	УЗБЕКИСТАН	1	4.1
000	прочие	0	8.1
Всего		18	52.0
Страны дальнего зарубежья		0	8.1
Страны СНГ		18	43.8

31.01.00
УДОБРЕНИЯ ЖИВОТНОГО (РАСТИТЕЛЬНОГО ПРОИСХОЖДЕНИЯ, СМЕШАННЫЕ ИЛИ НЕСМЕШАННЫЕ, ХИМИЧЕСКИ ОБРАБОТАННЫЕ ИЛИ НЕОБРАБОТАННЫЕ...

Т

398	КАЗАХСТАН	54	66.6
792	ТУРЦИЯ	10	55.0
860	УЗБЕКИСТАН	105	168.5
000	прочие	7	17.9
Всего		177	308.0
Страны дальнего зарубежья		17	72.9
Страны СНГ		160	235.1

31.02.10
МОЧЕВИНА, В ТОМ ЧИСЛЕ В ВОДНОМ РАСТВОРЕ

Т

040	АВСТРИЯ	41951	8132.1
008	АЛБАНИЯ	4146	647.1
012	АЛЖИР	985	168.0
056	БЕЛЬГИЯ	42212	6150.3
076	БРАЗИЛИЯ	1692899	281808.4
348	ВЕНГРИЯ	7842	1332.9
862	ВЕНЕСУЭЛА	10302	1980.8
092	ВИРГИНСКИЕ ОСТРОВА, БРИТАНСКИЕ	4223	594.2
320	ГВАТЕМАЛА	15701	2428.8
276	ГЕРМАНИЯ	404217	73193.5
340	ГОНДУРАС	17131	3870.7
300	ГРЕЦИЯ	1200	186.0
268	ГРУЗИЯ	1	0.3
208	ДАНИЯ	71081	11132.0
818	ЕГИПЕТ	83723	17261.0
356	ИНДИЯ	35000	8058.1
364	ИРАН, ИСЛАМСКАЯ РЕСПУБЛИКА	75111	13547.0
372	ИРЛАНДИЯ	11033	1846.8
724	ИСПАНИЯ	32243	5511.1
380	ИТАЛИЯ	106296	19482.3
398	КАЗАХСТАН	699	221.5
124	КАНАДА	4179	682.7
417	КИРГИЗИЯ	149	123.2
170	КОЛУМБИЯ	25699	4240.3
410	КОРЕЯ, РЕСПУБЛИКА	34838	6465.4
188	КОСТА-РИКА	2500	454.9
384	КОТ Д'ИВУАР	5057	1014.7
428	ЛАТВИЯ	6788	1185.7
440	ЛИТВА	37628	6835.8
484	МЕКСИКА	582955	110476.9
498	МОЛДОВА, РЕСПУБЛИКА	511	96.9
496	МОНГОЛИЯ	241	55.6
566	НИГЕРИЯ	34829	6105.0
558	НИКАРАГУА	8776	1596.8
578	НОРВЕГИЯ	9964	1848.5
586	ПАКИСТАН	33115	6412.9
604	ПЕРУ	329780	54015.4
616	ПОЛЬША	132435	20590.0
891	СЕРБИЯ И ЧЕРНОГОРИЯ	81250	14276.6
760	СИРИЙСКАЯ АРАБСКАЯ РЕСПУБЛИКА	21654	3955.3

Код и наименование страны контрагента	Ед. изме-рения	Экспорт	
		количество	стоимость
703 СЛОВАКИЯ		7353	1256.5
826 СОЕДИНЕННОЕ КОРОЛЕВСТВО		192208	32535.8
840 СОЕДИНЕННЫЕ ШТАТЫ		44449	7346.1
158 ТАЙВАНЬ (КИТАЙ)		5099	920.3
792 ТУРЦИЯ		199323	35706.9
804 УКРАИНА		4741	722.3
246 ФИНЛЯНДИЯ		39755	7571.6
250 ФРАНЦИЯ		3295	474.3
203 ЧЕШСКАЯ РЕСПУБЛИКА		18748	2785.0
756 ШВЕЙЦАРИЯ		47192	7314.8
752 ШВЕЦИЯ		1693	274.3
000 прочие		315	64.5
Всего		4574512	794958.0
Страны дальнего зарубежья		4568412	793793.9
Страны СНГ		6100	1164.1

31.02.21
СУЛЬФАТ АММОНИЯ

		Т	
040 АВСТРИЯ		123324	8700.9
031 АЗЕРБАЙДЖАН		60	12.9
076 БРАЗИЛИЯ		56008	4526.2
348 ВЕНГРИЯ		10937	531.7
704 ВЬЕТНАМ		118122	7350.3
300 ГРЕЦИЯ		4207	321.6
818 ЕГИПЕТ		3992	267.7
360 ИНДОНЕЗИЯ		53321	4291.9
398 КАЗАХСТАН		21716	827.4
196 КИПР		637	61.2
417 КИРГИЗИЯ		432	40.9
428 ЛАТВИЯ		8623	607.3
440 ЛИТВА		60522	5472.8
458 МАЛАЙЗИЯ		84673	6945.2
578 НОРВЕГИЯ		998	71.8
604 ПЕРУ		8318	613.4
616 ПОЛЬША		22797	1042.4
762 ТАДЖИКИСТАН		4	1.4
764 ТАИЛАНД		41691	3479.1
792 ТУРЦИЯ		642364	39376.4
860 УЗБЕКИСТАН		0	0.1
608 ФИЛИППИНЫ		22725	1880.0
246 ФИНЛЯНДИЯ		14252	1111.3
000 прочие		0	0.1
Всего		1299721	87534.1
Страны дальнего зарубежья		1277509	86651.4
Страны СНГ		22212	882.8

31.02.29
ПРОЧИЕ ДВОЙНЫЕ СОЛИ И СМЕСИ СУЛЬФАТА АММОНИЯ И НИТРАТА АММОНИЯ

		Т	
428 ЛАТВИЯ		1158	172.2
440 ЛИТВА		8262	1322.9
Всего		9420	1495.1
Страны дальнего зарубежья		9420	1495.1

31.02.30
НИТРАТ АММОНИЯ, В ТОМ ЧИСЛЕ В ВОДНОМ РАСТВОРЕ

		Т	
036 АВСТРАЛИЯ		3000	373.5
040 АВСТРИЯ		113391	12763.2
031 АЗЕРБАЙДЖАН		22873	3029.3
008 АЛБАНИЯ		1044	137.1
032 АРГЕНТИНА		101241	13010.7
051 АРМЕНИЯ		469	56.3
076 БРАЗИЛИЯ		57778	7167.3
348 ВЕНГРИЯ		40454	4868.8
862 ВЕНЕСУЭЛА		56454	6372.2
288 ГАНА		14437	1900.0
320 ГВАТЕМАЛА		31010	3282.0
276 ГЕРМАНИЯ		109946	11340.0
340 ГОНДУРАС		13921	1789.4
268 ГРУЗИЯ		1032	168.4
208 ДАНИЯ		2390	197.9
818 ЕГИПЕТ		325800	34281.3
376 ИЗРАИЛЬ		6243	813.3
356 ИНДИЯ		134593	16621.7
352 ИСЛАНДИЯ		5019	434.2
398 КАЗАХСТАН		168904	21422.1
124 КАНАДА		59061	7053.8
404 КЕНИЯ		2180	202.2
417 КИРГИЗИЯ		9381	1428.4
156 КИТАЙ		60945	7560.9
170 КОЛУМБИЯ		51019	6606.5
408 КОРЕЯ, НАРОДНО-ДЕМОКРАТИЧ. РЕСПУБЛ.		10223	1429.3
188 КОСТА-РИКА		28159	2755.2
428 ЛАТВИЯ		175849	21738.3
440 ЛИТВА		63185	8547.1
458 МАЛАЙЗИЯ		120289	14193.8
466 МАЛИ		2499	280.4
504 МАРОККО		29911	3025.5
484 МЕКСИКА		49413	5533.3
498 МОЛДОВА, РЕСПУБЛИКА		52433	6490.5
496 МОНГОЛИЯ		8995	1477.7
558 НИКАРАГУА		3999	491.2
578 НОРВЕГИЯ		9420	1041.5
604 ПЕРУ		51177	6040.5
616 ПОЛЬША		31884	3792.3
642 РУМЫНИЯ		29776	3400.3
891 СЕРБИЯ И ЧЕРНОГОРИЯ		53978	5740.8
760 СИРИЙСКАЯ АРАБСКАЯ РЕСПУБЛИКА		120631	13360.0
826 СОЕДИНЕННОЕ КОРОЛЕВСТВО		12938	1425.8
840 СОЕДИНЕННЫЕ ШТАТЫ		85791	14941.1
762 ТАДЖИКИСТАН		1075	171.1
834 ТАНЗАНИЯ, ОБЪЕДИНЕННАЯ РЕСПУБЛИКА		3754	370.2
792 ТУРЦИЯ		516236	53699.4
860 УЗБЕКИСТАН		1140	190.4
804 УКРАИНА		82321	10385.8
250 ФРАНЦИЯ		2900	240.1
152 ЧИЛИ		10998	1387.4
756 ШВЕЙЦАРИЯ		122888	15166.1
752 ШВЕЦИЯ		3229	417.7
233 ЭСТОНИЯ		39999	5348.8
000 прочие		618	64.7
Всего		3118293	366026.9
Страны дальнего зарубежья		2778664	322684.6
Страны СНГ		339629	43342.3

31.02.40
СМЕСИ НИТРАТА АММОНИЯ С КАРБОНАТОМ КАЛЬЦИЯ ИЛИ ПРОЧИМИ НЕОРГАНИЧЕСКИМИ ВЕЩЕСТВАМИ, НЕ ЯВЛЯЮЩИМИСЯ УДОБРЕНИЯМИ

		Т	
036 АВСТРАЛИЯ		4281	787.7
031 АЗЕРБАЙДЖАН		8555	1143.7
100 БОЛГАРИЯ		341	58.6
076 БРАЗИЛИЯ		2436	334.2
360 ИНДОНЕЗИЯ		1872	290.3
400 ИОРДАНИЯ		500	66.5
398 КАЗАХСТАН		4878	567.9
156 КИТАЙ		189749	29783.5
496 МОНГОЛИЯ		3170	606.0
604 ПЕРУ		13288	1994.3
642 РУМЫНИЯ		2270	365.7
682 САУДОВСКАЯ АРАВИЯ		1500	199.6
891 СЕРБИЯ И ЧЕРНОГОРИЯ		2937	397.8
760 СИРИЙСКАЯ АРАБСКАЯ РЕСПУБЛИКА		6962	695.7
792 ТУРЦИЯ		22851	3317.7
804 УКРАИНА		1469	201.7
246 ФИНЛЯНДИЯ		1324	165.3
233 ЭСТОНИЯ		641	81.7
000 прочие		961	119.7
Всего		269984	41177.5
Страны дальнего зарубежья		255081	39264.3
Страны СНГ		14902	1913.2

31.02.50
НИТРАТ НАТРИЯ

		Т	
398 КАЗАХСТАН		812	241.7
496 МОНГОЛИЯ		320	120.9
762 ТАДЖИКИСТАН		4	0.6
795 ТУРКМЕНИЯ		0	0.8
860 УЗБЕКИСТАН		65	19.8
Всего		1201	383.8
Страны дальнего зарубежья		320	120.9
Страны СНГ		881	262.9

31.02.60
СОЛИ ДВОЙНЫЕ И СМЕСИ НИТРАТА КАЛЬЦИЯ И НИТРАТА АММОНИЯ

		Т	
031 АЗЕРБАЙДЖАН		63	40.4
804 УКРАИНА		3722	350.5
Всего		3785	390.9
Страны СНГ		3785	390.9

31.02.80
СМЕСИ МОЧЕВИНЫ И НИТРАТА АММОНИЯ В ВОДНОМ ИЛИ АММИАЧНОМ РАСТВОРЕ

		Т	
036 АВСТРАЛИЯ		137490	18818.5
032 АРГЕНТИНА		55500	7302.1
840 СОЕДИНЕННЫЕ ШТАТЫ		620267	85163.4
756 ШВЕЙЦАРИЯ		68432	9617.5
Всего		881690	120901.5
Страны дальнего зарубежья		881690	120901.5

31.03.10
СУПЕРФОСФАТЫ

		Т	
398 КАЗАХСТАН		1086	314.4
498 МОЛДОВА, РЕСПУБЛИКА		129	18.3
804 УКРАИНА		25	6.7
000 прочие		64	6.6
Всего		1303	346.0
Страны дальнего зарубежья		64	6.6
Страны СНГ		1240	339.4

31.03.90
ПРОЧИЕ ФОСФОРНЫЕ УДОБРЕНИЯ

		Т	
398 КАЗАХСТАН		129	30.3
804 УКРАИНА		2588	108.2
Всего		2717	138.5
Страны СНГ		2717	138.5

31.04.10
КАРНАЛЛИТ, СИЛЬВИТ И СОЛИ КАЛИЯ ПРИРОДНЫЕ ПРОЧИЕ

		Т	
398 КАЗАХСТАН		2008	286.2
804 УКРАИНА		8984	1345.8
000 прочие		102	47.5
Всего		11094	1679.5
Страны дальнего зарубежья		102	47.5
Страны СНГ		10992	1632.0

31.04.20
ХЛОРИД КАЛИЯ

		Т	
031 АЗЕРБАЙДЖАН		1313	227.6
050 БАНГЛАДЕШ		300454	37406.1
056 БЕЛЬГИЯ		242328	29970.2
100 БОЛГАРИЯ		2019	362.2
076 БРАЗИЛИЯ		1012197	156684.9
348 ВЕНГРИЯ		93468	13823.7
862 ВЕНЕСУЭЛА		4710	787.5
704 ВЬЕТНАМ		12500	1914.8
320 ГВАТЕМАЛА		2749	425.0
356 ИНДИЯ		912283	108963.4
360 ИНДОНЕЗИЯ		109259	12954.0
398 КАЗАХСТАН		4277	759.9
196 КИПР		81665	8702.3
156 КИТАЙ		3671650	517906.2
170 КОЛУМБИЯ		9053	1159.6
410 КОРЕЯ, РЕСПУБЛИКА		107840	16718.4
192 КУБА		6900	1040.2
458 МАЛАЙЗИЯ		301553	36589.3
484 МЕКСИКА		1713	246.6

Код и наименование страны контрагента	Ед. изме-рения	Экспорт	
		количество	стоимость
554 НОВАЯ ЗЕЛАНДИЯ		50207	7862.3
578 НОРВЕГИЯ		96438	11476.1
586 ПАКИСТАН		8713	1049.4
616 ПОЛЬША		108189	14985.0
642 РУМЫНИЯ		42756	5973.7
891 СЕРБИЯ И ЧЕРНОГОРИЯ		3642	500.9
840 СОЕДИНЕННЫЕ ШТАТЫ		337876	48483.1
762 ТАДЖИКИСТАН		341	58.1
764 ТАИЛАНД		27078	3364.6
158 ТАЙВАНЬ (КИТАЙ)		36084	5401.8
795 ТУРКМЕНИЯ		570	182.5
792 ТУРЦИЯ		23475	3519.5
860 УЗБЕКИСТАН		41602	4077.6
804 УКРАИНА		4769	506.9
608 ФИЛИППИНЫ		6600	992.5
246 ФИНЛЯНДИЯ		111387	16227.6
148 ЧАД		4741	790.7
756 ШВЕЙЦАРИЯ		809852	90231.4
392 ЯПОНИЯ		86140	12912.7
000 прочие		125	9.9
Всего		8678514	1175248.5
Страны дальнего зарубежья		8625642	1169435.9
Страны СНГ		52872	5812.6

31.04.30
СУЛЬФАТ КАЛИЯ

	Т		
036 АВСТРАЛИЯ		469	78.8
031 АЗЕРБАЙДЖАН		127	24.9
348 ВЕНГРИЯ		360	58.5
818 ЕГИПЕТ		12985	2119.7
398 КАЗАХСТАН		26	13.5
417 КИРГИЗИЯ		0	0.0
156 КИТАЙ		56466	7782.9
440 ЛИТВА		6916	1082.5
498 МОЛДОВА, РЕСПУБЛИКА		122	31.9
586 ПАКИСТАН		4006	653.6
792 ТУРЦИЯ		2989	337.1
860 УЗБЕКИСТАН		9	3.2
804 УКРАИНА		859	183.4
000 прочие		259	43.1
Всего		85592	12413.1
Страны дальнего зарубежья		84450	12156.2
Страны СНГ		1142	257.0

31.04.90
ПРОЧИЕ УДОБРЕНИЯ МИНЕРАЛЬНЫЕ ИЛИ ХИМИЧЕСКИЕ, КАЛИЙНЫЕ

	Т		
498 МОЛДОВА, РЕСПУБЛИКА		20	5.4
804 УКРАИНА		38	8.4
000 прочие		63	15.5
Всего		121	29.3
Страны дальнего зарубежья		63	15.5
Страны СНГ		58	13.9

31.05.10
ТОВАРЫ, ПРЕДСТАВЛЕННЫЕ В ТАБЛЕТКАХ И ДРУГИХ АНАЛОГИЧНЫХ ФОРМАХ, МАССА-БРУТТО КОТОРЫХ НЕ ПРЕВЫШАЕТ 10 КГ

	Т		
031 АЗЕРБАЙДЖАН		26	15.1
398 КАЗАХСТАН		518	230.3
417 КИРГИЗИЯ		4	1.5
428 ЛАТВИЯ		178	51.8
498 МОЛДОВА, РЕСПУБЛИКА		143	45.4
804 УКРАИНА		634	192.3
000 прочие		53	50.9
Всего		1557	587.2
Страны дальнего зарубежья		232	102.7
Страны СНГ		1325	484.5

31.05.20
УДОБРЕНИЯ МИНЕРАЛЬНЫЕ ИЛИ ХИМИЧЕСКИЕ, СОДЕРЖАЩИЕ ТРИ ПИТАТЕЛЬНЫХ ЭЛЕМЕНТА - АЗОТ, ФОСФОР И КАЛИЙ

	Т		
031 АЗЕРБАЙДЖАН		1822	399.3
012 АЛЖИР		21893	3657.3
051 АРМЕНИЯ		134	27.5
084 БЕЛИЗ		104986	16992.4
076 БРАЗИЛИЯ		7995	1223.2
348 ВЕНГРИЯ		8943	1438.2
092 ВИРГИНСКИЕ ОСТРОВА, БРИТАНСКИЕ		11474	1457.2
276 ГЕРМАНИЯ		45854	7615.4
268 ГРУЗИЯ		1841	384.3
208 ДАНИЯ		88125	7025.2
360 ИНДОНЕЗИЯ		33149	5798.6
372 ИРЛАНДИЯ		128989	20925.1
724 ИСПАНИЯ		4004	350.5
380 ИТАЛИЯ		14023	1748.8
398 КАЗАХСТАН		810	226.4
404 КЕНИЯ		3285	436.9
417 КИРГИЗИЯ		5	3.8
156 КИТАЙ		1833600	296274.2
428 ЛАТВИЯ		49464	7860.9
422 ЛИВАН		2400	379.2
440 ЛИТВА		140122	23671.0
458 МАЛАЙЗИЯ		53928	7819.6
498 МОЛДОВА, РЕСПУБЛИКА		7670	1466.9
616 ПОЛЬША		5733	787.7
642 РУМЫНИЯ		5914	1017.9
891 СЕРБИЯ И ЧЕРНОГОРИЯ		10559	1724.8
826 СОЕДИНЕННОЕ КОРОЛЕВСТВО		49780	6264.6
840 СОЕДИНЕННЫЕ ШТАТЫ		98364	13499.4
762 ТАДЖИКИСТАН		4	3.0
764 ТАИЛАНД		36764	3105.8
795 ТУРКМЕНИЯ		0	0.0
860 УЗБЕКИСТАН		61	40.9
804 УКРАИНА		181142	31890.8
246 ФИНЛЯНДИЯ		8523	1472.0
250 ФРАНЦИЯ		11064	1231.9
756 ШВЕЙЦАРИЯ		5489	744.3
752 ШВЕЦИЯ		64066	4966.3
233 ЭСТОНИЯ		72445	8935.8
000 прочие		379	53.1
Всего		3114803	482920.0
Страны дальнего зарубежья		2921316	448477.1
Страны СНГ		193487	34442.9

31.05.30
ВОДОРОДФОСФАТ ДИАММОНИЯ (ФОСФАТ ДИАММОНИЯ)

	Т		
031 АЗЕРБАЙДЖАН		20	12.5
032 АРГЕНТИНА		11364	2386.4
056 БЕЛЬГИЯ		58318	13127.7
076 БРАЗИЛИЯ		46900	9380.0
276 ГЕРМАНИЯ		255478	54845.3
356 ИНДИЯ		225918	48103.1
364 ИРАН, ИСЛАМСКАЯ РЕСПУБЛИКА		31500	6300.0
398 КАЗАХСТАН		42	30.9
404 КЕНИЯ		53500	12028.9
417 КИРГИЗИЯ		40	32.7
528 НИДЕРЛАНДЫ		40494	9111.2
586 ПАКИСТАН		332834	69425.9
792 ТУРЦИЯ		144774	30313.2
804 УКРАИНА		776	482.6
858 УРУГВАЙ		98254	20151.1
231 ЭФИОПИЯ		51236	10903.5
000 прочие		20	11.1
Всего		1351468	286646.0
Страны дальнего зарубежья		1350590	286087.3
Страны СНГ		878	558.7

31.05.40
ДИВОДОРОДФОСФАТ АММОНИЯ (ФОСФАТ МОНОАММОНИЯ) И ЕГО СМЕСИ С ВОДОРОДФОСФАТ АММОНИЯ (ФОСФАТОМ ДИАММОНИЯ)

	Т		
031 АЗЕРБАЙДЖАН		645	159.5
032 АРГЕНТИНА		3200	713.6
076 БРАЗИЛИЯ		193752	38926.7
348 ВЕНГРИЯ		83744	17234.1
320 ГВАТЕМАЛА		8922	1953.9
276 ГЕРМАНИЯ		389353	80480.9
268 ГРУЗИЯ		936	230.9
376 ИЗРАИЛЬ		9538	4063.1
356 ИНДИЯ		1001	205.2
380 ИТАЛИЯ		27701	7221.4
398 КАЗАХСТАН		0	0.3
404 КЕНИЯ		5000	1125.0
156 КИТАЙ		15493	4072.3
428 ЛАТВИЯ		9288	1980.8
440 ЛИТВА		28143	5904.8
498 МОЛДОВА, РЕСПУБЛИКА		1979	473.8
528 НИДЕРЛАНДЫ		63744	13704.9
586 ПАКИСТАН		70660	13934.2
616 ПОЛЬША		48938	10297.4
642 РУМЫНИЯ		3259	758.6
891 СЕРБИЯ И ЧЕРНОГОРИЯ		91531	19255.2
703 СЛОВАКИЯ		19500	4137.6
840 СОЕДИНЕННЫЕ ШТАТЫ		200	104.0
762 ТАДЖИКИСТАН		1467	303.0
792 ТУРЦИЯ		86755	18557.0
804 УКРАИНА		122793	27777.8
246 ФИНЛЯНДИЯ		3586	821.7
191 ХОРВАТИЯ		4500	1041.9
203 ЧЕШСКАЯ РЕСПУБЛИКА		24254	5049.1
222 ЭЛЬ-САЛЬВАДОР		32506	7028.7
233 ЭСТОНИЯ		237680	50397.9
710 ЮЖНАЯ АФРИКА		21396	4295.3
Всего		1611465	342210.6
Страны дальнего зарубежья		1483643	313265.4
Страны СНГ		127821	28945.3

31.05.51
УДОБРЕНИЯ, СОДЕРЖАИЕ НИТРАТЫ И ФОСФАТЫ

	Т		
056 БЕЛЬГИЯ		5974	469.9
076 БРАЗИЛИЯ		251557	27539.2
348 ВЕНГРИЯ		15610	1626.3
276 ГЕРМАНИЯ		6349	627.6
300 ГРЕЦИЯ		3004	254.3
380 ИТАЛИЯ		941	82.5
398 КАЗАХСТАН		125	11.5
156 КИТАЙ		170250	18805.4
428 ЛАТВИЯ		11927	1651.6
440 ЛИТВА		24509	3648.1
484 МЕКСИКА		101690	14091.7
703 СЛОВАКИЯ		1996	331.8
826 СОЕДИНЕННОЕ КОРОЛЕВСТВО		10085	1257.5
840 СОЕДИНЕННЫЕ ШТАТЫ		7926	974.6
250 ФРАНЦИЯ		24592	2609.8
152 ЧИЛИ		3998	367.2
756 ШВЕЙЦАРИЯ		2990	411.4
752 ШВЕЦИЯ		14736	1396.4
233 ЭСТОНИЯ		6150	871.3
000 прочие		231	38.9
Всего		664639	77066.8
Страны дальнего зарубежья		664514	77055.3
Страны СНГ		125	11.5

31.05.59
ПРОЧИЕ УДОБРЕНИЯ МИНЕРАЛЬНЫЕ ИЛИ ХИМИЧЕСКИЕ, СОДЕРЖАЩИЕ ДВА ПИТАТЕЛЬНЫХ ЭЛЕМЕНТА: АЗОТ И ФОСФОР

	Т		
031 АЗЕРБАЙДЖАН		1	0.3
076 БРАЗИЛИЯ		4500	663.7
320 ГВАТЕМАЛА		20850	2968.4
276 ГЕРМАНИЯ		94069	13580.9
300 ГРЕЦИЯ		6250	1078.8
156 КИТАЙ		15283	2808.4
428 ЛАТВИЯ		6914	980.6
440 ЛИТВА		8006	1521.8
616 ПОЛЬША		743	113.0
642 РУМЫНИЯ		383	67.3
826 СОЕДИНЕННОЕ КОРОЛЕВСТВО		17409	4182.0
840 СОЕДИНЕННЫЕ ШТАТЫ		2162	467.5
792 ТУРЦИЯ		76518	11518.4
756 ШВЕЙЦАРИЯ		21615	5134.2
222 ЭЛЬ-САЛЬВАДОР		6064	1032.6
233 ЭСТОНИЯ		216212	30368.3
Всего		496978	76486.0
Страны дальнего зарубежья		496977	76485.8
Страны СНГ		1	0.3

Код и наименование страны контрагента	Ед. изме-рения	Экспорт	
		количество	стоимость

31.05.60
УДОБРЕНИЯ МИНЕРАЛЬНЫЕ ИЛИ ХИМИЧЕСКИЕ, СОДЕРЖАЩИЕ ДВА ПИТАТЕЛЬНЫХ ЭЛЕМЕНТА - ФОСФОР И КАЛИЙ

		Т	
398	КАЗАХСТАН	2	3.4
Всего		2	3.4
Страны СНГ		2	3.4

31.05.90
ПРОЧИЕ УДОБРЕНИЯ МИНЕРАЛЬНЫЕ ИЛИ ХИМИЧЕСКИЕ

		Т	
031	АЗЕРБАЙДЖАН	3	0.3
276	ГЕРМАНИЯ	37819	5476.9
398	КАЗАХСТАН	131	29.7
417	КИРГИЗИЯ	17	9.8
440	ЛИТВА	3696	599.8
498	МОЛДОВА, РЕСПУБЛИКА	60	16.7
616	ПОЛЬША	22390	2956.7
804	УКРАИНА	123	29.0
246	ФИНЛЯНДИЯ	1308	215.4
250	ФРАНЦИЯ	12699	1822.8
233	ЭСТОНИЯ	7274	1118.5
000	прочие	103	29.5
Всего		85621	12305.2
Страны дальнего зарубежья		85288	12219.6
Страны СНГ		333	85.6

32.01.10
ЭКСТРАКТ КВЕБРАХО

		Т	
398	КАЗАХСТАН	1	2.4
Всего		1	2.4
Страны СНГ		1	2.4

32.01.90
ПРОЧИЕ ЭКСТРАКТЫ ДУБИЛЬНЫЕ РАСТИТЕЛЬНОГО ПРОИСХОЖДЕНИЯ; ТАННИНЫ И ИХ СОЛИ, ЭФИРЫ ПРОСТЫЕ И СЛОЖНЫЕ

		Т	
804	УКРАИНА	1	23.3
000	прочие	0	0.3
Всего		1	23.6
Страны дальнего зарубежья		0	0.3
Страны СНГ		1	23.3

32.02.10
ВЕЩЕСТВА ДУБИЛЬНЫЕ СИНТЕТИЧЕСКИЕ ОРГАНИЧЕСКИЕ

		Т	
398	КАЗАХСТАН	41	53.2
417	КИРГИЗИЯ	17	16.8
860	УЗБЕКИСТАН	36	8.8
804	УКРАИНА	18	12.6
000	прочие	10	2.0
Всего		121	93.4
Страны дальнего зарубежья		10	2.0
Страны СНГ		112	91.4

32.02.90
ПРОЧИЕ ОРГАНИЧЕСКИЕ ДУБИЛЬНЫЕ ВЕЩЕСТВА СИНТЕТИЧЕСКИЕ; НЕОРГАНИЧЕСКИЕ ДУБИЛЬНЫЕ ВЕЩЕСТВА И ПРЕПАРАТЫ ДЛЯ ДУБЛЕНИЯ, СОДЕРЖАЩИЕ И НЕ СОДЕРЖАЩИЕ ПРИРОДНЫЕ ДУБИЛЬНЫЕ ВЕЩЕСТВА; ФЕРМЕНТНЫЕ ПРЕП. ДЛЯ ДУБЛЕНИЯ

		Т	
398	КАЗАХСТАН	0	0.4
Всего		0	0.4
Страны СНГ		0	0.4

32.03.00
КРАСЯЩИЕ ВЕЩЕСТВА РАСТИТЕЛЬНОГО ИЛИ ЖИВОТНОГО ПРОИСХОЖДЕНИЯ (ВКЛЮЧАЯ КРАСЯЩИЕ ЭКСТРАКТЫ, КРОМЕ ЖИВОТНОГО УГЛЯ), ОПРЕДЕЛЕННОГО ИЛИ НЕОПРЕДЕЛЕННОГО ХИМИЧЕСКОГО СОСТАВА И ПРЕПАРАТЫ НА ИХ ОСНОВЕ

		Т	
031	АЗЕРБАЙДЖАН	1	1.7
051	АРМЕНИЯ	3	6.7
268	ГРУЗИЯ	2	15.0
398	КАЗАХСТАН	11	42.8
417	КИРГИЗИЯ	0	0.1
498	МОЛДОВА, РЕСПУБЛИКА	5	55.1
860	УЗБЕКИСТАН	0	1.3
804	УКРАИНА	34	116.2
000	прочие	3	47.8
Всего		58	286.6
Страны дальнего зарубежья		3	47.8
Страны СНГ		55	238.8

32.04.11
КРАСИТЕЛИ ДИСПЕРСНЫЕ И ПРЕПАРАТЫ, ИЗГОТОВЛЕННЫЕ НА ИХ ОСНОВЕ

		Т	
268	ГРУЗИЯ	0	0.3
398	КАЗАХСТАН	2	2.8
417	КИРГИЗИЯ	2	10.7
762	ТАДЖИКИСТАН	0	0.4
860	УЗБЕКИСТАН	7	1.7
804	УКРАИНА	5	30.6
000	прочие	1	7.3
Всего		16	53.8
Страны дальнего зарубежья		1	7.3
Страны СНГ		15	46.5

32.04.12
КРАСИТЕЛИ КИСЛОТНЫЕ, ПРЕДВАРИТЕЛЬНО МЕТАЛЛИЗИРОВАННЫЕ ИЛИ НЕМЕТАЛЛИЗ.И ПРЕПАРАТЫ ИЗГОТОВЛЕННЫЕ НА ИХ ОСНОВЕ; КРАСИТЕЛИ ПРОТРАВНЫЕ И ПРЕПАРАТЫ, ИЗГОТОВЛЕННЫЕ НА ИХ ОСНОВЕ

		Т	
031	АЗЕРБАЙДЖАН	0	0.3
268	ГРУЗИЯ	0	2.9
398	КАЗАХСТАН	6	56.8
417	КИРГИЗИЯ	4	35.8
498	МОЛДОВА, РЕСПУБЛИКА	1	16.1
496	МОНГОЛИЯ	8	77.1
860	УЗБЕКИСТАН	7	4.6
804	УКРАИНА	13	85.0
000	прочие	0	0.1
Всего		39	278.7
Страны дальнего зарубежья		8	77.2
Страны СНГ		31	201.5

32.04.13
КРАСИТЕЛИ ОСНОВНЫЕ И ПРЕПАРАТЫ, ИЗГОТОВЛЕННЫЕ НА ИХ ОСНОВЕ

		Т	
031	АЗЕРБАЙДЖАН	0	0.7
398	КАЗАХСТАН	0	4.7
417	КИРГИЗИЯ	0	0.6
428	ЛАТВИЯ	19	123.1
498	МОЛДОВА, РЕСПУБЛИКА	0	0.1
860	УЗБЕКИСТАН	50	381.8
000	прочие	0	24.2
Всего		69	535.3
Страны дальнего зарубежья		19	147.3
Страны СНГ		50	388.0

32.04.14
КРАСИТЕЛИ ПРЯМЫЕ И ПРЕПАРАТЫ, ИЗГОТОВЛЕННЫЕ НА ИХ ОСНОВЕ

		Т	
056	БЕЛЬГИЯ	36	142.6
398	КАЗАХСТАН	9	47.5
417	КИРГИЗИЯ	2	8.7
498	МОЛДОВА, РЕСПУБЛИКА	3	24.5
860	УЗБЕКИСТАН	19	71.6
804	УКРАИНА	14	103.7
000	прочие	1	5.4
Всего		82	403.8
Страны дальнего зарубежья		36	147.9
Страны СНГ		46	255.9

32.04.15
КРАСИТЕЛИ КУБОВЫЕ (В ТОМ ЧИСЛЕ ИСПОЛЬЗУЕМЫЕ В КАЧЕСТВЕ ПИГМЕНТОВ) И ПРЕПАРАТЫ, ИЗГОТОВЛЕННЫЕ НА ИХ ОСНОВЕ

		Т	
398	КАЗАХСТАН	0	0.0
Всего		0	0.0
Страны СНГ		0	0.0

32.04.16
КРАСИТЕЛИ ХИМИЧЕСКИЕ АКТИВНЫЕ И ПРЕПАРАТЫ, ИЗГОТОВЛЕННЫЕ НА ИХ ОСНОВЕ

		Т	
398	КАЗАХСТАН	0	0.2
795	ТУРКМЕНИЯ	3	17.3
860	УЗБЕКИСТАН	24	137.5
804	УКРАИНА	2	3.9
Всего		29	158.8
Страны СНГ		29	158.8

32.04.17
ПИГМЕНТЫ И ПРЕПАРАТЫ, ИЗГОТОВЛЕННЫЕ НА ИХ ОСНОВЕ

		Т	
031	АЗЕРБАЙДЖАН	0	4.7
056	БЕЛЬГИЯ	66	466.7
268	ГРУЗИЯ	1	12.2
208	ДАНИЯ	8	53.7
380	ИТАЛИЯ	525	2309.3
398	КАЗАХСТАН	15	91.8
417	КИРГИЗИЯ	1	3.8
498	МОЛДОВА, РЕСПУБЛИКА	0	0.2
826	СОЕДИНЕННОЕ КОРОЛЕВСТВО	39	281.3
762	ТАДЖИКИСТАН	3	3.0
860	УЗБЕКИСТАН	34	130.4
804	УКРАИНА	186	761.4
246	ФИНЛЯНДИЯ	8	76.5
000	прочие	11	48.9
Всего		898	4243.8
Страны дальнего зарубежья		657	3236.4
Страны СНГ		240	1007.4

32.04.19
ПРОЧИЕ ОРГАНИЧЕСКИЕ КРАСЯЩИЕ ВЕЩЕСТВА СИНТЕТИЧЕСКИЕ И ПРЕПАРАТЫ, ИЗГОТОВЛЕННЫЕ НА ИХ ОСНОВЕ (В Т.Ч.СМЕСИ ВЕЩЕСТВ УКАЗ. В ПОЗИЦИЯХ 320411-320419)

		Т	
031	АЗЕРБАЙДЖАН	0	0.6
051	АРМЕНИЯ	0	0.9
268	ГРУЗИЯ	6	8.5
398	КАЗАХСТАН	6	32.7
498	МОЛДОВА, РЕСПУБЛИКА	0	0.3
762	ТАДЖИКИСТАН	0	1.2
795	ТУРКМЕНИЯ	0	1.9
860	УЗБЕКИСТАН	2	10.3
804	УКРАИНА	5	23.3
000	прочие	3	15.6
Всего		22	95.3
Страны дальнего зарубежья		3	15.6
Страны СНГ		19	79.7

32.04.20
ПРОДУКТЫ СИНТЕТИЧЕСКИЕ ОРГАНИЧЕСКИЕ, ИСПОЛЬЗУЕМЫЕ В КАЧЕСТВЕ ОПТИЧЕСКИХ ОТБЕЛИВАТЕЛЕЙ

		Т	
398	КАЗАХСТАН	2	10.6
498	МОЛДОВА, РЕСПУБЛИКА	0	0.1
860	УЗБЕКИСТАН	4	17.4

Код и наименование страны контрагента	Ед. изме-рения	Экспорт	
		количество	стоимость
804 УКРАИНА		21	46.8
000 прочие		0	0.0
Всего		28	75.0
Страны дальнего зарубежья		0	0.0
Страны СНГ		27	74.9

32.04.90
ПРОЧИЕ ОРГАНИЧЕСКИЕ ПРОДУКТЫ СИНТЕТИЧЕСКИЕ, ИСПОЛЬЗУЕМЫЕ В КАЧЕСТВЕ ФЛУОРЕСЦИРУЮЩИХ ОТБЕЛИВАЮЩИХ ВЕЩЕСТВ

Код и наименование страны контрагента	Ед. изме-рения	Экспорт	
		количество	стоимость
	Т		
051 АРМЕНИЯ		1	3.8
268 ГРУЗИЯ		0	3.8
398 КАЗАХСТАН		8	35.4
498 МОЛДОВА, РЕСПУБЛИКА		0	0.7
762 ТАДЖИКИСТАН		0	0.4
795 ТУРКМЕНИЯ		0	0.5
860 УЗБЕКИСТАН		1	10.8
804 УКРАИНА		15	132.5
Всего		25	187.8
Страны СНГ		25	187.8

32.05.00
ЛАКИ ЦВЕТНЫЕ; ПРЕПАРАТЫ, ИЗГОТОВЛЕННЫЕ НА ИХ ОСНОВЕ, УКАЗ. В ПРИМЕЧАНИИ 3 К ДАННОЙ ГРУППЕ

Код и наименование страны контрагента	Ед. изме-рения	Экспорт	
		количество	стоимость
	Т		
860 УЗБЕКИСТАН		17	19.6
000 прочие		2	0.3
Всего		19	19.9
Страны дальнего зарубежья		2	0.3
Страны СНГ		17	19.6

32.06.11
ПИГМЕНТЫ И ПРЕПАРАТЫ,СОДЕРЖАЩИЕ 80 МАС.% ИЛИ БОЛЕЕ ДИОКСИДА ТИТАНА В ПЕРЕСЧЕТЕ НА СУХОЕ ВЕЩЕСТВО

Код и наименование страны контрагента	Ед. изме-рения	Экспорт	
		количество	стоимость
	Т		
268 ГРУЗИЯ		0	0.3
398 КАЗАХСТАН		0	2.4
860 УЗБЕКИСТАН		1	3.0
804 УКРАИНА		10	15.1
000 прочие		1	3.0
Всего		13	23.8
Страны дальнего зарубежья		1	3.0
Страны СНГ		12	20.9

32.06.19
ПРОЧИЕ ПИГМЕНТЫ И ПРЕПАРАТЫ, ИЗГОТОВЛЕННЫЕ НА ОСНОВЕ ДИОКСИДА ТИТАНА

Код и наименование страны контрагента	Ед. изме-рения	Экспорт	
		количество	стоимость
	Т		
031 АЗЕРБАЙДЖАН		0	0.3
051 АРМЕНИЯ		4	11.9
268 ГРУЗИЯ		0	3.7
398 КАЗАХСТАН		2	10.8
498 МОЛДОВА, РЕСПУБЛИКА		14	34.8
860 УЗБЕКИСТАН		0	1.6
000 прочие		1	3.3
Всего		22	66.4
Страны дальнего зарубежья		1	3.3
Страны СНГ		21	63.1

32.06.20
ПИГМЕНТЫ И ПРЕПАРАТЫ, ИЗГОТОВЛЕННЫЕ НА ОСНОВЕ СОЕДИНЕНИЙ ХРОМА

Код и наименование страны контрагента	Ед. изме-рения	Экспорт	
		количество	стоимость
	Т		
398 КАЗАХСТАН		2	7.3
000 прочие		0	0.1
Всего		2	7.4
Страны дальнего зарубежья		0	0.1
Страны СНГ		2	7.3

32.06.41
УЛЬТРАМАРИН И ПРЕПАРАТЫ, ИЗГОТОВЛЕННЫЕ НА ЕГО ОСНОВЕ

Код и наименование страны контрагента	Ед. изме-рения	Экспорт	
		количество	стоимость
	Т		
398 КАЗАХСТАН		5	5.1
Всего		5	5.1
Страны СНГ		5	5.1

32.06.42
ЛИТОПОН, ПИГМЕНТЫ И ПРЕПАРАТЫ, ИЗГОТОВЛЕННЫЕ НА ОСНОВЕ СУЛЬФИДА ЦИНКА

Код и наименование страны контрагента	Ед. изме-рения	Экспорт	
		количество	стоимость
	Т		
398 КАЗАХСТАН		1	3.0
000 прочие		2	1.4
Всего		3	4.4
Страны дальнего зарубежья		2	1.4
Страны СНГ		1	3.0

32.06.49
ПРОЧИЕ КРАСЯЩИЕ ВЕЩЕСТВА И ПРЕПАРАТЫ

Код и наименование страны контрагента	Ед. изме-рения	Экспорт	
		количество	стоимость
	Т		
031 АЗЕРБАЙДЖАН		0	3.0
051 АРМЕНИЯ		2	8.2
268 ГРУЗИЯ		19	71.1
398 КАЗАХСТАН		58	235.4
417 КИРГИЗИЯ		17	51.8
498 МОЛДОВА, РЕСПУБЛИКА		41	23.8
616 ПОЛЬША		300	147.2
860 УЗБЕКИСТАН		1163	529.8
804 УКРАИНА		92	52.8
000 прочие		13	74.5
Всего		1705	1197.6
Страны дальнего зарубежья		313	221.6
Страны СНГ		1392	976.0

32.06.50
ПРОДУКТЫ НЕОРГАНИЧЕСКИЕ, ИСПОЛЬЗУЕМЫЕ В КАЧЕСТВЕ ЛЮМИНОФОРОВ

Код и наименование страны контрагента	Ед. изме-рения	Экспорт	
		количество	стоимость
	Т		
031 АЗЕРБАЙДЖАН		0	1.0
268 ГРУЗИЯ		0	0.1
804 УКРАИНА		0	5.6
000 прочие		0	26.7
Всего		0	33.4
Страны дальнего зарубежья		0	26.7
Страны СНГ		0	6.7

32.07.10
ПИГМЕНТЫ ГОТОВЫЕ, ГЛУШИТЕЛИ СТЕКЛА, КРАСКИ И АНАЛОГИЧНЫЕ ПРЕПАРАТЫ

Код и наименование страны контрагента	Ед. изме-рения	Экспорт	
		количество	стоимость
	Т		
268 ГРУЗИЯ		3	1.3
380 ИТАЛИЯ		9	83.1
398 КАЗАХСТАН		1	1.8
860 УЗБЕКИСТАН		1	11.8
804 УКРАИНА		1	20.7
000 прочие		3	37.4
Всего		17	156.1
Страны дальнего зарубежья		12	120.5
Страны СНГ		6	35.6

32.07.20
ЭМАЛИ И ГЛАЗУРИ СТЕКЛОВИДНЫЕ, АНГОБЫ (ШЛИКЕРЫ) И АНАЛОГИЧНЫЕ ПРЕПАРАТЫ

Код и наименование страны контрагента	Ед. изме-рения	Экспорт	
		количество	стоимость
	Т		
031 АЗЕРБАЙДЖАН		1	1.3
398 КАЗАХСТАН		2	1.8
000 прочие		5	8.7
Всего		8	11.8
Страны дальнего зарубежья		5	8.7
Страны СНГ		3	3.1

32.07.30
ГЛЯНЦЫ ЖИДКИЕ И АНАЛОГИЧНЫЕ ПРЕПАРАТЫ

Код и наименование страны контрагента	Ед. изме-рения	Экспорт	
		количество	стоимость
	Т		
276 ГЕРМАНИЯ		7	499.8
356 ИНДИЯ		2	129.9
804 УКРАИНА		5	496.3
000 прочие		0	4.5
Всего		14	1130.4
Страны дальнего зарубежья		9	634.1
Страны СНГ		5	496.3

32.07.40
ФРИТТА СТЕКЛОВИДНАЯ И ПРОЧЕЕ СТЕКЛО В ПОРОШКЕ, ГРАНУЛАХ ИЛИ ХЛОПЬЯХ

Код и наименование страны контрагента	Ед. изме-рения	Экспорт	
		количество	стоимость
	Т		
031 АЗЕРБАЙДЖАН		0	0.2
398 КАЗАХСТАН		50	83.5
860 УЗБЕКИСТАН		63	88.2
804 УКРАИНА		46	147.1
000 прочие		55	64.3
Всего		215	383.3
Страны дальнего зарубежья		55	64.3
Страны СНГ		159	319.0

32.08.10
КРАСКИ И ЛАКИ НА ОСНОВЕ СЛОЖНЫХ ПОЛИЭФИРОВ

Код и наименование страны контрагента	Ед. изме-рения	Экспорт	
		количество	стоимость
	Т		
031 АЗЕРБАЙДЖАН		360	465.2
051 АРМЕНИЯ		143	315.7
268 ГРУЗИЯ		1159	1467.1
398 КАЗАХСТАН		10928	12499.6
417 КИРГИЗИЯ		2007	1709.3
428 ЛАТВИЯ		25	63.3
440 ЛИТВА		1538	1973.8
498 МОЛДОВА, РЕСПУБЛИКА		25	35.6
496 МОНГОЛИЯ		68	105.7
762 ТАДЖИКИСТАН		565	557.8
795 ТУРКМЕНИЯ		72	209.8
860 УЗБЕКИСТАН		6517	5511.6
804 УКРАИНА		1620	2158.9
000 прочие		25	128.9
Всего		25053	27202.4
Страны дальнего зарубежья		1655	2271.7
Страны СНГ		23398	24930.7

32.08.20
КРАСКИ И ЛАКИ НА ОСНОВЕ АКРИЛОВЫХ ИЛИ ВИНИЛОВЫХ ПОЛИМЕРОВ

Код и наименование страны контрагента	Ед. изме-рения	Экспорт	
		количество	стоимость
	Т		
031 АЗЕРБАЙДЖАН		3	12.3
051 АРМЕНИЯ		23	56.8
268 ГРУЗИЯ		339	314.1
398 КАЗАХСТАН		1732	2197.5
417 КИРГИЗИЯ		87	96.7
440 ЛИТВА		20	121.6
498 МОЛДОВА, РЕСПУБЛИКА		24	43.3
578 НОРВЕГИЯ		10	115.9
762 ТАДЖИКИСТАН		36	82.7
795 ТУРКМЕНИЯ		1	3.3
860 УЗБЕКИСТАН		471	436.6
804 УКРАИНА		82	261.9
233 ЭСТОНИЯ		21	165.4
000 прочие		23	68.7
Всего		2872	3976.8
Страны дальнего зарубежья		73	471.7
Страны СНГ		2798	3505.1

32.08.90
КРАСКИ И ЛАКИ, ИЗГОТОВЛЕННЫЕ НА ОСНОВЕ ПРОЧИХ СИНТЕТИЧЕСКИХ ПОЛИМЕРОВ ИЛИ ХИМИЧЕСКИ МОДИФИЦИРОВАННЫХ ПРИРОДНЫХ ПОЛИМЕРОВ

Код и наименование страны контрагента	Ед. изме-рения	Экспорт	
		количество	стоимость
	Т		
031 АЗЕРБАЙДЖАН		23	64.5
024 АНГОЛА		12	85.1
051 АРМЕНИЯ		31	40.6
268 ГРУЗИЯ		211	697.6
356 ИНДИЯ		3	117.9
364 ИРАН, ИСЛАМСКАЯ РЕСПУБЛИКА		36	280.4
398 КАЗАХСТАН		6704	9021.9
417 КИРГИЗИЯ		914	1019.2
428 ЛАТВИЯ		99	180.0
440 ЛИТВА		800	1007.4
498 МОЛДОВА, РЕСПУБЛИКА		256	397.3

Код и наименование страны контрагента	Ед. изме-рения	Экспорт	
		количество	стоимость
496 МОНГОЛИЯ		183	316.5
578 НОРВЕГИЯ		28	119.4
762 ТАДЖИКИСТАН		467	397.9
795 ТУРКМЕНИЯ		59	218.0
860 УЗБЕКИСТАН		576	1122.4
804 УКРАИНА		2514	4758.7
233 ЭСТОНИЯ		64	236.9
000 прочие		10	153.9
Всего		12987	20235.8
Страны дальнего зарубежья		1234	2497.5
Страны СНГ		11753	17738.2

32.09.10
КРАСКИ И ЛАКИ (ВКЛЮЧАЯ ЭМАЛИ И ПОЛИТУРЫ), ИЗГОТОВЛЕННЫЕ НА ОСНОВЕ АКРИЛОВЫХ И ВИНИЛОВЫХ ПОЛИМЕРОВ

Код и наименование страны контрагента	Ед. изме-рения	Экспорт	
		количество	стоимость
	Т		
031 АЗЕРБАЙДЖАН		18	26.3
051 АРМЕНИЯ		58	56.6
268 ГРУЗИЯ		135	140.2
398 КАЗАХСТАН		4198	3108.2
417 КИРГИЗИЯ		1058	685.4
440 ЛИТВА		203	143.7
498 МОЛДОВА, РЕСПУБЛИКА		34	43.3
762 ТАДЖИКИСТАН		360	282.7
860 УЗБЕКИСТАН		1519	899.5
804 УКРАИНА		379	421.0
233 ЭСТОНИЯ		3533	4757.6
000 прочие		133	84.8
Всего		11628	10649.2
Страны дальнего зарубежья		3869	4986.1
Страны СНГ		7759	5663.2

32.09.90
ПРОЧИЕ КРАСКИ И ЛАКИ (ВКЛЮЧАЯ ЭМАЛИ И ПОЛИТУРЫ), ИЗГОТОВЛЕННЫЕ НА ОСНОВЕ СИНТЕТИЧЕСКИХ ПОЛИМЕРОВ ИЛИ ХИМИЧЕСКИ МОДИФИЦИРОВАННЫХ ПРИРОДНЫХ ПОЛИМЕРОВ, ДИСПЕРГИРОВАН. ИЛИ РАСТВОРЕННЫЕ В ВОДНОЙ СРЕДЕ

Код и наименование страны контрагента	Ед. изме-рения	Экспорт	
		количество	стоимость
	Т		
051 АРМЕНИЯ		1	1.0
268 ГРУЗИЯ		1	1.3
398 КАЗАХСТАН		630	538.3
417 КИРГИЗИЯ		1	1.1
498 МОЛДОВА, РЕСПУБЛИКА		14	24.2
762 ТАДЖИКИСТАН		0	0.3
795 ТУРКМЕНИЯ		3	6.7
860 УЗБЕКИСТАН		9	2.1
804 УКРАИНА		430	347.7
000 прочие		19	32.7
Всего		1108	955.5
Страны дальнего зарубежья		19	32.7
Страны СНГ		1089	922.8

32.10.00
ПРОЧИЕ КРАСКИ И ЛАКИ (ВКЛЮЧАЯ ЭМАЛИ, ПОЛИТУРЫ И КЛЕЕВЫЕ КРАСКИ); ГОТОВЫЕ ВОДНЫЕ ПИГМЕНТЫ ТИПА ИСПОЛЬЗУЕМЫХ ДЛЯ ОТДЕЛКИ КОЖ

Код и наименование страны контрагента	Ед. изме-рения	Экспорт	
		количество	стоимость
	Т		
051 АРМЕНИЯ		7	9.2
268 ГРУЗИЯ		767	694.5
398 КАЗАХСТАН		2749	2618.6
417 КИРГИЗИЯ		48	29.8
440 ЛИТВА		100	86.4
498 МОЛДОВА, РЕСПУБЛИКА		4	14.4
762 ТАДЖИКИСТАН		6	2.7
795 ТУРКМЕНИЯ		49	51.2
860 УЗБЕКИСТАН		804	639.9
804 УКРАИНА		197	228.5
000 прочие		52	57.7
Всего		4783	4432.9
Страны дальнего зарубежья		152	144.1
Страны СНГ		4631	4288.8

32.11.00
СИККАТИВЫ ГОТОВЫЕ

Код и наименование страны контрагента	Ед. изме-рения	Экспорт	
		количество	стоимость
	Т		
398 КАЗАХСТАН		14	29.0
804 УКРАИНА		14	96.3
000 прочие		7	18.7
Всего		35	144.1
Страны дальнего зарубежья		7	18.7
Страны СНГ		28	125.4

32.12.10
ФОЛЬГА ДЛЯ ТИСНЕНИЯ

Код и наименование страны контрагента	Ед. изме-рения	Экспорт	
		количество	стоимость
	Т		
398 КАЗАХСТАН		0	0.1
804 УКРАИНА		0	1.3
000 прочие		9	55.3
Всего		9	56.7
Страны дальнего зарубежья		9	55.3
Страны СНГ		0	1.4

32.12.90
ПРОЧИЕ ПИГМЕНТЫ (ВКЛЮЧАЯ МЕТАЛЛИЧЕСКИЕ ПОРОШКИ И ХЛОПЬЯ), ДИСПЕРГИРОВАННЫЕ В НЕВОДНЫХ СРЕДАХ, ЖИДКИЕ ИЛИ ПАСТООБРАЗНЫЕ, ИСПОЛЬЗУЕМЫЕ В ПРОИЗВОДСТВЕ КРАСОК (ВКЛЮЧАЯ ЭМАЛИ), РАСФАСОВАННЫЕ КРАСИТЕЛИ

Код и наименование страны контрагента	Ед. изме-рения	Экспорт	
		количество	стоимость
	Т		
031 АЗЕРБАЙДЖАН		16	44.8
051 АРМЕНИЯ		8	23.9
268 ГРУЗИЯ		24	74.7
398 КАЗАХСТАН		72	254.5
417 КИРГИЗИЯ		16	32.3
428 ЛАТВИЯ		18	77.5
498 МОЛДОВА, РЕСПУБЛИКА		2	5.3
616 ПОЛЬША		3	71.1
762 ТАДЖИКИСТАН		9	9.4
860 УЗБЕКИСТАН		121	231.9
804 УКРАИНА		131	300.3
000 прочие		4	22.6
Всего		424	1148.5
Страны дальнего зарубежья		24	171.3
Страны СНГ		400	977.2

32.13.10
КРАСКИ В НАБОРАХ

Код и наименование страны контрагента	Ед. изме-рения	Экспорт	
		количество	стоимость
	Т		
031 АЗЕРБАЙДЖАН		2	8.9
051 АРМЕНИЯ		6	26.8
276 ГЕРМАНИЯ		6	107.5
268 ГРУЗИЯ		7	33.9
398 КАЗАХСТАН		80	337.3
417 КИРГИЗИЯ		16	57.9
428 ЛАТВИЯ		201	774.1
440 ЛИТВА		119	476.0
498 МОЛДОВА, РЕСПУБЛИКА		13	69.9
840 СОЕДИНЕННЫЕ ШТАТЫ		14	134.3
762 ТАДЖИКИСТАН		6	3.5
795 ТУРКМЕНИЯ		3	6.4
860 УЗБЕКИСТАН		31	152.8
804 УКРАИНА		160	724.0
233 ЭСТОНИЯ		39	212.2
000 прочие		21	191.5
Всего		723	3317.0
Страны дальнего зарубежья		399	1895.6
Страны СНГ		324	1421.4

32.13.90
ПРОЧИЕ КРАСКИ ХУДОЖЕСТВЕННЫЕ, ИСПОЛЬЗУЕМЫЕ ХУДОЖНИКАМИ, СТУДЕНТАМИ ИЛИ ДЛЯ ОФОРМЛЕНИЯ ВЫВЕСОК, МОДИФИЦИРУЮЩИЕ ОТТЕНКИ, КРАСКИ ДЛЯ ДОСУГА И АНАЛОГИЧНЫЕ ПРОДУКТЫ В ТАБЛЕТКАХ, ТЮБИКАХ, ИЛИ АНАЛОГ. УПАКОВ

Код и наименование страны контрагента	Ед. изме-рения	Экспорт	
		количество	стоимость
	Т		
051 АРМЕНИЯ		1	8.5
268 ГРУЗИЯ		4	32.1
398 КАЗАХСТАН		16	102.0
417 КИРГИЗИЯ		3	19.4
428 ЛАТВИЯ		19	90.1
440 ЛИТВА		10	71.3
498 МОЛДОВА, РЕСПУБЛИКА		6	31.8
762 ТАДЖИКИСТАН		0	0.0
860 УЗБЕКИСТАН		4	27.9
804 УКРАИНА		52	342.5
203 ЧЕШСКАЯ РЕСПУБЛИКА		3	67.5
233 ЭСТОНИЯ		14	89.7
000 прочие		20	156.2
Всего		155	1039.0
Страны дальнего зарубежья		68	474.8
Страны СНГ		87	564.2

32.14.10
ЗАМАЗКИ СТЕКОЛЬНАЯ И САДОВАЯ, ЦЕМЕНТЫ СМОЛЯНЫЕ, СОСТАВЫ ДЛЯ УПЛОТНЕНИЯ И ПРОЧИЕ МАСТИКИ; ГРУНТОВКИ И ШПАТЛЕВКИ МАЛЯРНЫЕ

Код и наименование страны контрагента	Ед. изме-рения	Экспорт	
		количество	стоимость
	Т		
031 АЗЕРБАЙДЖАН		24	9.4
051 АРМЕНИЯ		14	9.5
268 ГРУЗИЯ		101	44.3
356 ИНДИЯ		0	69.6
398 КАЗАХСТАН		3367	4112.0
417 КИРГИЗИЯ		58	68.7
428 ЛАТВИЯ		131	235.5
440 ЛИТВА		79	186.5
498 МОЛДОВА, РЕСПУБЛИКА		136	125.6
496 МОНГОЛИЯ		63	122.7
616 ПОЛЬША		146	413.2
762 ТАДЖИКИСТАН		609	177.0
795 ТУРКМЕНИЯ		17	19.9
860 УЗБЕКИСТАН		27	202.6
804 УКРАИНА		906	1153.4
000 прочие		82	172.2
Всего		5761	7122.3
Страны дальнего зарубежья		502	1199.7
Страны СНГ		5259	5922.6

32.14.90
ПРОЧИЕ ЗАМАЗКИ СТЕКОЛЬНЫЯ, ЦЕМЕНТЫ СМОЛЯНЫЕ,СОСТАВЫ ДЛЯ УПЛОТНЕНИЯ И ПРОЧИЕ МАСТИКИ; ШПАТЛЕВКИ ДЛЯ МАЛЯРНЫХ РАБОТ; НЕОГНЕУПОРНЫЕ СОСТАВЫ ДЛЯ ПОВЕРХНОСТЕЙ ФАСАДОВ, ВНУТРЕНН. СТЕН ЗДАНИЙ, ПОЛОВ, ПОТОЛКОВ

Код и наименование страны контрагента	Ед. изме-рения	Экспорт	
		количество	стоимость
	Т		
031 АЗЕРБАЙДЖАН		31	49.1
051 АРМЕНИЯ		163	57.5
268 ГРУЗИЯ		77	27.1
356 ИНДИЯ		1	73.3
398 КАЗАХСТАН		4195	1751.5
417 КИРГИЗИЯ		37	36.9
156 КИТАЙ		1	62.2
428 ЛАТВИЯ		434	144.8
440 ЛИТВА		669	201.4
498 МОЛДОВА, РЕСПУБЛИКА		26	10.8
496 МОНГОЛИЯ		344	64.1
762 ТАДЖИКИСТАН		82	29.8
795 ТУРКМЕНИЯ		34	82.5
860 УЗБЕКИСТАН		175	316.8
804 УКРАИНА		1764	1245.6
233 ЭСТОНИЯ		265	76.7
000 прочие		37	132.0
Всего		8334	4362.2
Страны дальнего зарубежья		1751	754.6
Страны СНГ		6583	3607.6

32.15.11
КРАСКА ТИПОГРАФСКАЯ ЧЕРНАЯ

Код и наименование страны контрагента	Ед. изме-рения	Экспорт	
		количество	стоимость
	Т		
051 АРМЕНИЯ		4	9.1
268 ГРУЗИЯ		0	0.3
398 КАЗАХСТАН		83	124.5
417 КИРГИЗИЯ		1	1.7
498 МОЛДОВА, РЕСПУБЛИКА		0	0.2
762 ТАДЖИКИСТАН		0	1.1
795 ТУРКМЕНИЯ		1	1.3
860 УЗБЕКИСТАН		78	135.3
804 УКРАИНА		57	103.0
000 прочие		2	13.0
Всего		227	389.4
Страны дальнего зарубежья		2	13.0
Страны СНГ		225	376.5

Код и наименование страны контрагента	Ед. изме-рения	Экспорт	
		количество	стоимость

32.15.19
ПРОЧИЕ КРАСКИ ТИПОГРАФСКИЕ

		Т	
051	АРМЕНИЯ	1	7.0
268	ГРУЗИЯ	0	0.2
398	КАЗАХСТАН	27	156.8
116	КАМБОДЖА	20	520.0
417	КИРГИЗИЯ	1	6.6
498	МОЛДОВА, РЕСПУБЛИКА	1	2.3
762	ТАДЖИКИСТАН	0	1.4
860	УЗБЕКИСТАН	24	189.3
804	УКРАИНА	18	88.5
000	прочие	21	136.1
Всего		112	1108.3
Страны дальнего зарубежья		41	656.1
Страны СНГ		71	452.2

32.15.90
ПРОЧИЕ ЧЕРНИЛА

		Т	
031	АЗЕРБАЙДЖАН	0	0.5
051	АРМЕНИЯ	1	2.2
268	ГРУЗИЯ	1	2.1
398	КАЗАХСТАН	19	51.5
417	КИРГИЗИЯ	7	7.5
498	МОЛДОВА, РЕСПУБЛИКА	2	8.6
762	ТАДЖИКИСТАН	2	7.2
795	ТУРКМЕНИЯ	2	35.6
860	УЗБЕКИСТАН	10	13.0
804	УКРАИНА	12	21.3
000	прочие	34	88.5
Всего		91	238.0
Страны дальнего зарубежья		34	88.5
Страны СНГ		56	149.5

33.01.11
БЕРГАМОТНОЕ ЭФИРНОЕ МАСЛО

		Т	
398	КАЗАХСТАН	0	6.3
498	МОЛДОВА, РЕСПУБЛИКА	0	0.0
860	УЗБЕКИСТАН	0	0.0
804	УКРАИНА	0	0.1
000	прочие	0	0.1
Всего		0	6.6
Страны дальнего зарубежья		0	0.1
Страны СНГ		0	6.4

33.01.12
АПЕЛЬСИНОВОЕ ЭФИРНОЕ МАСЛО

		Т	
031	АЗЕРБАЙДЖАН	0	0.0
268	ГРУЗИЯ	0	1.9
398	КАЗАХСТАН	0	0.4
498	МОЛДОВА, РЕСПУБЛИКА	0	0.2
860	УЗБЕКИСТАН	0	0.1
804	УКРАИНА	0	0.2
000	прочие	0	1.9
Всего		1	4.6
Страны дальнего зарубежья		0	1.9
Страны СНГ		0	2.8

33.01.13
ЛИМОННОЕ ЭФИРНОЕ МАСЛО

		Т	
031	АЗЕРБАЙДЖАН	0	0.0
398	КАЗАХСТАН	0	0.8
498	МОЛДОВА, РЕСПУБЛИКА	0	0.2
762	ТАДЖИКИСТАН	1	8.3
860	УЗБЕКИСТАН	0	0.2
804	УКРАИНА	0	0.2
000	прочие	0	1.4
Всего		1	11.1
Страны дальнего зарубежья		0	1.4
Страны СНГ		1	9.7

33.01.19
ПРОЧИЕ ЭФИРНЫЕ МАСЛА ЦИТРУСОВЫХ ПЛОДОВ

		Т	
398	КАЗАХСТАН	0	0.3
498	МОЛДОВА, РЕСПУБЛИКА	0	0.1
860	УЗБЕКИСТАН	0	0.0
804	УКРАИНА	0	0.5
000	прочие	0	1.0
Всего		0	1.9
Страны дальнего зарубежья		0	1.0
Страны СНГ		0	0.9

33.01.21
ГЕРАНИЕВОЕ ЭФИРНОЕ МАСЛО

		Т	
398	КАЗАХСТАН	0	0.2
498	МОЛДОВА, РЕСПУБЛИКА	0	0.1
860	УЗБЕКИСТАН	0	0.0
804	УКРАИНА	0	0.1
000	прочие	0	0.3
Всего		0	0.7
Страны дальнего зарубежья		0	0.3
Страны СНГ		0	0.4

33.01.22
ЖАСМИНОВОЕ ЭФИРНОЕ МАСЛО

		Т	
398	КАЗАХСТАН	0	0.0
804	УКРАИНА	0	0.3
000	прочие	0	0.6
Всего		0	0.9
Страны дальнего зарубежья		0	0.6
Страны СНГ		0	0.3

33.01.23
ЛАВАНДОВОЕ ИЛИ ЛАВАНДИНОВОЕ ЭФИРНОЕ МАСЛО

		Т	
031	АЗЕРБАЙДЖАН	0	0.0
398	КАЗАХСТАН	0	1.9
498	МОЛДОВА, РЕСПУБЛИКА	0	0.4
860	УЗБЕКИСТАН	0	0.0
804	УКРАИНА	0	0.7
000	прочие	0	2.3
Всего		0	5.4
Страны дальнего зарубежья		0	2.3
Страны СНГ		0	3.0

33.01.24
МЯТЫ ПЕРЕЧНОЙ (MENTHA PIPERITA) ЭФИРНОЕ МАСЛО

		Т	
398	КАЗАХСТАН	0	0.4
498	МОЛДОВА, РЕСПУБЛИКА	0	1.0
860	УЗБЕКИСТАН	0	0.0
804	УКРАИНА	0	0.3
000	прочие	0	0.5
Всего		0	2.2
Страны дальнего зарубежья		0	0.5
Страны СНГ		0	1.7

33.01.25
МАСЛА ЭФИРНЫЕ ПРОЧИХ ВИДОВ МЯТЫ

		Т	
398	КАЗАХСТАН	0	0.3
498	МОЛДОВА, РЕСПУБЛИКА	0	0.2
000	прочие	0	0.9
Всего		0	1.3
Страны дальнего зарубежья		0	0.9
Страны СНГ		0	0.5

33.01.26
МАСЛО ЭФИРНОЕ ВЕТИВЕРИИ

		Т	
498	МОЛДОВА, РЕСПУБЛИКА	0	0.2
Всего		0	0.2
Страны СНГ		0	0.2

33.01.29
МАСЛА ЭФИРНЫЕ ПРОЧИЕ, КРОМЕ ЭФИРНЫХ МАСЕЛ ЦИТРУСОВЫХ ПЛОДОВ

		Т	
040	АВСТРИЯ	41	506.2
031	АЗЕРБАЙДЖАН	0	0.6
051	АРМЕНИЯ	0	0.1
276	ГЕРМАНИЯ	15	167.4
398	КАЗАХСТАН	10	56.7
417	КИРГИЗИЯ	0	0.6
498	МОЛДОВА, РЕСПУБЛИКА	1	9.4
826	СОЕДИНЕННОЕ КОРОЛЕВСТВО	32	1078.0
840	СОЕДИНЕННЫЕ ШТАТЫ	3	109.5
795	ТУРКМЕНИЯ	0	0.4
860	УЗБЕКИСТАН	0	0.3
804	УКРАИНА	18	157.9
250	ФРАНЦИЯ	19	209.3
000	прочие	4	79.3
Всего		144	2375.7
Страны дальнего зарубежья		115	2149.7
Страны СНГ		30	226.0

33.01.90
ПРОЧИЕ МАСЛА ЭФИРНЫЕ (ОСВОБОЖДЕННЫЕ ИЛИ НЕОСВОБОЖДЕННЫЕ ОТ ТЕРПЕНОВ)

		Т	
051	АРМЕНИЯ	0	2.2
376	ИЗРАИЛЬ	3	50.9
398	КАЗАХСТАН	35	20.5
417	КИРГИЗИЯ	1	5.3
498	МОЛДОВА, РЕСПУБЛИКА	0	0.1
762	ТАДЖИКИСТАН	0	0.1
795	ТУРКМЕНИЯ	0	0.3
804	УКРАИНА	2	62.2
000	прочие	1	38.2
Всего		42	179.8
Страны дальнего зарубежья		4	89.1
Страны СНГ		39	90.7

33.02.10
СМЕСИ ДУШИСТЫХ ВЕЩЕСТВ, ИСПОЛЬЗУЕМЫЕ ДЛЯ ПИЩЕВОЙ ПРОМЫШЛЕННОСТИ ИЛИ ПРОИЗВОДСТВА НАПИТКОВ

		Т	
031	АЗЕРБАЙДЖАН	33	96.0
051	АРМЕНИЯ	8	42.9
268	ГРУЗИЯ	24	148.5
398	КАЗАХСТАН	105	713.4
417	КИРГИЗИЯ	1	13.6
156	КИТАЙ	1	54.5
428	ЛАТВИЯ	55	1800.0
498	МОЛДОВА, РЕСПУБЛИКА	8	69.8
762	ТАДЖИКИСТАН	7	17.9
795	ТУРКМЕНИЯ	22	158.0
860	УЗБЕКИСТАН	61	303.9
804	УКРАИНА	329	2253.0
000	прочие	17	170.4
Всего		670	5842.0
Страны дальнего зарубежья		73	2025.0
Страны СНГ		597	3817.0

33.02.90
ПРОЧИЕ СМЕСИ ДУШИСТЫХ ВЕЩЕСТВ И СМЕСИ (ВКЛЮЧАЯ СПИРТОВЫЕ РАСТВОРЫ), ПОЛУЧАЕМЫЕ НА ОСНОВЕ ОДНОГО ИЛИ БОЛЕЕ ВЕЩЕСТВ

		Т	
051	АРМЕНИЯ	1	4.6
417	КИРГИЗИЯ	0	0.3

Код и наименование страны контрагента	Ед. изме-рения	Экспорт	
		количество	стоимость
498 МОЛДОВА, РЕСПУБЛИКА		0	6.7
762 ТАДЖИКИСТАН		0	0.0
804 УКРАИНА		2	22.0
000 прочие		7	76.1
Всего		11	109.8
Страны дальнего зарубежья		7	76.1
Страны СНГ		4	33.7

33.03.00
ДУХИ И ТУАЛЕТНАЯ ВОДА

	Т		
031	АЗЕРБАЙДЖАН	158	193.5
051	АРМЕНИЯ	8	22.6
056	БЕЛЬГИЯ	6	194.9
276	ГЕРМАНИЯ	32	123.7
268	ГРУЗИЯ	28	37.7
398	КАЗАХСТАН	414	1189.1
417	КИРГИЗИЯ	11	43.8
428	ЛАТВИЯ	195	978.3
440	ЛИТВА	15	138.6
498	МОЛДОВА, РЕСПУБЛИКА	10	69.1
496	МОНГОЛИЯ	10	220.5
784	ОБЪЕДИНЕННЫЕ АРАБСКИЕ ЭМИРАТЫ	5	225.5
616	ПОЛЬША	48	685.2
840	СОЕДИНЕННЫЕ ШТАТЫ	38	908.3
762	ТАДЖИКИСТАН	10	9.2
795	ТУРКМЕНИЯ	10	60.3
860	УЗБЕКИСТАН	0	1.6
804	УКРАИНА	1537	3161.5
233	ЭСТОНИЯ	29	109.6
000	прочие	21	354.6
Всего		2587	8727.5
Страны дальнего зарубежья		400	3939.2
Страны СНГ		2187	4788.3

33.04.10
СРЕДСТВА ДЛЯ МАКИЯЖА ГУБ

	Т		
031	АЗЕРБАЙДЖАН	1	29.1
051	АРМЕНИЯ	0	11.3
268	ГРУЗИЯ	1	55.4
398	КАЗАХСТАН	19	494.7
417	КИРГИЗИЯ	1	20.5
428	ЛАТВИЯ	4	136.2
440	ЛИТВА	2	52.0
498	МОЛДОВА, РЕСПУБЛИКА	2	57.9
496	МОНГОЛИЯ	2	140.8
528	НИДЕРЛАНДЫ	3	140.2
642	РУМЫНИЯ	14	82.9
762	ТАДЖИКИСТАН	0	1.0
795	ТУРКМЕНИЯ	1	28.1
860	УЗБЕКИСТАН	0	0.6
804	УКРАИНА	66	989.8
000	прочие	26	160.6
Всего		143	2401.1
Страны дальнего зарубежья		51	712.7
Страны СНГ		92	1688.4

33.04.20
СРЕДСТВА ДЛЯ МАКИЯЖА ГЛАЗ

	Т		
031	АЗЕРБАЙДЖАН	0	4.4
051	АРМЕНИЯ	0	6.9
348	ВЕНГРИЯ	3	135.0
268	ГРУЗИЯ	0	27.3
398	КАЗАХСТАН	12	205.5
417	КИРГИЗИЯ	0	13.1
428	ЛАТВИЯ	3	88.3
498	МОЛДОВА, РЕСПУБЛИКА	2	34.8
496	МОНГОЛИЯ	2	114.1
762	ТАДЖИКИСТАН	1	1.8
795	ТУРКМЕНИЯ	2	25.0
860	УЗБЕКИСТАН	0	0.5
804	УКРАИНА	46	989.0
000	прочие	32	164.7
Всего		103	1810.5
Страны дальнего зарубежья		40	502.1
Страны СНГ		63	1308.4

33.04.30
СРЕДСТВА ДЛЯ МАНИКЮРА И ПЕДИКЮРА

	Т		
031	АЗЕРБАЙДЖАН	0	6.3
051	АРМЕНИЯ	0	1.7
276	ГЕРМАНИЯ	2	75.2
268	ГРУЗИЯ	1	7.7
398	КАЗАХСТАН	155	298.6
417	КИРГИЗИЯ	4	7.8
428	ЛАТВИЯ	12	71.8
498	МОЛДОВА, РЕСПУБЛИКА	4	24.9
496	МОНГОЛИЯ	19	67.0
762	ТАДЖИКИСТАН	1	0.5
795	ТУРКМЕНИЯ	10	19.5
860	УЗБЕКИСТАН	1	0.8
804	УКРАИНА	40	832.5
000	прочие	33	124.9
Всего		282	1539.0
Страны дальнего зарубежья		66	338.9
Страны СНГ		217	1200.1

33.04.91
ПУДРА (ВКЛЮЧАЯ КОМПАКТНУЮ)

	Т		
031	АЗЕРБАЙДЖАН	0	4.6
051	АРМЕНИЯ	0	1.7
268	ГРУЗИЯ	0	5.1
398	КАЗАХСТАН	2	47.5
417	КИРГИЗИЯ	0	8.4
498	МОЛДОВА, РЕСПУБЛИКА	1	13.9
762	ТАДЖИКИСТАН	0	0.4
795	ТУРКМЕНИЯ	1	12.9
860	УЗБЕКИСТАН	0	0.2
804	УКРАИНА	3	150.1
000	прочие	5	100.0
Всего		11	344.8
Страны дальнего зарубежья		5	100.0
Страны СНГ		6	244.8

33.04.99
ПРОЧИЕ КОСМЕТИЧЕСКИЕ СРЕДСТВА ИЛИ СРЕДСТВА ДЛЯ МАКИЯЖА И СРЕДСТВА ДЛЯ УХОДА ЗА КОЖЕЙ (КРОМЕ ЛЕКАРСТВЕННЫХ), ВКЛЮЧАЯ СРЕДСТВА ПРОТИВ ЗАГАРА ИЛИ ДЛЯ ЗАГАРА; СРЕДСТВА ДЛЯ МАНИКЮРА ИЛИ ПЕДИКЮРА

	Т		
031	АЗЕРБАЙДЖАН	163	971.8
051	АРМЕНИЯ	102	765.4
056	БЕЛЬГИЯ	3	71.4
276	ГЕРМАНИЯ	25	299.8
268	ГРУЗИЯ	143	1005.0
398	КАЗАХСТАН	1580	10685.7
417	КИРГИЗИЯ	214	1393.8
410	КОРЕЯ, РЕСПУБЛИКА	24	107.4
428	ЛАТВИЯ	377	5765.5
440	ЛИТВА	193	1349.1
498	МОЛДОВА, РЕСПУБЛИКА	223	1782.1
496	МОНГОЛИЯ	131	1503.8
616	ПОЛЬША	110	445.3
642	РУМЫНИЯ	9	74.9
840	СОЕДИНЕННЫЕ ШТАТЫ	30	444.2
762	ТАДЖИКИСТАН	456	371.6
795	ТУРКМЕНИЯ	125	596.7
860	УЗБЕКИСТАН	192	294.6
804	УКРАИНА	3309	22776.0
203	ЧЕШСКАЯ РЕСПУБЛИКА	3	65.0
233	ЭСТОНИЯ	159	785.1
392	ЯПОНИЯ	4	421.8
000	прочие	29	257.4
Всего		7603	52233.3
Страны дальнего зарубежья		1096	11590.6
Страны СНГ		6507	40642.7

33.05.10
ШАМПУНИ

	Т		
031	АЗЕРБАЙДЖАН	472	529.6
051	АРМЕНИЯ	196	304.2
276	ГЕРМАНИЯ	429	723.4
268	ГРУЗИЯ	449	800.3
398	КАЗАХСТАН	3651	5803.3
417	КИРГИЗИЯ	531	546.8
428	ЛАТВИЯ	428	761.5
440	ЛИТВА	184	237.7
498	МОЛДОВА, РЕСПУБЛИКА	501	601.7
496	МОНГОЛИЯ	40	89.6
616	ПОЛЬША	38	97.2
840	СОЕДИНЕННЫЕ ШТАТЫ	35	102.5
762	ТАДЖИКИСТАН	495	364.8
795	ТУРКМЕНИЯ	906	756.4
792	ТУРЦИЯ	206	277.7
860	УЗБЕКИСТАН	1427	1090.9
804	УКРАИНА	6930	12040.4
233	ЭСТОНИЯ	113	147.0
000	прочие	14	52.2
Всего		17045	25327.3
Страны дальнего зарубежья		1488	2488.8
Страны СНГ		15557	22838.6

33.05.20
СРЕДСТВА ДЛЯ ПЕРМАНЕНТНОЙ ЗАВИВКИ И РАСПРЯМЛЕНИЯ ВОЛОС

	Т		
031	АЗЕРБАЙДЖАН	5	9.5
051	АРМЕНИЯ	1	2.0
268	ГРУЗИЯ	3	7.2
398	КАЗАХСТАН	66	133.7
417	КИРГИЗИЯ	6	11.5
498	МОЛДОВА, РЕСПУБЛИКА	4	8.8
762	ТАДЖИКИСТАН	2	5.1
795	ТУРКМЕНИЯ	4	7.7
860	УЗБЕКИСТАН	8	10.6
804	УКРАИНА	48	88.9
000	прочие	2	4.4
Всего		151	289.5
Страны дальнего зарубежья		2	4.4
Страны СНГ		149	285.1

33.05.30
ЛАКИ ДЛЯ ВОЛОС

	Т		
031	АЗЕРБАЙДЖАН	69	226.4
051	АРМЕНИЯ	1	4.3
268	ГРУЗИЯ	125	541.1
398	КАЗАХСТАН	423	1680.7
417	КИРГИЗИЯ	36	115.8
440	ЛИТВА	20	53.9
498	МОЛДОВА, РЕСПУБЛИКА	1	5.4
642	РУМЫНИЯ	28	79.8
762	ТАДЖИКИСТАН	39	105.4
795	ТУРКМЕНИЯ	99	287.1
860	УЗБЕКИСТАН	317	267.1
804	УКРАИНА	1685	5658.0
000	прочие	2	10.7
Всего		2844	9035.8
Страны дальнего зарубежья		50	144.4
Страны СНГ		2794	8891.4

33.05.90
ПРОЧИЕ СРЕДСТВА ДЛЯ ВОЛОС

	Т		
031	АЗЕРБАЙДЖАН	95	305.7
051	АРМЕНИЯ	45	191.8
276	ГЕРМАНИЯ	91	246.7
268	ГРУЗИЯ	241	974.2
398	КАЗАХСТАН	1024	3839.0
417	КИРГИЗИЯ	67	243.5
428	ЛАТВИЯ	173	797.5
440	ЛИТВА	136	398.9
498	МОЛДОВА, РЕСПУБЛИКА	108	339.9
496	МОНГОЛИЯ	41	213.7
616	ПОЛЬША	26	67.8
762	ТАДЖИКИСТАН	16	23.4
795	ТУРКМЕНИЯ	95	186.7
792	ТУРЦИЯ	30	54.9
860	УЗБЕКИСТАН	181	410.5
804	УКРАИНА	2359	7980.6
233	ЭСТОНИЯ	60	163.0

Код и наименование страны контрагента	Ед. изме-рения	Экспорт	
		количество	стоимость
000 прочие		61	182.0
Всего		4850	16619.7
Страны дальнего зарубежья		618	2124.4
Страны СНГ		4231	14495.3

33.06.10
СРЕДСТВА ДЛЯ ЧИСТКИ ЗУБОВ

		Т	
031	АЗЕРБАЙДЖАН	55	187.3
051	АРМЕНИЯ	23	91.6
268	ГРУЗИЯ	29	113.1
398	КАЗАХСТАН	472	1414.1
417	КИРГИЗИЯ	42	126.8
428	ЛАТВИЯ	79	309.3
440	ЛИТВА	106	327.3
498	МОЛДОВА, РЕСПУБЛИКА	187	613.7
762	ТАДЖИКИСТАН	48	120.7
795	ТУРКМЕНИЯ	90	210.8
792	ТУРЦИЯ	50	165.0
860	УЗБЕКИСТАН	185	347.6
804	УКРАИНА	1053	3437.8
233	ЭСТОНИЯ	37	134.9
000	прочие	5	21.8
Всего		2460	7621.6
Страны дальнего зарубежья		276	958.3
Страны СНГ		2184	6663.3

33.06.20
НИТКИ, ИСПОЛЬЗУЕМЫЕ ДЛЯ ОЧИСТКИ МЕЖЗУБНЫХ ПРОМЕЖУТКОВ (ЗУБНОЙ ШЕЛК)

		Т	
000	прочие	0	1.0
Всего		0	1.0
Страны дальнего зарубежья		0	1.0

33.06.90
ПРОЧИЕ СРЕДСТВА ДЛЯ ГИГИЕНЫ ПОЛОСТИ РТА ИЛИ ЗУБОВ, ВКЛЮЧАЯ ФИКСИРУЮЩИЕ ПОРОШКИ И ПАСТЫ ДЛЯ ЗУБНЫХ ПРОТЕЗОВ; НИТКИ, ИСПОЛЬЗУЕМЫЕ ДЛЯ ОЧИСТКИ МЕЖЗУБНЫХ ПРОМЕЖУТКОВ В ИНДИВИДУАЛЬНОЙ УПАКОВКИ ДЛЯ РОЗ. ПР.

		Т	
031	АЗЕРБАЙДЖАН	2	7.5
051	АРМЕНИЯ	1	9.1
268	ГРУЗИЯ	1	4.3
398	КАЗАХСТАН	25	146.5
417	КИРГИЗИЯ	2	12.8
428	ЛАТВИЯ	10	105.1
498	МОЛДОВА, РЕСПУБЛИКА	5	27.3
762	ТАДЖИКИСТАН	0	0.9
795	ТУРКМЕНИЯ	2	9.4
860	УЗБЕКИСТАН	1	7.7
804	УКРАИНА	45	198.2
000	прочие	6	41.2
Всего		100	569.9
Страны дальнего зарубежья		17	146.3
Страны СНГ		84	423.6

33.07.10
СРЕДСТВА, ИСПОЛЬЗУЕМЫЕ ДО, ВО ВРЕМЯ И ПОСЛЕ БРИТЬЯ

		Т	
031	АЗЕРБАЙДЖАН	6	25.3
051	АРМЕНИЯ	1	8.3
268	ГРУЗИЯ	2	11.3
398	КАЗАХСТАН	330	596.5
417	КИРГИЗИЯ	5	29.9
428	ЛАТВИЯ	9	132.5
498	МОЛДОВА, РЕСПУБЛИКА	13	78.9
496	МОНГОЛИЯ	9	65.1
762	ТАДЖИКИСТАН	2	7.6
795	ТУРКМЕНИЯ	7	24.7
860	УЗБЕКИСТАН	8	11.2
804	УКРАИНА	80	557.0
000	прочие	11	63.9
Всего		484	1612.3
Страны дальнего зарубежья		30	261.5
Страны СНГ		454	1350.8

33.07.20
ДЕЗОДОРАНТЫ И АНТИПЕРСПИРАНТЫ ИНДИВИДУАЛЬНОГО НАЗНАЧЕНИЯ

		Т	
031	АЗЕРБАЙДЖАН	112	253.3
051	АРМЕНИЯ	4	29.8
348	ВЕНГРИЯ	134	838.4
276	ГЕРМАНИЯ	260	1517.5
268	ГРУЗИЯ	38	186.7
398	КАЗАХСТАН	338	1262.2
417	КИРГИЗИЯ	35	102.7
428	ЛАТВИЯ	21	223.4
440	ЛИТВА	4	61.5
498	МОЛДОВА, РЕСПУБЛИКА	6	50.6
496	МОНГОЛИЯ	6	66.8
616	ПОЛЬША	212	1330.8
642	РУМЫНИЯ	129	834.9
826	СОЕДИНЕННОЕ КОРОЛЕВСТВО	326	901.3
762	ТАДЖИКИСТАН	13	22.3
795	ТУРКМЕНИЯ	66	159.6
792	ТУРЦИЯ	271	728.3
860	УЗБЕКИСТАН	50	99.1
804	УКРАИНА	1348	5123.1
203	ЧЕШСКАЯ РЕСПУБЛИКА	49	293.6
000	прочие	3	34.6
Всего		3426	14120.6
Страны дальнего зарубежья		1417	6831.2
Страны СНГ		2009	7289.4

33.07.30
СОЛИ АРОМАТИЗИРОВАННЫЕ И ПРОЧИЕ СОСТАВЫ ДЛЯ ПРИНЯТИЯ ВАНН

		Т	
031	АЗЕРБАЙДЖАН	19	47.2
051	АРМЕНИЯ	12	28.2
268	ГРУЗИЯ	56	69.6
398	КАЗАХСТАН	491	736.8
417	КИРГИЗИЯ	30	43.6
428	ЛАТВИЯ	199	157.2
440	ЛИТВА	222	147.9
498	МОЛДОВА, РЕСПУБЛИКА	94	102.7
496	МОНГОЛИЯ	28	113.6
762	ТАДЖИКИСТАН	1	3.6
795	ТУРКМЕНИЯ	7	15.5
860	УЗБЕКИСТАН	53	26.4
804	УКРАИНА	498	1121.2
233	ЭСТОНИЯ	126	122.1
000	прочие	41	79.5
Всего		1878	2814.9
Страны дальнего зарубежья		616	620.3
Страны СНГ		1262	2194.6

33.07.41
«АГАРБАТТИ» И ПРОЧИЕ БЛАГОВОНИЯ, РАСПРОСТРАНЯЮЩИЕ ЗАПАХ ПРИ ГОРЕНИИИ

		Т	
398	КАЗАХСТАН	0	9.9
498	МОЛДОВА, РЕСПУБЛИКА	0	0.4
804	УКРАИНА	1	7.7
000	прочие	1	9.2
Всего		2	27.2
Страны дальнего зарубежья		1	9.2
Страны СНГ		1	18.0

33.07.49
ПРОЧИЕ СРЕДСТВА ДЛЯ АРОМАТИЗАЦИИ И ДЕЗОДОРИРОВАНИЯ ВОЗДУХА ПОМЕЩЕНИЙ, ВКЛЮЧАЯ БЛАГОВОНИЯ ДЛЯ РЕЛИГИОЗНЫХ ОБРЯДОВ

		Т	
031	АЗЕРБАЙДЖАН	5	14.4
051	АРМЕНИЯ	18	56.7
268	ГРУЗИЯ	4	11.2
398	КАЗАХСТАН	426	1196.8
417	КИРГИЗИЯ	4	8.9
498	МОЛДОВА, РЕСПУБЛИКА	22	63.4
496	МОНГОЛИЯ	39	146.5
762	ТАДЖИКИСТАН	2	2.2
795	ТУРКМЕНИЯ	9	23.8
860	УЗБЕКИСТАН	80	63.6
804	УКРАИНА	529	1161.3
000	прочие	6	35.8
Всего		1146	2784.6
Страны дальнего зарубежья		45	182.3
Страны СНГ		1101	2602.2

33.07.90
ПРОЧИЕ СРЕДСТВА, ИСПОЛЬЗУЕМЫЕ ДО, ВО ВРЕМЯ ИЛИ ПОСЛЕ БРИТЬЯ, ДЕЗОДОРАНТЫ ИНДИВИДУАЛЬНОГО НАЗНАЧЕНИЯ, СОСТАВЫ ДЛЯ ПРИНЯТИЯ ВАНН, СРЕДСТВА ДЛЯ УДАЛЕНИЯ ВОЛОС И ПРОЧИЕ ПАРФЮМЕРНЫЕ, КОСМЕТИЧЕСКИЕ СР-ВА...

		Т	
031	АЗЕРБАЙДЖАН	1	5.2
051	АРМЕНИЯ	1	10.8
268	ГРУЗИЯ	0	3.5
887	ЙЕМЕН	13	76.0
398	КАЗАХСТАН	25	96.0
417	КИРГИЗИЯ	1	5.3
498	МОЛДОВА, РЕСПУБЛИКА	5	22.7
762	ТАДЖИКИСТАН	1	2.5
795	ТУРКМЕНИЯ	4	15.6
860	УЗБЕКИСТАН	8	12.6
804	УКРАИНА	29	94.7
000	прочие	9	82.7
Всего		97	427.4
Страны дальнего зарубежья		22	158.7
Страны СНГ		75	268.8

34.01.11
МЫЛО ТУАЛЕТНОЕ (ВКЛЮЧАЯ МЫЛО, СОДЕРЖАЩЕЕ ЛЕКАРСТВЕННЫЕ СРЕДСТВА)

		Т	
031	АЗЕРБАЙДЖАН	747	845.2
051	АРМЕНИЯ	140	193.7
092	ВИРГИНСКИЕ ОСТРОВА, БРИТАНСКИЕ	18	51.1
268	ГРУЗИЯ	801	963.5
398	КАЗАХСТАН	5383	6357.5
417	КИРГИЗИЯ	449	558.6
428	ЛАТВИЯ	128	188.5
440	ЛИТВА	160	211.0
498	МОЛДОВА, РЕСПУБЛИКА	142	205.7
496	МОНГОЛИЯ	300	446.4
840	СОЕДИНЕННЫЕ ШТАТЫ	36	108.1
762	ТАДЖИКИСТАН	101	126.5
795	ТУРКМЕНИЯ	154	227.4
860	УЗБЕКИСТАН	197	210.4
804	УКРАИНА	2284	3733.6
233	ЭСТОНИЯ	57	73.3
000	прочие	22	67.6
Всего		11119	14568.0
Страны дальнего зарубежья		721	1145.9
Страны СНГ		10398	13422.1

34.01.19
ПРОЧИЕ МЫЛО; ПОВЕРХНОСТНО-АКТИВНЫЕ ОРГАНИЧЕСКИЕ ВЕЩЕСТВА И СРЕДСТВА, В ФОРМЕ БРУСКОВ, КУСКОВ ИЛИ В ВИДЕ ФИГУРНЫХ ИЗДЕЛИЙ; БУМАГА, ВАТА, ВОЙЛОК ИЛИ ФЕТР И НЕТКАНЫЕ МАТЕРИАЛЫ, ПРОПИТАН. ИЛИ...

		Т	
031	АЗЕРБАЙДЖАН	527	216.4
051	АРМЕНИЯ	98	44.6
004	АФГАНИСТАН	13413	5082.2
268	ГРУЗИЯ	946	430.8
398	КАЗАХСТАН	24155	9582.7
417	КИРГИЗИЯ	6215	2311.7
428	ЛАТВИЯ	103	62.8
440	ЛИТВА	184	104.3
498	МОЛДОВА, РЕСПУБЛИКА	72	45.3
762	ТАДЖИКИСТАН	4534	1552.9
795	ТУРКМЕНИЯ	111	49.0
860	УЗБЕКИСТАН	262	104.9
804	УКРАИНА	77	215.9
000	прочие	115	82.8

Код и наименование страны контрагента	Ед. изме-рения	Экспорт	
		количество	стоимость
Всего		50811	19886.5
Страны дальнего зарубежья		13814	5332.2
Страны СНГ		36996	14554.3
34.01.20 МЫЛО В ПРОЧИХ ФОРМАХ			
	Т		
031 АЗЕРБАЙДЖАН		14	24.6
051 АРМЕНИЯ		2	5.2
268 ГРУЗИЯ		8	16.8
398 КАЗАХСТАН		211	290.7
417 КИРГИЗИЯ		8	14.0
498 МОЛДОВА, РЕСПУБЛИКА		12	21.3
762 ТАДЖИКИСТАН		1	1.9
795 ТУРКМЕНИЯ		12	13.5
860 УЗБЕКИСТАН		13	14.5
804 УКРАИНА		268	491.5
000 прочие		129	110.1
Всего		680	1004.1
Страны дальнего зарубежья		129	110.1
Страны СНГ		551	894.0
34.01.30 ПОВЕРХНОСТНО-АКТИВНЫЕ ОРГАНИЧЕСКИЕ ВЕЩЕСТВА И СРЕДСТВА ДЛЯ МЫТЬЯ КОЖИ В ВИДЕ ЖИДКОСТИ ИЛИ КРЕМА И РАСФАСОВАННЫЕ ДЛЯ РОЗН. ПРОДАЖИ, СОДЕРЖАЩИЕ ИЛИ НЕ СОДЕРЖАЩИЕ МЫЛО			
	Т		
031 АЗЕРБАЙДЖАН		17	36.6
051 АРМЕНИЯ		7	17.6
268 ГРУЗИЯ		42	105.4
398 КАЗАХСТАН		246	705.0
417 КИРГИЗИЯ		17	46.1
428 ЛАТВИЯ		72	165.3
440 ЛИТВА		27	64.2
498 МОЛДОВА, РЕСПУБЛИКА		22	62.6
616 ПОЛЬША		112	282.6
762 ТАДЖИКИСТАН		5	5.7
795 ТУРКМЕНИЯ		15	48.7
860 УЗБЕКИСТАН		14	35.9
804 УКРАИНА		1377	2895.3
250 ФРАНЦИЯ		85	191.6
000 прочие		46	133.7
Всего		2104	4796.5
Страны дальнего зарубежья		342	837.5
Страны СНГ		1762	3959.0
34.02.11 ПОВЕРХНОСТНО-АКТИВНЫЕ ОРГАНИЧЕСКИЕ ВЕЩЕСТВА, АНИОННЫЕ, РАСФАСОВАННЫЕ ИЛИ НЕ РАСФАСОВАННЫЕ ДЛЯ РОЗНИЧНОЙ ПРОДАЖИ			
	Т		
268 ГРУЗИЯ		1	1.5
398 КАЗАХСТАН		294	249.4
417 КИРГИЗИЯ		7	8.1
616 ПОЛЬША		224	196.1
762 ТАДЖИКИСТАН		1	1.2
804 УКРАИНА		83	129.2
000 прочие		62	55.4
Всего		671	640.8
Страны дальнего зарубежья		286	251.5
Страны СНГ		385	389.3
34.02.12 ВЕЩЕСТВА КАТИОНОАКТИВНЫЕ ПОВЕРХНОСТНО-АКТИВНЫЕ ОРГАНИЧЕСКИЕ, РАСФАСОВАННЫЕ ИЛИ НЕ РАСФАСОВАННЫЕ ДЛЯ РОЗНИЧНОЙ ПРОДАЖИ			
	Т		
031 АЗЕРБАЙДЖАН		1	0.5
051 АРМЕНИЯ		2	2.2
398 КАЗАХСТАН		15	18.5
417 КИРГИЗИЯ		2	1.5
498 МОЛДОВА, РЕСПУБЛИКА		4	2.3
795 ТУРКМЕНИЯ		1	0.2
860 УЗБЕКИСТАН		10	18.6
804 УКРАИНА		28	40.6
000 прочие		1	2.8
Всего		64	87.2
Страны дальнего зарубежья		1	2.8
Страны СНГ		64	84.4
34.02.13 ВЕЩЕСТВА НЕИНОГЕННЫЕ ПОВЕРХНОСТНО-АКТИВНЫЕ ОРГАНИЧЕСКИЕ, РАСФАСОВАННЫЕ ИЛИ НЕ РАСФАСОВАННЫЕ ДЛЯ РОЗНИЧНОЙ ПРОДАЖИ			
	Т		
051 АРМЕНИЯ		70	62.7
056 БЕЛЬГИЯ		2376	2036.5
276 ГЕРМАНИЯ		1912	1628.0
268 ГРУЗИЯ		0	3.3
376 ИЗРАИЛЬ		5070	3976.1
398 КАЗАХСТАН		848	865.8
156 КИТАЙ		13433	10927.8
586 ПАКИСТАН		166	203.4
616 ПОЛЬША		265	217.2
795 ТУРКМЕНИЯ		8	24.6
792 ТУРЦИЯ		11994	10216.1
860 УЗБЕКИСТАН		7	22.1
804 УКРАИНА		443	302.1
246 ФИНЛЯНДИЯ		75740	61761.8
000 прочие		45	67.6
Всего		112378	92315.3
Страны дальнего зарубежья		111001	91034.6
Страны СНГ		1377	1280.7
34.02.19 ПРОЧИЕ ВЕЩЕСТВА ПОВЕРХНОСТНО-АКТИВНЫЕ ОРГАНИЧЕСКИЕ, РАСФАСОВАННЫЕ ИЛИ НЕ РАСФАСОВАННЫЕ ДЛЯ РОЗНИЧНОЙ ПРОДАЖИ			
	Т		
398 КАЗАХСТАН		82	135.7
417 КИРГИЗИЯ		0	0.2
498 МОЛДОВА, РЕСПУБЛИКА		5	10.6
795 ТУРКМЕНИЯ		0	0.2
860 УЗБЕКИСТАН		3	1.0
804 УКРАИНА		21	89.4
000 прочие		3	11.1
Всего		114	248.1
Страны дальнего зарубежья		3	11.1
Страны СНГ		111	237.0
34.02.20 ПОВЕРХНОСТНО-АКТИВНЫЕ СРЕДСТВА, МОЮЩИЕ, ЧИСТЯЩИЕ, РАСФАСОВАННЫЕ ДЛЯ РОЗНИЧНОЙ ПРОДАЖИ (КРОМЕ СРЕДСТВ ТОВАРНОЙ ПОЗИЦИИ 3401)			
	Т		
031 АЗЕРБАЙДЖАН		762	603.8
051 АРМЕНИЯ		357	327.9
348 ВЕНГРИЯ		768	482.3
268 ГРУЗИЯ		2308	1256.5
398 КАЗАХСТАН		71962	50594.7
417 КИРГИЗИЯ		2039	1152.7
428 ЛАТВИЯ		1369	885.3
440 ЛИТВА		583	508.4
498 МОЛДОВА, РЕСПУБЛИКА		1386	1057.3
496 МОНГОЛИЯ		481	236.3
616 ПОЛЬША		760	279.9
762 ТАДЖИКИСТАН		572	320.9
795 ТУРКМЕНИЯ		435	296.5
792 ТУРЦИЯ		1850	1579.8
860 УЗБЕКИСТАН		1175	626.8
804 УКРАИНА		80086	64542.7
233 ЭСТОНИЯ		353	239.4
000 прочие		123	81.2
Всего		167367	125072.2
Страны дальнего зарубежья		6286	4292.5
Страны СНГ		161081	120779.7
34.02.90 ПРОЧИЕ ПОВЕРХНОСТНО-АКТИВНЫЕ СРЕДСТВА, МОЮЩИЕ СРЕДСТВА И СРЕДСТВА ЧИСТЯЩИЕ (КРОМЕ СРЕДСТВ ТОВАРНОЙ ПОЗИЦИИ 3401)			
	Т		
031 АЗЕРБАЙДЖАН		11	5.0
051 АРМЕНИЯ		62	59.1
268 ГРУЗИЯ		4	3.5
356 ИНДИЯ		51	67.6
398 КАЗАХСТАН		1313	1188.7
417 КИРГИЗИЯ		42	45.7
428 ЛАТВИЯ		69	67.3
498 МОЛДОВА, РЕСПУБЛИКА		126	145.0
762 ТАДЖИКИСТАН		1	14.1
795 ТУРКМЕНИЯ		151	112.4
860 УЗБЕКИСТАН		175	116.9
804 УКРАИНА		255	304.1
000 прочие		100	179.0
Всего		2362	2308.4
Страны дальнего зарубежья		221	313.9
Страны СНГ		2141	1994.5
34.03.11 СРЕДСТВА, СОДЕРЖАЩИЕ НЕФТЬ ИЛИ НЕФТЕПРОДУКТЫ, ПОЛУЧЕННЫЕ ИЗ БИТУМИНОЗНЫХ ПОРОД, ДЛЯ ОБРАБОТКИ ТЕКСТИЛЬНЫХ МАТЕРИАЛОВ, КОЖИ, МЕХА ИЛИ ПРОЧИХ МАТЕРИАЛОВ			
	Т		
398 КАЗАХСТАН		2	2.7
417 КИРГИЗИЯ		4	6.2
804 УКРАИНА		118	189.0
Всего		125	197.8
Страны СНГ		125	197.8
34.03.19 ПРОЧИЕ СРЕДСТВА, СОДЕРЖАЩИЕ НЕФТЬ И НЕФТЕПРОДУКТЫ, ПОЛУЧЕННЫЕ ИЗ БИТУМИНОЗНЫХ МИНЕРАЛОВ			
	Т		
031 АЗЕРБАЙДЖАН		1	22.4
051 АРМЕНИЯ		122	103.0
276 ГЕРМАНИЯ		14	108.4
268 ГРУЗИЯ		36	36.8
368 ИРАК		14	443.5
398 КАЗАХСТАН		1098	1152.1
417 КИРГИЗИЯ		32	43.7
156 КИТАЙ		6	102.3
428 ЛАТВИЯ		153	207.4
498 МОЛДОВА, РЕСПУБЛИКА		21	21.8
762 ТАДЖИКИСТАН		9	9.1
795 ТУРКМЕНИЯ		152	165.2
860 УЗБЕКИСТАН		81	76.3
804 УКРАИНА		308	479.7
000 прочие		106	245.5
Всего		2153	3217.0
Страны дальнего зарубежья		292	1107.0
Страны СНГ		1860	2110.0
34.03.91 ПРОЧИЕ СРЕДСТВА ДЛЯ ОБРАБОТКИ ТЕКСТИЛЬНЫХ МАТЕРИАЛОВ, КОЖИ, МЕХА ИЛИ ПРОЧИХ МАТЕРИАЛОВ			
	Т		
398 КАЗАХСТАН		11	18.1
417 КИРГИЗИЯ		6	9.0
860 УЗБЕКИСТАН		10	4.8
804 УКРАИНА		135	159.8
000 прочие		1	1.0
Всего		162	192.8
Страны дальнего зарубежья		1	1.0
Страны СНГ		162	191.8
34.03.99 ПРОЧИЕ МАТЕРИАЛЫ СМАЗОЧНЫЕ			
	Т		
031 АЗЕРБАЙДЖАН		0	0.0
051 АРМЕНИЯ		4	49.8
704 ВЬЕТНАМ		6	71.6
268 ГРУЗИЯ		1	6.7
360 ИНДОНЕЗИЯ		3	52.9
398 КАЗАХСТАН		216	457.8
417 КИРГИЗИЯ		21	66.2
156 КИТАЙ		8	193.6
498 МОЛДОВА, РЕСПУБЛИКА		8	22.2
891 СЕРБИЯ И ЧЕРНОГОРИЯ		13	54.9
840 СОЕДИНЕННЫЕ ШТАТЫ		0	254.0

Код и наименование страны контрагента	Ед. изме-рения	Экспорт	
		количество	стоимость
762 ТАДЖИКИСТАН		7	19.2
795 ТУРКМЕНИЯ		10	17.6
860 УЗБЕКИСТАН		15	37.3
804 УКРАИНА		146	657.8
246 ФИНЛЯНДИЯ		26	1966.3
233 ЭСТОНИЯ		45	219.7
000 прочие		51	343.1
Всего		582	4490.7
Страны дальнего зарубежья		152	3156.2
Страны СНГ		429	1334.5

34.04.20
ВОСКИ ИСКУССТВЕННЫЕ И ГОТОВЫЕ ВОСКИ ИЗ ПОЛИОКСИЭТИЛЕНА (ПОЛИЭТИЛЕНГЛИКОЛЯ)

	Т		
398	КАЗАХСТАН	0	0.1
804	УКРАИНА	4	1.3
000	прочие	0	0.3
Всего		4	1.7
Страны дальнего зарубежья		0	0.3
Страны СНГ		4	1.4

34.04.90
ПРОЧИЕ ВОСКИ, ИСКУССТВЕННЫЕ И ГОТОВЫЕ

	Т		
051	АРМЕНИЯ	0	0.3
268	ГРУЗИЯ	1	0.5
398	КАЗАХСТАН	56	63.9
417	КИРГИЗИЯ	0	0.4
795	ТУРКМЕНИЯ	0	0.2
860	УЗБЕКИСТАН	0	0.0
804	УКРАИНА	58	69.6
000	прочие	22	34.6
Всего		138	169.5
Страны дальнего зарубежья		22	34.6
Страны СНГ		116	134.9

34.05.10
ВАКСЫ, КРЕМЫ И АНАЛОГИЧНЫЕ СРЕДСТВА ДЛЯ ОБУВИ ИЛИ КОЖИ

	Т		
051	АРМЕНИЯ	0	0.0
398	КАЗАХСТАН	34	57.5
417	КИРГИЗИЯ	8	7.5
498	МОЛДОВА, РЕСПУБЛИКА	1	11.9
762	ТАДЖИКИСТАН	0	0.7
795	ТУРКМЕНИЯ	1	0.3
804	УКРАИНА	117	114.8
000	прочие	3	14.3
Всего		164	207.0
Страны дальнего зарубежья		3	14.3
Страны СНГ		161	192.7

34.05.20
ПОЛИРОЛИ, МАСТИКИ И АНАЛОГИЧНЫЕ СРЕДСТВА ДЛЯ УХОДА ЗА ДЕРЕВЯННОЙ МЕБЕЛЬЮ, ПОЛАМИ ИЛИ ПРОЧИМИ ИЗДЕЛИЯМИ ИЗ ДЕРЕВА

	Т		
031	АЗЕРБАЙДЖАН	5	4.9
051	АРМЕНИЯ	2	1.9
398	КАЗАХСТАН	22	45.1
417	КИРГИЗИЯ	1	1.9
498	МОЛДОВА, РЕСПУБЛИКА	8	10.6
762	ТАДЖИКИСТАН	0	0.8
795	ТУРКМЕНИЯ	2	3.0
860	УЗБЕКИСТАН	3	1.7
804	УКРАИНА	74	117.2
000	прочие	2	10.2
Всего		119	197.3
Страны дальнего зарубежья		2	10.2
Страны СНГ		117	187.1

34.05.30
ПОЛИРОЛИ И АНАЛОГИЧНЫЕ СРЕДСТВА ДЛЯ АВТОМОБИЛЬНЫХ КУЗОВОВ, КРОМЕ ПОЛИРУЮЩИХ СРЕДСТВ ДЛЯ МЕТАЛЛОВ

	Т		
398	КАЗАХСТАН	9	23.2
417	КИРГИЗИЯ	1	1.0
498	МОЛДОВА, РЕСПУБЛИКА	0	1.7
795	ТУРКМЕНИЯ	0	0.4
804	УКРАИНА	48	107.1
000	прочие	3	8.7
Всего		61	142.1
Страны дальнего зарубежья		3	8.7
Страны СНГ		58	133.4

34.05.40
ЧИСТЯЩИЕ ПАСТЫ И ПОРОШКИ И ПРОЧИЕ ЧИСТЯЩИЕ СРЕДСТВА

	Т		
031	АЗЕРБАЙДЖАН	2	1.5
051	АРМЕНИЯ	3	0.3
268	ГРУЗИЯ	7	4.2
398	КАЗАХСТАН	3475	1694.9
417	КИРГИЗИЯ	20	10.2
428	ЛАТВИЯ	213	80.3
498	МОЛДОВА, РЕСПУБЛИКА	39	42.0
792	ТУРЦИЯ	726	393.0
860	УЗБЕКИСТАН	8	5.8
804	УКРАИНА	1211	619.6
000	прочие	43	39.6
Всего		5745	2891.5
Страны дальнего зарубежья		981	512.9
Страны СНГ		4764	2378.5

34.05.90
ПРОЧИЕ ПОЛИРУЮЩИЕ СРЕДСТВА

	Т		
051	АРМЕНИЯ	0	1.0
056	БЕЛЬГИЯ	0	310.9
398	КАЗАХСТАН	15	30.1
417	КИРГИЗИЯ	0	0.6
498	МОЛДОВА, РЕСПУБЛИКА	1	2.7
826	СОЕДИНЕННОЕ КОРОЛЕВСТВО	170	370.4
840	СОЕДИНЕННЫЕ ШТАТЫ	0	572.9
762	ТАДЖИКИСТАН	0	0.2
795	ТУРКМЕНИЯ	0	0.5
860	УЗБЕКИСТАН	2	3.8
804	УКРАИНА	9	54.3
000	прочие	10	54.1
Всего		207	1401.3
Страны дальнего зарубежья		180	1308.2
Страны СНГ		27	93.1

34.06.00
СВЕЧИ, ТОНКИЕ ВОСКОВЫЕ СВЕЧКИ И АНАЛОГИЧНЫЕ ИЗДЕЛИЯ

	Т		
031	АЗЕРБАЙДЖАН	60	59.6
268	ГРУЗИЯ	320	304.6
398	КАЗАХСТАН	92	92.3
417	КИРГИЗИЯ	2	2.8
498	МОЛДОВА, РЕСПУБЛИКА	43	12.8
762	ТАДЖИКИСТАН	0	0.2
804	УКРАИНА	88	91.1
000	прочие	23	43.1
Всего		626	606.5
Страны дальнего зарубежья		23	43.1
Страны СНГ		604	563.4

34.07.00
ПАСТЫ ДЛЯ ЛЕПКИ, ВКЛЮЧАЯ ПЛАСТИЛИН ДЛЯ ДЕТСКОЙ ЛЕПКИ; «ЗУБОВРАЧЕБНЫЙ ВОСК» ИЛИ СОСТАВЫ ДЛЯ ПОЛУЧЕНИЯ СЛЕПКОВ ЗУБОВ, РАСФАС. В НАБОРЫ, В УПАКОВКИ ДЛЯ РОЗН. ПРОДАЖИ ИЛИ В ВИДЕ ПЛИТОК, В ФОРМЕ ПОДКОВ,...

	Т		
031	АЗЕРБАЙДЖАН	5	10.7
051	АРМЕНИЯ	4	7.6
268	ГРУЗИЯ	44	37.7
398	КАЗАХСТАН	203	201.9
417	КИРГИЗИЯ	15	19.9
428	ЛАТВИЯ	138	256.3
440	ЛИТВА	53	94.2
498	МОЛДОВА, РЕСПУБЛИКА	21	30.2
762	ТАДЖИКИСТАН	7	3.4
795	ТУРКМЕНИЯ	3	3.1
860	УЗБЕКИСТАН	121	158.5
804	УКРАИНА	161	286.2
000	прочие	35	79.0
Всего		812	1188.7
Страны дальнего зарубежья		226	429.5
Страны СНГ		586	759.2

35.01.10
КАЗЕИН

	Т		
276	ГЕРМАНИЯ	2037	11255.7
380	ИТАЛИЯ	20	91.9
398	КАЗАХСТАН	9	35.3
428	ЛАТВИЯ	73	362.1
440	ЛИТВА	180	1015.9
528	НИДЕРЛАНДЫ	659	3502.2
616	ПОЛЬША	720	3971.9
840	СОЕДИНЕННЫЕ ШТАТЫ	180	1037.3
804	УКРАИНА	29	179.3
250	ФРАНЦИЯ	660	3637.2
000	прочие	8	18.9
Всего		4575	25107.7
Страны дальнего зарубежья		4538	24893.1
Страны СНГ		37	214.6

35.01.90
ПРОЧИЕ КЛЕИ КАЗЕИНОВЫЕ И ПРОЧИЕ ПРОИЗВОДНЫЕ КАЗЕИНА

	Т		
398	КАЗАХСТАН	8	50.2
417	КИРГИЗИЯ	6	6.3
498	МОЛДОВА, РЕСПУБЛИКА	0	4.3
860	УЗБЕКИСТАН	0	1.1
804	УКРАИНА	0	11.0
000	прочие	0	1.6
Всего		15	74.4
Страны дальнего зарубежья		0	1.6
Страны СНГ		15	72.9

35.02.11
АЛЬБУМИН ЯИЧНЫЙ ВЫСУШЕННЫЙ

	Т		
051	АРМЕНИЯ	0	1.3
398	КАЗАХСТАН	0	2.5
804	УКРАИНА	107	643.9
Всего		107	647.7
Страны СНГ		107	647.7

35.02.20
АЛЬБУМИН МОЛОЧНЫЙ, ВКЛЮЧАЯ КОНЦЕНТРАТЫ ДВУХ ИЛИ БОЛЕЕ СЫВОРОТОЧНЫХ БЕЛКОВ

	Т		
804	УКРАИНА	59	313.7
Всего		59	313.7
Страны СНГ		59	313.7

35.02.90
ПРОЧИЕ АЛЬБУМИНЫ, АЛЬБУМИНАТЫ И ПРОЧИЕ ПРОИЗВОДНЫЕ АЛЬБУМИНА

	Т		
498	МОЛДОВА, РЕСПУБЛИКА	0	0.0
000	прочие	0	2.9
Всего		0	2.9
Страны дальнего зарубежья		0	2.9
Страны СНГ		0	0.0

35.03.00
ЖЕЛАТИН (С ПОВЕРХНОСТНОЙ ОБРАБОТКОЙ ИЛИ БЕЗ ОБРАБОТКИ) И ЕГО ПРОИЗВОДНЫЕ;КЛЕЙ РЫБИЙ; ПРОЧИЕ КЛЕИ ЖИВОТНОГО ПРОИСХОЖДЕНИЯ, КРОМЕ КАЗЕИНОВЫХ, УКАЗАННЫХ В ТОВАРНОЙ ПОЗИЦИИ 3501

	Т		
051	АРМЕНИЯ	1	3.1
268	ГРУЗИЯ	0	0.8

Код и наименование страны контрагента	Ед. изме-рения	Экспорт	
		количество	стоимость
398 КАЗАХСТАН		54	186.1
417 КИРГИЗИЯ		0	0.0
498 МОЛДОВА, РЕСПУБЛИКА		0	2.1
795 ТУРКМЕНИЯ		0	1.0
860 УЗБЕКИСТАН		6	20.4
000 прочие		1	9.5
Всего		63	223.0
Страны дальнего зарубежья		1	9.5
Страны СНГ		62	213.5

35.04.00
ПЕПТОНЫ И ИХ ПРОИЗВОДНЫЕ; БЕЛКОВЫЕ ВЕЩЕСТВА ПРОЧИЕ И ИХ ПРОИЗВОДНЫЕ; ПОРОШОК ИЗ КОЖИ, ХРОМИРОВАННОЙ, ГОЛЬЯ, ХРОМИРОВАННЫЙ ИЛИ НЕХРОМИРОВАННЫЙ

	Т		
031	АЗЕРБАЙДЖАН	2	6.0
051	АРМЕНИЯ	1	5.0
268	ГРУЗИЯ	1	2.9
398	КАЗАХСТАН	52	89.6
417	КИРГИЗИЯ	1	15.7
762	ТАДЖИКИСТАН	0	1.5
795	ТУРКМЕНИЯ	0	1.6
860	УЗБЕКИСТАН	10	9.4
804	УКРАИНА	3	19.6
392	ЯПОНИЯ	0	194.5
000	прочие	22	44.1
Всего		91	389.9
Страны дальнего зарубежья		22	238.6
Страны СНГ		69	151.3

35.05.10
ДЕКСТРИНЫ И ПРОЧИЕ МОДИФИЦИРОВАННЫЕ КРАХМАЛЫ

	Т		
031	АЗЕРБАЙДЖАН	0	0.1
051	АРМЕНИЯ	0	0.3
268	ГРУЗИЯ	2	4.8
398	КАЗАХСТАН	758	904.4
417	КИРГИЗИЯ	9	53.4
498	МОЛДОВА, РЕСПУБЛИКА	10	7.5
795	ТУРКМЕНИЯ	60	42.9
860	УЗБЕКИСТАН	19	87.8
804	УКРАИНА	24	29.9
000	прочие	28	27.7
Всего		910	1158.8
Страны дальнего зарубежья		28	27.7
Страны СНГ		882	1131.1

35.05.20
КЛЕИ, ПОЛУЧЕННЫЕ НА ОСНОВЕ КРАХМАЛОВ ИЛИ ДЕКСТРИНОВ ИЛИ ПРОЧИХ МОДИФИЦИРОВАННЫХ КРАХМАЛОВ

	Т		
268	ГРУЗИЯ	5	22.5
398	КАЗАХСТАН	71	145.4
498	МОЛДОВА, РЕСПУБЛИКА	0	0.5
762	ТАДЖИКИСТАН	10	1.2
860	УЗБЕКИСТАН	4	0.8
804	УКРАИНА	25	60.9
000	прочие	8	9.5
Всего		122	240.9
Страны дальнего зарубежья		8	9.5
Страны СНГ		115	231.4

35.06.10
ПРОДУКТЫ, ПРИГОДНЫЕ ДЛЯ ИСПОЛЬЗОВАНИЯ В КАЧЕСТВЕ КЛЕЕВ ИЛИ АДГЕЗИВОВ, РАСФАСОВАННЫЕ ДЛЯ РОЗНИЧНОЙ ПРОДАЖИ В КАЧЕСТВЕ КЛЕЕВ ИЛИ АДГЕЗИВОВ, НЕТТО-МАССОЙ НЕ БОЛЕЕ 1 КГ

	Т		
031	АЗЕРБАЙДЖАН	195	177.6
051	АРМЕНИЯ	4	11.0
268	ГРУЗИЯ	7	8.7
398	КАЗАХСТАН	899	1923.4
417	КИРГИЗИЯ	45	74.2
440	ЛИТВА	25	154.9
498	МОЛДОВА, РЕСПУБЛИКА	37	39.9
496	МОНГОЛИЯ	17	97.8
762	ТАДЖИКИСТАН	42	39.1
795	ТУРКМЕНИЯ	13	8.6
860	УЗБЕКИСТАН	20	28.3
804	УКРАИНА	408	1493.4
233	ЭСТОНИЯ	149	517.7
000	прочие	19	52.5
Всего		1882	4627.1
Страны дальнего зарубежья		211	822.9
Страны СНГ		1671	3804.2

35.06.91
ПРОЧИЕ АДГЕЗИВЫ НА ОСНОВЕ ПОЛИМЕРОВ ТОВАРНЫХ ПОЗИЦИЙ 3901-3913 ИЛИ КАУЧУКА

	Т		
031	АЗЕРБАЙДЖАН	4	4.4
051	АРМЕНИЯ	24	37.1
268	ГРУЗИЯ	9	21.8
398	КАЗАХСТАН	252	410.9
417	КИРГИЗИЯ	41	48.6
498	МОЛДОВА, РЕСПУБЛИКА	65	61.4
762	ТАДЖИКИСТАН	0	0.2
795	ТУРКМЕНИЯ	10	11.2
860	УЗБЕКИСТАН	35	116.6
804	УКРАИНА	68	178.5
000	прочие	21	183.5
Всего		528	1074.1
Страны дальнего зарубежья		21	183.5
Страны СНГ		507	890.6

35.06.99
ПРОЧИЕ ГОТОВЫЕ КЛЕИ И ПРОЧИЕ ГОТОВЫЕ АДГЕЗИВЫ; ПРОЧИЕ ПРОДУКТЫ, ПРИГОДНЫЕ ДЛЯ ИСПОЛЬЗОВАНИЯ В КАЧЕСТВЕ КЛЕЕВ ИЛИ АДГЕЗИВОВ, РАСФ. ДЛЯ РОЗН. ПРОДАЖИ В КАЧ-ВЕ КЛЕЕВ... , НЕТТО-МАССОЙ НЕ БОЛЕЕ 1 КГ

	Т		
031	АЗЕРБАЙДЖАН	120	160.8
051	АРМЕНИЯ	1	1.9
268	ГРУЗИЯ	3	1.6
398	КАЗАХСТАН	1507	1224.5
417	КИРГИЗИЯ	97	16.9
498	МОЛДОВА, РЕСПУБЛИКА	20	7.2
762	ТАДЖИКИСТАН	26	6.9
795	ТУРКМЕНИЯ	6	2.2
860	УЗБЕКИСТАН	4	5.5
804	УКРАИНА	29	15.6
000	прочие	187	104.7
Всего		2002	1547.8
Страны дальнего зарубежья		187	104.7
Страны СНГ		1815	1443.2

35.07.10
РЕННИН И ЕГО КОНЦЕНТРАТЫ

	Т		
804	УКРАИНА	0	22.5
Всего		0	22.5
Страны СНГ		0	22.5

35.07.90
ПРОЧИЕ ФЕРМЕНТНЫЕ ПРЕПАРАТЫ, В ДРУГОМ МЕСТЕ НЕ ПОИМЕНОВАННЫЕ ИЛИ НЕ ВКЛЮЧЕННЫЕ

	Т		
051	АРМЕНИЯ	7	32.1
276	ГЕРМАНИЯ	13	57.8
268	ГРУЗИЯ	1	5.5
208	ДАНИЯ	25	130.4
398	КАЗАХСТАН	56	113.1
840	СОЕДИНЕННЫЕ ШТАТЫ	0	391.5
762	ТАДЖИКИСТАН	1	0.2
804	УКРАИНА	109	211.5
000	прочие	13	112.4
Всего		226	1054.4
Страны дальнего зарубежья		52	692.1
Страны СНГ		174	362.3

36.01.00
ПОРОХ

	Т		
268	ГРУЗИЯ	19	169.0
356	ИНДИЯ	414	4345.8
364	ИРАН, ИСЛАМСКАЯ РЕСПУБЛИКА	2	270.2
398	КАЗАХСТАН	45	335.3
804	УКРАИНА	28	273.6
000	прочие	0	1.7
Всего		508	5395.8
Страны дальнего зарубежья		416	4617.8
Страны СНГ		92	778.0

36.02.00
ВЕЩЕСТВА ВЗРЫВЧАТЫЕ ГОТОВЫЕ, КРОМЕ ПОРОХА

	Т		
031	АЗЕРБАЙДЖАН	2	36.0
012	АЛЖИР	0	86.3
051	АРМЕНИЯ	245	138.4
398	КАЗАХСТАН	13457	12238.6
428	ЛАТВИЯ	180	111.6
496	МОНГОЛИЯ	249	255.0
762	ТАДЖИКИСТАН	226	213.4
804	УКРАИНА	13	258.3
000	прочие	19	30.7
Всего		14390	13368.3
Страны дальнего зарубежья		448	483.6
Страны СНГ		13943	12884.7

36.03.00
ШНУРЫ БИКФОРДОВЫ; ШНУРЫ ДЕТОНИРУЮЩИЕ; КАПСЮЛИ УДАРНЫЕ ИЛИ ДЕТОНИРУЮЩИЕ; ЗАПАЛЫ; ЭЛЕКТРОДЕТОНАТОРЫ

	Т		
031	АЗЕРБАЙДЖАН	4	51.6
012	АЛЖИР	1	638.0
032	АРГЕНТИНА	5	144.0
051	АРМЕНИЯ	7	73.3
100	БОЛГАРИЯ	0	112.0
862	ВЕНЕСУЭЛА	0	154.1
268	ГРУЗИЯ	3	59.7
398	КАЗАХСТАН	866	6195.2
417	КИРГИЗИЯ	9	64.6
428	ЛАТВИЯ	3	53.6
496	МОНГОЛИЯ	63	438.3
604	ПЕРУ	0	247.3
616	ПОЛЬША	0	294.5
840	СОЕДИНЕННЫЕ ШТАТЫ	4	111.6
762	ТАДЖИКИСТАН	45	554.1
795	ТУРКМЕНИЯ	2	41.0
860	УЗБЕКИСТАН	212	2753.6
804	УКРАИНА	4	1024.3
233	ЭСТОНИЯ	14	84.0
000	прочие	0	64.2
Всего		1244	13159.0
Страны дальнего зарубежья		92	2341.5
Страны СНГ		1153	10817.5

36.04.10
ФЕЙЕРВЕРКИ

	ШТ		
051	АРМЕНИЯ	302	13.8
398	КАЗАХСТАН	3552	25.8
860	УЗБЕКИСТАН	2121	137.6
Всего		5975	177.1
Страны СНГ		5975	177.1

36.04.90
ПРОЧИЕ ФЕЙЕРВЕРКИ, РАКЕТЫ СИГНАЛЬНЫЕ, ДОЖДЕВЫЕ РАКЕТЫ, СИГНАЛЫ ПРОТИВОТУМАННЫЕ И ИЗДЕЛИЯ ПИРОТЕХНИЧЕСКИЕ ПРОЧИЕ

	ШТ		
032	АРГЕНТИНА	560	131.6
398	КАЗАХСТАН	6148	5.4
192	КУБА	8000	142.6
498	МОЛДОВА, РЕСПУБЛИКА	2600	590.8
604	ПЕРУ	531	66.4
616	ПОЛЬША	9995	203.3
860	УЗБЕКИСТАН	2000	530.6
804	УКРАИНА	180	38.0
232	ЭРИТРЕЯ	150	67.8
000	прочие	9726	123.2

Код и наименование страны контрагента	Ед. изме-рения	Экспорт	
		количество	стоимость
Всего		39890	1899.8
Страны дальнего зарубежья		28962	734.9
Страны СНГ		10928	1164.9
36.05.00 СПИЧКИ, КРОМЕ ПИРОТЕХНИЧЕСКИХ ИЗДЕЛИЙ ТОВАРНОЙ ПОЗИЦИИ 3604			
	Т		
031 АЗЕРБАЙДЖАН		1161	923.9
051 АРМЕНИЯ		18	15.2
004 АФГАНИСТАН		255	215.1
100 БОЛГАРИЯ		1087	863.0
070 БОСНИЯ И ГЕРЦЕГОВИНА		148	113.8
276 ГЕРМАНИЯ		99	350.1
268 ГРУЗИЯ		1066	839.5
398 КАЗАХСТАН		5710	4319.3
417 КИРГИЗИЯ		1072	726.5
498 МОЛДОВА, РЕСПУБЛИКА		38	28.6
496 МОНГОЛИЯ		524	470.8
616 ПОЛЬША		586	447.2
642 РУМЫНИЯ		672	503.9
891 СЕРБИЯ И ЧЕРНОГОРИЯ		465	364.0
762 ТАДЖИКИСТАН		752	564.6
795 ТУРКМЕНИЯ		444	328.9
860 УЗБЕКИСТАН		1363	1031.9
804 УКРАИНА		10438	7769.7
000 прочие		131	106.6
Всего		26030	19982.4
Страны дальнего зарубежья		3966	3434.5
Страны СНГ		22063	16548.0
36.06.90 ПРОЧИЕ ФЕРРОЦЕРИЙ И СПЛАВЫ ПИРОФОРНЫЕ В ЛЮБЫХ ФОРМАХ, ИЗДЕЛИЯ ИЗ ГОРЮЧИХ МАТЕРИАЛОВ			
	Т		
398 КАЗАХСТАН		0	0.1
804 УКРАИНА		0	0.3
000 прочие		0	0.1
Всего		0	0.5
Страны дальнего зарубежья		0	0.1
Страны СНГ		0	0.5
37.01.10 РЕНТГЕНОВСКИЕ ФОТОПЛАСТИНКИ И ФОТОПЛЕНКИ ПЛОСКИЕ			
	М2		
031 АЗЕРБАЙДЖАН		180	6.0
051 АРМЕНИЯ		2156	23.0
268 ГРУЗИЯ		618	29.8
398 КАЗАХСТАН		13655	242.5
417 КИРГИЗИЯ		2063	8.8
498 МОЛДОВА, РЕСПУБЛИКА		155	11.8
496 МОНГОЛИЯ		35863	59.7
762 ТАДЖИКИСТАН		1	0.7
795 ТУРКМЕНИЯ		51	1.7
860 УЗБЕКИСТАН		60	5.0
804 УКРАИНА		5567	37.2
250 ФРАНЦИЯ		2542	92.8
Всего		62910	518.9
Страны дальнего зарубежья		38405	152.5
Страны СНГ		24506	366.5
37.01.30 ПЛАСТИНКИ И ПЛЕНКИ ПРОЧИЕ, ДЛИНА ЛЮБОЙ ИЗ СТОРОН КОТОРЫХ БОЛЕЕ 255 ММ			
	М2		
398 КАЗАХСТАН		4985	16.6
000 прочие		7614	43.3
Всего		12599	59.9
Страны дальнего зарубежья		7614	43.3
Страны СНГ		4985	16.6
37.01.91 ПРОЧИЕ ФОТОПЛАСТИНКИ И ФОТОПЛЕНКИ ДЛЯ ЦВЕТНОЙ ФОТОГРАФИИ (ПОЛИХРОМНЫЕ)			
	Т		
000 прочие		0	8.0
Всего		0	8.0
Страны дальнего зарубежья		0	8.0
37.01.99 ПРОЧИЕ ФОТОПЛАСТИНКИ И ФОТОПЛЕНКИ ПЛОСКИЕ, СЕНСИБИЛИЗИРОВАННЫЕ, НЕЭКСПОНИРОВАННЫЕ, ИЗ ЛЮБЫХ МАТЕРИАЛОВ, КРОМЕ БУМАГИ, КАРТОНА ИЛИ ТЕКСТИЛЬНЫХ; ПРОЧ. ПЛЕНКИ ПЛОСКИЕ ДЛЯ МОМЕНТ. ФОТОГРАФИИ, В УП.,БЕЗ.УП			
	М2		
031 АЗЕРБАЙДЖАН		5	1.3
398 КАЗАХСТАН		111	11.8
417 КИРГИЗИЯ		22	4.8
860 УЗБЕКИСТАН		50	6.7
804 УКРАИНА		1148	11.7
000 прочие		458	103.9
Всего		1795	140.1
Страны дальнего зарубежья		458	103.9
Страны СНГ		1337	36.2
37.02.10 ФОТОПЛЕНКИ В РУЛОНАХ, РЕНТГЕНОВСКИЕ, СЕНСИБИЛИЗИРОВАННЫЕ, НЕЭКСПОНИРОВАННЫЕ ИЗ ЛЮБЫХ МАТЕРИАЛОВ, КРОМЕ БУМАГИ, КАРТОНА ИЛИ ТЕКСТИЛЬНЫХ			
	М2		
051 АРМЕНИЯ		231	1.8
398 КАЗАХСТАН		22402	537.1
417 КИРГИЗИЯ		53	5.3
795 ТУРКМЕНИЯ		3347	11.8
000 прочие		1068	13.2
Всего		27100	569.1
Страны дальнего зарубежья		1068	13.2
Страны СНГ		26033	555.9
37.02.31 ФОТОПЛЕНКИ В РУЛОНАХ НЕПЕРФОРИРОВАННЫЕ ШИРИНОЙ НЕ БОЛЕЕ 105 ММ ДЛЯ ЦВЕТНОЙ ФОТОГРАФИИ (ПОЛИХРОМНЫЕ)			
	ШТ		
000 прочие		370	13.8
Всего		370	13.8
Страны дальнего зарубежья		370	13.8
37.02.32 ПРОЧИЕ ФОТОПЛЕНКИ В РУЛОНАХ С ЭМУЛЬСИЕЙ ИЗ ГАЛОГЕНИДОВ СЕРЕБРА, НЕПЕРФОРИРОВАННЫЕ ШИРИНОЙ НЕ БОЛЕЕ 105 ММ			
	М2		
000 прочие		989	27.2
Всего		989	27.2
Страны дальнего зарубежья		989	27.2
37.02.39 ПРОЧИЕ ПЛЕНКИ НЕПЕРФОРИРОВАННЫЕ, ШИРИНОЙ НЕ БОЛЕЕ 105 ММ			
	М2		
818 ЕГИПЕТ		1379	84.1
000 прочие		95	1.8
Всего		1473	85.8
Страны дальнего зарубежья		1473	85.8
37.02.43 ПЛЕНКА ПРОЧАЯ, НЕПЕРФОРИРОВАННАЯ ШИРИНОЙ БОЛЕЕ 610 ММ И ДЛИНОЙ НЕ БОЛЕЕ 200 М			
	М2		
398 КАЗАХСТАН		1008	4.7
440 ЛИТВА		2527	92.8
860 УЗБЕКИСТАН		2508	11.1
000 прочие		820	34.2
Всего		6863	142.8
Страны дальнего зарубежья		3347	126.9
Страны СНГ		3516	15.9
37.02.44 ПЛЕНКА ПРОЧАЯ, НЕПЕРФОРИРОВАННАЯ ШИРИНОЙ БОЛЕЕ 105 ММ, НО НЕ БОЛЕЕ 61О ММ			
	М2		
398 КАЗАХСТАН		2054	48.3
860 УЗБЕКИСТАН		591	2.0
804 УКРАИНА		2229	40.9
000 прочие		976	30.3
Всего		5850	121.5
Страны дальнего зарубежья		976	30.3
Страны СНГ		4874	91.2
37.02.54 ПЛЕНКИ ДЛЯ ЦВЕТНОЙ ФОТОГРАФИИ (ПОЛИХРОМНЫЕ) ШИРИНОЙ БОЛЕЕ 16 ММ, НО НЕ БОЛЕЕ 35 ММ И ДЛИНОЙ НЕ БОЛЕЕ 30 М, КРОМЕ ПЛЕНОК ДЛЯ ДИАПОЗИТИВОВ			
	ШТ		
398 КАЗАХСТАН		12672	3.0
000 прочие		14128	28.9
Всего		26800	31.9
Страны дальнего зарубежья		14128	28.9
Страны СНГ		12672	3.0
37.02.55 ПРОЧИЕ ПЛЕНКИ ДЛЯ ЦВЕТНОЙ ФОТОГРАФИИ (ПОЛИХРОМНЫЕ) ШИРИНОЙ БОЛЕЕ 16 ММ, НО НЕ БОЛЕЕ 35 ММ И ДЛИНОЙ БОЛЕЕ 30 М			
	М		
398 КАЗАХСТАН		130226	8.3
762 ТАДЖИКИСТАН		4000	2.8
804 УКРАИНА		367220	37.6
Всего		501446	48.8
Страны СНГ		501446	48.8
37.02.56 ФОТОПЛЕНКИ В РУЛОНАХ ДЛЯ ЦВЕТНОЙ ФОТОГРАФИИ (ПОЛИХРОМНЫЕ) ШИРИНОЙ БОЛЕЕ 35 ММ			
	Т		
398 КАЗАХСТАН		1	48.4
Всего		1	48.4
Страны СНГ		1	48.4
37.02.93 ПРОЧАЯ ФОТОПЛЕНКА В РУЛОНАХ, ШИРИНОЙ БОЛЕЕ 16 ММ, НО НЕ БОЛЕЕ 35 ММ И ДЛИНОЙ НЕ БОЛЕЕ 30 М			
	Т		
000 прочие		0	4.7
Всего		0	4.7
Страны дальнего зарубежья		0	4.7
37.02.94 ПРОЧАЯ ФОТОПЛЕНКА В РУЛОНАХ, ШИРИНОЙ БОЛЕЕ 16 ММ, НО НЕ БОЛЕЕ 35 ММ И ДЛИНОЙ БОЛЕЕ 30 М			
	М		
398 КАЗАХСТАН		29580	11.4
000 прочие		15200	15.6
Всего		44780	27.0
Страны дальнего зарубежья		15200	15.6
Страны СНГ		29580	11.4
37.02.95 ПРОЧИЕ ФОТОПЛЕНКИ В РУЛОНАХ, СЕНСИБИЛИЗИРОВАННЫЕ, НЕЭКСПОНИРОВАННЫЕ, ИЗ ЛЮБЫХ МАТЕРИАЛОВ, КРОМЕ БУМАГИ, КАРТОНА ИЛИ ТЕКСТИЛЬНЫХ, ШИРИНОЙ БОЛЕЕ 35 ММ			
	М		
000 прочие		16125	34.6
Всего		16125	34.6
Страны дальнего зарубежья		16125	34.6

Код и наименование страны контрагента	Ед. изме-рения	Экспорт	
		количество	стоимость

37.03.10
ПРОЧАЯ ФОТОГРАФИЧЕСКАЯ БУМАГА, В РУЛОНАХ ШИРИНОЙ БОЛЕЕ 160 ММ

		Т		
398	КАЗАХСТАН		3	15.2
860	УЗБЕКИСТАН		4	9.2
804	УКРАИНА		186	230.2
000	прочие		1	14.5
Всего			194	269.0
Страны дальнего зарубежья			1	14.5
Страны СНГ			193	254.6

37.03.20
ПРОЧИЕ ФОТОМАТЕРИАЛЫ НЕЭКСПОНИРОВАННЫЕ, ПРЕДНАЗНАЧЕННЫЕ ДЛЯ ЦВЕТНОЙ ФОТОГРАФИИ (ПОЛИХРОМНЫЕ)

		Т		
398	КАЗАХСТАН		27	155.3
417	КИРГИЗИЯ		14	92.5
250	ФРАНЦИЯ		1317	5861.1
000	прочие		11	9.2
Всего			1368	6118.1
Страны дальнего зарубежья			1328	5870.3
Страны СНГ			41	247.8

37.03.90
ПРОЧИЕ ФОТОМАТЕРИАЛЫ, НЕЭКСПОНИРОВАННЫЕ

		Т		
031	АЗЕРБАЙДЖАН		1	27.4
398	КАЗАХСТАН		3	37.7
417	КИРГИЗИЯ		0	8.6
826	СОЕДИНЕННОЕ КОРОЛЕВСТВО		6	85.9
762	ТАДЖИКИСТАН		1	13.3
860	УЗБЕКИСТАН		0	16.3
804	УКРАИНА		0	1.9
000	прочие		2	56.5
Всего			13	247.7
Страны дальнего зарубежья			7	142.4
Страны СНГ			6	105.2

37.04.00
ФОТОГРАФИЧЕСКИЕ ПЛАСТИНКИ, ПЛЕНКИ, БУМАГА, КАРТОН И ТЕКСТИЛЬНЫЕ МАТЕРИАЛЫ, ЭКСПОНИРОВАННЫЕ, НО НЕ ПРОЯВЛЕННЫЕ

		Т		
398	КАЗАХСТАН		0	0.2
Всего			0	0.2
Страны СНГ			0	0.2

37.05.90
ПРОЧИЕ ФОТОПЛАСТИНКИ И ФОТОПЛЕНКИ, ЭКСПОНИРОВАННЫЕ И ПРОЯВЛЕННЫЕ, КРОМЕ КИНОПЛЕНКИ

		Т		
398	КАЗАХСТАН		1	48.6
000	прочие		0	17.4
Всего			1	66.0
Страны дальнего зарубежья			0	17.4
Страны СНГ			1	48.6

37.06.10
КИНОПЛЕНКА, ЭКСПОНИРОВАННАЯ И ПРОЯВЛЕННАЯ, ШИРИНОЙ 35 ММ ИЛИ БОЛЕЕ

		М		
051	АРМЕНИЯ		33585	2.5
398	КАЗАХСТАН		526640	118.6
440	ЛИТВА		55247	53.9
840	СОЕДИНЕННЫЕ ШТАТЫ		50903	87.4
804	УКРАИНА		3190996	915.0
250	ФРАНЦИЯ		37418	72.4
000	прочие		260893	157.0
Всего			4155681	1406.7
Страны дальнего зарубежья			404460	370.6
Страны СНГ			3751221	1036.1

37.06.90
ПРОЧАЯ КИНОПЛЕНКА ЭКСПОНИРОВАННАЯ И ПРОЯВЛЕННАЯ

		М		
000	прочие		32843	3.0
Всего			32843	3.0
Страны дальнего зарубежья			32843	3.0

37.07.10
ЭМУЛЬСИИ СЕНСИБИЛИЗИРОВАННЫЕ

		Т		
860	УЗБЕКИСТАН		0	1.4
Всего			0	1.4
Страны СНГ			0	1.4

37.07.90
ПРОЧИЕ ПРОЯВИТЕЛИ И ЗАКРЕПИТЕЛИ ДЛЯ ЦВЕТНОЙ ФОТОГРАФИИ И ФОТОХИМИКАТЫ

		Т		
051	АРМЕНИЯ		2	14.4
268	ГРУЗИЯ		1	12.4
398	КАЗАХСТАН		213	350.6
417	КИРГИЗИЯ		38	111.5
498	МОЛДОВА, РЕСПУБЛИКА		1	1.6
762	ТАДЖИКИСТАН		0	0.1
795	ТУРКМЕНИЯ		3	6.7
860	УЗБЕКИСТАН		4	9.8
804	УКРАИНА		695	1077.6
250	ФРАНЦИЯ		494	1595.8
000	прочие		6	61.3
Всего			1454	3241.8
Страны дальнего зарубежья			500	1657.0
Страны СНГ			955	1584.8

38.01.10
ГРАФИТ ИСКУССТВЕННЫЙ

		Т		
031	АЗЕРБАЙДЖАН		45	7.3
051	АРМЕНИЯ		1	2.5
276	ГЕРМАНИЯ		8676	2106.5
724	ИСПАНИЯ		79	160.4
380	ИТАЛИЯ		487	388.9
398	КАЗАХСТАН		22677	457.5
428	ЛАТВИЯ		884	203.4
528	НИДЕРЛАНДЫ		377	174.6
616	ПОЛЬША		2897	1129.8
826	СОЕДИНЕННОЕ КОРОЛЕВСТВО		1227	310.2
840	СОЕДИНЕННЫЕ ШТАТЫ		623	247.5
860	УЗБЕКИСТАН		1	1.8
804	УКРАИНА		2477	544.3
250	ФРАНЦИЯ		2743	3278.6
203	ЧЕШСКАЯ РЕСПУБЛИКА		161	56.6
000	прочие		84	54.7
Всего			43439	9124.6
Страны дальнего зарубежья			18238	8111.2
Страны СНГ			25201	1013.4

38.01.20
ГРАФИТ КОЛЛОИДНЫЙ ИЛИ ПОЛУКОЛЛОИДНЫЙ

		Т		
860	УЗБЕКИСТАН		3	12.9
000	прочие		0	0.0
Всего			4	12.9
Страны дальнего зарубежья			0	0.0
Страны СНГ			3	12.9

38.01.30
ПАСТЫ УГЛЕРОДИСТЫЕ ДЛЯ ЭЛЕКТРОДОВ И АНАЛОГИЧНЫЕ ПАСТЫ ДЛЯ ФУТЕРОВКИ ПЕЧЕЙ

		Т		
031	АЗЕРБАЙДЖАН		213	135.3
276	ГЕРМАНИЯ		1709	380.7
398	КАЗАХСТАН		1276	327.9
000	прочие		92	55.4
Всего			3290	899.3
Страны дальнего зарубежья			1801	436.1
Страны СНГ			1490	463.2

38.01.90
ПРОЧИЕ ПРОДУКТЫ, ПОЛУЧЕННЫЕ НА ОСНОВЕ ГРАФИТА ИЛИ ПРОЧИХ ФОРМ УГЛЕРОДА, В ВИДЕ ПАСТ, БЛОКОВ, ПЛАСТИН ИЛИ ПРОЧИХ ПОЛУФАБРИКАТОВ

		Т		
380	ИТАЛИЯ		248	423.3
398	КАЗАХСТАН		13380	3525.9
804	УКРАИНА		2306	436.6
000	прочие		5	30.9
Всего			15938	4416.6
Страны дальнего зарубежья			252	454.1
Страны СНГ			15685	3962.4

38.02.10
УГОЛЬ АКТИВИРОВАННЫЙ

		Т		
031	АЗЕРБАЙДЖАН		54	119.4
268	ГРУЗИЯ		39	56.3
398	КАЗАХСТАН		472	618.8
417	КИРГИЗИЯ		33	85.4
156	КИТАЙ		36	154.1
498	МОЛДОВА, РЕСПУБЛИКА		8	31.1
762	ТАДЖИКИСТАН		4	6.5
795	ТУРКМЕНИЯ		0	0.3
860	УЗБЕКИСТАН		71	138.3
804	УКРАИНА		214	555.6
000	прочие		76	159.2
Всего			1007	1925.1
Страны дальнего зарубежья			112	313.4
Страны СНГ			895	1611.7

38.02.90
ПРОЧИЕ ПРОДУКТЫ МИНЕРАЛЬНЫЕ ПРИРОДНЫЕ АКТИВИРОВАННЫЕ; УГОЛЬ ЖИВОТНЫЙ, ВКЛЮЧАЯ ОТРАБОТАННЫЙ ЖИВОТНЫЙ УГОЛЬ

		Т		
031	АЗЕРБАЙДЖАН		37	31.5
051	АРМЕНИЯ		2	1.5
268	ГРУЗИЯ		24	21.3
398	КАЗАХСТАН		407	372.2
417	КИРГИЗИЯ		29	18.9
498	МОЛДОВА, РЕСПУБЛИКА		5	5.4
762	ТАДЖИКИСТАН		1	1.0
795	ТУРКМЕНИЯ		5	4.7
860	УЗБЕКИСТАН		1	0.5
804	УКРАИНА		280	168.9
000	прочие		40	27.1
Всего			831	653.1
Страны дальнего зарубежья			40	27.1
Страны СНГ			791	626.1

38.03.00
МАСЛО ТАЛЛОВОЕ, РАФИНИРОВАННОЕ ИЛИ НЕРАФИНИРОВАННОЕ

		Т		
031	АЗЕРБАЙДЖАН		40	23.6
804	УКРАИНА		223	75.7
246	ФИНЛЯНДИЯ		13451	2981.1
752	ШВЕЦИЯ		3140	435.8
000	прочие		224	100.3
Всего			17078	3616.6
Страны дальнего зарубежья			16815	3517.2
Страны СНГ			263	99.3

38.04.00
ЩЕЛОК, ОСТАЮЩИЙСЯ ПРИ ИЗГОТОВЛЕНИИ ДРЕВЕСНОЙ ЦЕЛЛЮЛОЗЫ, КОНЦЕНТРИРОВАННЫЙ ИЛИ НЕКОНЦЕНТРИРОВАННЫЙ, ВКЛЮЧАЯ СУЛЬФОНАТЫ ЛИГНИНА, КРОМЕ ТАЛЛОВОГО МАСЛА ТОВАРНОЙ ПОЗИЦИИ 3803

		Т		
031	АЗЕРБАЙДЖАН		1151	526.2
704	ВЬЕТНАМ		449	71.5

Код и наименование страны контрагента	Ед. изме-рения	Экспорт	
		количество	стоимость
818 ЕГИПЕТ		1816	281.1
376 ИЗРАИЛЬ		4245	767.8
356 ИНДИЯ		4791	752.1
360 ИНДОНЕЗИЯ		374	86.2
724 ИСПАНИЯ		14044	370.4
398 КАЗАХСТАН		7230	934.0
196 КИПР		525	76.1
156 КИТАЙ		7762	1235.3
410 КОРЕЯ, РЕСПУБЛИКА		2423	56.5
414 КУВЕЙТ		325	81.5
440 ЛИТВА		382	54.1
498 МОЛДОВА, РЕСПУБЛИКА		32	9.9
496 МОНГОЛИЯ		205	58.5
784 ОБЪЕДИНЕННЫЕ АРАБСКИЕ ЭМИРАТЫ		1013	143.4
586 ПАКИСТАН		222	52.1
616 ПОЛЬША		74026	1427.1
682 САУДОВСКАЯ АРАВИЯ		2027	286.9
826 СОЕДИНЕННОЕ КОРОЛЕВСТВО		37157	4621.5
762 ТАДЖИКИСТАН		40	6.2
158 ТАЙВАНЬ (КИТАЙ)		6236	932.8
795 ТУРКМЕНИЯ		2195	859.3
792 ТУРЦИЯ		24011	1442.5
860 УЗБЕКИСТАН		756	186.0
804 УКРАИНА		28762	2081.3
608 ФИЛИППИНЫ		396	78.4
246 ФИНЛЯНДИЯ		21053	771.4
756 ШВЕЙЦАРИЯ		520	70.2
752 ШВЕЦИЯ		8550	150.5
392 ЯПОНИЯ		380	96.7
000 прочие		686	125.9
Всего		253783	18693.4
Страны дальнего зарубежья		213618	14090.4
Страны СНГ		40166	4603.0

38.05.10
СКИПИДАР ЖИВИЧНЫЙ, ДРЕВЕСНЫЙ (ПАРОВОЙ) ИЛИ СУЛЬФАТНЫЙ

	Т		
051	АРМЕНИЯ	1	0.5
100	БОЛГАРИЯ	948	275.6
268	ГРУЗИЯ	7	3.5
356	ИНДИЯ	2097	1273.5
398	КАЗАХСТАН	20	12.8
417	КИРГИЗИЯ	0	0.3
616	ПОЛЬША	263	74.0
804	УКРАИНА	0	0.7
246	ФИНЛЯНДИЯ	1449	325.2
000	прочие	27	34.9
Всего		4813	2001.0
Страны дальнего зарубежья		4784	1983.2
Страны СНГ		28	17.8

38.05.20
МАСЛО СОСНОВОЕ

	Т		
051	АРМЕНИЯ	60	62.4
398	КАЗАХСТАН	0	0.3
498	МОЛДОВА, РЕСПУБЛИКА	0	0.1
762	ТАДЖИКИСТАН	9	8.2
000	прочие	0	0.2
Всего		69	71.1
Страны дальнего зарубежья		0	0.2
Страны СНГ		69	70.9

38.05.90
ПРОЧИЕ МАСЛА ТЕРПЕНОВЫЕ ПРОЧИЕ, ПОЛУЧАЕМЫЕ ПУТЕМ ПЕРЕГОНКИ ИЛИ ДРУГОЙ ОБРАБОТКИ ДРЕВЕСИНЫ ХВОЙНЫХ ПОРОД; ДИПЕНТЕН НЕОЧИЩЕННЫЙ; СКИПИДАР СУЛЬФИТНЫЙ И ПАРА-ЦИМОЛ НЕОЧИЩЕННЫЙ ПРОЧИЙ;

	Т		
276	ГЕРМАНИЯ	83	72.0
398	КАЗАХСТАН	0	1.4
417	КИРГИЗИЯ	0	0.1
498	МОЛДОВА, РЕСПУБЛИКА	0	0.1
762	ТАДЖИКИСТАН	0	0.1
804	УКРАИНА	0	3.6
000	прочие	24	7.6
Всего		107	85.0
Страны дальнего зарубежья		107	79.6
Страны СНГ		0	5.4

38.06.10
КАНИФОЛЬНЫЕ И СМОЛЯНЫЕ КИСЛОТЫ

	Т		
031	АЗЕРБАЙДЖАН	0	0.0
051	АРМЕНИЯ	271	267.1
276	ГЕРМАНИЯ	59	62.3
268	ГРУЗИЯ	2	2.4
372	ИРЛАНДИЯ	2631	961.7
724	ИСПАНИЯ	101	57.9
398	КАЗАХСТАН	121	92.4
417	КИРГИЗИЯ	2	4.0
498	МОЛДОВА, РЕСПУБЛИКА	1	1.2
795	ТУРКМЕНИЯ	1	0.7
792	ТУРЦИЯ	376	141.5
860	УЗБЕКИСТАН	167	114.1
804	УКРАИНА	990	414.5
000	прочие	96	53.7
Всего		4817	2173.5
Страны дальнего зарубежья		3263	1277.1
Страны СНГ		1554	896.4

38.06.30
СМОЛЫ СЛОЖНОЭФИРНЫЕ

	Т		
860	УЗБЕКИСТАН	1	2.2
000	прочие	0	10.0
Всего		1	12.2
Страны дальнего зарубежья		0	10.0
Страны СНГ		1	2.2

38.06.90
ПРОЧИЕ КАНИФОЛИ И СМОЛЯНЫЕ КИСЛОТЫ, И ИХ ПРОИЗВОДНЫЕ; СПИРТ КАНИФОЛЬНЫЙ И МАСЛА КАНИФОЛЬНЫЕ; ПЕРЕПЛАВЛЕННЫЕ СМОЛЫ

	Т		
398	КАЗАХСТАН	24	38.7
498	МОЛДОВА, РЕСПУБЛИКА	0	0.1
804	УКРАИНА	5	21.6
000	прочие	0	0.0
Всего		29	60.4
Страны дальнего зарубежья		0	0.0
Страны СНГ		29	60.3

38.07.00
ДЕГОТЬ ДРЕВЕСНЫЙ; МАСЛА, ПОЛУЧЕННЫЕ ИЗ ДРЕВЕСНОГО ДЕГТЯ; КРЕОЗОТ ДРЕВЕСНЫЙ; НАФТА ДРЕВЕСНАЯ; ПЕК РАСТИТЕЛЬНЫЙ, ПИВОВАРЕННЫЙ И ПРОДУКТЫ НА ОСНОВЕ КАНИФОЛИ, СМОЛЯНЫХ КИСЛОТ ИЛИ РАСТИТЕЛЬНОГО ПЕКА

	Т		
031	АЗЕРБАЙДЖАН	1	2.8
398	КАЗАХСТАН	0	0.8
795	ТУРКМЕНИЯ	0	0.7
860	УЗБЕКИСТАН	0	0.5
804	УКРАИНА	11	47.2
246	ФИНЛЯНДИЯ	3560	831.7
752	ШВЕЦИЯ	5393	881.4
000	прочие	2	4.7
Всего		8968	1769.8
Страны дальнего зарубежья		8956	1717.8
Страны СНГ		12	52.1

38.08.10
ИНСЕКТИЦИДЫ

	Т		
031	АЗЕРБАЙДЖАН	61	222.1
051	АРМЕНИЯ	19	16.7
268	ГРУЗИЯ	5	19.1
398	КАЗАХСТАН	416	1360.1
417	КИРГИЗИЯ	71	319.9
428	ЛАТВИЯ	10	70.7
498	МОЛДОВА, РЕСПУБЛИКА	11	94.5
762	ТАДЖИКИСТАН	1	3.2
795	ТУРКМЕНИЯ	6	21.0
860	УЗБЕКИСТАН	14	33.2
804	УКРАИНА	712	2385.7
250	ФРАНЦИЯ	9	380.1
000	прочие	23	130.1
Всего		1358	5056.3
Страны дальнего зарубежья		41	580.9
Страны СНГ		1316	4475.4

38.08.20
БУНГИЦИДЫ, НЕОРГАНИЧЕСКИЕ

	Т		
031	АЗЕРБАЙДЖАН	12	22.8
051	АРМЕНИЯ	18	6.7
268	ГРУЗИЯ	21	25.4
398	КАЗАХСТАН	27	350.8
417	КИРГИЗИЯ	2	40.0
498	МОЛДОВА, РЕСПУБЛИКА	82	749.2
860	УЗБЕКИСТАН	18	500.2
804	УКРАИНА	172	1379.7
000	прочие	1	10.5
Всего		353	3085.4
Страны дальнего зарубежья		1	10.5
Страны СНГ		352	3074.9

38.08.30
ГЕРБИЦИДЫ, ПРОТИВОВСХОДОВЫЕ СРЕДСТВА И РЕГУЛЯТОРЫ РОСТА РАСТЕНИЙ

	Т		
100	БОЛГАРИЯ	1	137.9
398	КАЗАХСТАН	228	3106.2
417	КИРГИЗИЯ	44	348.9
440	ЛИТВА	2	191.9
498	МОЛДОВА, РЕСПУБЛИКА	24	195.9
616	ПОЛЬША	7	163.7
642	РУМЫНИЯ	1	133.1
804	УКРАИНА	306	3020.6
000	прочие	46	170.0
Всего		658	7468.2
Страны дальнего зарубежья		56	796.6
Страны СНГ		602	6671.6

38.08.40
СРЕДСТВА ДЕЗИНФИЦИРУЮЩИЕ

	Т		
031	АЗЕРБАЙДЖАН	0	6.7
051	АРМЕНИЯ	11	7.6
268	ГРУЗИЯ	6	25.0
398	КАЗАХСТАН	206	1178.0
417	КИРГИЗИЯ	0	5.8
498	МОЛДОВА, РЕСПУБЛИКА	8	45.3
496	МОНГОЛИЯ	32	96.8
762	ТАДЖИКИСТАН	2	1.0
792	ТУРЦИЯ	7	71.2
860	УЗБЕКИСТАН	20	53.4
804	УКРАИНА	88	528.9
000	прочие	17	100.1
Всего		397	2119.9
Страны дальнего зарубежья		55	268.1
Страны СНГ		342	1851.8

38.08.90
РОДЕНТИЦИДЫ И ПРОЧИЕ ХИМИКАТЫ

	Т		
031	АЗЕРБАЙДЖАН	6	4.1
268	ГРУЗИЯ	0	0.1
398	КАЗАХСТАН	43	188.3
417	КИРГИЗИЯ	0	2.6
498	МОЛДОВА, РЕСПУБЛИКА	36	52.0
804	УКРАИНА	2	116.8
000	прочие	45	55.8
Всего		133	419.6
Страны дальнего зарубежья		45	55.8
Страны СНГ		88	363.8

Код и наименование страны контрагента	Ед. изме-рения	Экспорт	
		количество	стоимость

38.09.10
СРЕДСТВА ОТДЕЛОЧНЫЕ, СРЕДСТВА ДЛЯ УСКОРЕНИЯ КРАШЕНИЯ ИЛИ ФИКСАЦИИ КРАСИТЕЛЕЙ НА ОСНОВЕ КРАХМАЛИСТЫХ ВЕЩЕСТВ

		Т	
398	КАЗАХСТАН	0	0.6
860	УЗБЕКИСТАН	0	0.7
804	УКРАИНА	1	1.7
000	прочие	0	0.3
Всего		1	3.2
Страны дальнего зарубежья		0	0.3
Страны СНГ		1	2.9

38.09.91
ПРОЧИЕ СРЕДСТВА ОТДЕЛОЧНЫЕ ИСПОЛЬЗУЕМЫЕ В ТЕКСТИЛЬНОМ ИЛИ ПОДОБНЫХ ПРОИЗВОДСТВАХ

		Т	
031	АЗЕРБАЙДЖАН	1	2.1
398	КАЗАХСТАН	53	109.3
417	КИРГИЗИЯ	2	4.7
428	ЛАТВИЯ	60	70.8
498	МОЛДОВА, РЕСПУБЛИКА	9	11.4
762	ТАДЖИКИСТАН	0	0.8
795	ТУРКМЕНИЯ	1	4.4
860	УЗБЕКИСТАН	2	0.8
804	УКРАИНА	116	242.7
000	прочие	1	5.2
Всего		245	452.1
Страны дальнего зарубежья		61	76.0
Страны СНГ		183	376.1

38.09.92
ПРОЧИЕ СРЕДСТВА ОТДЕЛОЧНЫЕ, ИСПОЛЬЗУЕМЫЕ В БУМАЖНОМ ИЛИ ПОДОБНЫХ ПРОИЗВОДСТВАХ

		Т	
000	прочие	0	1.5
Всего		0	1.5
Страны дальнего зарубежья		0	1.5

38.09.93
ПРОЧИЕ СРЕДСТВА ОТДЕЛОЧНЫЕ, ИСПОЛЬЗУЕМЫЕ В КОЖЕВЕННОМ ИЛИ ПОДОБНЫХ ПРОИЗВОДСТВАХ

		Т	
398	КАЗАХСТАН	1	4.6
417	КИРГИЗИЯ	2	1.1
762	ТАДЖИКИСТАН	0	0.0
804	УКРАИНА	0	0.6
000	прочие	35	34.9
Всего		37	41.3
Страны дальнего зарубежья		35	34.9
Страны СНГ		2	6.3

38.10.10
ПРЕПАРАТЫ ДЛЯ ТРАВЛЕНИЯ МЕТАЛ.ПОВЕРХН.; ПОРОШКИ И ПАСТЫ ДЛЯ НИЗКОТЕМПЕРАТУРНОЙ ПАЙКИ, ВЫСОКОТЕМПЕРАТУРНОЙ ПАЙКИ ИЛИ ДЛЯ СВАРКИ, СОСТОЯЩИЕ ИЗ МЕТАЛЛА И ПРОЧИХ МАТЕРИАЛОВ

		Т	
031	АЗЕРБАЙДЖАН	0	0.0
051	АРМЕНИЯ	0	0.4
268	ГРУЗИЯ	6	3.4
398	КАЗАХСТАН	37	37.4
417	КИРГИЗИЯ	1	1.3
498	МОЛДОВА, РЕСПУБЛИКА	2	2.9
795	ТУРКМЕНИЯ	0	0.1
860	УЗБЕКИСТАН	5	8.7
804	УКРАИНА	15	21.6
000	прочие	6	47.8
Всего		71	123.5
Страны дальнего зарубежья		6	47.8
Страны СНГ		65	75.8

38.10.90
ПРОЧИЕ ПРЕПАРАТЫ, ИСПОЛЬЗУЕМЫЕ В КАЧЕСТВЕ СЕРДЕЧНИКОВ ИЛИ ПОКРЫТИЙ ДЛЯ СВАРОЧНЫХ ЭЛЕКТРОДОВ ИЛИ ПРУТКОВ; ФЛЮСЫ И ПРЕПАРАТЫ ВСПОМОГАТЕЛЬНЫЕ ПРОЧИЕ ДЛЯ ПАЙКИ ТУГОПЛАВКИМ ПРИПОЕМ ИЛИ ДЛЯ СВАРКИ

		Т	
051	АРМЕНИЯ	0	0.2
398	КАЗАХСТАН	464	323.6
417	КИРГИЗИЯ	0	4.8
156	КИТАЙ	488	477.6
498	МОЛДОВА, РЕСПУБЛИКА	0	0.1
762	ТАДЖИКИСТАН	0	0.3
860	УЗБЕКИСТАН	9	45.2
804	УКРАИНА	0	0.1
000	прочие	14	22.6
Всего		976	874.5
Страны дальнего зарубежья		502	500.2
Страны СНГ		473	374.3

38.11.11
АНТИДЕТОНАТОРЫ НА ОСНОВЕ СОЕДИНЕНИЙ СВИНЦА

		Т	
398	КАЗАХСТАН	0	0.5
417	КИРГИЗИЯ	163	2297.8
Всего		163	2298.3
Страны СНГ		163	2298.3

38.11.19
ПРОЧИЕ АНТИДЕТОНАТОРЫ

		Т	
398	КАЗАХСТАН	45	56.0
417	КИРГИЗИЯ	10	66.8
616	ПОЛЬША	24	115.6
762	ТАДЖИКИСТАН	17	83.9
860	УЗБЕКИСТАН	178	302.9
804	УКРАИНА	157	254.3
000	прочие	12	37.0
Всего		441	916.5
Страны дальнего зарубежья		36	152.6
Страны СНГ		405	763.8

38.11.21
ПРИСАДКИ К СМАЗОЧНЫМ МАСЛАМ, СОДЕРЖАЩИЕ НЕФТЬ ИЛИ НЕФТЕПРОДУКТЫ, ПОЛУЧЕННЫЕ ИЗ БИТУМИНОЗНЫХ ПОРОД

		Т	
704	ВЬЕТНАМ	6	55.6
398	КАЗАХСТАН	8	53.6
417	КИРГИЗИЯ	0	0.1
156	КИТАЙ	30	78.0
498	МОЛДОВА, РЕСПУБЛИКА	1	11.8
496	МОНГОЛИЯ	19	66.2
158	ТАЙВАНЬ (КИТАЙ)	4	60.7
795	ТУРКМЕНИЯ	319	350.9
792	ТУРЦИЯ	7	80.7
860	УЗБЕКИСТАН	1139	1880.5
804	УКРАИНА	44	302.7
000	прочие	2	41.9
Всего		1578	2982.7
Страны дальнего зарубежья		68	383.1
Страны СНГ		1511	2599.6

38.11.29
ПРОЧИЕ ПРИСАДКИ К СМАЗОЧНЫМ МАСЛАМ

		Т	
051	АРМЕНИЯ	0	0.2
100	БОЛГАРИЯ	5	74.1
398	КАЗАХСТАН	42	120.9
417	КИРГИЗИЯ	5	9.5
498	МОЛДОВА, РЕСПУБЛИКА	0	0.5
158	ТАЙВАНЬ (КИТАЙ)	22	79.2
795	ТУРКМЕНИЯ	23	84.2
860	УЗБЕКИСТАН	207	394.3
804	УКРАИНА	222	1220.6
000	прочие	16	221.4
Всего		543	2204.9
Страны дальнего зарубежья		44	374.7
Страны СНГ		500	1830.3

38.11.90
ПРОЧИЕ АНТИДЕТОНАТОРЫ, АНТИОКСИДАНТЫ, ИНГИБИТОРЫ СМОЛООБРАЗОВАНИЯ, ЗАГУСТИТЕЛИ, АНТИКОРРОЗИОННЫЕ ВЕЩЕСТВА И ПРИСАДКИ ГОТОВЫЕ ПРОЧИЕ К НЕФТЕПРОДУКТАМ ИЛИ ДРУГИМ ЖИДКОСТЯМ...

		Т	
031	АЗЕРБАЙДЖАН	54	91.6
051	АРМЕНИЯ	7	9.8
268	ГРУЗИЯ	33	33.2
398	КАЗАХСТАН	2142	2760.6
417	КИРГИЗИЯ	0	0.4
414	КУВЕЙТ	123	313.0
498	МОЛДОВА, РЕСПУБЛИКА	16	30.5
616	ПОЛЬША	32	147.4
762	ТАДЖИКИСТАН	0	0.6
795	ТУРКМЕНИЯ	501	799.6
860	УЗБЕКИСТАН	144	262.2
804	УКРАИНА	159	237.9
000	прочие	63	74.8
Всего		3274	4761.5
Страны дальнего зарубежья		217	535.1
Страны СНГ		3057	4226.4

38.12.10
УСКОРИТЕЛИ ВУЛКАНИЗАЦИИ КАУЧУКОВ ГОТОВЫЕ

		Т	
398	КАЗАХСТАН	131	537.3
860	УЗБЕКИСТАН	1	6.3
804	УКРАИНА	493	1281.7
000	прочие	25	19.2
Всего		650	1844.6
Страны дальнего зарубежья		25	19.2
Страны СНГ		625	1825.4

38.12.20
ПЛАСТИФИКАТОРЫ СОСТАВНЫЕ ДЛЯ КАУЧУКА И ПЛАСТМАСС

		Т	
268	ГРУЗИЯ	0	1.0
398	КАЗАХСТАН	2	1.8
804	УКРАИНА	4	4.2
000	прочие	0	3.1
Всего		6	10.1
Страны дальнего зарубежья		0	3.1
Страны СНГ		6	7.0

38.12.30
АНТИОКСИДАНТЫ И СТАБИЛИЗАТОРЫ ПРОЧИЕ ДЛЯ КАУЧУКА И ПЛАСТМАСС

		Т	
040	АВСТРИЯ	170	231.0
031	АЗЕРБАЙДЖАН	3	13.9
051	АРМЕНИЯ	25	95.7
100	БОЛГАРИЯ	97	132.3
276	ГЕРМАНИЯ	65	90.6
356	ИНДИЯ	140	175.5
724	ИСПАНИЯ	346	486.4
380	ИТАЛИЯ	516	686.8
398	КАЗАХСТАН	116	250.1
616	ПОЛЬША	2022	2612.1
642	РУМЫНИЯ	37	51.1
703	СЛОВАКИЯ	284	382.3
792	ТУРЦИЯ	43	60.6
860	УЗБЕКИСТАН	3	15.9
804	УКРАИНА	1127	2391.3
000	прочие	66	89.0
Всего		5059	7764.4
Страны дальнего зарубежья		3785	4997.6
Страны СНГ		1274	2766.9

Код и наименование страны контрагента	Ед. изме-рения	Экспорт	
		количество	стоимость

38.13.00
СОСТАВЫ И ЗАРЯДЫ ДЛЯ ОГНЕТУШИТЕЛЕЙ; ЗАРЯЖЕННЫЕ ГРАНАТЫ ДЛЯ ТУШЕНИЯ ПОЖАРОВ

		Т	
031	АЗЕРБАЙДЖАН	96	90.2
398	КАЗАХСТАН	126	105.2
417	КИРГИЗИЯ	65	62.4
428	ЛАТВИЯ	140	51.2
498	МОЛДОВА, РЕСПУБЛИКА	12	10.1
616	ПОЛЬША	1004	337.8
860	УЗБЕКИСТАН	60	51.6
804	УКРАИНА	1473	774.3
000	прочие	4	22.9
Всего		2980	1505.6
Страны дальнего зарубежья		1148	411.9
Страны СНГ		1832	1093.7

38.14.00
РАСТВОРИТЕЛИ И РАЗБАВИТЕЛИ СЛОЖНЫЕ ОРГАНИЧЕСКИЕ, В ДРУГОМ МЕСТЕ НЕ ПОИМЕНОВАННЫЕ; ГОТОВЫЕ СОСТАВЫ ДЛЯ УДАЛЕНИЯ КРАСОК ИЛИ ЛАКОВ

		Т	
031	АЗЕРБАЙДЖАН	787	519.2
051	АРМЕНИЯ	50	57.8
268	ГРУЗИЯ	491	398.5
398	КАЗАХСТАН	2383	2091.9
417	КИРГИЗИЯ	468	379.8
440	ЛИТВА	135	117.1
498	МОЛДОВА, РЕСПУБЛИКА	123	99.9
496	МОНГОЛИЯ	204	131.6
528	НИДЕРЛАНДЫ	80992	32541.0
762	ТАДЖИКИСТАН	250	127.3
795	ТУРКМЕНИЯ	276	238.5
860	УЗБЕКИСТАН	1088	893.4
804	УКРАИНА	203	214.2
233	ЭСТОНИЯ	201	148.3
000	прочие	19	120.2
Всего		87670	38078.7
Страны дальнего зарубежья		81551	33058.2
Страны СНГ		6119	5020.5

38.15.11
КАТАЛИЗАТОРЫ НА НОСИТЕЛЯХ, СОДЕРЖАЩИЕ В КАЧЕСТВЕ АКТИВНОГО КОМПОНЕНТА НИКЕЛЬ ИЛИ ЕГО СОЕДИНЕНИЯ

		Т	
268	ГРУЗИЯ	29	269.3
804	УКРАИНА	1	11.8
000	прочие	0	6.0
Всего		30	287.2
Страны дальнего зарубежья		0	6.0
Страны СНГ		30	281.1

38.15.12
КАТАЛИЗАТОРЫ НА НОСИТЕЛЯХ, СОДЕРЖАЩИЕ В КАЧЕСТВЕ АКТИВНОГО КОМПОНЕНТА ДРАГОЦЕННЫЕ МЕТАЛЛЫ ИЛИ ИХ СОЕДИНЕНИЯ

		Т	
276	ГЕРМАНИЯ	93	3724.4
804	УКРАИНА	60	6443.9
000	прочие	0	3.5
Всего		153	10171.8
Страны дальнего зарубежья		93	3727.9
Страны СНГ		60	6443.9

38.15.19
ПРОЧИЕ КАТАЛИЗАТОРЫ НА НОСИТЕЛЯХ

		Т	
380	ИТАЛИЯ	13	59.1
398	КАЗАХСТАН	75	406.2
408	КОРЕЯ, НАРОДНО-ДЕМОКРАТИЧ. РЕСПУБЛ.	21	77.4
410	КОРЕЯ, РЕСПУБЛИКА	11	87.2
440	ЛИТВА	62	558.8
840	СОЕДИНЕННЫЕ ШТАТЫ	24	210.0
158	ТАЙВАНЬ (КИТАЙ)	7	64.7
860	УЗБЕКИСТАН	608	1990.5
804	УКРАИНА	236	1818.2
000	прочие	84	32.8
Всего		1142	5304.9
Страны дальнего зарубежья		222	1090.0
Страны СНГ		919	4214.9

38.15.90
ПРОЧИЕ КАТАЛИЗАТОРЫ, В ДРУГОМ МЕСТЕ НЕ ПОИМЕНОВАНЫЕ ИЛИ НЕ ВКЛЮЧЕННЫЕ

		Т	
031	АЗЕРБАЙДЖАН	0	0.0
276	ГЕРМАНИЯ	247	264.7
268	ГРУЗИЯ	0	1.1
364	ИРАН, ИСЛАМСКАЯ РЕСПУБЛИКА	3	149.1
398	КАЗАХСТАН	11	367.4
498	МОЛДОВА, РЕСПУБЛИКА	0	0.4
703	СЛОВАКИЯ	10	124.9
762	ТАДЖИКИСТАН	0	0.4
860	УЗБЕКИСТАН	23	162.9
804	УКРАИНА	40	502.1
000	прочие	105	43.1
Всего		440	1616.0
Страны дальнего зарубежья		365	581.8
Страны СНГ		75	1034.3

38.16.00
ЦЕМЕНТЫ ОГНЕУПОРНЫЕ, РАСТВОРЫ СТРОИТЕЛЬНЫЕ, БЕТОНЫ И АНАЛОГИЧНЫЕ СОСТАВЫ, КРОМЕ ТОВАРОВ ТОВАРНОЙ ПОЗИЦИИ 3801

		Т	
031	АЗЕРБАЙДЖАН	84	26.4
051	АРМЕНИЯ	22	12.0
368	ИРАК	97	199.7
398	КАЗАХСТАН	231	168.7
498	МОЛДОВА, РЕСПУБЛИКА	6	2.0
762	ТАДЖИКИСТАН	49	45.5
860	УЗБЕКИСТАН	675	1008.9
804	УКРАИНА	645	478.4
233	ЭСТОНИЯ	148	90.1
000	прочие	64	61.8
Всего		2021	2093.5
Страны дальнего зарубежья		309	351.6
Страны СНГ		1712	1741.9

38.17.00
АЛКИБЕНЗОЛЫ СМЕШАННЫЕ И АЛКИНАФТАЛИНЫ СМЕШАННЫЕ, КРОМЕ ПРОДУКТОВ ТОВАРНОЙ ПОЗИЦИИ 2707 ИЛИ 2902

		Т	
398	КАЗАХСТАН	1	2.4
156	КИТАЙ	106	82.7
826	СОЕДИНЕННОЕ КОРОЛЕВСТВО	352	326.0
804	УКРАИНА	3912	4160.8
246	ФИНЛЯНДИЯ	15902	14104.1
203	ЧЕШСКАЯ РЕСПУБЛИКА	415	413.7
Всего		20688	19089.7
Страны дальнего зарубежья		16775	14926.5
Страны СНГ		3913	4163.1

38.18.00
ЭЛЕМЕНТЫ ХИМИЧЕСКИЕ ЛЕГИРОВАННЫЕ, ПРЕДНАЗНАЧЕННЫЕ ДЛЯ ИСПОЛЬЗОВАНИЯ В ЭЛЕКТРОНИКЕ, В ФОРМЕ ДИСКОВ, ПЛАСТИН ИЛИ АНАЛОГИЧНЫХ ФОРМАХ; СОЕДИНЕНИЯ ХИМИЧЕСКИЕ ЛЕГИРОВАННЫЕ, ДЛЯ ИСПОЛЬЗОВАНИЯ В ЭЛЕКТРОНИКЕ

		Т	
040	АВСТРИЯ	1	231.5
276	ГЕРМАНИЯ	40	9705.4
344	ГОНКОНГ	3	806.6
356	ИНДИЯ	1	376.0
724	ИСПАНИЯ	62	11518.8
156	КИТАЙ	9	2076.2
410	КОРЕЯ, РЕСПУБЛИКА	5	1464.8
528	НИДЕРЛАНДЫ	0	246.9
702	СИНГАПУР	0	255.6
840	СОЕДИНЕННЫЕ ШТАТЫ	3	3120.0
158	ТАЙВАНЬ (КИТАЙ)	12	4668.0
804	УКРАИНА	0	122.7
250	ФРАНЦИЯ	27	5274.4
203	ЧЕШСКАЯ РЕСПУБЛИКА	2	569.4
756	ШВЕЙЦАРИЯ	1	446.4
392	ЯПОНИЯ	2	595.3
000	прочие	0	93.3
Всего		167	41571.4
Страны дальнего зарубежья		167	41448.8
Страны СНГ		0	122.7

38.19.00
ЖИДКОСТИ ТОРМОЗНЫЕ ГИДРАВЛИЧЕСКИЕ И ЖИДКОСТИ ГОТОВЫЕ ПРОЧИЕ ДЛЯ ГИДРАВЛИЧЕСКИХ ПЕРЕДАЧ, НЕ СОДЕРЖАЩИЕ ИЛИ СОДЕРЖАЩИЕ МЕНЕЕ 70 МАС% НЕФТИ ИЛИ НЕФТЕПРОДУКТОВ, ПОЛУЧЕННЫХ ИЗ БИТУМИНОЗНЫХ ПОРОД

		Т	
031	АЗЕРБАЙДЖАН	417	693.2
051	АРМЕНИЯ	186	293.9
100	БОЛГАРИЯ	113	160.4
268	ГРУЗИЯ	212	354.4
398	КАЗАХСТАН	2028	3042.2
417	КИРГИЗИЯ	238	351.4
156	КИТАЙ	11	151.1
440	ЛИТВА	453	432.2
498	МОЛДОВА, РЕСПУБЛИКА	167	235.1
496	МОНГОЛИЯ	125	186.8
762	ТАДЖИКИСТАН	247	381.2
795	ТУРКМЕНИЯ	262	440.9
860	УЗБЕКИСТАН	385	536.5
804	УКРАИНА	2084	2617.1
246	ФИНЛЯНДИЯ	50	62.3
233	ЭСТОНИЯ	57	78.3
000	прочие	36	43.3
Всего		7070	10060.1
Страны дальнего зарубежья		844	1114.3
Страны СНГ		6226	8945.8

38.20.00
АНТИФРИЗЫ И ЖИДКОСТИ АНТИОБЛЕДЕНИТЕЛЬНЫЕ ГОТОВЫЕ

		Т	
031	АЗЕРБАЙДЖАН	456	382.1
051	АРМЕНИЯ	805	671.5
100	БОЛГАРИЯ	195	181.3
268	ГРУЗИЯ	415	338.5
398	КАЗАХСТАН	19113	14137.4
417	КИРГИЗИЯ	1348	1041.5
428	ЛАТВИЯ	312	211.6
440	ЛИТВА	360	250.6
498	МОЛДОВА, РЕСПУБЛИКА	1445	1089.8
496	МОНГОЛИЯ	1698	1343.5
762	ТАДЖИКИСТАН	270	164.4
795	ТУРКМЕНИЯ	393	281.6
860	УЗБЕКИСТАН	596	440.5
804	УКРАИНА	5697	4060.6
246	ФИНЛЯНДИЯ	251	143.2
000	прочие	116	123.7
Всего		33470	24861.7
Страны дальнего зарубежья		2932	2253.9
Страны СНГ		30538	22607.9

38.21.00
СРЕДЫ КУЛЬТУРАЛЬНЫЕ ДЛЯ ВЫРАЩИВАНИЯ МИКРООРГАНИЗМОВ

		Т	
031	АЗЕРБАЙДЖАН	0	1.2
051	АРМЕНИЯ	1	20.5
398	КАЗАХСТАН	9	286.4
417	КИРГИЗИЯ	1	48.0
498	МОЛДОВА, РЕСПУБЛИКА	1	21.7
762	ТАДЖИКИСТАН	0	9.6
795	ТУРКМЕНИЯ	0	10.1
860	УЗБЕКИСТАН	1	34.9
804	УКРАИНА	7	212.4
000	прочие	0	7.0

Код и наименование страны контрагента	Ед. изме-рения	Экспорт	
		количество	стоимость
Всего		20	651.8
Страны дальнего зарубежья		0	7.0
Страны СНГ		20	644.8

38.22.00
РЕАГЕНТЫ ДИАГНОСТИЧЕСКИЕ ИЛИ ЛАБОРАТОРНЫЕ, НА ПОДЛОЖКЕ И ПРИГОТОВЛЕННЫЕ ДИАГНОСТИЧЕСКИЕ ИЛИ ЛАБОРАТОРНЫЕ РЕАГЕНТЫ НА ПОДЛОЖКЕ ИЛИ БЕЗ НЕЕ КРОМЕ ТОВАРОВ ТОВАРНОЙ ПОЗИЦИИ 3002 И 3006

		Т		
031	АЗЕРБАЙДЖАН		0	9.6
051	АРМЕНИЯ		0	30.0
276	ГЕРМАНИЯ		0	91.0
268	ГРУЗИЯ		0	4.6
380	ИТАЛИЯ		2	123.8
398	КАЗАХСТАН		34	2572.7
417	КИРГИЗИЯ		9	362.6
156	КИТАЙ		1	101.3
498	МОЛДОВА, РЕСПУБЛИКА		1	102.2
840	СОЕДИНЕННЫЕ ШТАТЫ		13	13592.5
762	ТАДЖИКИСТАН		2	77.3
795	ТУРКМЕНИЯ		0	1.0
860	УЗБЕКИСТАН		2	227.0
804	УКРАИНА		12	691.5
000	прочие		1	152.2
Всего			79	18139.4
Страны дальнего зарубежья			18	14061.0
Страны СНГ			61	4078.5

38.23.11
ПРОМЫШЛЕННАЯ СТЕАРИНОВАЯ КИСЛОТА

		Т		
398	КАЗАХСТАН		21	20.8
860	УЗБЕКИСТАН		20	4.9
804	УКРАИНА		44	65.1
000	прочие		1	0.8
Всего			85	91.6
Страны дальнего зарубежья			1	0.8
Страны СНГ			84	90.8

38.23.12
ПРОМЫШЛЕННАЯ ОЛЕИНОВАЯ КИСЛОТА

		Т		
398	КАЗАХСТАН		13	17.4
860	УЗБЕКИСТАН		180	179.7
804	УКРАИНА		67	15.0
000	прочие		0	0.3
Всего			260	212.3
Страны дальнего зарубежья			0	0.3
Страны СНГ			260	212.0

38.23.13
ПРОМЫШЛЕННЫЕ ЖИРНЫЕ КИСЛОТЫ ТАЛЛОВОГО МАСЛА

		Т		
428	ЛАТВИЯ		206	161.5
496	МОНГОЛИЯ		240	272.0
000	прочие		108	53.8
Всего			554	487.3
Страны дальнего зарубежья			554	487.3

38.23.19
ПРОЧИЕ ПРОМЫШЛЕННЫЕ МОНОКАРБОНОВЫЕ ЖИРНЫЕ КИСЛОТЫ; КИСЛОТНЫЕ МАСЛА ПОСЛЕ РАФИНИРОВАНИЯ

		Т		
860	УЗБЕКИСТАН		0	2.5
000	прочие		1	1.2
Всего			2	3.8
Страны дальнего зарубежья			1	1.2
Страны СНГ			0	2.5

38.23.70
ПРОМЫШЛЕННЫЕ ЖИРНЫЕ СПИРТЫ

		Т		
398	КАЗАХСТАН		0	0.7
000	прочие		0	0.3
Всего			0	1.0
Страны дальнего зарубежья			0	0.3
Страны СНГ			0	0.7

38.24.10
ВЕЩЕСТВА СВЯЗУЮЩИЕ ГОТОВЫЕ, ИСПОЛЬЗУЕМЫЕ В ПРОИЗВОДСТВЕ ЛИТЕЙНЫХ ФОРМ ИЛИ СТЕРЖНЕЙ

		Т		
051	АРМЕНИЯ		1	7.7
398	КАЗАХСТАН		114	50.3
792	ТУРЦИЯ		3618	415.7
804	УКРАИНА		1445	1860.9
000	прочие		31	27.7
Всего			5210	2362.3
Страны дальнего зарубежья			3650	443.4
Страны СНГ			1560	1918.9

38.24.20
КИСЛОТЫ НАФТЕНОВЫЕ, ИХ СОЛИ, НЕ РАСТВОРИМЫЕ В ВОДЕ, И ИХ СЛОЖНЫЕ ЭФИРЫ

		Т		
804	УКРАИНА		1	11.9
Всего			1	11.9
Страны СНГ			1	11.9

38.24.30
КАРБИДЫ МЕТАЛЛОВ НЕАГЛОМЕРИРОВАННЫЕ, СМЕШАННЫЕ МЕЖДУ СОБОЙ ИЛИ С ДРУГИМИ МЕТАЛЛИЧЕСКИМИ СВЯЗУЮЩИМИ ВЕЩЕСТВАМИ

		Т		
051	АРМЕНИЯ		0	7.5
398	КАЗАХСТАН		0	4.8
804	УКРАИНА		20	667.5
Всего			21	679.9
Страны СНГ			21	679.9

38.24.40
ДОБАВКИ ГОТОВЫЕ ДЛЯ ЦЕМЕНТОВ, СТРОИТЕЛЬНЫХ РАСТВОРОВ ИЛИ БЕТОНОВ

		Т		
031	АЗЕРБАЙДЖАН		1447	925.1
051	АРМЕНИЯ		192	147.6
276	ГЕРМАНИЯ		174	128.9
268	ГРУЗИЯ		18	15.6
376	ИЗРАИЛЬ		1308	774.8
400	ИОРДАНИЯ		144	104.5
368	ИРАК		20	82.8
398	КАЗАХСТАН		6274	3167.4
417	КИРГИЗИЯ		8	8.3
498	МОЛДОВА, РЕСПУБЛИКА		46	34.3
528	НИДЕРЛАНДЫ		1025	691.2
616	ПОЛЬША		760	390.9
762	ТАДЖИКИСТАН		48	42.5
795	ТУРКМЕНИЯ		188	158.1
792	ТУРЦИЯ		244	172.3
860	УЗБЕКИСТАН		18	11.8
804	УКРАИНА		5282	2381.7
246	ФИНЛЯНДИЯ		633	148.7
000	прочие		332	193.6
Всего			18163	9580.1
Страны дальнего зарубежья			4640	2687.7
Страны СНГ			13523	6892.4

38.24.50
НЕОГНЕУПОРНЫЕ СТРОИТЕЛЬНЫЕ РАСТВОРЫ И БЕТОНЫ

		Т		
398	КАЗАХСТАН		111	62.8
804	УКРАИНА		208	60.5
000	прочие		13	3.1
Всего			332	126.4
Страны дальнего зарубежья			13	3.1
Страны СНГ			319	123.4

38.24.60
СОРБИТ, КРОМЕ СОРБИТА СУБПОЗИЦИИ 290544

		Т		
268	ГРУЗИЯ		1	1.4
398	КАЗАХСТАН		1	3.9
Всего			1	5.3
Страны СНГ			1	5.3

38.24.71
СМЕСИ СОДЕРЖАЩИЕ АЦИКЛИЧЕСКИЕ УГЛЕВОДОРОДЫ, ПЕРГАЛОГЕНИРОВАННЫЕ ТОЛЬКО ФТОРОМ И ХЛОРОМ

		Т		
398	КАЗАХСТАН		1	5.2
Всего			1	5.2
Страны СНГ			1	5.2

38.24.90
ПРОЧИЕ ПРОДУКТЫ И ПРЕПАРАТЫ ХИМИЧЕСКИЕ, ПРОИЗВОДИМЫЕ ХИМИЧЕСКОЙ ИЛИ СМЕЖНЫМИ С НЕЙ ОТРАСЛЯМИ ПРОМЫШЛЕННОСТИ; ПРОДУКТЫ ОСТАТОЧНЫЕ ХИМИЧЕСКОЙ ИЛИ СМЕЖНЫХ С НЕЙ ОТРАСЛЕЙ,В ДРУГОМ МЕСТЕ НЕ ПОИМЕНОВАННЫЕ

		Т		
031	АЗЕРБАЙДЖАН		611	297.1
024	АНГОЛА		0	52.1
051	АРМЕНИЯ		24	55.8
348	ВЕНГРИЯ		442	60.3
276	ГЕРМАНИЯ		82	349.1
268	ГРУЗИЯ		67	159.6
818	ЕГИПЕТ		24	76.8
356	ИНДИЯ		7	53.5
364	ИРАН, ИСЛАМСКАЯ РЕСПУБЛИКА		13	148.3
724	ИСПАНИЯ		118	119.8
398	КАЗАХСТАН		2043	3871.1
417	КИРГИЗИЯ		43	57.3
156	КИТАЙ		12627	7007.5
410	КОРЕЯ, РЕСПУБЛИКА		20	87.1
192	КУБА		5	68.6
428	ЛАТВИЯ		1276	501.8
440	ЛИТВА		41	105.3
498	МОЛДОВА, РЕСПУБЛИКА		107	118.1
528	НИДЕРЛАНДЫ		3	64.4
578	НОРВЕГИЯ		8	69.0
616	ПОЛЬША		256	1806.2
840	СОЕДИНЕННЫЕ ШТАТЫ		1353	284.1
762	ТАДЖИКИСТАН		12	31.1
795	ТУРКМЕНИЯ		135	422.5
792	ТУРЦИЯ		1614	3389.5
860	УЗБЕКИСТАН		186	725.6
804	УКРАИНА		48250	7275.8
246	ФИНЛЯНДИЯ		230	94.4
000	прочие		156	265.9
Всего			69751	27617.6
Страны дальнего зарубежья			18274	14603.7
Страны СНГ			51477	13013.9

38.25.69
ПРОЧИЕ ОТХОДЫ ХИМИЧЕСКОЙ ИЛИ СМЕЖНЫХ ОТРАСЛЕЙ ПРОМЫШЛЕННОСТИ

		Т		
000	прочие		1	1.7
Всего			1	1.7
Страны дальнего зарубежья			1	1.7

39.01.10
ПОЛИЭТИЛЕН В ПЕРВИЧНЫХ ФОРМАХ С УДЕЛЬНЫМ ВЕСОМ МЕНЕЕ 0,94

		Т		
031	АЗЕРБАЙДЖАН		375	418.4
051	АРМЕНИЯ		1	5.0
348	ВЕНГРИЯ		240	281.3
268	ГРУЗИЯ		480	584.2
380	ИТАЛИЯ		809	1001.3
398	КАЗАХСТАН		14154	16664.1
417	КИРГИЗИЯ		1200	1386.3
156	КИТАЙ		39634	41208.2
408	КОРЕЯ, НАРОДНО-ДЕМОКРАТИЧ. РЕСПУБЛ.		48	64.4
410	КОРЕЯ, РЕСПУБЛИКА		540	612.6
428	ЛАТВИЯ		3575	4277.4

Код и наименование страны контрагента	Ед. изме-рения	Экспорт	
		количество	стоимость
440 ЛИТВА		3200	3805.9
498 МОЛДОВА, РЕСПУБЛИКА		57	74.5
496 МОНГОЛИЯ		90	119.6
616 ПОЛЬША		1211	1473.5
642 РУМЫНИЯ		440	537.4
703 СЛОВАКИЯ		159	191.8
762 ТАДЖИКИСТАН		49	50.9
792 ТУРЦИЯ		2182	2471.7
860 УЗБЕКИСТАН		3086	3824.1
804 УКРАИНА		31213	37586.7
246 ФИНЛЯНДИЯ		3481	4309.1
233 ЭСТОНИЯ		1736	2089.4
000 прочие		5	6.5
Всего		107966	123044.4
Страны дальнего зарубежья		57351	62450.2
Страны СНГ		50615	60594.1

39.01.20
ПОЛИЭТИЛЕН С УДЕЛЬНЫМ ВЕСОМ 0,94 ИЛИ БОЛЕЕ

		Т	
031 АЗЕРБАЙДЖАН		195	182.3
051 АРМЕНИЯ		40	56.3
100 БОЛГАРИЯ		145	146.3
348 ВЕНГРИЯ		358	347.1
380 ИТАЛИЯ		110	129.4
398 КАЗАХСТАН		4417	5331.5
417 КИРГИЗИЯ		58	82.0
428 ЛАТВИЯ		456	511.9
440 ЛИТВА		186	187.4
498 МОЛДОВА, РЕСПУБЛИКА		108	125.3
616 ПОЛЬША		509	497.4
792 ТУРЦИЯ		6845	6317.6
860 УЗБЕКИСТАН		76	109.6
804 УКРАИНА		22090	21812.0
246 ФИНЛЯНДИЯ		1556	1669.9
233 ЭСТОНИЯ		50	69.5
000 прочие		75	90.7
Всего		37275	37666.2
Страны дальнего зарубежья		10291	9967.2
Страны СНГ		26984	27698.9

39.01.30
СОПОЛИМЕРЫ ЭТИЛЕНА С ВИНИЛАЦЕТАТОМ

		Т	
276 ГЕРМАНИЯ		48	165.6
398 КАЗАХСТАН		67	107.7
498 МОЛДОВА, РЕСПУБЛИКА		5	8.9
795 ТУРКМЕНИЯ		11	7.7
804 УКРАИНА		335	578.1
000 прочие		20	46.4
Всего		486	914.4
Страны дальнего зарубежья		68	212.1
Страны СНГ		418	702.3

39.01.90
ПРОЧИЕ ПОЛИМЕРЫ ЭТИЛЕНА В ПЕРВИЧНЫХ ФОРМАХ

		Т	
268 ГРУЗИЯ		0	0.2
398 КАЗАХСТАН		95	147.4
804 УКРАИНА		154	324.0
000 прочие		51	29.2
Всего		300	500.7
Страны дальнего зарубежья		51	29.2
Страны СНГ		249	471.5

39.02.10
ПОЛИПРОПИЛЕН

		Т	
031 АЗЕРБАЙДЖАН		180	208.3
268 ГРУЗИЯ		100	121.3
398 КАЗАХСТАН		5228	5766.9
417 КИРГИЗИЯ		9	16.6
156 КИТАЙ		10809	10447.7
498 МОЛДОВА, РЕСПУБЛИКА		3	5.1
528 НИДЕРЛАНДЫ		5	62.6
762 ТАДЖИКИСТАН		7	0.9
860 УЗБЕКИСТАН		2386	2599.3
804 УКРАИНА		4464	5005.6
246 ФИНЛЯНДИЯ		563	611.3
233 ЭСТОНИЯ		315	352.8
000 прочие		3	6.0
Всего		24073	25204.1
Страны дальнего зарубежья		11695	11480.3
Страны СНГ		12378	13723.8

39.02.20
ПОЛИИЗОБУТИЛЕН

		Т	
398 КАЗАХСТАН		23	73.6
498 МОЛДОВА, РЕСПУБЛИКА		7	23.4
840 СОЕДИНЕННЫЕ ШТАТЫ		39	102.5
860 УЗБЕКИСТАН		9	27.7
804 УКРАИНА		39	124.3
203 ЧЕШСКАЯ РЕСПУБЛИКА		361	877.0
000 прочие		4	9.7
Всего		482	1238.3
Страны дальнего зарубежья		403	989.3
Страны СНГ		79	249.0

39.02.30
СОПОЛИМЕРЫ ПРОПИЛЕНА

		Т	
417 КИРГИЗИЯ		2	7.8
860 УЗБЕКИСТАН		3	11.7
804 УКРАИНА		18	38.8
000 прочие		10	31.3
Всего		32	89.5
Страны дальнего зарубежья		10	31.3
Страны СНГ		23	58.2

39.02.90
ПРОЧИЕ ПОЛИМЕРЫ ПРОПИЛЕНА ИЛИ ПРОЧИХ ОЛИФЕНОВ В ПЕРВИЧНЫХ ФОРМАХ

		Т	
276 ГЕРМАНИЯ		132	151.4
398 КАЗАХСТАН		7	14.4
792 ТУРЦИЯ		32	70.7
860 УЗБЕКИСТАН		0	0.6
804 УКРАИНА		1	2.2
246 ФИНЛЯНДИЯ		351	384.4
756 ШВЕЙЦАРИЯ		1386	1581.2
000 прочие		4	11.4
Всего		1913	2216.2
Страны дальнего зарубежья		1905	2199.0
Страны СНГ		9	17.2

39.03.11
ПОЛИСТИРОЛ ВСПЕНЕННЫЙ

		Т	
398 КАЗАХСТАН		2	3.1
417 КИРГИЗИЯ		2	3.5
498 МОЛДОВА, РЕСПУБЛИКА		0	0.6
804 УКРАИНА		2	5.9
Всего		6	13.1
Страны СНГ		6	13.1

39.03.19
ПРОЧИЙ ПОЛИСТИРОЛ

		Т	
031 АЗЕРБАЙДЖАН		60	71.1
051 АРМЕНИЯ		0	0.2
056 БЕЛЬГИЯ		140	178.1
276 ГЕРМАНИЯ		3224	3977.4
268 ГРУЗИЯ		5	8.7
376 ИЗРАИЛЬ		60	78.6
380 ИТАЛИЯ		3821	4637.9
398 КАЗАХСТАН		740	1180.8
417 КИРГИЗИЯ		48	88.2
440 ЛИТВА		52	65.6
498 МОЛДОВА, РЕСПУБЛИКА		7	12.3
616 ПОЛЬША		2187	2449.5
703 СЛОВАКИЯ		980	1061.8
762 ТАДЖИКИСТАН		2	0.5
792 ТУРЦИЯ		10076	11396.4
860 УЗБЕКИСТАН		201	282.3
804 УКРАИНА		4320	5502.8
246 ФИНЛЯНДИЯ		1081	1251.0
233 ЭСТОНИЯ		260	311.8
000 прочие		169	195.9
Всего		27432	32751.0
Страны дальнего зарубежья		22049	25604.0
Страны СНГ		5383	7147.0

39.03.20
СОПОЛИМЕРЫ СТИРОЛАКРИЛОНИТРИЛЬНЫЕ (SAN)

		Т	
417 КИРГИЗИЯ		3	7.1
000 прочие		22	23.4
Всего		25	30.5
Страны дальнего зарубежья		22	23.4
Страны СНГ		3	7.1

39.03.30
СОПОЛИМЕРЫ АКРИЛОНИТРИЛБУТАДИЕНСТИРОЛЬНЫЕ (ABS)

		Т	
051 АРМЕНИЯ		3	7.0
417 КИРГИЗИЯ		1	1.3
428 ЛАТВИЯ		55	101.7
860 УЗБЕКИСТАН		6	17.3
804 УКРАИНА		267	429.7
000 прочие		32	49.9
Всего		365	606.9
Страны дальнего зарубежья		87	151.6
Страны СНГ		278	455.3

39.03.90
ПРОЧИЕ ПОЛИМЕРЫ СТИРОЛА В ПЕРВИЧНЫХ ФОРМАХ

		Т	
031 АЗЕРБАЙДЖАН		50	71.3
398 КАЗАХСТАН		470	675.8
417 КИРГИЗИЯ		8	12.9
156 КИТАЙ		290	307.2
804 УКРАИНА		864	1074.4
000 прочие		2	2.8
Всего		1682	2144.4
Страны дальнего зарубежья		291	310.0
Страны СНГ		1391	1834.4

39.04.10
ПОЛИВИНИЛХЛОРИД, НЕ СМЕШАННЫЙ С ДРУГИМИ КОМПОНЕНТАМИ

		Т	
040 АВСТРИЯ		81	98.7
031 АЗЕРБАЙДЖАН		10289	10074.7
051 АРМЕНИЯ		320	317.6
268 ГРУЗИЯ		138	137.5
398 КАЗАХСТАН		3183	3275.4
417 КИРГИЗИЯ		75	146.9
156 КИТАЙ		25946	18706.6
616 ПОЛЬША		283	276.7
792 ТУРЦИЯ		7551	6710.8
860 УЗБЕКИСТАН		4019	3764.6
804 УКРАИНА		20425	19080.5
246 ФИНЛЯНДИЯ		488	507.9
233 ЭСТОНИЯ		38	82.1
000 прочие		150	151.9
Всего		72986	63332.0
Страны дальнего зарубежья		34537	26534.8
Страны СНГ		38450	36797.2

39.04.21
ПРОЧИЙ ПОЛИВИНИЛХЛОРИД НЕПЛАСТИФИЦИРОВАННЫЙ

		Т	
040 АВСТРИЯ		71	100.5
276 ГЕРМАНИЯ		115	170.7
356 ИНДИЯ		882	614.5
364 ИРАН, ИСЛАМСКАЯ РЕСПУБЛИКА		108	81.0
398 КАЗАХСТАН		966	642.9
156 КИТАЙ		10157	6594.7
408 КОРЕЯ, НАРОДНО-ДЕМОКРАТИЧ. РЕСПУБЛ.		378	261.9
792 ТУРЦИЯ		418	272.9
804 УКРАИНА		788	836.8
250 ФРАНЦИЯ		59	86.0

Код и наименование страны контрагента	Ед. изме-рения	Экспорт	
		количество	стоимость
000 прочие		130	35.7
Всего		14071	9697.5
Страны дальнего зарубежья		12318	8217.8
Страны СНГ		1754	1479.7

39.04.22
ПРОЧИЙ ПОЛИВИНИЛХЛОРИД ПЛАСТИФИЦИРОВАННЫЙ

		Т	
031	АЗЕРБАЙДЖАН	420	382.2
268	ГРУЗИЯ	93	103.0
398	КАЗАХСТАН	3373	3920.2
417	КИРГИЗИЯ	9	16.5
498	МОЛДОВА, РЕСПУБЛИКА	1200	1238.2
762	ТАДЖИКИСТАН	836	952.2
860	УЗБЕКИСТАН	2836	2355.3
804	УКРАИНА	5945	6091.1
000	прочие	38	82.1
Всего		14749	15140.8
Страны дальнего зарубежья		38	82.1
Страны СНГ		14712	15058.7

39.04.30
СОПОЛИМЕРЫ ВИНИЛХЛОРИДА И ВИНИЛАЦЕТАТА

		Т	
398	КАЗАХСТАН	3	10.8
Всего		3	10.8
Страны СНГ		3	10.8

39.04.40
СОПОЛИМЕРЫ ВИНИЛХЛОРИДА ПРОЧИЕ

		Т	
398	КАЗАХСТАН	0	0.7
156	КИТАЙ	330	578.6
498	МОЛДОВА, РЕСПУБЛИКА	10	26.6
804	УКРАИНА	13	32.5
Всего		353	638.3
Страны дальнего зарубежья		330	578.6
Страны СНГ		23	59.7

39.04.61
ПОЛИТЕТРАФТОРЭТИЛЕН

		Т	
076	БРАЗИЛИЯ	106	649.3
704	ВЬЕТНАМ	18	128.0
276	ГЕРМАНИЯ	574	3089.0
356	ИНДИЯ	32	183.4
724	ИСПАНИЯ	20	108.4
380	ИТАЛИЯ	4077	20712.2
124	КАНАДА	188	1048.1
156	КИТАЙ	272	1220.4
410	КОРЕЯ, РЕСПУБЛИКА	579	3278.1
528	НИДЕРЛАНДЫ	827	4253.9
642	РУМЫНИЯ	363	2058.4
840	СОЕДИНЕННЫЕ ШТАТЫ	1671	8592.9
792	ТУРЦИЯ	120	584.1
804	УКРАИНА	129	694.6
250	ФРАНЦИЯ	66	334.4
756	ШВЕЙЦАРИЯ	76	483.5
392	ЯПОНИЯ	20	134.9
000	прочие	7	38.0
Всего		9143	47591.8
Страны дальнего зарубежья		9014	46897.2
Страны СНГ		129	694.6

39.04.69
ПРОЧИЕ ФТОРПОЛИМЕРЫ

		Т	
380	ИТАЛИЯ	2	77.3
398	КАЗАХСТАН	0	0.6
484	МЕКСИКА	3	75.6
840	СОЕДИНЕННЫЕ ШТАТЫ	1	1246.5
804	УКРАИНА	14	340.2
000	прочие	1	33.4
Всего		22	1773.5
Страны дальнего зарубежья		8	1432.7
Страны СНГ		14	340.8

39.04.90
ПРОЧИЕ ПОЛИМЕРЫ ВИНИЛХЛОРИДА ИЛИ ПРОЧИХ ГАЛОГЕНИРОВАННЫХ ОЛЕФИНОВ, В ПЕРВИЧНЫХ ФОРМАХ

		Т	
398	КАЗАХСТАН	286	382.2
804	УКРАИНА	3	3.8
Всего		289	386.0
Страны СНГ		289	386.0

39.05.12
ПОЛИВИНИЛАЦЕТАТ ДИСПЕРГИРОВАННЫЙ В ВОДЕ

		Т	
051	АРМЕНИЯ	0	0.8
268	ГРУЗИЯ	3	3.5
398	КАЗАХСТАН	60	58.7
417	КИРГИЗИЯ	20	21.5
498	МОЛДОВА, РЕСПУБЛИКА	10	9.1
860	УЗБЕКИСТАН	45	41.8
804	УКРАИНА	8	46.6
000	прочие	37	24.2
Всего		184	206.2
Страны дальнего зарубежья		37	24.2
Страны СНГ		147	182.0

39.05.19
ПРОЧИЙ ПОЛИВИНИЛАЦЕТАТ

		Т	
268	ГРУЗИЯ	1	1.7
398	КАЗАХСТАН	4	18.8
417	КИРГИЗИЯ	6	27.2
498	МОЛДОВА, РЕСПУБЛИКА	2	1.6
795	ТУРКМЕНИЯ	0	0.3
804	УКРАИНА	6	29.3
Всего		19	78.9
Страны СНГ		19	78.9

39.05.21
СОПОЛИМЕРЫ ВИНИЛАЦЕТАТА ДИСПЕРГИРОВАННЫЕ В ВОДЕ

		Т	
268	ГРУЗИЯ	8	30.5
398	КАЗАХСТАН	0	0.1
804	УКРАИНА	5	17.6
000	прочие	1	4.9
Всего		15	53.1
Страны дальнего зарубежья		1	4.9
Страны СНГ		14	48.2

39.05.29
ПРОЧИЕ СОПОЛИМЕРЫ ВИНИЛАЦЕТАТА

		Т	
398	КАЗАХСТАН	2	19.4
417	КИРГИЗИЯ	0	0.6
804	УКРАИНА	25	84.8
Всего		27	104.9
Страны СНГ		27	104.9

39.05.30
СПИРТ ПОЛИВИНИЛОВЫЙ, СОДЕРЖАЩИЙ ИЛИ НЕ СОДЕРЖАЩИЙ НЕГИДРОЛИЗОВАННЫЕ АЦЕТАТНЫЕ ГРУППЫ

		Т	
398	КАЗАХСТАН	8	2.9
417	КИРГИЗИЯ	0	0.0
804	УКРАИНА	3	9.2
000	прочие	0	0.1
Всего		11	12.2
Страны дальнего зарубежья		0	0.1
Страны СНГ		11	12.1

39.05.91
ПРОЧИЕ СОПОЛИМЕРЫ

		Т	
398	КАЗАХСТАН	0	1.4
000	прочие	0	0.1
Всего		0	1.5
Страны дальнего зарубежья		0	0.1
Страны СНГ		0	1.4

39.05.99
ПРОЧИЕ ПОЛИМЕРЫ ВИНИЛАЦЕТАТА ИЛИ ПРОЧИХ СЛОЖНЫХ ВИНИЛОВЫХ ЭФИРОВ

		Т	
398	КАЗАХСТАН	4	43.5
498	МОЛДОВА, РЕСПУБЛИКА	7	161.7
860	УЗБЕКИСТАН	2	28.2
804	УКРАИНА	29	395.8
000	прочие	3	31.3
Всего		45	660.5
Страны дальнего зарубежья		3	31.3
Страны СНГ		42	629.2

39.06.10
ПОЛИМЕТИЛМЕТАКРИЛАТ

		Т	
398	КАЗАХСТАН	2	11.5
804	УКРАИНА	54	144.6
000	прочие	39	92.9
Всего		95	249.0
Страны дальнего зарубежья		39	92.9
Страны СНГ		56	156.1

39.06.90
ПРОЧИЕ АКРИЛОВЫЕ ПОЛИМЕРЫ В ПЕРВИЧНЫХ ФОРМАХ

		Т	
051	АРМЕНИЯ	1	5.1
276	ГЕРМАНИЯ	581	1171.1
268	ГРУЗИЯ	3	6.3
398	КАЗАХСТАН	657	1101.6
417	КИРГИЗИЯ	3	4.9
498	МОЛДОВА, РЕСПУБЛИКА	25	42.3
682	САУДОВСКАЯ АРАВИЯ	13	52.0
840	СОЕДИНЕННЫЕ ШТАТЫ	740	1159.6
792	ТУРЦИЯ	160	138.6
860	УЗБЕКИСТАН	308	614.5
804	УКРАИНА	241	701.0
000	прочие	45	111.2
Всего		2778	5108.3
Страны дальнего зарубежья		1538	2632.4
Страны СНГ		1239	2475.8

39.07.10
ПОЛИАЦЕТАЛИ

		Т	
398	КАЗАХСТАН	2	11.4
804	УКРАИНА	19	41.4
000	прочие	5	3.7
Всего		26	56.5
Страны дальнего зарубежья		5	3.7
Страны СНГ		21	52.8

39.07.20
ПРОЧИЕ ПОЛИЭФИРЫ ПРОСТЫЕ

		Т	
031	АЗЕРБАЙДЖАН	13	39.0
051	АРМЕНИЯ	174	352.2
056	БЕЛЬГИЯ	512	477.2
276	ГЕРМАНИЯ	720	845.6
344	ГОНКОНГ	540	551.1
268	ГРУЗИЯ	1	3.4
380	ИТАЛИЯ	936	842.3
398	КАЗАХСТАН	685	1339.1
417	КИРГИЗИЯ	106	204.5
156	КИТАЙ	1127	1148.4
428	ЛАТВИЯ	658	831.2
440	ЛИТВА	60	125.5
498	МОЛДОВА, РЕСПУБЛИКА	8	16.9
528	НИДЕРЛАНДЫ	638	566.9
795	ТУРКМЕНИЯ	20	40.6
792	ТУРЦИЯ	727	734.6
860	УЗБЕКИСТАН	375	758.9
804	УКРАИНА	5952	6577.3

Код и наименование страны контрагента	Ед. изме-рения	Экспорт	
		количество	стоимость
000 прочие		77	73.8
Всего		13330	15528.3
Страны дальнего зарубежья		5996	6196.6
Страны СНГ		7334	9331.8

39.07.30
СМОЛЫ ЭПОКСИДНЫЕ

		Т	
031 АЗЕРБАЙДЖАН		3	18.2
051 АРМЕНИЯ		2	10.8
268 ГРУЗИЯ		1	31.6
356 ИНДИЯ		1	116.2
398 КАЗАХСТАН		594	3002.7
417 КИРГИЗИЯ		0	1.8
410 КОРЕЯ, РЕСПУБЛИКА		31	114.9
428 ЛАТВИЯ		20	95.6
498 МОЛДОВА, РЕСПУБЛИКА		12	43.9
860 УЗБЕКИСТАН		25	211.8
804 УКРАИНА		273	1034.2
000 прочие		20	159.2
Всего		983	4840.9
Страны дальнего зарубежья		73	485.9
Страны СНГ		910	4355.0

39.07.40
ПОЛИКАРБОНАТЫ

		Т	
398 КАЗАХСТАН		6	29.2
156 КИТАЙ		83	157.3
804 УКРАИНА		5	25.1
000 прочие		10	61.4
Всего		105	273.0
Страны дальнего зарубежья		93	218.7
Страны СНГ		11	54.3

39.07.50
СМОЛЫ АЛКИДНЫЕ

		Т	
051 АРМЕНИЯ		0	0.2
398 КАЗАХСТАН		630	593.2
498 МОЛДОВА, РЕСПУБЛИКА		2	2.2
762 ТАДЖИКИСТАН		1	1.6
860 УЗБЕКИСТАН		1048	1065.3
804 УКРАИНА		2721	2091.8
000 прочие		2	3.0
Всего		4404	3757.2
Страны дальнего зарубежья		2	3.0
Страны СНГ		4402	3754.2

39.07.60
ПОЛИЭТИЛЕНТЕРЕФТАЛАТ (В ПЕРВИЧНЫХ ФОРМАХ)

		Т	
398 КАЗАХСТАН		1	1.6
156 КИТАЙ		1258	527.4
616 ПОЛЬША		92	60.2
792 ТУРЦИЯ		227	165.9
203 ЧЕШСКАЯ РЕСПУБЛИКА		154	86.3
000 прочие		82	48.8
Всего		1813	890.2
Страны дальнего зарубежья		1812	888.6
Страны СНГ		1	1.6

39.07.91
ПОЛИЭФИРЫ СЛОЖНЫЕ НЕНАСЫЩЕННЫЕ

		Т	
398 КАЗАХСТАН		695	1354.6
860 УЗБЕКИСТАН		671	1065.0
804 УКРАИНА		52	188.5
250 ФРАНЦИЯ		19	73.7
000 прочие		6	18.8
Всего		1444	2700.7
Страны дальнего зарубежья		26	92.5
Страны СНГ		1418	2608.1

39.07.99
ПРОЧИЕ ПОЛИЭФИРЫ СЛОЖНЫЕ

		Т	
268 ГРУЗИЯ		4	10.3
398 КАЗАХСТАН		493	494.2
860 УЗБЕКИСТАН		36	36.4
804 УКРАИНА		38	88.1
000 прочие		0	13.1
Всего		572	642.2
Страны дальнего зарубежья		0	13.1
Страны СНГ		572	629.0

39.08.10
ПОЛИАМИД-6, -11, -12, -6,6, -6,9, -6,10 ИЛИ 6,12

		Т	
036 АВСТРАЛИЯ		100	222.1
051 АРМЕНИЯ		2	6.2
056 БЕЛЬГИЯ		180	417.3
076 БРАЗИЛИЯ		302	646.6
276 ГЕРМАНИЯ		9264	17595.0
356 ИНДИЯ		150	353.0
724 ИСПАНИЯ		916	1860.6
380 ИТАЛИЯ		1237	2538.1
398 КАЗАХСТАН		563	1894.3
417 КИРГИЗИЯ		8	19.8
156 КИТАЙ		20316	45449.5
410 КОРЕЯ, РЕСПУБЛИКА		2126	4745.6
428 ЛАТВИЯ		300	765.1
440 ЛИТВА		129	87.6
498 МОЛДОВА, РЕСПУБЛИКА		37	134.0
528 НИДЕРЛАНДЫ		1616	3068.6
642 РУМЫНИЯ		400	1002.1
792 ТУРЦИЯ		1657	3021.9
860 УЗБЕКИСТАН		8	51.6
804 УКРАИНА		914	1970.3
250 ФРАНЦИЯ		200	488.8
000 прочие		48	100.4
Всего		40476	86438.6
Страны дальнего зарубежья		38942	82362.3
Страны СНГ		1534	4076.3

39.08.90
ПРОЧИЕ ПОЛИАМИДЫ В ПЕРВИЧНЫХ ФОРМАХ

		Т	
031 АЗЕРБАЙДЖАН		0	0.3
051 АРМЕНИЯ		0	2.9
268 ГРУЗИЯ		0	4.8
398 КАЗАХСТАН		0	0.2
860 УЗБЕКИСТАН		2	8.5
804 УКРАИНА		0	1.4
000 прочие		1	31.7
Всего		3	49.9
Страны дальнего зарубежья		1	31.7
Страны СНГ		2	18.1

39.09.10
СМОЛЫ КАРБАМИДНЫЕ И ТИОКАРБАМИДНЫЕ, В ПЕРВИЧНЫХ ФОРМАХ

		Т	
268 ГРУЗИЯ		65	37.9
398 КАЗАХСТАН		551	193.5
428 ЛАТВИЯ		6543	1397.2
498 МОЛДОВА, РЕСПУБЛИКА		8	12.0
762 ТАДЖИКИСТАН		99	42.9
860 УЗБЕКИСТАН		391	113.8
804 УКРАИНА		1078	540.8
233 ЭСТОНИЯ		1400	329.3
000 прочие		9	3.3
Всего		10144	2670.7
Страны дальнего зарубежья		7952	1729.8
Страны СНГ		2192	940.9

39.09.20
СМОЛЫ МЕЛАМИНОВЫЕ, В ПЕРВИЧНЫХ ФОРМАХ

		Т	
398 КАЗАХСТАН		16	60.5
498 МОЛДОВА, РЕСПУБЛИКА		1	2.9
860 УЗБЕКИСТАН		0	1.2
804 УКРАИНА		11	29.7
000 прочие		1	6.1
Всего		30	100.4
Страны дальнего зарубежья		1	6.1
Страны СНГ		29	94.3

39.09.30
АМИНО-АЛЬДЕГИДНЫЕ СМОЛЫ ПРОЧИЕ, В ПЕРВИЧНЫХ ФОРМАХ

		Т	
417 КИРГИЗИЯ		2	5.3
804 УКРАИНА		25	34.1
000 прочие		0	0.0
Всего		27	39.4
Страны дальнего зарубежья		0	0.0
Страны СНГ		27	39.4

39.09.40
ФЕНОЛО-АЛЬДЕГИДНЫЕ СМОЛЫ, В ПЕРВИЧНЫХ ФОРМАХ

		Т	
031 АЗЕРБАЙДЖАН		4	9.5
051 АРМЕНИЯ		30	46.4
268 ГРУЗИЯ		12	27.1
398 КАЗАХСТАН		473	729.6
417 КИРГИЗИЯ		81	116.5
156 КИТАЙ		4014	5394.8
428 ЛАТВИЯ		10	68.8
440 ЛИТВА		128	192.7
498 МОЛДОВА, РЕСПУБЛИКА		1	1.8
891 СЕРБИЯ И ЧЕРНОГОРИЯ		40	68.3
860 УЗБЕКИСТАН		30	62.6
804 УКРАИНА		8341	4596.1
392 ЯПОНИЯ		91	114.0
000 прочие		35	189.9
Всего		13289	11618.0
Страны дальнего зарубежья		4318	6028.5
Страны СНГ		8972	5589.5

39.09.50
ПОЛИУРЕТАНЫ

		Т	
031 АЗЕРБАЙДЖАН		0	0.0
268 ГРУЗИЯ		2	11.3
398 КАЗАХСТАН		63	167.4
762 ТАДЖИКИСТАН		1	0.9
804 УКРАИНА		9	28.0
000 прочие		1	11.9
Всего		76	219.5
Страны дальнего зарубежья		1	11.9
Страны СНГ		75	207.7

39.10.00
СИЛИКОНЫ В ПЕРВИЧНЫХ ФОРМАХ

		Т	
031 АЗЕРБАЙДЖАН		0	0.8
051 АРМЕНИЯ		4	7.0
268 ГРУЗИЯ		0	15.6
398 КАЗАХСТАН		10	80.9
156 КИТАЙ		0	64.9
498 МОЛДОВА, РЕСПУБЛИКА		0	0.5
762 ТАДЖИКИСТАН		0	5.6
795 ТУРКМЕНИЯ		0	0.1
860 УЗБЕКИСТАН		3	105.9
804 УКРАИНА		7	132.0
000 прочие		11	127.9
Всего		36	541.3
Страны дальнего зарубежья		12	192.9
Страны СНГ		25	348.4

39.11.10
СМОЛЫ НЕФТЯНЫЕ, КУМАРОНОВЫЕ, ИНДЕНОВЫЕ, ИЛИ КУМАРОНО-ИНДЕНОВЫЕ И ПОЛИТЕРПЕНЫ

		Т	
276 ГЕРМАНИЯ		3306	2030.3
398 КАЗАХСТАН		188	128.6
417 КИРГИЗИЯ		4	3.2
156 КИТАЙ		117	59.7

Код и наименование страны контрагента	Ед. изме-рения	Экспорт	
		количество	стоимость
428 ЛАТВИЯ		4	55.3
498 МОЛДОВА, РЕСПУБЛИКА		20	12.9
616 ПОЛЬША		122	89.0
860 УЗБЕКИСТАН		4	3.2
804 УКРАИНА		2326	1185.4
250 ФРАНЦИЯ		617	387.2
000 прочие		185	115.9
Всего		6892	4070.6
Страны дальнего зарубежья		4350	2737.4
Страны СНГ		2542	1333.2

39.11.90
ПРОЧИЕ ПРОДУКТЫ ХИМИЧЕСКОГО СИНТЕЗА В ПЕРВИЧНЫХ ФОРМАХ, ПОЛИСУЛЬФОНЫ, ПОЛИСУЛЬФИДЫ

Код и наименование страны контрагента	Ед. изме-рения	Экспорт	
		количество	стоимость
	Т		
031 АЗЕРБАЙДЖАН		0	0.2
268 ГРУЗИЯ		15	11.4
398 КАЗАХСТАН		59	37.8
498 МОЛДОВА, РЕСПУБЛИКА		20	17.9
860 УЗБЕКИСТАН		1	48.5
804 УКРАИНА		56	29.4
000 прочие		0	3.7
Всего		151	148.9
Страны дальнего зарубежья		0	3.7
Страны СНГ		151	145.2

39.12.31
КАРБОКСИМЕТИЛЦЕЛЛЮЛОЗА И ЕЕ СОЛИ

Код и наименование страны контрагента	Ед. изме-рения	Экспорт	
		количество	стоимость
	Т		
031 АЗЕРБАЙДЖАН		101	148.3
268 ГРУЗИЯ		5	8.4
398 КАЗАХСТАН		368	869.3
417 КИРГИЗИЯ		35	45.3
498 МОЛДОВА, РЕСПУБЛИКА		0	0.4
702 СИНГАПУР		27	51.5
795 ТУРКМЕНИЯ		401	569.6
860 УЗБЕКИСТАН		80	105.2
804 УКРАИНА		64	131.9
000 прочие		2	3.9
Всего		1083	1933.8
Страны дальнего зарубежья		29	55.4
Страны СНГ		1054	1878.4

39.12.39
ПРОЧИЕ ЭФИРЫ ЦЕЛЛЮЛОЗЫ ПРОСТЫЕ

Код и наименование страны контрагента	Ед. изме-рения	Экспорт	
		количество	стоимость
	Т		
268 ГРУЗИЯ		0	0.1
398 КАЗАХСТАН		10	90.6
498 МОЛДОВА, РЕСПУБЛИКА		84	423.8
804 УКРАИНА		3	18.3
Всего		97	532.8
Страны СНГ		97	532.8

39.12.90
ПРОЧИЕ ХИМИЧЕСКИЕ ПРОИЗВОДНЫЕ ЦЕЛЛЮЛОЗЫ В ПЕРВИЧНЫХ ФОРМАХ

Код и наименование страны контрагента	Ед. изме-рения	Экспорт	
		количество	стоимость
	Т		
398 КАЗАХСТАН		29	244.7
804 УКРАИНА		113	216.8
000 прочие		0	1.6
Всего		142	463.1
Страны дальнего зарубежья		0	1.6
Страны СНГ		142	461.5

39.13.10
КИСЛОТА АЛЬГИНОВАЯ, ЕЕ СОЛИ И СЛОЖНЫЕ ЭФИРЫ

Код и наименование страны контрагента	Ед. изме-рения	Экспорт	
		количество	стоимость
	Т		
051 АРМЕНИЯ		0	0.1
398 КАЗАХСТАН		3	18.2
417 КИРГИЗИЯ		0	0.1
860 УЗБЕКИСТАН		0	0.3
Всего		3	18.8
Страны СНГ		3	18.8

39.13.90
ПРОЧИЕ ПОЛИМЕРЫ ПРИРОДНЫЕ И ПОЛИМЕРЫ ПРИРОДНЫЕ МОДИФИЦИРОВАННЫЕ, В ПЕРВИЧНЫХ ФОРМАХ

Код и наименование страны контрагента	Ед. изме-рения	Экспорт	
		количество	стоимость
	Т		
268 ГРУЗИЯ		0	8.9
398 КАЗАХСТАН		6	143.5
417 КИРГИЗИЯ		6	2.4
498 МОЛДОВА, РЕСПУБЛИКА		0	1.4
860 УЗБЕКИСТАН		1	72.3
Всего		13	228.5
Страны СНГ		13	228.5

39.14.00
СМОЛЫ ИОНООБМЕННЫЕ, ПОЛУЧЕННЫЕ НА ОСНОВЕ ПОЛИМЕРОВ ТОВАРНЫХ ПОЗИЦИЙ 3901-3913, В ПЕРВИЧНЫХ ФОРМАХ

Код и наименование страны контрагента	Ед. изме-рения	Экспорт	
		количество	стоимость
	Т		
364 ИРАН, ИСЛАМСКАЯ РЕСПУБЛИКА		51	246.0
380 ИТАЛИЯ		18	93.3
398 КАЗАХСТАН		489	842.1
417 КИРГИЗИЯ		10	37.5
762 ТАДЖИКИСТАН		5	10.1
860 УЗБЕКИСТАН		0	1.5
804 УКРАИНА		13	57.6
246 ФИНЛЯНДИЯ		44	145.9
000 прочие		2	4.0
Всего		633	1437.9
Страны дальнего зарубежья		115	489.2
Страны СНГ		517	948.7

39.15.10
ОТХОДЫ, ОБРЕЗКИ И СКРАП, ИЗ ПОЛИМЕРОВ ЭТИЛЕНА

Код и наименование страны контрагента	Ед. изме-рения	Экспорт	
		количество	стоимость
	Т		
156 КИТАЙ		1075	129.5
440 ЛИТВА		248	56.5
496 МОНГОЛИЯ		134	54.0
000 прочие		71	9.5
Всего		1528	249.5
Страны дальнего зарубежья		1528	249.5

39.15.20
ОТХОДЫ, ОБРЕЗКИ И СКРАП ИЗ ПОЛИМЕРОВ СТИРОЛА

Код и наименование страны контрагента	Ед. изме-рения	Экспорт	
		количество	стоимость
	Т		
440 ЛИТВА		288	111.1
Всего		288	111.1
Страны дальнего зарубежья		288	111.1

39.15.30
ОТХОДЫ, ОБРЕЗКИ И СКРАП ИЗ ПОЛИМЕРОВ ВИНИЛХЛОРИДА

Код и наименование страны контрагента	Ед. изме-рения	Экспорт	
		количество	стоимость
	Т		
860 УЗБЕКИСТАН		77	12.1
804 УКРАИНА		70	13.7
000 прочие		252	50.6
Всего		399	76.4
Страны дальнего зарубежья		252	50.6
Страны СНГ		147	25.8

39.15.90
ОТХОДЫ, ОБРЕЗКИ, СКРАП ПРОЧИХ ПЛАСТМАСС

Код и наименование страны контрагента	Ед. изме-рения	Экспорт	
		количество	стоимость
	Т		
276 ГЕРМАНИЯ		3	80.0
156 КИТАЙ		1700	640.1
620 ПОРТУГАЛИЯ		52	57.3
840 СОЕДИНЕННЫЕ ШТАТЫ		189	250.0
000 прочие		141	56.1
Всего		2085	1083.6
Страны дальнего зарубежья		2085	1083.6

39.16.10
МОНОНИТЬ С РАЗМЕРОМ ПОПЕРЕЧНОГО СЕЧЕНИЯ БОЛЕЕ 1 ММ, ПРУТКИ, СТЕРЖНИ И ПРОФИЛИ ФАСОННЫЕ, С ОБРАБОТАННОЙ ИЛИ НЕОБРАБОТАННОЙ ПОВЕРХНОСТЬЮ, НО НЕ ПОДВЕРГШИЕСЯ ИНОЙ ОБРАБОТКЕ, ИЗ ПОЛИМЕРОВ ЭТИЛЕНА

Код и наименование страны контрагента	Ед. изме-рения	Экспорт	
		количество	стоимость
	Т		
398 КАЗАХСТАН		4	37.8
804 УКРАИНА		1	6.6
000 прочие		1	4.7
Всего		6	49.1
Страны дальнего зарубежья		1	4.7
Страны СНГ		6	44.4

39.16.20
МОНОНИТЬ С РАЗМЕРОМ ПОПЕРЕЧНОГО СЕЧЕНИЯ БОЛЕЕ 1 ММ, ПРУТКИ, СТЕРЖНИ И ПРОФИЛИ ФАСОННЫЕ, ИЗ ПОЛИМЕРОВ ВИНИЛХЛОРИДА

Код и наименование страны контрагента	Ед. изме-рения	Экспорт	
		количество	стоимость
	Т		
031 АЗЕРБАЙДЖАН		1	4.7
051 АРМЕНИЯ		13	31.0
268 ГРУЗИЯ		0	0.9
372 ИРЛАНДИЯ		30	63.6
398 КАЗАХСТАН		2831	6512.2
417 КИРГИЗИЯ		27	90.1
440 ЛИТВА		38	62.2
498 МОЛДОВА, РЕСПУБЛИКА		18	36.2
703 СЛОВАКИЯ		29	74.6
762 ТАДЖИКИСТАН		1	2.4
860 УЗБЕКИСТАН		18	48.2
804 УКРАИНА		307	797.0
000 прочие		40	110.3
Всего		3352	7833.4
Страны дальнего зарубежья		136	310.7
Страны СНГ		3216	7522.7

39.16.90
МОНОНИТЬ С РАЗМЕРОМ ПОПЕРЕЧНОГО СЕЧЕНИЯ БОЛЕЕ 1 ММ, СТЕРЖНИ И ПРОФИЛИ ФАСОННЫЕ, ИЗ ПРОЧИХ ПЛАСТМАСС

Код и наименование страны контрагента	Ед. изме-рения	Экспорт	
		количество	стоимость
	Т		
031 АЗЕРБАЙДЖАН		0	0.2
051 АРМЕНИЯ		1	7.4
268 ГРУЗИЯ		0	1.4
398 КАЗАХСТАН		611	2873.6
417 КИРГИЗИЯ		27	156.8
440 ЛИТВА		68	163.9
498 МОЛДОВА, РЕСПУБЛИКА		6	30.0
762 ТАДЖИКИСТАН		2	7.5
795 ТУРКМЕНИЯ		0	2.8
860 УЗБЕКИСТАН		16	74.7
804 УКРАИНА		305	1164.9
000 прочие		15	64.1
Всего		1051	4547.3
Страны дальнего зарубежья		83	228.0
Страны СНГ		968	4319.2

39.17.10
ОБОЛОЧКИ ИСКУССТВЕННЫЕ (ДЛЯ КОЛБАСНЫХ ИЗДЕЛИЙ) ИЗ ОТВЕРЖДЕННЫХ ПРОТЕИНОВ ИЛИ ЦЕЛЛЮЛОЗНЫХ МАТЕРИАЛОВ

Код и наименование страны контрагента	Ед. изме-рения	Экспорт	
		количество	стоимость
	Т		
031 АЗЕРБАЙДЖАН		9	73.0
051 АРМЕНИЯ		55	300.1
398 КАЗАХСТАН		106	759.5
417 КИРГИЗИЯ		100	584.7
440 ЛИТВА		10	76.7
498 МОЛДОВА, РЕСПУБЛИКА		13	81.4
496 МОНГОЛИЯ		28	234.3
642 РУМЫНИЯ		11	91.1
762 ТАДЖИКИСТАН		5	3.1
795 ТУРКМЕНИЯ		10	16.3
860 УЗБЕКИСТАН		145	150.1
804 УКРАИНА		140	900.0
000 прочие		15	128.5
Всего		648	3398.7
Страны дальнего зарубежья		64	530.6
Страны СНГ		584	2868.2

Код и наименование страны контрагента	Ед. изме-рения	Экспорт	
		количество	стоимость

39.17.21
ТРУБЫ, ТРУБКИ И ШЛАНГИ, ЖЕСТКИЕ ИЗ ПОЛИМЕРОВ ЭТИЛЕНА

		Т	
031	АЗЕРБАЙДЖАН	32	91.5
051	АРМЕНИЯ	2	2.4
268	ГРУЗИЯ	3	16.6
398	КАЗАХСТАН	5164	8161.7
417	КИРГИЗИЯ	0	1.3
440	ЛИТВА	210	122.8
498	МОЛДОВА, РЕСПУБЛИКА	22	45.4
528	НИДЕРЛАНДЫ	16	73.0
762	ТАДЖИКИСТАН	11	31.2
795	ТУРКМЕНИЯ	11	36.8
860	УЗБЕКИСТАН	289	152.2
804	УКРАИНА	316	539.4
233	ЭСТОНИЯ	4	54.8
000	прочие	15	62.6
Всего		6095	9391.9
Страны дальнего зарубежья		246	313.3
Страны СНГ		5850	9078.6

39.17.22
ТРУБЫ, ТРУБКИ И ШЛАНГИ, ЖЕСТКИЕ ИЗ ПОЛИМЕРОВ ПРОПИЛЕНА

		Т	
268	ГРУЗИЯ	0	1.2
398	КАЗАХСТАН	91	236.9
496	МОНГОЛИЯ	31	77.6
762	ТАДЖИКИСТАН	0	0.2
795	ТУРКМЕНИЯ	0	0.1
000	прочие	1	8.6
Всего		124	324.5
Страны дальнего зарубежья		33	86.2
Страны СНГ		91	238.4

39.17.23
ТРУБЫ, ТРУБКИ И ШЛАНГИ, ЖЕСТКИЕ ИЗ ПОЛИМЕРОВ ВИНИЛХЛОРИДА

		Т	
031	АЗЕРБАЙДЖАН	0	0.1
268	ГРУЗИЯ	2	14.9
398	КАЗАХСТАН	84	383.6
417	КИРГИЗИЯ	0	1.1
498	МОЛДОВА, РЕСПУБЛИКА	1	1.7
496	МОНГОЛИЯ	22	89.8
762	ТАДЖИКИСТАН	182	349.3
795	ТУРКМЕНИЯ	0	0.1
860	УЗБЕКИСТАН	20	55.4
804	УКРАИНА	89	160.8
392	ЯПОНИЯ	423	1808.1
000	прочие	7	17.8
Всего		828	2882.8
Страны дальнего зарубежья		451	1915.7
Страны СНГ		377	967.0

39.17.29
ТРУБЫ, ТРУБКИ И ШЛАНГИ, ЖЕСТКИЕ ИЗ ПРОЧИХ ПЛАСТМАСС

		Т	
051	АРМЕНИЯ	8	23.8
268	ГРУЗИЯ	0	0.1
356	ИНДИЯ	0	54.1
398	КАЗАХСТАН	80	485.9
417	КИРГИЗИЯ	0	0.1
762	ТАДЖИКИСТАН	3	3.6
795	ТУРКМЕНИЯ	1	11.0
860	УЗБЕКИСТАН	0	46.9
804	УКРАИНА	19	175.0
246	ФИНЛЯНДИЯ	2	60.9
756	ШВЕЙЦАРИЯ	2	80.5
233	ЭСТОНИЯ	2	67.9
000	прочие	11	85.6
Всего		129	1095.5
Страны дальнего зарубежья		18	349.0
Страны СНГ		111	746.5

39.17.31
ТРУБЫ, ТРУБКИ И ШЛАНГИ ГИБКИЕ, ВЫДЕРЖИВАЮЩИЕ ДАВЛЕНИЕ ДО 27,6 МПА

		Т	
268	ГРУЗИЯ	1	1.6
398	КАЗАХСТАН	42	171.4
498	МОЛДОВА, РЕСПУБЛИКА	6	15.4
762	ТАДЖИКИСТАН	0	1.2
795	ТУРКМЕНИЯ	0	4.1
860	УЗБЕКИСТАН	3	30.8
804	УКРАИНА	169	794.3
000	прочие	6	30.2
Всего		228	1048.9
Страны дальнего зарубежья		6	30.2
Страны СНГ		221	1018.7

39.17.32
ПРОЧИЕ ТРУБЫ, ТРУБКИ И ШЛАНГИ, НЕ АРМИРОВАННЫЕ ИЛИ НЕ КОМБИНИРОВАННЫЕ С ДРУГИМИ МАТЕРИАЛАМИ, БЕЗ ФИТИНГОВ

		Т	
031	АЗЕРБАЙДЖАН	3	61.1
032	АРГЕНТИНА	7	53.8
051	АРМЕНИЯ	1	5.7
100	БОЛГАРИЯ	29	361.4
862	ВЕНЕСУЭЛА	11	122.8
276	ГЕРМАНИЯ	119	1527.1
268	ГРУЗИЯ	5	48.4
214	ДОМИНИКАНСКАЯ РЕСПУБЛИКА	9	138.5
818	ЕГИПЕТ	6	81.5
376	ИЗРАИЛЬ	13	130.6
380	ИТАЛИЯ	9	80.8
398	КАЗАХСТАН	281	1740.1
417	КИРГИЗИЯ	31	270.0
170	КОЛУМБИЯ	23	290.2
188	КОСТА-РИКА	5	53.3
428	ЛАТВИЯ	21	231.7
440	ЛИТВА	46	587.3
498	МОЛДОВА, РЕСПУБЛИКА	47	195.4
496	МОНГОЛИЯ	12	137.3
604	ПЕРУ	5	81.6
616	ПОЛЬША	66	811.3
705	СЛОВЕНИЯ	17	143.7
840	СОЕДИНЕННЫЕ ШТАТЫ	9	117.2
762	ТАДЖИКИСТАН	10	43.6
795	ТУРКМЕНИЯ	8	62.2
792	ТУРЦИЯ	32	514.7
860	УЗБЕКИСТАН	44	81.8
804	УКРАИНА	754	5686.4
203	ЧЕШСКАЯ РЕСПУБЛИКА	127	1429.4
152	ЧИЛИ	18	255.2
752	ШВЕЦИЯ	46	608.2
218	ЭКВАДОР	26	347.2
000	прочие	26	258.3
Всего		1865	16557.7
Страны дальнего зарубежья		681	8362.9
Страны СНГ		1184	8194.8

39.17.33
ПРОЧИЕ ТРУБЫ, ТРУБКИ И ШЛАНГИ, НЕ АРМИРОВАННЫЕ ИЛИ НЕ КОМБИНИРОВАННЫЕ С ДРУГИМИ МАТЕРИАЛАМИ, С ФИТИНГАМИ

		Т	
268	ГРУЗИЯ	0	0.0
398	КАЗАХСТАН	6	22.8
417	КИРГИЗИЯ	0	3.2
498	МОЛДОВА, РЕСПУБЛИКА	2	7.9
762	ТАДЖИКИСТАН	0	0.3
804	УКРАИНА	39	99.5
000	прочие	5	26.5
Всего		51	160.3
Страны дальнего зарубежья		5	26.5
Страны СНГ		47	133.8

39.17.39
ПРОЧИЕ ТРУБЫ, ТРУБКИ И ШЛАНГИ

		Т	
051	АРМЕНИЯ	1	0.9
268	ГРУЗИЯ	0	7.3
398	КАЗАХСТАН	123	672.0
417	КИРГИЗИЯ	0	0.0
498	МОЛДОВА, РЕСПУБЛИКА	0	3.2
762	ТАДЖИКИСТАН	1	30.2
795	ТУРКМЕНИЯ	0	0.1
860	УЗБЕКИСТАН	0	0.1
804	УКРАИНА	15	90.7
000	прочие	12	125.2
Всего		153	929.5
Страны дальнего зарубежья		12	125.2
Страны СНГ		140	804.3

39.17.40
ФИТИНГИ

		Т	
051	АРМЕНИЯ	4	17.7
268	ГРУЗИЯ	1	6.8
398	КАЗАХСТАН	102	705.2
417	КИРГИЗИЯ	0	0.2
498	МОЛДОВА, РЕСПУБЛИКА	3	9.9
496	МОНГОЛИЯ	6	83.8
762	ТАДЖИКИСТАН	7	132.3
860	УЗБЕКИСТАН	1	5.3
804	УКРАИНА	27	156.8
000	прочие	13	87.7
Всего		165	1205.8
Страны дальнего зарубежья		19	171.5
Страны СНГ		146	1034.4

39.18.10
ПОКРЫТИЯ ИЗ ПОЛИМЕРОВ ВИНИЛХЛОРИДА ДЛЯ ПОЛА, САМОКЛЕЯЩИЕСЯ ИЛИ НЕСАМОКЛЕЯЩИЕСЯ, В РУЛОНАХ ИЛИ ПЛАСТИНАХ; ПОКРЫТИЯ ДЛЯ СТЕН ИЛИ ПОТОЛКОВ, УКАЗАННЫЕ В ПРИМЕЧАНИИ 9 К ДАННОЙ ГРУППЕ

		М2	
031	АЗЕРБАЙДЖАН	75000	135.7
398	КАЗАХСТАН	3239485	12763.7
417	КИРГИЗИЯ	204541	719.3
428	ЛАТВИЯ	92661	462.5
440	ЛИТВА	69959	240.5
442	ЛЮКСЕМБУРГ	230138	872.0
498	МОЛДОВА, РЕСПУБЛИКА	12306	37.7
762	ТАДЖИКИСТАН	82405	50.0
795	ТУРКМЕНИЯ	63	0.5
860	УЗБЕКИСТАН	81706	177.7
804	УКРАИНА	662975	2402.2
250	ФРАНЦИЯ	124161	717.9
233	ЭСТОНИЯ	58939	217.9
000	прочие	2025	8.1
Всего		4936364	18805.8
Страны дальнего зарубежья		577882	2518.9
Страны СНГ		4358482	16286.9

39.18.90
ПОКРЫТИЯ ДЛЯ ПОЛА САМОКЛЕЯЩИЕСЯ ИЛИ НЕСАМОКЛЕЮЩИЕСЯ, В РУЛОНАХ ИЛИ ПЛАСТИНАХ; ПОКРЫТИЯ ДЛЯ СТЕН ИЛИ ПОТОЛКОВ, УКАЗАННЫХ В ПРИМЕЧАН. 9 К ДАННОЙ ГРУППЕ ИЗ ПРОЧИХ ПЛАСТМАСС

		М2	
398	КАЗАХСТАН	3436	12.6
498	МОЛДОВА, РЕСПУБЛИКА	1772	17.4
804	УКРАИНА	8	0.4
000	прочие	35550	5.1
Всего		40766	35.4
Страны дальнего зарубежья		35550	5.1
Страны СНГ		5216	30.4

39.19.10
ПЛИТЫ, ЛИСТЫ, ПЛЕНКА, ФОЛЬГА, ЛЕНТА, ПОЛОСА И ПРОЧИЕ ПЛОСКИЕ ФОРМЫ, ИЗ ПОЛИМЕРНЫХ МАТЕРИАЛОВ, В РУЛОНАХ ШИРИНОЙ НЕ БОЛЕЕ 20 СМ

		Т	
031	АЗЕРБАЙДЖАН	33	42.9
051	АРМЕНИЯ	1	3.1
268	ГРУЗИЯ	4	168.2
398	КАЗАХСТАН	118	519.4
417	КИРГИЗИЯ	62	77.6
498	МОЛДОВА, РЕСПУБЛИКА	1	91.2
762	ТАДЖИКИСТАН	89	44.8
795	ТУРКМЕНИЯ	7	8.9
860	УЗБЕКИСТАН	59	85.8
804	УКРАИНА	28	228.1

Код и наименование страны контрагента	Ед. изме-рения	Экспорт	
		количество	стоимость
000 прочие		48	216.6
Всего		450	1486.7
Страны дальнего зарубежья		48	216.6
Страны СНГ		402	1270.0

39.19.90
ПРОЧИЕ ПЛИТЫ, ЛИСТЫ, ПЛЕНКА, ФОЛЬГА, ЛЕНТА, ПОЛОСА И ПРОЧИЕ ПЛОСКИЕ ФОРМЫ ИЗ ПОЛИМЕРНЫХ МАТЕРИАЛОВ, САМОКЛЕЯЩИЕСЯ, В РУЛОНАХ ИЛИ НЕ В РУЛОНАХ

	Код и наименование страны контрагента	Ед. изме-рения	Экспорт количество	Экспорт стоимость
		Т		
031	АЗЕРБАЙДЖАН		0	1.9
051	АРМЕНИЯ		0	2.1
268	ГРУЗИЯ		1	1.6
398	КАЗАХСТАН		640	1383.4
417	КИРГИЗИЯ		2	84.3
498	МОЛДОВА, РЕСПУБЛИКА		52	154.8
762	ТАДЖИКИСТАН		8	13.9
795	ТУРКМЕНИЯ		0	2.7
860	УЗБЕКИСТАН		204	469.8
804	УКРАИНА		25	205.5
000	прочие		21	105.0
Всего			954	2425.0
Страны дальнего зарубежья			21	105.0
Страны СНГ			934	2320.0

39.20.10
ПЛИТЫ, ЛИСТЫ, ПЛЕНКА, ФОЛЬГА И ПОЛОСЫ ИЛИ ЛЕНТЫ ПРОЧИЕ ИЗ ПОЛИМЕРОВ ЭТИЛЕНА

	Код и наименование страны контрагента	Ед. изме-рения	Экспорт количество	Экспорт стоимость
		Т		
031	АЗЕРБАЙДЖАН		4	14.5
051	АРМЕНИЯ		0	0.0
268	ГРУЗИЯ		23	40.9
398	КАЗАХСТАН		2811	4091.3
417	КИРГИЗИЯ		35	88.9
428	ЛАТВИЯ		88	110.3
440	ЛИТВА		9	57.3
498	МОЛДОВА, РЕСПУБЛИКА		7	21.7
496	МОНГОЛИЯ		115	171.1
762	ТАДЖИКИСТАН		381	449.2
795	ТУРКМЕНИЯ		0	0.3
860	УЗБЕКИСТАН		39	91.2
804	УКРАИНА		194	536.0
000	прочие		90	255.7
Всего			3797	5928.3
Страны дальнего зарубежья			303	594.4
Страны СНГ			3494	5333.9

39.20.20
ПЛИТЫ, ЛИСТЫ, ПЛЕНКА, ФОЛЬГА И ПОЛОСЫ ИЛИ ЛЕНТЫ ПРОЧИЕ ИЗ ПОЛИМЕРОВ ПРОПИЛЕНА

	Код и наименование страны контрагента	Ед. изме-рения	Экспорт количество	Экспорт стоимость
		Т		
031	АЗЕРБАЙДЖАН		1	2.1
051	АРМЕНИЯ		0	0.1
268	ГРУЗИЯ		23	92.2
398	КАЗАХСТАН		203	886.7
417	КИРГИЗИЯ		5	15.2
498	МОЛДОВА, РЕСПУБЛИКА		16	57.4
762	ТАДЖИКИСТАН		2	9.1
860	УЗБЕКИСТАН		1	1.8
804	УКРАИНА		1035	2040.4
233	ЭСТОНИЯ		65	110.0
000	прочие		37	102.0
Всего			1388	3316.9
Страны дальнего зарубежья			102	212.0
Страны СНГ			1286	3104.9

39.20.30
ПЛИТЫ, ЛИСТЫ, ПЛЕНКИ, ФОЛЬГА И ПОЛОСА ПРОЧИЕ, НЕПОРИСТЫЕ И НЕАРМИРОВАННЫЕ, НЕСЛОИСТЫЕ, БЕЗ ПОДЛОЖКИ И НЕ СОЕДИНЕННЫЕ АНАЛОГИЧНЫМ СПОСОБОМ С ДРУГИМИ МАТЕРИАЛАМИ ИЗ ПОЛИМЕРОВ СТИРОЛА

	Код и наименование страны контрагента	Ед. изме-рения	Экспорт количество	Экспорт стоимость
		Т		
398	КАЗАХСТАН		509	1143.2
417	КИРГИЗИЯ		40	95.7
410	КОРЕЯ, РЕСПУБЛИКА		153	392.7
860	УЗБЕКИСТАН		2	6.2
804	УКРАИНА		96	231.0
000	прочие		10	39.7
Всего			809	1908.6
Страны дальнего зарубежья			164	432.4
Страны СНГ			646	1476.2

39.20.43
ПЛИТЫ, ЛИСТЫ, ПЛЕНКА И ПОЛОСЫ СОДЕРЖАЩИЕ НЕ МЕНЕЕ 6 МАС % ПЛАСТИФИКАТОРОВ

	Код и наименование страны контрагента	Ед. изме-рения	Экспорт количество	Экспорт стоимость
		Т		
031	АЗЕРБАЙДЖАН		3	5.5
051	АРМЕНИЯ		0	0.9
268	ГРУЗИЯ		2	3.7
398	КАЗАХСТАН		135	191.9
417	КИРГИЗИЯ		1	2.3
498	МОЛДОВА, РЕСПУБЛИКА		6	38.5
860	УЗБЕКИСТАН		35	58.1
804	УКРАИНА		435	1000.5
000	прочие		50	88.4
Всего			667	1389.9
Страны дальнего зарубежья			50	88.4
Страны СНГ			617	1301.4

39.20.49
ПРОЧИЕ ПЛИТЫ, ЛИСТЫ, ПЛЕНКА И ПОЛОСЫ СОДЕРЖАЩИЕ НЕ МЕНЕЕ 6 МАС % ПЛАСТИФИКАТОРОВ

	Код и наименование страны контрагента	Ед. изме-рения	Экспорт количество	Экспорт стоимость
		Т		
031	АЗЕРБАЙДЖАН		0	0.0
051	АРМЕНИЯ		2	10.7
276	ГЕРМАНИЯ		35	170.9
268	ГРУЗИЯ		1	2.8
398	КАЗАХСТАН		593	1149.8
417	КИРГИЗИЯ		5	14.3
498	МОЛДОВА, РЕСПУБЛИКА		8	12.3
762	ТАДЖИКИСТАН		13	8.7
795	ТУРКМЕНИЯ		0	0.0
860	УЗБЕКИСТАН		95	78.4
804	УКРАИНА		447	846.2
000	прочие		18	65.6
Всего			1217	2359.9
Страны дальнего зарубежья			53	236.5
Страны СНГ			1164	2123.4

39.20.51
ПЛИТЫ, ЛИСТЫ, ПЛЕНКИ, ФОЛЬГА И ПОЛОСЫ ПРОЧИЕ, НЕПОРИСТЫЕ И НЕАРМИРОВАННЫЕ, НЕСЛОИСТЫЕ, БЕЗ ПОДЛОЖКИ И НЕ СОЕДИНЕННЫЕ АНАЛОГИЧНЫМ СПОСОБОМ С ДРУГИМИ МАТЕРИАЛАМИ, ИЗ ПОЛИМЕТИЛМЕТАКРИЛАТА

	Код и наименование страны контрагента	Ед. изме-рения	Экспорт количество	Экспорт стоимость
		Т		
051	АРМЕНИЯ		40	107.0
276	ГЕРМАНИЯ		19	56.1
380	ИТАЛИЯ		53	126.2
398	КАЗАХСТАН		58	176.3
440	ЛИТВА		57	157.4
616	ПОЛЬША		410	950.4
826	СОЕДИНЕННОЕ КОРОЛЕВСТВО		36	83.9
860	УЗБЕКИСТАН		8	65.8
804	УКРАИНА		438	1522.3
250	ФРАНЦИЯ		125	270.2
000	прочие		0	16.7
Всего			1243	3532.1
Страны дальнего зарубежья			699	1660.7
Страны СНГ			544	1871.3

39.20.59
ПРОЧИЕ ПЛИТЫ, ЛИСТЫ, ПЛЕНКА И ПОЛОСЫ ИЗ АКРИЛОВЫХ ПОЛИМЕРОВ

	Код и наименование страны контрагента	Ед. изме-рения	Экспорт количество	Экспорт стоимость
		Т		
398	КАЗАХСТАН		9	4.8
000	прочие		1	8.0
Всего			10	12.8
Страны дальнего зарубежья			1	8.0
Страны СНГ			9	4.8

39.20.61
ПЛИТЫ, ЛИСТЫ, ПЛЕНКИ, ФОЛЬГА И ПОЛОСА ПРОЧИЕ, НЕПОРИСТЫЕ И НЕАРМИРОВАННЫЕ, НЕСЛОИСТЫЕ, БЕЗ ПОДЛОЖКИ И НЕ СОЕДИНЕННЫЕ АНАЛОГИЧНЫМ СПОСОБОМ С ДРУГИМИ МАТЕРИАЛАМИ, ИЗ ПОЛИКАРБОНАТОВ

	Код и наименование страны контрагента	Ед. изме-рения	Экспорт количество	Экспорт стоимость
		Т		
398	КАЗАХСТАН		11	50.4
Всего			11	50.4
Страны СНГ			11	50.4

39.20.62
ПЛИТЫ, ЛИСТЫ, ПЛЕНКА, ФОЛЬГА И ПОЛОСЫ ИЛИ ЛЕНТЫ ИЗ ПОЛИЭТИЛЕНТЕРЕФТАЛАТА

	Код и наименование страны контрагента	Ед. изме-рения	Экспорт количество	Экспорт стоимость
		Т		
031	АЗЕРБАЙДЖАН		0	1.7
268	ГРУЗИЯ		0	2.7
398	КАЗАХСТАН		48	172.3
417	КИРГИЗИЯ		0	0.5
440	ЛИТВА		20	79.7
498	МОЛДОВА, РЕСПУБЛИКА		2	7.0
795	ТУРКМЕНИЯ		0	0.1
860	УЗБЕКИСТАН		41	81.2
804	УКРАИНА		253	817.7
000	прочие		6	25.9
Всего			369	1188.8
Страны дальнего зарубежья			26	105.6
Страны СНГ			343	1083.1

39.20.63
ПЛИТЫ, ЛИСТЫ, ПЛЕНКИ, ФОЛЬГА И ПОЛОСА ПРОЧИЕ, НЕПОРИСТЫЕ, НЕАРМИРОВАННЫЕ, НЕСЛОИСТЫЕ, БЕЗ ПОДЛОЖКИ И НЕ СОЕДИНЕННЫЕ АНАЛОГИЧНЫМ СПОСОБОМ С ДРУГИМИ МАТЕРИАЛАМИ, ИЗ НЕНАСЫЩЕННЫХ ПОЛИЭФИРОВ СЛОЖНЫХ

	Код и наименование страны контрагента	Ед. изме-рения	Экспорт количество	Экспорт стоимость
		Т		
398	КАЗАХСТАН		0	1.2
Всего			0	1.2
Страны СНГ			0	1.2

39.20.69
ПЛИТЫ, ЛИСТЫ, ПЛЕНКИ, ФОЛЬГА И ПОЛОСА ПРОЧИЕ, НЕПОРИСТЫЕ И НЕАРМИРОВАННЫЕ, НЕСЛОИСТЫЕ, БЕЗ ПОДЛОЖКИ И НЕ СОЕДИНЕННЫЕ АНАЛОГИЧНЫМ СПОСОБОМ С ДРУГИМИ МАТЕРИАЛАМИ, ИЗ ПРОЧИХ СЛОЖНЫХ ПОЛИЭФИРОВ

	Код и наименование страны контрагента	Ед. изме-рения	Экспорт количество	Экспорт стоимость
		Т		
398	КАЗАХСТАН		5	58.2
417	КИРГИЗИЯ		0	0.4
804	УКРАИНА		0	0.4
000	прочие		4	22.4
Всего			9	81.4
Страны дальнего зарубежья			4	22.4
Страны СНГ			6	59.0

39.20.71
ПЛИТЫ, ЛИСТЫ, ПЛЕНКА И ПОЛОСЫ ИЛИ ЛЕНТЫ ИЗ РЕГЕНЕРИРОВАННОЙ ЦЕЛЛЮЛОЗЫ

	Код и наименование страны контрагента	Ед. изме-рения	Экспорт количество	Экспорт стоимость
		Т		
398	КАЗАХСТАН		13	45.7
417	КИРГИЗИЯ		8	11.4
410	КОРЕЯ, РЕСПУБЛИКА		43	159.6
428	ЛАТВИЯ		43	144.4
440	ЛИТВА		86	282.0
498	МОЛДОВА, РЕСПУБЛИКА		15	58.9
616	ПОЛЬША		212	707.5
860	УЗБЕКИСТАН		6	19.9
804	УКРАИНА		261	784.6
000	прочие		0	5.1
Всего			688	2219.0
Страны дальнего зарубежья			384	1298.6
Страны СНГ			304	920.5

Код и наименование страны контрагента	Ед. изме-рения	Экспорт	
		количество	стоимость

39.20.72
ПЛИТЫ, ЛИСТЫ, ПЛЕНКИ, ФОЛЬГА И ПОЛОСА ПРОЧИЕ ИЗ ВУЛКАНИЗОВАННОГО ВОЛОКНА, НЕПОРИСТЫЕ И НЕАРМИРОВАННЫЕ, НЕСЛОИСТЫЕ, БЕЗ ПОДЛОЖКИ И НЕ СОЕДИНЕННЫЕ АНАЛОГИЧНЫМ СПОСОБОМ С ДРУГИМИ МАТЕРИАЛАМИ

	Т		
398	КАЗАХСТАН	2	15.3
804	УКРАИНА	2	18.3
000	прочие	0	0.3
Всего		4	33.9
Страны дальнего зарубежья		0	0.3
Страны СНГ		4	33.6

39.20.73
ПЛИТЫ, ЛИСТЫ, ПЛЕНКА ИЛИ ПОЛОСЫ ИЛИ ЛЕНТЫ ИЗ АЦЕТАТА ЦЕЛЛЮЛОЗЫ

	Т		
398	КАЗАХСТАН	0	0.3
804	УКРАИНА	3	355.0
000	прочие	2	11.7
Всего		4	367.0
Страны дальнего зарубежья		2	11.7
Страны СНГ		3	355.3

39.20.79
ПЛИТЫ, ЛИСТЫ, ПЛЕНКИ, ФОЛЬГА И ПОЛОСА ПРОЧИЕ, ИЗ ПРОЧИХ ПРОИЗВОДНЫХ ЦЕЛЛЮЛОЗЫ, НЕПОРИСТЫЕ И НЕАРМИРОВАННЫЕ, НЕСЛОИСТЫЕ, БЕЗ ПОДЛОЖКИ И НЕ СОЕДИНЕННЫЕ АНАЛОГИЧНЫМ СПОСОБОМ С ДРУГИМИ МАТЕРИАЛАМИ

	Т		
364	ИРАН, ИСЛАМСКАЯ РЕСПУБЛИКА	9	118.1
398	КАЗАХСТАН	3	12.4
795	ТУРКМЕНИЯ	0	0.0
Всего		11	130.6
Страны дальнего зарубежья		9	118.1
Страны СНГ		3	12.4

39.20.91
ПЛИТЫ, ЛИСТЫ, ПЛЕНКИ, ФОЛЬГА И ПОЛОСА ПРОЧИЕ, ИЗ ПОЛИВИНИЛБУТИРАЛЯ НЕПОРИСТЫЕ И НЕ АРМИРОВАННЫЕ, НЕСЛОИСТЫЕ, БЕЗ ПОДЛОЖКИ И НЕ СОЕДИНЕННЫЕ АНАЛОГИЧНЫМ СПОСОБОМ С ДРУГИМИ МАТЕРИАЛАМИ

	Т		
276	ГЕРМАНИЯ	568	3123.2
398	КАЗАХСТАН	3	14.0
440	ЛИТВА	31	153.8
616	ПОЛЬША	10	52.8
804	УКРАИНА	22	83.6
000	прочие	13	61.0
Всего		648	3488.4
Страны дальнего зарубежья		623	3390.8
Страны СНГ		25	97.6

39.20.92
ПЛИТЫ, ЛИСТЫ, ПЛЕНКИ, ФОЛЬГА И ПОЛОСА ПРОЧИЕ, ИЗ ПОЛИАМИДОВ НЕПОРИСТЫЕ, НЕАРМИРОВАННЫЕ, НЕСЛОИСТЫЕ, БЕЗ ПОДЛОЖКИ, НЕ СОЕДИНЕННЫЕ АНАЛОГИЧНЫМ СПОСОБОМ С ДРУГИМИ МАТЕРИАЛАМИ

	Т		
398	КАЗАХСТАН	2	19.7
860	УЗБЕКИСТАН	0	1.6
804	УКРАИНА	40	216.7
000	прочие	1	18.0
Всего		43	256.0
Страны дальнего зарубежья		1	18.0
Страны СНГ		42	238.0

39.20.94
ПЛИТЫ, ЛИСТЫ, ПЛЕНКИ, ФОЛЬГА И ПОЛОСЫ ПРОЧИЕ, ИЗ ФЕНОЛЬНЫХ СМОЛ НЕПОРИСТЫЕ И НЕАРМИРОВАННЫЕ, НЕСЛОИСТЫЕ, БЕЗ ПОДЛОЖКИ И НЕ СОЕДИНЕННЫЕ АНАЛОГИЧНЫМ СПОСОБОМ С ДРУГИМИ МАТЕРИАЛАМИ

	Т		
051	АРМЕНИЯ	1	2.7
616	ПОЛЬША	0	69.5
804	УКРАИНА	1	28.9
000	прочие	1	8.1
Всего		3	109.2
Страны дальнего зарубежья		1	77.5
Страны СНГ		2	31.7

39.20.99
ПЛИТЫ, ЛИСТЫ, ПЛЕНКА, ФОЛЬГА И ПОЛОСЫ ИЛИ ЛЕНТЫ ИЗ ПРОЧИХ ПОЛИМЕРНЫХ МАТЕРИАЛОВ

	Т		
031	АЗЕРБАЙДЖАН	1	9.5
398	КАЗАХСТАН	25	107.6
417	КИРГИЗИЯ	0	1.6
498	МОЛДОВА, РЕСПУБЛИКА	0	3.3
762	ТАДЖИКИСТАН	0	0.0
795	ТУРКМЕНИЯ	0	0.4
860	УЗБЕКИСТАН	7	81.1
804	УКРАИНА	49	337.6
000	прочие	24	97.5
Всего		105	638.6
Страны дальнего зарубежья		24	97.5
Страны СНГ		82	541.2

39.21.11
ПЛИТЫ, ЛИСТЫ, ПЛЕНКИ, ФОЛЬГА И ПОЛОСА, ПОРИСТЫЕ ИЗ ПОЛИМЕРОВ СТИРОЛА

	Т		
031	АЗЕРБАЙДЖАН	7	37.7
051	АРМЕНИЯ	4	10.9
268	ГРУЗИЯ	4	18.0
398	КАЗАХСТАН	1232	3575.8
417	КИРГИЗИЯ	26	100.9
498	МОЛДОВА, РЕСПУБЛИКА	21	62.5
762	ТАДЖИКИСТАН	7	12.1
860	УЗБЕКИСТАН	4	13.5
804	УКРАИНА	178	545.8
000	прочие	24	67.4
Всего		1506	4444.4
Страны дальнего зарубежья		24	67.4
Страны СНГ		1482	4377.0

39.21.12
ПЛИТЫ, ЛИСТЫ, ПЛЕНКИ, ФОЛЬГА И ПОЛОСА, ПОРИСТЫЕ ИЗ ПОЛИМЕРОВ ВИНИЛХЛОРИДА

	Т		
398	КАЗАХСТАН	48	107.0
417	КИРГИЗИЯ	2	4.0
762	ТАДЖИКИСТАН	2	4.0
860	УЗБЕКИСТАН	1	4.4
804	УКРАИНА	19	41.9
000	прочие	1	7.1
Всего		73	168.4
Страны дальнего зарубежья		1	7.1
Страны СНГ		72	161.4

39.21.13
ПЛИТЫ, ЛИСТЫ, ПЛЕНКА, ФОЛЬГА И ПОЛОСЫ ИЛИ ЛЕНТЫ ПОРИСТЫЕ ИЗ ПОЛИУРЕТАНОВ

	Т		
031	АЗЕРБАЙДЖАН	455	1007.6
051	АРМЕНИЯ	9	21.5
268	ГРУЗИЯ	308	732.1
398	КАЗАХСТАН	3420	7676.4
417	КИРГИЗИЯ	108	256.0
170	КОЛУМБИЯ	0	110.3
826	СОЕДИНЕННОЕ КОРОЛЕВСТВО	926	198.8
762	ТАДЖИКИСТАН	120	227.2
795	ТУРКМЕНИЯ	2	5.4
860	УЗБЕКИСТАН	528	1215.6
804	УКРАИНА	134	517.6
000	прочие	197	187.3
Всего		6208	12155.8
Страны дальнего зарубежья		1124	496.3
Страны СНГ		5084	11659.5

39.21.14
ПЛИТЫ, ЛИСТЫ, ПЛЕНКИ, ФОЛЬГА ПОРИСТЫЕ ИЗ РЕГЕНЕРИРОВАННОЙ ЦЕЛЛЮЛОЗЫ

	Т		
000	прочие	2	23.1
Всего		2	23.1
Страны дальнего зарубежья		2	23.1

39.21.19
ПЛИТЫ, ЛИСТЫ, ПЛЕНКА И ПОЛОСЫ ИЛИ ЛЕНТЫ ПРОЧИЕ ИЗ ПРОЧИХ ПЛАСТМАСС

	Т		
276	ГЕРМАНИЯ	187	736.7
268	ГРУЗИЯ	0	0.1
380	ИТАЛИЯ	297	1065.9
398	КАЗАХСТАН	53	258.9
417	КИРГИЗИЯ	3	29.0
156	КИТАЙ	0	81.8
498	МОЛДОВА, РЕСПУБЛИКА	3	12.6
616	ПОЛЬША	22	74.1
826	СОЕДИНЕННОЕ КОРОЛЕВСТВО	28	92.8
860	УЗБЕКИСТАН	3	9.4
804	УКРАИНА	132	547.2
233	ЭСТОНИЯ	22	53.6
000	прочие	34	137.4
Всего		783	3099.5
Страны дальнего зарубежья		589	2242.4
Страны СНГ		194	857.2

39.21.90
ПРОЧИЕ ПЛИТЫ, ЛИСТЫ, ПЛЕНКА, ФОЛЬГА И ПОЛОСЫ ИЛИ ЛЕНТЫ ИЗ ПОЛИМЕРНЫХ МАТЕРИАЛОВ

	Т		
031	АЗЕРБАЙДЖАН	2	10.5
051	АРМЕНИЯ	0	1.1
348	ВЕНГРИЯ	42	170.7
276	ГЕРМАНИЯ	58	386.8
268	ГРУЗИЯ	10	161.8
398	КАЗАХСТАН	872	4725.8
417	КИРГИЗИЯ	92	503.7
428	ЛАТВИЯ	92	373.4
440	ЛИТВА	41	220.9
498	МОЛДОВА, РЕСПУБЛИКА	17	87.2
762	ТАДЖИКИСТАН	6	19.6
795	ТУРКМЕНИЯ	1	0.8
860	УЗБЕКИСТАН	110	512.7
804	УКРАИНА	1323	4746.9
203	ЧЕШСКАЯ РЕСПУБЛИКА	69	394.8
233	ЭСТОНИЯ	13	62.8
000	прочие	14	149.6
Всего		2762	12529.1
Страны дальнего зарубежья		330	1759.0
Страны СНГ		2433	10770.1

39.22.10
ВАННЫ, ДУШИ И РАКОВИНЫ ДЛЯ СТОКА ВОДЫ И РАКОВИНЫ ДЛЯ УМЫВАНИЯ ИЗ ПЛАСТМАССЫ

	Т		
268	ГРУЗИЯ	8	56.6
398	КАЗАХСТАН	57	430.5
498	МОЛДОВА, РЕСПУБЛИКА	0	0.7
762	ТАДЖИКИСТАН	0	0.2
795	ТУРКМЕНИЯ	0	0.2
804	УКРАИНА	21	91.8
000	прочие	1	11.2
Всего		87	591.1
Страны дальнего зарубежья		1	11.2
Страны СНГ		86	579.9

Код и наименование страны контрагента	Ед. изме-рения	Экспорт	
		количество	стоимость

39.22.20
СИДЕНЬЯ И КРЫШКИ ДЛЯ УНИТАЗОВ ИЗ ПЛАСТМАСС

		Т	
268	ГРУЗИЯ	7	18.8
398	КАЗАХСТАН	94	289.3
417	КИРГИЗИЯ	4	5.8
498	МОЛДОВА, РЕСПУБЛИКА	0	0.6
762	ТАДЖИКИСТАН	2	4.6
860	УЗБЕКИСТАН	5	9.2
804	УКРАИНА	37	88.5
000	прочие	25	63.1
Всего		174	480.0
Страны дальнего зарубежья		25	63.1
Страны СНГ		149	416.9

39.22.90
ПРОЧИЕ ВАННЫ, ДУШИ, РАКОВИНЫ, БИДЕ, УНИТАЗЫ, СИДЕНЬЯ И КРЫШКИ ДЛЯ НИХ,БАЧКИ СЛИВНЫЕ И АНАЛОГИЧНЫЕ САНИТАРНО-ТЕХНИЧЕСКИЕ ИЗДЕЛИЯ, ИЗ ПЛАСТМАСС

		Т	
031	АЗЕРБАЙДЖАН	1	4.7
268	ГРУЗИЯ	12	64.4
398	КАЗАХСТАН	207	845.3
417	КИРГИЗИЯ	3	4.9
440	ЛИТВА	28	105.9
498	МОЛДОВА, РЕСПУБЛИКА	12	58.8
762	ТАДЖИКИСТАН	9	4.8
795	ТУРКМЕНИЯ	3	5.0
860	УЗБЕКИСТАН	41	149.5
804	УКРАИНА	189	1027.7
000	прочие	5	20.8
Всего		510	2292.0
Страны дальнего зарубежья		33	126.7
Страны СНГ		477	2165.3

39.23.10
КОРОБКИ, ЯЩИКИ, КОРЗИНЫ И АНАЛОГИЧНЫЕ ИЗДЕЛИЯ ИЗ ПЛАСТМАСС

		Т	
051	АРМЕНИЯ	0	0.1
268	ГРУЗИЯ	32	78.1
398	КАЗАХСТАН	179	771.1
417	КИРГИЗИЯ	4	1.9
428	ЛАТВИЯ	37	63.5
498	МОЛДОВА, РЕСПУБЛИКА	5	16.4
762	ТАДЖИКИСТАН	5	3.4
795	ТУРКМЕНИЯ	8	37.2
860	УЗБЕКИСТАН	41	194.6
804	УКРАИНА	30	87.5
246	ФИНЛЯНДИЯ	64	100.6
233	ЭСТОНИЯ	54	53.0
000	прочие	262	168.4
Всего		720	1575.7
Страны дальнего зарубежья		417	385.5
Страны СНГ		303	1190.2

39.23.21
МЕШКИ И СУМКИ (ВКЛ.КОНИЧЕСКИЕ) ИЗ ПОЛИМЕРОВ ЭТИЛЕНА

		Т	
031	АЗЕРБАЙДЖАН	1	1.5
051	АРМЕНИЯ	6	14.0
268	ГРУЗИЯ	6	16.5
398	КАЗАХСТАН	441	890.4
417	КИРГИЗИЯ	1	1.3
498	МОЛДОВА, РЕСПУБЛИКА	3	5.6
762	ТАДЖИКИСТАН	9	3.4
795	ТУРКМЕНИЯ	1	5.6
860	УЗБЕКИСТАН	5	5.6
804	УКРАИНА	30	60.7
756	ШВЕЙЦАРИЯ	4	60.0
392	ЯПОНИЯ	0	92.8
000	прочие	100	155.6
Всего		607	1312.8
Страны дальнего зарубежья		105	308.4
Страны СНГ		502	1004.4

39.23.29
МЕШКИ, СУМКИ (ВКЛЮЧАЯ КОНИЧЕСКИЕ) ИЗ ПРОЧИХ ПЛАСТМАСС

		Т	
031	АЗЕРБАЙДЖАН	0	0.1
051	АРМЕНИЯ	1	10.7
276	ГЕРМАНИЯ	15	67.9
268	ГРУЗИЯ	6	59.0
376	ИЗРАИЛЬ	25	126.1
398	КАЗАХСТАН	252	703.8
417	КИРГИЗИЯ	10	64.8
440	ЛИТВА	20	72.5
498	МОЛДОВА, РЕСПУБЛИКА	3	37.4
840	СОЕДИНЕННЫЕ ШТАТЫ	46	231.2
762	ТАДЖИКИСТАН	1	0.8
795	ТУРКМЕНИЯ	1	0.8
860	УЗБЕКИСТАН	1	0.3
804	УКРАИНА	156	1041.2
000	прочие	42	182.6
Всего		578	2599.1
Страны дальнего зарубежья		148	680.3
Страны СНГ		430	1918.8

39.23.30
БУТЫЛИ, БУТЫЛКИ, ФЛАКОНЫ И АНАЛОГИЧНЫЕ ИЗДЕЛИЯ

		Т	
031	АЗЕРБАЙДЖАН	6	39.9
051	АРМЕНИЯ	3	19.3
276	ГЕРМАНИЯ	37	113.8
268	ГРУЗИЯ	200	422.5
398	КАЗАХСТАН	2269	5492.3
417	КИРГИЗИЯ	38	92.8
440	ЛИТВА	27	65.0
498	МОЛДОВА, РЕСПУБЛИКА	3	7.9
496	МОНГОЛИЯ	63	143.4
616	ПОЛЬША	19	71.0
762	ТАДЖИКИСТАН	53	92.6
795	ТУРКМЕНИЯ	2	11.0
860	УЗБЕКИСТАН	9	71.7
804	УКРАИНА	243	1165.3
000	прочие	126	183.7
Всего		3100	7992.3
Страны дальнего зарубежья		272	577.0
Страны СНГ		2827	7415.3

39.23.40
КАТУШКИ, ШПУЛЬКИ, БОБИНЫ И АНАЛОГИЧНЫЕ ИЗДЕЛИЯ

		Т	
268	ГРУЗИЯ	2	3.7
398	КАЗАХСТАН	26	47.9
196	КИПР	40	77.6
417	КИРГИЗИЯ	1	6.4
498	МОЛДОВА, РЕСПУБЛИКА	4	8.2
860	УЗБЕКИСТАН	12	3.2
804	УКРАИНА	38	59.2
246	ФИНЛЯНДИЯ	31	51.8
233	ЭСТОНИЯ	3	52.4
000	прочие	51	72.0
Всего		207	382.3
Страны дальнего зарубежья		125	253.8
Страны СНГ		82	128.5

39.23.50
ПРОБКИ, КРЫШКИ, КОЛПАКИ И ДРУГИЕ ИЗДЕЛИЯ ДЛЯ ЗАКУПОРКИ

		Т	
031	АЗЕРБАЙДЖАН	19	128.5
051	АРМЕНИЯ	11	83.8
100	БОЛГАРИЯ	15	53.6
268	ГРУЗИЯ	64	436.8
380	ИТАЛИЯ	14	75.2
398	КАЗАХСТАН	884	3435.8
417	КИРГИЗИЯ	145	849.1
440	ЛИТВА	11	58.9
498	МОЛДОВА, РЕСПУБЛИКА	7	66.4
496	МОНГОЛИЯ	100	296.8
616	ПОЛЬША	8	65.3
826	СОЕДИНЕННОЕ КОРОЛЕВСТВО	21	169.3
762	ТАДЖИКИСТАН	46	95.8
795	ТУРКМЕНИЯ	34	143.3
860	УЗБЕКИСТАН	366	1156.5
804	УКРАИНА	601	1940.7
000	прочие	47	202.4
Всего		2393	9258.1
Страны дальнего зарубежья		216	921.5
Страны СНГ		2178	8336.7

39.23.90
ПРОЧИЕ ИЗДЕЛИЯ ДЛЯ ТРАНСПОРТИРОВКИ ИЛИ УПАКОВКИ ТОВАРОВ ИЗ ПЛАСТМАСС

		Т	
031	АЗЕРБАЙДЖАН	2	17.0
051	АРМЕНИЯ	5	43.1
268	ГРУЗИЯ	26	90.8
398	КАЗАХСТАН	1120	2856.4
417	КИРГИЗИЯ	48	133.4
440	ЛИТВА	93	233.5
498	МОЛДОВА, РЕСПУБЛИКА	24	77.2
616	ПОЛЬША	323	242.0
762	ТАДЖИКИСТАН	85	84.0
795	ТУРКМЕНИЯ	1	4.4
860	УЗБЕКИСТАН	9	22.2
804	УКРАИНА	60	182.9
246	ФИНЛЯНДИЯ	22	63.0
233	ЭСТОНИЯ	44	129.8
000	прочие	19	46.2
Всего		1881	4225.9
Страны дальнего зарубежья		502	714.4
Страны СНГ		1380	3511.5

39.24.10
ПОСУДА СТОЛОВАЯ И КУХОННАЯ ИЗ ПЛАСТМАСС

		Т	
031	АЗЕРБАЙДЖАН	1	5.7
051	АРМЕНИЯ	0	1.1
268	ГРУЗИЯ	1	6.8
398	КАЗАХСТАН	607	2585.5
417	КИРГИЗИЯ	7	20.5
498	МОЛДОВА, РЕСПУБЛИКА	1	9.8
616	ПОЛЬША	28	75.2
826	СОЕДИНЕННОЕ КОРОЛЕВСТВО	37	99.7
840	СОЕДИНЕННЫЕ ШТАТЫ	79	165.9
762	ТАДЖИКИСТАН	25	100.7
860	УЗБЕКИСТАН	51	237.4
804	УКРАИНА	298	1268.7
246	ФИНЛЯНДИЯ	127	357.1
203	ЧЕШСКАЯ РЕСПУБЛИКА	173	372.0
000	прочие	81	183.3
Всего		1517	5489.4
Страны дальнего зарубежья		525	1253.1
Страны СНГ		992	4236.3

39.24.90
ПРОЧИЕ ПРЕДМЕТЫ ДОМАШНЕГО ОБИХОДА И ПРЕДМЕТЫ ТУАЛЕТА ИЗ ПЛАСТМАСС

		Т	
031	АЗЕРБАЙДЖАН	1	0.4
051	АРМЕНИЯ	1	8.3
268	ГРУЗИЯ	4	11.2
398	КАЗАХСТАН	548	1153.7
417	КИРГИЗИЯ	5	17.4
498	МОЛДОВА, РЕСПУБЛИКА	5	23.0
762	ТАДЖИКИСТАН	0	0.6
795	ТУРКМЕНИЯ	2	5.9
860	УЗБЕКИСТАН	17	71.5
804	УКРАИНА	12	54.4
000	прочие	29	96.7
Всего		624	1443.1
Страны дальнего зарубежья		29	96.7
Страны СНГ		595	1346.4

Код и наименование страны контрагента	Ед. изме-рения	Экспорт	
		количество	стоимость

39.25.10
РЕЗЕРВУАРЫ, ЦИСТЕРНЫ, БАКИ И АНАЛОГИЧНЫЕ ЕМКОСТИ ОБЪЕМОМ БОЛЕЕ 300 Л ИЗ ПЛАСТМАСС

		Т		
268	ГРУЗИЯ		0	4.3
398	КАЗАХСТАН		18	44.4
417	КИРГИЗИЯ		1	1.8
795	ТУРКМЕНИЯ		5	24.7
804	УКРАИНА		59	286.7
000	прочие		31	91.0
Всего			114	452.9
Страны дальнего зарубежья			31	91.0
Страны СНГ			83	361.9

39.25.20
ДВЕРИ И ПОРОГИ ДЛЯ НИХ, ОКНА И ИХ РАМЫ ИЗ ПЛАСТМАСС

		Т		
268	ГРУЗИЯ		7	25.6
398	КАЗАХСТАН		280	810.5
417	КИРГИЗИЯ		3	6.7
410	КОРЕЯ, РЕСПУБЛИКА		19	136.9
762	ТАДЖИКИСТАН		0	1.2
795	ТУРКМЕНИЯ		0	1.5
804	УКРАИНА		9	26.0
000	прочие		17	42.2
Всего			337	1050.6
Страны дальнего зарубежья			36	179.1
Страны СНГ			301	871.5

39.25.30
СТАВНИ, ШТОРЫ (ВКЛЮЧАЯ ВЕНЕЦИАНСКИЕ ЖАЛЮЗИ), АНАЛОГИЧНЫЕ ИЗДЕЛИЯ И ИХ ЧАСТИ, ИЗ ПЛАСТМАСС

		Т		
398	КАЗАХСТАН		10	31.0
498	МОЛДОВА, РЕСПУБЛИКА		22	46.8
860	УЗБЕКИСТАН		0	1.0
804	УКРАИНА		2	8.1
000	прочие		4	27.2
Всего			38	114.1
Страны дальнего зарубежья			4	27.2
Страны СНГ			34	86.9

39.25.90
ПРОЧИЕ ДЕТАЛИ СТРОИТЕЛЬНЫЕ ИЗ ПЛАСТМАСС

		Т		
031	АЗЕРБАЙДЖАН		25	63.7
051	АРМЕНИЯ		130	200.2
268	ГРУЗИЯ		14	46.2
398	КАЗАХСТАН		3396	9152.1
417	КИРГИЗИЯ		65	167.2
428	ЛАТВИЯ		41	107.6
440	ЛИТВА		115	278.9
498	МОЛДОВА, РЕСПУБЛИКА		43	112.6
496	МОНГОЛИЯ		22	119.0
642	РУМЫНИЯ		60	106.3
703	СЛОВАКИЯ		32	90.1
762	ТАДЖИКИСТАН		12	23.6
795	ТУРКМЕНИЯ		5	8.1
860	УЗБЕКИСТАН		110	183.5
804	УКРАИНА		1494	3337.5
246	ФИНЛЯНДИЯ		65	508.8
203	ЧЕШСКАЯ РЕСПУБЛИКА		56	132.0
744	ШПИЦБЕРГЕН И ЯН МАЙЕН		110	78.8
233	ЭСТОНИЯ		16	63.6
000	прочие		83	247.5
Всего			5895	15027.3
Страны дальнего зарубежья			600	1732.5
Страны СНГ			5295	13294.8

39.26.10
ПРИНАДЛЕЖНОСТИ КАНЦЕЛЯРСКИЕ ИЛИ ШКОЛЬНЫЕ ИЗ ПЛАСТМАСС И ИЗ ПРОЧИХ МАТЕРИАЛОВ ТОВАРНЫХ ПОЗИЦИЙ 3901-3914

		Т		
051	АРМЕНИЯ		0	0.8
268	ГРУЗИЯ		8	19.0
398	КАЗАХСТАН		221	2161.4
417	КИРГИЗИЯ		3	4.1
428	ЛАТВИЯ		15	61.1
440	ЛИТВА		12	53.0
498	МОЛДОВА, РЕСПУБЛИКА		11	29.8
762	ТАДЖИКИСТАН		12	4.4
795	ТУРКМЕНИЯ		2	3.7
860	УЗБЕКИСТАН		5	17.3
804	УКРАИНА		2	11.4
000	прочие		9	41.1
Всего			300	2407.1
Страны дальнего зарубежья			36	155.2
Страны СНГ			264	2251.9

39.26.20
ОДЕЖДА И ЕЕ ПРИНАДЛЕЖНОСТИ (ВКЛЮЧАЯ ПЕРЧАТКИ) ИЗ ПЛАСТМАСС И ИЗ ПРОЧИХ МАТЕРИАЛОВ ТОВАРНЫХ ПОЗИЦИЙ 3901-3914

		Т		
051	АРМЕНИЯ		0	0.3
268	ГРУЗИЯ		0	0.1
398	КАЗАХСТАН		11	135.1
417	КИРГИЗИЯ		0	0.2
498	МОЛДОВА, РЕСПУБЛИКА		0	0.1
762	ТАДЖИКИСТАН		0	3.4
860	УЗБЕКИСТАН		0	2.7
804	УКРАИНА		0	0.6
000	прочие		10	61.1
Всего			21	203.6
Страны дальнего зарубежья			10	61.1
Страны СНГ			12	142.5

39.26.30
КРЕПЕЖНЫЕ ИЗДЕЛИЯ И ФУРНИТУРА ДЛЯ МЕБЕЛИ, ТРАНСПОРТНЫХ СРЕДСТВ ИЛИ АНАЛОГИЧНЫЕ ИЗДЕЛИЯ ИЗ ПЛАСТМАСС И ИЗ ПРОЧИХ МАТЕРИАЛОВ ТОВАРНЫХ ПОЗИЦИЙ 3901-3914

		Т		
031	АЗЕРБАЙДЖАН		617	700.3
051	АРМЕНИЯ		17	133.9
268	ГРУЗИЯ		0	1.5
398	КАЗАХСТАН		68	265.0
417	КИРГИЗИЯ		19	61.2
498	МОЛДОВА, РЕСПУБЛИКА		1	10.5
496	МОНГОЛИЯ		167	822.2
762	ТАДЖИКИСТАН		1	2.6
795	ТУРКМЕНИЯ		0	0.5
792	ТУРЦИЯ		5	52.3
860	УЗБЕКИСТАН		6	11.5
804	УКРАИНА		168	1291.7
000	прочие		43	218.0
Всего			1112	3571.1
Страны дальнего зарубежья			215	1092.5
Страны СНГ			897	2478.6

39.26.40
СТАТУЭТКИ И ИЗДЕЛИЯ ДЕКОРАТИВНЫЕ ПРОЧИЕ ИЗ ПЛАСТМАСС И ИЗ ПРОЧИХ МАТЕРИАЛОВ ТОВАРНЫХ ПОЗИЦИЙ 3901-3914

		Т		
031	АЗЕРБАЙДЖАН		0	0.1
051	АРМЕНИЯ		0	0.1
268	ГРУЗИЯ		0	0.0
398	КАЗАХСТАН		3	16.7
860	УЗБЕКИСТАН		0	0.1
804	УКРАИНА		0	0.3
000	прочие		7	116.0
Всего			11	133.3
Страны дальнего зарубежья			7	116.0
Страны СНГ			4	17.3

39.26.90
ПРОЧИЕ ИЗДЕЛИЯ ИЗ ПЛАСТМАСС И ИЗДЕЛИЯ ИЗ ПРОЧИХ МАТЕРИАЛОВ ТОВАРНЫХ ПОЗИЦИЙ 3901-3914

		Т		
031	АЗЕРБАЙДЖАН		34	247.9
024	АНГОЛА		2	116.7
032	АРГЕНТИНА		2	110.2
051	АРМЕНИЯ		23	48.7
100	БОЛГАРИЯ		24	50.9
704	ВЬЕТНАМ		8	200.8
276	ГЕРМАНИЯ		39	320.5
268	ГРУЗИЯ		58	318.7
818	ЕГИПЕТ		61	135.8
356	ИНДИЯ		4	792.4
364	ИРАН, ИСЛАМСКАЯ РЕСПУБЛИКА		1	76.6
380	ИТАЛИЯ		6	93.0
398	КАЗАХСТАН		525	4091.5
417	КИРГИЗИЯ		9	198.9
156	КИТАЙ		5	101.1
192	КУБА		14	60.1
428	ЛАТВИЯ		22	167.5
440	ЛИТВА		42	308.0
498	МОЛДОВА, РЕСПУБЛИКА		13	157.7
496	МОНГОЛИЯ		22	167.7
784	ОБЪЕДИНЕННЫЕ АРАБСКИЕ ЭМИРАТЫ		3	82.6
616	ПОЛЬША		29	140.8
642	РУМЫНИЯ		2	64.6
762	ТАДЖИКИСТАН		12	47.4
795	ТУРКМЕНИЯ		63	204.5
860	УЗБЕКИСТАН		32	275.7
804	УКРАИНА		1064	3847.8
246	ФИНЛЯНДИЯ		19	323.1
756	ШВЕЙЦАРИЯ		2	257.3
233	ЭСТОНИЯ		24	134.5
000	прочие		31	539.8
Всего			2195	13682.9
Страны дальнего зарубежья			362	4244.0
Страны СНГ			1833	9438.8

40.01.10
ЛАТЕКС НАТУРАЛЬНЫЙ, ПОДВУЛКАНИЗОВАННЫЙ ИЛИ НЕПОДВУЛКАНИЗОВАННЫЙ, В ПЕРВИЧНЫХ ФОРМАХ ИЛИ В ВИДЕ ПЛАСТИН, ЛИСТОВ ИЛИ ПОЛОС, ИЛИ ЛЕНТ

		Т		
398	КАЗАХСТАН		1	1.9
498	МОЛДОВА, РЕСПУБЛИКА		2	3.5
000	прочие		40	13.9
Всего			43	19.2
Страны дальнего зарубежья			40	13.9
Страны СНГ			3	5.4

40.01.21
СМОКЕД - ШИТС (МАРКА НАТУРАЛЬНОГО КАУЧУКА)

		Т		
860	УЗБЕКИСТАН		10	22.0
Всего			10	22.0
Страны СНГ			10	22.0

40.01.22
КАУЧУК НАТУРАЛЬНЫЙ, ТЕХНИЧЕСКИ СПЕЦИФИЦИРОВАННЫЙ (TSNR)

		Т		
860	УЗБЕКИСТАН		10	25.0
Всего			10	25.0
Страны СНГ			10	25.0

40.01.29
ПРОЧИЙ КАУЧУК НАТУРАЛЬНЫЙ В ДРУГИХ ФОРМАХ

		Т		
398	КАЗАХСТАН		0	0.7
498	МОЛДОВА, РЕСПУБЛИКА		1	2.7
000	прочие		0	1.0
Всего			1	4.3
Страны дальнего зарубежья			0	1.0
Страны СНГ			1	3.4

40.02.11
КАУЧУК БУТАДИЕНСТИРОЛЬНЫЙ (SBR); КАРБОКСИЛИРОВАННЫЙ БУТАДИЕНСТИРОЛЬНЫЙ КАУЧУК (XSBR): ЛАТЕКС, В ПЕРВИЧНЫХ ФОРМАХ ИЛИ В ВИДЕ ПЛАСТИН, ЛИСТОВ ИЛИ ПОЛОС, ИЛИ ЛЕНТ

		Т		
398	КАЗАХСТАН		51	44.1

Код и наименование страны контрагента	Ед. изме-рения	Экспорт	
		количество	стоимость
498 МОЛДОВА, РЕСПУБЛИКА		54	42.6
762 ТАДЖИКИСТАН		101	84.8
804 УКРАИНА		584	523.0
Всего		790	694.5
Страны СНГ		790	694.5

40.02.19
ПРОЧИЙ КАУЧУК БУТАДИЕНСТИРОЛЬНЫЙ (SBR); КАРБОКСИЛИРОВАННЫЙ БУТАДИЕНСТИРОЛЬНЫЙ КАУЧУК (XSBR), В ПЕРВИЧНЫХ ФОРМАХ ИЛИ В ВИДЕ ПЛАСТИН, ЛИСТОВ ИЛИ ПОЛОС ИЛИ ЛЕНТ

Код и наименование страны контрагента	Ед. изме-рения	Экспорт	
		количество	стоимость
	Т		
040 АВСТРИЯ		414	519.7
031 АЗЕРБАЙДЖАН		5	8.2
056 БЕЛЬГИЯ		3074	3889.3
100 БОЛГАРИЯ		2059	2588.9
348 ВЕНГРИЯ		10411	13126.4
862 ВЕНЕСУЭЛА		619	710.9
704 ВЬЕТНАМ		213	250.8
276 ГЕРМАНИЯ		2184	3342.6
300 ГРЕЦИЯ		550	733.8
208 ДАНИЯ		77	101.0
356 ИНДИЯ		3198	3914.9
360 ИНДОНЕЗИЯ		1006	1246.7
724 ИСПАНИЯ		600	795.0
380 ИТАЛИЯ		716	941.7
398 КАЗАХСТАН		1528	1780.0
124 КАНАДА		3032	4007.0
156 КИТАЙ		25905	30229.8
440 ЛИТВА		4738	5247.7
458 МАЛАЙЗИЯ		427	518.5
504 МАРОККО		186	210.1
528 НИДЕРЛАНДЫ		8111	10373.2
784 ОБЪЕДИНЕННЫЕ АРАБСКИЕ ЭМИРАТЫ		3744	4697.7
586 ПАКИСТАН		1108	1449.3
616 ПОЛЬША		3657	4742.5
642 РУМЫНИЯ		248	317.2
891 СЕРБИЯ И ЧЕРНОГОРИЯ		2134	2588.7
703 СЛОВАКИЯ		5477	6655.7
705 СЛОВЕНИЯ		58	76.9
840 СОЕДИНЕННЫЕ ШТАТЫ		3849	4654.3
764 ТАИЛАНД		495	613.5
158 ТАЙВАНЬ (КИТАЙ)		4906	5909.5
792 ТУРЦИЯ		4227	5514.5
860 УЗБЕКИСТАН		946	1110.1
804 УКРАИНА		28215	35154.1
608 ФИЛИППИНЫ		495	625.5
246 ФИНЛЯНДИЯ		1512	1996.5
203 ЧЕШСКАЯ РЕСПУБЛИКА		592	681.7
144 ШРИ-ЛАНКА		511	616.3
233 ЭСТОНИЯ		30635	36503.3
000 прочие		32	40.9
Всего		161893	198484.1
Страны дальнего зарубежья		131200	160431.7
Страны СНГ		30693	38052.4

40.02.20
КАУЧУК БУТАДИЕНОВЫЙ (BR) В ПЕРВИЧНЫХ ФОРМАХ ИЛИ В ВИДЕ ПЛАСТИН, ЛИСТОВ ИЛИ ПОЛОС ИЛИ ЛЕНТ

Код и наименование страны контрагента	Ед. изме-рения	Экспорт	
		количество	стоимость
	Т		
040 АВСТРИЯ		1230	1826.2
051 АРМЕНИЯ		30	55.6
056 БЕЛЬГИЯ		21708	31983.5
100 БОЛГАРИЯ		270	396.5
348 ВЕНГРИЯ		24201	35497.2
276 ГЕРМАНИЯ		74	106.4
300 ГРЕЦИЯ		43	65.0
356 ИНДИЯ		130	196.7
380 ИТАЛИЯ		350	518.7
398 КАЗАХСТАН		1232	1932.2
156 КИТАЙ		60	81.0
440 ЛИТВА		133	199.1
528 НИДЕРЛАНДЫ		43	63.9
616 ПОЛЬША		7584	11215.6
642 РУМЫНИЯ		509	700.8
891 СЕРБИЯ И ЧЕРНОГОРИЯ		2210	3273.0
703 СЛОВАКИЯ		8881	13305.5
826 СОЕДИНЕННОЕ КОРОЛЕВСТВО		10368	15256.6
840 СОЕДИНЕННЫЕ ШТАТЫ		1253	1809.5
158 ТАЙВАНЬ (КИТАЙ)		734	1050.8
792 ТУРЦИЯ		5028	7427.0
860 УЗБЕКИСТАН		126	202.8
804 УКРАИНА		14695	21629.0
246 ФИНЛЯНДИЯ		3196	4551.1
203 ЧЕШСКАЯ РЕСПУБЛИКА		26880	37043.7
233 ЭСТОНИЯ		2417	3616.7
000 прочие		19	28.5
Всего		133407	194032.5
Страны дальнего зарубежья		117324	170212.9
Страны СНГ		16083	23819.6

40.02.31
КАУЧУК ИЗОБУТИЛЕНИЗОПРЕНОВЫЙ (БУТИЛКАУЧУК) (IIR) В ПЕРВИЧНЫХ ФОРМАХ ИЛИ В ВИДЕ ПЛАСТИН, ЛИСТОВ ИЛИ ПОЛОС ИЛИ ЛЕНТ

Код и наименование страны контрагента	Ед. изме-рения	Экспорт	
		количество	стоимость
	Т		
040 АВСТРИЯ		39	92.3
056 БЕЛЬГИЯ		29353	68304.2
100 БОЛГАРИЯ		124	269.1
348 ВЕНГРИЯ		3715	8252.1
276 ГЕРМАНИЯ		410	943.3
292 ГИБРАЛТАР		346	874.2
356 ИНДИЯ		346	715.4
364 ИРАН, ИСЛАМСКАЯ РЕСПУБЛИКА		425	839.0
380 ИТАЛИЯ		574	1343.1
398 КАЗАХСТАН		44	123.3
124 КАНАДА		562	1163.3
196 КИПР		842	2387.9
156 КИТАЙ		27495	67744.8
410 КОРЕЯ, РЕСПУБЛИКА		5637	12845.4
440 ЛИТВА		30	80.3
498 МОЛДОВА, РЕСПУБЛИКА		0	1.1
528 НИДЕРЛАНДЫ		5011	12968.7
784 ОБЪЕДИНЕННЫЕ АРАБСКИЕ ЭМИРАТЫ		3499	9297.7
586 ПАКИСТАН		1037	2167.4
616 ПОЛЬША		2419	5521.8
891 СЕРБИЯ И ЧЕРНОГОРИЯ		90	194.4
702 СИНГАПУР		713	1855.7
703 СЛОВАКИЯ		950	2148.7
826 СОЕДИНЕННОЕ КОРОЛЕВСТВО		6295	14290.0
840 СОЕДИНЕННЫЕ ШТАТЫ		2074	4612.3
158 ТАЙВАНЬ (КИТАЙ)		1814	4127.8
792 ТУРЦИЯ		2578	6074.8
804 УКРАИНА		1135	2759.8
246 ФИНЛЯНДИЯ		2592	5639.2
203 ЧЕШСКАЯ РЕСПУБЛИКА		882	2113.8
233 ЭСТОНИЯ		12233	31634.8
000 прочие		18	45.0
Всего		113281	271430.6
Страны дальнего зарубежья		112102	268546.4
Страны СНГ		1179	2884.2

40.02.39
ПРОЧИЙ КАУЧУК ИЗОБУТИЛЕНИЗОПРЕНОВЫЙ (БУТИЛКАУЧУК) (IIR); КАУЧУК ГАЛОГЕНИРОВАННЫЙ ИЗОБУТИЛЕНИЗОПРЕНОВЫЙ (CIIR ИЛИ BIIR), В ПЕРВИЧНЫХ ФОРМАХ ИЛИ В ВИДЕ ПЛАСТИН, ЛИСТОВ ИЛИ ПОЛОС ИЛИ ЛЕНТ

Код и наименование страны контрагента	Ед. изме-рения	Экспорт	
		количество	стоимость
	Т		
056 БЕЛЬГИЯ		6060	15276.7
348 ВЕНГРИЯ		2595	6196.8
398 КАЗАХСТАН		43	112.3
156 КИТАЙ		6653	17149.5
410 КОРЕЯ, РЕСПУБЛИКА		22	53.8
784 ОБЪЕДИНЕННЫЕ АРАБСКИЕ ЭМИРАТЫ		86	257.9
616 ПОЛЬША		432	1086.4
702 СИНГАПУР		43	125.9
703 СЛОВАКИЯ		64	162.0
826 СОЕДИНЕННОЕ КОРОЛЕВСТВО		2000	4993.2
840 СОЕДИНЕННЫЕ ШТАТЫ		86	203.3
792 ТУРЦИЯ		1080	2730.1
804 УКРАИНА		666	1782.8
246 ФИНЛЯНДИЯ		1296	3192.1
203 ЧЕШСКАЯ РЕСПУБЛИКА		86	219.5
000 прочие		10	23.6
Всего		21223	53565.8
Страны дальнего зарубежья		20514	51670.7
Страны СНГ		709	1895.1

40.02.49
ПРОЧИЙ КАУЧУК ХЛОРОПРЕНОВЫЙ (ХЛОРБУТАДИЕНОВЫЙ) (CR) В ПЕРВИЧНЫХ ФОРМАХ ИЛИ В ВИДЕ ПЛАСТИН, ЛИСТОВ ИЛИ ПОЛОС

Код и наименование страны контрагента	Ед. изме-рения	Экспорт	
		количество	стоимость
	Т		
398 КАЗАХСТАН		38	105.5
804 УКРАИНА		88	262.9
000 прочие		1	4.8
Всего		127	373.2
Страны дальнего зарубежья		1	4.8
Страны СНГ		126	368.4

40.02.59
ПРОЧИЙ КАУЧУК БУТАДИЕННИТРАЛЬНЫЙ (NBR) В ПЕРВИЧНЫХ ФОРМАХ ИЛИ В ВИДЕ ПЛАСТИН, ЛИСТОВ ИЛИ ПОЛОС

Код и наименование страны контрагента	Ед. изме-рения	Экспорт	
		количество	стоимость
	Т		
040 АВСТРИЯ		415	638.0
056 БЕЛЬГИЯ		1012	1561.4
100 БОЛГАРИЯ		198	308.0
348 ВЕНГРИЯ		574	983.9
380 ИТАЛИЯ		76	116.0
398 КАЗАХСТАН		35	69.2
156 КИТАЙ		19462	32959.8
440 ЛИТВА		382	584.6
528 НИДЕРЛАНДЫ		216	338.3
784 ОБЪЕДИНЕННЫЕ АРАБСКИЕ ЭМИРАТЫ		270	408.0
616 ПОЛЬША		1068	1671.7
642 РУМЫНИЯ		277	435.9
703 СЛОВАКИЯ		214	335.6
158 ТАЙВАНЬ (КИТАЙ)		564	946.0
792 ТУРЦИЯ		54	81.4
804 УКРАИНА		1414	2289.6
203 ЧЕШСКАЯ РЕСПУБЛИКА		108	166.7
233 ЭСТОНИЯ		2956	5147.0
000 прочие		32	55.0
Всего		29326	49095.9
Страны дальнего зарубежья		27878	46737.2
Страны СНГ		1448	2358.7

40.02.60
КАУЧУК ИЗОПРЕНОВЫЙ (IR) В ПЕРВИЧНЫХ ФОРМАХ ИЛИ В ВИДЕ ПЛАСТИН, ПОЛОС ИЛИ ЛЕНТ

Код и наименование страны контрагента	Ед. изме-рения	Экспорт	
		количество	стоимость
	Т		
040 АВСТРИЯ		108	163.1
084 БЕЛИЗ		86	131.7
056 БЕЛЬГИЯ		23594	31072.9
100 БОЛГАРИЯ		310	429.6
348 ВЕНГРИЯ		4664	6430.5
276 ГЕРМАНИЯ		1566	2145.0
292 ГИБРАЛТАР		43	62.8
380 ИТАЛИЯ		329	435.7
398 КАЗАХСТАН		4350	6223.7
124 КАНАДА		1426	1928.6
156 КИТАЙ		6421	8875.0
440 ЛИТВА		86	110.4
528 НИДЕРЛАНДЫ		6048	8600.1
616 ПОЛЬША		9209	12435.3
620 ПОРТУГАЛИЯ		166	223.3
659 СЕНТ-КИТС И НЕВИС		151	245.6
891 СЕРБИЯ И ЧЕРНОГОРИЯ		254	322.2
703 СЛОВАКИЯ		5533	7361.9
826 СОЕДИНЕННОЕ КОРОЛЕВСТВО		2479	3198.5
840 СОЕДИНЕННЫЕ ШТАТЫ		3371	4691.8
158 ТАЙВАНЬ (КИТАЙ)		4776	6382.8
792 ТУРЦИЯ		2500	3212.2
860 УЗБЕКИСТАН		451	649.0

Код и наименование страны контрагента	Ед. изме-рения	Экспорт	
		количество	стоимость
804 УКРАИНА		31711	43955.4
246 ФИНЛЯНДИЯ		1357	1921.3
250 ФРАНЦИЯ		38	52.9
203 ЧЕШСКАЯ РЕСПУБЛИКА		4578	6174.0
233 ЭСТОНИЯ		12568	18052.9
710 ЮЖНАЯ АФРИКА		43	55.5
000 прочие		52	67.3
Всего		128270	175611.1
Страны дальнего зарубежья		91758	124783.0
Страны СНГ		36512	50828.1

40.02.70
КАУЧУК ЭТИЛЕНПРОПИЛЕНДИЕНОВЫЙ НЕСОПРЯЖЕННЫЙ (EPDM) В ПЕРВИЧНЫХ ФОРМАХ, ИЛИ В ВИДЕ ПЛАСТИН, ЛИСТОВ, ПОЛОС

Код и наименование страны контрагента	Ед. изме-рения	Экспорт	
		количество	стоимость
	Т		
056 БЕЛЬГИЯ		432	798.1
356 ИНДИЯ		144	279.6
364 ИРАН, ИСЛАМСКАЯ РЕСПУБЛИКА		359	566.2
398 КАЗАХСТАН		6	13.4
156 КИТАЙ		545	1048.3
616 ПОЛЬША		180	337.1
826 СОЕДИНЕННОЕ КОРОЛЕВСТВО		1284	2295.8
804 УКРАИНА		373	647.7
246 ФИНЛЯНДИЯ		108	198.3
233 ЭСТОНИЯ		54	90.5
000 прочие		5	9.9
Всего		3489	6284.8
Страны дальнего зарубежья		3111	5623.8
Страны СНГ		379	661.1

40.02.80
СМЕСИ ЛЮБОГО ПРОДУКТА, ТОВАРНОЙ ПОЗИЦИИ 4001 С ЛЮБЫМ ПРОДУКТОМ ДАННОЙ ТОВАРНОЙ ПОЗИЦИИ, В ПЕРВИЧНЫХ ФОРМАХ ИЛИ В ВИДЕ ПЛАСТИН, ЛИСТОВ ИЛИ ПОЛОС

Код и наименование страны контрагента	Ед. изме-рения	Экспорт	
		количество	стоимость
	Т		
000 прочие		0	0.6
Всего		0	0.6
Страны дальнего зарубежья		0	0.6

40.02.91
ПРОЧИЙ ЛАТЕКС В ПЕРВИЧНЫХ ФОРМАХ, В ВИДЕ ПЛАСТИН, ЛИСТОВ, ИЛИ ПОЛОС

Код и наименование страны контрагента	Ед. изме-рения	Экспорт	
		количество	стоимость
	Т		
398 КАЗАХСТАН		96	68.1
804 УКРАИНА		457	342.8
Всего		553	410.9
Страны СНГ		553	410.9

40.02.99
ПРОЧИЕ ПРОДУКТЫ, МОДИФИЦИРОВАННЫЕ ПОСРЕДСТВОМ ВКЛЮЧЕНИЯ ПЛАСТМАСС

Код и наименование страны контрагента	Ед. изме-рения	Экспорт	
		количество	стоимость
	Т		
276 ГЕРМАНИЯ		1773	6081.0
398 КАЗАХСТАН		6	38.0
156 КИТАЙ		690	2127.6
428 ЛАТВИЯ		407	1368.5
498 МОЛДОВА, РЕСПУБЛИКА		0	0.3
528 НИДЕРЛАНДЫ		93	311.8
616 ПОЛЬША		962	3245.9
705 СЛОВЕНИЯ		56	193.1
792 ТУРЦИЯ		454	1487.8
804 УКРАИНА		5	20.7
392 ЯПОНИЯ		46	160.9
000 прочие		21	85.7
Всего		4511	15121.3
Страны дальнего зарубежья		4501	15062.2
Страны СНГ		10	59.0

40.03.00
КАУЧУК РЕГЕНЕРИРОВАННЫЙ В ПЕРВИЧНЫХ ФОРМАХ ИЛИ В ВИДЕ ПЛАСТИН, ЛИСТОВ ИЛИ ПОЛОС, ИЛИ ЛЕНТ

Код и наименование страны контрагента	Ед. изме-рения	Экспорт	
		количество	стоимость
	Т		
398 КАЗАХСТАН		0	0.9
528 НИДЕРЛАНДЫ		762	266.3
616 ПОЛЬША		677	247.9
703 СЛОВАКИЯ		377	128.0
840 СОЕДИНЕННЫЕ ШТАТЫ		360	156.0
762 ТАДЖИКИСТАН		0	0.7
203 ЧЕШСКАЯ РЕСПУБЛИКА		207	115.5
000 прочие		134	52.7
Всего		2517	968.0
Страны дальнего зарубежья		2517	966.4
Страны СНГ		0	1.6

40.04.00
ОТХОДЫ, ОБРЕЗКИ И СКРАП РЕЗИНЫ (КРОМЕ ТВЕРДОЙ РЕЗИНЫ), ПОРОШКИ, ГРАНУЛЫ, ПОЛУЧЕННЫЕ ИЗ НИХ

Код и наименование страны контрагента	Ед. изме-рения	Экспорт	
		количество	стоимость
	Т		
398 КАЗАХСТАН		28	6.0
804 УКРАИНА		2	4.4
000 прочие		184	17.4
Всего		214	27.9
Страны дальнего зарубежья		184	17.4
Страны СНГ		30	10.5

40.05.10
РЕЗИНОВАЯ СМЕСЬ, НАПОЛНЕННАЯ ТЕХНИЧЕСКИМ УГЛЕРОДОМ ИЛИ ДИОКСИДОМ КРЕМНИЯ, В ПЕРВИЧНЫХ ФОРМАХ ИЛИ В ВИДЕ ПЛАСТИН, ЛИСТОВ ИЛИ ПОЛОС, ИЛИ ЛЕНТ

Код и наименование страны контрагента	Ед. изме-рения	Экспорт	
		количество	стоимость
	Т		
031 АЗЕРБАЙДЖАН		20	40.8
051 АРМЕНИЯ		0	1.4
356 ИНДИЯ		1	55.7
398 КАЗАХСТАН		90	338.3
417 КИРГИЗИЯ		0	3.3
762 ТАДЖИКИСТАН		3	9.4
792 ТУРЦИЯ		27	123.2
860 УЗБЕКИСТАН		16	22.5
804 УКРАИНА		315	845.5
246 ФИНЛЯНДИЯ		49	91.6
000 прочие		74	93.5
Всего		595	1625.3
Страны дальнего зарубежья		151	364.0
Страны СНГ		444	1261.3

40.05.20
РАСТВОРЫ; ДИСПЕРСИИ ПРОЧИЕ, КРОМЕ УКАЗАННЫХ В СУБПОЗИЦИИ 400510

Код и наименование страны контрагента	Ед. изме-рения	Экспорт	
		количество	стоимость
	Т		
356 ИНДИЯ		3	110.4
398 КАЗАХСТАН		58	147.1
417 КИРГИЗИЯ		0	0.8
498 МОЛДОВА, РЕСПУБЛИКА		0	0.3
860 УЗБЕКИСТАН		5	9.2
804 УКРАИНА		89	189.1
000 прочие		3	43.8
Всего		159	500.8
Страны дальнего зарубежья		6	154.2
Страны СНГ		153	346.6

40.05.91
ПРОЧИЕ ПЛАСТИНЫ, ЛИСТЫ И ПОЛОСА ИЛИ ЛЕНТЫ

Код и наименование страны контрагента	Ед. изме-рения	Экспорт	
		количество	стоимость
	Т		
031 АЗЕРБАЙДЖАН		21	41.1
051 АРМЕНИЯ		20	52.0
100 БОЛГАРИЯ		57	55.5
398 КАЗАХСТАН		530	1222.6
417 КИРГИЗИЯ		23	68.0
498 МОЛДОВА, РЕСПУБЛИКА		2	2.8
496 МОНГОЛИЯ		51	170.8
762 ТАДЖИКИСТАН		1	0.1
860 УЗБЕКИСТАН		123	264.2
804 УКРАИНА		159	644.4
246 ФИНЛЯНДИЯ		51	67.4
000 прочие		35	123.7
Всего		1072	2712.6
Страны дальнего зарубежья		195	417.4
Страны СНГ		878	2295.3

40.05.99
ПРОЧИЕ НЕВУЛКАНИЗИРОВАННЫЕ РЕЗИНОВЫЕ СМЕСИ, В ПЕРВИЧНЫХ ФОРМАХ ИЛИ В ВИДЕ ПЛАСТИН, ЛИСТОВ ИЛИ ПОЛОС, ИЛИ ЛЕНТ

Код и наименование страны контрагента	Ед. изме-рения	Экспорт	
		количество	стоимость
	Т		
268 ГРУЗИЯ		0	0.0
398 КАЗАХСТАН		35	80.8
417 КИРГИЗИЯ		10	19.1
498 МОЛДОВА, РЕСПУБЛИКА		0	1.3
762 ТАДЖИКИСТАН		0	1.2
860 УЗБЕКИСТАН		3	7.6
804 УКРАИНА		9	31.8
000 прочие		888	110.9
Всего		945	252.6
Страны дальнего зарубежья		888	110.9
Страны СНГ		58	141.8

40.06.90
ПРОЧИЕ ФОРМЫ (НАПРИМЕР, ПРУТКИ, ТРУБЫ И ПРОФИЛИ ФАСОННЫЕ) И ИЗДЕЛИЯ (НАПРИМЕР, ДИСКИ И КОЛЬЦА) ИЗ НЕВУЛКАНИЗИРОВАННОЙ РЕЗИНЫ

Код и наименование страны контрагента	Ед. изме-рения	Экспорт	
		количество	стоимость
	Т		
051 АРМЕНИЯ		20	14.6
268 ГРУЗИЯ		93	68.8
398 КАЗАХСТАН		6	18.7
417 КИРГИЗИЯ		0	1.6
498 МОЛДОВА, РЕСПУБЛИКА		0	0.9
762 ТАДЖИКИСТАН		0	0.2
795 ТУРКМЕНИЯ		0	0.0
860 УЗБЕКИСТАН		0	1.0
804 УКРАИНА		7	24.6
000 прочие		0	8.8
Всего		127	139.2
Страны дальнего зарубежья		0	8.8
Страны СНГ		126	130.4

40.07.00
ВУЛКАНИЗОВАННЫЕ РЕЗИНОВЫЕ НИТИ И КОРД

Код и наименование страны контрагента	Ед. изме-рения	Экспорт	
		количество	стоимость
	Т		
398 КАЗАХСТАН		1	3.3
860 УЗБЕКИСТАН		0	0.3
804 УКРАИНА		0	0.4
000 прочие		0	0.6
Всего		1	4.7
Страны дальнего зарубежья		0	0.6
Страны СНГ		1	4.1

40.08.11
ПЛАСТИНЫ, ЛИСТЫ И ПОЛОСЫ ИЛИ ЛЕНТЫ ИЗ ПОРИСТОЙ РЕЗИНЫ

Код и наименование страны контрагента	Ед. изме-рения	Экспорт	
		количество	стоимость
	Т		
031 АЗЕРБАЙДЖАН		0	0.1
051 АРМЕНИЯ		1	2.1
268 ГРУЗИЯ		1	2.6
380 ИТАЛИЯ		38	73.8
398 КАЗАХСТАН		67	174.5
417 КИРГИЗИЯ		16	27.0
498 МОЛДОВА, РЕСПУБЛИКА		1	2.5
496 МОНГОЛИЯ		67	137.8
528 НИДЕРЛАНДЫ		243	199.7
795 ТУРКМЕНИЯ		0	3.8
860 УЗБЕКИСТАН		110	89.5
804 УКРАИНА		349	510.8
000 прочие		47	95.8
Всего		941	1319.8
Страны дальнего зарубежья		395	507.1
Страны СНГ		546	812.7

40.08.19
ПРОЧИЕ ПРУТКИ И ПРОФИЛИ ФАСОННЫЕ ИЗ ВУЛКАНИЗИРОВАННОЙ РЕЗИНЫ

Код и наименование страны контрагента	Ед. изме-рения	Экспорт	
		количество	стоимость
	Т		
398 КАЗАХСТАН		26	177.9
417 КИРГИЗИЯ		1	1.1
804 УКРАИНА		0	0.7

Код и наименование страны контрагента	Ед. изме-рения	Экспорт	
		количество	стоимость
000 прочие		2	31.0
Всего		29	210.7
Страны дальнего зарубежья		2	31.0
Страны СНГ		26	179.7

40.08.21
ПЛАСТИНЫ, ЛИСТЫ И ПОЛОСЫ ИЛИ ЛЕНТЫ ИЗ НЕПОРИСТОЙ РЕЗИНЫ

		Т	
031	АЗЕРБАЙДЖАН	16	27.8
051	АРМЕНИЯ	2	4.5
268	ГРУЗИЯ	2	4.9
380	ИТАЛИЯ	150	160.8
398	КАЗАХСТАН	490	816.3
417	КИРГИЗИЯ	19	29.3
156	КИТАЙ	5	85.2
428	ЛАТВИЯ	32	57.7
440	ЛИТВА	82	114.3
498	МОЛДОВА, РЕСПУБЛИКА	18	41.6
528	НИДЕРЛАНДЫ	26	54.5
586	ПАКИСТАН	1026	69.8
840	СОЕДИНЕННЫЕ ШТАТЫ	268	68.3
762	ТАДЖИКИСТАН	5	13.8
795	ТУРКМЕНИЯ	2	5.9
860	УЗБЕКИСТАН	91	123.8
804	УКРАИНА	826	959.7
000	прочие	90	199.7
Всего		3149	2837.7
Страны дальнего зарубежья		1679	810.1
Страны СНГ		1470	2027.6

40.08.29
ПРОЧИЕ ПРОФИЛИ ФАСОННЫЕ, НАРЕЗАННЫЕ ПО РАЗМЕРУ, ДЛЯ ГРАЖДАНСКОЙ АВИАЦИИ, ИЗ НЕПОРИСТОЙ РЕЗИНЫ

		Т	
031	АЗЕРБАЙДЖАН	2	6.8
051	АРМЕНИЯ	0	3.0
704	ВЬЕТНАМ	2	98.2
268	ГРУЗИЯ	0	0.7
356	ИНДИЯ	1	52.4
398	КАЗАХСТАН	48	197.8
417	КИРГИЗИЯ	1	5.6
498	МОЛДОВА, РЕСПУБЛИКА	9	19.2
860	УЗБЕКИСТАН	30	33.1
804	УКРАИНА	177	379.5
000	прочие	23	130.1
Всего		295	926.3
Страны дальнего зарубежья		26	280.7
Страны СНГ		269	645.6

40.09.11
ТРУБЫ, ТРУБКИ И ШЛАНГИ ИЗ ВУЛКАНИЗИРОВАННОЙ РЕЗИНЫ, НЕ АРМИРОВАННЫЕ ИЛИ КОМБИНИРОВАННЫЕ ИНЫМ СПОСОБОМ С ПРОЧИМИ МАТЕРИАЛАМИ БЕЗ ФИТИНГОВ

		Т	
031	АЗЕРБАЙДЖАН	3	3.8
051	АРМЕНИЯ	70	214.4
100	БОЛГАРИЯ	30	139.0
268	ГРУЗИЯ	56	236.6
356	ИНДИЯ	0	221.2
398	КАЗАХСТАН	489	1333.8
417	КИРГИЗИЯ	6	14.1
156	КИТАЙ	0	109.6
428	ЛАТВИЯ	8	51.6
498	МОЛДОВА, РЕСПУБЛИКА	55	182.4
616	ПОЛЬША	0	80.2
762	ТАДЖИКИСТАН	31	38.3
795	ТУРКМЕНИЯ	84	443.9
860	УЗБЕКИСТАН	216	272.2
804	УКРАИНА	1504	7333.1
203	ЧЕШСКАЯ РЕСПУБЛИКА	13	69.6
000	прочие	35	264.7
Всего		2601	11008.6
Страны дальнего зарубежья		88	935.9
Страны СНГ		2513	10072.7

40.09.12
ТРУБЫ, ТРУБКИ И ШЛАНГИ ИЗ ВУЛКАНИЗИРОВАННОЙ РЕЗИНЫ, НЕ АРМИРОВАННЫЕ ИЛИ КОМБИНИРОВАННЫЕ ИНЫМ СПОСОБОМ С ПРОЧИМИ МАТЕРИАЛАМИ, С ФИТИНГАМИ

		Т	
031	АЗЕРБАЙДЖАН	0	1.2
051	АРМЕНИЯ	0	5.3
344	ГОНКОНГ	22	194.2
268	ГРУЗИЯ	0	1.8
356	ИНДИЯ	0	126.3
398	КАЗАХСТАН	15	137.2
417	КИРГИЗИЯ	0	0.2
192	КУБА	1	64.7
498	МОЛДОВА, РЕСПУБЛИКА	0	1.0
528	НИДЕРЛАНДЫ	7	71.6
702	СИНГАПУР	132	1222.6
762	ТАДЖИКИСТАН	1	0.4
795	ТУРКМЕНИЯ	6	52.1
860	УЗБЕКИСТАН	0	14.3
804	УКРАИНА	4	92.6
000	прочие	19	158.9
Всего		207	2144.4
Страны дальнего зарубежья		180	1838.4
Страны СНГ		27	306.0

40.09.21
ТРУБЫ, ТРУБКИ И ШЛАНГИ ИЗ ВУЛКАНИЗОВАННОЙ РЕЗИНЫ, АРМИРОВАННЫЕ ИЛИ КОМБИНИРОВАННЫЕ ИНЫМ СПОСОБОМ ТОЛЬКО С МЕТАЛЛОМ, БЕЗ ФИТИНГОВ

		Т	
031	АЗЕРБАЙДЖАН	0	2.0
051	АРМЕНИЯ	0	4.3
056	БЕЛЬГИЯ	39	85.8
348	ВЕНГРИЯ	28	113.5
268	ГРУЗИЯ	19	60.4
724	ИСПАНИЯ	98	225.6
380	ИТАЛИЯ	951	2395.4
398	КАЗАХСТАН	135	503.4
417	КИРГИЗИЯ	0	0.5
498	МОЛДОВА, РЕСПУБЛИКА	1	4.4
762	ТАДЖИКИСТАН	10	20.3
795	ТУРКМЕНИЯ	4	11.2
860	УЗБЕКИСТАН	45	114.8
804	УКРАИНА	821	2208.8
250	ФРАНЦИЯ	155	381.0
233	ЭСТОНИЯ	56	122.1
000	прочие	13	149.9
Всего		2375	6403.4
Страны дальнего зарубежья		1340	3473.3
Страны СНГ		1035	2930.1

40.09.22
ТРУБЫ, ТРУБКИ И ШЛАНГИ ИЗ ВУЛКАНИЗИРОВАННОЙ РЕЗИНЫ, АРМИРОВАННЫЕ ИЛИ КОМБИНИРОВАННЫЕ ИНЫМ СПОСОБОМ ТОЛЬКО С МЕТАЛЛОМ, С ФИТИНГАМИ

		Т	
031	АЗЕРБАЙДЖАН	25	147.7
051	АРМЕНИЯ	0	2.3
268	ГРУЗИЯ	3	20.0
398	КАЗАХСТАН	172	1079.9
417	КИРГИЗИЯ	1	23.6
498	МОЛДОВА, РЕСПУБЛИКА	13	37.1
702	СИНГАПУР	13	77.0
762	ТАДЖИКИСТАН	0	1.9
795	ТУРКМЕНИЯ	23	194.2
860	УЗБЕКИСТАН	5	184.3
804	УКРАИНА	69	344.3
000	прочие	17	206.1
Всего		342	2318.4
Страны дальнего зарубежья		30	283.1
Страны СНГ		312	2035.3

40.09.31
ТРУБЫ, ТРУБКИ И ШЛАНГИ ИЗ ВУЛКАНИЗОВАННОЙ РЕЗИНЫ, АРМИРОВАННЫЕ ИЛИ КОМБИНИРОВАННЫЕ ИНЫМ СПОСОБОМ ТОЛЬКО С ТЕКСТИЛЬНЫМИ МАТЕРИАЛАМИ, БЕЗ ФИТИНГОВ

		Т	
031	АЗЕРБАЙДЖАН	110	172.4
051	АРМЕНИЯ	57	69.1
100	БОЛГАРИЯ	10	51.0
348	ВЕНГРИЯ	126	256.7
268	ГРУЗИЯ	50	138.0
818	ЕГИПЕТ	0	66.8
380	ИТАЛИЯ	25	60.2
398	КАЗАХСТАН	1088	2648.6
417	КИРГИЗИЯ	27	61.8
170	КОЛУМБИЯ	0	69.9
192	КУБА	6	100.4
428	ЛАТВИЯ	21	60.4
440	ЛИТВА	52	163.6
498	МОЛДОВА, РЕСПУБЛИКА	82	193.2
760	СИРИЙСКАЯ АРАБСКАЯ РЕСПУБЛИКА	1	174.5
762	ТАДЖИКИСТАН	13	29.5
795	ТУРКМЕНИЯ	45	100.8
860	УЗБЕКИСТАН	205	635.0
804	УКРАИНА	2422	5443.3
000	прочие	27	296.6
Всего		4370	10791.7
Страны дальнего зарубежья		269	1300.1
Страны СНГ		4101	9491.6

40.09.32
ТРУБЫ, ТРУБКИ И ШЛАНГИ ИЗ ВУЛКАНИЗИРОВАННОЙ РЕЗИНЫ, АРМИРОВАННЫЕ ИЛИ КОМБИНИРОВАННЫЕ ИНЫМ СПОСОБОМ ТОЛЬКО С ТЕКСТИЛЬНЫМИ МАТЕРИАЛАМ, С ФИТИНГАМИ

		Т	
031	АЗЕРБАЙДЖАН	4	76.9
012	АЛЖИР	1	145.4
051	АРМЕНИЯ	1	16.7
268	ГРУЗИЯ	2	14.1
356	ИНДИЯ	0	186.0
398	КАЗАХСТАН	41	323.5
417	КИРГИЗИЯ	2	1.6
170	КОЛУМБИЯ	0	95.2
192	КУБА	4	184.8
498	МОЛДОВА, РЕСПУБЛИКА	1	18.1
762	ТАДЖИКИСТАН	7	4.1
795	ТУРКМЕНИЯ	2	5.6
860	УЗБЕКИСТАН	17	133.0
804	УКРАИНА	178	1200.5
000	прочие	17	389.0
Всего		277	2794.5
Страны дальнего зарубежья		22	1000.4
Страны СНГ		255	1794.1

40.09.41
ТРУБЫ, ТРУБКИ И ШЛАНГИ ИЗ ВУЛКАНИЗОВАННОЙ РЕЗИНЫ, АРМИРОВАННЫЕ ИЛИ КОМБИНИРОВАННЫЕ ИНЫМ СПОСОБОМ С ПРОЧИМИ МАТЕРИАЛАМИ, БЕЗ ФИТИНГОВ

		Т	
031	АЗЕРБАЙДЖАН	1	2.9
051	АРМЕНИЯ	30	56.1
348	ВЕНГРИЯ	33	52.7
268	ГРУЗИЯ	11	31.8
398	КАЗАХСТАН	555	964.3
417	КИРГИЗИЯ	2	5.6
498	МОЛДОВА, РЕСПУБЛИКА	26	53.0
795	ТУРКМЕНИЯ	39	49.2
860	УЗБЕКИСТАН	188	847.3
804	УКРАИНА	287	531.2
000	прочие	20	58.9
Всего		1191	2653.0
Страны дальнего зарубежья		53	111.6
Страны СНГ		1138	2541.4

Код и наименование страны контрагента	Ед. изме-рения	Экспорт	
		количество	стоимость

40.09.42
ТРУБЫ, ТРУБКИ И ШЛАНГИ ИЗ ВУЛКАНИЗИРОВАННОЙ РЕЗИНЫ, АРМИРОВАННЫЕ ИЛИ КОМБИНИРОВАННЫЕ ИНЫМ СПОСОБОМ С ПРОЧИМИ МАТЕРИАЛАМИ, С ФИТИНГАМИ

		Т	
031	АЗЕРБАЙДЖАН	20	94.8
051	АРМЕНИЯ	1	3.9
268	ГРУЗИЯ	1	3.1
356	ИНДИЯ	0	94.3
398	КАЗАХСТАН	76	277.3
170	КОЛУМБИЯ	0	161.0
410	КОРЕЯ, РЕСПУБЛИКА	0	82.6
498	МОЛДОВА, РЕСПУБЛИКА	6	68.8
762	ТАДЖИКИСТАН	1	4.9
795	ТУРКМЕНИЯ	0	0.5
860	УЗБЕКИСТАН	32	39.4
804	УКРАИНА	1	11.7
000	прочие	11	112.6
Всего		148	955.1
Страны дальнего зарубежья		11	450.5
Страны СНГ		137	504.5

40.10.11
ЛЕНТЫ КОНВЕЙЕРНЫЕ ИЛИ БЕЛЬТИНГ ИЗ ВУЛКАНИЗОВАННОЙ РЕЗИНЫ, АРМИРОВАННЫЕ ТОЛЬКО МЕТАЛЛОМ

		Т	
348	ВЕНГРИЯ	468	998.8
398	КАЗАХСТАН	44	105.7
417	КИРГИЗИЯ	16	51.2
408	КОРЕЯ, НАРОДНО-ДЕМОКРАТИЧ. РЕСПУБЛ.	301	679.3
498	МОЛДОВА, РЕСПУБЛИКА	1	10.1
860	УЗБЕКИСТАН	130	316.1
804	УКРАИНА	286	734.1
000	прочие	20	46.1
Всего		1265	2941.5
Страны дальнего зарубежья		789	1724.2
Страны СНГ		476	1217.3

40.10.12
ЛЕНТЫ КОНВЕЙЕРНЫЕ ИЛИ БЕЛЬТИНГ ИЗ ВУЛКАНИЗОВАННОЙ РЕЗИНЫ, АРМИРОВАННЫЕ ТОЛЬКО ТЕКСТИЛЬНЫМИ МАТЕРИАЛАМИ

		Т	
031	АЗЕРБАЙДЖАН	56	156.6
051	АРМЕНИЯ	115	323.2
348	ВЕНГРИЯ	1011	2634.3
268	ГРУЗИЯ	82	257.3
398	КАЗАХСТАН	423	1412.9
417	КИРГИЗИЯ	17	84.3
428	ЛАТВИЯ	23	66.7
440	ЛИТВА	223	581.9
498	МОЛДОВА, РЕСПУБЛИКА	41	130.1
496	МОНГОЛИЯ	30	108.7
762	ТАДЖИКИСТАН	8	34.5
795	ТУРКМЕНИЯ	102	282.0
860	УЗБЕКИСТАН	400	1105.2
804	УКРАИНА	2795	7776.6
233	ЭСТОНИЯ	74	147.4
000	прочие	1	9.2
Всего		5401	15110.8
Страны дальнего зарубежья		1362	3548.2
Страны СНГ		4039	11562.6

40.10.19
ПРОЧИЕ ЛЕНТЫ КОНВЕЙЕРНЫЕ ИЛИ БЕЛЬТИНГ ИЗ ВУЛКАНИЗОВАННОЙ РЕЗИНЫ

		Т	
031	АЗЕРБАЙДЖАН	3	10.6
268	ГРУЗИЯ	0	0.1
398	КАЗАХСТАН	14	62.8
860	УЗБЕКИСТАН	27	39.0
804	УКРАИНА	2	11.0
000	прочие	3	14.6
Всего		49	138.2
Страны дальнего зарубежья		3	14.6
Страны СНГ		47	123.6

40.10.31
ПРИВОДНЫЕ РЕМНИ ИЛИ БЕЛЬТИНГ, БЕСКОНЕЧНЫЕ ТРАПЕЦЕИДАЛЬНОГО ПОПЕРЕЧНОГО СЕЧЕНИЯ (КЛИНОВЫЕ РЕМНИ), РЕБРИСТЫЕ, С ДЛИНОЙ НАРУЖНОЙ ОКРУЖНОСТИ БОЛЕЕ 60 СМ, НО НЕ БОЛЕЕ 180 СМ

		Т	
031	АЗЕРБАЙДЖАН	238	969.3
051	АРМЕНИЯ	1	4.2
268	ГРУЗИЯ	0	0.1
398	КАЗАХСТАН	7	17.0
417	КИРГИЗИЯ	1	0.6
762	ТАДЖИКИСТАН	1	2.3
795	ТУРКМЕНИЯ	0	26.2
860	УЗБЕКИСТАН	1	2.1
804	УКРАИНА	21	109.1
000	прочие	12	76.6
Всего		283	1207.6
Страны дальнего зарубежья		12	76.6
Страны СНГ		271	1130.9

40.10.32
ПРИВОДНЫЕ РЕМНИ ИЛИ БЕЛЬТИНГ, ТРАПЕЦЕИДАЛЬНОГО ПОПЕРЕЧНОГО СЕЧЕНИЯ (КЛИНОВЫЕ РЕМНИ), КРОМЕ РЕБРИСТЫХ, С ДЛИНОЙ НАРУЖНОЙ ОКРУЖНОСТИ БОЛЕЕ 60 СМ, НО НЕ БОЛЕЕ 180 СМ

		Т	
031	АЗЕРБАЙДЖАН	10	40.9
051	АРМЕНИЯ	2	8.5
268	ГРУЗИЯ	4	19.0
398	КАЗАХСТАН	135	549.0
417	КИРГИЗИЯ	5	21.6
498	МОЛДОВА, РЕСПУБЛИКА	10	41.7
762	ТАДЖИКИСТАН	6	12.6
795	ТУРКМЕНИЯ	19	64.3
860	УЗБЕКИСТАН	77	236.1
804	УКРАИНА	319	1003.8
000	прочие	19	112.6
Всего		606	2110.0
Страны дальнего зарубежья		19	112.6
Страны СНГ		587	1997.4

40.10.33
ПРИВОДНЫЕ БЕСКОНЕЧНЫЕ РЕМНИ ТРАПЕЦЕДАЛЬНОГО ПОПЕРЕЧНОГО СЕЧЕНИЯ (КЛИНОВЫЕ РЕМНИ), РЕБРИСТЫЕ, С ДЛИНОЙ НАРУЖНОЙ ОКРУЖНОСТИ БОЛЕЕ 180 СМ, НО НЕ БОЛЕЕ 240 СМ

		Т	
031	АЗЕРБАЙДЖАН	0	0.2
398	КАЗАХСТАН	7	11.7
417	КИРГИЗИЯ	0	2.7
762	ТАДЖИКИСТАН	0	0.8
795	ТУРКМЕНИЯ	0	0.5
860	УЗБЕКИСТАН	2	6.2
804	УКРАИНА	0	0.0
000	прочие	0	9.2
Всего		10	31.2
Страны дальнего зарубежья		0	9.2
Страны СНГ		10	22.0

40.10.34
БЕСКОНЕЧНЫЕ ПРИВОДНЫЕ РЕМНИ ТРАПЕЦЕИДАЛЬНОГО ПОПЕРЕЧНОГО СЕЧЕНИЯ (КЛИНОВЫЕ РЕМНИ), КРОМЕ РЕБРИСТЫХ, С ДЛИНОЙ НАРУЖНОЙ ОКРУЖНОСТИ БОЛЕЕ 180 СМ, НО НЕ БОЛЕЕ 240 СМ

		Т	
031	АЗЕРБАЙДЖАН	1	3.2
051	АРМЕНИЯ	2	5.9
268	ГРУЗИЯ	1	7.7
398	КАЗАХСТАН	101	303.4
417	КИРГИЗИЯ	2	8.4
498	МОЛДОВА, РЕСПУБЛИКА	7	24.0
762	ТАДЖИКИСТАН	6	18.0
795	ТУРКМЕНИЯ	7	24.5
860	УЗБЕКИСТАН	52	141.1
804	УКРАИНА	128	327.0
000	прочие	11	37.4
Всего		318	900.7
Страны дальнего зарубежья		11	37.4
Страны СНГ		307	863.3

40.10.35
БЕСКОНЕЧНЫЕ ЗУБЧАТЫЕ ПРИВОДНЫЕ РЕМНИ, С ДЛИНОЙ НАРУЖНОЙ ОКРУЖНОСТИ БОЛЕЕ 60 СМ, НО НЕ БОЛЕЕ 150 СМ

		Т	
398	КАЗАХСТАН	2	9.3
417	КИРГИЗИЯ	0	0.6
498	МОЛДОВА, РЕСПУБЛИКА	0	1.1
762	ТАДЖИКИСТАН	0	0.5
795	ТУРКМЕНИЯ	0	1.9
860	УЗБЕКИСТАН	3	3.7
804	УКРАИНА	3	81.1
000	прочие	2	18.4
Всего		10	116.6
Страны дальнего зарубежья		2	18.4
Страны СНГ		9	98.1

40.10.36
БЕСКОНЕЧНЫЕ ЗУБЧАТЫЕ ПРИВОДНЫЕ РЕМНИ, С ДЛИНОЙ НАРУЖНОЙ ОКРУЖНОСТИ БОЛЕЕ 150 СМ, НО НЕ БОЛЕЕ 198 СМ

		Т	
398	КАЗАХСТАН	0	1.6
417	КИРГИЗИЯ	0	0.1
498	МОЛДОВА, РЕСПУБЛИКА	0	0.2
762	ТАДЖИКИСТАН	0	0.1
860	УЗБЕКИСТАН	0	10.0
804	УКРАИНА	0	3.0
000	прочие	1	5.9
Всего		1	20.8
Страны дальнего зарубежья		1	5.9
Страны СНГ		0	14.9

40.10.39
ПРОЧИЕ РЕМНИ ИЛИ БЕЛЬТИНГ, ПРИВОДНЫЕ

		Т	
031	АЗЕРБАЙДЖАН	47	133.2
051	АРМЕНИЯ	7	22.7
100	БОЛГАРИЯ	13	51.5
268	ГРУЗИЯ	8	33.2
398	КАЗАХСТАН	736	2115.8
417	КИРГИЗИЯ	20	61.7
440	ЛИТВА	97	313.0
498	МОЛДОВА, РЕСПУБЛИКА	59	197.6
705	СЛОВЕНИЯ	83	373.2
762	ТАДЖИКИСТАН	7	20.3
795	ТУРКМЕНИЯ	24	81.2
860	УЗБЕКИСТАН	208	535.5
804	УКРАИНА	1238	2608.4
000	прочие	26	170.1
Всего		2571	6717.4
Страны дальнего зарубежья		218	907.7
Страны СНГ		2353	5809.6

40.11.10
ШИНЫ ПНЕВМАТИЧЕСКИЕ РЕЗИНОВЫЕ НОВЫЕ ДЛЯ ЛЕГКОВЫХ АВТОМОБИЛЕЙ (ВКЛЮЧАЯ ГРУЗО-ПАССАЖИРСКИЕ АВТОМОБИЛИ-ФУРГОНЫ И СПОРТИВНЫЕ АВТОМОБИЛИ)

		ШТ	
040	АВСТРИЯ	6692	217.6
031	АЗЕРБАЙДЖАН	161164	3484.5
051	АРМЕНИЯ	106812	2355.9
004	АФГАНИСТАН	18749	318.4
056	БЕЛЬГИЯ	11182	335.8
100	БОЛГАРИЯ	15442	346.5
348	ВЕНГРИЯ	104653	3483.1
276	ГЕРМАНИЯ	101670	3760.9
268	ГРУЗИЯ	191951	3652.8
400	ИОРДАНИЯ	6231	123.9
352	ИСЛАНДИЯ	3600	97.3
724	ИСПАНИЯ	25550	777.0
380	ИТАЛИЯ	49422	1592.9
398	КАЗАХСТАН	1575702	34319.6
417	КИРГИЗИЯ	180990	3197.9
192	КУБА	6819	222.2
428	ЛАТВИЯ	5869	203.4

Код и наименование страны контрагента	Ед. изме-рения	Экспорт	
		количество	стоимость
440 ЛИТВА		28499	660.6
498 МОЛДОВА, РЕСПУБЛИКА		107872	2571.0
496 МОНГОЛИЯ		9748	227.8
528 НИДЕРЛАНДЫ		5527	118.6
784 ОБЪЕДИНЕННЫЕ АРАБСКИЕ ЭМИРАТЫ		19490	376.0
616 ПОЛЬША		34952	1318.6
891 СЕРБИЯ И ЧЕРНОГОРИЯ		14687	330.5
702 СИНГАПУР		8475	201.6
703 СЛОВАКИЯ		399628	6984.4
826 СОЕДИНЕННОЕ КОРОЛЕВСТВО		157771	3246.5
762 ТАДЖИКИСТАН		73686	733.3
795 ТУРКМЕНИЯ		77269	1391.3
792 ТУРЦИЯ		40111	1270.8
860 УЗБЕКИСТАН		84549	1449.6
804 УКРАИНА		1472540	33018.6
246 ФИНЛЯНДИЯ		74697	3892.1
250 ФРАНЦИЯ		320563	11360.9
203 ЧЕШСКАЯ РЕСПУБЛИКА		40190	1187.3
756 ШВЕЙЦАРИЯ		11303	417.2
752 ШВЕЦИЯ		37890	1291.6
233 ЭСТОНИЯ		10040	187.5
000 прочие		9046	215.4
Всего		5611031	130941.2
Страны дальнего зарубежья		1578496	44766.8
Страны СНГ		4032535	86174.4

40.11.20
ШИНЫ [ПОКРЫШКИ] ПНЕВМАТИЧЕСКИЕ РЕЗИНОВЫЕ НОВЫЕ ДЛЯ АВТОБУСОВ ИЛИ МОТОРНЫХ ТРАНСПОРТНЫХ СРЕДСТВ ДЛЯ ПЕРЕВОЗКИ ГРУЗОВ

	ШТ		
036 АВСТРАЛИЯ		60	669.3
031 АЗЕРБАЙДЖАН		143563	12276.9
024 АНГОЛА		1059	156.5
051 АРМЕНИЯ		34690	2368.1
004 АФГАНИСТАН		38298	2938.7
100 БОЛГАРИЯ		57733	5247.3
348 ВЕНГРИЯ		31902	2580.1
324 ГВИНЕЯ		548	60.4
276 ГЕРМАНИЯ		2614	282.9
268 ГРУЗИЯ		56276	4618.9
818 ЕГИПЕТ		1125	318.2
380 ИТАЛИЯ		676	80.5
398 КАЗАХСТАН		730725	56869.6
196 КИПР		4445	414.5
417 КИРГИЗИЯ		96807	7179.6
156 КИТАЙ		436	97.4
192 КУБА		16321	1629.0
418 ЛАОС		1220	83.2
428 ЛАТВИЯ		2445	181.5
440 ЛИТВА		51382	4528.5
498 МОЛДОВА, РЕСПУБЛИКА		48342	4225.1
496 МОНГОЛИЯ		53860	3005.5
528 НИДЕРЛАНДЫ		12732	692.9
554 НОВАЯ ЗЕЛАНДИЯ		2383	305.8
784 ОБЪЕДИНЕННЫЕ АРАБСКИЕ ЭМИРАТЫ		19403	2466.0
616 ПОЛЬША		58450	4501.4
807 РЕСПУБЛИКА МАКЕДОНИЯ		2909	288.9
642 РУМЫНИЯ		35478	3977.2
891 СЕРБИЯ И ЧЕРНОГОРИЯ		36187	2727.3
760 СИРИЙСКАЯ АРАБСКАЯ РЕСПУБЛИКА		2020	78.8
703 СЛОВАКИЯ		30573	2878.0
840 СОЕДИНЕННЫЕ ШТАТЫ		6601	818.9
736 СУДАН		1843	220.3
762 ТАДЖИКИСТАН		29277	2068.7
795 ТУРКМЕНИЯ		91265	7424.2
792 ТУРЦИЯ		4045	445.0
860 УЗБЕКИСТАН		171189	13460.3
804 УКРАИНА		775378	57499.0
246 ФИНЛЯНДИЯ		1971	231.5
203 ЧЕШСКАЯ РЕСПУБЛИКА		22734	2609.6
233 ЭСТОНИЯ		5663	998.7
231 ЭФИОПИЯ		4512	598.4
000 прочие		3243	274.9
Всего		2692383	214377.5
Страны дальнего зарубежья		514871	46387.0
Страны СНГ		2177512	167990.4

40.11.30
ШИНЫ [ПОКРЫШКИ] ПНЕВМАТИЧЕСКИЕ РЕЗИНОВЫЕ НОВЫЕ ДЛЯ ИСПОЛЬЗОВАНИЯ В АВИАЦИИ

	ШТ		
031 АЗЕРБАЙДЖАН		513	94.9
012 АЛЖИР		1400	658.4
024 АНГОЛА		230	54.7
051 АРМЕНИЯ		46	10.4
100 БОЛГАРИЯ		1624	334.5
348 ВЕНГРИЯ		400	234.2
704 ВЬЕТНАМ		1221	102.0
268 ГРУЗИЯ		286	21.2
818 ЕГИПЕТ		1249	165.4
356 ИНДИЯ		6502	1346.4
360 ИНДОНЕЗИЯ		150	177.8
364 ИРАН, ИСЛАМСКАЯ РЕСПУБЛИКА		1714	266.6
398 КАЗАХСТАН		1221	266.4
417 КИРГИЗИЯ		350	54.5
170 КОЛУМБИЯ		226	62.5
408 КОРЕЯ, НАРОДНО-ДЕМОКРАТИЧ. РЕСПУБЛ.		213	114.8
192 КУБА		743	194.8
498 МОЛДОВА, РЕСПУБЛИКА		118	27.7
784 ОБЪЕДИНЕННЫЕ АРАБСКИЕ ЭМИРАТЫ		5486	1201.5
616 ПОЛЬША		623	113.6
760 СИРИЙСКАЯ АРАБСКАЯ РЕСПУБЛИКА		800	282.2
762 ТАДЖИКИСТАН		180	68.8
795 ТУРКМЕНИЯ		216	49.2
860 УЗБЕКИСТАН		1633	446.7
804 УКРАИНА		3073	662.3
000 прочие		2362	482.6
Всего		32579	7494.1
Страны дальнего зарубежья		24943	5792.1
Страны СНГ		7636	1702.0

40.11.40
ШИНЫ [ПОКРЫШКИ] ПНЕВМАТИЧЕСКИЕ РЕЗИНОВЫЕ НОВЫЕ ДЛЯ МОТОЦИКЛОВ

	ШТ		
031 АЗЕРБАЙДЖАН		12657	103.0
268 ГРУЗИЯ		1030	9.4
398 КАЗАХСТАН		30873	274.9
417 КИРГИЗИЯ		5300	47.9
498 МОЛДОВА, РЕСПУБЛИКА		12177	90.5
496 МОНГОЛИЯ		23284	187.6
762 ТАДЖИКИСТАН		7620	63.9
795 ТУРКМЕНИЯ		41500	341.0
792 ТУРЦИЯ		14520	123.4
860 УЗБЕКИСТАН		17520	145.5
804 УКРАИНА		109284	822.7
000 прочие		10434	77.5
Всего		286199	2287.2
Страны дальнего зарубежья		48238	388.4
Страны СНГ		237961	1898.8

40.11.50
ШИНЫ И ПОКРЫШКИ ПНЕВМАТИЧЕСКИЕ РЕЗИНОВЫЕ НОВЫЕ, ДЛЯ ВЕЛОСИПЕДОВ

	ШТ		
051 АРМЕНИЯ		160	0.5
100 БОЛГАРИЯ		40000	85.2
398 КАЗАХСТАН		144331	232.0
498 МОЛДОВА, РЕСПУБЛИКА		66360	127.6
762 ТАДЖИКИСТАН		122586	194.3
795 ТУРКМЕНИЯ		110000	186.0
860 УЗБЕКИСТАН		950265	1306.5
804 УКРАИНА		572605	877.1
000 прочие		22318	47.5
Всего		2028625	3056.8
Страны дальнего зарубежья		62318	132.7
Страны СНГ		1966307	2924.1

40.11.61
ПРОЧИЕ, С РИСУНКОМ ПРОТЕКТОРА В «ЕЛОЧКУ» ИЛИ АНАЛОГИЧНЫМИ РИСУНКАМИ ПРОТЕКТОРА, ДЛЯ ТРАНСПОРТНЫХ СРЕДСТВ, ИСПОЛЬЗУЕМЫХ В СЕЛЬСКОМ И ЛЕСНОМ ХОЗЯЙСТВЕ

	ШТ		
031 АЗЕРБАЙДЖАН		7861	1082.1
051 АРМЕНИЯ		1158	180.9
004 АФГАНИСТАН		3014	418.5
100 БОЛГАРИЯ		7617	1003.7
348 ВЕНГРИЯ		14944	1692.5
704 ВЬЕТНАМ		927	131.2
276 ГЕРМАНИЯ		435	58.2
300 ГРЕЦИЯ		1061	159.8
268 ГРУЗИЯ		3764	458.8
368 ИРАК		10	73.2
380 ИТАЛИЯ		480	53.6
398 КАЗАХСТАН		30404	5138.2
417 КИРГИЗИЯ		3345	469.1
192 КУБА		2482	324.8
428 ЛАТВИЯ		4075	458.1
440 ЛИТВА		29355	3238.5
498 МОЛДОВА, РЕСПУБЛИКА		8722	1054.8
528 НИДЕРЛАНДЫ		616	75.9
554 НОВАЯ ЗЕЛАНДИЯ		635	65.3
586 ПАКИСТАН		693	109.7
616 ПОЛЬША		12657	1521.1
642 РУМЫНИЯ		1076	103.1
891 СЕРБИЯ И ЧЕРНОГОРИЯ		6525	707.0
760 СИРИЙСКАЯ АРАБСКАЯ РЕСПУБЛИКА		1260	160.2
703 СЛОВАКИЯ		10081	918.6
840 СОЕДИНЕННЫЕ ШТАТЫ		30171	3577.6
762 ТАДЖИКИСТАН		6015	740.5
795 ТУРКМЕНИЯ		5284	739.4
860 УЗБЕКИСТАН		52392	6810.1
804 УКРАИНА		60414	7887.3
246 ФИНЛЯНДИЯ		872	139.4
250 ФРАНЦИЯ		558	124.5
203 ЧЕШСКАЯ РЕСПУБЛИКА		9143	581.3
752 ШВЕЦИЯ		316	170.8
233 ЭСТОНИЯ		5307	683.4
000 прочие		801	119.2
Всего		324470	41230.2
Страны дальнего зарубежья		145111	16669.1
Страны СНГ		179359	24561.1

40.11.62
ШИНЫ И ПОКРЫШКИ ДЛЯ ТРАНСПОРТНЫХ СРЕДСТВ И МАШИН, ИСПОЛЬЗУЕМЫХ В СТРОИТЕЛЬСТВЕ ИЛИ ПРОМЫШЛЕННОСТИ И ИМЕЮЩИХ ПОСАДОЧНЫЙ ДИАМЕТР НЕ БОЛЕЕ 61 СМ

	ШТ		
031 АЗЕРБАЙДЖАН		798	210.0
051 АРМЕНИЯ		670	127.9
100 БОЛГАРИЯ		296	71.9
276 ГЕРМАНИЯ		700	92.2
268 ГРУЗИЯ		1171	212.0
398 КАЗАХСТАН		3902	761.5
417 КИРГИЗИЯ		10	2.4
192 КУБА		495	67.3
440 ЛИТВА		904	131.6
498 МОЛДОВА, РЕСПУБЛИКА		188	38.2
795 ТУРКМЕНИЯ		687	114.5
860 УЗБЕКИСТАН		335	111.1
804 УКРАИНА		2868	617.7
203 ЧЕШСКАЯ РЕСПУБЛИКА		1141	53.5
000 прочие		1206	126.2
Всего		15371	2738.1
Страны дальнего зарубежья		4742	542.7
Страны СНГ		10629	2195.3

Код и наименование страны контрагента	Ед. изме-рения	Экспорт	
		количество	стоимость

40.11.63
ШИНЫ И ПОКРЫШКИ, ДЛЯ ТРАНСПОРТНЫХ СРЕДСТВ И МАШИН, ИСПОЛЬЗУЕМЫХ В СТРОИТЕЛЬСТВЕ ИЛИ ПРОМЫШЛЕННОСТИ И ИМЕЮЩИХ ПОСАДОЧНЫЙ ДИАМЕТР БОЛЕЕ 61 СМ

		ШТ	
051	АРМЕНИЯ	16	10.6
276	ГЕРМАНИЯ	56	123.0
398	КАЗАХСТАН	276	217.5
498	МОЛДОВА, РЕСПУБЛИКА	12	2.0
762	ТАДЖИКИСТАН	30	18.8
860	УЗБЕКИСТАН	26	17.0
804	УКРАИНА	12	6.7
000	прочие	73	47.8
Всего		501	443.4
Страны дальнего зарубежья		129	170.8
Страны СНГ		372	272.6

40.11.69
ПРОЧИЕ ШИНЫ И ПОКРЫШКИ, С РИСУНКОМ ПРОТЕКТОРА В «ЕЛОЧКУ» ИЛИ АНАЛОГИЧНЫМИ РИСУНКАМИ ПРОТЕКТОРА

		ШТ	
031	АЗЕРБАЙДЖАН	188	36.9
348	ВЕНГРИЯ	961	322.7
704	ВЬЕТНАМ	602	92.2
268	ГРУЗИЯ	10	1.5
364	ИРАН, ИСЛАМСКАЯ РЕСПУБЛИКА	788	161.1
398	КАЗАХСТАН	2035	495.2
417	КИРГИЗИЯ	12	6.5
192	КУБА	1190	275.4
440	ЛИТВА	654	108.2
498	МОЛДОВА, РЕСПУБЛИКА	140	34.7
840	СОЕДИНЕННЫЕ ШТАТЫ	1438	206.0
762	ТАДЖИКИСТАН	90	28.5
795	ТУРКМЕНИЯ	326	42.0
860	УЗБЕКИСТАН	489	132.7
804	УКРАИНА	4138	648.1
246	ФИНЛЯНДИЯ	447	95.1
000	прочие	1003	205.7
Всего		14511	2892.5
Страны дальнего зарубежья		7083	1466.3
Страны СНГ		7428	1426.2

40.11.92
ПРОЧИЕ ШИНЫ И ПОКРЫШКИ, ДЛЯ ТРАНСПОРТНЫХ СРЕДСТВ, ИСПОЛЬЗУЕМЫХ В СЕЛЬСКОМ И ЛЕСНОМ ХОЗЯЙСТВЕ

		ШТ	
031	АЗЕРБАЙДЖАН	7913	345.4
051	АРМЕНИЯ	363	16.7
004	АФГАНИСТАН	2360	85.7
100	БОЛГАРИЯ	11483	400.6
348	ВЕНГРИЯ	5512	247.7
268	ГРУЗИЯ	2268	70.0
398	КАЗАХСТАН	44481	2227.9
196	КИПР	2078	70.7
417	КИРГИЗИЯ	1820	87.5
192	КУБА	3031	93.5
428	ЛАТВИЯ	2479	66.8
440	ЛИТВА	22960	916.2
498	МОЛДОВА, РЕСПУБЛИКА	8664	325.4
528	НИДЕРЛАНДЫ	894	60.3
586	ПАКИСТАН	1909	54.7
616	ПОЛЬША	6692	212.2
891	СЕРБИЯ И ЧЕРНОГОРИЯ	8864	231.5
760	СИРИЙСКАЯ АРАБСКАЯ РЕСПУБЛИКА	3004	90.3
703	СЛОВАКИЯ	3621	154.5
840	СОЕДИНЕННЫЕ ШТАТЫ	5953	210.1
762	ТАДЖИКИСТАН	9094	214.5
795	ТУРКМЕНИЯ	7242	331.2
792	ТУРЦИЯ	1360	65.5
860	УЗБЕКИСТАН	90092	4191.8
804	УКРАИНА	68525	2236.5
203	ЧЕШСКАЯ РЕСПУБЛИКА	5121	163.5
233	ЭСТОНИЯ	2383	116.2
000	прочие	3250	125.7
Всего		333416	13412.5
Страны дальнего зарубежья		92954	3365.8
Страны СНГ		240462	10046.7

40.11.93
ШИНЫ И ПОКРЫШКИ ДЛЯ ТРАНСПОРТНЫХ СРЕДСТВ, ИСПОЛЬЗУЕМЫХ В СТРОИТЕЛЬСТВЕ ИЛИ ПРОМЫШЛЕННОСТИ И ИМЕЮЩИЕ ПОСАДОЧНЫЙ ДИАМЕТР НЕ БОЛЕЕ 61 СМ

		ШТ	
031	АЗЕРБАЙДЖАН	60	2.0
051	АРМЕНИЯ	150	27.9
268	ГРУЗИЯ	337	18.1
398	КАЗАХСТАН	2005	200.0
417	КИРГИЗИЯ	29	0.9
498	МОЛДОВА, РЕСПУБЛИКА	146	5.0
860	УЗБЕКИСТАН	70	6.2
804	УКРАИНА	6401	243.3
000	прочие	260	18.3
Всего		9458	521.7
Страны дальнего зарубежья		260	18.3
Страны СНГ		9198	503.5

40.11.94
ШИНЫ И ПОКРЫШКИ ДЛЯ ТРАНСПОРТНЫХ СРЕДСТВ, ИСПОЛЬЗУЕМЫХ В СТРОИТЕЛЬСТВЕ ИЛИ ПРОМЫШЛЕННОСТИ И ИМЕЮЩИХ ПОСАДОЧНЫЙ ДИАМЕТР БОЛЕЕ 61 СМ

		ШТ	
036	АВСТРАЛИЯ	142	77.7
051	АРМЕНИЯ	33	71.6
100	БОЛГАРИЯ	30	272.0
398	КАЗАХСТАН	121	100.1
440	ЛИТВА	24	213.1
762	ТАДЖИКИСТАН	95	59.4
804	УКРАИНА	134	83.0
752	ШВЕЦИЯ	392	528.6
000	прочие	64	45.7
Всего		1035	1451.2
Страны дальнего зарубежья		652	1137.1
Страны СНГ		383	314.1

40.11.99
ПРОЧИЕ ШИНЫ И ПОКРЫШКИ ПНЕВМАТИЧЕСКИЕ РЕЗИНОВЫЕ НОВЫЕ

		ШТ	
031	АЗЕРБАЙДЖАН	518	89.1
051	АРМЕНИЯ	30	41.1
268	ГРУЗИЯ	188	12.9
356	ИНДИЯ	102	116.0
398	КАЗАХСТАН	6506	1516.5
417	КИРГИЗИЯ	226	18.5
408	КОРЕЯ, НАРОДНО-ДЕМОКРАТИЧ. РЕСПУБЛ.	300	271.2
498	МОЛДОВА, РЕСПУБЛИКА	251	16.4
840	СОЕДИНЕННЫЕ ШТАТЫ	126	106.6
762	ТАДЖИКИСТАН	166	12.6
860	УЗБЕКИСТАН	1294	395.4
804	УКРАИНА	3037	220.7
000	прочие	1508	116.9
Всего		14252	2933.8
Страны дальнего зарубежья		2036	610.7
Страны СНГ		12216	2323.1

40.12.11
ШИНЫ И ПОКРЫШКИ ВОССТАНОВЛЕННЫЕ, ДЛЯ ЛЕГКОВЫХ АВТОМОБИЛЕЙ (ВКЛЮЧАЯ ГРУЗО-ПАССАЖИРСКИЕ АВТОМОБИЛИ-ФУРГОНЫ И СПОРТИВНЫЕ АВТОМОБИЛИ)

		ШТ	
268	ГРУЗИЯ	19	0.1
762	ТАДЖИКИСТАН	1980	12.4
860	УЗБЕКИСТАН	20	0.0
Всего		2019	12.5
Страны СНГ		2019	12.5

40.12.12
ШИНЫ И ПОКРЫШКИ ВОССТАНОВЛЕННЫЕ, ДЛЯ АВТОБУСОВ ИЛИ МОТОРНЫХ ТРАНСПОРТНЫХ СРЕДСТВ ДЛЯ ПЕРЕВОЗКИ ГРУЗОВ

		ШТ	
268	ГРУЗИЯ	627	7.5
498	МОЛДОВА, РЕСПУБЛИКА	100	21.5
860	УЗБЕКИСТАН	748	30.0
804	УКРАИНА	883	183.4
Всего		2358	242.4
Страны СНГ		2358	242.4

40.12.13
ШИНЫ И ПОКРЫШКИ ПНЕВМАТИЧЕСКИЕ ВОССТАНОВЛЕННЫЕ ДЛЯ ИСПОЛЬЗОВАНИЯ В АВИАЦИИ

		ШТ	
000	прочие	28	5.0
Всего		28	5.0
Страны дальнего зарубежья		28	5.0

40.12.19
ПРОЧИЕ ШИНЫ И ПОКРЫШКИ ВОССТАНОВЛЕННЫЕ

		ШТ	
268	ГРУЗИЯ	2	0.0
000	прочие	32	20.0
Всего		34	20.0
Страны дальнего зарубежья		32	20.0
Страны СНГ		2	0.0

40.12.20
ШИНЫ И ПОКРЫШКИ ПНЕВМАТИЧЕСКИЕ, БЫВШИЕ В УПОТРЕБЛЕНИИ

		ШТ	
268	ГРУЗИЯ	5524	27.9
398	КАЗАХСТАН	929	22.4
417	КИРГИЗИЯ	6983	46.6
762	ТАДЖИКИСТАН	2503	8.3
860	УЗБЕКИСТАН	1576	8.8
000	прочие	3151	33.9
Всего		20666	147.9
Страны дальнего зарубежья		3151	33.9
Страны СНГ		17515	114.0

40.12.90
ПРОЧИЕ ШИНЫ [ПОКРЫШКИ]

		ШТ	
031	АЗЕРБАЙДЖАН	200	20.0
051	АРМЕНИЯ	18	1.0
268	ГРУЗИЯ	1	0.0
398	КАЗАХСТАН	9289	26.0
417	КИРГИЗИЯ	3104	5.2
498	МОЛДОВА, РЕСПУБЛИКА	60	0.1
762	ТАДЖИКИСТАН	880	34.8
860	УЗБЕКИСТАН	44	8.8
804	УКРАИНА	43521	170.6
000	прочие	2357	13.6
Всего		59474	280.2
Страны дальнего зарубежья		2357	13.6
Страны СНГ		57117	266.6

40.13.10
КАМЕРЫ РЕЗИНОВЫЕ ДЛЯ ЛЕГКОВЫХ АВТОМОБИЛЕЙ (ВКЛЮЧАЯ МНОГОМЕСТНЫЕ ЛЕГКОВЫЕ АВТОМОБИЛИ И СПОРТИВНЫЕ АВТОМОБИЛИ), АВТОБУСОВ ИЛИ МОТОРНЫХ ТРАНСПОРТНЫХ СРЕДСТВ ДЛЯ ПЕРЕВОЗКИ ГРУЗОВ

		ШТ	
031	АЗЕРБАЙДЖАН	54791	558.9
268	ГРУЗИЯ	17560	41.3
398	КАЗАХСТАН	275086	799.1
417	КИРГИЗИЯ	6410	17.3
498	МОЛДОВА, РЕСПУБЛИКА	10645	36.1
496	МОНГОЛИЯ	25956	92.7
762	ТАДЖИКИСТАН	3435	8.5

Код и наименование страны контрагента	Ед. изме-рения	Экспорт	
		количество	стоимость
795 ТУРКМЕНИЯ		86832	226.1
860 УЗБЕКИСТАН		187	2.4
804 УКРАИНА		4455	23.1
000 прочие		12666	81.6
Всего		498023	1887.1
Страны дальнего зарубежья		38622	174.3
Страны СНГ		459401	1712.7

40.13.20
КАМЕРЫ РЕЗИНОВЫЕ ДЛЯ ВЕЛОСИПЕДОВ

	ШТ		
398	КАЗАХСТАН	13900	9.4
860	УЗБЕКИСТАН	916315	522.8
804	УКРАИНА	155800	92.9
000	прочие	18539	15.8
Всего		1104554	640.9
Страны дальнего зарубежья		18539	15.8
Страны СНГ		1086015	625.1

40.13.90
ПРОЧИЕ КАМЕРЫ РЕЗИНОВЫЕ

	ШТ		
031	АЗЕРБАЙДЖАН	2141	23.4
051	АРМЕНИЯ	58	2.9
268	ГРУЗИЯ	281	1.3
398	КАЗАХСТАН	7543	86.6
417	КИРГИЗИЯ	5	0.3
440	ЛИТВА	12323	65.2
498	МОЛДОВА, РЕСПУБЛИКА	8459	23.9
762	ТАДЖИКИСТАН	100	1.2
795	ТУРКМЕНИЯ	2012	3.6
804	УКРАИНА	37292	55.7
000	прочие	33277	78.4
Всего		103491	342.5
Страны дальнего зарубежья		45600	143.6
Страны СНГ		57891	198.9

40.14.10
КОНТРАЦЕПТИВЫ

	Т		
031	АЗЕРБАЙДЖАН	1	36.6
051	АРМЕНИЯ	2	57.8
276	ГЕРМАНИЯ	9	134.4
398	КАЗАХСТАН	8	356.0
417	КИРГИЗИЯ	0	4.6
428	ЛАТВИЯ	4	61.1
498	МОЛДОВА, РЕСПУБЛИКА	3	79.2
762	ТАДЖИКИСТАН	0	0.1
795	ТУРКМЕНИЯ	0	0.0
860	УЗБЕКИСТАН	3	86.8
804	УКРАИНА	18	400.6
250	ФРАНЦИЯ	6	148.8
233	ЭСТОНИЯ	9	199.3
000	прочие	1	16.0
Всего		64	1581.4
Страны дальнего зарубежья		28	559.6
Страны СНГ		35	1021.8

40.14.90
ПРОЧИЕ ИЗДЕЛИЯ ГИГИЕНИЧЕСКИЕ ИЛИ ФАРМАЦЕВТИЧЕСКИЕ(ВКЛЮЧАЯ СОСКИ)

	Т		
031	АЗЕРБАЙДЖАН	8	43.5
051	АРМЕНИЯ	3	17.7
268	ГРУЗИЯ	5	26.7
398	КАЗАХСТАН	10	109.5
417	КИРГИЗИЯ	1	9.8
498	МОЛДОВА, РЕСПУБЛИКА	1	16.9
762	ТАДЖИКИСТАН	2	1.9
795	ТУРКМЕНИЯ	2	2.0
860	УЗБЕКИСТАН	2	3.4
804	УКРАИНА	31	145.7
000	прочие	22	94.0
Всего		89	471.0
Страны дальнего зарубежья		22	94.0
Страны СНГ		67	377.0

40.15.11
ПЕРЧАТКИ - ХИРУРГИЧЕСКИЕ ИЗ ВУЛКАНИЗОВАННОЙ РЕЗИНЫ

	ПАР		
031	АЗЕРБАЙДЖАН	27552	17.7
051	АРМЕНИЯ	150	0.0
268	ГРУЗИЯ	103120	14.2
398	КАЗАХСТАН	371035	54.9
417	КИРГИЗИЯ	37300	1.1
498	МОЛДОВА, РЕСПУБЛИКА	29500	0.7
762	ТАДЖИКИСТАН	21850	0.7
860	УЗБЕКИСТАН	15000	1.1
804	УКРАИНА	90038	12.8
000	прочие	303253	6.8
Всего		998798	110.1
Страны дальнего зарубежья		303253	6.8
Страны СНГ		695545	103.4

40.15.19
ПРОЧИЕ ПЕРЧАТКИ, РУКАВИЦЫ И МИТЕНКИ

	ПАР		
031	АЗЕРБАЙДЖАН	1750	1.6
051	АРМЕНИЯ	41320	10.6
268	ГРУЗИЯ	35342	12.0
398	КАЗАХСТАН	776931	301.4
417	КИРГИЗИЯ	209865	16.9
498	МОЛДОВА, РЕСПУБЛИКА	21509	10.9
762	ТАДЖИКИСТАН	2	0.2
795	ТУРКМЕНИЯ	330	0.7
860	УЗБЕКИСТАН	85591	49.2
804	УКРАИНА	466972	291.2
000	прочие	180481	54.1
Всего		1820093	748.8
Страны дальнего зарубежья		180481	54.1
Страны СНГ		1639612	694.6

40.15.90
ПРОЧИЕ ОДЕЖДА И ЕЕ ПРИНАДЛЕЖНОСТИ (ВКЛЮЧАЯ ПЕРЧАТКИ) ИЗ ВУЛКАНИЗОВАННОЙ РЕЗИНЫ, КРОМЕ ТВЕРДОЙ РЕЗИНЫ, ДЛЯ РАЗЛИЧНЫХ ЦЕЛЕЙ

	Т		
031	АЗЕРБАЙДЖАН	0	0.5
398	КАЗАХСТАН	5	27.0
417	КИРГИЗИЯ	0	0.1
498	МОЛДОВА, РЕСПУБЛИКА	0	5.1
762	ТАДЖИКИСТАН	0	0.3
860	УЗБЕКИСТАН	1	16.3
804	УКРАИНА	1	12.2
000	прочие	0	9.3
Всего		8	70.6
Страны дальнего зарубежья		0	9.3
Страны СНГ		8	61.4

40.16.10
ИЗДЕЛИЯ ИЗ ПОРИСТОЙ РЕЗИНЫ ПРОЧИЕ

	Т		
051	АРМЕНИЯ	0	0.0
398	КАЗАХСТАН	3	33.1
417	КИРГИЗИЯ	0	0.1
762	ТАДЖИКИСТАН	0	0.0
860	УЗБЕКИСТАН	1	3.5
804	УКРАИНА	1	5.4
000	прочие	3	27.0
Всего		7	69.2
Страны дальнего зарубежья		3	27.0
Страны СНГ		5	42.2

40.16.91
ПРОЧИЕ ПОКРЫТИЯ НАПОЛЬНЫЕ И КОВРИКИ ИЗ ВУЛКАНИЗОВАННОЙ РЕЗИНЫ

	Т		
031	АЗЕРБАЙДЖАН	8	11.6
051	АРМЕНИЯ	24	13.1
268	ГРУЗИЯ	1	3.0
398	КАЗАХСТАН	95	115.2
417	КИРГИЗИЯ	10	2.9
498	МОЛДОВА, РЕСПУБЛИКА	3	3.3
762	ТАДЖИКИСТАН	2	2.8
795	ТУРКМЕНИЯ	0	0.2
860	УЗБЕКИСТАН	42	23.9
804	УКРАИНА	159	127.7
000	прочие	80	137.8
Всего		424	441.5
Страны дальнего зарубежья		80	137.8
Страны СНГ		343	303.7

40.16.92
ПРОЧИЕ РЕЗИНКИ КАНЦЕЛЯРСКИЕ ИЗ ВУЛКАНИЗОВАННОЙ РЕЗИНЫ

	Т		
268	ГРУЗИЯ	0	0.2
398	КАЗАХСТАН	1	4.9
498	МОЛДОВА, РЕСПУБЛИКА	1	3.3
762	ТАДЖИКИСТАН	0	0.2
795	ТУРКМЕНИЯ	0	0.4
860	УЗБЕКИСТАН	0	0.5
000	прочие	7	4.6
Всего		10	14.0
Страны дальнего зарубежья		7	4.6
Страны СНГ		3	9.5

40.16.93
ПРОКЛАДКИ, ШАЙБЫ И ПРОЧИЕ УПЛОТНИТЕЛИ

	Т		
031	АЗЕРБАЙДЖАН	44	381.6
051	АРМЕНИЯ	2	55.3
100	БОЛГАРИЯ	13	132.3
704	ВЬЕТНАМ	17	102.8
276	ГЕРМАНИЯ	10	114.4
268	ГРУЗИЯ	3	194.9
818	ЕГИПЕТ	38	123.9
356	ИНДИЯ	1	1953.5
380	ИТАЛИЯ	36	67.5
398	КАЗАХСТАН	1090	3051.0
417	КИРГИЗИЯ	28	75.5
156	КИТАЙ	4	878.6
192	КУБА	31	622.2
428	ЛАТВИЯ	106	264.0
440	ЛИТВА	122	293.8
498	МОЛДОВА, РЕСПУБЛИКА	11	81.2
496	МОНГОЛИЯ	13	1054.3
516	НАМИБИЯ	2	134.2
616	ПОЛЬША	1	331.5
762	ТАДЖИКИСТАН	17	77.9
795	ТУРКМЕНИЯ	1250	1471.2
860	УЗБЕКИСТАН	98	886.8
804	УКРАИНА	975	3270.1
752	ШВЕЦИЯ	54	1064.6
233	ЭСТОНИЯ	17	91.3
710	ЮЖНАЯ АФРИКА	1	77.9
000	прочие	30	699.1
Всего		4016	17551.2
Страны дальнего зарубежья		497	8005.8
Страны СНГ		3518	9545.4

40.16.94
ПРОЧИЕ ЛОДОЧНЫЕ ИЛИ ПРИЧАЛЬНЫЕ АМОРТИЗАТОРЫ, НАДУВНЫЕ ИЛИ НЕНАДУВНЫЕ ИЗ ВУЛКАНИЗОВАННОЙ РЕЗИНЫ

	Т		
031	АЗЕРБАЙДЖАН	23	43.3
300	ГРЕЦИЯ	20	105.0
417	КИРГИЗИЯ	0	0.2
440	ЛИТВА	53	197.6
804	УКРАИНА	126	264.7
000	прочие	13	35.0
Всего		234	645.9
Страны дальнего зарубежья		85	337.7
Страны СНГ		148	308.2

40.16.95
ИЗДЕЛИЯ НАДУВНЫЕ ПРОЧИЕ ИЗ ВУЛКАНИЗОВАННОЙ РЕЗИНЫ

	Т		
352	ИСЛАНДИЯ	28	159.9
398	КАЗАХСТАН	75	391.9
417	КИРГИЗИЯ	0	0.2
762	ТАДЖИКИСТАН	0	31.5
795	ТУРКМЕНИЯ	6	111.2

Код и наименование страны контрагента	Ед. изме-рения	Экспорт	
		количество	стоимость
804 УКРАИНА		23	260.5
000 прочие		13	104.3
Всего		145	1059.6
Страны дальнего зарубежья		41	264.2
Страны СНГ		104	795.4

40.16.99
ПРОЧИЕ ИЗДЕЛИЯ ИЗ ВУЛКАНИЗИРОВАННОЙ РЕЗИНЫ

		Т	
031	АЗЕРБАЙДЖАН	14	75.8
051	АРМЕНИЯ	27	42.1
056	БЕЛЬГИЯ	107	51.7
100	БОЛГАРИЯ	50	95.6
276	ГЕРМАНИЯ	6	70.9
268	ГРУЗИЯ	25	57.0
208	ДАНИЯ	164	87.4
356	ИНДИЯ	3	1591.1
352	ИСЛАНДИЯ	393	117.5
398	КАЗАХСТАН	346	1292.4
417	КИРГИЗИЯ	16	61.8
410	КОРЕЯ, РЕСПУБЛИКА	10	545.8
192	КУБА	118	945.7
428	ЛАТВИЯ	8	50.1
440	ЛИТВА	12	59.3
498	МОЛДОВА, РЕСПУБЛИКА	1	19.2
496	МОНГОЛИЯ	12	342.0
578	НОРВЕГИЯ	190	102.1
762	ТАДЖИКИСТАН	66	133.7
795	ТУРКМЕНИЯ	8	83.5
860	УЗБЕКИСТАН	174	385.2
804	УКРАИНА	477	1701.8
203	ЧЕШСКАЯ РЕСПУБЛИКА	27	117.6
000	прочие	84	470.1
Всего		2339	8499.3
Страны дальнего зарубежья		1184	4646.9
Страны СНГ		1154	3852.4

40.17.00
РЕЗИНА ТВЕРДАЯ (НАПРИМЕР, ЭБОНИТ) ВО ВСЕХ ФОРМАХ, ВКЛЮЧАЯ ОТХОДЫ И СКРАП; ИЗДЕЛИЯ ИЗ ТВЕРДОЙ РЕЗИНЫ

		Т	
031	АЗЕРБАЙДЖАН	0	0.1
051	АРМЕНИЯ	0	0.1
268	ГРУЗИЯ	0	0.4
398	КАЗАХСТАН	134	108.1
498	МОЛДОВА, РЕСПУБЛИКА	2	1.9
702	СИНГАПУР	85	718.3
762	ТАДЖИКИСТАН	0	0.6
795	ТУРКМЕНИЯ	0	102.2
860	УЗБЕКИСТАН	0	2.3
804	УКРАИНА	4	5.1
000	прочие	6	48.1
Всего		230	987.1
Страны дальнего зарубежья		91	766.3
Страны СНГ		139	220.8

41.01.20
ЦЕЛЫЕ НЕОБРАБОТАННЫЕ ШКУРЫ КРУПНОГО РОГАТОГО СКОТА ИЛИ ЖИВОТНЫХ СЕМЕЙСТВА ЛОШАДИНЫХ, КАЖДАЯ МАССОЙ НЕ БОЛЕЕ 8 КГ В СУХОМ СОСТОЯНИИ, 10 КГ В СУХОСОЛЕННОМ ИЛИ 16 КГ В ПАРНОМ, МОКРОСОЛЕНОМ ИЛИ ИНОМ ВИДЕ

		ШТ	
380	ИТАЛИЯ	186772	3704.4
398	КАЗАХСТАН	3688	49.1
440	ЛИТВА	14899	582.1
616	ПОЛЬША	1956	82.8
Всего		207315	4418.4
Страны дальнего зарубежья		203627	4369.3
Страны СНГ		3688	49.1

41.01.50
ЦЕЛЫЕ НЕОБРАБОТАННЫЕ ШКУРЫ КРУПНОГО РОГАТОГО СКОТА МАССОЙ БОЛЕЕ 16 КГ

		ШТ	
344	ГОНКОНГ	4400	185.9
380	ИТАЛИЯ	1419	99.0
398	КАЗАХСТАН	31737	522.9
440	ЛИТВА	21152	610.8
616	ПОЛЬША	3813	102.6
000	прочие	1590	28.5
Всего		64111	1549.6
Страны дальнего зарубежья		32374	1026.7
Страны СНГ		31737	522.9

41.02.10
НЕОБРАБОТАННЫЕ ШКУРЫ ОВЕЦ ИЛИ ШКУРКИ ЯГНЯТ С ШЕРСТЯНЫМ ПОКРОВОМ

		ШТ	
792	ТУРЦИЯ	49220	87.0
000	прочие	605	3.6
Всего		49825	90.6
Страны дальнего зарубежья		49825	90.6

41.03.10
ПРОЧИЕ НЕОБРАБОТАННЫЕ ШКУРЫ КОЗ ИЛИ КОЗЛЯТ

		ШТ	
398	КАЗАХСТАН	12000	5.7
417	КИРГИЗИЯ	20700	9.4
Всего		32700	15.0
Страны СНГ		32700	15.0

41.04.11
ДУБЛЕНАЯ КОЖА ИЛИ КОЖЕВЕННЫЙ КРАСТ ИЗ ШКУР КРУПНОГО РОГАТОГО СКОТА ВО ВЛАЖНОМ СОСТОЯНИИ, НЕШЛИФОВАННЫЕ ЛИЦЕВЫЕ НЕДВОЕННЫЕ; ЛИЦЕВЫЕ ДВОЕНЫЕ; ИЗ ШКУР КРУПНОГО РОГАТОГО СКОТА

		ШТ	
100	БОЛГАРИЯ	4373	136.5
076	БРАЗИЛИЯ	19337	392.5
344	ГОНКОНГ	2528	117.1
300	ГРЕЦИЯ	11209	242.5
356	ИНДИЯ	23465	363.0
724	ИСПАНИЯ	305163	5220.8
380	ИТАЛИЯ	3322747	77316.9
156	КИТАЙ	104538	2078.6
428	ЛАТВИЯ	143856	258.9
440	ЛИТВА	8359	215.3
496	МОНГОЛИЯ	6876	166.1
586	ПАКИСТАН	26047	560.0
616	ПОЛЬША	21234	626.0
620	ПОРТУГАЛИЯ	36313	986.7
764	ТАИЛАНД	4852	97.5
792	ТУРЦИЯ	31397	712.1
804	УКРАИНА	12891	184.7
191	ХОРВАТИЯ	3639	58.3
203	ЧЕШСКАЯ РЕСПУБЛИКА	2587	66.1
233	ЭСТОНИЯ	118963	2390.8
000	прочие	4588	116.6
Всего		4214962	92306.7
Страны дальнего зарубежья		4202071	92122.0
Страны СНГ		12891	184.7

41.04.19
ПРОЧИЕ ДУБЛЕНАЯ КОЖА ИЛИ КОЖЕВЕННЫЙ КРАСТ ИЗ ШКУР КРУПНОГО РОГАТОГО СКОТА

		ШТ	
344	ГОНКОНГ	34775	61.4
724	ИСПАНИЯ	315606	1301.4
380	ИТАЛИЯ	671084	4325.3
156	КИТАЙ	33591	51.7
804	УКРАИНА	557	4.1
203	ЧЕШСКАЯ РЕСПУБЛИКА	25947	109.6
000	прочие	21143	53.9
Всего		1102703	5907.3
Страны дальнего зарубежья		1102146	5903.2
Страны СНГ		557	4.1

41.04.41
ДУБЛЕНАЯ КОЖА ИЛИ КОЖЕВЕННЫЙ КРАСТ ИЗ ШКУР КРУПНОГО РОГАТОГО СКОТА В СУХОМ СОСТОЯНИИ (КРАСТ)

		ШТ	
704	ВЬЕТНАМ	3401	96.5
344	ГОНКОНГ	488970	9612.5
356	ИНДИЯ	2341	61.4
724	ИСПАНИЯ	3820	61.7
380	ИТАЛИЯ	114511	2788.7
398	КАЗАХСТАН	3229	30.4
156	КИТАЙ	35816	824.4
440	ЛИТВА	19094	324.7
528	НИДЕРЛАНДЫ	6892	174.8
616	ПОЛЬША	85152	1845.8
620	ПОРТУГАЛИЯ	89973	2338.2
804	УКРАИНА	68257	984.5
144	ШРИ-ЛАНКА	4054	106.6
233	ЭСТОНИЯ	8493	219.3
000	прочие	218	10.4
Всего		934221	19479.8
Страны дальнего зарубежья		862735	18464.9
Страны СНГ		71486	1014.9

41.04.49
ПРОЧИЕ ДУБЛЕНАЯ ШКУРА ИЛИ КОЖЕВЕННЫЙ КРАСТ ИЗ ШКУР КРУПНОГО РОГАТОГО СКОТА В СУХОМ СОСТОЯНИИ (КРАСТ)

		ШТ	
704	ВЬЕТНАМ	156015	847.5
344	ГОНКОНГ	10508	440.8
380	ИТАЛИЯ	68471	417.8
398	КАЗАХСТАН	2200	12.2
804	УКРАИНА	15003	90.5
250	ФРАНЦИЯ	272527	4076.6
000	прочие	20	0.4
Всего		524744	5885.8
Страны дальнего зарубежья		507541	5783.1
Страны СНГ		17203	102.7

41.05.10
ДУБЛЕНАЯ КОЖА ИЛИ КОЖЕВЕННЫЙ КРАСТ ИЗ ШКУР ОВЕЦ ИЛИ ШКУРОК ЯГНЯТ, ВО ВЛАЖНОМ СОСТОЯНИИ (ВКЛЮЧАЯ ХРОМИРОВАННЫЙ ПОЛУФАБРИКАТ)

		Т	
000	прочие	2	3.5
Всего		2	3.5
Страны дальнего зарубежья		2	3.5

41.05.30
ДУБЛЕНАЯ КОЖА В СУХОМ СОСТОЯНИИ (КРАСТ)

		ШТ	
398	КАЗАХСТАН	8	0.3
Всего		8	0.3
Страны СНГ		8	0.3

41.06.21
ДУБЛЕНАЯ КОЖА КОЗ ИЛИ КОЗЛЯТ ВО ВЛАЖНОМ СОСТОЯНИИ (ВКЛЮЧАЯ ХРОМИРОВАННЫЙ ПОЛУФАБРИКАТ)

		Т	
616	ПОЛЬША	23	56.6
804	УКРАИНА	0	0.5
Всего		23	57.1
Страны дальнего зарубежья		23	56.6
Страны СНГ		0	0.5

41.06.22
ДУБЛЕНАЯ КОЖА КОЗ ИЛИ КОЗЛЯТ (В СУХОМ СОСТОЯНИИ)

		ШТ	
348	ВЕНГРИЯ	7100	64.4
Всего		7100	64.4
Страны дальнего зарубежья		7100	64.4

41.06.31
ДУБЛЕНАЯ КОЖА СВИНЕЙ ВО ВЛАЖНОМ СОСТОЯНИИ (ВКЛЮЧАЯ ХРОМИРОВАННЫЙ ПЛЛУФАБРИКАТ)

		Т	
348	ВЕНГРИЯ	53	118.2
380	ИТАЛИЯ	419	723.2
156	КИТАЙ	151	319.7
616	ПОЛЬША	161	300.4
203	ЧЕШСКАЯ РЕСПУБЛИКА	203	441.9

Код и наименование страны контрагента	Ед. изме-рения	Экспорт	
		количество	стоимость
233 ЭСТОНИЯ		172	245.5
000 прочие		51	35.2
Всего		1211	2184.3
Страны дальнего зарубежья		1211	2184.3

41.06.32
ДУБЛЕНАЯ КОЖА СВИНЕЙ В СУХОМ СОСТОЯНИИ (КРАСТ)

	ШТ		
000	прочие	150	0.3
Всего		150	0.3
Страны дальнего зарубежья		150	0.3

41.07.11
ЦЕЛЫЕ ШКУРЫ КРУПНОГО РОГАТОГО СКОТА, НЕШЛИФОВАННЫЕ ЛИЦЕВЫЕ НЕДВОЕННЫЕ

	М2		
000	прочие	2321	27.8
Всего		2321	27.8
Страны дальнего зарубежья		2321	27.8

41.07.12
ЦЕЛЫЕ ШКУРЫ ЛИЦЕВЫЕ ДВОЕНЫЕ

	М2		
380	ИТАЛИЯ	35494	345.4
124	КАНАДА	13089	59.8
804	УКРАИНА	1199	9.7
000	прочие	3912	42.3
Всего		53694	457.2
Страны дальнего зарубежья		52495	447.6
Страны СНГ		1199	9.7

41.07.91
ПРОЧАЯ КОЖА, КРУПНОГО РОГАТОГО СКОТА, ВКЛЮЧАЯ ПОЛУКОЖУ; НЕШЛИФОВАННАЯ ЛИЦЕВАЯ НЕДВОЕНАЯ

	Т		
380	ИТАЛИЯ	14	117.7
804	УКРАИНА	0	0.0
Всего		14	117.7
Страны дальнего зарубежья		14	117.7
Страны СНГ		0	0.0

41.07.92
ПРОЧАЯ КОЖА КРУПНОГО РОГАТОГО СКОТА ЛИЦЕВАЯ ДВОЕНАЯ

	М2		
724	ИСПАНИЯ	81218	872.9
380	ИТАЛИЯ	1214751	14248.3
398	КАЗАХСТАН	27670	352.7
440	ЛИТВА	4257	69.0
498	МОЛДОВА, РЕСПУБЛИКА	9500	119.8
784	ОБЪЕДИНЕННЫЕ АРАБСКИЕ ЭМИРАТЫ	11235	122.9
616	ПОЛЬША	14272	278.1
620	ПОРТУГАЛИЯ	173571	2652.5
860	УЗБЕКИСТАН	675	12.0
804	УКРАИНА	96098	1330.3
233	ЭСТОНИЯ	4151	68.2
000	прочие	3143	45.4
Всего		1640539	20171.9
Страны дальнего зарубежья		1506596	18357.2
Страны СНГ		133943	1814.7

41.07.99
ПРОЧАЯ КОЖА КРУПНОГО РОГАТОГО СКОТА

	М2		
704	ВЬЕТНАМ	30204	110.5
380	ИТАЛИЯ	27894	572.6
398	КАЗАХСТАН	17161	159.3
860	УЗБЕКИСТАН	11420	3.1
804	УКРАИНА	88325	632.9
000	прочие	6832	33.1
Всего		181834	1511.5
Страны дальнего зарубежья		64929	716.2
Страны СНГ		116905	795.3

41.12.00
КОЖА, ДОПОЛНИТЕЛЬНО ОБРАБОТАННАЯ ПОСЛЕ ДУБЛЕНИЯ ИЛИ В ВИДЕ КОЖЕВЕННОГО КРАСТА, ВКЛЮЧАЯ ВЫДЕЛАННУЮ ПОД ПЕРГАМЕНТ, ИЗ ШКУР ОВЕЦ ИЛИ ЯГНЯТ, БЕЗ ШЕРСТЯНОГО ПОКРОВА, ДВОЕНАЯ ИЛИ НЕДВОЕНАЯ, КРОМЕ ...

	Т		
804	УКРАИНА	1	9.0
000	прочие	2	16.5
Всего		3	25.5
Страны дальнего зарубежья		2	16.5
Страны СНГ		1	9.0

41.13.10
КОЖА, ДОПОЛНИТЕЛЬНО ОБРАБОТАННАЯ ПОСЛЕ ДУБЛЕНИЯ ИЛИ В ВИДЕ КОЖЕВЕННОГО КРАСТА, ВКЛЮЧАЯ ВЫДЕЛАННУЮ ПОД ПЕРГАМЕНТ, ИЗ ШКУР КОЗ ИЛИ КОЗЛЯТ

	М2		
000	прочие	2259	34.6
Всего		2259	34.6
Страны дальнего зарубежья		2259	34.6

41.13.20
КОЖА, ДОПОЛНИТЕЛЬНО ОБРАБОТАННАЯ ПОСЛЕ ДУБЛЕНИЯ ИЛИ В ВИДЕ КОЖЕВЕННОГО КРАСТА, ВКЛЮЧАЯ ВЫДЕЛАННУЮ ПОД ПЕРГАМЕНТ, ИЗ ШКУР СВИНЕЙ

	М2		
348	ВЕНГРИЯ	14320	128.3
440	ЛИТВА	19048	130.3
804	УКРАИНА	315	0.9
000	прочие	7114	31.9
Всего		40797	291.4
Страны дальнего зарубежья		40481	290.5
Страны СНГ		315	0.9

41.14.10
ЗАМША (ВКЛЮЧАЯ КОМБИНИРОВАННУЮ ЗАМШУ)

	ШТ		
440	ЛИТВА	25549	288.9
804	УКРАИНА	6927	5.1
000	прочие	3227	2.6
Всего		35703	296.6
Страны дальнего зарубежья		28776	291.5
Страны СНГ		6927	5.1

41.14.20
КОЖА ЛАКОВАЯ И КОЖА ЛАКОВАЯ ЛАМИНИРОВАННАЯ; КОЖА МЕТАЛЛИЗИРОВАННАЯ

	М2		
000	прочие	36	0.1
Всего		36	0.1
Страны дальнего зарубежья		36	0.1

41.15.10
КОЖА КОМПОЗИЦИОННАЯ НА ОСНОВЕ НАТУРАЛЬНОЙ КОЖИ ИЛИ КОЖЕВЕННЫХ ВОЛОКОН В ПЛАСТИНАХ, ЛИСТАХ ИЛИ ПОЛОСАХ, ИЛИ ЛЕНТАХ, В РУЛОНАХ ИЛИ НЕ В РУЛОНАХ

	Т		
268	ГРУЗИЯ	5	4.5
398	КАЗАХСТАН	4	2.9
804	УКРАИНА	111	98.3
000	прочие	0	5.1
Всего		120	110.8
Страны дальнего зарубежья		0	5.1
Страны СНГ		120	105.7

42.01.00
ИЗДЕЛИЯ ШОРНО-СЕДЕЛЬНЫЕ И УПРЯЖЬ ДЛЯ ЛЮБЫХ ЖИВОТНЫХ (ВКЛЮЧАЯ ПОСТРОМКИ, ПОВОДЬЯ, НАКОЛЕННИКИ, НАМОРДНИКИ, ПОПОНЫ И АНАЛОГИЧНЫЕ ИЗДЕЛИЯ), ИЗГОТОВЛЕННЫЕ ИЗ ЛЮБОГО МАТЕРИАЛА

	Т		
268	ГРУЗИЯ	0	4.5
398	КАЗАХСТАН	4	27.2
498	МОЛДОВА, РЕСПУБЛИКА	0	5.6
795	ТУРКМЕНИЯ	0	3.3
000	прочие	0	2.6
Всего		5	43.2
Страны дальнего зарубежья		0	2.6
Страны СНГ		5	40.6

42.02.11
САКВОЯЖИ, ЧЕМОДАНЫ, ДОРОЖНЫЕ ДАМСКИЕ СУМКИ-ЧЕМОДАНЧИКИ, КЕЙСЫ ДЛЯ ДЕЛОВЫХ БУМАГ, ПОРТФЕЛИ, ШКОЛЬНЫЕ РАНЦЫ И АНАЛОГ. ИЗДЕЛИЯ С ЛИЦЕВОЙ ПОВЕРХНОСТЬЮ ИЗ НАТУР. КОЖИ, КОМПОЗИЦИОННОЙ КОЖИ ИЛИ ИЗ ЛАКОВОЙ КОЖИ

	ШТ		
051	АРМЕНИЯ	224	0.6
398	КАЗАХСТАН	246	5.5
498	МОЛДОВА, РЕСПУБЛИКА	42	2.6
762	ТАДЖИКИСТАН	300	0.2
860	УЗБЕКИСТАН	1006	0.1
000	прочие	4967	29.5
Всего		6785	38.5
Страны дальнего зарубежья		4967	29.5
Страны СНГ		1818	9.0

42.02.12
САКВОЯЖИ, ЧЕМОДАНЫ, ДОРОЖНЫЕ ДАМСКИЕ СУМКИ-ЧЕМОДАНЧИКИ, КЕЙСЫ ДЛЯ ДЕЛОВЫХ БУМАГ, ПОРТФЕЛИ, ШКОЛЬНЫЕ РАНЦЫ И АНАЛОГИЧНЫЕ ИЗДЕЛИЯ С ЛИЦЕВОЙ ПОВЕРХНОСТЬЮ ИЗ ПОЛИМЕРНЫХ ИЛИ ТЕКСТИЛЬНЫХ МАТЕРИАЛОВ

	ШТ		
031	АЗЕРБАЙДЖАН	5	0.0
051	АРМЕНИЯ	12	0.1
276	ГЕРМАНИЯ	1130	136.9
268	ГРУЗИЯ	59	2.4
398	КАЗАХСТАН	47135	130.8
417	КИРГИЗИЯ	160	1.9
498	МОЛДОВА, РЕСПУБЛИКА	7844	9.3
762	ТАДЖИКИСТАН	549	18.8
795	ТУРКМЕНИЯ	1000	3.7
860	УЗБЕКИСТАН	2696	1.8
804	УКРАИНА	250	2.0
000	прочие	13233	36.8
Всего		74073	344.4
Страны дальнего зарубежья		14363	173.7
Страны СНГ		59710	170.7

42.02.19
ПРОЧИЕ САКВОЯЖИ, ЧЕМОДАНЫ, ДОРОЖНЫЕ ДАМСКИЕ СУМКИ-ЧЕМОДАНЧИКИ ДЛЯ КОСМЕТИКИ И Т.П., КЕЙСЫ ДЛЯ ДЕЛОВЫХ БУМАГ, ПОРТФЕЛИ, ШКОЛЬНЫЕ РАНЦЫ И АНАЛОГИЧНЫЕ ИЗДЕЛИЯ

	ШТ		
398	КАЗАХСТАН	10225	75.0
498	МОЛДОВА, РЕСПУБЛИКА	288	0.3
762	ТАДЖИКИСТАН	16	2.3
860	УЗБЕКИСТАН	976	1.1
804	УКРАИНА	1	1.2
000	прочие	1471	18.6
Всего		12977	98.5
Страны дальнего зарубежья		1471	18.6
Страны СНГ		11506	79.9

Код и наименование страны контрагента	Ед. изме-рения	Экспорт	
		количество	стоимость

42.02.21
СУМКИ ДАМСКИЕ С ПЛЕЧЕВЫМ РЕМНЕМ ИЛИ БЕЗ НЕГО, ВКЛЮЧАЯ СУМКИ БЕЗ РУЧЕК,С ЛИЦЕВОЙ ПОВЕРХНОСТЬЮ ИЗ НАТУРАЛЬНОЙ И КОМПОЗИЦИОННОЙ КОЖИ ИЛИ ИЗ ЛАКОВОЙ КОЖИ

		ШТ	
051	АРМЕНИЯ	39	1.1
398	КАЗАХСТАН	15	0.9
000	прочие	22667	31.2
Всего		22721	33.2
Страны дальнего зарубежья		22667	31.2
Страны СНГ		54	2.0

42.02.22
СУМКИ ДАМСКИЕ С ПЛЕЧЕВЫМ РЕМНЕМ ИЛИ БЕЗ ПЛЕЧЕВОГО РЕМНЯ, ВКЛЮЧАЯ СУМКИ БЕЗ РУЧЕК, С ЛИЦЕВОЙ ПОВЕРХНОСТЬЮ ИЗ ЛИСТОВ ПОЛИМЕРНЫХ ИЛИ ТЕКСТИЛЬНЫХ МАТЕРИАЛОВ

		ШТ	
031	АЗЕРБАЙДЖАН	16	0.1
051	АРМЕНИЯ	100	0.6
268	ГРУЗИЯ	483	1.3
398	КАЗАХСТАН	2982	12.6
417	КИРГИЗИЯ	100	0.3
156	КИТАЙ	17015	107.4
498	МОЛДОВА, РЕСПУБЛИКА	35	0.3
795	ТУРКМЕНИЯ	1156	7.2
804	УКРАИНА	750	0.5
000	прочие	16094	32.3
Всего		38731	162.7
Страны дальнего зарубежья		33109	139.7
Страны СНГ		5622	23.0

42.02.29
ПРОЧИЕ СУМКИ ДАМСКИЕ С ПЛЕЧЕВЫМ РЕМНЕМ ИЛИ БЕЗ ПЛЕЧЕВОГО РЕМНЯ, ВКЛЮЧАЯ СУМКИ БЕЗ РУЧЕК

		ШТ	
804	УКРАИНА	100	0.1
000	прочие	8861	8.5
Всего		8961	8.6
Страны дальнего зарубежья		8861	8.5
Страны СНГ		100	0.1

42.02.31
ИЗДЕЛИЯ, ОБЫЧНО НОСИМЫЕ В КАРМАНЕ ИЛИ В ДАМСКОЙ СУМКЕ, С ЛИЦЕВОЙ ПОВЕРХНОСТЬЮ ИЗ НАТУРАЛЬНОЙ КОЖИ, КОМПОЗИЦИОННОЙ КОЖИ ИЛИ ИЗ ЛАКОВОЙ КОЖИ

		Т	
031	АЗЕРБАЙДЖАН	0	9.0
051	АРМЕНИЯ	0	0.1
268	ГРУЗИЯ	1	32.0
398	КАЗАХСТАН	2	59.9
498	МОЛДОВА, РЕСПУБЛИКА	0	5.1
795	ТУРКМЕНИЯ	0	0.5
860	УЗБЕКИСТАН	0	3.1
804	УКРАИНА	2	45.7
000	прочие	2	27.7
Всего		8	183.0
Страны дальнего зарубежья		2	27.7
Страны СНГ		6	155.3

42.02.32
ИЗДЕЛИЯ, ОБЫЧНО НОСИМЫЕ В КАРМАНЕ ИЛИ В ДАМСКОЙ СУМКЕ, С ЛИЦЕВОЙ ПОВЕРХНОСТЬЮ ИЗ ЛИСТОВ ПЛАСТМАССЫ ИЛИ ТЕКСТИЛЬНЫХ МАТЕРИАЛОВ

		Т	
031	АЗЕРБАЙДЖАН	8	369.2
051	АРМЕНИЯ	0	0.6
268	ГРУЗИЯ	2	62.7
398	КАЗАХСТАН	1	22.5
498	МОЛДОВА, РЕСПУБЛИКА	0	8.6
795	ТУРКМЕНИЯ	0	0.6
804	УКРАИНА	27	672.7
000	прочие	3	34.2
Всего		41	1171.1
Страны дальнего зарубежья		3	34.2
Страны СНГ		38	1136.9

42.02.39
ПРОЧИЕ ИЗДЕЛИЯ, НОСИМЫЕ В КАРМАНЕ ИЛИ В ДАМСКОЙ СУМКЕ

		Т	
031	АЗЕРБАЙДЖАН	0	0.0
051	АРМЕНИЯ	0	0.0
398	КАЗАХСТАН	0	1.2
795	ТУРКМЕНИЯ	0	0.2
000	прочие	0	4.0
Всего		0	5.4
Страны дальнего зарубежья		0	4.0
Страны СНГ		0	1.4

42.02.91
ПРОЧИЕ САКВОЯЖИ, ЧЕМОДАНЫ, ДОРОЖНЫЕ ДАМСКИЕ СУМКИ-ЧЕМОДАНЧИКИ, КЕЙСЫ ДЛЯ ДЕЛОВЫХ БУМАГ, ПОРТФЕЛИ, ШКОЛЬНЫЕ РАНЦЫ И АНАЛОГ. ИЗДЕЛИЯ С ЛИЦЕВОЙ ПОВЕРХНОСТ. ИЗ НАТУР. КОЖИ, КОМПОЗИЦ. КОЖИ ИЛИ ИЗ ЛАКОВОЙ КОЖИ

		ШТ	
031	АЗЕРБАЙДЖАН	180	1.6
051	АРМЕНИЯ	10	0.0
276	ГЕРМАНИЯ	26613	125.1
268	ГРУЗИЯ	6695	10.6
398	КАЗАХСТАН	23904	123.1
498	МОЛДОВА, РЕСПУБЛИКА	27	0.7
795	ТУРКМЕНИЯ	680	3.2
860	УЗБЕКИСТАН	71	0.1
804	УКРАИНА	18760	86.9
000	прочие	3624	25.4
Всего		80564	376.6
Страны дальнего зарубежья		30237	150.5
Страны СНГ		50327	226.1

42.02.92
ДОРОЖНЫЕ СУМКИ, НЕСЕССЕРЫ, СУМОЧКИ КОСМЕТИЧЕСКИЕ, СПОРТИВНЫЕ СУМКИ, ФУТЛЯРЫ ДЛЯ МУЗЫКАЛЬНЫХ ИНСТРУМЕНТОВ И АНАЛОГ. ИЗДЕЛИЯ С ЛИЦЕВОЙ ПОВЕРХНОСТЬЮ ИЗ ЛИСТОВ ПЛАСТМАССЫ ИЛИ ТЕКСТИЛЬНЫХ МАТЕРИАЛОВ

		ШТ	
031	АЗЕРБАЙДЖАН	21221	290.1
051	АРМЕНИЯ	8394	11.5
276	ГЕРМАНИЯ	32290	113.5
268	ГРУЗИЯ	52699	158.3
398	КАЗАХСТАН	265026	1808.7
417	КИРГИЗИЯ	13466	26.6
428	ЛАТВИЯ	50809	61.1
498	МОЛДОВА, РЕСПУБЛИКА	17743	170.5
762	ТАДЖИКИСТАН	2000	1.1
795	ТУРКМЕНИЯ	4713	5.1
860	УЗБЕКИСТАН	13027	287.0
804	УКРАИНА	318649	988.8
246	ФИНЛЯНДИЯ	479884	663.5
000	прочие	119275	245.1
Всего		1399196	4831.0
Страны дальнего зарубежья		682258	1083.2
Страны СНГ		716938	3747.8

42.02.99
ПРОЧИЕ ЧЕМОДАНЫ, ПОРТФЕЛИ, ФУТЛЯРЫ ДЛЯ ОЧКОВ, БИНОКЛЕЙ, ФОТОАППАРАТОВ,РУЖЕЙ, КОБУРА, СУМКИ ХОЗЯЙСТВЕННЫЕ, ПОРТМОНЕ, КОШЕЛЬКИ..., ИЗГОТ. ИЗ НАТУР. ИЛИ КОМПОЗ. КОЖИ, ИЗ ЛИСТОВ ПОЛИМ.М-ЛОВ, КАРТОНА...

		ШТ	
031	АЗЕРБАЙДЖАН	400	1.7
268	ГРУЗИЯ	73	0.6
398	КАЗАХСТАН	6264	29.0
498	МОЛДОВА, РЕСПУБЛИКА	218	0.9
762	ТАДЖИКИСТАН	10	0.1
860	УЗБЕКИСТАН	22	0.3
804	УКРАИНА	171	0.8
000	прочие	17904	56.7
Всего		25062	90.0
Страны дальнего зарубежья		17904	56.7
Страны СНГ		7158	33.4

42.03.10
ПРОЧИЕ ПРЕДМЕТЫ ОДЕЖДЫ И ПРИНАДЛЕЖНОСТИ К ОДЕЖДЕ, ИЗ НАТУРАЛЬНОЙ КОЖИ ИЛИ КОМПОЗИЦИОННОЙ КОЖИ

		Т	
040	АВСТРИЯ	25	20025.9
031	АЗЕРБАЙДЖАН	0	2.7
051	АРМЕНИЯ	0	0.1
428	ЛАТВИЯ	3	111.9
795	ТУРКМЕНИЯ	2	4.5
804	УКРАИНА	0	1.2
000	прочие	10	110.0
Всего		40	20256.1
Страны дальнего зарубежья		39	20247.7
Страны СНГ		2	8.4

42.03.21
ПЕРЧАТКИ, РУКОВИЦЫ, ВАРЕЖКИ ИЛИ МИТЕНКИ ИЗ НАТУРАЛЬНОЙ ИЛИ КОМПОЗИЦИОННОЙ КОЖИ, СПЕЦИАЛЬНО ПРЕДНАЗНАЧЕННЫЕ ДЛЯ СПОРТИВНЫХ ЦЕЛЕЙ

		ПАР	
398	КАЗАХСТАН	137	6.5
000	прочие	161	1.7
Всего		298	8.2
Страны дальнего зарубежья		161	1.7
Страны СНГ		137	6.5

42.03.29
ПРОЧИЕ ПЕРЧАТКИ, РУКАВИЦЫ, ВАРЕЖКИ, МИТЕНКИ ИЗ НАТУРАЛЬНОЙ ИЛИ КОМПОЗИЦИОННОЙ КОЖИ

		ПАР	
051	АРМЕНИЯ	142	1.0
268	ГРУЗИЯ	1	0.0
398	КАЗАХСТАН	13545	24.8
417	КИРГИЗИЯ	1900	8.6
795	ТУРКМЕНИЯ	200	0.7
860	УЗБЕКИСТАН	2198	8.6
804	УКРАИНА	483	2.7
246	ФИНЛЯНДИЯ	3562	59.7
000	прочие	7819	16.9
Всего		29850	123.1
Страны дальнего зарубежья		11381	76.6
Страны СНГ		18469	46.5

42.03.30
ПОЯСА, РЕМНИ, ПОРТУПЕИ И ПАТРОНТАШИ ИЗ НАТУРАЛЬНОЙ ИЛИ КОМПОЗИЦИОННОЙ КОЖИ

		Т	
031	АЗЕРБАЙДЖАН	0	1.9
268	ГРУЗИЯ	0	3.6
398	КАЗАХСТАН	3	29.2
417	КИРГИЗИЯ	0	0.4
762	ТАДЖИКИСТАН	0	8.1
804	УКРАИНА	3	106.7
000	прочие	3	46.1
Всего		9	196.0
Страны дальнего зарубежья		3	46.1
Страны СНГ		6	149.9

42.04.00
ИЗДЕЛИЯ ИЗ НАТУРАЛЬНОЙ КОЖИ ИЛИ КОМПОЗИЦИОННОЙ КОЖИ, ИСПОЛЬЗУЕМЫЕ В МАШИНАХ, МЕХАНИЧЕСКИХ УСТРОЙСТВАХ ИЛИ ДЛЯ ПРОЧИХ ТЕХНИЧЕСКИХ ЦЕЛЕЙ

		Т	
268	ГРУЗИЯ	0	0.4
398	КАЗАХСТАН	1	19.5
417	КИРГИЗИЯ	0	4.5
498	МОЛДОВА, РЕСПУБЛИКА	0	4.5
795	ТУРКМЕНИЯ	0	0.1
860	УЗБЕКИСТАН	0	5.4
804	УКРАИНА	0	2.8
000	прочие	0	9.2

Код и наименование страны контрагента	Ед. изме-рения	Экспорт	
		количество	стоимость
Всего		1	46.4
Страны дальнего зарубежья		0	9.2
Страны СНГ		1	37.2

42.05.00
ПРОЧИЕ ИЗДЕЛИЯ ИЗ НАТУРАЛЬНОЙ ИЛИ КОМПОЗИЦИОННОЙ КОЖИ

		Т	
031	АЗЕРБАЙДЖАН	0	4.5
276	ГЕРМАНИЯ	232	19568.6
268	ГРУЗИЯ	0	1.3
398	КАЗАХСТАН	2	28.8
417	КИРГИЗИЯ	0	0.2
498	МОЛДОВА, РЕСПУБЛИКА	0	2.7
826	СОЕДИНЕННОЕ КОРОЛЕВСТВО	152	1537.8
795	ТУРКМЕНИЯ	0	35.4
804	УКРАИНА	2	30.1
000	прочие	2	19.4
Всего		390	21228.8
Страны дальнего зарубежья		385	21125.8
Страны СНГ		5	103.0

43.01.10
СЫРЬЕ ПУШНО-МЕХОВОЕ НОРКИ, ЦЕЛЫЕ, НЕ ИМЕЮЩИЕ ИЛИ ИМЕЮЩИЕ ГОЛОВУ, ХВОСТ ИЛИ ЛАПЫ ДЛЯ ИЗГОТОВЛЕНИЯ МЕХОВЫХ ИЗДЕЛИЙ

		ШТ	
040	АВСТРИЯ	5687	145.3
276	ГЕРМАНИЯ	30479	932.8
344	ГОНКОНГ	69398	1930.7
300	ГРЕЦИЯ	3604	108.9
380	ИТАЛИЯ	39473	1126.5
156	КИТАЙ	6940	167.2
440	ЛИТВА	59174	1628.1
446	МАКАО	15647	452.7
784	ОБЪЕДИНЕННЫЕ АРАБСКИЕ ЭМИРАТЫ	11035	421.8
674	САН-МАРИНО	2425	86.2
826	СОЕДИНЕННОЕ КОРОЛЕВСТВО	110776	3202.8
840	СОЕДИНЕННЫЕ ШТАТЫ	25518	681.9
792	ТУРЦИЯ	7190	322.4
246	ФИНЛЯНДИЯ	195013	7491.1
756	ШВЕЙЦАРИЯ	7200	239.6
000	прочие	2961	103.2
Всего		592520	19041.1
Страны дальнего зарубежья		592520	19041.1

43.01.60
СЫРЬЕ ПУШНО-МЕХОВОЕ ЛИСИЦЫ, ЦЕЛЫЕ, НЕ ИМЕЮЩИЕ ИЛИ ИМЕЮЩИЕ ГОЛОВУ, ХВОСТ ИЛИ ЛАПЫ ДЛЯ ИЗГОТОВЛЕНИЯ МЕХОВЫХ ИЗДЕЛИЙ

		ШТ	
344	ГОНКОНГ	18690	915.6
300	ГРЕЦИЯ	5340	69.4
372	ИРЛАНДИЯ	4570	230.4
380	ИТАЛИЯ	56063	1752.8
156	КИТАЙ	13964	499.5
440	ЛИТВА	22658	226.5
826	СОЕДИНЕННОЕ КОРОЛЕВСТВО	41779	1314.1
840	СОЕДИНЕННЫЕ ШТАТЫ	3687	101.7
792	ТУРЦИЯ	830	50.2
246	ФИНЛЯНДИЯ	2793	125.5
392	ЯПОНИЯ	1185	83.4
000	прочие	2298	81.2
Всего		173857	5450.5
Страны дальнего зарубежья		173857	5450.5

43.01.80
ШКУРКИ ПРОЧИЕ, ЦЕЛЫЕ, НЕ ИМЕЮЩИЕ ИЛИ ИМЕЮЩИЕ ГОЛОВУ ХВОСТ ИЛИ ЛАПЫ

		Т	
040	АВСТРИЯ	0	160.6
276	ГЕРМАНИЯ	1	746.3
344	ГОНКОНГ	4	5451.3
300	ГРЕЦИЯ	2	2656.5
208	ДАНИЯ	11	3632.8
372	ИРЛАНДИЯ	0	68.5
724	ИСПАНИЯ	0	343.9
380	ИТАЛИЯ	7	6683.8
156	КИТАЙ	31	4023.9
446	МАКАО	0	62.6
674	САН-МАРИНО	3	2865.7
826	СОЕДИНЕННОЕ КОРОЛЕВСТВО	11	10122.4
840	СОЕДИНЕННЫЕ ШТАТЫ	7	8180.5
246	ФИНЛЯНДИЯ	12	1875.0
250	ФРАНЦИЯ	0	119.1
756	ШВЕЙЦАРИЯ	1	1205.8
392	ЯПОНИЯ	0	482.5
000	прочие	11	216.9
Всего		102	48898.1
Страны дальнего зарубежья		102	48898.1

43.02.11
ДУБЛЕНЫЕ ИЛИ ВЫДЕЛАННЫЕ МЕХОВЫЕ ШКУРКИ НОРКИ ЦЕЛЫЕ, НЕ ИМЕЮЩИЕ ИЛИ ИМЕЮЩИЕ ГОЛОВУ, ХВОСТ ИЛИ ЛАПЫ, НЕСОБРАННЫЕ

		ШТ	
000	прочие	2733	27.7
Всего		2733	27.7
Страны дальнего зарубежья		2733	27.7

43.02.19
ПРОЧИЕ ШКУРКИ ЦЕЛЫЕ, С ГОЛОВОЙ, ХВОСТОМ ИЛИ ЛАПАМИ ИЛИ БЕЗ НИХ, НЕСОБРАННЫЕ

		ШТ	
300	ГРЕЦИЯ	3341	162.8
208	ДАНИЯ	11448	682.8
380	ИТАЛИЯ	1757	53.1
398	КАЗАХСТАН	3329	21.0
417	КИРГИЗИЯ	600	5.1
440	ЛИТВА	16651	477.9
792	ТУРЦИЯ	12567	336.4
804	УКРАИНА	8599	27.0
246	ФИНЛЯНДИЯ	54939	3077.0
000	прочие	10262	84.3
Всего		123493	4927.5
Страны дальнего зарубежья		110965	4874.3
Страны СНГ		12528	53.1

43.02.20
ДУБЛЕНЫЕ ИЛИ ВЫДЕЛАННЫЕ МЕХОВЫЕ ГОЛОВЫ, ХВОСТЫ, ЛАПЫ И ПРОЧИЕ ЧАСТИ ИЛИ ЛОСКУТ, НЕСОБРАННЫЕ

		Т	
398	КАЗАХСТАН	0	1.2
000	прочие	77	46.9
Всего		77	48.0
Страны дальнего зарубежья		77	46.9
Страны СНГ		0	1.2

43.02.30
ШКУРКИ ЦЕЛЫЕ И ИХ ЧАСТИ ИЛИ ЛОСКУТ, СОБРАННЫЕ

		Т	
000	прочие	1	44.2
Всего		1	44.2
Страны дальнего зарубежья		1	44.2

43.03.10
ПРЕДМЕТЫ ОДЕЖДЫ И ПРИНАДЛЕЖНОСТИ К ОДЕЖДЕ

		Т	
300	ГРЕЦИЯ	0	293.4
398	КАЗАХСТАН	2	53.5
860	УЗБЕКИСТАН	1	52.7
804	УКРАИНА	0	82.8
000	прочие	2	135.3
Всего		6	617.7
Страны дальнего зарубежья		2	428.7
Страны СНГ		4	189.0

43.03.90
ПРОЧИЕ ПРЕДМЕТЫ ОДЕЖДЫ, ПРИНАДЛЕЖНОСТИ К ОДЕЖДЕ И ПРОЧИЕ ИЗДЕЛИЯ, ИЗ НАТУРАЛЬНОГО МЕХА

		Т	
804	УКРАИНА	0	0.6
000	прочие	0	0.7
Всего		0	1.3
Страны дальнего зарубежья		0	0.7
Страны СНГ		0	0.6

43.04.00
МЕХ ИСКУССТВЕННЫЙ И ИЗДЕЛИЯ ИЗ НЕГО

		Т	
031	АЗЕРБАЙДЖАН	0	0.7
398	КАЗАХСТАН	1	5.3
795	ТУРКМЕНИЯ	3	8.7
804	УКРАИНА	0	0.1
000	прочие	9	52.7
Всего		13	67.4
Страны дальнего зарубежья		9	52.7
Страны СНГ		4	14.8

44.01.10
ДРЕВЕСИНА ТОПЛИВНАЯ В ВИДЕ БРЕВЕН, ПОЛЕНЬЕВ, СУЧЬЕВ, ВЯЗАНОК ХВОРОСТА ИЛИ В АНАЛОГИЧНЫХ ВИДАХ

		Т	
208	ДАНИЯ	26188	573.7
578	НОРВЕГИЯ	5754	601.3
246	ФИНЛЯНДИЯ	118876	1805.2
752	ШВЕЦИЯ	47795	1294.3
000	прочие	1488	82.0
Всего		200100	4356.6
Страны дальнего зарубежья		200100	4356.6

44.01.21
ЩЕПА ИЛИ СТРУЖКА ДРЕВЕСНАЯ ИЗ ХВОЙНЫХ ПОРОД

		Т	
578	НОРВЕГИЯ	7647	299.7
246	ФИНЛЯНДИЯ	590236	31504.3
392	ЯПОНИЯ	103084	3585.8
000	прочие	31	0.9
Всего		700999	35390.6
Страны дальнего зарубежья		700999	35390.6

44.01.22
ЩЕПА ИЛИ СТРУЖКА ДРЕВЕСНАЯ ИЗ ЛИСТВЕННЫХ ПОРОД

		Т	
860	УЗБЕКИСТАН	23	4.8
246	ФИНЛЯНДИЯ	80496	4013.2
000	прочие	786	40.9
Всего		81305	4059.0
Страны дальнего зарубежья		81283	4054.1
Страны СНГ		23	4.8

44.01.30
ОПИЛКИ И ОТХОДЫ ДРЕВЕСНЫЕ И СКРАП, АГЛОМЕРИРОВАННЫЕ ИЛИ НЕАГЛОМЕРИРОВАННЫЕ, В ВИДЕ БРЕВЕН, БРИКЕТОВ, ГРАНУЛ ИЛИ В АНАЛОГИЧНЫХ ВИДАХ

		Т	
031	АЗЕРБАЙДЖАН	1	1.2
056	БЕЛЬГИЯ	14158	3957.8
268	ГРУЗИЯ	0	0.2
208	ДАНИЯ	21436	3205.3
398	КАЗАХСТАН	104	15.4
156	КИТАЙ	1195	59.3
428	ЛАТВИЯ	6114	591.1
498	МОЛДОВА, РЕСПУБЛИКА	0	0.7
578	НОРВЕГИЯ	11407	248.6
826	СОЕДИНЕННОЕ КОРОЛЕВСТВО	14398	4082.8
795	ТУРКМЕНИЯ	4	8.3
792	ТУРЦИЯ	40914	1750.7
860	УЗБЕКИСТАН	0	0.3
804	УКРАИНА	46	59.3
246	ФИНЛЯНДИЯ	211583	3867.1
752	ШВЕЦИЯ	612	84.1
233	ЭСТОНИЯ	2803	80.1
000	прочие	610	65.3
Всего		325386	18077.5
Страны дальнего зарубежья		325230	17992.1
Страны СНГ		156	85.4

Код и наименование страны контрагента	Ед. изме-рения	Экспорт	
		количество	стоимость

44.02.00
УГОЛЬ ДРЕВЕСНЫЙ (ВКЛЮЧАЯ УГОЛЬ, ПОЛУЧЕННЫЙ ИЗ СКОРЛУПЫ ИЛИ ОРЕХОВ), АГЛОМЕРИРОВАННЫЙ ИЛИ НЕАГЛОМЕРИРОВАННЫЙ

		Т		
398	КАЗАХСТАН		320	121.0
410	КОРЕЯ, РЕСПУБЛИКА		100	53.5
616	ПОЛЬША		1569	346.5
762	ТАДЖИКИСТАН		1	1.0
860	УЗБЕКИСТАН		19	7.5
804	УКРАИНА		434	28.0
000	прочие		580	156.9
Всего			3023	714.3
Страны дальнего зарубежья			2249	556.8
Страны СНГ			774	157.4

44.03.10
ЛЕСОМАТЕРИАЛЫ ОБРАБОТАННЫЕ КРАСКОЙ, ТРАВИТЕЛЯМИ, КРЕОЗОТОМ ИЛИ ДРУГИМИ КОНСЕРВАНТАМИ

		М3	
031	АЗЕРБАЙДЖАН	3182	595.5
268	ГРУЗИЯ	84	26.2
398	КАЗАХСТАН	2289	249.7
417	КИРГИЗИЯ	846	99.2
642	РУМЫНИЯ	720	106.4
760	СИРИЙСКАЯ АРАБСКАЯ РЕСПУБЛИКА	7205	914.6
762	ТАДЖИКИСТАН	1450	224.7
792	ТУРЦИЯ	1124	136.2
860	УЗБЕКИСТАН	56	13.6
250	ФРАНЦИЯ	368	55.1
000	прочие	1037	159.1
Всего		18361	2580.2
Страны дальнего зарубежья		10454	1371.4
Страны СНГ		7906	1208.8

44.03.20
ПРОЧИЕ ЛЕСОМАТЕРИАЛЫ НЕОБРАБОТАННЫЕ ИЗ ХВОЙНЫХ ПОРОД

		М3	
040	АВСТРИЯ	2673	411.6
031	АЗЕРБАЙДЖАН	4069	256.9
004	АФГАНИСТАН	2855	145.3
056	БЕЛЬГИЯ	17388	961.0
348	ВЕНГРИЯ	7258	622.1
704	ВЬЕТНАМ	2615	283.6
276	ГЕРМАНИЯ	349051	20446.4
300	ГРЕЦИЯ	23357	1324.3
268	ГРУЗИЯ	312	20.9
208	ДАНИЯ	510	66.9
818	ЕГИПЕТ	5110	1075.1
356	ИНДИЯ	12321	882.9
364	ИРАН, ИСЛАМСКАЯ РЕСПУБЛИКА	19646	1175.0
724	ИСПАНИЯ	2605	150.5
380	ИТАЛИЯ	5132	619.0
398	КАЗАХСТАН	158775	8818.9
417	КИРГИЗИЯ	4659	467.5
156	КИТАЙ	16296999	1104029.6
408	КОРЕЯ, НАРОДНО-ДЕМОКРАТИЧ. РЕСПУБЛ.	34454	2372.9
410	КОРЕЯ, РЕСПУБЛИКА	1733415	113008.3
428	ЛАТВИЯ	489545	27309.1
440	ЛИТВА	10266	1022.7
498	МОЛДОВА, РЕСПУБЛИКА	1040	76.1
496	МОНГОЛИЯ	18329	1343.0
528	НИДЕРЛАНДЫ	33298	1994.7
578	НОРВЕГИЯ	63510	3384.4
616	ПОЛЬША	2462	223.4
642	РУМЫНИЯ	6242	346.5
760	СИРИЙСКАЯ АРАБСКАЯ РЕСПУБЛИКА	2346	164.2
762	ТАДЖИКИСТАН	5717	467.9
795	ТУРКМЕНИЯ	256	10.5
792	ТУРЦИЯ	1087972	78316.6
860	УЗБЕКИСТАН	195808	10519.0
804	УКРАИНА	5762	536.7
246	ФИНЛЯНДИЯ	6961169	340562.6
752	ШВЕЦИЯ	903963	50021.7
233	ЭСТОНИЯ	1277951	69767.1
392	ЯПОНИЯ	4553874	344824.8
000	прочие	2594	182.7
Всего		34305307	2188212.2
Страны дальнего зарубежья		33928909	2167037.9
Страны СНГ		376399	21174.3

44.03.91
ПРОЧИЕ ЛЕСОМАТЕРИАЛЫ ИЗ ДУБА (GUERCUS) НЕОБРАБОТАННЫЕ С УДАЛЕННОЙ ИЛИ НЕУДАЛЕННОЙ КОРОЙ ИЛИ ЗАБОЛОНЬЮ

		М3	
031	АЗЕРБАЙДЖАН	590	46.6
704	ВЬЕТНАМ	480	53.7
724	ИСПАНИЯ	238	63.8
398	КАЗАХСТАН	210	42.0
156	КИТАЙ	609758	67265.7
410	КОРЕЯ, РЕСПУБЛИКА	785	126.8
440	ЛИТВА	4714	886.8
616	ПОЛЬША	16332	3481.5
792	ТУРЦИЯ	1978	272.5
392	ЯПОНИЯ	34959	4641.0
000	прочие	204	54.3
Всего		670248	76934.6
Страны дальнего зарубежья		669448	76846.0
Страны СНГ		800	88.6

44.03.92
ПРОЧИЕ ЛЕСОМАТЕРИАЛЫ ИЗ БУКА (FAGUS SPP) НЕОБРАБОТАННЫЕ С УДАЛЕННОЙ ИЛИ НЕУДАЛЕННОЙ КОРОЙ ИЛИ ЗАБОЛОНЬЮ

		М3	
398	КАЗАХСТАН	372	56.7
792	ТУРЦИЯ	13933	1554.7
233	ЭСТОНИЯ	1477	200.7
000	прочие	211	23.3
Всего		15994	1835.4
Страны дальнего зарубежья		15622	1778.6
Страны СНГ		372	56.7

44.03.99
ПРОЧИЕ ЛЕСОМАТЕРИАЛЫ НЕОБРАБОТАННЫЕ, С УДАЛЕННОЙ ИЛИ НЕУДАЛЕННОЙ КОРОЙ И ЗАБОЛОНЬЮ ИЛИ ГРУБО БРУСОВАННЫЕ ИЛИ НЕБРУСОВАНННЫЕ

		М3	
040	АВСТРИЯ	1392	155.7
031	АЗЕРБАЙДЖАН	1131	71.3
276	ГЕРМАНИЯ	1280	137.2
268	ГРУЗИЯ	6	0.3
364	ИРАН, ИСЛАМСКАЯ РЕСПУБЛИКА	95958	4200.7
724	ИСПАНИЯ	352	59.6
380	ИТАЛИЯ	962	178.9
398	КАЗАХСТАН	2580	48.7
156	КИТАЙ	2253802	163744.0
410	КОРЕЯ, РЕСПУБЛИКА	21756	1417.8
428	ЛАТВИЯ	302746	16438.7
440	ЛИТВА	15748	906.5
616	ПОЛЬША	54986	3598.6
642	РУМЫНИЯ	1208	65.4
762	ТАДЖИКИСТАН	2377	111.4
158	ТАЙВАНЬ (КИТАЙ)	437	58.1
792	ТУРЦИЯ	58805	2676.3
860	УЗБЕКИСТАН	9805	374.2
804	УКРАИНА	160327	7291.1
246	ФИНЛЯНДИЯ	7500948	291629.7
752	ШВЕЦИЯ	1949116	68873.3
233	ЭСТОНИЯ	383949	16366.1
392	ЯПОНИЯ	101101	8219.5
000	прочие	1590	125.1
Всего		12922362	586748.3
Страны дальнего зарубежья		12746135	578851.3
Страны СНГ		176227	7897.0

44.04.10
ДРЕВЕСИНА БОНДАРНАЯ; БРЕВНА РАСКОЛОТЫЕ; СВАИ И КОЛЬЯ ИЗ ДЕРЕВА, ЗАОСТРЕННЫЕ, НО НЕ РАСПИЛЕННЫЕ ВДОЛЬ... ИЗ ХВОЙНЫХ ПОРОД

		Т	
031	АЗЕРБАЙДЖАН	440	111.8
428	ЛАТВИЯ	3723	456.0
440	ЛИТВА	875	142.5
250	ФРАНЦИЯ	288	74.5
233	ЭСТОНИЯ	1433	238.0
000	прочие	257	37.7
Всего		7016	1060.5
Страны дальнего зарубежья		6576	948.6
Страны СНГ		440	111.8

44.04.20
ДРЕВЕСИНА БОНДАРНАЯ; БРЕВНА РАСКОЛОТЫЕ; СВАИ И КОЛЬЯ ИЗ ДЕРЕВА, ЗАОСТРЕННЫЕ, НО НЕ РАСПИЛЕННЫЕ ВДОЛЬ; ЛЕСОМАТЕРИАЛЫ ОБТЕСАННЫЕ... ИЗ ЛИСТВЕННЫХ ПОРОД

		Т	
398	КАЗАХСТАН	37	14.3
Всего		37	14.3
Страны СНГ		37	14.3

44.05.00
ШЕРСТЬ ДРЕВЕСНАЯ ИЛИ ТОНКАЯ СТРУЖКА; МУКА ДРЕВЕСНАЯ

		Т	
398	КАЗАХСТАН	1	0.1
804	УКРАИНА	8594	1850.0
000	прочие	18	8.6
Всего		8613	1858.6
Страны дальнего зарубежья		18	8.6
Страны СНГ		8595	1850.0

44.06.10
ШПАЛЫ ДЕРЕВЯННЫЕ ДЛЯ ЖЕЛЕЗНОДОРОЖНЫХ ИЛИ ТРАМВАЙНЫХ ПУТЕЙ, НЕПРОПИТАННЫЕ

		М3	
364	ИРАН, ИСЛАМСКАЯ РЕСПУБЛИКА	669	64.3
398	КАЗАХСТАН	73623	7263.2
440	ЛИТВА	3616	461.6
860	УЗБЕКИСТАН	142	14.4
804	УКРАИНА	53694	7994.4
000	прочие	79	5.7
Всего		131825	15803.7
Страны дальнего зарубежья		4365	531.6
Страны СНГ		127460	15272.1

44.06.90
ПРОЧИЕ ШПАЛЫ ДЕРЕВЯННЫЕ ДЛЯ ЖЕЛЕЗНОДОРОЖНЫХ ИЛИ ТРАМВАЙНЫХ ПУТЕЙ

		М3	
031	АЗЕРБАЙДЖАН	265	48.7
268	ГРУЗИЯ	4329	932.6
364	ИРАН, ИСЛАМСКАЯ РЕСПУБЛИКА	432	96.5
398	КАЗАХСТАН	63625	9417.0
417	КИРГИЗИЯ	4622	704.4
498	МОЛДОВА, РЕСПУБЛИКА	492	82.3
496	МОНГОЛИЯ	2799	523.0
762	ТАДЖИКИСТАН	1415	185.3
795	ТУРКМЕНИЯ	1981	254.7
860	УЗБЕКИСТАН	11788	1933.3
804	УКРАИНА	5089	830.1
233	ЭСТОНИЯ	2226	144.6
000	прочие	803	46.3
Всего		99865	15198.8
Страны дальнего зарубежья		6259	810.5
Страны СНГ		93606	14388.3

44.07.10
ЛЕСОМАТЕРИАЛЫ ХВОЙНЫЕ, РАСПИЛЕННЫЕ ИЛИ РАСКОЛОТЫЕ ВДОЛЬ, СТРОГАНЫЕ ИЛИ ЛУЩЕНЫЕ, ОБТЕСАННЫЕ ИЛИ НЕОБТЕСАННЫЕ, ШЛИФОВАННЫЕ ИЛИ НЕШЛИФОВАННЫЕ, ИМЕЮЩИЕ ИЛИ НЕ ИМЕЮЩИЕ СОЕДИНЕНИЕ В ШИП, ТОЛЩИНОЙ БОЛЕЕ 6 ММ

		М3	
036	АВСТРАЛИЯ	269	56.4
040	АВСТРИЯ	189646	30790.9
031	АЗЕРБАЙДЖАН	667955	57996.1
012	АЛЖИР	85761	12008.7
051	АРМЕНИЯ	1093	145.6
004	АФГАНИСТАН	228899	25141.2
056	БЕЛЬГИЯ	244159	34535.5
100	БОЛГАРИЯ	5079	667.4
348	ВЕНГРИЯ	90382	13183.5

Код и наименование страны контрагента	Ед. изме-рения	Экспорт	
		количество	стоимость
092 ВИРГИНСКИЕ ОСТРОВА, БРИТАНСКИЕ		29510	4005.1
704 ВЬЕТНАМ		2005	231.5
276 ГЕРМАНИЯ		718766	112287.1
292 ГИБРАЛТАР		8944	991.7
300 ГРЕЦИЯ		112721	15704.3
268 ГРУЗИЯ		370	45.1
208 ДАНИЯ		50102	9080.4
818 ЕГИПЕТ		1601174	181526.4
376 ИЗРАИЛЬ		132200	15798.9
400 ИОРДАНИЯ		23495	2796.9
368 ИРАК		84416	8857.4
364 ИРАН, ИСЛАМСКАЯ РЕСПУБЛИКА		701472	70098.9
372 ИРЛАНДИЯ		514980	78864.0
724 ИСПАНИЯ		107831	14966.4
380 ИТАЛИЯ		345853	50094.2
398 КАЗАХСТАН		664528	49183.6
124 КАНАДА		5887	1178.0
196 КИПР		27753	4027.6
417 КИРГИЗИЯ		93676	8875.2
156 КИТАЙ		905925	106072.2
410 КОРЕЯ, РЕСПУБЛИКА		78903	10416.0
428 ЛАТВИЯ		411795	52447.3
422 ЛИВАН		105709	13508.1
434 ЛИВИЙСКАЯ АРАБСКАЯ ДЖАМАХИРИЯ		26181	3607.7
440 ЛИТВА		293470	39570.1
442 ЛЮКСЕМБУРГ		517	92.2
504 МАРОККО		8147	1035.9
484 МЕКСИКА		1417	268.1
498 МОЛДОВА, РЕСПУБЛИКА		39314	3490.1
496 МОНГОЛИЯ		1731	236.8
528 НИДЕРЛАНДЫ		405654	52919.2
578 НОРВЕГИЯ		3072	499.5
784 ОБЪЕДИНЕННЫЕ АРАБСКИЕ ЭМИРАТЫ		46595	5873.3
586 ПАКИСТАН		1141	151.2
616 ПОЛЬША		89289	14373.7
620 ПОРТУГАЛИЯ		1252	199.8
642 РУМЫНИЯ		583	105.8
682 САУДОВСКАЯ АРАВИЯ		4573	610.0
690 СЕЙШЕЛЫ		1487	159.4
760 СИРИЙСКАЯ АРАБСКАЯ РЕСПУБЛИКА		276323	34508.8
703 СЛОВАКИЯ		10596	2498.2
705 СЛОВЕНИЯ		4655	891.5
826 СОЕДИНЕННОЕ КОРОЛЕВСТВО		764139	105727.1
840 СОЕДИНЕННЫЕ ШТАТЫ		106945	21686.1
736 СУДАН		4753	736.8
762 ТАДЖИКИСТАН		321758	28322.4
788 ТУНИС		43047	5134.2
795 ТУРКМЕНИЯ		42178	4045.1
792 ТУРЦИЯ		257948	29550.7
860 УЗБЕКИСТАН		740268	69011.5
804 УКРАИНА		4373	553.9
246 ФИНЛЯНДИЯ		405558	62621.4
250 ФРАНЦИЯ		450732	66342.9
191 ХОРВАТИЯ		240	53.4
203 ЧЕШСКАЯ РЕСПУБЛИКА		61602	9590.1
756 ШВЕЙЦАРИЯ		17250	3348.7
752 ШВЕЦИЯ		8255	1505.5
233 ЭСТОНИЯ		488345	66179.7
392 ЯПОНИЯ		1064658	212056.6
000 прочие		41815	3051.6
Всего		14281125	1836190.5
Страны дальнего зарубежья		11705611	1614521.9
Страны СНГ		2575514	221668.6

44.07.91

ПРОЧИЕ ДУБОВЫЕ ЛЕСОМАТЕРИАЛЫ РАСПИЛЕННЫЕ ВДОЛЬ ИЛИ РАСКОЛОТЫЕ, СТРОГАНЫЕ ИЛИ ЛУЩЕНЫЕ, ОБТЕСАННЫЕ ИЛИ НЕТ, ШЛИФОВАННЫЕ ИЛИ НЕТ, ИМЕЮЩИЕ ИЛИ НЕТ СОЕДИНЕНИЕ В ШИП, ТОЛЩИНОЙ БОЛЕЕ 6 ММ

Т

056 БЕЛЬГИЯ		1616	405.0
704 ВЬЕТНАМ		2522	514.0
276 ГЕРМАНИЯ		604	206.0
300 ГРЕЦИЯ		1129	293.6
268 ГРУЗИЯ		45	13.1
380 ИТАЛИЯ		1628	367.4
398 КАЗАХСТАН		289	154.7
156 КИТАЙ		75474	10633.9
428 ЛАТВИЯ		164	53.8
440 ЛИТВА		22573	8604.2
528 НИДЕРЛАНДЫ		380	97.4
616 ПОЛЬША		2117	549.3
788 ТУНИС		238	60.6
860 УЗБЕКИСТАН		45	12.8
250 ФРАНЦИЯ		332	287.0
392 ЯПОНИЯ		1184	697.6
000 прочие		1410	356.8
Всего		111750	23307.2
Страны дальнего зарубежья		111371	23126.5
Страны СНГ		379	180.6

44.07.92

ПРОЧИЕ ЛЕСОМАТЕРИАЛЫ ИЗ БУКА РАСПИЛЕННЫЕ ИЛИ РАСКОЛОТЫЕ...

М3

300 ГРЕЦИЯ		380	86.2
398 КАЗАХСТАН		507	93.2
196 КИПР		2026	647.6
784 ОБЪЕДИНЕННЫЕ АРАБСКИЕ ЭМИРАТЫ		10961	1585.7
792 ТУРЦИЯ		2507	444.7
860 УЗБЕКИСТАН		68	13.7
756 ШВЕЙЦАРИЯ		3983	723.4
000 прочие		686	150.5
Всего		21119	3745.0
Страны дальнего зарубежья		20543	3638.1
Страны СНГ		576	106.9

44.07.99

ПРОЧИЕ ЛЕСОМАТЕРИАЛЫ, РАСПИЛЕННЫЕ ВДОЛЬ ИЛИ РАСКОЛОТЫЕ, СТРОГАНЫЕ ИЛИ ЛУЩЕНЫЕ, ОБТЕСАННЫЕ ИЛИ НЕОБТЕСАННЫЕ, ШЛИФОВАННЫЕ ИЛИ НЕШЛИФОВАННЫЕ, ИМЕЮЩИЕ ИЛИ НЕТ СОЕДИНЕНИЕ В ШИП, ТОЛЩИНОЙ БОЛЕЕ 6 ММ

Т

040 АВСТРИЯ		365	88.3
031 АЗЕРБАЙДЖАН		18	1.4
056 БЕЛЬГИЯ		1112	139.6
704 ВЬЕТНАМ		959	197.3
276 ГЕРМАНИЯ		19490	2365.4
208 ДАНИЯ		1718	246.9
818 ЕГИПЕТ		4562	499.8
352 ИСЛАНДИЯ		880	137.9
724 ИСПАНИЯ		1601	300.5
380 ИТАЛИЯ		13103	2101.6
398 КАЗАХСТАН		14136	1647.3
196 КИПР		855	139.8
417 КИРГИЗИЯ		147	23.0
156 КИТАЙ		62274	8541.7
428 ЛАТВИЯ		14214	1790.6
440 ЛИТВА		16230	2814.6
498 МОЛДОВА, РЕСПУБЛИКА		484	42.8
554 НОВАЯ ЗЕЛАНДИЯ		175	64.6
784 ОБЪЕДИНЕННЫЕ АРАБСКИЕ ЭМИРАТЫ		486	97.5
616 ПОЛЬША		1533	242.1
760 СИРИЙСКАЯ АРАБСКАЯ РЕСПУБЛИКА		757	112.4
705 СЛОВЕНИЯ		216	114.3
826 СОЕДИНЕННОЕ КОРОЛЕВСТВО		3207	649.8
840 СОЕДИНЕННЫЕ ШТАТЫ		5885	2319.2
762 ТАДЖИКИСТАН		3336	305.2
792 ТУРЦИЯ		1594	167.7
860 УЗБЕКИСТАН		700	96.8
804 УКРАИНА		128	22.8
246 ФИНЛЯНДИЯ		4722	1302.1
250 ФРАНЦИЯ		353	114.8
203 ЧЕШСКАЯ РЕСПУБЛИКА		1437	497.2
233 ЭСТОНИЯ		29022	4593.7
392 ЯПОНИЯ		6217	3268.4
000 прочие		1674	285.7
Всего		213591	35333.1
Страны дальнего зарубежья		194643	33193.8
Страны СНГ		18948	2139.3

44.08.10

ЛИСТЫ ДЛЯ ОБЛИЦОВКИ, ДЛЯ КЛЕЕНОЙ ФАНЕРЫ И ПРОЧАЯ ДРЕВЕСИНА ИЗ ХВОЙНЫХ ПОРОД,РАСПИЛЕННАЯ ВДОЛЬ, РАЗРЕЗАННАЯ НА ЧАСТИ ИЛИ ЛУЩЕНАЯ, ШЛИФОВАННАЯ ИЛИ НЕТ, ТОЛЩИНОЙ НЕ БОЛЕЕ 6 ММ

Т

076 БРАЗИЛИЯ		58	107.6
364 ИРАН, ИСЛАМСКАЯ РЕСПУБЛИКА		67	87.9
398 КАЗАХСТАН		49	6.3
762 ТАДЖИКИСТАН		5	0.8
860 УЗБЕКИСТАН		339	37.8
203 ЧЕШСКАЯ РЕСПУБЛИКА		129	183.1
000 прочие		146	52.1
Всего		793	475.7
Страны дальнего зарубежья		400	430.7
Страны СНГ		393	45.0

44.08.90

ПРОЧИЕ ЛИСТЫ ДЛЯ ОБЛИЦОВКИ, ДЛЯ КЛЕЕНОЙ ФАНЕРЫ И ПРОЧАЯ ДРЕВЕСИНА, РАСПИЛЕННАЯ ВДОЛЬ, РАЗРЕЗАННАЯ НА ЧАСТИ ИЛИ ЛУЩЕНАЯ, СТРОГАНАЯ ИЛИ НЕТ, ШЛИФОВАННАЯ ИЛИ НЕТ, ТОЛЩИНОЙ НЕ БОЛЕЕ 6 ММ

Т

040 АВСТРИЯ		394	271.6
031 АЗЕРБАЙДЖАН		100	27.9
276 ГЕРМАНИЯ		312	143.4
300 ГРЕЦИЯ		120	201.0
208 ДАНИЯ		719	236.1
724 ИСПАНИЯ		1471	550.4
380 ИТАЛИЯ		6692	2829.5
398 КАЗАХСТАН		220	70.8
156 КИТАЙ		1304	544.1
410 КОРЕЯ, РЕСПУБЛИКА		252	166.2
428 ЛАТВИЯ		157	77.9
440 ЛИТВА		765	300.5
498 МОЛДОВА, РЕСПУБЛИКА		357	55.6
703 СЛОВАКИЯ		203	71.8
826 СОЕДИНЕННОЕ КОРОЛЕВСТВО		1045	399.1
840 СОЕДИНЕННЫЕ ШТАТЫ		1014	356.7
792 ТУРЦИЯ		451	172.2
860 УЗБЕКИСТАН		99	21.3
804 УКРАИНА		10	10.1
246 ФИНЛЯНДИЯ		3552	6260.3
233 ЭСТОНИЯ		2067	706.9
000 прочие		497	152.8
Всего		21802	13626.1
Страны дальнего зарубежья		21015	13440.4
Страны СНГ		787	185.7

44.09.10

ПИЛОМАТЕРИАЛЫ ХВОЙНЫЕ В ВИДЕ ПРОФИЛИРОВАННОГО ПОГОНАЖА ПО ЛЮБОЙ ИЗ КРОМОК ИЛИ ПЛОСКОСТЕЙ, СТРОГАНЫЕ ИЛИ НЕСТРОГАНЫЕ, ШЛИФОВАННЫЕ ИЛИ НЕШЛИФОВАННЫЕ, ИМЕЮЩИЕ ИЛИ НЕ ИМЕЮЩИЕ ТОРЦЕВЫЕ СОЕДИНЕНИЯ

Т

031 АЗЕРБАЙДЖАН		80	23.1
348 ВЕНГРИЯ		237	114.6
276 ГЕРМАНИЯ		494	264.3
300 ГРЕЦИЯ		475	251.2
268 ГРУЗИЯ		14	12.6
208 ДАНИЯ		974	476.0
372 ИРЛАНДИЯ		137	70.6
724 ИСПАНИЯ		150	116.0
398 КАЗАХСТАН		5501	2513.8
417 КИРГИЗИЯ		198	96.0
156 КИТАЙ		213	236.5
410 КОРЕЯ, РЕСПУБЛИКА		1759	558.0
428 ЛАТВИЯ		573	289.5
440 ЛИТВА		5062	2274.6
498 МОЛДОВА, РЕСПУБЛИКА		2028	797.3
528 НИДЕРЛАНДЫ		142	52.5
578 НОРВЕГИЯ		142	57.1
616 ПОЛЬША		171	64.0

Код и наименование страны контрагента	Ед. изме-рения	Экспорт количество	Экспорт стоимость
703 СЛОВАКИЯ		753	393.8
826 СОЕДИНЕННОЕ КОРОЛЕВСТВО		4120	1891.1
840 СОЕДИНЕННЫЕ ШТАТЫ		1091	763.1
762 ТАДЖИКИСТАН		19	6.9
795 ТУРКМЕНИЯ		6	1.1
792 ТУРЦИЯ		862	204.9
860 УЗБЕКИСТАН		103	856.3
804 УКРАИНА		881	387.9
250 ФРАНЦИЯ		1485	681.0
203 ЧЕШСКАЯ РЕСПУБЛИКА		4933	2716.4
752 ШВЕЦИЯ		394	223.4
231 ЭФИОПИЯ		43	58.4
392 ЯПОНИЯ		621	473.9
000 прочие		766	339.2
Всего		34429	17264.8
Страны дальнего зарубежья		25599	12569.8
Страны СНГ		8830	4695.0

44.09.20
ПИЛОМАТЕРИАЛЫ ЛИСТВЕННЫЕ В ВИДЕ ПРОФИЛИРОВАННОГО ПОГОНАЖА, ПО ЛЮБОЙ ИЗ КРОМОК ИЛИ ПЛОСКОСТЕЙ, СТРОГАНЫЕ ИЛИ НЕСТРОГАНЫЕ, ШЛИФОВАННЫЕ ИЛИ НЕШЛИФОВАННЫЕ, СОЕДИНЕННЫЕ ИЛИ НЕ СОЕДИНЕННЫЕ В ШИП

Т

031 АЗЕРБАЙДЖАН		1728	846.3
276 ГЕРМАНИЯ		890	491.1
300 ГРЕЦИЯ		461	583.8
268 ГРУЗИЯ		29	27.0
208 ДАНИЯ		135	66.5
398 КАЗАХСТАН		1243	1454.8
124 КАНАДА		230	194.7
417 КИРГИЗИЯ		163	141.4
428 ЛАТВИЯ		297	215.8
440 ЛИТВА		317	143.9
498 МОЛДОВА, РЕСПУБЛИКА		6	4.9
528 НИДЕРЛАНДЫ		810	748.6
616 ПОЛЬША		99	121.5
840 СОЕДИНЕННЫЕ ШТАТЫ		762	543.6
762 ТАДЖИКИСТАН		22	50.0
795 ТУРКМЕНИЯ		4	4.0
860 УЗБЕКИСТАН		30	22.1
804 УКРАИНА		121	93.8
246 ФИНЛЯНДИЯ		39	63.4
752 ШВЕЦИЯ		219	270.1
233 ЭСТОНИЯ		134	66.8
000 прочие		476	158.9
Всего		8214	6313.0
Страны дальнего зарубежья		4868	3668.8
Страны СНГ		3346	2644.2

44.10.21
ПЛИТЫ С ОРИЕНТИРОВАННОЙ СТРУЖКОЙ И ВАФЕЛЬНЫЕ ПЛИТЫ ИЗ ДРЕВЕСИНЫ, НЕОБРАБОТАННЫЕ ИЛИ БЕЗ ДАЛЬНЕЙШЕЙ ОБРАБОТКИ, КРОМЕ ШЛИФОВАНИЯ

М3

398 КАЗАХСТАН		844	327.9
762 ТАДЖИКИСТАН		14	1.2
Всего		858	329.1
Страны СНГ		858	329.1

44.10.29
ПРОЧИЕ ПЛИТЫ С ОРИЕНТИРОВАННОЙ СТРУЖКОЙ И ВАФЕЛЬНЫЕ ПЛИТЫ ИЗ ДРЕВЕСИНЫ

М3

398 КАЗАХСТАН		118	18.4
000 прочие		1	0.1
Всего		119	18.5
Страны дальнего зарубежья		1	0.1
Страны СНГ		118	18.4

44.10.31
ПРОЧИЕ ПЛИТЫ ИЗ ДРЕВЕСИНЫ, НЕОБРАБОТАННЫЕ ИЛИ БЕЗ ДАЛЬНЕЙШЕЙ ОБРАБОТКИ, КРОМЕ ШЛИФОВАНИЯ

М3

031 АЗЕРБАЙДЖАН		10827	1765.8
398 КАЗАХСТАН		65833	9656.6
417 КИРГИЗИЯ		8851	1317.4
496 МОНГОЛИЯ		804	159.3
762 ТАДЖИКИСТАН		12578	1736.0
860 УЗБЕКИСТАН		70939	11956.1
000 прочие		18	3.1
Всего		169849	26594.3
Страны дальнего зарубежья		822	162.4
Страны СНГ		169027	26431.9

44.10.32
ПРОЧИЕ ПЛИТЫ ИЗ ДРЕВЕСИНЫ, С ПОВЕРХНОСТЬЮ, ПОКРЫТОЙ БУМАГОЙ, ПРОПИТАННОЙ МЕЛАМИНОВОЙ СМОЛОЙ

М3

031 АЗЕРБАЙДЖАН		2	1.3
268 ГРУЗИЯ		0	0.5
398 КАЗАХСТАН		42862	13419.3
417 КИРГИЗИЯ		5095	1612.0
762 ТАДЖИКИСТАН		139	49.8
860 УЗБЕКИСТАН		155	49.4
804 УКРАИНА		1897	1067.4
000 прочие		74	13.7
Всего		50223	16213.4
Страны дальнего зарубежья		74	13.7
Страны СНГ		50149	16199.7

44.10.33
ПРОЧИЕ ПЛИТЫ ИЗ ДРЕВЕСИНЫ, С ПОВЕРХНОСТЬЮ, ПОКРЫТОЙ ДЕКОРАТИВНОЙ СЛОИСТОЙ ПЛАСТМАССОЙ

М3

031 АЗЕРБАЙДЖАН		54	29.7
398 КАЗАХСТАН		1783	1062.4
804 УКРАИНА		6015	3239.2
203 ЧЕШСКАЯ РЕСПУБЛИКА		74	63.4
233 ЭСТОНИЯ		82	62.6
000 прочие		15	4.8
Всего		8022	4462.0
Страны дальнего зарубежья		170	130.7
Страны СНГ		7852	4331.3

44.10.39
ПРОЧИЕ ПЛИТЫ ИЗ ДРЕВЕСИНЫ

М3

398 КАЗАХСТАН		4344	749.2
417 КИРГИЗИЯ		17	9.9
762 ТАДЖИКИСТАН		574	95.9
795 ТУРКМЕНИЯ		1196	164.1
860 УЗБЕКИСТАН		478	103.6
000 прочие		2	1.4
Всего		6611	1124.1
Страны дальнего зарубежья		2	1.4
Страны СНГ		6609	1122.7

44.10.90
ПЛИТЫ ИЗ ПРОЧИХ ОДРЕВЕСНЕВШИХ МАТЕРИАЛОВ, ПРОПИТАННЫЕ ИЛИ НЕ ПРОПИТАННЫЕ СМОЛАМИ ИЛИ ДРУГИМИ ОРГАНИЧЕСКИМИ СВЯЗУЮЩИМИ ВЕЩЕСТВАМИ

М3

031 АЗЕРБАЙДЖАН		2	0.2
762 ТАДЖИКИСТАН		65	4.0
Всего		67	4.2
Страны СНГ		67	4.2

44.11.11
ПЛИТЫ ДРЕВЕСНОВОЛОКНИСТЫЕ, ИМЕЮЩИЕ ПЛОТНОСТЬ БОЛЕЕ 0,8 Г/СМ3, БЕЗ МЕХАНИЧЕСКОЙ ОБРАБОТКИ И ОБЛИЦОВКИ

М2

031 АЗЕРБАЙДЖАН		5528570	4175.8
051 АРМЕНИЯ		12095	25.0
348 ВЕНГРИЯ		82190	69.7
276 ГЕРМАНИЯ		2126133	2050.7
268 ГРУЗИЯ		257092	217.7
818 ЕГИПЕТ		1296462	850.1
368 ИРАК		518481	292.0
364 ИРАН, ИСЛАМСКАЯ РЕСПУБЛИКА		448519	387.4
398 КАЗАХСТАН		10778951	7763.4
417 КИРГИЗИЯ		1872486	1415.8
156 КИТАЙ		3102374	1148.3
422 ЛИВАН		1324104	845.4
504 МАРОККО		2542113	1744.8
498 МОЛДОВА, РЕСПУБЛИКА		159632	136.1
496 МОНГОЛИЯ		801836	570.4
528 НИДЕРЛАНДЫ		116946	71.7
616 ПОЛЬША		8735860	15899.5
760 СИРИЙСКАЯ АРАБСКАЯ РЕСПУБЛИКА		3034199	1858.3
826 СОЕДИНЕННОЕ КОРОЛЕВСТВО		89304	50.0
840 СОЕДИНЕННЫЕ ШТАТЫ		85876	62.3
762 ТАДЖИКИСТАН		3126107	2141.7
795 ТУРКМЕНИЯ		1964787	1371.1
792 ТУРЦИЯ		3012047	2296.7
860 УЗБЕКИСТАН		27591054	18897.2
804 УКРАИНА		4614024	3843.2
233 ЭСТОНИЯ		1669465	1001.3
000 прочие		331028	226.8
Всего		85221736	69412.4
Страны дальнего зарубежья		29316938	29425.3
Страны СНГ		55904797	39987.1

44.11.19
ПРОЧИЕ ПЛИТЫ ДРЕВЕСНОВОЛОКНИСТЫЕ, ИМЕЮЩИЕ ПЛОТНОСТЬ БОЛЕЕ 0,8 Г/СМ3

М2

051 АРМЕНИЯ		3818	12.6
276 ГЕРМАНИЯ		20043	77.0
268 ГРУЗИЯ		23626	138.3
398 КАЗАХСТАН		3019159	9364.4
417 КИРГИЗИЯ		279257	703.9
440 ЛИТВА		30890	70.2
498 МОЛДОВА, РЕСПУБЛИКА		35850	212.7
616 ПОЛЬША		1188104	4317.5
703 СЛОВАКИЯ		32752	124.8
762 ТАДЖИКИСТАН		10806	12.5
795 ТУРКМЕНИЯ		6775	5.1
860 УЗБЕКИСТАН		102237	425.7
804 УКРАИНА		625223	2216.3
233 ЭСТОНИЯ		60518	173.5
000 прочие		17847	61.6
Всего		5456905	17916.0
Страны дальнего зарубежья		1350155	4824.6
Страны СНГ		4106750	13091.5

44.11.21
ПЛИТЫ ДРЕВЕСНОВОЛОКНИСТЫЕ, ИМЕЮЩИЕ ПЛОТНОСТЬ БОЛЕЕ 0,5 Г/СМ3, НО НЕ БОЛЕЕ 0,8 Г/СМ3, БЕЗ МЕХАНИЧЕСКОЙ ОБРАБОТКИ И ОБЛИЦОВКИ

М2

031 АЗЕРБАЙДЖАН		69103	258.1
398 КАЗАХСТАН		44604	39.8
616 ПОЛЬША		390666	517.5
762 ТАДЖИКИСТАН		365536	278.9
860 УЗБЕКИСТАН		164786	201.0
804 УКРАИНА		3895	23.2
000 прочие		29530	51.1
Всего		1068120	1369.7
Страны дальнего зарубежья		420196	568.6
Страны СНГ		647924	801.1

44.11.29
ПРОЧИЕ ПЛИТЫ ДРЕВЕСНОВОЛОКНИСТЫЕ, ИМЕЮЩИЕ ПЛОТНОСТЬ БОЛЕЕ 0,5 Г/СМ3, НО НЕ БОЛЕЕ 0,8 Г/СМ3

М2

031 АЗЕРБАЙДЖАН		27361	115.5
398 КАЗАХСТАН		379685	2234.3
417 КИРГИЗИЯ		22523	263.6
440 ЛИТВА		30815	94.0
498 МОЛДОВА, РЕСПУБЛИКА		3186	7.0
762 ТАДЖИКИСТАН		4769	12.5
860 УЗБЕКИСТАН		88456	96.0
804 УКРАИНА		151512	642.1
000 прочие		6870	19.8
Всего		715177	3484.8
Страны дальнего зарубежья		37685	113.8
Страны СНГ		677492	3371.0

Код и наименование страны контрагента	Ед. изме-рения	Экспорт	
		количество	стоимость

44.11.31
ПЛИТЫ ДРЕВЕСНОВОЛОКНИСТЫЕ, ИМЕЮЩИЕ ПЛОТНОСТЬ БОЛЕЕ 0,35 Г/СМ3,НО НЕ БОЛЕЕ 0,5 Г/СМ3 БЕЗ МЕХАНИЧЕСКОЙ ОБРАБОТКИ И ОБЛИЦОВКИ

		М2		
398	КАЗАХСТАН		1296	2.0
000	прочие		7	0.0
Всего			1303	2.0
Страны дальнего зарубежья			7	0.0
Страны СНГ			1296	2.0

44.11.39
ПРОЧИЕ ПЛИТЫ ДРЕВЕСНОВОЛОКНИСТЫЕ, ИМЕЮЩИЕ ПЛОТНОСТЬ БОЛЕЕ 0,35 Г/СМ, НО НЕ БОЛЕЕ 0,5 Г/СМ3

		М2		
398	КАЗАХСТАН		4117	60.1
Всего			4117	60.1
Страны СНГ			4117	60.1

44.11.91
ПРОЧИЕ ПЛИТЫ ДРЕВЕСНОВОЛОКНИСТЫЕ БЕЗ МЕХАНИЧЕСКОЙ ОБРАБОТКИ ИЛИ ОБЛИЦОВКИ

		М2		
398	КАЗАХСТАН		11338	8.8
417	КИРГИЗИЯ		10998	7.4
762	ТАДЖИКИСТАН		1713	3.2
804	УКРАИНА		79112	50.0
000	прочие		5837	3.7
Всего			108998	73.0
Страны дальнего зарубежья			5837	3.7
Страны СНГ			103161	69.3

44.11.99
ПРОЧИЕ ПЛИТЫ ДРЕВЕСНОВОЛОКНИСТЫЕ ИЗ ДРЕВЕСИНЫ ИЛИ ДРУГИХ ОДРЕВЕСНЕВШИХ МАТЕРИАЛОВ С ДОБАВЛЕНИЕМ ИЛИ БЕЗ ДОБАВЛЕНИЯ СМОЛ ИЛИ ДРУГИХ ОРГАНИЧЕСКИХХ ВЕЩЕСТВ

		М2		
268	ГРУЗИЯ		203	0.6
398	КАЗАХСТАН		3082	29.8
762	ТАДЖИКИСТАН		4000	14.4
795	ТУРКМЕНИЯ		650	0.8
804	УКРАИНА		5473	23.3
000	прочие		4203	4.2
Всего			17611	73.2
Страны дальнего зарубежья			4203	4.2
Страны СНГ			13408	68.9

44.12.14
ФАНЕРА КЛЕЕННАЯ ПРОЧАЯ, СОСТОЯЩАЯ ИСКЛЮЧИТЕЛЬНО ИЗ ЛИСТОВ ДРЕВЕСИНЫ, ТОЛЩИНА КАЖДОГО ИЗ КОТОРЫХ НЕ БОЛЕЕ 6 ММ, ИМЕЮЩАЯ ПО КРАЙНЕЙ МЕРЕ ОДИН НАРУЖНЫЙ СЛОЙ ШПОНА ИЗ ДРЕВЕСИНЫ ЛИСТВЕННЫХ ПОРОД

		М3		
036	АВСТРАЛИЯ		145	75.5
040	АВСТРИЯ		8955	4152.3
031	АЗЕРБАЙДЖАН		44438	14494.6
051	АРМЕНИЯ		1227	535.3
056	БЕЛЬГИЯ		1838	958.6
100	БОЛГАРИЯ		195	57.7
348	ВЕНГРИЯ		2256	730.9
092	ВИРГИНСКИЕ ОСТРОВА, БРИТАНСКИЕ		1929	554.1
276	ГЕРМАНИЯ		85507	33248.6
300	ГРЕЦИЯ		10486	3672.2
268	ГРУЗИЯ		1318	550.3
208	ДАНИЯ		17963	7127.8
818	ЕГИПЕТ		129363	41416.6
376	ИЗРАИЛЬ		2661	630.2
360	ИНДОНЕЗИЯ		717	224.4
372	ИРЛАНДИЯ		316	107.8
352	ИСЛАНДИЯ		558	236.7
724	ИСПАНИЯ		10294	4127.4
380	ИТАЛИЯ		69895	22717.9
398	КАЗАХСТАН		31614	13302.5
124	КАНАДА		21383	7413.6
196	КИПР		2865	1035.8
417	КИРГИЗИЯ		1296	517.1
156	КИТАЙ		8386	2905.1
188	КОСТА-РИКА		2575	1013.2
428	ЛАТВИЯ		93034	31540.8
440	ЛИТВА		7229	2775.8
498	МОЛДОВА, РЕСПУБЛИКА		291	173.4
528	НИДЕРЛАНДЫ		22378	8215.2
578	НОРВЕГИЯ		6353	2524.3
784	ОБЪЕДИНЕННЫЕ АРАБСКИЕ ЭМИРАТЫ		2698	1213.9
616	ПОЛЬША		15238	5402.9
642	РУМЫНИЯ		2906	1268.8
682	САУДОВСКАЯ АРАВИЯ		146	74.6
690	СЕЙШЕЛЫ		2394	670.9
891	СЕРБИЯ И ЧЕРНОГОРИЯ		191	79.7
703	СЛОВАКИЯ		3254	1054.1
705	СЛОВЕНИЯ		3316	1423.0
826	СОЕДИНЕННОЕ КОРОЛЕВСТВО		94598	29543.5
840	СОЕДИНЕННЫЕ ШТАТЫ		381408	125663.9
762	ТАДЖИКИСТАН		417	157.0
158	ТАЙВАНЬ (КИТАЙ)		3203	1146.0
795	ТУРКМЕНИЯ		121	46.4
792	ТУРЦИЯ		14449	5263.7
860	УЗБЕКИСТАН		14024	6405.1
804	УКРАИНА		6720	3903.6
246	ФИНЛЯНДИЯ		70918	33427.8
250	ФРАНЦИЯ		11838	4828.0
191	ХОРВАТИЯ		2702	911.1
203	ЧЕШСКАЯ РЕСПУБЛИКА		7598	2858.8
756	ШВЕЙЦАРИЯ		1443	686.2
752	ШВЕЦИЯ		36680	13383.9
233	ЭСТОНИЯ		78638	25188.0
392	ЯПОНИЯ		680	282.7
000	прочие		621	222.6
Всего			1343663	472142.0
Страны дальнего зарубежья			1242199	432056.7
Страны СНГ			101465	40085.3

44.12.19
ПРОЧАЯ ФАНЕРА КЛЕЕНАЯ, СОСТОЯЩАЯ ИСКЛЮЧИТЕЛЬНО ИЗ ЛИСТОВ ДРЕВЕСИНЫ, ТОЛЩИНА КАЖДОГО ИЗ КОТОРЫХ НЕ БОЛЕЕ 6 ММ

		М3		
031	АЗЕРБАЙДЖАН		3266	1046.9
276	ГЕРМАНИЯ		26935	7947.7
292	ГИБРАЛТАР		475	143.4
300	ГРЕЦИЯ		1823	454.1
208	ДАНИЯ		61576	18264.8
372	ИРЛАНДИЯ		7005	2170.1
352	ИСЛАНДИЯ		1448	295.9
380	ИТАЛИЯ		31824	9107.3
398	КАЗАХСТАН		881	478.0
417	КИРГИЗИЯ		386	178.8
428	ЛАТВИЯ		311	90.6
528	НИДЕРЛАНДЫ		2358	533.6
578	НОРВЕГИЯ		531	184.6
616	ПОЛЬША		390	138.4
826	СОЕДИНЕННОЕ КОРОЛЕВСТВО		3096	711.8
840	СОЕДИНЕННЫЕ ШТАТЫ		6753	2158.3
762	ТАДЖИКИСТАН		3	0.7
860	УЗБЕКИСТАН		707	249.3
804	УКРАИНА		586	200.1
246	ФИНЛЯНДИЯ		13071	4256.6
250	ФРАНЦИЯ		2207	783.2
203	ЧЕШСКАЯ РЕСПУБЛИКА		243	70.6
752	ШВЕЦИЯ		3868	1231.9
233	ЭСТОНИЯ		5396	1936.0
000	прочие		755	204.6
Всего			175895	52837.1
Страны дальнего зарубежья			170066	50683.3
Страны СНГ			5829	2153.8

44.12.29
ПРОЧИЕ ФАНЕРА КЛЕЕНАЯ, ПАНЕЛИ ДЕРЕВЯННЫЕ ФАНЕРОВАННЫЕ И АНАЛОГИЧНЫЕ МАТЕРИАЛЫ ИЗ СЛОИСТОЙ ДРЕВЕСИНЫ, ИМЕЮЩИЕ, ПО КРАЙНЕЙ МЕРЕ, ОДИН НАРУЖНЫЙ СЛО Й ШПОНА ИЗ ДРЕВЕСИНЫ ЛИСТВЕННЫХ ПОРОД

		М3		
398	КАЗАХСТАН		1733	528.7
762	ТАДЖИКИСТАН		28	3.1
000	прочие		32	11.8
Всего			1793	543.6
Страны дальнего зарубежья			32	11.8
Страны СНГ			1760	531.8

44.12.93
ПРОЧИЕ ФАНЕРЫ КЛЕЕНЫЕ, ПАНЕЛИ ДЕРЕВЯННЫЕ И АНАЛОГИЧНЫЕ МАТЕРИАЛЫ, СОДЕРЖАЩИЕ ПО КРАЙНЕЙ МЕРЕ ОДИН СЛОЙ ИЗ ДРЕВЕСНОСТРУЖЕЧНЫХ ПЛИТ

		М3		
000	прочие		1	0.1
Всего			1	0.1
Страны дальнего зарубежья			1	0.1

44.12.99
ПРОЧИЕ ФАНЕРА КЛЕЕНАЯ, ПАНЕЛИ ДЕРЕВЯННЫЕ ФАНЕРОВАННЫЕ И АНАЛОГИЧНЫЕ МАТЕРИАЛЫ ИЗ СЛОИСТОЙ ДРЕВЕСИНЫ

		М3		
268	ГРУЗИЯ		2	3.4
398	КАЗАХСТАН		76	58.6
440	ЛИТВА		694	289.8
804	УКРАИНА		0	0.6
233	ЭСТОНИЯ		136	94.1
000	прочие		58	22.3
Всего			966	468.9
Страны дальнего зарубежья			888	406.2
Страны СНГ			78	62.6

44.13.00
ДРЕВЕСИНА ПРЕССОВАННАЯ В ВИДЕ ПЛИТ, БЛОКОВ, БРУСЬЕВ ИЛИ ПРОФИЛИРОВАННЫХ (ИЗДЕЛИЙ) ФОРМ

		М3		
398	КАЗАХСТАН		353	76.9
826	СОЕДИНЕННОЕ КОРОЛЕВСТВО		358	150.4
762	ТАДЖИКИСТАН		17	0.5
860	УЗБЕКИСТАН		148	59.8
804	УКРАИНА		18	80.6
000	прочие		361	45.8
Всего			1255	414.0
Страны дальнего зарубежья			719	196.2
Страны СНГ			536	217.8

44.14.00
РАМЫ ДЕРЕВЯННЫЕ ДЛЯ КАРТИН, ФОТОГРАФИЙ, ЗЕРКАЛ ИЛИ АНАЛОГИЧНЫХ ПРЕДМЕТОВ

		Т		
031	АЗЕРБАЙДЖАН		2	6.8
268	ГРУЗИЯ		3	4.8
398	КАЗАХСТАН		36	56.6
417	КИРГИЗИЯ		0	0.3
498	МОЛДОВА, РЕСПУБЛИКА		1	4.2
795	ТУРКМЕНИЯ		0	0.1
804	УКРАИНА		20	29.5
000	прочие		14	38.5
Всего			76	140.8
Страны дальнего зарубежья			14	38.5
Страны СНГ			62	102.3

44.15.10
ЯЩИКИ, КОРОБКИ, УПАКОВОЧНЫЕ КОРЗИНЫ, БАРАБАНЫ И АНАЛОГИЧНАЯ ТАРА; КАБЕЛЬНЫЕ БАРАБАНЫ

		Т		
031	АЗЕРБАЙДЖАН		101	19.7

Код и наименование страны контрагента	Ед. изме-рения	Экспорт	
		количество	стоимость
051 АРМЕНИЯ		203	30.1
268 ГРУЗИЯ		3	0.4
376 ИЗРАИЛЬ		644	118.1
356 ИНДИЯ		4	151.9
398 КАЗАХСТАН		15	14.1
417 КИРГИЗИЯ		3	1.9
498 МОЛДОВА, РЕСПУБЛИКА		10	5.0
840 СОЕДИНЕННЫЕ ШТАТЫ		6	63.5
762 ТАДЖИКИСТАН		1	0.3
860 УЗБЕКИСТАН		2121	617.7
804 УКРАИНА		29	9.4
233 ЭСТОНИЯ		386	52.8
000 прочие		129	180.6
Всего		3654	1265.6
Страны дальнего зарубежья		1168	566.9
Страны СНГ		2486	698.7

44.15.20
ПАЛЛЕТЫ, ПОДДОНЫ И ПРОЧИЕ ПОГРУЗОЧНЫЕ ЩИТЫ; ОБЕЧАЙКИ

	Т		
276	ГЕРМАНИЯ	12882	2297.5
268	ГРУЗИЯ	34	7.0
208	ДАНИЯ	426	118.8
352	ИСЛАНДИЯ	599	82.5
398	КАЗАХСТАН	627	120.1
417	КИРГИЗИЯ	28	3.9
428	ЛАТВИЯ	4874	659.5
440	ЛИТВА	359	98.4
498	МОЛДОВА, РЕСПУБЛИКА	35	55.1
578	НОРВЕГИЯ	1432	406.6
616	ПОЛЬША	431	94.1
826	СОЕДИНЕННОЕ КОРОЛЕВСТВО	929	139.9
762	ТАДЖИКИСТАН	4	0.7
795	ТУРКМЕНИЯ	0	0.1
860	УЗБЕКИСТАН	15	0.7
804	УКРАИНА	690	139.7
246	ФИНЛЯНДИЯ	2867	537.4
233	ЭСТОНИЯ	719	146.2
000	прочие	1899	180.7
Всего		28849	5089.0
Страны дальнего зарубежья		27416	4761.8
Страны СНГ		1433	327.3

44.16.00
БОЧКИ, БОЧОНКИ, ЧАНЫ, КАДКИ И ПРОЧИЕ БОНДАРНЫЕ ИЗДЕЛИЯ И ИХ ЧАСТИ, ИЗ ДРЕВЕСИНЫ, ВКЛЮЧАЯ КЛЕПКУ

	Т		
031	АЗЕРБАЙДЖАН	1	11.0
398	КАЗАХСТАН	1	4.4
156	КИТАЙ	18	82.2
498	МОЛДОВА, РЕСПУБЛИКА	25	28.2
804	УКРАИНА	106	141.2
250	ФРАНЦИЯ	244	468.7
000	прочие	24	73.1
Всего		420	808.7
Страны дальнего зарубежья		286	623.9
Страны СНГ		134	184.8

44.17.00
ИНСТРУМЕНТЫ, КОРПУСА И РУЧКИ ДЛЯ ИНСТРУМЕНТОВ, ИЗ ДРЕВЕСИНЫ, ДЕРЕВЯННЫЕ ЧАСТИ И РУЧКИ МЕТЕЛ ИЛИ ЩЕТОК; ДЕРЕВЯННЫЕ САПОЖНЫЕ КОЛОДКИ И РАСТЯЖКИ ДЛЯ ОБУВИ

	Т		
031	АЗЕРБАЙДЖАН	234	43.8
398	КАЗАХСТАН	425	169.9
417	КИРГИЗИЯ	17	5.2
498	МОЛДОВА, РЕСПУБЛИКА	47	14.5
762	ТАДЖИКИСТАН	314	28.7
795	ТУРКМЕНИЯ	2	1.1
792	ТУРЦИЯ	197	53.2
804	УКРАИНА	0	0.1
250	ФРАНЦИЯ	84	103.0
000	прочие	45	53.7
Всего		1365	473.2
Страны дальнего зарубежья		326	209.9
Страны СНГ		1039	263.3

44.18.10
ОКНА, БАЛКОННЫЕ ДВЕРИ И ИХ РАМЫ

	Т		
031	АЗЕРБАЙДЖАН	0	0.1
268	ГРУЗИЯ	2	0.2
380	ИТАЛИЯ	18	79.0
398	КАЗАХСТАН	550	1282.1
417	КИРГИЗИЯ	0	0.3
498	МОЛДОВА, РЕСПУБЛИКА	0	0.4
762	ТАДЖИКИСТАН	3	14.9
804	УКРАИНА	2	20.4
000	прочие	42	148.5
Всего		619	1546.0
Страны дальнего зарубежья		61	227.5
Страны СНГ		558	1318.5

44.18.20
ДВЕРИ И ИХ РАМЫ И ПОРОГИ

	Т		
031	АЗЕРБАЙДЖАН	17	38.1
051	АРМЕНИЯ	9	11.7
268	ГРУЗИЯ	0	5.2
372	ИРЛАНДИЯ	70	152.6
352	ИСЛАНДИЯ	17	61.3
380	ИТАЛИЯ	18	57.5
398	КАЗАХСТАН	5857	15338.0
417	КИРГИЗИЯ	137	309.0
428	ЛАТВИЯ	39	98.6
440	ЛИТВА	100	359.3
498	МОЛДОВА, РЕСПУБЛИКА	3	2.5
616	ПОЛЬША	52	103.4
840	СОЕДИНЕННЫЕ ШТАТЫ	56	163.4
762	ТАДЖИКИСТАН	32	64.1
795	ТУРКМЕНИЯ	19	26.0
860	УЗБЕКИСТАН	0	0.4
804	УКРАИНА	676	1926.3
226	ЭКВАТОРИАЛЬНАЯ ГВИНЕЯ	7	106.2
233	ЭСТОНИЯ	72	238.6
000	прочие	125	241.3
Всего		7305	19303.5
Страны дальнего зарубежья		556	1582.3
Страны СНГ		6749	17721.2

44.18.30
ПАРКЕТ ЩИТОВОЙ

	М2		
276	ГЕРМАНИЯ	14968	184.6
398	КАЗАХСТАН	17171	416.2
840	СОЕДИНЕННЫЕ ШТАТЫ	1145	228.1
762	ТАДЖИКИСТАН	1416	46.9
804	УКРАИНА	675	3.9
000	прочие	14744	196.8
Всего		50118	1076.6
Страны дальнего зарубежья		30857	609.6
Страны СНГ		19261	467.0

44.18.40
ОПАЛУБКА ДЛЯ БЕТОНИРОВАНИЯ

	Т		
051	АРМЕНИЯ	37	51.3
398	КАЗАХСТАН	674	862.0
616	ПОЛЬША	38	64.8
891	СЕРБИЯ И ЧЕРНОГОРИЯ	45	73.8
000	прочие	16	19.8
Всего		810	1071.7
Страны дальнего зарубежья		100	158.4
Страны СНГ		710	913.3

44.18.50
ГОНТ И ДРАНКА КРОВЕЛЬНЫЕ

	Т		
276	ГЕРМАНИЯ	615	601.3
380	ИТАЛИЯ	66	52.2
398	КАЗАХСТАН	20	8.2
440	ЛИТВА	89	99.1
000	прочие	22	16.6
Всего		812	777.3
Страны дальнего зарубежья		792	769.1
Страны СНГ		20	8.2

44.18.90
ПРОЧИЕ ИЗДЕЛИЯ СТОЛЯРНЫЕ И ПЛОТНИЦКИЕ, ДЕРЕВЯННЫЕ, СТРОИТЕЛЬНЫЕ, ВКЛЮЧАЯ ЯЧЕИСТЫЕ ДЕРЕВЯННЫЕ ПАНЕЛИ, ПАРКЕТ ЩИТОВОЙ В СБОРЕ, ГОНТ И ДРАНКУ КРОВЕЛЬНЫЕ

	Т		
040	АВСТРИЯ	468	477.7
031	АЗЕРБАЙДЖАН	36	82.7
051	АРМЕНИЯ	13	9.6
348	ВЕНГРИЯ	395	284.3
276	ГЕРМАНИЯ	3083	2783.2
300	ГРЕЦИЯ	137	105.3
208	ДАНИЯ	1471	1126.1
372	ИРЛАНДИЯ	79	79.2
724	ИСПАНИЯ	607	291.6
380	ИТАЛИЯ	2600	1807.9
398	КАЗАХСТАН	3844	3858.3
124	КАНАДА	49	52.5
417	КИРГИЗИЯ	247	214.1
410	КОРЕЯ, РЕСПУБЛИКА	500	247.5
440	ЛИТВА	1333	856.1
498	МОЛДОВА, РЕСПУБЛИКА	43	10.1
578	НОРВЕГИЯ	1648	535.9
616	ПОЛЬША	543	654.1
642	РУМЫНИЯ	471	222.9
840	СОЕДИНЕННЫЕ ШТАТЫ	262	319.3
792	ТУРЦИЯ	61	103.0
860	УЗБЕКИСТАН	1	1.8
804	УКРАИНА	164	253.8
246	ФИНЛЯНДИЯ	1626	1349.2
250	ФРАНЦИЯ	856	542.0
203	ЧЕШСКАЯ РЕСПУБЛИКА	104	78.9
233	ЭСТОНИЯ	99	94.0
392	ЯПОНИЯ	18494	15548.8
000	прочие	785	228.2
Всего		40018	32217.8
Страны дальнего зарубежья		35671	27787.5
Страны СНГ		4347	4430.3

44.19.00
ПРИНАДЛЕЖНОСТИ СТОЛОВЫЕ И КУХОННЫЕ, ДЕРЕВЯННЫЕ

	Т		
268	ГРУЗИЯ	0	0.2
398	КАЗАХСТАН	0	4.0
417	КИРГИЗИЯ	0	1.1
156	КИТАЙ	8802	1636.5
498	МОЛДОВА, РЕСПУБЛИКА	1	5.7
762	ТАДЖИКИСТАН	0	0.2
795	ТУРКМЕНИЯ	1	15.1
804	УКРАИНА	1	22.9
000	прочие	51	213.9
Всего		8858	1899.5
Страны дальнего зарубежья		8853	1850.4
Страны СНГ		5	49.1

44.20.10
СТАТУЭТКИ И ПРОЧИЕ ДЕКОРАТИВНЫЕ ИЗДЕЛИЯ, ДЕРЕВЯННЫЕ

	Т		
036	АВСТРАЛИЯ	4	286.6
276	ГЕРМАНИЯ	40	2120.0
208	ДАНИЯ	2	60.0
380	ИТАЛИЯ	4	155.3
398	КАЗАХСТАН	0	2.7
124	КАНАДА	3	211.5
417	КИРГИЗИЯ	1	0.6
156	КИТАЙ	24	6946.2
528	НИДЕРЛАНДЫ	2	53.5
826	СОЕДИНЕННОЕ КОРОЛЕВСТВО	11	201.9
840	СОЕДИНЕННЫЕ ШТАТЫ	48	4624.5
804	УКРАИНА	0	3.6
250	ФРАНЦИЯ	8	324.3
203	ЧЕШСКАЯ РЕСПУБЛИКА	33	297.3

Код и наименование страны контрагента	Ед. изме-рения	Экспорт	
		количество	стоимость
152 ЧИЛИ		24	6952.0
392 ЯПОНИЯ		4	403.9
000 прочие		55	1613.9
Всего		264	24257.8
Страны дальнего зарубежья		262	24250.8
Страны СНГ		2	7.0

44.20.90
ПРОЧИЕ ИЗДЕЛИЯ ДЕРЕВЯННЫЕ МОЗАИЧНЫЕ И ИНКРУСТИРОВАННЫЕ; ШКАТУЛКИ И КОРОБКИ ДЛЯ ЮВЕЛИРНЫХ ИЛИ НОЖЕВЫХ И АНАЛОГИЧНЫХ ИЗДЕЛИЙ, ДЕРЕВЯННЫЕ; СТАТУЭТКИ И ПРОЧИЕ ДЕКОРАТИВНЫЕ ИЗДЕЛИЯ, ДЕРЕВЯННЫЕ

Т

031	АЗЕРБАЙДЖАН	0	0.5
398	КАЗАХСТАН	2	8.2
498	МОЛДОВА, РЕСПУБЛИКА	0	0.1
840	СОЕДИНЕННЫЕ ШТАТЫ	3	196.9
762	ТАДЖИКИСТАН	0	0.0
795	ТУРКМЕНИЯ	0	0.2
860	УЗБЕКИСТАН	1	4.3
804	УКРАИНА	0	0.4
000	прочие	27	127.1
Всего		34	337.8
Страны дальнего зарубежья		31	324.0
Страны СНГ		4	13.8

44.21.10
ВЕШАЛКИ ДЛЯ ОДЕЖДЫ ДЕРЕВЯННЫЕ

ШТ

031	АЗЕРБАЙДЖАН	-	101.3
268	ГРУЗИЯ	2744	37.0
398	КАЗАХСТАН	121	1.6
860	УЗБЕКИСТАН	61	1.3
000	прочие	184	1.1
Всего		3110	142.3
Страны дальнего зарубежья		184	1.1
Страны СНГ		2926	141.2

44.21.90
ПРОЧИЕ ИЗДЕЛИЯ ДЕРЕВЯННЫЕ

Т

031	АЗЕРБАЙДЖАН	8	14.9
004	АФГАНИСТАН	29	52.0
348	ВЕНГРИЯ	392	337.6
276	ГЕРМАНИЯ	2832	2922.7
268	ГРУЗИЯ	21	28.4
208	ДАНИЯ	1338	1330.3
818	ЕГИПЕТ	450	218.9
380	ИТАЛИЯ	529	485.9
398	КАЗАХСТАН	172	348.9
124	КАНАДА	218	222.1
417	КИРГИЗИЯ	0	0.6
410	КОРЕЯ, РЕСПУБЛИКА	123	109.3
428	ЛАТВИЯ	142	129.5
440	ЛИТВА	506	508.2
498	МОЛДОВА, РЕСПУБЛИКА	5	11.4
528	НИДЕРЛАНДЫ	562	209.1
578	НОРВЕГИЯ	625	725.3
616	ПОЛЬША	17002	18620.1
642	РУМЫНИЯ	52	59.9
703	СЛОВАКИЯ	627	698.0
705	СЛОВЕНИЯ	55	56.2
840	СОЕДИНЕННЫЕ ШТАТЫ	586	661.1
762	ТАДЖИКИСТАН	3	1.6
795	ТУРКМЕНИЯ	800	2707.6
860	УЗБЕКИСТАН	3	8.5
804	УКРАИНА	124	151.2
246	ФИНЛЯНДИЯ	2246	2469.3
250	ФРАНЦИЯ	306	230.4
203	ЧЕШСКАЯ РЕСПУБЛИКА	787	594.7
756	ШВЕЙЦАРИЯ	7322	6711.2
752	ШВЕЦИЯ	3493	2099.2
233	ЭСТОНИЯ	270	301.3
000	прочие	353	250.1
Всего		41980	43275.3
Страны дальнего зарубежья		40843	40002.2
Страны СНГ		1137	3273.1

45.01.90
ПРОЧАЯ ОТХОДЫ ПРОБКИ; ИЗМЕЛЬЧЕННАЯ, ГРАНУЛИРОВАННАЯ ИЛИ МОЛОТАЯ ПРОБКА

Т

398	КАЗАХСТАН	1	7.9
Всего		1	7.9
Страны СНГ		1	7.9

45.02.00
ПРОБКА НАТУРАЛЬНАЯ, С УДАЛЕННЫМ НАРУЖНЫМ СЛОЕМ ИЛИ НАЧЕРНО ОБРЕЗАННАЯ, ИЛИ В ВИДЕ ПРЯМОУГОЛЬНЫХ ИЛИ КВАДРАТНЫХ БЛОКОВ, ПЛИТ, ЛИСТОВ ИЛИ ПОЛОС (ВКЛ. ЗАГОТОВКИ ДЛЯ ИЗГОТОВЛ. ПРОБОК С НЕЗАКРУГЛ.КРОМКАМИ)

Т

398	КАЗАХСТАН	0	0.7
Всего		0	0.7
Страны СНГ		0	0.7

45.03.10
ПРОБКИ И ЗАГЛУШКИ ИЗ НАТУРАЛЬНОЙ ПРОБКИ

Т

268	ГРУЗИЯ	4	50.4
795	ТУРКМЕНИЯ	0	0.1
860	УЗБЕКИСТАН	0	0.1
000	прочие	0	0.0
Всего		4	50.6
Страны дальнего зарубежья		0	0.0
Страны СНГ		4	50.6

45.03.90
ПРОЧИЕ ИЗДЕЛИЯ ИЗ НАТУРАЛЬНОЙ ПРОБКИ

Т

398	КАЗАХСТАН	0	4.1
417	КИРГИЗИЯ	0	0.0
000	прочие	0	0.5
Всего		0	4.6
Страны дальнего зарубежья		0	0.5
Страны СНГ		0	4.1

45.04.10
БЛОКИ, ПЛИТЫ, ЛИСТЫ И ПОЛОСЫ; ПЛИТКИ ЛЮБОЙ ФОРМЫ; ЦЕЛЬНЫЕ ЦИЛИНДРЫ, ВКЛЮЧАЯ ДИСКИ ИЗ ПРОБКИ АГЛОМЕРИРОВАННОЙ

Т

051	АРМЕНИЯ	0	0.6
398	КАЗАХСТАН	10	43.4
804	УКРАИНА	0	3.2
Всего		11	47.2
Страны СНГ		11	47.2

45.04.90
ПРОЧИЕ ИЗДЕЛИЯ ИЗ ПРОБКИ АГЛОМЕРИРИРОВАННОЙ (СО СВЯЗУЮЩИМ ВЕЩЕСТВОМ ИЛИ БЕЗ НЕГО) И ИЗДЕЛИЯ ИЗ НЕЕ

Т

051	АРМЕНИЯ	0	0.2
268	ГРУЗИЯ	0	1.0
398	КАЗАХСТАН	1	12.3
417	КИРГИЗИЯ	0	0.6
762	ТАДЖИКИСТАН	0	0.2
795	ТУРКМЕНИЯ	0	9.0
860	УЗБЕКИСТАН	0	0.0
804	УКРАИНА	1	16.9
000	прочие	0	5.0
Всего		2	45.2
Страны дальнего зарубежья		0	5.0
Страны СНГ		2	40.2

46.01.20
КОВРИКИ, ЦИНОВКИ И ШИРМЫ ИЗ РАСТИТЕЛЬНЫХ МАТЕРИАЛОВ

Т

031	АЗЕРБАЙДЖАН	0	0.1
398	КАЗАХСТАН	0	1.1
Всего		0	1.2
Страны СНГ		0	1.2

46.01.91
ПРОЧИЕ ПЛЕТЕНЫЕ И АНАЛОГИЧНЫЕ ИЗДЕЛИЯ ИЗ РАСТИТЕЛЬНЫХ МАТЕРИАЛОВ

Т

440	ЛИТВА	106	191.2
528	НИДЕРЛАНДЫ	759	1384.7
000	прочие	0	0.3
Всего		865	1576.2
Страны дальнего зарубежья		865	1576.2

46.02.10
ПЛЕТЕНЫЕ И ДРУГИЕ ИЗДЕЛИЯ ИЗ РАСТИТЕЛЬНЫХ МАТЕРИАЛОВ, ИЗГОТОВЛЕННЫЕ НЕПОСРЕДСТВЕННО ИЗ МАТЕРИАЛОВ ДЛЯ ПЛЕТЕНИЯ ИЛИ ИЗ ТОВАРОВ ТОВАРНОЙ ПОЗИЦИИ 4601

Т

276	ГЕРМАНИЯ	2	53.6
398	КАЗАХСТАН	0	2.8
840	СОЕДИНЕННЫЕ ШТАТЫ	2	68.1
000	прочие	17	55.6
Всего		21	180.1
Страны дальнего зарубежья		21	177.3
Страны СНГ		0	2.8

46.02.90
ПРОЧИЕ ПЛЕТЕНЫЕ И ДРУГИЕ ИЗДЕЛИЯ, ИЗГОТОВЛЕННЫЕ НЕПОСРЕДСТВЕННО ПО ФОРМЕ ИЗ МАТЕРИАЛОВ ДЛЯ ПЛЕТЕНИЯ ИЛИ ИЗ ТОВАРОВ ТОВАРНОЙ ПОЗИЦИИ 4601

Т

398	КАЗАХСТАН	1	5.8
000	прочие	1	15.4
Всего		1	21.2
Страны дальнего зарубежья		1	15.4
Страны СНГ		1	5.8

47.02.00
ЦЕЛЛЮЛОЗА ДРЕВЕСНАЯ, РАСТВОРИМЫЕ СОРТА

Т

051	АРМЕНИЯ	1	1.3
100	БОЛГАРИЯ	5443	3432.5
372	ИРЛАНДИЯ	60025	34225.5
156	КИТАЙ	57300	31612.2
440	ЛИТВА	1920	1310.7
804	УКРАИНА	8820	5404.7
246	ФИНЛЯНДИЯ	4859	3109.9
Всего		138369	79096.9
Страны дальнего зарубежья		129547	73690.8
Страны СНГ		8821	5406.0

47.03.11
ЦЕЛЛЮЛОЗА ДРЕВЕСНАЯ, НАТРОННАЯ ИЛИ СУЛЬФАТНАЯ, КРОМЕ РАСТВОРИМЫХ СОРТОВ, НЕБЕЛЕНАЯ ИЗ ХВОЙНЫХ ПОРОД

Т

031	АЗЕРБАЙДЖАН	57	29.3
100	БОЛГАРИЯ	2217	709.7
070	БОСНИЯ И ГЕРЦЕГОВИНА	171	58.9
348	ВЕНГРИЯ	751	241.0
704	ВЬЕТНАМ	3578	1191.9
276	ГЕРМАНИЯ	15163	5317.7
300	ГРЕЦИЯ	702	212.8
268	ГРУЗИЯ	97	23.3
818	ЕГИПЕТ	498	146.9
356	ИНДИЯ	10972	3477.9
360	ИНДОНЕЗИЯ	4849	1473.6
364	ИРАН, ИСЛАМСКАЯ РЕСПУБЛИКА	3471	1182.9
372	ИРЛАНДИЯ	16658	4445.8
724	ИСПАНИЯ	3215	1021.9
380	ИТАЛИЯ	1471	494.0
156	КИТАЙ	225529	71332.5
408	КОРЕЯ, НАРОДНО-ДЕМОКРАТИЧ. РЕСПУБЛ.	10464	2905.6
410	КОРЕЯ, РЕСПУБЛИКА	45336	13498.5

Код и наименование страны контрагента	Ед. изме-рения	Экспорт	
		количество	стоимость
414 КУВЕЙТ		504	151.3
440 ЛИТВА		129	56.3
458 МАЛАЙЗИЯ		3945	1306.4
566 НИГЕРИЯ		18506	5910.0
616 ПОЛЬША		5334	1901.8
760 СИРИЙСКАЯ АРАБСКАЯ РЕСПУБЛИКА		511	175.5
826 СОЕДИНЕННОЕ КОРОЛЕВСТВО		1044	339.8
840 СОЕДИНЕННЫЕ ШТАТЫ		8990	2848.2
764 ТАИЛАНД		31565	9676.6
158 ТАЙВАНЬ (КИТАЙ)		11220	3457.6
788 ТУНИС		6494	1801.2
792 ТУРЦИЯ		2437	915.7
860 УЗБЕКИСТАН		212	91.3
804 УКРАИНА		17944	7409.5
246 ФИНЛЯНДИЯ		12085	4386.4
250 ФРАНЦИЯ		1712	568.3
203 ЧЕШСКАЯ РЕСПУБЛИКА		1975	706.3
233 ЭСТОНИЯ		230	71.3
000 прочие		142	50.3
Всего		470176	149587.9
Страны дальнего зарубежья		451866	142034.4
Страны СНГ		18310	7553.5

47.03.21
ЦЕЛЛЮЛОЗА ДРЕВЕСНАЯ, НАТРОННАЯ ИЛИ СУЛЬФАТНАЯ, КРОМЕ РАСТВОРИМЫХ СОРТОВ, ПОЛУБЕЛЕНАЯ ИЛИ БЕЛЕНАЯ ИЗ ХВОЙНЫХ ПОРОД

Т

364 ИРАН, ИСЛАМСКАЯ РЕСПУБЛИКА		12180	5272.2
372 ИРЛАНДИЯ		93778	36499.5
398 КАЗАХСТАН		190	105.6
156 КИТАЙ		467200	194960.6
408 КОРЕЯ, НАРОДНО-ДЕМОКРАТИЧ. РЕСПУБЛ.		2346	946.8
410 КОРЕЯ, РЕСПУБЛИКА		19288	7769.0
528 НИДЕРЛАНДЫ		1806	739.8
764 ТАИЛАНД		1330	517.4
792 ТУРЦИЯ		1019	438.5
804 УКРАИНА		7139	3192.2
246 ФИНЛЯНДИЯ		6948	2648.7
392 ЯПОНИЯ		7759	2928.3
000 прочие		5	7.2
Всего		620988	256025.9
Страны дальнего зарубежья		613659	252728.1
Страны СНГ		7329	3297.8

47.03.29
ЦЕЛЛЮЛОЗА ДРЕВЕСНАЯ, НАТРОННАЯ ИЛИ СУЛЬФАТНАЯ, КРОМЕ РАСТВОРИМЫХ СОРТОВ, ПОЛУБЕЛЕНАЯ ИЛИ БЕЛЕНАЯ ИЗ ЛИСТВЕННЫХ ПОРОД

Т

056 БЕЛЬГИЯ		13200	5004.4
348 ВЕНГРИЯ		100581	38206.0
276 ГЕРМАНИЯ		12304	4819.2
300 ГРЕЦИЯ		1061	450.5
818 ЕГИПЕТ		442	155.6
356 ИНДИЯ		130	54.4
364 ИРАН, ИСЛАМСКАЯ РЕСПУБЛИКА		4466	1791.2
372 ИРЛАНДИЯ		88738	33434.1
380 ИТАЛИЯ		1064	391.1
398 КАЗАХСТАН		315	157.3
417 КИРГИЗИЯ		443	151.5
156 КИТАЙ		118700	47159.0
408 КОРЕЯ, НАРОДНО-ДЕМОКРАТИЧ. РЕСПУБЛ.		1837	689.3
410 КОРЕЯ, РЕСПУБЛИКА		21717	7902.3
528 НИДЕРЛАНДЫ		15490	5994.4
784 ОБЪЕДИНЕННЫЕ АРАБСКИЕ ЭМИРАТЫ		432	161.2
616 ПОЛЬША		74513	28546.2
642 РУМЫНИЯ		1772	622.4
891 СЕРБИЯ И ЧЕРНОГОРИЯ		1373	568.2
703 СЛОВАКИЯ		30810	11635.1
705 СЛОВЕНИЯ		778	314.0
826 СОЕДИНЕННОЕ КОРОЛЕВСТВО		16537	6413.4
764 ТАИЛАНД		1011	355.8
792 ТУРЦИЯ		1810	734.0
804 УКРАИНА		15256	6451.8
246 ФИНЛЯНДИЯ		3217	1187.7
250 ФРАНЦИЯ		8476	3246.5
203 ЧЕШСКАЯ РЕСПУБЛИКА		12218	4897.2
752 ШВЕЦИЯ		432	151.2
233 ЭСТОНИЯ		125	53.6
392 ЯПОНИЯ		15007	5423.2
000 прочие		188	91.8
Всего		564442	217213.5
Страны дальнего зарубежья		548428	210452.9
Страны СНГ		16015	6760.6

47.04.11
ЦЕЛЛЮЛОЗА ДРЕВЕСНАЯ, СУЛЬФИТНАЯ, КРОМЕ РАСТВОРИМЫХ СОРТОВ, НЕБЕЛЕНАЯ ИЗ ХВОЙНЫХ ПОРОД

Т

040 АВСТРИЯ		252	69.8
276 ГЕРМАНИЯ		3586	1084.7
398 КАЗАХСТАН		165	41.3
156 КИТАЙ		1456	419.9
440 ЛИТВА		1253	227.2
528 НИДЕРЛАНДЫ		2775	865.5
578 НОРВЕГИЯ		407	128.1
764 ТАИЛАНД		1086	286.4
860 УЗБЕКИСТАН		5	1.6
804 УКРАИНА		7445	2358.0
203 ЧЕШСКАЯ РЕСПУБЛИКА		7854	2422.5
752 ШВЕЦИЯ		274	87.3
233 ЭСТОНИЯ		756	209.8
392 ЯПОНИЯ		234	72.9
000 прочие		304	83.9
Всего		27852	8358.9
Страны дальнего зарубежья		20236	5958.1
Страны СНГ		7616	2400.8

47.04.21
ЦЕЛЛЮЛОЗА ДРЕВЕСНАЯ, СУЛЬФИТНАЯ, КРОМЕ РАСТВОРИМЫХ СОРТОВ, ПОЛУБЕЛЕНАЯ ИЛИ БЕЛЕНАЯ ИЗ ХВОЙНЫХ ПОРОД

Т

040 АВСТРИЯ		1078	416.0
031 АЗЕРБАЙДЖАН		25	19.0
276 ГЕРМАНИЯ		9519	3097.0
364 ИРАН, ИСЛАМСКАЯ РЕСПУБЛИКА		2735	996.9
380 ИТАЛИЯ		28308	10578.5
398 КАЗАХСТАН		537	244.7
156 КИТАЙ		2781	852.8
440 ЛИТВА		21717	7831.7
616 ПОЛЬША		3326	1218.6
703 СЛОВАКИЯ		4062	1561.0
764 ТАИЛАНД		4371	1229.1
804 УКРАИНА		16364	6377.0
203 ЧЕШСКАЯ РЕСПУБЛИКА		3979	1411.4
000 прочие		295	115.0
Всего		99096	35948.6
Страны дальнего зарубежья		82171	29308.0
Страны СНГ		16926	6640.6

47.04.29
ЦЕЛЛЮЛОЗА ДРЕВЕСНАЯ, СУЛЬФИТНАЯ, КРОМЕ РАСТВОРИМЫХ СОРТОВ, ПОЛУБЕЛЕНАЯ ИЛИ БЕЛЕНАЯ, ИЗ ЛИСТВЕННЫХ ПОРОД

Т

860 УЗБЕКИСТАН		1	0.8
Всего		1	0.8
Страны СНГ		1	0.8

47.06.10
МАССА ВОЛОКНИСТАЯ ИЗ ХЛОПКОВОГО ЛИНТА

Т

891 СЕРБИЯ И ЧЕРНОГОРИЯ		736	741.2
804 УКРАИНА		175	216.3
000 прочие		38	55.0
Всего		948	1012.5
Страны дальнего зарубежья		773	796.2
Страны СНГ		175	216.3

47.07.10
НЕБЕЛЕНАЯ КРАФТ-БУМАГА ИЛИ КАРТОН ИЛИ ГОФРИРОВАННАЯ БУМАГА ИЛИ КАРТОН

Т

398 КАЗАХСТАН		6345	775.7
440 ЛИТВА		5699	547.3
498 МОЛДОВА, РЕСПУБЛИКА		4018	530.7
804 УКРАИНА		25955	3394.5
Всего		42017	5248.2
Страны дальнего зарубежья		5699	547.3
Страны СНГ		36318	4700.9

47.07.20
БУМАГА ИЛИ КАРТОН ПРОЧИЕ, ПОЛУЧЕННЫЕ В ОСНОВНОМ ИЗ БЕЛЕНОЙ ЦЕЛЛЮЛОЗЫ, НЕ ОКРАШЕННЫЕ В МАССЕ

Т

000 прочие		0	0.1
Всего		0	0.1
Страны дальнего зарубежья		0	0.1

47.07.30
БУМАГА ИЛИ КАРТОН, ПОЛУЧЕННЫЕ В ОСНОВНОМ ИЗ ДРЕВЕСНОЙ МАССЫ (НАПРИМЕР, ГАЗЕТЫ, ЖУРНАЛЫ И АНАЛОГИЧНАЯ ПЕЧАТНАЯ ПРОДУКЦИЯ)

Т

156 КИТАЙ		630	51.7
440 ЛИТВА		694	53.8
498 МОЛДОВА, РЕСПУБЛИКА		1436	164.7
804 УКРАИНА		54495	6423.2
246 ФИНЛЯНДИЯ		1058	143.8
000 прочие		529	31.7
Всего		58842	6868.9
Страны дальнего зарубежья		2911	281.0
Страны СНГ		55931	6587.9

47.07.90
ПРОЧИЕ РЕГЕНЕРИРУЕМЫЕ БУМАГА И КАРТОН (МАКУЛАТУРА И ОТХОДЫ), ВКЛЮЧАЯ НЕОТСОРТИРОВАННЫЕ МАКУЛАТУРУ И ОТХОДЫ

Т

398 КАЗАХСТАН		200	17.4
156 КИТАЙ		7016	1786.2
440 ЛИТВА		1169	82.7
498 МОЛДОВА, РЕСПУБЛИКА		1084	143.1
528 НИДЕРЛАНДЫ		539	75.5
804 УКРАИНА		15856	1607.3
246 ФИНЛЯНДИЯ		1091	145.2
000 прочие		773	72.6
Всего		27728	3930.1
Страны дальнего зарубежья		10589	2162.3
Страны СНГ		17140	1767.8

48.01.00
БУМАГА ГАЗЕТНАЯ В РУЛОНАХ ИЛИ ЛИСТАХ

Т

040 АВСТРИЯ		1327	566.2
031 АЗЕРБАЙДЖАН		4091	1893.8
012 АЛЖИР		1368	623.6
032 АРГЕНТИНА		2586	1104.0
051 АРМЕНИЯ		1227	576.8
050 БАНГЛАДЕШ		1039	422.3
048 БАХРЕЙН		207	107.0
056 БЕЛЬГИЯ		6350	3048.2
100 БОЛГАРИЯ		20827	9419.1
076 БРАЗИЛИЯ		15443	7907.1
348 ВЕНГРИЯ		7413	3323.5
288 ГАНА		6806	3002.4
276 ГЕРМАНИЯ		164208	70475.2
344 ГОНКОНГ		17583	8536.4
300 ГРЕЦИЯ		18808	8197.4
268 ГРУЗИЯ		4258	2041.6
818 ЕГИПЕТ		26150	12332.6
376 ИЗРАИЛЬ		11389	5466.6

Код и наименование страны контрагента	Ед. изме-рения	Экспорт	
		количество	стоимость
356 ИНДИЯ		231455	104684.3
368 ИРАК		252	136.7
364 ИРАН, ИСЛАМСКАЯ РЕСПУБЛИКА		57940	27602.0
724 ИСПАНИЯ		2555	1066.7
380 ИТАЛИЯ		31773	14217.8
887 ЙЕМЕН		2034	818.7
398 КАЗАХСТАН		37281	18397.7
120 КАМЕРУН		145	61.9
404 КЕНИЯ		478	198.4
417 КИРГИЗИЯ		3139	1440.9
156 КИТАЙ		17111	7449.2
428 ЛАТВИЯ		13287	6243.7
422 ЛИВАН		823	366.5
440 ЛИТВА		12765	5943.0
458 МАЛАЙЗИЯ		10672	4316.2
470 МАЛЬТА		724	300.0
504 МАРОККО		3098	1244.4
498 МОЛДОВА, РЕСПУБЛИКА		4234	1838.7
496 МОНГОЛИЯ		985	509.2
104 МЬЯНМА		1404	573.9
524 НЕПАЛ		3758	1695.3
566 НИГЕРИЯ		6684	2998.6
528 НИДЕРЛАНДЫ		6975	3065.7
784 ОБЪЕДИНЕННЫЕ АРАБСКИЕ ЭМИРАТЫ		522	265.5
586 ПАКИСТАН		17176	7558.0
616 ПОЛЬША		6678	3091.3
620 ПОРТУГАЛИЯ		3367	1426.3
642 РУМЫНИЯ		6139	2537.8
686 СЕНЕГАЛ		302	137.4
891 СЕРБИЯ И ЧЕРНОГОРИЯ		3379	1562.4
702 СИНГАПУР		327	132.1
703 СЛОВАКИЯ		2585	1180.3
826 СОЕДИНЕННОЕ КОРОЛЕВСТВО		85043	37467.9
840 СОЕДИНЕННЫЕ ШТАТЫ		9410	4426.6
736 СУДАН		2063	915.6
762 ТАДЖИКИСТАН		1065	467.9
764 ТАИЛАНД		13441	5818.3
158 ТАЙВАНЬ (КИТАЙ)		21660	10481.5
834 ТАНЗАНИЯ, ОБЪЕДИНЕННАЯ РЕСПУБЛИКА		200	88.7
788 ТУНИС		326	116.8
795 ТУРКМЕНИЯ		134	58.8
792 ТУРЦИЯ		153402	76578.8
800 УГАНДА		305	122.3
860 УЗБЕКИСТАН		9568	4502.1
804 УКРАИНА		92567	44880.2
246 ФИНЛЯНДИЯ		62176	28767.2
250 ФРАНЦИЯ		31421	12993.8
203 ЧЕШСКАЯ РЕСПУБЛИКА		9741	4245.2
752 ШВЕЦИЯ		1510	713.8
144 ШРИ-ЛАНКА		13075	6177.8
233 ЭСТОНИЯ		8340	4052.7
231 ЭФИОПИЯ		2301	1000.4
000 прочие		181	85.7
Всего		1319054	606066.7
Страны дальнего зарубежья		1161489	529968.2
Страны СНГ		157565	76098.4

48.02.10

БУМАГА, КАРТОН НЕМЕЛОВАННЫЕ РУЧНОГО ОТЛИВА, НЕМЕЛОВАННЫЕ, ИСПОЛЬЗУЕМЫЕ ДЛЯ ПИСЬМА, ПЕЧАТИ И ДРУГИХ ГРАФИЧЕСКИХ ЦЕЛЕЙ

	Т		
000 прочие		0	0.1
Всего		0	0.1
Страны дальнего зарубежья		0	0.1

48.02.20

БУМАГА, КАРТОН НЕМЕЛОВАННЫЕ, ИСПОЛЬЗУЕМЫЕ КАК ОСНОВА ДЛЯ ФОТО-, ТЕПЛО- ИЛИ ЭЛЕКТРОЧУВСТВИТЕЛЬНЫХ БУМАГИ И КАРТОНА

	Т		
051 АРМЕНИЯ		0	0.3
762 ТАДЖИКИСТАН		0	0.1
000 прочие		0	0.1
Всего		0	0.5
Страны дальнего зарубежья		0	0.1
Страны СНГ		0	0.3

48.02.30

БУМАГА НЕМЕЛОВАННАЯ - ОСНОВА ДЛЯ КОПИРОВАЛЬНОЙ БУМАГИ

	Т		
804 УКРАИНА		20	38.9
000 прочие		20	32.0
Всего		40	70.9
Страны дальнего зарубежья		20	32.0
Страны СНГ		20	38.9

48.02.40

БУМАГА НЕМЕЛОВАННАЯ - ОСНОВА ДЛЯ ОБОЕВ

	Т		
056 БЕЛЬГИЯ		459	236.6
276 ГЕРМАНИЯ		1252	650.5
268 ГРУЗИЯ		13	7.7
724 ИСПАНИЯ		240	125.6
398 КАЗАХСТАН		3543	2653.7
440 ЛИТВА		2457	1821.3
860 УЗБЕКИСТАН		281	210.5
804 УКРАИНА		41073	24644.1
000 прочие		40	30.3
Всего		49358	30380.2
Страны дальнего зарубежья		4448	2864.2
Страны СНГ		44910	27516.1

48.02.54

ПРОЧИЕ БУМАГА И КАРТОН, НЕ СОДЕРЖАЩИЕ ВОЛОКОН, ПОЛУЧЕННЫХ МЕХАНИЧЕСКИМ ИЛИ ХИМИКО-МЕХАНИЧЕСКИМ СПОСОБОМ, ИЛИ С СОДЕРЖАНИЕМ ТАКИХ ВОЛОКОН НЕ БОЛЕЕ 10% ОТ ОБЩЕЙ МАССЫ ВОЛОКНА: С МАССОЙ 1 М2 МЕНЕЕ 40 Г

	Т		
268 ГРУЗИЯ		0	0.3
860 УЗБЕКИСТАН		2	2.1
804 УКРАИНА		470	332.6
000 прочие		46	33.4
Всего		519	368.3
Страны дальнего зарубежья		46	33.4
Страны СНГ		473	335.0

48.02.55

БУМАГА И КАРТОН ПРОЧИЕ С МАССОЙ 1 М. КВ. ОТ 40 ДО 150 Г. В РУЛОНАХ, НЕ СОДЕРЖАЩИЕ ВОЛОКОН, ПОЛУЧЕННЫХ МЕХАНИЧЕСКИМ ИЛИ ХИМИКО-МЕХАНИЧЕСКИМ СПОСОБОМ...

	Т		
040 АВСТРИЯ		2013	1116.9
031 АЗЕРБАЙДЖАН		2499	1791.9
012 АЛЖИР		1875	1061.8
051 АРМЕНИЯ		937	623.0
056 БЕЛЬГИЯ		5122	2693.6
100 БОЛГАРИЯ		203	113.3
348 ВЕНГРИЯ		219	129.6
276 ГЕРМАНИЯ		179	154.7
344 ГОНКОНГ		454	254.5
268 ГРУЗИЯ		1530	915.8
818 ЕГИПЕТ		8309	4519.6
376 ИЗРАИЛЬ		4563	2574.1
356 ИНДИЯ		735	392.3
400 ИОРДАНИЯ		1079	560.3
364 ИРАН, ИСЛАМСКАЯ РЕСПУБЛИКА		41700	23417.5
372 ИРЛАНДИЯ		10699	5866.7
380 ИТАЛИЯ		499	345.7
398 КАЗАХСТАН		11124	9480.3
417 КИРГИЗИЯ		865	671.7
156 КИТАЙ		2660	1503.6
414 КУВЕЙТ		148	105.7
428 ЛАТВИЯ		3167	1838.8
422 ЛИВАН		7267	3925.9
440 ЛИТВА		2000	1145.3
470 МАЛЬТА		229	125.1
504 МАРОККО		690	365.1
498 МОЛДОВА, РЕСПУБЛИКА		4005	2730.6
496 МОНГОЛИЯ		101	54.8
784 ОБЪЕДИНЕННЫЕ АРАБСКИЕ ЭМИРАТЫ		988	523.7
512 ОМАН		150	85.6
604 ПЕРУ		303	215.4
616 ПОЛЬША		1183	832.0
682 САУДОВСКАЯ АРАВИЯ		4351	2381.8
891 СЕРБИЯ И ЧЕРНОГОРИЯ		585	413.6
760 СИРИЙСКАЯ АРАБСКАЯ РЕСПУБЛИКА		1870	998.8
703 СЛОВАКИЯ		1805	993.4
826 СОЕДИНЕННОЕ КОРОЛЕВСТВО		1972	1150.8
762 ТАДЖИКИСТАН		491	344.7
788 ТУНИС		203	144.2
795 ТУРКМЕНИЯ		0	0.7
792 ТУРЦИЯ		3835	2433.1
860 УЗБЕКИСТАН		4784	3345.0
804 УКРАИНА		39851	26902.8
246 ФИНЛЯНДИЯ		2185	1904.8
218 ЭКВАДОР		76	50.2
233 ЭСТОНИЯ		2614	1611.3
231 ЭФИОПИЯ		448	262.0
000 прочие		123	94.3
Всего		182685	113166.4
Страны дальнего зарубежья		116599	66360.0
Страны СНГ		66086	46806.4

48.02.56

БУМАГА И КАРТОН ПРОЧИЕ, С МАССОЙ 1 М2 ОТ 40 ДО 150 Г В ЛИСТАХ С РАЗМЕРОМ ОДНОЙ СТОРОНЫ НЕ БОЛЕЕ 435 ММ, А ДРУГОЙ - НЕ БОЛЕЕ 297 ММ В РАЗВЕРНУТОМ ВИДЕ

	Т		
036 АВСТРАЛИЯ		583	385.1
031 АЗЕРБАЙДЖАН		949	876.8
051 АРМЕНИЯ		8	6.5
056 БЕЛЬГИЯ		1982	1202.2
276 ГЕРМАНИЯ		3974	2395.1
344 ГОНКОНГ		212	133.7
300 ГРЕЦИЯ		463	262.5
268 ГРУЗИЯ		131	129.6
208 ДАНИЯ		302	204.4
398 КАЗАХСТАН		16915	15978.7
196 КИПР		218	121.5
417 КИРГИЗИЯ		1087	985.9
156 КИТАЙ		1768	1056.8
498 МОЛДОВА, РЕСПУБЛИКА		1674	1477.4
496 МОНГОЛИЯ		297	155.5
528 НИДЕРЛАНДЫ		100	61.6
578 НОРВЕГИЯ		1793	1191.8
784 ОБЪЕДИНЕННЫЕ АРАБСКИЕ ЭМИРАТЫ		546	327.1
760 СИРИЙСКАЯ АРАБСКАЯ РЕСПУБЛИКА		95	52.5
826 СОЕДИНЕННОЕ КОРОЛЕВСТВО		20738	12634.8
762 ТАДЖИКИСТАН		324	263.8
158 ТАЙВАНЬ (КИТАЙ)		776	458.3
795 ТУРКМЕНИЯ		1	1.4
792 ТУРЦИЯ		4439	2875.8
860 УЗБЕКИСТАН		3112	2953.2
804 УКРАИНА		49422	44260.4
246 ФИНЛЯНДИЯ		4205	2828.3
250 ФРАНЦИЯ		1177	729.0
752 ШВЕЦИЯ		2637	1781.8
233 ЭСТОНИЯ		134	92.1
000 прочие		146	115.6
Всего		120208	95998.8
Страны дальнего зарубежья		46585	29065.4
Страны СНГ		73622	66933.4

48.02.57

ПРОЧИЕ БУМАГА И КАРТОН С МАССОЙ 1 М. КВ. ОТ 40 ДО 150 Г., НЕ СОДЕРЖАЩИЕ ВОЛОКОН, ПОЛУЧЕННЫХ МЕХАНИЧЕСКИМ ИЛИ ХИМИКО-МЕХАНИЧЕСКИМ СПОСОБОМ, ИЛИ С СОДЕРЖАНИЕМ ТАКИХ ВОЛОКОН НЕ БОЛЕЕ 10% ОТ ОБЩЕЙ МАССЫ

	Т		
031 АЗЕРБАЙДЖАН		67	60.5
051 АРМЕНИЯ		1	2.7
398 КАЗАХСТАН		323	348.3
860 УЗБЕКИСТАН		0	1.3
804 УКРАИНА		228	211.0
250 ФРАНЦИЯ		58	177.8

Код и наименование страны контрагента	Ед. изме-рения	Экспорт	
		количество	стоимость
Всего		678	801.6
Страны дальнего зарубежья		58	177.8
Страны СНГ		620	623.8

48.02.58
ПРОЧИЕ БУМАГА И КАРТОН, НЕ СОДЕРЖАЩИЕ ВОЛОКОН, ПОЛУЧЕННЫХ МЕХАНИЧЕСКИМ ИЛИ ХИМИКО-МЕХАНИЧЕСКИМ СПОСОБОМ, ИЛИ С СОДЕРЖАНИЕМ ТАКИХ ВОЛОКОН НЕ БОЛЕЕ 10% ОТ ОБЩЕЙ МАССЫ ВОЛОКНА: С МАССОЙ 1 М2 БОЛЕЕ 150 Г

		Т	
031	АЗЕРБАЙДЖАН	33	37.2
051	АРМЕНИЯ	14	16.3
268	ГРУЗИЯ	26	28.9
398	КАЗАХСТАН	838	948.7
417	КИРГИЗИЯ	105	80.4
428	ЛАТВИЯ	77	71.9
498	МОЛДОВА, РЕСПУБЛИКА	20	26.1
762	ТАДЖИКИСТАН	30	48.0
795	ТУРКМЕНИЯ	1	1.9
860	УЗБЕКИСТАН	491	390.7
804	УКРАИНА	185	154.4
000	прочие	196	153.9
Всего		2017	1958.6
Страны дальнего зарубежья		273	225.8
Страны СНГ		1744	1732.7

48.02.61
ПРОЧИЕ БУМАГА И КАРТОН, С СОДЕРЖАНИЕМ ВОЛОКОН, ПОЛУЧЕННЫХ МЕХАНИЧЕСКИМ ИЛИ ХИМИКО- МЕХАНИЧЕСКИМ СПОСОБОМ, БОЛЕЕ 10% ОТ ОБЩЕЙ МАССЫ ВОЛОКНА: В РУЛОНАХ

		Т	
031	АЗЕРБАЙДЖАН	531	347.6
051	АРМЕНИЯ	3	1.8
268	ГРУЗИЯ	259	172.2
398	КАЗАХСТАН	3100	1974.5
417	КИРГИЗИЯ	144	93.9
428	ЛАТВИЯ	245	100.2
498	МОЛДОВА, РЕСПУБЛИКА	35	22.7
762	ТАДЖИКИСТАН	56	38.2
860	УЗБЕКИСТАН	5512	3458.1
804	УКРАИНА	4532	2914.4
000	прочие	39	30.4
Всего		14456	9154.1
Страны дальнего зарубежья		284	130.7
Страны СНГ		14172	9023.4

48.02.62
ПРОЧИЕ БУМАГА И КАРТОН, С СОДЕРЖАНИЕМ ВОЛОКОН, ПОЛУЧЕННЫХ МЕХАНИЧЕСКИМ ИЛИ ХИМИКО-МЕХАНИЧЕСКИМ СПОСОБОМ, В ЛИСТАХ С РАЗМЕРОМ ОДНОЙ СТОРОНЫ НЕ БОЛЕЕ 435 ММ, А ДРУГОЙ - НЕ БОЛЕЕ 297 ММ

		Т	
051	АРМЕНИЯ	0	1.4
398	КАЗАХСТАН	65	56.5
762	ТАДЖИКИСТАН	29	23.6
860	УЗБЕКИСТАН	12	9.3
000	прочие	0	0.2
Всего		107	91.0
Страны дальнего зарубежья		0	0.2
Страны СНГ		107	90.8

48.02.69
ПРОЧИЕ БУМАГА И КАРТОН НЕМЕЛОВАННЫЕ, ИСПОЛЬЗУЕМЫЕ ДЛЯ ПИСЬМА, ПЕЧАТИ ИЛИ ДРУГИХ ГРАФИЧЕСКИХ ЦЕЛЕЙ

		Т	
268	ГРУЗИЯ	4	3.5
398	КАЗАХСТАН	55	56.0
417	КИРГИЗИЯ	0	0.4
795	ТУРКМЕНИЯ	0	0.5
000	прочие	0	3.2
Всего		59	63.6
Страны дальнего зарубежья		0	3.2
Страны СНГ		59	60.4

48.03.00
БУМАЖНЫЕ ТУАЛЕТНЫЕ САЛФЕТКИ, САЛФЕТКИ ДЛЯ ЛИЦА, ПОЛОТЕНЦА, СКАТЕРТИ И ДРУГИЕ ВИДЫ БУМАГИ ХОЗЯЙСТВЕННО-БЫТОВОГО ИЛИ САНИТАРНО-ГИГИЕНИЧЕСКОГО НАЗНАЧЕНИЯ, ЦЕЛЛЮЛ. ВАТА И ПОЛОТНО ИЗ ЦЕЛЛЮЛОЗН. ВОЛОКОН

		Т	
051	АРМЕНИЯ	15	12.7
100	БОЛГАРИЯ	32	74.9
268	ГРУЗИЯ	0	0.5
398	КАЗАХСТАН	411	320.2
417	КИРГИЗИЯ	22	17.7
428	ЛАТВИЯ	126	94.2
498	МОЛДОВА, РЕСПУБЛИКА	5	4.5
762	ТАДЖИКИСТАН	3	1.1
795	ТУРКМЕНИЯ	0	0.1
860	УЗБЕКИСТАН	0	0.0
804	УКРАИНА	352	375.9
000	прочие	96	68.4
Всего		1063	970.0
Страны дальнего зарубежья		254	237.5
Страны СНГ		809	732.5

48.04.11
КРАФТ-ЛАЙНЕР [ТАРНЫЙ КАРТОН] НЕБЕЛЕНЫЙ

		Т	
031	АЗЕРБАЙДЖАН	272	113.7
012	АЛЖИР	1977	716.1
100	БОЛГАРИЯ	1630	639.5
276	ГЕРМАНИЯ	22629	7533.5
344	ГОНКОНГ	250	93.1
300	ГРЕЦИЯ	6903	2551.2
818	ЕГИПЕТ	1059	372.1
376	ИЗРАИЛЬ	1559	578.5
364	ИРАН, ИСЛАМСКАЯ РЕСПУБЛИКА	4985	1920.0
372	ИРЛАНДИЯ	1190	551.6
724	ИСПАНИЯ	13588	4589.3
380	ИТАЛИЯ	14049	4939.8
398	КАЗАХСТАН	17952	7622.6
417	КИРГИЗИЯ	1201	456.9
156	КИТАЙ	165623	56156.0
428	ЛАТВИЯ	1078	442.9
440	ЛИТВА	3652	1449.7
498	МОЛДОВА, РЕСПУБЛИКА	642	279.0
566	НИГЕРИЯ	179	63.1
784	ОБЪЕДИНЕННЫЕ АРАБСКИЕ ЭМИРАТЫ	1066	372.1
616	ПОЛЬША	1303	481.3
642	РУМЫНИЯ	899	348.7
891	СЕРБИЯ И ЧЕРНОГОРИЯ	3036	1205.0
760	СИРИЙСКАЯ АРАБСКАЯ РЕСПУБЛИКА	3688	1314.1
826	СОЕДИНЕННОЕ КОРОЛЕВСТВО	8641	2934.5
762	ТАДЖИКИСТАН	5	7.6
158	ТАЙВАНЬ (КИТАЙ)	193	58.3
788	ТУНИС	163	68.6
795	ТУРКМЕНИЯ	344	132.3
792	ТУРЦИЯ	7306	2631.7
860	УЗБЕКИСТАН	1393	659.3
804	УКРАИНА	2916	1173.8
608	ФИЛИППИНЫ	413	144.6
246	ФИНЛЯНДИЯ	5698	2365.0
250	ФРАНЦИЯ	376	116.9
233	ЭСТОНИЯ	3988	1525.5
000	прочие	687	248.4
Всего		302534	106856.4
Страны дальнего зарубежья		277809	96411.1
Страны СНГ		24725	10445.2

48.04.19
ПРОЧИЙ КРАФТ-ЛАЙНЕР [ТАРНЫЙ КАРТОН] НЕМЕЛОВАННЫЙ

		Т	
040	АВСТРИЯ	188	97.7
031	АЗЕРБАЙДЖАН	479	275.6
012	АЛЖИР	1987	966.9
056	БЕЛЬГИЯ	5139	2542.0
100	БОЛГАРИЯ	214	100.7
276	ГЕРМАНИЯ	9700	4590.2
300	ГРЕЦИЯ	1268	625.4
818	ЕГИПЕТ	1449	671.4
376	ИЗРАИЛЬ	5240	2507.7
364	ИРАН, ИСЛАМСКАЯ РЕСПУБЛИКА	3594	1812.1
380	ИТАЛИЯ	10269	4775.9
398	КАЗАХСТАН	3923	2332.5
196	КИПР	270	130.9
417	КИРГИЗИЯ	43	26.7
156	КИТАЙ	11058	5310.6
384	КОТ Д'ИВУАР	246	126.0
428	ЛАТВИЯ	2396	1108.1
422	ЛИВАН	492	243.2
434	ЛИВИЙСКАЯ АРАБСКАЯ ДЖАМАХИРИЯ	131	59.4
440	ЛИТВА	1299	608.0
498	МОЛДОВА, РЕСПУБЛИКА	830	510.5
784	ОБЪЕДИНЕННЫЕ АРАБСКИЕ ЭМИРАТЫ	1583	769.7
512	ОМАН	1276	597.3
642	РУМЫНИЯ	659	311.6
682	САУДОВСКАЯ АРАВИЯ	10826	5062.9
891	СЕРБИЯ И ЧЕРНОГОРИЯ	1465	687.1
760	СИРИЙСКАЯ АРАБСКАЯ РЕСПУБЛИКА	220	123.7
705	СЛОВЕНИЯ	403	185.9
826	СОЕДИНЕННОЕ КОРОЛЕВСТВО	5660	2643.9
792	ТУРЦИЯ	7552	3797.7
860	УЗБЕКИСТАН	205	128.4
804	УКРАИНА	3168	2028.4
246	ФИНЛЯНДИЯ	3839	1873.0
250	ФРАНЦИЯ	2740	1384.0
191	ХОРВАТИЯ	317	147.0
756	ШВЕЙЦАРИЯ	238	131.6
752	ШВЕЦИЯ	233	119.2
144	ШРИ-ЛАНКА	623	288.2
218	ЭКВАДОР	802	381.9
233	ЭСТОНИЯ	725	373.3
000	прочие	288	135.7
Всего		103038	50591.8
Страны дальнего зарубежья		94389	45289.7
Страны СНГ		8648	5302.0

48.04.21
КРАФТ-БУМАГА МЕШОЧНАЯ НЕБЕЛЕНАЯ

		Т	
031	АЗЕРБАЙДЖАН	165	76.1
012	АЛЖИР	148	67.3
051	АРМЕНИЯ	85	43.5
050	БАНГЛАДЕШ	641	299.5
070	БОСНИЯ И ГЕРЦЕГОВИНА	2015	968.1
348	ВЕНГРИЯ	244	94.0
704	ВЬЕТНАМ	12456	5704.7
276	ГЕРМАНИЯ	4127	2097.5
300	ГРЕЦИЯ	109	51.3
268	ГРУЗИЯ	264	122.2
208	ДАНИЯ	1076	555.5
818	ЕГИПЕТ	4905	2340.5
376	ИЗРАИЛЬ	1140	470.5
356	ИНДИЯ	1278	598.6
360	ИНДОНЕЗИЯ	5891	2751.4
400	ИОРДАНИЯ	198	91.3
364	ИРАН, ИСЛАМСКАЯ РЕСПУБЛИКА	10260	4642.1
372	ИРЛАНДИЯ	65936	24470.2
724	ИСПАНИЯ	326	156.8
380	ИТАЛИЯ	11368	5215.7
398	КАЗАХСТАН	228	132.5
120	КАМЕРУН	701	330.5
404	КЕНИЯ	313	130.2
417	КИРГИЗИЯ	15	6.6
156	КИТАЙ	7249	3390.3
410	КОРЕЯ, РЕСПУБЛИКА	6414	3159.3
192	КУБА	2119	1047.3
414	КУВЕЙТ	451	215.6
434	ЛИВИЙСКАЯ АРАБСКАЯ ДЖАМАХИРИЯ	3493	1586.1
440	ЛИТВА	410	188.0
458	МАЛАЙЗИЯ	4886	2328.1
470	МАЛЬТА	203	93.2
504	МАРОККО	362	169.6
498	МОЛДОВА, РЕСПУБЛИКА	201	90.8

Код и наименование страны контрагента	Ед. изме-рения	Экспорт	
		количество	стоимость
784 ОБЪЕДИНЕННЫЕ АРАБСКИЕ ЭМИРАТЫ		3576	1698.7
586 ПАКИСТАН		7211	3389.0
616 ПОЛЬША		1805	761.9
682 САУДОВСКАЯ АРАВИЯ		3271	1524.0
891 СЕРБИЯ И ЧЕРНОГОРИЯ		3863	1881.7
702 СИНГАПУР		2986	1410.3
703 СЛОВАКИЯ		275	111.7
826 СОЕДИНЕННОЕ КОРОЛЕВСТВО		1207	575.4
762 ТАДЖИКИСТАН		2	1.3
764 ТАИЛАНД		770	357.6
158 ТАЙВАНЬ (КИТАЙ)		4078	1857.1
788 ТУНИС		706	339.3
795 ТУРКМЕНИЯ		1	0.4
792 ТУРЦИЯ		25298	11988.4
860 УЗБЕКИСТАН		713	388.9
804 УКРАИНА		16330	6870.4
246 ФИНЛЯНДИЯ		936	446.5
250 ФРАНЦИЯ		4102	1963.8
191 ХОРВАТИЯ		338	176.4
203 ЧЕШСКАЯ РЕСПУБЛИКА		2268	1199.9
752 ШВЕЦИЯ		153	92.4
144 ШРИ-ЛАНКА		2742	1210.0
233 ЭСТОНИЯ		2594	919.8
000 прочие		458	216.3
Всего		235354	103065.9
Страны дальнего зарубежья		217352	95333.3
Страны СНГ		18002	7732.6

48.04.29
ПРОЧАЯ КРАФТ-БУМАГА МЕШОЧНАЯ НЕМЕЛОВАННАЯ

	Т		
398	КАЗАХСТАН	1	2.7
804	УКРАИНА	9	9.2
Всего		9	11.9
Страны СНГ		9	11.9

48.04.31
ПРОЧИЕ КРАФТ-БУМАГА И КАРТОН, С МАССОЙ 1 М2 150 Г ИЛИ МЕНЕЕ, НЕБЕЛЕНЫЕ

	Т		
031	АЗЕРБАЙДЖАН	843	375.7
012	АЛЖИР	249	117.6
051	АРМЕНИЯ	48	26.8
050	БАНГЛАДЕШ	268	120.9
070	БОСНИЯ И ГЕРЦЕГОВИНА	121	59.2
704	ВЬЕТНАМ	424	131.6
276	ГЕРМАНИЯ	2539	1058.1
268	ГРУЗИЯ	245	105.3
818	ЕГИПЕТ	620	298.3
376	ИЗРАИЛЬ	201	86.5
364	ИРАН, ИСЛАМСКАЯ РЕСПУБЛИКА	2108	976.0
372	ИРЛАНДИЯ	3509	1115.9
724	ИСПАНИЯ	119	57.7
380	ИТАЛИЯ	517	245.1
398	КАЗАХСТАН	1138	628.5
404	КЕНИЯ	155	74.4
417	КИРГИЗИЯ	3	8.0
156	КИТАЙ	1082	503.1
410	КОРЕЯ, РЕСПУБЛИКА	163	80.0
428	ЛАТВИЯ	157	65.1
458	МАЛАЙЗИЯ	254	122.0
498	МОЛДОВА, РЕСПУБЛИКА	134	108.5
524	НЕПАЛ	158	74.1
586	ПАКИСТАН	731	324.3
591	ПАНАМА	224	107.6
616	ПОЛЬША	538	261.0
891	СЕРБИЯ И ЧЕРНОГОРИЯ	599	290.4
826	СОЕДИНЕННОЕ КОРОЛЕВСТВО	619	298.6
762	ТАДЖИКИСТАН	20	36.3
158	ТАЙВАНЬ (КИТАЙ)	194	98.5
792	ТУРЦИЯ	832	398.8
860	УЗБЕКИСТАН	758	570.6
804	УКРАИНА	1259	1071.6
246	ФИНЛЯНДИЯ	127	54.9
191	ХОРВАТИЯ	238	117.5
144	ШРИ-ЛАНКА	549	265.1
218	ЭКВАДОР	181	87.6
233	ЭСТОНИЯ	2621	817.0
000	прочие	511	253.7
Всего		25053	11491.8
Страны дальнего зарубежья		20606	8560.6
Страны СНГ		4447	2931.2

48.04.39
ПРОЧИЕ КРАФТ-БУМАГА И КАРТОН, С МАССОЙ 1 М.КВ. 150 Г ИЛИ МЕНЕЕ (КРОМЕ НЕБЕЛЕНЫХ)

	Т		
398	КАЗАХСТАН	31	25.7
440	ЛИТВА	61	54.3
498	МОЛДОВА, РЕСПУБЛИКА	33	30.5
804	УКРАИНА	14	12.4
000	прочие	85	73.9
Всего		225	196.8
Страны дальнего зарубежья		146	128.2
Страны СНГ		78	68.7

48.04.41
ПРОЧИЕ КРАФТ-БУМАГА И КАРТОН, С МАССОЙ 1 М2 БОЛЕЕ 150 Г, НО МЕНЕЕ 225 Г, НЕБЕЛЕНЫЕ

	Т		
000	прочие	2	1.9
Всего		2	1.9
Страны дальнего зарубежья		2	1.9

48.04.51
ПРОЧИЕ НЕБЕЛЕНЫЕ КРАФТ-БУМАГА И КАРТОН, С МАССОЙ 1 М.КВ. 225 Г ИЛИ БОЛЕЕ

	Т		
031	АЗЕРБАЙДЖАН	51	87.1
268	ГРУЗИЯ	0	0.9
398	КАЗАХСТАН	21	51.9
498	МОЛДОВА, РЕСПУБЛИКА	5	22.3
860	УЗБЕКИСТАН	65	104.9
804	УКРАИНА	27	50.9
000	прочие	46	68.8
Всего		216	386.7
Страны дальнего зарубежья		46	68.8
Страны СНГ		170	317.9

48.04.59
ПРОЧИЕ КРАФТ-БУМАГА И КАРТОН ПРОЧИЕ, С МАССОЙ 1 М.КВ. 225 Г ИЛИ БОЛЕЕ

	Т		
398	КАЗАХСТАН	430	353.1
804	УКРАИНА	760	660.5
000	прочие	42	28.5
Всего		1232	1042.2
Страны дальнего зарубежья		42	28.5
Страны СНГ		1190	1013.7

48.05.11
БУМАГА ДЛЯ ГОФРИРОВАНИЯ ИЗ ПОЛУЦЕЛЛЮЛОЗЫ

	Т		
804	УКРАИНА	60	17.1
Всего		60	17.1
Страны СНГ		60	17.1

48.05.19
ПРОЧАЯ БУМАГА ДЛЯ ГОФРИРОВАНИЯ

	Т		
031	АЗЕРБАЙДЖАН	3440	1186.3
288	ГАНА	252	76.4
268	ГРУЗИЯ	289	115.0
364	ИРАН, ИСЛАМСКАЯ РЕСПУБЛИКА	1208	355.9
724	ИСПАНИЯ	606	188.8
380	ИТАЛИЯ	199	60.3
398	КАЗАХСТАН	11442	4039.0
417	КИРГИЗИЯ	2987	956.4
410	КОРЕЯ, РЕСПУБЛИКА	627	188.0
428	ЛАТВИЯ	661	223.2
440	ЛИТВА	929	306.2
498	МОЛДОВА, РЕСПУБЛИКА	959	387.9
860	УЗБЕКИСТАН	87	33.4
804	УКРАИНА	2023	636.9
218	ЭКВАДОР	1071	321.3
222	ЭЛЬ-САЛЬВАДОР	1014	292.1
233	ЭСТОНИЯ	1688	570.4
000	прочие	552	170.4
Всего		30032	10107.7
Страны дальнего зарубежья		8806	2752.9
Страны СНГ		21226	7354.8

48.05.24
ТЕСТ-ЛАЙНЕР (РЕГЕНЕРИРОВАННЫЙ КАРТОН ДЛЯ ПЛОСКИХ СЛОЕВ ГОФРИРОВАННОГО КАРТОНА) С МАССОЙ 1 М. КВ. 150 Г ИЛИ МЕНЕЕ

	Т		
398	КАЗАХСТАН	740	364.9
417	КИРГИЗИЯ	77	42.2
860	УЗБЕКИСТАН	71	35.5
804	УКРАИНА	131	48.1
000	прочие	20	8.4
Всего		1039	499.1
Страны дальнего зарубежья		20	8.4
Страны СНГ		1019	490.7

48.05.25
ТЕСТ-ЛАЙНЕР (РЕГЕНЕРИРОВАННЫЙ КАРТОН ДЛЯ ПЛОСКИХ СЛОЕВ ГОФРИРОВАННОГО КАРТОНА) С МАССОЙ 1 М. КВ. БОЛЕЕ 150 Г

	Т		
860	УЗБЕКИСТАН	69	34.9
804	УКРАИНА	1157	386.9
Всего		1227	421.9
Страны СНГ		1227	421.9

48.05.30
БУМАГА ОБЕРТОЧНАЯ СУЛЬФИТНАЯ

	Т		
051	АРМЕНИЯ	3	1.1
268	ГРУЗИЯ	675	277.0
398	КАЗАХСТАН	516	171.3
417	КИРГИЗИЯ	237	11.6
498	МОЛДОВА, РЕСПУБЛИКА	71	31.5
762	ТАДЖИКИСТАН	2	0.6
860	УЗБЕКИСТАН	86	27.4
804	УКРАИНА	31	30.0
000	прочие	60	26.3
Всего		1680	576.7
Страны дальнего зарубежья		60	26.3
Страны СНГ		1620	550.4

48.05.40
БУМАГА И КАРТОН ФИЛЬТРОВАЛЬНЫЕ, НЕМЕЛОВАННАЯ В РУЛОНАХ ИЛИ ЛИСТАХ

	Т		
031	АЗЕРБАЙДЖАН	2	7.5
051	АРМЕНИЯ	79	61.4
268	ГРУЗИЯ	0	0.6
398	КАЗАХСТАН	21	35.9
417	КИРГИЗИЯ	1	0.5
795	ТУРКМЕНИЯ	0	0.1
860	УЗБЕКИСТАН	12	33.3
804	УКРАИНА	12	26.3
000	прочие	2	3.3
Всего		128	169.0
Страны дальнего зарубежья		2	3.3
Страны СНГ		127	165.7

48.05.50
БУМАГА И КАРТОН - ОСНОВА ДЛЯ КРОВЕЛЬНОГО КАРТОНА, НЕМЕЛОВАННЫЕ В РУЛОНАХ ИЛИ ЛИСТАХ

	Т		
031	АЗЕРБАЙДЖАН	10	3.2
398	КАЗАХСТАН	184	64.6
762	ТАДЖИКИСТАН	5	2.5

Код и наименование страны контрагента	Ед. изме-рения	Экспорт	
		количество	стоимость
Всего		199	70.3
Страны СНГ		199	70.3

48.05.91
ПРОЧИЕ БУМАГА- ОСНОВА И КАРТОН-ОСНОВА ДЛЯ КРОВЕЛЬНОГО КАРТОНА С МАССОЙ 1 М2 150 Г ИЛИ МЕНЕЕ

Код и наименование страны контрагента	Ед. изме-рения	Экспорт	
		количество	стоимость
	Т		
040 АВСТРИЯ		159	51.9
031 АЗЕРБАЙДЖАН		2237	809.7
051 АРМЕНИЯ		469	487.8
100 БОЛГАРИЯ		1028	368.1
276 ГЕРМАНИЯ		1862	1069.1
300 ГРЕЦИЯ		148	86.0
818 ЕГИПЕТ		176	74.7
364 ИРАН, ИСЛАМСКАЯ РЕСПУБЛИКА		7034	2340.7
372 ИРЛАНДИЯ		69600	21153.0
380 ИТАЛИЯ		1861	1112.3
398 КАЗАХСТАН		2377	1248.3
417 КИРГИЗИЯ		517	191.9
428 ЛАТВИЯ		5521	1993.4
440 ЛИТВА		2051	783.9
498 МОЛДОВА, РЕСПУБЛИКА		1269	546.4
642 РУМЫНИЯ		932	349.5
891 СЕРБИЯ И ЧЕРНОГОРИЯ		1628	525.5
762 ТАДЖИКИСТАН		3	2.4
792 ТУРЦИЯ		198	99.4
860 УЗБЕКИСТАН		175	84.8
804 УКРАИНА		1457	1224.7
246 ФИНЛЯНДИЯ		405	143.2
233 ЭСТОНИЯ		1959	720.7
000 прочие		373	177.1
Всего		103437	35644.5
Страны дальнего зарубежья		94934	31048.5
Страны СНГ		8503	4596.0

48.05.92
ПРОЧИЕ БУМАГА И КАРТОН С МАССОЙ 1 М2 БОЛЕЕ 150 Г, НО МЕНЕЕ 225 Г

Код и наименование страны контрагента	Ед. изме-рения	Экспорт	
		количество	стоимость
	Т		
040 АВСТРИЯ		524	168.3
031 АЗЕРБАЙДЖАН		84	38.5
100 БОЛГАРИЯ		333	113.2
348 ВЕНГРИЯ		942	333.7
364 ИРАН, ИСЛАМСКАЯ РЕСПУБЛИКА		576	184.8
372 ИРЛАНДИЯ		23940	7173.9
724 ИСПАНИЯ		1058	357.6
380 ИТАЛИЯ		119	68.4
398 КАЗАХСТАН		7450	3265.5
417 КИРГИЗИЯ		3	1.3
428 ЛАТВИЯ		3247	1313.7
440 ЛИТВА		1434	516.3
616 ПОЛЬША		1797	769.7
860 УЗБЕКИСТАН		330	185.7
804 УКРАИНА		10959	5033.6
246 ФИНЛЯНДИЯ		1051	375.3
218 ЭКВАДОР		1185	380.8
000 прочие		102	39.7
Всего		55134	20320.1
Страны дальнего зарубежья		36308	11795.5
Страны СНГ		18827	8524.6

48.05.93
ПРОЧИЕ БУМАГА-ОСНОВА И КАРТОН-ОСНОВА ДЛЯ КРОВЕЛЬНОГО КАРТОНА

Код и наименование страны контрагента	Ед. изме-рения	Экспорт	
		количество	стоимость
	Т		
031 АЗЕРБАЙДЖАН		128	57.6
268 ГРУЗИЯ		1	0.3
818 ЕГИПЕТ		490	205.7
887 ЙЕМЕН		149	54.0
398 КАЗАХСТАН		2077	935.3
417 КИРГИЗИЯ		749	278.4
504 МАРОККО		251	89.2
498 МОЛДОВА, РЕСПУБЛИКА		172	70.0
616 ПОЛЬША		1988	536.7
760 СИРИЙСКАЯ АРАБСКАЯ РЕСПУБЛИКА		306	118.3
762 ТАДЖИКИСТАН		16	5.0
788 ТУНИС		206	75.6
860 УЗБЕКИСТАН		313	135.2
804 УКРАИНА		2403	950.6
246 ФИНЛЯНДИЯ		746	319.3
218 ЭКВАДОР		225	72.1
233 ЭСТОНИЯ		111	50.1
000 прочие		347	124.2
Всего		10677	4077.6
Страны дальнего зарубежья		4819	1645.1
Страны СНГ		5858	2432.5

48.06.10
ПЕРГАМЕНТ РАСТИТЕЛЬНЫЙ, В РУЛОНАХ ИЛИ ЛИСТАХ

Код и наименование страны контрагента	Ед. изме-рения	Экспорт	
		количество	стоимость
	Т		
031 АЗЕРБАЙДЖАН		31	49.5
051 АРМЕНИЯ		24	35.9
356 ИНДИЯ		247	350.0
360 ИНДОНЕЗИЯ		40	61.6
380 ИТАЛИЯ		861	1344.5
398 КАЗАХСТАН		93	180.4
417 КИРГИЗИЯ		18	32.5
410 КОРЕЯ, РЕСПУБЛИКА		98	141.5
484 МЕКСИКА		174	237.0
498 МОЛДОВА, РЕСПУБЛИКА		4	7.8
642 РУМЫНИЯ		39	56.2
702 СИНГАПУР		465	653.5
826 СОЕДИНЕННОЕ КОРОЛЕВСТВО		429	613.9
840 СОЕДИНЕННЫЕ ШТАТЫ		376	509.4
158 ТАЙВАНЬ (КИТАЙ)		375	562.4
792 ТУРЦИЯ		104	154.5
804 УКРАИНА		499	731.1
250 ФРАНЦИЯ		59	97.3
000 прочие		114	162.9
Всего		4050	5982.0
Страны дальнего зарубежья		3381	4944.7
Страны СНГ		669	1037.2

48.06.20
БУМАГА ЖИРОНЕПРОНИЦАЕМАЯ, В РУЛОНАХ ИЛИ ЛИСТАХ

Код и наименование страны контрагента	Ед. изме-рения	Экспорт	
		количество	стоимость
	Т		
051 АРМЕНИЯ		0	0.1
818 ЕГИПЕТ		124	108.9
398 КАЗАХСТАН		288	379.6
417 КИРГИЗИЯ		12	10.9
422 ЛИВАН		167	147.9
440 ЛИТВА		133	138.0
498 МОЛДОВА, РЕСПУБЛИКА		40	29.2
703 СЛОВАКИЯ		379	544.1
826 СОЕДИНЕННОЕ КОРОЛЕВСТВО		63	51.9
795 ТУРКМЕНИЯ		0	0.2
792 ТУРЦИЯ		1726	1500.7
860 УЗБЕКИСТАН		56	63.9
804 УКРАИНА		1629	1430.2
203 ЧЕШСКАЯ РЕСПУБЛИКА		277	214.0
000 прочие		206	187.0
Всего		5100	4806.6
Страны дальнего зарубежья		3075	2892.5
Страны СНГ		2025	1914.1

48.06.30
КАЛЬКА, В РУЛОНАХ ИЛИ ЛИСТАХ

Код и наименование страны контрагента	Ед. изме-рения	Экспорт	
		количество	стоимость
	Т		
031 АЗЕРБАЙДЖАН		40	58.5
051 АРМЕНИЯ		4	10.1
268 ГРУЗИЯ		2	2.5
364 ИРАН, ИСЛАМСКАЯ РЕСПУБЛИКА		345	337.0
380 ИТАЛИЯ		95	88.5
398 КАЗАХСТАН		5	11.2
417 КИРГИЗИЯ		13	13.5
498 МОЛДОВА, РЕСПУБЛИКА		1	2.3
795 ТУРКМЕНИЯ		0	0.7
860 УЗБЕКИСТАН		8	11.8
804 УКРАИНА		80	108.2
000 прочие		6	12.5
Всего		599	656.8
Страны дальнего зарубежья		445	438.0
Страны СНГ		153	218.8

48.06.40
ПЕРГАМИН И ПРОЧАЯ ЛОЩЕНАЯ ПРОЗРАЧНАЯ ИЛИ ПОЛУПРОЗРАЧНАЯ БУМАГА

Код и наименование страны контрагента	Ед. изме-рения	Экспорт	
		количество	стоимость
	Т		
268 ГРУЗИЯ		0	0.3
398 КАЗАХСТАН		211	242.0
417 КИРГИЗИЯ		2	1.5
498 МОЛДОВА, РЕСПУБЛИКА		87	80.6
860 УЗБЕКИСТАН		1	4.3
804 УКРАИНА		1762	1406.7
203 ЧЕШСКАЯ РЕСПУБЛИКА		1037	657.9
000 прочие		76	66.5
Всего		3176	2459.9
Страны дальнего зарубежья		1112	724.4
Страны СНГ		2064	1735.5

48.07.00
БУМАГА И КАРТОН МНОГОСЛОЙНЫЕ (ИЗГОТОВЛЕННЫЕ ПУТЕМ СКЛЕИВАНИЯ С ПОМОЩЬЮ АДГЕЗИВА ПЛОСКИХ СЛОЕВ БУМАГИ ИЛИ КАРТОНА) БЕЗ ПОВЕРХНОСТНОГО ПОКРЫТИЯ ИЛИ ПРОПИТКИ, АРМИРОВАННЫЕ ИЛИ НЕТ, В РУЛОНАХ ИЛИ ЛИСТАХ

Код и наименование страны контрагента	Ед. изме-рения	Экспорт	
		количество	стоимость
	Т		
051 АРМЕНИЯ		20	9.8
268 ГРУЗИЯ		184	65.7
398 КАЗАХСТАН		95	82.6
762 ТАДЖИКИСТАН		38	19.4
860 УЗБЕКИСТАН		124	56.5
804 УКРАИНА		293	140.6
000 прочие		4	2.8
Всего		759	377.5
Страны дальнего зарубежья		4	2.8
Страны СНГ		754	374.6

48.08.10
БУМАГА И КАРТОН ГОФРИРОВАННЫЕ, ПЕРФОРИРОВАННЫЕ ИЛИ НЕПЕРФОРИРОВАННЫЕ

Код и наименование страны контрагента	Ед. изме-рения	Экспорт	
		количество	стоимость
	Т		
051 АРМЕНИЯ		32	110.0
398 КАЗАХСТАН		105	69.0
616 ПОЛЬША		173	63.3
860 УЗБЕКИСТАН		16	7.4
804 УКРАИНА		171	76.7
246 ФИНЛЯНДИЯ		783	793.2
233 ЭСТОНИЯ		3035	1935.8
000 прочие		15	10.6
Всего		4329	3065.9
Страны дальнего зарубежья		4005	2802.9
Страны СНГ		324	263.0

48.08.20
КРАФТ-БУМАГА МЕШОЧНАЯ, ТИСНЕНАЯ ИЛИ НЕТИСНЕНАЯ, ПЕРФОРИРОВАННАЯ ИЛИ НЕПЕРФОРИРОВАННАЯ, КРЕПИРОВАННАЯ ИЛИ ГОФРИРОВАННАЯ, КРОМЕ УКАЗАННЫХ В ТОВ. ПОЗ. 4803

Код и наименование страны контрагента	Ед. изме-рения	Экспорт	
		количество	стоимость
	Т		
000 прочие		4	3.8
Всего		4	3.8
Страны дальнего зарубежья		4	3.8

48.08.30
КРАФТ-БУМАГА ПРОЧАЯ, КРЕПИРОВАННАЯ ИЛИ ГОФРИРОВАННАЯ, ТИСНЕНАЯ ИЛИ НЕТИСНЕНАЯ, ПЕРФОРИРОВАННАЯ ИЛИ НЕПЕРФОРИРОВАННАЯ, КРОМЕ УКАЗАННЫХ В ТОВ. ПОЗ. 4803

Код и наименование страны контрагента	Ед. изме-рения	Экспорт	
		количество	стоимость
	Т		
398 КАЗАХСТАН		0	0.1
860 УЗБЕКИСТАН		2	5.5
000 прочие		0	0.1
Всего		2	5.7
Страны дальнего зарубежья		0	0.1
Страны СНГ		2	5.6

Код и наименование страны контрагента	Ед. изме-рения	Экспорт	
		количество	стоимость

48.08.90
ПРОЧИЕ БУМАГА И КАРТОН ГОФРИРОВАННЫЕ (ОКЛЕЕННЫЕ ИЛИ НЕ ОКЛЕЕННЫЕ ГЛАДКИМИ НАРУЖНЫМИ ЛИСТАМИ), КРЕПИРОВАННЫЕ, ТИСНЕНЫЕ ИЛИ ПЕРФОРИРОВАННЫЕ, В РУЛОНАХ ИЛИ ЛИСТАХ, КРОМЕ УКАЗАННЫХ В ТОВАРНОЙ ПОЗИЦИИ 4803

	Т		
398	КАЗАХСТАН	6	6.3
762	ТАДЖИКИСТАН	3	0.6
000	прочие	105	151.5
Всего		113	158.5
Страны дальнего зарубежья		105	151.5
Страны СНГ		8	6.9

48.09.10
БУМАГА КОПИРОВАЛЬНАЯ ИЛИ ПОДОБНАЯ ЕЙ

	Т		
398	КАЗАХСТАН	0	0.5
000	прочие	0	0.0
Всего		0	0.5
Страны дальнего зарубежья		0	0.0
Страны СНГ		0	0.5

48.09.20
БУМАГА САМОКОПИРОВАЛЬНАЯ

	Т		
398	КАЗАХСТАН	24	1.1
795	ТУРКМЕНИЯ	3	1.4
860	УЗБЕКИСТАН	4	1.1
Всего		30	3.6
Страны СНГ		30	3.6

48.09.90
ПРОЧАЯ БУМАГА КОПИРОВАЛЬНАЯ ИЛИ ПЕРЕВОДНАЯ (ВКЛЮЧАЯ ПОКРЫТУЮ ИЛИ ПРОПИТАННУЮ БУМАГУ ДЛЯ ТРАФАРЕТОВ, КОПИРОВАЛЬНЫХ АППАРАТОВ..., В РУЛОНАХ ИЛИ ЛИСТАХ...

	Т		
268	ГРУЗИЯ	0	1.5
398	КАЗАХСТАН	0	0.4
804	УКРАИНА	1	5.6
000	прочие	0	0.8
Всего		2	8.3
Страны дальнего зарубежья		0	0.8
Страны СНГ		2	7.5

48.10.13
БУМАГА И КАРТОН В РУЛОНАХ, ИСПОЛЬЗУЕМЫЕ ДЛЯ ПИСЬМА, ПЕЧАТИ, НЕ СОДЕРЖАЩИЕ ВОЛОКОН, ПОЛУЧЕННЫХ МЕХАНИЧ. ИЛИ ХИМИКО-МЕХАНИЧ. СПОСОБОМ, ИЛИ С СОДЕРЖАНИЕМ ВОЛОКОН НЕ БОЛЕЕ 10% ОТ ОБЩЕЙ МАССЫ ВОЛОКНА

	Т		
031	АЗЕРБАЙДЖАН	0	0.3
398	КАЗАХСТАН	40	104.3
795	ТУРКМЕНИЯ	0	0.1
860	УЗБЕКИСТАН	1	4.1
804	УКРАИНА	1325	952.3
000	прочие	5	8.6
Всего		1371	1069.7
Страны дальнего зарубежья		5	8.6
Страны СНГ		1366	1061.1

48.10.14
БУМАГА И КАРТОН В ЛИСТАХ С РАЗМЕРОМ ОДНОЙ СТОРОНЫ НЕ БОЛЕЕ 435 ММ, А ДРУГОЙ - НЕ БОЛЕЕ 297 ММ В РАЗВЕРНУТОМ ВИДЕ

	Т		
031	АЗЕРБАЙДЖАН	4	2.2
398	КАЗАХСТАН	3	3.5
417	КИРГИЗИЯ	0	0.6
762	ТАДЖИКИСТАН	10	4.8
795	ТУРКМЕНИЯ	2	1.4
804	УКРАИНА	43	78.2
000	прочие	17	20.8
Всего		81	111.4
Страны дальнего зарубежья		17	20.8
Страны СНГ		64	90.6

48.10.19
ПРОЧИЕ БУМАГА И КАРТОН, ИСПОЛЬЗУЕМЫЕ ДЛЯ ПИСЬМА, ПЕЧАТИ И ДРУГИХ ГРАФИЧЕСКИХ ЦЕЛЕЙ, НЕ СОДЕРЖАЩИЕ ВОЛОКОН, ПОЛУЧЕННЫХ МЕХАНИЧЕСКИМ ИЛИ ХИМИКО-МЕХАНИЧЕСКИМ ПУТЕМ

	Т		
268	ГРУЗИЯ	1	0.1
398	КАЗАХСТАН	9	9.5
417	КИРГИЗИЯ	0	0.0
762	ТАДЖИКИСТАН	6	1.5
795	ТУРКМЕНИЯ	1	0.7
860	УЗБЕКИСТАН	9	10.3
804	УКРАИНА	11	21.3
000	прочие	0	0.3
Всего		37	43.6
Страны дальнего зарубежья		0	0.3
Страны СНГ		37	43.3

48.10.22
БУМАГА МЕЛОВАННАЯ ЛЕГКОВЕСНАЯ

	Т		
000	прочие	0	0.4
Всего		0	0.4
Страны дальнего зарубежья		0	0.4

48.10.29
ПРОЧИЕ БУМАГА И КАРТОН ДЛЯ ПИСЬМА, ПЕЧАТИ ИЛИ ДРУГИХ ГРАФИЧЕСКИХ ЦЕЛЕЙ, ВКОТОРЫХ ВОЛОКНА, ПОЛУЧЕННЫЕ МЕХАНИЧЕСКИМ СПОСОБОМ, СОСТАВЛЯЮТ БОЛЕЕ 10 МА С.% ОТ ОБЩЕЙ МАССЫ ВОЛОКНА

	Т		
398	КАЗАХСТАН	21	18.0
860	УЗБЕКИСТАН	0	0.4
804	УКРАИНА	2268	1553.3
000	прочие	0	0.5
Всего		2289	1572.2
Страны дальнего зарубежья		0	0.5
Страны СНГ		2289	1571.7

48.10.39
ПРОЧИЕ КРАФТ-БУМАГА, КРАФТ-КАРТОН, КРОМЕ ИСПОЛЬЗУЕМЫХ ДЛЯ ПИСЬМА, ПЕЧАТИ ИЛИ ДРУГИХ ГРАФИЧЕСКИХ ЦЕЛЕЙ...

	Т		
398	КАЗАХСТАН	1	0.5
Всего		1	0.5
Страны СНГ		1	0.5

48.10.92
КРАФТ-БУМАГА И КАРТОН, КРОМЕ ИСПОЛЬЗУЕМЫХ ДЛЯ ПИСЬМА,ПЕЧАТИ И ДРУГИХ ГРАФИЧЕСКИХ ЦЕЛЕЙ, МНОГОСЛОЙНЫЕ

	Т		
031	АЗЕРБАЙДЖАН	88	54.8
276	ГЕРМАНИЯ	2882	1652.5
300	ГРЕЦИЯ	657	328.9
376	ИЗРАИЛЬ	279	131.2
724	ИСПАНИЯ	144	88.2
380	ИТАЛИЯ	3175	1630.8
398	КАЗАХСТАН	1829	1123.3
417	КИРГИЗИЯ	31	20.4
498	МОЛДОВА, РЕСПУБЛИКА	0	0.0
784	ОБЪЕДИНЕННЫЕ АРАБСКИЕ ЭМИРАТЫ	1809	1054.3
642	РУМЫНИЯ	119	61.5
760	СИРИЙСКАЯ АРАБСКАЯ РЕСПУБЛИКА	98	59.1
860	УЗБЕКИСТАН	222	150.7
804	УКРАИНА	247	142.5
203	ЧЕШСКАЯ РЕСПУБЛИКА	120	64.0
233	ЭСТОНИЯ	473	262.2
000	прочие	188	106.2
Всего		12361	6930.7
Страны дальнего зарубежья		9944	5438.9
Страны СНГ		2417	1491.8

48.10.99
БУМАГА И КАРТОН ПРОЧИЕ, В РУЛОНАХ ИЛИ ЛИСТАХ, БЕЛЕНЫЕ, ПОКРЫТЫЕ КАОЛИНОМ ИЛИ СЛЮДЯНЫМ ПОРОШКОМ

	Т		
398	КАЗАХСТАН	98	159.3
417	КИРГИЗИЯ	1	1.6
498	МОЛДОВА, РЕСПУБЛИКА	0	0.4
795	ТУРКМЕНИЯ	0	1.9
860	УЗБЕКИСТАН	15	5.3
804	УКРАИНА	7	11.1
000	прочие	0	0.9
Всего		121	180.5
Страны дальнего зарубежья		0	0.9
Страны СНГ		120	179.6

48.11.10
БУМАГА И КАРТОН ГУДРОНИРОВАННЫЕ, БИТУМИЗИРОВАННЫЕ ИЛИ АСФАЛЬТИРОВАННЫЕ, КРОМЕ ТОВ. ПОЗ. 4803, 4809, 4810, В РУЛОНАХ ИЛИ ЛИСТАХ

	Т		
268	ГРУЗИЯ	7	2.4
398	КАЗАХСТАН	39	9.2
498	МОЛДОВА, РЕСПУБЛИКА	1775	314.3
762	ТАДЖИКИСТАН	17	5.6
860	УЗБЕКИСТАН	0	1.2
804	УКРАИНА	613	94.4
000	прочие	101	51.0
Всего		2553	478.1
Страны дальнего зарубежья		101	51.0
Страны СНГ		2452	427.1

48.11.41
БУМАГА И КАРТОН ГУММИРОВАННЫЕ ИЛИ КЛЕЙКИЕ, САМОКЛЕЮЩИЕСЯ

	Т		
051	АРМЕНИЯ	1	2.6
398	КАЗАХСТАН	24	116.9
417	КИРГИЗИЯ	1	5.9
762	ТАДЖИКИСТАН	1	8.5
795	ТУРКМЕНИЯ	1	5.0
804	УКРАИНА	0	0.0
000	прочие	1	3.6
Всего		28	142.5
Страны дальнего зарубежья		1	3.6
Страны СНГ		27	138.8

48.11.49
ПРОЧИЕ БУМАГА И КАРТОН ГУММИРОВАННЫЕ ИЛИ КЛЕЙКИЕ

	Т		
398	КАЗАХСТАН	32	128.4
498	МОЛДОВА, РЕСПУБЛИКА	4	16.0
860	УЗБЕКИСТАН	6	24.1
000	прочие	3	3.3
Всего		44	171.8
Страны дальнего зарубежья		3	3.3
Страны СНГ		41	168.5

48.11.51
БУМАГА И КАРТОН С ПОКРЫТИЕМ, ПРОПИТКОЙ ИЛИ ЛАМИНИРОВАННЫЕ ПЛАСТМАССОЙ, БЕЛЕНЫЕ, С МАССОЙ 1 М2 БОЛЕЕ 150Г

	Т		
031	АЗЕРБАЙДЖАН	8	14.3
268	ГРУЗИЯ	25	52.0
398	КАЗАХСТАН	936	1825.2
417	КИРГИЗИЯ	180	701.2
498	МОЛДОВА, РЕСПУБЛИКА	92	174.9
762	ТАДЖИКИСТАН	3	7.0
795	ТУРКМЕНИЯ	1	2.4
860	УЗБЕКИСТАН	26	45.9
804	УКРАИНА	281	516.7

Код и наименование страны контрагента	Ед. изме-рения	Экспорт	
		количество	стоимость
000 прочие		0	0.7
Всего		1552	3340.3
Страны дальнего зарубежья		0	0.7
Страны СНГ		1552	3339.6

48.11.59
ПРОЧИЕ БУМАГА И КАРТОН С ПОКРЫТИЕМ, ПРОПИТКОЙ ИЛИ ЛАМИНИРОВАННЫЕ ПЛАСТМАССОЙ

		Т	
031	АЗЕРБАЙДЖАН	0	0.9
051	АРМЕНИЯ	1	14.8
704	ВЬЕТНАМ	162	630.9
268	ГРУЗИЯ	2	4.9
360	ИНДОНЕЗИЯ	743	7547.8
380	ИТАЛИЯ	73	65.5
398	КАЗАХСТАН	1084	5376.3
116	КАМБОДЖА	81	364.2
417	КИРГИЗИЯ	59	102.2
192	КУБА	318	268.1
440	ЛИТВА	66	170.3
498	МОЛДОВА, РЕСПУБЛИКА	20	25.6
703	СЛОВАКИЯ	64	228.0
762	ТАДЖИКИСТАН	0	2.3
795	ТУРКМЕНИЯ	11	45.2
792	ТУРЦИЯ	566	738.3
860	УЗБЕКИСТАН	180	871.3
804	УКРАИНА	153	361.8
000	прочие	118	164.8
Всего		3702	16983.0
Страны дальнего зарубежья		2190	10177.7
Страны СНГ		1512	6805.3

48.11.60
БУМАГА И КАРТОН С ПОКРЫТИЕМ ИЛИ ПРОПИТКОЙ ИЗ ВОСКА, ПАРАФИНА, СТЕАРИНА, МАСЛА ИЛИ ГЛИЦЕРИНА

		Т	
031	АЗЕРБАЙДЖАН	1	1.8
268	ГРУЗИЯ	0	1.2
398	КАЗАХСТАН	428	1125.1
417	КИРГИЗИЯ	1	1.9
498	МОЛДОВА, РЕСПУБЛИКА	26	45.7
762	ТАДЖИКИСТАН	50	149.5
860	УЗБЕКИСТАН	5	2.6
804	УКРАИНА	13	11.9
000	прочие	48	74.6
Всего		573	1414.2
Страны дальнего зарубежья		48	74.6
Страны СНГ		525	1339.7

48.11.90
ПРОЧИЕ БУМАГА, КАРТОН, ЦЕЛЛЮЛОЗНАЯ ВАТА И ПОЛОТНО ИЗ ЦЕЛЛЮЛОЗНОГО ВОЛОКОНА

		Т	
031	АЗЕРБАЙДЖАН	5	2.4
051	АРМЕНИЯ	1	1.9
276	ГЕРМАНИЯ	88	104.4
268	ГРУЗИЯ	28	48.1
398	КАЗАХСТАН	374	938.0
417	КИРГИЗИЯ	35	30.7
498	МОЛДОВА, РЕСПУБЛИКА	0	1.2
762	ТАДЖИКИСТАН	7	19.7
795	ТУРКМЕНИЯ	5	15.1
860	УЗБЕКИСТАН	8	27.7
804	УКРАИНА	42	91.4
000	прочие	10	25.9
Всего		603	1306.5
Страны дальнего зарубежья		98	130.3
Страны СНГ		505	1176.2

48.12.00
БЛОКИ, ПЛИТЫ И ПЛАСТИНЫ ФИЛЬТРОВАЛЬНЫЕ ИЗ БУМАЖНОЙ МАССЫ

		Т	
031	АЗЕРБАЙДЖАН	0	5.4
268	ГРУЗИЯ	1	12.0
398	КАЗАХСТАН	10	45.4
417	КИРГИЗИЯ	0	0.1
498	МОЛДОВА, РЕСПУБЛИКА	2	5.3
795	ТУРКМЕНИЯ	0	4.4
860	УЗБЕКИСТАН	0	0.0
804	УКРАИНА	0	0.0
000	прочие	3	42.0
Всего		18	114.7
Страны дальнего зарубежья		3	42.0
Страны СНГ		15	72.7

48.13.20
БУМАГА ПАПИРОСНАЯ В РУЛОНАХ ШИРИНОЙ НЕ БОЛЕЕ 5 СМ

		Т	
268	ГРУЗИЯ	31	135.5
398	КАЗАХСТАН	22	115.7
804	УКРАИНА	10	16.1
000	прочие	12	14.3
Всего		75	281.6
Страны дальнего зарубежья		12	14.3
Страны СНГ		63	267.4

48.13.90
ПРОЧАЯ БУМАГА ПАПИРОСНАЯ

		Т	
268	ГРУЗИЯ	18	139.5
724	ИСПАНИЯ	40	56.5
398	КАЗАХСТАН	8	71.5
860	УЗБЕКИСТАН	0	0.4
804	УКРАИНА	3	25.8
000	прочие	2	12.1
Всего		71	305.8
Страны дальнего зарубежья		41	68.6
Страны СНГ		29	237.2

48.14.10
БУМАГА ОБОЙНАЯ С ВКРАПЛЕНИЯМИ

		Т	
398	КАЗАХСТАН	30	40.5
496	МОНГОЛИЯ	63	81.5
795	ТУРКМЕНИЯ	11	5.7
000	прочие	13	17.9
Всего		117	145.7
Страны дальнего зарубежья		76	99.5
Страны СНГ		41	46.2

48.14.20
БУМАГА ОБОЙНАЯ И АНАЛОГИЧНЫЕ СТЕНОВЫЕ ПОКРЫТИЯ ИЗ БУМАГИ, ПОКРЫТОЙ С ЛИЦЕВОЙ СТОРОНЫ СЛОЕМ ПЛАСТМАССЫ

		Т	
031	АЗЕРБАЙДЖАН	2	6.0
268	ГРУЗИЯ	12	25.2
398	КАЗАХСТАН	365	1145.2
417	КИРГИЗИЯ	19	74.4
428	ЛАТВИЯ	50	152.1
498	МОЛДОВА, РЕСПУБЛИКА	1	2.2
826	СОЕДИНЕННОЕ КОРОЛЕВСТВО	41	164.4
762	ТАДЖИКИСТАН	127	140.4
795	ТУРКМЕНИЯ	14	9.1
860	УЗБЕКИСТАН	19	36.3
804	УКРАИНА	930	2738.7
233	ЭСТОНИЯ	14	58.4
000	прочие	32	99.8
Всего		1626	4652.2
Страны дальнего зарубежья		138	474.7
Страны СНГ		1489	4177.5

48.14.30
БУМАГА ОБОЙНАЯ, АНАЛОГИЧНЫЕ СТЕНОВЫЕ ПОКРЫТИЯ, СОСТОЯЩИЕ ИЗ БУМАГИ, ПОКРЫТОЙ С ЛИЦЕВОЙ СТОРОНЫ ПЛЕТЕНЫМ МАТЕРИАЛОМ, СВЯЗАННЫМ ИЛИ НЕ СВЯЗАННЫМ В ПАРАЛЛЕЛЬНЫЕ ПРЯДИ, ИЛИ ТКАНЫМ ИЛИ НЕТКАНЫМ

		Т	
398	КАЗАХСТАН	0	1.4
Всего		0	1.4
Страны СНГ		0	1.4

48.14.90
ПРОЧИЕ БУМАГА ОБОЙНАЯ И ДРУГИЕ НАСТЕННЫЕ ПОКРЫТИЯ; БУМАГА ПРОЗРАЧНАЯ ДЛЯ ОКОН

		Т	
031	АЗЕРБАЙДЖАН	308	361.9
100	БОЛГАРИЯ	152	215.2
268	ГРУЗИЯ	451	616.7
398	КАЗАХСТАН	1242	1709.9
417	КИРГИЗИЯ	24	31.6
428	ЛАТВИЯ	95	121.0
440	ЛИТВА	175	222.4
498	МОЛДОВА, РЕСПУБЛИКА	59	75.3
762	ТАДЖИКИСТАН	160	80.1
795	ТУРКМЕНИЯ	31	43.0
860	УЗБЕКИСТАН	47	94.9
804	УКРАИНА	85	124.8
000	прочие	39	57.2
Всего		2868	3754.1
Страны дальнего зарубежья		461	615.8
Страны СНГ		2406	3138.3

48.15.00
ПОКРЫТИЯ ДЛЯ ПОЛА НА ОСНОВЕ ИЗ БУМАГИ ИЛИ КАРТОНА, НАРЕЗАННЫЕ ИЛИ НЕ НАРЕЗАННЫЕ ПО РАЗМЕРУ

		М2	
762	ТАДЖИКИСТАН	242	0.9
Всего		242	0.9
Страны СНГ		242	0.9

48.16.10
БУМАГА КОПИРОВАЛЬНАЯ ИЛИ ПОДОБНАЯ ДЛЯ ПОЛУЧЕНИЯ КОПИЙ, КРОМЕ БУМАГИ УКАЗАННОЙ В ТОВ. ПОЗ. 4809, УПАКОВАННЫЕ ИЛИ НЕ УПАКОВАННЫЕ В КОРОБКИ

		Т	
268	ГРУЗИЯ	0	0.0
398	КАЗАХСТАН	1	4.2
417	КИРГИЗИЯ	0	0.6
498	МОЛДОВА, РЕСПУБЛИКА	1	8.7
860	УЗБЕКИСТАН	0	0.3
000	прочие	0	3.4
Всего		3	17.2
Страны дальнего зарубежья		0	3.4
Страны СНГ		2	13.8

48.16.20
БУМАГА САМОКОПИРОВАЛЬНАЯ, КРОМЕ БУМАГИ УКАЗАННОЙ В ТОВ. ПОЗ. 4809, УПАКОВАННАЯ ИЛИ НЕ УПАКОВАННАЯ В КОРОБКИ

		Т	
398	КАЗАХСТАН	6	11.3
795	ТУРКМЕНИЯ	0	2.3
Всего		6	13.5
Страны СНГ		6	13.5

48.16.90
ПРОЧИЕ ОФСЕТНЫЕ ПЛАСТИНЫ ИЗ БУМАГИ, УПАКОВАННЫЕ ИЛИ НЕ УПАКОВАННЫЕ В КОРОБКИ

		Т	
268	ГРУЗИЯ	0	0.3
398	КАЗАХСТАН	1	5.4
000	прочие	0	0.4
Всего		1	6.1
Страны дальнего зарубежья		0	0.4
Страны СНГ		1	5.7

48.17.10
КОНВЕРТЫ

		Т	
051	АРМЕНИЯ	2	11.1
398	КАЗАХСТАН	134	356.1
417	КИРГИЗИЯ	8	23.1
498	МОЛДОВА, РЕСПУБЛИКА	0	1.5
762	ТАДЖИКИСТАН	5	3.0

Код и наименование страны контрагента	Ед. изме-рения	Экспорт	
		количество	стоимость
795 ТУРКМЕНИЯ		1	0.4
860 УЗБЕКИСТАН		0	0.8
804 УКРАИНА		10	31.5
000 прочие		4	30.3
Всего		164	457.8
Страны дальнего зарубежья		4	30.3
Страны СНГ		160	427.5

48.17.20
КАРТОЧКИ ДЛЯ ПИСЕМ, ПОЧТОВЫЕ ОТКРЫТКИ БЕЗ РИСУНКОВ И КАРТОЧКИ ДЛЯ ПЕРЕПИСКИ

Код и наименование страны контрагента	Ед. изме-рения	Экспорт	
		количество	стоимость
	Т		
000 прочие		0	0.5
Всего		0	0.5
Страны дальнего зарубежья		0	0.5

48.17.30
КОРОБКИ, СУМКИ, ЗАПИСНЫЕ КНИЖКИ ИЗ БУМАГИ ИЛИ КАРТОНА С НАБОРАМИ БУМАЖНЫХ КАНЦЕЛЯРСКИХ ПРИНАДЛЕЖНОСТЕЙ

Код и наименование страны контрагента	Ед. изме-рения	Экспорт	
		количество	стоимость
	Т		
398 КАЗАХСТАН		2	10.1
860 УЗБЕКИСТАН		0	0.1
804 УКРАИНА		0	0.6
000 прочие		0	3.2
Всего		2	14.1
Страны дальнего зарубежья		0	3.2
Страны СНГ		2	10.9

48.18.10
БУМАГА ТУАЛЕТНАЯ

Код и наименование страны контрагента	Ед. изме-рения	Экспорт	
		количество	стоимость
	Т		
051 АРМЕНИЯ		50	38.0
268 ГРУЗИЯ		632	423.4
398 КАЗАХСТАН		4458	3202.6
498 МОЛДОВА, РЕСПУБЛИКА		1	1.3
496 МОНГОЛИЯ		75	52.7
762 ТАДЖИКИСТАН		17	4.8
804 УКРАИНА		382	454.3
000 прочие		18	37.0
Всего		5633	4214.0
Страны дальнего зарубежья		92	89.7
Страны СНГ		5541	4124.3

48.18.20
ПЛАТКИ НОСОВЫЕ, КОСМЕТИЧЕСКИЕ САЛФЕТКИ И ПОЛОТЕНЦА

Код и наименование страны контрагента	Ед. изме-рения	Экспорт	
		количество	стоимость
	Т		
031 АЗЕРБАЙДЖАН		0	0.1
051 АРМЕНИЯ		7	9.7
268 ГРУЗИЯ		24	29.5
398 КАЗАХСТАН		49	80.9
417 КИРГИЗИЯ		0	1.3
498 МОЛДОВА, РЕСПУБЛИКА		1	1.7
762 ТАДЖИКИСТАН		2	16.4
860 УЗБЕКИСТАН		0	1.0
804 УКРАИНА		34	59.1
246 ФИНЛЯНДИЯ		132	375.0
233 ЭСТОНИЯ		45	118.4
000 прочие		9	19.0
Всего		303	712.0
Страны дальнего зарубежья		185	512.3
Страны СНГ		117	199.6

48.18.30
СКАТЕРТИ И САЛФЕТКИ

Код и наименование страны контрагента	Ед. изме-рения	Экспорт	
		количество	стоимость
	Т		
031 АЗЕРБАЙДЖАН		0	0.5
051 АРМЕНИЯ		6	6.2
268 ГРУЗИЯ		2	4.3
398 КАЗАХСТАН		589	728.7
417 КИРГИЗИЯ		0	0.0
440 ЛИТВА		134	177.3
498 МОЛДОВА, РЕСПУБЛИКА		0	0.1
762 ТАДЖИКИСТАН		0	0.0
795 ТУРКМЕНИЯ		0	0.1
860 УЗБЕКИСТАН		2	9.5
804 УКРАИНА		11	46.6
000 прочие		28	50.9
Всего		773	1024.4
Страны дальнего зарубежья		162	228.2
Страны СНГ		611	796.2

48.18.40
ГИГИЕНИЧЕСКИЕ ЖЕНСКИЕ ПАКЕТЫ И ТАМПОНЫ, ДЕТСКИЕ ПЕЛЕНКИ И ПОДГУЗНИКИ И АНАЛОГИЧНЫЕ САНИТАРНО-ГИГИЕНИЧЕСКИЕ ИЗДЕЛИЯ

Код и наименование страны контрагента	Ед. изме-рения	Экспорт	
		количество	стоимость
	Т		
031 АЗЕРБАЙДЖАН		10	6.1
051 АРМЕНИЯ		2	11.2
268 ГРУЗИЯ		1	3.3
398 КАЗАХСТАН		129	455.1
417 КИРГИЗИЯ		34	164.2
498 МОЛДОВА, РЕСПУБЛИКА		9	66.2
762 ТАДЖИКИСТАН		4	8.9
795 ТУРКМЕНИЯ		0	2.6
804 УКРАИНА		334	1068.0
000 прочие		2	10.9
Всего		526	1796.4
Страны дальнего зарубежья		2	10.9
Страны СНГ		524	1785.5

48.18.50
ОДЕЖДА И ЕЕ ПРИНАДЛЕЖНОСТИ

Код и наименование страны контрагента	Ед. изме-рения	Экспорт	
		количество	стоимость
	Т		
398 КАЗАХСТАН		0	0.3
762 ТАДЖИКИСТАН		0	1.3
860 УЗБЕКИСТАН		1	21.1
000 прочие		0	0.3
Всего		2	23.1
Страны дальнего зарубежья		0	0.3
Страны СНГ		2	22.8

48.18.90
ПРОЧИЕ ИЗДЕЛИЯ ХОЗЯЙСТВЕННО-БЫТОВОГО, САНИТАРНО-ГИГИЕНИЧЕСКОГО ИЛИ МЕДИЦИНСКОГО НАЗНАЧЕНИЯ ИЗ БУМАЖНОЙ МАССЫ, БУМАГИ, ЦЕЛЛЮЛОЗНОЙ ВАТЫ ИЛИ ПОЛОТНА ИЗ ЦЕЛЛЮЛОЗНОГО ВОЛОКНА

Код и наименование страны контрагента	Ед. изме-рения	Экспорт	
		количество	стоимость
	Т		
031 АЗЕРБАЙДЖАН		23	36.1
051 АРМЕНИЯ		41	29.5
268 ГРУЗИЯ		2	2.6
398 КАЗАХСТАН		1091	1157.3
417 КИРГИЗИЯ		0	4.2
498 МОЛДОВА, РЕСПУБЛИКА		33	28.5
762 ТАДЖИКИСТАН		0	0.6
795 ТУРКМЕНИЯ		0	0.0
860 УЗБЕКИСТАН		0	0.2
804 УКРАИНА		872	741.1
000 прочие		11	15.6
Всего		2073	2015.6
Страны дальнего зарубежья		11	15.6
Страны СНГ		2063	2000.0

48.19.10
ЯЩИКИ И КОРОБКИ ИЗ ГОФРИРОВАННОЙ БУМАГИ ИЛИ КАРТОНА

Код и наименование страны контрагента	Ед. изме-рения	Экспорт	
		количество	стоимость
	Т		
031 АЗЕРБАЙДЖАН		4	2.1
051 АРМЕНИЯ		213	212.7
276 ГЕРМАНИЯ		37	50.6
268 ГРУЗИЯ		430	517.9
398 КАЗАХСТАН		2946	1502.4
428 ЛАТВИЯ		909	997.1
440 ЛИТВА		217	138.7
478 МАВРИТАНИЯ		2573	1685.8
504 МАРОККО		79	55.8
498 МОЛДОВА, РЕСПУБЛИКА		75	175.5
578 НОРВЕГИЯ		64	61.2
703 СЛОВАКИЯ		42	78.3
840 СОЕДИНЕННЫЕ ШТАТЫ		582	307.5
762 ТАДЖИКИСТАН		68	26.1
795 ТУРКМЕНИЯ		12	8.0
860 УЗБЕКИСТАН		1	0.2
804 УКРАИНА		1072	1545.8
246 ФИНЛЯНДИЯ		809	996.9
756 ШВЕЙЦАРИЯ		194	111.0
233 ЭСТОНИЯ		1128	738.1
000 прочие		150	131.2
Всего		11605	9342.7
Страны дальнего зарубежья		6783	5352.0
Страны СНГ		4822	3990.7

48.19.20
ЯЩИКИ И КОРОБКИ, СКЛАДЫВАЮЩИЕСЯ, ИЗ НЕГОФРИРОВАННОЙ БУМАГИ ИЛИ КАРТОНА

Код и наименование страны контрагента	Ед. изме-рения	Экспорт	
		количество	стоимость
	Т		
031 АЗЕРБАЙДЖАН		2	4.8
051 АРМЕНИЯ		200	1159.5
276 ГЕРМАНИЯ		17	63.0
268 ГРУЗИЯ		27	18.2
398 КАЗАХСТАН		1334	2939.4
417 КИРГИЗИЯ		145	252.2
428 ЛАТВИЯ		29	53.9
498 МОЛДОВА, РЕСПУБЛИКА		1	1.1
840 СОЕДИНЕННЫЕ ШТАТЫ		10	237.2
762 ТАДЖИКИСТАН		23	2.7
795 ТУРКМЕНИЯ		3	11.2
860 УЗБЕКИСТАН		4	7.4
804 УКРАИНА		2382	7904.0
000 прочие		46	53.7
Всего		4223	12708.3
Страны дальнего зарубежья		102	407.8
Страны СНГ		4120	12300.5

48.19.30
ПРОЧИЕ МЕШКИ И ПАКЕТЫ С ШИРИНОЙ У ОСНОВАНИЯ 40 СМ ИЛИ БОЛЕЕ:

Код и наименование страны контрагента	Ед. изме-рения	Экспорт	
		количество	стоимость
	Т		
031 АЗЕРБАЙДЖАН		0	0.1
070 БОСНИЯ И ГЕРЦЕГОВИНА		105	92.5
398 КАЗАХСТАН		1200	1007.9
417 КИРГИЗИЯ		47	26.0
440 ЛИТВА		909	685.1
498 МОЛДОВА, РЕСПУБЛИКА		228	107.2
860 УЗБЕКИСТАН		1027	707.6
804 УКРАИНА		1314	864.6
000 прочие		123	92.3
Всего		4953	3583.2
Страны дальнего зарубежья		1138	869.9
Страны СНГ		3815	2713.3

48.19.40
МЕШКИ И ПАКЕТЫ ПРОЧИЕ, ВКЛЮЧАЯ КУЛИ

Код и наименование страны контрагента	Ед. изме-рения	Экспорт	
		количество	стоимость
	Т		
031 АЗЕРБАЙДЖАН		2	5.8
051 АРМЕНИЯ		0	-
268 ГРУЗИЯ		1	5.8
398 КАЗАХСТАН		56	146.1
417 КИРГИЗИЯ		10	24.8
498 МОЛДОВА, РЕСПУБЛИКА		0	2.1
762 ТАДЖИКИСТАН		0	1.5
795 ТУРКМЕНИЯ		0	3.2
860 УЗБЕКИСТАН		0	0.0
804 УКРАИНА		52	53.7
000 прочие		8	42.6
Всего		129	285.7
Страны дальнего зарубежья		8	42.6
Страны СНГ		121	243.1

48.19.50
ПРОЧИЕ УПАКОВКИ ИЗ БУМАГИ, КАРТОНА, ВКЛЮЧАЯ КОНВЕРТЫ ДЛЯ ГРАМПЛАСТИНОК

Код и наименование страны контрагента	Ед. изме-рения	Экспорт	
		количество	стоимость
	Т		
051 АРМЕНИЯ		1	8.4
268 ГРУЗИЯ		2	21.6
398 КАЗАХСТАН		158	134.5
417 КИРГИЗИЯ		11	22.3
762 ТАДЖИКИСТАН		0	0.1
804 УКРАИНА		31	95.3
000 прочие		11	70.4
Всего		214	352.5
Страны дальнего зарубежья		11	70.4
Страны СНГ		203	282.1

Код и наименование страны контрагента	Ед. изме-рения	Экспорт	
		количество	стоимость

48.19.60
ПАПКИ, ЛОТКИ ДЛЯ ПИСЕМ, ЯЩИКИ ДЛЯ ХРАНЕНИЯ ДОКУМЕНТОВ И АНАЛОГИЧНЫЕ ИЗДЕЛИЯ, ИСПОЛЬЗУЕМЫЕ В УЧРЕЖДЕНИЯХ, МАГАЗИНАХ И Т.Д.

		Т	
031	АЗЕРБАЙДЖАН	81	21.7
268	ГРУЗИЯ	0	0.5
398	КАЗАХСТАН	0	0.3
498	МОЛДОВА, РЕСПУБЛИКА	1	2.3
762	ТАДЖИКИСТАН	13	11.4
795	ТУРКМЕНИЯ	0	0.0
804	УКРАИНА	0	0.0
000	прочие	0	1.1
Всего		95	37.3
Страны дальнего зарубежья		0	1.1
Страны СНГ		95	36.2

48.20.10
ЖУРНАЛЫ РЕГИСТРАЦИОННЫЕ, БУХГАЛТЕРСКИЕ КНИГИ, ЗАПИСНЫЕ КНИЖКИ, КНИГИ БЛАНКОВ, ОРДЕРОВ, КВИТАНЦИЙ, БЛОКНОТЫ ДЛЯ ПИСЕМ, ПАМЯТНЫХ ЗАПИСОК, ДНЕВНИКИ И АНАЛОГИЧНЫЕ ИЗДЕЛИЯ

		Т	
031	АЗЕРБАЙДЖАН	0	0.7
051	АРМЕНИЯ	0	0.0
268	ГРУЗИЯ	3	5.4
398	КАЗАХСТАН	549	1475.6
417	КИРГИЗИЯ	7	11.2
498	МОЛДОВА, РЕСПУБЛИКА	2	4.1
762	ТАДЖИКИСТАН	22	17.8
795	ТУРКМЕНИЯ	4	4.4
860	УЗБЕКИСТАН	11	15.1
804	УКРАИНА	9	32.4
000	прочие	39	197.2
Всего		645	1763.8
Страны дальнего зарубежья		39	197.2
Страны СНГ		607	1566.7

48.20.20
ТЕТРАДИ

		Т	
031	АЗЕРБАЙДЖАН	612	499.5
051	АРМЕНИЯ	112	138.6
268	ГРУЗИЯ	312	327.8
398	КАЗАХСТАН	6066	6120.7
417	КИРГИЗИЯ	699	420.9
498	МОЛДОВА, РЕСПУБЛИКА	8	7.6
762	ТАДЖИКИСТАН	621	524.0
795	ТУРКМЕНИЯ	665	558.8
860	УЗБЕКИСТАН	907	477.4
804	УКРАИНА	9	39.4
000	прочие	96	134.8
Всего		10108	9249.3
Страны дальнего зарубежья		96	134.8
Страны СНГ		10012	9114.5

48.20.30
ПЕРЕПЛЕТЫ СЪЕМНЫЕ, ПАПКИ И СКОРОСШИВАТЕЛИ ИЗ БУМАГИ И КАРТОНА, КРОМЕ ОБЛОЖЕК ДЛЯ КНИГ

		Т	
031	АЗЕРБАЙДЖАН	1	2.9
051	АРМЕНИЯ	0	0.7
268	ГРУЗИЯ	1	0.8
398	КАЗАХСТАН	455	772.6
498	МОЛДОВА, РЕСПУБЛИКА	0	0.3
616	ПОЛЬША	107	154.3
762	ТАДЖИКИСТАН	19	10.4
795	ТУРКМЕНИЯ	0	0.6
860	УЗБЕКИСТАН	3	3.9
804	УКРАИНА	13	17.7
000	прочие	10	46.7
Всего		610	1010.8
Страны дальнего зарубежья		118	200.9
Страны СНГ		492	809.9

48.20.40
САМОКОПИРОВАЛЬНЫЕ ДЕЛОВЫЕ БЛАНКИ И ПОЛИСТНО ПРОЛОЖЕННЫЕ КОПИРОВАЛЬНЫЕ НАБОРЫ

		Т	
051	АРМЕНИЯ	2	5.5
268	ГРУЗИЯ	13	36.4
398	КАЗАХСТАН	45	127.9
762	ТАДЖИКИСТАН	6	323.5
795	ТУРКМЕНИЯ	0	0.1
860	УЗБЕКИСТАН	0	0.0
804	УКРАИНА	1	6.6
000	прочие	26	5.8
Всего		93	505.8
Страны дальнего зарубежья		26	5.8
Страны СНГ		67	499.9

48.20.50
АЛЬБОМЫ ДЛЯ ОБРАЗЦОВ ИЛИ КОЛЛЕКЦИЙ ИЗ БУМАГИ И КАРТОНА

		Т	
031	АЗЕРБАЙДЖАН	0	2.9
268	ГРУЗИЯ	2	13.6
398	КАЗАХСТАН	17	52.0
417	КИРГИЗИЯ	0	0.1
498	МОЛДОВА, РЕСПУБЛИКА	0	3.2
795	ТУРКМЕНИЯ	1	0.6
860	УЗБЕКИСТАН	0	1.0
804	УКРАИНА	1	6.1
000	прочие	4	45.5
Всего		26	125.1
Страны дальнего зарубежья		4	45.5
Страны СНГ		21	79.6

48.20.90
ПРОЧИЕ КАНЦЕЛЯРСКИЕ ТОВАРЫ ИЗ БУМАГИ ИЛИ КАРТОНА; БЛОЖКИ ДЛЯ КНИГ, КРОМЕ АЛЬБОМОВ ДЛЯ ОБРАЗЦОВ ИЛИ КОЛЛЕКЦИЙ

		Т	
031	АЗЕРБАЙДЖАН	63	56.5
051	АРМЕНИЯ	10	14.8
268	ГРУЗИЯ	12	16.6
398	КАЗАХСТАН	594	655.9
417	КИРГИЗИЯ	7	9.3
498	МОЛДОВА, РЕСПУБЛИКА	2	3.8
762	ТАДЖИКИСТАН	5	2.2
795	ТУРКМЕНИЯ	6	7.4
860	УЗБЕКИСТАН	5	5.3
804	УКРАИНА	13	22.0
000	прочие	11	27.5
Всего		728	821.4
Страны дальнего зарубежья		11	27.5
Страны СНГ		716	793.8

48.21.10
ЯРЛЫКИ И ЭТИКЕТКИ ВСЕХ ВИДОВ ИЗ БУМАГИ ИЛИ КАРТОНА, НАПЕЧАТАНЫЕ ИЛИ НЕНАПЕЧАТАННЫЕ

		Т	
031	АЗЕРБАЙДЖАН	2	15.9
051	АРМЕНИЯ	7	268.7
268	ГРУЗИЯ	6	170.7
398	КАЗАХСТАН	300	2445.1
417	КИРГИЗИЯ	0	0.0
498	МОЛДОВА, РЕСПУБЛИКА	1	12.7
496	МОНГОЛИЯ	32	360.7
762	ТАДЖИКИСТАН	2	2.6
795	ТУРКМЕНИЯ	18	212.2
860	УЗБЕКИСТАН	1	25.0
804	УКРАИНА	37	283.6
000	прочие	12	110.5
Всего		419	3907.8
Страны дальнего зарубежья		45	471.2
Страны СНГ		374	3436.6

48.21.90
ПРОЧИЕ ЯРЛЫКИ И ЭТИКЕТКИ ВСЕХ ВИДОВ ИЗ БУМАГИ ИЛИ КАРТОНА

		Т	
398	КАЗАХСТАН	8	37.3
417	КИРГИЗИЯ	0	0.7
498	МОЛДОВА, РЕСПУБЛИКА	1	9.1
762	ТАДЖИКИСТАН	0	5.8
860	УЗБЕКИСТАН	0	0.8
804	УКРАИНА	2	4.9
000	прочие	4	15.7
Всего		14	74.1
Страны дальнего зарубежья		4	15.7
Страны СНГ		10	58.4

48.22.10
БОБИНЫ, КАТУШКИ, КОПСЫ, ШПУЛИ, АНАЛОГИЧНЫЕ ДЕРЖАТЕЛИ ИЗ БУМАЖНОЙ МАССЫ, ИСПОЛЬЗУЕМЫЕ ДЛЯ НАМОТКИ ТЕКСТИЛЬНЫХ НИТЕЙ

		Т	
398	КАЗАХСТАН	17	16.4
860	УЗБЕКИСТАН	32	2.5
Всего		49	18.8
Страны СНГ		49	18.8

48.22.90
ПРОЧИЕ БОБИНЫ, КАТУШКИ, КОПСЫ, ШПУЛИ, АНАЛОГИЧНЫЕ ДЕРЖАТЕЛИ ИЗ БУМАЖНОЙ МАССЫ, БУМ. ИЛИ КАРТОНА (ПЕРФОРИРОВАННЫЕ ИЛИ НЕПЕРФОРИР., АРМИРОВАННЫЕ ИЛИ НЕАРМИР.), КРОМЕ ИСПОЛЬЗ. ДЛЯ НАМОТКИ ТЕКСТИЛ. НИТЕЙ

		Т	
398	КАЗАХСТАН	7	8.6
417	КИРГИЗИЯ	3	7.0
860	УЗБЕКИСТАН	5	8.5
804	УКРАИНА	466	317.5
000	прочие	23	16.6
Всего		504	358.3
Страны дальнего зарубежья		23	16.6
Страны СНГ		481	341.6

48.23.12
БУМАГА ГУММИРОВАННАЯ ИЛИ КЛЕЙКАЯ, В ПОЛОСАХ ИЛИ ЛЕНТАХ, ИЛИ РУЛОНАХ: САМОКЛЕЮЩАЯ

		Т	
051	АРМЕНИЯ	0	0.8
356	ИНДИЯ	0	60.3
398	КАЗАХСТАН	10	37.6
417	КИРГИЗИЯ	0	0.5
762	ТАДЖИКИСТАН	0	0.9
795	ТУРКМЕНИЯ	0	0.2
000	прочие	0	0.3
Всего		11	100.5
Страны дальнего зарубежья		0	60.5
Страны СНГ		10	40.0

48.23.19
ПРОЧАЯ БУМАГА ГУММИРОВАННАЯ ИЛИ КЛЕЙКАЯ, КРОМЕ САМОКЛЕЯЩЕЙСЯ, В ЛЕНТАХ ИЛИ РУЛОНАХ

		Т	
398	КАЗАХСТАН	1	3.4
860	УЗБЕКИСТАН	0	0.3
000	прочие	0	0.0
Всего		1	3.6
Страны дальнего зарубежья		0	0.0
Страны СНГ		1	3.6

48.23.20
БУМАГА И КАРТОН ФИЛЬТРОВАЛЬНЫЕ

		Т	
031	АЗЕРБАЙДЖАН	0	0.8
051	АРМЕНИЯ	3	17.7
276	ГЕРМАНИЯ	8	61.2
268	ГРУЗИЯ	0	1.3
398	КАЗАХСТАН	42	190.6
417	КИРГИЗИЯ	1	3.2
498	МОЛДОВА, РЕСПУБЛИКА	10	32.0
762	ТАДЖИКИСТАН	0	1.2
795	ТУРКМЕНИЯ	3	13.3
860	УЗБЕКИСТАН	4	13.6
804	УКРАИНА	24	73.3
000	прочие	18	86.7

Код и наименование страны контрагента	Ед. изме-рения	Экспорт количество	Экспорт стоимость
Всего		113	494.9
Страны дальнего зарубежья		25	147.9
Страны СНГ		87	347.0

48.23.40
БУМАГА РАЗГРАФЛЕННАЯ ДЛЯ РЕГИСТРИРУЮЩИХ ПРИБОРОВ, В РУЛОНАХ, ЛИСТАХ ИЛИ ДИСКАХ

Код и наименование страны контрагента	Ед. изме-рения	Экспорт количество	Экспорт стоимость
	Т		
031 АЗЕРБАЙДЖАН		1	11.2
051 АРМЕНИЯ		1	5.4
268 ГРУЗИЯ		2	6.0
398 КАЗАХСТАН		34	136.5
417 КИРГИЗИЯ		1	5.6
762 ТАДЖИКИСТАН		3	6.7
795 ТУРКМЕНИЯ		0	2.4
860 УЗБЕКИСТАН		47	218.0
804 УКРАИНА		0	6.6
000 прочие		19	69.2
Всего		107	467.6
Страны дальнего зарубежья		19	69.2
Страны СНГ		88	398.4

48.23.60
ПОДНОСЫ, БЛЮДА, ТАРЕЛКИ, ЧАШКИ, И АНАЛОГИЧНЫЕ ИЗДЕЛИЯ ИЗ БУМАГИ ИЛИ КАРТОНА

Код и наименование страны контрагента	Ед. изме-рения	Экспорт количество	Экспорт стоимость
	Т		
031 АЗЕРБАЙДЖАН		4	10.9
398 КАЗАХСТАН		48	230.1
804 УКРАИНА		434	1301.1
000 прочие		48	58.3
Всего		534	1600.5
Страны дальнего зарубежья		48	58.3
Страны СНГ		486	1542.2

48.23.70
ИЗДЕЛИЯ ИЗ БУМАЖНОЙ МАССЫ, ЛИТЫЕ ИЛИ ПРЕССОВАННЫЕ

Код и наименование страны контрагента	Ед. изме-рения	Экспорт количество	Экспорт стоимость
	Т		
031 АЗЕРБАЙДЖАН		0	0.3
051 АРМЕНИЯ		0	0.1
276 ГЕРМАНИЯ		128	220.3
268 ГРУЗИЯ		77	47.5
398 КАЗАХСТАН		6	10.6
417 КИРГИЗИЯ		0	0.0
440 ЛИТВА		460	410.6
498 МОЛДОВА, РЕСПУБЛИКА		5	6.6
528 НИДЕРЛАНДЫ		33	57.7
616 ПОЛЬША		427	450.6
840 СОЕДИНЕННЫЕ ШТАТЫ		1	80.5
860 УЗБЕКИСТАН		0	0.3
804 УКРАИНА		375	202.1
246 ФИНЛЯНДИЯ		131	202.4
000 прочие		8	120.5
Всего		1651	1810.2
Страны дальнего зарубежья		1188	1542.6
Страны СНГ		463	267.5

48.23.90
ПРОЧИЕ БУМАГА, КАРТОН, ЦЕЛЛЮЛОЗ. ВАТА И ПОЛОТНО ИЗ ЦЕЛЛЮЛОЗ. ВОЛОКНА ПРОЧИЕ, НАРЕЗАННЫЕ ПО РАЗМЕРУ ИЛИ ФОРМЕ; ИЗДЕЛИЯ ИЗ БУМАЖНОЙ МАССЫ, БУМАГИ, КАРТОНА, ЦЕЛЛЮЛОЗ. ВАТЫ ИЛИ ПОЛОТНА ИЗ ЦЕЛЛЮЛ.ВОЛОКНА

Код и наименование страны контрагента	Ед. изме-рения	Экспорт количество	Экспорт стоимость
	Т		
031 АЗЕРБАЙДЖАН		3	2.2
051 АРМЕНИЯ		366	609.8
276 ГЕРМАНИЯ		113	482.2
268 ГРУЗИЯ		47	48.8
356 ИНДИЯ		90	957.3
398 КАЗАХСТАН		225	540.0
417 КИРГИЗИЯ		83	212.1
478 МАВРИТАНИЯ		382	251.4
498 МОЛДОВА, РЕСПУБЛИКА		2	2.8
616 ПОЛЬША		84	256.5
705 СЛОВЕНИЯ		119	474.8
762 ТАДЖИКИСТАН		40	27.8
795 ТУРКМЕНИЯ		3	11.7
792 ТУРЦИЯ		176	154.9
860 УЗБЕКИСТАН		35	44.8
804 УКРАИНА		1054	1078.6
752 ШВЕЦИЯ		1487	1008.9
000 прочие		135	178.7
Всего		4445	6343.3
Страны дальнего зарубежья		2586	3764.7
Страны СНГ		1859	2578.5

49.01.10
КНИГИ, БРОШЮРЫ, ЛИСТОВКИ И АНАЛОГИЧНЫЕ ПЕЧАТНЫЕ ИЗДАНИЯ В ВИДЕ ОТДЕЛЬНЫХ ЛИСТОВ, СФАЛЬЦОВАННЫЕ ИЛИ НЕСФАЛЬЦОВАННЫЕ

Код и наименование страны контрагента	Ед. изме-рения	Экспорт количество	Экспорт стоимость
	Т		
031 АЗЕРБАЙДЖАН		0	0.1
024 АНГОЛА		0	754.2
704 ВЬЕТНАМ		0	380.1
276 ГЕРМАНИЯ		0	92.2
344 ГОНКОНГ		3	333.3
268 ГРУЗИЯ		6	78.9
356 ИНДИЯ		1	2451.5
380 ИТАЛИЯ		0	87.4
398 КАЗАХСТАН		13	645.7
417 КИРГИЗИЯ		0	76.5
156 КИТАЙ		0	517.6
410 КОРЕЯ, РЕСПУБЛИКА		0	11553.0
440 ЛИТВА		35	291.9
498 МОЛДОВА, РЕСПУБЛИКА		0	4.1
496 МОНГОЛИЯ		0	281.2
616 ПОЛЬША		0	418.6
891 СЕРБИЯ И ЧЕРНОГОРИЯ		1	210.3
703 СЛОВАКИЯ		0	1464.0
840 СОЕДИНЕННЫЕ ШТАТЫ		2	1327.0
762 ТАДЖИКИСТАН		0	302.9
860 УЗБЕКИСТАН		6	173.4
804 УКРАИНА		34	407.5
250 ФРАНЦИЯ		2	146.9
233 ЭСТОНИЯ		0	187.3
000 прочие		27	233.0
Всего		132	22418.8
Страны дальнего зарубежья		73	20729.6
Страны СНГ		58	1689.2

49.01.91
ПРОЧИЕ СЛОВАРИ, ЭНЦИКЛОПЕДИИ И ИХ СЕРИЙНЫЕ ВЫПУСКИ

Код и наименование страны контрагента	Ед. изме-рения	Экспорт количество	Экспорт стоимость
	Т		
031 АЗЕРБАЙДЖАН		9	60.4
051 АРМЕНИЯ		0	4.0
276 ГЕРМАНИЯ		7	52.3
268 ГРУЗИЯ		1	8.2
398 КАЗАХСТАН		224	756.8
196 КИПР		8	123.7
417 КИРГИЗИЯ		11	57.8
428 ЛАТВИЯ		19	151.2
440 ЛИТВА		8	59.3
498 МОЛДОВА, РЕСПУБЛИКА		13	80.5
840 СОЕДИНЕННЫЕ ШТАТЫ		14	98.3
762 ТАДЖИКИСТАН		4	16.4
795 ТУРКМЕНИЯ		4	3.7
860 УЗБЕКИСТАН		34	94.8
804 УКРАИНА		681	1350.3
392 ЯПОНИЯ		3	85.4
000 прочие		12	131.0
Всего		1051	3134.2
Страны дальнего зарубежья		71	701.2
Страны СНГ		980	2433.0

49.01.99
ПРОЧИЕ КНИГИ, БРОШЮРЫ, ЛИСТОВКИ, АНАЛОГИЧНЫЕ ПЕЧАТНЫЕ ИЗДАНИЯ, СБРОШЮРОВАННЫЕ

Код и наименование страны контрагента	Ед. изме-рения	Экспорт количество	Экспорт стоимость
	Т		
036 АВСТРАЛИЯ		26	389.6
031 АЗЕРБАЙДЖАН		107	638.2
051 АРМЕНИЯ		14	92.2
056 БЕЛЬГИЯ		0	2693.5
100 БОЛГАРИЯ		30	599.0
076 БРАЗИЛИЯ		0	715.0
348 ВЕНГРИЯ		1	1714.5
704 ВЬЕТНАМ		2	2976.7
276 ГЕРМАНИЯ		660	3424.4
344 ГОНКОНГ		2	140.7
300 ГРЕЦИЯ		23	170.4
268 ГРУЗИЯ		25	158.4
376 ИЗРАИЛЬ		119	10216.0
356 ИНДИЯ		6	27936.9
364 ИРАН, ИСЛАМСКАЯ РЕСПУБЛИКА		1	1664.2
724 ИСПАНИЯ		20	87.6
380 ИТАЛИЯ		5	729.6
887 ЙЕМЕН		0	486.0
398 КАЗАХСТАН		2187	10971.8
124 КАНАДА		61	650.1
196 КИПР		401	3179.1
417 КИРГИЗИЯ		232	768.1
156 КИТАЙ		4	18316.0
410 КОРЕЯ, РЕСПУБЛИКА		1	1589.7
428 ЛАТВИЯ		643	3036.0
440 ЛИТВА		145	1069.5
498 МОЛДОВА, РЕСПУБЛИКА		267	1357.9
528 НИДЕРЛАНДЫ		8	192.8
578 НОРВЕГИЯ		70	699.3
616 ПОЛЬША		20	101.6
620 ПОРТУГАЛИЯ		38	374.7
703 СЛОВАКИЯ		3	813.2
826 СОЕДИНЕННОЕ КОРОЛЕВСТВО		7	148.0
840 СОЕДИНЕННЫЕ ШТАТЫ		618	15684.6
762 ТАДЖИКИСТАН		524	1473.1
795 ТУРКМЕНИЯ		14	26.7
860 УЗБЕКИСТАН		236	1627.6
804 УКРАИНА		7824	16721.9
246 ФИНЛЯНДИЯ		25	649.0
250 ФРАНЦИЯ		23	1571.6
191 ХОРВАТИЯ		9	99.5
203 ЧЕШСКАЯ РЕСПУБЛИКА		637	4802.4
756 ШВЕЙЦАРИЯ		2	55.3
752 ШВЕЦИЯ		60	703.4
233 ЭСТОНИЯ		247	1488.4
392 ЯПОНИЯ		21	1959.6
000 прочие		40	424.2
Всего		15406	145387.7
Страны дальнего зарубежья		3976	111551.7
Страны СНГ		11430	33836.0

49.02.10
ГАЗЕТЫ, ЖУРНАЛЫ И ПРОЧИЕ ПЕРИОДИЧЕСКИЕ ИЗДАНИЯ, ИЛЛЮСТРИРОВАННЫЕ ИЛИ НЕИЛЛЮСТРИРОВАННЫЕ, СОДЕРЖАЩИЕ ИЛИ НЕ СОДЕРЖАЩИЕ РЕКЛАМНЫЙ МАТЕРИАЛ И ИЗДАВАЕМЫЕ НЕ МЕНЕЕ ЧЕТЫРЕХ РАЗ В НЕДЕЛЮ

Код и наименование страны контрагента	Ед. изме-рения	Экспорт количество	Экспорт стоимость
	Т		
031 АЗЕРБАЙДЖАН		11	34.2
051 АРМЕНИЯ		11	38.0
268 ГРУЗИЯ		7	25.5
398 КАЗАХСТАН		9	27.9
156 КИТАЙ		6	56.1
498 МОЛДОВА, РЕСПУБЛИКА		2	6.9
860 УЗБЕКИСТАН		1	3.3
804 УКРАИНА		7	7.8
000 прочие		23	67.4
Всего		76	267.1
Страны дальнего зарубежья		29	123.5
Страны СНГ		47	143.6

49.02.90
ПРОЧИЕ ГАЗЕТЫ, ЖУРНАЛЫ И ПРОЧИЕ ПЕРИОДИЧЕСКИЕ ИЗДАНИЯ, ИЛЛЮСТРИРОВАННЫЕ ИЛИ НЕИЛЮСТРИРОВАННЫЕ, СОДЕРЖАЩИЕ ИЛИ НЕ СОДЕРЖАЩИЕ РЕКЛАМНЫЙ МАТЕРИАЛ

Код и наименование страны контрагента	Ед. изме-рения	Экспорт количество	Экспорт стоимость
	Т		
031 АЗЕРБАЙДЖАН		361	1613.4
051 АРМЕНИЯ		191	793.9
100 БОЛГАРИЯ		44	210.1
704 ВЬЕТНАМ		1	57.2
276 ГЕРМАНИЯ		106	430.9
300 ГРЕЦИЯ		42	229.5
268 ГРУЗИЯ		189	751.1
376 ИЗРАИЛЬ		106	507.2
398 КАЗАХСТАН		2345	11823.2
196 КИПР		42	217.3
417 КИРГИЗИЯ		5	70.4
156 КИТАЙ		10	500.7

Код и наименование страны контрагента	Ед. изме-рения	Экспорт	
		количество	стоимость
428 ЛАТВИЯ		971	3692.0
440 ЛИТВА		184	775.1
498 МОЛДОВА, РЕСПУБЛИКА		237	1075.1
616 ПОЛЬША		5	88.8
826 СОЕДИНЕННОЕ КОРОЛЕВСТВО		11	54.8
840 СОЕДИНЕННЫЕ ШТАТЫ		87	490.4
762 ТАДЖИКИСТАН		1	9.6
795 ТУРКМЕНИЯ		0	0.6
792 ТУРЦИЯ		20	91.8
860 УЗБЕКИСТАН		7	39.8
804 УКРАИНА		908	4582.4
233 ЭСТОНИЯ		39	182.6
000 прочие		29	173.6
Всего		5942	28461.6
Страны дальнего зарубежья		1698	7702.1
Страны СНГ		4245	20759.6

49.03.00
КНИГИ-КАРТИНКИ, КНИГИ ДЛЯ РИСОВАНИЯ ИЛИ ДЛЯ РАСКРАШИВАНИЯ, ДЕТСКИЕ

		Т	
051 АРМЕНИЯ		0	0.1
268 ГРУЗИЯ		2	7.4
398 КАЗАХСТАН		68	270.0
417 КИРГИЗИЯ		1	2.2
428 ЛАТВИЯ		19	78.6
498 МОЛДОВА, РЕСПУБЛИКА		6	21.3
762 ТАДЖИКИСТАН		2	3.3
795 ТУРКМЕНИЯ		12	11.4
860 УЗБЕКИСТАН		13	6.8
804 УКРАИНА		9	13.8
000 прочие		5	33.7
Всего		139	448.5
Страны дальнего зарубежья		25	112.2
Страны СНГ		114	336.2

49.04.00
НОТЫ, ПЕЧАТНЫЕ ИЛИ РУКОПИСНЫЕ, В ПЕРЕПЛЕТЕ ИЛИ НЕПЕРЕПЛЕТЕННЫЕ, ИЛЛЮСТРИРОВАННЫЕ ИЛИ НЕИЛЛЮСТРИРОВАННЫЕ

		Т	
398 КАЗАХСТАН		0	3.0
860 УЗБЕКИСТАН		0	0.2
804 УКРАИНА		0	1.3
000 прочие		1	12.3
Всего		2	16.8
Страны дальнего зарубежья		1	12.3
Страны СНГ		1	4.5

49.05.10
ГЛОБУСЫ

		Т	
398 КАЗАХСТАН		0	2.4
417 КИРГИЗИЯ		0	0.4
498 МОЛДОВА, РЕСПУБЛИКА		0	0.2
860 УЗБЕКИСТАН		4	51.6
000 прочие		0	0.3
Всего		5	54.9
Страны дальнего зарубежья		0	0.3
Страны СНГ		5	54.6

49.05.91
ПРОЧИЕ КАРТЫ ГЕОГРАФИЧЕСКИЕ И ЛЮБЫЕ ДРУГИЕ КАРТЫ..., ОТПЕЧАТАННЫЕ, В КНИЖНОЙ ФОРМЕ

		Т	
268 ГРУЗИЯ		0	0.1
398 КАЗАХСТАН		30	70.2
417 КИРГИЗИЯ		0	0.5
498 МОЛДОВА, РЕСПУБЛИКА		0	3.6
795 ТУРКМЕНИЯ		0	0.1
860 УЗБЕКИСТАН		0	2.0
804 УКРАИНА		122	358.5
000 прочие		2	28.5
Всего		154	463.4
Страны дальнего зарубежья		2	28.5
Страны СНГ		153	434.9

49.05.99
ПРОЧИЕ КАРТЫ ГЕОГРАФИЧЕСКИЕ, ГИДРОГРАФИЧЕСКИЕ И ЛЮБЫЕ ДРУГИЕ КАРТЫ, ВКЛЮЧАЯ АТЛАСЫ, НАСТЕННЫЕ КАРТЫ, ТИПОГРАФИЧЕСКИЕ ПЛАНЫ, КРОМЕ ГЛОБУСОВ, В ЛЮБОЙ ФОРМЕ, ЗА ИСКЛЮЧЕНИЕМ КНИЖНОЙ

		Т	
268 ГРУЗИЯ		0	0.1
398 КАЗАХСТАН		5	44.6
417 КИРГИЗИЯ		0	1.8
408 КОРЕЯ, НАРОДНО-ДЕМОКРАТИЧ. РЕСПУБЛ.		1	155.9
410 КОРЕЯ, РЕСПУБЛИКА		1	121.7
428 ЛАТВИЯ		1	52.9
498 МОЛДОВА, РЕСПУБЛИКА		0	0.2
528 НИДЕРЛАНДЫ		1	83.2
784 ОБЪЕДИНЕННЫЕ АРАБСКИЕ ЭМИРАТЫ		1	264.3
826 СОЕДИНЕННОЕ КОРОЛЕВСТВО		1	167.1
795 ТУРКМЕНИЯ		0	0.2
860 УЗБЕКИСТАН		0	0.0
804 УКРАИНА		0	84.8
191 ХОРВАТИЯ		0	57.5
000 прочие		2	154.7
Всего		13	1189.2
Страны дальнего зарубежья		7	1057.4
Страны СНГ		6	131.7

49.06.00
ПЛАНЫ, ЧЕРТЕЖИ ДЛЯ РАЗЛ.ЦЕЛЕЙ, ПРЕДСТАВЛ. СОБОЙ ОРИГИНАЛЫ, ВЫПОЛНЕННЫЕ ОТРУКИ, ТЕКСТЫ РУКОПИСНЫЕ, ФОТОРЕПРОДУКЦИИ НА СЕНСИБИЛИЗИРОВАННОЙ БУМАГЕ И ПОДКОПИРОЧНЫЕ ЭКЗЕМПЛЯРЫ ВЫШЕПОИМЕНОВАННЫХ ТОВАРОВ

		Т	
051 АРМЕНИЯ		0	15.4
704 ВЬЕТНАМ		1	421.7
356 ИНДИЯ		0	92.1
398 КАЗАХСТАН		0	474.5
156 КИТАЙ		0	239.3
860 УЗБЕКИСТАН		0	144.8
804 УКРАИНА		0	82.6
233 ЭСТОНИЯ		0	75.4
000 прочие		0	47.3
Всего		2	1593.2
Страны дальнего зарубежья		1	875.8
Страны СНГ		0	717.4

49.07.00
ПОЧТОВ. МАРКИ НЕГАШЕН., МАРКИ ГОСПОШЛИН ИЛИ АНАЛОГ. МАРКИ ТЕКУЩ. ИЛИ НОВОГО ВЫПУСКА В СТРАНЕ, ДЛЯ КОТ. ОНИ ПРЕДНАЗНАЧЕНЫ; БУМАГА ГЕРБОВАЯ; БАНКНОТЫ; ЧЕКОВ. КНИЖКИ; АКЦИИ И АНАЛОГ. ВИДЫ ЦЕННЫХ БУМАГ

		Т	
051 АРМЕНИЯ		0	14.4
398 КАЗАХСТАН		59	7038.7
116 КАМБОДЖА		86	1466.2
762 ТАДЖИКИСТАН		3	139.6
860 УЗБЕКИСТАН		1	122.6
804 УКРАИНА		0	28.9
000 прочие		0	159.1
Всего		150	8969.5
Страны дальнего зарубежья		86	1625.3
Страны СНГ		64	7344.2

49.08.90
ПРОЧИЕ КАРТИНКИ ПЕРЕВОДНЫЕ (ДЕКАЛЬКОМАНИЯ)

		Т	
616 ПОЛЬША		16	135.1
804 УКРАИНА		1	5.6
000 прочие		1	2.8
Всего		18	143.6
Страны дальнего зарубежья		16	137.9
Страны СНГ		1	5.6

49.09.00
ОТКРЫТКИ ПОЧТОВЫЕ ПЕЧАТНЫЕ ИЛИ ИЛЛЮСТРИРОВ.; ПОЗДРАВИТЕЛЬНЫЕ, ПРИГЛАСИТЕЛЬНЫЕ И АНАЛОГ. КАРТОЧКИ, ИЛЛЮСТРИРОВ. ИЛИ НЕИЛЛЮСТРИРОВАННЫЕ, С КОНВЕРТАМИ ИЛИ БЕЗ КОНВЕРТОВ, С УКРАШЕНИЯМИ ИЛИ БЕЗ УКРАШЕНИЙ

		Т	
031 АЗЕРБАЙДЖАН		0	3.2
276 ГЕРМАНИЯ		5	76.1
268 ГРУЗИЯ		0	5.6
724 ИСПАНИЯ		6	237.1
398 КАЗАХСТАН		77	680.8
417 КИРГИЗИЯ		3	16.4
428 ЛАТВИЯ		18	123.5
440 ЛИТВА		9	81.3
498 МОЛДОВА, РЕСПУБЛИКА		2	29.0
578 НОРВЕГИЯ		5	314.7
620 ПОРТУГАЛИЯ		5	327.6
762 ТАДЖИКИСТАН		3	1.7
795 ТУРКМЕНИЯ		0	0.2
792 ТУРЦИЯ		5	128.7
860 УЗБЕКИСТАН		9	26.6
804 УКРАИНА		61	959.9
246 ФИНЛЯНДИЯ		4	56.8
000 прочие		11	192.2
Всего		225	3261.3
Страны дальнего зарубежья		69	1538.0
Страны СНГ		156	1723.4

49.10.00
ПЕЧАТНЫЕ КАЛЕНДАРИ ВСЕХ ВИДОВ, ВКЛЮЧАЯ ОТРЫВНЫЕ

		Т	
036 АВСТРАЛИЯ		9	2661.9
031 АЗЕРБАЙДЖАН		0	1.9
051 АРМЕНИЯ		1	6.0
276 ГЕРМАНИЯ		31	1434.5
300 ГРЕЦИЯ		3	809.4
268 ГРУЗИЯ		4	6.1
376 ИЗРАИЛЬ		19	5630.8
724 ИСПАНИЯ		14	4169.0
380 ИТАЛИЯ		4	1190.5
398 КАЗАХСТАН		58	158.4
124 КАНАДА		21	6195.5
417 КИРГИЗИЯ		7	10.1
428 ЛАТВИЯ		28	58.7
498 МОЛДОВА, РЕСПУБЛИКА		5	9.5
578 НОРВЕГИЯ		21	6230.2
620 ПОРТУГАЛИЯ		11	3336.1
840 СОЕДИНЕННЫЕ ШТАТЫ		24	4365.2
762 ТАДЖИКИСТАН		0	0.4
795 ТУРКМЕНИЯ		3	1.3
792 ТУРЦИЯ		10	3102.9
860 УЗБЕКИСТАН		11	11.3
804 УКРАИНА		22	53.0
250 ФРАНЦИЯ		15	4593.7
191 ХОРВАТИЯ		11	3303.7
752 ШВЕЦИЯ		16	4780.3
000 прочие		17	78.0
Всего		367	52198.6
Страны дальнего зарубежья		254	51940.6
Страны СНГ		112	258.0

49.11.10
МАТЕРИАЛЫ РЕКЛАМНЫЕ, ТОВАРНЫЕ КАТАЛОГИ И АНАЛОГИЧНАЯ ПРОДУКЦИЯ

		Т	
031 АЗЕРБАЙДЖАН		5	30.6
051 АРМЕНИЯ		1	6.8
276 ГЕРМАНИЯ		9	76.8
268 ГРУЗИЯ		3	17.2
398 КАЗАХСТАН		112	685.2
417 КИРГИЗИЯ		4	23.9
156 КИТАЙ		0	79.3
410 КОРЕЯ, РЕСПУБЛИКА		0	67.1
498 МОЛДОВА, РЕСПУБЛИКА		5	19.7
496 МОНГОЛИЯ		18	76.3
762 ТАДЖИКИСТАН		1	4.5
795 ТУРКМЕНИЯ		3	7.5
860 УЗБЕКИСТАН		1	5.0
804 УКРАИНА		269	1531.5

Код и наименование страны контрагента	Ед. изме-рения	Экспорт	
		количество	стоимость
000 прочие		26	181.5
Всего		456	2812.9
Страны дальнего зарубежья		53	481.0
Страны СНГ		403	2331.9

49.11.91
РЕПРОДУКЦИИ, ЧЕРТЕЖИ И ФОТОГРАФИИ

		Т	
031	АЗЕРБАЙДЖАН	0	59.9
056	БЕЛЬГИЯ	0	2334.9
356	ИНДИЯ	2	27158.3
364	ИРАН, ИСЛАМСКАЯ РЕСПУБЛИКА	0	250.0
380	ИТАЛИЯ	0	118.2
398	КАЗАХСТАН	5	1440.9
417	КИРГИЗИЯ	0	10.7
156	КИТАЙ	0	1408.7
428	ЛАТВИЯ	1	201.8
440	ЛИТВА	0	282.1
498	МОЛДОВА, РЕСПУБЛИКА	0	1.0
616	ПОЛЬША	0	89.4
840	СОЕДИНЕННЫЕ ШТАТЫ	13	394.4
860	УЗБЕКИСТАН	0	1.5
804	УКРАИНА	7	266.4
000	прочие	15	237.8
Всего		42	34255.9
Страны дальнего зарубежья		30	32475.6
Страны СНГ		12	1780.3

49.11.99
ПРОЧАЯ ПЕЧАТНАЯ ПРОДУКЦИЯ, ЗА ИСКЛЮЧЕНИЕМ ПЕЧАТНОЙ РЕПРОДУКЦИИ И ФОТОГРАФИИ

		Т	
031	АЗЕРБАЙДЖАН	0	3.8
012	АЛЖИР	2	248.3
024	АНГОЛА	0	215.0
051	АРМЕНИЯ	0	4.6
276	ГЕРМАНИЯ	33	353.6
344	ГОНКОНГ	18	1280.6
268	ГРУЗИЯ	0	3.0
356	ИНДИЯ	0	260.0
368	ИРАК	28	397.7
364	ИРАН, ИСЛАМСКАЯ РЕСПУБЛИКА	1	7647.0
724	ИСПАНИЯ	38	709.8
398	КАЗАХСТАН	85	1860.2
417	КИРГИЗИЯ	17	392.5
428	ЛАТВИЯ	9	151.1
440	ЛИТВА	4	61.6
498	МОЛДОВА, РЕСПУБЛИКА	3	61.8
616	ПОЛЬША	31	229.7
762	ТАДЖИКИСТАН	4	791.2
795	ТУРКМЕНИЯ	20	106.0
860	УЗБЕКИСТАН	21	465.0
804	УКРАИНА	82	766.5
246	ФИНЛЯНДИЯ	42	86.2
000	прочие	5	227.8
Всего		443	16323.0
Страны дальнего зарубежья		210	11868.4
Страны СНГ		233	4454.7

50.04.00
НИТЬ ШЕЛКОВАЯ (ИСКЛЮЧАЯ ПРЯЖУ ОДНОНИТОЧНУЮ ИЗ ШЕЛКОВЫХ ОТХОДОВ), НЕ РАСФАСОВАННАЯ ДЛЯ РОЗНИЧНОЙ ПРОДАЖИ

		Т	
417	КИРГИЗИЯ	0	1.2
804	УКРАИНА	0	0.0
000	прочие	0	1.8
Всего		0	3.0
Страны дальнего зарубежья		0	1.8
Страны СНГ		0	1.2

50.07.20
ТКАНИ ПРОЧИЕ, СОДЕРЖАЩИЕ 85 МАС.% ИЛИ БОЛЕЕ ШЕЛКОВЫХ НИТЕЙ ИЛИ ШЕЛКОВЫХ ОТХОДОВ, КРОМЕ ШЕЛКОВОГО ГРЕБЕННОГО ОЧЕСА

		М2	
000	прочие	83	2.9
Всего		83	2.9
Страны дальнего зарубежья		83	2.9

50.07.90
ПРОЧИЕ ТКАНИ ИЗ НАТУРАЛЬНОГО ШЕЛКА ИЛИ ИЗ ШЕЛКОВЫХ ОТХОДОВ

		М2	
860	УЗБЕКИСТАН	30	2.1
000	прочие	27	0.0
Всего		57	2.2
Страны дальнего зарубежья		27	0.0
Страны СНГ		30	2.1

51.01.11
ПРОЧАЯ ШЕРСТЬ НЕ ПОДВЕРГНУТАЯ КАРДО- ИЛИ ГРЕБНЕЧЕСАНИЮ, СТРИЖЕНАЯ, НЕМЫТАЯ, ВКЛЮЧАЯ ШЕРСТЬ, МЫТУЮ В РУНЕ

		Т	
100	БОЛГАРИЯ	742	1236.8
348	ВЕНГРИЯ	59	77.4
398	КАЗАХСТАН	142	171.5
804	УКРАИНА	57	51.5
000	прочие	92	92.3
Всего		1093	1629.6
Страны дальнего зарубежья		894	1406.5
Страны СНГ		199	223.1

51.01.21
ПРОЧАЯ ШЕРСТЬ СТРИЖЕНАЯ, НЕ ПОДВЕРГНУТАЯ КАРДО- ИЛИ ГРЕБНЕЧЕСАНИЮ, МЫТАЯ, НЕКАРБОНИЗОВАННАЯ

		Т	
100	БОЛГАРИЯ	79	186.1
276	ГЕРМАНИЯ	212	510.8
724	ИСПАНИЯ	20	75.4
380	ИТАЛИЯ	16	86.5
156	КИТАЙ	244	480.1
428	ЛАТВИЯ	307	974.1
826	СОЕДИНЕННОЕ КОРОЛЕВСТВО	17	65.0
804	УКРАИНА	575	1867.5
000	прочие	18	56.3
Всего		1488	4301.8
Страны дальнего зарубежья		913	2434.3
Страны СНГ		575	1867.5

51.01.29
ПРОЧАЯ ШЕРСТЬ МЫТАЯ, НЕКАРБОНИЗОВАННАЯ, НЕ ПОДВЕРГНУТАЯ КАРДО- И ГРЕБНЕЧЕСАНИЮ, КРОМЕ СТРИЖЕНОЙ

		Т	
804	УКРАИНА	103	172.9
Всего		103	172.9
Страны СНГ		103	172.9

51.02.19
ПРОЧИЙ ТОНКИЙ ВОЛОС ЖИВОТНЫХ

		Т	
056	БЕЛЬГИЯ	7	144.9
276	ГЕРМАНИЯ	18	106.2
398	КАЗАХСТАН	10	164.6
417	КИРГИЗИЯ	13	15.5
000	прочие	15	48.6
Всего		62	479.8
Страны дальнего зарубежья		39	299.7
Страны СНГ		23	180.1

51.02.20
ГРУБЫЙ ВОЛОС ЖИВОТНЫХ, НЕ ПОДВЕРГНУТЫХ КАРДО- И ГРЕБНЕЧСАНИЮ

		Т	
496	МОНГОЛИЯ	20	201.1
000	прочие	2	1.1
Всего		22	202.2
Страны дальнего зарубежья		22	202.2

51.03.10
ОЧЕСЫ ШЕРСТИ ИЛИ ТОНКОГО ВОЛОСА ЖИВОТНЫХ

		Т	
804	УКРАИНА	201	312.7
000	прочие	1	0.8
Всего		202	313.6
Страны дальнего зарубежья		1	0.8
Страны СНГ		201	312.7

51.03.20
ПРОЧИЕ ОТХОДЫ ШЕРСТИ ИЛИ ТОНКОГО ВОЛОСА ЖИВОТНЫХ

		Т	
804	УКРАИНА	57	33.8
Всего		57	33.8
Страны СНГ		57	33.8

51.05.10
ШЕРСТЬ ЖИВОТНЫХ, ПОДВЕРГНУТАЯ КАРДОЧЕСАНИЮ

		Т	
000	прочие	2	4.6
Всего		2	4.6
Страны дальнего зарубежья		2	4.6

51.05.29
ПРОЧАЯ ГРЕБЕННАЯ ЛЕНТА ШЕРСТЯНАЯ И ПРОЧАЯ ШЕРСТЬ ЖИВОТНЫХ, ПОДВЕРГНУТАЯ ГРЕБЕНОЧЕСАНИЮ

		Т	
792	ТУРЦИЯ	13	69.3
Всего		13	69.3
Страны дальнего зарубежья		13	69.3

51.05.39
ПРОЧИЙ ТОНКИЙ ВОЛОС ЖИВОТНЫХ, ПОДВЕРГНУТЫЙ КАРДО- ИЛИ ГРЕБНЕЧЕСАНИЮ

		Т	
398	КАЗАХСТАН	3	6.3
Всего		3	6.3
Страны СНГ		3	6.3

51.06.10
ПРЯЖА ШЕРСТЯНАЯ АППАРАТНОГО ПРЯДЕНИЯ, НЕ РАСФАСОВАННАЯ ДЛЯ РОЗНИЧНОЙ ПРОДАЖИ, С СОДЕРЖАНИЕМ ШЕРСТИ 85 МАС.% ИЛИ БОЛЕЕ

		Т	
031	АЗЕРБАЙДЖАН	2	6.4
Всего		2	6.4
Страны СНГ		2	6.4

51.06.20
ПРЯЖА ШЕРСТЯНАЯ АППАРАТНОГО ПРЯДЕНИЯ, НЕ РАСФАСОВАННАЯ ДЛЯ РОЗНИЧНОЙ ПРОДАЖИ, С СОДЕРЖАНИЕМ ШЕРСТИ МЕНЕЕ 85 МАС.%

		Т	
398	КАЗАХСТАН	1	3.5
Всего		1	3.5
Страны СНГ		1	3.5

51.07.10
ПРЯЖА ШЕРСТЯНАЯ ГРЕБЕННАЯ, НЕ РАСФАСОВАННАЯ ДЛЯ РОЗНИЧНОЙ ПРОДАЖИ, С СОДЕРЖАНИЕМ ШЕРСТИ 85 МАС.% ИЛИ БОЛЕЕ

		Т	
000	прочие	1	5.1
Всего		1	5.1
Страны дальнего зарубежья		1	5.1

51.07.20
ПРЯЖА ШЕРСТЯНАЯ ГРЕБЕННАЯ, НЕ РАСФАСОВАННАЯ ДЛЯ РОЗНИЧНОЙ ПРОДАЖИ, С СОДЕРЖАНИЕМ ШЕРСТИ МЕНЕЕ 85 МАС.%

		Т	
804	УКРАИНА	0	0.3
000	прочие	0	0.3
Всего		0	0.6
Страны дальнего зарубежья		0	0.3
Страны СНГ		0	0.3

Код и наименование страны контрагента	Ед. изме-рения	Экспорт	
		количество	стоимость

51.09.10
ПРЯЖА ИЗ ШЕРСТИ ИЛИ ТОНКОГО ВОЛОСА ЖИВОТНЫХ, РАСФАСОВАННАЯ ДЛЯ РОЗНИЧНОЙ ПРОДАЖИ, С СОДЕРЖАНИЕМ ШЕРСТИ ИЛИ ТОНКОГО ВОЛОСА ЖИВОТНЫХ 85 МАС.% И БОЛЕЕ

	Т		
398	КАЗАХСТАН	2	3.3
804	УКРАИНА	4	43.9
000	прочие	2	22.5
Всего		7	69.6
Страны дальнего зарубежья		2	22.5
Страны СНГ		5	47.1

51.09.90
ПРОЧАЯ ПРЯЖА ИЗ ШЕРСТИ ИЛИ ТОНКОГО ВОЛОСА ЖИВОТНЫХ, РАСФАСОВАННАЯ ДЛЯ РОЗНИЧНОЙ ПРОДАЖИ

	Т		
398	КАЗАХСТАН	0	2.0
804	УКРАИНА	0	5.1
000	прочие	0	5.0
Всего		1	12.0
Страны дальнего зарубежья		0	5.0
Страны СНГ		1	7.1

51.11.11
ТКАНИ ИЗ ШЕРСТ. ПРЯЖИ АППАРАТ. ПРЯДЕНИЯ ИЛИ АППАРАТ. ПРЯЖИ ИЗ ТОНКОГО ВОЛОСА ЖИВОТНЫХ, С СОДЕР. ШЕРСТИ ИЛИ ТОНКОГО ВОЛОСА ЖИВОТНЫХ 85 МАС.% ИЛИ БОЛЕЕ, С ПОВЕРХНОСТ. ПЛОТНОСТЬЮ НЕ БОЛЕЕ 300 Г/М2

	М2		
795	ТУРКМЕНИЯ	4208	3.4
860	УЗБЕКИСТАН	3229	19.6
804	УКРАИНА	35910	103.6
000	прочие	8087	16.3
Всего		51433	142.9
Страны дальнего зарубежья		8087	16.3
Страны СНГ		43346	126.6

51.11.19
ПРОЧИЕ ТКАНИ ИЗ ШЕРСТЯНОЙ ПРЯЖИ АППАРАТНОГО ПРЯДЕНИЯ ИЛИ АППАРАТНОЙ ПРЯЖИ ИЗ ТОНКОГО ВОЛОСА ЖИВОТНЫХ С СОДЕРЖАНИЕМ ШЕРСТИ ИЛИ ТОНКОГО ВОЛОСА ЖИВОТНЫХ 85 МАС.% ИЛИ БОЛЕЕ

	М2		
031	АЗЕРБАЙДЖАН	32660	180.0
051	АРМЕНИЯ	2797	23.1
380	ИТАЛИЯ	11322	114.2
398	КАЗАХСТАН	86871	223.5
428	ЛАТВИЯ	90665	279.9
440	ЛИТВА	508596	3952.5
840	СОЕДИНЕННЫЕ ШТАТЫ	429351	1541.5
860	УЗБЕКИСТАН	57576	118.0
804	УКРАИНА	42376	154.7
000	прочие	5	0.0
Всего		1262219	6587.4
Страны дальнего зарубежья		1039939	5888.1
Страны СНГ		222280	699.4

51.11.20
ПРОЧИЕ, СМЕШАННЫЕ ТКАНИ В ОСНОВНОМ ИЛИ ИСКЛЮЧИТЕЛЬНО С ХИМИЧЕСКИМИ НИТЯМИ

	М2		
398	КАЗАХСТАН	263	0.9
795	ТУРКМЕНИЯ	3000	14.7
Всего		3263	15.6
Страны СНГ		3263	15.6

51.11.30
ПРОЧИЕ ТКАНИ ИЗ ШЕРСТЯНОЙ ПРЯЖИ АППАРАТНОГО ПРЯДЕНИЯ ИЛИ АППАРАТНОГО ПРЯДЕНИЯ ИЗ ТОНКОГО ВОЛОСА ЖИВОТНЫХ, СМЕШАННЫЕ В ОСНОВНОМ ИЛИ ИСКЛЮЧИТЕЛЬНО С ХИМИЧЕСКИМИ ВОЛОКНАМИ

	М2		
031	АЗЕРБАЙДЖАН	2280	5.7
051	АРМЕНИЯ	352	2.2
840	СОЕДИНЕННЫЕ ШТАТЫ	193503	608.1
795	ТУРКМЕНИЯ	1520	8.1
860	УЗБЕКИСТАН	16022	72.7
804	УКРАИНА	68384	136.8
000	прочие	950	3.1
Всего		283011	836.5
Страны дальнего зарубежья		194453	611.1
Страны СНГ		88558	225.4

51.11.90
ПРОЧИЕ ТКАНИ ИЗ ШЕРСТЯНОЙ ПРЯЖИ АППАРАТНОГО ПРЯДЕНИЯ ИЛИ АППАРАТНОЙ ПРЯЖИ ИЗ ТОНКОГО ВОЛОСА ЖИВОТНЫХ

	М2		
398	КАЗАХСТАН	15400	41.0
Всего		15400	41.0
Страны СНГ		15400	41.0

51.12.11
ТКАНИ ИЗ ГРЕБЕННОЙ ШЕРСТЯНОЙ ПРЯЖИ ИЛИ ГРЕБЕННОЙ ПРЯЖИ ИЗ ТОНКОГО ВОЛОСА ЖИВОТНЫХ С ПОВЕРХНОСТНОЙ ПЛОТНОСТЬЮ НЕ БОЛЕЕ 200 Г/М.КВ.

	М2		
000	прочие	1908	6.2
Всего		1908	6.2
Страны дальнего зарубежья		1908	6.2

51.12.19
ПРОЧИЕ ТКАНИ ИЗ ГРЕБЕННОЙ ШЕРСТЯНОЙ ПРЯЖИ ИЛИ ГРЕБЕННОЙ ПРЯЖИ ИЗ ТОНКОГО ВОЛОСА ЖИВОТНЫХ С СОДЕРЖАНИЕМ ШЕРСТИ ИЛИ ТОНКОГО ВОЛОСА ЖИВОТНЫХ 85 МАС.% ИЛИ БОЛЕЕ

	М2		
398	КАЗАХСТАН	180	1.0
840	СОЕДИНЕННЫЕ ШТАТЫ	432806	1084.3
804	УКРАИНА	346887	1106.9
000	прочие	5336	37.4
Всего		785209	2229.6
Страны дальнего зарубежья		438142	1121.8
Страны СНГ		347067	1107.9

51.12.20
ПРОЧИЕ ТКАНИ, СМЕШАННЫЕ В ОСНОВНОМ ИЛИ ИСКЛЮЧИТЕЛЬНО С ХИМИЧЕСКИМИ НИТЯМИ

	М2		
000	прочие	13583	27.2
Всего		13583	27.2
Страны дальнего зарубежья		13583	27.2

51.12.30
ПРОЧИЕ СМЕШАННЫЕ ТКАНИ ИЗ ГРЕБЕННОЙ ШЕРСТЯНОЙ ПРЯЖИ ИЛИ ГРЕБЕННОЙ ПРЯЖИ ИЗ ТОНКОГО ВОЛОСА ЖИВОТНЫХ С ДОБАВЛЕНИЕМ В ОСНОВНОМ ИЛИ ИСКЛЮЧИТЕЛЬНО ХИМИЧЕСКИХ ВОЛОКОН

	М2		
031	АЗЕРБАЙДЖАН	130713	267.1
051	АРМЕНИЯ	46892	191.4
398	КАЗАХСТАН	57127	258.7
860	УЗБЕКИСТАН	199521	673.4
804	УКРАИНА	20768	83.8
000	прочие	297	1.2
Всего		455318	1475.6
Страны дальнего зарубежья		297	1.2
Страны СНГ		455021	1474.5

51.13.00
ТКАНИ ИЗ ГРУБОГО ВОЛОСА ЖИВОТНЫХ ИЛИ КОНСКОГО ВОЛОСА

	М2		
031	АЗЕРБАЙДЖАН	9	0.0
Всего		9	0.0
Страны СНГ		9	0.0

52.01.00
ВОЛОКНО ХЛОПКОВОЕ, НЕЧЕСАНОЕ

	Т		
428	ЛАТВИЯ	904	821.7
000	прочие	0	5.2
Всего		904	826.8
Страны дальнего зарубежья		904	826.8

52.02.91
ПРОЧИЕ ОТХОДЫ ХЛОПКА - СЫРЬ¨ РАСЩИПАННОЕ

	Т		
804	УКРАИНА	156	136.5
000	прочие	39	37.8
Всего		195	174.3
Страны дальнего зарубежья		39	37.8
Страны СНГ		156	136.5

52.04.11
НИТКИ ХЛОПЧАТОБУМАЖНЫЕ ШВЕЙНЫЕ НЕ РАСФАСОВАННЫЕ ДЛЯ РОЗНИЧНОЙ ПРОДАЖИ, СОДЕРЖАЩИЕ ХЛОПКОВЫХ ВОЛОКОН ПО МАССЕ 85% ИЛИ БОЛЕЕ

	Т		
498	МОЛДОВА, РЕСПУБЛИКА	0	0.1
804	УКРАИНА	1	7.8
000	прочие	1	4.5
Всего		2	12.4
Страны дальнего зарубежья		1	4.5
Страны СНГ		1	7.9

52.04.19
ПРОЧИЕ НИТКИ ХЛОПЧАТОБУМАЖНЫЕ ШВЕЙНЫЕ НЕ РАСФАСОВАННЫЕ ДЛЯ РОЗНИЧНОЙ ПРОДАЖИ

	Т		
398	КАЗАХСТАН	0	3.0
804	УКРАИНА	2	9.6
000	прочие	0	37.6
Всего		2	50.1
Страны дальнего зарубежья		0	37.6
Страны СНГ		2	12.6

52.04.20
НИТКИ ХЛОПЧАТОБУМАЖНЫЕ ШВЕЙНЫЕ, РАСФАСОВАННЫЕ ДЛЯ РОЗНИЧНОЙ ПРОДАЖИ

	Т		
398	КАЗАХСТАН	0	3.6
498	МОЛДОВА, РЕСПУБЛИКА	0	0.1
795	ТУРКМЕНИЯ	0	0.2
860	УЗБЕКИСТАН	0	0.0
804	УКРАИНА	0	0.2
000	прочие	0	22.1
Всего		1	26.3
Страны дальнего зарубежья		0	22.1
Страны СНГ		0	4.2

52.05.11
ПРЯЖА Х/Б, СОДЕРЖИТ ХЛОПКА 85% И БОЛЕЕ, НЕ РАСФАСОВАННАЯ ДЛЯ РОЗН. ПРОДАЖИ, ОДНОНИТОЧНАЯ ИЗ ВОЛОКОН, НЕ ГРЕБНЕЧЕСАНЫХ, ЛИНЕЙНОЙ ПЛОТНОСТИ 714,29 ДТЕКС ИЛИ БОЛЕЕ (НЕ ВЫШЕ 14 МЕТРИЧЕСКОГО НОМЕРА)

	Т		
804	УКРАИНА	39	122.2
000	прочие	9	18.3
Всего		48	140.5
Страны дальнего зарубежья		9	18.3
Страны СНГ		39	122.2

Код и наименование страны контрагента	Ед. изме-рения	Экспорт	
		количество	стоимость

52.05.12
ПРЯЖА Х/Б, СОДЕРЖИТ ХЛОПКА 85% И БОЛЕЕ, НЕ РАСФАСОВАННАЯ ДЛЯ РОЗН. ПРОДАЖИ ОДНОНИТОЧНАЯ ИЗ ВОЛОКОН, НЕ ГРЕБНЕЧЕСАНЫХ, ЛИНЕЙНОЙ ПЛОТНОСТИ МЕНЕЕ 714,29 ДТЕКС, НО НЕ МЕНЕЕ 232,56 ДТЕКС

		Т	
051	АРМЕНИЯ	5	8.4
428	ЛАТВИЯ	122	233.5
498	МОЛДОВА, РЕСПУБЛИКА	102	191.1
804	УКРАИНА	12	19.9
000	прочие	27	50.9
Всего		268	503.7
Страны дальнего зарубежья		149	284.4
Страны СНГ		119	219.4

52.05.13
ПРЯЖА Х/Б, СОДЕРЖИТ ХЛОПКА 85% И БОЛЕЕ, НЕ РАСФАСОВАННАЯ ДЛЯ РОЗН. ПРОДАЖИ ОДНОНИТОЧНАЯ ИЗ ВОЛОКОН, НЕ ГРЕБНЕЧЕСАНЫХ, ЛИНЕЙНОЙ ПЛОТНОСТИ МЕНЕЕ 232,56, НО НЕ МЕНЕЕ 192,31 ДТЕКС (МЕТР.НОМЕРА ОТ 43 ДО 52

		Т	
498	МОЛДОВА, РЕСПУБЛИКА	109	229.6
000	прочие	1	2.3
Всего		110	231.9
Страны дальнего зарубежья		1	2.3
Страны СНГ		109	229.6

52.05.14
ПРЯЖА Х/Б, СОДЕРЖИТ ХЛОПКА 85% И БОЛЕЕ, НЕ РАСФАСОВАННАЯ ДЛЯ РОЗН. ПРОДАЖИ ОДНОНИТОЧНАЯ ИЗ ВОЛОКОН, НЕ ГРЕБНЕЧЕСАНЫХ, ЛИНЕЙНОЙ ПЛОТНОСТИ МЕНЕЕ 192,31, НО НЕ МЕНЕЕ 125 ДТЕКС (МЕТР.НОМЕРА ОТ 52 ДО 80)

		Т	
498	МОЛДОВА, РЕСПУБЛИКА	0	0.5
804	УКРАИНА	5	14.8
000	прочие	19	36.8
Всего		24	52.0
Страны дальнего зарубежья		19	36.8
Страны СНГ		5	15.3

52.05.23
ПРЯЖА Х/Б, СОДЕРЖИТ ХЛОПКА 85% И БОЛЕЕ, НЕ РАСФАСОВАННАЯ ДЛЯ РОЗН. ПРОДАЖИ ОДНОНИТОЧНАЯ ИЗ ВОЛОКОН, ГРЕБЕННОГО ПРОЧЕСА, ЛИНЕЙНОЙ ПЛОТНОСТИ МЕНЕЕ 232,56, НО НЕ МЕНЕЕ 192,31 ДТЕКС (МЕТР. № ОТ 43 ДО 52)

		Т	
000	прочие	1	0.8
Всего		1	0.8
Страны дальнего зарубежья		1	0.8

52.05.24
ПРЯЖА Х/Б, СОДЕРЖИТ ХЛОПКА 85% И БОЛЕЕ, НЕ РАСФАСОВАННАЯ ДЛЯ РОЗН. ПРОДАЖИ ОДНОНИТОЧНАЯ ИЗ ВОЛОКОН, ГРЕБЕННОГО ПРОЧЕСА, ЛИНЕЙНОЙ ПЛОТНОСТИ МЕНЕЕ 192,31, НО НЕ МЕНЕЕ 125 ДТЕКС (МЕТРИЧ. № ОТ 52 ДО 80)

		Т	
428	ЛАТВИЯ	36	103.3
Всего		36	103.3
Страны дальнего зарубежья		36	103.3

52.05.32
ПРЯЖА Х/Б, СОДЕРЖИТ ХЛОПКА 85% И БОЛЕЕ, НЕ РАСФАСОВАННАЯ ДЛЯ РОЗН.ПРОДАЖИ ОДНОКРУТОЧНАЯ ИЗ ВОЛОКОН, НЕ ГРЕБЕННОГО ПРОЧЕСА, ЛИНЕЙНОЙ ПЛОТНОСТИ МЕНЕЕ 714,29, НО НЕ МЕНЕЕ 232,56 ДТЕКС (МЕТР.№ ОТ 14 ДО 43

		Т	
051	АРМЕНИЯ	6	12.3
428	ЛАТВИЯ	141	307.8
498	МОЛДОВА, РЕСПУБЛИКА	1	1.9
000	прочие	26	52.8
Всего		174	374.8
Страны дальнего зарубежья		167	360.6
Страны СНГ		7	14.2

52.05.33
ПРЯЖА Х/Б, СОДЕРЖИТ ХЛОПКА 85% И БОЛЕЕ, НЕ РАСФАСОВАННАЯ ДЛЯ РОЗН. ПРОДАЖИ КРУЧЕНАЯ ИЗ ВОЛОКОН, НЕ ГРЕБЕННОГО ПРОЧЕСА, ЛИНЕЙНОЙ ПЛОТНОСТИ МЕНЕЕ 232,56, НО НЕ МЕНЕЕ 192,31 ДТЕКС (МЕТР. № ОТ 43 ДО 52)

		Т	
380	ИТАЛИЯ	91	342.4
000	прочие	4	10.2
Всего		95	352.6
Страны дальнего зарубежья		95	352.6

52.05.34
ПРЯЖА Х/Б, СОДЕРЖИТ ХЛОПКА 85% И БОЛЕЕ, НЕ РАСФАСОВАННАЯ ДЛЯ РОЗН. ПРОДАЖИ КРУЧЕНАЯ ИЗ ВОЛОКОН, НЕ ГРЕБЕННОГО ПРОЧЕСА, ЛИНЕЙНОЙ ПЛОТНОСТИ МЕНЕЕ 192,31, НО НЕ МЕНЕЕ 125 ДТЕКС (МЕТР.НОМЕРА ОТ 52 ДО 80)

		Т	
051	АРМЕНИЯ	6	14.1
380	ИТАЛИЯ	43	173.1
498	МОЛДОВА, РЕСПУБЛИКА	4	10.7
804	УКРАИНА	32	97.4
233	ЭСТОНИЯ	30	77.2
000	прочие	4	11.0
Всего		120	383.4
Страны дальнего зарубежья		77	261.3
Страны СНГ		43	122.2

52.05.35
ПРЯЖА Х/Б, СОДЕРЖИТ ХЛОПКА 85% И БОЛЕЕ, НЕ РАСФАСОВАННАЯ ДЛЯ РОЗН. ПРОДАЖИ КРУЧЕНАЯ ИЗ ВОЛОКОН, НЕ ГРЕБЕННОГО ПРОЧЕСА, ЛИНЕЙНОЙ ПЛОТНОСТИ МЕНЕЕ 125 ДТЕКС

		Т	
804	УКРАИНА	5	20.4
Всего		5	20.4
Страны СНГ		5	20.4

52.05.41
ПРЯЖА Х/Б, СОДЕРЖИТ ХЛОПКА 85% И БОЛЕЕ, НЕ РАСФАСОВАННАЯ ДЛЯ РОЗН. ПРОДАЖИ МНОГОКРУТОЧНАЯ ИЗ ВОЛОКОН ГРЕБЕННОГО ПРОЧЕСА, ЛИНЕЙНОЙ ПЛОТНОСТИ 714,29 ДТЕКС ИЛИ БОЛЕЕ ДЛЯ ОДНОНИТОЧНОЙ ПРЯЖИ

		Т	
804	УКРАИНА	0	0.4
000	прочие	0	0.1
Всего		0	0.5
Страны дальнего зарубежья		0	0.1
Страны СНГ		0	0.4

52.05.42
ПРЯЖА Х/Б, СОДЕРЖИТ ХЛОПКА 85% И БОЛЕЕ, НЕ РАСФАСОВАННАЯ ДЛЯ РОЗН.ПРОДАЖИ МНОГОКРУТОЧНАЯ ИЗ ВОЛОКОН ГРЕБЕННОГО ПРОЧЕСА, ЛИНЕЙНОЙ ПЛОТНОСТИ МЕНЕЕ 714,29, НО НЕ МЕНЕЕ 232,56 ДТЕКС ДЛЯ ОДНОНИТОЧНОЙ ПРЯЖИ

		Т	
804	УКРАИНА	0	1.8
Всего		0	1.8
Страны СНГ		0	1.8

52.05.44
ПРЯЖА Х/Б, СОДЕРЖИТ ХЛОПКА 85% И БОЛЕЕ, НЕ РАСФАСОВАННАЯ ДЛЯ РОЗН.ПРОДАЖИ, МНОГОКРУТОЧНАЯ ИЗ ВОЛОКОН ГРЕБЕННОГО ПРОЧЕСА, ЛИНЕЙНОЙ ПЛОТНОСТИ МЕНЕЕ 192,31, НО НЕ МЕНЕЕ 125 ДТЕКС ДЛЯ ОДНОНИТОЧНОЙ ПРЯЖИ

		Т	
380	ИТАЛИЯ	245	1033.1
804	УКРАИНА	0	3.5
000	прочие	0	0.0
Всего		246	1036.7
Страны дальнего зарубежья		245	1033.2
Страны СНГ		0	3.5

52.05.46
ПРЯЖА Х/Б, СОДЕРЖИТ ХЛОПКА 85% И БОЛЕЕ, НЕ РАСФАСОВАННАЯ ДЛЯ РОЗН.ПРОДАЖИ, МНОГОКРУТОЧНАЯ ИЗ ВОЛОКОН ГРЕБЕННОГО ПРОЧЕСА, ЛИНЕЙНОЙ ПЛОТНОСТИ МЕНЕЕ 125, НО НЕ МЕНЕЕ 106,38 ДТЕКС ДЛЯ ОДНОНИТОЧНОЙ ПРЯЖИ

		Т	
000	прочие	0	0.3
Всего		0	0.3
Страны дальнего зарубежья		0	0.3

52.05.47
ПРЯЖА Х/Б, СОДЕРЖИТ ХЛОПКА 85% И БОЛЕЕ, НЕ РАСФАСОВАННАЯ ДЛЯ РОЗН.ПРОДАЖИ, МНОГОКРУТОЧНАЯ ИЗ ВОЛОКОН ГРЕБЕННОГО ПРОЧЕСА, ЛИНЕЙНОЙ ПЛОТНОСТИ МЕНЕЕ 106,38, НО НЕ МЕНЕЕ 83,33 ДТЕКС ДЛЯ ОДНОНИТОЧНОЙ ПРЯЖИ

		Т	
000	прочие	0	0.4
Всего		0	0.4
Страны дальнего зарубежья		0	0.4

52.06.12
ПРЯЖА Х/Б, СОДЕРЖИТ ХЛОПКА МЕНЕЕ 85%, НЕ РАСФАСОВАННАЯ ДЛЯ РОЗН. ПРОДАЖИ, ОДНОНИТОЧНАЯ, НЕ ГРЕБЕННОГО ПРОЧЕСА, ЛИНЕЙНОЙ ПЛОТНОСТИ МЕНЕЕ 714,29 ДТЕКС, НО НЕ МЕНЕЕ 232,56 (МЕТРИЧЕСКИЕ №№ ОТ 14 ДО 43)

		Т	
000	прочие	3	10.4
Всего		3	10.4
Страны дальнего зарубежья		3	10.4

52.06.41
ПРЯЖА Х/Б, СОДЕРЖИТ ХЛОПКА МЕНЕЕ 85%, НЕ РАСФАСОВАННАЯ ДЛЯ РОЗН. ПРОДАЖИ,КРУЧЕНАЯ, ГРЕБЕННОГО ПРОЧЕСА, ЛИНЕЙНОЙ ПЛОТНОСТИ НЕ МЕНЕЕ 714,29 ДТЕКС ДЛЯ ОДНОНИТОЧНОЙ ПРЯЖИ

		Т	
498	МОЛДОВА, РЕСПУБЛИКА	0	0.3
Всего		0	0.3
Страны СНГ		0	0.3

52.07.10
ПРЯЖА ХЛОПЧАТОБУМАЖНАЯ (КРОМЕ ШВЕЙНЫХ НИТОК), СОДЕРЖАЩАЯ ПО МАССЕ 85% И БОЛЕЕ ХЛОПКА, ДЛЯ РОЗНИЧНОЙ ПРОДАЖИ

		Т	
498	МОЛДОВА, РЕСПУБЛИКА	0	2.0
804	УКРАИНА	15	206.6
000	прочие	4	45.0
Всего		19	253.5
Страны дальнего зарубежья		4	45.0
Страны СНГ		15	208.6

Код и наименование страны контрагента	Ед. изме-рения	Экспорт	
		количество	стоимость

52.07.90
ПРОЧАЯ ПРЯЖА ХЛОПЧАТОБУМАЖНАЯ (КРОМЕ ШВЕЙНЫХ НИТОК), РАСФАСОВАННАЯ ДЛЯ РОЗНИЧНОЙ ПРОДАЖИ

		Т	
804	УКРАИНА	0	0.5
Всего		0	0.5
Страны СНГ		0	0.5

52.08.11
ТКАНИ Х/Б, СОДЕРЖАЩИЕ 85 МАС.% ИЛИ БОЛЕЕ ХЛОПКОВЫХ ВОЛОКОН, НЕОТБЕЛЕННЫЕ: ПОЛОТНЯНОГО ПЕРЕПЛЕТЕНИЯ, С ПОВЕРХНОСТНОЙ ПЛОТНОСТЬЮ НЕ БОЛЕЕ 100 Г/М2

		М2	
804	УКРАИНА	477954	151.3
000	прочие	81	0.0
Всего		478035	151.3
Страны дальнего зарубежья		81	0.0
Страны СНГ		477954	151.3

52.08.12
ТКАНИ Х/Б, СОДЕРЖ. 85 МАС.% ИЛИ БОЛЕЕ ХЛОПКА, НЕОТБЕЛЕННЫЕ [СУРОВЫЕ], ПОЛОТНЯНОГО ПЕРЕПЛЕТЕНИЯ, С ПОВЕРХНОСТНОЙ ПЛОТНОСТЬЮ БОЛЕЕ 100 Г/М2.

		М2	
040	АВСТРИЯ	5099894	1937.4
031	АЗЕРБАЙДЖАН	31566	9.5
056	БЕЛЬГИЯ	5378195	1842.7
100	БОЛГАРИЯ	246400	80.4
348	ВЕНГРИЯ	502290	189.0
276	ГЕРМАНИЯ	7235608	2850.9
208	ДАНИЯ	5281414	1793.8
724	ИСПАНИЯ	6058949	1973.3
380	ИТАЛИЯ	66307756	23956.9
398	КАЗАХСТАН	191940	77.2
124	КАНАДА	396000	128.5
440	ЛИТВА	7624943	2545.5
498	МОЛДОВА, РЕСПУБЛИКА	358100	119.1
528	НИДЕРЛАНДЫ	754943	387.7
616	ПОЛЬША	2578361	917.8
620	ПОРТУГАЛИЯ	750560	232.9
642	РУМЫНИЯ	10550888	3838.4
891	СЕРБИЯ И ЧЕРНОГОРИЯ	1262577	454.3
705	СЛОВЕНИЯ	426916	150.3
826	СОЕДИНЕННОЕ КОРОЛЕВСТВО	251347	132.6
840	СОЕДИНЕННЫЕ ШТАТЫ	267946	90.8
792	ТУРЦИЯ	486400	241.6
804	УКРАИНА	563039	190.8
250	ФРАНЦИЯ	211737	127.7
191	ХОРВАТИЯ	755226	277.6
203	ЧЕШСКАЯ РЕСПУБЛИКА	12893744	4519.2
752	ШВЕЦИЯ	296526	179.3
233	ЭСТОНИЯ	5341858	1684.1
000	прочие	167372	63.5
Всего		142272497	50992.8
Страны дальнего зарубежья		141127851	50596.2
Страны СНГ		1144646	396.6

52.08.13
ТКАНИ Х/Б, СОДЕРЖАТ ХЛОПКА 85% И БОЛЕЕ, С ПЛОТНОСТЬЮ НЕ БОЛЕЕ 200 Г/КВ.М, НЕОТБЕЛЕННЫЕ, 3-Х ИЛИ 4-Х НИТОЧНОГО САРЖЕВОГО ПЕРЕПЛЕТЕНИЯ, ВКЛЮЧАЯ ОБРАТНУЮ САРЖУ

		М2	
398	КАЗАХСТАН	277130	112.4
804	УКРАИНА	816	0.4
000	прочие	17859	11.5
Всего		295805	124.2
Страны дальнего зарубежья		17859	11.5
Страны СНГ		277946	112.8

52.08.19
ТКАНИ ПРОЧИЕ, СОДЕРЖАТ ХЛОПОК 85% И БОЛЕЕ, НЕОТБЕЛЕННЫЕ, С ПОВЕРХНОСТНОЙ ПЛОТНОСТЬЮ НЕ БОЛЕЕ 200 Г/М2

		М2	
804	УКРАИНА	1030	8.5
000	прочие	98857	42.8
Всего		99887	51.3
Страны дальнего зарубежья		98857	42.8
Страны СНГ		1030	8.5

52.08.21
ТКАНИ Х/Б, СОДЕРЖ. 85 МАС.% ИЛИ БОЛЕЕ ХЛОПКОВЫХ ВОЛОКОН, ОТБЕЛЕННЫЕ, ПОЛОТНЯНОГО ПЕРЕПЛЕТЕНИЯ, С ПОВЕРХНОСТНОЙ ПЛОТНОСТЬЮ НЕ БОЛЕЕ 100 Г/М2

		М2	
031	АЗЕРБАЙДЖАН	5137175	680.3
268	ГРУЗИЯ	4500	1.7
208	ДАНИЯ	150000	58.7
398	КАЗАХСТАН	4731262	487.6
417	КИРГИЗИЯ	570825	60.8
440	ЛИТВА	4646700	2300.1
498	МОЛДОВА, РЕСПУБЛИКА	1063050	115.6
642	РУМЫНИЯ	1210680	118.5
891	СЕРБИЯ И ЧЕРНОГОРИЯ	4113000	419.0
840	СОЕДИНЕННЫЕ ШТАТЫ	524785	275.8
804	УКРАИНА	46850288	4093.0
000	прочие	111285	22.2
Всего		69113549	8633.2
Страны дальнего зарубежья		10756450	3194.3
Страны СНГ		58357099	5438.9

52.08.22
ТКАНИ Х/Б, СОДЕРЖ. 85 МАС.% ИЛИ БОЛЕЕ ХЛОПКОВЫХ ВОЛОКОН, ОТБЕЛЕННЫЕ, ПОЛОТНЯНОГО ПЕРЕПЛЕТЕНИЯ, С ПОВЕРХНОСТНОЙ ПЛОТНОСТЬЮ БОЛЕЕ 100 Г/М2

		М2	
031	АЗЕРБАЙДЖАН	10714077	4021.2
051	АРМЕНИЯ	169729	60.4
056	БЕЛЬГИЯ	1665152	731.1
070	БОСНИЯ И ГЕРЦЕГОВИНА	309300	134.1
348	ВЕНГРИЯ	498006	199.6
276	ГЕРМАНИЯ	1749400	817.1
268	ГРУЗИЯ	322500	121.3
208	ДАНИЯ	2632598	1257.1
724	ИСПАНИЯ	1709451	964.7
380	ИТАЛИЯ	394294	201.8
398	КАЗАХСТАН	81071	49.5
440	ЛИТВА	2426786	1060.7
498	МОЛДОВА, РЕСПУБЛИКА	246094	101.6
496	МОНГОЛИЯ	178608	121.1
528	НИДЕРЛАНДЫ	309043	154.1
891	СЕРБИЯ И ЧЕРНОГОРИЯ	966834	499.3
840	СОЕДИНЕННЫЕ ШТАТЫ	470318	599.0
860	УЗБЕКИСТАН	612	2.0
804	УКРАИНА	7809727	2892.6
191	ХОРВАТИЯ	1478002	683.9
203	ЧЕШСКАЯ РЕСПУБЛИКА	3470196	1358.6
233	ЭСТОНИЯ	257445	112.4
000	прочие	169683	87.1
Всего		38028926	16230.4
Страны дальнего зарубежья		18685117	8981.9
Страны СНГ		19343809	7248.5

52.08.23
ТКАНИ ХЛОПЧАТОБУМАЖНЫЕ, СОДЕРЖАТ ХЛОПОК 85% И БОЛЕЕ, ОТБЕЛЕННЫЕ, 3-Х ИЛИ 4-Х НИТНОГО САРЖЕВОГО ПЕРЕПЛЕТЕНИЯ, ВКЛЮЧАЯ ОБРАТНУЮ САРЖУ, С ПОВЕРХНОСТНОЙ ПЛОТНОСТЬЮ НЕ БОЛЕЕ 200 Г/М2

		М2	
398	КАЗАХСТАН	8958	6.8
891	СЕРБИЯ И ЧЕРНОГОРИЯ	145017	111.8
804	УКРАИНА	40379	47.2
000	прочие	98565	71.9
Всего		292918	237.8
Страны дальнего зарубежья		243582	183.7
Страны СНГ		49337	54.1

52.08.29
ПРОЧИЕ ТКАНИ ХЛОПЧАТОБУМАЖНЫЕ, СОДЕРЖАТ ХЛОПОК 85% И БОЛЕЕ, ОТБЕЛЕННЫЕ, С ПОВЕРХНОСТНОЙ ПЛОТНОСТЬЮ НЕ БОЛЕЕ 200 Г/М2

		М2	
268	ГРУЗИЯ	1200	0.7
498	МОЛДОВА, РЕСПУБЛИКА	25255	15.8
804	УКРАИНА	1207723	651.2
000	прочие	49342	75.3
Всего		1283520	742.9
Страны дальнего зарубежья		49342	75.3
Страны СНГ		1234178	667.7

52.08.31
ТКАНИ ХЛОПЧАТОБУМАЖНЫЕ, СОДЕРЖАТ ХЛОПОК 85% И БОЛЕЕ ,ОКРАШЕННЫЕ, ПОЛОТНЯНОГО ПЕРЕПЛЕТЕНИЯ, С ПОВЕРХНОСТНОЙ ПЛОТНОСТЬЮ НЕ БОЛЕЕ 100 Г/М2

		М2	
051	АРМЕНИЯ	2160	0.9
398	КАЗАХСТАН	44680	13.8
417	КИРГИЗИЯ	98	0.1
498	МОЛДОВА, РЕСПУБЛИКА	17672	6.4
840	СОЕДИНЕННЫЕ ШТАТЫ	144774	119.0
804	УКРАИНА	1726858	486.2
000	прочие	49286	31.2
Всего		1985528	657.6
Страны дальнего зарубежья		194060	150.2
Страны СНГ		1791468	507.4

52.08.32
ТКАНИ Х/Б, СОДЕРЖ. 85 МАС.% ИЛИ БОЛЕЕ ХЛОПКОВЫХ ВОЛОКОН, ОКРАШЕННЫЕ, ПОЛОТНЯНОГО ПЕРЕПЛЕТЕНИЯ, С ПОВЕРХНОСТНОЙ ПЛОТНОСТЬЮ БОЛЕЕ 100 Г/М2

		М2	
031	АЗЕРБАЙДЖАН	60087	42.2
051	АРМЕНИЯ	370031	131.5
268	ГРУЗИЯ	3362	1.0
398	КАЗАХСТАН	359321	199.1
498	МОЛДОВА, РЕСПУБЛИКА	67456	29.4
891	СЕРБИЯ И ЧЕРНОГОРИЯ	117781	88.6
840	СОЕДИНЕННЫЕ ШТАТЫ	89682	119.9
804	УКРАИНА	5741480	2466.7
191	ХОРВАТИЯ	261902	139.5
000	прочие	288984	158.0
Всего		7360087	3376.0
Страны дальнего зарубежья		758350	506.0
Страны СНГ		6601738	2870.0

52.08.33
ТКАНИ ХЛОПЧАТОБУМАЖНЫЕ, СОДЕРЖАТ ХЛОПОК 85% И БОЛЕЕ, С ПОВЕРХНОСТНОЙ ПЛОТНОСТЬЮ НЕ БОЛЕЕ 200 Г/КВ.М, ОКРАШЕНЫЕ, 3-Х ИЛИ 4-Х НИТНОГО САРЖЕВОГО ПЕРЕПЛЕТЕНИЯ, ВКЛЮЧАЯ ОБРАТНУЮ САРЖУ

		М2	
031	АЗЕРБАЙДЖАН	15384	8.9
498	МОЛДОВА, РЕСПУБЛИКА	10651	11.6
891	СЕРБИЯ И ЧЕРНОГОРИЯ	87051	78.9
840	СОЕДИНЕННЫЕ ШТАТЫ	706366	1256.3
860	УЗБЕКИСТАН	23181	22.1
804	УКРАИНА	2096725	1168.4
000	прочие	29231	22.5

Код и наименование страны контрагента	Ед. изме-рения	Экспорт	
		количество	стоимость
Всего		2968590	2568.7
Страны дальнего зарубежья		822649	1357.7
Страны СНГ		2145941	1211.1

52.08.39
ТКАНИ ПРОЧИЕ ХЛОПЧАТОБУМАЖНЫЕ, СОДЕРЖАТ ХЛОПОК 85% И БОЛЕЕ, ОКРАШЕНЫЕ С ПОВЕРХНОСТНОЙ ПЛОТНОСТЬЮ НЕ БОЛЕЕ 200 Г/М2

		М2	
031	АЗЕРБАЙДЖАН	17031	9.4
398	КАЗАХСТАН	10144	7.8
762	ТАДЖИКИСТАН	7143	2.7
804	УКРАИНА	215187	111.7
000	прочие	29824	51.3
Всего		279328	182.9
Страны дальнего зарубежья		29824	51.3
Страны СНГ		249504	131.6

52.08.42
ТКАНИ ХЛОПЧАТОБУМАЖНЫЕ, СОДЕРЖАТ ХЛОПОК 85% И БОЛЕЕ, ИЗ ПРЯЖИ РАЗЛИЧНЫХ ЦВЕТОВ, ПОЛОТНЯНОГО ПЕРЕПЛЕТЕНИЯ, ПОВЕРХНОСТНОЙ ПЛОТНОСТЬЮ БОЛЕЕ 100 Г/М2

		М2	
398	КАЗАХСТАН	90	0.1
498	МОЛДОВА, РЕСПУБЛИКА	1585	0.1
804	УКРАИНА	1209295	392.4
000	прочие	6290	5.8
Всего		1217260	398.4
Страны дальнего зарубежья		6290	5.8
Страны СНГ		1210970	392.6

52.08.43
ТКАНИ Х/Б, СОДЕРЖАТ ХЛОПОК 85% И БОЛЕЕ,С ПОВЕРХНОСТНОЙ ПЛОТНОСТЬЮ НЕ БОЛЕЕ 200 Г/М2, ИЗ ПРЯЖИ РАЗЛИЧНЫХ ЦВЕТОВ, 3-Х ИЛИ 4-Х НИТНОГО САРЖЕВОГО ПЕРЕПЛЕТЕНИЯ, ВКЛЮЧАЯ ОБРАТНУЮ САРЖУ

		М2	
268	ГРУЗИЯ	3014	1.7
498	МОЛДОВА, РЕСПУБЛИКА	1705	1.1
804	УКРАИНА	298338	143.2
000	прочие	4691	1.9
Всего		307748	147.9
Страны дальнего зарубежья		4691	1.9
Страны СНГ		303057	145.9

52.08.49
ТКАНИ ПРОЧИЕ Х/Б, СОДЕРЖАТ ХЛОПОК 85% И БОЛЕЕ, ИЗ ПРЯЖИ РАЗЛИЧНЫХ ЦВЕТОВ, С ПОВЕРХНОСТНОЙ ПЛОТНОСТЬЮ НЕ БОЛЕЕ 200 Г/М2

		М2	
398	КАЗАХСТАН	3758	4.1
000	прочие	225	0.1
Всего		3983	4.2
Страны дальнего зарубежья		225	0.1
Страны СНГ		3758	4.1

52.08.51
ТКАНИ ХЛОПЧАТОБУМАЖНЫЕ, СОДЕРЖАТ ХЛОПОК 85% И БОЛЕЕ, НАПЕЧАТАННЫЕ, ПОЛОТНЯНОГО ПЕРЕПЛЕТЕНИЯ, С ПОВЕРХНОСТНОЙ ПЛОТНОСТЬЮ НЕ БОЛЕЕ 100 Г/М2

		М2	
031	АЗЕРБАЙДЖАН	6886104	1988.5
268	ГРУЗИЯ	100953	34.3
398	КАЗАХСТАН	57199	24.3
417	КИРГИЗИЯ	3148	2.5
440	ЛИТВА	194072	57.6
498	МОЛДОВА, РЕСПУБЛИКА	239490	43.6
496	МОНГОЛИЯ	253740	71.3
840	СОЕДИНЕННЫЕ ШТАТЫ	2562620	2115.2
804	УКРАИНА	37357991	10775.0
000	прочие	185552	72.0
Всего		47840870	15184.4
Страны дальнего зарубежья		3195985	2316.1
Страны СНГ		44644886	12868.3

52.08.52
ТКАНИ Х/Б, СОДЕРЖ. 85 МАС.% ИЛИ БОЛЕЕ ХЛОПКОВЫХ ВОЛОКОН, НАПЕЧАТАННЫЕ, ПОЛОТНЯНОГО ПЕРЕПЛЕТЕНИЯ, С ПОВЕРХНОСТНОЙ ПЛОТНОСТЬЮ БОЛЕЕ 100 Г/М2

		М2	
031	АЗЕРБАЙДЖАН	3325	2.4
268	ГРУЗИЯ	8284	4.8
380	ИТАЛИЯ	240233	171.5
398	КАЗАХСТАН	124841	67.1
417	КИРГИЗИЯ	799	0.6
440	ЛИТВА	142969	75.2
498	МОЛДОВА, РЕСПУБЛИКА	99415	10.8
840	СОЕДИНЕННЫЕ ШТАТЫ	846675	1603.3
804	УКРАИНА	6915082	4224.0
191	ХОРВАТИЯ	234033	135.1
000	прочие	112616	70.2
Всего		8728272	6365.1
Страны дальнего зарубежья		1576525	2055.3
Страны СНГ		7151747	4309.7

52.08.53
ТКАНИ ХЛОПЧАТОБУМАЖНЫЕ, СОДЕРЖАТ ХЛОПОК 85% И БОЛЕЕ, С ПОВЕРХНОСТНОЙ ПЛОТНОСТЬЮ НЕ БОЛЕЕ 200 Г/М2, НАПЕЧАТАННЫЕ, 3-Х ИЛИ 4-Х НИТНОГО САРЖЕВОГО ПЕРЕПЛЕТЕНИЯ, ВКЛЮЧАЯ ОБРАТНУЮ САРЖУ

		М2	
398	КАЗАХСТАН	7088	7.6
840	СОЕДИНЕННЫЕ ШТАТЫ	283529	495.8
860	УЗБЕКИСТАН	42885	42.9
804	УКРАИНА	290786	211.7
000	прочие	3422	3.9
Всего		627709	761.8
Страны дальнего зарубежья		286950	499.7
Страны СНГ		340758	262.1

52.08.59
ТКАНИ ПРОЧИЕ ХЛОПЧАТОБУМАЖНЫЕ, СОДЕРЖАТ ХЛОПКА 85% И БОЛЕЕ, НАПЕЧАТАННЫЕ, С ПОВЕРХНОСТНОЙ ПЛОТНОСТЬЮ НЕ БОЛЕЕ 200 Г/М2

		М2	
268	ГРУЗИЯ	1200	0.7
398	КАЗАХСТАН	11649	20.7
498	МОЛДОВА, РЕСПУБЛИКА	10125	7.8
804	УКРАИНА	1519103	1036.1
000	прочие	10238	10.7
Всего		1552315	1076.1
Страны дальнего зарубежья		10238	10.7
Страны СНГ		1542077	1065.4

52.09.11
ТКАНИ Х/Б, СОДЕРЖАЩИЕ ПО МАССЕ НЕ МЕНЕЕ 85% ХЛОПКА, НЕОТБЕЛЕННЫЕ, ПОЛОТНЯНОГО ПЕРЕПЛЕТЕНИЯ, С ПОВЕРХНОСТНОЙ ПЛОТНОСТЬЮ БОЛЕЕ 200 Г/М2

		М2	
398	КАЗАХСТАН	93815	56.1
498	МОЛДОВА, РЕСПУБЛИКА	7888	3.9
840	СОЕДИНЕННЫЕ ШТАТЫ	72286	113.8
804	УКРАИНА	2955435	1651.6
000	прочие	280	1.0
Всего		3129704	1826.4
Страны дальнего зарубежья		72566	114.8
Страны СНГ		3057138	1711.5

52.09.12
ТКАНИ ХЛОПЧАТОБУМАЖНЫЕ, СОДЕРЖАЩИЕ ПО МАССЕ НЕ МЕНЕЕ 85% ХЛОПКА, НЕОТБЕЛЕННЫЕ, 3-Х ИЛИ 4-Х НИТНОГО САРЖЕВОГО ПЕРЕПЛЕТЕНИЯ, ВКЛЮЧАЯ ОБРАТНУЮ САРЖУ С ПОВЕРХНОСТНОЙ ПЛОТНОСТЬЮ БОЛЕЕ 200 Г/М2

		М2	
724	ИСПАНИЯ	454050	256.3
380	ИТАЛИЯ	389610	191.2
398	КАЗАХСТАН	12301	8.5
498	МОЛДОВА, РЕСПУБЛИКА	8304	13.1
203	ЧЕШСКАЯ РЕСПУБЛИКА	119918	65.3
000	прочие	291526	75.3
Всего		1275709	609.7
Страны дальнего зарубежья		1255103	588.1
Страны СНГ		20605	21.6

52.09.19
ПРОЧИЕ ТКАНИ ХЛОПЧАТОБУМАЖНЫЕ, СОДЕРЖАЩИЕ ПО МАССЕ НЕ МЕНЕЕ 85% ХЛОПКА, НЕОТБЕЛЕННЫЕ, С ПОВЕРХНОСТНОЙ ПЛОТНОСТЬЮ БОЛЕЕ 200 Г/М2

		М2	
398	КАЗАХСТАН	27644	17.9
498	МОЛДОВА, РЕСПУБЛИКА	13320	7.0
804	УКРАИНА	139912	63.2
000	прочие	21021	10.0
Всего		201897	98.1
Страны дальнего зарубежья		21021	10.0
Страны СНГ		180876	88.1

52.09.21
ТКАНИ ХЛОПЧАТОБУМАЖНЫЕ, СОДЕРЖАЩИЕ ПО МАССЕ НЕ МЕНЕЕ 85% ХЛОПКА, ОТБЕЛЕННЫЕ, ПОЛОТНЯНОГО ПЕРЕПЛЕТЕНИЯ, С ПОВЕРХНОСТНОЙ ПЛОТНОСТЬЮ БОЛЕЕ 200 Г/М2

		М2	
398	КАЗАХСТАН	56525	7.2
860	УЗБЕКИСТАН	153	0.4
000	прочие	1351	1.4
Всего		58029	9.0
Страны дальнего зарубежья		1351	1.4
Страны СНГ		56678	7.6

52.09.22
ТКАНИ ХЛОПЧАТОБУМАЖНЫЕ, СОДЕРЖАЩИЕ ПО МАССЕ НЕ МЕНЕЕ 85% ХЛОПКА, ОТБЕЛЕННЫЕ, 3-Х ИЛИ 4-Х НИТНОГО САРЖЕВОГО ПЕРЕПЛЕТЕНИЯ, ВКЛЮЧАЯ ОБРАТНУЮ САРЖУ, С ПОВЕРХНОСТНОЙ ПЛОТНОСТЬЮ БОЛЕЕ 200 Г/М2

		М2	
498	МОЛДОВА, РЕСПУБЛИКА	450	0.7
891	СЕРБИЯ И ЧЕРНОГОРИЯ	77421	65.0
804	УКРАИНА	238043	163.8
203	ЧЕШСКАЯ РЕСПУБЛИКА	73418	58.3
000	прочие	24683	19.4
Всего		414014	307.2
Страны дальнего зарубежья		175521	142.8
Страны СНГ		238493	164.5

52.09.29
ТКАНИ ПРОЧИЕ ХЛОПЧАТОБУМАЖНЫЕ, СОДЕРЖАЩИЕ ПО МАССЕ НЕ МЕНЕЕ 85% ХЛОПКА, ОТБЕЛЕННЫЕ, С ПОВЕРХНОСТНОЙ ПЛОТНОСТЬЮ БОЛЕЕ 200 Г/М2

		М2	
398	КАЗАХСТАН	167	0.1
804	УКРАИНА	18600	11.3
000	прочие	6669	11.9
Всего		25436	23.3
Страны дальнего зарубежья		6669	11.9
Страны СНГ		18767	11.4

Код и наименование страны контрагента	Ед. изме-рения	Экспорт	
		количество	стоимость

52.09.31
ТКАНИ ХЛОПЧАТОБУМАЖНЫЕ, СОДЕРЖАЩИЕ ПО МАССЕ НЕ МЕНЕЕ 85% ХЛОПКА, ОКРАШЕННЫЕ, ПОЛОТНЯНОГО ПЕРЕПЛЕТЕНИЯ, С ПОВЕРХНОСТНОЙ ПЛОТНОСТЬЮ БОЛЕЕ 200 Г/М2

		М2	
268	ГРУЗИЯ	211	0.4
398	КАЗАХСТАН	148972	158.4
804	УКРАИНА	593288	585.8
000	прочие	1727	1.4
Всего		744198	746.0
Страны дальнего зарубежья		1727	1.4
Страны СНГ		742471	744.6

52.09.32
ТКАНИ ХЛОПЧАТОБУМАЖНЫЕ, СОДЕРЖАЩИЕ ПО МАССЕ НЕ МЕНЕЕ 85% ХЛОПКА, ОКРАШЕННЫЕ, 3-Х ИЛИ 4-Х НИТНОГО САРЖЕВОГО ПЕРЕПЛЕТЕНИЯ, ВКЛЮЧАЯ ОБРАТНУЮ САРЖУ, С ПОВЕРХНОСТНОЙ ПЛОТНОСТЬЮ БОЛЕЕ 200 Г/М2

		М2	
051	АРМЕНИЯ	2633	2.1
398	КАЗАХСТАН	355735	410.2
498	МОЛДОВА, РЕСПУБЛИКА	23989	15.7
891	СЕРБИЯ И ЧЕРНОГОРИЯ	133725	141.5
840	СОЕДИНЕННЫЕ ШТАТЫ	237492	408.2
804	УКРАИНА	4741267	3115.6
203	ЧЕШСКАЯ РЕСПУБЛИКА	670941	612.4
233	ЭСТОНИЯ	163016	167.4
000	прочие	73457	66.9
Всего		6402255	4939.8
Страны дальнего зарубежья		1278632	1396.3
Страны СНГ		5123624	3543.4

52.09.39
ПРОЧИЕ ТКАНИ ХЛОПЧАТОБУМАЖНЫЕ, СОДЕРЖАЩИЕ ПО МАССЕ НЕ МЕНЕЕ 85% ХЛОПКА, ОКРАШЕННЫЕ, С ПОВЕРХНОСТНОЙ ПЛОТНОСТЬЮ БОЛЕЕ 200 Г/М2

		М2	
268	ГРУЗИЯ	3019	2.4
398	КАЗАХСТАН	27667	25.0
860	УЗБЕКИСТАН	900	0.9
804	УКРАИНА	855591	816.6
000	прочие	10225	27.3
Всего		897402	872.2
Страны дальнего зарубежья		10225	27.3
Страны СНГ		887177	844.9

52.09.41
ТКАНИ ХЛОПЧАТОБУМАЖНЫЕ, СОДЕРЖАЩИЕ ПО МАССЕ НЕ МЕНЕЕ 85% ХЛОПКА, ИЗ ПРЯЖИ РАЗЛИЧНЫХ ЦВЕТОВ, ПОЛОТНЯНОГО ПЕРЕПЛЕТЕНИЯ, С ПОВЕРХНОСТНОЙ ПЛОТНОСТЬЮ БОЛЕЕ 200 Г/М2

		М2	
804	УКРАИНА	398	0.7
Всего		398	0.7
Страны СНГ		398	0.7

52.09.42
ТКАНИ ХЛОПЧАТОБУМАЖНЫЕ, СОДЕРЖАЩИЕ ПО МАССЕ НЕ МЕНЕЕ 85% ХЛОПКА, ИЗ ПРЯЖИ РАЗЛИЧНЫХ ЦВЕТОВ, «ДЕНИМ» ИЛИ ДЖИНСОВАЯ ТКАНЬ, С ПОВЕРХНОСТНОЙ ПЛОТНОСТЬЮ БОЛЕЕ 200Г/М2

		М2	
000	прочие	111000	38.9
Всего		111000	38.9
Страны дальнего зарубежья		111000	38.9

52.09.43
ТКАНИ Х/Б, СОДЕРЖАЩИЕ ПО МАССЕ НЕ МЕНЕЕ 85% ХЛОПКА, ИЗ ПРЯЖИ РАЗЛИЧНЫХ ЦВЕТОВ, 3-Х ИЛИ 4-Х НИТНОГО САРЖЕВОГО ПЕРЕПЛЕТЕНИЯ, ВКЛЮЧАЯ ОБРАТНУЮ САРЖУ, С ПОВЕРХНОСТНОЙ ПЛОТНОСТЬЮ БОЛЕЕ 200 Г/М2

		М2	
804	УКРАИНА	16200	15.4
000	прочие	1650	1.6
Всего		17850	16.9
Страны дальнего зарубежья		1650	1.6
Страны СНГ		16200	15.4

52.09.49
ТКАНИ Х/Б, ПРОЧИЕ ИЗ ПРЯЖИ РАЗЛИЧНЫХ ЦВЕТОВ, СОДЕРЖАЩИЕ 85 МАС.% ИЛИ БОЛЕЕ ХЛОПКА, С ПОВЕРХНОСТНОЙ ПЛОТНОСТЬЮ БОЛЕЕ 200 Г/М2

		М2	
762	ТАДЖИКИСТАН	142	0.1
Всего		142	0.1
Страны СНГ		142	0.1

52.09.51
ТКАНИ ХЛОПЧАТОБУМАЖНЫЕ, СОДЕРЖАЩИЕ ПО МАССЕ НЕ МЕНЕЕ 85% ХЛОПКА, НАПЕЧАТАННЫЕ, ПОЛОТНЯНОГО ПЕРЕПЛЕТЕНИЯ, С ПОВЕРХНОСТНОЙ ПЛОТНОСТЬЮ БОЛЕЕ 200 Г/М2

		М2	
398	КАЗАХСТАН	1513	1.2
Всего		1513	1.2
Страны СНГ		1513	1.2

52.09.52
ТКАНИ ХЛОПЧАТОБУМАЖНЫЕ, СОДЕРЖАЩИЕ ПО МАССЕ НЕ МЕНЕЕ 85% ХЛОПКА, НАПЕЧАТАННЫЕ, 3-Х ИЛИ 4-Х НИТНОГО САРЖЕВОГО ПЕРЕПЛЕТЕНИЯ, ВКЛЮЧАЯ ОБРАТНУЮ САРЖУ, С ПОВЕРХНОСТНОЙ ПЛОТНОСТЬЮ БОЛЕЕ 200 Г/М2

		М2	
051	АРМЕНИЯ	4750	6.5
268	ГРУЗИЯ	12841	15.2
398	КАЗАХСТАН	408	0.4
498	МОЛДОВА, РЕСПУБЛИКА	4675	4.4
840	СОЕДИНЕННЫЕ ШТАТЫ	50873	103.7
804	УКРАИНА	763347	546.3
000	прочие	2760	3.2
Всего		839654	679.6
Страны дальнего зарубежья		53633	106.9
Страны СНГ		786021	572.7

52.10.11
ТКАНИ Х/Б, НЕОТБЕЛЕННЫЕ, СОДЕРЖ. МЕНЕЕ 85 МАС.% ХЛОПКОВЫХ ВОЛОКОН,СМЕШАННЫЕ В ОСНОВНОМ ИЛИ ИСКЛЮЧИТЕЛЬНО С ХИМИЧЕСКИМИ ВОЛОКНАМИ, С ПОВЕРХНОСТНОЙ ПЛОТНОСТЬЮ НЕ БОЛЕЕ 200 Г/М2, ПОЛОТНЯН. ПЕРЕПЛЕТЕНИЯ

		М2	
000	прочие	700	0.7
Всего		700	0.7
Страны дальнего зарубежья		700	0.7

52.10.19
ПРОЧИЕ ТКАНИ Х/Б, СОДЕРЖАЩИЕ ПО МАССЕ МЕНЕЕ 85% ХЛОПКА С ДОБАВЛЕНИЕМ В ОСНОВНОМ ИЛИ ИСКЛЮЧИТЕЛЬНО ХИМИЧЕСКИХ ВОЛОКОН, НЕОТБЕЛЕННЫЕ, С ПОВЕРХНОСТНОЙ ПЛОТНОСТЬЮ НЕ БОЛЕЕ 200Г/М2

		М2	
000	прочие	556	0.6
Всего		556	0.6
Страны дальнего зарубежья		556	0.6

52.10.29
ПРОЧИЕ ТКАНИ Х/Б, СОДЕРЖАЩИЕ ПО МАССЕ МЕНЕЕ 85% ХЛОПКА С ДОБАВЛЕНИЕМ В ОСНОВНОМ ИЛИ ИСКЛЮЧИТЕЛЬНО ХИМИЧЕСКИХ ВОЛОКОН, ОТБЕЛЕННЫЕ, С ПОВЕРХНОСТНОЙ ПЛОТНОСТЬЮ НЕ БОЛЕЕ 200 Г/М2

		М2	
000	прочие	1	0.0
Всего		1	0.0
Страны дальнего зарубежья		1	0.0

52.10.31
ТКАНИ Х/Б, ОКРАШЕННЫЕ,СОДЕРЖ. МЕНЕЕ 85 МАС.% ХЛОПКОВЫХ ВОЛОКОН, СМЕШАННЫЕ В ОСНОВНОМ ИЛИ ИСКЛЮЧИТЕЛЬНО С ХИМ.ВОЛОКНАМИ, С ПОВЕРХНОСТНОЙ ПЛОТНОСТЬЮ НЕ БОЛЕЕ 20О Г/М2, ПОЛОТНЯНОГО ПЕРЕПЛЕТЕНИЯ

		М2	
398	КАЗАХСТАН	1472	1.3
000	прочие	31250	17.5
Всего		32723	18.8
Страны дальнего зарубежья		31250	17.5
Страны СНГ		1472	1.3

52.10.32
ТКАНИ Х/Б, СОДЕРЖАЩИЕ ПО МАССЕ МЕНЕЕ 85% ХЛОПКА, С ДОБАВЛЕНИЕМ ХИМИЧЕСКИХ ВОЛОКОН, ОКРАШЕННЫЕ, С ПОВЕРХНОСТНОЙ ПЛОТНОСТЬЮ НЕ БОЛЕЕ 200 Г/М2, 3- ИЛИ 4-НИТНОГО САРЖЕВОГО ПЕРЕПЛЕТЕНИЯ, ВКЛ.ОБРАТНУЮ САРЖУ

		М2	
398	КАЗАХСТАН	6041	6.2
804	УКРАИНА	259652	138.7
Всего		265692	144.9
Страны СНГ		265692	144.9

52.10.39
ПРОЧИЕ ТКАНИ Х/Б, СОДЕРЖАЩИЕ ПО МАССЕ МЕНЕЕ 85% ХЛОПКА С ДОБАВЛЕНИЕМ В ОСНОВНОМ ИЛИ ИСКЛЮЧИТЕЛЬНО ХИМИЧЕСКИХ ВОЛОКОН, ОКРАШЕННЫЕ, С ПОВЕРХНОСТНОЙ ПЛОТНОСТЬЮ НЕ БОЛЕЕ 200 Г/М2

		М2	
000	прочие	632	2.2
Всего		632	2.2
Страны дальнего зарубежья		632	2.2

52.10.52
ТКАНИ Х/Б, СОДЕРЖАЩИЕ ПО МАССЕ МЕНЕЕ 85% ХЛОПКА С ДОБАВЛЕНИЕМ ХИМИЧ.ВОЛОКОН, НАПЕЧАТАННЫЕ, 3- ИЛИ 4-НИТНОГО САРЖЕВОГО ПЕРЕПЛЕТЕНИЯ, ВКЛЮЧАЯ ОБРАТНУЮ САРЖУ, С ПЛОТНОСТЬЮ НЕ БОЛЕЕ 200 Г/М2

		М2	
840	СОЕДИНЕННЫЕ ШТАТЫ	79419	129.9
Всего		79419	129.9
Страны дальнего зарубежья		79419	129.9

52.11.11
ТКАНИ Х/Б, СОДЕРЖАЩИЕ ПО МАССЕ МЕНЕЕ 85% ХЛОПКА С ДОБАВЛЕНИЕМ В ОСНОВНОМ ИЛИ ИСКЛЮЧИТЕЛЬНО ХИМИЧЕСКИХ ВОЛОКОН, НЕОТБЕЛЕННЫЕ, ПОЛОТНЯНОГО ПЕРЕПЛЕТЕНИЯ С ПОВЕРХНОСТНОЙ ПЛОТНОСТЬЮ БОЛЕЕ 200 Г/М2

		М2	
840	СОЕДИНЕННЫЕ ШТАТЫ	63001	87.7
804	УКРАИНА	36800	24.6
000	прочие	42	0.2
Всего		99843	112.5
Страны дальнего зарубежья		63043	87.9
Страны СНГ		36800	24.6

Код и наименование страны контрагента	Ед. изме-рения	Экспорт	
		количество	стоимость

52.11.19
ТКАНИ ПРОЧИЕ Х/Б, СОДЕРЖАЩИЕ ПО МАССЕ МЕНЕЕ 85% ХЛОПКА С ДОБАВЛЕНИЕМ В ОСНОВНОМ ИЛИ ИСКЛЮЧИТЕЛЬНО ХИМИЧЕСКИХ ВОЛОКОН, НЕОТБЕЛЕННЫЕ, С ПОВЕРХНОСТНОЙ ПЛОТНОСТЬЮ БОЛЕЕ 200 Г/М2

		М2	
398	КАЗАХСТАН	460	0.4
860	УЗБЕКИСТАН	9903	16.0
804	УКРАИНА	368654	207.9
Всего		379017	224.2
Страны СНГ		379017	224.2

52.11.21
ТКАНИ Х/Б СОДЕРЖАЩИЕ ПО МАССЕ МЕНЕЕ 85% ХЛОПКА, С ДОБАВЛЕНИЕМ В ОСНОВНОМ ИЛИ ИСКЛЮЧИТЕЛЬНО ХИМИЧЕСКИХ ВОЛОКОН, ОТБЕЛЕННЫЕ, ПОЛОТНЯНОГО ПЕРЕПЛЕТЕНИЯ, С ПЛОТНОСТЬЮ БОЛЕЕ 200 Г/М2

		М2	
398	КАЗАХСТАН	608	0.5
Всего		608	0.5
Страны СНГ		608	0.5

52.11.31
ТКАНИ Х/Б, СОДЕРЖАЩИЕ ПО МАССЕ МЕНЕЕ 85% ХЛОПКА С ДОБАВЛЕНИЕМ В ОСНОВНОМ ИЛИ ИСКЛЮЧИТЕЛЬНО ХИМИЧЕСКИХ ВОЛОКОН С ПЛОТНОСТЬЮ БОЛЕЕ 200 Г/М2, ОКРАШЕННЫЕ, ПОЛОТНЯНОГО ПЕРЕПЛЕТЕНИЯ

		М2	
398	КАЗАХСТАН	80767	102.3
498	МОЛДОВА, РЕСПУБЛИКА	9068	16.0
860	УЗБЕКИСТАН	3774	8.8
804	УКРАИНА	488444	588.8
Всего		582054	716.0
Страны СНГ		582054	716.0

52.11.32
ТКАНИ Х/Б СОДЕРЖАЩИЕ ПО МАССЕ МЕНЕЕ 85% ХЛОПКА С ДОБАВЛЕНИЕМ ХИМИЧЕСКИХ ВОЛОКОН, ОКРАШЕННЫЕ, 3- ИЛИ 4-НИТНОГО САРЖЕВОГО ПЕРЕПЛЕТЕНИЯ, ВКЛЮЧАЯ ОБРАТНУЮ САРЖУ, С ПОВЕРХНОСТНОЙ ПЛОТНОСТЬЮ БОЛЕЕ 200 Г/М2

		М2	
398	КАЗАХСТАН	120412	154.0
840	СОЕДИНЕННЫЕ ШТАТЫ	476681	842.8
860	УЗБЕКИСТАН	166	0.7
804	УКРАИНА	1379215	959.0
000	прочие	19449	26.5
Всего		1995923	1983.0
Страны дальнего зарубежья		496129	869.3
Страны СНГ		1499793	1113.7

52.11.39
ПРОЧИЕ ТКАНИ Х/Б, СОДЕРЖАЩИЕ ПО МАССЕ МЕНЕЕ 85% ХЛОПКА, С ДОБАВЛЕНИЕМ В ОСНОВНОМ ИЛИ ИСКЛЮЧИТЕЛЬНО ХИМИЧЕСКИХ ВОЛОКОН, ОКРАШЕННЫЕ, С ПОВЕРХНОСТНОЙ ПЛОТНОСТЬЮ БОЛЕЕ 200 Г/М2

		М2	
398	КАЗАХСТАН	55373	96.4
795	ТУРКМЕНИЯ	11700	18.9
860	УЗБЕКИСТАН	302	0.7
804	УКРАИНА	1264819	1083.2
000	прочие	38	0.0
Всего		1332232	1199.2
Страны дальнего зарубежья		38	0.0
Страны СНГ		1332194	1199.2

52.11.41
ТКАНИ Х/Б, СОДЕРЖАЩИЕ ПО МАССЕ МЕНЕЕ 85% ХЛОПКА С ДОБАВЛЕНИЕМ В ОСНОВНОМ ИЛИ ИСКЛЮЧИТЕЛЬНО ХИМИЧЕСКИХ ВОЛОКОН, ИЗ ПРЯЖИ РАЗЛИЧНЫХ ЦВЕТОВ, ПОЛОТНЯНОГО ПЕРЕПЛЕТЕНИЯ, С ПЛОТНОСТЬЮ БОЛЕЕ 200 Г/М2

		М2	
000	прочие	4	0.2
Всего		4	0.2
Страны дальнего зарубежья		4	0.2

52.11.42
ТКАНИ Х/Б, СОДЕРЖАЩИЕ ПО МАССЕ МЕНЕЕ 85% ХЛОПКА С ДОБАВЛЕНИЕМ В ОСНОВНОМ ИЛИ ИСКЛЮЧИТЕЛЬНО ХИМИЧЕСКИХ ВОЛОКОН, ИЗ ПРЯЖИ РАЗЛИЧНЫХ ЦВЕТОВ, ДЕНИМ, ИЛИ ДЖИНС.Т. С ПОВЕРХНОСТНОЙ ПЛОТНОСТЬЮ БОЛЕЕ 200 Г/М2

		М2	
000	прочие	11300	36.6
Всего		11300	36.6
Страны дальнего зарубежья		11300	36.6

52.11.49
ТКАНИ ПРОЧИЕ Х/Б, СОДЕРЖАЩИЕ МЕНЕЕ 85 МАС.% ХЛОПКОВЫХ ВОЛОКОН, СМЕШАННЫЕ В ОСНОВНОМ ИЛИ ИСКЛЮЧИТЕЛЬНО С ХИМИЧ. ВОЛОКНАМИ, С ПОВЕРХНОСТНОЙ ПЛОТНОСТЬЮ НЕ БОЛЕЕ 200 Г/М2, ИЗ ПРЯЖИ РАЗЛИЧНЫХ ЦВЕТОВ

		М2	
804	УКРАИНА	113444	84.2
000	прочие	411	0.6
Всего		113855	84.9
Страны дальнего зарубежья		411	0.6
Страны СНГ		113444	84.2

52.11.52
ТКАНИ Х/Б, СОДЕРЖАЩИЕ ПО МАССЕ МЕНЕЕ 85% ХЛОПКА, С ДОБАВЛЕНИЕМ ХИМ. ВОЛОКОН, НАПЕЧАТАННЫЕ, 3- ИЛИ 4-НИТНОГО САРЖЕВОГО ПЕРЕПЛЕТЕНИЯ, ВКЛЮЧАЯ ОБРАТНУЮ САРЖУ, С ПОВЕРХНОСТНОЙ ПЛОТНОСТЬЮ БОЛЕЕ 200 Г/М2

		М2	
268	ГРУЗИЯ	10550	15.1
398	КАЗАХСТАН	1960	1.7
Всего		12510	16.8
Страны СНГ		12510	16.8

52.11.59
ПРОЧИЕ ТКАНИ Х/Б, СОДЕРЖАЩИЕ ПО МАССЕ МЕНЕЕ 85% ХЛОПКА, С ДОБАВЛЕНИЕМ В ОСНОВНОМ ИЛИ ИСКЛЮЧИТЕЛЬНО ХИМИЧЕСКИХ ВОЛОКОН, НАПЕЧАТАННЫЕ, С ПОВЕРХНОСТНОЙ ПЛОТНОСТЬЮ БОЛЕЕ 200 Г/М2

		М2	
804	УКРАИНА	276383	263.4
Всего		276383	263.4
Страны СНГ		276383	263.4

52.12.11
ТКАНИ ХЛОПЧАТОБУМАЖНЫЕ ПРОЧИЕ, С ПОВЕРХНОСТНОЙ ПЛОТНОСТЬЮ НЕ БОЛЕЕ 200 Г/М2, НЕОТБЕЛЕННЫЕ

		М2	
398	КАЗАХСТАН	680	0.3
762	ТАДЖИКИСТАН	147	0.5
000	прочие	1133	1.1
Всего		1960	1.9
Страны дальнего зарубежья		1133	1.1
Страны СНГ		827	0.8

52.12.12
ТКАНИ ХЛОПЧАТОБУМАЖНЫЕ ПРОЧИЕ, С ПОВЕРХНОСТНОЙ ПЛОТНОСТЬЮ НЕ БОЛЕЕ 200 Г/М2, ОТБЕЛЕННЫЕ

		М2	
380	ИТАЛИЯ	2864721	2232.6
398	КАЗАХСТАН	1577	0.8
528	НИДЕРЛАНДЫ	956967	806.5
804	УКРАИНА	732382	352.4
000	прочие	67696	75.7
Всего		4623344	3468.0
Страны дальнего зарубежья		3889385	3114.8
Страны СНГ		733959	353.2

52.12.13
ТКАНИ ХЛОПЧАТОБУМАЖНЫЕ ПРОЧИЕ, С ПОВЕРХНОСТНОЙ ПЛОТНОСТЬЮ НЕ БОЛЕЕ 200 Г/М2, ОКРАШЕННЫЕ

		М2	
031	АЗЕРБАЙДЖАН	750	0.9
398	КАЗАХСТАН	22038	13.4
804	УКРАИНА	3500	1.5
000	прочие	1820	2.1
Всего		28108	17.9
Страны дальнего зарубежья		1820	2.1
Страны СНГ		26288	15.7

52.12.14
ТКАНИ ХЛОПЧАТОБУМАЖНЫЕ ПРОЧИЕ, С ПОВЕРХНОСТНОЙ ПЛОТНОСТЬЮ НЕ БОЛЕЕ 200 Г/М2, ИЗ ПРЯЖИ РАЗЛИЧНЫХ ЦВЕТОВ

		М2	
031	АЗЕРБАЙДЖАН	2822	2.2
498	МОЛДОВА, РЕСПУБЛИКА	405	0.4
804	УКРАИНА	953385	594.6
000	прочие	4887	5.1
Всего		961500	602.2
Страны дальнего зарубежья		4887	5.1
Страны СНГ		956613	597.1

52.12.15
ТКАНИ ХЛОПЧАТОБУМАЖНЫЕ ПРОЧИЕ, С ПОВЕРХНОСТНОЙ ПЛОТНОСТЬЮ НЕ БОЛЕЕ 200 Г/М2, НАПЕЧАТАННЫЕ

		М2	
804	УКРАИНА	11864	9.6
000	прочие	2658	2.4
Всего		14522	12.0
Страны дальнего зарубежья		2658	2.4
Страны СНГ		11864	9.6

52.12.21
ТКАНИ ХЛОПЧАТОБУМАЖНЫЕ ПРОЧИЕ, С ПОВЕРХНОСТНОЙ ПЛОТНОСТЬЮ БОЛЕЕ 200 Г/М2, НЕОТБЕЛЕННЫЕ

		М2	
398	КАЗАХСТАН	13486	22.3
Всего		13486	22.3
Страны СНГ		13486	22.3

52.12.22
ТКАНИ ХЛОПЧАТОБУМАЖНЫЕ ПРОЧИЕ, С ПОВЕРХНОСТНОЙ ПЛОТНОСТЬЮ БОЛЕЕ 200 Г/М2,ОТБЕЛЕННЫЕ

		М2	
498	МОЛДОВА, РЕСПУБЛИКА	432	0.6
804	УКРАИНА	2710	3.3
000	прочие	8092	17.5
Всего		11233	21.4
Страны дальнего зарубежья		8092	17.5
Страны СНГ		3142	3.9

Код и наименование страны контрагента	Ед. изме-рения	Экспорт	
		количество	стоимость

52.12.23
ТКАНИ ХЛОПЧАТОБУМАЖНЫЕ ПРОЧИЕ, С ПОВЕРХНОСТНОЙ ПЛОТНОСТЬЮ БОЛЕЕ 200 Г/М2, ОКРАШЕННЫЕ

	М2		
031	АЗЕРБАЙДЖАН	61200	131.2
398	КАЗАХСТАН	51464	81.7
498	МОЛДОВА, РЕСПУБЛИКА	12750	14.7
762	ТАДЖИКИСТАН	7932	12.7
860	УЗБЕКИСТАН	90000	95.0
804	УКРАИНА	1365757	1188.1
000	прочие	25682	31.7
Всего		1614785	1555.2
Страны дальнего зарубежья		25682	31.7
Страны СНГ		1589104	1523.5

52.12.24
ТКАНИ ХЛОПЧАТОБУМАЖНЫЕ ПРОЧИЕ, С ПОВЕРХНОСТНОЙ ПЛОТНОСТЬЮ БОЛЕЕ 200 Г/М2, ИЗ ПРЯЖИ РАЗЛИЧНЫХ ЦВЕТОВ

	М2		
000	прочие	1048	2.3
Всего		1048	2.3
Страны дальнего зарубежья		1048	2.3

53.01.10
ЛЕН-СЫРЕЦ ИЛИ ЛЕН-МОЧЕНЕЦ ОБРАБОТАННЫЕ, НО НЕ ПОДВЕРГНУТЫЕ ПРЯДЕНИЮ

	Т		
000	прочие	0	0.2
Всего		0	0.2
Страны дальнего зарубежья		0	0.2

53.01.21
ЛЕН МЯТЫЙ, ТРЕПАНЫЙ, НЕПРЯДЕНЫЙ

	Т		
398	КАЗАХСТАН	14	19.6
000	прочие	81	27.1
Всего		95	46.7
Страны дальнего зарубежья		81	27.1
Страны СНГ		14	19.6

53.01.29
ПРОЧИЙ ЛЕН, ЧЕСАНЫЙ ИЛИ ОБРАБОТАННЫЙ КАКИМ-ЛИБО ДРУГИМ СПОСОБОМ, ЗА ИСКЛЮЧЕНИЕМ МЯТОГО ИЛИ ТРЕПАНОГО, НЕПРЯДЕНЫЙ

	Т		
398	КАЗАХСТАН	5	13.5
000	прочие	1	1.9
Всего		6	15.4
Страны дальнего зарубежья		1	1.9
Страны СНГ		5	13.5

53.01.30
ОЧЕСЫ И ОТХОДЫ ЛЬНА

	Т		
056	БЕЛЬГИЯ	106	54.8
398	КАЗАХСТАН	53	27.2
440	ЛИТВА	1349	1391.4
795	ТУРКМЕНИЯ	0	0.0
000	прочие	53	30.9
Всего		1562	1504.3
Страны дальнего зарубежья		1508	1477.1
Страны СНГ		53	27.2

53.02.90
ПРОЧЕЕ ВОЛОКНО ПЕНЬКОВОЕ, ОБРАБОТАННОЕ ИЛИ НЕТ, НО НЕПРЯДЕНОЕ, ОЧЕСЫ И ПРОЧИЕ ОТХОДЫ ПЕНЬКИ (ВКЛЮЧАЯ ПРЯДИЛЬНЫЕ ОТХОДЫ И РАЗРЫХЛЕННОЕ СЫРЬЕ)

	Т		
398	КАЗАХСТАН	1	0.8
804	УКРАИНА	32	17.0
000	прочие	2	0.9
Всего		35	18.8
Страны дальнего зарубежья		2	0.9
Страны СНГ		33	17.9

53.03.90
ПРОЧИЕ ОЧЕСЫ И ОТХОДЫ (ВКЛЮЧАЯ ПРЯДИЛЬНЫЕ ОТХОДЫ ИЛИ РАЗРЫХЛЕННОЕ СЫРЬЕ) ИЗ ВОЛОКНА ДЖУТОВОГО И ЛУБЯНОГО ТЕКСТИЛЬНОГО ВОЛОКНА (КРОМЕ ЛЬНА, ПЕНЬКИ И ВОЛОКНА РАМИ),НЕОБРАБОТАН., ОБРАБОТАН., НЕ ПРЯДЕНЫЕ

	Т		
398	КАЗАХСТАН	3	1.5
000	прочие	0	0.5
Всего		3	2.0
Страны дальнего зарубежья		0	0.5
Страны СНГ		3	1.5

53.05.90
ПРОЧЕЕ ВОЛОКНО РАМИ И ДРУГИХ РАСТИТЕЛЬНЫХ ТЕКСТИЛЬНЫХ ВОЛОКОН, СЫРЫЕ, НЕ ПРЯДЕНЫЕ, ОЧЕСЫ И ОТХОДЫ ЭТИХ ВОЛОКОН

	Т		
398	КАЗАХСТАН	0	0.0
860	УЗБЕКИСТАН	0	16.0
Всего		0	16.1
Страны СНГ		0	16.1

53.06.10
ПРЯЖА ЛЬНЯНАЯ, ОДНОНИТОЧНАЯ

	Т		
440	ЛИТВА	17	153.4
000	прочие	0	0.8
Всего		18	154.2
Страны дальнего зарубежья		18	154.2

53.06.20
ПРЯЖА ЛЬНЯНАЯ, МНОГОКРУТОЧНАЯ (КРУЧЕНАЯ) ИЛИ ОДНОКРУТОЧНАЯ

	Т		
398	КАЗАХСТАН	29	44.3
804	УКРАИНА	0	2.5
000	прочие	43	48.4
Всего		72	95.2
Страны дальнего зарубежья		43	48.4
Страны СНГ		29	46.8

53.07.20
ПРЯЖА ИЗ ДЖУТА ИЛИ ДРУГИХ ЛУБЯНЫХ ТЕКСТИЛЬНЫХ ВОЛОКОН, КЛАССИФИЦИРУЕМЫХ В ТОВ. ПОЗИЦИИ 5303, МНОГОКРУТОЧНАЯ ИЛИ ОДНОКРУТОЧНАЯ

	Т		
804	УКРАИНА	8	12.0
000	прочие	19	12.5
Всего		27	24.4
Страны дальнего зарубежья		19	12.5
Страны СНГ		8	12.0

53.08.90
ПРОЧАЯ ПРЯЖА ИЗ ДРУГИХ РАСТИТЕЛЬНЫХ ТЕКСТИЛЬНЫХ ВОЛОКОН

	Т		
398	КАЗАХСТАН	8	11.9
804	УКРАИНА	12	10.9
000	прочие	2	1.9
Всего		22	24.7
Страны дальнего зарубежья		2	1.9
Страны СНГ		20	22.8

53.09.11
ТКАНИ ЛЬНЯНЫЕ, СОДЕРЖАЩИЕ 85 МАС.% ИЛИ БОЛЕЕ ЛЬНЯНЫХ ВОЛОКОН, НЕОТБЕЛЕННЫЕ ИЛИ ОТБЕЛЕННЫЕ

	М2		
040	АВСТРИЯ	60000	81.4
056	БЕЛЬГИЯ	547965	1020.2
276	ГЕРМАНИЯ	325034	513.4
208	ДАНИЯ	195681	297.3
724	ИСПАНИЯ	574823	890.0
380	ИТАЛИЯ	10595669	16578.7
398	КАЗАХСТАН	20264	13.1
417	КИРГИЗИЯ	165	0.1
440	ЛИТВА	1004059	1514.1
528	НИДЕРЛАНДЫ	2752097	4339.5
620	ПОРТУГАЛИЯ	32654	68.2
826	СОЕДИНЕННОЕ КОРОЛЕВСТВО	54206	92.7
840	СОЕДИНЕННЫЕ ШТАТЫ	513076	737.8
764	ТАИЛАНД	67502	118.8
792	ТУРЦИЯ	11510049	18182.5
860	УЗБЕКИСТАН	181005	48.4
804	УКРАИНА	472906	237.1
250	ФРАНЦИЯ	1510810	2205.5
752	ШВЕЦИЯ	776740	1167.4
233	ЭСТОНИЯ	54569	80.4
392	ЯПОНИЯ	249724	403.6
000	прочие	63002	115.0
Всего		31561999	48705.0
Страны дальнего зарубежья		30887659	48406.4
Страны СНГ		674340	298.6

53.09.19
ПРОЧИЕ ТКАНИ ЛЬНЯНЫЕ, СОДЕРЖАЩИЕ ПО МАССЕ 85% И БОЛЕЕ ЛЬНА

	М2		
276	ГЕРМАНИЯ	158704	322.5
724	ИСПАНИЯ	59295	114.4
380	ИТАЛИЯ	198856	408.8
398	КАЗАХСТАН	1100	0.7
440	ЛИТВА	119166	196.7
528	НИДЕРЛАНДЫ	166322	350.1
616	ПОЛЬША	26771	57.0
620	ПОРТУГАЛИЯ	55953	174.2
702	СИНГАПУР	34104	81.6
826	СОЕДИНЕННОЕ КОРОЛЕВСТВО	32661	75.7
840	СОЕДИНЕННЫЕ ШТАТЫ	169484	239.0
804	УКРАИНА	343401	609.7
250	ФРАНЦИЯ	71057	160.0
191	ХОРВАТИЯ	29962	65.5
752	ШВЕЦИЯ	651633	1338.7
000	прочие	99062	174.4
Всего		2217531	4369.0
Страны дальнего зарубежья		1873030	3758.6
Страны СНГ		344501	610.4

53.09.21
ТКАНИ ЛЬНЯНЫЕ, СОДЕРЖАЩИЕ МЕНЕЕ 85 МАС.% ЛЬНЯНЫХ ВОЛОКОН, НЕОТБЕЛЕННЫЕ ИЛИ ОТБЕЛЕННЫЕ

	М2		
276	ГЕРМАНИЯ	231081	199.0
268	ГРУЗИЯ	2000	2.9
208	ДАНИЯ	196451	162.1
724	ИСПАНИЯ	1194708	1179.8
380	ИТАЛИЯ	9126312	7877.6
398	КАЗАХСТАН	278935	328.6
440	ЛИТВА	213699	195.6
528	НИДЕРЛАНДЫ	1431601	1435.3
840	СОЕДИНЕННЫЕ ШТАТЫ	48002	63.9
792	ТУРЦИЯ	3860205	3407.2
860	УЗБЕКИСТАН	65998	13.8
804	УКРАИНА	1014273	904.1
250	ФРАНЦИЯ	1993208	1697.2
191	ХОРВАТИЯ	61500	51.5
752	ШВЕЦИЯ	105750	113.3
000	прочие	45224	54.9
Всего		19868947	17686.6
Страны дальнего зарубежья		18507742	16437.3
Страны СНГ		1361205	1249.4

53.09.29
ПРОЧИЕ ТКАНИ ЛЬНЯНЫЕ, СОДЕРЖАЩИЕ ПО МАССЕ МЕНЕЕ 85% ЛЬНА

	М2		
031	АЗЕРБАЙДЖАН	51930	62.2
276	ГЕРМАНИЯ	117628	155.7
268	ГРУЗИЯ	10125	12.7
380	ИТАЛИЯ	56505	80.9

Код и наименование страны контрагента	Ед. изме-рения	Экспорт	
		количество	стоимость
398 КАЗАХСТАН		318099	420.5
417 КИРГИЗИЯ		29250	32.6
428 ЛАТВИЯ		50056	50.6
498 МОЛДОВА, РЕСПУБЛИКА		41856	49.2
528 НИДЕРЛАНДЫ		96005	132.1
840 СОЕДИНЕННЫЕ ШТАТЫ		44447	56.4
795 ТУРКМЕНИЯ		99900	98.9
860 УЗБЕКИСТАН		548983	436.7
804 УКРАИНА		2626730	2172.4
250 ФРАНЦИЯ		41221	55.3
752 ШВЕЦИЯ		100146	132.3
000 прочие		96303	117.2
Всего		4329185	4065.8
Страны дальнего зарубежья		602312	780.5
Страны СНГ		3726874	3285.3

53.10.10
ТКАНИ ИЗ ДЖУТОВЫХ ВОЛОКОН ИЛИ ДРУГИХ ЛУБЯНЫХ ТЕКСТИЛЬНЫХ ВОЛОКОН ТОВАРНОЙ ПОЗИЦИИ 5303, НЕОТБЕЛЕННЫЕ

М2

826	СОЕДИНЕННОЕ КОРОЛЕВСТВО	237933	62.5
000	прочие	25	0.0
Всего		237958	62.6
Страны дальнего зарубежья		237958	62.6

54.01.10
НИТКИ ШВЕЙНЫЕ ИЗ СИНТЕТИЧЕСКИХ НИТЕЙ, РАСФАСОВАННЫЕ ИЛИ НЕ РАСФАСОВАННЫЕ ДЛЯ РОЗНИЧНОЙ ПРОДАЖИ

Т

031	АЗЕРБАЙДЖАН	7	5.9
398	КАЗАХСТАН	27	186.8
440	ЛИТВА	21	132.3
498	МОЛДОВА, РЕСПУБЛИКА	15	118.1
792	ТУРЦИЯ	125	381.7
860	УЗБЕКИСТАН	4	27.9
804	УКРАИНА	116	745.2
000	прочие	14	96.3
Всего		330	1694.2
Страны дальнего зарубежья		160	610.2
Страны СНГ		169	1083.9

54.01.20
НИТКИ ШВЕЙНЫЕ ИЗ ИСКУССТВЕННЫХ НИТЕЙ, РАСФАСОВАННЫЕ ИЛИ НЕ РАСФАСОВАННЫЕ ДЛЯ РОЗНИЧНОЙ ПРОДАЖИ

Т

398	КАЗАХСТАН	0	3.0
795	ТУРКМЕНИЯ	0	0.0
000	прочие	0	0.2
Всего		0	3.2
Страны дальнего зарубежья		0	0.2
Страны СНГ		0	3.0

54.02.10
НИТИ ВЫСОКОПРОЧНЫЕ ИЗ НАЙЛОНА ИЛИ ДРУГИХ ПОЛИАМИДОВ (КРОМЕ ШВЕЙНЫХ НИТОК), НЕ РАСФАСОВАННЫЕ ДЛЯ РОЗНИЧНОЙ ПРОДАЖИ

Т

276	ГЕРМАНИЯ	219	646.8
372	ИРЛАНДИЯ	38	105.6
724	ИСПАНИЯ	1466	4084.5
398	КАЗАХСТАН	15	27.3
124	КАНАДА	2	229.4
417	КИРГИЗИЯ	0	6.3
408	КОРЕЯ, НАРОДНО-ДЕМОКРАТИЧ. РЕСПУБЛ.	449	1203.1
528	НИДЕРЛАНДЫ	18	56.9
616	ПОЛЬША	18	50.7
792	ТУРЦИЯ	72	237.3
860	УЗБЕКИСТАН	10	29.4
804	УКРАИНА	1	110.2
250	ФРАНЦИЯ	64	181.7
752	ШВЕЦИЯ	45	3507.7
000	прочие	17	48.3
Всего		2436	10525.2
Страны дальнего зарубежья		2409	10352.0
Страны СНГ		26	173.2

54.02.20
НИТИ НЕ РАСФАСОВАННЫЕ ДЛЯ РОЗНИЧНОЙ ПРОДАЖИ, ВЫСОКОПРОЧНЫЕ ПОЛИЭФИРНЫЕ

Т

804	УКРАИНА	1	1.7
Всего		1	1.7
Страны СНГ		1	1.7

54.02.31
ТЕКСТУРИРОВАННЫЕ НИТИ ИЗ ПОЛИАМИДОВ, ЛИНЕЙНОЙ ПЛОТНОСТИ ОДИНОЧНОЙ НИТИ НЕ БОЛЕЕ 50 ТЕКС

Т

051	АРМЕНИЯ	32	106.4
268	ГРУЗИЯ	4	14.2
398	КАЗАХСТАН	46	190.3
417	КИРГИЗИЯ	6	24.9
440	ЛИТВА	293	1253.7
616	ПОЛЬША	16	63.8
705	СЛОВЕНИЯ	15	66.1
762	ТАДЖИКИСТАН	0	1.8
792	ТУРЦИЯ	81	306.0
860	УЗБЕКИСТАН	43	110.4
804	УКРАИНА	17	56.9
000	прочие	0	0.5
Всего		553	2195.0
Страны дальнего зарубежья		405	1690.1
Страны СНГ		147	504.9

54.02.32
НИТИ ТЕКСТУРИРОВАННЫЕ (КРОМЕ ШВЕЙНЫХ НИТОК), НЕ РАСФАСОВАННЫЕ, НАЙЛОНОВЫЕ ИЛИ ИЗ ДРУГИХ ПОЛИАМИДОВ, ЛИНЕЙНОЙ ПЛОТНОСТЬЮ ОДИНОЧНОЙ НИТИ БОЛЕЕ 50 ТЕКС

Т

000	прочие	0	0.0
Всего		0	0.0
Страны дальнего зарубежья		0	0.0

54.02.33
ТЕКСТУРИРОВАННЫЕ НИТИ ПОЛИЭФИРНЫЕ

Т

208	ДАНИЯ	61	146.3
398	КАЗАХСТАН	20	49.9
498	МОЛДОВА, РЕСПУБЛИКА	24	53.7
804	УКРАИНА	553	1666.5
000	прочие	11	28.8
Всего		670	1945.2
Страны дальнего зарубежья		72	175.1
Страны СНГ		597	1770.1

54.02.39
ПРОЧИЕ КОМПЛЕКСНЫЕ СИНТЕТИЧЕСКИЕ НИТИ ТЕКСТУРИРОВАННЫЕ (КРОМЕ ШВЕЙНЫХ НИТОК), НЕ РАСФАСОВАННЫЕ ДЛЯ РОЗНИЧНОЙ ПРОДАЖИ

Т

380	ИТАЛИЯ	19	50.6
398	КАЗАХСТАН	15	39.7
860	УЗБЕКИСТАН	0	0.3
Всего		33	90.6
Страны дальнего зарубежья		19	50.6
Страны СНГ		15	40.1

54.02.41
НИТИ ПРОЧИЕ ОДИНОЧНЫЕ, НЕКРУЧЕНЫЕ ИЛИ С КРУТКОЙ НЕ БОЛЕЕ 50 КР/М, НАЙЛОНОВЫЕ ИЛИ ИЗ ДРУГИХ ПОЛИАМИДОВ, НЕ РАСФАСОВАННЫЕ ДЛЯ РОЗНИЧНОЙ ПРОДАЖИ

Т

031	АЗЕРБАЙДЖАН	10	24.9
056	БЕЛЬГИЯ	34	99.5
704	ВЬЕТНАМ	19	57.7
276	ГЕРМАНИЯ	215	637.6
364	ИРАН, ИСЛАМСКАЯ РЕСПУБЛИКА	38	110.8
398	КАЗАХСТАН	21	67.0
156	КИТАЙ	3588	10208.3
410	КОРЕЯ, РЕСПУБЛИКА	2022	5550.0
428	ЛАТВИЯ	19	51.3
440	ЛИТВА	50	50.8
484	МЕКСИКА	142	420.8
840	СОЕДИНЕННЫЕ ШТАТЫ	620	1858.7
860	УЗБЕКИСТАН	2	1.8
804	УКРАИНА	50	139.3
608	ФИЛИППИНЫ	41	114.9
250	ФРАНЦИЯ	31	87.8
203	ЧЕШСКАЯ РЕСПУБЛИКА	22	64.8
000	прочие	17	26.1
Всего		6940	19572.0
Страны дальнего зарубежья		6857	19339.1
Страны СНГ		83	233.0

54.02.43
ПРОЧИЕ ПОЛИЭФИРНЫЕ НИТИ (КРОМЕ ШВЕЙНЫХ), НЕ РАСФАСОВАННЫЕ ДЛЯ РОЗНИЧНОЙ ПРОДАЖИ, ОДИНОЧНЫЕ, НЕКРУЧЕНЫЕ ИЛИ С КРУТКОЙ НЕ БОЛЕЕ 50 КР/М

Т

398	КАЗАХСТАН	0	1.0
Всего		0	1.0
Страны СНГ		0	1.0

54.02.49
ПРОЧИЕ НИТИ КОМПЛЕКСНЫЕ СИНТЕТИЧЕСКИЕ (КРОМЕ ШВЕЙНЫХ НИТОК), ОДИНОЧНЫЕ, НЕКРУЧЕНЫЕ ИЛИ С КРУТКОЙ НЕ БОЛЕЕ 50 КР/М, НЕ РАСФАСОВАННЫЕ ДЛЯ РОЗНИЧНОЙ ПРОДАЖИ

Т

398	КАЗАХСТАН	24	55.9
762	ТАДЖИКИСТАН	60	113.6
804	УКРАИНА	23	45.5
Всего		107	215.1
Страны СНГ		107	215.1

54.02.51
ПРОЧИЕ НИТИ, ОДИНОЧНЫЕ С КРУТКОЙ НЕ БОЛЕЕ 50 КР/М, НЕ РАСФАСОВАННЫЕ ДЛЯ РОЗН. ПРОДАЖИ, НАЙЛОНОВЫЕ ИЛИ ИЗ ДРУГИХ ПОЛИАМИДОВ

Т

398	КАЗАХСТАН	8	30.5
792	ТУРЦИЯ	101	257.8
860	УЗБЕКИСТАН	26	76.8
804	УКРАИНА	132	455.3
Всего		266	820.4
Страны дальнего зарубежья		101	257.8
Страны СНГ		166	562.6

54.02.59
ПРОЧИЕ КОМПЛЕКСНЫЕ СИНТЕТИЧЕСКИЕ НИТИ (КРОМЕ ШВЕЙНЫХ НИТОК), ОДИНОЧНЫЕ, С КРУТКОЙ БОЛЕЕ 50 КР/М, НЕ РАСФАСОВАННЫЕ ДЛЯ РОЗНИЧНОЙ ПРОДАЖИ

Т

860	УЗБЕКИСТАН	3	15.6
Всего		3	15.6
Страны СНГ		3	15.6

54.02.61
ПРОЧИЕ НИТИ, МНОГОКРУТОЧНЫЕ ИЛИ ОДНОКРУТОЧНЫЕ, НЕ РАСФАСОВАННЫЕ ДЛЯ РОЗНИЧНОЙ ПРОДАЖИ, НАЙЛОНОВЫЕ ИЛИ ИЗ ДРУГИХ ПОЛИАМИДОВ

Т

031	АЗЕРБАЙДЖАН	0	1.2
724	ИСПАНИЯ	20	55.7
398	КАЗАХСТАН	0	9.6
498	МОЛДОВА, РЕСПУБЛИКА	0	3.5
860	УЗБЕКИСТАН	0	1.7
804	УКРАИНА	2	65.5
000	прочие	3	13.0
Всего		25	150.1
Страны дальнего зарубежья		23	68.6
Страны СНГ		2	81.5

Код и наименование страны контрагента	Ед. изме-рения	Экспорт	
		количество	стоимость

54.02.62
ПРОЧИЕ НИТИ, МНОГОКРУТОЧНЫЕ ИЛИ ОДНОКРУТОЧНЫЕ, НЕ РАСФАСОВАННЫЕ ДЛЯ РОЗНИЧНОЙ ПРОДАЖИ, ПОЛИЭФИРНЫЕ

	Т		
804	УКРАИНА	25	108.5
Всего		25	108.5
Страны СНГ		25	108.5

54.02.69
ПРОЧИЕ КОМПЛЕКСНЫЕ СИНТЕТИЧЕСКИЕ НИТИ (КРОМЕ ШВЕЙНЫХ НИТОК), МНОГОКРУТОЧНЫЕ (КРУЧЕНЫЕ) ИЛИ ОДНОКРУТОЧНЫЕ, НЕ РАСФАСОВАННЫЕ ДЛЯ РОЗНИЧНОЙ ПРОДАЖИ

	Т		
398	КАЗАХСТАН	1	0.9
000	прочие	0	7.4
Всего		1	8.3
Страны дальнего зарубежья		0	7.4
Страны СНГ		1	0.9

54.03.10
НИТИ ВЫСОКОПРОЧНЫЕ ВИСКОЗНЫЕ (КРОМЕ ШВЕЙНЫХ НИТОК), НЕ РАСФАСОВАННЫЕ ДЛЯ РОЗНИЧНОЙ ПРОДАЖИ

	Т		
031	АЗЕРБАЙДЖАН	0	1.4
Всего		0	1.4
Страны СНГ		0	1.4

54.03.31
ПРОЧИЕ НИТИ ВИСКОЗНЫЕ (КРОМЕ ШВЕЙНЫХ), ОДИНОЧНЫЕ, НЕКРУЧЕНЫЕ ИЛИ С КРУТКОЙ НЕ БОЛЕЕ 120 КР/М, НЕ РАСФАСОВАННЫЕ ДЛЯ РОЗНИЧНОЙ ПРОДАЖИ

	Т		
004	АФГАНИСТАН	71	140.5
364	ИРАН, ИСЛАМСКАЯ РЕСПУБЛИКА	25	60.3
417	КИРГИЗИЯ	6	7.6
410	КОРЕЯ, РЕСПУБЛИКА	73	183.4
616	ПОЛЬША	22	55.0
792	ТУРЦИЯ	85	211.4
860	УЗБЕКИСТАН	9	13.5
392	ЯПОНИЯ	235	597.0
000	прочие	54	135.2
Всего		580	1403.9
Страны дальнего зарубежья		565	1382.8
Страны СНГ		15	21.1

54.03.33
НИТИ КОМПЛЕКСНЫЕ ИСКУССТВЕННЫЕ (КРОМЕ ШВЕЙНЫХ НИТОК), ОДИНОЧНЫЕ ПРОЧИЕ, ИЗ АЦЕТИЛЦЕЛЛЮЛОЗЫ, НЕ РАСФАСОВАННЫЕ ДЛЯ РОЗНИЧНОЙ ПРОДАЖИ

	Т		
818	ЕГИПЕТ	60	140.7
410	КОРЕЯ, РЕСПУБЛИКА	78	141.7
586	ПАКИСТАН	255	603.3
642	РУМЫНИЯ	68	153.2
762	ТАДЖИКИСТАН	7	23.6
860	УЗБЕКИСТАН	451	909.5
000	прочие	0	0.4
Всего		919	1972.4
Страны дальнего зарубежья		461	1039.4
Страны СНГ		458	933.0

54.03.49
ПРОЧИЕ НИТИ ИСКУССТВЕННЫЕ (КРОМЕ ШВЕЙНЫХ НИТОК), КРУЧЕНЫЕ, НЕ РАСФАСОВАННЫЕ ДЛЯ РОЗНИЧНОЙ ПРОДАЖИ

	Т		
000	прочие	0	0.2
Всего		0	0.2
Страны дальнего зарубежья		0	0.2

54.04.10
МОНОНИТИ СИНТЕТИЧЕСКИЕ ЛИНЕЙНОЙ ПЛОТНОСТИ 67 ДТЕКС ИЛИ БОЛЕЕ И С РАЗМЕРОМ ПОПЕРЕЧНОГО СЕЧЕНИЯ НЕ БОЛЕЕ 1 ММ; ПЛОСКИЕ И АНОЛОГИЧНЫЕ НИТИ ИЗ СИНТЕТИЧЕСКИХ МАТЕРИАЛОВ С ШИРИНОЙ НЕ БОЛЕЕ 5 ММ

	Т		
398	КАЗАХСТАН	8	23.1
417	КИРГИЗИЯ	2	4.8
000	прочие	4	13.0
Всего		14	40.8
Страны дальнего зарубежья		4	13.0
Страны СНГ		10	27.8

54.04.90
ПРОЧИЕ МОНОНИТИ ИЗ ПОЛИПРОПИЛЕНА ЛИНЕЙНОЙ ПЛОТНОСТИ 67 ДТЕКС ИЛИ БОЛЕЕ И С РАЗМЕРОМ ПОПЕРЕЧНОГО СЕЧЕНИЯ НЕ БОЛЕЕ 1 ММ, ВКЛЮЧАЯ НИТИ ИЗ СИНТЕТИЧЕСКИХ ТЕКСТИЛЬНЫХ МАТЕРИАЛОВ С ШИРИНОЙ НЕ БОЛЕЕ 5 ММ

	Т		
398	КАЗАХСТАН	4	10.1
417	КИРГИЗИЯ	2	5.2
860	УЗБЕКИСТАН	7	15.9
000	прочие	9	18.3
Всего		23	49.5
Страны дальнего зарубежья		9	18.3
Страны СНГ		13	31.2

54.06.10
НИТИ СИНТЕТИЧЕСКИЕ КОМПЛЕКСНЫЕ (КРОМЕ ШВЕЙНЫХ НИТОК), УПАКОВАННЫЕ ДЛЯ РОЗНИЧНОЙ ПРОДАЖИ

	Т		
398	КАЗАХСТАН	0	0.2
804	УКРАИНА	0	3.8
000	прочие	0	1.8
Всего		1	5.8
Страны дальнего зарубежья		0	1.8
Страны СНГ		0	4.0

54.06.20
НИТИ ИСКУССТВЕННЫЕ КОМПЛЕКСНЫЕ (КРОМЕ ШВЕЙНЫХ НИТОК), РАСФАСОВАННЫЕ ДЛЯ РОЗНИЧНОЙ ПРОДАЖИ

	Т		
398	КАЗАХСТАН	0	0.6
000	прочие	8	4.2
Всего		8	4.8
Страны дальнего зарубежья		8	4.2
Страны СНГ		0	0.6

54.07.10
ТКАНИ, ИЗГОТАВЛИВАЕМЫЕ ИЗ НИТЕЙ ВЫСОКОЙ ПРОЧНОСТИ ИЗ НАЙЛОНА ИЛИ ДРУГИХ ПОЛИАМИДОВ ИЛИ ПОЛИЭФИРОВ

	М2		
398	КАЗАХСТАН	144066	38.8
840	СОЕДИНЕННЫЕ ШТАТЫ	8418	183.3
804	УКРАИНА	4900	10.4
000	прочие	701	30.5
Всего		158085	263.1
Страны дальнего зарубежья		9119	213.8
Страны СНГ		148966	49.3

54.07.20
ТКАНИ, ИЗГОТАВЛИВАЕМЫЕ ИЗ ПЛОСКИХ ИЛИ АНОЛОГИЧНЫХ НИТЕЙ, ИЗ ПОЛИЭТИЛЕНА ИЛИ ПОЛИПРОПИЛЕНА

	М2		
398	КАЗАХСТАН	104516	49.7
440	ЛИТВА	217555	53.8
498	МОЛДОВА, РЕСПУБЛИКА	28910	10.3
000	прочие	24450	7.9
Всего		375430	121.6
Страны дальнего зарубежья		242005	61.7
Страны СНГ		133426	59.9

54.07.30
ТКАНИ, УПОМЯНУТЫЕ В ПРИМЕЧАНИИ 9 К РАЗДЕЛУ XI

	М2		
398	КАЗАХСТАН	262	4.1
Всего		262	4.1
Страны СНГ		262	4.1

54.07.41
ТКАНИ ПРОЧИЕ, СОДЕРЖАЩИЕ ПО МАССЕ НЕ МЕНЕЕ 85% КОМПЛЕКСНЫХ НИТЕЙ ИЗ НАЙЛОНА ИЛИ ДРУГИХ ПОЛИАМИДОВ, НЕОТБЕЛЕННЫЕ ИЛИ ОТБЕЛЕННЫЕ

	М2		
496	МОНГОЛИЯ	13012	54.1
804	УКРАИНА	118	0.4
Всего		13130	54.5
Страны дальнего зарубежья		13012	54.1
Страны СНГ		118	0.4

54.07.42
ТКАНИ ПРОЧИЕ, СОДЕР. 85 МАС.% ИЛИ БОЛЕЕ НИТЕЙ ИЗ ОКРАШЕННЫХ НИТЕЙ, ИЗ НАЙЛОНА ИЛИ ДРУГИХ ПОЛИАМИДОВ

	М2		
398	КАЗАХСТАН	17787	21.8
804	УКРАИНА	3700	33.1
000	прочие	1	0.6
Всего		21488	55.5
Страны дальнего зарубежья		1	0.6
Страны СНГ		21487	54.9

54.07.52
ТКАНИ, СОДЕРЖАЩИЕ ПО МАССЕ БОЛЕЕ 85% ТЕКСТУРИРОВАННЫХ ПОЛИЭФИРНЫХ НИТЕЙ, ОКРАШЕННЫЕ

	М2		
398	КАЗАХСТАН	32120	41.4
804	УКРАИНА	157549	149.2
000	прочие	9203	12.8
Всего		198872	203.4
Страны дальнего зарубежья		9203	12.8
Страны СНГ		189669	190.6

54.07.53
ТКАНИ, СОДЕРЖАЩИЕ ПО МАССЕ НЕ МЕНЕЕ 85% ТЕКСТУРИРОВАННЫХ НИТЕЙ РАЗЛИЧНЫХ ЦВЕТОВ

	М2		
860	УЗБЕКИСТАН	122	0.3
804	УКРАИНА	6376	7.8
Всего		6498	8.0
Страны СНГ		6498	8.0

54.07.54
ТКАНИ, СОДЕРЖАЩИЕ ПО МАССЕ НЕ МЕНЕЕ 85% ТЕКСТУРИРОВАННЫХ ПОЛИЭФИРНЫХ НИТЕЙ, НАПЕЧАТАННЫЕ

	М2		
804	УКРАИНА	9129	12.8
Всего		9129	12.8
Страны СНГ		9129	12.8

54.07.61
ТКАНИ ПРОЧИЕ, СОДЕРЖАЩИЕ 85 МАС.% ИЛИ БОЛЕЕ НЕТЕКСТУРИРОВАННЫХ ПОЛИЭФИРНЫХ НИТЕЙ

	М2		
398	КАЗАХСТАН	17800	31.6
784	ОБЪЕДИНЕННЫЕ АРАБСКИЕ ЭМИРАТЫ	1166976	221.5
860	УЗБЕКИСТАН	18394	46.9
804	УКРАИНА	2570	24.8
000	прочие	10809	16.5
Всего		1216549	341.4
Страны дальнего зарубежья		1177785	238.0
Страны СНГ		38764	103.3

Код и наименование страны контрагента	Ед. изме-рения	Экспорт	
		количество	стоимость

54.07.69
ПРОЧИЕ ТКАНИ ИЗ СИНТЕТИЧЕСКИХ КОМПЛЕКСНЫХ НИТЕЙ, СОДЕРЖАЩИЕ 85 МАС.% ИЛИ БОЛЕЕ НЕТЕКСТУРИРОВАННЫХ ПОЛИЭФИРНЫХ НИТЕЙ

		М2	
398	КАЗАХСТАН	3451	2.9
000	прочие	1040	2.6
Всего		4491	5.6
Страны дальнего зарубежья		1040	2.6
Страны СНГ		3451	2.9

54.07.71
ПРОЧИЕ ТКАНИ, СОДЕРЖАЩИЕ ПО МАССЕ НЕ МЕНЕЕ 85% СИНТЕТИЧЕСКИХ НИТЕЙ, НЕОТБЕЛЕННЫЕ ИЛИ ОТБЕЛЕННЫЕ

		М2	
398	КАЗАХСТАН	34152	45.7
000	прочие	647	22.8
Всего		34800	68.5
Страны дальнего зарубежья		647	22.8
Страны СНГ		34152	45.7

54.07.72
ПРОЧИЕ ТКАНИ, СОДЕРЖАЩИЕ ПО МАССЕ НЕ МЕНЕЕ 85% СИНТЕТИЧЕСКИХ НИТЕЙ, ОКРАШЕННЫЕ

		М2	
438	ЛИХТЕНШТЕЙН	20105	55.9
804	УКРАИНА	1450	2.3
000	прочие	17499	19.1
Всего		39054	77.3
Страны дальнего зарубежья		37604	75.0
Страны СНГ		1450	2.3

54.07.73
ТКАНИ ПРОЧИЕ, СОДЕР., 85 МАС.% ИЛИ БОЛЕЕ СИНТЕТИЧЕСК. НИТЕЙ РАЗЛИЧНЫХ ЦВЕТОВ

		М2	
498	МОЛДОВА, РЕСПУБЛИКА	6650	5.7
000	прочие	7146	7.5
Всего		13796	13.3
Страны дальнего зарубежья		7146	7.5
Страны СНГ		6650	5.7

54.07.81
ТКАНИ, СОДЕРЖАЩИЕ ПО МАССЕ МЕНЕЕ 85% СИНТЕТИЧЕСКИХ КОМПЛЕКСНЫХ НИТЕЙ С ДОБАВЛЕНИЕМ ХЛОПКА, НЕОТБЕЛЕННЫЕ ИЛИ ОТБЕЛЕННЫЕ

		М2	
398	КАЗАХСТАН	1059	1.1
498	МОЛДОВА, РЕСПУБЛИКА	40840	49.5
804	УКРАИНА	6780	11.1
Всего		48679	61.7
Страны СНГ		48679	61.7

54.07.82
ТКАНИ, СОДЕРЖАЩИЕ ПО МАССЕ МЕНЕЕ 85% СИНТЕТИЧЕСКИХ КОМПЛЕКСНЫХ НИТЕЙ С ДОБАВЛЕНИЕМ В ОСНОВНОМ ИЛИ ИСКЛЮЧИТЕЛЬНО ХЛОПКА, ОКРАШЕННЫЕ

		М2	
398	КАЗАХСТАН	206854	260.1
417	КИРГИЗИЯ	6000	8.0
428	ЛАТВИЯ	66653	87.2
498	МОЛДОВА, РЕСПУБЛИКА	26250	32.5
860	УЗБЕКИСТАН	50387	64.9
804	УКРАИНА	1393800	1691.7
000	прочие	6913	10.0
Всего		1756857	2154.3
Страны дальнего зарубежья		73566	97.2
Страны СНГ		1683291	2057.1

54.07.83
ТКАНИ ПРОЧИЕ, СОД. МЕНЕЕ 85 МАС.% , СИНТ. НИТЕЙ, СМЕШАН. С ХЛОПКОМ, ИЗ НИТЕЙ РАЗЛИЧНЫХ ЦВЕТОВ

		М2	
398	КАЗАХСТАН	647	1.8
804	УКРАИНА	32334	46.8
000	прочие	23187	24.2
Всего		56167	72.8
Страны дальнего зарубежья		23187	24.2
Страны СНГ		32981	48.6

54.07.84
ТКАНИ, СОДЕРЖАЩИЕ ПО МАССЕ МЕНЕЕ 85% СИНТЕТИЧЕСКИХ КОМПЛЕКСНЫХ НИТЕЙ С ДОБАВЛЕНИЕМ ХЛОПКА, НАПЕЧАТАННЫЕ

		М2	
398	КАЗАХСТАН	4854	5.7
000	прочие	8656	9.5
Всего		13510	15.2
Страны дальнего зарубежья		8656	9.5
Страны СНГ		4854	5.7

54.07.91
ПРОЧИЕ ТКАНИ, ИЗ СИНТЕТИЧЕСКИХ КОМПЛЕКСНЫХ НИТЕЙ, ОТБЕЛЕННЫЕ ИЛИ НЕОТБЕЛЕННЫЕ

		М2	
804	УКРАИНА	1820	46.4
Всего		1820	46.4
Страны СНГ		1820	46.4

54.07.92
ПРОЧИЕ ТКАНИ ИЗ СИНТЕТИЧЕСКИХ КОМПЛЕКСНЫХ НИТЕЙ, ОКРАШЕННЫЕ

		М2	
398	КАЗАХСТАН	4423	5.9
000	прочие	5201	7.3
Всего		9625	13.3
Страны дальнего зарубежья		5201	7.3
Страны СНГ		4423	5.9

54.07.93
ТКАНИ ПРОЧИЕ, ИЗ СИНТЕТИЧЕСКИХ КОМПЛЕКСНЫХ НИТЕЙ РАЗЛИЧНЫХ ЦВЕТОВ

		М2	
804	УКРАИНА	454	0.9
000	прочие	72	0.3
Всего		526	1.2
Страны дальнего зарубежья		72	0.3
Страны СНГ		454	0.9

54.08.10
ТКАНИ ИЗ ВЫСОКОПРОЧНЫХ ВИСКОЗНЫХ НИТЕЙ

		М2	
795	ТУРКМЕНИЯ	605	0.2
Всего		605	0.2
Страны СНГ		605	0.2

54.08.22
ТКАНИ ПРОЧИЕ, СОДЕРЖАЩИЕ 85 МАС.% ИЛИ БОЛЕЕ ИСКУССТВЕННЫХ НИТЕЙ ИЛИ ЛЕНТОЧНЫХ ИЛИ АНАЛОГИЧНЫХ НИТЕЙ, ОКРАШЕННЫЕ

		М2	
031	АЗЕРБАЙДЖАН	102000	92.3
398	КАЗАХСТАН	1400	1.0
000	прочие	4049	6.8
Всего		107449	100.2
Страны дальнего зарубежья		4049	6.8
Страны СНГ		103400	93.3

54.08.23
ТКАНИ ПРОЧИЕ ИЗ НИТЕЙ РАЗЛИЧНЫХ ЦВЕТОВ, СОДЕРЖАЩИЕ 85 МАС.% ИЛИ БОЛЕЕ ИСКУССТВЕННЫХ НИТЕЙ ИЛИ ПЛОСКИХ ИЛИ АНАЛОГИЧНЫХ НИТЕЙ

		М2	
000	прочие	2465	2.8
Всего		2465	2.8
Страны дальнего зарубежья		2465	2.8

54.08.24
ТКАНИ, СОДЕРЖАЩИЕ ПО МАССЕ НЕ МЕНЕЕ 85% ИСКУССТВЕННЫХ КОМПЛЕКСНЫХ НИТЕЙ, ПЛОСКИХ АНАЛОГИЧНЫХ НИТЕЙ, НАПЕЧАТАННЫЕ

		М2	
000	прочие	76	0.3
Всего		76	0.3
Страны дальнего зарубежья		76	0.3

54.08.32
ТКАНИ ПРОЧИЕ ИЗ ИСКУССТВЕННЫХ КОМПЛЕКСНЫХ НИТЕЙ И ИЗ МАТЕРИАЛОВ ИЗ ТОВ. ПОЗ. 5405, ОКРАШЕННЫЕ

		М2	
000	прочие	507	0.8
Всего		507	0.8
Страны дальнего зарубежья		507	0.8

54.08.33
ПРОЧИЕ ТКАНИ ИЗ ИСКУССТВЕННЫХ КОМПЛЕКСНЫХ НИТЕЙ И ИЗ МАТЕРИАЛОВ ТОВ. ПОЗ. 5405 ИЗ НИТЕЙ РАЗЛИЧНЫХ ЦВЕТОВ

		М2	
860	УЗБЕКИСТАН	153	1.9
Всего		153	1.9
Страны СНГ		153	1.9

54.08.34
ПРОЧИЕ ТКАНИ ИЗ ИСКУССТВЕННЫХ КОМПЛЕКСНЫХ НИТЕЙ И ИЗ МАТЕРИАЛОВ ТОВ. ПОЗ. 5405, НАПЕЧАТАННЫЕ

		М2	
000	прочие	180	0.2
Всего		180	0.2
Страны дальнего зарубежья		180	0.2

55.01.10
ЖГУТ ПРОЧИЙ НАЙЛОНОВЫЙ ИЛИ ИЗ ПРОЧИХ ПОЛИАМИДОВ

		Т	
156	КИТАЙ	5	1404.2
Всего		5	1404.2
Страны дальнего зарубежья		5	1404.2

55.01.30
ЖГУТ АКРИЛОВЫЙ ИЛИ МОДИФИЦИРОВАННЫЙ АКРИЛОВЫЙ

		Т	
364	ИРАН, ИСЛАМСКАЯ РЕСПУБЛИКА	34	118.5
398	КАЗАХСТАН	41	93.6
428	ЛАТВИЯ	2393	3857.7
586	ПАКИСТАН	474	734.8
792	ТУРЦИЯ	7974	11456.1
860	УЗБЕКИСТАН	40	64.4
Всего		10955	16325.1
Страны дальнего зарубежья		10874	16167.1
Страны СНГ		81	158.0

55.01.90
ПРОЧИЙ ЖГУТ СИНТЕТИЧЕСКИХ НИТЕЙ

		Т	
860	УЗБЕКИСТАН	1	17.7
000	прочие	0	0.7

Код и наименование страны контрагента	Ед. изме-рения	Экспорт	
		количество	стоимость
Всего		1	18.5
Страны дальнего зарубежья		0	0.7
Страны СНГ		1	17.7
55.02.00 ЖГУТ ИСКУССТВЕННЫХ НИТЕЙ			
	Т		
398 КАЗАХСТАН		181	699.7
417 КИРГИЗИЯ		241	942.5
804 УКРАИНА		0	1.8
000 прочие		8	33.3
Всего		430	1677.2
Страны дальнего зарубежья		8	33.3
Страны СНГ		422	1643.9
55.03.10 ВОЛОКНА НАЙЛОНОВЫЕ ИЛИ ИЗ ДРУГИХ ПОЛИАМИДОВ, НЕ ПОДВЕРГНУТЫЕ КАРДО-, ГРЕБНЕЧЕСАНИЮ ИЛИ ДРУГОЙ ПОДГОТОВКЕ ДЛЯ ПРЯДЕНИЯ			
	Т		
398 КАЗАХСТАН		45	91.0
417 КИРГИЗИЯ		0	2.4
498 МОЛДОВА, РЕСПУБЛИКА		122	248.4
496 МОНГОЛИЯ		65	141.6
762 ТАДЖИКИСТАН		20	41.0
792 ТУРЦИЯ		68	117.4
804 УКРАИНА		1	11.0
000 прочие		2	6.6
Всего		325	659.4
Страны дальнего зарубежья		136	265.6
Страны СНГ		189	393.8
55.03.20 ВОЛОКНА ПОЛИЭФИРНЫЕ, НЕ ПОДВЕРГНУТЫЕ КАРДО- И ГРЕБНЕЧЕСАНИЮ ИЛИ ДРУГОЙ ПОДГОТОВКЕ ДЛЯ ПРЯДЕНИЯ			
	Т		
398 КАЗАХСТАН		8	15.1
000 прочие		0	0.1
Всего		8	15.1
Страны дальнего зарубежья		0	0.1
Страны СНГ		8	15.1
55.03.30 ВОЛОКНА АКРИЛОВЫЕ ИЛИ МОДИФИЦИРОВАННЫЕ АКРИЛОВЫЕ, НЕ ПОДГОТОВЛЕННЫЕ ДЛЯ ПРЯДЕНИЯ			
	Т		
417 КИРГИЗИЯ		20	47.6
792 ТУРЦИЯ		176	241.0
000 прочие		3	4.3
Всего		199	292.8
Страны дальнего зарубежья		179	245.3
Страны СНГ		20	47.6
55.03.40 ВОЛОКНА ПОЛИПРОПИЛЕНОВЫЕ, НЕ ПОДВЕРГНУТЫЕ КАРДО- И ГРЕБНЕЧЕСАНИЮ ИЛИ ДРУГОЙ ПОДГОТОВКЕ ДЛЯ ПРЯДЕНИЯ			
	Т		
398 КАЗАХСТАН		2	14.7
Всего		2	14.7
Страны СНГ		2	14.7
55.03.90 ПРОЧИЕ ВОЛОКНА СИНТЕТИЧЕСКИЕ, НЕ ПОДВЕРГНУТЫЕ КАРДО-, ГРЕБНЕЧЕСАНИЮ ИЛИ ДРУГОЙ ПОДГОТОВКЕ ДЛЯ ПРЯДЕНИЯ			
	Т		
398 КАЗАХСТАН		0	17.4
Всего		0	17.4
Страны СНГ		0	17.4
55.04.10 ВОЛОКНА ВИСКОЗНЫЕ, НЕ ПОДВЕРГНУТЫЕ КАРДО- И ГРЕБНЕЧЕСАНИЮ ИЛИ ДРУГОЙ ПОДГОТОВКЕ ДЛЯ ПРЯДЕНИЯ			
	Т		
100 БОЛГАРИЯ		77	113.1
276 ГЕРМАНИЯ		2361	3760.0
398 КАЗАХСТАН		58	133.6
616 ПОЛЬША		2144	3293.6
792 ТУРЦИЯ		14445	20774.6
804 УКРАИНА		55	92.2
250 ФРАНЦИЯ		508	735.0
203 ЧЕШСКАЯ РЕСПУБЛИКА		279	270.5
233 ЭСТОНИЯ		309	501.7
000 прочие		68	110.6
Всего		20305	29785.0
Страны дальнего зарубежья		20192	29559.2
Страны СНГ		113	225.8
55.05.10 ОТХОДЫ СИНТЕТИЧЕСКИХ ВОЛОКОН (ВКЛЮЧАЯ ГРЕБЕННЫЕ ОЧЕСЫ, ПРЯДИЛЬНЫЕ ОТХОДЫ И РАСЩИПАННОЕ СЫРЬЕ)			
	Т		
156 КИТАЙ		234	371.3
410 КОРЕЯ, РЕСПУБЛИКА		325	515.0
440 ЛИТВА		58	89.9
792 ТУРЦИЯ		215	282.1
Всего		832	1258.4
Страны дальнего зарубежья		832	1258.4
55.06.20 ВОЛОКНА ПОЛИЭФИРНЫЕ, ПОДВЕРГНУТЫЕ КАРДО- И ГРЕБНЕЧЕСАНИЮ ИЛИ ДРУГОЙ ПОДГОТОВКЕ ДЛЯ ПРЯДЕНИЯ			
	Т		
398 КАЗАХСТАН		2	4.4
804 УКРАИНА		6	13.4
Всего		8	17.8
Страны СНГ		8	17.8
55.08.10 НИТКИ ШВЕЙНЫЕ ИЗ СИНТЕТИЧЕСКИХ ВОЛОКОН			
	Т		
398 КАЗАХСТАН		1	2.7
498 МОЛДОВА, РЕСПУБЛИКА		1	3.2
804 УКРАИНА		16	56.1
000 прочие		3	10.8
Всего		21	72.7
Страны дальнего зарубежья		3	10.8
Страны СНГ		18	61.9
55.08.20 НИТКИ ШВЕЙНЫЕ ИЗ ИСКУССТВЕННЫХ ВОЛОКОН			
	Т		
398 КАЗАХСТАН		0	0.2
Всего		0	0.2
Страны СНГ		0	0.2
55.09.22 ПРЯЖА ИЗ СИНТЕТИЧЕСКИХ ВОЛОКОН (КРОМЕ ШВЕЙНЫХ НИТОК), МНОГОКРУТОЧНАЯ (КРУЧЕНАЯ) ИЛИ ОДНОКРУТОЧНАЯ, СОДЕРЖАЩАЯ 85 МАС.% ИЛИ БОЛЕЕ ПОЛИЭФИРНЫХ ВОЛОКОН, НЕ РАСФАСОВАННАЯ ДЛЯ РОЗНИЧН. ПРОДАЖИ			
	Т		
804 УКРАИНА		8	24.1
Всего		8	24.1
Страны СНГ		8	24.1
55.09.32 ПРЯЖА ИЗ СИНТЕТИЧЕСКИХ ВОЛОКОН, МНОГОКРУТОЧНАЯ (КРУЧЕНАЯ) ИЛИ ОДНОКРУТОЧНАЯ, СОДЕРЖАЩАЯ 85 МАС.% ИЛИ БОЛЕЕ АКРИЛОВЫХ ИЛИ МОДАКРИЛОВЫХ ВОЛОКОН, НЕРАСФАСОВАННАЯ ДЛЯ РОЗНИЧНОЙ ПРОДАЖИ			
	Т		
051 АРМЕНИЯ		2	1.6
398 КАЗАХСТАН		10	34.2
498 МОЛДОВА, РЕСПУБЛИКА		5	19.6
804 УКРАИНА		0	0.4
000 прочие		12	40.5
Всего		29	96.3
Страны дальнего зарубежья		12	40.5
Страны СНГ		18	55.8
55.09.61 ПРЯЖА ПРОЧАЯ, ИЗ АКРИЛОВЫХ ИЛИ МОДАКРИЛОВЫХ, СМЕШАННЫХ В ОСНОВНОМ ИЛИ ИСКЛЮЧИТЕЛЬНО С ШЕРСТЬЮ ИЛИ С ТОНКИМ ВОЛОСОМ ЖИВОТНЫХ, НЕ РАСФАСОВАННАЯ ДЛЯ РОЗНИЧНОЙ ПРОДАЖИ			
	Т		
804 УКРАИНА		1	7.8
000 прочие		0	1.2
Всего		1	8.9
Страны дальнего зарубежья		0	1.2
Страны СНГ		1	7.8
55.10.12 ПРЯЖА КРУЧЕНАЯ ИЛИ ОДНОКРУТОЧНАЯ, СОДЕРЖАЩАЯ НЕ МЕНЕЕ 85% ИСКУССТВЕННЫХ ВОЛОКОН (КРОМЕ ШВЕЙНЫХ НИТОК), НЕ РАСФАСОВАННАЯ ДЛЯ РОЗНИЧНОЙ ПРОДАЖИ			
	Т		
498 МОЛДОВА, РЕСПУБЛИКА		2	11.0
Всего		2	11.0
Страны СНГ		2	11.0
55.10.20 ПРЯЖА ПРОЧАЯ ИЗ ИСКУССТВЕННЫХ ВОЛОКОН (КРОМЕ ШВЕЙНЫХ НИТОК),НЕ РАСФАСОВАННАЯ ДЛЯ РОЗНИЧНОЙ ПРОДАЖИ, СМЕШАННАЯ В ОСНОВНОМ ИЛИ ИСКЛЮЧИТЕЛЬНО С ШЕРСТЬЮ ИЛИ ТОНКИМ ВОЛОСОМ ЖИВОТНЫХ			
	Т		
398 КАЗАХСТАН		1	6.1
Всего		1	6.1
Страны СНГ		1	6.1
55.10.30 ПРЯЖА ПРОЧАЯ ИЗ ИСКУССТВЕННЫХ ВОЛОКОН (КРОМЕ ШВЕЙНЫХ НИТОК), НЕ РАСФАСОВАННАЯ ДЛЯ РОЗНИЧНОЙ ПРОДАЖИ, СМЕШАННАЯ В ОСНОВНОМ ИЛИ ИСКЛЮЧИТЕЛЬНО С ХЛОПКОМ			
	Т		
804 УКРАИНА		0	1.8
Всего		0	1.8
Страны СНГ		0	1.8
55.10.90 ПРЯЖА ПРОЧАЯ ИЗ ИСКУССТВЕННЫХ ВОЛОКОН (КРОМЕ ШВЕЙНЫХ НИТОК), НЕ РАСФАСОВАННАЯ ДЛЯ РОЗНИЧНОЙ ПРОДАЖИ			
	Т		
804 УКРАИНА		0	0.3
Всего		0	0.3
Страны СНГ		0	0.3

Код и наименование страны контрагента	Ед. изме-рения	Экспорт	
		количество	стоимость

55.11.10
ПРЯЖА ИЗ СИНТЕТИЧЕСКИХ ВОЛОКОН, СОДЕРЖАЩАЯ НЕ МЕНЕЕ 85% ЭТИХ ВОЛОКОН (КРОМЕ ШВЕЙНЫ НИТОК), РАСФАСОВАННАЯ ДЛЯ РОЗНИЧНОЙ ПРОДАЖИ

		Т	
804	УКРАИНА	24	60.7
000	прочие	2	12.7
Всего		26	73.4
Страны дальнего зарубежья		2	12.7
Страны СНГ		24	60.7

55.11.20
ПРЯЖА ИЗ СИНТЕТИЧЕСКИХ ВОЛОКОН, СОДЕРЖАЩАЯ МЕНЕЕ 85% ЭТИХ ВОЛОКОН (КРОМЕ ШВЕЙНЫХ НИТОК), РАСФАСОВАННАЯ ДЛЯ РОЗНИЧНОЙ ПРОДАЖИ

		Т	
804	УКРАИНА	10	103.0
000	прочие	3	34.6
Всего		13	137.7
Страны дальнего зарубежья		3	34.6
Страны СНГ		10	103.0

55.11.30
ПРЯЖА ИЗ ИСКУССТВЕННЫХ ВОЛОКОН (КРОМЕ ШВЕЙНЫХ НИТОК), РАСФАСОВАННАЯ ДЛЯ РОЗНИЧНОЙ ПРОДАЖИ

		Т	
795	ТУРКМЕНИЯ	1	2.4
804	УКРАИНА	3	25.8
000	прочие	0	5.0
Всего		4	33.2
Страны дальнего зарубежья		0	5.0
Страны СНГ		4	28.2

55.12.11
ТКАНИ НЕОТБЕЛЕННЫЕ ИЛИ ОТБЕЛЕННЫЕ, СОДЕРЖАЩИЕ 85 МАС.% ИЛИ БОЛЕЕ ПОЛИЭФИРНЫХ ВОЛОКОН

		М2	
398	КАЗАХСТАН	55309	109.8
804	УКРАИНА	11212	22.2
000	прочие	7144	3.3
Всего		73664	135.3
Страны дальнего зарубежья		7144	3.3
Страны СНГ		66521	132.0

55.12.19
ПРОЧИЕ ТКАНИ ИЗ СИНТЕТИЧЕСКИХ ВОЛОКОН, СОДЕРЖАЩИЕ 85 МАС.% ИЛИ БОЛЕЕ ПОЛИЭФИРНЫХ ВОЛОКОН

		М2	
398	КАЗАХСТАН	61024	60.6
860	УЗБЕКИСТАН	761	1.1
804	УКРАИНА	316335	317.4
203	ЧЕШСКАЯ РЕСПУБЛИКА	2509762	163.4
000	прочие	23173	10.0
Всего		2911055	552.6
Страны дальнего зарубежья		2532935	173.4
Страны СНГ		378119	379.2

55.12.29
ПРОЧИЕ ТКАНИ ИЗ СИНТЕТИЧЕСКИХ ВОЛОКОН, СОДЕРЖАЩИЕ 85 МАС.% ИЛИ БОЛЕЕ АКРИЛОВЫХ ИЛИ МОДАКРИЛОВЫХ ВОЛОКОН

		М2	
860	УЗБЕКИСТАН	289	7.6
804	УКРАИНА	350	2.5
000	прочие	840	1.0
Всего		1479	11.1
Страны дальнего зарубежья		840	1.0
Страны СНГ		639	10.1

55.12.91
ПРОЧИЕ ТКАНИ ИЗ СИНТЕТИЧЕСКИХ ВОЛОКОН НЕОТБЕЛЕННЫЕ ИЛИ ОТБЕЛЕННЫЕ, СОДЕРЖАЩИЕ 85% ИЛИ БОЛЕЕ ЭТИХ ВОЛОКОН

		М2	
398	КАЗАХСТАН	43148	35.4
795	ТУРКМЕНИЯ	72	0.7
804	УКРАИНА	12756	43.8
Всего		55976	79.8
Страны СНГ		55976	79.8

55.12.99
ПРОЧИЕ ТКАНИ ИЗ СИНТЕТИЧЕСКИХ ВОЛОКОН, СОДЕРЖАЩИЕ 85 МАС.% ИЛИ БОЛЕЕ ЭТИХ ВОЛОКОН

		М2	
031	АЗЕРБАЙДЖАН	12000	9.2
398	КАЗАХСТАН	2480	1.3
000	прочие	26914	31.1
Всего		41394	41.6
Страны дальнего зарубежья		26914	31.1
Страны СНГ		14480	10.5

55.13.11
ТКАНИ ИЗ ПОЛИЭФИРНЫХ ВОЛОКОН, ПОЛОТН. ПЕРЕПЛЕТЕНИЯ, СОДЕР. МЕНЕЕ 85 МАС.% ЭТИХ ВОЛОКОН С ДОБАВЛ. В ОСНОВНОМ ИЛИ ИСКЛЮЧИТЕЛЬНО ХЛОПКА, С ПОВЕРХН. ПЛОТНОСТЬЮ НЕ БОЛЕЕ 170 Г/М.КВ., НЕОТБЕЛЕН. ИЛИ ОТБЕЛ.

		М2	
398	КАЗАХСТАН	105916	89.1
804	УКРАИНА	20879	12.9
000	прочие	4180	1.6
Всего		130975	103.5
Страны дальнего зарубежья		4180	1.6
Страны СНГ		126795	102.0

55.13.12
ТКАНИ НЕОТБЕЛЕННЫЕ ИЛИ ОТБЕЛЕННЫЕ, СОДЕРЖАЩИЕ МЕНЕЕ 85% ПОЛИЭФИРНЫХ ВОЛОКОН 3- ИЛИ 4-НИТНОГО САРЖЕВОГО ПЕРЕПЛЕТЕНИЯ, ВКЛ. ОБРАТНУЮ САРЖУ, С ДОБАВЛЕНИЕМ ХЛОПКА, С ПОВЕРХН. ПЛОТНОСТЬЮ НЕ БОЛЕЕ 170 Г/М2

		М2	
398	КАЗАХСТАН	3460	4.4
000	прочие	1101	0.9
Всего		4561	5.3
Страны дальнего зарубежья		1101	0.9
Страны СНГ		3460	4.4

55.13.21
ТКАНИ ИЗ ПОЛИЭФИРНЫХ ВОЛОКОН, ПОЛОТНЯН. ПЕРЕПЛЕТЕНИЯ, ОКРАШЕННЫЕ , СОДЕРЖАЩИЕ МЕНЕЕ 85 МАС.% ЭТИХ ВОЛОКОН С ДОБАВЛЕНИЕМ В ОСНОВНОМ ИЛИ ИСКЛЮЧИТЕЛЬНО ХЛОПКА, С ПОВЕРХН. ПЛОТНОСТЬЮ НЕ БОЛЕЕ 170 Г/М2

		М2	
398	КАЗАХСТАН	96485	82.2
762	ТАДЖИКИСТАН	6360	1.1
860	УЗБЕКИСТАН	7241	9.7
804	УКРАИНА	37147	23.6
000	прочие	4590	13.2
Всего		151823	129.8
Страны дальнего зарубежья		4590	13.2
Страны СНГ		147233	116.6

55.13.23
ТКАНИ ОКРАШЕНЫЕ ПРОЧИЕ, СОДЕРЖАЩИЕ МЕНЕЕ 85% ПОЛИЭФИРНЫХ ВОЛОКОН С ДОБАВЛЕНИЕМ В ОСНОВНОМ ИЛИ ИСКЛЮЧИТЕЛЬНО ХЛОПКА, С ПОВЕРХНОСТНОЙ ПЛОТНОСТЬЮ НЕ БОЛЕЕ 170Г/М2

		М2	
398	КАЗАХСТАН	3969	3.7
860	УЗБЕКИСТАН	2057	3.4
000	прочие	723	0.6
Всего		6749	7.7
Страны дальнего зарубежья		723	0.6
Страны СНГ		6026	7.1

55.13.33
ПРОЧИЕ ТКАНИ, СОДЕРЖАЩИЕ ПО МАССЕ МЕНЕЕ 85% ПОЛИЭФИРНЫХ ВОЛОКОН С ДОБАВЛЕНИЕМ ХЛОПКА, С ПОВЕРХНОСТНОЙ ПЛОТНОСТЬЮ НЕ БОЛЕЕ 170 Г/М2, ИЗ ПРЯЖИ РАЗЛИЧНЫХ ЦВЕТОВ

		М2	
398	КАЗАХСТАН	7040	0.3
Всего		7040	0.3
Страны СНГ		7040	0.3

55.13.41
ТКАНИ, СОДЕРЖАЩИЕ ПО МАССЕ МЕНЕЕ 85% ПОЛИЭФИРНЫХ ВОЛОКОН ПОЛОТНЯНОГО ПЕРЕПЛЕТЕНИЯ, С ДОБАВЛЕНИЕМ ХЛОПКА, С ПОВЕРХНОСТНОЙ ПЛОТНОСТЬЮ НЕ БОЛЕЕ 170 Г/М2, НАПЕЧАТАННЫЕ

		М2	
000	прочие	129147	25.1
Всего		129147	25.1
Страны дальнего зарубежья		129147	25.1

55.13.49
ПРОЧИЕ ТКАНИ, СОДЕРЖАЩИЕ ПО МАССЕ МЕНЕЕ 85% СИНТЕТИЧЕСКИХ ВОЛОКОН С ДОБАВЛЕНИЕМ В ОСНОВНОМ ИЛИ ИСКЛЮЧИТЕЛЬНО ХЛОПКА, С ПОВЕРХНОСТНОЙ ПЛОТНОСТЬЮ НЕ БОЛЕЕ 170 Г/М2, НАПЕЧАТАННЫЕ

		М2	
498	МОЛДОВА, РЕСПУБЛИКА	10797	1.2
Всего		10797	1.2
Страны СНГ		10797	1.2

55.14.11
ТКАНИ, СОДЕРЖАЩИЕ ПО МАССЕ МЕНЕЕ 85% ПОЛИЭФИРНЫХ ВОЛОКОН ПОЛОТНЯНОГО ПЕРЕПЛЕТЕНИЯ, С ДОБАВЛЕНИЕМ ХЛОПКА, С ПОВЕРХНОСТНОЙ ПЛОТНОСТЬЮ БОЛЕЕ 170 Г/М2, НЕОТБЕЛЕННЫЕ ИЛИ ОТБЕЛЕННЫЕ

		М2	
398	КАЗАХСТАН	1020	0.9
Всего		1020	0.9
Страны СНГ		1020	0.9

55.14.12
ТКАНИ, СОДЕРЖАЩИЕ ПО МАССЕ МЕНЕЕ 85% ПОЛИЭФИРНЫХ ВОЛОКОН, 3- ИЛИ 4-НИТОЧНОГО САРЖЕВОГО ПЕРЕПЛЕТЕНИЯ, С ДОБАВЛЕНИЕМ ХЛОПКА, С ПОВЕРХНОСТНОЙ ПЛОТНОСТЬЮ БОЛЕЕ 170 Г/М2, НЕОТБЕЛЕННЫЕ ИЛИ ОТБЕЛЕННЫЕ

		М2	
398	КАЗАХСТАН	11341	13.3
804	УКРАИНА	20486	17.4
000	прочие	9328	10.7
Всего		41155	41.4
Страны дальнего зарубежья		9328	10.7
Страны СНГ		31827	30.7

55.14.21
ТКАНИ, СОДЕРЖАЩИЕ ПО МАССЕ МЕНЕЕ 85% ПОЛИЭФИРНЫХ ВОЛОКОН, ПОЛОТНЯНОГО ПЕРЕПЛЕТЕНИЯ, С ДОБАВЛЕНИЕМ В ОСНОВНОМ ИЛИ ИСКЛЮЧИТЕЛЬНО ХЛОПКА, С ПОВЕРХНОСТНОЙ ПЛОТНОСТЬЮ БОЛЕЕ 170 Г/М2, ОКРАШЕННЫЕ

		М2	
398	КАЗАХСТАН	236	0.4
804	УКРАИНА	459	0.9
Всего		694	1.3
Страны СНГ		694	1.3

Код и наименование страны контрагента	Ед. изме-рения	Экспорт	
		количество	стоимость

55.14.22
ТКАНИ, СОДЕРЖАЩИЕ ПО МАССЕ МЕНЕЕ 85% ПОЛИЭФИРНЫХ ВОЛОКОН, 3- ИЛИ 4-НИТОЧНОГО САРЖЕВОГО ПЕРЕПЛЕТЕНИЯ, С ДОБАВЛЕНИЕМ ХЛОПКА, С ПОВЕРХНОСТНОЙ ПЛОТНОСТЬЮ БОЛЕЕ 170 Г/М2, ОКРАШЕННЫЕ

		М2	
398	КАЗАХСТАН	410551	486.9
428	ЛАТВИЯ	45018	55.4
498	МОЛДОВА, РЕСПУБЛИКА	7052	8.4
891	СЕРБИЯ И ЧЕРНОГОРИЯ	76068	105.1
860	УЗБЕКИСТАН	62029	106.7
804	УКРАИНА	314229	318.2
000	прочие	36001	54.9
Всего		950948	1135.5
Страны дальнего зарубежья		157087	215.4
Страны СНГ		793862	920.1

55.14.23
ПРОЧИЕ ТКАНИ, СОДЕРЖАЩИЕ ПО МАССЕ МЕНЕЕ 85% ПОЛИЭФИРНЫХ ВОЛОКОН С ДОБАВЛЕНИЕМ В ОСНОВНОМ ИЛИ ИСКЛЮЧИТЕЛЬНО ХЛОПКА, С ПОВЕРХНОСТНОЙ ПЛОТНОСТЬЮ БОЛЕЕ 170 Г/М2, ОКРАШЕННЫЕ

		М2	
398	КАЗАХСТАН	81373	104.0
860	УЗБЕКИСТАН	3394	4.0
000	прочие	1802	2.0
Всего		86568	110.0
Страны дальнего зарубежья		1802	2.0
Страны СНГ		84766	108.0

55.14.29
ПРОЧИЕ ТКАНИ, СОДЕРЖАЩИЕ ПО МАССЕ МЕНЕЕ 85% СИНТЕТИЧЕСКИХ ВОЛОКОН С ДОБАВЛЕНИЕМ В ОСНОВНОМ ИЛИ ИСКЛЮЧИТЕЛЬНО ХЛОПКА, С ПОВЕРХНОСТНОЙ ПЛОТНОСТЬЮ БОЛЕЕ 170 Г/М2, ОКРАШЕННЫЕ

		М2	
398	КАЗАХСТАН	37598	116.3
Всего		37598	116.3
Страны СНГ		37598	116.3

55.14.31
ТКАНИ, СОДЕРЖАЩИЕ ПО МАССЕ МЕНЕЕ 85% ПОЛИЭФИРНЫХ ВОЛОКОН, ПОЛОТНЯНОГО ПЕРЕПЛЕТЕНИЯ, С ДОБАВЛЕНИЕМ ХЛОПКА, С ПОВЕРХНОСТНОЙ ПЛОТНОСТЬЮ БОЛЕЕ 170 Г/М2, ИЗ ПРЯЖИ РАЗЛИЧНЫХ ЦВЕТОВ

		М2	
804	УКРАИНА	347	0.6
Всего		347	0.6
Страны СНГ		347	0.6

55.14.33
ПРОЧИЕ ТКАНИ, СОДЕРЖАЩИЕ ПО МАССЕ МЕНЕЕ 85% ПОЛИЭФИРНЫХ ВОЛОКОН С ДОБАВЛЕНИЕМ В ОСНОВНОМ ИЛИ ИСКЛЮЧИТЕЛЬНО ХЛОПКА, С ПОВЕРХНОСТНОЙ ПЛОТНОСТЬЮ БОЛЕЕ 170 Г/М2, ИЗ ПРЯЖИ РАЗЛИЧНЫХ ЦВЕТОВ

		М2	
398	КАЗАХСТАН	175507	157.9
804	УКРАИНА	1368	2.6
Всего		176875	160.6
Страны СНГ		176875	160.6

55.14.39
ПРОЧИЕ ТКАНИ, СОДЕРЖАЩИЕ ПО МАССЕ МЕНЕЕ 85% СИНТЕТИЧЕСКИХ ВОЛОКОН С ДОБАВЛЕНИЕМ В ОСНОВНОМ ИЛИ ИСКЛЮЧИТЕЛЬНО ХЛОПКА, С ПОВЕРХНОСТНОЙ ПЛОТНОСТЬЮ БОЛЕЕ 170 Г/М2, ИЗ ПРЯЖИ РАЗЛИЧНЫХ ЦВЕТОВ

		М2	
804	УКРАИНА	85	0.2
Всего		85	0.2
Страны СНГ		85	0.2

55.14.41
ТКАНИ, СОДЕРЖАЩИЕ ПО МАССЕ МЕНЕЕ 85% ПОЛИЭФИРНЫХ ВОЛОКОН, ПОЛОТНЯНОГО ПЕРЕПЛЕТЕНИЯ, С ДОБАВЛЕНИЕМ В ОСНОВНОМ ИЛИ ИСКЛЮЧИТЕЛЬНО ХЛОПКА, С ПОВЕРХНОСТНОЙ ПЛОТНОСТЬЮ БОЛЕЕ 170 Г/М2, НАПЕЧАТАННЫЕ

		М2	
000	прочие	1650	2.9
Всего		1650	2.9
Страны дальнего зарубежья		1650	2.9

55.14.43
ПРОЧИЕ ТКАНИ, СОДЕРЖАЩИЕ ПО МАССЕ МЕНЕЕ 85% ПОЛИЭФИРНЫХ ВОЛОКОН С ДОБАВЛЕНИЕМ В ОСНОВНОМ ИЛИ ИСКЛЮЧИТЕЛЬНО ХЛОПКА, С ПОВЕРХНОСТНОЙ ПЛОТНОСТЬЮ БОЛЕЕ 170 Г/М2, НАПЕЧАТАННЫЕ

		М2	
000	прочие	97	0.1
Всего		97	0.1
Страны дальнего зарубежья		97	0.1

55.15.11
ТКАНИ ИЗ ПОЛИЭФИРНЫХ ВОЛОКОН ПРОЧИЕ, СМЕШАННЫЕ В ОСНОВНОМ ИЛИ ИСКЛЮЧИТЕЛЬНО С ВИСКОЗНЫМИ ВОЛОКНАМИ

		М2	
051	АРМЕНИЯ	60625	119.8
398	КАЗАХСТАН	719083	777.2
498	МОЛДОВА, РЕСПУБЛИКА	24844	20.2
795	ТУРКМЕНИЯ	576	0.4
860	УЗБЕКИСТАН	107964	167.8
804	УКРАИНА	889948	656.5
000	прочие	14892	22.2
Всего		1817933	1764.2
Страны дальнего зарубежья		14892	22.2
Страны СНГ		1803041	1742.0

55.15.12
ПРОЧИЕ ТКАНИ ИЗ ПОЛИЭФИРНЫХ ВОЛОКОН, СМЕШАННЫЕ В ОСНОВНОМ ИЛИ ИСКЛЮЧИТЕЛЬНО С ХИМИЧЕСКИМИ НИТЯМИ

		М2	
498	МОЛДОВА, РЕСПУБЛИКА	595	0.9
804	УКРАИНА	6401	63.2
Всего		6996	64.1
Страны СНГ		6996	64.1

55.15.13
ПРОЧИЕ ТКАНИ ИЗ ПОЛИЭФИРНЫХ ВОЛОКОН, СМЕШАННЫЕ В ОСНОВНОМ ИЛИ ИСКЛЮЧИТЕЛЬНО С ШЕРСТЬЮ ИЛИ С ТОНКИМ ВОЛОСОМ ЖИВОТНЫХ

		М2	
031	АЗЕРБАЙДЖАН	37175	111.0
051	АРМЕНИЯ	40168	141.6
398	КАЗАХСТАН	146953	576.6
498	МОЛДОВА, РЕСПУБЛИКА	19610	45.1
690	СЕЙШЕЛЫ	31221	70.1
860	УЗБЕКИСТАН	61603	232.5
804	УКРАИНА	39250	100.2
000	прочие	16936	45.7
Всего		392915	1322.7
Страны дальнего зарубежья		48157	115.8
Страны СНГ		344759	1206.9

55.15.19
ПРОЧИЕ ТКАНИ ИЗ ПОЛИЭФИРНЫХ ВОЛОКОН

		М2	
398	КАЗАХСТАН	1207	9.1
000	прочие	1	0.0
Всего		1208	9.1
Страны дальнего зарубежья		1	0.0
Страны СНГ		1207	9.1

55.15.21
ТКАНИ ПРОЧИЕ ИЗ АКРИЛОВЫХ ИЛИ МОДАКРИЛОВЫХ ВОЛОКОН, СМЕШАННЫЕ В ОСНОВНОМ ИЛИ ИСКЛЮЧИТЕЛЬНО С ХИМИЧЕСКИМИ НИТЯМИ

		М2	
398	КАЗАХСТАН	2400	1.8
Всего		2400	1.8
Страны СНГ		2400	1.8

55.15.91
ТКАНИ ПРОЧИЕ ИЗ СИНТЕТИЧЕСКИХ ВОЛОКОН СМЕШАННЫЕ В ОСНОВНОМ ИЛИ ИСКЛЮЧИТЕЛЬНО С ХИМИЧЕСКИМИ НИТЯМИ

		М2	
000	прочие	237	0.6
Всего		237	0.6
Страны дальнего зарубежья		237	0.6

55.15.99
ПРОЧИЕ ТКАНИ ИЗ СИНТЕТИЧЕСКИХ ВОЛОКОН

		М2	
762	ТАДЖИКИСТАН	55	0.0
000	прочие	16494	7.5
Всего		16549	7.5
Страны дальнего зарубежья		16494	7.5
Страны СНГ		55	0.0

55.16.12
ТКАНИ, СОДЕРЖАЩИЕ НЕ МЕНЕЕ 85% ИСКУСТВЕННЫХ ВОЛОКОН, ОКРАШЕННЫЕ

		М2	
784	ОБЪЕДИНЕННЫЕ АРАБСКИЕ ЭМИРАТЫ	307263	215.9
804	УКРАИНА	4937	2.5
000	прочие	75	0.0
Всего		312276	218.4
Страны дальнего зарубежья		307338	215.9
Страны СНГ		4937	2.5

55.16.13
ТКАНИ, СОДЕРЖАЩИЕ НЕ МЕНЕЕ 85% ИСКУССТВЕННЫХ ВОЛОКОН, ИЗ ПРЯЖИ РАЗЛИЧНЫХ ЦВЕТОВ

		М2	
000	прочие	366	0.1
Всего		366	0.1
Страны дальнего зарубежья		366	0.1

55.16.23
ТКАНИ ИЗ ИСКУССТВЕННЫХ ВОЛОКОН, ИЗ ПРЯЖИ РАЗЛИЧНЫХ ЦВЕТОВ, СОДЕРЖАЩИЕ МЕНЕЕ 85 МАС.% ИСКУССТВЕННЫХ ВОЛОКОН, СМЕШАННЫЕ В ОСНОВНОМ ИЛИ ИСКЛЮЧИТЕЛЬНО С ХИМИЧЕСКИМИ НИТЯМИ

		М2	
804	УКРАИНА	1320	2.0
000	прочие	180	0.1
Всего		1500	2.1
Страны дальнего зарубежья		180	0.1
Страны СНГ		1320	2.0

55.16.31
ТКАНИ НЕОТБЕЛЕННЫЕ ИЛИ ОТБЕЛЕННЫЕ ИЗ ИСКУССТВЕННЫХ ВОЛОКОН, СОДЕРЖАЩИЕ МЕНЕЕ 85% ЭТИХ ВОЛОКОН, С ДОБАВЛЕНИЕМ В ОСНОВНОМ ИЛИ ИСКЛЮЧИТЕЛЬНО ШЕРСТИ ИЛИ ТОНКОГО ВОЛОСА ЖИВОТНЫХ

		М2	
000	прочие	2	0.0
Всего		2	0.0
Страны дальнего зарубежья		2	0.0

Код и наименование страны контрагента	Ед. изме-рения	Экспорт	
		количество	стоимость

55.16.42
ТКАНИ ОКРАШЕННЫЕ, ИЗ ИСКУССТВЕННЫХ ВОЛОКОН, СОДЕРЖАЩИЕ МЕНЕЕ 85% ЭТИХ ВОЛОКОН, С ДОБАВЛЕНИЕМ В ОСНОВНОМ ИЛИ ИСКЛЮЧИТЕЛЬНО ХЛОПКА

		М2		
860	УЗБЕКИСТАН		750	4.2
Всего			750	4.2
Страны СНГ			750	4.2

55.16.43
ТКАНИ ИЗ ПРЯЖИ РАЗЛИЧНЫХ ЦВЕТОВ, ИЗ ИСКУССТВЕННЫХ ВОЛОКОН, СОДЕРЖАЩИЕ МЕНЕЕ 85% ЭТИХ ВОЛОКОН, С ДОБАВЛЕНИЕМ В ОСНОВНОМ ИЛИ ИСКЛЮЧИТЕЛЬНО ХЛОПКА

		М2		
000	прочие		213	1.1
Всего			213	1.1
Страны дальнего зарубежья			213	1.1

55.16.91
ПРОЧИЕ ТКАНИ НЕОТБЕЛЕННЫЕ ИЛИ ОТБЕЛЕННЫЕ ИЗ ИСКУССТВЕННЫХ ВОЛОКОН

		М2		
804	УКРАИНА		5049	10.2
Всего			5049	10.2
Страны СНГ			5049	10.2

55.16.92
ПРОЧИЕ ТКАНИ ОКРАШЕННЫЕ ИЗ ИСКУССТВЕННЫХ ВОЛОКОН

		М2		
268	ГРУЗИЯ		300	0.2
398	КАЗАХСТАН		150	0.2
860	УЗБЕКИСТАН		299	0.6
804	УКРАИНА		6005	4.0
000	прочие		1499	4.5
Всего			8253	9.6
Страны дальнего зарубежья			1499	4.5
Страны СНГ			6754	5.1

55.16.93
ПРОЧИЕ ТКАНИ ИЗ ПРЯЖИ РАЗЛИЧНЫХ ЦВЕТОВ, ИЗ ИСКУССТВЕННЫХ ВОЛОКОН

		М2		
398	КАЗАХСТАН		1081	1.6
860	УЗБЕКИСТАН		187	0.4
804	УКРАИНА		17281	17.9
000	прочие		82351	38.7
Всего			100900	58.6
Страны дальнего зарубежья			82351	38.7
Страны СНГ			18549	19.9

56.01.10
ЖЕНСКИЕ ГИГИЕНИЧЕСКИЕ ПРОКЛАДКИ И ТАМПОНЫ ГИГИЕНИЧЕСКИЕ, ДЕТСКИЕ ПЕЛЕНКИ И ПОДГУЗНИКИ И АНАЛОГИЧНЫЕ САНИТАРНО - ГИГИЕНИЧЕСКИЕ ИЗДЕЛИЯ ИЗ ВАТЫ

		Т		
031	АЗЕРБАЙДЖАН		0	2.0
398	КАЗАХСТАН		3	10.3
498	МОЛДОВА, РЕСПУБЛИКА		0	0.0
762	ТАДЖИКИСТАН		0	0.1
795	ТУРКМЕНИЯ		1	8.3
860	УЗБЕКИСТАН		1	5.1
804	УКРАИНА		88	463.8
000	прочие		1	15.6
Всего			94	505.3
Страны дальнего зарубежья			1	15.6
Страны СНГ			93	489.7

56.01.21
ВАТА; ПРОЧИЕ ИЗДЕЛИЯ ИЗ ВАТЫ, ИЗ ХЛОПКОВЫХ ВОЛОКОН

		Т		
031	АЗЕРБАЙДЖАН		0	0.4
051	АРМЕНИЯ		1	3.8
268	ГРУЗИЯ		1	2.4
398	КАЗАХСТАН		12	59.2
417	КИРГИЗИЯ		1	2.8
498	МОЛДОВА, РЕСПУБЛИКА		1	3.2
496	МОНГОЛИЯ		10	89.0
616	ПОЛЬША		26	64.6
795	ТУРКМЕНИЯ		0	0.3
860	УЗБЕКИСТАН		0	1.1
804	УКРАИНА		6	63.6
000	прочие		5	25.2
Всего			63	315.7
Страны дальнего зарубежья			42	178.9
Страны СНГ			21	136.8

56.01.22
ВАТА; ПРОЧИЕ ИЗДЕЛИЯ ИЗ ВАТЫ, ИЗ ХИМИЧЕСКИХ ВОЛОКОН

		Т		
268	ГРУЗИЯ		113	659.1
398	КАЗАХСТАН		1	0.7
498	МОЛДОВА, РЕСПУБЛИКА		0	0.3
891	СЕРБИЯ И ЧЕРНОГОРИЯ		140	1016.4
792	ТУРЦИЯ		21	120.8
804	УКРАИНА		187	1040.1
000	прочие		10	59.5
Всего			471	2896.9
Страны дальнего зарубежья			171	1196.7
Страны СНГ			300	1700.2

56.01.29
ПРОЧАЯ ВАТА И ИЗДЕЛИЯ ИЗ НЕЕ

		Т		
398	КАЗАХСТАН		0	0.0
860	УЗБЕКИСТАН		0	0.4
804	УКРАИНА		5	44.8
000	прочие		1	0.7
Всего			6	45.9
Страны дальнего зарубежья			1	0.7
Страны СНГ			5	45.2

56.01.30
ПУХ И ПЫЛЬ ТЕКСТИЛЬНЫЕ, УЗЕЛКИ

		Т		
398	КАЗАХСТАН		14	65.0
795	ТУРКМЕНИЯ		0	0.3
000	прочие		0	1.0
Всего			14	66.4
Страны дальнего зарубежья			0	1.0
Страны СНГ			14	65.3

56.02.10
ВОЙЛОК И ФЕТР ИГЛОПРОБИВНЫЕ И ВОЛОКНИСТЫЕ ВЯЗАЛЬНО-ПРОШИВНЫЕ ПОЛОТНА

		Т		
031	АЗЕРБАЙДЖАН		0	0.0
051	АРМЕНИЯ		0	0.3
398	КАЗАХСТАН		13	51.8
804	УКРАИНА		45	60.5
000	прочие		1	5.1
Всего			59	117.8
Страны дальнего зарубежья			1	5.1
Страны СНГ			59	112.6

56.02.21
ФЕТР И ВОЙЛОК ПРОЧИЕ, НЕПРОПИТАННЫЕ, БЕЗ ПОКРЫТИЯ ИЛИ НЕДУБЛИРОВАННЫЕ ИЗ ШЕРСТИ ИЛИ ТОНКОГО ВОЛОСА ЖИВОТНЫХ

		Т		
398	КАЗАХСТАН		6	18.7
417	КИРГИЗИЯ		1	3.3
498	МОЛДОВА, РЕСПУБЛИКА		0	1.0
860	УЗБЕКИСТАН		1	22.6
804	УКРАИНА		18	96.1
000	прочие		7	41.7
Всего			33	183.4
Страны дальнего зарубежья			7	41.7
Страны СНГ			26	141.7

56.02.29
ФЕТР И ВОЙЛОК ПРОЧИЕ, НЕПРОПИТАННЫЕ, БЕЗ ПОКРЫТИЯ ИЛИ НЕДУБЛИРОВАННЫЕ, ИЗ ПРОЧИХ ТЕКСТИЛЬНЫХ МАТЕРИАЛОВ

		Т		
268	ГРУЗИЯ		0	0.3
398	КАЗАХСТАН		2	6.6
498	МОЛДОВА, РЕСПУБЛИКА		2	4.5
804	УКРАИНА		1	3.5
000	прочие		3	4.0
Всего			8	18.8
Страны дальнего зарубежья			3	4.0
Страны СНГ			4	14.9

56.02.90
ПРОЧИЕ ФЕТР И ВОЙЛОК

		Т		
398	КАЗАХСТАН		0	2.9
000	прочие		0	0.4
Всего			0	3.2
Страны дальнего зарубежья			0	0.4
Страны СНГ			0	2.9

56.03.11
НЕТКАНЫЕ МАТЕРИАЛЫ, ИЗ ХИМИЧЕСКИХ НИТЕЙ ,ПРОПИТАННЫЕ ИЛИ НЕПРОПИТАННЫЕ, С ПОКРЫТИЕМ ИЛИ БЕЗ ПОКРЫТИЯ, ДУБЛИРОВАННЫЕ ИЛИ НЕДУБЛИРОВАННЫЕ, С ПОВЕРХНОСТНОЙ ПЛОТНОСТЬЮ НЕ БОЛЕЕ 25 Г/М2

		Т		
051	АРМЕНИЯ		0	1.8
398	КАЗАХСТАН		5	22.0
417	КИРГИЗИЯ		0	0.2
804	УКРАИНА		0	0.7
000	прочие		0	2.1
Всего			6	27.0
Страны дальнего зарубежья			0	2.1
Страны СНГ			6	24.8

56.03.12
НЕТКАНЫЕ МАТЕРИАЛЫ ИЗ ХИМИЧ. НИТЕЙ, ПРОПИТАННЫЕ ИЛИ НЕПРОПИТАННЫЕ, С ПОКРЫТИЕМ ИЛИ БЕЗ ПОКРЫТИЯ, ДУБЛИРОВАННЫЕ ИЛИ НЕДУБЛИРОВАННЫЕ, С ПОВЕРХНОСТНОЙ ПЛОТНОСТЬЮ БОЛЕЕ 25 Г/М2, НО НЕ БОЛЕЕ 70 Г/М2

		Т		
398	КАЗАХСТАН		30	65.7
498	МОЛДОВА, РЕСПУБЛИКА		1	3.6
860	УЗБЕКИСТАН		6	23.5
804	УКРАИНА		10	37.7
000	прочие		1	4.0
Всего			47	134.6
Страны дальнего зарубежья			1	4.0
Страны СНГ			46	130.6

56.03.13
НЕТКАНЫЕ МАТЕРИАЛЫ ИЗ ХИМ. НИТЕЙ, ПРОПИТАННЫЕ ИЛИ НЕПРОПИТАННЫЕ, С ПОКРЫТИЕМ ИЛИ БЕЗ ПОКРЫТИЯ, ДУБЛИРОВАННЫЕ ИЛИ НЕДУБЛИРОВАННЫЕ, С ПОВЕРХНОСТНОЙ ПЛОТНОСТЬЮ БОЛЕЕ 70 Г/М2, НО НЕ БОЛЕЕ 150 Г/М2

		Т		
268	ГРУЗИЯ		1	2.1
398	КАЗАХСТАН		74	205.9
498	МОЛДОВА, РЕСПУБЛИКА		5	23.9
804	УКРАИНА		19	72.3
000	прочие		12	28.3
Всего			111	332.5
Страны дальнего зарубежья			12	28.3
Страны СНГ			99	304.2

Код и наименование страны контрагента	Ед. изме-рения	Экспорт	
		количество	стоимость

56.03.14
НЕТКАНЫЕ МАТЕРИАЛЫ ИЗ ХИМИЧЕСКИХ НИТЕЙ, ПРОПИТАННЫЕ ИЛИ НЕПРОПИТАННЫЕ, С ПОКРЫТИЕМ ИЛИ БЕЗ ПОКРЫТИЯ, ДУБЛИРОВАННЫЕ ИЛИ НЕДУБЛИРОВАННЫЕ, С ПОВЕРХНОСТНОЙ ПЛОТНОСТЬЮ БОЛЕЕ 150 Г/М2

		Т	
031	АЗЕРБАЙДЖАН	1	13.4
276	ГЕРМАНИЯ	31	270.7
268	ГРУЗИЯ	1	8.4
398	КАЗАХСТАН	1305	3078.8
440	ЛИТВА	32	75.6
498	МОЛДОВА, РЕСПУБЛИКА	285	576.1
616	ПОЛЬША	58	133.4
762	ТАДЖИКИСТАН	4	5.5
860	УЗБЕКИСТАН	101	109.9
804	УКРАИНА	2010	3599.0
000	прочие	28	99.5
Всего		3856	7970.2
Страны дальнего зарубежья		150	579.2
Страны СНГ		3706	7391.1

56.03.91
ПРОЧИЕ НЕТКАНЫЕ МАТЕРИАЛЫ, С ПОВЕРХНОСТНОЙ ПЛОТНОСТЬЮ НЕ БОЛЕЕ 25 Г/М2

		Т	
000	прочие	0	3.5
Всего		0	3.5
Страны дальнего зарубежья		0	3.5

56.03.92
ПРОЧИЕ НЕТКАНЫЕ МАТЕРИАЛЫ, С ПОВЕРХНОСТНОЙ ПЛОТНОСТЬЮ БОЛЕЕ 25 Г/М2, НО НЕ БОЛЕЕ 70 Г/М2

		Т	
398	КАЗАХСТАН	20	8.6
417	КИРГИЗИЯ	12	144.2
860	УЗБЕКИСТАН	11	164.8
804	УКРАИНА	9	37.9
000	прочие	0	0.6
Всего		52	356.2
Страны дальнего зарубежья		0	0.6
Страны СНГ		52	355.6

56.03.93
ПРОЧИЕ НЕТКАНЫЕ МАТЕРИАЛЫ, С ПОВЕРХНОСТНОЙ ПЛОТНОСТЬЮ БОЛЕЕ 70 Г/М2, НО НЕ БОЛЕЕ 150 Г/М2

		Т	
268	ГРУЗИЯ	3	0.6
398	КАЗАХСТАН	46	21.7
498	МОЛДОВА, РЕСПУБЛИКА	0	0.2
703	СЛОВАКИЯ	26	69.0
804	УКРАИНА	1	6.9
000	прочие	1	2.1
Всего		75	100.5
Страны дальнего зарубежья		26	71.1
Страны СНГ		49	29.4

56.03.94
ПРОЧИЕ НЕТКАНЫЕ МАТЕРИАЛЫ, С ПОВЕРХНОСТНОЙ ПЛОТНОСТЬЮ БОЛЕЕ 150 Г/М2

		Т	
031	АЗЕРБАЙДЖАН	1	1.8
398	КАЗАХСТАН	79	183.2
417	КИРГИЗИЯ	0	14.5
498	МОЛДОВА, РЕСПУБЛИКА	0	1.0
795	ТУРКМЕНИЯ	0	2.7
804	УКРАИНА	330	915.2
000	прочие	22	62.6
Всего		434	1181.0
Страны дальнего зарубежья		22	62.6
Страны СНГ		411	1118.4

56.04.10
НИТИ РЕЗИНОВЫЕ И ШНУР, ПОКРЫТЫЕ ТЕКСТИЛЬНЫМИ МАТЕРИАЛАМИ

		Т	
398	КАЗАХСТАН	12	45.3
417	КИРГИЗИЯ	11	51.0
860	УЗБЕКИСТАН	4	1.7
804	УКРАИНА	6	31.1
000	прочие	0	1.8
Всего		35	130.9
Страны дальнего зарубежья		0	1.8
Страны СНГ		34	129.0

56.04.20
НИТИ ВЫСОКОПРОЧНЫЕ ПОЛИЭФИРНЫЕ, НАЙЛОНОВЫЕ ИЛИ ИЗ ПРОЧИХ ПОЛИАМИДОВ ИЛИ ВИСКОЗНЫЕ, ПРОПИТАННЫЕ ИЛИ С ПОКРЫТИЕМ

		Т	
031	АЗЕРБАЙДЖАН	0	0.7
398	КАЗАХСТАН	0	4.0
804	УКРАИНА	0	4.3
000	прочие	0	0.2
Всего		1	9.3
Страны дальнего зарубежья		0	0.2
Страны СНГ		1	9.1

56.04.90
ПРОЧИЕ НИТИ РЕЗИНОВЫЕ И ШНУР

		Т	
398	КАЗАХСТАН	0	0.2
000	прочие	0	0.1
Всего		0	0.2
Страны дальнего зарубежья		0	0.1
Страны СНГ		0	0.2

56.05.00
НИТЬ МЕТАЛЛИЗИРОВАННАЯ, ПОЗУМЕНТНАЯ ИЛИ НЕПОЗУМЕНТНАЯ, ЯВЛЯЮЩАЯСЯ ТЕКСТИЛЬНОЙ НИТЬЮ ИЛИ ЛЕНТОЙ ИЛИ АНАЛОГИЧНОЙ НИТЬЮ, ...

		Т	
000	прочие	0	22.5
Всего		0	22.5
Страны дальнего зарубежья		0	22.5

56.07.10
БЕЧЕВКИ, ВЕРЕВКИ И КАНАТЫ, ПЛЕТЕНЫЕ ИЛИ НЕПЛЕТЕНЫЕ, ИЗ ДЖУТА ИЛИ ДРУГИХ ЛУБЯНЫХ ТЕКСТИЛЬНЫХ ВОЛОКОН, УКАЗАННЫХ В ТОВ. ПОЗ. 5303

		Т	
268	ГРУЗИЯ	0	0.0
398	КАЗАХСТАН	3	1.3
498	МОЛДОВА, РЕСПУБЛИКА	4	5.6
804	УКРАИНА	11	16.2
000	прочие	3	8.2
Всего		21	31.3
Страны дальнего зарубежья		3	8.2
Страны СНГ		18	23.1

56.07.21
ШПАГАТ ИЛИ УПАКОВОЧНАЯ БЕЧЕВКА ИЗ СЕЗАЛЯ ИЛИ ПРОЧИХ ТЕКСТИЛЬНЫХ ВОЛОКОН РАСТЕНИЙ РОДА AGAVE

		Т	
398	КАЗАХСТАН	6	9.9
000	прочие	0	0.5
Всего		6	10.4
Страны дальнего зарубежья		0	0.5
Страны СНГ		6	9.9

56.07.29
ПРОЧИЕ БЕЧЕВКИ, ВЕРЕВКИ, КАНАТЫ И ТРОСЫ ИЗ СИЗАЛЯ ИЛИ ПРОЧИХ ТЕКСТИЛЬНЫХ ВОЛОКОН РАСТЕНИЙ РОДА AGAVE

		Т	
398	КАЗАХСТАН	0	0.0
Всего		0	0.0
Страны СНГ		0	0.0

56.07.41
ШПАГАТ ИЛИ УПАКОВОЧНАЯ БЕЧЕВКА ИЗ ПОЛИЭТИЛЕНА ИЛИ ПОЛИПРОПИЛЕНА

		Т	
268	ГРУЗИЯ	25	36.2
398	КАЗАХСТАН	1946	2816.0
417	КИРГИЗИЯ	390	572.8
498	МОЛДОВА, РЕСПУБЛИКА	31	47.1
496	МОНГОЛИЯ	67	91.2
762	ТАДЖИКИСТАН	40	7.8
795	ТУРКМЕНИЯ	42	70.4
860	УЗБЕКИСТАН	52	14.0
804	УКРАИНА	424	753.5
000	прочие	2	4.1
Всего		3019	4413.2
Страны дальнего зарубежья		69	95.3
Страны СНГ		2950	4317.8

56.07.49
ПРОЧИЕ БЕЧЕВКИ, ВЕРЕВКИ, КАНАТЫ И ТРОСЫ, ИЗ ПОЛИЭТИЛЕНА ИЛИ ПОЛИПРОПИЛЕНА

		Т	
031	АЗЕРБАЙДЖАН	32	98.1
276	ГЕРМАНИЯ	58	126.4
398	КАЗАХСТАН	10	38.3
498	МОЛДОВА, РЕСПУБЛИКА	0	1.7
795	ТУРКМЕНИЯ	2	6.8
804	УКРАИНА	73	231.2
000	прочие	22	102.7
Всего		199	605.2
Страны дальнего зарубежья		81	229.1
Страны СНГ		118	376.1

56.07.50
БЕЧЕВКИ, ВЕРЕВКИ И КАНАТЫ ИЗ ПРОЧИХ СИНТЕТИЧЕСКИХ ВОЛОКОН

		Т	
031	АЗЕРБАЙДЖАН	14	66.0
051	АРМЕНИЯ	0	4.2
276	ГЕРМАНИЯ	237	841.1
268	ГРУЗИЯ	0	18.0
208	ДАНИЯ	19	81.1
724	ИСПАНИЯ	98	326.8
398	КАЗАХСТАН	46	279.3
417	КИРГИЗИЯ	0	4.1
410	КОРЕЯ, РЕСПУБЛИКА	2	55.4
440	ЛИТВА	50	175.5
498	МОЛДОВА, РЕСПУБЛИКА	0	0.3
591	ПАНАМА	20	103.8
762	ТАДЖИКИСТАН	157	32.3
795	ТУРКМЕНИЯ	1	3.0
860	УЗБЕКИСТАН	3	27.3
804	УКРАИНА	150	724.2
250	ФРАНЦИЯ	116	734.6
233	ЭСТОНИЯ	11	52.7
000	прочие	52	232.7
Всего		977	3762.5
Страны дальнего зарубежья		606	2603.8
Страны СНГ		372	1158.6

56.07.90
ПРОЧИЕ БЕЧЕВКИ, ВЕРЕВКИ, КАНАТЫ И ТРОСЫ

		Т	
031	АЗЕРБАЙДЖАН	0	0.2
268	ГРУЗИЯ	3	9.9
356	ИНДИЯ	0	530.4
398	КАЗАХСТАН	74	142.1
498	МОЛДОВА, РЕСПУБЛИКА	0	0.0
762	ТАДЖИКИСТАН	2	1.5
795	ТУРКМЕНИЯ	0	0.7
860	УЗБЕКИСТАН	1	0.7
804	УКРАИНА	12	16.3
000	прочие	31	78.9
Всего		122	780.7
Страны дальнего зарубежья		31	609.3
Страны СНГ		92	171.5

Код и наименование страны контрагента	Ед. изме-рения	Экспорт	
		количество	стоимость

56.08.11
ГОТОВЫЕ СЕТИ РЫБОЛОВНЫЕ, ИЗ ХИМИЧЕСКИХ ТЕКСТИЛЬНЫХ МАТЕРИАЛОВ

		Т	
031	АЗЕРБАЙДЖАН	68	333.3
084	БЕЛИЗ	10	71.4
092	ВИРГИНСКИЕ ОСТРОВА, БРИТАНСКИЕ	41	304.8
268	ГРУЗИЯ	1	4.3
398	КАЗАХСТАН	13	70.3
196	КИПР	9	55.9
156	КИТАЙ	888	92.1
410	КОРЕЯ, РЕСПУБЛИКА	11	98.2
428	ЛАТВИЯ	31	169.0
516	НАМИБИЯ	49	339.1
578	НОРВЕГИЯ	68	327.8
591	ПАНАМА	114	842.9
670	СЕНТ-ВИНСЕНТ И ГРЕНАДИНЫ	127	856.0
840	СОЕДИНЕННЫЕ ШТАТЫ	60	412.5
795	ТУРКМЕНИЯ	0	0.6
804	УКРАИНА	101	529.5
233	ЭСТОНИЯ	15	62.8
000	прочие	18	100.0
Всего		1627	4670.4
Страны дальнего зарубежья		1443	3732.3
Страны СНГ		183	938.0

56.08.19
ПРОЧИЕ СЕТКИ И СЕТИ, ПЛЕТЕНЫЕ ИЗ БЕЧЕВОК, ВЕРЕВОК ИЛИ КАНАТОВ, ИЗ ХИМИЧЕСКИХ ТЕКСТИЛЬНЫХ МАТЕРИАЛОВ

		Т	
031	АЗЕРБАЙДЖАН	13	63.2
268	ГРУЗИЯ	3	24.4
724	ИСПАНИЯ	20	55.7
398	КАЗАХСТАН	14	186.2
428	ЛАТВИЯ	21	112.1
440	ЛИТВА	138	336.0
516	НАМИБИЯ	16	112.0
860	УЗБЕКИСТАН	1	7.5
804	УКРАИНА	43	366.2
233	ЭСТОНИЯ	15	74.6
000	прочие	21	140.7
Всего		306	1478.5
Страны дальнего зарубежья		232	831.0
Страны СНГ		74	647.5

56.08.90
ПРОЧИЕ СЕТИ ИЗ ТЕКСТИЛЬНЫХ МАТЕРИАЛОВ

		Т	
031	АЗЕРБАЙДЖАН	0	1.8
860	УЗБЕКИСТАН	0	3.5
000	прочие	0	2.1
Всего		0	7.5
Страны дальнего зарубежья		0	2.1
Страны СНГ		0	5.3

56.09.00
ИЗДЕЛИЯ ИЗ НИТЕЙ, ЛЕНТ И АНАЛОГИЧНЫХ НИТЕЙ, УКАЗАННЫХ В ТОВ. ПОЗ. 5404, 5405, БЕЧЕВКА, ВЕРЕВКИ ИЛИ КАНАТЫ, В ДРУГОМ МЕСТЕ НЕ ПОИМЕНОВАННЫЕ

		Т	
031	АЗЕРБАЙДЖАН	3	24.1
051	АРМЕНИЯ	0	0.6
268	ГРУЗИЯ	0	2.1
398	КАЗАХСТАН	2	19.9
498	МОЛДОВА, РЕСПУБЛИКА	0	1.0
860	УЗБЕКИСТАН	1	11.1
804	УКРАИНА	4	76.0
000	прочие	10	70.4
Всего		20	205.3
Страны дальнего зарубежья		10	70.4
Страны СНГ		10	134.8

57.01.10
УЗЕЛКОВЫЕ КОВРЫ И ПРОЧИЕ ТЕКСТИЛЬНЫЕ НАПОЛЬНЫЕ ПОКРЫТИЯ, ГОТОВЫЕ ИЛИ НЕГОТОВЫЕ, ИЗ ШЕРСТИ ИЛИ ТОНКОГО ВОЛОСА ЖИВОТНЫХ

		М2	
804	УКРАИНА	147	9.6
Всего		147	9.6
Страны СНГ		147	9.6

57.01.90
УЗЕЛКОВЫЕ КОВРЫ И ПРОЧИЕ ТЕКСТИЛЬНЫЕ НАПОЛЬНЫЕ ПОКРЫТИЯ, ГОТОВЫЕ ИЛИ НЕГОТОВЫЕ, ИЗ ПРОЧИХ ТЕКСТИЛЬНЫХ МАТЕРИАЛОВ

		М2	
398	КАЗАХСТАН	753	39.3
Всего		753	39.3
Страны СНГ		753	39.3

57.02.41
ТКАНЫЕ КОВРЫ И ПРОЧИЕ ТЕКСТИЛЬНЫЕ НАПОЛЬНЫЕ ПОКРЫТИЯ, ГОТОВЫЕ, ИЗ ШЕРСТИ ИЛИ ТОНКОГО ВОЛОСА ЖИВОТНЫХ

		М2	
276	ГЕРМАНИЯ	2509	125.5
Всего		2509	125.5
Страны дальнего зарубежья		2509	125.5

57.02.42
ТКАНЫЕ КОВРЫ И ПРОЧИЕ ТЕКСТИЛЬНЫЕ НАПОЛЬНЫЕ ПОКРЫТИЯ, ГОТОВЫЕ, ИЗ ХИМИЧЕСКИХ ТЕКСТИЛЬНЫХ МАТЕРИАЛОВ

		М2	
398	КАЗАХСТАН	911	8.9
804	УКРАИНА	16589	10.0
000	прочие	19586	44.7
Всего		37086	63.5
Страны дальнего зарубежья		19586	44.7
Страны СНГ		17500	18.9

57.02.49
ПРОЧИЕ ВОРСОВЫЕ, ОТДЕЛАННЫЕ ТКАНЫЕ КОВРЫ И ПРОЧИЕ ТЕКСТИЛЬНЫЕ НАПОЛЬНЫЕ ПОКРЫТИЯ, НЕТАФТИНГОВЫЕ ИЛИ НЕФЛОКИРОВАННЫЕ, ГОТОВЫЕ ИЛИ НЕГОТОВЫЕ, ИЗ ПРОЧИХ ТЕКСТИЛЬНЫХ МАТЕРИАЛОВ

		М2	
031	АЗЕРБАЙДЖАН	15	0.2
804	УКРАИНА	535	7.9
Всего		550	8.1
Страны СНГ		550	8.1

57.02.91
ПРОЧИЕ ТЕКСТИЛЬНЫЕ НАПОЛЬНЫЕ ПОКРЫТИЯ, БЕЗВОРСОВЫЕ, НЕТАФТИНГОВЫЕ ИЛИ НЕФЛОКИРОВАННЫЕ, ИЗ ШЕРСТИ ИЛИ ТОНКОГО ВОЛОСА ЖИВОТНЫХ

		М2	
268	ГРУЗИЯ	88	10.7
Всего		88	10.7
Страны СНГ		88	10.7

57.02.92
ПРОЧИЕ ТЕКСТИЛЬНЫЕ НАПОЛЬНЫЕ ПОКРЫТИЯ, БЕЗВОРСОВЫЕ, ОТДЕЛАННЫЕ, НЕТАФТИНГОВЫЕ И НЕФЛОКИРОВАННЫЕ ИЗ ХИМИЧЕСКИХ ТЕКСТИЛЬНЫХ МАТЕРИАЛОВ

		М2	
762	ТАДЖИКИСТАН	1050	1.6
Всего		1050	1.6
Страны СНГ		1050	1.6

57.03.10
КОВРЫ И ПРОЧИЕ ТЕКСТИЛЬНЫЕ НАПОЛЬНЫЕ ПОКРЫТИЯ ИЗ ШЕРСТИ ИЛИ ТОНКОГО ВОЛОСА ЖИВОТНЫХ

		М2	
762	ТАДЖИКИСТАН	400	33.1
804	УКРАИНА	358	13.5
000	прочие	161	11.3
Всего		919	57.9
Страны дальнего зарубежья		161	11.3
Страны СНГ		758	46.6

57.03.20
КОВРЫ И ПРОЧИЕ ТЕКСТИЛЬНЫЕ НАПОЛЬНЫЕ ПОКРЫТИЯ ТАФТИНГОВЫЕ, ОТДЕЛАННЫЕ ИЛИ НЕОТДЕЛАННЫЕ, ИЗ НАЙЛОНА ИЛИ ПРОЧИХ ПОЛИАМИДОВ

		М2	
268	ГРУЗИЯ	89	5.0
398	КАЗАХСТАН	195197	434.9
417	КИРГИЗИЯ	120	2.5
496	МОНГОЛИЯ	62541	199.8
860	УЗБЕКИСТАН	13000	32.5
804	УКРАИНА	458089	726.8
000	прочие	224	1.6
Всего		729261	1403.2
Страны дальнего зарубежья		62766	201.5
Страны СНГ		666495	1201.7

57.03.30
КОВРЫ И ПРОЧИЕ ТЕКСТИЛЬНЫЕ НАПОЛЬНЫЕ ПОКРЫТИЯ ТАФТИНГОВЫЕ, ОТДЕЛАННЫЕ ИЛИ НЕОТДЕЛАННЫЕ, ИЗ ПРОЧИХ ХИМИЧЕСКИХ ТЕКСТИЛЬНЫХ МАТЕРИАЛОВ

		М2	
031	АЗЕРБАЙДЖАН	2502	13.3
268	ГРУЗИЯ	25	2.4
398	КАЗАХСТАН	147031	661.2
804	УКРАИНА	7659	85.1
000	прочие	289	5.6
Всего		157506	767.6
Страны дальнего зарубежья		289	5.6
Страны СНГ		157217	762.0

57.03.90
КОВРЫ И ПРОЧИЕ ТЕКСТИЛЬНЫЕ НАПОЛЬНЫЕ ПОКРЫТИЯ, ТАФТИНГОВЫЕ, ИЗ ПРОЧИХ ТЕКСТИЛЬНЫХ МАТЕРИАЛОВ, ГОТОВЫЕ ИЛИ НЕГОТОВЫЕ

		М2	
031	АЗЕРБАЙДЖАН	16	0.9
804	УКРАИНА	18	2.0
000	прочие	61	6.4
Всего		95	9.3
Страны дальнего зарубежья		61	6.4
Страны СНГ		34	2.9

57.04.90
ПРОЧИЕ ТЕКСТИЛЬНЫЕ НАПОЛЬНЫЕ ПОКРЫТИЯ ИЗ ВОЙЛОКА, НЕФЛОКИРОВАННЫЕ ИЛИ НЕТАФТИНГОВЫЕ, ОТДЕЛАННЫЕ ИЛИ НЕОТДЕЛАННЫЕ

		М2	
398	КАЗАХСТАН	30	0.1
Всего		30	0.1
Страны СНГ		30	0.1

57.05.00
КОВРЫ И ТЕКСТИЛЬНЫЕ НАПОЛЬНЫЕ ПОКРЫТИЯ ПРОЧИЕ, ОТДЕЛАННЫЕ ИЛИ НЕОТДЕЛАННЫЕ

		М2	
268	ГРУЗИЯ	97	0.6
398	КАЗАХСТАН	23812	49.6
498	МОЛДОВА, РЕСПУБЛИКА	22	0.1
762	ТАДЖИКИСТАН	300	2.6
795	ТУРКМЕНИЯ	62	2.5
860	УЗБЕКИСТАН	0	0.1
804	УКРАИНА	44	0.2
000	прочие	1192	5.2

Код и наименование страны контрагента	Ед. изме-рения	Экспорт	
		количество	стоимость
Всего		25529	60.9
Страны дальнего зарубежья		1192	5.2
Страны СНГ		24337	55.7
58.01.33 ТКАНИ ВОРСОВЫЕ И ИЗ СИНЕЛИ ИЗ ХИМИЧЕСИКИХ НИТЕЙ, С УТОЧНЫМ ВОРСОМ, ПРОЧИЕ, КРОМЕ КЛАССИФИЦИРУЕМЫХ В ПОЗИЦИЯХ 5802 И 5806			
	М2		
398 КАЗАХСТАН		1359	5.8
804 УКРАИНА		8128	13.7
Всего		9488	19.5
Страны СНГ		9488	19.5
58.01.35 ТКАНИ ВОРСОВЫЕ ИЗ ХИМИЧЕСКИХ НИТЕЙ, КРОМЕ КЛАССИФИЦИРУЕМЫХ В ПОЗИЦИЯХ 5802 И 5806, С ОСНОВНЫМ РАЗРЕЗНЫМ ВОРСОМ			
	М2		
398 КАЗАХСТАН		405	0.8
804 УКРАИНА		42258	40.1
Всего		42662	40.9
Страны СНГ		42662	40.9
58.01.36 ТКАНИ ИЗ СИНЕЛИ, КРОМЕ КЛАССИФИЦИРУЕМЫХ В ТОВАРНЫХ ПОЗИЦИЯХ 5802 И 5806, ИЗ ХИМИЧЕСКИХ НИТЕЙ			
	М2		
804 УКРАИНА		7261	10.5
000 прочие		2651	2.7
Всего		9912	13.3
Страны дальнего зарубежья		2651	2.7
Страны СНГ		7261	10.5
58.01.90 ТКАНИ ВОРСОВЫЕ И ИЗ СИНЕЛИ, КРОМЕ ТКАНЕЙ ТОВАРНОЙ ПОЗИЦИИ 5802 ИЛИ 5806, ИЗ ПРОЧИХ ТЕКСТИЛЬНЫХ МАТЕРИАЛОВ			
	М2		
398 КАЗАХСТАН		1400	2.0
000 прочие		4925	19.0
Всего		6325	21.0
Страны дальнего зарубежья		4925	19.0
Страны СНГ		1400	2.0
58.02.11 ТКАНИ МАХРОВЫЕ ПОЛОТЕНЕЧНЫЕ И ТИПА МАХРОВЫХ, КРОМЕ УЗКИХ ТКАНЕЙ, КЛАССИФИЦИРУЕМЫХ В ТОВ. ПОЗ 5806, ТКАНИ ИЗ Х\Б ПРЯЖИ, КРОМЕ КЛАССИФИЦИРУЕМЫХ В ТОВ. ПОЗ. 5703, НЕОТБЕЛЕННЫЕ, ТАФТИНГОВЫЕ ТЕКСТИЛЬНЫЕ			
	М2		
398 КАЗАХСТАН		76	0.3
Всего		76	0.3
Страны СНГ		76	0.3
58.02.30 ТКАНИ ИЗ ТАФТИНГОВЫХ ТЕКСТИЛЬНЫХ МАТЕРИАЛОВ, КРОМЕ КЛАССИФИЦИРУЕМЫХ В ТОВ.ПОЗ. 5806 И 5703			
	М2		
051 АРМЕНИЯ		300	0.3
Всего		300	0.3
Страны СНГ		300	0.3
58.03.10 ТКАНИ ПЕРЕВИВОЧНОГО ПЕРЕПЛЕТЕНИЯ, КРОМЕ УЗКИХ ТКАНЕЙ, КЛАССИФИЦИРУЕМЫХ В ТОВАРНОЙ ПОЗИЦИИ 5806, ИЗ ХЛОПКА			
	М2		
498 МОЛДОВА, РЕСПУБЛИКА		902	0.0
860 УЗБЕКИСТАН		24300	1.1
000 прочие		40	0.3
Всего		25242	1.4
Страны дальнего зарубежья		40	0.3
Страны СНГ		25202	1.1
58.04.10 ТЮЛЬ И СЕТЧАТЫЕ ПОЛОТНА ПРОЧИЕ			
	Т		
398 КАЗАХСТАН		1	16.9
000 прочие		5	31.5
Всего		6	48.4
Страны дальнего зарубежья		5	31.5
Страны СНГ		1	16.9
58.04.21 КРУЖЕВА МАШИННОГО ВЯЗАНИЯ ИЗ ХИМИЧЕСКИХ НИТЕЙ			
	Т		
860 УЗБЕКИСТАН		0	0.5
000 прочие		1	36.9
Всего		1	37.4
Страны дальнего зарубежья		1	36.9
Страны СНГ		0	0.5
58.05.00 ТКАНЫЕ ВРУЧНУЮ ГОБЕЛЕНЫ ТИПА ГОБЕЛЕНОВ БЕЛЬГИЙСКИХ, ОБЬЮССОНСКИХ, БОВЭ И АНАЛОГИЧНЫХ ГОБЕЛЕНОВ, ВЫШИТЫЕ ИГЛОЙ, ГОТОВЫЕ ИЛИ НЕГОТОВЫЕ			
	Т		
804 УКРАИНА		0	0.3
000 прочие		0	0.7
Всего		0	1.1
Страны дальнего зарубежья		0	0.7
Страны СНГ		0	0.3
58.06.10 УЗКИЕ ВОРСОВЫЕ ТКАНИ (ВКЛЮЧАЯ МАХРОВЫЕ ПОЛОТЕНЕЧНЫЕ И ПОДОБНЫЕ МАХРОВЫЕ) И СИНЕЛЬНЫЕ ТКАНИ, КРОМЕ ТОВ. ПОЗ. 5807			
	Т		
762 ТАДЖИКИСТАН		0	0.1
804 УКРАИНА		0	0.8
000 прочие		0	11.2
Всего		0	12.0
Страны дальнего зарубежья		0	11.2
Страны СНГ		0	0.9
58.06.20 ПРОЧИЕ ТКАНИ УЗКИЕ, СОДЕРЖАЩИЕ 5% ИЛИ БОЛЕЕ ПО МАССЕ ЭЛАСТОМЕРНЫХ ИЛИ РЕЗИНОВЫХ НИТЕЙ, КРОМЕ ТКАНЕЙ ИЗ ТОВ. ПОЗ. 5807			
	Т		
398 КАЗАХСТАН		2	2.1
804 УКРАИНА		0	1.3
000 прочие		1	10.7
Всего		2	14.0
Страны дальнего зарубежья		1	10.7
Страны СНГ		2	3.4
58.06.31 ПРОЧИЕ ТКАНИ ИЗ Х\Б ПРЯЖИ, КРОМЕ ПОЗ 5807			
	Т		
031 АЗЕРБАЙДЖАН		1	4.6
051 АРМЕНИЯ		8	40.1
268 ГРУЗИЯ		0	0.2
398 КАЗАХСТАН		1	6.4
417 КИРГИЗИЯ		2	9.0
860 УЗБЕКИСТАН		0	3.6
804 УКРАИНА		4	22.7
000 прочие		6	34.0
Всего		22	120.6
Страны дальнего зарубежья		6	34.0
Страны СНГ		16	86.6
58.06.32 ТКАНИ ПРОЧИЕ УЗКИЕ, КРОМЕ ТКАНЕЙ ТОВАРНОЙ ПОЗИЦИИ 5807, ИЗ ХИМИЧЕСКИХ НИТЕЙ			
	Т		
031 АЗЕРБАЙДЖАН		0	0.6
051 АРМЕНИЯ		0	0.2
398 КАЗАХСТАН		8	75.0
498 МОЛДОВА, РЕСПУБЛИКА		2	11.7
762 ТАДЖИКИСТАН		0	2.9
860 УЗБЕКИСТАН		0	2.8
804 УКРАИНА		18	85.6
000 прочие		4	24.8
Всего		33	203.6
Страны дальнего зарубежья		4	24.8
Страны СНГ		29	178.7
58.06.39 ТКАНИ ПРОЧИЕ, КРОМЕ ТКАНЕЙ ИЗ ТОВ. ПОЗ. 5807, ИЗ ПРОЧИХ ТЕКСТИЛЬНЫХ МАТЕРИАЛОВ			
	Т		
000 прочие		0	0.1
Всего		0	0.1
Страны дальнего зарубежья		0	0.1
58.07.10 ТКАНЫЕ ЯРЛЫКИ, ЭТИКЕТКИ, ЭМБЛЕМЫ И АНАЛОГИЧНЫЕ ИЗДЕЛИЯ ИЗ ТЕКСТИЛЬНЫХ МАТЕРИАЛОВ, В КУСКАХ, В ЛЕНТАХ ИЛИ ВЫКРОЕННЫЕ ПО ФОРМЕ ИЛИ РАЗМЕРУ, НО НЕ ВЫШИТЫЕ,			
	Т		
398 КАЗАХСТАН		0	0.6
762 ТАДЖИКИСТАН		0	0.8
804 УКРАИНА		0	0.6
000 прочие		1	12.3
Всего		1	14.2
Страны дальнего зарубежья		1	12.3
Страны СНГ		0	1.9
58.07.90 ПРОЧИЕ ЯРЛЫКИ, ЭМБЛЕМЫ И АНАЛОГИЧНЫЕ ИЗДЕЛИЯ ИЗ ТЕКСТИЛЬНЫХ МАТЕРИАЛОВ, В КУСКАХ, В ЛЕНТАХ ИЛИ ВЫКРОЕННЫЕ ПО ФОРМЕ ИЛИ РАЗМЕРУ ,НО НЕ ВЫШИТЫЕ,			
	Т		
000 прочие		0	0.6
Всего		0	0.6
Страны дальнего зарубежья		0	0.6
58.08.10 ТЕСЬМА ПЛЕТЕНАЯ В КУСКЕ			
	Т		
268 ГРУЗИЯ		0	0.1
398 КАЗАХСТАН		0	0.0
417 КИРГИЗИЯ		0	3.5
498 МОЛДОВА, РЕСПУБЛИКА		0	0.1
804 УКРАИНА		0	0.3
000 прочие		0	0.1
Всего		0	4.0
Страны дальнего зарубежья		0	0.1
Страны СНГ		0	4.0
58.08.90 ПРОЧИЕ ОТДЕЛОЧНЫЕ МАТЕРИАЛЫ БЕЗ ВЫШИВКИ В КУСКЕ, КРОМЕ ТРИКОТАЖНЫХ, МАШИНИННОГО ИЛИ РУЧНОГО ВЯЗАНИЯ; КИСТОЧКИ, ПОМПОНЫ И АНАЛОГИЧНЫЕ ИЗДЕЛИЯ			
	Т		
031 АЗЕРБАЙДЖАН		0	0.4
398 КАЗАХСТАН		0	3.1
498 МОЛДОВА, РЕСПУБЛИКА		0	4.9
860 УЗБЕКИСТАН		0	0.1
804 УКРАИНА		1	6.9
000 прочие		1	5.2

Код и наименование страны контрагента	Ед. изме-рения	Экспорт	
		количество	стоимость
Всего		2	20.7
Страны дальнего зарубежья		1	5.2
Страны СНГ		1	15.5
58.10.99 ПРОЧИЕ ВЫШИВКИ ИЗ ТЕКСТИЛЬНЫХ МАТЕРИАЛОВ			
	Т		
804 УКРАИНА		0	2.2
000 прочие		0	5.2
Всего		0	7.3
Страны дальнего зарубежья		0	5.2
Страны СНГ		0	2.2
58.11.00 СТЕГАНЫЕ ТЕКСТИЛЬНЫЕ МАТЕРИАЛЫ В КУСКЕ, СОСТОЯЩИЕ ИЗ ОДНОГО ИЛИ НЕСКОЛЬКИХ СЛОЕВ ТЕКСТИЛЬНЫХ МАТЕРИАЛОВ, СОЕДИНЕННЫХ С МЯГКИМ СЛОЕМ ПРОШИВАНИЕМ ИЛИ ДРУГИМИ СПОСОБОМ, КРОМЕ ВЫШИВОК ИЗ ТОВ. ПОЗ. 5810			
	М2		
398 КАЗАХСТАН		102	0.2
000 прочие		61518	6.9
Всего		61620	7.1
Страны дальнего зарубежья		61518	6.9
Страны СНГ		102	0.2
59.01.10 ТЕКСТИЛЬНЫЕ МАТЕРИАЛЫ ПРОСМОЛЕННЫЕ ИЛИ НАКРАХМАЛЕННЫЕ, ИСПОЛЬЗУЕМЫЕ ДЛЯ КНИЖНЫХ ПЕРЕПЛЕТОВ ИЛИ АНАЛОГИЧНЫХ ЦЕЛЕЙ			
	М2		
031 АЗЕРБАЙДЖАН		255	0.2
498 МОЛДОВА, РЕСПУБЛИКА		8543	5.7
804 УКРАИНА		17085	11.5
Всего		25883	17.4
Страны СНГ		25883	17.4
59.01.90 КАЛЬКА, ЗАГРУНТОВАННЫЙ ХОЛСТ ДЛЯ ЖИВОПИСИ; БОРТОВКА И АНАЛОГИЧНЫЕ ЖЕСТКИЕ ТКАНИ ДЛЯ КАРКАСОВ ШЛЯП			
	М2		
051 АРМЕНИЯ		982	5.2
268 ГРУЗИЯ		1610	5.4
398 КАЗАХСТАН		697	5.0
417 КИРГИЗИЯ		12	0.1
498 МОЛДОВА, РЕСПУБЛИКА		175	1.0
840 СОЕДИНЕННЫЕ ШТАТЫ		5352	61.9
795 ТУРКМЕНИЯ		160	0.4
860 УЗБЕКИСТАН		375	1.2
804 УКРАИНА		866	6.7
000 прочие		3308	15.7
Всего		13539	102.7
Страны дальнего зарубежья		8660	77.6
Страны СНГ		4879	25.0
59.02.10 МАТЕРИАЛЫ КОРДНЫЕ ДЛЯ ШИН ИЗ НАЙЛОНОВЫХ ИЛИ ПРОЧИХ ПОЛИАМИДНЫХ НИТЕЙ			
	М2		
356 ИНДИЯ		57744	63.6
398 КАЗАХСТАН		1119970	1419.3
860 УЗБЕКИСТАН		35340	7.2
804 УКРАИНА		4299430	4848.4
Всего		5512484	6338.4
Страны дальнего зарубежья		57744	63.6
Страны СНГ		5454740	6274.9
59.02.20 МАТЕРИАЛЫ КОРДНЫЕ ДЛЯ ШИН ИЗ ПОЛИЭФИРНЫХ НИТЕЙ			
	М2		
000 прочие		8099	16.4
Всего		8099	16.4
Страны дальнего зарубежья		8099	16.4
59.03.10 ТЕКСТИЛЬНЫЕ МАТЕРИАЛЫ, ПРОПИТАННЫЕ, С ПОКРЫТИЕМ ИЛИ ДУБЛИРОВАННЫЕ ПОЛИВИНИЛХЛОРИДОМ, КРОМЕ ТКАНЕЙ ТОВАРНОЙ ПОЗИЦИИ 5902			
	М2		
031 АЗЕРБАЙДЖАН		72706	110.2
268 ГРУЗИЯ		878	1.4
398 КАЗАХСТАН		178240	218.6
417 КИРГИЗИЯ		3632	9.3
498 МОЛДОВА, РЕСПУБЛИКА		18148	19.2
616 ПОЛЬША		72000	181.3
762 ТАДЖИКИСТАН		2135	0.4
795 ТУРКМЕНИЯ		8	0.1
860 УЗБЕКИСТАН		20990	34.3
804 УКРАИНА		1236385	1572.2
000 прочие		100690	55.4
Всего		1705811	2202.5
Страны дальнего зарубежья		172690	236.7
Страны СНГ		1533121	1965.8
59.03.20 ТЕКСТИЛЬНЫЕ МАТЕРИАЛЫ, ПРОПИТАННЫЕ, С ПОКРЫТИЕМ ИЛИ ДУБЛИРОВАННЫЕ ПОЛИУРЕТАНОМ, КРОМЕ ТКАНЕЙ ТОВАРНОЙ ПОЗИЦИИ 5902			
	М2		
031 АЗЕРБАЙДЖАН		784	1.7
398 КАЗАХСТАН		3360	1.6
762 ТАДЖИКИСТАН		459	20.6
860 УЗБЕКИСТАН		255	2.7
804 УКРАИНА		26318	50.6
000 прочие		546	0.5
Всего		31722	77.8
Страны дальнего зарубежья		546	0.5
Страны СНГ		31176	77.3
59.03.90 ТЕКСТИЛЬНЫЕ МАТЕРИАЛЫ ПРОЧИЕ, ПРОПИТАННЫЕ, С ПОКРЫТИЕМ ИЛИ ДУБЛИРОВАННЫЕ ПЛАСТМАССАМИ, КРОМЕ МАТЕРИАЛОВ ТОВАРНОЙ ПОЗИЦИИ 5902			
	М2		
031 АЗЕРБАЙДЖАН		107750	218.2
051 АРМЕНИЯ		30000	59.4
268 ГРУЗИЯ		79	0.3
398 КАЗАХСТАН		182276	108.1
498 МОЛДОВА, РЕСПУБЛИКА		5784	5.2
762 ТАДЖИКИСТАН		230	6.4
860 УЗБЕКИСТАН		7034	49.7
804 УКРАИНА		573147	647.9
000 прочие		6401	40.1
Всего		912701	1135.2
Страны дальнего зарубежья		6401	40.1
Страны СНГ		906300	1095.2
59.04.10 ЛИНОЛЕУМ, ВЫКРОЕННЫЙ ИЛИ НЕ ВЫКРОЕННЫЙ ПО ФОРМЕ			
	М2		
031 АЗЕРБАЙДЖАН		474955	845.1
268 ГРУЗИЯ		11767	40.6
398 КАЗАХСТАН		4847868	8646.9
417 КИРГИЗИЯ		83991	162.7
498 МОЛДОВА, РЕСПУБЛИКА		134730	212.0
496 МОНГОЛИЯ		108023	242.1
762 ТАДЖИКИСТАН		137925	145.5
795 ТУРКМЕНИЯ		77661	135.1
860 УЗБЕКИСТАН		1111568	1676.6
804 УКРАИНА		76683	324.4
000 прочие		347	2.8
Всего		7065518	12433.9
Страны дальнего зарубежья		108370	244.9
Страны СНГ		6957148	12189.0
59.04.90 ПРОЧИЕ НАПОЛЬНЫЕ ПОКРЫТИЯ НА ТЕКСТИЛЬНОЙ ОСНОВЕ, ВЫКРОЕННЫЕ ПО ФОРМЕ, КРОМЕ ЛИНОЛЕУМА			
	М2		
031 АЗЕРБАЙДЖАН		94857	261.9
398 КАЗАХСТАН		735681	1438.4
417 КИРГИЗИЯ		76109	136.5
428 ЛАТВИЯ		6958	67.6
795 ТУРКМЕНИЯ		22000	42.7
860 УЗБЕКИСТАН		960449	1674.0
804 УКРАИНА		32165	93.0
000 прочие		28470	52.4
Всего		1956690	3766.6
Страны дальнего зарубежья		35428	120.0
Страны СНГ		1921261	3646.5
59.05.00 НАСТЕННЫЕ ПОКРЫТИЯ ИЗ ТЕКСТИЛЬНЫХ МАТЕРИАЛОВ			
	М2		
398 КАЗАХСТАН		42	0.2
762 ТАДЖИКИСТАН		201	0.1
Всего		243	0.3
Страны СНГ		243	0.3
59.06.10 КЛЕЙКИЕ ЛЕНТЫ ШИРИНОЙ НЕ БОЛЕЕ 20 СМ			
	Т		
051 АРМЕНИЯ		5	11.8
268 ГРУЗИЯ		1	2.3
398 КАЗАХСТАН		52	136.0
417 КИРГИЗИЯ		0	0.2
498 МОЛДОВА, РЕСПУБЛИКА		9	21.9
762 ТАДЖИКИСТАН		1	1.8
795 ТУРКМЕНИЯ		0	0.5
860 УЗБЕКИСТАН		0	1.8
804 УКРАИНА		13	28.7
000 прочие		2	43.6
Всего		83	248.4
Страны дальнего зарубежья		2	43.6
Страны СНГ		81	204.8
59.06.91 ПРОЧИЕ ТРИКОТАЖНЫЕ, МАШИННОГО ИЛИ РУЧНОГО ВЯЗАНИЯ, ТЕКСТИЛЬНЫЕ ПРОРЕЗИНЕННЫЕ МАТЕРИАЛЫ, КРОМЕ МАТЕРИАЛОВ ИЗ ТОВАРНОЙ ПОЗИЦИИ 5902			
	Т		
268 ГРУЗИЯ		1	1.5
398 КАЗАХСТАН		3	14.0
860 УЗБЕКИСТАН		0	5.2
804 УКРАИНА		0	2.8
000 прочие		0	0.5
Всего		4	24.0
Страны дальнего зарубежья		0	0.5
Страны СНГ		4	23.5
59.06.99 ПРОЧИЕ ТЕКСТИЛЬНЫЕ МАТЕРИАЛЫ ПРОРЕЗИНЕННЫЕ, КРОМЕ МАТЕРИАЛОВ ТОВАРНОЙ ПОЗИЦИИ 5902			
	Т		
031 АЗЕРБАЙДЖАН		1	21.5
051 АРМЕНИЯ		37	97.2
356 ИНДИЯ		1	57.8
398 КАЗАХСТАН		991	3053.3
417 КИРГИЗИЯ		0	0.3
498 МОЛДОВА, РЕСПУБЛИКА		8	20.4
762 ТАДЖИКИСТАН		1	2.9
860 УЗБЕКИСТАН		17	49.4
804 УКРАИНА		531	1228.2
000 прочие		31	108.9
Всего		1618	4639.9
Страны дальнего зарубежья		32	166.7
Страны СНГ		1585	4473.2

Код и наименование страны контрагента	Ед. изме-рения	Экспорт	
		количество	стоимость

59.07.00
ТЕКСТИЛЬНЫЕ МАТЕРИАЛЫ, С ПОКРЫТИЕМ ИЛИ ПРОПИТАННЫЕ ДРУГИМ СПОСОБОМ; РАСПИСАННЫЕ ХОЛСТЫ ДЛЯ ТЕАТРАЛЬНЫХ ДЕКОРАЦИЙ, ХУДОЖЕСТВЕННЫХ СТУДИЙ ИЛИ АНАЛОГИЧНЫЕ

		М2	
031	АЗЕРБАЙДЖАН	8	0.0
051	АРМЕНИЯ	2937	9.4
268	ГРУЗИЯ	865	4.0
398	КАЗАХСТАН	318344	260.5
417	КИРГИЗИЯ	265610	145.8
498	МОЛДОВА, РЕСПУБЛИКА	700	0.8
762	ТАДЖИКИСТАН	1455	5.8
795	ТУРКМЕНИЯ	2984	5.7
860	УЗБЕКИСТАН	8410	34.7
804	УКРАИНА	489881	180.7
000	прочие	4477	20.2
Всего		1095672	667.7
Страны дальнего зарубежья		4477	20.2
Страны СНГ		1091195	647.5

59.08.00
ФИТИЛИ ТЕКСТИЛЬНЫЕ, ТКАНЫЕ, ПЛЕТЕНЫЕ ИЛИ ТРИКОТАЖНЫЕ ДЛЯ ЛАМП, КЕРОСИНОК, ЗАЖИГАЛОК И Т.П.; КОЛПАЧКИ ДЛЯ ЛАМП НАКАЛИВАНИЯ И ТРУБЧАТОЕ ТРИКОТАЖНОЕ ПОЛОТНО ДЛЯ ГАЗОВЫХ ГОРЕЛОК, С ПРОПИТКОЙ ИЛИ БЕЗ НЕЕ

		Т	
398	КАЗАХСТАН	0	0.5
804	УКРАИНА	0	1.1
000	прочие	1	25.2
Всего		1	26.7
Страны дальнего зарубежья		1	25.2
Страны СНГ		0	1.5

59.09.00
ШЛАНГИ ТЕКСТИЛЬНЫЕ И АНАЛОГИЧНЫЕ ТЕКСТИЛЬНЫЕ ТРУБКИ С ПОДКЛАДКОЙ, ОБШИВКОЙ ИЛИ С ПРИНАДЛЕЖНОСТЯМИ ИЗ ДРУГИХ МАТЕРИАЛОВ ИЛИ БЕЗ НИХ

		Т	
031	АЗЕРБАЙДЖАН	7	30.8
051	АРМЕНИЯ	0	1.7
268	ГРУЗИЯ	0	1.4
398	КАЗАХСТАН	224	877.7
417	КИРГИЗИЯ	4	22.7
498	МОЛДОВА, РЕСПУБЛИКА	9	30.2
762	ТАДЖИКИСТАН	4	28.9
860	УЗБЕКИСТАН	58	274.0
804	УКРАИНА	98	359.9
000	прочие	11	126.7
Всего		415	1754.1
Страны дальнего зарубежья		11	126.7
Страны СНГ		404	1627.4

59.10.00
ПРИВОДНЫЕ РЕМНИ, КОНВЕЙЕРНЫЕ ЛЕНТЫ ИЛИ БЕЛЬТИНГ, ИЗ ТЕКСТИЛ. МАТ-ЛОВ, ПРОПИТАННЫХ ИЛИ НЕТ, С ПОКРЫТИЕМ ИЛИ БЕЗ НЕГО, ДУБЛИРОВАННЫХ ИЛИ НЕТ ПОЛИМЕР. МАТ-МИ ИЛИ АРМИРОВАН. МЕТАЛЛОМ ИЛИ ПРОЧ. МАТ-ЛОМ

		Т	
051	АРМЕНИЯ	0	6.9
398	КАЗАХСТАН	3	52.6
417	КИРГИЗИЯ	5	17.1
795	ТУРКМЕНИЯ	0	5.9
804	УКРАИНА	10	31.9
000	прочие	2	35.2
Всего		20	149.6
Страны дальнего зарубежья		2	35.2
Страны СНГ		18	114.4

59.11.10
ТЕКСТИЛ.МАТ-ЛЫ,ВОЙЛОК И ТКАНИ,ДУБЛИРОВАН.РЕЗИНОЙ,КОЖЕЙ ИЛИ ДР.МАТ-ЛОМ,ДЛЯ ИЗГОТ.ИГОЛЬЧАТЫХ ЛЕНТ,И АНАЛОГ.ТКАНИ,ИСПОЛЬЗ.ДЛЯ ДР.ТЕХ.ЦЕЛЕЙ,ВКЛЮЧ.УЗКИЕ ТКАНИ,ИЗГОТ.ИЗ ВЕЛЬВЕТА,ПРОПИТ.РЕЗИНОЙ,ДЛЯ ПОКРЫТ...

		Т	
398	КАЗАХСТАН	6	39.7
417	КИРГИЗИЯ	0	0.1
498	МОЛДОВА, РЕСПУБЛИКА	0	3.3
804	УКРАИНА	1	15.5
000	прочие	0	2.3
Всего		7	60.8
Страны дальнего зарубежья		0	2.3
Страны СНГ		7	58.6

59.11.20
СИТОТКАНИ, В ГОТОВОМ И НЕГОТОВОМ ВИДЕ

		Т	
268	ГРУЗИЯ	0	1.2
398	КАЗАХСТАН	0	17.5
417	КИРГИЗИЯ	1	1.0
860	УЗБЕКИСТАН	0	1.5
804	УКРАИНА	2	101.9
000	прочие	2	73.4
Всего		5	196.4
Страны дальнего зарубежья		2	73.4
Страны СНГ		3	123.1

59.11.31
ТЕКСТИЛЬНЫЕ МАТЕРИАЛЫ И ВОЙЛОК ИЛИ ФЕТР, БЕСКОНЕЧНЫЕ ИЛИ С СОЕДИНИТЕЛЬНИМИ ПРИСПОСОБЛЕНИЯМИ, ПРИМЕНЯЕМЫЕ В БУМАГОДЕЛАТЕЛЬНЫХ ИЛИ АНАЛОГИЧНЫХ МАШИНАХ С ПОВЕРХНОСТНОЙ ПЛОТНОСТЬЮ МЕНЕЕ 650 Г/М2

		Т	
031	АЗЕРБАЙДЖАН	0	0.0
398	КАЗАХСТАН	5	45.3
498	МОЛДОВА, РЕСПУБЛИКА	0	1.0
762	ТАДЖИКИСТАН	3	0.9
860	УЗБЕКИСТАН	3	26.8
804	УКРАИНА	0	2.9
000	прочие	0	1.2
Всего		12	78.2
Страны дальнего зарубежья		0	1.2
Страны СНГ		12	76.9

59.11.32
ТЕКСТИЛЬНЫЕ МАТЕРИАЛЫ И ВОЙЛОК ИЛИ ФЕТР, БЕСКОНЕЧНЫЕ ИЛИ С СОЕДИНИТЕЛЬНЫМ И ПРИСПОСОБЛЕНИЯМИ, ПРИМЕНЯЕМЫМИ В БУМАГОДЕЛАТЕЛЬНЫХ ИЛИ АНАЛОГИЧНЫХ МАШИНАХ С ПОВЕРХНОСТНОЙ ПЛОТНОСТЬЮ 650 Г/М2 ИЛИ БОЛЕЕ

		Т	
031	АЗЕРБАЙДЖАН	3	38.2
398	КАЗАХСТАН	19	290.6
417	КИРГИЗИЯ	5	70.2
498	МОЛДОВА, РЕСПУБЛИКА	3	121.7
795	ТУРКМЕНИЯ	1	9.1
860	УЗБЕКИСТАН	13	180.2
804	УКРАИНА	41	743.4
246	ФИНЛЯНДИЯ	6	209.0
233	ЭСТОНИЯ	10	118.2
000	прочие	3	43.4
Всего		103	1824.1
Страны дальнего зарубежья		19	370.7
Страны СНГ		84	1453.5

59.11.40
ФИЛЬТРОВАЛЬНЫЕ ТКАНИ, ИСПОЛЬЗУЕМЫЕ В МАСЛООТЖИМНЫХ ПРЕССАХ ИЛИ ДЛЯ АНАЛОГИЧНЫХ ТЕХНИЧЕСКИХ ЦЕЛЕЙ, ВКЛЮЧАЯ ТКАНИ, ИЗГОТОВЛЕННЫЕ ИЗ ЧЕЛОВЕЧЕСКОГО ВОЛОСА

		Т	
031	АЗЕРБАЙДЖАН	2	12.2
051	АРМЕНИЯ	2	5.6
398	КАЗАХСТАН	297	1638.3
417	КИРГИЗИЯ	9	34.5
428	ЛАТВИЯ	19	82.8
498	МОЛДОВА, РЕСПУБЛИКА	13	47.7
762	ТАДЖИКИСТАН	1	6.1
795	ТУРКМЕНИЯ	5	13.9
860	УЗБЕКИСТАН	39	351.5
804	УКРАИНА	248	801.8
000	прочие	13	74.8
Всего		647	3069.3
Страны дальнего зарубежья		32	157.6
Страны СНГ		616	2911.7

59.11.90
ПРОЧИЕ ТЕКСТИЛЬНЫЕ МАТЕРИАЛЫ И ИЗДЕЛИЯ, ДЛЯ ТЕХНИЧЕСКИХ ЦЕЛЕЙ, УПОМЯНУТЫЕ В ПРИМЕЧАНИИ 7 К ДАННОЙ ГРУППЕ

		Т	
031	АЗЕРБАЙДЖАН	1	2.8
051	АРМЕНИЯ	2	7.2
268	ГРУЗИЯ	1	15.4
398	КАЗАХСТАН	60	1043.2
417	КИРГИЗИЯ	0	4.7
440	ЛИТВА	10	85.3
498	МОЛДОВА, РЕСПУБЛИКА	1	9.6
616	ПОЛЬША	2	137.3
762	ТАДЖИКИСТАН	1	38.8
795	ТУРКМЕНИЯ	25	71.8
860	УЗБЕКИСТАН	12	209.7
804	УКРАИНА	479	1824.5
233	ЭСТОНИЯ	1	52.5
000	прочие	17	177.3
Всего		614	3680.0
Страны дальнего зарубежья		31	452.3
Страны СНГ		583	3227.7

60.01.10
ДЛИННОВОРСОВОЕ ПОЛОТНО, ТРИКОТАЖНОЕ МАШИННОГО ИЛИ РУЧНОГО ВЯЗАНИЯ

		Т	
268	ГРУЗИЯ	1	6.8
398	КАЗАХСТАН	2	8.2
498	МОЛДОВА, РЕСПУБЛИКА	5	15.5
000	прочие	0	0.7
Всего		8	31.2
Страны дальнего зарубежья		0	0.7
Страны СНГ		8	30.5

60.01.92
ПРОЧЕЕ ВОРСОВОЕ ПОЛОТНО (ВКЛЮЧАЯ МАХРОВОЕ ПОЛОТНО), ТРИКОТАЖНОЕ, МАШИННОГО ИЛИ РУЧНОГО ВЯЗАНИЯ, ИЗ ХИМИЧЕСКИХ НИТЕЙ

		Т	
031	АЗЕРБАЙДЖАН	62	323.5
398	КАЗАХСТАН	2	4.1
410	КОРЕЯ, РЕСПУБЛИКА	16	119.4
860	УЗБЕКИСТАН	0	0.4
804	УКРАИНА	121	509.0
000	прочие	3	49.7
Всего		205	1006.2
Страны дальнего зарубежья		20	169.1
Страны СНГ		185	837.1

60.02.40
ТРИКОТАЖНЫЕ ПОЛОТНА МАШИННОГО ИЛИ РУЧНОГО ВЯЗАНИЯ ШИРИНОЙ НЕ БОЛЕЕ 30СМ, СОДЕРЖАЩИЕ 5 МАС% ИЛИ БОЛЕЕ ЭЛАСТОМЕРНЫХ НИТЕЙ, НО НЕ СОДЕРЖАЩИЕ РЕЗИНОВЫХ НИТЕЙ

		Т	
398	КАЗАХСТАН	1	4.9
Всего		1	4.9
Страны СНГ		1	4.9

Код и наименование страны контрагента	Ед. изме-рения	Экспорт	
		количество	стоимость

60.02.90
ПРОЧИЕ ТРИКОТАЖНЫЕ ПОЛОТНА МАШИННОГО ИЛИ РУЧНОГО ВЯЗАНИЯ ШИРИНОЙ НЕ БОЛЕЕ 30СМ, СОДЕРЖАЩИЕ 5 МАС% ИЛИ БОЛЕЕ РЕЗИНОВЫХ НИТЕЙ, КРОМЕ ПОЛОТЕН ТОВ. ПОЗ. 6001

	Т		
398	КАЗАХСТАН	0	1.3
417	КИРГИЗИЯ	0	0.3
795	ТУРКМЕНИЯ	0	1.5
804	УКРАИНА	6	30.3
000	прочие	0	0.5
Всего		7	33.9
Страны дальнего зарубежья		0	0.5
Страны СНГ		7	33.4

60.03.20
ТРИКОТАЖНЫЕ ПОЛОТНА МАШИННОГО ИЛИ РУЧНОГО ВЯЗАНИЯ ШИРИНОЙ НЕ БОЛЕЕ 30СМ ИЗ Х\Б ПРЯЖИ

	Т		
398	КАЗАХСТАН	0	0.1
Всего		0	0.1
Страны СНГ		0	0.1

60.04.10
ТРИКОТАЖНЫЕ ПОЛОТНА МАШИННОГО ИЛИ РУЧНОГО ВЯЗАНИЯ ШИРИНОЙ БОЛЕЕ 30СМ, СОДЕРЖАЩИЕ 5 МАС% ИЛИ БОЛЕЕ ЭЛАСТОМЕРНЫХ НИТЕЙ, НО НЕ СОДЕРЖАЩИЕ РЕЗИНОВЫХ НИТЕЙ, КРОМЕ ПОЛОТЕН ТОВ. ПОЗ. 6001

	Т		
398	КАЗАХСТАН	1	4.4
000	прочие	8	32.8
Всего		9	37.1
Страны дальнего зарубежья		8	32.8
Страны СНГ		1	4.4

60.05.21
ПОЛОТНА ОСНОВОВЯЗАНЫЕ, КРОМЕ ТРИКОТАЖНЫХ ПОЛОТЕН ТОВ. ПОЗ. 6001-6004, ИЗ Х\Б ПРЯЖИ, НЕОТБЕЛЕННЫЕ ИЛИ ОТБЕЛЕННЫЕ

	Т		
398	КАЗАХСТАН	0	0.4
804	УКРАИНА	91	132.9
Всего		91	133.3
Страны СНГ		91	133.3

60.05.31
ПОЛОТНА ОСНОВОВЯЗАНЫЕ (ВКЛЮЧАЯ ВЯЗАНЫЕ НА ТРИКОТАЖНЫХ МАШИНАХ ДЛЯ ИЗГОТОВЛЕНИЯ ГАЛУНОВ) ИЗ СИНТЕТИЧЕСКИХ НИТЕЙ, КРОМЕ ТРИКОТАЖНЫХ ПОЛОТЕН ТОВАРНЫХ ПОЗИЦИЙ 6001-6004, НЕОТБЕЛЕННЫЕ ИЛИ ОТБЕЛЕННЫЕ

	Т		
398	КАЗАХСТАН	31	155.1
000	прочие	0	0.0
Всего		31	155.1
Страны дальнего зарубежья		0	0.0
Страны СНГ		31	155.1

60.05.32
ПОЛОТНА ОСНОВОВЯЗАНЫЕ (ВКЛЮЧАЯ ВЯЗАНЫЕ НА ТРИКОТАЖНЫХ МАШИНАХ ДЛЯ ИЗГОТОВЛЕНИЯ ГАЛУНОВ) ИЗ СИНТЕТИЧЕСКИХ НИТЕЙ, КРОМЕ ТРИКОТАЖНЫХ ПОЛОТЕН ТОВАРНЫХ ПОЗИЦИЙ 6001-6004, ОКРАШЕННЫЕ

	Т		
398	КАЗАХСТАН	0	1.9
000	прочие	0	0.2
Всего		0	2.1
Страны дальнего зарубежья		0	0.2
Страны СНГ		0	1.9

60.05.42
ПОЛОТНА ОСНОВОВЯЗАНЫЕ, КРОМЕ ТРИКОТАЖНЫХ ПОЛОТЕН ТОВ. ПОЗ. 6001-6004, ИЗ ИСКУССТВЕННЫХ НИТЕЙ, ОКРАШЕННЫЕ

	Т		
000	прочие	0	0.0
Всего		0	0.0
Страны дальнего зарубежья		0	0.0

60.06.21
ТРИКОТАЖНЫЕ ПОЛОТНА МАШИННОГО ИЛИ РУЧНОГО ВЯЗАНИЯ ПРОЧИЕ, ИЗ Х\Б ПРЯЖИ, НЕОТБЕЛЕННЫЕ ИЛИ ОТБЕЛЕННЫЕ

	Т		
795	ТУРКМЕНИЯ	0	1.4
Всего		0	1.4
Страны СНГ		0	1.4

60.06.22
ТРИКОТАЖНЫЕ ПОЛОТНА МАШИННОГО ИЛИ РУЧНОГО ВЯЗАНИЯ ПРОЧИЕ, ИЗ Х\Б ПРЯЖИ, ОКРАШЕННЫЕ

	Т		
000	прочие	16	39.7
Всего		16	39.7
Страны дальнего зарубежья		16	39.7

60.06.31
ПРОЧИЕ ТРИКОТАЖНЫЕ ПОЛОТНА МАШИННОГО ИЛИ РУЧНОГО ВЯЗАНИЯ ИЗ СИНТЕТИЧЕСКИХ ТКАНЕЙ, НЕОТБЕЛЕННЫЕ ИЛИ ОТБЕЛЕННЫЕ

	Т		
804	УКРАИНА	137	458.6
Всего		137	458.6
Страны СНГ		137	458.6

60.06.32
ПРОЧИЕ ТРИКОТАЖНЫЕ ПОЛОТНА МАШИННОГО ИЛИ РУЧНОГО ВЯЗАНИЯ ИЗ СИНТЕТИЧЕСКИХ НИТЕЙ, ОКРАШЕННЫЕ

	Т		
398	КАЗАХСТАН	0	0.8
000	прочие	0	0.0
Всего		0	0.8
Страны дальнего зарубежья		0	0.0
Страны СНГ		0	0.8

60.06.34
ПРОЧИЕ ТРИКОТАЖНЫЕ ПОЛОТНА МАШИННОГО ИЛИ РУЧНОГО ВЯЗАНИЯ ИЗ СИНТЕТИЧЕСКИХ НИТЕЙ, НАПЕЧАТАННЫЕ

	Т		
804	УКРАИНА	91	81.7
Всего		91	81.7
Страны СНГ		91	81.7

60.06.41
ТРИКОТАЖНЫЕ ПОЛОТНА МАШИННОГО ИЛИ РУЧНОГО ВЯЗАНИЯ ПРОЧИЕ ИЗ ИСКУССТВЕННЫХ НИТЕЙ, НЕОТБЕЛЕННЫЕ ИЛИ ОТБЕЛЕННЫЕ

	Т		
000	прочие	2	20.9
Всего		2	20.9
Страны дальнего зарубежья		2	20.9

60.06.90
ПРОЧИЕ ТРИКОТАЖНЫЕ ПОЛОТНА МАШИННОГО ИЛИ РУЧНОГО ВЯЗАНИЯ

	Т		
398	КАЗАХСТАН	0	0.2
000	прочие	0	7.1
Всего		0	7.4
Страны дальнего зарубежья		0	7.1
Страны СНГ		0	0.2

61.01.10
ПАЛЬТО, П/ПАЛЬТО,НАКИДКИ, ПЛАЩИ, КУРТКИ (ВКЛЮЧАЯ ЛЫЖНЫЕ),ВЕТРОВКИ, ШТОРМОВКИ И ДР.ИЗДЕЛИЯ ТРИКОТАЖНЫЕ МАШИННОГО ИЛИ РУЧНОГО ВЯЗАНИЯ, МУЖСКИЕ ИЛИ ДЛЯ МАЛЬЧИКОВ ИЗ ШЕРСТ. ПРЯЖИ ИЛИ ПРЯЖИ ТОНК.ВОЛ.ЖИВ.

	ШТ		
000	прочие	36	4.7
Всего		36	4.7
Страны дальнего зарубежья		36	4.7

61.01.20
ПАЛЬТО, П/ПАЛЬТО, НАКИДКИ, ПЛАЩИ, КУРТКИ (ВКЛЮЧАЯ ЛЫЖНЫЕ), ВЕТРОВКИ, ШТОРМОВКИ И АНАЛОГИЧНЫЕ ИЗДЕЛИЯ ТРИКОТАЖНЫЕ МАШИННОГО ИЛИ РУЧНОГО ВЯЗАНИЯ, МУЖСКИЕ ИЛИ ДЛЯ МАЛЬЧИКОВ ИЗ ХЛОПЧАТОБУМАЖНОЙ ПРЯЖИ

	ШТ		
398	КАЗАХСТАН	250	6.1
860	УЗБЕКИСТАН	126	1.6
804	УКРАИНА	114	1.0
Всего		490	8.7
Страны СНГ		490	8.7

61.01.30
ПАЛЬТО, ПОЛУПАЛЬТО, НАКИДКИ, ПЛАЩИ КУРТКИ (ВКЛЮЧАЯ ЛЫЖНЫЕ), ВЕТРОВКИ, ШТОРМОВКИ И АНАЛОГИЧНЫЕ ИЗДЕЛИЯ ТРИКОТАЖНЫЕ МАШИННОГО ИЛИ РУЧНОГО ВЯЗАНИЯ, МУЖСКИЕ ИЛИ ДЛЯ МАЛЬЧИКОВ ИЗ ХИМИЧЕСКИХ НИТЕЙ

	ШТ		
398	КАЗАХСТАН	56	1.3
804	УКРАИНА	1425	15.8
752	ШВЕЦИЯ	18158	580.0
000	прочие	568	5.3
Всего		20207	602.5
Страны дальнего зарубежья		18726	585.3
Страны СНГ		1481	17.1

61.01.90
ПАЛЬТО, ПОЛУПАЛЬТО, НАКИДКИ, ПЛАЩИ, КУРТКИ (ВКЛЮЧАЯ ЛЫЖНЫЕ),ВЕТРОВКИ, ШТОРМОВКИ И АНАЛОГИЧНЫЕ ИЗДЕЛИЯ ТРИКОТАЖНЫЕ МАШ. ИЛИ РУЧНОГО ВЯЗАНИЯ МУЖ. ИЛИ ДЛЯ МАЛЬЧИКОВ ИЗ ПРОЧИХ ТЕКСТИЛЬНЫХ МАТЕРИАЛОВ

	ШТ		
000	прочие	150	0.5
Всего		150	0.5
Страны дальнего зарубежья		150	0.5

61.02.10
ПАЛЬТО, ПОЛУПАЛЬТО, НАКИДКИ, ПЛАЩИ, КУРТКИ (ВКЛЮЧАЯ ЛЫЖНЫЕ), ВЕТРОВКИ, ШТОРМОВКИ И АНАЛОГИЧНЫЕ ИЗДЕЛИЯ ТРИКОТАЖНЫЕ МАШИН. ИЛИ РУЧН. ВЯЗАНИЯ, ЖЕНСКИЕ ИЛИ ДЛЯ ДЕВОЧЕК ИЗ ШЕРСТИ ИЛИ ПРЯЖИ ТОНК.ВОЛ.ЖИВ.

	ШТ		
000	прочие	15	0.3
Всего		15	0.3
Страны дальнего зарубежья		15	0.3

61.02.20
ПАЛЬТО, П/ПАЛЬТО, НАКИДКИ, ПЛАЩИ, КУРТКИ (ВКЛЮЧАЯ ЛЫЖНЫЕ),ВЕТРОВКИ, ШТОРМОВКИ И АНАЛОГИЧНЫЕ ИЗДЕЛИЯ ТРИКОТАЖНЫЕ МАШИННОГО ИЛИ РУЧНОГО ВЯЗАНИЯ, ЖЕНСКИЕ ИЛИ ДЛЯ ДЕВОЧЕК ИЗ ХЛОПЧАТОБУМАЖНОЙ ТКАНИ

	ШТ		
031	АЗЕРБАЙДЖАН	96	3.5
051	АРМЕНИЯ	9	0.2
268	ГРУЗИЯ	6	0.1
398	КАЗАХСТАН	399	14.1
860	УЗБЕКИСТАН	369	11.9
804	УКРАИНА	222	2.3
000	прочие	4421	29.0

Код и наименование страны контрагента	Ед. изме-рения	Экспорт	
		количество	стоимость
Всего		5522	61.1
Страны дальнего зарубежья		4421	29.0
Страны СНГ		1101	32.1
61.02.30 ПАЛЬТО, ПОЛУПАЛЬТО, НАКИДКИ, ПЛАЩИ, КУРТКИ (ВКЛЮЧАЯ ЛЫЖНЫЕ),ВЕТРОВКИ, ШТОРМОВКИ, И АНАЛОГИЧНЫЕ ИЗДЕЛИЯ ТРИКОТАЖНЫЕ МАШИННОГО ИЛИ РУЧНОГО ВЯЗАНИЯ, ЖЕНСКИЕ ИЛИ ДЛЯ ДЕВОЧЕК ИЗ ХИМИЧЕСКИХ НИТЕЙ			
	ШТ		
031 АЗЕРБАЙДЖАН		252	7.5
398 КАЗАХСТАН		1296	38.5
860 УЗБЕКИСТАН		271	8.1
804 УКРАИНА		14740	141.9
000 прочие		195	2.1
Всего		16754	198.1
Страны дальнего зарубежья		195	2.1
Страны СНГ		16559	196.0
61.02.90 ПАЛЬТО, ПОЛУПАЛЬТО, НАКИДКИ, ПЛАЩИ, КУРТКИ (ВКЛЮЧАЯ ЛЫЖНЫЕ), ВЕТРОВКИ, ШТОРМОВКИ И АНАЛОГИЧНЫЕ ИЗДЕЛИЯ МАШИННОГО ИЛИ РУЧНОГО ВЯЗАНИЯ, ЖЕНСКИЕ ИЛИ ДЛЯ ДЕВОЧЕК ИЗ ПРОЧИХ ТЕКСТИЛЬНЫХ МАТЕРИАЛОВ			
	ШТ		
268 ГРУЗИЯ		10	0.3
398 КАЗАХСТАН		111	10.1
000 прочие		64	0.3
Всего		185	10.7
Страны дальнего зарубежья		64	0.3
Страны СНГ		121	10.4
61.03.11 КОСТЮМЫ ТРИКОТАЖНЫЕ, МУЖСКИЕ ИЛИ ДЛЯ МАЛЬЧИКОВ, ИЗ ШЕРСТЯНОЙ ПРЯЖИ ИЛИ ПРЯЖИ ИЗ ТОНКОГО ВОЛОСА ЖИВОТНЫХ, МАШИННОГО ИЛИ РУЧНОГО ВЯЗАНИЯ			
	ШТ		
000 прочие		1	0.0
Всего		1	0.0
Страны дальнего зарубежья		1	0.0
61.03.12 КОСТЮМЫ ТРИКОТАЖНЫЕ, МУЖСКИЕ ИЛИ ДЛЯ МАЛЬЧИКОВ, ИЗ СИНТЕТИЧЕСКИХ НИТЕЙ, МАШИННОГО ИЛИ РУЧНОГО ВЯЗАНИЯ			
	ШТ		
398 КАЗАХСТАН		5	0.1
000 прочие		152	0.2
Всего		157	0.2
Страны дальнего зарубежья		152	0.2
Страны СНГ		5	0.1
61.03.19 КОСТЮМЫ ТРИКОТАЖНЫЕ, МУЖСКИЕ ИЛИ ДЛЯ МАЛЬЧИКОВ, ИЗ ПРОЧИХ ТЕКСТИЛЬНЫХ МАТЕРИАЛОВ, МАШИННОГО ИЛИ РУЧНОГО ВЯЗАНИЯ			
	ШТ		
498 МОЛДОВА, РЕСПУБЛИКА		300	3.4
000 прочие		271	18.2
Всего		571	21.6
Страны дальнего зарубежья		271	18.2
Страны СНГ		300	3.4
61.03.22 КОМПЛЕКТЫ ТРИКОТАЖНЫЕ, МУЖСКИЕ ИЛИ ДЛЯ МАЛЬЧИКОВ, ИЗ ХЛОПЧАТОБУМАЖНОЙ ПРЯЖИ, МАШИННОГО ИЛИ РУЧНОГО ВЯЗАНИЯ			
	ШТ		
398 КАЗАХСТАН		296	5.1
762 ТАДЖИКИСТАН		1500	0.9
000 прочие		100	1.9
Всего		1896	8.0
Страны дальнего зарубежья		100	1.9
Страны СНГ		1796	6.0
61.03.23 КОМПЛЕКТЫ ТРИКОТАЖНЫЕ, МУЖСКИЕ ИЛИ ДЛЯ МАЛЬЧИКОВ, ИЗ СИНТЕТИЧЕСКИХ НИТЕЙ МАШИННОГО ИЛИ РУЧНОГО ВЯЗАНИЯ			
	ШТ		
398 КАЗАХСТАН		340	7.6
804 УКРАИНА		7339	22.3
000 прочие		64	0.5
Всего		7743	30.4
Страны дальнего зарубежья		64	0.5
Страны СНГ		7679	29.9
61.03.32 ПИДЖАКИ И БЛАЙЗЕРЫ ТРИКОТАЖНЫЕ, МУЖСКИЕ ИЛИ ДЛЯ МАЛЬЧИКОВ, ИЗ ХЛОПЧАТОБУМАЖНОЙ ПРЯЖИ			
	ШТ		
398 КАЗАХСТАН		118	0.3
Всего		118	0.3
Страны СНГ		118	0.3
61.03.33 ПИДЖАКИ И БЛАЙЗЕРЫ ТРИКОТАЖНЫЕ, МУЖСКИЕ ИЛИ ДЛЯ МАЛЬЧИКОВ, ИЗ СИНТЕТИЧЕСКИХ НИТЕЙ			
	ШТ		
000 прочие		7008	42.1
Всего		7008	42.1
Страны дальнего зарубежья		7008	42.1
61.03.39 ПИДЖАКИ И БЛАЙЗЕРЫ ТРИКОТАЖНЫЕ, МУЖСКИЕ ИЛИ ДЛЯ МАЛЬЧИКОВ, ИЗ ПРОЧИХ ТЕКСТИЛЬНЫХ МАТЕРИАЛОВ			
	ШТ		
000 прочие		20	0.3
Всего		20	0.3
Страны дальнего зарубежья		20	0.3
61.03.41 БРЮКИ, КОМБИНЕЗОНЫ С НАГРУДНИКАМИ И ЛЯМКАМИ, БРИДЖИ И ШОРТЫ ТРИКОТАЖНЫЕ МАШИННОГО ИЛИ РУЧНОГО ВЯЗАНИЯ, МУЖСКИЕ ИЛИ МАЛЬЧИКОВЫЕ, ИЗ ШЕРСТИ ИЛИ ТОНКОГО ВОЛОСА ЖИВОТНЫХ			
	ШТ		
000 прочие		1598	3.2
Всего		1598	3.2
Страны дальнего зарубежья		1598	3.2
61.03.42 БРЮКИ, КОМБИНЕЗОНЫ С НАГРУДНИКАМИ И ЛЯМКАМИ, БРИДЖИ И ШОРТЫ ТРИКОТАЖНЫЕ МАШИННОГО ИЛИ РУЧНОГО ВЯЗАНИЯ, МУЖСКИЕ ИЛИ МАЛЬЧИКОВЫЕ, ИЗ ХЛОПЧАТОБУМАЖНОЙ ПРЯЖИ			
	ШТ		
031 АЗЕРБАЙДЖАН		20	0.4
268 ГРУЗИЯ		-	10.0
398 КАЗАХСТАН		1607	2.6
860 УЗБЕКИСТАН		351	4.3
804 УКРАИНА		55	0.6
000 прочие		45700	9.9
Всего		47733	27.9
Страны дальнего зарубежья		45700	9.9
Страны СНГ		2033	18.0
61.03.43 БРЮКИ, КОМБИНЕЗОНЫ С НАГРУДНИКАМИ И ЛЯМКАМИ, БРИДЖИ И ШОРТЫ ТРИКОТАЖНЫЕ МАШИННОГО ИЛИ РУЧНОГО ВЯЗАНИЯ, МУЖСКИЕ ИЛИ МАЛЬЧИКОВЫЕ, ИЗ СИНТЕТИЧЕСКИХ НИТЕЙ			
	ШТ		
031 АЗЕРБАЙДЖАН		30	0.6
208 ДАНИЯ		9970	75.2
398 КАЗАХСТАН		5181	73.0
498 МОЛДОВА, РЕСПУБЛИКА		605	3.5
860 УЗБЕКИСТАН		20	0.6
804 УКРАИНА		32280	607.2
000 прочие		11261	28.8
Всего		59347	788.7
Страны дальнего зарубежья		21231	103.9
Страны СНГ		38116	684.8
61.03.49 БРЮКИ, КОМБИНЕЗОНЫ С НАГРУДНИКАМИ И ЛЯМКАМИ, БРИДЖИ И ШОРТЫ ТРИКОТАЖНЫЕ МАШИННОГО ИЛИ РУЧНОГО ВЯЗАНИЯ, МУЖСКИЕ ИЛИ МАЛЬЧИКОВЫЕ, ИЗ ПРОЧИХ ТЕКСТИЛЬНЫХ МАТЕРИАЛОВ			
	ШТ		
268 ГРУЗИЯ		16	0.3
804 УКРАИНА		220	2.0
000 прочие		58	0.6
Всего		294	3.0
Страны дальнего зарубежья		58	0.6
Страны СНГ		236	2.4
61.04.11 КОСТЮМЫ ТРИКОТАЖНЫЕ, ЖЕНСКИЕ ИЛИ ДЛЯ ДЕВОЧЕК, ИЗ ШЕРСТЯНОЙ ПРЯЖИ ИЛИ ПРЯЖИ ИЗ ТОНКОГО ВОЛОСА ЖИВОТНЫХ			
	ШТ		
000 прочие		84	1.1
Всего		84	1.1
Страны дальнего зарубежья		84	1.1
61.04.12 КОСТЮМЫ ТРИКОТАЖНЫЕ, ЖЕНСКИЕ ИЛИ ДЛЯ ДЕВОЧЕК, ИЗ ХЛОПЧАТОБУМАЖНОЙ ПРЯЖИ			
	ШТ		
000 прочие		376	0.5
Всего		376	0.5
Страны дальнего зарубежья		376	0.5
61.04.13 КОСТЮМЫ ТРИКОТАЖНЫЕ, ЖЕНСКИЕ ИЛИ ДЛЯ ДЕВОЧЕК, ИЗ СИНТЕТИЧЕСКИХ НИТЕЙ			
	ШТ		
398 КАЗАХСТАН		19	0.2
000 прочие		840	21.0
Всего		859	21.2
Страны дальнего зарубежья		840	21.0
Страны СНГ		19	0.2
61.04.19 КОСТЮМЫ ТРИКОТАЖНЫЕ, ЖЕНСКИЕ ИЛИ ДЛЯ ДЕВОЧЕК, ИЗ ПРОЧИХ ТЕКСТИЛЬНЫХ МАТЕРИАЛОВ			
	ШТ		
398 КАЗАХСТАН		5	0.0
000 прочие		30	1.9
Всего		35	2.0
Страны дальнего зарубежья		30	1.9
Страны СНГ		5	0.0
61.04.22 КОМПЛЕКТЫ ТРИКОТАЖНЫЕ, ЖЕНСКИЕ ИЛИ ДЛЯ ДЕВОЧЕК, ИЗ ХЛОПЧАТОБУМАЖНОЙ ПРЯЖИ, МАШИННОГО ИЛИ РУЧНОГО ВЯЗАНИЯ			
	ШТ		
398 КАЗАХСТАН		5	0.0
000 прочие		800	4.3
Всего		805	4.3
Страны дальнего зарубежья		800	4.3
Страны СНГ		5	0.0
61.04.23 КОМПЛЕКТЫ ТРИКОТАЖНЫЕ, ЖЕНСКИЕ ИЛИ ДЛЯ ДЕВОЧЕК, ИЗ СИНТЕТИЧЕСКИХ НИТЕЙ, МАШИННОГО ИЛИ РУЧНОГО ВЯЗАНИЯ			
	ШТ		
398 КАЗАХСТАН		1446	42.6
498 МОЛДОВА, РЕСПУБЛИКА		-	0.3

Код и наименование страны контрагента	Ед. изме-рения	Экспорт	
		количество	стоимость
804 УКРАИНА		1305	3.3
000 прочие		687	10.2
Всего		3438	56.5
Страны дальнего зарубежья		687	10.2
Страны СНГ		2751	46.3

61.04.29
КОМПЛЕКТЫ ТРИКОТАЖНЫЕ, ЖЕНСКИЕ ИЛИ ДЛЯ ДЕВОЧЕК, ИЗ ПРОЧИХ ТЕКСТИЛЬНЫХ МАТЕРИАЛОВ, МАШИННОГО ИЛИ РУЧНОГО ВЯЗАНИЯ

	ШТ	
000 прочие	30	0.3
Всего	30	0.3
Страны дальнего зарубежья	30	0.3

61.04.32
ЖАКЕТЫ И БЛАЙЗЕРЫ, ТРИКОТАЖНЫЕ, ЖЕНСКИЕ ИЛИ ДЛЯ ДЕВОЧЕК, ИЗ ХЛОПЧАТОБУМАЖНОЙ ПРЯЖИ, МАШИННОГО ИЛИ РУЧНОГО ВЯЗАНИЯ

	ШТ	
398 КАЗАХСТАН	968	9.2
804 УКРАИНА	1512	1.6
000 прочие	46	0.6
Всего	2526	11.5
Страны дальнего зарубежья	46	0.6
Страны СНГ	2480	10.9

61.04.33
ЖАКЕТЫ И БЛАЙЗЕРЫ, ТРИКОТАЖНЫЕ, ЖЕНСКИЕ ИЛИ ДЛЯ ДЕВОЧЕК, ИЗ СИНТЕТИЧЕСКИХ НИТЕЙ, МАШИННОГО ИЛИ РУЧНОГО ВЯЗАНИЯ

	ШТ	
051 АРМЕНИЯ	4	0.0
000 прочие	3075	14.6
Всего	3079	14.6
Страны дальнего зарубежья	3075	14.6
Страны СНГ	4	0.0

61.04.39
ЖАКЕТЫ И БЛАЙЗЕРЫ, ТРИКОТАЖНЫЕ, ЖЕНСКИЕ ИЛИ ДЛЯ ДЕВОЧЕК, ИЗ ПРОЧИХ ТЕКСТИЛЬНЫХ МАТЕРИАЛОВ, МАШИННОГО ИЛИ РУЧНОГО ВЯЗАНИЯ

	ШТ	
398 КАЗАХСТАН	5	0.0
000 прочие	37	0.3
Всего	42	0.3
Страны дальнего зарубежья	37	0.3
Страны СНГ	5	0.0

61.04.41
ПЛАТЬЯ ТРИКОТАЖНЫЕ, ЖЕНСКИЕ ИЛИ ДЛЯ ДЕВОЧЕК, ИЗ ШЕРСТЯНОЙ ПРЯЖИ ИЛИ ПРЯЖИ ИЗ ТОНКОГО ВОЛОСА ЖИВОТНЫХ, МАШИННОГО ИЛИ РУЧНОГО ВЯЗАНИЯ

	ШТ	
000 прочие	6	0.2
Всего	6	0.2
Страны дальнего зарубежья	6	0.2

61.04.42
ПЛАТЬЯ ТРИКОТАЖНЫЕ, ЖЕНСКИЕ, ИЛИ ДЛЯ ДЕВОЧЕК, ИЗ ХЛОПЧАТОБУМАЖНОЙ ПРЯЖИ, РУЧНОГО ИЛИ МАШИННОГО ВЯЗАНИЯ

	ШТ	
268 ГРУЗИЯ	6	0.0
398 КАЗАХСТАН	80	0.2
840 СОЕДИНЕННЫЕ ШТАТЫ	24268	61.2
804 УКРАИНА	1954	1.6
000 прочие	17807	26.0
Всего	44115	89.0
Страны дальнего зарубежья	42075	87.2
Страны СНГ	2040	1.8

61.04.43
ПЛАТЬЯ ТРИКОТАЖНЫЕ, ЖЕНСКИЕ ИЛИ ДЛЯ ДЕВОЧЕК, ИЗ СИНТЕТИЧЕСКИХ НИТЕЙ, МАШИННОГО ИЛИ РУЧНОГО ВЯЗАНИЯ

	ШТ	
031 АЗЕРБАЙДЖАН	15	0.4
398 КАЗАХСТАН	756	24.4
860 УЗБЕКИСТАН	7	0.1
000 прочие	2833	14.7
Всего	3611	39.6
Страны дальнего зарубежья	2833	14.7
Страны СНГ	778	24.9

61.04.44
ПЛАТЬЯ ТРИКОТАЖНЫЕ, ЖЕНСКИЕ ИЛИ ДЛЯ ДЕВОЧЕК, ИЗ ИСКУССТВЕННЫХ НИТЕЙ, МАШИННОГО ИЛИ РУЧНОГО ВЯЗАНИЯ

	ШТ	
000 прочие	1195	4.5
Всего	1195	4.5
Страны дальнего зарубежья	1195	4.5

61.04.49
ПЛАТЬЯ ТРИКОТАЖНЫЕ, ЖЕНСКИЕ ИЛИ ДЛЯ ДЕВОЧЕК, ИЗ ПРОЧИХ ТЕКСТИЛЬНЫХ МАТЕРИАЛОВ, МАШИННОГО ИЛИ РУЧНОГО ВЯЗАНИЯ

	ШТ	
000 прочие	123	2.8
Всего	123	2.8
Страны дальнего зарубежья	123	2.8

61.04.51
ЮБКИ И ЮБКИ-БРЮКИ, ТРИКОТАЖНЫЕ, ЖЕНСКИЕ ИЛИ ДЛЯ ДЕВОЧЕК, ИЗ ШЕРСТЯНОЙ ПРЯЖИ ИЛИ ПРЯЖИ ИЗ ТОНКОГО ВОЛОСА ЖИВОТНЫХ, МАШИННОГО ИЛИ РУЧНОГО ВЯЗАНИЯ

	ШТ	
000 прочие	3	0.0
Всего	3	0.0
Страны дальнего зарубежья	3	0.0

61.04.52
ЮБКИ И ЮБКИ-БРЮКИ, ТРИКОТАЖНЫЕ ЖЕНСКИЕ ИЛИ ДЛЯ ДЕВОЧЕК, ИЗ ХЛОПЧАТОБУМАЖНОЙ ПРЯЖИ, МАШИННОГО ИЛИ РУЧНОГО ВЯЗАНИЯ

	ШТ	
398 КАЗАХСТАН	10	0.1
840 СОЕДИНЕННЫЕ ШТАТЫ	475001	973.1
804 УКРАИНА	860	0.6
000 прочие	10739	15.4
Всего	486610	989.2
Страны дальнего зарубежья	485740	988.5
Страны СНГ	870	0.7

61.04.53
ЮБКИ И ЮБКИ-БРЮКИ, ТРИКОТАЖНЫЕ, ЖЕНСКИЕ ИЛИ ДЛЯ ДЕВОЧЕК, ИЗ СИНТЕТИЧЕСКИХ НИТЕЙ, МАШИННОГО ИЛИ РУЧНОГО ВЯЗАНИЯ

	ШТ	
398 КАЗАХСТАН	11	0.1
840 СОЕДИНЕННЫЕ ШТАТЫ	110900	55.5
762 ТАДЖИКИСТАН	140	1.4
000 прочие	890	7.4
Всего	111941	64.3
Страны дальнего зарубежья	111790	62.8
Страны СНГ	151	1.5

61.04.59
ЮБКИ И ЮБКИ-БРЮКИ, ТРИКОТАЖНЫЕ, ЖЕНСКИЕ ИЛИ ДЛЯ ДЕВОЧЕК, ИЗ ПРОЧИХ ТЕКСТИЛЬНЫХ МАТЕРИАЛОВ, МАШИННОГО ИЛИ РУЧНОГО ВЯЗАНИЯ

	ШТ	
000 прочие	241	5.1
Всего	241	5.1
Страны дальнего зарубежья	241	5.1

61.04.61
БРЮКИ, КОМБИНЕЗОНЫ С НАГРУДНИКАМИ И ЛЯМКАМИ, БРИДЖИ И ШОРТЫ ТРИКОТАЖНЫЕ МАШИННОГО ИЛИ РУЧНОГО ВЯЗАНИЯ, ЖЕНСКИЕ ИЛИ ДЛЯ ДЕВОЧЕК, ИЗ ШЕРСТИ ИЛИ ТОНКОГО ВОЛОСА ЖИВОТНЫХ

	ШТ	
000 прочие	68	0.8
Всего	68	0.8
Страны дальнего зарубежья	68	0.8

61.04.62
БРЮКИ, КОМБИНЕЗОНЫ С НАГРУДНИКАМИ И ЛЯМКАМИ, БРИДЖИ И ШОРТЫ ТРИКОТАЖНЫЕ МАШИННОГО ИЛИ РУЧНОГО ВЯЗАНИЯ, ЖЕНСКИЕ ИЛИ ДЛЯ ДЕВОЧЕК, ИЗ ХЛОПЧАТОБУМАЖНОЙ ПРЯЖИ

	ШТ	
031 АЗЕРБАЙДЖАН	39	1.3
051 АРМЕНИЯ	10	0.2
268 ГРУЗИЯ	17	0.4
208 ДАНИЯ	68157	58.5
398 КАЗАХСТАН	450	7.6
840 СОЕДИНЕННЫЕ ШТАТЫ	1648017	4230.1
860 УЗБЕКИСТАН	361	7.2
804 УКРАИНА	75	1.1
000 прочие	1405	7.8
Всего	1718531	4314.1
Страны дальнего зарубежья	1717579	4296.4
Страны СНГ	952	17.7

61.04.63
БРЮКИ, КОМБИНЕЗОНЫ С НАГРУДНИКАМИ И ЛЯМКАМИ, БРИДЖИ И ШОРТЫ ТРИКОТАЖНЫЕ МАШИННОГО ИЛИ РУЧНОГО ВЯЗАНИЯ, ЖЕНСКИЕ ИЛИ ДЛЯ ДЕВОЧЕК, ИЗ СИНТЕТИЧЕСКИХ НИТЕЙ

	ШТ	
031 АЗЕРБАЙДЖАН	201	4.3
051 АРМЕНИЯ	53	0.9
268 ГРУЗИЯ	238	0.9
208 ДАНИЯ	187670	515.2
398 КАЗАХСТАН	4877	75.1
498 МОЛДОВА, РЕСПУБЛИКА	2176	15.0
860 УЗБЕКИСТАН	243	5.5
804 УКРАИНА	12	0.1
000 прочие	2616	24.4
Всего	198086	641.3
Страны дальнего зарубежья	190286	539.6
Страны СНГ	7800	101.7

61.04.69
БРЮКИ, КОМБИНЕЗОНЫ С НАГРУДНИКАМИ И ЛЯМКАМИ, БРИДЖИ И ШОРТЫ ТРИКОТАЖНЫЕ МАШИННОГО ИЛИ РУЧНОГО ВЯЗАНИЯ, ЖЕНСКИЕ ИЛИ ДЛЯ ДЕВОЧЕК, ИЗ ПРОЧИХ ТЕКСТИЛЬНЫХ МАТЕРИАЛОВ

	ШТ	
804 УКРАИНА	310	2.6
000 прочие	6905	25.8
Всего	7215	28.4
Страны дальнего зарубежья	6905	25.8
Страны СНГ	310	2.6

Код и наименование страны контрагента	Ед. изме-рения	Экспорт	
		количество	стоимость

61.05.10
РУБАШКИ ТРИКОТАЖНЫЕ, МУЖСКИЕ ИЛИ ДЛЯ МАЛЬЧИКОВ, ИЗ ХЛОПЧАТОБУМАЖНОЙ ПРЯЖИ, МАШИННОГО ИЛИ РУЧНОГО ВЯЗАНИЯ

	ШТ		
031	АЗЕРБАЙДЖАН	58	0.9
268	ГРУЗИЯ	20	0.2
398	КАЗАХСТАН	898	5.3
840	СОЕДИНЕННЫЕ ШТАТЫ	110964	295.1
762	ТАДЖИКИСТАН	500	2.6
860	УЗБЕКИСТАН	532	10.8
000	прочие	3736	18.6
Всего		116708	333.5
Страны дальнего зарубежья		114700	313.7
Страны СНГ		2008	19.8

61.05.20
РУБАШКИ ТРИКОТАЖНЫЕ МАШИННОГО ИЛИ РУЧНОГО ВЯЗАНИЯ, МУЖСКИЕ ИЛИ ДЛЯ МАЛЬЧИКОВ, ИЗ ХИМИЧЕСКИХ НИТЕЙ

	ШТ		
000	прочие	177	0.3
Всего		177	0.3
Страны дальнего зарубежья		177	0.3

61.05.90
РУБАШКИ ТРИКОТАЖНЫЕ МАШИННОГО ИЛИ РУЧНОГО ВЯЗАНИЯ, МУЖСКИЕ ИЛИ ДЛЯ МАЛЬЧИКОВ, ИЗ ПРОЧИХ ТЕКСТИЛЬНЫХ МАТЕРИАЛОВ

	ШТ		
000	прочие	24	0.5
Всего		24	0.5
Страны дальнего зарубежья		24	0.5

61.06.10
БЛУЗКИ, БЛУЗЫ И БЛУЗОНЫ ТРИКОТАЖНЫЕ, ЖЕНСКИЕ ИЛИ ДЛЯ ДЕВОЧЕК, ИЗ ХЛОПЧАТОБУМАЖНОЙ ПРЯЖИ, МАШИННОГО ИЛИ РУЧНОГО ВЯЗАНИЯ

	ШТ		
840	СОЕДИНЕННЫЕ ШТАТЫ	462948	575.0
752	ШВЕЦИЯ	7803	64.7
000	прочие	6833	22.5
Всего		477584	662.2
Страны дальнего зарубежья		477584	662.2

61.06.20
БЛУЗКИ, БЛУЗЫ И БЛУЗОНЫ ТРИКОТАЖНЫЕ, ЖЕНСКИЕ ИЛИ ДЛЯ ДЕВОЧЕК, ИЗ ХИМИЧЕСКИХ НИТЕЙ, МАШИННОГО ИЛИ РУЧНОГО ВЯЗАНИЯ

	ШТ		
031	АЗЕРБАЙДЖАН	6	0.1
398	КАЗАХСТАН	189	1.9
000	прочие	9867	50.4
Всего		10062	52.5
Страны дальнего зарубежья		9867	50.4
Страны СНГ		195	2.1

61.06.90
БЛУЗКИ, РУБАШКИ И БАТНИКИ ТРИКОТАЖНЫЕ МАШИННОГО ИЛИ РУЧНОГО ВЯЗАНИЯ, ЖЕНСКИЕ ИЛИ ДЛЯ ДЕВОЧЕК, ИЗ ПРОЧИХ ТЕКСТИЛЬНЫХ МАТЕРИАЛОВ

	ШТ		
000	прочие	408	7.8
Всего		408	7.8
Страны дальнего зарубежья		408	7.8

61.07.11
ТРУСЫ И КАЛЬСОНЫ МУЖСКИЕ ИЛИ ДЛЯ МАЛЬЧИКОВ, ТРИКОТАЖНЫЕ, ИЗ ХЛОПЧАТОБУМАЖНОЙ ПРЯЖИ, МАШИННОГО ИЛИ РУЧНОГО ВЯЗАНИЯ

	ШТ		
398	КАЗАХСТАН	7691	15.0
804	УКРАИНА	90	0.1
246	ФИНЛЯНДИЯ	194352	279.9
000	прочие	14484	17.8
Всего		216617	312.8
Страны дальнего зарубежья		208836	297.7
Страны СНГ		7781	15.1

61.07.12
ТРУСЫ И КАЛЬСОНЫ МУЖСКИЕ ИЛИ ДЛЯ МАЛЬЧИКОВ, ТРИКОТАЖНЫЕ, ИЗ ХИМИЧЕСКИХ НИТЕЙ, МАШИННОГО ИЛИ РУЧНОГО ВЯЗАНИЯ

	ШТ		
398	КАЗАХСТАН	350	1.4
000	прочие	2375	11.5
Всего		2725	12.8
Страны дальнего зарубежья		2375	11.5
Страны СНГ		350	1.4

61.07.19
ТРУСЫ И КАЛЬСОНЫ МУЖСКИЕ ИЛИ ДЛЯ МАЛЬЧИКОВ, ТРИКОТАЖНЫЕ, ИЗ ПРОЧИХ ТЕКСТИЛЬНЫХ МАТЕРИАЛОВ, МАШИННОГО ИЛИ РУЧНОГО ВЯЗАНИЯ

	ШТ		
398	КАЗАХСТАН	130	1.3
804	УКРАИНА	280	0.7
246	ФИНЛЯНДИЯ	93815	121.9
000	прочие	1	0.0
Всего		94226	123.9
Страны дальнего зарубежья		93816	121.9
Страны СНГ		410	2.0

61.07.21
НОЧНЫЕ СОРОЧКИ И ПИЖАМЫ, МУЖСКИЕ ИЛИ ДЛЯ МАЛЬЧИКОВ, ТРИКОТАЖНЫЕ, ИЗ ХЛОПЧАТОБУМАЖНОЙ ПРЯЖИ, МАШИННОГО ИЛИ РУЧНОГО ВЯЗАНИЯ

	ШТ		
398	КАЗАХСТАН	160	0.6
246	ФИНЛЯНДИЯ	52096	133.0
000	прочие	1052	0.5
Всего		53308	134.2
Страны дальнего зарубежья		53148	133.6
Страны СНГ		160	0.6

61.07.91
ПРОЧЕЕ БЕЛЬЕ НИЖНЕЕ МУЖСКОЕ ИЛИ ДЛЯ МАЛЬЧИКОВ ТРИКОТАЖНОЕ МАШИННОГО ИЛИ РУЧНОГО ВЯЗАНИЯ, ИЗ ХЛОПЧАТОБУМАЖНОЙ ПРЯЖИ

	ШТ		
031	АЗЕРБАЙДЖАН	40	0.3
398	КАЗАХСТАН	1310	6.2
860	УЗБЕКИСТАН	30	0.2
000	прочие	13632	34.7
Всего		15012	41.5
Страны дальнего зарубежья		13632	34.7
Страны СНГ		1380	6.7

61.07.92
ПРОЧИЕ КУПАЛЬНЫЕ, ДОМАШНИЕ ХАЛАТЫ И АНАЛОГИЧНЫЕ ИЗДЕЛИЯ, МУЖСКИЕ ИЛИ ДЛЯ МАЛЬЧИКОВ, ИЗ ХИМИЧЕСКИХ НИТЕЙ, МАШИННОГО ИЛИ РУЧНОГО ВЯЗАНИЯ

	ШТ		
000	прочие	50	1.1
Всего		50	1.1
Страны дальнего зарубежья		50	1.1

61.07.99
ПРОЧИЕ КУПАЛЬНЫЕ, ДОМАШНИЕ ХАЛАТЫ И АНАЛОГИЧНЫЕ ИЗДЕЛИЯ, МУЖСКИЕ ИЛИ ДЛЯ МАЛЬЧИКОВ, ИЗ ПРОЧИХ ТЕКСТИЛЬНЫХ МАТЕРИАЛОВ, МАШИННОГО ИЛИ РУЧНОГО ВЯЗАНИЯ

	ШТ		
804	УКРАИНА	288	1.1
Всего		288	1.1
Страны СНГ		288	1.1

61.08.19
КОМБИНАЦИИ И НИЖНИЕ ЮБКИ ТРИКОТАЖНЫЕ, ЖЕНСКИЕ ИЛИ ДЛЯ ДЕВОЧЕК, ИЗ ПРОЧИХ ТЕКСТИЛЬНЫХ МАТЕРИАЛОВ, МАШИННОГО ИЛИ РУЧНОГО ВЯЗАНИЯ

	ШТ		
000	прочие	484	3.0
Всего		484	3.0
Страны дальнего зарубежья		484	3.0

61.08.21
ТРУСЫ И ПАНТАЛОНЫ ТРИКОТАЖНЫЕ, ЖЕНСКИЕ ИЛИ ДЛЯ ДЕВОЧЕК, ИЗ ХЛОПЧАТОБУМАЖНОЙ ПРЯЖИ, МАШИННОГО ИЛИ РУЧНОГО ВЯЗАНИЯ

	ШТ		
276	ГЕРМАНИЯ	468435	443.6
268	ГРУЗИЯ	350	0.4
398	КАЗАХСТАН	35937	63.0
804	УКРАИНА	7661	12.3
000	прочие	25586	21.2
Всего		537969	540.5
Страны дальнего зарубежья		494021	464.8
Страны СНГ		43948	75.7

61.08.22
ТРУСЫ И ПАНТАЛОНЫ ТРИКОТАЖНЫЕ, ЖЕНСКИЕ ИЛИ ДЛЯ ДЕВОЧЕК, ИЗ ХИМИЧЕСКИХ НИТЕЙ, МАШИННОГО ИЛИ РУЧНОГО ВЯЗАНИЯ

	ШТ		
398	КАЗАХСТАН	14814	56.5
440	ЛИТВА	318335	986.4
804	УКРАИНА	6891	28.0
000	прочие	70450	22.0
Всего		410490	1092.9
Страны дальнего зарубежья		388785	1008.4
Страны СНГ		21705	84.5

61.08.29
ТРУСЫ И ПАНТАЛОНЫ ТРИКОТАЖНЫЕ, ЖЕНСКИЕ ИЛИ ДЛЯ ДЕВОЧЕК, ИЗ ПРОЧИХ ТЕКСТИЛЬНЫХ МАТЕРИАЛОВ, МАШИННОГО ИЛИ РУЧНОГО ВЯЗАНИЯ

	ШТ		
000	прочие	149	0.3
Всего		149	0.3
Страны дальнего зарубежья		149	0.3

61.08.31
НОЧНЫЕ СОРОЧКИ И ПИЖАМЫ ЖЕНСКИЕ ИЛИ ДЛЯ ДЕВОЧЕК, ТРИКОТАЖНЫЕ МАШИННОГО ИЛИ РУЧНОГО ВЯЗАНИЯ, ИЗ ХЛОПЧАТОБУМАЖНОЙ ПРЯЖИ

	ШТ		
380	ИТАЛИЯ	32604	150.8
398	КАЗАХСТАН	1210	6.8
000	прочие	4177	18.1
Всего		37991	175.7
Страны дальнего зарубежья		36781	168.9
Страны СНГ		1210	6.8

61.08.32
НОЧНЫЕ СОРОЧКИ И ПИЖАМЫ ЖЕНСКИЕ ИЛИ ДЛЯ ДЕВОЧЕК, ТРИКОТАЖНЫЕ МАШИННОГО ИЛИ РУЧНОГО ВЯЗАНИЯ, ИЗ ХИМИЧЕСКИХ НИТЕЙ

	ШТ		
000	прочие	1553	14.1
Всего		1553	14.1
Страны дальнего зарубежья		1553	14.1

61.08.91
ПРОЧЕЕ БЕЛЬЕ НИЖНЕЕ ЖЕНСКОЕ ИЛИ ДЛЯ ДЕВОЧЕК, ТРИКОТАЖНОЕ МАШИННОГО ИЛИ РУЧНОГО ВЯЗАНИЯ, ИЗ ХЛОПЧАТОБУМАЖНОЙ ПРЯЖИ

	ШТ		
398	КАЗАХСТАН	140	1.1

Код и наименование страны контрагента	Ед. изме-рения	Экспорт	
		количество	стоимость
804 УКРАИНА		10	0.2
000 прочие		10331	37.9
Всего		10481	39.2
Страны дальнего зарубежья		10331	37.9
Страны СНГ		150	1.2

61.08.92
ПРОЧИЕ ПЕНЬЮАРЫ, КУПАЛЬНЫЕ И ДОМАШНИЕ ХАЛАТЫ, АНАЛОГИЧНЫЕ ИЗДЕЛИЯ ТРИКОТАЖНЫЕ, ЖЕНСКИЕ ИЛИ ДЛЯ ДЕВОЧЕК, ИЗ ХИМИЧЕСКИХ НИТЕЙ, МАШИННОГО ИЛИ РУЧНОГО ВЯЗАНИЯ

Код и наименование страны контрагента	Ед. изме-рения	Экспорт	
		количество	стоимость
	ШТ		
398 КАЗАХСТАН		5	0.0
000 прочие		1	0.0
Всего		6	0.0
Страны дальнего зарубежья		1	0.0
Страны СНГ		5	0.0

61.09.10
МАЙКИ, ФУФАЙКИ С РУКАВАМИ И ПРОЧИЕ НАТЕЛЬНЫЕ ФУФАЙКИ ТРИКОТАЖНЫЕ, ИЗ ХЛОПЧАТОБУМАЖНОЙ ПРЯЖИ, МАШИННОГО ИЛИ РУЧНОГО ВЯЗАНИЯ

Код и наименование страны контрагента	Ед. изме-рения	Экспорт	
		количество	стоимость
	ШТ		
031 АЗЕРБАЙДЖАН		1896	28.2
051 АРМЕНИЯ		30	0.2
276 ГЕРМАНИЯ		624424	879.8
268 ГРУЗИЯ		1894	15.1
208 ДАНИЯ		222094	213.8
398 КАЗАХСТАН		37243	150.0
417 КИРГИЗИЯ		428	1.5
498 МОЛДОВА, РЕСПУБЛИКА		338	0.8
840 СОЕДИНЕННЫЕ ШТАТЫ		11136849	12917.1
762 ТАДЖИКИСТАН		1400	5.6
860 УЗБЕКИСТАН		745	13.2
804 УКРАИНА		95509	90.6
233 ЭСТОНИЯ		30718	51.8
000 прочие		112545	439.0
Всего		12266113	14806.7
Страны дальнего зарубежья		12126630	14501.5
Страны СНГ		139483	305.2

61.09.90
МАЙКИ, ФУФАЙКИ С РУКАВАМИ И ПРОЧИЕ НАТЕЛЬНЫЕ ФУФАЙКИ ТРИКОТАЖНЫЕ МАШИННОГО ИЛИ РУЧНОГО ВЯЗАНИЯ, ИЗ ПРОЧИХ ТЕКСТИЛЬНЫХ МАТЕРИАЛОВ

Код и наименование страны контрагента	Ед. изме-рения	Экспорт	
		количество	стоимость
	ШТ		
031 АЗЕРБАЙДЖАН		51	0.9
051 АРМЕНИЯ		185	2.2
268 ГРУЗИЯ		22	0.3
208 ДАНИЯ		134066	401.5
398 КАЗАХСТАН		2147	20.1
417 КИРГИЗИЯ		4	0.0
498 МОЛДОВА, РЕСПУБЛИКА		1028	4.7
840 СОЕДИНЕННЫЕ ШТАТЫ		2024131	3342.3
860 УЗБЕКИСТАН		84	1.3
804 УКРАИНА		4162	32.8
000 прочие		38667	95.3
Всего		2204547	3901.4
Страны дальнего зарубежья		2196864	3839.0
Страны СНГ		7683	62.3

61.10.11
СВИТЕРЫ, ПУЛОВЕРЫ, КАРДИГАНЫ, ЖИЛЕТЫ И АНАЛОГИЧНЫЕ ИЗДЕЛИЯ ТРИКОТАЖНЫЕ МАШИННОГО ИЛИ РУЧНОГО ВЯЗАНИЯ ИЗ ШЕРСТЯНОЙ ПРЯЖИ

Код и наименование страны контрагента	Ед. изме-рения	Экспорт	
		количество	стоимость
	ШТ		
398 КАЗАХСТАН		1	0.0
417 КИРГИЗИЯ		10	0.2
000 прочие		65	4.3
Всего		76	4.5
Страны дальнего зарубежья		65	4.3
Страны СНГ		11	0.2

61.10.12
СВИТЕРЫ, ПУЛОВЕРЫ, КАРДИГАНЫ, ЖИЛЕТЫ, И АНАЛОГИЧНЫЕ ИЗДЕЛИЯ ТРИКОТАЖНЫЕ МАШИННОГО ИЛИ РУЧНОГО ВЯЗАНИЯ ИЗ ПРЯЖИ ИЗ ТОНОКОГО ВОЛОСА КАШМИРСКОЙ КОЗЫ

Код и наименование страны контрагента	Ед. изме-рения	Экспорт	
		количество	стоимость
	ШТ		
000 прочие		217	4.1
Всего		217	4.1
Страны дальнего зарубежья		217	4.1

61.10.19
ПРОЧИЕ СВИТЕРА, ПУЛОВЕРЫ, КАРДИГАНЫ, ЖИЛЕТЫ И АНАЛОГИЧНЫЕ ИЗДЕЛИЯ ТРИКОТАЖНЫЕ МАШИННОГО ИЛИ РУЧНОГО ВЯЗАНИЯ ИЗ ШЕРСТЯНОЙ ПРЯЖИ ИЛИ ПРЯЖИ ИЗ ТОНКОГО ВОЛОСА ЖИВОТНЫХ

Код и наименование страны контрагента	Ед. изме-рения	Экспорт	
		количество	стоимость
	ШТ		
398 КАЗАХСТАН		1998	2.8
000 прочие		1754	10.3
Всего		3752	13.1
Страны дальнего зарубежья		1754	10.3
Страны СНГ		1998	2.8

61.10.20
СВИТЕРЫ, ПУЛОВЕРЫ, КАРДИГАНЫ, ЖИЛЕТЫ И АНАЛОГИЧНЫЕ ИЗДЕЛИЯ ТРИКОТАЖНЫЕ МАШИННОГО ИЛИ РУЧНОГО ВЯЗАНИЯ ИЗ ХЛОПЧАТОБУМАЖНОЙ ПРЯЖИ

Код и наименование страны контрагента	Ед. изме-рения	Экспорт	
		количество	стоимость
	ШТ		
031 АЗЕРБАЙДЖАН		152	3.8
268 ГРУЗИЯ		14	0.1
208 ДАНИЯ		57059	81.5
398 КАЗАХСТАН		5229	24.0
440 ЛИТВА		9070	89.7
498 МОЛДОВА, РЕСПУБЛИКА		200	1.3
840 СОЕДИНЕННЫЕ ШТАТЫ		891295	3535.8
860 УЗБЕКИСТАН		869	11.9
804 УКРАИНА		2161	22.1
000 прочие		5269	24.2
Всего		971318	3794.4
Страны дальнего зарубежья		962693	3731.2
Страны СНГ		8625	63.2

61.10.30
СВИТЕРЫ, ПУЛОВЕРЫ, КАРДИГАНЫ, ЖИЛЕТЫ И АНАЛОГИЧНЫЕ ИЗДЕЛИЯ ТРИКОТАЖНЫЕ МАШИННОГО ИЛИ РУЧНОГО ВЯЗАНИЯ ИЗ ХИМИЧЕСКИХ НИТЕЙ

Код и наименование страны контрагента	Ед. изме-рения	Экспорт	
		количество	стоимость
	ШТ		
031 АЗЕРБАЙДЖАН		15	0.5
051 АРМЕНИЯ		39	0.9
268 ГРУЗИЯ		40	0.8
208 ДАНИЯ		41410	224.7
380 ИТАЛИЯ		1225	58.8
398 КАЗАХСТАН		6126	91.5
417 КИРГИЗИЯ		37	0.7
498 МОЛДОВА, РЕСПУБЛИКА		390	1.8
762 ТАДЖИКИСТАН		200	6.8
860 УЗБЕКИСТАН		90	2.9
804 УКРАИНА		17811	246.4
000 прочие		29555	109.7
Всего		96938	745.3
Страны дальнего зарубежья		72190	393.1
Страны СНГ		24748	352.1

61.10.90
ПРОЧИЕ СВИТЕРА, ПУЛОВЕРЫ, КАРДИГАНЫ, ЖИЛЕТЫ И АНАЛОГИЧНЫЕ ИЗДЕЛИЯ ТРИКОТАЖНЫЕ МАШИННОГО ИЛИ РУЧНОГО ВЯЗАНИЯ ИЗ ПРОЧИХ ТЕКСТИЛЬНЫХ МАТЕРИАЛОВ

Код и наименование страны контрагента	Ед. изме-рения	Экспорт	
		количество	стоимость
	ШТ		
398 КАЗАХСТАН		8	0.1
804 УКРАИНА		94	1.0
000 прочие		2380	35.7
Всего		2482	36.8
Страны дальнего зарубежья		2380	35.7
Страны СНГ		102	1.1

61.11.10
ДЕТСКАЯ ОДЕЖДА И ПРИНАДЛЕЖНОСТИ К НЕЙ ТРИКОТАЖНЫЕ МАШИННОГО ИЛИ РУЧНОГО ВЯЗАНИЯ ИЗ ШЕРСТЯНОЙ ПРЯЖИ ИЛИ ПРЯЖИ ТОНКОГО ВОЛОСА ЖИВОТНЫХ

Код и наименование страны контрагента	Ед. изме-рения	Экспорт	
		количество	стоимость
	Т		
000 прочие		0	0.5
Всего		0	0.5
Страны дальнего зарубежья		0	0.5

61.11.20
ДЕТСКАЯ ОДЕЖДА И ПРИНАДЛЕЖНОСТИ К НЕЙ ТРИКОТАЖНЫЕ МАШИННОГО ИЛИ РУЧНОГО ВЯЗАНИЯ ИЗ ХЛОПЧАТОБУМАЖНОЙ ПРЯЖИ

Код и наименование страны контрагента	Ед. изме-рения	Экспорт	
		количество	стоимость
	Т		
031 АЗЕРБАЙДЖАН		0	0.1
268 ГРУЗИЯ		0	0.3
208 ДАНИЯ		8	60.7
398 КАЗАХСТАН		0	0.7
840 СОЕДИНЕННЫЕ ШТАТЫ		17	223.3
860 УЗБЕКИСТАН		0	0.0
000 прочие		12	40.1
Всего		37	325.2
Страны дальнего зарубежья		37	324.1
Страны СНГ		0	1.1

61.11.30
ДЕТСКАЯ ОДЕЖДА И ПРИНАДЛЕЖНОСТИ К НЕЙ ТРИКОТАЖНЫЕ МАШИННОГО ИЛИ РУЧНОГО ВЯЗАНИЯ ИЗ СИНТЕТИЧЕСКИХ НИТЕЙ

Код и наименование страны контрагента	Ед. изме-рения	Экспорт	
		количество	стоимость
	Т		
031 АЗЕРБАЙДЖАН		0	0.8
268 ГРУЗИЯ		0	2.0
398 КАЗАХСТАН		0	8.3
498 МОЛДОВА, РЕСПУБЛИКА		0	0.5
246 ФИНЛЯНДИЯ		25	460.7
000 прочие		0	4.7
Всего		25	476.9
Страны дальнего зарубежья		25	465.3
Страны СНГ		0	11.6

61.12.11
КОСТЮМЫ СПОРТИВНЫЕ, ТРИКОТАЖНЫЕ ИЗ ХЛОПЧАТОБУМАЖНОЙ ПРЯЖИ, МАШИННОГО ИЛИ РУЧНОГО ВЯЗАНИЯ

Код и наименование страны контрагента	Ед. изме-рения	Экспорт	
		количество	стоимость
	ШТ		
031 АЗЕРБАЙДЖАН		12	0.2
398 КАЗАХСТАН		41	0.2
000 прочие		215	3.3
Всего		268	3.7
Страны дальнего зарубежья		215	3.3
Страны СНГ		53	0.4

61.12.12
КОСТЮМЫ СПОРТИВНЫЕ, ТРИКОТАЖНЫЕ ИЗ СИНТЕТИЧЕСКИХ НИТЕЙ, МАШИННОГО ИЛИ РУЧНОГО ВЯЗАНИЯ

Код и наименование страны контрагента	Ед. изме-рения	Экспорт	
		количество	стоимость
	ШТ		
031 АЗЕРБАЙДЖАН		60	1.6
398 КАЗАХСТАН		132	2.5
498 МОЛДОВА, РЕСПУБЛИКА		2120	21.8
804 УКРАИНА		516	11.4
000 прочие		5844	9.9
Всего		8672	47.2
Страны дальнего зарубежья		5844	9.9
Страны СНГ		2828	37.3

61.12.19
КОСТЮМЫ СПОРТИВНЫЕ, ТРИКОТАЖНЫЕ ИЗ ПРОЧИХ ТЕКСТИЛЬНЫХ МАТЕРИАЛОВ, МАШИННОГО ИЛИ РУЧНОГО ВЯЗАНИЯ

Код и наименование страны контрагента	Ед. изме-рения	Экспорт	
		количество	стоимость
	ШТ		
398 КАЗАХСТАН		400	2.2
000 прочие		3029	26.8
Всего		3429	29.0
Страны дальнего зарубежья		3029	26.8
Страны СНГ		400	2.2

Код и наименование страны контрагента	Ед. изме-рения	Экспорт	
		количество	стоимость

61.12.31
КУПАЛЬНЫЕ КОСТЮМЫ ДЛЯ МУЖЧИН ИЛИ ДЛЯ МАЛЬЧИКОВ ТРИКОТАЖНЫЕ МАШИННОГО ИЛИ РУЧНОГО ВЯЗАНИЯ ИЗ СИНТЕТИЧЕСКИХ НИТЕЙ

		ШТ	
031	АЗЕРБАЙДЖАН	36	0.4
398	КАЗАХСТАН	140	0.3
000	прочие	172	1.1
Всего		348	1.8
Страны дальнего зарубежья		172	1.1
Страны СНГ		176	0.7

61.12.41
КУПАЛЬНЫЕ КОСТЮМЫ И ПЛАВКИ ДЛЯ ЖЕНЩИН ИЛИ ДЕВОЧЕК ТРИКОТАЖНЫЕ МАШИННОГО ИЛИ РУЧНОГО ВЯЗАНИЯ ИЗ СИНТЕТИЧЕСКИХ НИТЕЙ

		ШТ	
031	АЗЕРБАЙДЖАН	30	0.6
051	АРМЕНИЯ	58	0.9
268	ГРУЗИЯ	155	1.6
000	прочие	2631	13.1
Всего		2874	16.2
Страны дальнего зарубежья		2631	13.1
Страны СНГ		243	3.1

61.12.49
КУПАЛЬНЫЕ КОСТЮМЫ И ПЛАВКИ ДЛЯ ЖЕНЩИН ИЛИ ДЕВОЧЕК ТРИКОТАЖНЫЕ МАШИННОГО ИЛИ РУЧНОГО ВЯЗАНИЯ ИЗ ПРОЧИХ ТЕКСТИЛЬНЫХ МАТЕРИАЛОВ

		ШТ	
051	АРМЕНИЯ	6	0.1
268	ГРУЗИЯ	111	1.1
000	прочие	1236	19.0
Всего		1353	20.2
Страны дальнего зарубежья		1236	19.0
Страны СНГ		117	1.2

61.13.00
ОДЕЖДА ИЗ ТРИКОТАЖНОГО ПОЛОТНА МАШИННОГО ИЛИ РУЧНОГО ВЯЗАНИЯ ТОВАРНОЙ ПОЗИЦИИ 5903, 5906 ИЛИ 5907

		Т	
398	КАЗАХСТАН	0	2.6
000	прочие	1	8.8
Всего		1	11.5
Страны дальнего зарубежья		1	8.8
Страны СНГ		0	2.6

61.14.20
ПРЕДМЕТЫ ОДЕЖДЫ ПРОЧИЕ, ТРИКОТАЖНЫЕ ИЗ ХЛОПЧАТОБУМАЖНОЙ ПРЯЖИ, МАШИННОГО ИЛИ РУЧНОГО ВЯЗАНИЯ

		Т	
051	АРМЕНИЯ	0	0.0
268	ГРУЗИЯ	0	0.4
398	КАЗАХСТАН	0	0.5
000	прочие	1	23.0
Всего		1	23.9
Страны дальнего зарубежья		1	23.0
Страны СНГ		0	0.9

61.14.30
ПРЕДМЕТЫ ОДЕЖДЫ ПРОЧИЕ, ТРИКОТАЖНЫЕ ИЗ ХИМИЧЕСКИХ НИТЕЙ, МАШИННОГО ИЛИ РУЧНОГО ВЯЗАНИЯ

		Т	
031	АЗЕРБАЙДЖАН	0	0.6
268	ГРУЗИЯ	0	0.0
398	КАЗАХСТАН	0	3.6
752	ШВЕЦИЯ	7	75.6
000	прочие	5	74.9
Всего		12	154.7
Страны дальнего зарубежья		12	150.4
Страны СНГ		0	4.2

61.14.90
ПРЕДМЕТЫ ОДЕЖДЫ ПРОЧИЕ, ТРИКОТАЖНЫЕ ИЗ ПРОЧИХ ТЕКСТИЛЬНЫХ МАТЕРИАЛОВ, МАШИННОГО ИЛИ РУЧНОГО ВЯЗАНИЯ

		Т	
268	ГРУЗИЯ	17	105.9
860	УЗБЕКИСТАН	0	1.9
392	ЯПОНИЯ	0	52.9
000	прочие	0	8.7
Всего		18	169.5
Страны дальнего зарубежья		0	61.6
Страны СНГ		17	107.8

61.15.11
КОЛГОТЫ ИЗ СИНТЕТИЧЕСКИХ НИТЕЙ, ЛИНЕЙНОЙ ПЛОТНОСТИ ОДИНОЧНОЙ НИТИ МЕНЕЕ 6,7 ТЕКСА, ТРИКОТАЖНЫЕ, МАШИННОГО ИЛИ РУЧНОГО ВЯЗАНИЯ

		ШТ	
268	ГРУЗИЯ	160	0.5
398	КАЗАХСТАН	59304	120.6
498	МОЛДОВА, РЕСПУБЛИКА	640	1.4
795	ТУРКМЕНИЯ	5340	2.6
860	УЗБЕКИСТАН	58850	4.9
000	прочие	96403	25.7
Всего		220697	155.7
Страны дальнего зарубежья		96403	25.7
Страны СНГ		124294	130.1

61.15.12
КОЛГОТЫ ИЗ СИНТЕТИЧ. НИТЕЙ, ЛИНЕЙНОЙ ПЛОТНОСТИ ОДИНОЧНОЙ НИТИ 6,7 ТЕКСА ИЛИ БОЛЕЕ

		ПАР	
268	ГРУЗИЯ	43014	12.3
398	КАЗАХСТАН	1786	4.1
417	КИРГИЗИЯ	340	0.7
000	прочие	23908	17.4
Всего		69048	34.5
Страны дальнего зарубежья		23908	17.4
Страны СНГ		45140	17.1

61.15.19
КОЛГОТЫ ТРИКОТАЖНЫЕ, ИЗ ПРОЧИХ ТЕКСТИЛЬНЫХ МАТЕРИАЛОВ, МАШИННОГО ИЛИ РУЧНОГО ВЯЗАНИЯ

		ШТ	
398	КАЗАХСТАН	25673	22.8
804	УКРАИНА	300	0.2
000	прочие	965	0.6
Всего		26938	23.6
Страны дальнего зарубежья		965	0.6
Страны СНГ		25973	23.0

61.15.20
ЧУЛКИ ИЛИ ГОЛЬФЫ ЖЕНСКИЕ, ТРИКОТАЖНЫЕ МАШИННОГО ИЛИ РУЧНОГО ВЯЗАНИЯ, ЛИНЕЙНОЙ ПЛОТНОСТИ ОДИНОЧНОЙ НИТИ МЕНЕЕ 6,7 ТЕКСА

		ПАР	
268	ГРУЗИЯ	240	0.2
398	КАЗАХСТАН	9136	8.0
860	УЗБЕКИСТАН	103000	2.8
000	прочие	153806	23.4
Всего		266182	34.4
Страны дальнего зарубежья		153806	23.4
Страны СНГ		112376	11.0

61.15.91
ПРОЧИЕ ЧУЛОЧНО-НОСОЧНЫЕ ИЗДЕЛИЯ, ВКЛЮЧАЯ ЧУЛКИ ДЛЯ БОЛЬНЫХ С ВАРИКОЗ. РАСШИРЕНИЕМ ВЕН, И ОБУВЬ БЕЗ ПОДОШВ ТРИКОТАЖНЫЕ, ИЗ ШЕРСТЯНОЙ ПРЯЖИ ИЛИ ПРЯЖИ ИЗ ТОНКОГО ВОЛОСА ЖИВОТНЫХ, МАШИН. ИЛИ РУЧН. ВЯЗАНИЯ

		ПАР	
268	ГРУЗИЯ	187370	21.5
398	КАЗАХСТАН	516	0.3
804	УКРАИНА	140	0.1
000	прочие	235	0.7
Всего		188261	22.6
Страны дальнего зарубежья		235	0.7
Страны СНГ		188026	22.0

61.15.92
ПРОЧИЕ ЧУЛОЧНО-НОСОЧНЫЕ ИЗДЕЛИЯ, ВКЛЮЧАЯ ЧУЛКИ ДЛЯ БОЛЬНЫХ С ВАРИКОЗНЫМ РАСШИРЕНИЕМ ВЕН, ТРИКОТАЖНЫЕ, ИЗ ХЛОПЧАТОБУМАЖНОЙ ПРЯЖИ, МАШИННОГО ИЛИ РУЧНОГО ВЯЗАНИЯ

		ПАР	
031	АЗЕРБАЙДЖАН	380	1.0
276	ГЕРМАНИЯ	40000	73.5
398	КАЗАХСТАН	130346	53.5
417	КИРГИЗИЯ	125	0.1
498	МОЛДОВА, РЕСПУБЛИКА	500	0.4
860	УЗБЕКИСТАН	577	1.3
804	УКРАИНА	2160	2.7
000	прочие	75726	29.1
Всего		249814	161.6
Страны дальнего зарубежья		115726	102.5
Страны СНГ		134088	59.0

61.15.93
ПРОЧИЕ КОЛГОТЫ, ЧУЛКИ, ГОЛЬФЫ, НОСКИ И ПОДСЛЕДНИКИ И ПРОЧИЕ ЧУЛОЧНО-НОСОЧНЫЕ ИЗДЕЛИЯ ТРИКОТАЖНЫЕ МАШИННОГО ИЛИ РУЧНОГО ВЯЗАНИЯ ИЗ СИНТЕТИЧЕСКИХНИТЕЙ

		ПАР	
031	АЗЕРБАЙДЖАН	756	1.5
268	ГРУЗИЯ	1429	2.1
398	КАЗАХСТАН	436977	24.5
440	ЛИТВА	4279800	88.5
498	МОЛДОВА, РЕСПУБЛИКА	700	1.1
762	ТАДЖИКИСТАН	700	0.5
860	УЗБЕКИСТАН	1	0.0
804	УКРАИНА	27601	65.9
250	ФРАНЦИЯ	1198800	110.9
000	прочие	111488	19.7
Всего		6058252	314.8
Страны дальнего зарубежья		5590088	219.1
Страны СНГ		468164	95.7

61.15.99
ПРОЧИЕ ТРИКОТАЖНЫЕ ЧУЛОЧНО-НОСОЧНЫЕ ИЗДЕЛИЯ ИЗ ПРОЧИХ ТЕКСТИЛЬНЫХ МАТЕРИАЛОВ, МАШИННОГО ИЛИ РУЧНОГО ВЯЗАНИЯ

		ПАР	
398	КАЗАХСТАН	931	1.0
000	прочие	4629	0.9
Всего		5560	1.8
Страны дальнего зарубежья		4629	0.9
Страны СНГ		931	1.0

61.16.10
ПЕРЧАТКИ, ВАРЕЖКИ И МИТЕНКИ ТРИКОТАЖНЫЕ МАШИННОГО ИЛИ РУЧНОГО ВЯЗАНИЯ, ПРОПИТАННЫЕ ИЛИ ПОКРЫТЫЕ ПЛАСТМАССОЙ ИЛИ РЕЗИНОЙ

		ПАР	
031	АЗЕРБАЙДЖАН	10	0.5
051	АРМЕНИЯ	3600	0.4
398	КАЗАХСТАН	258305	95.1
417	КИРГИЗИЯ	400	0.1
498	МОЛДОВА, РЕСПУБЛИКА	200	0.1
795	ТУРКМЕНИЯ	1650	0.6
860	УЗБЕКИСТАН	2301	1.4
804	УКРАИНА	28258	3.6
000	прочие	29647	33.8
Всего		324371	135.4
Страны дальнего зарубежья		29647	33.8
Страны СНГ		294724	101.6

Код и наименование страны контрагента	Ед. изме-рения	Экспорт	
		количество	стоимость

61.16.91
ПРОЧИЕ ПЕРЧАТКИ, РУКАВИЦЫ И МИТЕНКИ ТРИКОТАЖНЫЕ ИЗ ШЕРСТЯНОЙ ПРЯЖИ ИЛИ ПРЯЖИ ИЗ ТОНКОГО ВОЛОСА ЖИВОТНЫХ, МАШИННОГО ИЛИ РУЧНОГО ВЯЗАНИЯ

		ПАР	
051	АРМЕНИЯ	5000	7.2
398	КАЗАХСТАН	2034	1.6
860	УЗБЕКИСТАН	3	0.0
000	прочие	20	0.0
Всего		7057	8.9
Страны дальнего зарубежья		20	0.0
Страны СНГ		7037	8.9

61.16.92
ПРОЧИЕ ПЕРЧАТКИ, РУКАВИЦЫ И МИТЕНКИ ТРИКОТАЖНЫЕ ИЗ ХЛОПЧАТОБУМАЖНОЙ ПРЯЖИ, МАШИННОГО ИЛИ РУЧНОГО ВЯЗАНИЯ

		ПАР	
398	КАЗАХСТАН	102734	28.1
417	КИРГИЗИЯ	7060	2.2
498	МОЛДОВА, РЕСПУБЛИКА	3500	0.8
860	УЗБЕКИСТАН	2600	0.9
804	УКРАИНА	27250	3.0
000	прочие	10167	5.9
Всего		153311	40.9
Страны дальнего зарубежья		10167	5.9
Страны СНГ		143144	35.0

61.16.93
ПРОЧИЕ ПЕРЧАТКИ, РУКАВИЦЫ И МИТЕНКИ ТРИКОТАЖНЫЕ ИЗ СИНТЕТИЧЕСКИХ НИТЕЙ МАШИННОГО ИЛИ РУЧНОГО ВЯЗАНИЯ

		ПАР	
031	АЗЕРБАЙДЖАН	110	0.7
268	ГРУЗИЯ	200	0.3
398	КАЗАХСТАН	194	1.3
860	УЗБЕКИСТАН	54	0.5
804	УКРАИНА	40176	23.8
000	прочие	45023	19.7
Всего		85757	46.4
Страны дальнего зарубежья		45023	19.7
Страны СНГ		40734	26.6

61.16.99
ПРОЧИЕ ПЕРЧАТКИ, РУКАВИЦЫ И МИТЕНКИ ТРИКОТАЖНЫЕ ИЗ ПРОЧИХ ТЕКСТИЛЬНЫХ МАТЕРИАЛОВ, МАШИННОГО ИЛИ РУЧНОГО ВЯЗАНИЯ

		ПАР	
051	АРМЕНИЯ	250	0.0
268	ГРУЗИЯ	1680	3.1
398	КАЗАХСТАН	1	0.0
000	прочие	6	0.0
Всего		1937	3.2
Страны дальнего зарубежья		6	0.0
Страны СНГ		1931	3.2

61.17.10
ШАЛИ, ШАРФЫ, ПЛАТКИ, КАШНЕ, МАНТИЛЬИ, ВУАЛИ И АНАЛОГИЧНЫЕ ИЗДЕЛИЯ ТРИКОТАЖНЫЕ, МАШИННОГО ИЛИ РУЧНОГО ВЯЗАНИЯ

		ШТ	
031	АЗЕРБАЙДЖАН	70	0.8
398	КАЗАХСТАН	3562	4.2
860	УЗБЕКИСТАН	78	1.1
804	УКРАИНА	2394	4.0
000	прочие	46911	83.8
Всего		53015	93.8
Страны дальнего зарубежья		46911	83.8
Страны СНГ		6104	10.1

61.17.20
ГАЛСТУКИ, ГАЛСТУКИ-БАБОЧКИ И ШЕЙНЫЕ ПЛАТКИ ТРИКОТАЖНЫЕ МАШИННОГО ИЛИ РУЧНОГО ВЯЗАНИЯ

		Т	
398	КАЗАХСТАН	0	0.2
762	ТАДЖИКИСТАН	0	2.3
000	прочие	0	0.0
Всего		0	2.5
Страны дальнего зарубежья		0	0.0
Страны СНГ		0	2.5

61.17.80
ПРОЧИЕ ПРИНАДЛЕЖНОСТИ ОДЕЖДЫ, ТРИКОТАЖНЫЕ МАШИННОГО ИЛИ РУЧНОГО ВЯЗАНИЯ, ЭЛАСТИЧНЫЕ ИЛИ ПРОРЕЗИНЕННЫЕ, ГОТОВЫЕ

		Т	
031	АЗЕРБАЙДЖАН	1	4.5
268	ГРУЗИЯ	0	1.4
398	КАЗАХСТАН	1	11.1
417	КИРГИЗИЯ	0	0.1
498	МОЛДОВА, РЕСПУБЛИКА	0	0.5
860	УЗБЕКИСТАН	0	0.5
804	УКРАИНА	0	5.7
000	прочие	5	32.5
Всего		6	56.3
Страны дальнего зарубежья		5	32.5
Страны СНГ		2	23.8

61.17.90
ЧАСТИ ОДЕЖДЫ ИЛИ ПРИНАДЛЕЖНОСТИ К ОДЕЖДЕ ТРИКОТАЖНЫЕ МАШИННОГО ИЛИ РУЧНОГО ВЯЗАНИЯ

		Т	
000	прочие	0	0.2
Всего		0	0.2
Страны дальнего зарубежья		0	0.2

62.01.11
ПАЛЬТО, ПОЛУПАЛЬТО, НАКИДКИ, ПЛАЩИ И АНАЛОГИЧНЫЕ ИЗДЕЛИЯ, МУЖСКИЕ ИЛИ ДЛЯ МАЛЬЧИКОВ, КРОМЕ ИЗДЕЛИЙ ТОВАРНОЙ ПОЗИЦИИ 6203, ИЗ ШЕРСТЯНОЙ ПРЯЖИ ИЛИ ПРЯЖИ ИЗ ТОНКОГО ВОЛОСА ЖИВОТНЫХ

		ШТ	
276	ГЕРМАНИЯ	20065	731.0
398	КАЗАХСТАН	1098	30.3
417	КИРГИЗИЯ	8	0.6
440	ЛИТВА	5309	164.0
840	СОЕДИНЕННЫЕ ШТАТЫ	20593	389.8
804	УКРАИНА	65	4.5
000	прочие	2992	78.5
Всего		50130	1398.7
Страны дальнего зарубежья		48959	1363.3
Страны СНГ		1171	35.5

62.01.12
ПАЛЬТО, П/ПАЛЬТО, НАКИДКИ, ПЛАЩИ, КУРТКИ (ВКЛЮЧАЯ ЛЫЖНЫЕ), ВЕТРОВКИ, ШТОРМОВКИ И АНАЛОГИЧНЫЕ ИЗДЕЛИЯ МУЖСКИЕ ИЛИ ДЛЯ МАЛЬЧИКОВ, КРОМЕ ИЗДЕЛИЙ ТОВАРНОЙ ПОЗИЦИИ 6203, ИЗ ХЛОПЧАТОБУМАЖНОЙ ПРЯЖИ

		ШТ	
031	АЗЕРБАЙДЖАН	2	0.1
398	КАЗАХСТАН	14978	140.9
417	КИРГИЗИЯ	1	0.0
440	ЛИТВА	9465	204.2
762	ТАДЖИКИСТАН	700	14.0
795	ТУРКМЕНИЯ	100	3.5
860	УЗБЕКИСТАН	3121	26.7
804	УКРАИНА	171600	1122.5
000	прочие	3331	54.1
Всего		203298	1566.0
Страны дальнего зарубежья		12796	258.3
Страны СНГ		190502	1307.7

62.01.13
ПАЛЬТО, П/ПАЛЬТО, НАКИДКИ, ПЛАЩИ, КУРТКИ (ВКЛЮЧАЯ ЛЫЖНЫЕ), ВЕТРОВКИ, ШТОРМОВКИ И АНАЛОГИЧНЫЕ ИЗДЕЛИЯ МУЖСКИЕ ИЛИ ДЛЯ МАЛЬЧИКОВ, КРОМЕ ИЗДЕЛИЙ ТОВАРНОЙ ПОЗИЦИИ 6203, ИЗ ХИМИЧЕСКИХ НИТЕЙ

		ШТ	
031	АЗЕРБАЙДЖАН	352	5.9
268	ГРУЗИЯ	40	0.9
380	ИТАЛИЯ	17746	543.2
398	КАЗАХСТАН	5353	126.9
417	КИРГИЗИЯ	12	0.3
440	ЛИТВА	7712	97.4
762	ТАДЖИКИСТАН	4444	108.0
860	УЗБЕКИСТАН	258	10.2
804	УКРАИНА	51729	577.9
246	ФИНЛЯНДИЯ	1833	84.1
752	ШВЕЦИЯ	1776	68.3
000	прочие	845	33.0
Всего		92100	1656.2
Страны дальнего зарубежья		29912	826.0
Страны СНГ		62188	830.1

62.01.19
ПАЛЬТО, ПОЛУПАЛЬТО, НАКИДКИ, ПЛАЩИ И АНАЛОГИЧНЫЕ ИЗДЕЛИЯ, МУЖСКИЕ ИЛИ ДЛЯ МАЛЬЧИКОВ, КРОМЕ ИЗДЕЛИЙ ТОВАРНОЙ ПОЗИЦИИ 6203, ИЗ ПРОЧИХ ТЕКСТИЛЬНЫХ МАТЕРИАЛОВ

		ШТ	
268	ГРУЗИЯ	1350	26.5
398	КАЗАХСТАН	101	0.6
795	ТУРКМЕНИЯ	51000	180.3
000	прочие	1756	2.3
Всего		54207	209.7
Страны дальнего зарубежья		1756	2.3
Страны СНГ		52451	207.4

62.01.91
ПРОЧИЕ КУРТКИ (ВКЛЮЧАЯ ЛЫЖНЫЕ), ВЕТРОВКИ, ШТОРМОВКИ МУЖСКИЕ ИЛИ ДЛЯ МАЛЬЧИКОВ, ИЗ ШЕРСТЯННОЙ ПРЯЖИ ИЛИ ПРЯЖИ ИЗ ТОНКОГО ВОЛОСА ЖИВОТНЫХ, КРОМЕ ИЗДЕЛИЙ ТОВАРНОЙ ПОЗИЦИИ 6203

		ШТ	
417	КИРГИЗИЯ	1	0.1
804	УКРАИНА	32	2.1
000	прочие	900	38.9
Всего		933	41.1
Страны дальнего зарубежья		900	38.9
Страны СНГ		33	2.2

62.01.92
ПРОЧИЕ КУРТКИ (ВКЛЮЧАЯ ЛЫЖНЫЕ), ВЕТРОВКИ, ШТОРМОВКИ МУЖСКИЕ ИЛИ ДЛЯ МАЛЬЧИКОВ, ИЗ ХЛОПЧАТОБУМАЖНОЙ ПРЯЖИ, КРОМЕ ИЗДЕЛИЙ ТОВАРНОЙ ПОЗИЦИИ 6203

		ШТ	
268	ГРУЗИЯ	74	0.7
398	КАЗАХСТАН	13438	103.0
417	КИРГИЗИЯ	89	1.4
498	МОЛДОВА, РЕСПУБЛИКА	1942	22.9
860	УЗБЕКИСТАН	1099	40.8
804	УКРАИНА	80	1.2
246	ФИНЛЯНДИЯ	5150	92.6
752	ШВЕЦИЯ	19089	458.1
000	прочие	10828	135.5
Всего		51789	856.1
Страны дальнего зарубежья		35067	686.2
Страны СНГ		16722	170.0

62.01.93
ПРОЧИЕ КУРТКИ (ВКЛЮЧАЯ ЛЫЖНЫЕ), ВЕТРОВКИ, ШТОРМОВКИ МУЖСКИЕ ИЛИ ДЛЯ МАЛЬЧИКОВ, ИЗ ХИМИЧЕСКИХ НИТЕЙ, КРОМЕ ИЗДЕЛИЙ ТОВАРНОЙ ПОЗИЦИИ 6203

		ШТ	
031	АЗЕРБАЙДЖАН	12	0.2
268	ГРУЗИЯ	85	1.5
208	ДАНИЯ	7931	185.4
398	КАЗАХСТАН	3778	103.9
417	КИРГИЗИЯ	297	19.6
156	КИТАЙ	1967	59.3
498	МОЛДОВА, РЕСПУБЛИКА	97	1.5
762	ТАДЖИКИСТАН	935	36.7
795	ТУРКМЕНИЯ	12	0.8
860	УЗБЕКИСТАН	104	5.4
804	УКРАИНА	13944	113.5
246	ФИНЛЯНДИЯ	38926	585.5
752	ШВЕЦИЯ	59107	1117.8

Код и наименование страны контрагента	Ед. изме-рения	Экспорт	
		количество	стоимость
000 прочие		11109	148.8
Всего		138304	2379.9
Страны дальнего зарубежья		119040	2096.8
Страны СНГ		19264	283.1

62.01.99
ПРОЧИЕ КУРТКИ (ВКЛЮЧАЯ ЛЫЖНЫЕ), ВЕТРОВКИ, ШТОРМОВКИ МУЖСКИЕ ИЛИ ДЛЯ МАЛЬЧИКОВ, ИЗ ПРОЧИХ ТЕКСТИЛЬНЫХ МАТЕРИАЛОВ, КРОМЕ ИЗДЕЛИЙ ТОВАРНОЙ ПОЗИЦИИ 6203

		ШТ	
398	КАЗАХСТАН	20	0.1
000	прочие	724	15.0
Всего		744	15.1
Страны дальнего зарубежья		724	15.0
Страны СНГ		20	0.1

62.02.11
ПАЛЬТО, ПОЛУПАЛЬТО, НАКИДКИ, ПЛАЩИ И АНАЛОГИЧНЫЕ ИЗДЕЛИЯ, ЖЕНСКИЕ ИЛИ ДЛЯ ДЕВОЧЕК, КРОМЕ ИЗДЕЛИЙ ТОВАРНОЙ ПОЗИЦИИ 6204, ИЗ ШЕРСТЯНОЙ ПРЯЖИ ИЛИ ПРЯЖИ ИЗ ТОНКОГО ВОЛОСА ЖИВОТНЫХ

		ШТ	
040	АВСТРИЯ	31859	27293.0
276	ГЕРМАНИЯ	40983	1017.5
398	КАЗАХСТАН	5260	329.5
440	ЛИТВА	16474	417.0
498	МОЛДОВА, РЕСПУБЛИКА	148	10.7
528	НИДЕРЛАНДЫ	23405	1018.9
860	УЗБЕКИСТАН	115	9.4
246	ФИНЛЯНДИЯ	29073	1081.1
000	прочие	1775	32.5
Всего		149092	31209.6
Страны дальнего зарубежья		143569	30860.0
Страны СНГ		5523	349.6

62.02.12
ПАЛЬТО, П/ПАЛЬТО, НАКИДКИ, ПЛАЩИ, КУРТКИ (ВКЛЮЧАЯ ЛЫЖНЫЕ), ВЕТРОВКИ, ШТОРМОВКИ И АНАЛОГИЧНЫЕ ИЗДЕЛИЯ ЖЕНСКИЕ ИЛИ ДЛЯ ДЕВОЧЕК, КРОМЕ ИЗДЕЛИЙ ТОВАРНОЙ ПОЗИЦИИ 6204, ИЗ ХЛОПЧАТОБУМАЖНОЙ ПРЯЖИ

		ШТ	
398	КАЗАХСТАН	1758	12.3
804	УКРАИНА	142510	1189.0
246	ФИНЛЯНДИЯ	9931	401.2
000	прочие	2585	22.9
Всего		156784	1625.3
Страны дальнего зарубежья		12516	424.1
Страны СНГ		144268	1201.2

62.02.13
ПАЛЬТО, П/ПАЛЬТО, НАКИДКИ, ПЛАЩИ, КУРТКИ (ВКЛЮЧАЯ ЛЫЖНЫЕ), ВЕТРОВКИ, ШТОРМОВКИ И АНАЛОГИЧНЫЕ ИЗДЕЛИЯ ЖЕНСКИЕ ИЛИ ДЛЯ ДЕВОЧЕК, КРОМЕ ИЗДЕЛИЙ ТОВАРНОЙ ПОЗИЦИИ 6204, ИЗ ХИМИЧЕСКИХ НИТЕЙ

		ШТ	
051	АРМЕНИЯ	2	0.1
276	ГЕРМАНИЯ	3509	233.0
380	ИТАЛИЯ	6449	157.2
398	КАЗАХСТАН	1019	24.1
440	ЛИТВА	11137	254.0
498	МОЛДОВА, РЕСПУБЛИКА	20	0.7
826	СОЕДИНЕННОЕ КОРОЛЕВСТВО	9311	119.0
762	ТАДЖИКИСТАН	200	14.6
860	УЗБЕКИСТАН	258	14.1
804	УКРАИНА	8462	116.1
246	ФИНЛЯНДИЯ	24268	865.5
000	прочие	3341	46.5
Всего		67976	1844.8
Страны дальнего зарубежья		58015	1675.2
Страны СНГ		9961	169.6

62.02.19
ПАЛЬТО, ПОЛУПАЛЬТО, НАКИДКИ, ПЛАЩИ И АНАЛОГИЧНЫЕ ИЗДЕЛИЯ, ЖЕНСКИЕ ИЛИ ДЛЯ ДЕВОЧЕК, КРОМЕ ИЗДЕЛИЙ ТОВАРНОЙ ПОЗИЦИИ 6204, ИЗ ПРОЧИХ ТЕКСТИЛЬНЫХ МАТЕРИАЛОВ

		ШТ	
398	КАЗАХСТАН	200	2.3
498	МОЛДОВА, РЕСПУБЛИКА	146	2.3
795	ТУРКМЕНИЯ	34	0.9
000	прочие	45	1.2
Всего		425	6.6
Страны дальнего зарубежья		45	1.2
Страны СНГ		380	5.4

62.02.91
ПРОЧИЕ КУРТКИ (ВКЛЮЧАЯ ЛЫЖНЫЕ), ВЕТРОВКИ, ШТОРМОВКИ ЖЕНСКИЕ ИЛИ ДЛЯ ДЕВОЧЕК, КРОМЕ ИЗДЕЛИЙ ТОВАРНОЙ ПОЗИЦИИ 6204, ИЗ ШЕРСТЯНОЙ ПРЯЖИ ИЛИ ПРЯЖИ ИЗ ТОНКОГО ВОЛОСА ЖИВОТНЫХ

		ШТ	
276	ГЕРМАНИЯ	9609	229.6
498	МОЛДОВА, РЕСПУБЛИКА	2	0.2
528	НИДЕРЛАНДЫ	5224	200.9
246	ФИНЛЯНДИЯ	2948	94.9
000	прочие	16	1.8
Всего		17799	527.3
Страны дальнего зарубежья		17797	527.1
Страны СНГ		2	0.2

62.02.92
ПРОЧИЕ КУРТКИ (ВКЛЮЧАЯ ЛЫЖНЫЕ), ВЕТРОВКИ, ШТОРМОВКИ ЖЕНСКИЕ ИЛИ ДЛЯ ДЕВОЧЕК, КРОМЕ ИЗДЕЛИЙ ТОВАРНОЙ ПОЗИЦИИ 6204, ИЗ ХЛОПЧАТОБУМАЖНОЙ ПРЯЖИ

		ШТ	
276	ГЕРМАНИЯ	2682	101.2
268	ГРУЗИЯ	30	0.3
398	КАЗАХСТАН	673	6.3
498	МОЛДОВА, РЕСПУБЛИКА	59	0.4
246	ФИНЛЯНДИЯ	2067	74.6
000	прочие	5116	36.3
Всего		10627	219.2
Страны дальнего зарубежья		9865	212.1
Страны СНГ		762	7.0

62.02.93
ПРОЧИЕ КУРТКИ (ВКЛЮЧАЯ ЛЫЖНЫЕ), ВЕТРОВКИ, ШТОРМОВКИ ЖЕНСКИЕ ИЛИ ДЛЯ ДЕВОЧЕК, КРОМЕ ИЗДЕЛИЙ ТОВАРНОЙ ПОЗИЦИИ 6204, ИЗ ХИМИЧЕСКИХ НИТЕЙ

		ШТ	
031	АЗЕРБАЙДЖАН	655	25.1
276	ГЕРМАНИЯ	11459	689.6
268	ГРУЗИЯ	5	0.2
208	ДАНИЯ	29828	454.0
398	КАЗАХСТАН	1370	51.0
762	ТАДЖИКИСТАН	83	2.1
860	УЗБЕКИСТАН	566	24.3
804	УКРАИНА	17483	61.7
246	ФИНЛЯНДИЯ	34254	1272.0
233	ЭСТОНИЯ	41637	90.9
000	прочие	1773	29.3
Всего		139113	2700.0
Страны дальнего зарубежья		118951	2535.7
Страны СНГ		20162	164.3

62.02.99
ПРОЧИЕ КУРТКИ (ВКЛЮЧАЯ ЛЫЖНЫЕ), ВЕТРОВКИ, ШТОРМОВКИ ЖЕНСКИЕ ИЛИ ДЛЯ ДЕВОЧЕК, КРОМЕ ИЗДЕЛИЙ ТОВАРНОЙ ПОЗИЦИИ 6204, ИЗ ПРОЧИХ ТЕКСТИЛЬНЫХ МАТЕРИАЛОВ

		ШТ	
000	прочие	898	26.0
Всего		898	26.0
Страны дальнего зарубежья		898	26.0

62.03.11
КОСТЮМЫ МУЖСКИЕ ИЛИ ДЛЯ МАЛЬЧИКОВ ИЗ ШЕРСТЯНОЙ ПРЯЖИ ИЛИ ПРЯЖИ ИЗ ТОНКОГО ВОЛОСА ЖИВОТНЫХ

		ШТ	
398	КАЗАХСТАН	269	31.8
417	КИРГИЗИЯ	18	1.5
498	МОЛДОВА, РЕСПУБЛИКА	238	29.6
804	УКРАИНА	784	52.1
000	прочие	1448	79.6
Всего		2757	194.5
Страны дальнего зарубежья		1448	79.6
Страны СНГ		1309	114.9

62.03.12
КОСТЮМЫ МУЖСКИЕ ИЛИ ДЛЯ МАЛЬЧИКОВ ИЗ СИНТЕТИЧЕСКИХ НИТЕЙ

		ШТ	
276	ГЕРМАНИЯ	5480	87.5
398	КАЗАХСТАН	6670	101.2
417	КИРГИЗИЯ	639	3.4
428	ЛАТВИЯ	1434	52.9
498	МОЛДОВА, РЕСПУБЛИКА	33	2.2
762	ТАДЖИКИСТАН	550	80.4
804	УКРАИНА	975	56.4
233	ЭСТОНИЯ	2666	101.8
000	прочие	1118	43.8
Всего		19565	529.7
Страны дальнего зарубежья		10698	286.1
Страны СНГ		8867	243.6

62.03.19
КОСТЮМЫ ТЕКСТИЛЬНЫЕ, МУЖСКИЕ ИЛИ МАЛЬЧИКОВЫЕ, ИЗ ПРОЧИХ ТЕКСТИЛЬНЫХ МАТЕРИАЛОВ

		ШТ	
398	КАЗАХСТАН	2873	77.4
417	КИРГИЗИЯ	3	0.2
762	ТАДЖИКИСТАН	950	40.4
795	ТУРКМЕНИЯ	56	2.4
000	прочие	1035	39.2
Всего		4917	159.5
Страны дальнего зарубежья		1035	39.2
Страны СНГ		3882	120.4

62.03.21
КОМПЛЕКТЫ МУЖСКИЕ ИЛИ ДЛЯ МАЛЬЧИКОВ ИЗ ШЕРСТЯНОЙ ПРЯЖИ ИЛИ ПРЯЖИ ИЗ ТОНКОГО ВОЛОСА ЖИВОТНЫХ

		ШТ	
398	КАЗАХСТАН	1675	37.7
860	УЗБЕКИСТАН	20	0.4
804	УКРАИНА	2188	35.7
000	прочие	36	0.6
Всего		3919	74.4
Страны дальнего зарубежья		36	0.6
Страны СНГ		3883	73.9

62.03.22
КОМПЛЕКТЫ МУЖСКИЕ ИЛИ ДЛЯ МАЛЬЧИКОВ ИЗ ХЛОПЧАТОБУМАЖНОЙ ПРЯЖИ

		ШТ	
031	АЗЕРБАЙДЖАН	190	3.6
268	ГРУЗИЯ	34	0.6
398	КАЗАХСТАН	104142	1225.3
417	КИРГИЗИЯ	1806	34.7
498	МОЛДОВА, РЕСПУБЛИКА	3140	33.5
762	ТАДЖИКИСТАН	3699	161.8
795	ТУРКМЕНИЯ	47	3.1
860	УЗБЕКИСТАН	7301	181.0
804	УКРАИНА	7417	121.6
000	прочие	8791	156.3
Всего		136567	1921.5
Страны дальнего зарубежья		8791	156.3
Страны СНГ		127776	1765.2

Код и наименование страны контрагента	Ед. изме-рения	Экспорт	
		количество	стоимость

62.03.23
КОМПЛЕКТЫ МУЖСКИЕ ИЛИ ДЛЯ МАЛЬЧИКОВ ИЗ СИНТЕТИЧЕСКИХ НИТЕЙ

		ШТ	
031	АЗЕРБАЙДЖАН	623	8.4
051	АРМЕНИЯ	94	2.7
268	ГРУЗИЯ	55	3.0
398	КАЗАХСТАН	30751	921.2
417	КИРГИЗИЯ	622	30.3
498	МОЛДОВА, РЕСПУБЛИКА	20	0.5
762	ТАДЖИКИСТАН	4000	134.2
795	ТУРКМЕНИЯ	69	3.5
860	УЗБЕКИСТАН	1412	51.9
804	УКРАИНА	3064	76.6
000	прочие	2035	60.8
Всего		42745	1293.1
Страны дальнего зарубежья		2035	60.8
Страны СНГ		40710	1232.3

62.03.29
КОМПЛЕКТЫ МУЖСКИЕ ИЛИ ДЛЯ МАЛЬЧИКОВ ИЗ ПРОЧИХ ТЕКСТИЛЬНЫХ МАТЕРИАЛОВ

		ШТ	
031	АЗЕРБАЙДЖАН	193	2.2
398	КАЗАХСТАН	8627	145.6
795	ТУРКМЕНИЯ	20	2.4
860	УЗБЕКИСТАН	412	39.5
804	УКРАИНА	1398	25.1
000	прочие	3564	79.6
Всего		14214	294.5
Страны дальнего зарубежья		3564	79.6
Страны СНГ		10650	214.9

62.03.31
ПИДЖАКИ И БЛАЙЗЕРЫ МУЖСКИЕ ИЛИ ДЛЯ МАЛЬЧИКОВ ИЗ ШЕРСТЯНОЙ ПРЯЖИ ИЛИ ПРЯЖИ ИЗ ТОНКОГО ВОЛОСА ЖИВОТНЫХ

		ШТ	
398	КАЗАХСТАН	24	1.9
826	СОЕДИНЕННОЕ КОРОЛЕВСТВО	13415	426.1
000	прочие	750	38.1
Всего		14189	466.1
Страны дальнего зарубежья		14165	464.2
Страны СНГ		24	1.9

62.03.32
ПИДЖАКИ И БЛАЙЗЕРЫ МУЖСКИЕ ИЛИ ДЛЯ МАЛЬЧИКОВ ИЗ ХЛОПЧАТОБУМАЖНОЙ ПРЯЖИ

		ШТ	
276	ГЕРМАНИЯ	6926	80.4
208	ДАНИЯ	10071	90.0
246	ФИНЛЯНДИЯ	11977	56.1
752	ШВЕЦИЯ	43616	392.1
000	прочие	1236	44.9
Всего		73826	663.4
Страны дальнего зарубежья		73826	663.4

62.03.33
ПИДЖАКИ И БЛАЙЗЕРЫ МУЖСКИЕ ИЛИ ДЛЯ МАЛЬЧИКОВ ИЗ СИНТЕТИЧЕСКИХ НИТЕЙ

		ШТ	
208	ДАНИЯ	31947	263.0
398	КАЗАХСТАН	14	0.6
417	КИРГИЗИЯ	2	0.1
826	СОЕДИНЕННОЕ КОРОЛЕВСТВО	26354	395.1
762	ТАДЖИКИСТАН	2010	42.3
795	ТУРКМЕНИЯ	1200	24.8
246	ФИНЛЯНДИЯ	59333	532.2
752	ШВЕЦИЯ	55586	645.7
233	ЭСТОНИЯ	10077	96.5
000	прочие	1605	43.1
Всего		188128	2043.4
Страны дальнего зарубежья		184902	1975.6
Страны СНГ		3226	67.8

62.03.39
ПИДЖАКИ И БЛАЙЗЕРЫ МУЖСКИЕ ИЛИ ДЛЯ МАЛЬЧИКОВ ИЗ ПРОЧИХ ТЕКСТИЛЬНЫХ МАТЕРИАЛОВ

		ШТ	
795	ТУРКМЕНИЯ	12	0.3
000	прочие	819	13.8
Всего		831	14.0
Страны дальнего зарубежья		819	13.8
Страны СНГ		12	0.3

62.03.41
БРЮКИ, КОМБИНЕЗОНЫ С НАГРУДНИКАМИ И ЛЯМКАМИ, БРИДЖИ И ШОРТЫ МУЖСКИЕ ИЛИ ДЛЯ МАЛЬЧИКОВ ИЗ ШЕРСТЯНОЙ ПРЯЖИ ИЛИ ПРЯЖИ ИЗ ТОНКОГО ВОЛОСА ЖИВОТНЫХ

		ШТ	
398	КАЗАХСТАН	145	3.2
417	КИРГИЗИЯ	11	0.3
498	МОЛДОВА, РЕСПУБЛИКА	18	0.6
826	СОЕДИНЕННОЕ КОРОЛЕВСТВО	13868	219.0
804	УКРАИНА	368	7.9
000	прочие	2728	46.4
Всего		17138	277.3
Страны дальнего зарубежья		16596	265.4
Страны СНГ		542	11.9

62.03.42
БРЮКИ, КОМБИНЕЗОНЫ С НАГРУДНИКАМИ И ЛЯМКАМИ, БРИДЖИ И ШОРТЫ МУЖСКИЕ ИЛИ ДЛЯ МАЛЬЧИКОВ ИЗ ХЛОПЧАТОБУМАЖНОЙ ПРЯЖИ

		ШТ	
031	АЗЕРБАЙДЖАН	100	1.5
276	ГЕРМАНИЯ	488455	4415.2
268	ГРУЗИЯ	173	0.8
208	ДАНИЯ	46270	424.3
398	КАЗАХСТАН	20228	133.6
417	КИРГИЗИЯ	2	0.0
428	ЛАТВИЯ	9145	51.8
440	ЛИТВА	7635	94.3
498	МОЛДОВА, РЕСПУБЛИКА	1704	13.9
496	МОНГОЛИЯ	19294	70.3
784	ОБЪЕДИНЕННЫЕ АРАБСКИЕ ЭМИРАТЫ	34978	188.1
762	ТАДЖИКИСТАН	90	0.6
795	ТУРКМЕНИЯ	31	0.9
792	ТУРЦИЯ	4748	79.8
860	УЗБЕКИСТАН	359	3.2
804	УКРАИНА	451606	2810.4
246	ФИНЛЯНДИЯ	33719	326.5
752	ШВЕЦИЯ	301643	2843.9
233	ЭСТОНИЯ	14558	63.7
000	прочие	10481	68.8
Всего		1445219	11591.8
Страны дальнего зарубежья		970926	8626.9
Страны СНГ		474293	2964.9

62.03.43
БРЮКИ, КОМБИНЕЗОНЫ С НАГРУДНИКАМИ И ЛЯМКАМИ, БРИДЖИ И ШОРТЫ МУЖСКИЕ ИЛИ ДЛЯ МАЛЬЧИКОВ ИЗ СИНТЕТИЧЕСКИХ НИТЕЙ

		ШТ	
031	АЗЕРБАЙДЖАН	304	7.3
276	ГЕРМАНИЯ	86493	1192.7
268	ГРУЗИЯ	44	1.0
208	ДАНИЯ	136109	1013.9
398	КАЗАХСТАН	3904	97.8
417	КИРГИЗИЯ	72	7.4
428	ЛАТВИЯ	15529	73.8
498	МОЛДОВА, РЕСПУБЛИКА	154	1.5
826	СОЕДИНЕННОЕ КОРОЛЕВСТВО	29292	222.3
762	ТАДЖИКИСТАН	3370	56.1
795	ТУРКМЕНИЯ	20	0.6
804	УКРАИНА	516405	158.6
246	ФИНЛЯНДИЯ	145600	1310.3
752	ШВЕЦИЯ	363215	3678.4
233	ЭСТОНИЯ	79449	345.4
000	прочие	1919	21.8
Всего		1381879	8188.9
Страны дальнего зарубежья		857606	7858.6
Страны СНГ		524273	330.3

62.03.49
БРЮКИ, КОМБИНЕЗОНЫ С НАГРУДНИКАМИ И ЛЯМКАМИ, БРИДЖИ И ШОРТЫ МУЖСКИЕ ИЛИ ДЛЯ МАЛЬЧИКОВ ИЗ ПРОЧИХ ТЕКСТИЛЬНЫХ МАТЕРИАЛОВ

		ШТ	
398	КАЗАХСТАН	15	3.0
417	КИРГИЗИЯ	1	0.0
804	УКРАИНА	172	3.3
000	прочие	3152	22.5
Всего		3340	28.8
Страны дальнего зарубежья		3152	22.5
Страны СНГ		188	6.3

62.04.11
КОСТЮМЫ ЖЕНСКИЕ ИЛИ ДЛЯ ДЕВОЧЕК ИЗ ШЕРСТЯНОЙ ПРЯЖИ ИЛИ ПРЯЖИ ИЗ ТОНКОГО ВОЛОСА ЖИВОТНЫХ

		ШТ	
398	КАЗАХСТАН	5	0.2
Всего		5	0.2
Страны СНГ		5	0.2

62.04.12
КОСТЮМЫ ЖЕНСКИЕ ИЛИ ДЛЯ ДЕВОЧЕК ИЗ ХЛОПЧАТОБУМАЖНОЙ ПРЯЖИ

		ШТ	
398	КАЗАХСТАН	79	1.2
000	прочие	2516	9.8
Всего		2595	11.0
Страны дальнего зарубежья		2516	9.8
Страны СНГ		79	1.2

62.04.13
КОСТЮМЫ ЖЕНСКИЕ ИЛИ ДЛЯ ДЕВОЧЕК ИЗ СИНТЕТИЧЕСКИХ НИТЕЙ

		ШТ	
398	КАЗАХСТАН	18	0.5
000	прочие	8836	72.4
Всего		8854	72.9
Страны дальнего зарубежья		8836	72.4
Страны СНГ		18	0.5

62.04.19
КОСТЮМЫ ЖЕНСКИЕ ИЛИ ДЛЯ ДЕВОЧЕК ИЗ ПРОЧИХ ТЕКСТИЛЬНЫХ МАТЕРИАЛОВ

		ШТ	
795	ТУРКМЕНИЯ	338	4.2
000	прочие	568	3.1
Всего		906	7.3
Страны дальнего зарубежья		568	3.1
Страны СНГ		338	4.2

62.04.21
КОМПЛЕКТЫ ЖЕНСКИЕ ИЛИ ДЛЯ ДЕВОЧЕК ИЗ ШЕРСТЯНОЙ ПРЯЖИ ИЛИ ПРЯЖИ ИЗ ТОНКОГО ВОЛОСА ЖИВОТНЫХ

		ШТ	
398	КАЗАХСТАН	60	2.6
Всего		60	2.6
Страны СНГ		60	2.6

62.04.22
КОМПЛЕКТЫ ЖЕНСКИЕ ИЛИ ДЛЯ ДЕВОЧЕК ИЗ ХЛОПЧАТОБУМАЖНОЙ ПРЯЖИ

		ШТ	
031	АЗЕРБАЙДЖАН	124	0.9
276	ГЕРМАНИЯ	4695	56.6
268	ГРУЗИЯ	1	0.0
398	КАЗАХСТАН	576	5.5
860	УЗБЕКИСТАН	60	0.8
000	прочие	830	4.9

Код и наименование страны контрагента	Ед. изме-рения	Экспорт	
		количество	стоимость
Всего		6286	68.8
Страны дальнего зарубежья		5525	61.5
Страны СНГ		761	7.3
62.04.23 КОМПЛЕКТЫ ЖЕНСКИЕ ИЛИ ДЛЯ ДЕВОЧЕК ИЗ СИНТЕТИЧЕСКИХ НИТЕЙ			
	ШТ		
031 АЗЕРБАЙДЖАН		346	2.6
276 ГЕРМАНИЯ		4863	56.8
398 КАЗАХСТАН		2188	63.4
762 ТАДЖИКИСТАН		500	16.0
795 ТУРКМЕНИЯ		2	0.0
860 УЗБЕКИСТАН		180	1.8
000 прочие		1217	4.0
Всего		9296	144.5
Страны дальнего зарубежья		6080	60.7
Страны СНГ		3216	83.8
62.04.29 КОМПЛЕКТЫ ЖЕНСКИЕ ИЛИ ДЛЯ ДЕВОЧЕК ИЗ ПРОЧИХ ТЕКСТИЛЬНЫХ МАТЕРИАЛОВ			
	ШТ		
031 АЗЕРБАЙДЖАН		6	5.0
276 ГЕРМАНИЯ		32484	364.6
400 ИОРДАНИЯ		10	69.5
398 КАЗАХСТАН		18851	5831.1
417 КИРГИЗИЯ		40	10.8
000 прочие		20	9.7
Всего		51411	6290.7
Страны дальнего зарубежья		32514	443.8
Страны СНГ		18897	5847.0
62.04.31 ЖАКЕТЫ И БЛАЙЗЕРЫ ЖЕНСКИЕ ИЛИ ДЛЯ ДЕВОЧЕК ИЗ ШЕРСТЯНОЙ ПРЯЖИ ИЛИ ПРЯЖИ ИЗ ТОНКОГО ВОЛОСА ЖИВОТНЫХ			
	ШТ		
040 АВСТРИЯ		397	172.7
826 СОЕДИНЕННОЕ КОРОЛЕВСТВО		28006	669.2
000 прочие		3869	34.3
Всего		32272	876.2
Страны дальнего зарубежья		32272	876.2
62.04.32 ЖАКЕТЫ И БЛАЙЗЕРЫ ЖЕНСКИЕ ИЛИ ДЛЯ ДЕВОЧЕК ИЗ ХЛОПЧАТОБУМАЖНОЙ ПРЯЖИ			
	ШТ		
276 ГЕРМАНИЯ		13633	191.2
440 ЛИТВА		17421	333.7
826 СОЕДИНЕННОЕ КОРОЛЕВСТВО		10722	202.2
000 прочие		4372	58.6
Всего		46148	785.6
Страны дальнего зарубежья		46148	785.6
62.04.33 ЖАКЕТЫ И БЛАЙЗЕРЫ ЖЕНСКИЕ ИЛИ ДЛЯ ДЕВОЧЕК ИЗ СИНТЕТИЧЕСКИХ НИТЕЙ			
	ШТ		
276 ГЕРМАНИЯ		32823	220.0
440 ЛИТВА		5482	112.2
826 СОЕДИНЕННОЕ КОРОЛЕВСТВО		61248	1255.9
762 ТАДЖИКИСТАН		140	2.9
246 ФИНЛЯНДИЯ		3254	50.2
000 прочие		5871	69.3
Всего		108818	1710.6
Страны дальнего зарубежья		108678	1707.7
Страны СНГ		140	2.9
62.04.39 ЖАКЕТЫ И БЛАЙЗЕРЫ ЖЕНСКИЕ ИЛИ ДЛЯ ДЕВОЧЕК ИЗ ПРОЧИХ ТЕКСТИЛЬНЫХ МАТЕРИАЛОВ			
	ШТ		
276 ГЕРМАНИЯ		9887	107.8
795 ТУРКМЕНИЯ		190	2.8
000 прочие		3375	57.4
Всего		13452	168.0
Страны дальнего зарубежья		13262	165.2
Страны СНГ		190	2.8
62.04.41 ПЛАТЬЯ ЖЕНСКИЕ ИЛИ ДЛЯ ДЕВОЧЕК ИЗ ШЕРСТЯНОЙ ПРЯЖИ ИЛИ ПРЯЖИ ИЗ ТОНКОГО ВОЛОСА ЖИВОТНЫХ			
	ШТ		
000 прочие		41	3.2
Всего		41	3.2
Страны дальнего зарубежья		41	3.2
62.04.42 ПЛАТЬЯ ЖЕНСКИЕ ИЛИ ДЛЯ ДЕВОЧЕК ИЗ ХЛОПЧАТОБУМАЖНОЙ ПРЯЖИ			
	ШТ		
276 ГЕРМАНИЯ		12121	124.9
268 ГРУЗИЯ		42	0.3
398 КАЗАХСТАН		2123	8.0
498 МОЛДОВА, РЕСПУБЛИКА		23	0.1
804 УКРАИНА		61635	276.8
000 прочие		8146	37.5
Всего		84090	447.6
Страны дальнего зарубежья		20267	162.4
Страны СНГ		63823	285.2
62.04.43 ПЛАТЬЯ ЖЕНСКИЕ ИЛИ ДЛЯ ДЕВОЧЕК ИЗ СИНТЕТИЧЕСКИХ НИТЕЙ			
	ШТ		
276 ГЕРМАНИЯ		16079	104.8
398 КАЗАХСТАН		73	3.9
000 прочие		3060	32.8
Всего		19212	141.5
Страны дальнего зарубежья		19139	137.6
Страны СНГ		73	3.9
62.04.44 ПЛАТЬЯ ЖЕНСКИЕ ИЛИ ДЛЯ ДЕВОЧЕК ИЗ ИСКУССТВЕННЫХ НИТЕЙ			
	ШТ		
276 ГЕРМАНИЯ		140851	1166.4
398 КАЗАХСТАН		17	0.4
000 прочие		1098	12.1
Всего		141966	1178.9
Страны дальнего зарубежья		141949	1178.5
Страны СНГ		17	0.4
62.04.49 ПЛАТЬЯ ЖЕНСКИЕ ИЛИ ДЛЯ ДЕВОЧЕК ИЗ ПРОЧИХ ТЕКСТИЛЬНЫХ МАТЕРИАЛОВ			
	ШТ		
276 ГЕРМАНИЯ		20648	299.8
762 ТАДЖИКИСТАН		1500	0.9
000 прочие		2074	43.1
Всего		24222	343.7
Страны дальнего зарубежья		22722	342.9
Страны СНГ		1500	0.9
62.04.51 ЮБКИ И ЮБКИ-БРЮКИ ЖЕНСКИЕ ИЛИ ДЛЯ ДЕВОЧЕК ИЗ ШЕРСТЯНОЙ ПРЯЖИ ИЛИ ПРЯЖИ ИЗ ТОНКОГО ВОЛОСА ЖИВОТНЫХ			
	ШТ		
040 АВСТРИЯ		435	73.8
000 прочие		4834	56.0
Всего		5269	129.8
Страны дальнего зарубежья		5269	129.8
62.04.52 ЮБКИ И ЮБКИ-БРЮКИ ЖЕНСКИЕ ИЛИ ДЛЯ ДЕВОЧЕК ИЗ ХЛОПЧАТОБУМАЖНОЙ ПРЯЖИ			
	ШТ		
276 ГЕРМАНИЯ		6504	64.5
268 ГРУЗИЯ		28	0.1
398 КАЗАХСТАН		2052	9.0
498 МОЛДОВА, РЕСПУБЛИКА		19	0.1
826 СОЕДИНЕННОЕ КОРОЛЕВСТВО		12327	149.0
804 УКРАИНА		31437	173.6
000 прочие		17062	83.8
Всего		69429	480.0
Страны дальнего зарубежья		35893	297.2
Страны СНГ		33536	182.8
62.04.53 ЮБКИ И ЮБКИ-БРЮКИ ЖЕНСКИЕ ИЛИ ДЛЯ ДЕВОЧЕК ИЗ СИНТЕТИЧЕСКИХ НИТЕЙ			
	ШТ		
276 ГЕРМАНИЯ		10582	63.4
268 ГРУЗИЯ		90	0.5
398 КАЗАХСТАН		147	2.5
428 ЛАТВИЯ		4971	69.8
440 ЛИТВА		17694	168.7
826 СОЕДИНЕННОЕ КОРОЛЕВСТВО		14067	150.9
860 УЗБЕКИСТАН		5	0.1
000 прочие		8331	48.2
Всего		55887	504.0
Страны дальнего зарубежья		55645	501.0
Страны СНГ		242	3.0
62.04.59 ЮБКИ И ЮБКИ-БРЮКИ ЖЕНСКИЕ ИЛИ ДЛЯ ДЕВОЧЕК ИЗ ИЗ ПРОЧИХ ТЕКСТИЛЬНЫХ МАТЕРИАЛОВ			
	ШТ		
276 ГЕРМАНИЯ		15548	169.3
428 ЛАТВИЯ		3896	72.7
000 прочие		8159	27.0
Всего		27603	269.0
Страны дальнего зарубежья		27603	269.0
62.04.61 БРЮКИ, КОМБИНЕЗОНЫ С НАГРУДНИКАМИ И ЛЯМКАМИ, БРИДЖИ И ШОРТЫ ЖЕНСКИЕ ИЛИ ДЛЯ ДЕВОЧЕК ИЗ ШЕРСТЯНОЙ ПРЯЖИ ИЛИ ПРЯЖИ ИЗ ТОНКОГО ВОЛОСА ЖИВОТНЫХ			
	ШТ		
826 СОЕДИНЕННОЕ КОРОЛЕВСТВО		31079	446.1
000 прочие		385	29.1
Всего		31464	475.2
Страны дальнего зарубежья		31464	475.2
62.04.62 БРЮКИ, КОМБИНЕЗОНЫ С НАГРУДНИКАМИ И ЛЯМКАМИ, БРИДЖИ И ШОРТЫ ЖЕНСКИЕ ИЛИ ДЛЯ ДЕВОЧЕК ИЗ ХЛОПЧАТОБУМАЖНОЙ ПРЯЖИ			
	ШТ		
268 ГРУЗИЯ		165	1.4
398 КАЗАХСТАН		8581	51.9
428 ЛАТВИЯ		10872	68.2
440 ЛИТВА		33672	342.6
498 МОЛДОВА, РЕСПУБЛИКА		330	3.1
826 СОЕДИНЕННОЕ КОРОЛЕВСТВО		19291	232.1
860 УЗБЕКИСТАН		250	8.1
804 УКРАИНА		698099	5318.0
246 ФИНЛЯНДИЯ		43850	238.7
000 прочие		30683	194.3
Всего		845793	6458.5
Страны дальнего зарубежья		138368	1075.9
Страны СНГ		707425	5382.5
62.04.63 БРЮКИ, КОМБИНЕЗОНЫ С НАГРУДНИКАМИ И ЛЯМКАМИ, БРИДЖИ И ШОРТЫ ЖЕНСКИЕ ИЛИ ДЛЯ ДЕВОЧЕК ИЗ СИНТЕТИЧЕСКИХ НИТЕЙ			
	ШТ		
031 АЗЕРБАЙДЖАН		388	6.6
276 ГЕРМАНИЯ		39923	246.6
268 ГРУЗИЯ		362	5.1
208 ДАНИЯ		39030	324.2
398 КАЗАХСТАН		2293	31.8
428 ЛАТВИЯ		9431	125.2
440 ЛИТВА		123966	1286.0

Код и наименование страны контрагента	Ед. изме-рения	Экспорт	
		количество	стоимость
498 МОЛДОВА, РЕСПУБЛИКА		98	0.9
826 СОЕДИНЕННОЕ КОРОЛЕВСТВО		77993	863.4
762 ТАДЖИКИСТАН		2000	25.0
795 ТУРКМЕНИЯ		5000	56.5
860 УЗБЕКИСТАН		549	11.0
804 УКРАИНА		2120	13.6
246 ФИНЛЯНДИЯ		28039	222.2
752 ШВЕЦИЯ		16244	122.1
000 прочие		16425	40.0
Всего		363861	3380.3
Страны дальнего зарубежья		351051	3229.8
Страны СНГ		12810	150.5

62.04.69
БРЮКИ, КОМБИНЕЗОНЫ С НАГРУДНИКАМИ И ЛЯМКАМИ, БРИДЖИ И ШОРТЫ ЖЕНСКИЕ ИЛИ ДЛЯ ДЕВОЧЕК ИЗ ПРОЧИХ ТЕКСТИЛЬНЫХ МАТЕРИАЛОВ

	ШТ		
031 АЗЕРБАЙДЖАН		11	0.1
398 КАЗАХСТАН		173	0.8
440 ЛИТВА		10461	99.3
498 МОЛДОВА, РЕСПУБЛИКА		74	0.3
000 прочие		6786	88.8
Всего		17505	189.3
Страны дальнего зарубежья		17247	188.0
Страны СНГ		258	1.3

62.05.10
РУБАШКИ МУЖСКИЕ ИЛИ ДЛЯ МАЛЬЧИКОВ ИЗ ШЕРСТЯНОЙ ПРЯЖИ ИЛИ ПРЯЖИ ИЗ ТОНКОГО ВОЛОСА ЖИВОТНЫХ

	ШТ		
398 КАЗАХСТАН		25	0.1
Всего		25	0.1
Страны СНГ		25	0.1

62.05.20
РУБАШКИ МУЖСКИЕ ИЛИ ДЛЯ МАЛЬЧИКОВ ИЗ ХЛОПЧАТОБУМАЖНОЙ ПРЯЖИ

	ШТ		
276 ГЕРМАНИЯ		356740	732.0
268 ГРУЗИЯ		53	0.4
398 КАЗАХСТАН		1351	11.0
417 КИРГИЗИЯ		64	0.7
498 МОЛДОВА, РЕСПУБЛИКА		45	0.3
762 ТАДЖИКИСТАН		2600	23.5
792 ТУРЦИЯ		3916	51.2
804 УКРАИНА		29435	156.1
752 ШВЕЦИЯ		3482	67.5
000 прочие		11652	58.1
Всего		409338	1100.8
Страны дальнего зарубежья		375790	908.7
Страны СНГ		33548	192.1

62.05.30
РУБАШКИ МУЖСКИЕ ИЛИ ДЛЯ МАЛЬЧИКОВ ИЗ ХИМИЧЕСКИХ НИТЕЙ

	ШТ		
031 АЗЕРБАЙДЖАН		63	0.4
398 КАЗАХСТАН		2108	13.4
762 ТАДЖИКИСТАН		8213	45.2
795 ТУРКМЕНИЯ		6000	36.6
860 УЗБЕКИСТАН		1	0.0
000 прочие		7925	12.7
Всего		24310	108.3
Страны дальнего зарубежья		7925	12.7
Страны СНГ		16385	95.6

62.05.90
РУБАШКИ МУЖСКИЕ ИЛИ ДЛЯ МАЛЬЧИКОВ ИЗ ПРОЧИХ ТЕКСТИЛЬНЫХ МАТЕРИАЛОВ

	ШТ		
000 прочие		2255	10.4
Всего		2255	10.4
Страны дальнего зарубежья		2255	10.4

62.06.10
БЛУЗКИ, БЛУЗЫ БЛУЗОНЫ ЖЕНСКИЕ ИЛИ ДЛЯ ДЕВОЧЕК ИЗ ШЕЛКОВЫХ НИТЕЙ ИЛИ ПРЯЖИ ИЗ ШЕЛКОВЫХ ОТХОДОВ

	ШТ		
000 прочие		2769	13.3
Всего		2769	13.3
Страны дальнего зарубежья		2769	13.3

62.06.20
БЛУЗКИ, БЛУЗЫ И БЛУЗОНЫ ЖЕНСКИЕ ИЛИ ДЛЯ ДЕВОЧЕК ИЗ ШЕРСТЯНОЙ ПРЯЖИ ИЛИ ПРЯЖИ ИЗ ТОНКОГО ВОЛОСА ЖИВОТНЫХ

	ШТ		
000 прочие		10	1.1
Всего		10	1.1
Страны дальнего зарубежья		10	1.1

62.06.30
БЛУЗКИ, БЛУЗЫ И БЛУЗОНЫ ЖЕНСКИЕ ИЛИ ДЛЯ ДЕВОЧЕК ИЗ ХЛОПЧАТОБУМАЖНОЙ ПРЯЖИ

	ШТ		
276 ГЕРМАНИЯ		21933	165.0
428 ЛАТВИЯ		10146	87.3
440 ЛИТВА		10853	67.8
804 УКРАИНА		13010	87.9
000 прочие		8150	45.2
Всего		64092	453.2
Страны дальнего зарубежья		51082	365.3
Страны СНГ		13010	87.9

62.06.40
БЛУЗКИ, БЛУЗЫ И БЛУЗОНЫ ЖЕНСКИЕ ИЛИ ДЛЯ ДЕВОЧЕК ИЗ ХИМИЧЕСКИХ НИТЕЙ

	ШТ		
276 ГЕРМАНИЯ		168953	1159.4
398 КАЗАХСТАН		73	0.3
428 ЛАТВИЯ		11953	115.8
440 ЛИТВА		8417	63.2
762 ТАДЖИКИСТАН		888	6.5
795 ТУРКМЕНИЯ		1500	8.4
000 прочие		34765	105.1
Всего		226549	1458.6
Страны дальнего зарубежья		224088	1443.4
Страны СНГ		2461	15.2

62.06.90
БЛУЗКИ, БЛУЗЫ И БЛУЗОНЫ ЖЕНСКИЕ ИЛИ ДЛЯ ДЕВОЧЕК, ИЗ ПРОЧИХ ТЕКСТИДЬНЫХ МАТЕРИАЛОВ

	ШТ		
276 ГЕРМАНИЯ		27256	280.9
428 ЛАТВИЯ		3618	70.0
000 прочие		904	12.2
Всего		31778	363.1
Страны дальнего зарубежья		31778	363.1

62.07.11
КАЛЬСОНЫ И ТРУСЫ МУЖСКИЕ ИЛИ ДЛЯ МАЛЬЧИКОВ ИЗ ХЛОПЧАТОБУМАЖНОЙ ПРЯЖИ

	ШТ		
398 КАЗАХСТАН		40	0.1
000 прочие		5930	2.2
Всего		5970	2.3
Страны дальнего зарубежья		5930	2.2
Страны СНГ		40	0.1

62.07.19
КАЛЬСОНЫ И ТРУСЫ МУЖСКИЕ ИЛИ ДЛЯ МАЛЬЧИКОВ ИЗ ПРОЧИХ ТЕКСТИЛЬНЫХ МАТЕРИАЛОВ

	ШТ		
000 прочие		500	0.1
Всего		500	0.1
Страны дальнего зарубежья		500	0.1

62.07.21
НОЧНЫЕ СОРОЧКИ И ПИЖАМЫ МУЖСКИЕ ИЛИ ДЛЯ МАЛЬЧИКОВ ИЗ ХЛОПЧАТОБУМАЖНОЙ ПРЯЖИ

	ШТ		
000 прочие		5680	12.7
Всего		5680	12.7
Страны дальнего зарубежья		5680	12.7

62.07.29
НОЧНЫЕ СОРОЧКИ И ПИЖАМЫ МУЖСКИЕ ИЛИ ДЛЯ МАЛЬЧИКОВ ИЗ ПРОЧИХ ТЕКСТИЛЬНЫХ МАТЕРИАЛОВ

	ШТ		
000 прочие		157	2.6
Всего		157	2.6
Страны дальнего зарубежья		157	2.6

62.07.91
ПРОЧИЕ МАЙКИ И НАТЕЛЬНЫЕ ФУФАЙКИ, КАЛЬСОНЫ, ТРУСЫ, НОЧНЫЕ СОРОЧКИ, ПИЖАМЫ, КУПАЛЬНЫЕ ХАЛАТЫ, ДОМАШНИЕ ХАЛАТЫ И АНАЛОГИЧНЫЕ ИЗДЕЛИЯ МУЖСКИЕ ИЛИ ДЛЯ МАЛЬЧИКОВ ИЗ ХЛОПЧАТОБУМАЖНОЙ ТКАНИ

	Т		
031 АЗЕРБАЙДЖАН		0	1.1
268 ГРУЗИЯ		4	5.1
398 КАЗАХСТАН		1	17.0
417 КИРГИЗИЯ		0	0.4
762 ТАДЖИКИСТАН		0	2.8
804 УКРАИНА		7	82.9
000 прочие		9	99.5
Всего		21	208.8
Страны дальнего зарубежья		9	99.5
Страны СНГ		12	109.3

62.07.92
ПРОЧИЕ МАЙКИ И НАТЕЛЬНЫЕ ФУФАЙКИ, КАЛЬСОНЫ, ТРУСЫ, НОЧНЫЕ СОРОЧКИ, ПИЖАМЫ И АНАЛОГИЧНЫЕ ИЗДЕЛИЯ, МУЖСКИЕ ИЛИ ДЛЯ МАЛЬЧИКОВ ИЗ ХИМИЧЕСКИХ НИТЕЙ

	Т		
031 АЗЕРБАЙДЖАН		0	0.6
398 КАЗАХСТАН		0	0.1
417 КИРГИЗИЯ		0	5.1
000 прочие		0	3.1
Всего		0	8.9
Страны дальнего зарубежья		0	3.1
Страны СНГ		0	5.7

62.07.99
ПРОЧИЕ МАЙКИ И НАТЕЛЬНЫЕ ФУФАЙКИ, КАЛЬСОНЫ, ТРУСЫ, НОЧНЫЕ СОРОЧКИ, ПИЖАМЫИ АНАЛОГИЧНЫЕ ИЗДЕЛИЯ, МУЖСКИЕ ИЛИ ДЛЯ МАЛЬЧИКОВ ИЗ ПРОЧИХ ТЕКСТИЛЬНЫХ МАТЕРИАЛОВ

	Т		
398 КАЗАХСТАН		0	1.3
000 прочие		0	1.2
Всего		0	2.5
Страны дальнего зарубежья		0	1.2
Страны СНГ		0	1.3

62.08.11
КОМБИНАЦИИ И НИЖНИЕ ЮБКИ ЖЕНСКИЕ ИЛИ ДЛЯ ДЕВОЧЕК ИЗ ХИМИЧЕСКИХ НИТЕЙ

	ШТ		
000 прочие		10	0.1
Всего		10	0.1
Страны дальнего зарубежья		10	0.1

62.08.21
НОЧНЫЕ СОРОЧКИ И ПИЖАМЫ ЖЕНСКИЕ ИЛИ ДЛЯ ДЕВОЧЕК ИЗ ХЛОПЧАТОБУМАЖНОЙ ПРЯЖИ

	ШТ		
380 ИТАЛИЯ		18322	88.9
398 КАЗАХСТАН		40	0.4

Код и наименование страны контрагента	Ед. изме-рения	Экспорт	
		количество	стоимость
000 прочие		9294	9.1
Всего		27656	98.4
Страны дальнего зарубежья		27616	98.0
Страны СНГ		40	0.4

62.08.22
НОЧНЫЕ СОРОЧКИ И ПИЖАМЫ ЖЕНСКИЕ ИЛИ ДЛЯ ДЕВОЧЕК ИЗ ХИМИЧЕСКИХ НИТЕЙ

	ШТ		
000	прочие	1019	0.5
Всего		1019	0.5
Страны дальнего зарубежья		1019	0.5

62.08.29
НОЧНЫЕ СОРОЧКИ И ПИЖАМЫ ЖЕНСКИЕ ИЛИ ДЛЯ ДЕВОЧЕК ИЗ ПРОЧИХ ТЕКСТИЛЬНЫХ МАТЕРИАЛОВ

	ШТ		
000	прочие	3340	30.1
Всего		3340	30.1
Страны дальнего зарубежья		3340	30.1

62.08.91
ПРОЧИЕ МАЙКИ И НАТЕЛЬНЫЕ ФУФАЙКИ, КОМБИНАЦИИ, НИЖНИЕ ЮБКИ,ТРУСЫ, ПАНТАЛОНЫ, НОЧНЫЕ СОРОЧКИ, ПИЖАМЫ, ПЕНЬЮАРЫ, КУПАЛЬНЫЕ ХАЛАТЫ, ДОМАШНИЕ ХАЛАТЫ И АНАЛОГИЧНЫЕ ИЗДЕЛИЯ ЖЕНСК. ИЛИ ДЛЯ ДЕВ.ИЗ Х/Б ПРЯЖИ

	Т		
268	ГРУЗИЯ	0	1.3
398	КАЗАХСТАН	1	16.1
417	КИРГИЗИЯ	0	0.1
840	СОЕДИНЕННЫЕ ШТАТЫ	11	75.7
795	ТУРКМЕНИЯ	0	0.0
860	УЗБЕКИСТАН	0	0.1
804	УКРАИНА	0	0.5
000	прочие	3	24.8
Всего		15	118.6
Страны дальнего зарубежья		13	100.5
Страны СНГ		1	18.1

62.08.92
МАЙКИ И НАТЕЛЬНЫЕ ФУФАЙКИ,ТРУСЫ, ПАНТАЛОНЫ, ПЕНЬЮАРЫ, КУПАЛЬНЫЕ ХАЛАТЫ, ДОМАШНИЕ ХАЛАТЫ И АНАЛОГИЧНЫЕ ИЗДЕЛИЯ ЖЕНСКИЕ ИЛИ ДЛЯ ДЕВОЧЕК ИЗ ХИМИЧЕСКИХ НИТЕЙ

	Т		
398	КАЗАХСТАН	0	0.5
000	прочие	6	36.8
Всего		6	37.4
Страны дальнего зарубежья		6	36.8
Страны СНГ		0	0.5

62.08.99
МАЙКИ И НАТЕЛЬНЫЕ ФУФАЙКИ,ТРУСЫ, ПАНТАЛОНЫ, ПЕНЬЮАРЫ, КУПАЛЬНЫЕ ХАЛАТЫ, ДОМАШНИЕ ХАЛАТЫ И АНАЛОГИЧНЫЕ ИЗДЕЛИЯ ЖЕНСКИЕ ИЛИ ДЛЯ ДЕВОЧЕК ИЗ ПРОЧИХ ТЕКСТИЛЬНЫХ МАТЕРИАЛОВ

	Т		
000	прочие	1	21.0
Всего		1	21.0
Страны дальнего зарубежья		1	21.0

62.09.20
ДЕТСКАЯ ОДЕЖДА И ПРИНАДЛЕЖНОСТИ К НЕЙ ИЗ ХЛОПЧАТОБУМАЖНОЙ ПРЯЖИ

	Т		
268	ГРУЗИЯ	0	0.2
398	КАЗАХСТАН	0	1.1
498	МОЛДОВА, РЕСПУБЛИКА	0	0.8
804	УКРАИНА	15	265.9
233	ЭСТОНИЯ	16	50.5
000	прочие	2	30.3
Всего		33	348.8
Страны дальнего зарубежья		18	80.8
Страны СНГ		15	268.0

62.09.30
ДЕТСКАЯ ОДЕЖДА И ПРИНАДЛЕЖНОСТИ К НЕЙ ИЗ СИНТЕТИЧЕСКИХ НИТЕЙ

	Т		
031	АЗЕРБАЙДЖАН	0	0.0
804	УКРАИНА	1	25.9
246	ФИНЛЯНДИЯ	2	70.3
000	прочие	1	2.2
Всего		5	98.4
Страны дальнего зарубежья		4	72.4
Страны СНГ		1	25.9

62.09.90
ДЕТСКАЯ ОДЕЖДА И ПРИНАДЛЕЖНОСТИ К НЕЙ ИЗ ПРОЧИХ ТЕКСТИЛЬНЫХ МАТЕРИАЛОВ

	Т		
000	прочие	0	0.2
Всего		0	0.2
Страны дальнего зарубежья		0	0.2

62.10.10
ПРЕДМЕТЫ ОДЕЖДЫ, ИЗГОТОВЛЕННЫЕ ИЗ МАТЕРИАЛОВ ТОВАРНОЙ ПОЗИЦИИ 5602 ИЛИ 5603

	Т		
398	КАЗАХСТАН	5	48.5
417	КИРГИЗИЯ	0	0.1
498	МОЛДОВА, РЕСПУБЛИКА	2	3.7
860	УЗБЕКИСТАН	2	42.5
000	прочие	7	13.7
Всего		15	108.4
Страны дальнего зарубежья		7	13.7
Страны СНГ		9	94.7

62.10.20
ПРЕДМЕТЫ ОДЕЖДЫ ПРОЧИЕ, ТИПА УКАЗАННЫХ В СУБПОЗИЦИЯХ 6201 11 - 6201 19

	ШТ		
398	КАЗАХСТАН	3140	21.5
417	КИРГИЗИЯ	40	0.4
860	УЗБЕКИСТАН	130	1.5
Всего		3310	23.5
Страны СНГ		3310	23.5

62.10.30
ПРЕДМЕТЫ ОДЕЖДЫ ПРОЧИЕ, ТИПА УКАЗАННЫХ В СУБПОЗИЦИЯХ 6202 11 - 6202 19

	ШТ		
276	ГЕРМАНИЯ	1093	72.2
398	КАЗАХСТАН	629	3.3
246	ФИНЛЯНДИЯ	7422	226.3
000	прочие	4	0.5
Всего		9148	302.2
Страны дальнего зарубежья		8519	299.0
Страны СНГ		629	3.3

62.10.40
ПРЕДМЕТЫ ОДЕЖДЫ ПРОЧИЕ, ИЗГОТОВЛЕННЫЕ ИЗ МАТЕРИАЛОВ ТОВАРНОЙ ПОЗИЦИИ 5602, 5603, 5903, 5906 ИЛИ 5907, МУЖСКИЕ ИЛИ ДЛЯ МАЛЬЧИКОВ

	Т		
031	АЗЕРБАЙДЖАН	2	44.2
704	ВЬЕТНАМ	15	324.7
268	ГРУЗИЯ	3	29.3
208	ДАНИЯ	27	379.7
398	КАЗАХСТАН	41	262.5
417	КИРГИЗИЯ	0	2.0
156	КИТАЙ	3	50.1
498	МОЛДОВА, РЕСПУБЛИКА	0	0.0
860	УЗБЕКИСТАН	0	2.7
804	УКРАИНА	10	63.8
246	ФИНЛЯНДИЯ	7	186.8
752	ШВЕЦИЯ	6	79.8
000	прочие	5	89.6
Всего		119	1515.2
Страны дальнего зарубежья		62	1110.7
Страны СНГ		57	404.5

62.10.50
ПРЕДМЕТЫ ОДЕЖДЫ ПРОЧИЕ, ИЗГОТОВЛЕННЫЕ ИЗ МАТЕРИАЛОВ ТОВАРНОЙ ПОЗИЦИИ 5602, 5603, 5903, 5906 ИЛИ 5907, ЖЕНСКИЕ ИЛИ ДЛЯ ДЕВОЧЕК

	Т		
276	ГЕРМАНИЯ	2	162.7
398	КАЗАХСТАН	0	2.2
417	КИРГИЗИЯ	2	34.3
246	ФИНЛЯНДИЯ	36	1087.1
000	прочие	0	15.5
Всего		40	1301.6
Страны дальнего зарубежья		38	1265.2
Страны СНГ		2	36.5

62.11.11
КУПАЛЬНЫЕ КОСТЮМЫ МУЖСКИЕ ИЛИ ДЛЯ МАЛЬЧИКОВ

	ШТ		
031	АЗЕРБАЙДЖАН	22	0.4
380	ИТАЛИЯ	9443	54.0
000	прочие	2998	8.7
Всего		12463	63.1
Страны дальнего зарубежья		12441	62.7
Страны СНГ		22	0.4

62.11.12
КУПАЛЬНЫЕ КОСТЮМЫ ЖЕНСКИЕ ИЛИ ДЛЯ ДЕВОЧЕК

	ШТ		
000	прочие	14432	17.4
Всего		14432	17.4
Страны дальнего зарубежья		14432	17.4

62.11.20
ЛЫЖНЫЕ КОСТЮМЫ

	ШТ		
000	прочие	600	26.2
Всего		600	26.2
Страны дальнего зарубежья		600	26.2

62.11.31
ПРЕДМЕТЫ ОДЕЖДЫ МУЖСКИЕ ИЛИ ДЛЯ МАЛЬЧИКОВ, ИЗ ШЕРСТЯНОЙ ПРЯЖИ ИЛИ ПРЯЖИ ИЗ ТОНКОГО ВОЛОСА ЖИВОТНЫХ

	Т		
051	АРМЕНИЯ	1	3.4
860	УЗБЕКИСТАН	2	18.0
Всего		2	21.3
Страны СНГ		2	21.3

62.11.32
ПРОЧИЕ ПРЕДМЕТЫ ОДЕЖДЫ МУЖСКИЕ ИЛИ ДЛЯ МАЛЬЧИКОВ ИЗ ХЛОПЧАТОБУМАЖНОЙ ПРЯЖИ

	Т		
031	АЗЕРБАЙДЖАН	0	0.1
276	ГЕРМАНИЯ	16	354.6
268	ГРУЗИЯ	1	13.2
208	ДАНИЯ	6	67.5
398	КАЗАХСТАН	35	227.3
417	КИРГИЗИЯ	1	6.4
498	МОЛДОВА, РЕСПУБЛИКА	0	0.4
578	НОРВЕГИЯ	35	185.6
795	ТУРКМЕНИЯ	0	0.5
860	УЗБЕКИСТАН	1	11.9
804	УКРАИНА	4	109.5
246	ФИНЛЯНДИЯ	105	1277.0
752	ШВЕЦИЯ	75	714.1
000	прочие	3	54.3
Всего		284	3022.5
Страны дальнего зарубежья		241	2653.1
Страны СНГ		43	369.4

Код и наименование страны контрагента	Ед. изме-рения	Экспорт	
		количество	стоимость

62.11.33
ПРОЧИЕ ПРЕДМЕТЫ ОДЕЖДЫ МУЖСКИЕ ИЛИ ДЛЯ МАЛЬЧИКОВ ИЗ ХИМИЧЕСКИХ НИТЕЙ

		Т	
031	АЗЕРБАЙДЖАН	0	2.3
051	АРМЕНИЯ	0	0.2
276	ГЕРМАНИЯ	31	856.8
268	ГРУЗИЯ	0	0.3
208	ДАНИЯ	36	350.2
380	ИТАЛИЯ	1	75.0
398	КАЗАХСТАН	6	196.3
417	КИРГИЗИЯ	20	46.5
762	ТАДЖИКИСТАН	0	10.5
860	УЗБЕКИСТАН	3	42.5
804	УКРАИНА	4	110.5
246	ФИНЛЯНДИЯ	103	1237.9
752	ШВЕЦИЯ	61	555.8
233	ЭСТОНИЯ	22	95.8
000	прочие	4	84.7
Всего		290	3665.3
Страны дальнего зарубежья		258	3256.2
Страны СНГ		32	409.1

62.11.39
ПРЕДМЕТЫ ОДЕЖДЫ ПРОЧИЕ МУЖСКИЕ ИЛИ ДЛЯ МАЛЬЧИКОВ ИЗ ПРОЧИХ ТЕКСТИЛЬНЫХ МАТЕРИАЛОВ

		Т	
268	ГРУЗИЯ	0	5.3
398	КАЗАХСТАН	4	45.4
498	МОЛДОВА, РЕСПУБЛИКА	0	0.3
795	ТУРКМЕНИЯ	0	0.2
860	УЗБЕКИСТАН	0	0.4
000	прочие	0	27.2
Всего		4	78.8
Страны дальнего зарубежья		0	27.2
Страны СНГ		4	51.6

62.11.41
ПРЕДМЕТЫ ОДЕЖДЫ ЖЕНСКИЕ ИЛИ ДЛЯ ДЕВОЧЕК ИЗ ШЕРСТЯНОЙ ПРЯЖИ ИЛИ ПРЯЖИ ИЗ ТОНКОГО ВОЛОСА ЖИВОТНЫХ

		Т	
000	прочие	0	1.5
Всего		0	1.5
Страны дальнего зарубежья		0	1.5

62.11.42
ПРОЧИЕ ПРЕДМЕТЫ ОДЕЖДЫ ЖЕНСКИЕ ИЛИ ДЛЯ ДЕВОЧЕК ИЗ ХЛОПЧАТОБУМАЖНОЙ ПРЯЖИ

		Т	
031	АЗЕРБАЙДЖАН	0	0.2
276	ГЕРМАНИЯ	4	105.9
268	ГРУЗИЯ	0	0.0
398	КАЗАХСТАН	3	27.5
417	КИРГИЗИЯ	0	1.1
498	МОЛДОВА, РЕСПУБЛИКА	0	0.4
762	ТАДЖИКИСТАН	0	1.1
860	УЗБЕКИСТАН	0	2.6
804	УКРАИНА	4	59.4
000	прочие	10	88.6
Всего		21	286.9
Страны дальнего зарубежья		14	194.5
Страны СНГ		7	92.4

62.11.43
ПРОЧИЕ ПРЕДМЕТЫ ОДЕЖДЫ ЖЕНСКИЕ ИЛИ ДЛЯ ДЕВОЧЕК ИЗ ХИМИЧЕСКИХ НИТЕЙ

		Т	
031	АЗЕРБАЙДЖАН	0	12.4
051	АРМЕНИЯ	0	0.5
276	ГЕРМАНИЯ	8	216.2
268	ГРУЗИЯ	0	0.3
208	ДАНИЯ	5	179.6
398	КАЗАХСТАН	1	48.1
417	КИРГИЗИЯ	0	0.6
498	МОЛДОВА, РЕСПУБЛИКА	1	12.8
512	ОМАН	7	322.0
703	СЛОВАКИЯ	23	2017.4
826	СОЕДИНЕННОЕ КОРОЛЕВСТВО	4	51.4
762	ТАДЖИКИСТАН	6	371.3
860	УЗБЕКИСТАН	0	9.5
804	УКРАИНА	3	89.4
246	ФИНЛЯНДИЯ	4	65.6
000	прочие	4	61.4
Всего		66	3458.7
Страны дальнего зарубежья		55	2913.7
Страны СНГ		11	545.0

62.11.49
ПРЕДМЕТЫ ОДЕЖДЫ ПРОЧИЕ ЖЕНСКИЕ ИЛИ ДЛЯ ДЕВОЧЕК ИЗ ПРОЧИХ ТЕКСТИЛЬНЫХ МАТЕРИАЛОВ

		Т	
051	АРМЕНИЯ	0	0.0
276	ГЕРМАНИЯ	2	69.8
417	КИРГИЗИЯ	0	0.0
498	МОЛДОВА, РЕСПУБЛИКА	1	26.5
000	прочие	6	43.0
Всего		9	139.3
Страны дальнего зарубежья		8	112.8
Страны СНГ		1	26.5

62.12.10
БЮСТГАЛЬТЕРЫ

		ШТ	
276	ГЕРМАНИЯ	38346	87.4
398	КАЗАХСТАН	24526	139.9
440	ЛИТВА	355656	1767.0
804	УКРАИНА	9434	63.2
000	прочие	31769	31.4
Всего		459731	2089.0
Страны дальнего зарубежья		425771	1885.8
Страны СНГ		33960	203.2

62.12.20
ПОЯСА И ПОЯСА-ТРУСЫ ТРИКОТАЖНЫЕ МАШИННОГО ИЛИ РУЧНОГО ВЯЗАНИЯ

		ШТ	
031	АЗЕРБАЙДЖАН	625	1.0
051	АРМЕНИЯ	20	0.2
398	КАЗАХСТАН	29780	92.0
498	МОЛДОВА, РЕСПУБЛИКА	2155	8.4
860	УЗБЕКИСТАН	1070	14.5
804	УКРАИНА	4970	31.9
000	прочие	14894	68.1
Всего		53514	216.1
Страны дальнего зарубежья		14894	68.1
Страны СНГ		38620	148.0

62.12.30
ГРАЦИИ ТРИКОТАЖНЫЕ МАШИННОГО ИЛИ РУЧНОГО ВЯЗАНИЯ

		ШТ	
398	КАЗАХСТАН	182	2.1
804	УКРАИНА	30	0.4
000	прочие	8341	49.1
Всего		8553	51.5
Страны дальнего зарубежья		8341	49.1
Страны СНГ		212	2.4

62.12.90
ПРОЧИЕ КОРСЕТЫ, ПОДТЯЖКИ, ПОДВЯЗКИ И АНАЛОГИЧНЫЕ ИЗДЕЛИЯ И ИХ ЧАСТИ ТРИКОТАЖНЫЕ МАШИННОГО ИЛИ РУЧНОГО ВЯЗАНИЯ

		Т	
031	АЗЕРБАЙДЖАН	0	3.0
398	КАЗАХСТАН	0	1.5
417	КИРГИЗИЯ	0	3.3
440	ЛИТВА	1	86.9
498	МОЛДОВА, РЕСПУБЛИКА	0	2.1
762	ТАДЖИКИСТАН	0	0.1
795	ТУРКМЕНИЯ	0	0.0
804	УКРАИНА	0	1.1
000	прочие	0	21.3
Всего		2	119.3
Страны дальнего зарубежья		1	108.1
Страны СНГ		1	11.2

62.13.10
ПЛАТКИ ИЗ ШЕЛКОВЫХ НИТЕЙ ИЛИ ПРЯЖИ ИЗ ШЕЛКОВЫХ ОТХОДОВ

		ШТ	
000	прочие	396	7.9
Всего		396	7.9
Страны дальнего зарубежья		396	7.9

62.13.20
ПЛАТКИ ИЗ ХЛОПЧАТОБУМАЖНОЙ ПРЯЖИ

		ШТ	
398	КАЗАХСТАН	5	0.0
000	прочие	9741	3.7
Всего		9746	3.8
Страны дальнего зарубежья		9741	3.7
Страны СНГ		5	0.0

62.13.90
ПЛАТКИ ИЗ ПРОЧИХ ТЕКСТИЛЬНЫХ МАТЕРИАЛОВ

		ШТ	
031	АЗЕРБАЙДЖАН	300	0.3
051	АРМЕНИЯ	400	0.4
398	КАЗАХСТАН	260	0.4
000	прочие	1059	11.1
Всего		2019	12.2
Страны дальнего зарубежья		1059	11.1
Страны СНГ		960	1.1

62.14.10
ШАЛИ, ШАРФЫ, КАШНЕ, МАНТИЛЬИ, ВУАЛИ И АНАЛОГИЧНЫЕ ИЗДЕЛИЯ ИЗ ШЕЛКОВЫХ НИТЕЙ ИЛИ ПРЯЖИ ИЗ ШЕЛКОВЫХ ОТХОДОВ

		ШТ	
268	ГРУЗИЯ	5	0.0
398	КАЗАХСТАН	24	0.3
498	МОЛДОВА, РЕСПУБЛИКА	7	0.0
000	прочие	888	14.2
Всего		924	14.5
Страны дальнего зарубежья		888	14.2
Страны СНГ		36	0.3

62.14.20
ШАЛИ, ШАРФЫ, КАШНЕ, МАНТИЛЬИ, ВУАЛИ И АНАЛОГИЧНЫЕ ИЗДЕЛИЯ ИЗ ШЕРСТЯНОЙ ПРЯЖИ ИЛИ ПРЯЖИ ИЗ ТОНКОГО ВОЛОСА ЖИВОТНЫХ

		ШТ	
398	КАЗАХСТАН	170	2.9
795	ТУРКМЕНИЯ	141515	541.2
000	прочие	12590	139.7
Всего		154275	683.8
Страны дальнего зарубежья		12590	139.7
Страны СНГ		141685	544.1

62.14.30
ШАЛИ, ШАРФЫ, КАШНЕ, МАНТИЛЬИ, ВУАЛИ И АНАЛОГИЧНЫЕ ИЗДЕЛИЯ ИЗ СИНТЕТИЧЕСКИХ НИТЕЙ

		ШТ	
268	ГРУЗИЯ	3080	10.0
398	КАЗАХСТАН	2700	5.2
000	прочие	13107	25.9
Всего		18887	41.1
Страны дальнего зарубежья		13107	25.9
Страны СНГ		5780	15.2

62.14.40
ШАЛИ, ШАРФЫ, КАШНЕ, МАНТИЛЬИ, ВУАЛИ И АНАЛОГИЧНЫЕ ИЗДЕЛИЯ ИЗ ИСКУССТВЕННЫХ НИТЕЙ

		ШТ	
031	АЗЕРБАЙДЖАН	300	0.9
268	ГРУЗИЯ	120	0.7

Код и наименование страны контрагента	Ед. изме-рения	Экспорт	
		количество	стоимость
398 КАЗАХСТАН		2330	7.4
417 КИРГИЗИЯ		40	0.1
498 МОЛДОВА, РЕСПУБЛИКА		120	0.4
000 прочие		6271	13.1
Всего		9181	22.7
Страны дальнего зарубежья		6271	13.1
Страны СНГ		2910	9.6

62.14.90
ШАЛИ, ШАРФЫ, КАШНЕ, МАНТИЛЬИ, ВУАЛИ И ВУАЛЕТКИ И АНАЛОГИЧНЫЕ ТЕКСТИЛЬНЫЕ ИЗДЕЛИЯ, ИЗ ПРОЧИХ ТЕКСТИЛЬНЫХ МАТЕРИАЛОВ, КРОМЕ ТРИКОТАЖНЫХ

	ШТ	
398 КАЗАХСТАН	5	0.0
000 прочие	5180	14.7
Всего	5185	14.8
Страны дальнего зарубежья	5180	14.7
Страны СНГ	5	0.0

62.15.10
ГАЛСТУКИ, ГАЛСТУКИ-БАБОЧКИ И ШЕЙНЫЕ ПЛАТКИ ИЗ ШЕЛКОВЫХ НИТЕЙ ИЛИ ПРЯЖИ ИЗ ШЕЛКОВЫХ ОТХОДОВ

	ШТ	
398 КАЗАХСТАН	200	2.4
000 прочие	1	0.0
Всего	201	2.4
Страны дальнего зарубежья	1	0.0
Страны СНГ	200	2.4

62.15.20
ГАЛСТУКИ, ГАЛСТУКИ-БАБОЧКИ И ШЕЙНЫЕ ПЛАТКИ ИЗ ХИМИЧЕСКИХ НИТЕЙ

	ШТ	
031 АЗЕРБАЙДЖАН	10	0.0
398 КАЗАХСТАН	380	0.5
762 ТАДЖИКИСТАН	2100	4.2
860 УЗБЕКИСТАН	1	0.0
804 УКРАИНА	100	0.3
000 прочие	5558	2.8
Всего	8149	7.8
Страны дальнего зарубежья	5558	2.8
Страны СНГ	2591	5.1

62.15.90
ГАЛСТУКИ, ГАЛСТУКИ-БАБОЧКИ И ШЕЙНЫЕ ПЛАТКИ ИЗ ПРОЧИХ ТЕКСТИЛЬНЫХ МАТЕРИАЛОВ

	ШТ	
398 КАЗАХСТАН	50	0.1
000 прочие	1786	0.6
Всего	1836	0.6
Страны дальнего зарубежья	1786	0.6
Страны СНГ	50	0.1

62.16.00
ПЕРЧАТКИ, РУКАВИЦЫ И МИТЕНКИ

	Т	
031 АЗЕРБАЙДЖАН	0	3.5
051 АРМЕНИЯ	0	1.0
268 ГРУЗИЯ	2	10.8
398 КАЗАХСТАН	164	813.1
417 КИРГИЗИЯ	5	33.4
428 ЛАТВИЯ	10	63.2
498 МОЛДОВА, РЕСПУБЛИКА	2	5.7
795 ТУРКМЕНИЯ	0	0.6
860 УЗБЕКИСТАН	3	19.5
804 УКРАИНА	6	8.2
246 ФИНЛЯНДИЯ	2	56.8
000 прочие	9	37.9
Всего	204	1053.9
Страны дальнего зарубежья	21	158.0
Страны СНГ	183	895.9

62.17.10
ПРИНАДЛЕЖНОСТИ К ОДЕЖДЕ ГОТОВЫЕ ПРОЧИЕ, КРОМЕ ВКЛЮЧЕННЫХ В ТОВАРНУЮ ПОЗИЦИЮ 6212

	Т	
031 АЗЕРБАЙДЖАН	0	0.1
051 АРМЕНИЯ	0	0.1
268 ГРУЗИЯ	0	0.8
398 КАЗАХСТАН	0	13.9
417 КИРГИЗИЯ	0	1.4
762 ТАДЖИКИСТАН	0	18.1
860 УЗБЕКИСТАН	0	9.4
804 УКРАИНА	0	2.6
000 прочие	4	31.0
Всего	5	77.3
Страны дальнего зарубежья	4	31.0
Страны СНГ	1	46.4

62.17.90
ЧАСТИ ОДЕЖДЫ ИЛИ ПРИНАДЛЕЖНОСТЕЙ К ОДЕЖДЕ, КРОМЕ ВКЛЮЧЕННЫХ В ТОВАРНУЮ ПОЗИЦИЮ 6212

	Т	
398 КАЗАХСТАН	0	0.3
000 прочие	4	83.1
Всего	4	83.5
Страны дальнего зарубежья	4	83.1
Страны СНГ	0	0.3

63.01.20
ОДЕЯЛА (КРОМЕ ЭЛЕКТРИЧЕСКИХ) ПЛЕДЫ ДОРОЖНЫЕ ИЗ ШЕРСТИ ИЛИ ТОНКОГО ВОЛОСА ЖИВОТНЫХ

	ШТ	
360 ИНДОНЕЗИЯ	3500	50.4
398 КАЗАХСТАН	2000	28.3
840 СОЕДИНЕННЫЕ ШТАТЫ	11	97.8
764 ТАИЛАНД	3500	50.4
804 УКРАИНА	235	1.2
000 прочие	1316	16.8
Всего	10562	244.9
Страны дальнего зарубежья	8327	215.4
Страны СНГ	2235	29.5

63.01.30
ОДЕЯЛА (КРОМЕ ЭЛЕКТРИЧЕСКИХ) И ПЛЕДЫ ДОРОЖНЫЕ ИЗ ХЛОПЧАТОБУМАЖНОЙ ПРЯЖИ

	ШТ	
268 ГРУЗИЯ	1250	6.1
398 КАЗАХСТАН	296	1.9
804 УКРАИНА	454	2.3
000 прочие	1106	3.3
Всего	3106	13.6
Страны дальнего зарубежья	1106	3.3
Страны СНГ	2000	10.3

63.01.40
ОДЕЯЛА (КРОМЕ ЭЛЕКТРИЧЕСКИХ) И ПЛЕДЫ ДОРОЖНЫЕ ИЗ СИНТЕТИЧЕСКИХ НИТЕЙ

	ШТ	
031 АЗЕРБАЙДЖАН	36	0.4
268 ГРУЗИЯ	60	0.6
398 КАЗАХСТАН	766	11.1
804 УКРАИНА	901	2.9
000 прочие	1094	3.2
Всего	2857	18.2
Страны дальнего зарубежья	1094	3.2
Страны СНГ	1763	15.0

63.01.90
ПРОЧИЕ ОДЕЯЛА И ПЛЕДЫ ДОРОЖНЫЕ

	ШТ	
398 КАЗАХСТАН	462	3.1
586 ПАКИСТАН	37000	190.3
000 прочие	2240	23.8
Всего	39702	217.3
Страны дальнего зарубежья	39240	214.1
Страны СНГ	462	3.1

63.02.10
БЕЛЬЕ ПОСТЕЛЬНОЕ ТРИКОТАЖНОЕ МАШИННОГО ИЛИ РУЧНОГО ВЯЗАНИЯ

	Т	
398 КАЗАХСТАН	0	2.1
804 УКРАИНА	0	0.6
000 прочие	1	12.4
Всего	1	15.2
Страны дальнего зарубежья	1	12.4
Страны СНГ	0	2.7

63.02.21
БЕЛЬЕ ПОСТЕЛЬНОЕ НАПЕЧАТАННОЕ ПРОЧЕЕ ИЗ ХЛОПЧАТОБУМАЖНОЙ ПРЯЖИ

	Т	
268 ГРУЗИЯ	12	35.7
380 ИТАЛИЯ	26	133.4
398 КАЗАХСТАН	15	106.5
417 КИРГИЗИЯ	4	22.1
498 МОЛДОВА, РЕСПУБЛИКА	1	3.4
860 УЗБЕКИСТАН	0	0.5
804 УКРАИНА	35	236.0
000 прочие	23	116.4
Всего	115	653.9
Страны дальнего зарубежья	49	249.8
Страны СНГ	66	404.1

63.02.29
ПРОЧЕЕ БЕЛЬЕ ПОСТЕЛЬНОЕ НАПЕЧАТАННОЕ ИЗ ПРОЧИХ ТЕКСТИЛЬНЫХ МАТЕРИАЛОВ

	Т	
031 АЗЕРБАЙДЖАН	0	0.1
Всего	0	0.1
Страны СНГ	0	0.1

63.02.31
ПРОЧЕЕ ПОСТЕЛЬНОЕ БЕЛЬЕ ХЛОПЧАТОБУМАЖНОЕ

	Т	
040 АВСТРИЯ	28	113.7
276 ГЕРМАНИЯ	449	1582.4
268 ГРУЗИЯ	1	10.2
208 ДАНИЯ	13	81.5
724 ИСПАНИЯ	32	118.2
380 ИТАЛИЯ	296	1130.7
398 КАЗАХСТАН	6	43.1
804 УКРАИНА	5	64.9
752 ШВЕЦИЯ	185	894.6
000 прочие	39	160.1
Всего	1054	4199.5
Страны дальнего зарубежья	1041	4081.2
Страны СНГ	13	118.3

63.02.32
ПРОЧЕЕ БЕЛЬЕ ПОСТЕЛЬНОЕ ИЗ ХИМИЧЕСКИХ НИТЕЙ

	Т	
398 КАЗАХСТАН	0	0.4
000 прочие	0	1.9
Всего	1	2.2
Страны дальнего зарубежья	0	1.9
Страны СНГ	0	0.4

63.02.39
ПРОЧЕЕ БЕЛЬЕ ПОСТЕЛЬНОЕ ИЗ ПРОЧИХ ТЕКСТИЛЬНЫХ МАТЕРИАЛОВ

	Т	
276 ГЕРМАНИЯ	4	132.5
000 прочие	2	61.7
Всего	7	194.1
Страны дальнего зарубежья	7	194.1

63.02.40
БЕЛЬЕ СТОЛОВОЕ ТРИКОТАЖНОЕ МАШИННОГО ИЛИ РУЧНОГО ВЯЗАНИЯ

	Т	
000 прочие	0	0.6

Код и наименование страны контрагента	Ед. изме-рения	Экспорт	
		количество	стоимость
Всего		0	0.6
Страны дальнего зарубежья		0	0.6
63.02.51 ПРОЧЕЕ БЕЛЬЕ СТОЛОВОЕ ИЗ ХЛОПЧАТОБУМАЖНОЙ ПРЯЖИ			
	Т		
031 АЗЕРБАЙДЖАН		0	1.1
276 ГЕРМАНИЯ		9	122.4
268 ГРУЗИЯ		0	0.0
380 ИТАЛИЯ		92	405.2
398 КАЗАХСТАН		0	0.7
840 СОЕДИНЕННЫЕ ШТАТЫ		197	1436.2
804 УКРАИНА		1	13.2
000 прочие		4	38.4
Всего		302	2017.0
Страны дальнего зарубежья		301	2002.1
Страны СНГ		1	14.9
63.02.52 БЕЛЬЕ СТОЛОВОЕ ПРОЧЕЕ ИЗ ЛЬНЯНОЙ ПРЯЖИ			
	Т		
076 БРАЗИЛИЯ		4	80.8
276 ГЕРМАНИЯ		61	1303.4
300 ГРЕЦИЯ		10	81.2
380 ИТАЛИЯ		162	1331.0
398 КАЗАХСТАН		4	23.8
124 КАНАДА		2	55.9
578 НОРВЕГИЯ		5	74.7
620 ПОРТУГАЛИЯ		43	736.7
840 СОЕДИНЕННЫЕ ШТАТЫ		11	270.8
804 УКРАИНА		0	2.0
246 ФИНЛЯНДИЯ		4	51.1
250 ФРАНЦИЯ		3	55.4
000 прочие		7	100.0
Всего		316	4166.8
Страны дальнего зарубежья		312	4141.0
Страны СНГ		4	25.8
63.02.53 ПРОЧЕЕ БЕЛЬЕ СТОЛОВОЕ ИЗ ХИМИЧЕСКИХ НИТЕЙ			
	Т		
804 УКРАИНА		0	1.0
000 прочие		0	0.1
Всего		0	1.1
Страны дальнего зарубежья		0	0.1
Страны СНГ		0	1.0
63.02.59 БЕЛЬЕ СТОЛОВОЕ ПРОЧЕЕ ИЗ ПРОЧИХ ТЕКСТИЛЬНЫХ МАТЕРИАЛОВ			
	Т		
398 КАЗАХСТАН		0	0.1
804 УКРАИНА		0	2.7
000 прочие		0	4.1
Всего		1	6.9
Страны дальнего зарубежья		0	4.1
Страны СНГ		0	2.8
63.02.60 БЕЛЬЕ ТУАЛЕТНОЕ И КУХОННОЕ ИЗ МАХРОВЫХ ПОЛОТЕНЕЧНЫХ ТКАНЕЙ ИЛИ АНАЛОГИЧНЫХ ТКАНЫХ МАХРОВЫХ МАТЕРИАЛОВ ИЗ ХЛОПЧАТОБУМАЖНОЙ ПРЯЖИ			
	Т		
031 АЗЕРБАЙДЖАН		0	0.7
051 АРМЕНИЯ		0	0.0
268 ГРУЗИЯ		0	0.3
398 КАЗАХСТАН		7	70.1
417 КИРГИЗИЯ		0	0.0
498 МОЛДОВА, РЕСПУБЛИКА		0	0.3
795 ТУРКМЕНИЯ		0	0.0
860 УЗБЕКИСТАН		0	0.1
804 УКРАИНА		106	914.7
000 прочие		11	70.3
Всего		124	1056.5
Страны дальнего зарубежья		11	70.3
Страны СНГ		112	986.2
63.02.91 ПРОЧЕЕ БЕЛЬЕ ТУАЛЕТНОЕ И КУХОННОЕ ИЗ МАХРОВЫХ ПОЛОТЕНЕЧНЫХ ТКАНЕЙ ИЛИ АНАЛОГИЧНЫХ ТКАНЫХ ИЛИ МАХРОВЫХ МАТЕРИАЛОВ ИЗ ХЛОПЧАТОБУМАЖНОЙ ПРЯЖИ			
	Т		
051 АРМЕНИЯ		0	0.0
276 ГЕРМАНИЯ		12	104.5
268 ГРУЗИЯ		0	0.0
380 ИТАЛИЯ		149	774.7
398 КАЗАХСТАН		0	3.3
440 ЛИТВА		16	300.4
804 УКРАИНА		0	0.1
000 прочие		14	92.8
Всего		191	1275.9
Страны дальнего зарубежья		191	1272.4
Страны СНГ		0	3.5
63.02.92 БЕЛЬЕ ПОСТЕЛЬНОЕ, СТОЛОВОЕ, ТУАЛЕТНОЕ И КУХОННОЕ ПРОЧЕЕ ИЗ ЛЬНЯНОЙ ПРЯЖИ			
	Т		
040 АВСТРИЯ		11	76.0
276 ГЕРМАНИЯ		313	2179.7
380 ИТАЛИЯ		40	247.7
398 КАЗАХСТАН		0	3.9
440 ЛИТВА		10	68.1
804 УКРАИНА		0	1.4
250 ФРАНЦИЯ		9	52.1
000 прочие		15	175.1
Всего		398	2804.1
Страны дальнего зарубежья		397	2798.7
Страны СНГ		1	5.3
63.02.93 ПРОЧЕЕ БЕЛЬЕ ТУАЛЕТНОЕ И КУХОННОЕ ИЗ МАХРОВЫХ ПОЛОТЕНЕЧНЫХ ТКАНЕЙ ИЛИ АНАЛОГИЧНЫХ МАХРОВЫХ МАТЕРИАЛОВ, ИЗ ХИМИЧЕСКИХ НИТЕЙ			
	Т		
268 ГРУЗИЯ		0	1.7
398 КАЗАХСТАН		0	0.0
804 УКРАИНА		1	12.6
000 прочие		0	4.8
Всего		1	19.2
Страны дальнего зарубежья		0	4.8
Страны СНГ		1	14.4
63.02.99 БЕЛЬЕ ПОСТЕЛЬНОЕ, СТОЛОВОЕ, ТУАЛЕТНОЕ И КУХОННОЕ ПРОЧЕЕ ИЗ ПРОЧИХ ТЕКСТИЛЬНЫХ МАТЕРИАЛОВ			
	Т		
398 КАЗАХСТАН		0	0.2
Всего		0	0.2
Страны СНГ		0	0.2
63.03.12 ЗАНАВЕСИ (ВКЛЮЧАЯ ПОРТЬЕРЫ) И ВНУТРЕННИЕ ШТОРЫ; ЛАМБРЕКЕНЫ ИЛИ ПОДЗОРЫ ДЛЯ КРОВАТЕЙ ТРИКОТАЖНЫЕ МАШИННОГО ИЛИ РУЧНОГО ВЯЗАНИЯ ИЗ СИНТЕТИЧЕСКИХ НИТЕЙ			
	М2		
000 прочие		1058	0.8
Всего		1058	0.8
Страны дальнего зарубежья		1058	0.8
63.03.19 ЗАНАВЕСИ (ВКЛЮЧАЯ ПОРТЬЕРЫ) И ВНУТРЕННИЕ ШТОРЫ; ЛАМБРЕКЕНЫ ИЛИ ПОДЗОРЫ ДЛЯ КРОВАТЕЙ ТРИКОТАЖНЫЕ МАШИННОГО ИЛИ РУЧНОГО ВЯЗАНИЯ ИЗ ПРОЧИХ ТЕКСТИЛЬНЫХ МАТЕРИАЛОВ			
	М2		
000 прочие		164	1.5
Всего		164	1.5
Страны дальнего зарубежья		164	1.5
63.03.91 ПРОЧИЕ ЗАНАВЕСИ (ВКЛЮЧАЯ ПОРТЬЕРЫ) И ВНУТРЕННИЕ ШТОРЫ; ЛАМБРЕКЕНЫ ИЛИ ПОДЗОРЫ ДЛЯ КРОВАТЕЙ ИЗ ХЛОПЧАТОБУМАЖНОЙ ПРЯЖИ			
	М2		
276 ГЕРМАНИЯ		607116	800.7
380 ИТАЛИЯ		174557	221.3
528 НИДЕРЛАНДЫ		255710	338.3
826 СОЕДИНЕННОЕ КОРОЛЕВСТВО		608649	806.4
840 СОЕДИНЕННЫЕ ШТАТЫ		290510	385.3
804 УКРАИНА		748	2.6
250 ФРАНЦИЯ		307769	408.3
752 ШВЕЦИЯ		224021	316.8
000 прочие		4051	6.6
Всего		2473130	3286.1
Страны дальнего зарубежья		2472382	3283.6
Страны СНГ		748	2.6
63.03.92 ПРОЧИЕ ЗАНАВЕСИ (ВКЛЮЧАЯ ПОРТЬЕРЫ) И ВНУТРЕННИЕ ШТОРЫ; ЛАМБРЕКЕНЫ ИЛИ ПОДЗОРЫ ДЛЯ КРОВАТЕЙ ИЗ СИНТЕТИЧЕСКИХ НИТЕЙ			
	М2		
031 АЗЕРБАЙДЖАН		21	0.8
398 КАЗАХСТАН		2051	21.7
804 УКРАИНА		4342	4.4
000 прочие		5742	1.8
Всего		12157	28.6
Страны дальнего зарубежья		5742	1.8
Страны СНГ		6414	26.9
63.03.99 ПРОЧИЕ ЗАНАВЕСИ (ВКЛЮЧАЯ ПОРТЬЕРЫ) И ВНУТРЕННИЕ ШТОРЫ; ЛАМБРЕКЕНЫ ПОДЗОРЫ ДЛЯ КРОВАТЕЙ ИЗ ПРОЧИХ ТЕКСТИЛЬНЫХ МАТЕРИАЛОВ			
	М2		
031 АЗЕРБАЙДЖАН		42	0.4
276 ГЕРМАНИЯ		500326	1424.5
398 КАЗАХСТАН		5700	1.6
458 МАЛАЙЗИЯ		21611	64.4
528 НИДЕРЛАНДЫ		49903	184.1
826 СОЕДИНЕННОЕ КОРОЛЕВСТВО		59430	182.8
840 СОЕДИНЕННЫЕ ШТАТЫ		214333	630.1
860 УЗБЕКИСТАН		9	0.2
250 ФРАНЦИЯ		129247	383.6
752 ШВЕЦИЯ		194419	555.9
000 прочие		17316	58.2
Всего		1192337	3485.8
Страны дальнего зарубежья		1186586	3483.6
Страны СНГ		5751	2.2
63.04.11 ПОКРЫВАЛА ПОСТЕЛЬНЫЕ ТРИКОТАЖНЫЕ МАШИННОГО ИЛИ РУЧНОГО ВЯЗАНИЯ			
	ШТ		
031 АЗЕРБАЙДЖАН		1	1.4
000 прочие		25	0.7
Всего		26	2.1
Страны дальнего зарубежья		25	0.7
Страны СНГ		1	1.4
63.04.19 ПРОЧИЕ ПОКРЫВАЛА ПОСТЕЛЬНЫЕ			
	ШТ		
398 КАЗАХСТАН		693	6.1
000 прочие		3677	36.8
Всего		4370	42.9
Страны дальнего зарубежья		3677	36.8
Страны СНГ		693	6.1

Код и наименование страны контрагента	Ед. изме-рения	Экспорт	
		количество	стоимость

63.04.91
ИЗДЕЛИЯ ДЕКОРАТИВНЫЕ ПРОЧИЕ ТРИКОТАЖНЫЕ, КРОМЕ ИЗДЕЛИЙ ТОВАРНОЙ ПОЗИЦИИ 9404, МАШИННОГО ИЛИ РУЧНОГО ВЯЗАНИЯ

		Т	
000	прочие	0	0.4
Всего		0	0.4
Страны дальнего зарубежья		0	0.4

63.04.92
ИЗДЕЛИЯ ДЕКОРАТИВНЫЕ ПРОЧИЕ НЕТРИКОТАЖНЫЕ ИЗ ХЛОПЧАТОБУМАЖНОЙ ПРЯЖИ, КРОМЕ ИЗДЕЛИЙ ТОВАРНОЙ ПОЗИЦИИ 9404

		Т	
208	ДАНИЯ	59	645.6
398	КАЗАХСТАН	1	18.0
804	УКРАИНА	0	0.1
000	прочие	1	9.3
Всего		62	673.1
Страны дальнего зарубежья		61	654.9
Страны СНГ		1	18.1

63.04.93
ИЗДЕЛИЯ ДЕКОРАТИВНЫЕ ПРОЧИЕ, КРОМЕ ИЗДЕЛИЙ ТОВАРНОЙ ПОЗИЦИИ 9404, НЕТРИКОТАЖНЫЕ ИЗ СИНТЕТИЧЕСКИХ НИТЕЙ

		Т	
276	ГЕРМАНИЯ	249	6502.3
268	ГРУЗИЯ	0	0.4
398	КАЗАХСТАН	0	1.6
498	МОЛДОВА, РЕСПУБЛИКА	0	0.0
000	прочие	9	72.9
Всего		258	6577.2
Страны дальнего зарубежья		257	6575.2
Страны СНГ		0	2.0

63.04.99
ИЗДЕЛИЯ ДЕКОРАТИВНЫЕ ПРОЧИЕ, КРОМЕ ИЗДЕЛИЙ ТОВАРНОЙ ПОЗИЦИИ 9404, НЕТРИКОТАЖНЫЕ ИЗ ПРОЧИХ ТЕКСТИЛЬНЫХ МАТЕРИАЛОВ

		Т	
276	ГЕРМАНИЯ	34	461.2
268	ГРУЗИЯ	0	0.1
208	ДАНИЯ	10	147.6
398	КАЗАХСТАН	0	0.4
762	ТАДЖИКИСТАН	0	0.1
804	УКРАИНА	0	23.1
000	прочие	2	62.8
Всего		47	695.2
Страны дальнего зарубежья		47	671.6
Страны СНГ		0	23.6

63.05.10
МЕШКИ И ПАКЕТЫ УПАКОВОЧНЫЕ ИЗ ДЖУТА ИЛИ ПРОЧИХ ЛУБЯНЫХ ВОЛОКОН ТОВАРНОЙ ПОЗИЦИИ 5303

		Т	
417	КИРГИЗИЯ	2	0.0
498	МОЛДОВА, РЕСПУБЛИКА	50	27.6
000	прочие	20	2.5
Всего		71	30.2
Страны дальнего зарубежья		20	2.5
Страны СНГ		52	27.6

63.05.20
МЕШКИ И ПАКЕТЫ УПАКОВОЧНЫЕ ИЗ ХЛОПЧАТОБУМАЖНОЙ ПРЯЖИ

		Т	
051	АРМЕНИЯ	0	0.3
268	ГРУЗИЯ	0	0.1
398	КАЗАХСТАН	0	0.4
498	МОЛДОВА, РЕСПУБЛИКА	0	0.5
860	УЗБЕКИСТАН	0	0.5
000	прочие	3	17.6
Всего		3	19.5
Страны дальнего зарубежья		3	17.6
Страны СНГ		0	1.9

63.05.32
ГИБКИЕ ПРОМЕЖУТОЧНЫЕ КОНТЕЙНЕРЫ БОЛЬШОЙ ЕМКОСТИ ИЗ ХИМИЧЕСКИХ ТЕКСТИЛЬНЫХ МАТЕРИАЛОВ

		Т	
268	ГРУЗИЯ	42	121.6
398	КАЗАХСТАН	312	912.3
417	КИРГИЗИЯ	11	25.2
428	ЛАТВИЯ	47	245.2
762	ТАДЖИКИСТАН	9	42.2
804	УКРАИНА	8	25.1
233	ЭСТОНИЯ	136	342.8
000	прочие	27	92.2
Всего		591	1806.5
Страны дальнего зарубежья		209	680.2
Страны СНГ		382	1126.3

63.05.33
ПРОЧИЕ МЕШКИ И ПАКЕТЫ УПАКОВОЧНЫЕ ИЗ ПОЛОС ИЛИ АНАЛОГИЧНЫХ ФОРМ ИЗ ПОЛИЭТИЛЕНА ИЛИ ПОЛИПРОПИЛЕНА

		Т	
268	ГРУЗИЯ	0	0.0
398	КАЗАХСТАН	317	737.7
762	ТАДЖИКИСТАН	0	0.1
804	УКРАИНА	0	0.8
000	прочие	157	175.2
Всего		475	913.8
Страны дальнего зарубежья		157	175.2
Страны СНГ		318	738.6

63.05.39
ПРОЧИЕ МЕШКИ И ПАКЕТЫ УПАКОВОЧНЫЕ ИЗ ХИМИЧЕСКИХ ТЕКСТИЛЬНЫХ МАТЕРИАЛОВ

		Т	
398	КАЗАХСТАН	7	39.3
804	УКРАИНА	2	4.2
000	прочие	0	1.1
Всего		9	44.6
Страны дальнего зарубежья		0	1.1
Страны СНГ		8	43.5

63.05.90
МЕШКИ И ПАКЕТЫ УПАКОВОЧНЫЕ ИЗ ПРОЧИХ ТЕКСТИЛЬНЫХ МАТЕРИАЛОВ

		Т	
051	АРМЕНИЯ	0	0.0
268	ГРУЗИЯ	0	0.1
398	КАЗАХСТАН	0	2.1
417	КИРГИЗИЯ	10	2.4
498	МОЛДОВА, РЕСПУБЛИКА	0	0.4
762	ТАДЖИКИСТАН	11	1.4
795	ТУРКМЕНИЯ	0	4.6
804	УКРАИНА	0	1.6
000	прочие	1	32.1
Всего		23	44.7
Страны дальнего зарубежья		1	32.1
Страны СНГ		21	12.6

63.06.11
БРЕЗЕНТЫ, НАВЕСЫ И ТЕНТЫ ИЗ ХЛОПЧАТОБУМАЖНОЙ ПРЯЖИ

		Т	
031	АЗЕРБАЙДЖАН	0	4.3
398	КАЗАХСТАН	52	219.8
840	СОЕДИНЕННЫЕ ШТАТЫ	110	459.3
762	ТАДЖИКИСТАН	0	0.1
795	ТУРКМЕНИЯ	0	0.2
804	УКРАИНА	38	39.0
000	прочие	2	9.8
Всего		202	732.3
Страны дальнего зарубежья		112	469.0
Страны СНГ		90	263.3

63.06.12
БРЕЗЕНТЫ, НАВЕСЫ И ТЕНТЫ ИЗ СИНТЕТИЧЕСКИХ НИТЕЙ

		Т	
268	ГРУЗИЯ	2	7.6
398	КАЗАХСТАН	48	320.3
795	ТУРКМЕНИЯ	8	13.8
860	УЗБЕКИСТАН	3	18.7
804	УКРАИНА	1	0.6
000	прочие	11	89.2
Всего		73	450.2
Страны дальнего зарубежья		11	89.2
Страны СНГ		62	361.0

63.06.19
БРЕЗЕНТЫ, НАВЕСЫ И ТЕНТЫ ИЗ ПРОЧИХ ТЕКСТИЛЬНЫХ МАТЕРИАЛОВ

		Т	
051	АРМЕНИЯ	20	34.8
268	ГРУЗИЯ	1	2.6
398	КАЗАХСТАН	25	94.4
417	КИРГИЗИЯ	1	0.8
795	ТУРКМЕНИЯ	8	163.3
860	УЗБЕКИСТАН	0	0.3
804	УКРАИНА	1	73.6
000	прочие	22	108.5
Всего		78	478.4
Страны дальнего зарубежья		22	108.5
Страны СНГ		56	369.9

63.06.21
ПАЛАТКИ ИЗ ХЛОПЧАТОБУМАЖНОЙ ПРЯЖИ

		Т	
360	ИНДОНЕЗИЯ	15	87.2
398	КАЗАХСТАН	38	196.4
764	ТАИЛАНД	15	87.2
000	прочие	25	53.0
Всего		94	423.9
Страны дальнего зарубежья		56	227.4
Страны СНГ		38	196.4

63.06.22
ПАЛАТКИ ИЗ СИНТЕТИЧЕСКИХ НИТЕЙ

		Т	
268	ГРУЗИЯ	1	10.7
360	ИНДОНЕЗИЯ	18	224.8
368	ИРАК	38	224.3
398	КАЗАХСТАН	10	80.4
417	КИРГИЗИЯ	0	0.7
414	КУВЕЙТ	27	167.1
498	МОЛДОВА, РЕСПУБЛИКА	4	18.7
586	ПАКИСТАН	112	769.0
840	СОЕДИНЕННЫЕ ШТАТЫ	30	282.5
762	ТАДЖИКИСТАН	92	856.8
795	ТУРКМЕНИЯ	1	1.0
144	ШРИ-ЛАНКА	77	467.9
000	прочие	7	15.0
Всего		416	3118.9
Страны дальнего зарубежья		308	2150.7
Страны СНГ		107	968.3

63.06.29
ПАЛАТКИ ИЗ ПРОЧИХ ТЕКСТИЛЬНЫХ МАТЕРИАЛОВ

		Т	
268	ГРУЗИЯ	26	181.9
398	КАЗАХСТАН	65	175.5
000	прочие	5	14.1
Всего		96	371.5
Страны дальнего зарубежья		5	14.1
Страны СНГ		91	357.4

63.06.31
ПАРУСА ИЗ СИНТЕТИЧЕСКИХ НИТЕЙ

		Т	
000	прочие	0	18.1
Всего		0	18.1
Страны дальнего зарубежья		0	18.1

Код и наименование страны контрагента	Ед. изме-рения	Экспорт	
		количество	стоимость

63.06.49
МАТРАЦЫ НАДУВНЫЕ ИЗ ПРОЧИХ ТЕКСТИЛЬНЫХ МАТЕРИАЛОВ

		ШТ	
398	КАЗАХСТАН	62	1.0
804	УКРАИНА	516	1.7
000	прочие	1301	9.4
Всего		1879	12.1
Страны дальнего зарубежья		1301	9.4
Страны СНГ		578	2.6

63.06.91
СНАРЯЖЕНИЕ ДЛЯ КЕМПИНГА ПРОЧЕЕ ИЗ ХЛОПЧАТОБУМАЖНОЙ ПРЯЖИ

		Т	
398	КАЗАХСТАН	1	5.4
000	прочие	0	0.5
Всего		1	5.9
Страны дальнего зарубежья		0	0.5
Страны СНГ		1	5.4

63.06.99
СНАРЯЖЕНИЕ ДЛЯ КЕМПИНГА ПРОЧЕЕ ИЗ ПРОЧИХ ТЕКСТИЛЬНЫХ МАТЕРИАЛОВ

		Т	
398	КАЗАХСТАН	0	0.0
417	КИРГИЗИЯ	0	0.2
000	прочие	0	4.4
Всего		0	4.7
Страны дальнего зарубежья		0	4.4
Страны СНГ		0	0.3

63.07.10
ТКАНИ ДЛЯ МЫТЬЯ ПОЛОВ, ПОСУДЫ, УДАЛЕНИЯ ПЫЛИ И АНАЛОГИЧНЫЕ ПРОТИРОЧНЫЕ МАТЕРИАЛЫ

		Т	
031	АЗЕРБАЙДЖАН	0	0.0
051	АРМЕНИЯ	5	5.4
268	ГРУЗИЯ	0	0.3
398	КАЗАХСТАН	15	45.5
417	КИРГИЗИЯ	0	0.7
498	МОЛДОВА, РЕСПУБЛИКА	0	0.1
762	ТАДЖИКИСТАН	0	0.1
804	УКРАИНА	2	10.6
000	прочие	22	58.5
Всего		44	121.2
Страны дальнего зарубежья		22	58.5
Страны СНГ		22	62.7

63.07.20
ЖИЛЕТЫ И ПОЯСА СПАСАТЕЛЬНЫЕ

		Т	
031	АЗЕРБАЙДЖАН	1	29.4
051	АРМЕНИЯ	0	0.3
268	ГРУЗИЯ	0	5.1
398	КАЗАХСТАН	42	345.0
417	КИРГИЗИЯ	0	3.6
192	КУБА	0	56.0
795	ТУРКМЕНИЯ	0	1.4
860	УЗБЕКИСТАН	16	260.5
804	УКРАИНА	11	92.9
000	прочие	2	24.2
Всего		73	818.5
Страны дальнего зарубежья		2	80.2
Страны СНГ		71	738.3

63.07.90
ПРОЧИЕ ГОТОВЫЕ ИЗДЕЛИЯ, ВКЛЮЧАЯ ВЫКРОЙКИ ОДЕЖДЫ

		Т	
031	АЗЕРБАЙДЖАН	0	9.7
051	АРМЕНИЯ	2	40.1
276	ГЕРМАНИЯ	79	2035.0
268	ГРУЗИЯ	1	9.5
398	КАЗАХСТАН	39	286.0
417	КИРГИЗИЯ	2	13.0
428	ЛАТВИЯ	8	115.2
458	МАЛАЙЗИЯ	0	77.6
498	МОЛДОВА, РЕСПУБЛИКА	8	28.2
616	ПОЛЬША	15	232.6
762	ТАДЖИКИСТАН	0	0.4
795	ТУРКМЕНИЯ	0	3.8
860	УЗБЕКИСТАН	5	805.8
804	УКРАИНА	38	388.0
000	прочие	12	343.8
Всего		209	4388.8
Страны дальнего зарубежья		113	2804.2
Страны СНГ		96	1584.6

63.08.00
НАБОРЫ, СОСТ. ИЗ ТКАНЕЙ И ПРЯЖИ ИЛИ НИТЕЙ С ПРИНАДЛЕЖНОСТЯМИ ИЛИ БЕЗ НИХ, ДЛЯ ИЗГОТ. КОВРОВ, ГОБЕЛЕНОВ, ВЫШИТЫХ СКАТЕРТЕЙ ИЛИ САЛФЕТОК ИЛИ АНАЛОГИЧНЫХ ТЕКСТ. ИЗДЕЛИЙ, УПАКОВАННЫЕ ДЛЯ РОЗНИЧНОЙ ПРОДАЖИ

		Т	
398	КАЗАХСТАН	2	23.4
000	прочие	2	14.1
Всего		4	37.6
Страны дальнего зарубежья		2	14.1
Страны СНГ		2	23.4

63.09.00
ОДЕЖДА И ПРОЧИЕ ИЗДЕЛИЯ, БЫВШИЕ В УПОТРЕБЛЕНИИ

		Т	
324	ГВИНЕЯ	97	65.8
276	ГЕРМАНИЯ	543	376.1
268	ГРУЗИЯ	5	3.8
356	ИНДИЯ	138	95.5
724	ИСПАНИЯ	92	59.0
178	КОНГО	119	76.6
440	ЛИТВА	245	174.9
528	НИДЕРЛАНДЫ	418	263.2
586	ПАКИСТАН	172	110.6
834	ТАНЗАНИЯ, ОБЪЕДИНЕННАЯ РЕСПУБЛИКА	411	264.5
000	прочие	372	246.6
Всего		2612	1736.6
Страны дальнего зарубежья		2607	1732.9
Страны СНГ		5	3.8

63.10.10
ТРЯПЬЕ, ИСПОЛЬЗОВАННОЕ ИЛИ НОВОЕ, КУСКИ БЕЧЕВОК, ВЕРЕВОК, КАНАТОВ ИЛИ ТРОСОВ ИЗ ТЕКСТИЛЬНЫХ ИМАТЕРИАЛОВ, СОРТИРОВАННЫЕ

		Т	
398	КАЗАХСТАН	36	21.2
000	прочие	37	11.4
Всего		73	32.5
Страны дальнего зарубежья		37	11.4
Страны СНГ		36	21.2

63.10.90
ПРОЧИЕ ТРЯПЬЕ, ИСПОЛЬЗОВАННОЕ ИЛИ НОВОЕ, КУСКИ БЕЧЕВОК, ВЕРЕВОК, КАНАТОВ И ТРОСОВ И ИЗДЕЛИЯ ИЗ НИХ ИЗ ТЕКСТИЛЬНЫХ МАТЕРИАЛОВ, БЫВШИЕ В УПОТРЕБЛЕНИИ

		Т	
398	КАЗАХСТАН	0	0.1
156	КИТАЙ	271	178.8
000	прочие	100	42.3
Всего		371	221.2
Страны дальнего зарубежья		371	221.1
Страны СНГ		0	0.1

64.01.10
ВОДОНЕПРОНИЦАЕМАЯ ОБУВЬ С МЕТАЛЛИЧЕСКИМ ПОДНОСКОМ НА ПОДОШВЕ И С ВЕРХОМ ИЗ РЕЗИНЫ ИЛИ ПЛАСТМАССЫ, ВЕРХ КОТОРОЙ НЕ КРЕПИТСЯ К ПОДОШВЕ И НЕ СОЕДИНЯЕТСЯ С НЕЙ НИ НИТОЧНЫМ, НИ ДР. СПОСОБОМ

		ПАР	
031	АЗЕРБАЙДЖАН	59	0.7
398	КАЗАХСТАН	946	10.3
498	МОЛДОВА, РЕСПУБЛИКА	20	0.1
762	ТАДЖИКИСТАН	2000	0.7
860	УЗБЕКИСТАН	1060	9.4
804	УКРАИНА	7	0.1
000	прочие	88	1.4
Всего		4180	22.6
Страны дальнего зарубежья		88	1.4
Страны СНГ		4092	21.2

64.01.91
ПРОЧАЯ ВОДОНЕПРОНИЦАЕМАЯ ОБУВЬ, ЗАКРЫВАЮЩАЯ КОЛЕНО, НА ПОДОШВЕ И С ВЕРХОМ ИЗ РЕЗИНЫ ИЛИ ПОЛИМЕРНОГО МАТЕРИАЛА, ВЕРХ КОТОРОЙ НЕ КРЕПИТСЯ К ПОДОШВЕ И НЕ СОЕДИНЯЕТСЯ С НЕЙ...

		ПАР	
031	АЗЕРБАЙДЖАН	8	0.1
268	ГРУЗИЯ	2110	13.2
398	КАЗАХСТАН	21922	110.9
417	КИРГИЗИЯ	8670	52.9
498	МОЛДОВА, РЕСПУБЛИКА	1310	8.5
762	ТАДЖИКИСТАН	180	0.9
795	ТУРКМЕНИЯ	2	0.0
860	УЗБЕКИСТАН	260	1.3
804	УКРАИНА	13570	91.3
000	прочие	5510	56.4
Всего		53542	335.6
Страны дальнего зарубежья		5510	56.4
Страны СНГ		48032	279.2

64.01.92
ПРОЧАЯ ВОДОНЕПРОНИЦАЕМАЯ ОБУВЬ, ЗАКРЫВАЮЩАЯ ЛОДЫЖКУ,НО НЕ ЗАКРЫВАЮЩАЯ КОЛЕНО, НА ПОДОШВЕ И С ВЕРХОМ ИЗ РЕЗИНЫ ИЛИ ПОЛИМЕРН. МАТЕРИАЛА, ВЕРХ КОТОРОЙ НЕ КРЕПИТСЯ К ПОДОШВЕ И НЕ СОЕДИНЯЕТСЯ С НЕЙ...

		ПАР	
031	АЗЕРБАЙДЖАН	1684	6.6
051	АРМЕНИЯ	2720	7.4
268	ГРУЗИЯ	192072	493.0
398	КАЗАХСТАН	164639	487.5
417	КИРГИЗИЯ	389999	554.9
428	ЛАТВИЯ	128544	473.9
440	ЛИТВА	59410	198.4
498	МОЛДОВА, РЕСПУБЛИКА	6025	19.1
762	ТАДЖИКИСТАН	48609	73.7
795	ТУРКМЕНИЯ	258	1.1
860	УЗБЕКИСТАН	35239	158.6
804	УКРАИНА	187646	505.1
233	ЭСТОНИЯ	65012	237.1
000	прочие	7244	51.2
Всего		1289101	3267.5
Страны дальнего зарубежья		260210	960.5
Страны СНГ		1028891	2307.0

64.01.99
ПРОЧАЯ ВОДОНЕПРОНИЦАЕМАЯ ОБУВЬ НА ПОДОШВЕ И С ВЕРХОМ ИЗ РЕЗИНЫ ИЛИ ПОЛИМЕРНОГО МАТЕРИАЛА, ВЕРХ КОТОРОЙ НЕ КРЕПИТСЯ К ПОДОШВЕ И НЕ СОЕДИНЯЕТСЯ С НЕЙ...

		ПАР	
031	АЗЕРБАЙДЖАН	267789	227.5
051	АРМЕНИЯ	250	3.2
004	АФГАНИСТАН	49600	127.6
268	ГРУЗИЯ	46100	52.4
398	КАЗАХСТАН	381264	423.6
417	КИРГИЗИЯ	290118	343.9
428	ЛАТВИЯ	57956	88.5
440	ЛИТВА	65986	85.1
762	ТАДЖИКИСТАН	166475	104.3
860	УЗБЕКИСТАН	772948	983.9
804	УКРАИНА	78300	63.8
233	ЭСТОНИЯ	74433	130.9
000	прочие	258	0.8
Всего		2251477	2635.4
Страны дальнего зарубежья		248233	432.9
Страны СНГ		2003244	2202.6

Код и наименование страны контрагента	Ед. изме-рения	Экспорт	
		количество	стоимость

64.02.12
СПОРТИВНАЯ ОБУВЬ: ЛЫЖНЫЕ БОТИНКИ, БЕГОВАЯ ЛЫЖНАЯ ОБУВЬ И БОТИНКИ ДЛЯ СНОУБОРДА

		ПАР	
398	КАЗАХСТАН	383	3.4
000	прочие	381	4.4
Всего		764	7.7
Страны дальнего зарубежья		381	4.4
Страны СНГ		383	3.4

64.02.19
ПРОЧАЯ СПОРТИВНАЯ ОБУВЬ НА ПОДОШВЕ И С ВЕРХОМ ИЗ РЕЗИНЫ ИЛИ ПЛАСТМАССЫ

		ПАР	
031	АЗЕРБАЙДЖАН	77	2.8
398	КАЗАХСТАН	764	6.1
417	КИРГИЗИЯ	447	1.5
804	УКРАИНА	1653	17.6
000	прочие	84	1.0
Всего		3025	29.0
Страны дальнего зарубежья		84	1.0
Страны СНГ		2941	28.0

64.02.20
ОБУВЬ С ВЕРХОМ ИЗ РЕМЕШКОВ ИЛИ ПОЛОСОК, ПРИКРЕПЛЕННЫХ К ПОДОШВЕ ШТИФТАМИ, И С ВЕРХОМ ИЗ РЕЗИНЫ ИЛИ ПЛАСТМАССЫ

		ПАР	
398	КАЗАХСТАН	16000	36.8
000	прочие	27368	26.7
Всего		43368	63.5
Страны дальнего зарубежья		27368	26.7
Страны СНГ		16000	36.8

64.02.30
ОБУВЬ С ЗАЩИТНЫМ МЕТАЛЛИЧЕСКИМ ПОДНОСКОМ ПРОЧАЯ, НА ПОДОШВЕ И С ВЕРХОМ ИЗ РЕЗИНЫ ИЛИ ПЛАСТМАССЫ

		ПАР	
398	КАЗАХСТАН	1894	25.1
860	УЗБЕКИСТАН	2	0.0
000	прочие	308	4.0
Всего		2204	29.2
Страны дальнего зарубежья		308	4.0
Страны СНГ		1896	25.2

64.02.91
ПРОЧАЯ ОБУВЬ НА ПОДОШВЕ И С ВЕРХОМ ИЗ РЕЗИНЫ ИЛИ ПОЛИМЕРНОГО МАТЕРИАЛА, ЗАКРЫВАЮЩАЯ ЛОДЫЖКУ

		ПАР	
031	АЗЕРБАЙДЖАН	300	2.3
268	ГРУЗИЯ	44	0.7
380	ИТАЛИЯ	17083	233.8
398	КАЗАХСТАН	141967	1208.5
417	КИРГИЗИЯ	3350	24.8
498	МОЛДОВА, РЕСПУБЛИКА	7000	67.0
762	ТАДЖИКИСТАН	300	1.0
860	УЗБЕКИСТАН	4121	35.5
804	УКРАИНА	2435	27.1
000	прочие	18276	112.4
Всего		194876	1713.1
Страны дальнего зарубежья		35359	346.2
Страны СНГ		159517	1366.9

64.02.99
ПРОЧАЯ ОБУВЬ НА ПОДОШВЕ И С ВЕРХОМ ИЗ РЕЗИНЫ ИЛИ ПОЛИМЕРНОГО МАТЕРИАЛА

		ПАР	
031	АЗЕРБАЙДЖАН	21347	32.2
051	АРМЕНИЯ	62	0.1
268	ГРУЗИЯ	289	1.3
380	ИТАЛИЯ	42567	443.6
398	КАЗАХСТАН	6134	34.4
417	КИРГИЗИЯ	2057	5.0
498	МОЛДОВА, РЕСПУБЛИКА	438	3.5
860	УЗБЕКИСТАН	129	3.6
804	УКРАИНА	364421	375.6
000	прочие	37049	129.8
Всего		474493	1029.0
Страны дальнего зарубежья		79616	573.4
Страны СНГ		394877	455.6

64.03.12
ЛЫЖНЫЕ БОТИНКИ, БЕГОВАЯ ЛЫЖНАЯ ОБУВЬ И БОТИНКИ ДЛЯ СНОУБОРДА НА ПОДОШВЕ ИЗ РЕЗИНЫ, ПЛАСТМАССЫ, НАТУРАЛЬНОЙ ИЛИ КОМПОЗИЦИОННОЙ КОЖИ И С ВЕРХОМ ИЗ НАТУРАЛЬНОЙ КОЖИ

		ПАР	
398	КАЗАХСТАН	451	11.4
Всего		451	11.4
Страны СНГ		451	11.4

64.03.19
ПРОЧАЯ СПОРТИВНАЯ ОБУВЬ НА ПОДОШВЕ ИЗ РЕЗИНЫ, ПЛАСТМАССЫ, НАТУРАЛЬНОЙ ИЛИ КОМПОЗИЦИОННОЙ КОЖИ И С ВЕРХОМ ИЗ НАТУРАЛЬНОЙ КОЖИ

		ПАР	
031	АЗЕРБАЙДЖАН	904	40.0
268	ГРУЗИЯ	245	9.6
398	КАЗАХСТАН	3062	94.8
417	КИРГИЗИЯ	16	7.9
795	ТУРКМЕНИЯ	66	0.2
860	УЗБЕКИСТАН	108	4.8
804	УКРАИНА	378	7.6
000	прочие	462	5.9
Всего		5241	170.6
Страны дальнего зарубежья		462	5.9
Страны СНГ		4779	164.8

64.03.20
ОБУВЬ НА ПОДОШВЕ ИЗ НАТУРАЛЬНОЙ КОЖИ И ВЕРХОМ ИЗ РЕМЕШКОВ ИЗ НАТУРАЛЬНОЙ КОЖИ, ПРОХОДЯЩИХ ЧЕРЕЗ ПОДЪЕМ И ОХВАТЫВАЮЩИХ БОЛЬШОЙ ПАЛЕЦ СТОПЫ

		ПАР	
031	АЗЕРБАЙДЖАН	1790	6.3
398	КАЗАХСТАН	79	0.3
000	прочие	102	1.0
Всего		1971	7.6
Страны дальнего зарубежья		102	1.0
Страны СНГ		1869	6.5

64.03.40
ПРОЧАЯ ОБУВЬ С ЗАЩИТНЫМ МЕТАЛЛИЧЕСКИМ ПОДНОСКОМ НА ПОДОШВЕ ИЗ РЕЗИНЫ, ПЛАСТМАССЫ, НАТУРАЛЬНОЙ ИЛИ КОМПОЗИЦИОННОЙ КОЖИ С ВЕРХОМ ИЗ НАТУРАЛЬНОЙ КОЖИ

		ПАР	
031	АЗЕРБАЙДЖАН	1784	27.0
051	АРМЕНИЯ	351	13.2
398	КАЗАХСТАН	22491	449.1
498	МОЛДОВА, РЕСПУБЛИКА	540	7.2
762	ТАДЖИКИСТАН	1830	51.3
795	ТУРКМЕНИЯ	67	3.1
860	УЗБЕКИСТАН	655	15.8
804	УКРАИНА	1316	28.6
000	прочие	1558	22.9
Всего		30592	618.2
Страны дальнего зарубежья		1558	22.9
Страны СНГ		29034	595.3

64.03.51
ПРОЧАЯ ОБУВЬ НА ПОДОШВЕ ИЗ НАТУРАЛЬНОЙ КОЖИ, ЗАКРЫВАЮЩАЯ ЛОДЫЖКУ

		ПАР	
268	ГРУЗИЯ	6008	145.5
398	КАЗАХСТАН	654	3.6
795	ТУРКМЕНИЯ	14	0.8
804	УКРАИНА	684	6.7
000	прочие	1091	24.0
Всего		8451	180.6
Страны дальнего зарубежья		1091	24.0
Страны СНГ		7360	156.5

64.03.59
ПРОЧАЯ ОБУВЬ НА ПОДОШВЕ ИЗ НАТУРАЛЬНОЙ КОЖИ

		ПАР	
051	АРМЕНИЯ	51	0.2
268	ГРУЗИЯ	149	1.9
398	КАЗАХСТАН	253	1.4
795	ТУРКМЕНИЯ	1170	2.1
860	УЗБЕКИСТАН	55	0.3
804	УКРАИНА	809	17.0
000	прочие	11190	67.2
Всего		13677	90.2
Страны дальнего зарубежья		11190	67.2
Страны СНГ		2487	23.0

64.03.91
ПРОЧАЯ ОБУВЬ НА ПОДОШВЕ ИЗ РЕЗИНЫ, ПОЛИМЕРНОГО МАТЕРИАЛА, НАТУРАЛЬНОЙ ИЛИ КОМПОЗИЦИОННОЙ КОЖИ, С ВЕРХОМ ИЗ КОЖИ, ЗАКРЫВАЮЩАЯ ЛОДЫЖКУ

		ПАР	
031	АЗЕРБАЙДЖАН	47	0.6
051	АРМЕНИЯ	256	10.3
268	ГРУЗИЯ	3797	60.4
380	ИТАЛИЯ	62139	929.0
398	КАЗАХСТАН	99689	1409.6
417	КИРГИЗИЯ	2831	38.7
428	ЛАТВИЯ	7681	176.2
498	МОЛДОВА, РЕСПУБЛИКА	1133	12.8
496	МОНГОЛИЯ	6114	85.9
703	СЛОВАКИЯ	3980	63.2
840	СОЕДИНЕННЫЕ ШТАТЫ	2911	91.4
762	ТАДЖИКИСТАН	4254	131.5
860	УЗБЕКИСТАН	5705	66.0
804	УКРАИНА	20986	450.7
233	ЭСТОНИЯ	5310	89.1
000	прочие	2384	68.8
Всего		229217	3684.2
Страны дальнего зарубежья		90519	1503.7
Страны СНГ		138698	2180.5

64.03.99
ПРОЧАЯ ОБУВЬ НА ПОДОШВЕ ИЗ РЕЗИНЫ, ПЛАСТМАССЫ, НАТУРАЛЬНОЙ ИЛИ КОМПОЗИЦИОННОЙ КОЖИ, С ВЕРХОМ ИЗ НАТУРАЛЬНОЙ КОЖИ

		ПАР	
031	АЗЕРБАЙДЖАН	242	1.8
051	АРМЕНИЯ	324	10.8
276	ГЕРМАНИЯ	15784	81.0
268	ГРУЗИЯ	80	1.3
380	ИТАЛИЯ	263260	2830.4
398	КАЗАХСТАН	7814	114.2
417	КИРГИЗИЯ	364	3.4
428	ЛАТВИЯ	4846	80.0
498	МОЛДОВА, РЕСПУБЛИКА	949	10.1
762	ТАДЖИКИСТАН	7160	41.5
795	ТУРКМЕНИЯ	7434	12.8
860	УЗБЕКИСТАН	2196	44.9
804	УКРАИНА	31260	400.1
250	ФРАНЦИЯ	13986	174.8
233	ЭСТОНИЯ	4118	142.2
000	прочие	4971	79.7
Всего		364788	4029.0
Страны дальнего зарубежья		306965	3388.0
Страны СНГ		57823	641.0

64.04.11
ОБУВЬ НА ПОДОШВЕ ИЗ РЕЗИНЫ ИЛИ ПЛАСТМАССЫ, СПОРТИВНАЯ, ДЛЯ ТЕННИСА, БАСКЕТБОЛА, ГИМНАСТИКИ, ТРЕНИРОВОЧНАЯ И АНАЛОГИЧНАЯ ОБУВЬ С ВЕРХОМ ИЗ ТЕКСТИЛЬНЫХ МАТЕРИАЛОВ

		ПАР	
031	АЗЕРБАЙДЖАН	173	7.0
268	ГРУЗИЯ	99	3.0
208	ДАНИЯ	81408	59.8
380	ИТАЛИЯ	42644	455.7
398	КАЗАХСТАН	1273	42.7
417	КИРГИЗИЯ	47	0.1
762	ТАДЖИКИСТАН	460	0.8
795	ТУРКМЕНИЯ	50	0.3

Код и наименование страны контрагента	Ед. изме-рения	Экспорт	
		количество	стоимость
860 УЗБЕКИСТАН		359	14.6
804 УКРАИНА		163	3.4
000 прочие		23106	64.0
Всего		149782	651.5
Страны дальнего зарубежья		147158	579.5
Страны СНГ		2624	72.0

64.04.19
ПРОЧАЯ ОБУВЬ НА ПОДОШВЕ ИЗ РЕЗИНЫ ИЛИ ПЛАСТМАССЫ

	ПАР		
031	АЗЕРБАЙДЖАН	82	3.8
051	АРМЕНИЯ	6000	3.0
268	ГРУЗИЯ	870435	332.1
380	ИТАЛИЯ	5463	52.1
398	КАЗАХСТАН	74553	245.5
417	КИРГИЗИЯ	1031	9.8
498	МОЛДОВА, РЕСПУБЛИКА	300	3.0
762	ТАДЖИКИСТАН	47192	20.4
795	ТУРКМЕНИЯ	11368	28.3
860	УЗБЕКИСТАН	13979	11.0
804	УКРАИНА	297539	328.3
233	ЭСТОНИЯ	69835	95.4
000	прочие	54000	114.6
Всего		1451777	1247.3
Страны дальнего зарубежья		129298	262.1
Страны СНГ		1322479	985.2

64.04.20
ОБУВЬ НА ПОДОШВЕ ИЗ НАТУРАЛЬНОЙ ИЛИ КОМПОЗИЦИОННОЙ КОЖИ

	ПАР		
051	АРМЕНИЯ	400	5.1
268	ГРУЗИЯ	1292	12.9
380	ИТАЛИЯ	35146	155.1
410	КОРЕЯ, РЕСПУБЛИКА	43160	182.2
840	СОЕДИНЕННЫЕ ШТАТЫ	128828	495.9
392	ЯПОНИЯ	61183	264.1
000	прочие	57435	217.2
Всего		327444	1332.4
Страны дальнего зарубежья		325752	1314.4
Страны СНГ		1692	18.0

64.05.10
ПРОЧАЯ ОБУВЬ С ВЕРХОМ ИЗ НАТУРАЛЬНОЙ ИЛИ КОМПОЗИЦИОННОЙ КОЖИ

	ПАР		
051	АРМЕНИЯ	1	0.0
398	КАЗАХСТАН	14922	193.8
417	КИРГИЗИЯ	1575	27.7
496	МОНГОЛИЯ	98265	417.5
762	ТАДЖИКИСТАН	15000	60.5
795	ТУРКМЕНИЯ	360	0.7
804	УКРАИНА	171684	146.6
000	прочие	1416	16.3
Всего		303223	863.1
Страны дальнего зарубежья		99681	433.8
Страны СНГ		203542	429.3

64.05.20
ПРОЧАЯ ОБУВЬ С ВЕРХОМ ИЗ ТЕКСТИЛЬНЫХ МАТЕРИАЛОВ

	ПАР		
398	КАЗАХСТАН	1974	13.3
417	КИРГИЗИЯ	60	0.5
000	прочие	7054	16.2
Всего		9088	30.0
Страны дальнего зарубежья		7054	16.2
Страны СНГ		2034	13.8

64.05.90
ПРОЧАЯ ОБУВЬ

	ПАР		
268	ГРУЗИЯ	2	0.1
398	КАЗАХСТАН	9786	66.6
417	КИРГИЗИЯ	1391	8.4
498	МОЛДОВА, РЕСПУБЛИКА	82	0.8
496	МОНГОЛИЯ	3138	50.1
860	УЗБЕКИСТАН	5300	41.2
804	УКРАИНА	4654	42.2
000	прочие	7008	38.6
Всего		31361	247.9
Страны дальнего зарубежья		10146	88.7
Страны СНГ		21215	159.3

64.06.10
ВЕРХ ОБУВИ И ЕГО ЧАСТИ, ЗА ИСКЛЮЧЕНИЕМ ЗАДНИКОВ И ЖЕСТКИХ ВНУТРЕННИХ И ПРОМЕЖУТОЧНЫХ ДЕТАЛЕЙ ИЗ КОЖИ

	Т		
246	ФИНЛЯНДИЯ	28	587.2
000	прочие	2	10.5
Всего		31	597.7
Страны дальнего зарубежья		31	597.7

64.06.20
ПОДОШВЫ И КАБЛУКИ ИЗ РЕЗИНЫ ИЛИ ПОЛИМЕРНОГО МАТЕРИАЛА

	Т		
051	АРМЕНИЯ	110	133.8
380	ИТАЛИЯ	87	180.1
398	КАЗАХСТАН	268	485.0
417	КИРГИЗИЯ	12	17.9
498	МОЛДОВА, РЕСПУБЛИКА	6	12.1
528	НИДЕРЛАНДЫ	40	102.6
840	СОЕДИНЕННЫЕ ШТАТЫ	141	233.7
762	ТАДЖИКИСТАН	8	3.9
860	УЗБЕКИСТАН	181	102.5
804	УКРАИНА	1263	1150.5
000	прочие	76	161.9
Всего		2190	2584.0
Страны дальнего зарубежья		343	678.3
Страны СНГ		1847	1905.7

64.06.99
ПРОЧИЕ ЧАСТИ ОБУВИ, ВКЛАДНЫЕ СТЕЛЬКИ, ПОДПЯТОЧНИКИИ АНАЛОГИЧНЫЕ ИЗДЕЛИЯ; ГЕТРЫ, ГАМАШИ И АНАЛОГИЧНЫЕ ИЗДЕЛИЯ , И ИХ ЧАСТИ ИЗ ПРОЧИХ МАТЕРИАЛОВ

	Т		
268	ГРУЗИЯ	0	0.3
398	КАЗАХСТАН	9	61.2
498	МОЛДОВА, РЕСПУБЛИКА	5	22.6
703	СЛОВАКИЯ	2	556.6
795	ТУРКМЕНИЯ	0	20.6
860	УЗБЕКИСТАН	0	0.1
804	УКРАИНА	6	21.0
152	ЧИЛИ	1	190.7
233	ЭСТОНИЯ	3	577.2
000	прочие	4	73.5
Всего		29	1523.8
Страны дальнего зарубежья		9	1398.0
Страны СНГ		19	125.8

65.01.00
ШЛЯПНЫЕ ФОРМЫ, ШЛЯПНЫЕ ЗАГОТОВКИ И КОЛПАКИ ИЗ ФЕТРА, НЕФОРМОВАННЫЕ БЕЗ ПОЛЕЙ; ПЛОСКИЕ И ЦИЛИНДРИЧЕСКИЕ ЗАГОТОВКИ (ВКЛЮЧАЯ С ПРОДОЛЬНЫМ РАЗРЕЗОМ) ИЗ ФЕТРА

	ШТ		
000	прочие	3400	26.4
Всего		3400	26.4
Страны дальнего зарубежья		3400	26.4

65.03.00
ШЛЯПЫ И ПРОЧИЕ ГОЛОВНЫЕ УБОРЫ ФЕТРОВЫЕ, ИЗГОТОВЛЕННЫЕ ИЗ ШЛЯПНЫХ ПОЛУФАБРИКАТОВ ИЛИ ПЛОСКИХ ЗАГОТОВОК ТОВАРНОЙ ПОЗИЦИИ 6501, С ПОДКЛАДКОЙ ИЛИ БЕЗ ПОДКЛАДКИ, С ОТДЕЛКОЙ ИЛИ БЕЗ ОТДЕЛКИ

	ШТ		
398	КАЗАХСТАН	361	1.3
428	ЛАТВИЯ	13878	64.5
795	ТУРКМЕНИЯ	500	1.6
860	УЗБЕКИСТАН	1006	14.8
000	прочие	1644	8.4
Всего		17389	90.6
Страны дальнего зарубежья		15522	72.9
Страны СНГ		1867	17.7

65.04.00
ШЛЯПЫ И ПРОЧИЕ ГОЛОВНЫЕ УБОРЫ, ПЛЕТЕНЫЕ ИЛИ ИЗГОТОВЛЕННЫЕ ПУТЕМ СОЕДИНЕНИЯ ПОЛОС ИЗ ЛЮБОГО МАТЕРИАЛА, С ПОДКЛАДКОЙ ИЛИ БЕЗ ПОДКЛАДКИ, С ОТДЕЛКОЙ ИЛИ БЕЗ ОТДЕЛКИ

	ШТ		
031	АЗЕРБАЙДЖАН	50	0.0
398	КАЗАХСТАН	110	0.1
498	МОЛДОВА, РЕСПУБЛИКА	200	0.1
762	ТАДЖИКИСТАН	1000	6.0
860	УЗБЕКИСТАН	10	0.0
000	прочие	1387	9.7
Всего		2757	16.0
Страны дальнего зарубежья		1387	9.7
Страны СНГ		1370	6.2

65.05.90
ПРОЧИЕ ГОЛОВНЫЕ УБОРЫ ТРИКОТАЖНЫЕ, МАШИННОГО ИЛИ РУЧНОГО ВЯЗАНИЯ, ИЛИ ИЗГОТОВЛЕННЫЕ ИЗ ЦЕЛЬНОГО КУСКА (НО НЕ ИЗ ПОЛОС) КРУЖЕВА, ФЕТРА ИЛИ ПРОЧЕГО МАТЕРИАЛА, С ПОДКЛАДКОЙ ИЛИ БЕЗ, С ОТДЕЛКОЙ ИЛИ БЕЗ ОТДЕЛКИ

	Т		
031	АЗЕРБАЙДЖАН	0	4.9
051	АРМЕНИЯ	0	1.6
268	ГРУЗИЯ	0	4.7
398	КАЗАХСТАН	4	77.0
417	КИРГИЗИЯ	0	2.2
498	МОЛДОВА, РЕСПУБЛИКА	0	0.3
826	СОЕДИНЕННОЕ КОРОЛЕВСТВО	8	117.0
762	ТАДЖИКИСТАН	2	94.2
795	ТУРКМЕНИЯ	1	35.7
860	УЗБЕКИСТАН	0	6.6
804	УКРАИНА	3	29.8
000	прочие	17	111.4
Всего		36	485.3
Страны дальнего зарубежья		25	228.3
Страны СНГ		11	257.0

65.06.10
ЗАЩИТНЫЕ ГОЛОВНЫЕ УБОРЫ

	ШТ		
031	АЗЕРБАЙДЖАН	152	5.9
051	АРМЕНИЯ	904	22.7
268	ГРУЗИЯ	23	2.0
398	КАЗАХСТАН	237036	6304.9
417	КИРГИЗИЯ	1595	20.3
498	МОЛДОВА, РЕСПУБЛИКА	1600	3.7
762	ТАДЖИКИСТАН	164	40.4
795	ТУРКМЕНИЯ	935	4.5
860	УЗБЕКИСТАН	30138	315.7
804	УКРАИНА	27833	39.9
000	прочие	9655	74.7
Всего		310035	6834.7
Страны дальнего зарубежья		9655	74.7
Страны СНГ		300380	6760.0

65.06.91
ПРОЧИЕ ГОЛОВНЫЕ УБОРЫ, С ПОДКЛАДКОЙ ИЛИ БЕЗ ПОДКЛАДКИ, С ОТДЕЛКОЙ ИЛИ БЕЗ ОТДЕЛКИ ИЗ РЕЗИНЫ ИЛИ ПЛАСТМАССЫ

	ШТ		
031	АЗЕРБАЙДЖАН	12	0.2
398	КАЗАХСТАН	1415	0.8
795	ТУРКМЕНИЯ	300	0.1
804	УКРАИНА	610	0.4
000	прочие	90	0.6
Всего		2427	2.1
Страны дальнего зарубежья		90	0.6
Страны СНГ		2337	1.5

Код и наименование страны контрагента	Ед. изме-рения	Экспорт	
		количество	стоимость

65.06.92
ГОЛОВНЫЕ УБОРЫ ИЗ НАТУРАЛЬНОГО МЕХА ПРОЧИЕ, С ПОДКЛАДКОЙ ИЛИ БЕЗ ПОДКЛАДКИ, ИЛИ С ОТДЕЛКОЙ ИЛИ БЕЗ ОТДЕЛКИ

		ШТ	
398	КАЗАХСТАН	981	11.4
762	ТАДЖИКИСТАН	54	5.3
860	УЗБЕКИСТАН	604	40.6
804	УКРАИНА	137	4.1
000	прочие	3989	124.4
Всего		5765	185.8
Страны дальнего зарубежья		3989	124.4
Страны СНГ		1776	61.5

65.06.99
ПРОЧИЕ ГОЛОВНЫЕ УБОРЫ ИЗ ПРОЧИХ МАТЕРИАЛОВ, С ПОДКЛАДКОЙ ИЛИ БЕЗ ПОДКЛАДКИ, С ОТДЕЛКОЙ ИЛИ БЕЗ ОТДЕЛКИ

		ШТ	
398	КАЗАХСТАН	10461	25.3
762	ТАДЖИКИСТАН	2060	19.0
795	ТУРКМЕНИЯ	1136	0.5
860	УЗБЕКИСТАН	1100	65.1
804	УКРАИНА	30011	1.9
246	ФИНЛЯНДИЯ	41234	72.2
000	прочие	33875	109.7
Всего		119877	293.7
Страны дальнего зарубежья		75109	181.9
Страны СНГ		44768	111.9

65.07.00
ЛЕНТЫ, ПОДКЛАДКИ, ЧЕХЛЫ, ОСНОВЫ, КАРКАСЫ, КОЗЫРЬКИ И ЗАВЯЗКИ ДЛЯ ГОЛОВНЫХ УБОРОВ

		Т	
268	ГРУЗИЯ	0	2.2
398	КАЗАХСТАН	0	0.2
795	ТУРКМЕНИЯ	0	0.0
000	прочие	0	0.5
Всего		0	3.0
Страны дальнего зарубежья		0	0.5
Страны СНГ		0	2.5

66.01.10
САДОВЫЕ ЗОНТЫ ИЛИ АНАЛОГИЧНЫЕ ЗОНТЫ

		ШТ	
031	АЗЕРБАЙДЖАН	2	0.5
498	МОЛДОВА, РЕСПУБЛИКА	22	6.5
795	ТУРКМЕНИЯ	150	46.7
804	УКРАИНА	204	5.6
000	прочие	28	9.5
Всего		406	68.8
Страны дальнего зарубежья		28	9.5
Страны СНГ		378	59.3

66.01.91
ПРОЧИЕ ЗОНТЫ И СОЛНЦЕЗАЩИТНЫЕ ЗОНТЫ (ВКЛЮЧАЯ ЗОНТЫ-ТРОСТИ), ИМЕЮЩИЕ РАЗДВИЖНОЙ СТЕРЖЕНЬ

		ШТ	
031	АЗЕРБАЙДЖАН	1778	5.0
051	АРМЕНИЯ	72	0.3
268	ГРУЗИЯ	5208	11.0
398	КАЗАХСТАН	20537	46.6
498	МОЛДОВА, РЕСПУБЛИКА	1655	4.6
795	ТУРКМЕНИЯ	70	0.2
804	УКРАИНА	39996	83.3
000	прочие	11934	12.5
Всего		81250	163.5
Страны дальнего зарубежья		11934	12.5
Страны СНГ		69316	151.0

66.01.99
ПРОЧИЕ ЗОНТЫ И СОЛНЦЕЗАЩИТНЫЕ ЗОНТЫ (ВКЛЮЧАЯ ЗОНТЫ-ТРОСТИ, САДОВЫЕ ЗОНТЫ И АНАЛОГИЧНЫЕ ЗОНТЫ)

		ШТ	
031	АЗЕРБАЙДЖАН	2	0.0
268	ГРУЗИЯ	5	0.0
398	КАЗАХСТАН	362	65.3
498	МОЛДОВА, РЕСПУБЛИКА	7	0.0
762	ТАДЖИКИСТАН	110	20.5
000	прочие	344	2.0
Всего		830	87.9
Страны дальнего зарубежья		344	2.0
Страны СНГ		486	85.9

66.02.00
ТРОСТИ, ТРОСТИ-СИДЕНЬЯ, ХЛЫСТЫ, КНУТЫ ДЛЯ ВЕРХОВОЙ ЕЗДЫ И АНАЛОГИЧНЫЕ ИЗДЕЛИЯ

		ШТ	
398	КАЗАХСТАН	184	1.7
762	ТАДЖИКИСТАН	100	3.1
804	УКРАИНА	3	0.0
000	прочие	109	0.3
Всего		396	5.1
Страны дальнего зарубежья		109	0.3
Страны СНГ		287	4.8

66.03.90
ПРОЧИЕ ЧАСТИ, ОТДЕЛОЧНЫЕ ДЕТАЛИ И ПРИНАДЛЕЖНОСТИ ДЛЯ ИЗДЕЛИЙ ТОВАРНОЙ ПОЗИЦИИ 6601 ИЛИ 6602

		Т	
804	УКРАИНА	0	0.1
Всего		0	0.1
Страны СНГ		0	0.1

67.02.10
ЦВЕТЫ, ЛИСТЬЯ И ПЛОДЫ ИСКУССТВЕННЫЕ И ИХ ЧАСТИ; ИЗДЕЛИЯ ИЗ ИСКУССТВЕННЫХ ЦВЕТОВ, ЛИСТЬЕВ ИЛИ ПЛОДОВ ИЗ ПЛАСТМАССЫ

		Т	
398	КАЗАХСТАН	12	21.0
000	прочие	24	44.3
Всего		36	65.4
Страны дальнего зарубежья		24	44.3
Страны СНГ		12	21.0

67.02.90
ЦВЕТЫ, ЛИСТЬЯ И ПЛОДЫ ИСКУССТВЕННЫЕ И ИХ ЧАСТИ; ИЗДЕЛИЯ ИЗ ИСКУССТВЕННЫХ ЦВЕТОВ, ЛИСТЬЕВ ИЛИ ПЛОДОВ ИЗ ПРОЧИХ ТЕКСТИЛЬНЫХ МАТЕРИАЛОВ

		Т	
398	КАЗАХСТАН	3	7.4
000	прочие	23	7.9
Всего		26	15.4
Страны дальнего зарубежья		23	7.9
Страны СНГ		3	7.4

67.03.00
ЧЕЛОВЕЧЕСКИЕ ВОЛОСЫ, РАСЧЕСАННЫЕ, ПРОРЕЖЕННЫЕ, ОБЕСЦВЕЧЕННЫЕ ИЛИ ОБРАБОТАННЫЕ ИНЫМ СПОСОБОМ; ШЕРСТЬ, ВОЛОСЫ ЖИВОТНЫХ, ПРОЧИЕ ТЕКСТ. МАТЕРИАЛЫ ПОДГОТОВЛЕННЫЕ ДЛЯ ПРОИЗВОДСТВА ПАРИКОВ ИЛИ АНАЛОГ. ИЗДЕЛ.

		Т	
000	прочие	1	67.0
Всего		1	67.0
Страны дальнего зарубежья		1	67.0

67.04.19
ПРОЧИЕ ПАРИКИ, БОРОДЫ НАКЛАДНЫЕ, БРОВИ И РЕСНИЦЫ, НАКЛАДКИ И АНАЛОГИЧНЫЕ ИЗДЕЛИЯ ИЗ СИНТЕТИЧЕСКИХ ТЕКСТИЛЬНЫХ МАТЕРИАЛОВ

		Т	
268	ГРУЗИЯ	0	0.0
000	прочие	0	0.0
Всего		0	0.0
Страны дальнего зарубежья		0	0.0
Страны СНГ		0	0.0

67.04.20
ПАРИКИ, БОРОДЫ НАКЛАДНЫЕ, БРОВИ, РЕСНИЦЫ, НАКЛАДКИ И АНАЛОГИЧНЫЕ ИЗДЕЛИЯ ИЗ ЧЕЛОВЕЧЕСКОГО ВОЛОСА

		Т	
000	прочие	0	12.8
Всего		0	12.8
Страны дальнего зарубежья		0	12.8

67.04.90
ПАРИКИ, БОРОДЫ НАКЛАДНЫЕ, БРОВИ И РЕСНИЦЫ, НАКЛАДКИ И АНАЛОГИЧНЫЕ ИЗДЕЛИЯ ИЗ ПРОЧИХ МАТЕРИАЛОВ

		Т	
000	прочие	0	18.6
Всего		0	18.6
Страны дальнего зарубежья		0	18.6

68.01.00
БРУСЧАТКА, БОРДЮРНЫЕ КАМНИ И ПЛИТЫ ДЛЯ МОЩЕНИЯ ИЗ ПРИРОДНОГО КАМНЯ (КРОМЕ СЛАНЦА)

		Т	
398	КАЗАХСТАН	91	10.8
804	УКРАИНА	0	0.2
000	прочие	303	24.4
Всего		395	35.3
Страны дальнего зарубежья		303	24.4
Страны СНГ		91	10.9

68.02.10
ПЛИТКИ, КУБИКИ И АНАЛОГ. ИЗДЕЛИЯ РАЗНОЙ ФОРМЫ, НАИБ. ГРАНЬ КОТ. МОЖЕТ БЫТЬ ВПИСАНА В КВАДРАТ СО СТОРОНОЙ РАЗМЕРОМ МЕНЕЕ 7 СМ; ГРАНУЛЫ, КРОШКА И ПОРОШОК, ИСКУССТВ. ОКРАШЕННЫЕ

		Т	
031	АЗЕРБАЙДЖАН	40	8.4
268	ГРУЗИЯ	6	0.5
398	КАЗАХСТАН	66	15.2
498	МОЛДОВА, РЕСПУБЛИКА	0	0.8
804	УКРАИНА	1158	127.6
000	прочие	0	0.7
Всего		1271	153.2
Страны дальнего зарубежья		0	0.7
Страны СНГ		1270	152.5

68.02.21
МРАМОР, ТРАВЕРТИН И АЛЕБАСТР ТЕСАНЫЕ ИЛИ ПИЛЕНЫЕ, И ИЗДЕЛИЯ ИЗ НИХ С ПЛОСКОЙ ИЛИ РОВНОЙ ПОВЕРХНОСТЬЮ ДЛЯ ПАМЯТНИКОВ ИЛИ СТРОИТЕЛЬСТВА

		Т	
398	КАЗАХСТАН	961	189.5
804	УКРАИНА	7	5.3
000	прочие	28	8.9
Всего		996	203.7
Страны дальнего зарубежья		28	8.9
Страны СНГ		968	194.8

68.02.22
ИЗВЕСТНЯКИ ПРОЧИЕ, ПИЛЕНЫЕ ИЛИ ТЕСАНЫЕ, И ИЗДЕЛИЯ ИЗ НИХ С ПЛОСКОЙ ИЛИ РОВНОЙ ПОВЕРХНОСТЬЮ ДЛЯ ПАМЯТНИКОВ ИЛИ СТРОИТЕЛЬСТВА

		Т	
398	КАЗАХСТАН	1724	76.0
804	УКРАИНА	174	8.7
000	прочие	196	18.2
Всего		2094	102.8
Страны дальнего зарубежья		196	18.2
Страны СНГ		1898	84.6

Код и наименование страны контрагента	Ед. изме-рения	Экспорт	
		количество	стоимость

68.02.23
ГРАНИТ ТЕСАНЫЙ ИЛИ ПИЛЕНЫЙ И ИЗДЕЛИЯ ИЗ НЕГО С ПЛОСКОЙ ИЛИ РОВНОЙ ПОВЕРХНОСТЬЮ ДЛЯ ПАМЯТНИКОВ ИЛИ СТРОИТЕЛЬСТВА

		Т		
398	КАЗАХСТАН		8	3.6
804	УКРАИНА		3	3.6
000	прочие		46	63.7
Всего			58	70.9
Страны дальнего зарубежья			46	63.7
Страны СНГ			11	7.2

68.02.29
КАМНИ ПРОЧИЕ (КРОМЕ СЛАНЦА),ТЕСАНЫЕ ИЛИ ПИЛЕНЫЕ, И ИЗДЕЛИЯ ИЗ НИХ, С ПЛОСКОЙ ИЛИ РОВНОЙ ПОВЕРХНОСТЬЮ ДЛЯ ПАМЯТНИКОВ ИЛИ СТРОИТЕЛЬСТВА

		Т		
398	КАЗАХСТАН		76	19.6
000	прочие		14	10.4
Всего			89	30.0
Страны дальнего зарубежья			14	10.4
Страны СНГ			76	19.6

68.02.91
ПРОЧИЕ; МРАМОР,ТРАВЕРТИН И АЛЕБАСТР

		Т		
031	АЗЕРБАЙДЖАН		239	61.5
398	КАЗАХСТАН		478	220.5
860	УЗБЕКИСТАН		0	7.7
804	УКРАИНА		58	44.1
000	прочие		86	81.8
Всего			861	415.6
Страны дальнего зарубежья			86	81.8
Страны СНГ			775	333.9

68.02.92
ИЗВЕСТНЯКИ ПРОЧИЕ

		Т		
000	прочие		0	0.1
Всего			0	0.1
Страны дальнего зарубежья			0	0.1

68.02.93
ГРАНИТ ПРОЧИЙ

		Т		
031	АЗЕРБАЙДЖАН		46	160.4
398	КАЗАХСТАН		154	368.8
000	прочие		62	69.2
Всего			261	598.4
Страны дальнего зарубежья			62	69.2
Страны СНГ			200	529.2

68.02.99
ПРОЧИЕ КАМНИ

		Т		
398	КАЗАХСТАН		5	1.6
804	УКРАИНА		0	0.1
000	прочие		4	36.4
Всего			9	38.0
Страны дальнего зарубежья			4	36.4
Страны СНГ			5	1.7

68.03.00
СЛАНЕЦ ОБРАБОТАННЫЙ И ИЗДЕЛИЯ ИЗ СЛАНЦА ИЛИ ИЗ АГЛОМЕРИРОВАННОГО СЛАНЦА

		Т		
804	УКРАИНА		40	5.8
000	прочие		17	8.2
Всего			57	14.0
Страны дальнего зарубежья			17	8.2
Страны СНГ			40	5.8

68.04.10
ЖЕРНОВА И КАМНИ ТОЧИЛЬНЫЕ ДЛЯ ШЛИФОВКИ, ЗАТОЧКИ ИЛИ ИЗМЕЛЬЧЕНИЯ

		Т		
398	КАЗАХСТАН		9	18.4
498	МОЛДОВА, РЕСПУБЛИКА		0	1.0
762	ТАДЖИКИСТАН		4	0.8
795	ТУРКМЕНИЯ		3	2.5
860	УЗБЕКИСТАН		44	18.3
804	УКРАИНА		1	1.9
000	прочие		1	6.0
Всего			62	48.9
Страны дальнего зарубежья			1	6.0
Страны СНГ			61	42.8

68.04.21
ПРОЧИЕ ЖЕРНОВА, КАМНИ ТОЧИЛЬНЫЕ, КРУГИ ШЛИФОВАЛЬНЫЕ И АНАЛОГИЧНЫЕ ИЗДЕЛИЯ ИЗ АГЛОМЕРИРОВАННЫХ СИНТЕТИЧЕСКИХ ИЛИ ПРИРОДНЫХ АЛМАЗОВ

		Т		
056	БЕЛЬГИЯ		2	150.1
100	БОЛГАРИЯ		1	50.5
276	ГЕРМАНИЯ		1	107.0
398	КАЗАХСТАН		2	145.2
498	МОЛДОВА, РЕСПУБЛИКА		0	2.7
784	ОБЪЕДИНЕННЫЕ АРАБСКИЕ ЭМИРАТЫ		0	170.4
840	СОЕДИНЕННЫЕ ШТАТЫ		2	1138.3
795	ТУРКМЕНИЯ		1	0.4
860	УЗБЕКИСТАН		3	36.1
804	УКРАИНА		0	22.1
246	ФИНЛЯНДИЯ		0	162.6
203	ЧЕШСКАЯ РЕСПУБЛИКА		4	297.8
000	прочие		2	186.3
Всего			19	2469.7
Страны дальнего зарубежья			13	2263.0
Страны СНГ			5	206.6

68.04.22
ПРОЧИЕ ЖЕРНОВА, КАМНИ ТОЧИЛЬНЫЕ, КРУГИ ШЛИФОВАЛЬНЫЕ И АНАЛОГИЧНЫЕ ИЗДЕЛИЯ ИЗ ПРОЧИХ АГЛОМЕРИРОВАННЫХ АБРАЗИВОВ ИЛИ ИЗ КЕРАМИКИ

		Т		
031	АЗЕРБАЙДЖАН		20	40.7
051	АРМЕНИЯ		192	412.2
100	БОЛГАРИЯ		106	182.7
276	ГЕРМАНИЯ		1	89.0
268	ГРУЗИЯ		56	103.9
356	ИНДИЯ		1	65.4
380	ИТАЛИЯ		0	108.1
398	КАЗАХСТАН		1861	3828.8
124	КАНАДА		67	125.3
417	КИРГИЗИЯ		17	29.3
410	КОРЕЯ, РЕСПУБЛИКА		0	50.1
428	ЛАТВИЯ		338	966.3
440	ЛИТВА		527	1538.3
498	МОЛДОВА, РЕСПУБЛИКА		224	563.4
616	ПОЛЬША		84	218.0
642	РУМЫНИЯ		139	482.8
891	СЕРБИЯ И ЧЕРНОГОРИЯ		30	89.8
840	СОЕДИНЕННЫЕ ШТАТЫ		554	1709.9
762	ТАДЖИКИСТАН		105	41.7
795	ТУРКМЕНИЯ		16	33.9
860	УЗБЕКИСТАН		486	1053.7
804	УКРАИНА		5113	12204.5
246	ФИНЛЯНДИЯ		87	543.4
250	ФРАНЦИЯ		0	74.9
203	ЧЕШСКАЯ РЕСПУБЛИКА		12	69.9
233	ЭСТОНИЯ		80	204.9
000	прочие		37	258.4
Всего			10155	25089.4
Страны дальнего зарубежья			2066	6777.1
Страны СНГ			8090	18312.2

68.04.23
ПРОЧИЕ ЖЕРНОВА, КАМНИ ТОЧИЛЬНЫЕ, КРУГИ ШЛИФОВАЛЬНЫЕ И АНАЛОГИЧНЫЕ ИЗДЕЛИЯ ИЗ ПРИРОДНОГО КАМНЯ

		Т		
051	АРМЕНИЯ		0	0.2
268	ГРУЗИЯ		11	8.2
398	КАЗАХСТАН		0	1.2
417	КИРГИЗИЯ		46	59.2
762	ТАДЖИКИСТАН		0	0.7
795	ТУРКМЕНИЯ		0	0.8
804	УКРАИНА		0	12.5
Всего			58	82.8
Страны СНГ			58	82.8

68.04.30
КАМНИ ДЛЯ РУЧНОЙ ЗАТОЧКИ ИЛИ ПОЛИРОВКИ И ИХ ЧАСТИ ИЗ ПРИРОДНОГО КАМНЯ,ИЗ АГЛОМЕРИРОВАННЫХ ПРИРОДНЫХ ИЛИ ИСКУССТВЕННЫХ АБРАЗИВОВ ИЛИ ИЗ КЕРАМИКИ, В СБОРЕ С ДЕТ. ИЗ ДР. МАТЕРИАЛОВ ИЛИ БЕЗ ЭТИХ ДЕТАЛЕЙ

		Т		
051	АРМЕНИЯ		6	6.4
268	ГРУЗИЯ		1	0.6
398	КАЗАХСТАН		8	17.4
417	КИРГИЗИЯ		0	0.0
498	МОЛДОВА, РЕСПУБЛИКА		0	0.0
795	ТУРКМЕНИЯ		0	0.4
804	УКРАИНА		19	18.2
000	прочие		8	11.2
Всего			42	54.4
Страны дальнего зарубежья			8	11.2
Страны СНГ			34	43.2

68.05.10
ПРИРОДНЫЙ ИЛИ ИСКУССТВЕННЫЙ АБРАЗИВНЫЙ ПОРОШОК ИЛИ ЗЕРНО ТОЛЬКО НА ТКАНОЙ ТЕКСТИЛЬНОЙ ОСНОВЕ, РАЗРЕЗАННОЙ ИЛИ СШИТОЙ, ИЛИ ОБРАБОТАННОЙ ДРУГИМ СПОСОБОМ ДЛЯ ПОЛУЧ. ОПРЕД. ФОРМЫ, ИЛИ НЕОБРАБОТАННОЙ

		Т		
398	КАЗАХСТАН		384	1011.5
417	КИРГИЗИЯ		54	163.9
428	ЛАТВИЯ		15	103.4
440	ЛИТВА		180	620.6
498	МОЛДОВА, РЕСПУБЛИКА		15	55.5
840	СОЕДИНЕННЫЕ ШТАТЫ		50	493.4
762	ТАДЖИКИСТАН		45	107.0
795	ТУРКМЕНИЯ		1	6.6
860	УЗБЕКИСТАН		17	26.6
804	УКРАИНА		266	1017.9
000	прочие		16	83.6
Всего			1043	3689.9
Страны дальнего зарубежья			261	1300.9
Страны СНГ			783	2389.0

68.05.20
ПРИРОДНЫЙ ИЛИ ИСКУССТВЕННЫЙ АБРАЗИВНЫЙ ПОРОШОК ИЛИ ЗЕРНО ТОЛЬКО НА БУМАЖНОЙ ИЛИ КАРТОННОЙ ОСНОВЕ, ОБРАБОТАННОЙ ДЛЯ ПОЛУЧЕНИЯ ОПРЕДЕЛЕННОЙ ФОРМЫ, ИЛИ НЕОБРАБОТАННОЙ

		Т		
031	АЗЕРБАЙДЖАН		0	0.6
051	АРМЕНИЯ		0	1.7
398	КАЗАХСТАН		83	36.2
417	КИРГИЗИЯ		4	5.4
498	МОЛДОВА, РЕСПУБЛИКА		0	3.1
762	ТАДЖИКИСТАН		2	1.2
795	ТУРКМЕНИЯ		1	3.7
860	УЗБЕКИСТАН		9	1.7
804	УКРАИНА		9	9.9
000	прочие		3	8.4
Всего			111	71.6
Страны дальнего зарубежья			3	8.4
Страны СНГ			108	63.3

Код и наименование страны контрагента	Ед. изме-рения	Экспорт	
		количество	стоимость

68.05.30
ПРИРОДНЫЙ ИЛИ ИСКУССТВЕННЫЙ АБРАЗИВНЫЙ ПОРОШОК ИЛИ ЗЕРНО НА ОСНОВЕ ИЗ ДРУГИХ МАТЕРИАЛОВ

		Т	
051	АРМЕНИЯ	0	0.0
398	КАЗАХСТАН	3	26.0
417	КИРГИЗИЯ	0	0.9
498	МОЛДОВА, РЕСПУБЛИКА	0	0.2
860	УЗБЕКИСТАН	0	5.2
804	УКРАИНА	9	17.4
000	прочие	0	16.9
Всего		13	66.6
Страны дальнего зарубежья		0	16.9
Страны СНГ		12	49.6

68.06.10
ПРОЧИЕ ШЛАКОВАТА, МИНЕРАЛЬНАЯ СИЛИКАТНАЯ ВАТА И АНАЛОГИЧ.МИНЕРАЛЬНЫЕ ВАТЫ (ВКЛЮЧАЯ ИХ СМЕСИ), НАВАЛОМ, В ЛИСТАХ ИЛИ РУЛОНАХ

		Т	
031	АЗЕРБАЙДЖАН	39	50.7
276	ГЕРМАНИЯ	115	54.7
268	ГРУЗИЯ	45	102.7
356	ИНДИЯ	5	52.4
364	ИРАН, ИСЛАМСКАЯ РЕСПУБЛИКА	18	52.2
398	КАЗАХСТАН	20080	11874.0
417	КИРГИЗИЯ	60	29.5
840	СОЕДИНЕННЫЕ ШТАТЫ	398	511.7
762	ТАДЖИКИСТАН	27	21.4
795	ТУРКМЕНИЯ	24	63.2
860	УЗБЕКИСТАН	204	126.7
804	УКРАИНА	109	71.4
000	прочие	92	152.8
Всего		21216	13163.4
Страны дальнего зарубежья		628	823.8
Страны СНГ		20588	12339.6

68.06.20
ВЕРМИКУЛИТ РАССЛОЕННЫЙ, ГЛИНЫ ВСПУЧЕННЫЕ, ШЛАК ВСПЕНЕННЫЙ И ПРОЧИЕ ВСПУЧЕННЫЕ МИНЕРАЛЬНЫЕ ПРОДУКТЫ (ВКЛЮЧАЯ ИХ СМЕСИ)

		Т	
031	АЗЕРБАЙДЖАН	1	0.6
268	ГРУЗИЯ	46	2.9
398	КАЗАХСТАН	17513	1371.2
498	МОЛДОВА, РЕСПУБЛИКА	93	66.8
860	УЗБЕКИСТАН	54	68.8
804	УКРАИНА	64	32.8
752	ШВЕЦИЯ	966	54.9
000	прочие	161	40.6
Всего		18897	1638.5
Страны дальнего зарубежья		1127	95.5
Страны СНГ		17770	1543.1

68.06.90
ПРОЧИЕ СМЕСИ И ИЗДЕЛИЯ ИЗ ТЕПЛОИЗОЛЯЦИОННЫХ, ЗВУКОИЗОЛЯЦИОННЫХ ИЛИ ЗВУКОПОГЛОЩАЮЩИХ МИНЕРАЛЬНЫХ МАТЕРИАЛОВ, КРОМЕ ИЗДЕЛИЙ ТОВАРНОЙ ПОЗИЦИЙ 6811 ИЛИ 6812 ИЛИ ГРУППЫ 69

		Т	
031	АЗЕРБАЙДЖАН	0	2.5
368	ИРАК	1003	2175.5
398	КАЗАХСТАН	935	754.9
762	ТАДЖИКИСТАН	2	5.3
000	прочие	9	56.2
Всего		1948	2994.3
Страны дальнего зарубежья		1011	2231.7
Страны СНГ		937	762.6

68.07.10
ИЗДЕЛИЯ ИЗ АСФАЛЬТА ИЛИ АНАЛОГИЧНЫХ МАТЕРИАЛОВ (НАПРИМЕР, ИЗ НЕФТЯНОГО БИТУМА ИЛИ КАМЕННОУГОЛЬНОГО ПЕКА) В РУЛОНАХ

		Т	
031	АЗЕРБАЙДЖАН	3883	891.7
051	АРМЕНИЯ	90	23.6
100	БОЛГАРИЯ	7318	1918.4
348	ВЕНГРИЯ	2960	634.7
268	ГРУЗИЯ	9654	2446.1
398	КАЗАХСТАН	35515	9813.0
417	КИРГИЗИЯ	3694	935.5
428	ЛАТВИЯ	8858	2408.3
440	ЛИТВА	7653	2224.7
498	МОЛДОВА, РЕСПУБЛИКА	11160	2642.3
496	МОНГОЛИЯ	4588	1024.4
616	ПОЛЬША	5036	1414.2
642	РУМЫНИЯ	3634	1120.9
703	СЛОВАКИЯ	1270	409.4
840	СОЕДИНЕННЫЕ ШТАТЫ	783	349.2
762	ТАДЖИКИСТАН	1279	173.0
795	ТУРКМЕНИЯ	260	47.5
860	УЗБЕКИСТАН	370	109.4
804	УКРАИНА	42382	10517.3
246	ФИНЛЯНДИЯ	6346	2886.0
203	ЧЕШСКАЯ РЕСПУБЛИКА	4045	1082.1
233	ЭСТОНИЯ	14861	4802.0
000	прочие	279	86.5
Всего		175919	47960.4
Страны дальнего зарубежья		67632	20360.8
Страны СНГ		108288	27599.6

68.07.90
ПРОЧИЕ ИЗДЕЛИЯ ИЗ АСФАЛЬТА ИЛИ АНАЛОГИЧНЫХ МАТЕРИАЛОВ (НАПРИМЕР, ИЗ НЕФТЯНОГО БИТУМА ИЛИ КАМЕННОУГОЛЬНОГО ПЕКА)

		Т	
031	АЗЕРБАЙДЖАН	31	23.4
398	КАЗАХСТАН	406	281.1
498	МОЛДОВА, РЕСПУБЛИКА	13	5.3
762	ТАДЖИКИСТАН	7	2.9
804	УКРАИНА	2433	1426.2
000	прочие	54	34.2
Всего		2944	1773.2
Страны дальнего зарубежья		54	34.2
Страны СНГ		2890	1739.0

68.08.00
ПАНЕЛИ, ПЛИТЫ, ПЛИТКИ, БЛОКИ, И АНАЛ. ИЗД. ИЗ РАСТ. ВОЛОКОН, СОЛОМЫ ИЛИ СТРУЖКИ, ЩЕПЫ, ЧАСТИЦ, ОПИЛОК ИЛИ ДР. ДРЕВЕСН. ОТХОДОВ, АГЛОМЕРИРОВАННЫХ С ЦЕМЕНТОМ, ГИПСОМ ИЛИ ПР. МИНЕР. СВЯЗУЮЩИМИ ВЕЩЕСТВАМИ

		Т	
398	КАЗАХСТАН	5758	1118.1
428	ЛАТВИЯ	379	72.8
440	ЛИТВА	2490	422.0
804	УКРАИНА	1649	243.7
203	ЧЕШСКАЯ РЕСПУБЛИКА	1053	183.5
233	ЭСТОНИЯ	328	69.4
000	прочие	44	17.6
Всего		11701	2127.1
Страны дальнего зарубежья		4294	765.3
Страны СНГ		7407	1361.8

68.09.11
ПЛИТЫ, ЛИСТЫ, ПАНЕЛИ, ПЛИТКИ И АНАЛОГИЧНЫЕ ИЗДЕЛИЯ, БЕЗ ОРНАМЕНТА ИЗ ГИПСА, ПОКРЫТЫЕ ИЛИ АРМИРОВАННЫЕ ТОЛЬКО БУМАГОЙ ИЛИ КАРТОНОМ

		М2	
031	АЗЕРБАЙДЖАН	1365638	2178.4
276	ГЕРМАНИЯ	63801	182.4
268	ГРУЗИЯ	356237	523.1
398	КАЗАХСТАН	79094	174.1
440	ЛИТВА	30973	76.7
498	МОЛДОВА, РЕСПУБЛИКА	1673186	1482.4
762	ТАДЖИКИСТАН	240	0.4
860	УЗБЕКИСТАН	541977	804.9
804	УКРАИНА	8999592	7646.7
000	прочие	11540	22.7
Всего		13122279	13091.7
Страны дальнего зарубежья		106315	281.8
Страны СНГ		13015964	12809.9

68.09.19
ПРОЧИЕ ПЛИТЫ, ЛИСТЫ, ПАНЕЛИ, ПЛИТКИ И АНАЛОГИЧНЫЕ ИЗДЕЛИЯ ИЗ ГИПСА ИЛИ СМЕСЕЙ НА ЕГО ОСНОВЕ, БЕЗ ОРНАМЕНТА

		М2	
268	ГРУЗИЯ	1200	2.9
398	КАЗАХСТАН	279228	701.9
428	ЛАТВИЯ	2763437	921.6
000	прочие	315	1.7
Всего		3044180	1628.1
Страны дальнего зарубежья		2763752	923.4
Страны СНГ		280428	704.7

68.09.90
ИЗДЕЛИЯ ПРОЧИЕ ИЗ ГИПСА ИЛИ СМЕСЕЙ НА ЕГО ОСНОВЕ

		Т	
051	АРМЕНИЯ	11	6.8
398	КАЗАХСТАН	0	6.4
804	УКРАИНА	0	0.3
000	прочие	21	14.6
Всего		32	28.1
Страны дальнего зарубежья		21	14.6
Страны СНГ		11	13.5

68.10.11
СТРОИТЕЛЬНЫЕ БЛОКИ И КИРПИЧИ

		Т	
031	АЗЕРБАЙДЖАН	1131	145.5
398	КАЗАХСТАН	101456	4438.4
804	УКРАИНА	163	93.7
000	прочие	318	19.6
Всего		103068	4697.3
Страны дальнего зарубежья		318	19.6
Страны СНГ		102750	4677.6

68.10.19
ПРОЧИЕ ЧЕРЕПИЦА, ПЛИТЫ, КИРПИЧИ И АНАЛОГИЧНЫЕ ИЗДЕЛИЯ

		Т	
398	КАЗАХСТАН	86250	6046.1
804	УКРАИНА	1724	180.7
000	прочие	523	129.4
Всего		88497	6356.3
Страны дальнего зарубежья		523	129.4
Страны СНГ		87974	6226.8

68.10.91
СБОРНЫЕ СТРОИТЕЛЬНЫЕ БЛОКИ ДЛЯ СТРОИТЕЛЬСТВА, ВКЛЮЧАЯ ЖИЛИЩНОЕ

		Т	
031	АЗЕРБАЙДЖАН	346	63.2
398	КАЗАХСТАН	37520	4095.1
428	ЛАТВИЯ	647	143.5
804	УКРАИНА	433	305.4
000	прочие	23	8.2
Всего		38968	4615.4
Страны дальнего зарубежья		670	151.7
Страны СНГ		38298	4463.7

68.10.99
ПРОЧИЕ ИЗДЕЛИЯ ИЗ ЦЕМЕНТА, БЕТОНА ИЛИ ИСКУССТВЕННОГО КАМНЯ, НЕАРМИРОВАННЫЕ ИЛИ АРМИРОВАННЫЕ

		Т	
368	ИРАК	46	205.9
398	КАЗАХСТАН	35082	3194.9
156	КИТАЙ	77	112.3
428	ЛАТВИЯ	448	99.1
496	МОНГОЛИЯ	1336	212.2

Код и наименование страны контрагента	Ед. изме-рения	Экспорт	
		количество	стоимость
762 ТАДЖИКИСТАН		2	4.8
795 ТУРКМЕНИЯ		65	18.0
804 УКРАИНА		62	104.4
233 ЭСТОНИЯ		668	86.1
000 прочие		42	25.2
Всего		37827	4062.9
Страны дальнего зарубежья		2616	740.8
Страны СНГ		35212	3322.1

68.11.10
ГОФРИРОВАННЫЕ ЛИСТЫ ИЗ АСБОЦЕМЕНТА, ИЗ ЦЕМЕНТА С ВОЛОКНАМИ ЦЕЛЛЮЛОЗЫ ИЛИ ИЗ АНАЛОГИЧНЫХ МАТЕРИАЛОВ

	Т		
031	АЗЕРБАЙДЖАН	144173	18574.4
348	ВЕНГРИЯ	10443	907.1
268	ГРУЗИЯ	6762	888.2
398	КАЗАХСТАН	114881	12114.5
417	КИРГИЗИЯ	128	12.0
428	ЛАТВИЯ	1345	206.6
498	МОЛДОВА, РЕСПУБЛИКА	57647	4921.3
496	МОНГОЛИЯ	1630	222.9
642	РУМЫНИЯ	11468	965.4
762	ТАДЖИКИСТАН	44922	3998.9
795	ТУРКМЕНИЯ	8621	985.6
860	УЗБЕКИСТАН	584	45.1
804	УКРАИНА	36151	3120.4
000	прочие	196	31.9
Всего		438951	46994.3
Страны дальнего зарубежья		25083	2333.8
Страны СНГ		413868	44660.5

68.11.20
ЛИСТЫ, ПАНЕЛИ, ПЛИТКИ, ЧЕРЕПИЦА ПРОЧИЕ И АНАЛОГИЧНЫЕ ИЗДЕЛИЯ ИЗ ЦЕМЕНТА С ВОЛОКНАМИ ЦЕЛЛЮЛОЗЫ ИЛИ ИЗ АНАЛОГИЧНЫХ МАТЕРИАЛОВ

	Т		
051	АРМЕНИЯ	23	10.5
268	ГРУЗИЯ	5	0.8
398	КАЗАХСТАН	1655	466.2
417	КИРГИЗИЯ	117	16.2
498	МОЛДОВА, РЕСПУБЛИКА	608	56.4
762	ТАДЖИКИСТАН	61	43.4
804	УКРАИНА	1692	321.1
000	прочие	105	53.1
Всего		4266	967.8
Страны дальнего зарубежья		105	53.1
Страны СНГ		4161	914.7

68.11.30
ТРУБЫ, ТРУБКИ И ФИТИНГИ К НИМ ИЗ АСБОЦЕМЕНТА, ИЗ ЦЕМЕНТА С ВОЛОКНАМИ ЦЕЛЛЮЛОЗЫ ИЛИ ИЗ АНАЛОГИЧНЫХ МАТЕРИАЛОВ

	Т		
031	АЗЕРБАЙДЖАН	2141	447.9
268	ГРУЗИЯ	611	143.2
398	КАЗАХСТАН	1364	310.7
498	МОЛДОВА, РЕСПУБЛИКА	424	65.4
795	ТУРКМЕНИЯ	9	1.8
804	УКРАИНА	2675	405.4
000	прочие	15	4.9
Всего		7239	1379.2
Страны дальнего зарубежья		15	4.9
Страны СНГ		7224	1374.3

68.11.90
ПРОЧИЕ ИЗДЕЛИЯ ИЗ АСБОЦЕМЕНТА, ИЗ ЦЕМЕНТА С ВОЛОКНАМИ ЦЕЛЛЮЛОЗЫ ИЛИ ИЗ АНАЛОГИЧНЫХ МАТЕРИАЛОВ

	Т		
031	АЗЕРБАЙДЖАН	61	8.1
398	КАЗАХСТАН	0	1.8
417	КИРГИЗИЯ	8	2.3
498	МОЛДОВА, РЕСПУБЛИКА	328	55.2
795	ТУРКМЕНИЯ	1	20.7
804	УКРАИНА	18	5.5
000	прочие	35	24.4
Всего		450	117.9
Страны дальнего зарубежья		35	24.4
Страны СНГ		415	93.5

68.12.50
ОДЕЖДА, ПРИНАДЛЕЖНОСТИ ОДЕЖДЫ, ОБУВЬ И ГОЛОВНЫЕ УБОРЫ ИЗ АСБЕСТА ИЛИ СМЕСЕЙ НА ОСНОВЕ АСБЕСТА ИЛИ АСБЕСТА И КАРБОНАТА МАГНИЯ, АРМИРОВАННЫЕ ИЛИ НЕАРМИРОВАННЫЕ

	Т		
031	АЗЕРБАЙДЖАН	1	31.8
398	КАЗАХСТАН	2	9.4
498	МОЛДОВА, РЕСПУБЛИКА	0	1.2
795	ТУРКМЕНИЯ	0	0.0
000	прочие	0	4.1
Всего		4	46.6
Страны дальнего зарубежья		0	4.1
Страны СНГ		4	42.5

68.12.60
БУМАГА, ТОЛСТЫЙ КАРТОН И ФЕТР ИЗ АСБЕСТА ИЛИ СМЕСЕЙ НА ОСНОВЕ АСБЕСТА ИЛИ АСБЕСТА И КАРБОНАТА МАГНИЯ, АРМИРОВАННЫЕ ИЛИ НЕАРМИРОВАННЫЕ

	Т		
031	АЗЕРБАЙДЖАН	35	21.3
051	АРМЕНИЯ	7	3.8
268	ГРУЗИЯ	1	1.9
398	КАЗАХСТАН	631	336.4
417	КИРГИЗИЯ	17	10.7
498	МОЛДОВА, РЕСПУБЛИКА	112	64.3
762	ТАДЖИКИСТАН	62	42.7
795	ТУРКМЕНИЯ	0	1.2
860	УЗБЕКИСТАН	93	108.4
804	УКРАИНА	1704	814.2
000	прочие	33	33.8
Всего		2694	1438.8
Страны дальнего зарубежья		33	33.8
Страны СНГ		2662	1405.0

68.12.70
ЛИСТЫ ИЛИ РУЛОНЫ ИЗ ПРЕССОВАННОГО АСБЕСТА, АРМИРОВАННЫЕ ИЛИ НЕАРМИРОВАННЫЕ

	Т		
031	АЗЕРБАЙДЖАН	31	46.5
051	АРМЕНИЯ	19	29.0
268	ГРУЗИЯ	1	2.2
398	КАЗАХСТАН	651	986.0
417	КИРГИЗИЯ	22	22.9
498	МОЛДОВА, РЕСПУБЛИКА	37	48.4
496	МОНГОЛИЯ	55	94.6
762	ТАДЖИКИСТАН	14	22.4
860	УЗБЕКИСТАН	148	235.6
804	УКРАИНА	815	1228.4
203	ЧЕШСКАЯ РЕСПУБЛИКА	161	159.7
000	прочие	59	94.0
Всего		2013	2969.7
Страны дальнего зарубежья		276	348.3
Страны СНГ		1737	2621.4

68.12.90
ПРОЧИЕ СМЕСИ НА ОСНОВЕ АСБЕСТА ИЛИ АСБЕСТА И КАРБОНАТА МАГНИЯ; ИЗДЕЛИЯ ИЗ ЭТИХ СМЕСЕЙ ИЛИ ИЗ АСБЕСТА (НАПРИМЕР, НИТИ ...), АРМИРОВАННЫЕ ИЛИ НЕАРМИРОВАННЫЕ, КРОМЕ ТОВ.ПОЗ. 6811 ИЛИ 6813

	Т		
031	АЗЕРБАЙДЖАН	75	170.6
051	АРМЕНИЯ	6	47.3
268	ГРУЗИЯ	9	43.1
818	ЕГИПЕТ	60	150.4
368	ИРАК	7	95.9
364	ИРАН, ИСЛАМСКАЯ РЕСПУБЛИКА	5	108.1
398	КАЗАХСТАН	1120	2515.7
417	КИРГИЗИЯ	18	65.6
156	КИТАЙ	5939	1030.8
498	МОЛДОВА, РЕСПУБЛИКА	24	89.5
496	МОНГОЛИЯ	19	84.0
616	ПОЛЬША	15	79.6
891	СЕРБИЯ И ЧЕРНОГОРИЯ	28	77.8
760	СИРИЙСКАЯ АРАБСКАЯ РЕСПУБЛИКА	23	62.9
762	ТАДЖИКИСТАН	51	192.3
795	ТУРКМЕНИЯ	8	9.3
792	ТУРЦИЯ	200	382.7
860	УЗБЕКИСТАН	253	1468.2
804	УКРАИНА	426	1412.6
000	прочие	46	253.3
Всего		8333	8339.8
Страны дальнего зарубежья		6343	2325.6
Страны СНГ		1990	6014.2

68.13.10
НАКЛАДКИ ТОРМОЗНЫХ КОЛОДОК НА ОСНОВЕ АСБЕСТА ИЛИ ДРУГИХ МИНЕРАЛЬНЫХ ВЕЩЕСТВ

	Т		
031	АЗЕРБАЙДЖАН	202	266.7
051	АРМЕНИЯ	1	1.7
100	БОЛГАРИЯ	42	93.7
704	ВЬЕТНАМ	84	92.1
268	ГРУЗИЯ	79	64.4
398	КАЗАХСТАН	370	525.5
417	КИРГИЗИЯ	51	48.5
498	МОЛДОВА, РЕСПУБЛИКА	48	88.4
762	ТАДЖИКИСТАН	36	48.0
795	ТУРКМЕНИЯ	4	6.5
860	УЗБЕКИСТАН	229	298.0
804	УКРАИНА	557	816.5
000	прочие	62	170.6
Всего		1764	2520.6
Страны дальнего зарубежья		188	356.4
Страны СНГ		1576	2164.2

68.13.90
ПРОЧИЕ ФРИКЦИОННЫЕ МАТЕРИАЛЫ ИЛИ ИЗДЕЛИЯ ИЗ НИХ, НЕСМОНТИРОВАННЫЕ, ИСПОЛЬЗУЕМЫЕ ДЛЯ ТОРМОЗОВ, СЦЕПЛЕНИЙ ИЛИ АНАЛОГИЧНЫХ УСТРОЙСТВ, НА ОСНОВЕ АСБЕСТА, СОВМЕСТНО С ТЕКСТИЛЕМ ИЛИ ДР. МАТЕРИАЛАМИ

	Т		
031	АЗЕРБАЙДЖАН	71	266.3
051	АРМЕНИЯ	1	10.4
268	ГРУЗИЯ	6	34.3
398	КАЗАХСТАН	157	634.0
417	КИРГИЗИЯ	4	9.9
192	КУБА	7	62.2
498	МОЛДОВА, РЕСПУБЛИКА	8	35.8
762	ТАДЖИКИСТАН	15	36.3
795	ТУРКМЕНИЯ	12	66.7
860	УЗБЕКИСТАН	57	100.8
804	УКРАИНА	329	1035.5
000	прочие	49	181.8
Всего		717	2474.1
Страны дальнего зарубежья		56	244.0
Страны СНГ		661	2230.1

68.14.10
ПЛАСТИНЫ, ЛИСТЫ И ЛЕНТЫ ИЗ АГЛОМЕРИРОВАННОЙ ИЛИ РЕКОНСТРУИРОВАННОЙ СЛЮДЫ, НА ОСНОВЕ ИЛИ БЕЗ НЕЕ

	Т		
031	АЗЕРБАЙДЖАН	1	23.7
051	АРМЕНИЯ	2	30.2
276	ГЕРМАНИЯ	6	66.0
268	ГРУЗИЯ	5	78.2
724	ИСПАНИЯ	13	271.2
398	КАЗАХСТАН	74	671.7
428	ЛАТВИЯ	33	407.6
498	МОЛДОВА, РЕСПУБЛИКА	6	97.2
642	РУМЫНИЯ	10	136.5
762	ТАДЖИКИСТАН	1	11.5
795	ТУРКМЕНИЯ	14	184.2
860	УЗБЕКИСТАН	35	867.7
804	УКРАИНА	325	3647.6

Код и наименование страны контрагента	Ед. изме-рения	Экспорт	
		количество	стоимость
250 ФРАНЦИЯ		5	81.0
000 прочие		14	239.2
Всего		545	6813.6
Страны дальнего зарубежья		82	1201.6
Страны СНГ		462	5612.0

68.14.90
ПРОЧИЕ СЛЮДА ОБРАБОТАННАЯ И ИЗДЕЛИЯ ИЗ НЕЕ, ВКЛЮЧАЯ АГЛОМЕРИРОВАННУЮ ИЛИ РЕКОНСТРУИРОВАННУЮ СЛЮДУ, НА БУМАЖНОЙ, КАРТОННОЙ ИЛИ ДРУГОЙ ОСНОВЕ ИЛИ БЕЗ НЕЕ

	Т		
398	КАЗАХСТАН	3	22.3
860	УЗБЕКИСТАН	0	20.5
804	УКРАИНА	0	8.7
000	прочие	0	11.3
Всего		3	62.7
Страны дальнего зарубежья		0	11.3
Страны СНГ		3	51.4

68.15.10
ИЗДЕЛИЯ ИЗ ГРАФИТА ИЛИ ПРОЧИХ УГЛЕРОДИСТЫХ МАТЕРИАЛОВ, НЕ ИСПОЛЬЗУЕМЫХ В ЭЛЕКТРОТЕХНИКЕ

	Т		
031	АЗЕРБАЙДЖАН	170	201.6
100	БОЛГАРИЯ	1	62.4
276	ГЕРМАНИЯ	24	78.0
268	ГРУЗИЯ	0	36.7
818	ЕГИПЕТ	0	107.1
356	ИНДИЯ	338	873.9
398	КАЗАХСТАН	317	681.4
417	КИРГИЗИЯ	3	242.1
156	КИТАЙ	0	293.5
440	ЛИТВА	28	158.0
498	МОЛДОВА, РЕСПУБЛИКА	0	5.8
807	РЕСПУБЛИКА МАКЕДОНИЯ	1073	907.4
703	СЛОВАКИЯ	0	58.0
840	СОЕДИНЕННЫЕ ШТАТЫ	2	161.5
795	ТУРКМЕНИЯ	0	0.1
860	УЗБЕКИСТАН	1	65.3
804	УКРАИНА	18	562.8
233	ЭСТОНИЯ	58	186.6
000	прочие	24	104.3
Всего		2059	4786.5
Страны дальнего зарубежья		1549	2990.8
Страны СНГ		511	1795.7

68.15.20
ИЗДЕЛИЯ ИЗ ТОРФА, В ДРУГОМ МЕСТЕ НЕ ПОИМЕНОВАННЫЕ

	Т		
398	КАЗАХСТАН	0	0.4
000	прочие	0	0.2
Всего		0	0.6
Страны дальнего зарубежья		0	0.2
Страны СНГ		0	0.4

68.15.91
ПРОЧИЕ ИЗДЕЛИЯ, СОДЕРЖАЩИЕ МАГНЕЗИТ, ДОЛОМИТ ИЛИ ХРОМИТ, В ДРУГОМ МЕСТЕ НЕ ПОИМЕНОВАННЫЕ

	Т		
398	КАЗАХСТАН	210	105.4
Всего		210	105.4
Страны СНГ		210	105.4

68.15.99
ПРОЧИЕ ИЗДЕЛИЯ ИЗ КАМНЯ ИЛИ ДРУГИХ МИНЕРАЛЬНЫХ ВЕЩЕСТВ, (ВКЛЮЧАЯ УГЛЕРОДНЫЕ ВОЛОКНА), В ДРУГОМ МЕСТЕ НЕ ПОИМЕНОВАННЫЕ ИЛИ НЕ ВКЛЮЧЕННЫЕ

	Т		
398	КАЗАХСТАН	69	7.1
804	УКРАИНА	6	41.8
000	прочие	62	112.2
Всего		137	161.1
Страны дальнего зарубежья		62	112.2
Страны СНГ		75	48.9

69.01.00
КИРПИЧИ, БЛОКИ, ПЛИТКИ И ДРУГИЕ КЕРАМИЧЕСКИЕ ИЗДЕЛИЯ ИЗ КРЕМНЕЗЕМИСТОЙ КАМЕННОЙ МУКИ (НАПРИМЕР, ИЗ КИЗЕЛЬГУРА, ТРИПОЛИТА ИЛИ ДИАТОМИТА) ИЛИ ИЗ АНАЛОГИЧНЫХ КРЕМНЕЗЕМИСТЫХ ПОРОД

	Т		
031	АЗЕРБАЙДЖАН	85	53.8
268	ГРУЗИЯ	14	10.4
398	КАЗАХСТАН	4559	1121.7
498	МОЛДОВА, РЕСПУБЛИКА	32	22.7
762	ТАДЖИКИСТАН	1471	905.5
860	УЗБЕКИСТАН	498	292.6
804	УКРАИНА	362	203.7
000	прочие	215	101.8
Всего		7235	2712.1
Страны дальнего зарубежья		215	101.8
Страны СНГ		7021	2610.4

69.02.10
КИРПИЧИ ОГНЕУП., БЛОКИ, ПЛИТКИ И АНАЛ. ОГНЕУП. КЕРАМ. СТРОИТ. МАТ., СОДЕРЖАЩ.>50 МАС% ЭЛЕМЕНТОВ MG, CA, ИЛИ CR, ВЗЯТЫХ ОТД. ИЛИ ВМЕСТЕ, В ПЕРЕСЧ. НА MGO, CAO ИЛИ CR2O3 (КР ИЗД ИЗ КРЕМНЕЗЕМИС. ПОРОД)

	Т		
031	АЗЕРБАЙДЖАН	263	81.7
051	АРМЕНИЯ	368	93.5
268	ГРУЗИЯ	232	60.8
398	КАЗАХСТАН	16253	4343.4
417	КИРГИЗИЯ	1061	264.9
428	ЛАТВИЯ	3610	1038.3
440	ЛИТВА	484	153.8
616	ПОЛЬША	1137	364.1
762	ТАДЖИКИСТАН	537	125.8
795	ТУРКМЕНИЯ	479	112.1
792	ТУРЦИЯ	52	62.2
860	УЗБЕКИСТАН	3462	1015.3
804	УКРАИНА	33993	10475.9
203	ЧЕШСКАЯ РЕСПУБЛИКА	359	114.9
000	прочие	349	145.0
Всего		62639	18451.6
Страны дальнего зарубежья		5990	1878.2
Страны СНГ		56649	16573.4

69.02.20
КИРПИЧИ ОГНЕУПОРНЫЕ, БЛОКИ, ПЛИТКИ И АНАЛОГИЧНЫЕ ОГНЕУПОРНЫЕ КЕРАМИЧЕСКИЕ СТРОИТЕЛЬНЫЕ МАТЕРИАЛЫ, СОДЕРЖАЩИЕ БОЛЕЕ 50 МАС.% ГЛИНОЗЕМА (AL2O3), РЕМНЕЗЕМА (SIO2) ИЛИ СМЕСИ ИЛИ СОЕДИНЕНИЯ ЭТИХ ПРОД.

	Т		
031	АЗЕРБАЙДЖАН	2032	396.6
051	АРМЕНИЯ	418	83.4
268	ГРУЗИЯ	701	121.5
356	ИНДИЯ	45	117.2
368	ИРАК	56	114.7
380	ИТАЛИЯ	35	92.2
398	КАЗАХСТАН	110880	11935.9
417	КИРГИЗИЯ	1008	230.0
156	КИТАЙ	702	178.6
428	ЛАТВИЯ	5579	792.4
440	ЛИТВА	3610	519.5
498	МОЛДОВА, РЕСПУБЛИКА	294	283.8
496	МОНГОЛИЯ	269	90.1
616	ПОЛЬША	13726	7505.0
762	ТАДЖИКИСТАН	4336	448.9
792	ТУРЦИЯ	162	162.2
860	УЗБЕКИСТАН	1354	441.0
804	УКРАИНА	6403	5943.7
246	ФИНЛЯНДИЯ	4165	485.3
233	ЭСТОНИЯ	4520	525.6
392	ЯПОНИЯ	116	290.5
000	прочие	1002	211.9
Всего		161412	30969.8
Страны дальнего зарубежья		33986	11085.2
Страны СНГ		127426	19884.6

69.02.90
ПРОЧИЕ КИРПИЧИ ОГНЕУПОРНЫЕ, БЛОКИ, ПЛИТКА И АНАЛОГИЧНЫЕ ОГНЕУПОРНЫЕ КЕРАМИЧЕСКИЕ СТРОИТЕЛЬНЫЕ МАТЕРИАЛЫ, КРОМЕ ИЗДЕЛИЙ ИЗ КРЕМНЕЗЕМИСТОЙ КАМЕННОЙ МУКИ ИЛИ АНАЛОГИЧНЫХ КРЕМНЕЗЕМИСТЫХ ПОРОД

	Т		
031	АЗЕРБАЙДЖАН	31	7.0
398	КАЗАХСТАН	1339	298.3
496	МОНГОЛИЯ	506	165.0
860	УЗБЕКИСТАН	171	28.9
804	УКРАИНА	137	110.9
000	прочие	99	87.2
Всего		2284	697.4
Страны дальнего зарубежья		605	252.2
Страны СНГ		1678	445.1

69.03.10
ПРОЧИЕ ОГНЕУП. КЕРАМИЧ. ИЗДЕЛИЯ, КРОМЕ ИЗДЕЛИЙ ИЗ КРЕМНЕЗЕМИСТОЙ КАМЕННОЙ МУКИ ИЛИ АНАЛ. КРЕМНЕЗЕМИСТЫХ ПОРОД, СОДЕРЖАЩИЕ БОЛЕЕ 50 МАС.% ГРАФИТА ИЛИ ДРУГИХ ФОРМ УГЛЕРОДА, ИЛИ СМЕСИ ЭТИХ ПРОДУКТОВ

	Т		
398	КАЗАХСТАН	0	16.4
860	УЗБЕКИСТАН	54	59.7
804	УКРАИНА	90	94.0
000	прочие	9	15.7
Всего		153	185.8
Страны дальнего зарубежья		9	15.7
Страны СНГ		144	170.1

69.03.20
ПРОЧИЕ ОГНЕУПОРНЫЕ КЕРАМИЧЕСКИЕ ИЗДЕЛИЯ, СОДЕРЖАЩИЕ БОЛЕЕ 50 МАС.% ГЛИНОЗЕМА (AL2O3) ИЛИ СМЕСИ ИЛИ СОЕДИНЕНИЯ ГЛИНОЗЕМА С КРЕМНЕЗЕМОМ (SIO2)

	Т		
031	АЗЕРБАЙДЖАН	41	11.2
398	КАЗАХСТАН	1166	389.4
417	КИРГИЗИЯ	0	4.7
428	ЛАТВИЯ	718	1031.1
762	ТАДЖИКИСТАН	0	8.3
860	УЗБЕКИСТАН	220	216.7
804	УКРАИНА	1687	1182.6
000	прочие	65	60.1
Всего		3897	2904.0
Страны дальнего зарубежья		783	1091.2
Страны СНГ		3115	1812.8

69.03.90
ПРОЧИЕ ОГНЕУПОРНЫЕ КЕРАМИЧЕСКИЕ ИЗДЕЛИЯ, КРОМЕ ИЗДЕЛИЙ ИЗ КРЕМНЕЗЕМИСТОЙ КАМЕННОЙ МУКИ ИЛИ АНАЛОГИЧНЫХ КРЕМНЕЗЕМИСТЫХ ПОРОД, ПРОЧИЕ

	Т		
031	АЗЕРБАЙДЖАН	5	12.0
051	АРМЕНИЯ	0	0.7
398	КАЗАХСТАН	113	108.7
417	КИРГИЗИЯ	9	18.2
498	МОЛДОВА, РЕСПУБЛИКА	1	0.9
860	УЗБЕКИСТАН	39	120.4
804	УКРАИНА	193	377.6
000	прочие	35	114.1
Всего		394	752.6
Страны дальнего зарубежья		35	114.1
Страны СНГ		359	638.5

69.04.10
КИРПИЧ СТРОИТЕЛЬНЫЙ ПРОЧИЙ ИЗ КЕРАМИКИ

	1000 ШТ		
031	АЗЕРБАЙДЖАН	127	48.6
268	ГРУЗИЯ	170	30.7
398	КАЗАХСТАН	38486	9096.3
498	МОЛДОВА, РЕСПУБЛИКА	24	5.2
496	МОНГОЛИЯ	1421	481.8

Код и наименование страны контрагента	Ед. изме-рения	Экспорт	
		количество	стоимость
762 ТАДЖИКИСТАН		20	1.7
860 УЗБЕКИСТАН		100	33.1
804 УКРАИНА		8	2.9
000 прочие		274	59.2
Всего		40629	9759.5
Страны дальнего зарубежья		1694	541.0
Страны СНГ		38934	9218.5

69.04.90
ПРОЧИЕ БЛОКИ ДЛЯ ПОЛОВ, ПЛИТКИ, НЕСУЩИЕ ИЛИ ОБЛИЦОВОЧНЫЕ, И АНАЛОГИЧНЫЕ ИЗДЕЛИЯ ИЗ КЕРАМИКИ

	Т		
398	КАЗАХСТАН	424	88.3
804	УКРАИНА	251	36.5
Всего		675	124.8
Страны СНГ		675	124.8

69.05.10
ЧЕРЕПИЦА ИЗ КЕРАМИКИ

	ШТ		
804	УКРАИНА	105	0.2
Всего		105	0.2
Страны СНГ		105	0.2

69.05.90
ПРОЧИЕ ДЕФЛЕКТОРЫ, ЗОНТЫ НАД ДЫМОВЫМИ ТРУБАМИ, ЧАСТИ ДЫМОХОДОВ, АРХИТЕКТУРНЫЕ УКРАШЕНИЯ И ПРОЧИЕ СТРОИТЕЛЬНЫЕ ДЕТАЛИ ИЗ КЕРАМИКИ

	Т		
398	КАЗАХСТАН	0	0.0
Всего		0	0.0
Страны СНГ		0	0.0

69.06.00
ТРУБЫ КЕРАМИЧЕСКИЕ, ТРУБОПРОВОДЫ ИЗОЛЯЦИОННЫЕ, ВОДООТВОДЫ И ФИТИНГИ ТРУБ

	Т		
051	АРМЕНИЯ	1	5.3
Всего		1	5.3
Страны СНГ		1	5.3

69.07.90
ПРОЧИЕ ПЛИТЫ ДЛЯ МОЩЕНИЯ, ПЛИТКИ ОБЛИЦОВОЧНЫЕ ДЛЯ ПОЛОВ, ПЕЧЕЙ, КАМИНОВ ИЛИ СТЕН КЕРАМИЧЕСКИЕ НЕГЛАЗУРОВАННЫЕ; КУБИКИ КЕРАМИЧЕСКИЕ НЕГЛАЗУРОВАННЫЕ ДЛЯ МОЗАИЧНЫХ РАБОТ И АНАЛОГИЧ, ИЗДЕЛИЯ

	М2		
051	АРМЕНИЯ	1679	21.7
398	КАЗАХСТАН	200286	1381.5
498	МОЛДОВА, РЕСПУБЛИКА	106466	358.1
860	УЗБЕКИСТАН	100	0.1
804	УКРАИНА	57238	294.9
000	прочие	170	13.1
Всего		365940	2069.4
Страны дальнего зарубежья		170	13.1
Страны СНГ		365770	2056.2

69.08.10
ПЛИТКИ, КУБИКИ И АНАЛОГИЧНЫЕ ИЗДЕЛИЯ ПРЯМОУГОЛЬНОЙ ИЛИ ДРУГОЙ ФОРМЫ, НАИБОЛЬШАЯ ГРАНЬ КОТОРЫХ МОЖЕТ БЫТЬ ВПИСАНА В КВАДРАТ СО СТОРОНОЙ НЕ МЕНЕЕ 7 СМ

	М2		
398	КАЗАХСТАН	3669	19.8
440	ЛИТВА	3847	1852.2
Всего		7516	1872.0
Страны дальнего зарубежья		3847	1852.2
Страны СНГ		3669	19.8

69.08.90
ПРОЧИЕ ПЛИТЫ ДЛЯ МОЩЕНИЯ, ПЛИТКИ ОБЛИЦОВОЧНЫЕ ДЛЯ ПОЛОВ, ПЕЧЕЙ, КАМИНОВ ИЛИ СТЕН КЕРАМИЧЕСКИЕ ГЛАЗУРОВАННЫЕ

	М2		
031	АЗЕРБАЙДЖАН	195983	991.5
051	АРМЕНИЯ	16375	107.0
268	ГРУЗИЯ	32055	223.1
398	КАЗАХСТАН	3787991	21146.3
417	КИРГИЗИЯ	106841	649.5
428	ЛАТВИЯ	36531	243.3
440	ЛИТВА	3943	1496.6
498	МОЛДОВА, РЕСПУБЛИКА	281482	897.4
496	МОНГОЛИЯ	11971	108.2
762	ТАДЖИКИСТАН	43567	299.2
860	УЗБЕКИСТАН	247356	961.6
804	УКРАИНА	1545943	8097.3
246	ФИНЛЯНДИЯ	25725	126.6
233	ЭСТОНИЯ	17495	63.0
000	прочие	179	1.5
Всего		6353436	35412.3
Страны дальнего зарубежья		95843	2039.3
Страны СНГ		6257593	33373.0

69.09.11
ИЗДЕЛИЯ КЕРАМИЧЕСКИЕ ДЛЯ ЛАБОРАТОРНЫХ, ХИМИЧЕСКИХ ИЛИ ДРУГИХ ТЕХНИЧЕСКИХ ЦЕЛЕЙ ИЗ ФАРФОРА

	Т		
051	АРМЕНИЯ	0	0.0
268	ГРУЗИЯ	0	0.2
398	КАЗАХСТАН	19	95.4
417	КИРГИЗИЯ	0	0.5
795	ТУРКМЕНИЯ	0	0.4
860	УЗБЕКИСТАН	1	8.9
804	УКРАИНА	14	43.7
000	прочие	3	32.3
Всего		38	181.3
Страны дальнего зарубежья		3	32.3
Страны СНГ		35	149.0

69.09.12
ИЗДЕЛИЯ КЕРАМИЧЕСКИЕ ДЛЯ ЛАБОРАТОРНЫХ, ХИМИЧЕСКИХ ИЛИ ДРУГИХ ТЕХНИЧЕСКИХ ЦЕЛЕЙ, ИМЕЮЩИЕ ЭКВИВАЛЕНТ ТВЕРДОСТИ 9 ИЛИ БОЛЕЕ ПО ШКАЛЕ МООСА

	Т		
398	КАЗАХСТАН	0	8.6
804	УКРАИНА	10	9.3
000	прочие	0	1.6
Всего		10	19.4
Страны дальнего зарубежья		0	1.6
Страны СНГ		10	17.9

69.09.19
ПРОЧИЕ ИЗДЕЛИЯ КЕРАМИЧЕСКИЕ ДЛЯ ЛАБОРАТОРНЫХ, ХИМИЧЕСКИХ ИЛИ ДРУГИХ ТЕХНИЧЕСКИХ ЦЕЛЕЙ

	Т		
268	ГРУЗИЯ	0	0.0
398	КАЗАХСТАН	28	26.3
498	МОЛДОВА, РЕСПУБЛИКА	0	16.0
804	УКРАИНА	81	418.1
000	прочие	12	10.1
Всего		121	470.5
Страны дальнего зарубежья		12	10.1
Страны СНГ		109	460.4

69.09.90
ПРОЧИЕ КЕРАМИЧЕСКИЕ ЖЕЛОБА, ЧАНЫ И АНАЛОГИЧ. РЕЗЕРВУАРЫ, ИСПОЛЬЗУЕМЫЕ В СЕЛЬСКОМ ХОЗЯЙСТВЕ; КЕРАМИЧ. ГОРШКИ, СОСУДЫ И АНАЛОГИЧНЫЕ ИЗДЕЛИЯ, ИСПОЛЬЗУЕМЫЕ ДЛЯ ТРАНСПОРТИРОВКИ И УПАКОВКИ ТОВАРОВ

	Т		
031	АЗЕРБАЙДЖАН	0	1.4
051	АРМЕНИЯ	0	0.6
398	КАЗАХСТАН	0	0.1
000	прочие	0	2.7
Всего		0	4.9
Страны дальнего зарубежья		0	2.7
Страны СНГ		0	2.2

69.10.10
РАКОВИНЫ, УМЫВАЛЬНИКИ, КОНСОЛИ РАКОВИН, ВАННЫ, БИДЕ, УНИТАЗЫ, СЛИВНЫЕ БАЧКИ, ПИССУАРЫ И АНАЛОГИЧНЫЕ САНИТАРНО-ТЕХНИЧЕСКИЕ ИЗДЕЛИЯ ИЗ ФАРФОРА

	ШТ		
398	КАЗАХСТАН	124221	1765.1
417	КИРГИЗИЯ	791	11.6
762	ТАДЖИКИСТАН	1290	26.1
860	УЗБЕКИСТАН	5100	146.7
000	прочие	195	2.4
Всего		131597	1951.9
Страны дальнего зарубежья		195	2.4
Страны СНГ		131402	1949.5

69.10.90
ПРОЧИЕ РАКОВИНЫ, УМЫВАЛЬНИКИ, КОНСОЛИ РАКОВИН, ВАННЫ, БИДЕ, УНИТАЗЫ, СЛИВНЫЕ БАЧКИ, ПИССУАРЫ И ПОДОБНЫЕ САНИТАРНО-ТЕХНИЧЕСКИЕ ИЗДЕЛИЯ

	ШТ		
031	АЗЕРБАЙДЖАН	3085	25.4
268	ГРУЗИЯ	583	19.3
398	КАЗАХСТАН	284519	4505.3
417	КИРГИЗИЯ	2250	29.8
496	МОНГОЛИЯ	5492	69.2
762	ТАДЖИКИСТАН	1548	14.0
860	УЗБЕКИСТАН	7277	141.4
804	УКРАИНА	2204	27.3
233	ЭСТОНИЯ	5281	76.5
000	прочие	3919	76.6
Всего		316158	4984.7
Страны дальнего зарубежья		14692	222.2
Страны СНГ		301466	4762.5

69.11.10
ПОСУДА СТОЛОВАЯ И КУХОННАЯ ИЗ ФАРФОРА

	Т		
031	АЗЕРБАЙДЖАН	817	1504.4
051	АРМЕНИЯ	0	7.0
276	ГЕРМАНИЯ	37	174.4
268	ГРУЗИЯ	57	71.5
208	ДАНИЯ	357	403.7
398	КАЗАХСТАН	476	1549.6
417	КИРГИЗИЯ	4	8.0
498	МОЛДОВА, РЕСПУБЛИКА	8	25.6
578	НОРВЕГИЯ	6	76.2
616	ПОЛЬША	18	169.3
630	ПУЭРТО-РИКО	19	70.5
840	СОЕДИНЕННЫЕ ШТАТЫ	23	412.0
762	ТАДЖИКИСТАН	157	221.0
795	ТУРКМЕНИЯ	264	287.0
792	ТУРЦИЯ	0	53.7
860	УЗБЕКИСТАН	705	564.4
804	УКРАИНА	19	234.4
250	ФРАНЦИЯ	6	132.9
000	прочие	69	411.2
Всего		3043	6376.8
Страны дальнего зарубежья		536	1903.9
Страны СНГ		2507	4472.9

69.11.90
ПРОЧИЕ ХОЗЯЙСТВЕННЫЕ И ТУАЛЕТНЫЕ ИЗДЕЛИЯ ИЗ ФАРФОРА

	Т		
031	АЗЕРБАЙДЖАН	0	0.0
268	ГРУЗИЯ	0	1.6
398	КАЗАХСТАН	0	3.2
804	УКРАИНА	1	4.4
000	прочие	1	27.8
Всего		2	37.0
Страны дальнего зарубежья		1	27.8
Страны СНГ		1	9.2

Код и наименование страны контрагента	Ед. изме-рения	Экспорт	
		количество	стоимость

69.12.00
ПОСУДА СТОЛОВАЯ, КУХОННАЯ И ПРОЧИЕ ХОЗЯЙСТВЕННЫЕ И ТУАЛЕТНЫЕ ИЗДЕЛИЯ ИЗ КЕРАМИКИ, КРОМЕ ФАРФОРА

		Т	
031	АЗЕРБАЙДЖАН	2136	1224.7
056	БЕЛЬГИЯ	195	94.6
276	ГЕРМАНИЯ	475	410.8
268	ГРУЗИЯ	410	192.9
724	ИСПАНИЯ	237	184.1
380	ИТАЛИЯ	187	143.4
398	КАЗАХСТАН	38	119.8
498	МОЛДОВА, РЕСПУБЛИКА	0	0.1
528	НИДЕРЛАНДЫ	725	556.1
840	СОЕДИНЕННЫЕ ШТАТЫ	264	158.9
792	ТУРЦИЯ	985	315.6
860	УЗБЕКИСТАН	0	0.7
804	УКРАИНА	2	7.0
250	ФРАНЦИЯ	189	129.5
203	ЧЕШСКАЯ РЕСПУБЛИКА	151	97.3
752	ШВЕЦИЯ	231	162.0
000	прочие	305	254.7
Всего		6530	4052.1
Страны дальнего зарубежья		3944	2507.0
Страны СНГ		2586	1545.1

69.13.10
СТАТУЭТКИ И ПРОЧИЕ ДЕКОРАТИВНЫЕ КЕРАМИЧЕСКИЕ ИЗДЕЛИЯ ИЗ ФАРФОРА

		Т	
031	АЗЕРБАЙДЖАН	0	0.1
268	ГРУЗИЯ	0	1.0
398	КАЗАХСТАН	0	0.3
498	МОЛДОВА, РЕСПУБЛИКА	0	0.0
840	СОЕДИНЕННЫЕ ШТАТЫ	3	80.6
804	УКРАИНА	3	38.5
000	прочие	8	183.4
Всего		15	303.9
Страны дальнего зарубежья		11	264.0
Страны СНГ		3	39.9

69.13.90
ПРОЧИЕ СТАТУЭТКИ И ПРОЧИЕ ДЕКОРАТИВНЫЕ ИЗДЕЛИЯ ИЗ КЕРАМИКИ

		Т	
031	АЗЕРБАЙДЖАН	0	0.6
268	ГРУЗИЯ	0	0.9
398	КАЗАХСТАН	5	10.2
498	МОЛДОВА, РЕСПУБЛИКА	0	0.8
804	УКРАИНА	1	3.8
000	прочие	12	197.8
Всего		18	214.0
Страны дальнего зарубежья		12	197.8
Страны СНГ		6	16.3

69.14.10
ПРОЧИЕ КЕРАМИЧЕСКИЕ ИЗДЕЛИЯ ИЗ ФАРФОРА

		Т	
051	АРМЕНИЯ	0	0.3
398	КАЗАХСТАН	0	1.0
000	прочие	0	0.1
Всего		0	1.4
Страны дальнего зарубежья		0	0.1
Страны СНГ		0	1.3

69.14.90
ПРОЧИЕ ИЗДЕЛИЯ ИЗ ОБЫЧНОЙ КЕРАМИКИ

		Т	
356	ИНДИЯ	0	64.1
398	КАЗАХСТАН	725	492.8
826	СОЕДИНЕННОЕ КОРОЛЕВСТВО	0	62.9
795	ТУРКМЕНИЯ	3	23.3
860	УЗБЕКИСТАН	0	3.6
804	УКРАИНА	3	6.0
000	прочие	5	29.1
Всего		737	681.8
Страны дальнего зарубежья		6	156.1
Страны СНГ		731	525.7

70.01.00
БОЙ СТЕКЛЯННЫЙ, СКРАП СТЕКЛЯННЫЙ И ПРОЧИЕ ОТХОДЫ; СТЕКЛО В БЛОКАХ

		Т	
156	КИТАЙ	2	139.8
498	МОЛДОВА, РЕСПУБЛИКА	518	33.7
804	УКРАИНА	133	8.7
000	прочие	506	96.6
Всего		1160	278.8
Страны дальнего зарубежья		508	236.4
Страны СНГ		651	42.3

70.02.10
СТЕКЛО В ФОРМЕ ШАРОВ (КРОМЕ МИКРОСФЕР, ТОВАРНОЙ ПОЗИЦИИ 7018), НЕОБРАБОТАННОЕ

		Т	
398	КАЗАХСТАН	0	0.0
804	УКРАИНА	47	16.9
000	прочие	6	21.9
Всего		53	38.8
Страны дальнего зарубежья		6	21.9
Страны СНГ		47	16.9

70.02.20
СТЕКЛО В ФОРМЕ ПРУТКОВ, НЕОБРАБОТАННОЕ

		Т	
000	прочие	0	19.4
Всего		0	19.4
Страны дальнего зарубежья		0	19.4

70.02.31
ТРУБКИ ИЗ ПЛАВЛЕНОГО КВАРЦА ИЛИ ДРУГИХ ПЛАВЛЕНЫХ КРЕМНЕЗЕМОВ, НЕОБРАБОТАННЫЕ

		Т	
398	КАЗАХСТАН	1	41.1
860	УЗБЕКИСТАН	0	2.3
804	УКРАИНА	0	5.6
000	прочие	1	23.0
Всего		1	72.1
Страны дальнего зарубежья		1	23.0
Страны СНГ		1	49.1

70.02.32
ТРУБКИ ИЗ ПРОЧЕГО СТЕКЛА С КОЭФФИЦИЕНТОМ ЛИНЕЙНОГО РАСШИРЕНИЯ ОКСИДОВ КРЕМНИЯ НЕ БОЛЕЕ 0,000005/1ГРАДУС КЕЛЬВИНА В ИНТЕРВАЛЕ ТЕМРЕРАТУР ОТ 0 ДО 300 ГРАДУСОВ ЦЕЛЬСИЯ, НЕОБРАБОТАННОГО

		Т	
498	МОЛДОВА, РЕСПУБЛИКА	0	1.5
860	УЗБЕКИСТАН	6	12.3
000	прочие	0	0.2
Всего		6	14.0
Страны дальнего зарубежья		0	0.2
Страны СНГ		6	13.8

70.02.39
СТЕКЛО В ФОРМЕ ТРУБОК, НЕОБРАБОТАННОЕ, ПРОЧЕЕ

		Т	
398	КАЗАХСТАН	4	39.8
860	УЗБЕКИСТАН	0	0.5
804	УКРАИНА	70	63.0
000	прочие	4	3.1
Всего		78	106.4
Страны дальнего зарубежья		4	3.1
Страны СНГ		75	103.3

70.03.12
ЛИСТЫ СТЕКЛЯННЫЕ НЕАРМИРОВАННЫЕ, ОКРАШЕННЫЕ В МАССЕ (ТОНИРОВАННЫЕ В ОБЪЕМЕ), ГЛУШЕНЫЕ, НАКЛАДНЫЕ, ИЛИ ИМЕЮЩИЕ ПОГЛОЩАЮЩИЙ, ОТРАЖАЮЩИЙ ИЛИ НЕОТРАЖАЮЩИЙ СЛОЙ

		М2	
268	ГРУЗИЯ	1156	8.4
398	КАЗАХСТАН	2163	18.4
795	ТУРКМЕНИЯ	0	0.0
000	прочие	56	3.9
Всего		3375	30.7
Страны дальнего зарубежья		56	3.9
Страны СНГ		3320	26.8

70.03.19
ПРОЧИЕ ЛИСТЫ СТЕКЛЯННЫЕ, НЕАРМИРОВАННЫЕ

		М2	
268	ГРУЗИЯ	2886	13.3
398	КАЗАХСТАН	2780	16.7
804	УКРАИНА	0	1.4
Всего		5666	31.3
Страны СНГ		5666	31.3

70.03.20
СТЕКЛО ЛИСТОВОЕ АРМИРОВАННОЕ

		М2	
031	АЗЕРБАЙДЖАН	2288	29.1
398	КАЗАХСТАН	2115	42.7
Всего		4403	71.8
Страны СНГ		4403	71.8

70.03.30
СТЕКЛО ПРОФИЛИРОВАННОЕ

		М2	
000	прочие	201	1.5
Всего		201	1.5
Страны дальнего зарубежья		201	1.5

70.04.20
СТЕКЛО ТЯНУТОЕ ИЛИ ВЫДУВНОЕ, ЛИСТОВОЕ, ОКРАШЕННОЕ ПО ВСЕЙ МАССЕ (ТОНИРОВННОЕ В ОБЪЕМЕ), МАТОВОЕ, НАКЛАДНОЕ ИЛИ ИМЕЮЩЕЕ ПОГЛОЩАЮЩИЙ, ОТРАЖАЮЩИЙ ИЛИ НЕОТРАЖАЮЩИЙ СЛОЙ

		М2	
398	КАЗАХСТАН	1439	39.1
504	МАРОККО	16275	150.1
498	МОЛДОВА, РЕСПУБЛИКА	148	2.2
804	УКРАИНА	1593	17.4
000	прочие	4831	72.5
Всего		24285	281.3
Страны дальнего зарубежья		21105	222.6
Страны СНГ		3180	58.7

70.04.90
ПРОЧЕЕ СТЕКЛО ТЯНУТОЕ ИЛИ ВЫДУВНОЕ, ЛИСТОВОЕ, ИМЕЮЩЕЕ ИЛИ НЕ ИМЕЮЩЕЕ ПОГЛОЩАЮЩИЙ, ОТРАЖАЮЩИЙ ИЛИ НЕОТРАЖАЮЩИЙ СЛОЙ, НО НЕ ОБРАБОТАННОЕ КАКИМ-ЛИБО ИНЫМ СПОСОБОМ

		М2	
031	АЗЕРБАЙДЖАН	85050	171.7
056	БЕЛЬГИЯ	55653	113.7
276	ГЕРМАНИЯ	318691	536.3
268	ГРУЗИЯ	16529	52.0
208	ДАНИЯ	253723	502.9
398	КАЗАХСТАН	126664	359.5
417	КИРГИЗИЯ	9	0.3
498	МОЛДОВА, РЕСПУБЛИКА	27245	54.7
528	НИДЕРЛАНДЫ	90046	186.1
616	ПОЛЬША	125849	218.3
826	СОЕДИНЕННОЕ КОРОЛЕВСТВО	471080	940.9
762	ТАДЖИКИСТАН	18	0.2
804	УКРАИНА	42580	100.4
203	ЧЕШСКАЯ РЕСПУБЛИКА	61823	87.4

Код и наименование страны контрагента	Ед. изме-рения	Экспорт	
		количество	стоимость
752 ШВЕЦИЯ		33135	64.7
233 ЭСТОНИЯ		242080	371.2
000 прочие		192943	320.8
Всего		2143119	4081.0
Страны дальнего зарубежья		1845024	3342.3
Страны СНГ		298095	738.7

70.05.10
СТЕКЛО НЕАРМИРОВАННОЕ, ИМЕЮЩЕЕ ПОГЛОЩАЮЩИЙ, ОТРАЖАЮЩИЙ ИЛИ НЕОТРАЖАЮЩИЙ СЛОЙ

	М2		
398	КАЗАХСТАН	15746	206.3
804	УКРАИНА	62197	310.2
233	ЭСТОНИЯ	35708	155.2
000	прочие	2094	24.1
Всего		115745	695.8
Страны дальнего зарубежья		37802	179.3
Страны СНГ		77943	516.5

70.05.21
ПРОЧЕЕ НЕАРМИРОВАННОЕ СТЕКЛО, ОКРАШЕННОЕ ПО ВСЕЙ МАССЕ (ТОНИРОВАННОЕ В ОБЪЕМЕ), МАТОВОЕ, НАКЛАДНОЕ ИЛИ ПРОСТО ПОЛИРОВАННОЕ

	М2		
031	АЗЕРБАЙДЖАН	5600	16.8
012	АЛЖИР	1876126	3229.5
051	АРМЕНИЯ	72424	225.5
100	БОЛГАРИЯ	1229318	2333.6
300	ГРЕЦИЯ	1030402	2117.6
268	ГРУЗИЯ	407652	1063.7
818	ЕГИПЕТ	148930	326.3
398	КАЗАХСТАН	418076	1681.8
417	КИРГИЗИЯ	78	0.8
428	ЛАТВИЯ	181411	375.4
440	ЛИТВА	52002	125.4
498	МОЛДОВА, РЕСПУБЛИКА	6868	26.8
616	ПОЛЬША	36752	161.0
762	ТАДЖИКИСТАН	6052	18.2
795	ТУРКМЕНИЯ	5600	18.5
792	ТУРЦИЯ	2776388	5451.6
860	УЗБЕКИСТАН	6122	25.1
804	УКРАИНА	2981458	8270.9
233	ЭСТОНИЯ	222207	466.7
Всего		11463464	25935.2
Страны дальнего зарубежья		7553536	14587.2
Страны СНГ		3909928	11348.0

70.05.29
ПРОЧЕЕ НЕАРМИРОВАННОЕ СТЕКЛО

	М2		
031	АЗЕРБАЙДЖАН	7707	17.1
100	БОЛГАРИЯ	534702	1159.4
268	ГРУЗИЯ	156573	461.4
398	КАЗАХСТАН	2482624	7395.5
804	УКРАИНА	2916453	9110.1
000	прочие	6633	27.3
Всего		6104692	18170.8
Страны дальнего зарубежья		541336	1186.8
Страны СНГ		5563356	16984.1

70.05.30
СТЕКЛО АРМИРОВАННОЕ, ТЕРМИЧЕСКИ ПОЛИРОВАННОЕ И С МАТОВОЙ ИЛИ ПОЛИРОВАННОЙ ПОВЕРХНОСТЬЮ, В ЛИСТАХ, С ПОГЛАЩ., ОТРАЖАЮЩИМ ИЛИ НЕОТРАЖАЮЩИМ СЛОЕМ ИЛИ БЕЗ НЕГО, НО НЕ ОБРАБОТАННОЕ ИНЫМ СПОСОБОМ

	М2		
398	КАЗАХСТАН	7574	19.0
Всего		7574	19.0
Страны СНГ		7574	19.0

70.06.00
СТЕКЛО ТОВАРНЫХ ПОЗИЦИЙ 7003, 7004 ИЛИ 7005, ГНУТОЕ, ГРАНЕНОЕ, ГРАВИРОВАННОЕ, СВЕРЛЕНОЕ, ЭМАЛИРОВАННОЕ ИЛИ ОБРАБОТАННОЕ ИНЫМ СПОСОБОМ, НО НЕ ВСТАВЛЕННОЕ В РАМУ ИЛИ НЕ КОМБИНИРОВАННОЕ С ДР. МАТЕРИАЛАМИ

	Т		
051	АРМЕНИЯ	0	0.1
276	ГЕРМАНИЯ	296	105.0
398	КАЗАХСТАН	1	7.2
417	КИРГИЗИЯ	0	0.1
440	ЛИТВА	139	52.6
616	ПОЛЬША	162	59.5
804	УКРАИНА	0	24.2
203	ЧЕШСКАЯ РЕСПУБЛИКА	142	51.4
233	ЭСТОНИЯ	610	223.7
000	прочие	50	43.5
Всего		1399	567.2
Страны дальнего зарубежья		1398	535.7
Страны СНГ		1	31.5

70.07.11
СТЕКЛО УПРОЧНЕННОЕ (ЗАКАЛЕННОЕ) БЕЗОПАСНОЕ, РАЗМЕРОМ И ФОРМАТОМ, ПОЗВОЛЯЮЩИМИ ИСПОЛЬЗОВАТЬ ЕГО НА СРЕДСТВАХ НАЗЕМНОГО, ВОЗДУШНОГО И ВОДНОГО ТРАНСПОРТА ИЛИ ДЛЯ РАКЕТНО-КОСМИЧЕСКИХ СИСТЕМ

	Т		
031	АЗЕРБАЙДЖАН	4	9.9
051	АРМЕНИЯ	1	1.9
100	БОЛГАРИЯ	16	55.3
268	ГРУЗИЯ	2	3.1
356	ИНДИЯ	1	264.3
398	КАЗАХСТАН	66	91.5
417	КИРГИЗИЯ	12	10.8
498	МОЛДОВА, РЕСПУБЛИКА	1	1.9
784	ОБЪЕДИНЕННЫЕ АРАБСКИЕ ЭМИРАТЫ	0	51.7
891	СЕРБИЯ И ЧЕРНОГОРИЯ	11	88.3
762	ТАДЖИКИСТАН	7	5.4
795	ТУРКМЕНИЯ	19	78.3
860	УЗБЕКИСТАН	0	3.0
804	УКРАИНА	1151	1922.9
000	прочие	25	136.6
Всего		1316	2725.0
Страны дальнего зарубежья		53	596.3
Страны СНГ		1262	2128.7

70.07.19
ПРОЧЕЕ СТЕКЛО УПРОЧНЕННОЕ (ЗАКАЛЕННОЕ) БЕЗОПАСНОЕ

	М2		
276	ГЕРМАНИЯ	11543	57.0
398	КАЗАХСТАН	206	5.4
498	МОЛДОВА, РЕСПУБЛИКА	3	0.1
826	СОЕДИНЕННОЕ КОРОЛЕВСТВО	50971	240.1
860	УЗБЕКИСТАН	2	6.0
804	УКРАИНА	3459	37.3
233	ЭСТОНИЯ	17668	282.9
000	прочие	24647	156.0
Всего		108498	784.8
Страны дальнего зарубежья		104828	736.1
Страны СНГ		3670	48.8

70.07.21
СТЕКЛО МНОГОСЛОЙНОЕ БЕЗОПАСНОЕ, РАЗМЕРОМ И ФОРМАТОМ, ПОЗВОЛЯЮЩИМИ ИСПОЛЬЗОВАТЬ ЕГО НА СРЕДСТВАХ НАЗЕМНОГО, ВОЗДУШНОГО И ВОДНОГО ТРАНСПОРТА ИЛИ ДЛЯ РАКЕТНО-КОСМИЧЕСКИХ СИСТЕМ

	Т		
031	АЗЕРБАЙДЖАН	53	70.1
012	АЛЖИР	0	53.4
051	АРМЕНИЯ	0	0.2
268	ГРУЗИЯ	117	160.7
818	ЕГИПЕТ	0	77.7
356	ИНДИЯ	0	138.1
398	КАЗАХСТАН	402	626.2
417	КИРГИЗИЯ	11	17.1
192	КУБА	27	292.8
498	МОЛДОВА, РЕСПУБЛИКА	34	48.0
496	МОНГОЛИЯ	36	59.9
762	ТАДЖИКИСТАН	74	36.5
795	ТУРКМЕНИЯ	52	126.3
860	УЗБЕКИСТАН	2	81.8
804	УКРАИНА	2700	3730.4
000	прочие	42	286.6
Всего		3552	5806.0
Страны дальнего зарубежья		106	908.6
Страны СНГ		3446	4897.4

70.07.29
СТЕКЛО МНОГОСЛОЙНОЕ БЕЗОПАСНОЕ (ТРИПЛЕКС), ПРОЧЕЕ

	М2		
031	АЗЕРБАЙДЖАН	25	3.5
268	ГРУЗИЯ	90	0.1
398	КАЗАХСТАН	106	3.0
498	МОЛДОВА, РЕСПУБЛИКА	22	7.0
860	УЗБЕКИСТАН	0	0.1
000	прочие	0	1.0
Всего		243	14.6
Страны дальнего зарубежья		0	1.0
Страны СНГ		243	13.7

70.08.00
МНОГОСЛОЙНЫЕ ИЗОЛИРУЮЩИЕ ИЗДЕЛИЯ ИЗ СТЕКЛА

	М2		
398	КАЗАХСТАН	8071	611.7
417	КИРГИЗИЯ	792	51.8
804	УКРАИНА	2	0.7
000	прочие	596	45.5
Всего		9460	709.8
Страны дальнего зарубежья		596	45.5
Страны СНГ		8864	664.3

70.09.10
ЗЕРКАЛА СТЕКЛЯННЫЕ, В РАМАХ ИЛИ БЕЗ РАМ, ЗАДНЕГО ОБЗОРА ДЛЯ ТРАНСПОРТНЫХ СРЕДСТВ

	ШТ		
031	АЗЕРБАЙДЖАН	1918	83.4
051	АРМЕНИЯ	1331	30.8
268	ГРУЗИЯ	113	0.4
398	КАЗАХСТАН	6045	76.0
417	КИРГИЗИЯ	4179	1.3
498	МОЛДОВА, РЕСПУБЛИКА	98	0.5
762	ТАДЖИКИСТАН	110	0.1
795	ТУРКМЕНИЯ	738	4.8
860	УЗБЕКИСТАН	1368	1.6
804	УКРАИНА	403185	713.0
000	прочие	32665	110.9
Всего		451750	1022.6
Страны дальнего зарубежья		32665	110.9
Страны СНГ		419085	911.7

70.09.91
ПРОЧИЕ ЗЕРКАЛА СТЕКЛЯННЫЕ БЕЗ РАМ

	Т		
031	АЗЕРБАЙДЖАН	0	2.8
051	АРМЕНИЯ	0	0.0
268	ГРУЗИЯ	20	12.6
398	КАЗАХСТАН	149	193.7
417	КИРГИЗИЯ	0	0.2
498	МОЛДОВА, РЕСПУБЛИКА	53	29.1
762	ТАДЖИКИСТАН	0	0.0
795	ТУРКМЕНИЯ	0	0.1
860	УЗБЕКИСТАН	0	0.3
804	УКРАИНА	2545	1359.4
000	прочие	22	25.0
Всего		2790	1623.2
Страны дальнего зарубежья		22	25.0
Страны СНГ		2768	1598.2

Код и наименование страны контрагента	Ед. изме-рения	Экспорт	
		количество	стоимость

70.09.92
ПРОЧИЕ ЗЕРКАЛА СТЕКЛЯННЫЕ В РАМАХ

		Т	
031	АЗЕРБАЙДЖАН	0	2.1
051	АРМЕНИЯ	1	6.6
268	ГРУЗИЯ	4	15.2
356	ИНДИЯ	0	50.8
398	КАЗАХСТАН	96	313.3
417	КИРГИЗИЯ	2	5.1
498	МОЛДОВА, РЕСПУБЛИКА	0	1.2
762	ТАДЖИКИСТАН	0	3.2
795	ТУРКМЕНИЯ	0	0.5
860	УЗБЕКИСТАН	0	4.3
804	УКРАИНА	7	46.5
000	прочие	21	76.9
Всего		133	525.9
Страны дальнего зарубежья		21	127.7
Страны СНГ		112	398.1

70.10.10
АМПУЛЫ СТЕКЛЯННЫЕ

		ШТ	
031	АЗЕРБАЙДЖАН	301710	4.5
051	АРМЕНИЯ	55043350	170.5
268	ГРУЗИЯ	12501070	55.1
398	КАЗАХСТАН	87102310	325.6
762	ТАДЖИКИСТАН	9849890	87.1
860	УЗБЕКИСТАН	9418600	34.6
804	УКРАИНА	505274150	1709.4
000	прочие	7136740	17.1
Всего		686627820	2403.8
Страны дальнего зарубежья		7136740	17.1
Страны СНГ		679491080	2386.6

70.10.20
ПРОБКИ, КРЫШКИ И ПРОЧИЕ АНАЛОГИЧНЫЕ СТЕКЛЯННЫЕ ИЗДЕЛИЯ

		ШТ	
398	КАЗАХСТАН	1271	4.4
498	МОЛДОВА, РЕСПУБЛИКА	552	1.7
000	прочие	1742	2.0
Всего		3565	8.1
Страны дальнего зарубежья		1742	2.0
Страны СНГ		1823	6.1

70.10.90
ПРОЧИЕ БАНКИ ДЛЯ КОНСЕРВИРОВАНИЯ СТЕКЛЯННЫЕ, ПРЕДОХРАНИТЕЛЬНЫЕ ПРОБКИ ИЗ СТЕКЛА, ПРОБКИ, КРЫШКИ И ПРОЧИЕ АНАЛОГИЧНЫЕ СТЕКЛЯННЫЕ ИЗДЕЛИЯ

		ШТ	
031	АЗЕРБАЙДЖАН	55955887	5860.8
051	АРМЕНИЯ	2163972	365.3
268	ГРУЗИЯ	13119517	1722.3
398	КАЗАХСТАН	148845845	14487.7
417	КИРГИЗИЯ	3875260	435.1
428	ЛАТВИЯ	2958015	279.0
440	ЛИТВА	356902	58.4
498	МОЛДОВА, РЕСПУБЛИКА	8511757	603.5
496	МОНГОЛИЯ	5494873	356.8
616	ПОЛЬША	678793	62.6
762	ТАДЖИКИСТАН	1089079	93.2
795	ТУРКМЕНИЯ	3652227	487.3
860	УЗБЕКИСТАН	3125073	297.2
804	УКРАИНА	200975313	9266.8
246	ФИНЛЯНДИЯ	535080	56.9
233	ЭСТОНИЯ	3296054	275.5
000	прочие	528404	134.7
Всего		455162051	34843.0
Страны дальнего зарубежья		13848121	1223.9
Страны СНГ		441313930	33619.1

70.11.10
БАЛЛОНЫ СТЕКЛЯННЫЕ ДЛЯ ЭЛЕКТРИЧЕСКОГО ОСВЕТИТЕЛЬНОГО ОБОРУДОВАНИЯ

		Т	
417	КИРГИЗИЯ	97	155.3
804	УКРАИНА	0	0.4
000	прочие	0	0.0
Всего		97	155.7
Страны дальнего зарубежья		0	0.0
Страны СНГ		97	155.7

70.11.90
БАЛЛОНЫ СТЕКЛЯННЫЕ ПРОЧИЕ

		Т	
498	МОЛДОВА, РЕСПУБЛИКА	0	0.0
000	прочие	0	4.0
Всего		0	4.0
Страны дальнего зарубежья		0	4.0
Страны СНГ		0	0.0

70.12.00
СТЕКЛЯННЫЕ КОЛБЫ ДЛЯ СОСУДОВ ДЬЮАРА ИЛИ ДЛЯ ДРУГИХ ВАКУУМНЫХ СОСУДОВ

		ШТ	
398	КАЗАХСТАН	2	0.1
000	прочие	150	0.2
Всего		152	0.3
Страны дальнего зарубежья		150	0.2
Страны СНГ		2	0.1

70.13.10
ИЗ СТЕКЛОКЕРАМИКИ ПОСУДА СТОЛОВАЯ И КУХОННАЯ, ПРИНАДЛЕЖНОСТИ ТУАЛЕТНЫЕИ КАНЦЕЛЯРСКИЕ, ИЗДЕЛИЯ ДЛЯ ДОМАШНЕГО УБРАНСТВА ИЛИ АНАЛОГИЧНЫХ ЦЕЛЕЙ,(КРОМЕ ИЗД. ТОВАРНЫХ ПОЗ. 7010 ИЛИ 7018)

		ШТ	
268	ГРУЗИЯ	198	0.3
398	КАЗАХСТАН	380	1.0
795	ТУРКМЕНИЯ	1	0.1
000	прочие	79	1.2
Всего		658	2.7
Страны дальнего зарубежья		79	1.2
Страны СНГ		579	1.4

70.13.21
СОСУДЫ ДЛЯ ПИТЬЯ ИЗ СВИНЦОВОГО ХРУСТАЛЯ

		ШТ	
031	АЗЕРБАЙДЖАН	1459607	1183.8
276	ГЕРМАНИЯ	62895	55.2
398	КАЗАХСТАН	196040	142.9
498	МОЛДОВА, РЕСПУБЛИКА	58702	33.0
762	ТАДЖИКИСТАН	1200	0.4
860	УЗБЕКИСТАН	74	0.0
804	УКРАИНА	80220	76.4
000	прочие	147572	198.8
Всего		2006310	1690.7
Страны дальнего зарубежья		210467	254.0
Страны СНГ		1795843	1436.6

70.13.29
ПРОЧИЕ СОСУДЫ ДЛЯ ПИТЬЯ, КРОМЕ ИЗГОТОВЛЕННЫХ ИЗ СТЕКЛОКЕРАМИКИ

		ШТ	
031	АЗЕРБАЙДЖАН	875192	512.2
051	АРМЕНИЯ	300	0.2
004	АФГАНИСТАН	540000	91.8
276	ГЕРМАНИЯ	3641752	719.9
268	ГРУЗИЯ	100038	49.6
400	ИОРДАНИЯ	1350000	85.2
398	КАЗАХСТАН	1087186	388.4
417	КИРГИЗИЯ	515	0.2
498	МОЛДОВА, РЕСПУБЛИКА	50266	18.4
616	ПОЛЬША	2044926	247.4
762	ТАДЖИКИСТАН	147	0.0
795	ТУРКМЕНИЯ	3732	0.5
860	УЗБЕКИСТАН	4875	4.7
804	УКРАИНА	2081584	283.9
250	ФРАНЦИЯ	41133	74.7
203	ЧЕШСКАЯ РЕСПУБЛИКА	147652	55.5
752	ШВЕЦИЯ	1612953	350.2
000	прочие	967004	317.8
Всего		14549255	3200.4
Страны дальнего зарубежья		10345420	1942.4
Страны СНГ		4203835	1258.0

70.13.31
ПОСУДА СТОЛОВАЯ (КРОМЕ СОСУДОВ ДЛЯ ПИТЬЯ) ИЛИ КУХОННАЯ, КРОМЕ ИЗГОТОВЛЕННОЙ ИЗ СТЕКЛОКЕРАМИКИ, ИЗ СВИНЦОВОГО ХРУСТАЛЯ

		ШТ	
031	АЗЕРБАЙДЖАН	882029	1414.6
276	ГЕРМАНИЯ	20269	60.7
364	ИРАН, ИСЛАМСКАЯ РЕСПУБЛИКА	26664	159.6
398	КАЗАХСТАН	342573	459.5
498	МОЛДОВА, РЕСПУБЛИКА	10524	42.6
762	ТАДЖИКИСТАН	300	0.5
860	УЗБЕКИСТАН	797	2.2
804	УКРАИНА	7175	30.3
000	прочие	39535	203.3
Всего		1329866	2373.4
Страны дальнего зарубежья		86468	423.6
Страны СНГ		1243398	1949.8

70.13.32
ПОСУДА СТОЛОВАЯ ИЗГОТОВЛЕННАЯ ИЗ СТЕКЛА, ИМЕЮЩЕГО КОЭФФИЦЕНТ ЛИНЕЙНОГО РАСШИРЕНИЯ НЕ БОЛЕЕ 0,00000 ИНТЕРВАЛЕ ТЕМПЕРАТУР ОТ 0 ДО 300 ГРАДУСОВ ЦЕЛЬСИЯ

		ШТ	
398	КАЗАХСТАН	336	0.3
498	МОЛДОВА, РЕСПУБЛИКА	520	1.8
795	ТУРКМЕНИЯ	138	0.8
804	УКРАИНА	2976	2.4
Всего		3970	5.4
Страны СНГ		3970	5.4

70.13.39
ПРОЧАЯ ПОСУДА СТОЛОВАЯ (КРОМЕ СОСУДОВ ДЛЯ ПИТЬЯ) ИЛИ КУХОННАЯ, (КРОМЕ ИЗГОТОВЛЕННЫХ ИЗ СТЕКЛОКЕРАМИКИ)

		ШТ	
031	АЗЕРБАЙДЖАН	1326277	1075.1
276	ГЕРМАНИЯ	228339	162.2
268	ГРУЗИЯ	7382	11.9
364	ИРАН, ИСЛАМСКАЯ РЕСПУБЛИКА	146846	84.9
724	ИСПАНИЯ	328302	78.1
398	КАЗАХСТАН	265094	485.8
417	КИРГИЗИЯ	19	0.0
498	МОЛДОВА, РЕСПУБЛИКА	15852	9.0
795	ТУРКМЕНИЯ	73	0.2
860	УЗБЕКИСТАН	59023	358.9
804	УКРАИНА	202630	70.1
000	прочие	201857	160.7
Всего		2781694	2496.8
Страны дальнего зарубежья		905344	485.8
Страны СНГ		1876350	2011.0

70.13.91
ПРОЧИЕ ИЗДЕЛИЯ ИЗ СВИНЦОВОГО ХРУСТАЛЯ

		ШТ	
031	АЗЕРБАЙДЖАН	37930	175.6
276	ГЕРМАНИЯ	16378	75.0
398	КАЗАХСТАН	13079	64.2
498	МОЛДОВА, РЕСПУБЛИКА	5855	37.7
840	СОЕДИНЕННЫЕ ШТАТЫ	9792	70.1
762	ТАДЖИКИСТАН	200	0.7
804	УКРАИНА	17176	64.8
000	прочие	33133	269.7
Всего		133543	757.7
Страны дальнего зарубежья		59303	414.8
Страны СНГ		74240	342.9

70.13.99
ПРОЧИЕ ИЗДЕЛИЯ ИЗ СВИНЦОВОГО ХРУСТАЛЯ МЕХАНИЧЕСКОГО НАБОРА

		ШТ	
031	АЗЕРБАЙДЖАН	86858	86.5
051	АРМЕНИЯ	346	2.2

Код и наименование страны контрагента	Ед. изме-рения	Экспорт	
		количество	стоимость
276 ГЕРМАНИЯ		628965	528.6
268 ГРУЗИЯ		1948	2.7
398 КАЗАХСТАН		10482	18.1
428 ЛАТВИЯ		117644	114.9
498 МОЛДОВА, РЕСПУБЛИКА		8488	1.7
528 НИДЕРЛАНДЫ		374355	186.4
840 СОЕДИНЕННЫЕ ШТАТЫ		4751	95.6
762 ТАДЖИКИСТАН		3100	1.1
795 ТУРКМЕНИЯ		438	0.2
860 УЗБЕКИСТАН		367	0.3
804 УКРАИНА		108122	64.0
000 прочие		817028	198.7
Всего		2162892	1301.0
Страны дальнего зарубежья		1942743	1124.2
Страны СНГ		220149	176.8

70.14.00
СТЕКЛЯННЫЕ ИЗДЕЛИЯ ДЛЯ СИГНАЛИЗАЦИИ И ОПТИЧЕСКИЕ ЭЛЕМЕНТЫ ИЗ СТЕКЛА (КРОМЕ ВКЛЮЧ¨ННЫХ В ТОВАРНУЮ ПОЗИЦИЮ 7015) БЕЗ ОПТИЧЕСКОЙ ОБРАБОТКИ

		Т	
031 АЗЕРБАЙДЖАН		0	0.1
276 ГЕРМАНИЯ		3	261.2
268 ГРУЗИЯ		3	9.9
398 КАЗАХСТАН		3	34.0
417 КИРГИЗИЯ		1	1.3
156 КИТАЙ		1	110.4
410 КОРЕЯ, РЕСПУБЛИКА		0	50.9
496 МОНГОЛИЯ		30	160.8
840 СОЕДИНЕННЫЕ ШТАТЫ		1	56.6
762 ТАДЖИКИСТАН		9	21.2
795 ТУРКМЕНИЯ		4	4.9
860 УЗБЕКИСТАН		5	91.8
804 УКРАИНА		91	117.3
250 ФРАНЦИЯ		2	341.7
000 прочие		9	62.5
Всего		160	1324.7
Страны дальнего зарубежья		45	1044.2
Страны СНГ		115	280.5

70.15.90
ПРОЧИЕ СТЕКЛА ДЛЯ ЧАСОВ И АНАЛОГИЧНЫЕ, СТЕКЛА ДЛЯ НЕКОРРЕКТИРУЮЩИХ ЗРЕНИЕ ОЧКОВ ИЗОГНУТЫЕ, ВОГНУТЫЕ, ПОЛЫЕ, ОПТИЧЕСКИ НЕ ОБРАБОТАННЫЕ; ПОЛЫЕ СТЕКЛЯННЫЕ СФЕРЫ И ИХ СЕГМЕНТЫ ДЛЯ ИЗГОТОВЛЕНИЯ УКАЗАННЫХ СТЕКОЛ

		Т	
051 АРМЕНИЯ		0	0.1
398 КАЗАХСТАН		0	0.8
804 УКРАИНА		0	1.4
000 прочие		0	1.3
Всего		0	3.6
Страны дальнего зарубежья		0	1.3
Страны СНГ		0	2.3

70.16.10
КУБИКИ, КУСОЧКИ И ПРОЧИЕ ИЗДЕЛИЯ ИЗ СТЕКЛА, НА ОСНОВЕ ИЛИ БЕЗ НЕЕ, ДЛЯ МОЗАИЧНЫХ РАБОТ ИЛИ ИНЫХ ДЕКОРАТИВНЫХ ЦЕЛЕЙ

		Т	
398 КАЗАХСТАН		3	27.4
762 ТАДЖИКИСТАН		2	11.2
000 прочие		0	0.4
Всего		5	39.0
Страны дальнего зарубежья		0	0.4
Страны СНГ		5	38.6

70.16.90
ПРОЧИЕ ИЗДЕЛИЯ ИЗ ПРЕССОВАННОГО ИЛИ ЛИТОГО СТЕКЛА, АРМИРОВАННЫЕ ИЛИ НЕАРМИРОВАННЫЕ, ИСПОЛЬЗУЕМЫЕ В СТРОИТЕЛЬСТВЕ

		Т	
056 БЕЛЬГИЯ		770	304.6
398 КАЗАХСТАН		57	50.8
498 МОЛДОВА, РЕСПУБЛИКА		50	16.5
616 ПОЛЬША		893	326.0
642 РУМЫНИЯ		1458	492.9
826 СОЕДИНЕННОЕ КОРОЛЕВСТВО		1246	454.9
840 СОЕДИНЕННЫЕ ШТАТЫ		819	282.3
804 УКРАИНА		1740	553.2
000 прочие		427	174.2
Всего		7460	2655.5
Страны дальнего зарубежья		5613	2034.9
Страны СНГ		1847	620.5

70.17.10
ПОСУДА СТЕКЛЯННАЯ ДЛЯ ЛАБОРАТОРНЫХ, ГИГИЕНИЧЕСКИХ ИЛИ ФАРМАЦЕВТИЧЕСКИХ ЦЕЛЕЙ, ГРАДУИРОВАННАЯ ИЛИ НЕГРАДУИРОВАННАЯ, КАЛИБРОВАННАЯ ИЛИ НЕКАЛИБРОВАН. ИЗ ПЛАВЛЕННОГО КВАРЦА ИЛИ ДР. ПЛАВЛЕННЫХ КРЕМНЕЗ¨МОВ

		Т	
398 КАЗАХСТАН		3	14.8
417 КИРГИЗИЯ		0	2.9
860 УЗБЕКИСТАН		0	0.8
000 прочие		0	5.3
Всего		3	23.8
Страны дальнего зарубежья		0	5.3
Страны СНГ		3	18.6

70.17.20
ПОСУДА ДЛЯ ЛАБОРАТ., ГИГИЕНИЧ. ИЛИ ФАРМАЦЕВТ. ЦЕЛЕЙ, ГРАДУИРОВАН. ИЛИ НЕГРАДУИР., КАЛИБРОВ. ИЛИ НЕКАЛИБР. ИЗ ПР. СТЕКЛА С КОЭФ. ЛИН. РАСШИР.НЕ БОЛЕЕ 0,000005/1 ГРАД.К В ИНТЕРВ. ОТ 0 ДО 300 ГР.ЦЕЛЬСИЯ

		Т	
051 АРМЕНИЯ		0	1.3
268 ГРУЗИЯ		0	0.3
398 КАЗАХСТАН		21	276.4
417 КИРГИЗИЯ		0	0.9
498 МОЛДОВА, РЕСПУБЛИКА		0	2.5
860 УЗБЕКИСТАН		3	78.1
804 УКРАИНА		6	12.3
000 прочие		0	0.1
Всего		31	372.0
Страны дальнего зарубежья		0	0.1
Страны СНГ		31	371.8

70.17.90
ПОСУДА СТЕКЛЯННАЯ ДЛЯ ЛАБОРАТОРНЫХ, ГИГИЕНИЧЕСКИХ ИЛИ ФАРМАЦЕВТИЧЕСКИХ ЦЕЛЕЙ, ГРАДУИРОВАН. ИЛИ НЕГРАДУИРОВ., КАЛИБРОВАННАЯ ИЛИ НЕКАЛИБРОВАННАЯ, ПРОЧАЯ

		Т	
031 АЗЕРБАЙДЖАН		2	1.8
051 АРМЕНИЯ		1	14.2
276 ГЕРМАНИЯ		4	81.6
268 ГРУЗИЯ		1	12.0
398 КАЗАХСТАН		89	636.8
417 КИРГИЗИЯ		8	46.9
498 МОЛДОВА, РЕСПУБЛИКА		5	42.0
762 ТАДЖИКИСТАН		7	18.2
795 ТУРКМЕНИЯ		0	15.2
860 УЗБЕКИСТАН		6	61.3
804 УКРАИНА		13	343.6
000 прочие		28	114.0
Всего		164	1387.7
Страны дальнего зарубежья		31	195.5
Страны СНГ		132	1192.1

70.18.10
БУСИНЫ СТЕКЛЯННЫЕ, ИЗДЕЛИЯ, ИМИТИРУЮЩИЕ ЖЕМЧУГ, ДРАГОЦЕННЫЕ ИЛИ ПОЛУДРАГОЦЕННЫЕ КАМНИ И АНАЛОГИЧНЫЕ ИЗДЕЛИЯ ИЗ СТЕКЛА

		Т	
051 АРМЕНИЯ		0	0.0
268 ГРУЗИЯ		0	0.0
417 КИРГИЗИЯ		0	0.0
498 МОЛДОВА, РЕСПУБЛИКА		0	0.0
000 прочие		0	1.3
Всего		0	1.3
Страны дальнего зарубежья		0	1.3
Страны СНГ		0	0.0

70.18.20
МИКРОСФЕРЫ СТЕКЛЯННЫЕ ДИАМЕТРОМ НЕ БОЛЕЕ 1 ММ

		Т	
288 ГАНА		20	80.0
276 ГЕРМАНИЯ		1897	632.2
268 ГРУЗИЯ		1	0.5
398 КАЗАХСТАН		76	87.3
498 МОЛДОВА, РЕСПУБЛИКА		2	3.1
840 СОЕДИНЕННЫЕ ШТАТЫ		278	90.1
804 УКРАИНА		4	8.0
246 ФИНЛЯНДИЯ		460	149.6
000 прочие		84	39.3
Всего		2821	1090.0
Страны дальнего зарубежья		2739	991.1
Страны СНГ		82	98.9

70.18.90
ПРОЧИЕ ДЕКОРАТИВНЫЕ ИЗДЕЛИЯ ИЗ СТЕКЛА, ОБРАБОТАННЫЕ ГОРЕЛКОЙ, КРОМЕ БИЖУТЕРИИ

		Т	
276 ГЕРМАНИЯ		2	104.1
840 СОЕДИНЕННЫЕ ШТАТЫ		7	179.1
392 ЯПОНИЯ		3	70.0
000 прочие		8	192.5
Всего		21	545.7
Страны дальнего зарубежья		21	545.7

70.19.11
ШТАПЕЛИРОВАННОЕ ВОЛОКНО ДЛИНОЙ НЕ БОЛЕЕ 50 ММ

		Т	
276 ГЕРМАНИЯ		44	481.6
268 ГРУЗИЯ		2	13.5
792 ТУРЦИЯ		114	109.3
860 УЗБЕКИСТАН		0	1.7
804 УКРАИНА		18	63.3
000 прочие		7	24.7
Всего		186	694.1
Страны дальнего зарубежья		165	615.7
Страны СНГ		21	78.5

70.19.12
РОВНИЦА

		Т	
051 АРМЕНИЯ		0	0.3
276 ГЕРМАНИЯ		997	1062.6
268 ГРУЗИЯ		0	3.0
398 КАЗАХСТАН		148	249.5
860 УЗБЕКИСТАН		0	2.8
804 УКРАИНА		19	22.3
000 прочие		172	201.7
Всего		1337	1542.3
Страны дальнего зарубежья		1170	1264.3
Страны СНГ		167	277.9

70.19.19
ПРОЧИЕ ЛЕНТЫ, ПРЯЖА ИЗ СТЕКЛОВОЛОКНА

		Т	
031 АЗЕРБАЙДЖАН		7	19.9
051 АРМЕНИЯ		0	1.4
276 ГЕРМАНИЯ		59	104.4
268 ГРУЗИЯ		1	6.5
356 ИНДИЯ		1	70.2
398 КАЗАХСТАН		889	1437.1
417 КИРГИЗИЯ		0	0.3
156 КИТАЙ		4	114.0
428 ЛАТВИЯ		63	186.2
498 МОЛДОВА, РЕСПУБЛИКА		0	3.9
703 СЛОВАКИЯ		599	1070.0
762 ТАДЖИКИСТАН		0	4.0
860 УЗБЕКИСТАН		9	83.3
804 УКРАИНА		235	314.3

Код и наименование страны контрагента	Ед. изме-рения	Экспорт	
		количество	стоимость
191 ХОРВАТИЯ		75	59.5
203 ЧЕШСКАЯ РЕСПУБЛИКА		72	76.5
000 прочие		97	123.7
Всего		2113	3675.2
Страны дальнего зарубежья		972	1804.6
Страны СНГ		1141	1870.6

70.19.31
МАТЫ ИЗ СТЕКЛОВОЛОКНА (ВКЛЮЧАЯ СТЕКЛОВАТУ)

	Т		
031 АЗЕРБАЙДЖАН		3	7.1
356 ИНДИЯ		0	81.1
398 КАЗАХСТАН		2793	3055.6
840 СОЕДИНЕННЫЕ ШТАТЫ		32	229.7
804 УКРАИНА		144	211.1
000 прочие		16	87.4
Всего		2988	3672.1
Страны дальнего зарубежья		48	398.2
Страны СНГ		2940	3273.9

70.19.32
ТОНКИЕ ТКАНИ (ВУАЛИ) ИЗ СТЕКЛОВОЛОКНА

	Т		
398 КАЗАХСТАН		2	2.7
891 СЕРБИЯ И ЧЕРНОГОРИЯ		26	109.7
860 УЗБЕКИСТАН		1	1.5
804 УКРАИНА		91	208.1
246 ФИНЛЯНДИЯ		15	71.5
000 прочие		0	45.9
Всего		135	439.4
Страны дальнего зарубежья		42	227.1
Страны СНГ		94	212.3

70.19.39
ТОНКИЕ ТКАНИ (ВУАЛИ), ХОЛСТЫ, МАТЫ, МАТРАЦЫ, ПЛИТЫ И ПРОЧИЕ НЕТКАНЫЕ МАТЕРИАЛЫ

	Т		
031 АЗЕРБАЙДЖАН		32	78.7
051 АРМЕНИЯ		0	6.7
268 ГРУЗИЯ		0	0.1
364 ИРАН, ИСЛАМСКАЯ РЕСПУБЛИКА		905	1911.7
398 КАЗАХСТАН		3059	3923.2
417 КИРГИЗИЯ		90	101.9
428 ЛАТВИЯ		57	59.9
440 ЛИТВА		30	51.1
498 МОЛДОВА, РЕСПУБЛИКА		545	621.8
642 РУМЫНИЯ		128	115.2
792 ТУРЦИЯ		133	303.7
860 УЗБЕКИСТАН		37	88.7
804 УКРАИНА		4529	4917.9
000 прочие		42	70.6
Всего		9587	12251.3
Страны дальнего зарубежья		1295	2512.2
Страны СНГ		8292	9739.1

70.19.40
ТКАНИ ИЗ РОВНИЦЫ

	Т		
398 КАЗАХСТАН		28	51.6
000 прочие		5	9.9
Всего		33	61.5
Страны дальнего зарубежья		5	9.9
Страны СНГ		28	51.6

70.19.51
ТКАНИ ПРОЧИЕ ШИРИНОЙ НЕ БОЛЕЕ 30 СМ

	Т		
031 АЗЕРБАЙДЖАН		0	0.1
051 АРМЕНИЯ		0	4.6
268 ГРУЗИЯ		0	2.2
398 КАЗАХСТАН		7	42.5
417 КИРГИЗИЯ		0	0.1
498 МОЛДОВА, РЕСПУБЛИКА		1	10.5
762 ТАДЖИКИСТАН		0	0.0
795 ТУРКМЕНИЯ		0	0.2
860 УЗБЕКИСТАН		1	14.4
804 УКРАИНА		20	113.6
000 прочие		1	19.0
Всего		30	207.2
Страны дальнего зарубежья		1	19.0
Страны СНГ		29	188.1

70.19.52
ПРОЧИЕ СТЕКЛОТКАНИ ШИРИНОЙ БОЛЕЕ 30 СМ, ГЛАДКОЙ ВЫРАБОТКИ, С ПОВЕРХНОСТНОЙ ПЛОТНОСТЬЮ МЕНЕЕ 250 Г/М2, ИЗ НИТЕЙ ЛИНЕЙНОЙ ПЛОТНОСТИ НЕ БОЛЕЕ 136 ТЕКС НА ОДИНОЧНУЮ НИТЬ

	Т		
031 АЗЕРБАЙДЖАН		2	4.9
051 АРМЕНИЯ		0	1.4
268 ГРУЗИЯ		17	45.1
398 КАЗАХСТАН		84	554.3
417 КИРГИЗИЯ		1	4.0
498 МОЛДОВА, РЕСПУБЛИКА		5	13.4
762 ТАДЖИКИСТАН		0	1.6
860 УЗБЕКИСТАН		46	217.8
804 УКРАИНА		42	293.9
000 прочие		11	85.7
Всего		208	1222.0
Страны дальнего зарубежья		11	85.7
Страны СНГ		197	1136.3

70.19.59
ТКАНИ ПРОЧИЕ

	Т		
031 АЗЕРБАЙДЖАН		2	6.3
051 АРМЕНИЯ		1	13.2
056 БЕЛЬГИЯ		78	96.0
276 ГЕРМАНИЯ		1926	3342.3
268 ГРУЗИЯ		1	44.6
398 КАЗАХСТАН		147	393.3
417 КИРГИЗИЯ		0	0.7
428 ЛАТВИЯ		13	120.3
440 ЛИТВА		34	57.2
498 МОЛДОВА, РЕСПУБЛИКА		1	5.0
840 СОЕДИНЕННЫЕ ШТАТЫ		12	254.5
762 ТАДЖИКИСТАН		3	13.6
860 УЗБЕКИСТАН		6	21.0
804 УКРАИНА		34	106.3
392 ЯПОНИЯ		96	1198.8
000 прочие		22	110.3
Всего		2375	5783.4
Страны дальнего зарубежья		2181	5179.4
Страны СНГ		194	604.0

70.19.90
ПРОЧИЕ ИЗДЕЛИЯ ИЗ СТЕКЛОВОЛОКНА

	Т		
031 АЗЕРБАЙДЖАН		0	2.0
276 ГЕРМАНИЯ		55	189.3
268 ГРУЗИЯ		0	1.0
356 ИНДИЯ		1	108.0
398 КАЗАХСТАН		136	429.6
428 ЛАТВИЯ		218	138.5
498 МОЛДОВА, РЕСПУБЛИКА		2	27.9
616 ПОЛЬША		102	274.5
762 ТАДЖИКИСТАН		0	1.4
795 ТУРКМЕНИЯ		0	0.3
860 УЗБЕКИСТАН		1	16.5
804 УКРАИНА		37	298.5
246 ФИНЛЯНДИЯ		1540	702.7
000 прочие		8	94.0
Всего		2101	2284.2
Страны дальнего зарубежья		1925	1507.0
Страны СНГ		177	777.2

70.20.00
ПРОЧИЕ ИЗДЕЛИЯ ИЗ СТЕКЛА

	Т		
031 АЗЕРБАЙДЖАН		0	0.1
051 АРМЕНИЯ		0	2.9
276 ГЕРМАНИЯ		270	157.8
268 ГРУЗИЯ		0	1.2
356 ИНДИЯ		2	651.1
398 КАЗАХСТАН		6	59.9
417 КИРГИЗИЯ		1	19.8
440 ЛИТВА		89	193.3
498 МОЛДОВА, РЕСПУБЛИКА		0	0.2
840 СОЕДИНЕННЫЕ ШТАТЫ		3869	1339.7
762 ТАДЖИКИСТАН		0	3.8
795 ТУРКМЕНИЯ		0	0.0
860 УЗБЕКИСТАН		0	13.6
804 УКРАИНА		3	91.2
000 прочие		1	38.0
Всего		4241	2572.4
Страны дальнего зарубежья		4230	2379.8
Страны СНГ		11	192.5

71.02.21
АЛМАЗЫ ПРОМЫШЛЕННЫЕ НЕОБРАБОТАННЫЕ ИЛИ ПРОСТО РАСПИЛЕННЫЕ, РАСКОЛОТЫЕ ИЛИ ПОДВЕРГНУТЫЕ ЧЕРНОВОЙ ОБРАБОТКЕ

	КАР		
056 БЕЛЬГИЯ		3069212	2932.5
344 ГОНКОНГ		2605647	5329.8
376 ИЗРАИЛЬ		6275200	1579.5
784 ОБЪЕДИНЕННЫЕ АРАБСКИЕ ЭМИРАТЫ		2048469	2170.4
840 СОЕДИНЕННЫЕ ШТАТЫ		224538	740.0
000 прочие		53267	25.1
Всего		14276332	12777.3
Страны дальнего зарубежья		14276332	12777.3

71.02.31
АЛМАЗЫ НЕПРОМЫШЛЕННЫЕ, НЕОБРАБОТАННЫЕ ИЛИ ПРОСТО РАСПИЛЕННЫЕ, РАСКОЛОТЫЕ ИЛИ ПОДВЕРГНУТЫЕ ЧЕРНОВОЙ ОБРАБОТКЕ

	КАР		
051 АРМЕНИЯ		186426	11147.7
056 БЕЛЬГИЯ		10308309	662320.3
344 ГОНКОНГ		55743	6518.4
376 ИЗРАИЛЬ		2384788	232831.4
356 ИНДИЯ		180451	11505.4
156 КИТАЙ		53572	4076.5
784 ОБЪЕДИНЕННЫЕ АРАБСКИЕ ЭМИРАТЫ		973033	57130.1
826 СОЕДИНЕННОЕ КОРОЛЕВСТВО		8840685	668577.3
804 УКРАИНА		20946	2764.7
392 ЯПОНИЯ		4958	1253.6
Всего		23008911	1658125.3
Страны дальнего зарубежья		22801539	1644213.0
Страны СНГ		207372	13912.3

71.10.11
ПЛАТИНА НЕОБРАБОТАННАЯ ИЛИ В ВИДЕ ПОРОШКА

	Г		
276 ГЕРМАНИЯ		754000	22047.0
528 НИДЕРЛАНДЫ		181000	5207.0
826 СОЕДИНЕННОЕ КОРОЛЕВСТВО		2719082	78317.8
840 СОЕДИНЕННЫЕ ШТАТЫ		1310000	37921.8
804 УКРАИНА		3000	89.6
756 ШВЕЙЦАРИЯ		10505000	304230.0
392 ЯПОНИЯ		1507000	43520.7
Всего		16979082	491334.0
Страны дальнего зарубежья		16976082	491244.4
Страны СНГ		3000	89.6

71.10.19
ПЛАТИНА ПРОЧАЯ

	Г		
040 АВСТРИЯ		23000	684.9
276 ГЕРМАНИЯ		73000	1965.9
428 ЛАТВИЯ		6750	83.8
860 УЗБЕКИСТАН		1	0.1
804 УКРАИНА		9798	372.9
000 прочие		2046	71.8

Код и наименование страны контрагента	Ед. изме-рения	Экспорт	
		количество	стоимость
Всего		114595	3179.4
Страны дальнего зарубежья		104796	2806.5
Страны СНГ		9799	372.9
71.10.21 ПАЛЛАДИЙ НЕОБРАБОТАННЫЙ ИЛИ В ВИДЕ ПОРОШКА			
Г			
276 ГЕРМАНИЯ		5470000	36327.8
344 ГОНКОНГ		3297000	22254.4
380 ИТАЛИЯ		30000	210.3
156 КИТАЙ		2854000	17402.5
410 КОРЕЯ, РЕСПУБЛИКА		844000	5313.8
528 НИДЕРЛАНДЫ		240000	1491.3
826 СОЕДИНЕННОЕ КОРОЛЕВСТВО		8492000	55550.3
840 СОЕДИНЕННЫЕ ШТАТЫ		46855000	302447.3
804 УКРАИНА		390	2.7
756 ШВЕЙЦАРИЯ		40675000	266137.7
392 ЯПОНИЯ		18050000	116047.5
Всего		126807390	823185.5
Страны дальнего зарубежья		126807000	823182.8
Страны СНГ		390	2.7
71.10.29 ПАЛЛАДИЙ ПРОЧИЙ, ПОЛУОБРАБОТАННЫЙ			
Г			
398 КАЗАХСТАН		100	5.1
804 УКРАИНА		4121	14.3
000 прочие		3020	17.9
Всего		7241	37.2
Страны дальнего зарубежья		3020	17.9
Страны СНГ		4221	19.4
71.10.31 РОДИЙ НЕОБРАБОТАННЫЙ ИЛИ В ВИДЕ ПОРОШКА			
Г			
276 ГЕРМАНИЯ		254000	18200.8
156 КИТАЙ		49000	2811.4
826 СОЕДИНЕННОЕ КОРОЛЕВСТВО		860045	50663.9
840 СОЕДИНЕННЫЕ ШТАТЫ		332000	22358.4
804 УКРАИНА		2027	157.0
756 ШВЕЙЦАРИЯ		646000	52401.0
392 ЯПОНИЯ		583000	37776.8
Всего		2726072	184369.3
Страны дальнего зарубежья		2724045	184212.3
Страны СНГ		2027	157.0
71.10.39 РОДИЙ ПРОЧИЙ, ПОЛУОБРАБОТАННЫЙ			
Г			
804 УКРАИНА		12	0.6
000 прочие		5	0.4
Всего		17	1.0
Страны дальнего зарубежья		5	0.4
Страны СНГ		12	0.6
71.10.41 ИРИДИЙ, ОСМИЙ И РУТЕНИЙ НЕОБРАБОТАННЫЕ ИЛИ В ВИДЕ ПОРОШКА			
Г			
276 ГЕРМАНИЯ		46000	85.6
410 КОРЕЯ, РЕСПУБЛИКА		21000	64.3
826 СОЕДИНЕННОЕ КОРОЛЕВСТВО		256000	1044.0
392 ЯПОНИЯ		229021	624.2
000 прочие		550	8.6
Всего		552571	1826.8
Страны дальнего зарубежья		552571	1826.8
71.10.49 ИРИДИЙ, ОСМИЙ И РУТЕНИЙ ПРОЧИЕ, ПОЛУОБРАБОТАННЫЕ			
Г			
276 ГЕРМАНИЯ		8245	120.0
804 УКРАИНА		287	2.3
392 ЯПОНИЯ		10181	74.6
000 прочие		31	0.7
Всего		18744	197.5
Страны дальнего зарубежья		18457	195.2
Страны СНГ		287	2.3
71.17.11 ЗАПОНКИ И ЗАКОЛКИ ИЗ НЕДРАГОЦЕННЫХ МЕТАЛЛОВ, ИМЕЮЩИХ ИЛИ НЕ ИМЕЮЩИХ ЭЛЕКТРОЛИТИЧЕСКОЕ ПОКРЫТИЕ ИЗ ДРАГОЦЕННЫХ МЕТАЛЛОВ			
Т			
000 прочие		0	0.0
Всего		0	0.0
Страны дальнего зарубежья		0	0.0
71.17.19 ПРОЧАЯ БИЖУТЕРИЯ ИЗ НЕДРАГОЦЕННЫХ МЕТАЛЛОВ, ИМЕЮЩИХ ИЛИ НЕ ИМЕЮЩИХ ГАЛЬВАНИЧЕСКОГО ПОКРЫТИЯ ИЗ ДРАГОЦЕННЫХ МЕТАЛЛОВ			
Т			
031 АЗЕРБАЙДЖАН		0	40.0
051 АРМЕНИЯ		1	204.2
276 ГЕРМАНИЯ		1	4709.0
268 ГРУЗИЯ		0	55.7
398 КАЗАХСТАН		0	90.2
498 МОЛДОВА, РЕСПУБЛИКА		1	180.2
496 МОНГОЛИЯ		0	99.5
566 НИГЕРИЯ		10	718.9
760 СИРИЙСКАЯ АРАБСКАЯ РЕСПУБЛИКА		0	52.9
762 ТАДЖИКИСТАН		1	50.0
804 УКРАИНА		1	117.1
000 прочие		1	285.5
Всего		17	6603.3
Страны дальнего зарубежья		13	5865.8
Страны СНГ		4	737.5
71.17.90 БИЖУТЕРИЯ ПРОЧАЯ			
Т			
031 АЗЕРБАЙДЖАН		0	4.2
051 АРМЕНИЯ		0	7.8
276 ГЕРМАНИЯ		0	52.4
300 ГРЕЦИЯ		0	109.9
268 ГРУЗИЯ		0	9.7
398 КАЗАХСТАН		0	12.4
440 ЛИТВА		0	152.5
498 МОЛДОВА, РЕСПУБЛИКА		0	14.5
840 СОЕДИНЕННЫЕ ШТАТЫ		1	781.2
804 УКРАИНА		1	22.8
392 ЯПОНИЯ		0	232.0
000 прочие		2	529.2
Всего		6	1928.5
Страны дальнего зарубежья		4	1857.1
Страны СНГ		2	71.4
71.18.10 МОНЕТЫ (КРОМЕ ЗОЛОТЫХ), НЕ ЯВЛЯЮЩИЕСЯ ЗАКОННЫМ ПЛАТЕЖНЫМ СРЕДСТВОМ			
Т			
498 МОЛДОВА, РЕСПУБЛИКА		3	34.5
Всего		3	34.5
Страны СНГ		3	34.5
72.01.10 ЧУГУН ПЕРЕДЕЛЬНЫЙ НЕЛЕГИРОВАННЫЙ, СОДЕРЖАЩИЙ 0,5 МАС.% ИЛИ МЕНЕЕ ФОСФОРА			
Т			
040 АВСТРИЯ		32041	8916.5
031 АЗЕРБАЙДЖАН		189	69.9
056 БЕЛЬГИЯ		175870	51997.1
100 БОЛГАРИЯ		1931	424.6
348 ВЕНГРИЯ		4972	1648.2
276 ГЕРМАНИЯ		188497	62030.3
300 ГРЕЦИЯ		1078	381.2
268 ГРУЗИЯ		5	4.7
208 ДАНИЯ		7583	1789.3
724 ИСПАНИЯ		306574	76296.2
380 ИТАЛИЯ		914304	235037.6
398 КАЗАХСТАН		4205	1530.8
156 КИТАЙ		39778	10646.9
410 КОРЕЯ, РЕСПУБЛИКА		505770	142552.1
428 ЛАТВИЯ		9001	1988.8
440 ЛИТВА		483	145.2
442 ЛЮКСЕМБУРГ		3919	1554.5
458 МАЛАЙЗИЯ		29931	9055.9
498 МОЛДОВА, РЕСПУБЛИКА		14157	3422.5
528 НИДЕРЛАНДЫ		76295	22490.9
586 ПАКИСТАН		11072	3156.3
616 ПОЛЬША		183209	51581.7
620 ПОРТУГАЛИЯ		6295	2205.2
642 РУМЫНИЯ		6932	1965.8
682 САУДОВСКАЯ АРАВИЯ		20359	6915.9
891 СЕРБИЯ И ЧЕРНОГОРИЯ		708	167.3
760 СИРИЙСКАЯ АРАБСКАЯ РЕСПУБЛИКА		3508	1249.4
703 СЛОВАКИЯ		72303	19296.8
826 СОЕДИНЕННОЕ КОРОЛЕВСТВО		225183	66790.3
840 СОЕДИНЕННЫЕ ШТАТЫ		1425083	327676.2
762 ТАДЖИКИСТАН		1135	386.5
764 ТАИЛАНД		26484	7595.6
158 ТАЙВАНЬ (КИТАЙ)		232683	69102.0
792 ТУРЦИЯ		323091	86368.9
860 УЗБЕКИСТАН		1111	307.3
804 УКРАИНА		196637	49019.1
246 ФИНЛЯНДИЯ		10875	3285.6
250 ФРАНЦИЯ		4050	858.6
203 ЧЕШСКАЯ РЕСПУБЛИКА		19423	5063.5
752 ШВЕЦИЯ		13392	3851.6
392 ЯПОНИЯ		22599	5878.3
000 прочие		109	35.7
Всего		5122824	1344741.2
Страны дальнего зарубежья		4905384	1290000.3
Страны СНГ		217439	54740.9
72.01.50 ЧУГУН ПЕРЕДЕЛЬНЫЙ ЛЕГИРОВАННЫЙ; ЧУГУН ЗЕРКАЛЬНЫЙ			
Т			
276 ГЕРМАНИЯ		611	128.0
724 ИСПАНИЯ		4472	936.7
380 ИТАЛИЯ		555	95.2
398 КАЗАХСТАН		19	7.2
410 КОРЕЯ, РЕСПУБЛИКА		565	182.8
528 НИДЕРЛАНДЫ		421	86.3
792 ТУРЦИЯ		2142	367.8
392 ЯПОНИЯ		488	131.4
Всего		9272	1935.3
Страны дальнего зарубежья		9254	1928.1
Страны СНГ		19	7.2
72.02.11 ФЕРРОМАРГАНЕЦ, СОДЕРЖАЩИЙ БОЛЕЕ 2 МАС.% УГЛЕРОДА			
Т			
031 АЗЕРБАЙДЖАН		64	67.6
348 ВЕНГРИЯ		1721	1345.6
398 КАЗАХСТАН		3102	2973.5
528 НИДЕРЛАНДЫ		3248	3567.9
616 ПОЛЬША		288	243.1
642 РУМЫНИЯ		116	91.4
703 СЛОВАКИЯ		129	102.7
705 СЛОВЕНИЯ		1028	997.8
804 УКРАИНА		9157	7268.1
203 ЧЕШСКАЯ РЕСПУБЛИКА		716	678.5
000 прочие		54	60.3
Всего		19622	17396.5
Страны дальнего зарубежья		7299	7087.3
Страны СНГ		12323	10309.3

Код и наименование страны контрагента	Ед. изме-рения	Экспорт	
		количество	стоимость

72.02.19
ФЕРРОМАРГАНЕЦ ПРОЧИЙ

		Т	
398	КАЗАХСТАН	5	10.7
233	ЭСТОНИЯ	57	101.7
000	прочие	29	19.2
Всего		91	131.6
Страны дальнего зарубежья		86	120.9
Страны СНГ		5	10.7

72.02.21
ФЕРРОСИЛИЦИЙ, СОДЕРЖАЩИЙ БОЛЕЕ 55 МАС.% КРЕМНИЯ

		Т	
031	АЗЕРБАЙДЖАН	331	234.2
348	ВЕНГРИЯ	364	238.0
276	ГЕРМАНИЯ	134	86.4
300	ГРЕЦИЯ	297	191.3
724	ИСПАНИЯ	1235	774.8
380	ИТАЛИЯ	10460	6460.9
398	КАЗАХСТАН	1605	1116.3
124	КАНАДА	214	110.5
410	КОРЕЯ, РЕСПУБЛИКА	5350	3426.0
498	МОЛДОВА, РЕСПУБЛИКА	256	200.0
528	НИДЕРЛАНДЫ	108016	68564.8
578	НОРВЕГИЯ	766	523.3
642	РУМЫНИЯ	5519	3663.5
703	СЛОВАКИЯ	353	221.0
705	СЛОВЕНИЯ	3900	2349.8
840	СОЕДИНЕННЫЕ ШТАТЫ	37511	24566.1
792	ТУРЦИЯ	9324	5707.3
860	УЗБЕКИСТАН	3658	3071.8
804	УКРАИНА	5703	3879.2
246	ФИНЛЯНДИЯ	9318	6170.3
203	ЧЕШСКАЯ РЕСПУБЛИКА	743	458.0
752	ШВЕЦИЯ	21534	13642.1
392	ЯПОНИЯ	25219	15742.5
000	прочие	100	59.2
Всего		251909	161457.5
Страны дальнего зарубежья		240357	152956.0
Страны СНГ		11553	8501.5

72.02.29
ПРОЧИЙ ФЕРРОСИЛИЦИЙ

		Т	
031	АЗЕРБАЙДЖАН	67	34.3
268	ГРУЗИЯ	2	4.4
398	КАЗАХСТАН	1171	687.9
410	КОРЕЯ, РЕСПУБЛИКА	1072	412.6
528	НИДЕРЛАНДЫ	1270	476.4
840	СОЕДИНЕННЫЕ ШТАТЫ	2049	825.0
860	УЗБЕКИСТАН	267	145.4
804	УКРАИНА	270	141.6
392	ЯПОНИЯ	4493	1831.7
000	прочие	117	60.0
Всего		10777	4619.3
Страны дальнего зарубежья		9001	3605.7
Страны СНГ		1777	1013.6

72.02.30
ФЕРРОСИЛИКОМАРГАНЕЦ

		Т	
031	АЗЕРБАЙДЖАН	63	59.8
398	КАЗАХСТАН	1598	1180.7
410	КОРЕЯ, РЕСПУБЛИКА	2040	1652.6
528	НИДЕРЛАНДЫ	16045	13016.0
792	ТУРЦИЯ	5905	4664.9
860	УЗБЕКИСТАН	4849	5092.5
804	УКРАИНА	5195	4454.3
Всего		35696	30120.8
Страны дальнего зарубежья		23990	19333.6
Страны СНГ		11706	10787.2

72.02.41
ФЕРРОХРОМ, СОДЕРЖАЩИЙ БОЛЕЕ 4 МАС.% УГЛЕРОДА

		Т	
040	АВСТРИЯ	2021	1361.0
051	АРМЕНИЯ	132	106.8
056	БЕЛЬГИЯ	23688	15722.9
348	ВЕНГРИЯ	119	94.2
724	ИСПАНИЯ	979	765.5
380	ИТАЛИЯ	5070	3254.0
398	КАЗАХСТАН	39	42.6
156	КИТАЙ	693	505.5
410	КОРЕЯ, РЕСПУБЛИКА	5559	4196.2
484	МЕКСИКА	400	292.0
528	НИДЕРЛАНДЫ	141027	100611.1
616	ПОЛЬША	2401	1619.3
642	РУМЫНИЯ	2067	1629.2
703	СЛОВАКИЯ	1730	1363.5
826	СОЕДИНЕННОЕ КОРОЛЕВСТВО	2825	1917.8
840	СОЕДИНЕННЫЕ ШТАТЫ	3406	2266.8
158	ТАЙВАНЬ (КИТАЙ)	354	245.7
792	ТУРЦИЯ	19733	11477.6
804	УКРАИНА	4769	3961.4
246	ФИНЛЯНДИЯ	486	326.7
203	ЧЕШСКАЯ РЕСПУБЛИКА	4642	3424.8
752	ШВЕЦИЯ	120	83.2
392	ЯПОНИЯ	20643	15745.8
000	прочие	103	87.8
Всего		243005	171101.3
Страны дальнего зарубежья		238065	166990.4
Страны СНГ		4939	4110.9

72.02.49
ПРОЧИЙ ФЕРРОХРОМ

		Т	
036	АВСТРАЛИЯ	526	581.0
040	АВСТРИЯ	199	191.5
056	БЕЛЬГИЯ	20800	22002.4
348	ВЕНГРИЯ	120	136.3
356	ИНДИЯ	329	360.1
360	ИНДОНЕЗИЯ	63	69.9
724	ИСПАНИЯ	754	827.1
380	ИТАЛИЯ	729	767.8
398	КАЗАХСТАН	386	617.3
124	КАНАДА	50	52.3
156	КИТАЙ	349	377.4
410	КОРЕЯ, РЕСПУБЛИКА	15079	16436.1
440	ЛИТВА	174	350.4
498	МОЛДОВА, РЕСПУБЛИКА	12	25.2
528	НИДЕРЛАНДЫ	70732	78434.6
616	ПОЛЬША	804	867.3
642	РУМЫНИЯ	126	143.4
703	СЛОВАКИЯ	1151	1248.7
826	СОЕДИНЕННОЕ КОРОЛЕВСТВО	542	541.0
840	СОЕДИНЕННЫЕ ШТАТЫ	11905	12901.8
158	ТАЙВАНЬ (КИТАЙ)	2351	2595.1
792	ТУРЦИЯ	7332	7813.7
860	УЗБЕКИСТАН	207	310.2
804	УКРАИНА	2904	4003.4
246	ФИНЛЯНДИЯ	2223	2303.4
203	ЧЕШСКАЯ РЕСПУБЛИКА	1663	1809.7
752	ШВЕЦИЯ	3180	3479.9
392	ЯПОНИЯ	31706	35272.1
000	прочие	69	92.4
Всего		176465	194611.5
Страны дальнего зарубежья		172956	189655.4
Страны СНГ		3509	4956.0

72.02.50
ФЕРРОСИЛИКОХРОМ

		Т	
276	ГЕРМАНИЯ	1153	1013.9
528	НИДЕРЛАНДЫ	11031	7581.6
840	СОЕДИНЕННЫЕ ШТАТЫ	694	515.1
392	ЯПОНИЯ	1012	718.5
Всего		13890	9829.1
Страны дальнего зарубежья		13890	9829.1

72.02.60
ФЕРРОНИКЕЛЬ

		Т	
276	ГЕРМАНИЯ	473	2078.2
380	ИТАЛИЯ	412	1011.7
398	КАЗАХСТАН	0	1.4
124	КАНАДА	299	697.3
156	КИТАЙ	525	1118.2
528	НИДЕРЛАНДЫ	3040	7591.3
578	НОРВЕГИЯ	166	1015.6
840	СОЕДИНЕННЫЕ ШТАТЫ	8262	12354.5
158	ТАЙВАНЬ (КИТАЙ)	38	159.3
246	ФИНЛЯНДИЯ	4032	16918.6
752	ШВЕЦИЯ	80	493.7
233	ЭСТОНИЯ	7231	42020.0
Всего		24559	85459.9
Страны дальнего зарубежья		24559	85458.5
Страны СНГ		0	1.4

72.02.70
ФЕРРОМОЛИБДЕН

		Т	
051	АРМЕНИЯ	1	33.5
398	КАЗАХСТАН	3	129.7
498	МОЛДОВА, РЕСПУБЛИКА	2	79.2
528	НИДЕРЛАНДЫ	1325	33395.3
804	УКРАИНА	47	2167.2
000	прочие	4	107.9
Всего		1381	35912.9
Страны дальнего зарубежья		1329	33503.2
Страны СНГ		52	2409.6

72.02.80
ФЕРРОВОЛЬФРАМ И ФЕРРОСИЛИКОВОЛЬФРАМ

		Т	
392	ЯПОНИЯ	4	127.3
000	прочие	1	12.2
Всего		4	139.5
Страны дальнего зарубежья		4	139.5

72.02.91
ФЕРРОТИТАН И ФЕРРОСИЛИКОТИТАН ПРОЧИЙ

		Т	
348	ВЕНГРИЯ	218	3013.8
276	ГЕРМАНИЯ	2925	39265.9
356	ИНДИЯ	4	101.8
398	КАЗАХСТАН	16	140.5
156	КИТАЙ	246	2195.8
428	ЛАТВИЯ	120	411.5
498	МОЛДОВА, РЕСПУБЛИКА	4	11.5
528	НИДЕРЛАНДЫ	16647	204413.1
616	ПОЛЬША	419	10679.5
703	СЛОВАКИЯ	21	407.5
826	СОЕДИНЕННОЕ КОРОЛЕВСТВО	630	9396.3
840	СОЕДИНЕННЫЕ ШТАТЫ	726	11400.0
860	УЗБЕКИСТАН	26	73.0
203	ЧЕШСКАЯ РЕСПУБЛИКА	230	3661.5
752	ШВЕЦИЯ	20	255.8
392	ЯПОНИЯ	949	10727.9
Всего		23200	296155.5
Страны дальнего зарубежья		23155	295930.5
Страны СНГ		45	225.0

72.02.92
ФЕРРОВАНАДИЙ ПРОЧИЙ

		Т	
398	КАЗАХСТАН	8	347.5
498	МОЛДОВА, РЕСПУБЛИКА	5	211.2
528	НИДЕРЛАНДЫ	5971	219823.6

Код и наименование страны контрагента	Ед. изме-рения	Экспорт	
		количество	стоимость
804 УКРАИНА		1554	54770.6
203 ЧЕШСКАЯ РЕСПУБЛИКА		19	556.7
752 ШВЕЦИЯ		409	17976.5
000 прочие		0	0.2
Всего		7967	293686.4
Страны дальнего зарубежья		6400	238357.1
Страны СНГ		1567	55329.3

72.02.93
ФЕРРОНИОБИЙ ПРОЧИЙ

	Т		
398	КАЗАХСТАН	1	15.8
528	НИДЕРЛАНДЫ	7	98.7
Всего		8	114.5
Страны дальнего зарубежья		7	98.7
Страны СНГ		1	15.8

72.02.99
ПРОЧИЕ ФЕРРОСПЛАВЫ

	Т		
276	ГЕРМАНИЯ	636	2559.6
380	ИТАЛИЯ	101	78.5
398	КАЗАХСТАН	2547	4197.6
428	ЛАТВИЯ	60	173.5
528	НИДЕРЛАНДЫ	578	837.1
826	СОЕДИНЕННОЕ КОРОЛЕВСТВО	10	59.9
860	УЗБЕКИСТАН	63	93.5
804	УКРАИНА	663	1159.4
246	ФИНЛЯНДИЯ	66	239.0
752	ШВЕЦИЯ	173	879.9
000	прочие	20	41.3
Всего		4917	10319.3
Страны дальнего зарубежья		1644	4868.7
Страны СНГ		3273	5450.6

72.03.10
ПРОДУКТЫ ПРЯМОГО ВОССТАНОВЛЕНИЯ ЖЕЛЕЗНОЙ РУДЫ

	Т		
040	АВСТРИЯ	30964	3634.4
300	ГРЕЦИЯ	1370	169.0
268	ГРУЗИЯ	720	244.8
360	ИНДОНЕЗИЯ	173304	20080.7
724	ИСПАНИЯ	219389	30945.3
380	ИТАЛИЯ	16766	2094.0
410	КОРЕЯ, РЕСПУБЛИКА	239106	27358.5
470	МАЛЬТА	2900	357.8
498	МОЛДОВА, РЕСПУБЛИКА	9051	1116.9
528	НИДЕРЛАНДЫ	15992	1923.0
616	ПОЛЬША	20976	2631.6
807	РЕСПУБЛИКА МАКЕДОНИЯ	6931	861.8
642	РУМЫНИЯ	812	102.7
703	СЛОВАКИЯ	9580	1168.0
792	ТУРЦИЯ	68809	8509.0
804	УКРАИНА	514776	68613.9
250	ФРАНЦИЯ	4489	419.2
752	ШВЕЦИЯ	1506	186.6
000	прочие	528	71.4
Всего		1337968	170488.4
Страны дальнего зарубежья		813421	100512.8
Страны СНГ		524547	69975.6

72.04.10
ОТХОДЫ И ЛОМ ЛИТЕЙНОГО ЧУГУНА

	Т		
276	ГЕРМАНИЯ	12900	1970.2
300	ГРЕЦИЯ	2005	350.9
356	ИНДИЯ	240	56.9
724	ИСПАНИЯ	21151	2872.9
398	КАЗАХСТАН	3	0.2
410	КОРЕЯ, РЕСПУБЛИКА	29900	5229.5
498	МОЛДОВА, РЕСПУБЛИКА	4477	876.5
616	ПОЛЬША	720	161.1
620	ПОРТУГАЛИЯ	22000	3388.7
764	ТАИЛАНД	4600	816.3
804	УКРАИНА	1553	207.2
246	ФИНЛЯНДИЯ	1066	442.3
250	ФРАНЦИЯ	7116	1427.2
233	ЭСТОНИЯ	3452	592.3
000	прочие	268	85.8
Всего		111452	18478.0
Страны дальнего зарубежья		105418	17394.1
Страны СНГ		6033	1083.9

72.04.21
ОТХОДЫ И ЛОМ ЛЕГИРОВАННОЙ, КОРРОЗИОННОСТОЙКОЙ СТАЛИ

	Т		
276	ГЕРМАНИЯ	31132	16584.9
208	ДАНИЯ	1678	1840.6
356	ИНДИЯ	12134	11132.6
724	ИСПАНИЯ	6503	4487.3
156	КИТАЙ	6361	1214.1
410	КОРЕЯ, РЕСПУБЛИКА	21876	28456.8
428	ЛАТВИЯ	1295	1871.6
440	ЛИТВА	5488	4630.1
528	НИДЕРЛАНДЫ	67565	73015.6
826	СОЕДИНЕННОЕ КОРОЛЕВСТВО	137	159.3
792	ТУРЦИЯ	3800	5048.1
246	ФИНЛЯНДИЯ	158715	132291.6
752	ШВЕЦИЯ	4665	7632.1
233	ЭСТОНИЯ	760	1843.8
392	ЯПОНИЯ	47	90.4
000	прочие	113	29.1
Всего		322270	290328.2
Страны дальнего зарубежья		322270	290328.2

72.04.29
ОТХОДЫ И ЛОМ ПРОЧИЙ

	Т		
056	БЕЛЬГИЯ	5627	947.9
704	ВЬЕТНАМ	1495	182.6
276	ГЕРМАНИЯ	1607	1527.6
356	ИНДИЯ	466	115.3
724	ИСПАНИЯ	299	118.7
156	КИТАЙ	13033	2293.7
528	НИДЕРЛАНДЫ	1706	599.1
826	СОЕДИНЕННОЕ КОРОЛЕВСТВО	385	702.8
804	УКРАИНА	1800	322.7
246	ФИНЛЯНДИЯ	23253	6928.6
250	ФРАНЦИЯ	25	52.5
752	ШВЕЦИЯ	2103	601.0
233	ЭСТОНИЯ	298	507.4
000	прочие	74	18.6
Всего		52169	14918.6
Страны дальнего зарубежья		50370	14595.9
Страны СНГ		1800	322.7

72.04.41
ТОКАРНАЯ СТРУЖКА, ОБРЕЗКИ, ОБЛОМКИ, ОТХОДЫ ФРЕЗЕРНОГО ПРОИЗВОДСТВА, ОПИЛКИ, ОТХОДЫ ОБРЕЗКИ И ШТАМПОВКИ, ПАКЕТИРОВАННЫЕ ИЛИ НЕПАКЕТИРОВАННЫЕ

	Т		
056	БЕЛЬГИЯ	852	142.0
276	ГЕРМАНИЯ	70011	9074.3
208	ДАНИЯ	5765	1400.2
356	ИНДИЯ	499	75.9
724	ИСПАНИЯ	442543	61907.6
398	КАЗАХСТАН	0	1.0
156	КИТАЙ	1557	194.8
440	ЛИТВА	1107	128.7
528	НИДЕРЛАНДЫ	2222	299.5
578	НОРВЕГИЯ	960	139.2
616	ПОЛЬША	1249	164.3
620	ПОРТУГАЛИЯ	95215	14169.8
826	СОЕДИНЕННОЕ КОРОЛЕВСТВО	4900	1262.7
246	ФИНЛЯНДИЯ	5997	1270.1
250	ФРАНЦИЯ	84057	10742.4
752	ШВЕЦИЯ	14807	3624.9
233	ЭСТОНИЯ	35425	5046.7
000	прочие	199	33.1
Всего		767364	109677.3
Страны дальнего зарубежья		767364	109676.3
Страны СНГ		0	1.0

72.04.49
ПРОЧИЕ ОТХОДЫ И ЛОМ ЧЕРНЫХ МЕТАЛЛОВ

	Т		
008	АЛБАНИЯ	44055	6024.8
056	БЕЛЬГИЯ	132352	22596.8
704	ВЬЕТНАМ	625	86.2
276	ГЕРМАНИЯ	79354	13121.0
300	ГРЕЦИЯ	685986	102699.5
208	ДАНИЯ	20711	3612.4
818	ЕГИПЕТ	213957	34387.4
356	ИНДИЯ	202972	32772.5
360	ИНДОНЕЗИЯ	33880	5185.0
364	ИРАН, ИСЛАМСКАЯ РЕСПУБЛИКА	1900	266.0
724	ИСПАНИЯ	909945	143645.3
380	ИТАЛИЯ	400773	66818.4
398	КАЗАХСТАН	468	81.3
156	КИТАЙ	716201	100056.1
410	КОРЕЯ, РЕСПУБЛИКА	1645910	274196.6
428	ЛАТВИЯ	780	147.6
440	ЛИТВА	10425	1871.6
504	МАРОККО	20254	3277.1
498	МОЛДОВА, РЕСПУБЛИКА	481881	94015.4
496	МОНГОЛИЯ	25526	3198.8
528	НИДЕРЛАНДЫ	7605	1430.5
578	НОРВЕГИЯ	178291	30305.2
784	ОБЪЕДИНЕННЫЕ АРАБСКИЕ ЭМИРАТЫ	2700	378.0
586	ПАКИСТАН	2073	326.2
616	ПОЛЬША	42982	6488.3
703	СЛОВАКИЯ	15371	2518.2
705	СЛОВЕНИЯ	5753	946.3
826	СОЕДИНЕННОЕ КОРОЛЕВСТВО	1176	215.6
840	СОЕДИНЕННЫЕ ШТАТЫ	232032	46704.5
762	ТАДЖИКИСТАН	225	31.7
764	ТАИЛАНД	395597	62274.7
158	ТАЙВАНЬ (КИТАЙ)	650145	90925.2
792	ТУРЦИЯ	3799556	580799.7
804	УКРАИНА	297	44.6
246	ФИНЛЯНДИЯ	162994	30874.8
250	ФРАНЦИЯ	54506	8987.0
203	ЧЕШСКАЯ РЕСПУБЛИКА	1826	380.1
756	ШВЕЙЦАРИЯ	9255	1459.7
752	ШВЕЦИЯ	51582	9195.2
233	ЭСТОНИЯ	146849	25858.6
392	ЯПОНИЯ	1875	300.0
Всего		11390646	1808503.6
Страны дальнего зарубежья		10907775	1714330.7
Страны СНГ		482872	94173.0

72.04.50
СЛИТКИ ЧЕРНЫХ МЕТАЛЛОВ ДЛЯ ПЕРЕПЛАВКИ (ШИХТОВЫЕ СЛИТКИ)

	Т		
276	ГЕРМАНИЯ	55	149.8
156	КИТАЙ	5943	884.4
804	УКРАИНА	69	165.3
246	ФИНЛЯНДИЯ	1833	761.3
000	прочие	63	9.5
Всего		7964	1970.3
Страны дальнего зарубежья		7894	1804.9
Страны СНГ		69	165.3

72.05.10
ГРАНУЛЫ ИЗ ПЕРЕДЕЛЬНОГО И ЗЕРКАЛЬНОГО ЧУГУНА И ЧЕРНЫХ МЕТАЛЛОВ

	Т		
031	АЗЕРБАЙДЖАН	5	2.6
208	ДАНИЯ	220	108.1
398	КАЗАХСТАН	530	338.2
616	ПОЛЬША	218	105.7
804	УКРАИНА	339	190.1
246	ФИНЛЯНДИЯ	220	117.3
752	ШВЕЦИЯ	242	123.7
233	ЭСТОНИЯ	150	70.4
000	прочие	182	74.0
Всего		2106	1130.1
Страны дальнего зарубежья		1232	599.1
Страны СНГ		874	530.9

Код и наименование страны контрагента	Ед. изме-рения	Экспорт	
		количество	стоимость

72.05.21
ПОРОШОК ИЗ ЛЕГИРОВАННОЙ СТАЛИ

		Т	
398	КАЗАХСТАН	13	59.1
804	УКРАИНА	4	31.8
000	прочие	0	3.3
Всего		17	94.2
Страны дальнего зарубежья		0	3.3
Страны СНГ		17	90.9

72.05.29
ПРОЧИЙ ПОРОШОК ИЗ ПЕРЕДЕЛЬНОГО И ЗЕРКАЛЬНОГО ЧУГУНА И ЧЕРНЫХ МЕТАЛЛОВ

		Т	
276	ГЕРМАНИЯ	575	1252.5
344	ГОНКОНГ	374	1778.8
398	КАЗАХСТАН	2	17.1
417	КИРГИЗИЯ	0	0.3
156	КИТАЙ	72	385.5
410	КОРЕЯ, РЕСПУБЛИКА	10	60.0
702	СИНГАПУР	1	98.3
840	СОЕДИНЕННЫЕ ШТАТЫ	339	1849.3
804	УКРАИНА	32	28.0
000	прочие	69	111.2
Всего		1474	5581.1
Страны дальнего зарубежья		1440	5535.7
Страны СНГ		34	45.4

72.06.10
СЛИТКИ ЖЕЛЕЗА И НЕЛЕГИРОВАННАЯ СТАЛЬ В СЛИТКАХ ИЛИ ПРОЧИХ ПЕРВИЧНЫХ ФОРМАХ (КРОМЕ ЖЕЛЕЗА ТОВАРНОЙ ПОЗИЦИИ 7203)

		Т	
398	КАЗАХСТАН	39	12.9
156	КИТАЙ	12141	2130.4
000	прочие	64	22.5
Всего		12243	2165.7
Страны дальнего зарубежья		12205	2152.8
Страны СНГ		39	12.9

72.06.90
ПРОЧИЕ ЖЕЛЕЗО И СТАЛЬ НЕЛЕГИРОВАННЫЕ В ПРОЧИХ ПЕРВИЧНЫХ ФОРМАХ (КРОМЕ ЖЕЛЕЗА, УКАЗАННОГО В ТОВАРНОЙ ПОЗИЦИИ 7203)

		Т	
804	УКРАИНА	0	0.1
Всего		0	0.1
Страны СНГ		0	0.1

72.07.11
ПОЛУФАБРИКАТЫ ИЗ ЖЕЛЕЗА ИЛИ НЕЛЕГИРОВАННОЙ СТАЛИ, СОДЕРЖАЩИЕ МЕНЕЕ 0,25 МАС.% УГЛЕРОДА, ПРЯМОУГОЛЬНОГО (ВКЛЮЧАЯ КВАДРАТНОЕ) ПОПЕРЕЧНОГО СЕЧЕНИЯ ШИРИНОЙ МЕНЕЕ ДВОЙНОЙ ТОЛЩИНЫ

		Т	
056	БЕЛЬГИЯ	20611	10545.3
348	ВЕНГРИЯ	1077	597.4
704	ВЬЕТНАМ	176273	56413.5
320	ГВАТЕМАЛА	4478	1294.8
276	ГЕРМАНИЯ	11095	4396.6
292	ГИБРАЛТАР	9013	2982.6
344	ГОНКОНГ	31055	10393.7
818	ЕГИПЕТ	28639	8285.0
376	ИЗРАИЛЬ	10065	3092.6
356	ИНДИЯ	44538	13267.6
360	ИНДОНЕЗИЯ	70603	21038.0
400	ИОРДАНИЯ	5097	876.2
364	ИРАН, ИСЛАМСКАЯ РЕСПУБЛИКА	194917	55412.8
724	ИСПАНИЯ	13795	4870.9
380	ИТАЛИЯ	167732	46855.1
398	КАЗАХСТАН	8	9.9
404	КЕНИЯ	3719	1205.8
156	КИТАЙ	826778	253905.7
408	КОРЕЯ, НАРОДНО-ДЕМОКРАТИЧ. РЕСПУБЛ.	3557	1527.9
410	КОРЕЯ, РЕСПУБЛИКА	38439	13243.6
188	КОСТА-РИКА	5075	1280.4
442	ЛЮКСЕМБУРГ	13009	4006.8
504	МАРОККО	35425	11168.8
566	НИГЕРИЯ	64329	20629.4
558	НИКАРАГУА	316	106.8
578	НОРВЕГИЯ	73039	24478.5
784	ОБЪЕДИНЕННЫЕ АРАБСКИЕ ЭМИРАТЫ	4520	1551.8
512	ОМАН	9132	3150.4
586	ПАКИСТАН	157219	47885.4
616	ПОЛЬША	31260	8597.8
642	РУМЫНИЯ	257	68.2
891	СЕРБИЯ И ЧЕРНОГОРИЯ	10154	3031.4
760	СИРИЙСКАЯ АРАБСКАЯ РЕСПУБЛИКА	28382	9107.1
826	СОЕДИНЕННОЕ КОРОЛЕВСТВО	954	472.5
840	СОЕДИНЕННЫЕ ШТАТЫ	6503	2151.2
762	ТАДЖИКИСТАН	121	58.3
764	ТАИЛАНД	359996	122629.5
158	ТАЙВАНЬ (КИТАЙ)	300448	92799.0
834	ТАНЗАНИЯ, ОБЪЕДИНЕННАЯ РЕСПУБЛИКА	1635	514.2
788	ТУНИС	71362	19260.1
792	ТУРЦИЯ	141109	39315.8
804	УКРАИНА	61628	19141.6
608	ФИЛИППИНЫ	227814	76087.2
250	ФРАНЦИЯ	3299	1464.7
203	ЧЕШСКАЯ РЕСПУБЛИКА	1277	432.1
218	ЭКВАДОР	5519	1666.8
222	ЭЛЬ-САЛЬВАДОР	2519	839.4
000	прочие	68	34.5
Всего		3277857	1022144.5
Страны дальнего зарубежья		3216100	1002934.7
Страны СНГ		61757	19209.8

72.07.12
ПРОЧИЕ ПОЛУФАБРИКАТЫ ИЗ ЖЕЛЕЗА ИЛИ НЕЛЕГИРОВАННОЙ СТАЛИ, СОДЕРЖАЩИЕ МЕНЕЕ 0,25 МАС.% УГЛЕРОДА, ПРЯМОУГОЛЬНОГО (КРОМЕ КВАДРАТНОГО) ПОПЕРЕЧНОГО СЕЧЕНИЯ

		Т	
056	БЕЛЬГИЯ	6005	2582.0
276	ГЕРМАНИЯ	269291	110356.7
208	ДАНИЯ	499515	208596.3
818	ЕГИПЕТ	364864	109372.0
360	ИНДОНЕЗИЯ	56299	16802.0
364	ИРАН, ИСЛАМСКАЯ РЕСПУБЛИКА	242040	67893.9
380	ИТАЛИЯ	103724	38276.0
398	КАЗАХСТАН	9944	3101.3
156	КИТАЙ	103313	43973.2
428	ЛАТВИЯ	342	182.1
440	ЛИТВА	3099	1340.4
578	НОРВЕГИЯ	1113	547.2
586	ПАКИСТАН	6986	1711.3
616	ПОЛЬША	20650	7727.0
682	САУДОВСКАЯ АРАВИЯ	79538	24094.7
703	СЛОВАКИЯ	1417	478.3
826	СОЕДИНЕННОЕ КОРОЛЕВСТВО	217684	82172.4
840	СОЕДИНЕННЫЕ ШТАТЫ	1272881	429610.0
762	ТАДЖИКИСТАН	2836	1309.7
764	ТАИЛАНД	436437	163784.5
158	ТАЙВАНЬ (КИТАЙ)	1369816	571749.1
792	ТУРЦИЯ	1527479	566729.6
804	УКРАИНА	40	54.0
246	ФИНЛЯНДИЯ	17241	8467.6
203	ЧЕШСКАЯ РЕСПУБЛИКА	30175	7694.6
233	ЭСТОНИЯ	311	146.9
000	прочие	61	23.0
Всего		6643099	2468775.9
Страны дальнего зарубежья		6630280	2464310.9
Страны СНГ		12819	4465.0

72.07.19
ПРОЧИЕ ПОЛУФАБРИКАТЫ ИЗ ЖЕЛЕЗА ИЛИ НЕЛЕГИРОВАННОЙ СТАЛИ, СОДЕРЖАЩИЕ МЕНЕЕ 0,25 МАС.% УГЛЕРОДА

		Т	
348	ВЕНГРИЯ	1372	728.8
276	ГЕРМАНИЯ	2531	1270.5
268	ГРУЗИЯ	2162	932.0
818	ЕГИПЕТ	31798	9756.7
356	ИНДИЯ	54164	22524.3
380	ИТАЛИЯ	7334	2870.2
398	КАЗАХСТАН	119	136.1
484	МЕКСИКА	1622	632.2
578	НОРВЕГИЯ	1009	394.8
586	ПАКИСТАН	1751	297.7
642	РУМЫНИЯ	73928	28618.4
840	СОЕДИНЕННЫЕ ШТАТЫ	386	176.1
762	ТАДЖИКИСТАН	2437	1109.8
792	ТУРЦИЯ	5514	1158.7
804	УКРАИНА	114820	42578.9
191	ХОРВАТИЯ	9846	3506.2
000	прочие	424	89.0
Всего		311216	116780.3
Страны дальнего зарубежья		191678	72023.5
Страны СНГ		119538	44756.8

72.07.20
ПОЛУФАБРИКАТЫ ИЗ ЖЕЛЕЗА ИЛИ НЕЛЕГИРОВАННОЙ СТАЛИ, СОДЕРЖАЩИЕ 0,25 МАС.% ИЛИ БОЛЕЕ УГЛЕРОДА

		Т	
040	АВСТРИЯ	11527	3640.1
031	АЗЕРБАЙДЖАН	79	52.9
056	БЕЛЬГИЯ	12321	6502.5
100	БОЛГАРИЯ	205	102.0
348	ВЕНГРИЯ	863	445.7
704	ВЬЕТНАМ	232583	75580.2
288	ГАНА	11170	3769.0
320	ГВАТЕМАЛА	21041	6056.6
276	ГЕРМАНИЯ	17067	8791.6
292	ГИБРАЛТАР	25199	8006.9
300	ГРЕЦИЯ	196	93.4
214	ДОМИНИКАНСКАЯ РЕСПУБЛИКА	45644	12650.2
818	ЕГИПЕТ	275062	81618.6
376	ИЗРАИЛЬ	9646	2960.4
356	ИНДИЯ	9502	3273.3
400	ИОРДАНИЯ	77377	21042.8
364	ИРАН, ИСЛАМСКАЯ РЕСПУБЛИКА	1160918	340090.8
724	ИСПАНИЯ	4108	1855.3
380	ИТАЛИЯ	9005	3331.4
398	КАЗАХСТАН	2884	1788.5
404	КЕНИЯ	1276	368.6
156	КИТАЙ	115731	37260.8
408	КОРЕЯ, НАРОДНО-ДЕМОКРАТИЧ. РЕСПУБЛ.	231	104.1
410	КОРЕЯ, РЕСПУБЛИКА	115284	37614.0
428	ЛАТВИЯ	173	91.2
422	ЛИВАН	3002	870.6
434	ЛИВИЙСКАЯ АРАБСКАЯ ДЖАМАХИРИЯ	2967	818.9
442	ЛЮКСЕМБУРГ	5243	1739.7
504	МАРОККО	73990	21572.8
484	МЕКСИКА	4763	2126.5
566	НИГЕРИЯ	87131	25458.2
558	НИКАРАГУА	11908	3755.2
586	ПАКИСТАН	7594	2112.7
807	РЕСПУБЛИКА МАКЕДОНИЯ	5087	1370.3
642	РУМЫНИЯ	30293	12659.2
891	СЕРБИЯ И ЧЕРНОГОРИЯ	781	235.9
760	СИРИЙСКАЯ АРАБСКАЯ РЕСПУБЛИКА	88751	27814.9
826	СОЕДИНЕННОЕ КОРОЛЕВСТВО	338	162.3
840	СОЕДИНЕННЫЕ ШТАТЫ	19756	7725.8
736	СУДАН	7629	2542.4
762	ТАДЖИКИСТАН	63	30.4
764	ТАИЛАНД	252455	80303.5
158	ТАЙВАНЬ (КИТАЙ)	511189	162733.6
788	ТУНИС	5672	1812.4

Код и наименование страны контрагента	Ед. изме-рения	Экспорт	
		количество	стоимость
792 ТУРЦИЯ		79537	19768.4
860 УЗБЕКИСТАН		63	29.5
804 УКРАИНА		84261	37139.2
608 ФИЛИППИНЫ		179331	58911.0
250 ФРАНЦИЯ		1604	769.4
203 ЧЕШСКАЯ РЕСПУБЛИКА		172	213.5
756 ШВЕЙЦАРИЯ		38672	12363.2
222 ЭЛЬ-САЛЬВАДОР		6781	2274.0
000 прочие		2	2.1
Всего		3668128	1144406.2
Страны дальнего зарубежья		3580778	1105365.6
Страны СНГ		87351	39040.6

72.08.10
ПРОКАТ ПЛОСКИЙ ИЗ ЖЕЛЕЗА ИЛИ НЕЛЕГИРОВАННОЙ СТАЛИ ШИРИНОЙ 600 ММ И БОЛЕЕ В РУЛОНАХ, БЕЗ ДАЛЬНЕЙШЕЙ ОБРАБОТКИ КРОМЕ ГОРЯЧЕЙ ПРОКАТКИ, С РЕЛЬЕФНЫМ РИСУНКОМ

Код и наименование страны контрагента	Ед. изме-рения	Экспорт	
		количество	стоимость
	Т		
214 ДОМИНИКАНСКАЯ РЕСПУБЛИКА		528	246.0
724 ИСПАНИЯ		1172	474.0
380 ИТАЛИЯ		6370	3305.3
124 КАНАДА		3185	1577.8
188 КОСТА-РИКА		187	103.1
784 ОБЪЕДИНЕННЫЕ АРАБСКИЕ ЭМИРАТЫ		1813	1011.6
604 ПЕРУ		528	178.0
760 СИРИЙСКАЯ АРАБСКАЯ РЕСПУБЛИКА		242	97.9
840 СОЕДИНЕННЫЕ ШТАТЫ		19136	9617.3
218 ЭКВАДОР		141	83.9
222 ЭЛЬ-САЛЬВАДОР		412	225.9
000 прочие		118	65.0
Всего		33829	16985.8
Страны дальнего зарубежья		33829	16985.8

72.08.25
ПРОКАТ ПЛОСКИЙ ИЗ ЖЕЛЕЗА ИЛИ НЕЛЕГИРОВАННОЙ СТАЛИ ШИРИНОЙ 600 ММ И БОЛЕЕ В РУЛОНАХ, БЕЗ ДАЛЬНЕЙШЕЙ ОБРАБОТКИ КРОМЕ ГОРЯЧЕЙ ПРОКАТКИ, ПРОТРАВЛЕННЫЙ, ТОЛЩИНОЙ 4,75 ММ И БОЛЕЕ

Код и наименование страны контрагента	Ед. изме-рения	Экспорт	
		количество	стоимость
	Т		
051 АРМЕНИЯ		65	51.5
376 ИЗРАИЛЬ		133	75.2
380 ИТАЛИЯ		1513	773.0
156 КИТАЙ		182	97.6
586 ПАКИСТАН		425	199.6
792 ТУРЦИЯ		135	84.2
Всего		2453	1281.0
Страны дальнего зарубежья		2388	1229.6
Страны СНГ		65	51.5

72.08.26
ПРОКАТ ПЛОСКИЙ ИЗ ЖЕЛЕЗА ИЛИ НЕЛЕГИРОВАННОЙ СТАЛИ ШИРИНОЙ 600 ММ И БОЛЕЕ В РУЛОНАХ, БЕЗ ДАЛЬНЕЙШЕЙ ОБРАБОТКИ КРОМЕ ГОРЯЧЕЙ ПРОКАТКИ, ПРОТРАВЛЕННЫЙ, ТОЛЩИНОЙ БОЛЕЕ 3 ММ, НО МЕНЕЕ 4,75 ММ

Код и наименование страны контрагента	Ед. изме-рения	Экспорт	
		количество	стоимость
	Т		
056 БЕЛЬГИЯ		322	124.5
276 ГЕРМАНИЯ		7911	3116.7
208 ДАНИЯ		239	120.2
376 ИЗРАИЛЬ		1400	611.6
364 ИРАН, ИСЛАМСКАЯ РЕСПУБЛИКА		631	363.5
380 ИТАЛИЯ		13385	6797.6
156 КИТАЙ		356	176.9
586 ПАКИСТАН		1334	660.1
642 РУМЫНИЯ		2705	1040.0
891 СЕРБИЯ И ЧЕРНОГОРИЯ		488	171.3
760 СИРИЙСКАЯ АРАБСКАЯ РЕСПУБЛИКА		481	283.9
703 СЛОВАКИЯ		124	67.7
780 ТРИНИДАД И ТОБАГО		103	58.2
792 ТУРЦИЯ		8103	3759.1
250 ФРАНЦИЯ		679	261.0
203 ЧЕШСКАЯ РЕСПУБЛИКА		117	72.0
233 ЭСТОНИЯ		564	324.9
000 прочие		219	115.7
Всего		39160	18124.6
Страны дальнего зарубежья		39160	18124.6

72.08.27
ПРОКАТ ПЛОСКИЙ ИЗ ЖЕЛЕЗА ИЛИ НЕЛЕГИРОВАННОЙ СТАЛИ ШИРИНОЙ 600 ММ И БОЛЕЕ В РУЛОНАХ, БЕЗ ДАЛЬНЕЙШЕЙ ОБРАБОТКИ КРОМЕ ГОРЯЧЕЙ ПРОКАТКИ, ПРОТРАВЛЕННЫЙ, ТОЛЩИНОЙ МЕНЕЕ 3 ММ

Код и наименование страны контрагента	Ед. изме-рения	Экспорт	
		количество	стоимость
	Т		
012 АЛЖИР		1877	1155.6
056 БЕЛЬГИЯ		189	73.3
276 ГЕРМАНИЯ		44084	17561.6
208 ДАНИЯ		412	188.8
376 ИЗРАИЛЬ		1490	621.0
364 ИРАН, ИСЛАМСКАЯ РЕСПУБЛИКА		6303	2456.5
380 ИТАЛИЯ		55917	28267.4
124 КАНАДА		1175	454.4
156 КИТАЙ		42750	20190.2
410 КОРЕЯ, РЕСПУБЛИКА		228	125.3
440 ЛИТВА		213	91.4
566 НИГЕРИЯ		121	73.2
578 НОРВЕГИЯ		7294	3693.3
586 ПАКИСТАН		5492	2687.1
616 ПОЛЬША		502	219.3
642 РУМЫНИЯ		13976	5236.3
686 СЕНЕГАЛ		537	308.5
891 СЕРБИЯ И ЧЕРНОГОРИЯ		1154	427.4
703 СЛОВАКИЯ		247	134.6
826 СОЕДИНЕННОЕ КОРОЛЕВСТВО		986	336.3
788 ТУНИС		1525	918.9
792 ТУРЦИЯ		20749	9244.3
250 ФРАНЦИЯ		344	132.1
203 ЧЕШСКАЯ РЕСПУБЛИКА		201	124.1
752 ШВЕЦИЯ		283	137.0
233 ЭСТОНИЯ		321	191.4
000 прочие		0	0.3
Всего		208371	95049.7
Страны дальнего зарубежья		208371	95049.7

72.08.36
ПРОКАТ ПЛОСКИЙ ИЗ ЖЕЛЕЗА ИЛИ НЕЛЕГИРОВАННОЙ СТАЛИ ШИРИНОЙ 600 ММ И БОЛЕЕ В РУЛОНАХ, БЕЗ ДАЛЬНЕЙШЕЙ ОБРАБОТКИ КРОМЕ ГОРЯЧЕЙ ПРОКАТКИ ТОЛЩИНОЙ БОЛЕЕ 10 ММ

Код и наименование страны контрагента	Ед. изме-рения	Экспорт	
		количество	стоимость
	Т		
056 БЕЛЬГИЯ		1477	560.5
862 ВЕНЕСУЭЛА		8964	5646.2
320 ГВАТЕМАЛА		1018	385.3
276 ГЕРМАНИЯ		3654	1319.3
300 ГРЕЦИЯ		1557	596.1
208 ДАНИЯ		512	210.4
376 ИЗРАИЛЬ		3838	1728.0
356 ИНДИЯ		1094	415.1
360 ИНДОНЕЗИЯ		306	101.6
380 ИТАЛИЯ		2350	918.9
124 КАНАДА		3041	1112.9
410 КОРЕЯ, РЕСПУБЛИКА		3112	1486.2
586 ПАКИСТАН		6501	3871.8
682 САУДОВСКАЯ АРАВИЯ		1835	784.1
826 СОЕДИНЕННОЕ КОРОЛЕВСТВО		469	179.4
840 СОЕДИНЕННЫЕ ШТАТЫ		11187	5735.0
792 ТУРЦИЯ		23966	8997.0
608 ФИЛИППИНЫ		843	319.0
218 ЭКВАДОР		966	503.6
222 ЭЛЬ-САЛЬВАДОР		409	168.1
000 прочие		378	138.4
Всего		77475	35177.0
Страны дальнего зарубежья		77475	35177.0

72.08.37
ПРОЧИЙ ПРОКАТ ПЛОСКИЙ ИЗ ЖЕЛЕЗА ИЛИ НЕЛЕГИРОВ. СТАЛИ ШИРИНОЙ 600 ММ ИЛИ БОЛЕЕ, НЕПЛАКИРОВАННЫЙ, В РУЛОНАХ, БЕЗ ДАЛЬН. ОБРАБОТКИ КРОМЕ ГОРЯЧЕЙ ПРОКАТКИ, ТОЛЩ. 4,75 ММ ИЛИ БОЛЕЕ, НО НЕ БОЛЕЕ 10 ММ

Код и наименование страны контрагента	Ед. изме-рения	Экспорт	
		количество	стоимость
	Т		
056 БЕЛЬГИЯ		10546	3996.5
076 БРАЗИЛИЯ		1855	614.7
704 ВЬЕТНАМ		2888	1220.8
320 ГВАТЕМАЛА		2531	960.2
276 ГЕРМАНИЯ		41141	16774.7
300 ГРЕЦИЯ		3341	1391.5
208 ДАНИЯ		10084	4321.3
214 ДОМИНИКАНСКАЯ РЕСПУБЛИКА		743	372.6
376 ИЗРАИЛЬ		26736	11421.3
356 ИНДИЯ		25034	9919.4
360 ИНДОНЕЗИЯ		8651	3332.0
400 ИОРДАНИЯ		363	193.2
364 ИРАН, ИСЛАМСКАЯ РЕСПУБЛИКА		16657	8546.0
724 ИСПАНИЯ		1527	668.5
380 ИТАЛИЯ		18962	7144.7
124 КАНАДА		28239	10311.7
156 КИТАЙ		6240	2798.5
170 КОЛУМБИЯ		26266	14142.0
410 КОРЕЯ, РЕСПУБЛИКА		1760	735.3
188 КОСТА-РИКА		571	279.5
422 ЛИВАН		130	56.9
484 МЕКСИКА		5030	2509.6
784 ОБЪЕДИНЕННЫЕ АРАБСКИЕ ЭМИРАТЫ		7853	3304.3
512 ОМАН		7161	2568.4
604 ПЕРУ		1841	628.3
616 ПОЛЬША		2515	1120.4
620 ПОРТУГАЛИЯ		799	339.3
682 САУДОВСКАЯ АРАВИЯ		15163	6224.4
760 СИРИЙСКАЯ АРАБСКАЯ РЕСПУБЛИКА		2917	1313.4
703 СЛОВАКИЯ		661	247.1
826 СОЕДИНЕННОЕ КОРОЛЕВСТВО		3822	1452.3
840 СОЕДИНЕННЫЕ ШТАТЫ		53455	27281.6
736 СУДАН		2407	924.7
764 ТАИЛАНД		4136	1338.5
158 ТАЙВАНЬ (КИТАЙ)		783	254.5
792 ТУРЦИЯ		85468	31995.9
804 УКРАИНА		12112	6295.0
608 ФИЛИППИНЫ		4746	1926.6
250 ФРАНЦИЯ		2042	711.9
203 ЧЕШСКАЯ РЕСПУБЛИКА		1442	696.6
218 ЭКВАДОР		1071	477.2
222 ЭЛЬ-САЛЬВАДОР		1695	687.1
000 прочие		422	162.2
Всего		451807	191660.6
Страны дальнего зарубежья		439695	185365.7
Страны СНГ		12112	6295.0

72.08.38
ПРОЧИЙ ПРОКАТ ПЛОСКИЙ ИЗ ЖЕЛЕЗА ИЛИ НЕЛЕГИРОВАННОЙ СТАЛИ ШИРИНОЙ 600 ММ ИЛИ БОЛЕЕ, НЕПЛАКИРОВАННЫЙ, В РУЛОНАХ, БЕЗ ДАЛЬНЕЙШЕЙ ОБРАБОТКИ КРОМЕ ГОРЯЧЕЙ ПРОКАТКИ, ТОЛЩИНОЙ 3 ММ ИЛИ БОЛЕЕ, НО НЕ МЕНЕЕ

Код и наименование страны контрагента	Ед. изме-рения	Экспорт	
		количество	стоимость
	Т		
012 АЛЖИР		947	303.2
056 БЕЛЬГИЯ		4994	1853.6
076 БРАЗИЛИЯ		1765	580.4
704 ВЬЕТНАМ		3454	1220.9
320 ГВАТЕМАЛА		615	247.0
276 ГЕРМАНИЯ		24190	9518.2
300 ГРЕЦИЯ		4521	1509.8
208 ДАНИЯ		6620	2872.8
214 ДОМИНИКАНСКАЯ РЕСПУБЛИКА		541	255.5
818 ЕГИПЕТ		5235	2422.7
376 ИЗРАИЛЬ		18194	7135.5
356 ИНДИЯ		16805	7262.2
360 ИНДОНЕЗИЯ		5287	2043.2

Код и наименование страны контрагента	Ед. изме-рения	Экспорт	
		количество	стоимость
400 ИОРДАНИЯ		6855	2537.9
364 ИРАН, ИСЛАМСКАЯ РЕСПУБЛИКА		1026	323.8
724 ИСПАНИЯ		3524	1796.7
380 ИТАЛИЯ		115476	45849.7
398 КАЗАХСТАН		3701	2118.0
124 КАНАДА		10194	3695.4
417 КИРГИЗИЯ		36	15.5
156 КИТАЙ		6081	2792.7
170 КОЛУМБИЯ		2154	1035.3
410 КОРЕЯ, РЕСПУБЛИКА		9326	4272.6
188 КОСТА-РИКА		3678	1890.1
422 ЛИВАН		670	293.0
504 МАРОККО		1984	711.9
484 МЕКСИКА		23073	9455.5
528 НИДЕРЛАНДЫ		116	60.2
558 НИКАРАГУА		1347	676.7
784 ОБЪЕДИНЕННЫЕ АРАБСКИЕ ЭМИРАТЫ		20081	8941.4
512 ОМАН		12234	4498.0
586 ПАКИСТАН		926	379.2
616 ПОЛЬША		7027	2978.8
620 ПОРТУГАЛИЯ		8899	4517.7
642 РУМЫНИЯ		2634	1235.2
682 САУДОВСКАЯ АРАВИЯ		13414	5459.7
891 СЕРБИЯ И ЧЕРНОГОРИЯ		1127	389.6
702 СИНГАПУР		3771	1873.7
760 СИРИЙСКАЯ АРАБСКАЯ РЕСПУБЛИКА		8219	3138.8
703 СЛОВАКИЯ		2078	764.9
826 СОЕДИНЕННОЕ КОРОЛЕВСТВО		655	253.1
840 СОЕДИНЕННЫЕ ШТАТЫ		42336	21585.9
736 СУДАН		669	250.9
764 ТАИЛАНД		5138	1671.2
158 ТАЙВАНЬ (КИТАЙ)		10967	3597.8
792 ТУРЦИЯ		181334	78704.7
860 УЗБЕКИСТАН		1519	705.3
608 ФИЛИППИНЫ		2720	1136.1
250 ФРАНЦИЯ		5394	1863.5
191 ХОРВАТИЯ		5769	2051.8
203 ЧЕШСКАЯ РЕСПУБЛИКА		2285	1061.3
218 ЭКВАДОР		549	261.5
222 ЭЛЬ-САЛЬВАДОР		1382	609.3
233 ЭСТОНИЯ		923	408.0
000 прочие		120	48.6
Всего		624577	263136.2
Страны дальнего зарубежья		619321	260297.4
Страны СНГ		5256	2838.8

72.08.39

ПРОЧИЙ ПРОКАТ ПЛОСКИЙ ИЗ ЖЕЛЕЗА ИЛИ НЕЛЕГИРОВАННОЙ СТАЛИ ШИРИНОЙ 600 ММ ИЛИ БОЛЕЕ, НЕПЛАКИРОВАННЫЙ, В РУЛОНАХ, БЕЗ ДАЛЬНЕЙШЕЙ ОБРАБОТКИ КРОМЕ ГОРЯЧЕЙ ПРОКАТКИ, ТОЛЩИНОЙ МЕНЕЕ 3 ММ

Т

Код и наименование страны контрагента	Ед. изме-рения	Экспорт	
		количество	стоимость
031 АЗЕРБАЙДЖАН		237	111.2
008 АЛБАНИЯ		1725	924.6
012 АЛЖИР		12443	4593.2
050 БАНГЛАДЕШ		114699	58089.3
056 БЕЛЬГИЯ		505	176.9
076 БРАЗИЛИЯ		6848	2296.1
854 БУРКИНА-ФАСО		2657	1508.6
704 ВЬЕТНАМ		20906	8151.6
332 ГАИТИ		1645	865.4
288 ГАНА		1947	1133.3
320 ГВАТЕМАЛА		17674	9127.6
276 ГЕРМАНИЯ		40510	15342.3
340 ГОНДУРАС		12540	6306.2
300 ГРЕЦИЯ		71849	31816.5
214 ДОМИНИКАНСКАЯ РЕСПУБЛИКА		10253	5265.8
818 ЕГИПЕТ		7397	3149.1
376 ИЗРАИЛЬ		41754	17344.8
356 ИНДИЯ		492043	203010.8
360 ИНДОНЕЗИЯ		59895	24867.5
400 ИОРДАНИЯ		19928	9423.1
364 ИРАН, ИСЛАМСКАЯ РЕСПУБЛИКА		487565	167201.3
724 ИСПАНИЯ		34836	16300.9
380 ИТАЛИЯ		585151	270254.6
887 ЙЕМЕН		111	65.5
398 КАЗАХСТАН		47508	28588.3
124 КАНАДА		12703	5198.8
417 КИРГИЗИЯ		87	40.5
156 КИТАЙ		477323	213368.0
170 КОЛУМБИЯ		13630	6434.9
410 КОРЕЯ, РЕСПУБЛИКА		176412	85888.8
188 КОСТА-РИКА		16275	8571.0
384 КОТ Д'ИВУАР		7120	3789.3
192 КУБА		2709	1107.5
414 КУВЕЙТ		4145	2410.4
428 ЛАТВИЯ		9125	5010.6
422 ЛИВАН		2325	956.3
458 МАЛАЙЗИЯ		5030	2343.5
466 МАЛИ		3655	1810.5
504 МАРОККО		141633	54725.5
484 МЕКСИКА		28160	11920.9
566 НИГЕРИЯ		114577	61716.3
558 НИКАРАГУА		8479	4328.2
784 ОБЪЕДИНЕННЫЕ АРАБСКИЕ ЭМИРАТЫ		38498	17720.1
512 ОМАН		21166	8978.8
591 ПАНАМА		124	68.9
616 ПОЛЬША		47633	20256.4
620 ПОРТУГАЛИЯ		47764	19841.1
642 РУМЫНИЯ		2884	1346.4
682 САУДОВСКАЯ АРАВИЯ		110694	56497.6
686 СЕНЕГАЛ		1050	553.9
891 СЕРБИЯ И ЧЕРНОГОРИЯ		5167	1825.1
702 СИНГАПУР		6919	3326.4
760 СИРИЙСКАЯ АРАБСКАЯ РЕСПУБЛИКА		9555	4862.8
703 СЛОВАКИЯ		1330	550.0
705 СЛОВЕНИЯ		2923	1058.1
826 СОЕДИНЕННОЕ КОРОЛЕВСТВО		20589	8547.7
840 СОЕДИНЕННЫЕ ШТАТЫ		66588	34274.1
736 СУДАН		26776	13270.6
764 ТАИЛАНД		18377	7593.3
158 ТАЙВАНЬ (КИТАЙ)		97930	42044.4
768 ТОГО		3023	1357.3
780 ТРИНИДАД И ТОБАГО		2613	1072.3
788 ТУНИС		2395	878.4
792 ТУРЦИЯ		492273	205457.4
860 УЗБЕКИСТАН		14903	7422.7
608 ФИЛИППИНЫ		26375	12025.9
250 ФРАНЦИЯ		26492	10511.3
191 ХОРВАТИЯ		5788	1989.2
203 ЧЕШСКАЯ РЕСПУБЛИКА		13205	6085.2
218 ЭКВАДОР		17196	8391.1
222 ЭЛЬ-САЛЬВАДОР		30155	14889.5
233 ЭСТОНИЯ		6629	2857.9
710 ЮЖНАЯ АФРИКА		1681	561.3
392 ЯПОНИЯ		2053	769.2
Всего		4286761	1872419.7
Страны дальнего зарубежья		4224027	1836257.1
Страны СНГ		62734	36162.6

72.08.40

ПРОКАТ ПЛОСКИЙ ИЗ ЖЕЛЕЗА ИЛИ НЕЛЕГИРОВАННОЙ СТАЛИ ШИРИНОЙ 600 ММ ИЛИ БОЛЕЕ, НЕПЛАКИРОВАННЫЙ, НЕ В РУЛОНАХ, БЕЗ ДАЛЬНЕЙШЕЙ ОБРАБОТКИ КРОМЕ ГОРЯЧЕЙ ПРОКАТКИ, С РЕЛЬЕФНЫМ РИСУНКОМ

Т

Код и наименование страны контрагента	Ед. изме-рения	Экспорт	
		количество	стоимость
031 АЗЕРБАЙДЖАН		440	210.2
012 АЛЖИР		587	324.8
051 АРМЕНИЯ		5	3.4
320 ГВАТЕМАЛА		310	160.6
268 ГРУЗИЯ		7	4.7
214 ДОМИНИКАНСКАЯ РЕСПУБЛИКА		256	145.0
376 ИЗРАИЛЬ		1676	738.1
364 ИРАН, ИСЛАМСКАЯ РЕСПУБЛИКА		771	359.2
380 ИТАЛИЯ		8004	3792.2
398 КАЗАХСТАН		458	264.8
124 КАНАДА		486	260.5
417 КИРГИЗИЯ		5	3.8
188 КОСТА-РИКА		361	157.2
428 ЛАТВИЯ		189	103.9
496 МОНГОЛИЯ		130	68.6
566 НИГЕРИЯ		6855	2983.6
784 ОБЪЕДИНЕННЫЕ АРАБСКИЕ ЭМИРАТЫ		8157	3488.9
591 ПАНАМА		314	166.8
702 СИНГАПУР		12149	4506.0
760 СИРИЙСКАЯ АРАБСКАЯ РЕСПУБЛИКА		2131	886.8
780 ТРИНИДАД И ТОБАГО		505	223.9
795 ТУРКМЕНИЯ		5	6.2
792 ТУРЦИЯ		1911	903.8
860 УЗБЕКИСТАН		402	234.4
804 УКРАИНА		1478	804.2
218 ЭКВАДОР		374	135.9
233 ЭСТОНИЯ		2925	1444.5
388 ЯМАЙКА		195	98.1
000 прочие		22	15.8
Всего		51107	22496.0
Страны дальнего зарубежья		48307	20964.4
Страны СНГ		2800	1531.7

72.08.51

ПРОЧИЙ ПРОКАТ ПЛОСКИЙ ИЗ ЖЕЛЕЗА ИЛИ НЕЛЕГИРОВАННОЙ СТАЛИ ШИРИНОЙ 600 ММ ИЛИ БОЛЕЕ, НЕПЛАКИРОВАННЫЙ, НЕ В РУЛОНАХ, БЕЗ ДАЛЬНЕЙШЕЙ ОБРАБОТКИ КРОМЕ ГОРЯЧЕЙ ПРОКАТКИ, ТОЛЩИНОЙ БОЛЕЕ 10 ММ

Т

Код и наименование страны контрагента	Ед. изме-рения	Экспорт	
		количество	стоимость
031 АЗЕРБАЙДЖАН		1125	596.9
012 АЛЖИР		568	228.5
051 АРМЕНИЯ		0	0.5
056 БЕЛЬГИЯ		708	266.7
100 БОЛГАРИЯ		1299	812.9
348 ВЕНГРИЯ		523	309.9
862 ВЕНЕСУЭЛА		4880	2563.0
704 ВЬЕТНАМ		36405	16563.1
328 ГАЙАНА		266	116.0
288 ГАНА		1352	691.5
320 ГВАТЕМАЛА		2368	1009.3
276 ГЕРМАНИЯ		1682	996.5
268 ГРУЗИЯ		84	71.6
208 ДАНИЯ		6394	3134.7
214 ДОМИНИКАНСКАЯ РЕСПУБЛИКА		2846	1475.9
818 ЕГИПЕТ		738	252.6
376 ИЗРАИЛЬ		3461	1329.7
356 ИНДИЯ		6619	2412.6
360 ИНДОНЕЗИЯ		16582	9779.5
400 ИОРДАНИЯ		234	80.0
364 ИРАН, ИСЛАМСКАЯ РЕСПУБЛИКА		103777	46122.1
724 ИСПАНИЯ		10403	6096.9
380 ИТАЛИЯ		1129	438.8
398 КАЗАХСТАН		58123	31582.4
124 КАНАДА		10411	5900.8
404 КЕНИЯ		484	260.1
417 КИРГИЗИЯ		70	35.8
156 КИТАЙ		14148	6588.9
170 КОЛУМБИЯ		319	191.0
410 КОРЕЯ, РЕСПУБЛИКА		17577	7461.6
188 КОСТА-РИКА		5332	3057.6
192 КУБА		715	290.5
428 ЛАТВИЯ		2375	1213.0
440 ЛИТВА		1675	1019.4
498 МОЛДОВА, РЕСПУБЛИКА		231	176.5
496 МОНГОЛИЯ		945	506.5
566 НИГЕРИЯ		997	402.4
528 НИДЕРЛАНДЫ		3035	947.7
558 НИКАРАГУА		313	135.8
578 НОРВЕГИЯ		12706	6126.6
784 ОБЪЕДИНЕННЫЕ АРАБСКИЕ ЭМИРАТЫ		5694	2391.4
591 ПАНАМА		365	181.4
604 ПЕРУ		511	212.4
616 ПОЛЬША		11756	6603.6
682 САУДОВСКАЯ АРАВИЯ		880	455.0
702 СИНГАПУР		17581	7590.1
760 СИРИЙСКАЯ АРАБСКАЯ РЕСПУБЛИКА		538	281.8
703 СЛОВАКИЯ		3303	1824.3
826 СОЕДИНЕННОЕ КОРОЛЕВСТВО		9844	5904.5
840 СОЕДИНЕННЫЕ ШТАТЫ		12426	6756.7
762 ТАДЖИКИСТАН		403	305.7
780 ТРИНИДАД И ТОБАГО		2266	984.5
795 ТУРКМЕНИЯ		143	81.1

Код и наименование страны контрагента		Ед. изме-рения	Экспорт количество	Экспорт стоимость
792	ТУРЦИЯ		19863	7694.2
860	УЗБЕКИСТАН		3058	1679.7
804	УКРАИНА		7564	4161.9
608	ФИЛИППИНЫ		11282	4912.0
246	ФИНЛЯНДИЯ		6392	4170.6
191	ХОРВАТИЯ		824	380.4
203	ЧЕШСКАЯ РЕСПУБЛИКА		3513	2073.7
756	ШВЕЙЦАРИЯ		7667	3178.3
218	ЭКВАДОР		1332	606.8
222	ЭЛЬ-САЛЬВАДОР		378	156.8
233	ЭСТОНИЯ		16508	9222.2
388	ЯМАЙКА		511	235.1
392	ЯПОНИЯ		2928	1151.1
000	прочие		262	157.9
Всего			480689	234599.0
Страны дальнего зарубежья			409888	195906.8
Страны СНГ			70801	38692.3

72.08.52

ПРОЧИЙ ПРОКАТ ПЛОСКИЙ ИЗ ЖЕЛЕЗА ИЛИ НЕЛЕГИРОВАННОЙ СТАЛИ ШИРИНОЙ 600 ММ ИЛИ БОЛЕЕ, НЕПЛАКИРОВАННЫЙ, НЕ В РУЛОНАХ, БЕЗ ДАЛЬНЕЙШЕЙ ОБР. КРОМЕ ГОР. ПРОКАТКИ, ТОЛЩИНОЙ 4,75 ММ ИЛИ БОЛЕЕ, НО НЕ БОЛЕЕ 10 ММ

Код и наименование страны контрагента		Ед. изме-рения	Экспорт количество	Экспорт стоимость
		Т		
031	АЗЕРБАЙДЖАН		1442	610.2
012	АЛЖИР		3742	1321.8
051	АРМЕНИЯ		38	23.6
004	АФГАНИСТАН		709	281.0
348	ВЕНГРИЯ		1716	745.5
862	ВЕНЕСУЭЛА		4022	2106.7
704	ВЬЕТНАМ		149184	68104.7
328	ГАЙАНА		248	104.6
288	ГАНА		198	109.6
320	ГВАТЕМАЛА		9317	4184.0
276	ГЕРМАНИЯ		3105	1566.4
268	ГРУЗИЯ		20	11.8
208	ДАНИЯ		668	323.6
214	ДОМИНИКАНСКАЯ РЕСПУБЛИКА		3506	1709.9
818	ЕГИПЕТ		542	185.5
376	ИЗРАИЛЬ		6454	2457.1
356	ИНДИЯ		2672	1067.1
360	ИНДОНЕЗИЯ		8827	4063.3
400	ИОРДАНИЯ		235	80.5
364	ИРАН, ИСЛАМСКАЯ РЕСПУБЛИКА		35131	14685.6
724	ИСПАНИЯ		1767	837.7
380	ИТАЛИЯ		2530	980.0
887	ЙЕМЕН		967	357.7
398	КАЗАХСТАН		33746	16896.3
124	КАНАДА		1890	1067.2
404	КЕНИЯ		381	205.0
417	КИРГИЗИЯ		249	108.5
156	КИТАЙ		19017	8895.2
170	КОЛУМБИЯ		450	193.8
408	КОРЕЯ, НАРОДНО-ДЕМОКРАТИЧ. РЕСПУБЛ.		1054	474.4
410	КОРЕЯ, РЕСПУБЛИКА		6313	2838.1
188	КОСТА-РИКА		4030	1830.2
192	КУБА		7723	3494.6
428	ЛАТВИЯ		3757	1805.1
422	ЛИВАН		573	263.9
440	ЛИТВА		2989	1679.9
458	МАЛАЙЗИЯ		4035	1311.0
498	МОЛДОВА, РЕСПУБЛИКА		14	16.0
496	МОНГОЛИЯ		932	477.4
566	НИГЕРИЯ		2658	1039.9
558	НИКАРАГУА		1224	549.0
578	НОРВЕГИЯ		1060	476.7
784	ОБЪЕДИНЕННЫЕ АРАБСКИЕ ЭМИРАТЫ		9801	4143.2
591	ПАНАМА		1268	641.6
604	ПЕРУ		203	88.3
616	ПОЛЬША		22546	10524.7
682	САУДОВСКАЯ АРАВИЯ		481	247.6
702	СИНГАПУР		36089	15086.5
760	СИРИЙСКАЯ АРАБСКАЯ РЕСПУБЛИКА		4415	1680.8
703	СЛОВАКИЯ		7078	3113.7
826	СОЕДИНЕННОЕ КОРОЛЕВСТВО		1535	819.4
840	СОЕДИНЕННЫЕ ШТАТЫ		2686	1449.3
762	ТАДЖИКИСТАН		354	213.3
780	ТРИНИДАД И ТОБАГО		1006	421.7
795	ТУРКМЕНИЯ		66	42.7
792	ТУРЦИЯ		15974	5841.1
860	УЗБЕКИСТАН		3096	1582.2
804	УКРАИНА		23925	13194.3
608	ФИЛИППИНЫ		13058	5455.2
246	ФИНЛЯНДИЯ		823	510.6
191	ХОРВАТИЯ		1265	450.3
203	ЧЕШСКАЯ РЕСПУБЛИКА		1568	733.9
756	ШВЕЙЦАРИЯ		3163	1306.1
218	ЭКВАДОР		2870	1312.2
222	ЭЛЬ-САЛЬВАДОР		576	217.8
233	ЭСТОНИЯ		29058	14711.7
388	ЯМАЙКА		1107	469.5
000	прочие		21	25.5
Всего			513170	233823.2
Страны дальнего зарубежья			450219	201124.4
Страны СНГ			62950	32698.8

72.08.53

ПРОЧИЙ ПРОКАТ ПЛОСКИЙ ИЗ ЖЕЛЕЗА ИЛИ НЕЛЕГИРОВАННОЙ СТАЛИ ШИРИНОЙ 600 ММ ИЛИ БОЛЕЕ, НЕПЛАКИРОВАННЫЙ, НЕ В РУЛОНАХ, БЕЗ ДАЛЬНЕЙШЕЙ ОБР., КРОМЕ ГОРЯЧЕЙ. ПРОКАТКИ, ТОЛЩИНОЙ 3 ММ ИЛИ БОЛЕЕ, НО МЕНЕЕ 4,75 ММ

Код и наименование страны контрагента		Ед. изме-рения	Экспорт количество	Экспорт стоимость
		Т		
031	АЗЕРБАЙДЖАН		1328	606.7
051	АРМЕНИЯ		3	1.9
004	АФГАНИСТАН		566	288.4
348	ВЕНГРИЯ		687	294.4
704	ВЬЕТНАМ		490	174.6
328	ГАЙАНА		443	191.8
320	ГВАТЕМАЛА		1625	728.9
276	ГЕРМАНИЯ		1445	720.5
268	ГРУЗИЯ		11	5.1
214	ДОМИНИКАНСКАЯ РЕСПУБЛИКА		627	318.6
376	ИЗРАИЛЬ		2449	931.4
356	ИНДИЯ		69	55.3
400	ИОРДАНИЯ		311	125.9
364	ИРАН, ИСЛАМСКАЯ РЕСПУБЛИКА		1915	902.1
380	ИТАЛИЯ		2045	744.1
398	КАЗАХСТАН		11886	5881.9
417	КИРГИЗИЯ		113	51.4
170	КОЛУМБИЯ		2102	941.9
408	КОРЕЯ, НАРОДНО-ДЕМОКРАТИЧ. РЕСПУБЛ.		266	119.8
188	КОСТА-РИКА		786	318.0
192	КУБА		1326	602.3
428	ЛАТВИЯ		5033	2916.4
422	ЛИВАН		380	178.4
440	ЛИТВА		261	123.1
498	МОЛДОВА, РЕСПУБЛИКА		2	3.5
496	МОНГОЛИЯ		327	182.0
566	НИГЕРИЯ		1721	670.9
558	НИКАРАГУА		209	108.4
784	ОБЪЕДИНЕННЫЕ АРАБСКИЕ ЭМИРАТЫ		4501	1954.4
591	ПАНАМА		194	98.6
616	ПОЛЬША		18514	8770.7
630	ПУЭРТО-РИКО		193	95.1
702	СИНГАПУР		13519	5386.1
760	СИРИЙСКАЯ АРАБСКАЯ РЕСПУБЛИКА		387	128.9
703	СЛОВАКИЯ		5255	2307.4
762	ТАДЖИКИСТАН		249	144.9
780	ТРИНИДАД И ТОБАГО		679	270.2
795	ТУРКМЕНИЯ		20	12.9
860	УЗБЕКИСТАН		1287	655.1
804	УКРАИНА		3141	1676.0
608	ФИЛИППИНЫ		2216	875.0
191	ХОРВАТИЯ		504	182.7
203	ЧЕШСКАЯ РЕСПУБЛИКА		4590	2133.7
218	ЭКВАДОР		644	269.7
233	ЭСТОНИЯ		23614	11182.6
388	ЯМАЙКА		678	279.9
000	прочие		114	108.6
Всего			118728	54720.2
Страны дальнего зарубежья			100689	45681.0
Страны СНГ			18039	9039.2

72.08.54

ПРОЧИЙ ПРОКАТ ПЛОСКИЙ ИЗ ЖЕЛЕЗА ИЛИ НЕЛЕГИРОВАННОЙ СТАЛИ ШИРИНОЙ 600 ММ ИЛИ БОЛЕЕ, НЕПЛАКИРОВАННЫЙ, НЕ В РУЛОНАХ, БЕЗ ДАЛЬНЕЙШЕЙ ОБРАБОТКИ КРОМЕ ГОРЯЧЕЙ ПРОКАТКИ, ТОЛЩИНОЙ МЕНЕЕ 3 ММ

Код и наименование страны контрагента		Ед. изме-рения	Экспорт количество	Экспорт стоимость
		Т		
031	АЗЕРБАЙДЖАН		7702	3803.2
004	АФГАНИСТАН		252	128.1
332	ГАИТИ		492	262.3
288	ГАНА		461	254.6
320	ГВАТЕМАЛА		814	428.9
340	ГОНДУРАС		134	53.0
268	ГРУЗИЯ		25	15.9
214	ДОМИНИКАНСКАЯ РЕСПУБЛИКА		1145	562.3
376	ИЗРАИЛЬ		4265	1702.5
364	ИРАН, ИСЛАМСКАЯ РЕСПУБЛИКА		1177	483.6
380	ИТАЛИЯ		5156	1830.3
398	КАЗАХСТАН		12257	5862.8
417	КИРГИЗИЯ		1190	573.6
170	КОЛУМБИЯ		192	69.6
192	КУБА		256	92.6
428	ЛАТВИЯ		1177	676.0
498	МОЛДОВА, РЕСПУБЛИКА		4	3.4
496	МОНГОЛИЯ		214	127.1
566	НИГЕРИЯ		9176	3813.3
784	ОБЪЕДИНЕННЫЕ АРАБСКИЕ ЭМИРАТЫ		1708	769.9
591	ПАНАМА		377	188.4
616	ПОЛЬША		2817	1404.7
686	СЕНЕГАЛ		189	66.7
702	СИНГАПУР		9826	3608.2
760	СИРИЙСКАЯ АРАБСКАЯ РЕСПУБЛИКА		3046	1011.1
703	СЛОВАКИЯ		1454	644.4
762	ТАДЖИКИСТАН		707	311.4
834	ТАНЗАНИЯ, ОБЪЕДИНЕННАЯ РЕСПУБЛИКА		191	105.8
780	ТРИНИДАД И ТОБАГО		189	78.4
795	ТУРКМЕНИЯ		373	184.4
792	ТУРЦИЯ		1547	679.9
860	УЗБЕКИСТАН		3438	1602.5
804	УКРАИНА		949	639.0
608	ФИЛИППИНЫ		3205	1309.9
191	ХОРВАТИЯ		443	156.1
203	ЧЕШСКАЯ РЕСПУБЛИКА		379	186.6
218	ЭКВАДОР		1141	514.8
233	ЭСТОНИЯ		5633	2711.5
000	прочие		364	201.2
Всего			84064	37117.7
Страны дальнего зарубежья			57420	24121.7
Страны СНГ			26644	12996.0

72.08.90

ПРОЧИЙ ПРОКАТ ПЛОСКИЙ ИЗ ЖЕЛЕЗА ИЛИ НЕЛЕГИРОВАННОЙ СТАЛИ ШИРИНОЙ 600 ММ ИЛИ БОЛЕЕ, ГОРЯЧЕКАТАННЫЙ, НЕПЛАКИРОВАННЫЙ, БЕЗ ГАЛЬВАНИЧЕСКОГО ИЛИ ДРУГОГО ПОКРЫТИЯ

Код и наименование страны контрагента		Ед. изме-рения	Экспорт количество	Экспорт стоимость
		Т		
031	АЗЕРБАЙДЖАН		96	73.8
268	ГРУЗИЯ		56	80.4
368	ИРАК		39	165.7
398	КАЗАХСТАН		34	24.0
417	КИРГИЗИЯ		3	2.2
498	МОЛДОВА, РЕСПУБЛИКА		3	2.4
860	УЗБЕКИСТАН		1628	996.0
804	УКРАИНА		2154	1362.1
000	прочие		239	110.6
Всего			4252	2817.2
Страны дальнего зарубежья			278	276.3
Страны СНГ			3974	2540.9

72.09.15

ПРОКАТ ПЛОСКИЙ ИЗ ЖЕЛЕЗА ИЛИ НЕЛЕГИРОВАННОЙ СТАЛИ ШИРИНОЙ 600 ММ И БОЛЕЕ, ХОЛОДНОКАТАНЫЙ, НЕПЛАКИРОВАННЫЙ, БЕЗ ГАЛЬВАНИЧЕСКОГО ИЛИ ДРУГОГО ПОКРЫТИЯ, БЕЗ ДАЛЬНЕЙШЕЙ ОБРАБОТКИ, В РУЛОНАХ ТОЛЩИНОЙ 3 ММ

Код и наименование страны контрагента		Ед. изме-рения	Экспорт количество	Экспорт стоимость
		Т		
376	ИЗРАИЛЬ		328	169.3

Код и наименование страны контрагента	Ед. изме-рения	Экспорт	
		количество	стоимость
380 ИТАЛИЯ		117	51.9
156 КИТАЙ		518	326.3
528 НИДЕРЛАНДЫ		724	430.7
792 ТУРЦИЯ		825	304.9
804 УКРАИНА		39	22.4
233 ЭСТОНИЯ		120	67.1
000 прочие		231	110.9
Всего		2902	1483.5
Страны дальнего зарубежья		2863	1461.0
Страны СНГ		39	22.4

72.09.16

ПРОКАТ ПЛОСКИЙ ИЗ ЖЕЛЕЗА ИЛИ НЕЛЕГИРОВАННОЙ СТАЛИ ШИРИНОЙ 600 ММ ИЛИ БОЛЕЕ, НЕПЛАКИРОВАННЫЙ, В РУЛОНАХ, БЕЗ ДАЛЬН. ОБР. КРОМЕ ХОЛОДНОЙ ПРОКАТКИ, ТОЛЩИНОЙ БОЛЕЕ 1 ММ, НО МЕНЕЕ 3 ММ

Код и наименование страны контрагента	Ед. изме-рения	Экспорт	
		количество	стоимость
	Т		
012 АЛЖИР		1865	797.8
056 БЕЛЬГИЯ		723	324.3
076 БРАЗИЛИЯ		6943	2945.8
704 ВЬЕТНАМ		181	79.7
320 ГВАТЕМАЛА		164	96.2
276 ГЕРМАНИЯ		19029	9190.6
208 ДАНИЯ		1446	818.0
214 ДОМИНИКАНСКАЯ РЕСПУБЛИКА		180	101.8
376 ИЗРАИЛЬ		7242	3824.2
356 ИНДИЯ		10651	5978.4
360 ИНДОНЕЗИЯ		551	231.6
400 ИОРДАНИЯ		269	106.0
364 ИРАН, ИСЛАМСКАЯ РЕСПУБЛИКА		40003	19075.6
724 ИСПАНИЯ		2309	1305.8
380 ИТАЛИЯ		86342	44538.1
398 КАЗАХСТАН		276	172.7
124 КАНАДА		2238	988.3
417 КИРГИЗИЯ		64	38.3
156 КИТАЙ		73275	36966.8
408 КОРЕЯ, НАРОДНО-ДЕМОКРАТИЧ. РЕСПУБЛ.		152	84.6
410 КОРЕЯ, РЕСПУБЛИКА		144	89.7
188 КОСТА-РИКА		3427	2015.6
384 КОТ Д'ИВУАР		2956	1866.6
192 КУБА		247	110.3
428 ЛАТВИЯ		1661	1168.4
442 ЛЮКСЕМБУРГ		3430	1853.5
458 МАЛАЙЗИЯ		4265	1922.8
566 НИГЕРИЯ		562	345.7
528 НИДЕРЛАНДЫ		3314	1852.9
578 НОРВЕГИЯ		9447	5846.3
784 ОБЪЕДИНЕННЫЕ АРАБСКИЕ ЭМИРАТЫ		1784	908.2
586 ПАКИСТАН		748	384.5
616 ПОЛЬША		2343	1183.1
642 РУМЫНИЯ		1557	945.4
682 САУДОВСКАЯ АРАВИЯ		614	314.7
760 СИРИЙСКАЯ АРАБСКАЯ РЕСПУБЛИКА		917	404.8
703 СЛОВАКИЯ		303	165.1
826 СОЕДИНЕННОЕ КОРОЛЕВСТВО		1918	909.8
840 СОЕДИНЕННЫЕ ШТАТЫ		47883	26647.3
780 ТРИНИДАД И ТОБАГО		600	360.2
788 ТУНИС		4573	2386.1
792 ТУРЦИЯ		34391	16202.5
860 УЗБЕКИСТАН		2065	1617.1
804 УКРАИНА		7787	5109.0
608 ФИЛИППИНЫ		6275	3316.6
246 ФИНЛЯНДИЯ		419	219.8
250 ФРАНЦИЯ		939	438.0
191 ХОРВАТИЯ		245	122.1
203 ЧЕШСКАЯ РЕСПУБЛИКА		5149	2835.9
218 ЭКВАДОР		749	454.9
222 ЭЛЬ-САЛЬВАДОР		580	328.4
233 ЭСТОНИЯ		4517	2606.5
000 прочие		249	131.7
Всего		409962	212728.1
Страны дальнего зарубежья		399770	205791.0
Страны СНГ		10192	6937.0

72.09.17

ПРОКАТ ПЛОСКИЙ ИЗ ЖЕЛЕЗА ИЛИ НЕЛЕГИРОВАННОЙ СТАЛИ ШИРИНОЙ 600 ММ ИЛИ БОЛЕЕ, НЕПЛАКИРОВАННЫЙ, В РУЛОНАХ, БЕЗ ДАЛЬНЕЙШЕЙ ОБРАБОТКИ КРОМЕ ХОЛОДНОЙ ПРОКАТКИ, ТОЛЩИНОЙ 0,5 ММ ИЛИ БОЛЕЕ, НО НЕ БОЛЕЕ 1 ММ

Код и наименование страны контрагента	Ед. изме-рения	Экспорт	
		количество	стоимость
	Т		
012 АЛЖИР		4698	1972.8
076 БРАЗИЛИЯ		7691	3260.6
854 БУРКИНА-ФАСО		1544	926.7
704 ВЬЕТНАМ		3412	1608.4
320 ГВАТЕМАЛА		818	478.9
276 ГЕРМАНИЯ		21173	10546.3
340 ГОНДУРАС		718	423.0
300 ГРЕЦИЯ		2967	2001.5
268 ГРУЗИЯ		18	18.5
208 ДАНИЯ		736	446.9
818 ЕГИПЕТ		1941	937.4
376 ИЗРАИЛЬ		2252	1122.2
356 ИНДИЯ		14400	8178.5
360 ИНДОНЕЗИЯ		5053	1988.7
400 ИОРДАНИЯ		1325	657.2
364 ИРАН, ИСЛАМСКАЯ РЕСПУБЛИКА		206155	100038.8
724 ИСПАНИЯ		2476	1474.8
380 ИТАЛИЯ		381930	221629.9
398 КАЗАХСТАН		350	210.9
124 КАНАДА		3455	1866.4
417 КИРГИЗИЯ		185	105.8
156 КИТАЙ		674959	363270.7
408 КОРЕЯ, НАРОДНО-ДЕМОКРАТИЧ. РЕСПУБЛ.		907	504.5
410 КОРЕЯ, РЕСПУБЛИКА		986	609.8
188 КОСТА-РИКА		932	547.1
384 КОТ Д'ИВУАР		7425	4758.4
428 ЛАТВИЯ		2708	1911.7
440 ЛИТВА		388	229.1
442 ЛЮКСЕМБУРГ		7304	3478.2
458 МАЛАЙЗИЯ		14053	6864.8
466 МАЛИ		2211	982.0
566 НИГЕРИЯ		13257	8025.4
528 НИДЕРЛАНДЫ		1625	957.6
558 НИКАРАГУА		578	298.4
578 НОРВЕГИЯ		1223	777.5
784 ОБЪЕДИНЕННЫЕ АРАБСКИЕ ЭМИРАТЫ		11825	7012.4
512 ОМАН		4940	2988.1
586 ПАКИСТАН		1019	522.0
616 ПОЛЬША		3327	1786.0
642 РУМЫНИЯ		486	298.1
682 САУДОВСКАЯ АРАВИЯ		8698	4926.4
686 СЕНЕГАЛ		691	423.3
760 СИРИЙСКАЯ АРАБСКАЯ РЕСПУБЛИКА		1824	798.6
703 СЛОВАКИЯ		172	95.1
840 СОЕДИНЕННЫЕ ШТАТЫ		22851	12363.6
736 СУДАН		5795	3135.7
768 ТОГО		667	419.0
780 ТРИНИДАД И ТОБАГО		1001	588.3
788 ТУНИС		3588	1935.6
792 ТУРЦИЯ		99063	46489.2
860 УЗБЕКИСТАН		20016	16152.7
804 УКРАИНА		14156	9861.2
608 ФИЛИППИНЫ		11578	6440.8
246 ФИНЛЯНДИЯ		2428	1252.2
250 ФРАНЦИЯ		1226	643.8
203 ЧЕШСКАЯ РЕСПУБЛИКА		4060	2317.4
218 ЭКВАДОР		3431	2087.1
222 ЭЛЬ-САЛЬВАДОР		3646	2059.5
233 ЭСТОНИЯ		6929	4329.5
000 прочие		171	78.5
Всего		1625437	882113.5
Страны дальнего зарубежья		1590713	855764.5
Страны СНГ		34724	26349.0

72.09.18

ПРОКАТ ПЛОСКИЙ ИЗ ЖЕЛЕЗА ИЛИ НЕЛЕГИРОВАННОЙ СТАЛИ ШИРИНОЙ 600 ММ ИЛИ БОЛЕЕ, НЕПЛАКИРОВАННЫЙ, В РУЛОНАХ, БЕЗ ДАЛЬНЕЙШЕЙ ОБРАБОТКИ КРОМЕ ХОЛОДНОЙ ПРОКАТКИ,ТОЛЩИНОЙ МЕНЕЕ 0,5 ММ

Код и наименование страны контрагента	Ед. изме-рения	Экспорт	
		количество	стоимость
	Т		
031 АЗЕРБАЙДЖАН		561	336.8
704 ВЬЕТНАМ		102	50.1
276 ГЕРМАНИЯ		2557	1262.0
268 ГРУЗИЯ		61	45.3
376 ИЗРАИЛЬ		300	176.0
356 ИНДИЯ		241	119.5
360 ИНДОНЕЗИЯ		935	388.4
364 ИРАН, ИСЛАМСКАЯ РЕСПУБЛИКА		13642	6431.8
380 ИТАЛИЯ		13772	7341.7
398 КАЗАХСТАН		53	31.6
156 КИТАЙ		44192	22841.5
188 КОСТА-РИКА		208	126.1
442 ЛЮКСЕМБУРГ		532	270.8
458 МАЛАЙЗИЯ		853	507.5
484 МЕКСИКА		357	426.9
566 НИГЕРИЯ		8020	4734.2
528 НИДЕРЛАНДЫ		151	197.7
586 ПАКИСТАН		12735	7027.4
616 ПОЛЬША		102	52.2
760 СИРИЙСКАЯ АРАБСКАЯ РЕСПУБЛИКА		129	63.9
840 СОЕДИНЕННЫЕ ШТАТЫ		1801	1064.3
792 ТУРЦИЯ		26168	14571.3
860 УЗБЕКИСТАН		917	548.8
804 УКРАИНА		307	223.7
608 ФИЛИППИНЫ		633	389.6
203 ЧЕШСКАЯ РЕСПУБЛИКА		346	201.5
218 ЭКВАДОР		621	391.2
000 прочие		193	113.6
Всего		130489	69935.3
Страны дальнего зарубежья		128590	68749.0
Страны СНГ		1899	1186.3

72.09.25

ПРОКАТ ПЛОСКИЙ ИЗ ЖЕЛЕЗА ИЛИ НЕЛЕГИРОВАННОЙ СТАЛИ ШИРИНОЙ 600 ММ И БОЛЕЕ, ХОЛОДНОКАТАНЫЙ, НЕПЛАКИРОВАННЫЙ, БЕЗ ГАЛЬВАНИЧЕСКОГО ИЛИ ДРУГОГО ПОКРЫТИЯ, БЕЗ ДАЛЬНЕЙШЕЙ ОБРАБОТКИ, НЕ В РУЛОНАХ ТОЛЩИНОЙ 3 ММ

Код и наименование страны контрагента	Ед. изме-рения	Экспорт	
		количество	стоимость
	Т		
031 АЗЕРБАЙДЖАН		7	29.1
356 ИНДИЯ		195	79.9
398 КАЗАХСТАН		257	256.5
156 КИТАЙ		700	351.5
440 ЛИТВА		630	381.2
586 ПАКИСТАН		136	69.2
795 ТУРКМЕНИЯ		0	0.1
860 УЗБЕКИСТАН		64	53.0
804 УКРАИНА		2	1.3
000 прочие		194	107.2
Всего		2185	1328.9
Страны дальнего зарубежья		1855	989.0
Страны СНГ		330	339.9

72.09.26

ПРОКАТ ПЛОСКИЙ ИЗ ЖЕЛЕЗА ИЛИ НЕЛЕГИРОВАННОЙ СТАЛИ ШИРИНОЙ 600 ММ ИЛИ БОЛЕЕ, НЕПЛАКИРОВАННЫЙ, НЕ В РУЛОНАХ, БЕЗ ДАЛЬНЕЙШЕЙ ОБРАБОТКИ КРОМЕ ХОЛОДНОЙ ПРОКАТКИ, ТОЛЩИНОЙ БОЛЕЕ 1 ММ, НО МЕНЕЕ 3 ММ

Код и наименование страны контрагента	Ед. изме-рения	Экспорт	
		количество	стоимость
	Т		
031 АЗЕРБАЙДЖАН		795	450.8
012 АЛЖИР		10090	4293.4
004 АФГАНИСТАН		242	121.5
320 ГВАТЕМАЛА		150	70.6
276 ГЕРМАНИЯ		441	196.9
268 ГРУЗИЯ		4	2.8
376 ИЗРАИЛЬ		1170	501.1
356 ИНДИЯ		1101	568.0
400 ИОРДАНИЯ		674	347.6
364 ИРАН, ИСЛАМСКАЯ РЕСПУБЛИКА		16339	7976.3
380 ИТАЛИЯ		305	158.3

Код и наименование страны контрагента	Ед. изме-рения	Экспорт	
		количество	стоимость
398 КАЗАХСТАН		1406	898.7
417 КИРГИЗИЯ		701	472.2
156 КИТАЙ		33410	16560.1
188 КОСТА-РИКА		249	151.3
192 КУБА		739	348.7
428 ЛАТВИЯ		399	278.3
422 ЛИВАН		370	150.4
440 ЛИТВА		2104	1228.5
498 МОЛДОВА, РЕСПУБЛИКА		8	8.0
558 НИКАРАГУА		190	91.4
784 ОБЪЕДИНЕННЫЕ АРАБСКИЕ ЭМИРАТЫ		193	82.6
586 ПАКИСТАН		805	411.9
616 ПОЛЬША		4905	2745.8
702 СИНГАПУР		125	75.2
760 СИРИЙСКАЯ АРАБСКАЯ РЕСПУБЛИКА		979	410.8
703 СЛОВАКИЯ		431	272.7
762 ТАДЖИКИСТАН		60	38.2
780 ТРИНИДАД И ТОБАГО		756	384.1
795 ТУРКМЕНИЯ		0	0.0
792 ТУРЦИЯ		7992	3256.5
860 УЗБЕКИСТАН		5346	4231.3
804 УКРАИНА		1834	1175.3
608 ФИЛИППИНЫ		1661	906.7
191 ХОРВАТИЯ		1122	561.8
203 ЧЕШСКАЯ РЕСПУБЛИКА		288	166.3
218 ЭКВАДОР		259	134.2
222 ЭЛЬ-САЛЬВАДОР		188	81.8
233 ЭСТОНИЯ		2817	1777.2
388 ЯМАЙКА		434	226.7
000 прочие		64	38.3
Всего		101146	51852.5
Страны дальнего зарубежья		90992	44575.2
Страны СНГ		10154	7277.3

72.09.27

ПРОКАТ ПЛОСКИЙ ИЗ ЖЕЛЕЗА ИЛИ НЕЛЕГИРОВАННОЙ СТАЛИ ШИРИНОЙ 600 ММ ИЛИ БОЛЕЕ, НЕПЛАКИРОВАННЫЙ, НЕ В РУЛОНАХ, БЕЗ ДАЛЬНЕЙШЕЙ ОБР., КРОМЕ ХОЛОДНОЙ ПРОКАТКИ, ТОЛЩИНОЙ 0,5 ММ ИЛИ БОЛЕЕ, НО НЕ БОЛЕЕ 1 ММ

	Т		
031	АЗЕРБАЙДЖАН	803	440.5
012	АЛЖИР	6425	2734.8
004	АФГАНИСТАН	2530	1262.7
320	ГВАТЕМАЛА	307	144.4
214	ДОМИНИКАНСКАЯ РЕСПУБЛИКА	502	318.9
376	ИЗРАИЛЬ	1922	790.2
356	ИНДИЯ	546	236.7
400	ИОРДАНИЯ	1291	598.7
364	ИРАН, ИСЛАМСКАЯ РЕСПУБЛИКА	34257	16801.1
380	ИТАЛИЯ	1707	909.3
398	КАЗАХСТАН	1425	860.0
417	КИРГИЗИЯ	628	404.5
156	КИТАЙ	141356	75406.5
188	КОСТА-РИКА	316	191.6
192	КУБА	250	117.8
428	ЛАТВИЯ	2992	2113.0
422	ЛИВАН	379	154.1
440	ЛИТВА	1043	625.0
498	МОЛДОВА, РЕСПУБЛИКА	2	2.1
566	НИГЕРИЯ	2154	1127.8
558	НИКАРАГУА	205	99.0
784	ОБЪЕДИНЕННЫЕ АРАБСКИЕ ЭМИРАТЫ	858	456.7
586	ПАКИСТАН	3102	1401.8
616	ПОЛЬША	2572	1572.9
682	САУДОВСКАЯ АРАВИЯ	1467	875.7
702	СИНГАПУР	182	110.0
760	СИРИЙСКАЯ АРАБСКАЯ РЕСПУБЛИКА	4908	2252.4
703	СЛОВАКИЯ	323	220.3
780	ТРИНИДАД И ТОБАГО	583	313.3
795	ТУРКМЕНИЯ	54	31.0
792	ТУРЦИЯ	15386	6475.3
860	УЗБЕКИСТАН	2816	2143.4
804	УКРАИНА	2457	1542.8
608	ФИЛИППИНЫ	3304	1846.5
191	ХОРВАТИЯ	316	157.9
218	ЭКВАДОР	1444	762.9
222	ЭЛЬ-САЛЬВАДОР	735	319.3
233	ЭСТОНИЯ	5395	3431.7
388	ЯМАЙКА	787	422.8
000	прочие	120	65.0
Всего		247848	129740.2
Страны дальнего зарубежья		239663	124315.9
Страны СНГ		8185	5424.3

72.09.28

ПРОКАТ ПЛОСКИЙ ИЗ ЖЕЛЕЗА ИЛИ НЕЛЕГИРОВАННОЙ СТАЛИ ШИРИНОЙ 600 ММ ИЛИ БОЛЕЕ, НЕПЛАКИРОВАННЫЙ, НЕ В РУЛОНАХ, БЕЗ ДАЛЬНЕЙШЕЙ ОБРАБОТКИ КРОМЕ ХОЛОДНОЙ ПРОКАТКИ, ТОЛЩИНОЙ МЕНЕЕ 0,5 ММ

	Т		
031	АЗЕРБАЙДЖАН	478	273.7
268	ГРУЗИЯ	122	87.2
356	ИНДИЯ	183	56.0
364	ИРАН, ИСЛАМСКАЯ РЕСПУБЛИКА	1358	671.7
380	ИТАЛИЯ	124	61.8
398	КАЗАХСТАН	117	68.5
156	КИТАЙ	197	83.6
438	ЛИХТЕНШТЕЙН	77	75.4
566	НИГЕРИЯ	3376	1808.6
586	ПАКИСТАН	112	57.7
792	ТУРЦИЯ	866	373.5
804	УКРАИНА	1671	1224.0
608	ФИЛИППИНЫ	262	154.4
218	ЭКВАДОР	127	74.3
000	прочие	150	52.3
Всего		9220	5122.6
Страны дальнего зарубежья		6832	3469.3
Страны СНГ		2388	1653.3

72.09.90

ПРОЧИЙ ПРОКАТ ПЛОСКИЙ ИЗ ЖЕЛЕЗА ИЛИ НЕЛЕГИРОВАННОЙ СТАЛИ ШИРИНОЙ 600 ММ ИЛИ БОЛЕЕ, ХОЛОДНОКАТАНЫЙ (ОБЖАТЫЙ В ХОЛОДНОМ СОСТОЯНИИ), НЕПЛАКИРОВАННОЙ, БЕЗ ГАЛЬВАНИЧЕСКОГО ИЛИ ДРУГОГО ПОКРЫТИЯ

	Т		
268	ГРУЗИЯ	0	0.3
417	КИРГИЗИЯ	13	12.4
804	УКРАИНА	2	2.2
000	прочие	12	11.0
Всего		27	25.9
Страны дальнего зарубежья		12	11.0
Страны СНГ		15	14.9

72.10.11

ПРОКАТ ПЛОСКИЙ ИЗ ЖЕЛЕЗА ИЛИ НЕЛЕГИРОВАННОЙ СТАЛИ ШИРИНОЙ 600 ММ ИЛИ БОЛЕЕ, С ГАЛЬВАНИЧЕСКИМ ИЛИ ДРУГИМ ПОКРЫТИЕМ ОЛОВОМ, ТОЛЩИНОЙ 0,5 ММ ИЛИ БОЛЕЕ

	Т		
398	КАЗАХСТАН	0	0.5
Всего		0	0.5
Страны СНГ		0	0.5

72.10.12

ПРОКАТ ПЛОСКИЙ ИЗ ЖЕЛЕЗА ИЛИ НЕЛЕГИРОВАННОЙ СТАЛИ ШИРИНОЙ 600 ММ ИЛИ БОЛЕЕ, С ГАЛЬВАНИЧЕСКИМ ИЛИ ДРУГИМ ПОКРЫТИЕМ ОЛОВОМ, ТОЛЩИНОЙ МЕНЕЕ 0,5 ММ

	Т		
031	АЗЕРБАЙДЖАН	1707	1445.3
268	ГРУЗИЯ	732	702.1
818	ЕГИПЕТ	13762	9689.6
400	ИОРДАНИЯ	1359	980.5
364	ИРАН, ИСЛАМСКАЯ РЕСПУБЛИКА	11441	8696.0
398	КАЗАХСТАН	168	168.3
156	КИТАЙ	19571	13126.6
440	ЛИТВА	15590	13050.3
760	СИРИЙСКАЯ АРАБСКАЯ РЕСПУБЛИКА	529	366.8
860	УЗБЕКИСТАН	183	142.8
804	УКРАИНА	41506	37149.3
Всего		106547	85517.5
Страны дальнего зарубежья		62251	45909.8
Страны СНГ		44296	39607.7

72.10.30

ПРОКАТ ПЛОСКИЙ ИЗ ЖЕЛЕЗА ИЛИ НЕЛЕГИРОВАННОЙ СТАЛИ ШИРИНОЙ 600 ММ ИЛИ БОЛЕЕ, ЭЛЕКТРОЛИТИЧЕСКИ ОЦИНКОВАННЫЙ

	Т		
268	ГРУЗИЯ	23	33.9
398	КАЗАХСТАН	156	162.6
762	ТАДЖИКИСТАН	3	0.1
795	ТУРКМЕНИЯ	2	2.9
804	УКРАИНА	17	19.3
000	прочие	41	37.6
Всего		242	256.4
Страны дальнего зарубежья		41	37.6
Страны СНГ		201	218.8

72.10.41

ПРОКАТ ПЛОСКИЙ ИЗ ЖЕЛЕЗА ИЛИ НЕЛЕГИРОВАННОЙ СТАЛИ ШИРИНОЙ 600 ММ ИЛИ БОЛЕЕ, ОЦИНКОВАННЫЙ ИНЫМ СПОСОБОМ, ГОФРИРОВАННЫЙ

	Т		
031	АЗЕРБАЙДЖАН	265	377.8
268	ГРУЗИЯ	27	24.8
398	КАЗАХСТАН	1551	1539.6
762	ТАДЖИКИСТАН	6	8.6
795	ТУРКМЕНИЯ	74	66.6
860	УЗБЕКИСТАН	247	198.1
000	прочие	0	0.8
Всего		2169	2216.1
Страны дальнего зарубежья		0	0.8
Страны СНГ		2169	2215.4

72.10.49

ПРОЧИЙ ПРОКАТ ПЛОСКИЙ ИЗ ЖЕЛЕЗА ИЛИ НЕЛЕГИРОВАННОЙ СТАЛИ ШИРИНОЙ 600 ММ ИЛИ БОЛЕЕ, ОЦИНКОВАННЫЙ ИНЫМ СПОСОБОМ

	Т		
031	АЗЕРБАЙДЖАН	8072	6185.8
056	БЕЛЬГИЯ	85	60.0
320	ГВАТЕМАЛА	1197	767.4
276	ГЕРМАНИЯ	11468	5301.5
268	ГРУЗИЯ	108	111.8
214	ДОМИНИКАНСКАЯ РЕСПУБЛИКА	1487	933.4
376	ИЗРАИЛЬ	12051	8140.4
400	ИОРДАНИЯ	5782	3624.8
368	ИРАК	314	665.8
364	ИРАН, ИСЛАМСКАЯ РЕСПУБЛИКА	4939	3231.9
724	ИСПАНИЯ	923	669.4
398	КАЗАХСТАН	25503	19637.6
124	КАНАДА	1961	1371.4
417	КИРГИЗИЯ	757	571.2
156	КИТАЙ	4937	3180.7
188	КОСТА-РИКА	125	87.5
384	КОТ Д'ИВУАР	665	463.0
192	КУБА	67	115.1
428	ЛАТВИЯ	835	601.7
440	ЛИТВА	2609	2024.9
566	НИГЕРИЯ	2036	1298.7
528	НИДЕРЛАНДЫ	251	135.5
578	НОРВЕГИЯ	1165	839.7
784	ОБЪЕДИНЕННЫЕ АРАБСКИЕ ЭМИРАТЫ	788	470.2
591	ПАНАМА	1761	1057.5
616	ПОЛЬША	5121	3318.7
630	ПУЭРТО-РИКО	2904	1961.3
682	САУДОВСКАЯ АРАВИЯ	1115	793.7
686	СЕНЕГАЛ	208	139.6
891	СЕРБИЯ И ЧЕРНОГОРИЯ	1303	954.4
760	СИРИЙСКАЯ АРАБСКАЯ РЕСПУБЛИКА	4062	2576.8
703	СЛОВАКИЯ	9536	6510.6
826	СОЕДИНЕННОЕ КОРОЛЕВСТВО	10052	6383.7
762	ТАДЖИКИСТАН	579	439.4

Код и наименование страны контрагента	Ед. изме-рения	Экспорт	
		количество	стоимость
780 ТРИНИДАД И ТОБАГО		864	571.3
795 ТУРКМЕНИЯ		314	225.7
860 УЗБЕКИСТАН		20315	15326.4
804 УКРАИНА		24441	18433.4
250 ФРАНЦИЯ		500	323.5
191 ХОРВАТИЯ		337	244.1
203 ЧЕШСКАЯ РЕСПУБЛИКА		4324	2914.3
752 ШВЕЦИЯ		4351	3031.3
218 ЭКВАДОР		376	256.0
233 ЭСТОНИЯ		7432	5499.6
388 ЯМАЙКА		187	129.1
000 прочие		163	117.6
Всего		188373	131697.3
Страны дальнего зарубежья		108282	70766.0
Страны СНГ		80091	60931.3

72.10.70
ПРОКАТ ПЛОСКИЙ ИЗ ЖЕЛЕЗА ИЛИ НЕЛЕГИРОВАННОЙ СТАЛИ ШИРИНОЙ 600 ММ ИЛИ БОЛЕЕ, ОКРАШЕННЫЙ, ЛАКИРОВАННЫЙ ИЛИ ПОКРЫТЫЙ ПЛАСТМАССОЙ

	Т		
031	АЗЕРБАЙДЖАН	818	841.4
051	АРМЕНИЯ	1	1.1
348	ВЕНГРИЯ	527	400.7
276	ГЕРМАНИЯ	6479	4856.5
268	ГРУЗИЯ	96	72.5
376	ИЗРАИЛЬ	3845	3182.6
400	ИОРДАНИЯ	1434	1222.5
380	ИТАЛИЯ	28633	23039.0
398	КАЗАХСТАН	5380	5936.0
428	ЛАТВИЯ	8271	5903.1
422	ЛИВАН	246	213.6
440	ЛИТВА	204	160.1
578	НОРВЕГИЯ	213	251.3
591	ПАНАМА	60	53.1
616	ПОЛЬША	442	363.1
891	СЕРБИЯ И ЧЕРНОГОРИЯ	1447	1237.9
760	СИРИЙСКАЯ АРАБСКАЯ РЕСПУБЛИКА	1000	841.0
762	ТАДЖИКИСТАН	21	17.3
860	УЗБЕКИСТАН	605	625.7
804	УКРАИНА	22290	21070.8
246	ФИНЛЯНДИЯ	1867	1420.3
233	ЭСТОНИЯ	2699	1807.2
000	прочие	18	20.3
Всего		86596	73536.9
Страны дальнего зарубежья		57385	44972.2
Страны СНГ		29212	28564.7

72.10.90
ПРОЧИЙ ПРОКАТ ПЛОСКИЙ ИЗ ЖЕЛЕЗА ИЛИ НЕЛЕГИРОВАННОЙ СТАЛИ ШИРИНОЙ 600 ММ ИЛИ БОЛЕЕ

	Т		
762	ТАДЖИКИСТАН	2	1.1
804	УКРАИНА	78	328.0
Всего		81	329.0
Страны СНГ		81	329.0

72.11.13
ПРОКАТ ПЛОСКИЙ ИЗ ЖЕЛЕЗА ИЛИ НЕЛЕГИРОВАННОЙ СТАЛИ, НЕПЛАКИРОВАННЫЙ, БЕЗ ГАЛЬВАНИЧЕСКОГО ИЛИ ДРУГОГО ПОКРЫТИЯ, ШИРИНОЙ ОТ 150 ДО 600 ММ, БЕЗ ДАЛЬНЕЙШЕЙ ОБРАБОТКИ КРОМЕ ГОРЯЧЕЙ ПРОКАТКИ, ПРОКАТАННЫЙ

	Т		
398	КАЗАХСТАН	0	0.2
Всего		0	0.2
Страны СНГ		0	0.2

72.11.14
ПРОЧИЙ ПРОКАТ ПЛОСКИЙ ИЗ ЖЕЛЕЗА ИЛИ НЕЛЕГИРОВАННОЙ СТАЛИ, ШИРИНОЙ МЕНЕЕ 600 ММ БЕЗ ДАЛЬНЕЙШЕЙ ОБРАБОТКИ КРОМЕ ГОРЯЧЕЙ ПРОКАТКИ, ТОЛЩИНОЙ 4,75 ММ ИЛИ БОЛЕЕ

	Т		
036	АВСТРАЛИЯ	667	342.5
024	АНГОЛА	6	79.7
276	ГЕРМАНИЯ	3219	1451.1
300	ГРЕЦИЯ	1292	615.8
268	ГРУЗИЯ	2	1.8
208	ДАНИЯ	240	93.7
380	ИТАЛИЯ	1228	598.3
398	КАЗАХСТАН	855	529.8
428	ЛАТВИЯ	182	96.8
498	МОЛДОВА, РЕСПУБЛИКА	40	23.2
578	НОРВЕГИЯ	1698	868.6
826	СОЕДИНЕННОЕ КОРОЛЕВСТВО	1621	818.6
792	ТУРЦИЯ	8407	3537.0
860	УЗБЕКИСТАН	134	77.2
804	УКРАИНА	1020	392.0
000	прочие	173	77.2
Всего		20783	9603.3
Страны дальнего зарубежья		18732	8579.2
Страны СНГ		2051	1024.1

72.11.19
ПРОЧИЙ ПРОКАТ ПЛОСКИЙ ИЗ ЖЕЛЕЗА ИЛИ НЕЛЕГИРОВАННОЙ СТАЛИ, ШИРИНОЙ МЕНЕЕ 600 ММ, БЕЗ ДАЛЬНЕЙШЕЙ ОБРАБОТКИ КРОМЕ ГОРЯЧЕЙ ПРОКАТКИ

	Т		
100	БОЛГАРИЯ	245	189.0
348	ВЕНГРИЯ	461	198.4
276	ГЕРМАНИЯ	21928	8840.6
214	ДОМИНИКАНСКАЯ РЕСПУБЛИКА	112	62.0
818	ЕГИПЕТ	168	79.6
376	ИЗРАИЛЬ	1584	728.8
380	ИТАЛИЯ	1186	570.4
398	КАЗАХСТАН	1598	952.2
440	ЛИТВА	412	196.2
498	МОЛДОВА, РЕСПУБЛИКА	4	3.6
578	НОРВЕГИЯ	4939	2522.0
616	ПОЛЬША	2996	1372.6
642	РУМЫНИЯ	5824	3092.3
762	ТАДЖИКИСТАН	0	0.4
795	ТУРКМЕНИЯ	0	0.4
860	УЗБЕКИСТАН	7475	3415.5
804	УКРАИНА	40	25.4
000	прочие	144	107.4
Всего		49118	22356.8
Страны дальнего зарубежья		40000	17959.3
Страны СНГ		9118	4397.5

72.11.23
ПРОКАТ ПЛОСКИЙ ИЗ ЖЕЛЕЗА ИЛИ НЕЛЕГИРОВАННОЙ СТАЛИ, ШИРИНОЙ МЕНЕЕ 600 ММ, БЕЗ ДАЛЬНЕЙШЕЙ ОБРАБОТКИ КРОМЕ ХОЛОДНОЙ ПРОКАТКИ (ОБЖАТИЯ В ХОЛОДНОМ СОСТОЯНИИ), СОДЕРЖАЩИЙ МЕНЕЕ 0,25 МАС.% УГЛЕРОДА

	Т		
051	АРМЕНИЯ	25	19.9
056	БЕЛЬГИЯ	288	255.5
276	ГЕРМАНИЯ	43592	24766.6
268	ГРУЗИЯ	3	0.6
724	ИСПАНИЯ	788	380.6
380	ИТАЛИЯ	164165	87574.2
398	КАЗАХСТАН	249	230.6
417	КИРГИЗИЯ	838	795.9
156	КИТАЙ	873	613.1
428	ЛАТВИЯ	675	522.6
440	ЛИТВА	3109	2731.1
438	ЛИХТЕНШТЕЙН	66	64.8
484	МЕКСИКА	810	1044.5
498	МОЛДОВА, РЕСПУБЛИКА	43	37.0
528	НИДЕРЛАНДЫ	252	439.7
616	ПОЛЬША	538	946.0
703	СЛОВАКИЯ	337	172.9
826	СОЕДИНЕННОЕ КОРОЛЕВСТВО	7308	4044.3
840	СОЕДИНЕННЫЕ ШТАТЫ	202	125.5
762	ТАДЖИКИСТАН	0	0.1
792	ТУРЦИЯ	150957	78921.9
860	УЗБЕКИСТАН	764	554.1
804	УКРАИНА	3519	2745.5
246	ФИНЛЯНДИЯ	460	247.5
203	ЧЕШСКАЯ РЕСПУБЛИКА	186	250.1
233	ЭСТОНИЯ	686	488.8
000	прочие	118	98.7
Всего		380849	208072.0
Страны дальнего зарубежья		375408	203688.5
Страны СНГ		5441	4383.5

72.11.29
ПРОЧИЙ ПРОКАТ ПЛОСКИЙ ИЗ ЖЕЛЕЗА ИЛИ НЕЛЕГИРОВАННОЙ СТАЛИ, ШИРИНОЙ МЕНЕЕ 600 ММ, БЕЗ ДАЛЬНЕЙШЕЙ ОБРАБОТКИ КРОМЕ ХОЛОДНОЙ ПРОКАТКИ (ОБЖАТИЯ В ХОЛОДНОМ СОСТОЯНИИ)

	Т		
031	АЗЕРБАЙДЖАН	1	1.2
100	БОЛГАРИЯ	103	123.5
268	ГРУЗИЯ	2	1.7
398	КАЗАХСТАН	40	31.7
417	КИРГИЗИЯ	396	297.9
428	ЛАТВИЯ	3787	2585.0
498	МОЛДОВА, РЕСПУБЛИКА	53	64.7
792	ТУРЦИЯ	1671	900.2
860	УЗБЕКИСТАН	1	0.6
804	УКРАИНА	213	274.8
233	ЭСТОНИЯ	864	548.0
000	прочие	212	149.9
Всего		7343	4979.2
Страны дальнего зарубежья		6637	4306.6
Страны СНГ		706	672.6

72.11.90
ПРОЧИЙ ПРОКАТ ПЛОСКИЙ ИЗ ЖЕЛЕЗА ИЛИ НЕЛЕГИРОВАННОЙ СТАЛИ, ШИРИНОЙ МЕНЕЕ 600 ММ, НЕПЛАКИРОВАННЫЙ, БЕЗ ГАЛЬВАНИЧЕСКОГО ИЛИ ДРУГОГО ПОКРЫТИЯ

	Т		
276	ГЕРМАНИЯ	6916	2949.0
380	ИТАЛИЯ	3665	1532.6
398	КАЗАХСТАН	46	59.1
498	МОЛДОВА, РЕСПУБЛИКА	0	1.0
795	ТУРКМЕНИЯ	62	56.4
860	УЗБЕКИСТАН	3197	2132.3
804	УКРАИНА	0	0.0
203	ЧЕШСКАЯ РЕСПУБЛИКА	358	150.9
000	прочие	31	57.0
Всего		14275	6938.2
Страны дальнего зарубежья		10970	4689.4
Страны СНГ		3305	2248.8

72.12.20
ПРОКАТ ПЛОСКИЙ ИЗ ЖЕЛЕЗА ИЛИ НЕЛЕГИРОВАННОЙ СТАЛИ, ШИРИНОЙ МЕНЕЕ 600 ММ, ЭЛЕКТРОЛИТИЧЕСКИ ОЦИНКОВАННЫЙ

	Т		
398	КАЗАХСТАН	713	793.5
891	СЕРБИЯ И ЧЕРНОГОРИЯ	240	248.4
804	УКРАИНА	272	291.5
000	прочие	1	1.0
Всего		1226	1334.3
Страны дальнего зарубежья		241	249.3
Страны СНГ		985	1085.0

72.12.30
ПРОКАТ ПЛОСКИЙ ИЗ ЖЕЛЕЗА ИЛИ НЕЛЕГИРОВАННОЙ СТАЛИ, ШИРИНОЙ МЕНЕЕ 600 ММ, ОЦИНКОВАННЫЙ ИНЫМ СПОСОБОМ

	Т		
328	ГАЙАНА	120	79.3
276	ГЕРМАНИЯ	3582	2006.0
214	ДОМИНИКАНСКАЯ РЕСПУБЛИКА	354	239.6
398	КАЗАХСТАН	107	151.5
630	ПУЭРТО-РИКО	147	101.2
780	ТРИНИДАД И ТОБАГО	1466	992.1
860	УЗБЕКИСТАН	20	25.6
804	УКРАИНА	294	374.5
000	прочие	2	9.0
Всего		6094	3978.8
Страны дальнего зарубежья		5672	3427.1
Страны СНГ		421	551.7

Код и наименование страны контрагента	Ед. изме-рения	Экспорт	
		количество	стоимость

72.12.40
ПРОКАТ ПЛОСКИЙ ИЗ ЖЕЛЕЗА ИЛИ НЕЛЕГИРОВАННОЙ СТАЛИ, ШИРИНОЙ МЕНЕЕ 600 ММ, ОКРАШЕННЫЙ, ЛАКИРОВАННЫЙ ИЛИ ПОКРЫТЫЙ ПЛАСТИКОМ

		Т	
051	АРМЕНИЯ	61	69.4
268	ГРУЗИЯ	0	0.6
398	КАЗАХСТАН	87	105.2
417	КИРГИЗИЯ	124	155.2
440	ЛИТВА	107	87.3
860	УЗБЕКИСТАН	364	529.9
804	УКРАИНА	24	242.7
000	прочие	75	46.4
Всего		842	1236.6
Страны дальнего зарубежья		182	133.7
Страны СНГ		660	1102.9

72.12.50
ПРОКАТ ПЛОСКИЙ ИЗ ЖЕЛЕЗА ИЛИ НЕЛЕГИРОВАННОЙ СТАЛИ, ШИРИНОЙ МЕНЕЕ 600 ММ, ПОКРЫТЫЙ ИНЫМ СПОСОБОМ

		Т	
364	ИРАН, ИСЛАМСКАЯ РЕСПУБЛИКА	93	208.5
860	УЗБЕКИСТАН	0	1.6
804	УКРАИНА	211	427.0
000	прочие	23	63.2
Всего		328	700.3
Страны дальнего зарубежья		116	271.6
Страны СНГ		212	428.6

72.12.60
ПРОКАТ ПЛОСКИЙ ИЗ ЖЕЛЕЗА ИЛИ НЕЛЕГИРОВАННОЙ СТАЛИ, ШИРИНОЙ МЕНЕЕ 600 ММ, ПЛАКИРОВАННЫЙ

		Т	
100	БОЛГАРИЯ	660	1078.3
417	КИРГИЗИЯ	81	148.7
440	ЛИТВА	278	701.1
760	СИРИЙСКАЯ АРАБСКАЯ РЕСПУБЛИКА	200	537.0
804	УКРАИНА	140	215.8
203	ЧЕШСКАЯ РЕСПУБЛИКА	657	1160.0
000	прочие	16	51.8
Всего		2032	3892.8
Страны дальнего зарубежья		1811	3528.2
Страны СНГ		221	364.6

72.13.10
ПРУТКИ ГОРЯЧЕКАТАНЫЕ В СВОБОДНО СМОТАННЫХ БУХТАХ ИЗ ЖЕЛЕЗА ИЛИ НЕЛЕГИРОВАННОЙ СТАЛИ, ИМЕЮЩИЕ ВЫЕМКИ, ВЫСТУПЫ, БОРОЗДЫ ИЛИ ДРУГИЕ ДЕФОРМАЦИИ, ПОЛУЧЕННЫЕ В ПРОЦЕССЕ ПРОКАТКИ

		Т	
268	ГРУЗИЯ	1	0.8
398	КАЗАХСТАН	102	53.3
428	ЛАТВИЯ	170	71.1
233	ЭСТОНИЯ	178	83.0
000	прочие	1	10.4
Всего		452	218.7
Страны дальнего зарубежья		349	164.6
Страны СНГ		103	54.1

72.13.91
ПРОЧИЕ ПРУТКИ ГОРЯЧЕКАТАНЫЕ В СВОБОДНО СМОТАННЫХ БУХТАХ ИЗ ЖЕЛЕЗА ИЛИ НЕЛЕГИРОВАННОЙ СТАЛИ, КРУГЛОГО СЕЧЕНИЯ ДИАМЕТРОМ МЕНЕЕ 14 ММ

		Т	
031	АЗЕРБАЙДЖАН	1614	652.4
012	АЛЖИР	2758	1034.9
004	АФГАНИСТАН	10147	3115.2
056	БЕЛЬГИЯ	13619	5478.3
704	ВЬЕТНАМ	14310	4892.9
320	ГВАТЕМАЛА	608	230.4
292	ГИБРАЛТАР	6676	2403.7
300	ГРЕЦИЯ	1470	552.1
268	ГРУЗИЯ	8	4.7
376	ИЗРАИЛЬ	14184	5576.7
360	ИНДОНЕЗИЯ	7995	2854.5
364	ИРАН, ИСЛАМСКАЯ РЕСПУБЛИКА	291754	95521.8
724	ИСПАНИЯ	21206	8997.7
380	ИТАЛИЯ	9831	3913.5
398	КАЗАХСТАН	47891	18734.5
120	КАМЕРУН	594	222.7
124	КАНАДА	1484	526.7
417	КИРГИЗИЯ	2611	1070.7
156	КИТАЙ	120047	40318.7
410	КОРЕЯ, РЕСПУБЛИКА	19530	7087.2
384	КОТ Д'ИВУАР	976	364.2
422	ЛИВАН	8822	2959.4
440	ЛИТВА	41446	16095.6
496	МОНГОЛИЯ	2098	807.4
784	ОБЪЕДИНЕННЫЕ АРАБСКИЕ ЭМИРАТЫ	2178	739.8
586	ПАКИСТАН	3144	1073.5
616	ПОЛЬША	2510	947.9
702	СИНГАПУР	1000	369.3
760	СИРИЙСКАЯ АРАБСКАЯ РЕСПУБЛИКА	37388	12692.5
703	СЛОВАКИЯ	267	119.0
826	СОЕДИНЕННОЕ КОРОЛЕВСТВО	2019	753.4
840	СОЕДИНЕННЫЕ ШТАТЫ	1639	650.6
762	ТАДЖИКИСТАН	40	24.4
158	ТАЙВАНЬ (КИТАЙ)	43991	15637.5
795	ТУРКМЕНИЯ	0	0.8
792	ТУРЦИЯ	51746	20948.5
860	УЗБЕКИСТАН	5582	2547.6
804	УКРАИНА	255	154.8
608	ФИЛИППИНЫ	41183	14779.2
246	ФИНЛЯНДИЯ	1102	435.6
203	ЧЕШСКАЯ РЕСПУБЛИКА	5246	2315.3
752	ШВЕЦИЯ	3031	1276.3
233	ЭСТОНИЯ	330	156.1
231	ЭФИОПИЯ	652	244.8
392	ЯПОНИЯ	2980	1007.2
000	прочие	158	68.6
Всего		848121	300358.8
Страны дальнего зарубежья		790119	277168.8
Страны СНГ		58002	23190.0

72.13.99
ПРОЧИЕ ПРУТКИ ГОРЯЧЕКАТАНЫЕ В СВОБОДНО СМОТАННЫХ БУХТАХ ИЗ ЖЕЛЕЗА ИЛИ НЕЛЕГИРОВАННОЙ СТАЛИ

		Т	
012	АЛЖИР	2862	995.9
356	ИНДИЯ	78	50.2
724	ИСПАНИЯ	6392	3316.3
398	КАЗАХСТАН	84	39.2
124	КАНАДА	3084	1237.2
422	ЛИВАН	956	266.9
440	ЛИТВА	973	391.1
826	СОЕДИНЕННОЕ КОРОЛЕВСТВО	1125	515.8
804	УКРАИНА	3625	1687.5
203	ЧЕШСКАЯ РЕСПУБЛИКА	7793	3093.6
Всего		26974	11593.5
Страны дальнего зарубежья		23265	9866.9
Страны СНГ		3709	1726.6

72.14.10
ПРУТКИ ИЗ ЖЕЛЕЗА ИЛИ НЕЛЕГИРОВАННОЙ СТАЛИ, ВКЛЮЧАЯ ПРУТКИ, ИЗОГНУТЫЕ ПОСЛЕ ПРОКАТКИ, КОВАНЫЕ

		Т	
031	АЗЕРБАЙДЖАН	1	1.0
056	БЕЛЬГИЯ	30233	20322.3
276	ГЕРМАНИЯ	9030	6922.7
380	ИТАЛИЯ	9362	6209.7
398	КАЗАХСТАН	120	96.3
528	НИДЕРЛАНДЫ	1592	1284.8
826	СОЕДИНЕННОЕ КОРОЛЕВСТВО	804	570.0
840	СОЕДИНЕННЫЕ ШТАТЫ	516	414.0
764	ТАИЛАНД	269	175.4
792	ТУРЦИЯ	5933	3291.8
860	УЗБЕКИСТАН	21	27.9
804	УКРАИНА	1	5.7
246	ФИНЛЯНДИЯ	875	788.2
250	ФРАНЦИЯ	880	582.4
152	ЧИЛИ	377	288.6
752	ШВЕЦИЯ	439	369.8
233	ЭСТОНИЯ	389	193.8
000	прочие	125	84.3
Всего		60968	41628.7
Страны дальнего зарубежья		60825	41497.9
Страны СНГ		143	130.8

72.14.20
ПРУТКИ ИЗ ЖЕЛЕЗА ИЛИ НЕЛЕГИРОВАННОЙ СТАЛИ, ИМЕЮЩИЕ ВЫЕМКИ, ВЫСТУПЫ, БОРОЗДЫ ИЛИ ДРУГИЕ ДЕФОРМАЦИИ, ПОЛУЧЕННЫЕ В ПРОЦЕССЕ ПРОКАТКИ ИЛИ СКРУЧЕННЫЕ ПОСЛЕ ПРОКАТКИ

		Т	
031	АЗЕРБАЙДЖАН	1990	951.4
004	АФГАНИСТАН	19864	5957.0
292	ГИБРАЛТАР	25562	9160.9
344	ГОНКОНГ	112269	39390.3
268	ГРУЗИЯ	212	121.9
364	ИРАН, ИСЛАМСКАЯ РЕСПУБЛИКА	40140	13596.4
398	КАЗАХСТАН	78250	29145.2
417	КИРГИЗИЯ	882	326.8
156	КИТАЙ	33977	10864.5
496	МОНГОЛИЯ	3568	1365.7
760	СИРИЙСКАЯ АРАБСКАЯ РЕСПУБЛИКА	2411	909.5
762	ТАДЖИКИСТАН	389	202.0
795	ТУРКМЕНИЯ	8009	2624.5
233	ЭСТОНИЯ	259	99.0
Всего		327780	114715.1
Страны дальнего зарубежья		238049	81343.3
Страны СНГ		89731	33371.8

72.14.30
ПРУТКИ ПРОЧИЕ ИЗ АВТОМАТНОЙ СТАЛИ

		Т	
056	БЕЛЬГИЯ	369	160.7
376	ИЗРАИЛЬ	114	66.3
498	МОЛДОВА, РЕСПУБЛИКА	20	14.0
826	СОЕДИНЕННОЕ КОРОЛЕВСТВО	544	251.9
792	ТУРЦИЯ	247	152.7
Всего		1294	645.6
Страны дальнего зарубежья		1274	631.5
Страны СНГ		20	14.0

72.14.91
ПРОЧИЕ ПРУТКИ ИЗ ЖЕЛЕЗА ИЛИ НЕЛЕГИРОВАННОЙ СТАЛИ, БЕЗ ДАЛЬНЕЙШЕЙ ОБРАБОТКИ КР. КОВКИ, ГОРЯЧЕЙ ПРОКАТКИ, ГОРЯЧЕГО ВОЛОЧЕНИЯ ИЛИ ГОРЯЧЕГО ЭКСТРУДИРОВАНИЯ, ПРЯМОУГ.(КР. КВАДРАТНОГО) ПОПЕРЕЧ. СЕЧЕНИЯ

		Т	
100	БОЛГАРИЯ	100	59.1
364	ИРАН, ИСЛАМСКАЯ РЕСПУБЛИКА	1043	499.6
398	КАЗАХСТАН	994	523.5
428	ЛАТВИЯ	242	123.5
760	СИРИЙСКАЯ АРАБСКАЯ РЕСПУБЛИКА	22	53.5
762	ТАДЖИКИСТАН	256	144.5
860	УЗБЕКИСТАН	6	7.4
804	УКРАИНА	127	85.0
246	ФИНЛЯНДИЯ	341	178.9
233	ЭСТОНИЯ	481	289.8
000	прочие	75	37.5
Всего		3688	2002.3
Страны дальнего зарубежья		2305	1241.8
Страны СНГ		1383	760.5

72.14.99
ПРОЧИЕ ПРУТКИ ИЗ ЖЕЛЕЗА ИЛИ НЕЛЕГИРОВАННОЙ СТАЛИ, БЕЗ ДАЛЬНЕЙШЕЙ ОБРАБОТКИ КРОМЕ КОВКИ, ГОРЯЧЕЙ ПРОКАТКИ, ГОРЯЧЕГО ВОЛОЧЕНИЯ ИЛИ ГОРЯЧЕГО ЭКСТРУДИРОВАНИЯ

		Т	
031	АЗЕРБАЙДЖАН	346	222.3

Код и наименование страны контрагента	Ед. изме-рения	Экспорт	
		количество	стоимость
012 АЛЖИР		1918	684.7
051 АРМЕНИЯ		72	72.5
048 БАХРЕЙН		363	189.9
056 БЕЛЬГИЯ		56118	24018.7
100 БОЛГАРИЯ		342	225.2
704 ВЬЕТНАМ		8852	3914.2
276 ГЕРМАНИЯ		6480	3710.1
300 ГРЕЦИЯ		955	365.8
268 ГРУЗИЯ		57	52.1
376 ИЗРАИЛЬ		129	56.0
356 ИНДИЯ		310	194.1
364 ИРАН, ИСЛАМСКАЯ РЕСПУБЛИКА		12989	5206.0
724 ИСПАНИЯ		774	339.6
380 ИТАЛИЯ		4251	1857.3
398 КАЗАХСТАН		119142	49190.5
124 КАНАДА		343	177.1
417 КИРГИЗИЯ		5159	2003.1
156 КИТАЙ		561	255.1
410 КОРЕЯ, РЕСПУБЛИКА		7343	2291.9
428 ЛАТВИЯ		4509	2229.0
440 ЛИТВА		2518	1227.0
498 МОЛДОВА, РЕСПУБЛИКА		295	168.7
496 МОНГОЛИЯ		1310	705.8
528 НИДЕРЛАНДЫ		11814	5585.8
578 НОРВЕГИЯ		6810	3176.1
616 ПОЛЬША		8558	4109.8
620 ПОРТУГАЛИЯ		640	362.2
702 СИНГАПУР		989	325.7
760 СИРИЙСКАЯ АРАБСКАЯ РЕСПУБЛИКА		2486	1090.6
703 СЛОВАКИЯ		585	289.7
826 СОЕДИНЕННОЕ КОРОЛЕВСТВО		7526	3527.3
840 СОЕДИНЕННЫЕ ШТАТЫ		2826	1352.5
762 ТАДЖИКИСТАН		1479	684.9
764 ТАИЛАНД		405	163.9
158 ТАЙВАНЬ (КИТАЙ)		20784	10235.0
795 ТУРКМЕНИЯ		1549	522.0
792 ТУРЦИЯ		2076	1019.1
860 УЗБЕКИСТАН		2083	1181.0
804 УКРАИНА		24133	10573.0
246 ФИНЛЯНДИЯ		2669	1370.9
250 ФРАНЦИЯ		12703	6075.3
203 ЧЕШСКАЯ РЕСПУБЛИКА		127	60.5
752 ШВЕЦИЯ		686	325.6
233 ЭСТОНИЯ		3966	1986.0
710 ЮЖНАЯ АФРИКА		305	141.3
000 прочие		105	57.7
Всего		350441	153572.7
Страны дальнего зарубежья		196124	88902.6
Страны СНГ		154317	64670.2

72.15.10
ПРУТКИ ПРОЧИЕ ИЗ АВТОМАТНОЙ СТАЛИ, БЕЗ ДАЛЬНЕЙШЕЙ ОБРАБОТКИ КРОМЕ ХОЛОДНОЙ ДЕФОРМАЦИИ ИЛИ ОТДЕЛКИ В ХОЛОДНОМ СОСТОЯНИИ

Код и наименование страны контрагента	Ед. изме-рения	Экспорт	
		количество	стоимость
	Т		
100 БОЛГАРИЯ		145	114.8
348 ВЕНГРИЯ		59	52.7
398 КАЗАХСТАН		15	14.2
428 ЛАТВИЯ		72	78.0
860 УЗБЕКИСТАН		5	5.2
804 УКРАИНА		689	614.5
000 прочие		75	58.2
Всего		1059	937.7
Страны дальнего зарубежья		350	303.8
Страны СНГ		709	633.9

72.15.50
ПРОЧИЕ ПРУТКИ ИЗ ЖЕЛЕЗА ИЛИ НЕЛЕГИРОВАННОЙ СТАЛИ, БЕЗ ДАЛЬНЕЙШЕЙ ОБРАБОТКИ, КРОМЕ ХОЛОДНОЙ ДЕФОРМАЦИИ ИЛИ ОТДЕЛКИ В ХОЛОДНОМ СОСТОЯНИИ

Код и наименование страны контрагента	Ед. изме-рения	Экспорт	
		количество	стоимость
	Т		
040 АВСТРИЯ		2737	1399.1
031 АЗЕРБАЙДЖАН		40	32.1
012 АЛЖИР		114	70.5
056 БЕЛЬГИЯ		20029	10441.4
100 БОЛГАРИЯ		188	102.7
076 БРАЗИЛИЯ		1442	726.9
348 ВЕНГРИЯ		1767	899.1
862 ВЕНЕСУЭЛА		178	107.6
276 ГЕРМАНИЯ		171044	93368.8
300 ГРЕЦИЯ		121	58.1
268 ГРУЗИЯ		13	16.6
208 ДАНИЯ		756	365.3
376 ИЗРАИЛЬ		360	170.9
364 ИРАН, ИСЛАМСКАЯ РЕСПУБЛИКА		3270	2062.3
724 ИСПАНИЯ		14965	7020.6
380 ИТАЛИЯ		24176	12199.0
398 КАЗАХСТАН		718	483.3
417 КИРГИЗИЯ		14	14.9
170 КОЛУМБИЯ		651	335.5
410 КОРЕЯ, РЕСПУБЛИКА		1569	801.3
428 ЛАТВИЯ		6342	3488.5
440 ЛИТВА		2086	1221.4
484 МЕКСИКА		9490	4130.9
498 МОЛДОВА, РЕСПУБЛИКА		42	38.5
528 НИДЕРЛАНДЫ		12441	6759.2
578 НОРВЕГИЯ		451	193.9
604 ПЕРУ		191	104.1
616 ПОЛЬША		243	116.9
620 ПОРТУГАЛИЯ		727	380.9
703 СЛОВАКИЯ		1054	557.5
826 СОЕДИНЕННОЕ КОРОЛЕВСТВО		22206	11227.2
840 СОЕДИНЕННЫЕ ШТАТЫ		25721	11884.4
764 ТАИЛАНД		341	170.1
158 ТАЙВАНЬ (КИТАЙ)		1578	828.2
792 ТУРЦИЯ		10132	4723.4
860 УЗБЕКИСТАН		706	548.4
804 УКРАИНА		8343	5058.4
246 ФИНЛЯНДИЯ		5288	3181.5
250 ФРАНЦИЯ		38180	19958.6
203 ЧЕШСКАЯ РЕСПУБЛИКА		608	341.8
752 ШВЕЦИЯ		1045	494.1
233 ЭСТОНИЯ		2567	1393.1
000 прочие		232	135.2
Всего		394168	207612.0
Страны дальнего зарубежья		384292	201419.9
Страны СНГ		9876	6192.1

72.15.90
ПРУТКИ ПРОЧИЕ ИЗ ЖЕЛЕЗА ИЛИ НЕЛЕГИРОВАННОЙ СТАЛИ

Код и наименование страны контрагента	Ед. изме-рения	Экспорт	
		количество	стоимость
	Т		
031 АЗЕРБАЙДЖАН		1	31.9
056 БЕЛЬГИЯ		449	363.5
276 ГЕРМАНИЯ		1881	1495.8
268 ГРУЗИЯ		2111	1313.1
380 ИТАЛИЯ		7118	5164.6
398 КАЗАХСТАН		28	29.7
417 КИРГИЗИЯ		23	19.0
795 ТУРКМЕНИЯ		3	3.3
860 УЗБЕКИСТАН		9	46.9
804 УКРАИНА		5	5.2
250 ФРАНЦИЯ		3171	2330.1
756 ШВЕЙЦАРИЯ		64	51.1
000 прочие		122	85.5
Всего		14986	10939.6
Страны дальнего зарубежья		12805	9490.6
Страны СНГ		2181	1449.0

72.16.10
ШВЕЛЛЕРЫ, ДВУТАВРЫ ИЛИ ШИРОКОПОЛОЧНЫЕ ДВУТАВРЫ, БЕЗ ДАЛЬНЕЙШЕЙ ОБРАБОТКИ КРОМЕ ГОРЯЧЕЙ ПРОКАТКИ, ГОРЯЧЕГО ВОЛОЧЕНИЯ ИЛИ ЭКСТРУДИРОВАНИЯ, ВЫСОТОЙ МЕНЕЕ 80 ММ, ИЗ ЖЕЛЕЗА ИЛИ НЕЛЕГИРОВАННОЙ СТАЛИ

Код и наименование страны контрагента	Ед. изме-рения	Экспорт	
		количество	стоимость
	Т		
031 АЗЕРБАЙДЖАН		259	111.5
268 ГРУЗИЯ		6	4.1
364 ИРАН, ИСЛАМСКАЯ РЕСПУБЛИКА		3044	1234.7
398 КАЗАХСТАН		814	494.3
417 КИРГИЗИЯ		59	36.3
498 МОЛДОВА, РЕСПУБЛИКА		24	22.6
762 ТАДЖИКИСТАН		66	35.1
860 УЗБЕКИСТАН		14	11.1
804 УКРАИНА		59	91.2
000 прочие		100	63.3
Всего		4446	2104.1
Страны дальнего зарубежья		3144	1297.9
Страны СНГ		1302	806.2

72.16.21
НЕРАВНОБОКИЕ УГЛОВЫЕ ПРОФИЛИ, БЕЗ ДАЛЬНЕЙШЕЙ ОБРАБОТКИ КРОМЕ ГОРЯЧЕЙ ПРОКАТКИ, ГОРЯЧЕГО ВОЛОЧЕНИЯ ИЛИ ЭКСТРУДИРОВАНИЯ, ВЫСОТОЙ МЕНЕЕ 80 ММ, ИЗ ЖЕЛЕЗА ИЛИ НЕЛЕГИРОВАННОЙ СТАЛИ

Код и наименование страны контрагента	Ед. изме-рения	Экспорт	
		количество	стоимость
	Т		
398 КАЗАХСТАН		19	19.1
804 УКРАИНА		0	2.7
000 прочие		1	0.7
Всего		20	22.5
Страны дальнего зарубежья		1	0.7
Страны СНГ		19	21.8

72.16.22
ТАВРОВЫЕ ПРОФИЛИ, БЕЗ ДАЛЬНЕЙШЕЙ ОБРАБОТКИ КРОМЕ ГОРЯЧЕЙ ПРОКАТКИ, ГОРЯЧЕГО ВОЛОЧЕНИЯ ИЛИ ЭКСТРУДИРОВАНИЯ, ВЫСОТОЙ МЕНЕЕ 80 ММ, ИЗ ЖЕЛЕЗА ИЛИ НЕЛЕГИРОВАННОЙ СТАЛИ

Код и наименование страны контрагента	Ед. изме-рения	Экспорт	
		количество	стоимость
	Т		
398 КАЗАХСТАН		4	4.1
Всего		4	4.1
Страны СНГ		4	4.1

72.16.31
ШВЕЛЛЕРЫ ИЗ ЖЕЛЕЗА ИЛИ НЕЛЕГИРОВАННОЙ СТАЛИ, БЕЗ ДАЛЬНЕЙШЕЙ ОБРАБОТКИ КРОМЕ ГОРЯЧЕЙ ПРОКАТКИ, ГОРЯЧЕГО ВОЛОЧЕНИЯ ИЛИ ЭКСТРУДИРОВАНИЯ, ВЫСОТОЙ 80 ММ, НО НЕ БОЛЕЕ 220 ММ

Код и наименование страны контрагента	Ед. изме-рения	Экспорт	
		количество	стоимость
	Т		
031 АЗЕРБАЙДЖАН		339	140.8
004 АФГАНИСТАН		1331	475.6
100 БОЛГАРИЯ		59	67.3
704 ВЬЕТНАМ		1086	402.6
292 ГИБРАЛТАР		341	137.4
268 ГРУЗИЯ		120	176.8
368 ИРАК		20	76.7
364 ИРАН, ИСЛАМСКАЯ РЕСПУБЛИКА		126237	48661.6
398 КАЗАХСТАН		63559	27862.7
417 КИРГИЗИЯ		740	317.6
156 КИТАЙ		140	83.9
428 ЛАТВИЯ		1089	457.9
422 ЛИВАН		507	183.4
440 ЛИТВА		310	129.0
496 МОНГОЛИЯ		740	359.1
616 ПОЛЬША		913	410.9
762 ТАДЖИКИСТАН		149	84.3
158 ТАЙВАНЬ (КИТАЙ)		1334	515.6
795 ТУРКМЕНИЯ		227	164.1
860 УЗБЕКИСТАН		479	237.1
804 УКРАИНА		741	481.0
233 ЭСТОНИЯ		811	397.4
000 прочие		85	38.5
Всего		201355	81861.4
Страны дальнего зарубежья		135001	52397.0
Страны СНГ		66354	29464.4

72.16.32
ДВУТАВРЫ ИЗ ЖЕЛЕЗА ИЛИ НЕЛЕГИРОВАННОЙ СТАЛИ, БЕЗ ДАЛЬНЕЙШЕЙ ОБРАБОТКИ КРОМЕ ГОРЯЧЕЙ ПРОКАТКИ, ГОРЯЧЕГО ВОЛОЧЕНИЯ ИЛИ ЭКСТРУДИРОВАНИЯ, ВЫСОТОЙ 80 ММ ИЛИ БОЛЕЕ, НО НЕ БОЛЕЕ 220 ММ

Код и наименование страны контрагента	Ед. изме-рения	Экспорт	
		количество	стоимость
	Т		
004 АФГАНИСТАН		14039	3870.1
292 ГИБРАЛТАР		5255	1625.9
268 ГРУЗИЯ		148	192.5
818 ЕГИПЕТ		31433	11636.1
356 ИНДИЯ		140	111.8
364 ИРАН, ИСЛАМСКАЯ РЕСПУБЛИКА		289882	90576.3
398 КАЗАХСТАН		21542	14206.5
417 КИРГИЗИЯ		49	41.4
428 ЛАТВИЯ		8424	3221.6
496 МОНГОЛИЯ		226	132.9
760 СИРИЙСКАЯ АРАБСКАЯ РЕСПУБЛИКА		5050	1690.7

Код и наименование страны контрагента	Ед. изме-рения	Экспорт	
		количество	стоимость
826 СОЕДИНЕННОЕ КОРОЛЕВСТВО		7174	2844.2
762 ТАДЖИКИСТАН		77	25.9
158 ТАЙВАНЬ (КИТАЙ)		12450	5070.7
795 ТУРКМЕНИЯ		22	30.7
792 ТУРЦИЯ		6848	2130.3
860 УЗБЕКИСТАН		145	117.2
804 УКРАИНА		442	377.5
608 ФИЛИППИНЫ		600	200.5
000 прочие		90	65.9
Всего		404035	138168.7
Страны дальнего зарубежья		381610	123176.9
Страны СНГ		22425	14991.8

72.16.33
ШИРОКОПОЛОЧНЫЕ ДВУТАВРЫ ИЗ ЖЕЛЕЗА ИЛИ НЕЛЕГИРОВАННОЙ СТАЛИ, БЕЗ ДАЛЬНЕЙШЕЙ ОБРАБОТКИ КРОМЕ ГОРЯЧЕЙ ПРОКАТКИ, ГОРЯЧЕГО ВОЛОЧЕНИЯ ИЛИ ЭКСТРУДИРОВАНИЯ

	Т		
031 АЗЕРБАЙДЖАН		48	28.5
818 ЕГИПЕТ		1721	543.3
398 КАЗАХСТАН		6803	5117.2
417 КИРГИЗИЯ		9	8.0
428 ЛАТВИЯ		10091	3951.1
826 СОЕДИНЕННОЕ КОРОЛЕВСТВО		2811	1121.3
762 ТАДЖИКИСТАН		50	45.8
158 ТАЙВАНЬ (КИТАЙ)		28872	12554.1
795 ТУРКМЕНИЯ		12	16.4
804 УКРАИНА		87	75.9
Всего		50504	23461.7
Страны дальнего зарубежья		43495	18169.9
Страны СНГ		7009	5291.8

72.16.40
НЕРАВНОБОКИЕ УГЛОВЫЕ ПРОФИЛИ ИЛИ ТАВРОВЫЕ ПРОФИЛИ, БЕЗ ДАЛЬНЕЙШЕЙ ОБРАБОТКИ, КРОМЕ ГОРЯЧЕЙ ПРОКАТКИ, ГОРЯЧЕГО ВОЛОЧЕНИЯ ИЛИ ЭКСТРУДИРОВАНИЯ, ВЫСОТОЙ 80 ММ ИЛИ БОЛЕЕ

	Т		
398 КАЗАХСТАН		65	38.3
795 ТУРКМЕНИЯ		2	1.7
804 УКРАИНА		35	20.3
000 прочие		3	1.9
Всего		104	62.2
Страны дальнего зарубежья		3	1.9
Страны СНГ		102	60.3

72.16.50
УГОЛКИ, ФАСОННЫЕ И СПЕЦИАЛЬНЫЕ ПРОФИЛИ ИЗ ЖЕЛЕЗА ИЛИ НЕЛЕГИРОВАННОЙ СТАЛИ, БЕЗ ДАЛЬНЕЙШЕЙ ОБРАБОТКИ, КРОМЕ ГОРЯЧЕЙ ПРОКАТКИ, ГОРЯЧЕГО ВОЛОЧЕНИЯ ИЛИ ЭКСТРУДИРОВАНИЯ

	Т		
031 АЗЕРБАЙДЖАН		1307	529.4
051 АРМЕНИЯ		3	1.9
292 ГИБРАЛТАР		579	228.5
268 ГРУЗИЯ		258	166.0
818 ЕГИПЕТ		190	72.2
376 ИЗРАИЛЬ		3186	1125.2
400 ИОРДАНИЯ		443	152.1
368 ИРАК		34	90.6
364 ИРАН, ИСЛАМСКАЯ РЕСПУБЛИКА		44239	15469.0
398 КАЗАХСТАН		82521	36481.5
417 КИРГИЗИЯ		2707	1255.0
156 КИТАЙ		10035	4147.5
422 ЛИВАН		1015	362.1
496 МОНГОЛИЯ		1183	520.2
566 НИГЕРИЯ		957	341.6
578 НОРВЕГИЯ		49	58.3
616 ПОЛЬША		752	334.2
642 РУМЫНИЯ		216	229.7
702 СИНГАПУР		518	170.5
760 СИРИЙСКАЯ АРАБСКАЯ РЕСПУБЛИКА		448	160.1
762 ТАДЖИКИСТАН		335	174.5
795 ТУРКМЕНИЯ		883	407.3
860 УЗБЕКИСТАН		1098	594.0
804 УКРАИНА		2192	1837.6
233 ЭСТОНИЯ		1654	767.4
000 прочие		215	176.8
Всего		157017	65853.1
Страны дальнего зарубежья		65714	24405.9
Страны СНГ		91303	41447.2

72.16.61
УГОЛКИ ФАСОННЫЕ И СПЕЦИАЛЬНЫЕ ПРОФИЛИ ИЗ ЖЕЛЕЗА ИЛИ НЕЛЕГИРОВАННОЙ СТАЛИ, БЕЗ ДАЛЬНЕЙШЕЙ ОБРАБОТКИ КРОМЕ ХОЛОДНОЙ ДЕФОРМАЦИИ ИЛИ ОТДЕЛКИ В ХОЛОДНОМ СОСТОЯНИИ, ПОЛУЧЕННЫЕ ИЗ ПЛОСКОГО ПРОКАТА

	Т		
268 ГРУЗИЯ		25	29.7
368 ИРАК		32	96.6
364 ИРАН, ИСЛАМСКАЯ РЕСПУБЛИКА		55	185.0
398 КАЗАХСТАН		1590	1074.8
428 ЛАТВИЯ		1018	833.5
440 ЛИТВА		1911	1720.9
762 ТАДЖИКИСТАН		69	48.3
860 УЗБЕКИСТАН		0	0.3
804 УКРАИНА		169	135.3
233 ЭСТОНИЯ		1018	879.1
000 прочие		8	23.8
Всего		5895	5027.4
Страны дальнего зарубежья		4042	3739.0
Страны СНГ		1854	1288.4

72.16.69
УГОЛКИ, ФАСОННЫЕ И СПЕЦИАЛЬНЫЕ ПРОФИЛИ, БЕЗ ДАЛЬНЕЙШЕЙ ОБРАБОТКИ КРОМЕ ХОЛОДНОЙ ДЕФОРМАЦИИ ИЛИ ОТДЕЛКИ В ХОЛОДНОМ СОСТОЯНИИ, ПРОЧИЕ

	Т		
268 ГРУЗИЯ		41	26.3
380 ИТАЛИЯ		541	709.1
398 КАЗАХСТАН		96	69.9
804 УКРАИНА		258	296.7
246 ФИНЛЯНДИЯ		270	241.4
000 прочие		59	40.6
Всего		1266	1384.1
Страны дальнего зарубежья		871	991.2
Страны СНГ		396	392.9

72.16.91
ПРОЧИЕ УГОЛКИ, ФАСОННЫЕ И СПЕЦИАЛЬНЫЕ ПРОФИЛИ ИЗ ЖЕЛЕЗА ИЛИ НЕЛЕГИРОВАННОЙ СТАЛИ, ХОЛОДНОДЕФОРМИРОВАННЫЕ ИЛИ ОТДЕЛАННЫЕ В ХОЛОДНОМ СОСТОЯНИИ, ПОЛУЧЕННЫЕ ИЗ ПЛОСКОГО ПРОКАТА

	Т		
031 АЗЕРБАЙДЖАН		291	343.3
051 АРМЕНИЯ		32	29.4
268 ГРУЗИЯ		249	206.0
368 ИРАК		155	367.0
398 КАЗАХСТАН		6331	6898.2
417 КИРГИЗИЯ		220	198.7
428 ЛАТВИЯ		265	239.8
440 ЛИТВА		79	56.1
498 МОЛДОВА, РЕСПУБЛИКА		40	39.7
891 СЕРБИЯ И ЧЕРНОГОРИЯ		48	69.1
762 ТАДЖИКИСТАН		130	84.5
795 ТУРКМЕНИЯ		120	112.6
860 УЗБЕКИСТАН		405	402.0
804 УКРАИНА		358	197.6
000 прочие		32	64.1
Всего		8753	9308.2
Страны дальнего зарубежья		578	796.2
Страны СНГ		8175	8512.0

72.16.99
ПРОЧИЕ УГОЛКИ, ФАСОННЫЕ И СПЕЦИАЛЬНЫЕ ПРОФИЛИ ИЗ ЖЕЛЕЗА ИЛИ НЕЛЕГИРОВАННОЙ СТАЛИ

	Т		
268 ГРУЗИЯ		8	13.7
398 КАЗАХСТАН		409	288.7
528 НИДЕРЛАНДЫ		235	168.0
795 ТУРКМЕНИЯ		1	1.5
860 УЗБЕКИСТАН		0	0.2
804 УКРАИНА		3	5.3
000 прочие		15	48.8
Всего		672	526.2
Страны дальнего зарубежья		251	216.8
Страны СНГ		421	309.5

72.17.10
ПРОВОЛОКА ИЗ ЖЕЛЕЗА ИЛИ НЕЛЕГИРОВАННОЙ СТАЛИ, НЕПЛАКИРОВАННАЯ И НЕПОКРЫТАЯ, ПОЛИРОВАННАЯ ИЛИ НЕПОЛИРОВАННАЯ

	Т		
040 АВСТРИЯ		3827	1750.7
031 АЗЕРБАЙДЖАН		414	289.9
051 АРМЕНИЯ		131	69.4
056 БЕЛЬГИЯ		6640	3103.9
100 БОЛГАРИЯ		790	487.8
704 ВЬЕТНАМ		131	72.4
276 ГЕРМАНИЯ		29486	16191.7
300 ГРЕЦИЯ		3342	1585.8
268 ГРУЗИЯ		319	168.9
208 ДАНИЯ		1174	623.1
376 ИЗРАИЛЬ		476	223.7
368 ИРАК		38	96.8
364 ИРАН, ИСЛАМСКАЯ РЕСПУБЛИКА		526	290.5
724 ИСПАНИЯ		1243	551.8
380 ИТАЛИЯ		1727	759.5
398 КАЗАХСТАН		41965	21512.5
124 КАНАДА		617	276.5
417 КИРГИЗИЯ		3377	1830.2
428 ЛАТВИЯ		620	439.4
440 ЛИТВА		21348	9073.6
442 ЛЮКСЕМБУРГ		394	188.2
498 МОЛДОВА, РЕСПУБЛИКА		9	11.3
496 МОНГОЛИЯ		582	297.8
528 НИДЕРЛАНДЫ		2663	1272.9
616 ПОЛЬША		4374	2013.1
703 СЛОВАКИЯ		2209	1035.0
826 СОЕДИНЕННОЕ КОРОЛЕВСТВО		3408	1455.3
840 СОЕДИНЕННЫЕ ШТАТЫ		1838	824.8
762 ТАДЖИКИСТАН		1764	797.8
795 ТУРКМЕНИЯ		2184	1321.5
792 ТУРЦИЯ		5777	2598.9
860 УЗБЕКИСТАН		27534	16046.8
804 УКРАИНА		17374	10309.1
246 ФИНЛЯНДИЯ		3410	1613.7
250 ФРАНЦИЯ		2746	1576.4
203 ЧЕШСКАЯ РЕСПУБЛИКА		5474	2720.7
752 ШВЕЦИЯ		9187	4297.2
233 ЭСТОНИЯ		1602	818.2
000 прочие		274	210.1
Всего		210995	108806.5
Страны дальнего зарубежья		115922	56449.3
Страны СНГ		95073	52357.2

72.17.20
ПРОВОЛОКА ИЗ ЖЕЛЕЗА ИЛИ НЕЛЕГИРОВАННОЙ СТАЛИ, ОЦИНКОВАННАЯ

	Т		
040 АВСТРИЯ		129	80.5
031 АЗЕРБАЙДЖАН		65	40.0
056 БЕЛЬГИЯ		7419	4248.6
100 БОЛГАРИЯ		1191	656.4
348 ВЕНГРИЯ		268	160.0
276 ГЕРМАНИЯ		14598	7867.2
300 ГРЕЦИЯ		2984	1985.5
268 ГРУЗИЯ		224	159.2
372 ИРЛАНДИЯ		178	139.2
724 ИСПАНИЯ		1274	717.2
380 ИТАЛИЯ		1905	1175.5
398 КАЗАХСТАН		2543	1973.9
417 КИРГИЗИЯ		121	84.7
384 КОТ Д'ИВУАР		99	57.3
414 КУВЕЙТ		400	282.8
428 ЛАТВИЯ		140	108.8
440 ЛИТВА		2264	1299.8
442 ЛЮКСЕМБУРГ		1246	931.7
498 МОЛДОВА, РЕСПУБЛИКА		2	1.1
784 ОБЪЕДИНЕННЫЕ АРАБСКИЕ ЭМИРАТЫ		1193	967.8
616 ПОЛЬША		7586	4529.8
620 ПОРТУГАЛИЯ		2802	1523.9
703 СЛОВАКИЯ		3032	1757.9

Код и наименование страны контрагента	Ед. изме-рения	Экспорт	
		количество	стоимость
826 СОЕДИНЕННОЕ КОРОЛЕВСТВО		435	372.9
840 СОЕДИНЕННЫЕ ШТАТЫ		669	320.4
762 ТАДЖИКИСТАН		123	106.3
792 ТУРЦИЯ		119	80.8
860 УЗБЕКИСТАН		405	300.0
804 УКРАИНА		632	464.8
246 ФИНЛЯНДИЯ		1296	945.7
250 ФРАНЦИЯ		10607	6445.1
191 ХОРВАТИЯ		394	234.8
203 ЧЕШСКАЯ РЕСПУБЛИКА		1647	1075.6
752 ШВЕЦИЯ		459	305.8
000 прочие		366	258.2
Всего		68815	41659.2
Страны дальнего зарубежья		64699	38529.2
Страны СНГ		4116	3130.0

72.17.30
ПРОВОЛОКА ИЗ ЖЕЛЕЗА ИЛИ НЕЛЕГИРОВАННОЙ СТАЛИ, С ГАЛЬВАНИЧЕСКИМ ИЛИ ДРУГИМ ПОКРЫТИЕМ ПРОЧИМИ НЕДРАГОЦЕННЫМИ МЕТАЛЛАМИ

		Т	
268	ГРУЗИЯ	3	9.0
380	ИТАЛИЯ	562	842.8
398	КАЗАХСТАН	399	580.6
417	КИРГИЗИЯ	64	40.8
616	ПОЛЬША	250	363.6
860	УЗБЕКИСТАН	1	2.0
804	УКРАИНА	1456	1498.0
000	прочие	8	39.7
Всего		2742	3376.7
Страны дальнего зарубежья		820	1246.1
Страны СНГ		1923	2130.5

72.17.90
ПРОЧАЯ ПРОВОЛОКА ИЗ ЖЕЛЕЗА ИЛИ НЕЛЕГИРОВАННОЙ СТАЛИ, СОДЕРЖАЩАЯ МЕНЕЕ 0,25 МАС.% УГЛЕРОДА

		Т	
051	АРМЕНИЯ	1	1.1
268	ГРУЗИЯ	2	2.5
398	КАЗАХСТАН	103	82.3
417	КИРГИЗИЯ	103	58.2
762	ТАДЖИКИСТАН	33	21.1
860	УЗБЕКИСТАН	56	39.1
804	УКРАИНА	15	16.8
000	прочие	81	56.3
Всего		393	277.5
Страны дальнего зарубежья		81	56.3
Страны СНГ		312	221.3

72.18.10
СЛИТКИ И ПРОЧИЕ ПЕРВИЧНЫЕ ФОРМЫ ИЗ КОРРОЗИОННОСТОЙКОЙ СТАЛИ

		Т	
398	КАЗАХСТАН	0	3.2
752	ШВЕЦИЯ	71	76.0
233	ЭСТОНИЯ	38	123.7
000	прочие	11	30.1
Всего		120	233.0
Страны дальнего зарубежья		120	229.8
Страны СНГ		0	3.2

72.18.91
ПРОЧИЕ ПОЛУФАБРИКАТЫ ИЗ КОРРОЗИОННОСТОЙКОЙ СТАЛИ, ПРЯМОУГОЛЬНОГО (КРОМЕ КВАДРАТНОГО) ПОПЕРЕЧНОГО СЕЧЕНИЯ

		Т	
804	УКРАИНА	2	7.4
752	ШВЕЦИЯ	32	443.5
000	прочие	21	29.8
Всего		54	480.7
Страны дальнего зарубежья		52	473.3
Страны СНГ		2	7.4

72.18.99
ПРОЧАЯ СТАЛЬ КОРРОЗИОННОСТОЙКАЯ В СЛИТКАХ ИЛИ ПРОЧИХ ПЕРВИЧНЫХ ФОРМАХ И ПОЛУФАБРИКАТЫ ИЗ НЕЕ

		Т	
398	КАЗАХСТАН	0	1.4
804	УКРАИНА	53	273.5
752	ШВЕЦИЯ	585	7822.8
000	прочие	7	54.3
Всего		645	8152.0
Страны дальнего зарубежья		592	7877.2
Страны СНГ		53	274.8

72.19.12
ПРОКАТ ПЛОСКИЙ ИЗ КОРРОЗИОННОСТОЙКОЙ [НЕРЖАВЕЮЩЕЙ] СТАЛИ, ШИРИНОЙ 600 ММ ИЛИ БОЛЕЕ, БЕЗ ДАЛЬНЕЙШЕЙ ОБРАБОТКИ КРОМЕ ГОРЯЧЕЙ ПРОКАТКИ, В РУЛОНАХ, ТОЛЩИНОЙ 4,75 ММ ИЛИ БОЛЕЕ, НО НЕ БОЛЕЕ 10 ММ

		Т	
000	прочие	2	12.4
Всего		2	12.4
Страны дальнего зарубежья		2	12.4

72.19.13
ПРОКАТ ПЛОСКИЙ ИЗ КОРРОЗИОННОСТОЙКОЙ [НЕРЖАВЕЮЩЕЙ] СТАЛИ, ШИРИНОЙ 600 ММ ИЛИ БОЛЕЕ, БЕЗ ДАЛЬНЕЙШЕЙ ОБРАБОТКИ КРОМЕ ГОРЯЧЕЙ ПРОКАТКИ, В РУЛОНАХ, ТОЛЩИНОЙ 3 ММ ИЛИ БОЛЕЕ, НО МЕНЕЕ 4,75 ММ

		Т	
398	КАЗАХСТАН	7	22.7
Всего		7	22.7
Страны СНГ		7	22.7

72.19.14
ПРОКАТ ПЛОСКИЙ ИЗ КОРРОЗИОННОСТОЙКОЙ [НЕРЖАВЕЮЩЕЙ] СТАЛИ, ШИРИНОЙ 600 ММ ИЛИ БОЛЕЕ, БЕЗ ДАЛЬНЕЙШЕЙ ОБРАБОТКИ КРОМЕ ГОРЯЧЕЙ ПРОКАТКИ, В РУЛОНАХ,ТОЛЩИНОЙ МЕНЕЕ 3 ММ

		Т	
380	ИТАЛИЯ	8	62.9
000	прочие	0	0.3
Всего		8	63.1
Страны дальнего зарубежья		8	63.1

72.19.21
ПРОКАТ ПЛОСКИЙ ИЗ КОРРОЗИОННОСТОЙКОЙ [НЕРЖАВЕЮЩЕЙ] СТАЛИ, ШИРИНОЙ 600 ММ ИЛИ БОЛЕЕ, БЕЗ ДАЛЬНЕЙШЕЙ ОБРАБОТКИ КРОМЕ ГОРЯЧЕЙ ПРОКАТКИ, НЕ В РУЛОНАХ ТОЛЩИНОЙ БОЛЕЕ 10 ММ

		Т	
031	АЗЕРБАЙДЖАН	14	9.8
268	ГРУЗИЯ	2	12.1
356	ИНДИЯ	14	52.6
398	КАЗАХСТАН	525	2147.7
440	ЛИТВА	20	111.2
498	МОЛДОВА, РЕСПУБЛИКА	64	246.0
762	ТАДЖИКИСТАН	69	260.3
860	УЗБЕКИСТАН	200	744.3
804	УКРАИНА	1384	3753.0
233	ЭСТОНИЯ	19	93.7
000	прочие	53	19.0
Всего		2363	7449.8
Страны дальнего зарубежья		106	276.6
Страны СНГ		2258	7173.2

72.19.22
ПРОКАТ ПЛОСКИЙ ИЗ КОРРОЗИОННОСТОЙКОЙ [НЕРЖАВЕЮЩЕЙ] СТАЛИ, ШИРИНОЙ 600 ММ ИЛИ БОЛЕЕ, БЕЗ ДАЛЬНЕЙШЕЙ ОБРАБОТКИ КРОМЕ ГОРЯЧЕЙ ПРОКАТКИ, НЕ В РУЛОНАХ ТОЛЩИНОЙ 4,75 ММ ИЛИ БОЛЕЕ, НО НЕ БОЛЕЕ 10 ММ

		Т	
031	АЗЕРБАЙДЖАН	48	34.2
356	ИНДИЯ	88	383.5
398	КАЗАХСТАН	998	3830.9
498	МОЛДОВА, РЕСПУБЛИКА	0	1.4
762	ТАДЖИКИСТАН	15	67.5
795	ТУРКМЕНИЯ	1	7.4
860	УЗБЕКИСТАН	120	523.6
804	УКРАИНА	859	2317.0
000	прочие	58	50.6
Всего		2187	7216.0
Страны дальнего зарубежья		145	434.1
Страны СНГ		2041	6781.9

72.19.23
ПРОКАТ ПЛОСКИЙ ИЗ КОРРОЗИОННОСТ.СТАЛИ, ШИРИНОЙ 600 ММ ИЛИ БОЛЕЕ, БЕЗ ДАЛЬНЕЙШЕЙ ОБРАБОТКИ КРОМЕ ГОРЯЧЕЙ ПРОКАТКИ НЕ В РУЛОНАХ, ТОЛЩИНОЙ ОТ 3 ММ НО НЕ МЕНЕЕ 4.75 ММ

		Т	
356	ИНДИЯ	84	377.0
398	КАЗАХСТАН	223	881.1
762	ТАДЖИКИСТАН	7	28.8
860	УЗБЕКИСТАН	15	56.9
804	УКРАИНА	72	245.4
000	прочие	13	6.9
Всего		413	1596.2
Страны дальнего зарубежья		97	383.9
Страны СНГ		316	1212.3

72.19.24
ПРОКАТ ПЛОСКИЙ ИЗ КОРРОЗИОННОС. СТАЛИ, ШИРИНОЙ 600 ММ ИЛИ БОЛЕЕ, БЕЗ ДАЛЬНЕЙШЕЙ ОБРАБОТКИ КРОМЕ ГОРЯЧЕЙ ПРОКАТКИ НЕ В РУЛОНАХ, ТОЛЩИНОЙ МЕНЕЕ 3 ММ

		Т	
398	КАЗАХСТАН	19	109.7
498	МОЛДОВА, РЕСПУБЛИКА	0	0.5
762	ТАДЖИКИСТАН	10	16.9
804	УКРАИНА	73	146.4
000	прочие	18	15.2
Всего		120	288.7
Страны дальнего зарубежья		18	15.2
Страны СНГ		102	273.5

72.19.31
ПРОКАТ ПЛОСКИЙ ИЗ КОРРОЗИОННОС. СТАЛИ, ШИРИНОЙ 600 ММ ИЛИ БОЛЕЕ, БЕЗ ДАЛЬНЕЙШЕЙ ОБРАБОТКИ КРОМЕ ХОЛОДНОЙ ПРОКАТКИ, ТОЛЩИНОЙ 4,75 ММ ИЛИ БОЛЕЕ

		Т	
398	КАЗАХСТАН	13	30.0
000	прочие	0	2.2
Всего		13	32.2
Страны дальнего зарубежья		0	2.2
Страны СНГ		13	30.0

72.19.32
ПРОКАТ ПЛОСКИЙ ИЗ КОРРОЗИОННОСТОЙКОЙ [НЕРЖАВЕЮЩЕЙ] СТАЛИ, ШИРИНОЙ 600 ММ ИЛИ БОЛЕЕ, БЕЗ ДАЛЬНЕЙШЕЙ ОБРАБОТКИ КРОМЕ ХОЛОДНОЙ ПРОКАТКИ (ОБЖАТИЯ В ХОЛОД. СОСТ.), ТОЛЩИНОЙ 3 ММ ИЛИ БОЛЕЕ, НО МЕНЕЕ 4,75 ММ

		Т	
268	ГРУЗИЯ	6	36.4
398	КАЗАХСТАН	82	297.2
417	КИРГИЗИЯ	5	20.1
762	ТАДЖИКИСТАН	1	4.6
860	УЗБЕКИСТАН	5	17.2
804	УКРАИНА	9	94.0
000	прочие	6	24.0
Всего		113	493.6
Страны дальнего зарубежья		6	24.0
Страны СНГ		107	469.5

Код и наименование страны контрагента	Ед. изме-рения	Экспорт	
		количество	стоимость

72.19.33
ПРОКАТ ПЛОСКИЙ ИЗ КОРРОЗИОННОСТОЙКОЙ [НЕРЖАВЕЮЩЕЙ] СТАЛИ, ШИРИНОЙ 600 ММ ИЛИ БОЛЕЕ, БЕЗ ДАЛЬНЕЙШЕЙ ОБРАБОТКИ КРОМЕ ХОЛОДНОЙ ПРОКАТКИ (ОБЖАТИЯ В ХОЛОДНОМ СОСТ.), ТОЛЩИНОЙ БОЛЕЕ 1 ММ, НО МЕНЕЕ 3 ММ

		Т	
051	АРМЕНИЯ	3	14.5
356	ИНДИЯ	150	465.0
398	КАЗАХСТАН	240	767.3
417	КИРГИЗИЯ	26	103.5
762	ТАДЖИКИСТАН	3	9.2
860	УЗБЕКИСТАН	3	17.6
804	УКРАИНА	44	330.5
000	прочие	15	40.9
Всего		483	1748.4
Страны дальнего зарубежья		164	505.9
Страны СНГ		319	1242.5

72.19.34
ПРОКАТ ПЛОСКИЙ ИЗ КОРРОЗИОННОСТОЙКОЙ [НЕРЖАВЕЮЩЕЙ] СТАЛИ, ШИРИНОЙ 600 ММ ИЛИ БОЛЕЕ, БЕЗ ДАЛЬН. ОБРАБОТКИ КРОМЕ ХОЛОДНОЙ ПРОКАТКИ (ОБЖАТИЯ В ХОЛ. СОСТ.), ТОЛЩИНОЙ 0,5 ММ ИЛИ БОЛЕЕ, НО НЕ БОЛЕЕ 1 ММ

		Т	
364	ИРАН, ИСЛАМСКАЯ РЕСПУБЛИКА	41	229.3
398	КАЗАХСТАН	140	474.4
417	КИРГИЗИЯ	0	2.4
498	МОЛДОВА, РЕСПУБЛИКА	1	3.7
860	УЗБЕКИСТАН	1	3.9
804	УКРАИНА	141	413.5
000	прочие	19	58.0
Всего		344	1185.2
Страны дальнего зарубежья		60	287.2
Страны СНГ		284	897.9

72.19.90
ПРОЧИЙ ПРОКАТ ПЛОСКИЙ ИЗ КОРРОЗИОННОСТОЙКОЙ [НЕРЖАВЕЮЩЕЙ] СТАЛИ, ШИРИНОЙ 600 ММ ИЛИ БОЛЕЕ

		Т	
268	ГРУЗИЯ	10	73.3
398	КАЗАХСТАН	1	5.8
440	ЛИТВА	28	65.8
860	УЗБЕКИСТАН	8	104.9
000	прочие	1	9.4
Всего		48	259.1
Страны дальнего зарубежья		30	75.1
Страны СНГ		18	183.9

72.20.11
ПРОКАТ ПЛОСКИЙ ИЗ КОРРОЗИОННОСТОЙКОЙ СТАЛИ, БЕЗ ДАЛЬНЕЙШЕЙ ОБРАБОТКИ КРОМЕ ГОРЯЧЕЙ ПРОКАТКИ, ШИРИНОЙ МЕНЕЕ 600 ММ, ТОЛЩИНОЙ 4,75 ММ ИЛИ БОЛЕЕ

		Т	
398	КАЗАХСТАН	1	7.5
000	прочие	2	9.9
Всего		3	17.4
Страны дальнего зарубежья		2	9.9
Страны СНГ		1	7.5

72.20.12
ПРОКАТ ПЛОСКИЙ ИЗ КОРРОЗИОННОС.СТАЛИ БЕЗ ДАЛЬНЕЙШЕЙ ОБРАБОТКИ КРОМЕ ГОРЯЧЕЙ ПРОКАТКИ, ШИРИНОЙ МЕНЕЕ 600 ММ, ТОЛЩИНОЙ МЕНЕЕ 4,75 ММ

		Т	
804	УКРАИНА	0	5.9
000	прочие	2	17.3
Всего		2	23.2
Страны дальнего зарубежья		2	17.3
Страны СНГ		0	5.9

72.20.20
ПРОКАТ ПЛОСКИЙ ИЗ КОРРОЗИОННОСТОЙКОЙ [НЕРЖАВЕЮЩЕЙ] СТАЛИ, ШИРИНОЙ МЕНЕЕ 600 ММ, БЕЗ ДАЛЬНЕЙШЕЙ ОБРАБОТКИ КРОМЕ ХОЛОДНОЙ ПРОКАТКИ (ОБЖАТИЯ В ХОЛОДНОМ СОСТОЯНИИ)

		Т	
268	ГРУЗИЯ	0	0.0
356	ИНДИЯ	5	73.5
364	ИРАН, ИСЛАМСКАЯ РЕСПУБЛИКА	8	68.3
398	КАЗАХСТАН	3	43.1
417	КИРГИЗИЯ	0	2.2
498	МОЛДОВА, РЕСПУБЛИКА	0	5.4
860	УЗБЕКИСТАН	2	19.6
804	УКРАИНА	146	977.0
000	прочие	14	56.3
Всего		178	1245.4
Страны дальнего зарубежья		27	198.1
Страны СНГ		151	1047.3

72.20.90
ПРОЧИЙ ПРОКАТ ПЛОСКИЙ ИЗ КОРРОЗИОННОСТОЙКОЙ [НЕРЖАВЕЮЩЕЙ] СТАЛИ, ШИРИНОЙ МЕНЕЕ 600 ММ

		Т	
398	КАЗАХСТАН	1	29.6
000	прочие	2	29.0
Всего		4	58.6
Страны дальнего зарубежья		2	29.0
Страны СНГ		1	29.6

72.21.00
ПРУТКИ ГОРЯЧЕКАТАНЫЕ, В СВОБОДНО СМОТАННЫХ БУХТАХ, ИЗ КОРРОЗИОННОСТОЙКОЙ СТАЛИ

		Т	
860	УЗБЕКИСТАН	3	9.4
804	УКРАИНА	0	0.6
000	прочие	0	1.3
Всего		4	11.3
Страны дальнего зарубежья		0	1.3
Страны СНГ		3	10.0

72.22.11
ПРУТКИ ИЗ КОРРОЗИОННОСТОЙКОЙ [НЕРЖАВЕЮЩЕЙ] СТАЛИ ПРОЧИЕ, БЕЗ ДАЛЬНЕЙШЕЙ ОБРАБОТКИ КРОМЕ ГОРЯЧЕЙ ПРОКАТКИ, ГОРЯЧЕГО ВОЛОЧЕНИЯ ИЛИ ЭКСТРУДИРОВАНИЯ, КРУГЛОГО СЕЧЕНИЯ

		Т	
268	ГРУЗИЯ	0	0.0
356	ИНДИЯ	21	312.9
398	КАЗАХСТАН	367	1016.8
417	КИРГИЗИЯ	3	11.8
498	МОЛДОВА, РЕСПУБЛИКА	24	82.5
760	СИРИЙСКАЯ АРАБСКАЯ РЕСПУБЛИКА	32	126.5
762	ТАДЖИКИСТАН	2	10.4
860	УЗБЕКИСТАН	60	203.0
804	УКРАИНА	405	1922.3
752	ШВЕЦИЯ	142	1626.0
233	ЭСТОНИЯ	6	100.0
000	прочие	48	65.9
Всего		1111	5478.2
Страны дальнего зарубежья		250	2231.3
Страны СНГ		862	3246.9

72.22.19
ПРОЧИЕ ПРУТКИ ИЗ КОРРОЗИОННОСТОЙКОЙ [НЕРЖАВЕЮЩЕЙ] СТАЛИ, БЕЗ ДАЛЬНЕЙШЕЙ ОБРАБОТКИ КРОМЕ ГОРЯЧЕЙ ПРОКАТКИ, ГОРЯЧЕГО ВОЛОЧЕНИЯ ИЛИ ЭКСТРУДИРОВАНИЯ

		Т	
268	ГРУЗИЯ	0	0.1
398	КАЗАХСТАН	26	86.2
417	КИРГИЗИЯ	0	0.2
804	УКРАИНА	16	285.8
752	ШВЕЦИЯ	384	2386.2
000	прочие	5	23.5
Всего		431	2781.9
Страны дальнего зарубежья		389	2409.7
Страны СНГ		42	372.2

72.22.20
ПРУТКИ ИЗ КОРРОЗИОННОСТОЙКОЙ [НЕРЖАВЕЮЩЕЙ] СТАЛИ ПРОЧИЕ, БЕЗ ДАЛЬНЕЙШЕЙ ОБРАБОТКИ КРОМЕ ХОЛОДНОЙ ДЕФОРМАЦИИ ИЛИ ОТДЕЛКИ В ХОЛОДНОМ СОСТОЯНИИ

		Т	
276	ГЕРМАНИЯ	330	453.8
364	ИРАН, ИСЛАМСКАЯ РЕСПУБЛИКА	125	141.1
398	КАЗАХСТАН	7	20.3
156	КИТАЙ	83	93.9
498	МОЛДОВА, РЕСПУБЛИКА	1	4.3
760	СИРИЙСКАЯ АРАБСКАЯ РЕСПУБЛИКА	13	108.8
840	СОЕДИНЕННЫЕ ШТАТЫ	148	225.6
792	ТУРЦИЯ	561	651.3
860	УЗБЕКИСТАН	21	82.4
804	УКРАИНА	535	2190.1
000	прочие	17	57.9
Всего		1840	4029.6
Страны дальнего зарубежья		1276	1732.4
Страны СНГ		564	2297.1

72.22.30
ПРОЧИЕ ПРУТКИ ИЗ КОРРОЗИОННОСТОЙКОЙ [НЕРЖАВЕЮЩЕЙ] СТАЛИ

		Т	
031	АЗЕРБАЙДЖАН	1	1.9
276	ГЕРМАНИЯ	9	53.9
398	КАЗАХСТАН	2	9.9
417	КИРГИЗИЯ	1	1.6
804	УКРАИНА	250	1188.6
752	ШВЕЦИЯ	111	918.7
000	прочие	22	104.6
Всего		396	2279.3
Страны дальнего зарубежья		142	1077.2
Страны СНГ		254	1202.1

72.22.40
УГОЛКИ, ФАСОННЫЕ И СПЕЦИАЛЬНЫЕ ПРОФИЛИ ИЗ КОРРОЗИОННОСТОЙКОЙ СТАЛИ

		Т	
398	КАЗАХСТАН	0	0.1
804	УКРАИНА	10	45.1
000	прочие	3	17.9
Всего		13	63.2
Страны дальнего зарубежья		3	17.9
Страны СНГ		10	45.2

72.23.00
ПРОВОЛОКА ИЗ КОРРОЗИОННОСТОЙКОЙ СТАЛИ, СОДЕРЖАЩАЯ 2,5 МАС.% ИЛИ БОЛЕЕ НИКЕЛЯ

		Т	
268	ГРУЗИЯ	0	0.0
398	КАЗАХСТАН	64	305.9
417	КИРГИЗИЯ	2	11.3
498	МОЛДОВА, РЕСПУБЛИКА	1	9.7
762	ТАДЖИКИСТАН	0	0.9
860	УЗБЕКИСТАН	9	54.0
804	УКРАИНА	235	1726.1
000	прочие	17	140.8
Всего		329	2248.8
Страны дальнего зарубежья		17	140.8
Страны СНГ		311	2108.0

72.24.10
СЛИТКИ И ПРОЧИЕ ПЕРВИЧНЫЕ ФОРМЫ ИЗ ЛЕГИРОВАННОЙ СТАЛИ

		Т	
276	ГЕРМАНИЯ	21	51.5
398	КАЗАХСТАН	90	52.9
528	НИДЕРЛАНДЫ	660	1300.4

Код и наименование страны контрагента	Ед. изме-рения	Экспорт количество	Экспорт стоимость
752 ШВЕЦИЯ		11222	9451.5
000 прочие		86	53.4
Всего		12079	10909.7
Страны дальнего зарубежья		11990	10856.8
Страны СНГ		90	52.9

72.24.90
ПРОЧИЕ ПОЛУФАБРИКАТЫ ИЗ ПРОЧИХ ЛЕГИРОВАННЫХ СТАЛЕЙ

Код и наименование страны контрагента	Ед. изме-рения	Экспорт количество	Экспорт стоимость
	Т		
031 АЗЕРБАЙДЖАН		28	37.3
056 БЕЛЬГИЯ		53771	27261.0
100 БОЛГАРИЯ		105	109.4
348 ВЕНГРИЯ		1118	697.7
704 ВЬЕТНАМ		27929	8696.3
276 ГЕРМАНИЯ		12921	7541.2
292 ГИБРАЛТАР		548	148.9
344 ГОНКОНГ		9933	3465.4
300 ГРЕЦИЯ		444	370.2
208 ДАНИЯ		129	64.4
818 ЕГИПЕТ		1460	1033.9
376 ИЗРАИЛЬ		243	148.0
356 ИНДИЯ		14668	6033.6
400 ИОРДАНИЯ		283	52.1
364 ИРАН, ИСЛАМСКАЯ РЕСПУБЛИКА		911	413.0
724 ИСПАНИЯ		7961	3881.5
380 ИТАЛИЯ		16657	10783.3
398 КАЗАХСТАН		1421	1496.2
417 КИРГИЗИЯ		14	19.0
156 КИТАЙ		82903	25105.9
410 КОРЕЯ, РЕСПУБЛИКА		3944	3252.5
428 ЛАТВИЯ		46	58.6
440 ЛИТВА		70	87.8
484 МЕКСИКА		4814	2636.0
586 ПАКИСТАН		939	159.6
616 ПОЛЬША		143	76.5
642 РУМЫНИЯ		24067	12448.1
891 СЕРБИЯ И ЧЕРНОГОРИЯ		2906	1899.3
826 СОЕДИНЕННОЕ КОРОЛЕВСТВО		522	368.0
840 СОЕДИНЕННЫЕ ШТАТЫ		11161	6032.0
158 ТАЙВАНЬ (КИТАЙ)		9323	2826.2
792 ТУРЦИЯ		68853	26429.2
860 УЗБЕКИСТАН		36	92.0
804 УКРАИНА		44404	27965.8
250 ФРАНЦИЯ		2036	1967.0
203 ЧЕШСКАЯ РЕСПУБЛИКА		79	117.3
752 ШВЕЦИЯ		909	1523.5
000 прочие		23	6.0
Всего		407721	185303.5
Страны дальнего зарубежья		361819	155693.3
Страны СНГ		45902	29610.3

72.25.11
ПРОКАТ ПЛОСКИЙ ИЗ КРЕМНИСТОЙ ЭЛЕКТРОТЕХНИЧЕСКОЙ СТАЛИ ШИРИНОЙ 600 ММ ИЛИ БОЛЕЕ, ТЕКСТУРИРОВАННЫЙ С ОРИЕНТИРОВАННЫМ ЗЕРНОМ

Код и наименование страны контрагента	Ед. изме-рения	Экспорт количество	Экспорт стоимость
	Т		
031 АЗЕРБАЙДЖАН		59	155.8
100 БОЛГАРИЯ		157	406.4
348 ВЕНГРИЯ		21413	48541.6
704 ВЬЕТНАМ		127	300.5
268 ГРУЗИЯ		11	15.9
356 ИНДИЯ		263	582.0
364 ИРАН, ИСЛАМСКАЯ РЕСПУБЛИКА		7456	12550.6
380 ИТАЛИЯ		8898	21007.3
398 КАЗАХСТАН		261	620.4
156 КИТАЙ		44490	108201.7
410 КОРЕЯ, РЕСПУБЛИКА		3757	6542.6
438 ЛИХТЕНШТЕЙН		2307	5933.1
807 РЕСПУБЛИКА МАКЕДОНИЯ		427	821.9
682 САУДОВСКАЯ АРАВИЯ		246	543.1
891 СЕРБИЯ И ЧЕРНОГОРИЯ		1068	2736.0
840 СОЕДИНЕННЫЕ ШТАТЫ		100891	204656.5
762 ТАДЖИКИСТАН		60	135.1
792 ТУРЦИЯ		17954	38204.4
860 УЗБЕКИСТАН		592	1396.4
804 УКРАИНА		13022	40024.2
250 ФРАНЦИЯ		60	103.1
203 ЧЕШСКАЯ РЕСПУБЛИКА		74	192.4
Всего		223591	493671.0
Страны дальнего зарубежья		209586	451323.2
Страны СНГ		14005	42347.8

72.25.19
ПРОЧИЙ ПРОКАТ ПЛОСКИЙ ИЗ СТАЛИ КРЕМНИСТОЙ ЭЛЕКТРОТЕХНИЧЕСКОЙ, ШИРИНОЙ 600 ММ ИЛИ БОЛЕЕ

Код и наименование страны контрагента	Ед. изме-рения	Экспорт количество	Экспорт стоимость
	Т		
032 АРГЕНТИНА		965	718.8
100 БОЛГАРИЯ		2395	1535.1
076 БРАЗИЛИЯ		333	235.0
348 ВЕНГРИЯ		2132	1354.3
704 ВЬЕТНАМ		3464	2424.8
276 ГЕРМАНИЯ		3650	2332.1
356 ИНДИЯ		10706	6874.7
364 ИРАН, ИСЛАМСКАЯ РЕСПУБЛИКА		15205	10764.8
380 ИТАЛИЯ		34071	23457.2
156 КИТАЙ		71195	67869.5
410 КОРЕЯ, РЕСПУБЛИКА		379	254.2
428 ЛАТВИЯ		696	503.8
438 ЛИХТЕНШТЕЙН		712	477.0
484 МЕКСИКА		2898	2135.0
498 МОЛДОВА, РЕСПУБЛИКА		1674	1667.7
586 ПАКИСТАН		2387	1557.8
891 СЕРБИЯ И ЧЕРНОГОРИЯ		988	732.7
826 СОЕДИНЕННОЕ КОРОЛЕВСТВО		1845	1311.2
840 СОЕДИНЕННЫЕ ШТАТЫ		35437	25704.5
792 ТУРЦИЯ		16340	10907.2
804 УКРАИНА		7179	6066.4
246 ФИНЛЯНДИЯ		19922	15388.9
191 ХОРВАТИЯ		306	246.2
203 ЧЕШСКАЯ РЕСПУБЛИКА		1108	869.6
233 ЭСТОНИЯ		8185	6387.3
710 ЮЖНАЯ АФРИКА		1141	792.6
000 прочие		13	16.6
Всего		245325	192585.2
Страны дальнего зарубежья		236472	184851.0
Страны СНГ		8853	7734.1

72.25.20
ПРОКАТ ПЛОСКИЙ ИЗ СТАЛИ БЫСТРОРЕЖУЩЕЙ, ШИРИНОЙ 600 ММ ИЛИ БОЛЕЕ

Код и наименование страны контрагента	Ед. изме-рения	Экспорт количество	Экспорт стоимость
	Т		
000 прочие		4	29.4
Всего		4	29.4
Страны дальнего зарубежья		4	29.4

72.25.30
ПРОКАТ ПРОЧИЙ БЕЗ ДАЛЬНЕЙШЕЙ ОБРАБОТКИ КРОМЕ ГОРЯЧЕЙ ПРОКАТКИ, В РУЛОНАХ ШИРИНОЙ 600 ММ ИЛИ БОЛЕЕ

Код и наименование страны контрагента	Ед. изме-рения	Экспорт количество	Экспорт стоимость
	Т		
818 ЕГИПЕТ		283	134.5
356 ИНДИЯ		28359	15846.2
484 МЕКСИКА		6840	2991.9
792 ТУРЦИЯ		29227	13601.7
000 прочие		174	79.9
Всего		64884	32654.1
Страны дальнего зарубежья		64884	32654.1

72.25.40
ПРОЧИЙ ПРОКАТ ПЛОСКИЙ ИЗ ПРОЧИХ ЛЕГИРОВАННЫХ СТАЛЕЙ, ШИРИНОЙ 600 ММ ИЛИ БОЛЕЕ БЕЗ ДАЛЬНЕЙШЕЙ ОБРАБОТКИ, КРОМЕ ГОРЯЧЕЙ ПРОКАТКИ, НЕ В РУЛОНАХ

Код и наименование страны контрагента	Ед. изме-рения	Экспорт количество	Экспорт стоимость
	Т		
031 АЗЕРБАЙДЖАН		189	130.0
051 АРМЕНИЯ		4	6.2
100 БОЛГАРИЯ		90	66.9
704 ВЬЕТНАМ		218	240.0
276 ГЕРМАНИЯ		911	664.4
208 ДАНИЯ		973	473.9
818 ЕГИПЕТ		715	244.8
356 ИНДИЯ		6833	7593.5
360 ИНДОНЕЗИЯ		234	167.9
364 ИРАН, ИСЛАМСКАЯ РЕСПУБЛИКА		3258	1767.3
724 ИСПАНИЯ		141	99.2
380 ИТАЛИЯ		4639	2172.0
398 КАЗАХСТАН		17614	11148.3
124 КАНАДА		702	808.1
417 КИРГИЗИЯ		1	1.8
156 КИТАЙ		435	198.1
170 КОЛУМБИЯ		425	256.1
192 КУБА		604	1116.5
428 ЛАТВИЯ		1153	602.2
484 МЕКСИКА		16884	8086.8
498 МОЛДОВА, РЕСПУБЛИКА		9	10.3
578 НОРВЕГИЯ		1606	603.6
840 СОЕДИНЕННЫЕ ШТАТЫ		4919	4861.5
795 ТУРКМЕНИЯ		4	5.2
792 ТУРЦИЯ		16311	5179.4
860 УЗБЕКИСТАН		2119	1350.3
804 УКРАИНА		2277	2149.4
233 ЭСТОНИЯ		488	392.4
000 прочие		157	144.3
Всего		83915	50540.3
Страны дальнего зарубежья		61696	35738.8
Страны СНГ		22219	14801.5

72.25.50
ПРОКАТ ПЛОСКИЙ БЕЗ ДАЛЬНЕЙШЕЙ ОБРАБОТКИ КРОМЕ ХОЛОДНОЙ ПРОКАТКИ (ОБЖАТИЯ В ХОЛОДНОМ СОСТОЯНИИ), ШИРИНОЙ НЕ МЕНЕЕ 600 ММ

Код и наименование страны контрагента	Ед. изме-рения	Экспорт количество	Экспорт стоимость
	Т		
276 ГЕРМАНИЯ		45332	24261.7
364 ИРАН, ИСЛАМСКАЯ РЕСПУБЛИКА		228	109.3
380 ИТАЛИЯ		21938	14002.3
398 КАЗАХСТАН		5626	3233.2
417 КИРГИЗИЯ		2	5.0
156 КИТАЙ		1705	1097.4
440 ЛИТВА		226	125.5
484 МЕКСИКА		11571	6176.8
792 ТУРЦИЯ		5975	2947.1
804 УКРАИНА		2130	1446.2
250 ФРАНЦИЯ		1010	644.7
203 ЧЕШСКАЯ РЕСПУБЛИКА		1662	1088.0
000 прочие		74	80.0
Всего		97478	55217.2
Страны дальнего зарубежья		89720	50532.8
Страны СНГ		7758	4684.3

72.25.91
ПРОЧИЙ ПРОКАТ ПЛОСКИЙ ИЗ ПРОЧИХ ЛЕГИРОВАННЫХ СТАЛЕЙ, ШИРИНОЙ 600 ММ ИЛИ БОЛЕЕ, ЭЛЕКТРОЛИТИЧЕСКИ ОЦИНКОВАННЫЙ

Код и наименование страны контрагента	Ед. изме-рения	Экспорт количество	Экспорт стоимость
	Т		
000 прочие		9	8.7
Всего		9	8.7
Страны дальнего зарубежья		9	8.7

72.25.92
ПРОЧИЙ ПРОКАТ ПЛОСКИЙ ИЗ ПРОЧИХ ЛЕГИРОВАННЫХ СТАЛЕЙ, ШИРИНОЙ 600 ММ ИЛИ БОЛЕЕ, ОЦИНКОВАННЫЙ ИНЫМ СПОСОБОМ

Код и наименование страны контрагента	Ед. изме-рения	Экспорт количество	Экспорт стоимость
	Т		
276 ГЕРМАНИЯ		3217	1874.6
380 ИТАЛИЯ		121	93.4
Всего		3337	1967.9
Страны дальнего зарубежья		3337	1967.9

72.25.99
ПРОЧИЙ ПРОКАТ ПЛОСКИЙ ИЗ ПРОЧИХ ЛЕГИРОВАННЫХ СТАЛЕЙ, ШИРИНОЙ 600 ММ ИЛИ БОЛЕЕ

Код и наименование страны контрагента	Ед. изме-рения	Экспорт количество	Экспорт стоимость
	Т		
356 ИНДИЯ		62	288.3
398 КАЗАХСТАН		67	208.7

Код и наименование страны контрагента	Ед. изме-рения	Экспорт	
		количество	стоимость
804 УКРАИНА		113	570.1
000 прочие		6	7.7
Всего		248	1074.8
Страны дальнего зарубежья		68	296.0
Страны СНГ		180	778.8

72.26.11
ПРОКАТ ПЛОСКИЙ ИЗ СТАЛИ КРЕМНИСТОЙ ЭЛЕКТРОТЕХНИЧЕСКОЙ, ШИРИНОЙ МЕНЕЕ 600 ММ, ТЕКСТУРИРОВАННЫЙ С ОРИЕНТИРОВАННЫМ ЗЕРНОМ

Код и наименование страны контрагента	Ед. изме-рения	Экспорт	
	Т		
348 ВЕНГРИЯ		14160	25301.5
268 ГРУЗИЯ		23	32.4
376 ИЗРАИЛЬ		40	180.0
380 ИТАЛИЯ		2578	3363.0
398 КАЗАХСТАН		501	1243.8
417 КИРГИЗИЯ		84	207.8
156 КИТАЙ		30	109.2
440 ЛИТВА		29	60.2
682 САУДОВСКАЯ АРАВИЯ		737	1420.7
840 СОЕДИНЕННЫЕ ШТАТЫ		5978	11661.5
804 УКРАИНА		105	364.0
250 ФРАНЦИЯ		814	1244.8
000 прочие		86	86.0
Всего		25165	45274.8
Страны дальнего зарубежья		24452	43426.9
Страны СНГ		713	1847.9

72.26.19
ПРОЧИЙ ПРОКАТ ПЛОСКИЙ ИЗ СТАЛИ КРЕМНИСТОЙ ЭЛЕКТРОТЕХНИЧЕСКОЙ, ШИРИНОЙ МЕНЕЕ 600 ММ

Код и наименование страны контрагента	Ед. изме-рения	Экспорт	
	Т		
100 БОЛГАРИЯ		664	528.3
276 ГЕРМАНИЯ		4730	3014.7
268 ГРУЗИЯ		15	17.6
356 ИНДИЯ		80	50.8
380 ИТАЛИЯ		9162	6258.3
156 КИТАЙ		3538	2338.3
498 МОЛДОВА, РЕСПУБЛИКА		202	165.4
792 ТУРЦИЯ		5473	3751.6
860 УЗБЕКИСТАН		59	48.9
804 УКРАИНА		19157	16274.5
246 ФИНЛЯНДИЯ		8549	6106.4
233 ЭСТОНИЯ		4904	3282.0
000 прочие		218	116.5
Всего		56752	41953.2
Страны дальнего зарубежья		37319	25446.8
Страны СНГ		19433	16506.4

72.26.91
ПРОЧИЙ ПРОКАТ ПЛОСКИЙ ИЗ ПРОЧИХ ЛЕГИРОВАННЫХ СТАЛЕЙ, ШИРИНОЙ МЕНЕЕ 600 ММ, БЕЗ ДАЛЬНЕЙШЕЙ ОБРАБОТКИ КРОМЕ ГОРЯЧЕЙ ПРОКАТКИ

Код и наименование страны контрагента	Ед. изме-рения	Экспорт	
	Т		
276 ГЕРМАНИЯ		43720	20910.9
724 ИСПАНИЯ		1080	601.3
380 ИТАЛИЯ		525	190.6
398 КАЗАХСТАН		101	76.9
428 ЛАТВИЯ		165	107.1
440 ЛИТВА		164	94.3
498 МОЛДОВА, РЕСПУБЛИКА		13	8.4
616 ПОЛЬША		16134	5807.8
860 УЗБЕКИСТАН		32	19.7
804 УКРАИНА		385	239.4
000 прочие		64	36.0
Всего		62385	28092.4
Страны дальнего зарубежья		61853	27748.0
Страны СНГ		531	344.4

72.26.92
ПРОЧИЙ ПРОКАТ ПЛОСКИЙ ИЗ ПРОЧИХ ЛЕГИРОВАННЫХ СТАЛЕЙ, ШИРИНОЙ МЕНЕЕ 600 ММ, БЕЗ ДАЛЬНЕЙШЕЙ ОБРАБОТКИ КРОМЕ ХОЛОДНОЙ ПРОКАТКИ (ОБЖАТИЯ В ХОЛОДНОМ СОСТОЯНИИ)

Код и наименование страны контрагента	Ед. изме-рения	Экспорт	
	Т		
051 АРМЕНИЯ		1	2.1
398 КАЗАХСТАН		1	1.7
428 ЛАТВИЯ		183	141.3
498 МОЛДОВА, РЕСПУБЛИКА		1	23.1
762 ТАДЖИКИСТАН		1	3.4
792 ТУРЦИЯ		434	269.4
860 УЗБЕКИСТАН		0	0.2
804 УКРАИНА		230	468.0
000 прочие		71	67.5
Всего		922	976.7
Страны дальнего зарубежья		688	478.2
Страны СНГ		233	498.5

72.26.94
ПРОЧИЙ ПРОКАТ ПЛОСКИЙ ИЗ ПРОЧИХ ЛЕГИРОВАННЫХ СТАЛЕЙ, ШИРИНОЙ МЕНЕЕ 600 ММ, ОЦИНКОВАННЫЙ ИНЫМ СПОСОБОМ

Код и наименование страны контрагента	Ед. изме-рения	Экспорт	
	Т		
276 ГЕРМАНИЯ		1560	1110.2
000 прочие		0	0.6
Всего		1560	1110.8
Страны дальнего зарубежья		1560	1110.8

72.26.99
ПРОЧИЙ ПРОКАТ ПЛОСКИЙ ИЗ ПРОЧИХ ЛЕГИРОВАННЫХ СТАЛЕЙ, ШИРИНОЙ МЕНЕЕ 600 ММ

Код и наименование страны контрагента	Ед. изме-рения	Экспорт	
	Т		
051 АРМЕНИЯ		0	1.1
398 КАЗАХСТАН		18	60.6
804 УКРАИНА		4	75.9
000 прочие		11	29.9
Всего		33	167.5
Страны дальнего зарубежья		11	29.9
Страны СНГ		22	137.6

72.27.20
ПРУТКИ ГОРЯЧЕКАТАНЫЕ ИЗ СТАЛИ КРЕМНЕМАРГАНЦОВИСТОЙ, В СВОБОДНО СМОТАННЫХ БУХТАХ

Код и наименование страны контрагента	Ед. изме-рения	Экспорт	
	Т		
004 АФГАНИСТАН		327	112.2
292 ГИБРАЛТАР		2831	1040.6
364 ИРАН, ИСЛАМСКАЯ РЕСПУБЛИКА		31896	12368.8
398 КАЗАХСТАН		10737	4165.5
417 КИРГИЗИЯ		346	130.1
762 ТАДЖИКИСТАН		65	25.6
804 УКРАИНА		0	0.5
Всего		46201	17843.2
Страны дальнего зарубежья		35053	13521.6
Страны СНГ		11148	4321.7

72.27.90
ПРОЧИЕ ПРУТКИ ГОРЯЧЕКАТАНЫЕ, В СВОБОДНО СМОТАННЫХ БУХТАХ, ИЗ ПРОЧИХ ЛЕГИРОВАННЫХ СТАЛЕЙ

Код и наименование страны контрагента	Ед. изме-рения	Экспорт	
	Т		
124 КАНАДА		428	167.7
792 ТУРЦИЯ		2284	1091.4
860 УЗБЕКИСТАН		6	8.7
804 УКРАИНА		559	403.0
000 прочие		64	42.4
Всего		3340	1713.2
Страны дальнего зарубежья		2775	1301.5
Страны СНГ		565	411.7

72.28.10
ПРУТКИ ИЗ БЫСТРОРЕЖУЩЕЙ СТАЛИ

Код и наименование страны контрагента	Ед. изме-рения	Экспорт	
	Т		
031 АЗЕРБАЙДЖАН		1	11.5
100 БОЛГАРИЯ		260	1783.0
348 ВЕНГРИЯ		19	122.1
276 ГЕРМАНИЯ		1112	8460.2
380 ИТАЛИЯ		20	159.5
398 КАЗАХСТАН		7	64.4
124 КАНАДА		15	86.6
428 ЛАТВИЯ		8	53.5
498 МОЛДОВА, РЕСПУБЛИКА		2	21.9
840 СОЕДИНЕННЫЕ ШТАТЫ		457	3287.3
792 ТУРЦИЯ		73	405.2
860 УЗБЕКИСТАН		1	22.7
804 УКРАИНА		45	423.8
250 ФРАНЦИЯ		10	82.4
203 ЧЕШСКАЯ РЕСПУБЛИКА		33	179.3
000 прочие		16	15.1
Всего		2079	15178.8
Страны дальнего зарубежья		2022	14634.3
Страны СНГ		57	544.4

72.28.20
ПРУТКИ ИЗ КРЕМНЕМАРГАНЦОВИСТОЙ СТАЛИ, БЕЗ ДАЛЬНЕЙШЕЙ ОБРАБОТКИ, КРОМЕ ГОРЯЧЕЙ ПРОКАТКИ, ГОРЯЧЕГО ВОЛОЧЕНИЯ ИЛИ ЭКСТРУДИРОВАНИЯ

Код и наименование страны контрагента	Ед. изме-рения	Экспорт	
	Т		
031 АЗЕРБАЙДЖАН		61	25.4
004 АФГАНИСТАН		585	224.2
364 ИРАН, ИСЛАМСКАЯ РЕСПУБЛИКА		128067	49750.2
724 ИСПАНИЯ		2926	1202.7
398 КАЗАХСТАН		174600	67581.0
417 КИРГИЗИЯ		4702	2067.5
156 КИТАЙ		43564	13277.7
410 КОРЕЯ, РЕСПУБЛИКА		2399	798.7
440 ЛИТВА		767	312.9
496 МОНГОЛИЯ		201	89.1
891 СЕРБИЯ И ЧЕРНОГОРИЯ		5041	2066.3
762 ТАДЖИКИСТАН		1016	385.0
795 ТУРКМЕНИЯ		10289	3936.8
860 УЗБЕКИСТАН		979	502.7
804 УКРАИНА		568	344.2
756 ШВЕЙЦАРИЯ		189	75.9
000 прочие		19	23.4
Всего		375973	142663.7
Страны дальнего зарубежья		183757	67821.1
Страны СНГ		192216	74842.6

72.28.30
ПРУТКИ ПРОЧИЕ ИЗ ЛЕГИРОВАННЫХ СТАЛЕЙ, БЕЗ ДАЛЬНЕЙШЕЙ ОБРАБОТКИ КРОМЕ ГОРЯЧЕЙ ПРОКАТКИ, ГОРЯЧЕГО ВОЛОЧЕНИЯ ИЛИ ЭКСТРУДИРОВАНИЯ

Код и наименование страны контрагента	Ед. изме-рения	Экспорт	
	Т		
031 АЗЕРБАЙДЖАН		433	327.3
051 АРМЕНИЯ		18	12.6
056 БЕЛЬГИЯ		15916	9504.2
100 БОЛГАРИЯ		619	560.7
704 ВЬЕТНАМ		1009	594.6
276 ГЕРМАНИЯ		750	918.4
292 ГИБРАЛТАР		322	117.4
300 ГРЕЦИЯ		637	512.9
268 ГРУЗИЯ		5	9.3
356 ИНДИЯ		144	160.1
364 ИРАН, ИСЛАМСКАЯ РЕСПУБЛИКА		7361	3974.4
724 ИСПАНИЯ		298	161.1
380 ИТАЛИЯ		7157	4721.5
398 КАЗАХСТАН		58599	39936.5
417 КИРГИЗИЯ		35	34.2
428 ЛАТВИЯ		3347	1898.4
440 ЛИТВА		310	178.1
498 МОЛДОВА, РЕСПУБЛИКА		38	25.4
528 НИДЕРЛАНДЫ		700	358.3
616 ПОЛЬША		1318	907.1
642 РУМЫНИЯ		55	58.3
760 СИРИЙСКАЯ АРАБСКАЯ РЕСПУБЛИКА		45	187.9
703 СЛОВАКИЯ		2754	1448.8
826 СОЕДИНЕННОЕ КОРОЛЕВСТВО		1831	1144.4
840 СОЕДИНЕННЫЕ ШТАТЫ		1174	828.4
762 ТАДЖИКИСТАН		323	154.9
158 ТАЙВАНЬ (КИТАЙ)		1666	1094.1
792 ТУРЦИЯ		4475	2783.4
860 УЗБЕКИСТАН		2193	1542.2
804 УКРАИНА		27049	17677.1
246 ФИНЛЯНДИЯ		79	51.3
250 ФРАНЦИЯ		937	882.6
203 ЧЕШСКАЯ РЕСПУБЛИКА		191	209.8
752 ШВЕЦИЯ		835	1405.1
233 ЭСТОНИЯ		1123	651.7
000 прочие		144	108.5

Код и наименование страны контрагента	Ед. изме-рения	Экспорт количество	Экспорт стоимость
Всего		143893	95140.9
Страны дальнего зарубежья		55200	35421.5
Страны СНГ		88692	59719.4

72.28.40
ПРОЧИЕ ПРУТКИ ИЗ ЛЕГИРОВАННЫХ СТАЛЕЙ, БЕЗ ДАЛЬНЕЙШЕЙ ОБРАБОТКИ, КРОМЕ КОВКИ

Код и наименование страны контрагента	Ед. изме-рения	Экспорт количество	Экспорт стоимость
	Т		
031 АЗЕРБАЙДЖАН		28	31.8
051 АРМЕНИЯ		0	1.6
056 БЕЛЬГИЯ		7858	8700.6
100 БОЛГАРИЯ		54	74.6
704 ВЬЕТНАМ		87	130.3
276 ГЕРМАНИЯ		6335	7465.1
300 ГРЕЦИЯ		259	301.2
724 ИСПАНИЯ		58	61.2
380 ИТАЛИЯ		786	823.3
398 КАЗАХСТАН		121	198.4
408 КОРЕЯ, НАРОДНО-ДЕМОКРАТИЧ. РЕСПУБЛ.		52	60.9
410 КОРЕЯ, РЕСПУБЛИКА		64	246.0
528 НИДЕРЛАНДЫ		279	348.4
642 РУМЫНИЯ		109	126.0
840 СОЕДИНЕННЫЕ ШТАТЫ		386	431.6
158 ТАЙВАНЬ (КИТАЙ)		149	283.4
792 ТУРЦИЯ		271	413.8
860 УЗБЕКИСТАН		8	14.1
804 УКРАИНА		11	32.2
246 ФИНЛЯНДИЯ		1613	2252.8
250 ФРАНЦИЯ		3248	4364.9
752 ШВЕЦИЯ		745	1198.7
233 ЭСТОНИЯ		157	159.1
000 прочие		78	97.0
Всего		22757	27816.8
Страны дальнего зарубежья		22589	27538.8
Страны СНГ		169	278.0

72.28.50
ПРОЧИЕ ПРУТКИ ИЗ ЛЕГИРОВАННЫХ СТАЛЕЙ, БЕЗ ДАЛЬНЕЙШЕЙ ОБРАБОТКИ, КРОМЕ ХОЛОДНОЙ ДЕФОРМАЦИИ ИЛИ ОТДЕЛКИ В ХОЛОДНОМ СОСТОЯНИИ

Код и наименование страны контрагента	Ед. изме-рения	Экспорт количество	Экспорт стоимость
	Т		
040 АВСТРИЯ		149	106.5
031 АЗЕРБАЙДЖАН		67	47.1
056 БЕЛЬГИЯ		10319	6779.7
100 БОЛГАРИЯ		1217	905.1
076 БРАЗИЛИЯ		537	398.5
348 ВЕНГРИЯ		7119	4130.7
276 ГЕРМАНИЯ		116812	89410.6
268 ГРУЗИЯ		5	12.2
356 ИНДИЯ		4492	2162.4
364 ИРАН, ИСЛАМСКАЯ РЕСПУБЛИКА		1064	837.3
724 ИСПАНИЯ		1485	931.0
380 ИТАЛИЯ		8301	5873.9
398 КАЗАХСТАН		1386	1226.4
156 КИТАЙ		94	162.1
410 КОРЕЯ, РЕСПУБЛИКА		135	113.2
428 ЛАТВИЯ		2235	1423.3
440 ЛИТВА		327	194.8
484 МЕКСИКА		1094	677.8
498 МОЛДОВА, РЕСПУБЛИКА		1	1.3
528 НИДЕРЛАНДЫ		1262	708.8
616 ПОЛЬША		5006	3197.6
642 РУМЫНИЯ		808	528.4
760 СИРИЙСКАЯ АРАБСКАЯ РЕСПУБЛИКА		36	140.9
703 СЛОВАКИЯ		9942	5908.5
826 СОЕДИНЕННОЕ КОРОЛЕВСТВО		4052	3447.2
840 СОЕДИНЕННЫЕ ШТАТЫ		21825	21702.2
764 ТАИЛАНД		484	368.6
158 ТАЙВАНЬ (КИТАЙ)		1427	1177.5
792 ТУРЦИЯ		13168	8607.0
860 УЗБЕКИСТАН		225	188.9
804 УКРАИНА		4551	4248.9
246 ФИНЛЯНДИЯ		342	412.9
250 ФРАНЦИЯ		16357	11162.6
203 ЧЕШСКАЯ РЕСПУБЛИКА		1133	594.5
752 ШВЕЦИЯ		6334	3838.2
233 ЭСТОНИЯ		114	76.2
710 ЮЖНАЯ АФРИКА		229	248.9
000 прочие		58	50.4
Всего		244193	182002.2
Страны дальнего зарубежья		237957	176277.3
Страны СНГ		6236	5724.9

72.28.60
ПРОЧИЕ ПРУТКИ ИЗ ПРОЧИХ ЛЕГИРОВАННЫХ СТАЛЕЙ

Код и наименование страны контрагента	Ед. изме-рения	Экспорт количество	Экспорт стоимость
	Т		
031 АЗЕРБАЙДЖАН		0	0.7
056 БЕЛЬГИЯ		5422	5699.1
100 БОЛГАРИЯ		203	317.0
276 ГЕРМАНИЯ		2344	3346.8
356 ИНДИЯ		7	99.8
364 ИРАН, ИСЛАМСКАЯ РЕСПУБЛИКА		154	219.8
380 ИТАЛИЯ		527	1214.8
398 КАЗАХСТАН		25	28.0
440 ЛИТВА		49	69.9
498 МОЛДОВА, РЕСПУБЛИКА		1	5.1
528 НИДЕРЛАНДЫ		394	464.2
792 ТУРЦИЯ		452	896.2
804 УКРАИНА		323	544.9
246 ФИНЛЯНДИЯ		575	687.1
250 ФРАНЦИЯ		930	1168.3
000 прочие		35	56.7
Всего		11441	14818.5
Страны дальнего зарубежья		11093	14239.8
Страны СНГ		348	578.7

72.28.70
УГОЛКИ, ФАСОННЫЕ И СПЕЦИАЛЬНЫЕ ПРОФИЛИ

Код и наименование страны контрагента	Ед. изме-рения	Экспорт количество	Экспорт стоимость
	Т		
356 ИНДИЯ		611	3406.8
364 ИРАН, ИСЛАМСКАЯ РЕСПУБЛИКА		7749	3987.6
398 КАЗАХСТАН		15774	12689.6
428 ЛАТВИЯ		822	285.6
860 УЗБЕКИСТАН		460	287.3
804 УКРАИНА		24376	14400.3
000 прочие		81	50.9
Всего		49873	35108.2
Страны дальнего зарубежья		9263	7731.0
Страны СНГ		40610	27377.2

72.28.80
ПРУТКИ ПУСТОТЕЛЫЕ ДЛЯ БУРОВЫХ РАБОТ ИЗ ЛЕГИРОВАННОЙ ИЛИ НЕЛЕГИРОВАННОЙ СТАЛИ

Код и наименование страны контрагента	Ед. изме-рения	Экспорт количество	Экспорт стоимость
	Т		
398 КАЗАХСТАН		431	530.1
860 УЗБЕКИСТАН		62	80.8
804 УКРАИНА		268	275.6
000 прочие		2	10.0
Всего		762	896.6
Страны дальнего зарубежья		2	10.0
Страны СНГ		760	886.5

72.29.20
ПРОВОЛОКА ИЗ СТАЛИ КРЕМНЕМАРГАНЦОВИСТОЙ

Код и наименование страны контрагента	Ед. изме-рения	Экспорт количество	Экспорт стоимость
	Т		
031 АЗЕРБАЙДЖАН		3	2.8
398 КАЗАХСТАН		285	245.6
417 КИРГИЗИЯ		8	8.9
762 ТАДЖИКИСТАН		0	0.6
860 УЗБЕКИСТАН		134	113.7
804 УКРАИНА		20	39.1
000 прочие		25	55.5
Всего		475	466.2
Страны дальнего зарубежья		25	55.5
Страны СНГ		450	410.7

72.29.90
ПРОЧАЯ ПРОВОЛОКА ИЗ ПРОЧИХ ЛЕГИРОВАННЫХ СТАЛЕЙ

Код и наименование страны контрагента	Ед. изме-рения	Экспорт количество	Экспорт стоимость
	Т		
398 КАЗАХСТАН		957	800.2
417 КИРГИЗИЯ		9	12.6
428 ЛАТВИЯ		646	393.7
498 МОЛДОВА, РЕСПУБЛИКА		0	0.7
860 УЗБЕКИСТАН		9	10.0
804 УКРАИНА		1559	1532.0
000 прочие		42	81.7
Всего		3222	2831.0
Страны дальнего зарубежья		688	475.4
Страны СНГ		2534	2355.6

73.01.10
КОНСТРУКЦИИ ШПУНТОВЫЕ ИЗ ЧЕРНЫХ МЕТАЛЛОВ, СВЕРЛЕНЫЕ ИЛИ НЕСВЕРЛЕНЫЕ, ПЕРФОРИРОВАННЫЕ ИЛИ НЕПЕРФОРИРОВАННЫЕ, МОНОЛИТНЫЕ ИЛИ ИЗГОТОВЛЕННЫЕ ИЗ СБОРНЫХ ЭЛЕМЕНТОВ

Код и наименование страны контрагента	Ед. изме-рения	Экспорт количество	Экспорт стоимость
	Т		
398 КАЗАХСТАН		90	136.5
528 НИДЕРЛАНДЫ		874	640.0
804 УКРАИНА		423	607.1
000 прочие		129	50.4
Всего		1517	1434.0
Страны дальнего зарубежья		1004	690.3
Страны СНГ		513	743.7

73.01.20
УГОЛКИ, ФАСОННЫЕ И СПЕЦИАЛЬНЫЕ ПРОФИЛИ СВАРНЫЕ, ИЗ ЧЕРНЫХ МЕТАЛЛОВ

Код и наименование страны контрагента	Ед. изме-рения	Экспорт количество	Экспорт стоимость
	Т		
268 ГРУЗИЯ		4	5.9
398 КАЗАХСТАН		298	380.3
860 УЗБЕКИСТАН		0	0.6
804 УКРАИНА		74	91.1
000 прочие		3	35.3
Всего		380	513.1
Страны дальнего зарубежья		3	35.3
Страны СНГ		376	477.9

73.02.10
РЕЛЬСЫ ИЗ ЧЕРНЫХ МЕТАЛЛОВ, ИСПОЛЬЗУЕМЫЕ ДЛЯ ЖЕЛЕЗНОДОРОЖНЫХ ИЛИ ТРАМВАЙНЫХ ПУТЕЙ

Код и наименование страны контрагента	Ед. изме-рения	Экспорт количество	Экспорт стоимость
	Т		
268 ГРУЗИЯ		1012	593.1
356 ИНДИЯ		65	86.6
364 ИРАН, ИСЛАМСКАЯ РЕСПУБЛИКА		1735	303.4
398 КАЗАХСТАН		87779	47747.4
156 КИТАЙ		128115	26623.9
410 КОРЕЯ, РЕСПУБЛИКА		1499	277.3
428 ЛАТВИЯ		5225	2917.0
440 ЛИТВА		13911	7549.1
496 МОНГОЛИЯ		7003	3890.5
762 ТАДЖИКИСТАН		119	69.8
795 ТУРКМЕНИЯ		25076	13178.4
792 ТУРЦИЯ		301	204.5
860 УЗБЕКИСТАН		931	536.9
804 УКРАИНА		7261	4098.0
233 ЭСТОНИЯ		648	392.9
000 прочие		326	123.8
Всего		281007	108592.4
Страны дальнего зарубежья		158829	42368.9
Страны СНГ		122178	66223.6

73.02.30
РЕЛЬСЫ ПЕРЕВОДНЫЕ, КРЕСТОВИНЫ ГЛУХОГО ПЕРЕСЕЧЕНИЯ, ПЕРЕВОДНЫЕ ШТАНГИ И ПРОЧИЕ ПОПЕРЕЧНЫЕ СОЕДИНЕНИЯ,ИЗ ЧЕРНЫХ МЕТАЛЛОВ,ИСПОЛЬЗУЕМЫЕ ДЛЯ ЖЕЛЕЗНОДОРОЖНЫХ ИЛИ ТРАМВАЙНЫХ ПУТЕЙ

Код и наименование страны контрагента	Ед. изме-рения	Экспорт количество	Экспорт стоимость
	Т		
398 КАЗАХСТАН		448	353.5
156 КИТАЙ		8275	1731.6
428 ЛАТВИЯ		66	73.1
860 УЗБЕКИСТАН		27	67.5
804 УКРАИНА		26	20.0
000 прочие		115	34.9
Всего		8956	2280.5
Страны дальнего зарубежья		8456	1839.6
Страны СНГ		500	440.9

Код и наименование страны контрагента		Ед. изме-рения	Экспорт количество	Экспорт стоимость

73.02.40
НАКЛАДКИ СТЫКОВЫЕ И ПОДКЛАДКИ ОПОРНЫЕ ИЗ ЧЕРНЫХ МЕТАЛЛОВ, ПРЕДНАЗНАЧЕННЫЕ ДЛЯ СОЕДИНЕНИЯ И КРЕПЛЕНИЯ РЕЛЬСОВ

		Т		
268	ГРУЗИЯ		124	80.5
364	ИРАН, ИСЛАМСКАЯ РЕСПУБЛИКА		198	124.1
398	КАЗАХСТАН		6583	3847.1
156	КИТАЙ		22279	4263.6
428	ЛАТВИЯ		345	198.2
440	ЛИТВА		118	122.0
498	МОЛДОВА, РЕСПУБЛИКА		2	1.6
496	МОНГОЛИЯ		314	179.7
762	ТАДЖИКИСТАН		356	223.6
795	ТУРКМЕНИЯ		6501	3459.5
860	УЗБЕКИСТАН		238	170.7
804	УКРАИНА		707	879.8
233	ЭСТОНИЯ		254	156.3
000	прочие		11	27.8
Всего			38030	13734.5
Страны дальнего зарубежья			23519	5071.7
Страны СНГ			14511	8662.8

73.02.90
ПРОЧИЕ ИЗДЕЛИЯ ИЗ ЧЕРНЫХ МЕТАЛЛОВ, ИСПОЛЬЗУЕМЫЕ ДЛЯ ЖЕЛЕЗНОДОРОЖНЫХ ИЛИ ТРАМВАЙНЫХ ПУТЕЙ

		Т		
051	АРМЕНИЯ		65	57.2
268	ГРУЗИЯ		60	47.1
398	КАЗАХСТАН		5048	4152.4
156	КИТАЙ		1880	324.4
428	ЛАТВИЯ		252	191.4
498	МОЛДОВА, РЕСПУБЛИКА		4	3.6
795	ТУРКМЕНИЯ		1104	724.3
860	УЗБЕКИСТАН		508	311.2
804	УКРАИНА		402	402.9
233	ЭСТОНИЯ		77	52.1
000	прочие		94	71.8
Всего			9493	6338.6
Страны дальнего зарубежья			2302	639.9
Страны СНГ			7191	5698.7

73.03.00
ТРУБЫ, ТРУБКИ И ПРОФИЛИ ПУСТОТЕЛЫЕ, ИЗ ЧУГУННОГО ЛИТЬЯ

		Т		
268	ГРУЗИЯ		2	1.3
380	ИТАЛИЯ		1053	475.2
398	КАЗАХСТАН		2132	1271.9
417	КИРГИЗИЯ		15	14.1
498	МОЛДОВА, РЕСПУБЛИКА		69	34.9
496	МОНГОЛИЯ		112	61.0
616	ПОЛЬША		3366	1882.4
682	САУДОВСКАЯ АРАВИЯ		15655	5890.6
860	УЗБЕКИСТАН		250	106.7
804	УКРАИНА		2121	1084.5
191	ХОРВАТИЯ		662	370.2
000	прочие		7	7.2
Всего			25445	11199.9
Страны дальнего зарубежья			20856	8686.6
Страны СНГ			4589	2513.4

73.04.10
ТРУБЫ ДЛЯ НЕФТЕ- И ГАЗОПРОВОДОВ ИЗ ЧЕРНЫХ МЕТАЛЛОВ (КРОМЕ ЧУГУННОГО ЛИТЬЯ)

		Т		
040	АВСТРИЯ		264	54.4
012	АЛЖИР		10617	9826.3
276	ГЕРМАНИЯ		732	390.3
300	ГРЕЦИЯ		4075	3393.7
818	ЕГИПЕТ		1608	1242.4
376	ИЗРАИЛЬ		991	665.1
360	ИНДОНЕЗИЯ		727	367.7
364	ИРАН, ИСЛАМСКАЯ РЕСПУБЛИКА		573	349.0
380	ИТАЛИЯ		2548	1908.9
398	КАЗАХСТАН		618	632.6
458	МАЛАЙЗИЯ		28354	18016.8
498	МОЛДОВА, РЕСПУБЛИКА		0	2.0
528	НИДЕРЛАНДЫ		151	105.5
784	ОБЪЕДИНЕННЫЕ АРАБСКИЕ ЭМИРАТЫ		15520	10733.6
586	ПАКИСТАН		873	865.9
760	СИРИЙСКАЯ АРАБСКАЯ РЕСПУБЛИКА		20286	13323.5
826	СОЕДИНЕННОЕ КОРОЛЕВСТВО		2456	1652.6
840	СОЕДИНЕННЫЕ ШТАТЫ		19874	14526.2
795	ТУРКМЕНИЯ		677	783.7
792	ТУРЦИЯ		1999	1289.0
860	УЗБЕКИСТАН		5515	6071.1
804	УКРАИНА		1165	474.7
392	ЯПОНИЯ		184	256.6
000	прочие		275	195.2
Всего			120083	87126.6
Страны дальнего зарубежья			112107	79162.6
Страны СНГ			7976	7964.0

73.04.21
ТРУБЫ БУРИЛЬНЫЕ ДЛЯ БУРЕНИЯ НЕФТЯННЫХ И ГАЗОВЫХ СКВАЖИН

		Т		
031	АЗЕРБАЙДЖАН		1050	3139.4
024	АНГОЛА		15	66.4
268	ГРУЗИЯ		229	556.2
356	ИНДИЯ		898	188.5
380	ИТАЛИЯ		557	205.5
398	КАЗАХСТАН		2236	6913.1
156	КИТАЙ		1281	318.3
410	КОРЕЯ, РЕСПУБЛИКА		58	93.3
528	НИДЕРЛАНДЫ		1822	436.9
784	ОБЪЕДИНЕННЫЕ АРАБСКИЕ ЭМИРАТЫ		429	70.2
702	СИНГАПУР		43	334.9
826	СОЕДИНЕННОЕ КОРОЛЕВСТВО		1	127.9
840	СОЕДИНЕННЫЕ ШТАТЫ		115	911.3
795	ТУРКМЕНИЯ		108	393.6
860	УЗБЕКИСТАН		1695	4499.8
804	УКРАИНА		3839	12319.1
000	прочие		8	18.0
Всего			14384	30592.6
Страны дальнего зарубежья			5227	2771.3
Страны СНГ			9157	27821.3

73.04.29
ПРОЧИЕ ТРУБЫ ОБСАДНЫЕ, НАСОСНО-КОМПРЕССОРНЫЕ И БУРИЛЬНЫЕ ДЛЯ БУРЕНИЯ НЕФТЯНЫХ ИЛИ ГАЗОВЫХ СКВАЖИН, ИЗ ЧЕРНЫХ МЕТАЛЛОВ (КРОМЕ ЧУГУННОГО ЛИТЬЯ)

		Т		
031	АЗЕРБАЙДЖАН		16276	16045.5
012	АЛЖИР		7807	6251.3
051	АРМЕНИЯ		19	18.6
004	АФГАНИСТАН		259	64.7
056	БЕЛЬГИЯ		1913	1750.7
100	БОЛГАРИЯ		237	96.4
704	ВЬЕТНАМ		2336	588.5
266	ГАБОН		126	138.0
276	ГЕРМАНИЯ		320	260.9
268	ГРУЗИЯ		315	378.7
818	ЕГИПЕТ		4225	3058.7
356	ИНДИЯ		31722	25764.3
360	ИНДОНЕЗИЯ		1773	1520.0
364	ИРАН, ИСЛАМСКАЯ РЕСПУБЛИКА		1578	1049.7
352	ИСЛАНДИЯ		3634	2850.5
380	ИТАЛИЯ		1624	481.5
398	КАЗАХСТАН		43203	42695.8
417	КИРГИЗИЯ		296	304.9
156	КИТАЙ		67233	18462.5
410	КОРЕЯ, РЕСПУБЛИКА		14142	3312.4
434	ЛИВИЙСКАЯ АРАБСКАЯ ДЖАМАХИРИЯ		9480	6838.0
440	ЛИТВА		124	227.1
528	НИДЕРЛАНДЫ		26617	23484.3
784	ОБЪЕДИНЕННЫЕ АРАБСКИЕ ЭМИРАТЫ		23647	21843.9
512	ОМАН		4124	2708.4
586	ПАКИСТАН		745	676.8
702	СИНГАПУР		8073	6959.6
760	СИРИЙСКАЯ АРАБСКАЯ РЕСПУБЛИКА		2230	1932.0
826	СОЕДИНЕННОЕ КОРОЛЕВСТВО		1520	1368.4
840	СОЕДИНЕННЫЕ ШТАТЫ		27698	23767.9
736	СУДАН		2250	2182.0
762	ТАДЖИКИСТАН		258	107.2
780	ТРИНИДАД И ТОБАГО		1661	1750.0
788	ТУНИС		1175	1108.6
795	ТУРКМЕНИЯ		13109	15665.8
860	УЗБЕКИСТАН		16458	16103.9
804	УКРАИНА		13958	14147.4
392	ЯПОНИЯ		516	457.4
000	прочие		193	126.7
Всего			352873	266549.1
Страны дальнего зарубежья			248981	161081.3
Страны СНГ			103892	105467.9

73.04.31
ПРОЧИЕ ТРУБЫ, ТРУБКИ И ПРОФИЛИ ПУСТОТЕЛЫЕ, БЕСШОВНЫЕ, КРУГЛОГО СЕЧЕНИЯ ИЗ ЖЕЛЕЗА ИЛИ НЕЛЕГИРОВАННОЙ СТАЛИ, ХОЛОДНОТЯНУТЫЕ ИЛИ ХОЛОДНОКАТАНЫЕ (ОБЖАТЫЕ В ХОЛОДНОМ СОСТОЯНИИ)

		Т		
031	АЗЕРБАЙДЖАН		2	33.0
051	АРМЕНИЯ		1	1.1
100	БОЛГАРИЯ		78	112.6
076	БРАЗИЛИЯ		234	175.8
348	ВЕНГРИЯ		2155	1708.2
276	ГЕРМАНИЯ		10538	8543.1
300	ГРЕЦИЯ		77	80.5
268	ГРУЗИЯ		15	31.9
818	ЕГИПЕТ		315	311.4
376	ИЗРАИЛЬ		574	512.6
364	ИРАН, ИСЛАМСКАЯ РЕСПУБЛИКА		3029	2539.7
724	ИСПАНИЯ		105	92.8
380	ИТАЛИЯ		6388	6496.5
398	КАЗАХСТАН		2235	2920.6
417	КИРГИЗИЯ		90	47.2
170	КОЛУМБИЯ		64	51.0
410	КОРЕЯ, РЕСПУБЛИКА		63	284.4
428	ЛАТВИЯ		310	301.0
440	ЛИТВА		412	373.7
458	МАЛАЙЗИЯ		7316	4571.3
496	МОНГОЛИЯ		43	107.6
616	ПОЛЬША		3354	2588.8
891	СЕРБИЯ И ЧЕРНОГОРИЯ		11	52.5
702	СИНГАПУР		139	166.3
703	СЛОВАКИЯ		2695	2103.1
826	СОЕДИНЕННОЕ КОРОЛЕВСТВО		2	86.1
840	СОЕДИНЕННЫЕ ШТАТЫ		64	524.3
762	ТАДЖИКИСТАН		60	66.1
764	ТАИЛАНД		123	162.4
795	ТУРКМЕНИЯ		2	6.2
792	ТУРЦИЯ		4137	3658.2
860	УЗБЕКИСТАН		346	402.4
804	УКРАИНА		52	276.3
250	ФРАНЦИЯ		77	76.9
191	ХОРВАТИЯ		453	323.8
233	ЭСТОНИЯ		143	181.3
000	прочие		236	331.1
Всего			45936	40301.5
Страны дальнего зарубежья			43135	36516.7
Страны СНГ			2802	3784.7

73.04.39
ПРОЧИЕ ТРУБЫ, ТРУБКИ И ПРОФИЛИ ПУСТОТЕЛЫЕ, БЕСШОВНЫЕ, КРУГЛОГО СЕЧЕНИЯ ИЗ ЖЕЛЕЗА ИЛИ НЕЛЕГИРОВАННОЙ СТАЛИ

		Т		
040	АВСТРИЯ		511	98.1
031	АЗЕРБАЙДЖАН		4988	3437.6
012	АЛЖИР		3280	2544.4
051	АРМЕНИЯ		60	71.9
004	АФГАНИСТАН		149	70.3
100	БОЛГАРИЯ		5747	2657.4
076	БРАЗИЛИЯ		283	189.9

Код и наименование страны контрагента	Ед. изме-рения	Экспорт	
		количество	стоимость
348 ВЕНГРИЯ		5953	4065.2
704 ВЬЕТНАМ		769	412.8
276 ГЕРМАНИЯ		52410	35468.4
300 ГРЕЦИЯ		963	732.4
268 ГРУЗИЯ		62	67.4
818 ЕГИПЕТ		7704	4536.9
376 ИЗРАИЛЬ		5078	3393.8
356 ИНДИЯ		1422	2442.8
368 ИРАК		125	502.6
364 ИРАН, ИСЛАМСКАЯ РЕСПУБЛИКА		38005	23042.7
724 ИСПАНИЯ		1208	936.6
380 ИТАЛИЯ		72148	39980.4
887 ЙЕМЕН		771	470.9
398 КАЗАХСТАН		65443	58547.2
124 КАНАДА		446	321.0
417 КИРГИЗИЯ		4	7.4
156 КИТАЙ		3636	1304.1
408 КОРЕЯ, НАРОДНО-ДЕМОКРАТИЧ. РЕСПУБЛ.		139	105.1
410 КОРЕЯ, РЕСПУБЛИКА		1808	1199.0
428 ЛАТВИЯ		1980	1502.1
440 ЛИТВА		2415	2105.6
458 МАЛАЙЗИЯ		329	193.9
498 МОЛДОВА, РЕСПУБЛИКА		198	165.7
496 МОНГОЛИЯ		1300	1077.2
528 НИДЕРЛАНДЫ		1573	885.0
578 НОРВЕГИЯ		47	60.0
784 ОБЪЕДИНЕННЫЕ АРАБСКИЕ ЭМИРАТЫ		434	362.2
604 ПЕРУ		1815	1235.0
616 ПОЛЬША		15595	10630.2
642 РУМЫНИЯ		534	326.9
682 САУДОВСКАЯ АРАВИЯ		1127	916.0
891 СЕРБИЯ И ЧЕРНОГОРИЯ		64	83.9
702 СИНГАПУР		153	117.4
760 СИРИЙСКАЯ АРАБСКАЯ РЕСПУБЛИКА		1482	980.5
703 СЛОВАКИЯ		10554	7060.6
826 СОЕДИНЕННОЕ КОРОЛЕВСТВО		930	715.5
840 СОЕДИНЕННЫЕ ШТАТЫ		3983	2914.2
762 ТАДЖИКИСТАН		467	306.0
764 ТАИЛАНД		4237	3275.8
158 ТАЙВАНЬ (КИТАЙ)		513	359.1
795 ТУРКМЕНИЯ		1192	1144.8
792 ТУРЦИЯ		68709	41892.5
860 УЗБЕКИСТАН		3889	3627.8
804 УКРАИНА		5910	5132.8
608 ФИЛИППИНЫ		191	110.7
250 ФРАНЦИЯ		755	535.7
191 ХОРВАТИЯ		1116	726.5
203 ЧЕШСКАЯ РЕСПУБЛИКА		169	116.6
756 ШВЕЙЦАРИЯ		1041	464.2
233 ЭСТОНИЯ		1217	903.8
000 прочие		163	143.5
Всего		407191	276678.3
Страны дальнего зарубежья		324979	204169.6
Страны СНГ		82212	72508.7

73.04.41

ПРОЧИЕ ТРУБЫ, ТРУБКИ И ПРОФИЛИ ПУСТОТЕЛЫЕ, БЕСШОВНЫЕ, КРУГЛОГО СЕЧЕНИЯ ИЗ КОРРОЗИОННОСТОЙКОЙ [НЕРЖАВЕЮЩЕЙ] СТАЛИ, ХОЛОДНОТЯНУТЫЕ ИЛИ ХОЛОДНОКАТАНЫЕ (ОБЖАТЫЕ В ХОЛОДНОМ СОСТОЯНИИ)

Т

Код и наименование страны контрагента	Ед. изме-рения	Экспорт	
		количество	стоимость
031 АЗЕРБАЙДЖАН		0	7.5
051 АРМЕНИЯ		4	4.4
100 БОЛГАРИЯ		69	451.9
704 ВЬЕТНАМ		9	207.4
268 ГРУЗИЯ		1	3.7
356 ИНДИЯ		1	452.9
398 КАЗАХСТАН		262	1410.5
417 КИРГИЗИЯ		8	34.1
156 КИТАЙ		11	146.3
410 КОРЕЯ, РЕСПУБЛИКА		35	401.7
440 ЛИТВА		6	73.9
496 МОНГОЛИЯ		10	86.2
784 ОБЪЕДИНЕННЫЕ АРАБСКИЕ ЭМИРАТЫ		33	440.5
702 СИНГАПУР		152	464.8
762 ТАДЖИКИСТАН		3	5.4
860 УЗБЕКИСТАН		61	366.8
804 УКРАИНА		100	553.4
250 ФРАНЦИЯ		10	50.6
233 ЭСТОНИЯ		75	353.3
000 прочие		18	113.4
Всего		868	5628.8
Страны дальнего зарубежья		429	3242.9
Страны СНГ		438	2385.9

73.04.49

ПРОЧИЕ ТРУБЫ, ТРУБКИ И ПРОФИЛИ ПУСТОТЕЛЫЕ, БЕСШОВНЫЕ, КРУГЛОГО СЕЧЕНИЯ, ИЗ КОРРОЗИОННОСТОЙКОЙ [НЕРЖАВЕЮЩЕЙ] СТАЛИ

Т

Код и наименование страны контрагента	Ед. изме-рения	Экспорт	
		количество	стоимость
268 ГРУЗИЯ		0	19.4
818 ЕГИПЕТ		9	88.0
356 ИНДИЯ		100	1439.1
724 ИСПАНИЯ		27	145.0
398 КАЗАХСТАН		198	1163.4
417 КИРГИЗИЯ		0	0.9
410 КОРЕЯ, РЕСПУБЛИКА		26	51.9
784 ОБЪЕДИНЕННЫЕ АРАБСКИЕ ЭМИРАТЫ		22	293.7
826 СОЕДИНЕННОЕ КОРОЛЕВСТВО		7	88.6
860 УЗБЕКИСТАН		3	25.9
804 УКРАИНА		248	1259.7
246 ФИНЛЯНДИЯ		121	340.5
756 ШВЕЙЦАРИЯ		1	254.7
233 ЭСТОНИЯ		12	92.2
000 прочие		53	154.9
Всего		828	5417.9
Страны дальнего зарубежья		379	2948.5
Страны СНГ		450	2469.3

73.04.51

ТРУБЫ, ТРУБКИ И ПРОФИЛИ ПУСТОТЕЛЫЕ, БЕСШОВНЫЕ, ПРОЧИЕ, КРУГЛОГО СЕЧЕНИЯ ИЗ ПРОЧЕЙ ЛЕГИРОВАННОЙ СТАЛИ, ХОЛОДНОТЯНУТЫЕ ИЛИ ХОЛОДНОКАТАНЫЕ (ОБЖАТЫЕ В ХОЛОДНОМ СОСТОЯНИИ)

Т

Код и наименование страны контрагента	Ед. изме-рения	Экспорт	
		количество	стоимость
031 АЗЕРБАЙДЖАН		21	40.5
100 БОЛГАРИЯ		86	149.8
070 БОСНИЯ И ГЕРЦЕГОВИНА		46	218.6
398 КАЗАХСТАН		606	1285.5
417 КИРГИЗИЯ		3	7.6
410 КОРЕЯ, РЕСПУБЛИКА		119	581.4
762 ТАДЖИКИСТАН		5	10.1
804 УКРАИНА		37	72.1
000 прочие		167	283.4
Всего		1091	2649.0
Страны дальнего зарубежья		419	1233.2
Страны СНГ		672	1415.8

73.04.59

ПРОЧИЕ ТРУБЫ, ТРУБКИ И ПРОФИЛИ ПУСТОТЕЛЫЕ, БЕСШОВНЫЕ, КРУГЛОГО СЕЧЕНИЯ ИЗ ПРОЧЕЙ ЛЕГИРОВАННОЙ СТАЛИ

Т

Код и наименование страны контрагента	Ед. изме-рения	Экспорт	
		количество	стоимость
031 АЗЕРБАЙДЖАН		15	142.7
100 БОЛГАРИЯ		2037	1046.3
704 ВЬЕТНАМ		242	93.7
276 ГЕРМАНИЯ		120	71.2
268 ГРУЗИЯ		4	18.2
356 ИНДИЯ		41	158.3
364 ИРАН, ИСЛАМСКАЯ РЕСПУБЛИКА		266	128.0
380 ИТАЛИЯ		30170	17533.3
398 КАЗАХСТАН		1424	1994.1
417 КИРГИЗИЯ		1	0.9
428 ЛАТВИЯ		279	372.2
440 ЛИТВА		50	190.7
498 МОЛДОВА, РЕСПУБЛИКА		2	1.6
642 РУМЫНИЯ		55	79.9
840 СОЕДИНЕННЫЕ ШТАТЫ		1765	1594.1
762 ТАДЖИКИСТАН		5	8.4
792 ТУРЦИЯ		2102	1140.7
860 УЗБЕКИСТАН		1	5.3
804 УКРАИНА		1846	1921.0
756 ШВЕЙЦАРИЯ		103	59.6
233 ЭСТОНИЯ		136	266.9
000 прочие		90	93.4
Всего		40753	26920.4
Страны дальнего зарубежья		37454	22828.1
Страны СНГ		3299	4092.3

73.04.90

ПРОЧИЕ ТРУБЫ, ТРУБКИ И ПРОФИЛИ ПУСТОТЕЛЫЕ, БЕСШОВНЫЕ, ИЗ ЧЕРНЫХ МЕТАЛЛОВ (КРОМЕ ЧУГУННОГО ЛИТЬЯ)

Т

Код и наименование страны контрагента	Ед. изме-рения	Экспорт	
		количество	стоимость
031 АЗЕРБАЙДЖАН		5	25.1
268 ГРУЗИЯ		16	14.6
356 ИНДИЯ		5	971.5
398 КАЗАХСТАН		78	99.0
417 КИРГИЗИЯ		14	3.4
762 ТАДЖИКИСТАН		67	7.9
795 ТУРКМЕНИЯ		0	0.0
860 УЗБЕКИСТАН		15	36.5
804 УКРАИНА		0	1.1
000 прочие		120	89.4
Всего		321	1248.6
Страны дальнего зарубежья		125	1060.9
Страны СНГ		196	187.7

73.05.11

ТРУБЫ ДЛЯ НЕФТЕ-И ГАЗОПРОВОДОВ ПРЯМОШОВНЫЕ, ИЗГОТОВЛЕННЫЕ МЕТОДОМ ДУГОВОЙ СВАРКИ ПОД ФЛЮСОМ

Т

Код и наименование страны контрагента	Ед. изме-рения	Экспорт	
		количество	стоимость
031 АЗЕРБАЙДЖАН		476	431.3
051 АРМЕНИЯ		71	36.9
376 ИЗРАИЛЬ		99	90.6
364 ИРАН, ИСЛАМСКАЯ РЕСПУБЛИКА		113	56.7
398 КАЗАХСТАН		73087	91067.4
156 КИТАЙ		3288	598.4
428 ЛАТВИЯ		113	109.8
440 ЛИТВА		192	254.4
528 НИДЕРЛАНДЫ		3238	1112.6
616 ПОЛЬША		557	600.5
840 СОЕДИНЕННЫЕ ШТАТЫ		1922	1507.8
762 ТАДЖИКИСТАН		131	233.5
860 УЗБЕКИСТАН		7535	9255.2
804 УКРАИНА		609	310.8
233 ЭСТОНИЯ		254	243.3
000 прочие		248	56.0
Всего		91933	105965.1
Страны дальнего зарубежья		10024	4630.0
Страны СНГ		81909	101335.1

73.05.12

ТРУБЫ ДЛЯ НЕФТЕ- И ГАЗОПРОВОДОВ ПРОЧИЕ, СВАРНЫЕ ПРЯМОШОВНЫЕ

Т

Код и наименование страны контрагента	Ед. изме-рения	Экспорт	
		количество	стоимость
031 АЗЕРБАЙДЖАН		1000	956.6
364 ИРАН, ИСЛАМСКАЯ РЕСПУБЛИКА		259	92.5
398 КАЗАХСТАН		3834	3671.9
428 ЛАТВИЯ		227	184.0
440 ЛИТВА		566	311.9
498 МОЛДОВА, РЕСПУБЛИКА		34	22.6
566 НИГЕРИЯ		1029	644.6
528 НИДЕРЛАНДЫ		2486	759.9
762 ТАДЖИКИСТАН		309	257.4
792 ТУРЦИЯ		110	70.6
860 УЗБЕКИСТАН		2182	1667.4
804 УКРАИНА		1974	484.0
000 прочие		140	46.9
Всего		14149	9170.4
Страны дальнего зарубежья		4816	2110.5
Страны СНГ		9332	7059.9

73.05.19

ПРОЧИЕ ТРУБЫ ДЛЯ НЕФТЕ- И ГАЗОПРОВОДОВ С КРУГЛЫМ СЕЧЕНИЕМ, ВНЕШНИЙ ДИАМЕТР КОТОРЫХ БОЛЕЕ 406,4 ММ, ИЗ ЧЕРНЫХ МЕТАЛЛОВ

Т

Код и наименование страны контрагента	Ед. изме-рения	Экспорт	
		количество	стоимость
040 АВСТРИЯ		406	136.8
398 КАЗАХСТАН		2046	2248.5

Код и наименование страны контрагента	Ед. изме-рения	Экспорт	
		количество	стоимость
417 КИРГИЗИЯ		524	513.1
528 НИДЕРЛАНДЫ		2952	842.8
860 УЗБЕКИСТАН		6721	8117.3
804 УКРАИНА		16	4.4
000 прочие		274	98.5
Всего		12938	11961.4
Страны дальнего зарубежья		3631	1078.1
Страны СНГ		9306	10883.3

73.05.31
ПРОЧИЕ СВАРНЫЕ ТРУБЫ ПРЯМОШОВНЫЕ,С КРУГЛЫМ СЕЧЕНИЕМ,ВНЕШНИЙ ДИАМЕТР КОТОРЫХ БОЛЕЕ 406,4 ММ, ИЗ ЧЕРНЫХ МЕТАЛЛОВ

Код и наименование страны контрагента	Ед. изме-рения	Экспорт	
		количество	стоимость
	Т		
040 АВСТРИЯ		323	77.9
031 АЗЕРБАЙДЖАН		2513	1324.2
276 ГЕРМАНИЯ		1165	2271.2
268 ГРУЗИЯ		1636	736.1
364 ИРАН, ИСЛАМСКАЯ РЕСПУБЛИКА		1668	506.5
380 ИТАЛИЯ		1500	611.8
398 КАЗАХСТАН		13035	8314.5
124 КАНАДА		603	202.2
156 КИТАЙ		2419	508.9
440 ЛИТВА		952	646.6
496 МОНГОЛИЯ		433	385.9
528 НИДЕРЛАНДЫ		9684	3626.7
616 ПОЛЬША		408	136.2
762 ТАДЖИКИСТАН		144	194.4
795 ТУРКМЕНИЯ		654	598.1
792 ТУРЦИЯ		1320	621.8
860 УЗБЕКИСТАН		1597	1444.7
804 УКРАИНА		5768	2158.9
233 ЭСТОНИЯ		1451	477.6
000 прочие		68	56.7
Всего		47339	24900.9
Страны дальнего зарубежья		21993	10129.9
Страны СНГ		25346	14771.0

73.05.39
ПРОЧИЕ ТРУБЫ СВАРНЫЕ С КРУГЛЫМ СЕЧЕНИЕМ, ВНЕШНИЙ ДИАМЕТР КОТОРЫХ БОЛЕЕ 406,4 ММ ИЗ ЧЕРНЫХ МЕТАЛЛОВ

Код и наименование страны контрагента	Ед. изме-рения	Экспорт	
		количество	стоимость
	Т		
040 АВСТРИЯ		2959	737.4
276 ГЕРМАНИЯ		1367	349.7
380 ИТАЛИЯ		3743	1397.3
398 КАЗАХСТАН		131	40.0
528 НИДЕРЛАНДЫ		17557	6741.5
804 УКРАИНА		1750	1991.8
756 ШВЕЙЦАРИЯ		6336	2566.0
000 прочие		248	62.8
Всего		34090	13886.4
Страны дальнего зарубежья		32210	11854.6
Страны СНГ		1880	2031.8

73.05.90
ПРОЧИЕ ТРУБЫ И ТРУБКИ С КРУГЛЫМ СЕЧЕНИЕМ, ВНЕШНИЙ ДИАМЕТР КОТОРЫХ БОЛЕЕ 406,4 ММ, ИЗ ЧЕРНЫХ МЕТАЛЛОВ ПРОЧИЕ

Код и наименование страны контрагента	Ед. изме-рения	Экспорт	
		количество	стоимость
	Т		
040 АВСТРИЯ		587	133.1
276 ГЕРМАНИЯ		420	123.9
380 ИТАЛИЯ		334	101.5
398 КАЗАХСТАН		31	2.2
528 НИДЕРЛАНДЫ		1030	218.0
795 ТУРКМЕНИЯ		6	2.7
804 УКРАИНА		594	137.7
203 ЧЕШСКАЯ РЕСПУБЛИКА		214	70.4
000 прочие		53	28.3
Всего		3269	817.7
Страны дальнего зарубежья		2638	675.1
Страны СНГ		631	142.6

73.06.10
ТРУБЫ ДЛЯ НЕФТЕ- И ГАЗОПРОВОДОВ ПУСТОТЕЛЫЕ ПРОЧИЕ, ИЗ ЧЕРНЫХ МЕТАЛЛОВ

Код и наименование страны контрагента	Ед. изме-рения	Экспорт	
		количество	стоимость
	Т		
031 АЗЕРБАЙДЖАН		323	243.8
051 АРМЕНИЯ		5	4.7
348 ВЕНГРИЯ		240	132.5
704 ВЬЕТНАМ		345	265.4
364 ИРАН, ИСЛАМСКАЯ РЕСПУБЛИКА		27969	19062.9
398 КАЗАХСТАН		5665	4753.8
428 ЛАТВИЯ		1373	940.4
440 ЛИТВА		421	250.7
498 МОЛДОВА, РЕСПУБЛИКА		973	637.8
528 НИДЕРЛАНДЫ		3775	2444.2
616 ПОЛЬША		9345	5760.2
840 СОЕДИНЕННЫЕ ШТАТЫ		571	432.9
762 ТАДЖИКИСТАН		195	153.2
795 ТУРКМЕНИЯ		13	29.6
792 ТУРЦИЯ		1536	1110.2
860 УЗБЕКИСТАН		3633	2583.0
233 ЭСТОНИЯ		979	637.8
000 прочие		349	118.9
Всего		57710	39562.0
Страны дальнего зарубежья		46903	31156.1
Страны СНГ		10807	8405.9

73.06.20
ТРУБЫ ОБСАДНЫЕ И НАСОСНО-КОМПРЕССОРНЫЕ ДЛЯ БУРЕНИЯ НЕФТЯНЫХ ИЛИ ГАЗОВЫХ СКВАЖИН,ИЗ ЧЕРНЫХ МЕТАЛЛОВ

Код и наименование страны контрагента	Ед. изме-рения	Экспорт	
		количество	стоимость
	Т		
031 АЗЕРБАЙДЖАН		422	342.2
268 ГРУЗИЯ		112	29.2
818 ЕГИПЕТ		7	78.0
398 КАЗАХСТАН		2277	1909.3
702 СИНГАПУР		5	59.0
840 СОЕДИНЕННЫЕ ШТАТЫ		58356	46192.5
000 прочие		115	101.5
Всего		61294	48711.8
Страны дальнего зарубежья		58483	46431.0
Страны СНГ		2811	2280.8

73.06.30
ТРУБЫ, ТРУБКИ И ПРОФИЛИ ПРОЧИЕ СВАРНЫЕ, КРУГЛОГО СЕЧЕНИЯ, ИЗ ЖЕЛЕЗА ИЛИ НЕЛЕГИРОВАННОЙ СТАЛИ

Код и наименование страны контрагента	Ед. изме-рения	Экспорт	
		количество	стоимость
	Т		
040 АВСТРИЯ		1394	716.6
031 АЗЕРБАЙДЖАН		9885	6120.1
024 АНГОЛА		25	339.8
051 АРМЕНИЯ		89	61.0
348 ВЕНГРИЯ		749	484.5
276 ГЕРМАНИЯ		6177	3455.7
268 ГРУЗИЯ		387	246.5
208 ДАНИЯ		805	720.0
368 ИРАК		50	304.1
364 ИРАН, ИСЛАМСКАЯ РЕСПУБЛИКА		6896	4929.0
380 ИТАЛИЯ		2926	1859.2
398 КАЗАХСТАН		60338	36190.4
417 КИРГИЗИЯ		1444	851.7
156 КИТАЙ		1049	347.3
408 КОРЕЯ, НАРОДНО-ДЕМОКРАТИЧ. РЕСПУБЛ.		186	137.1
428 ЛАТВИЯ		4420	2993.8
440 ЛИТВА		5406	3753.1
498 МОЛДОВА, РЕСПУБЛИКА		55	43.1
496 МОНГОЛИЯ		2364	1509.8
528 НИДЕРЛАНДЫ		2998	2254.5
616 ПОЛЬША		3778	2223.8
682 САУДОВСКАЯ АРАВИЯ		260	182.1
702 СИНГАПУР		126	53.1
760 СИРИЙСКАЯ АРАБСКАЯ РЕСПУБЛИКА		13496	9147.6
703 СЛОВАКИЯ		659	414.9
705 СЛОВЕНИЯ		56	63.2
840 СОЕДИНЕННЫЕ ШТАТЫ		302	231.4
762 ТАДЖИКИСТАН		1596	1612.1
795 ТУРКМЕНИЯ		653	434.6
860 УЗБЕКИСТАН		12732	8208.0
804 УКРАИНА		3027	3900.2
246 ФИНЛЯНДИЯ		78	54.3
233 ЭСТОНИЯ		3506	2490.1
000 прочие		202	194.9
Всего		148114	96527.7
Страны дальнего зарубежья		57909	38860.0
Страны СНГ		90205	57667.7

73.06.40
ТРУБЫ, ТРУБКИ И ПРОФИЛИ ПРОЧИЕ СВАРНЫЕ, КРУГЛОГО СЕЧЕНИЯ ИЗ КОРРОЗИОННОСТОЙКОЙ СТАЛИ

Код и наименование страны контрагента	Ед. изме-рения	Экспорт	
		количество	стоимость
	Т		
051 АРМЕНИЯ		0	2.2
268 ГРУЗИЯ		0	1.0
818 ЕГИПЕТ		12	51.4
398 КАЗАХСТАН		36	172.8
440 ЛИТВА		20	95.1
498 МОЛДОВА, РЕСПУБЛИКА		1	3.6
860 УЗБЕКИСТАН		8	1.7
804 УКРАИНА		111	457.1
000 прочие		16	84.8
Всего		204	869.7
Страны дальнего зарубежья		48	231.3
Страны СНГ		156	638.4

73.06.50
ТРУБЫ, ТРУБКИ И ПРОФИЛИ ПРОЧИЕ СВАРНЫЕ, КРУГЛОГО СЕЧЕНИЯ, ИЗ ПРОЧЕЙ ЛЕГИРОВАННОЙ СТАЛИ

Код и наименование страны контрагента	Ед. изме-рения	Экспорт	
		количество	стоимость
	Т		
276 ГЕРМАНИЯ		181	67.1
356 ИНДИЯ		0	86.6
398 КАЗАХСТАН		5	30.8
156 КИТАЙ		0	853.5
440 ЛИТВА		63	95.6
804 УКРАИНА		0	1.7
000 прочие		47	71.6
Всего		297	1207.0
Страны дальнего зарубежья		292	1174.5
Страны СНГ		6	32.6

73.06.60
ТРУБЫ, ТРУБКИ И ПРОФИЛИ ПРОЧИЕ СВАРНЫЕ, НЕКРУГЛОГО СЕЧЕНИЯ, ИЗ ЧЕРНЫХ МЕТАЛЛОВ

Код и наименование страны контрагента	Ед. изме-рения	Экспорт	
		количество	стоимость
	Т		
031 АЗЕРБАЙДЖАН		2183	1471.3
348 ВЕНГРИЯ		1114	759.7
276 ГЕРМАНИЯ		7369	3662.9
268 ГРУЗИЯ		280	291.4
364 ИРАН, ИСЛАМСКАЯ РЕСПУБЛИКА		297	190.7
398 КАЗАХСТАН		13432	8945.5
417 КИРГИЗИЯ		331	229.5
428 ЛАТВИЯ		4475	3148.7
440 ЛИТВА		6056	4975.0
498 МОЛДОВА, РЕСПУБЛИКА		52	35.7
578 НОРВЕГИЯ		990	1046.2
616 ПОЛЬША		922	615.8
702 СИНГАПУР		313	131.4
703 СЛОВАКИЯ		409	205.7
840 СОЕДИНЕННЫЕ ШТАТЫ		37	244.0
795 ТУРКМЕНИЯ		130	80.6
860 УЗБЕКИСТАН		192	143.5
804 УКРАИНА		1613	1345.4
246 ФИНЛЯНДИЯ		1508	1099.5
203 ЧЕШСКАЯ РЕСПУБЛИКА		156	114.4
233 ЭСТОНИЯ		40894	27226.0
000 прочие		23	17.5
Всего		82776	55980.3
Страны дальнего зарубежья		64564	43437.5
Страны СНГ		18212	12542.9

73.06.90
ПРОЧИЕ ТРУБЫ И ТРУБКИ, ПРОФИЛИ ПУСТОТЕЛЫЕ(НАПРИМЕР,БЕСШОВНЫЕ ИЛИ СВАРНЫЕ,КЛЕПАНЫЕ ИЛИ СОЕДИНЕННЫЕ АНАЛОГИЧНЫМ СПОСОБОМ),ИЗ ЧЕРНЫХ МЕТАЛЛОВ

Код и наименование страны контрагента	Ед. изме-рения	Экспорт	
		количество	стоимость
	Т		
031 АЗЕРБАЙДЖАН		0	1.3
268 ГРУЗИЯ		17	10.8
398 КАЗАХСТАН		332	221.5
417 КИРГИЗИЯ		7	4.4
440 ЛИТВА		88	73.6
498 МОЛДОВА, РЕСПУБЛИКА		0	3.3
795 ТУРКМЕНИЯ		0	6.6

Код и наименование страны контрагента	Ед. изме-рения	Экспорт	
		количество	стоимость
860 УЗБЕКИСТАН		0	5.4
804 УКРАИНА		115	394.6
000 прочие		411	189.7
Всего		971	911.2
Страны дальнего зарубежья		499	263.3
Страны СНГ		472	647.9

73.07.11
ФИТИНГИ ДЛЯ ТРУБ ИЛИ ТРУБОК, ЛИТЫЕ, ИЗ НЕКОВКОГО ЧУГУНА

		Т	
398	КАЗАХСТАН	349	240.4
417	КИРГИЗИЯ	3	2.1
498	МОЛДОВА, РЕСПУБЛИКА	17	10.2
762	ТАДЖИКИСТАН	0	4.2
795	ТУРКМЕНИЯ	1	6.6
860	УЗБЕКИСТАН	39	24.2
804	УКРАИНА	271	145.4
000	прочие	25	46.1
Всего		705	479.3
Страны дальнего зарубежья		25	46.1
Страны СНГ		681	433.1

73.07.19
ПРОЧИЕ ФИТИНГИ ЛИТЫЕ ДЛЯ ТРУБ ИЛИ ТРУБОК, ИЗ ЧЕРНЫХ МЕТАЛЛОВ

		Т	
031	АЗЕРБАЙДЖАН	271	527.4
051	АРМЕНИЯ	21	40.7
268	ГРУЗИЯ	1	2.5
398	КАЗАХСТАН	16	46.3
417	КИРГИЗИЯ	0	0.7
498	МОЛДОВА, РЕСПУБЛИКА	0	0.3
616	ПОЛЬША	0	69.4
762	ТАДЖИКИСТАН	0	0.6
795	ТУРКМЕНИЯ	1	6.0
860	УЗБЕКИСТАН	0	1.1
804	УКРАИНА	99	307.5
752	ШВЕЦИЯ	4	77.4
000	прочие	19	119.3
Всего		431	1199.2
Страны дальнего зарубежья		23	266.1
Страны СНГ		409	933.1

73.07.21
ПРОЧИЕ ФЛАНЦЫ ИЗ НЕРЖАВЕЮЩЕЙ СТАЛИ

		Т	
268	ГРУЗИЯ	2	3.1
818	ЕГИПЕТ	2	55.0
356	ИНДИЯ	1	104.0
364	ИРАН, ИСЛАМСКАЯ РЕСПУБЛИКА	7	216.0
398	КАЗАХСТАН	12	139.4
417	КИРГИЗИЯ	1	21.6
498	МОЛДОВА, РЕСПУБЛИКА	0	0.2
616	ПОЛЬША	7	72.5
762	ТАДЖИКИСТАН	0	12.4
795	ТУРКМЕНИЯ	1	13.4
860	УЗБЕКИСТАН	0	5.1
804	УКРАИНА	6	54.9
000	прочие	25	153.7
Всего		65	851.2
Страны дальнего зарубежья		42	601.1
Страны СНГ		23	250.1

73.07.22
КОЛЕНА, ОТВОДЫ И СГОНЫ, СНАБЖЕННЫЕ РЕЗЬБОЙ

		Т	
398	КАЗАХСТАН	7	40.1
417	КИРГИЗИЯ	2	17.2
795	ТУРКМЕНИЯ	5	13.4
860	УЗБЕКИСТАН	27	63.4
804	УКРАИНА	6	55.0
000	прочие	13	124.9
Всего		60	314.0
Страны дальнего зарубежья		13	124.9
Страны СНГ		47	189.1

73.07.23
ФИТИНГИ ДЛЯ ТРУБ ИЛИ ТРУБОК ПРОЧИЕ, ИЗ КОРРОЗИОННОСТОЙКОЙ СТАЛИ ДЛЯ СВАРКИ ВСТЫК ИЗ ЧЕРНЫХ МЕТАЛЛОВ

		Т	
100	БОЛГАРИЯ	5	116.6
276	ГЕРМАНИЯ	13	121.5
356	ИНДИЯ	159	4641.3
360	ИНДОНЕЗИЯ	34	574.6
398	КАЗАХСТАН	21	317.9
417	КИРГИЗИЯ	1	7.9
440	ЛИТВА	8	143.0
498	МОЛДОВА, РЕСПУБЛИКА	52	62.9
784	ОБЪЕДИНЕННЫЕ АРАБСКИЕ ЭМИРАТЫ	20	266.0
762	ТАДЖИКИСТАН	1	4.2
860	УЗБЕКИСТАН	6	8.7
804	УКРАИНА	57	386.3
233	ЭСТОНИЯ	6	61.4
000	прочие	7	88.2
Всего		387	6800.4
Страны дальнего зарубежья		250	6012.5
Страны СНГ		137	787.9

73.07.29
ПРОЧИЕ ФИТИНГИ ДЛЯ ТРУБ ИЛИ ТРУБОК ИЗ КОРРОЗИОННОСТОЙКОЙ [НЕРЖАВЕЮЩЕЙ] СТАЛИ

		Т	
031	АЗЕРБАЙДЖАН	0	12.1
051	АРМЕНИЯ	0	0.8
268	ГРУЗИЯ	0	7.9
356	ИНДИЯ	1	328.8
398	КАЗАХСТАН	3	81.9
417	КИРГИЗИЯ	0	11.7
156	КИТАЙ	0	59.7
498	МОЛДОВА, РЕСПУБЛИКА	0	0.0
784	ОБЪЕДИНЕННЫЕ АРАБСКИЕ ЭМИРАТЫ	2	107.2
840	СОЕДИНЕННЫЕ ШТАТЫ	1	80.7
795	ТУРКМЕНИЯ	1	22.3
860	УЗБЕКИСТАН	0	0.4
804	УКРАИНА	1	31.3
000	прочие	13	238.2
Всего		24	983.1
Страны дальнего зарубежья		17	814.6
Страны СНГ		7	168.5

73.07.91
ПРОЧИЕ ФЛАНЦЫ ИЗ ЧЕРНЫХ МЕТАЛЛОВ

		Т	
031	АЗЕРБАЙДЖАН	11	26.6
056	БЕЛЬГИЯ	475	1328.0
276	ГЕРМАНИЯ	221	411.2
268	ГРУЗИЯ	34	76.4
356	ИНДИЯ	5	64.8
398	КАЗАХСТАН	325	895.4
417	КИРГИЗИЯ	3	14.4
440	ЛИТВА	30	116.4
498	МОЛДОВА, РЕСПУБЛИКА	34	46.0
616	ПОЛЬША	147	237.6
840	СОЕДИНЕННЫЕ ШТАТЫ	1006	1619.3
762	ТАДЖИКИСТАН	9	20.9
795	ТУРКМЕНИЯ	12	92.3
860	УЗБЕКИСТАН	4	22.3
804	УКРАИНА	270	665.5
250	ФРАНЦИЯ	14	66.9
752	ШВЕЦИЯ	169	451.3
233	ЭСТОНИЯ	24	73.9
000	прочие	87	146.6
Всего		2878	6375.7
Страны дальнего зарубежья		2178	4516.0
Страны СНГ		701	1859.8

73.07.92
КОЛЕНА, ОТВОДЫ И СГОНЫ, СНАБЖЕННЫЕ РЕЗЬБОЙ ИЗ ЧЕРНЫХ МЕТАЛЛОВ

		Т	
031	АЗЕРБАЙДЖАН	39	103.7
276	ГЕРМАНИЯ	1	60.6
268	ГРУЗИЯ	3	51.5
398	КАЗАХСТАН	63	164.7
498	МОЛДОВА, РЕСПУБЛИКА	13	18.8
762	ТАДЖИКИСТАН	1	3.7
795	ТУРКМЕНИЯ	0	4.4
860	УЗБЕКИСТАН	5	32.6
804	УКРАИНА	145	209.9
233	ЭСТОНИЯ	37	435.3
000	прочие	42	179.2
Всего		349	1264.6
Страны дальнего зарубежья		81	675.2
Страны СНГ		269	589.4

73.07.93
ПРОЧИЕ ФИТИНГИ ИЗ ЧЕРНЫХ МЕТАЛЛОВ ДЛЯ СВАРКИ ВСТЫК

		Т	
031	АЗЕРБАЙДЖАН	144	208.3
024	АНГОЛА	26	127.1
051	АРМЕНИЯ	11	39.9
100	БОЛГАРИЯ	112	502.4
704	ВЬЕТНАМ	19	94.2
268	ГРУЗИЯ	174	750.4
208	ДАНИЯ	21	70.0
356	ИНДИЯ	12	90.0
368	ИРАК	24	76.2
364	ИРАН, ИСЛАМСКАЯ РЕСПУБЛИКА	253	812.9
398	КАЗАХСТАН	1779	7073.3
417	КИРГИЗИЯ	4	6.0
428	ЛАТВИЯ	75	139.5
440	ЛИТВА	87	365.7
498	МОЛДОВА, РЕСПУБЛИКА	68	105.0
496	МОНГОЛИЯ	15	59.5
528	НИДЕРЛАНДЫ	92	197.8
784	ОБЪЕДИНЕННЫЕ АРАБСКИЕ ЭМИРАТЫ	26	63.0
616	ПОЛЬША	35	76.9
762	ТАДЖИКИСТАН	0	0.1
795	ТУРКМЕНИЯ	223	645.9
860	УЗБЕКИСТАН	586	2431.3
804	УКРАИНА	973	3243.8
203	ЧЕШСКАЯ РЕСПУБЛИКА	341	361.8
233	ЭСТОНИЯ	109	647.8
000	прочие	70	181.7
Всего		5279	18370.5
Страны дальнего зарубежья		1317	3866.5
Страны СНГ		3962	14503.9

73.07.99
ПРОЧИЕ ФИТИНГИ ДЛЯ ТРУБ ИЛИ ТРУБОК, ИЗ ЧЕРНЫХ МЕТАЛЛОВ

		Т	
031	АЗЕРБАЙДЖАН	2	34.7
051	АРМЕНИЯ	1	10.6
268	ГРУЗИЯ	6	49.1
356	ИНДИЯ	7	259.8
364	ИРАН, ИСЛАМСКАЯ РЕСПУБЛИКА	8	235.9
380	ИТАЛИЯ	751	1372.1
398	КАЗАХСТАН	606	2111.4
417	КИРГИЗИЯ	0	10.1
410	КОРЕЯ, РЕСПУБЛИКА	4	175.8
428	ЛАТВИЯ	23	111.6
498	МОЛДОВА, РЕСПУБЛИКА	0	5.2
702	СИНГАПУР	14	115.6
760	СИРИЙСКАЯ АРАБСКАЯ РЕСПУБЛИКА	41	185.3
762	ТАДЖИКИСТАН	22	164.4
795	ТУРКМЕНИЯ	5	48.2
860	УЗБЕКИСТАН	9	54.0
804	УКРАИНА	60	357.0
233	ЭСТОНИЯ	6	69.3
000	прочие	57	267.1
Всего		1622	5637.0
Страны дальнего зарубежья		911	2792.4
Страны СНГ		711	2844.6

Код и наименование страны контрагента	Ед. изме-рения	Экспорт	
		количество	стоимость

73.08.10
МОСТЫ И СЕКЦИИ МОСТОВ ИЗ ЧЕРНЫХ МЕТАЛЛОВ

		Т	
276	ГЕРМАНИЯ	731	1072.2
268	ГРУЗИЯ	81	141.2
398	КАЗАХСТАН	2395	3966.0
156	КИТАЙ	1436	499.4
428	ЛАТВИЯ	364	668.4
804	УКРАИНА	27429	50042.5
000	прочие	16	38.1
Всего		32452	56427.8
Страны дальнего зарубежья		2548	2278.1
Страны СНГ		29905	54149.7

73.08.20
БАШНИ И РЕШЕТЧАТЫЕ МАЧТЫ

		Т	
031	АЗЕРБАЙДЖАН	11	67.2
276	ГЕРМАНИЯ	77	53.5
398	КАЗАХСТАН	2592	4843.9
795	ТУРКМЕНИЯ	11	55.3
860	УЗБЕКИСТАН	2	21.5
804	УКРАИНА	27	104.0
233	ЭСТОНИЯ	34	100.3
000	прочие	27	23.5
Всего		2780	5269.3
Страны дальнего зарубежья		138	177.4
Страны СНГ		2642	5091.9

73.08.30
ДВЕРИ, ОКНА И ИХ РАМЫ, ПОРОГИ ДЛЯ ДВЕРЕЙ ИЗ ЧЕРНЫХ МЕТАЛЛОВ

		Т	
031	АЗЕРБАЙДЖАН	1	7.4
268	ГРУЗИЯ	0	4.6
356	ИНДИЯ	488	3625.9
364	ИРАН, ИСЛАМСКАЯ РЕСПУБЛИКА	70	398.4
398	КАЗАХСТАН	297	789.0
428	ЛАТВИЯ	114	222.3
795	ТУРКМЕНИЯ	6	18.9
860	УЗБЕКИСТАН	23	88.4
804	УКРАИНА	203	339.6
000	прочие	25	124.5
Всего		1229	5619.0
Страны дальнего зарубежья		698	4371.1
Страны СНГ		531	1247.9

73.08.40
ОБОРУДОВАНИЕ ДЛЯ МЕТАЛЛИЧЕСКИХ СТРОИТЕЛЬНЫХ ЛЕСОВ, ОПАЛУБОК, ПОДПОРНЫХ СТЕНОК ИЛИ ШАХТНОЙ КРЕПИ ИЗ ЧЕРНЫХ МЕТАЛЛОВ

		Т	
040	АВСТРИЯ	340	1276.4
051	АРМЕНИЯ	46	64.7
276	ГЕРМАНИЯ	52	106.8
268	ГРУЗИЯ	27	57.2
364	ИРАН, ИСЛАМСКАЯ РЕСПУБЛИКА	5	64.0
380	ИТАЛИЯ	16779	7626.0
398	КАЗАХСТАН	2203	3209.5
428	ЛАТВИЯ	34	81.7
498	МОЛДОВА, РЕСПУБЛИКА	67	50.9
616	ПОЛЬША	56	96.6
891	СЕРБИЯ И ЧЕРНОГОРИЯ	150	188.5
762	ТАДЖИКИСТАН	168	165.8
860	УЗБЕКИСТАН	78	128.8
804	УКРАИНА	93	155.8
246	ФИНЛЯНДИЯ	181	464.0
392	ЯПОНИЯ	249	934.1
000	прочие	106	131.7
Всего		20635	14802.6
Страны дальнего зарубежья		17952	10969.9
Страны СНГ		2683	3832.7

73.08.90
ПРОЧИЕ МЕТАЛЛОКОНСТРУКЦИИ ИЗ ЧЕРНЫХ МЕТАЛЛОВ (КРОМЕ СБОРНЫХ СТРОИТЕЛЬНЫХ КОНСТРУКЦИЙ ТОВАРНОЙ ПОЗИЦИИ 9406) И ИХ ЧАСТИ

		Т	
031	АЗЕРБАЙДЖАН	3624	3566.6
024	АНГОЛА	1237	2907.4
051	АРМЕНИЯ	242	402.8
100	БОЛГАРИЯ	13	55.5
704	ВЬЕТНАМ	538	1879.6
276	ГЕРМАНИЯ	227	301.2
268	ГРУЗИЯ	791	1309.3
208	ДАНИЯ	1678	2808.7
818	ЕГИПЕТ	48	98.6
356	ИНДИЯ	2116	17327.8
368	ИРАК	2553	10981.5
364	ИРАН, ИСЛАМСКАЯ РЕСПУБЛИКА	524	9771.3
380	ИТАЛИЯ	45	119.5
398	КАЗАХСТАН	26392	39069.0
124	КАНАДА	82	207.5
417	КИРГИЗИЯ	9	4.2
156	КИТАЙ	9331	3020.4
410	КОРЕЯ, РЕСПУБЛИКА	558	991.8
428	ЛАТВИЯ	501	1727.9
440	ЛИТВА	708	1435.6
498	МОЛДОВА, РЕСПУБЛИКА	43	72.5
528	НИДЕРЛАНДЫ	564	919.0
578	НОРВЕГИЯ	4295	7030.0
784	ОБЪЕДИНЕННЫЕ АРАБСКИЕ ЭМИРАТЫ	10	62.0
616	ПОЛЬША	23035	12215.1
891	СЕРБИЯ И ЧЕРНОГОРИЯ	55	54.4
840	СОЕДИНЕННЫЕ ШТАТЫ	15	389.6
762	ТАДЖИКИСТАН	1397	1557.9
795	ТУРКМЕНИЯ	696	1071.9
792	ТУРЦИЯ	14	57.1
860	УЗБЕКИСТАН	311	1125.0
804	УКРАИНА	3939	6138.7
246	ФИНЛЯНДИЯ	3724	7524.3
250	ФРАНЦИЯ	927	2709.8
203	ЧЕШСКАЯ РЕСПУБЛИКА	120	116.5
756	ШВЕЙЦАРИЯ	113	567.5
752	ШВЕЦИЯ	150	522.2
233	ЭСТОНИЯ	5243	5690.4
392	ЯПОНИЯ	142	73.4
000	прочие	189	275.8
Всего		96199	146159.4
Страны дальнего зарубежья		58756	91841.4
Страны СНГ		37443	54318.0

73.09.00
РЕЗЕРВУАРЫ, ЦИСТЕРНЫ, СОСУДЫ, БАКИ И АНАЛОГ. ЕМКОСТИ ИЗ ЧЕРН. МЕТ., ДЛЯ ЛЮБ., ВЕЩ-В (КР. СЖАТ.ИЛИ СЖИЖ. ГАЗА) ВМЕСТИМОСТЬЮ БОЛЕЕ 300 Л, С ОБЛИЦОВКОЙ ИЛИ ТЕРМОИЗ. ИЛИ БЕЗ НИХ, НО БЕЗ МЕХАНИЧ. ОБОРУД.

		Т	
031	АЗЕРБАЙДЖАН	30	93.7
012	АЛЖИР	67	141.1
024	АНГОЛА	20	85.7
051	АРМЕНИЯ	135	691.7
704	ВЬЕТНАМ	10	65.0
276	ГЕРМАНИЯ	276	343.4
268	ГРУЗИЯ	244	300.8
818	ЕГИПЕТ	14	174.2
356	ИНДИЯ	1381	12613.4
368	ИРАК	85	186.2
364	ИРАН, ИСЛАМСКАЯ РЕСПУБЛИКА	13	135.4
398	КАЗАХСТАН	2645	7450.2
417	КИРГИЗИЯ	36	90.9
156	КИТАЙ	307	104.6
410	КОРЕЯ, РЕСПУБЛИКА	128	278.0
428	ЛАТВИЯ	47	175.8
498	МОЛДОВА, РЕСПУБЛИКА	6	16.5
496	МОНГОЛИЯ	173	200.3
528	НИДЕРЛАНДЫ	218	284.4
616	ПОЛЬША	83	68.8
702	СИНГАПУР	20	134.5
762	ТАДЖИКИСТАН	2	4.0
795	ТУРКМЕНИЯ	195	567.9
792	ТУРЦИЯ	48	125.5
860	УЗБЕКИСТАН	13	98.3
804	УКРАИНА	319	829.2
752	ШВЕЦИЯ	1152	1176.5
233	ЭСТОНИЯ	269	252.0
000	прочие	240	227.4
Всего		8174	26915.3
Страны дальнего зарубежья		4548	16772.2
Страны СНГ		3626	10143.1

73.10.10
ЦИСТЕРНЫ, БОЧКИ, БАРАБАНЫ, КАНИСТРЫ, ЯЩИКИ И АНАЛОГИЧНЫЕ ЕМКОСТИ ИЗ ЧЕРНЫХ МЕТАЛЛОВ ДЛЯ ЛЮБЫХ ВЕЩЕСТВ (КРОМЕ СЖАТОГО ИЛИ СЖИЖЕННОГО ГАЗА) ВМЕСТИМОСТЬЮ 50 Л ИЛИ БОЛЕЕ

		Т	
031	АЗЕРБАЙДЖАН	55	22.7
032	АРГЕНТИНА	108	177.4
051	АРМЕНИЯ	1	1.7
344	ГОНКОНГ	98	157.7
268	ГРУЗИЯ	19	6.8
376	ИЗРАИЛЬ	38	62.7
356	ИНДИЯ	255	447.3
398	КАЗАХСТАН	1007	2154.8
417	КИРГИЗИЯ	3	4.4
156	КИТАЙ	992	1775.4
498	МОЛДОВА, РЕСПУБЛИКА	158	35.9
586	ПАКИСТАН	138	226.4
762	ТАДЖИКИСТАН	3	1.8
795	ТУРКМЕНИЯ	13	170.5
792	ТУРЦИЯ	277	396.8
860	УЗБЕКИСТАН	1401	472.7
804	УКРАИНА	944	273.1
000	прочие	412	588.9
Всего		5923	6977.0
Страны дальнего зарубежья		2319	3832.6
Страны СНГ		3604	3144.5

73.10.21
БАНКИ КОНСЕРВНЫЕ ИЗ ЧЕРНЫХ МЕТАЛЛОВ, ДЛЯ ЛЮБЫХ ВЕЩЕСТВ (КРОМЕ СЖАТОГО ИЛИ СЖИЖЕННОГО ГАЗА), ЗАКРЫВАЕМЫЕ ПАЙКОЙ ИЛИ ОТБОРТОВКОЙ, ВМЕСТИМОСТЬЮ МЕНЕЕ 50 Л

		Т	
398	КАЗАХСТАН	0	0.4
840	СОЕДИНЕННЫЕ ШТАТЫ	10	90.8
795	ТУРКМЕНИЯ	62	117.6
860	УЗБЕКИСТАН	14	35.6
804	УКРАИНА	793	1601.7
000	прочие	179	447.4
Всего		1058	2293.4
Страны дальнего зарубежья		189	538.1
Страны СНГ		870	1755.3

73.10.29
ПРОЧИЕ ЕМКОСТИ ИЗ ЧЕРНЫХ МЕТАЛЛОВ ДЛЯ ЛЮБЫХ ВЕЩЕСТВ (КРОМЕ СЖАТОГО ИЛИ СЖИЖЕННОГО ГАЗА), ВМЕСТИМОСТЬЮ МЕНЕЕ 50 Л

		Т	
031	АЗЕРБАЙДЖАН	6	2.0
051	АРМЕНИЯ	0	0.4
056	БЕЛЬГИЯ	37	90.2
276	ГЕРМАНИЯ	154	511.8
372	ИРЛАНДИЯ	15	51.8
398	КАЗАХСТАН	459	1618.2
417	КИРГИЗИЯ	10	88.8
428	ЛАТВИЯ	1822	906.5
498	МОЛДОВА, РЕСПУБЛИКА	0	0.4
795	ТУРКМЕНИЯ	0	0.7
860	УЗБЕКИСТАН	50	131.4
804	УКРАИНА	20	59.8
203	ЧЕШСКАЯ РЕСПУБЛИКА	407	654.4
000	прочие	62	346.9
Всего		3041	4463.2
Страны дальнего зарубежья		2496	2561.5
Страны СНГ		545	1901.7

Код и наименование страны контрагента	Ед. изме-рения	Экспорт	
		количество	стоимость

73.11.00
ЕМКОСТИ ДЛЯ СЖАТОГО ИЛИ СЖИЖЕННОГО ГАЗА, ИЗ ЧЕРНЫХ МЕТАЛЛОВ

		Т	
031	АЗЕРБАЙДЖАН	30	73.0
051	АРМЕНИЯ	261	364.1
004	АФГАНИСТАН	517	661.3
268	ГРУЗИЯ	113	729.3
356	ИНДИЯ	39	529.7
364	ИРАН, ИСЛАМСКАЯ РЕСПУБЛИКА	94	271.3
398	КАЗАХСТАН	1739	3151.7
417	КИРГИЗИЯ	0	1.6
156	КИТАЙ	33	157.6
410	КОРЕЯ, РЕСПУБЛИКА	30	100.4
440	ЛИТВА	21	73.3
498	МОЛДОВА, РЕСПУБЛИКА	28	198.9
762	ТАДЖИКИСТАН	958	2884.4
795	ТУРКМЕНИЯ	596	661.0
860	УЗБЕКИСТАН	118	201.4
804	УКРАИНА	254	1195.2
000	прочие	138	292.5
Всего		4969	11546.5
Страны дальнего зарубежья		872	2086.1
Страны СНГ		4097	9460.4

73.12.10
КРУЧЕНАЯ ПРОВОЛОКА, ТРОСЫ, КАНАТЫ ИЗ ЧЕРНЫХ МЕТАЛЛОВ, БЕЗ ЭЛЕКТРИЧЕСКОЙ ИЗОЛЯЦИИ

		Т	
031	АЗЕРБАЙДЖАН	1071	1112.8
051	АРМЕНИЯ	132	193.0
100	БОЛГАРИЯ	1172	1203.0
092	ВИРГИНСКИЕ ОСТРОВА, БРИТАНСКИЕ	36	57.2
704	ВЬЕТНАМ	558	471.3
276	ГЕРМАНИЯ	1330	1534.2
268	ГРУЗИЯ	360	419.1
356	ИНДИЯ	6	64.7
368	ИРАК	23	91.9
364	ИРАН, ИСЛАМСКАЯ РЕСПУБЛИКА	8	63.9
398	КАЗАХСТАН	10936	12410.7
196	КИПР	75	102.1
417	КИРГИЗИЯ	128	151.1
156	КИТАЙ	41	79.6
170	КОЛУМБИЯ	0	74.5
410	КОРЕЯ, РЕСПУБЛИКА	27	67.1
428	ЛАТВИЯ	743	656.1
440	ЛИТВА	260	303.1
478	МАВРИТАНИЯ	51	75.4
498	МОЛДОВА, РЕСПУБЛИКА	51	51.0
496	МОНГОЛИЯ	462	537.4
516	НАМИБИЯ	89	148.9
554	НОВАЯ ЗЕЛАНДИЯ	167	183.1
578	НОРВЕГИЯ	40	104.4
591	ПАНАМА	96	157.0
670	СЕНТ-ВИНСЕНТ И ГРЕНАДИНЫ	69	102.4
702	СИНГАПУР	127	361.1
703	СЛОВАКИЯ	0	52.4
840	СОЕДИНЕННЫЕ ШТАТЫ	49	62.9
762	ТАДЖИКИСТАН	24	44.3
795	ТУРКМЕНИЯ	2149	2111.3
860	УЗБЕКИСТАН	1432	1891.5
804	УКРАИНА	9898	10412.9
203	ЧЕШСКАЯ РЕСПУБЛИКА	271	367.7
233	ЭСТОНИЯ	578	567.4
000	прочие	73	322.2
Всего		32531	36609.0
Страны дальнего зарубежья		6351	7811.1
Страны СНГ		26181	28797.9

73.12.90
ПРОЧИЕ ИЗДЕЛИЯ ИЗ ЧЕРНЫХ МЕТАЛЛОВ БЕЗ ЭЛЕКТРИЧЕСКОЙ ИЗОЛЯЦИИ

		Т	
051	АРМЕНИЯ	4	56.6
268	ГРУЗИЯ	0	2.6
356	ИНДИЯ	0	285.9
398	КАЗАХСТАН	85	261.7
170	КОЛУМБИЯ	0	56.3
762	ТАДЖИКИСТАН	0	10.5
795	ТУРКМЕНИЯ	0	0.0
000	прочие	30	181.2
Всего		120	854.8
Страны дальнего зарубежья		30	523.3
Страны СНГ		90	331.4

73.13.00
ПРОВОЛОКА КОЛЮЧАЯ ИЗ ЧЕРНЫХ МЕТАЛЛОВ; СКРУЧЕННАЯ ОБРУЧНАЯ СТАЛЬ ИЛИ ОДИНАРНАЯ ПЛОСКАЯ ПРОВОЛОКА, КОЛЮЧАЯ ИЛИ НЕКОЛЮЧАЯ, СВОБОДНО СКРУЧЕННАЯ ДВОЙНАЯ ПРОВОЛОКА ДЛЯ ОГРАЖДЕНИЯ, ИЗ ЧЕРНЫХ МЕТАЛЛОВ

		Т	
031	АЗЕРБАЙДЖАН	3	12.2
051	АРМЕНИЯ	1	2.5
276	ГЕРМАНИЯ	85	71.9
268	ГРУЗИЯ	216	148.6
398	КАЗАХСТАН	391	491.2
417	КИРГИЗИЯ	17	15.4
795	ТУРКМЕНИЯ	20	77.5
860	УЗБЕКИСТАН	496	518.7
804	УКРАИНА	3	8.3
000	прочие	42	71.8
Всего		1274	1418.1
Страны дальнего зарубежья		127	143.6
Страны СНГ		1147	1274.5

73.14.12
БЕЗКОНЕЧНЫЕ ЛЕНТЫ ИЗ КОРРОЗИННОСТОЙКОЙ СТАЛИ ДЛЯ МАШИН ИЗ ЧЕРНЫХ МЕТАЛЛОВ

		Т	
498	МОЛДОВА, РЕСПУБЛИКА	0	10.4
804	УКРАИНА	1	13.5
Всего		1	24.0
Страны СНГ		1	24.0

73.14.13
ПРОЧИЕ БЕСКОНЕЧНЫЕ ЛЕНТЫ ДЛЯ МАШИН ИЗ ЧЕРНЫХ МЕТАЛЛОВ

		Т	
398	КАЗАХСТАН	2	11.9
Всего		2	11.9
Страны СНГ		2	11.9

73.14.14
ПРОЧИЕ ПЛЕТЕНЫЕ ТКАНИ ИЗ КОРРОЗИОННОСТОЙКОЙ СТАЛИ

		Т	
031	АЗЕРБАЙДЖАН	0	1.6
051	АРМЕНИЯ	0	1.8
818	ЕГИПЕТ	14	75.5
398	КАЗАХСТАН	4	66.4
440	ЛИТВА	6	70.8
498	МОЛДОВА, РЕСПУБЛИКА	1	14.2
795	ТУРКМЕНИЯ	0	1.3
860	УЗБЕКИСТАН	15	91.0
804	УКРАИНА	19	255.9
233	ЭСТОНИЯ	4	53.9
000	прочие	8	70.5
Всего		71	702.9
Страны дальнего зарубежья		32	270.7
Страны СНГ		39	432.2

73.14.19
ПРОЧАЯ МЕТАЛЛИЧЕСКАЯ ТКАНЬ ИЗ ЧЕРНОГО МЕТАЛЛА

		Т	
268	ГРУЗИЯ	3	3.3
380	ИТАЛИЯ	159	299.5
398	КАЗАХСТАН	320	579.7
804	УКРАИНА	79	119.9
000	прочие	24	47.9
Всего		585	1050.4
Страны дальнего зарубежья		183	347.4
Страны СНГ		402	702.9

73.14.20
РЕШЕТКИ, СЕТКИ И ОГРАЖДЕНИЯ ИЗ ЧЕРНЫХ МЕТАЛЛОВ, СВАРЕННЫЕ В МЕСТАХ ПЕРЕСЕЧЕНИЯ, ИЗ ПРОВОЛОКИ С МАКСИМАЛЬНЫМ РАЗМЕРОМ ПОПЕРЕЧНОГО СЕЧЕНИЯ 3 ММ ИЛИ БОЛЕЕ, С ЯЧЕЙКАМИ РАЗМЕРОМ 100 СМ2 ИЛИ БОЛЕЕ

		Т	
268	ГРУЗИЯ	1	1.9
398	КАЗАХСТАН	538	384.3
428	ЛАТВИЯ	227	161.8
498	МОЛДОВА, РЕСПУБЛИКА	0	0.0
233	ЭСТОНИЯ	3698	2140.3
000	прочие	27	26.6
Всего		4492	2714.9
Страны дальнего зарубежья		3953	2328.7
Страны СНГ		539	386.2

73.14.31
ПРОЧИЕ ОЦИНКОВАННЫЕ РЕШЕТКИ, СЕТКИ И ОГРАЖДЕНИЯ, СВАРЕННЫЕ В МЕСТАХ ПЕРЕСЕЧЕНИЯ

		Т	
031	АЗЕРБАЙДЖАН	0	0.4
398	КАЗАХСТАН	7	28.1
428	ЛАТВИЯ	63	94.0
440	ЛИТВА	320	321.3
804	УКРАИНА	93	164.0
000	прочие	34	40.0
Всего		517	647.8
Страны дальнего зарубежья		417	455.3
Страны СНГ		100	192.5

73.14.39
ПРОЧИЕ РЕШЕТКИ, СЕТКИ И ОГРАЖДЕНИЯ, СВАРЕННЫЕ В МЕСТАХ ПЕРЕСЕЧЕНИЯ

		Т	
031	АЗЕРБАЙДЖАН	0	1.1
051	АРМЕНИЯ	42	80.0
268	ГРУЗИЯ	1	0.6
398	КАЗАХСТАН	25	39.7
156	КИТАЙ	1	90.2
860	УЗБЕКИСТАН	2	3.9
804	УКРАИНА	197	245.4
000	прочие	62	68.3
Всего		331	529.1
Страны дальнего зарубежья		64	158.5
Страны СНГ		267	370.6

73.14.41
ПРОЧИЕ ТКАНИ, РЕШЕТКИ, СЕТКИ И ОГРАЖДЕНИЯ, ИЗ ЧЕРНЫХ МЕТАЛЛОВ, ОЦИНКОВАННЫЕ

		Т	
268	ГРУЗИЯ	0	0.4
368	ИРАК	27	64.9
724	ИСПАНИЯ	72	92.4
380	ИТАЛИЯ	128	162.0
398	КАЗАХСТАН	117	154.7
440	ЛИТВА	229	157.9
860	УЗБЕКИСТАН	0	0.3
804	УКРАИНА	29	47.4
250	ФРАНЦИЯ	362	729.9
000	прочие	22	42.5
Всего		985	1452.3
Страны дальнего зарубежья		840	1249.5
Страны СНГ		146	202.8

73.14.42
ТКАНИ, РЕШЕТКИ, СЕТКИ И ОГРАЖДЕНИЯ ПРОЧИЕ ИЗ ЧЕРНЫХ МЕТАЛЛОВ, ПОКРЫТЫЕ ПЛАСТМАССОЙ

		Т	
268	ГРУЗИЯ	3	4.7
398	КАЗАХСТАН	2	4.7
440	ЛИТВА	66	62.1
804	УКРАИНА	9	13.4

Код и наименование страны контрагента	Ед. изме-рения	Экспорт	
		количество	стоимость
000 прочие		3	3.8
Всего		83	88.8
Страны дальнего зарубежья		69	65.9
Страны СНГ		14	22.9

73.14.49
ТКАНИ, РЕШЕТКИ, СЕТКИ И ОГРАЖДЕНИЯ ИЗ ЧЕРНЫХ МЕТАЛЛОВ, ПРОЧИЕ

		Т	
031	АЗЕРБАЙДЖАН	10	72.1
051	АРМЕНИЯ	0	1.1
268	ГРУЗИЯ	8	13.4
380	ИТАЛИЯ	158	147.4
398	КАЗАХСТАН	1087	1816.2
417	КИРГИЗИЯ	51	51.0
496	МОНГОЛИЯ	70	58.0
762	ТАДЖИКИСТАН	28	26.9
795	ТУРКМЕНИЯ	3	26.0
860	УЗБЕКИСТАН	67	113.5
804	УКРАИНА	54	279.2
000	прочие	53	145.8
Всего		1590	2750.6
Страны дальнего зарубежья		281	351.2
Страны СНГ		1308	2399.4

73.14.50
ПРОСЕЧНО-ВЫТЯЖНОЙ ЛИСТ ИЗ ЧЕРНЫХ МЕТАЛЛОВ

		Т	
268	ГРУЗИЯ	75	56.5
398	КАЗАХСТАН	93	64.1
795	ТУРКМЕНИЯ	16	18.5
860	УЗБЕКИСТАН	0	-
000	прочие	21	14.1
Всего		206	153.2
Страны дальнего зарубежья		21	14.1
Страны СНГ		184	139.1

73.15.11
ЦЕПИ РОЛИКОВЫЕ ИЗ ЧЕРНЫХ МЕТАЛЛОВ

		Т	
031	АЗЕРБАЙДЖАН	4	8.0
051	АРМЕНИЯ	9	77.3
268	ГРУЗИЯ	0	3.0
364	ИРАН, ИСЛАМСКАЯ РЕСПУБЛИКА	21	51.6
398	КАЗАХСТАН	416	1660.4
417	КИРГИЗИЯ	13	72.4
498	МОЛДОВА, РЕСПУБЛИКА	13	46.7
762	ТАДЖИКИСТАН	2	61.9
795	ТУРКМЕНИЯ	1	7.4
860	УЗБЕКИСТАН	80	279.5
804	УКРАИНА	262	720.0
203	ЧЕШСКАЯ РЕСПУБЛИКА	44	352.1
233	ЭСТОНИЯ	16	98.8
000	прочие	48	263.7
Всего		928	3702.8
Страны дальнего зарубежья		129	766.2
Страны СНГ		800	2936.6

73.15.12
ЦЕПИ ШАРНИРНЫЕ ИЗ ЧЕРНЫХ МЕТАЛЛОВ ПРОЧИЕ

		Т	
031	АЗЕРБАЙДЖАН	4	11.1
398	КАЗАХСТАН	37	203.8
804	УКРАИНА	25	87.9
000	прочие	14	70.1
Всего		80	373.0
Страны дальнего зарубежья		14	70.1
Страны СНГ		67	302.9

73.15.19
ЧАСТИ ШАРНИРНЫХ ЦЕПЕЙ ИЗ ЧЕРНЫХ МЕТАЛЛОВ

		Т	
031	АЗЕРБАЙДЖАН	8	69.0
276	ГЕРМАНИЯ	669	1719.7
398	КАЗАХСТАН	6	32.8
417	КИРГИЗИЯ	0	0.2
498	МОЛДОВА, РЕСПУБЛИКА	0	1.2
860	УЗБЕКИСТАН	0	2.7
804	УКРАИНА	10	26.6
000	прочие	16	40.3
Всего		709	1892.4
Страны дальнего зарубежья		685	1759.9
Страны СНГ		25	132.5

73.15.20
ЦЕПИ ПРОТИВОСКОЛЬЖЕНИЯ ИЗ ЧЕРНЫХ МЕТАЛЛОВ

		Т	
268	ГРУЗИЯ	1	9.8
398	КАЗАХСТАН	1	4.4
762	ТАДЖИКИСТАН	0	0.4
000	прочие	78	112.0
Всего		81	126.7
Страны дальнего зарубежья		78	112.0
Страны СНГ		3	14.7

73.15.81
ПРОЧИЕ ЦЕПИ ИЗ ЧЕРНЫХ МЕТАЛЛОВ ПЛОСКОЗВЕННЫЕ С РАСПОРКОЙ

		Т	
031	АЗЕРБАЙДЖАН	2	3.4
398	КАЗАХСТАН	7	30.1
417	КИРГИЗИЯ	0	2.8
702	СИНГАПУР	279	220.8
804	УКРАИНА	0	0.9
000	прочие	75	98.3
Всего		363	356.4
Страны дальнего зарубежья		354	319.1
Страны СНГ		9	37.3

73.15.82
ЦЕПИ ИЗ ЧЕРНЫХ МЕТАЛЛОВ ПРОЧИЕ, СО СВАРНЫМИ ЗВЕНЬЯМИ

		Т	
031	АЗЕРБАЙДЖАН	93	161.2
051	АРМЕНИЯ	3	6.6
268	ГРУЗИЯ	121	129.2
398	КАЗАХСТАН	567	866.5
417	КИРГИЗИЯ	28	25.8
440	ЛИТВА	41	72.4
498	МОЛДОВА, РЕСПУБЛИКА	8	15.5
792	ТУРЦИЯ	102	124.7
860	УЗБЕКИСТАН	224	284.7
804	УКРАИНА	147	193.0
233	ЭСТОНИЯ	15	57.8
000	прочие	56	98.0
Всего		1404	2035.4
Страны дальнего зарубежья		214	353.0
Страны СНГ		1190	1682.4

73.15.89
ЦЕПИ ИЗ ЧЕРНЫХ МЕТАЛЛОВ, ПРОЧИЕ

		Т	
031	АЗЕРБАЙДЖАН	35	58.3
268	ГРУЗИЯ	296	675.7
398	КАЗАХСТАН	389	903.9
417	КИРГИЗИЯ	84	199.8
498	МОЛДОВА, РЕСПУБЛИКА	0	3.3
762	ТАДЖИКИСТАН	62	200.8
795	ТУРКМЕНИЯ	0	0.4
860	УЗБЕКИСТАН	60	132.5
804	УКРАИНА	307	738.0
000	прочие	32	92.7
Всего		1265	3005.4
Страны дальнего зарубежья		32	92.7
Страны СНГ		1233	2912.7

73.15.90
ЧАСТИ ЦЕПЕЙ ИЗ ЧЕРНЫХ МЕТАЛЛОВ, ПРОЧИЕ

		Т	
031	АЗЕРБАЙДЖАН	3	27.7
051	АРМЕНИЯ	0	0.9
276	ГЕРМАНИЯ	234	319.8
398	КАЗАХСТАН	35	113.5
498	МОЛДОВА, РЕСПУБЛИКА	3	18.5
804	УКРАИНА	42	83.2
000	прочие	63	150.5
Всего		379	714.2
Страны дальнего зарубежья		296	470.3
Страны СНГ		83	243.8

73.16.00
ЯКОРЯ, КОШКИ И ИХ ЧАСТИ ИЗ ЧЕРНЫХ МЕТАЛЛОВ

		Т	
398	КАЗАХСТАН	1	7.8
410	КОРЕЯ, РЕСПУБЛИКА	74	69.6
578	НОРВЕГИЯ	160	208.6
702	СИНГАПУР	186	1069.3
804	УКРАИНА	0	1.0
000	прочие	5	23.0
Всего		426	1379.4
Страны дальнего зарубежья		425	1370.6
Страны СНГ		1	8.8

73.17.00
ГВОЗДИ, КНОПКИ, ЧЕРТЕЖН. КНОПКИ, РИФЛЕНЫЕ ГВОЗДИ, СКОБЫ (КР. ВКЛЮЧ. В ТОВ. ПОЗ. 8305) И АНАЛОГ. ИЗДЕЛИЯ, ИЗ ЧЕРН. МЕТАЛЛОВ, С ГОЛОВКАМИ ИЛИ БЕЗ ГОЛОВОК ИЗ ДР. МАТЕРИАЛОВ, КР. ИЗДЕЛИЙ С МЕДН. ГОЛОВКАМИ

		Т	
040	АВСТРИЯ	108	61.2
031	АЗЕРБАЙДЖАН	613	418.7
051	АРМЕНИЯ	25	46.1
056	БЕЛЬГИЯ	704	400.2
276	ГЕРМАНИЯ	5561	3633.5
300	ГРЕЦИЯ	1076	548.2
268	ГРУЗИЯ	134	131.5
372	ИРЛАНДИЯ	722	354.5
724	ИСПАНИЯ	193	109.8
380	ИТАЛИЯ	3199	1618.8
398	КАЗАХСТАН	13428	8167.2
417	КИРГИЗИЯ	1048	587.0
156	КИТАЙ	1325	250.7
428	ЛАТВИЯ	253	176.8
440	ЛИТВА	567	319.3
442	ЛЮКСЕМБУРГ	672	376.5
498	МОЛДОВА, РЕСПУБЛИКА	41	77.6
496	МОНГОЛИЯ	331	196.4
578	НОРВЕГИЯ	441	436.1
616	ПОЛЬША	354	242.8
620	ПОРТУГАЛИЯ	252	120.8
703	СЛОВАКИЯ	848	439.9
826	СОЕДИНЕННОЕ КОРОЛЕВСТВО	648	313.6
840	СОЕДИНЕННЫЕ ШТАТЫ	296	165.2
762	ТАДЖИКИСТАН	3845	1234.9
795	ТУРКМЕНИЯ	770	457.0
860	УЗБЕКИСТАН	2594	1631.2
804	УКРАИНА	130	260.6
246	ФИНЛЯНДИЯ	1025	876.6
250	ФРАНЦИЯ	3019	1775.8
203	ЧЕШСКАЯ РЕСПУБЛИКА	140	76.7
756	ШВЕЙЦАРИЯ	1464	935.4
233	ЭСТОНИЯ	964	582.9
000	прочие	147	130.4
Всего		46938	27154.0
Страны дальнего зарубежья		24310	14142.0
Страны СНГ		22628	13011.9

73.18.11
ГЛУХАРИ СНАБЖЕННЫЕ РЕЗЬБОЙ ИЗ ЧЕРНЫХ МЕТАЛЛОВ

		Т	
031	АЗЕРБАЙДЖАН	30	27.7
398	КАЗАХСТАН	48	39.6
156	КИТАЙ	639	122.7
000	прочие	0	3.7
Всего		717	193.6
Страны дальнего зарубежья		639	126.3
Страны СНГ		78	67.3

Код и наименование страны контрагента	Ед. изме-рения	Экспорт	
		количество	стоимость

73.18.12
ПРОЧИЕ ШУРУПЫ ДЛЯ ДЕРЕВА, ИЗ ЧЕРНЫХ МЕТАЛЛОВ, СНАБЖЕННЫЕ РЕЗЬБОЙ

		Т	
031	АЗЕРБАЙДЖАН	46	39.6
051	АРМЕНИЯ	0	0.2
398	КАЗАХСТАН	493	427.4
417	КИРГИЗИЯ	56	43.5
428	ЛАТВИЯ	648	460.0
498	МОЛДОВА, РЕСПУБЛИКА	5	4.1
762	ТАДЖИКИСТАН	8	2.3
795	ТУРКМЕНИЯ	7	1.7
860	УЗБЕКИСТАН	339	275.1
804	УКРАИНА	194	134.3
000	прочие	72	61.7
Всего		1869	1450.0
Страны дальнего зарубежья		720	521.7
Страны СНГ		1148	928.2

73.18.13
КРЮКИ И КОЛЬЦА ВВЕРТНЫЕ СНАБЖЕННЫЕ РЕЗЬБОЙ ИЗ ЧЕРНЫХ МЕТАЛЛОВ

		Т	
031	АЗЕРБАЙДЖАН	0	0.0
364	ИРАН, ИСЛАМСКАЯ РЕСПУБЛИКА	5	117.9
398	КАЗАХСТАН	2	17.0
417	КИРГИЗИЯ	0	0.0
795	ТУРКМЕНИЯ	0	0.0
804	УКРАИНА	0	4.5
000	прочие	1	8.7
Всего		9	148.2
Страны дальнего зарубежья		6	126.6
Страны СНГ		2	21.5

73.18.14
ВИНТЫ САМОНАРЕЗАЮЩИЕ ИЗ ЧЕРНЫХ МЕТАЛЛОВ

		Т	
031	АЗЕРБАЙДЖАН	4	10.4
051	АРМЕНИЯ	1	1.1
268	ГРУЗИЯ	3	25.4
818	ЕГИПЕТ	12	58.4
398	КАЗАХСТАН	68	386.7
417	КИРГИЗИЯ	0	4.8
762	ТАДЖИКИСТАН	1	3.7
795	ТУРКМЕНИЯ	0	1.3
860	УЗБЕКИСТАН	7	3.7
804	УКРАИНА	58	179.4
000	прочие	5	59.0
Всего		159	733.9
Страны дальнего зарубежья		17	117.4
Страны СНГ		142	616.5

73.18.15
ВИНТЫ И БОЛТЫ ПРОЧИЕ, ИЗ ЧЕРНЫХ МЕТАЛЛОВ, СНАБЖЕННЫЕ РЕЗЬБОЙ, В КОМПЛЕКТЕ С ГАЙКАМИ ИЛИ ШАЙБАМИ ИЛИ БЕЗ НИХ

		Т	
031	АЗЕРБАЙДЖАН	50	158.7
051	АРМЕНИЯ	29	49.3
100	БОЛГАРИЯ	16	80.9
276	ГЕРМАНИЯ	591	1039.5
268	ГРУЗИЯ	273	380.1
818	ЕГИПЕТ	68	242.2
356	ИНДИЯ	12	2731.5
364	ИРАН, ИСЛАМСКАЯ РЕСПУБЛИКА	15	317.8
380	ИТАЛИЯ	68	88.7
398	КАЗАХСТАН	5129	5638.5
417	КИРГИЗИЯ	24	27.1
156	КИТАЙ	170	951.3
428	ЛАТВИЯ	59	117.0
440	ЛИТВА	468	454.6
498	МОЛДОВА, РЕСПУБЛИКА	65	86.8
496	МОНГОЛИЯ	33	103.7
528	НИДЕРЛАНДЫ	1211	1184.8
616	ПОЛЬША	2	74.7
703	СЛОВАКИЯ	0	96.3
762	ТАДЖИКИСТАН	227	239.6
795	ТУРКМЕНИЯ	1755	1532.7
860	УЗБЕКИСТАН	212	324.4
804	УКРАИНА	1687	3092.5
250	ФРАНЦИЯ	6	68.6
233	ЭСТОНИЯ	152	321.5
000	прочие	71	642.4
Всего		12394	20045.1
Страны дальнего зарубежья		2943	8515.3
Страны СНГ		9451	11529.7

73.18.16
ГАЙКИ ИЗ ЧЕРНЫХ МЕТАЛЛОВ СНАБЖЕННЫЕ РЕЗЬБОЙ

		Т	
031	АЗЕРБАЙДЖАН	15	38.3
032	АРГЕНТИНА	2	56.6
051	АРМЕНИЯ	5	10.8
276	ГЕРМАНИЯ	90	202.1
268	ГРУЗИЯ	5	25.6
356	ИНДИЯ	11	2132.6
398	КАЗАХСТАН	885	1779.6
417	КИРГИЗИЯ	8	12.3
156	КИТАЙ	6	500.0
440	ЛИТВА	21	90.4
498	МОЛДОВА, РЕСПУБЛИКА	26	43.0
616	ПОЛЬША	1	133.2
840	СОЕДИНЕННЫЕ ШТАТЫ	40	54.6
762	ТАДЖИКИСТАН	17	19.3
795	ТУРКМЕНИЯ	22	39.4
860	УЗБЕКИСТАН	34	104.1
804	УКРАИНА	545	1144.2
000	прочие	83	494.7
Всего		1816	6880.6
Страны дальнего зарубежья		253	3664.1
Страны СНГ		1563	3216.5

73.18.19
ИЗДЕЛИЯ С НАРЕЗАННОЙ РЕЗЬБОЙ ИЗ ЧЕРНЫХ МЕТАЛЛОВ ПРОЧИЕ

		Т	
040	АВСТРИЯ	385	1189.5
031	АЗЕРБАЙДЖАН	1	9.0
032	АРГЕНТИНА	5	131.3
276	ГЕРМАНИЯ	930	2653.8
268	ГРУЗИЯ	11	34.5
356	ИНДИЯ	35	449.0
364	ИРАН, ИСЛАМСКАЯ РЕСПУБЛИКА	12	275.4
398	КАЗАХСТАН	92	272.4
417	КИРГИЗИЯ	2	1.3
156	КИТАЙ	106	314.3
440	ЛИТВА	17	81.7
498	МОЛДОВА, РЕСПУБЛИКА	0	0.9
762	ТАДЖИКИСТАН	0	0.4
795	ТУРКМЕНИЯ	1	1.7
860	УЗБЕКИСТАН	2	8.1
804	УКРАИНА	45	110.5
250	ФРАНЦИЯ	596	1511.7
000	прочие	73	207.8
Всего		2314	7253.1
Страны дальнего зарубежья		2159	6814.4
Страны СНГ		155	438.8

73.18.21
ПРОЧИЕ ШАЙБЫ ПРУЖИНЯЩИЕ И СТОПОРЯЩИЕ, ИЗДЕЛИЯ БЕЗ РЕЗЬБЫ

		Т	
031	АЗЕРБАЙДЖАН	0	0.8
051	АРМЕНИЯ	0	1.2
268	ГРУЗИЯ	16	29.2
818	ЕГИПЕТ	0	56.0
356	ИНДИЯ	0	190.4
398	КАЗАХСТАН	409	596.6
417	КИРГИЗИЯ	0	0.4
156	КИТАЙ	0	92.3
498	МОЛДОВА, РЕСПУБЛИКА	13	15.9
762	ТАДЖИКИСТАН	0	0.1
795	ТУРКМЕНИЯ	372	436.6
860	УЗБЕКИСТАН	72	82.9
804	УКРАИНА	359	496.0
233	ЭСТОНИЯ	58	62.1
000	прочие	30	136.7
Всего		1329	2196.9
Страны дальнего зарубежья		88	537.4
Страны СНГ		1241	1659.5

73.18.22
ШАЙБЫ ПРОЧИЕ ИЗДЕЛИЯ БЕЗ РЕЗЬБЫ

		Т	
031	АЗЕРБАЙДЖАН	2	4.0
051	АРМЕНИЯ	0	0.6
704	ВЬЕТНАМ	0	52.5
276	ГЕРМАНИЯ	15	482.8
268	ГРУЗИЯ	7	12.0
818	ЕГИПЕТ	16	201.7
356	ИНДИЯ	3	1632.4
398	КАЗАХСТАН	208	536.8
417	КИРГИЗИЯ	1	2.3
156	КИТАЙ	1	143.4
440	ЛИТВА	42	111.6
498	МОЛДОВА, РЕСПУБЛИКА	3	7.2
762	ТАДЖИКИСТАН	0	0.3
795	ТУРКМЕНИЯ	46	60.5
860	УЗБЕКИСТАН	3	64.3
804	УКРАИНА	86	338.2
000	прочие	24	257.6
Всего		458	3908.2
Страны дальнего зарубежья		101	2882.0
Страны СНГ		357	1026.2

73.18.23
ИЗДЕЛИЯ БЕЗ РЕЗЬБЫ, ЗАКЛЕПКИ

		Т	
031	АЗЕРБАЙДЖАН	0	0.7
051	АРМЕНИЯ	0	0.2
268	ГРУЗИЯ	0	3.3
356	ИНДИЯ	1	1327.8
398	КАЗАХСТАН	28	61.0
417	КИРГИЗИЯ	1	0.5
156	КИТАЙ	0	606.3
458	МАЛАЙЗИЯ	0	55.4
498	МОЛДОВА, РЕСПУБЛИКА	0	2.1
762	ТАДЖИКИСТАН	0	0.4
795	ТУРКМЕНИЯ	0	2.9
860	УЗБЕКИСТАН	2	3.8
804	УКРАИНА	337	378.1
000	прочие	3	55.3
Всего		373	2497.8
Страны дальнего зарубежья		4	2044.8
Страны СНГ		369	452.9

73.18.24
ШПОНКИ И ШПЛИНТЫ, ИЗДЕЛИЯ БЕЗ РЕЗЬБЫ

		Т	
031	АЗЕРБАЙДЖАН	0	13.5
051	АРМЕНИЯ	0	0.0
268	ГРУЗИЯ	0	0.6
398	КАЗАХСТАН	35	61.7
417	КИРГИЗИЯ	4	6.3
498	МОЛДОВА, РЕСПУБЛИКА	3	3.6
795	ТУРКМЕНИЯ	0	0.2
860	УЗБЕКИСТАН	2	4.7
804	УКРАИНА	21	104.1
000	прочие	22	144.6
Всего		88	339.5
Страны дальнего зарубежья		22	144.6
Страны СНГ		66	194.8

73.18.29
ИЗДЕЛИЯ БЕЗ РЕЗЬБЫ, ПРОЧИЕ

		Т	
031	АЗЕРБАЙДЖАН	3	10.4
051	АРМЕНИЯ	0	0.9
276	ГЕРМАНИЯ	9	272.8
268	ГРУЗИЯ	0	5.3
356	ИНДИЯ	2	658.7
398	КАЗАХСТАН	25	233.0
417	КИРГИЗИЯ	0	0.7
156	КИТАЙ	3054	460.9
498	МОЛДОВА, РЕСПУБЛИКА	0	1.5
642	РУМЫНИЯ	1	61.6
891	СЕРБИЯ И ЧЕРНОГОРИЯ	3	107.2
762	ТАДЖИКИСТАН	2	22.8
795	ТУРКМЕНИЯ	0	0.8
860	УЗБЕКИСТАН	0	25.0
804	УКРАИНА	63	203.1

Код и наименование страны контрагента	Ед. изме-рения	Экспорт количество	Экспорт стоимость
000 прочие		83	217.9
Всего		3247	2282.6
Страны дальнего зарубежья		3152	1779.1
Страны СНГ		95	503.5

73.19.10
ИГЛЫ ШВЕЙНЫЕ,ШТОПАЛЬНЫЕ ИЛИ ВЫШИВАЛЬНЫЕ ИЗ ЧЕРНЫХ МЕТАЛЛОВ ДЛЯ РУЧНОЙ РАБОТЫ

Код и наименование страны контрагента	Ед. изме-рения	Экспорт количество	Экспорт стоимость
	Т		
398 КАЗАХСТАН		0	0.0
000 прочие		0	2.2
Всего		0	2.2
Страны дальнего зарубежья		0	2.2
Страны СНГ		0	0.0

73.19.20
БУЛАВКИ АНГЛИЙСКИЕ ИЗ ЧЕРНЫХ МЕТАЛЛОВ

Код и наименование страны контрагента	Ед. изме-рения	Экспорт количество	Экспорт стоимость
	Т		
398 КАЗАХСТАН		0	0.1
000 прочие		0	1.9
Всего		0	2.0
Страны дальнего зарубежья		0	1.9
Страны СНГ		0	0.1

73.19.30
БУЛАВКИ ПРОЧИЕ ИЗ ЧЕРНЫХ МЕТАЛЛОВ

Код и наименование страны контрагента	Ед. изме-рения	Экспорт количество	Экспорт стоимость
	Т		
398 КАЗАХСТАН		0	1.3
860 УЗБЕКИСТАН		0	0.1
804 УКРАИНА		1	10.4
000 прочие		0	1.4
Всего		2	13.2
Страны дальнего зарубежья		0	1.4
Страны СНГ		2	11.8

73.19.90
ПРОЧИЕ ИГЛЫ ШВЕЙНЫЕ,СПИЦЫ ВЯЗАЛЬНЫЕ,ШИЛА,КРЮЧКИ ВЯЗАЛЬНЫЕ, ИГЛЫ ДЕККЕРНЫЕ И АНАЛОГИЧНЫЕ ИЗДЕЛИЯ ДЛЯ РУЧНОЙ РАБОТЫ ИЗ ЧЕРНЫХ МЕТАЛЛОВ

Код и наименование страны контрагента	Ед. изме-рения	Экспорт количество	Экспорт стоимость
	Т		
398 КАЗАХСТАН		1	2.8
762 ТАДЖИКИСТАН		0	0.0
860 УЗБЕКИСТАН		0	0.1
000 прочие		1	2.2
Всего		1	5.1
Страны дальнего зарубежья		1	2.2
Страны СНГ		1	2.9

73.20.10
РЕССОРЫ ЛИСТОВЫЕ И ЛИСТЫ ДЛЯ НИХ, ИЗ ЧЕРНЫХ МЕТАЛЛОВ

Код и наименование страны контрагента	Ед. изме-рения	Экспорт количество	Экспорт стоимость
	Т		
031 АЗЕРБАЙДЖАН		192	226.4
051 АРМЕНИЯ		9	16.8
004 АФГАНИСТАН		12	55.5
100 БОЛГАРИЯ		41	58.5
268 ГРУЗИЯ		3	9.0
398 КАЗАХСТАН		407	776.0
417 КИРГИЗИЯ		9	6.7
156 КИТАЙ		1	117.8
192 КУБА		22	55.4
440 ЛИТВА		166	187.0
498 МОЛДОВА, РЕСПУБЛИКА		57	60.7
496 МОНГОЛИЯ		50	79.0
762 ТАДЖИКИСТАН		10	7.0
795 ТУРКМЕНИЯ		13	9.7
860 УЗБЕКИСТАН		27	35.4
804 УКРАИНА		4305	4289.7
000 прочие		37	138.6
Всего		5360	6129.2
Страны дальнего зарубежья		329	691.7
Страны СНГ		5032	5437.5

73.20.20
ПРУЖИНЫ СПИРАЛЬНЫЕ, ИЗ ЧЕРНЫХ МЕТАЛЛОВ

Код и наименование страны контрагента	Ед. изме-рения	Экспорт количество	Экспорт стоимость
	Т		
031 АЗЕРБАЙДЖАН		32	110.1
051 АРМЕНИЯ		0	2.3
268 ГРУЗИЯ		28	111.1
356 ИНДИЯ		1	668.7
364 ИРАН, ИСЛАМСКАЯ РЕСПУБЛИКА		11	159.0
398 КАЗАХСТАН		408	1052.0
417 КИРГИЗИЯ		10	24.3
156 КИТАЙ		0	134.5
192 КУБА		27	91.7
428 ЛАТВИЯ		44	123.9
440 ЛИТВА		23	78.9
498 МОЛДОВА, РЕСПУБЛИКА		9	66.5
762 ТАДЖИКИСТАН		2	97.1
795 ТУРКМЕНИЯ		5	17.3
860 УЗБЕКИСТАН		47	425.1
804 УКРАИНА		5737	8257.0
233 ЭСТОНИЯ		26	90.4
000 прочие		77	366.4
Всего		6485	11876.3
Страны дальнего зарубежья		208	1713.4
Страны СНГ		6277	10162.9

73.20.90
ПРОЧИЕ ПРУЖИНЫ И ЛИСТЫ ДЛЯ НИХ, ИЗ ЧЕРНЫХ МЕТАЛЛОВ

Код и наименование страны контрагента	Ед. изме-рения	Экспорт количество	Экспорт стоимость
	Т		
031 АЗЕРБАЙДЖАН		1	56.9
051 АРМЕНИЯ		0	4.7
100 БОЛГАРИЯ		10	50.2
268 ГРУЗИЯ		0	2.6
356 ИНДИЯ		0	482.8
398 КАЗАХСТАН		43	288.7
417 КИРГИЗИЯ		0	0.7
498 МОЛДОВА, РЕСПУБЛИКА		0	15.3
762 ТАДЖИКИСТАН		0	0.3
795 ТУРКМЕНИЯ		0	0.8
860 УЗБЕКИСТАН		0	16.4
804 УКРАИНА		21	141.8
000 прочие		7	141.5
Всего		85	1202.7
Страны дальнего зарубежья		18	674.5
Страны СНГ		67	528.2

73.21.11
УСТРОЙСТВА ДЛЯ ПРИГОТОВЛЕНИЯ И ПОДОГРЕВА ПИЩИ ТОЛЬКО НА ГАЗОВОМ ИЛИ НА ГАЗОВОМ И ДРУГИХ ВИДАХ ТОПЛИВА, ИЗ ЧЕРНЫХ МЕТАЛЛОВ

Код и наименование страны контрагента	Ед. изме-рения	Экспорт количество	Экспорт стоимость
	ШТ		
031 АЗЕРБАЙДЖАН		2232	187.5
268 ГРУЗИЯ		235	10.4
398 КАЗАХСТАН		46152	5266.4
417 КИРГИЗИЯ		13	2.2
498 МОЛДОВА, РЕСПУБЛИКА		2078	218.1
762 ТАДЖИКИСТАН		296	5.6
860 УЗБЕКИСТАН		2180	191.6
804 УКРАИНА		24193	2185.2
000 прочие		321	42.9
Всего		77700	8110.0
Страны дальнего зарубежья		321	42.9
Страны СНГ		77379	8067.1

73.21.12
УСТРОЙСТВА КУХОННЫЕ ДЛЯ ПРИГОТОВЛЕНИЯ И ПОДОГРЕВА ПИЩИ НА ЖИДКОМ ТОПЛИВЕ

Код и наименование страны контрагента	Ед. изме-рения	Экспорт количество	Экспорт стоимость
	ШТ		
000 прочие		3	0.3
Всего		3	0.3
Страны дальнего зарубежья		3	0.3

73.21.13
УСТРОЙСТВА КУХОННЫЕ ДЛЯ ПРИГОТОВЛЕНИЯ И ПОДОГРЕВА ПИЩИ НА ТВЕРДОМ ТОПЛИВЕ

Код и наименование страны контрагента	Ед. изме-рения	Экспорт количество	Экспорт стоимость
	ШТ		
031 АЗЕРБАЙДЖАН		90	355.8
398 КАЗАХСТАН		113	21.5
498 МОЛДОВА, РЕСПУБЛИКА		1143	2.2
804 УКРАИНА		1329	17.1
000 прочие		369	13.8
Всего		3044	410.4
Страны дальнего зарубежья		369	13.8
Страны СНГ		2675	396.5

73.21.81
ПРОЧИЕ АГРЕГАТЫ ДЛЯ ПРИГОТОВЛЕНИЯ ПИЩИ ТОЛЬКО НА ГАЗОВОМ ИЛИ НА ГАЗОВОМ И ДРУГИХ ВИДАХ ТОПЛИВА, ИЗ ЧЕРНЫХ МЕТАЛЛОВ

Код и наименование страны контрагента	Ед. изме-рения	Экспорт количество	Экспорт стоимость
	ШТ		
268 ГРУЗИЯ		10	0.3
398 КАЗАХСТАН		1399	257.1
417 КИРГИЗИЯ		10	0.4
762 ТАДЖИКИСТАН		90	4.0
000 прочие		5	0.1
Всего		1514	261.9
Страны дальнего зарубежья		5	0.1
Страны СНГ		1509	261.8

73.21.82
ПРОЧИЕ АГРЕГАТЫ ИЗ ЧЕРНЫХ МЕТАЛЛОВ ДЛЯ ПРИГОТОВЛЕНИЯ ПИЩИ НА ЖИДКОМ ТОПЛИВЕ

Код и наименование страны контрагента	Ед. изме-рения	Экспорт количество	Экспорт стоимость
	ШТ		
398 КАЗАХСТАН		32	46.3
795 ТУРКМЕНИЯ		50	1.0
000 прочие		332	10.8
Всего		414	58.1
Страны дальнего зарубежья		332	10.8
Страны СНГ		82	47.3

73.21.83
УСТРОЙСТВА ПРОЧИЕ НА ТВЕРДОМ ТОПЛИВЕ

Код и наименование страны контрагента	Ед. изме-рения	Экспорт количество	Экспорт стоимость
	ШТ		
398 КАЗАХСТАН		364	40.6
428 ЛАТВИЯ		377	94.3
762 ТАДЖИКИСТАН		1	0.8
804 УКРАИНА		261	0.9
000 прочие		427	85.1
Всего		1430	221.7
Страны дальнего зарубежья		804	179.4
Страны СНГ		626	42.3

73.21.90
ЧАСТИ К КУХОННЫМ УСТРОЙСТВАМ ДЛЯ ПРИГОТОВЛЕНИЯ И ПОДОГРЕВА ПИЩИ

Код и наименование страны контрагента	Ед. изме-рения	Экспорт количество	Экспорт стоимость
	Т		
398 КАЗАХСТАН		49	91.3
417 КИРГИЗИЯ		0	0.4
498 МОЛДОВА, РЕСПУБЛИКА		3	1.4
762 ТАДЖИКИСТАН		0	0.7
860 УЗБЕКИСТАН		1	3.6
804 УКРАИНА		0	1.1
000 прочие		16	13.1
Всего		69	111.5
Страны дальнего зарубежья		16	13.1
Страны СНГ		54	98.5

73.22.11
РАДИАТОРЫ И ИХ ЧАСТИ ИЗ ЧУГУННОГО ЛИТЬЯ

Код и наименование страны контрагента	Ед. изме-рения	Экспорт количество	Экспорт стоимость
	Т		
276 ГЕРМАНИЯ		174	968.3
398 КАЗАХСТАН		5432	4507.6
417 КИРГИЗИЯ		292	268.8
498 МОЛДОВА, РЕСПУБЛИКА		146	91.2
496 МОНГОЛИЯ		117	84.4
860 УЗБЕКИСТАН		141	127.7
804 УКРАИНА		60	33.7
Всего		6361	6081.7
Страны дальнего зарубежья		291	1052.7
Страны СНГ		6070	5029.0

73.22.19
ПРОЧИЕ РАДИАТОРЫ И ИХ ЧАСТИ ИЗ ЧЕРНЫХ МЕТАЛЛОВ

Код и наименование страны контрагента	Ед. изме-рения	Экспорт количество	Экспорт стоимость
	Т		
031 АЗЕРБАЙДЖАН		0	0.8
364 ИРАН, ИСЛАМСКАЯ РЕСПУБЛИКА		0	226.5
398 КАЗАХСТАН		409	905.4

Код и наименование страны контрагента	Ед. изме-рения	Экспорт	
		количество	стоимость
156 КИТАЙ		1	141.6
458 МАЛАЙЗИЯ		0	72.2
498 МОЛДОВА, РЕСПУБЛИКА		0	2.7
804 УКРАИНА		214	219.7
000 прочие		21	107.0
Всего		645	1676.0
Страны дальнего зарубежья		22	547.4
Страны СНГ		623	1128.6

73.22.90
ПРОЧИЕ ВОЗДУХОНАГРЕВАТЕЛИ И РАСПРЕДЕЛИТЕЛЬНЫЕ УСТРОЙСТВА ДЛЯ ПОДАЧИ ГОРЯЧЕГО ВОЗДУХА НЕЭЛЕКТРИЧЕСКИЕ, СО ВСТРОЕН. ВЕНТИЛЯТОРАМИ ИЛИ ВОЗДУХОДУВКИ С ПРИВОДОМ ОТ ДВИГАТЕЛЯ И ИХ ЧАСТИ, ИЗ ЧЕРНЫХ МЕТАЛЛОВ

	Т	
031 АЗЕРБАЙДЖАН	0	0.7
051 АРМЕНИЯ	18	38.0
268 ГРУЗИЯ	9	14.7
356 ИНДИЯ	0	938.8
398 КАЗАХСТАН	433	2236.0
417 КИРГИЗИЯ	0	0.1
156 КИТАЙ	0	577.4
498 МОЛДОВА, РЕСПУБЛИКА	0	3.8
496 МОНГОЛИЯ	8	124.5
702 СИНГАПУР	18	500.0
762 ТАДЖИКИСТАН	1	14.4
795 ТУРКМЕНИЯ	190	820.7
860 УЗБЕКИСТАН	2	68.5
804 УКРАИНА	83	506.2
246 ФИНЛЯНДИЯ	8	179.3
000 прочие	26	150.7
Всего	796	6173.8
Страны дальнего зарубежья	61	2470.7
Страны СНГ	735	3703.1

73.23.10
МЕТАЛЛИЧЕСКАЯ «ШЕРСТЬ», МОЧАЛКИ ДЛЯ ЧИСТКИ КУХОННОЙ ПОСУДЫ, ПОДУШЕЧКИ ДЛЯ ЧИСТКИ И ПОЛИРОВКИ, ПЕРЧАТКИ И АНАЛОГИЧНЫЕ ИЗДЕЛИЯ ИЗ ЧЕРНЫХ МЕТАЛЛОВ

	Т	
268 ГРУЗИЯ	0	0.1
398 КАЗАХСТАН	0	1.2
498 МОЛДОВА, РЕСПУБЛИКА	0	0.0
000 прочие	0	0.0
Всего	0	1.4
Страны дальнего зарубежья	0	0.0
Страны СНГ	0	1.4

73.23.91
ПРОЧИЕ ИЗДЕЛИЯ СТОЛОВЫЕ, КУХОННЫЕ И ПРОЧИЕ ИЗДЕЛИЯ ДЛЯ БЫТОВЫХ НУЖД И ИХ ЧАСТИ ИЗ ЧУГУННОГО ЛИТЬЯ, НЕЭМАЛИРОВАННЫЕ, ИЗ ЧЕРНЫХ МЕТАЛЛОВ

	Т	
398 КАЗАХСТАН	2	2.0
804 УКРАИНА	2	3.3
000 прочие	4	11.1
Всего	7	16.4
Страны дальнего зарубежья	4	11.1
Страны СНГ	3	5.3

73.23.92
ПРОЧИЕ ИЗДЕЛИЯ СТОЛОВЫЕ, КУХОННЫЕ И ПРОЧИЕ ИЗДЕЛИЯ ДЛЯ БЫТОВЫХ НУЖД И ИХ ЧАСТИ ИЗ ЧУГУННОГО ЛИТЬЯ, ЭМАЛИРОВАННЫЕ, ИЗ ЧЕРНЫХ МЕТАЛЛОВ

	Т	
762 ТАДЖИКИСТАН	0	0.1
795 ТУРКМЕНИЯ	1	4.1
000 прочие	0	0.1
Всего	1	4.3
Страны дальнего зарубежья	0	0.1
Страны СНГ	1	4.2

73.23.93
ПРОЧИЕ ИЗДЕЛИЯ СТОЛОВЫЕ, КУХОННЫЕ ИЛИ ДЛЯ БЫТОВЫХ НУЖД, ИЗ КОРРОЗИОННОСТОЙКОЙ СТАЛИ

	Т	
031 АЗЕРБАЙДЖАН	0	0.2
051 АРМЕНИЯ	0	0.9
268 ГРУЗИЯ	1	5.5
398 КАЗАХСТАН	31	234.3
417 КИРГИЗИЯ	0	0.5
498 МОЛДОВА, РЕСПУБЛИКА	3	7.5
762 ТАДЖИКИСТАН	0	0.7
795 ТУРКМЕНИЯ	0	3.0
860 УЗБЕКИСТАН	0	6.4
804 УКРАИНА	17	141.2
000 прочие	6	30.5
Всего	58	430.6
Страны дальнего зарубежья	6	30.5
Страны СНГ	53	400.1

73.23.94
ПРОЧИЕ ИЗДЕЛИЯ СТОЛОВЫЕ, КУХОННЫЕ ИЛИ ПРОЧИЕ ИЗДЕЛИЯ ДЛЯ БЫТОВЫХ НУЖД И ИХ ЧАСТИ ИЗ ЧЕРНЫХ МЕТАЛЛОВ (КРОМЕ ЧУГУННОГО ЛИТЬЯ), ЭМАЛИРОВАННЫЕ

	Т	
031 АЗЕРБАЙДЖАН	577	1342.2
051 АРМЕНИЯ	0	0.4
100 БОЛГАРИЯ	162	284.8
268 ГРУЗИЯ	70	141.6
398 КАЗАХСТАН	1156	3617.9
417 КИРГИЗИЯ	66	162.6
428 ЛАТВИЯ	58	140.5
440 ЛИТВА	116	243.5
498 МОЛДОВА, РЕСПУБЛИКА	193	401.2
642 РУМЫНИЯ	56	108.9
762 ТАДЖИКИСТАН	117	494.0
795 ТУРКМЕНИЯ	143	378.0
860 УЗБЕКИСТАН	494	1047.2
804 УКРАИНА	392	902.7
233 ЭСТОНИЯ	19	58.7
000 прочие	49	113.8
Всего	3668	9437.9
Страны дальнего зарубежья	460	950.2
Страны СНГ	3208	8487.7

73.23.99
ПРОЧИЕ ИЗДЕЛИЯ СТОЛОВЫЕ, КУХОННЫЕ ИЛИ ПРОЧИЕ ИЗДЕЛИЯ ДЛЯ БЫТОВЫХ НУЖД И ИХ ЧАСТИ, ИЗ ЧЕРНЫХ МЕТАЛЛОВ

	Т	
031 АЗЕРБАЙДЖАН	428	551.0
051 АРМЕНИЯ	3	0.9
268 ГРУЗИЯ	0	0.5
398 КАЗАХСТАН	936	1098.9
417 КИРГИЗИЯ	14	25.4
498 МОЛДОВА, РЕСПУБЛИКА	1	2.0
762 ТАДЖИКИСТАН	277	66.3
795 ТУРКМЕНИЯ	101	125.6
860 УЗБЕКИСТАН	30	31.7
804 УКРАИНА	2	4.7
203 ЧЕШСКАЯ РЕСПУБЛИКА	46	64.2
000 прочие	83	166.0
Всего	1921	2137.2
Страны дальнего зарубежья	129	230.2
Страны СНГ	1792	1907.0

73.24.10
РАКОВИНЫ И УМЫВАЛЬНИКИ ИЗ КОРРОЗИОННОСТОЙКОЙ СТАЛИ

	Т	
031 АЗЕРБАЙДЖАН	3	3.4
276 ГЕРМАНИЯ	59	435.2
268 ГРУЗИЯ	0	0.1
398 КАЗАХСТАН	162	967.0
417 КИРГИЗИЯ	0	4.2
762 ТАДЖИКИСТАН	4	3.9
860 УЗБЕКИСТАН	3	3.8
804 УКРАИНА	24	142.8
233 ЭСТОНИЯ	23	155.3
000 прочие	8	64.1
Всего	287	1779.7
Страны дальнего зарубежья	91	654.6
Страны СНГ	196	1125.1

73.24.21
ВАННЫ ИЗ ЧУГУННОГО ЛИТЬЯ НЕЭМАЛИРОВАННЫЕ ИЛИ ЭМАЛИРОВАННЫЕ

	ШТ	
031 АЗЕРБАЙДЖАН	246	13.1
398 КАЗАХСТАН	15082	1813.2
417 КИРГИЗИЯ	832	104.5
498 МОЛДОВА, РЕСПУБЛИКА	1139	131.0
762 ТАДЖИКИСТАН	881	24.4
795 ТУРКМЕНИЯ	504	57.1
860 УЗБЕКИСТАН	1960	213.4
804 УКРАИНА	2980	298.9
000 прочие	546	75.5
Всего	24170	2731.1
Страны дальнего зарубежья	546	75.5
Страны СНГ	23624	2655.7

73.24.29
ВАННЫ ИЗ ЧЕРНЫХ МЕТАЛЛОВ ПРОЧИЕ

	ШТ	
031 АЗЕРБАЙДЖАН	3729	47.3
051 АРМЕНИЯ	1	0.3
398 КАЗАХСТАН	21185	597.5
417 КИРГИЗИЯ	207	11.4
762 ТАДЖИКИСТАН	7660	5.5
860 УЗБЕКИСТАН	965	21.5
804 УКРАИНА	6477	307.6
000 прочие	3202	24.3
Всего	43426	1015.4
Страны дальнего зарубежья	3202	24.3
Страны СНГ	40224	991.1

73.24.90
ПРОЧЕЕ ОБОРУДОВАНИЕ САНИТАРНО-ТЕХНИЧЕСКОЕ И ЕГО ЧАСТИ, ИЗ ЧЕРНЫХ МЕТАЛЛОВ, ВКЛЮЧАЯ ЧАСТИ

	Т	
031 АЗЕРБАЙДЖАН	42	53.4
398 КАЗАХСТАН	51	84.1
417 КИРГИЗИЯ	4	18.0
762 ТАДЖИКИСТАН	490	99.3
795 ТУРКМЕНИЯ	3	3.6
860 УЗБЕКИСТАН	10	36.5
804 УКРАИНА	20	458.2
000 прочие	56	106.2
Всего	676	859.3
Страны дальнего зарубежья	56	106.2
Страны СНГ	620	753.1

73.25.10
ПРОЧИЕ ИЗДЕЛИЯ ЛИТЫЕ ИЗ НЕКОВКОГО ЧУГУНА

	Т	
031 АЗЕРБАЙДЖАН	1	6.9
051 АРМЕНИЯ	0	0.9
276 ГЕРМАНИЯ	1439	818.3
352 ИСЛАНДИЯ	57	87.2
380 ИТАЛИЯ	875	568.2
398 КАЗАХСТАН	792	715.4
417 КИРГИЗИЯ	0	1.2
498 МОЛДОВА, РЕСПУБЛИКА	4	24.6
826 СОЕДИНЕННОЕ КОРОЛЕВСТВО	336	363.9
840 СОЕДИНЕННЫЕ ШТАТЫ	201	336.9
860 УЗБЕКИСТАН	61	38.4
804 УКРАИНА	2562	2961.1
246 ФИНЛЯНДИЯ	1050	516.6
000 прочие	194	216.8
Всего	7571	6656.4
Страны дальнего зарубежья	4152	2907.9
Страны СНГ	3419	3748.5

Код и наименование страны контрагента	Ед. изме-рения	Экспорт	
		количество	стоимость

73.25.91
ПРОЧИЕ ШАРЫ ПЕРЕМАЛЫВАЮЩИЕ И АНАЛОГИЧНЫЕ ИЗДЕЛИЯ ДЛЯ МЕЛЬНИЦ ИЗ ЧЕРНЫХ МЕТАЛЛОВ

		Ед. изм.	количество	стоимость
		Т		
031	АЗЕРБАЙДЖАН		107	52.4
398	КАЗАХСТАН		615	322.7
417	КИРГИЗИЯ		125	65.5
440	ЛИТВА		390	200.9
642	РУМЫНИЯ		330	209.9
860	УЗБЕКИСТАН		780	402.4
804	УКРАИНА		845	365.0
233	ЭСТОНИЯ		195	105.7
000	прочие		60	32.8
Всего			3447	1757.4
Страны дальнего зарубежья			975	549.3
Страны СНГ			2472	1208.1

73.25.99
ПРОЧИЕ ИЗДЕЛИЯ ЛИТЫЕ ИЗ ЧЕРНЫХ МЕТАЛЛОВ

		Ед. изм.	количество	стоимость
		Т		
031	АЗЕРБАЙДЖАН		53	103.0
051	АРМЕНИЯ		3	33.5
276	ГЕРМАНИЯ		367	1258.5
268	ГРУЗИЯ		72	82.6
380	ИТАЛИЯ		212	144.2
398	КАЗАХСТАН		790	1439.9
417	КИРГИЗИЯ		46	230.2
428	ЛАТВИЯ		16	53.8
498	МОЛДОВА, РЕСПУБЛИКА		5	35.7
496	МОНГОЛИЯ		20	54.2
616	ПОЛЬША		175	234.6
642	РУМЫНИЯ		46	54.0
826	СОЕДИНЕННОЕ КОРОЛЕВСТВО		235	136.2
840	СОЕДИНЕННЫЕ ШТАТЫ		6	72.4
762	ТАДЖИКИСТАН		1	2.9
795	ТУРКМЕНИЯ		11	25.8
860	УЗБЕКИСТАН		247	358.3
804	УКРАИНА		365	606.6
233	ЭСТОНИЯ		25	69.4
392	ЯПОНИЯ		43	176.1
000	прочие		47	135.1
Всего			2788	5307.1
Страны дальнего зарубежья			1193	2388.5
Страны СНГ			1595	2918.6

73.26.11
ШАРЫ ПЕРЕМАЛЫВАЮЩИЕ И АНАЛОГИЧНЫЕ ИЗДЕЛИЯ ДЛЯ МЕЛЬНИЦ ИЗ ЧЕРНЫХ МЕТАЛЛОВ КОВАНЫЕ ИЛИ ШТАМПОВАННЫЕ, НО БЕЗ ДАЛЬНЕЙШЕЙ ОБРАБОТКИ

		Ед. изм.	количество	стоимость
		Т		
031	АЗЕРБАЙДЖАН		320	184.9
288	ГАНА		6916	4166.3
398	КАЗАХСТАН		3914	1991.7
417	КИРГИЗИЯ		4612	2199.7
414	КУВЕЙТ		296	179.4
498	МОЛДОВА, РЕСПУБЛИКА		255	128.4
496	МОНГОЛИЯ		14156	5940.7
784	ОБЪЕДИНЕННЫЕ АРАБСКИЕ ЭМИРАТЫ		110	69.0
616	ПОЛЬША		135	55.1
642	РУМЫНИЯ		470	295.6
682	САУДОВСКАЯ АРАВИЯ		330	190.3
686	СЕНЕГАЛ		2158	1538.7
762	ТАДЖИКИСТАН		65	27.1
792	ТУРЦИЯ		110	77.1
860	УЗБЕКИСТАН		1695	652.2
804	УКРАИНА		25135	10852.6
000	прочие		127	77.0
Всего			60803	28625.9
Страны дальнего зарубежья			24808	12589.2
Страны СНГ			35995	16036.7

73.26.19
ПРОЧИЕ ИЗДЕЛИЯ ИЗ ЧЕРНЫХ МЕТАЛЛОВ, КОВАНЫЕ ИЛИ ШТАМПОВАННЫЕ, НО БЕЗ ДАЛЬНЕЙШЕЙ ОБРАБОТКИ

		Ед. изм.	количество	стоимость
		Т		
031	АЗЕРБАЙДЖАН		39	123.4
051	АРМЕНИЯ		0	0.5
056	БЕЛЬГИЯ		8	52.6
348	ВЕНГРИЯ		39	80.8
276	ГЕРМАНИЯ		46	72.9
268	ГРУЗИЯ		0	0.2
818	ЕГИПЕТ		1	50.0
356	ИНДИЯ		12	543.5
364	ИРАН, ИСЛАМСКАЯ РЕСПУБЛИКА		8	290.0
398	КАЗАХСТАН		419	859.5
124	КАНАДА		76	425.4
417	КИРГИЗИЯ		12	28.7
156	КИТАЙ		895	1416.0
428	ЛАТВИЯ		135	270.3
498	МОЛДОВА, РЕСПУБЛИКА		1	5.8
616	ПОЛЬША		59	133.4
762	ТАДЖИКИСТАН		1	0.9
795	ТУРКМЕНИЯ		1	12.8
860	УЗБЕКИСТАН		425	627.4
804	УКРАИНА		1689	2249.1
203	ЧЕШСКАЯ РЕСПУБЛИКА		73	332.5
000	прочие		103	171.6
Всего			4041	7747.3
Страны дальнего зарубежья			1454	3839.0
Страны СНГ			2587	3908.3

73.26.20
ИЗДЕЛИЯ ИЗ ПРОВОЛОКИ, ИЗГОТОВЛЕННОЙ ИЗ ЧЕРНЫХ МЕТАЛЛОВ

		Ед. изм.	количество	стоимость
		Т		
031	АЗЕРБАЙДЖАН		4	6.3
012	АЛЖИР		0	78.3
276	ГЕРМАНИЯ		30	59.3
268	ГРУЗИЯ		132	234.1
398	КАЗАХСТАН		140	385.9
417	КИРГИЗИЯ		27	42.0
498	МОЛДОВА, РЕСПУБЛИКА		0	1.7
702	СИНГАПУР		35	466.7
840	СОЕДИНЕННЫЕ ШТАТЫ		34	118.3
762	ТАДЖИКИСТАН		0	2.0
795	ТУРКМЕНИЯ		0	0.2
860	УЗБЕКИСТАН		0	0.6
804	УКРАИНА		20	19.1
246	ФИНЛЯНДИЯ		148	160.7
233	ЭСТОНИЯ		92	83.6
000	прочие		26	118.1
Всего			690	1776.8
Страны дальнего зарубежья			366	1085.0
Страны СНГ			324	691.9

73.26.90
ПРОЧИЕ ИЗДЕЛИЯ ИЗ ЧЕРНЫХ МЕТАЛЛОВ

		Ед. изм.	количество	стоимость
		Т		
040	АВСТРИЯ		145	225.5
031	АЗЕРБАЙДЖАН		139	743.2
012	АЛЖИР		14	55.7
024	АНГОЛА		24	167.3
032	АРГЕНТИНА		1	146.3
051	АРМЕНИЯ		25	91.2
056	БЕЛЬГИЯ		130	378.1
100	БОЛГАРИЯ		23	205.2
348	ВЕНГРИЯ		65	150.0
704	ВЬЕТНАМ		3163	905.1
276	ГЕРМАНИЯ		1087	2415.5
300	ГРЕЦИЯ		5	53.8
268	ГРУЗИЯ		77	370.1
818	ЕГИПЕТ		27	161.4
356	ИНДИЯ		410	19761.7
368	ИРАК		6	80.3
364	ИРАН, ИСЛАМСКАЯ РЕСПУБЛИКА		67	2325.8
380	ИТАЛИЯ		834	1023.1
398	КАЗАХСТАН		9523	19638.3
417	КИРГИЗИЯ		157	304.3
156	КИТАЙ		57504	16062.1
170	КОЛУМБИЯ		1	203.1
410	КОРЕЯ, РЕСПУБЛИКА		20	144.7
192	КУБА		16	266.5
428	ЛАТВИЯ		123	360.0
440	ЛИТВА		113	484.7
458	МАЛАЙЗИЯ		1	335.2
498	МОЛДОВА, РЕСПУБЛИКА		119	949.3
496	МОНГОЛИЯ		187	615.3
528	НИДЕРЛАНДЫ		355	488.6
578	НОРВЕГИЯ		60	220.7
784	ОБЪЕДИНЕННЫЕ АРАБСКИЕ ЭМИРАТЫ		5	55.2
591	ПАНАМА		44	91.8
616	ПОЛЬША		340	967.4
891	СЕРБИЯ И ЧЕРНОГОРИЯ		13	111.8
702	СИНГАПУР		65	476.2
703	СЛОВАКИЯ		197	899.8
826	СОЕДИНЕННОЕ КОРОЛЕВСТВО		31	96.9
840	СОЕДИНЕННЫЕ ШТАТЫ		649	1879.7
762	ТАДЖИКИСТАН		24	36.3
795	ТУРКМЕНИЯ		794	2095.3
860	УЗБЕКИСТАН		446	2375.5
804	УКРАИНА		1410	3984.0
246	ФИНЛЯНДИЯ		719	2010.1
250	ФРАНЦИЯ		105	416.7
203	ЧЕШСКАЯ РЕСПУБЛИКА		18	226.4
756	ШВЕЙЦАРИЯ		277	276.6
752	ШВЕЦИЯ		699	717.5
232	ЭРИТРЕЯ		1	984.9
233	ЭСТОНИЯ		153	609.3
392	ЯПОНИЯ		163	53.4
000	прочие		257	648.2
Всего			80833	88345.2
Страны дальнего зарубежья			68120	57757.7
Страны СНГ			12713	30587.5

74.01.10
ШТЕЙН МЕДНЫЙ

		Ед. изм.	количество	стоимость
		Т		
000	прочие		0	0.4
Всего			0	0.4
Страны дальнего зарубежья			0	0.4

74.02.00
МЕДЬ НЕРАФИНИРОВАННАЯ, МЕДНЫЕ АНОДЫ ДЛЯ ЭЛЕКТРОЛИТИЧЕСКОГО РАФИНИРОВАНИЯ

		Ед. изм.	количество	стоимость
		Т		
498	МОЛДОВА, РЕСПУБЛИКА		0	0.7
Всего			0	0.7
Страны СНГ			0	0.7

74.03.11
КАТОДЫ И СЕКЦИИ КАТОДОВ ИЗ МЕДИ РАФИНИРОВАННОЙ, НЕОБРАБОТАННОЙ

		Ед. изм.	количество	стоимость
		Т		
417	КИРГИЗИЯ		0	0.1
528	НИДЕРЛАНДЫ		69063	233055.3
891	СЕРБИЯ И ЧЕРНОГОРИЯ		489	1787.4
826	СОЕДИНЕННОЕ КОРОЛЕВСТВО		16919	65087.1
792	ТУРЦИЯ		18478	61597.6
756	ШВЕЙЦАРИЯ		189223	660577.6
752	ШВЕЦИЯ		6018	22779.9
000	прочие		0	0.5
Всего			300190	1044885.4
Страны дальнего зарубежья			300190	1044885.4
Страны СНГ			0	0.1

74.03.19
МЕДЬ РАФИНИРОВАННАЯ, НЕОБРАБОТАННАЯ ПРОЧАЯ

		Ед. изм.	количество	стоимость
		Т		
276	ГЕРМАНИЯ		0	284.3
398	КАЗАХСТАН		53	206.8
891	СЕРБИЯ И ЧЕРНОГОРИЯ		472	1600.0
000	прочие		4	30.7

Код и наименование страны контрагента	Ед. изме-рения	Экспорт	
		количество	стоимость
Всего		529	2121.8
Страны дальнего зарубежья		476	1915.0
Страны СНГ		53	206.8

74.03.21
СПЛАВЫ НА ОСНОВЕ МЕДИ И ЦИНКА НЕОБРАБОТАННЫЕ

Код и наименование страны контрагента	Ед. изме-рения	Экспорт	
		количество	стоимость
	Т		
040 АВСТРИЯ		44	115.1
276 ГЕРМАНИЯ		45	84.9
268 ГРУЗИЯ		13	51.8
398 КАЗАХСТАН		307	786.2
156 КИТАЙ		2378	4976.9
528 НИДЕРЛАНДЫ		834	1655.3
591 ПАНАМА		150	265.4
616 ПОЛЬША		98	184.2
703 СЛОВАКИЯ		74	171.0
860 УЗБЕКИСТАН		20	46.0
392 ЯПОНИЯ		1600	3575.3
000 прочие		7	23.9
Всего		5569	11936.0
Страны дальнего зарубежья		5229	11052.0
Страны СНГ		340	884.0

74.03.22
СПЛАВЫ НА ОСНОВЕ МЕДИ И ОЛОВА (БРОНЗЫ) НЕОБРАБОТАННЫЕ

Код и наименование страны контрагента	Ед. изме-рения	Экспорт	
		количество	стоимость
	Т		
040 АВСТРИЯ		39	112.8
268 ГРУЗИЯ		6	23.1
398 КАЗАХСТАН		42	129.0
428 ЛАТВИЯ		18	63.8
498 МОЛДОВА, РЕСПУБЛИКА		2	25.4
496 МОНГОЛИЯ		48	171.8
860 УЗБЕКИСТАН		40	114.4
804 УКРАИНА		3	12.5
000 прочие		18	50.0
Всего		216	702.8
Страны дальнего зарубежья		123	398.3
Страны СНГ		93	304.4

74.03.23
СПЛАВЫ НА ОСНОВЕ МЕДИ И НИКЕЛЯ (КУПРОНИКЕЛИ) ИЛИ МЕДИ, НИКЕЛЯ И ЦИНКА (НЕЙЗИЛЬБЕРЫ) НЕОБРАБОТАННЫЕ

Код и наименование страны контрагента	Ед. изме-рения	Экспорт	
		количество	стоимость
	Т		
356 ИНДИЯ		16	79.6
398 КАЗАХСТАН		0	1.2
804 УКРАИНА		3	15.8
000 прочие		27	72.7
Всего		46	169.3
Страны дальнего зарубежья		43	152.3
Страны СНГ		4	17.0

74.03.29
МЕДНЫЕ СПЛАВЫ (КРОМЕ ЛИГАТУР, ТОВАРОЙ ПОЗИЦИИ 7405) НЕ ОБРАБОТАННЫЕ ПРОЧИЕ

Код и наименование страны контрагента	Ед. изме-рения	Экспорт	
		количество	стоимость
	Т		
040 АВСТРИЯ		377	1193.7
276 ГЕРМАНИЯ		1120	3281.9
398 КАЗАХСТАН		237	705.3
616 ПОЛЬША		52	114.4
703 СЛОВАКИЯ		100	358.4
804 УКРАИНА		2	9.7
000 прочие		14	56.2
Всего		1902	5719.6
Страны дальнего зарубежья		1663	5004.6
Страны СНГ		239	715.0

74.04.00
ОТХОДЫ И ЛОМ МЕДНЫЕ

Код и наименование страны контрагента	Ед. изме-рения	Экспорт	
		количество	стоимость
	Т		
040 АВСТРИЯ		104	150.1
276 ГЕРМАНИЯ		960	1908.4
398 КАЗАХСТАН		7	26.6
156 КИТАЙ		782	1472.8
616 ПОЛЬША		119	299.6
000 прочие		20	42.9
Всего		1992	3900.3
Страны дальнего зарубежья		1984	3873.7
Страны СНГ		7	26.6

74.05.00
ЛИГАТУРЫ НА ОСНОВЕ МЕДИ

Код и наименование страны контрагента	Ед. изме-рения	Экспорт	
		количество	стоимость
	Т		
031 АЗЕРБАЙДЖАН		1	3.1
398 КАЗАХСТАН		13	51.8
804 УКРАИНА		50	190.2
000 прочие		0	0.2
Всего		63	245.3
Страны дальнего зарубежья		0	0.2
Страны СНГ		63	245.2

74.06.10
ПОРОШКИ НЕСЛОИСТОЙ СТРУКТУРЫ МЕДНЫЕ

Код и наименование страны контрагента	Ед. изме-рения	Экспорт	
		количество	стоимость
	Т		
051 АРМЕНИЯ		0	1.0
056 БЕЛЬГИЯ		20	77.7
276 ГЕРМАНИЯ		5532	23985.5
208 ДАНИЯ		1	1830.0
724 ИСПАНИЯ		12	51.8
156 КИТАЙ		29	120.4
428 ЛАТВИЯ		96	376.9
528 НИДЕРЛАНДЫ		160	458.0
826 СОЕДИНЕННОЕ КОРОЛЕВСТВО		687	3153.7
804 УКРАИНА		95	420.5
250 ФРАНЦИЯ		833	2400.3
756 ШВЕЙЦАРИЯ		8	1132.5
000 прочие		21	177.7
Всего		7493	34186.0
Страны дальнего зарубежья		7398	33764.5
Страны СНГ		95	421.4

74.06.20
ПОРОШКИ СЛОИСТОЙ СТРУКТУРЫ, ЧЕШУЙКИ МЕДНЫЕ

Код и наименование страны контрагента	Ед. изме-рения	Экспорт	
		количество	стоимость
	Т		
276 ГЕРМАНИЯ		0	1700.0
398 КАЗАХСТАН		0	9.8
804 УКРАИНА		3	17.4
000 прочие		0	1.5
Всего		4	1728.8
Страны дальнего зарубежья		1	1701.5
Страны СНГ		3	27.3

74.07.10
ПРУТКИ И ПРОФИЛИ ИЗ РАФИНИРОВАННОЙ МЕДИ

Код и наименование страны контрагента	Ед. изме-рения	Экспорт	
		количество	стоимость
	Т		
031 АЗЕРБАЙДЖАН		6	31.1
051 АРМЕНИЯ		22	83.7
100 БОЛГАРИЯ		25	210.1
076 БРАЗИЛИЯ		78	417.5
276 ГЕРМАНИЯ		6947	63481.5
300 ГРЕЦИЯ		153	1556.6
268 ГРУЗИЯ		1	11.2
356 ИНДИЯ		81	815.7
724 ИСПАНИЯ		53	454.3
398 КАЗАХСТАН		136	601.1
196 КИПР		1539	6161.0
417 КИРГИЗИЯ		2	13.7
156 КИТАЙ		28	222.7
410 КОРЕЯ, РЕСПУБЛИКА		1704	19954.1
428 ЛАТВИЯ		98	619.5
498 МОЛДОВА, РЕСПУБЛИКА		4	19.2
528 НИДЕРЛАНДЫ		2676	27726.0
891 СЕРБИЯ И ЧЕРНОГОРИЯ		20	83.0
826 СОЕДИНЕННОЕ КОРОЛЕВСТВО		2572	35013.4
840 СОЕДИНЕННЫЕ ШТАТЫ		13	53.3
762 ТАДЖИКИСТАН		3	18.0
860 УЗБЕКИСТАН		67	1071.2
804 УКРАИНА		642	3452.8
000 прочие		22	118.8
Всего		16891	162189.5
Страны дальнего зарубежья		16008	156887.5
Страны СНГ		882	5302.0

74.07.21
ПРУТКИ И ПРОФИЛИ ИЗ СПЛАВОВ НА ОСНОВЕ МЕДИ И ЦИНКА (ЛАТУНИ)

Код и наименование страны контрагента	Ед. изме-рения	Экспорт	
		количество	стоимость
	Т		
031 АЗЕРБАЙДЖАН		1	2.4
051 АРМЕНИЯ		71	173.6
348 ВЕНГРИЯ		139	317.5
276 ГЕРМАНИЯ		578	1377.0
344 ГОНКОНГ		697	1653.9
356 ИНДИЯ		49	234.4
380 ИТАЛИЯ		480	1279.9
398 КАЗАХСТАН		75	240.3
196 КИПР		108	371.1
417 КИРГИЗИЯ		10	30.8
156 КИТАЙ		1042	3138.5
410 КОРЕЯ, РЕСПУБЛИКА		64	305.7
428 ЛАТВИЯ		22	66.0
440 ЛИТВА		44	124.1
458 МАЛАЙЗИЯ		259	593.1
498 МОЛДОВА, РЕСПУБЛИКА		5	15.9
760 СИРИЙСКАЯ АРАБСКАЯ РЕСПУБЛИКА		6	52.2
158 ТАЙВАНЬ (КИТАЙ)		49	235.8
792 ТУРЦИЯ		1423	3746.1
860 УЗБЕКИСТАН		14	45.7
804 УКРАИНА		936	2399.3
000 прочие		30	107.6
Всего		6105	16510.7
Страны дальнего зарубежья		4992	13602.8
Страны СНГ		1113	2907.9

74.07.22
ПРУТКИ И ПРОФИЛИ ИЗ СПЛАВОВ НА ОСНОВЕ МЕДИ И НИКЕЛЯ (КУПРОНИКЕЛЯ) ИЛИ СПЛАВОВ НА ОСНОВЕ МЕДИ, НИКЕЛЯ И ЦИНКА (НЕЙЗИЛЬБЕРА)

Код и наименование страны контрагента	Ед. изме-рения	Экспорт	
		количество	стоимость
	Т		
804 УКРАИНА		25	173.5
000 прочие		0	4.8
Всего		25	178.2
Страны дальнего зарубежья		0	4.8
Страны СНГ		25	173.5

74.07.29
ПРУТКИ И ПРОФИЛИ ИЗ СПЛАВОВ НА ОСНОВЕ МЕДИ И НИКЕЛЯ

Код и наименование страны контрагента	Ед. изме-рения	Экспорт	
		количество	стоимость
	Т		
031 АЗЕРБАЙДЖАН		1	4.6
051 АРМЕНИЯ		1	2.8
100 БОЛГАРИЯ		23	83.2
276 ГЕРМАНИЯ		14	187.0
398 КАЗАХСТАН		81	337.4
417 КИРГИЗИЯ		4	23.2
156 КИТАЙ		783	2612.9
428 ЛАТВИЯ		20	89.8
498 МОЛДОВА, РЕСПУБЛИКА		14	57.2
760 СИРИЙСКАЯ АРАБСКАЯ РЕСПУБЛИКА		11	184.3
762 ТАДЖИКИСТАН		23	141.9
795 ТУРКМЕНИЯ		1	5.6
860 УЗБЕКИСТАН		2	14.8
804 УКРАИНА		163	649.6
000 прочие		47	252.6
Всего		1189	4646.9
Страны дальнего зарубежья		898	3409.8
Страны СНГ		291	1237.1

74.08.11
ПРОВОЛОКА ИЗ РАФИНИРОВАННОЙ МЕДИ С МАКСИМАЛЬНЫМ РАЗМЕРОМ ПОПЕРЕЧНОГО СЕЧЕНИЯ БОЛЕЕ 6 ММ

Код и наименование страны контрагента	Ед. изме-рения	Экспорт	
		количество	стоимость
	Т		
031 АЗЕРБАЙДЖАН		10	45.2
051 АРМЕНИЯ		1	2.8
050 БАНГЛАДЕШ		21	89.0
056 БЕЛЬГИЯ		402	1497.5
348 ВЕНГРИЯ		11561	41234.2
276 ГЕРМАНИЯ		34485	123442.4
300 ГРЕЦИЯ		2404	9687.5
268 ГРУЗИЯ		141	493.3

Код и наименование страны контрагента	Ед. изме-рения	Экспорт	
		количество	стоимость
208 ДАНИЯ		489	2039.8
376 ИЗРАИЛЬ		55	198.5
356 ИНДИЯ		71	318.2
724 ИСПАНИЯ		24	101.8
398 КАЗАХСТАН		216	847.5
196 КИПР		21213	77706.2
440 ЛИТВА		1931	6676.4
458 МАЛАЙЗИЯ		20	82.3
498 МОЛДОВА, РЕСПУБЛИКА		1466	5346.3
528 НИДЕРЛАНДЫ		135599	473010.0
616 ПОЛЬША		15169	55451.2
891 СЕРБИЯ И ЧЕРНОГОРИЯ		2602	9166.1
703 СЛОВАКИЯ		729	2462.3
826 СОЕДИНЕННОЕ КОРОЛЕВСТВО		44	189.1
840 СОЕДИНЕННЫЕ ШТАТЫ		17338	123062.6
792 ТУРЦИЯ		23477	82115.4
860 УЗБЕКИСТАН		0	1.4
804 УКРАИНА		15310	57768.6
246 ФИНЛЯНДИЯ		13868	48818.5
203 ЧЕШСКАЯ РЕСПУБЛИКА		456	1633.3
756 ШВЕЙЦАРИЯ		15922	52624.1
752 ШВЕЦИЯ		106	374.8
233 ЭСТОНИЯ		980	3199.0
000 прочие		6	29.3
Всего		316116	1179714.3
Страны дальнего зарубежья		298972	1115209.3
Страны СНГ		17144	64505.0

74.08.19
ПРОЧАЯ ПРОВОЛОКА ИЗ РАФИНИРОВАННОЙ МЕДИ

	Т		
031 АЗЕРБАЙДЖАН		228	882.1
276 ГЕРМАНИЯ		340	1521.8
268 ГРУЗИЯ		0	2.5
376 ИЗРАИЛЬ		20	75.0
398 КАЗАХСТАН		30	124.0
417 КИРГИЗИЯ		0	1.5
498 МОЛДОВА, РЕСПУБЛИКА		0	0.2
840 СОЕДИНЕННЫЕ ШТАТЫ		50	199.7
804 УКРАИНА		8	39.7
000 прочие		37	123.1
Всего		713	2969.5
Страны дальнего зарубежья		447	1919.6
Страны СНГ		266	1050.0

74.08.21
ПРОВОЛОКА ИЗ СПЛАВОВ НА ОСНОВЕ МЕДИ И ЦИНКА (ЛАТУНИ)

	Т		
398 КАЗАХСТАН		9	41.0
417 КИРГИЗИЯ		7	32.6
498 МОЛДОВА, РЕСПУБЛИКА		0	1.0
860 УЗБЕКИСТАН		0	2.5
804 УКРАИНА		62	196.2
000 прочие		12	30.4
Всего		91	303.7
Страны дальнего зарубежья		12	30.4
Страны СНГ		78	273.3

74.08.22
ПРОВОЛОКА ИЗ СПЛАВОВ НА ОСНОВЕ МЕДИ И НИКЕЛЯ(КУПРОНИКЕЛЯ) ИЛИ СПЛАВОВ НА ОСНОВЕ МЕДИ, НИКЕЛЯ И ЦИНКА(НЕЙЗИЛЬБЕРА)

	Т		
398 КАЗАХСТАН		0	8.7
498 МОЛДОВА, РЕСПУБЛИКА		1	16.6
804 УКРАИНА		6	131.6
000 прочие		1	28.9
Всего		9	185.8
Страны дальнего зарубежья		1	28.9
Страны СНГ		8	156.9

74.08.29
ПРОЧАЯ ПРОВОЛОКА ИЗ МЕДНЫХ СПЛАВОВ

	Т		
398 КАЗАХСТАН		1	9.7
417 КИРГИЗИЯ		0	1.2
762 ТАДЖИКИСТАН		0	0.1
804 УКРАИНА		7	75.5
000 прочие		0	34.7
Всего		8	121.2
Страны дальнего зарубежья		0	34.7
Страны СНГ		8	86.5

74.09.11
ПЛИТЫ, ЛИСТЫ, ПОЛОСЫ И ЛЕНТЫ ИЗ РАФИНИРОВАННОЙ МЕДИ ТОЛЩИНОЙ БОЛЕЕ 0,15 ММ В РУЛОНАХ

	Т		
040 АВСТРИЯ		256	1017.7
031 АЗЕРБАЙДЖАН		9	51.8
051 АРМЕНИЯ		17	78.0
704 ВЬЕТНАМ		42	171.5
276 ГЕРМАНИЯ		39	162.0
380 ИТАЛИЯ		488	2071.4
398 КАЗАХСТАН		5	25.0
417 КИРГИЗИЯ		0	1.1
428 ЛАТВИЯ		15	64.2
860 УЗБЕКИСТАН		6	30.3
804 УКРАИНА		129	550.9
203 ЧЕШСКАЯ РЕСПУБЛИКА		363	1469.0
000 прочие		5	24.8
Всего		1374	5717.7
Страны дальнего зарубежья		1208	4980.5
Страны СНГ		166	737.1

74.09.19
ПЛИТЫ, ЛИСТЫ, ПОЛОСЫ И ЛЕНТЫ ИЗ РАФИНИРОВАННОЙ МЕДИ ТОЛЩИНОЙ БОЛЕЕ 0,15 ММ ПРОЧИЕ

	Т		
051 АРМЕНИЯ		5	25.4
076 БРАЗИЛИЯ		31	158.8
300 ГРЕЦИЯ		85	1368.6
268 ГРУЗИЯ		0	0.9
398 КАЗАХСТАН		284	1233.5
762 ТАДЖИКИСТАН		8	36.6
860 УЗБЕКИСТАН		14	63.1
804 УКРАИНА		748	3258.0
000 прочие		41	204.2
Всего		1216	6349.1
Страны дальнего зарубежья		157	1731.6
Страны СНГ		1059	4617.5

74.09.21
ПЛИТЫ, ЛИСТЫ, ПОЛОСЫ И ЛЕНТЫ ИЗ МЕДНО-ЦИНКОВЫХ СПЛАВОВ (ЛАТУНИ) ТОЛЩИНОЙ БОЛЕЕ 0,15 ММ В РУЛОНАХ

	Т		
100 БОЛГАРИЯ		34	123.1
417 КИРГИЗИЯ		79	305.4
804 УКРАИНА		289	1026.2
000 прочие		31	95.3
Всего		432	1550.0
Страны дальнего зарубежья		64	218.4
Страны СНГ		367	1331.6

74.09.29
ПЛИТЫ, ЛИСТЫ, ПОЛОСЫ И ЛЕНТЫ ИЗ МЕДНО-ЦИНКОВЫХ СПЛАВОВ (ЛАТУНИ) ТОЛЩИНОЙ БОЛЕЕ 0,15 ММ ПРОЧИЕ

	Т		
031 АЗЕРБАЙДЖАН		1	71.6
051 АРМЕНИЯ		3	8.5
704 ВЬЕТНАМ		42	117.5
268 ГРУЗИЯ		0	0.3
398 КАЗАХСТАН		9	34.2
417 КИРГИЗИЯ		14	54.8
440 ЛИТВА		18	66.4
498 МОЛДОВА, РЕСПУБЛИКА		0	0.5
860 УЗБЕКИСТАН		11	44.7
804 УКРАИНА		217	728.8
000 прочие		37	139.4
Всего		350	1266.7
Страны дальнего зарубежья		97	323.3
Страны СНГ		253	943.4

74.09.31
ПЛИТЫ, ЛИСТЫ, ПОЛОСЫ И ЛЕНТЫ ИЗ МЕДНО-ОЛОВЯННЫХ СПЛАВОВ (БРОНЗЫ) ТОЛЩИНОЙ БОЛЕЕ 0,15 ММ В РУЛОНАХ

	Т		
268 ГРУЗИЯ		0	4.8
860 УЗБЕКИСТАН		1	5.9
804 УКРАИНА		37	223.4
000 прочие		3	52.2
Всего		42	286.2
Страны дальнего зарубежья		3	52.2
Страны СНГ		39	234.0

74.09.39
ПЛИТЫ, ЛИСТЫ, ПОЛОСЫ И ЛЕНТЫ ИЗ СПЛАВОВ НА ОСНОВЕ МЕДИ И НИКЕЛЯ ТОЛЩИНОЙ БОЛЕЕ 0,15 ММ ПРОЧИЕ

	Т		
762 ТАДЖИКИСТАН		3	26.0
000 прочие		0	0.1
Всего		3	26.1
Страны дальнего зарубежья		0	0.1
Страны СНГ		3	26.0

74.09.40
ПЛИТЫ, ЛИСТЫ И ПОЛОСЫ ИЛИ ЛЕНТЫ МЕДНЫЕ, ТОЛЩИНОЙ БОЛЕЕ 0,15 ММ, ИЗ СПЛАВОВ НА ОСНОВЕ МЕДИ И НИКЕЛЯ (КУПРОНИКЕЛЯ) ИЛИ СПЛАВОВ НА ОСНОВЕ МЕДИ, НИКЕЛЯ И ЦИНКА (НЕЙЗИЛЬБЕРА)

	Т		
398 КАЗАХСТАН		5	38.5
804 УКРАИНА		20	229.8
000 прочие		2	18.8
Всего		27	287.0
Страны дальнего зарубежья		2	18.8
Страны СНГ		25	268.2

74.09.90
ПРОВОЛОКА ИЗ ПРОЧИХ МЕДНЫХ СПЛАВОВ

	Т		
051 АРМЕНИЯ		1	8.1
276 ГЕРМАНИЯ		121	466.6
268 ГРУЗИЯ		0	2.2
398 КАЗАХСТАН		0	0.1
417 КИРГИЗИЯ		1	5.0
428 ЛАТВИЯ		2	63.2
498 МОЛДОВА, РЕСПУБЛИКА		0	2.8
762 ТАДЖИКИСТАН		0	5.5
860 УЗБЕКИСТАН		1	16.6
804 УКРАИНА		3	48.1
000 прочие		4	132.1
Всего		134	750.2
Страны дальнего зарубежья		128	661.9
Страны СНГ		6	88.3

74.10.11
ФОЛЬГА ИЗ РАФИНИРОВАННОЙ МЕДИ БЕЗ ОСНОВЫ, ТОЛЩИНОЙ НЕ БОЛЕЕ 0,15 ММ

	Т		
076 БРАЗИЛИЯ		27	137.1
276 ГЕРМАНИЯ		237	1098.3
724 ИСПАНИЯ		21	107.6
398 КАЗАХСТАН		1	6.1
417 КИРГИЗИЯ		151	644.3
156 КИТАЙ		1406	7004.1
410 КОРЕЯ, РЕСПУБЛИКА		17	97.7
498 МОЛДОВА, РЕСПУБЛИКА		122	561.6
158 ТАЙВАНЬ (КИТАЙ)		31	178.6
792 ТУРЦИЯ		49	261.6
860 УЗБЕКИСТАН		1	4.8

Код и наименование страны контрагента	Ед. изме-рения	Экспорт	
		количество	стоимость
804 УКРАИНА		183	854.4
250 ФРАНЦИЯ		272	1276.8
191 ХОРВАТИЯ		19	75.1
000 прочие		1	4.9
Всего		2538	12313.3
Страны дальнего зарубежья		2079	10242.0
Страны СНГ		459	2071.3

74.10.12
ФОЛЬГА ИЗ МЕДНЫХ СПЛАВОВ БЕЗ ОСНОВЫ, ТОЛЩИНОЙ НЕ БОЛЕЕ 0,15 ММ

Код и наименование страны контрагента	Ед. изме-рения	Экспорт	
		количество	стоимость
	Т		
417 КИРГИЗИЯ		40	155.3
804 УКРАИНА		58	230.7
000 прочие		0	36.3
Всего		98	422.3
Страны дальнего зарубежья		0	36.3
Страны СНГ		98	386.0

74.10.21
ФОЛЬГА ИЗ РАФИНИРОВАННОЙ МЕДИ С ОСНОВОЙ, ТОЛЩИНОЙ НЕ БОЛЕЕ 0,15 ММ

Код и наименование страны контрагента	Ед. изме-рения	Экспорт	
		количество	стоимость
	Т		
804 УКРАИНА		1	81.5
000 прочие		0	1.9
Всего		2	83.3
Страны дальнего зарубежья		0	1.9
Страны СНГ		1	81.5

74.10.22
ФОЛЬГА ИЗ МЕДНЫХ СПЛАВОВ С ОСНОВОЙ, ТОЛЩИНОЙ НЕ БОЛЕЕ 0,15 ММ

Код и наименование страны контрагента	Ед. изме-рения	Экспорт	
		количество	стоимость
	Т		
000 прочие		0	2.0
Всего		0	2.0
Страны дальнего зарубежья		0	2.0

74.11.10
ТРУБЫ И ТРУБКИ ИЗ РАФИНИРОВАННОЙ МЕДИ

Код и наименование страны контрагента	Ед. изме-рения	Экспорт	
		количество	стоимость
	Т		
031 АЗЕРБАЙДЖАН		5	46.2
051 АРМЕНИЯ		5	24.5
268 ГРУЗИЯ		1	54.4
364 ИРАН, ИСЛАМСКАЯ РЕСПУБЛИКА		10	183.6
398 КАЗАХСТАН		128	654.0
417 КИРГИЗИЯ		1	6.1
498 МОЛДОВА, РЕСПУБЛИКА		4	17.6
891 СЕРБИЯ И ЧЕРНОГОРИЯ		694	2554.0
762 ТАДЖИКИСТАН		0	1.0
860 УЗБЕКИСТАН		15	136.5
804 УКРАИНА		795	3927.8
233 ЭСТОНИЯ		13	72.1
000 прочие		38	188.3
Всего		1711	7866.3
Страны дальнего зарубежья		756	2998.1
Страны СНГ		954	4868.1

74.11.21
ТРУБЫ И ТРУБКИ ИЗ СПЛАВОВ НА ОСНОВЕ МЕДИ И ЦИНКА (ЛАТУНИ)

Код и наименование страны контрагента	Ед. изме-рения	Экспорт	
		количество	стоимость
	Т		
031 АЗЕРБАЙДЖАН		0	0.6
051 АРМЕНИЯ		8	26.2
276 ГЕРМАНИЯ		40	169.2
268 ГРУЗИЯ		4	18.3
356 ИНДИЯ		0	119.8
368 ИРАК		175	751.6
724 ИСПАНИЯ		260	726.0
380 ИТАЛИЯ		240	651.7
398 КАЗАХСТАН		221	971.6
417 КИРГИЗИЯ		12	38.9
156 КИТАЙ		55	63.4
440 ЛИТВА		22	78.5
528 НИДЕРЛАНДЫ		33	148.7
616 ПОЛЬША		70	309.3
702 СИНГАПУР		0	297.2
840 СОЕДИНЕННЫЕ ШТАТЫ		61	183.4
762 ТАДЖИКИСТАН		11	45.1
860 УЗБЕКИСТАН		22	72.6
804 УКРАИНА		297	1160.3
233 ЭСТОНИЯ		52	199.5
000 прочие		20	116.4
Всего		1602	6148.5
Страны дальнего зарубежья		1027	3814.9
Страны СНГ		575	2333.7

74.11.22
ТРУБЫ И ТРУБКИ ИЗ СПЛАВОВ НА ОСНОВЕ МЕДИ И НИКЕЛЯ(КУПРОНИКЕЛЯ) ИЛИ СПЛАВОВ НА ОСНОВЕ МЕДИ, НИКЕЛЯ И ЦИНКА(НЕЙЗИЛЬБЕРА)

Код и наименование страны контрагента	Ед. изме-рения	Экспорт	
		количество	стоимость
	Т		
031 АЗЕРБАЙДЖАН		84	786.8
056 БЕЛЬГИЯ		15	117.5
348 ВЕНГРИЯ		28	180.3
704 ВЬЕТНАМ		54	469.8
276 ГЕРМАНИЯ		44	113.1
268 ГРУЗИЯ		4	38.0
368 ИРАК		13	121.6
398 КАЗАХСТАН		65	443.2
408 КОРЕЯ, НАРОДНО-ДЕМОКРАТИЧ. РЕСПУБЛ.		15	131.8
528 НИДЕРЛАНДЫ		371	2610.9
784 ОБЪЕДИНЕННЫЕ АРАБСКИЕ ЭМИРАТЫ		17	161.1
840 СОЕДИНЕННЫЕ ШТАТЫ		57	464.7
804 УКРАИНА		15	125.4
000 прочие		32	182.1
Всего		814	5946.2
Страны дальнего зарубежья		645	4552.9
Страны СНГ		168	1393.3

74.11.29
ТРУБЫ И ТРУБКИ МЕДНЫЕ ПРОЧИЕ

Код и наименование страны контрагента	Ед. изме-рения	Экспорт	
		количество	стоимость
	Т		
031 АЗЕРБАЙДЖАН		0	0.0
398 КАЗАХСТАН		3	11.2
417 КИРГИЗИЯ		1	6.9
428 ЛАТВИЯ		20	92.6
762 ТАДЖИКИСТАН		1	9.0
795 ТУРКМЕНИЯ		0	0.1
860 УЗБЕКИСТАН		10	1.8
804 УКРАИНА		31	179.0
000 прочие		5	47.4
Всего		72	348.0
Страны дальнего зарубежья		26	140.0
Страны СНГ		46	208.0

74.12.10
ФИТИНГИ ДЛЯ ТРУБ И ТРУБОК ИЗ РАФИНИРОВАННОЙ МЕДИ

Код и наименование страны контрагента	Ед. изме-рения	Экспорт	
		количество	стоимость
	Т		
398 КАЗАХСТАН		1	19.1
860 УЗБЕКИСТАН		0	0.4
804 УКРАИНА		0	5.5
000 прочие		0	16.8
Всего		1	41.8
Страны дальнего зарубежья		0	16.8
Страны СНГ		1	25.0

74.12.20
ФИТИНГИ ДЛЯ ТРУБ И ТРУБОК ИЗ МЕДНЫХ СПЛАВОВ

Код и наименование страны контрагента	Ед. изме-рения	Экспорт	
		количество	стоимость
	Т		
031 АЗЕРБАЙДЖАН		0	0.4
051 АРМЕНИЯ		0	3.0
268 ГРУЗИЯ		0	0.1
398 КАЗАХСТАН		54	534.9
498 МОЛДОВА, РЕСПУБЛИКА		0	1.2
840 СОЕДИНЕННЫЕ ШТАТЫ		78	999.5
762 ТАДЖИКИСТАН		0	1.1
860 УЗБЕКИСТАН		0	0.3
804 УКРАИНА		24	67.0
000 прочие		27	115.1
Всего		183	1722.7
Страны дальнего зарубежья		104	1114.6
Страны СНГ		78	608.0

74.13.00
КРУЧЕНАЯ ПРОВОЛОКА, КАБЕЛИ, ПЛЕТЕНЫЕ ШНУРЫ И АНАЛОГИЧНЫЕ ИЗДЕЛИЯ ИЗ МЕДИ БЕЗ ЭЛЕКТРИЧЕСКОЙ ИЗОЛЯЦИИ

Код и наименование страны контрагента	Ед. изме-рения	Экспорт	
		количество	стоимость
	Т		
268 ГРУЗИЯ		0	4.2
398 КАЗАХСТАН		43	247.7
417 КИРГИЗИЯ		3	12.8
428 ЛАТВИЯ		35	139.6
860 УЗБЕКИСТАН		0	0.0
804 УКРАИНА		8	73.6
000 прочие		5	48.8
Всего		95	526.6
Страны дальнего зарубежья		40	188.4
Страны СНГ		55	338.2

74.14.20
ТКАНЬ ИЗ МЕДНОЙ ПРОВОЛОКИ

Код и наименование страны контрагента	Ед. изме-рения	Экспорт	
		количество	стоимость
	Т		
031 АЗЕРБАЙДЖАН		5	51.3
398 КАЗАХСТАН		10	115.8
417 КИРГИЗИЯ		3	21.5
795 ТУРКМЕНИЯ		1	12.7
860 УЗБЕКИСТАН		1	16.0
804 УКРАИНА		18	185.4
000 прочие		5	45.5
Всего		42	448.4
Страны дальнего зарубежья		5	45.5
Страны СНГ		37	402.8

74.14.90
ТКАНЬ(ВКЛЮЧАЯ БЕСКОНЕЧНУЮ ЛЕНТУ), РЕШЕТКИ И СЕТКИ ПРОЧИЕ ИЗ МЕДНОЙ ПРОВОЛОКИ

Код и наименование страны контрагента	Ед. изме-рения	Экспорт	
		количество	стоимость
	Т		
398 КАЗАХСТАН		1	13.0
860 УЗБЕКИСТАН		2	17.0
804 УКРАИНА		6	83.7
000 прочие		1	34.8
Всего		10	148.6
Страны дальнего зарубежья		1	34.8
Страны СНГ		8	113.8

74.15.10
ГВОЗДИ И КНОПКИ, КНОПКИ ЧЕРТЕЖНЫЕ, СКОБЫ И АНАЛОГИЧНЫЕ ИЗДЕЛИЯ ИЗ МЕДИ ИЛИ ЧЕРНЫХ МЕТАЛЛОВ

Код и наименование страны контрагента	Ед. изме-рения	Экспорт	
		количество	стоимость
	Т		
051 АРМЕНИЯ		4	20.0
398 КАЗАХСТАН		0	1.3
860 УЗБЕКИСТАН		0	0.2
000 прочие		0	0.1
Всего		4	21.6
Страны дальнего зарубежья		0	0.1
Страны СНГ		4	21.5

74.15.21
ШАЙБЫ (ВКЛЮЧАЯ ПРУЖИНЯЩИЕ) НЕНАРЕЗНЫЕ ИЗ МЕДИ ИЛИ ЧЕРНЫХ МЕТАЛЛОВ БЕЗ РЕЗЬБЫ ПРОЧИЕ

Код и наименование страны контрагента	Ед. изме-рения	Экспорт	
		количество	стоимость
	Т		
031 АЗЕРБАЙДЖАН		0	0.0
051 АРМЕНИЯ		0	0.6
268 ГРУЗИЯ		0	0.1
398 КАЗАХСТАН		0	3.4
417 КИРГИЗИЯ		0	0.8
498 МОЛДОВА, РЕСПУБЛИКА		0	0.1
795 ТУРКМЕНИЯ		0	0.1
860 УЗБЕКИСТАН		0	0.3
804 УКРАИНА		1	16.1
000 прочие		0	46.4
Всего		2	67.9
Страны дальнего зарубежья		0	46.4
Страны СНГ		1	21.5

74.15.29
ИЗДЕЛИЯ МЕДНЫЕ БЕЗ РЕЗЬБЫ ПРОЧИЕ

Код и наименование страны контрагента	Ед. изме-рения	Экспорт	
		количество	стоимость
	Т		
031 АЗЕРБАЙДЖАН		0	0.2
398 КАЗАХСТАН		1	8.7

Код и наименование страны контрагента	Ед. изме-рения	Экспорт	
		количество	стоимость
498 МОЛДОВА, РЕСПУБЛИКА		0	0.8
762 ТАДЖИКИСТАН		0	0.0
795 ТУРКМЕНИЯ		0	0.4
860 УЗБЕКИСТАН		0	16.6
804 УКРАИНА		2	29.6
000 прочие		0	39.7
Всего		3	96.0
Страны дальнего зарубежья		0	39.7
Страны СНГ		3	56.4

74.15.33
ВИНТЫ, БОЛТЫ И ГАЙКИ ПРОЧИЕ ИЗДЕЛИЯ С РЕЗЬБОЙ

	Т		
051	АРМЕНИЯ	0	0.7
100	БОЛГАРИЯ	6	91.5
268	ГРУЗИЯ	0	0.1
356	ИНДИЯ	1	84.3
398	КАЗАХСТАН	2	7.6
417	КИРГИЗИЯ	0	2.1
156	КИТАЙ	137	1143.2
498	МОЛДОВА, РЕСПУБЛИКА	0	1.5
860	УЗБЕКИСТАН	0	3.5
804	УКРАИНА	0	2.1
000	прочие	1	29.2
Всего		147	1365.8
Страны дальнего зарубежья		145	1348.3
Страны СНГ		2	17.6

74.15.39
ИЗДЕЛИЯ С РЕЗЬБОЙ ИЗ МЕДИ ИЛИ ЧЕРНЫХ МЕТАЛЛОВ ПРОЧИЕ

	Т		
268	ГРУЗИЯ	0	1.4
398	КАЗАХСТАН	0	7.2
860	УЗБЕКИСТАН	0	2.1
804	УКРАИНА	0	0.2
000	прочие	0	3.5
Всего		0	14.4
Страны дальнего зарубежья		0	3.5
Страны СНГ		0	10.9

74.16.00
ПРУЖИНЫ МЕДНЫЕ

	Т		
031	АЗЕРБАЙДЖАН	0	0.0
398	КАЗАХСТАН	0	7.6
804	УКРАИНА	0	25.7
000	прочие	0	3.9
Всего		0	37.2
Страны дальнего зарубежья		0	3.9
Страны СНГ		0	33.3

74.18.19
ПРОЧИЕ ИЗДЕЛИЯ СТОЛОВЫЕ, КУХОННЫЕ ИЛИ ПРОЧИЕ ИЗДЕЛИЯ ДЛЯ БЫТОВЫХ НУЖД И ИХ ЧАСТИ ИЗ МЕДИ

	Т		
031	АЗЕРБАЙДЖАН	4	53.8
004	АФГАНИСТАН	19	169.3
498	МОЛДОВА, РЕСПУБЛИКА	0	3.0
804	УКРАИНА	1	22.4
000	прочие	1	30.4
Всего		25	279.0
Страны дальнего зарубежья		20	199.7
Страны СНГ		5	79.2

74.18.20
ОБОРУДОВАНИЕ САНИТАРНО-ТЕХНИЧЕСКОЕ И ЕГО ЧАСТИ ИЗ МЕДИ

	Т		
398	КАЗАХСТАН	1	26.8
860	УЗБЕКИСТАН	4	11.8
804	УКРАИНА	0	0.3
000	прочие	0	1.6
Всего		5	40.5
Страны дальнего зарубежья		0	1.6
Страны СНГ		5	38.9

74.19.91
ИЗДЕЛИЯ ИЗ МЕДИ ЛИТЫЕ, ФАСОННЫЕ, ШТАМПОВАНЫЕ ИЛИ КОВАНЫЕ, НО НЕ ПОДВЕРГНУТЫЕ ДАЛЬНЕЙШЕЙ ОБРАБОТКЕ, ПРОЧИЕ

	Т		
276	ГЕРМАНИЯ	100	419.6
268	ГРУЗИЯ	0	0.0
724	ИСПАНИЯ	40	160.7
398	КАЗАХСТАН	8	73.6
440	ЛИТВА	11	59.0
498	МОЛДОВА, РЕСПУБЛИКА	0	3.4
826	СОЕДИНЕННОЕ КОРОЛЕВСТВО	367	1637.2
762	ТАДЖИКИСТАН	0	4.8
860	УЗБЕКИСТАН	0	0.7
804	УКРАИНА	3	40.5
250	ФРАНЦИЯ	130	540.1
000	прочие	2	66.3
Всего		661	3005.9
Страны дальнего зарубежья		650	2882.8
Страны СНГ		11	123.0

74.19.99
ИЗДЕЛИЯ ИЗ МЕДИ ПРОЧИЕ

	Т		
031	АЗЕРБАЙДЖАН	0	23.5
051	АРМЕНИЯ	0	0.9
276	ГЕРМАНИЯ	380	5301.5
268	ГРУЗИЯ	0	38.7
356	ИНДИЯ	0	160.9
398	КАЗАХСТАН	32	433.8
417	КИРГИЗИЯ	1	9.5
498	МОЛДОВА, РЕСПУБЛИКА	1	13.6
616	ПОЛЬША	1	99.1
762	ТАДЖИКИСТАН	0	0.9
795	ТУРКМЕНИЯ	1	11.0
860	УЗБЕКИСТАН	1	41.0
804	УКРАИНА	8	243.5
756	ШВЕЙЦАРИЯ	0	97.1
233	ЭСТОНИЯ	13	155.2
000	прочие	7	346.8
Всего		446	6977.1
Страны дальнего зарубежья		401	6160.6
Страны СНГ		45	816.5

75.02.10
НИКЕЛЬ НЕЛЕГИРОВАННЫЙ, НЕОБРАБОТАННЫЙ

	Т		
051	АРМЕНИЯ	2	48.0
398	КАЗАХСТАН	50	879.6
156	КИТАЙ	7543	107610.2
410	КОРЕЯ, РЕСПУБЛИКА	8619	119424.8
528	НИДЕРЛАНДЫ	67688	923194.8
826	СОЕДИНЕННОЕ КОРОЛЕВСТВО	3826	53108.6
840	СОЕДИНЕННЫЕ ШТАТЫ	600	8701.0
804	УКРАИНА	1	21.7
246	ФИНЛЯНДИЯ	16692	235486.5
756	ШВЕЙЦАРИЯ	125244	1705212.7
752	ШВЕЦИЯ	11688	157547.6
Всего		241952	3311235.3
Страны дальнего зарубежья		241900	3310286.0
Страны СНГ		53	949.3

75.02.20
СПЛАВЫ НИКЕЛЕВЫЕ, НЕОБРАБОТАННЫЕ

	Т		
356	ИНДИЯ	3	149.6
398	КАЗАХСТАН	9	156.8
428	ЛАТВИЯ	4	68.2
496	МОНГОЛИЯ	10	140.0
528	НИДЕРЛАНДЫ	19526	234514.1
860	УЗБЕКИСТАН	20	298.1
804	УКРАИНА	125	1730.1
233	ЭСТОНИЯ	14	108.5
000	прочие	1	13.9
Всего		19713	237179.4
Страны дальнего зарубежья		19558	234994.3
Страны СНГ		155	2185.0

75.03.00
ОТХОДЫ И ЛОМ НИКЕЛЕВЫЕ

	Т		
276	ГЕРМАНИЯ	28	88.7
398	КАЗАХСТАН	0	1.1
528	НИДЕРЛАНДЫ	266	2794.4
826	СОЕДИНЕННОЕ КОРОЛЕВСТВО	15	153.3
233	ЭСТОНИЯ	37	388.3
000	прочие	1	1.8
Всего		346	3427.6
Страны дальнего зарубежья		346	3426.5
Страны СНГ		0	1.1

75.04.00
ПОРОШКИ И ЧЕШУЙКИ НИКЕЛЕВЫЕ

	Т		
051	АРМЕНИЯ	0	3.4
276	ГЕРМАНИЯ	105	1535.3
380	ИТАЛИЯ	320	4213.5
156	КИТАЙ	702	10051.2
528	НИДЕРЛАНДЫ	240	3622.0
840	СОЕДИНЕННЫЕ ШТАТЫ	1397	19790.1
804	УКРАИНА	24	518.5
752	ШВЕЦИЯ	1260	18424.0
000	прочие	1	38.5
Всего		4050	58196.5
Страны дальнего зарубежья		4025	57674.6
Страны СНГ		25	521.9

75.05.11
ПРУТКИ И ПРОФИЛИ ИЗ НИКЕЛЯ НЕЛЕГИРОВАННОГО

	Т		
398	КАЗАХСТАН	0	16.1
860	УЗБЕКИСТАН	0	16.0
Всего		0	32.2
Страны СНГ		0	32.2

75.05.12
ПРУТКИ И ПРОФИЛИ ИЗ НИКЕЛЕВЫХ СПЛАВОВ

	Т		
276	ГЕРМАНИЯ	16	509.0
356	ИНДИЯ	27	1380.1
398	КАЗАХСТАН	0	6.7
156	КИТАЙ	0	169.4
616	ПОЛЬША	3	93.9
804	УКРАИНА	190	7018.3
250	ФРАНЦИЯ	0	74.7
000	прочие	1	35.1
Всего		236	9287.1
Страны дальнего зарубежья		46	2262.1
Страны СНГ		190	7025.0

75.05.21
ПРОВОЛОКА ИЗ НИКЕЛЯ НЕЛЕГИРОВАННОГО

	Т		
804	УКРАИНА	5	155.4
000	прочие	0	5.2
Всего		5	160.6
Страны дальнего зарубежья		0	5.2
Страны СНГ		5	155.4

75.05.22
ПРОВОЛОКА ИЗ НИКЕЛЕВЫХ СПЛАВОВ

	Т		
356	ИНДИЯ	1	62.2
398	КАЗАХСТАН	16	377.2
417	КИРГИЗИЯ	1	20.6
498	МОЛДОВА, РЕСПУБЛИКА	0	1.5
762	ТАДЖИКИСТАН	3	55.0
795	ТУРКМЕНИЯ	0	26.1
860	УЗБЕКИСТАН	4	147.5
804	УКРАИНА	19	500.0
000	прочие	3	80.7
Всего		46	1270.7
Страны дальнего зарубежья		4	142.9
Страны СНГ		42	1127.9

Код и наименование страны контрагента	Ед. изме-рения	Экспорт	
		количество	стоимость

75.06.10
ПЛИТЫ, ЛИСТЫ, ПОЛОСЫ ИЛИ ЛЕНТЫ И ФОЛЬГА ИЗ НИКЕЛЯ НЕЛЕГИРОВАННОГО

		Т		
398	КАЗАХСТАН		11	175.1
417	КИРГИЗИЯ		4	86.9
498	МОЛДОВА, РЕСПУБЛИКА		1	18.1
804	УКРАИНА		14	457.9
Всего			29	738.0
Страны СНГ			29	738.0

75.06.20
ПЛИТЫ, ЛИСТЫ, ПОЛОСЫ ИЛИ ЛЕНТЫ И ФОЛЬГА ИЗ НИКЕЛЕВЫХ СПЛАВОВ

		Т		
356	ИНДИЯ		8	830.5
398	КАЗАХСТАН		8	209.0
762	ТАДЖИКИСТАН		5	94.2
860	УЗБЕКИСТАН		14	499.3
804	УКРАИНА		39	2059.0
203	ЧЕШСКАЯ РЕСПУБЛИКА		2	103.1
000	прочие		3	147.1
Всего			78	3942.1
Страны дальнего зарубежья			12	1080.7
Страны СНГ			66	2861.4

75.07.11
ТРУБЫ И ТРУБКИ ИЗ НИКЕЛЯ НЕЛЕГИРОВАННОГО

		Т		
398	КАЗАХСТАН		0	11.2
Всего			0	11.2
Страны СНГ			0	11.2

75.07.12
ТРУБЫ И ТРУБКИ ИЗ НИКЕЛЕВЫХ СПЛАВОВ

		Т		
356	ИНДИЯ		0	357.0
804	УКРАИНА		1	52.0
000	прочие		0	25.0
Всего			1	434.0
Страны дальнего зарубежья			0	382.0
Страны СНГ			1	52.0

75.07.20
ФИТИНГИ ДЛЯ ТРУБ НИКЕЛЕВЫЕ

		Т		
156	КИТАЙ		0	103.0
Всего			0	103.0
Страны дальнего зарубежья			0	103.0

75.08.10
ТКАНЬ, РЕШЕТКИ, И СЕТКИ ИЗ НИКЕЛЕВОЙ ПРОВОЛОКИ

		Т		
398	КАЗАХСТАН		0	0.1
860	УЗБЕКИСТАН		0	13.8
804	УКРАИНА		0	17.1
000	прочие		0	2.1
Всего			0	33.2
Страны дальнего зарубежья			0	2.1
Страны СНГ			0	31.1

75.08.90
ПРОЧИЕ ИЗДЕЛИЯ ИЗ НИКЕЛЯ

		Т		
276	ГЕРМАНИЯ		3	170.1
356	ИНДИЯ		2	1182.6
398	КАЗАХСТАН		0	7.1
156	КИТАЙ		1	811.7
498	МОЛДОВА, РЕСПУБЛИКА		1	56.1
804	УКРАИНА		58	6654.9
203	ЧЕШСКАЯ РЕСПУБЛИКА		3	174.4
000	прочие		0	56.9
Всего			69	9113.9
Страны дальнего зарубежья			9	2395.7
Страны СНГ			59	6718.2

76.01.10
АЛЮМИНИЙ НЕЛЕГИРОВАННЫЙ НЕОБРАБОТАННЫЙ

		Т		
056	БЕЛЬГИЯ		500	551.2
100	БОЛГАРИЯ		4442	6872.1
348	ВЕНГРИЯ		4025	7951.8
092	ВИРГИНСКИЕ ОСТРОВА, БРИТАНСКИЕ		15178	16513.8
276	ГЕРМАНИЯ		49919	88531.5
344	ГОНКОНГ		139	239.9
300	ГРЕЦИЯ		5905	9134.3
364	ИРАН, ИСЛАМСКАЯ РЕСПУБЛИКА		2477	3149.3
724	ИСПАНИЯ		469	733.9
380	ИТАЛИЯ		35327	55583.4
398	КАЗАХСТАН		823	1661.0
156	КИТАЙ		2645	2857.1
410	КОРЕЯ, РЕСПУБЛИКА		301	650.8
484	МЕКСИКА		1025	1588.6
528	НИДЕРЛАНДЫ		268262	438586.0
578	НОРВЕГИЯ		78249	126930.7
616	ПОЛЬША		236	384.0
620	ПОРТУГАЛИЯ		942041	1211699.0
642	РУМЫНИЯ		5415	8644.5
891	СЕРБИЯ И ЧЕРНОГОРИЯ		15073	24126.7
703	СЛОВАКИЯ		173	299.7
705	СЛОВЕНИЯ		3003	4645.2
826	СОЕДИНЕННОЕ КОРОЛЕВСТВО		331	614.0
840	СОЕДИНЕННЫЕ ШТАТЫ		485560	541654.1
792	ТУРЦИЯ		105872	142944.3
860	УЗБЕКИСТАН		1150	2074.0
804	УКРАИНА		3851	6139.1
246	ФИНЛЯНДИЯ		3157	3461.1
203	ЧЕШСКАЯ РЕСПУБЛИКА		914	910.3
756	ШВЕЙЦАРИЯ		22810	35944.1
752	ШВЕЦИЯ		656	1042.7
392	ЯПОНИЯ		701430	809762.9
000	прочие		30	51.9
Всего			2761387	3555932.8
Страны дальнего зарубежья			2755563	3546058.7
Страны СНГ			5824	9874.0

76.01.20
СПЛАВЫ АЛЮМИНИЕВЫЕ НЕОБРАБОТАННЫЕ

		Т		
040	АВСТРИЯ		536	880.4
084	БЕЛИЗ		383	607.8
056	БЕЛЬГИЯ		96	321.6
060	БЕРМУДЫ		221	452.8
100	БОЛГАРИЯ		740	928.9
348	ВЕНГРИЯ		11712	16973.5
092	ВИРГИНСКИЕ ОСТРОВА, БРИТАНСКИЕ		4103	7028.7
850	ВИРГИНСКИЕ ОСТРОВА, США		177	290.3
704	ВЬЕТНАМ		4022	6261.0
276	ГЕРМАНИЯ		38787	63859.9
292	ГИБРАЛТАР		1603	2781.9
344	ГОНКОНГ		637	1003.4
300	ГРЕЦИЯ		7572	10574.5
376	ИЗРАИЛЬ		4645	5368.9
360	ИНДОНЕЗИЯ		45	73.6
380	ИТАЛИЯ		8445	11600.7
398	КАЗАХСТАН		466	721.1
196	КИПР		3819	7698.7
417	КИРГИЗИЯ		4	7.1
156	КИТАЙ		2723	4178.9
410	КОРЕЯ, РЕСПУБЛИКА		51687	73984.9
428	ЛАТВИЯ		375	660.4
440	ЛИТВА		339	269.2
458	МАЛАЙЗИЯ		6496	10603.2
498	МОЛДОВА, РЕСПУБЛИКА		45	75.5
528	НИДЕРЛАНДЫ		24157	38601.7
578	НОРВЕГИЯ		1004	1600.8
616	ПОЛЬША		1295	1643.2
620	ПОРТУГАЛИЯ		90433	89675.5
891	СЕРБИЯ И ЧЕРНОГОРИЯ		1199	2021.5
702	СИНГАПУР		200	315.7
703	СЛОВАКИЯ		3428	5932.7
705	СЛОВЕНИЯ		662	899.8
826	СОЕДИНЕННОЕ КОРОЛЕВСТВО		26044	42489.0
840	СОЕДИНЕННЫЕ ШТАТЫ		196002	258289.4
764	ТАИЛАНД		14176	23148.1
158	ТАЙВАНЬ (КИТАЙ)		35860	40456.3
792	ТУРЦИЯ		61806	71542.2
860	УЗБЕКИСТАН		21	39.0
804	УКРАИНА		2759	4717.7
246	ФИНЛЯНДИЯ		4220	6645.2
250	ФРАНЦИЯ		715	1208.0
203	ЧЕШСКАЯ РЕСПУБЛИКА		457	714.0
756	ШВЕЙЦАРИЯ		9250	15681.1
752	ШВЕЦИЯ		178	340.7
392	ЯПОНИЯ		294382	447076.8
000	прочие		0	0.1
Всего			917930	1280245.4
Страны дальнего зарубежья			914636	1274685.1
Страны СНГ			3295	5560.3

76.02.00
ОТХОДЫ И ЛОМ АЛЮМИНИЕВЫЕ

		Т		
276	ГЕРМАНИЯ		88	128.7
124	КАНАДА		839	5689.8
156	КИТАЙ		126	140.1
840	СОЕДИНЕННЫЕ ШТАТЫ		147	363.6
756	ШВЕЙЦАРИЯ		73	181.4
000	прочие		54	63.7
Всего			1325	6567.2
Страны дальнего зарубежья			1325	6567.2

76.03.10
ПОРОШКИ НЕСЛОИСТОЙ СТРУКТУРЫ АЛЮМИНИЕВЫЕ

		Т		
040	АВСТРИЯ		200	369.2
051	АРМЕНИЯ		715	1792.4
276	ГЕРМАНИЯ		5440	10771.6
398	КАЗАХСТАН		232	557.6
410	КОРЕЯ, РЕСПУБЛИКА		34	353.0
703	СЛОВАКИЯ		120	272.9
860	УЗБЕКИСТАН		25	60.5
804	УКРАИНА		840	1897.0
250	ФРАНЦИЯ		428	1250.2
203	ЧЕШСКАЯ РЕСПУБЛИКА		1354	3168.8
233	ЭСТОНИЯ		160	382.6
000	прочие		5	39.9
Всего			9552	20915.7
Страны дальнего зарубежья			7741	16608.2
Страны СНГ			1811	4307.5

76.03.20
ПОРОШКИ СЛОИСТОЙ СТРУКТУРЫ; ЧЕШУЙКИ АЛЮМИНИЕВЫЕ

		Т		
051	АРМЕНИЯ		93	243.9
364	ИРАН, ИСЛАМСКАЯ РЕСПУБЛИКА		36	74.6
724	ИСПАНИЯ		45	117.4
398	КАЗАХСТАН		264	692.8
417	КИРГИЗИЯ		10	25.1
428	ЛАТВИЯ		20	56.9
440	ЛИТВА		42	110.2
498	МОЛДОВА, РЕСПУБЛИКА		0	0.9
616	ПОЛЬША		720	1513.9
642	РУМЫНИЯ		684	1815.4
703	СЛОВАКИЯ		49	125.7
795	ТУРКМЕНИЯ		3	7.5
860	УЗБЕКИСТАН		5	13.5
804	УКРАИНА		360	895.3
203	ЧЕШСКАЯ РЕСПУБЛИКА		203	537.2
233	ЭСТОНИЯ		127	329.4
000	прочие		8	22.5

Код и наименование страны контрагента	Ед. изме-рения	Экспорт количество	Экспорт стоимость
Всего		2668	6582.4
Страны дальнего зарубежья		1933	4703.3
Страны СНГ		735	1879.0
76.04.10 ПРУТКИ И ПРОФИЛИ ИЗ АЛЮМИНИЯ НЕЛЕГИРОВАННОГО			
	Т		
398 КАЗАХСТАН		164	607.4
417 КИРГИЗИЯ		0	1.8
804 УКРАИНА		81	350.1
000 прочие		5	22.2
Всего		251	981.4
Страны дальнего зарубежья		5	22.2
Страны СНГ		246	959.2
76.04.21 ПРОФИЛИ ПОЛЫЕ ИЗ АЛЮМИНИЕВЫХ СПЛАВОВ			
	Т		
031 АЗЕРБАЙДЖАН		10	52.9
276 ГЕРМАНИЯ		24	72.0
398 КАЗАХСТАН		203	725.8
417 КИРГИЗИЯ		85	241.1
440 ЛИТВА		85	394.1
498 МОЛДОВА, РЕСПУБЛИКА		8	29.6
104 МЬЯНМА		22	61.9
616 ПОЛЬША		6	70.5
860 УЗБЕКИСТАН		6	24.4
804 УКРАИНА		178	655.3
000 прочие		24	85.9
Всего		651	2413.4
Страны дальнего зарубежья		160	684.3
Страны СНГ		490	1729.1
76.04.29 ПРОЧИЕ ПРУТКИ И ПРОФИЛИ ИЗ АЛЮМИНИЕВЫХ СПЛАВОВ			
	Т		
036 АВСТРАЛИЯ		668	1683.5
040 АВСТРИЯ		249	668.3
031 АЗЕРБАЙДЖАН		1	4.5
051 АРМЕНИЯ		2	5.6
056 БЕЛЬГИЯ		611	1486.1
100 БОЛГАРИЯ		3236	5553.6
348 ВЕНГРИЯ		23	58.3
276 ГЕРМАНИЯ		18456	47046.4
268 ГРУЗИЯ		20	158.1
208 ДАНИЯ		276	719.1
376 ИЗРАИЛЬ		618	1543.7
356 ИНДИЯ		284	1463.0
364 ИРАН, ИСЛАМСКАЯ РЕСПУБЛИКА		362	601.5
372 ИРЛАНДИЯ		20	68.0
724 ИСПАНИЯ		610	1533.9
380 ИТАЛИЯ		7062	14805.2
398 КАЗАХСТАН		1513	4059.2
124 КАНАДА		257	696.8
417 КИРГИЗИЯ		15	44.8
156 КИТАЙ		873	3674.2
410 КОРЕЯ, РЕСПУБЛИКА		7043	12694.2
428 ЛАТВИЯ		181	591.7
440 ЛИТВА		72	320.1
458 МАЛАЙЗИЯ		65	167.7
498 МОЛДОВА, РЕСПУБЛИКА		93	243.6
528 НИДЕРЛАНДЫ		1262	3339.3
616 ПОЛЬША		425	1122.7
702 СИНГАПУР		451	1183.5
760 СИРИЙСКАЯ АРАБСКАЯ РЕСПУБЛИКА		12	80.6
826 СОЕДИНЕННОЕ КОРОЛЕВСТВО		2959	7503.0
840 СОЕДИНЕННЫЕ ШТАТЫ		14714	33529.5
764 ТАИЛАНД		540	886.9
158 ТАЙВАНЬ (КИТАЙ)		551	1876.4
792 ТУРЦИЯ		39703	69060.9
860 УЗБЕКИСТАН		24	86.9
804 УКРАИНА		891	4780.5
246 ФИНЛЯНДИЯ		19	52.3
250 ФРАНЦИЯ		1412	3925.4
203 ЧЕШСКАЯ РЕСПУБЛИКА		531	1285.6
756 ШВЕЙЦАРИЯ		636	1592.7
710 ЮЖНАЯ АФРИКА		214	485.8
392 ЯПОНИЯ		37	82.5
000 прочие		94	286.1
Всего		107088	231051.6
Страны дальнего зарубежья		104528	221668.4
Страны СНГ		2559	9383.2
76.05.11 ПРОВОЛОКА ИЗ АЛЮМИНИЯ НЕЛЕГИРОВАННОГО С МАКСИМАЛЬНЫМ РАЗМЕРОМ ПОПЕРЕЧНОГО СЕЧЕНИЯ БОЛЕЕ 7 ММ			
	Т		
031 АЗЕРБАЙДЖАН		479	858.7
051 АРМЕНИЯ		2	7.1
276 ГЕРМАНИЯ		30999	49334.9
300 ГРЕЦИЯ		18091	28070.2
268 ГРУЗИЯ		14	30.1
376 ИЗРАИЛЬ		810	907.6
398 КАЗАХСТАН		4996	8729.4
417 КИРГИЗИЯ		65	105.5
428 ЛАТВИЯ		322	357.5
498 МОЛДОВА, РЕСПУБЛИКА		181	376.5
528 НИДЕРЛАНДЫ		20231	31956.6
703 СЛОВАКИЯ		2256	2608.0
840 СОЕДИНЕННЫЕ ШТАТЫ		29063	35028.6
795 ТУРКМЕНИЯ		60	106.7
792 ТУРЦИЯ		909	954.4
860 УЗБЕКИСТАН		2343	4143.2
804 УКРАИНА		980	1979.2
246 ФИНЛЯНДИЯ		3190	3947.6
233 ЭСТОНИЯ		4414	5094.8
000 прочие		1	2.4
Всего		119407	174598.8
Страны дальнего зарубежья		110287	158262.4
Страны СНГ		9120	16336.4
76.05.19 ПРОЧАЯ ПРОВОЛОКА ИЗ АЛЮМИНИЯ НЕЛЕГИРОВАННОГО			
	Т		
398 КАЗАХСТАН		10	27.9
804 УКРАИНА		2	18.0
000 прочие		13	50.6
Всего		25	96.5
Страны дальнего зарубежья		13	50.6
Страны СНГ		12	45.9
76.05.21 ПРОВОЛОКА ИЗ АЛЮМИНИЕВЫХ СПЛАВОВ С МАКСИМАЛЬНЫМ РАЗМЕРОМ ПОПЕРЕЧНОГО СЕЧЕНИЯ БОЛЕЕ 7 ММ			
	Т		
398 КАЗАХСТАН		10	26.9
840 СОЕДИНЕННЫЕ ШТАТЫ		108	173.3
804 УКРАИНА		5	50.6
Всего		123	250.7
Страны дальнего зарубежья		108	173.3
Страны СНГ		15	77.5
76.05.29 ПРОЧАЯ ПРОВОЛОКА ИЗ АЛЮМИНИЕВЫХ СПЛАВОВ			
	Т		
398 КАЗАХСТАН		2	13.0
860 УЗБЕКИСТАН		1	8.4
804 УКРАИНА		6	59.8
000 прочие		12	85.4
Всего		20	166.6
Страны дальнего зарубежья		12	85.4
Страны СНГ		8	81.3
76.06.11 ПЛИТЫ, ЛИСТЫ, ПОЛОСЫ ИЛИ ЛЕНТЫ ПРЯМОУГОЛЬНЫЕ (ВКЛЮЧАЯ КВАДРАТНЫЕ) ИЗ АЛЮМИНИЯ НЕЛЕГИРОВАННОГО, ТОЛЩИНОЙ БОЛЕЕ 0,2 ММ			
	Т		
040 АВСТРИЯ		105	231.1
056 БЕЛЬГИЯ		134	278.1
348 ВЕНГРИЯ		223	503.0
276 ГЕРМАНИЯ		2092	4440.1
268 ГРУЗИЯ		0	3.2
724 ИСПАНИЯ		465	962.0
380 ИТАЛИЯ		262	553.5
398 КАЗАХСТАН		1163	3218.6
408 КОРЕЯ, НАРОДНО-ДЕМОКРАТИЧ. РЕСПУБЛ.		13	60.3
410 КОРЕЯ, РЕСПУБЛИКА		32	66.3
440 ЛИТВА		126	345.9
498 МОЛДОВА, РЕСПУБЛИКА		2	7.5
528 НИДЕРЛАНДЫ		745	1500.0
578 НОРВЕГИЯ		109	244.4
616 ПОЛЬША		1096	2354.0
826 СОЕДИНЕННОЕ КОРОЛЕВСТВО		120	246.8
840 СОЕДИНЕННЫЕ ШТАТЫ		361	821.0
736 СУДАН		17	70.6
795 ТУРКМЕНИЯ		15	65.5
860 УЗБЕКИСТАН		61	173.3
804 УКРАИНА		784	2434.2
250 ФРАНЦИЯ		349	720.5
203 ЧЕШСКАЯ РЕСПУБЛИКА		78	160.3
710 ЮЖНАЯ АФРИКА		102	216.7
000 прочие		96	204.3
Всего		8551	19881.1
Страны дальнего зарубежья		6526	13978.7
Страны СНГ		2025	5902.4
76.06.12 ПЛИТЫ, ЛИСТЫ, ПОЛОСЫ ИЛИ ЛЕНТЫ ПРЯМОУГОЛЬНЫЕ (ВКЛЮЧАЯ КВАДРАТНЫЕ), ТОЛЩИНОЙ БОЛЕЕ 0,2 ММ, ИЗ АЛЮМИНИЕВЫХ СПЛАВОВ			
	Т		
036 АВСТРАЛИЯ		708	2079.8
040 АВСТРИЯ		114	348.9
031 АЗЕРБАЙДЖАН		0	0.1
051 АРМЕНИЯ		685	1634.5
056 БЕЛЬГИЯ		714	2253.1
100 БОЛГАРИЯ		79	284.1
076 БРАЗИЛИЯ		38	188.3
348 ВЕНГРИЯ		136	329.8
704 ВЬЕТНАМ		95	309.0
276 ГЕРМАНИЯ		7124	19867.4
344 ГОНКОНГ		58	111.0
300 ГРЕЦИЯ		45	122.3
268 ГРУЗИЯ		16	46.9
818 ЕГИПЕТ		7	64.8
376 ИЗРАИЛЬ		806	2187.8
356 ИНДИЯ		169	1372.0
364 ИРАН, ИСЛАМСКАЯ РЕСПУБЛИКА		89	316.9
372 ИРЛАНДИЯ		37	71.4
724 ИСПАНИЯ		295	715.4
380 ИТАЛИЯ		1080	3079.3
398 КАЗАХСТАН		456	1505.1
124 КАНАДА		217	708.8
196 КИПР		216	693.9
417 КИРГИЗИЯ		71	255.9
156 КИТАЙ		523	1622.8
410 КОРЕЯ, РЕСПУБЛИКА		1967	6043.1
440 ЛИТВА		405	1370.7
438 ЛИХТЕНШТЕЙН		44	124.8
498 МОЛДОВА, РЕСПУБЛИКА		84	220.0
528 НИДЕРЛАНДЫ		1034	2517.6
554 НОВАЯ ЗЕЛАНДИЯ		493	1062.1
578 НОРВЕГИЯ		2004	6278.4
616 ПОЛЬША		7585	17531.6
702 СИНГАПУР		3168	8373.7
826 СОЕДИНЕННОЕ КОРОЛЕВСТВО		837	2522.3
840 СОЕДИНЕННЫЕ ШТАТЫ		16821	50873.2
764 ТАИЛАНД		81	246.8
158 ТАЙВАНЬ (КИТАЙ)		2713	8723.8
795 ТУРКМЕНИЯ		8	30.9
792 ТУРЦИЯ		379	1004.5
860 УЗБЕКИСТАН		299	1168.7
804 УКРАИНА		2556	8211.5
250 ФРАНЦИЯ		2092	5571.2

Код и наименование страны контрагента	Ед. изме-рения	Экспорт	
		количество	стоимость
191 ХОРВАТИЯ		544	1329.4
203 ЧЕШСКАЯ РЕСПУБЛИКА		865	2271.7
756 ШВЕЙЦАРИЯ		176	444.0
233 ЭСТОНИЯ		55	230.9
392 ЯПОНИЯ		451	947.3
000 прочие		58	185.9
Всего		58498	167453.4
Страны дальнего зарубежья		54323	154379.7
Страны СНГ		4175	13073.7

76.06.91
ПЛИТЫ, ЛИСТЫ, ПОЛОСЫ ИЛИ ЛЕНТЫ ИЗ АЛЮМИНИЯ НЕЛЕГИРОВАННОГО, ТОЛЩИНОЙ БОЛЕЕ 0,2 ММ, ПРОЧИЕ

	Т		
348	ВЕНГРИЯ	200	465.7
276	ГЕРМАНИЯ	483	1020.4
376	ИЗРАИЛЬ	143	283.4
356	ИНДИЯ	190	371.0
724	ИСПАНИЯ	75	162.9
380	ИТАЛИЯ	144	337.3
398	КАЗАХСТАН	68	202.0
417	КИРГИЗИЯ	11	41.8
410	КОРЕЯ, РЕСПУБЛИКА	193	380.7
616	ПОЛЬША	347	753.2
840	СОЕДИНЕННЫЕ ШТАТЫ	673	1356.0
158	ТАЙВАНЬ (КИТАЙ)	492	969.9
795	ТУРКМЕНИЯ	7	41.7
804	УКРАИНА	999	2587.7
203	ЧЕШСКАЯ РЕСПУБЛИКА	149	312.1
756	ШВЕЙЦАРИЯ	97	206.8
000	прочие	113	224.4
Всего		4384	9716.9
Страны дальнего зарубежья		3299	6843.8
Страны СНГ		1085	2873.1

76.06.92
ПЛИТЫ, ЛИСТЫ, ПОЛОСЫ ИЛИ ЛЕНТЫ ИЗ АЛЮМИНИЕВЫХ СПЛАВОВ, ТОЛЩИНОЙ БОЛЕЕ 0,2 ММ, ПРОЧИЕ

	Т		
040	АВСТРИЯ	32	69.9
031	АЗЕРБАЙДЖАН	47	93.4
056	БЕЛЬГИЯ	42	92.9
100	БОЛГАРИЯ	35	74.3
348	ВЕНГРИЯ	3276	7174.0
276	ГЕРМАНИЯ	854	1863.2
344	ГОНКОНГ	296	632.4
376	ИЗРАИЛЬ	908	2465.1
356	ИНДИЯ	225	4458.8
360	ИНДОНЕЗИЯ	198	440.7
724	ИСПАНИЯ	1577	3255.0
380	ИТАЛИЯ	299	634.0
398	КАЗАХСТАН	4	18.2
124	КАНАДА	305	701.1
417	КИРГИЗИЯ	0	1.2
156	КИТАЙ	677	2636.7
410	КОРЕЯ, РЕСПУБЛИКА	2055	4422.9
554	НОВАЯ ЗЕЛАНДИЯ	90	197.3
616	ПОЛЬША	142	308.6
702	СИНГАПУР	441	985.8
840	СОЕДИНЕННЫЕ ШТАТЫ	19254	39980.8
158	ТАЙВАНЬ (КИТАЙ)	906	1950.4
804	УКРАИНА	2111	5311.7
756	ШВЕЙЦАРИЯ	36	74.4
388	ЯМАЙКА	26	70.4
392	ЯПОНИЯ	3328	6661.3
000	прочие	98	220.3
Всего		37264	84795.1
Страны дальнего зарубежья		35102	79370.5
Страны СНГ		2162	5424.6

76.07.11
ФОЛЬГА АЛЮМИНИЕВАЯ, БЕЗ ОСНОВЫ, КАТАНАЯ, НО БЕЗ ДАЛЬНЕЙШЕЙ ОБРАБОТКИ, ТОЛЩИНОЙ НЕ БОЛЕЕ 0,2 ММ

	Т		
040	АВСТРИЯ	107	267.7
031	АЗЕРБАЙДЖАН	22	81.0
012	АЛЖИР	268	685.3
051	АРМЕНИЯ	0	0.0
056	БЕЛЬГИЯ	81	205.7
348	ВЕНГРИЯ	459	1325.8
276	ГЕРМАНИЯ	1628	4200.4
208	ДАНИЯ	88	229.3
818	ЕГИПЕТ	206	521.0
376	ИЗРАИЛЬ	368	1054.5
364	ИРАН, ИСЛАМСКАЯ РЕСПУБЛИКА	2285	6004.5
724	ИСПАНИЯ	155	404.3
380	ИТАЛИЯ	895	2313.4
398	КАЗАХСТАН	151	568.7
417	КИРГИЗИЯ	12	39.0
170	КОЛУМБИЯ	33	86.9
440	ЛИТВА	35	90.3
498	МОЛДОВА, РЕСПУБЛИКА	3	9.8
528	НИДЕРЛАНДЫ	3497	9012.8
784	ОБЪЕДИНЕННЫЕ АРАБСКИЕ ЭМИРАТЫ	33	82.5
616	ПОЛЬША	1940	5812.2
642	РУМЫНИЯ	283	986.1
891	СЕРБИЯ И ЧЕРНОГОРИЯ	211	606.0
760	СИРИЙСКАЯ АРАБСКАЯ РЕСПУБЛИКА	48	122.1
703	СЛОВАКИЯ	131	361.2
826	СОЕДИНЕННОЕ КОРОЛЕВСТВО	388	1008.8
840	СОЕДИНЕННЫЕ ШТАТЫ	10825	27886.6
795	ТУРКМЕНИЯ	9	24.2
860	УЗБЕКИСТАН	11	44.5
804	УКРАИНА	1998	5685.6
250	ФРАНЦИЯ	1367	3511.9
203	ЧЕШСКАЯ РЕСПУБЛИКА	2435	6624.7
152	ЧИЛИ	32	78.1
756	ШВЕЙЦАРИЯ	253	599.5
392	ЯПОНИЯ	5	251.5
000	прочие	32	90.5
Всего		30295	80876.4
Страны дальнего зарубежья		28090	74423.6
Страны СНГ		2206	6452.8

76.07.19
ФОЛЬГА АЛЮМИНИЕВАЯ БЕЗ ОСНОВЫ, ПРОЧАЯ, ТОЛЩИНОЙ НЕ БОЛЕЕ 0,2 ММ

	Т		
031	АЗЕРБАЙДЖАН	4	15.9
051	АРМЕНИЯ	5	30.0
276	ГЕРМАНИЯ	18	84.6
268	ГРУЗИЯ	2	15.4
398	КАЗАХСТАН	34	221.1
417	КИРГИЗИЯ	8	36.5
440	ЛИТВА	17	57.6
498	МОЛДОВА, РЕСПУБЛИКА	52	278.3
826	СОЕДИНЕННОЕ КОРОЛЕВСТВО	24	117.3
762	ТАДЖИКИСТАН	3	14.8
795	ТУРКМЕНИЯ	69	246.9
860	УЗБЕКИСТАН	4	24.7
804	УКРАИНА	680	3274.5
000	прочие	28	120.1
Всего		949	4537.7
Страны дальнего зарубежья		86	379.6
Страны СНГ		862	4158.1

76.07.20
ФОЛЬГА АЛЮМИНИЕВАЯ С ОСНОВОЙ, ТОЛЩИНОЙ (НЕ СЧИТАЯ ОСНОВЫ) НЕ БОЛЕЕ 0,2 ММ

	Т		
051	АРМЕНИЯ	4	9.0
268	ГРУЗИЯ	28	166.1
364	ИРАН, ИСЛАМСКАЯ РЕСПУБЛИКА	122	620.7
398	КАЗАХСТАН	309	1412.5
417	КИРГИЗИЯ	72	351.2
498	МОЛДОВА, РЕСПУБЛИКА	74	383.8
616	ПОЛЬША	193	938.2
891	СЕРБИЯ И ЧЕРНОГОРИЯ	406	1848.7
762	ТАДЖИКИСТАН	0	3.6
795	ТУРКМЕНИЯ	2	14.2
860	УЗБЕКИСТАН	100	378.4
804	УКРАИНА	391	1568.4
000	прочие	10	78.5
Всего		1711	7773.4
Страны дальнего зарубежья		732	3486.1
Страны СНГ		980	4287.3

76.08.10
ТРУБЫ И ТРУБКИ ИЗ АЛЮМИНИЯ НЕЛЕГИРОВАННОГО

	Т		
031	АЗЕРБАЙДЖАН	1	3.5
051	АРМЕНИЯ	0	0.3
268	ГРУЗИЯ	0	4.2
398	КАЗАХСТАН	4	20.4
498	МОЛДОВА, РЕСПУБЛИКА	0	0.2
804	УКРАИНА	250	848.9
000	прочие	1	5.6
Всего		256	883.1
Страны дальнего зарубежья		1	5.6
Страны СНГ		255	877.5

76.08.20
ТРУБЫ И ТРУБКИ ИЗ АЛЮМИНИЕВЫХ СПЛАВОВ

	Т		
031	АЗЕРБАЙДЖАН	0	0.0
051	АРМЕНИЯ	1	5.3
100	БОЛГАРИЯ	39	148.4
348	ВЕНГРИЯ	22	55.7
276	ГЕРМАНИЯ	3705	10156.7
268	ГРУЗИЯ	1	5.6
356	ИНДИЯ	7	258.2
398	КАЗАХСТАН	183	653.0
124	КАНАДА	13	91.2
417	КИРГИЗИЯ	0	2.1
156	КИТАЙ	10	906.9
428	ЛАТВИЯ	22	62.3
498	МОЛДОВА, РЕСПУБЛИКА	1	3.3
826	СОЕДИНЕННОЕ КОРОЛЕВСТВО	151	483.8
840	СОЕДИНЕННЫЕ ШТАТЫ	1029	3313.1
764	ТАИЛАНД	19	61.8
860	УЗБЕКИСТАН	20	55.1
804	УКРАИНА	838	3608.3
250	ФРАНЦИЯ	84	261.2
756	ШВЕЙЦАРИЯ	37	119.8
233	ЭСТОНИЯ	175	425.4
000	прочие	43	216.4
Всего		6400	20893.6
Страны дальнего зарубежья		5355	16560.8
Страны СНГ		1045	4332.7

76.09.00
ФИТИНГИ ДЛЯ ТРУБ И ТРУБОК АЛЮМИНИЕВЫЕ (НАПРИМЕР, МУФТЫ, КОЛЕНА, ФЛАНЦЫ)

	Т		
031	АЗЕРБАЙДЖАН	1	9.1
268	ГРУЗИЯ	0	0.2
356	ИНДИЯ	0	65.1
398	КАЗАХСТАН	5	77.0
417	КИРГИЗИЯ	0	0.9
498	МОЛДОВА, РЕСПУБЛИКА	1	2.6
826	СОЕДИНЕННОЕ КОРОЛЕВСТВО	4	67.6
860	УЗБЕКИСТАН	0	2.2
804	УКРАИНА	3	13.3
000	прочие	6	89.1
Всего		20	327.2
Страны дальнего зарубежья		10	221.8
Страны СНГ		10	105.4

76.10.10
ДВЕРИ, ОКНА И ИХ РАМЫ, ПОРОГИ ДЛЯ ДВЕРЕЙ АЛЮМИНИЕВЫЕ

	Т		
031	АЗЕРБАЙДЖАН	1	18.0
398	КАЗАХСТАН	75	1050.0
498	МОЛДОВА, РЕСПУБЛИКА	0	0.8
860	УЗБЕКИСТАН	0	1.4

Код и наименование страны контрагента	Ед. изме-рения	Экспорт	
		количество	стоимость
804 УКРАИНА		14	73.6
000 прочие		10	69.5
Всего		100	1213.3
Страны дальнего зарубежья		10	69.5
Страны СНГ		90	1143.8

76.10.90
ПРОЧИЕ МЕТАЛЛОКОНСТРУКЦИИ АЛЮМИНИЕВЫЕ (КРОМЕ СБОРНЫХ СТРОИТ. МЕТАЛЛОКОНСТРУКЦИЙ ТОВ. ПОЗИЦИИ 9406) И ИХ ЧАСТИ; ИЗДЕЛИЯ, ПРЕДНАЗНАЧЕННЫЕ ДЛЯ ИСПОЛЬЗОВАНИЯ В СТРОИТЕЛЬНЫХ МЕТАЛЛОКОНСТРУКЦИЯХ

Т

056	БЕЛЬГИЯ	4	144.8
092	ВИРГИНСКИЕ ОСТРОВА, БРИТАНСКИЕ	98	213.5
268	ГРУЗИЯ	1	1.0
356	ИНДИЯ	1	101.9
398	КАЗАХСТАН	931	3655.5
417	КИРГИЗИЯ	0	1.7
428	ЛАТВИЯ	24	101.3
440	ЛИТВА	52	172.5
498	МОЛДОВА, РЕСПУБЛИКА	0	1.3
528	НИДЕРЛАНДЫ	402	2703.1
616	ПОЛЬША	45	125.4
891	СЕРБИЯ И ЧЕРНОГОРИЯ	38	193.0
826	СОЕДИНЕННОЕ КОРОЛЕВСТВО	5	58.5
840	СОЕДИНЕННЫЕ ШТАТЫ	3607	7545.8
795	ТУРКМЕНИЯ	0	0.4
860	УЗБЕКИСТАН	7	40.8
804	УКРАИНА	413	1558.3
246	ФИНЛЯНДИЯ	14	62.0
756	ШВЕЙЦАРИЯ	424	944.9
392	ЯПОНИЯ	49	95.8
000	прочие	20	124.8
Всего		6134	17846.3
Страны дальнего зарубежья		4782	12587.2
Страны СНГ		1353	5259.0

76.11.00
РЕЗЕРВУАРЫ, ЦИСТЕРНЫ, И АНАЛ. АЛЮМ. ЕМКОСТИ ДЛЯ ЛЮБЫХ ВЕЩЕСТВ (КР. СЖАТОГО ИЛИ СЖИЖ. ГАЗА) ВМЕСТ. БОЛЕЕ 300 Л, С ОБЛИЦОВКОЙ ИЛИ С ТЕПЛОИЗОЛЯЦИЕЙ ИЛИ БЕЗ НИХ, БЕЗ МЕХАНИЧ. ИЛИ ТЕПЛОТЕХНИЧ. ОБОРУДОВАНИЯ

Т

398	КАЗАХСТАН	0	1.1
804	УКРАИНА	0	0.2
000	прочие	5	81.1
Всего		5	82.4
Страны дальнего зарубежья		5	81.1
Страны СНГ		0	1.2

76.12.90
ЦИСТЕРНЫ, БОЧКИ, БАРАБАНЫ, БАНКИ, ЯЩИКИ И АНАЛОГИЧНЫЕ ЕМКОСТИ НЕРАЗБОРНЫЕЦИЛИНДРИЧЕСКИЕ, АЛЮМИНИЕВЫЕ ДЛЯ ЛЮБЫХ ВЕЩЕСТВ (КРОМЕ СЖАТОГО ИЛИ СЖИЖЕННОГО ГАЗА) ВМЕСТИМОСТЬЮ НЕ БОЛЕЕ 300 Л

Т

031	АЗЕРБАЙДЖАН	22	103.4
268	ГРУЗИЯ	6	43.0
398	КАЗАХСТАН	817	5846.1
417	КИРГИЗИЯ	8	33.1
156	КИТАЙ	0	133.7
440	ЛИТВА	12	55.5
498	МОЛДОВА, РЕСПУБЛИКА	11	42.6
762	ТАДЖИКИСТАН	6	24.7
795	ТУРКМЕНИЯ	0	0.5
860	УЗБЕКИСТАН	1	2.0
804	УКРАИНА	61	222.2
246	ФИНЛЯНДИЯ	31	179.9
233	ЭСТОНИЯ	77	362.3
000	прочие	48	149.7
Всего		1099	7198.7
Страны дальнего зарубежья		168	881.1
Страны СНГ		932	6317.6

76.13.00
ЕМКОСТИ ДЛЯ СЖАТОГО ИЛИ СЖИЖЕННОГО ГАЗА АЛЮМИНИЕВЫЕ

Т

031	АЗЕРБАЙДЖАН	0	0.4
056	БЕЛЬГИЯ	51	1013.7
268	ГРУЗИЯ	0	1.1
398	КАЗАХСТАН	0	21.9
498	МОЛДОВА, РЕСПУБЛИКА	0	0.2
860	УЗБЕКИСТАН	0	0.7
804	УКРАИНА	1	14.6
000	прочие	1	65.7
Всего		53	1118.2
Страны дальнего зарубежья		52	1079.3
Страны СНГ		1	38.8

76.14.10
СКРУЧЕННАЯ ПРОВОЛОКА, ТРОССЫ, КАБЕЛИ, ПЛЕТЕНЫЕ ШНУРЫ И АНАЛОГИЧНЫЕ ИЗДЕЛИЯ ИЗ АЛЮМИНИЯ, БЕЗ ЭЛЕКТРИЧЕСКОЙ ИЗОЛЯЦИИ СО СТАЛЬНЫМ СЕРДЕЧНИКОМ

Т

031	АЗЕРБАЙДЖАН	196	420.6
051	АРМЕНИЯ	1	2.8
268	ГРУЗИЯ	273	598.8
398	КАЗАХСТАН	436	886.5
417	КИРГИЗИЯ	4	7.5
192	КУБА	90	224.1
440	ЛИТВА	40	80.5
498	МОЛДОВА, РЕСПУБЛИКА	124	241.7
496	МОНГОЛИЯ	22	60.6
860	УЗБЕКИСТАН	9	20.1
233	ЭСТОНИЯ	130	265.2
000	прочие	48	125.6
Всего		1373	2933.9
Страны дальнего зарубежья		330	756.0
Страны СНГ		1043	2177.9

76.14.90
ТРОСЫ, СКРУЧЕННАЯ ПРОВОЛОКА, КАБЕЛИ, ПЛЕТЕНЫЕ ШНУРЫ И АНАЛОГИЧНЫЕ ИЗДЕЛИЯ ИЗ АЛЮМИНИЯ, ПРОЧИЕ БЕЗ ЭЛЕКТРИЧЕСКОЙ ИЗОЛЯЦИИ

Т

268	ГРУЗИЯ	2	4.2
398	КАЗАХСТАН	104	217.0
417	КИРГИЗИЯ	0	1.4
440	ЛИТВА	170	386.9
498	МОЛДОВА, РЕСПУБЛИКА	17	39.6
860	УЗБЕКИСТАН	1	1.5
804	УКРАИНА	0	0.1
000	прочие	2	5.1
Всего		295	655.7
Страны дальнего зарубежья		172	391.9
Страны СНГ		123	263.7

76.15.19
ПРОЧИЕ ИЗДЕЛИЯ СТОЛОВЫЕ, КУХОННЫЕ ИЛИ ПРОЧИЕ ИЗДЕЛИЯ ДЛЯ БЫТОВЫХ НУЖД И ИХ ЧАСТИ, ИЗ АЛЮМИНИЯ

Т

031	АЗЕРБАЙДЖАН	53	276.6
276	ГЕРМАНИЯ	15	122.1
380	ИТАЛИЯ	125	496.3
398	КАЗАХСТАН	589	3052.2
417	КИРГИЗИЯ	1	3.7
440	ЛИТВА	24	129.2
498	МОЛДОВА, РЕСПУБЛИКА	21	121.5
762	ТАДЖИКИСТАН	0	0.4
795	ТУРКМЕНИЯ	23	126.6
860	УЗБЕКИСТАН	17	154.3
804	УКРАИНА	708	5318.0
250	ФРАНЦИЯ	240	1113.0
000	прочие	13	66.1
Всего		1830	10980.1
Страны дальнего зарубежья		416	1926.7
Страны СНГ		1413	9053.4

76.15.20
ОБОРУДОВАНИЕ САНИТАРНО-ТЕХНИЧЕСКОЕ И ЕГО ЧАСТИ ИЗ АЛЮМИНИЯ

Т

398	КАЗАХСТАН	154	776.2
762	ТАДЖИКИСТАН	1	15.0
000	прочие	0	1.8
Всего		156	793.0
Страны дальнего зарубежья		0	1.8
Страны СНГ		155	791.2

76.16.10
ГВОЗДИ, КНОПКИ, СКОБЫ (КРОМЕ КЛАССИФИЦИРУЕМЫХ В ТОВАРНОЙ ПОЗИЦИИ 8305), ВИНТЫ, БОЛТЫ, ГАЙКИ, ВВЕРТНЫЕ КРЮКИ, ЗАКЛЕПКИ, ШПОНКИ, ШПЛИНТЫ, ШАЙБЫ И АНАЛОГИЧНЫЕ ИЗДЕЛИЯ ИЗ АЛЮМИНИЯ

Т

031	АЗЕРБАЙДЖАН	1	4.1
268	ГРУЗИЯ	0	3.9
356	ИНДИЯ	1	330.6
398	КАЗАХСТАН	8	58.1
417	КИРГИЗИЯ	0	0.1
156	КИТАЙ	0	1322.5
498	МОЛДОВА, РЕСПУБЛИКА	4	27.7
762	ТАДЖИКИСТАН	0	7.2
860	УЗБЕКИСТАН	0	27.0
804	УКРАИНА	39	243.7
000	прочие	2	75.5
Всего		55	2100.3
Страны дальнего зарубежья		3	1728.6
Страны СНГ		52	371.7

76.16.91
ПРОЧИЕ РЕШЕТКИ, СЕТКИ,ТКАНЬ И ОГРАЖДЕНИЯ ИЗ АЛЮМИНИЕВОЙ ПРОВОЛОКИ

Т

398	КАЗАХСТАН	0	4.1
000	прочие	0	0.9
Всего		0	5.0
Страны дальнего зарубежья		0	0.9
Страны СНГ		0	4.1

76.16.99
ЛИТЫЕ И ПРОЧИЕ ИЗДЕЛИЯ ИЗ АЛЮМИНИЯ

Т

031	АЗЕРБАЙДЖАН	6	25.7
276	ГЕРМАНИЯ	423	2071.8
268	ГРУЗИЯ	4	46.4
356	ИНДИЯ	3	795.3
398	КАЗАХСТАН	301	4854.0
417	КИРГИЗИЯ	4	28.9
156	КИТАЙ	654	1165.9
170	КОЛУМБИЯ	0	55.9
428	ЛАТВИЯ	44	406.8
440	ЛИТВА	3	80.6
498	МОЛДОВА, РЕСПУБЛИКА	6	48.4
616	ПОЛЬША	46	221.7
826	СОЕДИНЕННОЕ КОРОЛЕВСТВО	50	384.1
840	СОЕДИНЕННЫЕ ШТАТЫ	1	426.1
762	ТАДЖИКИСТАН	1	33.6
795	ТУРКМЕНИЯ	7	36.0
860	УЗБЕКИСТАН	32	360.7
804	УКРАИНА	313	2007.3
246	ФИНЛЯНДИЯ	30	314.8
250	ФРАНЦИЯ	25	227.6
756	ШВЕЙЦАРИЯ	4	168.9
000	прочие	14	369.3
Всего		1971	14129.8
Страны дальнего зарубежья		1298	6688.6
Страны СНГ		673	7441.2

78.01.10
СВИНЕЦ РАФИНИРОВАННЫЙ НЕОБРАБОТАННЫЙ

Т

276	ГЕРМАНИЯ	103	107.3
380	ИТАЛИЯ	80	84.3
398	КАЗАХСТАН	4	4.7

Код и наименование страны контрагента	Ед. изме-рения	Экспорт	
		количество	стоимость
826 СОЕДИНЕННОЕ КОРОЛЕВСТВО		450	472.7
792 ТУРЦИЯ		5116	4459.8
804 УКРАИНА		20	19.7
000 прочие		92	97.1
Всего		5865	5245.6
Страны дальнего зарубежья		5841	5221.2
Страны СНГ		24	24.4

78.01.91
ПРОЧИЙ СВИНЕЦ НЕОБРАБОТАННЫЙ, СОДЕРЖАЩИЙ СУРЬМУ В КАЧЕСТВЕ ЭЛЕМЕНТА, ПРЕОБЛАДАЮЩЕГО ПО МАССЕ СРЕДИ ПРОЧИХ ЭЛЕМЕНТОВ

Код и наименование страны контрагента	Ед. изме-рения	Экспорт	
	Т		
100 БОЛГАРИЯ		1380	1138.4
276 ГЕРМАНИЯ		792	470.2
356 ИНДИЯ		99	64.2
380 ИТАЛИЯ		298	203.2
398 КАЗАХСТАН		1608	994.2
156 КИТАЙ		587	165.8
826 СОЕДИНЕННОЕ КОРОЛЕВСТВО		162	106.1
804 УКРАИНА		868	777.1
752 ШВЕЦИЯ		215	80.0
000 прочие		173	102.1
Всего		6181	4101.3
Страны дальнего зарубежья		3704	2330.0
Страны СНГ		2476	1771.3

78.01.99
ПРОЧИЙ СВИНЕЦ НЕОБРАБОТАННЫЙ

Код и наименование страны контрагента	Ед. изме-рения	Экспорт	
	Т		
031 АЗЕРБАЙДЖАН		25	62.7
051 АРМЕНИЯ		7	21.6
056 БЕЛЬГИЯ		279	185.5
276 ГЕРМАНИЯ		206	177.9
268 ГРУЗИЯ		2	8.3
398 КАЗАХСТАН		108	310.7
417 КИРГИЗИЯ		79	217.7
498 МОЛДОВА, РЕСПУБЛИКА		0	0.2
762 ТАДЖИКИСТАН		0	2.7
860 УЗБЕКИСТАН		31	88.7
804 УКРАИНА		2	14.7
250 ФРАНЦИЯ		41	58.2
000 прочие		145	145.2
Всего		925	1294.0
Страны дальнего зарубежья		671	566.8
Страны СНГ		254	727.2

78.03.00
ПРУТКИ, ПРОФИЛИ И ПРОВОЛОКА СВИНЦОВЫЕ

Код и наименование страны контрагента	Ед. изме-рения	Экспорт	
	Т		
051 АРМЕНИЯ		0	1.1
268 ГРУЗИЯ		0	1.2
398 КАЗАХСТАН		39	166.4
417 КИРГИЗИЯ		46	157.3
498 МОЛДОВА, РЕСПУБЛИКА		0	0.4
860 УЗБЕКИСТАН		2	14.3
804 УКРАИНА		2	14.7
000 прочие		0	2.4
Всего		90	357.7
Страны дальнего зарубежья		0	2.4
Страны СНГ		90	355.3

78.04.11
ЛИСТЫ, ПОЛОСЫ ИЛИ ЛЕНТЫ И ФОЛЬГА СВИНЦОВЫЕ ТОЛЩИНОЙ (НЕ СЧИТАЯ ОСНОВЫ) НЕ БОЛЕЕ 0,2 ММ

Код и наименование страны контрагента	Ед. изме-рения	Экспорт	
	Т		
000 прочие		5	52.6
Всего		5	52.6
Страны дальнего зарубежья		5	52.6

78.04.19
ПЛИТЫ, ЛИСТЫ, ПОЛОСЫ ИЛИ ЛЕНТЫ И ФОЛЬГА СВИНЦОВЫЕ, ПРОЧИЕ

Код и наименование страны контрагента	Ед. изме-рения	Экспорт	
	Т		
031 АЗЕРБАЙДЖАН		10	25.0
268 ГРУЗИЯ		1	3.3
398 КАЗАХСТАН		1	6.4
417 КИРГИЗИЯ		0	0.5
762 ТАДЖИКИСТАН		1	2.7
804 УКРАИНА		0	2.4
000 прочие		2	21.0
Всего		16	61.2
Страны дальнего зарубежья		2	21.0
Страны СНГ		14	40.2

78.04.20
ПОРОШКИ И ЧЕШУЙКИ СВИНЦОВЫЕ

Код и наименование страны контрагента	Ед. изме-рения	Экспорт	
	Т		
268 ГРУЗИЯ		0	0.0
398 КАЗАХСТАН		0	2.8
250 ФРАНЦИЯ		108	280.8
000 прочие		3	7.2
Всего		111	290.8
Страны дальнего зарубежья		111	288.0
Страны СНГ		0	2.8

78.05.00
ТРУБЫ И ТРУБКИ, ФИТИНГИ ДЛЯ НИХ (НАПРИМЕР, МУФТЫ, КОЛЕНА, ФЛАНЦЫ) СВИНЦОВЫЕ

Код и наименование страны контрагента	Ед. изме-рения	Экспорт	
	Т		
398 КАЗАХСТАН		5	10.4
860 УЗБЕКИСТАН		0	9.2
000 прочие		5	9.5
Всего		10	29.1
Страны дальнего зарубежья		5	9.5
Страны СНГ		5	19.6

78.06.00
ПРОЧИЕ ИЗДЕЛИЯ ИЗ СВИНЦА

Код и наименование страны контрагента	Ед. изме-рения	Экспорт	
	Т		
031 АЗЕРБАЙДЖАН		1	7.0
398 КАЗАХСТАН		14	54.9
528 НИДЕРЛАНДЫ		22	77.8
860 УЗБЕКИСТАН		0	1.3
804 УКРАИНА		0	0.0
000 прочие		13	60.3
Всего		50	201.3
Страны дальнего зарубежья		35	138.1
Страны СНГ		16	63.2

79.01.11
ЦИНК НЕОБРАБОТАННЫЙ, НЕЛЕГИРОВАННЫЙ, СОДЕРЖАЩИЙ ПО МАССЕ 99,99% ИЛИ БОЛЕЕ ЦИНКА

Код и наименование страны контрагента	Ед. изме-рения	Экспорт	
	Т		
398 КАЗАХСТАН		139	208.9
528 НИДЕРЛАНДЫ		1656	2968.5
703 СЛОВАКИЯ		2440	3042.2
792 ТУРЦИЯ		12707	16990.9
804 УКРАИНА		1342	1636.1
000 прочие		20	37.9
Всего		18304	24884.4
Страны дальнего зарубежья		16823	23039.5
Страны СНГ		1481	1844.9

79.01.12
ЦИНК НЕОБРАБОТАННЫЙ, НЕЛЕГИРОВАННЫЙ, СОДЕРЖАЩИЙ МЕНЕЕ 99,99 МАС.% ЦИНКА

Код и наименование страны контрагента	Ед. изме-рения	Экспорт	
	Т		
268 ГРУЗИЯ		0	0.4
398 КАЗАХСТАН		0	0.1
703 СЛОВАКИЯ		5985	6806.1
792 ТУРЦИЯ		22684	25967.3
804 УКРАИНА		1672	2062.0
000 прочие		23	40.0
Всего		30365	34875.9
Страны дальнего зарубежья		28692	32813.4
Страны СНГ		1672	2062.5

79.01.20
СПЛАВЫ ЦИНКОВЫЕ, НЕОБРАБОТАННЫЕ

Код и наименование страны контрагента	Ед. изме-рения	Экспорт	
	Т		
276 ГЕРМАНИЯ		128	176.2
398 КАЗАХСТАН		1	3.3
156 КИТАЙ		58	52.2
498 МОЛДОВА, РЕСПУБЛИКА		3	5.8
616 ПОЛЬША		100	119.4
804 УКРАИНА		18	43.1
000 прочие		2	3.7
Всего		311	403.8
Страны дальнего зарубежья		288	351.5
Страны СНГ		22	52.3

79.02.00
ОТХОДЫ И ЛОМ ЦИНКОВЫЕ

Код и наименование страны контрагента	Ед. изме-рения	Экспорт	
	Т		
000 прочие		28	23.9
Всего		28	23.9
Страны дальнего зарубежья		28	23.9

79.03.10
ПЫЛЬ ЦИНКОВАЯ

Код и наименование страны контрагента	Ед. изме-рения	Экспорт	
	Т		
860 УЗБЕКИСТАН		67	167.3
000 прочие		20	9.9
Всего		87	177.2
Страны дальнего зарубежья		20	9.9
Страны СНГ		67	167.3

79.03.90
ПЫЛЬ, ПОРОШКИ И ЧЕШУЙКИ ЦИНКОВЫЕ ПРОЧИЕ

Код и наименование страны контрагента	Ед. изме-рения	Экспорт	
	Т		
398 КАЗАХСТАН		0	0.1
000 прочие		0	1.6
Всего		0	1.6
Страны дальнего зарубежья		0	1.6
Страны СНГ		0	0.1

79.04.00
ПРУТКИ, ПРОФИЛИ И ПРОВОЛОКА ЦИНКОВЫЕ

Код и наименование страны контрагента	Ед. изме-рения	Экспорт	
	Т		
398 КАЗАХСТАН		0	2.4
804 УКРАИНА		0	1.0
Всего		0	3.4
Страны СНГ		0	3.4

79.05.00
ПЛИТЫ, ЛИСТЫ, ПОЛОСЫ ИЛИ ЛЕНТЫ И ФОЛЬГА ЦИНКОВЫЕ

Код и наименование страны контрагента	Ед. изме-рения	Экспорт	
	Т		
398 КАЗАХСТАН		4	8.1
417 КИРГИЗИЯ		5	10.8
498 МОЛДОВА, РЕСПУБЛИКА		4	7.5
000 прочие		2	5.2
Всего		15	31.6
Страны дальнего зарубежья		2	5.2
Страны СНГ		13	26.4

79.06.00
ТРУБЫ И ТРУБКИ, ФИТИНГИ ДЛЯ НИХ (НАПРИМЕР, МУФТЫ, КОЛЕНА, ФЛАНЦЫ) ЦИНКОВЫЕ

Код и наименование страны контрагента	Ед. изме-рения	Экспорт	
	Т		
398 КАЗАХСТАН		0	0.0
860 УЗБЕКИСТАН		0	0.1
804 УКРАИНА		0	0.1
Всего		0	0.2
Страны СНГ		0	0.2

79.07.00
ПРОЧИЕ ИЗДЕЛИЯ ИЗ ЦИНКА

Код и наименование страны контрагента	Ед. изме-рения	Экспорт	
	Т		
031 АЗЕРБАЙДЖАН		0	0.5
051 АРМЕНИЯ		0	0.5
268 ГРУЗИЯ		4	1.1
398 КАЗАХСТАН		2	14.3
417 КИРГИЗИЯ		20	44.4
860 УЗБЕКИСТАН		1	11.4
000 прочие		14	39.2

Код и наименование страны контрагента	Ед. изме-рения	Экспорт	
		количество	стоимость
Всего		40	111.4
Страны дальнего зарубежья		14	39.2
Страны СНГ		26	72.2
80.01.10 ОЛОВО НЕОБРАБОТАННОЕ НЕЛЕГИРОВАННОЕ			
	Т		
031 АЗЕРБАЙДЖАН		0	0.1
056 БЕЛЬГИЯ		60	493.3
268 ГРУЗИЯ		0	4.1
398 КАЗАХСТАН		801	6360.4
417 КИРГИЗИЯ		10	96.0
498 МОЛДОВА, РЕСПУБЛИКА		0	0.8
528 НИДЕРЛАНДЫ		83	681.7
860 УЗБЕКИСТАН		3	33.6
804 УКРАИНА		13	132.6
000 прочие		1	12.2
Всего		970	7814.7
Страны дальнего зарубежья		144	1187.1
Страны СНГ		827	6627.5
80.01.20 СПЛАВЫ ОЛОВЯННЫЕ НЕОБРАБОТАННЫЕ			
	Т		
031 АЗЕРБАЙДЖАН		1	10.5
051 АРМЕНИЯ		3	48.0
268 ГРУЗИЯ		6	60.9
398 КАЗАХСТАН		21	186.8
417 КИРГИЗИЯ		1	9.9
498 МОЛДОВА, РЕСПУБЛИКА		0	0.1
860 УЗБЕКИСТАН		20	247.2
804 УКРАИНА		9	135.3
000 прочие		2	20.6
Всего		63	719.1
Страны дальнего зарубежья		2	20.6
Страны СНГ		61	698.6
80.03.00 ПРУТКИ, ПРОФИЛИ И ПРОВОЛОКА ОЛОВЯННЫЕ			
	Т		
356 ИНДИЯ		0	101.5
398 КАЗАХСТАН		6	38.7
417 КИРГИЗИЯ		1	15.5
498 МОЛДОВА, РЕСПУБЛИКА		1	7.6
860 УЗБЕКИСТАН		0	4.8
804 УКРАИНА		1	6.8
000 прочие		1	13.9
Всего		11	188.8
Страны дальнего зарубежья		1	115.4
Страны СНГ		10	73.4
80.04.00 ПЛИТЫ, ЛИСТЫ, ПОЛОСЫ ИЛИ ЛЕНТЫ ОЛОВЯННЫЕ ТОЛЩИНОЙ БОЛЕЕ 0,2 ММ			
	Т		
398 КАЗАХСТАН		0	0.7
417 КИРГИЗИЯ		0	1.1
804 УКРАИНА		0	2.2
000 прочие		0	1.8
Всего		0	5.8
Страны дальнего зарубежья		0	1.8
Страны СНГ		0	4.0
80.05.00 ФОЛЬГА ОЛОВЯННАЯ (БЕЗ ОСНОВЫ ИЛИ НА ОСНОВЕ БУМАГИ, КАРТОНА, ПЛАСТМАССЫ ИЛИ АНАЛОГИЧНЫХ МАТЕРИАЛОВ) ТОЛЩИНОЙ (НЕ СЧИТАЯ ОСНОВЫ) НЕ БОЛЕЕ 0,2 ММ; ПОРОШКИ И ЧЕШУЙКИ ОЛОВЯННЫЕ			
	Т		
051 АРМЕНИЯ		0	3.6
804 УКРАИНА		5	78.3
000 прочие		0	3.6
Всего		5	85.5
Страны дальнего зарубежья		0	3.6
Страны СНГ		5	81.9
80.06.00 ТРУБЫ И ТРУБКИ, ФИТИНГИ ДЛЯ НИХ (НАПРИМЕР, МУФТЫ, КОЛЕНА, ФЛАНЦЫ) ОЛОВЯННЫЕ			
	Т		
000 прочие		1	3.9
Всего		1	3.9
Страны дальнего зарубежья		1	3.9
80.07.00 ИЗДЕЛИЯ ИЗ ОЛОВА ПРОЧИЕ			
	Т		
398 КАЗАХСТАН		0	2.3
840 СОЕДИНЕННЫЕ ШТАТЫ		1	94.6
860 УЗБЕКИСТАН		0	1.5
000 прочие		0	17.6
Всего		1	116.0
Страны дальнего зарубежья		1	112.1
Страны СНГ		0	3.8
81.01.10 ПОРОШКИ ВОЛЬФРАМОВЫЕ			
	Т		
804 УКРАИНА		0	13.2
000 прочие		0	3.9
Всего		1	17.1
Страны дальнего зарубежья		0	3.9
Страны СНГ		0	13.2
81.01.94 ВОЛЬФРАМ НЕОБРАБОТАННЫЙ, ВКЛЮЧАЯ ПРУТКИ, ИЗГОТОВЛЕННЫЕ ПРОСТЫМ СПЕКАНИЕМ			
	Т		
276 ГЕРМАНИЯ		60	1314.9
Всего		60	1314.9
Страны дальнего зарубежья		60	1314.9
81.01.95 ВОЛЬФРАМОВЫЕ ПРУТКИ, КРОМЕ ИЗГОТОВЛЕННЫХ ПРОСТЫМ СПЕКАНИЕМ, ПРОФИЛИ, ПЛИТЫ, ЛИСТЫ, ПОЛОСЫ ИЛИ ЛЕНТЫ И ФОЛЬГА			
	Т		
398 КАЗАХСТАН		0	0.7
410 КОРЕЯ, РЕСПУБЛИКА		6	552.3
616 ПОЛЬША		1	70.8
826 СОЕДИНЕННОЕ КОРОЛЕВСТВО		2	192.6
840 СОЕДИНЕННЫЕ ШТАТЫ		10	894.9
158 ТАЙВАНЬ (КИТАЙ)		0	51.5
804 УКРАИНА		0	1.2
000 прочие		0	23.1
Всего		19	1787.2
Страны дальнего зарубежья		19	1785.3
Страны СНГ		0	2.0
81.01.96 ВОЛЬФРАМОВАЯ ПРОВОЛОКА			
	Т		
398 КАЗАХСТАН		0	0.0
417 КИРГИЗИЯ		0	14.1
804 УКРАИНА		4	316.5
000 прочие		0	10.0
Всего		4	340.6
Страны дальнего зарубежья		0	10.0
Страны СНГ		4	330.6
81.01.97 ВОЛЬФРАМОВЫЕ ОТХОДЫ И ЛОМ			
	Т		
000 прочие		4	13.7
Всего		4	13.7
Страны дальнего зарубежья		4	13.7
81.01.99 ПРОЧИЕ ВОЛЬФРАМ И ИЗДЕЛИЯ ИЗ НЕГО, ВКЛЮЧАЯ ОТХОДЫ И ЛОМ			
	Т		
051 АРМЕНИЯ		0	10.4
398 КАЗАХСТАН		0	0.0
840 СОЕДИНЕННЫЕ ШТАТЫ		2	129.4
804 УКРАИНА		0	1.8
000 прочие		0	37.7
Всего		2	179.2
Страны дальнего зарубежья		2	167.0
Страны СНГ		0	12.2
81.02.10 ПОРОШКИ МОЛИБДЕНОВЫЕ			
	Т		
276 ГЕРМАНИЯ		6	476.6
356 ИНДИЯ		3	180.2
000 прочие		0	0.5
Всего		9	657.3
Страны дальнего зарубежья		9	657.3
81.02.94 МОЛИБДЕН НЕОБРАБОТАННЫЙ,ВКЛЮЧАЯ ПРУТКИ, ИЗГОТОВЛЕННЫЕ ПРОСТЫМ СПЕКАНИЕМ			
	Т		
417 КИРГИЗИЯ		0	14.9
804 УКРАИНА		5	510.3
233 ЭСТОНИЯ		10	738.0
Всего		15	1263.2
Страны дальнего зарубежья		10	738.0
Страны СНГ		5	525.2
81.02.95 МОЛИБДЕНОВЫЕ ПРУТКИ,КРОМЕ ИЗГОТОВЛЕННЫХ ПРОСТЫМ СПЕКАНИЕМ ПРОФИЛИ, ПЛИТЫ,ЛИСТЫ, ПОЛОСЫ ИЛИ ЛЕНТЫ И ФОЛЬГА			
	Т		
040 АВСТРИЯ		7	441.8
051 АРМЕНИЯ		0	25.2
376 ИЗРАИЛЬ		0	55.4
398 КАЗАХСТАН		2	272.5
410 КОРЕЯ, РЕСПУБЛИКА		3	317.4
826 СОЕДИНЕННОЕ КОРОЛЕВСТВО		6	734.8
840 СОЕДИНЕННЫЕ ШТАТЫ		9	1175.2
158 ТАЙВАНЬ (КИТАЙ)		1	100.6
804 УКРАИНА		1	117.4
000 прочие		0	51.3
Всего		29	3291.5
Страны дальнего зарубежья		27	2876.5
Страны СНГ		2	415.1
81.02.96 МОЛИБДЕНОВАЯ ПРОВОЛОКА			
	Т		
417 КИРГИЗИЯ		0	6.2
804 УКРАИНА		0	35.1
Всего		0	41.3
Страны СНГ		0	41.3
81.02.97 МОЛИБДЕНОВЫЕ ОТХОДЫ И ЛОМ			
	Т		
000 прочие		0	2.4
Всего		0	2.4
Страны дальнего зарубежья		0	2.4

Код и наименование страны контрагента	Ед. изме-рения	Экспорт	
		количество	стоимость

81.02.99
ПРОЧИЕ МОЛИБДЕН И ИЗДЕЛИЯ ИЗ НЕГО, ВКЛЮЧАЯ ОТХОДЫ И ЛОМ

		Т	
156	КИТАЙ	75	562.9
528	НИДЕРЛАНДЫ	11	89.2
826	СОЕДИНЕННОЕ КОРОЛЕВСТВО	2	237.4
804	УКРАИНА	0	12.2
000	прочие	1	111.4
Всего		90	1013.1
Страны дальнего зарубежья		89	1000.9
Страны СНГ		0	12.2

81.03.20
ТАНТАЛ НЕОБРАБОТАННЫЙ, ВКЛЮЧАЯ ПРУТКИ, ИЗГОТОВЛЕННЫЕ ПРОСТЫМ СПЕКАНИЕМ; ПОРОШКИ

		Т	
528	НИДЕРЛАНДЫ	23	1868.0
860	УЗБЕКИСТАН	0	20.2
Всего		23	1888.2
Страны дальнего зарубежья		23	1868.0
Страны СНГ		0	20.2

81.03.30
ТАНТАЛОВЫЕ ОТХОДЫ И ЛОМ

		Т	
398	КАЗАХСТАН	3	187.5
860	УЗБЕКИСТАН	0	28.1
000	прочие	0	30.8
Всего		4	246.3
Страны дальнего зарубежья		0	30.8
Страны СНГ		4	215.5

81.03.90
ПРОЧИЕ ПРУТКИ, КРОМЕ ИЗГОТОВЛЕННЫХ ПРОСТЫМ СПЕКАНИЕМ, ПРОФИЛИ, ПРОВОЛОКА, ПЛИТЫ, ЛИСТЫ, ПОЛОСЫ (ИЛИ ЛЕНТЫ) И ФОЛЬГА

		Т	
398	КАЗАХСТАН	1	115.4
000	прочие	0	42.2
Всего		1	157.6
Страны дальнего зарубежья		0	42.2
Страны СНГ		1	115.4

81.04.11
МАГНИЙ НЕОБРАБОТАННЫЙ, СОДЕРЖАЩИЙ ПО МАССЕ НЕ МЕНЕЕ 99,8% МАГНИЯ

		Т	
051	АРМЕНИЯ	20	52.0
076	БРАЗИЛИЯ	504	1135.7
398	КАЗАХСТАН	531	1313.8
124	КАНАДА	984	2310.8
528	НИДЕРЛАНДЫ	5681	13562.9
826	СОЕДИНЕННОЕ КОРОЛЕВСТВО	61	143.8
840	СОЕДИНЕННЫЕ ШТАТЫ	16248	38189.9
804	УКРАИНА	18	49.4
203	ЧЕШСКАЯ РЕСПУБЛИКА	98	240.3
000	прочие	0	0.2
Всего		24144	56998.8
Страны дальнего зарубежья		23575	55583.6
Страны СНГ		569	1415.2

81.04.19
ПРОЧИЙ МАГНИЙ НЕОБРАБОТАННЫЙ

		Т	
040	АВСТРИЯ	647	1667.9
100	БОЛГАРИЯ	138	313.2
276	ГЕРМАНИЯ	587	1531.7
356	ИНДИЯ	5	82.1
124	КАНАДА	349	811.8
528	НИДЕРЛАНДЫ	126	241.2
578	НОРВЕГИЯ	678	1381.4
616	ПОЛЬША	11	97.9
705	СЛОВЕНИЯ	81	217.2
840	СОЕДИНЕННЫЕ ШТАТЫ	797	1674.0
804	УКРАИНА	183	397.0
000	прочие	2	15.8
Всего		3603	8431.5
Страны дальнего зарубежья		3420	8034.4
Страны СНГ		183	397.0

81.04.20
МАГНИЕВЫЕ ОТХОДЫ И ЛОМ

		Т	
528	НИДЕРЛАНДЫ	71	57.3
804	УКРАИНА	362	361.7
000	прочие	0	0.0
Всего		433	419.0
Страны дальнего зарубежья		71	57.3
Страны СНГ		362	361.7

81.04.30
МАГНИЕВЫЕ ОПИЛКИ, СТРУЖКА И ГРАНУЛЫ, ОТСОРТИРОВАННЫЕ ПО РАЗМЕРУ; ПОРОШКИ

		Т	
276	ГЕРМАНИЯ	376	538.7
158	ТАЙВАНЬ (КИТАЙ)	101	236.4
804	УКРАИНА	798	1571.2
250	ФРАНЦИЯ	321	337.4
392	ЯПОНИЯ	204	407.2
000	прочие	18	43.6
Всего		1818	3134.5
Страны дальнего зарубежья		1020	1563.3
Страны СНГ		798	1571.2

81.04.90
ПРОЧИЕ МАГНИЙ И ИЗДЕЛИЯ ИЗ НЕГО, ВКЛЮЧАЯ ОТХОДЫ И ЛОМ

		Т	
268	ГРУЗИЯ	20	100.2
398	КАЗАХСТАН	75	95.1
156	КИТАЙ	209	1871.9
498	МОЛДОВА, РЕСПУБЛИКА	3	5.5
840	СОЕДИНЕННЫЕ ШТАТЫ	6	64.7
795	ТУРКМЕНИЯ	6	25.4
860	УЗБЕКИСТАН	7	25.3
804	УКРАИНА	60	247.4
756	ШВЕЙЦАРИЯ	43	133.2
000	прочие	32	49.2
Всего		461	2617.9
Страны дальнего зарубежья		290	2119.0
Страны СНГ		171	498.9

81.05.20
ШТЕЙН КОБАЛЬТОВЫЙ И ПРОЧИЕ ПРОМЕЖУТОЧНЫЕ ПРОДУКТЫ МЕТАЛЛУРГИИ КОБАЛЬТА;КОБАЛЬТ НЕОБРАБОТАННЫЙ; ПОРОШКИ

		Т	
528	НИДЕРЛАНДЫ	3299	74765.7
578	НОРВЕГИЯ	1236	5962.0
756	ШВЕЙЦАРИЯ	1979	52324.5
Всего		6515	133052.2
Страны дальнего зарубежья		6515	133052.2

81.05.90
ПРОЧИЕ ИЗДЕЛИЯ ИЗ КОБАЛЬТА

		Т	
031	АЗЕРБАЙДЖАН	0	30.0
344	ГОНКОНГ	1	54.2
804	УКРАИНА	0	46.3
000	прочие	1	57.8
Всего		2	188.2
Страны дальнего зарубежья		1	112.0
Страны СНГ		0	76.3

81.06.00
ВИСМУТ И ИЗДЕЛИЯ ИЗ НЕГО, ВКЛЮЧАЯ ОТХОДЫ И ЛОМ

		Т	
398	КАЗАХСТАН	0	4.8
417	КИРГИЗИЯ	0	0.3
498	МОЛДОВА, РЕСПУБЛИКА	0	0.5
528	НИДЕРЛАНДЫ	482	1217.4
860	УЗБЕКИСТАН	0	0.5
000	прочие	4	39.2
Всего		486	1262.7
Страны дальнего зарубежья		486	1256.5
Страны СНГ		0	6.1

81.07.20
КАДМИЙ НЕОБРАБОТАННЫЙ; ПОРОШКИ

		Т	
528	НИДЕРЛАНДЫ	503	1458.7
804	УКРАИНА	32	122.9
000	прочие	0	0.1
Всего		535	1581.7
Страны дальнего зарубежья		503	1458.8
Страны СНГ		32	122.9

81.07.90
ПРОЧИЕ ИЗДЕЛИЯ ИЗ КАДМИЯ

		Т	
398	КАЗАХСТАН	0	1.0
Всего		0	1.0
Страны СНГ		0	1.0

81.08.20
ТИТАН НЕОБРАБОТАННЫЙ; ПОРОШКИ

		Т	
276	ГЕРМАНИЯ	495	10492.5
356	ИНДИЯ	142	3811.5
724	ИСПАНИЯ	176	3144.6
156	КИТАЙ	48	1081.1
408	КОРЕЯ, НАРОДНО-ДЕМОКРАТИЧ. РЕСПУБЛ.	7	108.0
410	КОРЕЯ, РЕСПУБЛИКА	62	1363.0
442	ЛЮКСЕМБУРГ	152	2487.4
528	НИДЕРЛАНДЫ	500	9007.8
826	СОЕДИНЕННОЕ КОРОЛЕВСТВО	1155	16806.8
840	СОЕДИНЕННЫЕ ШТАТЫ	621	4289.2
250	ФРАНЦИЯ	69	1764.8
392	ЯПОНИЯ	51	1281.4
000	прочие	0	16.9
Всего		3479	55654.9
Страны дальнего зарубежья		3479	55654.9

81.08.30
ОТХОДЫ И ЛОМ ИЗ ТИТАНА

		Т	
276	ГЕРМАНИЯ	5	76.9
528	НИДЕРЛАНДЫ	47	76.4
826	СОЕДИНЕННОЕ КОРОЛЕВСТВО	202	189.3
000	прочие	7	6.9
Всего		260	349.5
Страны дальнего зарубежья		260	349.5

81.08.90
ПРОЧИЕ ТРУБЫ И ТРУБКИ С ПРИСОЕДИНЕННЫМИ ФИТИНГАМИ ИЗ ТИТАНА, ПРИГОДНЫЕ ДЛЯ ПОДАЧИ ГАЗОВ ИЛИ ЖИДКОСТЕЙ, ДЛЯ ГРАЖДАНСКОЙ АВИАЦИИ

		Т	
036	АВСТРАЛИЯ	6	162.7
040	АВСТРИЯ	200	3654.8
031	АЗЕРБАЙДЖАН	2	78.8
032	АРГЕНТИНА	10	434.4
056	БЕЛЬГИЯ	103	4333.9
276	ГЕРМАНИЯ	2428	50724.1
268	ГРУЗИЯ	0	7.3
208	ДАНИЯ	0	55.0
376	ИЗРАИЛЬ	245	4799.3
356	ИНДИЯ	37	3367.9
360	ИНДОНЕЗИЯ	86	1555.9
364	ИРАН, ИСЛАМСКАЯ РЕСПУБЛИКА	1	73.5
724	ИСПАНИЯ	7	186.5

Код и наименование страны контрагента	Ед. изме-рения	Экспорт	
		количество	стоимость
380 ИТАЛИЯ		24	945.7
398 КАЗАХСТАН		13	458.9
124 КАНАДА		193	7733.2
417 КИРГИЗИЯ		0	11.0
156 КИТАЙ		527	10842.1
408 КОРЕЯ, НАРОДНО-ДЕМОКРАТИЧ. РЕСПУБЛ.		48	1471.3
410 КОРЕЯ, РЕСПУБЛИКА		223	5661.8
442 ЛЮКСЕМБУРГ		92	2319.7
458 МАЛАЙЗИЯ		118	2967.8
498 МОЛДОВА, РЕСПУБЛИКА		4	352.9
528 НИДЕРЛАНДЫ		495	10290.2
578 НОРВЕГИЯ		26	555.0
616 ПОЛЬША		84	2789.7
702 СИНГАПУР		16	488.5
826 СОЕДИНЕННОЕ КОРОЛЕВСТВО		1210	26543.3
840 СОЕДИНЕННЫЕ ШТАТЫ		7414	129257.2
158 ТАЙВАНЬ (КИТАЙ)		2566	47618.7
860 УЗБЕКИСТАН		3	278.3
804 УКРАИНА		487	13655.6
246 ФИНЛЯНДИЯ		2	137.8
250 ФРАНЦИЯ		460	7292.7
756 ШВЕЙЦАРИЯ		16	249.4
752 ШВЕЦИЯ		21	570.4
233 ЭСТОНИЯ		14	422.9
392 ЯПОНИЯ		1130	13960.1
000 прочие		2	107.1
Всего		18317	356415.7
Страны дальнего зарубежья		17806	341572.9
Страны СНГ		511	14842.9

81.09.20
ЦИРКОНИЙ НЕОБРАБОТАННЫЙ; ПОРОШКИ

	Т		
000 прочие		1	48.1
Всего		1	48.1
Страны дальнего зарубежья		1	48.1

81.09.30
ОТХОДЫ И ЛОМ ИЗ ЦИРКОНИЯ

	Т		
528 НИДЕРЛАНДЫ		48	190.0
Всего		48	190.0
Страны дальнего зарубежья		48	190.0

81.09.90
ПРОЧИЕ ЦИРКОНИЙ И ИЗДЕЛИЯ ИЗ НЕГО

	Т		
036 АВСТРАЛИЯ		0	70.2
000 прочие		0	15.1
Всего		0	85.4
Страны дальнего зарубежья		0	85.4

81.10.10
СУРЬМА НЕОБРАБОТАННАЯ; ПОРОШКИ

	Т		
398 КАЗАХСТАН		2	10.5
000 прочие		0	0.1
Всего		2	10.6
Страны дальнего зарубежья		0	0.1
Страны СНГ		2	10.5

81.10.90
ПРОЧИЕ СУРЬМА И ИЗДЕЛИЯ ИЗ НЕЕ

	Т		
000 прочие		1	5.5
Всего		1	5.5
Страны дальнего зарубежья		1	5.5

81.11.00
МАРГАНЕЦ И ИЗДЕЛИЯ ИЗ НЕГО, ВКЛЮЧАЯ ОТХОДЫ И ЛОМ

	Т		
044 БАГАМЫ		120	63.0
398 КАЗАХСТАН		44	118.7
498 МОЛДОВА, РЕСПУБЛИКА		3	6.5
000 прочие		0	3.0
Всего		167	191.1
Страны дальнего зарубежья		120	66.0
Страны СНГ		47	125.2

81.12.19
ПРОЧИЕ БЕРИЛЛИЙ И ИЗДЕЛИЯ ИЗ НЕГО

	Т		
376 ИЗРАИЛЬ		0	83.0
380 ИТАЛИЯ		0	77.4
156 КИТАЙ		0	60.4
000 прочие		0	2.8
Всего		0	223.6
Страны дальнего зарубежья		0	223.6

81.12.21
ХРОМ НЕОБРАБОТАННЫЙ; ПОРОШКИ

	Т		
276 ГЕРМАНИЯ		521	2365.3
724 ИСПАНИЯ		220	942.5
528 НИДЕРЛАНДЫ		7565	33552.2
826 СОЕДИНЕННОЕ КОРОЛЕВСТВО		20	122.8
840 СОЕДИНЕННЫЕ ШТАТЫ		4	172.0
804 УКРАИНА		12	22.7
233 ЭСТОНИЯ		820	3424.5
000 прочие		0	0.1
Всего		9162	40602.2
Страны дальнего зарубежья		9150	40579.4
Страны СНГ		12	22.7

81.12.29
ПРОЧИЕ ИЗДЕЛИЯ ИЗ ХРОМА

	Т		
276 ГЕРМАНИЯ		1	135.3
438 ЛИХТЕНШТЕЙН		1	149.6
528 НИДЕРЛАНДЫ		6	188.9
840 СОЕДИНЕННЫЕ ШТАТЫ		62	1963.3
158 ТАЙВАНЬ (КИТАЙ)		3	560.0
804 УКРАИНА		0	2.0
392 ЯПОНИЯ		68	3266.8
000 прочие		2	113.0
Всего		144	6378.8
Страны дальнего зарубежья		144	6376.8
Страны СНГ		0	2.0

81.12.30
ГЕРМАНИЙ

	Т		
276 ГЕРМАНИЯ		0	132.4
410 КОРЕЯ, РЕСПУБЛИКА		0	139.9
428 ЛАТВИЯ		0	52.2
826 СОЕДИНЕННОЕ КОРОЛЕВСТВО		1	711.6
840 СОЕДИНЕННЫЕ ШТАТЫ		1	1627.0
804 УКРАИНА		0	18.1
250 ФРАНЦИЯ		0	96.9
000 прочие		0	95.0
Всего		2	2873.2
Страны дальнего зарубежья		2	2855.0
Страны СНГ		0	18.1

81.12.40
ВАНАДИЙ

	Т		
040 АВСТРИЯ		3	126.2
276 ГЕРМАНИЯ		3	194.5
356 ИНДИЯ		12	668.6
156 КИТАЙ		30	261.2
528 НИДЕРЛАНДЫ		22	1493.9
642 РУМЫНИЯ		6	357.5
826 СОЕДИНЕННОЕ КОРОЛЕВСТВО		20	1522.6
840 СОЕДИНЕННЫЕ ШТАТЫ		7	995.3
000 прочие		0	36.7
Всего		103	5656.4
Страны дальнего зарубежья		103	5656.4

81.12.51
ТАЛЛИЙ НЕОБРАБОТАННЫЙ; ПОРОШКИ

	Т		
000 прочие		0	0.1
Всего		0	0.1
Страны дальнего зарубежья		0	0.1

81.12.92
ПРОЧИЕ БЕРИЛЛИЙ, ХРОМ, ГЕРМАНИЙ, ВАНАДИЙ, ТАЛЛИЙ НЕОБРАБОТАННЫЕ; ОТХОДЫ И ЛОМ; ПОРОШКИ

	Т		
056 БЕЛЬГИЯ		1	253.0
276 ГЕРМАНИЯ		2	432.3
528 НИДЕРЛАНДЫ		5	2052.2
703 СЛОВАКИЯ		1	211.0
826 СОЕДИНЕННОЕ КОРОЛЕВСТВО		0	160.6
840 СОЕДИНЕННЫЕ ШТАТЫ		1	296.2
804 УКРАИНА		0	19.4
392 ЯПОНИЯ		5	3373.8
000 прочие		0	35.0
Всего		14	6833.6
Страны дальнего зарубежья		14	6814.2
Страны СНГ		0	19.4

81.12.99
ПРОЧИЕ ГАФНИЙ, НИОБИЙ, РЕНИЙ, ГАЛЛИЙ, ИНДИЙ, ТАЛЛИЙ

	Т		
528 НИДЕРЛАНДЫ		2	1515.5
826 СОЕДИНЕННОЕ КОРОЛЕВСТВО		0	123.8
000 прочие		1	53.0
Всего		3	1692.3
Страны дальнего зарубежья		3	1692.3

81.13.00
МЕТАЛЛОКЕРАМИКА И ИЗДЕЛИЯ ИЗ НЕЕ, ВКЛЮЧАЯ ОТХОДЫ И ЛОМ

	Т		
031 АЗЕРБАЙДЖАН		0	0.3
276 ГЕРМАНИЯ		150	917.7
398 КАЗАХСТАН		7	40.4
417 КИРГИЗИЯ		0	6.4
826 СОЕДИНЕННОЕ КОРОЛЕВСТВО		95	1073.0
804 УКРАИНА		0	0.0
233 ЭСТОНИЯ		30	277.4
000 прочие		1	64.2
Всего		283	2379.5
Страны дальнего зарубежья		276	2332.3
Страны СНГ		7	47.2

82.01.10
ЛОПАТЫ ШТЫКОВЫЕ И СОВКОВЫЕ

	Т		
031 АЗЕРБАЙДЖАН		729	773.0
051 АРМЕНИЯ		3	1.0
100 БОЛГАРИЯ		71	67.2
276 ГЕРМАНИЯ		164	486.6
268 ГРУЗИЯ		89	106.4
398 КАЗАХСТАН		957	1068.3
417 КИРГИЗИЯ		0	0.6
440 ЛИТВА		72	95.1
498 МОЛДОВА, РЕСПУБЛИКА		25	29.8
703 СЛОВАКИЯ		45	131.2
762 ТАДЖИКИСТАН		408	122.9
795 ТУРКМЕНИЯ		62	67.0
860 УЗБЕКИСТАН		26	17.9
804 УКРАИНА		39	74.6
144 ШРИ-ЛАНКА		7	145.2
000 прочие		120	191.9
Всего		2816	3378.5
Страны дальнего зарубежья		478	1117.1
Страны СНГ		2338	2261.4

Код и наименование страны контрагента	Ед. изме-рения	Экспорт	
		количество	стоимость

82.01.20
ВИЛЫ

		Т	
398	КАЗАХСТАН	22	57.5
498	МОЛДОВА, РЕСПУБЛИКА	0	0.0
703	СЛОВАКИЯ	26	68.3
762	ТАДЖИКИСТАН	18	3.3
804	УКРАИНА	71	190.2
000	прочие	73	186.2
Всего		211	505.5
Страны дальнего зарубежья		99	254.4
Страны СНГ		112	251.1

82.01.30
МОТЫГИ, КИРКИ, ТЯПКИ И ГРАБЛИ

		Т	
031	АЗЕРБАЙДЖАН	11	11.0
268	ГРУЗИЯ	2	2.2
398	КАЗАХСТАН	22	41.8
498	МОЛДОВА, РЕСПУБЛИКА	0	0.1
762	ТАДЖИКИСТАН	59	16.3
860	УЗБЕКИСТАН	0	0.4
804	УКРАИНА	20	44.4
000	прочие	24	49.5
Всего		138	165.7
Страны дальнего зарубежья		24	49.5
Страны СНГ		114	116.2

82.01.40
ТОПОРЫ, СЕКАЧИ И АНАЛОГИЧНЫЙ РУБЯЩИЙ ИНСТРУМЕНТ

		Т	
031	АЗЕРБАЙДЖАН	170	333.3
398	КАЗАХСТАН	135	266.1
417	КИРГИЗИЯ	0	0.0
440	ЛИТВА	47	109.1
498	МОЛДОВА, РЕСПУБЛИКА	20	41.0
762	ТАДЖИКИСТАН	125	19.8
860	УЗБЕКИСТАН	0	0.9
804	УКРАИНА	263	546.7
000	прочие	10	31.7
Всего		769	1348.6
Страны дальнего зарубежья		56	140.7
Страны СНГ		713	1207.9

82.01.50
СЕКАТОРЫ И АНАЛОГИЧНЫЕ НОЖНИЦЫ ДЛЯ РАБОТЫ ОДНОЙ РУКОЙ (ВКЛЮЧАЯ НОЖНИЦЫ ДЛЯ РАЗДЕЛКИ ПТИЦЫ)

		Т	
031	АЗЕРБАЙДЖАН	0	0.0
398	КАЗАХСТАН	1	14.0
417	КИРГИЗИЯ	0	0.4
498	МОЛДОВА, РЕСПУБЛИКА	0	2.4
795	ТУРКМЕНИЯ	0	0.1
860	УЗБЕКИСТАН	0	0.7
804	УКРАИНА	8	42.9
000	прочие	6	39.9
Всего		16	100.3
Страны дальнего зарубежья		6	39.9
Страны СНГ		10	60.4

82.01.60
НОЖНИЦЫ ДЛЯ ПОДРЕЗКИ ЖИВОЙ ИЗГОРОДИ, СЕКАТОРЫ И АНАЛОГИЧНЫЕ НОЖНИЦЫ ДЛЯ РАБОТЫ ДВУМЯ РУКАМИ

		Т	
031	АЗЕРБАЙДЖАН	0	0.0
398	КАЗАХСТАН	1	8.3
498	МОЛДОВА, РЕСПУБЛИКА	0	1.3
804	УКРАИНА	12	48.6
000	прочие	3	10.8
Всего		16	69.1
Страны дальнего зарубежья		3	10.8
Страны СНГ		13	58.3

82.01.90
ПРОЧИЕ ИНСТРУМЕНТЫ РУЧНЫЕ, ИСПОЛЬЗУЕМЫЕ В СЕЛЬСКОМ ХОЗЯЙСТВЕ, САДОВОДСТВЕ ИЛИ ЛЕСНОМ ХОЗЯЙСТВЕ

		Т	
031	АЗЕРБАЙДЖАН	68	373.8
051	АРМЕНИЯ	0	0.4
100	БОЛГАРИЯ	26	178.7
268	ГРУЗИЯ	0	0.3
398	КАЗАХСТАН	7	24.6
417	КИРГИЗИЯ	5	3.4
440	ЛИТВА	13	67.7
498	МОЛДОВА, РЕСПУБЛИКА	8	40.8
642	РУМЫНИЯ	88	452.6
703	СЛОВАКИЯ	93	443.4
762	ТАДЖИКИСТАН	30	9.6
792	ТУРЦИЯ	28	124.2
860	УЗБЕКИСТАН	0	1.5
804	УКРАИНА	127	707.0
000	прочие	7	46.5
Всего		501	2474.5
Страны дальнего зарубежья		256	1313.1
Страны СНГ		245	1161.3

82.02.10
ПИЛЫ РУЧНЫЕ

		Т	
031	АЗЕРБАЙДЖАН	4	14.0
051	АРМЕНИЯ	0	0.0
268	ГРУЗИЯ	0	1.4
398	КАЗАХСТАН	50	236.7
440	ЛИТВА	32	167.9
498	МОЛДОВА, РЕСПУБЛИКА	1	4.8
762	ТАДЖИКИСТАН	33	6.1
795	ТУРКМЕНИЯ	0	0.2
860	УЗБЕКИСТАН	0	2.0
804	УКРАИНА	11	19.7
000	прочие	4	33.9
Всего		135	486.8
Страны дальнего зарубежья		36	201.8
Страны СНГ		99	284.9

82.02.20
ПОЛОТНА ДЛЯ ЛЕНТОЧНЫХ ПИЛ

		Т	
031	АЗЕРБАЙДЖАН	0	0.9
268	ГРУЗИЯ	0	0.3
398	КАЗАХСТАН	1	26.9
417	КИРГИЗИЯ	0	2.7
795	ТУРКМЕНИЯ	0	0.5
860	УЗБЕКИСТАН	0	1.2
804	УКРАИНА	9	179.5
000	прочие	0	16.2
Всего		11	228.1
Страны дальнего зарубежья		0	16.2
Страны СНГ		11	212.0

82.02.31
ПОЛОТНА ДЛЯ ЦИРКУЛЯРНЫХ ПИЛ (ВКЛЮЧАЯ ПОЛОТНА ДЛЯ ПИЛ ПРОДОЛЬНОЙ РЕЗКИ ИЛИ ДЛЯ ПРОРЕЗЫВАНИЯ ПАЗОВ), С РАБОЧЕЙ ЧАСТЬЮ ИЗ СТАЛИ

		Т	
398	КАЗАХСТАН	2	30.4
417	КИРГИЗИЯ	1	2.0
498	МОЛДОВА, РЕСПУБЛИКА	0	0.7
804	УКРАИНА	20	98.5
000	прочие	3	22.1
Всего		26	153.7
Страны дальнего зарубежья		3	22.1
Страны СНГ		23	131.6

82.02.39
ПРОЧИЕ ПОЛОТНА ДЛЯ ЦИРКУЛЯРНЫХ ПИЛ (ВКЛЮЧАЯ ПОЛОТНА ДЛЯ ПИЛ ПРОДОЛЬНОЙ РЕЗКИ, ДЛЯ ПРОРЕЗЫВАНИЯ ПАЗОВ) ВКЛЮЧАЯ ЧАСТИ

		Т	
398	КАЗАХСТАН	8	68.6
498	МОЛДОВА, РЕСПУБЛИКА	0	3.0
804	УКРАИНА	1	21.6
000	прочие	0	2.4
Всего		10	95.7
Страны дальнего зарубежья		0	2.4
Страны СНГ		10	93.2

82.02.40
ПОЛОТНА ДЛЯ ЦЕПНЫХ ПИЛ

		Т	
398	КАЗАХСТАН	9	51.2
498	МОЛДОВА, РЕСПУБЛИКА	1	6.7
804	УКРАИНА	2	11.6
233	ЭСТОНИЯ	7	53.1
000	прочие	0	0.1
Всего		19	122.7
Страны дальнего зарубежья		7	53.2
Страны СНГ		12	69.5

82.02.91
ПРЯМОЛИНЕЙНЫЕ ПОЛОТНА ДЛЯ ПИЛ ПО МЕТАЛЛУ

		Т	
051	АРМЕНИЯ	0	9.1
398	КАЗАХСТАН	10	73.0
417	КИРГИЗИЯ	1	0.2
498	МОЛДОВА, РЕСПУБЛИКА	0	1.8
795	ТУРКМЕНИЯ	0	0.5
860	УЗБЕКИСТАН	5	25.7
804	УКРАИНА	3	22.5
000	прочие	3	28.6
Всего		22	161.4
Страны дальнего зарубежья		3	28.6
Страны СНГ		20	132.8

82.02.99
ПРОЧИЕ ПОЛОТНА ДЛЯ ПИЛ

		Т	
268	ГРУЗИЯ	0	1.2
398	КАЗАХСТАН	3	43.4
417	КИРГИЗИЯ	11	11.2
498	МОЛДОВА, РЕСПУБЛИКА	0	0.0
762	ТАДЖИКИСТАН	0	0.0
795	ТУРКМЕНИЯ	85	177.6
860	УЗБЕКИСТАН	466	1019.1
804	УКРАИНА	14	60.5
000	прочие	5	26.9
Всего		584	1340.1
Страны дальнего зарубежья		5	26.9
Страны СНГ		579	1313.2

82.03.10
НАПИЛЬНИКИ, НАДФИЛИ, РАШПИЛИ И АНАЛОГИЧНЫЕ ИНСТРУМЕНТЫ

		Т	
031	АЗЕРБАЙДЖАН	0	1.3
268	ГРУЗИЯ	0	0.3
398	КАЗАХСТАН	23	109.7
417	КИРГИЗИЯ	0	0.1
440	ЛИТВА	21	91.5
498	МОЛДОВА, РЕСПУБЛИКА	4	16.2
762	ТАДЖИКИСТАН	1	1.2
795	ТУРКМЕНИЯ	0	0.9
860	УЗБЕКИСТАН	3	13.8
804	УКРАИНА	56	221.8
000	прочие	9	52.3
Всего		117	509.2
Страны дальнего зарубежья		30	143.8
Страны СНГ		87	365.4

82.03.20
КЛЕЩИ (ВКЛЮЧАЯ КУСАЧКИ), ПЛОСКОГУБЦЫ, ПАССАТИЖИ, ПИНЦЕТЫ, ЩИПЧИКИ И АНАЛОГИЧНЫЕ ИНСТРУМЕНТЫ

		Т	
031	АЗЕРБАЙДЖАН	1	2.5
051	АРМЕНИЯ	0	3.0

Код и наименование страны контрагента	Ед. изме-рения	Экспорт	
		количество	стоимость
268 ГРУЗИЯ		0	3.7
364 ИРАН, ИСЛАМСКАЯ РЕСПУБЛИКА		1	107.2
398 КАЗАХСТАН		19	119.6
417 КИРГИЗИЯ		0	3.4
498 МОЛДОВА, РЕСПУБЛИКА		2	13.1
762 ТАДЖИКИСТАН		3	3.3
795 ТУРКМЕНИЯ		1	16.8
860 УЗБЕКИСТАН		5	22.3
804 УКРАИНА		30	124.0
000 прочие		18	130.8
Всего		81	549.7
Страны дальнего зарубежья		19	238.0
Страны СНГ		62	311.7

82.03.30
НОЖНИЦЫ ДЛЯ РЕЗКИ МЕТАЛЛА И АНАЛОГИЧНЫЕ ИНСТРУМЕНТЫ

Т

031 АЗЕРБАЙДЖАН		1	3.7
051 АРМЕНИЯ		0	0.5
268 ГРУЗИЯ		0	0.1
398 КАЗАХСТАН		20	130.7
440 ЛИТВА		12	51.1
498 МОЛДОВА, РЕСПУБЛИКА		1	4.8
762 ТАДЖИКИСТАН		0	0.5
795 ТУРКМЕНИЯ		0	0.1
860 УЗБЕКИСТАН		0	1.8
804 УКРАИНА		21	75.5
000 прочие		3	25.2
Всего		59	294.0
Страны дальнего зарубежья		16	76.3
Страны СНГ		43	217.7

82.03.40
УСТРОЙСТВА ТРУБООТРЕЗНЫЕ, НОЖНИЦЫ БОЛТОРЕЗНЫЕ, ПРОБОЙНИКИ И АНАЛОГИЧНЫЕ ИНСТРУМЕНТЫ

Т

051 АРМЕНИЯ		0	0.1
268 ГРУЗИЯ		0	0.1
398 КАЗАХСТАН		3	54.5
417 КИРГИЗИЯ		0	0.1
498 МОЛДОВА, РЕСПУБЛИКА		0	0.6
795 ТУРКМЕНИЯ		0	0.1
860 УЗБЕКИСТАН		0	0.1
804 УКРАИНА		3	1.8
000 прочие		1	24.1
Всего		7	81.5
Страны дальнего зарубежья		1	24.1
Страны СНГ		6	57.3

82.04.11
КЛЮЧИ ГАЕЧНЫЕ РУЧНЫЕ НЕРАЗВОДНЫЕ

Т

031 АЗЕРБАЙДЖАН		0	2.6
051 АРМЕНИЯ		0	5.0
268 ГРУЗИЯ		0	3.6
356 ИНДИЯ		0	112.0
398 КАЗАХСТАН		72	431.4
417 КИРГИЗИЯ		0	0.3
428 ЛАТВИЯ		13	70.2
440 ЛИТВА		16	74.6
498 МОЛДОВА, РЕСПУБЛИКА		9	44.9
762 ТАДЖИКИСТАН		1	1.2
795 ТУРКМЕНИЯ		1	7.4
860 УЗБЕКИСТАН		7	40.9
804 УКРАИНА		125	459.4
000 прочие		12	203.7
Всего		256	1457.2
Страны дальнего зарубежья		41	460.6
Страны СНГ		215	996.6

82.04.12
КЛЮЧИ ГАЕЧНЫЕ РУЧНЫЕ РАЗВОДНЫЕ

Т

031 АЗЕРБАЙДЖАН		5	13.1
051 АРМЕНИЯ		0	0.0
268 ГРУЗИЯ		0	0.2
398 КАЗАХСТАН		64	209.1
417 КИРГИЗИЯ		3	14.0
440 ЛИТВА		22	62.1
498 МОЛДОВА, РЕСПУБЛИКА		3	10.9
762 ТАДЖИКИСТАН		0	0.0
795 ТУРКМЕНИЯ		1	2.0
860 УЗБЕКИСТАН		6	17.2
804 УКРАИНА		132	348.7
000 прочие		10	66.7
Всего		245	743.9
Страны дальнего зарубежья		32	128.8
Страны СНГ		213	615.2

82.04.20
ГОЛОВКИ ДЛЯ ГАЕЧНЫХ КЛЮЧЕЙ СМЕННЫЕ, С РУЧКАМИ ИЛИ БЕЗ НИХ

Т

031 АЗЕРБАЙДЖАН		0	0.0
398 КАЗАХСТАН		7	54.6
498 МОЛДОВА, РЕСПУБЛИКА		0	1.1
795 ТУРКМЕНИЯ		0	0.3
860 УЗБЕКИСТАН		0	2.4
804 УКРАИНА		4	14.5
000 прочие		6	71.7
Всего		18	144.6
Страны дальнего зарубежья		6	71.7
Страны СНГ		12	72.9

82.05.10
ИНСТРУМЕНТЫ ДЛЯ СВЕРЛЕНИЯ, НАРЕЗАНИЯ НАРУЖНОЙ ИЛИ ВНУТРЕННЕЙ РЕЗЬБЫ

Т

398 КАЗАХСТАН		2	25.8
417 КИРГИЗИЯ		0	3.1
795 ТУРКМЕНИЯ		0	0.7
860 УЗБЕКИСТАН		0	2.8
804 УКРАИНА		3	2.5
000 прочие		3	39.5
Всего		9	74.4
Страны дальнего зарубежья		3	39.5
Страны СНГ		6	34.9

82.05.20
МОЛОТКИ И КУВАЛДЫ

Т

031 АЗЕРБАЙДЖАН		3	5.4
051 АРМЕНИЯ		0	0.0
268 ГРУЗИЯ		0	0.3
398 КАЗАХСТАН		91	169.1
417 КИРГИЗИЯ		0	0.2
498 МОЛДОВА, РЕСПУБЛИКА		6	12.3
762 ТАДЖИКИСТАН		15	12.7
795 ТУРКМЕНИЯ		0	2.9
860 УЗБЕКИСТАН		2	9.3
804 УКРАИНА		12	15.7
000 прочие		29	81.1
Всего		159	308.9
Страны дальнего зарубежья		29	81.1
Страны СНГ		129	227.7

82.05.30
РУБАНКИ, ДОЛОТА, СТАМЕСКИ И АНАЛОГИЧНЫЕ РЕЖУЩИЕ ИНСТРУМЕНТЫ ДЛЯ ОБРАБОТКИ ДРЕВЕСИНЫ

Т

031 АЗЕРБАЙДЖАН		0	0.4
398 КАЗАХСТАН		6	31.3
498 МОЛДОВА, РЕСПУБЛИКА		0	1.2
762 ТАДЖИКИСТАН		0	0.1
860 УЗБЕКИСТАН		0	2.7
804 УКРАИНА		10	35.8
000 прочие		4	21.7
Всего		20	93.2
Страны дальнего зарубежья		4	21.7
Страны СНГ		16	71.5

82.05.40
ОТВЕРТКИ

Т

031 АЗЕРБАЙДЖАН		0	0.4
051 АРМЕНИЯ		0	0.0
268 ГРУЗИЯ		0	0.3
398 КАЗАХСТАН		11	72.8
417 КИРГИЗИЯ		0	0.2
498 МОЛДОВА, РЕСПУБЛИКА		0	2.5
762 ТАДЖИКИСТАН		0	0.6
795 ТУРКМЕНИЯ		0	0.9
860 УЗБЕКИСТАН		0	4.1
804 УКРАИНА		18	37.9
000 прочие		6	76.9
Всего		36	196.6
Страны дальнего зарубежья		6	76.9
Страны СНГ		30	119.7

82.05.51
ИНСТРУМЕНТЫ БЫТОВЫЕ РУЧНЫЕ (ВКЛЮЧАЯ АЛМАЗНЫЕ СТЕКЛОРЕЗЫ)

Т

051 АРМЕНИЯ		0	0.3
268 ГРУЗИЯ		0	0.1
398 КАЗАХСТАН		16	78.4
417 КИРГИЗИЯ		1	4.1
498 МОЛДОВА, РЕСПУБЛИКА		0	0.9
762 ТАДЖИКИСТАН		6	4.3
795 ТУРКМЕНИЯ		3	2.4
860 УЗБЕКИСТАН		0	0.1
804 УКРАИНА		1	7.2
000 прочие		25	18.5
Всего		52	116.4
Страны дальнего зарубежья		25	18.5
Страны СНГ		27	97.9

82.05.59
ПРОЧИЙ ИНСТРУМЕНТ РУЧНОЙ (ВКЛЮЧАЯ АЛМАЗНЫЕ СТЕКЛОРЕЗЫ)

Т

031 АЗЕРБАЙДЖАН		1	14.7
051 АРМЕНИЯ		0	0.6
704 ВЬЕТНАМ		0	91.6
268 ГРУЗИЯ		2	9.6
356 ИНДИЯ		1	527.6
398 КАЗАХСТАН		175	874.3
417 КИРГИЗИЯ		0	3.4
156 КИТАЙ		0	97.1
440 ЛИТВА		26	102.7
498 МОЛДОВА, РЕСПУБЛИКА		2	11.9
705 СЛОВЕНИЯ		1	615.1
840 СОЕДИНЕННЫЕ ШТАТЫ		4	117.3
762 ТАДЖИКИСТАН		50	18.0
795 ТУРКМЕНИЯ		3	74.4
860 УЗБЕКИСТАН		2	15.3
804 УКРАИНА		77	265.1
000 прочие		28	297.8
Всего		373	3136.6
Страны дальнего зарубежья		61	1849.2
Страны СНГ		312	1287.4

82.05.60
ЛАМПЫ ПАЯЛЬНЫЕ

Т

051 АРМЕНИЯ		0	0.0
398 КАЗАХСТАН		2	17.2
417 КИРГИЗИЯ		0	0.6
498 МОЛДОВА, РЕСПУБЛИКА		0	0.3
795 ТУРКМЕНИЯ		0	0.1
804 УКРАИНА		0	0.7
000 прочие		0	0.7
Всего		2	19.6
Страны дальнего зарубежья		0	0.7
Страны СНГ		2	18.9

82.05.70
ТИСКИ, ЗАЖИМЫ И АНАЛОГИЧНЫЕ ИЗДЕЛИЯ

Т

031 АЗЕРБАЙДЖАН		3	11.7
051 АРМЕНИЯ		0	0.2
268 ГРУЗИЯ		1	6.6
356 ИНДИЯ		0	208.4
368 ИРАК		1	68.3

Код и наименование страны контрагента	Ед. изме-рения	Экспорт	
		количество	стоимость
398 КАЗАХСТАН		33	169.0
498 МОЛДОВА, РЕСПУБЛИКА		7	27.1
840 СОЕДИНЕННЫЕ ШТАТЫ		1	54.8
762 ТАДЖИКИСТАН		2	10.4
795 ТУРКМЕНИЯ		2	17.9
860 УЗБЕКИСТАН		1	12.9
804 УКРАИНА		56	140.1
000 прочие		42	192.9
Всего		147	920.3
Страны дальнего зарубежья		44	524.5
Страны СНГ		104	395.8

82.05.80
НАКОВАЛЬНИ; ГОРНЫ ПЕРЕНОСНЫЕ; КРУГИ ШЛИФОВАЛЬНЫЕ С ОПОРНЫМИ КОНСТРУКЦИЯМИ С РУЧНЫМ ИЛИ НОЖНЫМ ПРИВОДОМ

	Т		
031	АЗЕРБАЙДЖАН	0	0.2
398	КАЗАХСТАН	0	1.4
498	МОЛДОВА, РЕСПУБЛИКА	0	0.6
840	СОЕДИНЕННЫЕ ШТАТЫ	121	105.6
762	ТАДЖИКИСТАН	2	2.4
804	УКРАИНА	2	2.1
000	прочие	11	15.9
Всего		137	128.3
Страны дальнего зарубежья		132	121.5
Страны СНГ		4	6.8

82.05.90
НАБОРЫ ИЗ ДВУХ ИЛИ БОЛЕЕ СУБПОЗИЦИЙ 8205 70, 8205 80

	Т		
398	КАЗАХСТАН	8	32.7
804	УКРАИНА	0	1.0
000	прочие	2	35.0
Всего		10	68.7
Страны дальнего зарубежья		2	35.0
Страны СНГ		8	33.7

82.06.00
ИНСТРУМЕНТЫ ИЗ ДВУХ ИЛИ БОЛЕЕ ТОВАРНЫХ ПОЗИЦИЙ С 8202-8205, В НАБОРАХ, ПРЕДНАЗНАЧЕННЫХ ДЛЯ РОЗНИЧНОЙ ПРОДАЖИ

	Т		
031	АЗЕРБАЙДЖАН	1	3.1
051	АРМЕНИЯ	0	4.0
268	ГРУЗИЯ	0	0.7
398	КАЗАХСТАН	48	271.3
417	КИРГИЗИЯ	4	26.0
192	КУБА	33	122.0
428	ЛАТВИЯ	17	141.1
440	ЛИТВА	27	117.0
498	МОЛДОВА, РЕСПУБЛИКА	1	2.4
762	ТАДЖИКИСТАН	1	10.9
795	ТУРКМЕНИЯ	0	0.2
860	УЗБЕКИСТАН	11	66.4
804	УКРАИНА	51	332.9
000	прочие	10	176.1
Всего		204	1274.3
Страны дальнего зарубежья		87	556.2
Страны СНГ		117	718.1

82.07.13
ИНСТРУМЕНТЫ ДЛЯ БУРЕНИЯ СКАЛЬНЫХ ПОРОД ИЛИ ГРУНТОВ С РАБОЧЕЙ ЧАСТЬЮ ИЗ МЕТАЛЛОКЕРАМИКИ

	Т		
031	АЗЕРБАЙДЖАН	0	30.5
024	АНГОЛА	2	65.9
051	АРМЕНИЯ	0	6.2
704	ВЬЕТНАМ	42	367.2
364	ИРАН, ИСЛАМСКАЯ РЕСПУБЛИКА	9	97.9
398	КАЗАХСТАН	15	204.1
498	МОЛДОВА, РЕСПУБЛИКА	1	9.1
795	ТУРКМЕНИЯ	0	0.1
860	УЗБЕКИСТАН	7	82.2
804	УКРАИНА	19	227.3
000	прочие	16	250.9
Всего		113	1341.5
Страны дальнего зарубежья		70	782.0
Страны СНГ		43	559.5

82.07.19
ПРОЧИЙ ИНСТРУМЕНТ, ВКЛЮЧАЯ ЧАСТИ, ДЛЯ БУРЕНИЯ СКАЛЬНЫХ ПОРОД ИЛИ ГРУНТОВ

	Т		
036	АВСТРАЛИЯ	46	895.9
031	АЗЕРБАЙДЖАН	8	171.8
024	АНГОЛА	2	70.0
051	АРМЕНИЯ	26	361.1
056	БЕЛЬГИЯ	3	504.4
100	БОЛГАРИЯ	5	57.8
704	ВЬЕТНАМ	88	1108.0
324	ГВИНЕЯ	4	54.6
276	ГЕРМАНИЯ	4	280.0
300	ГРЕЦИЯ	24	489.3
268	ГРУЗИЯ	6	73.5
364	ИРАН, ИСЛАМСКАЯ РЕСПУБЛИКА	4	205.7
380	ИТАЛИЯ	15	273.5
398	КАЗАХСТАН	425	6087.4
417	КИРГИЗИЯ	3	47.7
408	КОРЕЯ, НАРОДНО-ДЕМОКРАТИЧ. РЕСПУБЛ.	31	272.2
410	КОРЕЯ, РЕСПУБЛИКА	2	323.9
192	КУБА	9	105.3
428	ЛАТВИЯ	8	82.4
440	ЛИТВА	17	383.3
498	МОЛДОВА, РЕСПУБЛИКА	0	1.0
496	МОНГОЛИЯ	14	221.7
578	НОРВЕГИЯ	10	516.0
784	ОБЪЕДИНЕННЫЕ АРАБСКИЕ ЭМИРАТЫ	0	66.7
760	СИРИЙСКАЯ АРАБСКАЯ РЕСПУБЛИКА	376	5525.8
826	СОЕДИНЕННОЕ КОРОЛЕВСТВО	4	106.0
840	СОЕДИНЕННЫЕ ШТАТЫ	282	5425.0
762	ТАДЖИКИСТАН	5	63.9
795	ТУРКМЕНИЯ	178	2688.8
792	ТУРЦИЯ	29	364.7
860	УЗБЕКИСТАН	271	4704.5
804	УКРАИНА	801	14171.3
250	ФРАНЦИЯ	3	78.0
203	ЧЕШСКАЯ РЕСПУБЛИКА	2	65.4
152	ЧИЛИ	24	404.4
710	ЮЖНАЯ АФРИКА	32	618.5
000	прочие	17	168.5
Всего		2777	47037.9
Страны дальнего зарубежья		1055	18666.9
Страны СНГ		1722	28371.0

82.07.20
ФИЛЬЕРЫ ДЛЯ ВОЛОЧЕНИЯ ИЛИ ЭКСТРУДИРОВАНИЯ МЕТАЛЛА

	Т		
398	КАЗАХСТАН	0	3.9
860	УЗБЕКИСТАН	0	4.8
804	УКРАИНА	1	219.6
000	прочие	1	24.2
Всего		1	252.5
Страны дальнего зарубежья		1	24.2
Страны СНГ		1	228.4

82.07.30
ИНСТРУМЕНТ ДЛЯ ПРЕССОВАНИЯ, ШТАМПОВКИ ИЛИ ВЫРУБКИ

	Т		
704	ВЬЕТНАМ	4	125.3
276	ГЕРМАНИЯ	9	294.0
356	ИНДИЯ	188	24012.8
380	ИТАЛИЯ	3	107.0
398	КАЗАХСТАН	16	357.7
156	КИТАЙ	188	89.3
498	МОЛДОВА, РЕСПУБЛИКА	0	4.3
616	ПОЛЬША	69	519.6
840	СОЕДИНЕННЫЕ ШТАТЫ	1	477.3
860	УЗБЕКИСТАН	0	0.1
804	УКРАИНА	85	31.0
000	прочие	2	83.4
Всего		566	26101.9
Страны дальнего зарубежья		465	25708.8
Страны СНГ		101	393.1

82.07.40
ИНСТРУМЕНТ ДЛЯ НАРЕЗАНИЯ ВНУТРЕННЕЙ ИЛИ НАРУЖНОЙ РЕЗЬБЫ ДЛЯ ОБРАБОТКИ МЕТАЛЛА

	Т		
031	АЗЕРБАЙДЖАН	0	2.5
356	ИНДИЯ	2	223.0
398	КАЗАХСТАН	32	489.7
498	МОЛДОВА, РЕСПУБЛИКА	0	1.0
795	ТУРКМЕНИЯ	0	6.5
860	УЗБЕКИСТАН	1	25.2
804	УКРАИНА	6	66.5
000	прочие	9	133.7
Всего		50	948.0
Страны дальнего зарубежья		11	356.7
Страны СНГ		39	591.3

82.07.50
ИНСТРУМЕНТ ДЛЯ СВЕРЛЕНИЯ, КРОМЕ ИНСТРУМЕНТА ДЛЯ БУРЕНИЯ СКАЛЬНЫХ ПОРОД

	Т		
031	АЗЕРБАЙДЖАН	0	3.2
056	БЕЛЬГИЯ	0	84.2
070	БОСНИЯ И ГЕРЦЕГОВИНА	1	50.9
268	ГРУЗИЯ	0	1.6
356	ИНДИЯ	0	203.0
398	КАЗАХСТАН	23	322.6
417	КИРГИЗИЯ	0	1.1
428	ЛАТВИЯ	3	57.1
498	МОЛДОВА, РЕСПУБЛИКА	2	26.2
840	СОЕДИНЕННЫЕ ШТАТЫ	1	67.2
158	ТАЙВАНЬ (КИТАЙ)	8	77.3
795	ТУРКМЕНИЯ	0	17.1
860	УЗБЕКИСТАН	2	39.5
804	УКРАИНА	14	74.1
000	прочие	11	151.4
Всего		65	1176.4
Страны дальнего зарубежья		24	691.0
Страны СНГ		41	485.4

82.07.60
ИНСТРУМЕНТ ДЛЯ РАСТАЧИВАНИЯ И ПРОТЯГИВАНИЯ

	Т		
268	ГРУЗИЯ	0	0.4
356	ИНДИЯ	2	846.8
398	КАЗАХСТАН	1	60.2
498	МОЛДОВА, РЕСПУБЛИКА	0	1.1
840	СОЕДИНЕННЫЕ ШТАТЫ	1	62.3
795	ТУРКМЕНИЯ	0	0.2
860	УЗБЕКИСТАН	0	11.1
804	УКРАИНА	1	46.5
000	прочие	13	89.5
Всего		17	1118.2
Страны дальнего зарубежья		15	998.7
Страны СНГ		2	119.5

82.07.70
ИНСТРУМЕНТ ДЛЯ ФРЕЗЕРОВАНИЯ МЕТАЛЛА

	Т		
031	АЗЕРБАЙДЖАН	0	4.7
268	ГРУЗИЯ	0	3.0
356	ИНДИЯ	4	1509.0
398	КАЗАХСТАН	17	674.9
417	КИРГИЗИЯ	0	7.5
428	ЛАТВИЯ	1	113.9
498	МОЛДОВА, РЕСПУБЛИКА	0	12.4
795	ТУРКМЕНИЯ	0	1.2
860	УЗБЕКИСТАН	7	193.7

Код и наименование страны контрагента	Ед. изме-рения	Экспорт	
		количество	стоимость
804 УКРАИНА		9	327.8
000 прочие		14	148.5
Всего		52	2996.7
Страны дальнего зарубежья		19	1771.4
Страны СНГ		33	1225.3

82.07.80
ИНСТРУМЕНТ ДЛЯ ТОКАРНОЙ ОБРАБОТКИ МЕТАЛЛА

	Т		
031	АЗЕРБАЙДЖАН	1	4.2
356	ИНДИЯ	0	126.0
398	КАЗАХСТАН	28	177.6
428	ЛАТВИЯ	16	51.8
498	МОЛДОВА, РЕСПУБЛИКА	0	1.8
795	ТУРКМЕНИЯ	1	5.9
860	УЗБЕКИСТАН	1	16.2
804	УКРАИНА	40	95.5
000	прочие	11	49.5
Всего		98	528.4
Страны дальнего зарубежья		27	227.3
Страны СНГ		71	301.1

82.07.90
ПРОЧИЕ ИНСТРУМЕНТЫ СМЕННЫЕ

	Т		
056	БЕЛЬГИЯ	1	3042.9
268	ГРУЗИЯ	2	2.8
356	ИНДИЯ	2	350.7
398	КАЗАХСТАН	92	839.1
417	КИРГИЗИЯ	2	35.4
156	КИТАЙ	3	269.4
498	МОЛДОВА, РЕСПУБЛИКА	0	6.0
496	МОНГОЛИЯ	0	62.7
566	НИГЕРИЯ	0	63.5
784	ОБЪЕДИНЕННЫЕ АРАБСКИЕ ЭМИРАТЫ	3	98.0
826	СОЕДИНЕННОЕ КОРОЛЕВСТВО	0	64.3
840	СОЕДИНЕННЫЕ ШТАТЫ	2	52.3
762	ТАДЖИКИСТАН	2	2.9
795	ТУРКМЕНИЯ	0	2.0
860	УЗБЕКИСТАН	7	157.6
804	УКРАИНА	27	218.5
250	ФРАНЦИЯ	0	75.0
000	прочие	30	214.0
Всего		173	5557.4
Страны дальнего зарубежья		41	4293.0
Страны СНГ		132	1264.3

82.08.10
НОЖИ И РЕЖУЩИЕ ЛЕЗВИЯ ДЛЯ МАШИН ИЛИ МЕХАНИЧЕСКИХ ПРИСПОСОБЛЕНИЙ ДЛЯ ОБРАБОТКИ МЕТАЛЛА

	Т		
268	ГРУЗИЯ	1	11.0
398	КАЗАХСТАН	21	196.0
762	ТАДЖИКИСТАН	0	0.1
804	УКРАИНА	66	352.0
000	прочие	3	96.6
Всего		91	655.6
Страны дальнего зарубежья		3	96.6
Страны СНГ		88	559.1

82.08.20
НОЖИ И РЕЖУЩИЕ ЛЕЗВИЯ ДЛЯ МАШИН ИЛИ МЕХАНИЧЕСКИХ ПРИСПОСОБЛЕНИЙ ДЛЯ ОБРАБОТКИ ДРЕВЕСИНЫ

	Т		
364	ИРАН, ИСЛАМСКАЯ РЕСПУБЛИКА	15	104.2
398	КАЗАХСТАН	0	3.6
428	ЛАТВИЯ	10	53.6
498	МОЛДОВА, РЕСПУБЛИКА	0	0.1
762	ТАДЖИКИСТАН	0	1.1
804	УКРАИНА	28	132.4
000	прочие	6	33.7
Всего		59	328.7
Страны дальнего зарубежья		31	191.5
Страны СНГ		28	137.2

82.08.30
НОЖИ И ЛЕЗВИЯ ДЛЯ КУХОННЫХ ПРИБОРОВ ИЛИ ДЛЯ МАШИН, ИСПОЛЬЗУЕМЫХ В ПИЩЕВОЙ ПРОМЫШЛЕННОСТИ

	Т		
031	АЗЕРБАЙДЖАН	0	0.8
398	КАЗАХСТАН	0	5.0
498	МОЛДОВА, РЕСПУБЛИКА	0	13.5
804	УКРАИНА	7	52.8
000	прочие	6	86.7
Всего		13	158.9
Страны дальнего зарубежья		6	86.7
Страны СНГ		7	72.2

82.08.40
НОЖИ И РЕЖУЩИЕ ЛЕЗВИЯ ДЛЯ МАШИН, ПРИМЕНЯЕМЫХ В СЕЛЬСКОМ ХОЗЯЙСТВЕ, САДОВОДСТВЕ ИЛИ ЛЕСНОМ ХОЗЯЙСТВЕ

	Т		
031	АЗЕРБАЙДЖАН	5	11.2
051	АРМЕНИЯ	1	2.3
276	ГЕРМАНИЯ	5	69.8
398	КАЗАХСТАН	106	249.9
417	КИРГИЗИЯ	2	3.9
440	ЛИТВА	22	52.8
498	МОЛДОВА, РЕСПУБЛИКА	4	4.1
804	УКРАИНА	13	41.1
000	прочие	6	24.8
Всего		164	459.9
Страны дальнего зарубежья		33	147.3
Страны СНГ		131	312.6

82.08.90
ПРОЧИЕ НОЖИ И РЕЖУЩИЕ ЛЕЗВИЯ ДЛЯ МАШИН ИЛИ МЕХАНИЧЕСКИХ ПРИСПОСОБЛЕНИЙ

	Т		
051	АРМЕНИЯ	0	1.5
276	ГЕРМАНИЯ	28	203.4
268	ГРУЗИЯ	0	5.5
380	ИТАЛИЯ	21	176.1
398	КАЗАХСТАН	35	260.9
498	МОЛДОВА, РЕСПУБЛИКА	0	4.3
804	УКРАИНА	13	100.7
246	ФИНЛЯНДИЯ	107	707.4
000	прочие	3	64.6
Всего		209	1524.4
Страны дальнего зарубежья		159	1151.5
Страны СНГ		49	373.0

82.09.00
ПЛАСТИНЫ, БРУСКИ, НАКОНЕЧНИКИ И АНАЛОГИЧНЫЕ ИЗДЕЛИЯ ДЛЯ ИНСТРУМЕНТА, НЕ УСТАНОВЛЕННЫЕ НА НЕМ, ИЗ МЕТАЛЛОКЕРАМИКИ

	Т		
031	АЗЕРБАЙДЖАН	0	1.6
051	АРМЕНИЯ	0	12.7
268	ГРУЗИЯ	0	9.4
364	ИРАН, ИСЛАМСКАЯ РЕСПУБЛИКА	4	96.9
380	ИТАЛИЯ	0	77.9
398	КАЗАХСТАН	16	1069.6
417	КИРГИЗИЯ	1	23.8
428	ЛАТВИЯ	3	144.1
498	МОЛДОВА, РЕСПУБЛИКА	1	47.6
528	НИДЕРЛАНДЫ	0	287.1
616	ПОЛЬША	6	456.2
642	РУМЫНИЯ	2	63.9
840	СОЕДИНЕННЫЕ ШТАТЫ	1	61.3
860	УЗБЕКИСТАН	2	202.8
804	УКРАИНА	106	4619.4
246	ФИНЛЯНДИЯ	9	237.3
000	прочие	5	167.5
Всего		157	7579.1
Страны дальнего зарубежья		30	1592.0
Страны СНГ		127	5987.1

82.10.00
УСТРОЙСТВА РУЧНЫЕ МЕХАНИЧЕСКИЕ МАССОЙ 10 КГ ИЛИ МЕНЕЕ ДЛЯ ПРИГОТОВЛЕНИЯ, ОБРАБОТКИ ИЛИ ПОДАЧИ ПИЩИ ИЛИ НАПИТКОВ

	Т		
031	АЗЕРБАЙДЖАН	5	34.0
268	ГРУЗИЯ	0	1.3
398	КАЗАХСТАН	24	82.4
417	КИРГИЗИЯ	0	0.3
762	ТАДЖИКИСТАН	1	4.1
795	ТУРКМЕНИЯ	0	1.0
860	УЗБЕКИСТАН	16	82.1
804	УКРАИНА	1	8.0
000	прочие	16	73.7
Всего		63	286.7
Страны дальнего зарубежья		16	73.7
Страны СНГ		47	213.0

82.11.10
НАБОРЫ НОЖЕВЫХ ИЗДЕЛИЙ

	ШТ		
268	ГРУЗИЯ	112	0.2
398	КАЗАХСТАН	1596	27.6
417	КИРГИЗИЯ	41	0.3
498	МОЛДОВА, РЕСПУБЛИКА	70	0.4
804	УКРАИНА	382	1.9
000	прочие	9	0.4
Всего		2210	30.8
Страны дальнего зарубежья		9	0.4
Страны СНГ		2201	30.4

82.11.91
СТОЛОВЫЕ НОЖИ С ФИКСИРОВАННЫМИ ЛЕЗВИЯМИ

	ШТ		
031	АЗЕРБАЙДЖАН	1057	3.2
398	КАЗАХСТАН	4492	27.4
417	КИРГИЗИЯ	880	0.7
498	МОЛДОВА, РЕСПУБЛИКА	1890	2.0
762	ТАДЖИКИСТАН	10	0.0
795	ТУРКМЕНИЯ	737	0.9
860	УЗБЕКИСТАН	1300	1.2
804	УКРАИНА	11935	8.0
000	прочие	1624	18.3
Всего		23925	61.7
Страны дальнего зарубежья		1624	18.3
Страны СНГ		22301	43.5

82.11.92
ПРОЧИЕ НОЖИ С ФИКСИРОВАННЫМИ ЛЕЗВИЯМИ

	ШТ		
031	АЗЕРБАЙДЖАН	760	0.7
051	АРМЕНИЯ	385	6.8
268	ГРУЗИЯ	163	0.2
398	КАЗАХСТАН	14185	66.6
417	КИРГИЗИЯ	1780	1.4
170	КОЛУМБИЯ	21	207.8
498	МОЛДОВА, РЕСПУБЛИКА	9401	8.2
860	УЗБЕКИСТАН	357	0.5
804	УКРАИНА	35510	124.4
000	прочие	10957	146.3
Всего		73519	562.9
Страны дальнего зарубежья		10978	354.2
Страны СНГ		62541	208.7

82.11.93
ПРОЧИЕ НОЖИ С НЕФИКСИРОВАННЫМИ ЛЕЗВИЯМИ

	ШТ		
031	АЗЕРБАЙДЖАН	17	0.1
051	АРМЕНИЯ	187	3.5
398	КАЗАХСТАН	2295	6.9
762	ТАДЖИКИСТАН	40	0.6
860	УЗБЕКИСТАН	752	0.2
804	УКРАИНА	1637	2.8
000	прочие	3504	9.6
Всего		8432	23.6
Страны дальнего зарубежья		3504	9.6
Страны СНГ		4928	14.0

Код и наименование страны контрагента	Ед. изме-рения	Экспорт	
		количество	стоимость

82.11.94
ПРОЧИЕ ЛЕЗВИЯ ДЛЯ НОЖЕЙ

		Т	
051	АРМЕНИЯ	0	0.0
398	КАЗАХСТАН	0	0.1
417	КИРГИЗИЯ	0	0.0
762	ТАДЖИКИСТАН	0	0.0
804	УКРАИНА	0	3.1
000	прочие	1	40.3
Всего		1	43.6
Страны дальнего зарубежья		1	40.3
Страны СНГ		0	3.3

82.11.95
ПРОЧИЕ НОЖИ С РУКОЯТКАМИ ИЗ НЕДРАГОЦЕННЫХ МЕТАЛЛОВ

		ШТ	
000	прочие	3	0.1
Всего		3	0.1
Страны дальнего зарубежья		3	0.1

82.12.10
БРИТВЫ

		ШТ	
092	ВИРГИНСКИЕ ОСТРОВА, БРИТАНСКИЕ	602160	78.8
498	МОЛДОВА, РЕСПУБЛИКА	170	0.2
784	ОБЪЕДИНЕННЫЕ АРАБСКИЕ ЭМИРАТЫ	595584	554.8
616	ПОЛЬША	1863912	162.1
826	СОЕДИНЕННОЕ КОРОЛЕВСТВО	74160648	6336.9
840	СОЕДИНЕННЫЕ ШТАТЫ	3331224	447.9
762	ТАДЖИКИСТАН	6135	3.3
795	ТУРКМЕНИЯ	652	0.8
792	ТУРЦИЯ	109598268	5698.1
804	УКРАИНА	54246528	4149.7
250	ФРАНЦИЯ	380160	98.3
233	ЭСТОНИЯ	6844800	891.3
000	прочие	334858	81.1
Всего		251965099	18503.3
Страны дальнего зарубежья		197711614	14349.3
Страны СНГ		54253485	4154.0

82.12.20
ЛЕЗВИЯ ДЛЯ БЕЗОПАСНЫХ БРИТВ, ВКЛЮЧАЯ ПОЛОСОВЫЕ ЗАГОТОВКИ ДЛЯ ЛЕЗВИЙ

		1000 ШТ	
818	ЕГИПЕТ	8200	133.5
496	МОНГОЛИЯ	1064	73.3
784	ОБЪЕДИНЕННЫЕ АРАБСКИЕ ЭМИРАТЫ	122100	1933.5
616	ПОЛЬША	67145	1260.9
826	СОЕДИНЕННОЕ КОРОЛЕВСТВО	314411	5624.1
762	ТАДЖИКИСТАН	4032	3.9
795	ТУРКМЕНИЯ	9948	81.8
792	ТУРЦИЯ	524140	4581.8
860	УЗБЕКИСТАН	58614	167.7
804	УКРАИНА	55040	883.0
203	ЧЕШСКАЯ РЕСПУБЛИКА	194470	3670.2
000	прочие	1761	56.2
Всего		1360925	18469.9
Страны дальнего зарубежья		1233291	17333.5
Страны СНГ		127634	1136.4

82.12.90
ПРОЧИЕ ЧАСТИ БРИТВ И ЛЕЗВИЙ ДЛЯ НИХ (ВКЛЮЧАЯ ПОЛОСОВЫЕ ЗАГОТОВКИ ДЛЯ ЛЕЗВИЙ)

		Т	
616	ПОЛЬША	37	856.9
826	СОЕДИНЕННОЕ КОРОЛЕВСТВО	7	280.5
804	УКРАИНА	13	500.8
Всего		56	1638.1
Страны дальнего зарубежья		43	1137.4
Страны СНГ		13	500.8

82.13.00
НОЖНИЦЫ, ПОРТНОВСКИЕ НОЖНИЦЫ И АНАЛОГИЧНЫЕ НОЖНИЦЫ, И ЛЕЗВИЯ ДЛЯ НИХ

		Т	
031	АЗЕРБАЙДЖАН	0	0.0
268	ГРУЗИЯ	0	0.3
398	КАЗАХСТАН	1	10.3
417	КИРГИЗИЯ	0	0.0
440	ЛИТВА	4	103.4
762	ТАДЖИКИСТАН	0	0.9
795	ТУРКМЕНИЯ	0	0.1
860	УЗБЕКИСТАН	0	0.2
804	УКРАИНА	0	0.1
000	прочие	1	27.3
Всего		6	142.6
Страны дальнего зарубежья		4	130.7
Страны СНГ		1	11.9

82.14.10
НОЖИ ДЛЯ БУМАГИ, ВСКРЫТИЯ КОНВЕРТОВ И ПОДЧИСТКИ ТЕКСТОВ, ТОЧИЛКИ ДЛЯ КАРАНДАШЕЙ И ЛЕЗВИЯ ДЛЯ НИХ

		Т	
031	АЗЕРБАЙДЖАН	0	0.1
268	ГРУЗИЯ	0	4.5
398	КАЗАХСТАН	2	15.6
498	МОЛДОВА, РЕСПУБЛИКА	0	0.9
762	ТАДЖИКИСТАН	0	0.0
795	ТУРКМЕНИЯ	0	0.1
804	УКРАИНА	1	1.2
000	прочие	1	8.4
Всего		3	30.8
Страны дальнего зарубежья		1	8.4
Страны СНГ		3	22.4

82.14.20
НАБОРЫ И ИНСТРУМЕНТЫ МАНИКЮРНЫЕ ИЛИ ПЕДИКЮРНЫЕ (ВКЛЮЧАЯ ПИЛКИ ДЛЯ НОГТЕЙ)

		Т	
031	АЗЕРБАЙДЖАН	0	0.0
051	АРМЕНИЯ	0	0.0
268	ГРУЗИЯ	0	7.4
398	КАЗАХСТАН	0	11.2
498	МОЛДОВА, РЕСПУБЛИКА	1	10.4
826	СОЕДИНЕННОЕ КОРОЛЕВСТВО	21	243.8
795	ТУРКМЕНИЯ	0	0.3
860	УЗБЕКИСТАН	0	0.0
804	УКРАИНА	0	1.5
000	прочие	1	21.8
Всего		23	296.7
Страны дальнего зарубежья		22	265.6
Страны СНГ		1	31.0

82.14.90
ПРОЧИЕ ИЗДЕЛИЯ РЕЖУЩИЕ (НАПРИМЕР, МАШИНКИ ДЛЯ СТРИЖКИ ВОЛОС, СПЕЦИАЛЬНЫЕ НОЖИ ДЛЯ МЯСНИКОВ ИЛИ СПЕЦИАЛЬНЫЕ КУХОННЫЕ НОЖИ И СЕЧКИ)

		Т	
031	АЗЕРБАЙДЖАН	0	0.2
051	АРМЕНИЯ	0	0.6
398	КАЗАХСТАН	0	1.6
417	КИРГИЗИЯ	0	0.5
860	УЗБЕКИСТАН	0	1.8
804	УКРАИНА	0	0.2
000	прочие	0	0.5
Всего		0	5.4
Страны дальнего зарубежья		0	0.5
Страны СНГ		0	4.9

82.15.10
НАБОРЫ КУХОННЫХ ИЛИ СТОЛОВЫХ ПРИБОРОВ, СОДЕРЖАЩИЕ ПО КРАЙНЕЙ МЕРЕ ОДНО ИЗДЕЛИЕ, ПОКРЫТОЕ ДРАГОЦЕННЫМ МЕТАЛЛОМ ГАЛЬВАНИЧЕСКИМ СПОСОБОМ

		Т	
804	УКРАИНА	0	4.8
000	прочие	0	0.7
Всего		0	5.5
Страны дальнего зарубежья		0	0.7
Страны СНГ		0	4.8

82.15.20
ПРОЧИЕ НАБОРЫ КУХОННЫХ ИЛИ СТОЛОВЫХ ПРИБОРОВ

		Т	
031	АЗЕРБАЙДЖАН	1	4.5
268	ГРУЗИЯ	0	0.5
398	КАЗАХСТАН	4	58.9
417	КИРГИЗИЯ	0	1.5
498	МОЛДОВА, РЕСПУБЛИКА	2	23.8
762	ТАДЖИКИСТАН	0	0.1
795	ТУРКМЕНИЯ	0	2.3
804	УКРАИНА	6	58.6
000	прочие	0	1.5
Всего		12	151.7
Страны дальнего зарубежья		0	1.5
Страны СНГ		12	150.2

82.15.91
ПРОЧИЕ КУХОННЫЕ И СТОЛОВЫЕ ПРИБОРЫ, ПОКРЫТЫЕ ДРАГОЦЕННЫМ МЕТАЛЛОМ ГАЛЬВАНИЧЕСКИМ СПОСОБОМ

		Т	
498	МОЛДОВА, РЕСПУБЛИКА	0	12.5
804	УКРАИНА	1	29.3
000	прочие	0	4.9
Всего		1	46.7
Страны дальнего зарубежья		0	4.9
Страны СНГ		1	41.8

82.15.99
ПРОЧИЕ КУХОННЫЕ ИЛИ СТОЛОВЫЕ ПРИБОРЫ

		Т	
031	АЗЕРБАЙДЖАН	0	1.8
268	ГРУЗИЯ	0	0.3
398	КАЗАХСТАН	11	102.0
417	КИРГИЗИЯ	0	3.7
498	МОЛДОВА, РЕСПУБЛИКА	3	20.7
795	ТУРКМЕНИЯ	0	2.0
860	УЗБЕКИСТАН	0	0.8
804	УКРАИНА	3	27.9
000	прочие	1	8.6
Всего		19	167.8
Страны дальнего зарубежья		1	8.6
Страны СНГ		18	159.2

83.01.10
ЗАМКИ ВИСЯЧИЕ

		Т	
051	АРМЕНИЯ	4	16.8
268	ГРУЗИЯ	14	35.5
398	КАЗАХСТАН	84	279.8
417	КИРГИЗИЯ	4	11.5
440	ЛИТВА	70	232.4
498	МОЛДОВА, РЕСПУБЛИКА	7	27.7
762	ТАДЖИКИСТАН	5	5.0
795	ТУРКМЕНИЯ	2	4.2
860	УЗБЕКИСТАН	2	2.9
804	УКРАИНА	551	1628.3
000	прочие	4	35.7
Всего		747	2279.7
Страны дальнего зарубежья		75	268.0
Страны СНГ		672	2011.7

83.01.20
ЗАМКИ, ПРЕДНАЗНАЧЕННЫЕ ДЛЯ УСТАНОВКИ В МОТОРНЫХ ТРАНСПОРТНЫХ СРЕДСТВАХ

		Т	
031	АЗЕРБАЙДЖАН	14	45.4
051	АРМЕНИЯ	0	0.2
268	ГРУЗИЯ	13	41.1
398	КАЗАХСТАН	1	8.2
417	КИРГИЗИЯ	1	1.3
498	МОЛДОВА, РЕСПУБЛИКА	0	0.4

Код и наименование страны контрагента	Ед. изме-рения	Экспорт	
		количество	стоимость
762 ТАДЖИКИСТАН		0	0.1
795 ТУРКМЕНИЯ		0	1.2
860 УЗБЕКИСТАН		1	2.6
804 УКРАИНА		54	405.2
000 прочие		11	73.4
Всего		95	579.0
Страны дальнего зарубежья		11	73.4
Страны СНГ		84	505.7

83.01.30
ЗАМКИ, ПРЕДНАЗНАЧЕННЫЕ ДЛЯ УСТАНОВКИ В МЕБЕЛИ

	Т		
398	КАЗАХСТАН	4	3.2
498	МОЛДОВА, РЕСПУБЛИКА	0	0.4
804	УКРАИНА	0	0.4
000	прочие	0	2.2
Всего		5	6.2
Страны дальнего зарубежья		0	2.2
Страны СНГ		4	4.0

83.01.40
ЗАМКИ ПРОЧИЕ, ПРЕДНАЗНАЧЕННЫЕ ДЛЯ УСТАНОВКИ В ДВЕРЯХ ЗДАНИЙ, ИЗ НЕДРАГОЦЕННЫХ МЕТАЛЛОВ

	Т		
031	АЗЕРБАЙДЖАН	0	0.4
051	АРМЕНИЯ	4	10.5
100	БОЛГАРИЯ	8	58.8
268	ГРУЗИЯ	37	222.4
356	ИНДИЯ	0	719.5
398	КАЗАХСТАН	253	1192.7
417	КИРГИЗИЯ	24	82.2
428	ЛАТВИЯ	45	244.7
440	ЛИТВА	72	522.9
498	МОЛДОВА, РЕСПУБЛИКА	17	72.4
760	СИРИЙСКАЯ АРАБСКАЯ РЕСПУБЛИКА	2	75.1
703	СЛОВАКИЯ	0	62.1
762	ТАДЖИКИСТАН	16	12.4
795	ТУРКМЕНИЯ	45	169.5
860	УЗБЕКИСТАН	46	78.4
804	УКРАИНА	571	2758.3
246	ФИНЛЯНДИЯ	7	135.6
233	ЭСТОНИЯ	11	54.6
000	прочие	4	65.2
Всего		1164	6537.6
Страны дальнего зарубежья		150	1938.5
Страны СНГ		1014	4599.0

83.01.50
ЗАДВИЖКИ И РАМКИ С ЗАДВИЖКАМИ, ОБЪЕДИНЕННЫЕ С ЗАМКАМИ

	Т		
268	ГРУЗИЯ	6	27.0
398	КАЗАХСТАН	11	98.7
417	КИРГИЗИЯ	1	3.4
762	ТАДЖИКИСТАН	0	4.9
795	ТУРКМЕНИЯ	0	0.2
860	УЗБЕКИСТАН	2	10.0
804	УКРАИНА	154	719.7
000	прочие	9	53.4
Всего		183	917.4
Страны дальнего зарубежья		9	53.4
Страны СНГ		174	864.0

83.01.60
ЧАСТИ ЗАМКОВ ВИСЯЧИХ И ВРЕЗНЫХ,ЗАДВИЖЕК И РАМОК С ЗАДВИЖКАМИ, С ЗАДВИЖКАМИ, ОБЪЕДИНЕННЫМИ С ЗАМКАМИ

	Т		
100	БОЛГАРИЯ	14	67.1
268	ГРУЗИЯ	2	12.8
818	ЕГИПЕТ	28	103.8
398	КАЗАХСТАН	4	24.3
417	КИРГИЗИЯ	0	0.2
498	МОЛДОВА, РЕСПУБЛИКА	2	10.3
795	ТУРКМЕНИЯ	0	1.4
860	УЗБЕКИСТАН	1	8.1
804	УКРАИНА	37	185.8
000	прочие	8	57.6
Всего		95	471.6
Страны дальнего зарубежья		50	228.6
Страны СНГ		45	243.0

83.01.70
КЛЮЧИ, ПОСТАВЛЯЕМЫЕ ОТДЕЛЬНО

	Т		
031	АЗЕРБАЙДЖАН	0	0.1
268	ГРУЗИЯ	0	0.0
398	КАЗАХСТАН	0	87.8
417	КИРГИЗИЯ	0	0.0
498	МОЛДОВА, РЕСПУБЛИКА	0	0.0
804	УКРАИНА	0	0.5
000	прочие	0	3.0
Всего		1	91.5
Страны дальнего зарубежья		0	3.0
Страны СНГ		0	88.5

83.02.10
ШАРНИРЫ ИЗ НЕДРАГОЦЕННЫХ МЕТАЛЛОВ

	Т		
398	КАЗАХСТАН	15	46.5
417	КИРГИЗИЯ	0	0.7
498	МОЛДОВА, РЕСПУБЛИКА	1	4.5
762	ТАДЖИКИСТАН	48	15.2
795	ТУРКМЕНИЯ	1	1.0
860	УЗБЕКИСТАН	4	6.5
804	УКРАИНА	2	12.4
000	прочие	1	30.7
Всего		71	117.5
Страны дальнего зарубежья		1	30.7
Страны СНГ		70	86.8

83.02.20
МЕБЕЛЬНЫЕ КОЛЕСА ИЗ НЕДРАГОЦЕННЫХ МЕТАЛЛОВ

	Т		
268	ГРУЗИЯ	0	0.0
398	КАЗАХСТАН	12	104.6
762	ТАДЖИКИСТАН	0	2.0
860	УЗБЕКИСТАН	0	0.1
804	УКРАИНА	15	50.3
000	прочие	1	6.3
Всего		28	163.3
Страны дальнего зарубежья		1	6.3
Страны СНГ		27	157.0

83.02.30
КРЕПЕЖНАЯ АРМАТУРА, ФУРНИТУРА И АНАЛОГИЧНЫЕ ДЕТАЛИ ДЛЯ МОТОРНЫХ ТРАНСПОРТНЫХ СРЕДСТВ ПРОЧИЕ

	Т		
031	АЗЕРБАЙДЖАН	0	0.1
051	АРМЕНИЯ	9	38.2
268	ГРУЗИЯ	0	1.8
398	КАЗАХСТАН	28	141.0
192	КУБА	2	50.0
498	МОЛДОВА, РЕСПУБЛИКА	0	0.4
840	СОЕДИНЕННЫЕ ШТАТЫ	2	51.2
762	ТАДЖИКИСТАН	0	0.3
795	ТУРКМЕНИЯ	0	3.3
860	УЗБЕКИСТАН	0	2.0
804	УКРАИНА	279	1064.1
000	прочие	26	111.0
Всего		348	1463.3
Страны дальнего зарубежья		30	212.2
Страны СНГ		318	1251.1

83.02.41
КРЕПЕЖНАЯ АРМАТУРА, ФУРНИТУРА И АНАЛОГИЧНЫЕ ДЕТАЛИ ПРОЧИЕ, ПРИМЕНЯЕМЫЕ В ЗДАНИЯХ

	Т		
040	АВСТРИЯ	107	244.9
031	АЗЕРБАЙДЖАН	0	1.9
051	АРМЕНИЯ	0	0.3
268	ГРУЗИЯ	0	0.6
398	КАЗАХСТАН	113	758.4
417	КИРГИЗИЯ	10	40.3
498	МОЛДОВА, РЕСПУБЛИКА	6	24.6
762	ТАДЖИКИСТАН	11	2.1
795	ТУРКМЕНИЯ	1	2.2
860	УЗБЕКИСТАН	22	28.7
804	УКРАИНА	53	409.9
000	прочие	31	95.3
Всего		354	1609.1
Страны дальнего зарубежья		138	340.2
Страны СНГ		216	1268.9

83.02.42
ПРОЧИЕ КРЕПЕЖНАЯ АРМАТУРА, ФУРНИТУРА И АНАЛОГИЧНЫЕ ДЕТАЛИ ИЗ НЕДРАГОЦЕННЫХ МЕТАЛЛОВ, ПРИМЕНЯЕМЫЕ В МЕБЕЛИ

	Т		
398	КАЗАХСТАН	127	359.4
417	КИРГИЗИЯ	1	1.0
498	МОЛДОВА, РЕСПУБЛИКА	3	9.6
762	ТАДЖИКИСТАН	2	2.6
795	ТУРКМЕНИЯ	0	0.1
860	УЗБЕКИСТАН	2	20.6
804	УКРАИНА	16	88.4
000	прочие	14	137.7
Всего		165	619.5
Страны дальнего зарубежья		14	137.7
Страны СНГ		151	481.8

83.02.49
ПРОЧИЕ КРЕПЕЖНАЯ АРМАТУРА, ФУРНИТУРА И АНАЛОГИЧНЫЕ ДЕТАЛИ ИЗ НЕДРАГОЦЕННЫХ МЕТАЛЛОВ

	Т		
031	АЗЕРБАЙДЖАН	0	1.2
051	АРМЕНИЯ	0	0.1
276	ГЕРМАНИЯ	2	51.2
268	ГРУЗИЯ	0	0.1
398	КАЗАХСТАН	21	96.9
417	КИРГИЗИЯ	1	3.7
170	КОЛУМБИЯ	0	59.9
762	ТАДЖИКИСТАН	6	2.2
795	ТУРКМЕНИЯ	0	0.6
860	УЗБЕКИСТАН	0	5.0
804	УКРАИНА	24	200.3
000	прочие	6	157.8
Всего		61	578.9
Страны дальнего зарубежья		8	269.0
Страны СНГ		53	310.0

83.02.50
ВЕШАЛКИ ДЛЯ ШЛЯП, КРЮЧКИ ДЛЯ ШЛЯП, КРОНШТЕЙНЫ И АНАЛОГИЧНЫЕ ИЗДЕЛИЯ

	Т		
398	КАЗАХСТАН	4	24.5
498	МОЛДОВА, РЕСПУБЛИКА	0	0.2
860	УЗБЕКИСТАН	0	0.4
804	УКРАИНА	9	17.1
000	прочие	2	14.1
Всего		15	56.4
Страны дальнего зарубежья		2	14.1
Страны СНГ		12	42.2

83.02.60
АВТОМАТИЧЕСКИЕ УСТРОЙСТВА ДЛЯ ЗАКРЫВАНИЯ ДВЕРЕЙ

	Т		
268	ГРУЗИЯ	0	0.5
398	КАЗАХСТАН	1	7.5
804	УКРАИНА	0	1.1
000	прочие	0	11.1
Всего		1	20.1
Страны дальнего зарубежья		0	11.1
Страны СНГ		1	9.1

Код и наименование страны контрагента	Ед. изме-рения	Экспорт	
		количество	стоимость

83.03.00
НЕСГОРАЕМЫЕ ШКАФЫ,СЕЙФЫ И ДВЕРИ И ЗАПИРАЮЩИЕСЯ ЯЩИКИ ДЛЯ БЕЗОПАСНОГО ХРАНЕНИЯ ЦЕН-ТЕЙ В БАНК. ХРАНИЛИЩ., ЯЩИКИ, СПЕЦИАЛЬНО ПРЕДНАЗНАЧЕННЫЕ ДЛЯ ХРАНЕНИЯ ДЕНЕГ И ДОК-ТОВ, И АНАЛ. ИЗД. ИЗ НЕДРАГ. МЕТ.

		Т	
398	КАЗАХСТАН	96	153.7
417	КИРГИЗИЯ	2	36.3
498	МОЛДОВА, РЕСПУБЛИКА	1	1.8
762	ТАДЖИКИСТАН	0	0.2
860	УЗБЕКИСТАН	0	38.3
804	УКРАИНА	95	135.1
000	прочие	66	69.9
Всего		259	435.3
Страны дальнего зарубежья		66	69.9
Страны СНГ		194	365.4

83.04.00
ШКАФЫ ДЛЯ ДОСЬЕ, ШКАФЫ ДЛЯ КАРТОТЕК, ЛОТКИ ДЛЯ БУМАГ, ПОДСТАВКИ ДЛЯ БУМАГ ЛОТКИ ДЛЯ РУЧЕК, ПОДСТАВКИ ДЛЯ ПЕЧАТЕЙ И АНАЛОГИЧНОЕ КОНТОРСКОЕ ИЛИ КАНЦЕЛЯРСКОЕ ОБОРУДОВАНИЕ, КРОМЕ ТОВАРНОЙ ПОЗИЦИИ 9403

		Т	
051	АРМЕНИЯ	0	0.0
268	ГРУЗИЯ	0	0.1
398	КАЗАХСТАН	9	23.7
498	МОЛДОВА, РЕСПУБЛИКА	1	3.4
795	ТУРКМЕНИЯ	0	0.3
860	УЗБЕКИСТАН	1	2.3
804	УКРАИНА	0	1.8
000	прочие	0	6.1
Всего		12	37.8
Страны дальнего зарубежья		0	6.1
Страны СНГ		11	31.6

83.05.10
ФУРНИТУРА ДЛЯ СКОРОШИВАТЕЛЕЙ ИЛИ ПАПОК

		Т	
417	КИРГИЗИЯ	3	1.9
000	прочие	7	20.5
Всего		10	22.4
Страны дальнего зарубежья		7	20.5
Страны СНГ		3	1.9

83.05.20
ПРОВОЛОЧНЫЕ СКОБЫ В БЛОКАХ

		Т	
051	АРМЕНИЯ	1	1.5
268	ГРУЗИЯ	0	0.2
398	КАЗАХСТАН	141	181.7
417	КИРГИЗИЯ	2	6.7
795	ТУРКМЕНИЯ	1	2.6
860	УЗБЕКИСТАН	0	0.8
804	УКРАИНА	6	72.6
000	прочие	1	15.4
Всего		153	281.5
Страны дальнего зарубежья		1	15.4
Страны СНГ		152	266.1

83.05.90
ПРОЧИЕ КАНЦЕЛЯРСКИЕ ИЗДЕЛИЯ, ВКЛЮЧАЯ ЧАСТИ

		Т	
051	АРМЕНИЯ	0	0.2
398	КАЗАХСТАН	62	112.8
417	КИРГИЗИЯ	6	6.1
498	МОЛДОВА, РЕСПУБЛИКА	6	10.6
762	ТАДЖИКИСТАН	0	0.7
795	ТУРКМЕНИЯ	0	0.1
860	УЗБЕКИСТАН	4	6.1
000	прочие	17	11.8
Всего		96	148.4
Страны дальнего зарубежья		17	11.8
Страны СНГ		79	136.6

83.06.10
КОЛОКОЛА, ГОНГИ И АНАЛОГИЧНЫЕ ИЗДЕЛИЯ ИЗ НЕДРАГОЦЕННЫХ МЕТАЛЛОВ

		Т	
051	АРМЕНИЯ	1	13.8
100	БОЛГАРИЯ	7	93.1
398	КАЗАХСТАН	3	42.5
417	КИРГИЗИЯ	0	8.3
498	МОЛДОВА, РЕСПУБЛИКА	2	27.2
840	СОЕДИНЕННЫЕ ШТАТЫ	5	57.4
804	УКРАИНА	8	79.0
000	прочие	6	106.1
Всего		31	427.3
Страны дальнего зарубежья		17	256.5
Страны СНГ		14	170.7

83.06.21
СТАТУЭТКИ И ДРУГИЕ УКРАШЕНИЯ, ПОКРЫТЫЕ ДРАГОЦЕННЫМ МЕТАЛЛОМ ГАЛЬВАНИЧЕСКИМ СПОСОБОМ

		Т	
398	КАЗАХСТАН	0	60.9
498	МОЛДОВА, РЕСПУБЛИКА	2	16.1
840	СОЕДИНЕННЫЕ ШТАТЫ	2	101.5
804	УКРАИНА	4	183.3
000	прочие	1	53.6
Всего		8	415.4
Страны дальнего зарубежья		3	155.1
Страны СНГ		5	260.3

83.06.29
ПРОЧИЕ СТАТУЭТКИ И ДРУГИЕ УКРАШЕНИЯ ИЗ НЕДРАГОЦЕННЫХ МЕТАЛЛОВ

		Т	
031	АЗЕРБАЙДЖАН	0	9.4
276	ГЕРМАНИЯ	5	24173.2
398	КАЗАХСТАН	2	38.9
498	МОЛДОВА, РЕСПУБЛИКА	0	3.9
840	СОЕДИНЕННЫЕ ШТАТЫ	2	169.1
860	УЗБЕКИСТАН	0	2.2
804	УКРАИНА	1	2.7
000	прочие	6	261.6
Всего		16	24661.0
Страны дальнего зарубежья		12	24603.8
Страны СНГ		3	57.1

83.06.30
РАМЫ ДЛЯ ФОТОГРАФИЙ, КАРТИН И АНАЛОГИЧНЫЕ РАМЫ; ЗЕРКАЛА

		Т	
276	ГЕРМАНИЯ	0	246.7
498	МОЛДОВА, РЕСПУБЛИКА	0	0.7
000	прочие	0	6.8
Всего		0	254.2
Страны дальнего зарубежья		0	253.5
Страны СНГ		0	0.7

83.07.10
ТРУБЫ ГИБКИЕ ИЗ ЧЕРНЫХ МЕТАЛЛОВ

		Т	
031	АЗЕРБАЙДЖАН	2	24.6
268	ГРУЗИЯ	7	82.0
356	ИНДИЯ	2	405.1
398	КАЗАХСТАН	125	423.8
417	КИРГИЗИЯ	0	0.4
192	КУБА	1	53.8
498	МОЛДОВА, РЕСПУБЛИКА	16	233.5
762	ТАДЖИКИСТАН	0	1.1
795	ТУРКМЕНИЯ	0	0.1
860	УЗБЕКИСТАН	2	143.3
804	УКРАИНА	127	3155.9
000	прочие	45	139.3
Всего		325	4662.8
Страны дальнего зарубежья		47	598.2
Страны СНГ		278	4064.7

83.07.90
ТРУБЫ ГИБКИЕ ИЗ ПРОЧИХ НЕДРАГОЦЕННЫХ МЕТАЛЛОВ

		Т	
398	КАЗАХСТАН	17	97.4
417	КИРГИЗИЯ	0	0.1
795	ТУРКМЕНИЯ	4	24.2
860	УЗБЕКИСТАН	0	10.5
804	УКРАИНА	4	64.4
000	прочие	5	46.5
Всего		31	243.1
Страны дальнего зарубежья		5	46.5
Страны СНГ		25	196.6

83.08.10
КРЮЧКИ, КОЛЕЧКИ, БЛОЧКИ

		Т	
398	КАЗАХСТАН	0	0.3
498	МОЛДОВА, РЕСПУБЛИКА	0	0.3
000	прочие	0	3.4
Всего		0	4.0
Страны дальнего зарубежья		0	3.4
Страны СНГ		0	0.6

83.08.20
ЗАКЛЕПКИ ТРУБЧАТЫЕ ИЛИ РАЗДВОЕННЫЕ

		Т	
398	КАЗАХСТАН	0	0.9
498	МОЛДОВА, РЕСПУБЛИКА	0	0.2
000	прочие	0	3.3
Всего		1	4.4
Страны дальнего зарубежья		0	3.3
Страны СНГ		0	1.0

83.08.90
ПРОЧИЕ ИЗДЕЛИЯ, ВКЛЮЧАЯ ЧАСТИ, ИЗ НЕДРАГОЦЕННЫХ МЕТАЛЛОВ ДЛЯ ОДЕЖДЫ, ОБУВИ, ТЕНТОВ, СУМОК, ДОРОЖНЫХ ПРИНАДЛЕЖНОСТЕЙ

		Т	
398	КАЗАХСТАН	0	1.0
498	МОЛДОВА, РЕСПУБЛИКА	0	2.7
762	ТАДЖИКИСТАН	0	2.1
000	прочие	0	5.4
Всего		1	11.3
Страны дальнего зарубежья		0	5.4
Страны СНГ		0	5.9

83.09.10
КРОНЧАТЫЕ КОЛПАЧКИ

		Т	
268	ГРУЗИЯ	4	5.4
398	КАЗАХСТАН	805	1633.9
417	КИРГИЗИЯ	64	120.2
762	ТАДЖИКИСТАН	1	0.4
795	ТУРКМЕНИЯ	3	10.9
860	УЗБЕКИСТАН	34	75.3
000	прочие	0	1.5
Всего		912	1847.6
Страны дальнего зарубежья		0	1.5
Страны СНГ		912	1846.1

83.09.90
ПРОЧИЕ УПАКОВОЧНЫЕ ПРИНАДЛЕЖНОСТИ ИЗ НЕДРАГОЦЕННЫХ МЕТАЛЛОВ

		Т	
031	АЗЕРБАЙДЖАН	255	841.6
051	АРМЕНИЯ	44	263.3
268	ГРУЗИЯ	94	402.4
380	ИТАЛИЯ	28	236.1
398	КАЗАХСТАН	1687	7165.4
417	КИРГИЗИЯ	253	1372.5
192	КУБА	14	84.9
440	ЛИТВА	405	2353.8
498	МОЛДОВА, РЕСПУБЛИКА	1	7.7
762	ТАДЖИКИСТАН	156	219.6
795	ТУРКМЕНИЯ	45	143.6

Код и наименование страны контрагента	Ед. изме-рения	Экспорт	
		количество	стоимость
860 УЗБЕКИСТАН		134	736.5
804 УКРАИНА		377	2585.9
246 ФИНЛЯНДИЯ		158	1165.3
000 прочие		12	139.0
Всего		3662	17717.6
Страны дальнего зарубежья		617	3979.1
Страны СНГ		3046	13738.5

83.10.00
ТАБЛИЧКИ С УКАЗАТЕЛЯМИ, НАИМЕНОВАНИЯМИ, АДРЕСАМИ И АНАЛОГИЧНЫЕ ТАБЛИЧКИ, НОМЕРА, БУКВЫ И ПРОЧИЕ СИМВОЛЫ ИЗ НЕДРАГОЦЕННЫХ МЕТАЛЛОВ, КРОМЕ ИЗДЕЛИЙ ТОВАРНОЙ ПОЗИЦИИ 9405

	Т		
031	АЗЕРБАЙДЖАН	0	0.0
268	ГРУЗИЯ	0	0.1
818	ЕГИПЕТ	23	112.9
398	КАЗАХСТАН	4	24.4
762	ТАДЖИКИСТАН	0	0.1
795	ТУРКМЕНИЯ	0	2.3
804	УКРАИНА	9	40.8
000	прочие	2	51.4
Всего		38	232.1
Страны дальнего зарубежья		25	164.4
Страны СНГ		13	67.7

83.11.10
ЭЛЕКТРОДЫ ИЗ НЕДРАГОЦЕННЫХ МЕТАЛЛОВ С ПОКРЫТИЕМ, ИСПОЛЬЗУЕМЫЕ ДЛЯ ДУГОВОЙ ЭЛЕКТРОСВАРКИ

	Т		
031	АЗЕРБАЙДЖАН	269	311.6
051	АРМЕНИЯ	180	183.4
704	ВЬЕТНАМ	25	67.9
268	ГРУЗИЯ	147	276.3
356	ИНДИЯ	19	187.5
368	ИРАК	110	518.2
364	ИРАН, ИСЛАМСКАЯ РЕСПУБЛИКА	12	110.0
398	КАЗАХСТАН	3235	4793.6
417	КИРГИЗИЯ	240	223.5
428	ЛАТВИЯ	71	67.1
440	ЛИТВА	63	147.9
498	МОЛДОВА, РЕСПУБЛИКА	128	113.7
496	МОНГОЛИЯ	206	372.7
682	САУДОВСКАЯ АРАВИЯ	8	105.4
762	ТАДЖИКИСТАН	421	546.9
795	ТУРКМЕНИЯ	581	644.9
860	УЗБЕКИСТАН	1364	2158.5
804	УКРАИНА	803	991.2
233	ЭСТОНИЯ	84	155.2
000	прочие	91	214.0
Всего		8058	12189.7
Страны дальнего зарубежья		688	1946.0
Страны СНГ		7370	10243.7

83.11.20
ПРОВОЛОКА ИЗ НЕДРАГОЦЕННЫХ МЕТАЛЛОВ С СЕРДЕЧНИКОМ, ИСПОЛЬЗУЕМАЯ ДЛЯ ДУГОВОЙ ЭЛЕКТРОСВАРКИ

	Т		
268	ГРУЗИЯ	12	35.0
398	КАЗАХСТАН	477	479.6
417	КИРГИЗИЯ	0	0.3
826	СОЕДИНЕННОЕ КОРОЛЕВСТВО	78	545.7
762	ТАДЖИКИСТАН	116	173.3
860	УЗБЕКИСТАН	200	183.1
000	прочие	10	30.1
Всего		893	1447.1
Страны дальнего зарубежья		88	575.8
Страны СНГ		805	871.3

83.11.30
ПРУТКИ С ПОКРЫТИЕМ И ПРОВОЛОКА С СЕРДЕЧНИКОМБ ИСПОЛЬЗУЕМЫЕ ДЛЯ НИЗКОТЕМПЕРАТУРНОЙ ПАЙКИ, ВЫСОКОТЕМПЕРАТУРНОЙ ПАЙКИ ИЛИ ДЛЯ ГАЗОВОЙ СВАРКИ, ИЗ НЕДРАГОЦЕННЫХ МЕТАЛЛОВ

	Т		
051	АРМЕНИЯ	1	7.9
268	ГРУЗИЯ	0	0.6
398	КАЗАХСТАН	17	31.6
417	КИРГИЗИЯ	1	7.5
860	УЗБЕКИСТАН	61	41.5
804	УКРАИНА	9	51.7
000	прочие	15	84.6
Всего		103	225.5
Страны дальнего зарубежья		15	84.6
Страны СНГ		88	140.8

83.11.90
ПРОЧИЕ ПРОВОЛОКА, ПРУТКИ, ТРУБЫ, ПЛАСТИНЫ, ЭЛЕКТРОДЫ И АНАЛОГИЧНЫЕ ИЗДЕЛИЯ ИЗ НЕДРАГОЦЕННЫХ МЕТАЛЛОВ, ИСПОЛЬЗУЕМЫЕ ДЛЯ ПАЙКИ, СВАРКИ ИЛИ ОСАЖДЕНИЯ МЕТАЛЛОВ,ВКЛЮЧАЯ ЧАСТИ

	Т		
031	АЗЕРБАЙДЖАН	0	10.4
051	АРМЕНИЯ	6	6.0
398	КАЗАХСТАН	116	392.9
498	МОЛДОВА, РЕСПУБЛИКА	0	1.1
642	РУМЫНИЯ	16	52.2
762	ТАДЖИКИСТАН	0	0.4
795	ТУРКМЕНИЯ	0	0.5
860	УЗБЕКИСТАН	28	54.3
804	УКРАИНА	32	77.3
000	прочие	2	46.5
Всего		200	641.6
Страны дальнего зарубежья		18	98.8
Страны СНГ		183	542.9

84.01.30
ТЕПЛОВЫДЕЛЯЮЩИЕ ЭЛЕМЕНТЫ (ТВЕЛЫ), НЕОБЛУЧЕННЫЕ

	ШТ		
051	АРМЕНИЯ	78	11325.6
100	БОЛГАРИЯ	222	78370.4
348	ВЕНГРИЯ	408	49683.1
276	ГЕРМАНИЯ	176	56142.3
156	КИТАЙ	112	27729.5
434	ЛИВИЙСКАЯ АРАБСКАЯ ДЖАМАХИРИЯ	61	2556.9
440	ЛИТВА	560	51891.3
616	ПОЛЬША	84	1954.8
703	СЛОВАКИЯ	408	56699.0
804	УКРАИНА	797	297887.2
246	ФИНЛЯНДИЯ	132	14439.0
203	ЧЕШСКАЯ РЕСПУБЛИКА	346	44516.0
756	ШВЕЙЦАРИЯ	76	30172.5
Всего		3460	723367.6
Страны дальнего зарубежья		2585	414154.8
Страны СНГ		875	309212.8

84.01.40
ЧАСТИ ЯДЕРНЫХ РЕАКТОРОВ

	Т		
100	БОЛГАРИЯ	53	11594.1
348	ВЕНГРИЯ	2	294.1
356	ИНДИЯ	1284	29386.7
364	ИРАН, ИСЛАМСКАЯ РЕСПУБЛИКА	65	6386.7
156	КИТАЙ	9	4518.9
440	ЛИТВА	4	2260.8
804	УКРАИНА	3	3965.4
Всего		1421	58406.7
Страны дальнего зарубежья		1417	54441.3
Страны СНГ		3	3965.4

84.02.12
КОТЛЫ ВОДОТРУБНЫЕ ПРОИЗВОДИТЕЛЬНОСТЬЮ НЕ БОЛЕЕ 45 Т ПАРА В ЧАС

	Т		
268	ГРУЗИЯ	2	15.9
356	ИНДИЯ	49	186.2
398	КАЗАХСТАН	585	1847.2
795	ТУРКМЕНИЯ	34	327.8
860	УЗБЕКИСТАН	24	148.9
804	УКРАИНА	35	105.0
000	прочие	54	63.1
Всего		783	2694.0
Страны дальнего зарубежья		104	249.3
Страны СНГ		680	2444.7

84.02.19
ПАРОПРОИЗВОДЯЩИЕ КОТЛЫ ПРОЧИЕ, ВКЛЮЧАЯ КОМБИНИРОВАННЫЕ

	Т		
031	АЗЕРБАЙДЖАН	19	73.6
268	ГРУЗИЯ	0	2.7
398	КАЗАХСТАН	834	3835.8
417	КИРГИЗИЯ	0	2.3
498	МОЛДОВА, РЕСПУБЛИКА	25	78.3
784	ОБЪЕДИНЕННЫЕ АРАБСКИЕ ЭМИРАТЫ	15	132.0
795	ТУРКМЕНИЯ	4	375.5
860	УЗБЕКИСТАН	12	112.3
804	УКРАИНА	2	19.8
000	прочие	10	56.2
Всего		921	4688.5
Страны дальнего зарубежья		25	188.2
Страны СНГ		896	4500.3

84.02.20
ПРОЧИЕ КОТЛЫ С ПАРОПЕРЕГРЕВАТЕЛЕМ

	Т		
356	ИНДИЯ	3	52.0
398	КАЗАХСТАН	172	750.2
498	МОЛДОВА, РЕСПУБЛИКА	0	12.0
000	прочие	0	4.3
Всего		176	818.5
Страны дальнего зарубежья		4	56.3
Страны СНГ		172	762.2

84.02.90
ПРОЧИЕ ЧАСТИ КОТЛОВ ПАРОВЫХ И ПАРОПРОИЗВОДЯЩИХ

	Т		
031	АЗЕРБАЙДЖАН	90	329.8
100	БОЛГАРИЯ	1643	4785.9
070	БОСНИЯ И ГЕРЦЕГОВИНА	28	108.9
704	ВЬЕТНАМ	733	3144.6
268	ГРУЗИЯ	40	160.2
356	ИНДИЯ	257	1173.0
368	ИРАК	806	5912.9
398	КАЗАХСТАН	534	2305.6
498	МОЛДОВА, РЕСПУБЛИКА	102	478.6
616	ПОЛЬША	794	2891.6
891	СЕРБИЯ И ЧЕРНОГОРИЯ	6	54.0
795	ТУРКМЕНИЯ	0	0.2
860	УЗБЕКИСТАН	82	630.2
804	УКРАИНА	1544	11654.9
000	прочие	18	83.6
Всего		6677	33713.9
Страны дальнего зарубежья		4285	18154.5
Страны СНГ		2392	15559.4

84.03.10
КОТЛЫ

	ШТ		
031	АЗЕРБАЙДЖАН	76	35.1
051	АРМЕНИЯ	11	1.2
348	ВЕНГРИЯ	108	51.4
268	ГРУЗИЯ	16	72.3

Код и наименование страны контрагента	Ед. изме-рения	Экспорт количество	Экспорт стоимость
398 КАЗАХСТАН		5893	3213.3
440 ЛИТВА		345	172.3
498 МОЛДОВА, РЕСПУБЛИКА		1003	261.4
496 МОНГОЛИЯ		23	132.6
762 ТАДЖИКИСТАН		2	0.7
795 ТУРКМЕНИЯ		4	1020.2
804 УКРАИНА		6429	855.6
000 прочие		24	9.1
Всего		13934	5825.2
Страны дальнего зарубежья		500	365.4
Страны СНГ		13434	5459.7

84.03.90
ЧАСТИ КОТЛОВ ЦЕНТРАЛЬНОГО ОТОПЛЕНИЯ, КРОМЕ КОТЛОВ ТОВАРНОЙ ПОЗИЦИИ 8402

	Т		
398	КАЗАХСТАН	19	37.0
498	МОЛДОВА, РЕСПУБЛИКА	16	114.6
795	ТУРКМЕНИЯ	0	0.1
804	УКРАИНА	2	6.5
000	прочие	7	42.1
Всего		44	200.2
Страны дальнего зарубежья		7	42.1
Страны СНГ		37	158.1

84.04.10
ВСПОМОГАТЕЛЬНОЕ ОБОРУДОВАНИЕ ДЛЯ ИСПОЛЬЗОВАНИЯ С КОТЛАМИ ТОВАРНОЙ ПОЗИЦИИ 8402 ИЛИ 8403

	Т		
031	АЗЕРБАЙДЖАН	4	85.5
050	БАНГЛАДЕШ	6	70.5
100	БОЛГАРИЯ	52	363.1
704	ВЬЕТНАМ	670	2996.2
268	ГРУЗИЯ	0	1.3
356	ИНДИЯ	106	448.7
398	КАЗАХСТАН	394	1226.0
498	МОЛДОВА, РЕСПУБЛИКА	24	150.1
826	СОЕДИНЕННОЕ КОРОЛЕВСТВО	17	244.1
860	УЗБЕКИСТАН	101	409.3
804	УКРАИНА	101	499.2
233	ЭСТОНИЯ	13	111.1
000	прочие	4	47.4
Всего		1492	6652.6
Страны дальнего зарубежья		867	4281.2
Страны СНГ		625	2371.3

84.04.20
КОНДЕНСАТОРЫ ДЛЯ ПАРОВОДЯНЫХ ИЛИ ДРУГИХ ПАРОСИЛОВЫХ УСТАНОВОК

	Т		
356	ИНДИЯ	1760	27674.4
398	КАЗАХСТАН	120	642.3
804	УКРАИНА	41	576.7
000	прочие	3	10.1
Всего		1924	28903.5
Страны дальнего зарубежья		1763	27684.5
Страны СНГ		161	1219.1

84.04.90
ЧАСТИ ВСПОМОГАТЕЛЬНОГО ОБОРУДОВАНИЯ ДЛЯ ИСПОЛЬЗОВАНИЯ С КОТЛАМИ ТОВАРНОЙ ПОЗИЦИИ 8402 И 8403

	Т		
031	АЗЕРБАЙДЖАН	184	861.3
100	БОЛГАРИЯ	1302	2496.2
704	ВЬЕТНАМ	146	854.9
268	ГРУЗИЯ	670	2488.9
356	ИНДИЯ	103	770.3
368	ИРАК	276	3194.1
398	КАЗАХСТАН	669	2378.2
440	ЛИТВА	29	161.5
498	МОЛДОВА, РЕСПУБЛИКА	195	1016.8
642	РУМЫНИЯ	178	1013.5
760	СИРИЙСКАЯ АРАБСКАЯ РЕСПУБЛИКА	389	2131.6
860	УЗБЕКИСТАН	121	755.8
804	УКРАИНА	224	881.5
233	ЭСТОНИЯ	24	209.5
000	прочие	10	69.4
Всего		4521	19283.5
Страны дальнего зарубежья		2458	10900.9
Страны СНГ		2063	8382.6

84.05.10
ГАЗОГЕНЕРАТОРЫ ИЛИ ГЕНЕРАТОРЫ ВОДЯНОГО ГАЗА С ОЧИСТИТЕЛЬНЫМИ УСТАНОВКАМИ ИЛИ БЕЗ НИХ; ГАЗОГЕНЕРАТОРЫ АЦЕТИЛЕНОВЫЕ И АНАЛОГИЧНЫЕ ГАЗОГЕНЕРАТОРЫ С ОЧИСТИТЕЛЬНЫМИ УСТАНОВКАМИ ИЛИ БЕЗ НИХ

	Т		
031	АЗЕРБАЙДЖАН	3	12.2
051	АРМЕНИЯ	0	3.9
268	ГРУЗИЯ	0	0.4
398	КАЗАХСТАН	117	761.4
417	КИРГИЗИЯ	1	9.5
156	КИТАЙ	0	62.8
498	МОЛДОВА, РЕСПУБЛИКА	9	49.4
762	ТАДЖИКИСТАН	0	1.2
795	ТУРКМЕНИЯ	2	19.0
860	УЗБЕКИСТАН	10	142.4
804	УКРАИНА	115	497.1
000	прочие	7	108.0
Всего		265	1667.4
Страны дальнего зарубежья		8	170.9
Страны СНГ		258	1496.5

84.05.90
ЧАСТИ ГАЗОГЕНЕРАТОРОВ ИЛИ ГЕНЕРАТОРОВ ВОДЯНОГО ГАЗА С ОЧИСТИТЕЛЬНЫМИ УСТАНОВКАМИИ ИЛИ БЕЗ НИХ; ЧАСТИ ГАЗОГЕНЕРАТОРОВ АЦЕТИЛЕНОВЫХ И АНАЛОГИЧНЫХ ГАЗООГНЕРАТОРОВ С ОЧИСТИЕЛЬНЫМИ УСТАНОВКАМИ ИЛИ БЕЗ НИХ

	Т		
398	КАЗАХСТАН	64	392.7
417	КИРГИЗИЯ	0	0.7
804	УКРАИНА	0	0.1
000	прочие	1	5.0
Всего		65	398.4
Страны дальнего зарубежья		1	5.0
Страны СНГ		64	393.4

84.06.81
ПРОЧИЕ ТУРБИНЫ МОЩНОСТЬЮ БОЛЕЕ 40 МВТ

	ШТ		
356	ИНДИЯ	7	51906.4
Всего		7	51906.4
Страны дальнего зарубежья		7	51906.4

84.06.82
ПРОЧИЕ ТУРБИНЫ МОЩНОСТЬЮ НЕ БОЛЕЕ 40 МВТ

	ШТ		
031	АЗЕРБАЙДЖАН	1	1213.1
100	БОЛГАРИЯ	1	1649.9
324	ГВИНЕЯ	2	738.0
356	ИНДИЯ	4	2232.2
398	КАЗАХСТАН	2	523.4
440	ЛИТВА	1	455.0
804	УКРАИНА	4	4290.2
Всего		15	11101.6
Страны дальнего зарубежья		8	5075.1
Страны СНГ		7	6026.6

84.06.90
ЧАСТИ ТУРБИН НА ВОДЯНОМ ПАРЕ И ТУРБИН ПАРОВЫХ

	Т		
031	АЗЕРБАЙДЖАН	147	7917.8
012	АЛЖИР	3	534.0
032	АРГЕНТИНА	3	209.5
051	АРМЕНИЯ	0	25.5
050	БАНГЛАДЕШ	4	366.0
100	БОЛГАРИЯ	14	417.1
070	БОСНИЯ И ГЕРЦЕГОВИНА	2	90.9
276	ГЕРМАНИЯ	82	556.2
268	ГРУЗИЯ	1	139.9
356	ИНДИЯ	353	5213.2
364	ИРАН, ИСЛАМСКАЯ РЕСПУБЛИКА	12	450.8
380	ИТАЛИЯ	2	70.8
398	КАЗАХСТАН	429	6025.8
156	КИТАЙ	114	892.4
440	ЛИТВА	3	203.7
498	МОЛДОВА, РЕСПУБЛИКА	2	110.8
616	ПОЛЬША	8	188.3
891	СЕРБИЯ И ЧЕРНОГОРИЯ	30	831.2
795	ТУРКМЕНИЯ	189	10467.4
860	УЗБЕКИСТАН	118	3461.4
804	УКРАИНА	161	2308.1
246	ФИНЛЯНДИЯ	0	88.1
756	ШВЕЙЦАРИЯ	2	408.2
233	ЭСТОНИЯ	2	103.7
000	прочие	12	106.3
Всего		1694	41187.3
Страны дальнего зарубежья		646	10730.6
Страны СНГ		1048	30456.7

84.07.10
ДВИГАТЕЛИ АВИАЦИОННЫЕ

	ШТ		
398	КАЗАХСТАН	1	1.1
410	КОРЕЯ, РЕСПУБЛИКА	6	300.9
440	ЛИТВА	13	66.7
616	ПОЛЬША	2	112.0
703	СЛОВАКИЯ	5	140.9
000	прочие	52	235.3
Всего		79	856.8
Страны дальнего зарубежья		78	855.8
Страны СНГ		1	1.1

84.07.21
ПОДВЕСНЫЕ СУДОВЫЕ СИЛОВЫЕ УСТАНОВКИ

	ШТ		
398	КАЗАХСТАН	2	1.0
860	УЗБЕКИСТАН	2	13.4
804	УКРАИНА	8	7.1
000	прочие	32	33.3
Всего		44	54.9
Страны дальнего зарубежья		32	33.3
Страны СНГ		12	21.6

84.07.29
ПРОЧИЕ ДВИГАТЕЛИ ДЛЯ СИЛОВЫХ СУДОВЫХ УСТАНОВОК

	ШТ		
000	прочие	2	4.8
Всего		2	4.8
Страны дальнего зарубежья		2	4.8

84.07.31
ДВИГАТЕЛИ С ВОЗВРАТНО-ПОСТУПАТЕЛЬНЫМ ДВИЖЕНИЕМ ПОРШНЯ, ПРИМЕНЯЕМЫЕ ДЛЯ ПРИВЕДЕНИЯ В ДВИЖЕНИЕ ТРАНСПОРТНЫХ СРЕДСТВ ГРУППЫ 87 С РАБОЧИМ ОБЪЕМОМ ЦИЛИНДРОВ ДВИГАТЕЛЯ НЕ БОЛЕЕ 50 СМ 3

	ШТ		
348	ВЕНГРИЯ	351	56.4
398	КАЗАХСТАН	3	0.6
Всего		354	57.0
Страны дальнего зарубежья		351	56.4
Страны СНГ		3	0.6

84.07.32
ДВИГАТЕЛИ С ВОЗВРАТНО-ПОСТУПАТЕЛЬНЫМ ДВИЖЕНИЕМ ПОРШНЯ, ПРИМЕНЯЕМЫЕ НА ТРАНСПОРТНЫХ СРЕДСТВАХ ГРУППЫ 87, С РАБОЧИМ ОБЪЕМОМ ДВИГАТЕЛЯ БОЛЕЕ 50 СМ3, НО НЕ БОЛЕЕ 250 СМ3

	ШТ		
051	АРМЕНИЯ	1	1.5
398	КАЗАХСТАН	37	34.5
860	УЗБЕКИСТАН	1	4.6
000	прочие	-	34.8
Всего		39	75.4
Страны дальнего зарубежья		-	34.8
Страны СНГ		39	40.6

Код и наименование страны контрагента	Ед. изме-рения	Экспорт	
		количество	стоимость

84.07.33
ДВИГАТЕЛИ С ВОЗВРАТНО-ПОСТУПАТЕЛЬНЫМ ДВИЖЕНИЕМ ПОРШНЯ, ПРИМЕНЯЕМЫЕ НА ТРАНСПОРТНЫХ СРЕДСТВАХ ГРУППЫ 87, С РАБОЧИМ ОБЪЕМОМ ЦИЛИНДРОВ ДВИГАТЕЛЯ БОЛЕЕ 250 СМ3, НО НЕ БОЛЕЕ 1000 СМ3

		ШТ		
398	КАЗАХСТАН		6	5.8
192	КУБА		210	72.7
804	УКРАИНА		201	37.7
233	ЭСТОНИЯ		182	162.4
000	прочие		65	74.4
Всего			664	353.1
Страны дальнего зарубежья			457	309.5
Страны СНГ			207	43.6

84.07.34
ДВИГАТЕЛИ С ВОЗВРАТНО-ПОСТУПАТЕЛЬНЫМ ДВИЖЕНИЕМ ПОРШНЯ, ПРИМЕНЯЕМЫЕ НА ТРАНСПОРТНЫХ СРЕДСТВАХ ГРУППЫ 87, С РАБОЧИМ ОБЪЕМОМ ЦИЛИНДРОВ ДВИГАТЕЛЯ БОЛЕЕ 1000 СМ3

		ШТ		
031	АЗЕРБАЙДЖАН		20	46.4
704	ВЬЕТНАМ		86	74.7
276	ГЕРМАНИЯ		-	85.2
818	ЕГИПЕТ		32	714.5
398	КАЗАХСТАН		270	2757.3
124	КАНАДА		110	83.0
192	КУБА		4410	2941.2
440	ЛИТВА		27	195.5
498	МОЛДОВА, РЕСПУБЛИКА		17	22.4
496	МОНГОЛИЯ		78	147.6
760	СИРИЙСКАЯ АРАБСКАЯ РЕСПУБЛИКА		265	403.5
762	ТАДЖИКИСТАН		3	2.8
795	ТУРКМЕНИЯ		636	1279.3
860	УЗБЕКИСТАН		64	172.4
804	УКРАИНА		5177	36223.5
000	прочие		70	216.2
Всего			11265	45365.6
Страны дальнего зарубежья			5078	4861.4
Страны СНГ			6187	40504.2

84.07.90
ПРОЧИЕ ДВИГАТЕЛИ ВНУТРЕННЕГО СГОРАНИЯ С ИСКРОВЫМ ЗАЖИГАНИЕМ, С ВРАЩАЮЩИМИСЯ ИЛИ ВОЗВРАТНО-ПОСТУПАТЕЛЬНЫМ ДВИЖЕНИЕМ ПОРШНЯ

		ШТ		
031	АЗЕРБАЙДЖАН		56	57.8
268	ГРУЗИЯ		1	0.5
398	КАЗАХСТАН		162	67.7
498	МОЛДОВА, РЕСПУБЛИКА		1	4.7
762	ТАДЖИКИСТАН		6	1.7
804	УКРАИНА		41	20.7
000	прочие		7	8.2
Всего			274	161.4
Страны дальнего зарубежья			7	8.2
Страны СНГ			267	153.2

84.08.10
СУДОВЫЕ ДВИГАТЕЛИ ВНУТРЕННЕГО СГОРАНИЯ ПОРШНЕВЫЕ С ВОСПЛАМЕНЕНИЕМ ОТ СЖАТИЯ (ДИЗЕЛИ ИЛИ ПОЛУДИЗЕЛИ)

		ШТ		
031	АЗЕРБАЙДЖАН		15	213.8
268	ГРУЗИЯ		12	403.6
360	ИНДОНЕЗИЯ		1	301.1
398	КАЗАХСТАН		20	199.6
156	КИТАЙ		3	121.8
410	КОРЕЯ, РЕСПУБЛИКА		44	10121.3
434	ЛИВИЙСКАЯ АРАБСКАЯ ДЖАМАХИРИЯ		6	120.1
891	СЕРБИЯ И ЧЕРНОГОРИЯ		1	83.4
860	УЗБЕКИСТАН		3	39.2
804	УКРАИНА		7	199.9
000	прочие		10	74.4
Всего			122	11878.2
Страны дальнего зарубежья			65	10822.2
Страны СНГ			57	1056.0

84.08.20
ДВИГАТЕЛИ, ИСПОЛЬЗУЕМЫЕ НА ТРАНСПОРТНЫХ СРЕДСТВАХ ГРУППЫ 87

		ШТ		
031	АЗЕРБАЙДЖАН		2	2.9
051	АРМЕНИЯ		21	210.9
056	БЕЛЬГИЯ		7	209.7
100	БОЛГАРИЯ		113	599.3
348	ВЕНГРИЯ		59	685.9
704	ВЬЕТНАМ		451	2812.7
324	ГВИНЕЯ		11	82.9
818	ЕГИПЕТ		157	810.1
364	ИРАН, ИСЛАМСКАЯ РЕСПУБЛИКА		4	51.4
887	ЙЕМЕН		20	130.6
398	КАЗАХСТАН		917	6531.6
417	КИРГИЗИЯ		15	69.4
156	КИТАЙ		77	911.8
408	КОРЕЯ, НАРОДНО-ДЕМОКРАТИЧ. РЕСПУБЛ.		39	341.4
192	КУБА		2488	3949.5
440	ЛИТВА		121	453.0
498	МОЛДОВА, РЕСПУБЛИКА		12	61.2
496	МОНГОЛИЯ		7	52.2
586	ПАКИСТАН		105	133.4
616	ПОЛЬША		8	108.6
642	РУМЫНИЯ		4	65.9
760	СИРИЙСКАЯ АРАБСКАЯ РЕСПУБЛИКА		42	414.8
762	ТАДЖИКИСТАН		147	306.1
795	ТУРКМЕНИЯ		151	779.9
860	УЗБЕКИСТАН		3874	7710.7
804	УКРАИНА		7513	35551.6
233	ЭСТОНИЯ		10	63.7
000	прочие		32	170.1
Всего			16407	63271.4
Страны дальнего зарубежья			3755	12047.1
Страны СНГ			12652	51224.4

84.08.90
ПРОЧИЕ ДВИГАТЕЛИ ВНУТРЕННЕГО СГОРАНИЯ ПОРШНЕВЫЕ С ВОСПЛАМЕНЕНИЕМ ОТ СЖАТИЯ (ДИЗЕЛИ ИЛИ ПОЛУДИЗЕЛИ)

		ШТ		
031	АЗЕРБАЙДЖАН		3	91.8
348	ВЕНГРИЯ		14	91.6
704	ВЬЕТНАМ		75	605.2
268	ГРУЗИЯ		1	5.7
887	ЙЕМЕН		1	795.0
398	КАЗАХСТАН		189	2285.8
417	КИРГИЗИЯ		1	12.4
408	КОРЕЯ, НАРОДНО-ДЕМОКРАТИЧ. РЕСПУБЛ.		21	189.0
192	КУБА		48	227.1
428	ЛАТВИЯ		38	6943.9
434	ЛИВИЙСКАЯ АРАБСКАЯ ДЖАМАХИРИЯ		2	71.2
440	ЛИТВА		64	207.9
498	МОЛДОВА, РЕСПУБЛИКА		5	16.5
784	ОБЪЕДИНЕННЫЕ АРАБСКИЕ ЭМИРАТЫ		22	118.2
586	ПАКИСТАН		2	220.9
702	СИНГАПУР		2	524.5
762	ТАДЖИКИСТАН		1	11.7
795	ТУРКМЕНИЯ		103	738.1
860	УЗБЕКИСТАН		73	1651.4
804	УКРАИНА		664	8655.1
246	ФИНЛЯНДИЯ		6	120.7
233	ЭСТОНИЯ		73	15275.2
000	прочие		60	302.2
Всего			1468	39161.2
Страны дальнего зарубежья			428	25692.7
Страны СНГ			1040	13468.6

84.09.10
ЧАСТИ ДЛЯ АВИАЦИОННЫХ ДВИГАТЕЛЕЙ

		Т		
268	ГРУЗИЯ		0	0.1
356	ИНДИЯ		0	101.8
398	КАЗАХСТАН		0	0.1
417	КИРГИЗИЯ		0	12.4
498	МОЛДОВА, РЕСПУБЛИКА		0	4.0
860	УЗБЕКИСТАН		0	157.0
804	УКРАИНА		1	513.6
203	ЧЕШСКАЯ РЕСПУБЛИКА		2	58.3
000	прочие		2	154.3
Всего			5	1001.7
Страны дальнего зарубежья			4	314.4
Страны СНГ			1	687.3

84.09.91
ЧАСТИ, ПРЕДНАЗНАЧЕННЫЕ ИСКЛЮЧИТЕЛЬНО ИЛИ ГЛАВНЫМ ОБРАЗОМ ДЛЯ ПОРШНЕВЫХ ДВИГАТЕЛЕЙ ВНУТРЕННЕГО СГОРАНИЯ С ИСКРОВЫМ ЗАЖИГАНИЕМ ТОВАРНОЙ ПОЗИЦИИ 8407 ИЛИ 8408

		Т		
031	АЗЕРБАЙДЖАН		282	1564.4
051	АРМЕНИЯ		47	243.9
100	БОЛГАРИЯ		62	281.9
704	ВЬЕТНАМ		102	443.2
276	ГЕРМАНИЯ		7	969.3
268	ГРУЗИЯ		89	306.2
818	ЕГИПЕТ		18	89.4
398	КАЗАХСТАН		1354	6304.8
417	КИРГИЗИЯ		48	54.7
156	КИТАЙ		9	55.3
192	КУБА		64	868.8
428	ЛАТВИЯ		207	1559.9
440	ЛИТВА		70	334.7
498	МОЛДОВА, РЕСПУБЛИКА		23	119.0
496	МОНГОЛИЯ		198	908.6
528	НИДЕРЛАНДЫ		14	64.7
784	ОБЪЕДИНЕННЫЕ АРАБСКИЕ ЭМИРАТЫ		23	100.0
891	СЕРБИЯ И ЧЕРНОГОРИЯ		19	138.0
760	СИРИЙСКАЯ АРАБСКАЯ РЕСПУБЛИКА		24	197.0
762	ТАДЖИКИСТАН		133	71.3
795	ТУРКМЕНИЯ		274	1077.6
792	ТУРЦИЯ		18	239.8
860	УЗБЕКИСТАН		315	1155.1
804	УКРАИНА		2796	25819.8
203	ЧЕШСКАЯ РЕСПУБЛИКА		10	70.0
000	прочие		46	416.9
Всего			6251	43454.3
Страны дальнего зарубежья			891	6737.6
Страны СНГ			5359	36716.8

84.09.99
ПРОЧИЕ ЧАСТИ, ПРЕДНАЗНАЧЕННЫЕ ИСКЛЮЧИТЕЛЬНО ИЛИ ГЛАВНЫМ ОБРАЗОМ ДЛЯ ДВИГАТЕЛЕЙ ТОВАРНОЙ ПОЗИЦИИ 8407 ИЛИ 8408

		Т		
031	АЗЕРБАЙДЖАН		178	1106.1
051	АРМЕНИЯ		68	339.0
004	АФГАНИСТАН		64	477.6
056	БЕЛЬГИЯ		2	90.4
100	БОЛГАРИЯ		120	780.3
348	ВЕНГРИЯ		48	287.4
704	ВЬЕТНАМ		205	1102.7
324	ГВИНЕЯ		6	50.4
276	ГЕРМАНИЯ		411	1870.1
300	ГРЕЦИЯ		20	115.4
268	ГРУЗИЯ		104	435.1
818	ЕГИПЕТ		36	549.7
356	ИНДИЯ		40	2449.3
368	ИРАК		14	698.9
724	ИСПАНИЯ		4	87.9
380	ИТАЛИЯ		11	82.5
398	КАЗАХСТАН		2358	15921.4
417	КИРГИЗИЯ		56	267.5
156	КИТАЙ		156	9423.1
410	КОРЕЯ, РЕСПУБЛИКА		35	299.0
192	КУБА		102	1127.1
428	ЛАТВИЯ		85	875.4
440	ЛИТВА		118	1755.9
498	МОЛДОВА, РЕСПУБЛИКА		100	597.4
496	МОНГОЛИЯ		169	1052.4
516	НАМИБИЯ		2	175.6
528	НИДЕРЛАНДЫ		462	1987.3
616	ПОЛЬША		144	934.5
642	РУМЫНИЯ		9	318.9
702	СИНГАПУР		13	67.3

Код и наименование страны контрагента	Ед. изме-рения	Экспорт	
		количество	стоимость
760 СИРИЙСКАЯ АРАБСКАЯ РЕСПУБЛИКА		66	1056.4
826 СОЕДИНЕННОЕ КОРОЛЕВСТВО		56	384.5
840 СОЕДИНЕННЫЕ ШТАТЫ		170	815.6
762 ТАДЖИКИСТАН		154	288.3
795 ТУРКМЕНИЯ		133	2228.0
792 ТУРЦИЯ		13	112.1
860 УЗБЕКИСТАН		483	4507.3
804 УКРАИНА		2777	18252.3
246 ФИНЛЯНДИЯ		6	56.2
191 ХОРВАТИЯ		3	157.9
233 ЭСТОНИЯ		261	2814.3
231 ЭФИОПИЯ		10	56.0
000 прочие		66	776.9
Всего		9335	76831.6
Страны дальнего зарубежья		2925	32889.1
Страны СНГ		6411	43942.5

84.10.11
ГИДРАВЛИЧЕСКИЕ ТУРБИНЫ И ВОДЯНЫЕ КОЛЕСА МОЩНОСТЬЮ НЕ БОЛЕЕ 1000 КВТ

ШТ

031 АЗЕРБАЙДЖАН		1726	194.9
398 КАЗАХСТАН		1	42.4
762 ТАДЖИКИСТАН		1	88.6
Всего		1728	325.9
Страны СНГ		1728	325.9

84.10.13
ГИДРОВЛИЧЕСКИЕ ТУРБИНЫ И ВОДЯНЫЕ КОЛЕСА МОЩНОСТЬЮ БОЛЕЕ 10000 КВТ

ШТ

704 ВЬЕТНАМ		2	9873.5
792 ТУРЦИЯ		3	6678.1
Всего		5	16551.6
Страны дальнего зарубежья		5	16551.6

84.10.90
ЧАСТИ ГИДРОТУРБИН, ВОДЯНЫХ КОЛЕС, ВКЛЮЧАЯ РЕГУЛЯТОРЫ

Т

031 АЗЕРБАЙДЖАН		0	1.3
032 АРГЕНТИНА		18	125.4
356 ИНДИЯ		423	7065.4
398 КАЗАХСТАН		36	667.9
156 КИТАЙ		145	2136.0
891 СЕРБИЯ И ЧЕРНОГОРИЯ		1	59.8
860 УЗБЕКИСТАН		4	50.6
804 УКРАИНА		699	2565.3
246 ФИНЛЯНДИЯ		58	1236.7
000 прочие		0	19.9
Всего		1384	13928.2
Страны дальнего зарубежья		645	10643.1
Страны СНГ		739	3285.1

84.11.11
ДВИГАТЕЛИ ТУРБОРЕАКТИВНЫЕ ТЯГОЙ НЕ БОЛЕЕ 25 КН

ШТ

051 АРМЕНИЯ		1	24.5
300 ГРЕЦИЯ		4	106.1
356 ИНДИЯ		6	1251.2
364 ИРАН, ИСЛАМСКАЯ РЕСПУБЛИКА		3	212.4
398 КАЗАХСТАН		4	3.9
192 КУБА		1	80.0
440 ЛИТВА		8	1874.0
498 МОЛДОВА, РЕСПУБЛИКА		1	2.1
784 ОБЪЕДИНЕННЫЕ АРАБСКИЕ ЭМИРАТЫ		5	237.8
598 ПАПУА-НОВАЯ ГВИНЕЯ		8	268.6
703 СЛОВАКИЯ		3	57.2
826 СОЕДИНЕННОЕ КОРОЛЕВСТВО		1	556.1
860 УЗБЕКИСТАН		3	4.5
804 УКРАИНА		7	987.0
000 прочие		16	86.0
Всего		71	5751.4
Страны дальнего зарубежья		55	4729.4
Страны СНГ		16	1022.0

84.11.12
ДВИГАТЕЛИ ТУРБОРЕАКТИВНЫЕ ТЯГОЙ БОЛЕЕ 25 КН

ШТ

031 АЗЕРБАЙДЖАН		2	408.0
300 ГРЕЦИЯ		1	80.3
356 ИНДИЯ		13	37050.6
364 ИРАН, ИСЛАМСКАЯ РЕСПУБЛИКА		6	769.7
398 КАЗАХСТАН		3	717.0
417 КИРГИЗИЯ		3	537.8
156 КИТАЙ		94	277785.0
428 ЛАТВИЯ		2	446.7
434 ЛИВИЙСКАЯ АРАБСКАЯ ДЖАМАХИРИЯ		2	293.4
784 ОБЪЕДИНЕННЫЕ АРАБСКИЕ ЭМИРАТЫ		22	2177.9
826 СОЕДИНЕННОЕ КОРОЛЕВСТВО		3	16424.7
158 ТАЙВАНЬ (КИТАЙ)		1	3964.0
792 ТУРЦИЯ		4	278.1
860 УЗБЕКИСТАН		5	13879.5
804 УКРАИНА		27	3363.1
231 ЭФИОПИЯ		6	312.4
000 прочие		1	4.9
Всего		195	358493.0
Страны дальнего зарубежья		155	339587.6
Страны СНГ		40	18905.4

84.11.21
ДВИГАТЕЛИ ТУРБОВИНТОВЫЕ МОЩНОСТЬЮ НЕ БОЛЕЕ 1100 КВТ

ШТ

862 ВЕНЕСУЭЛА		1	76.9
276 ГЕРМАНИЯ		4	731.3
124 КАНАДА		3	552.7
404 КЕНИЯ		3	72.8
417 КИРГИЗИЯ		6	548.2
156 КИТАЙ		37	259.0
410 КОРЕЯ, РЕСПУБЛИКА		4	1460.0
784 ОБЪЕДИНЕННЫЕ АРАБСКИЕ ЭМИРАТЫ		2	67.3
659 СЕНТ-КИТС И НЕВИС		2	155.0
840 СОЕДИНЕННЫЕ ШТАТЫ		12	73.6
860 УЗБЕКИСТАН		3	94.3
203 ЧЕШСКАЯ РЕСПУБЛИКА		24	64.5
233 ЭСТОНИЯ		2	165.2
000 прочие		2	43.0
Всего		105	4363.7
Страны дальнего зарубежья		96	3721.2
Страны СНГ		9	642.5

84.11.22
ДВИГАТЕЛИ ТУРБОВИНТОВЫЕ МОЩНОСТЬЮ БОЛЕЕ 1100 КВТ

ШТ

031 АЗЕРБАЙДЖАН		5	172.5
051 АРМЕНИЯ		2	256.9
004 АФГАНИСТАН		2	66.0
056 БЕЛЬГИЯ		3	114.2
100 БОЛГАРИЯ		11	408.1
704 ВЬЕТНАМ		4	554.0
324 ГВИНЕЯ		2	78.5
276 ГЕРМАНИЯ		2	1000.0
344 ГОНКОНГ		2	1320.0
818 ЕГИПЕТ		2	125.5
356 ИНДИЯ		7	3285.0
398 КАЗАХСТАН		13	808.5
417 КИРГИЗИЯ		2	50.7
170 КОЛУМБИЯ		4	254.1
180 КОНГО, ДЕМОКРАТИЧЕСКАЯ РЕСПУБЛИКА		4	105.2
192 КУБА		11	348.0
418 ЛАОС		2	74.0
428 ЛАТВИЯ		6	418.6
434 ЛИВИЙСКАЯ АРАБСКАЯ ДЖАМАХИРИЯ		2	218.0
440 ЛИТВА		5	542.5
458 МАЛАЙЗИЯ		2	96.0
498 МОЛДОВА, РЕСПУБЛИКА		10	326.3
496 МОНГОЛИЯ		2	80.1
524 НЕПАЛ		3	363.0
554 НОВАЯ ЗЕЛАНДИЯ		2	190.0
784 ОБЪЕДИНЕННЫЕ АРАБСКИЕ ЭМИРАТЫ		26	1033.3
604 ПЕРУ		7	436.3
616 ПОЛЬША		4	138.7
840 СОЕДИНЕННЫЕ ШТАТЫ		3	97.0
736 СУДАН		8	529.6
860 УЗБЕКИСТАН		1	40.0
804 УКРАИНА		31	785.8
203 ЧЕШСКАЯ РЕСПУБЛИКА		8	323.6
218 ЭКВАДОР		4	616.0
000 прочие		4	122.5
Всего		206	15378.3
Страны дальнего зарубежья		142	12937.6
Страны СНГ		64	2440.7

84.11.81
ТУРБИНЫ ГАЗОВЫЕ ПРОЧИЕ МОЩНОСТЬЮ НЕ БОЛЕЕ 5000 КВТ

ШТ

031 АЗЕРБАЙДЖАН		2	110.0
276 ГЕРМАНИЯ		3	394.6
268 ГРУЗИЯ		2	33.7
818 ЕГИПЕТ		8	292.8
356 ИНДИЯ		3	250.0
398 КАЗАХСТАН		6	135.2
156 КИТАЙ		8	717.3
170 КОЛУМБИЯ		5	90.0
410 КОРЕЯ, РЕСПУБЛИКА		1	344.7
428 ЛАТВИЯ		4	68.0
498 МОЛДОВА, РЕСПУБЛИКА		2	146.0
840 СОЕДИНЕННЫЕ ШТАТЫ		11	184.3
736 СУДАН		1	96.6
804 УКРАИНА		65	775.1
246 ФИНЛЯНДИЯ		2	165.0
000 прочие		10	118.5
Всего		133	3921.7
Страны дальнего зарубежья		56	2721.7
Страны СНГ		77	1200.0

84.11.82
ПРОЧИЕ ТУРБИНЫ ГАЗОВЫЕ МОЩНОСТЬЮ БОЛЕЕ 5000 КВТ

ШТ

032 АРГЕНТИНА		2	974.7
348 ВЕНГРИЯ		1	17213.2
795 ТУРКМЕНИЯ		3	2147.5
860 УЗБЕКИСТАН		7	3506.3
804 УКРАИНА		24	11603.6
000 прочие		2	39.0
Всего		39	35484.3
Страны дальнего зарубежья		5	18226.9
Страны СНГ		34	17257.4

84.11.91
ЧАСТИ ТУРБОРЕАКТИВНЫХ И ТУРБОВИНТОВЫХ ДВИГАТЕЛЕЙ

Т

031 АЗЕРБАЙДЖАН		0	105.9
704 ВЬЕТНАМ		0	115.5
276 ГЕРМАНИЯ		0	58.2
268 ГРУЗИЯ		0	20.5
818 ЕГИПЕТ		0	391.9
356 ИНДИЯ		78	38532.0
724 ИСПАНИЯ		1	650.8
417 КИРГИЗИЯ		0	3.0
156 КИТАЙ		14	23504.7
440 ЛИТВА		0	80.5
586 ПАКИСТАН		0	50.3
826 СОЕДИНЕННОЕ КОРОЛЕВСТВО		0	126.3
840 СОЕДИНЕННЫЕ ШТАТЫ		0	52.3
762 ТАДЖИКИСТАН		0	16.9
860 УЗБЕКИСТАН		0	391.8
804 УКРАИНА		14	8207.9
250 ФРАНЦИЯ		4	875.0
000 прочие		2	241.1

Код и наименование страны контрагента	Ед. изме-рения	Экспорт	
		количество	стоимость
Всего		115	73424.5
Страны дальнего зарубежья		101	64678.6
Страны СНГ		15	8746.0

84.11.99
ПРОЧИЕ ЧАСТИ ГАЗОВЫХ ТУРБИН

		Т	
032	АРГЕНТИНА	1	548.3
348	ВЕНГРИЯ	123	9250.8
356	ИНДИЯ	4	1459.4
400	ИОРДАНИЯ	14	3216.8
364	ИРАН, ИСЛАМСКАЯ РЕСПУБЛИКА	2	2120.9
380	ИТАЛИЯ	87	11001.6
398	КАЗАХСТАН	9	802.8
156	КИТАЙ	1	163.6
795	ТУРКМЕНИЯ	5	270.0
860	УЗБЕКИСТАН	7	1844.5
804	УКРАИНА	24	3735.5
752	ШВЕЦИЯ	28	1728.6
000	прочие	9	160.4
Всего		316	36303.1
Страны дальнего зарубежья		270	29650.3
Страны СНГ		46	6652.8

84.12.10
ДВИГАТЕЛИ РЕАКТИВНЫЕ, КРОМЕ ТУРБОРЕАКТИВНЫХ

		ШТ	
356	ИНДИЯ	6	120.0
840	СОЕДИНЕННЫЕ ШТАТЫ	19	43283.4
762	ТАДЖИКИСТАН	2	19.6
804	УКРАИНА	4	30225.0
000	прочие	2	15.1
Всего		33	73663.1
Страны дальнего зарубежья		27	43418.5
Страны СНГ		6	30244.6

84.12.21
СИЛОВЫЕ УСТАНОВКИ И ДВИГАТЕЛИ ГИДРАВЛИЧЕСКИЕ ЛИНЕЙНОГО ДЕЙСТВИЯ (ЦИЛИНДРЫ)

		ШТ	
040	АВСТРИЯ	10268	3605.9
031	АЗЕРБАЙДЖАН	1623	58.4
051	АРМЕНИЯ	374	40.5
704	ВЬЕТНАМ	289	260.0
276	ГЕРМАНИЯ	9682	2062.3
268	ГРУЗИЯ	37	24.8
356	ИНДИЯ	66	592.0
368	ИРАК	279	93.4
364	ИРАН, ИСЛАМСКАЯ РЕСПУБЛИКА	105	976.8
398	КАЗАХСТАН	28145	1962.5
417	КИРГИЗИЯ	197	11.5
156	КИТАЙ	86	1232.1
170	КОЛУМБИЯ	255	59.1
410	КОРЕЯ, РЕСПУБЛИКА	10	122.8
192	КУБА	2428	52.0
440	ЛИТВА	1633	160.4
458	МАЛАЙЗИЯ	22	602.6
498	МОЛДОВА, РЕСПУБЛИКА	2703	63.3
496	МОНГОЛИЯ	211	131.2
702	СИНГАПУР	4	63.5
703	СЛОВАКИЯ	35	141.5
840	СОЕДИНЕННЫЕ ШТАТЫ	89	79.1
762	ТАДЖИКИСТАН	486	232.4
795	ТУРКМЕНИЯ	10161	83.0
860	УЗБЕКИСТАН	1124	213.6
804	УКРАИНА	169915	1731.2
250	ФРАНЦИЯ	4254	668.8
203	ЧЕШСКАЯ РЕСПУБЛИКА	16889	87.1
233	ЭСТОНИЯ	5751	51.0
000	прочие	8351	479.9
Всего		275472	15942.6
Страны дальнего зарубежья		60707	11521.4
Страны СНГ		214765	4421.2

84.12.29
ПРОЧИЕ СИЛОВЫЕ УСТАНОВКИ И ДВИГАТЕЛИ ГИДРАВЛИЧЕСКИЕ

		ШТ	
031	АЗЕРБАЙДЖАН	30	66.9
051	АРМЕНИЯ	1	2.0
056	БЕЛЬГИЯ	2	263.3
268	ГРУЗИЯ	31	32.3
356	ИНДИЯ	10	132.4
360	ИНДОНЕЗИЯ	2	80.6
380	ИТАЛИЯ	1	61.5
887	ЙЕМЕН	70	50.7
398	КАЗАХСТАН	2396	1270.1
417	КИРГИЗИЯ	32	24.9
156	КИТАЙ	26	926.0
440	ЛИТВА	138	65.7
498	МОЛДОВА, РЕСПУБЛИКА	2	4.7
528	НИДЕРЛАНДЫ	9	98.2
578	НОРВЕГИЯ	2	138.8
616	ПОЛЬША	94	130.4
702	СИНГАПУР	13	198.5
703	СЛОВАКИЯ	877	371.0
826	СОЕДИНЕННОЕ КОРОЛЕВСТВО	5	1003.8
840	СОЕДИНЕННЫЕ ШТАТЫ	23	68.5
762	ТАДЖИКИСТАН	51	38.5
795	ТУРКМЕНИЯ	42	19.8
792	ТУРЦИЯ	2	50.0
860	УЗБЕКИСТАН	57	1059.2
804	УКРАИНА	2091	1285.7
250	ФРАНЦИЯ	6	199.3
000	прочие	143	230.6
Всего		6156	7873.4
Страны дальнего зарубежья		1423	4069.4
Страны СНГ		4733	3804.0

84.12.31
СИЛОВЫЕ УСТАНОВКИ И ДВИГАТЕЛИ ПНЕВМАТИЧЕСКИЕ ЛИНЕЙНОГО ДЕЙСТВИЯ (ЦИЛИНДРЫ)

		ШТ	
051	АРМЕНИЯ	10	8.6
268	ГРУЗИЯ	24	4.0
356	ИНДИЯ	24	158.3
398	КАЗАХСТАН	659	133.4
498	МОЛДОВА, РЕСПУБЛИКА	1	10.2
528	НИДЕРЛАНДЫ	301	981.5
826	СОЕДИНЕННОЕ КОРОЛЕВСТВО	19	108.7
762	ТАДЖИКИСТАН	1	20.5
860	УЗБЕКИСТАН	446	43.3
804	УКРАИНА	130	45.6
000	прочие	763	191.3
Всего		2378	1705.5
Страны дальнего зарубежья		1107	1439.8
Страны СНГ		1271	265.7

84.12.39
ПРОЧИЕ СИЛОВЫЕ УСТАНОВКИ И ДВИГАТЕЛИ ПНЕВМАТИЧЕСКИЕ

		ШТ	
031	АЗЕРБАЙДЖАН	30	39.0
051	АРМЕНИЯ	16	21.8
268	ГРУЗИЯ	1	0.0
398	КАЗАХСТАН	31	47.6
417	КИРГИЗИЯ	4	7.1
703	СЛОВАКИЯ	6	96.0
826	СОЕДИНЕННОЕ КОРОЛЕВСТВО	2530	189.3
840	СОЕДИНЕННЫЕ ШТАТЫ	3715	275.3
762	ТАДЖИКИСТАН	59	46.4
795	ТУРКМЕНИЯ	15	10.8
860	УЗБЕКИСТАН	64	160.6
804	УКРАИНА	175	251.4
000	прочие	157	44.2
Всего		6803	1189.6
Страны дальнего зарубежья		6408	604.9
Страны СНГ		395	584.7

84.12.80
ПРОЧИЕ ДВИГАТЕЛИ И СИЛОВЫЕ УСТАНОВКИ

		ШТ	
398	КАЗАХСТАН	77	77.9
860	УЗБЕКИСТАН	1	88.5
804	УКРАИНА	75	5.3
148	ЧАД	4	476.0
000	прочие	154	78.5
Всего		311	726.2
Страны дальнего зарубежья		158	554.5
Страны СНГ		153	171.7

84.12.90
ЧАСТИ ДВИГАТЕЛЕЙ И СИЛОВЫХ УСТАНОВОК

		Т	
031	АЗЕРБАЙДЖАН	40	189.9
024	АНГОЛА	3	102.6
051	АРМЕНИЯ	0	5.2
056	БЕЛЬГИЯ	471	1570.2
100	БОЛГАРИЯ	77	269.7
276	ГЕРМАНИЯ	154	2043.9
268	ГРУЗИЯ	0	6.0
356	ИНДИЯ	4	5927.8
380	ИТАЛИЯ	2	242.2
398	КАЗАХСТАН	34	543.5
417	КИРГИЗИЯ	2	40.6
156	КИТАЙ	71	11373.1
428	ЛАТВИЯ	8	89.2
440	ЛИТВА	2	70.6
498	МОЛДОВА, РЕСПУБЛИКА	2	8.2
702	СИНГАПУР	1	54.7
826	СОЕДИНЕННОЕ КОРОЛЕВСТВО	17	479.5
840	СОЕДИНЕННЫЕ ШТАТЫ	71	1357.2
762	ТАДЖИКИСТАН	0	8.8
795	ТУРКМЕНИЯ	3	49.2
860	УЗБЕКИСТАН	36	362.2
804	УКРАИНА	23	1183.0
752	ШВЕЦИЯ	141	682.5
000	прочие	39	261.0
Всего		1202	26920.8
Страны дальнего зарубежья		1061	24524.2
Страны СНГ		141	2396.6

84.13.11
НАСОСЫ, ИМЕЮЩИЕ РАСХОДОМЕРЫ ИЛИ ПРЕДУСМАТРИВАЮЩИЕ ИХ УСТАНОВКУ, ДЛЯ ГОРЮЧЕ-СМАЗОЧНЫХ МАТЕРИАЛОВ, ИСПОЛЬЗУЕМЫЕ НА ЗАПРАВОЧНЫХ СТАНЦИЯХ И В ГАРАЖАХ

		ШТ	
268	ГРУЗИЯ	1	0.1
398	КАЗАХСТАН	512	1257.9
417	КИРГИЗИЯ	1	1.1
762	ТАДЖИКИСТАН	19	38.9
795	ТУРКМЕНИЯ	2	10.8
860	УЗБЕКИСТАН	1276	1934.6
804	УКРАИНА	108	126.5
000	прочие	19	23.0
Всего		1938	3393.0
Страны дальнего зарубежья		19	23.0
Страны СНГ		1919	3370.0

84.13.19
ПРОЧИЕ НАСОСЫ, ИМЕЮЩИЕ РАСХОДОМЕРЫ ИЛИ ПРЕДУСМАТРИВАЮЩИЕ ИХ УСТАНОВКУ

		ШТ	
031	АЗЕРБАЙДЖАН	22	202.9
012	АЛЖИР	4	1645.4
398	КАЗАХСТАН	109	789.0
156	КИТАЙ	7	74.0
578	НОРВЕГИЯ	7	129.6
762	ТАДЖИКИСТАН	2	51.4
860	УЗБЕКИСТАН	13	602.0
804	УКРАИНА	13	200.7
000	прочие	18	48.3
Всего		195	3743.3
Страны дальнего зарубежья		36	1897.3
Страны СНГ		159	1846.0

Код и наименование страны контрагента	Ед. изме-рения	Экспорт	
		количество	стоимость

84.13.20
НАСОСЫ РУЧНЫЕ, КРОМЕ НАСОСОВ СУБПОЗИЦИИ 8413 11 ИЛИ 8413 19

		ШТ	
031	АЗЕРБАЙДЖАН	7	0.5
051	АРМЕНИЯ	4	1.9
268	ГРУЗИЯ	16	5.2
398	КАЗАХСТАН	2231	171.5
417	КИРГИЗИЯ	4	0.2
498	МОЛДОВА, РЕСПУБЛИКА	150	0.6
496	МОНГОЛИЯ	42	80.7
762	ТАДЖИКИСТАН	26	2.1
795	ТУРКМЕНИЯ	2	0.8
860	УЗБЕКИСТАН	512	7.7
804	УКРАИНА	444	83.6
000	прочие	629	112.1
Всего		4067	466.8
Страны дальнего зарубежья		671	192.8
Страны СНГ		3396	274.0

84.13.30
НАСОСЫ ТОПЛИВНЫЕ, МАСЛЯНЫЕ ИЛИ ДЛЯ ОХЛАЖДАЮЩЕЙ ЖИДКОСТИ ДЛЯ ДВИГАТЕЛЕЙ ВНУТРЕННЕГО СГОРАНИЯ

		ШТ	
031	АЗЕРБАЙДЖАН	4334	164.3
012	АЛЖИР	268	169.2
051	АРМЕНИЯ	1123	44.0
056	БЕЛЬГИЯ	114	53.5
100	БОЛГАРИЯ	29531	135.4
348	ВЕНГРИЯ	4657	124.1
704	ВЬЕТНАМ	2042	223.0
276	ГЕРМАНИЯ	2436	77.7
344	ГОНКОНГ	1134	61.0
268	ГРУЗИЯ	882	34.5
818	ЕГИПЕТ	5631	77.5
356	ИНДИЯ	1097	7662.1
368	ИРАК	677	434.8
364	ИРАН, ИСЛАМСКАЯ РЕСПУБЛИКА	1466	102.7
887	ЙЕМЕН	580	82.7
398	КАЗАХСТАН	96208	2303.4
417	КИРГИЗИЯ	5963	38.4
156	КИТАЙ	1859	766.3
192	КУБА	20040	532.4
428	ЛАТВИЯ	676	74.6
440	ЛИТВА	27315	462.9
498	МОЛДОВА, РЕСПУБЛИКА	4963	71.4
496	МОНГОЛИЯ	27900	350.2
528	НИДЕРЛАНДЫ	538	64.0
784	ОБЪЕДИНЕННЫЕ АРАБСКИЕ ЭМИРАТЫ	39	58.9
586	ПАКИСТАН	2240	85.6
616	ПОЛЬША	2183	288.9
760	СИРИЙСКАЯ АРАБСКАЯ РЕСПУБЛИКА	1514	177.1
703	СЛОВАКИЯ	68	94.1
762	ТАДЖИКИСТАН	12506	54.0
795	ТУРКМЕНИЯ	13019	771.7
792	ТУРЦИЯ	2320	51.8
860	УЗБЕКИСТАН	14147	452.9
804	УКРАИНА	309049	3672.6
246	ФИНЛЯНДИЯ	28	100.4
233	ЭСТОНИЯ	2018	83.2
000	прочие	12247	405.2
Всего		612812	20406.3
Страны дальнего зарубежья		150618	12799.2
Страны СНГ		462194	7607.1

84.13.40
БЕТОНОНАСОСЫ

		ШТ	
268	ГРУЗИЯ	1	29.8
398	КАЗАХСТАН	48	811.5
762	ТАДЖИКИСТАН	2	126.9
804	УКРАИНА	6	105.6
000	прочие	5	11.2
Всего		62	1085.0
Страны дальнего зарубежья		5	11.2
Страны СНГ		57	1073.8

84.13.50
ПРОЧИЕ НАСОСЫ ОБЪЕМНЫЕ ВОЗВРАТНО-ПОСТУПАТЕЛЬНЫЕ

		ШТ	
031	АЗЕРБАЙДЖАН	154	132.5
051	АРМЕНИЯ	8	16.8
056	БЕЛЬГИЯ	20	50.9
100	БОЛГАРИЯ	169	50.4
704	ВЬЕТНАМ	23	296.5
276	ГЕРМАНИЯ	13	78.9
268	ГРУЗИЯ	20	38.2
356	ИНДИЯ	26	359.0
364	ИРАН, ИСЛАМСКАЯ РЕСПУБЛИКА	103	145.5
380	ИТАЛИЯ	5	580.2
398	КАЗАХСТАН	2607	8679.4
417	КИРГИЗИЯ	43	62.6
156	КИТАЙ	42	607.8
428	ЛАТВИЯ	33	86.4
440	ЛИТВА	22	76.5
498	МОЛДОВА, РЕСПУБЛИКА	32	9.5
496	МОНГОЛИЯ	34	89.9
528	НИДЕРЛАНДЫ	57	69.1
784	ОБЪЕДИНЕННЫЕ АРАБСКИЕ ЭМИРАТЫ	23	515.0
616	ПОЛЬША	133	93.1
891	СЕРБИЯ И ЧЕРНОГОРИЯ	4	55.7
702	СИНГАПУР	4	331.5
703	СЛОВАКИЯ	937	581.6
840	СОЕДИНЕННЫЕ ШТАТЫ	1	110.9
762	ТАДЖИКИСТАН	58	16.8
795	ТУРКМЕНИЯ	43	1646.1
860	УЗБЕКИСТАН	143	1987.1
804	УКРАИНА	1112	2044.7
000	прочие	1688	405.9
Всего		7557	19218.7
Страны дальнего зарубежья		3337	4585.0
Страны СНГ		4220	14633.7

84.13.60
ПРОЧИЕ НАСОСЫ ОБЪЕМНЫЕ РОТОРНЫЕ

		ШТ	
031	АЗЕРБАЙДЖАН	5839	190.1
051	АРМЕНИЯ	483	58.8
100	БОЛГАРИЯ	234	171.3
704	ВЬЕТНАМ	27	129.1
276	ГЕРМАНИЯ	55	102.8
268	ГРУЗИЯ	15	18.4
356	ИНДИЯ	36	981.6
368	ИРАК	119	79.5
364	ИРАН, ИСЛАМСКАЯ РЕСПУБЛИКА	406	50.5
398	КАЗАХСТАН	34241	3221.7
417	КИРГИЗИЯ	73	60.7
156	КИТАЙ	25	152.9
440	ЛИТВА	268	157.3
498	МОЛДОВА, РЕСПУБЛИКА	394	16.2
702	СИНГАПУР	4	508.2
762	ТАДЖИКИСТАН	1220	86.0
795	ТУРКМЕНИЯ	212	43.8
860	УЗБЕКИСТАН	1467	217.0
804	УКРАИНА	24795	2806.8
233	ЭСТОНИЯ	58	51.1
000	прочие	1716	444.4
Всего		71687	9548.2
Страны дальнего зарубежья		2948	2828.8
Страны СНГ		68739	6719.4

84.13.70
ПРОЧИЕ НАСОСЫ ЦЕНТРОБЕЖНЫЕ

		ШТ	
031	АЗЕРБАЙДЖАН	14429	2247.3
024	АНГОЛА	47	274.9
051	АРМЕНИЯ	104	277.3
100	БОЛГАРИЯ	606	66.1
348	ВЕНГРИЯ	2011	67.0
704	ВЬЕТНАМ	4472	1314.5
276	ГЕРМАНИЯ	27	187.7
300	ГРЕЦИЯ	2	66.1
268	ГРУЗИЯ	106	203.9
356	ИНДИЯ	240	8683.0
360	ИНДОНЕЗИЯ	4	98.1
368	ИРАК	75	813.1
364	ИРАН, ИСЛАМСКАЯ РЕСПУБЛИКА	23	577.4
398	КАЗАХСТАН	18566	19508.5
417	КИРГИЗИЯ	1042	281.7
156	КИТАЙ	69	167.7
410	КОРЕЯ, РЕСПУБЛИКА	21	94.5
428	ЛАТВИЯ	323	256.5
434	ЛИВИЙСКАЯ АРАБСКАЯ ДЖАМАХИРИЯ	3	173.6
440	ЛИТВА	288	887.7
498	МОЛДОВА, РЕСПУБЛИКА	475	155.1
496	МОНГОЛИЯ	2023	494.9
528	НИДЕРЛАНДЫ	17	284.5
784	ОБЪЕДИНЕННЫЕ АРАБСКИЕ ЭМИРАТЫ	12	446.6
702	СИНГАПУР	11	238.9
840	СОЕДИНЕННЫЕ ШТАТЫ	28	101.4
762	ТАДЖИКИСТАН	2135	507.6
795	ТУРКМЕНИЯ	4051	2266.0
860	УЗБЕКИСТАН	2335	4582.6
804	УКРАИНА	19808	7829.5
246	ФИНЛЯНДИЯ	13	122.5
233	ЭСТОНИЯ	587	176.8
000	прочие	833	327.3
Всего		74786	53780.7
Страны дальнего зарубежья		11735	15921.1
Страны СНГ		63051	37859.6

84.13.81
ПРОЧИЕ НАСОСЫ ЖИДКОСТНЫЕ

		ШТ	
031	АЗЕРБАЙДЖАН	284	148.1
012	АЛЖИР	52	66.9
051	АРМЕНИЯ	2	1.8
268	ГРУЗИЯ	544	9.4
356	ИНДИЯ	75	3125.7
360	ИНДОНЕЗИЯ	3	188.2
398	КАЗАХСТАН	9815	6971.0
417	КИРГИЗИЯ	244	129.3
156	КИТАЙ	670	1818.5
170	КОЛУМБИЯ	3	74.6
408	КОРЕЯ, НАРОДНО-ДЕМОКРАТИЧ. РЕСПУБЛ.	3	779.2
440	ЛИТВА	108	157.8
498	МОЛДОВА, РЕСПУБЛИКА	39	4.4
496	МОНГОЛИЯ	31	52.8
703	СЛОВАКИЯ	1004	142.5
762	ТАДЖИКИСТАН	434	41.4
795	ТУРКМЕНИЯ	406	85.4
860	УЗБЕКИСТАН	4385	19.0
804	УКРАИНА	61292	538.8
000	прочие	3887	270.6
Всего		83281	14625.4
Страны дальнего зарубежья		5836	6676.8
Страны СНГ		77445	7948.6

84.13.82
ПОДЪЕМНИКИ ЖИДКОСТЕЙ

		ШТ	
398	КАЗАХСТАН	185	2661.8
440	ЛИТВА	6	244.6
762	ТАДЖИКИСТАН	110	0.6
795	ТУРКМЕНИЯ	10	0.1
804	УКРАИНА	30	315.6
000	прочие	3	11.0
Всего		344	3233.6
Страны дальнего зарубежья		9	255.5
Страны СНГ		335	2978.1

84.13.91
ЧАСТИ ДЛЯ НАСОСОВ

		Т	
031	АЗЕРБАЙДЖАН	1590	3236.6
012	АЛЖИР	1	87.6
024	АНГОЛА	51	245.1
051	АРМЕНИЯ	20	161.6
004	АФГАНИСТАН	2	102.4
100	БОЛГАРИЯ	21	259.8
070	БОСНИЯ И ГЕРЦЕГОВИНА	3	188.6

Код и наименование страны контрагента	Ед. изме-рения	Экспорт	
		количество	стоимость
704 ВЬЕТНАМ		62	174.2
276 ГЕРМАНИЯ		5	126.6
344 ГОНКОНГ		3	72.1
268 ГРУЗИЯ		7	77.2
356 ИНДИЯ		197	7767.0
368 ИРАК		0	55.7
398 КАЗАХСТАН		3217	11677.7
417 КИРГИЗИЯ		1	26.4
156 КИТАЙ		274	3642.1
192 КУБА		5	136.1
428 ЛАТВИЯ		1	66.0
440 ЛИТВА		55	562.8
498 МОЛДОВА, РЕСПУБЛИКА		3	65.5
496 МОНГОЛИЯ		14	65.1
784 ОБЪЕДИНЕННЫЕ АРАБСКИЕ ЭМИРАТЫ		29	142.6
616 ПОЛЬША		2	59.0
891 СЕРБИЯ И ЧЕРНОГОРИЯ		10	135.3
702 СИНГАПУР		17	134.4
703 СЛОВАКИЯ		6	324.0
762 ТАДЖИКИСТАН		7	48.9
795 ТУРКМЕНИЯ		82	520.8
860 УЗБЕКИСТАН		445	3405.1
804 УКРАИНА		1697	6658.0
191 ХОРВАТИЯ		1	51.6
233 ЭСТОНИЯ		53	224.2
000 прочие		26	546.2
Всего		7909	41046.1
Страны дальнего зарубежья		838	15168.3
Страны СНГ		7071	25877.7

84.13.92
ЧАСТИ ПОДЪЕМНИКОВ ЖИДКОСТЕЙ

Т

398 КАЗАХСТАН		226	607.1
795 ТУРКМЕНИЯ		3	17.8
860 УЗБЕКИСТАН		0	0.7
804 УКРАИНА		1	7.6
000 прочие		5	56.9
Всего		235	690.2
Страны дальнего зарубежья		5	56.9
Страны СНГ		230	633.3

84.14.10
НАСОСЫ ВАКУУМНЫЕ

ШТ

031 АЗЕРБАЙДЖАН		37	35.9
051 АРМЕНИЯ		39	5.7
704 ВЬЕТНАМ		10	89.2
276 ГЕРМАНИЯ		367	1660.1
268 ГРУЗИЯ		26	26.8
818 ЕГИПЕТ		60	113.7
356 ИНДИЯ		9	179.9
364 ИРАН, ИСЛАМСКАЯ РЕСПУБЛИКА		36	259.5
398 КАЗАХСТАН		465	589.5
417 КИРГИЗИЯ		15	29.5
156 КИТАЙ		7	80.8
440 ЛИТВА		24	118.2
498 МОЛДОВА, РЕСПУБЛИКА		538	8.2
528 НИДЕРЛАНДЫ		1	72.9
702 СИНГАПУР		2	87.5
762 ТАДЖИКИСТАН		1	0.7
795 ТУРКМЕНИЯ		7	3.7
860 УЗБЕКИСТАН		15	27.6
804 УКРАИНА		600	344.6
392 ЯПОНИЯ		4	80.3
000 прочие		265	232.2
Всего		2528	4046.6
Страны дальнего зарубежья		785	2974.4
Страны СНГ		1743	1072.2

84.14.20
НАСОСЫ РУЧНЫЕ ИЛИ НОЖНЫЕ ПНЕВМАТИЧЕСКИЕ

ШТ

268 ГРУЗИЯ		51	0.8
398 КАЗАХСТАН		1852	17.5
417 КИРГИЗИЯ		1336	0.6
440 ЛИТВА		12113	72.6
498 МОЛДОВА, РЕСПУБЛИКА		3	0.0
762 ТАДЖИКИСТАН		800	0.5
860 УЗБЕКИСТАН		1505	1.4
804 УКРАИНА		268	5.0
000 прочие		4860	53.4
Всего		22788	151.8
Страны дальнего зарубежья		16973	126.0
Страны СНГ		5815	25.9

84.14.30
КОМПРЕССОРЫ, ИСПОЛЬЗУЕМЫЕ В ХОЛОДИЛЬНОМ ОБОРУДОВАНИИ

ШТ

031 АЗЕРБАЙДЖАН		4374	130.1
051 АРМЕНИЯ		13	20.1
268 ГРУЗИЯ		3	8.3
398 КАЗАХСТАН		16537	1115.7
417 КИРГИЗИЯ		1719	50.4
156 КИТАЙ		14	1422.9
498 МОЛДОВА, РЕСПУБЛИКА		106	8.5
762 ТАДЖИКИСТАН		33	5.5
860 УЗБЕКИСТАН		849	114.1
804 УКРАИНА		2701	93.8
000 прочие		128	68.1
Всего		26477	3037.4
Страны дальнего зарубежья		142	1490.9
Страны СНГ		26335	1546.5

84.14.40
КОМПРЕССОРЫ ВОЗДУШНЫЕ НА КОЛЕСНЫХ ШАССИ, БУКСИРУЕМЫЕ

ШТ

031 АЗЕРБАЙДЖАН		2	3.2
051 АРМЕНИЯ		15	262.4
268 ГРУЗИЯ		7	106.4
398 КАЗАХСТАН		257	999.7
417 КИРГИЗИЯ		1	1.4
498 МОЛДОВА, РЕСПУБЛИКА		2	28.8
702 СИНГАПУР		6	335.3
840 СОЕДИНЕННЫЕ ШТАТЫ		5	167.5
762 ТАДЖИКИСТАН		2	15.7
795 ТУРКМЕНИЯ		2	20.2
860 УЗБЕКИСТАН		19	76.6
804 УКРАИНА		7	36.0
000 прочие		37	261.5
Всего		362	2314.7
Страны дальнего зарубежья		48	764.3
Страны СНГ		314	1550.4

84.14.51
ВЕНТИЛЯТОРЫ НАСТОЛЬНЫЕ, НАСТЕННЫЕ, НАПОЛЬНЫЕ, ПОТОЛОЧНЫЕ, ДЛЯ КРЫШ ИЛИ ДЛЯ ОКОН С ЭЛЕКТРИЧЕСКИМ ДВИГАТЕЛЕМ МОЩНОСТЬЮ НЕ БОЛЕЕ 125 ВТ

ШТ

031 АЗЕРБАЙДЖАН		2	2.5
398 КАЗАХСТАН		1619	55.8
762 ТАДЖИКИСТАН		26	2.3
860 УЗБЕКИСТАН		33	2.8
804 УКРАИНА		62	2.6
000 прочие		67	24.3
Всего		1809	90.3
Страны дальнего зарубежья		67	24.3
Страны СНГ		1742	65.9

84.14.59
ПРОЧИЕ ВЕНТИЛЯТОРЫ

ШТ

031 АЗЕРБАЙДЖАН		228	246.8
051 АРМЕНИЯ		116	226.6
704 ВЬЕТНАМ		64	119.2
268 ГРУЗИЯ		14	5.6
356 ИНДИЯ		27	288.2
364 ИРАН, ИСЛАМСКАЯ РЕСПУБЛИКА		121	855.9
398 КАЗАХСТАН		6715	5536.2
417 КИРГИЗИЯ		73	69.2
156 КИТАЙ		166	403.6
410 КОРЕЯ, РЕСПУБЛИКА		9	133.8
192 КУБА		4418	164.0
428 ЛАТВИЯ		1752	74.1
440 ЛИТВА		161	76.3
498 МОЛДОВА, РЕСПУБЛИКА		64	20.7
762 ТАДЖИКИСТАН		32	162.4
795 ТУРКМЕНИЯ		386	25.9
860 УЗБЕКИСТАН		3496	444.8
804 УКРАИНА		30539	3616.9
233 ЭСТОНИЯ		661	62.0
000 прочие		7170	459.1
Всего		56212	12991.4
Страны дальнего зарубежья		14549	2636.3
Страны СНГ		41663	10355.1

84.14.60
КОЛПАКИ ИЛИ ШКАФЫ ВЫТЯЖНЫЕ, НАИБОЛЬШИЙ ГОРИЗОНТАЛЬНЫЙ РАЗМЕР КОТОРЫХ НЕ БОЛЕЕ 120 СМ

ШТ

051 АРМЕНИЯ		4	0.5
398 КАЗАХСТАН		11258	454.1
417 КИРГИЗИЯ		412	29.3
498 МОЛДОВА, РЕСПУБЛИКА		1199	86.2
762 ТАДЖИКИСТАН		24	13.0
860 УЗБЕКИСТАН		1068	38.8
804 УКРАИНА		3192	173.5
000 прочие		1821	70.5
Всего		18978	865.8
Страны дальнего зарубежья		1821	70.5
Страны СНГ		17157	795.4

84.14.80
ПРОЧИЕ НАСОСЫ ВОЗДУШНЫЕ ИЛИ ВАКУУМНЫЕ, ВОЗДУШНЫЕ ИЛИ ГАЗОВЫЕ КОМПРЕССОРЫ

ШТ

031 АЗЕРБАЙДЖАН		447	1003.9
051 АРМЕНИЯ		338	321.4
100 БОЛГАРИЯ		294	92.2
348 ВЕНГРИЯ		110	89.0
704 ВЬЕТНАМ		1337	323.1
276 ГЕРМАНИЯ		151	289.2
268 ГРУЗИЯ		217	393.7
356 ИНДИЯ		49	941.7
368 ИРАК		187	206.6
724 ИСПАНИЯ		2	60.6
398 КАЗАХСТАН		4870	9700.1
417 КИРГИЗИЯ		120	230.2
156 КИТАЙ		80	1086.3
408 КОРЕЯ, НАРОДНО-ДЕМОКРАТИЧ. РЕСПУБЛ.		57	1920.3
410 КОРЕЯ, РЕСПУБЛИКА		7	113.3
192 КУБА		999	172.1
428 ЛАТВИЯ		131	255.2
440 ЛИТВА		94	232.9
498 МОЛДОВА, РЕСПУБЛИКА		124	90.6
496 МОНГОЛИЯ		313	215.6
616 ПОЛЬША		78	124.2
891 СЕРБИЯ И ЧЕРНОГОРИЯ		24	196.1
702 СИНГАПУР		8	111.3
840 СОЕДИНЕННЫЕ ШТАТЫ		7	265.1
762 ТАДЖИКИСТАН		201	458.4
795 ТУРКМЕНИЯ		960	555.2
860 УЗБЕКИСТАН		1155	1865.4
804 УКРАИНА		3743	11142.6
233 ЭСТОНИЯ		73	278.5
000 прочие		934	453.1
Всего		17110	33187.6
Страны дальнего зарубежья		4935	7426.3
Страны СНГ		12175	25761.2

84.14.90
ЧАСТИ НАСОСОВ ВОЗДУШНЫХ ИЛИ ВАКУУМНЫХ, ВОЗДУШНЫХ ИЛИ ГАЗОВЫХ КОМПРЕССОРОВ, ВЕНТИЛЯТОРОВ

Т

031 АЗЕРБАЙДЖАН		116	792.5
051 АРМЕНИЯ		6	86.6
100 БОЛГАРИЯ		9	446.6
070 БОСНИЯ И ГЕРЦЕГОВИНА		44	360.3
704 ВЬЕТНАМ		15	84.5
276 ГЕРМАНИЯ		12	601.8

Код и наименование страны контрагента	Ед. изме-рения	Экспорт	
		количество	стоимость
268 ГРУЗИЯ		1	17.1
818 ЕГИПЕТ		1	154.6
356 ИНДИЯ		9	433.0
887 ЙЕМЕН		12	56.5
398 КАЗАХСТАН		360	3310.4
417 КИРГИЗИЯ		2	44.3
156 КИТАЙ		4	302.8
408 КОРЕЯ, НАРОДНО-ДЕМОКРАТИЧ. РЕСПУБЛ.		15	270.0
192 КУБА		4	140.2
428 ЛАТВИЯ		3	77.3
440 ЛИТВА		10	418.1
498 МОЛДОВА, РЕСПУБЛИКА		4	52.5
496 МОНГОЛИЯ		9	286.3
616 ПОЛЬША		1	60.8
702 СИНГАПУР		11	148.4
840 СОЕДИНЕННЫЕ ШТАТЫ		8	443.5
762 ТАДЖИКИСТАН		23	369.2
795 ТУРКМЕНИЯ		1	46.5
860 УЗБЕКИСТАН		117	2670.6
804 УКРАИНА		371	3781.6
246 ФИНЛЯНДИЯ		1	96.7
203 ЧЕШСКАЯ РЕСПУБЛИКА		8	644.0
756 ШВЕЙЦАРИЯ		0	83.2
233 ЭСТОНИЯ		4	199.3
000 прочие		18	487.4
Всего		1200	16966.6
Страны дальнего зарубежья		199	5795.2
Страны СНГ		1002	11171.3

84.15.10
УСТАНОВКИ ДЛЯ КОНДИЦИОНИРОВАНИЯ ВОЗДУХА ОКОННОГО ИЛИ НАСТЕННОГО ТИПА, В ЕДИНОМ КОРПУСЕ ИЛИ «СПЛИТ-СИСТЕМЫ»

ШТ

372 ИРЛАНДИЯ		255	400.8
398 КАЗАХСТАН		273	255.6
762 ТАДЖИКИСТАН		4	0.4
860 УЗБЕКИСТАН		23	8.6
804 УКРАИНА		1	0.7
233 ЭСТОНИЯ		222	50.9
000 прочие		55	59.2
Всего		833	776.3
Страны дальнего зарубежья		532	510.9
Страны СНГ		301	265.4

84.15.20
УСТАНОВКИ ДЛЯ КОНДИЦИОНИРОВАНИЯ ВОЗДУХА, ОБОРУДОВАННЫЕ ВЕНТИЛЯТОРОМ С ДВИГАТЕЛЕМ И ПРИБОРАМИ ДЛЯ ИЗМЕНЕНИЯ ТЕМП.И ВЛАЖН.,ВКЛЮЧАЯ КОНДИЦИОНЕРЫ,ИСПОЛЬЗУЕМЫЕ ДЛЯ ЛЮДЕЙ В МОТОРНЫХ ТРАНСПОРТНЫХ СРЕДСТВАХ

ШТ

862 ВЕНЕСУЭЛА		128	65.2
398 КАЗАХСТАН		20	172.8
860 УЗБЕКИСТАН		32	55.4
804 УКРАИНА		162	1519.3
000 прочие		230	103.5
Всего		572	1916.2
Страны дальнего зарубежья		358	168.7
Страны СНГ		214	1747.5

84.15.81
ПРОЧИЕ УСТАНОВКИ ДЛЯ КОНДИЦИОНИРОВАНИЯ СО ВСТРОЕННОЙ ХОЛОДИЛЬНОЙ УСТАНОВКОЙ И КЛАПАНОМ ДЛЯ ПЕРЕКЛЮЧЕНИЯ ЦИКЛА ОХЛАЖДЕНИЕ/НАГРЕВ (РЕВЕРСИВНЫЕ ТЕПЛОВЫЕ НАСОСЫ)

ШТ

398 КАЗАХСТАН		15	287.3
891 СЕРБИЯ И ЧЕРНОГОРИЯ		7	111.8
804 УКРАИНА		32	363.2
000 прочие		13	50.8
Всего		67	813.1
Страны дальнего зарубежья		20	162.6
Страны СНГ		47	650.5

84.15.82
ПРОЧИЕ УСТАНОВКИ ДЛЯ КОНДИЦИОНИРОВАНИЯ ВОЗДУХА СО ВСТРОЕННОЙ ХОЛОДИЛЬНОЙ УСТАНОВКОЙ

ШТ

356 ИНДИЯ		6	86.2
364 ИРАН, ИСЛАМСКАЯ РЕСПУБЛИКА		70	4790.3
398 КАЗАХСТАН		29	594.7
410 КОРЕЯ, РЕСПУБЛИКА		6	86.8
428 ЛАТВИЯ		8	329.9
616 ПОЛЬША		8	155.4
804 УКРАИНА		158	2973.4
000 прочие		6	15.8
Всего		291	9032.5
Страны дальнего зарубежья		104	5464.5
Страны СНГ		187	3568.0

84.15.83
ПРОЧИЕ УСТАНОВКИ ДЛЯ КОНДИЦИОНИРОВАНИЯ ВОЗДУХА БЕЗ ВСТРОЕННОЙ ХОЛОДИЛЬНОЙ УСТАНОВКИ

ШТ

704 ВЬЕТНАМ		3	132.6
268 ГРУЗИЯ		2	2.9
356 ИНДИЯ		15	282.4
398 КАЗАХСТАН		169	378.6
410 КОРЕЯ, РЕСПУБЛИКА		2	113.0
498 МОЛДОВА, РЕСПУБЛИКА		1	9.0
804 УКРАИНА		31	54.0
000 прочие		3	9.0
Всего		226	981.5
Страны дальнего зарубежья		23	537.0
Страны СНГ		203	444.5

84.15.90
ЧАСТИ УСТАНОВОК ДЛЯ КОНДИЦИОНИРОВАНИЯ ВОЗДУХА

Т

031 АЗЕРБАЙДЖАН		0	0.5
100 БОЛГАРИЯ		0	78.5
356 ИНДИЯ		0	383.8
398 КАЗАХСТАН		0	90.7
410 КОРЕЯ, РЕСПУБЛИКА		5	87.0
762 ТАДЖИКИСТАН		0	200.7
860 УЗБЕКИСТАН		0	346.6
804 УКРАИНА		10	613.1
000 прочие		18	183.0
Всего		35	1984.0
Страны дальнего зарубежья		24	732.4
Страны СНГ		11	1251.6

84.16.10
ГОРЕЛКИ ТОПОЧНЫЕ ДЛЯ ЖИДКОГО ТОПЛИВА

ШТ

818 ЕГИПЕТ		2	220.3
398 КАЗАХСТАН		294	320.8
498 МОЛДОВА, РЕСПУБЛИКА		47	2.6
804 УКРАИНА		6	1.7
000 прочие		74	73.4
Всего		423	618.8
Страны дальнего зарубежья		76	293.6
Страны СНГ		347	325.1

84.16.20
ПРОЧИЕ ТОПОЧНЫЕ ГОРЕЛКИ, ВКЛЮЧАЯ КОМБИНИРОВАННЫЕ

Т

031 АЗЕРБАЙДЖАН		0	32.5
051 АРМЕНИЯ		0	3.0
268 ГРУЗИЯ		0	4.0
398 КАЗАХСТАН		231	939.5
498 МОЛДОВА, РЕСПУБЛИКА		17	64.3
616 ПОЛЬША		10	93.2
762 ТАДЖИКИСТАН		0	0.1
792 ТУРЦИЯ		2	159.0
860 УЗБЕКИСТАН		7	128.7
804 УКРАИНА		64	588.3
246 ФИНЛЯНДИЯ		4	146.5
000 прочие		9	78.7
Всего		344	2237.7
Страны дальнего зарубежья		25	477.3
Страны СНГ		319	1760.4

84.16.30
ТОПКИ МЕХАНИЧЕСКИЕ, ВКЛЮЧАЯ ИХ МЕХАНИЧЕСКИЕ КОЛОСНИКОВЫЕ РЕШЕТКИ, МЕХАНИЧЕСКИЕ ЗОЛОУДАЛИТЕЛИ И АНАЛОГИЧНЫЕ УСТРОЙСТВА

Т

398 КАЗАХСТАН		103	339.2
000 прочие		4	15.0
Всего		108	354.2
Страны дальнего зарубежья		4	15.0
Страны СНГ		103	339.2

84.16.90
ЧАСТИ ГОРЕЛОК ТОПОЧНЫХ ДЛЯ ЖИДКОГО ТОПЛИВА, РАСПЫЛЕННОГО ТВЕРДОГО ТОПЛИВА ИЛИ ДЛЯ ГАЗА; ТОПОК МЕХАНИЧЕСКИХ, ВКЛЮЧАЯ ИХ МЕХАНИЧЕСКИЕ КОЛОСНИКОВЫЕ РЕШЕТКИ,МЕХАНИЧЕСКИЕ ЗОЛОУДАЛИТЕЛИ И АНАЛОГ. УСТРОЙСТВА

Т

704 ВЬЕТНАМ		7	140.0
398 КАЗАХСТАН		32	110.5
498 МОЛДОВА, РЕСПУБЛИКА		0	24.0
760 СИРИЙСКАЯ АРАБСКАЯ РЕСПУБЛИКА		0	88.9
703 СЛОВАКИЯ		19	90.8
762 ТАДЖИКИСТАН		0	0.1
795 ТУРКМЕНИЯ		0	0.7
860 УЗБЕКИСТАН		1	92.0
804 УКРАИНА		168	254.4
000 прочие		8	100.2
Всего		236	901.6
Страны дальнего зарубежья		34	419.9
Страны СНГ		202	481.7

84.17.10
ГОРНЫ И ПЕЧИ ДЛЯ ОБЖИГА, ПЛАВКИ ИЛИ ИНОЙ ТЕРМООБРАБОТКИ РУД,ПИРИТНЫХ РУД ИЛИ МЕТАЛЛОВ

ШТ

804 УКРАИНА		1	6.4
Всего		1	6.4
Страны СНГ		1	6.4

84.17.20
ПЕЧИ ХЛЕБОПЕКАРНЫЕ, ВКЛЮЧАЯ ПЕЧИ КОНДИТЕРСКИЕ

ШТ

031 АЗЕРБАЙДЖАН		8	295.1
051 АРМЕНИЯ		2	27.6
268 ГРУЗИЯ		2	32.6
724 ИСПАНИЯ		1	181.6
398 КАЗАХСТАН		61	244.9
762 ТАДЖИКИСТАН		2	4.0
795 ТУРКМЕНИЯ		1	40.7
804 УКРАИНА		47	1157.6
Всего		124	1984.1
Страны дальнего зарубежья		1	181.6
Страны СНГ		123	1802.5

84.17.80
ПРОЧИЕ ПЕЧИ И КАМЕРЫ ПРОМЫШЛЕННЫЕ ИЛИ ЛАБОРАТОРНЫЕ, ВКЛЮЧАЯ МУСОРОСЖИГАТЕЛЬНЫЕ ПЕЧИ, НЕЭЛЕКТРИЧЕСКИЕ

ШТ

268 ГРУЗИЯ		1	3.8
398 КАЗАХСТАН		42	624.3
417 КИРГИЗИЯ		1	695.6
156 КИТАЙ		5	415.4
860 УЗБЕКИСТАН		1	91.6
804 УКРАИНА		5	202.3
000 прочие		2	14.4

Код и наименование страны контрагента	Ед. изме-рения	Экспорт	
		количество	стоимость
Всего		57	2047.4
Страны дальнего зарубежья		7	429.8
Страны СНГ		50	1617.7

84.17.90
ЧАСТИ ГОРНОВ, ПЕЧЕЙ ПРОМЫШЛЕННЫХ ИЛИ ЛАБОРАТОРНЫХ, ВКЛЮЧАЯ МУСОРОСЖИГАТЕЛЬНЫЕ ПЕЧИ, НЕЭЛЕКТРИЧЕСКИЕ

Код и наименование страны контрагента	Ед. изме-рения	Экспорт	
		количество	стоимость
	ШТ		
031 АЗЕРБАЙДЖАН		250	88.8
051 АРМЕНИЯ		48	53.2
818 ЕГИПЕТ		7	1186.9
398 КАЗАХСТАН		1940	9370.3
417 КИРГИЗИЯ		16	477.2
428 ЛАТВИЯ		123	68.1
440 ЛИТВА		1116	69.9
498 МОЛДОВА, РЕСПУБЛИКА		126	78.1
762 ТАДЖИКИСТАН		82	336.5
795 ТУРКМЕНИЯ		1	10.1
860 УЗБЕКИСТАН		254	68.5
804 УКРАИНА		1224	1555.5
246 ФИНЛЯНДИЯ		488	104.4
000 прочие		100	7.4
Всего		5775	13474.9
Страны дальнего зарубежья		1834	1436.8
Страны СНГ		3941	12038.1

84.18.10
КОМБИНИРОВАННЫЕ ХОЛОДИЛЬНИКИ-МОРОЗИЛЬНИКИ С РАЗДЕЛЬНЫМИ НАРУЖНЫМИ ДВЕРЬМИ

Код и наименование страны контрагента	Ед. изме-рения	Экспорт	
		количество	стоимость
	ШТ		
031 АЗЕРБАЙДЖАН		8602	1813.7
051 АРМЕНИЯ		2093	517.3
004 АФГАНИСТАН		694	127.3
268 ГРУЗИЯ		1142	271.9
398 КАЗАХСТАН		91683	22101.4
417 КИРГИЗИЯ		3824	812.6
428 ЛАТВИЯ		1466	384.3
440 ЛИТВА		5009	1153.7
498 МОЛДОВА, РЕСПУБЛИКА		7597	1684.4
496 МОНГОЛИЯ		278	57.0
762 ТАДЖИКИСТАН		730	161.3
795 ТУРКМЕНИЯ		186	42.1
860 УЗБЕКИСТАН		3435	709.9
804 УКРАИНА		128380	32269.3
233 ЭСТОНИЯ		311	86.7
000 прочие		29	8.1
Всего		255459	62201.1
Страны дальнего зарубежья		7787	1817.2
Страны СНГ		247672	60383.9

84.18.21
ХОЛОДИЛЬНИКИ БЫТОВЫЕ КОМПРЕССИОННЫЕ

Код и наименование страны контрагента	Ед. изме-рения	Экспорт	
		количество	стоимость
	ШТ		
031 АЗЕРБАЙДЖАН		2493	394.2
051 АРМЕНИЯ		10	1.4
268 ГРУЗИЯ		609	123.5
398 КАЗАХСТАН		29328	4631.0
417 КИРГИЗИЯ		43	8.3
498 МОЛДОВА, РЕСПУБЛИКА		122	20.0
496 МОНГОЛИЯ		363	63.1
762 ТАДЖИКИСТАН		156	25.5
795 ТУРКМЕНИЯ		880	130.6
860 УЗБЕКИСТАН		2700	423.9
804 УКРАИНА		6875	1044.9
000 прочие		402	86.0
Всего		43981	6952.3
Страны дальнего зарубежья		765	149.1
Страны СНГ		43216	6803.2

84.18.22
ХОЛОДИЛЬНИКИ БЫТОВЫЕ АБСОРБЦИОННЫЕ, ЭЛЕКТРИЧЕСКИЕ

Код и наименование страны контрагента	Ед. изме-рения	Экспорт	
		количество	стоимость
	ШТ		
398 КАЗАХСТАН		66	8.1
Всего		66	8.1
Страны СНГ		66	8.1

84.18.29
ПРОЧИЕ ХОЛОДИЛЬНИКИ БЫТОВЫЕ

Код и наименование страны контрагента	Ед. изме-рения	Экспорт	
		количество	стоимость
	ШТ		
000 прочие		1	0.1
Всего		1	0.1
Страны дальнего зарубежья		1	0.1

84.18.30
МОРОЗИЛЬНИКИ ТИПА «ЛАРЬ», ЕМКОСТЬЮ НЕ БОЛЕЕ 800 Л

Код и наименование страны контрагента	Ед. изме-рения	Экспорт	
		количество	стоимость
	ШТ		
031 АЗЕРБАЙДЖАН		6	1.9
268 ГРУЗИЯ		4	0.8
398 КАЗАХСТАН		3937	969.4
498 МОЛДОВА, РЕСПУБЛИКА		3	0.6
762 ТАДЖИКИСТАН		32	4.5
860 УЗБЕКИСТАН		12	11.5
804 УКРАИНА		2476	402.1
000 прочие		12	2.0
Всего		6482	1393.0
Страны дальнего зарубежья		12	2.0
Страны СНГ		6470	1390.9

84.18.40
МОРОЗИЛЬНЫЕ ШКАФЫ ВЕРТИКАЛЬНОГО ТИПА, ЕМКОСТЬЮ НЕ БОЛЕЕ 900 Л

Код и наименование страны контрагента	Ед. изме-рения	Экспорт	
		количество	стоимость
	ШТ		
031 АЗЕРБАЙДЖАН		19	3.7
268 ГРУЗИЯ		4	0.8
398 КАЗАХСТАН		7451	1594.3
417 КИРГИЗИЯ		52	11.7
440 ЛИТВА		1253	221.6
498 МОЛДОВА, РЕСПУБЛИКА		115	20.8
762 ТАДЖИКИСТАН		6	1.0
795 ТУРКМЕНИЯ		2	0.4
860 УЗБЕКИСТАН		51	9.7
804 УКРАИНА		13311	2792.0
000 прочие		85	14.1
Всего		22349	4670.1
Страны дальнего зарубежья		1338	235.7
Страны СНГ		21011	4434.4

84.18.50
ХОЛОДИЛЬНЫЕ ИЛИ МОРОЗИЛЬНЫЕ ВИТРИНЫ, ПРИЛАВКИ И ДРУГОЕ АНАЛОГИЧНОЕ ХОЛОДИЛЬНОЕ ИЛИ МОРОЗИЛЬНОЕ ОБОРУДОВАНИЕ

Код и наименование страны контрагента	Ед. изме-рения	Экспорт	
		количество	стоимость
	ШТ		
031 АЗЕРБАЙДЖАН		159	86.9
051 АРМЕНИЯ		201	125.9
348 ВЕНГРИЯ		106	154.5
276 ГЕРМАНИЯ		120	62.4
268 ГРУЗИЯ		168	96.1
398 КАЗАХСТАН		11956	5829.6
417 КИРГИЗИЯ		151	93.6
428 ЛАТВИЯ		75	63.0
440 ЛИТВА		89	89.7
498 МОЛДОВА, РЕСПУБЛИКА		30	23.3
762 ТАДЖИКИСТАН		185	66.5
795 ТУРКМЕНИЯ		4	10.1
860 УЗБЕКИСТАН		93	79.3
804 УКРАИНА		4122	2220.1
233 ЭСТОНИЯ		104	92.7
000 прочие		71	19.4
Всего		17634	9112.9
Страны дальнего зарубежья		565	481.7
Страны СНГ		17069	8631.2

84.18.61
ОБОРУДОВАНИЕ ХОЛОДИЛЬНОЕ И МОРОЗИЛЬНОЕ, ТЕПЛОВЫЕ НАСОСЫ: КОМПРЕССИОННОГО ТИПА С КОНДЕНСАТОРОМ В КАЧЕСТВЕ ТЕПЛООБМЕННИКА

Код и наименование страны контрагента	Ед. изме-рения	Экспорт	
		количество	стоимость
	ШТ		
031 АЗЕРБАЙДЖАН		2	13.5
051 АРМЕНИЯ		64	90.6
704 ВЬЕТНАМ		3	65.3
268 ГРУЗИЯ		3	26.5
356 ИНДИЯ		2	120.0
398 КАЗАХСТАН		469	2387.8
124 КАНАДА		8	474.9
417 КИРГИЗИЯ		91	37.5
498 МОЛДОВА, РЕСПУБЛИКА		49	32.8
616 ПОЛЬША		1	60.7
762 ТАДЖИКИСТАН		13	73.2
795 ТУРКМЕНИЯ		168	115.6
860 УЗБЕКИСТАН		631	595.3
804 УКРАИНА		179	625.3
000 прочие		71	81.6
Всего		1754	4800.5
Страны дальнего зарубежья		85	802.5
Страны СНГ		1669	3998.0

84.18.69
ПРОЧЕЕ ОБОРУДОВАНИЕ ХОЛОДИЛЬНОЕ И МОРОЗИЛЬНОЕ, ТЕПЛОВЫЕ НАСОСЫ

Код и наименование страны контрагента	Ед. изме-рения	Экспорт	
		количество	стоимость
	Т		
398 КАЗАХСТАН		41	273.4
156 КИТАЙ		448	242.0
498 МОЛДОВА, РЕСПУБЛИКА		8	19.3
860 УЗБЕКИСТАН		0	0.2
804 УКРАИНА		71	1789.9
000 прочие		1	48.8
Всего		570	2373.5
Страны дальнего зарубежья		450	290.8
Страны СНГ		120	2082.8

84.18.91
МЕБЕЛЬ ДЛЯ ВСТРАИВАНИЯ ХОЛОДИЛЬНО-МОРОЗИЛЬНОГО ОБОРУДОВАНИЯ

Код и наименование страны контрагента	Ед. изме-рения	Экспорт	
		количество	стоимость
	Т		
031 АЗЕРБАЙДЖАН		0	2.0
398 КАЗАХСТАН		89	260.7
498 МОЛДОВА, РЕСПУБЛИКА		6	13.8
804 УКРАИНА		13	31.4
000 прочие		1	4.4
Всего		110	312.3
Страны дальнего зарубежья		1	4.4
Страны СНГ		109	307.9

84.18.99
ПРОЧИЕ ЧАСТИ ХОЛОДИЛЬНИКОВ, МОРОЗИЛЬНИКОВ И ПРОЧЕГО ХОЛОДИЛЬНОГО ИЛИ МОРОЗИЛЬНОГО ОБОРУДОВАНИЯ ЭЛЕКТРИЧЕСКОГО ИЛИ ДРУГИХ ТИПОВ

Код и наименование страны контрагента	Ед. изме-рения	Экспорт	
		количество	стоимость
	Т		
031 АЗЕРБАЙДЖАН		5	20.7
051 АРМЕНИЯ		1	3.0
356 ИНДИЯ		0	161.0
380 ИТАЛИЯ		0	222.7
398 КАЗАХСТАН		42	344.3
417 КИРГИЗИЯ		0	2.3
498 МОЛДОВА, РЕСПУБЛИКА		0	2.7
795 ТУРКМЕНИЯ		4	59.0
860 УЗБЕКИСТАН		0	4.6
804 УКРАИНА		1945	8287.7
000 прочие		14	64.0
Всего		2013	9171.9
Страны дальнего зарубежья		14	447.6
Страны СНГ		1998	8724.3

84.19.11
БЕЗЫНЕРЦИОННЫЕ ГАЗОВЫЕ ВОДОНАГРЕВАТЕЛИ

Код и наименование страны контрагента	Ед. изме-рения	Экспорт	
		количество	стоимость
	ШТ		
031 АЗЕРБАЙДЖАН		343	38.8
268 ГРУЗИЯ		300	36.2
398 КАЗАХСТАН		136	16.9
498 МОЛДОВА, РЕСПУБЛИКА		3253	280.6
860 УЗБЕКИСТАН		7	2.5
804 УКРАИНА		9301	899.6
233 ЭСТОНИЯ		5000	555.7
000 прочие		560	49.6
Всего		18900	1880.0
Страны дальнего зарубежья		5560	605.3
Страны СНГ		13340	1274.7

Код и наименование страны контрагента	Ед. изме-рения	Экспорт	
		количество	стоимость

84.19.19
ПРОЧИЕ БЕЗЫНЕРЦИОННЫЕ ВОДОНАГРЕВАТЕЛИ ИЛИ ТЕПЛОВЫЕ ВОДЯНЫЕ АККУМУЛЯТОРЫ, НЕЭЛЕКТРИЧЕСКИЕ

		ШТ	
031	АЗЕРБАЙДЖАН	300	25.0
051	АРМЕНИЯ	240	19.0
368	ИРАК	3	191.1
398	КАЗАХСТАН	821	466.7
410	КОРЕЯ, РЕСПУБЛИКА	20	145.1
860	УЗБЕКИСТАН	15	7.7
804	УКРАИНА	902	98.6
000	прочие	126	49.9
Всего		2427	1003.1
Страны дальнего зарубежья		149	386.1
Страны СНГ		2278	617.0

84.19.20
СТЕРИЛИЗАТОРЫ МЕДИЦИНСКИЕ, ХИРУРГИЧЕСКИЕ И ЛАБОРАТОРНЫЕ

		ШТ	
031	АЗЕРБАЙДЖАН	20	32.3
051	АРМЕНИЯ	1	3.5
704	ВЬЕТНАМ	54	92.5
268	ГРУЗИЯ	18	46.6
818	ЕГИПЕТ	160	400.7
398	КАЗАХСТАН	7287	2745.9
417	КИРГИЗИЯ	919	151.4
440	ЛИТВА	44	85.2
498	МОЛДОВА, РЕСПУБЛИКА	80	39.1
840	СОЕДИНЕННЫЕ ШТАТЫ	24	72.6
762	ТАДЖИКИСТАН	13	2.4
795	ТУРКМЕНИЯ	5	1.7
860	УЗБЕКИСТАН	1047	73.8
804	УКРАИНА	517	842.6
000	прочие	22	105.3
Всего		10211	4695.5
Страны дальнего зарубежья		304	756.3
Страны СНГ		9907	3939.2

84.19.31
СУШИЛКИ ДЛЯ СЕЛЬСКОХОЗЯЙСТВЕННОЙ ПРОДУКЦИИ

		ШТ	
031	АЗЕРБАЙДЖАН	1	10.0
724	ИСПАНИЯ	1	65.0
398	КАЗАХСТАН	6	235.1
428	ЛАТВИЯ	2	54.7
440	ЛИТВА	3	65.1
498	МОЛДОВА, РЕСПУБЛИКА	9	194.0
860	УЗБЕКИСТАН	8	145.8
804	УКРАИНА	4	5.5
756	ШВЕЙЦАРИЯ	1	200.0
000	прочие	77	30.1
Всего		112	1005.3
Страны дальнего зарубежья		84	414.9
Страны СНГ		28	590.4

84.19.32
СУШИЛКИ ДЛЯ ДРЕВЕСИНЫ, ЦЕЛЛЮЛОЗЫ, БУМАГИ ИЛИ КАРТОНА

		ШТ	
276	ГЕРМАНИЯ	1	429.3
398	КАЗАХСТАН	6	35.8
428	ЛАТВИЯ	13	386.5
246	ФИНЛЯНДИЯ	2	50.5
000	прочие	1	34.4
Всего		23	936.6
Страны дальнего зарубежья		17	900.8
Страны СНГ		6	35.8

84.19.39
ПРОЧИЕ МАШИНЫ ДЛЯ ОБРАБОТКИ МАТЕРИАЛОВ В ПРОЦЕССЕ С ИЗМЕНЕНИЕМ ТЕМПЕРАТУРЫ

		ШТ	
031	АЗЕРБАЙДЖАН	7	198.6
051	АРМЕНИЯ	7	42.1
100	БОЛГАРИЯ	1	150.4
268	ГРУЗИЯ	3	46.4
398	КАЗАХСТАН	234	786.4
417	КИРГИЗИЯ	40	15.8
498	МОЛДОВА, РЕСПУБЛИКА	4	3.0
762	ТАДЖИКИСТАН	5	26.9
795	ТУРКМЕНИЯ	1	1.3
860	УЗБЕКИСТАН	26	172.3
804	УКРАИНА	12	677.3
000	прочие	48	239.8
Всего		388	2360.3
Страны дальнего зарубежья		49	390.2
Страны СНГ		339	1970.2

84.19.40
АППАРАТЫ ДЛЯ ДИСТИЛЛЯЦИИ ИЛИ РЕКТИФИКАЦИИ

		ШТ	
031	АЗЕРБАЙДЖАН	8	5.3
051	АРМЕНИЯ	45	294.7
268	ГРУЗИЯ	12	6.1
400	ИОРДАНИЯ	1	70.6
398	КАЗАХСТАН	1981	901.8
417	КИРГИЗИЯ	45	23.6
428	ЛАТВИЯ	35	180.1
440	ЛИТВА	30	76.1
498	МОЛДОВА, РЕСПУБЛИКА	6	4.2
762	ТАДЖИКИСТАН	6	12.3
795	ТУРКМЕНИЯ	17	5.9
860	УЗБЕКИСТАН	121	300.5
804	УКРАИНА	892	2069.8
203	ЧЕШСКАЯ РЕСПУБЛИКА	9	82.1
000	прочие	16	34.7
Всего		3224	4068.0
Страны дальнего зарубежья		91	443.7
Страны СНГ		3133	3624.3

84.19.50
ТЕПЛООБМЕННИКИ

		ШТ	
036	АВСТРАЛИЯ	2	77.0
031	АЗЕРБАЙДЖАН	22	337.9
012	АЛЖИР	14	142.5
100	БОЛГАРИЯ	19	52.3
348	ВЕНГРИЯ	6	2487.4
704	ВЬЕТНАМ	6	191.4
276	ГЕРМАНИЯ	1715	236.8
268	ГРУЗИЯ	8	46.5
356	ИНДИЯ	147	66257.7
364	ИРАН, ИСЛАМСКАЯ РЕСПУБЛИКА	31	567.5
398	КАЗАХСТАН	569	5673.0
417	КИРГИЗИЯ	8	60.7
156	КИТАЙ	1734	2385.7
408	КОРЕЯ, НАРОДНО-ДЕМОКРАТИЧ. РЕСПУБЛ.	3	230.4
428	ЛАТВИЯ	57	248.4
440	ЛИТВА	274	1008.6
458	МАЛАЙЗИЯ	171	1348.8
498	МОЛДОВА, РЕСПУБЛИКА	23	59.1
496	МОНГОЛИЯ	22	74.1
528	НИДЕРЛАНДЫ	3	241.7
826	СОЕДИНЕННОЕ КОРОЛЕВСТВО	25	199.1
840	СОЕДИНЕННЫЕ ШТАТЫ	192	2574.1
762	ТАДЖИКИСТАН	6	200.6
795	ТУРКМЕНИЯ	34	1622.2
860	УЗБЕКИСТАН	383	1437.6
804	УКРАИНА	91232	12745.1
246	ФИНЛЯНДИЯ	20	54.0
203	ЧЕШСКАЯ РЕСПУБЛИКА	274	73.4
752	ШВЕЦИЯ	3	476.5
000	прочие	65	248.1
Всего		97068	101358.1
Страны дальнего зарубежья		4783	79175.3
Страны СНГ		92285	22182.8

84.19.60
МАШИНЫ ДЛЯ СЖИЖЕНИЯ ВОЗДУХА ИЛИ ГАЗОВ

		ШТ	
398	КАЗАХСТАН	5	489.8
496	МОНГОЛИЯ	1	156.3
000	прочие	5	53.5
Всего		11	699.6
Страны дальнего зарубежья		6	209.8
Страны СНГ		5	489.8

84.19.81
МАШИНЫ, АГРЕГАТЫ И ОБОРУДОВАНИЕ ДЛЯ ПРИГОТОВЛЕНИЯ ГОРЯЧИХ НАПИТКОВ ИЛИ ПРИГОТОВЛЕНИЯ ИЛИ ПОДОГРЕВА ПИЩИ

		ШТ	
031	АЗЕРБАЙДЖАН	139	171.3
051	АРМЕНИЯ	139	133.8
268	ГРУЗИЯ	1	2.0
398	КАЗАХСТАН	3553	2521.2
428	ЛАТВИЯ	232	185.0
440	ЛИТВА	478	315.5
498	МОЛДОВА, РЕСПУБЛИКА	15	19.0
496	МОНГОЛИЯ	185	100.0
762	ТАДЖИКИСТАН	24	18.4
795	ТУРКМЕНИЯ	3	7.2
860	УЗБЕКИСТАН	605	494.4
804	УКРАИНА	1019	656.6
000	прочие	169	103.4
Всего		6562	4727.7
Страны дальнего зарубежья		1064	703.9
Страны СНГ		5498	4023.8

84.19.89
ПРОЧИЕ МАШИНЫ, АГРЕГАТЫ И ОБОРУДОВАНИЕ ПРОМЫШЛЕННЫЕ ИЛИ ЛАБОРАТОРНЫЕ С ЭЛЕКТРИЧЕСКИМ ИЛИ НЕЭЛЕКТРИЧЕСКИМ НАГРЕВОМ ДЛЯ ОБРАБОТКИ МАТЕРИАЛОВ ПРОЦЕССАМИ, ИСПОЛЬЗУЮЩИМИ ИЗМЕНЕНИЕ ТЕМПЕРАТУРЫ

		ШТ	
031	АЗЕРБАЙДЖАН	28	2841.5
051	АРМЕНИЯ	12	4.8
348	ВЕНГРИЯ	15	1263.5
276	ГЕРМАНИЯ	34	98.9
268	ГРУЗИЯ	11	61.0
724	ИСПАНИЯ	2	81.5
380	ИТАЛИЯ	102	145.1
398	КАЗАХСТАН	840	3368.2
417	КИРГИЗИЯ	22	84.4
156	КИТАЙ	17	1683.7
410	КОРЕЯ, РЕСПУБЛИКА	5	105.1
428	ЛАТВИЯ	26	83.9
440	ЛИТВА	14	545.2
498	МОЛДОВА, РЕСПУБЛИКА	22	121.4
496	МОНГОЛИЯ	19	57.7
586	ПАКИСТАН	1	60.5
616	ПОЛЬША	38	81.0
762	ТАДЖИКИСТАН	25	72.9
158	ТАЙВАНЬ (КИТАЙ)	16	243.4
795	ТУРКМЕНИЯ	82	161.9
792	ТУРЦИЯ	5	165.9
860	УЗБЕКИСТАН	54	221.4
804	УКРАИНА	765	1119.3
250	ФРАНЦИЯ	2	55.0
756	ШВЕЙЦАРИЯ	1	80.4
000	прочие	77	179.4
Всего		2235	12986.9
Страны дальнего зарубежья		374	4930.1
Страны СНГ		1861	8056.9

84.19.90
ЧАСТИ МАШИН, ОБОРУДОВАНИЯ ПРОМЫШЛЕННОГО ИЛИ ЛАБОРАТОРНОГО С ЭЛЕКТРИЧЕСКИМ ИЛИ НЕЭЛЕКТРИЧЕСКИМ НАГРЕВОМ ДЛЯ ОБРАБОТКИ МАТЕРИАЛОВ

		Т	
031	АЗЕРБАЙДЖАН	600	1285.8
051	АРМЕНИЯ	20	100.9
704	ВЬЕТНАМ	3	50.4
276	ГЕРМАНИЯ	5	68.0
356	ИНДИЯ	395	2361.1

Код и наименование страны контрагента	Ед. изме-рения	Экспорт	
		количество	стоимость
398 КАЗАХСТАН		471	3660.3
417 КИРГИЗИЯ		1	91.4
156 КИТАЙ		38	466.7
428 ЛАТВИЯ		7	51.0
840 СОЕДИНЕННЫЕ ШТАТЫ		5	1058.8
762 ТАДЖИКИСТАН		2	122.0
795 ТУРКМЕНИЯ		38	394.6
860 УЗБЕКИСТАН		480	1939.2
804 УКРАИНА		465	3073.2
752 ШВЕЦИЯ		347	2615.5
392 ЯПОНИЯ		28	192.5
000 прочие		30	136.7
Всего		2935	17667.8
Страны дальнего зарубежья		858	7000.6
Страны СНГ		2077	10667.2

84.20.10
КАЛАНДРЫ ИЛИ ДРУГИЕ ВАЛКОВЫЕ МАШИНЫ

	ШТ		
031 АЗЕРБАЙДЖАН		2	85.9
268 ГРУЗИЯ		1	12.5
398 КАЗАХСТАН		4	5.5
498 МОЛДОВА, РЕСПУБЛИКА		1	0.9
795 ТУРКМЕНИЯ		1	73.1
860 УЗБЕКИСТАН		4	119.6
804 УКРАИНА		7	167.7
000 прочие		10	63.5
Всего		30	528.9
Страны дальнего зарубежья		10	63.5
Страны СНГ		20	465.3

84.20.91
ЧАСТИ ВАЛКОВ

	Т		
031 АЗЕРБАЙДЖАН		18	17.5
051 АРМЕНИЯ		2	0.6
344 ГОНКОНГ		165	1140.7
398 КАЗАХСТАН		10	15.8
417 КИРГИЗИЯ		21	11.7
498 МОЛДОВА, РЕСПУБЛИКА		11	4.8
804 УКРАИНА		92	88.0
000 прочие		56	57.8
Всего		375	1336.9
Страны дальнего зарубежья		222	1198.5
Страны СНГ		154	138.4

84.20.99
ЧАСТИ ПРОЧИЕ КАЛАНДРОВ И ДРУГИХ ВАЛКОВЫХ МАШИН КРОМЕ МАШИН ДЛЯ ОБРАБОТКИ МЕТАЛЛА И СТЕКЛА И ВАЛКИ ДЛЯ НИХ

	Т		
031 АЗЕРБАЙДЖАН		3	58.7
Всего		3	58.7
Страны СНГ		3	58.7

84.21.11
СЕПАРАТОРЫ МОЛОЧНЫЕ

	ШТ		
031 АЗЕРБАЙДЖАН		6808	176.9
300 ГРЕЦИЯ		13	130.4
268 ГРУЗИЯ		350	8.3
364 ИРАН, ИСЛАМСКАЯ РЕСПУБЛИКА		44	547.2
398 КАЗАХСТАН		4028	136.0
417 КИРГИЗИЯ		4	50.2
156 КИТАЙ		30	427.0
428 ЛАТВИЯ		2200	59.3
440 ЛИТВА		1312	58.8
498 МОЛДОВА, РЕСПУБЛИКА		11	10.3
762 ТАДЖИКИСТАН		125	1.2
795 ТУРКМЕНИЯ		2	20.9
860 УЗБЕКИСТАН		20351	313.0
804 УКРАИНА		13691	332.9
000 прочие		2642	263.3
Всего		51611	2535.7
Страны дальнего зарубежья		6241	1486.0
Страны СНГ		45370	1049.7

84.21.12
СУШИЛКИ ДЛЯ БЕЛЬЯ

	ШТ		
051 АРМЕНИЯ		10	21.7
398 КАЗАХСТАН		202	133.4
762 ТАДЖИКИСТАН		2	9.9
795 ТУРКМЕНИЯ		10	11.8
860 УЗБЕКИСТАН		4	14.7
804 УКРАИНА		1239	100.0
000 прочие		166	11.8
Всего		1633	303.3
Страны дальнего зарубежья		166	11.8
Страны СНГ		1467	291.5

84.21.19
ПРОЧИЕ ЦЕНТРИФУГИ, ВКЛЮЧАЯ ЦЕНТРОБЕЖНЫЕ СУШИЛКИ

	ШТ		
031 АЗЕРБАЙДЖАН		6	36.6
704 ВЬЕТНАМ		13	135.2
268 ГРУЗИЯ		2	11.3
398 КАЗАХСТАН		240	640.7
417 КИРГИЗИЯ		1	1.5
156 КИТАЙ		4	55.4
498 МОЛДОВА, РЕСПУБЛИКА		4	2.2
762 ТАДЖИКИСТАН		4	2.3
795 ТУРКМЕНИЯ		6	10.9
860 УЗБЕКИСТАН		54	39.5
804 УКРАИНА		34	233.8
000 прочие		80	210.8
Всего		448	1380.3
Страны дальнего зарубежья		97	401.5
Страны СНГ		351	978.8

84.21.21
ОБОРУДОВАНИЕ ДЛЯ ФИЛЬТРОВАНИЯ ИЛИ ОЧИСТКИ ВОДЫ

	ШТ		
031 АЗЕРБАЙДЖАН		152	101.2
051 АРМЕНИЯ		16	0.1
704 ВЬЕТНАМ		16	106.7
276 ГЕРМАНИЯ		838	64.6
268 ГРУЗИЯ		12	296.7
356 ИНДИЯ		122	5008.9
364 ИРАН, ИСЛАМСКАЯ РЕСПУБЛИКА		13	231.5
398 КАЗАХСТАН		52783	4015.2
417 КИРГИЗИЯ		1209	10.1
440 ЛИТВА		147384	1039.9
498 МОЛДОВА, РЕСПУБЛИКА		6914	191.0
496 МОНГОЛИЯ		5486	91.9
616 ПОЛЬША		1	75.3
891 СЕРБИЯ И ЧЕРНОГОРИЯ		44162	328.0
762 ТАДЖИКИСТАН		2562	16.9
795 ТУРКМЕНИЯ		3519	387.5
860 УЗБЕКИСТАН		211	143.1
804 УКРАИНА		109583	2004.4
250 ФРАНЦИЯ		1001	311.6
233 ЭСТОНИЯ		5307	63.3
000 прочие		19600	331.0
Всего		400891	14818.6
Страны дальнего зарубежья		223930	7652.5
Страны СНГ		176961	7166.1

84.21.22
ОБОРУДОВАНИЕ ДЛЯ ФИЛЬТРОВАНИЯ ИЛИ ОЧИСТКИ НАПИТКОВ, КРОМЕ ВОДЫ

	ШТ		
268 ГРУЗИЯ		6	22.2
364 ИРАН, ИСЛАМСКАЯ РЕСПУБЛИКА		1	75.8
398 КАЗАХСТАН		295	482.5
417 КИРГИЗИЯ		3	24.2
616 ПОЛЬША		1	88.2
795 ТУРКМЕНИЯ		1	0.2
860 УЗБЕКИСТАН		2	45.0
804 УКРАИНА		5	21.5
752 ШВЕЦИЯ		1	121.0
000 прочие		3	25.6
Всего		318	906.2
Страны дальнего зарубежья		6	310.6
Страны СНГ		312	595.6

84.21.23
ОБОРУДОВАНИЕ ДЛЯ ФИЛЬТРОВАНИЯ МАСЛА ИЛИ ТОПЛИВА В ДВИГАТЕЛЯХ ВНУТРЕННЕГО СГОРАНИЯ

	ШТ		
031 АЗЕРБАЙДЖАН		219261	277.4
051 АРМЕНИЯ		249366	253.2
276 ГЕРМАНИЯ		1890287	505.3
268 ГРУЗИЯ		64437	46.7
818 ЕГИПЕТ		374233	62.3
376 ИЗРАИЛЬ		902358	110.3
356 ИНДИЯ		2814	269.2
368 ИРАК		3340	375.4
398 КАЗАХСТАН		2318877	2029.8
417 КИРГИЗИЯ		181452	138.9
192 КУБА		38780	165.0
498 МОЛДОВА, РЕСПУБЛИКА		87989	90.6
586 ПАКИСТАН		31119	54.4
840 СОЕДИНЕННЫЕ ШТАТЫ		974197	115.5
762 ТАДЖИКИСТАН		250378	145.8
795 ТУРКМЕНИЯ		735051	651.5
860 УЗБЕКИСТАН		157169	263.2
804 УКРАИНА		3027002	1376.7
233 ЭСТОНИЯ		56359	51.5
000 прочие		1067546	727.4
Всего		12632015	7710.1
Страны дальнего зарубежья		5341033	2436.1
Страны СНГ		7290982	5273.9

84.21.29
ПРОЧЕЕ ОБОРУДОВАНИЕ ДЛЯ ФИЛЬТРОВАНИЯ ИЛИ ОЧИСТКИ ЖИДКОСТЕЙ И ГАЗОВ

	ШТ		
031 АЗЕРБАЙДЖАН		171	4.9
012 АЛЖИР		16	52.9
051 АРМЕНИЯ		69	4.6
004 АФГАНИСТАН		2	60.9
704 ВЬЕТНАМ		19	77.8
268 ГРУЗИЯ		15	42.4
356 ИНДИЯ		715	235.3
368 ИРАК		5	114.2
398 КАЗАХСТАН		3182	1896.8
417 КИРГИЗИЯ		7	21.6
156 КИТАЙ		402	414.4
408 КОРЕЯ, НАРОДНО-ДЕМОКРАТИЧ. РЕСПУБЛ.		4	264.8
410 КОРЕЯ, РЕСПУБЛИКА		6	1207.5
458 МАЛАЙЗИЯ		10	53.4
498 МОЛДОВА, РЕСПУБЛИКА		59	1.5
528 НИДЕРЛАНДЫ		9	90.3
586 ПАКИСТАН		90	52.6
702 СИНГАПУР		25	178.0
762 ТАДЖИКИСТАН		51	15.6
795 ТУРКМЕНИЯ		51	81.8
860 УЗБЕКИСТАН		221	649.6
804 УКРАИНА		34139	712.3
000 прочие		6147	290.4
Всего		45415	6523.7
Страны дальнего зарубежья		7450	3092.7
Страны СНГ		37965	3431.1

84.21.31
ВОЗДУШНЫЕ ФИЛЬТРЫ ДЛЯ ДВИГАТЕЛЕЙ ВНУТРЕННЕГО СГОРАНИЯ

	ШТ		
031 АЗЕРБАЙДЖАН		44910	49.1
051 АРМЕНИЯ		44324	42.0
268 ГРУЗИЯ		23872	25.4
368 ИРАК		602	61.7
398 КАЗАХСТАН		473091	947.5
417 КИРГИЗИЯ		36474	41.2
410 КОРЕЯ, РЕСПУБЛИКА		47	245.3
498 МОЛДОВА, РЕСПУБЛИКА		29794	26.8
762 ТАДЖИКИСТАН		74253	39.0
795 ТУРКМЕНИЯ		77908	56.6
860 УЗБЕКИСТАН		97215	65.5
804 УКРАИНА		58461	1372.2
233 ЭСТОНИЯ		1397	157.6
000 прочие		95290	242.5

Код и наименование страны контрагента	Ед. изме-рения	Экспорт	
		количество	стоимость
Всего		1057638	3372.5
Страны дальнего зарубежья		97336	707.1
Страны СНГ		960302	2665.5
84.21.39 ПРОЧЕЕ ОБОРУДОВАНИЕ ДЛЯ ФИЛЬТРОВАНИЯ ИЛИ ОЧИСТКИ ГАЗОВ			
	ШТ		
031 АЗЕРБАЙДЖАН		415	39.7
051 АРМЕНИЯ		154	654.2
276 ГЕРМАНИЯ		2884	71.3
268 ГРУЗИЯ		12	5.6
356 ИНДИЯ		264	714.4
364 ИРАН, ИСЛАМСКАЯ РЕСПУБЛИКА		36	308.9
398 КАЗАХСТАН		5673	2287.7
417 КИРГИЗИЯ		150	1.3
156 КИТАЙ		16101	217.1
410 КОРЕЯ, РЕСПУБЛИКА		261	215.4
428 ЛАТВИЯ		4302	189.9
440 ЛИТВА		227	386.9
498 МОЛДОВА, РЕСПУБЛИКА		1113	167.9
620 ПОРТУГАЛИЯ		13050	118.8
762 ТАДЖИКИСТАН		63	15.7
795 ТУРКМЕНИЯ		103	16.6
792 ТУРЦИЯ		177	66.1
860 УЗБЕКИСТАН		295	635.3
804 УКРАИНА		10126	2964.2
233 ЭСТОНИЯ		1227	64.8
000 прочие		2468	206.6
Всего		59101	9348.5
Страны дальнего зарубежья		40997	2560.4
Страны СНГ		18104	6788.1
84.21.91 ЧАСТИ ЦЕНТРИФУГ, ВКЛЮЧАЯ ЦЕНТРОБЕЖНЫЕ СУШИЛКИ			
	Т		
031 АЗЕРБАЙДЖАН		0	1.7
398 КАЗАХСТАН		1	13.6
417 КИРГИЗИЯ		0	0.4
498 МОЛДОВА, РЕСПУБЛИКА		0	1.7
702 СИНГАПУР		1	118.4
860 УЗБЕКИСТАН		0	5.8
804 УКРАИНА		15	26.6
000 прочие		2	67.6
Всего		20	235.8
Страны дальнего зарубежья		3	185.9
Страны СНГ		16	49.9
84.21.99 ПРОЧИЕ ЧАСТИ			
	Т		
031 АЗЕРБАЙДЖАН		1	6.8
051 АРМЕНИЯ		12	40.5
004 АФГАНИСТАН		5	60.0
276 ГЕРМАНИЯ		15	69.9
268 ГРУЗИЯ		7	50.4
356 ИНДИЯ		0	356.9
368 ИРАК		23	838.2
364 ИРАН, ИСЛАМСКАЯ РЕСПУБЛИКА		8	216.3
398 КАЗАХСТАН		1446	6139.0
417 КИРГИЗИЯ		12	91.0
156 КИТАЙ		1	71.1
428 ЛАТВИЯ		205	688.4
440 ЛИТВА		82	1245.4
498 МОЛДОВА, РЕСПУБЛИКА		16	196.4
891 СЕРБИЯ И ЧЕРНОГОРИЯ		7	102.9
760 СИРИЙСКАЯ АРАБСКАЯ РЕСПУБЛИКА		52	296.5
762 ТАДЖИКИСТАН		9	19.6
795 ТУРКМЕНИЯ		24	173.3
860 УЗБЕКИСТАН		54	526.1
804 УКРАИНА		558	2951.2
246 ФИНЛЯНДИЯ		90	138.7
203 ЧЕШСКАЯ РЕСПУБЛИКА		1	52.3
233 ЭСТОНИЯ		17	227.6
231 ЭФИОПИЯ		5	159.4
000 прочие		27	269.6
Всего		2677	14987.5
Страны дальнего зарубежья		537	4793.2
Страны СНГ		2140	10194.3
84.22.11 ПОСУДОМОЕЧНЫЕ МАШИНЫ БЫТОВЫЕ			
	ШТ		
398 КАЗАХСТАН		2	3.3
000 прочие		9	2.4
Всего		11	5.7
Страны дальнего зарубежья		9	2.4
Страны СНГ		2	3.3
84.22.19 ПРОЧИЕ ПОСУДОМОЕЧНЫЕ МАШИНЫ			
	ШТ		
051 АРМЕНИЯ		10	56.9
398 КАЗАХСТАН		19	115.8
498 МОЛДОВА, РЕСПУБЛИКА		1	18.9
804 УКРАИНА		5	1.0
Всего		35	192.6
Страны СНГ		35	192.6
84.22.20 ОБОРУДОВАНИЕ ДЛЯ МОЙКИ ИЛИ СУШКИ БУТЫЛОК ИЛИ ДРУГИХ ЕМКОСТЕЙ			
	ШТ		
031 АЗЕРБАЙДЖАН		1	29.7
268 ГРУЗИЯ		6	41.6
398 КАЗАХСТАН		13	1058.8
417 КИРГИЗИЯ		5	0.3
762 ТАДЖИКИСТАН		1	0.6
795 ТУРКМЕНИЯ		1	0.2
860 УЗБЕКИСТАН		1	10.1
804 УКРАИНА		2	30.8
752 ШВЕЦИЯ		1	73.8
000 прочие		28	40.2
Всего		59	1285.9
Страны дальнего зарубежья		29	114.0
Страны СНГ		30	1172.0
84.22.30 ОБОРУДОВАНИЕ ДЛЯ ЗАПОЛНЕНИЯ, ЗАКУПОРКИ БУТЫЛОК, БАНОК, ЗАКРЫВАНИЯ ЯЩИКОВ, МЕШКОВ ИЛИ ДРУГИХ ЕМКОСТЕЙ, ДЛЯ ОПЕЧАТЫВАНИЯ ИХ ИЛИ ЭТИКЕТИРОВАНИЯ; ОБОРУДОВАНИЕ ДЛЯ ГЕРМЕТИЧНОЙ УКУПОРКИ КОЛПАЧКАМИ ИЛИ ...			
	ШТ		
036 АВСТРАЛИЯ		3	65.2
040 АВСТРИЯ		2	387.7
031 АЗЕРБАЙДЖАН		21	287.0
051 АРМЕНИЯ		10	338.4
056 БЕЛЬГИЯ		3	81.9
276 ГЕРМАНИЯ		47	79.0
268 ГРУЗИЯ		11	85.1
400 ИОРДАНИЯ		8	88.9
398 КАЗАХСТАН		175	1392.2
417 КИРГИЗИЯ		123	109.4
498 МОЛДОВА, РЕСПУБЛИКА		10	124.4
616 ПОЛЬША		8	79.4
807 РЕСПУБЛИКА МАКЕДОНИЯ		2	75.1
762 ТАДЖИКИСТАН		16	55.5
795 ТУРКМЕНИЯ		1710	3.0
792 ТУРЦИЯ		8	138.1
860 УЗБЕКИСТАН		57	1854.0
804 УКРАИНА		274	2440.9
752 ШВЕЦИЯ		5	2298.7
000 прочие		58	340.7
Всего		2551	10324.5
Страны дальнего зарубежья		144	3634.9
Страны СНГ		2407	6689.7
84.22.40 ОБОРУДОВАНИЕ ДЛЯ УПАКОВКИ ИЛИ ОБЕРТКИ (ВКЛЮЧАЯ ОБОРУДОВАНИЕ, ОБЕРТЫВАЮЩЕЕ ТОВАР С ТЕРМОУСАДКОЙ УПАКОВОЧНОГО МАТЕРИАЛА) ПРОЧЕЕ			
	ШТ		
031 АЗЕРБАЙДЖАН		21	153.5
051 АРМЕНИЯ		4	136.0
276 ГЕРМАНИЯ		11	563.9
268 ГРУЗИЯ		8	52.8
380 ИТАЛИЯ		3	96.4
398 КАЗАХСТАН		217	535.4
124 КАНАДА		5	156.4
417 КИРГИЗИЯ		6	34.8
428 ЛАТВИЯ		12	65.1
498 МОЛДОВА, РЕСПУБЛИКА		4	8.5
616 ПОЛЬША		9	1534.7
642 РУМЫНИЯ		2	203.8
891 СЕРБИЯ И ЧЕРНОГОРИЯ		1	113.0
826 СОЕДИНЕННОЕ КОРОЛЕВСТВО		5	52.6
762 ТАДЖИКИСТАН		19	16.2
795 ТУРКМЕНИЯ		4	8.7
860 УЗБЕКИСТАН		37	1241.5
804 УКРАИНА		173	7885.6
203 ЧЕШСКАЯ РЕСПУБЛИКА		6	74.6
752 ШВЕЦИЯ		4	233.8
000 прочие		66	288.1
Всего		617	13455.5
Страны дальнего зарубежья		124	3382.4
Страны СНГ		493	10073.1
84.22.90 ЧАСТИ ПОСУДОМОЕЧНЫХ МАШИН			
	Т		
031 АЗЕРБАЙДЖАН		1	33.4
268 ГРУЗИЯ		1	44.6
398 КАЗАХСТАН		2	258.7
616 ПОЛЬША		33	66.4
860 УЗБЕКИСТАН		0	2.0
804 УКРАИНА		5	90.3
250 ФРАНЦИЯ		29	633.1
752 ШВЕЦИЯ		3	52.2
000 прочие		2	115.1
Всего		76	1295.7
Страны дальнего зарубежья		68	866.7
Страны СНГ		9	429.0
84.23.10 ВЕСЫ ДЛЯ ВЗВЕШИВАНИЯ ЛЮДЕЙ, ВКЛЮЧАЯ ГРУДНЫХ ДЕТЕЙ; ВЕСЫ БЫТОВЫЕ			
	ШТ		
051 АРМЕНИЯ		46	6.5
268 ГРУЗИЯ		4	0.0
398 КАЗАХСТАН		16676	760.9
417 КИРГИЗИЯ		87	11.5
498 МОЛДОВА, РЕСПУБЛИКА		60	8.9
762 ТАДЖИКИСТАН		1504	1.3
795 ТУРКМЕНИЯ		75	0.5
860 УЗБЕКИСТАН		130	23.1
804 УКРАИНА		1016	21.9
000 прочие		1645	13.5
Всего		21243	848.1
Страны дальнего зарубежья		1645	13.5
Страны СНГ		19598	834.6
84.23.20 ВЕСЫ ДЛЯ НЕПРЕРЫВНОГО ВЗВЕШИВАНИЯ ИЗДЕЛИЙ НА КОНВЕЙЕРАХ			
	ШТ		
398 КАЗАХСТАН		6	52.6
860 УЗБЕКИСТАН		17	191.8
804 УКРАИНА		2	0.9
000 прочие		1	3.8
Всего		26	249.2
Страны дальнего зарубежья		1	3.8
Страны СНГ		25	245.4

Код и наименование страны контрагента	Ед. изме-рения	Экспорт	
		количество	стоимость

84.23.30
ВЕСЫ, ОТРЕГУЛИРОВАННЫЕ НА ПОСТОЯННУЮ МАССУ, И ВЕСЫ, ЗАГРУЖАЮЩИЕ ГРУЗ ОПРЕДЕЛЕННОЙ МАССЫ В ЕМКОСТЬ ИЛИ КОНТЕЙНЕР, ВКЛЮЧАЯ ВЕСЫ БУНКЕРНЫЕ

		ШТ	
268	ГРУЗИЯ	1	1.4
398	КАЗАХСТАН	46	275.1
417	КИРГИЗИЯ	1	6.3
762	ТАДЖИКИСТАН	1	1.6
860	УЗБЕКИСТАН	14	53.5
804	УКРАИНА	3	8.3
000	прочие	20	67.6
Всего		86	413.8
Страны дальнего зарубежья		20	67.6
Страны СНГ		66	346.2

84.23.81
ОБОРУДОВАНИЕ ДЛЯ ВЗВЕШИВАНИЯ ПРОЧЕЕ С МАКСИМАЛЬНОЙ МАССОЙ ВЗВЕШИВАНИЯ НЕ БОЛЕЕ 30 КГ

		ШТ	
031	АЗЕРБАЙДЖАН	122	13.9
051	АРМЕНИЯ	540	54.7
268	ГРУЗИЯ	220	21.4
398	КАЗАХСТАН	7970	759.1
417	КИРГИЗИЯ	99	21.1
498	МОЛДОВА, РЕСПУБЛИКА	446	37.7
795	ТУРКМЕНИЯ	3023	1.4
860	УЗБЕКИСТАН	134	15.6
804	УКРАИНА	2209	294.9
000	прочие	594	77.7
Всего		15357	1297.6
Страны дальнего зарубежья		594	77.7
Страны СНГ		14763	1219.8

84.23.82
ОБОРУДОВАНИЕ ДЛЯ ВЗВЕШИВАНИЯ ПРОЧЕЕ С МАКСИМАЛЬНОЙ МАССОЙ ВЗВЕШИВАНИЯ БОЛЕЕ 30 КГ, НО НЕ БОЛЕЕ 5000 КГ

		ШТ	
031	АЗЕРБАЙДЖАН	38	16.4
051	АРМЕНИЯ	112	18.2
268	ГРУЗИЯ	77	29.1
398	КАЗАХСТАН	2277	487.3
417	КИРГИЗИЯ	136	36.0
170	КОЛУМБИЯ	14	161.8
498	МОЛДОВА, РЕСПУБЛИКА	80	28.4
762	ТАДЖИКИСТАН	1	0.1
795	ТУРКМЕНИЯ	1	0.0
860	УЗБЕКИСТАН	4	21.9
804	УКРАИНА	1892	626.0
000	прочие	356	109.8
Всего		4988	1535.0
Страны дальнего зарубежья		370	271.6
Страны СНГ		4618	1263.4

84.23.89
ПРОЧЕЕ ОБОРУДОВАНИЕ ДЛЯ ВЗВЕШИВАНИЯ (КРОМЕ ВЕСОВ ЧУВСТВИТЕЛЬНОСТЬЮ 0,05 Г ИЛИ ВЫШЕ)

		ШТ	
031	АЗЕРБАЙДЖАН	3	37.4
276	ГЕРМАНИЯ	1	79.8
268	ГРУЗИЯ	2	62.3
398	КАЗАХСТАН	953	1286.5
498	МОЛДОВА, РЕСПУБЛИКА	1	2.4
496	МОНГОЛИЯ	3	99.8
762	ТАДЖИКИСТАН	2	29.7
860	УЗБЕКИСТАН	4	112.8
000	прочие	3	6.7
Всего		972	1717.4
Страны дальнего зарубежья		7	186.2
Страны СНГ		965	1531.2

84.23.90
РАЗНОВЕСЫ ДЛЯ ВЕСОВ ВСЕХ ТИПОВ; ЧАСТИ ОБОРУДОВАНИЯ ДЛЯ ВЗВЕШИВАНИЯ

		Т	
031	АЗЕРБАЙДЖАН	0	1.7
051	АРМЕНИЯ	8	81.8
276	ГЕРМАНИЯ	6	261.8
398	КАЗАХСТАН	28	172.0
417	КИРГИЗИЯ	0	2.4
795	ТУРКМЕНИЯ	0	0.0
860	УЗБЕКИСТАН	9	190.7
804	УКРАИНА	11	29.4
000	прочие	7	51.2
Всего		69	790.9
Страны дальнего зарубежья		13	313.0
Страны СНГ		56	477.9

84.24.10
ОГНЕТУШИТЕЛИ ЗАРЯЖЕННЫЕ ИЛИ НЕЗАРЯЖЕННЫЕ

		ШТ	
031	АЗЕРБАЙДЖАН	126	25.8
051	АРМЕНИЯ	3857	89.7
268	ГРУЗИЯ	1036	45.6
356	ИНДИЯ	70	1184.3
400	ИОРДАНИЯ	6	63.9
364	ИРАН, ИСЛАМСКАЯ РЕСПУБЛИКА	279	1045.2
398	КАЗАХСТАН	46149	1658.9
196	КИПР	3870	253.7
417	КИРГИЗИЯ	5054	95.2
156	КИТАЙ	1898	201.7
192	КУБА	32	95.3
428	ЛАТВИЯ	1939	72.1
498	МОЛДОВА, РЕСПУБЛИКА	14583	168.7
496	МОНГОЛИЯ	1570	141.8
616	ПОЛЬША	41	85.1
826	СОЕДИНЕННОЕ КОРОЛЕВСТВО	4937	241.6
762	ТАДЖИКИСТАН	2929	102.7
795	ТУРКМЕНИЯ	10	1.0
860	УЗБЕКИСТАН	15367	525.0
804	УКРАИНА	9074	710.7
203	ЧЕШСКАЯ РЕСПУБЛИКА	41	55.9
000	прочие	16640	390.6
Всего		129508	7254.5
Страны дальнего зарубежья		31323	3831.2
Страны СНГ		98185	3423.3

84.24.20
ПУЛЬВЕРИЗАТОРЫ И АНАЛОГИЧНЫЕ УСТРОЙСТВА

		ШТ	
031	АЗЕРБАЙДЖАН	1	40.4
268	ГРУЗИЯ	333	5.2
398	КАЗАХСТАН	2967	131.7
417	КИРГИЗИЯ	1	0.0
410	КОРЕЯ, РЕСПУБЛИКА	6	92.6
498	МОЛДОВА, РЕСПУБЛИКА	2421	3.0
840	СОЕДИНЕННЫЕ ШТАТЫ	10	156.8
795	ТУРКМЕНИЯ	6	0.4
860	УЗБЕКИСТАН	139	5.3
804	УКРАИНА	255	89.9
246	ФИНЛЯНДИЯ	2	62.6
000	прочие	725	86.6
Всего		6866	674.6
Страны дальнего зарубежья		743	398.6
Страны СНГ		6123	276.0

84.24.30
МАШИНЫ ПАРОСТРУЙНЫЕ ИЛИ ПЕСКОСТРУЙНЫЕ И АНАЛОГИЧНЫЕ МЕТАТЕЛЬНЫЕ УСТРОЙСТВА

		ШТ	
031	АЗЕРБАЙДЖАН	125	18.5
051	АРМЕНИЯ	3	1.3
268	ГРУЗИЯ	15	20.3
356	ИНДИЯ	7	416.5
364	ИРАН, ИСЛАМСКАЯ РЕСПУБЛИКА	3	57.3
398	КАЗАХСТАН	153	344.2
417	КИРГИЗИЯ	2	3.3
498	МОЛДОВА, РЕСПУБЛИКА	8	5.0
762	ТАДЖИКИСТАН	1	0.8
795	ТУРКМЕНИЯ	40	8.9
860	УЗБЕКИСТАН	11	3.0
804	УКРАИНА	237	113.2
246	ФИНЛЯНДИЯ	13	188.0
392	ЯПОНИЯ	9	126.2
000	прочие	562	172.8
Всего		1189	1479.4
Страны дальнего зарубежья		594	960.8
Страны СНГ		595	518.6

84.24.81
УСТРОЙСТВА ДЛЯ РАЗБРЫЗГИВАНИЯ И РАСПЫЛЕНИЯ ДЛЯ СЕЛЬСКОГО ХОЗЯЙСТВА ИЛИ САДОВОДСТВА

		ШТ	
031	АЗЕРБАЙДЖАН	10	0.0
398	КАЗАХСТАН	6256	1125.7
840	СОЕДИНЕННЫЕ ШТАТЫ	5767	65.7
860	УЗБЕКИСТАН	200	0.8
804	УКРАИНА	8664	385.1
000	прочие	3331	67.1
Всего		24228	1644.3
Страны дальнего зарубежья		9098	132.8
Страны СНГ		15130	1511.6

84.24.89
ПРОЧИЕ УСТРОЙСТВА ДЛЯ РАЗБРЫЗГИВАНИЯ ИЛИ РАСПЫЛЕНИЯ ЖИДКОСТЕЙ ИЛИ ПОРОШКОВ

		ШТ	
031	АЗЕРБАЙДЖАН	1	8.9
276	ГЕРМАНИЯ	4	334.0
268	ГРУЗИЯ	282	31.0
356	ИНДИЯ	6	217.5
398	КАЗАХСТАН	2357	727.1
417	КИРГИЗИЯ	1	5.7
642	РУМЫНИЯ	4	106.4
840	СОЕДИНЕННЫЕ ШТАТЫ	13248	139.5
764	ТАИЛАНД	15	88.5
795	ТУРКМЕНИЯ	88	26.5
860	УЗБЕКИСТАН	26	0.8
804	УКРАИНА	7	31.0
000	прочие	534	170.1
Всего		16573	1887.1
Страны дальнего зарубежья		13811	1056.1
Страны СНГ		2762	831.0

84.24.90
ЧАСТИ ПРИСПОСОБЛЕНИЙ ПОДСУБПОЗИЦИЙ 842489 200 0 И 842489 300 0

		ШТ	
051	АРМЕНИЯ	3	0.1
056	БЕЛЬГИЯ	9046	92.3
268	ГРУЗИЯ	291	32.0
398	КАЗАХСТАН	48775	281.5
417	КИРГИЗИЯ	223	1.6
156	КИТАЙ	200	127.5
498	МОЛДОВА, РЕСПУБЛИКА	217	0.4
762	ТАДЖИКИСТАН	520	2.2
860	УЗБЕКИСТАН	13400	19.6
804	УКРАИНА	73901	86.7
000	прочие	12481	128.0
Всего		159057	771.9
Страны дальнего зарубежья		21727	347.8
Страны СНГ		137330	424.0

84.25.11
ТАЛИ И ПОДЪЕМНИКИ (КРОМЕ СКИПОВЫХ ИЛИ ПОДЪЕМНИКОВ, ИСПОЛЬЗУЕМЫХ ДЛЯ ПОДЪЕМА ТРАНСПОРТНЫХ СРЕДСТВ) С ПРИВОДОМ ОТ ЭЛЕКТРИЧЕСКОГО ДВИГАТЕЛЯ

		ШТ	
051	АРМЕНИЯ	20	72.7
704	ВЬЕТНАМ	7	129.4
398	КАЗАХСТАН	361	1437.3
498	МОЛДОВА, РЕСПУБЛИКА	1	5.9
528	НИДЕРЛАНДЫ	48	838.3
578	НОРВЕГИЯ	315	180.1
762	ТАДЖИКИСТАН	1	2.4
795	ТУРКМЕНИЯ	22	38.9
860	УЗБЕКИСТАН	1004	36.9

Код и наименование страны контрагента	Ед. изме-рения	Экспорт	
		количество	стоимость
804 УКРАИНА		604	45.4
000 прочие		176	176.7
Всего		2559	2963.9
Страны дальнего зарубежья		546	1324.5
Страны СНГ		2013	1639.4

84.25.19
ПРОЧИЕ ТАЛИ И ПОДЪЕМНИКИ (КРОМЕ СКИПОВЫХ ИЛИ ПОДЪЕМНИКОВ, ИСПОЛЬЗУЕМЫХ ДЛЯ ПОДЪЕМА ТРАНСПОРТНЫХ СРЕДСТВ)

Код и наименование страны контрагента	Ед. изме-рения	Экспорт	
	ШТ	количество	стоимость
031 АЗЕРБАЙДЖАН		13	10.9
268 ГРУЗИЯ		3	2.9
356 ИНДИЯ		92	656.1
398 КАЗАХСТАН		537	174.8
417 КИРГИЗИЯ		3	1.4
498 МОЛДОВА, РЕСПУБЛИКА		25	30.4
784 ОБЪЕДИНЕННЫЕ АРАБСКИЕ ЭМИРАТЫ		3	132.6
795 ТУРКМЕНИЯ		34	13.2
860 УЗБЕКИСТАН		5	3.5
804 УКРАИНА		5529	183.4
000 прочие		1047	208.7
Всего		7291	1417.9
Страны дальнего зарубежья		1142	997.4
Страны СНГ		6149	420.5

84.25.20
ЛЕБЕДКИ ШАХТНЫХ ПОДЪЕМНЫХ УСТАНОВОК НАДШАХТНОГО РАЗМЕЩЕНИЯ; ЛЕБЕДКИ СПЕЦИАЛЬНО, ПРЕДНАЗНАЧЕННЫЕ ДЛЯ ПОДЗЕМНЫХ РАБОТ

Код и наименование страны контрагента	Ед. изме-рения	Экспорт	
	ШТ	количество	стоимость
398 КАЗАХСТАН		206	1451.1
417 КИРГИЗИЯ		8	44.9
762 ТАДЖИКИСТАН		2	9.7
860 УЗБЕКИСТАН		30	264.2
804 УКРАИНА		232	1680.8
250 ФРАНЦИЯ		1	61.4
000 прочие		13	59.3
Всего		492	3571.4
Страны дальнего зарубежья		14	120.7
Страны СНГ		478	3450.7

84.25.31
ЛЕБЕДКИ ПРОЧИЕ, КАБЕСТАНЫ С ПРИВОДОМ ОТ ЭЛЕКТРИЧЕСКОГО ДВИГАТЕЛЯ

Код и наименование страны контрагента	Ед. изме-рения	Экспорт	
	ШТ	количество	стоимость
031 АЗЕРБАЙДЖАН		23	57.7
348 ВЕНГРИЯ		2	234.6
268 ГРУЗИЯ		3	21.3
356 ИНДИЯ		1	376.8
360 ИНДОНЕЗИЯ		2	86.3
368 ИРАК		6	163.7
398 КАЗАХСТАН		130	1192.2
417 КИРГИЗИЯ		7	31.2
156 КИТАЙ		2	647.7
410 КОРЕЯ, РЕСПУБЛИКА		2	61.1
616 ПОЛЬША		4	58.3
840 СОЕДИНЕННЫЕ ШТАТЫ		3	104.5
795 ТУРКМЕНИЯ		3	11.0
860 УЗБЕКИСТАН		37	77.5
804 УКРАИНА		324	2250.0
000 прочие		173	185.0
Всего		722	5558.9
Страны дальнего зарубежья		195	1918.0
Страны СНГ		527	3640.9

84.25.39
ПРОЧИЕ ЛЕБЕДКИ, КАБЕСТАНЫ

Код и наименование страны контрагента	Ед. изме-рения	Экспорт	
	ШТ	количество	стоимость
031 АЗЕРБАЙДЖАН		7	34.8
051 АРМЕНИЯ		1	1.4
276 ГЕРМАНИЯ		33	55.5
268 ГРУЗИЯ		38	36.0
360 ИНДОНЕЗИЯ		3	151.1
398 КАЗАХСТАН		1735	733.3
417 КИРГИЗИЯ		9	6.7
156 КИТАЙ		32	101.6
170 КОЛУМБИЯ		3	200.0
498 МОЛДОВА, РЕСПУБЛИКА		14	7.4
528 НИДЕРЛАНДЫ		3	170.7
578 НОРВЕГИЯ		6	208.2
702 СИНГАПУР		3	209.4
795 ТУРКМЕНИЯ		1	0.3
860 УЗБЕКИСТАН		7	25.2
804 УКРАИНА		315	44.6
000 прочие		124	147.5
Всего		2334	2133.6
Страны дальнего зарубежья		207	1244.0
Страны СНГ		2127	889.5

84.25.41
СТАЦИОНАРНЫЕ ГАРАЖНЫЕ ПОДЪЕМНИКИ

Код и наименование страны контрагента	Ед. изме-рения	Экспорт	
	ШТ	количество	стоимость
031 АЗЕРБАЙДЖАН		5	14.9
398 КАЗАХСТАН		84	194.5
417 КИРГИЗИЯ		1	2.7
428 ЛАТВИЯ		37	64.7
498 МОЛДОВА, РЕСПУБЛИКА		1	2.2
762 ТАДЖИКИСТАН		4	7.4
804 УКРАИНА		74	154.9
000 прочие		49	39.1
Всего		255	480.5
Страны дальнего зарубежья		86	103.8
Страны СНГ		169	376.7

84.25.42
ПРОЧИЕ ДОМКРАТЫ И ПОДЪЕМНИКИ ГИДРАВЛИЧЕСКИЕ

Код и наименование страны контрагента	Ед. изме-рения	Экспорт	
	ШТ	количество	стоимость
031 АЗЕРБАЙДЖАН		50	2.6
051 АРМЕНИЯ		5	13.5
704 ВЬЕТНАМ		10	111.3
268 ГРУЗИЯ		48	47.2
356 ИНДИЯ		18	137.4
400 ИОРДАНИЯ		6	53.1
364 ИРАН, ИСЛАМСКАЯ РЕСПУБЛИКА		8	68.6
398 КАЗАХСТАН		4909	833.3
417 КИРГИЗИЯ		8	9.5
410 КОРЕЯ, РЕСПУБЛИКА		3	530.4
192 КУБА		11	90.0
428 ЛАТВИЯ		142	85.8
498 МОЛДОВА, РЕСПУБЛИКА		532	33.5
496 МОНГОЛИЯ		86	115.9
762 ТАДЖИКИСТАН		35	80.2
795 ТУРКМЕНИЯ		51	4.4
860 УЗБЕКИСТАН		5140	89.9
804 УКРАИНА		13580	1179.6
250 ФРАНЦИЯ		6	67.0
000 прочие		592	232.0
Всего		25240	3785.0
Страны дальнего зарубежья		882	1491.4
Страны СНГ		24358	2293.6

84.25.49
ПРОЧИЕ ДОМКРАТЫ, ПОДЪЕМНИКИ ДЛЯ ПОДНЯТИЯ ТРАНСПОРТНЫХ СРЕДСТВ ГИДРАВЛИЧЕСКИЕ

Код и наименование страны контрагента	Ед. изме-рения	Экспорт	
	ШТ	количество	стоимость
031 АЗЕРБАЙДЖАН		210	0.9
051 АРМЕНИЯ		265	2.7
268 ГРУЗИЯ		140	26.8
356 ИНДИЯ		7	455.4
398 КАЗАХСТАН		2921	456.4
417 КИРГИЗИЯ		1170	1.3
762 ТАДЖИКИСТАН		895	192.5
795 ТУРКМЕНИЯ		6	0.0
860 УЗБЕКИСТАН		122	5.5
804 УКРАИНА		1114	369.7
250 ФРАНЦИЯ		1001	144.0
000 прочие		823	167.2
Всего		8674	1822.5
Страны дальнего зарубежья		1831	766.5
Страны СНГ		6843	1056.0

84.26.11
КРАНЫ МОСТОВЫЕ НА НЕПОДВИЖНЫХ ОПОРАХ

Код и наименование страны контрагента	Ед. изме-рения	Экспорт	
	ШТ	количество	стоимость
031 АЗЕРБАЙДЖАН		2	13.7
024 АНГОЛА		1	171.4
704 ВЬЕТНАМ		5	219.3
356 ИНДИЯ		12	3171.1
364 ИРАН, ИСЛАМСКАЯ РЕСПУБЛИКА		5	77.6
398 КАЗАХСТАН		38	700.8
496 МОНГОЛИЯ		1	115.0
795 ТУРКМЕНИЯ		5	45.7
860 УЗБЕКИСТАН		1	7.3
804 УКРАИНА		19	169.0
000 прочие		6	46.3
Всего		95	4737.1
Страны дальнего зарубежья		30	3800.7
Страны СНГ		65	936.5

84.26.12
ФЕРМЫ ПОДЪЕМНЫЕ ПОДВИЖНЫЕ НА КОЛЕСНОМ ХОДУ И ПОГРУЗЧИКИ ПОРТАЛЬНЫЕ

Код и наименование страны контрагента	Ед. изме-рения	Экспорт	
	ШТ	количество	стоимость
000 прочие		12	7.7
Всего		12	7.7
Страны дальнего зарубежья		12	7.7

84.26.19
ПРОЧИЕ КРАНЫ МОСТОВЫЕ, КОЗЛОВЫЕ, ПОРТАЛЬНЫЕ, ФЕРМЫ ПОДЪЕМНЫЕ ПОДВИЖНЫЕ И ПОГРУЗЧИКИ ПОРТАЛЬНЫЕ

Код и наименование страны контрагента	Ед. изме-рения	Экспорт	
	ШТ	количество	стоимость
704 ВЬЕТНАМ		2	632.2
268 ГРУЗИЯ		1	7.0
356 ИНДИЯ		1	1600.0
398 КАЗАХСТАН		50	726.9
417 КИРГИЗИЯ		1	1.1
496 МОНГОЛИЯ		1	110.0
860 УЗБЕКИСТАН		1	13.7
Всего		57	3090.8
Страны дальнего зарубежья		4	2342.2
Страны СНГ		53	748.7

84.26.20
КРАНЫ БАШЕННЫЕ

Код и наименование страны контрагента	Ед. изме-рения	Экспорт	
	ШТ	количество	стоимость
398 КАЗАХСТАН		126	3466.3
496 МОНГОЛИЯ		1	169.5
528 НИДЕРЛАНДЫ		7	6360.7
762 ТАДЖИКИСТАН		3	90.6
804 УКРАИНА		10	1383.5
000 прочие		4	83.1
Всего		151	11553.6
Страны дальнего зарубежья		12	6613.3
Страны СНГ		139	4940.3

84.26.30
КРАНЫ ПОРТАЛЬНЫЕ ИЛИ СТРЕЛОВЫЕ НА ОПОРЕ

Код и наименование страны контрагента	Ед. изме-рения	Экспорт	
	ШТ	количество	стоимость
031 АЗЕРБАЙДЖАН		3	6.9
398 КАЗАХСТАН		1	2.4
428 ЛАТВИЯ		4	375.9
804 УКРАИНА		3	351.2
000 прочие		3	14.3
Всего		14	750.8
Страны дальнего зарубежья		7	390.3
Страны СНГ		7	360.5

84.26.41
МЕХАНИЗМЫ САМОХОДНЫЕ НА КОЛЕСНОМ ХОДУ,ПРОЧИЕ

Код и наименование страны контрагента	Ед. изме-рения	Экспорт	
	ШТ	количество	стоимость
056 БЕЛЬГИЯ		1	146.7
398 КАЗАХСТАН		38	2173.7
840 СОЕДИНЕННЫЕ ШТАТЫ		1	110.0
804 УКРАИНА		2	35.7
246 ФИНЛЯНДИЯ		2	156.0
000 прочие		5	61.8
Всего		49	2683.8
Страны дальнего зарубежья		9	474.5
Страны СНГ		40	2209.3

Код и наименование страны контрагента	Ед. изме-рения	Экспорт	
		количество	стоимость

84.26.49
ПРОЧИЕ МЕХАНИЗМЫ САМОХОДНЫЕ

		ШТ	
012	АЛЖИР	2	227.9
004	АФГАНИСТАН	3	122.9
356	ИНДИЯ	18	3510.0
360	ИНДОНЕЗИЯ	10	2283.8
398	КАЗАХСТАН	64	6200.7
156	КИТАЙ	2	2313.5
410	КОРЕЯ, РЕСПУБЛИКА	1	3806.0
428	ЛАТВИЯ	1	177.5
528	НИДЕРЛАНДЫ	1	213.3
784	ОБЪЕДИНЕННЫЕ АРАБСКИЕ ЭМИРАТЫ	1	1524.5
642	РУМЫНИЯ	3	309.7
840	СОЕДИНЕННЫЕ ШТАТЫ	1	950.0
795	ТУРКМЕНИЯ	3	360.5
792	ТУРЦИЯ	1	4538.2
860	УЗБЕКИСТАН	2	736.9
804	УКРАИНА	3	660.0
233	ЭСТОНИЯ	1	260.1
392	ЯПОНИЯ	1	4641.5
Всего		118	32836.9
Страны дальнего зарубежья		46	24878.8
Страны СНГ		72	7958.1

84.26.91
МАШИНЫ ПРОЧИЕ, ПРЕДНАЗНАЧЕННЫЕ ДЛЯ МОНТАЖА НА ДОРОЖНЫХ АВТОТРАНСПОРТНЫХ СРЕДСТВАХ

		ШТ	
398	КАЗАХСТАН	11	225.0
496	МОНГОЛИЯ	2	82.8
804	УКРАИНА	203	3214.5
000	прочие	6	65.0
Всего		222	3587.3
Страны дальнего зарубежья		8	147.8
Страны СНГ		214	3439.5

84.26.99
ПРОЧИЕ МАШИНЫ, ОСНАЩЕННЫЕ ПОДЪЕМНЫМ КРАНОМ

		ШТ	
364	ИРАН, ИСЛАМСКАЯ РЕСПУБЛИКА	1	227.9
398	КАЗАХСТАН	36	113.3
417	КИРГИЗИЯ	2	0.5
860	УЗБЕКИСТАН	6	55.3
804	УКРАИНА	1	3.2
000	прочие	12	131.7
Всего		58	531.8
Страны дальнего зарубежья		13	359.5
Страны СНГ		45	172.3

84.27.10
ПОГРУЗЧИКИ САМОХОДНЫЕ С ПРИВОДОМ ОТ ЭЛЕКТРИЧЕСКОГО ДВИГАТЕЛЯ

		ШТ	
031	АЗЕРБАЙДЖАН	4	32.6
268	ГРУЗИЯ	1	41.9
818	ЕГИПЕТ	4	51.2
398	КАЗАХСТАН	43	377.5
804	УКРАИНА	3	16.0
000	прочие	8	89.6
Всего		63	608.7
Страны дальнего зарубежья		12	140.8
Страны СНГ		51	467.9

84.27.20
ПРОЧИЕПОГРУЗЧИКИ САМОХОДНЫЕ

		ШТ	
031	АЗЕРБАЙДЖАН	12	125.3
268	ГРУЗИЯ	2	93.9
818	ЕГИПЕТ	19	188.5
398	КАЗАХСТАН	99	1589.9
428	ЛАТВИЯ	6	50.5
498	МОЛДОВА, РЕСПУБЛИКА	2	12.8
528	НИДЕРЛАНДЫ	6	158.1
840	СОЕДИНЕННЫЕ ШТАТЫ	3	212.8
762	ТАДЖИКИСТАН	1	16.0
860	УЗБЕКИСТАН	5	93.9
804	УКРАИНА	4	410.6
000	прочие	23	197.8
Всего		182	3150.1
Страны дальнего зарубежья		57	807.8
Страны СНГ		125	2342.3

84.27.90
ПРОЧИЕ ПОГРУЗЧИКИ

		ШТ	
268	ГРУЗИЯ	4	8.1
398	КАЗАХСТАН	53	50.7
804	УКРАИНА	3	1.4
000	прочие	20	29.4
Всего		80	89.5
Страны дальнего зарубежья		20	29.4
Страны СНГ		60	60.1

84.28.10
ЛИФТЫ И ПОДЪЕМНИКИ СКИПОВЫЕ

		ШТ	
031	АЗЕРБАЙДЖАН	103	1456.0
051	АРМЕНИЯ	14	451.2
268	ГРУЗИЯ	17	96.2
356	ИНДИЯ	25	1169.2
368	ИРАК	3	157.8
398	КАЗАХСТАН	344	4654.6
417	КИРГИЗИЯ	17	281.9
498	МОЛДОВА, РЕСПУБЛИКА	6	139.8
496	МОНГОЛИЯ	11	171.5
762	ТАДЖИКИСТАН	4	54.4
795	ТУРКМЕНИЯ	2	38.1
804	УКРАИНА	215	3921.9
000	прочие	7	85.2
Всего		768	12677.9
Страны дальнего зарубежья		46	1583.8
Страны СНГ		722	11094.1

84.28.20
ПНЕВМАТИЧЕСКИЕ ПОДЪЕМНИКИ И КОНВЕЙЕРЫ

		ШТ	
398	КАЗАХСТАН	45	313.6
417	КИРГИЗИЯ	2	21.3
795	ТУРКМЕНИЯ	3	20.7
860	УЗБЕКИСТАН	1	26.9
804	УКРАИНА	9	77.8
000	прочие	8	36.0
Всего		68	496.3
Страны дальнего зарубежья		8	36.0
Страны СНГ		60	460.3

84.28.31
ЭЛЕВАТОРЫ И КОНВЕЙЕРЫ НЕПРЕРЫВНОГО ДЕЙСТВИЯ ДЛЯ ТОВАРОВ ИЛИ МАТЕРИАЛОВ, СПЕЦИАЛЬНО ПРЕДНАЗНАЧЕННЫХ ДЛЯ ПОДЗЕМНЫХ РАБОТ

		ШТ	
398	КАЗАХСТАН	8	43.7
762	ТАДЖИКИСТАН	1	8.9
860	УЗБЕКИСТАН	4	300.8
804	УКРАИНА	5	1193.5
Всего		18	1546.9
Страны СНГ		18	1546.9

84.28.32
ЭЛЕВАТОРЫ И КОНВЕЙЕРЫ НЕПРЕРЫВНОГО ДЕЙСТВИЯ ДЛЯ ТОВАРОВ ИЛИ МАТЕРИАЛОВ, КОВШОВЫЕ ПРОЧИЕ

		ШТ	
031	АЗЕРБАЙДЖАН	2	0.2
398	КАЗАХСТАН	26	207.5
860	УЗБЕКИСТАН	37	367.9
804	УКРАИНА	11	118.8
000	прочие	9	59.9
Всего		85	754.3
Страны дальнего зарубежья		9	59.9
Страны СНГ		76	694.4

84.28.33
ПРОЧИЕ ЛЕНТОЧНЫЕ КОНВЕЙЕРЫ ДЛЯ ТОВАРОВ ИЛИ МАТЕРИАЛОВ

		ШТ	
031	АЗЕРБАЙДЖАН	4	9.9
051	АРМЕНИЯ	20	324.0
372	ИРЛАНДИЯ	13	287.4
398	КАЗАХСТАН	204	2967.2
428	ЛАТВИЯ	18	89.3
440	ЛИТВА	219	255.4
498	МОЛДОВА, РЕСПУБЛИКА	156	19.4
616	ПОЛЬША	4	128.9
762	ТАДЖИКИСТАН	45	643.7
860	УЗБЕКИСТАН	100	799.5
804	УКРАИНА	141	789.7
752	ШВЕЦИЯ	2	99.9
233	ЭСТОНИЯ	112	61.3
000	прочие	187	216.7
Всего		1225	6692.3
Страны дальнего зарубежья		555	1138.9
Страны СНГ		670	5553.4

84.28.39
ПРОЧИЕ НЕПРЕРЫВНОГО ДЕЙСТВИЯ ЭЛЕВАТОРЫ И КОНВЕЙЕРЫ ДЛЯ ТОВАРОВ ИЛИ МАТЕРИАЛОВ

		ШТ	
031	АЗЕРБАЙДЖАН	13	40.3
051	АРМЕНИЯ	1	18.3
704	ВЬЕТНАМ	1	102.0
268	ГРУЗИЯ	1	0.2
398	КАЗАХСТАН	1130	1179.8
428	ЛАТВИЯ	81	341.7
498	МОЛДОВА, РЕСПУБЛИКА	5	5.6
860	УЗБЕКИСТАН	31	330.5
804	УКРАИНА	69	2353.1
000	прочие	177	161.2
Всего		1509	4532.7
Страны дальнего зарубежья		259	604.9
Страны СНГ		1250	3927.8

84.28.50
ТОЛКАТЕЛИ ШАХТНЫХ ВАГОНЕТОК, МЕХАНИЗМЫ ДЛЯ ПЕРЕМЕЩЕНИЯ ЛОКОМОТИВОВ ИЛИ ВАГОНОВ, ВАГОНООПРОКИДЫВАТЕЛИ И АНАЛОГИЧНОЕ ОБОРУДОВАНИЕ ДЛЯ МАНИПУЛИРОВАНИЯ ЖЕЛЕЗНОДОРОЖНЫМИ ВАГОНАМИ

		ШТ	
398	КАЗАХСТАН	4	356.2
440	ЛИТВА	1	151.2
860	УЗБЕКИСТАН	2	222.2
804	УКРАИНА	3	495.8
000	прочие	3	3.0
Всего		13	1228.4
Страны дальнего зарубежья		4	154.2
Страны СНГ		9	1074.2

84.28.90
ПРОЧЕЕ ОБОРУДОВАНИЕ ДЛЯ ПОДЪЕМА, ПЕРЕМЕЩЕНИЯ, ПОГРУЗКИ ИЛИ РАЗГРУЗКИ

		ШТ	
031	АЗЕРБАЙДЖАН	16	118.7
051	АРМЕНИЯ	10	31.3
348	ВЕНГРИЯ	1	630.7
704	ВЬЕТНАМ	5	226.5
276	ГЕРМАНИЯ	45	287.4
268	ГРУЗИЯ	4	17.6
818	ЕГИПЕТ	1	93.7
356	ИНДИЯ	11	781.4
368	ИРАК	2	85.1
398	КАЗАХСТАН	2581	2714.0
417	КИРГИЗИЯ	141	8.9
156	КИТАЙ	13	466.6
440	ЛИТВА	910	504.9
498	МОЛДОВА, РЕСПУБЛИКА	421	167.5
578	НОРВЕГИЯ	6	64.7
840	СОЕДИНЕННЫЕ ШТАТЫ	4	244.0
762	ТАДЖИКИСТАН	3	133.7
792	ТУРЦИЯ	13	131.2

Код и наименование страны контрагента	Ед. изме-рения	Экспорт	
		количество	стоимость
860 УЗБЕКИСТАН		41	305.9
804 УКРАИНА		9086	2528.5
000 прочие		362	299.2
Всего		13676	9841.4
Страны дальнего зарубежья		1373	3815.3
Страны СНГ		12303	6026.2

84.29.11
ГУСЕНИЧНЫЕ БУЛЬДОЗЕРЫ С НЕПОВОРОТНЫМ И ПОВОРОТНЫМ ОТВАЛОМ

Код и наименование страны контрагента	Ед. изме-рения	Экспорт	
		количество	стоимость
	ШТ		
031 АЗЕРБАЙДЖАН		41	1854.1
012 АЛЖИР		1	91.3
024 АНГОЛА		2	107.0
051 АРМЕНИЯ		9	536.8
100 БОЛГАРИЯ		9	130.0
268 ГРУЗИЯ		3	354.1
356 ИНДИЯ		4	240.0
398 КАЗАХСТАН		208	13838.9
634 КАТАР		2	486.5
417 КИРГИЗИЯ		1	64.6
428 ЛАТВИЯ		3	96.5
440 ЛИТВА		9	274.3
496 МОНГОЛИЯ		4	232.7
586 ПАКИСТАН		3	109.6
616 ПОЛЬША		5	245.4
642 РУМЫНИЯ		25	3892.1
762 ТАДЖИКИСТАН		8	546.4
788 ТУНИС		1	206.6
795 ТУРКМЕНИЯ		9	504.0
860 УЗБЕКИСТАН		54	6101.5
804 УКРАИНА		93	6963.6
858 УРУГВАЙ		5	386.6
203 ЧЕШСКАЯ РЕСПУБЛИКА		2	105.5
000 прочие		10	163.6
Всего		511	37531.5
Страны дальнего зарубежья		85	6767.6
Страны СНГ		426	30763.9

84.29.19
ПРОЧИЕ БУЛЬДОЗЕРЫ С НЕПОВОРОТНЫМ И ПОВОРОТНЫМ ОТВАЛОМ

Код и наименование страны контрагента	Ед. изме-рения	Экспорт	
		количество	стоимость
	ШТ		
268 ГРУЗИЯ		2	121.2
398 КАЗАХСТАН		5	414.1
233 ЭСТОНИЯ		3	270.0
Всего		10	805.2
Страны дальнего зарубежья		3	270.0
Страны СНГ		7	535.2

84.29.20
ГРЕЙДЕРЫ И ПЛАНИРОВЩИКИ

Код и наименование страны контрагента	Ед. изме-рения	Экспорт	
		количество	стоимость
	ШТ		
031 АЗЕРБАЙДЖАН		19	1242.3
012 АЛЖИР		2	160.5
100 БОЛГАРИЯ		4	254.2
268 ГРУЗИЯ		2	4.8
368 ИРАК		80	7594.6
398 КАЗАХСТАН		78	5088.4
417 КИРГИЗИЯ		1	62.5
428 ЛАТВИЯ		3	177.3
440 ЛИТВА		4	239.0
498 МОЛДОВА, РЕСПУБЛИКА		4	241.8
642 РУМЫНИЯ		2	114.4
762 ТАДЖИКИСТАН		1	82.2
788 ТУНИС		2	582.4
860 УЗБЕКИСТАН		9	708.0
804 УКРАИНА		50	2671.2
858 УРУГВАЙ		5	422.4
000 прочие		1	35.0
Всего		267	19681.1
Страны дальнего зарубежья		103	9579.8
Страны СНГ		164	10101.3

84.29.30
СКРЕПЕРЫ

Код и наименование страны контрагента	Ед. изме-рения	Экспорт	
		количество	стоимость
	ШТ		
398 КАЗАХСТАН		8	93.2
Всего		8	93.2
Страны СНГ		8	93.2

84.29.40
МАШИНЫ ТРАМБОВОЧНЫЕ И КАТКИ ДОРОЖНЫЕ

Код и наименование страны контрагента	Ед. изме-рения	Экспорт	
		количество	стоимость
	ШТ		
031 АЗЕРБАЙДЖАН		3	108.8
268 ГРУЗИЯ		12	414.8
398 КАЗАХСТАН		52	1672.2
440 ЛИТВА		8	231.6
498 МОЛДОВА, РЕСПУБЛИКА		1	44.5
788 ТУНИС		3	280.9
860 УЗБЕКИСТАН		2	63.5
804 УКРАИНА		34	1088.7
858 УРУГВАЙ		4	301.1
000 прочие		4	90.7
Всего		123	4296.9
Страны дальнего зарубежья		19	904.3
Страны СНГ		104	3392.5

84.29.51
ПОГРУЗЧИКИ ОДНОКОВШОВЫЕ ФРОНТАЛЬНЫЕ

Код и наименование страны контрагента	Ед. изме-рения	Экспорт	
		количество	стоимость
	ШТ		
031 АЗЕРБАЙДЖАН		8	35.4
051 АРМЕНИЯ		1	109.5
276 ГЕРМАНИЯ		1	120.8
268 ГРУЗИЯ		1	1.7
368 ИРАК		25	2302.6
398 КАЗАХСТАН		178	5605.1
417 КИРГИЗИЯ		6	91.8
410 КОРЕЯ, РЕСПУБЛИКА		4	693.4
498 МОЛДОВА, РЕСПУБЛИКА		2	38.5
795 ТУРКМЕНИЯ		17	593.4
860 УЗБЕКИСТАН		25	728.7
804 УКРАИНА		68	2588.9
858 УРУГВАЙ		5	400.0
246 ФИНЛЯНДИЯ		4	119.1
000 прочие		9	100.6
Всего		354	13529.6
Страны дальнего зарубежья		48	3736.6
Страны СНГ		306	9793.0

84.29.52
МАШИНЫ ПОЛНОПОВОРОТНЫЕ

Код и наименование страны контрагента	Ед. изме-рения	Экспорт	
		количество	стоимость
	ШТ		
031 АЗЕРБАЙДЖАН		46	1951.2
012 АЛЖИР		1	299.6
051 АРМЕНИЯ		4	603.7
100 БОЛГАРИЯ		1	73.9
276 ГЕРМАНИЯ		1	164.8
268 ГРУЗИЯ		1	1.5
368 ИРАК		15	1554.0
398 КАЗАХСТАН		330	18541.7
417 КИРГИЗИЯ		1	72.0
410 КОРЕЯ, РЕСПУБЛИКА		1	58.6
428 ЛАТВИЯ		1	61.0
440 ЛИТВА		3	59.7
498 МОЛДОВА, РЕСПУБЛИКА		5	141.1
642 РУМЫНИЯ		2	226.1
702 СИНГАПУР		6	2254.1
826 СОЕДИНЕННОЕ КОРОЛЕВСТВО		1	50.4
762 ТАДЖИКИСТАН		11	662.7
860 УЗБЕКИСТАН		60	9242.0
804 УКРАИНА		72	22631.9
246 ФИНЛЯНДИЯ		15	990.0
000 прочие		10	70.6
Всего		587	59710.7
Страны дальнего зарубежья		57	5862.9
Страны СНГ		530	53847.8

84.29.59
ПРОЧИЕ ЛОПАТЫ МЕХАНИЧЕСКИЕ, ЭКСКАВАТОРЫ И ОДНОКОВШЕВЫЕ ПОГРУЗЧИКИ

Код и наименование страны контрагента	Ед. изме-рения	Экспорт	
		количество	стоимость
	ШТ		
031 АЗЕРБАЙДЖАН		15	231.5
268 ГРУЗИЯ		2	42.7
368 ИРАК		30	870.5
398 КАЗАХСТАН		151	3062.1
498 МОЛДОВА, РЕСПУБЛИКА		10	223.6
642 РУМЫНИЯ		5	127.4
762 ТАДЖИКИСТАН		7	98.3
795 ТУРКМЕНИЯ		3	165.4
860 УЗБЕКИСТАН		17	462.3
804 УКРАИНА		1	2068.9
246 ФИНЛЯНДИЯ		1	110.1
000 прочие		3	49.3
Всего		245	7512.0
Страны дальнего зарубежья		39	1157.3
Страны СНГ		206	6354.6

84.30.10
ОБОРУДОВАНИЕ ДЛЯ ЗАБИВКИ И ИЗВЛЕЧЕНИЯ СВАЙ

Код и наименование страны контрагента	Ед. изме-рения	Экспорт	
		количество	стоимость
	ШТ		
031 АЗЕРБАЙДЖАН		2	66.7
276 ГЕРМАНИЯ		1	158.3
268 ГРУЗИЯ		3	42.4
398 КАЗАХСТАН		37	1289.5
410 КОРЕЯ, РЕСПУБЛИКА		1	251.7
428 ЛАТВИЯ		11	334.5
528 НИДЕРЛАНДЫ		1	117.2
702 СИНГАПУР		1	570.6
795 ТУРКМЕНИЯ		1	61.7
804 УКРАИНА		14	297.0
250 ФРАНЦИЯ		1	295.0
392 ЯПОНИЯ		2	89.8
000 прочие		3	74.3
Всего		78	3648.7
Страны дальнего зарубежья		21	1891.4
Страны СНГ		57	1757.3

84.30.20
СНЕГООЧИСТИТЕЛИ ПЛУЖНЫЕ И РОТОРНЫЕ

Код и наименование страны контрагента	Ед. изме-рения	Экспорт	
		количество	стоимость
	ШТ		
398 КАЗАХСТАН		44	130.6
498 МОЛДОВА, РЕСПУБЛИКА		9	7.0
804 УКРАИНА		30	7.0
246 ФИНЛЯНДИЯ		116	167.9
000 прочие		47	31.0
Всего		246	343.6
Страны дальнего зарубежья		163	199.0
Страны СНГ		83	144.6

84.30.31
САМОХОДНЫЕ ВРУБОВЫЕ МАШИНЫ ДЛЯ ДОБЫЧИ УГЛЯ ИЛИ ГОРНЫХ ПОРОД И МАШИНЫ ТУННЕЛЕПРОХОДЧЕСКИЕ

Код и наименование страны контрагента	Ед. изме-рения	Экспорт	
		количество	стоимость
	ШТ		
031 АЗЕРБАЙДЖАН		1	3.9
051 АРМЕНИЯ		13	289.9
380 ИТАЛИЯ		3	57.1
398 КАЗАХСТАН		5	160.3
417 КИРГИЗИЯ		1	41.2
860 УЗБЕКИСТАН		3	116.6
804 УКРАИНА		5	27.5
000 прочие		1	44.1
Всего		32	740.6
Страны дальнего зарубежья		4	101.2
Страны СНГ		28	639.4

84.30.39
ПРОЧИЕ ВРУБОВЫЕ МАШИНЫ ДЛЯ ДОБЫЧИ УГЛЯ ИЛИ ГОРНЫХ ПОРОД И МАШИНЫ ТУННЕЛЕПРОХОДЧЕСКИЕ

Код и наименование страны контрагента	Ед. изме-рения	Экспорт	
		количество	стоимость
	ШТ		
031 АЗЕРБАЙДЖАН		2	49.9
276 ГЕРМАНИЯ		1	1762.6
398 КАЗАХСТАН		17	479.6
804 УКРАИНА		3	28.9
744 ШПИЦБЕРГЕН И ЯН МАЙЕН		-	430.2
233 ЭСТОНИЯ		5	210.6
Всего		28	2961.8
Страны дальнего зарубежья		6	2403.4
Страны СНГ		22	558.3

84.30.41
БУРИЛЬНЫЕ ИЛИ ПРОХОДЧЕСКИЕ МАШИНЫ САМОХОДНЫЕ

Код и наименование страны контрагента	Ед. изме-рения	Экспорт	
		количество	стоимость
	ШТ		
031 АЗЕРБАЙДЖАН		2	80.3

Код и наименование страны контрагента	Ед. изме-рения	Экспорт	
		количество	стоимость
051 АРМЕНИЯ		3	1227.6
348 ВЕНГРИЯ		1	578.1
704 ВЬЕТНАМ		2	157.9
398 КАЗАХСТАН		28	4601.5
124 КАНАДА		1	93.0
434 ЛИВИЙСКАЯ АРАБСКАЯ ДЖАМАХИРИЯ		1	494.0
498 МОЛДОВА, РЕСПУБЛИКА		1	0.9
616 ПОЛЬША		1	383.4
762 ТАДЖИКИСТАН		9	91.7
792 ТУРЦИЯ		1	78.2
860 УЗБЕКИСТАН		9	1172.4
804 УКРАИНА		50	6577.1
000 прочие		2	30.0
Всего		111	15566.0
Страны дальнего зарубежья		9	1814.5
Страны СНГ		102	13751.5

84.30.49
ПРОЧИЕ БУРИЛЬНЫЕ И ПРОХОДЧЕСКИЕ МАШИНЫ

ШТ

024 АНГОЛА		1	54.8
051 АРМЕНИЯ		8	53.5
704 ВЬЕТНАМ		2370	602.5
268 ГРУЗИЯ		4	2925.9
356 ИНДИЯ		1	161.2
398 КАЗАХСТАН		1906	3276.3
417 КИРГИЗИЯ		11	71.4
408 КОРЕЯ, НАРОДНО-ДЕМОКРАТИЧ. РЕСПУБЛ.		216	211.4
498 МОЛДОВА, РЕСПУБЛИКА		2	38.2
762 ТАДЖИКИСТАН		7	55.7
795 ТУРКМЕНИЯ		2	1620.0
860 УЗБЕКИСТАН		12	507.0
804 УКРАИНА		762	1984.9
233 ЭСТОНИЯ		9	192.1
000 прочие		74	168.0
Всего		5385	11922.9
Страны дальнего зарубежья		2671	1390.1
Страны СНГ		2714	10532.8

84.30.50
МАШИНЫ И МЕХАНИЗМЫ САМОХОДНЫЕ ПРОЧИЕ

ШТ

031 АЗЕРБАЙДЖАН		1	54.6
398 КАЗАХСТАН		8	205.9
498 МОЛДОВА, РЕСПУБЛИКА		1	31.7
762 ТАДЖИКИСТАН		1	133.1
804 УКРАИНА		1	63.1
000 прочие		7	110.4
Всего		19	598.8
Страны дальнего зарубежья		7	110.4
Страны СНГ		12	488.4

84.30.61
МАШИНЫ И МЕХАНИЗМЫ ДЛЯ ТРАМБОВАНИЯ ИЛИ УПЛОТНЕНИЯ НЕСАМОХОДНЫЕ, ПРОЧИЕ

ШТ

051 АРМЕНИЯ		8	3.1
398 КАЗАХСТАН		105	148.3
417 КИРГИЗИЯ		2	5.0
498 МОЛДОВА, РЕСПУБЛИКА		356	36.1
860 УЗБЕКИСТАН		1	3.3
804 УКРАИНА		6	6.8
000 прочие		22	51.0
Всего		500	253.5
Страны дальнего зарубежья		22	51.0
Страны СНГ		478	202.5

84.30.69
МАШИНЫ И МЕХАНИЗМЫ НЕСАМОХОДНЫЕ ПРОЧИЕ

ШТ

031 АЗЕРБАЙДЖАН		5	65.2
051 АРМЕНИЯ		9	32.9
398 КАЗАХСТАН		49	321.4
417 КИРГИЗИЯ		2	5.9
762 ТАДЖИКИСТАН		3	43.8
860 УЗБЕКИСТАН		7	141.7
246 ФИНЛЯНДИЯ		33	72.4
000 прочие		31	98.8
Всего		139	782.1
Страны дальнего зарубежья		64	171.1
Страны СНГ		75	611.0

84.31.10
ЧАСТИ, ПРЕДНАЗНАЧЕННЫЕ ИСКЛЮЧИТЕЛЬНО ИЛИ В ОСНОВНОМ ДЛЯ МАШИН И МЕХАНИЗМОВ ТОВАРНОЙ ПОЗИЦИИ 8425

Т

051 АРМЕНИЯ		1	10.5
268 ГРУЗИЯ		1	10.9
398 КАЗАХСТАН		105	622.3
417 КИРГИЗИЯ		0	1.7
578 НОРВЕГИЯ		111	227.5
616 ПОЛЬША		19	65.6
840 СОЕДИНЕННЫЕ ШТАТЫ		427	1410.3
762 ТАДЖИКИСТАН		2	25.8
795 ТУРКМЕНИЯ		2	37.2
860 УЗБЕКИСТАН		4	14.1
804 УКРАИНА		14	71.5
000 прочие		94	236.1
Всего		780	2733.6
Страны дальнего зарубежья		651	1939.5
Страны СНГ		129	794.1

84.31.20
ЧАСТИ, ПРЕДНАЗНАЧЕННЫЕ ИСКЛЮЧИТЕЛЬНО ИЛИ В ОСНОВНОМ ДЛЯ МАШИН ИЛИ МЕХАНИЗМОВ ТОВАРНОЙ ПОЗИЦИИ 8427

Т

031 АЗЕРБАЙДЖАН		0	0.3
051 АРМЕНИЯ		0	4.0
276 ГЕРМАНИЯ		925	2121.0
398 КАЗАХСТАН		41	53.6
417 КИРГИЗИЯ		1	7.2
528 НИДЕРЛАНДЫ		65	153.9
826 СОЕДИНЕННОЕ КОРОЛЕВСТВО		5497	12143.1
762 ТАДЖИКИСТАН		2	38.7
795 ТУРКМЕНИЯ		0	0.7
860 УЗБЕКИСТАН		1	10.3
804 УКРАИНА		21	34.0
246 ФИНЛЯНДИЯ		426	553.3
000 прочие		72	138.1
Всего		7051	15258.2
Страны дальнего зарубежья		6985	15109.4
Страны СНГ		66	148.8

84.31.31
ЧАСТИ, ПРЕДНАЗНАЧЕННЫЕ ИСКЛЮЧИТЕЛЬНО ИЛИ В ОСНОВНОМ ДЛЯ ЛИФТОВ, СКИПОВЫХ ПОДЪЕМНИКОВ ТОВАРНОЙ ПОЗИЦИИИ 8428

Т

031 АЗЕРБАЙДЖАН		27	58.8
398 КАЗАХСТАН		106	671.6
498 МОЛДОВА, РЕСПУБЛИКА		0	0.1
496 МОНГОЛИЯ		33	111.3
762 ТАДЖИКИСТАН		3	6.8
795 ТУРКМЕНИЯ		0	3.3
860 УЗБЕКИСТАН		13	399.2
804 УКРАИНА		62	276.1
203 ЧЕШСКАЯ РЕСПУБЛИКА		36	54.1
000 прочие		41	35.1
Всего		321	1616.5
Страны дальнего зарубежья		109	200.5
Страны СНГ		212	1416.0

84.31.39
ПРОЧИЕ ЧАСТИ МАШИН ИЛИ МЕХАНИЗМОВ ТОВАРНОЙ ПОЗИЦИИ 8428 90 300 0

Т

040 АВСТРИЯ		438	722.4
031 АЗЕРБАЙДЖАН		1	9.7
024 АНГОЛА		30	113.1
051 АРМЕНИЯ		21	86.6
084 БЕЛИЗ		2490	16836.2
100 БОЛГАРИЯ		111	256.4
276 ГЕРМАНИЯ		21	78.0
356 ИНДИЯ		57	615.6
398 КАЗАХСТАН		1258	4491.0
124 КАНАДА		681	4912.8
417 КИРГИЗИЯ		0	1.2
156 КИТАЙ		15	1918.6
428 ЛАТВИЯ		23	94.1
440 ЛИТВА		283	769.4
498 МОЛДОВА, РЕСПУБЛИКА		11	28.2
496 МОНГОЛИЯ		229	449.0
528 НИДЕРЛАНДЫ		246	498.8
705 СЛОВЕНИЯ		50	60.8
762 ТАДЖИКИСТАН		18	55.8
795 ТУРКМЕНИЯ		6	20.8
792 ТУРЦИЯ		4	50.0
860 УЗБЕКИСТАН		169	623.6
804 УКРАИНА		2827	10110.6
246 ФИНЛЯНДИЯ		139	223.4
000 прочие		25	88.7
Всего		9153	43115.0
Страны дальнего зарубежья		4843	27687.6
Страны СНГ		4311	15427.4

84.31.41
ЧАСТИ, ПРЕДНАЗНАЧЕННЫЕ ИСКЛЮЧИТЕЛЬНО ИЛИ В ОСНОВНОМ ДЛЯ МАШИН И МЕХАНИЗМОВ ТОВАРНОЙ ПОЗИЦИИ 8426, 8429 ИЛИ 8430: КОВШИ, ГРЕЙФЕРЫ, ЗАХВАТЫ И ЧЕРПАКИ

Т

031 АЗЕРБАЙДЖАН		6	4.7
012 АЛЖИР		5	89.2
356 ИНДИЯ		28	147.8
398 КАЗАХСТАН		300	1067.9
417 КИРГИЗИЯ		1	4.7
498 МОЛДОВА, РЕСПУБЛИКА		5	15.6
496 МОНГОЛИЯ		27	55.7
528 НИДЕРЛАНДЫ		181	386.2
578 НОРВЕГИЯ		47	50.6
702 СИНГАПУР		29	435.3
762 ТАДЖИКИСТАН		9	23.8
795 ТУРКМЕНИЯ		2	5.4
860 УЗБЕКИСТАН		41	134.1
804 УКРАИНА		805	1248.3
246 ФИНЛЯНДИЯ		72	150.8
250 ФРАНЦИЯ		10	64.0
000 прочие		149	144.6
Всего		1717	4029.0
Страны дальнего зарубежья		548	1524.3
Страны СНГ		1169	2504.7

84.31.42
ЧАСТИ, ПРЕДНАЗНАЧЕННЫЕ ИСКЛЮЧИТЕЛЬНО ИЛИ В ОСНОВНОМ ДЛЯ ТОВАРНОЙ ПОЗИЦИИ 8426, 8429 ИЛИ 8430: ОТВАЛЫ БУЛЬДОЗЕРОВ НЕПОВОРОТНЫЕ ИЛИ ПОВОРОТНЫЕ

Т

031 АЗЕРБАЙДЖАН		0	0.7
398 КАЗАХСТАН		41	105.0
417 КИРГИЗИЯ		0	0.1
498 МОЛДОВА, РЕСПУБЛИКА		0	0.6
586 ПАКИСТАН		67	132.7
860 УЗБЕКИСТАН		4	8.8
804 УКРАИНА		10	33.3
000 прочие		16	15.7
Всего		138	296.8
Страны дальнего зарубежья		83	148.3
Страны СНГ		55	148.5

84.31.43
ЧАСТИ, ПРЕДНАЗНАЧЕННЫЕ ИСКЛЮЧИТЕЛЬНО ИЛИ В ОСНОВНОМ ДЛЯ БУРИЛЬНЫХ ИЛИ ПРОХОДЧЕСКИХ МАШИН СУБПОЗИЦИИ 843041 ИЛИ 843049

Т

031 АЗЕРБАЙДЖАН		46	67.9
008 АЛБАНИЯ		20	78.0
024 АНГОЛА		9	94.5
051 АРМЕНИЯ		28	153.8
100 БОЛГАРИЯ		70	153.3
348 ВЕНГРИЯ		46	337.9
092 ВИРГИНСКИЕ ОСТРОВА, БРИТАНСКИЕ		0	191.1
704 ВЬЕТНАМ		146	578.7
276 ГЕРМАНИЯ		62	2471.9
268 ГРУЗИЯ		63	657.3

Код и наименование страны контрагента	Ед. изме-рения	Экспорт	
		количество	стоимость
364 ИРАН, ИСЛАМСКАЯ РЕСПУБЛИКА		33	85.8
380 ИТАЛИЯ		45	716.0
398 КАЗАХСТАН		652	5603.5
124 КАНАДА		17	930.8
417 КИРГИЗИЯ		24	63.0
408 КОРЕЯ, НАРОДНО-ДЕМОКРАТИЧ. РЕСПУБЛ.		24	159.9
410 КОРЕЯ, РЕСПУБЛИКА		7	208.4
428 ЛАТВИЯ		9	62.2
498 МОЛДОВА, РЕСПУБЛИКА		4	28.4
496 МОНГОЛИЯ		10	120.0
578 НОРВЕГИЯ		2	107.2
784 ОБЪЕДИНЕННЫЕ АРАБСКИЕ ЭМИРАТЫ		51	200.1
702 СИНГАПУР		196	8784.5
826 СОЕДИНЕННОЕ КОРОЛЕВСТВО		34	507.2
840 СОЕДИНЕННЫЕ ШТАТЫ		138	2038.7
762 ТАДЖИКИСТАН		26	138.9
795 ТУРКМЕНИЯ		90	566.2
792 ТУРЦИЯ		261	122.2
860 УЗБЕКИСТАН		235	1806.5
804 УКРАИНА		299	1340.0
246 ФИНЛЯНДИЯ		83	50.7
250 ФРАНЦИЯ		24	160.8
752 ШВЕЦИЯ		3	136.5
233 ЭСТОНИЯ		9	64.2
000 прочие		32	199.2
Всего		2796	28985.3
Страны дальнего зарубежья		1330	18559.7
Страны СНГ		1466	10425.6

84.31.49
ПРОЧИЕ ЧАСТИ МАШИН ИЛИ МЕХАНИЗМОВ ТОВАРНОЙ ПОЗИЦИИ 8426, 8429 ИЛИ 8430

Т

031 АЗЕРБАЙДЖАН		43	109.8
012 АЛЖИР		14	56.8
051 АРМЕНИЯ		230	643.0
056 БЕЛЬГИЯ		13473	32289.9
100 БОЛГАРИЯ		225	737.3
704 ВЬЕТНАМ		459	1366.9
276 ГЕРМАНИЯ		1665	4714.8
268 ГРУЗИЯ		36	165.3
208 ДАНИЯ		68	143.8
818 ЕГИПЕТ		23	51.3
356 ИНДИЯ		96	232.3
368 ИРАК		10	226.6
364 ИРАН, ИСЛАМСКАЯ РЕСПУБЛИКА		42	174.2
352 ИСЛАНДИЯ		53	141.4
380 ИТАЛИЯ		33	85.5
398 КАЗАХСТАН		2421	9837.0
417 КИРГИЗИЯ		8	30.2
156 КИТАЙ		294	572.7
410 КОРЕЯ, РЕСПУБЛИКА		25	331.0
428 ЛАТВИЯ		358	1671.8
434 ЛИВИЙСКАЯ АРАБСКАЯ ДЖАМАХИРИЯ		4	62.9
440 ЛИТВА		59	140.4
498 МОЛДОВА, РЕСПУБЛИКА		16	88.7
496 МОНГОЛИЯ		333	1123.7
528 НИДЕРЛАНДЫ		654	1290.8
616 ПОЛЬША		157	556.7
642 РУМЫНИЯ		36	135.7
891 СЕРБИЯ И ЧЕРНОГОРИЯ		82	499.6
702 СИНГАПУР		64	322.8
826 СОЕДИНЕННОЕ КОРОЛЕВСТВО		1247	1946.7
840 СОЕДИНЕННЫЕ ШТАТЫ		27	55.1
762 ТАДЖИКИСТАН		3	38.2
795 ТУРКМЕНИЯ		57	271.7
860 УЗБЕКИСТАН		249	1006.0
804 УКРАИНА		2801	8988.2
246 ФИНЛЯНДИЯ		173	489.8
250 ФРАНЦИЯ		6879	15471.8
752 ШВЕЦИЯ		0	84.9
233 ЭСТОНИЯ		373	1026.0
392 ЯПОНИЯ		354	1251.6
000 прочие		83	152.5
Всего		33231	88585.4
Страны дальнего зарубежья		27366	67407.3
Страны СНГ		5865	21178.1

84.32.10
ПЛУГИ

ШТ

398 КАЗАХСТАН		105	332.5
417 КИРГИЗИЯ		1	0.1
498 МОЛДОВА, РЕСПУБЛИКА		1	0.1
762 ТАДЖИКИСТАН		35	72.9
795 ТУРКМЕНИЯ		35	297.6
860 УЗБЕКИСТАН		105	130.3
804 УКРАИНА		379	67.2
000 прочие		273	9.6
Всего		934	910.3
Страны дальнего зарубежья		273	9.6
Страны СНГ		661	900.7

84.32.21
БОРОНЫ ДИСКОВЫЕ

ШТ

398 КАЗАХСТАН		49	636.0
860 УЗБЕКИСТАН		2	33.0
000 прочие		2	1.6
Всего		53	670.6
Страны дальнего зарубежья		2	1.6
Страны СНГ		51	669.0

84.32.29
ПРОЧИЕ БОРОНЫ, РЫХЛИТЕЛИ, КУЛЬТИВАТОРЫ, ПОЛОЛЬНИКИ И МОТЫГИ

ШТ

031 АЗЕРБАЙДЖАН		3	1.9
398 КАЗАХСТАН		300	1048.7
417 КИРГИЗИЯ		6	43.6
860 УЗБЕКИСТАН		1	8.9
804 УКРАИНА		1575	510.9
000 прочие		599	40.8
Всего		2484	1654.8
Страны дальнего зарубежья		599	40.8
Страны СНГ		1885	1614.0

84.32.30
СЕЯЛКИ, САЖАЛКИ И МАШИНЫ РАССАДОПОСАДОЧНЫЕ

ШТ

398 КАЗАХСТАН		664	2524.7
860 УЗБЕКИСТАН		49	156.9
804 УКРАИНА		7	219.4
000 прочие		16	72.2
Всего		736	2973.1
Страны дальнего зарубежья		16	72.2
Страны СНГ		720	2901.0

84.32.40
РАЗБРАСЫВАТЕЛИ ОРГАНИЧЕСКИХ И МИНЕРАЛЬНЫХ УДОБРЕНИЙ

ШТ

398 КАЗАХСТАН		1	6.6
795 ТУРКМЕНИЯ		5	11.8
804 УКРАИНА		5	24.1
000 прочие		1	0.4
Всего		12	42.9
Страны дальнего зарубежья		1	0.4
Страны СНГ		11	42.5

84.32.80
МАШИНЫ И МЕХАНИЗМЫ ПРОЧИЕ ДЛЯ ПОДГОТОВКИ И ОБРАБОТКИ ПОЧВЫ; КАТКИ ДЛЯ ГАЗОНОВ И СПОРТПЛОЩАДОК

ШТ

398 КАЗАХСТАН		45	324.4
440 ЛИТВА		11	50.4
804 УКРАИНА		141	5.7
000 прочие		41	1.1
Всего		238	381.6
Страны дальнего зарубежья		52	51.5
Страны СНГ		186	330.0

84.32.90
ЧАСТИ МАШИН СЕЛЬСКОХОЗЯЙСТВЕННЫХ, САДОВЫХ ИЛИ ЛЕСОХОЗЯЙСТВЕННЫХ ДЛЯ ПОДГОТОВКИ И ОБРАБОТКИ ПОЧВЫ, КАТКИ ДЛЯ ГАЗОНОВ ИЛИ СПОРТПЛОЩАДОК

Т

040 АВСТРИЯ		6	114.3
031 АЗЕРБАЙДЖАН		62	77.7
051 АРМЕНИЯ		0	0.5
276 ГЕРМАНИЯ		28	54.9
398 КАЗАХСТАН		787	1381.4
417 КИРГИЗИЯ		15	19.3
498 МОЛДОВА, РЕСПУБЛИКА		37	46.6
762 ТАДЖИКИСТАН		46	48.7
860 УЗБЕКИСТАН		130	159.4
804 УКРАИНА		19	44.1
000 прочие		52	63.8
Всего		1182	2010.7
Страны дальнего зарубежья		86	232.9
Страны СНГ		1096	1777.8

84.33.11
СЕНОКОСИЛКИ, КОСИЛКИ ДЛЯ ГАЗОНОВ, ПАРКОВ И СПОРТПЛОЩАДОК МОТОРНЫЕ С РЕЖУЩЕЙ ЧАСТЬЮ, ВРАЩАЮЩЕЙСЯ В ГОРИЗОНТАЛЬНОЙ ПЛОСКОСТИ

ШТ

398 КАЗАХСТАН		77	49.8
795 ТУРКМЕНИЯ		260	1.0
860 УЗБЕКИСТАН		236	3.5
000 прочие		1	0.3
Всего		574	54.6
Страны дальнего зарубежья		1	0.3
Страны СНГ		573	54.3

84.33.20
ПРОЧИЕ КОСИЛКИ, ВКЛЮЧАЯ МОНТИРУЕМЫЕ НА ТРАКТОРАХ

ШТ

031 АЗЕРБАЙДЖАН		5	2.8
051 АРМЕНИЯ		1	1.0
398 КАЗАХСТАН		79	274.6
417 КИРГИЗИЯ		1	0.8
554 НОВАЯ ЗЕЛАНДИЯ		372	54.4
826 СОЕДИНЕННОЕ КОРОЛЕВСТВО		292	105.5
840 СОЕДИНЕННЫЕ ШТАТЫ		5195	1110.0
762 ТАДЖИКИСТАН		13	12.8
860 УЗБЕКИСТАН		15	0.4
804 УКРАИНА		585	2306.0
246 ФИНЛЯНДИЯ		106	191.8
000 прочие		291	105.2
Всего		6955	4165.3
Страны дальнего зарубежья		6256	1566.9
Страны СНГ		699	2598.4

84.33.30
ПРОЧИЕ МАШИНЫ ДЛЯ ЗАГОТОВКИ СЕНА

ШТ

051 АРМЕНИЯ		1	0.4
398 КАЗАХСТАН		430	22.2
792 ТУРЦИЯ		690	121.0
804 УКРАИНА		57	77.3
Всего		1178	220.9
Страны дальнего зарубежья		690	121.0
Страны СНГ		488	99.9

84.33.40
ПРЕССЫ ДЛЯ УПАКОВКИ В КИПЫ СОЛОМЫ ИЛИ СЕНА, ВКЛЮЧАЯ ПРЕСС-ПОДБОРЩИКИ

ШТ

398 КАЗАХСТАН		14	136.6
156 КИТАЙ		13	66.6
795 ТУРКМЕНИЯ		3	22.9
804 УКРАИНА		15	85.6
000 прочие		3	2.1
Всего		48	313.8
Страны дальнего зарубежья		16	68.7
Страны СНГ		32	245.1

Код и наименование страны контрагента	Ед. изме-рения	Экспорт	
		количество	стоимость

84.33.51
КОМБАЙНЫ ЗЕРНОУБОРОЧНЫЕ

		ШТ	
031	АЗЕРБАЙДЖАН	62	2082.2
051	АРМЕНИЯ	3	124.9
100	БОЛГАРИЯ	51	2615.0
398	КАЗАХСТАН	1160	53602.7
124	КАНАДА	1	53.4
417	КИРГИЗИЯ	230	9652.2
156	КИТАЙ	19	217.4
428	ЛАТВИЯ	8	450.5
440	ЛИТВА	56	3216.2
498	МОЛДОВА, РЕСПУБЛИКА	95	3269.3
891	СЕРБИЯ И ЧЕРНОГОРИЯ	8	378.2
762	ТАДЖИКИСТАН	4	24.6
792	ТУРЦИЯ	37	1740.4
860	УЗБЕКИСТАН	101	4152.3
804	УКРАИНА	215	11934.8
233	ЭСТОНИЯ	24	1541.6
000	прочие	1	49.5
Всего		2075	95105.1
Страны дальнего зарубежья		205	10262.1
Страны СНГ		1870	84843.0

84.33.52
МАШИНЫ И МЕХАНИЗМЫ ДЛЯ ОБМОЛОТА ПРОЧИЕ

		ШТ	
398	КАЗАХСТАН	74	1569.0
440	ЛИТВА	2	87.8
804	УКРАИНА	532	27150.5
Всего		608	28807.3
Страны дальнего зарубежья		2	87.8
Страны СНГ		606	28719.5

84.33.53
МАШИНЫ ДЛЯ УБОРКИ КЛУБНЕЙ ИЛИ КОРНЕПЛОДОВ

		ШТ	
398	КАЗАХСТАН	4	28.0
804	УКРАИНА	47	985.7
000	прочие	41	2.2
Всего		92	1015.9
Страны дальнего зарубежья		41	2.2
Страны СНГ		51	1013.7

84.33.59
ПРОЧИЕ МАШИНЫ ДЛЯ УБОРКИ УРОЖАЯ

		ШТ	
398	КАЗАХСТАН	45	836.4
156	КИТАЙ	4	186.5
891	СЕРБИЯ И ЧЕРНОГОРИЯ	2	96.1
762	ТАДЖИКИСТАН	2	10.0
795	ТУРКМЕНИЯ	1	29.4
804	УКРАИНА	38	975.8
000	прочие	2	87.8
Всего		94	2221.8
Страны дальнего зарубежья		8	370.3
Страны СНГ		86	1851.5

84.33.60
МАШИНЫ ДЛЯ ОЧИСТКИ, СОРТИРОВКИ ИЛИ КАЛИБРОВКИ ЯИЦ, ПЛОДОВ ИЛИ ДРУГИХ СЕЛЬСКОХОЗЯЙСТВЕННЫХ ПРОДУКТОВ

		ШТ	
804	УКРАИНА	3	199.2
246	ФИНЛЯНДИЯ	1	55.7
Всего		4	255.0
Страны дальнего зарубежья		1	55.7
Страны СНГ		3	199.2

84.33.90
ЧАСТИ МАШИН ИЛИ МЕХАНИЗМОВ ДЛЯ УБОРКИ ИЛИ ОБМОЛОТА СЕЛЬСКОХОЗЯЙСТВЕННЫХ КУЛЬТУР, ПРЕСС-ПОДБОРЩИКОВ, ПРЕССОВ ДЛЯ УПАКОВКИ В КИПЫ СОЛОМЫ ИЛИ СЕНА; СЕНОКОСИЛОК; МАШИН ДЛЯ ОЧИСТКИ, СОРТИРОВКИ И КАЛИБРОВКИ

		Т	
031	АЗЕРБАЙДЖАН	16	38.2
051	АРМЕНИЯ	1	4.1
100	БОЛГАРИЯ	21	71.6
276	ГЕРМАНИЯ	16	131.2
398	КАЗАХСТАН	2188	5669.3
124	КАНАДА	3	88.2
417	КИРГИЗИЯ	27	74.8
440	ЛИТВА	122	520.4
498	МОЛДОВА, РЕСПУБЛИКА	54	128.9
840	СОЕДИНЕННЫЕ ШТАТЫ	54	79.7
762	ТАДЖИКИСТАН	12	5.2
860	УЗБЕКИСТАН	78	251.8
804	УКРАИНА	1566	4673.0
000	прочие	59	142.2
Всего		4217	11878.6
Страны дальнего зарубежья		275	1033.2
Страны СНГ		3942	10845.4

84.34.10
УСТАНОВКИ И АППАРАТЫ ДОИЛЬНЫЕ

		ШТ	
398	КАЗАХСТАН	102	28.6
498	МОЛДОВА, РЕСПУБЛИКА	12	5.5
860	УЗБЕКИСТАН	10	5.5
804	УКРАИНА	13	2.7
Всего		137	42.3
Страны СНГ		137	42.3

84.34.20
ОБОРУДОВАНИЕ ДЛЯ ОБРАБОТКИ И ПЕРЕРАБОТКИ МОЛОКА

		ШТ	
031	АЗЕРБАЙДЖАН	17	165.9
268	ГРУЗИЯ	459	105.7
398	КАЗАХСТАН	29	196.5
417	КИРГИЗИЯ	1	8.5
498	МОЛДОВА, РЕСПУБЛИКА	1	5.6
795	ТУРКМЕНИЯ	5	15.0
860	УЗБЕКИСТАН	19	279.2
804	УКРАИНА	44	215.5
000	прочие	57	38.2
Всего		632	1030.0
Страны дальнего зарубежья		57	38.2
Страны СНГ		575	991.8

84.34.90
ЧАСТИ ДЛЯ УСТАНОВОК И АППАРАТОВ ДОИЛЬНЫХ, ОБОРУДОВАНИЯ ДЛЯ ОБРАБОТКИ И ПЕРЕРАБОТКИ МОЛОКА

		Т	
398	КАЗАХСТАН	1	22.0
498	МОЛДОВА, РЕСПУБЛИКА	0	1.0
795	ТУРКМЕНИЯ	0	2.0
804	УКРАИНА	17	90.8
000	прочие	2	25.9
Всего		20	141.7
Страны дальнего зарубежья		2	25.9
Страны СНГ		18	115.8

84.35.10
ОБОРУДОВАНИЕ ДЛЯ ВИНОДЕЛИЯ ПРОИЗВОДСТВА СИДРА, ФРУКТОВЫХ СОКОВ ИЛИ АНАЛОГИЧНЫХ НАПИТКОВ

		ШТ	
762	ТАДЖИКИСТАН	1	68.6
860	УЗБЕКИСТАН	3	124.7
804	УКРАИНА	2	21.4
Всего		6	214.8
Страны СНГ		6	214.8

84.36.10
МАШИНЫ И МЕХАНИЗМЫ ДЛЯ ПРИГОТОВЛЕНИЯ КОРМОВ ДЛЯ ЖИВОТНЫХ

		ШТ	
398	КАЗАХСТАН	92	412.0
440	ЛИТВА	7	53.1
498	МОЛДОВА, РЕСПУБЛИКА	1	3.0
804	УКРАИНА	27	540.6
233	ЭСТОНИЯ	1	158.9
000	прочие	2	17.9
Всего		130	1185.6
Страны дальнего зарубежья		10	230.0
Страны СНГ		120	955.6

84.36.21
ИНКУБАТОРЫ И БРУДЕРЫ

		ШТ	
031	АЗЕРБАЙДЖАН	18	252.6
268	ГРУЗИЯ	1	8.9
398	КАЗАХСТАН	65	1.5
498	МОЛДОВА, РЕСПУБЛИКА	2	34.4
Всего		86	297.4
Страны СНГ		86	297.4

84.36.29
ПРОЧЕЕ ОБОРУДОВАНИЕ ДЛЯ ПТИЦЕВОДСТВА

		ШТ	
031	АЗЕРБАЙДЖАН	5	69.2
804	УКРАИНА	1	27.0
Всего		6	96.2
Страны СНГ		6	96.2

84.36.80
ПРОЧЕЕ ОБОРУДОВАНИЕ ДЛЯ ЛЕСНОГО ХОЗЯЙСТВА

		Т	
268	ГРУЗИЯ	1	10.3
398	КАЗАХСТАН	16	148.0
417	КИРГИЗИЯ	1	2.3
440	ЛИТВА	38	141.8
860	УЗБЕКИСТАН	1	16.3
804	УКРАИНА	1	9.2
246	ФИНЛЯНДИЯ	745	2636.7
191	ХОРВАТИЯ	15	52.1
233	ЭСТОНИЯ	83	706.7
Всего		900	3723.5
Страны дальнего зарубежья		881	3537.3
Страны СНГ		18	186.2

84.36.91
ЧАСТИ ОБОРУДОВАНИЯ ДЛЯ ПТИЦЕВОДСТВА ИЛИ ИНКУБАТОРОВ И БРУДЕРОВ

		Т	
031	АЗЕРБАЙДЖАН	0	0.5
398	КАЗАХСТАН	6	5.3
417	КИРГИЗИЯ	0	6.9
498	МОЛДОВА, РЕСПУБЛИКА	1	3.0
804	УКРАИНА	0	0.0
000	прочие	1	7.4
Всего		8	23.2
Страны дальнего зарубежья		1	7.4
Страны СНГ		7	15.8

84.36.99
ПРОЧИЕ ЧАСТИ ОБОРУДОВАНИЯ ДЛЯ СЕЛЬСКОГО ХОЗЯЙСТВА, САДОВОДСТВА, ЛЕСНОГО ХОЗЯЙСТВА, ПТИЦЕВОДСТВА И ПЧЕЛОВОДСТВА

		Т	
398	КАЗАХСТАН	6	28.2
428	ЛАТВИЯ	2	53.4
804	УКРАИНА	6	8.2
752	ШВЕЦИЯ	620	2061.9
000	прочие	22	58.2

Код и наименование страны контрагента	Ед. изме-рения	Экспорт количество	Экспорт стоимость
Всего		656	2209.9
Страны дальнего зарубежья		643	2173.4
Страны СНГ		12	36.4

84.37.10
МАШИНЫ ДЛЯ ОЧИСТКИ, СОРТИРОВКИ ИЛИ КОЛИБРОВКИ СЕМЯН, ЗЕРНА ИЛИ СУХИХ БОБОВЫХ КУЛЬТУР

Код и наименование страны контрагента	Ед. изме-рения	Экспорт количество	Экспорт стоимость
	ШТ		
051 АРМЕНИЯ		2	12.7
268 ГРУЗИЯ		1	12.8
376 ИЗРАИЛЬ		2	76.1
398 КАЗАХСТАН		160	1197.6
417 КИРГИЗИЯ		4	3.0
440 ЛИТВА		21	118.5
498 МОЛДОВА, РЕСПУБЛИКА		6	41.3
616 ПОЛЬША		30	186.6
762 ТАДЖИКИСТАН		3	12.0
860 УЗБЕКИСТАН		47	175.6
804 УКРАИНА		26	232.9
000 прочие		48	88.6
Всего		350	2157.7
Страны дальнего зарубежья		101	469.8
Страны СНГ		249	1688.0

84.37.80
ОБОРУДОВАНИЕ ПРОЧЕЕ ДЛЯ ОБРАБОТКИ ЗЕРНОВЫХ ИЛИ СУХИХ БОБОВЫХ КУЛЬТУР, КРОМЕ МАШИН, ИСПОЛЬЗУЕМЫХ НА СЕЛЬСКОХОЗЯЙСТВЕННЫХ ФЕРМАХ

Код и наименование страны контрагента	Ед. изме-рения	Экспорт количество	Экспорт стоимость
	ШТ		
031 АЗЕРБАЙДЖАН		4	17.8
051 АРМЕНИЯ		4	18.2
268 ГРУЗИЯ		4	16.2
398 КАЗАХСТАН		111	634.9
417 КИРГИЗИЯ		4	53.3
410 КОРЕЯ, РЕСПУБЛИКА		1	57.9
498 МОЛДОВА, РЕСПУБЛИКА		17	174.0
586 ПАКИСТАН		56	89.4
762 ТАДЖИКИСТАН		3	2.5
795 ТУРКМЕНИЯ		2	1.5
860 УЗБЕКИСТАН		76	240.7
804 УКРАИНА		88	339.2
000 прочие		14	56.8
Всего		384	1702.3
Страны дальнего зарубежья		71	204.1
Страны СНГ		313	1498.2

84.37.90
ЧАСТИ К ОБОРУДОВАНИЮ ДЛЯ ОБРАБОТКИ ЗЕРНОВЫХ И БОБОВЫХ КУЛЬТУР, КРОМЕ ОБОРУДОВАНИЯ, ИСПОЛЬЗУЕМОГО НА СЕЛЬСКОХОЗЯЙСТВЕННЫХ ФЕРМАХ

Код и наименование страны контрагента	Ед. изме-рения	Экспорт количество	Экспорт стоимость
	Т		
051 АРМЕНИЯ		9	28.5
268 ГРУЗИЯ		0	0.9
398 КАЗАХСТАН		66	297.4
417 КИРГИЗИЯ		1	3.7
498 МОЛДОВА, РЕСПУБЛИКА		1	7.1
860 УЗБЕКИСТАН		9	63.1
000 прочие		26	82.4
Всего		111	483.1
Страны дальнего зарубежья		26	82.4
Страны СНГ		85	400.7

84.38.10
ОБОРУДОВАНИЕ ДЛЯ ПРОИЗВОДСТВА ХЛЕБОБУЛОЧНЫХ ИЗДЕЛИЙ, МАКАРОН, СПАГЕТТИ ИЛИ АНАЛОГИЧНОЙ ПРОДУКЦИИ

Код и наименование страны контрагента	Ед. изме-рения	Экспорт количество	Экспорт стоимость
	ШТ		
031 АЗЕРБАЙДЖАН		7	98.1
051 АРМЕНИЯ		16	80.1
268 ГРУЗИЯ		5	30.2
724 ИСПАНИЯ		1	199.6
398 КАЗАХСТАН		360	1216.9
124 КАНАДА		11	136.4
498 МОЛДОВА, РЕСПУБЛИКА		7	76.4
528 НИДЕРЛАНДЫ		2	52.8
616 ПОЛЬША		16	53.3
762 ТАДЖИКИСТАН		10	46.8
795 ТУРКМЕНИЯ		2	2.5
860 УЗБЕКИСТАН		31	113.1
804 УКРАИНА		249	1250.3
000 прочие		33	157.0
Всего		750	3513.4
Страны дальнего зарубежья		63	599.1
Страны СНГ		687	2914.3

84.38.20
ОБОРУДОВАНИЕ ДЛЯ КОНДИТЕРСКОЙ ПРОМЫШЛЕННОСТИ, ПРОИЗВОДСТВА КАКАО-ПОРОШКА ИЛИ ШОКОЛАДА

Код и наименование страны контрагента	Ед. изме-рения	Экспорт количество	Экспорт стоимость
	ШТ		
031 АЗЕРБАЙДЖАН		3	70.9
051 АРМЕНИЯ		8	20.5
348 ВЕНГРИЯ		3	333.6
276 ГЕРМАНИЯ		6	108.0
268 ГРУЗИЯ		5	2.5
400 ИОРДАНИЯ		2	68.2
398 КАЗАХСТАН		70	535.5
422 ЛИВАН		14	51.9
498 МОЛДОВА, РЕСПУБЛИКА		1	7.8
795 ТУРКМЕНИЯ		1	7.3
860 УЗБЕКИСТАН		1	6.7
804 УКРАИНА		65	549.5
710 ЮЖНАЯ АФРИКА		3	242.9
000 прочие		29	105.2
Всего		211	2110.5
Страны дальнего зарубежья		57	909.8
Страны СНГ		154	1200.7

84.38.30
ОБОРУДОВАНИЕ ДЛЯ САХАРНОЙ ПРОМЫШЛЕННОСТИ

Код и наименование страны контрагента	Ед. изме-рения	Экспорт количество	Экспорт стоимость
	ШТ		
398 КАЗАХСТАН		2	62.6
Всего		2	62.6
Страны СНГ		2	62.6

84.38.40
ОБОРУДОВАНИЕ ДЛЯ ПИВОВАРЕННОЙ ПРОМЫШЛЕННОСТИ

Код и наименование страны контрагента	Ед. изме-рения	Экспорт количество	Экспорт стоимость
	ШТ		
031 АЗЕРБАЙДЖАН		1	9.8
398 КАЗАХСТАН		2	22.4
762 ТАДЖИКИСТАН		1	2.4
795 ТУРКМЕНИЯ		2	1.9
860 УЗБЕКИСТАН		1	99.1
000 прочие		1	42.2
Всего		8	177.9
Страны дальнего зарубежья		1	42.2
Страны СНГ		7	135.7

84.38.50
ОБОРУДОВАНИЕ ДЛЯ ПЕРЕРАБОТКИ МЯСА ИЛИ ПТИЦЫ

Код и наименование страны контрагента	Ед. изме-рения	Экспорт количество	Экспорт стоимость
	ШТ		
040 АВСТРИЯ		2	68.5
031 АЗЕРБАЙДЖАН		13	58.6
051 АРМЕНИЯ		10	64.4
276 ГЕРМАНИЯ		12	255.6
268 ГРУЗИЯ		1	11.0
208 ДАНИЯ		2	135.7
398 КАЗАХСТАН		384	416.6
417 КИРГИЗИЯ		5	29.4
498 МОЛДОВА, РЕСПУБЛИКА		2	19.1
496 МОНГОЛИЯ		23	65.7
762 ТАДЖИКИСТАН		6	4.2
795 ТУРКМЕНИЯ		42	109.2
860 УЗБЕКИСТАН		18	42.9
804 УКРАИНА		158	353.3
000 прочие		39	33.5
Всего		717	1667.7
Страны дальнего зарубежья		78	559.0
Страны СНГ		639	1108.7

84.38.60
ОБОРУДОВАНИЕ ДЛЯ ПЕРЕРАБОТКИ ПЛОДОВ, ОРЕХОВ ИЛИ ОВОЩЕЙ

Код и наименование страны контрагента	Ед. изме-рения	Экспорт количество	Экспорт стоимость
	ШТ		
031 АЗЕРБАЙДЖАН		11	8.5
051 АРМЕНИЯ		32	14.1
268 ГРУЗИЯ		1	1.7
398 КАЗАХСТАН		127	56.5
417 КИРГИЗИЯ		2	3.8
860 УЗБЕКИСТАН		11	55.6
804 УКРАИНА		271	69.9
000 прочие		16	17.9
Всего		471	228.2
Страны дальнего зарубежья		16	17.9
Страны СНГ		455	210.2

84.38.80
ПРОЧЕЕ ОБОРУДОВАНИЕ ДЛЯ ПРОИЗВОДСТВА ЧАЯ ИЛИ КОФЕ

Код и наименование страны контрагента	Ед. изме-рения	Экспорт количество	Экспорт стоимость
	ШТ		
031 АЗЕРБАЙДЖАН		1	289.2
051 АРМЕНИЯ		2	149.9
268 ГРУЗИЯ		3	7.6
380 ИТАЛИЯ		1	111.2
398 КАЗАХСТАН		221	518.7
417 КИРГИЗИЯ		12	22.4
410 КОРЕЯ, РЕСПУБЛИКА		6	125.2
428 ЛАТВИЯ		36	105.2
840 СОЕДИНЕННЫЕ ШТАТЫ		1	220.0
762 ТАДЖИКИСТАН		10	2.4
795 ТУРКМЕНИЯ		15	29.7
860 УЗБЕКИСТАН		28	34.4
804 УКРАИНА		112	180.2
752 ШВЕЦИЯ		1	53.6
000 прочие		29	167.0
Всего		478	2016.5
Страны дальнего зарубежья		74	782.2
Страны СНГ		404	1234.4

84.38.90
ЧАСТИ ОБОРУДОВАНИЯ ДЛЯ ПРОМЫШЛЕННОГО ПРИГОТОВЛЕНИЯ ИЛИ ПРОИЗВОДСТВ ПИЩЕВЫХ ПРОДУКТОВ ИЛИ НАПИТКОВ, В ДРУГОМ МЕСТЕ НЕ ПОИМЕНОВАННОЕ, КРОМЕ ОБОРУДОВАНИЯ ДЛЯ ЭКСТРАГИРОВАНИЯ ИЛИ ПРИГОТОВЛ. ЖИРОВ, МАСЕЛ

Код и наименование страны контрагента	Ед. изме-рения	Экспорт количество	Экспорт стоимость
	Т		
031 АЗЕРБАЙДЖАН		7	20.4
051 АРМЕНИЯ		1	12.9
268 ГРУЗИЯ		3	14.7
398 КАЗАХСТАН		24	184.4
498 МОЛДОВА, РЕСПУБЛИКА		0	9.3
762 ТАДЖИКИСТАН		0	0.8
804 УКРАИНА		16	166.4
000 прочие		33	141.9
Всего		84	550.8
Страны дальнего зарубежья		33	141.9
Страны СНГ		51	409.0

84.39.10
ОБОРУДОВАНИЕ ДЛЯ ПРОИЗВОДСТВА МАССЫ ИЗ ВОЛОКНИСТЫХ ЦЕЛЛЮЛОЗНЫХ МАТЕРИАЛОВ

Код и наименование страны контрагента	Ед. изме-рения	Экспорт количество	Экспорт стоимость
	ШТ		
398 КАЗАХСТАН		6	16.6
498 МОЛДОВА, РЕСПУБЛИКА		2	4.5
762 ТАДЖИКИСТАН		1	127.5
804 УКРАИНА		2	4.9
000 прочие		4	13.1
Всего		15	166.6
Страны дальнего зарубежья		4	13.1
Страны СНГ		11	153.5

84.39.20
ОБОРУДОВАНИЕ ДЛЯ ИЗГОТОВЛЕНИЯ БУМАГИ ИЛИ КАРТОНА

Код и наименование страны контрагента	Ед. изме-рения	Экспорт количество	Экспорт стоимость
	ШТ		
398 КАЗАХСТАН		2	78.8
804 УКРАИНА		2	87.6
000 прочие		6	33.4
Всего		10	199.7
Страны дальнего зарубежья		6	33.4
Страны СНГ		4	166.4

Код и наименование страны контрагента	Ед. изме-рения	Экспорт	
		количество	стоимость

84.39.30
ОБОРУДОВАНИЕ ДЛЯ ОТДЕЛКИ БУМАГИ ИЛИ КАРТОНА

	ШТ		
031	АЗЕРБАЙДЖАН	1	145.7
398	КАЗАХСТАН	1	66.0
498	МОЛДОВА, РЕСПУБЛИКА	2	2.7
762	ТАДЖИКИСТАН	1	41.5
860	УЗБЕКИСТАН	1	115.4
804	УКРАИНА	4	165.7
000	прочие	1	22.0
Всего		11	559.1
Страны дальнего зарубежья		1	22.0
Страны СНГ		10	537.1

84.39.91
ЧАСТИ ОБОРУДОВАНИЯ ДЛЯ ПРОИЗВОДСТВА МАССЫ ИЗ ВОЛОКНИСТНЫХ ЦЕЛЛЮЛОЗНЫХ МАТЕРИАЛОВ

	Т		
804	УКРАИНА	4	50.9
000	прочие	12	79.7
Всего		16	130.6
Страны дальнего зарубежья		12	79.7
Страны СНГ		4	50.9

84.39.99
ПРОЧИЕ ЧАСТИ ОБОРУДОВАНИЯ ДЛЯ ПРОИЗВОДСТВА МАССЫ ИЗ ВОЛОКНИСТЫХ ЦЕЛЛЮЛОЗНЫХ МАТЕРИАЛОВ ИЛИ ДЛЯ ИЗГОТОВЛЕНИЯ ИЛИ ОТДЕЛКИ БУМАГИ ИЛИ КАРТОНА

	Т		
040	АВСТРИЯ	49	306.2
051	АРМЕНИЯ	1	9.3
276	ГЕРМАНИЯ	494	1354.8
724	ИСПАНИЯ	696	1890.4
398	КАЗАХСТАН	10	103.3
616	ПОЛЬША	164	721.0
840	СОЕДИНЕННЫЕ ШТАТЫ	77	234.8
860	УЗБЕКИСТАН	2	13.2
804	УКРАИНА	185	156.2
246	ФИНЛЯНДИЯ	1326	2291.7
752	ШВЕЦИЯ	16	85.7
000	прочие	14	51.1
Всего		3033	7217.9
Страны дальнего зарубежья		2836	6935.8
Страны СНГ		197	282.1

84.40.10
ОБОРУДОВАНИЕ ПЕРЕПЛЕТНОЕ

	ШТ		
051	АРМЕНИЯ	1	0.7
268	ГРУЗИЯ	1	3.4
398	КАЗАХСТАН	10	46.0
417	КИРГИЗИЯ	1	0.7
762	ТАДЖИКИСТАН	1	0.7
860	УЗБЕКИСТАН	3	1.6
804	УКРАИНА	7	89.7
000	прочие	9	4.5
Всего		33	147.4
Страны дальнего зарубежья		9	4.5
Страны СНГ		24	142.8

84.40.90
ЧАСТИ ОБОРУДОВАНИЯ ПЕРЕПЛЕТНОГО, ВКЛЮЧАЯ МАШИНЫ ДЛЯ СШИВАНИЯ КНИЖНЫХ БЛОКОВ

	Т		
031	АЗЕРБАЙДЖАН	0	3.9
Всего		0	3.9
Страны СНГ		0	3.9

84.41.10
МАШИНЫ РЕЗАТЕЛЬНЫЕ

	ШТ		
051	АРМЕНИЯ	1	10.2
268	ГРУЗИЯ	2	6.7
398	КАЗАХСТАН	8	32.0
417	КИРГИЗИЯ	3	6.7
440	ЛИТВА	5	59.3
498	МОЛДОВА, РЕСПУБЛИКА	5	34.3
642	РУМЫНИЯ	3	134.0
860	УЗБЕКИСТАН	1	5.0
804	УКРАИНА	15	129.6
000	прочие	13	99.6
Всего		56	517.4
Страны дальнего зарубежья		21	292.9
Страны СНГ		35	224.5

84.41.20
МАШИНЫ ДЛЯ ИЗГОТОВЛЕНИЯ ПАКЕТОВ, МЕШКОВ ИЛИ КОНВЕРТОВ

	ШТ		
398	КАЗАХСТАН	1	76.8
860	УЗБЕКИСТАН	2	673.3
804	УКРАИНА	2	6.7
000	прочие	1	7.5
Всего		6	764.3
Страны дальнего зарубежья		1	7.5
Страны СНГ		5	756.8

84.41.30
МАШИНЫ ДЛЯ ИЗГОТОВЛЕНИЯ КАРТОННЫХ КОРОБОК, ЯЩИКОВ, ТРУБ, БАРАБАНОВ ИЛИ АНАЛОГИЧНЫХ ЕМКОСТЕЙ СПОСОБАМИ, ОТЛИЧНЫМИ ОТ ФОРМОВАНИЯ

	ШТ		
398	КАЗАХСТАН	1	12.9
498	МОЛДОВА, РЕСПУБЛИКА	1	5.2
860	УЗБЕКИСТАН	1	32.3
804	УКРАИНА	4	39.9
000	прочие	5	47.3
Всего		12	137.7
Страны дальнего зарубежья		5	47.3
Страны СНГ		7	90.3

84.41.40
МАШИНЫ ДЛЯ ФОРМОВАНИЯ ИЗДЕЛИЙ ИЗ БУМАЖНОЙ МАССЫ, БУМАГИ ИЛИ КАРТОНА

	ШТ		
398	КАЗАХСТАН	1	1.5
417	КИРГИЗИЯ	1	10.2
804	УКРАИНА	1	0.8
000	прочие	2	10.0
Всего		5	22.6
Страны дальнего зарубежья		2	10.0
Страны СНГ		3	12.6

84.41.80
ОБОРУДОВАНИЕ ПРОЧЕЕ ДЛЯ ПРОИЗВОДСТВА ИЗДЕЛИЙ ИЗ БУМАЖНОЙ МАССЫ, БУМАГИ И КАРТОНА

	ШТ		
031	АЗЕРБАЙДЖАН	1	6.3
051	АРМЕНИЯ	1	15.0
268	ГРУЗИЯ	1	0.2
398	КАЗАХСТАН	7	57.1
498	МОЛДОВА, РЕСПУБЛИКА	1	6.3
860	УЗБЕКИСТАН	2	31.3
804	УКРАИНА	19	44.8
000	прочие	3	10.9
Всего		35	171.9
Страны дальнего зарубежья		3	10.9
Страны СНГ		32	161.0

84.41.90
ЧАСТИ ОБОРУДОВАНИЯ ДЛЯ ПРОИЗВОДСТВА ИЗДЕЛИЙ ИЗ БУМАЖНОЙ МАССЫ, БУМАГИ ИЛИ КАРТОНА

	Т		
398	КАЗАХСТАН	0	19.1
440	ЛИТВА	0	103.6
498	МОЛДОВА, РЕСПУБЛИКА	11	121.4
528	НИДЕРЛАНДЫ	6	536.5
795	ТУРКМЕНИЯ	9	48.9
860	УЗБЕКИСТАН	3	2.1
804	УКРАИНА	0	56.9
000	прочие	39	104.2
Всего		69	992.7
Страны дальнего зарубежья		45	744.3
Страны СНГ		24	248.4

84.42.10
ФОТОНАБОРНЫЕ МАШИНЫ

	ШТ		
398	КАЗАХСТАН	1	67.3
Всего		1	67.3
Страны СНГ		1	67.3

84.42.20
МАШИНЫ, АППАРАТУРА И ОСНАСТКА ДЛЯ НАБОРА ШРИФТА ИНЫМИ СПОСОБАМИ, С ЛИТЕЙНЫМ УСТРОЙСТВОМ ИЛИ БЕЗ НЕГО

	ШТ		
398	КАЗАХСТАН	2	0.1
Всего		2	0.1
Страны СНГ		2	0.1

84.42.30
МАШИНЫ, АППАРАТУРА И ОСНАСТКА ПРОЧИЕ (КРОМЕ СТАНКОВ ТОВАРНЫХ ПОЗИЦИЙ 8456-8465) ДЛЯ ШРИФТООТЛИВКИ ИЛИ НАБОРА ШРИФТА, ДЛЯ ПОДГОТОВКИ ИЛИ ИЗГОТОВЛЕНИЯ ПЕЧАТНЫХ БЛОКОВ, ПЛАСТИН, ЦИЛИНДРОВ ИЛИ ДР.ЭЛЕМЕНТ.

	ШТ		
276	ГЕРМАНИЯ	2	77.4
268	ГРУЗИЯ	320	0.3
398	КАЗАХСТАН	2	46.3
804	УКРАИНА	3	6.1
000	прочие	1	3.7
Всего		328	133.8
Страны дальнего зарубежья		3	81.1
Страны СНГ		325	52.7

84.42.40
ЧАСТИ К МАШИНАМ, АППАРАТУРЕ ИЛИ ОСНАСТКЕ (КРОМЕ ТОВАРНЫХ ПОЗИЦИЙ 8456-8465)ДЛЯ ШРИФТООТЛИВКИ ИЛИ НАБОРА ШРИФТА, ДЛЯ ПОДГОТОВКИ ИЛИ ИЗГОТОВЛЕНИЯ ПЕЧАТНЫХ БЛОКОВ, ПЛАСТИН, ЦИЛИНДРОВ ИЛИ ДР.ТИПОГР.ЭЛЕМ.

	Т		
000	прочие	0	20.7
Всего		0	20.7
Страны дальнего зарубежья		0	20.7

84.42.50
ТИПОГРАФСКИЕ ШРИФТЫ, БЛОКИ, ПЛАСТИНЫ, ЦИЛИНДРЫ И ДРУГИЕ ТИПОГРАФСКИЕ ЭЛЕМЕНТЫ; БЛОКИ, ПЛАСТИНЫ, ЦИЛИНДРЫ И ЛИТОГРАФСКИЕ КАМНИ, ПОДГОТОВЛЕННЫЕ ДЛЯ ПЕЧАТНЫХ ЦЕЛЕЙ

	Т		
031	АЗЕРБАЙДЖАН	1	1.6
051	АРМЕНИЯ	0	49.5
276	ГЕРМАНИЯ	71	440.7
398	КАЗАХСТАН	38	48.2
410	КОРЕЯ, РЕСПУБЛИКА	0	86.1
616	ПОЛЬША	69	469.8
860	УЗБЕКИСТАН	1	14.2
804	УКРАИНА	0	30.7
000	прочие	30	187.4
Всего		210	1328.3
Страны дальнего зарубежья		170	1184.0
Страны СНГ		41	144.3

84.43.12
ЛИСТОВЫЕ МАШИНЫ ДЛЯ ОФСЕТНОЙ ПЕЧАТИ,КОНТОРСКИЕ (ФОРМАТОМ ЛИСТА НЕ БОЛЕЕ 22 X 36 СМ)

	ШТ		
000	прочие	1	3.6

Код и наименование страны контрагента	Ед. изме-рения	Экспорт	
		количество	стоимость
Всего		1	3.6
Страны дальнего зарубежья		1	3.6
84.43.19 ПРОЧИЕ МАШИНЫ ДЛЯ ОФСЕТНОЙ ПЕЧАТИ			
	ШТ		
040 АВСТРИЯ		1	120.9
276 ГЕРМАНИЯ		1	54.7
356 ИНДИЯ		9	410.6
364 ИРАН, ИСЛАМСКАЯ РЕСПУБЛИКА		1	60.2
398 КАЗАХСТАН		2	66.5
528 НИДЕРЛАНДЫ		1	157.8
616 ПОЛЬША		1	58.9
860 УЗБЕКИСТАН		31	20.8
804 УКРАИНА		8	327.9
000 прочие		1	49.0
Всего		56	1327.3
Страны дальнего зарубежья		15	912.1
Страны СНГ		41	415.2
84.43.30 МАШИНЫ ДЛЯ ФЛЕКСОГРАФИЧЕСКОЙ ПЕЧАТИ			
	ШТ		
031 АЗЕРБАЙДЖАН		1	64.3
276 ГЕРМАНИЯ		2	69.9
268 ГРУЗИЯ		1	182.6
440 ЛИТВА		2	56.0
795 ТУРКМЕНИЯ		2	30.3
860 УЗБЕКИСТАН		4	42.7
804 УКРАИНА		3	128.8
000 прочие		1	0.9
Всего		16	575.6
Страны дальнего зарубежья		5	126.9
Страны СНГ		11	448.7
84.43.40 МАШИНЫ ДЛЯ ГЛУБОКОЙ ПЕЧАТИ			
	ШТ		
398 КАЗАХСТАН		1	12.3
804 УКРАИНА		2	10.4
Всего		3	22.8
Страны СНГ		3	22.8
84.43.51 МАШИНЫ ПЕЧАТНЫЕ КРАСКОСТРУЙНЫЕ			
	ШТ		
031 АЗЕРБАЙДЖАН		5	24.2
051 АРМЕНИЯ		2	14.5
268 ГРУЗИЯ		4	26.1
398 КАЗАХСТАН		5	87.4
156 КИТАЙ		59	185.8
428 ЛАТВИЯ		26	110.2
498 МОЛДОВА, РЕСПУБЛИКА		2	13.9
840 СОЕДИНЕННЫЕ ШТАТЫ		39	131.2
792 ТУРЦИЯ		93	280.0
860 УЗБЕКИСТАН		1	5.5
000 прочие		11	45.4
Всего		247	924.3
Страны дальнего зарубежья		228	752.6
Страны СНГ		19	171.6
84.43.59 ПРОЧИЕ МАШИНЫ ПЕЧАТНЫЕ			
	ШТ		
031 АЗЕРБАЙДЖАН		1	0.7
276 ГЕРМАНИЯ		3	234.0
380 ИТАЛИЯ		2	64.0
398 КАЗАХСТАН		7	61.0
440 ЛИТВА		2	266.9
840 СОЕДИНЕННЫЕ ШТАТЫ		1	132.1
762 ТАДЖИКИСТАН		1	32.1
795 ТУРКМЕНИЯ		2	0.6
860 УЗБЕКИСТАН		3	17.6
804 УКРАИНА		3	33.7
203 ЧЕШСКАЯ РЕСПУБЛИКА		1	85.1
000 прочие		7	32.7
Всего		33	960.4
Страны дальнего зарубежья		16	814.8
Страны СНГ		17	145.6
84.43.60 ОБОРУДОВАНИЕ ВСПОМОГАТЕЛЬНОЕ ПЕЧАТНОЕ			
	ШТ		
804 УКРАИНА		1	2.2
000 прочие		30	122.7
Всего		31	124.9
Страны дальнего зарубежья		30	122.7
Страны СНГ		1	2.2
84.43.90 ЧАСТИ ПЕЧАТНОГО ОБОРУДОВАНИЯ			
	Т		
031 АЗЕРБАЙДЖАН		1	18.5
276 ГЕРМАНИЯ		3	54.3
398 КАЗАХСТАН		6	67.7
762 ТАДЖИКИСТАН		1	1.0
795 ТУРКМЕНИЯ		0	0.5
804 УКРАИНА		5	23.0
756 ШВЕЙЦАРИЯ		5	78.4
000 прочие		20	75.0
Всего		40	318.4
Страны дальнего зарубежья		27	207.7
Страны СНГ		13	110.7
84.44.00 МАШИНЫ ДЛЯ ЭКСТРУДИРОВАНИЯ, ВЫТЯГИВАНИЯ, ТЕКСТУРИРОВАНИЯ И РЕЗАНИЯ ИСКУССТВЕННЫХ ТЕКСТИЛЬНЫХ МАТЕРИАЛОВ			
	ШТ		
268 ГРУЗИЯ		1	51.9
364 ИРАН, ИСЛАМСКАЯ РЕСПУБЛИКА		24	360.0
000 прочие		2	15.0
Всего		27	426.9
Страны дальнего зарубежья		26	375.0
Страны СНГ		1	51.9
84.45.11 ЧЕСАЛЬНЫЕ МАШИНЫ ДЛЯ ПОДГОТОВКИ ТЕКСТИЛЬНЫХ ВОЛОКОН			
	ШТ		
031 АЗЕРБАЙДЖАН		2	4.2
050 БАНГЛАДЕШ		34	295.4
356 ИНДИЯ		12	176.1
156 КИТАЙ		6	110.4
860 УЗБЕКИСТАН		58	96.1
804 УКРАИНА		6	5.7
000 прочие		11	33.6
Всего		129	721.5
Страны дальнего зарубежья		63	615.5
Страны СНГ		66	106.0
84.45.12 ГРЕБНЕЧЕСАЛЬНЫЕ МАШИНЫ ДЛЯ ПОДГОТОВКИ ТЕКСТИЛЬНЫХ ВОЛОКОН			
	ШТ		
156 КИТАЙ		148	162.3
000 прочие		5	42.1
Всего		153	204.4
Страны дальнего зарубежья		153	204.4
84.45.13 ЛЕНТОЧНЫЕ ИЛИ РОВНИЧНЫЕ МАШИНЫ ДЛЯ ПОДГОТОВКИ ТЕКСТИЛЬНЫХ ВОЛОКОН			
	ШТ		
356 ИНДИЯ		4	55.6
591 ПАНАМА		28	140.0
860 УЗБЕКИСТАН		22	13.4
000 прочие		29	29.3
Всего		83	238.4
Страны дальнего зарубежья		61	224.9
Страны СНГ		22	13.4
84.45.19 ПРОЧИЕ МАШИНЫ ДЛЯ ПОДГОТОВКИ ТЕКСТИЛЬНЫХ ВОЛОКОН			
	ШТ		
498 МОЛДОВА, РЕСПУБЛИКА		1	7.1
762 ТАДЖИКИСТАН		4	26.0
860 УЗБЕКИСТАН		11	11.4
000 прочие		10	68.5
Всего		26	112.9
Страны дальнего зарубежья		10	68.5
Страны СНГ		16	44.4
84.45.20 ПРЯДИЛЬНЫЕ ТЕКСТИЛЬНЫЕ МАШИНЫ			
	ШТ		
031 АЗЕРБАЙДЖАН		4	7.1
356 ИНДИЯ		124	1317.6
417 КИРГИЗИЯ		7	35.0
591 ПАНАМА		4	60.0
826 СОЕДИНЕННОЕ КОРОЛЕВСТВО		38	410.0
860 УЗБЕКИСТАН		132	59.9
000 прочие		11	27.3
Всего		320	1916.9
Страны дальнего зарубежья		177	1815.0
Страны СНГ		143	102.0
84.45.30 ТРОСТИЛЬНЫЕ ИЛИ КРУТИЛЬНЫЕ ТЕКСТИЛЬНЫЕ МАШИНЫ			
	ШТ		
804 УКРАИНА		4	30.9
Всего		4	30.9
Страны СНГ		4	30.9
84.45.40 МОТАЛЬНЫЕ ТЕКСТИЛЬНЫЕ МАШИНЫ (ВКЛЮЧАЯ УТОЧНОМОТАЛЬНЫЕ) ИЛИ КОКОНОМОТАЛЬНЫЕ МАШИНЫ			
	ШТ		
156 КИТАЙ		8	130.0
762 ТАДЖИКИСТАН		3	2.1
860 УЗБЕКИСТАН		2	1.3
804 УКРАИНА		4	5.6
000 прочие		1	1.4
Всего		18	140.4
Страны дальнего зарубежья		9	131.4
Страны СНГ		9	9.0
84.45.90 ПРОЧИЕ МАШИНЫ ДЛЯ ПОДГОТОВКИ ТЕКСТИЛЬНЫХ ВОЛОКОН И ДРУГОЕ ОБОРУДОВАНИЕ ДЛЯ ИЗГОТОВЛЕНИЯ ТЕКСТИЛЬНОЙ ПРЯЖИ; МАШИНЫ, ПОДГОТАВЛИВАЮЩИЕ ПРЯЖУ ДЛЯ ИСПОЛЬЗОВАНИЯ ЕЕ НА МАШИНАХ, УКАЗАННЫХ В 8446 ИЛИ 8447			
	ШТ		
398 КАЗАХСТАН		1	1.8
860 УЗБЕКИСТАН		7	14.7
804 УКРАИНА		2	6.6
Всего		10	23.1
Страны СНГ		10	23.1
84.46.10 СТАНКИ ТКАЦКИЕ ДЛЯ ИЗГОТОВЛЕНИЯ ТКАНЕЙ ШИРИНОЙ НЕ БОЛЕЕ 30 СМ			
	ШТ		
795 ТУРКМЕНИЯ		1	18.8
804 УКРАИНА		3	4.0
Всего		4	22.9
Страны СНГ		4	22.9

Код и наименование страны контрагента	Ед. изме-рения	Экспорт	
		количество	стоимость

84.46.21
СТАНКИ ТКАЦКИЕ ЧЕЛНОЧНЫЕ ДЛЯ ИЗГОТОВЛЕНИЯ ТКАНЕЙ ШИРИНОЙ БОЛЕЕ 30 СМ С ПРИВОДОМ ОТ ДВИГАТЕЛЯ

		ШТ	
860	УЗБЕКИСТАН	16	51.9
Всего		16	51.9
Страны СНГ		16	51.9

84.46.29
ПРОЧИЕ ТКАЦКИЕ ЧЕЛНОЧНЫЕ СТАНКИ ДЛЯ ИЗГОТОВЛЕНИЯ ТКАНЕЙ ШИРИНОЙ БОЛЕЕ 30 СМ

		ШТ	
804	УКРАИНА	21	22.7
Всего		21	22.7
Страны СНГ		21	22.7

84.46.30
СТАНКИ ТКАЦКИЕ БЕСЧЕЛНОЧНЫЕ ДЛЯ ИЗГОТОВЛЕНИЯ ТКАНЕЙ ШИРИНОЙ БОЛЕЕ 30 СМ

		ШТ	
056	БЕЛЬГИЯ	2	202.1
364	ИРАН, ИСЛАМСКАЯ РЕСПУБЛИКА	238	172.4
887	ЙЕМЕН	40	1492.2
417	КИРГИЗИЯ	12	36.0
498	МОЛДОВА, РЕСПУБЛИКА	14	134.9
760	СИРИЙСКАЯ АРАБСКАЯ РЕСПУБЛИКА	6	79.8
792	ТУРЦИЯ	297	477.5
860	УЗБЕКИСТАН	707	329.6
000	прочие	4	20.9
Всего		1320	2945.3
Страны дальнего зарубежья		587	2444.8
Страны СНГ		733	500.5

84.47.11
МАШИНЫ КРУГЛОВЯЗАЛЬНЫЕ С ЦИЛИНДРОМ ДИАМЕТРОМ НЕ БОЛЕЕ 165 ММ

		ШТ	
860	УЗБЕКИСТАН	15	1.5
804	УКРАИНА	9	33.1
000	прочие	8	2.3
Всего		32	36.9
Страны дальнего зарубежья		8	2.3
Страны СНГ		24	34.6

84.47.12
МАШИНЫ КРУГЛОВЯЗАЛЬНЫЕ С ЦИЛИНДРОМ ДИАМЕТРОМ БОЛЕЕ 165 ММ

		ШТ	
051	АРМЕНИЯ	6	0.6
268	ГРУЗИЯ	13	3.8
860	УЗБЕКИСТАН	8	5.2
Всего		27	9.7
Страны СНГ		27	9.7

84.47.20
МАШИНЫ ПЛОСКОВЯЗАЛЬНЫЕ, ВЯЗАЛЬНО-ПРОШИВНЫЕ

		ШТ	
276	ГЕРМАНИЯ	62	108.1
344	ГОНКОНГ	33	105.4
398	КАЗАХСТАН	4	38.1
417	КИРГИЗИЯ	1	4.6
156	КИТАЙ	34	114.2
860	УЗБЕКИСТАН	18	30.4
804	УКРАИНА	13	57.9
000	прочие	3	1.9
Всего		168	460.5
Страны дальнего зарубежья		132	329.5
Страны СНГ		36	131.0

84.47.90
ПРОЧИЕ МАШИНЫ ТРИКОТАЖНЫЕ,ВЯЗАЛЬНО-ПРОШИВНЫЕ, ДЛЯ ПОЛУЧЕНИЯ ПОЗУМЕНТНОЙ НИТИ, ТЮЛЯ, КРУЖЕВ, ВЫШИВАНИЯ, ПЛЕТЕНИЯ ТЕСЬМЫ ИЛИ СЕТЕЙ И ТАФТИНГОВЫЕ МАШИНЫ

		ШТ	
410	КОРЕЯ, РЕСПУБЛИКА	11	418.7
792	ТУРЦИЯ	45	130.3
860	УЗБЕКИСТАН	14	4.8
804	УКРАИНА	1	3.8
000	прочие	8	26.4
Всего		79	584.0
Страны дальнего зарубежья		64	575.4
Страны СНГ		15	8.6

84.48.11
РЕМИЗОПОДЪЕМНЫЕ КАРЕТКИ И ЖАККАРДОВЫЕ МАШИНЫ ,МЕХАНИЗМЫ ДЛЯ УМЕНЬШЕНИЯ ЧИСЛА КАРТ, КОПИРОВАЛЬНЫЕ, КАРТОНАСЕКАТЕЛЬНЫЕ ИЛИ КАРТОСШИВАТЕЛЬНЫЕ МАШИНЫ

		Т	
860	УЗБЕКИСТАН	2	0.6
804	УКРАИНА	0	2.6
Всего		2	3.2
Страны СНГ		2	3.2

84.48.19
ПРОЧИЕ, ОБОРУДОВАНИЕ ВСПОМОГАТЕЛЬНОЕ ДЛЯ МАШИН ТОВАРНОЙ ПОЗИЦИИ 8444, 8445, 8446, 8447

		Т	
417	КИРГИЗИЯ	0	13.4
860	УЗБЕКИСТАН	0	0.1
Всего		0	13.5
Страны СНГ		0	13.5

84.48.20
ЧАСТИ И ПРИНАДЛЕЖНОСТИ К МАШИНАМ ТОВАРНОЙ ПОЗИЦИИ 8444, ИЛИ ИХ ВСПОМОГАТЕЛЬНЫМ УСТРОЙСТВАМ

		Т	
804	УКРАИНА	4	50.8
000	прочие	0	3.2
Всего		4	54.0
Страны дальнего зарубежья		0	3.2
Страны СНГ		4	50.8

84.48.31
ЧАСТИ И ПРИНАДЛЕЖНОСТИ К МАШИНАМ ТОВАРНОЙ ПОЗИЦИИ 8445 ИЛИ ИХ ВСПОМОГАТЕЛЬНЫМ УСТРОЙСТВАМ: ГАРНИТУРА ИГОЛЬЧАТАЯ

		Т	
398	КАЗАХСТАН	5	105.6
417	КИРГИЗИЯ	2	46.4
498	МОЛДОВА, РЕСПУБЛИКА	6	71.3
860	УЗБЕКИСТАН	10	12.6
804	УКРАИНА	1	36.9
000	прочие	5	127.0
Всего		30	399.8
Страны дальнего зарубежья		5	127.0
Страны СНГ		25	272.8

84.48.32
ЧАСТИ И ПРИНАДЛЕЖНОСТИ К МАШИНАМ ТОВАРНОЙ ПОЗИЦИИ 8445 ИЛИ ИХ ВСПОМОГАТЕЛЬНЫМ УСТРОЙСТВАМ: ЧАСТИ МАШИН ДЛЯ ПОДГОТОВКИ ТЕКСТИЛЬНЫХ ВОЛОКОН, КРОМЕ ИГОЛЬЧАТОЙ ГАРНИТУРЫ

		Т	
398	КАЗАХСТАН	0	0.8
440	ЛИТВА	1	190.2
498	МОЛДОВА, РЕСПУБЛИКА	6	21.3
795	ТУРКМЕНИЯ	3	17.8
860	УЗБЕКИСТАН	44	39.3
804	УКРАИНА	2	11.7
000	прочие	4	23.9
Всего		60	305.0
Страны дальнего зарубежья		5	214.1
Страны СНГ		55	90.9

84.48.33
ВЕРЕТЕНА, РОГУЛЬКИ, КОЛЬЦА И БЕГУНКИ

		Т	
398	КАЗАХСТАН	0	0.2
498	МОЛДОВА, РЕСПУБЛИКА	0	7.9
616	ПОЛЬША	8	100.6
860	УЗБЕКИСТАН	0	0.5
804	УКРАИНА	0	7.0
000	прочие	5	95.4
Всего		14	211.6
Страны дальнего зарубежья		13	196.0
Страны СНГ		1	15.6

84.48.39
ПРОЧИЕ ЧАСТИ И ПРИНАДЛЕЖНОСТИ К МАШИНАМ ТОВАРНОЙ ПОЗИЦИИ 8445 ИЛИ ИХ ВСПОМОГАТЕЛЬНЫМ УСТРОЙСТВАМ

		Т	
356	ИНДИЯ	111	287.3
398	КАЗАХСТАН	0	18.8
498	МОЛДОВА, РЕСПУБЛИКА	3	127.8
616	ПОЛЬША	5	78.9
826	СОЕДИНЕННОЕ КОРОЛЕВСТВО	21	105.4
762	ТАДЖИКИСТАН	0	1.5
795	ТУРКМЕНИЯ	2	27.0
860	УЗБЕКИСТАН	37	0.9
804	УКРАИНА	1	15.1
203	ЧЕШСКАЯ РЕСПУБЛИКА	21	155.4
233	ЭСТОНИЯ	2	125.2
000	прочие	2	22.3
Всего		207	965.6
Страны дальнего зарубежья		163	774.5
Страны СНГ		44	191.1

84.48.41
ЧАСТИ И ПРИНАДЛЕЖНОСТИ К ТКАЦКИМ СТАНКАМ ИЛИ ИХ ВСПОМОГАТЕЛЬНЫМ УСТРОЙСТВАМ: ЧЕЛНОКИ

		Т	
417	КИРГИЗИЯ	0	3.3
498	МОЛДОВА, РЕСПУБЛИКА	0	8.7
860	УЗБЕКИСТАН	2	1.7
804	УКРАИНА	0	0.4
000	прочие	0	18.2
Всего		3	32.3
Страны дальнего зарубежья		0	18.2
Страны СНГ		3	14.1

84.48.42
ЧАСТИ И ПРИНАДЛЕЖНОСТИ К ТКАЦКИМ СТАНКАМ ИЛИ ИХ ВСПОМОГАТЕЛЬНЫМ УСТРОЙСТВАМ: БЕРДА, РЕМИЗКИ И РЕМИЗНЫЕ РАМЫ ДЛЯ ТКАЦКИХ СТАНКОВ

		Т	
398	КАЗАХСТАН	3	54.9
417	КИРГИЗИЯ	0	3.4
498	МОЛДОВА, РЕСПУБЛИКА	21	210.2
795	ТУРКМЕНИЯ	0	2.3
860	УЗБЕКИСТАН	11	73.1
804	УКРАИНА	4	32.1
000	прочие	14	49.0
Всего		54	425.1
Страны дальнего зарубежья		14	49.0
Страны СНГ		40	376.1

84.48.49
ПРОЧИЕ ЧАСТИ И ПРИНАДЛЕЖНОСТИ К ТКАЦКИМ СТАНКАМ И ИХ ВСПОМОГАТЕЛЬНЫМ УСТРОЙСТВАМ

		Т	
356	ИНДИЯ	3	117.4

Код и наименование страны контрагента	Ед. изме-рения	Экспорт	
		количество	стоимость
400 ИОРДАНИЯ		4	67.0
398 КАЗАХСТАН		0	13.9
498 МОЛДОВА, РЕСПУБЛИКА		16	370.7
642 РУМЫНИЯ		10	121.2
795 ТУРКМЕНИЯ		0	6.4
792 ТУРЦИЯ		14	147.1
860 УЗБЕКИСТАН		7	120.5
804 УКРАИНА		6	108.4
233 ЭСТОНИЯ		6	107.6
000 прочие		3	195.9
Всего		69	1376.0
Страны дальнего зарубежья		40	756.1
Страны СНГ		29	619.9

84.48.51
ПЛАТИНЫ, ИГЛЫ И ДРУГИЕ ЭЛЕМЕНТЫ, СЛУЖАЩИЕ ДЛЯ ОБРАЗОВАНИЯ ПЕТЕЛЬ, ШВОВ, СТЕЖКОВ, ПЕРЕПЛЕТЕНИЙ

	Т		
364 ИРАН, ИСЛАМСКАЯ РЕСПУБЛИКА		1	65.8
398 КАЗАХСТАН		0	2.8
440 ЛИТВА		1	67.5
498 МОЛДОВА, РЕСПУБЛИКА		0	7.2
795 ТУРКМЕНИЯ		0	17.0
860 УЗБЕКИСТАН		0	22.5
804 УКРАИНА		2	164.3
000 прочие		1	40.0
Всего		5	387.0
Страны дальнего зарубежья		3	173.3
Страны СНГ		2	213.8

84.48.59
ПРОЧИЕ ЧАСТИ И ПРИНАДЛЕЖНОСТИ К МАШИНАМ ТОВАРНОЙ ПОЗИЦИИ 8447 ИЛИ ИХ ВСПОМОГАТЕЛЬНЫМ УСТРОЙСТВАМ

	Т		
860 УЗБЕКИСТАН		6	105.0
000 прочие		0	7.8
Всего		6	112.8
Страны дальнего зарубежья		0	7.8
Страны СНГ		6	105.0

84.49.00
ОБОРУДОВАНИЕ ДЛЯ ПРОИЗВОДСТВА ИЛИ ОТДЕЛКИ ВОЙЛОКА ИЛИ ФЕТРА ИЛИ НЕТКАННЫХ МАТЕРИАЛОВ В КУСКЕ ИЛИ В КРОЕ, ВКЛЮЧАЯ ОБОРУДОВАНИЕ ДЛЯ ПРОИЗВОДСТВА ФЕТРОВЫХ ШЛЯП, БОЛВАНЫ ДЛЯ ИЗГОТОВЛЕНИЯ ШЛЯП

	Т		
268 ГРУЗИЯ		16	49.1
398 КАЗАХСТАН		4	1.5
795 ТУРКМЕНИЯ		45	24.3
860 УЗБЕКИСТАН		172	392.9
000 прочие		7	8.3
Всего		242	476.1
Страны дальнего зарубежья		7	8.3
Страны СНГ		235	467.8

84.50.11
МАШИНЫ СТИРАЛЬНЫЕ, БЫТОВЫЕ ИЛИ ДЛЯ ПРАЧЕЧНЫХ, ЕМКОСТЬЮ НЕ БОЛЕЕ 10 КГ СУХОГО БЕЛЬЯ, ПОЛНОСТЬЮ АВТОМАТИЧЕСКИЕ

	ШТ		
031 АЗЕРБАЙДЖАН		365	92.8
268 ГРУЗИЯ		283	69.6
398 КАЗАХСТАН		12249	3200.8
417 КИРГИЗИЯ		839	204.1
440 ЛИТВА		1196	257.5
498 МОЛДОВА, РЕСПУБЛИКА		601	137.5
762 ТАДЖИКИСТАН		472	43.6
795 ТУРКМЕНИЯ		95	24.0
860 УЗБЕКИСТАН		3	6.7
804 УКРАИНА		28749	6774.0
000 прочие		270	58.3
Всего		45122	10868.8
Страны дальнего зарубежья		1466	315.8
Страны СНГ		43656	10553.1

84.50.12
СТИРАЛЬНЫЕ МАШИНЫ, БЫТОВЫЕ ИЛИ ДЛЯ ПРАЧЕЧНЫХ, СО ВСТРОЕННЫМ ЦЕНТРОБЕЖНЫМ ОТЖИМНЫМ УСТРОЙСТВОМ, ЕМКОСТЬЮ НЕ БОЛЕЕ 10 КГ СУХОГО БЕЛЬЯ

	ШТ		
268 ГРУЗИЯ		1	0.2
398 КАЗАХСТАН		3507	384.4
417 КИРГИЗИЯ		30	3.9
795 ТУРКМЕНИЯ		7	0.5
Всего		3545	389.0
Страны СНГ		3545	389.0

84.50.19
ПРОЧИЕ СТИРАЛЬНЫЕ МАШИНЫ, БЫТОВЫЕ ИЛИ ДЛЯ ПРАЧЕЧНЫХ, ЕМКОСТЬЮ НЕ БОЛЕЕ 10 КГ СУХОГО БЕЛЬЯ

	ШТ		
031 АЗЕРБАЙДЖАН		14853	891.5
268 ГРУЗИЯ		6721	404.5
398 КАЗАХСТАН		3612	221.7
417 КИРГИЗИЯ		405	25.1
440 ЛИТВА		1650	88.1
498 МОЛДОВА, РЕСПУБЛИКА		1180	35.6
762 ТАДЖИКИСТАН		1069	21.5
795 ТУРКМЕНИЯ		13	0.3
860 УЗБЕКИСТАН		3075	184.5
804 УКРАИНА		15879	824.4
000 прочие		1093	72.2
Всего		49550	2769.3
Страны дальнего зарубежья		2743	160.3
Страны СНГ		46807	2609.0

84.50.20
СТИРАЛЬНЫЕ МАШИНЫ, БЫТОВЫЕ ИЛИ ДЛЯ ПРАЧЕЧНЫХ, ЕМКОСТЬЮ БОЛЕЕ 10 КГ СУХОГО БЕЛЬЯ

	ШТ		
051 АРМЕНИЯ		12	53.4
398 КАЗАХСТАН		98	433.3
498 МОЛДОВА, РЕСПУБЛИКА		5	63.6
795 ТУРКМЕНИЯ		10	44.6
860 УЗБЕКИСТАН		14	67.2
804 УКРАИНА		24	96.1
000 прочие		4	1.4
Всего		167	759.6
Страны дальнего зарубежья		4	1.4
Страны СНГ		163	758.2

84.50.90
ЧАСТИ К МАШИНАМ СТИРАЛЬНЫМ, БЫТОВЫМ ИЛИ ДЛЯ ПРАЧЕЧНЫХ

	Т		
398 КАЗАХСТАН		0	0.2
498 МОЛДОВА, РЕСПУБЛИКА		0	0.0
804 УКРАИНА		0	1.3
000 прочие		1	4.7
Всего		1	6.2
Страны дальнего зарубежья		1	4.7
Страны СНГ		0	1.6

84.51.10
МАШИНЫ ДЛЯ СУХОЙ ЧИСТКИ

	ШТ		
398 КАЗАХСТАН		2	38.4
860 УЗБЕКИСТАН		1	21.1
804 УКРАИНА		1	15.3
000 прочие		5	0.7
Всего		9	75.5
Страны дальнего зарубежья		5	0.7
Страны СНГ		4	74.9

84.51.21
МАШИНЫ СУШИЛЬНЫЕ ЕМКОСТЬЮ НЕ БОЛЕЕ 10 КГ СУХОГО БЕЛЬЯ

	ШТ		
051 АРМЕНИЯ		2	5.8
398 КАЗАХСТАН		35	49.4
860 УЗБЕКИСТАН		1	2.7
804 УКРАИНА		3	3.6
Всего		41	61.5
Страны СНГ		41	61.5

84.51.29
ПРОЧИЕ МАШИНЫ СУШИЛЬНЫЕ

	ШТ		
051 АРМЕНИЯ		10	33.8
398 КАЗАХСТАН		40	107.5
498 МОЛДОВА, РЕСПУБЛИКА		2	5.3
860 УЗБЕКИСТАН		6	12.1
804 УКРАИНА		6	14.5
000 прочие		15	6.7
Всего		79	179.7
Страны дальнего зарубежья		15	6.7
Страны СНГ		64	173.1

84.51.30
ГЛАДИЛЬНЫЕ МАШИНЫ И ПРЕССЫ (ВКЛЮЧАЯ ПРЕССЫ ДЛЯ ТЕРМОФИКСАЦИИ МАТЕРИАЛОВ)

	ШТ		
051 АРМЕНИЯ		6	15.1
268 ГРУЗИЯ		2	5.3
398 КАЗАХСТАН		54	131.1
498 МОЛДОВА, РЕСПУБЛИКА		2	11.3
860 УЗБЕКИСТАН		4	19.2
804 УКРАИНА		6	22.6
000 прочие		143	34.4
Всего		217	239.1
Страны дальнего зарубежья		143	34.4
Страны СНГ		74	204.6

84.51.40
МАШИНЫ ДЛЯ ПРОМЫВКИ, БЕЛЕНИЯ ИЛИ КРАШЕНИЯ

	ШТ		
417 КИРГИЗИЯ		1	25.0
792 ТУРЦИЯ		1	155.5
000 прочие		2	11.2
Всего		4	191.7
Страны дальнего зарубежья		3	166.7
Страны СНГ		1	25.0

84.51.50
МАШИНЫ ДЛЯ НАМАТЫВАНИЯ, РАЗМАТЫВАНИЯ, СКЛАДЫВАНИЯ, РЕЗКИ ИЛИ ПРОКАЛЫВАНИЯ ТЕКСТИЛЬНЫХ МАТЕРИАЛОВ

	ШТ		
398 КАЗАХСТАН		2	6.1
410 КОРЕЯ, РЕСПУБЛИКА		30	75.8
440 ЛИТВА		2	63.2
795 ТУРКМЕНИЯ		10	9.2
860 УЗБЕКИСТАН		4	8.7
000 прочие		2	16.7
Всего		50	179.7
Страны дальнего зарубежья		34	155.8
Страны СНГ		16	23.9

84.51.80
ПРОЧЕЕ ОБОРУДОВАНИЕ, ИСПОЛЬЗУЕМОЕ В ПРОИЗВОДСТВЕ ЛИНОЛЕУМА ИЛИ ДРУГИХ НАПОЛЬНЫХ ПОКРЫТИЙ

	ШТ		
398 КАЗАХСТАН		2	10.3
498 МОЛДОВА, РЕСПУБЛИКА		1	1.7
000 прочие		8	11.1
Всего		11	23.1
Страны дальнего зарубежья		8	11.1
Страны СНГ		3	12.0

Код и наименование страны контрагента	Ед. изме-рения	Экспорт	
		количество	стоимость

84.51.90
ЧАСТИ К ОБОРУДОВАНИЮ (КРОМЕ МАШИН ТОВ.ПОЗ.8450) ДЛЯ ПРОМЫВКИ,ЧИСТКИ,ОТЖИМА, СУШКИ,ГЛАЖЕНИЯ,ПРЕССОВАНИЯ,БЕЛЕНИЯ, КРАШЕНИЯ, ОТДЕЛКИ, ПРОПИТКИ, НАМАТЫВАНИЯ, РАЗМАТЫВАНИЯ, РЕЗКИ,ПРОКАЛЫВАНИЯ ТЕКСТИЛЬН.МАТЕРИАЛОВ

		Т		
276	ГЕРМАНИЯ		20	272.8
398	КАЗАХСТАН		0	1.0
498	МОЛДОВА, РЕСПУБЛИКА		14	76.2
804	УКРАИНА		0	0.0
000	прочие		1	24.5
Всего			35	374.6
Страны дальнего зарубежья			21	297.4
Страны СНГ			14	77.2

84.52.10
ШВЕЙНЫЕ МАШИНЫ БЫТОВЫЕ

		ШТ		
398	КАЗАХСТАН		293	10.4
762	ТАДЖИКИСТАН		198	4.1
860	УЗБЕКИСТАН		620	83.1
000	прочие		1	0.2
Всего			1112	97.7
Страны дальнего зарубежья			1	0.2
Страны СНГ			1111	97.6

84.52.21
АВТОМАТИЧЕСКИЕ ШВЕЙНЫЕ МАШИНЫ

		ШТ		
398	КАЗАХСТАН		1	0.1
860	УЗБЕКИСТАН		2	12.3
804	УКРАИНА		1	2.0
000	прочие		78	46.9
Всего			82	61.2
Страны дальнего зарубежья			78	46.9
Страны СНГ			4	14.4

84.52.29
ШВЕЙНЫЕ МАШИНЫ ПРОЧИЕ

		ШТ		
031	АЗЕРБАЙДЖАН		7	13.0
704	ВЬЕТНАМ		182	238.6
276	ГЕРМАНИЯ		485	280.3
268	ГРУЗИЯ		3	0.5
398	КАЗАХСТАН		27	33.7
410	КОРЕЯ, РЕСПУБЛИКА		933	280.5
498	МОЛДОВА, РЕСПУБЛИКА		24	1.0
840	СОЕДИНЕННЫЕ ШТАТЫ		400	84.5
762	ТАДЖИКИСТАН		35	1.4
795	ТУРКМЕНИЯ		65	24.7
860	УЗБЕКИСТАН		7	1.3
804	УКРАИНА		32	30.9
000	прочие		116	88.5
Всего			2316	1079.0
Страны дальнего зарубежья			2116	972.4
Страны СНГ			200	106.6

84.52.30
ИГЛЫ ДЛЯ ШВЕЙНЫХ МАШИН

		1000 ШТ		
398	КАЗАХСТАН		7	1.3
498	МОЛДОВА, РЕСПУБЛИКА		50	2.5
860	УЗБЕКИСТАН		50	2.3
000	прочие		595	41.1
Всего			702	47.1
Страны дальнего зарубежья			595	41.1
Страны СНГ			107	6.0

84.52.40
МЕБЕЛЬ, ОСНОВАНИЯ И ФУТЛЯРЫ, ПРЕДНАЗНАЧЕННЫЕ СПЕЦИАЛЬНО ДЛЯ ШВЕЙНЫХ МАШИН И ИХ ЧАСТИ

		Т		
000	прочие		0	6.8
Всего			0	6.8
Страны дальнего зарубежья			0	6.8

84.52.90
ПРОЧИЕ ЧАСТИ ШВЕЙНЫХ МАШИН

		Т		
268	ГРУЗИЯ		0	0.6
398	КАЗАХСТАН		0	0.5
804	УКРАИНА		0	0.3
246	ФИНЛЯНДИЯ		20	3563.4
000	прочие		0	14.6
Всего			20	3579.4
Страны дальнего зарубежья			20	3578.0
Страны СНГ			0	1.5

84.53.10
ОБОРУДОВАНИЕ ДЛЯ ПОДГОТОВКИ, ДУБЛЕНИЯ ИЛИ ОБРАБОТКИ ШКУР ИЛИ КОЖ

		ШТ		
276	ГЕРМАНИЯ		1	211.2
380	ИТАЛИЯ		13	125.5
860	УЗБЕКИСТАН		58	4.1
804	УКРАИНА		5	70.8
000	прочие		12	33.9
Всего			89	445.4
Страны дальнего зарубежья			26	370.5
Страны СНГ			63	74.8

84.53.20
ОБОРУДОВАНИЕ ДЛЯ ИЗГОТОВЛЕНИЯ ИЛИ РЕМОНТА ОБУВИ

		ШТ		
276	ГЕРМАНИЯ		16	531.1
398	КАЗАХСТАН		1	15.0
498	МОЛДОВА, РЕСПУБЛИКА		2	0.1
804	УКРАИНА		9	11.8
000	прочие		20	42.5
Всего			48	600.5
Страны дальнего зарубежья			36	573.6
Страны СНГ			12	26.9

84.53.80
ПРОЧЕЕ ОБОРУДОВАНИЕ ДЛЯ ПОДГОТОВКИ, ДУБЛЕНИЯ ИЛИ ОБРАБОТКИ ШКУР ИЛИ КОЖ ИЛИ ДЛЯ ИЗГОТОВЛЕНИЯ ИЛИ РЕМОНТА КОЖАННОЙ ОБУВИ И ПРОЧИХ ИЗДЕЛИЙ ИЗ ШКУР ИЛИ КОЖ, КРОМЕ ШВЕЙНЫХ МАШИН

		ШТ		
000	прочие		2	43.4
Всего			2	43.4
Страны дальнего зарубежья			2	43.4

84.53.90
ЧАСТИ К ОБОРУДОВАНИЮ ДЛЯ ПОДГОТОВКИ, ДУБЛЕНИЯ ИЛИ ОБРАБОТКИ ШКУР ИЛИ КОЖ ИЛИ ДЛЯ ИЗГОТОВЛЕНИЯ ИЛИ РЕМОНТА КОЖАНОЙ ОБУВИ ИЛИ ПРОЧИХ ИЗДЕЛИЙ ИЗ ШКУР ИЛИ КОЖ, КРОМЕ ШВЕЙНЫХ МАШИН

		Т		
276	ГЕРМАНИЯ		2	136.1
792	ТУРЦИЯ		69	150.4
000	прочие		6	17.3
Всего			77	303.8
Страны дальнего зарубежья			77	303.8

84.54.10
КОНВЕРТЕРЫ, ИСПОЛЬЗУЕМЫЕ В МЕТАЛЛУРГИИ ИЛИ ЛИТЕЙНОМ ПРОИЗВОДСТВЕ

		ШТ		
804	УКРАИНА		6	130.8
Всего			6	130.8
Страны СНГ			6	130.8

84.54.20
ИЗЛОЖНИЦЫ И КОВШИ, ИСПОЛЬЗУЕМЫЕ В МЕТАЛЛУРГИИ ИЛИ ЛИТЕЙНОМ ПРОИЗВОДСТВЕ

		ШТ		
051	АРМЕНИЯ		14	73.1
276	ГЕРМАНИЯ		40	211.2
398	КАЗАХСТАН		140	1614.9
417	КИРГИЗИЯ		18	109.6
792	ТУРЦИЯ		16	895.8
804	УКРАИНА		10	38.5
246	ФИНЛЯНДИЯ		8	145.4
000	прочие		7	51.2
Всего			253	3139.7
Страны дальнего зарубежья			71	1303.6
Страны СНГ			182	1836.2

84.54.30
МАШИНЫ ЛИТЕЙНЫЕ

		ШТ		
031	АЗЕРБАЙДЖАН		1	980.0
051	АРМЕНИЯ		1	3041.7
100	БОЛГАРИЯ		2	181.5
356	ИНДИЯ		2	135.1
364	ИРАН, ИСЛАМСКАЯ РЕСПУБЛИКА		14	53.9
398	КАЗАХСТАН		11	55.9
498	МОЛДОВА, РЕСПУБЛИКА		1	3.5
792	ТУРЦИЯ		1	498.7
804	УКРАИНА		1	9.7
000	прочие		1	26.3
Всего			35	4986.4
Страны дальнего зарубежья			20	895.5
Страны СНГ			15	4090.9

84.54.90
ЧАСТИ К КОНВЕРТЕРАМ, ЛИТЕЙНЫМ КОВШАМ, ИЗЛОЖНИЦАМ И ЛИТЕЙНЫМ МАШИНАМ, ИСПОЛЬЗУЕМЫМ В МЕТАЛЛУРГИИ И ЛИТЕЙНОМ ПРОИЗВОДСТВЕ

		Т		
100	БОЛГАРИЯ		25	186.9
276	ГЕРМАНИЯ		24	115.7
356	ИНДИЯ		13	189.1
398	КАЗАХСТАН		58	124.0
428	ЛАТВИЯ		11	246.4
498	МОЛДОВА, РЕСПУБЛИКА		6	185.3
804	УКРАИНА		18	388.1
000	прочие		4	34.2
Всего			159	1469.8
Страны дальнего зарубежья			77	772.4
Страны СНГ			82	697.4

84.55.10
ТРУБОПРОКАТНЫЕ СТАНЫ

		ШТ		
031	АЗЕРБАЙДЖАН		1	37.9
356	ИНДИЯ		1	686.9
804	УКРАИНА		1	798.3
Всего			3	1523.1
Страны дальнего зарубежья			1	686.9
Страны СНГ			2	836.2

84.55.21
СТАНЫ ПРОКАТНЫЕ ГОРЯЧЕЙ ПРОКАТКИ ИЛИ КОМБИНИРОВАННЫЕ СТАНЫ ГОРЯЧЕЙ И И ХОЛОДНОЙ ПРОКАТКИ

		ШТ		
276	ГЕРМАНИЯ		1	73.1
804	УКРАИНА		7	11.0
000	прочие		1	17.0
Всего			9	101.1
Страны дальнего зарубежья			2	90.1
Страны СНГ			7	11.0

Код и наименование страны контрагента	Ед. изме-рения	Экспорт	
		количество	стоимость

84.55.22
СТАНЫ ПРОКАТНЫЕ ХОЛОДНОЙ ПРОКАТКИ ПРОЧИЕ

	ШТ		
398	КАЗАХСТАН	1	58.9
156	КИТАЙ	2	471.2
410	КОРЕЯ, РЕСПУБЛИКА	1	129.0
804	УКРАИНА	5	11.3
392	ЯПОНИЯ	2	637.0
Всего		11	1307.4
Страны дальнего зарубежья		5	1237.2
Страны СНГ		6	70.2

84.55.30
ВАЛКИ ДЛЯ ПРОКАТНЫХ СТАНОВ

	ШТ		
100	БОЛГАРИЯ	15	164.3
356	ИНДИЯ	147	4712.9
724	ИСПАНИЯ	12	97.5
398	КАЗАХСТАН	251	3612.4
156	КИТАЙ	489	224.6
498	МОЛДОВА, РЕСПУБЛИКА	172	267.1
586	ПАКИСТАН	80	605.2
616	ПОЛЬША	9	280.8
642	РУМЫНИЯ	156	3331.7
804	УКРАИНА	520	1144.4
250	ФРАНЦИЯ	48	415.6
203	ЧЕШСКАЯ РЕСПУБЛИКА	101	1440.1
000	прочие	6	50.0
Всего		2006	16346.5
Страны дальнего зарубежья		1063	11322.6
Страны СНГ		943	5023.9

84.55.90
ЧАСТИ ПРОЧИЕ К ПРОКАТНЫМ СТАНАМ И ВАЛКАМ ДЛЯ НИХ

	Т		
276	ГЕРМАНИЯ	90	58.7
380	ИТАЛИЯ	9	56.3
398	КАЗАХСТАН	2	34.1
804	УКРАИНА	338	787.5
000	прочие	0	32.8
Всего		440	969.4
Страны дальнего зарубежья		99	147.8
Страны СНГ		340	821.6

84.56.10
СТАНКИ ДЛЯ ОБРАБОТКИ ЛЮБЫХ МАТЕРИАЛОВ, РАБОТАЮЩИЕ С ИСПОЛЬЗОВАНИЕМ ПРОЦЕССОВ ЛАЗЕРНОГО ИЛИ ДРУГОГО СВЕТОВОГО ИЛИ ФОТОННОГО ИЗЛУЧЕНИЯ

	ШТ		
156	КИТАЙ	1	86.2
804	УКРАИНА	3	87.7
000	прочие	7	106.7
Всего		11	280.5
Страны дальнего зарубежья		8	192.8
Страны СНГ		3	87.7

84.56.20
СТАНКИ ЛЛЯ ОБРАБОТКИ ЛЮБЫХ МАТЕРИАЛОВ, РАБОТАЮЩИЕ С ИСПОЛЬЗОВАНИЕМ УЛЬТРАЗВУКОВЫХ ПРОЦЕССОВ

	ШТ		
000	прочие	2	8.2
Всего		2	8.2
Страны дальнего зарубежья		2	8.2

84.56.30
СТАНКИ ДЛЯ ОБРАБОТКИ ЛЮБЫХ МАТЕРИАЛОВ, РАБОТАЮЩИЕ С ИСПОЛЬЗОВАНИЕМ ЭЛЕКТРОРАЗРЯДНЫХ ПРОЦЕССОВ

	ШТ		
356	ИНДИЯ	3	244.5
398	КАЗАХСТАН	1	5.4
762	ТАДЖИКИСТАН	4	3.6
860	УЗБЕКИСТАН	15	64.1
000	прочие	1	0.3
Всего		24	318.0
Страны дальнего зарубежья		4	244.9
Страны СНГ		20	73.1

84.56.99
ПРОЧИЕ СТАНКИ ДЛЯ ОБРАБОТКИ ЛЮБЫХ МАТЕРИАЛОВ

	ШТ		
276	ГЕРМАНИЯ	2	64.4
356	ИНДИЯ	1	72.2
398	КАЗАХСТАН	10	210.9
762	ТАДЖИКИСТАН	1	4.4
804	УКРАИНА	6	20.8
203	ЧЕШСКАЯ РЕСПУБЛИКА	2	75.6
000	прочие	4	8.2
Всего		26	456.5
Страны дальнего зарубежья		9	220.4
Страны СНГ		17	236.1

84.57.10
ЦЕНТРЫ ОБРАБАТЫВАЮЩИЕ

	ШТ		
440	ЛИТВА	2	72.9
860	УЗБЕКИСТАН	1	199.5
804	УКРАИНА	2	58.6
233	ЭСТОНИЯ	1	249.4
000	прочие	4	24.4
Всего		10	604.8
Страны дальнего зарубежья		7	346.7
Страны СНГ		3	258.1

84.57.20
СТАНКИ АГРЕГАТНЫЕ ОДНОПОЗИЦИОННЫЕ

	ШТ		
398	КАЗАХСТАН	1	179.3
Всего		1	179.3
Страны СНГ		1	179.3

84.57.30
СТАНКИ АГРЕГАТНЫЕ МНОГОПОЗИЦИОННЫЕ

	ШТ		
000	прочие	1	34.3
Всего		1	34.3
Страны дальнего зарубежья		1	34.3

84.58.11
СТАНКИ ТОКАРНЫЕ МЕТАЛЛОРЕЖУЩИЕ, ГОРИЗОНТАЛЬНЫЕ: С ЧИСЛОВЫМ ПРОГРАММНЫМ УПРАВЛЕНИЕМ

	ШТ		
031	АЗЕРБАЙДЖАН	1	153.2
276	ГЕРМАНИЯ	5	284.0
380	ИТАЛИЯ	1	170.2
398	КАЗАХСТАН	2	46.0
498	МОЛДОВА, РЕСПУБЛИКА	3	677.5
616	ПОЛЬША	1	163.9
804	УКРАИНА	4	301.2
203	ЧЕШСКАЯ РЕСПУБЛИКА	7	198.5
000	прочие	8	24.8
Всего		32	2019.4
Страны дальнего зарубежья		22	841.4
Страны СНГ		10	1178.0

84.58.19
ПРОЧИЕ СТАНКИ ТОКАРНЫЕ МЕТАЛЛОРЕЖУЩИЕ ГОРИЗОНТАЛЬНЫЕ

	ШТ		
036	АВСТРАЛИЯ	1	62.1
031	АЗЕРБАЙДЖАН	1	1.8
051	АРМЕНИЯ	5	176.3
704	ВЬЕТНАМ	3	74.4
276	ГЕРМАНИЯ	20	626.0
300	ГРЕЦИЯ	1	55.0
818	ЕГИПЕТ	2	99.8
356	ИНДИЯ	10	524.9
364	ИРАН, ИСЛАМСКАЯ РЕСПУБЛИКА	22	661.5
724	ИСПАНИЯ	6	200.7
380	ИТАЛИЯ	7	288.3
398	КАЗАХСТАН	83	2104.5
124	КАНАДА	2	217.5
156	КИТАЙ	469	6350.2
428	ЛАТВИЯ	8	129.3
440	ЛИТВА	3	88.7
484	МЕКСИКА	1	66.6
498	МОЛДОВА, РЕСПУБЛИКА	2	38.6
616	ПОЛЬША	5	444.4
891	СЕРБИЯ И ЧЕРНОГОРИЯ	2	493.0
705	СЛОВЕНИЯ	1	130.8
826	СОЕДИНЕННОЕ КОРОЛЕВСТВО	11	373.5
840	СОЕДИНЕННЫЕ ШТАТЫ	8	258.6
736	СУДАН	2	73.2
795	ТУРКМЕНИЯ	4	75.1
792	ТУРЦИЯ	20	1050.0
860	УЗБЕКИСТАН	9	283.1
804	УКРАИНА	93	2501.8
246	ФИНЛЯНДИЯ	4	130.2
233	ЭСТОНИЯ	3	368.5
710	ЮЖНАЯ АФРИКА	1	53.9
000	прочие	30	222.0
Всего		839	18224.2
Страны дальнего зарубежья		642	13042.9
Страны СНГ		197	5181.3

84.58.91
ПРОЧИЕ СТАНКИ ТОКАРНЫЕ С ЧИСЛОВЫМ ПРОГРАММНЫМ УПРАВЛЕНИЕМ

	ШТ		
410	КОРЕЯ, РЕСПУБЛИКА	1	105.0
498	МОЛДОВА, РЕСПУБЛИКА	2	2.0
804	УКРАИНА	6	6.7
203	ЧЕШСКАЯ РЕСПУБЛИКА	2	110.5
000	прочие	3	78.0
Всего		14	302.3
Страны дальнего зарубежья		6	293.6
Страны СНГ		8	8.7

84.58.99
ПРОЧИЕ СТАНКИ ТОКАРНЫЕ

	ШТ		
276	ГЕРМАНИЯ	7	83.4
380	ИТАЛИЯ	3	115.0
398	КАЗАХСТАН	4	183.8
156	КИТАЙ	46	931.4
410	КОРЕЯ, РЕСПУБЛИКА	3	217.5
498	МОЛДОВА, РЕСПУБЛИКА	2	42.2
792	ТУРЦИЯ	5	51.3
804	УКРАИНА	17	1454.6
233	ЭСТОНИЯ	6	190.9
000	прочие	27	146.4
Всего		120	3416.8
Страны дальнего зарубежья		97	1736.1
Страны СНГ		23	1680.7

84.59.10
СТАНКИ АГРЕГАТНЫЕ ЛИНЕЙНОГО ПОСТРОЕНИЯ

	ШТ		
398	КАЗАХСТАН	8	4.1
Всего		8	4.1
Страны СНГ		8	4.1

84.59.21
СТАНКИ СВЕРЛИЛЬНЫЕ ПРОЧИЕ С ЧИСЛОВЫМ ПРОГРАММНЫМ УПРАВЛЕНИЕМ

	ШТ		
356	ИНДИЯ	10	2078.5
Всего		10	2078.5
Страны дальнего зарубежья		10	2078.5

Код и наименование страны контрагента	Ед. изме-рения	Экспорт	
		количество	стоимость

84.59.29
ПРОЧИЕ СВЕРЛИЛЬНЫЕ СТАНКИ

		ШТ	
031	АЗЕРБАЙДЖАН	1	7.8
051	АРМЕНИЯ	1	1.3
056	БЕЛЬГИЯ	6	87.5
704	ВЬЕТНАМ	768	85.0
276	ГЕРМАНИЯ	17	64.1
268	ГРУЗИЯ	2	16.5
818	ЕГИПЕТ	34	79.2
356	ИНДИЯ	3	685.8
398	КАЗАХСТАН	246	550.8
156	КИТАЙ	57	187.2
498	МОЛДОВА, РЕСПУБЛИКА	52	8.0
795	ТУРКМЕНИЯ	18	413.0
792	ТУРЦИЯ	88	215.7
860	УЗБЕКИСТАН	7	10.4
804	УКРАИНА	137	194.4
000	прочие	194	317.4
Всего		1631	2924.1
Страны дальнего зарубежья		1167	1721.8
Страны СНГ		464	1202.3

84.59.31
СТАНКИ РАСТОЧНО-ФРЕЗЕРНЫЕ ПРОЧИЕ С ЧИСЛОВЫМ ПРОГРАММНЫМ УПРАВЛЕНИЕМ

		ШТ	
410	КОРЕЯ, РЕСПУБЛИКА	1	103.2
860	УЗБЕКИСТАН	2	594.0
Всего		3	697.2
Страны дальнего зарубежья		1	103.2
Страны СНГ		2	594.0

84.59.39
ПРОЧИЕ СТАНКИ РАСТОЧНО-ФРЕЗЕРНЫЕ

		ШТ	
398	КАЗАХСТАН	8	151.8
156	КИТАЙ	4	233.5
804	УКРАИНА	1	99.9
Всего		13	485.2
Страны дальнего зарубежья		4	233.5
Страны СНГ		9	251.8

84.59.40
ПРОЧИЕ СТАНКИ РАСТОЧНЫЕ

		ШТ	
364	ИРАН, ИСЛАМСКАЯ РЕСПУБЛИКА	6	445.9
398	КАЗАХСТАН	2	250.8
417	КИРГИЗИЯ	1	1.3
156	КИТАЙ	285	6917.3
792	ТУРЦИЯ	5	55.5
860	УЗБЕКИСТАН	1	186.9
804	УКРАИНА	5	652.9
233	ЭСТОНИЯ	3	63.8
000	прочие	7	59.2
Всего		315	8633.6
Страны дальнего зарубежья		306	7541.7
Страны СНГ		9	1091.9

84.59.51
СТАНКИ КОНСОЛЬНО-ФРЕЗЕРНЫЕ С ЧИСЛОВЫМ ПРОГРАММНЫМ УПРАВЛЕНИЕМ

		ШТ	
398	КАЗАХСТАН	2	80.8
000	прочие	2	44.3
Всего		4	125.2
Страны дальнего зарубежья		2	44.3
Страны СНГ		2	80.8

84.59.59
ПРОЧИЕ СТАНКИ КОНСОЛЬНО-ФРЕЗЕРНЫЕ

		ШТ	
398	КАЗАХСТАН	13	285.3
428	ЛАТВИЯ	2	63.5
795	ТУРКМЕНИЯ	1	43.1
792	ТУРЦИЯ	51	1104.4
860	УЗБЕКИСТАН	2	9.2
804	УКРАИНА	33	466.9
000	прочие	44	207.7
Всего		146	2180.1
Страны дальнего зарубежья		97	1375.6
Страны СНГ		49	804.5

84.59.61
ПРОЧИЕ СТАНКИ ФРЕЗЕРНЫЕ С ЧИСЛОВЫМ ПРОГРАММНЫМ УПРАВЛЕНИЕМ

		ШТ	
276	ГЕРМАНИЯ	8	731.2
724	ИСПАНИЯ	2	364.0
398	КАЗАХСТАН	1	1.0
440	ЛИТВА	2	182.4
804	УКРАИНА	1	106.4
000	прочие	3	19.6
Всего		17	1404.7
Страны дальнего зарубежья		15	1297.2
Страны СНГ		2	107.4

84.59.69
ПРОЧИЕ СТАНКИ ФРЕЗЕРНЫЕ

		ШТ	
031	АЗЕРБАЙДЖАН	4	5.9
276	ГЕРМАНИЯ	3	57.0
268	ГРУЗИЯ	1	0.7
364	ИРАН, ИСЛАМСКАЯ РЕСПУБЛИКА	28	56.1
398	КАЗАХСТАН	27	648.9
156	КИТАЙ	503	4374.2
428	ЛАТВИЯ	2	57.2
440	ЛИТВА	3	85.2
498	МОЛДОВА, РЕСПУБЛИКА	3	25.6
804	УКРАИНА	19	716.0
000	прочие	8	23.8
Всего		601	6050.6
Страны дальнего зарубежья		547	4653.4
Страны СНГ		54	1397.2

84.59.70
СТАНКИ МЕТАЛЛОРЕЖУЩИЕ РЕЗЬБОНАРЕЗНЫЕ ПРОЧИЕ

		ШТ	
398	КАЗАХСТАН	10	757.7
000	прочие	16	76.5
Всего		26	834.2
Страны дальнего зарубежья		16	76.5
Страны СНГ		10	757.7

84.60.19
ПРОЧИЕ СТАНКИ ПЛОСКОШЛИФОВАЛЬНЫЕ С ТОЧНОСТЬЮ ПОЗИЦИОНИРОВАНИЯ ПО ЛЮБОЙ ОСИ НЕ НИЖЕ 0,01 ММ

		ШТ	
100	БОЛГАРИЯ	2	62.5
398	КАЗАХСТАН	3	34.4
156	КИТАЙ	18	68.5
795	ТУРКМЕНИЯ	1	26.0
804	УКРАИНА	6	108.7
000	прочие	4	31.4
Всего		34	331.5
Страны дальнего зарубежья		24	162.4
Страны СНГ		10	169.0

84.60.21
ПРОЧИЕ СТАНКИ ШЛИФОВАЛЬНЫЕ С ТОЧНОСТЬЮ ПОЗИЦИОНИРОВАНИЯ ПО ЛЮБОЙ ОСИ НЕ НИЖЕ 0,01 ММ С ЧИСЛОВЫМ ПРОГРАММНЫМ УПРАВЛЕНИЕМ

		ШТ	
428	ЛАТВИЯ	2	75.4
860	УЗБЕКИСТАН	1	1.6
804	УКРАИНА	2	2.2
000	прочие	2	52.0
Всего		7	131.3
Страны дальнего зарубежья		4	127.5
Страны СНГ		3	3.8

84.60.29
ПРОЧИЕ СТАНКИ ШЛИФОВАЛЬНЫЕ С ТОЧНОСТЬЮ ПОЗИЦИОНИРОВАНИЯ ПО ЛЮБОЙ ОСИ НЕ НИЖЕ 0,01 ММ

		ШТ	
031	АЗЕРБАЙДЖАН	2	80.6
051	АРМЕНИЯ	1	1.8
268	ГРУЗИЯ	2	3.6
398	КАЗАХСТАН	10	266.7
156	КИТАЙ	56	692.2
826	СОЕДИНЕННОЕ КОРОЛЕВСТВО	3	144.6
804	УКРАИНА	30	129.2
000	прочие	21	199.1
Всего		125	1517.9
Страны дальнего зарубежья		80	1036.0
Страны СНГ		45	482.0

84.60.31
СТАНКИ ЗАТОЧНЫЕ (ДЛЯ РЕЖУЩИХ ИНСТРУМЕНТОВ) С ЧИСЛОВЫМ ПРОГРАММНЫМ УПРАВЛЕНИЕМ

		ШТ	
356	ИНДИЯ	7	84.4
804	УКРАИНА	1	1.1
203	ЧЕШСКАЯ РЕСПУБЛИКА	3	567.1
Всего		11	652.6
Страны дальнего зарубежья		10	651.5
Страны СНГ		1	1.1

84.60.39
ПРОЧИЕ СТАНКИ ЗАТОЧНЫЕ(ДЛЯ РЕЖУЩИХ ИНСТРУМЕНТОВ)

		ШТ	
031	АЗЕРБАЙДЖАН	2	1.2
051	АРМЕНИЯ	1	1.0
268	ГРУЗИЯ	1	0.2
398	КАЗАХСТАН	106	82.9
795	ТУРКМЕНИЯ	1	0.1
860	УЗБЕКИСТАН	5	8.7
804	УКРАИНА	15	34.4
000	прочие	54	126.0
Всего		185	254.5
Страны дальнего зарубежья		54	126.0
Страны СНГ		131	128.5

84.60.40
СТАНКИ ХОНИНГОВАЛЬНЫЕ ИЛИ ДОВОДОЧНЫЕ

		ШТ	
268	ГРУЗИЯ	1	9.1
356	ИНДИЯ	2	63.5
398	КАЗАХСТАН	4	443.2
804	УКРАИНА	1	0.3
Всего		8	516.1
Страны дальнего зарубежья		2	63.5
Страны СНГ		6	452.6

84.60.90
ПРОЧИЕ СТАНКИ ДЛЯ ВЫПОЛНЕНИЯ ДРУГИХ ОПЕРАЦИЙ ЧИСТОВОЙ ОБРАБОТКИ МЕТАЛЛОВ ИЛИ МЕТАЛЛОКЕРАМИКИ

		ШТ	
031	АЗЕРБАЙДЖАН	1	0.9
268	ГРУЗИЯ	1	0.4
356	ИНДИЯ	3	303.3
398	КАЗАХСТАН	85	351.8
498	МОЛДОВА, РЕСПУБЛИКА	1	2.0
804	УКРАИНА	17	61.6
000	прочие	20	81.0
Всего		128	800.9
Страны дальнего зарубежья		23	384.3
Страны СНГ		105	416.6

84.61.20
СТАНКИ ПОПЕРЕЧНОСТРОГАЛЬНЫЕ ИЛИ ДОЛБЕЖНЫЕ

		ШТ	
398	КАЗАХСТАН	3	24.2

Код и наименование страны контрагента	Ед. изме-рения	Экспорт	
		количество	стоимость
156 КИТАЙ		65	376.4
860 УЗБЕКИСТАН		1	42.6
000 прочие		21	33.9
Всего		90	477.2
Страны дальнего зарубежья		86	410.3
Страны СНГ		4	66.9

84.61.30
СТАНКИ ПРОТЯЖНЫЕ

	ШТ		
000	прочие	1	0.1
Всего		1	0.1
Страны дальнего зарубежья		1	0.1

84.61.40
СТАНКИ ЗУБОРЕЗНЫЕ, ЗУБОШЛИФОВАЛЬНЫЕ ИЛИ ЗУБООТДЕЛОЧНЫЕ

	ШТ		
276	ГЕРМАНИЯ	2	215.4
156	КИТАЙ	218	2922.8
440	ЛИТВА	22	510.7
804	УКРАИНА	7	17.0
752	ШВЕЦИЯ	1	86.7
000	прочие	37	43.9
Всего		287	3796.5
Страны дальнего зарубежья		280	3779.5
Страны СНГ		7	17.0

84.61.50
СТАНКИ ПИЛЬНЫЕ И ОТРЕЗНЫЕ

	ШТ		
031	АЗЕРБАЙДЖАН	3	5.1
268	ГРУЗИЯ	2	1.9
356	ИНДИЯ	1	97.9
368	ИРАК	5	92.9
364	ИРАН, ИСЛАМСКАЯ РЕСПУБЛИКА	20	174.2
380	ИТАЛИЯ	15	307.0
398	КАЗАХСТАН	73	329.4
428	ЛАТВИЯ	29	113.0
498	МОЛДОВА, РЕСПУБЛИКА	4	8.6
578	НОРВЕГИЯ	1	68.5
762	ТАДЖИКИСТАН	2	24.9
860	УЗБЕКИСТАН	2	0.9
804	УКРАИНА	33	24.4
000	прочие	16	28.2
Всего		206	1277.0
Страны дальнего зарубежья		87	881.7
Страны СНГ		119	395.2

84.61.90
ПРОЧИЕ СТАНКИ ДЛЯ ОБРАБОТКИ МЕТАЛЛОВ ИЛИ МЕТАЛЛОКЕРАМИКИ ПОСРЕДСТВОМ УДАЛЕНИЯ МАТЕРИАЛА

	ШТ		
398	КАЗАХСТАН	2	1.8
156	КИТАЙ	41	809.3
000	прочие	3	9.3
Всего		46	820.3
Страны дальнего зарубежья		44	818.5
Страны СНГ		2	1.8

84.62.10
КОВОЧНЫЕ ИЛИ ШТАМПОВОЧНЫЕ МАШИНЫ (ВКЛЮЧАЯ ПРЕССЫ) И МОЛОТЫ

	ШТ		
031	АЗЕРБАЙДЖАН	1	0.4
100	БОЛГАРИЯ	7	3133.0
276	ГЕРМАНИЯ	6	228.4
356	ИНДИЯ	72	2459.5
364	ИРАН, ИСЛАМСКАЯ РЕСПУБЛИКА	126	711.2
724	ИСПАНИЯ	5	1755.7
380	ИТАЛИЯ	47	12890.1
398	КАЗАХСТАН	18	710.5
156	КИТАЙ	25	3835.1
410	КОРЕЯ, РЕСПУБЛИКА	33	3184.7
440	ЛИТВА	25	562.1
498	МОЛДОВА, РЕСПУБЛИКА	1	177.9
840	СОЕДИНЕННЫЕ ШТАТЫ	1	93.9
764	ТАИЛАНД	3	203.3
795	ТУРКМЕНИЯ	1	1.4
792	ТУРЦИЯ	11	992.9
860	УЗБЕКИСТАН	1	3.3
804	УКРАИНА	8	723.1
250	ФРАНЦИЯ	3	84.4
000	прочие	29	200.4
Всего		423	31951.2
Страны дальнего зарубежья		393	30334.6
Страны СНГ		30	1616.5

84.62.21
МАШИНЫ ГИБОЧНЫЕ, КРОМКОГИБОЧНЫЕ, ПРАВИЛЬНЫЕ (ВКЛЮЧАЯ ПРЕССЫ) С ЧИСЛОВЫМ ПРОГРАММНЫМ УПРАВЛЕНИЕМ

	ШТ		
051	АРМЕНИЯ	2	142.0
398	КАЗАХСТАН	6	167.6
804	УКРАИНА	5	214.4
000	прочие	7	36.0
Всего		20	560.0
Страны дальнего зарубежья		7	36.0
Страны СНГ		13	524.0

84.62.29
ПРОЧИЕ МАШИНЫ ГИБОЧНЫЕ, КРОМКОГИБОЧНЫЕ, ПРАВИЛЬНЫЕ (ВКЛЮЧАЯ ПРЕССЫ)

	ШТ		
051	АРМЕНИЯ	2	62.2
356	ИНДИЯ	20	1152.4
364	ИРАН, ИСЛАМСКАЯ РЕСПУБЛИКА	10	200.5
372	ИРЛАНДИЯ	4	77.7
398	КАЗАХСТАН	154	1305.1
417	КИРГИЗИЯ	1	27.5
440	ЛИТВА	11	69.9
496	МОНГОЛИЯ	34	90.1
891	СЕРБИЯ И ЧЕРНОГОРИЯ	1	217.9
840	СОЕДИНЕННЫЕ ШТАТЫ	1	351.8
795	ТУРКМЕНИЯ	102	41.0
860	УЗБЕКИСТАН	3	13.4
804	УКРАИНА	126	858.4
756	ШВЕЙЦАРИЯ	2	65.0
000	прочие	36	202.9
Всего		507	4735.9
Страны дальнего зарубежья		119	2428.3
Страны СНГ		388	2307.6

84.62.31
МЕХАНИЧЕСКИЕ НОЖНИЦЫ (ВКЛЮЧАЯ ПРЕССЫ),КРОМЕ КОМБИНИРОВАННЫХ ПРОБИВНЫХ И ВЫСЕЧНЫХ, С ЧИСЛОВЫМ ПРОГРАММНЫМ УПРАВЛЕНИЕМ ДЛЯ ОБРАБОТКИ МЕТАЛЛОВ

	ШТ		
804	УКРАИНА	1	2.0
Всего		1	2.0
Страны СНГ		1	2.0

84.62.39
ПРОЧИЕ МЕХАНИЧЕСКИЕ НОЖНИЦЫ (ВКЛЮЧАЯ ПРЕССЫ), КРОМЕ КОМБИНИРОВАННЫХ ПРОБИВНЫХ И ВЫСЕЧНЫХ

	ШТ		
031	АЗЕРБАЙДЖАН	2	11.5
051	АРМЕНИЯ	2	11.0
268	ГРУЗИЯ	8	4.8
356	ИНДИЯ	9	659.5
372	ИРЛАНДИЯ	2	69.4
398	КАЗАХСТАН	121	796.3
498	МОЛДОВА, РЕСПУБЛИКА	2	0.4
496	МОНГОЛИЯ	34	108.7
795	ТУРКМЕНИЯ	4	12.0
860	УЗБЕКИСТАН	3	31.7
804	УКРАИНА	21	243.4
000	прочие	44	125.7
Всего		252	2074.3
Страны дальнего зарубежья		89	963.2
Страны СНГ		163	1111.0

84.62.41
МАШИНЫ ПРОБИВНЫЕ ИЛИ ВЫРУБНЫЕ (ВКЛЮЧАЯ ПРЕССЫ), В ТОМ ЧИСЛЕ КОМБИНИРОВАННЫЕ ПРОБИВНЫЕ И ВЫСЕЧНЫЕ С ЧИСЛОВЫМ ПРОГРАММНЫМ УПРАВЛЕНИЕМ

	ШТ		
498	МОЛДОВА, РЕСПУБЛИКА	1	38.3
804	УКРАИНА	5	203.3
Всего		6	241.6
Страны СНГ		6	241.6

84.62.49
ПРОЧИЕ МАШИНЫ ПРОБИВНЫЕ ИЛИ ВЫРУБНЫЕ (ВКЛЮЧАЯ ПРЕССЫ), В ТОМ ЧИСЛЕ КОМБИНИРОВАННЫЕ ПРОБИВНЫЕ И ВЫСЕЧНЫЕ

	ШТ		
276	ГЕРМАНИЯ	5	682.2
356	ИНДИЯ	7	197.3
364	ИРАН, ИСЛАМСКАЯ РЕСПУБЛИКА	6	87.6
398	КАЗАХСТАН	10	64.8
792	ТУРЦИЯ	7	152.2
804	УКРАИНА	11	55.1
250	ФРАНЦИЯ	1	77.1
000	прочие	14	114.5
Всего		61	1430.8
Страны дальнего зарубежья		40	1310.9
Страны СНГ		21	119.8

84.62.91
ПРЕССЫ ГИДРАВЛИЧЕСКИЕ

	ШТ		
031	АЗЕРБАЙДЖАН	3	93.0
051	АРМЕНИЯ	1	0.9
356	ИНДИЯ	2	230.9
398	КАЗАХСТАН	34	321.8
417	КИРГИЗИЯ	1	0.3
440	ЛИТВА	1	175.9
703	СЛОВАКИЯ	2	90.8
705	СЛОВЕНИЯ	1	108.5
795	ТУРКМЕНИЯ	2	3.7
860	УЗБЕКИСТАН	4	24.1
804	УКРАИНА	30	393.3
000	прочие	32	197.5
Всего		113	1640.8
Страны дальнего зарубежья		38	803.6
Страны СНГ		75	837.1

84.62.99
ПРОЧИЕ МАШИНЫ (ВКЛЮЧАЯ ПРЕССЫ) ДЛЯ ОБРАБОТКИ МЕТАЛЛОВ ОБЪЕМНОЙ ШТАМПОВКОЙ, КОВКОЙ ИЛИ ШТАМПОВКОЙ

	ШТ		
276	ГЕРМАНИЯ	7	158.3
356	ИНДИЯ	6	148.0
364	ИРАН, ИСЛАМСКАЯ РЕСПУБЛИКА	25	68.7
398	КАЗАХСТАН	11	125.8
417	КИРГИЗИЯ	1	1.2
156	КИТАЙ	2	84.1
804	УКРАИНА	9	38.0
000	прочие	2	9.9
Всего		63	634.1
Страны дальнего зарубежья		42	469.0
Страны СНГ		21	165.0

84.63.10
СТАНКИ ДЛЯ ВОЛОЧЕНИЯ ПРУТКОВ, ТРУБ, ПРОФИЛЕЙ, ПРОВОЛОКИ ИЛИ АНАЛОГИЧНЫХ ИЗДЕЛИЙ

	ШТ		
398	КАЗАХСТАН	6	71.7
860	УЗБЕКИСТАН	2	2.9
804	УКРАИНА	22	107.8
000	прочие	3	29.2

Код и наименование страны контрагента	Ед. изме-рения	Экспорт	
		количество	стоимость
Всего		33	211.7
Страны дальнего зарубежья		3	29.2
Страны СНГ		30	182.5
84.63.20 СТАНКИ РЕЗЬБОНАКАТНЫЕ			
	ШТ		
398 КАЗАХСТАН		1	4.4
804 УКРАИНА		3	4.5
000 прочие		13	32.4
Всего		17	41.2
Страны дальнего зарубежья		13	32.4
Страны СНГ		4	8.9
84.63.30 МАШИНЫ ДЛЯ ИЗГОТОВЛЕНИЯ ИЗДЕЛИЙ ИЗ ПРОВОЛОКИ			
	ШТ		
031 АЗЕРБАЙДЖАН		2	14.4
398 КАЗАХСТАН		15	78.3
860 УЗБЕКИСТАН		21	53.3
804 УКРАИНА		31	62.4
000 прочие		73	173.5
Всего		142	381.8
Страны дальнего зарубежья		73	173.5
Страны СНГ		69	208.3
84.63.90 ПРОЧИЕ СТАНКИ ДЛЯ ОБРАБОТКИ МЕТАЛЛОВ ИЛИ МЕТАЛЛОКЕРАМИКИ БЕЗ УДАЛЕНИЯ МАТЕРИАЛА			
	ШТ		
031 АЗЕРБАЙДЖАН		1	0.2
356 ИНДИЯ		8	1749.4
398 КАЗАХСТАН		9	430.2
156 КИТАЙ		1	93.1
498 МОЛДОВА, РЕСПУБЛИКА		2	4.0
804 УКРАИНА		10	25.8
000 прочие		2	19.4
Всего		33	2322.1
Страны дальнего зарубежья		11	1861.9
Страны СНГ		22	460.2
84.64.10 ПИЛЫ МЕХАНИЧЕСКИЕ ДЛЯ ОБРАБОТКИ КАМНЯ, КЕРАМИКИ, БЕТОНА, АСБОЦЕМЕНТА ИЛИ АНАЛОГИЧНЫХ МАТЕРИАЛОВ			
	ШТ		
031 АЗЕРБАЙДЖАН		2	11.5
051 АРМЕНИЯ		5	8.9
398 КАЗАХСТАН		51	241.4
417 КИРГИЗИЯ		2	19.1
498 МОЛДОВА, РЕСПУБЛИКА		1	54.7
860 УЗБЕКИСТАН		1	17.5
804 УКРАИНА		13	150.7
000 прочие		124	81.9
Всего		199	585.7
Страны дальнего зарубежья		124	81.9
Страны СНГ		75	503.8
84.64.20 СТАНКИ ШЛИФОВАЛЬНЫЕ ИЛИ ПОЛИРОВАЛЬНЫЕ			
	ШТ		
051 АРМЕНИЯ		1	3.2
398 КАЗАХСТАН		31	55.7
804 УКРАИНА		4	4.6
000 прочие		22	60.6
Всего		58	124.1
Страны дальнего зарубежья		22	60.6
Страны СНГ		36	63.6
84.64.90 ПРОЧИЕ СТАНКИ ДЛЯ ОБРАБОТКИ КАМНЯ, КЕРАМИКИ, БЕТОНА, АСБОЦЕМЕНТА ИЛИ АНАЛОГИЧНЫХ МАТЕРИАЛОВ ИЛИ ДЛЯ ХОЛОДНОЙ ОБРАБОТКИ СТЕКЛА			
	ШТ		
031 АЗЕРБАЙДЖАН		245	25.2
051 АРМЕНИЯ		1	0.3
356 ИНДИЯ		8	61.4
398 КАЗАХСТАН		48	173.2
417 КИРГИЗИЯ		4	21.7
860 УЗБЕКИСТАН		1	10.7
804 УКРАИНА		1	6.3
203 ЧЕШСКАЯ РЕСПУБЛИКА		1	168.3
000 прочие		8	19.9
Всего		317	487.0
Страны дальнего зарубежья		17	249.6
Страны СНГ		300	237.3
84.65.10 СТАНКИ, СПОСОБНЫЕ ВЫПОЛНЯТЬ РАЗЛИЧНЫЕ ОПЕРАЦИИ ПО МЕХАНИЧЕСКОЙ ОБРАБОТКЕ БЕЗ СМЕНЫ ИНСТРУМЕНТА МЕЖДУ ЭТИМИ ОПЕРАЦИЯМИ			
	ШТ		
268 ГРУЗИЯ		2	3.1
398 КАЗАХСТАН		24	47.8
417 КИРГИЗИЯ		1	42.8
428 ЛАТВИЯ		7	186.3
440 ЛИТВА		7	751.2
762 ТАДЖИКИСТАН		1	2.0
804 УКРАИНА		5	174.6
000 прочие		11	10.0
Всего		58	1217.8
Страны дальнего зарубежья		25	947.5
Страны СНГ		33	270.2
84.65.91 ПРОЧИЕ ПИЛЫ МЕХАНИЧЕСКИЕ ДЛЯ ОБРАБОТКИ ДЕРЕВА, ПРОБКИ, КОСТИ, ЭБОНИТА, ТВЕРДЫХ ПЛАСТМАСС ИЛИ АНАЛОГИЧНЫХ ТВЕРДЫХ МАТЕРИАЛОВ			
	ШТ		
031 АЗЕРБАЙДЖАН		5	11.3
268 ГРУЗИЯ		2	4.2
398 КАЗАХСТАН		118	266.5
417 КИРГИЗИЯ		2	5.2
156 КИТАЙ		7	110.9
428 ЛАТВИЯ		5	52.5
498 МОЛДОВА, РЕСПУБЛИКА		98	17.7
762 ТАДЖИКИСТАН		2	2.0
860 УЗБЕКИСТАН		16	35.7
804 УКРАИНА		6	13.4
000 прочие		49	184.4
Всего		310	703.8
Страны дальнего зарубежья		61	347.8
Страны СНГ		249	356.0
84.65.92 СТАНКИ СТРОГАЛЬНЫЕ, ФРЕЗЕРНЫЕ ИЛИ СТРОГАЛЬНО-КАЛЕВОЧНЫЕ			
	ШТ		
268 ГРУЗИЯ		2	24.4
398 КАЗАХСТАН		78	279.1
417 КИРГИЗИЯ		1	0.3
498 МОЛДОВА, РЕСПУБЛИКА		13	17.9
762 ТАДЖИКИСТАН		5	7.5
860 УЗБЕКИСТАН		1	4.8
804 УКРАИНА		68	210.5
000 прочие		23	146.6
Всего		191	691.1
Страны дальнего зарубежья		23	146.6
Страны СНГ		168	544.5
84.65.93 СТАНКИ ШЛИФОВАЛЬНЫЕ, ПЕСКОШЛИФОВАЛЬНЫЕ ИЛИ ПОЛИРОВАЛЬНЫЕ			
	ШТ		
398 КАЗАХСТАН		11	15.5
804 УКРАИНА		1	6.8
000 прочие		5	17.8
Всего		17	40.0
Страны дальнего зарубежья		5	17.8
Страны СНГ		12	22.2
84.65.94 МАШИНЫ ГИБОЧНЫЕ ИЛИ СБОРОЧНЫЕ			
	ШТ		
398 КАЗАХСТАН		6	40.8
498 МОЛДОВА, РЕСПУБЛИКА		1	10.0
860 УЗБЕКИСТАН		1	26.8
804 УКРАИНА		2	16.9
000 прочие		8	20.3
Всего		18	114.8
Страны дальнего зарубежья		8	20.3
Страны СНГ		10	94.5
84.65.95 СТАНКИ СВЕРЛИЛЬНЫЕ И ДОЛБЕЖНЫЕ			
	ШТ		
268 ГРУЗИЯ		1	0.2
398 КАЗАХСТАН		13	21.1
417 КИРГИЗИЯ		2	9.1
440 ЛИТВА		2	182.4
762 ТАДЖИКИСТАН		1	1.2
000 прочие		6	8.7
Всего		25	222.7
Страны дальнего зарубежья		8	191.1
Страны СНГ		17	31.6
84.65.96 СТАНКИ РУБИЛЬНЫЕ, ДРОБИЛЬНЫЕ ИЛИ ЛУЩИЛЬНЫЕ			
	ШТ		
804 УКРАИНА		2	24.9
246 ФИНЛЯНДИЯ		1	84.6
000 прочие		1	9.0
Всего		4	118.5
Страны дальнего зарубежья		2	93.6
Страны СНГ		2	24.9
84.65.99 ПРОЧИЕ СТАНКИ ДЛЯ ОБРАБОТКИ ДЕРЕВА, ПРОБКИ, КОСТИ, ЭБОНИТА, ТВЕРДЫХ ПЛАСТМАСС ИЛИ АНАЛОГИЧНЫХ ТВЕРДЫХ МАТЕРИАЛОВ			
	ШТ		
031 АЗЕРБАЙДЖАН		1	1.1
051 АРМЕНИЯ		1	1.8
398 КАЗАХСТАН		56	115.9
428 ЛАТВИЯ		3	70.9
440 ЛИТВА		3	91.6
498 МОЛДОВА, РЕСПУБЛИКА		2	0.3
762 ТАДЖИКИСТАН		7	148.9
804 УКРАИНА		5	24.8
203 ЧЕШСКАЯ РЕСПУБЛИКА		5	52.2
000 прочие		26	64.1
Всего		109	571.6
Страны дальнего зарубежья		37	278.7
Страны СНГ		72	292.9
84.66.10 ПРИСПОСОБЛЕНИЯ ДЛЯ КРЕПЛЕНИЯ ИНСТРУМЕНТА И САМОРАСКРЫВАЮЩИЕСЯ РЕЗЬБОНАРЕЗНЫЕ ГОЛОВКИ			
	Т		
031 АЗЕРБАЙДЖАН		0	6.3
356 ИНДИЯ		12	1245.1
398 КАЗАХСТАН		4	114.2
156 КИТАЙ		109	169.8
498 МОЛДОВА, РЕСПУБЛИКА		0	0.7
795 ТУРКМЕНИЯ		0	0.7
860 УЗБЕКИСТАН		11	86.6
804 УКРАИНА		12	126.0
000 прочие		28	186.7
Всего		176	1936.0
Страны дальнего зарубежья		149	1601.7
Страны СНГ		27	334.4

Код и наименование страны контрагента	Ед. изме-рения	Экспорт	
		количество	стоимость

84.66.20
ДЕРЖАТЕЛИ ДЛЯ ОБРАБАТЫВАЕМЫХ ДЕТАЛЕЙ

		Т	
031	АЗЕРБАЙДЖАН	0	0.8
276	ГЕРМАНИЯ	21	68.4
268	ГРУЗИЯ	1	9.2
356	ИНДИЯ	234	17290.8
398	КАЗАХСТАН	34	315.8
156	КИТАЙ	461	548.0
442	ЛЮКСЕМБУРГ	91	792.4
826	СОЕДИНЕННОЕ КОРОЛЕВСТВО	0	84.0
840	СОЕДИНЕННЫЕ ШТАТЫ	14	246.7
860	УЗБЕКИСТАН	5	88.0
804	УКРАИНА	28	174.2
392	ЯПОНИЯ	2	115.6
000	прочие	25	81.7
Всего		915	19815.6
Страны дальнего зарубежья		848	19227.5
Страны СНГ		67	588.0

84.66.30
ДЕЛИТЕЛЬНЫЕ ГОЛОВКИ И ДРУГИЕ СПЕЦИАЛЬНЫЕ ПРИСПОСОБЛЕНИЯ К СТАНКАМ

		Т	
356	ИНДИЯ	10	599.5
398	КАЗАХСТАН	0	30.0
804	УКРАИНА	0	24.7
000	прочие	1	4.0
Всего		12	658.1
Страны дальнего зарубежья		11	603.4
Страны СНГ		1	54.7

84.66.91
ПРОЧИЕ ЧАСТИ И ПРИНАДЛЕЖНОСТИ К СТАНКАМ ТОВАРНОЙ ПОЗИЦИИ 8464

		Т	
356	ИНДИЯ	3	389.8
000	прочие	30	67.0
Всего		32	456.9
Страны дальнего зарубежья		32	456.9

84.66.92
ПРОЧИЕ ЧАСТИ И ПРИНАДЛЕЖНОСТИ К СТАНКАМ ТОВАРНОЙ ПОЗИЦИИ 8465

		Т	
398	КАЗАХСТАН	1	2.6
440	ЛИТВА	43	84.2
498	МОЛДОВА, РЕСПУБЛИКА	0	0.0
804	УКРАИНА	9	37.9
000	прочие	83	190.3
Всего		136	314.9
Страны дальнего зарубежья		126	274.4
Страны СНГ		10	40.5

84.66.93
ПРОЧИЕ ЧАСТИ И ПРИНАДЛЕЖНОСТИ К СТАНКАМ ТОВАРНЫХ ПОЗИЦИЙ 8456 - 8461

		Т	
031	АЗЕРБАЙДЖАН	0	7.2
276	ГЕРМАНИЯ	49	248.5
356	ИНДИЯ	168	23615.3
398	КАЗАХСТАН	53	284.5
124	КАНАДА	62	431.8
156	КИТАЙ	2465	2164.9
410	КОРЕЯ, РЕСПУБЛИКА	147	320.7
440	ЛИТВА	50	81.3
616	ПОЛЬША	170	169.3
762	ТАДЖИКИСТАН	39	263.6
860	УЗБЕКИСТАН	10	104.3
804	УКРАИНА	188	813.2
000	прочие	22	151.4
Всего		3422	28656.0
Страны дальнего зарубежья		3133	27183.2
Страны СНГ		289	1472.8

84.66.94
ПРОЧИЕ ЧАСТИ И ПРИНАДЛЕЖНОСТИ К СТАНКАМ ТОВАРНОЙ ПОЗИЦИИ 8462 ИЛИ 8463

		Т	
704	ВЬЕТНАМ	169	1189.5
268	ГРУЗИЯ	0	0.6
356	ИНДИЯ	71	174.7
724	ИСПАНИЯ	134	98.2
380	ИТАЛИЯ	606	1588.1
398	КАЗАХСТАН	26	92.5
156	КИТАЙ	453	1325.2
410	КОРЕЯ, РЕСПУБЛИКА	168	92.3
428	ЛАТВИЯ	1	120.0
440	ЛИТВА	43	180.3
442	ЛЮКСЕМБУРГ	11	147.1
498	МОЛДОВА, РЕСПУБЛИКА	0	0.6
616	ПОЛЬША	38	303.5
703	СЛОВАКИЯ	100	214.5
826	СОЕДИНЕННОЕ КОРОЛЕВСТВО	1	151.3
840	СОЕДИНЕННЫЕ ШТАТЫ	27	431.1
764	ТАИЛАНД	327	144.2
860	УЗБЕКИСТАН	5	323.8
804	УКРАИНА	602	806.0
250	ФРАНЦИЯ	92	245.9
203	ЧЕШСКАЯ РЕСПУБЛИКА	85	113.6
392	ЯПОНИЯ	14	94.6
000	прочие	31	91.3
Всего		3005	7928.9
Страны дальнего зарубежья		2372	6705.5
Страны СНГ		633	1223.4

84.67.11
ИНСТРУМЕНТЫ РУЧНЫЕ ПНЕВМАТИЧЕСКИЕ ВРАЩАТЕЛЬНОГО ДЕЙСТВИЯ (ВКЛЮЧАЯ КОМБИНИРОВАННЫЕ ВРАЩАТЕЛЬНО-УДАРНОГО ДЕЙСТВИЯ)

		ШТ	
031	АЗЕРБАЙДЖАН	1	53.3
051	АРМЕНИЯ	10	5.6
268	ГРУЗИЯ	4	1.6
364	ИРАН, ИСЛАМСКАЯ РЕСПУБЛИКА	137	151.6
398	КАЗАХСТАН	793	321.8
192	КУБА	320	324.9
826	СОЕДИНЕННОЕ КОРОЛЕВСТВО	549	289.7
840	СОЕДИНЕННЫЕ ШТАТЫ	200	82.4
762	ТАДЖИКИСТАН	10	3.0
795	ТУРКМЕНИЯ	10	4.5
860	УЗБЕКИСТАН	277	190.3
804	УКРАИНА	1864	356.2
000	прочие	886	195.1
Всего		5061	1980.1
Страны дальнего зарубежья		2092	1043.7
Страны СНГ		2969	936.4

84.67.19
ПРОЧИЕ ИНСТРУМЕНТЫ РУЧНЫЕ ПНЕВМАТИЧЕСКИЕ

		ШТ	
031	АЗЕРБАЙДЖАН	22	18.3
051	АРМЕНИЯ	70	24.4
268	ГРУЗИЯ	198	21.7
398	КАЗАХСТАН	3863	333.3
417	КИРГИЗИЯ	71	22.7
428	ЛАТВИЯ	435	56.3
762	ТАДЖИКИСТАН	56	13.4
795	ТУРКМЕНИЯ	1	0.5
860	УЗБЕКИСТАН	492	140.0
804	УКРАИНА	5561	789.3
000	прочие	322	90.7
Всего		11091	1510.4
Страны дальнего зарубежья		757	147.0
Страны СНГ		10334	1363.5

84.67.21
ДРЕЛИ ВСЕХ ТИПОВ

		ШТ	
031	АЗЕРБАЙДЖАН	620	10.4
051	АРМЕНИЯ	170	1.3
268	ГРУЗИЯ	175	13.8
398	КАЗАХСТАН	16146	521.2
417	КИРГИЗИЯ	4	1.4
498	МОЛДОВА, РЕСПУБЛИКА	566	15.2
840	СОЕДИНЕННЫЕ ШТАТЫ	1781	50.2
762	ТАДЖИКИСТАН	1034	14.3
795	ТУРКМЕНИЯ	326	11.3
860	УЗБЕКИСТАН	2516	50.2
804	УКРАИНА	36914	951.1
246	ФИНЛЯНДИЯ	1560	80.7
000	прочие	3635	113.4
Всего		65447	1834.5
Страны дальнего зарубежья		6976	244.3
Страны СНГ		58471	1590.2

84.67.22
ПИЛЫ

		ШТ	
051	АРМЕНИЯ	10	0.9
398	КАЗАХСТАН	1162	74.4
417	КИРГИЗИЯ	4	0.8
498	МОЛДОВА, РЕСПУБЛИКА	128	10.7
762	ТАДЖИКИСТАН	903	10.0
795	ТУРКМЕНИЯ	187	4.3
860	УЗБЕКИСТАН	530	6.3
804	УКРАИНА	6380	391.8
000	прочие	4475	100.5
Всего		13779	599.8
Страны дальнего зарубежья		4475	100.5
Страны СНГ		9304	499.3

84.67.29
ПРОЧИЕ ИНСТРУМЕНТЫ РУЧНЫЕ ПНЕВМАТИЧЕСКИЕ

		ШТ	
031	АЗЕРБАЙДЖАН	824	44.0
051	АРМЕНИЯ	90	1.1
100	БОЛГАРИЯ	3028	130.0
268	ГРУЗИЯ	236	34.8
398	КАЗАХСТАН	12946	1185.2
428	ЛАТВИЯ	5412	102.5
498	МОЛДОВА, РЕСПУБЛИКА	246	40.2
616	ПОЛЬША	2240	113.5
840	СОЕДИНЕННЫЕ ШТАТЫ	3629	92.8
762	ТАДЖИКИСТАН	2437	38.5
795	ТУРКМЕНИЯ	124	17.1
860	УЗБЕКИСТАН	3095	145.9
804	УКРАИНА	21084	1090.0
000	прочие	3461	269.4
Всего		58852	3304.9
Страны дальнего зарубежья		17770	708.1
Страны СНГ		41082	2596.8

84.67.81
ПИЛЫ ЦЕПНЫЕ

		ШТ	
031	АЗЕРБАЙДЖАН	410	86.2
268	ГРУЗИЯ	5	1.7
398	КАЗАХСТАН	310	51.6
440	ЛИТВА	863	133.5
498	МОЛДОВА, РЕСПУБЛИКА	180	32.1
762	ТАДЖИКИСТАН	11	0.8
795	ТУРКМЕНИЯ	5	0.4
860	УЗБЕКИСТАН	35	0.8
804	УКРАИНА	1890	328.3
000	прочие	225	58.0
Всего		3934	693.2
Страны дальнего зарубежья		1088	191.4
Страны СНГ		2846	501.8

84.67.89
ПРОЧИЕ ИНСТРУМЕНТЫ РУЧНЫЕ С ПНЕВМАТИЧЕСКИМ, ГИДРАВЛИЧЕСКИМ ИЛИ СО ВСТРОЕННЫМ НЕЭЛЕКТРИЧЕСКИМ ДВИГАТЕЛЕМ

		ШТ	
031	АЗЕРБАЙДЖАН	70	11.2
051	АРМЕНИЯ	20	4.4

Код и наименование страны контрагента	Ед. изме-рения	Экспорт	
		количество	стоимость
364 ИРАН, ИСЛАМСКАЯ РЕСПУБЛИКА		2	78.0
398 КАЗАХСТАН		1714	720.4
417 КИРГИЗИЯ		1	0.8
498 МОЛДОВА, РЕСПУБЛИКА		69	16.2
496 МОНГОЛИЯ		265	91.5
616 ПОЛЬША		17	58.3
705 СЛОВЕНИЯ		550	615.1
762 ТАДЖИКИСТАН		4	15.2
795 ТУРКМЕНИЯ		4	2.7
860 УЗБЕКИСТАН		54	27.9
804 УКРАИНА		1517	351.1
000 прочие		209	169.9
Всего		4496	2162.7
Страны дальнего зарубежья		1043	1012.8
Страны СНГ		3453	1149.8

84.67.91
ЧАСТИ ПИЛ ЦЕПНЫХ

	Т		
398 КАЗАХСТАН		0	0.6
498 МОЛДОВА, РЕСПУБЛИКА		0	0.6
804 УКРАИНА		2	13.7
Всего		2	14.8
Страны СНГ		2	14.8

84.67.92
ЧАСТИ ПНЕВМАТИЧЕСКИХ ИНСТРУМЕНТОВ

	Т		
051 АРМЕНИЯ		1	19.6
268 ГРУЗИЯ		0	0.4
356 ИНДИЯ		0	70.4
398 КАЗАХСТАН		19	184.6
417 КИРГИЗИЯ		2	51.2
840 СОЕДИНЕННЫЕ ШТАТЫ		123	2133.7
762 ТАДЖИКИСТАН		0	12.2
860 УЗБЕКИСТАН		5	222.4
804 УКРАИНА		6	110.6
000 прочие		4	145.7
Всего		160	2950.8
Страны дальнего зарубежья		127	2349.8
Страны СНГ		33	601.0

84.67.99
ПРОЧИЕ ЧАСТИ ИНСТРУМЕНТОВ

	Т		
031 АЗЕРБАЙДЖАН		0	1.9
051 АРМЕНИЯ		0	1.3
276 ГЕРМАНИЯ		61	719.8
376 ИЗРАИЛЬ		93	224.7
398 КАЗАХСТАН		12	128.3
498 МОЛДОВА, РЕСПУБЛИКА		2	15.8
578 НОРВЕГИЯ		0	474.9
795 ТУРКМЕНИЯ		0	0.2
860 УЗБЕКИСТАН		0	3.9
804 УКРАИНА		8	61.5
000 прочие		5	35.1
Всего		182	1667.5
Страны дальнего зарубежья		160	1454.5
Страны СНГ		23	212.9

84.68.10
ГОРЕЛКИ ГАЗОВЫЕ С ДУТЬЕМ, РУЧНЫЕ

	ШТ		
051 АРМЕНИЯ		2	0.1
268 ГРУЗИЯ		63	8.9
398 КАЗАХСТАН		7527	172.4
417 КИРГИЗИЯ		46	1.1
498 МОЛДОВА, РЕСПУБЛИКА		171	2.1
762 ТАДЖИКИСТАН		8	0.2
795 ТУРКМЕНИЯ		93	1.2
860 УЗБЕКИСТАН		294	3.8
804 УКРАИНА		685	8.6
000 прочие		410	17.7
Всего		9299	216.1
Страны дальнего зарубежья		410	17.7
Страны СНГ		8889	198.4

84.68.20
ОБОРУДОВАНИЕ И АППАРАТЫ, РАБОТАЮЩЕЕ НА ГАЗЕ, ПРОЧИЕ

	ШТ		
031 АЗЕРБАЙДЖАН		6	0.1
398 КАЗАХСТАН		13257	293.0
417 КИРГИЗИЯ		43	1.2
440 ЛИТВА		2585	50.2
498 МОЛДОВА, РЕСПУБЛИКА		465	7.0
762 ТАДЖИКИСТАН		3	0.5
795 ТУРКМЕНИЯ		6	2.6
860 УЗБЕКИСТАН		102	3.1
804 УКРАИНА		1	8.2
233 ЭСТОНИЯ		61	293.6
000 прочие		455	55.8
Всего		16984	715.3
Страны дальнего зарубежья		3101	399.6
Страны СНГ		13883	315.7

84.68.80
ОБОРУДОВАНИЕ И АППАРАТЫ ПРОЧИЕ ДЛЯ ПАЙКИ ИЛИ СВАРКИ, КРОМЕ МАШИН И АППАРАТОВ ТОВАРНОЙ ПОЗИЦИИ 8515

	ШТ		
356 ИНДИЯ		18	258.7
398 КАЗАХСТАН		333	37.0
840 СОЕДИНЕННЫЕ ШТАТЫ		32	133.8
762 ТАДЖИКИСТАН		10	0.5
795 ТУРКМЕНИЯ		1	0.9
000 прочие		109	27.2
Всего		503	458.0
Страны дальнего зарубежья		159	419.6
Страны СНГ		344	38.4

84.68.90
ЧАСТИ К ОБОРУДОВАНИЮ И АППАРАТАМ ДЛЯ ПАЙКИ ИЛИ СВАРКИ, ПРИГОДНЫЕ ИЛИ НЕ ПРИГОДНЫЕ ДЛЯ РЕЗКИ, КРОМЕ МАШИН И АППАРАТОВ ТОВАРНОЙ ПОЗИЦИИ 8515, МАШИНАМ И АППАРАТАМ ДЛЯ ПОВЕРХНОСТНОЙ ТЕРМООБРАБОТКИ

	Т		
398 КАЗАХСТАН		6	77.8
762 ТАДЖИКИСТАН		1	3.3
795 ТУРКМЕНИЯ		0	0.2
860 УЗБЕКИСТАН		0	2.0
804 УКРАИНА		0	0.4
000 прочие		2	57.3
Всего		8	140.9
Страны дальнего зарубежья		2	57.3
Страны СНГ		6	83.6

84.69.20
МАШИНКИ ПИШУЩИЕ ЭЛЕКТРИЧЕСКИЕ ПРОЧИЕ, КРОМЕ ПРИНТЕРОВ ТОВАРНОЙ ПОЗИЦИИ 8471

	ШТ		
762 ТАДЖИКИСТАН		2	0.1
Всего		2	0.1
Страны СНГ		2	0.1

84.70.10
КАЛЬКУЛЯТОРЫ ЭЛЕКТРОННЫЕ, СПОСОБНЫЕ РАБОТАТЬ БЕЗ ВНЕШНЕГО ИСТОЧНИКА ПИТАНИЯ,И КАРМАННЫЕ МАШИНЫ ДЛЯ ЗАПИСИ, ВОСПРОИЗВЕДЕНИЯ И ВИЗУАЛЬНОГО ПРЕДСТАВЛЕНИЯ ДАННЫХ С ВЫЧИСЛИТЕЛЬНЫМИ ФУНКЦИЯМИ

	ШТ		
031 АЗЕРБАЙДЖАН		100	0.2
051 АРМЕНИЯ		150	0.3
268 ГРУЗИЯ		1680	6.1
398 КАЗАХСТАН		17165	47.4
860 УЗБЕКИСТАН		1	0.0
804 УКРАИНА		600	0.1
000 прочие		3183	8.0
Всего		22879	62.1
Страны дальнего зарубежья		3183	8.0
Страны СНГ		19696	54.1

84.70.29
ПРОЧИЕ МАШИНЫ СЧЕТНЫЕ ЭЛЕКТРОННЫЕ

	ШТ		
398 КАЗАХСТАН		79	6.9
417 КИРГИЗИЯ		2	0.1
498 МОЛДОВА, РЕСПУБЛИКА		15	1.1
860 УЗБЕКИСТАН		10	1.1
Всего		106	9.2
Страны СНГ		106	9.2

84.70.30
ПРОЧИЕ МАШИНЫ СЧЕТНЫЕ

	ШТ		
498 МОЛДОВА, РЕСПУБЛИКА		20	1.2
000 прочие		3	27.2
Всего		23	28.5
Страны дальнего зарубежья		3	27.2
Страны СНГ		20	1.2

84.70.50
АППАРАТЫ КАССОВЫЕ

	ШТ		
031 АЗЕРБАЙДЖАН		6971	685.3
051 АРМЕНИЯ		2832	170.2
348 ВЕНГРИЯ		860	113.0
268 ГРУЗИЯ		13052	1074.9
398 КАЗАХСТАН		35559	2579.3
417 КИРГИЗИЯ		346	68.5
498 МОЛДОВА, РЕСПУБЛИКА		1582	148.8
762 ТАДЖИКИСТАН		535	87.5
795 ТУРКМЕНИЯ		129	0.8
860 УЗБЕКИСТАН		2020	165.2
000 прочие		1426	56.6
Всего		65312	5150.0
Страны дальнего зарубежья		2286	169.6
Страны СНГ		63026	4980.4

84.70.90
ПОЧТОВЫЕ МАРКИРОВОЧНЫЕ МАШИНЫ, АППАРАТЫ БИЛЕТНЫЕ И ДРУГИЕ АНАЛОГИЧНЫЕ МАШИНЫ СО СЧЕТНЫМИ УСТРОЙСТВАМИ

	ШТ		
398 КАЗАХСТАН		181	0.7
795 ТУРКМЕНИЯ		22	0.6
860 УЗБЕКИСТАН		33	46.1
Всего		236	47.4
Страны СНГ		236	47.4

84.71.10
МАШИНЫ ВЫЧИСЛИТЕЛЬНЫЕ АНАЛОГОВЫЕ ИЛИ ГИБРИДНЫЕ

	ШТ		
356 ИНДИЯ		40	2916.9
398 КАЗАХСТАН		1	8.7
196 КИПР		1	94.9
762 ТАДЖИКИСТАН		12	0.3
000 прочие		5	3.3
Всего		59	3024.1
Страны дальнего зарубежья		46	3015.1
Страны СНГ		13	9.0

84.71.30
МАШИНЫ ВЫЧИСЛИТЕЛЬНЫЕ ЦИФРОВЫЕ ПОРТАТИВНЫЕ МАССОЙ НЕ БОЛЕЕ 10 КГ, СОСТОЯЩИЕ, ПО КРАЙНЕЙ МЕРЕ, ИЗ ЦЕНТРАЛЬНОГО БЛОКА ОБРАБОТКИ ДАННЫХ, КЛАВИАТУРЫ И ДИСПЛЕЯ

	ШТ		
031 АЗЕРБАЙДЖАН		2	19.4
051 АРМЕНИЯ		10	19.5
398 КАЗАХСТАН		33	121.3
417 КИРГИЗИЯ		5	15.0
826 СОЕДИНЕННОЕ КОРОЛЕВСТВО		48	60.6
762 ТАДЖИКИСТАН		5	15.0
795 ТУРКМЕНИЯ		2	6.0

Код и наименование страны контрагента	Ед. изме-рения	Экспорт	
		количество	стоимость
804 УКРАИНА		8	1.3
246 ФИНЛЯНДИЯ		1515	103.6
000 прочие		114	215.4
Всего		1742	577.2
Страны дальнего зарубежья		1677	379.6
Страны СНГ		65	197.6

84.71.41
ПРОЧИЕ МАШИНЫ ВЫЧИСЛИТЕЛЬНЫЕ ЦИФРОВЫЕ, СОДЕРЖАЩИЕ В ОДНОМ КОРПУСЕ, ПО КРАЙНЕЙ МЕРЕ, ЦЕНТРАЛЬНЫЙ БЛОК ОБРАБОТКИ ДАННЫХ И УСТРОЙСТВО ВВОДА И ВЫВОДА, ОБЪЕДИНЕННЫЕ ИЛИ НЕТ

Код и наименование страны контрагента	Ед. изме-рения	Экспорт	
		количество	стоимость
	ШТ		
031 АЗЕРБАЙДЖАН		2	26.4
051 АРМЕНИЯ		51	90.7
356 ИНДИЯ		20	1626.0
360 ИНДОНЕЗИЯ		1	160.7
398 КАЗАХСТАН		59	134.5
417 КИРГИЗИЯ		43	97.2
156 КИТАЙ		14	51.3
498 МОЛДОВА, РЕСПУБЛИКА		2	5.7
703 СЛОВАКИЯ		12	1600.0
762 ТАДЖИКИСТАН		63	169.7
860 УЗБЕКИСТАН		1	2.3
804 УКРАИНА		33	404.2
246 ФИНЛЯНДИЯ		82	292.7
000 прочие		60	129.3
Всего		443	4790.5
Страны дальнего зарубежья		189	3860.0
Страны СНГ		254	930.6

84.71.49
ПРОЧИЕ МАШИНЫ ВЫЧИСЛИТЕЛЬНЫЕ ЦИФРОВЫЕ, ПОСТАВЛЯЕМЫЕ В ВИДЕ СИСТЕМ

Код и наименование страны контрагента	Ед. изме-рения	Экспорт	
		количество	стоимость
	ШТ		
031 АЗЕРБАЙДЖАН		4	22.0
051 АРМЕНИЯ		1	2.3
276 ГЕРМАНИЯ		23	779.4
268 ГРУЗИЯ		30	45.2
356 ИНДИЯ		13	4362.4
398 КАЗАХСТАН		106	4577.1
417 КИРГИЗИЯ		18	97.9
156 КИТАЙ		30	1261.8
440 ЛИТВА		7	95.9
528 НИДЕРЛАНДЫ		48	326.6
642 РУМЫНИЯ		1	69.8
703 СЛОВАКИЯ		19	806.8
762 ТАДЖИКИСТАН		7	113.3
795 ТУРКМЕНИЯ		6	15.5
860 УЗБЕКИСТАН		58	513.1
804 УКРАИНА		5	988.7
233 ЭСТОНИЯ		4	144.0
000 прочие		55	147.0
Всего		435	14369.0
Страны дальнего зарубежья		200	7993.7
Страны СНГ		235	6375.3

84.71.50
ЦИФРОВЫЕ БЛОКИ ОБРАБОТКИ ДАННЫХ, ОТЛИЧНЫЕ ОТ ОПИСАННЫХ В СУБПОЗИЦИЯХ 8471 41 И 8471 49, СОДЕРЖАЩИЕ ИЛИ НЕ СОДЕРЖАЩИЕ В ОДНОМ КОРПУСЕ ОДНО ИЛИ ДВА ИЗ СЛЕДУЮЩИХ УСТРОЙСТВ: ЗАПОМИНАЮЩИЕ УСТРОЙСТВА, УСТРОЙСТВО ВВОДА, УСТРОЙСТВО ВЫВОДА

Код и наименование страны контрагента	Ед. изме-рения	Экспорт	
		количество	стоимость
	ШТ		
031 АЗЕРБАЙДЖАН		7	18.5
276 ГЕРМАНИЯ		91	1720.8
268 ГРУЗИЯ		42	23.1
818 ЕГИПЕТ		7	124.0
356 ИНДИЯ		531	10227.9
360 ИНДОНЕЗИЯ		2	66.3
364 ИРАН, ИСЛАМСКАЯ РЕСПУБЛИКА		1	1800.0
398 КАЗАХСТАН		897	177.1
417 КИРГИЗИЯ		1	30.0
156 КИТАЙ		232	609.7
418 ЛАОС		4	141.2
498 МОЛДОВА, РЕСПУБЛИКА		6	28.4
528 НИДЕРЛАНДЫ		104	96.5
616 ПОЛЬША		9	351.5
840 СОЕДИНЕННЫЕ ШТАТЫ		177	144.2
762 ТАДЖИКИСТАН		55	34.8
795 ТУРКМЕНИЯ		1	0.5
860 УЗБЕКИСТАН		108	837.1
804 УКРАИНА		16	151.1
246 ФИНЛЯНДИЯ		66	1548.4
250 ФРАНЦИЯ		134	118.5
203 ЧЕШСКАЯ РЕСПУБЛИКА		3	159.6
752 ШВЕЦИЯ		9	65.9
000 прочие		139	130.3
Всего		2642	18605.1
Страны дальнего зарубежья		1509	17304.5
Страны СНГ		1133	1300.6

84.71.60
УСТРОЙСТВА ВВОДА ИЛИ ВЫВОДА, СОДЕРЖАЩИЕ ИЛИ НЕ СОДЕРЖАЩИЕ В ОДНОМ КОРПУСЕ ЗАПОМИНАЮЩИЕ УСТРОЙСТВА

Код и наименование страны контрагента	Ед. изме-рения	Экспорт	
		количество	стоимость
	ШТ		
031 АЗЕРБАЙДЖАН		24	40.9
051 АРМЕНИЯ		208	111.5
276 ГЕРМАНИЯ		876	405.1
268 ГРУЗИЯ		109	204.9
818 ЕГИПЕТ		6	486.0
356 ИНДИЯ		19	305.5
380 ИТАЛИЯ		1035	758.1
398 КАЗАХСТАН		3342	490.8
417 КИРГИЗИЯ		151	112.1
498 МОЛДОВА, РЕСПУБЛИКА		17	11.2
528 НИДЕРЛАНДЫ		1800	856.9
784 ОБЪЕДИНЕННЫЕ АРАБСКИЕ ЭМИРАТЫ		17	561.8
703 СЛОВАКИЯ		12	1070.5
840 СОЕДИНЕННЫЕ ШТАТЫ		4541	808.9
762 ТАДЖИКИСТАН		191	110.1
795 ТУРКМЕНИЯ		40	20.1
860 УЗБЕКИСТАН		107	237.1
804 УКРАИНА		580	143.3
246 ФИНЛЯНДИЯ		152	141.3
250 ФРАНЦИЯ		17770	1118.7
000 прочие		1492	265.7
Всего		32489	8260.5
Страны дальнего зарубежья		27720	6778.6
Страны СНГ		4769	1481.9

84.71.70
УСТРОЙСТВА ЗАПОМИНАЮЩИЕ

Код и наименование страны контрагента	Ед. изме-рения	Экспорт	
		количество	стоимость
	ШТ		
031 АЗЕРБАЙДЖАН		6	36.4
051 АРМЕНИЯ		4	0.2
276 ГЕРМАНИЯ		1478	79.2
398 КАЗАХСТАН		2886	109.1
417 КИРГИЗИЯ		8	4.9
156 КИТАЙ		46	1113.5
528 НИДЕРЛАНДЫ		1498	155.3
762 ТАДЖИКИСТАН		5	0.2
795 ТУРКМЕНИЯ		15	3.8
860 УЗБЕКИСТАН		23	6.8
804 УКРАИНА		1	29.3
250 ФРАНЦИЯ		2057	489.2
000 прочие		6882	180.0
Всего		14909	2207.7
Страны дальнего зарубежья		11961	2017.1
Страны СНГ		2948	190.6

84.71.80
УСТРОЙСТВА ВЫЧИСЛИТЕЛЬНЫХ МАШИН, ПРОЧИЕ

Код и наименование страны контрагента	Ед. изме-рения	Экспорт	
		количество	стоимость
	ШТ		
051 АРМЕНИЯ		5	6.5
276 ГЕРМАНИЯ		81	436.7
268 ГРУЗИЯ		10	2.5
356 ИНДИЯ		26	274.9
364 ИРАН, ИСЛАМСКАЯ РЕСПУБЛИКА		2	193.4
398 КАЗАХСТАН		737	80.9
417 КИРГИЗИЯ		8	9.6
156 КИТАЙ		299	210.5
498 МОЛДОВА, РЕСПУБЛИКА		3	15.7
528 НИДЕРЛАНДЫ		322	130.0
762 ТАДЖИКИСТАН		17	89.3
795 ТУРКМЕНИЯ		24	1.9
860 УЗБЕКИСТАН		57	143.8
804 УКРАИНА		22	173.5
250 ФРАНЦИЯ		635	375.6
000 прочие		308	41.8
Всего		2556	2186.8
Страны дальнего зарубежья		1673	1663.1
Страны СНГ		883	523.8

84.71.90
ПРОЧИЕ ВЫЧИСЛИТЕЛЬНЫЕ МАШИНЫ И ИХ БЛОКИ;МАГНИТНЫЕ ИЛИ ОПТИЧЕСКИЕ СЧИТЫВАЮЩИЕ УСТРОЙСТВА,МАШИНЫ ДЛЯ ПЕРЕНОСА ДАННЫХ НА НОСИТЕЛИ ИНФОРМАЦИИ В КОДИРОВАННОЙ ФОРМЕ И МАШИНЫ ДЛЯ ОБРАБОТКИ ПОДОБНОЙ ИНФОРМАЦИИ

Код и наименование страны контрагента	Ед. изме-рения	Экспорт	
		количество	стоимость
	ШТ		
031 АЗЕРБАЙДЖАН		5	0.4
268 ГРУЗИЯ		24	15.9
356 ИНДИЯ		19	1028.0
372 ИРЛАНДИЯ		255	98.7
398 КАЗАХСТАН		369	120.4
417 КИРГИЗИЯ		22	0.3
156 КИТАЙ		50	1239.9
498 МОЛДОВА, РЕСПУБЛИКА		2	0.6
528 НИДЕРЛАНДЫ		740	489.2
762 ТАДЖИКИСТАН		12	25.2
795 ТУРКМЕНИЯ		15	1.0
860 УЗБЕКИСТАН		151	11.4
804 УКРАИНА		475	98.4
000 прочие		953	148.6
Всего		3092	3277.8
Страны дальнего зарубежья		2017	3004.3
Страны СНГ		1075	273.5

84.72.10
МАШИНЫ КОПИРОВАЛЬНО-МНОЖИТЕЛЬНЫЕ

Код и наименование страны контрагента	Ед. изме-рения	Экспорт	
		количество	стоимость
	ШТ		
031 АЗЕРБАЙДЖАН		1	0.2
398 КАЗАХСТАН		3	1.0
000 прочие		1	0.2
Всего		5	1.4
Страны дальнего зарубежья		1	0.2
Страны СНГ		4	1.2

84.72.20
МАШИНЫ АДРЕСОВАЛЬНЫЕ И ДЛЯ ВЫДАВЛИВАНИЯ АДРЕСНЫХ КЛИШЕ

Код и наименование страны контрагента	Ед. изме-рения	Экспорт	
		количество	стоимость
	ШТ		
000 прочие		5	8.0
Всего		5	8.0
Страны дальнего зарубежья		5	8.0

84.72.30
МАШИНЫ ДЛЯ СОРТИРОВКИ, СКЛАДЫВАНИЯ ИЛИ УКЛАДКИ В КОНВЕРТЫ ИЛИ ПЕРЕВЯЗЫВАНИЯ ПОЧТ.КОРРЕСП., МАШИНЫ ДЛЯ ВСКРЫТИЯ, ЗАКРЫВАНИЯ ИЛИ ЗАПЕЧАТЫВАНИЯ ПОЧТ.КОРРЕСП., МАШИНЫ ДЛЯ НАКЛЕИВАНИЯ ИЛИ ГАШЕНИЯ ПОЧ.МАРОК

Код и наименование страны контрагента	Ед. изме-рения	Экспорт	
		количество	стоимость
	ШТ		
498 МОЛДОВА, РЕСПУБЛИКА		5	4.6
Всего		5	4.6
Страны СНГ		5	4.6

84.72.90
ПРОЧИЕ МАШИНЫ ДЛЯ СОРТИРОВКИ, ПОДСЧЕТА ИЛИ УПАКОВКИ МОНЕТ

Код и наименование страны контрагента	Ед. изме-рения	Экспорт	
		количество	стоимость
	ШТ		
008 АЛБАНИЯ		52	140.4
051 АРМЕНИЯ		99	38.1
276 ГЕРМАНИЯ		77	2277.0
344 ГОНКОНГ		6	340.5
268 ГРУЗИЯ		1210	4.7
356 ИНДИЯ		3	146.7
398 КАЗАХСТАН		1604	105.2
417 КИРГИЗИЯ		6	6.7
440 ЛИТВА		3144	800.9
642 РУМЫНИЯ		24	66.8
826 СОЕДИНЕННОЕ КОРОЛЕВСТВО		73	1802.9

Код и наименование страны контрагента	Ед. изме-рения	Экспорт	
		количество	стоимость
762 ТАДЖИКИСТАН		20	56.4
795 ТУРКМЕНИЯ		34	0.3
860 УЗБЕКИСТАН		9220	6.8
804 УКРАИНА		121	336.0
608 ФИЛИППИНЫ		41	123.8
000 прочие		816	239.3
Всего		16550	6492.7
Страны дальнего зарубежья		4236	5938.3
Страны СНГ		12314	554.3

84.73.29
ПРОЧИЕ ЧАСТИ И ПРИНАДЛЕЖНОСТИ МАШИН ТОВАРНОЙ ПОЗИЦИИ 8470

		Т	
031 АЗЕРБАЙДЖАН		5	10.2
051 АРМЕНИЯ		0	0.1
268 ГРУЗИЯ		0	2.8
398 КАЗАХСТАН		9	34.2
498 МОЛДОВА, РЕСПУБЛИКА		3	11.5
528 НИДЕРЛАНДЫ		0	129.8
860 УЗБЕКИСТАН		0	63.3
804 УКРАИНА		0	50.8
000 прочие		0	29.4
Всего		18	332.0
Страны дальнего зарубежья		0	159.2
Страны СНГ		18	172.8

84.73.30
ЧАСТИ И ПРИНАДЛЕЖНОСТИ МАШИН ТОВАРНОЙ ПОЗИЦИИ 8471

		Т	
036 АВСТРАЛИЯ		0	70.8
031 АЗЕРБАЙДЖАН		0	11.5
051 АРМЕНИЯ		0	8.1
100 БОЛГАРИЯ		4	57.6
070 БОСНИЯ И ГЕРЦЕГОВИНА		24	279.6
276 ГЕРМАНИЯ		6	437.6
344 ГОНКОНГ		12	52.5
268 ГРУЗИЯ		5	182.6
356 ИНДИЯ		1	3449.0
724 ИСПАНИЯ		2	58.9
398 КАЗАХСТАН		61	395.5
124 КАНАДА		0	140.6
417 КИРГИЗИЯ		1	13.2
428 ЛАТВИЯ		7	141.5
498 МОЛДОВА, РЕСПУБЛИКА		0	16.7
528 НИДЕРЛАНДЫ		17	337.6
784 ОБЪЕДИНЕННЫЕ АРАБСКИЕ ЭМИРАТЫ		15	118.7
826 СОЕДИНЕННОЕ КОРОЛЕВСТВО		1	305.9
840 СОЕДИНЕННЫЕ ШТАТЫ		68	218.4
762 ТАДЖИКИСТАН		0	3.1
795 ТУРКМЕНИЯ		1	4.8
860 УЗБЕКИСТАН		6	346.8
804 УКРАИНА		30	247.8
246 ФИНЛЯНДИЯ		35	179.8
250 ФРАНЦИЯ		10	921.4
752 ШВЕЦИЯ		1	280.3
392 ЯПОНИЯ		0	60.3
000 прочие		28	436.1
Всего		338	8776.9
Страны дальнего зарубежья		233	7546.9
Страны СНГ		106	1230.0

84.73.40
ЧАСТИ И ПРИНАДЛЕЖНОСТИ МАШИН ТОВАРНОЙ ПОЗИЦИИ 8472

		Т	
051 АРМЕНИЯ		0	2.0
276 ГЕРМАНИЯ		2	60.8
398 КАЗАХСТАН		2	3.5
528 НИДЕРЛАНДЫ		9	789.6
826 СОЕДИНЕННОЕ КОРОЛЕВСТВО		1	329.3
762 ТАДЖИКИСТАН		0	4.2
795 ТУРКМЕНИЯ		2	2.9
804 УКРАИНА		0	0.7
000 прочие		1	119.5
Всего		17	1312.5
Страны дальнего зарубежья		14	1299.2
Страны СНГ		4	13.3

84.73.50
ЧАСТИ И ПРИНАДЛЕЖНОСТИ, В РАВНОЙ СТЕПЕНИ ПРЕДНАЗНАЧЕННЫЕ ДЛЯ МАШИН, ВХОДЯЩИХ В ДВЕ ИЛИ БОЛЕЕ ТОВАРНЫЕ ПОЗИЦИИ 8469 - 8472

		Т	
398 КАЗАХСТАН		0	36.5
804 УКРАИНА		0	6.2
Всего		0	42.7
Страны СНГ		0	42.7

84.74.10
МАШИНЫ ДЛЯ СОРТИРОВКИ, ГРОХОЧЕНИЯ, СЕПАРАЦИИ ИЛИ ПРОМЫВКИ

		ШТ	
031 АЗЕРБАЙДЖАН		6	9.3
024 АНГОЛА		27	1023.8
051 АРМЕНИЯ		19	1907.0
100 БОЛГАРИЯ		1	58.0
704 ВЬЕТНАМ		10	96.6
288 ГАНА		3	410.1
268 ГРУЗИЯ		4	12.9
398 КАЗАХСТАН		179	8141.8
417 КИРГИЗИЯ		3	149.3
496 МОНГОЛИЯ		18	900.9
784 ОБЪЕДИНЕННЫЕ АРАБСКИЕ ЭМИРАТЫ		1	319.0
762 ТАДЖИКИСТАН		8	364.6
860 УЗБЕКИСТАН		27	5015.9
804 УКРАИНА		72	2480.9
000 прочие		23	51.2
Всего		401	20941.3
Страны дальнего зарубежья		83	2859.6
Страны СНГ		318	18081.6

84.74.20
МАШИНЫ ДЛЯ ДРОБЛЕНИЯ И ИЗМЕЛЬЧЕНИЯ

		ШТ	
031 АЗЕРБАЙДЖАН		41	434.9
024 АНГОЛА		11	367.4
051 АРМЕНИЯ		10	96.7
100 БОЛГАРИЯ		1	94.0
704 ВЬЕТНАМ		62	1013.5
324 ГВИНЕЯ		2	61.4
268 ГРУЗИЯ		4	218.9
398 КАЗАХСТАН		120	6970.1
417 КИРГИЗИЯ		4	347.9
428 ЛАТВИЯ		2	97.8
440 ЛИТВА		4	196.5
442 ЛЮКСЕМБУРГ		2	147.6
498 МОЛДОВА, РЕСПУБЛИКА		1	14.7
496 МОНГОЛИЯ		14	635.1
528 НИДЕРЛАНДЫ		1	102.5
591 ПАНАМА		17	101.0
762 ТАДЖИКИСТАН		9	795.1
795 ТУРКМЕНИЯ		1	3.9
860 УЗБЕКИСТАН		9	724.9
804 УКРАИНА		37	4403.9
000 прочие		7	107.6
Всего		359	16935.5
Страны дальнего зарубежья		123	2924.4
Страны СНГ		236	14011.1

84.74.31
БЕТОНОМЕШАЛКИ И РАСТВОРОСМЕСИТЕЛИ

		ШТ	
031 АЗЕРБАЙДЖАН		223	58.3
051 АРМЕНИЯ		2	2.5
276 ГЕРМАНИЯ		1742	11732.2
268 ГРУЗИЯ		9	198.0
380 ИТАЛИЯ		2	222.0
398 КАЗАХСТАН		580	3626.0
417 КИРГИЗИЯ		5	20.3
410 КОРЕЯ, РЕСПУБЛИКА		1	81.1
428 ЛАТВИЯ		448	146.7
498 МОЛДОВА, РЕСПУБЛИКА		3	21.5
760 СИРИЙСКАЯ АРАБСКАЯ РЕСПУБЛИКА		62	984.2
762 ТАДЖИКИСТАН		5	923.8
795 ТУРКМЕНИЯ		3	40.0
792 ТУРЦИЯ		50	634.5
804 УКРАИНА		611	613.9
000 прочие		41	137.1
Всего		3787	19442.0
Страны дальнего зарубежья		2346	13937.7
Страны СНГ		1441	5504.3

84.74.32
МАШИНЫ ДЛЯ СМЕШИВАНИЯ МИНЕРАЛЬНЫХ ВЕЩЕСТВ С БИТУМОМ

		ШТ	
031 АЗЕРБАЙДЖАН		3	35.6
398 КАЗАХСТАН		3	25.9
804 УКРАИНА		1	137.4
000 прочие		1	37.7
Всего		8	236.6
Страны дальнего зарубежья		1	37.7
Страны СНГ		7	198.9

84.74.39
ПРОЧИЕ МАШИНЫ ДЛЯ СМЕШИВАНИЯ И ПЕРЕМЕШИВАНИЯ

		ШТ	
031 АЗЕРБАЙДЖАН		4	139.2
051 АРМЕНИЯ		7	12.3
100 БОЛГАРИЯ		2	127.0
398 КАЗАХСТАН		26	411.1
498 МОЛДОВА, РЕСПУБЛИКА		1	1.0
860 УЗБЕКИСТАН		5	301.5
804 УКРАИНА		13	746.2
203 ЧЕШСКАЯ РЕСПУБЛИКА		3	55.0
000 прочие		13	161.9
Всего		74	1955.1
Страны дальнего зарубежья		18	343.9
Страны СНГ		56	1611.3

84.74.80
ПРОЧИЕ МАШИНЫ

		ШТ	
031 АЗЕРБАЙДЖАН		2	90.4
051 АРМЕНИЯ		2	12.6
100 БОЛГАРИЯ		3	247.0
276 ГЕРМАНИЯ		39	97.7
268 ГРУЗИЯ		7	27.1
398 КАЗАХСТАН		1438	5738.9
417 КИРГИЗИЯ		32	233.9
428 ЛАТВИЯ		161	116.5
498 МОЛДОВА, РЕСПУБЛИКА		4	47.1
784 ОБЪЕДИНЕННЫЕ АРАБСКИЕ ЭМИРАТЫ		3	58.9
762 ТАДЖИКИСТАН		4	40.9
860 УЗБЕКИСТАН		162	39.4
804 УКРАИНА		1214	815.1
000 прочие		358	195.3
Всего		3429	7760.9
Страны дальнего зарубежья		564	715.3
Страны СНГ		2865	7045.5

84.74.90
ЧАСТИ ОБОРУДОВАНИЯ ДЛЯ СОРТИРОВКИ, ПРОМЫВКИ, ИЗМЕЛЬЧЕНИЯ, РАЗМАЛЫВАНИЯ, СМЕШИВАНИЯ ИЛИ ПЕРЕМЕШИВАНИЯ ГРУНТА, КАМНЯ, РУД И ДРУГИХ МИНЕРАЛЬНЫХ ИСКОПАЕМЫХ В ТВЕРДОМ СОСТОЯНИИ

		Т	
031 АЗЕРБАЙДЖАН		123	146.4
024 АНГОЛА		53	184.1
051 АРМЕНИЯ		301	866.8
100 БОЛГАРИЯ		112	459.3
276 ГЕРМАНИЯ		124	319.5
268 ГРУЗИЯ		35	87.7
818 ЕГИПЕТ		10	75.0
356 ИНДИЯ		266	563.2
398 КАЗАХСТАН		1713	5487.5
417 КИРГИЗИЯ		12	31.5
192 КУБА		13	56.1
428 ЛАТВИЯ		58	147.9
440 ЛИТВА		49	248.1
498 МОЛДОВА, РЕСПУБЛИКА		2	8.0
496 МОНГОЛИЯ		853	3255.4
840 СОЕДИНЕННЫЕ ШТАТЫ		34	108.7

Код и наименование страны контрагента	Ед. изме-рения	Экспорт	
		количество	стоимость
762 ТАДЖИКИСТАН		153	356.9
860 УЗБЕКИСТАН		237	1029.1
804 УКРАИНА		1924	3016.8
233 ЭСТОНИЯ		29	101.0
000 прочие		102	251.1
Всего		6204	16800.2
Страны дальнего зарубежья		1703	5769.4
Страны СНГ		4501	11030.8
84.75.10 МАШИНЫ ДЛЯ СБОРКИ ЭЛЕКТРИЧЕСКИХ ИЛИ ЭЛЕКТРОННЫХ ЛАМП, ТРУБОК ИЛИ ЭЛЕКТРОННОЛУЧЕВЫХ ТРУБОК ИЛИ ГАЗОРАЗРЯДНЫХ ЛАМП В СТЕКЛЯННЫХ КОЛБАХ			
	ШТ		
417 КИРГИЗИЯ		8	1945.8
Всего		8	1945.8
Страны СНГ		8	1945.8
84.75.21 МАШИНЫ ДЛЯ ИЗГОТОВЛЕНИЯ ОПТИЧЕСКОГО ВОЛОКНА И ЕГО ЗАГОТОВОК			
	ШТ		
000 прочие		1	18.0
Всего		1	18.0
Страны дальнего зарубежья		1	18.0
84.75.29 ПРОЧИЕ МАШИНЫ ДЛЯ ИЗГОТОВЛЕНИЯ ИЛИ ГОРЯЧЕЙ ОБРАБОТКИ СТЕКЛА ИЛИ ИЗДЕЛИЙ ИЗ СТЕКЛА			
	ШТ		
417 КИРГИЗИЯ		1	1007.1
762 ТАДЖИКИСТАН		1	12.8
860 УЗБЕКИСТАН		2	180.2
Всего		4	1200.1
Страны СНГ		4	1200.1
84.75.90 ЧАСТИ К МАШИНАМ ДЛЯ СБОРКИ ЭЛЕКТРИЧЕСКИХ ИЛИ ЭЛЕКТРОННЫХ ЛАМП, ТРУБОК ИЛИ ЭЛЕКТРОННОЛУЧЕВЫХ ТРУБОК ИЛИ ГАЗОРАЗРЯДНЫХ ЛАМП В СТЕКЛЯННЫХ КОЛБАХ; К МАШИНАМ ДЛЯ ИЗГОТОВЛЕНИЯ ИЛИ ГОРЯЧЕЙ ОБРАБОТКИ СТЕКЛА			
	Т		
398 КАЗАХСТАН		0	10.8
804 УКРАИНА		2	26.6
000 прочие		3	10.7
Всего		5	48.1
Страны дальнего зарубежья		3	10.7
Страны СНГ		2	37.4
84.76.21 АВТОМАТЫ ДЛЯ ПРОДАЖИ НАПИТКОВ С ВСТРОЕННЫМИ НАГРЕВАЮЩИМИ ИЛИ ОХЛАЖДАЮЩИМИ УСТРОЙСТВАМИ			
	ШТ		
398 КАЗАХСТАН		34	72.0
Всего		34	72.0
Страны СНГ		34	72.0
84.76.29 ПРОЧИЕ АВТОМАТЫ ДЛЯ ПРОДАЖИ НАПИТКОВ			
	ШТ		
398 КАЗАХСТАН		6	0.3
Всего		6	0.3
Страны СНГ		6	0.3
84.76.81 МАШИНЫ ПРОЧИЕ С ВСТРОЕННЫМИ НАГРЕВАЮЩИМИ ИЛИ ОХЛАЖДАЮЩИМИ УСТРОЙСТВАМИ			
	ШТ		
398 КАЗАХСТАН		8	23.7
498 МОЛДОВА, РЕСПУБЛИКА		6	14.2
Всего		14	37.9
Страны СНГ		14	37.9
84.76.89 ПРОЧИЕ АВТОМАТЫ ТОРГОВЫЕ, ВКЛЮЧАЯ АВТОМАТЫ ДЛЯ РАЗМЕНА БАНКНОТ И МОНЕТ			
	ШТ		
051 АРМЕНИЯ		2	0.4
398 КАЗАХСТАН		5	19.0
417 КИРГИЗИЯ		20	74.7
Всего		27	94.1
Страны СНГ		27	94.1
84.76.90 ЧАСТИ К АВТОМАТАМ ТОРГОВЫМ, ВКЛЮЧАЯ АВТОМАТЫ ДЛЯ РАЗМЕНА БАНКНОТ И МОНЕТ			
	Т		
804 УКРАИНА		1	1.8
000 прочие		0	34.0
Всего		1	35.9
Страны дальнего зарубежья		0	34.0
Страны СНГ		1	1.8
84.77.10 МАШИНЫ ИНЖЕКЦИОННО- ЛИТЬЕВЫЕ			
	ШТ		
364 ИРАН, ИСЛАМСКАЯ РЕСПУБЛИКА		4	136.8
380 ИТАЛИЯ		1	210.5
398 КАЗАХСТАН		4	1131.4
440 ЛИТВА		1	63.2
860 УЗБЕКИСТАН		1	6.9
804 УКРАИНА		5	21.3
000 прочие		4	81.2
Всего		20	1651.4
Страны дальнего зарубежья		10	491.8
Страны СНГ		10	1159.7
84.77.20 ЭКСТРУДЕРЫ			
	ШТ		
040 АВСТРИЯ		2	150.5
268 ГРУЗИЯ		1	2.1
398 КАЗАХСТАН		12	109.2
498 МОЛДОВА, РЕСПУБЛИКА		2	9.8
891 СЕРБИЯ И ЧЕРНОГОРИЯ		2	666.8
860 УЗБЕКИСТАН		11	253.8
804 УКРАИНА		14	53.4
000 прочие		23	136.7
Всего		67	1382.3
Страны дальнего зарубежья		27	954.0
Страны СНГ		40	428.3
84.77.30 МАШИНЫ ВЫДУВНОГО ЛИТЬЯ			
	ШТ		
031 АЗЕРБАЙДЖАН		1	13.5
051 АРМЕНИЯ		3	123.7
268 ГРУЗИЯ		3	16.5
398 КАЗАХСТАН		15	495.8
440 ЛИТВА		3	246.3
616 ПОЛЬША		2	182.5
762 ТАДЖИКИСТАН		1	0.3
860 УЗБЕКИСТАН		13	201.5
804 УКРАИНА		3	213.8
000 прочие		5	100.9
Всего		49	1594.7
Страны дальнего зарубежья		10	529.6
Страны СНГ		39	1065.1
84.77.40 МАШИНЫ ДЛЯ ВАКУУМНОГО ЛИТЬЯ И ПРОЧИЕ ТЕРМОФОРМОВОЧНЫЕ МАШИНЫ			
	ШТ		
051 АРМЕНИЯ		1	17.8
268 ГРУЗИЯ		1	19.6
398 КАЗАХСТАН		6	168.5
498 МОЛДОВА, РЕСПУБЛИКА		1	14.5
616 ПОЛЬША		1	126.0
891 СЕРБИЯ И ЧЕРНОГОРИЯ		3	933.5
840 СОЕДИНЕННЫЕ ШТАТЫ		4	398.8
860 УЗБЕКИСТАН		2	4.8
804 УКРАИНА		3	80.2
000 прочие		2	15.4
Всего		24	1779.1
Страны дальнего зарубежья		10	1473.7
Страны СНГ		14	305.3
84.77.51 МАШИНЫ ДЛЯ ЛИТЬЯ ИЛИ ВОССТАНОВЛЕНИЯ ПРОТЕКТОРА ПНЕВМАТИЧЕСКИХ ШИН ИЛИ ДЛЯ ЛИТЬЯ ИЛИ ДРУГОГО ВИДА ФОРМОВАНИЯ КАМЕР ПНЕВМАТИЧЕСКИХ ШИН			
	ШТ		
398 КАЗАХСТАН		17	59.3
Всего		17	59.3
Страны СНГ		17	59.3
84.77.59 ПРОЧИЕ МАШИНЫ ДЛЯ ЛИТЬЯ ИЛИ ФОРМОВАНИЯ			
	ШТ		
031 АЗЕРБАЙДЖАН		1	101.0
356 ИНДИЯ		2	84.5
398 КАЗАХСТАН		23	259.9
440 ЛИТВА		3	673.2
498 МОЛДОВА, РЕСПУБЛИКА		3	6.2
616 ПОЛЬША		1	96.7
762 ТАДЖИКИСТАН		1	8.9
860 УЗБЕКИСТАН		7	184.2
804 УКРАИНА		9	209.1
000 прочие		307	60.3
Всего		357	1684.1
Страны дальнего зарубежья		313	914.8
Страны СНГ		44	769.3
84.77.80 ПРОЧЕЕ ОБОРУДОВАНИЕ; МАШИНЫ ДЛЯ ПРОИЗВОДСТВА ИЗДЕЛИЙ ИЗ ПЕНОПЛАСТОВ			
	ШТ		
040 АВСТРИЯ		1	84.7
031 АЗЕРБАЙДЖАН		1	13.6
704 ВЬЕТНАМ		2	51.9
276 ГЕРМАНИЯ		2	143.0
268 ГРУЗИЯ		3	11.7
398 КАЗАХСТАН		855	270.4
417 КИРГИЗИЯ		1	0.8
498 МОЛДОВА, РЕСПУБЛИКА		14	62.4
566 НИГЕРИЯ		1	54.7
795 ТУРКМЕНИЯ		1	5.8
860 УЗБЕКИСТАН		12	42.2
804 УКРАИНА		39	699.0
000 прочие		40	219.3
Всего		972	1659.4
Страны дальнего зарубежья		46	553.5
Страны СНГ		926	1105.9
84.77.90 ЧАСТИ ОБОРУДОВАНИЯ ДЛЯ ОБРАБОТКИ РЕЗИНЫ ИЛИ ПЛАСТМАСС ИЛИ ДЛЯ ПРОИЗВОДСТВА ПРОДУКЦИИ ИЗ ЭТИХ МАТЕРИАЛОВ			
	Т		
031 АЗЕРБАЙДЖАН		1	19.6
276 ГЕРМАНИЯ		39	129.2
268 ГРУЗИЯ		0	2.8
380 ИТАЛИЯ		22	50.8
398 КАЗАХСТАН		9	161.7
417 КИРГИЗИЯ		1	0.8
440 ЛИТВА		3	51.2
442 ЛЮКСЕМБУРГ		3	309.5
804 УКРАИНА		60	770.8
246 ФИНЛЯНДИЯ		133	725.2
191 ХОРВАТИЯ		18	79.4
203 ЧЕШСКАЯ РЕСПУБЛИКА		1	56.9
756 ШВЕЙЦАРИЯ		3	65.4
000 прочие		74	107.6

Код и наименование страны контрагента	Ед. изме-рения	Экспорт	
		количество	стоимость
Всего		366	2531.0
Страны дальнего зарубежья		296	1575.3
Страны СНГ		71	955.7
84.78.10 ОБОРУДОВАНИЕ ДЛЯ ПОДГОТОВКИ ИЛИ ПРИГОТОВЛЕНИЯ ТАБАКА, В ДРУГОМ МЕСТЕ НЕ ПОИМЕНОВАННОЕ			
	ШТ		
051 АРМЕНИЯ		1	10.3
276 ГЕРМАНИЯ		2	931.5
380 ИТАЛИЯ		1	387.5
124 КАНАДА		2	97.4
498 МОЛДОВА, РЕСПУБЛИКА		10	37.2
586 ПАКИСТАН		1	506.9
616 ПОЛЬША		4	1007.5
642 РУМЫНИЯ		3	750.3
804 УКРАИНА		13	1789.0
710 ЮЖНАЯ АФРИКА		3	556.3
000 прочие		5	66.1
Всего		45	6140.0
Страны дальнего зарубежья		21	4303.5
Страны СНГ		24	1836.5
84.78.90 ЧАСТИ К ОБОРУДОВАНИЮ ДЛЯ ПОДГОТОВКИ И ПРИГОТОВЛЕНИЯ ТАБАКА, В ДРУГОМ МЕСТЕ НЕ ПОИМЕНОВАННОЕ			
	Т		
398 КАЗАХСТАН		0	49.8
498 МОЛДОВА, РЕСПУБЛИКА		37	8.2
826 СОЕДИНЕННОЕ КОРОЛЕВСТВО		8	569.3
804 УКРАИНА		0	11.3
608 ФИЛИППИНЫ		0	73.3
710 ЮЖНАЯ АФРИКА		0	76.6
000 прочие		2	28.6
Всего		47	817.1
Страны дальнего зарубежья		10	747.8
Страны СНГ		37	69.4
84.79.10 ОБОРУДОВАНИЕ ДЛЯ ОБЩЕСТВЕННЫХ РАБОТ, СТРОИТЕЛЬСТВА ИЛИ ДРУГИХ АНАЛОГИЧНЫХ РАБОТ			
	ШТ		
031 АЗЕРБАЙДЖАН		3	265.4
051 АРМЕНИЯ		1	101.1
276 ГЕРМАНИЯ		54	557.7
268 ГРУЗИЯ		11	414.7
398 КАЗАХСТАН		141	1438.6
417 КИРГИЗИЯ		3	3.2
498 МОЛДОВА, РЕСПУБЛИКА		5	233.1
528 НИДЕРЛАНДЫ		7	513.2
784 ОБЪЕДИНЕННЫЕ АРАБСКИЕ ЭМИРАТЫ		1	105.6
616 ПОЛЬША		20	122.2
762 ТАДЖИКИСТАН		2	67.5
795 ТУРКМЕНИЯ		1	14.1
860 УЗБЕКИСТАН		35	216.2
804 УКРАИНА		62	567.0
246 ФИНЛЯНДИЯ		1	73.5
233 ЭСТОНИЯ		2	50.3
000 прочие		16	94.9
Всего		365	4838.5
Страны дальнего зарубежья		101	1517.4
Страны СНГ		264	3321.1
84.79.20 ОБОРУДОВАНИЕ ДЛЯ ЭКСТРАГИРОВАНИЯ ИЛИ ПРИГОТОВЛЕНИЯ ЖИВОТНЫХ ИЛИ НЕЛЕТУЧИХ РАСТИТЕЛЬНЫХ ЖИРОВ ИЛИ МАСЕЛ			
	ШТ		
398 КАЗАХСТАН		5	410.2
417 КИРГИЗИЯ		1	23.8
498 МОЛДОВА, РЕСПУБЛИКА		2	16.4
860 УЗБЕКИСТАН		7	815.1
804 УКРАИНА		1	4.0
000 прочие		17	55.9
Всего		33	1325.4
Страны дальнего зарубежья		17	55.9
Страны СНГ		16	1269.5
84.79.30 ПРЕССЫ ДЛЯ ИЗГОТОВЛЕНИЯ ДРЕВЕСНОСТРУЖЕЧНЫХ ИЛИ ДРЕВЕСНОВОЛОКНИСТЫХ ПЛИТ ИЛИ ПЛИТ ИЗ ДРУГИХ ВОЛОКНИСТЫХ МАТЕРИАЛОВ И ПРОЧИЕ МАШИНЫ ДЛЯ ОБРАБОТКИ ДРЕВЕСИНЫ ИЛИ ПРОБКИ			
	ШТ		
398 КАЗАХСТАН		1	14.7
440 ЛИТВА		2	590.6
826 СОЕДИНЕННОЕ КОРОЛЕВСТВО		7	307.9
804 УКРАИНА		1	103.6
000 прочие		1	30.0
Всего		12	1046.7
Страны дальнего зарубежья		10	928.5
Страны СНГ		2	118.3
84.79.40 МАШИНЫ ДЛЯ ИЗГОТОВЛЕНИЯ ВЕРЕВОК ИЛИ ТРОСОВ			
	ШТ		
398 КАЗАХСТАН		1	8.3
440 ЛИТВА		2	1564.5
804 УКРАИНА		4	23.3
000 прочие		2	2.6
Всего		9	1598.6
Страны дальнего зарубежья		4	1567.1
Страны СНГ		5	31.5
84.79.50 ПРОМЫШЛЕННЫЕ РОБОТЫ, В ДРУГОМ МЕСТЕ НЕ ПОИМЕНОВАННЫЕ ИЛИ НЕ ВКЛЮЧЕННЫЕ			
	ШТ		
398 КАЗАХСТАН		16	255.6
702 СИНГАПУР		8	64.4
826 СОЕДИНЕННОЕ КОРОЛЕВСТВО		2	60.1
000 прочие		3	25.3
Всего		29	405.3
Страны дальнего зарубежья		13	149.8
Страны СНГ		16	255.6
84.79.60 ВОЗДУХООХЛАДИТЕЛИ ИСПАРИТЕЛЬНОГО ТИПА			
	ШТ		
356 ИНДИЯ		23	167.5
398 КАЗАХСТАН		19	25.8
000 прочие		24	30.1
Всего		66	223.4
Страны дальнего зарубежья		47	197.6
Страны СНГ		19	25.8
84.79.81 МАШИНЫ И МЕХАНИЧЕСКИЕ ПРИСПОСОБЛЕНИЯ ДЛЯ ОБРАБОТКИ МЕТАЛЛОВ, ВКЛЮЧАЯ МАШИНЫ ДЛЯ НАМОТКИ ЭЛЕКТРОПРОВОДА НА КАТУШКИ			
	ШТ		
031 АЗЕРБАЙДЖАН		2	9.7
344 ГОНКОНГ		1	105.0
364 ИРАН, ИСЛАМСКАЯ РЕСПУБЛИКА		-	122.9
398 КАЗАХСТАН		14	90.7
156 КИТАЙ		21	153.9
804 УКРАИНА		15	467.5
000 прочие		6	24.8
Всего		59	974.5
Страны дальнего зарубежья		28	406.6
Страны СНГ		31	567.9
84.79.82 МАШИНЫ И МЕХАНИЧЕСКИЕ ПРИСПОСОБЛЕНИЯ ДЛЯ СМЕШИВАНИЯ, ПЕРЕМЕШИВАНИЯ, ДРОБЛЕНИЯ, РАЗМАЛЫВАНИЯ, ГРОХОЧЕНИЯ, ПРОСЕИВАНИЯ, ГОМОГЕНИЗАЦИИ, ЭМУЛЬГИРОВАНИЯ ИЛИ РАЗМЕШИВАНИЯ			
	ШТ		
031 АЗЕРБАЙДЖАН		31	23.6
051 АРМЕНИЯ		7	0.7
704 ВЬЕТНАМ		6	110.6
268 ГРУЗИЯ		8	35.1
356 ИНДИЯ		8	2080.2
364 ИРАН, ИСЛАМСКАЯ РЕСПУБЛИКА		15	343.5
398 КАЗАХСТАН		1246	1001.4
417 КИРГИЗИЯ		2	14.0
156 КИТАЙ		2	110.4
498 МОЛДОВА, РЕСПУБЛИКА		325	66.3
762 ТАДЖИКИСТАН		2	0.5
860 УЗБЕКИСТАН		179	364.6
804 УКРАИНА		2979	527.0
000 прочие		195	177.5
Всего		5005	4855.4
Страны дальнего зарубежья		226	2822.2
Страны СНГ		4779	2033.2
84.79.89 ПРОЧИЕ МАШИНЫ И МЕХАНИЧЕСКИЕ ПРИСПОСОБЛЕНИЯ, ИМЕЮЩИЕ ИНДИВИДУАЛЬНЫЕ ФУНКЦИИ			
	ШТ		
040 АВСТРИЯ		2	107.8
031 АЗЕРБАЙДЖАН		162	490.3
051 АРМЕНИЯ		18	29.5
862 ВЕНЕСУЭЛА		3	83.5
704 ВЬЕТНАМ		24	857.4
276 ГЕРМАНИЯ		30	717.4
268 ГРУЗИЯ		110	456.4
208 ДАНИЯ		72	188.5
356 ИНДИЯ		234	4063.9
360 ИНДОНЕЗИЯ		4	129.7
368 ИРАК		3	93.6
364 ИРАН, ИСЛАМСКАЯ РЕСПУБЛИКА		15	459.3
380 ИТАЛИЯ		8	255.3
887 ЙЕМЕН		2	198.7
398 КАЗАХСТАН		2809	12617.0
417 КИРГИЗИЯ		79	35.3
156 КИТАЙ		70	3869.4
410 КОРЕЯ, РЕСПУБЛИКА		877	156.5
192 КУБА		6	64.5
428 ЛАТВИЯ		54	258.2
440 ЛИТВА		133	91.2
458 МАЛАЙЗИЯ		4	147.5
498 МОЛДОВА, РЕСПУБЛИКА		268	41.7
591 ПАНАМА		6	61.5
682 САУДОВСКАЯ АРАВИЯ		7	193.5
840 СОЕДИНЕННЫЕ ШТАТЫ		35	175.6
762 ТАДЖИКИСТАН		2	199.1
795 ТУРКМЕНИЯ		16	370.9
860 УЗБЕКИСТАН		280	605.7
804 УКРАИНА		15769	2557.1
250 ФРАНЦИЯ		7	95.9
203 ЧЕШСКАЯ РЕСПУБЛИКА		12	1218.6
232 ЭРИТРЕЯ		2	314.9
233 ЭСТОНИЯ		193	1313.4
000 прочие		222	479.3
Всего		21538	32998.1
Страны дальнего зарубежья		2025	15595.2
Страны СНГ		19513	17402.9
84.79.90 ЧАСТИ МАШИН И МЕХАНИЧЕСКИХ УСТРОЙСТВ, ИМЕЮЩИХ ИНДИВИДУАЛЬНЫЕ ФУНКЦИИ			
	Т		
031 АЗЕРБАЙДЖАН		0	0.6
276 ГЕРМАНИЯ		72	769.4
356 ИНДИЯ		0	120.1
398 КАЗАХСТАН		43	616.1
417 КИРГИЗИЯ		1	41.7

Код и наименование страны контрагента	Ед. изме-рения	Экспорт количество	Экспорт стоимость
458 МАЛАЙЗИЯ		0	264.9
498 МОЛДОВА, РЕСПУБЛИКА		0	4.0
528 НИДЕРЛАНДЫ		75	185.0
760 СИРИЙСКАЯ АРАБСКАЯ РЕСПУБЛИКА		0	51.3
826 СОЕДИНЕННОЕ КОРОЛЕВСТВО		99	223.4
840 СОЕДИНЕННЫЕ ШТАТЫ		14	433.6
762 ТАДЖИКИСТАН		0	8.2
860 УЗБЕКИСТАН		13	105.8
804 УКРАИНА		5235	8239.5
000 прочие		13	271.9
Всего		5565	11335.5
Страны дальнего зарубежья		273	2319.6
Страны СНГ		5293	9015.9

84.80.10
ОПОКИ ДЛЯ МЕТАЛЛОЛИТЕЙНОГО ПРОИЗВОДСТВА

	Т		
356 ИНДИЯ		1	289.1
000 прочие		1	0.6
Всего		2	289.7
Страны дальнего зарубежья		2	289.7

84.80.20
ЛИТЕЙНЫЕ ПОДДОНЫ

	Т		
398 КАЗАХСТАН		5	32.4
000 прочие		1	11.7
Всего		6	44.1
Страны дальнего зарубежья		1	11.7
Страны СНГ		5	32.4

84.80.30
МОДЕЛИ ЛИТЕЙНЫЕ

	Т		
051 АРМЕНИЯ		2	0.2
356 ИНДИЯ		2	477.7
398 КАЗАХСТАН		0	1.1
804 УКРАИНА		4	110.7
000 прочие		5	14.6
Всего		13	604.3
Страны дальнего зарубежья		7	492.3
Страны СНГ		6	112.0

84.80.41
ФОРМЫ ДЛЯ ЛИТЬЯ МЕТАЛЛОВ ИЛИ КАРБИДОВ МЕТАЛЛОВ ДЛЯ ЛИТЬЯ ВЫДУВАНИЕМ ИЛИ ПОД ДАВЛЕНИЕМ

	Т		
356 ИНДИЯ		2	802.6
398 КАЗАХСТАН		0	0.3
250 ФРАНЦИЯ		20	94.3
000 прочие		3	49.5
Всего		25	946.6
Страны дальнего зарубежья		25	946.4
Страны СНГ		0	0.3

84.80.49
ПРОЧИЕ ФОРМЫ ДЛЯ ЛИТЬЯ МЕТАЛЛОВ ИЛИ КАРБИДОВ МЕТАЛЛОВ

	Т		
056 БЕЛЬГИЯ		45	427.7
356 ИНДИЯ		67	616.7
398 КАЗАХСТАН		3	6.5
250 ФРАНЦИЯ		85	574.9
000 прочие		19	5.7
Всего		218	1631.6
Страны дальнего зарубежья		215	1625.1
Страны СНГ		3	6.5

84.80.50
ФОРМЫ ДЛЯ ОТЛИВКИ СТЕКЛА

	Т		
398 КАЗАХСТАН		10	159.8
860 УЗБЕКИСТАН		5	16.8
804 УКРАИНА		11	119.5
000 прочие		1	31.8
Всего		26	327.9
Страны дальнего зарубежья		1	31.8
Страны СНГ		25	296.1

84.80.60
ФОРМЫ ДЛЯ ЛИТЬЯ МИНЕРАЛЬНЫХ МАТЕРИАЛОВ

	Т		
031 АЗЕРБАЙДЖАН		0	2.2
268 ГРУЗИЯ		1	7.5
398 КАЗАХСТАН		958	1247.1
417 КИРГИЗИЯ		3	15.3
498 МОЛДОВА, РЕСПУБЛИКА		6	69.4
762 ТАДЖИКИСТАН		5	3.6
804 УКРАИНА		42	103.4
000 прочие		45	102.4
Всего		1060	1550.8
Страны дальнего зарубежья		45	102.4
Страны СНГ		1015	1448.4

84.80.71
ФОРМЫ ДЛЯ ЛИТЬЯ РЕЗИНЫ И ПЛАСТМАСС ВЫДУВАНИЕМ ИЛИ ПОД ДАВЛЕНИЕМ

	Т		
051 АРМЕНИЯ		4	84.8
056 БЕЛЬГИЯ		274	1532.6
276 ГЕРМАНИЯ		275	1830.7
380 ИТАЛИЯ		9	155.2
398 КАЗАХСТАН		22	427.7
440 ЛИТВА		23	203.2
498 МОЛДОВА, РЕСПУБЛИКА		0	2.8
528 НИДЕРЛАНДЫ		77	3199.0
616 ПОЛЬША		323	2041.8
840 СОЕДИНЕННЫЕ ШТАТЫ		18	252.8
792 ТУРЦИЯ		2	55.5
860 УЗБЕКИСТАН		4	77.2
804 УКРАИНА		21	254.8
246 ФИНЛЯНДИЯ		18	58.7
203 ЧЕШСКАЯ РЕСПУБЛИКА		7	74.7
000 прочие		42	95.5
Всего		1120	10346.8
Страны дальнего зарубежья		1068	9499.7
Страны СНГ		52	847.2

84.80.79
ПРОЧИЕ ФОРМЫ ДЛЯ ЛИТЬЯ РЕЗИНЫ ИЛИ ПЛАСТМАСС

	Т		
398 КАЗАХСТАН		12	9.2
498 МОЛДОВА, РЕСПУБЛИКА		1	3.6
860 УЗБЕКИСТАН		1	3.8
804 УКРАИНА		2	9.0
000 прочие		9	44.3
Всего		25	69.8
Страны дальнего зарубежья		9	44.3
Страны СНГ		16	25.5

84.81.10
КЛАПАНЫ РЕДУКЦИОННЫЕ ДЛЯ РЕГУЛИРОВКИ ДАВЛЕНИЯ

	Т		
031 АЗЕРБАЙДЖАН		13	141.4
051 АРМЕНИЯ		0	6.3
276 ГЕРМАНИЯ		0	187.0
268 ГРУЗИЯ		10	219.1
818 ЕГИПЕТ		0	123.9
356 ИНДИЯ		2	506.7
364 ИРАН, ИСЛАМСКАЯ РЕСПУБЛИКА		1	95.1
398 КАЗАХСТАН		78	1049.5
417 КИРГИЗИЯ		1	9.0
156 КИТАЙ		1	256.3
440 ЛИТВА		5	79.9
442 ЛЮКСЕМБУРГ		12	337.0
498 МОЛДОВА, РЕСПУБЛИКА		7	179.9
784 ОБЪЕДИНЕННЫЕ АРАБСКИЕ ЭМИРАТЫ		6	55.5
616 ПОЛЬША		0	84.5
762 ТАДЖИКИСТАН		12	125.0
795 ТУРКМЕНИЯ		3	40.7
860 УЗБЕКИСТАН		8	242.9
804 УКРАИНА		75	1443.2
000 прочие		9	378.9
Всего		245	5561.6
Страны дальнего зарубежья		37	2104.7
Страны СНГ		208	3456.9

84.81.20
КЛАПАНЫ ДЛЯ МАСЛОГИДРАВЛИЧЕСКИХ И ПНЕВМАТИЧЕСКИХ ТРАНСМИССИЙ

	Т		
031 АЗЕРБАЙДЖАН		1	19.9
024 АНГОЛА		0	56.3
051 АРМЕНИЯ		0	2.3
276 ГЕРМАНИЯ		1	110.9
268 ГРУЗИЯ		6	79.7
356 ИНДИЯ		0	350.3
368 ИРАК		3	129.0
398 КАЗАХСТАН		28	493.2
417 КИРГИЗИЯ		0	4.0
156 КИТАЙ		0	111.5
410 КОРЕЯ, РЕСПУБЛИКА		2	74.7
498 МОЛДОВА, РЕСПУБЛИКА		0	5.3
616 ПОЛЬША		1	82.5
762 ТАДЖИКИСТАН		0	58.4
795 ТУРКМЕНИЯ		1	22.2
860 УЗБЕКИСТАН		7	510.9
804 УКРАИНА		20	418.8
203 ЧЕШСКАЯ РЕСПУБЛИКА		1	59.1
000 прочие		11	429.1
Всего		83	3017.9
Страны дальнего зарубежья		20	1403.3
Страны СНГ		63	1614.6

84.81.30
КЛАПАНЫ ОБРАТНЫЕ (НЕВОЗВРАТНЫЕ)

	Т		
031 АЗЕРБАЙДЖАН		17	72.6
051 АРМЕНИЯ		0	15.1
704 ВЬЕТНАМ		18	248.3
276 ГЕРМАНИЯ		1	84.5
268 ГРУЗИЯ		16	113.0
356 ИНДИЯ		21	1560.3
368 ИРАК		40	571.7
364 ИРАН, ИСЛАМСКАЯ РЕСПУБЛИКА		9	1014.1
398 КАЗАХСТАН		150	1606.0
417 КИРГИЗИЯ		0	11.6
156 КИТАЙ		7	639.4
410 КОРЕЯ, РЕСПУБЛИКА		2	71.2
498 МОЛДОВА, РЕСПУБЛИКА		1	10.2
702 СИНГАПУР		10	75.2
762 ТАДЖИКИСТАН		4	18.7
795 ТУРКМЕНИЯ		29	172.9
860 УЗБЕКИСТАН		33	558.7
804 УКРАИНА		202	751.5
250 ФРАНЦИЯ		6	52.1
000 прочие		34	271.6
Всего		599	7918.6
Страны дальнего зарубежья		147	4588.3
Страны СНГ		452	3330.2

84.81.40
КЛАПАНЫ ПРЕДОХРАНИТЕЛЬНЫЕ ИЛИ РАЗГРУЗОЧНЫЕ

	Т		
031 АЗЕРБАЙДЖАН		2	25.0
051 АРМЕНИЯ		0	4.8
704 ВЬЕТНАМ		4	201.6
268 ГРУЗИЯ		4	148.0
356 ИНДИЯ		4	936.6
368 ИРАК		8	462.5
364 ИРАН, ИСЛАМСКАЯ РЕСПУБЛИКА		1	344.5
398 КАЗАХСТАН		110	1778.0
417 КИРГИЗИЯ		1	8.2
156 КИТАЙ		1	934.8
192 КУБА		2	82.8

Код и наименование страны контрагента	Ед. изме-рения	Экспорт	
		количество	стоимость
428 ЛАТВИЯ		3	58.3
440 ЛИТВА		11	226.0
498 МОЛДОВА, РЕСПУБЛИКА		19	196.6
703 СЛОВАКИЯ		6	77.2
826 СОЕДИНЕННОЕ КОРОЛЕВСТВО		1	175.4
840 СОЕДИНЕННЫЕ ШТАТЫ		1	181.8
762 ТАДЖИКИСТАН		0	1.4
795 ТУРКМЕНИЯ		33	344.7
860 УЗБЕКИСТАН		25	784.6
804 УКРАИНА		82	1012.5
000 прочие		11	450.4
Всего		329	8435.6
Страны дальнего зарубежья		53	4131.9
Страны СНГ		276	4303.8

84.81.80
АРМАТУРА ПРОЧАЯ ДЛЯ ТРУБОПРОВОДОВ, КОТЛОВ, РЕЗЕРВУАРОВ, ЦИСТЕРН, БАКОВ ИЛИ АНАЛОГИЧНЫХ ЕМКОСТЕЙ

Т

031 АЗЕРБАЙДЖАН		310	1959.9
012 АЛЖИР		9	267.0
024 АНГОЛА		54	948.6
051 АРМЕНИЯ		36	150.3
004 АФГАНИСТАН		16	180.6
100 БОЛГАРИЯ		21	596.1
070 БОСНИЯ И ГЕРЦЕГОВИНА		4	66.5
348 ВЕНГРИЯ		12	106.5
704 ВЬЕТНАМ		131	2304.6
268 ГРУЗИЯ		553	2367.8
208 ДАНИЯ		3	54.1
818 ЕГИПЕТ		13	175.1
356 ИНДИЯ		447	19766.9
368 ИРАК		480	5621.5
364 ИРАН, ИСЛАМСКАЯ РЕСПУБЛИКА		231	18871.4
380 ИТАЛИЯ		2	58.8
398 КАЗАХСТАН		6312	36612.8
417 КИРГИЗИЯ		49	360.3
156 КИТАЙ		101	5335.3
408 КОРЕЯ, НАРОДНО-ДЕМОКРАТИЧ. РЕСПУБЛ.		2	54.8
410 КОРЕЯ, РЕСПУБЛИКА		21	279.7
192 КУБА		3	453.7
428 ЛАТВИЯ		22	265.3
440 ЛИТВА		149	1457.2
498 МОЛДОВА, РЕСПУБЛИКА		65	377.8
496 МОНГОЛИЯ		169	750.1
528 НИДЕРЛАНДЫ		2	74.3
616 ПОЛЬША		18	642.2
642 РУМЫНИЯ		5	55.9
891 СЕРБИЯ И ЧЕРНОГОРИЯ		15	536.0
702 СИНГАПУР		3	94.5
703 СЛОВАКИЯ		27	198.3
826 СОЕДИНЕННОЕ КОРОЛЕВСТВО		9	243.2
840 СОЕДИНЕННЫЕ ШТАТЫ		1	166.1
762 ТАДЖИКИСТАН		93	670.2
795 ТУРКМЕНИЯ		673	4685.3
792 ТУРЦИЯ		34	181.1
860 УЗБЕКИСТАН		868	9633.2
804 УКРАИНА		4512	26817.0
246 ФИНЛЯНДИЯ		20	169.2
233 ЭСТОНИЯ		147	781.3
000 прочие		23	537.2
Всего		15665	144927.5
Страны дальнего зарубежья		2193	61293.0
Страны СНГ		13472	83634.5

84.81.90
ЧАСТИ КРАНОВ, КЛАПАНОВ, ВЕНТИЛЕЙ И АНАЛОГИЧНОЙ АРМАТУРЫ ДЛЯ ТРУБОПРОВОДОВ, КОТЛОВ, РЕЗЕРВУАРОВ, ЦИСТЕРН, БАКОВ ИЛИ АНАЛОГИЧНЫХ ЕМКОСТЕЙ, ВКЛЮЧАЯ РЕДУКЦИОННЫЕ И ТЕРМОРЕГУЛИРУЕМЫЕ КЛАПАНЫ

Т

031 АЗЕРБАЙДЖАН		0	37.5
051 АРМЕНИЯ		0	42.7
050 БАНГЛАДЕШ		1	59.7
100 БОЛГАРИЯ		2	116.3
268 ГРУЗИЯ		1	91.3
356 ИНДИЯ		1	563.5
398 КАЗАХСТАН		34	602.0
417 КИРГИЗИЯ		2	63.2
156 КИТАЙ		9	1631.1
440 ЛИТВА		4	343.3
442 ЛЮКСЕМБУРГ		36	256.5
484 МЕКСИКА		248	245.1
498 МОЛДОВА, РЕСПУБЛИКА		0	24.7
616 ПОЛЬША		2	167.7
807 РЕСПУБЛИКА МАКЕДОНИЯ		2	165.8
642 РУМЫНИЯ		146	261.5
891 СЕРБИЯ И ЧЕРНОГОРИЯ		3	136.6
702 СИНГАПУР		535	547.5
840 СОЕДИНЕННЫЕ ШТАТЫ		1789	2799.3
762 ТАДЖИКИСТАН		0	0.7
795 ТУРКМЕНИЯ		1	28.0
860 УЗБЕКИСТАН		12	259.2
804 УКРАИНА		47	1043.1
246 ФИНЛЯНДИЯ		3	69.8
250 ФРАНЦИЯ		264	286.0
203 ЧЕШСКАЯ РЕСПУБЛИКА		51	62.2
233 ЭСТОНИЯ		1	50.8
000 прочие		11	151.5
Всего		3206	10106.5
Страны дальнего зарубежья		3108	7914.2
Страны СНГ		98	2192.3

84.82.10
ПОДШИПНИКИ ШАРИКОВЫЕ

ШТ

031 АЗЕРБАЙДЖАН		6551	352.5
032 АРГЕНТИНА		633903	306.4
051 АРМЕНИЯ		34784	102.9
056 БЕЛЬГИЯ		18349	272.2
100 БОЛГАРИЯ		1221489	747.5
348 ВЕНГРИЯ		225207	481.0
704 ВЬЕТНАМ		10346	116.9
276 ГЕРМАНИЯ		1000850	411.3
268 ГРУЗИЯ		2911	56.5
818 ЕГИПЕТ		507642	304.2
356 ИНДИЯ		27420	2042.6
364 ИРАН, ИСЛАМСКАЯ РЕСПУБЛИКА		32372	232.6
398 КАЗАХСТАН		1176753	3999.1
417 КИРГИЗИЯ		14259	90.9
156 КИТАЙ		18734	4383.1
192 КУБА		32289	99.8
428 ЛАТВИЯ		420985	341.5
440 ЛИТВА		205851	419.4
498 МОЛДОВА, РЕСПУБЛИКА		111035	316.4
496 МОНГОЛИЯ		9874	141.7
586 ПАКИСТАН		36831	89.8
616 ПОЛЬША		842212	1205.2
891 СЕРБИЯ И ЧЕРНОГОРИЯ		85441	214.5
840 СОЕДИНЕННЫЕ ШТАТЫ		3312571	2232.3
762 ТАДЖИКИСТАН		60129	145.0
795 ТУРКМЕНИЯ		33569	137.0
860 УЗБЕКИСТАН		164253	825.5
804 УКРАИНА		4268687	9020.1
246 ФИНЛЯНДИЯ		248106	547.4
203 ЧЕШСКАЯ РЕСПУБЛИКА		3599	381.1
233 ЭСТОНИЯ		43964	106.5
000 прочие		105604	434.8
Всего		14916570	30557.6
Страны дальнего зарубежья		9043639	15511.8
Страны СНГ		5872931	15045.8

84.82.20
ПОДШИПНИКИ РОЛИКОВЫЕ КОНИЧЕСКИЕ, ВКЛЮЧАЯ ВНУТРЕННИЕ КОНИЧЕСКИЕ КОЛЬЦА С СЕПАРАТОРОМ И РОЛИКАМИ В СБОРЕ

ШТ

031 АЗЕРБАЙДЖАН		4145	21.7
032 АРГЕНТИНА		72745	205.9
051 АРМЕНИЯ		12243	46.0
100 БОЛГАРИЯ		154750	670.1
348 ВЕНГРИЯ		29813	116.3
704 ВЬЕТНАМ		81444	302.6
276 ГЕРМАНИЯ		71247	181.3
268 ГРУЗИЯ		543	37.9
818 ЕГИПЕТ		251337	716.0
356 ИНДИЯ		13619	680.6
364 ИРАН, ИСЛАМСКАЯ РЕСПУБЛИКА		11640	52.7
724 ИСПАНИЯ		35358	133.3
380 ИТАЛИЯ		282103	670.7
398 КАЗАХСТАН		154707	4823.6
417 КИРГИЗИЯ		32489	176.9
192 КУБА		6528	155.1
428 ЛАТВИЯ		10173	127.0
440 ЛИТВА		91415	339.0
498 МОЛДОВА, РЕСПУБЛИКА		24007	93.0
496 МОНГОЛИЯ		901	93.5
784 ОБЪЕДИНЕННЫЕ АРАБСКИЕ ЭМИРАТЫ		54353	195.1
586 ПАКИСТАН		87452	319.3
616 ПОЛЬША		1050259	2589.2
642 РУМЫНИЯ		46	292.0
891 СЕРБИЯ И ЧЕРНОГОРИЯ		18720	85.4
703 СЛОВАКИЯ		489249	3781.9
826 СОЕДИНЕННОЕ КОРОЛЕВСТВО		54860	295.5
762 ТАДЖИКИСТАН		4658	51.8
795 ТУРКМЕНИЯ		13758	104.1
860 УЗБЕКИСТАН		188184	1048.5
804 УКРАИНА		727878	9199.0
858 УРУГВАЙ		23600	56.9
246 ФИНЛЯНДИЯ		45504	173.4
203 ЧЕШСКАЯ РЕСПУБЛИКА		328843	804.9
233 ЭСТОНИЯ		14414	189.6
000 прочие		7051	123.2
Всего		4450036	28952.5
Страны дальнего зарубежья		3287424	13350.1
Страны СНГ		1162612	15602.4

84.82.30
ПОДШИПНИКИ РОЛИКОВЫЕ СФЕРИЧЕСКИЕ

ШТ

031 АЗЕРБАЙДЖАН		230	127.8
024 АНГОЛА		594	68.0
051 АРМЕНИЯ		1084	86.4
268 ГРУЗИЯ		358	68.8
818 ЕГИПЕТ		1204	55.2
356 ИНДИЯ		131	147.0
398 КАЗАХСТАН		16363	2309.8
417 КИРГИЗИЯ		406	64.8
156 КИТАЙ		1496	408.4
428 ЛАТВИЯ		438	50.8
498 МОЛДОВА, РЕСПУБЛИКА		7	10.8
496 МОНГОЛИЯ		48	66.1
616 ПОЛЬША		1185	72.1
702 СИНГАПУР		19908	2355.8
762 ТАДЖИКИСТАН		7401	110.5
795 ТУРКМЕНИЯ		341	29.1
792 ТУРЦИЯ		473	73.9
860 УЗБЕКИСТАН		2866	425.3
804 УКРАИНА		6569	1047.1
000 прочие		2216	258.5
Всего		63318	7835.9
Страны дальнего зарубежья		27693	3555.7
Страны СНГ		35625	4280.2

84.82.40
ПОДШИПНИКИ РОЛИКОВЫЕ ИГОЛЬЧАТЫЕ

ШТ

031 АЗЕРБАЙДЖАН		5	0.0
051 АРМЕНИЯ		16	0.2
398 КАЗАХСТАН		203602	118.4
417 КИРГИЗИЯ		2	2.1
156 КИТАЙ		1384	84.4
498 МОЛДОВА, РЕСПУБЛИКА		1902	3.0
616 ПОЛЬША		227774	71.8
762 ТАДЖИКИСТАН		290	0.2
795 ТУРКМЕНИЯ		173	0.7
860 УЗБЕКИСТАН		2590	14.1
804 УКРАИНА		4394020	1874.9
203 ЧЕШСКАЯ РЕСПУБЛИКА		400175	84.7
000 прочие		96656	172.1

Код и наименование страны контрагента	Ед. изме-рения	Экспорт	
		количество	стоимость
Всего		5328589	2426.7
Страны дальнего зарубежья		725989	413.0
Страны СНГ		4602600	2013.7

84.82.50
ПОДШИПНИКИ С ЦИЛИНДРИЧЕСКИМИ РОЛИКАМИ ПРОЧИЕ

		ШТ	
031	АЗЕРБАЙДЖАН	2939	130.9
051	АРМЕНИЯ	260	8.4
100	БОЛГАРИЯ	16892	93.9
092	ВИРГИНСКИЕ ОСТРОВА, БРИТАНСКИЕ	6000	280.9
268	ГРУЗИЯ	1129	40.5
818	ЕГИПЕТ	57981	175.3
356	ИНДИЯ	1788	593.7
398	КАЗАХСТАН	180694	5842.6
417	КИРГИЗИЯ	2282	34.9
156	КИТАЙ	9422	348.8
428	ЛАТВИЯ	13490	602.0
440	ЛИТВА	18726	169.2
498	МОЛДОВА, РЕСПУБЛИКА	12726	203.5
496	МОНГОЛИЯ	1116	122.4
616	ПОЛЬША	26766	330.5
762	ТАДЖИКИСТАН	743	35.6
795	ТУРКМЕНИЯ	1689	40.3
860	УЗБЕКИСТАН	10884	718.1
804	УКРАИНА	462079	7942.9
000	прочие	21951	429.3
Всего		849557	18143.8
Страны дальнего зарубежья		174132	3146.0
Страны СНГ		675425	14997.8

84.82.80
ПОДШИПНИКИ, ВКЛЮЧАЯ КОМБИНИРОВАННЫЕ ШАРИКО-РОЛИКОВЫЕ, ПРОЧИЕ

		ШТ	
356	ИНДИЯ	389	104.5
398	КАЗАХСТАН	6786	145.2
417	КИРГИЗИЯ	20	20.1
156	КИТАЙ	1309	272.0
795	ТУРКМЕНИЯ	72	1.5
860	УЗБЕКИСТАН	60819	19.4
804	УКРАИНА	816	49.6
000	прочие	14554	107.6
Всего		84765	720.0
Страны дальнего зарубежья		16252	484.2
Страны СНГ		68513	235.8

84.82.91
ЧАСТИ ШАРИКОВ, ИГОЛЬЧАТЫХ РОЛИКОВ И РОЛИКОВ

		Т	
031	АЗЕРБАЙДЖАН	0	0.2
051	АРМЕНИЯ	0	11.7
100	БОЛГАРИЯ	17	50.4
268	ГРУЗИЯ	0	1.1
398	КАЗАХСТАН	2	29.0
417	КИРГИЗИЯ	0	0.0
156	КИТАЙ	187	60.9
498	МОЛДОВА, РЕСПУБЛИКА	0	1.0
860	УЗБЕКИСТАН	3	20.4
804	УКРАИНА	44	307.0
000	прочие	11	84.0
Всего		264	565.7
Страны дальнего зарубежья		216	195.2
Страны СНГ		49	370.4

84.82.99
ПРОЧИЕ ЧАСТИ ПОДШИПНИКОВ ШАРИКОВЫХ ИЛИ РОЛИКОВЫХ

		Т	
051	АРМЕНИЯ	0	0.1
356	ИНДИЯ	1	151.4
398	КАЗАХСТАН	44	305.1
156	КИТАЙ	1432	321.5
440	ЛИТВА	8	103.4
498	МОЛДОВА, РЕСПУБЛИКА	0	0.0
703	СЛОВАКИЯ	19	218.0
795	ТУРКМЕНИЯ	0	0.4
860	УЗБЕКИСТАН	1	3.7
804	УКРАИНА	56	498.3
203	ЧЕШСКАЯ РЕСПУБЛИКА	636	1110.5
000	прочие	9	74.1
Всего		2206	2786.5
Страны дальнего зарубежья		2105	1978.7
Страны СНГ		101	807.8

84.83.10
ВАЛЫ ТРАНСМИССИОННЫЕ (ВКЛЮЧАЯ КУЛАЧКОВЫЕ И КОЛЕНЧАТЫЕ) И КРИВОШИПЫ

		ШТ	
040	АВСТРИЯ	41384	872.1
031	АЗЕРБАЙДЖАН	3276	1573.3
051	АРМЕНИЯ	422	416.7
056	БЕЛЬГИЯ	19	152.1
100	БОЛГАРИЯ	4623	159.8
348	ВЕНГРИЯ	186	67.4
704	ВЬЕТНАМ	94	242.1
276	ГЕРМАНИЯ	24270	294.7
268	ГРУЗИЯ	212	97.4
818	ЕГИПЕТ	981	131.8
356	ИНДИЯ	434	930.5
368	ИРАК	183	55.1
380	ИТАЛИЯ	33	113.0
398	КАЗАХСТАН	21709	5010.6
417	КИРГИЗИЯ	1178	100.0
156	КИТАЙ	9593	2067.3
170	КОЛУМБИЯ	667	85.6
410	КОРЕЯ, РЕСПУБЛИКА	7	309.3
192	КУБА	18582	881.9
428	ЛАТВИЯ	390	658.0
440	ЛИТВА	2519	283.8
498	МОЛДОВА, РЕСПУБЛИКА	2480	203.9
496	МОНГОЛИЯ	486	261.0
528	НИДЕРЛАНДЫ	18	64.9
784	ОБЪЕДИНЕННЫЕ АРАБСКИЕ ЭМИРАТЫ	37	131.6
586	ПАКИСТАН	37	117.2
604	ПЕРУ	6	67.6
616	ПОЛЬША	759	252.1
891	СЕРБИЯ И ЧЕРНОГОРИЯ	2817	73.2
702	СИНГАПУР	8	212.5
703	СЛОВАКИЯ	2577	171.5
826	СОЕДИНЕННОЕ КОРОЛЕВСТВО	15825	202.5
762	ТАДЖИКИСТАН	1600	80.3
795	ТУРКМЕНИЯ	1478	451.7
860	УЗБЕКИСТАН	9162	1782.9
804	УКРАИНА	51543	7003.0
250	ФРАНЦИЯ	10425	451.8
203	ЧЕШСКАЯ РЕСПУБЛИКА	228	89.6
233	ЭСТОНИЯ	605	1344.3
000	прочие	3666	484.3
Всего		234519	27948.5
Страны дальнего зарубежья		141459	11228.6
Страны СНГ		93060	16719.9

84.83.20
КОРПУСА ПОДШИПНИКОВ СО ВСТРОЕННЫМИ ШАРИКОВЫМИ ИЛИ РОЛИКОВЫМИ ПОДШИПНИКАМИ

		ШТ	
498	МОЛДОВА, РЕСПУБЛИКА	49	3.5
860	УЗБЕКИСТАН	250	1.3
804	УКРАИНА	686	4.3
000	прочие	11082	149.8
Всего		12067	159.0
Страны дальнего зарубежья		11082	149.8
Страны СНГ		985	9.1

84.83.30
КОРПУСА ПОДШИПНИКОВ БЕЗ ВСТРОЕННЫХ ШАРИКОВЫХ ИЛИ РОЛИКОВЫХ ПОДШИПНИКОВ; ПОДШИПНИКИ СКОЛЬЖЕНИЯ ДЛЯ ВАЛОВ

		ШТ	
031	АЗЕРБАЙДЖАН	464396	958.4
032	АРГЕНТИНА	15	92.7
051	АРМЕНИЯ	12215	49.4
100	БОЛГАРИЯ	85265	167.6
348	ВЕНГРИЯ	8654	51.6
704	ВЬЕТНАМ	52840	158.4
276	ГЕРМАНИЯ	5158	60.7
268	ГРУЗИЯ	761	146.1
356	ИНДИЯ	1534	676.2
368	ИРАК	6450	60.4
398	КАЗАХСТАН	1192007	2540.4
124	КАНАДА	19767	252.5
417	КИРГИЗИЯ	32211	13.7
156	КИТАЙ	2971	488.7
192	КУБА	26197	74.7
428	ЛАТВИЯ	827561	1033.2
440	ЛИТВА	59388	119.9
498	МОЛДОВА, РЕСПУБЛИКА	100839	85.8
496	МОНГОЛИЯ	3515	233.6
616	ПОЛЬША	96086	350.0
840	СОЕДИНЕННЫЕ ШТАТЫ	313	52.5
762	ТАДЖИКИСТАН	10397	68.2
795	ТУРКМЕНИЯ	19145	268.0
860	УЗБЕКИСТАН	22026	1458.5
804	УКРАИНА	5840010	4483.8
246	ФИНЛЯНДИЯ	21	94.3
233	ЭСТОНИЯ	4853	229.9
000	прочие	122708	549.0
Всего		9017303	14818.0
Страны дальнего зарубежья		1323296	4745.8
Страны СНГ		7694007	10072.2

84.83.40
ЗУБЧАТЫЕ ПЕРЕДАЧИ, КРОМЕ ЗУБЧАТЫХ КОЛЕС, ЦЕПНЫХ ЗВЕЗДОЧЕК И ДРУГИХ ОТДЕЛЬНО ПОСТАВЛЯЕМЫХ ЭЛЕМЕНТОВ ПЕРЕДАЧ; ШАРИКОВЫЕ ИЛИ РОЛИКОВЫЕ ПЕРЕДАЧИ, ВИНТОВЫЕ ПЕРЕДАЧИ; КОРОБКИ ПЕРЕДАЧ И ДР. ВАР. СКОР...

		ШТ	
031	АЗЕРБАЙДЖАН	620	66.6
012	АЛЖИР	38	145.9
051	АРМЕНИЯ	88	241.7
056	БЕЛЬГИЯ	41	86.3
100	БОЛГАРИЯ	3132	97.5
348	ВЕНГРИЯ	227	202.9
704	ВЬЕТНАМ	373	258.8
276	ГЕРМАНИЯ	127	93.2
344	ГОНКОНГ	9	301.9
300	ГРЕЦИЯ	1	400.0
268	ГРУЗИЯ	40	138.9
356	ИНДИЯ	208	6184.9
368	ИРАК	33	116.8
380	ИТАЛИЯ	15	51.1
398	КАЗАХСТАН	5761	5305.2
417	КИРГИЗИЯ	82	264.1
156	КИТАЙ	292	1723.9
170	КОЛУМБИЯ	81	303.9
410	КОРЕЯ, РЕСПУБЛИКА	8	360.5
192	КУБА	1306	191.5
428	ЛАТВИЯ	320	457.6
434	ЛИВИЙСКАЯ АРАБСКАЯ ДЖАМАХИРИЯ	1	108.0
440	ЛИТВА	832	871.5
498	МОЛДОВА, РЕСПУБЛИКА	612	357.5
496	МОНГОЛИЯ	299	280.6
524	НЕПАЛ	4	241.5
528	НИДЕРЛАНДЫ	521	76.3
578	НОРВЕГИЯ	56	215.3
784	ОБЪЕДИНЕННЫЕ АРАБСКИЕ ЭМИРАТЫ	21	111.3
604	ПЕРУ	6	57.0
616	ПОЛЬША	241	70.5
703	СЛОВАКИЯ	20	314.5
736	СУДАН	1	120.0
762	ТАДЖИКИСТАН	3711	161.9
795	ТУРКМЕНИЯ	2309	149.5
800	УГАНДА	2	155.2
860	УЗБЕКИСТАН	1134	1870.8
804	УКРАИНА	10126	5948.4
231	ЭФИОПИЯ	2	95.0
710	ЮЖНАЯ АФРИКА	3	127.5
000	прочие	5031	464.9
Всего		37734	28790.3
Страны дальнего зарубежья		13251	14285.6
Страны СНГ		24483	14504.7

Код и наименование страны контрагента	Ед. изме-рения	Экспорт	
		количество	стоимость

84.83.50
МАХОВИКИ И ШКИВЫ, ВКЛЮЧАЯ, БЛОКИ ШКИВОВ

		ШТ	
040	АВСТРИЯ	250	192.7
031	АЗЕРБАЙДЖАН	1456	91.0
051	АРМЕНИЯ	274	128.0
704	ВЬЕТНАМ	392	92.8
276	ГЕРМАНИЯ	77935	2422.8
268	ГРУЗИЯ	43	6.1
356	ИНДИЯ	7	70.8
380	ИТАЛИЯ	20890	138.7
398	КАЗАХСТАН	13886	671.8
417	КИРГИЗИЯ	372	21.3
156	КИТАЙ	13	87.6
440	ЛИТВА	3557	85.4
498	МОЛДОВА, РЕСПУБЛИКА	1028	28.2
496	МОНГОЛИЯ	179	64.2
528	НИДЕРЛАНДЫ	55117	153.6
762	ТАДЖИКИСТАН	26	1.6
795	ТУРКМЕНИЯ	4122	17.3
860	УЗБЕКИСТАН	1828	496.1
804	УКРАИНА	38452	1263.9
000	прочие	9486	397.2
Всего		229313	6431.1
Страны дальнего зарубежья		167826	3705.8
Страны СНГ		61487	2725.2

84.83.60
МУФТЫ И УСТРОЙСТВА ДЛЯ СОЕДИНЕНИЯ ВАЛОВ (ВКЛЮЧАЯ УНИВЕРСАЛЬНЫЕ ШАРНИРЫ)

		ШТ	
031	АЗЕРБАЙДЖАН	16429	106.3
051	АРМЕНИЯ	753	70.7
100	БОЛГАРИЯ	5315	103.6
348	ВЕНГРИЯ	145	119.9
276	ГЕРМАНИЯ	5662	302.3
268	ГРУЗИЯ	107	1.6
356	ИНДИЯ	607	676.3
398	КАЗАХСТАН	28601	1118.7
417	КИРГИЗИЯ	975	25.4
192	КУБА	17544	187.0
440	ЛИТВА	18297	106.4
498	МОЛДОВА, РЕСПУБЛИКА	1577	32.7
496	МОНГОЛИЯ	239	74.3
702	СИНГАПУР	8	64.4
703	СЛОВАКИЯ	37	159.8
826	СОЕДИНЕННОЕ КОРОЛЕВСТВО	4	214.5
840	СОЕДИНЕННЫЕ ШТАТЫ	116	100.0
762	ТАДЖИКИСТАН	54	1.9
795	ТУРКМЕНИЯ	377	38.2
860	УЗБЕКИСТАН	843	288.5
804	УКРАИНА	17850	1688.3
250	ФРАНЦИЯ	135	52.5
233	ЭСТОНИЯ	188	53.6
000	прочие	15876	456.9
Всего		131739	6043.8
Страны дальнего зарубежья		64173	2671.6
Страны СНГ		67566	3372.2

84.83.90
ЗУБЧАТЫЕ КОЛЕСА, ЦЕПНЫЕ ЗВЕЗДОЧКИ И ДРУГИЕ ЭЛЕМЕНТЫ ПЕРЕДАЧ, ПРЕДСТАВЛЕННЫЕ ОТДЕЛЬНО; ЧАСТИ

		Т	
040	АВСТРИЯ	166	189.0
031	АЗЕРБАЙДЖАН	31	197.3
051	АРМЕНИЯ	88	587.1
100	БОЛГАРИЯ	39	263.1
704	ВЬЕТНАМ	18	200.5
276	ГЕРМАНИЯ	332	1343.7
268	ГРУЗИЯ	21	91.2
818	ЕГИПЕТ	30	183.6
356	ИНДИЯ	27	1943.4
364	ИРАН, ИСЛАМСКАЯ РЕСПУБЛИКА	38	540.5
380	ИТАЛИЯ	52	230.8
398	КАЗАХСТАН	765	4727.7
417	КИРГИЗИЯ	16	101.2
156	КИТАЙ	100	1410.0
192	КУБА	60	243.8
428	ЛАТВИЯ	12	113.6
440	ЛИТВА	37	402.0
498	МОЛДОВА, РЕСПУБЛИКА	40	180.4
496	МОНГОЛИЯ	49	427.2
784	ОБЪЕДИНЕННЫЕ АРАБСКИЕ ЭМИРАТЫ	13	62.7
616	ПОЛЬША	7	57.4
891	СЕРБИЯ И ЧЕРНОГОРИЯ	7	163.4
702	СИНГАПУР	35	96.0
703	СЛОВАКИЯ	72	1376.9
762	ТАДЖИКИСТАН	40	150.3
795	ТУРКМЕНИЯ	12	69.5
860	УЗБЕКИСТАН	470	2263.1
804	УКРАИНА	1004	5291.6
246	ФИНЛЯНДИЯ	2	81.2
250	ФРАНЦИЯ	45	458.1
756	ШВЕЙЦАРИЯ	5	80.4
233	ЭСТОНИЯ	164	841.7
000	прочие	98	624.4
Всего		3894	24992.7
Страны дальнего зарубежья		1407	11333.5
Страны СНГ		2487	13659.2

84.84.10
ПРОКЛАДКИ И АНАЛОГИЧНЫЕ УПЛОТНЕНИЯ ИЗ ЛИСТОВОГО МЕТАЛЛА В СОЧЕТАНИИ С ДРУГИМ МАТЕРИАЛОМ ИЛИ СОСТОЯЩИЕ ИЗ ДВУХ ИЛИ БОЛЕЕ СЛОЕВ МЕТАЛЛА

		Т	
031	АЗЕРБАЙДЖАН	8	80.4
051	АРМЕНИЯ	0	5.9
268	ГРУЗИЯ	1	39.1
356	ИНДИЯ	38	330.3
398	КАЗАХСТАН	47	361.5
417	КИРГИЗИЯ	1	2.7
156	КИТАЙ	32	5778.2
498	МОЛДОВА, РЕСПУБЛИКА	2	17.6
762	ТАДЖИКИСТАН	15	15.0
795	ТУРКМЕНИЯ	30	100.7
860	УЗБЕКИСТАН	14	193.0
804	УКРАИНА	85	775.4
000	прочие	33	333.3
Всего		306	8033.1
Страны дальнего зарубежья		103	6441.8
Страны СНГ		203	1591.3

84.84.20
МЕХАНИЧЕСКИЕ УПЛОТНЕНИЯ

		ШТ	
031	АЗЕРБАЙДЖАН	428	17.0
051	АРМЕНИЯ	1005	49.4
268	ГРУЗИЯ	465	2.4
356	ИНДИЯ	6667	59.5
398	КАЗАХСТАН	143091	418.6
417	КИРГИЗИЯ	7369	2.1
156	КИТАЙ	3622	408.9
498	МОЛДОВА, РЕСПУБЛИКА	151	1.2
703	СЛОВАКИЯ	220	126.8
840	СОЕДИНЕННЫЕ ШТАТЫ	307	73.7
762	ТАДЖИКИСТАН	4152	1.0
795	ТУРКМЕНИЯ	7780	40.2
860	УЗБЕКИСТАН	3020	197.1
804	УКРАИНА	645653	704.7
752	ШВЕЦИЯ	25	108.5
000	прочие	82658	328.2
Всего		906613	2539.3
Страны дальнего зарубежья		93499	1105.6
Страны СНГ		813114	1433.7

84.84.90
ПРОЧИЕ НАБОРЫ ИЛИ КОМПЛЕКТЫ ПРОКЛАДОК И АНАЛОГИЧНЫХ СОЕДИНИТЕЛЬНЫХ ЭЛЕМЕНТОВ, РАЗЛИЧНЫХ ПО СОСТАВУ

		Т	
031	АЗЕРБАЙДЖАН	0	2.0
051	АРМЕНИЯ	0	2.2
398	КАЗАХСТАН	1	43.3
417	КИРГИЗИЯ	0	20.3
192	КУБА	2	67.3
498	МОЛДОВА, РЕСПУБЛИКА	0	1.5
762	ТАДЖИКИСТАН	0	0.0
795	ТУРКМЕНИЯ	0	4.8
860	УЗБЕКИСТАН	1	26.5
804	УКРАИНА	2	26.9
000	прочие	1	98.8
Всего		8	293.7
Страны дальнего зарубежья		3	166.1
Страны СНГ		5	127.6

84.85.10
ВИНТЫ ДЛЯ СУДОВ И ИХ ЛОПАСТИ

		ШТ	
704	ВЬЕТНАМ	6	62.5
398	КАЗАХСТАН	10	20.7
156	КИТАЙ	82	770.7
410	КОРЕЯ, РЕСПУБЛИКА	1	462.9
428	ЛАТВИЯ	3	51.2
702	СИНГАПУР	8	66.4
860	УЗБЕКИСТАН	18	18.6
804	УКРАИНА	7	7.6
246	ФИНЛЯНДИЯ	33	4313.4
000	прочие	89	95.4
Всего		257	5869.4
Страны дальнего зарубежья		222	5822.4
Страны СНГ		35	47.0

84.85.90
ПРОЧИЕ ЧАСТИ ОБОРУДОВАНИЯ, НЕ ИМЕЮЩИЕ ЭЛЕКТРИЧЕСКИХ СОЕДИНЕНИЙ, ИЗОЛЯТОРОВ, КОНТАКТОВ, КАТУШЕК, ПРОВОДОВ ИЛИ ДРУГИХ ЭЛЕКТРИЧЕСКИХ ДЕТАЛЕЙ

		Т	
031	АЗЕРБАЙДЖАН	2	95.7
051	АРМЕНИЯ	6	26.8
704	ВЬЕТНАМ	4	75.6
276	ГЕРМАНИЯ	162	228.8
268	ГРУЗИЯ	0	1.0
724	ИСПАНИЯ	119	188.9
398	КАЗАХСТАН	11	86.4
498	МОЛДОВА, РЕСПУБЛИКА	0	0.1
762	ТАДЖИКИСТАН	0	5.5
795	ТУРКМЕНИЯ	0	0.8
860	УЗБЕКИСТАН	0	0.5
804	УКРАИНА	18	208.5
246	ФИНЛЯНДИЯ	152	632.9
752	ШВЕЦИЯ	129	203.5
000	прочие	34	165.9
Всего		637	1920.8
Страны дальнего зарубежья		600	1495.6
Страны СНГ		37	425.2

85.01.10
ДВИГАТЕЛИ МОЩНОСТЬЮ НЕ БОЛЕЕ 37,5 ВТ

		ШТ	
031	АЗЕРБАЙДЖАН	848	12.5
051	АРМЕНИЯ	3	0.8
268	ГРУЗИЯ	52	2.5
818	ЕГИПЕТ	2627	222.0
356	ИНДИЯ	85	226.6
364	ИРАН, ИСЛАМСКАЯ РЕСПУБЛИКА	45	79.1
398	КАЗАХСТАН	1772	43.7
417	КИРГИЗИЯ	313	10.5
156	КИТАЙ	282	144.0
498	МОЛДОВА, РЕСПУБЛИКА	27	0.9
616	ПОЛЬША	70	66.8
860	УЗБЕКИСТАН	103	28.1
804	УКРАИНА	81026	1776.7
000	прочие	24160	216.7
Всего		111413	2831.0
Страны дальнего зарубежья		27269	955.3
Страны СНГ		84144	1875.7

85.01.20
УНИВЕРСАЛЬНЫЕ ДВИГАТЕЛИ ПЕРЕМЕННОГО / ПОСТОЯННОГО ТОКА МОЩНОСТЬЮ БОЛЕЕ 37,5 ВТ

		ШТ	
031	АЗЕРБАЙДЖАН	16	2.4
818	ЕГИПЕТ	206	135.9
356	ИНДИЯ	8	213.2
398	КАЗАХСТАН	799	51.2

Код и наименование страны контрагента	Ед. изме-рения	Экспорт	
		количество	стоимость
440 ЛИТВА		31	1668.5
498 МОЛДОВА, РЕСПУБЛИКА		57	16.9
860 УЗБЕКИСТАН		18	40.7
804 УКРАИНА		117599	1415.6
000 прочие		146	58.7
Всего		118880	3603.1
Страны дальнего зарубежья		391	2076.3
Страны СНГ		118489	1526.8

85.01.31
ДВИГАТЕЛИ ПОСТОЯННОГО ТОКА ПРОЧИЕ; ГЕНЕРАТОРЫ ПОСТОЯННОГО ТОКА МОЩНОСТЬЮ НЕ БОЛЕЕ 750 ВТ

		ШТ	
031 АЗЕРБАЙДЖАН		10	1.4
268 ГРУЗИЯ		20	3.2
356 ИНДИЯ		83	90.2
398 КАЗАХСТАН		1264	77.1
417 КИРГИЗИЯ		1789	86.5
156 КИТАЙ		48	192.1
498 МОЛДОВА, РЕСПУБЛИКА		39	0.6
762 ТАДЖИКИСТАН		1	0.5
795 ТУРКМЕНИЯ		6	2.6
860 УЗБЕКИСТАН		23	55.4
804 УКРАИНА		102356	828.4
000 прочие		3728	247.2
Всего		109367	1585.2
Страны дальнего зарубежья		3859	529.5
Страны СНГ		105508	1055.7

85.01.32
ПРОЧИЕ ДВИГАТЕЛИ ПОСТОЯННОГО ТОКА ; ГЕНЕРАТОРЫ ПОСТОЯННОГО ТОКА МОЩНОСТЬЮ БОЛЕЕ 750 ВТ, НО НЕ БОЛЕЕ 75 КВТ

		ШТ	
051 АРМЕНИЯ		17	124.9
100 БОЛГАРИЯ		16	89.5
268 ГРУЗИЯ		8	14.4
356 ИНДИЯ		49	370.8
364 ИРАН, ИСЛАМСКАЯ РЕСПУБЛИКА		141	175.8
398 КАЗАХСТАН		558	1083.1
417 КИРГИЗИЯ		14	27.6
156 КИТАЙ		376	719.5
192 КУБА		21	50.1
428 ЛАТВИЯ		36	207.1
498 МОЛДОВА, РЕСПУБЛИКА		30	30.9
496 МОНГОЛИЯ		23	109.7
586 ПАКИСТАН		10	142.9
616 ПОЛЬША		18	143.5
762 ТАДЖИКИСТАН		26	50.0
860 УЗБЕКИСТАН		116	234.6
804 УКРАИНА		488	1898.3
233 ЭСТОНИЯ		13	53.1
000 прочие		74	198.6
Всего		2034	5724.4
Страны дальнего зарубежья		777	2260.6
Страны СНГ		1257	3463.8

85.01.33
ПРОЧИЕ ДВИГАТЕЛИ ПОСТОЯННОГО ТОКА; ГЕНЕРАТОРЫ ПОСТОЯННОГО ТОКА МОЩНОСТЬЮ БОЛЕЕ 75 КВТ, НО НЕ БОЛЕЕ 375 КВТ

		ШТ	
051 АРМЕНИЯ		6	98.5
356 ИНДИЯ		7	250.3
398 КАЗАХСТАН		175	2002.1
417 КИРГИЗИЯ		3	43.8
156 КИТАЙ		81	209.9
428 ЛАТВИЯ		11	96.0
496 МОНГОЛИЯ		25	524.5
762 ТАДЖИКИСТАН		1	20.4
795 ТУРКМЕНИЯ		1	25.3
860 УЗБЕКИСТАН		19	399.2
804 УКРАИНА		253	3816.5
000 прочие		17	118.8
Всего		599	7605.4
Страны дальнего зарубежья		141	1199.5
Страны СНГ		458	6405.9

85.01.34
ПРОЧИЕ ДВИГАТЕЛИ ПОСТОЯННОГО ТОКА ; ГЕНЕРАТОРЫ ПОСТОЯННОГО ТОКА МОЩНОСТЬЮ БОЛЕЕ 375 КВТ

		ШТ	
268 ГРУЗИЯ		1	26.7
356 ИНДИЯ		2	157.8
398 КАЗАХСТАН		33	599.2
496 МОНГОЛИЯ		22	970.4
702 СИНГАПУР		3	285.0
860 УЗБЕКИСТАН		5	494.6
804 УКРАИНА		50	1327.9
000 прочие		13	149.3
Всего		129	4010.8
Страны дальнего зарубежья		40	1562.5
Страны СНГ		89	2448.3

85.01.40
ПРОЧИЕ ДВИГАТЕЛИ ПЕРЕМЕННОГО ТОКА ОДНОФАЗНЫЕ

		ШТ	
031 АЗЕРБАЙДЖАН		62	2.2
051 АРМЕНИЯ		3	6.2
356 ИНДИЯ		27	50.6
398 КАЗАХСТАН		362	25.9
417 КИРГИЗИЯ		545	16.4
498 МОЛДОВА, РЕСПУБЛИКА		86	5.4
616 ПОЛЬША		19018	283.8
762 ТАДЖИКИСТАН		29	25.3
860 УЗБЕКИСТАН		58	21.1
804 УКРАИНА		2095	339.9
000 прочие		1418	152.7
Всего		23703	929.3
Страны дальнего зарубежья		20463	487.1
Страны СНГ		3240	442.2

85.01.51
ПРОЧИЕ ДВИГАТЕЛИ ПЕРЕМЕННОГО ТОКА МНОГОФАЗНЫЕ МОЩНОСТЬЮ НЕ БОЛЕЕ 750 ВТ

		ШТ	
031 АЗЕРБАЙДЖАН		217	19.8
051 АРМЕНИЯ		3	2.3
276 ГЕРМАНИЯ		2016	151.6
268 ГРУЗИЯ		72	22.3
356 ИНДИЯ		148	167.6
724 ИСПАНИЯ		6319	173.2
380 ИТАЛИЯ		42469	1083.8
398 КАЗАХСТАН		2271	517.4
417 КИРГИЗИЯ		80	4.3
498 МОЛДОВА, РЕСПУБЛИКА		62	15.1
762 ТАДЖИКИСТАН		167	21.9
795 ТУРКМЕНИЯ		90	17.8
860 УЗБЕКИСТАН		680	70.6
804 УКРАИНА		3703	506.1
250 ФРАНЦИЯ		4249	120.6
000 прочие		1108	268.6
Всего		63654	3163.1
Страны дальнего зарубежья		56309	1965.5
Страны СНГ		7345	1197.6

85.01.52
ПРОЧИЕ ДВИГАТЕЛИ ПЕРЕМЕННОГО ТОКА МНОГОФАЗНЫЕ МОЩНОСТЬЮ БОЛЕЕ 750 ВТ, НО НЕ БОЛЕЕ 75 КВТ

		ШТ	
031 АЗЕРБАЙДЖАН		606	260.3
024 АНГОЛА		59	112.5
051 АРМЕНИЯ		339	290.6
324 ГВИНЕЯ		56	51.1
276 ГЕРМАНИЯ		5257	1503.5
268 ГРУЗИЯ		360	723.6
818 ЕГИПЕТ		40	124.4
356 ИНДИЯ		27	118.9
368 ИРАК		49	177.4
364 ИРАН, ИСЛАМСКАЯ РЕСПУБЛИКА		381	197.3
724 ИСПАНИЯ		11792	814.2
380 ИТАЛИЯ		33776	3399.1
398 КАЗАХСТАН		14624	6732.7
404 КЕНИЯ		483	102.2
417 КИРГИЗИЯ		326	107.6
156 КИТАЙ		632	54.5
410 КОРЕЯ, РЕСПУБЛИКА		3	62.7
192 КУБА		46	50.2
428 ЛАТВИЯ		1296	540.5
440 ЛИТВА		1541	350.7
504 МАРОККО		832	123.5
498 МОЛДОВА, РЕСПУБЛИКА		522	89.2
496 МОНГОЛИЯ		274	108.1
784 ОБЪЕДИНЕННЫЕ АРАБСКИЕ ЭМИРАТЫ		155	117.6
760 СИРИЙСКАЯ АРАБСКАЯ РЕСПУБЛИКА		2463	416.1
736 СУДАН		257	66.0
762 ТАДЖИКИСТАН		819	200.2
795 ТУРКМЕНИЯ		221	203.0
860 УЗБЕКИСТАН		6811	2242.8
804 УКРАИНА		12264	9486.0
250 ФРАНЦИЯ		24711	1490.3
203 ЧЕШСКАЯ РЕСПУБЛИКА		929	85.3
756 ШВЕЙЦАРИЯ		662	118.5
233 ЭСТОНИЯ		277	158.0
000 прочие		485	197.3
Всего		123375	30875.8
Страны дальнего зарубежья		86483	10539.8
Страны СНГ		36892	20336.0

85.01.53
ПРОЧИЕ ДВИГАТЕЛИ ПЕРЕМЕННОГО ТОКА МНОГОФАЗНЫЕ МОЩНОСТЬЮ БОЛЕЕ 75 КВТ

		ШТ	
031 АЗЕРБАЙДЖАН		49	205.6
051 АРМЕНИЯ		10	54.5
100 БОЛГАРИЯ		10	80.8
324 ГВИНЕЯ		3	96.7
276 ГЕРМАНИЯ		945	2069.0
268 ГРУЗИЯ		57	88.0
818 ЕГИПЕТ		3	65.3
356 ИНДИЯ		11	544.4
364 ИРАН, ИСЛАМСКАЯ РЕСПУБЛИКА		3	206.2
724 ИСПАНИЯ		27	53.0
380 ИТАЛИЯ		503	1009.6
398 КАЗАХСТАН		481	5626.3
417 КИРГИЗИЯ		8	173.5
156 КИТАЙ		132	830.1
408 КОРЕЯ, НАРОДНО-ДЕМОКРАТИЧ. РЕСПУБЛ.		19	315.2
428 ЛАТВИЯ		26	211.5
440 ЛИТВА		49	420.9
498 МОЛДОВА, РЕСПУБЛИКА		2	8.3
496 МОНГОЛИЯ		31	319.0
642 РУМЫНИЯ		1	91.6
760 СИРИЙСКАЯ АРАБСКАЯ РЕСПУБЛИКА		75	103.2
826 СОЕДИНЕННОЕ КОРОЛЕВСТВО		27	346.4
762 ТАДЖИКИСТАН		49	553.2
795 ТУРКМЕНИЯ		46	586.3
860 УЗБЕКИСТАН		171	2721.3
804 УКРАИНА		694	9233.7
246 ФИНЛЯНДИЯ		14	58.2
233 ЭСТОНИЯ		24	1310.6
000 прочие		79	268.4
Всего		3549	27651.0
Страны дальнего зарубежья		1982	8400.4
Страны СНГ		1567	19250.6

85.01.61
ГЕНЕРАТОРЫ ПЕРЕМЕННОГО ТОКА (СИНХРОННЫЕ ГЕНЕРАТОРЫ) МОЩНОСТЬЮ НЕ БОЛЕЕ 75 КВА

		ШТ	
031 АЗЕРБАЙДЖАН		8	22.5
356 ИНДИЯ		16	1428.4
398 КАЗАХСТАН		88	143.5
156 КИТАЙ		15	251.2
170 КОЛУМБИЯ		1	59.1
410 КОРЕЯ, РЕСПУБЛИКА		6	80.8
604 ПЕРУ		12	98.4
702 СИНГАПУР		9	62.5
762 ТАДЖИКИСТАН		22	40.5
795 ТУРКМЕНИЯ		20	0.0
860 УЗБЕКИСТАН		15	283.0

Код и наименование страны контрагента	Ед. изме-рения	Экспорт	
		количество	стоимость
804 УКРАИНА		1404	1999.7
246 ФИНЛЯНДИЯ		2	55.3
250 ФРАНЦИЯ		2	58.0
000 прочие		164	267.7
Всего		1784	4850.8
Страны дальнего зарубежья		227	2361.5
Страны СНГ		1557	2489.3

85.01.62
ГЕНЕРАТОРЫ ПЕРЕМЕННОГО ТОКА (СИНХРОННЫЕ ГЕНЕРАТОРЫ) МОЩНОСТЬЮ БОЛЕЕ 75 КВА, НО НЕ БОЛЕЕ 375 КВА

Код и наименование страны контрагента	Ед. изме-рения	Экспорт	
		количество	стоимость
	ШТ		
276 ГЕРМАНИЯ		20	267.3
356 ИНДИЯ		6	50.6
398 КАЗАХСТАН		2	193.4
860 УЗБЕКИСТАН		15	53.6
804 УКРАИНА		11	14.4
000 прочие		12	117.1
Всего		66	696.3
Страны дальнего зарубежья		38	435.0
Страны СНГ		28	261.3

85.01.63
ГЕНЕРАТОРЫ ПЕРЕМЕННОГО ТОКА (СИНХРОННЫЕ ГЕНЕРАТОРЫ) МОЩНОСТЬЮ БОЛЕЕ 375 КВА, НО НЕ БОЛЕЕ 750 КВА

Код и наименование страны контрагента	Ед. изме-рения	Экспорт	
		количество	стоимость
	ШТ		
051 АРМЕНИЯ		8	136.8
268 ГРУЗИЯ		2	14.2
762 ТАДЖИКИСТАН		1	12.4
Всего		11	163.4
Страны СНГ		11	163.4

85.01.64
ГЕНЕРАТОРЫ ПЕРЕМЕННОГО ТОКА (СИНХРОННЫЕ ГЕНЕРАТОРЫ) МОЩНОСТЬЮ БОЛЕЕ 750 КВА

Код и наименование страны контрагента	Ед. изме-рения	Экспорт	
		количество	стоимость
	ШТ		
704 ВЬЕТНАМ		2	12092.0
300 ГРЕЦИЯ		2	1984.1
356 ИНДИЯ		6	25513.3
484 МЕКСИКА		2	14959.9
792 ТУРЦИЯ		2	3956.4
804 УКРАИНА		3	79.6
250 ФРАНЦИЯ		6	1164.0
233 ЭСТОНИЯ		2	335.4
Всего		25	60084.8
Страны дальнего зарубежья		22	60005.2
Страны СНГ		3	79.6

85.02.11
УСТАНОВКИ ЭЛЕКТРОГЕНЕРАТОРНЫЕ С ПОРШНЕВЫМ ДВИГАТЕЛЕМ ВНУТРЕННЕГО СГОРАНИЯ С ВОСПЛАМЕНЕНИЕМ ОТ СЖАТИЯ МОЩНОСТЬЮ НЕ БОЛЕЕ 75 КВА

Код и наименование страны контрагента	Ед. изме-рения	Экспорт	
		количество	стоимость
	ШТ		
031 АЗЕРБАЙДЖАН		2	3.3
051 АРМЕНИЯ		5	2.5
704 ВЬЕТНАМ		11	95.2
268 ГРУЗИЯ		7	9.7
398 КАЗАХСТАН		120	702.5
417 КИРГИЗИЯ		-	251.5
156 КИТАЙ		23	398.1
428 ЛАТВИЯ		27	77.2
440 ЛИТВА		20	120.8
498 МОЛДОВА, РЕСПУБЛИКА		20	35.3
762 ТАДЖИКИСТАН		2	11.4
764 ТАИЛАНД		-	222.6
795 ТУРКМЕНИЯ		11	80.3
860 УЗБЕКИСТАН		103	960.9
804 УКРАИНА		85	257.1
144 ШРИ-ЛАНКА		-	96.2
000 прочие		30	126.8
Всего		466	3451.4
Страны дальнего зарубежья		111	1136.9
Страны СНГ		355	2314.4

85.02.12
УСТАНОВКИ ЭЛЕКТРОГЕНЕРАТОРНЫЕ С ПОРШНЕВЫМ ДВИГАТЕЛЕМ ВНУТРЕННЕГО СГОРАНИЯ С ВОСПЛАМЕНЕНИЕМ ОТ СЖАТИЯ МОЩНОСТЬЮ БОЛЕЕ 75 КВА, НО НЕ БОЛЕЕ 375 КВА

Код и наименование страны контрагента	Ед. изме-рения	Экспорт	
		количество	стоимость
	ШТ		
031 АЗЕРБАЙДЖАН		9	131.7
051 АРМЕНИЯ		1	14.8
276 ГЕРМАНИЯ		1	74.4
398 КАЗАХСТАН		105	1899.5
417 КИРГИЗИЯ		1	211.3
410 КОРЕЯ, РЕСПУБЛИКА		1	74.3
496 МОНГОЛИЯ		3	63.7
528 НИДЕРЛАНДЫ		3	65.3
840 СОЕДИНЕННЫЕ ШТАТЫ		5	834.2
795 ТУРКМЕНИЯ		101	1088.0
860 УЗБЕКИСТАН		20	340.5
804 УКРАИНА		6	94.3
000 прочие		7	127.2
Всего		263	5019.3
Страны дальнего зарубежья		20	1239.1
Страны СНГ		243	3780.2

85.02.13
УСТАНОВКИ ЭЛЕКТРОГЕНЕРАТОРНЫЕ С ПОРШНЕВЫМ ДВИГАТЕЛЕМ ВНУТРЕННЕГО СГОРАНИЯ С ВОСПЛАМЕНЕНИЕМ ОТ СЖАТИЯ МОЩНОСТЬЮ БОЛЕЕ 375 КВА

Код и наименование страны контрагента	Ед. изме-рения	Экспорт	
		количество	стоимость
	ШТ		
056 БЕЛЬГИЯ		3	2605.8
704 ВЬЕТНАМ		1	265.8
398 КАЗАХСТАН		4	361.9
795 ТУРКМЕНИЯ		1	169.1
804 УКРАИНА		1	167.3
233 ЭСТОНИЯ		1	162.6
000 прочие		2	6.9
Всего		13	3739.6
Страны дальнего зарубежья		7	3041.2
Страны СНГ		6	698.4

85.02.20
УСТАНОВКИ ЭЛЕКТРОГЕНЕРАТОРНЫЕ С ПОРШНЕВЫМ ДВИГАТЕЛЕМ ВНУТРЕННЕГО СГОРАНИЯ С ИСКРОВЫМ ЗАЖИГАНИЕМ

Код и наименование страны контрагента	Ед. изме-рения	Экспорт	
		количество	стоимость
	ШТ		
398 КАЗАХСТАН		138	173.0
586 ПАКИСТАН		1	234.9
795 ТУРКМЕНИЯ		6	4.6
860 УЗБЕКИСТАН		2	347.5
804 УКРАИНА		8	12.3
000 прочие		34	26.5
Всего		189	798.8
Страны дальнего зарубежья		35	261.4
Страны СНГ		154	537.4

85.02.31
УСТАНОВКИ ВЕТРОЭНЕРГЕТИЧЕСКИЕ

Код и наименование страны контрагента	Ед. изме-рения	Экспорт	
		количество	стоимость
	ШТ		
031 АЗЕРБАЙДЖАН		3	9.0
398 КАЗАХСТАН		1	3.0
860 УЗБЕКИСТАН		3	30.2
000 прочие		3	11.6
Всего		10	53.7
Страны дальнего зарубежья		3	11.6
Страны СНГ		7	42.2

85.02.39
ПРОЧИЕ ЭЛЕКТРОГЕНЕРАТОРНЫЕ УСТАНОВКИ

Код и наименование страны контрагента	Ед. изме-рения	Экспорт	
		количество	стоимость
	ШТ		
051 АРМЕНИЯ		1	41.5
324 ГВИНЕЯ		1	355.0
356 ИНДИЯ		11	3255.6
398 КАЗАХСТАН		6	1673.0
196 КИПР		2	427.0
417 КИРГИЗИЯ		1	33.5
156 КИТАЙ		12	460.4
440 ЛИТВА		1	191.9
784 ОБЪЕДИНЕННЫЕ АРАБСКИЕ ЭМИРАТЫ		7	142.1
762 ТАДЖИКИСТАН		1	56.5
804 УКРАИНА		7	2411.9
000 прочие		6	64.1
Всего		56	9112.6
Страны дальнего зарубежья		40	4896.1
Страны СНГ		16	4216.5

85.02.40
ЭЛЕКТРИЧЕСКИЕ ВРАЩАЮЩИЕСЯ ПРЕОБРАЗОВАТЕЛИ

Код и наименование страны контрагента	Ед. изме-рения	Экспорт	
		количество	стоимость
	ШТ		
031 АЗЕРБАЙДЖАН		28	73.5
268 ГРУЗИЯ		18	2.1
356 ИНДИЯ		88	588.8
398 КАЗАХСТАН		78	323.3
417 КИРГИЗИЯ		30	62.6
156 КИТАЙ		202	1408.9
192 КУБА		41	61.4
860 УЗБЕКИСТАН		5	378.3
804 УКРАИНА		607	1036.4
000 прочие		188	171.6
Всего		1285	4106.9
Страны дальнего зарубежья		519	2230.7
Страны СНГ		766	1876.2

85.03.00
ЧАСТИ, ПРЕДНАЗНАЧЕННЫЕ ИСКЛЮЧИТЕЛЬНО ИЛИ В ОСНОВНОМ ДЛЯ МАШИН ТОВАРНОЙ ПОЗИЦИИ 8501 ИЛИ 8502

Код и наименование страны контрагента	Ед. изме-рения	Экспорт	
		количество	стоимость
	Т		
031 АЗЕРБАЙДЖАН		23	303.3
032 АРГЕНТИНА		23	593.2
051 АРМЕНИЯ		5	97.6
004 АФГАНИСТАН		17	698.4
100 БОЛГАРИЯ		2	50.2
704 ВЬЕТНАМ		93	819.5
276 ГЕРМАНИЯ		1130	2237.9
268 ГРУЗИЯ		54	994.9
818 ЕГИПЕТ		896	6562.7
356 ИНДИЯ		62	3570.3
364 ИРАН, ИСЛАМСКАЯ РЕСПУБЛИКА		6	63.2
398 КАЗАХСТАН		350	5613.8
417 КИРГИЗИЯ		28	179.4
156 КИТАЙ		416	448.1
440 ЛИТВА		11	1061.2
498 МОЛДОВА, РЕСПУБЛИКА		33	103.9
705 СЛОВЕНИЯ		3	128.6
762 ТАДЖИКИСТАН		7	104.7
795 ТУРКМЕНИЯ		1	9.4
860 УЗБЕКИСТАН		37	1488.8
804 УКРАИНА		790	6240.8
246 ФИНЛЯНДИЯ		454	1477.3
250 ФРАНЦИЯ		909	1470.9
203 ЧЕШСКАЯ РЕСПУБЛИКА		16	51.0
233 ЭСТОНИЯ		24	371.0
000 прочие		37	256.6
Всего		5429	34996.7
Страны дальнего зарубежья		4100	19860.1
Страны СНГ		1328	15136.6

85.04.10
БАЛЛАСТНЫЕ ЭЛЕМЕНТЫ ДЛЯ РАЗРЯДНЫХ ЛАМП ИЛИ ТРУБОК

Код и наименование страны контрагента	Ед. изме-рения	Экспорт	
		количество	стоимость
	ШТ		
268 ГРУЗИЯ		48	0.5
398 КАЗАХСТАН		21732	311.1
417 КИРГИЗИЯ		326	4.0
156 КИТАЙ		141	104.3
498 МОЛДОВА, РЕСПУБЛИКА		3765	15.4
762 ТАДЖИКИСТАН		584	73.4
860 УЗБЕКИСТАН		5450	66.2
804 УКРАИНА		8630	70.2
000 прочие		4786	17.1
Всего		45462	662.2
Страны дальнего зарубежья		4927	121.3
Страны СНГ		40535	540.9

Код и наименование страны контрагента	Ед. изме-рения	Экспорт	
		количество	стоимость

85.04.21
ТРАНСФОРМАТОРЫ С ЖИДКИМ ДИЭЛЕКТРИКОМ МОЩНОСТЬЮ НЕ БОЛЕЕ 650 КВА

		ШТ	
031	АЗЕРБАЙДЖАН	83	110.4
051	АРМЕНИЯ	2	9.2
704	ВЬЕТНАМ	9	2418.2
268	ГРУЗИЯ	12	27.0
398	КАЗАХСТАН	415	2604.0
417	КИРГИЗИЯ	14	3.1
428	ЛАТВИЯ	8	91.6
496	МОНГОЛИЯ	112	162.2
762	ТАДЖИКИСТАН	10	67.9
795	ТУРКМЕНИЯ	3	12.7
860	УЗБЕКИСТАН	22	44.1
804	УКРАИНА	28	301.3
000	прочие	16	114.2
Всего		734	5965.7
Страны дальнего зарубежья		145	2786.1
Страны СНГ		589	3179.7

85.04.22
ТРАНСФОРМАТОРЫ С ЖИДКИМ ДИЭЛЕКТРИКОМ МОЩНОСТЬЮ БОЛЕЕ 650 КВА, НО НЕ БОЛЕЕ 10000 КВА

		ШТ	
031	АЗЕРБАЙДЖАН	4	170.3
056	БЕЛЬГИЯ	1	241.6
204	БЕНИН	1	79.3
100	БОЛГАРИЯ	7	493.1
704	ВЬЕТНАМ	1	127.0
292	ГИБРАЛТАР	2	371.9
268	ГРУЗИЯ	2	40.9
356	ИНДИЯ	3	491.2
398	КАЗАХСТАН	40	2865.2
417	КИРГИЗИЯ	2	11.4
156	КИТАЙ	106	557.8
428	ЛАТВИЯ	2	200.0
760	СИРИЙСКАЯ АРАБСКАЯ РЕСПУБЛИКА	1	136.5
792	ТУРЦИЯ	2	116.3
804	УКРАИНА	12	1893.2
250	ФРАНЦИЯ	2	57.0
000	прочие	2	8.6
Всего		190	7861.3
Страны дальнего зарубежья		130	2880.2
Страны СНГ		60	4981.0

85.04.23
ТРАНСФОРМАТОРЫ С ЖИДКИМ ДИЭЛЕКТРИКОМ МОЩНОСТЬЮ БОЛЕЕ 10000 КВА

		ШТ	
031	АЗЕРБАЙДЖАН	1	53.5
051	АРМЕНИЯ	28	35.5
356	ИНДИЯ	9	2472.9
398	КАЗАХСТАН	5	1537.8
417	КИРГИЗИЯ	4	537.4
440	ЛИТВА	1	192.0
616	ПОЛЬША	1	189.2
760	СИРИЙСКАЯ АРАБСКАЯ РЕСПУБЛИКА	1	467.0
860	УЗБЕКИСТАН	3	1760.8
804	УКРАИНА	8	2735.0
Всего		61	9981.1
Страны дальнего зарубежья		12	3321.1
Страны СНГ		49	6660.0

85.04.31
ПРОЧИЕ ТРАНСФОРМАТОРЫ МОЩНОСТЬЮ НЕ БОЛЕЕ 1 КВА

		ШТ	
031	АЗЕРБАЙДЖАН	155	11.4
051	АРМЕНИЯ	10500	57.0
704	ВЬЕТНАМ	952	80.3
276	ГЕРМАНИЯ	18083	86.6
268	ГРУЗИЯ	7883	80.6
818	ЕГИПЕТ	352	77.8
356	ИНДИЯ	1483	603.0
368	ИРАК	10	322.3
364	ИРАН, ИСЛАМСКАЯ РЕСПУБЛИКА	233	158.0
398	КАЗАХСТАН	27445	1892.1
417	КИРГИЗИЯ	97	9.6
156	КИТАЙ	169	92.3
192	КУБА	1067	117.8
498	МОЛДОВА, РЕСПУБЛИКА	5788	148.1
496	МОНГОЛИЯ	865	178.5
762	ТАДЖИКИСТАН	223	8.1
795	ТУРКМЕНИЯ	279	28.8
860	УЗБЕКИСТАН	2994	99.6
804	УКРАИНА	57036	2217.4
246	ФИНЛЯНДИЯ	1906514	2926.6
000	прочие	26963	332.0
Всего		2069091	9527.8
Страны дальнего зарубежья		1956691	4975.2
Страны СНГ		112400	4552.6

85.04.32
ПРОЧИЕ ТРАНСФОРМАТОРЫ МОЩНОСТЬЮ БОЛЕЕ 1 КВА, НО НЕ БОЛЕЕ 16 КВА

		ШТ	
031	АЗЕРБАЙДЖАН	5	1.2
051	АРМЕНИЯ	16	4.5
268	ГРУЗИЯ	57	11.2
356	ИНДИЯ	459	52.7
398	КАЗАХСТАН	4735	980.4
156	КИТАЙ	770	948.6
498	МОЛДОВА, РЕСПУБЛИКА	159	23.6
702	СИНГАПУР	11	78.6
762	ТАДЖИКИСТАН	116	14.3
795	ТУРКМЕНИЯ	31	12.1
860	УЗБЕКИСТАН	141	79.4
804	УКРАИНА	322	135.7
000	прочие	541	181.4
Всего		7363	2523.8
Страны дальнего зарубежья		1781	1261.3
Страны СНГ		5582	1262.5

85.04.33
ПРОЧИЕ ТРАНСФОРМАТОРЫ МОЩНОСТЬЮ БОЛЕЕ 16 КВА, НО НЕ БОЛЕЕ 500 КВА

		ШТ	
031	АЗЕРБАЙДЖАН	4	0.2
268	ГРУЗИЯ	670	64.6
356	ИНДИЯ	7	62.0
398	КАЗАХСТАН	1500	990.4
417	КИРГИЗИЯ	18	3.8
156	КИТАЙ	52	55.2
498	МОЛДОВА, РЕСПУБЛИКА	5	6.0
762	ТАДЖИКИСТАН	3	0.9
795	ТУРКМЕНИЯ	11	73.3
860	УЗБЕКИСТАН	40	56.7
804	УКРАИНА	252	262.0
000	прочие	68	195.2
Всего		2630	1770.4
Страны дальнего зарубежья		127	312.4
Страны СНГ		2503	1458.0

85.04.34
ТРАНСФОРМАТОРЫ ПРОЧИЕ МОЩНОСТЬЮ БОЛЕЕ 5ОО КВА

		ШТ	
031	АЗЕРБАЙДЖАН	16	8.3
268	ГРУЗИЯ	1	19.4
356	ИНДИЯ	36	703.4
398	КАЗАХСТАН	157	747.8
804	УКРАИНА	3	98.1
000	прочие	12	76.6
Всего		225	1653.6
Страны дальнего зарубежья		48	780.0
Страны СНГ		177	873.6

85.04.40
ПРЕОБРАЗОВАТЕЛИ СТАТИЧЕСКИЕ

		ШТ	
031	АЗЕРБАЙДЖАН	17	19.1
012	АЛЖИР	177	124.3
024	АНГОЛА	33	158.7
051	АРМЕНИЯ	141	31.7
704	ВЬЕТНАМ	53	196.1
276	ГЕРМАНИЯ	2453	448.4
268	ГРУЗИЯ	314	179.4
356	ИНДИЯ	654	3154.0
368	ИРАК	68	260.0
364	ИРАН, ИСЛАМСКАЯ РЕСПУБЛИКА	269	5401.3
372	ИРЛАНДИЯ	313	117.4
724	ИСПАНИЯ	5	174.5
398	КАЗАХСТАН	22630	7644.1
417	КИРГИЗИЯ	185	28.5
156	КИТАЙ	510	1221.9
170	КОЛУМБИЯ	4	114.6
410	КОРЕЯ, РЕСПУБЛИКА	441	110.5
192	КУБА	1088	94.7
428	ЛАТВИЯ	148	84.1
440	ЛИТВА	1930	50.9
498	МОЛДОВА, РЕСПУБЛИКА	118	104.5
496	МОНГОЛИЯ	141	115.3
528	НИДЕРЛАНДЫ	11504	159.9
784	ОБЪЕДИНЕННЫЕ АРАБСКИЕ ЭМИРАТЫ	4004	59.9
512	ОМАН	14	52.1
586	ПАКИСТАН	13	86.2
702	СИНГАПУР	61	147.7
703	СЛОВАКИЯ	32	232.9
840	СОЕДИНЕННЫЕ ШТАТЫ	306	85.1
762	ТАДЖИКИСТАН	322	572.6
795	ТУРКМЕНИЯ	2292	253.9
860	УЗБЕКИСТАН	1068	1257.7
804	УКРАИНА	4430	4621.5
246	ФИНЛЯНДИЯ	269	473.3
250	ФРАНЦИЯ	1579	124.9
756	ШВЕЙЦАРИЯ	3	71.2
233	ЭСТОНИЯ	2193	189.1
392	ЯПОНИЯ	56	186.5
000	прочие	6402	625.6
Всего		66240	29034.2
Страны дальнего зарубежья		34723	14321.2
Страны СНГ		31517	14713.0

85.04.50
ПРОЧИЕ КАТУШКИ ИНДУКТИВНОСТИ И ДРОССЕЛИ

		ШТ	
276	ГЕРМАНИЯ	1643	91.7
268	ГРУЗИЯ	216	22.2
356	ИНДИЯ	647	218.6
398	КАЗАХСТАН	6861	2068.1
417	КИРГИЗИЯ	1201	5.6
156	КИТАЙ	1630	304.6
428	ЛАТВИЯ	66	87.6
440	ЛИТВА	156	80.9
498	МОЛДОВА, РЕСПУБЛИКА	50187	115.5
702	СИНГАПУР	39604	56.4
840	СОЕДИНЕННЫЕ ШТАТЫ	5013	118.2
762	ТАДЖИКИСТАН	12	9.7
795	ТУРКМЕНИЯ	154	23.2
860	УЗБЕКИСТАН	389	438.8
804	УКРАИНА	4637	302.1
246	ФИНЛЯНДИЯ	84733	338.6
756	ШВЕЙЦАРИЯ	136405	197.2
000	прочие	53104	268.8
Всего		386658	4748.0
Страны дальнего зарубежья		323001	1762.7
Страны СНГ		63657	2985.3

85.04.90
ЧАСТИ ТРАНСФОРМАТОРОВ ЭЛЕКТРИЧЕСКИХ, СТАТИЧЕСКИХ ЭЛЕКТРИЧЕСКИХ ПРЕОБРАЗОВАТЕЛЕЙ, КАТУШЕК ИНДУКТИВНОСТИ И ДРОССЕЛЕЙ

		Т	
031	АЗЕРБАЙДЖАН	0	0.9
704	ВЬЕТНАМ	2	52.6
276	ГЕРМАНИЯ	1	56.4
344	ГОНКОНГ	25	155.5
356	ИНДИЯ	86	536.7
380	ИТАЛИЯ	85	309.3
398	КАЗАХСТАН	97	1319.8
124	КАНАДА	0	73.4
417	КИРГИЗИЯ	0	8.3
156	КИТАЙ	2363	673.8
410	КОРЕЯ, РЕСПУБЛИКА	25	2856.1
440	ЛИТВА	1	545.7
498	МОЛДОВА, РЕСПУБЛИКА	0	14.0
840	СОЕДИНЕННЫЕ ШТАТЫ	0	85.4
762	ТАДЖИКИСТАН	0	22.5

Код и наименование страны контрагента	Ед. изме-рения	Экспорт	
		количество	стоимость
795 ТУРКМЕНИЯ		0	1.8
860 УЗБЕКИСТАН		2	75.5
804 УКРАИНА		362	978.3
756 ШВЕЙЦАРИЯ		7	364.3
000 прочие		27	150.5
Всего		3084	8281.0
Страны дальнего зарубежья		2622	5859.9
Страны СНГ		462	2421.1

85.05.11
МЕТАЛЛИЧЕСКИЕ МАГНИТЫ ПОСТОЯННЫЕ И МЕТАЛЛИЧЕСКИЕ ИЗДЕЛИЯ, ПРЕДНАЗНАЧЕННЫЕ ДЛЯ ПРЕВРАЩЕНИЯ В ПОСТОЯННЫЕ МАГНИТЫ ПОСЛЕ НАМАГНИЧИВАНИЯ

Код и наименование страны контрагента	Ед. изме-рения	Экспорт	
	Т	количество	стоимость
031 АЗЕРБАЙДЖАН		0	1.7
051 АРМЕНИЯ		0	0.8
356 ИНДИЯ		107	2455.6
380 ИТАЛИЯ		3	71.1
398 КАЗАХСТАН		4	42.8
417 КИРГИЗИЯ		0	8.5
428 ЛАТВИЯ		1	117.1
840 СОЕДИНЕННЫЕ ШТАТЫ		64	357.4
762 ТАДЖИКИСТАН		0	14.9
860 УЗБЕКИСТАН		0	9.0
804 УКРАИНА		8	202.3
000 прочие		6	98.8
Всего		193	3380.0
Страны дальнего зарубежья		181	3100.0
Страны СНГ		12	280.0

85.05.19
ПРОЧИЕ МАГНИТЫ ПОСТОЯННЫЕ И ИЗДЕЛИЯ, ПРЕДНАЗНАЧЕННЫЕ ДЛЯ ПРЕВРАЩЕНИЯ В ПОСТОЯННЫЕ МАГНИТЫ ПОСЛЕ НАМАГНИЧИВАНИЯ

Код и наименование страны контрагента	Ед. изме-рения	Экспорт	
	Т	количество	стоимость
704 ВЬЕТНАМ		0	63.6
398 КАЗАХСТАН		1	20.9
860 УЗБЕКИСТАН		0	4.2
804 УКРАИНА		5	26.8
000 прочие		2	22.3
Всего		8	137.8
Страны дальнего зарубежья		2	85.9
Страны СНГ		6	51.9

85.05.20
ЭЛЕКТРОМАГНИТНЫЕ СЦЕПЛЕНИЯ, МУФТЫ И ТОРМОЗА

Код и наименование страны контрагента	Ед. изме-рения	Экспорт	
	Т	количество	стоимость
051 АРМЕНИЯ		0	9.3
356 ИНДИЯ		0	135.3
398 КАЗАХСТАН		7	153.7
498 МОЛДОВА, РЕСПУБЛИКА		0	2.0
860 УЗБЕКИСТАН		1	31.5
804 УКРАИНА		30	1016.3
000 прочие		3	117.4
Всего		42	1465.4
Страны дальнего зарубежья		4	252.7
Страны СНГ		38	1212.7

85.05.30
ЭЛЕКТРОМАГНИТНЫЕ ПОДЪЕМНЫЕ ГОЛОВКИ

Код и наименование страны контрагента	Ед. изме-рения	Экспорт	
	Т	количество	стоимость
031 АЗЕРБАЙДЖАН		16	29.3
100 БОЛГАРИЯ		39	126.4
704 ВЬЕТНАМ		20	71.0
398 КАЗАХСТАН		59	163.1
417 КИРГИЗИЯ		1	4.2
860 УЗБЕКИСТАН		10	30.8
804 УКРАИНА		163	380.8
000 прочие		58	207.7
Всего		366	1013.3
Страны дальнего зарубежья		117	405.2
Страны СНГ		249	608.2

85.05.90
ПРОЧИЕ ЭЛЕКТРОМАГНИТЫ, ВКЛЮЧАЯ ЧАСТИ

Код и наименование страны контрагента	Ед. изме-рения	Экспорт	
	Т	количество	стоимость
031 АЗЕРБАЙДЖАН		1	10.0
051 АРМЕНИЯ		0	27.4
276 ГЕРМАНИЯ		64	2040.0
268 ГРУЗИЯ		1	22.2
356 ИНДИЯ		0	149.4
398 КАЗАХСТАН		11	267.7
417 КИРГИЗИЯ		0	1.3
156 КИТАЙ		0	64.6
442 ЛЮКСЕМБУРГ		3	114.8
498 МОЛДОВА, РЕСПУБЛИКА		0	3.7
826 СОЕДИНЕННОЕ КОРОЛЕВСТВО		70	1762.5
840 СОЕДИНЕННЫЕ ШТАТЫ		2	91.3
762 ТАДЖИКИСТАН		0	1.4
795 ТУРКМЕНИЯ		0	2.6
860 УЗБЕКИСТАН		1	34.1
804 УКРАИНА		7	441.3
250 ФРАНЦИЯ		549	3860.3
756 ШВЕЙЦАРИЯ		50	1196.9
392 ЯПОНИЯ		5	133.6
000 прочие		36	191.0
Всего		802	10416.0
Страны дальнего зарубежья		780	9604.4
Страны СНГ		21	811.6

85.06.10
ДИОКСИД-МАРГАНЦЕВЫЕ ПЕРВИЧНЫЕ ЭЛЕМЕНТЫ И ПЕРВИЧНЫЕ БАТАРЕИ

Код и наименование страны контрагента	Ед. изме-рения	Экспорт	
	ШТ	количество	стоимость
031 АЗЕРБАЙДЖАН		200	14.3
398 КАЗАХСТАН		10914	19.8
417 КИРГИЗИЯ		182	0.1
762 ТАДЖИКИСТАН		30150	2.0
804 УКРАИНА		636	0.9
000 прочие		709936	63.5
Всего		752018	100.5
Страны дальнего зарубежья		709936	63.5
Страны СНГ		42082	36.9

85.06.30
ОКСИД-РТУТНЫЕ ПЕРВИЧНЫЕ ЭЛЕМЕНТЫ И ПЕРВИЧНЫЕ БАТАРЕИ

Код и наименование страны контрагента	Ед. изме-рения	Экспорт	
	ШТ	количество	стоимость
268 ГРУЗИЯ		6	0.5
398 КАЗАХСТАН		183	5.5
498 МОЛДОВА, РЕСПУБЛИКА		2	0.3
616 ПОЛЬША		6142	121.6
860 УЗБЕКИСТАН		381	35.1
804 УКРАИНА		4201	20.7
000 прочие		23	13.8
Всего		10938	197.5
Страны дальнего зарубежья		6165	135.4
Страны СНГ		4773	62.2

85.06.50
ЛИТИЕВЫЕ ПЕРВИЧНЫЕ ЭЛЕМЕНТЫ И ПЕРВИЧНЫЕ БАТАРЕИ

Код и наименование страны контрагента	Ед. изме-рения	Экспорт	
	ШТ	количество	стоимость
031 АЗЕРБАЙДЖАН		50	1.0
398 КАЗАХСТАН		25298	3.0
417 КИРГИЗИЯ		226	0.3
498 МОЛДОВА, РЕСПУБЛИКА		4	0.1
795 ТУРКМЕНИЯ		12000	0.6
860 УЗБЕКИСТАН		620	10.6
804 УКРАИНА		10	40.4
000 прочие		24274	66.8
Всего		62482	122.9
Страны дальнего зарубежья		24274	66.8
Страны СНГ		38208	56.0

85.06.60
ВОЗДУШНО-ЦИНКОВЫЕ ПЕРВИЧНЫЕ ЭЛЕМЕНТЫ И ПЕРВИЧНЫЕ БАТАРЕИ

Код и наименование страны контрагента	Ед. изме-рения	Экспорт	
	ШТ	количество	стоимость
398 КАЗАХСТАН		312	6.8
000 прочие		25	0.0
Всего		337	6.8
Страны дальнего зарубежья		25	0.0
Страны СНГ		312	6.8

85.06.80
ПРОЧИЕ ПЕРВИЧНЫЕ ЭЛЕМЕНТЫ И ПЕРВИЧНЫЕ БАТАРЕИ

Код и наименование страны контрагента	Ед. изме-рения	Экспорт	
	ШТ	количество	стоимость
031 АЗЕРБАЙДЖАН		1324	29.1
398 КАЗАХСТАН		6031	6.0
804 УКРАИНА		140	30.9
000 прочие		109575	76.8
Всего		117070	142.9
Страны дальнего зарубежья		109575	76.8
Страны СНГ		7495	66.1

85.06.90
ЧАСТИ ПЕРВИЧНЫХ ЭЛЕМЕНТОВ И ПЕРВИЧНЫХ БАТАРЕЙ

Код и наименование страны контрагента	Ед. изме-рения	Экспорт	
	Т	количество	стоимость
795 ТУРКМЕНИЯ		0	0.1
Всего		0	0.1
Страны СНГ		0	0.1

85.07.10
АККУМУЛЯТОРЫ СВИНЦОВЫЕ, ИСПОЛЬЗУЕМЫЕ ДЛЯ ЗАПУСКА ПОРШНЕВЫХ ДВИГАТЕЛЕЙ

Код и наименование страны контрагента	Ед. изме-рения	Экспорт	
	ШТ	количество	стоимость
031 АЗЕРБАЙДЖАН		37230	1179.9
051 АРМЕНИЯ		1093	33.0
268 ГРУЗИЯ		28025	746.3
887 ЙЕМЕН		4400	329.6
398 КАЗАХСТАН		310421	9692.6
417 КИРГИЗИЯ		122	5.8
192 КУБА		11307	922.4
428 ЛАТВИЯ		99	219.7
498 МОЛДОВА, РЕСПУБЛИКА		19848	358.3
496 МОНГОЛИЯ		18343	299.0
762 ТАДЖИКИСТАН		3031	48.6
795 ТУРКМЕНИЯ		32	4.4
860 УЗБЕКИСТАН		16647	596.6
804 УКРАИНА		197340	3959.2
233 ЭСТОНИЯ		305	149.3
000 прочие		853	100.5
Всего		649096	18645.2
Страны дальнего зарубежья		35307	2020.5
Страны СНГ		613789	16624.7

85.07.20
ПРОЧИЕ АККУМУЛЯТОРЫ СВИНЦОВЫЕ

Код и наименование страны контрагента	Ед. изме-рения	Экспорт	
	ШТ	количество	стоимость
031 АЗЕРБАЙДЖАН		527	293.9
268 ГРУЗИЯ		121	10.4
356 ИНДИЯ		14	57.9
364 ИРАН, ИСЛАМСКАЯ РЕСПУБЛИКА		966	2120.7
398 КАЗАХСТАН		9496	554.5
417 КИРГИЗИЯ		128	68.0
156 КИТАЙ		19	10260.3
428 ЛАТВИЯ		987	64.6
498 МОЛДОВА, РЕСПУБЛИКА		215	22.2
496 МОНГОЛИЯ		2189	178.0
762 ТАДЖИКИСТАН		254	38.4
795 ТУРКМЕНИЯ		52	4.8
860 УЗБЕКИСТАН		1373	315.3
804 УКРАИНА		8391	640.1
000 прочие		4020	214.3
Всего		28752	14843.3
Страны дальнего зарубежья		8195	12895.8
Страны СНГ		20557	1947.6

85.07.30
КАДМИЙ-НИКЕЛЕВЫЕ АККУМУЛЯТОРЫ ЭЛЕКТРИЧЕСКИЕ

Код и наименование страны контрагента	Ед. изме-рения	Экспорт	
	ШТ	количество	стоимость
031 АЗЕРБАЙДЖАН		100	16.5
268 ГРУЗИЯ		1254	37.8
398 КАЗАХСТАН		17172	642.3
417 КИРГИЗИЯ		200	0.1
428 ЛАТВИЯ		706	51.5
498 МОЛДОВА, РЕСПУБЛИКА		346	19.1
795 ТУРКМЕНИЯ		1	0.2
860 УЗБЕКИСТАН		3191	35.3

Код и наименование страны контрагента	Ед. изме-рения	Экспорт	
		количество	стоимость
804 УКРАИНА		59507	3264.0
000 прочие		2568	409.3
Всего		85045	4476.0
Страны дальнего зарубежья		3274	460.8
Страны СНГ		81771	4015.2

85.07.40
ЖЕЛЕЗО-НИКЕЛЕВЫЕ АККУМУЛЯТОРЫ ЭЛЕКТРИЧЕСКИЕ

Код и наименование страны контрагента	Ед. изме-рения	Экспорт	
		количество	стоимость
	ШТ		
051 АРМЕНИЯ		72	10.8
268 ГРУЗИЯ		330	100.7
398 КАЗАХСТАН		4778	1257.0
417 КИРГИЗИЯ		5	11.0
428 ЛАТВИЯ		467	84.3
498 МОЛДОВА, РЕСПУБЛИКА		808	51.1
762 ТАДЖИКИСТАН		350	99.5
860 УЗБЕКИСТАН		64	167.8
804 УКРАИНА		18202	923.0
000 прочие		257	67.5
Всего		25333	2772.9
Страны дальнего зарубежья		724	151.8
Страны СНГ		24609	2621.1

85.07.80
ПРОЧИЕ АККУМУЛЯТОРЫ

Код и наименование страны контрагента	Ед. изме-рения	Экспорт	
		количество	стоимость
	ШТ		
348 ВЕНГРИЯ		358	76.3
268 ГРУЗИЯ		766	7.6
356 ИНДИЯ		14	58.9
398 КАЗАХСТАН		392	5.4
417 КИРГИЗИЯ		2	0.3
762 ТАДЖИКИСТАН		10	0.1
795 ТУРКМЕНИЯ		100	0.6
860 УЗБЕКИСТАН		2	1.6
804 УКРАИНА		111	22.6
250 ФРАНЦИЯ		699	1488.8
232 ЭРИТРЕЯ		24	170.2
000 прочие		107	33.6
Всего		2585	1866.1
Страны дальнего зарубежья		1202	1827.8
Страны СНГ		1383	38.3

85.07.90
ЧАСТИ АККУМУЛЯТОРОВ ЭЛЕКТРИЧЕСКИХ, ВКЛЮЧАЯ СЕПАРАТОРЫ ДЛЯ НИХ

Код и наименование страны контрагента	Ед. изме-рения	Экспорт	
		количество	стоимость
	Т		
051 АРМЕНИЯ		34	32.3
398 КАЗАХСТАН		5	14.9
417 КИРГИЗИЯ		11	24.9
860 УЗБЕКИСТАН		24	48.8
804 УКРАИНА		403	1511.5
000 прочие		0	1.8
Всего		477	1634.2
Страны дальнего зарубежья		0	1.8
Страны СНГ		477	1632.4

85.09.10
ПЫЛЕСОСЫ ЭЛЕКТРОМЕХАНИЧЕСКИЕ БЫТОВЫЕ, ВКЛЮЧАЯ ПЫЛЕСОСЫ ДЛЯ СУХОЙ И ВЛАЖНОЙ УБОРКИ

Код и наименование страны контрагента	Ед. изме-рения	Экспорт	
		количество	стоимость
	ШТ		
031 АЗЕРБАЙДЖАН		6000	113.6
268 ГРУЗИЯ		41	2.0
398 КАЗАХСТАН		3969	160.3
498 МОЛДОВА, РЕСПУБЛИКА		125	2.4
762 ТАДЖИКИСТАН		290	4.6
860 УЗБЕКИСТАН		2589	70.1
804 УКРАИНА		1500	25.8
000 прочие		286	39.1
Всего		14800	417.9
Страны дальнего зарубежья		286	39.1
Страны СНГ		14514	378.8

85.09.20
ПОЛОТЕРЫ

Код и наименование страны контрагента	Ед. изме-рения	Экспорт	
		количество	стоимость
	ШТ		
000 прочие		9	6.7
Всего		9	6.7
Страны дальнего зарубежья		9	6.7

85.09.40
МАШИНЫ БЫТОВЫЕ ИЗМЕЛЬЧИТЕЛИ ПИЩЕВЫХ ПРОДУКТОВ И МИКСЕРЫ; СОКОВЫЖИМАЛКИ ДЛЯ ФРУКТОВ ИЛИ ОВОЩЕЙ С ВСТРОЕННЫМИ ЭЛЕКТРОДВИГАТЕЛЯМИ

Код и наименование страны контрагента	Ед. изме-рения	Экспорт	
		количество	стоимость
	ШТ		
031 АЗЕРБАЙДЖАН		680	23.1
398 КАЗАХСТАН		4228	117.3
417 КИРГИЗИЯ		50	1.3
498 МОЛДОВА, РЕСПУБЛИКА		495	17.2
762 ТАДЖИКИСТАН		1076	6.1
795 ТУРКМЕНИЯ		151	1.6
860 УЗБЕКИСТАН		1214	31.4
804 УКРАИНА		4989	158.2
203 ЧЕШСКАЯ РЕСПУБЛИКА		8004	232.8
000 прочие		196	21.2
Всего		21083	610.1
Страны дальнего зарубежья		8200	254.0
Страны СНГ		12883	356.1

85.09.80
ПРОЧИЕ МАШИНЫ ЭЛЕКТРОМЕХАНИЧЕСКИЕ БЫТОВЫЕ СО ВСТРОЕННЫМИ ЭЛЕКТРОДВИГАТЕЛЕЛЯМИ

Код и наименование страны контрагента	Ед. изме-рения	Экспорт	
		количество	стоимость
	ШТ		
031 АЗЕРБАЙДЖАН		1	0.0
398 КАЗАХСТАН		172	13.4
762 ТАДЖИКИСТАН		15	0.1
860 УЗБЕКИСТАН		3	0.1
804 УКРАИНА		335	13.3
000 прочие		74	21.4
Всего		600	48.3
Страны дальнего зарубежья		74	21.4
Страны СНГ		526	26.9

85.09.90
ЧАСТИ МАШИН ЭЛЕКТРОМЕХАНИЧЕСКИХ БЫТОВЫХ СО ВСТРОЕННЫМИ ЭЛЕКТРОДВИГАТЕЛЯМИ

Код и наименование страны контрагента	Ед. изме-рения	Экспорт	
		количество	стоимость
	Т		
398 КАЗАХСТАН		1	0.7
498 МОЛДОВА, РЕСПУБЛИКА		0	0.0
860 УЗБЕКИСТАН		0	0.5
804 УКРАИНА		1	3.9
000 прочие		1	2.8
Всего		3	8.0
Страны дальнего зарубежья		1	2.8
Страны СНГ		2	5.2

85.10.10
ЭЛЕКТРОБРИТВЫ

Код и наименование страны контрагента	Ед. изме-рения	Экспорт	
		количество	стоимость
	ШТ		
031 АЗЕРБАЙДЖАН		69500	464.2
364 ИРАН, ИСЛАМСКАЯ РЕСПУБЛИКА		35000	323.3
398 КАЗАХСТАН		376	3.6
417 КИРГИЗИЯ		340	1.6
440 ЛИТВА		11184	100.4
498 МОЛДОВА, РЕСПУБЛИКА		1340	14.8
496 МОНГОЛИЯ		-	63.0
795 ТУРКМЕНИЯ		10	0.1
804 УКРАИНА		3350	34.4
000 прочие		55	0.1
Всего		121155	1005.5
Страны дальнего зарубежья		46239	486.8
Страны СНГ		74916	518.7

85.10.20
МАШИНКИ ДЛЯ СТРИЖКИ ВОЛОС

Код и наименование страны контрагента	Ед. изме-рения	Экспорт	
		количество	стоимость
	ШТ		
398 КАЗАХСТАН		234	1.4
762 ТАДЖИКИСТАН		42	0.2
804 УКРАИНА		240	4.6
Всего		516	6.3
Страны СНГ		516	6.3

85.10.30
ПРИСПОСОБЛЕНИЯ ДЛЯ УДАЛЕНИЯ ВОЛОС

Код и наименование страны контрагента	Ед. изме-рения	Экспорт	
		количество	стоимость
	ШТ		
398 КАЗАХСТАН		8	0.2
860 УЗБЕКИСТАН		1	0.1
804 УКРАИНА		100	3.3
Всего		109	3.6
Страны СНГ		109	3.6

85.10.90
ЧАСТИ ЭЛЕКТРОБРИТВ, МАШИНОК ДЛЯ СТРИЖКИ ВОЛОС И ПРИСПОСОБЛЕНИЙ ДЛЯ УДАЛЕНИЯ ВОЛОС СО ВСТРОЕННЫМ ЭЛЕКТРОДВИГАТЕЛЕМ

Код и наименование страны контрагента	Ед. изме-рения	Экспорт	
		количество	стоимость
	Т		
804 УКРАИНА		0	1.9
000 прочие		0	6.5
Всего		0	8.4
Страны дальнего зарубежья		0	6.5
Страны СНГ		0	1.9

85.11.10
СВЕЧИ ЗАЖИГАНИЯ

Код и наименование страны контрагента	Ед. изме-рения	Экспорт	
		количество	стоимость
	ШТ		
031 АЗЕРБАЙДЖАН		689647	183.7
051 АРМЕНИЯ		83080	28.7
818 ЕГИПЕТ		447240	134.2
356 ИНДИЯ		442	146.2
398 КАЗАХСТАН		317149	151.5
417 КИРГИЗИЯ		17907	2.7
156 КИТАЙ		849	270.7
428 ЛАТВИЯ		172416	65.2
440 ЛИТВА		128765	116.6
498 МОЛДОВА, РЕСПУБЛИКА		108454	48.6
496 МОНГОЛИЯ		3128	242.7
616 ПОЛЬША		58512	210.7
760 СИРИЙСКАЯ АРАБСКАЯ РЕСПУБЛИКА		94500	70.8
762 ТАДЖИКИСТАН		16320	6.4
795 ТУРКМЕНИЯ		37680	56.8
860 УЗБЕКИСТАН		130490	96.4
804 УКРАИНА		4667839	1955.0
203 ЧЕШСКАЯ РЕСПУБЛИКА		5076889	1405.0
000 прочие		271133	160.8
Всего		12322440	5352.8
Страны дальнего зарубежья		6253874	2822.9
Страны СНГ		6068566	2529.9

85.11.20
МАГНЕТО РАЗНЫХ ТИПОВ; МАГНИТНЫЕ МАХОВИКИ

Код и наименование страны контрагента	Ед. изме-рения	Экспорт	
		количество	стоимость
	ШТ		
031 АЗЕРБАЙДЖАН		636	13.6
051 АРМЕНИЯ		23	0.6
398 КАЗАХСТАН		2212	86.8
417 КИРГИЗИЯ		5	0.4
498 МОЛДОВА, РЕСПУБЛИКА		82	1.1
795 ТУРКМЕНИЯ		15	0.6
860 УЗБЕКИСТАН		2158	51.9
804 УКРАИНА		3994	107.3
000 прочие		535	46.6
Всего		9660	308.8
Страны дальнего зарубежья		535	46.6
Страны СНГ		9125	262.3

85.11.30
РАСПРЕДЕЛИТЕЛИ; КАТУШКИ ЗАЖИГАНИЯ

Код и наименование страны контрагента	Ед. изме-рения	Экспорт	
		количество	стоимость
	ШТ		
268 ГРУЗИЯ		5	0.5
818 ЕГИПЕТ		13684	76.3
356 ИНДИЯ		50	88.5
398 КАЗАХСТАН		71938	489.7
417 КИРГИЗИЯ		2976	2.5
192 КУБА		17415	145.3
498 МОЛДОВА, РЕСПУБЛИКА		3130	23.5
616 ПОЛЬША		169	74.1
891 СЕРБИЯ И ЧЕРНОГОРИЯ		5763	52.4

Код и наименование страны контрагента	Ед. изме-рения	Экспорт	
		количество	стоимость
762 ТАДЖИКИСТАН		31573	5.8
795 ТУРКМЕНИЯ		38085	195.1
860 УЗБЕКИСТАН		64562	98.9
804 УКРАИНА		241902	1857.3
000 прочие		20935	208.2
Всего		512187	3318.2
Страны дальнего зарубежья		58016	644.8
Страны СНГ		454171	2673.4

85.11.40
СТАРТЕРЫ И СТАРТЕР-ГЕНЕРАТОРЫ

	ШТ		
031	АЗЕРБАЙДЖАН	983	60.5
051	АРМЕНИЯ	127	17.2
100	БОЛГАРИЯ	2283	129.1
348	ВЕНГРИЯ	1593	128.0
704	ВЬЕТНАМ	282	56.4
268	ГРУЗИЯ	113	21.6
356	ИНДИЯ	138	149.0
368	ИРАК	75	85.6
398	КАЗАХСТАН	28083	1261.0
124	КАНАДА	1171	78.0
417	КИРГИЗИЯ	351	9.9
156	КИТАЙ	382	74.8
192	КУБА	2103	207.1
428	ЛАТВИЯ	3367	233.0
440	ЛИТВА	834	154.9
498	МОЛДОВА, РЕСПУБЛИКА	757	66.1
496	МОНГОЛИЯ	386	645.4
616	ПОЛЬША	1641	224.3
762	ТАДЖИКИСТАН	845	27.5
795	ТУРКМЕНИЯ	1482	220.2
860	УЗБЕКИСТАН	21881	264.9
804	УКРАИНА	28668	2320.4
000	прочие	3101	362.7
Всего		100646	6797.8
Страны дальнего зарубежья		17356	2528.4
Страны СНГ		83290	4269.3

85.11.50
ПРОЧИЕ ГЕНЕРАТОРЫ

	ШТ		
031	АЗЕРБАЙДЖАН	1645	60.8
051	АРМЕНИЯ	63	6.9
100	БОЛГАРИЯ	1189	102.1
268	ГРУЗИЯ	137	8.4
356	ИНДИЯ	6	476.0
368	ИРАК	140	111.6
398	КАЗАХСТАН	11716	639.2
417	КИРГИЗИЯ	215	5.2
192	КУБА	1936	107.2
498	МОЛДОВА, РЕСПУБЛИКА	714	25.4
496	МОНГОЛИЯ	182	243.9
616	ПОЛЬША	116	57.4
762	ТАДЖИКИСТАН	85	4.8
795	ТУРКМЕНИЯ	520	146.1
860	УЗБЕКИСТАН	5597	181.5
804	УКРАИНА	70827	2334.6
000	прочие	6353	560.3
Всего		101441	5071.4
Страны дальнего зарубежья		9922	1658.5
Страны СНГ		91519	3412.9

85.11.80
ПРОЧЕЕ ЭЛЕКТРООБОРУДОВАНИЕ ДЛЯ ЗАЖИГАНИЯ ИЛИ ПУСКА ДВИГАТЕЛЕЙ ВНУТРЕННЕГО СГОРАНИЯ С ВОСПЛАМЕНЕНИЕМ ОТ ИСКРЫ ИЛИ ОТ СЖАТИЯ ГОРЮЧЕЙ СМЕСИ

	ШТ		
031	АЗЕРБАЙДЖАН	91675	208.7
051	АРМЕНИЯ	2060	0.4
268	ГРУЗИЯ	19063	7.6
356	ИНДИЯ	12	319.4
368	ИРАК	670	126.7
398	КАЗАХСТАН	323910	198.8
417	КИРГИЗИЯ	4257	10.6
192	КУБА	11132	61.3
498	МОЛДОВА, РЕСПУБЛИКА	14854	16.6
616	ПОЛЬША	3031	97.2
762	ТАДЖИКИСТАН	6830	4.2
795	ТУРКМЕНИЯ	42832	22.6
860	УЗБЕКИСТАН	203350	38.2
804	УКРАИНА	89481	524.1
203	ЧЕШСКАЯ РЕСПУБЛИКА	1331	93.8
000	прочие	69384	285.7
Всего		883872	2016.0
Страны дальнего зарубежья		85560	984.2
Страны СНГ		798312	1031.8

85.11.90
ПРОЧИЕ ЧАСТИ ЭЛЕКТРООБОРУДОВАНИЯ

	Т		
031	АЗЕРБАЙДЖАН	1	12.0
051	АРМЕНИЯ	1	4.7
100	БОЛГАРИЯ	34	320.9
268	ГРУЗИЯ	0	1.1
818	ЕГИПЕТ	8	110.8
356	ИНДИЯ	0	938.3
368	ИРАК	2	145.4
398	КАЗАХСТАН	35	275.8
417	КИРГИЗИЯ	9	16.6
156	КИТАЙ	1	152.2
192	КУБА	11	135.8
498	МОЛДОВА, РЕСПУБЛИКА	3	35.8
762	ТАДЖИКИСТАН	18	15.9
795	ТУРКМЕНИЯ	7	161.1
860	УЗБЕКИСТАН	10	22.5
804	УКРАИНА	115	1136.5
000	прочие	29	302.4
Всего		284	3788.0
Страны дальнего зарубежья		85	2105.8
Страны СНГ		199	1682.2

85.12.10
ПРИБОРЫ ОСВЕЩЕНИЯ ИЛИ ВИЗУАЛЬНОЙ СИГНАЛИЗАЦИИ, ИСПОЛЬЗУЕМЫЕ НА ВЕЛОСИПЕДАХ

	ШТ		
398	КАЗАХСТАН	50	0.0
000	прочие	1043	1.3
Всего		1093	1.3
Страны дальнего зарубежья		1043	1.3
Страны СНГ		50	0.0

85.12.20
ПРИБОРЫ ОСВЕЩЕНИЯ ИЛИ ВИЗУАЛЬНОЙ СИГНАЛИЗАЦИИ ПРОЧИЕ

	ШТ		
031	АЗЕРБАЙДЖАН	107826	308.7
051	АРМЕНИЯ	19892	111.5
100	БОЛГАРИЯ	23188	132.4
268	ГРУЗИЯ	2029	71.8
818	ЕГИПЕТ	6126	139.3
398	КАЗАХСТАН	61907	304.0
417	КИРГИЗИЯ	43445	8.3
156	КИТАЙ	257	369.0
192	КУБА	45565	328.3
440	ЛИТВА	8485	62.2
498	МОЛДОВА, РЕСПУБЛИКА	5849	27.8
762	ТАДЖИКИСТАН	2089	7.5
795	ТУРКМЕНИЯ	2348	147.2
860	УЗБЕКИСТАН	51297	111.4
804	УКРАИНА	827896	4378.6
000	прочие	52892	358.2
Всего		1261091	6866.4
Страны дальнего зарубежья		136513	1389.6
Страны СНГ		1124578	5476.8

85.12.30
ПРИБОРЫ ЗВУКОВОЙ СИГНАЛИЗАЦИИ

	ШТ		
031	АЗЕРБАЙДЖАН	205	0.8
051	АРМЕНИЯ	18	20.2
268	ГРУЗИЯ	30	10.3
398	КАЗАХСТАН	1898	69.1
417	КИРГИЗИЯ	357	17.8
498	МОЛДОВА, РЕСПУБЛИКА	532	9.6
762	ТАДЖИКИСТАН	4	0.0
795	ТУРКМЕНИЯ	240	1.9
860	УЗБЕКИСТАН	3677	4.7
804	УКРАИНА	49962	110.9
000	прочие	12117	45.2
Всего		69040	290.5
Страны дальнего зарубежья		12117	45.2
Страны СНГ		56923	245.3

85.12.40
СТЕКЛООЧИСТИТЕЛИ, АНТИОБЛЕДЕНИТЕЛИ И ПРОТИВОЗАПОТЕВАТЕЛИ

	ШТ		
031	АЗЕРБАЙДЖАН	14	1.7
268	ГРУЗИЯ	5	0.0
398	КАЗАХСТАН	180	3.1
417	КИРГИЗИЯ	5	0.3
498	МОЛДОВА, РЕСПУБЛИКА	10	0.4
795	ТУРКМЕНИЯ	166	13.4
860	УЗБЕКИСТАН	824	0.1
804	УКРАИНА	22981	262.8
000	прочие	3348	103.4
Всего		27533	385.2
Страны дальнего зарубежья		3348	103.4
Страны СНГ		24185	281.8

85.12.90
ЧАСТИ ЭЛЕКТРООСВЕТИТЕЛЬНОГО И СИГНАЛИЗАЦИОННОГО ОБОРУДОВАНИЯ (КРОМЕ ИЗДЕЛИЙ ТОВАРНОЙ ПОЗИЦИИ 8539)

	Т		
031	АЗЕРБАЙДЖАН	29	147.8
051	АРМЕНИЯ	11	57.3
268	ГРУЗИЯ	6	36.3
356	ИНДИЯ	0	167.7
398	КАЗАХСТАН	6	25.8
417	КИРГИЗИЯ	0	0.1
498	МОЛДОВА, РЕСПУБЛИКА	3	13.5
762	ТАДЖИКИСТАН	0	0.0
795	ТУРКМЕНИЯ	0	1.2
792	ТУРЦИЯ	7	55.7
860	УЗБЕКИСТАН	8	10.6
804	УКРАИНА	215	1193.2
000	прочие	28	161.8
Всего		312	1871.0
Страны дальнего зарубежья		35	385.2
Страны СНГ		277	1485.8

85.13.10
ФОНАРИ

	ШТ		
031	АЗЕРБАЙДЖАН	5	0.0
051	АРМЕНИЯ	50	1.3
704	ВЬЕТНАМ	13370	343.2
268	ГРУЗИЯ	56	6.6
398	КАЗАХСТАН	18876	615.8
417	КИРГИЗИЯ	78	2.5
498	МОЛДОВА, РЕСПУБЛИКА	37	1.3
762	ТАДЖИКИСТАН	120	3.9
860	УЗБЕКИСТАН	7837	298.6
804	УКРАИНА	106617	244.0
000	прочие	9435	101.7
Всего		156481	1618.9
Страны дальнего зарубежья		22805	444.9
Страны СНГ		133676	1174.0

85.13.90
ЧАСТИ ФОНАРЕЙ ПОРТАТИВНЫХ ЭЛЕКТРИЧЕСКИХ, РАБОТАЮЩИХ ОТ СОБСТВЕННОГО ИСТОЧНИКА ЭНЕРГИИ (БАТАРЕЙ СУХИХ ЭЛЕМЕНТОВ, АККУМУЛЯТОРОВ, МАГНЕТО), КРОМЕ ОСВЕТИТЕЛЬНОГО ОБОРУДОВАНИЯ, ТОВАРНОЙ ПОЗИЦИИ 8512

	Т		
398	КАЗАХСТАН	0	112.1
498	МОЛДОВА, РЕСПУБЛИКА	0	0.1
000	прочие	0	0.1
Всего		0	112.3
Страны дальнего зарубежья		0	0.1
Страны СНГ		0	112.2

Код и наименование страны контрагента	Ед. изме-рения	Экспорт	
		количество	стоимость

85.14.10
ПЕЧИ И КАМЕРЫ СОПРОТИВЛЕНИЯ

		ШТ	
036	АВСТРАЛИЯ	1	64.3
031	АЗЕРБАЙДЖАН	8	22.4
051	АРМЕНИЯ	19	564.9
276	ГЕРМАНИЯ	16	133.6
268	ГРУЗИЯ	7	51.8
356	ИНДИЯ	21	612.5
364	ИРАН, ИСЛАМСКАЯ РЕСПУБЛИКА	3	147.6
398	КАЗАХСТАН	612	882.0
124	КАНАДА	8	90.4
156	КИТАЙ	1	156.0
498	МОЛДОВА, РЕСПУБЛИКА	6	14.0
762	ТАДЖИКИСТАН	14	31.4
795	ТУРКМЕНИЯ	7	6.3
860	УЗБЕКИСТАН	51	56.8
804	УКРАИНА	242	877.5
000	прочие	60	190.9
Всего		1076	3902.1
Страны дальнего зарубежья		110	1395.1
Страны СНГ		966	2506.9

85.14.20
ПЕЧИ И КАМЕРЫ ИНДУКЦИОННЫЕ ИЛИ ДИЭЛЕКТРИЧЕСКОГО НАГРЕВА

		ШТ	
031	АЗЕРБАЙДЖАН	1	124.0
051	АРМЕНИЯ	2	0.5
356	ИНДИЯ	3	150.1
398	КАЗАХСТАН	18	1101.4
860	УЗБЕКИСТАН	1	45.0
804	УКРАИНА	5	93.8
000	прочие	7	64.4
Всего		37	1579.2
Страны дальнего зарубежья		10	214.5
Страны СНГ		27	1364.7

85.14.30
ПРОЧИЕ ПЕЧИ И КАМЕРЫ; ПЕЧИ С ИНФРОКАРАСНЫМ ИЗЛУЧЕНИЕМ

		ШТ	
268	ГРУЗИЯ	4	5.1
818	ЕГИПЕТ	1	83.1
356	ИНДИЯ	2	200.6
398	КАЗАХСТАН	121	32.3
428	ЛАТВИЯ	1	203.7
496	МОНГОЛИЯ	1	240.0
792	ТУРЦИЯ	2	617.3
804	УКРАИНА	9	607.7
000	прочие	10	23.1
Всего		151	2013.0
Страны дальнего зарубежья		17	1367.8
Страны СНГ		134	645.1

85.14.40
ОБОРУДОВАНИЕ ДЛЯ ТЕРМИЧЕСКОЙ ОБРАБОТКИ МАТЕРИАЛОВ С ПОМОЩЬЮ ЯВЛЕНИЯ ИНДУКЦИИ ИЛИ ДИЭЛЕКТРИЧЕСКИХ ПОТЕРЬ, ПРОЧЕЕ

		ШТ	
704	ВЬЕТНАМ	1	238.4
356	ИНДИЯ	1	53.0
364	ИРАН, ИСЛАМСКАЯ РЕСПУБЛИКА	2	148.6
398	КАЗАХСТАН	40	576.6
498	МОЛДОВА, РЕСПУБЛИКА	1	2.0
804	УКРАИНА	5	891.4
246	ФИНЛЯНДИЯ	1	149.3
000	прочие	2	40.9
Всего		53	2100.2
Страны дальнего зарубежья		7	630.2
Страны СНГ		46	1470.0

85.14.90
ЧАСТИ ПЕЧЕЙ И КАМЕР ПРОМЫШЛЕННЫХ ИЛИ ЛАБОРАТОРНЫХ ЭЛЕКТРИЧЕСКИХ

		Т	
031	АЗЕРБАЙДЖАН	25	140.9
348	ВЕНГРИЯ	1	82.6
276	ГЕРМАНИЯ	37	365.2
268	ГРУЗИЯ	10	83.0
398	КАЗАХСТАН	212	2137.3
124	КАНАДА	2041	13798.1
428	ЛАТВИЯ	3	56.0
498	МОЛДОВА, РЕСПУБЛИКА	20	69.6
840	СОЕДИНЕННЫЕ ШТАТЫ	1	53.2
860	УЗБЕКИСТАН	9	42.6
804	УКРАИНА	9	156.5
000	прочие	2	93.1
Всего		2369	17078.0
Страны дальнего зарубежья		2084	14448.2
Страны СНГ		285	2629.9

85.15.11
ПАЯЛЬНИКИ И ПИСТОЛЕТЫ ПАЯЛЬНЫЕ ДЛЯ НИЗКОТЕМПЕРАТУРНОЙ ПАЙКИ

		ШТ	
268	ГРУЗИЯ	5	0.0
398	КАЗАХСТАН	3760	10.0
417	КИРГИЗИЯ	4205	3.2
498	МОЛДОВА, РЕСПУБЛИКА	10	0.0
496	МОНГОЛИЯ	-	131.9
762	ТАДЖИКИСТАН	1600	1.3
795	ТУРКМЕНИЯ	1424	1.4
860	УЗБЕКИСТАН	2	0.0
804	УКРАИНА	603	0.3
000	прочие	10059	22.0
Всего		21668	170.2
Страны дальнего зарубежья		10059	153.9
Страны СНГ		11609	16.3

85.15.19
ПРОЧИЕ МАШИНЫ И АППАРАТЫ ДЛЯ ВЫСОКОТЕМПЕРАТУРНОЙ ПАЙКИ ИЛИ НИЗКОТЕМПЕРАТУРНОЙ ПАЙКИ

		ШТ	
398	КАЗАХСТАН	39	3.1
417	КИРГИЗИЯ	500	0.2
498	МОЛДОВА, РЕСПУБЛИКА	1225	1.8
860	УЗБЕКИСТАН	1	4.9
000	прочие	1151	44.7
Всего		2916	54.8
Страны дальнего зарубежья		1151	44.7
Страны СНГ		1765	10.1

85.15.21
АВТОМАТИЧЕСКИЕ ИЛИ ПОЛУАВТОМАТИЧЕСКИЕ МАШИНЫ И АППАРАТЫ ДЛЯ СВАРКИ МЕТАЛЛОВ СОПРОТИВЛЕНИЕМ

		ШТ	
398	КАЗАХСТАН	26	304.4
440	ЛИТВА	4	84.2
578	НОРВЕГИЯ	1	1202.0
804	УКРАИНА	2	103.0
000	прочие	27	73.9
Всего		60	1767.5
Страны дальнего зарубежья		32	1360.1
Страны СНГ		28	407.4

85.15.29
ПРОЧИЕ МАШИНЫ И АППАРАТЫ ДЛЯ СВАРКИ МЕТАЛЛОВ СОПРОТИВЛЕНИЕМ

		ШТ	
398	КАЗАХСТАН	124	76.3
156	КИТАЙ	2	742.6
860	УЗБЕКИСТАН	1	1.5
804	УКРАИНА	15	100.8
000	прочие	30	70.6
Всего		172	991.9
Страны дальнего зарубежья		32	813.2
Страны СНГ		140	178.6

85.15.31
АВТОМАТИЧЕСКИЕ ИЛИ ПОЛУАВТОМАТИЧЕСКИЕ МАШИНЫ И АППАРАТЫ ДЛЯ ДУГОВОЙ (ВКЛЮЧАЯ ПЛАЗМЕННО-ДУГОВУЮ) СВАРКИ МЕТАЛЛОВ

		ШТ	
031	АЗЕРБАЙДЖАН	2	1.7
356	ИНДИЯ	1	246.0
364	ИРАН, ИСЛАМСКАЯ РЕСПУБЛИКА	23	183.1
398	КАЗАХСТАН	384	832.7
417	КИРГИЗИЯ	1	0.3
156	КИТАЙ	1	64.8
498	МОЛДОВА, РЕСПУБЛИКА	22	6.0
891	СЕРБИЯ И ЧЕРНОГОРИЯ	2	117.4
840	СОЕДИНЕННЫЕ ШТАТЫ	896	196.7
795	ТУРКМЕНИЯ	2321	90.9
860	УЗБЕКИСТАН	38	53.4
804	УКРАИНА	10	76.7
000	прочие	55	117.3
Всего		3756	1986.9
Страны дальнего зарубежья		978	925.3
Страны СНГ		2778	1061.6

85.15.39
ПРОЧИЕ МАШИНЫ И АППАРАТЫ ДЛЯ РУЧНОЙ СВАРКИ ПОКРЫТЫМИ ЭЛЕКТРОДАМИ, УКОМПЛЕКТОВАННЫЕ ПРИСПОСОБЛЕНИЯМИ ДЛЯ СВАРКИ ИЛИ РЕЗКИ

		ШТ	
031	АЗЕРБАЙДЖАН	24	93.2
051	АРМЕНИЯ	29	116.3
268	ГРУЗИЯ	34	42.9
356	ИНДИЯ	4	208.1
380	ИТАЛИЯ	20	128.9
398	КАЗАХСТАН	1057	1563.9
417	КИРГИЗИЯ	2	4.1
498	МОЛДОВА, РЕСПУБЛИКА	15	0.8
762	ТАДЖИКИСТАН	1	1.0
795	ТУРКМЕНИЯ	126	441.7
860	УЗБЕКИСТАН	46	104.4
804	УКРАИНА	463	239.0
000	прочие	130	195.9
Всего		1951	3140.0
Страны дальнего зарубежья		154	532.8
Страны СНГ		1797	2607.2

85.15.80
ПРОЧИЕ МАШИНЫ И АППАРАТЫ ДЛЯ ОБРАБОТКИ МЕТАЛЛОВ

		ШТ	
031	АЗЕРБАЙДЖАН	4	123.9
276	ГЕРМАНИЯ	98	1545.7
268	ГРУЗИЯ	1	1.5
398	КАЗАХСТАН	297	303.3
498	МОЛДОВА, РЕСПУБЛИКА	1	4.9
578	НОРВЕГИЯ	5	1297.0
616	ПОЛЬША	1	302.6
840	СОЕДИНЕННЫЕ ШТАТЫ	6	76.0
762	ТАДЖИКИСТАН	2	1.8
795	ТУРКМЕНИЯ	70	0.2
804	УКРАИНА	16	43.4
000	прочие	40	133.9
Всего		541	3834.3
Страны дальнего зарубежья		150	3355.2
Страны СНГ		391	479.1

85.15.90
ПРОЧИЕ ЧАСТИ МАШИН И АППАРАТОВ ДЛЯ СВАРКИ

		Т	
356	ИНДИЯ	2	142.4
398	КАЗАХСТАН	40	162.2
428	ЛАТВИЯ	11	181.1
498	МОЛДОВА, РЕСПУБЛИКА	0	7.0
795	ТУРКМЕНИЯ	7	21.6
860	УЗБЕКИСТАН	1	12.8
804	УКРАИНА	0	21.8
000	прочие	7	131.0
Всего		67	679.9
Страны дальнего зарубежья		20	454.6
Страны СНГ		48	225.4

Код и наименование страны контрагента	Ед. изме-рения	Экспорт	
		количество	стоимость

85.16.10
ЭЛЕКТРИЧЕСКИЕ ВОДОНАГРЕВАТЕЛИ БЕЗЫНЕРЦИОННЫЕ (ПРОТОЧНОЙ ВОДЫ) ИЛИ АККУМУЛИРУЮЩИЕ (ВОДЫ, НАХОДЯЩЕЙСЯ В ЕМКОСТИ), ЭЛЕКТРОНАГРЕВАТЕЛИ ПОГРУЖНЫЕ

		ШТ	
051	АРМЕНИЯ	224	24.7
268	ГРУЗИЯ	2	2.9
380	ИТАЛИЯ	8878	557.3
398	КАЗАХСТАН	18326	849.0
417	КИРГИЗИЯ	35069	24.3
498	МОЛДОВА, РЕСПУБЛИКА	172	15.2
496	МОНГОЛИЯ	2021	115.6
616	ПОЛЬША	1167	94.6
762	ТАДЖИКИСТАН	3230	12.6
795	ТУРКМЕНИЯ	413	48.5
860	УЗБЕКИСТАН	6613	69.6
804	УКРАИНА	13948	1039.0
000	прочие	6970	99.2
Всего		97033	2952.5
Страны дальнего зарубежья		19036	866.7
Страны СНГ		77997	2085.8

85.16.21
РАДИАТОРЫ ТЕПЛОАККУМУЛИРУЮЩИЕ ДЛЯ ОБОГРЕВА ПРОСТРАНСТВА И ОБОГРЕВА ГРУНТА

		ШТ	
398	КАЗАХСТАН	183	14.0
860	УЗБЕКИСТАН	1	0.7
000	прочие	13	6.2
Всего		197	20.9
Страны дальнего зарубежья		13	6.2
Страны СНГ		184	14.7

85.16.29
ПРОЧИЕ ЭЛЕКТРОПРИБОРЫ ОБОГРЕВА ПРОСТРАНСТВА И ОБОГРЕВА ГРУНТА

		ШТ	
031	АЗЕРБАЙДЖАН	1	0.1
051	АРМЕНИЯ	2	2.3
268	ГРУЗИЯ	2	0.2
380	ИТАЛИЯ	15171	208.4
398	КАЗАХСТАН	29606	2994.3
417	КИРГИЗИЯ	368	54.1
498	МОЛДОВА, РЕСПУБЛИКА	27	3.4
496	МОНГОЛИЯ	1161	53.1
762	ТАДЖИКИСТАН	385	4.9
795	ТУРКМЕНИЯ	57	34.4
860	УЗБЕКИСТАН	2937	63.5
804	УКРАИНА	1335	280.4
246	ФИНЛЯНДИЯ	13704	725.1
756	ШВЕЙЦАРИЯ	2560	102.4
000	прочие	8266	224.1
Всего		75582	4750.5
Страны дальнего зарубежья		40862	1313.1
Страны СНГ		34720	3437.4

85.16.31
ЭЛЕКТРОСУШИТЕЛИ ДЛЯ ВОЛОС

		ШТ	
268	ГРУЗИЯ	239	1.3
398	КАЗАХСТАН	1097	9.5
804	УКРАИНА	1246	18.2
000	прочие	2	0.1
Всего		2584	29.1
Страны дальнего зарубежья		2	0.1
Страны СНГ		2582	29.0

85.16.32
ЭЛЕКТРОПРИБОРЫ ДЛЯ ПАРИКМАХЕРСКИХ ЦЕЛЕЙ ПРОЧИЕ

		ШТ	
398	КАЗАХСТАН	360	1.1
417	КИРГИЗИЯ	6000	3.5
496	МОНГОЛИЯ	-	53.4
762	ТАДЖИКИСТАН	20	0.2
860	УЗБЕКИСТАН	11	0.3
804	УКРАИНА	330	2.4
000	прочие	20	0.0
Всего		6741	60.8
Страны дальнего зарубежья		20	53.4
Страны СНГ		6721	7.5

85.16.33
ЭЛЕКТРОСУШИТЕЛИ ДЛЯ РУК

		ШТ	
398	КАЗАХСТАН	25	1.9
860	УЗБЕКИСТАН	100	6.4
804	УКРАИНА	11	0.2
000	прочие	6	0.1
Всего		142	8.7
Страны дальнего зарубежья		6	0.1
Страны СНГ		136	8.6

85.16.40
ЭЛЕКТРОУТЮГИ

		ШТ	
031	АЗЕРБАЙДЖАН	10198	87.5
004	АФГАНИСТАН	24000	121.2
268	ГРУЗИЯ	450	3.2
398	КАЗАХСТАН	3957	49.5
498	МОЛДОВА, РЕСПУБЛИКА	730	6.3
496	МОНГОЛИЯ	-	87.1
762	ТАДЖИКИСТАН	816	3.2
795	ТУРКМЕНИЯ	284	2.5
860	УЗБЕКИСТАН	19050	80.2
804	УКРАИНА	1668	23.9
000	прочие	51	0.8
Всего		61204	465.5
Страны дальнего зарубежья		24051	209.2
Страны СНГ		37153	256.4

85.16.50
ПЕЧИ МИКРОВОЛНОВЫЕ

		ШТ	
268	ГРУЗИЯ	30	1.8
398	КАЗАХСТАН	907	57.9
762	ТАДЖИКИСТАН	19	0.5
860	УЗБЕКИСТАН	168	12.3
804	УКРАИНА	8	2.8
000	прочие	440	13.4
Всего		1572	88.7
Страны дальнего зарубежья		440	13.4
Страны СНГ		1132	75.3

85.16.60
ПЕЧИ ПРОЧИЕ; ЭЛЕКТРОПЛИТЫ, ЭЛЕКТРОПЛИТКИ, МАРМИТЫ, ВАРОЧНЫЕ ЭЛЕКТРОКОТЛЫ; ГРИЛИ И РОСТЕРЫ

		ШТ	
031	АЗЕРБАЙДЖАН	13819	338.6
268	ГРУЗИЯ	539	45.0
398	КАЗАХСТАН	67610	5663.3
417	КИРГИЗИЯ	759	19.5
498	МОЛДОВА, РЕСПУБЛИКА	66	10.1
496	МОНГОЛИЯ	12845	1022.4
762	ТАДЖИКИСТАН	27604	119.3
795	ТУРКМЕНИЯ	77	6.6
860	УЗБЕКИСТАН	572	90.6
804	УКРАИНА	39631	1083.3
000	прочие	346	65.5
Всего		163868	8464.3
Страны дальнего зарубежья		13191	1087.9
Страны СНГ		150677	7376.3

85.16.71
ПРИБОРЫ ЭЛЕКТРОНАГРЕВАТЕЛЬНЫЕ ДЛЯ ПРИГОТОВЛЕНИЯ КОФЕ ИЛИ ЧАЯ

		ШТ	
031	АЗЕРБАЙДЖАН	727	7.3
398	КАЗАХСТАН	4518	56.9
498	МОЛДОВА, РЕСПУБЛИКА	60	0.6
762	ТАДЖИКИСТАН	20	0.3
795	ТУРКМЕНИЯ	152	1.1
860	УЗБЕКИСТАН	901	8.2
804	УКРАИНА	116	4.1
000	прочие	313	28.2
Всего		6807	106.8
Страны дальнего зарубежья		313	28.2
Страны СНГ		6494	78.5

85.16.72
ТОСТЕРЫ

		ШТ	
398	КАЗАХСТАН	310	3.9
804	УКРАИНА	150	1.8
000	прочие	5	1.4
Всего		465	7.1
Страны дальнего зарубежья		5	1.4
Страны СНГ		460	5.7

85.16.79
ПРОЧИЕ ПРИБОРЫ ЭЛЕКТРОНАГРЕВАТЕЛЬНЫЕ

		ШТ	
051	АРМЕНИЯ	104	2.1
268	ГРУЗИЯ	20	0.1
398	КАЗАХСТАН	167400	221.6
417	КИРГИЗИЯ	32	21.2
498	МОЛДОВА, РЕСПУБЛИКА	8487	7.0
762	ТАДЖИКИСТАН	72	0.3
795	ТУРКМЕНИЯ	2	43.9
860	УЗБЕКИСТАН	1882	49.3
804	УКРАИНА	27194	72.9
000	прочие	7433	111.0
Всего		212626	529.4
Страны дальнего зарубежья		7433	111.0
Страны СНГ		205193	418.4

85.16.80
ЭЛЕКТРИЧЕСКИЕ СОПРОТИВЛЕНИЯ НАГРЕВАТЕЛЬНЫЕ

		ШТ	
031	АЗЕРБАЙДЖАН	276	13.0
268	ГРУЗИЯ	42	5.4
398	КАЗАХСТАН	42836	1086.8
417	КИРГИЗИЯ	154211	55.0
440	ЛИТВА	2673	75.8
498	МОЛДОВА, РЕСПУБЛИКА	90	0.8
620	ПОРТУГАЛИЯ	4999	216.8
826	СОЕДИНЕННОЕ КОРОЛЕВСТВО	1811	52.8
762	ТАДЖИКИСТАН	2055	53.3
795	ТУРКМЕНИЯ	7278	30.2
860	УЗБЕКИСТАН	23147	89.4
804	УКРАИНА	32451	709.8
203	ЧЕШСКАЯ РЕСПУБЛИКА	15	132.6
000	прочие	27481	243.6
Всего		299365	2765.3
Страны дальнего зарубежья		36979	721.6
Страны СНГ		262386	2043.7

85.16.90
ЧАСТИ ПРИБОРОВ ЭЛЕКТРИЧЕСКИХ ВОДОНАГРЕВАТЕЛЬНЫХ БЕЗИНЕРЦИОННЫХ ИЛИ АККУМУЛИРУЮЩИХ, ЭЛЕКТРОКИПЯТИЛЬНИКОВ ПОГРУЖНЫХ; ЭЛЕКТРООБОРУДОВАНИЯ ДЛЯ ОБОГРЕВА ПОЛА, ОТОПЛЕНИЯ ПОМЕЩЕНИЙ; ЭЛЕКРОУТЮГОВ И ПРОЧИХ БЫТОВЫХ ПРИБОРОВ

		Т	
398	КАЗАХСТАН	9	36.3
417	КИРГИЗИЯ	1	7.2
498	МОЛДОВА, РЕСПУБЛИКА	0	0.4
762	ТАДЖИКИСТАН	1	23.3
792	ТУРЦИЯ	108	196.0
860	УЗБЕКИСТАН	0	0.0
804	УКРАИНА	18	65.3
000	прочие	6	72.5
Всего		143	401.0
Страны дальнего зарубежья		115	268.4
Страны СНГ		29	132.6

Код и наименование страны контрагента	Ед. изме-рения	Экспорт	
		количество	стоимость

85.17.11
ТЕЛЕФОННЫЕ АППАРАТЫ ДЛЯ ПРОВОДНОЙ СВЯЗИ С БЕСПРОВОДНОЙ ТРУБКОЙ

		ШТ	
398	КАЗАХСТАН	248	4.8
417	КИРГИЗИЯ	258	8.8
762	ТАДЖИКИСТАН	40	3.4
860	УЗБЕКИСТАН	3	0.8
000	прочие	124	6.5
Всего		673	24.3
Страны дальнего зарубежья		124	6.5
Страны СНГ		549	17.8

85.17.19
ПРОЧИЕ ТЕЛЕФОННЫЕ АППАРАТЫ; ВИДЕОФОНЫ

		ШТ	
031	АЗЕРБАЙДЖАН	100	32.0
268	ГРУЗИЯ	5	4.0
398	КАЗАХСТАН	7713	129.1
417	КИРГИЗИЯ	1032	186.1
498	МОЛДОВА, РЕСПУБЛИКА	130	4.7
591	ПАНАМА	1000	60.5
762	ТАДЖИКИСТАН	24	3.3
795	ТУРКМЕНИЯ	10869	36.9
860	УЗБЕКИСТАН	3533	16.6
804	УКРАИНА	465	43.3
000	прочие	574	38.9
Всего		25445	555.4
Страны дальнего зарубежья		1574	99.4
Страны СНГ		23871	456.0

85.17.21
ФАКСИМИЛЬНЫЕ АППАРАТЫ

		ШТ	
795	ТУРКМЕНИЯ	2	0.1
000	прочие	13	3.2
Всего		15	3.3
Страны дальнего зарубежья		13	3.2
Страны СНГ		2	0.1

85.17.30
КОММУТАТОРЫ ДЛЯ ТЕЛЕФОННОЙ ИЛИ ТЕЛЕГРАФНОЙ СВЯЗИ

		ШТ	
031	АЗЕРБАЙДЖАН	10	38.6
051	АРМЕНИЯ	19	3.8
704	ВЬЕТНАМ	1	295.7
276	ГЕРМАНИЯ	191	50.2
268	ГРУЗИЯ	4	296.1
398	КАЗАХСТАН	644	6054.9
417	КИРГИЗИЯ	22	46.7
440	ЛИТВА	25	964.1
528	НИДЕРЛАНДЫ	978	59.3
762	ТАДЖИКИСТАН	7	166.0
860	УЗБЕКИСТАН	14	167.6
804	УКРАИНА	137	607.7
246	ФИНЛЯНДИЯ	191	2058.4
000	прочие	25	167.4
Всего		2268	10976.3
Страны дальнего зарубежья		1411	3595.0
Страны СНГ		857	7381.3

85.17.50
ПРОЧИЕ АППАРАТЫ ДЛЯ СИСТЕМ ПРОВОДНОЙ СВЯЗИ НА НЕСУЩЕЙ ЧАСТОТЕ ИЛИ ДЛЯ ЦИФРОВЫХ ПРОВОДНЫХ СИСТЕМ СВЯЗИ

		ШТ	
031	АЗЕРБАЙДЖАН	32	15.8
051	АРМЕНИЯ	74	13.8
704	ВЬЕТНАМ	7	411.1
276	ГЕРМАНИЯ	192	102.3
268	ГРУЗИЯ	153	52.0
356	ИНДИЯ	5	152.8
398	КАЗАХСТАН	1134	1655.0
417	КИРГИЗИЯ	143	73.0
156	КИТАЙ	46	2939.0
498	МОЛДОВА, РЕСПУБЛИКА	25	25.6
496	МОНГОЛИЯ	171	650.8
826	СОЕДИНЕННОЕ КОРОЛЕВСТВО	5	79.0
840	СОЕДИНЕННЫЕ ШТАТЫ	421	368.6
762	ТАДЖИКИСТАН	267	49.8
795	ТУРКМЕНИЯ	24	31.0
860	УЗБЕКИСТАН	792	380.9
804	УКРАИНА	52	117.5
246	ФИНЛЯНДИЯ	30461	4535.1
000	прочие	205	144.3
Всего		34209	11797.5
Страны дальнего зарубежья		31513	9383.0
Страны СНГ		2696	2414.5

85.17.80
ПРОЧИЕ УСТРОЙСТВА ДЛЯ ПРОВОДНОЙ СВЯЗИ

		ШТ	
051	АРМЕНИЯ	3	24.6
268	ГРУЗИЯ	48	45.3
398	КАЗАХСТАН	723	575.6
417	КИРГИЗИЯ	330	13.3
762	ТАДЖИКИСТАН	2	148.9
795	ТУРКМЕНИЯ	150	0.5
860	УЗБЕКИСТАН	4	6.1
804	УКРАИНА	17735	185.9
233	ЭСТОНИЯ	5792	293.7
000	прочие	29	18.8
Всего		24816	1312.7
Страны дальнего зарубежья		5821	312.5
Страны СНГ		18995	1000.2

85.17.90
ЧАСТИ АППАРАТОВ ЭЛЕКТРИЧЕСКИХ ТЕЛЕФОННЫХ ИЛИ ТЕЛЕГРАФНЫХ ДЛЯ ПРОВОДНОЙ СВЯЗИ

		ШТ	
031	АЗЕРБАЙДЖАН	101	9.5
051	АРМЕНИЯ	3	4.0
056	БЕЛЬГИЯ	56	89.0
276	ГЕРМАНИЯ	1074	849.4
268	ГРУЗИЯ	386	10.2
376	ИЗРАИЛЬ	420	61.4
356	ИНДИЯ	86	199.0
380	ИТАЛИЯ	346	127.4
398	КАЗАХСТАН	15645	1773.6
417	КИРГИЗИЯ	1151	14.6
428	ЛАТВИЯ	449	149.7
498	МОЛДОВА, РЕСПУБЛИКА	4549	113.9
496	МОНГОЛИЯ	116	83.6
528	НИДЕРЛАНДЫ	304	3665.6
616	ПОЛЬША	279	67.8
705	СЛОВЕНИЯ	215	93.7
762	ТАДЖИКИСТАН	227	23.1
795	ТУРКМЕНИЯ	182	66.9
860	УЗБЕКИСТАН	32	69.2
804	УКРАИНА	12736	138.9
246	ФИНЛЯНДИЯ	2095	1970.2
000	прочие	7210	198.9
Всего		47662	9779.5
Страны дальнего зарубежья		12650	7555.6
Страны СНГ		35012	2223.9

85.18.10
МИКРОФОНЫ И ПОДСТАВКИ ДЛЯ НИХ

		ШТ	
031	АЗЕРБАЙДЖАН	34	4.7
051	АРМЕНИЯ	6	3.3
276	ГЕРМАНИЯ	4686	330.9
398	КАЗАХСТАН	983	6.9
417	КИРГИЗИЯ	16	4.8
840	СОЕДИНЕННЫЕ ШТАТЫ	1985	235.2
762	ТАДЖИКИСТАН	6	3.3
860	УЗБЕКИСТАН	2	0.1
000	прочие	6473	146.1
Всего		14191	735.3
Страны дальнего зарубежья		13144	712.1
Страны СНГ		1047	23.2

85.18.21
ГРОМКОГОВОРИТЕЛИ ОДИНОЧНЫЕ, СМОНТИРОВАННЫЕ В КОРПУСАХ

		ШТ	
031	АЗЕРБАЙДЖАН	77	4.8
051	АРМЕНИЯ	7	0.1
398	КАЗАХСТАН	3694	122.9
417	КИРГИЗИЯ	11	0.1
498	МОЛДОВА, РЕСПУБЛИКА	124	0.2
762	ТАДЖИКИСТАН	15	2.2
860	УЗБЕКИСТАН	455	7.8
804	УКРАИНА	1685	2.2
000	прочие	24082	85.8
Всего		30150	226.2
Страны дальнего зарубежья		24082	85.8
Страны СНГ		6068	140.4

85.18.22
КОМПЛЕКТЫ ГРОМКОГОВОРИТЕЛЕЙ, СМОНТИРОВАННЫХ В ОДНОМ КОРПУСЕ

		ШТ	
031	АЗЕРБАЙДЖАН	13	2.8
051	АРМЕНИЯ	18	6.0
268	ГРУЗИЯ	97	9.9
398	КАЗАХСТАН	246	25.1
417	КИРГИЗИЯ	18	6.0
762	ТАДЖИКИСТАН	18	6.0
860	УЗБЕКИСТАН	1	0.1
804	УКРАИНА	1207	104.6
000	прочие	1314	37.3
Всего		2932	197.8
Страны дальнего зарубежья		1314	37.3
Страны СНГ		1618	160.5

85.18.29
ПРОЧИЕ ГРОМКОГОВОРИТЕЛИ, СМОНТИРОВАННЫЕ ИЛИ НЕ СМОНТИРОВАННЫЕ В КОРПУСАХ

		ШТ	
031	АЗЕРБАЙДЖАН	2	0.0
398	КАЗАХСТАН	5130	26.5
498	МОЛДОВА, РЕСПУБЛИКА	484	1.7
860	УЗБЕКИСТАН	48014	108.9
804	УКРАИНА	1462	4.6
000	прочие	25961	87.4
Всего		81053	229.1
Страны дальнего зарубежья		25961	87.4
Страны СНГ		55092	141.7

85.18.30
НАУШНИКИ И ТЕЛЕФОНЫ ГОЛОВНЫЕ, ОБЪЕДИНЕННЫЕ ИЛИ НЕ ОБЪЕДИНЕННЫЕ С МИКРОФОНОМ, И КОМПЛЕКТЫ, СОСТОЯЩИЕ ИЗ МИКРОФОНА И ОДНОГО И БОЛЕЕ ГРОМКОГОВОРИТЕЛЕЙ

		ШТ	
031	АЗЕРБАЙДЖАН	50	7.2
051	АРМЕНИЯ	22	0.5
398	КАЗАХСТАН	1256	42.4
417	КИРГИЗИЯ	835	20.2
498	МОЛДОВА, РЕСПУБЛИКА	300	1.8
762	ТАДЖИКИСТАН	70	2.0
795	ТУРКМЕНИЯ	20	1.5
860	УЗБЕКИСТАН	25	8.2
804	УКРАИНА	2004	44.8
233	ЭСТОНИЯ	19130	57.0
000	прочие	6847	140.0
Всего		30559	325.7
Страны дальнего зарубежья		25977	197.1
Страны СНГ		4582	128.6

85.18.40
ЭЛЕКТРИЧЕСКИЕ УСИЛИТЕЛИ ЗВУКОВОЙ ЧАСТОТЫ

		ШТ	
031	АЗЕРБАЙДЖАН	6	1.0
276	ГЕРМАНИЯ	103	76.2
268	ГРУЗИЯ	9	0.6
364	ИРАН, ИСЛАМСКАЯ РЕСПУБЛИКА	7	54.4
398	КАЗАХСТАН	45	33.0
498	МОЛДОВА, РЕСПУБЛИКА	12	0.7
616	ПОЛЬША	39	109.7
860	УЗБЕКИСТАН	23	9.7
804	УКРАИНА	5	0.1

Код и наименование страны контрагента	Ед. изме-рения	Экспорт	
		количество	стоимость
752 ШВЕЦИЯ		868	86.6
000 прочие		2325	156.9
Всего		3442	529.0
Страны дальнего зарубежья		3342	483.9
Страны СНГ		100	45.1

85.18.50
ЭЛЕКТРИЧЕСКИЕ ЗВУКОУСИЛИТЕЛЬНЫЕ УСТРОЙСТВА

	ШТ		
051	АРМЕНИЯ	1	3.1
704	ВЬЕТНАМ	1	83.5
268	ГРУЗИЯ	30	5.4
398	КАЗАХСТАН	349	276.5
417	КИРГИЗИЯ	4	3.8
498	МОЛДОВА, РЕСПУБЛИКА	60	4.0
762	ТАДЖИКИСТАН	2	6.3
795	ТУРКМЕНИЯ	5	9.0
860	УЗБЕКИСТАН	377	79.4
804	УКРАИНА	60	75.1
246	ФИНЛЯНДИЯ	29300	736.8
000	прочие	2021	29.3
Всего		32210	1312.2
Страны дальнего зарубежья		31322	849.5
Страны СНГ		888	462.7

85.18.90
ЧАСТИ ЭЛЕКТРИЧЕСКИХ ЗВУКОУСИЛИТЕЛЬНЫХ КОМПЛЕКТОВ

	Т		
268	ГРУЗИЯ	0	2.4
398	КАЗАХСТАН	1	166.6
498	МОЛДОВА, РЕСПУБЛИКА	0	0.2
795	ТУРКМЕНИЯ	0	1.9
860	УЗБЕКИСТАН	0	0.2
804	УКРАИНА	0	0.1
000	прочие	0	19.6
Всего		1	191.0
Страны дальнего зарубежья		0	19.6
Страны СНГ		1	171.4

85.19.93
ПРОЧАЯ АППАРАТУРА КАССЕТНОГО ТИПА ДЛЯ ВОСПРОИЗВЕДЕНИЯ ЗВУКА

	ШТ		
000	прочие	229	3.2
Всего		229	3.2
Страны дальнего зарубежья		229	3.2

85.19.99
ПРОЧАЯ АППАРАТУРА ДЛЯ ВОСПРОИЗВЕДЕНИЯ ЗВУКА

	ШТ		
031	АЗЕРБАЙДЖАН	2	0.9
344	ГОНКОНГ	606	74.7
398	КАЗАХСТАН	147	6.5
804	УКРАИНА	29	3.5
000	прочие	393	25.3
Всего		1177	111.0
Страны дальнего зарубежья		999	100.0
Страны СНГ		178	11.0

85.20.20
АВТООТВЕТЧИКИ ТЕЛЕФОННЫЕ

	ШТ		
417	КИРГИЗИЯ	20	0.3
Всего		20	0.3
Страны СНГ		20	0.3

85.20.32
МАГНИТОФОНЫ ПРОЧИЕ, ВКЛЮЧАЮЩИЕ УСТРОЙСТВА ВОСПРОИЗВЕДЕНИЯ ЗВУКА, С ЦИФРОВОЙ ЗАПИСЬЮ ЗВУКА

	ШТ		
031	АЗЕРБАЙДЖАН	1	0.8
398	КАЗАХСТАН	79	31.9
417	КИРГИЗИЯ	2	17.9
795	ТУРКМЕНИЯ	20	2.1
000	прочие	33	31.8
Всего		135	84.4
Страны дальнего зарубежья		33	31.8
Страны СНГ		102	52.6

85.20.33
МАГНИТОФОНЫ КАССЕТНОГО ТИПА ПРОЧИЕ, ВКЛЮЧАЮЩИЕ УСТРОЙСТВА ВОСПРОИЗВЕДЕНИЯ ЗВУКА

	ШТ		
031	АЗЕРБАЙДЖАН	3	1.8
398	КАЗАХСТАН	122	32.5
860	УЗБЕКИСТАН	1	0.2
000	прочие	5	6.5
Всего		131	41.0
Страны дальнего зарубежья		5	6.5
Страны СНГ		126	34.5

85.20.39
ПРОЧИЕ МАГНИТОФОНЫ, ВКЛЮЧАЮЩИЕ УСТРОЙСТВА ВОСПРОИЗВЕДЕНИЯ ЗВУКА

	ШТ		
860	УЗБЕКИСТАН	1	0.0
000	прочие	3	23.5
Всего		4	23.5
Страны дальнего зарубежья		3	23.5
Страны СНГ		1	0.0

85.20.90
ПРОЧИЕ МАГНИТОФОНЫ И ПРОЧАЯ ЗВУКОЗАПИСЫВАЮЩАЯ АППАРАТУРА, ВКЛЮЧАЮЩАЯ ИЛИ НЕ ВКЛЮЧАЮЩАЯ ЗВУКОВОСПРОИЗВОДЯЩИЕ УСТРОЙСТВА

	ШТ		
268	ГРУЗИЯ	8	9.9
356	ИНДИЯ	28	133.5
398	КАЗАХСТАН	12	19.5
417	КИРГИЗИЯ	8	0.6
156	КИТАЙ	38	133.1
840	СОЕДИНЕННЫЕ ШТАТЫ	905	203.4
762	ТАДЖИКИСТАН	1	4.9
860	УЗБЕКИСТАН	2	25.7
804	УКРАИНА	1	7.6
000	прочие	817	350.7
Всего		1820	889.2
Страны дальнего зарубежья		1788	820.8
Страны СНГ		32	68.4

85.21.10
ВИДЕОЗАПИСЫВАЮЩАЯ ИЛИ ВИДЕОВОСПРОИЗВОДЯЩАЯ АППАРАТУРА НА МАГНИТНОЙ ЛЕНТЕ, СОВМЕЩЕННАЯ ИЛИ НЕ СОВМЕЩЕННАЯ С ВИДЕОТЮНЕРОМ

	ШТ		
031	АЗЕРБАЙДЖАН	4152	73.1
051	АРМЕНИЯ	3	1.6
417	КИРГИЗИЯ	3	1.6
762	ТАДЖИКИСТАН	3	1.6
860	УЗБЕКИСТАН	1	0.1
804	УКРАИНА	9	0.2
392	ЯПОНИЯ	3	166.8
000	прочие	10	27.7
Всего		4184	272.6
Страны дальнего зарубежья		13	194.5
Страны СНГ		4171	78.1

85.21.90
ПРОЧАЯ ВИДЕОЗАПИСЫВАЮЩАЯ ИЛИ ВИДЕОВОСПРОИЗВОДЯЩАЯ АППАРАТУРА, СОВМЕЩЕННАЯ ИЛИ НЕ СОВМЕЩЕННАЯ С ВИДЕОТЮНЕРОМ

	ШТ		
031	АЗЕРБАЙДЖАН	1	0.0
051	АРМЕНИЯ	5	3.4
268	ГРУЗИЯ	51	4.4
398	КАЗАХСТАН	1437	115.3
417	КИРГИЗИЯ	5	3.4
156	КИТАЙ	12	819.2
840	СОЕДИНЕННЫЕ ШТАТЫ	359	89.7
762	ТАДЖИКИСТАН	5	3.4
860	УЗБЕКИСТАН	80	4.0
804	УКРАИНА	7	0.5
000	прочие	1317	130.4
Всего		3279	1173.6
Страны дальнего зарубежья		1688	1039.3
Страны СНГ		1591	134.3

85.22.10
ЗВУКОСНИМАТЕЛИ

	Т		
268	ГРУЗИЯ	0	0.9
000	прочие	0	1.3
Всего		0	2.2
Страны дальнего зарубежья		0	1.3
Страны СНГ		0	0.9

85.22.90
ПРОЧИЕ ЧАСТИ И ПРИНАДЛЕЖНОСТИ, ПРИГОДНЫЕ К ИСПОЛЬЗОВАНИЮ ИСКЛЮЧИТЕЛЬНО ИЛИ ПРЕИМУЩЕСТВЕННО С АППАРАТУРОЙ ТОВАРНЫХ ПОЗИЦИЙ 8519 - 8521

	Т		
031	АЗЕРБАЙДЖАН	0	34.8
398	КАЗАХСТАН	0	1.3
000	прочие	0	217.0
Всего		1	253.1
Страны дальнего зарубежья		0	217.0
Страны СНГ		0	36.1

85.23.11
ЛЕНТЫ МАГНИТНЫЕ ШИРИНОЙ НЕ БОЛЕЕ 4 ММ

	ШТ		
031	АЗЕРБАЙДЖАН	9220	29.1
348	ВЕНГРИЯ	123120	205.4
276	ГЕРМАНИЯ	106320	246.2
268	ГРУЗИЯ	163500	16.3
398	КАЗАХСТАН	6896680	1481.7
417	КИРГИЗИЯ	1828000	381.3
428	ЛАТВИЯ	1591670	2949.0
496	МОНГОЛИЯ	456600	95.8
840	СОЕДИНЕННЫЕ ШТАТЫ	152760	300.3
762	ТАДЖИКИСТАН	176510	12.0
795	ТУРКМЕНИЯ	2827300	524.9
860	УЗБЕКИСТАН	410000	75.0
000	прочие	761	5.2
Всего		14742441	6322.2
Страны дальнего зарубежья		2431231	3801.9
Страны СНГ		12311210	2520.2

85.23.12
ЛЕНТЫ МАГНИТНЫЕ ШИРИНОЙ БОЛЕЕ 4 ММ, НО НЕ БОЛЕЕ 6,5 ММ

	ШТ		
031	АЗЕРБАЙДЖАН	18000	11.7
417	КИРГИЗИЯ	200	6.6
762	ТАДЖИКИСТАН	31000	3.5
860	УЗБЕКИСТАН	77	3.8
000	прочие	1545	18.8
Всего		50822	44.4
Страны дальнего зарубежья		1545	18.8
Страны СНГ		49277	25.6

85.23.13
ЛЕНТЫ МАГНИТНЫЕ ШИРИНОЙ БОЛЕЕ 6,5 ММ

	ШТ		
031	АЗЕРБАЙДЖАН	320138	170.2
012	АЛЖИР	14	51.5
348	ВЕНГРИЯ	17603	193.3
268	ГРУЗИЯ	155650	52.0
398	КАЗАХСТАН	816143	744.0
417	КИРГИЗИЯ	93050	58.5
428	ЛАТВИЯ	100352	690.9
840	СОЕДИНЕННЫЕ ШТАТЫ	23040	163.7
762	ТАДЖИКИСТАН	216860	36.6
795	ТУРКМЕНИЯ	102000	99.8
860	УЗБЕКИСТАН	242400	171.0
804	УКРАИНА	20	0.1
000	прочие	13108	131.0
Всего		2100378	2562.6
Страны дальнего зарубежья		154117	1230.5
Страны СНГ		1946261	1332.1

Код и наименование страны контрагента	Ед. изме-рения	Экспорт	
		количество	стоимость

85.23.20
ДИСКИ МАГНИТНЫЕ

		ШТ	
051	АРМЕНИЯ	10	0.0
398	КАЗАХСТАН	16788	4.1
417	КИРГИЗИЯ	860	0.8
762	ТАДЖИКИСТАН	1635	1.0
000	прочие	10914	8.8
Всего		30207	14.7
Страны дальнего зарубежья		10914	8.8
Страны СНГ		19293	5.9

85.23.30
НОСИТЕЛИ ГОТОВЫЕ, НЕЗАПИСАННЫЕ, ДЛЯ ЗАПИСИ ЗВУКА, КР.ИЗДЕЛИЙ ГРУППЫ 37: КАРТОЧКИ, СОДЕРЖАЩИЕ МАГНИТНУЮ ПОЛОСКУ

		ШТ	
051	АРМЕНИЯ	16529	18.8
268	ГРУЗИЯ	55909	46.4
398	КАЗАХСТАН	170107	93.8
417	КИРГИЗИЯ	10193	22.0
762	ТАДЖИКИСТАН	3516	8.6
000	прочие	100500	25.7
Всего		356754	215.4
Страны дальнего зарубежья		100500	25.7
Страны СНГ		256254	189.8

85.23.90
ПРОЧИЕ НОСИТЕЛИ ГОТОВЫЕ, НЕЗАПИСАННЫЕ, ДЛЯ ЗАПИСИ ЗВУКА ИЛИ АНАЛОГИЧНОЙ ЗАПИСИ ДРУГИХ ЯВЛЕНИЙ, КРОМЕ ИЗДЕЛИЙ ГРУППЫ 37

		ШТ	
031	АЗЕРБАЙДЖАН	20	0.0
051	АРМЕНИЯ	75	0.2
398	КАЗАХСТАН	398225	95.3
417	КИРГИЗИЯ	79	0.2
498	МОЛДОВА, РЕСПУБЛИКА	20	2.9
762	ТАДЖИКИСТАН	75	0.2
795	ТУРКМЕНИЯ	79960	12.6
860	УЗБЕКИСТАН	385900	61.7
804	УКРАИНА	105800	39.7
000	прочие	32904	55.0
Всего		1003058	267.8
Страны дальнего зарубежья		32904	55.0
Страны СНГ		970154	212.9

85.24.31
ДИСКИ ДЛЯ ЛАЗЕРНЫХ СЧИТЫВАЮЩИХ СИСТЕМ ДЛЯ ВОСПРОИЗВЕДЕНИЯ ЯВЛЕНИЙ, ОТЛИЧНЫХ ОТ ЗВУКА ИЛИ ИЗОБРАЖЕНИЯ

		ШТ	
031	АЗЕРБАЙДЖАН	3	34.9
051	АРМЕНИЯ	90	81.2
704	ВЬЕТНАМ	5	258.7
276	ГЕРМАНИЯ	17	58.9
268	ГРУЗИЯ	3	4.2
356	ИНДИЯ	464	6131.2
398	КАЗАХСТАН	143	364.7
417	КИРГИЗИЯ	93	191.1
156	КИТАЙ	44	682.5
410	КОРЕЯ, РЕСПУБЛИКА	44	202.3
428	ЛАТВИЯ	14	111.3
498	МОЛДОВА, РЕСПУБЛИКА	2	1.6
840	СОЕДИНЕННЫЕ ШТАТЫ	17	607.7
762	ТАДЖИКИСТАН	100	360.8
795	ТУРКМЕНИЯ	1	0.4
860	УЗБЕКИСТАН	5	8.5
804	УКРАИНА	237	27.9
392	ЯПОНИЯ	14	463.5
000	прочие	185	38.3
Всего		1481	9629.7
Страны дальнего зарубежья		804	8554.2
Страны СНГ		677	1075.5

85.24.32
МАГНИТНЫЕ НОСИТЕЛИ ТОЛЬКО ДЛЯ ВОСПРОИЗВЕДЕНИЯ ЗВУКА

		ШТ	
031	АЗЕРБАЙДЖАН	4	0.0
056	БЕЛЬГИЯ	57847	284.5
276	ГЕРМАНИЯ	253939	577.5
398	КАЗАХСТАН	353850	700.2
428	ЛАТВИЯ	215543	405.2
440	ЛИТВА	90697	175.1
498	МОЛДОВА, РЕСПУБЛИКА	7350	22.9
840	СОЕДИНЕННЫЕ ШТАТЫ	222844	453.6
804	УКРАИНА	76727	249.9
203	ЧЕШСКАЯ РЕСПУБЛИКА	16859	50.9
233	ЭСТОНИЯ	46726	86.1
000	прочие	136990	711.9
Всего		1479376	3717.8
Страны дальнего зарубежья		1041445	2744.8
Страны СНГ		437931	973.0

85.24.39
ПРОЧИЕ МАГНИТНЫЕ НОСИТЕЛИ ДЛЯ ВОСПРОИЗВЕДЕНИЯ КОМАНД , ЗВУКА И ИЗОБРАЖЕНИЯ

		ШТ	
031	АЗЕРБАЙДЖАН	4229	25.5
012	АЛЖИР	4	65.5
051	АРМЕНИЯ	723	88.9
084	БЕЛИЗ	1	60.0
100	БОЛГАРИЯ	8470	177.4
276	ГЕРМАНИЯ	18711	682.3
344	ГОНКОНГ	507220	1189.7
268	ГРУЗИЯ	58	7.2
376	ИЗРАИЛЬ	22	110.6
356	ИНДИЯ	266	10374.0
364	ИРАН, ИСЛАМСКАЯ РЕСПУБЛИКА	186	368.7
398	КАЗАХСТАН	747091	3399.7
417	КИРГИЗИЯ	13517	78.7
156	КИТАЙ	110280	1375.1
410	КОРЕЯ, РЕСПУБЛИКА	106	317.1
428	ЛАТВИЯ	414061	1384.4
440	ЛИТВА	429050	1157.9
498	МОЛДОВА, РЕСПУБЛИКА	34	23.9
528	НИДЕРЛАНДЫ	151	131.5
586	ПАКИСТАН	2	58.0
702	СИНГАПУР	37004	71.9
703	СЛОВАКИЯ	7	827.9
840	СОЕДИНЕННЫЕ ШТАТЫ	44500	255.7
762	ТАДЖИКИСТАН	2647	346.0
795	ТУРКМЕНИЯ	44	30.0
860	УЗБЕКИСТАН	3553	548.0
804	УКРАИНА	635094	1408.3
246	ФИНЛЯНДИЯ	59612	365.5
250	ФРАНЦИЯ	29	239.2
203	ЧЕШСКАЯ РЕСПУБЛИКА	15430	59.5
233	ЭСТОНИЯ	49432	340.7
000	прочие	73146	856.0
Всего		3174680	26424.7
Страны дальнего зарубежья		1767690	20468.5
Страны СНГ		1406990	5956.2

85.24.40
МАГНИТНЫЕ ЛЕНТЫ ДЛЯ ВОСПРОИЗВЕДЕНИЯ ЯВЛЕНИЙ, ОТЛИЧНЫХ ОТ ЗВУКА ИЛИ ИЗОБРАЖЕНИЯ

		ШТ	
826	СОЕДИНЕННОЕ КОРОЛЕВСТВО	170	511.9
762	ТАДЖИКИСТАН	40000	6.6
000	прочие	11	0.0
Всего		40181	518.5
Страны дальнего зарубежья		181	511.9
Страны СНГ		40000	6.6

85.24.51
ЛЕНТЫ МАГНИТНЫЕ ПРОЧИЕ, ШИРИНОЙ НЕ БОЛЕЕ 4 ММ

		ШТ	
398	КАЗАХСТАН	457044	194.9
428	ЛАТВИЯ	159062	102.8
440	ЛИТВА	70465	50.8
000	прочие	102048	76.4
Всего		788619	424.9
Страны дальнего зарубежья		331575	230.0
Страны СНГ		457044	194.9

85.24.52
МАГНИТНЫЕ ЛЕНТЫ ПРОЧИЕ ШИРИНОЙ БОЛЕЕ 4 ММ, НО НЕ БОЛЕЕ 6,5 ММ

		ШТ	
398	КАЗАХСТАН	12	0.1
000	прочие	2322	7.7
Всего		2334	7.8
Страны дальнего зарубежья		2322	7.7
Страны СНГ		12	0.1

85.24.53
МАГНИТНЫЕ ЛЕНТЫ ПРОЧИЕ, ШИРИНОЙ БОЛЕЕ 6,5 ММ

		ШТ	
051	АРМЕНИЯ	77	1.8
268	ГРУЗИЯ	10	0.0
398	КАЗАХСТАН	12555	69.0
417	КИРГИЗИЯ	5	0.0
428	ЛАТВИЯ	29554	116.5
498	МОЛДОВА, РЕСПУБЛИКА	6	0.0
826	СОЕДИНЕННОЕ КОРОЛЕВСТВО	2044	1113.6
860	УЗБЕКИСТАН	20	0.0
804	УКРАИНА	350	0.7
203	ЧЕШСКАЯ РЕСПУБЛИКА	21835	59.9
000	прочие	7031	102.9
Всего		73487	1464.4
Страны дальнего зарубежья		60464	1392.9
Страны СНГ		13023	71.5

85.24.60
ГРАМПЛАСТИНКИ, ЛЕНТЫ И ДРУГИЕ НОСИТЕЛИ ДЛЯ ЗАПИСИ ЗВУКА, КРОМЕ ИЗДЕЛИЙ ГРУППЫ 37: КАРТОЧКИ, СОДЕРЖАЩИЕ МАГНИТНУЮ ПОЛОСКУ

		ШТ	
398	КАЗАХСТАН	20	0.0
Всего		20	0.0
Страны СНГ		20	0.0

85.24.91
ПРОЧИЕ НОСИТЕЛИ ДЛЯ ВОСПРОИЗВЕДЕНИЯ ЯВЛЕНИЙ,ОТЛИЧНЫХ ОТ ЗВУКА ИЛИ ИЗОБРАЖЕНИЯ

		ШТ	
051	АРМЕНИЯ	1	0.1
398	КАЗАХСТАН	7202	139.4
417	КИРГИЗИЯ	1	0.0
156	КИТАЙ	5	352.0
840	СОЕДИНЕННЫЕ ШТАТЫ	27	356.9
860	УЗБЕКИСТАН	1	0.0
804	УКРАИНА	19084	49.6
000	прочие	1004269	35.5
Всего		1030590	933.4
Страны дальнего зарубежья		1004301	744.4
Страны СНГ		26289	189.1

85.24.99
ПРОЧИЕ МАГНИТНЫЕ НОСИТЕЛИ ДЛЯ ВОСПРОИЗВЕДЕНИЯ КОМАНД, ДАННЫХ, ЗВУКА И ИЗОБРАЖЕНИЯ, ЗАПИСАННЫХ В ДОСТУПНОЙ ДЛЯ МАШИННОГО ЧТЕНИЯ ДВОИЧНОЙ ФОРМЕ

		ШТ	
031	АЗЕРБАЙДЖАН	2	0.1
056	БЕЛЬГИЯ	2	938.0

Код и наименование страны контрагента	Ед. изме-рения	Экспорт	
		количество	стоимость
276 ГЕРМАНИЯ		5	1505.7
268 ГРУЗИЯ		1	0.0
398 КАЗАХСТАН		5394	23.9
417 КИРГИЗИЯ		2	1.6
428 ЛАТВИЯ		959	97.5
498 МОЛДОВА, РЕСПУБЛИКА		14	1.5
840 СОЕДИНЕННЫЕ ШТАТЫ		11	1327.8
762 ТАДЖИКИСТАН		1	0.0
860 УЗБЕКИСТАН		1	30.8
804 УКРАИНА		44	40.1
250 ФРАНЦИЯ		5	1235.9
000 прочие		23	49.1
Всего		6464	5252.0
Страны дальнего зарубежья		1005	5154.0
Страны СНГ		5459	98.0

85.25.10
АППАРАТУРА ПЕРЕДАЮЩАЯ ДЛЯ РАДИОТЕЛЕФОННОЙ, РАДИОТЕЛЕГРАФНОЙ СВЯЗИ, РАДИОВЕЩАНИЯ ИЛИ ТЕЛЕВИДЕНИЯ

ШТ

031 АЗЕРБАЙДЖАН		25	313.3
051 АРМЕНИЯ		3	29.5
268 ГРУЗИЯ		1	0.3
356 ИНДИЯ		8	397.2
398 КАЗАХСТАН		220	221.5
417 КИРГИЗИЯ		30	112.4
440 ЛИТВА		39	174.5
498 МОЛДОВА, РЕСПУБЛИКА		2	33.5
528 НИДЕРЛАНДЫ		115	67.5
840 СОЕДИНЕННЫЕ ШТАТЫ		137	527.0
762 ТАДЖИКИСТАН		239	421.9
795 ТУРКМЕНИЯ		119	1953.0
860 УЗБЕКИСТАН		93	76.2
804 УКРАИНА		18	108.1
000 прочие		97	117.2
Всего		1146	4553.3
Страны дальнего зарубежья		396	1283.4
Страны СНГ		750	3270.0

85.25.20
АППАРАТУРА ПЕРЕДАЮЩАЯ ДЛЯ РАДИОТЕЛЕФОННОЙ, РАДИОТЕЛЕГРАФНОЙ СВЯЗИ, РАДИОВЕЩАНИЯ ИЛИ ТЕЛЕВИДЕНИЯ, ВКЛЮЩАЮЩАЯ В СЕБЯ ПРИЕМНОЕ УСТРОЙСТВО

ШТ

031 АЗЕРБАЙДЖАН		30	19.3
704 ВЬЕТНАМ		6	1564.3
276 ГЕРМАНИЯ		232	277.5
268 ГРУЗИЯ		39	52.2
356 ИНДИЯ		50	6650.1
364 ИРАН, ИСЛАМСКАЯ РЕСПУБЛИКА		16	107.6
380 ИТАЛИЯ		217	128.3
398 КАЗАХСТАН		2470	1768.7
156 КИТАЙ		20	532.5
170 КОЛУМБИЯ		3	99.5
428 ЛАТВИЯ		107	167.0
440 ЛИТВА		61	58.5
498 МОЛДОВА, РЕСПУБЛИКА		73	19.1
496 МОНГОЛИЯ		279	65.5
528 НИДЕРЛАНДЫ		16	762.4
703 СЛОВАКИЯ		28	83.3
762 ТАДЖИКИСТАН		304	373.9
795 ТУРКМЕНИЯ		28	160.6
860 УЗБЕКИСТАН		207	198.8
804 УКРАИНА		86	675.3
246 ФИНЛЯНДИЯ		5766	4921.9
250 ФРАНЦИЯ		8	58.6
752 ШВЕЦИЯ		12	57.9
000 прочие		1741	426.4
Всего		11799	19229.5
Страны дальнего зарубежья		8562	15961.5
Страны СНГ		3237	3268.0

85.25.30
КАМЕРЫ ТЕЛЕВИЗИОННЫЕ

ШТ

051 АРМЕНИЯ		29	2.4
100 БОЛГАРИЯ		2	130.3
276 ГЕРМАНИЯ		64	196.8
364 ИРАН, ИСЛАМСКАЯ РЕСПУБЛИКА		246	1689.5
398 КАЗАХСТАН		494	147.6
156 КИТАЙ		33	416.5
410 КОРЕЯ, РЕСПУБЛИКА		12	181.4
498 МОЛДОВА, РЕСПУБЛИКА		1	1.0
616 ПОЛЬША		7	68.2
826 СОЕДИНЕННОЕ КОРОЛЕВСТВО		151	187.3
840 СОЕДИНЕННЫЕ ШТАТЫ		789	744.9
762 ТАДЖИКИСТАН		20	89.3
860 УЗБЕКИСТАН		152	128.4
804 УКРАИНА		28	18.3
250 ФРАНЦИЯ		7	157.0
000 прочие		741	161.9
Всего		2776	4320.8
Страны дальнего зарубежья		2052	3933.8
Страны СНГ		724	387.0

85.25.40
ПРОЧИЕ ВИДЕОКАМЕРЫ ПОКАДРОВОГО ИЗОБРАЖЕНИЯ И ЗАПИСЫВАЮЩИЕ ВИДЕОКАМЕРЫ

ШТ

051 АРМЕНИЯ		8	23.2
276 ГЕРМАНИЯ		78	68.7
398 КАЗАХСТАН		234	168.7
417 КИРГИЗИЯ		7	19.0
528 НИДЕРЛАНДЫ		50	53.5
703 СЛОВАКИЯ		24	72.0
762 ТАДЖИКИСТАН		8	20.7
795 ТУРКМЕНИЯ		38	13.9
804 УКРАИНА		23	16.4
246 ФИНЛЯНДИЯ		1443	580.2
000 прочие		854	123.9
Всего		2767	1160.1
Страны дальнего зарубежья		2449	898.3
Страны СНГ		318	261.9

85.26.10
АППАРАТУРА РАДИОЛОКАЦИОННАЯ

ШТ

344 ГОНКОНГ		341	437.5
268 ГРУЗИЯ		12	12.2
356 ИНДИЯ		236	60737.9
360 ИНДОНЕЗИЯ		22	1002.1
364 ИРАН, ИСЛАМСКАЯ РЕСПУБЛИКА		6	58.4
398 КАЗАХСТАН		49	372.6
417 КИРГИЗИЯ		100	49.7
156 КИТАЙ		720	114678.6
170 КОЛУМБИЯ		7	566.1
440 ЛИТВА		44	54.0
498 МОЛДОВА, РЕСПУБЛИКА		1	1.3
528 НИДЕРЛАНДЫ		1	1767.2
762 ТАДЖИКИСТАН		3	307.1
860 УЗБЕКИСТАН		15	2030.3
804 УКРАИНА		109	225.7
233 ЭСТОНИЯ		4	132.0
000 прочие		46	272.5
Всего		1716	182705.3
Страны дальнего зарубежья		1427	179706.4
Страны СНГ		289	2998.9

85.26.91
АППАРАТУРА РАДИОНАВИГАЦИОННАЯ

ШТ

031 АЗЕРБАЙДЖАН		4	95.7
051 АРМЕНИЯ		2	13.9
268 ГРУЗИЯ		348	89.7
356 ИНДИЯ		194	11700.5
360 ИНДОНЕЗИЯ		4	94.2
398 КАЗАХСТАН		28	4098.5
156 КИТАЙ		56	1181.1
410 КОРЕЯ, РЕСПУБЛИКА		177	99.2
192 КУБА		30	55.9
440 ЛИТВА		318	55.7
498 МОЛДОВА, РЕСПУБЛИКА		138	127.9
784 ОБЪЕДИНЕННЫЕ АРАБСКИЕ ЭМИРАТЫ		7	159.2
826 СОЕДИНЕННОЕ КОРОЛЕВСТВО		2	56.1
762 ТАДЖИКИСТАН		12	327.3
860 УЗБЕКИСТАН		31	827.3
804 УКРАИНА		17	706.2
246 ФИНЛЯНДИЯ		114	265.1
203 ЧЕШСКАЯ РЕСПУБЛИКА		7	53.3
000 прочие		59	287.5
Всего		1548	20294.3
Страны дальнего зарубежья		968	14007.8
Страны СНГ		580	6286.5

85.26.92
РАДИОАППАРАТУРА ДИСТАНЦИОННОГО УПРАВЛЕНИЯ

ШТ

398 КАЗАХСТАН		36	5102.3
156 КИТАЙ		400	58333.9
762 ТАДЖИКИСТАН		5	138.3
860 УЗБЕКИСТАН		51	3.3
000 прочие		6	13.0
Всего		498	63590.9
Страны дальнего зарубежья		406	58346.9
Страны СНГ		92	5243.9

85.27.13
ПРОЧАЯ АППАРАТУРА, СПОСОБНАЯ РАБОТАТЬ БЕЗ ВНЕШНЕГО ИСТОЧНИКА ПИТАНИЯ, СОВМЕЩЕННАЯ СО ЗВУКОЗАПИСЫВАЮЩИМИ ИЛИ ВОСПРОИЗВОДЯЩИМИ УСТРОЙСТВАМИ

ШТ

398 КАЗАХСТАН		44	1.8
762 ТАДЖИКИСТАН		6	4.6
000 прочие		320	31.2
Всего		370	37.6
Страны дальнего зарубежья		320	31.2
Страны СНГ		50	6.3

85.27.19
ПРОЧИЕ ШИРОКОВЕЩАТЕЛЬНЫЕ РАДИОПРИЕМНИКИ, СПОСОБНЫЕ РАБОТАТЬ ОТ ВНЕШНЕГО ИСТОЧНИКА ПИТАНИЯ, ИСПОЛЬЗУЕМЫЕ В МОТОРНЫХ ТРАНСПОРТНЫХ СРЕДСТВАХ, СПОСОБНЫЕ ПРИНИМАТЬ РАДИОТЕЛЕФОННЫЕ, РАДИОТЕЛЕГРАФНЫЕ СИГНАЛЫ

ШТ

000 прочие		542	6.6
Всего		542	6.6
Страны дальнего зарубежья		542	6.6

85.27.21
ШИРОКОВЕЩАТЕЛЬНЫЕ РАДИОПРИЕМНИКИ, СПОСОБНЫЕ РАБОТАТЬ ТОЛЬКО ОТ ВНЕШНЕГО ИСТОЧНИКА ПИТАНИЯ, СОВМЕЩЕННЫЕ С УСТРОЙСТВОМ ДЛЯ ЗАПИСИ ИЛИ ВОСПРОИЗВЕДЕНИЯ ЗВУКА

ШТ

498 МОЛДОВА, РЕСПУБЛИКА		34	1.6
860 УЗБЕКИСТАН		15000	1026.1
000 прочие		992	17.5
Всего		16026	1045.2
Страны дальнего зарубежья		992	17.5
Страны СНГ		15034	1027.7

85.27.29
ПРОЧИЕ РАДИОПРИЕМНИКИ, СПОСОБНЫЕ РАБОТАТЬ ТОЛЬКО ОТ ВНЕШНЕГО ИСТОЧНИКА ПИТАНИЯ, ТИПА АВТОМОБИЛЬНЫХ, ВКЛЮЧАЯ ПРИЕМНИКИ, СПОСОБНЫЕ ТАКЖЕ ПРИНИМАТЬ РАДИОТЕЛЕФОННЫЕ ИЛИ РАДИОТЕЛЕГРАФНЫЕ СИГНАЛЫ

ШТ

051 АРМЕНИЯ		3	2.7
398 КАЗАХСТАН		2	0.9
417 КИРГИЗИЯ		3	2.7
762 ТАДЖИКИСТАН		3	2.7
Всего		11	9.0
Страны СНГ		11	9.0

Код и наименование страны контрагента	Ед. изме-рения	Экспорт	
		количество	стоимость

85.27.31
ПРОЧИЕ ШИРОКОВЕЩАТЕЛЬНЫЕ РАДИОПРИЕМНИКИ, ВКЛЮЧАЯ ПРИЕМНИКИ, СПОСОБНЫЕ ТАКЖЕ ПРИНИМАТЬ РАДИОТЕЛЕФОННЫЕ ИЛИ РАДИОТЕЛЕГРАФНЫЕ СИГНАЛЫ, СОВМЕЩЕННЫЕ С УСТРОЙСТВОМ ДЛЯ ЗАПИСИ ИЛИ ВОСПРОИЗВЕДЕНИЯ ЗВУКА

ШТ

031	АЗЕРБАЙДЖАН	1	0.3
086	БРИТАНСКАЯ ТЕРРИТОРИЯ В ИНД.ОКЕАНЕ	-	107.0
398	КАЗАХСТАН	2	0.3
Всего		3	107.6
Страны дальнего зарубежья		-	107.0
Страны СНГ		3	0.5

85.27.32
ШИРОКОВЕЩАТ. РАДИОПРИЕМНИКИ, ВКЛ. ПРИЕМНИКИ, СПОСОБНЫЕ ТАКЖЕ ПРИНИМАТЬ РАДИОТЕЛЕФОН. ИЛИ РАДИОТЕЛЕГРАФ. СИГНАЛЫ, НЕ СОВМЕЩЕННЫЕ С УСТРОЙСТВОМ ДЛЯ ЗАПИСИ ИЛИ ВОСПРОИЗВ. ЗВУКА, НО СОВМЕЩЕННЫЕ С ЧАСАМИ.

ШТ

000	прочие	273	8.3
Всего		273	8.3
Страны дальнего зарубежья		273	8.3

85.27.39
ПРОЧИЕ ШИРОКОВЕЩАТЕЛЬНЫЕ РАДИОПРИЕМНИКИ, ВКЛЮЧАЯ ПРИЕМНИКИ, СПОСОБНЫЕ ТАК ЖЕ ПРИНИМАТЬ РАДИОТЕЛЕФОННЫЕ ИЛИ РАДИОТЕЛЕГРАФНЫЕ СИГНАЛЫ

ШТ

031	АЗЕРБАЙДЖАН	1	0.4
000	прочие	103	0.8
Всего		104	1.2
Страны дальнего зарубежья		103	0.8
Страны СНГ		1	0.4

85.27.90
ПРОЧАЯ АППАРАТУРА ПРИЕМНАЯ

ШТ

268	ГРУЗИЯ	6	3.7
398	КАЗАХСТАН	272	1501.2
417	КИРГИЗИЯ	7	6.1
156	КИТАЙ	23	1996.2
496	МОНГОЛИЯ	1	120.0
762	ТАДЖИКИСТАН	1	14.5
000	прочие	650	168.1
Всего		960	3809.8
Страны дальнего зарубежья		674	2284.3
Страны СНГ		286	1525.5

85.28.12
АППАРАТУРА ПРИЕМНАЯ ЦВЕТНОГО ИЗОБРАЖЕНИЯ ДЛЯ ТЕЛЕВИЗИОННОЙ СВЯЗИ

ШТ

040	АВСТРИЯ	857	104.7
031	АЗЕРБАЙДЖАН	5	2.7
051	АРМЕНИЯ	2	1.5
348	ВЕНГРИЯ	1250	145.8
268	ГРУЗИЯ	717	61.8
398	КАЗАХСТАН	11601	1007.5
417	КИРГИЗИЯ	2	1.5
498	МОЛДОВА, РЕСПУБЛИКА	15795	1223.4
784	ОБЪЕДИНЕННЫЕ АРАБСКИЕ ЭМИРАТЫ	1925	274.2
891	СЕРБИЯ И ЧЕРНОГОРИЯ	853	75.2
762	ТАДЖИКИСТАН	2	1.5
860	УЗБЕКИСТАН	4292	344.1
804	УКРАИНА	70623	5530.4
246	ФИНЛЯНДИЯ	6172	295.7
000	прочие	21184	119.7
Всего		135280	9189.8
Страны дальнего зарубежья		32241	1015.4
Страны СНГ		103039	8174.4

85.28.13
АППАРАТУРА ПРИЕМНАЯ ЧЕРНО-БЕЛОГО ИЛИ ДРУГОГО МОНОХРОМНОГО ИЗОБРАЖЕНИЯ

ШТ

398	КАЗАХСТАН	1	1.5
804	УКРАИНА	401	18.5
Всего		402	20.1
Страны СНГ		402	20.1

85.28.21
ВИДЕОМОНИТОРЫ ЦВЕТНОГО ИЗОБРАЖЕНИЯ

ШТ

031	АЗЕРБАЙДЖАН	4	15.3
398	КАЗАХСТАН	11	5.1
417	КИРГИЗИЯ	16	4.6
795	ТУРКМЕНИЯ	2	1.1
804	УКРАИНА	16	265.8
000	прочие	682	186.5
Всего		731	478.6
Страны дальнего зарубежья		682	186.5
Страны СНГ		49	292.1

85.28.22
ВИДЕОМОНИТОРЫ ЧЕРНО-БЕЛОГО ИЛИ ДРУГОГО МОНОХРОМНОГО ИЗОБРАЖЕНИЯ

ШТ

268	ГРУЗИЯ	1	0.4
398	КАЗАХСТАН	27	5.7
804	УКРАИНА	8	0.4
000	прочие	39	10.9
Всего		75	17.4
Страны дальнего зарубежья		39	10.9
Страны СНГ		36	6.5

85.28.30
ВИДЕОПРОЕКТОРЫ

ШТ

051	АРМЕНИЯ	4	33.4
398	КАЗАХСТАН	12	3.2
417	КИРГИЗИЯ	4	33.4
762	ТАДЖИКИСТАН	4	33.4
000	прочие	26	6.5
Всего		50	109.9
Страны дальнего зарубежья		26	6.5
Страны СНГ		24	103.5

85.29.10
АНТЕННЫ И АНТЕННЫЕ ОТРАЖАТЕЛИ ВСЕХ ТИПОВ; ЧАСТИ, ИСПОЛЬЗУЕМЫЕ ВМЕСТЕ С ЭТИМИ ИЗДЕЛИЯМИ

Т

031	АЗЕРБАЙДЖАН	1	53.9
012	АЛЖИР	0	492.8
051	АРМЕНИЯ	47	216.8
268	ГРУЗИЯ	3	36.9
356	ИНДИЯ	3	1859.6
398	КАЗАХСТАН	67	707.5
417	КИРГИЗИЯ	1	13.8
156	КИТАЙ	0	522.3
410	КОРЕЯ, РЕСПУБЛИКА	2	160.8
192	КУБА	3	212.6
440	ЛИТВА	1	66.3
498	МОЛДОВА, РЕСПУБЛИКА	0	3.3
528	НИДЕРЛАНДЫ	0	100.0
616	ПОЛЬША	1	52.6
662	СЕНТ-ЛЮСИЯ	1	70.7
826	СОЕДИНЕННОЕ КОРОЛЕВСТВО	2	74.4
840	СОЕДИНЕННЫЕ ШТАТЫ	1	151.3
762	ТАДЖИКИСТАН	2	51.4
795	ТУРКМЕНИЯ	4	435.6
860	УЗБЕКИСТАН	0	33.3
804	УКРАИНА	3	550.2
246	ФИНЛЯНДИЯ	116	682.7
203	ЧЕШСКАЯ РЕСПУБЛИКА	1	55.8
000	прочие	6	237.2
Всего		264	6841.6
Страны дальнего зарубежья		136	4739.0
Страны СНГ		128	2102.6

85.29.90
ПРОЧИЕ ЧАСТИ, ПРЕДНАЗНАЧЕННЫЕ ИСКЛЮЧИТЕЛЬНО ИЛИ В ОСНОВНОМ ДЛЯ АППАРАТУРЫ ТОВАРНЫХ ПОЗИЦИЙ 8525 - 8528

Т

031	АЗЕРБАЙДЖАН	1	301.9
012	АЛЖИР	0	225.8
051	АРМЕНИЯ	0	204.8
100	БОЛГАРИЯ	0	211.2
276	ГЕРМАНИЯ	2	457.4
344	ГОНКОНГ	0	359.9
268	ГРУЗИЯ	0	1.1
818	ЕГИПЕТ	0	292.4
356	ИНДИЯ	6	20916.5
360	ИНДОНЕЗИЯ	0	461.1
364	ИРАН, ИСЛАМСКАЯ РЕСПУБЛИКА	0	145.2
887	ЙЕМЕН	1	2161.0
398	КАЗАХСТАН	6	2748.6
196	КИПР	2	196.7
417	КИРГИЗИЯ	0	23.6
156	КИТАЙ	58	73913.6
170	КОЛУМБИЯ	0	569.9
410	КОРЕЯ, РЕСПУБЛИКА	1	69.2
192	КУБА	1	524.8
418	ЛАОС	0	95.2
440	ЛИТВА	17	893.9
498	МОЛДОВА, РЕСПУБЛИКА	1	47.0
784	ОБЪЕДИНЕННЫЕ АРАБСКИЕ ЭМИРАТЫ	0	51.6
586	ПАКИСТАН	0	80.7
616	ПОЛЬША	0	228.2
826	СОЕДИНЕННОЕ КОРОЛЕВСТВО	1	997.9
840	СОЕДИНЕННЫЕ ШТАТЫ	0	122.0
762	ТАДЖИКИСТАН	3	434.4
860	УЗБЕКИСТАН	3	2476.4
804	УКРАИНА	0	394.0
246	ФИНЛЯНДИЯ	16	1467.3
250	ФРАНЦИЯ	0	137.1
203	ЧЕШСКАЯ РЕСПУБЛИКА	0	86.7
232	ЭРИТРЕЯ	0	149.0
000	прочие	4	273.5
Всего		126	111719.5
Страны дальнего зарубежья		112	105087.6
Страны СНГ		14	6631.9

85.30.10
ОБОРУДОВАНИЕ ДЛЯ ЖЕЛЕЗНОДОРОЖНЫХ ИЛИ ТРАМВАЙНЫХ ПУТЕЙ

ШТ

031	АЗЕРБАЙДЖАН	1	1.7
398	КАЗАХСТАН	734	3423.3
428	ЛАТВИЯ	302	140.8
440	ЛИТВА	436	115.7
498	МОЛДОВА, РЕСПУБЛИКА	4	2.4
496	МОНГОЛИЯ	100	106.4
804	УКРАИНА	1160	501.3
000	прочие	152	19.6
Всего		2889	4311.3
Страны дальнего зарубежья		990	382.6
Страны СНГ		1899	3928.7

85.30.80
ПРОЧЕЕ ОБОРУДОВАНИЕ ЭЛЕКТРИЧЕСКОЙ СИГНАЛИЗАЦИИ, ОБЕСПЕЧЕНИЯ БЕЗОПАСНОСТИ И/ИЛИ УПРАВЛЕНИЯ ДВИЖЕНИЕМ ДЛЯ ЖЕЛЕЗНЫХ ДОРОГ, ТРАМВАЙНЫХ ПУТЕЙ, АВТОМОБИЛЬНЫХ ДОРОГ (КРОМЕ ОБОРУДОВАНИЯ ТОВАРНОЙ ПОЗИЦИИ 8608)

ШТ

051	АРМЕНИЯ	30	13.3
268	ГРУЗИЯ	243	36.1
398	КАЗАХСТАН	1193	569.8
417	КИРГИЗИЯ	19	13.7
428	ЛАТВИЯ	268	59.8
440	ЛИТВА	102	72.2

Код и наименование страны контрагента	Ед. изме-рения	Экспорт	
		количество	стоимость
498 МОЛДОВА, РЕСПУБЛИКА		8	2.1
804 УКРАИНА		505	153.8
000 прочие		80	4.6
Всего		2448	925.3
Страны дальнего зарубежья		450	136.5
Страны СНГ		1998	788.8

85.30.90
ЧАСТИ ДЛЯ УСТРОЙСТВ ЭЛЕКТРИЧЕСКОЙ СИГНАЛИЗАЦИИ, ОБЕСПЕЧЕНИЯ БЕЗОПАСНОСТИ И/ИЛИ УПРАВЛЕНИЯ ДВИЖЕНИЕМ ДЛЯ ЖЕЛЕЗНЫХ ДОРОГ, ТРАМВАЙНЫХ ПУТЕЙ, АВТОМОБИЛЬНЫХ ДОРОГ (КРОМЕ ОБОРУДОВАНИЯ ТОВАРНОЙ ПОЗИЦИИ 8608)

	Т		
031	АЗЕРБАЙДЖАН	1	48.3
051	АРМЕНИЯ	0	5.4
268	ГРУЗИЯ	0	1.0
398	КАЗАХСТАН	88	2692.3
417	КИРГИЗИЯ	0	5.1
440	ЛИТВА	4	81.6
496	МОНГОЛИЯ	4	145.2
860	УЗБЕКИСТАН	1	165.4
804	УКРАИНА	13	275.6
000	прочие	2	66.9
Всего		112	3486.8
Страны дальнего зарубежья		9	293.7
Страны СНГ		102	3193.1

85.31.10
УСТРОЙСТВА СИГНАЛИЗАЦИОННЫЕ ОХРАННЫЕ ИЛИ УСТРОЙСТВА ДЛЯ ПОДАЧИ ПОЖАРНОГО СИГНАЛА И АНАЛОГИЧНЫЕ УСТРОЙСТВА

	ШТ		
051	АРМЕНИЯ	224	16.2
268	ГРУЗИЯ	7291	49.9
356	ИНДИЯ	655	2562.3
364	ИРАН, ИСЛАМСКАЯ РЕСПУБЛИКА	31	2047.1
398	КАЗАХСТАН	415950	2280.2
417	КИРГИЗИЯ	5379	87.9
156	КИТАЙ	1918	374.8
428	ЛАТВИЯ	2482	261.9
440	ЛИТВА	29155	264.4
498	МОЛДОВА, РЕСПУБЛИКА	23701	35.0
496	МОНГОЛИЯ	7008	98.5
578	НОРВЕГИЯ	6236	56.0
616	ПОЛЬША	135	219.8
762	ТАДЖИКИСТАН	828	59.0
795	ТУРКМЕНИЯ	822	124.7
860	УЗБЕКИСТАН	6325	172.5
804	УКРАИНА	18131	965.9
246	ФИНЛЯНДИЯ	2975	188.9
752	ШВЕЦИЯ	5540	445.3
000	прочие	26082	250.9
Всего		560868	10561.3
Страны дальнего зарубежья		82217	6770.0
Страны СНГ		478651	3791.3

85.31.20
ПАНЕЛИ ИНДИКАТОРНЫЕ, ВКЛЮЧАЮЩИЕ В СЕБЯ УСТРОЙСТВА НА ЖИДКИХ КРИСТАЛЛАХ ИЛИ НА СВЕТОДИОДАХ

	ШТ		
031	АЗЕРБАЙДЖАН	21	11.3
051	АРМЕНИЯ	97	1.5
268	ГРУЗИЯ	15	879.2
356	ИНДИЯ	105	201.8
364	ИРАН, ИСЛАМСКАЯ РЕСПУБЛИКА	80	269.3
398	КАЗАХСТАН	576	174.8
417	КИРГИЗИЯ	22	2.0
156	КИТАЙ	186	828.3
498	МОЛДОВА, РЕСПУБЛИКА	2	0.3
860	УЗБЕКИСТАН	14	207.5
804	УКРАИНА	37	14.2
000	прочие	228	109.2
Всего		1383	2699.5
Страны дальнего зарубежья		599	1408.7
Страны СНГ		784	1290.8

85.31.80
ПРОЧИЕ ЗВУКОВЫЕ ИЛИ СВЕТОВЫЕ СИГНАЛИЗАЦИОННЫЕ УСТРОЙСТВА

	ШТ		
031	АЗЕРБАЙДЖАН	66	1.9
051	АРМЕНИЯ	18	6.5
100	БОЛГАРИЯ	253	61.0
268	ГРУЗИЯ	5	3.4
356	ИНДИЯ	646	6086.6
398	КАЗАХСТАН	4029	182.5
417	КИРГИЗИЯ	2	0.3
156	КИТАЙ	797	1292.7
170	КОЛУМБИЯ	16	103.4
498	МОЛДОВА, РЕСПУБЛИКА	9	0.7
762	ТАДЖИКИСТАН	1	1.7
860	УЗБЕКИСТАН	126	84.0
804	УКРАИНА	202	37.9
000	прочие	2425	179.3
Всего		8595	8041.9
Страны дальнего зарубежья		4137	7722.9
Страны СНГ		4458	319.0

85.31.90
ЧАСТИ ЭЛЕКТРООБОРУДОВАНИЯ ЗВУКОВОГО ИЛИ СВЕТОВОГО СИГНАЛИЗАЦИОННОГО

	Т		
031	АЗЕРБАЙДЖАН	1	53.9
051	АРМЕНИЯ	0	14.4
268	ГРУЗИЯ	0	3.6
376	ИЗРАИЛЬ	0	185.3
356	ИНДИЯ	0	193.2
398	КАЗАХСТАН	4	400.8
417	КИРГИЗИЯ	0	6.2
156	КИТАЙ	6	254.8
440	ЛИТВА	2	63.0
498	МОЛДОВА, РЕСПУБЛИКА	0	5.0
840	СОЕДИНЕННЫЕ ШТАТЫ	0	306.1
795	ТУРКМЕНИЯ	2	162.7
860	УЗБЕКИСТАН	0	73.6
804	УКРАИНА	1	105.6
000	прочие	1	141.0
Всего		18	1969.2
Страны дальнего зарубежья		9	1143.5
Страны СНГ		8	825.7

85.32.10
КОНДЕНСАТОРЫ ПОСТОЯННОЙ ЕМКОСТИ ДЛЯ ЭЛЕКТРИЧЕСКИХ ЦЕПЕЙ С ЧАСТОТОЙ 50/60 ГЦ И РАССЧИТАННЫЕ НА РЕАКТИВНУЮ МОЩНОСТЬ НЕ МЕНЕЕ 0,5 КВА (КОНДЕНСАТОРЫ СИЛОВЫЕ)

	Т		
031	АЗЕРБАЙДЖАН	0	0.0
268	ГРУЗИЯ	0	6.1
398	КАЗАХСТАН	79	757.8
417	КИРГИЗИЯ	0	0.0
498	МОЛДОВА, РЕСПУБЛИКА	6	74.8
762	ТАДЖИКИСТАН	4	52.8
860	УЗБЕКИСТАН	27	505.7
804	УКРАИНА	0	4.5
000	прочие	2	18.5
Всего		118	1420.3
Страны дальнего зарубежья		2	18.5
Страны СНГ		116	1401.8

85.32.21
КОНДЕНСАТОРЫ ПОСТОЯННОЙ ЕМКОСТИ ТАНТАЛОВЫЕ

	Т		
398	КАЗАХСТАН	0	2.0
498	МОЛДОВА, РЕСПУБЛИКА	0	9.2
804	УКРАИНА	0	644.7
000	прочие	0	94.9
Всего		1	750.8
Страны дальнего зарубежья		0	94.9
Страны СНГ		0	655.9

85.32.22
КОНДЕНСАТОРЫ ПОСТОЯННОЙ ЕМКОСТИ АЛЮМИНИЕВЫЕ ЭЛЕКТРОЛИТИЧЕСКИЕ

	Т		
398	КАЗАХСТАН	0	4.2
795	ТУРКМЕНИЯ	0	0.6
860	УЗБЕКИСТАН	0	0.2
804	УКРАИНА	0	12.8
000	прочие	5	38.6
Всего		5	56.5
Страны дальнего зарубежья		5	38.6
Страны СНГ		0	17.9

85.32.23
КОНДЕНСАТОРЫ ПОСТОЯННОЙ ЕМКОСТИ КЕРАМИЧЕСКИЕ ОДНОСЛОЙНЫЕ

	Т		
398	КАЗАХСТАН	0	4.0
860	УЗБЕКИСТАН	2	14.7
804	УКРАИНА	5	65.6
000	прочие	0	83.5
Всего		7	167.8
Страны дальнего зарубежья		0	83.5
Страны СНГ		7	84.3

85.32.24
КОНДЕНСАТОРЫ ПОСТОЯННОЙ ЕМКОСТИ КЕРАМИЧЕСКИЕ МНОГОСЛОЙНЫЕ

	Т		
398	КАЗАХСТАН	0	0.0
498	МОЛДОВА, РЕСПУБЛИКА	0	3.7
860	УЗБЕКИСТАН	5	59.7
804	УКРАИНА	0	5.4
000	прочие	0	13.1
Всего		6	81.9
Страны дальнего зарубежья		0	13.1
Страны СНГ		6	68.8

85.32.25
КОНДЕНСАТОРЫ ПОСТОЯННОЙ ЕМКОСТИ С БУМАЖНЫМ ИЛИ ПЛАСТМАССОВЫМ ДИЭЛЕКТРИКОМ

	Т		
031	АЗЕРБАЙДЖАН	0	1.0
398	КАЗАХСТАН	2	67.3
417	КИРГИЗИЯ	0	3.6
498	МОЛДОВА, РЕСПУБЛИКА	0	3.3
705	СЛОВЕНИЯ	2	50.8
860	УЗБЕКИСТАН	1	10.5
804	УКРАИНА	34	609.8
000	прочие	4	158.1
Всего		44	904.5
Страны дальнего зарубежья		6	208.9
Страны СНГ		38	695.6

85.32.29
ПРОЧИЕ КОНДЕНСАТОРЫ ПОСТОЯННОЙ ЕМКОСТИ

	Т		
031	АЗЕРБАЙДЖАН	0	0.1
268	ГРУЗИЯ	0	7.4
356	ИНДИЯ	0	74.9
398	КАЗАХСТАН	6	46.0
156	КИТАЙ	2	52.5
498	МОЛДОВА, РЕСПУБЛИКА	0	0.3
840	СОЕДИНЕННЫЕ ШТАТЫ	7	368.3
762	ТАДЖИКИСТАН	0	0.2
860	УЗБЕКИСТАН	9	120.2
804	УКРАИНА	28	207.9
000	прочие	2	117.2
Всего		54	994.9
Страны дальнего зарубежья		12	612.9
Страны СНГ		43	382.1

Код и наименование страны контрагента	Ед. изме-рения	Экспорт	
		количество	стоимость

85.32.30
КОНДЕНСАТОРЫ ПЕРЕМЕННОЙ ЕМКОСТИ ИЛИ ПОДСТРОЧНЫЕ

		Т	
398	КАЗАХСТАН	0	0.1
860	УЗБЕКИСТАН	0	5.6
804	УКРАИНА	0	0.6
000	прочие	0	48.2
Всего		0	54.4
Страны дальнего зарубежья		0	48.2
Страны СНГ		0	6.3

85.33.10
РЕЗИСТОРЫ ПОСТОЯННЫЕ УГОЛЬНЫЕ, КОМПОЗИТНЫЕ ИЛИ ПЛЕНОЧНЫЕ

		Т	
268	ГРУЗИЯ	0	0.0
356	ИНДИЯ	0	111.8
398	КАЗАХСТАН	0	4.0
417	КИРГИЗИЯ	0	1.0
498	МОЛДОВА, РЕСПУБЛИКА	0	0.1
762	ТАДЖИКИСТАН	0	14.7
860	УЗБЕКИСТАН	0	0.3
804	УКРАИНА	2	54.0
000	прочие	0	28.6
Всего		4	214.5
Страны дальнего зарубежья		0	140.4
Страны СНГ		3	74.1

85.33.21
РЕЗИСТОРЫ ПОСТОЯННЫЕ МОЩНОСТЬЮ НЕ БОЛЕЕ 20 ВТ

		Т	
031	АЗЕРБАЙДЖАН	0	0.0
268	ГРУЗИЯ	0	3.1
356	ИНДИЯ	0	60.3
398	КАЗАХСТАН	1	11.4
417	КИРГИЗИЯ	0	0.6
498	МОЛДОВА, РЕСПУБЛИКА	0	2.1
762	ТАДЖИКИСТАН	0	0.0
860	УЗБЕКИСТАН	0	10.6
804	УКРАИНА	0	19.9
000	прочие	1	58.6
Всего		2	166.6
Страны дальнего зарубежья		1	118.9
Страны СНГ		1	47.7

85.33.29
ПРОЧИЕ РЕЗИСТОРЫ ПОСТОЯННЫЕ

		Т	
031	АЗЕРБАЙДЖАН	0	4.1
268	ГРУЗИЯ	0	12.7
398	КАЗАХСТАН	33	281.6
417	КИРГИЗИЯ	0	0.7
428	ЛАТВИЯ	3	51.7
498	МОЛДОВА, РЕСПУБЛИКА	0	3.2
762	ТАДЖИКИСТАН	0	0.2
860	УЗБЕКИСТАН	6	523.8
804	УКРАИНА	7	109.3
246	ФИНЛЯНДИЯ	40	11787.9
250	ФРАНЦИЯ	64	860.9
756	ШВЕЙЦАРИЯ	19	251.7
000	прочие	2	101.8
Всего		176	13989.6
Страны дальнего зарубежья		128	13054.0
Страны СНГ		48	935.6

85.33.31
РЕЗИСТОРЫ ПЕРЕМЕННЫЕ ПРОВОЛОЧНЫЕ, ВКЛЮЧАЯ РЕОСТАТЫ И ПОТЕНЦИОМЕТРЫ МОЩНОСТЬЮ НЕ БОЛЕЕ 20 ВТ

		Т	
051	АРМЕНИЯ	0	1.0
268	ГРУЗИЯ	0	0.6
356	ИНДИЯ	0	71.9
398	КАЗАХСТАН	0	14.8
417	КИРГИЗИЯ	0	4.0
156	КИТАЙ	0	107.7
498	МОЛДОВА, РЕСПУБЛИКА	0	0.5
804	УКРАИНА	0	114.5
000	прочие	0	48.9
Всего		1	364.1
Страны дальнего зарубежья		0	228.6
Страны СНГ		1	135.5

85.33.39
ПРОЧИЕ РЕЗИСТОРЫ ПЕРЕМЕННЫЕ ПРОВОЛОЧНЫЕ, ВКЛЮЧАЯ РЕОСТАТЫ И ПОТЕНЦИОМЕТРЫ

		Т	
268	ГРУЗИЯ	0	0.8
398	КАЗАХСТАН	10	196.0
795	ТУРКМЕНИЯ	0	2.3
860	УЗБЕКИСТАН	0	18.2
804	УКРАИНА	46	219.5
233	ЭСТОНИЯ	5	153.0
000	прочие	5	93.6
Всего		67	683.3
Страны дальнего зарубежья		10	246.6
Страны СНГ		57	436.8

85.33.40
ПРОЧИЕ РЕЗИСТОРЫ ПЕРЕМЕННЫЕ (ВКЛЮЧАЯ РЕОСТАТЫ И ПОТЕНЦИОМЕТРЫ)

		Т	
031	АЗЕРБАЙДЖАН	2	54.2
051	АРМЕНИЯ	0	1.4
268	ГРУЗИЯ	0	4.7
398	КАЗАХСТАН	15	137.2
417	КИРГИЗИЯ	0	0.1
498	МОЛДОВА, РЕСПУБЛИКА	0	3.2
762	ТАДЖИКИСТАН	1	17.2
860	УЗБЕКИСТАН	1	48.8
804	УКРАИНА	6	220.8
000	прочие	1	130.4
Всего		26	618.0
Страны дальнего зарубежья		1	130.4
Страны СНГ		25	487.5

85.33.90
ЧАСТИ К РЕЗИСТОРАМ ЭЛЕКТРИЧЕСКИМ (ВКЛЮЧАЯ РЕОСТАТЫ И ПОТЕНЦИОМЕТРЫ), КРОМЕ НАГРЕВАТЕЛЬНЫХ ЭЛЕМЕНТОВ

		Т	
398	КАЗАХСТАН	2	10.7
000	прочие	0	12.2
Всего		2	22.9
Страны дальнего зарубежья		0	12.2
Страны СНГ		2	10.7

85.34.00
СХЕМЫ ПЕЧАТНЫЕ

		Т	
356	ИНДИЯ	0	105.1
398	КАЗАХСТАН	0	8.3
156	КИТАЙ	0	69.4
498	МОЛДОВА, РЕСПУБЛИКА	0	1.5
795	ТУРКМЕНИЯ	0	23.6
860	УЗБЕКИСТАН	10	46.4
804	УКРАИНА	0	0.0
246	ФИНЛЯНДИЯ	1	97.5
000	прочие	0	132.3
Всего		11	484.1
Страны дальнего зарубежья		1	404.3
Страны СНГ		10	79.8

85.35.10
ПРЕДОХРАНИТЕЛИ ПЛАВКИЕ

		Т	
031	АЗЕРБАЙДЖАН	2	7.5
051	АРМЕНИЯ	0	14.0
268	ГРУЗИЯ	4	3.5
398	КАЗАХСТАН	53	250.9
762	ТАДЖИКИСТАН	3	63.0
795	ТУРКМЕНИЯ	0	1.0
860	УЗБЕКИСТАН	0	0.6
804	УКРАИНА	2	59.5
000	прочие	29	129.4
Всего		94	529.4
Страны дальнего зарубежья		29	129.4
Страны СНГ		65	400.0

85.35.21
ВЫКЛЮЧАТЕЛИ АВТОМАТИЧЕСКИЕ НА НАПРЯЖЕНИЕ МЕНЕЕ 72,5 КВ

		Т	
031	АЗЕРБАЙДЖАН	16	529.2
276	ГЕРМАНИЯ	68	1895.0
268	ГРУЗИЯ	7	263.5
356	ИНДИЯ	15	1003.3
398	КАЗАХСТАН	129	2717.7
417	КИРГИЗИЯ	3	11.0
440	ЛИТВА	5	124.7
498	МОЛДОВА, РЕСПУБЛИКА	3	32.3
762	ТАДЖИКИСТАН	1	13.1
795	ТУРКМЕНИЯ	0	20.6
860	УЗБЕКИСТАН	39	975.4
804	УКРАИНА	147	1325.6
233	ЭСТОНИЯ	33	759.7
000	прочие	1	13.3
Всего		467	9684.5
Страны дальнего зарубежья		122	3796.0
Страны СНГ		345	5888.5

85.35.29
ПРОЧИЕ ВЫКЛЮЧАТЕЛИ АВТОМАТИЧЕСКИЕ

		Т	
031	АЗЕРБАЙДЖАН	6	83.0
268	ГРУЗИЯ	14	103.9
356	ИНДИЯ	11	270.0
398	КАЗАХСТАН	89	1863.3
417	КИРГИЗИЯ	2	32.2
156	КИТАЙ	2	66.1
762	ТАДЖИКИСТАН	35	614.4
860	УЗБЕКИСТАН	11	228.9
804	УКРАИНА	6	79.3
000	прочие	0	2.5
Всего		177	3343.5
Страны дальнего зарубежья		14	338.5
Страны СНГ		163	3005.0

85.35.30
РАЗЪЕДИНИТЕЛИ И ПРЕРЫВАТЕЛИ НА НАПРЯЖЕНИЕ БОЛЕЕ 1000 В

		Т	
031	АЗЕРБАЙДЖАН	3	22.0
100	БОЛГАРИЯ	392	1442.1
268	ГРУЗИЯ	44	357.0
356	ИНДИЯ	16	101.3
368	ИРАК	1	84.9
398	КАЗАХСТАН	332	3113.8
417	КИРГИЗИЯ	3	10.1
440	ЛИТВА	3	58.6
498	МОЛДОВА, РЕСПУБЛИКА	5	102.0
496	МОНГОЛИЯ	2	90.1
762	ТАДЖИКИСТАН	5	38.9
795	ТУРКМЕНИЯ	1	2.4
860	УЗБЕКИСТАН	5	237.6
804	УКРАИНА	184	1751.0
000	прочие	13	134.9
Всего		1009	7546.6
Страны дальнего зарубежья		427	1911.9
Страны СНГ		582	5634.7

85.35.40
МОЛНИЕОТВОДЫ, ОГРАНИЧИТЕЛИ НАПРЯЖЕНИЯ И ГАСИТЕЛИ СКАЧКОВ НАПРЯЖЕНИЯ

		Т	
031	АЗЕРБАЙДЖАН	24	168.9
051	АРМЕНИЯ	4	108.4
268	ГРУЗИЯ	0	0.8
398	КАЗАХСТАН	62	1104.7
498	МОЛДОВА, РЕСПУБЛИКА	2	11.4
762	ТАДЖИКИСТАН	0	0.1
795	ТУРКМЕНИЯ	6	51.1
860	УЗБЕКИСТАН	24	368.4
804	УКРАИНА	98	756.8
000	прочие	31	221.3

Код и наименование страны контрагента	Ед. изме-рения	Экспорт	
		количество	стоимость
Всего		250	2791.9
Страны дальнего зарубежья		31	221.3
Страны СНГ		219	2570.6
85.35.90 ПРОЧАЯ АППАРАТУРА ЭЛЕКТРИЧЕСКАЯ ДЛЯ КОММУТАЦИИ ИЛИ ЗАЩИТЫ ЭЛЕКТРИЧЕСКИХ ЦЕПЕЙ ИЛИ ДЛЯ ПОДСОЕДИНЕНИЙ К ЭЛЕКТРИЧЕСКИМ ЦЕПЯМ ИЛИ В ЭЛЕКТРИЧЕСКИХ ЦЕПЯХ НА НАПРЯЖЕНИЕ БОЛЕЕ 1000 В			
	Т		
031 АЗЕРБАЙДЖАН		4	38.8
051 АРМЕНИЯ		2	17.2
276 ГЕРМАНИЯ		8	89.6
268 ГРУЗИЯ		83	160.0
356 ИНДИЯ		74	3277.3
398 КАЗАХСТАН		254	2390.1
417 КИРГИЗИЯ		4	22.9
498 МОЛДОВА, РЕСПУБЛИКА		9	54.6
496 МОНГОЛИЯ		2	57.3
762 ТАДЖИКИСТАН		55	112.5
795 ТУРКМЕНИЯ		14	50.7
860 УЗБЕКИСТАН		43	744.7
804 УКРАИНА		167	1427.8
246 ФИНЛЯНДИЯ		2	58.4
000 прочие		5	176.6
Всего		728	8678.6
Страны дальнего зарубежья		91	3659.2
Страны СНГ		637	5019.4
85.36.10 ПРЕДОХРАНИТЕЛИ ПЛАВКИЕ НА НАПРЯЖЕНИЕ НЕ БОЛЕЕ 1000 В			
	Т		
031 АЗЕРБАЙДЖАН		0	0.3
051 АРМЕНИЯ		8	29.7
268 ГРУЗИЯ		8	40.5
356 ИНДИЯ		1	734.0
398 КАЗАХСТАН		94	483.1
417 КИРГИЗИЯ		1	1.4
498 МОЛДОВА, РЕСПУБЛИКА		5	30.9
762 ТАДЖИКИСТАН		0	3.4
795 ТУРКМЕНИЯ		1	3.9
860 УЗБЕКИСТАН		25	84.8
804 УКРАИНА		28	258.7
000 прочие		12	269.4
Всего		182	1939.9
Страны дальнего зарубежья		13	1003.4
Страны СНГ		169	936.5
85.36.20 ВЫКЛЮЧАТЕЛИ АВТОМАТИЧЕСКИЕ НА НАПРЯЖЕНИЕ НЕ БОЛЕЕ 1000 В			
	Т		
031 АЗЕРБАЙДЖАН		2	35.0
051 АРМЕНИЯ		1	20.1
704 ВЬЕТНАМ		2	141.1
276 ГЕРМАНИЯ		8	126.7
268 ГРУЗИЯ		16	174.6
356 ИНДИЯ		0	222.1
398 КАЗАХСТАН		298	4178.1
417 КИРГИЗИЯ		0	6.5
156 КИТАЙ		2	1188.0
192 КУБА		9	341.0
428 ЛАТВИЯ		5	93.1
440 ЛИТВА		8	95.7
498 МОЛДОВА, РЕСПУБЛИКА		15	180.6
496 МОНГОЛИЯ		44	213.6
616 ПОЛЬША		1	72.4
762 ТАДЖИКИСТАН		46	102.6
795 ТУРКМЕНИЯ		1	32.5
860 УЗБЕКИСТАН		47	651.2
804 УКРАИНА		325	4193.7
250 ФРАНЦИЯ		13	727.8
756 ШВЕЙЦАРИЯ		10	1098.5
000 прочие		9	240.6
Всего		861	14135.4
Страны дальнего зарубежья		111	4560.5
Страны СНГ		750	9574.9
85.36.30 ПРОЧИЕ УСТРОЙСТВА ДЛЯ ЗАЩИТЫ ЭЛЕКТРИЧЕСКИХ ЦЕПЕЙ НА НАПРЯЖЕНИЕ НЕ БОЛЕЕ 1000 В			
	Т		
031 АЗЕРБАЙДЖАН		9	71.2
051 АРМЕНИЯ		0	0.7
268 ГРУЗИЯ		0	12.3
398 КАЗАХСТАН		39	513.8
417 КИРГИЗИЯ		0	0.0
498 МОЛДОВА, РЕСПУБЛИКА		0	5.6
703 СЛОВАКИЯ		0	123.7
762 ТАДЖИКИСТАН		0	53.6
795 ТУРКМЕНИЯ		0	34.6
860 УЗБЕКИСТАН		9	345.2
804 УКРАИНА		21	656.3
246 ФИНЛЯНДИЯ		11	1601.1
000 прочие		13	381.1
Всего		104	3799.2
Страны дальнего зарубежья		24	2105.8
Страны СНГ		79	1693.4
85.36.41 РЕЛЕ НА НАПРЯЖЕНИЕ НЕ БОЛЕЕ 60 В			
	Т		
031 АЗЕРБАЙДЖАН		4	62.6
051 АРМЕНИЯ		0	1.3
100 БОЛГАРИЯ		7	60.2
348 ВЕНГРИЯ		2	61.2
268 ГРУЗИЯ		1	26.7
818 ЕГИПЕТ		1	60.4
356 ИНДИЯ		1	1402.4
364 ИРАН, ИСЛАМСКАЯ РЕСПУБЛИКА		0	50.2
398 КАЗАХСТАН		29	1274.7
417 КИРГИЗИЯ		2	8.8
156 КИТАЙ		0	206.0
192 КУБА		21	271.7
428 ЛАТВИЯ		2	57.1
440 ЛИТВА		2	65.0
498 МОЛДОВА, РЕСПУБЛИКА		1	12.2
496 МОНГОЛИЯ		2	71.8
616 ПОЛЬША		1	135.7
762 ТАДЖИКИСТАН		2	70.7
795 ТУРКМЕНИЯ		6	140.8
860 УЗБЕКИСТАН		20	592.5
804 УКРАИНА		68	1558.0
233 ЭСТОНИЯ		1	71.7
000 прочие		4	210.9
Всего		176	6472.4
Страны дальнего зарубежья		45	2724.1
Страны СНГ		132	3748.3
85.36.49 ПРОЧИЕ РЕЛЕ			
	Т		
031 АЗЕРБАЙДЖАН		1	57.7
051 АРМЕНИЯ		8	28.6
268 ГРУЗИЯ		0	10.3
356 ИНДИЯ		0	983.5
398 КАЗАХСТАН		119	2483.0
417 КИРГИЗИЯ		2	43.8
156 КИТАЙ		1	494.9
192 КУБА		3	149.4
428 ЛАТВИЯ		8	151.1
440 ЛИТВА		2	115.3
498 МОЛДОВА, РЕСПУБЛИКА		1	34.3
496 МОНГОЛИЯ		5	138.1
616 ПОЛЬША		0	130.0
762 ТАДЖИКИСТАН		4	96.6
795 ТУРКМЕНИЯ		0	25.3
860 УЗБЕКИСТАН		18	811.6
804 УКРАИНА		117	2300.3
233 ЭСТОНИЯ		2	147.7
000 прочие		7	369.2
Всего		300	8570.8
Страны дальнего зарубежья		29	2679.2
Страны СНГ		271	5891.5
85.36.50 ПРОЧИЕ ПЕРЕКЛЮЧАТЕЛИ НА НАПРЯЖЕНИЕ НЕ БОЛЕЕ 1000 В			
	Т		
031 АЗЕРБАЙДЖАН		1	50.4
051 АРМЕНИЯ		0	11.6
276 ГЕРМАНИЯ		220	10391.8
344 ГОНКОНГ		1	419.8
268 ГРУЗИЯ		2	27.1
356 ИНДИЯ		1	1065.6
364 ИРАН, ИСЛАМСКАЯ РЕСПУБЛИКА		1	71.9
398 КАЗАХСТАН		217	2206.9
417 КИРГИЗИЯ		20	83.1
156 КИТАЙ		3	321.9
408 КОРЕЯ, НАРОДНО-ДЕМОКРАТИЧ. РЕСПУБЛ.		9	207.4
192 КУБА		8	177.0
428 ЛАТВИЯ		26	294.0
440 ЛИТВА		10	101.3
498 МОЛДОВА, РЕСПУБЛИКА		11	134.3
616 ПОЛЬША		7	147.2
703 СЛОВАКИЯ		0	784.9
826 СОЕДИНЕННОЕ КОРОЛЕВСТВО		0	50.1
762 ТАДЖИКИСТАН		30	230.9
795 ТУРКМЕНИЯ		11	121.7
860 УЗБЕКИСТАН		60	554.7
804 УКРАИНА		193	2487.9
246 ФИНЛЯНДИЯ		12	6518.8
752 ШВЕЦИЯ		2	166.2
233 ЭСТОНИЯ		2	72.1
710 ЮЖНАЯ АФРИКА		0	74.7
000 прочие		21	478.0
Всего		868	27251.1
Страны дальнего зарубежья		323	21342.7
Страны СНГ		545	5908.4
85.36.61 ПАТРОНЫ ДЛЯ ЛАМП НА НАПРЯЖЕНИЕ НЕ БОЛЕЕ 1000 В			
	Т		
268 ГРУЗИЯ		0	3.9
398 КАЗАХСТАН		26	75.2
417 КИРГИЗИЯ		15	47.9
498 МОЛДОВА, РЕСПУБЛИКА		1	5.7
496 МОНГОЛИЯ		27	101.8
762 ТАДЖИКИСТАН		19	11.9
795 ТУРКМЕНИЯ		3	4.2
860 УЗБЕКИСТАН		33	65.1
804 УКРАИНА		0	12.1
000 прочие		7	56.9
Всего		130	384.7
Страны дальнего зарубежья		34	158.7
Страны СНГ		96	226.0
85.36.69 ПРОЧИЕ ПАТРОНЫ ДЛЯ ЛАМП, ШТЕПСЕЛИ И РОЗЕТКИ НА НАПРЯЖЕНИЕ НЕ БОЛЕЕ 1000 В			
	Т		
031 АЗЕРБАЙДЖАН		0	0.3
051 АРМЕНИЯ		0	0.7
276 ГЕРМАНИЯ		3	75.1
268 ГРУЗИЯ		2	13.4
356 ИНДИЯ		1	252.3
364 ИРАН, ИСЛАМСКАЯ РЕСПУБЛИКА		0	137.0
398 КАЗАХСТАН		159	1251.5
417 КИРГИЗИЯ		59	226.0
156 КИТАЙ		2	854.1
192 КУБА		1	123.1
428 ЛАТВИЯ		6	75.7
440 ЛИТВА		11	157.6
498 МОЛДОВА, РЕСПУБЛИКА		4	38.0
616 ПОЛЬША		1	53.2
762 ТАДЖИКИСТАН		48	45.3
795 ТУРКМЕНИЯ		1	2.4
860 УЗБЕКИСТАН		58	271.3
804 УКРАИНА		30	1667.5
752 ШВЕЦИЯ		5	86.7
000 прочие		9	261.2

Код и наименование страны контрагента	Ед. изме-рения	Экспорт	
		количество	стоимость
Всего		399	5592.2
Страны дальнего зарубежья		39	2076.0
Страны СНГ		360	3516.2

85.36.90
ПРОЧИЕ УСТРОЙСТВА ЭЛЕКТРИЧЕСКИЕ ДЛЯ КОММУТАЦИИ ИЛИ ЗАЩИТЫ ЭЛЕКТРИЧЕСКИХ ЦЕПЕЙ ИЛИ ДЛЯ ПОДСОЕДИНЕНИЙ К ЭЛЕКТРИЧЕСКИМ ЦЕПЯМ ИЛИ В ЭЛЕКТРИЧЕСКИХ ЦЕПЯХ НА НАПРЯЖЕНИЕ НЕ БОЛЕЕ 1000 В

		Т	
031	АЗЕРБАЙДЖАН	1	22.9
051	АРМЕНИЯ	1	37.1
704	ВЬЕТНАМ	9	140.1
276	ГЕРМАНИЯ	6	307.0
268	ГРУЗИЯ	3	63.0
356	ИНДИЯ	2	3405.1
364	ИРАН, ИСЛАМСКАЯ РЕСПУБЛИКА	8	1111.5
398	КАЗАХСТАН	213	1700.4
417	КИРГИЗИЯ	5	54.6
156	КИТАЙ	4	2877.1
192	КУБА	1	145.9
428	ЛАТВИЯ	17	164.6
440	ЛИТВА	7	53.1
498	МОЛДОВА, РЕСПУБЛИКА	4	91.1
762	ТАДЖИКИСТАН	82	746.1
795	ТУРКМЕНИЯ	4	49.2
860	УЗБЕКИСТАН	96	475.1
804	УКРАИНА	34	1219.4
246	ФИНЛЯНДИЯ	9	209.2
250	ФРАНЦИЯ	154	10423.9
756	ШВЕЙЦАРИЯ	12	2051.2
233	ЭСТОНИЯ	11	71.1
000	прочие	19	693.8
Всего		703	26112.3
Страны дальнего зарубежья		259	21653.5
Страны СНГ		444	4458.8

85.37.10
ПУЛЬТЫ, ПАНЕЛИ, КОНСОЛИ, СТОЛЫ, РАСПРЕДЕЛИТЕЛЬНЫЕ ЩИТЫ И ОСНОВАНИЯ ДЛЯ ЭЛЕКТРИЧЕСКОЙ АППАРАТУРЫ НА НАПРЯЖЕНИЕ НЕ БОЛЕЕ 1000 В

		Т	
031	АЗЕРБАЙДЖАН	14	252.9
012	АЛЖИР	0	97.0
024	АНГОЛА	31	2734.3
051	АРМЕНИЯ	29	952.8
100	БОЛГАРИЯ	1	84.9
704	ВЬЕТНАМ	140	7494.4
276	ГЕРМАНИЯ	15	671.0
300	ГРЕЦИЯ	6	66.3
268	ГРУЗИЯ	42	518.2
818	ЕГИПЕТ	20	656.4
356	ИНДИЯ	131	43035.0
360	ИНДОНЕЗИЯ	9	70.8
368	ИРАК	133	4652.7
364	ИРАН, ИСЛАМСКАЯ РЕСПУБЛИКА	148	16566.4
380	ИТАЛИЯ	1	1174.0
398	КАЗАХСТАН	617	15535.2
196	КИПР	0	431.0
417	КИРГИЗИЯ	9	164.5
156	КИТАЙ	20	955.0
170	КОЛУМБИЯ	0	110.0
428	ЛАТВИЯ	26	247.7
440	ЛИТВА	7	822.8
484	МЕКСИКА	33	1223.9
498	МОЛДОВА, РЕСПУБЛИКА	38	1007.7
496	МОНГОЛИЯ	17	353.6
528	НИДЕРЛАНДЫ	3	116.2
784	ОБЪЕДИНЕННЫЕ АРАБСКИЕ ЭМИРАТЫ	1	139.0
642	РУМЫНИЯ	0	93.7
702	СИНГАПУР	0	67.4
760	СИРИЙСКАЯ АРАБСКАЯ РЕСПУБЛИКА	1	66.7
703	СЛОВАКИЯ	0	1359.8
826	СОЕДИНЕННОЕ КОРОЛЕВСТВО	16	112.8
840	СОЕДИНЕННЫЕ ШТАТЫ	5	195.5
736	СУДАН	0	152.4
762	ТАДЖИКИСТАН	14	492.3
795	ТУРКМЕНИЯ	15	449.5
860	УЗБЕКИСТАН	48	3464.1
804	УКРАИНА	330	15003.9
246	ФИНЛЯНДИЯ	2	760.2
250	ФРАНЦИЯ	9	93.2
756	ШВЕЙЦАРИЯ	6	186.2
752	ШВЕЦИЯ	16	1886.4
000	прочие	11	365.4
Всего		1965	124883.1
Страны дальнего зарубежья		809	87042.1
Страны СНГ		1156	37841.0

85.37.20
ПУЛЬТЫ, ПАНЕЛИ, КОНСОЛИ, СТОЛЫ, РАСПРЕДЕЛИТЕЛЬНЫЕ ЩИТЫ И ОСНОВАНИЯ ДЛЯ ЭЛЕКТРИЧЕСКОЙ АППАРАТУРЫ НА НАПРЯЖЕНИЕ БОЛЕЕ 1000 В

		Т	
031	АЗЕРБАЙДЖАН	2	14.9
024	АНГОЛА	52	895.9
051	АРМЕНИЯ	3	71.8
268	ГРУЗИЯ	87	848.4
356	ИНДИЯ	226	5488.2
368	ИРАК	2	458.3
364	ИРАН, ИСЛАМСКАЯ РЕСПУБЛИКА	80	3004.7
398	КАЗАХСТАН	1046	11044.0
440	ЛИТВА	43	1451.8
496	МОНГОЛИЯ	19	130.1
762	ТАДЖИКИСТАН	98	659.8
795	ТУРКМЕНИЯ	116	553.5
860	УЗБЕКИСТАН	37	565.7
804	УКРАИНА	209	5902.1
756	ШВЕЙЦАРИЯ	1	133.0
233	ЭСТОНИЯ	16	51.6
000	прочие	8	28.5
Всего		2044	31302.4
Страны дальнего зарубежья		447	11642.1
Страны СНГ		1597	19660.3

85.38.10
ЧАСТИ ПУЛЬТОВ, ПАНЕЛЕЙ, КОНСОЛЕЙ, СТОЛОВ, РАСПРЕДЕЛИТЕЛЬНЫХ ЩИТОВ И ПРОЧИХ ОСНОВАНИЙ ДЛЯ ИЗДЕЛИЙ ТОВАРНОЙ ПОЗИЦИИ 8537, НО НЕ УКОМПЛЕКТОВАННЫЕ СООТВЕТСТВУЮЩЕЙ АППАРАТУРОЙ

		Т	
031	АЗЕРБАЙДЖАН	0	4.6
051	АРМЕНИЯ	0	1.9
056	БЕЛЬГИЯ	65	264.9
276	ГЕРМАНИЯ	11	157.6
268	ГРУЗИЯ	1	5.1
364	ИРАН, ИСЛАМСКАЯ РЕСПУБЛИКА	8	112.2
398	КАЗАХСТАН	190	1085.2
417	КИРГИЗИЯ	0	2.9
498	МОЛДОВА, РЕСПУБЛИКА	2	16.5
762	ТАДЖИКИСТАН	0	4.4
795	ТУРКМЕНИЯ	0	0.6
860	УЗБЕКИСТАН	11	32.3
804	УКРАИНА	152	308.6
233	ЭСТОНИЯ	25	120.6
000	прочие	14	143.7
Всего		481	2261.0
Страны дальнего зарубежья		123	799.0
Страны СНГ		357	1462.0

85.38.90
ПРОЧИЕ ЧАСТИ, ПРЕДНАЗНАЧЕННЫЕ ИСКЛЮЧИТЕЛЬНО ИЛИ В ОСНОВНОМ ДЛЯ АППАРАТУРЫ ТОВАРНОЙ ПОЗИЦИИ 8535, 8536 ИЛИ 8537

		Т	
031	АЗЕРБАЙДЖАН	6	207.8
012	АЛЖИР	1	85.2
051	АРМЕНИЯ	0	3.3
704	ВЬЕТНАМ	0	174.0
276	ГЕРМАНИЯ	13	2533.4
268	ГРУЗИЯ	6	298.4
356	ИНДИЯ	0	382.3
360	ИНДОНЕЗИЯ	0	73.6
724	ИСПАНИЯ	38	63.8
398	КАЗАХСТАН	45	1725.2
417	КИРГИЗИЯ	0	3.4
156	КИТАЙ	22	11271.8
418	ЛАОС	0	68.6
428	ЛАТВИЯ	2	237.3
440	ЛИТВА	4	130.0
498	МОЛДОВА, РЕСПУБЛИКА	2	317.9
496	МОНГОЛИЯ	4	210.5
578	НОРВЕГИЯ	5	301.7
762	ТАДЖИКИСТАН	6	751.5
795	ТУРКМЕНИЯ	1	28.9
860	УЗБЕКИСТАН	11	1224.3
804	УКРАИНА	201	6343.0
246	ФИНЛЯНДИЯ	38	9981.9
250	ФРАНЦИЯ	4	72.0
203	ЧЕШСКАЯ РЕСПУБЛИКА	1	55.3
756	ШВЕЙЦАРИЯ	1	130.2
752	ШВЕЦИЯ	1	137.3
233	ЭСТОНИЯ	7	343.5
231	ЭФИОПИЯ	0	278.8
000	прочие	2	189.7
Всего		422	37624.9
Страны дальнего зарубежья		143	26721.0
Страны СНГ		278	10903.8

85.39.10
ЛАМПЫ ГЕРМЕТИЧНЫЕ НАПРАВЛЕННОГО СВЕТА

		ШТ	
031	АЗЕРБАЙДЖАН	30	2.9
348	ВЕНГРИЯ	280	242.8
268	ГРУЗИЯ	14	8.2
398	КАЗАХСТАН	8334	7.6
417	КИРГИЗИЯ	242	0.5
703	СЛОВАКИЯ	65	54.7
762	ТАДЖИКИСТАН	6800	0.3
795	ТУРКМЕНИЯ	29400	1.9
860	УЗБЕКИСТАН	27163	2.8
000	прочие	310811	160.9
Всего		383139	482.5
Страны дальнего зарубежья		311156	458.4
Страны СНГ		71983	24.0

85.39.21
ПРОЧИЕ ГАЛОГЕННЫЕ ЛАМПЫ НАКАЛИВАНИЯ С ВОЛЬФРАМОВОЙ НИТЬЮ

		ШТ	
031	АЗЕРБАЙДЖАН	16700	5.3
268	ГРУЗИЯ	536	5.1
380	ИТАЛИЯ	387930	273.4
398	КАЗАХСТАН	99337	255.9
417	КИРГИЗИЯ	3721	17.1
156	КИТАЙ	1566	58.5
498	МОЛДОВА, РЕСПУБЛИКА	830	1.2
496	МОНГОЛИЯ	288241	170.4
762	ТАДЖИКИСТАН	4485	31.5
795	ТУРКМЕНИЯ	6171	4.9
860	УЗБЕКИСТАН	35980	57.6
804	УКРАИНА	16617	109.9
000	прочие	32833	63.4
Всего		894947	1054.2
Страны дальнего зарубежья		710570	565.6
Страны СНГ		184377	488.6

85.39.22
ПРОЧИЕ ЛАМПЫ НАКАЛИВАНИЯ, МОЩНОСТЬЮ НЕ БОЛЕЕ 200 ВТ И НА НАПРЯЖЕНИЕ БОЛЕЕ 100 В

		ШТ	
031	АЗЕРБАЙДЖАН	147980	17.8
051	АРМЕНИЯ	34	0.0
268	ГРУЗИЯ	2962	1.0
398	КАЗАХСТАН	4259611	523.6
428	ЛАТВИЯ	659624	84.3
498	МОЛДОВА, РЕСПУБЛИКА	429457	46.5
762	ТАДЖИКИСТАН	1000	0.4
795	ТУРКМЕНИЯ	244540	53.3
860	УЗБЕКИСТАН	3668100	362.3
804	УКРАИНА	6190	1.4
000	прочие	537614	95.2
Всего		9957112	1185.6
Страны дальнего зарубежья		1197238	179.5
Страны СНГ		8759874	1006.2

Код и наименование страны контрагента	Ед. изме-рения	Экспорт	
		количество	стоимость

85.39.29
ПРОЧИЕ ЛАМПЫ НАКАЛИВАНИЯ, ЗА ИСКЛЮЧЕНИЕМ ЛАМП УЛЬТРАФИОЛЕТОВОГО ИЛИ ИНФРАКРАСНОГО ИЗЛУЧЕНИЯ

		ШТ	
031	АЗЕРБАЙДЖАН	90893	92.9
051	АРМЕНИЯ	567	2.0
704	ВЬЕТНАМ	419837	98.0
268	ГРУЗИЯ	47792	25.1
356	ИНДИЯ	14796	87.1
380	ИТАЛИЯ	2388626	165.5
398	КАЗАХСТАН	1011177	460.7
417	КИРГИЗИЯ	66965	2.1
428	ЛАТВИЯ	201215	79.6
498	МОЛДОВА, РЕСПУБЛИКА	167530	47.1
496	МОНГОЛИЯ	20366	216.0
616	ПОЛЬША	258980	155.9
762	ТАДЖИКИСТАН	42561	2.3
795	ТУРКМЕНИЯ	119050	21.6
860	УЗБЕКИСТАН	673720	176.6
804	УКРАИНА	3206076	1318.3
000	прочие	803709	240.2
Всего		9533860	3191.2
Страны дальнего зарубежья		4107529	1042.3
Страны СНГ		5426331	2148.8

85.39.31
ЛАМПЫ ЛЮМИНЕСЦЕНТНЫЕ С ТЕРМОКАТОДОМ ГАЗОРАЗРЯДНЫЕ, ЗА ИСКЛЮЧЕНИЕМ ЛАМП УЛЬТРАФИОЛЕТОВОГО ИЗЛУЧЕНИЯ

		ШТ	
031	АЗЕРБАЙДЖАН	7564	3.8
051	АРМЕНИЯ	25	0.1
268	ГРУЗИЯ	9000	4.1
398	КАЗАХСТАН	649974	342.1
417	КИРГИЗИЯ	56360	23.0
428	ЛАТВИЯ	136941	65.3
498	МОЛДОВА, РЕСПУБЛИКА	188396	83.8
891	СЕРБИЯ И ЧЕРНОГОРИЯ	210382	78.8
762	ТАДЖИКИСТАН	62400	30.1
795	ТУРКМЕНИЯ	10570	7.9
860	УЗБЕКИСТАН	1045869	495.5
804	УКРАИНА	724383	262.8
191	ХОРВАТИЯ	466300	175.3
000	прочие	226381	175.1
Всего		3794545	1747.6
Страны дальнего зарубежья		1040004	494.5
Страны СНГ		2754541	1253.1

85.39.32
РТУТНЫЕ ИЛИ НАТРИЕВЫЕ ЛАМПЫ; МЕТАЛЛОГАЛОГЕННЫЕ ЛАМПЫ

		ШТ	
031	АЗЕРБАЙДЖАН	144	0.4
051	АРМЕНИЯ	3000	0.9
268	ГРУЗИЯ	734	4.2
398	КАЗАХСТАН	133099	390.4
417	КИРГИЗИЯ	14685	37.3
498	МОЛДОВА, РЕСПУБЛИКА	24352	55.1
762	ТАДЖИКИСТАН	15069	119.7
795	ТУРКМЕНИЯ	146558	645.6
860	УЗБЕКИСТАН	89218	249.8
804	УКРАИНА	65012	406.3
000	прочие	217247	198.9
Всего		709118	2108.4
Страны дальнего зарубежья		217247	198.9
Страны СНГ		491871	1909.5

85.39.39
ПРОЧИЕ ЛАМПЫ ГАЗОРАЗРЯДНЫЕ, ЗА ИСКЛЮЧЕНИЕМ ЛАМП УЛЬТРАФИОЛЕТОВОГО ИЗЛУЧЕНИЯ

		ШТ	
398	КАЗАХСТАН	401	11.6
498	МОЛДОВА, РЕСПУБЛИКА	7	1.2
795	ТУРКМЕНИЯ	200	1.0
860	УЗБЕКИСТАН	6000	16.6
804	УКРАИНА	20	3.1
000	прочие	1705	36.5
Всего		8333	70.0
Страны дальнего зарубежья		1705	36.5
Страны СНГ		6628	33.5

85.39.41
ДУГОВЫЕ ЛАМПЫ

		ШТ	
268	ГРУЗИЯ	21760	88.1
398	КАЗАХСТАН	4953	55.7
417	КИРГИЗИЯ	90	0.4
860	УЗБЕКИСТАН	400	2.6
804	УКРАИНА	5558	10.8
000	прочие	966	35.3
Всего		33727	192.9
Страны дальнего зарубежья		966	35.3
Страны СНГ		32761	157.7

85.39.49
ПРОЧИЕ ЛАМПЫ УЛЬТРАФИОЛЕТОВОГО ИЛИ ИНФРАКРАСНОГО ИЗЛУЧЕНИЯ

		ШТ	
051	АРМЕНИЯ	100	0.6
398	КАЗАХСТАН	13288	73.7
417	КИРГИЗИЯ	3108	26.3
498	МОЛДОВА, РЕСПУБЛИКА	14375	22.5
840	СОЕДИНЕННЫЕ ШТАТЫ	2500	145.0
762	ТАДЖИКИСТАН	72	0.1
860	УЗБЕКИСТАН	1502	20.0
804	УКРАИНА	337956	428.0
000	прочие	362817	144.3
Всего		735718	860.5
Страны дальнего зарубежья		365317	289.3
Страны СНГ		370401	571.2

85.39.90
ЧАСТИ ЛАМП НАКАЛИВАНИЯ ЭЛЕКТРИЧЕСКИХ ИЛИ ГАЗОРАЗРЯДНЫХ, ВКЛЮЧАЯ ЛАМПЫ ГЕРМЕТИЧНЫЕ НАПРАВЛЕННОГО СВЕТА, А ТАКЖЕ УЛЬТРАФИОЛЕТОВЫХ ИЛИ ИНФРАКРАСНЫХ ЛАМП; ДУГОВЫХ ЛАМП

		Т	
398	КАЗАХСТАН	0	2.0
000	прочие	0	21.1
Всего		0	23.1
Страны дальнего зарубежья		0	21.1
Страны СНГ		0	2.0

85.40.11
ТРУБКИ ТЕЛЕВИЗИОННЫЕ ЭЛЕКТРОННО-ЛУЧЕВЫЕ, ВКЛЮЧАЯ ЭЛЕКТРОННО-ЛУЧЕВЫЕ ТРУБКИ ДЛЯ ВИДЕОМОНИТОРОВ, ЦВЕТНОГО ИЗОБРАЖЕНИЯ

		ШТ	
440	ЛИТВА	7200	123.1
498	МОЛДОВА, РЕСПУБЛИКА	550	23.3
000	прочие	1650	78.0
Всего		9400	224.3
Страны дальнего зарубежья		8850	201.0
Страны СНГ		550	23.3

85.40.20
ТРУБКИ ТЕЛЕВИЗИОННЫЕ ПЕРЕДАЮЩИЕ; ПРЕОБРАЗОВАТЕЛИ ЭЛЕКТРОННО-ОПТИЧЕСКИЕ И УСИЛИТЕЛИ ЯРКОСТИ ИЗОБРАЖЕНИЯ; ТРУБКИ ФОТОКАТОДНЫЕ ПРОЧИЕ

		ШТ	
031	АЗЕРБАЙДЖАН	2	8.2
024	АНГОЛА	37	59.8
276	ГЕРМАНИЯ	2987	2434.6
398	КАЗАХСТАН	28	6.8
124	КАНАДА	222	270.6
784	ОБЪЕДИНЕННЫЕ АРАБСКИЕ ЭМИРАТЫ	7187	185.0
702	СИНГАПУР	1116	1068.6
826	СОЕДИНЕННОЕ КОРОЛЕВСТВО	3400	204.3
840	СОЕДИНЕННЫЕ ШТАТЫ	4565	668.3
804	УКРАИНА	9758	373.6
000	прочие	1522	108.4
Всего		30824	5388.3
Страны дальнего зарубежья		21036	4999.7
Страны СНГ		9788	388.6

85.40.40
ТРУБКИ ДИСПЛЕЕВ ДЛЯ ВЫВОДА ДАННЫХ/ ГРАФИКИ, ЦВЕТНЫЕ, С ШАГОМ ТОЧЕК ЛЮМИНОФОРА НА ЭКРАНЕ МЕНЕЕ 0,4 ММ

		ШТ	
804	УКРАИНА	9	6.1
Всего		9	6.1
Страны СНГ		9	6.1

85.40.50
ТРУБКИ ДИСПЛЕЕВ ДЛЯ ВЫВОДА ДАННЫХ/ ГРАФИКИ, ЧЕРНО-БЕЛЫЕ ИЛИ ДРУГИЕ МОНОХРОМНЫЕ

		ШТ	
000	прочие	51	20.1
Всего		51	20.1
Страны дальнего зарубежья		51	20.1

85.40.60
ТРУБКИ ЭЛЕКТРОННОЛУЧЕВЫЕ ПРОЧИЕ

		ШТ	
398	КАЗАХСТАН	3	1.5
156	КИТАЙ	55	74.1
860	УЗБЕКИСТАН	1	0.8
246	ФИНЛЯНДИЯ	14	117.9
000	прочие	87	57.6
Всего		160	251.9
Страны дальнего зарубежья		156	249.6
Страны СНГ		4	2.3

85.40.71
МАГНЕТРОНЫ

		ШТ	
031	АЗЕРБАЙДЖАН	2	1.9
276	ГЕРМАНИЯ	4	55.2
398	КАЗАХСТАН	14	3.3
616	ПОЛЬША	40	70.5
860	УЗБЕКИСТАН	6	95.4
804	УКРАИНА	26	182.7
250	ФРАНЦИЯ	8	81.2
000	прочие	378	203.8
Всего		478	694.1
Страны дальнего зарубежья		430	410.8
Страны СНГ		48	283.3

85.40.72
КЛИСТРОНЫ

		ШТ	
031	АЗЕРБАЙДЖАН	4	8.1
156	КИТАЙ	361	3371.0
860	УЗБЕКИСТАН	3	1.2
392	ЯПОНИЯ	4	161.7
000	прочие	91	150.6
Всего		463	3692.6
Страны дальнего зарубежья		456	3683.2
Страны СНГ		7	9.3

85.40.79
ПРОЧИЕ ТРУБКИ МИКРОВОЛНОВЫЕ, ИСКЛЮЧАЯ ЛАМПЫ С УПРАВЛЯЮЩЕЙ СЕТКОЙ

		ШТ	
276	ГЕРМАНИЯ	15	945.1
417	КИРГИЗИЯ	24	66.0
156	КИТАЙ	78	3029.3
408	КОРЕЯ, НАРОДНО-ДЕМОКРАТИЧ. РЕСПУБЛ.	20	229.3
840	СОЕДИНЕННЫЕ ШТАТЫ	7	227.2
804	УКРАИНА	2	43.1
246	ФИНЛЯНДИЯ	5	120.1
392	ЯПОНИЯ	10	810.8
000	прочие	83	15.4
Всего		244	5486.2
Страны дальнего зарубежья		218	5377.1
Страны СНГ		26	109.1

Код и наименование страны контрагента	Ед. изме-рения	Экспорт	
		количество	стоимость

85.40.81
ЭЛЕКТРОННЫЕ ЛАМПЫ И ТРУБКИ ПРИЕМНЫЕ ИЛИ УСИЛИТЕЛЬНЫЕ

		ШТ	
036	АВСТРАЛИЯ	19599	67.4
031	АЗЕРБАЙДЖАН	595	20.8
051	АРМЕНИЯ	477	117.9
100	БОЛГАРИЯ	26	53.6
348	ВЕНГРИЯ	2922	77.5
704	ВЬЕТНАМ	73000	179.2
276	ГЕРМАНИЯ	57998	247.4
344	ГОНКОНГ	376448	1084.9
268	ГРУЗИЯ	10	2.0
380	ИТАЛИЯ	24741	84.1
398	КАЗАХСТАН	435	24.8
156	КИТАЙ	34789	105.3
408	КОРЕЯ, НАРОДНО-ДЕМОКРАТИЧ. РЕСПУБЛ.	630	180.6
410	КОРЕЯ, РЕСПУБЛИКА	14532	52.2
498	МОЛДОВА, РЕСПУБЛИКА	6	27.8
826	СОЕДИНЕННОЕ КОРОЛЕВСТВО	94324	530.9
840	СОЕДИНЕННЫЕ ШТАТЫ	1587098	5077.2
762	ТАДЖИКИСТАН	259	282.5
158	ТАЙВАНЬ (КИТАЙ)	14116	136.5
860	УЗБЕКИСТАН	132	89.8
804	УКРАИНА	5	8.4
392	ЯПОНИЯ	52640	158.1
000	прочие	72568	328.6
Всего		2427350	8937.4
Страны дальнего зарубежья		2425431	8363.4
Страны СНГ		1919	574.0

85.40.89
ПРОЧИЕ ЭЛЕКТРОННЫЕ ЛАМПЫ И ТРУБКИ

		ШТ	
100	БОЛГАРИЯ	23	67.4
348	ВЕНГРИЯ	141	262.0
356	ИНДИЯ	1611	59.6
398	КАЗАХСТАН	106	94.2
156	КИТАЙ	10205	309.5
410	КОРЕЯ, РЕСПУБЛИКА	112565	216.3
498	МОЛДОВА, РЕСПУБЛИКА	206	59.1
528	НИДЕРЛАНДЫ	12	65.9
840	СОЕДИНЕННЫЕ ШТАТЫ	347	152.2
158	ТАЙВАНЬ (КИТАЙ)	3778	848.6
860	УЗБЕКИСТАН	6	4.1
804	УКРАИНА	146	137.3
392	ЯПОНИЯ	45	68.0
000	прочие	2623	101.9
Всего		131814	2446.1
Страны дальнего зарубежья		131350	2151.4
Страны СНГ		464	294.6

85.40.91
ПРОЧИЕ ЧАСТИ ЭЛЕКТРОННО-ЛУЧЕВЫХ ТРУБОК

		Т	
440	ЛИТВА	129	2518.0
498	МОЛДОВА, РЕСПУБЛИКА	0	0.2
000	прочие	0	21.2
Всего		129	2539.4
Страны дальнего зарубежья		129	2539.2
Страны СНГ		0	0.2

85.40.99
ПРОЧИЕ ЧАСТИ ЛАМП И ТРУБОК ЭЛЕКТРОННЫХ

		Т	
398	КАЗАХСТАН	0	1.6
156	КИТАЙ	0	407.5
000	прочие	0	65.5
Всего		0	474.5
Страны дальнего зарубежья		0	472.9
Страны СНГ		0	1.6

85.41.10
ДИОДЫ,КРОМЕ ФОТОДИОДОВ ИЛИ СВЕТОИЗЛУЧАЮЩИХ ДИОДОВ

		ШТ	
031	АЗЕРБАЙДЖАН	1082	33.9
276	ГЕРМАНИЯ	2052	121.8
268	ГРУЗИЯ	384	16.1
356	ИНДИЯ	6928	124.8
380	ИТАЛИЯ	12650	117.5
398	КАЗАХСТАН	5466	97.9
417	КИРГИЗИЯ	23860	4.9
408	КОРЕЯ, НАРОДНО-ДЕМОКРАТИЧ. РЕСПУБЛ.	1963	55.2
410	КОРЕЯ, РЕСПУБЛИКА	1502	96.5
498	МОЛДОВА, РЕСПУБЛИКА	5087	5.5
642	РУМЫНИЯ	2166	69.8
826	СОЕДИНЕННОЕ КОРОЛЕВСТВО	1480	70.4
762	ТАДЖИКИСТАН	117	0.6
158	ТАЙВАНЬ (КИТАЙ)	13842	667.3
795	ТУРКМЕНИЯ	230	0.5
860	УЗБЕКИСТАН	1600	70.3
804	УКРАИНА	74973	444.4
608	ФИЛИППИНЫ	22401	929.1
233	ЭСТОНИЯ	6450	125.2
000	прочие	508542	331.6
Всего		692775	3383.3
Страны дальнего зарубежья		579976	2709.2
Страны СНГ		112799	674.1

85.41.21
ТРАНЗИСТОРЫ, КРОМЕ ФОТОТРАНЗИСТОРОВ МОЩНОСТЬЮ РАССЕИВАНИЯ МЕНЕЕ 1 ВТ

		ШТ	
268	ГРУЗИЯ	660	0.3
398	КАЗАХСТАН	133	1.0
762	ТАДЖИКИСТАН	240	4.3
795	ТУРКМЕНИЯ	150	5.2
792	ТУРЦИЯ	2994960	134.8
860	УЗБЕКИСТАН	60	0.0
804	УКРАИНА	4316	15.1
203	ЧЕШСКАЯ РЕСПУБЛИКА	3459	223.0
000	прочие	255558	104.1
Всего		3259536	487.8
Страны дальнего зарубежья		3253977	461.9
Страны СНГ		5559	26.0

85.41.29
ПРОЧИЕ ТРАНЗИСТОРЫ, КРОМЕ ФОТОТРАНЗИСТОРОВ

		ШТ	
268	ГРУЗИЯ	90	2.7
398	КАЗАХСТАН	597	1.3
498	МОЛДОВА, РЕСПУБЛИКА	570	1.3
840	СОЕДИНЕННЫЕ ШТАТЫ	596582	962.4
795	ТУРКМЕНИЯ	220	0.3
860	УЗБЕКИСТАН	927	0.8
804	УКРАИНА	642071	83.7
203	ЧЕШСКАЯ РЕСПУБЛИКА	1920	224.8
000	прочие	310674	107.7
Всего		1553651	1384.8
Страны дальнего зарубежья		909176	1294.8
Страны СНГ		644475	90.0

85.41.30
ТИРИСТОРЫ, ДИНИСТОРЫ И ТРИНИСТОРЫ, КРОМЕ ФОТОЧУВСТВИТЕЛЬНЫХ ПРИБОРОВ

		ШТ	
276	ГЕРМАНИЯ	1984	176.3
268	ГРУЗИЯ	124	11.7
356	ИНДИЯ	534	66.3
380	ИТАЛИЯ	61865	955.3
398	КАЗАХСТАН	1922	112.3
417	КИРГИЗИЯ	1550	11.7
156	КИТАЙ	11134	162.6
498	МОЛДОВА, РЕСПУБЛИКА	250	7.5
616	ПОЛЬША	456	55.1
642	РУМЫНИЯ	503	74.5
762	ТАДЖИКИСТАН	2500	46.1
860	УЗБЕКИСТАН	806	91.0
804	УКРАИНА	27443	474.2
233	ЭСТОНИЯ	2546	151.1
000	прочие	422941	337.6
Всего		536558	2733.2
Страны дальнего зарубежья		501963	1978.7
Страны СНГ		34595	754.5

85.41.40
ПРИБОРЫ ПОЛУПРОВОДНИКОВЫЕ ФОТОЧУВСТВИТЕЛЬНЫЕ, ВКЛЮЧАЯ ФОТОГАЛЬВАНИЧЕСКИЕ ЭЛЕМЕНТЫ, СОБРАННЫЕ ИЛИ НЕ СОБРАННЫЕ В МОДУЛИ, ВМОНТИРОВАННЫЕ ИЛИ НЕ ВМОНТИРОВАННЫЕ В ПАНЕЛИ; СВЕТОИЗЛУЧАЮЩИЕ ДИОДЫ

		ШТ	
036	АВСТРАЛИЯ	794	74.7
040	АВСТРИЯ	46790	199.6
051	АРМЕНИЯ	1534	19.6
704	ВЬЕТНАМ	210	177.6
276	ГЕРМАНИЯ	373532	5929.0
344	ГОНКОНГ	149631	329.6
268	ГРУЗИЯ	20053	7.1
376	ИЗРАИЛЬ	2620	99.4
372	ИРЛАНДИЯ	10026	1770.6
724	ИСПАНИЯ	24229	373.4
380	ИТАЛИЯ	14163	54.2
398	КАЗАХСТАН	15524	117.9
417	КИРГИЗИЯ	48	28.4
156	КИТАЙ	474270	1618.7
410	КОРЕЯ, РЕСПУБЛИКА	5570	70.3
470	МАЛЬТА	795	175.3
498	МОЛДОВА, РЕСПУБЛИКА	1117	9.2
826	СОЕДИНЕННОЕ КОРОЛЕВСТВО	2052	68.8
840	СОЕДИНЕННЫЕ ШТАТЫ	1210996	743.8
158	ТАЙВАНЬ (КИТАЙ)	3346700	192.8
795	ТУРКМЕНИЯ	1144	5.4
860	УЗБЕКИСТАН	7939	34.6
804	УКРАИНА	35486	1989.4
203	ЧЕШСКАЯ РЕСПУБЛИКА	277277	501.5
000	прочие	46357	227.3
Всего		6068857	14818.2
Страны дальнего зарубежья		5986012	12606.6
Страны СНГ		82845	2211.6

85.41.50
ПРИБОРЫ ПОЛУПРОВОДНИКОВЫЕ ПРОЧИЕ

		ШТ	
276	ГЕРМАНИЯ	81626	975.9
380	ИТАЛИЯ	39600	354.4
398	КАЗАХСТАН	319	22.1
156	КИТАЙ	4154	82.4
410	КОРЕЯ, РЕСПУБЛИКА	42793	374.0
702	СИНГАПУР	25098	344.9
840	СОЕДИНЕННЫЕ ШТАТЫ	143695	1724.2
158	ТАЙВАНЬ (КИТАЙ)	29559	186.4
804	УКРАИНА	447	34.0
246	ФИНЛЯНДИЯ	17184	127.1
250	ФРАНЦИЯ	18011	161.5
756	ШВЕЙЦАРИЯ	6986	61.5
752	ШВЕЦИЯ	142558	1349.4
392	ЯПОНИЯ	105815	837.7
000	прочие	32498	215.2
Всего		690343	6850.8
Страны дальнего зарубежья		689577	6794.7
Страны СНГ		766	56.1

85.41.60
КРИСТАЛЛЫ ПЬЕЗОЭЛЕКТРИЧЕСКИЕ СОБРАННЫЕ

		ШТ	
276	ГЕРМАНИЯ	3550	77.7
398	КАЗАХСТАН	35098	9.2
156	КИТАЙ	8097	109.1

Код и наименование страны контрагента	Ед. изме-рения	Экспорт	
		количество	стоимость
498 МОЛДОВА, РЕСПУБЛИКА		250	0.4
840 СОЕДИНЕННЫЕ ШТАТЫ		18171	153.3
804 УКРАИНА		1840	198.6
000 прочие		9738	80.0
Всего		76744	628.2
Страны дальнего зарубежья		39556	420.1
Страны СНГ		37188	208.2

85.41.90
ЧАСТИ ДИОДОВ, ТРАНЗИСТОРОВ И АНАЛОГИЧНЫХ ПОЛУПРОВОДНИКОВЫХ ПРИБОРОВ; ПОЛУПРОВОДНИКОВЫХ ФОТОЧУВСТВИТЕЛЬНЫХ ПРИБОРОВ, СВЕТОИЗЛУЧАЮЩИХ ДИОДОВ

	Т		
276	ГЕРМАНИЯ	1	1823.8
268	ГРУЗИЯ	0	2.6
398	КАЗАХСТАН	0	5.6
498	МОЛДОВА, РЕСПУБЛИКА	0	0.4
804	УКРАИНА	1	4.6
000	прочие	0	50.9
Всего		2	1887.9
Страны дальнего зарубежья		1	1874.7
Страны СНГ		1	13.2

85.42.10
КАРТОЧКИ С ЭЛЕКТРОННЫМИ ИНТЕГРАЛЬНЫМИ СХЕМАМИ («ИНТЕЛЛЕКТУАЛЬНЫЕ» КАРТОЧКИ)

	ШТ		
031	АЗЕРБАЙДЖАН	50000	27.5
268	ГРУЗИЯ	5000	2.6
398	КАЗАХСТАН	93563	108.5
417	КИРГИЗИЯ	10075	65.3
826	СОЕДИНЕННОЕ КОРОЛЕВСТВО	27911	216.1
792	ТУРЦИЯ	150000	273.3
246	ФИНЛЯНДИЯ	112700	906.2
250	ФРАНЦИЯ	200000	533.5
000	прочие	8461	51.4
Всего		657710	2184.5
Страны дальнего зарубежья		499072	1980.6
Страны СНГ		158638	203.9

85.42.21
ЦИФРОВЫЕ ЭЛЕКТРОННЫЕ ИНТЕГРАЛЬНЫЕ СХЕМЫ

	Т		
051	АРМЕНИЯ	0	0.3
704	ВЬЕТНАМ	0	389.7
276	ГЕРМАНИЯ	3	3353.4
344	ГОНКОНГ	3	6875.9
356	ИНДИЯ	0	150.2
398	КАЗАХСТАН	0	58.9
417	КИРГИЗИЯ	0	3.1
156	КИТАЙ	0	1256.0
498	МОЛДОВА, РЕСПУБЛИКА	0	2.1
784	ОБЪЕДИНЕННЫЕ АРАБСКИЕ ЭМИРАТЫ	0	274.9
702	СИНГАПУР	0	240.8
158	ТАЙВАНЬ (КИТАЙ)	2	5314.4
795	ТУРКМЕНИЯ	0	1.6
804	УКРАИНА	0	174.9
246	ФИНЛЯНДИЯ	14	647.6
250	ФРАНЦИЯ	0	231.2
000	прочие	1	177.4
Всего		24	19152.5
Страны дальнего зарубежья		23	18911.6
Страны СНГ		0	240.9

85.42.29
ПРОЧИЕ ПЛАСТИНЫ ПОЛУПРОВОДНИКОВЫЕ

	Т		
040	АВСТРИЯ	1	1800.7
051	АРМЕНИЯ	0	0.1
276	ГЕРМАНИЯ	1	683.8
344	ГОНКОНГ	25	9421.7
356	ИНДИЯ	0	243.5
398	КАЗАХСТАН	0	3.0
417	КИРГИЗИЯ	0	1.0
156	КИТАЙ	1	2407.0
410	КОРЕЯ, РЕСПУБЛИКА	3	1827.2
498	МОЛДОВА, РЕСПУБЛИКА	0	3.6
840	СОЕДИНЕННЫЕ ШТАТЫ	0	79.3
158	ТАЙВАНЬ (КИТАЙ)	1	4191.1
795	ТУРКМЕНИЯ	0	1.0
860	УЗБЕКИСТАН	0	2.1
804	УКРАИНА	0	45.7
203	ЧЕШСКАЯ РЕСПУБЛИКА	2	7369.9
000	прочие	1	118.9
Всего		34	28199.5
Страны дальнего зарубежья		34	28143.2
Страны СНГ		1	56.3

85.42.60
ГИБРИДНЫЕ ИНТЕГРАЛЬНЫЕ МИКРОСХЕМЫ ПРОЧИЕ

	ШТ		
398	КАЗАХСТАН	12	7.5
498	МОЛДОВА, РЕСПУБЛИКА	80	0.3
804	УКРАИНА	16094	36.5
000	прочие	2486	22.3
Всего		18672	66.6
Страны дальнего зарубежья		2486	22.3
Страны СНГ		16186	44.3

85.42.70
ЭЛЕКТРОННЫЕ МИКРОСБОРКИ

	ШТ		
398	КАЗАХСТАН	42	9.7
156	КИТАЙ	400	577.9
440	ЛИТВА	7500	1675.0
804	УКРАИНА	1	2.3
000	прочие	971	17.9
Всего		8914	2282.8
Страны дальнего зарубежья		8871	2270.8
Страны СНГ		43	12.0

85.42.90
ЧАСТИ ЭЛЕКТРОННЫХ ИНТЕГРАЛЬНЫХ СХЕМ

	Т		
428	ЛАТВИЯ	0	160.7
804	УКРАИНА	0	2.1
000	прочие	0	12.0
Всего		0	174.8
Страны дальнего зарубежья		0	172.7
Страны СНГ		0	2.1

85.43.11
УСТАНОВКИ ИОННОЙ ИМПЛАНТАЦИИ ДЛЯ ЛЕГИРОВАНИЯ ПОЛУПРОВОДНИКОВЫХ МАТЕРИАЛОВ

	ШТ		
156	КИТАЙ	3	180.5
Всего		3	180.5
Страны дальнего зарубежья		3	180.5

85.43.19
ПРОЧИЕ УСКОРИТЕЛИ ЧАСТИЦ

	ШТ		
276	ГЕРМАНИЯ	59	1359.0
398	КАЗАХСТАН	11	37.0
156	КИТАЙ	10	3100.0
410	КОРЕЯ, РЕСПУБЛИКА	8	1231.1
826	СОЕДИНЕННОЕ КОРОЛЕВСТВО	2	179.7
840	СОЕДИНЕННЫЕ ШТАТЫ	14	274.6
795	ТУРКМЕНИЯ	6	57.0
804	УКРАИНА	57	90.4
250	ФРАНЦИЯ	2	643.4
392	ЯПОНИЯ	4	799.6
000	прочие	3	38.0
Всего		176	7809.8
Страны дальнего зарубежья		102	7625.4
Страны СНГ		74	184.4

85.43.20
ГЕНЕРАТОРЫ СИГНАЛОВ

	ШТ		
036	АВСТРАЛИЯ	1	132.3
012	АЛЖИР	16	2395.7
051	АРМЕНИЯ	2	0.6
056	БЕЛЬГИЯ	1	144.9
276	ГЕРМАНИЯ	5859	946.5
344	ГОНКОНГ	6221	610.7
356	ИНДИЯ	69	2304.4
398	КАЗАХСТАН	28	105.1
417	КИРГИЗИЯ	5	10.3
156	КИТАЙ	4199	1303.6
410	КОРЕЯ, РЕСПУБЛИКА	4289	576.4
428	ЛАТВИЯ	16	133.7
826	СОЕДИНЕННОЕ КОРОЛЕВСТВО	475	80.9
840	СОЕДИНЕННЫЕ ШТАТЫ	11309	940.2
762	ТАДЖИКИСТАН	3	2.9
860	УЗБЕКИСТАН	22	7.8
804	УКРАИНА	1258	258.5
246	ФИНЛЯНДИЯ	1040	314.5
250	ФРАНЦИЯ	93	320.9
392	ЯПОНИЯ	118	576.9
000	прочие	987	281.1
Всего		36011	11447.8
Страны дальнего зарубежья		34693	11062.6
Страны СНГ		1318	385.2

85.43.30
МАШИНЫ И АППАРАТУРА ДЛЯ ГАЛЬВАНОПОКРЫТИЯ, ЭЛЕКТРОЛИЗА ИЛИ ЭЛЕКТРОФОРЕЗА

	ШТ		
031	АЗЕРБАЙДЖАН	1	3.7
356	ИНДИЯ	3	116.8
398	КАЗАХСТАН	19	167.7
417	КИРГИЗИЯ	1	3.2
528	НИДЕРЛАНДЫ	1	4864.1
795	ТУРКМЕНИЯ	6	20.2
860	УЗБЕКИСТАН	8	104.6
804	УКРАИНА	312	302.8
000	прочие	135	114.0
Всего		486	5697.2
Страны дальнего зарубежья		139	5094.9
Страны СНГ		347	602.3

85.43.40
ЭЛЕКТРИЧЕСКИЕ ОХРАННЫЕ ГЕНЕРАТОРЫ

	ШТ		
398	КАЗАХСТАН	8	11.3
000	прочие	20	6.5
Всего		28	17.8
Страны дальнего зарубежья		20	6.5
Страны СНГ		8	11.3

85.43.81
КАРТОЧКИ И БИРКИ С НАНЕСЕННЫМИ СПЕЦИАЛЬНЫМИ МЕТКАМИ, ДЕЙСТВИЕ КОТОРЫХ ОСНОВАНО НА ПРИБЛИЖЕНИИ

	ШТ		
031	АЗЕРБАЙДЖАН	310	0.4
051	АРМЕНИЯ	10	0.0
276	ГЕРМАНИЯ	112725	924.9
268	ГРУЗИЯ	870	1.2
398	КАЗАХСТАН	9276	15.5
498	МОЛДОВА, РЕСПУБЛИКА	500	0.8
860	УЗБЕКИСТАН	2000	1.9
246	ФИНЛЯНДИЯ	509600	4155.2
000	прочие	7576	17.2
Всего		642867	5117.1
Страны дальнего зарубежья		629901	5097.3
Страны СНГ		12966	19.8

85.43.89
ПРОЧИЕ МАШИНЫ ЭЛЕКТРИЧЕСКИЕ И АППАРАТУРА, ИМЕЮЩИЕ ИНДИВИДУАЛЬНЫЕ ФУНКЦИИ

	ШТ		
031	АЗЕРБАЙДЖАН	19	73.3

Код и наименование страны контрагента	Ед. изме-рения	Экспорт	
		количество	стоимость
012 АЛЖИР		2	104.9
051 АРМЕНИЯ		185	8.6
100 БОЛГАРИЯ		21	155.5
276 ГЕРМАНИЯ		1359	430.7
268 ГРУЗИЯ		171	67.2
376 ИЗРАИЛЬ		4505	119.5
356 ИНДИЯ		456	10817.9
364 ИРАН, ИСЛАМСКАЯ РЕСПУБЛИКА		161	261.6
380 ИТАЛИЯ		5324	139.3
398 КАЗАХСТАН		3601	2415.2
124 КАНАДА		1176	55.5
417 КИРГИЗИЯ		84	37.7
156 КИТАЙ		622	21988.4
410 КОРЕЯ, РЕСПУБЛИКА		239	493.9
430 ЛИБЕРИЯ		13	578.4
440 ЛИТВА		3180	92.9
458 МАЛАЙЗИЯ		4	99.3
498 МОЛДОВА, РЕСПУБЛИКА		273	67.9
528 НИДЕРЛАНДЫ		227	148.5
784 ОБЪЕДИНЕННЫЕ АРАБСКИЕ ЭМИРАТЫ		23	140.6
702 СИНГАПУР		7	70.6
703 СЛОВАКИЯ		331	577.6
826 СОЕДИНЕННОЕ КОРОЛЕВСТВО		145	50.3
840 СОЕДИНЕННЫЕ ШТАТЫ		89362	1763.9
762 ТАДЖИКИСТАН		39	57.9
795 ТУРКМЕНИЯ		180	16.9
860 УЗБЕКИСТАН		810	508.2
804 УКРАИНА		276	553.1
608 ФИЛИППИНЫ		4004	89.4
246 ФИНЛЯНДИЯ		1120	52.3
250 ФРАНЦИЯ		356	75.9
203 ЧЕШСКАЯ РЕСПУБЛИКА		11	236.3
756 ШВЕЙЦАРИЯ		360	62.2
232 ЭРИТРЕЯ		2	51.5
710 ЮЖНАЯ АФРИКА		2	90.8
392 ЯПОНИЯ		1231	101.4
000 прочие		2276	523.1
Всего		122157	43178.3
Страны дальнего зарубежья		116519	39372.5
Страны СНГ		5638	3805.8

85.43.90
ЧАСТИ МАШИН ЭЛЕКТРИЧЕСКИХ И АППАРАТУРЫ, ИМЕЮЩИХ ИНДИВИДУАЛЬНЫЕ ФУНКЦИИ

	Т		
051 АРМЕНИЯ		0	2.6
348 ВЕНГРИЯ		0	64.6
276 ГЕРМАНИЯ		1	489.8
268 ГРУЗИЯ		0	2.0
818 ЕГИПЕТ		0	66.1
356 ИНДИЯ		3	1557.2
398 КАЗАХСТАН		0	20.9
196 КИПР		0	63.6
417 КИРГИЗИЯ		0	5.6
156 КИТАЙ		5	17487.5
410 КОРЕЯ, РЕСПУБЛИКА		0	154.9
616 ПОЛЬША		0	67.0
703 СЛОВАКИЯ		0	936.4
826 СОЕДИНЕННОЕ КОРОЛЕВСТВО		0	65.5
840 СОЕДИНЕННЫЕ ШТАТЫ		7	833.3
860 УЗБЕКИСТАН		0	216.4
804 УКРАИНА		1	280.9
250 ФРАНЦИЯ		13	2063.7
756 ШВЕЙЦАРИЯ		6	1415.9
392 ЯПОНИЯ		0	69.9
000 прочие		0	155.5
Всего		37	26019.1
Страны дальнего зарубежья		35	25490.7
Страны СНГ		2	528.4

85.44.11
МЕДНЫЕ ПРОВОДА ОБМОТОЧНЫЕ

	Т		
031 АЗЕРБАЙДЖАН		125	527.5
051 АРМЕНИЯ		9	49.2
268 ГРУЗИЯ		6	36.7
398 КАЗАХСТАН		830	3938.6
417 КИРГИЗИЯ		9	44.8
428 ЛАТВИЯ		336	1637.5
440 ЛИТВА		141	593.7
498 МОЛДОВА, РЕСПУБЛИКА		62	295.8
496 МОНГОЛИЯ		17	82.4
762 ТАДЖИКИСТАН		24	191.9
795 ТУРКМЕНИЯ		36	192.2
860 УЗБЕКИСТАН		10	63.0
804 УКРАИНА		718	3425.8
233 ЭСТОНИЯ		37	171.0
000 прочие		9	36.8
Всего		2370	11286.9
Страны дальнего зарубежья		540	2521.4
Страны СНГ		1830	8765.5

85.44.19
ПРОЧИЕ ПРОВОДА ОБМОТОЧНЫЕ

	Т		
031 АЗЕРБАЙДЖАН		2	7.5
268 ГРУЗИЯ		1	7.1
398 КАЗАХСТАН		186	518.4
417 КИРГИЗИЯ		8	32.8
703 СЛОВАКИЯ		78	329.7
804 УКРАИНА		26	113.1
000 прочие		3	11.5
Всего		304	1020.1
Страны дальнего зарубежья		81	341.2
Страны СНГ		222	678.8

85.44.20
КАБЕЛИ КОАКСИАЛЬНЫЕ И ДРУГИЕ КОАКСИАЛЬНЫЕ ЭЛЕКТРИЧЕСКИЕ ПРОВОДНИКИ

	Т		
031 АЗЕРБАЙДЖАН		8	66.1
051 АРМЕНИЯ		0	0.8
268 ГРУЗИЯ		2	8.2
356 ИНДИЯ		12	992.0
398 КАЗАХСТАН		35	269.1
417 КИРГИЗИЯ		0	4.8
170 КОЛУМБИЯ		0	55.1
498 МОЛДОВА, РЕСПУБЛИКА		3	17.7
528 НИДЕРЛАНДЫ		0	84.9
762 ТАДЖИКИСТАН		0	13.7
795 ТУРКМЕНИЯ		1	31.4
860 УЗБЕКИСТАН		0	3.7
804 УКРАИНА		51	399.2
000 прочие		54	293.4
Всего		168	2239.8
Страны дальнего зарубежья		66	1425.3
Страны СНГ		102	814.5

85.44.30
ПРОЧИЕ КОМПЛЕКТЫ ПРОВОДОВ ДЛЯ СВЕЧЕЙ ЗАЖИГАНИЯ И КОМПЛЕКТЫ ПРОВОДОВ ИСПОЛЬЛЬЗУЕМЫЕ В АВТОМОБИЛЯХ, САМОЛЕТАХ ИЛИ СУДАХ

	Т		
031 АЗЕРБАЙДЖАН		1	10.0
051 АРМЕНИЯ		2	9.3
276 ГЕРМАНИЯ		37	1018.6
268 ГРУЗИЯ		0	0.3
356 ИНДИЯ		0	100.8
398 КАЗАХСТАН		14	154.6
417 КИРГИЗИЯ		3	15.1
192 КУБА		3	61.1
440 ЛИТВА		1	55.5
498 МОЛДОВА, РЕСПУБЛИКА		0	3.1
703 СЛОВАКИЯ		0	88.0
762 ТАДЖИКИСТАН		2	3.7
795 ТУРКМЕНИЯ		8	152.9
860 УЗБЕКИСТАН		17	142.9
804 УКРАИНА		266	1467.4
246 ФИНЛЯНДИЯ		2049	12494.0
000 прочие		17	268.4
Всего		2419	16045.7
Страны дальнего зарубежья		2107	14086.5
Страны СНГ		312	1959.2

85.44.41
ПРОЧИЕ ПРОВОДНИКИ ЭЛЕКТРИЧЕСКИЕ НА НАПРЯЖЕНИЕ НЕ БОЛЕЕ 80 В, ОСНАЩЕННЫЕ СОЕДИНИТЕЛЬНЫМИ ПРИСПОСОБЛЕНИЯМИ

	Т		
031 АЗЕРБАЙДЖАН		0	3.0
051 АРМЕНИЯ		1	12.7
276 ГЕРМАНИЯ		2	132.9
268 ГРУЗИЯ		0	18.6
356 ИНДИЯ		1	406.0
380 ИТАЛИЯ		0	351.8
398 КАЗАХСТАН		5	71.2
417 КИРГИЗИЯ		0	0.9
156 КИТАЙ		1	166.0
498 МОЛДОВА, РЕСПУБЛИКА		0	0.3
528 НИДЕРЛАНДЫ		1	75.4
578 НОРВЕГИЯ		7	56.3
840 СОЕДИНЕННЫЕ ШТАТЫ		0	185.1
762 ТАДЖИКИСТАН		1	14.7
795 ТУРКМЕНИЯ		2	2.5
860 УЗБЕКИСТАН		11	294.3
804 УКРАИНА		23	195.1
246 ФИНЛЯНДИЯ		62	299.0
000 прочие		3	263.2
Всего		119	2548.9
Страны дальнего зарубежья		76	1935.7
Страны СНГ		42	613.1

85.44.49
ПРОЧИЕ ПРОВОДНИКИ ЭЛЕКТРИЧЕСКИЕ НА НАПРЯЖЕНИЕ НЕ БОЛЕЕ 80 В

	Т		
031 АЗЕРБАЙДЖАН		10	36.7
051 АРМЕНИЯ		1	5.6
268 ГРУЗИЯ		13	62.3
356 ИНДИЯ		0	428.3
398 КАЗАХСТАН		944	3778.3
417 КИРГИЗИЯ		103	360.6
192 КУБА		14	77.4
498 МОЛДОВА, РЕСПУБЛИКА		2	11.2
762 ТАДЖИКИСТАН		3	20.2
795 ТУРКМЕНИЯ		0	9.1
860 УЗБЕКИСТАН		70	456.3
804 УКРАИНА		131	533.0
246 ФИНЛЯНДИЯ		51	344.4
233 ЭСТОНИЯ		61	305.5
000 прочие		22	98.3
Всего		1426	6527.2
Страны дальнего зарубежья		147	1253.9
Страны СНГ		1278	5273.3

85.44.51
ПРОЧИЕ ПРОВОДНИКИ ЭЛЕКТРИЧЕСКИЕ НА НАПРЯЖЕНИЕ БОЛЕЕ 80 В, НО НЕ БОЛЕЕ 1000 В, ОСНАЩЕННЫЕ СОЕДИНИТЕЛЬНЫМИ ПРИСПОСОБЛЕНИЯМИ

	Т		
031 АЗЕРБАЙДЖАН		0	19.2
051 АРМЕНИЯ		1	57.9
268 ГРУЗИЯ		2	35.5
356 ИНДИЯ		20	3883.9
398 КАЗАХСТАН		99	700.3
417 КИРГИЗИЯ		0	0.9
156 КИТАЙ		0	56.6
192 КУБА		0	55.9
498 МОЛДОВА, РЕСПУБЛИКА		0	0.2
762 ТАДЖИКИСТАН		32	61.4
795 ТУРКМЕНИЯ		3	8.8
860 УЗБЕКИСТАН		2	6.3
804 УКРАИНА		2	13.2
000 прочие		23	202.9
Всего		183	5103.1
Страны дальнего зарубежья		43	4199.3
Страны СНГ		140	903.8

85.44.59
ПРОЧИЕ ПРОВОДНИКИ ЭЛЕКТРИЧЕСКИЕ НА НАПРЯЖЕНИЕ БОЛЕЕ 80 В, НО НЕ БОЛЕЕ 1000 В

	Т		
031 АЗЕРБАЙДЖАН		1257	3322.7

Код и наименование страны контрагента	Ед. изме-рения	Экспорт	
		количество	стоимость
024 АНГОЛА		48	678.4
051 АРМЕНИЯ		292	971.9
100 БОЛГАРИЯ		51	597.9
704 ВЬЕТНАМ		219	1450.9
268 ГРУЗИЯ		799	2063.9
818 ЕГИПЕТ		43	250.3
356 ИНДИЯ		16	169.0
368 ИРАК		13	152.9
364 ИРАН, ИСЛАМСКАЯ РЕСПУБЛИКА		1002	10415.9
380 ИТАЛИЯ		129	359.1
398 КАЗАХСТАН		12510	37112.1
417 КИРГИЗИЯ		741	1901.0
428 ЛАТВИЯ		483	1908.8
440 ЛИТВА		233	744.0
498 МОЛДОВА, РЕСПУБЛИКА		955	2326.4
496 МОНГОЛИЯ		937	2558.6
760 СИРИЙСКАЯ АРАБСКАЯ РЕСПУБЛИКА		5	57.5
826 СОЕДИНЕННОЕ КОРОЛЕВСТВО		16	361.7
840 СОЕДИНЕННЫЕ ШТАТЫ		45	225.8
762 ТАДЖИКИСТАН		109	641.6
795 ТУРКМЕНИЯ		437	1219.2
860 УЗБЕКИСТАН		101	538.9
804 УКРАИНА		4075	12512.8
246 ФИНЛЯНДИЯ		98	430.3
203 ЧЕШСКАЯ РЕСПУБЛИКА		623	2055.4
233 ЭСТОНИЯ		81	305.4
000 прочие		65	354.4
Всего		25381	85686.7
Страны дальнего зарубежья		4108	23076.2
Страны СНГ		21274	62610.4

85.44.60
ПРОЧИЕ ПРОВОДНИКИ ЭЛЕКТРИЧЕСКИЕ НА НАПРЯЖЕНИЕ БОЛЕЕ 1000 В

Код и наименование страны контрагента	Ед. изме-рения	Экспорт	
		количество	стоимость
	Т		
031 АЗЕРБАЙДЖАН		644	1132.6
051 АРМЕНИЯ		325	665.1
348 ВЕНГРИЯ		184	852.9
704 ВЬЕТНАМ		312	2865.6
268 ГРУЗИЯ		95	326.7
818 ЕГИПЕТ		2	72.0
356 ИНДИЯ		263	4109.2
364 ИРАН, ИСЛАМСКАЯ РЕСПУБЛИКА		21	2507.2
398 КАЗАХСТАН		4574	13663.7
417 КИРГИЗИЯ		109	242.1
428 ЛАТВИЯ		60	281.6
440 ЛИТВА		67	163.5
498 МОЛДОВА, РЕСПУБЛИКА		16	83.4
496 МОНГОЛИЯ		275	659.3
736 СУДАН		32	134.5
762 ТАДЖИКИСТАН		30	309.6
795 ТУРКМЕНИЯ		31	76.6
860 УЗБЕКИСТАН		244	921.7
804 УКРАИНА		4643	10451.0
858 УРУГВАЙ		26	112.8
233 ЭСТОНИЯ		52	91.5
000 прочие		36	166.3
Всего		12041	39888.8
Страны дальнего зарубежья		1329	12016.3
Страны СНГ		10711	27872.5

85.44.70
КАБЕЛИ ВОЛОКОННО-ОПТИЧЕСКИЕ

Код и наименование страны контрагента	Ед. изме-рения	Экспорт	
		количество	стоимость
	Т		
051 АРМЕНИЯ		0	3.0
348 ВЕНГРИЯ		7	76.7
818 ЕГИПЕТ		54	289.8
398 КАЗАХСТАН		223	1303.9
417 КИРГИЗИЯ		3	15.8
762 ТАДЖИКИСТАН		3	32.3
795 ТУРКМЕНИЯ		1	5.3
860 УЗБЕКИСТАН		1	8.5
804 УКРАИНА		20	195.2
000 прочие		5	70.7
Всего		317	2001.3
Страны дальнего зарубежья		66	437.3
Страны СНГ		250	1564.0

85.45.11
ЭЛЕКТРОДЫ, ИСПОЛЬЗУЕМЫЕ В ПЕЧАХ

Код и наименование страны контрагента	Ед. изме-рения	Экспорт	
		количество	стоимость
	Т		
036 АВСТРАЛИЯ		973	971.9
040 АВСТРИЯ		96	266.1
031 АЗЕРБАЙДЖАН		616	836.0
051 АРМЕНИЯ		11	39.9
070 БОСНИЯ И ГЕРЦЕГОВИНА		1316	1352.5
076 БРАЗИЛИЯ		874	856.6
276 ГЕРМАНИЯ		5185	8885.7
300 ГРЕЦИЯ		132	280.5
268 ГРУЗИЯ		10	13.9
208 ДАНИЯ		172	350.0
818 ЕГИПЕТ		93	243.7
356 ИНДИЯ		98	207.5
360 ИНДОНЕЗИЯ		36	62.3
380 ИТАЛИЯ		883	2319.5
398 КАЗАХСТАН		4535	6057.0
124 КАНАДА		1659	2123.6
417 КИРГИЗИЯ		71	121.5
408 КОРЕЯ, НАРОДНО-ДЕМОКРАТИЧ. РЕСПУБЛ.		150	180.9
410 КОРЕЯ, РЕСПУБЛИКА		38	67.3
192 КУБА		208	400.4
440 ЛИТВА		854	2085.5
442 ЛЮКСЕМБУРГ		296	794.7
504 МАРОККО		117	250.4
496 МОНГОЛИЯ		72	82.9
528 НИДЕРЛАНДЫ		1049	2823.1
578 НОРВЕГИЯ		42	50.4
616 ПОЛЬША		483	944.0
682 САУДОВСКАЯ АРАВИЯ		156	425.2
891 СЕРБИЯ И ЧЕРНОГОРИЯ		603	1357.0
703 СЛОВАКИЯ		3569	6371.6
705 СЛОВЕНИЯ		95	182.7
826 СОЕДИНЕННОЕ КОРОЛЕВСТВО		31	69.6
840 СОЕДИНЕННЫЕ ШТАТЫ		623	498.0
764 ТАИЛАНД		39	86.3
792 ТУРЦИЯ		1783	4715.6
860 УЗБЕКИСТАН		271	345.1
804 УКРАИНА		4259	6439.0
250 ФРАНЦИЯ		159	318.9
203 ЧЕШСКАЯ РЕСПУБЛИКА		76	137.3
000 прочие		29	47.7
Всего		31763	53662.0
Страны дальнего зарубежья		21990	39809.6
Страны СНГ		9773	13852.4

85.45.19
ПРОЧИЕ ЭЛЕКТРОДЫ

Код и наименование страны контрагента	Ед. изме-рения	Экспорт	
		количество	стоимость
	Т		
031 АЗЕРБАЙДЖАН		0	0.8
076 БРАЗИЛИЯ		437	494.7
268 ГРУЗИЯ		0	3.5
724 ИСПАНИЯ		298	342.6
380 ИТАЛИЯ		52	57.1
398 КАЗАХСТАН		45	83.3
417 КИРГИЗИЯ		0	0.3
498 МОЛДОВА, РЕСПУБЛИКА		10	14.9
616 ПОЛЬША		206	182.1
826 СОЕДИНЕННОЕ КОРОЛЕВСТВО		67	82.3
840 СОЕДИНЕННЫЕ ШТАТЫ		146	173.6
762 ТАДЖИКИСТАН		0	0.6
860 УЗБЕКИСТАН		0	0.6
804 УКРАИНА		78	122.3
000 прочие		68	103.6
Всего		1408	1662.2
Страны дальнего зарубежья		1274	1436.0
Страны СНГ		133	226.2

85.45.20
ЩЕТКИ

Код и наименование страны контрагента	Ед. изме-рения	Экспорт	
		количество	стоимость
	Т		
031 АЗЕРБАЙДЖАН		16	138.5
051 АРМЕНИЯ		0	11.6
100 БОЛГАРИЯ		3	63.0
268 ГРУЗИЯ		3	27.7
356 ИНДИЯ		0	165.0
398 КАЗАХСТАН		54	727.6
417 КИРГИЗИЯ		1	16.0
428 ЛАТВИЯ		26	223.8
498 МОЛДОВА, РЕСПУБЛИКА		1	22.6
496 МОНГОЛИЯ		5	70.4
760 СИРИЙСКАЯ АРАБСКАЯ РЕСПУБЛИКА		11	117.7
762 ТАДЖИКИСТАН		0	1.2
860 УЗБЕКИСТАН		15	437.2
804 УКРАИНА		58	775.0
000 прочие		13	277.1
Всего		206	3074.3
Страны дальнего зарубежья		58	916.9
Страны СНГ		148	2157.5

85.45.90
ПРОЧИЕ УГЛИ ДЛЯ ЛАМП ИЛИ БАТАРЕЕК И ИЗДЕЛИЯ ИЗ ГРАФИТА ИЛИ ДРУГИХ ВИДОВ УГЛЕРОДА С МЕТАЛЛОМ ИЛИ БЕЗ МЕТАЛЛА

Код и наименование страны контрагента	Ед. изме-рения	Экспорт	
		количество	стоимость
	Т		
031 АЗЕРБАЙДЖАН		11944	4654.3
276 ГЕРМАНИЯ		5	229.0
268 ГРУЗИЯ		0	20.4
398 КАЗАХСТАН		233	412.4
417 КИРГИЗИЯ		1	3.0
498 МОЛДОВА, РЕСПУБЛИКА		0	0.6
795 ТУРКМЕНИЯ		0	46.1
804 УКРАИНА		6	448.0
250 ФРАНЦИЯ		7	55.5
000 прочие		15	97.5
Всего		12211	5966.8
Страны дальнего зарубежья		26	382.0
Страны СНГ		12185	5584.8

85.46.10
ИЗОЛЯТОРЫ ЭЛЕКТРИЧЕСКИЕ СТЕКЛЯННЫЕ

Код и наименование страны контрагента	Ед. изме-рения	Экспорт	
		количество	стоимость
	Т		
031 АЗЕРБАЙДЖАН		53	119.7
100 БОЛГАРИЯ		108	161.5
348 ВЕНГРИЯ		197	301.9
704 ВЬЕТНАМ		668	1297.3
268 ГРУЗИЯ		14	24.1
364 ИРАН, ИСЛАМСКАЯ РЕСПУБЛИКА		485	584.0
398 КАЗАХСТАН		1275	1969.6
417 КИРГИЗИЯ		49	126.4
410 КОРЕЯ, РЕСПУБЛИКА		64	113.7
566 НИГЕРИЯ		70	173.4
760 СИРИЙСКАЯ АРАБСКАЯ РЕСПУБЛИКА		205	240.5
762 ТАДЖИКИСТАН		0	1.0
795 ТУРКМЕНИЯ		127	193.0
860 УЗБЕКИСТАН		42	93.6
804 УКРАИНА		162	125.8
246 ФИНЛЯНДИЯ		145	239.8
152 ЧИЛИ		58	75.7
752 ШВЕЦИЯ		88	143.8
144 ШРИ-ЛАНКА		39	90.1
000 прочие		49	72.1
Всего		3897	6147.1
Страны дальнего зарубежья		2176	3493.9
Страны СНГ		1722	2653.2

85.46.20
КЕРАМИЧЕСКИЕ ИЗОЛЯТОРЫ ЭЛЕКТРИЧЕСКИЕ

Код и наименование страны контрагента	Ед. изме-рения	Экспорт	
		количество	стоимость
	Т		
031 АЗЕРБАЙДЖАН		46	46.1
051 АРМЕНИЯ		22	45.9
268 ГРУЗИЯ		20	173.4
398 КАЗАХСТАН		1124	3150.3
417 КИРГИЗИЯ		8	20.3
428 ЛАТВИЯ		151	487.3
440 ЛИТВА		6	80.7
498 МОЛДОВА, РЕСПУБЛИКА		28	382.9
496 МОНГОЛИЯ		2	62.7
762 ТАДЖИКИСТАН		130	698.2
795 ТУРКМЕНИЯ		6	110.1
860 УЗБЕКИСТАН		139	842.7
804 УКРАИНА		796	5094.5

Код и наименование страны контрагента	Ед. изме-рения	Экспорт	
		количество	стоимость
233 ЭСТОНИЯ		36	276.6
000 прочие		18	152.8
Всего		2531	11624.3
Страны дальнего зарубежья		213	1060.1
Страны СНГ		2318	10564.2

85.46.90
ПРОЧИЕ ИЗОЛЯТОРЫ ЭЛЕКТРИЧЕСКИЕ

	Т		
051	АРМЕНИЯ	0	0.2
268	ГРУЗИЯ	1	12.8
398	КАЗАХСТАН	109	1211.7
156	КИТАЙ	257	1070.3
428	ЛАТВИЯ	19	252.5
440	ЛИТВА	67	367.3
498	МОЛДОВА, РЕСПУБЛИКА	5	62.1
762	ТАДЖИКИСТАН	1	41.0
860	УЗБЕКИСТАН	19	772.8
804	УКРАИНА	23	229.1
000	прочие	10	112.2
Всего		512	4132.0
Страны дальнего зарубежья		354	1802.4
Страны СНГ		158	2329.6

85.47.10
АРМАТУРА ИЗОЛИРУЮЩАЯ ИЗ КЕРАМИКИ

	Т		
268	ГРУЗИЯ	0	0.3
398	КАЗАХСТАН	1	22.3
762	ТАДЖИКИСТАН	1	27.3
860	УЗБЕКИСТАН	10	37.1
804	УКРАИНА	3	56.8
000	прочие	0	22.2
Всего		15	166.0
Страны дальнего зарубежья		0	22.2
Страны СНГ		15	143.9

85.47.20
АРМАТУРА ИЗОЛИРУЮЩАЯ ИЗ ПЛАСТМАСС

	Т		
031	АЗЕРБАЙДЖАН	5	11.4
051	АРМЕНИЯ	2	7.4
268	ГРУЗИЯ	1	44.5
398	КАЗАХСТАН	78	462.9
417	КИРГИЗИЯ	1	4.9
498	МОЛДОВА, РЕСПУБЛИКА	8	75.2
496	МОНГОЛИЯ	11	65.0
762	ТАДЖИКИСТАН	0	0.5
795	ТУРКМЕНИЯ	4	23.5
860	УЗБЕКИСТАН	3	38.3
804	УКРАИНА	116	1304.8
000	прочие	24	128.0
Всего		254	2166.2
Страны дальнего зарубежья		35	192.9
Страны СНГ		219	1973.2

85.47.90
ПРОЧАЯ АРМАТУРА ИЗОЛИРУЮЩАЯ ДЛЯ ЭЛЕКТРИЧЕСКИХ МАШИН, ПРИСПОСОБЛЕНИЙ И ОБОРУДОВАНИЯ, КРОМЕ ИЗОЛЯТОРОВ ТОВАРНОЙ ПОЗИЦИИ 8546

	Т		
051	АРМЕНИЯ	0	0.1
268	ГРУЗИЯ	0	1.3
364	ИРАН, ИСЛАМСКАЯ РЕСПУБЛИКА	1	133.5
398	КАЗАХСТАН	16	66.9
417	КИРГИЗИЯ	1	15.2
498	МОЛДОВА, РЕСПУБЛИКА	1	11.3
762	ТАДЖИКИСТАН	0	4.9
860	УЗБЕКИСТАН	3	3.3
804	УКРАИНА	18	138.8
000	прочие	2	58.6
Всего		42	433.7
Страны дальнего зарубежья		4	192.0
Страны СНГ		38	241.7

85.48.10
ОТХОДЫ И ЛОМ ПЕРВИЧНЫХ ЭЛЕМЕНТОВ, ПЕРВИЧНЫХ БАТАРЕЙ И ЭЛЕКТРИЧЕСКИХ АККУМУЛЯТОРОВ; ОТРАБОТАВШИЕ ПЕРВИЧНЫЕ ЭЛЕМЕНТЫ, ОТРАБОТАВШИЕ ПЕРВИЧНЫЕ БАТАРЕИ И ОТРАБОТАВШИЕ ЭЛЕКТРИЧЕСКИЕ АККУМУЛЯТОРЫ

	Т		
056	БЕЛЬГИЯ	462	1053.8
372	ИРЛАНДИЯ	60	151.9
398	КАЗАХСТАН	5020	1821.7
156	КИТАЙ	2	69.4
Всего		5545	3096.8
Страны дальнего зарубежья		525	1275.1
Страны СНГ		5020	1821.7

85.48.90
ПРОЧИЕ ЭЛЕКТРИЧЕСКИЕ ЧАСТИ ОБОРУДОВАНИЯ ИЛИ АППАРАТУРЫ

	Т		
398	КАЗАХСТАН	0	22.1
762	ТАДЖИКИСТАН	2	30.0
860	УЗБЕКИСТАН	0	2.7
804	УКРАИНА	0	15.0
000	прочие	0	27.7
Всего		2	97.5
Страны дальнего зарубежья		0	27.7
Страны СНГ		2	69.8

86.01.10
ЖЕЛЕЗНОДОРОЖНЫЕ ЛОКОМОТИВЫ, С ПИТАНИЕМ ОТ ВНЕШНЕГО ИСТОЧНИКА ЭЛЕКТРОЭНЕРГИИ

	ШТ		
398	КАЗАХСТАН	3	2562.8
860	УЗБЕКИСТАН	15	1648.7
804	УКРАИНА	7	3796.3
Всего		25	8007.8
Страны СНГ		25	8007.8

86.01.20
ЖЕЛЕЗНОДОРОЖНЫЕ ЛОКОМОТИВЫ, С ПИТАНИЕМ ОТ ЭЛЕКТРИЧЕСКИХ АККУМУЛЯТОРОВ

	ШТ		
860	УЗБЕКИСТАН	4	68.8
Всего		4	68.8
Страны СНГ		4	68.8

86.02.10
ЛОКОМОТИВЫ ДИЗЕЛЬ-ЭЛЕКТРИЧЕСКИЕ

	ШТ		
398	КАЗАХСТАН	16	7232.1
408	КОРЕЯ, НАРОДНО-ДЕМОКРАТИЧ. РЕСПУБЛ.	1	155.0
428	ЛАТВИЯ	19	1569.2
496	МОНГОЛИЯ	1	577.7
804	УКРАИНА	8	1544.6
233	ЭСТОНИЯ	3	1543.7
Всего		48	12622.4
Страны дальнего зарубежья		24	3845.7
Страны СНГ		24	8776.7

86.02.90
ПРОЧИЕ ЛОКОМОТИВЫ И ТЕНДЕРЫ

	ШТ		
398	КАЗАХСТАН	7	2195.5
804	УКРАИНА	5	3026.0
000	прочие	3	13.6
Всего		15	5235.0
Страны дальнего зарубежья		3	13.6
Страны СНГ		12	5221.4

86.03.10
МОТОРНЫЕ ЖЕЛЕЗНОДОРОЖНЫЕ ИЛИ ТРАМВАЙНЫЕ ВАГОНЫ ПАССАЖИРСКИЕ, ТОВАРНЫЕ ИЛИ БАГАЖНЫЕ, ОТКРЫТЫЕ ПЛАТФОРМЫ, КРОМЕ ВХОДЯЩИХ В ТОВАРНУЮ ПОЗИЦИЮ 8604 С ПИТАНИЕМ ОТ ВНЕШНЕГО ИСТОЧНИКА ЭЛЕКТРОЭНЕРГИИ

	ШТ		
100	БОЛГАРИЯ	3	12673.5
398	КАЗАХСТАН	4	119.2
804	УКРАИНА	12	4332.4
Всего		19	17125.1
Страны дальнего зарубежья		3	12673.5
Страны СНГ		16	4451.6

86.03.90
ПРОЧИЕ МОТОРНЫЕ ЖЕЛЕЗНОДОРОЖНЫЕ ИЛИ ТРАМВАЙНЫЕ ВАГОНЫ ПАССАЖИРСКИЕ, ТОВАРНЫЕ ИЛИ БАГАЖНЫЕ, ОТКРЫТЫЕ ПЛАТФОРМЫ, КРОМЕ ВХОДЯЩИХ В ТОВАРНУЮ ПОЗИЦИЮ 8604

	ШТ		
398	КАЗАХСТАН	2	1.1
Всего		2	1.1
Страны СНГ		2	1.1

86.04.00
ТРАНСПОРТНЫЕ СРЕДСТВА САМОХОДНЫЕ ИЛИ НЕСАМОХОДНЫЕ,ПРЕДНАЗНАЧЕННЫЕ ДЛЯ РЕМОНТА ИЛИ ТЕХНИЧЕСКОГО ОБСЛУЖИВАНИЯ ЖЕЛЕЗНОДОРОЖНЫХ ИЛИ ТРАМВАЙНЫХ ПУТЕЙ (НАПРИМЕР,ВАГОНЫ-МАСТЕРСКИЕ,КРАНЫ,ШПАЛОПОДБИВОЧНЫЕ МАШИНЫ

	ШТ		
051	АРМЕНИЯ	1	61.2
324	ГВИНЕЯ	1	275.2
368	ИРАК	8	3629.2
364	ИРАН, ИСЛАМСКАЯ РЕСПУБЛИКА	1	69.4
398	КАЗАХСТАН	99	4915.6
428	ЛАТВИЯ	18	2624.4
498	МОЛДОВА, РЕСПУБЛИКА	3	15.7
760	СИРИЙСКАЯ АРАБСКАЯ РЕСПУБЛИКА	62	462.4
860	УЗБЕКИСТАН	2	608.0
804	УКРАИНА	23	8858.6
000	прочие	14	19.3
Всего		232	21539.0
Страны дальнего зарубежья		104	7079.9
Страны СНГ		128	14459.1

86.05.00
ВАГОНЫ ЖЕЛЕЗНОДОРОЖНЫЕ ИЛИ ТРАМВАЙНЫЕ ПАССАЖИРСКИЕ НЕСАМОХОДНЫЕ; ВАГОНЫ БАГАЖНЫЕ, ПОЧТОВЫЕ И ПРОЧИЕ СПЕЦИАЛЬНЫЕ ЖЕЛЕЗНОДОРОЖНЫЕ ИЛИ ТРАМВАЙНЫЕ, НЕСАМОХОДНЫЕ (КРОМЕ ВХОДЯЩИХ В ТОВАРНУЮ ПОЗИЦИЮ 8604)

	ШТ		
398	КАЗАХСТАН	36	2971.8
428	ЛАТВИЯ	5	73.5
795	ТУРКМЕНИЯ	1	573.0
860	УЗБЕКИСТАН	6	69.3
804	УКРАИНА	47	851.4
000	прочие	10	48.3
Всего		105	4587.4
Страны дальнего зарубежья		15	121.8
Страны СНГ		90	4465.6

86.06.10
ВАГОНЫ-ЦИСТЕРНЫ ВСЕХ ТИПОВ

	ШТ		
031	АЗЕРБАЙДЖАН	1	24.5
398	КАЗАХСТАН	351	12253.6
156	КИТАЙ	40	282.5
428	ЛАТВИЯ	2	56.1
498	МОЛДОВА, РЕСПУБЛИКА	55	292.2
804	УКРАИНА	74	246.6

Код и наименование страны контрагента	Ед. изме-рения	Экспорт	
		количество	стоимость
233 ЭСТОНИЯ		400	7572.7
000 прочие		5	15.2
Всего		928	20743.3
Страны дальнего зарубежья		447	7926.4
Страны СНГ		481	12816.8

86.06.20
ВАГОНЫ ТЕРМОИЗОЛИРОВАННЫЕ, РЕФРИЖЕРАТОРНЫЕ, КРОМЕ ВХОДЯЩИХ В СУБПОЗИЦИЮ 860610

	ШТ		
233	ЭСТОНИЯ	42	183.6
Всего		42	183.6
Страны дальнего зарубежья		42	183.6

86.06.30
ВАГОНЫ САМОРАЗГРУЖАЮЩИЕСЯ, КРОМЕ ВХОДЯЩИХ В СУБПОЗИЦИЮ 860610 ИЛИ 860620

	ШТ		
356	ИНДИЯ	9	724.5
398	КАЗАХСТАН	124	3732.9
156	КИТАЙ	15	370.0
428	ЛАТВИЯ	20	1846.0
498	МОЛДОВА, РЕСПУБЛИКА	5	27.9
496	МОНГОЛИЯ	41	1009.3
804	УКРАИНА	267	1025.9
000	прочие	1	4.1
Всего		482	8740.6
Страны дальнего зарубежья		86	3953.9
Страны СНГ		396	4786.7

86.06.91
ПРОЧИЕ ВАГОНЫ ЖЕЛЕЗНОДОРОЖНЫЕ ИЛИ ТРАМВАЙНЫЕ, ГРУЗОВЫЕ НЕСАМОХОДНЫЕ, КРЫТЫЕ И ЗАКРЫВАЮЩИЕСЯ

	ШТ		
398	КАЗАХСТАН	19	433.7
440	ЛИТВА	25	1410.7
762	ТАДЖИКИСТАН	2	97.0
860	УЗБЕКИСТАН	20	861.5
804	УКРАИНА	1	42.1
Всего		67	2845.0
Страны дальнего зарубежья		25	1410.7
Страны СНГ		42	1434.3

86.06.92
ВАГОНЫ ЖЕЛЕЗНОДОРОЖНЫЕ ИЛИ ТРАМВАЙНЫЕ, ГРУЗОВЫЕ НЕСАМОХОДНЫЕ ОТКРЫТЫЕ, С НЕСЪЕМНЫМИ БОРТАМИ ВЫСОТОЙ БОЛЕЕ 60 СМ

	ШТ		
031	АЗЕРБАЙДЖАН	32	42.3
398	КАЗАХСТАН	4400	150673.4
496	МОНГОЛИЯ	23	821.4
860	УЗБЕКИСТАН	67	44.8
804	УКРАИНА	1	36.1
233	ЭСТОНИЯ	50	1630.0
Всего		4573	153248.0
Страны дальнего зарубежья		73	2451.4
Страны СНГ		4500	150796.6

86.06.99
ПРОЧИЕ ВАГОНЫ ЖЕЛЕЗНОДОРОЖНЫЕ ИЛИ ТРАМВАЙНЫЕ, ГРУЗОВЫЕ НЕСАМОХОДНЫЕ

	ШТ		
031	АЗЕРБАЙДЖАН	1	0.5
051	АРМЕНИЯ	9	67.0
398	КАЗАХСТАН	40	224.9
428	ЛАТВИЯ	34	628.2
496	МОНГОЛИЯ	35	1382.5
762	ТАДЖИКИСТАН	11	171.3
860	УЗБЕКИСТАН	108	463.4
804	УКРАИНА	18	785.2
246	ФИНЛЯНДИЯ	115	3711.9
250	ФРАНЦИЯ	500	299.9
233	ЭСТОНИЯ	123	3924.4
000	прочие	12	44.8
Всего		1006	11704.0
Страны дальнего зарубежья		819	9991.7
Страны СНГ		187	1712.3

86.07.11
ВЕДУЩИЕ ТЕЛЕЖКИ И ХОДОВЫЕ БАЛАНСИРНЫЕ ТЕЛЕЖКИ

	Т		
268	ГРУЗИЯ	4	12.5
398	КАЗАХСТАН	111	347.0
428	ЛАТВИЯ	195	197.5
804	УКРАИНА	859	3140.7
Всего		1169	3697.7
Страны дальнего зарубежья		195	197.5
Страны СНГ		974	3500.2

86.07.12
ПРОЧИЕ ТЕЛЕЖКИ И ХОДОВЫЕ БАЛАНСИРНЫЕ ТЕЛЕЖКИ

	Т		
364	ИРАН, ИСЛАМСКАЯ РЕСПУБЛИКА	2355	4025.5
398	КАЗАХСТАН	315	708.4
156	КИТАЙ	48	321.8
428	ЛАТВИЯ	267	749.9
891	СЕРБИЯ И ЧЕРНОГОРИЯ	38	118.1
762	ТАДЖИКИСТАН	0	0.6
860	УЗБЕКИСТАН	1	0.4
804	УКРАИНА	5772	11837.3
000	прочие	27	49.7
Всего		8823	17811.7
Страны дальнего зарубежья		2736	5265.0
Страны СНГ		6087	12546.7

86.07.19
ПРОЧИЕ ТЕЛЕЖКИ, ХОДОВЫЕ БАЛАНСИРНЫЕ ТЕЛЕЖКИ, ОСИ И КОЛЕСА, ВКЛЮЧАЯ ЧАСТИ

	Т		
031	АЗЕРБАЙДЖАН	173	918.4
051	АРМЕНИЯ	8	31.2
050	БАНГЛАДЕШ	109	83.9
100	БОЛГАРИЯ	960	1052.7
268	ГРУЗИЯ	259	588.9
364	ИРАН, ИСЛАМСКАЯ РЕСПУБЛИКА	990	1635.0
398	КАЗАХСТАН	18625	23789.5
124	КАНАДА	4725	8091.0
417	КИРГИЗИЯ	116	200.2
156	КИТАЙ	65484	12448.4
192	КУБА	129	238.7
428	ЛАТВИЯ	2567	3577.1
440	ЛИТВА	1833	2169.1
498	МОЛДОВА, РЕСПУБЛИКА	0	0.9
496	МОНГОЛИЯ	505	956.6
642	РУМЫНИЯ	158	190.1
891	СЕРБИЯ И ЧЕРНОГОРИЯ	93	119.8
703	СЛОВАКИЯ	1183	1487.9
826	СОЕДИНЕННОЕ КОРОЛЕВСТВО	1749	12130.6
840	СОЕДИНЕННЫЕ ШТАТЫ	12203	17330.3
762	ТАДЖИКИСТАН	7	22.5
795	ТУРКМЕНИЯ	2	4.6
860	УЗБЕКИСТАН	2419	3341.3
804	УКРАИНА	24557	26336.2
246	ФИНЛЯНДИЯ	44	62.4
203	ЧЕШСКАЯ РЕСПУБЛИКА	5	75.3
233	ЭСТОНИЯ	951	1365.4
000	прочие	18	30.6
Всего		139869	118278.4
Страны дальнего зарубежья		93704	63044.8
Страны СНГ		46165	55233.6

86.07.21
ПНЕВМАТИЧЕСКИЕ ТОРМОЗА И ИХ ЧАСТИ

	Т		
031	АЗЕРБАЙДЖАН	117	99.9
268	ГРУЗИЯ	3	25.9
364	ИРАН, ИСЛАМСКАЯ РЕСПУБЛИКА	20	610.4
398	КАЗАХСТАН	1290	1925.1
192	КУБА	46	306.3
428	ЛАТВИЯ	524	865.7
440	ЛИТВА	77	209.1
498	МОЛДОВА, РЕСПУБЛИКА	124	104.6
496	МОНГОЛИЯ	53	150.4
795	ТУРКМЕНИЯ	322	156.7
860	УЗБЕКИСТАН	315	1778.3
804	УКРАИНА	4083	19394.7
233	ЭСТОНИЯ	60	196.8
000	прочие	24	154.0
Всего		7059	25977.9
Страны дальнего зарубежья		805	2492.8
Страны СНГ		6254	23485.2

86.07.29
ПРОЧИЕ ТОРМОЗНЫЕ УСТРОЙСТВА И ИХ ЧАСТИ

	Т		
268	ГРУЗИЯ	3	20.9
398	КАЗАХСТАН	624	878.0
417	КИРГИЗИЯ	21	13.6
498	МОЛДОВА, РЕСПУБЛИКА	6	4.7
860	УЗБЕКИСТАН	221	333.0
804	УКРАИНА	444	442.6
000	прочие	70	92.2
Всего		1388	1785.0
Страны дальнего зарубежья		70	92.2
Страны СНГ		1318	1692.8

86.07.30
КРЮКИ И ПРОЧИЕ СЦЕПНЫЕ УСТРОЙСТВА, БУФЕРА, ИХ ЧАСТИ

	Т		
324	ГВИНЕЯ	30	71.4
268	ГРУЗИЯ	57	148.9
364	ИРАН, ИСЛАМСКАЯ РЕСПУБЛИКА	407	718.2
398	КАЗАХСТАН	1489	2601.5
156	КИТАЙ	42	61.2
428	ЛАТВИЯ	54	130.3
440	ЛИТВА	72	117.4
496	МОНГОЛИЯ	17	55.2
792	ТУРЦИЯ	15	66.2
860	УЗБЕКИСТАН	330	941.0
804	УКРАИНА	6749	15203.6
000	прочие	50	148.3
Всего		9311	20263.1
Страны дальнего зарубежья		686	1368.1
Страны СНГ		8624	18895.0

86.07.91
ПРОЧИЕ ЧАСТИ ЛОКОМОТИВОВ

	Т		
031	АЗЕРБАЙДЖАН	4	54.0
051	АРМЕНИЯ	0	6.7
398	КАЗАХСТАН	299	1067.3
417	КИРГИЗИЯ	0	3.0
192	КУБА	22	189.7
428	ЛАТВИЯ	21	61.6
496	МОНГОЛИЯ	17	105.8
760	СИРИЙСКАЯ АРАБСКАЯ РЕСПУБЛИКА	11	80.8
860	УЗБЕКИСТАН	2	26.3
804	УКРАИНА	66	380.9
233	ЭСТОНИЯ	13	60.8
000	прочие	7	58.3
Всего		462	2095.1
Страны дальнего зарубежья		90	556.9
Страны СНГ		372	1538.2

86.07.99
ПРОЧИЕ ЧАСТИ ЖЕЛЕЗНОДОРОЖНЫХ ИЛИ ТРАМВАЙНЫХ ЛОКОМОТИВОВ ИЛИ ПОДВИЖНОГО СОСТАВА

	Т		
031	АЗЕРБАЙДЖАН	12	384.5
268	ГРУЗИЯ	26	64.6
368	ИРАК	85	251.4
398	КАЗАХСТАН	1749	2460.3
156	КИТАЙ	4356	336.6
192	КУБА	34	121.3
428	ЛАТВИЯ	216	509.6
498	МОЛДОВА, РЕСПУБЛИКА	15	158.6
840	СОЕДИНЕННЫЕ ШТАТЫ	993	3580.3

Код и наименование страны контрагента	Ед. изме-рения	Экспорт	
		количество	стоимость
860 УЗБЕКИСТАН		215	550.2
804 УКРАИНА		2335	2709.8
233 ЭСТОНИЯ		29	51.9
000 прочие		35	111.2
Всего		10102	11290.5
Страны дальнего зарубежья		5749	4962.4
Страны СНГ		4353	6328.1

86.08.00
ПУТЕВОЕ ОБОРУДОВАНИЕ И УСТРОЙСТВА ДЛЯ ЖЕЛЕЗНОДОРОЖНЫХ И ТРАМВАЙНЫХ ПУТЕЙ; МЕХАНИЧЕСКОЕ (ВКЛЮЧАЯ ЭЛЕКТРОМЕХАНИЧЕСКОЕ) СИГНАЛЬНОЕ ОБОРУДОВАНИЕ ...

Код и наименование страны контрагента	Ед. изме-рения	Экспорт	
		количество	стоимость
	Т		
031 АЗЕРБАЙДЖАН		723	513.9
051 АРМЕНИЯ		3	50.5
268 ГРУЗИЯ		96	163.9
364 ИРАН, ИСЛАМСКАЯ РЕСПУБЛИКА		658	439.7
398 КАЗАХСТАН		12160	9782.7
156 КИТАЙ		37	742.7
428 ЛАТВИЯ		1598	897.8
440 ЛИТВА		543	391.8
498 МОЛДОВА, РЕСПУБЛИКА		1	5.4
496 МОНГОЛИЯ		2300	2338.5
762 ТАДЖИКИСТАН		44	63.0
860 УЗБЕКИСТАН		1055	1118.2
804 УКРАИНА		204	602.0
233 ЭСТОНИЯ		922	244.2
000 прочие		1	26.0
Всего		20344	17380.4
Страны дальнего зарубежья		6059	5080.8
Страны СНГ		14285	12299.6

86.09.00
КОНТЕЙНЕРЫ (ВКЛЮЧАЯ ЕМКОСТИ ДЛЯ ПЕРЕВОЗКИ ЖИДКИХ ГРУЗОВ), СПЕЦИАЛЬНО ПРЕДНАЗНАЧЕННЫЕ И ОБОРУДОВАННЫЕ ДЛЯ ПЕРЕВОЗКИ ОДНИМ ИЛИ НЕСКОЛЬКИМИ ВИДАМИ ТРАНСПОРТА

Код и наименование страны контрагента	Ед. изме-рения	Экспорт	
		количество	стоимость
	ШТ		
051 АРМЕНИЯ		1	4.6
056 БЕЛЬГИЯ		303	983.4
276 ГЕРМАНИЯ		159	681.0
268 ГРУЗИЯ		46	44.1
380 ИТАЛИЯ		10	149.5
398 КАЗАХСТАН		66	158.0
156 КИТАЙ		98	132.5
410 КОРЕЯ, РЕСПУБЛИКА		73	200.1
528 НИДЕРЛАНДЫ		35	66.4
578 НОРВЕГИЯ		131	955.9
702 СИНГАПУР		326	2660.0
826 СОЕДИНЕННОЕ КОРОЛЕВСТВО		69	264.4
840 СОЕДИНЕННЫЕ ШТАТЫ		214	333.4
762 ТАДЖИКИСТАН		7	9.3
795 ТУРКМЕНИЯ		12	24.9
860 УЗБЕКИСТАН		20	90.4
804 УКРАИНА		11	1.2
246 ФИНЛЯНДИЯ		163	215.7
250 ФРАНЦИЯ		55	282.5
752 ШВЕЦИЯ		20	68.0
233 ЭСТОНИЯ		38	131.9
000 прочие		226	317.2
Всего		2083	7774.4
Страны дальнего зарубежья		1920	7441.9
Страны СНГ		163	332.5

87.01.10
ТРАКТОРЫ, УПРАВЛЯЕМЫЕ РЯДОМ ИДУЩИМ ВОДИТЕЛЕМ

Код и наименование страны контрагента	Ед. изме-рения	Экспорт	
		количество	стоимость
	ШТ		
398 КАЗАХСТАН		7	6.7
440 ЛИТВА		183	98.7
804 УКРАИНА		3867	1951.4
000 прочие		135	69.2
Всего		4192	2126.0
Страны дальнего зарубежья		318	167.9
Страны СНГ		3874	1958.1

87.01.20
ТРАКТОРЫ КОЛЕСНЫЕ ДЛЯ ПОЛУПРИЦЕПОВ

Код и наименование страны контрагента	Ед. изме-рения	Экспорт	
		количество	стоимость
	ШТ		
040 АВСТРИЯ		4	191.7
031 АЗЕРБАЙДЖАН		211	1039.7
012 АЛЖИР		38	1447.0
024 АНГОЛА		5	153.6
051 АРМЕНИЯ		3	60.9
004 АФГАНИСТАН		91	479.0
056 БЕЛЬГИЯ		8	674.8
862 ВЕНЕСУЭЛА		10	372.0
276 ГЕРМАНИЯ		58	807.3
268 ГРУЗИЯ		1	220.1
208 ДАНИЯ		18	2068.7
368 ИРАК		60	3205.1
364 ИРАН, ИСЛАМСКАЯ РЕСПУБЛИКА		204	7817.5
398 КАЗАХСТАН		824	18734.6
417 КИРГИЗИЯ		9	266.7
156 КИТАЙ		4	350.3
178 КОНГО		2	74.1
414 КУВЕЙТ		13	440.7
440 ЛИТВА		101	7915.9
498 МОЛДОВА, РЕСПУБЛИКА		35	537.8
496 МОНГОЛИЯ		21	176.0
784 ОБЪЕДИНЕННЫЕ АРАБСКИЕ ЭМИРАТЫ		1	73.0
616 ПОЛЬША		8	856.4
682 САУДОВСКАЯ АРАВИЯ		12	425.8
891 СЕРБИЯ И ЧЕРНОГОРИЯ		2	80.6
760 СИРИЙСКАЯ АРАБСКАЯ РЕСПУБЛИКА		30	721.5
826 СОЕДИНЕННОЕ КОРОЛЕВСТВО		6	53.0
840 СОЕДИНЕННЫЕ ШТАТЫ		16	541.7
736 СУДАН		283	11328.6
762 ТАДЖИКИСТАН		3	6.6
795 ТУРКМЕНИЯ		10	64.3
860 УЗБЕКИСТАН		32	1091.4
804 УКРАИНА		144	3766.9
246 ФИНЛЯНДИЯ		24	561.0
152 ЧИЛИ		2	66.5
752 ШВЕЦИЯ		2	194.2
233 ЭСТОНИЯ		11	76.9
000 прочие		56	349.9
Всего		2362	67291.9
Страны дальнего зарубежья		1090	41502.8
Страны СНГ		1272	25789.1

87.01.30
ТРАКТОРЫ ГУСЕНИЧНЫЕ

Код и наименование страны контрагента	Ед. изме-рения	Экспорт	
		количество	стоимость
	ШТ		
031 АЗЕРБАЙДЖАН		6	71.4
398 КАЗАХСТАН		161	4178.2
156 КИТАЙ		54	104.4
192 КУБА		4	204.1
440 ЛИТВА		9	54.3
498 МОЛДОВА, РЕСПУБЛИКА		2	20.7
784 ОБЪЕДИНЕННЫЕ АРАБСКИЕ ЭМИРАТЫ		5	85.9
642 РУМЫНИЯ		1	51.0
762 ТАДЖИКИСТАН		18	168.7
795 ТУРКМЕНИЯ		2	100.4
860 УЗБЕКИСТАН		911	21940.5
804 УКРАИНА		30	917.3
233 ЭСТОНИЯ		1	63.8
000 прочие		7	73.6
Всего		1211	28034.4
Страны дальнего зарубежья		81	637.1
Страны СНГ		1130	27397.3

87.01.90
ПРОЧИЕ ТРАКТОРЫ (КРОМЕ ТРАКТОРОВ ТОВАРНОЙ ПОЗИЦИИ 8709)

Код и наименование страны контрагента	Ед. изме-рения	Экспорт	
		количество	стоимость
	ШТ		
031 АЗЕРБАЙДЖАН		26	254.0
051 АРМЕНИЯ		8	30.9
100 БОЛГАРИЯ		13	290.8
348 ВЕНГРИЯ		96	660.9
398 КАЗАХСТАН		227	8749.3
408 КОРЕЯ, НАРОДНО-ДЕМОКРАТИЧ. РЕСПУБЛ.		11	113.0
428 ЛАТВИЯ		26	135.2
440 ЛИТВА		42	222.3
498 МОЛДОВА, РЕСПУБЛИКА		52	338.4
762 ТАДЖИКИСТАН		5	54.0
795 ТУРКМЕНИЯ		10	413.6
860 УЗБЕКИСТАН		14	578.8
804 УКРАИНА		89	763.1
246 ФИНЛЯНДИЯ		10	129.2
000 прочие		38	209.0
Всего		667	12942.4
Страны дальнего зарубежья		236	1760.3
Страны СНГ		431	11182.1

87.02.10
МОТОРНЫЕ ТРАНСПОРТНЫЕ СРЕДСТВА, ПРЕДНАЗНАЧЕННЫЕ ДЛЯ ПЕРЕВОЗКИ 10 ЧЕЛОВЕК ИЛИ БОЛЕЕ, ВКЛЮЧАЯ ВОДИТЕЛЯ, С ДВИГАТЕЛЕМ ВНУТРЕННЕГО СГОРАНИЯ С ВОСПЛАМЕНЕНИЕМ ОТ СЖАТИЯ (ДИЗЕЛЕМ ИЛИ ПОЛУДИЗЕЛЕМ)

Код и наименование страны контрагента	Ед. изме-рения	Экспорт	
		количество	стоимость
	ШТ		
031 АЗЕРБАЙДЖАН		87	1768.6
012 АЛЖИР		2	64.0
024 АНГОЛА		4	155.9
051 АРМЕНИЯ		14	273.7
100 БОЛГАРИЯ		14	232.5
092 ВИРГИНСКИЕ ОСТРОВА, БРИТАНСКИЕ		1	356.4
324 ГВИНЕЯ		2	62.5
276 ГЕРМАНИЯ		5	107.4
268 ГРУЗИЯ		15	167.0
398 КАЗАХСТАН		529	17743.9
417 КИРГИЗИЯ		13	416.1
156 КИТАЙ		10	168.7
192 КУБА		3	133.8
498 МОЛДОВА, РЕСПУБЛИКА		17	265.7
496 МОНГОЛИЯ		7	154.7
528 НИДЕРЛАНДЫ		1	105.3
642 РУМЫНИЯ		6	566.3
891 СЕРБИЯ И ЧЕРНОГОРИЯ		117	8857.3
762 ТАДЖИКИСТАН		2	26.2
795 ТУРКМЕНИЯ		3	74.1
860 УЗБЕКИСТАН		112	2336.8
804 УКРАИНА		693	12178.8
246 ФИНЛЯНДИЯ		6	144.1
752 ШВЕЦИЯ		8	1478.4
000 прочие		14	234.7
Всего		1685	48072.9
Страны дальнего зарубежья		200	12821.9
Страны СНГ		1485	35251.0

87.02.90
ПРОЧИЕ МОТОРНЫЕ ТРАНСПОРТНЫЕ СРЕДСТВА, ПРЕДНАЗНАЧЕННЫЕ ДЛЯ ПЕРЕВОЗКИ 10 ЧЕЛОВЕК ИЛИ БОЛЕЕ, ВКЛЮЧАЯ ВОДИТЕЛЯ, С ПОРШНЕВЫМ ДВИГАТЕЛЕМ ВНУТРЕННЕГО СГОРАНИЯ С ИСКРОВЫМ ЗАЖИГАНИЕМ

Код и наименование страны контрагента	Ед. изме-рения	Экспорт	
		количество	стоимость
	ШТ		
031 АЗЕРБАЙДЖАН		29	240.5
051 АРМЕНИЯ		477	4217.2
100 БОЛГАРИЯ		44	302.5
704 ВЬЕТНАМ		326	3708.8
268 ГРУЗИЯ		21	775.4
398 КАЗАХСТАН		2553	21254.0
417 КИРГИЗИЯ		9	107.6
408 КОРЕЯ, НАРОДНО-ДЕМОКРАТИЧ. РЕСПУБЛ.		10	196.0
192 КУБА		5	62.0
498 МОЛДОВА, РЕСПУБЛИКА		26	183.1
496 МОНГОЛИЯ		369	2424.2
566 НИГЕРИЯ		103	1037.3
762 ТАДЖИКИСТАН		121	3380.5
795 ТУРКМЕНИЯ		143	1535.5
860 УЗБЕКИСТАН		192	2147.7
804 УКРАИНА		3389	31961.4
000 прочие		16	74.8
Всего		7833	73608.5
Страны дальнего зарубежья		873	7805.6
Страны СНГ		6960	65802.9

Код и наименование страны контрагента	Ед. изме-рения	Экспорт	
		количество	стоимость

87.03.10
МОТОРНЫЕ ТРАНСПОРТНЫЕ СРЕДСТВА, СПЕЦИАЛЬНО ПРЕДНАЗНАЧЕННЫЕ ДЛЯ ДВИЖЕНИЯ ПО СНЕГУ; СПЕЦИАЛЬНЫЕ АВТОМОБИЛИ ДЛЯ ПЕРЕВОЗКИ ИГРОКОВ В ГОЛЬФ И АНАЛОГИЧНЫЕ ТРАНСПОРТНЫЕ СРЕДСТВА

		ШТ	
051	АРМЕНИЯ	5	24.4
398	КАЗАХСТАН	171	791.4
891	СЕРБИЯ И ЧЕРНОГОРИЯ	16	55.4
762	ТАДЖИКИСТАН	3	9.0
860	УЗБЕКИСТАН	2	45.8
804	УКРАИНА	14	43.2
203	ЧЕШСКАЯ РЕСПУБЛИКА	39	117.4
000	прочие	8	30.3
Всего		258	1117.0
Страны дальнего зарубежья		63	203.1
Страны СНГ		195	913.8

87.03.21
ТРАНСПОРТНЫЕ СРЕДСТВА С ДВИГАТЕЛЕМ ВНУТРЕННЕГО СГОРАНИЯ С ИСКРОВЫМ ЗАЖИГАНИЕМ И С ВОЗВРАТНО-ПОСТУПАТЕЛЬНЫМ ДВИЖЕНИЕМ, С РАБОЧИМ ОБЪЕМОМ ЦИЛИНДРОВ ДВИГАТЕЛЯ НЕ БОЛЕЕ 1000 СМ3

		ШТ	
031	АЗЕРБАЙДЖАН	168	455.8
398	КАЗАХСТАН	70	179.9
804	УКРАИНА	474	1289.3
000	прочие	20	66.5
Всего		732	1991.6
Страны дальнего зарубежья		20	66.5
Страны СНГ		712	1925.1

87.03.22
ТРАНСПОРТНЫЕ СРЕДСТВА С ДВИГАТЕЛЕМ ВНУТРЕННЕГО СГОРАНИЯ С ИСКРОВЫМ ЗАЖИГАНИЕМ И С ВОЗВРАТНО-ПОСТУПАТ. ДВИЖЕНИЕМ ПОРШНЯ, С РАБОЧИМ ОБЪЕМОМ ЦИЛИНДРОВ ДВИГАТЕЛЯ БОЛЕЕ 1000 СМ3, НО НЕ БОЛЕЕ 1500 СМ3

		ШТ	
031	АЗЕРБАЙДЖАН	2780	10363.6
051	АРМЕНИЯ	772	2823.5
100	БОЛГАРИЯ	81	287.5
348	ВЕНГРИЯ	159	602.6
268	ГРУЗИЯ	158	554.3
818	ЕГИПЕТ	3028	9501.9
398	КАЗАХСТАН	7710	27433.4
196	КИПР	30	128.8
417	КИРГИЗИЯ	87	307.7
440	ЛИТВА	170	686.9
498	МОЛДОВА, РЕСПУБЛИКА	873	3107.3
784	ОБЪЕДИНЕННЫЕ АРАБСКИЕ ЭМИРАТЫ	327	1165.5
762	ТАДЖИКИСТАН	9	36.4
795	ТУРКМЕНИЯ	96	370.0
860	УЗБЕКИСТАН	489	1781.6
804	УКРАИНА	10797	45512.7
233	ЭСТОНИЯ	2958	9630.5
000	прочие	10	90.3
Всего		30534	114384.4
Страны дальнего зарубежья		6763	22093.9
Страны СНГ		23771	92290.5

87.03.23
ТРАНСПОРТНЫЕ СРЕДСТВА С ДВИГАТЕЛЕМ ВНУТРЕННЕГО СГОРАНИЯ С ИСКРОВЫМ ЗАЖИГАНИЕМ И С ВОЗВРАТНО-ПОСТУПАТ. ДВИЖЕНИЕМ ПОРШНЯ, С РАБ. ОБЪЕМОМ ЦИЛИНДРОВ БОЛЕЕ 1500 СМ3, НО НЕ БОЛЕЕ 3000 СМ3

		ШТ	
031	АЗЕРБАЙДЖАН	15567	63998.6
051	АРМЕНИЯ	3809	19487.1
004	АФГАНИСТАН	84	597.2
100	БОЛГАРИЯ	911	5254.2
348	ВЕНГРИЯ	8251	38756.9
704	ВЬЕТНАМ	304	1938.2
276	ГЕРМАНИЯ	114	792.3
300	ГРЕЦИЯ	1516	6919.9
268	ГРУЗИЯ	1039	5353.4
818	ЕГИПЕТ	73	314.0
400	ИОРДАНИЯ	3	58.0
398	КАЗАХСТАН	13248	74363.6
124	КАНАДА	10	58.2
196	КИПР	284	1302.1
417	КИРГИЗИЯ	517	2745.2
170	КОЛУМБИЯ	5	58.7
192	КУБА	408	2455.7
428	ЛАТВИЯ	1714	7707.5
440	ЛИТВА	3824	17758.4
480	МАВРИКИЙ	1	118.7
498	МОЛДОВА, РЕСПУБЛИКА	736	4307.0
496	МОНГОЛИЯ	523	2768.1
528	НИДЕРЛАНДЫ	22	119.9
784	ОБЪЕДИНЕННЫЕ АРАБСКИЕ ЭМИРАТЫ	573	2648.3
616	ПОЛЬША	139	672.6
642	РУМЫНИЯ	210	1034.8
891	СЕРБИЯ И ЧЕРНОГОРИЯ	50	360.6
760	СИРИЙСКАЯ АРАБСКАЯ РЕСПУБЛИКА	22	135.9
703	СЛОВАКИЯ	615	3132.4
826	СОЕДИНЕННОЕ КОРОЛЕВСТВО	11	321.6
840	СОЕДИНЕННЫЕ ШТАТЫ	29	165.9
736	СУДАН	6	65.5
762	ТАДЖИКИСТАН	330	2239.4
795	ТУРКМЕНИЯ	641	4288.9
792	ТУРЦИЯ	4539	20003.4
860	УЗБЕКИСТАН	1196	8182.7
804	УКРАИНА	28459	157301.0
246	ФИНЛЯНДИЯ	162	744.6
203	ЧЕШСКАЯ РЕСПУБЛИКА	273	1701.6
226	ЭКВАТОРИАЛЬНАЯ ГВИНЕЯ	101	568.8
233	ЭСТОНИЯ	3783	17011.3
392	ЯПОНИЯ	8	81.6
000	прочие	58	395.6
Всего		94168	478289.3
Страны дальнего зарубежья		28626	136022.3
Страны СНГ		65542	342267.0

87.03.24
ТРАНСПОРТНЫЕ СРЕДСТВА С ДВИГАТЕЛЕМ ВНУТРЕННЕГО СГОРАНИЯ С ИСКРОВЫМ ЗАЖИГАНИЕМ И С ВОЗВРАТНО-ПОСТУПАТЕЛЬНЫМ ДВИЖЕНИЕМ ПОРШНЯ, С РАБОЧИМ ОБЪЕМОМ ЦИЛИНДРОВ ДВИГАТЕЛЯ БОЛЕЕ 3000 СМ3

		ШТ	
276	ГЕРМАНИЯ	4	51.2
400	ИОРДАНИЯ	32	874.8
804	УКРАИНА	1	90.3
000	прочие	5	90.8
Всего		42	1107.2
Страны дальнего зарубежья		41	1016.8
Страны СНГ		1	90.3

87.03.32
ПРОЧИЕ ТРАНСПОРТНЫЕ СРЕДСТВА С ДВИГАТЕЛЕМ ВНУТРЕННЕГО СГОРАНИЯ С ВОСПЛАМЕНЕНИЕМ ОТ СЖАТИЯ (ДИЗЕЛЕМ ИЛИ ПОЛУДИЗЕЛЕМ) С РАБОЧИМ ОБЪЕМОМ ЦИЛИНДРОВ ДВИГАТЕЛЯ БОЛЕЕ 1500 СМ3, НО НЕ БОЛЕЕ 2500 СМ3

		ШТ	
031	АЗЕРБАЙДЖАН	79	682.1
051	АРМЕНИЯ	4	31.4
100	БОЛГАРИЯ	20	181.1
704	ВЬЕТНАМ	24	182.6
276	ГЕРМАНИЯ	10	77.4
398	КАЗАХСТАН	88	781.6
404	КЕНИЯ	60	460.8
170	КОЛУМБИЯ	49	392.3
418	ЛАОС	21	154.7
498	МОЛДОВА, РЕСПУБЛИКА	3	32.3
616	ПОЛЬША	13	122.1
891	СЕРБИЯ И ЧЕРНОГОРИЯ	20	189.9
703	СЛОВАКИЯ	7	72.8
762	ТАДЖИКИСТАН	11	92.0
795	ТУРКМЕНИЯ	6	45.7
860	УЗБЕКИСТАН	117	1082.6
804	УКРАИНА	2	40.1
191	ХОРВАТИЯ	10	106.0
203	ЧЕШСКАЯ РЕСПУБЛИКА	22	210.3
231	ЭФИОПИЯ	203	1502.4
710	ЮЖНАЯ АФРИКА	386	3915.4
000	прочие	29	214.1
Всего		1184	10570.0
Страны дальнего зарубежья		874	7782.1
Страны СНГ		310	2787.9

87.03.33
ПРОЧИЕ ТРАНСПОРТНЫЕ СРЕДСТВА С ДВИГАТЕЛЕМ ВНУТРЕННЕГО СГОРАНИЯ С ВОСПЛАМЕНЕНИЕМ ОТ СЖАТИЯ (ДИЗЕЛЕМ ИЛИ ПОЛУДИЗЕЛЕМ) С РАБОЧИМ ОБЪЕМОМ ЦИЛИНДРОВ ДВИГАТЕЛЯ БОЛЕЕ 2500 СМ3

		ШТ	
276	ГЕРМАНИЯ	7	75.9
398	КАЗАХСТАН	13	369.9
156	КИТАЙ	4	206.0
422	ЛИВАН	1	60.4
000	прочие	4	72.5
Всего		29	784.7
Страны дальнего зарубежья		16	414.8
Страны СНГ		13	369.9

87.03.90
ПРОЧИЕ АВТОМОБИЛИ ЛЕГКОВЫЕ И ПРОЧИЕ МОТОРНЫЕ ТРАНСПОРТНЫЕ СРЕДСТВА, ПРЕДНАЗНАЧЕННЫЕ ДЛЯ ПЕРЕВОЗКИ ЛЮДЕЙ, ВКЛЮЧАЯ ГРУЗО-ПАССАЖИРСКИЕ АВТОМОБИЛИ-ФУРГОНЫ И ГОНОЧНЫЕ АВТОМОБИЛИ

		ШТ	
031	АЗЕРБАЙДЖАН	1	2.8
268	ГРУЗИЯ	4	61.2
Всего		5	64.0
Страны СНГ		5	64.0

87.04.10
АВТОМОБИЛИ-САМОСВАЛЫ, ПРЕДНАЗНАЧЕННЫЕ ДЛЯ ЭКСПЛУАТАЦИИ В УСЛОВИЯХ БЕЗДОРОЖЬЯ

		ШТ	
031	АЗЕРБАЙДЖАН	261	623.3
051	АРМЕНИЯ	7	264.5
268	ГРУЗИЯ	6	337.0
398	КАЗАХСТАН	83	2158.7
192	КУБА	3	129.5
840	СОЕДИНЕННЫЕ ШТАТЫ	1	269.9
762	ТАДЖИКИСТАН	8	126.8
788	ТУНИС	11	361.3
804	УКРАИНА	2	16.1
000	прочие	11	39.1
Всего		393	4326.2
Страны дальнего зарубежья		26	799.8
Страны СНГ		367	3526.4

87.04.21
ПРОЧИЕ МОТОРН. ТРАНСПОРТНЫЕ СРЕДСТВА ДЛЯ ПЕРЕВОЗКИ ГРУЗОВ С ДВИГАТЕЛЕМ ВНУТРЕНЕГО СГОРАНИЯ С ВОСПЛАМЕНЕНИЕМ ОТ СЖАТИЯ (ДИЗЕЛЕМ ИЛИ ПОЛУДИЗЕЛЕМ) С ПОЛНОЙ МАССОЙ ТРАНСПОРТ. СРЕДСТВА НЕ БОЛЕЕ 5 Т

		ШТ	
031	АЗЕРБАЙДЖАН	237	1937.7
051	АРМЕНИЯ	7	55.0
100	БОЛГАРИЯ	26	227.5
276	ГЕРМАНИЯ	18	111.9
268	ГРУЗИЯ	2	19.9
398	КАЗАХСТАН	64	578.5
498	МОЛДОВА, РЕСПУБЛИКА	6	87.9
616	ПОЛЬША	224	1810.0
891	СЕРБИЯ И ЧЕРНОГОРИЯ	112	995.0
703	СЛОВАКИЯ	11	98.4
762	ТАДЖИКИСТАН	9	99.4
792	ТУРЦИЯ	3655	26584.5

Код и наименование страны контрагента	Ед. изме-рения	Экспорт	
		количество	стоимость
860 УЗБЕКИСТАН		4	29.7
804 УКРАИНА		213	1781.6
191 ХОРВАТИЯ		10	96.4
203 ЧЕШСКАЯ РЕСПУБЛИКА		79	671.9
710 ЮЖНАЯ АФРИКА		440	4384.0
000 прочие		26	213.0
Всего		5143	39782.4
Страны дальнего зарубежья		4601	35192.6
Страны СНГ		542	4589.7

87.04.22
ПРОЧИЕ МОТОРНЫЕ ТРАНСПОРТНЫЕ СРЕДСТВА ДЛЯ ПЕРЕВОЗКИ ГРУЗОВ С ДВИГАТЕЛЕМ ВНУТР. СГОРАНИЯ С ВОСПЛАМЕНЕН. ОТ СЖАТИЯ (ДИЗЕЛЕМ ИЛИ ПОЛУДИЗЕЛЕМ) С ПОЛНОЙ МАССОЙ ТРАНСП. СРЕД. БОЛЕЕ 5 Т, НО НЕ БОЛЕЕ 20 Т

	ШТ		
031	АЗЕРБАЙДЖАН	1004	14889.5
012	АЛЖИР	5	166.6
024	АНГОЛА	138	3554.2
051	АРМЕНИЯ	333	3121.4
004	АФГАНИСТАН	37	627.6
704	ВЬЕТНАМ	28	704.4
276	ГЕРМАНИЯ	20	332.7
268	ГРУЗИЯ	23	394.1
818	ЕГИПЕТ	100	2967.4
376	ИЗРАИЛЬ	3	65.1
400	ИОРДАНИЯ	4	71.2
368	ИРАК	400	21094.4
398	КАЗАХСТАН	1123	21987.0
417	КИРГИЗИЯ	32	593.8
180	КОНГО, ДЕМОКРАТИЧЕСКАЯ РЕСПУБЛИКА	24	1166.4
192	КУБА	12	222.5
414	КУВЕЙТ	554	11049.9
428	ЛАТВИЯ	19	313.6
422	ЛИВАН	114	1292.9
440	ЛИТВА	36	2133.2
484	МЕКСИКА	20	990.0
498	МОЛДОВА, РЕСПУБЛИКА	44	722.8
496	МОНГОЛИЯ	19	101.5
690	СЕЙШЕЛЫ	17	357.0
760	СИРИЙСКАЯ АРАБСКАЯ РЕСПУБЛИКА	99	2539.0
762	ТАДЖИКИСТАН	81	936.9
795	ТУРКМЕНИЯ	178	4796.9
860	УЗБЕКИСТАН	167	2694.6
804	УКРАИНА	1677	22299.3
858	УРУГВАЙ	47	2283.0
246	ФИНЛЯНДИЯ	6	119.7
233	ЭСТОНИЯ	16	179.5
231	ЭФИОПИЯ	80	2324.9
000	прочие	172	1201.3
Всего		6632	128293.9
Страны дальнего зарубежья		1970	55857.7
Страны СНГ		4662	72436.2

87.04.23
ПРОЧИЕ МОТОРНЫЕ ТРАНСПОРТНЫЕ СРЕДСТВА ДЛЯ ПЕРЕВОЗКИ ГРУЗОВ С ДВИГАТЕЛЕМ ВНУТРЕННЕГО СГОРАНИЯ С ВОСПЛАМЕНЕНИЕМ ОТ СЖАТИЯ (ДИЗЕЛЕМ ИЛИ ПОЛУДИЗЕЛЕМ) С ПОЛНОЙ МАССОЙ ТРАНСПОРНОГО СРЕДСТВА БОЛЕЕ 20 Т

	ШТ		
031	АЗЕРБАЙДЖАН	338	4403.9
012	АЛЖИР	30	1404.6
024	АНГОЛА	3	87.1
051	АРМЕНИЯ	20	699.5
004	АФГАНИСТАН	27	702.7
100	БОЛГАРИЯ	44	1644.5
862	ВЕНЕСУЭЛА	10	435.0
704	ВЬЕТНАМ	106	3202.8
288	ГАНА	3	114.8
276	ГЕРМАНИЯ	10	373.2
268	ГРУЗИЯ	147	4656.6
818	ЕГИПЕТ	30	880.2
356	ИНДИЯ	31	786.0
364	ИРАН, ИСЛАМСКАЯ РЕСПУБЛИКА	38	1668.1
398	КАЗАХСТАН	1845	60417.5
124	КАНАДА	1	70.0
634	КАТАР	16	1170.7
404	КЕНИЯ	13	557.0
417	КИРГИЗИЯ	3	15.5
156	КИТАЙ	12	833.3
178	КОНГО	3	113.4
410	КОРЕЯ, РЕСПУБЛИКА	2	347.5
414	КУВЕЙТ	112	3556.2
428	ЛАТВИЯ	5	118.4
440	ЛИТВА	28	1124.9
498	МОЛДОВА, РЕСПУБЛИКА	23	701.1
496	МОНГОЛИЯ	10	249.9
516	НАМИБИЯ	9	373.8
524	НЕПАЛ	1	63.6
784	ОБЪЕДИНЕННЫЕ АРАБСКИЕ ЭМИРАТЫ	8	274.4
616	ПОЛЬША	111	3434.7
682	САУДОВСКАЯ АРАВИЯ	12	445.8
891	СЕРБИЯ И ЧЕРНОГОРИЯ	56	2702.4
760	СИРИЙСКАЯ АРАБСКАЯ РЕСПУБЛИКА	137	3104.5
736	СУДАН	127	5294.4
762	ТАДЖИКИСТАН	8	140.2
795	ТУРКМЕНИЯ	10	525.4
860	УЗБЕКИСТАН	89	3336.3
804	УКРАИНА	438	13058.6
246	ФИНЛЯНДИЯ	857	3628.4
250	ФРАНЦИЯ	1	50.8
152	ЧИЛИ	10	403.5
752	ШВЕЦИЯ	2	201.4
233	ЭСТОНИЯ	7	442.5
231	ЭФИОПИЯ	25	773.5
710	ЮЖНАЯ АФРИКА	5	234.0
000	прочие	42	497.3
Всего		4865	129320.0
Страны дальнего зарубежья		1944	41365.3
Страны СНГ		2921	87954.8

87.04.31
ПРОЧИЕ МОТОРНЫЕ ТРАНСПОРНЫЕ СРЕДСТВА ДЛЯ ПЕРЕВОЗКИ ГРУЗОВ С ПОРШНЕВЫМ ДВИГАТЕЛЕМ ВНУТРЕННЕГО СГОРАНИЯ С ИСКРОВЫМ ЗАЖИГАНИЕМ С ПОЛНОЙ МАССОЙ ТРАНСПОРТНОГО СРЕДСТВА НЕ БОЛЕЕ 5 Т

	ШТ		
031	АЗЕРБАЙДЖАН	1544	5746.1
051	АРМЕНИЯ	1084	7401.6
100	БОЛГАРИЯ	98	630.4
704	ВЬЕТНАМ	50	279.5
276	ГЕРМАНИЯ	14	165.3
268	ГРУЗИЯ	22	136.5
398	КАЗАХСТАН	5160	32666.8
417	КИРГИЗИЯ	110	550.0
192	КУБА	124	923.9
498	МОЛДОВА, РЕСПУБЛИКА	60	468.4
496	МОНГОЛИЯ	103	456.7
762	ТАДЖИКИСТАН	79	465.6
795	ТУРКМЕНИЯ	117	761.6
860	УЗБЕКИСТАН	205	1369.4
804	УКРАИНА	16131	95765.4
000	прочие	70	293.4
Всего		24971	148080.5
Страны дальнего зарубежья		459	2749.2
Страны СНГ		24512	145331.3

87.04.32
ПРОЧИЕ МОТОРНЫЕ ТРАНСПОРНЫЕ СРЕДСТВА ДЛЯ ПЕРЕВОЗКИ ГРУЗОВ С ДВИГАТЕЛЕМ ВНУТРЕННЕГО СГОРАНИЯ С ИСКРОВЫМ ЗАЖИГАНИЕМ С ПОЛНОЙ МАССОЙ ТРАНСПОРТНОГО СРЕДСТВА БОЛЕЕ 5 Т

	ШТ		
031	АЗЕРБАЙДЖАН	332	2328.0
051	АРМЕНИЯ	10	154.4
268	ГРУЗИЯ	14	196.1
398	КАЗАХСТАН	651	5855.8
417	КИРГИЗИЯ	2	21.8
192	КУБА	26	423.8
498	МОЛДОВА, РЕСПУБЛИКА	14	220.5
496	МОНГОЛИЯ	107	230.8
566	НИГЕРИЯ	4	108.8
762	ТАДЖИКИСТАН	37	73.6
795	ТУРКМЕНИЯ	152	869.7
860	УЗБЕКИСТАН	11	119.8
804	УКРАИНА	2310	14643.3
000	прочие	46	214.4
Всего		3716	25460.7
Страны дальнего зарубежья		183	977.8
Страны СНГ		3533	24482.9

87.04.90
АВТОМОБИЛИ ГРУЗОВЫЕ ПРОЧИЕ

	ШТ		
031	АЗЕРБАЙДЖАН	1	5.4
398	КАЗАХСТАН	1	5.9
Всего		2	11.3
Страны СНГ		2	11.3

87.06.00
ШАССИ С УСТАНОВЛЕННЫМИ ДВИГАТЕЛЯМИ ДЛЯ МОТОРНЫХ ТРАНСПОРНЫХ СРЕДСТВ ТОВАРНЫХ ПОЗИЦИЙ 8701 - 8705

	ШТ		
704	ВЬЕТНАМ	30	592.5
398	КАЗАХСТАН	4	56.8
804	УКРАИНА	107	1018.7
000	прочие	3	49.7
Всего		144	1717.6
Страны дальнего зарубежья		33	642.2
Страны СНГ		111	1075.4

87.07.10
КУЗОВА ДЛЯ МОТОРНЫХ ТРАНСПОРТНЫХ СРЕДСТВ ТОВАРНОЙ ПОЗИЦИИ 8703

	ШТ		
031	АЗЕРБАЙДЖАН	114	310.8
051	АРМЕНИЯ	1	3.0
398	КАЗАХСТАН	1863	3469.2
192	КУБА	187	523.8
804	УКРАИНА	28649	81556.0
000	прочие	117	64.7
Всего		30931	85927.5
Страны дальнего зарубежья		304	588.5
Страны СНГ		30627	85339.0

87.07.90
ПРОЧИЕ КУЗОВА (ВКЛЮЧАЯ КАБИНЫ) ДЛЯ МОТОРНЫХ ТРАНСПОРТНЫХ СРЕДСТВ ТОВАРНЫХ ПОЗИЦИЙ 8701 - 8705

	ШТ		
031	АЗЕРБАЙДЖАН	70	197.4
268	ГРУЗИЯ	2	0.6
364	ИРАН, ИСЛАМСКАЯ РЕСПУБЛИКА	80	219.6
398	КАЗАХСТАН	647	2159.2
417	КИРГИЗИЯ	1190	5.4
192	КУБА	2029	780.4
440	ЛИТВА	832	1675.9
762	ТАДЖИКИСТАН	1	0.2
804	УКРАИНА	448	1794.9
000	прочие	62	106.0
Всего		5361	6939.5
Страны дальнего зарубежья		3003	2781.9
Страны СНГ		2358	4157.6

87.08.10
БАМПЕРЫ И ИХ ЧАСТИ

	Т		
031	АЗЕРБАЙДЖАН	25	69.9
051	АРМЕНИЯ	28	91.9
268	ГРУЗИЯ	2	3.1
398	КАЗАХСТАН	123	466.0
417	КИРГИЗИЯ	3	1.7
192	КУБА	8	69.5
498	МОЛДОВА, РЕСПУБЛИКА	2	7.4
762	ТАДЖИКИСТАН	7	4.3
860	УЗБЕКИСТАН	4	3.8
804	УКРАИНА	970	3466.6
000	прочие	40	205.7
Всего		1212	4389.8
Страны дальнего зарубежья		48	275.2
Страны СНГ		1164	4114.6

Код и наименование страны контрагента	Ед. изме-рения	Экспорт	
		количество	стоимость

87.08.21
РЕМНИ БЕЗОПАСНОСТИ

		ШТ	
051	АРМЕНИЯ	100	0.5
398	КАЗАХСТАН	1100	9.7
804	УКРАИНА	-	433.2
000	прочие	253	5.4
Всего		1453	448.9
Страны дальнего зарубежья		253	5.4
Страны СНГ		1200	443.4

87.08.29
ПРОЧИЕ ЧАСТИ И ПРИНАДЛЕЖНОСТИ КУЗОВОВ (ВКЛЮЧАЯ КАБИНЫ)

		Т	
031	АЗЕРБАЙДЖАН	1049	2431.2
051	АРМЕНИЯ	162	444.1
100	БОЛГАРИЯ	109	270.9
348	ВЕНГРИЯ	13	64.5
704	ВЬЕТНАМ	847	1556.0
276	ГЕРМАНИЯ	9	91.2
300	ГРЕЦИЯ	5	50.3
268	ГРУЗИЯ	278	821.1
818	ЕГИПЕТ	599	2011.7
364	ИРАН, ИСЛАМСКАЯ РЕСПУБЛИКА	18	104.8
398	КАЗАХСТАН	1024	2016.4
417	КИРГИЗИЯ	80	151.6
192	КУБА	157	1028.4
440	ЛИТВА	91	273.9
498	МОЛДОВА, РЕСПУБЛИКА	102	249.5
496	МОНГОЛИЯ	29	110.3
891	СЕРБИЯ И ЧЕРНОГОРИЯ	18	167.2
762	ТАДЖИКИСТАН	127	88.9
795	ТУРКМЕНИЯ	175	434.4
792	ТУРЦИЯ	40	260.9
860	УЗБЕКИСТАН	501	667.3
804	УКРАИНА	12232	35657.8
203	ЧЕШСКАЯ РЕСПУБЛИКА	50	141.1
000	прочие	77	295.3
Всего		17792	49389.0
Страны дальнего зарубежья		2061	6426.6
Страны СНГ		15731	42962.4

87.08.31
НАКЛАДКИ ТОРМОЗНЫЕ СМОНТИРОВАННЫЕ

		Т	
031	АЗЕРБАЙДЖАН	326	751.8
051	АРМЕНИЯ	30	62.6
100	БОЛГАРИЯ	46	91.9
268	ГРУЗИЯ	36	81.8
398	КАЗАХСТАН	216	569.2
417	КИРГИЗИЯ	26	28.4
192	КУБА	26	113.3
498	МОЛДОВА, РЕСПУБЛИКА	7	23.3
762	ТАДЖИКИСТАН	11	28.2
795	ТУРКМЕНИЯ	96	183.7
860	УЗБЕКИСТАН	40	30.2
804	УКРАИНА	541	1109.3
203	ЧЕШСКАЯ РЕСПУБЛИКА	40	84.4
000	прочие	66	249.4
Всего		1508	3407.4
Страны дальнего зарубежья		179	539.0
Страны СНГ		1328	2868.5

87.08.39
ПРОЧИЕ ТОРМОЗА, ТОРМОЗА С СЕРВОУСИЛИТЕЛЕМ, ИХ ЧАСТИ

		Т	
031	АЗЕРБАЙДЖАН	24	84.4
051	АРМЕНИЯ	32	99.5
100	БОЛГАРИЯ	116	365.3
348	ВЕНГРИЯ	30	130.9
704	ВЬЕТНАМ	11	55.6
276	ГЕРМАНИЯ	407	840.8
300	ГРЕЦИЯ	6	59.1
268	ГРУЗИЯ	8	28.5
364	ИРАН, ИСЛАМСКАЯ РЕСПУБЛИКА	36	142.7
724	ИСПАНИЯ	20	87.7
398	КАЗАХСТАН	250	788.6
417	КИРГИЗИЯ	21	12.8
192	КУБА	202	1215.9
440	ЛИТВА	73	379.3
458	МАЛАЙЗИЯ	28	76.0
498	МОЛДОВА, РЕСПУБЛИКА	10	46.5
528	НИДЕРЛАНДЫ	628	405.1
760	СИРИЙСКАЯ АРАБСКАЯ РЕСПУБЛИКА	31	158.0
840	СОЕДИНЕННЫЕ ШТАТЫ	213	575.2
762	ТАДЖИКИСТАН	70	34.5
795	ТУРКМЕНИЯ	54	131.5
860	УЗБЕКИСТАН	25	50.6
804	УКРАИНА	1167	4550.3
246	ФИНЛЯНДИЯ	18	113.5
250	ФРАНЦИЯ	870	2338.9
203	ЧЕШСКАЯ РЕСПУБЛИКА	339	864.5
233	ЭСТОНИЯ	13	51.0
231	ЭФИОПИЯ	11	144.9
000	прочие	86	420.9
Всего		4800	14252.6
Страны дальнего зарубежья		3139	8425.3
Страны СНГ		1661	5827.4

87.08.40
КОРОБКИ ПЕРЕДАЧ

		Т	
031	АЗЕРБАЙДЖАН	2	16.5
051	АРМЕНИЯ	6	57.3
056	БЕЛЬГИЯ	81	734.1
100	БОЛГАРИЯ	11	50.1
276	ГЕРМАНИЯ	18	231.4
268	ГРУЗИЯ	2	9.3
818	ЕГИПЕТ	104	344.6
398	КАЗАХСТАН	281	1552.8
417	КИРГИЗИЯ	1	3.5
192	КУБА	103	924.1
440	ЛИТВА	34	256.5
498	МОЛДОВА, РЕСПУБЛИКА	5	15.0
496	МОНГОЛИЯ	41	145.5
762	ТАДЖИКИСТАН	43	55.9
795	ТУРКМЕНИЯ	47	594.9
860	УЗБЕКИСТАН	26	118.8
804	УКРАИНА	1521	5599.0
233	ЭСТОНИЯ	15	67.2
000	прочие	96	248.3
Всего		2436	11024.8
Страны дальнего зарубежья		501	3002.0
Страны СНГ		1935	8022.8

87.08.50
МОСТЫ ВЕДУЩИЕ С ДИФФЕРЕНЦИАЛОМ В СБОРЕ ИЛИ ОТДЕЛЬНО ОТ ДРУГИХ ЭЛЕМЕНТОВ ТРАНСМИССИИ

		Т	
031	АЗЕРБАЙДЖАН	2	8.3
704	ВЬЕТНАМ	26	81.7
268	ГРУЗИЯ	0	0.2
818	ЕГИПЕТ	366	1115.4
398	КАЗАХСТАН	154	702.1
192	КУБА	20	122.5
440	ЛИТВА	154	1005.7
498	МОЛДОВА, РЕСПУБЛИКА	7	3.9
760	СИРИЙСКАЯ АРАБСКАЯ РЕСПУБЛИКА	44	111.6
762	ТАДЖИКИСТАН	3	5.8
795	ТУРКМЕНИЯ	10	47.9
860	УЗБЕКИСТАН	31	20.1
804	УКРАИНА	1867	5888.1
000	прочие	87	170.1
Всего		2771	9283.5
Страны дальнего зарубежья		697	2607.1
Страны СНГ		2073	6676.4

87.08.60
МОСТЫ НЕВЕДУЩИЕ И ИХ ЧАСТИ

		Т	
031	АЗЕРБАЙДЖАН	209	134.3
051	АРМЕНИЯ	5	5.7
276	ГЕРМАНИЯ	109	113.0
268	ГРУЗИЯ	14	27.9
398	КАЗАХСТАН	295	564.1
417	КИРГИЗИЯ	16	15.8
192	КУБА	39	293.6
498	МОЛДОВА, РЕСПУБЛИКА	51	72.8
762	ТАДЖИКИСТАН	43	23.4
795	ТУРКМЕНИЯ	0	0.7
860	УЗБЕКИСТАН	12	11.8
804	УКРАИНА	325	986.7
000	прочие	72	185.5
Всего		1190	2435.3
Страны дальнего зарубежья		220	592.1
Страны СНГ		970	1843.2

87.08.70
КОЛЕСА ХОДОВЫЕ, ИХ ЧАСТИ И ПРИНАДЛЕЖНОСТИ

		Т	
031	АЗЕРБАЙДЖАН	320	571.3
051	АРМЕНИЯ	104	414.3
100	БОЛГАРИЯ	568	863.1
348	ВЕНГРИЯ	128	173.7
704	ВЬЕТНАМ	479	1323.1
276	ГЕРМАНИЯ	116	145.2
268	ГРУЗИЯ	92	155.8
818	ЕГИПЕТ	49	171.9
356	ИНДИЯ	46	320.5
380	ИТАЛИЯ	3159	5968.7
398	КАЗАХСТАН	4483	7756.6
417	КИРГИЗИЯ	51	71.9
408	КОРЕЯ, НАРОДНО-ДЕМОКРАТИЧ. РЕСПУБЛ.	49	146.2
410	КОРЕЯ, РЕСПУБЛИКА	1087	188.0
192	КУБА	31	53.7
428	ЛАТВИЯ	37	82.7
440	ЛИТВА	769	1010.2
498	МОЛДОВА, РЕСПУБЛИКА	437	491.2
496	МОНГОЛИЯ	283	516.7
784	ОБЪЕДИНЕННЫЕ АРАБСКИЕ ЭМИРАТЫ	216	463.2
616	ПОЛЬША	862	1129.6
642	РУМЫНИЯ	155	337.6
682	САУДОВСКАЯ АРАВИЯ	122	238.3
702	СИНГАПУР	41	74.0
826	СОЕДИНЕННОЕ КОРОЛЕВСТВО	28	135.2
840	СОЕДИНЕННЫЕ ШТАТЫ	148	563.8
762	ТАДЖИКИСТАН	154	255.4
764	ТАИЛАНД	33	51.3
795	ТУРКМЕНИЯ	18	35.7
860	УЗБЕКИСТАН	444	808.0
804	УКРАИНА	8101	13338.7
246	ФИНЛЯНДИЯ	25	151.9
203	ЧЕШСКАЯ РЕСПУБЛИКА	197	322.3
233	ЭСТОНИЯ	560	655.9
710	ЮЖНАЯ АФРИКА	28	78.9
392	ЯПОНИЯ	4350	357.0
000	прочие	197	350.6
Всего		27970	39772.0
Страны дальнего зарубежья		13764	15873.1
Страны СНГ		14206	23898.9

87.08.80
АМОРТИЗАТОРЫ ПОДВЕСКИ

		Т	
031	АЗЕРБАЙДЖАН	114	315.5
051	АРМЕНИЯ	3	10.5
004	АФГАНИСТАН	12	61.0
100	БОЛГАРИЯ	18	70.7
268	ГРУЗИЯ	9	20.3
398	КАЗАХСТАН	251	930.3
417	КИРГИЗИЯ	9	4.2
408	КОРЕЯ, НАРОДНО-ДЕМОКРАТИЧ. РЕСПУБЛ.	25	125.3
192	КУБА	28	194.7
428	ЛАТВИЯ	5	65.4
498	МОЛДОВА, РЕСПУБЛИКА	13	57.9
496	МОНГОЛИЯ	22	119.5
762	ТАДЖИКИСТАН	5	8.2

Код и наименование страны контрагента	Ед. изме-рения	Экспорт	
		количество	стоимость
795 ТУРКМЕНИЯ		45	165.3
860 УЗБЕКИСТАН		59	31.5
804 УКРАИНА		900	3434.1
000 прочие		51	198.3
Всего		1567	5812.5
Страны дальнего зарубежья		159	834.9
Страны СНГ		1408	4977.6

87.08.91
РАДИАТОРЫ

	Т		
031	АЗЕРБАЙДЖАН	37	233.8
051	АРМЕНИЯ	3	14.3
100	БОЛГАРИЯ	14	53.9
348	ВЕНГРИЯ	19	141.6
276	ГЕРМАНИЯ	9	63.1
268	ГРУЗИЯ	2	16.6
368	ИРАК	2	69.9
364	ИРАН, ИСЛАМСКАЯ РЕСПУБЛИКА	15	99.1
398	КАЗАХСТАН	409	2288.7
417	КИРГИЗИЯ	2	4.2
192	КУБА	55	336.4
440	ЛИТВА	35	244.3
498	МОЛДОВА, РЕСПУБЛИКА	12	62.3
496	МОНГОЛИЯ	15	130.2
586	ПАКИСТАН	13	69.9
616	ПОЛЬША	26	139.3
762	ТАДЖИКИСТАН	6	14.7
795	ТУРКМЕНИЯ	52	357.4
792	ТУРЦИЯ	6	70.1
860	УЗБЕКИСТАН	66	393.0
804	УКРАИНА	1443	6921.3
231	ЭФИОПИЯ	3	200.4
000	прочие	48	277.8
Всего		2290	12202.2
Страны дальнего зарубежья		259	1895.8
Страны СНГ		2031	10306.4

87.08.92
ГЛУШИТЕЛИ И ВЫХЛОПНЫЕ ТРУБЫ

	Т		
031	АЗЕРБАЙДЖАН	300	417.5
051	АРМЕНИЯ	35	52.2
100	БОЛГАРИЯ	40	57.3
276	ГЕРМАНИЯ	10	102.3
268	ГРУЗИЯ	1	2.6
398	КАЗАХСТАН	552	822.0
417	КИРГИЗИЯ	18	7.8
440	ЛИТВА	41	152.2
498	МОЛДОВА, РЕСПУБЛИКА	5	6.2
762	ТАДЖИКИСТАН	25	9.0
795	ТУРКМЕНИЯ	62	92.6
860	УЗБЕКИСТАН	19	9.5
804	УКРАИНА	450	1591.6
203	ЧЕШСКАЯ РЕСПУБЛИКА	49	62.2
000	прочие	90	241.6
Всего		1695	3626.5
Страны дальнего зарубежья		230	615.5
Страны СНГ		1466	3011.0

87.08.93
СЦЕПЛЕНИЕ В СБОРЕ И ЕГО ЧАСТИ

	Т		
031	АЗЕРБАЙДЖАН	88	416.2
012	АЛЖИР	4	84.7
051	АРМЕНИЯ	53	203.2
100	БОЛГАРИЯ	204	743.4
348	ВЕНГРИЯ	35	126.5
276	ГЕРМАНИЯ	86	262.4
268	ГРУЗИЯ	7	30.7
818	ЕГИПЕТ	47	202.2
368	ИРАК	8	196.6
364	ИРАН, ИСЛАМСКАЯ РЕСПУБЛИКА	40	222.6
887	ЙЕМЕН	10	111.8
398	КАЗАХСТАН	559	1849.8
417	КИРГИЗИЯ	22	34.5
192	КУБА	116	797.8
428	ЛАТВИЯ	17	57.2
440	ЛИТВА	132	457.2
498	МОЛДОВА, РЕСПУБЛИКА	22	87.2
496	МОНГОЛИЯ	25	164.2
528	НИДЕРЛАНДЫ	52	169.8
616	ПОЛЬША	18	64.1
891	СЕРБИЯ И ЧЕРНОГОРИЯ	16	84.8
760	СИРИЙСКАЯ АРАБСКАЯ РЕСПУБЛИКА	56	238.6
762	ТАДЖИКИСТАН	67	65.9
795	ТУРКМЕНИЯ	63	295.1
860	УЗБЕКИСТАН	49	58.5
804	УКРАИНА	1214	4688.6
203	ЧЕШСКАЯ РЕСПУБЛИКА	34	132.1
233	ЭСТОНИЯ	32	113.7
000	прочие	59	248.9
Всего		3133	12208.5
Страны дальнего зарубежья		989	4478.7
Страны СНГ		2144	7729.8

87.08.94
РУЛЕВЫЕ КОЛЕСА, РУЛЕВЫЕ КОЛОНКИ И КАРТЕРЫ РУЛЕВЫХ МЕХАНИЗМОВ

	Т		
031	АЗЕРБАЙДЖАН	19	53.8
051	АРМЕНИЯ	4	7.9
100	БОЛГАРИЯ	50	161.3
276	ГЕРМАНИЯ	3	57.8
300	ГРЕЦИЯ	17	471.3
268	ГРУЗИЯ	1	2.1
724	ИСПАНИЯ	5	89.8
398	КАЗАХСТАН	34	230.2
417	КИРГИЗИЯ	1	3.0
192	КУБА	40	460.0
440	ЛИТВА	14	622.4
498	МОЛДОВА, РЕСПУБЛИКА	1	9.7
760	СИРИЙСКАЯ АРАБСКАЯ РЕСПУБЛИКА	23	138.8
762	ТАДЖИКИСТАН	13	14.1
795	ТУРКМЕНИЯ	1	5.6
860	УЗБЕКИСТАН	9	9.9
804	УКРАИНА	283	1332.2
250	ФРАНЦИЯ	26	726.3
203	ЧЕШСКАЯ РЕСПУБЛИКА	10	102.8
000	прочие	48	357.8
Всего		602	4856.9
Страны дальнего зарубежья		235	3188.5
Страны СНГ		367	1668.5

87.08.99
ПРОЧИЕ ЧАСТИ И ПРИНАДЛЕЖНОСТИ АВТОМОБИЛЕЙ ТОВАРНЫХ ПОЗИЦИЙ 8701 - 8705

	Т		
031	АЗЕРБАЙДЖАН	2428	5589.6
012	АЛЖИР	31	247.6
024	АНГОЛА	22	244.6
051	АРМЕНИЯ	1484	3238.4
004	АФГАНИСТАН	177	916.0
100	БОЛГАРИЯ	531	2366.7
348	ВЕНГРИЯ	139	857.7
704	ВЬЕТНАМ	1247	4189.5
276	ГЕРМАНИЯ	233	1154.0
344	ГОНКОНГ	52	272.3
300	ГРЕЦИЯ	11	115.0
268	ГРУЗИЯ	855	1710.8
818	ЕГИПЕТ	253	1004.4
356	ИНДИЯ	4	60.0
400	ИОРДАНИЯ	11	321.3
368	ИРАК	51	1085.9
364	ИРАН, ИСЛАМСКАЯ РЕСПУБЛИКА	21	155.8
724	ИСПАНИЯ	70	354.4
398	КАЗАХСТАН	11980	52080.0
124	КАНАДА	30	142.7
417	КИРГИЗИЯ	538	843.3
180	КОНГО, ДЕМОКРАТИЧЕСКАЯ РЕСПУБЛИКА	11	88.6
408	КОРЕЯ, НАРОДНО-ДЕМОКРАТИЧ. РЕСПУБЛ.	9	64.5
192	КУБА	1463	10935.8
414	КУВЕЙТ	20	150.9
428	ЛАТВИЯ	113	531.9
440	ЛИТВА	2026	6532.5
484	МЕКСИКА	159	324.7
498	МОЛДОВА, РЕСПУБЛИКА	1039	2613.3
496	МОНГОЛИЯ	108	607.9
528	НИДЕРЛАНДЫ	21	161.0
616	ПОЛЬША	436	1648.0
891	СЕРБИЯ И ЧЕРНОГОРИЯ	123	790.3
760	СИРИЙСКАЯ АРАБСКАЯ РЕСПУБЛИКА	625	3091.7
840	СОЕДИНЕННЫЕ ШТАТЫ	64	91.9
736	СУДАН	44	387.4
762	ТАДЖИКИСТАН	2171	1666.6
795	ТУРКМЕНИЯ	2023	4111.2
792	ТУРЦИЯ	339	1533.8
860	УЗБЕКИСТАН	7480	4611.4
804	УКРАИНА	18961	69587.2
858	УРУГВАЙ	12	118.1
246	ФИНЛЯНДИЯ	47	356.5
250	ФРАНЦИЯ	16	146.9
203	ЧЕШСКАЯ РЕСПУБЛИКА	199	918.4
233	ЭСТОНИЯ	110	534.3
231	ЭФИОПИЯ	90	993.5
710	ЮЖНАЯ АФРИКА	40	411.2
000	прочие	231	631.1
Всего		58150	190590.8
Страны дальнего зарубежья		9188	44539.0
Страны СНГ		48961	146051.8

87.09.11
ЭЛЕКТРИЧЕСКИЕ ТРАНСПОРТНЫЕ СРЕДСТВА ПРОМЫШЛЕННОГО НАЗНАЧЕНИЯ

	ШТ		
398	КАЗАХСТАН	15	56.2
156	КИТАЙ	1	160.7
792	ТУРЦИЯ	3	192.5
804	УКРАИНА	9	31.2
000	прочие	8	56.9
Всего		36	497.4
Страны дальнего зарубежья		12	410.0
Страны СНГ		24	87.4

87.09.19
ПРОЧИЕ ТРАНСПОРТНЫЕ СРЕДСТВА ПРОМЫШЛЕННОГО НАЗНАЧЕНИЯ

	ШТ		
398	КАЗАХСТАН	3	25.5
804	УКРАИНА	9	21.6
000	прочие	6	42.9
Всего		18	90.0
Страны дальнего зарубежья		6	42.9
Страны СНГ		12	47.1

87.09.90
ЧАСТИ ТРАНСПОРТНЫХ СРЕДСТВ ПРОМЫШЛЕННОГО НАЗНАЧЕНИЯ,САМОХОДНЫХ,НЕ ОБОРУДОВАННЫХ ПОДЪЕМНЫМИ ИЛИ ПОГРУЗОЧНЫМИ УСТРОЙСТВАМИ

	ШТ		
804	УКРАИНА	94	25.9
000	прочие	1	21.3
Всего		95	47.2
Страны дальнего зарубежья		1	21.3
Страны СНГ		94	25.9

87.11.10
МОТОЦИКЛЫ (МОПЕДЫ) И ВЕЛОСИПЕДЫ С УСТАНОВЛЕННЫМ ВСПОМОГАТЕЛЬНЫМ ДВИГАТЕЛЕМ, КОЛЯСКИ: С ДВИГАТЕЛЕМ ВНУТРЕННЕГО СГОРАНИЯ ВОЗВР.-ПОСТУПАТ. ДВИЖЕНИЕМ И ОБЬЕМОМ ДВИГАТЕЛЯ НЕ БОЛЕЕ 50 СМ3

	ШТ		
031	АЗЕРБАЙДЖАН	15	12.3
000	прочие	43	32.8
Всего		58	45.1
Страны дальнего зарубежья		43	32.8
Страны СНГ		15	12.3

Код и наименование страны контрагента	Ед. изме-рения	Экспорт	
		количество	стоимость

87.11.20
МОТОЦИКЛЫ (ВКЛЮЧАЯ МОПЕДЫ) И ВЕЛОСИПЕДЫ С УСТАНОВЛЕННЫМ ВСПОМОГАТЕЛЬНЫМ ДВИГАТЕЛЕМ ВНУТРЕННЕГО СГОРАНИЯ С КРИВОШИПНО-ШАТУННЫМ МЕХАНИЗМОМ И РАБОЧИМ ОБЪЕМОМ ДВИГАТЕЛЯ БОЛЕЕ 50 СМ3, НО НЕ БОЛЕЕ 250 СМ

		ШТ	
000	прочие	3	1.5
Всего		3	1.5
Страны дальнего зарубежья		3	1.5

87.11.30
МОТОЦИКЛЫ (ВКЛЮЧАЯ МОПЕДЫ) И ВЕЛОСИПЕДЫ С УСТАНОВЛЕННЫМ ВСПОМОГАТЕЛЬНЫМ ДВИГАТЕЛЕМ ВНУТРЕННЕГО СГОРАНИЯ С КРИВОШИПНО-ШАТУННЫМ МЕХАНИЗМОМ И РАБОЧИМ ОБЪЕМОМ ДВИГАТ. БОЛЕЕ 250 СМ3, НО НЕ БОЛЕЕ 500 СМ3

		ШТ	
031	АЗЕРБАЙДЖАН	29	23.7
100	БОЛГАРИЯ	201	143.2
268	ГРУЗИЯ	20	17.8
398	КАЗАХСТАН	162	140.8
192	КУБА	162	143.6
498	МОЛДОВА, РЕСПУБЛИКА	12	10.8
496	МОНГОЛИЯ	5966	3839.1
792	ТУРЦИЯ	587	375.5
000	прочие	3	7.1
Всего		7142	4701.5
Страны дальнего зарубежья		6919	4508.4
Страны СНГ		223	193.1

87.11.40
МОТОЦИКЛЫ (МОПЕДЫ) И ВЕЛОСИПЕДЫ С УСТАНОВЛЕННЫМ ВСПОМОГАТЕЛЬНЫМ ДВИГАТЕЛЕМ, КОЛЯСКИ: С ДВИГ. ВНУТРЕННЕГО СГОРАНИЯ С ВОЗВРАТНО-ПОСТУПАТ.ДВИЖЕНИЕМ ОБЬЕМОМ ДВИГАТЕЛЯ БОЛЕЕ 500 СМ3, НО НЕ БОЛЕЕ 800 СМ3

		ШТ	
040	АВСТРИЯ	607	2439.0
032	АРГЕНТИНА	100	363.9
368	ИРАК	183	1063.5
124	КАНАДА	25	97.3
417	КИРГИЗИЯ	12	60.9
192	КУБА	348	769.5
840	СОЕДИНЕННЫЕ ШТАТЫ	581	2198.1
000	прочие	25	57.3
Всего		1881	7049.5
Страны дальнего зарубежья		1869	6988.6
Страны СНГ		12	60.9

87.11.90
ПРОЧИЕ МОТОЦИКЛЫ (МОПЕДЫ), ВЕЛОСИПЕДЫ С УСТАНОВЛЕННЫМ ВСПОМОГАТЕЛЬНЫМ ДВИГАТЕЛЕМ, С КОЛЯСКАМИ И БЕЗ НИХ; КОЛЯСКИ ПРОЧИЕ

		ШТ	
031	АЗЕРБАЙДЖАН	19	9.1
268	ГРУЗИЯ	20	10.3
398	КАЗАХСТАН	146	58.2
192	КУБА	188	96.0
840	СОЕДИНЕННЫЕ ШТАТЫ	64	56.0
000	прочие	37	28.6
Всего		474	258.2
Страны дальнего зарубежья		289	180.7
Страны СНГ		185	77.5

87.12.00
ВЕЛОСИПЕДЫ ДВУХКОЛЕСНЫЕ И ПРОЧИЕ ВИДЫ ВЕЛОСИПЕДОВ (ВКЛЮЧАЯ ТРЕХКОЛЕСНЫЕ ВЕЛОСИПЕДЫ ДЛЯ ДОСТАВКИ ГРУЗОВ) БЕЗ ДВИГАТЕЛЯ

		ШТ	
031	АЗЕРБАЙДЖАН	1	0.1
268	ГРУЗИЯ	168	3.6
398	КАЗАХСТАН	10638	377.8
417	КИРГИЗИЯ	837	20.0
440	ЛИТВА	1440	62.9
762	ТАДЖИКИСТАН	1309	21.2
795	ТУРКМЕНИЯ	6200	239.8
860	УЗБЕКИСТАН	670	29.5
804	УКРАИНА	1290	40.9
000	прочие	37	5.0
Всего		22590	801.0
Страны дальнего зарубежья		1477	67.9
Страны СНГ		21113	733.1

87.13.10
КОЛЯСКИ ДЛЯ ЛЮДЕЙ,НЕ СПОСОБНЫХ ПЕРЕДВИГАТЬСЯ БЕЗ МЕХАНИЧЕСКИХ УСТРОЙСТВ ДЛЯ ПЕРЕДВИЖЕНИЯ

		ШТ	
398	КАЗАХСТАН	836	130.2
417	КИРГИЗИЯ	100	19.0
762	ТАДЖИКИСТАН	72	16.3
Всего		1008	165.6
Страны СНГ		1008	165.6

87.13.90
ПРОЧИЕ КОЛЯСКИ ДЛЯ ЛЮДЕЙ, НЕ СПОСОБНЫХ ПЕРЕДВИГАТЬСЯ, ОСНАЩЕННЫЕ ДВИГАТЕЛЕМ ИЛИ ДРУГИМИ МЕХАНИЧЕСКИМИ УСТРОЙСТВАМИ ДЛЯ ПЕРЕДВИЖЕНИЯ

		ШТ	
398	КАЗАХСТАН	788	143.3
826	СОЕДИНЕННОЕ КОРОЛЕВСТВО	546	76.5
762	ТАДЖИКИСТАН	2	0.3
Всего		1336	220.0
Страны дальнего зарубежья		546	76.5
Страны СНГ		790	143.6

87.14.11
СЕДЛА ДЛЯ МОТОЦИКЛОВ (ВКЛЮЧАЯ МОПЕДЫ)

		ШТ	
000	прочие	535	13.7
Всего		535	13.7
Страны дальнего зарубежья		535	13.7

87.14.19
ЧАСТИ И ПРИНАДЛЕЖНОСТИ ДЛЯ МОТОЦИКЛОВ (ВКЛЮЧАЯ МОПЕДЫ), ПРОЧИЕ

		Т	
040	АВСТРИЯ	15	165.5
031	АЗЕРБАЙДЖАН	0	0.5
364	ИРАН, ИСЛАМСКАЯ РЕСПУБЛИКА	144	840.9
380	ИТАЛИЯ	265	2486.8
398	КАЗАХСТАН	8	13.1
192	КУБА	32	241.0
498	МОЛДОВА, РЕСПУБЛИКА	3	21.7
496	МОНГОЛИЯ	151	663.2
840	СОЕДИНЕННЫЕ ШТАТЫ	12	244.9
792	ТУРЦИЯ	104	528.5
804	УКРАИНА	0	1.8
000	прочие	7	106.1
Всего		742	5313.9
Страны дальнего зарубежья		731	5276.8
Страны СНГ		11	37.1

87.14.20
ЧАСТИ И ПРИНАДЛЕЖНОСТИ КОЛЯСОК ДЛЯ ЛЮДЕЙ, НЕ СПОСОБНЫХ ПЕРЕДВИГАТЬСЯ

		Т	
000	прочие	29	77.5
Всего		29	77.5
Страны дальнего зарубежья		29	77.5

87.14.91
РАМЫ И ВИЛКИ, ИХ ЧАСТИ

		Т	
276	ГЕРМАНИЯ	2	50.5
440	ЛИТВА	1	95.9
826	СОЕДИНЕННОЕ КОРОЛЕВСТВО	1	292.9
860	УЗБЕКИСТАН	0	0.1
000	прочие	1	95.4
Всего		5	534.8
Страны дальнего зарубежья		5	534.7
Страны СНГ		0	0.1

87.14.92
ОБОДЬЯ И СПИЦЫ

		Т	
860	УЗБЕКИСТАН	11	7.2
000	прочие	0	0.5
Всего		11	7.7
Страны дальнего зарубежья		0	0.5
Страны СНГ		11	7.2

87.14.93
СТУПИЦЫ [ВТУЛКИ], КРОМЕ ТОРМОЗНЫХ СТУПИЦ СВОБОДНОГО ХОДА И СТУПИЦ ТОРМОЗОВ, ЦЕПНЫЕ ЗВЕЗДОЧКИ ОБГОННЫХ МУФТ

		Т	
860	УЗБЕКИСТАН	0	0.0
000	прочие	0	3.9
Всего		0	3.9
Страны дальнего зарубежья		0	3.9
Страны СНГ		0	0.0

87.14.94
ТОРМОЗА, ВКЛЮЧАЯ ТОРМОЗНЫЕ СТУПИЦЫ [ВТУЛКИ] СВОБОДНОГО ХОДА И СТУПИЦЫ ТОРМОЗОВ, ИХ ЧАСТИ

		Т	
398	КАЗАХСТАН	4	6.7
860	УЗБЕКИСТАН	11	5.4
000	прочие	2	9.9
Всего		16	22.0
Страны дальнего зарубежья		2	9.9
Страны СНГ		14	12.1

87.14.95
СЕДЛА К ТРАНСПОРТНЫМ СРЕДСТВАМ, КЛАССИФИЦИРУЕМЫМ В ТОВАРНЫХ ПОЗИЦИЯХ С8711 ПО 8713

		ШТ	
860	УЗБЕКИСТАН	740	0.1
Всего		740	0.1
Страны СНГ		740	0.1

87.14.96
ПЕДАЛИ И КРИВОШИПНО-ШАТУННЫЕ МЕХАНИЗМЫ, ИХ ЧАСТИ

		Т	
860	УЗБЕКИСТАН	1	0.1
000	прочие	0	11.5
Всего		1	11.7
Страны дальнего зарубежья		0	11.5
Страны СНГ		1	0.1

87.14.99
ПРОЧИЕ ЧАСТИ И ПРИНАДЛЕЖНОСТИ К ТРАНСПОРТНЫМ СРЕДСТВАМ ТОВАРНЫХ ПОЗИЦИЙ 8711 - 8713

		Т	
398	КАЗАХСТАН	0	1.4
762	ТАДЖИКИСТАН	0	1.1
860	УЗБЕКИСТАН	2	0.6
000	прочие	2	55.8
Всего		4	58.9
Страны дальнего зарубежья		2	55.8
Страны СНГ		2	3.1

87.16.10
ПРИЦЕПЫ И ПОЛУПРИЦЕПЫ ТИПА («ДОМ АВТОПРИЦЕП»), ДЛЯ ПРОЖИВАНИЯ ИЛИ ДЛЯ АВТОТУРИСТОВ

		ШТ	
398	КАЗАХСТАН	205	3223.0

Код и наименование страны контрагента	Ед. изме-рения	Экспорт	
		количество	стоимость
762 ТАДЖИКИСТАН		5	55.5
804 УКРАИНА		3	1.7
246 ФИНЛЯНДИЯ		30	113.8
000 прочие		3	26.7
Всего		246	3420.7
Страны дальнего зарубежья		33	140.5
Страны СНГ		213	3280.2

87.16.20
ПРИЦЕПЫ И ПОЛУПРИЦЕПЫ САМОЗАГРУЖАЮЩИЕСЯ ИЛИ САМОРАЗГРУЖАЮЩИЕСЯ ДЛЯ СЕЛЬСКОГО ХОЗЯЙСТВА

	ШТ		
031	АЗЕРБАЙДЖАН	3	2.5
268	ГРУЗИЯ	4	11.0
398	КАЗАХСТАН	87	321.8
498	МОЛДОВА, РЕСПУБЛИКА	15	34.1
795	ТУРКМЕНИЯ	10	14.9
804	УКРАИНА	218	1699.9
000	прочие	13	40.0
Всего		350	2124.2
Страны дальнего зарубежья		13	40.0
Страны СНГ		337	2084.2

87.16.31
ПРИЦЕПЫ-ЦИСТЕРНЫ И ПОЛУПРИЦЕПЫ-ЦИСТЕРНЫ ДЛЯ ТРАНСПОРТИРОВКИ ГРУЗОВ

	ШТ		
031	АЗЕРБАЙДЖАН	12	129.6
024	АНГОЛА	3	52.2
051	АРМЕНИЯ	6	95.3
004	АФГАНИСТАН	13	410.3
268	ГРУЗИЯ	1	29.8
398	КАЗАХСТАН	664	11726.8
417	КИРГИЗИЯ	9	157.6
498	МОЛДОВА, РЕСПУБЛИКА	1	24.7
496	МОНГОЛИЯ	3	55.6
762	ТАДЖИКИСТАН	1	1.2
788	ТУНИС	2	83.3
795	ТУРКМЕНИЯ	4	7.3
860	УЗБЕКИСТАН	35	918.8
804	УКРАИНА	46	697.0
000	прочие	17	81.3
Всего		817	14470.8
Страны дальнего зарубежья		38	682.6
Страны СНГ		779	13788.2

87.16.39
ПРОЧИЕ ПРИЦЕПЫ И ПОЛУПРИЦЕПЫ ДЛЯ ТРАНСПОРТИРОВКИ ГРУЗОВ

	ШТ		
031	АЗЕРБАЙДЖАН	148	720.1
012	АЛЖИР	14	493.3
024	АНГОЛА	5	78.5
051	АРМЕНИЯ	8	52.9
056	БЕЛЬГИЯ	5	161.3
276	ГЕРМАНИЯ	33	325.4
368	ИРАК	60	1680.0
724	ИСПАНИЯ	18	53.7
398	КАЗАХСТАН	1710	12285.6
417	КИРГИЗИЯ	15	155.4
156	КИТАЙ	9	102.3
440	ЛИТВА	148	2517.0
498	МОЛДОВА, РЕСПУБЛИКА	59	222.2
496	МОНГОЛИЯ	102	96.2
616	ПОЛЬША	7	212.7
840	СОЕДИНЕННЫЕ ШТАТЫ	14	293.7
736	СУДАН	9	260.6
762	ТАДЖИКИСТАН	2	11.9
795	ТУРКМЕНИЯ	9	280.6
860	УЗБЕКИСТАН	45	750.3
804	УКРАИНА	444	3503.8
246	ФИНЛЯНДИЯ	34	239.1
233	ЭСТОНИЯ	60	167.7
000	прочие	140	423.6
Всего		3098	25088.0
Страны дальнего зарубежья		658	7105.2
Страны СНГ		2440	17982.8

87.16.40
ПРОЧИЕ ПРИЦЕПЫ И ПОЛУПРИЦЕПЫ

	ШТ		
031	АЗЕРБАЙДЖАН	1	0.1
276	ГЕРМАНИЯ	4	70.5
268	ГРУЗИЯ	24	154.4
356	ИНДИЯ	9	74.0
398	КАЗАХСТАН	155	1837.7
417	КИРГИЗИЯ	3	5.4
795	ТУРКМЕНИЯ	4	5.0
860	УЗБЕКИСТАН	1	4.9
804	УКРАИНА	3	95.4
752	ШВЕЦИЯ	363	126.0
000	прочие	94	198.7
Всего		661	2572.1
Страны дальнего зарубежья		470	469.2
Страны СНГ		191	2102.9

87.16.80
ТРАНСПОРТНЫЕ СРЕДСТВА ПРОЧИЕ

	ШТ		
031	АЗЕРБАЙДЖАН	319	18.8
012	АЛЖИР	8	314.6
051	АРМЕНИЯ	9	2.8
276	ГЕРМАНИЯ	49	50.1
268	ГРУЗИЯ	20	6.2
356	ИНДИЯ	14	138.3
398	КАЗАХСТАН	2608	445.0
417	КИРГИЗИЯ	33	7.7
156	КИТАЙ	13	63.2
498	МОЛДОВА, РЕСПУБЛИКА	47	6.4
826	СОЕДИНЕННОЕ КОРОЛЕВСТВО	3	67.0
840	СОЕДИНЕННЫЕ ШТАТЫ	20	50.2
762	ТАДЖИКИСТАН	5	1.7
860	УЗБЕКИСТАН	43	17.2
804	УКРАИНА	2281	205.4
232	ЭРИТРЕЯ	4	81.9
000	прочие	1365	142.8
Всего		6841	1619.1
Страны дальнего зарубежья		1476	908.0
Страны СНГ		5365	711.1

87.16.90
ЧАСТИ ПРИЦЕПОВ И ПОЛУПРИЦЕПОВ, ПРОЧИХ НЕСАМОХОДНЫХ ТРАНСПОРТНЫХ СРЕДСТВ

	Т		
031	АЗЕРБАЙДЖАН	1	3.5
051	АРМЕНИЯ	3	6.7
348	ВЕНГРИЯ	658	945.8
268	ГРУЗИЯ	0	0.5
398	КАЗАХСТАН	326	800.0
417	КИРГИЗИЯ	9	32.9
616	ПОЛЬША	64	135.3
795	ТУРКМЕНИЯ	0	0.3
804	УКРАИНА	37	104.1
000	прочие	128	91.2
Всего		1226	2120.4
Страны дальнего зарубежья		849	1172.4
Страны СНГ		377	948.1

89.01.10
СУДА КРУИЗНЫЕ, ЭКСКУРСИОННЫЕ И АНАЛОГИЧНЫЕ СУДА, ПРЕДНАЗНАЧЕННЫЕ В ОСНОВНОМ ДЛЯ ПЕРЕВОЗКИ ПАССАЖИРОВ; ПАРОМЫ ВСЕХ ТИПОВ

	ШТ		
268	ГРУЗИЯ	4	210.5
398	КАЗАХСТАН	2	65.5
591	ПАНАМА	1	147.5
804	УКРАИНА	2	742.5
000	прочие	2	10.0
Всего		11	1176.0
Страны дальнего зарубежья		3	157.5
Страны СНГ		8	1018.4

89.01.20
ТАНКЕРЫ

	ШТ		
031	АЗЕРБАЙДЖАН	1	14162.4
050	БАНГЛАДЕШ	1	263.4
300	ГРЕЦИЯ	2	12771.4
398	КАЗАХСТАН	3	42380.9
410	КОРЕЯ, РЕСПУБЛИКА	2	83445.6
430	ЛИБЕРИЯ	1	34833.3
470	МАЛЬТА	4	28023.0
584	МАРШАЛЛОВЫ ОСТРОВА	1	13730.0
528	НИДЕРЛАНДЫ	1	4697.3
591	ПАНАМА	1	570.0
642	РУМЫНИЯ	1	835.0
670	СЕНТ-ВИНСЕНТ И ГРЕНАДИНЫ	1	15000.0
792	ТУРЦИЯ	1	835.0
804	УКРАИНА	2	575.5
Всего		22	252122.9
Страны дальнего зарубежья		16	195004.0
Страны СНГ		6	57118.8

89.01.30
СУДА РЕФРИЖЕРАТОРНЫЕ, КРОМЕ ВХОДЯЩИХ В СУБПОЗИЦИЮ 8901 20

	ШТ		
356	ИНДИЯ	1	624.5
408	КОРЕЯ, НАРОДНО-ДЕМОКРАТИЧ. РЕСПУБЛ.	1	140.0
410	КОРЕЯ, РЕСПУБЛИКА	1	700.0
000	прочие	1	48.7
Всего		4	1513.2
Страны дальнего зарубежья		4	1513.2

89.01.90
ПРОЧИЕ ГРУЗОВЫЕ И ГРУЗО-ПАССАЖИРСКИЕ СУДА

	ШТ		
031	АЗЕРБАЙДЖАН	3	89.4
084	БЕЛИЗ	12	4715.6
092	ВИРГИНСКИЕ ОСТРОВА, БРИТАНСКИЕ	8	19127.4
364	ИРАН, ИСЛАМСКАЯ РЕСПУБЛИКА	2	1856.8
398	КАЗАХСТАН	8	9599.5
196	КИПР	6	25902.8
156	КИТАЙ	194	17421.8
410	КОРЕЯ, РЕСПУБЛИКА	4	3444.2
440	ЛИТВА	1	550.6
470	МАЛЬТА	7	24946.3
528	НИДЕРЛАНДЫ	7	4014.1
578	НОРВЕГИЯ	1	19600.2
591	ПАНАМА	4	997.3
616	ПОЛЬША	2	108.0
690	СЕЙШЕЛЫ	2	640.0
670	СЕНТ-ВИНСЕНТ И ГРЕНАДИНЫ	1	508.7
702	СИНГАПУР	1	404.0
826	СОЕДИНЕННОЕ КОРОЛЕВСТВО	1	92.9
840	СОЕДИНЕННЫЕ ШТАТЫ	4	1411.4
788	ТУНИС	1	310.0
792	ТУРЦИЯ	6	3597.5
804	УКРАИНА	1	325.9
392	ЯПОНИЯ	4	1264.8
000	прочие	2	31.3
Всего		282	140960.4
Страны дальнего зарубежья		270	130945.6
Страны СНГ		12	10014.8

89.02.00
СУДА РЫБОЛОВНЫЕ; ПЛАВУЧИЕ БАЗЫ И ПРОЧИЕ ПЛАВУЧИЕ СРЕДСТВА ДЛЯ ПЕРЕРАБОТКИ И КОНСЕРВИРОВАНИЯ РЫБНЫХ ПРОДУКТОВ

	ШТ		
031	АЗЕРБАЙДЖАН	3	48.7
050	БАНГЛАДЕШ	2	1560.0
092	ВИРГИНСКИЕ ОСТРОВА, БРИТАНСКИЕ	1	253.7
704	ВЬЕТНАМ	3	1830.0
344	ГОНКОНГ	3	1228.1
208	ДАНИЯ	2	294.5
818	ЕГИПЕТ	1	130.0

Код и наименование страны контрагента	Ед. изме-рения	Экспорт количество	Экспорт стоимость
356 ИНДИЯ		7	3467.8
196 КИПР		9	18225.9
156 КИТАЙ		4	2085.7
410 КОРЕЯ, РЕСПУБЛИКА		3	1104.8
428 ЛАТВИЯ		1	94.0
430 ЛИБЕРИЯ		1	91.0
578 НОРВЕГИЯ		2	498.9
591 ПАНАМА		1	640.0
702 СИНГАПУР		1	393.9
840 СОЕДИНЕННЫЕ ШТАТЫ		6	7516.1
804 УКРАИНА		3	350.9
000 прочие		4	1592.6
Всего		57	41406.6
Страны дальнего зарубежья		51	41007.1
Страны СНГ		6	399.6

89.03.10
НАДУВНЫЕ ЯХТЫ И ПРОЧИЕ ПЛАВУЧИЕ СРЕДСТВА ДЛЯ ОТДЫХА ИЛИ СПОРТА

	ШТ		
031 АЗЕРБАЙДЖАН		80	6.4
300 ГРЕЦИЯ		383	72.6
268 ГРУЗИЯ		21	30.7
398 КАЗАХСТАН		9811	924.6
417 КИРГИЗИЯ		80	7.1
428 ЛАТВИЯ		1859	167.0
440 ЛИТВА		3450	408.9
498 МОЛДОВА, РЕСПУБЛИКА		36	8.3
795 ТУРКМЕНИЯ		1	0.3
804 УКРАИНА		995	103.7
233 ЭСТОНИЯ		504	109.8
000 прочие		648	167.7
Всего		17868	2007.1
Страны дальнего зарубежья		6844	926.0
Страны СНГ		11024	1081.1

89.03.91
СУДА ПАРУСНЫЕ С ВСПОМОГАТЕЛЬНЫМ ДВИГАТЕЛЕМ ИЛИ БЕЗ НЕГО

	ШТ		
276 ГЕРМАНИЯ		1	67.0
398 КАЗАХСТАН		10	2.3
578 НОРВЕГИЯ		2	126.5
Всего		13	195.8
Страны дальнего зарубежья		3	193.4
Страны СНГ		10	2.3

89.03.92
ЛОДКИ МОТОРНЫЕ И КАТЕРА, КРОМЕ ЛОДОК С ПОДВЕСНЫМ ДВИГАТЕЛЕМ

	ШТ		
031 АЗЕРБАЙДЖАН		1	7.9
398 КАЗАХСТАН		153	1707.8
428 ЛАТВИЯ		16	74.2
795 ТУРКМЕНИЯ		1	98.0
804 УКРАИНА		1	39.9
000 прочие		4	100.6
Всего		176	2028.4
Страны дальнего зарубежья		20	174.9
Страны СНГ		156	1853.6

89.03.99
ПРОЧИЕ ЯХТЫ И ПЛАВУЧИЕ СРЕДСТВА ДЛЯ ОТДЫХА ИЛИ СПОРТА; ГРЕБНЫЕ ЛОДКИ И КАНОЭ

	ШТ		
031 АЗЕРБАЙДЖАН		1	1.1
276 ГЕРМАНИЯ		57	73.2
398 КАЗАХСТАН		56	135.8
578 НОРВЕГИЯ		24	77.7
860 УЗБЕКИСТАН		33	90.7
804 УКРАИНА		2	1.9
246 ФИНЛЯНДИЯ		139	563.8
752 ШВЕЦИЯ		103	399.6
000 прочие		62	69.1
Всего		477	1412.8
Страны дальнего зарубежья		385	1183.4
Страны СНГ		92	229.4

89.04.00
БУКСИРЫ И СУДА-ТОЛКАЧИ

	ШТ		
092 ВИРГИНСКИЕ ОСТРОВА, БРИТАНСКИЕ		1	3701.3
398 КАЗАХСТАН		5	159.0
410 КОРЕЯ, РЕСПУБЛИКА		4	859.5
428 ЛАТВИЯ		2	13320.0
528 НИДЕРЛАНДЫ		8	625.2
616 ПОЛЬША		2	138.9
804 УКРАИНА		5	624.5
246 ФИНЛЯНДИЯ		1	118.9
392 ЯПОНИЯ		1	13000.0
Всего		29	32547.2
Страны дальнего зарубежья		19	31763.8
Страны СНГ		10	783.5

89.05.10
ЗЕМСНАРЯДЫ

	ШТ		
024 АНГОЛА		1	287.8
100 БОЛГАРИЯ		1	371.9
398 КАЗАХСТАН		4	356.7
156 КИТАЙ		1	70.0
528 НИДЕРЛАНДЫ		2	9450.4
840 СОЕДИНЕННЫЕ ШТАТЫ		1	537.6
Всего		10	11074.4
Страны дальнего зарубежья		6	10717.7
Страны СНГ		4	356.7

89.05.90
ПРОЧИЕ ПЛАВУЧИЕ МАЯКИ, ПОЖАРНЫЕ СУДА, ЗЕМСНАРЯДЫ, ПЛАВУЧИЕ КРАНЫ И ПРОЧИЕ СУДА, ДЛЯ КОТОРЫХ СУДОХОДНЫЕ КАЧЕСТВА ЯВЛЯЮТСЯ ВТОРОСТЕПЕННЫМИ ПО СРАВНЕНИЮ С ИХ ОСНОВНОЙ ФУНКЦИЕЙ

	ШТ		
031 АЗЕРБАЙДЖАН		6	23009.4
398 КАЗАХСТАН		15	4204.3
591 ПАНАМА		1	124.8
762 ТАДЖИКИСТАН		2	10.1
804 УКРАИНА		5	50.1
392 ЯПОНИЯ		1	681.4
000 прочие		1	4.9
Всего		31	28085.1
Страны дальнего зарубежья		3	811.1
Страны СНГ		28	27274.0

89.07.10
ПЛОТЫ НАДУВНЫЕ

	ШТ		
031 АЗЕРБАЙДЖАН		12	28.0
268 ГРУЗИЯ		15	0.5
398 КАЗАХСТАН		28	45.7
703 СЛОВАКИЯ		14	53.7
860 УЗБЕКИСТАН		9	15.2
804 УКРАИНА		204	408.0
000 прочие		1043	555.4
Всего		1325	1106.5
Страны дальнего зарубежья		1057	609.0
Страны СНГ		268	497.5

89.07.90
ПРОЧИЕ ПЛАВУЧИЕ СРЕДСТВА (НАПРИМЕР, ПЛОТЫ, ПЛАВУЧИЕ БАКИ, ПРИЧАЛЫ, КЕССОНЫ, БУИ И БАКЕНЫ)

	ШТ		
268 ГРУЗИЯ		20	109.7
360 ИНДОНЕЗИЯ		133	209.8
398 КАЗАХСТАН		20	70.6
417 КИРГИЗИЯ		2	131.1
410 КОРЕЯ, РЕСПУБЛИКА		19	269.5
578 НОРВЕГИЯ		2	60.0
702 СИНГАПУР		53	291.5
804 УКРАИНА		2812	247.0
246 ФИНЛЯНДИЯ		51	323.2
392 ЯПОНИЯ		1	123.9
000 прочие		42	113.0
Всего		3155	1949.3
Страны дальнего зарубежья		301	1390.9
Страны СНГ		2854	558.4

89.08.00
СУДА И ПРОЧИЕ ПЛАВУЧИЕ СРЕДСТВА, ПРЕДНАЗНАЧЕННЫЕ НА СЛОМ

	ШТ		
050 БАНГЛАДЕШ		3	16988.5
356 ИНДИЯ		2	1000.0
408 КОРЕЯ, НАРОДНО-ДЕМОКРАТИЧ. РЕСПУБЛ.		5	475.6
428 ЛАТВИЯ		1	99.7
000 прочие		1	21.2
Всего		12	18584.9
Страны дальнего зарубежья		12	18584.9

90.01.10
ВОЛОКНА ОПТИЧЕСКИЕ, ЖГУТЫ И КАБЕЛИ ВОЛОКОННО-ОПТИЧЕСКИЕ

	Т		
398 КАЗАХСТАН		6	17.3
840 СОЕДИНЕННЫЕ ШТАТЫ		0	325.8
762 ТАДЖИКИСТАН		3	0.8
795 ТУРКМЕНИЯ		0	0.2
860 УЗБЕКИСТАН		2	9.5
804 УКРАИНА		0	0.4
000 прочие		0	85.8
Всего		12	439.8
Страны дальнего зарубежья		0	411.6
Страны СНГ		12	28.2

90.01.30
ЛИНЗЫ КОНТАКТНЫЕ

	ШТ		
398 КАЗАХСТАН		2450	8.3
498 МОЛДОВА, РЕСПУБЛИКА		800	2.3
Всего		3250	10.6
Страны СНГ		3250	10.6

90.01.40
ЛИНЗЫ ДЛЯ ОЧКОВ ИЗ СТЕКЛА

	ШТ		
398 КАЗАХСТАН		60612	31.8
498 МОЛДОВА, РЕСПУБЛИКА		3712	7.5
860 УЗБЕКИСТАН		5	5.9
Всего		64329	45.2
Страны СНГ		64329	45.2

90.01.50
ЛИНЗЫ ДЛЯ ОЧКОВ ИЗ ПРОЧИХ МАТЕРИАЛОВ

	ШТ		
428 ЛАТВИЯ		7993	54.2
498 МОЛДОВА, РЕСПУБЛИКА		2474	5.5
000 прочие		13	0.0
Всего		10480	59.7
Страны дальнего зарубежья		8006	54.2
Страны СНГ		2474	5.5

90.01.90
ПРОЧИЕ ПРИЗМЫ, ЗЕРКАЛА И ПРОЧИЕ ОПТИЧЕСКИЕ ЭЛЕМЕНТЫ

	Т		
051 АРМЕНИЯ		0	19.9
276 ГЕРМАНИЯ		2	2198.7
344 ГОНКОНГ		0	167.4
376 ИЗРАИЛЬ		3	2080.5
356 ИНДИЯ		1	135.2
398 КАЗАХСТАН		0	3.2
156 КИТАЙ		1	534.7
410 КОРЕЯ, РЕСПУБЛИКА		0	209.3
428 ЛАТВИЯ		0	170.6
440 ЛИТВА		0	858.4
498 МОЛДОВА, РЕСПУБЛИКА		0	0.6

Код и наименование страны контрагента	Ед. изме-рения	Экспорт	
		количество	стоимость
528 НИДЕРЛАНДЫ		0	274.1
703 СЛОВАКИЯ		0	60.5
826 СОЕДИНЕННОЕ КОРОЛЕВСТВО		0	293.2
840 СОЕДИНЕННЫЕ ШТАТЫ		4	5139.7
762 ТАДЖИКИСТАН		0	4.9
158 ТАЙВАНЬ (КИТАЙ)		0	561.3
804 УКРАИНА		0	26.5
250 ФРАНЦИЯ		1	731.6
203 ЧЕШСКАЯ РЕСПУБЛИКА		0	62.2
756 ШВЕЙЦАРИЯ		4	3952.2
392 ЯПОНИЯ		2	1703.3
000 прочие		0	266.2
Всего		20	19454.2
Страны дальнего зарубежья		20	19399.2
Страны СНГ		0	55.1

90.02.11
ОБЪЕКТИВЫ ДЛЯ КАМЕР, ПРОЕКТОРОВ ИЛИ ФОТОУВЕЛИЧИТЕЛЕЙ ИЛИ ОБОРУДОВАНИЯ ДЛЯ ПРОЕЦИРОВАНИЯ С УМЕНЬШЕНИЕМ

ШТ

051 АРМЕНИЯ		19	1.5
276 ГЕРМАНИЯ		1473	401.4
364 ИРАН, ИСЛАМСКАЯ РЕСПУБЛИКА		5140	62.9
398 КАЗАХСТАН		19	2.4
124 КАНАДА		189	92.1
428 ЛАТВИЯ		10	56.5
566 НИГЕРИЯ		7949	116.0
840 СОЕДИНЕННЫЕ ШТАТЫ		1261	301.9
804 УКРАИНА		18	0.5
000 прочие		1885	93.5
Всего		17963	1128.8
Страны дальнего зарубежья		17907	1124.4
Страны СНГ		56	4.4

90.02.19
ОБЪЕКТИВЫ ПРОЧИЕ

ШТ

276 ГЕРМАНИЯ		446	481.5
398 КАЗАХСТАН		1	0.5
417 КИРГИЗИЯ		70	1.9
156 КИТАЙ		42	623.7
840 СОЕДИНЕННЫЕ ШТАТЫ		4267	192.1
762 ТАДЖИКИСТАН		15	1.4
000 прочие		256	113.2
Всего		5097	1414.3
Страны дальнего зарубежья		5011	1410.5
Страны СНГ		86	3.9

90.02.20
ФИЛЬТРЫ

ШТ

398 КАЗАХСТАН		2207	2.2
417 КИРГИЗИЯ		85	1.4
498 МОЛДОВА, РЕСПУБЛИКА		1200	0.4
528 НИДЕРЛАНДЫ		110	263.3
616 ПОЛЬША		1510	658.0
804 УКРАИНА		700	1.8
392 ЯПОНИЯ		55	165.1
000 прочие		20323	97.2
Всего		26190	1189.4
Страны дальнего зарубежья		21998	1183.5
Страны СНГ		4192	5.9

90.02.90
ПРОЧИЕ ЛИНЗЫ, ПРИЗМЫ, ЗЕРКАЛА И ПРОЧИЕ ОПТИЧЕСКИЕ ЭЛЕМЕНТЫ ИЗ ЛЮБОГО МАТЕРИАЛА, В СБОРЕ, ЯВЛЯЮЩИЕСЯ ЧАСТЯМИ ИНСТРУМЕНТОВ И ПРИБОРОВ ИЛИ ПРИСПОСОБЛЕНИЯМИ ДЛЯ НИХ

Т

031 АЗЕРБАЙДЖАН		0	4.7
276 ГЕРМАНИЯ		3	1167.9
398 КАЗАХСТАН		0	41.9
417 КИРГИЗИЯ		0	1.9
156 КИТАЙ		0	167.8
410 КОРЕЯ, РЕСПУБЛИКА		0	205.2
840 СОЕДИНЕННЫЕ ШТАТЫ		0	78.6
860 УЗБЕКИСТАН		0	0.2
804 УКРАИНА		0	25.3
250 ФРАНЦИЯ		0	199.6
000 прочие		1	188.7
Всего		5	2081.9
Страны дальнего зарубежья		4	2007.9
Страны СНГ		0	74.0

90.03.11
ОПРАВЫ И АРМАТУРА ИЗ ПЛАСТМАСС ДЛЯ ОЧКОВ

ШТ

398 КАЗАХСТАН		1580	0.9
428 ЛАТВИЯ		14352	74.4
804 УКРАИНА		5590	10.1
000 прочие		2405	12.2
Всего		23927	97.6
Страны дальнего зарубежья		16757	86.6
Страны СНГ		7170	11.0

90.03.19
ОПРАВЫ И АРМАТУРА ДЛЯ ОЧКОВ ИЗ ДРУГИХ МАТЕРИАЛОВ

ШТ

398 КАЗАХСТАН		230	12.0
428 ЛАТВИЯ		10896	82.0
498 МОЛДОВА, РЕСПУБЛИКА		130	6.1
860 УЗБЕКИСТАН		10	2.1
804 УКРАИНА		8313	32.0
000 прочие		1795	2.2
Всего		21374	136.4
Страны дальнего зарубежья		12691	84.2
Страны СНГ		8683	52.2

90.04.10
ОЧКИ СОЛНЦЕЗАЩИТНЫЕ

ШТ

398 КАЗАХСТАН		5697	23.6
417 КИРГИЗИЯ		18	1.1
795 ТУРКМЕНИЯ		70	0.4
804 УКРАИНА		4954	873.8
000 прочие		49326	167.8
Всего		60065	1066.8
Страны дальнего зарубежья		49326	167.8
Страны СНГ		10739	899.0

90.04.90
ПРОЧИЕ ОЧКИ, ЗАЩИТНЫЕ ОЧКИ И АНАЛОГИЧНЫЕ ОПТИЧЕСКИЕ ПРИБОРЫ, КОРРЕКТИРУЮЩИЕ, ЗАЩИТНЫЕ

ШТ

031 АЗЕРБАЙДЖАН		400	1.6
051 АРМЕНИЯ		31	0.1
398 КАЗАХСТАН		97053	193.5
417 КИРГИЗИЯ		44	0.1
498 МОЛДОВА, РЕСПУБЛИКА		660	1.6
762 ТАДЖИКИСТАН		57	0.3
795 ТУРКМЕНИЯ		959	3.3
860 УЗБЕКИСТАН		13066	28.0
804 УКРАИНА		203311	277.7
000 прочие		17880	74.5
Всего		333461	580.6
Страны дальнего зарубежья		17880	74.5
Страны СНГ		315581	506.1

90.05.10
БИНОКЛИ

ШТ

031 АЗЕРБАЙДЖАН		2	0.1
051 АРМЕНИЯ		375	98.5
704 ВЬЕТНАМ		92	121.2
276 ГЕРМАНИЯ		427	93.9
364 ИРАН, ИСЛАМСКАЯ РЕСПУБЛИКА		7957	186.5
398 КАЗАХСТАН		3738	302.4
124 КАНАДА		1236	243.1
417 КИРГИЗИЯ		40	1.3
192 КУБА		2113	186.0
784 ОБЪЕДИНЕННЫЕ АРАБСКИЕ ЭМИРАТЫ		69	91.0
840 СОЕДИНЕННЫЕ ШТАТЫ		3927	885.4
000 прочие		1114	166.0
Всего		21090	2375.4
Страны дальнего зарубежья		16935	1973.1
Страны СНГ		4155	402.3

90.05.80
МОНОКУЛЯРЫ, ПРОЧИЕ ЗРИТЕЛЬНЫЕ ТРУБЫ И ИХ АРМАТУРА, ПРИБОРЫ АСТРОНОМИЧЕСКИЕ, КРОМЕ РАДИОАСТРОНОМИЧЕСКИХ ПРИБОРОВ

ШТ

031 АЗЕРБАЙДЖАН		2	0.2
051 АРМЕНИЯ		1	3.8
276 ГЕРМАНИЯ		28628	3276.4
344 ГОНКОНГ		293	413.0
268 ГРУЗИЯ		1	18.4
364 ИРАН, ИСЛАМСКАЯ РЕСПУБЛИКА		849	85.6
724 ИСПАНИЯ		234	202.0
380 ИТАЛИЯ		215	171.2
398 КАЗАХСТАН		1012	136.5
124 КАНАДА		4814	5231.8
196 КИПР		2934	274.8
156 КИТАЙ		228	293.8
528 НИДЕРЛАНДЫ		74	82.6
784 ОБЪЕДИНЕННЫЕ АРАБСКИЕ ЭМИРАТЫ		2230	109.8
616 ПОЛЬША		57	64.2
682 САУДОВСКАЯ АРАВИЯ		147	242.3
702 СИНГАПУР		298	332.1
703 СЛОВАКИЯ		318	56.0
826 СОЕДИНЕННОЕ КОРОЛЕВСТВО		662	432.3
840 СОЕДИНЕННЫЕ ШТАТЫ		80249	13183.3
762 ТАДЖИКИСТАН		16	26.4
860 УЗБЕКИСТАН		1	0.2
250 ФРАНЦИЯ		123	90.4
752 ШВЕЦИЯ		1	57.9
392 ЯПОНИЯ		518	77.7
000 прочие		810	241.9
Всего		124715	25104.3
Страны дальнего зарубежья		123682	24919.0
Страны СНГ		1033	185.4

90.05.90
ЧАСТИ И ПРИНАДЛЕЖНОСТИ (ВКЛЮЧАЯ АРМАТУРУ) К БИНОКЛЯМ, МОНОКУЛЯРАМ И ПРОЧИМ ЗРИТЕЛЬНЫМ ТРУБАМ

Т

276 ГЕРМАНИЯ		0	120.3
784 ОБЪЕДИНЕННЫЕ АРАБСКИЕ ЭМИРАТЫ		1	83.7
840 СОЕДИНЕННЫЕ ШТАТЫ		1	74.8
000 прочие		1	111.6
Всего		3	390.4
Страны дальнего зарубежья		3	390.4

90.06.30
ФОТОКАМЕРЫ, СПЕЦИАЛЬНО ПРЕДНАЗНАЧЕННЫЕ ДЛЯ ПОДВОДНОЙ СЪЕМКИ,АЭРОФОТОСЪЕМКИ ИЛИ ДЛЯ МЕДИЦИНСКОГО ИЛИ ХИРУРГИЧЕСКОГО ОБСЛЕДОВАНИЯ ВНУТРЕННИХ ОРГАНОВ;КАМЕРЫ,ПОЗВОЛЯЮЩИЕ ПРОВОДИТЬ СЛИЧЕНИЕ ДЛЯ СУДЕБ.ЦЕЛЕЙ

ШТ

000 прочие		100	2.9
Всего		100	2.9
Страны дальнего зарубежья		100	2.9

90.06.51
ФОТОКАМЕРЫ ЗЕРКАЛЬНЫЕ, ДЛЯ ПЛЕНКИ ШИРИНОЙ НЕ БОЛЕЕ 35 ММ

ШТ

364 ИРАН, ИСЛАМСКАЯ РЕСПУБЛИКА		7794	227.9

Код и наименование страны контрагента	Ед. изме-рения	Экспорт	
		количество	стоимость
398 КАЗАХСТАН		1719	12.8
566 НИГЕРИЯ		7134	266.2
000 прочие		1042	62.4
Всего		17689	569.3
Страны дальнего зарубежья		15970	556.5
Страны СНГ		1719	12.8
90.06.52 ФОТОКАМЕРЫ ПРОЧИЕ, ДЛЯ ПЛЕНКИ ШИРИНОЙ МЕНЕЕ 35 ММ			
	ШТ		
000 прочие		25	14.1
Всего		25	14.1
Страны дальнего зарубежья		25	14.1
90.06.53 ПРОЧИЕ ФОТОКАМЕРЫ ДЛЯ ПЛЕНКИ ШИРИНОЙ 35 ММ			
	ШТ		
040 АВСТРИЯ		3680	282.6
051 АРМЕНИЯ		60	0.0
344 ГОНКОНГ		2478	182.4
398 КАЗАХСТАН		1230	33.1
156 КИТАЙ		3550	276.3
804 УКРАИНА		10000	13.2
000 прочие		3575	62.4
Всего		24573	850.0
Страны дальнего зарубежья		13283	803.7
Страны СНГ		11290	46.3
90.06.59 ПРОЧИЕ ФОТОКАМЕРЫ			
	ШТ		
398 КАЗАХСТАН		3	1.9
795 ТУРКМЕНИЯ		69	13.8
000 прочие		50	1.4
Всего		122	17.1
Страны дальнего зарубежья		50	1.4
Страны СНГ		72	15.6
90.06.61 ФОТОВСПЫШКИ РАЗРЯДНЫЕ (ЭЛЕКТРОННЫЕ)			
	ШТ		
398 КАЗАХСТАН		1	0.1
Всего		1	0.1
Страны СНГ		1	0.1
90.06.62 ЛАМПЫ-ВСПЫШКИ, В ТОМ ЧИСЛЕ В ФОРМЕ КУБА И АНАЛОГИЧНЫЕ ИЗДЕЛИЯ			
	ШТ		
398 КАЗАХСТАН		1	1.1
Всего		1	1.1
Страны СНГ		1	1.1
90.06.91 ЧАСТИ И ПРИНАДЛЕЖНОСТИ ДЛЯ ФОТОКАМЕР			
	Т		
031 АЗЕРБАЙДЖАН		0	1.6
398 КАЗАХСТАН		0	104.4
000 прочие		0	2.9
Всего		1	108.9
Страны дальнего зарубежья		0	2.9
Страны СНГ		0	106.0
90.06.99 ПРОЧИЕ ЧАСТИ И ПРИНАДЛЕЖНОСТИ ФОТОВСПЫШЕК			
	Т		
031 АЗЕРБАЙДЖАН		0	0.3
398 КАЗАХСТАН		0	0.1
000 прочие		0	0.1
Всего		0	0.5
Страны дальнего зарубежья		0	0.1
Страны СНГ		0	0.3
90.07.19 ПРОЧИЕ КИНОКАМЕРЫ, СОДЕРЖАЩИЕ ИЛИ НЕ СОДЕРЖАЩИЕ ЗВУКОЗАПИСЫВАЮЩИЕ ИЛИ ЗВУКОВОСПРОИЗВОДЯЩИЕ УСТРОЙСТВА			
	ШТ		
000 прочие		6	44.6
Всего		6	44.6
Страны дальнего зарубежья		6	44.6
90.07.20 КИНОПРОЕКТОРЫ, СОДЕРЖАЩИЕ ИЛИ НЕ СОДЕРЖАЩИЕ ЗВУКОВОСПРОИЗВОДЯЩИЕ ИЛИ ЗВУКОЗАПИСЫВАЮЩИЕ УСТРОЙСТВА			
	ШТ		
398 КАЗАХСТАН		16	80.1
Всего		16	80.1
Страны СНГ		16	80.1
90.07.91 ЧАСТИ И ПРИНАДЛЕЖНОСТИ ДЛЯ КИНОКАМЕР			
	Т		
398 КАЗАХСТАН		0	0.8
840 СОЕДИНЕННЫЕ ШТАТЫ		0	54.0
795 ТУРКМЕНИЯ		0	0.1
000 прочие		0	8.0
Всего		0	62.9
Страны дальнего зарубежья		0	62.0
Страны СНГ		0	0.9
90.07.92 ЧАСТИ И ПРИНАДЛЕЖНОСТИ ДЛЯ КИНОПРОЕКТОРОВ			
	Т		
031 АЗЕРБАЙДЖАН		0	7.2
000 прочие		0	0.7
Всего		0	7.9
Страны дальнего зарубежья		0	0.7
Страны СНГ		0	7.2
90.08.10 ПРОЕКТОРЫ ДЛЯ СЛАЙДОВ			
	ШТ		
000 прочие		1	0.2
Всего		1	0.2
Страны дальнего зарубежья		1	0.2
90.08.20 УСТРОЙСТВА ДЛЯ СЧИТЫВАНИЯ МИКРОФИЛЬМОВ, МИКРОФИШ ИЛИ ПРОЧИХ МИКРОНОСИТЕЛЕЙ, СПОСОБНЫЕ ИЛИ НЕ СПОСОБНЫЕ ПРОИЗВОДИТЬ КОПИИ			
	ШТ		
000 прочие		730	29.8
Всего		730	29.8
Страны дальнего зарубежья		730	29.8
90.08.30 ПРОЕКТОРЫ ИЗОБРАЖЕНИЙ ПРОЧИЕ			
	ШТ		
051 АРМЕНИЯ		1	0.7
398 КАЗАХСТАН		95	27.7
703 СЛОВАКИЯ		1	114.0
762 ТАДЖИКИСТАН		1	1.4
000 прочие		7	30.6
Всего		105	174.4
Страны дальнего зарубежья		8	144.6
Страны СНГ		97	29.8
90.08.90 ЧАСТИ И ПРИНАДЛЕЖНОСТИ ПРОЕКТОРОВ, ФОТОУВЕЛИЧИТЕЛЕЙ И ОБОРУДОВАНИЯ ДЛЯ ПРОЕЦИРОВАНИЯ ИЗОБРАЖЕНИЙ С УМЕНЬШЕНИЕМ (КРОМЕ КИНЕМАТОГРАФИЧЕСКОГО)			
	Т		
398 КАЗАХСТАН		0	0.6
000 прочие		0	20.3
Всего		0	20.9
Страны дальнего зарубежья		0	20.3
Страны СНГ		0	0.6
90.09.11 МАШИНЫ ЭЛЕКТРОСТАТИЧЕСКИЕ ФОТОКОПИРОВАЛЬНЫЕ, РАБОТАЮЩИЕ ПОСРЕДСТВОМ ВОСПРОИЗВЕДЕНИЯ ИСХОДНОГО ИЗОБРАЖЕНИЯ НЕПОСРЕДСТВЕННО НА КОПИИ (ПРЯМОЙ ПРОЦЕСС)			
	ШТ		
398 КАЗАХСТАН		1	1.9
762 ТАДЖИКИСТАН		4	4.9
000 прочие		2	9.4
Всего		7	16.2
Страны дальнего зарубежья		2	9.4
Страны СНГ		5	6.9
90.09.12 МАШИНЫ ЭЛЕКТРОСТАТИЧЕСКИЕ ФОТОКОПИРОВАЛЬНЫЕ, РАБОТАЮЩИЕ ПОСРЕДСТВОМ ВОСПРОИЗВЕДЕНИЯ ИСХОДНОГО ИЗОБРАЖЕНИЯ НА КОПИИ ЧЕРЕЗ ПРОМЕЖУТОЧНЫЙ НОСИТЕЛЬ (НЕПРЯМОЙ ПРОЦЕСС)			
	ШТ		
051 АРМЕНИЯ		2	4.4
268 ГРУЗИЯ		1	12.9
398 КАЗАХСТАН		57	23.2
762 ТАДЖИКИСТАН		7	93.8
250 ФРАНЦИЯ		4345	155.3
000 прочие		1	6.5
Всего		4413	296.1
Страны дальнего зарубежья		4346	161.8
Страны СНГ		67	134.4
90.09.21 МАШИНЫ ФОТОКОПИРОВАЛЬНЫЕ ПРОЧИЕ, С ВСТРОЕННОЙ ОПТИЧЕСКОЙ СИСТЕМОЙ			
	ШТ		
051 АРМЕНИЯ		3	4.4
398 КАЗАХСТАН		2	27.7
417 КИРГИЗИЯ		3	4.4
762 ТАДЖИКИСТАН		3	4.4
860 УЗБЕКИСТАН		2	19.5
000 прочие		2	5.8
Всего		15	66.3
Страны дальнего зарубежья		2	5.8
Страны СНГ		13	60.5
90.09.30 МАШИНЫ ТЕРМОКОПИРОВАЛЬНЫЕ			
	ШТ		
000 прочие		1	1.1
Всего		1	1.1
Страны дальнего зарубежья		1	1.1
90.09.92 ЧАСТИ И ПРИНАДЛЕЖНОСТИ: УСТРОЙСТВА ПОДАЧИ БУМАГИ			
	Т		
398 КАЗАХСТАН		0	0.4
762 ТАДЖИКИСТАН		0	2.0
000 прочие		0	2.4
Всего		0	4.8
Страны дальнего зарубежья		0	2.4
Страны СНГ		0	2.4
90.09.99 ПРОЧИЕ ЧАСТИ И ПРИНАДЛЕЖНОСТИ ФОТОКОПИРОВАЛЬНЫХ МАШИН С ВСТРОЕННОЙ ОПТИЧЕСКОЙ СИСТЕМОЙ ИЛИ КОНТАКТНОГО ТИПА И ТЕРМОКОПИРОВАЛЬНЫХ МАШИН			
	Т		
051 АРМЕНИЯ		0	0.2
268 ГРУЗИЯ		0	0.3
398 КАЗАХСТАН		3	17.4
417 КИРГИЗИЯ		0	1.1
528 НИДЕРЛАНДЫ		6	78.0

Код и наименование страны контрагента	Ед. изме-рения	Экспорт	
		количество	стоимость
762 ТАДЖИКИСТАН		0	1.8
795 ТУРКМЕНИЯ		0	7.8
860 УЗБЕКИСТАН		1	6.9
804 УКРАИНА		0	6.5
233 ЭСТОНИЯ		8	429.8
000 прочие		3	23.4
Всего		22	573.2
Страны дальнего зарубежья		18	531.3
Страны СНГ		4	41.9

90.10.10
АППАРАТУРА И ОБОРУДОВАНИЕ ДЛЯ АВТОМАТИЧЕСКОГО ПРОЯВЛЕНИЯ ФОТОПЛЕНОК (ВКЛЮЧАЯ КИНОПЛЕНКИ) ИЛИ ФОТОБУМАГИ В РУЛОНАХ ИЛИ ДЛЯ АВТОМАТИЧЕСКОЙ ПЕЧАТИ НА ФОТОБУМАГУ В РУЛОНАХ

	ШТ		
398	КАЗАХСТАН	14	109.7
417	КИРГИЗИЯ	2	8.5
860	УЗБЕКИСТАН	2	2.1
804	УКРАИНА	2	34.1
203	ЧЕШСКАЯ РЕСПУБЛИКА	2	183.7
000	прочие	3	41.7
Всего		25	379.8
Страны дальнего зарубежья		5	225.3
Страны СНГ		20	154.4

90.10.42
УСТАНОВКИ СОВМЕЩЕНИЯ И ПОШАГОВОГО ЭКСПОНИРОВАНИЯ

	ШТ		
156	КИТАЙ	6	162.0
Всего		6	162.0
Страны дальнего зарубежья		6	162.0

90.10.49
ПРОЧАЯ АППАРАТУРА ДЛЯ ПРОЕЦИРОВАНИЯ ИЛИ НАНЕСЕНИЯ РИСУНКА МАСКИ НА СЕНСИБИЛИЗИРОВАННЫЕ ПОЛУПРОВОДНИКОВЫЕ МАТЕРИАЛЫ

	ШТ		
000	прочие	1	1.6
Всего		1	1.6
Страны дальнего зарубежья		1	1.6

90.10.50
АППАРАТУРА И ОБОРУДОВАНИЕ ДЛЯ ФОТОЛАБОРАТОРИЙ (ВКЛЮЧАЯ КИНОЛАБОРАТОРИИ), ПРОЧИЕ; НЕГАТОСКОПЫ

	ШТ		
031	АЗЕРБАЙДЖАН	23	6.5
398	КАЗАХСТАН	136	59.5
417	КИРГИЗИЯ	1	0.7
498	МОЛДОВА, РЕСПУБЛИКА	5	5.7
762	ТАДЖИКИСТАН	3	2.6
804	УКРАИНА	3	1.3
000	прочие	5	9.4
Всего		176	85.8
Страны дальнего зарубежья		5	9.4
Страны СНГ		171	76.5

90.10.60
ЭКРАНЫ ПРОЕКЦИОННЫЕ

	ШТ		
051	АРМЕНИЯ	3	4.1
398	КАЗАХСТАН	53	1.6
417	КИРГИЗИЯ	3	4.1
762	ТАДЖИКИСТАН	3	4.1
000	прочие	17	15.0
Всего		79	28.8
Страны дальнего зарубежья		17	15.0
Страны СНГ		62	13.8

90.10.90
ЧАСТИ И ПРИНАДЛЕЖНОСТИ ДЛЯ ФОТОАППАРАТУРЫ

	Т		
398	КАЗАХСТАН	0	6.0
498	МОЛДОВА, РЕСПУБЛИКА	0	0.2
762	ТАДЖИКИСТАН	0	0.4
Всего		0	6.7
Страны СНГ		0	6.7

90.11.10
МИКРОСКОПЫ СТЕРЕОСКОПИЧЕСКИЕ

	ШТ		
276	ГЕРМАНИЯ	400	73.9
398	КАЗАХСТАН	226	58.9
860	УЗБЕКИСТАН	7	3.8
000	прочие	126	45.2
Всего		759	181.8
Страны дальнего зарубежья		526	119.1
Страны СНГ		233	62.7

90.11.20
ПРОЧИЕ МИКРОСКОПЫ ДЛЯ МИКРОФОТОГРАФИИ, МИКРОКИНОСЪЕМКИ ИЛИ МИКРОПРОЕЦИРОВАНИЯ

	ШТ		
398	КАЗАХСТАН	4	13.4
417	КИРГИЗИЯ	40	21.3
840	СОЕДИНЕННЫЕ ШТАТЫ	210	77.0
860	УЗБЕКИСТАН	12	16.1
804	УКРАИНА	4	11.2
000	прочие	13	7.3
Всего		283	146.4
Страны дальнего зарубежья		223	84.4
Страны СНГ		60	62.0

90.11.80
МИКРОСКОПЫ ПРОЧИЕ

	ШТ		
031	АЗЕРБАЙДЖАН	33	22.2
051	АРМЕНИЯ	72	11.3
398	КАЗАХСТАН	633	236.3
417	КИРГИЗИЯ	5	7.3
498	МОЛДОВА, РЕСПУБЛИКА	4	2.0
528	НИДЕРЛАНДЫ	2	93.6
840	СОЕДИНЕННЫЕ ШТАТЫ	239	196.9
762	ТАДЖИКИСТАН	50	80.0
860	УЗБЕКИСТАН	441	41.9
804	УКРАИНА	354	111.7
000	прочие	33	88.8
Всего		1866	892.1
Страны дальнего зарубежья		274	379.4
Страны СНГ		1592	512.7

90.11.90
ЧАСТИ И ПРИНАДЛЕЖНОСТИ ДЛЯ МИКРОСКОПОВ

	Т		
398	КАЗАХСТАН	0	12.8
417	КИРГИЗИЯ	0	0.3
498	МОЛДОВА, РЕСПУБЛИКА	0	2.7
000	прочие	2	124.2
Всего		2	139.9
Страны дальнего зарубежья		2	124.2
Страны СНГ		0	15.8

90.12.10
МИКРОСКОПЫ, КРОМЕ ОПТИЧЕСКИХ МИКРОСКОПОВ; АППАРАТЫ ДИФРАКЦИОННЫЕ

	ШТ		
372	ИРЛАНДИЯ	22	1123.8
398	КАЗАХСТАН	2	100.9
417	КИРГИЗИЯ	4	1.6
156	КИТАЙ	1	63.0
410	КОРЕЯ, РЕСПУБЛИКА	1	81.0
498	МОЛДОВА, РЕСПУБЛИКА	1	0.6
528	НИДЕРЛАНДЫ	15	970.9
826	СОЕДИНЕННОЕ КОРОЛЕВСТВО	1	164.0
840	СОЕДИНЕННЫЕ ШТАТЫ	5	229.0
250	ФРАНЦИЯ	2	100.5
392	ЯПОНИЯ	5	277.5
000	прочие	1	25.8
Всего		60	3138.4
Страны дальнего зарубежья		53	3035.3
Страны СНГ		7	103.1

90.12.90
ЧАСТИ И ПРИНАДЛЕЖНОСТИ ДЛЯ МИКРОСКОПОВ, КРОМЕ ОПТИЧЕСКИХ

	Т		
233	ЭСТОНИЯ	0	172.3
000	прочие	0	86.8
Всего		0	259.2
Страны дальнего зарубежья		0	259.2

90.13.10
ПРИЦЕЛЫ ТЕЛЕСКОПИЧЕСКИЕ ДЛЯ УСТАНОВКИ НА ОРУЖИИ, ПЕРИСКОПЫ, ТРУБЫ ЗРИТЕЛЬНЫЕ,ИЗГОТОВЛЕННЫЕ КАК ЧАСТИ МАШИН, ИНСТРУМЕНТОВ, ПРИБОРОВ ИЛИ АППАРАТУРЫ ДАННОЙ ГРУППЫ ИЛИ РАЗДЕЛА XVI

	ШТ		
031	АЗЕРБАЙДЖАН	2010	641.2
051	АРМЕНИЯ	25	3.6
268	ГРУЗИЯ	145	6.2
356	ИНДИЯ	49	145.0
417	КИРГИЗИЯ	101	8.9
156	КИТАЙ	70	461.7
192	КУБА	1705	730.1
504	МАРОККО	50	5421.1
512	ОМАН	14	1086.7
760	СИРИЙСКАЯ АРАБСКАЯ РЕСПУБЛИКА	250	7465.9
840	СОЕДИНЕННЫЕ ШТАТЫ	922	108.7
232	ЭРИТРЕЯ	7	463.9
000	прочие	1787	283.8
Всего		7135	16827.0
Страны дальнего зарубежья		4854	16167.1
Страны СНГ		2281	659.9

90.13.20
ЛАЗЕРЫ, КРОМЕ ЛАЗЕРНЫХ ДИОДОВ

	ШТ		
276	ГЕРМАНИЯ	744	448.7
376	ИЗРАИЛЬ	22	58.9
356	ИНДИЯ	24	238.4
398	КАЗАХСТАН	1	4.9
124	КАНАДА	69	327.6
196	КИПР	182	321.9
417	КИРГИЗИЯ	1	11.7
156	КИТАЙ	10	280.7
410	КОРЕЯ, РЕСПУБЛИКА	12	171.7
498	МОЛДОВА, РЕСПУБЛИКА	1	5.9
702	СИНГАПУР	14	62.6
703	СЛОВАКИЯ	3	348.2
826	СОЕДИНЕННОЕ КОРОЛЕВСТВО	48	59.6
840	СОЕДИНЕННЫЕ ШТАТЫ	1593	2018.0
762	ТАДЖИКИСТАН	1	2.5
804	УКРАИНА	9	141.7
246	ФИНЛЯНДИЯ	21	320.7
250	ФРАНЦИЯ	20	61.9
756	ШВЕЙЦАРИЯ	25	145.1
392	ЯПОНИЯ	41	292.5
000	прочие	114	195.9
Всего		2955	5519.0
Страны дальнего зарубежья		2942	5352.3
Страны СНГ		13	166.7

90.13.80
ПРОЧИЕ УСТРОЙСТВА, ПРИБОРЫ И ИНСТРУМЕНТЫ НА ЖИДКИХ КРИСТАЛЛАХ

	ШТ		
031	АЗЕРБАЙДЖАН	20	2.5
276	ГЕРМАНИЯ	6094	3787.5
268	ГРУЗИЯ	120	0.0
818	ЕГИПЕТ	170	1130.0
356	ИНДИЯ	5	11611.5
372	ИРЛАНДИЯ	29	157.3
380	ИТАЛИЯ	601	240.6

Код и наименование страны контрагента	Ед. изме-рения	Экспорт	
		количество	стоимость
398 КАЗАХСТАН		424	26.7
417 КИРГИЗИЯ		86	6.9
156 КИТАЙ		202	233.6
410 КОРЕЯ, РЕСПУБЛИКА		12	834.4
826 СОЕДИНЕННОЕ КОРОЛЕВСТВО		107	559.1
840 СОЕДИНЕННЫЕ ШТАТЫ		1788	1996.7
762 ТАДЖИКИСТАН		64	1.2
860 УЗБЕКИСТАН		4035	16.7
000 прочие		5049	163.8
Всего		18806	20768.6
Страны дальнего зарубежья		14057	20714.6
Страны СНГ		4749	54.0

90.13.90
ЧАСТИ И ПРИНАДЛЕЖНОСТИ ДЛЯ УСТРОЙСТВ НА ЖИДКИХ КРИСТАЛЛАХ (LCD)

	Т		
051	АРМЕНИЯ	0	5.7
276	ГЕРМАНИЯ	3	1683.6
124	КАНАДА	0	79.6
196	КИПР	0	152.7
417	КИРГИЗИЯ	0	0.2
156	КИТАЙ	0	172.6
410	КОРЕЯ, РЕСПУБЛИКА	7	1047.1
504	МАРОККО	0	199.5
512	ОМАН	0	141.8
760	СИРИЙСКАЯ АРАБСКАЯ РЕСПУБЛИКА	0	276.8
762	ТАДЖИКИСТАН	0	2.4
804	УКРАИНА	0	4.6
000	прочие	1	82.7
Всего		12	3849.2
Страны дальнего зарубежья		12	3836.3
Страны СНГ		0	12.9

90.14.10
КОМПАСЫ ДЛЯ ОПРЕДЕЛЕНИЯ НАПРАВЛЕНИЯ

	ШТ		
051	АРМЕНИЯ	15	1.7
344	ГОНКОНГ	10	87.1
268	ГРУЗИЯ	9	1.4
356	ИНДИЯ	6	113.2
398	КАЗАХСТАН	510	22.7
156	КИТАЙ	44	116.4
410	КОРЕЯ, РЕСПУБЛИКА	12	96.2
528	НИДЕРЛАНДЫ	30	233.7
860	УЗБЕКИСТАН	11	20.6
804	УКРАИНА	824	3.0
000	прочие	8292	172.5
Всего		9763	868.5
Страны дальнего зарубежья		8394	819.1
Страны СНГ		1369	49.4

90.14.20
ПРИБОРЫ И ИНСТРУМЕНТЫ ДЛЯ АЭРОНАВИГАЦИИ ИЛИ КОСМИЧЕСКОЙ НАВИГАЦИИ (КРОМЕ КОМПАСОВ)

	ШТ		
031	АЗЕРБАЙДЖАН	5	0.3
012	АЛЖИР	16	474.2
348	ВЕНГРИЯ	1	50.4
276	ГЕРМАНИЯ	21	716.7
344	ГОНКОНГ	22	253.7
268	ГРУЗИЯ	25	59.7
818	ЕГИПЕТ	3	163.4
356	ИНДИЯ	219	2914.7
364	ИРАН, ИСЛАМСКАЯ РЕСПУБЛИКА	9	255.4
398	КАЗАХСТАН	10	27.5
156	КИТАЙ	558	8126.9
170	КОЛУМБИЯ	6	283.8
410	КОРЕЯ, РЕСПУБЛИКА	18	186.0
192	КУБА	14	61.4
428	ЛАТВИЯ	10	64.8
498	МОЛДОВА, РЕСПУБЛИКА	2	0.3
784	ОБЪЕДИНЕННЫЕ АРАБСКИЕ ЭМИРАТЫ	49	466.6
586	ПАКИСТАН	11	117.5
616	ПОЛЬША	72	108.9
703	СЛОВАКИЯ	8	667.9
762	ТАДЖИКИСТАН	4	89.6
860	УЗБЕКИСТАН	104	2273.3
804	УКРАИНА	68	923.1
250	ФРАНЦИЯ	4	291.9
203	ЧЕШСКАЯ РЕСПУБЛИКА	15	228.7
233	ЭСТОНИЯ	5	85.2
000	прочие	73	247.9
Всего		1352	19139.9
Страны дальнего зарубежья		1134	15766.1
Страны СНГ		218	3373.8

90.14.80
ПРОЧИЕ ПРИБОРЫ И ИНСТРУМЕНТЫ ДЛЯ АЭРОНАВИГАЦИИ ИЛИ КОСМИЧЕСКОЙ НАВИГАЦИИ (КРОМЕ КОМПАСОВ)

	ШТ		
344	ГОНКОНГ	2	80.0
268	ГРУЗИЯ	15	8.4
364	ИРАН, ИСЛАМСКАЯ РЕСПУБЛИКА	103	108.7
156	КИТАЙ	454	2164.6
440	ЛИТВА	10	99.6
578	НОРВЕГИЯ	1	80.4
703	СЛОВАКИЯ	88	3276.4
860	УЗБЕКИСТАН	6	85.9
804	УКРАИНА	5	132.2
000	прочие	61	119.8
Всего		745	6156.0
Страны дальнего зарубежья		719	5929.6
Страны СНГ		26	226.5

90.14.90
ЧАСТИ И ПРИНАДЛЕЖНОСТИ КОМПАСОВ ДЛЯ ОПРЕДЕЛЕНИЯ НАПРАВЛЕНИЯ; НАВИГАЦИОННЫХ ПРИБОРОВ И ИНСТРУМЕНТОВ ПРОЧИХ

	Т		
031	АЗЕРБАЙДЖАН	0	16.0
268	ГРУЗИЯ	0	3.0
356	ИНДИЯ	1	1376.7
724	ИСПАНИЯ	0	62.7
887	ЙЕМЕН	0	87.6
398	КАЗАХСТАН	0	5.2
156	КИТАЙ	1	900.8
410	КОРЕЯ, РЕСПУБЛИКА	0	190.4
192	КУБА	0	574.5
440	ЛИТВА	6	727.9
586	ПАКИСТАН	0	173.7
616	ПОЛЬША	0	333.2
702	СИНГАПУР	0	61.6
826	СОЕДИНЕННОЕ КОРОЛЕВСТВО	2	1674.3
860	УЗБЕКИСТАН	0	381.0
804	УКРАИНА	0	161.0
000	прочие	2	491.6
Всего		14	7221.1
Страны дальнего зарубежья		14	6655.0
Страны СНГ		0	566.2

90.15.10
ДАЛЬНОМЕРЫ

	ШТ		
031	АЗЕРБАЙДЖАН	101	710.7
012	АЛЖИР	3	131.2
704	ВЬЕТНАМ	1	137.0
344	ГОНКОНГ	50	208.1
268	ГРУЗИЯ	1	1.6
818	ЕГИПЕТ	50	150.1
356	ИНДИЯ	6	265.6
398	КАЗАХСТАН	35	136.5
124	КАНАДА	1631	511.8
156	КИТАЙ	5	103.0
192	КУБА	74	292.5
736	СУДАН	15	51.1
762	ТАДЖИКИСТАН	5	4.3
860	УЗБЕКИСТАН	88	198.7
804	УКРАИНА	6	145.2
000	прочие	41	28.2
Всего		2112	3075.5
Страны дальнего зарубежья		1876	1878.5
Страны СНГ		236	1197.0

90.15.20
ТЕОДОЛИТЫ И ТАХЕОМЕТРЫ

	ШТ		
031	АЗЕРБАЙДЖАН	12	5.9
276	ГЕРМАНИЯ	641	216.0
268	ГРУЗИЯ	1	1.0
398	КАЗАХСТАН	375	215.1
417	КИРГИЗИЯ	1	0.4
578	НОРВЕГИЯ	2	72.2
840	СОЕДИНЕННЫЕ ШТАТЫ	435	160.2
762	ТАДЖИКИСТАН	20	17.7
795	ТУРКМЕНИЯ	15	17.4
860	УЗБЕКИСТАН	40	16.4
804	УКРАИНА	487	300.0
000	прочие	285	228.7
Всего		2314	1251.0
Страны дальнего зарубежья		1363	677.0
Страны СНГ		951	574.0

90.15.30
НИВЕЛИРЫ

	ШТ		
031	АЗЕРБАЙДЖАН	4	1.1
268	ГРУЗИЯ	3	10.4
398	КАЗАХСТАН	361	120.1
498	МОЛДОВА, РЕСПУБЛИКА	9	0.4
762	ТАДЖИКИСТАН	19	7.8
795	ТУРКМЕНИЯ	15	5.4
860	УЗБЕКИСТАН	29	5.0
804	УКРАИНА	3	0.9
000	прочие	980	103.8
Всего		1423	255.1
Страны дальнего зарубежья		980	103.8
Страны СНГ		443	151.2

90.15.40
ФОТОГРАММЕТРИЧЕСКИЕ, ГЕОДЕЗИЧЕСКИЕ ИЛИ ТОПОГРАФИЧЕСКИЕ ИНСТРУМЕНТЫ И ПРИБОРЫ

	ШТ		
031	АЗЕРБАЙДЖАН	5	2.2
398	КАЗАХСТАН	45	0.2
Всего		50	2.4
Страны СНГ		50	2.4

90.15.80
ПРОЧИЕ ПРИБОРЫ И ИНСТРУМЕНТЫ ТОПОГРАФИЧЕСКИЕ, ГИДРОГРАФИЧЕСКИЕ, ОКЕАНОГРАФИЧЕСКИЕ, ГИДРОЛОГИЧЕСКИЕ, МЕТЕОРОЛОГИЧЕСКИЕ ИЛИ ГЕОФИЗИЧЕСКИЕ, КРОМЕ КОМПАСОВ, ЭЛЕКТРОННЫЕ

	ШТ		
036	АВСТРАЛИЯ	7	1048.8
031	АЗЕРБАЙДЖАН	213	219.9
012	АЛЖИР	100	52.5
024	АНГОЛА	8	300.1
051	АРМЕНИЯ	3	13.2
276	ГЕРМАНИЯ	80	82.9
356	ИНДИЯ	5	82.4
364	ИРАН, ИСЛАМСКАЯ РЕСПУБЛИКА	3	56.0
380	ИТАЛИЯ	27	59.2
398	КАЗАХСТАН	5495	2856.8
124	КАНАДА	5	443.7
417	КИРГИЗИЯ	24	97.5
156	КИТАЙ	16	340.2
410	КОРЕЯ, РЕСПУБЛИКА	3	96.5
440	ЛИТВА	1	59.0
578	НОРВЕГИЯ	11	221.9
682	САУДОВСКАЯ АРАВИЯ	1	108.7
891	СЕРБИЯ И ЧЕРНОГОРИЯ	3	77.7
702	СИНГАПУР	22	948.8
826	СОЕДИНЕННОЕ КОРОЛЕВСТВО	90	2012.1
840	СОЕДИНЕННЫЕ ШТАТЫ	412	1026.5
795	ТУРКМЕНИЯ	16	25.3
860	УЗБЕКИСТАН	4237	358.9
804	УКРАИНА	338	446.4

Код и наименование страны контрагента	Ед. изме-рения	Экспорт	
		количество	стоимость
250 ФРАНЦИЯ		71	404.4
000 прочие		647	180.6
Всего		11838	11619.8
Страны дальнего зарубежья		1512	7601.8
Страны СНГ		10326	4018.0

90.15.90
ЧАСТИ И ПРИНАДЛЕЖНОСТИ К ТОПОГРАФИЧЕСКИМ, ГИДРОГРАФИЧЕСКИМ, ОКЕАНОГРАФИЧЕСКИМ, ГИДРОЛОГИЧЕСКИМ, МЕТЕОРОЛОГИЧЕСКИМ ИЛИ ГЕОФИЗИЧЕСКИМ (КРОМЕ КОМПАСОВ) ПРИБОРАМ И ИНСТРУМЕНТАМ

	Т		
031	АЗЕРБАЙДЖАН	0	5.7
012	АЛЖИР	0	70.0
024	АНГОЛА	0	106.5
051	АРМЕНИЯ	0	0.1
276	ГЕРМАНИЯ	0	89.7
356	ИНДИЯ	1	69.5
398	КАЗАХСТАН	5	211.3
124	КАНАДА	0	141.3
417	КИРГИЗИЯ	0	0.1
156	КИТАЙ	0	57.2
484	МЕКСИКА	0	247.3
498	МОЛДОВА, РЕСПУБЛИКА	0	1.0
702	СИНГАПУР	10	1022.6
826	СОЕДИНЕННОЕ КОРОЛЕВСТВО	1	543.2
840	СОЕДИНЕННЫЕ ШТАТЫ	38	3945.0
762	ТАДЖИКИСТАН	0	5.1
795	ТУРКМЕНИЯ	0	3.3
860	УЗБЕКИСТАН	7	170.1
804	УКРАИНА	3	77.0
250	ФРАНЦИЯ	0	143.1
000	прочие	3	144.9
Всего		70	7054.1
Страны дальнего зарубежья		55	6580.3
Страны СНГ		16	473.8

90.16.00
ВЕСЫ ЧУВСТВИТЕЛЬНОСТЬЮ 0,05 Г ИЛИ БОЛЕЕ, С РАЗНОВЕСАМИ ИЛИ БЕЗ НИХ

	Т		
031	АЗЕРБАЙДЖАН	0	10.2
051	АРМЕНИЯ	0	3.6
268	ГРУЗИЯ	0	2.3
398	КАЗАХСТАН	9	450.1
417	КИРГИЗИЯ	0	7.4
498	МОЛДОВА, РЕСПУБЛИКА	0	3.0
762	ТАДЖИКИСТАН	0	7.7
795	ТУРКМЕНИЯ	0	15.6
860	УЗБЕКИСТАН	0	43.1
804	УКРАИНА	0	4.7
000	прочие	0	70.7
Всего		10	618.3
Страны дальнего зарубежья		0	70.7
Страны СНГ		9	547.7

90.17.10
СТОЛЫ И МАШИНЫ ЧЕРТЕЖНЫЕ, АВТОМАТИЧЕСКИЕ ИЛИ НЕАВТОМАТИЧЕСКИЕ

	ШТ		
268	ГРУЗИЯ	1	12.9
398	КАЗАХСТАН	150	1.1
000	прочие	2	1.8
Всего		153	15.7
Страны дальнего зарубежья		2	1.8
Страны СНГ		151	13.9

90.17.20
ПРОЧИЕ ИНСТРУМЕНТЫ ДЛЯ ЧЕРЧЕНИЯ, РАЗМЕТКИ ИЛИ МАТЕМАТИЧЕСКИХ РАСЧЕТОВ

	ШТ		
031	АЗЕРБАЙДЖАН	10	0.0
051	АРМЕНИЯ	669	2.0
268	ГРУЗИЯ	1720	0.1
398	КАЗАХСТАН	1541809	222.1
417	КИРГИЗИЯ	1100	0.0
498	МОЛДОВА, РЕСПУБЛИКА	23276	8.0
762	ТАДЖИКИСТАН	4700	2.6
795	ТУРКМЕНИЯ	1571	1.1
860	УЗБЕКИСТАН	14751	8.0
804	УКРАИНА	41713	439.0
000	прочие	67297	33.5
Всего		1698616	716.3
Страны дальнего зарубежья		67297	33.5
Страны СНГ		1631319	682.8

90.17.30
МИКРОМЕТРЫ, КРОНЦИРКУЛИ, ШТАНГЕНЦИРКУЛИ И КАЛИБРЫ

	ШТ		
268	ГРУЗИЯ	21	3.0
356	ИНДИЯ	958	131.6
398	КАЗАХСТАН	7327	130.6
417	КИРГИЗИЯ	40	0.1
498	МОЛДОВА, РЕСПУБЛИКА	452	16.1
762	ТАДЖИКИСТАН	4	0.3
795	ТУРКМЕНИЯ	45	1.6
860	УЗБЕКИСТАН	2006	136.3
804	УКРАИНА	15304	222.0
000	прочие	4415	106.8
Всего		30572	748.4
Страны дальнего зарубежья		5373	238.4
Страны СНГ		25199	510.0

90.17.80
ИНСТРУМЕНТЫ ПРОЧИЕ ДЛЯ ЧЕРЧЕНИЯ, РАЗМЕТКИ И МАТЕМАТИЧЕСКИХ РАСЧЕТОВ

	ШТ		
031	АЗЕРБАЙДЖАН	20	0.0
051	АРМЕНИЯ	165756	15.5
268	ГРУЗИЯ	25619	15.1
356	ИНДИЯ	2344	454.1
398	КАЗАХСТАН	924230	675.1
417	КИРГИЗИЯ	224948	10.3
498	МОЛДОВА, РЕСПУБЛИКА	286259	28.3
762	ТАДЖИКИСТАН	17595	5.4
795	ТУРКМЕНИЯ	82353	3.2
860	УЗБЕКИСТАН	79922	40.7
804	УКРАИНА	49928	87.5
000	прочие	98985	171.6
Всего		1957959	1506.8
Страны дальнего зарубежья		101329	625.7
Страны СНГ		1856630	881.2

90.17.90
ЧАСТИ И ПРИНАДЛЕЖНОСТИ ДЛЯ ЧЕРТЕЖНЫХ ИНСТРУМЕНТОВ

	Т		
051	АРМЕНИЯ	0	0.1
398	КАЗАХСТАН	0	4.5
498	МОЛДОВА, РЕСПУБЛИКА	0	0.2
804	УКРАИНА	0	0.6
000	прочие	0	40.4
Всего		0	45.7
Страны дальнего зарубежья		0	40.4
Страны СНГ		0	5.3

90.18.11
ЭЛЕКТРОКАРДИОГРАФЫ

	ШТ		
051	АРМЕНИЯ	1	3.7
398	КАЗАХСТАН	873	744.0
417	КИРГИЗИЯ	29	11.5
762	ТАДЖИКИСТАН	1	0.8
860	УЗБЕКИСТАН	96	80.7
804	УКРАИНА	261	148.7
000	прочие	157	59.9
Всего		1418	1049.4
Страны дальнего зарубежья		157	59.9
Страны СНГ		1261	989.5

90.18.12
АППАРАТУРА УЛЬТРАЗВУКОВОГО СКАНИРОВАНИЯ

	ШТ		
276	ГЕРМАНИЯ	2	71.7
398	КАЗАХСТАН	122	915.5
417	КИРГИЗИЯ	6	21.9
156	КИТАЙ	10	145.9
440	ЛИТВА	75	113.6
498	МОЛДОВА, РЕСПУБЛИКА	1	7.3
762	ТАДЖИКИСТАН	4	24.5
860	УЗБЕКИСТАН	32	259.7
804	УКРАИНА	11	41.6
246	ФИНЛЯНДИЯ	3	187.5
000	прочие	19	93.3
Всего		285	1882.3
Страны дальнего зарубежья		109	611.9
Страны СНГ		176	1270.4

90.18.13
МАГНИТНО-РЕЗОНАНСНЫЕ ТОМОГРАФЫ

	ШТ		
398	КАЗАХСТАН	1	16.3
804	УКРАИНА	1	7.2
000	прочие	3	2.6
Всего		5	26.1
Страны дальнего зарубежья		3	2.6
Страны СНГ		2	23.5

90.18.19
ПРОЧАЯ ЭЛЕКТРОДИАГНОСТИЧЕСКАЯ АППАРАТУРА

	ШТ		
031	АЗЕРБАЙДЖАН	3	23.3
051	АРМЕНИЯ	6	16.1
100	БОЛГАРИЯ	34	112.2
276	ГЕРМАНИЯ	463	282.7
268	ГРУЗИЯ	2	8.9
398	КАЗАХСТАН	1960	1544.2
417	КИРГИЗИЯ	13	20.8
484	МЕКСИКА	9	55.9
498	МОЛДОВА, РЕСПУБЛИКА	52	19.8
642	РУМЫНИЯ	31	101.0
840	СОЕДИНЕННЫЕ ШТАТЫ	98	94.9
762	ТАДЖИКИСТАН	4	8.5
792	ТУРЦИЯ	16	58.3
860	УЗБЕКИСТАН	5	37.1
804	УКРАИНА	1	14.2
250	ФРАНЦИЯ	71	167.8
000	прочие	708	286.2
Всего		3476	2851.9
Страны дальнего зарубежья		1430	1158.9
Страны СНГ		2046	1693.0

90.18.20
АППАРАТУРА, ОСНОВАННАЯ НА ИСПОЛЬЗОВАНИИ УЛЬТРАФИОЛЕТОВОГО ИЛИ ИНФРАКРАСНОГО ИЗЛУЧЕНИЯ

	ШТ		
276	ГЕРМАНИЯ	1236	433.9
268	ГРУЗИЯ	1	0.2
818	ЕГИПЕТ	13	89.9
376	ИЗРАИЛЬ	541	74.4
398	КАЗАХСТАН	14344	943.4
417	КИРГИЗИЯ	358	10.0
498	МОЛДОВА, РЕСПУБЛИКА	62	4.4
762	ТАДЖИКИСТАН	48	3.1
795	ТУРКМЕНИЯ	7	0.4
860	УЗБЕКИСТАН	169	53.4
804	УКРАИНА	728	133.6
250	ФРАНЦИЯ	137	113.1
000	прочие	174	166.8
Всего		17818	2026.4
Страны дальнего зарубежья		2101	878.1
Страны СНГ		15717	1148.3

90.18.31
ШПРИЦЫ, С ИГЛАМИ ИЛИ БЕЗ ИГЛ

	ШТ		
031	АЗЕРБАЙДЖАН	961325	53.4
051	АРМЕНИЯ	100	1.6
268	ГРУЗИЯ	2268962	128.3
398	КАЗАХСТАН	104904337	2518.4
417	КИРГИЗИЯ	1913410	49.8
440	ЛИТВА	4608952	131.0
498	МОЛДОВА, РЕСПУБЛИКА	2435000	53.8

Код и наименование страны контрагента	Ед. изме-рения	Экспорт	
		количество	стоимость
891 СЕРБИЯ И ЧЕРНОГОРИЯ		9051000	221.9
762 ТАДЖИКИСТАН		28263560	670.4
795 ТУРКМЕНИЯ		10050	0.5
860 УЗБЕКИСТАН		80434467	1909.9
804 УКРАИНА		17494969	432.7
000 прочие		140941	6.0
Всего		252487073	6177.7
Страны дальнего зарубежья		13800893	358.9
Страны СНГ		238686180	5818.9

90.18.32
ИГЛЫ ТРУБЧАТЫЕ МЕТАЛЛИЧЕСКИЕ И ИГЛЫ ДЛЯ НАЛОЖЕНИЯ ШВОВ

Код и наименование страны контрагента	Ед. изме-рения	Экспорт	
	Т		
031 АЗЕРБАЙДЖАН		1	22.4
051 АРМЕНИЯ		0	5.4
076 БРАЗИЛИЯ		10	61.5
268 ГРУЗИЯ		4	41.1
398 КАЗАХСТАН		2	122.8
417 КИРГИЗИЯ		0	0.2
498 МОЛДОВА, РЕСПУБЛИКА		0	3.2
860 УЗБЕКИСТАН		0	3.5
804 УКРАИНА		65	758.9
000 прочие		4	31.0
Всего		86	1050.0
Страны дальнего зарубежья		14	92.5
Страны СНГ		72	957.5

90.18.39
КАТЕТЕРЫ, КАНЮЛИ И АНАЛОГИЧНЫЕ ИНСТРУМЕНТЫ, КРОМЕ ИГЛ И ШПРИЦЕВ

Код и наименование страны контрагента	Ед. изме-рения	Экспорт	
	ШТ		
051 АРМЕНИЯ		66750	0.9
398 КАЗАХСТАН		5607689	148.5
417 КИРГИЗИЯ		3656235	50.5
498 МОЛДОВА, РЕСПУБЛИКА		1464336	22.9
528 НИДЕРЛАНДЫ		76	102.1
762 ТАДЖИКИСТАН		86425	2.5
795 ТУРКМЕНИЯ		4827	3.6
860 УЗБЕКИСТАН		632833	18.0
804 УКРАИНА		5674780	75.3
233 ЭСТОНИЯ		310001	102.3
000 прочие		50934	78.8
Всего		17554886	605.6
Страны дальнего зарубежья		361011	283.3
Страны СНГ		17193875	322.3

90.18.41
БОРМАШИНЫ, СОВМЕЩЕННЫЕ ИЛИ НЕСОВМЕЩЕННЫЕ НА ЕДИНОМ ОСНОВАНИИ С ПРОЧИМ СТОМАТОЛОГИЧЕСКИМ ОБОРУДОВАНИЕМ

Код и наименование страны контрагента	Ед. изме-рения	Экспорт	
	ШТ		
051 АРМЕНИЯ		50	2.1
268 ГРУЗИЯ		4	10.2
398 КАЗАХСТАН		313	906.1
417 КИРГИЗИЯ		5	17.4
498 МОЛДОВА, РЕСПУБЛИКА		5	3.5
496 МОНГОЛИЯ		1	59.6
762 ТАДЖИКИСТАН		8	34.6
795 ТУРКМЕНИЯ		5	38.2
860 УЗБЕКИСТАН		23	48.7
000 прочие		13	23.5
Всего		427	1143.8
Страны дальнего зарубежья		14	83.1
Страны СНГ		413	1060.7

90.18.49
ПРОЧИЕ ПРИБОРЫ И УСТРОЙСТВА СТОМАТОЛОГИЧЕСКИЕ

Код и наименование страны контрагента	Ед. изме-рения	Экспорт	
	ШТ		
031 АЗЕРБАЙДЖАН		60129	1.9
051 АРМЕНИЯ		948632	127.8
276 ГЕРМАНИЯ		5760	61.2
268 ГРУЗИЯ		1307957	86.0
398 КАЗАХСТАН		6481222	509.5
417 КИРГИЗИЯ		76113	17.2
440 ЛИТВА		1423207	196.4
498 МОЛДОВА, РЕСПУБЛИКА		637658	49.5
528 НИДЕРЛАНДЫ		86	191.8
840 СОЕДИНЕННЫЕ ШТАТЫ		49978	84.8
795 ТУРКМЕНИЯ		5	3.2
860 УЗБЕКИСТАН		463907	64.5
804 УКРАИНА		7216082	491.0
000 прочие		375022	257.4
Всего		19045758	2142.3
Страны дальнего зарубежья		1854053	791.6
Страны СНГ		17191705	1350.7

90.18.50
ПРОЧИЕ ИНСТРУМЕНТЫ И УСТРОЙСТВА ОФТАЛЬМОЛОГИЧЕСКИЕ

Код и наименование страны контрагента	Ед. изме-рения	Экспорт	
	Т		
051 АРМЕНИЯ		0	5.2
276 ГЕРМАНИЯ		0	78.2
268 ГРУЗИЯ		0	5.8
356 ИНДИЯ		0	190.2
398 КАЗАХСТАН		1	214.9
417 КИРГИЗИЯ		0	2.3
156 КИТАЙ		1	82.2
498 МОЛДОВА, РЕСПУБЛИКА		0	3.1
840 СОЕДИНЕННЫЕ ШТАТЫ		0	262.0
860 УЗБЕКИСТАН		0	123.8
000 прочие		1	197.0
Всего		3	1164.8
Страны дальнего зарубежья		1	809.6
Страны СНГ		1	355.1

90.18.90
ПРОЧИЕ ИНСТРУМЕНТЫ И ОБОРУДОВАНИЕ, ПРИМЕНЯЕМЫЕ В МЕДИЦИНЕ, ХИРУРГИИ, СТОМАТОЛОГИИ ИЛИ ВЕТЕРИНАРИИ

Код и наименование страны контрагента	Ед. изме-рения	Экспорт	
	ШТ		
031 АЗЕРБАЙДЖАН		48220	134.6
051 АРМЕНИЯ		51831	74.3
056 БЕЛЬГИЯ		16130	146.3
276 ГЕРМАНИЯ		7981	316.1
268 ГРУЗИЯ		439400	298.7
360 ИНДОНЕЗИЯ		-	672.4
380 ИТАЛИЯ		578	66.3
398 КАЗАХСТАН		1026011	7390.2
196 КИПР		20	82.0
417 КИРГИЗИЯ		149706	634.9
156 КИТАЙ		300854	69.8
410 КОРЕЯ, РЕСПУБЛИКА		233	541.3
428 ЛАТВИЯ		28513	320.6
498 МОЛДОВА, РЕСПУБЛИКА		25790	179.0
528 НИДЕРЛАНДЫ		509	61.6
784 ОБЪЕДИНЕННЫЕ АРАБСКИЕ ЭМИРАТЫ		830	296.5
604 ПЕРУ		18	61.9
891 СЕРБИЯ И ЧЕРНОГОРИЯ		16745	628.8
840 СОЕДИНЕННЫЕ ШТАТЫ		15574	905.5
762 ТАДЖИКИСТАН		304171	158.7
795 ТУРКМЕНИЯ		231	28.0
860 УЗБЕКИСТАН		1198759	883.4
804 УКРАИНА		4150853	3111.2
246 ФИНЛЯНДИЯ		424	383.3
203 ЧЕШСКАЯ РЕСПУБЛИКА		1015	79.2
752 ШВЕЦИЯ		22	482.5
144 ШРИ-ЛАНКА		-	135.4
000 прочие		215824	461.2
Всего		8000242	18603.6
Страны дальнего зарубежья		605270	5710.7
Страны СНГ		7394972	12893.0

90.19.10
АППАРАТУРА ДЛЯ МЕХАНОТЕРАПИИ; АППАРАТЫ МАССАЖНЫЕ; АППАРАТУРА ДЛЯ ПСИХОЛОГИЧЕСКИХ ТЕСТОВ ДЛЯ ОПРЕДЕЛЕНИЯ СПОСОБНОСТЕЙ

Код и наименование страны контрагента	Ед. изме-рения	Экспорт	
	Т		
031 АЗЕРБАЙДЖАН		0	1.2
051 АРМЕНИЯ		0	1.4
276 ГЕРМАНИЯ		2	61.8
268 ГРУЗИЯ		2	20.4
398 КАЗАХСТАН		12	268.5
417 КИРГИЗИЯ		0	2.6
498 МОЛДОВА, РЕСПУБЛИКА		2	22.7
795 ТУРКМЕНИЯ		0	9.3
860 УЗБЕКИСТАН		0	2.0
804 УКРАИНА		12	153.3
000 прочие		7	90.4
Всего		37	633.5
Страны дальнего зарубежья		9	152.2
Страны СНГ		28	481.4

90.19.20
АППАРАТУРА ДЛЯ ОЗОНОВОЙ, КИСЛОРОДНОЙ, АЭРОЗОЛЬНОЙ ТЕРАПИИ, ИСКУССТВЕННОГО ДЫХАНИЯ ИЛИ ПРОЧАЯ ТЕРАПЕВТИЧЕСКАЯ ДЫХАТЕЛЬНАЯ АППАРАТУРА

Код и наименование страны контрагента	Ед. изме-рения	Экспорт	
	Т		
031 АЗЕРБАЙДЖАН		1	70.8
070 БОСНИЯ И ГЕРЦЕГОВИНА		1	104.7
076 БРАЗИЛИЯ		1	64.0
268 ГРУЗИЯ		0	0.4
398 КАЗАХСТАН		37	2393.8
417 КИРГИЗИЯ		1	99.6
498 МОЛДОВА, РЕСПУБЛИКА		0	6.2
616 ПОЛЬША		0	51.5
840 СОЕДИНЕННЫЕ ШТАТЫ		0	77.6
795 ТУРКМЕНИЯ		1	32.3
860 УЗБЕКИСТАН		2	175.9
804 УКРАИНА		9	362.3
000 прочие		7	197.6
Всего		61	3636.7
Страны дальнего зарубежья		9	495.5
Страны СНГ		52	3141.2

90.20.00
ОБОРУДОВАНИЕ ДЫХАТЕЛЬНОЕ ПРОЧЕЕ И ГАЗОВЫЕ МАСКИ, КРОМЕ ЗАЩИТНЫХ МАСОК, БЕЗ МЕХАНИЧЕСКИХ ДЕТАЛЕЙ И СМЕННЫХ ФИЛЬТРОВ

Код и наименование страны контрагента	Ед. изме-рения	Экспорт	
	Т		
031 АЗЕРБАЙДЖАН		1	19.4
051 АРМЕНИЯ		0	4.7
268 ГРУЗИЯ		1	29.0
356 ИНДИЯ		7	1353.4
398 КАЗАХСТАН		65	1267.3
417 КИРГИЗИЯ		0	15.3
192 КУБА		2	51.3
498 МОЛДОВА, РЕСПУБЛИКА		1	22.8
524 НЕПАЛ		4	293.8
616 ПОЛЬША		0	59.7
762 ТАДЖИКИСТАН		0	14.3
795 ТУРКМЕНИЯ		0	3.2
860 УЗБЕКИСТАН		52	1173.6
804 УКРАИНА		82	1004.1
000 прочие		9	294.2
Всего		225	5605.9
Страны дальнего зарубежья		22	2052.3
Страны СНГ		202	3553.6

90.21.10
ПРИСПОСОБЛЕНИЯ ОРТОПЕДИЧЕСКИЕ ИЛИ ДЛЯ ЛЕЧЕНИЯ ПЕРЕЛОМОВ

Код и наименование страны контрагента	Ед. изме-рения	Экспорт	
	Т		
031 АЗЕРБАЙДЖАН		1	19.2
051 АРМЕНИЯ		0	0.9
398 КАЗАХСТАН		10	437.9
417 КИРГИЗИЯ		1	47.8
410 КОРЕЯ, РЕСПУБЛИКА		0	160.1
498 МОЛДОВА, РЕСПУБЛИКА		0	18.1
642 РУМЫНИЯ		0	151.3
762 ТАДЖИКИСТАН		1	4.4
860 УЗБЕКИСТАН		1	94.5
804 УКРАИНА		1	27.3
000 прочие		6	56.0
Всего		20	1017.5
Страны дальнего зарубежья		7	367.4
Страны СНГ		13	650.1

Код и наименование страны контрагента	Ед. изме-рения	Экспорт	
		количество	стоимость

90.21.21
ЗУБЫ ИСКУССТВЕННЫЕ

100 ШТ

398	КАЗАХСТАН	3550	11.3
Всего		3550	11.3
Страны СНГ		3550	11.3

90.21.29
ПРОЧИЕ ЗУБЫ ИСКУССТВЕННЫЕ

Т

051	АРМЕНИЯ	0	2.4
268	ГРУЗИЯ	0	2.3
398	КАЗАХСТАН	0	50.9
000	прочие	0	0.4
Всего		1	55.9
Страны дальнего зарубежья		0	0.4
Страны СНГ		1	55.6

90.21.31
СУСТАВЫ ИСКУССТВЕННЫЕ

Т

352	ИСЛАНДИЯ	1	281.7
417	КИРГИЗИЯ	0	40.4
410	КОРЕЯ, РЕСПУБЛИКА	0	81.2
498	МОЛДОВА, РЕСПУБЛИКА	0	70.1
840	СОЕДИНЕННЫЕ ШТАТЫ	0	62.9
860	УЗБЕКИСТАН	0	21.3
Всего		1	557.6
Страны дальнего зарубежья		1	425.8
Страны СНГ		0	131.8

90.21.39
ПРОЧИЕ ПРИСПОСОБЛЕНИЯ, КОТОРЫЕ НОСЯТСЯ НА СЕБЕ, С СОБОЙ ИЛИ ИМПЛАНТИРУЮТСЯ В ТЕЛО, ДЛЯ КОМПЕНСАЦИИ ДЕФЕКТА ОРГАНА ИЛИ ЕГО НЕРАБОТОСПОСОБНОСТИ

Т

031	АЗЕРБАЙДЖАН	0	24.9
051	АРМЕНИЯ	0	0.3
268	ГРУЗИЯ	0	4.1
398	КАЗАХСТАН	9	805.9
417	КИРГИЗИЯ	1	41.9
440	ЛИТВА	1	54.8
498	МОЛДОВА, РЕСПУБЛИКА	2	225.0
528	НИДЕРЛАНДЫ	0	140.9
795	ТУРКМЕНИЯ	0	68.7
860	УЗБЕКИСТАН	0	100.1
804	УКРАИНА	0	17.2
000	прочие	1	108.4
Всего		13	1592.3
Страны дальнего зарубежья		1	304.1
Страны СНГ		12	1288.2

90.21.40
АППАРАТЫ СЛУХОВЫЕ, КРОМЕ ЧАСТЕЙ И ПРИНАДЛЕЖНОСТЕЙ

ШТ

398	КАЗАХСТАН	307	25.3
417	КИРГИЗИЯ	95	3.9
860	УЗБЕКИСТАН	600	55.0
804	УКРАИНА	2390	146.8
000	прочие	200	7.6
Всего		3592	238.6
Страны дальнего зарубежья		200	7.6
Страны СНГ		3392	231.0

90.21.50
КАРДИОСТИМУЛЯТОРЫ, КРОМЕ ЧАСТЕЙ И ПРИНАДЛЕЖНОСТЕЙ

ШТ

398	КАЗАХСТАН	60	32.1
860	УЗБЕКИСТАН	180	80.1
804	УКРАИНА	1730	754.4
Всего		1970	866.6
Страны СНГ		1970	866.6

90.21.90
ПРОЧИЕ ПРИСПОСОБЛЕНИЯ ОРТОПЕДИЧЕСКИЕ, ВКЛЮЧАЯ КОСТЫЛИ, ХИРУРГИЧЕСКИЕ РЕМНИ И БАНДАЖИ; ШИНЫ И ПРОЧИЕ ПРИСПОСОБЛЕНИЯ ДЛЯ ЛЕЧЕНИЯ ПЕРЕЛОМОВ

Т

031	АЗЕРБАЙДЖАН	0	4.0
076	БРАЗИЛИЯ	0	54.4
276	ГЕРМАНИЯ	0	66.9
398	КАЗАХСТАН	0	0.1
417	КИРГИЗИЯ	0	31.4
498	МОЛДОВА, РЕСПУБЛИКА	0	0.2
840	СОЕДИНЕННЫЕ ШТАТЫ	1	361.5
795	ТУРКМЕНИЯ	2	77.8
752	ШВЕЦИЯ	0	56.5
000	прочие	0	57.5
Всего		4	710.3
Страны дальнего зарубежья		2	596.8
Страны СНГ		3	113.5

90.22.12
КОМПЬЮТЕРНЫЕ ТОМОГРАФЫ

ШТ

156	КИТАЙ	2	1270.0
000	прочие	1	4.8
Всего		3	1274.8
Страны дальнего зарубежья		3	1274.8

90.22.13
АППАРАТУРА, ОСНОВАННАЯ НА ДЕЙСТВИИ РЕНТГЕНОВСКОГО ИЗЛУЧЕНИЯ ДЛЯ ИСПОЛЬЗОВАНИЯ В СТОМАТОЛОГИИ, ПРОЧАЯ

ШТ

398	КАЗАХСТАН	22	78.4
000	прочие	2	13.8
Всего		24	92.2
Страны дальнего зарубежья		2	13.8
Страны СНГ		22	78.4

90.22.14
АППАРАТУРА НА ОСНОВЕ РЕНТГЕНОВСКОГО ИЗЛУЧЕНИЯ ДЛЯ МЕДИЦИНСКОГО, ХИРУРГИЧЕСКОГО ИЛИ ВЕТЕРИНАРНОГО ИСПОЛЬЗОВАНИЯ, ПРОЧАЯ

ШТ

031	АЗЕРБАЙДЖАН	6	727.6
348	ВЕНГРИЯ	6	190.1
276	ГЕРМАНИЯ	4	126.2
380	ИТАЛИЯ	2	245.3
398	КАЗАХСТАН	21	1573.2
417	КИРГИЗИЯ	2	200.8
156	КИТАЙ	15	744.2
428	ЛАТВИЯ	4	283.5
784	ОБЪЕДИНЕННЫЕ АРАБСКИЕ ЭМИРАТЫ	8	511.3
840	СОЕДИНЕННЫЕ ШТАТЫ	6	135.7
762	ТАДЖИКИСТАН	2	168.7
792	ТУРЦИЯ	2	149.0
860	УЗБЕКИСТАН	1	107.5
804	УКРАИНА	1	95.1
144	ШРИ-ЛАНКА	-	616.5
000	прочие	4	2.1
Всего		84	5876.7
Страны дальнего зарубежья		51	3003.9
Страны СНГ		33	2872.9

90.22.19
ПРОЧАЯ АППАРАТУРА НА ОСНОВЕ РЕНТГЕНОВСКОГО ИЗЛУЧЕНИЯ, РЕНТГЕНОГРАФИЧЕСКАЯ ИЛИ РАДИОТЕРАПЕВТИЧЕСКАЯ

031	АЗЕРБАЙДЖАН	-	6.6
024	АНГОЛА	-	2691.4
051	АРМЕНИЯ	-	18.1
268	ГРУЗИЯ	-	40.2
364	ИРАН, ИСЛАМСКАЯ РЕСПУБЛИКА	-	64.8
398	КАЗАХСТАН	-	869.1
417	КИРГИЗИЯ	-	79.2
428	ЛАТВИЯ	-	53.4
440	ЛИТВА	-	151.0
498	МОЛДОВА, РЕСПУБЛИКА	-	4.6
784	ОБЪЕДИНЕННЫЕ АРАБСКИЕ ЭМИРАТЫ	-	100.1
616	ПОЛЬША	-	64.6
826	СОЕДИНЕННОЕ КОРОЛЕВСТВО	-	78.4
840	СОЕДИНЕННЫЕ ШТАТЫ	-	90.5
762	ТАДЖИКИСТАН	-	38.5
795	ТУРКМЕНИЯ	-	44.1
860	УЗБЕКИСТАН	-	52.6
804	УКРАИНА	-	409.5
710	ЮЖНАЯ АФРИКА	-	68.0
000	прочие	-	88.6
Всего		-	5013.3
Страны дальнего зарубежья		-	3450.8
Страны СНГ		-	1562.5

90.22.21
АППАРАТУРА ДЛЯ МЕДИЦИНСКОГО, ХИРУРГИЧЕСКОГО, СТОМАТОЛОГИЧЕСКОГО ИЛИ ВЕТЕРИНАРНОГО ИСПОЛЬЗОВАНИЯ

ШТ

398	КАЗАХСТАН	2	899.2
000	прочие	1	16.1
Всего		3	915.3
Страны дальнего зарубежья		1	16.1
Страны СНГ		2	899.2

90.22.29
АППАРАТУРА, ОСНОВАННАЯ НА ИСПОЛЬЗОВАНИИ АЛЬФА-, БЕТА- И ГАММА-ИЗЛУЧЕНИЯ, ДЛЯ ДРУГОГО ИСПОЛЬЗОВАНИЯ

ШТ

056	БЕЛЬГИЯ	94	289.3
356	ИНДИЯ	1	83.6
398	КАЗАХСТАН	43	201.6
422	ЛИВАН	6	78.5
804	УКРАИНА	10	48.3
000	прочие	14	68.5
Всего		168	769.7
Страны дальнего зарубежья		115	519.9
Страны СНГ		53	249.8

90.22.30
ТРУБКИ РЕНТГЕНОВСКИЕ

ШТ

031	АЗЕРБАЙДЖАН	1	0.4
024	АНГОЛА	108	107.8
032	АРГЕНТИНА	2857	250.3
051	АРМЕНИЯ	3	4.5
076	БРАЗИЛИЯ	254	72.9
276	ГЕРМАНИЯ	4536	2595.2
268	ГРУЗИЯ	2	6.5
380	ИТАЛИЯ	679	56.4
398	КАЗАХСТАН	546	201.6
417	КИРГИЗИЯ	38	17.6
156	КИТАЙ	174	114.3
410	КОРЕЯ, РЕСПУБЛИКА	1000	50.0
840	СОЕДИНЕННЫЕ ШТАТЫ	714	243.9
795	ТУРКМЕНИЯ	10	3.5
860	УЗБЕКИСТАН	59	53.7
804	УКРАИНА	195	90.6
000	прочие	479	212.3
Всего		11655	4081.4
Страны дальнего зарубежья		10801	3703.0
Страны СНГ		854	378.4

90.22.90
ПРОЧАЯ АППАРАТУРА, ВКЛЮЧАЯ ЧАСТИ И ПРИНАДЛЕЖНОСТИ, ОСНОВАННАЯ НА ИСПОЛЬЗОВАНИИ РЕНТГЕНОВСКОГО, АЛЬФА-, БЕТА- ИЛИ ГАММА-ИЗЛУЧЕНИЙ

Т

031	АЗЕРБАЙДЖАН	1	45.4
051	АРМЕНИЯ	0	2.1
398	КАЗАХСТАН	17	1398.8

Код и наименование страны контрагента	Ед. изме-рения	Экспорт	
		количество	стоимость
498 МОЛДОВА, РЕСПУБЛИКА		0	31.0
826 СОЕДИНЕННОЕ КОРОЛЕВСТВО		1	96.5
840 СОЕДИНЕННЫЕ ШТАТЫ		0	303.0
762 ТАДЖИКИСТАН		0	1.4
795 ТУРКМЕНИЯ		0	4.1
860 УЗБЕКИСТАН		0	39.1
804 УКРАИНА		0	47.6
250 ФРАНЦИЯ		0	117.8
000 прочие		1	100.1
Всего		20	2187.1
Страны дальнего зарубежья		2	617.5
Страны СНГ		18	1569.6

90.23.00
ПРИБОРЫ, АППАРАТУРА И МОДЕЛИ, ПРЕДНАЗНАЧЕННЫЕ ДЛЯ ДЕМОНСТРАЦИОННЫХ ЦЕЛЕЙ (НАПРИМЕР, ПРИ ОБУЧЕНИИ ИЛИ ЭКСПОНИРОВАНИИ), НЕ ПРИГОДНЫЕ ДЛЯ ДРУГОГО ИСПОЛЬЗОВАНИЯ

Т

031 АЗЕРБАЙДЖАН		0	0.1
012 АЛЖИР		5	1245.6
051 АРМЕНИЯ		0	22.3
100 БОЛГАРИЯ		0	63.4
076 БРАЗИЛИЯ		3	380.1
704 ВЬЕТНАМ		1	340.0
268 ГРУЗИЯ		1	98.0
356 ИНДИЯ		4	2154.0
887 ЙЕМЕН		1	1649.4
398 КАЗАХСТАН		41	2864.7
417 КИРГИЗИЯ		0	26.6
156 КИТАЙ		2	830.5
410 КОРЕЯ, РЕСПУБЛИКА		46	6016.4
418 ЛАОС		1	792.7
434 ЛИВИЙСКАЯ АРАБСКАЯ ДЖАМАХИРИЯ		0	77.8
440 ЛИТВА		1	57.3
504 МАРОККО		0	631.1
498 МОЛДОВА, РЕСПУБЛИКА		0	6.8
528 НИДЕРЛАНДЫ		1	107.1
512 ОМАН		0	433.5
760 СИРИЙСКАЯ АРАБСКАЯ РЕСПУБЛИКА		1	681.0
840 СОЕДИНЕННЫЕ ШТАТЫ		4	531.8
762 ТАДЖИКИСТАН		0	24.7
860 УЗБЕКИСТАН		1	573.8
804 УКРАИНА		3	50.4
000 прочие		8	255.2
Всего		125	19914.1
Страны дальнего зарубежья		79	16246.8
Страны СНГ		47	3667.3

90.24.10
МАШИНЫ И УСТРОЙСТВА ДЛЯ ИСПЫТАНИЯ МЕТАЛЛОВ

ШТ

031 АЗЕРБАЙДЖАН		2	3.7
276 ГЕРМАНИЯ		1	51.9
268 ГРУЗИЯ		1	1.3
398 КАЗАХСТАН		54	197.0
498 МОЛДОВА, РЕСПУБЛИКА		1	4.2
795 ТУРКМЕНИЯ		1	0.1
860 УЗБЕКИСТАН		2	1.6
804 УКРАИНА		20	257.9
000 прочие		60	115.9
Всего		142	633.7
Страны дальнего зарубежья		61	167.8
Страны СНГ		81	465.9

90.24.80
ПРОЧИЕ МАШИНЫ И ПРИБОРЫ ДЛЯ ИСПЫТАНИЙ НА ТВЕРДОСТЬ, ПРОЧНОСТЬ, РАСТЯЖЕНИЕ И СЖАТИЕ, ЭЛАСТИЧНОСТЬ ИЛИ ДРУГИЕ МЕХАНИЧЕСКИЕ СВОЙСТВА МАТЕРИАЛОВ

ШТ

031 АЗЕРБАЙДЖАН		3	8.9
268 ГРУЗИЯ		1	6.5
356 ИНДИЯ		16	199.7
398 КАЗАХСТАН		142	463.4
417 КИРГИЗИЯ		2	15.5
498 МОЛДОВА, РЕСПУБЛИКА		8	55.8
860 УЗБЕКИСТАН		15	29.6
804 УКРАИНА		37	283.6
000 прочие		48	63.8
Всего		272	1126.7
Страны дальнего зарубежья		64	263.5
Страны СНГ		208	863.2

90.24.90
ЧАСТИ И ПРИНАДЛЕЖНОСТИ МАШИН И УСТРОЙСТВ ДЛЯ ИСПЫТАНИЯ МЕХАНИЧЕСКИХ СВОЙСТВ МАТЕРИАЛОВ

Т

398 КАЗАХСТАН		3	94.4
417 КИРГИЗИЯ		0	6.3
804 УКРАИНА		3	57.9
000 прочие		0	6.5
Всего		7	165.1
Страны дальнего зарубежья		0	6.5
Страны СНГ		7	158.6

90.25.11
ТЕРМОМЕТРЫ И ПИРОМЕТРЫ, НЕ ОБЪЕДИНЕННЫЕ С ДРУГИМИ ПРИБОРАМИ ЖИДКОСТНЫЕ, ПРЯМОГО СЧИТЫВАНИЯ

ШТ

031 АЗЕРБАЙДЖАН		2106	3.0
051 АРМЕНИЯ		10010	3.7
100 БОЛГАРИЯ		204000	76.6
268 ГРУЗИЯ		206567	85.2
398 КАЗАХСТАН		36638	213.2
417 КИРГИЗИЯ		15964	17.3
428 ЛАТВИЯ		146469	64.3
440 ЛИТВА		257112	122.9
498 МОЛДОВА, РЕСПУБЛИКА		488	4.3
496 МОНГОЛИЯ		10690	87.1
616 ПОЛЬША		169532	69.7
762 ТАДЖИКИСТАН		14005	2.3
795 ТУРКМЕНИЯ		6166	8.4
860 УЗБЕКИСТАН		13032	62.5
804 УКРАИНА		1046843	400.7
000 прочие		163653	122.7
Всего		2303275	1343.8
Страны дальнего зарубежья		951456	543.3
Страны СНГ		1351819	800.5

90.25.19
ПРОЧИЕ ТЕРМОМЕТРЫ И ПИРОМЕТРЫ, НЕ ОБЪЕДИНЕННЫЕ С ДРУГИМИ ПРИБОРАМИ

ШТ

031 АЗЕРБАЙДЖАН		266	23.6
051 АРМЕНИЯ		60	8.5
704 ВЬЕТНАМ		380	67.0
268 ГРУЗИЯ		137	17.3
356 ИНДИЯ		881	932.2
364 ИРАН, ИСЛАМСКАЯ РЕСПУБЛИКА		1222	746.8
398 КАЗАХСТАН		190731	742.0
417 КИРГИЗИЯ		803	16.2
156 КИТАЙ		1175	449.1
440 ЛИТВА		507	79.9
498 МОЛДОВА, РЕСПУБЛИКА		290	14.4
840 СОЕДИНЕННЫЕ ШТАТЫ		3088	126.9
762 ТАДЖИКИСТАН		292	29.5
795 ТУРКМЕНИЯ		601	32.7
860 УЗБЕКИСТАН		120728	426.9
804 УКРАИНА		9673	803.2
752 ШВЕЦИЯ		1330	55.8
000 прочие		11965	340.6
Всего		344129	4912.6
Страны дальнего зарубежья		20548	2798.3
Страны СНГ		323581	2114.3

90.25.80
ПРОЧИЕ ПРИБОРЫ ИЗМЕРИТЕЛЬНЫЕ , ДЕЙСТВУЮЩИЕ ПРИ ПОГРУЖЕНИИ В ЖИДКОСТЬ

ШТ

031 АЗЕРБАЙДЖАН		36	16.5
051 АРМЕНИЯ		329	2.7
704 ВЬЕТНАМ		393	59.7
268 ГРУЗИЯ		42	9.4
356 ИНДИЯ		134	128.2
364 ИРАН, ИСЛАМСКАЯ РЕСПУБЛИКА		35	65.2
398 КАЗАХСТАН		8507	323.8
417 КИРГИЗИЯ		4	0.9
156 КИТАЙ		671	183.7
498 МОЛДОВА, РЕСПУБЛИКА		359	1.9
616 ПОЛЬША		126	55.1
762 ТАДЖИКИСТАН		346	110.2
795 ТУРКМЕНИЯ		173	0.8
860 УЗБЕКИСТАН		1615	54.6
804 УКРАИНА		3129	38.3
250 ФРАНЦИЯ		1	76.8
000 прочие		13744	172.6
Всего		29644	1300.1
Страны дальнего зарубежья		15104	741.2
Страны СНГ		14540	558.9

90.25.90
ЧАСТИ И ПРИНАДЛЕЖНОСТИ АРЕОМЕТРОВ И АНАЛОГИЧНЫХ ПРИБОРОВ, ДЕЙСТВУЮЩИХ ПРИ ПОГРУЖЕНИИ В ЖИДКОСТЬ, ТЕРМОМЕТРОВ, ПИРОМЕТРОВ, БАРОМЕТРОВ, ГИГРОМЕТРОВ ПСИХРОМЕТРОВ

Т

031 АЗЕРБАЙДЖАН		0	15.6
051 АРМЕНИЯ		0	0.9
268 ГРУЗИЯ		0	5.4
398 КАЗАХСТАН		9	410.9
417 КИРГИЗИЯ		0	7.3
156 КИТАЙ		0	74.7
498 МОЛДОВА, РЕСПУБЛИКА		0	0.6
616 ПОЛЬША		0	104.0
762 ТАДЖИКИСТАН		0	15.2
795 ТУРКМЕНИЯ		0	14.5
860 УЗБЕКИСТАН		0	27.5
804 УКРАИНА		1	295.0
000 прочие		6	231.5
Всего		17	1203.2
Страны дальнего зарубежья		6	410.2
Страны СНГ		11	793.0

90.26.10
ПРИБОРЫ ИЛИ АППАРАТУРА ДЛЯ ИЗМЕРЕНИЯ ИЛИ КОНТРОЛЯ РАСХОДА ИЛИ УРОВНЯ ЖИДКОСТЕЙ

ШТ

031 АЗЕРБАЙДЖАН		201	30.0
051 АРМЕНИЯ		76	626.7
276 ГЕРМАНИЯ		215	153.8
268 ГРУЗИЯ		13	28.9
356 ИНДИЯ		93	5176.1
360 ИНДОНЕЗИЯ		5	53.7
364 ИРАН, ИСЛАМСКАЯ РЕСПУБЛИКА		355	607.9
398 КАЗАХСТАН		3568	5700.1
417 КИРГИЗИЯ		64	4.2
156 КИТАЙ		96	197.4
410 КОРЕЯ, РЕСПУБЛИКА		55	72.2
440 ЛИТВА		288	57.9
498 МОЛДОВА, РЕСПУБЛИКА		170	67.6
496 МОНГОЛИЯ		223	50.1
840 СОЕДИНЕННЫЕ ШТАТЫ		24	53.5
762 ТАДЖИКИСТАН		642	42.9
795 ТУРКМЕНИЯ		30248	38.2
860 УЗБЕКИСТАН		11365	649.0
804 УКРАИНА		61839	1738.3
000 прочие		5090	325.6
Всего		114630	15674.2
Страны дальнего зарубежья		6444	6748.2
Страны СНГ		108186	8925.9

90.26.20
ПРИБОРЫ ИЛИ АППАРАТУРА ДЛЯ ИЗМЕРЕНИЯ ИЛИ КОНТРОЛЯ ДАВЛЕНИЯ

ШТ

031 АЗЕРБАЙДЖАН		379	71.3
051 АРМЕНИЯ		505	67.6

Код и наименование страны контрагента	Ед. изме-рения	Экспорт	
		количество	стоимость
704 ВЬЕТНАМ		5091	334.9
276 ГЕРМАНИЯ		211	261.0
268 ГРУЗИЯ		303	25.0
818 ЕГИПЕТ		436	73.3
356 ИНДИЯ		1891	1374.8
368 ИРАК		168	243.2
364 ИРАН, ИСЛАМСКАЯ РЕСПУБЛИКА		1868	2049.1
398 КАЗАХСТАН		36467	2248.9
124 КАНАДА		124	249.6
417 КИРГИЗИЯ		517	77.4
156 КИТАЙ		945	506.2
408 КОРЕЯ, НАРОДНО-ДЕМОКРАТИЧ. РЕСПУБЛ.		64	52.5
410 КОРЕЯ, РЕСПУБЛИКА		354	102.4
428 ЛАТВИЯ		1457	60.6
498 МОЛДОВА, РЕСПУБЛИКА		2176	56.1
496 МОНГОЛИЯ		1167	96.6
616 ПОЛЬША		275	99.1
840 СОЕДИНЕННЫЕ ШТАТЫ		841	109.1
762 ТАДЖИКИСТАН		1292	177.3
795 ТУРКМЕНИЯ		1234	113.4
860 УЗБЕКИСТАН		11957	995.5
804 УКРАИНА		187683	6063.8
233 ЭСТОНИЯ		1308	87.3
000 прочие		20585	513.3
Всего		279298	16109.4
Страны дальнего зарубежья		36785	6213.1
Страны СНГ		242513	9896.3

90.26.80
ПРИБОРЫ ИЛИ АППАРАТУРА ПРОЧИЕ ДЛЯ ИЗМЕРЕНИЯ ИЛИ КОНТРОЛЯ РАСХОДА, УРОВНЯ, ДАВЛЕНИЯ ИЛИ ДРУГИХ ПЕРЕМЕННЫХ ХАРАКТЕРИСТИК ЖИДКОСТЕЙ ИЛИ ГАЗОВ, КРОМЕ ПРИБОРОВ И АППАРАТУРЫ ТОВ.ПОЗИЦИИ 9014,9015,9028,9032

	ШТ		
051 АРМЕНИЯ		107	24.9
268 ГРУЗИЯ		156	8.9
356 ИНДИЯ		25	283.0
398 КАЗАХСТАН		2508	1398.0
417 КИРГИЗИЯ		22	25.1
156 КИТАЙ		126	200.7
498 МОЛДОВА, РЕСПУБЛИКА		137	61.6
762 ТАДЖИКИСТАН		201	29.6
795 ТУРКМЕНИЯ		99	4.9
860 УЗБЕКИСТАН		216	199.2
804 УКРАИНА		23654	420.0
000 прочие		2956	219.3
Всего		30207	2875.4
Страны дальнего зарубежья		3107	703.0
Страны СНГ		27100	2172.4

90.26.90
ЧАСТИ И ПРИНАДЛЕЖНОСТИ ПРИБОРОВ ИЛИ АППАРАТУРЫ ДЛЯ ИЗМЕРЕНИЯ ИЛИ КОНТРОЛЯ РАСХОДА, УРОВНЯ, ДАВЛЕНИЯ ИЛИ ДРУГИХ ПЕРЕМЕННЫХ ХАРАКТЕРИСТИК ЖИДКОСТЕЙ ИЛИ ГАЗОВ

	Т		
031 АЗЕРБАЙДЖАН		0	5.3
051 АРМЕНИЯ		0	0.1
268 ГРУЗИЯ		0	2.3
356 ИНДИЯ		1	1539.8
364 ИРАН, ИСЛАМСКАЯ РЕСПУБЛИКА		1	174.8
398 КАЗАХСТАН		20	637.5
417 КИРГИЗИЯ		1	4.3
156 КИТАЙ		0	186.1
410 КОРЕЯ, РЕСПУБЛИКА		0	200.0
428 ЛАТВИЯ		0	68.1
498 МОЛДОВА, РЕСПУБЛИКА		0	7.0
826 СОЕДИНЕННОЕ КОРОЛЕВСТВО		0	170.5
762 ТАДЖИКИСТАН		1	27.2
795 ТУРКМЕНИЯ		0	1.7
860 УЗБЕКИСТАН		1	133.7
804 УКРАИНА		6	665.5
246 ФИНЛЯНДИЯ		0	119.9
203 ЧЕШСКАЯ РЕСПУБЛИКА		0	108.2
000 прочие		3	191.8
Всего		34	4243.7
Страны дальнего зарубежья		6	2759.1
Страны СНГ		28	1484.6

90.27.10
ГАЗО- ИЛИ ДЫМОАНАЛИЗАТОРЫ

	ШТ		
031 АЗЕРБАЙДЖАН		18	18.7
051 АРМЕНИЯ		4	30.5
704 ВЬЕТНАМ		2	67.5
276 ГЕРМАНИЯ		711	181.8
268 ГРУЗИЯ		894	19.0
356 ИНДИЯ		20	140.0
364 ИРАН, ИСЛАМСКАЯ РЕСПУБЛИКА		27	431.0
398 КАЗАХСТАН		83964	997.3
417 КИРГИЗИЯ		17	12.8
156 КИТАЙ		59	214.3
498 МОЛДОВА, РЕСПУБЛИКА		35	71.5
826 СОЕДИНЕННОЕ КОРОЛЕВСТВО		19	59.3
762 ТАДЖИКИСТАН		5	4.3
860 УЗБЕКИСТАН		3024	253.5
804 УКРАИНА		406	306.5
000 прочие		17411	295.3
Всего		106616	3103.1
Страны дальнего зарубежья		18249	1389.0
Страны СНГ		88367	1714.1

90.27.20
ХРОМАТОГРАФЫ И ПРИБОРЫ ДЛЯ ЭЛЕКТРОФОРЕЗА

	ШТ		
031 АЗЕРБАЙДЖАН		6	80.1
268 ГРУЗИЯ		2	35.6
398 КАЗАХСТАН		28	402.3
498 МОЛДОВА, РЕСПУБЛИКА		2	30.1
616 ПОЛЬША		14	219.2
762 ТАДЖИКИСТАН		2	13.3
860 УЗБЕКИСТАН		28	87.0
804 УКРАИНА		24	155.5
000 прочие		27	163.0
Всего		133	1186.1
Страны дальнего зарубежья		41	382.2
Страны СНГ		92	803.9

90.27.30
СПЕКТРОМЕТРЫ, СПЕКТРОФОТОМЕТРЫ И СПЕКТРОГРАФЫ, ОСНОВАННЫЕ НА ДЕЙСТВИИ ОПТИЧЕСКОГО ИЗЛУЧЕНИЯ (УЛЬТРАФИОЛЕТОВОГО, ВИДИМОЙ ЧАСТИ СПЕКТРА, ИНФРАКРАСНОГО)

	ШТ		
031 АЗЕРБАЙДЖАН		11	101.6
051 АРМЕНИЯ		1	14.7
276 ГЕРМАНИЯ		28	239.0
268 ГРУЗИЯ		1	6.0
380 ИТАЛИЯ		3	61.6
398 КАЗАХСТАН		1583	1745.3
417 КИРГИЗИЯ		17	68.2
428 ЛАТВИЯ		3	61.1
498 МОЛДОВА, РЕСПУБЛИКА		3	51.1
703 СЛОВАКИЯ		1	589.0
826 СОЕДИНЕННОЕ КОРОЛЕВСТВО		54	59.5
840 СОЕДИНЕННЫЕ ШТАТЫ		130	329.2
762 ТАДЖИКИСТАН		2	16.6
860 УЗБЕКИСТАН		10	78.4
804 УКРАИНА		4	47.2
246 ФИНЛЯНДИЯ		3	365.4
203 ЧЕШСКАЯ РЕСПУБЛИКА		3	164.8
000 прочие		138	460.2
Всего		1995	4458.8
Страны дальнего зарубежья		363	2329.8
Страны СНГ		1632	2129.0

90.27.40
ЭКСПОНОМЕТРЫ

	ШТ		
000 прочие		2	2.4
Всего		2	2.4
Страны дальнего зарубежья		2	2.4

90.27.50
ПРИБОРЫ И АППАРАТУРА, ОСНОВАННЫЕ НА ДЕЙСТВИИ ОПТИЧЕСКОГО ИЗЛУЧЕНИЯ (УЛЬТРАФИОЛЕТОВОГО, ВИДИМОЙ ЧАСТИ СПЕКТРА, ИНФРАКРАСНОГО), ПРОЧИЕ

	ШТ		
031 АЗЕРБАЙДЖАН		3	5.2
051 АРМЕНИЯ		86	5.1
276 ГЕРМАНИЯ		71	595.4
398 КАЗАХСТАН		107	229.9
417 КИРГИЗИЯ		16	15.8
616 ПОЛЬША		5	127.8
703 СЛОВАКИЯ		2	98.9
826 СОЕДИНЕННОЕ КОРОЛЕВСТВО		22	80.5
840 СОЕДИНЕННЫЕ ШТАТЫ		1292	114.1
762 ТАДЖИКИСТАН		3	4.0
795 ТУРКМЕНИЯ		5	28.1
860 УЗБЕКИСТАН		14	258.2
804 УКРАИНА		31	52.0
246 ФИНЛЯНДИЯ		1	138.0
000 прочие		2066	119.5
Всего		3724	1872.6
Страны дальнего зарубежья		3459	1274.3
Страны СНГ		265	598.3

90.27.80
ПРОЧИЕ ПРИБОРЫ И АППАРАТУРА ДЛЯ ФИЗИЧЕСКОГО ИЛИ ХИМИЧЕСКОГО АНАЛИЗА

	ШТ		
040 АВСТРИЯ		2	159.5
031 АЗЕРБАЙДЖАН		12	27.9
051 АРМЕНИЯ		29	58.7
056 БЕЛЬГИЯ		1760	89.3
276 ГЕРМАНИЯ		22	116.2
268 ГРУЗИЯ		40	14.3
356 ИНДИЯ		114	271.0
368 ИРАК		42	74.5
364 ИРАН, ИСЛАМСКАЯ РЕСПУБЛИКА		94	600.8
398 КАЗАХСТАН		511	1101.0
417 КИРГИЗИЯ		418	11.4
156 КИТАЙ		41	655.4
410 КОРЕЯ, РЕСПУБЛИКА		21	80.8
498 МОЛДОВА, РЕСПУБЛИКА		27	5.3
528 НИДЕРЛАНДЫ		9	2354.4
616 ПОЛЬША		4	60.9
682 САУДОВСКАЯ АРАВИЯ		5	54.9
702 СИНГАПУР		3	155.4
762 ТАДЖИКИСТАН		27	36.6
795 ТУРКМЕНИЯ		103	178.2
860 УЗБЕКИСТАН		4386	314.7
804 УКРАИНА		386	185.6
246 ФИНЛЯНДИЯ		1	110.0
191 ХОРВАТИЯ		4	113.5
203 ЧЕШСКАЯ РЕСПУБЛИКА		4	117.1
756 ШВЕЙЦАРИЯ		8	292.9
000 прочие		1159	275.8
Всего		9232	7516.1
Страны дальнего зарубежья		3293	5582.4
Страны СНГ		5939	1933.7

90.27.90
МИКРОТОМЫ; ЧАСТИ И ПРИНАДЛЕЖНОСТИ

	Т		
031 АЗЕРБАЙДЖАН		0	18.7
051 АРМЕНИЯ		0	0.2
276 ГЕРМАНИЯ		0	155.2
268 ГРУЗИЯ		0	2.7
356 ИНДИЯ		0	159.2
364 ИРАН, ИСЛАМСКАЯ РЕСПУБЛИКА		0	97.7
398 КАЗАХСТАН		1	202.4

Код и наименование страны контрагента	Ед. изме-рения	Экспорт	
		количество	стоимость
417 КИРГИЗИЯ		0	8.7
156 КИТАЙ		0	58.0
498 МОЛДОВА, РЕСПУБЛИКА		0	4.2
528 НИДЕРЛАНДЫ		0	120.8
840 СОЕДИНЕННЫЕ ШТАТЫ		1	71.0
762 ТАДЖИКИСТАН		0	1.2
795 ТУРКМЕНИЯ		0	11.5
860 УЗБЕКИСТАН		0	90.0
804 УКРАИНА		14	180.4
250 ФРАНЦИЯ		4	60.9
000 прочие		1	151.0
Всего		21	1393.7
Страны дальнего зарубежья		6	873.8
Страны СНГ		15	520.0

90.28.10
СЧЕТЧИКИ ГАЗА

	ШТ		
031 АЗЕРБАЙДЖАН		6011	153.2
051 АРМЕНИЯ		336	7.7
268 ГРУЗИЯ		68316	1486.8
398 КАЗАХСТАН		63258	1612.2
498 МОЛДОВА, РЕСПУБЛИКА		9289	200.5
860 УЗБЕКИСТАН		199057	3626.4
804 УКРАИНА		67121	1611.0
000 прочие		1274	66.9
Всего		414662	8764.7
Страны дальнего зарубежья		1274	66.9
Страны СНГ		413388	8697.8

90.28.20
СЧЕТЧИКИ ЖИДКОСТИ

	ШТ		
051 АРМЕНИЯ		7001	52.1
268 ГРУЗИЯ		386	5.8
398 КАЗАХСТАН		133290	2676.7
417 КИРГИЗИЯ		326	5.6
498 МОЛДОВА, РЕСПУБЛИКА		29	92.5
496 МОНГОЛИЯ		3030	196.3
762 ТАДЖИКИСТАН		4746	543.3
860 УЗБЕКИСТАН		495	43.0
804 УКРАИНА		36662	461.8
000 прочие		10165	64.0
Всего		196130	4141.1
Страны дальнего зарубежья		13195	260.4
Страны СНГ		182935	3880.7

90.28.30
СЧЕТЧИКИ ЭЛЕКТРОЭНЕРГИИ ДЛЯ ПЕРЕМЕННОГО ТОКА

	ШТ		
031 АЗЕРБАЙДЖАН		1020	30.2
051 АРМЕНИЯ		23379	468.5
268 ГРУЗИЯ		120193	2605.0
724 ИСПАНИЯ		50	60.0
398 КАЗАХСТАН		99767	2451.9
417 КИРГИЗИЯ		4	0.2
440 ЛИТВА		5920	71.9
498 МОЛДОВА, РЕСПУБЛИКА		2458	59.6
528 НИДЕРЛАНДЫ		694	407.5
762 ТАДЖИКИСТАН		12328	110.6
795 ТУРКМЕНИЯ		2718	10.8
860 УЗБЕКИСТАН		18722	563.9
804 УКРАИНА		191265	5129.9
000 прочие		1389	226.0
Всего		479907	12196.2
Страны дальнего зарубежья		8053	765.4
Страны СНГ		471854	11430.7

90.28.90
ЧАСТИ И ПРИНАДЛЕЖНОСТИ СЧЕТЧИКОВ ПОДАЧИ ИЛИ ПРОИЗВОДСТВА ГАЗА, ЖИДКОСТИ ИЛИ ЭЛЕКТРОЭНЕРГИИ

	Т		
031 АЗЕРБАЙДЖАН		3	110.3
051 АРМЕНИЯ		1	125.8
268 ГРУЗИЯ		0	40.8
398 КАЗАХСТАН		27	1007.9
498 МОЛДОВА, РЕСПУБЛИКА		0	21.3
860 УЗБЕКИСТАН		0	0.2
804 УКРАИНА		34	999.4
000 прочие		0	58.3
Всего		66	2364.0
Страны дальнего зарубежья		0	58.3
Страны СНГ		65	2305.7

90.29.10
СЧЕТЧИКИ ЧИСЛА ОБОРОТОВ, СЧЕТЧИКИ КОЛИЧЕСТВА ПРОДУКЦИИ, ТАКСОМЕТРЫ, МИЛЕОМЕТРЫ, ШАГОМЕРЫ И АНАЛОГИЧНЫЕ ПРИБОРЫ

	ШТ		
051 АРМЕНИЯ		39	25.0
268 ГРУЗИЯ		3	7.0
356 ИНДИЯ		37	79.3
398 КАЗАХСТАН		417	51.1
417 КИРГИЗИЯ		31	9.9
156 КИТАЙ		107	179.8
440 ЛИТВА		430	93.6
498 МОЛДОВА, РЕСПУБЛИКА		11	4.7
795 ТУРКМЕНИЯ		10	0.4
860 УЗБЕКИСТАН		13	7.3
804 УКРАИНА		2271	165.2
000 прочие		952	122.6
Всего		4321	746.0
Страны дальнего зарубежья		1526	475.3
Страны СНГ		2795	270.6

90.29.20
СПИДОМЕТРЫ И ТАХОМЕТРЫ; СТРОБОСКОПЫ

	ШТ		
031 АЗЕРБАЙДЖАН		28	16.8
051 АРМЕНИЯ		4	0.1
268 ГРУЗИЯ		21	20.4
356 ИНДИЯ		50	120.1
398 КАЗАХСТАН		1763	228.0
417 КИРГИЗИЯ		1	0.2
156 КИТАЙ		44	128.2
192 КУБА		3573	229.2
428 ЛАТВИЯ		345	64.0
498 МОЛДОВА, РЕСПУБЛИКА		30	0.5
616 ПОЛЬША		413	88.0
795 ТУРКМЕНИЯ		113	8.8
860 УЗБЕКИСТАН		1102	58.4
804 УКРАИНА		41597	443.8
000 прочие		1720	133.5
Всего		50804	1540.0
Страны дальнего зарубежья		6145	763.0
Страны СНГ		44659	777.1

90.29.90
ЧАСТИ И ПРИНАДЛЕЖНОСТИ СЧЕТЧИКОВ ЧИСЛА ОБОРОТОВ И КОЛИЧЕСТВА ПРОДУКЦИИ, ТАКСОМЕТРОВ, МИЛЕОМЕТРОВ, ШАГОМЕРОВ И АНАЛОГИЧНЫХ ПРИБОРОВ

	Т		
031 АЗЕРБАЙДЖАН		0	12.0
268 ГРУЗИЯ		0	5.1
398 КАЗАХСТАН		1	36.5
156 КИТАЙ		0	88.9
498 МОЛДОВА, РЕСПУБЛИКА		0	0.5
795 ТУРКМЕНИЯ		0	0.3
860 УЗБЕКИСТАН		0	0.5
804 УКРАИНА		15	341.4
250 ФРАНЦИЯ		0	76.0
000 прочие		4	282.8
Всего		19	844.1
Страны дальнего зарубежья		4	447.7
Страны СНГ		16	396.3

90.30.10
ПРИБОРЫ И АППАРАТУРА ДЛЯ ОБНАРУЖЕНИЯ ИЛИ ИЗМЕРЕНИЯ ИОНИЗИРУЮЩИХ ИЗЛУЧЕНИЙ

	ШТ		
040 АВСТРИЯ		69	379.9
031 АЗЕРБАЙДЖАН		25	69.2
051 АРМЕНИЯ		6	189.2
100 БОЛГАРИЯ		482	4216.5
076 БРАЗИЛИЯ		2	137.1
348 ВЕНГРИЯ		655	151.8
276 ГЕРМАНИЯ		5510	182.0
268 ГРУЗИЯ		1	10.6
356 ИНДИЯ		462	2815.7
364 ИРАН, ИСЛАМСКАЯ РЕСПУБЛИКА		54	444.0
398 КАЗАХСТАН		1211	866.7
124 КАНАДА		2	55.6
417 КИРГИЗИЯ		1	0.5
156 КИТАЙ		92	2825.2
410 КОРЕЯ, РЕСПУБЛИКА		7	67.1
440 ЛИТВА		123	1127.1
498 МОЛДОВА, РЕСПУБЛИКА		3	26.7
703 СЛОВАКИЯ		42	689.1
840 СОЕДИНЕННЫЕ ШТАТЫ		41	133.9
795 ТУРКМЕНИЯ		5	9.0
860 УЗБЕКИСТАН		438	1528.2
804 УКРАИНА		251	3021.9
203 ЧЕШСКАЯ РЕСПУБЛИКА		62	364.6
756 ШВЕЙЦАРИЯ		900	780.4
392 ЯПОНИЯ		106	63.9
000 прочие		1016	378.4
Всего		11566	20534.3
Страны дальнего зарубежья		9625	14812.3
Страны СНГ		1941	5722.0

90.30.20
ОСЦИЛЛОСКОПЫ И ОСЦИЛЛОГРАФЫ ЭЛЕКТРОННО-ЛУЧЕВЫЕ

	ШТ		
356 ИНДИЯ		6	103.9
398 КАЗАХСТАН		47	47.9
417 КИРГИЗИЯ		5	2.3
762 ТАДЖИКИСТАН		1	0.1
860 УЗБЕКИСТАН		10	9.1
804 УКРАИНА		1	6.8
000 прочие		53	85.7
Всего		123	255.7
Страны дальнего зарубежья		59	189.6
Страны СНГ		64	66.2

90.30.31
ПРИБОРЫ ИЗМЕРИТЕЛЬНЫЕ УНИВЕРСАЛЬНЫЕ ДЛЯ ИЗМЕРЕНИЯ ИЛИ КОНТРОЛЯ НАПРЯЖЕНИЯ, СИЛЫ ТОКА, СОПРОТИВЛЕНИЯ ИЛИ МОЩНОСТИ, БЕЗ ЗАПИСЫВАЮЩЕГО УСТРОЙСТВА

	ШТ		
031 АЗЕРБАЙДЖАН		107	27.0
051 АРМЕНИЯ		1	0.7
276 ГЕРМАНИЯ		14	218.3
268 ГРУЗИЯ		23	10.3
356 ИНДИЯ		73	269.3
364 ИРАН, ИСЛАМСКАЯ РЕСПУБЛИКА		40	83.2
398 КАЗАХСТАН		567	414.0
156 КИТАЙ		84	272.7
498 МОЛДОВА, РЕСПУБЛИКА		6	48.4
840 СОЕДИНЕННЫЕ ШТАТЫ		68	80.9
762 ТАДЖИКИСТАН		189	15.7
795 ТУРКМЕНИЯ		4965	99.0
860 УЗБЕКИСТАН		462	105.8
804 УКРАИНА		984	73.0
756 ШВЕЙЦАРИЯ		1	76.7
000 прочие		327	318.9
Всего		7911	2113.9
Страны дальнего зарубежья		607	1320.0
Страны СНГ		7304	793.8

90.30.39
ПРОЧИЕ ПРИБОРЫ И АППАРАТУРА ДЛЯ ИЗМЕРЕНИЯ ИЛИ КОНТРОЛЯ НАПРЯЖЕНИЯ, СИЛЫ ТОКА, СОПРОТИВЛЕНИЯ ИЛИ МОЩНОСТИ, БЕЗ ЗАПИСЫВАЮЩЕГО УСТРОЙСТВА

	ШТ		
031 АЗЕРБАЙДЖАН		335	67.3
051 АРМЕНИЯ		489	4.7
276 ГЕРМАНИЯ		278	105.1
268 ГРУЗИЯ		152	12.4
356 ИНДИЯ		147	648.7
368 ИРАК		139	224.1

Код и наименование страны контрагента	Ед. изме-рения	Экспорт	
		количество	стоимость
364 ИРАН, ИСЛАМСКАЯ РЕСПУБЛИКА		167	668.2
398 КАЗАХСТАН		17880	608.0
417 КИРГИЗИЯ		278	36.8
156 КИТАЙ		137	133.7
192 КУБА		3085	60.9
428 ЛАТВИЯ		2646	60.2
434 ЛИВИЙСКАЯ АРАБСКАЯ ДЖАМАХИРИЯ		2	2016.1
498 МОЛДОВА, РЕСПУБЛИКА		145	32.6
840 СОЕДИНЕННЫЕ ШТАТЫ		21	342.1
762 ТАДЖИКИСТАН		734	87.0
158 ТАЙВАНЬ (КИТАЙ)		3	52.9
795 ТУРКМЕНИЯ		321	29.8
860 УЗБЕКИСТАН		3340	196.0
804 УКРАИНА		29483	605.3
000 прочие		4950	417.1
Всего		64732	6409.2
Страны дальнего зарубежья		11575	4729.3
Страны СНГ		53157	1680.0

90.30.40
ПРОЧИЕ ПРИБОРЫ И АППАРАТУРА, СПЕЦИАЛЬНО ПРЕДНАЗНАЧЕННЫЕ ДЛЯ ТЕЛЕКОММУНИКАЦИЙ (НАПРИМЕР, ИЗМЕРИТЕЛИ ПЕРЕКРЕСТНЫХ ПОМЕХ, КОЭФФИЦИЕНТОВ ИСКАЖЕНИЯ, ПСОФОМЕТРЫ)

ШТ

031 АЗЕРБАЙДЖАН		1	19.8
276 ГЕРМАНИЯ		6	265.5
268 ГРУЗИЯ		2	2.3
356 ИНДИЯ		5	172.7
380 ИТАЛИЯ		3	1123.5
398 КАЗАХСТАН		58	65.3
417 КИРГИЗИЯ		10	6.3
498 МОЛДОВА, РЕСПУБЛИКА		33	42.1
840 СОЕДИНЕННЫЕ ШТАТЫ		11	170.6
795 ТУРКМЕНИЯ		1	0.8
860 УЗБЕКИСТАН		2	4.4
804 УКРАИНА		6	56.3
000 прочие		21	67.0
Всего		159	1996.5
Страны дальнего зарубежья		46	1799.3
Страны СНГ		113	197.2

90.30.82
ПРИБОРЫ И АППАРАТУРА ДЛЯ ИЗМЕРЕНИЙ ИЛИ ПРОВЕРКИ ПОЛУПРОВОДНИКОВЫХ ПЛАСТИН ИЛИ ПРИБОРОВ

ШТ

398 КАЗАХСТАН		1	1.7
826 СОЕДИНЕННОЕ КОРОЛЕВСТВО		2	67.5
840 СОЕДИНЕННЫЕ ШТАТЫ		2	82.3
860 УЗБЕКИСТАН		2	0.2
804 УКРАИНА		1	80.0
000 прочие		11	91.5
Всего		19	323.3
Страны дальнего зарубежья		15	241.3
Страны СНГ		4	82.0

90.30.83
ПРОЧИЕ ПРИБОРЫ И АППАРАТУРА С ЗАПИСЫВАЮЩИМИ УСТРОЙСТВАМИ

ШТ

031 АЗЕРБАЙДЖАН		2	17.5
051 АРМЕНИЯ		4	2.6
268 ГРУЗИЯ		2	1.5
356 ИНДИЯ		82	2070.8
360 ИНДОНЕЗИЯ		1	77.7
398 КАЗАХСТАН		181	599.8
417 КИРГИЗИЯ		21	41.6
156 КИТАЙ		33	67.2
498 МОЛДОВА, РЕСПУБЛИКА		3	31.8
762 ТАДЖИКИСТАН		2	7.0
860 УЗБЕКИСТАН		58	170.7
804 УКРАИНА		131	260.7
000 прочие		21	59.4
Всего		541	3408.2
Страны дальнего зарубежья		137	2275.0
Страны СНГ		404	1133.2

90.30.89
ПРОЧИЕ ПРИБОРЫ И АППАРАТУРА ДЛЯ ИЗМЕРЕНИЯ ИЛИ КОНТРОЛЯ ЭЛЕКТРИЧЕСКИХ ВЕЛИЧИН, КРОМЕ ИЗМЕРИТЕЛЬНЫХ ПРИБОРОВ ТОВАРНОЙ ПОЗИЦИИ 9028

ШТ

031 АЗЕРБАЙДЖАН		1	1.1
051 АРМЕНИЯ		18	22.7
276 ГЕРМАНИЯ		49	2102.6
268 ГРУЗИЯ		35	3.7
356 ИНДИЯ		267	1950.4
398 КАЗАХСТАН		208	651.0
417 КИРГИЗИЯ		16	29.6
156 КИТАЙ		16	181.0
498 МОЛДОВА, РЕСПУБЛИКА		6	0.4
826 СОЕДИНЕННОЕ КОРОЛЕВСТВО		4	127.0
762 ТАДЖИКИСТАН		11	11.1
795 ТУРКМЕНИЯ		102	1.8
860 УЗБЕКИСТАН		101	511.4
804 УКРАИНА		21	128.6
000 прочие		111	354.3
Всего		966	6076.9
Страны дальнего зарубежья		447	4715.3
Страны СНГ		519	1361.5

90.30.90
ЧАСТИ И ПРИНАДЛЕЖНОСТИ ОСЦИЛЛОСКОПОВ, АНАЛИЗАТОРОВ СПЕКТРА, ПРОЧИХ ПРИБОРОВ И АППАРАТУРЫ ДЛЯ ИЗМЕРЕНИЯ ИЛИ КОНТРОЛЯ ЭЛЕКТРИЧЕСКИХ ВЕЛИЧИН, КРОМЕ ИЗМЕРИТЕЛЬНЫХ ПРИБОРОВ ТОВАРНОЙ ПОЗИЦИИ 9028

Т

031 АЗЕРБАЙДЖАН		0	63.1
268 ГРУЗИЯ		0	0.3
398 КАЗАХСТАН		0	78.9
124 КАНАДА		0	63.8
417 КИРГИЗИЯ		0	5.2
156 КИТАЙ		0	61.5
528 НИДЕРЛАНДЫ		0	62.8
616 ПОЛЬША		0	76.0
760 СИРИЙСКАЯ АРАБСКАЯ РЕСПУБЛИКА		1	829.8
840 СОЕДИНЕННЫЕ ШТАТЫ		1	271.8
795 ТУРКМЕНИЯ		0	1.1
860 УЗБЕКИСТАН		0	37.3
804 УКРАИНА		1	72.3
246 ФИНЛЯНДИЯ		0	88.8
250 ФРАНЦИЯ		21	918.4
756 ШВЕЙЦАРИЯ		12	3503.4
752 ШВЕЦИЯ		0	116.7
000 прочие		1	144.3
Всего		38	6395.6
Страны дальнего зарубежья		36	6137.4
Страны СНГ		2	258.2

90.31.10
МАШИНЫ БАЛАНСИРОВОЧНЫЕ ДЛЯ МЕХАНИЧЕСКИХ ЧАСТЕЙ

ШТ

031 АЗЕРБАЙДЖАН		4	11.1
398 КАЗАХСТАН		32	115.4
417 КИРГИЗИЯ		1	1.8
762 ТАДЖИКИСТАН		2	3.3
860 УЗБЕКИСТАН		4	12.6
804 УКРАИНА		25	611.7
000 прочие		10	24.2
Всего		78	780.1
Страны дальнего зарубежья		10	24.2
Страны СНГ		68	755.9

90.31.20
СТЕНДЫ ИСПЫТАТЕЛЬНЫЕ

ШТ

031 АЗЕРБАЙДЖАН		13	185.9
276 ГЕРМАНИЯ		51	230.2
268 ГРУЗИЯ		2	2.9
356 ИНДИЯ		126	26092.7
364 ИРАН, ИСЛАМСКАЯ РЕСПУБЛИКА		4	147.2
398 КАЗАХСТАН		154	2005.2
417 КИРГИЗИЯ		5	50.4
156 КИТАЙ		40	1358.3
408 КОРЕЯ, НАРОДНО-ДЕМОКРАТИЧ. РЕСПУБЛ.		61	197.4
410 КОРЕЯ, РЕСПУБЛИКА		7	54.7
428 ЛАТВИЯ		5	79.0
440 ЛИТВА		9	57.2
498 МОЛДОВА, РЕСПУБЛИКА		2	12.6
496 МОНГОЛИЯ		4	72.2
784 ОБЪЕДИНЕННЫЕ АРАБСКИЕ ЭМИРАТЫ		1	56.9
616 ПОЛЬША		3	76.5
762 ТАДЖИКИСТАН		1	1.6
795 ТУРКМЕНИЯ		4	15.7
860 УЗБЕКИСТАН		9	72.4
804 УКРАИНА		74	488.4
250 ФРАНЦИЯ		3	382.0
231 ЭФИОПИЯ		3	695.3
000 прочие		26	210.3
Всего		607	32545.0
Страны дальнего зарубежья		343	29709.9
Страны СНГ		264	2835.0

90.31.30
ПРОЕКТОРЫ ПРОФИЛЬНЫЕ

ШТ

000 прочие		4	47.5
Всего		4	47.5
Страны дальнего зарубежья		4	47.5

90.31.49
ПРОЧИЕ ОПТИЧЕСКИЕ ПРИБОРЫ И УСТРОЙСТВА

ШТ

040 АВСТРИЯ		1	50.5
031 АЗЕРБАЙДЖАН		6	7.7
051 АРМЕНИЯ		51	13.4
276 ГЕРМАНИЯ		137	185.8
268 ГРУЗИЯ		1	0.1
356 ИНДИЯ		38	183.0
372 ИРЛАНДИЯ		1610	1462.0
398 КАЗАХСТАН		384	163.6
417 КИРГИЗИЯ		115	6.6
156 КИТАЙ		141	737.6
410 КОРЕЯ, РЕСПУБЛИКА		2	734.4
440 ЛИТВА		128610	3239.6
470 МАЛЬТА		126	140.6
528 НИДЕРЛАНДЫ		20258	1035.7
616 ПОЛЬША		2	51.7
702 СИНГАПУР		2	109.8
840 СОЕДИНЕННЫЕ ШТАТЫ		1	87.7
795 ТУРКМЕНИЯ		12	2.3
860 УЗБЕКИСТАН		12	8.5
804 УКРАИНА		648	29.0
246 ФИНЛЯНДИЯ		2	65.0
000 прочие		42	94.2
Всего		152201	8408.7
Страны дальнего зарубежья		150972	8177.5
Страны СНГ		1229	231.2

90.31.80
ПРОЧИЕ ИЗМЕРИТЕЛЬНЫЕ ИЛИ КОНТРОЛЬНЫЕ ПРИБОРЫ, ПРИСПОСОБЛЕНИЯ И МАШИНЫ

ШТ

031 АЗЕРБАЙДЖАН		139	630.7
024 АНГОЛА		48	197.0
051 АРМЕНИЯ		16	7.8
348 ВЕНГРИЯ		232	62.0
704 ВЬЕТНАМ		138	267.2
276 ГЕРМАНИЯ		960	1433.8
344 ГОНКОНГ		39	153.9
268 ГРУЗИЯ		187	677.3
376 ИЗРАИЛЬ		1	1200.0
356 ИНДИЯ		16709	49397.7
360 ИНДОНЕЗИЯ		17	61.9
368 ИРАК		92	60.1

Код и наименование страны контрагента	Ед. изме-рения	Экспорт	
		количество	стоимость
364 ИРАН, ИСЛАМСКАЯ РЕСПУБЛИКА		64	3118.2
398 КАЗАХСТАН		40470	4073.8
417 КИРГИЗИЯ		154	38.7
156 КИТАЙ		906	31506.6
170 КОЛУМБИЯ		4	79.3
410 КОРЕЯ, РЕСПУБЛИКА		78	226.0
428 ЛАТВИЯ		703	102.7
440 ЛИТВА		6083	276.6
458 МАЛАЙЗИЯ		14	426.9
504 МАРОККО		5	793.2
498 МОЛДОВА, РЕСПУБЛИКА		270	226.9
528 НИДЕРЛАНДЫ		995	70.4
784 ОБЪЕДИНЕННЫЕ АРАБСКИЕ ЭМИРАТЫ		22	51.7
512 ОМАН		4	447.7
616 ПОЛЬША		87	691.1
702 СИНГАПУР		20	276.4
703 СЛОВАКИЯ		210	3191.0
826 СОЕДИНЕННОЕ КОРОЛЕВСТВО		35	442.6
840 СОЕДИНЕННЫЕ ШТАТЫ		6782	1334.7
736 СУДАН		17	67.9
762 ТАДЖИКИСТАН		90	177.1
795 ТУРКМЕНИЯ		277	79.1
860 УЗБЕКИСТАН		1585	899.2
804 УКРАИНА		30909	4124.1
246 ФИНЛЯНДИЯ		1656	204.3
250 ФРАНЦИЯ		138	98.8
203 ЧЕШСКАЯ РЕСПУБЛИКА		275	117.1
233 ЭСТОНИЯ		167	141.9
000 прочие		2034	653.7
Всего		112632	108087.1
Страны дальнего зарубежья		38535	97152.4
Страны СНГ		74097	10934.7

90.31.90
ЧАСТИ И ПРИНАДЛЕЖНОСТИ ИЗМЕРИТЕЛЬНЫХ ИЛИ КОНТРОЛЬНЫХ ПРИБОРОВ, УСТРОЙСТВ И МАШИН, В ДРУГОМ МЕСТЕ ДАННОЙ ГРУППЫ НЕ ПОИМЕНОВАННЫЕ ИЛИ НЕ ВКЛЮЧЕННЫЕ

Т

031 АЗЕРБАЙДЖАН		0	19.7
051 АРМЕНИЯ		0	0.3
276 ГЕРМАНИЯ		0	96.7
356 ИНДИЯ		29	7314.9
398 КАЗАХСТАН		1	139.2
417 КИРГИЗИЯ		0	1.9
156 КИТАЙ		0	171.7
498 МОЛДОВА, РЕСПУБЛИКА		0	5.4
784 ОБЪЕДИНЕННЫЕ АРАБСКИЕ ЭМИРАТЫ		1	60.8
512 ОМАН		0	187.8
826 СОЕДИНЕННОЕ КОРОЛЕВСТВО		2	80.6
840 СОЕДИНЕННЫЕ ШТАТЫ		0	202.5
860 УЗБЕКИСТАН		0	17.6
804 УКРАИНА		8	317.1
000 прочие		6	161.2
Всего		47	8777.5
Страны дальнего зарубежья		38	8276.2
Страны СНГ		10	501.3

90.32.10
ТЕРМОСТАТЫ

ШТ

031 АЗЕРБАЙДЖАН		13692	31.8
051 АРМЕНИЯ		41	0.6
276 ГЕРМАНИЯ		3467	78.6
268 ГРУЗИЯ		21	2.8
364 ИРАН, ИСЛАМСКАЯ РЕСПУБЛИКА		121200	193.2
398 КАЗАХСТАН		15235	525.1
417 КИРГИЗИЯ		2424	11.1
156 КИТАЙ		267	97.8
440 ЛИТВА		1216	111.5
498 МОЛДОВА, РЕСПУБЛИКА		1775	17.0
496 МОНГОЛИЯ		297	58.4
578 НОРВЕГИЯ		77664	462.9
616 ПОЛЬША		18521	51.2
826 СОЕДИНЕННОЕ КОРОЛЕВСТВО		160205	246.9
762 ТАДЖИКИСТАН		5	8.3
795 ТУРКМЕНИЯ		370	5.1
860 УЗБЕКИСТАН		4206	75.0
804 УКРАИНА		308258	1339.3
246 ФИНЛЯНДИЯ		39	58.0
000 прочие		40917	207.1
Всего		769820	3581.8
Страны дальнего зарубежья		423793	1565.6
Страны СНГ		346027	2016.2

90.32.20
МАНОСТАТЫ

ШТ

031 АЗЕРБАЙДЖАН		100	160.4
276 ГЕРМАНИЯ		38	69.7
268 ГРУЗИЯ		19	7.0
398 КАЗАХСТАН		2164	1574.9
498 МОЛДОВА, РЕСПУБЛИКА		32	20.7
762 ТАДЖИКИСТАН		29	10.4
795 ТУРКМЕНИЯ		30	6.3
860 УЗБЕКИСТАН		48	64.5
804 УКРАИНА		11187	401.3
000 прочие		348	68.9
Всего		13995	2384.2
Страны дальнего зарубежья		386	138.6
Страны СНГ		13609	2245.6

90.32.81
ГИДРАВЛИЧЕСКИЕ ИЛИ ПНЕВМАТИЧЕСКИЕ ПРИБОРЫ И АППАРАТУРА

ШТ

031 АЗЕРБАЙДЖАН		35	1.9
268 ГРУЗИЯ		80	8.2
356 ИНДИЯ		56	243.1
364 ИРАН, ИСЛАМСКАЯ РЕСПУБЛИКА		89	62.4
398 КАЗАХСТАН		1036	260.3
156 КИТАЙ		57	751.3
762 ТАДЖИКИСТАН		5	34.9
795 ТУРКМЕНИЯ		4	164.0
860 УЗБЕКИСТАН		1172	611.9
804 УКРАИНА		3980	2517.9
000 прочие		3369	319.5
Всего		9883	4975.5
Страны дальнего зарубежья		3571	1376.4
Страны СНГ		6312	3599.1

90.32.89
ПРОЧИЕ ПРИБОРЫ И АППАРАТУРА ДЛЯ АВТОМАТИЧЕСКОГО РЕГУЛИРОВАНИЯ ИЛИ УПРАВЛЕНИЯ

ШТ

031 АЗЕРБАЙДЖАН		6143	316.2
012 АЛЖИР		7	76.0
024 АНГОЛА		47	263.8
051 АРМЕНИЯ		12	182.9
100 БОЛГАРИЯ		24383	2132.6
276 ГЕРМАНИЯ		120	1068.0
268 ГРУЗИЯ		111	167.8
356 ИНДИЯ		441	19129.9
360 ИНДОНЕЗИЯ		9	385.4
364 ИРАН, ИСЛАМСКАЯ РЕСПУБЛИКА		26	272.2
398 КАЗАХСТАН		6405	3874.8
417 КИРГИЗИЯ		26	4.1
156 КИТАЙ		778	38286.1
170 КОЛУМБИЯ		3	68.2
428 ЛАТВИЯ		46	77.4
440 ЛИТВА		66	183.9
498 МОЛДОВА, РЕСПУБЛИКА		5093	38.8
496 МОНГОЛИЯ		102	413.9
528 НИДЕРЛАНДЫ		13	2041.0
554 НОВАЯ ЗЕЛАНДИЯ		714	135.6
578 НОРВЕГИЯ		3642	57.0
702 СИНГАПУР		6	80.3
703 СЛОВАКИЯ		26	237.3
840 СОЕДИНЕННЫЕ ШТАТЫ		570	336.7
762 ТАДЖИКИСТАН		3402	1.1
795 ТУРКМЕНИЯ		1318	101.9
860 УЗБЕКИСТАН		419	1328.1
804 УКРАИНА		22379	25265.1
246 ФИНЛЯНДИЯ		57	240.3
250 ФРАНЦИЯ		8	103.2
203 ЧЕШСКАЯ РЕСПУБЛИКА		18	111.1
233 ЭСТОНИЯ		222	359.5
000 прочие		37410	396.1
Всего		114022	97736.4
Страны дальнего зарубежья		68714	66455.4раны
СНГ		45308	31281.0

90.32.90
ЧАСТИ И ПРИНАДЛЕЖНОСТИ ПРИБОРОВ И АППАРАТУРЫ ДЛЯ АВТОМАТИЧЕСКОГО РЕГУЛИРОВАНИЯ ИЛИ УПРАВЛЕНИЯ

Т

031 АЗЕРБАЙДЖАН		0	126.2
012 АЛЖИР		0	55.9
051 АРМЕНИЯ		0	5.3
100 БОЛГАРИЯ		4	115.9
704 ВЬЕТНАМ		0	132.8
276 ГЕРМАНИЯ		0	174.6
268 ГРУЗИЯ		0	1.4
356 ИНДИЯ		1	2991.7
364 ИРАН, ИСЛАМСКАЯ РЕСПУБЛИКА		1	3144.6
398 КАЗАХСТАН		38	877.2
417 КИРГИЗИЯ		1	60.7
156 КИТАЙ		2	8565.2
170 КОЛУМБИЯ		0	50.0
498 МОЛДОВА, РЕСПУБЛИКА		0	6.7
616 ПОЛЬША		3	53.7
860 УЗБЕКИСТАН		3	407.5
804 УКРАИНА		43	1534.3
246 ФИНЛЯНДИЯ		42	579.0
233 ЭСТОНИЯ		8	155.1
000 прочие		3	258.7
Всего		152	19296.5
Страны дальнего зарубежья		65	16277.2
Страны СНГ		87	3019.3

90.33.00
ЧАСТИ И ПРИНАДЛЕЖНОСТИ (В ДРУГОМ МЕСТЕ ДАННОЙ ГРУППЫ НЕ ПОИМЕНОВАННЫЕ ИЛИ НЕ ВКЛЮЧЕННЫЕ) К МАШИНАМ, ПРИБОРАМ, ИНСТРУМЕНТАМ ИЛИ АППАРАТУРЕ ГРУППЫ 90

Т

051 АРМЕНИЯ		0	1.5
076 БРАЗИЛИЯ		0	51.0
268 ГРУЗИЯ		0	1.4
356 ИНДИЯ		0	120.2
398 КАЗАХСТАН		4	58.9
417 КИРГИЗИЯ		0	2.6
498 МОЛДОВА, РЕСПУБЛИКА		0	3.0
860 УЗБЕКИСТАН		2	46.7
804 УКРАИНА		20	324.3
000 прочие		2	262.7
Всего		27	872.2
Страны дальнего зарубежья		2	433.8
Страны СНГ		26	438.4

91.01.11
ЧАСЫ НАРУЧНЫЕ, ПРИВОДИМЫЕ В ДЕЙСТВИЕ ЭЛЕКТРИЧЕСТВОМ, ИМЕЮЩИЕ ИЛИ НЕ ИМЕЮЩИЕ ВСТРОЕННОГО СЕКУНДОМЕРА ТОЛЬКО С МЕХАНИЧЕСКОЙ ИНДИКАЦИЕЙ

ШТ

398 КАЗАХСТАН		411	118.5
498 МОЛДОВА, РЕСПУБЛИКА		19	3.3
804 УКРАИНА		1034	299.6
756 ШВЕЙЦАРИЯ		68	80.0
000 прочие		41	10.2
Всего		1573	511.6
Страны дальнего зарубежья		109	90.2
Страны СНГ		1464	421.4

91.01.19
ПРОЧИЕ ЧАСЫ НАРУЧНЫЕ, ПРИВОДИМЫЕ В ДЕЙСТВИЕ ЭЛЕКТРИЧЕСТВОМ, ИМЕЮЩИЕ ИЛИ НЕ ИМЕЮЩИЕ ВСТРОЕННОГО СЕКУНДОМЕРА

ШТ

398 КАЗАХСТАН		8	0.6
Всего		8	0.6
Страны СНГ		8	0.6

Код и наименование страны контрагента	Ед. изме-рения	Экспорт	
		количество	стоимость

91.01.21
ЧАСЫ НАРУЧНЫЕ ПРОЧИЕ, ИМЕЮЩИЕ ИЛИ НЕ ИМЕЮЩИЕ ВСТРОЕННОГО СЕКУНДОМЕРА С АВТОМАТИЧЕСКИМ ПОДЗАВОДОМ

		ШТ	
398	КАЗАХСТАН	67	60.9
498	МОЛДОВА, РЕСПУБЛИКА	31	10.8
804	УКРАИНА	174	160.3
000	прочие	14	16.1
Всего		286	248.1
Страны дальнего зарубежья		14	16.1
Страны СНГ		272	231.9

91.01.29
ПРОЧИЕ ЧАСЫ НАРУЧНЫЕ, ИМЕЮЩИЕ ИЛИ НЕ ИМЕЮЩИЕ ВСТРОЕННОГО СЕКУНДОМЕРА, БЕЗ АВТОМАТИЧЕСКОГО ПОДЗАВОДА

		ШТ	
398	КАЗАХСТАН	2106	464.7
417	КИРГИЗИЯ	343	61.1
498	МОЛДОВА, РЕСПУБЛИКА	1477	64.0
804	УКРАИНА	2270	315.3
000	прочие	398	71.6
Всего		6594	976.8
Страны дальнего зарубежья		398	71.6
Страны СНГ		6196	905.2

91.01.91
ЧАСЫ ЭЛЕКТРИЧЕСКИЕ ПРОЧИЕ, НАРУЖНЫЕ, КАРМАННЫЕ, ПРЕДНАЗНАЧЕННЫЕ ДЛЯ НОШЕНИЯ НА СЕБЕ ИЛИ С СОБОЙ, ВКЛЮЧАЯ СЕКУНДОМЕРЫ, С КОРПУСОМ, ИЗГОТОВЛЕННЫМ ИЗ ДРАГОЦЕННЫХ МЕТАЛЛОВ, ПЛАКИРОВАННЫХ ДРАГ. МЕТАЛЛАМИ

		ШТ	
398	КАЗАХСТАН	31	6.0
Всего		31	6.0
Страны СНГ		31	6.0

91.02.11
ЧАСЫ НАРУЧНЫЕ,ПРИВОДИМЫЕ В ДЕЙСТВИЕ ЭЛЕКТРИЧЕСТВОМ ИМЕЮЩИЕ ИЛИ НЕ ИМЕЮЩИЕ ВСТРОЕННОГО СЕКУНДОМЕРА ТОЛЬКО С МЕХАНИЧЕСКОЙ ИНДИКАЦИЕЙ

		ШТ	
031	АЗЕРБАЙДЖАН	4787	23.1
268	ГРУЗИЯ	5800	26.1
398	КАЗАХСТАН	12806	48.5
498	МОЛДОВА, РЕСПУБЛИКА	1536	4.1
566	НИГЕРИЯ	93534	534.1
795	ТУРКМЕНИЯ	100	0.5
860	УЗБЕКИСТАН	300	34.0
804	УКРАИНА	46388	471.6
000	прочие	5905	173.6
Всего		171156	1315.7
Страны дальнего зарубежья		99439	707.7
Страны СНГ		71717	608.0

91.02.12
ЧАСЫ НАРУЧНЫЕ, ПРИВОДИМЫЕ В ДЕЙСТВИЕ ЭЛЕКТРИЧЕСТВОМ, ИМЕЮЩИЕ ИЛИ НЕ ИМЕЮЩИЕ ВСТРОЕННОГО СЕКУНДОМЕРА, ТОЛЬКО С ОПТИКО-ЭЛЕКТРОННОЙ ИНДИКАЦИЕЙ, КРОМЕ ЧАСОВ И СЕКУНДОМЕРОВ ТОВАРНОЙ ПОЗИЦИИ 9101

		ШТ	
398	КАЗАХСТАН	223	10.1
000	прочие	873	0.5
Всего		1096	10.5
Страны дальнего зарубежья		873	0.5
Страны СНГ		223	10.1

91.02.19
ПРОЧИЕ ЧАСЫ НАРУЧНЫЕ,ПРИВОДИМЫЕ В ДЕЙСТВИЕ ЭЛЕКТРИЧЕСТВОМ, ИМЕЮЩИЕ ИЛИ НЕИМЕЮЩИЕ ВСТРОЕННОГО СЕКУНДОМЕРА

		ШТ	
804	УКРАИНА	121	0.0
000	прочие	783	11.1
Всего		904	11.2
Страны дальнего зарубежья		783	11.1
Страны СНГ		121	0.0

91.02.21
ЧАСЫ НАРУЧНЫЕ ПРОЧИЕ, КРОМЕ ЧАСОВ И СЕКУНДОМЕРОВ ТОВАРНОЙ ПОЗИЦИИ 9101, ИМЕЮЩИЕ ИЛИ НЕ ИМЕЮЩИЕ ВСТРОЕННОГО СЕКУНДОМЕРА, С АВТОМАТИЧЕСКИМ ПОДЗАВОДОМ

		ШТ	
031	АЗЕРБАЙДЖАН	261	6.8
498	МОЛДОВА, РЕСПУБЛИКА	304	8.9
804	УКРАИНА	1138	17.7
756	ШВЕЙЦАРИЯ	116	68.5
000	прочие	4297	155.1
Всего		6116	257.1
Страны дальнего зарубежья		4413	223.6
Страны СНГ		1703	33.5

91.02.29
ПРОЧИЕ ЧАСЫ НАРУЧНЫЕ, КРОМЕ ЧАСОВ И СЕКУНДОМЕРОВ ТОВАРНОЙ ПОЗИЦИИ 9101, ИМЕЮЩИЕ ИЛИ НЕ ИМЕЮЩИЕ ВСТРОЕННОГО СЕКУНДОМЕРА, БЕЗ АВТОМАТИЧЕСКОГО ПОДЗАВОДА

		ШТ	
031	АЗЕРБАЙДЖАН	4032	50.0
398	КАЗАХСТАН	7977	111.0
498	МОЛДОВА, РЕСПУБЛИКА	994	11.1
566	НИГЕРИЯ	15248	83.3
860	УЗБЕКИСТАН	1	0.0
804	УКРАИНА	42106	382.2
000	прочие	14410	340.5
Всего		84768	978.0
Страны дальнего зарубежья		29658	423.7
Страны СНГ		55110	554.2

91.02.91
ПРОЧИЕ ЧАСЫ,ПРИВОДИМЫЕ В ДЕЙСТВИЕ ЭЛЕКТРИЧЕСТВОМ,КАРМАННЫЕ И, ПРЕДНАЗНАЧЕННЫЕ ДЛЯ НОШЕНИЯ НА СЕБЕ ИЛИ С СОБОЙ, ВКЛЮЧАЯ СЕКУНДОМЕРЫ, КРОМЕ ЧАСОВ И СЕКУНДОМЕРОВ ТОВАРНОЙ ПОЗИЦИИ 9101

		ШТ	
031	АЗЕРБАЙДЖАН	157	1.9
498	МОЛДОВА, РЕСПУБЛИКА	24	0.3
804	УКРАИНА	100	0.6
000	прочие	528	4.7
Всего		809	7.5
Страны дальнего зарубежья		528	4.7
Страны СНГ		281	2.8

91.02.99
ПРОЧИЕ ЧАСЫ НАРУЧНЫЕ, ПРЕДНАЗНАЧЕННЫЕ ДЛЯ НОШЕНИЯ НА СЕБЕ ИЛИ С СОБОЙ, ВКЛЮЧАЯ СЕКУНДОМЕРЫ, КРОМЕ ЧАСОВ И СЕКУНДОМЕРОВ ТОВАРНОЙ ПОЗИЦИИ 9101

		ШТ	
031	АЗЕРБАЙДЖАН	241	3.6
268	ГРУЗИЯ	2	0.1
356	ИНДИЯ	13589	103.4
398	КАЗАХСТАН	1286	34.4
498	МОЛДОВА, РЕСПУБЛИКА	102	1.5
840	СОЕДИНЕННЫЕ ШТАТЫ	5228	80.4
860	УЗБЕКИСТАН	6	0.1
804	УКРАИНА	1342	16.6
000	прочие	15159	133.5
Всего		36955	373.6
Страны дальнего зарубежья		33976	317.3
Страны СНГ		2979	56.3

91.03.10
ЧАСЫ, НЕ ПРЕДНАЗНАЧЕННЫЕ ДЛЯ НОШЕНИЯ С СОБОЙ ИЛИ НА СЕБЕ, С ЧАСОВЫМИ МЕХАНИЗМАМИ ДЛЯ ЧАСОВ, ПРЕДНАЗНАЧЕННЫХ ДЛЯ НОШЕНИЯ С СОБОЙ ИЛИ НА СЕБЕ, КРОМЕ ЧАСОВ ТОВАРНОЙ ПОЗИЦИИ 9104: ЭЛЕКТРИЧЕСКИЕ

		ШТ	
031	АЗЕРБАЙДЖАН	304	5.8
276	ГЕРМАНИЯ	3230	837.3
398	КАЗАХСТАН	64	6.6
804	УКРАИНА	85	1.5
000	прочие	63	0.9
Всего		3746	852.2
Страны дальнего зарубежья		3293	838.3
Страны СНГ		453	13.9

91.03.90
ЧАСЫ НЕ ПРЕДНАЗНАЧЕННЫЕ ДЛЯ НОШЕНИЯ С СОБОЙ ИЛИ НА СЕБЕ, С ЧАСОВЫМИ МЕХАНИЗМАМИ ДЛЯ ЧАСОВ, ПРЕДНАЗНАЧЕННЫХ ДЛЯ НОШЕНИЯ С СОБОЙ ИЛИ НА СЕБЕ, КРОМЕ ЧАСОВ ТОВАРНОЙ ПОЗИЦИИ 9104: ПРОЧИЕ, КРОМЕ ЭЛЕКТРИЧЕСКИХ

		ШТ	
000	прочие	108	2.1
Всего		108	2.1
Страны дальнего зарубежья		108	2.1

91.04.00
ЧАСЫ, УСТАНАВЛИВАЕМЫЕ НА ПРИБОРНЫХ ДОСКАХ, И АНАЛОГИЧНЫЕ ЧАСЫ ДЛЯ АВТОМОБИЛЕЙ, САМОЛЕТОВ, КОСМИЧЕСКИХ АППАРАТОВ ИЛИ СУДОВ

		ШТ	
031	АЗЕРБАЙДЖАН	6	0.4
268	ГРУЗИЯ	14	1.6
398	КАЗАХСТАН	66	2.3
417	КИРГИЗИЯ	10	0.0
860	УЗБЕКИСТАН	413	43.2
804	УКРАИНА	1	87.6
000	прочие	1615	129.6
Всего		2125	264.7
Страны дальнего зарубежья		1615	129.6
Страны СНГ		510	135.1

91.05.11
БУДИЛЬНИКИ ПРИВОДИМЫЕ В ДЕЙСТВИЕ ЭЛЕКТРИЧЕСТВОМ

		ШТ	
031	АЗЕРБАЙДЖАН	85	0.2
398	КАЗАХСТАН	1410	2.0
498	МОЛДОВА, РЕСПУБЛИКА	50	0.2
762	ТАДЖИКИСТАН	15	4.7
000	прочие	67729	35.5
Всего		69289	42.6
Страны дальнего зарубежья		67729	35.5
Страны СНГ		1560	7.2

91.05.19
ПРОЧИЕ БУДИЛЬНИКИ

		ШТ	
031	АЗЕРБАЙДЖАН	70	0.5
398	КАЗАХСТАН	162	0.3
804	УКРАИНА	1920	6.0
000	прочие	1464	1.0
Всего		3616	7.8
Страны дальнего зарубежья		1464	1.0
Страны СНГ		2152	6.8

91.05.21
ЧАСЫ НАСТЕННЫЕ, ПРИВОДИМЫЕ В ДЕЙСТВИЕ ЭЛЕКТРИЧЕСТВОМ

		ШТ	
031	АЗЕРБАЙДЖАН	1015	12.3
398	КАЗАХСТАН	2549	36.3

Код и наименование страны контрагента	Ед. изме-рения	Экспорт	
		количество	стоимость
762 ТАДЖИКИСТАН		1	0.2
804 УКРАИНА		83	2.2
000 прочие		28310	34.8
Всего		31958	85.8
Страны дальнего зарубежья		28310	34.8
Страны СНГ		3648	51.0

91.05.29
ПРОЧИЕ ЧАСЫ НАСТЕННЫЕ

		ШТ	
398	КАЗАХСТАН	1102	5.8
804	УКРАИНА	2	0.9
000	прочие	970	3.4
Всего		2074	10.0
Страны дальнего зарубежья		970	3.4
Страны СНГ		1104	6.6

91.05.91
ПРОЧИЕ ЧАСЫ, НЕ ПРЕДНАЗНАЧЕННЫЕ ДЛЯ НОШЕНИЯ НА СЕБЕ ИЛИ С СОБОЙ,ПРИВОДИМЫЕ В ДЕЙСТВИЕ ЭЛЕКТРИЧЕСТВОМ

		ШТ	
398	КАЗАХСТАН	5495	30.5
498	МОЛДОВА, РЕСПУБЛИКА	1	2.3
804	УКРАИНА	7	0.7
000	прочие	1279	3.2
Всего		6782	36.7
Страны дальнего зарубежья		1279	3.2
Страны СНГ		5503	33.5

91.05.99
ПРОЧИЕ ЧАСЫ, НЕ ПРЕДНАЗНАЧЕННЫЕ ДЛЯ НОШЕНИЯ НА СЕБЕ ИЛИ С СОБОЙ

		ШТ	
398	КАЗАХСТАН	660	1.6
417	КИРГИЗИЯ	35	0.1
762	ТАДЖИКИСТАН	46	0.2
795	ТУРКМЕНИЯ	2	0.1
804	УКРАИНА	3110	67.0
000	прочие	352	22.3
Всего		4205	91.3
Страны дальнего зарубежья		352	22.3
Страны СНГ		3853	69.0

91.06.10
РЕГИСТРАТОРЫ ВРЕМЕНИ, УСТРОЙСТВА ЗАПИСИ ВРЕМЕНИ

		ШТ	
398	КАЗАХСТАН	1	1.3
804	УКРАИНА	318	13.4
000	прочие	42	19.9
Всего		361	34.7
Страны дальнего зарубежья		42	19.9
Страны СНГ		319	14.8

91.06.90
ПРОЧАЯ АППАРАТУРА ДЛЯ РЕГИСТРАЦИИ ВРЕМЕНИ СУТОК И АППАРАТУРА ДЛЯ ИЗМЕРЕНИЯ РЕГИСТРАЦИИ ИЛИ ИНДИКАЦИИ КАКИМ-ЛИБО СПОСОБОМ ИНТЕРВАЛОВ ВРЕМЕНИ, С ЛЮБЫМ ЧАСОВЫМ МЕХАНИЗМОМ ИЛИ СИНХРОННЫМ ДВИГАТЕЛЕМ

		ШТ	
031	АЗЕРБАЙДЖАН	1	1.6
051	АРМЕНИЯ	1	0.1
398	КАЗАХСТАН	267	9.1
417	КИРГИЗИЯ	30	0.6
498	МОЛДОВА, РЕСПУБЛИКА	42	0.4
795	ТУРКМЕНИЯ	6	0.1
860	УЗБЕКИСТАН	16	0.3
804	УКРАИНА	40	0.6
000	прочие	94	56.6
Всего		497	69.3
Страны дальнего зарубежья		94	56.6
Страны СНГ		403	12.7

91.07.00
ВРЕМЕННЫЕ ПЕРЕКЛЮЧАТЕЛИ С ЧАСОВЫМ МЕХАНИЗМОМ ЛЮБОГО ВИДА ИЛИ С СИНХРОННЫМ ДВИГАТЕЛЕМ

		ШТ	
398	КАЗАХСТАН	70	2.5
156	КИТАЙ	27	94.0
498	МОЛДОВА, РЕСПУБЛИКА	23240	43.7
860	УЗБЕКИСТАН	67	2.2
804	УКРАИНА	300176	626.8
000	прочие	18	35.0
Всего		323598	804.1
Страны дальнего зарубежья		45	128.9
Страны СНГ		323553	675.1

91.08.20
МЕХАНИЗМЫ ЧАСОВЫЕ ДЛЯ ЧАСОВ С АВТОМАТИЧЕСКИМ ПОДЗАВОДОМ, ПРЕДНАЗНАЧЕННЫХ ДЛЯ НОШЕНИЯ С СОБОЙ ИЛИ НА СЕБЕ, УКОМПЛЕКТОВАННЫЕ И СОБРАННЫЕ

		ШТ	
440	ЛИТВА	23028	279.4
000	прочие	2201	24.5
Всего		25229	303.9
Страны дальнего зарубежья		25229	303.9

91.08.90
ПРОЧИЕ МЕХАНИЗМЫ ЧАСОВЫЕ ДЛЯ ЧАСОВ,ПРЕДНАЗНАЧЕННЫХ ДЛЯ НОШЕНИЯ НА СЕБЕ ИЛИ С СОБОЙ, УКОМПЛЕКТОВАННЫЕ И СОБРАННЫЕ

		ШТ	
051	АРМЕНИЯ	2000	8.3
276	ГЕРМАНИЯ	13583	393.2
440	ЛИТВА	1520	57.8
804	УКРАИНА	19700	98.5
000	прочие	16960	129.5
Всего		53763	687.3
Страны дальнего зарубежья		32063	580.5
Страны СНГ		21700	106.8

91.09.90
ПРОЧИЕ МЕХАНИЗМЫ ДЛЯ ЧАСОВ, НЕ ПРЕДНАЗНАЧЕННЫХ ДЛЯ НОШЕНИЯ НА СЕБЕ ИЛИ С СОБОЙ, УКОМПЛЕКТОВАННЫЕ И СОБРАННЫЕ

		ШТ	
804	УКРАИНА	360	3.1
Всего		360	3.1
Страны СНГ		360	3.1

91.10.11
МЕХАНИЗМЫ ЧАСОВЫЕ, УКОМПЛЕКТОВАННЫЕ, РАЗОБРАННЫЕ ИЛИ ЧАСТИЧНО СОБРАННЫЕ (КОМПЛЕКТЫ ЧАСОВЫХ МЕХАНИЗМОВ)

		ШТ	
000	прочие	2502	26.0
Всего		2502	26.0
Страны дальнего зарубежья		2502	26.0

91.11.20
КОРПУСА ДЛЯ ЧАСОВ, ПРЕДНАЗНАЧЕННЫХ ДЛЯ НОШЕНИЯ С СОБОЙ ИЛИ НА СЕБЕ, ИЗ НЕДРАГОЦЕННОГО МЕТАЛЛА, В ТОМ ЧИСЛЕ ПОСЕРЕБРЕННЫЕ ИЛИ ПОЗОЛОЧЕННЫЕ ГАЛЬВАНИЧЕСКИМ СПОСОБОМ

		ШТ	
000	прочие	10	0.0
Всего		10	0.0
Страны дальнего зарубежья		10	0.0

91.12.20
КОРПУСА ДЛЯ ЧАСОВ, НЕ ПРЕДНАЗНАЧЕННЫХ ДЛЯ НОШЕНИЯ НА СЕБЕ ИЛИ С СОБОЙ, И АНАЛОГИЧНЫЕ КОРПУСА ДЛЯ ПРОЧИХ ИЗДЕЛИЙ ДАННОЙ ГРУППЫ, И ИХ ЧАСТИ

		ШТ	
000	прочие	5	0.2
Всего		5	0.2
Страны дальнего зарубежья		5	0.2

91.13.10
РЕМЕШКИ, ЛЕНТЫ И БРАСЛЕТЫ ДЛЯ ЧАСОВ, ПРЕДНАЗНАЧЕННЫХ ДЛЯ НОШЕНИЯ НА СЕБЕ ИЛИ С СОБОЙ, ИЗ ДРАГОЦЕННОГО МЕТАЛЛА ИЛИ МЕТАЛЛА, ПЛАКИРОВАННОГО ДРАГОЦЕННЫМ МЕТАЛЛОМ

		Т	
398	КАЗАХСТАН	0	117.1
417	КИРГИЗИЯ	0	58.5
498	МОЛДОВА, РЕСПУБЛИКА	0	24.4
804	УКРАИНА	0	78.3
000	прочие	0	27.3
Всего		0	305.6
Страны дальнего зарубежья		0	27.3
Страны СНГ		0	278.3

91.13.20
РЕМЕШКИ, ЛЕНТЫ И БРАСЛЕТЫ ДЛЯ ЧАСОВ ИЗ НЕДРАГОЦЕННОГО МЕТАЛЛА, В ТОМ ЧИСЛЕ ПОЗОЛОЧЕННЫЕ ИЛИ ПОСЕРЕБРЕННЫЕ ГАЛЬВАНИЧЕСКИМ СПОСОБОМ, ПРЕДНАЗНАЧЕННЫХ ДЛЯ НОШЕНИЯ С СОБОЙ ИЛИ НА СЕБЕ

		Т	
000	прочие	0	1.3
Всего		0	1.3
Страны дальнего зарубежья		0	1.3

91.13.90
ПРОЧИЕ РЕМЕШКИ, ЛЕНТЫ И БРАСЛЕТЫ ДЛЯ ЧАСОВ, ПРЕДНАЗНАЧЕННЫХ ДЛЯ НОШЕНИЯ НА СЕБЕ ИЛИ С СОБОЙ

		Т	
031	АЗЕРБАЙДЖАН	0	0.1
398	КАЗАХСТАН	0	0.0
000	прочие	0	3.6
Всего		0	3.7
Страны дальнего зарубежья		0	3.6
Страны СНГ		0	0.1

91.14.10
ПРУЖИНЫ, ВКЛЮЧАЯ ВОЛОСКОВЫЕ, ДЛЯ ЧАСОВ ВСЕХ ВИДОВ

		Т	
000	прочие	0	0.0
Всего		0	0.0
Страны дальнего зарубежья		0	0.0

91.14.20
КАМНИ ДЛЯ ЧАСОВ ВСЕХ ВИДОВ

		Т	
804	УКРАИНА	0	3.3
000	прочие	0	0.6
Всего		0	3.9
Страны дальнего зарубежья		0	0.6
Страны СНГ		0	3.3

91.14.30
ЦИФЕРБЛАТЫ ДЛЯ ЧАСОВ ВСЕХ ВИДОВ

		Т	
000	прочие	0	13.7
Всего		0	13.7
Страны дальнего зарубежья		0	13.7

Код и наименование страны контрагента	Ед. изме-рения	Экспорт	
		количество	стоимость

91.14.40
ПЛАТИНЫ И МОСТЫ ДЛЯ ЧАСОВ ВСЕХ ВИДОВ

	Т		
000	прочие	0	7.5
Всего		0	7.5
Страны дальнего зарубежья		0	7.5

91.14.90
ПРОЧИЕ ЧАСТИ ДЛЯ ЧАСОВ ВСЕХ ВИДОВ

	Т		
051	АРМЕНИЯ	0	0.6
398	КАЗАХСТАН	0	0.6
804	УКРАИНА	0	1.9
000	прочие	0	49.0
Всего		0	52.1
Страны дальнего зарубежья		0	49.0
Страны СНГ		0	3.1

92.01.10
ПИАНИНО

	ШТ		
398	КАЗАХСТАН	3	8.0
000	прочие	208	61.4
Всего		211	69.4
Страны дальнего зарубежья		208	61.4
Страны СНГ		3	8.0

92.01.20
РОЯЛИ

	ШТ		
804	УКРАИНА	1	4.0
000	прочие	4	1.3
Всего		5	5.3
Страны дальнего зарубежья		4	1.3
Страны СНГ		1	4.0

92.02.90
ПРОЧИЕ ИНСТРУМЕНТЫ МУЗЫКАЛЬНЫЕ СТРУННЫЕ

	ШТ		
398	КАЗАХСТАН	1087	24.4
417	КИРГИЗИЯ	32	1.3
000	прочие	26	1.2
Всего		1145	26.8
Страны дальнего зарубежья		26	1.2
Страны СНГ		1119	25.6

92.04.10
АККОРДЕОНЫ И АНАЛОГИЧНЫЕ ИНСТРУМЕНТЫ

	ШТ		
804	УКРАИНА	25	13.1
000	прочие	177	48.2
Всего		202	61.3
Страны дальнего зарубежья		177	48.2
Страны СНГ		25	13.1

92.05.10
ИНСТРУМЕНТЫ ДУХОВЫЕ «МЕДНЫЕ»

	ШТ		
348	ВЕНГРИЯ	621	659.6
398	КАЗАХСТАН	14	13.2
Всего		635	672.8
Страны дальнего зарубежья		621	659.6
Страны СНГ		14	13.2

92.05.90
ПРОЧИЕ ИНСТРУМЕНТЫ МУЗЫКАЛЬНЫЕ ДУХОВЫЕ (НАПРИМЕР, КЛАРНЕТЫ, ТРУБЫ,ВОЛЫНКИ)

	ШТ		
398	КАЗАХСТАН	6	2.1
000	прочие	201	0.1
Всего		207	2.2
Страны дальнего зарубежья		201	0.1
Страны СНГ		6	2.1

92.06.00
ИНСТРУМЕНТЫ МУЗЫКАЛЬНЫЕ УДАРНЫЕ (НАПРИМЕР, БАРАБАНЫ, КСИЛОФОНЫ, ТАРЕЛКИ, КАСТАНЬЕТЫ, МАРАКАСЫ)

	ШТ		
398	КАЗАХСТАН	8	1.4
000	прочие	1	1.2
Всего		9	2.6
Страны дальнего зарубежья		1	1.2
Страны СНГ		8	1.4

92.07.10
ИНСТРУМЕНТЫ КЛАВИШНЫЕ, КРОМЕ АККОРДЕОНОВ

	ШТ		
000	прочие	1	2.5
Всего		1	2.5
Страны дальнего зарубежья		1	2.5

92.08.10
ШКАТУЛКИ МУЗЫКАЛЬНЫЕ

	ШТ		
276	ГЕРМАНИЯ	402	197.5
000	прочие	936	11.1
Всего		1338	208.6
Страны дальнего зарубежья		1338	208.6

92.08.90
ПРОЧИЕ ОРГАНЫ ЯРМАРОЧНЫЕ; ПТИЦЫ ПОЮЩИЕ МЕХАНИЧЕСКИЕ, ПИЛЫ МУЗЫКАЛЬНЫЕ И ИНСТРУМЕНТЫ МУЗЫКАЛЬНЫЕ В ДРУГОМ МЕСТЕ НЕ ПОИМЕНОВАННЫЕ; МАНКИ ВСЕХ ВИДОВ, СВИСТКИ, ГОРНЫ И ДУХОВЫЕ СИГНАЛЬНЫЕ ИНСТРУМЕНТЫ

	ШТ		
051	АРМЕНИЯ	30	0.1
268	ГРУЗИЯ	10	0.0
398	КАЗАХСТАН	1300	1.7
000	прочие	12747	9.3
Всего		14087	11.1
Страны дальнего зарубежья		12747	9.3
Страны СНГ		1340	1.8

92.09.10
МЕТРОНОМЫ, КАМЕРТОНЫ И ТРУБЫ С ФИКСИРОВАННОЙ ВЫСОТОЙ ЗВУКА

	Т		
398	КАЗАХСТАН	0	8.3
000	прочие	0	0.1
Всего		0	8.4
Страны дальнего зарубежья		0	0.1
Страны СНГ		0	8.3

92.09.30
СТРУНЫ МУЗЫКАЛЬНЫХ ИНСТРУМЕНТОВ

	Т		
804	УКРАИНА	0	2.8
000	прочие	0	1.3
Всего		0	4.1
Страны дальнего зарубежья		0	1.3
Страны СНГ		0	2.8

92.09.91
ЧАСТИ И ПРИНАДЛЕЖНОСТИ ФОРТЕПИАНО

	Т		
000	прочие	0	0.0
Всего		0	0.0
Страны дальнего зарубежья		0	0.0

92.09.94
ЧАСТИ И ПРИНАДЛЕЖНОСТИ МУЗЫКАЛЬНЫХ ИНСТРУМЕНТОВ ТОВАРНОЙ ПОЗИЦИИ 9207

	Т		
000	прочие	0	3.7
Всего		0	3.7
Страны дальнего зарубежья		0	3.7

92.09.99
ПРОЧИЕ ЧАСТИ И ПРИНАДЛЕЖНОСТИ МУЗЫКАЛЬНЫХ ИНСТРУМЕНТОВ

	Т		
398	КАЗАХСТАН	0	1.9
000	прочие	0	0.6
Всего		0	2.4
Страны дальнего зарубежья		0	0.6
Страны СНГ		0	1.9

94.01.10
СИДЕНЬЯ ТИПА ИСПОЛЬЗУЕМЫХ В СРЕДСТВАХ ВОЗДУШНОГО ТРАНСПОРТА

	ШТ		
356	ИНДИЯ	33	1583.6
364	ИРАН, ИСЛАМСКАЯ РЕСПУБЛИКА	6	107.0
398	КАЗАХСТАН	32	86.4
498	МОЛДОВА, РЕСПУБЛИКА	36	2.2
804	УКРАИНА	25	24.3
000	прочие	57	38.3
Всего		189	1841.8
Страны дальнего зарубежья		96	1728.9
Страны СНГ		93	112.9

94.01.20
СИДЕНЬЯ ТИПА ИСПОЛЬЗУЕМЫХ В МОТОРНЫХ ТРАНСПОРТНЫХ СРЕДСТВАХ

	ШТ		
031	АЗЕРБАЙДЖАН	14	4.1
051	АРМЕНИЯ	110	1.5
398	КАЗАХСТАН	515	81.5
417	КИРГИЗИЯ	-	24.4
192	КУБА	391	70.3
440	ЛИТВА	3473	62.9
762	ТАДЖИКИСТАН	101	0.4
860	УЗБЕКИСТАН	81	2.4
804	УКРАИНА	3836	3103.8
000	прочие	404	49.9
Всего		8925	3401.1
Страны дальнего зарубежья		4268	183.1
Страны СНГ		4657	3218.0

94.01.30
МЕБЕЛЬ ДЛЯ СИДЕНИЯ, ВРАЩАЮЩАЯСЯ С РЕГУЛИРУЮЩИМИ ВЫСОТУ ПРИСПОСОБЛЕНИЯМИ

	ШТ		
031	АЗЕРБАЙДЖАН	2	0.2
051	АРМЕНИЯ	39	6.5
268	ГРУЗИЯ	93	54.9
398	КАЗАХСТАН	6186	217.7
417	КИРГИЗИЯ	58	8.8
428	ЛАТВИЯ	136	105.1
498	МОЛДОВА, РЕСПУБЛИКА	2	0.1
762	ТАДЖИКИСТАН	188	17.5
795	ТУРКМЕНИЯ	5	0.5
860	УЗБЕКИСТАН	191	33.9
804	УКРАИНА	85	30.1
000	прочие	424	16.3
Всего		7409	491.5
Страны дальнего зарубежья		560	121.4
Страны СНГ		6849	370.1

94.01.40
МЕБЕЛЬ ДЛЯ СИДЕНИЯ, КРОМЕ ДАЧНОЙ ИЛИ ПОХОДНОЙ, ТРАНСФОРМИРУЕМАЯ В КРОВАТИ

	ШТ		
031	АЗЕРБАЙДЖАН	14	12.5
051	АРМЕНИЯ	643	117.2
268	ГРУЗИЯ	43	5.4
398	КАЗАХСТАН	5498	3020.5
124	КАНАДА	148	59.7
428	ЛАТВИЯ	14914	2919.6
440	ЛИТВА	302	82.0
496	МОНГОЛИЯ	410	142.8
762	ТАДЖИКИСТАН	535	82.1

Код и наименование страны контрагента	Ед. изме-рения	Экспорт	
		количество	стоимость
795 ТУРКМЕНИЯ		179	37.6
860 УЗБЕКИСТАН		455	108.6
804 УКРАИНА		1581	847.1
233 ЭСТОНИЯ		14419	2782.9
000 прочие		64	22.3
Всего		39205	10240.3
Страны дальнего зарубежья		30257	6009.3
Страны СНГ		8948	4231.0

94.01.50
МЕБЕЛЬ ДЛЯ СИДЕНИЯ ИЗ ТРОСТНИКА, ЛОЗЫ, БАМБУКА ИЛИ АНАЛОГИЧНЫХ МАТЕРИАЛОВ

	ШТ		
000 прочие		8	1.3
Всего		8	1.3
Страны дальнего зарубежья		8	1.3

94.01.61
МЕБЕЛЬ ОБИТАЯ ДЛЯ СИДЕНИЯ С ДЕРЕВЯННЫМ КАРКАСОМ ПРОЧАЯ

	ШТ		
031 АЗЕРБАЙДЖАН		86	71.3
051 АРМЕНИЯ		622	87.7
268 ГРУЗИЯ		1170	126.1
398 КАЗАХСТАН		18652	2423.8
428 ЛАТВИЯ		10987	440.6
498 МОЛДОВА, РЕСПУБЛИКА		7	0.3
528 НИДЕРЛАНДЫ		10890	534.1
762 ТАДЖИКИСТАН		144	20.2
795 ТУРКМЕНИЯ		170	28.1
860 УЗБЕКИСТАН		139	27.0
804 УКРАИНА		2746	215.9
233 ЭСТОНИЯ		6196	367.9
000 прочие		2845	242.1
Всего		54654	4585.1
Страны дальнего зарубежья		30918	1584.7
Страны СНГ		23736	3000.3

94.01.69
ПРОЧАЯ МЕБЕЛЬ ДЛЯ СИДЕНИЯ С ДЕРЕВЯННЫМ КАРКАСОМ

	ШТ		
031 АЗЕРБАЙДЖАН		7	0.8
276 ГЕРМАНИЯ		201997	3119.5
208 ДАНИЯ		16658	111.7
380 ИТАЛИЯ		55190	1071.5
398 КАЗАХСТАН		14161	109.8
428 ЛАТВИЯ		8449	51.5
458 МАЛАЙЗИЯ		7058	157.6
528 НИДЕРЛАНДЫ		70950	1273.1
616 ПОЛЬША		113902	1248.9
705 СЛОВЕНИЯ		10304	169.9
826 СОЕДИНЕННОЕ КОРОЛЕВСТВО		84054	1467.0
840 СОЕДИНЕННЫЕ ШТАТЫ		30760	688.4
762 ТАДЖИКИСТАН		2	0.1
860 УЗБЕКИСТАН		172	5.6
804 УКРАИНА		42	2.6
250 ФРАНЦИЯ		107190	2342.0
752 ШВЕЦИЯ		70962	1463.1
000 прочие		8907	103.8
Всего		800765	13386.8
Страны дальнего зарубежья		786381	13267.8
Страны СНГ		14384	118.9

94.01.71
МЕБЕЛЬ ОБИТАЯ ДЛЯ СИДЕНИЯ С МЕТАЛЛИЧЕСКИМ КАРКАСОМ ПРОЧАЯ

	ШТ		
031 АЗЕРБАЙДЖАН		217	43.4
051 АРМЕНИЯ		66	4.1
276 ГЕРМАНИЯ		3294	62.2
268 ГРУЗИЯ		1150	22.0
368 ИРАК		30	127.5
398 КАЗАХСТАН		39231	824.5
417 КИРГИЗИЯ		4515	29.7
410 КОРЕЯ, РЕСПУБЛИКА		4	71.2
440 ЛИТВА		2286	81.3
498 МОЛДОВА, РЕСПУБЛИКА		28	9.3
762 ТАДЖИКИСТАН		10437	114.0
860 УЗБЕКИСТАН		303	130.5
804 УКРАИНА		1879	53.7
250 ФРАНЦИЯ		21830	201.6
203 ЧЕШСКАЯ РЕСПУБЛИКА		6496	59.0
000 прочие		13295	160.9
Всего		105061	1994.9
Страны дальнего зарубежья		47235	763.7
Страны СНГ		57826	1231.2

94.01.79
ПРОЧАЯ МЕБЕЛЬ ДЛЯ СИДЕНИЯ С МЕТАЛЛИЧЕСКИМ КАРКАСОМ

	ШТ		
031 АЗЕРБАЙДЖАН		3	0.1
051 АРМЕНИЯ		45	3.8
268 ГРУЗИЯ		67	45.5
398 КАЗАХСТАН		33051	373.8
498 МОЛДОВА, РЕСПУБЛИКА		116	1.6
762 ТАДЖИКИСТАН		49	0.7
795 ТУРКМЕНИЯ		58760	560.6
860 УЗБЕКИСТАН		63	0.3
804 УКРАИНА		2581	88.2
000 прочие		2786	53.3
Всего		97521	1127.8
Страны дальнего зарубежья		2786	53.3
Страны СНГ		94735	1074.5

94.01.80
ПРОЧАЯ МЕБЕЛЬ ДЛЯ СИДЕНИЯ

	ШТ		
031 АЗЕРБАЙДЖАН		5	0.8
276 ГЕРМАНИЯ		161977	1816.8
268 ГРУЗИЯ		880	4.7
398 КАЗАХСТАН		16396	119.3
498 МОЛДОВА, РЕСПУБЛИКА		418	2.3
860 УЗБЕКИСТАН		3	0.3
804 УКРАИНА		4728	16.3
000 прочие		2043	39.5
Всего		186450	1999.9
Страны дальнего зарубежья		164020	1856.2
Страны СНГ		22430	143.6

94.01.90
ЧАСТИ МЕБЕЛИ ДЛЯ СИДЕНИЯ

	Т		
031 АЗЕРБАЙДЖАН		30	51.1
051 АРМЕНИЯ		4	13.0
100 БОЛГАРИЯ		55	67.8
348 ВЕНГРИЯ		246	299.5
276 ГЕРМАНИЯ		160	366.0
268 ГРУЗИЯ		0	7.0
208 ДАНИЯ		140	380.2
380 ИТАЛИЯ		206	229.6
398 КАЗАХСТАН		397	769.0
124 КАНАДА		176	128.1
428 ЛАТВИЯ		40	130.1
616 ПОЛЬША		148	253.0
703 СЛОВАКИЯ		119	152.5
705 СЛОВЕНИЯ		102	190.8
826 СОЕДИНЕННОЕ КОРОЛЕВСТВО		39	94.0
840 СОЕДИНЕННЫЕ ШТАТЫ		222	340.4
762 ТАДЖИКИСТАН		1	0.6
795 ТУРКМЕНИЯ		1	7.2
860 УЗБЕКИСТАН		13	72.1
804 УКРАИНА		265	520.8
246 ФИНЛЯНДИЯ		161	94.4
250 ФРАНЦИЯ		231	198.9
203 ЧЕШСКАЯ РЕСПУБЛИКА		319	403.1
752 ШВЕЦИЯ		217	488.9
000 прочие		59	168.1
Всего		3349	5426.3
Страны дальнего зарубежья		2638	3985.5
Страны СНГ		711	1440.8

94.02.10
СТОМАТОЛОГИЧЕСКИЕ, ПАРИКМАХЕРСКИЕ ИЛИ АНАЛОГИЧНЫЕ КРЕСЛА И ЧАСТИ К НИМ

	Т		
268 ГРУЗИЯ		0	5.6
818 ЕГИПЕТ		4	144.6
398 КАЗАХСТАН		8	60.1
417 КИРГИЗИЯ		0	2.7
762 ТАДЖИКИСТАН		2	12.0
860 УЗБЕКИСТАН		0	6.5
000 прочие		0	0.2
Всего		15	231.7
Страны дальнего зарубежья		4	144.8
Страны СНГ		11	86.9

94.02.90
ПРОЧАЯ МЕБЕЛЬ МЕДИЦИНСКАЯ, ХИРУРГИЧЕСКАЯ, СТОМАТОЛОГИЧЕСКАЯ ИЛИ ВЕТЕРИНАРНАЯ

	Т		
031 АЗЕРБАЙДЖАН		0	2.9
051 АРМЕНИЯ		1	3.6
398 КАЗАХСТАН		229	1582.4
417 КИРГИЗИЯ		8	26.1
498 МОЛДОВА, РЕСПУБЛИКА		1	4.1
496 МОНГОЛИЯ		3	52.4
762 ТАДЖИКИСТАН		13	33.7
795 ТУРКМЕНИЯ		1	24.0
860 УЗБЕКИСТАН		8	100.1
804 УКРАИНА		8	102.2
000 прочие		6	46.0
Всего		276	1977.5
Страны дальнего зарубежья		9	98.4
Страны СНГ		267	1879.1

94.03.10
МЕБЕЛЬ МЕТАЛЛИЧЕСКАЯ ТИПА ИСПОЛЬЗУЕМОЙ В УЧРЕЖДЕНИЯХ

	Т		
031 АЗЕРБАЙДЖАН		0	5.6
051 АРМЕНИЯ		8	61.6
268 ГРУЗИЯ		16	17.5
368 ИРАК		101	156.2
398 КАЗАХСТАН		511	1319.8
417 КИРГИЗИЯ		1	15.7
498 МОЛДОВА, РЕСПУБЛИКА		13	48.3
762 ТАДЖИКИСТАН		11	94.8
795 ТУРКМЕНИЯ		28	63.2
860 УЗБЕКИСТАН		3	31.1
804 УКРАИНА		291	780.9
000 прочие		31	177.6
Всего		1014	2772.3
Страны дальнего зарубежья		132	333.8
Страны СНГ		882	2438.6

94.03.20
ПРОЧАЯ МЕБЕЛЬ МЕТАЛЛИЧЕСКАЯ

	Т		
031 АЗЕРБАЙДЖАН		13	56.9
051 АРМЕНИЯ		9	34.1
276 ГЕРМАНИЯ		52	167.6
268 ГРУЗИЯ		60	155.9
372 ИРЛАНДИЯ		13	61.9
398 КАЗАХСТАН		1249	3627.6
124 КАНАДА		108	223.8
417 КИРГИЗИЯ		2	13.7
428 ЛАТВИЯ		22	165.4
440 ЛИТВА		111	595.0
498 МОЛДОВА, РЕСПУБЛИКА		7	37.6
762 ТАДЖИКИСТАН		9	83.9
795 ТУРКМЕНИЯ		184	216.9
860 УЗБЕКИСТАН		8	36.7
804 УКРАИНА		67	200.5
000 прочие		68	213.7
Всего		1980	5891.1
Страны дальнего зарубежья		373	1427.4
Страны СНГ		1608	4463.7

94.03.30
МЕБЕЛЬ ДЕРЕВЯННАЯ ТИПА ИСПОЛЬЗУЕМОЙ В УЧРЕЖДЕНИЯХ

	ШТ		
040 АВСТРИЯ		14701	750.6
031 АЗЕРБАЙДЖАН		27	45.6
051 АРМЕНИЯ		109	22.2
056 БЕЛЬГИЯ		960	54.6
276 ГЕРМАНИЯ		23628	1032.9

Код и наименование страны контрагента	Ед. изме-рения	Экспорт	
		количество	стоимость
268 ГРУЗИЯ		655	60.8
368 ИРАК		37	106.9
380 ИТАЛИЯ		23184	989.0
398 КАЗАХСТАН		79310	5035.5
417 КИРГИЗИЯ		7984	422.7
498 МОЛДОВА, РЕСПУБЛИКА		19	12.8
496 МОНГОЛИЯ		541	63.7
616 ПОЛЬША		1641	56.5
826 СОЕДИНЕННОЕ КОРОЛЕВСТВО		13077	551.1
762 ТАДЖИКИСТАН		529	89.3
795 ТУРКМЕНИЯ		24010	570.7
860 УЗБЕКИСТАН		686	262.3
804 УКРАИНА		852	100.2
246 ФИНЛЯНДИЯ		3030	139.6
250 ФРАНЦИЯ		21979	894.7
752 ШВЕЦИЯ		2508	103.3
000 прочие		1410	142.4
Всего		220877	11507.2
Страны дальнего зарубежья		106696	4885.1
Страны СНГ		114181	6622.2

94.03.40
МЕБЕЛЬ ДЕРЕВЯННАЯ ТИПА КУХОННОЙ

ШТ

031 АЗЕРБАЙДЖАН		137	20.5
051 АРМЕНИЯ		2	0.1
276 ГЕРМАНИЯ		59442	1775.8
268 ГРУЗИЯ		314	26.9
380 ИТАЛИЯ		31960	735.2
398 КАЗАХСТАН		68263	6768.1
417 КИРГИЗИЯ		1481	82.2
428 ЛАТВИЯ		3994	205.7
498 МОЛДОВА, РЕСПУБЛИКА		30	1.6
496 МОНГОЛИЯ		2910	181.0
528 НИДЕРЛАНДЫ		14076	362.3
616 ПОЛЬША		7950	122.9
826 СОЕДИНЕННОЕ КОРОЛЕВСТВО		7400	153.3
840 СОЕДИНЕННЫЕ ШТАТЫ		3024	169.3
762 ТАДЖИКИСТАН		815	56.8
795 ТУРКМЕНИЯ		14	12.8
860 УЗБЕКИСТАН		10	30.5
804 УКРАИНА		40	73.8
250 ФРАНЦИЯ		23681	378.3
752 ШВЕЦИЯ		22445	617.1
233 ЭСТОНИЯ		7442	574.0
000 прочие		417	42.7
Всего		255847	12390.8
Страны дальнего зарубежья		184741	5317.4
Страны СНГ		71106	7073.4

94.03.50
МЕБЕЛЬ ДЕРЕВЯННАЯ ТИПА СПАЛЬНОЙ

ШТ

040 АВСТРИЯ		2206	150.1
031 АЗЕРБАЙДЖАН		689	80.4
051 АРМЕНИЯ		250	37.5
276 ГЕРМАНИЯ		33063	1129.9
268 ГРУЗИЯ		1479	147.2
380 ИТАЛИЯ		24450	888.0
398 КАЗАХСТАН		85274	10237.7
124 КАНАДА		23592	848.3
417 КИРГИЗИЯ		3157	388.8
428 ЛАТВИЯ		4836	664.9
498 МОЛДОВА, РЕСПУБЛИКА		52	11.3
496 МОНГОЛИЯ		2310	183.7
528 НИДЕРЛАНДЫ		10916	463.3
616 ПОЛЬША		11199	391.2
826 СОЕДИНЕННОЕ КОРОЛЕВСТВО		8774	796.3
840 СОЕДИНЕННЫЕ ШТАТЫ		45815	2106.8
762 ТАДЖИКИСТАН		193	18.4
795 ТУРКМЕНИЯ		55	9.6
860 УЗБЕКИСТАН		41	19.2
804 УКРАИНА		11397	1263.8
246 ФИНЛЯНДИЯ		4544	206.2
250 ФРАНЦИЯ		14412	880.1
752 ШВЕЦИЯ		25265	1366.7
233 ЭСТОНИЯ		3371	426.5
000 прочие		4867	151.8
Всего		322207	22867.8
Страны дальнего зарубежья		219620	10653.9
Страны СНГ		102587	12213.8

94.03.60
ПРОЧАЯ МЕБЕЛЬ ДЕРЕВЯННАЯ

ШТ

040 АВСТРИЯ		27071	1138.1
031 АЗЕРБАЙДЖАН		1630	320.8
051 АРМЕНИЯ		1373	170.0
276 ГЕРМАНИЯ		1656404	14366.3
268 ГРУЗИЯ		2296	396.2
208 ДАНИЯ		37718	344.7
368 ИРАК		18	71.3
380 ИТАЛИЯ		597883	3349.3
398 КАЗАХСТАН		195581	24582.8
124 КАНАДА		26820	707.4
417 КИРГИЗИЯ		5029	527.8
428 ЛАТВИЯ		1858	187.4
440 ЛИТВА		692	81.9
458 МАЛАЙЗИЯ		45277	546.5
498 МОЛДОВА, РЕСПУБЛИКА		463	99.1
496 МОНГОЛИЯ		2703	206.1
528 НИДЕРЛАНДЫ		901234	3472.4
578 НОРВЕГИЯ		7747	260.0
616 ПОЛЬША		262042	1511.6
826 СОЕДИНЕННОЕ КОРОЛЕВСТВО		252431	2043.5
840 СОЕДИНЕННЫЕ ШТАТЫ		196309	2055.6
762 ТАДЖИКИСТАН		1427	157.4
795 ТУРКМЕНИЯ		417	77.5
860 УЗБЕКИСТАН		1083	101.0
804 УКРАИНА		23010	3157.5
246 ФИНЛЯНДИЯ		28837	919.9
250 ФРАНЦИЯ		328713	3499.4
752 ШВЕЦИЯ		218070	2746.9
233 ЭСТОНИЯ		9367	484.5
000 прочие		5655	112.4
Всего		4839158	67695.4
Страны дальнего зарубежья		4606849	38105.2
Страны СНГ		232309	29590.2

94.03.70
МЕБЕЛЬ ИЗ ПЛАСТМАССЫ

Т

031 АЗЕРБАЙДЖАН		2	40.1
051 АРМЕНИЯ		1	20.5
268 ГРУЗИЯ		2	18.7
398 КАЗАХСТАН		31	167.9
417 КИРГИЗИЯ		11	41.1
498 МОЛДОВА, РЕСПУБЛИКА		9	24.4
762 ТАДЖИКИСТАН		1	1.6
795 ТУРКМЕНИЯ		0	7.6
860 УЗБЕКИСТАН		2	47.7
804 УКРАИНА		131	422.1
000 прочие		6	88.9
Всего		196	880.6
Страны дальнего зарубежья		6	88.9
Страны СНГ		190	791.7

94.03.80
МЕБЕЛЬ ИЗ ПРОЧИХ МАТЕРИАЛОВ, ВКЛЮЧАЯ ТРОСТНИК, ЛОЗУ, БАМБУК ИЛИ АНАЛОГИЧНЫЕ МАТЕРИАЛЫ

Т

031 АЗЕРБАЙДЖАН		1	5.8
398 КАЗАХСТАН		54	166.4
498 МОЛДОВА, РЕСПУБЛИКА		0	0.2
795 ТУРКМЕНИЯ		0	0.2
860 УЗБЕКИСТАН		0	0.5
804 УКРАИНА		6	16.9
000 прочие		12	54.3
Всего		73	244.2
Страны дальнего зарубежья		12	54.3
Страны СНГ		62	189.9

94.03.90
ЧАСТИ МЕБЕЛИ ИЗ МЕТАЛЛА, ИЗ ДЕРЕВА, ИЗ ПРОЧИХ МАТЕРИАЛОВ

Т

040 АВСТРИЯ		548	501.4
031 АЗЕРБАЙДЖАН		64	86.8
051 АРМЕНИЯ		2	3.4
056 БЕЛЬГИЯ		640	607.4
276 ГЕРМАНИЯ		25968	23214.7
268 ГРУЗИЯ		1	3.4
208 ДАНИЯ		3788	2705.8
724 ИСПАНИЯ		148	145.2
380 ИТАЛИЯ		9169	7508.4
398 КАЗАХСТАН		464	1841.5
124 КАНАДА		291	259.2
417 КИРГИЗИЯ		27	51.7
428 ЛАТВИЯ		343	190.2
458 МАЛАЙЗИЯ		1310	931.2
498 МОЛДОВА, РЕСПУБЛИКА		35	71.0
528 НИДЕРЛАНДЫ		2404	2684.1
616 ПОЛЬША		1234	1290.1
642 РУМЫНИЯ		239	137.0
705 СЛОВЕНИЯ		562	546.6
826 СОЕДИНЕННОЕ КОРОЛЕВСТВО		730	713.7
840 СОЕДИНЕННЫЕ ШТАТЫ		1323	1120.0
762 ТАДЖИКИСТАН		11	18.0
795 ТУРКМЕНИЯ		0	0.5
860 УЗБЕКИСТАН		16	59.6
804 УКРАИНА		1238	2063.5
246 ФИНЛЯНДИЯ		228	278.4
250 ФРАНЦИЯ		7286	6770.7
191 ХОРВАТИЯ		1044	762.8
203 ЧЕШСКАЯ РЕСПУБЛИКА		983	854.0
756 ШВЕЙЦАРИЯ		676	916.2
752 ШВЕЦИЯ		1735	1779.3
233 ЭСТОНИЯ		332	427.7
000 прочие		173	152.0
Всего		63014	58695.5
Страны дальнего зарубежья		61154	54496.1
Страны СНГ		1859	4199.3

94.03.90.3000
ЧАСТИ МЕБЕЛИ ИЗ ДРЕВЕСИНЫ

Т

040 АВСТРИЯ		548	501.4
031 АЗЕРБАЙДЖАН		38	35.7
051 АРМЕНИЯ		0	0.2
056 БЕЛЬГИЯ		638	603.1
276 ГЕРМАНИЯ		25968	23211.4
268 ГРУЗИЯ		1	2.4
208 ДАНИЯ		3788	2705.8
724 ИСПАНИЯ		140	123.1
380 ИТАЛИЯ		9169	7508.4
398 КАЗАХСТАН		198	1247.1
124 КАНАДА		291	259.2
417 КИРГИЗИЯ		11	21.9
428 ЛАТВИЯ		343	188.9
458 МАЛАЙЗИЯ		1310	931.2
498 МОЛДОВА, РЕСПУБЛИКА		0	0.7
528 НИДЕРЛАНДЫ		2404	2684.1
616 ПОЛЬША		1234	1289.6
642 РУМЫНИЯ		239	137.0
705 СЛОВЕНИЯ		562	546.6
826 СОЕДИНЕННОЕ КОРОЛЕВСТВО		730	713.7
840 СОЕДИНЕННЫЕ ШТАТЫ		1323	1120.0
762 ТАДЖИКИСТАН		0	1.2
860 УЗБЕКИСТАН		0	4.9
804 УКРАИНА		218	175.5
246 ФИНЛЯНДИЯ		228	278.4
250 ФРАНЦИЯ		7286	6770.7
191 ХОРВАТИЯ		1044	762.8
203 ЧЕШСКАЯ РЕСПУБЛИКА		983	854.0
756 ШВЕЙЦАРИЯ		676	916.2
752 ШВЕЦИЯ		1735	1779.2
233 ЭСТОНИЯ		303	347.1
000 прочие		172	141.8
Всего		61578	55863.0
Страны дальнего зарубежья		61112	54373.6
Страны СНГ		466	1489.5

94.04.10
ОСНОВЫ МАТРАЦНЫЕ

Т

031 АЗЕРБАЙДЖАН		0	0.2
398 КАЗАХСТАН		108	256.7
417 КИРГИЗИЯ		4	9.1
762 ТАДЖИКИСТАН		0	0.1
795 ТУРКМЕНИЯ		0	0.5

Код и наименование страны контрагента	Ед. изме-рения	Экспорт	
		количество	стоимость
804 УКРАИНА		11	28.3
000 прочие		6	13.8
Всего		130	308.7
Страны дальнего зарубежья		6	13.8
Страны СНГ		124	294.9

94.04.21
МАТРАЦЫ ИЗ ПОРИСТОЙ РЕЗИНЫ ИЛИ ПЛАСТМАССЫ, С ПОКРЫТИЕМ ИЛИ БЕЗ ПОКРЫТИЯ

ШТ

051	АРМЕНИЯ	560	1.6
398	КАЗАХСТАН	40	2.6
804	УКРАИНА	51	3.7
000	прочие	206	9.3
Всего		857	17.3
Страны дальнего зарубежья		206	9.3
Страны СНГ		651	8.0

94.04.29
МАТРАЦЫ ИЗ ПРОЧИХ МАТЕРИАЛОВ

ШТ

031	АЗЕРБАЙДЖАН	7	0.0
051	АРМЕНИЯ	2991	52.5
268	ГРУЗИЯ	19006	365.0
398	КАЗАХСТАН	167443	2230.1
428	ЛАТВИЯ	1249	57.7
762	ТАДЖИКИСТАН	5	1.1
795	ТУРКМЕНИЯ	7406	115.4
860	УЗБЕКИСТАН	159	8.3
804	УКРАИНА	6838	566.9
233	ЭСТОНИЯ	3406	167.1
000	прочие	1154	54.2
Всего		209664	3618.2
Страны дальнего зарубежья		5809	279.0
Страны СНГ		203855	3339.2

94.04.30
МЕШКИ СПАЛЬНЫЕ

ШТ

268	ГРУЗИЯ	140	2.5
398	КАЗАХСТАН	2979	66.5
417	КИРГИЗИЯ	21	5.1
000	прочие	854	25.7
Всего		3994	99.8
Страны дальнего зарубежья		854	25.7
Страны СНГ		3140	74.1

94.04.90
ПРОЧИЕ ОСНОВЫ МАТРАЦНЫЕ; ПРИНАДЛЕЖНОСТИ ПОСТЕЛЬНЫЕ И АНАЛОГИЧНЫЕ ИЗДЕЛИЯ МЕБЛИРОВКИ

Т

031	АЗЕРБАЙДЖАН	1	2.7
268	ГРУЗИЯ	7	43.7
208	ДАНИЯ	308	1320.3
724	ИСПАНИЯ	65	340.0
380	ИТАЛИЯ	1	65.1
398	КАЗАХСТАН	19	98.0
498	МОЛДОВА, РЕСПУБЛИКА	0	0.2
616	ПОЛЬША	27	123.7
860	УЗБЕКИСТАН	0	16.8
804	УКРАИНА	67	305.1
000	прочие	24	131.8
Всего		519	2447.4
Страны дальнего зарубежья		425	1980.9
Страны СНГ		94	466.5

94.05.10
ЛЮСТРЫ И ПРОЧ. ЭЛЕКТРИЧЕСКОЕ ОСВЕТИТЕЛЬНОЕ ОБОРУДОВАНИЕ, ПОДВЕСНОЕ ИЛИ НАСТЕННОЕ, КР. ОСВЕТИТЕЛЬНОГО ОБОРУДОВАНИЯ ТИПА ИСПОЛЬЗ. ДЛЯ ОСВЕЩЕНИЯ ОТКРЫТЫХ ОБЩЕСТВЕННЫХ МЕСТ ИЛИ ТРАНСПОРТ. МАГИСТРАЛЕЙ

Т

031	АЗЕРБАЙДЖАН	18	94.9
024	АНГОЛА	6	89.7
051	АРМЕНИЯ	1	3.7
704	ВЬЕТНАМ	15	168.6
268	ГРУЗИЯ	0	12.2
398	КАЗАХСТАН	1333	4298.5
417	КИРГИЗИЯ	29	94.3
428	ЛАТВИЯ	102	362.4
440	ЛИТВА	228	722.8
498	МОЛДОВА, РЕСПУБЛИКА	122	383.2
528	НИДЕРЛАНДЫ	217	874.3
616	ПОЛЬША	4	77.8
703	СЛОВАКИЯ	307	800.8
762	ТАДЖИКИСТАН	2	30.6
795	ТУРКМЕНИЯ	0	7.6
860	УЗБЕКИСТАН	16	127.5
804	УКРАИНА	1230	3516.7
203	ЧЕШСКАЯ РЕСПУБЛИКА	34	106.3
233	ЭСТОНИЯ	48	168.3
000	прочие	23	231.6
Всего		3733	12172.0
Страны дальнего зарубежья		982	3602.6
Страны СНГ		2751	8569.3

94.05.20
ЛАМПЫ ЭЛЕКТРИЧЕСКИЕ НАСТОЛЬНЫЕ, НАПОЛЬНЫЕ ИЛИ ПРИКРОВАТНЫЕ

Т

398	КАЗАХСТАН	3	51.1
417	КИРГИЗИЯ	0	0.6
498	МОЛДОВА, РЕСПУБЛИКА	0	1.0
860	УЗБЕКИСТАН	0	0.0
804	УКРАИНА	17	299.4
000	прочие	2	47.3
Всего		22	399.5
Страны дальнего зарубежья		2	47.3
Страны СНГ		20	352.1

94.05.30
НАБОРЫ ОСВЕТИТЕЛЬНОГО ОБОРУДОВАНИЯ ТИПА ИСПОЛЬЗУЕМОГО ДЛЯ УКРАШЕНИЯ НОВОГОДНИХ ЕЛОК

Т

762	ТАДЖИКИСТАН	0	12.3
000	прочие	1	1.2
Всего		1	13.5
Страны дальнего зарубежья		1	1.2
Страны СНГ		0	12.3

94.05.40
ПРОЧИЕ ЛАМПЫ ЭЛЕКТРИЧЕСКИЕ И ОСВЕТИТЕЛЬНОЕ ОБОРУДОВАНИЕ

Т

031	АЗЕРБАЙДЖАН	3	202.1
024	АНГОЛА	25	298.2
051	АРМЕНИЯ	2	17.8
704	ВЬЕТНАМ	11	352.6
276	ГЕРМАНИЯ	2	93.0
268	ГРУЗИЯ	3	33.1
818	ЕГИПЕТ	1	137.1
356	ИНДИЯ	0	148.8
368	ИРАК	43	828.8
398	КАЗАХСТАН	867	3985.1
417	КИРГИЗИЯ	24	97.5
410	КОРЕЯ, РЕСПУБЛИКА	4	110.5
192	КУБА	0	51.3
428	ЛАТВИЯ	27	161.3
440	ЛИТВА	51	358.0
498	МОЛДОВА, РЕСПУБЛИКА	6	35.9
496	МОНГОЛИЯ	13	83.1
586	ПАКИСТАН	0	108.0
840	СОЕДИНЕННЫЕ ШТАТЫ	15	130.4
762	ТАДЖИКИСТАН	18	115.2
795	ТУРКМЕНИЯ	35	251.4
860	УЗБЕКИСТАН	80	541.8
804	УКРАИНА	417	2785.4
203	ЧЕШСКАЯ РЕСПУБЛИКА	12	90.1
233	ЭСТОНИЯ	9	102.5
000	прочие	20	242.6
Всего		1687	11361.5
Страны дальнего зарубежья		233	3296.1
Страны СНГ		1455	8065.4

94.05.50
НЕЭЛЕКТРИЧЕСКИЕ ЛАМПЫ И ОСВЕТИТЕЛЬНОЕ ОБОРУДОВАНИЕ

Т

031	АЗЕРБАЙДЖАН	45	263.6
276	ГЕРМАНИЯ	194	228.4
268	ГРУЗИЯ	0	0.2
398	КАЗАХСТАН	1	12.7
417	КИРГИЗИЯ	0	0.3
498	МОЛДОВА, РЕСПУБЛИКА	0	6.0
840	СОЕДИНЕННЫЕ ШТАТЫ	18	91.9
762	ТАДЖИКИСТАН	4	3.6
860	УЗБЕКИСТАН	1	20.5
804	УКРАИНА	3	53.5
250	ФРАНЦИЯ	151	115.6
752	ШВЕЦИЯ	305	229.1
000	прочие	11	92.2
Всего		733	1117.5
Страны дальнего зарубежья		678	757.2
Страны СНГ		55	360.3

94.05.60
СВЕТОВЫЕ ВЫВЕСКИ, СВЕТОВЫЕ ТАБЛИЧКИ С ИМЕНЕМ ИЛИ НАЗВАНИЕМ, ИЛИ АДРЕСОМ И АНАЛОГИЧНЫЕ ИЗДЕЛИЯ

Т

031	АЗЕРБАЙДЖАН	0	11.7
051	АРМЕНИЯ	2	13.9
704	ВЬЕТНАМ	1	80.4
268	ГРУЗИЯ	1	9.9
356	ИНДИЯ	0	244.4
398	КАЗАХСТАН	10	93.3
170	КОЛУМБИЯ	0	61.4
498	МОЛДОВА, РЕСПУБЛИКА	0	0.7
860	УЗБЕКИСТАН	0	28.5
804	УКРАИНА	2	172.3
000	прочие	14	230.2
Всего		31	946.7
Страны дальнего зарубежья		15	616.4
Страны СНГ		15	330.3

94.05.91
ЧАСТИ ЛАМП И ОСВЕТИТЕЛЬНОГО ОБОРУДОВАНИЯ ИЗ СТЕКЛА

Т

031	АЗЕРБАЙДЖАН	3	10.3
348	ВЕНГРИЯ	106	305.5
276	ГЕРМАНИЯ	57	88.8
268	ГРУЗИЯ	0	0.3
398	КАЗАХСТАН	13	41.5
498	МОЛДОВА, РЕСПУБЛИКА	4	5.4
860	УЗБЕКИСТАН	1	8.9
804	УКРАИНА	640	922.2
000	прочие	97	117.9
Всего		920	1500.8
Страны дальнего зарубежья		260	512.3
Страны СНГ		660	988.5

94.05.92
ЧАСТИ ЛАМП И ОСВЕТИТЕЛЬНОГО ОБОРУДОВАНИЯ ИЗ ПЛАСТМАССЫ

Т

268	ГРУЗИЯ	0	4.6
398	КАЗАХСТАН	1	5.4
417	КИРГИЗИЯ	2	18.8
498	МОЛДОВА, РЕСПУБЛИКА	0	0.5
860	УЗБЕКИСТАН	0	5.6
804	УКРАИНА	2	8.8
000	прочие	9	128.9
Всего		13	172.6
Страны дальнего зарубежья		9	128.9
Страны СНГ		4	43.7

94.05.99
ПРОЧИЕ ЧАСТИ ЛАМП И ОСВЕТИТЕЛЬНОГО ОБОРУДОВАНИЯ

Т

398	КАЗАХСТАН	1	6.6

Код и наименование страны контрагента	Ед. изме-рения	Экспорт	
		количество	стоимость
440 ЛИТВА		324	416.1
703 СЛОВАКИЯ		50	141.8
860 УЗБЕКИСТАН		3	22.7
804 УКРАИНА		204	118.2
000 прочие		16	98.3
Всего		599	803.6
Страны дальнего зарубежья		390	656.2
Страны СНГ		209	147.4

94.06.00
КОНСТРУКЦИИ СТРОИТЕЛЬНЫЕ СБОРНЫЕ

	Т		
040	АВСТРИЯ	244	113.7
031	АЗЕРБАЙДЖАН	599	230.8
024	АНГОЛА	756	1074.5
004	АФГАНИСТАН	483	1301.3
056	БЕЛЬГИЯ	67	296.6
100	БОЛГАРИЯ	139	131.1
348	ВЕНГРИЯ	149	104.9
276	ГЕРМАНИЯ	2646	2058.9
300	ГРЕЦИЯ	343	146.5
268	ГРУЗИЯ	113	254.3
208	ДАНИЯ	122	68.6
818	ЕГИПЕТ	7	60.2
372	ИРЛАНДИЯ	80	154.5
724	ИСПАНИЯ	710	598.9
380	ИТАЛИЯ	541	226.6
398	КАЗАХСТАН	5936	10148.4
124	КАНАДА	83	131.5
417	КИРГИЗИЯ	12	3.3
410	КОРЕЯ, РЕСПУБЛИКА	83	51.4
428	ЛАТВИЯ	728	166.2
440	ЛИТВА	1391	332.9
498	МОЛДОВА, РЕСПУБЛИКА	178	112.1
496	МОНГОЛИЯ	642	357.1
528	НИДЕРЛАНДЫ	338	210.1
578	НОРВЕГИЯ	6116	5904.2
616	ПОЛЬША	425	414.5
826	СОЕДИНЕННОЕ КОРОЛЕВСТВО	567	1322.0
762	ТАДЖИКИСТАН	85	169.9
795	ТУРКМЕНИЯ	825	3201.2
792	ТУРЦИЯ	287	266.5
860	УЗБЕКИСТАН	338	641.9
804	УКРАИНА	1033	1223.8
246	ФИНЛЯНДИЯ	4065	1697.9
250	ФРАНЦИЯ	722	624.4
752	ШВЕЦИЯ	293	255.9
233	ЭСТОНИЯ	1249	368.9
392	ЯПОНИЯ	204	200.3
000	прочие	646	309.4
Всего		33246	34935.6
Страны дальнего зарубежья		24126	18949.8
Страны СНГ		9120	15985.8

95.01.00
ИГРУШКИ НА КОЛЕСАХ ДЛЯ КАТАНИЯ ДЕТЕЙ (НАПРИМЕР, ТРЕХКОЛЕСНЫЕ ВЕЛОСИПЕДЫ, САМОКАТЫ, ПЕДАЛЬНЫЕ АВТОМОБИЛИ); КОЛЯСКИ ДЛЯ КУКОЛ

	Т		
398	КАЗАХСТАН	0	7.3
498	МОЛДОВА, РЕСПУБЛИКА	0	0.0
000	прочие	0	1.4
Всего		1	8.7
Страны дальнего зарубежья		0	1.4
Страны СНГ		0	7.3

95.02.10
КУКЛЫ, ОДЕТЫЕ ИЛИ НЕОДЕТЫЕ

	ШТ		
398	КАЗАХСТАН	6572	20.6
417	КИРГИЗИЯ	1	0.1
840	СОЕДИНЕННЫЕ ШТАТЫ	23537	85.7
762	ТАДЖИКИСТАН	159	0.6
860	УЗБЕКИСТАН	46	0.0
804	УКРАИНА	2090	1.9
000	прочие	67626	320.2
Всего		100031	429.1
Страны дальнего зарубежья		91163	405.9
Страны СНГ		8868	23.2

95.02.91
ОДЕЖДА И ЕЕ ПРИНАДЛЕЖНОСТИ, ОБУВЬ И ГОЛОВНЫЕ УБОРЫ ДЛЯ КУКОЛ

	Т		
051	АРМЕНИЯ	0	0.1
268	ГРУЗИЯ	0	0.1
398	КАЗАХСТАН	0	0.0
000	прочие	0	5.8
Всего		0	6.0
Страны дальнего зарубежья		0	5.8
Страны СНГ		0	0.2

95.02.99
ПРОЧИЕ ЧАСТИ И ПРИНАДЛЕЖНОСТИ ДЛЯ КУКОЛ

	Т		
398	КАЗАХСТАН	0	1.6
Всего		0	1.6
Страны СНГ		0	1.6

95.03.10
ПОЕЗДА ЭЛЕКТРИЧЕСКИЕ, ВКЛЮЧАЯ РЕЛЬСЫ, СВЕТОФОРЫ И ИХ ПРОЧИЕ ПРИНАДЛЕЖНОСТИ

	Т		
398	КАЗАХСТАН	0	1.2
000	прочие	0	2.6
Всего		0	3.8
Страны дальнего зарубежья		0	2.6
Страны СНГ		0	1.2

95.03.20
НАБОРЫ ОТДЕЛЬНЫХ ЭЛЕМЕНТОВ ДЛЯ ПОСЛЕДУЮЩЕЙ СБОРКИ МОДЕЛЕЙ В УМЕНЬШЕННОМ РАЗМЕРЕ («В МАСШТАБЕ»), ДЕЙСТВУЮЩИЕ ИЛИ НЕДЕЙСТВУЮЩИЕ, КРОМЕ ИЗДЕЛИЙ СУБПОЗИЦИИ 950310

	Т		
040	АВСТРИЯ	34	459.3
398	КАЗАХСТАН	1	12.7
498	МОЛДОВА, РЕСПУБЛИКА	0	6.8
840	СОЕДИНЕННЫЕ ШТАТЫ	10	168.5
762	ТАДЖИКИСТАН	1	0.5
795	ТУРКМЕНИЯ	0	0.1
860	УЗБЕКИСТАН	0	0.2
804	УКРАИНА	16	133.5
000	прочие	9	101.8
Всего		72	883.2
Страны дальнего зарубежья		54	729.6
Страны СНГ		18	153.7

95.03.30
ПРОЧИЕ НАБОРЫ КОНСТРУКТОРСКИЕ И ИГРУШКИ ДЛЯ КОНСТРУИРОВАНИЯ

	Т		
268	ГРУЗИЯ	0	1.1
398	КАЗАХСТАН	34	182.4
417	КИРГИЗИЯ	0	0.4
498	МОЛДОВА, РЕСПУБЛИКА	3	6.6
826	СОЕДИНЕННОЕ КОРОЛЕВСТВО	51	336.3
762	ТАДЖИКИСТАН	0	3.2
860	УЗБЕКИСТАН	0	1.9
804	УКРАИНА	29	190.9
000	прочие	18	165.1
Всего		136	887.9
Страны дальнего зарубежья		69	501.4
Страны СНГ		67	386.5

95.03.41
ИГРУШКИ, ИЗОБРАЖАЮЩИЕ ЖИВОТНЫХ ИЛИ ДРУГИХ СУЩЕСТВ, КРОМЕ ЛЮДЕЙ, НАБИВНЫЕ

	ШТ		
031	АЗЕРБАЙДЖАН	1188	0.6
268	ГРУЗИЯ	2500	1.1
398	КАЗАХСТАН	71357	212.9
428	ЛАТВИЯ	17711	66.8
440	ЛИТВА	12999	81.9
498	МОЛДОВА, РЕСПУБЛИКА	35185	27.5
860	УЗБЕКИСТАН	724	1.5
804	УКРАИНА	133900	219.7
752	ШВЕЦИЯ	48354	76.8
000	прочие	136004	262.5
Всего		459922	951.2
Страны дальнего зарубежья		215068	487.9
Страны СНГ		244854	463.3

95.03.49
ПРОЧИЕ ИГРУШКИ, ИЗОБРАЖАЮЩИЕ ЖИВОТНЫХ ИЛИ ДРУГИХ СУЩЕСТВ, КРОМЕ ЛЮДЕЙ

	ШТ		
051	АРМЕНИЯ	120	0.1
268	ГРУЗИЯ	936	0.8
398	КАЗАХСТАН	26034	19.6
498	МОЛДОВА, РЕСПУБЛИКА	161	0.3
804	УКРАИНА	747	0.2
000	прочие	53470	155.3
Всего		81468	176.4
Страны дальнего зарубежья		53470	155.3
Страны СНГ		27998	21.1

95.03.50
ИНСТРУМЕНТЫ И УСТРОЙСТВА МУЗЫКАЛЬНЫЕ ИГРУШЕЧНЫЕ

	Т		
398	КАЗАХСТАН	5	6.1
000	прочие	0	12.3
Всего		5	18.4
Страны дальнего зарубежья		0	12.3
Страны СНГ		5	6.1

95.03.60
ГОЛОВОЛОМКИ

	ШТ		
031	АЗЕРБАЙДЖАН	100	0.1
268	ГРУЗИЯ	763	1.0
398	КАЗАХСТАН	316293	239.1
417	КИРГИЗИЯ	17787	0.9
428	ЛАТВИЯ	75315	61.2
498	МОЛДОВА, РЕСПУБЛИКА	25820	34.4
762	ТАДЖИКИСТАН	869	5.0
795	ТУРКМЕНИЯ	184	0.7
860	УЗБЕКИСТАН	498	0.1
804	УКРАИНА	1733586	598.5
000	прочие	45046	44.3
Всего		2216261	985.2
Страны дальнего зарубежья		120361	105.5
Страны СНГ		2095900	879.8

95.03.70
ПРОЧИЕ ИГРУШКИ В НАБОРАХ ИЛИ КОМПЛЕКТАХ

	ШТ		
031	АЗЕРБАЙДЖАН	3	0.8
268	ГРУЗИЯ	3306	4.1
398	КАЗАХСТАН	74331	147.5
417	КИРГИЗИЯ	6667	6.1
498	МОЛДОВА, РЕСПУБЛИКА	17434	22.7
795	ТУРКМЕНИЯ	348	0.5
860	УЗБЕКИСТАН	9481	11.9
804	УКРАИНА	45563	50.9
000	прочие	44414	69.1
Всего		201547	313.7
Страны дальнего зарубежья		44414	69.1
Страны СНГ		157133	244.6

95.03.80
ПРОЧИЕ ИГРУШКИ И МОДЕЛИ, ИМЕЮЩИЕ ВСТРОЕННЫЙ ДВИГАТЕЛЬ

	ШТ		
276	ГЕРМАНИЯ	2950	126.9
398	КАЗАХСТАН	2380	4.7
804	УКРАИНА	36	0.3
000	прочие	944	18.8
Всего		6310	150.7
Страны дальнего зарубежья		3894	145.7
Страны СНГ		2416	5.0

Код и наименование страны контрагента	Ед. изме-рения	Экспорт	
		количество	стоимость
95.03.90 ПРОЧИЕ ИГРУШКИ, МОДЕЛИ В УМЕНЬШЕННОМ РАЗМЕРЕ («В МАСШТАБЕ») И АНАЛОГИЧНЫЕ МОДЕЛИ ДЕЙСТВУЮЩИЕ ИЛИ НЕДЕЙСТВУЮЩИЕ	ШТ		
031 АЗЕРБАЙДЖАН		6	2.2
051 АРМЕНИЯ		3773	3.1
276 ГЕРМАНИЯ		15065	90.2
268 ГРУЗИЯ		2579	2.4
398 КАЗАХСТАН		221922	218.5
417 КИРГИЗИЯ		7867	3.1
440 ЛИТВА		36401	54.5
498 МОЛДОВА, РЕСПУБЛИКА		17982	9.0
826 СОЕДИНЕННОЕ КОРОЛЕВСТВО		6571	58.9
840 СОЕДИНЕННЫЕ ШТАТЫ		27190	168.5
762 ТАДЖИКИСТАН		254	0.3
860 УЗБЕКИСТАН		2733	6.6
804 УКРАИНА		730808	372.8
250 ФРАНЦИЯ		11047	61.7
752 ШВЕЦИЯ		62830	90.4
000 прочие		435604	295.4
Всего		1582632	1437.5
Страны дальнего зарубежья		594708	819.6
Страны СНГ		987924	617.9
95.04.10 ВИДЕОИГРЫ С ИСПОЛЬЗОВАНИЕМ ТЕЛЕВИЗИОННОГО ПРИЕМНИКА	Т		
398 КАЗАХСТАН		1	0.7
000 прочие		5	43.0
Всего		6	43.8
Страны дальнего зарубежья		5	43.0
Страны СНГ		1	0.7
95.04.20 ПРЕДМЕТЫ И ПРИНАДЛЕЖНОСТИ ДЛЯ БИЛЬЯРДА	Т		
268 ГРУЗИЯ		8	13.1
398 КАЗАХСТАН		61	52.4
000 прочие		12	38.5
Всего		80	103.9
Страны дальнего зарубежья		12	38.5
Страны СНГ		68	65.4
95.04.30 ИГРЫ ПРОЧИЕ, ПРИВОДИМЫЕ В ДЕЙСТВИЕ ПРИ ПОМОЩИ МОНЕТЫ ИЛИ ЖЕТОНА, КРОМЕ ОБОРУДОВАНИЯ КЕГЕЛЬБАНОВ	Т		
040 АВСТРИЯ		5	78.2
008 АЛБАНИЯ		5	97.5
051 АРМЕНИЯ		3	13.6
348 ВЕНГРИЯ		9	76.4
276 ГЕРМАНИЯ		90	1020.8
268 ГРУЗИЯ		54	900.8
398 КАЗАХСТАН		267	2503.5
417 КИРГИЗИЯ		25	132.5
428 ЛАТВИЯ		116	354.0
440 ЛИТВА		89	5233.5
480 МАВРИКИЙ		3	131.3
498 МОЛДОВА, РЕСПУБЛИКА		14	29.8
496 МОНГОЛИЯ		18	142.7
784 ОБЪЕДИНЕННЫЕ АРАБСКИЕ ЭМИРАТЫ		2	93.0
591 ПАНАМА		11	82.4
616 ПОЛЬША		12	124.8
807 РЕСПУБЛИКА МАКЕДОНИЯ		3	142.5
642 РУМЫНИЯ		8	169.8
891 СЕРБИЯ И ЧЕРНОГОРИЯ		26	230.5
762 ТАДЖИКИСТАН		47	195.5
795 ТУРКМЕНИЯ		0	0.4
860 УЗБЕКИСТАН		17	242.7
804 УКРАИНА		354	1643.0
000 прочие		68	472.4
Всего		1246	14111.7
Страны дальнего зарубежья		464	8449.9
Страны СНГ		782	5661.8
95.04.40 КАРТЫ ИГРАЛЬНЫЕ	ШТ		
398 КАЗАХСТАН		38613	18.2
417 КИРГИЗИЯ		67500	0.8
000 прочие		269806	81.1
Всего		375919	100.1
Страны дальнего зарубежья		269806	81.1
Страны СНГ		106113	19.0
95.04.90 ПРОЧИЕ ТОВАРЫ ДЛЯ РАЗВЛЕЧЕНИЙ, НАСТОЛЬНЫЕ ИЛИ КОМНАТНЫЕ ИГРЫ	ШТ		
031 АЗЕРБАЙДЖАН		105	0.4
268 ГРУЗИЯ		126	0.3
398 КАЗАХСТАН		133074	281.0
417 КИРГИЗИЯ		9908	4.0
498 МОЛДОВА, РЕСПУБЛИКА		2387	6.8
795 ТУРКМЕНИЯ		415	0.3
860 УЗБЕКИСТАН		3060	1.0
804 УКРАИНА		51589	161.3
000 прочие		85271	299.1
Всего		285935	754.2
Страны дальнего зарубежья		85271	299.1
Страны СНГ		200664	455.1
95.05.10 ТОВАРЫ ДЛЯ НОВОГОДНИХ И РОЖДЕСТВЕНСКИХ ПРАЗДНИКОВ	Т		
031 АЗЕРБАЙДЖАН		0	0.0
276 ГЕРМАНИЯ		2	102.8
268 ГРУЗИЯ		0	0.2
398 КАЗАХСТАН		8	76.8
498 МОЛДОВА, РЕСПУБЛИКА		0	0.1
840 СОЕДИНЕННЫЕ ШТАТЫ		7	155.0
860 УЗБЕКИСТАН		1	1.6
804 УКРАИНА		0	0.0
000 прочие		7	146.3
Всего		25	482.8
Страны дальнего зарубежья		16	404.1
Страны СНГ		9	78.7
95.05.90 ПРОЧИЕ ИЗДЕЛИЯ ДЛЯ ПРАЗДНИКОВ И РАЗВЛЕЧЕНИЙ	Т		
031 АЗЕРБАЙДЖАН		0	2.2
268 ГРУЗИЯ		0	4.0
398 КАЗАХСТАН		1	11.5
417 КИРГИЗИЯ		0	0.0
762 ТАДЖИКИСТАН		0	1.8
392 ЯПОНИЯ		0	155.5
000 прочие		0	3.3
Всего		2	178.3
Страны дальнего зарубежья		1	158.8
Страны СНГ		1	19.4
95.06.11 ЛЫЖИ	Т		
276 ГЕРМАНИЯ		15	186.3
398 КАЗАХСТАН		4	40.2
578 НОРВЕГИЯ		45	513.6
804 УКРАИНА		0	1.1
246 ФИНЛЯНДИЯ		114	1242.4
250 ФРАНЦИЯ		50	665.7
203 ЧЕШСКАЯ РЕСПУБЛИКА		33	315.2
752 ШВЕЦИЯ		6	50.8
233 ЭСТОНИЯ		10	98.8
000 прочие		4	37.5
Всего		282	3151.6
Страны дальнего зарубежья		277	3110.3
Страны СНГ		5	41.3
95.06.12 КРЕПЛЕНИЯ ДЛЯ ЛЫЖ	Т		
398 КАЗАХСТАН		0	6.3
804 УКРАИНА		0	0.5
000 прочие		0	0.6
Всего		0	7.4
Страны дальнего зарубежья		0	0.6
Страны СНГ		0	6.8
95.06.19 ПРОЧИЕ ЛЫЖИ И ПРОЧИЙ ИНВЕНТАРЬ ДЛЯ ЗАНЯТИЙ ЛЫЖНЫМ СПОРТОМ	Т		
040 АВСТРИЯ		4	55.9
398 КАЗАХСТАН		1	14.2
246 ФИНЛЯНДИЯ		99	1419.6
756 ШВЕЙЦАРИЯ		11	191.4
752 ШВЕЦИЯ		2	58.7
233 ЭСТОНИЯ		6	97.5
000 прочие		7	34.0
Всего		129	1871.3
Страны дальнего зарубежья		128	1857.0
Страны СНГ		1	14.2
95.06.21 ДОСКИ ДЛЯ ВИНДСЕРФИНГА	ШТ		
398 КАЗАХСТАН		7	1.7
000 прочие		140	46.9
Всего		147	48.6
Страны дальнего зарубежья		140	46.9
Страны СНГ		7	1.7
95.06.29 ПРОЧИЕ ЛЫЖИ ВОДНЫЕ И ИНВЕНТАРЬ ДЛЯ ЗАНЯТИЙ ВОДНЫМИ ВИДАМИ СПОРТА	ШТ		
398 КАЗАХСТАН		870	3.4
000 прочие		2620	5.8
Всего		3490	9.2
Страны дальнего зарубежья		2620	5.8
Страны СНГ		870	3.4
95.06.39 ПРОЧИЕ КЛЮШКИ ДЛЯ ГОЛЬФА И ПРИНАДЛЕЖНОСТИ ДЛЯ ИГРЫ В ГОЛЬФ	Т		
000 прочие		0	2.1
Всего		0	2.1
Страны дальнего зарубежья		0	2.1
95.06.40 ОБОРУДОВАНИЕ И ИНВЕНТАРЬ ДЛЯ НАСТОЛЬНОГО ТЕННИСА	Т		
398 КАЗАХСТАН		3	7.7
000 прочие		0	0.2
Всего		3	7.9
Страны дальнего зарубежья		0	0.2
Страны СНГ		3	7.7
95.06.51 РАКЕТКИ ДЛЯ ТЕННИСА, СО СТРУНАМИ ИЛИ БЕЗ СТРУН	ШТ		
000 прочие		575	0.4
Всего		575	0.4
Страны дальнего зарубежья		575	0.4
95.06.59 ПРОЧИЕ РАКЕТКИ СО СТРУНАМИ ИЛИ БЕЗ СТРУН	ШТ		
398 КАЗАХСТАН		80	0.1
Всего		80	0.1
Страны СНГ		80	0.1

Код и наименование страны контрагента	Ед. изме-рения	Экспорт	
		количество	стоимость

95.06.62
МЯЧИ НАДУВНЫЕ

		ШТ	
031	АЗЕРБАЙДЖАН	46	0.3
051	АРМЕНИЯ	40	0.2
268	ГРУЗИЯ	40	0.2
398	КАЗАХСТАН	5452	13.1
417	КИРГИЗИЯ	30	0.1
498	МОЛДОВА, РЕСПУБЛИКА	8	0.1
762	ТАДЖИКИСТАН	20	0.1
795	ТУРКМЕНИЯ	30	0.1
860	УЗБЕКИСТАН	83	0.6
804	УКРАИНА	1395	6.2
000	прочие	9924	3.5
Всего		17068	24.4
Страны дальнего зарубежья		9924	3.5
Страны СНГ		7144	20.9

95.06.69
ПРОЧИЕ МЯЧИ, КРОМЕ МЯЧЕЙ ДЛЯ ГОЛЬФА И ШАРИКОВ ДЛЯ НАСТОЛЬНОГО ТЕННИСА

		ШТ	
398	КАЗАХСТАН	3494	2.6
804	УКРАИНА	1211	0.1
000	прочие	8	0.0
Всего		4713	2.6
Страны дальнего зарубежья		8	0.0
Страны СНГ		4705	2.6

95.06.70
ЛЕДОВЫЕ КОНЬКИ И РОЛИКОВЫЕ КОНЬКИ, ВКЛЮЧАЯ КОНЬКОБЕЖНЫЕ БОТИНКИ С ПРИКРЕПЛЕННЫМИ КОНЬКАМИ

		Т	
398	КАЗАХСТАН	2	44.8
804	УКРАИНА	1	2.1
Всего		3	47.0
Страны СНГ		3	47.0

95.06.91
ИНВЕНТАРЬ И ОБОРУДОВАНИЕ ДЛЯ ЗАНЯТИЙ ОБЩЕЙ ФИЗКУЛЬТУРОЙ, ГИМНАСТИКОЙ И АТЛЕТИКОЙ

		Т	
031	АЗЕРБАЙДЖАН	0	2.1
276	ГЕРМАНИЯ	29	118.3
268	ГРУЗИЯ	1	6.7
398	КАЗАХСТАН	120	320.7
417	КИРГИЗИЯ	4	22.8
498	МОЛДОВА, РЕСПУБЛИКА	5	11.7
840	СОЕДИНЕННЫЕ ШТАТЫ	24	76.0
860	УЗБЕКИСТАН	5	25.3
804	УКРАИНА	79	20.7
246	ФИНЛЯНДИЯ	70	109.4
000	прочие	35	155.3
Всего		371	869.0
Страны дальнего зарубежья		158	459.0
Страны СНГ		213	410.0

95.06.99
ПРОЧИЕ СНАРЯДЫ И ИНВЕНТАРЬ ДЛЯ ЗАНЯТИЙ ФИЗКУЛЬТУРОЙ, ГИМНАСТИКОЙ, ЛЕГКОЙ АТЛЕТИКОЙ, ПРОЧИМИ ВИДАМИ СПОРТА (ВКЛЮЧАЯ НАСТОЛЬНЫЙ ТЕННИС) ИЛИ ДЛЯ ИГР НА ОТКРЫТОМ ВОЗДУХЕ

		ШТ	
031	АЗЕРБАЙДЖАН	16	5.7
268	ГРУЗИЯ	2	0.5
380	ИТАЛИЯ	1321	99.0
398	КАЗАХСТАН	396113	449.9
124	КАНАДА	164076	467.8
417	КИРГИЗИЯ	188	7.6
428	ЛАТВИЯ	2590	359.4
498	МОЛДОВА, РЕСПУБЛИКА	21644	1.4
826	СОЕДИНЕННОЕ КОРОЛЕВСТВО	13721601	524.0
840	СОЕДИНЕННЫЕ ШТАТЫ	6152	125.4
795	ТУРКМЕНИЯ	45	0.0
860	УЗБЕКИСТАН	133	17.9
804	УКРАИНА	481105	514.7
000	прочие	122210	125.8
Всего		14917196	2699.2
Страны дальнего зарубежья		14017950	1701.4
Страны СНГ		899246	997.8

95.07.10
УДОЧКИ РЫБОЛОВНЫЕ

		ШТ	
398	КАЗАХСТАН	25	0.2
616	ПОЛЬША	7330	55.6
000	прочие	9830	5.4
Всего		17185	61.3
Страны дальнего зарубежья		17160	61.1
Страны СНГ		25	0.2

95.07.20
КРЮЧКИ РЫБОЛОВНЫЕ, С ПОВОДКАМИ ИЛИ БЕЗ ПОВОДКОВ

		Т	
000	прочие	0	22.6
Всего		0	22.6
Страны дальнего зарубежья		0	22.6

95.07.30
КАТУШКИ С ЛЕСКОЙ ДЛЯ РЫБНОЙ ЛОВЛИ

		ШТ	
398	КАЗАХСТАН	15	0.1
000	прочие	16291	3.9
Всего		16306	4.0
Страны дальнего зарубежья		16291	3.9
Страны СНГ		15	0.1

95.07.90
ПРОЧИЕ ПРИНАДЛЕЖНОСТИ ДЛЯ РЫБНОЙ ЛОВЛИ, ОХОТЫ И СТРЕЛЬБЫ

		ШТ	
031	АЗЕРБАЙДЖАН	308	2.2
398	КАЗАХСТАН	2012	0.4
616	ПОЛЬША	33555	76.9
000	прочие	724538	89.0
Всего		760413	168.5
Страны дальнего зарубежья		758093	165.9
Страны СНГ		2320	2.6

95.08.10
ЦИРКИ ПЕРЕДВИЖНЫЕ И ЗВЕРИНЦЫ ПЕРЕДВИЖНЫЕ

		Т	
804	УКРАИНА	0	0.0
Всего		0	0.0
Страны СНГ		0	0.0

95.08.90
ПРОЧИЕ КАРУСЕЛИ, КАЧЕЛИ, ТИРЫ И ПРОЧИЕ АТТРАКЦИОНЫ

		Т	
276	ГЕРМАНИЯ	1	348.1
268	ГРУЗИЯ	0	0.4
380	ИТАЛИЯ	38	75.5
398	КАЗАХСТАН	92	590.0
410	КОРЕЯ, РЕСПУБЛИКА	8	97.7
498	МОЛДОВА, РЕСПУБЛИКА	0	2.2
762	ТАДЖИКИСТАН	0	6.0
804	УКРАИНА	23	68.6
000	прочие	98	144.7
Всего		261	1333.2
Страны дальнего зарубежья		145	666.0
Страны СНГ		116	667.2

96.01.10
КОСТЬ СЛОНОВАЯ ОБРАБОТАННАЯ И ИЗДЕЛИЯ ИЗ НЕЕ

		Т	
000	прочие	0	23.0
Всего		0	23.0
Страны дальнего зарубежья		0	23.0

96.01.90
ПРОЧАЯ ОБРАБОТАННАЯ И ПРИГОДНАЯ ДЛЯ РЕЗЬБЫ КОСТЬ СЛОНОВАЯ, КОСТЬ, ПАНЦИРЬ ЧЕРЕПАХИ, РОГ, РОГА ОЛЕНЬИ, КОРАЛЛЫ, ПЕРЛАМУТР, ПРОЧИЕ МАТЕРИАЛЫ ЖИВОТНОГО ПРОИСХОЖДЕНИЯ И ИЗДЕЛИЯ ИЗ ЭТИХ МАТЕРИАЛОВ

		Т	
392	ЯПОНИЯ	0	128.4
000	прочие	0	4.3
Всего		0	132.7
Страны дальнего зарубежья		0	132.7

96.02.00
ОБРАБОТАННЫЕ МАТЕРИАЛЫ РАСТИТЕЛЬНОГО ИЛИ МИНЕРАЛЬНОГО ПРОИСХОЖДЕНИЯ ПРИГОДНЫЕ ДЛЯ РЕЗЬБЫ И ИЗДЕЛИЯ ИЗ НИХ; ИЗДЕЛИЯ ФОРМОВАННЫЕ ИЛИ РЕЗНЫЕ ИЗ ВОСКА, СТЕАРИНА КАУЧУКА ИЛИ МОДЕЛЬНЫХ ПАСТ И ПРОЧИЕ ФОРМОВАН.ИЗДЕЛИЯ

		Т	
398	КАЗАХСТАН	0	1.1
156	КИТАЙ	0	52.6
428	ЛАТВИЯ	0	78.3
440	ЛИТВА	1	260.1
498	МОЛДОВА, РЕСПУБЛИКА	0	0.5
840	СОЕДИНЕННЫЕ ШТАТЫ	4	5144.3
246	ФИНЛЯНДИЯ	0	629.6
392	ЯПОНИЯ	0	456.3
000	прочие	0	31.2
Всего		6	6653.9
Страны дальнего зарубежья		6	6652.4
Страны СНГ		0	1.5

96.03.10
МЕТЛЫ И ЩЕТКИ, СОСТОЯЩИЕ ИЗ ВЕТОК ИЛИ ДРУГИХ РАСТИТЕЛЬНЫХ МАТЕРИАЛОВ, СВЯЗАННЫХ ВМЕСТЕ, С РУКОЯТКАМИ ИЛИ БЕЗ РУКОЯТОК

		ШТ	
398	КАЗАХСТАН	33872	7.7
762	ТАДЖИКИСТАН	515	0.2
795	ТУРКМЕНИЯ	258	0.2
000	прочие	47267	25.9
Всего		81912	34.0
Страны дальнего зарубежья		47267	25.9
Страны СНГ		34645	8.2

96.03.21
ЩЕТКИ ЗУБНЫЕ, ВКЛЮЧАЯ ЩЕТКИ ДЛЯ ЗУБНЫХ ПРОТЕЗОВ

		ШТ	
031	АЗЕРБАЙДЖАН	2864	0.8
051	АРМЕНИЯ	132	0.1
268	ГРУЗИЯ	3312	0.8
398	КАЗАХСТАН	10826	10.3
417	КИРГИЗИЯ	776	0.3
498	МОЛДОВА, РЕСПУБЛИКА	88878	35.5
762	ТАДЖИКИСТАН	5568	0.6
795	ТУРКМЕНИЯ	2008	0.8
804	УКРАИНА	1211	0.0
000	прочие	945315	61.9
Всего		1060890	111.2
Страны дальнего зарубежья		945315	61.9
Страны СНГ		115575	49.3

96.03.29
ПРОЧИЕ ПОМАЗКИ ДЛЯ БРИТЬЯ, ЩЕТКИ ДЛЯ ВОЛОС, ЩЕТОЧКИ ДЛЯ НОГТЕЙ, КИСТОЧКИ ДЛЯ РЕСНИЦ, ИЗДЕЛИЯ ДЛЯ ГИГИЕНИЧЕСКИХ ЦЕЛЕЙ, В ТОМ ЧИСЛЕ ЯВЛЯЮЩИЕСЯ ЧАСТЯМИ ПРИСПОСОБЛЕНИЙ (ПРИБОРОВ)

		ШТ	
051	АРМЕНИЯ	378	0.5
268	ГРУЗИЯ	7000	6.1

Код и наименование страны контрагента	Ед. изме-рения	Экспорт	
		количество	стоимость
398 КАЗАХСТАН		6464	5.1
417 КИРГИЗИЯ		140	0.0
498 МОЛДОВА, РЕСПУБЛИКА		1349	1.5
795 ТУРКМЕНИЯ		340	0.3
804 УКРАИНА		288	0.2
000 прочие		14139	12.3
Всего		30098	25.9
Страны дальнего зарубежья		14139	12.3
Страны СНГ		15959	13.6

96.03.30
КИСТИ ХУДОЖЕСТВЕННЫЕ, КИСТОЧКИ ДЛЯ ПИСЬМА И АНАЛОГИЧНЫЕ КИСТОЧКИ КОСМЕТИЧЕСКИЕ

	ШТ		
031	АЗЕРБАЙДЖАН	2340	1.2
051	АРМЕНИЯ	1614	1.9
268	ГРУЗИЯ	17534	13.8
398	КАЗАХСТАН	347322	80.0
417	КИРГИЗИЯ	25610	8.1
428	ЛАТВИЯ	470955	74.9
498	МОЛДОВА, РЕСПУБЛИКА	76110	15.3
840	СОЕДИНЕННЫЕ ШТАТЫ	30722	53.9
795	ТУРКМЕНИЯ	1185	0.6
860	УЗБЕКИСТАН	22250	6.9
804	УКРАИНА	316160	82.0
203	ЧЕШСКАЯ РЕСПУБЛИКА	671870	93.4
000	прочие	226384	89.8
Всего		2210056	521.7
Страны дальнего зарубежья		1399931	312.0
Страны СНГ		810125	209.7

96.03.40
КИСТИ МАЛЯРНЫЕ ДЛЯ НАНЕСЕНИЯ КРАСОК, ТЕМПЕРЫ, ЛАКОВ ИЛИ АНАЛОГИЧНЫЕ КИСТИ (КРОМЕ УКАЗАННЫХ В СУБПОЗОЦИИ 9603 30); ПОДУШЕЧКИ И ВАЛИКИ МАЛЯРНЫЕ ДЛЯ КРАСКИ

	ШТ		
268	ГРУЗИЯ	59700	10.2
398	КАЗАХСТАН	453854	325.4
417	КИРГИЗИЯ	12776	0.5
498	МОЛДОВА, РЕСПУБЛИКА	4404	1.8
762	ТАДЖИКИСТАН	4000	0.3
795	ТУРКМЕНИЯ	520	0.4
860	УЗБЕКИСТАН	36690	14.6
804	УКРАИНА	60114	2.4
000	прочие	29311	17.9
Всего		661369	373.7
Страны дальнего зарубежья		29311	17.9
Страны СНГ		632058	355.8

96.03.50
ЩЕТКИ, ЯВЛЯЮЩИЕСЯ ЧАСТЯМИ МЕХАНИЗМОВ, ПРИБОРОВ ИЛИ ТРАНСПОРТНЫХ СРЕДСТВ

	ШТ		
031	АЗЕРБАЙДЖАН	1001	4.8
051	АРМЕНИЯ	302	0.1
268	ГРУЗИЯ	50	0.9
398	КАЗАХСТАН	47376	154.1
417	КИРГИЗИЯ	4996	86.3
498	МОЛДОВА, РЕСПУБЛИКА	1796	33.6
762	ТАДЖИКИСТАН	2150	0.1
795	ТУРКМЕНИЯ	1776	0.2
860	УЗБЕКИСТАН	156	0.3
804	УКРАИНА	31563	107.6
233	ЭСТОНИЯ	21986	132.0
000	прочие	25569	58.2
Всего		138721	578.3
Страны дальнего зарубежья		47555	190.2
Страны СНГ		91166	388.1

96.03.90
ПРОЧИЕ ЩЕТКИ РУЧНЫЕ МЕХАНИЧЕСКИЕ БЕЗ ДВИГАТЕЛЕЙ ДЛЯ УБОРКИ ПОЛОВ

	ШТ		
031	АЗЕРБАЙДЖАН	32	0.0
051	АРМЕНИЯ	372	0.2
268	ГРУЗИЯ	400	0.4
398	КАЗАХСТАН	124634	86.2
417	КИРГИЗИЯ	1119	0.6
498	МОЛДОВА, РЕСПУБЛИКА	5658	6.1
762	ТАДЖИКИСТАН	500	0.0
795	ТУРКМЕНИЯ	1462	0.6
860	УЗБЕКИСТАН	2109	36.2
804	УКРАИНА	256651	37.5
000	прочие	7935	25.6
Всего		400872	193.5
Страны дальнего зарубежья		7935	25.6
Страны СНГ		392937	167.9

96.04.00
СИТА И РЕШЕТА РУЧНЫЕ

	ШТ		
268	ГРУЗИЯ	17	0.9
398	КАЗАХСТАН	225	8.1
498	МОЛДОВА, РЕСПУБЛИКА	1000	1.0
762	ТАДЖИКИСТАН	20	1.9
860	УЗБЕКИСТАН	377	14.7
000	прочие	85	4.1
Всего		1724	30.6
Страны дальнего зарубежья		85	4.1
Страны СНГ		1639	26.5

96.05.00
НАБОРЫ ДОРОЖНЫЕ, ИСПОЛЬЗУЕМЫЕ ДЛЯ ЛИЧНОЙ ГИГИЕНЫ, ШИТЬЯ, ЧИСТКИ ОДЕЖДЫ ИЛИ ОБУВИ

	ШТ		
398	КАЗАХСТАН	7080	6.1
616	ПОЛЬША	20016	51.4
795	ТУРКМЕНИЯ	3200	0.1
804	УКРАИНА	2	0.0
000	прочие	255	22.1
Всего		30553	79.7
Страны дальнего зарубежья		20271	73.5
Страны СНГ		10282	6.2

96.06.10
КНОПКИ, ЗАСТЕЖКИ-ЗАЩЕЛКИ И ИХ ЧАСТИ

	Т		
398	КАЗАХСТАН	1	13.2
000	прочие	0	0.7
Всего		1	13.9
Страны дальнего зарубежья		0	0.7
Страны СНГ		1	13.2

96.06.21
ПУГОВИЦЫ ПЛАСТМАССОВЫЕ, БЕЗ ТЕКСТИЛЬНОГО ПОКРЫТИЯ

	Т		
398	КАЗАХСТАН	1	1.6
000	прочие	0	3.8
Всего		1	5.4
Страны дальнего зарубежья		0	3.8
Страны СНГ		1	1.6

96.06.22
ПУГОВИЦЫ ИЗ НЕДРАГОЦЕННОГО МЕТАЛЛА, БЕЗ ТЕКСТИЛЬНОГО ПОКРЫТИЯ

	Т		
398	КАЗАХСТАН	0	0.1
762	ТАДЖИКИСТАН	0	0.3
000	прочие	0	0.5
Всего		0	0.8
Страны дальнего зарубежья		0	0.5
Страны СНГ		0	0.3

96.06.30
ФОРМЫ ДЛЯ ПУГОВИЦ И ПРОЧИЕ ЧАСТИ ПУГОВИЦ; ЗАГОТОВКИ ДЛЯ ПУГОВИЦ

	Т		
398	КАЗАХСТАН	0	0.1
000	прочие	0	0.3
Всего		0	0.4
Страны дальнего зарубежья		0	0.3
Страны СНГ		0	0.1

96.07.11
ЗАСТЕЖКИ «МОЛНИИ» С ЗУБЦАМИ ИЗ НЕДРАГОЦЕННОГО МЕТАЛЛА

	М		
398	КАЗАХСТАН	81960	3.4
860	УЗБЕКИСТАН	4498	0.2
000	прочие	18	0.0
Всего		86476	3.7
Страны дальнего зарубежья		18	0.0
Страны СНГ		86458	3.6

96.07.19
ПРОЧИЕ ЗАСТЕЖКИ «МОЛНИИ»

	М		
398	КАЗАХСТАН	35910	25.2
498	МОЛДОВА, РЕСПУБЛИКА	27600	5.5
860	УЗБЕКИСТАН	6000	0.8
000	прочие	75285	12.3
Всего		144796	43.8
Страны дальнего зарубежья		75285	12.3
Страны СНГ		69510	31.4

96.07.20
ЧАСТИ ЗАСТЕЖЕК-МОЛНИЙ

	Т		
398	КАЗАХСТАН	0	0.0
498	МОЛДОВА, РЕСПУБЛИКА	0	1.3
000	прочие	0	0.9
Всего		0	2.3
Страны дальнего зарубежья		0	0.9
Страны СНГ		0	1.4

96.08.10
РУЧКИ ШАРИКОВЫЕ

	ШТ		
031	АЗЕРБАЙДЖАН	7150	4.0
268	ГРУЗИЯ	399256	19.3
398	КАЗАХСТАН	4721515	189.2
417	КИРГИЗИЯ	1200	0.5
498	МОЛДОВА, РЕСПУБЛИКА	82442	9.2
762	ТАДЖИКИСТАН	169837	14.9
795	ТУРКМЕНИЯ	43456	3.6
860	УЗБЕКИСТАН	27849	1.4
804	УКРАИНА	89534	33.5
000	прочие	651886	115.8
Всего		6194125	391.4
Страны дальнего зарубежья		651886	115.8
Страны СНГ		5542239	275.6

96.08.20
РУЧКИ И МАРКЕРЫ С НАКОНЕЧНИКОМ ИЗ ФЕТРА И ПРОЧИХ ПОРИСТЫХ МАТЕРИАЛОВ

	ШТ		
031	АЗЕРБАЙДЖАН	15	0.1
051	АРМЕНИЯ	15	0.0
268	ГРУЗИЯ	26403	1.8
398	КАЗАХСТАН	796494	60.7
417	КИРГИЗИЯ	81089	5.3
498	МОЛДОВА, РЕСПУБЛИКА	34933	2.3
762	ТАДЖИКИСТАН	57745	4.9
795	ТУРКМЕНИЯ	32274	2.9
860	УЗБЕКИСТАН	103756	6.0
000	прочие	114650	16.9
Всего		1247374	100.8
Страны дальнего зарубежья		114650	16.9
Страны СНГ		1132724	84.0

96.08.31
РУЧКИ ЧЕРТЕЖНЫЕ ДЛЯ ТУШИ

	ШТ		
398	КАЗАХСТАН	950	1.2
Всего		950	1.2
Страны СНГ		950	1.2

Код и наименование страны контрагента	Ед. изме-рения	Экспорт	
		количество	стоимость

95.08.90
ПРОЧИЕ КАРУСЕЛИ, КАЧЕЛИ, ТИРЫ И ПРОЧИЕ АТТРАКЦИОНЫ

		Т		
276	ГЕРМАНИЯ		1	348.1
268	ГРУЗИЯ		0	0.4
380	ИТАЛИЯ		38	75.5
398	КАЗАХСТАН		92	590.0
410	КОРЕЯ, РЕСПУБЛИКА		8	97.7
498	МОЛДОВА, РЕСПУБЛИКА		0	2.2
762	ТАДЖИКИСТАН		0	6.0
804	УКРАИНА		23	68.6
000	прочие		98	144.7
Всего			261	1333.2
Страны дальнего зарубежья			145	666.0
Страны СНГ			116	667.2

96.01.10
КОСТЬ СЛОНОВАЯ ОБРАБОТАННАЯ И ИЗДЕЛИЯ ИЗ НЕЕ

		Т		
000	прочие		0	23.0
Всего			0	23.0
Страны дальнего зарубежья			0	23.0

96.01.90
ПРОЧАЯ ОБРАБОТАННАЯ И ПРИГОДНАЯ ДЛЯ РЕЗЬБЫ КОСТЬ СЛОНОВАЯ, КОСТЬ, ПАНЦИРЬ ЧЕРЕПАХИ, РОГ, РОГА ОЛЕНЬИ, КОРАЛЛЫ, ПЕРЛАМУТР, ПРОЧИЕ МАТЕРИАЛЫ ЖИВОТНОГО ПРОИСХОЖДЕНИЯ И ИЗДЕЛИЯ ИЗ ЭТИХ МАТЕРИАЛОВ

		Т		
392	ЯПОНИЯ		0	128.4
000	прочие		0	4.3
Всего			0	132.7
Страны дальнего зарубежья			0	132.7

96.02.00
ОБРАБОТАННЫЕ МАТЕРИАЛЫ РАСТИТЕЛЬНОГО ИЛИ МИНЕРАЛЬНОГО ПРОИСХОЖДЕНИЯ ПРИГОДНЫЕ ДЛЯ РЕЗЬБЫ И ИЗДЕЛИЯ ИЗ НИХ; ИЗДЕЛИЯ ФОРМОВАННЫЕ ИЛИ РЕЗНЫЕ ИЗ ВОСКА, СТЕАРИНА КАУЧУКА ИЛИ МОДЕЛЬНЫХ ПАСТ И ПРОЧИЕ ФОРМОВАН.ИЗДЕЛИЯ

		Т		
398	КАЗАХСТАН		0	1.1
156	КИТАЙ		0	52.6
428	ЛАТВИЯ		0	78.3
440	ЛИТВА		1	260.1
498	МОЛДОВА, РЕСПУБЛИКА		0	0.5
840	СОЕДИНЕННЫЕ ШТАТЫ		4	5144.3
246	ФИНЛЯНДИЯ		0	629.6
392	ЯПОНИЯ		0	456.3
000	прочие		0	31.2
Всего			6	6653.9
Страны дальнего зарубежья			6	6652.4
Страны СНГ			0	1.5

96.03.10
МЕТЛЫ И ЩЕТКИ, СОСТОЯЩИЕ ИЗ ВЕТОК ИЛИ ДРУГИХ РАСТИТЕЛЬНЫХ МАТЕРИАЛОВ, СВЯЗАННЫХ ВМЕСТЕ, С РУКОЯТКАМИ ИЛИ БЕЗ РУКОЯТОК

		ШТ		
398	КАЗАХСТАН		33872	7.7
762	ТАДЖИКИСТАН		515	0.2
795	ТУРКМЕНИЯ		258	0.2
000	прочие		47267	25.9
Всего			81912	34.0
Страны дальнего зарубежья			47267	25.9
Страны СНГ			34645	8.2

96.03.21
ЩЕТКИ ЗУБНЫЕ, ВКЛЮЧАЯ ЩЕТКИ ДЛЯ ЗУБНЫХ ПРОТЕЗОВ

		ШТ		
031	АЗЕРБАЙДЖАН		2864	0.8
051	АРМЕНИЯ		132	0.1
268	ГРУЗИЯ		3312	0.8
398	КАЗАХСТАН		10826	10.3
417	КИРГИЗИЯ		776	0.3
498	МОЛДОВА, РЕСПУБЛИКА		88878	35.5
762	ТАДЖИКИСТАН		5568	0.6
795	ТУРКМЕНИЯ		2008	0.8
804	УКРАИНА		1211	0.0
000	прочие		945315	61.9
Всего			1060890	111.2
Страны дальнего зарубежья			945315	61.9
Страны СНГ			115575	49.3

96.03.29
ПРОЧИЕ ПОМАЗКИ ДЛЯ БРИТЬЯ, ЩЕТКИ ДЛЯ ВОЛОС, ЩЕТОЧКИ ДЛЯ НОГТЕЙ, КИСТОЧКИ ДЛЯ РЕСНИЦ, ИЗДЕЛИЯ ДЛЯ ГИГИЕНИЧЕСКИХ ЦЕЛЕЙ, В ТОМ ЧИСЛЕ ЯВЛЯЮЩИЕСЯ ЧАСТЯМИ ПРИСПОСОБЛЕНИЙ (ПРИБОРОВ)

		ШТ		
051	АРМЕНИЯ		378	0.5
268	ГРУЗИЯ		7000	6.1
398	КАЗАХСТАН		6464	5.1
417	КИРГИЗИЯ		140	0.0
498	МОЛДОВА, РЕСПУБЛИКА		1349	1.5
795	ТУРКМЕНИЯ		340	0.3
804	УКРАИНА		288	0.2
000	прочие		14139	12.3
Всего			30098	25.9
Страны дальнего зарубежья			14139	12.3
Страны СНГ			15959	13.6

96.03.30
КИСТИ ХУДОЖЕСТВЕННЫЕ, КИСТОЧКИ ДЛЯ ПИСЬМА И АНАЛОГИЧНЫЕ КИСТОЧКИ КОСМЕТИЧЕСКИЕ

		ШТ		
031	АЗЕРБАЙДЖАН		2340	1.2
051	АРМЕНИЯ		1614	1.9
268	ГРУЗИЯ		17534	13.8
398	КАЗАХСТАН		347322	80.0
417	КИРГИЗИЯ		25610	8.1
428	ЛАТВИЯ		470955	74.9
498	МОЛДОВА, РЕСПУБЛИКА		76110	15.3
840	СОЕДИНЕННЫЕ ШТАТЫ		30722	53.9
795	ТУРКМЕНИЯ		1185	0.6
860	УЗБЕКИСТАН		22250	6.9
804	УКРАИНА		316160	82.0
203	ЧЕШСКАЯ РЕСПУБЛИКА		671870	93.4
000	прочие		226384	89.8
Всего			2210056	521.7
Страны дальнего зарубежья			1399931	312.0
Страны СНГ			810125	209.7

96.03.40
КИСТИ МАЛЯРНЫЕ ДЛЯ НАНЕСЕНИЯ КРАСОК, ТЕМПЕРЫ, ЛАКОВ ИЛИ АНАЛОГИЧНЫЕ КИСТИ (КРОМЕ УКАЗАННЫХ В СУБПОЗОЦИИ 9603 30); ПОДУШЕЧКИ И ВАЛИКИ МАЛЯРНЫЕ ДЛЯ КРАСКИ

		ШТ		
268	ГРУЗИЯ		59700	10.2
398	КАЗАХСТАН		453854	325.4
417	КИРГИЗИЯ		12776	0.5
498	МОЛДОВА, РЕСПУБЛИКА		4404	1.8
762	ТАДЖИКИСТАН		4000	0.3
795	ТУРКМЕНИЯ		520	0.4
860	УЗБЕКИСТАН		36690	14.6
804	УКРАИНА		60114	2.4
000	прочие		29311	17.9
Всего			661369	373.7
Страны дальнего зарубежья			29311	17.9
Страны СНГ			632058	355.8

96.03.50
ЩЕТКИ, ЯВЛЯЮЩИЕСЯ ЧАСТЯМИ МЕХАНИЗМОВ, ПРИБОРОВ ИЛИ ТРАНСПОРТНЫХ СРЕДСТВ

		ШТ		
031	АЗЕРБАЙДЖАН		1001	4.8
051	АРМЕНИЯ		302	0.1
268	ГРУЗИЯ		50	0.9
398	КАЗАХСТАН		47376	154.1
417	КИРГИЗИЯ		4996	86.3
498	МОЛДОВА, РЕСПУБЛИКА		1796	33.6
762	ТАДЖИКИСТАН		2150	0.1
795	ТУРКМЕНИЯ		1776	0.2
860	УЗБЕКИСТАН		156	0.3
804	УКРАИНА		31563	107.6
233	ЭСТОНИЯ		21986	132.0
000	прочие		25569	58.2
Всего			138721	578.3
Страны дальнего зарубежья			47555	190.2
Страны СНГ			91166	388.1

96.03.90
ПРОЧИЕ ЩЕТКИ РУЧНЫЕ МЕХАНИЧЕСКИЕ БЕЗ ДВИГАТЕЛЕЙ ДЛЯ УБОРКИ ПОЛОВ

		ШТ		
031	АЗЕРБАЙДЖАН		32	0.0
051	АРМЕНИЯ		372	0.2
268	ГРУЗИЯ		400	0.4
398	КАЗАХСТАН		124634	86.2
417	КИРГИЗИЯ		1119	0.6
498	МОЛДОВА, РЕСПУБЛИКА		5658	6.1
762	ТАДЖИКИСТАН		500	0.0
795	ТУРКМЕНИЯ		1462	0.6
860	УЗБЕКИСТАН		2109	36.2
804	УКРАИНА		256651	37.5
000	прочие		7935	25.6
Всего			400872	193.5
Страны дальнего зарубежья			7935	25.6
Страны СНГ			392937	167.9

96.04.00
СИТА И РЕШЕТА РУЧНЫЕ

		ШТ		
268	ГРУЗИЯ		17	0.9
398	КАЗАХСТАН		225	8.1
498	МОЛДОВА, РЕСПУБЛИКА		1000	1.0
762	ТАДЖИКИСТАН		20	1.9
860	УЗБЕКИСТАН		377	14.7
000	прочие		85	4.1
Всего			1724	30.6
Страны дальнего зарубежья			85	4.1
Страны СНГ			1639	26.5

96.05.00
НАБОРЫ ДОРОЖНЫЕ, ИСПОЛЬЗУЕМЫЕ ДЛЯ ЛИЧНОЙ ГИГИЕНЫ, ШИТЬЯ, ЧИСТКИ ОДЕЖДЫ ИЛИ ОБУВИ

		ШТ		
398	КАЗАХСТАН		7080	6.1
616	ПОЛЬША		20016	51.4
795	ТУРКМЕНИЯ		3200	0.1
804	УКРАИНА		2	0.0
000	прочие		255	22.1
Всего			30553	79.7
Страны дальнего зарубежья			20271	73.5
Страны СНГ			10282	6.2

96.06.10
КНОПКИ, ЗАСТЕЖКИ-ЗАЩЕЛКИ И ИХ ЧАСТИ

		Т		
398	КАЗАХСТАН		1	13.2
000	прочие		0	0.7
Всего			1	13.9
Страны дальнего зарубежья			0	0.7
Страны СНГ			1	13.2

Код и наименование страны контрагента	Ед. изме-рения	Экспорт	
		количество	стоимость
96.06.21 ПУГОВИЦЫ ПЛАСТМАССОВЫЕ, БЕЗ ТЕКСТИЛЬНОГО ПОКРЫТИЯ			
	Т		
398 КАЗАХСТАН		1	1.6
000 прочие		0	3.8
Всего		1	5.4
Страны дальнего зарубежья		0	3.8
Страны СНГ		1	1.6
96.06.22 ПУГОВИЦЫ ИЗ НЕДРАГОЦЕННОГО МЕТАЛЛА, БЕЗ ТЕКСТИЛЬНОГО ПОКРЫТИЯ			
	Т		
398 КАЗАХСТАН		0	0.1
762 ТАДЖИКИСТАН		0	0.3
000 прочие		0	0.5
Всего		0	0.8
Страны дальнего зарубежья		0	0.5
Страны СНГ		0	0.3
96.06.30 ФОРМЫ ДЛЯ ПУГОВИЦ И ПРОЧИЕ ЧАСТИ ПУГОВИЦ; ЗАГОТОВКИ ДЛЯ ПУГОВИЦ			
	Т		
398 КАЗАХСТАН		0	0.1
000 прочие		0	0.3
Всего		0	0.4
Страны дальнего зарубежья		0	0.3
Страны СНГ		0	0.1
96.07.11 ЗАСТЕЖКИ «МОЛНИИ» С ЗУБЦАМИ ИЗ НЕДРАГОЦЕННОГО МЕТАЛЛА			
	М		
398 КАЗАХСТАН		81960	3.4
860 УЗБЕКИСТАН		4498	0.2
000 прочие		18	0.0
Всего		86476	3.7
Страны дальнего зарубежья		18	0.0
Страны СНГ		86458	3.6
96.07.19 ПРОЧИЕ ЗАСТЕЖКИ «МОЛНИИ»			
	М		
398 КАЗАХСТАН		35910	25.2
498 МОЛДОВА, РЕСПУБЛИКА		27600	5.5
860 УЗБЕКИСТАН		6000	0.8
000 прочие		75285	12.3
Всего		144796	43.8
Страны дальнего зарубежья		75285	12.3
Страны СНГ		69510	31.4
96.07.20 ЧАСТИ ЗАСТЕЖЕК-МОЛНИЙ			
	Т		
398 КАЗАХСТАН		0	0.0
498 МОЛДОВА, РЕСПУБЛИКА		0	1.3
000 прочие		0	0.9
Всего		0	2.3
Страны дальнего зарубежья		0	0.9
Страны СНГ		0	1.4
96.08.10 РУЧКИ ШАРИКОВЫЕ			
	ШТ		
031 АЗЕРБАЙДЖАН		7150	4.0
268 ГРУЗИЯ		399256	19.3
398 КАЗАХСТАН		4721515	189.2
417 КИРГИЗИЯ		1200	0.5
498 МОЛДОВА, РЕСПУБЛИКА		82442	9.2
762 ТАДЖИКИСТАН		169837	14.9
795 ТУРКМЕНИЯ		43456	3.6
860 УЗБЕКИСТАН		27849	1.4
804 УКРАИНА		89534	33.5
000 прочие		651886	115.8
Всего		6194125	391.4
Страны дальнего зарубежья		651886	115.8
Страны СНГ		5542239	275.6
96.08.20 РУЧКИ И МАРКЕРЫ С НАКОНЕЧНИКОМ ИЗ ФЕТРА И ПРОЧИХ ПОРИСТЫХ МАТЕРИАЛОВ			
	ШТ		
031 АЗЕРБАЙДЖАН		15	0.1
051 АРМЕНИЯ		15	0.0
268 ГРУЗИЯ		26403	1.8
398 КАЗАХСТАН		796494	60.7
417 КИРГИЗИЯ		81089	5.3
498 МОЛДОВА, РЕСПУБЛИКА		34933	2.3
762 ТАДЖИКИСТАН		57745	4.9
795 ТУРКМЕНИЯ		32274	2.9
860 УЗБЕКИСТАН		103756	6.0
000 прочие		114650	16.9
Всего		1247374	100.8
Страны дальнего зарубежья		114650	16.9
Страны СНГ		1132724	84.0
96.08.31 РУЧКИ ЧЕРТЕЖНЫЕ ДЛЯ ТУШИ			
	ШТ		
398 КАЗАХСТАН		950	1.2
Всего		950	1.2
Страны СНГ		950	1.2
96.08.39 ПРОЧИЕ АВТОРУЧКИ ЧЕРНИЛЬНЫЕ, СТИЛОГРАФЫ И РУЧКИ ПРОЧИЕ			
	ШТ		
398 КАЗАХСТАН		1380	0.9
795 ТУРКМЕНИЯ		1000	0.1
000 прочие		3959	13.0
Всего		6339	13.9
Страны дальнего зарубежья		3959	13.0
Страны СНГ		2380	1.0
96.08.40 КАРАНДАШИ С ВЫТАЛКИВАЕМЫМ ИЛИ СКОЛЬЗЯЩИМ СТЕРЖНЕМ			
	ШТ		
398 КАЗАХСТАН		21522	2.6
795 ТУРКМЕНИЯ		3636	0.2
000 прочие		2696	3.9
Всего		27854	6.6
Страны дальнего зарубежья		2696	3.9
Страны СНГ		25158	2.7
96.08.50 НАБОРЫ, СОСТОЯЩИЕ ИЗ ДВУХ ИЛИ БОЛЕЕ ИЗДЕЛИЙ, УКАЗАННЫХ В ВЫШЕПРИВЕДЕННЫХ СУБПОЗИЦИЯХ			
	ШТ		
268 ГРУЗИЯ		18039	3.2
398 КАЗАХСТАН		34172	2.0
417 КИРГИЗИЯ		143	0.7
795 ТУРКМЕНИЯ		700	0.5
860 УЗБЕКИСТАН		1000	0.4
000 прочие		288	3.4
Всего		54342	10.2
Страны дальнего зарубежья		288	3.4
Страны СНГ		54054	6.8
96.08.60 СТЕРЖНИ ДЛЯ ШАРИКОВЫХ РУЧЕК, СОСТОЯЩИЕ ИЗ ШАРИКОВОГО НАКОНЕЧНИКА И ЧЕРНИЛЬНОГО БАЛЛОНЧИКА			
	ШТ		
398 КАЗАХСТАН		2089255	27.8
498 МОЛДОВА, РЕСПУБЛИКА		233720	7.0
795 ТУРКМЕНИЯ		5746	0.2
000 прочие		190	0.2
Всего		2328911	35.3
Страны дальнего зарубежья		190	0.2
Страны СНГ		2328721	35.1
96.08.91 ПЕРЬЯ ДЛЯ РУЧЕК И ПЕРЬЕВЫЕ НАСАДКИ			
	ШТ		
398 КАЗАХСТАН		6780	2.3
795 ТУРКМЕНИЯ		100	0.0
Всего		6880	2.3
Страны СНГ		6880	2.3
96.08.99 ПРОЧИЕ ДЕРЖАТЕЛИ РУЧЕК, ДЕРЖАТЕЛИ КАРАНДАШЕЙ И АНАЛОГИЧНЫЕ ДЕРЖАТЕЛИ			
	Т		
795 ТУРКМЕНИЯ		0	0.2
000 прочие		0	38.5
Всего		0	38.7
Страны дальнего зарубежья		0	38.5
Страны СНГ		0	0.2
96.09.10 КАРАНДАШИ ПРОСТЫЕ И ЦВЕТНЫЕ, С ГРИФЕЛЯМИ В ТВЕРДОЙ ОБОЛОЧКЕ			
	Т		
051 АРМЕНИЯ		1	5.1
268 ГРУЗИЯ		2	2.9
398 КАЗАХСТАН		13	58.1
417 КИРГИЗИЯ		4	12.6
498 МОЛДОВА, РЕСПУБЛИКА		3	27.0
762 ТАДЖИКИСТАН		13	12.7
795 ТУРКМЕНИЯ		1	3.7
860 УЗБЕКИСТАН		7	32.6
804 УКРАИНА		0	0.4
000 прочие		16	132.0
Всего		60	287.0
Страны дальнего зарубежья		16	132.0
Страны СНГ		44	155.0
96.09.20 ГРИФЕЛИ КАРАНДАШЕЙ, ЧЕРНЫЕ ИЛИ ЦВЕТНЫЕ			
	Т		
268 ГРУЗИЯ		0	0.0
398 КАЗАХСТАН		0	0.4
417 КИРГИЗИЯ		0	0.0
762 ТАДЖИКИСТАН		0	0.0
795 ТУРКМЕНИЯ		0	0.8
000 прочие		0	0.1
Всего		0	1.3
Страны дальнего зарубежья		0	0.1
Страны СНГ		0	1.2
96.09.90 ПРОЧИЕ ПАСТЕЛИ И УГОЛЬНЫЕ КАРАНДАШИ			
	Т		
051 АРМЕНИЯ		0	0.1
268 ГРУЗИЯ		0	1.6
398 КАЗАХСТАН		157	92.4
417 КИРГИЗИЯ		1	0.9
498 МОЛДОВА, РЕСПУБЛИКА		20	6.4
762 ТАДЖИКИСТАН		1	0.8
795 ТУРКМЕНИЯ		0	1.1
860 УЗБЕКИСТАН		4	8.9
804 УКРАИНА		4	23.7
000 прочие		17	96.7
Всего		204	232.6
Страны дальнего зарубежья		17	96.7
Страны СНГ		187	135.9
96.10.00 ДОСКИ ГРИФЕЛЬНЫЕ ДЛЯ ПИСЬМА ИЛИ РИСОВАНИЯ, В РАМАХ ИЛИ БЕЗ РАМ			
	Т		
051 АРМЕНИЯ		0	1.6
268 ГРУЗИЯ		0	0.1
398 КАЗАХСТАН		87	212.6
417 КИРГИЗИЯ		0	1.6
762 ТАДЖИКИСТАН		16	28.3
795 ТУРКМЕНИЯ		57	167.3
860 УЗБЕКИСТАН		115	201.5
000 прочие		5	12.0

Код и наименование страны контрагента	Ед. изме-рения	Экспорт	
		количество	стоимость
Всего		281	624.9
Страны дальнего зарубежья		5	12.0
Страны СНГ		275	612.8
96.11.00 ШТЕМПЕЛИ ДЛЯ ДАТИРОВАНИЯ, ОПЕЧАТЫВАНИЯ ИЛИ НУМЕРАТОРЫ, И АНАЛОГИЧНЫЕ ПРИСПОСОБЛЕНИЯ (ВКЛЮЧАЯ УСТРОЙСТВА ДЛЯ ПЕЧАТАНИЯ ИЛИ ТИСНЕНИЯ ЭТИКЕТОК), ПРЕДНАЗНАЧЕННЫЕ ДЛЯ РУЧНОЙ РАБОТЫ, КОМПОСТЕРЫ РУЧНЫЕ.....			
	Т		
398 КАЗАХСТАН		0	1.5
417 КИРГИЗИЯ		0	0.1
498 МОЛДОВА, РЕСПУБЛИКА		0	7.5
762 ТАДЖИКИСТАН		0	2.3
860 УЗБЕКИСТАН		0	6.6
000 прочие		1	20.3
Всего		2	38.4
Страны дальнего зарубежья		1	20.3
Страны СНГ		0	18.1
96.12.10 ЛЕНТЫ ДЛЯ ПИШУЩИХ МАШИНОК			
	ШТ		
268 ГРУЗИЯ		5520	1.3
398 КАЗАХСТАН		38949	23.0
417 КИРГИЗИЯ		7898	2.5
498 МОЛДОВА, РЕСПУБЛИКА		5401	5.1
762 ТАДЖИКИСТАН		304	5.9
795 ТУРКМЕНИЯ		1271	0.2
860 УЗБЕКИСТАН		40280	33.2
804 УКРАИНА		352	2.4
000 прочие		123	24.5
Всего		100098	98.0
Страны дальнего зарубежья		123	24.5
Страны СНГ		99975	73.5
96.12.20 ПОДУШКИ ШТЕМПЕЛЬНЫЕ			
	ШТ		
398 КАЗАХСТАН		762	0.5
498 МОЛДОВА, РЕСПУБЛИКА		1841	1.6
762 ТАДЖИКИСТАН		1600	1.4
860 УЗБЕКИСТАН		2080	0.1
804 УКРАИНА		1894	16.3
000 прочие		3615	1.5
Всего		11792	21.3
Страны дальнего зарубежья		3615	1.5
Страны СНГ		8177	19.8
96.13.10 ЗАЖИГАЛКИ КАРМАННЫЕ ГАЗОВЫЕ, НЕ ПОДЛЕЖАЩИЕ ПОВТОРНОЙ ЗАПРАВКЕ			
	ШТ		
051 АРМЕНИЯ		2000	0.2
398 КАЗАХСТАН		352300	13.7
417 КИРГИЗИЯ		250	0.1
000 прочие		33834	6.0
Всего		388384	20.0
Страны дальнего зарубежья		33834	6.0
Страны СНГ		354550	14.1
96.13.20 ЗАЖИГАЛКИ КАРМАННЫЕ ГАЗОВЫЕ, ПОДЛЕЖАЩИЕ ПОВТОРНОЙ ЗАПРАВКЕ			
	ШТ		
417 КИРГИЗИЯ		400	0.2
000 прочие		15071	12.4
Всего		15471	12.5
Страны дальнего зарубежья		15071	12.4
Страны СНГ		400	0.2
96.13.80 ПРОЧИЕ ЗАЖИГАЛКИ			
	ШТ		
268 ГРУЗИЯ		2	1.9
398 КАЗАХСТАН		3845	4.2
498 МОЛДОВА, РЕСПУБЛИКА		42	0.1
795 ТУРКМЕНИЯ		560	0.1
804 УКРАИНА		31041	61.5
000 прочие		19615	26.2
Всего		55105	94.0
Страны дальнего зарубежья		19615	26.2
Страны СНГ		35490	67.8
96.13.90 ЧАСТИ К СИГАРЕТНЫМ ЗАЖИГАЛКАМ			
	Т		
398 КАЗАХСТАН		0	0.9
498 МОЛДОВА, РЕСПУБЛИКА		0	0.1
860 УЗБЕКИСТАН		1	30.4
804 УКРАИНА		0	2.6
000 прочие		0	0.8
Всего		1	34.8
Страны дальнего зарубежья		0	0.8
Страны СНГ		1	34.1
96.14.90 ПРОЧИЕ ТРУБКИ КУРИТЕЛЬНЫЕ И МУНДШТУКИ ДЛЯ СИГАР И СИГАРЕТ			
	Т		
000 прочие		0	0.2
Всего		0	0.2
Страны дальнего зарубежья		0	0.2
96.15.11 РАСЧЕСКИ, ГРЕБНИ ДЛЯ ВОЛОС И АНАЛОГИЧНЫЕ ПРЕДМЕТЫ ЭБОНИТОВЫЕ ИЛИ ПЛАСТМАССОВЫЕ			
	Т		
031 АЗЕРБАЙДЖАН		0	0.3
051 АРМЕНИЯ		0	0.0
268 ГРУЗИЯ		0	1.8
398 КАЗАХСТАН		1	5.0
417 КИРГИЗИЯ		0	0.1
498 МОЛДОВА, РЕСПУБЛИКА		0	1.4
795 ТУРКМЕНИЯ		0	0.1
804 УКРАИНА		1	7.9
000 прочие		6	15.0
Всего		7	31.8
Страны дальнего зарубежья		6	15.0
Страны СНГ		2	16.7
96.15.19 ПРОЧИЕ РАСЧЕСКИ, ГРЕБНИ ДЛЯ ВОЛОС И АНАЛОГИЧНЫЕ ПРЕДМЕТЫ			
	Т		
268 ГРУЗИЯ		0	0.2
398 КАЗАХСТАН		0	1.0
804 УКРАИНА		0	5.1
000 прочие		10	58.7
Всего		11	65.0
Страны дальнего зарубежья		10	58.7
Страны СНГ		1	6.3
96.15.90 ШПИЛЬКИ ДЛЯ ВОЛОС, ЗАЖИМЫ ДЛЯ ЗАВИВКИ, БИГУДИ И АНАЛОГИЧНЫЕ ПРЕДМЕТЫ			
	Т		
051 АРМЕНИЯ		0	0.0
268 ГРУЗИЯ		0	0.0
398 КАЗАХСТАН		0	1.0
498 МОЛДОВА, РЕСПУБЛИКА		0	0.1
795 ТУРКМЕНИЯ		0	0.3
000 прочие		5	68.1
Всего		5	69.5
Страны дальнего зарубежья		5	68.1
Страны СНГ		0	1.4
96.16.10 РАСПЫЛИТЕЛИ АРОМАТИЧЕСКИХ ВЕЩЕСТВ И АНАЛОГИЧНЫЕ РАСПЫЛИТЕЛИ ДЛЯ ГИГИЕНИЧЕСКИХ ЦЕЛЕЙ, ИХ НАСАДКИ И ГОЛОВКИ			
	Т		
268 ГРУЗИЯ		0	0.0
398 КАЗАХСТАН		0	0.1
498 МОЛДОВА, РЕСПУБЛИКА		0	0.4
804 УКРАИНА		5	12.6
000 прочие		3	63.9
Всего		9	77.0
Страны дальнего зарубежья		3	63.9
Страны СНГ		5	13.1
96.16.20 ПУХОВКИ И ПОДУШЕЧКИ ДЛЯ НАНЕСЕНИЯ КОСМЕТИЧЕСКИХ ИЛИ ТУАЛЕТНЫХ СРЕДСТВ			
	Т		
031 АЗЕРБАЙДЖАН		0	0.2
051 АРМЕНИЯ		0	0.0
268 ГРУЗИЯ		0	0.3
398 КАЗАХСТАН		0	2.0
417 КИРГИЗИЯ		0	0.3
498 МОЛДОВА, РЕСПУБЛИКА		0	0.6
795 ТУРКМЕНИЯ		0	0.3
804 УКРАИНА		1	5.6
000 прочие		0	7.5
Всего		1	16.8
Страны дальнего зарубежья		0	7.5
Страны СНГ		1	9.3
96.17.00 ТЕРМОСЫ И ВАКУУМНЫЕ СОСУДЫ ПРОЧИЕ В СОБРАННОМ ВИДЕ; ИХ ЧАСТИ, КРОМЕ СТЕКЛЯННЫХ КОЛБ			
	Т		
031 АЗЕРБАЙДЖАН		0	0.7
356 ИНДИЯ		0	399.6
398 КАЗАХСТАН		31	251.6
498 МОЛДОВА, РЕСПУБЛИКА		0	0.4
762 ТАДЖИКИСТАН		1	18.0
795 ТУРКМЕНИЯ		0	0.5
860 УЗБЕКИСТАН		0	1.9
804 УКРАИНА		2	16.4
000 прочие		0	39.4
Всего		36	728.6
Страны дальнего зарубежья		1	439.0
Страны СНГ		35	289.5
96.18.00 МАНЕКЕНЫ ДЛЯ ПОРТНЫХ И ПРОЧИЕ МАНЕКЕНЫ; МАНЕКЕНЫ-АВТОМАТЫ И ДВИЖУЩИЕСЯ ПРЕДМЕТЫ ДЛЯ ОФОРМЛЕНИЯ ВИТРИН, ПРОЧИЕ			
	Т		
398 КАЗАХСТАН		0	1.9
417 КИРГИЗИЯ		0	13.9
860 УЗБЕКИСТАН		0	3.6
804 УКРАИНА		2	18.0
000 прочие		1	4.7
Всего		3	42.1
Страны дальнего зарубежья		1	4.7
Страны СНГ		3	37.4
97.01.10 КАРТИНЫ, РИСУНКИ И ПАСТЕЛИ			
	ШТ		
276 ГЕРМАНИЯ		2	513.0
300 ГРЕЦИЯ		87	86.6
398 КАЗАХСТАН		2027	11.0
840 СОЕДИНЕННЫЕ ШТАТЫ		200	123.5
804 УКРАИНА		92	15.6
000 прочие		437	38.4
Всего		2845	788.2
Страны дальнего зарубежья		726	761.6
Страны СНГ		2119	26.6

Код и наименование страны контрагента	Ед. изме-рения	Экспорт	
		количество	стоимость

97.01.90
КОЛЛАЖИ И АНАЛОГИЧНЫЕ ДЕКОРАТИВНЫЕ ИЗОБРАЖЕНИЯ

		Т	
051	АРМЕНИЯ	0	179.0
398	КАЗАХСТАН	0	1.4
804	УКРАИНА	0	0.0
000	прочие	2	16.1
Всего		3	196.6
Страны дальнего зарубежья		2	16.1
Страны СНГ		0	180.4

97.02.00
ПОДЛИННИКИ ГРАВЮР, ЭСТАМПОВ И ЛИТОГРАФИЙ

		ШТ	
000	прочие	330	10.7
Всего		330	10.7
Страны дальнего зарубежья		330	10.7

97.03.00
ПОДЛИННИКИ СКУЛЬПТУР И СТАТУЭТОК ИЗ ЛЮБЫХ МАТЕРИАЛОВ

		ШТ	
031	АЗЕРБАЙДЖАН	2	225.0
804	УКРАИНА	3	23.6
000	прочие	56	22.7
Всего		61	271.3
Страны дальнего зарубежья		56	22.7
Страны СНГ		5	248.6

97.04.00
МАРКИ ПОЧТОВЫЕ ИЛИ МАРКИ ГОСПОШЛИН, ЗНАКИ ПОЧТОВОЙ ОПЛАТЫ ГАШЕНЫЕ,В Т.Ч. ПЕРВОГО ДНЯ ГАШЕНИЯ, ПОЧТОВЫЕ КАНЦЕЛЯРСКИЕ ПРИНАДАДЛЕЖНОСТИ (ГЕРБОВАЯ БУМАГА) И АНАЛОГИЧНЫЕ ПРЕДМЕТЫ,ЗА ИСКЛЮЧЕНИЕМ ПОЗИЦ. 4907

		Т	
000	прочие	0	10.1
Всего		0	10.1
Страны дальнего зарубежья		0	10.1

97.05.00
КОЛЛЕКЦИИ И ПРЕДМЕТЫ КОЛЛЕКЦИОНИРОВАНИЯ ПО ЗООЛОГИИ, БОТАНИКЕ, МИНЕРАЛОГИИ, АНАТОМИИ, ИСТОРИИ, АРХЕОЛОГИИ, ПАЛЕОНТОЛОГИИ, ЭТНОГРАФИИ ИЛИ НУМИЗМАТИКЕ

		Т	
344	ГОНКОНГ	12	174.0
398	КАЗАХСТАН	0	6.4
860	УЗБЕКИСТАН	0	4.3
000	прочие	21	97.1
Всего		33	281.8
Страны дальнего зарубежья		33	271.1
Страны СНГ		0	10.8

Таблица 15

Распределение импорта товаров Российской Федерации по странам

(тысяч долларов США)

Код и наименование страны контрагента	Ед. изме-рения	Импорт	
		количество	стоимость
01.01.10 ЧИСТОПОРОДНЫЕ ПЛЕМЕННЫЕ ЛОШАДИ, ОСЛЫ, МУЛЫ И ЛОШАКИ ЖИВЫЕ			
	ШТ		
276 ГЕРМАНИЯ		69	539.6
398 КАЗАХСТАН		1	8.0
840 СОЕДИНЕННЫЕ ШТАТЫ		70	112.1
804 УКРАИНА		8	21.3
000 прочие		67	85.7
Всего		215	766.7
Страны дальнего зарубежья		206	737.3
Страны СНГ		9	29.4
01.01.90 ЛОШАДИ, ОСЛЫ, МУЛЫ И ЛОШАКИ ЖИВЫЕ ПРОЧИЕ			
	ШТ		
000 прочие		8	14.1
Всего		8	14.1
Страны дальнего зарубежья		8	14.1
01.02.10 ЧИСТОПОРОДНЫЙ ПЛЕМЕННОЙ КРУПНЫЙ РОГАТЫЙ СКОТ ЖИВОЙ			
	ШТ		
040 АВСТРИЯ		2819	4470.6
348 ВЕНГРИЯ		1183	2198.3
208 ДАНИЯ		3754	7497.2
528 НИДЕРЛАНДЫ		6091	12717.6
752 ШВЕЦИЯ		54	186.5
000 прочие		5	13.6
Всего		13906	27083.7
Страны дальнего зарубежья		13906	27083.7
01.02.90 ПРОЧИЙ КРУПНЫЙ РОГАТЫЙ СКОТ ЖИВОЙ			
	ШТ		
268 ГРУЗИЯ		60	6.2
Всего		60	6.2
Страны СНГ		60	6.2
01.03.10 СВИНЬИ ЖИВЫЕ ЧИСТОПОРОДНЫЕ (ЧИСТОКРОВНЫЕ) ПЛЕМЕННЫЕ ЖИВОТНЫЕ			
	ШТ		
208 ДАНИЯ		2229	1486.0
124 КАНАДА		383	400.7
440 ЛИТВА		159	61.1
616 ПОЛЬША		6872	3575.0
826 СОЕДИНЕННОЕ КОРОЛЕВСТВО		1158	399.0
804 УКРАИНА		12	2.5
250 ФРАНЦИЯ		660	576.4
000 прочие		55	89.7
Всего		11528	6590.3
Страны дальнего зарубежья		11516	6587.8
Страны СНГ		12	2.5
01.03.91 ПРОЧИЕ СВИНЬИ ЖИВЫЕ, МАССОЙ МЕНЕЕ 50 КГ			
	ШТ		
208 ДАНИЯ		989	91.0
616 ПОЛЬША		4300	296.5
826 СОЕДИНЕННОЕ КОРОЛЕВСТВО		9365	1754.4
Всего		14654	2141.9
Страны дальнего зарубежья		14654	2141.9
01.03.92 ПРОЧИЕ СВИНЬИ ЖИВЫЕ, МАССОЙ 50 КГ ИЛИ БОЛЕЕ			
	ШТ		
208 ДАНИЯ		227	137.5
616 ПОЛЬША		55456	7369.7
826 СОЕДИНЕННОЕ КОРОЛЕВСТВО		647	153.5
203 ЧЕШСКАЯ РЕСПУБЛИКА		32	95.4
233 ЭСТОНИЯ		1595	215.9
Всего		57957	7971.9
Страны дальнего зарубежья		57957	7971.9
01.04.10 ОВЦЫ ЖИВЫЕ			
	ШТ		
268 ГРУЗИЯ		1270	19.0
Всего		1270	19.0
Страны СНГ		1270	19.0
01.05.11 КУРЫ ДОМАШНИЕ (CALLUS DOMESTICUS) ЖИВЫЕ МАССОЙ НЕ БОЛЕЕ 185 Г			
	ШТ		
348 ВЕНГРИЯ		1608946	5449.7
276 ГЕРМАНИЯ		977546	3611.8
208 ДАНИЯ		6211045	3206.5
528 НИДЕРЛАНДЫ		1427255	5581.9
616 ПОЛЬША		254300	1261.4
826 СОЕДИНЕННОЕ КОРОЛЕВСТВО		381372	1914.7
840 СОЕДИНЕННЫЕ ШТАТЫ		63825	278.6
804 УКРАИНА		2036389	908.8
246 ФИНЛЯНДИЯ		24720	75.6
250 ФРАНЦИЯ		1034150	4163.1
000 прочие		85000	33.2
Всего		14104548	26485.6
Страны дальнего зарубежья		12068159	25576.8
Страны СНГ		2036389	908.8
01.05.12 ИНДЕЙКИ ЖИВЫЕ МАССОЙ НЕ БОЛЕЕ 185 Г			
	ШТ		
616 ПОЛЬША		635020	1539.4
Всего		635020	1539.4
Страны дальнего зарубежья		635020	1539.4
01.05.19 УТКИ, ГУСИ И ЦЕСАРКИ ЖИВЫЕ МАССОЙ НЕ БОЛЕЕ 185 Г			
	ШТ		
348 ВЕНГРИЯ		150000	463.0
Всего		150000	463.0
Страны дальнего зарубежья		150000	463.0
01.05.92 ПРОЧИЕ ДОМАШНИЕ ПТИЦЫ ВИДА GALLUS DOMESTICUS [КУРИЦА ДОМАШНЯЯ] МАССОЙ НЕ БОЛЕЕ 2000 Г			
	ШТ		
440 ЛИТВА		232600	867.8
616 ПОЛЬША		248782	921.8
000 прочие		12	0.9
Всего		481394	1790.4
Страны дальнего зарубежья		481394	1790.4
01.06.11 ЖИВЫЕ ЖИВОТНЫЕ МЛЕКОПИТАЮЩИЕ ПРИМАТЫ			
	ШТ		
834 ТАНЗАНИЯ, ОБЪЕДИНЕННАЯ РЕСПУБЛИКА		310	238.7
804 УКРАИНА		2	0.1
000 прочие		75	17.1
Всего		387	255.9
Страны дальнего зарубежья		385	255.8
Страны СНГ		2	0.1
01.06.12 ЖИВЫЕ ЖИВОТНЫЕ МЛЕКОПИТАЮЩИЕ КИТЫ, ДЕЛЬФИНЫ И МОРСКИЕ СВИНЬИ (МЛЕКОПИТАЮЩИЕ ОТРЯДА СЕТАСЕА); ЛАМАНТИНЫ И ДЮГОНИ (МЛЕКОПИТАЮЩИЕ ОТРЯДА SIRENIA)			
	ШТ		
000 прочие		5	49.2
Всего		5	49.2
Страны дальнего зарубежья		5	49.2
01.06.19 ПРОЧИЕ ПРИМАТЫ			
	ШТ		
804 УКРАИНА		83	16.2
246 ФИНЛЯНДИЯ		1438	66.4
000 прочие		1696	86.7
Всего		3217	169.4
Страны дальнего зарубежья		3134	153.2
Страны СНГ		83	16.2
01.06.20 ЖИВЫЕ ЖИВОТНЫЕ РЕПТИЛИИ (ВКЛЮЧАЯ ЗМЕЙ И ЧЕРЕПАХ)			
	ШТ		
840 СОЕДИНЕННЫЕ ШТАТЫ		89037	57.6
000 прочие		15851	28.2
Всего		104888	85.8
Страны дальнего зарубежья		104888	85.8
01.06.31 ЖИВЫЕ ЖИВОТНЫЕ ХИЩНЫЕ ПТИЦЫ			
	ШТ		
031 АЗЕРБАЙДЖАН		2	0.1
398 КАЗАХСТАН		3	0.8
Всего		5	0.9
Страны СНГ		5	0.9
01.06.32 ЖИВЫЕ ЖИВОТНЫЕ ПТИЦЫ ПОПУГАЕОБРАЗНЫЕ (ВКЛЮЧАЯ ПОПУГАЕВ, ДЛИННОХВОСТЫХ ПОПУГАЕВ, АРА И КАКАДУ)			
	ШТ		
762 ТАДЖИКИСТАН		2000	3.4
860 УЗБЕКИСТАН		32158	51.4
000 прочие		2526	36.4
Всего		36684	91.1
Страны дальнего зарубежья		2526	36.4
Страны СНГ		34158	54.7
01.06.39 ПРОЧИЕ ХИЩНЫЕ ПТИЦЫ			
	ШТ		
398 КАЗАХСТАН		4	1.7
616 ПОЛЬША		112	143.4
860 УЗБЕКИСТАН		60	0.1
804 УКРАИНА		15	14.0
000 прочие		764	23.8
Всего		955	183.0
Страны дальнего зарубежья		876	167.3
Страны СНГ		79	15.7
01.06.90 ЖИВЫЕ ЖИВОТНЫЕ ПРОЧИЕ			
	ШТ		
056 БЕЛЬГИЯ		7529	343.8
376 ИЗРАИЛЬ		3256	170.9
398 КАЗАХСТАН		144	6.5
417 КИРГИЗИЯ		200	7.9
762 ТАДЖИКИСТАН		1100	17.9
860 УЗБЕКИСТАН		12852	231.2
804 УКРАИНА		12294	184.8
000 прочие		1123913	60.1
Всего		1161288	1023.0
Страны дальнего зарубежья		1134698	574.8
Страны СНГ		26590	448.3
02.01.20 ПРОЧИЕ ОТРУБА КРУПНОГО РОГАТОГО СКОТА НЕОБВАЛЕННЫЕ, СВЕЖИЕ ИЛИ ОХЛАЖДЕННЫЕ			
	Т		
036 АВСТРАЛИЯ		30	87.5
Всего		30	87.5
Страны дальнего зарубежья		30	87.5
02.01.30 МЯСО КРУПНОГО РОГАТОГО СКОТА СВЕЖЕЕ ИЛИ ОХЛАЖДЕННОЕ, ОБВАЛЕННОЕ			
	Т		
036 АВСТРАЛИЯ		188	723.3

Код и наименование страны контрагента	Ед. изме-рения	Импорт	
		количество	стоимость
032 АРГЕНТИНА		906	1735.2
056 БЕЛЬГИЯ		233	511.5
076 БРАЗИЛИЯ		929	1253.5
276 ГЕРМАНИЯ		12406	18430.6
372 ИРЛАНДИЯ		588	808.0
380 ИТАЛИЯ		120	166.0
440 ЛИТВА		5834	12269.4
528 НИДЕРЛАНДЫ		305	534.5
616 ПОЛЬША		2232	3687.0
000 прочие		2	26.6
Всего		23742	40145.8
Страны дальнего зарубежья		23742	40145.8
02.02.10 ТУШИ И ПОЛУТУШИ КРУПНОГО РОГАТОГО СКОТА, МОРОЖЕНЫЕ	Т		
398 КАЗАХСТАН		71	117.0
498 МОЛДОВА, РЕСПУБЛИКА		23	39.6
496 МОНГОЛИЯ		138	121.7
804 УКРАИНА		44621	107219.0
Всего		44853	107497.3
Страны дальнего зарубежья		138	121.7
Страны СНГ		44715	107375.6
02.02.20 ПРОЧИЕ ОТРУБА КРУПНОГО РОГАТОГО СКОТА НЕОБВАЛЕННЫЕ, МОРОЖЕНЫЕ	Т		
036 АВСТРАЛИЯ		91	143.4
398 КАЗАХСТАН		25	39.4
496 МОНГОЛИЯ		2437	2732.0
600 ПАРАГВАЙ		106	235.6
000 прочие		44	59.4
Всего		2703	3209.9
Страны дальнего зарубежья		2678	3170.4
Страны СНГ		25	39.4
02.02.30 ПРОЧИЕ ОТРУБА КРУПНОГО РОГАТОГО СКОТА, ОБВАЛЕННЫЕ, МОРОЖЕНЫЕ	Т		
036 АВСТРАЛИЯ		752	1102.7
040 АВСТРИЯ		475	421.0
032 АРГЕНТИНА		189943	235010.0
056 БЕЛЬГИЯ		2396	2503.5
076 БРАЗИЛИЯ		299001	375275.1
348 ВЕНГРИЯ		58	155.2
276 ГЕРМАНИЯ		17459	23860.2
208 ДАНИЯ		3164	4131.6
372 ИРЛАНДИЯ		20508	24540.7
724 ИСПАНИЯ		10885	13254.2
380 ИТАЛИЯ		7342	10111.0
498 МОЛДОВА, РЕСПУБЛИКА		382	640.2
496 МОНГОЛИЯ		59	65.1
528 НИДЕРЛАНДЫ		1847	1948.6
600 ПАРАГВАЙ		51695	66018.5
616 ПОЛЬША		1504	1867.5
804 УКРАИНА		11599	33423.9
858 УРУГВАЙ		3383	4898.8
250 ФРАНЦИЯ		2410	2883.1
000 прочие		38	52.3
Всего		624900	802163.2
Страны дальнего зарубежья		612920	768099.1
Страны СНГ		11981	34064.1
02.03.11 ТУШИ И ПОЛУТУШИ СВИНЕЙ СВЕЖИЕ ИЛИ ОХЛАЖДЕННЫЕ	Т		
276 ГЕРМАНИЯ		1350	2577.0
208 ДАНИЯ		308	630.7
528 НИДЕРЛАНДЫ		1408	2320.9
616 ПОЛЬША		1391	2661.5
246 ФИНЛЯНДИЯ		873	1857.1
000 прочие		13	15.2
Всего		5342	10062.5
Страны дальнего зарубежья		5342	10062.5
02.03.12 СВИНЫЕ ОКОРОКА, ЛОПАТКИ И ОТРУБА ИЗ НИХ НЕОБВАЛЕННЫЕ, СВЕЖИЕ ИЛИ ОХЛАЖДЕННЫЕ	Т		
276 ГЕРМАНИЯ		35	83.8
000 прочие		20	25.2
Всего		55	109.0
Страны дальнего зарубежья		55	109.0
02.03.19 СВИНИНА ПРОЧАЯ СВЕЖАЯ ИЛИ ОХЛАЖДЕННАЯ	Т		
040 АВСТРИЯ		507	882.8
056 БЕЛЬГИЯ		784	1260.6
348 ВЕНГРИЯ		1574	2716.6
276 ГЕРМАНИЯ		212	508.9
208 ДАНИЯ		1506	3136.3
246 ФИНЛЯНДИЯ		299	580.2
250 ФРАНЦИЯ		142	237.3
000 прочие		12	36.8
Всего		5036	9359.6
Страны дальнего зарубежья		5036	9359.6
02.03.21 СВИНЫЕ ТУШИ И ПОЛУТУШИ МОРОЖЕНЫЕ	Т		
076 БРАЗИЛИЯ		145144	167538.9
704 ВЬЕТНАМ		100	174.0
276 ГЕРМАНИЯ		3966	5968.7
208 ДАНИЯ		177	382.6
724 ИСПАНИЯ		1803	2654.7
398 КАЗАХСТАН		16	23.9
528 НИДЕРЛАНДЫ		179	391.5
578 НОРВЕГИЯ		1443	2272.5
600 ПАРАГВАЙ		717	917.0
616 ПОЛЬША		11107	13017.2
804 УКРАИНА		42	106.8
858 УРУГВАЙ		486	450.0
246 ФИНЛЯНДИЯ		2244	2866.5
250 ФРАНЦИЯ		2913	3383.0
000 прочие		67	74.1
Всего		170402	200221.5
Страны дальнего зарубежья		170345	200090.8
Страны СНГ		57	130.7
02.03.22 СВИНЫЕ ОКОРОКА, ЛОПАТКИ И ОТРУБА ИЗ НИХ, НЕОБВАЛЕННЫЕ, МОРОЖЕНЫЕ	Т		
076 БРАЗИЛИЯ		10203	13047.4
276 ГЕРМАНИЯ		425	783.0
208 ДАНИЯ		2032	2390.5
372 ИРЛАНДИЯ		337	385.3
724 ИСПАНИЯ		485	1097.6
124 КАНАДА		3710	4667.0
528 НИДЕРЛАНДЫ		1793	2246.6
578 НОРВЕГИЯ		71	71.9
840 СОЕДИНЕННЫЕ ШТАТЫ		16793	22444.8
246 ФИНЛЯНДИЯ		1480	1711.3
250 ФРАНЦИЯ		1083	1145.0
000 прочие		46	61.4
Всего		38457	50051.8
Страны дальнего зарубежья		38457	50051.8
02.03.29 СВИНИНА МОРОЖЕНАЯ ПРОЧАЯ	Т		
040 АВСТРИЯ		1004	1242.8
056 БЕЛЬГИЯ		689	788.4
076 БРАЗИЛИЯ		242479	406367.2
348 ВЕНГРИЯ		213	378.3
704 ВЬЕТНАМ		1036	1683.8
276 ГЕРМАНИЯ		13466	21648.7
208 ДАНИЯ		29026	34799.6
372 ИРЛАНДИЯ		626	736.5
724 ИСПАНИЯ		1718	2454.1
380 ИТАЛИЯ		3106	4889.6
398 КАЗАХСТАН		37	79.5
124 КАНАДА		6571	7320.6
156 КИТАЙ		1760	2424.1
410 КОРЕЯ, РЕСПУБЛИКА		6054	8604.0
528 НИДЕРЛАНДЫ		6829	11048.3
578 НОРВЕГИЯ		71	72.9
600 ПАРАГВАЙ		111	164.1
616 ПОЛЬША		120	149.3
840 СОЕДИНЕННЫЕ ШТАТЫ		12894	21066.1
804 УКРАИНА		6432	9768.6
246 ФИНЛЯНДИЯ		3722	5727.2
250 ФРАНЦИЯ		5588	7714.6
752 ШВЕЦИЯ		106	131.3
000 прочие		1	1.1
Всего		343660	549260.5
Страны дальнего зарубежья		337191	539412.4
Страны СНГ		6469	9848.1
02.04.21 ТУШИ И ПОЛУТУШИ БАРАНИНЫ СВЕЖИЕ ИЛИ ОХЛАЖДЕННЫЕ	Т		
000 прочие		0	0.0
Всего		0	0.0
Страны дальнего зарубежья		0	0.0
02.04.22 ПРОЧИЕ ОТРУБА БАРАНЬИ ОХЛАЖДЕННЫЕ ИЛИ СВЕЖИЕ, НЕОБВАЛЕННЫЕ	Т		
036 АВСТРАЛИЯ		39	116.1
554 НОВАЯ ЗЕЛАНДИЯ		53	147.8
Всего		92	263.9
Страны дальнего зарубежья		92	263.9
02.04.23 ПРОЧАЯ БАРАНИНА, ОБВАЛЕННАЯ, СВЕЖАЯ ИЛИ ОХЛАЖДЕННАЯ	Т		
036 АВСТРАЛИЯ		66	180.3
000 прочие		16	46.0
Всего		82	226.3
Страны дальнего зарубежья		82	226.3
02.04.30 ТУШИ И ПОЛУТУШИ ЯГНЯТ, МОРОЖЕНЫЕ	Т		
578 НОРВЕГИЯ		40	52.1
000 прочие		1	1.0
Всего		41	53.1
Страны дальнего зарубежья		41	53.1
02.04.41 ТУШИ И ПОЛУТУШИ БАРАНИНЫ, МОРОЖЕНЫЕ	Т		
036 АВСТРАЛИЯ		538	699.5
498 МОЛДОВА, РЕСПУБЛИКА		305	433.7
554 НОВАЯ ЗЕЛАНДИЯ		219	271.7
578 НОРВЕГИЯ		147	185.0
804 УКРАИНА		26	57.3
Всего		1236	1647.3
Страны дальнего зарубежья		904	1156.2
Страны СНГ		331	491.1
02.04.42 ПРОЧИЕ ОТРУБА БАРАНЬИ НЕОБВАЛЕННЫЕ, МОРОЖЕНЫЕ	Т		
036 АВСТРАЛИЯ		3806	5075.4
554 НОВАЯ ЗЕЛАНДИЯ		810	1081.2
000 прочие		18	23.0
Всего		4634	6179.7
Страны дальнего зарубежья		4634	6179.7
02.04.43 ПРОЧИЕ ОТРУБА БАРАНЬИ МОРОЖЕНЫЕ, ОБВАЛЕННЫЕ	Т		
036 АВСТРАЛИЯ		467	641.0
554 НОВАЯ ЗЕЛАНДИЯ		303	418.4
804 УКРАИНА		10	39.1
000 прочие		31	49.7
Всего		811	1148.2
Страны дальнего зарубежья		801	1109.1
Страны СНГ		10	39.1
02.04.50 КОЗЛЯТИНА	Т		
000 прочие		0	0.1
Всего		0	0.1
Страны дальнего зарубежья		0	0.1

Код и наименование страны контрагента	Ед. изме-рения	Импорт	
		количество	стоимость

02.05.00
МЯСО ЛОШАДЕЙ (КОНИНА), ОСЛОВ, МУЛОВ ИЛИ ЛОШАКОВ, СВЕЖЕЕ, ОХЛАЖДЕННОЕ ИЛИ МОРОЖЕНОЕ

		Т	
036	АВСТРАЛИЯ	774	1013.8
032	АРГЕНТИНА	17420	21161.5
352	ИСЛАНДИЯ	102	128.0
498	МОЛДОВА, РЕСПУБЛИКА	27	37.2
496	МОНГОЛИЯ	5714	5514.9
600	ПАРАГВАЙ	1055	1328.0
840	СОЕДИНЕННЫЕ ШТАТЫ	2981	3266.7
858	УРУГВАЙ	2598	3190.3
Всего		30671	35640.3
Страны дальнего зарубежья		30644	35603.1
Страны СНГ		27	37.2

02.06.21
ЯЗЫКИ КРУПНОГО РОГАТОГО СКОТА, МОРОЖЕНЫЕ

		Т	
036	АВСТРАЛИЯ	82	111.0
076	БРАЗИЛИЯ	729	1115.6
498	МОЛДОВА, РЕСПУБЛИКА	2	3.2
804	УКРАИНА	130	593.2
000	прочие	61	96.1
Всего		1003	1919.1
Страны дальнего зарубежья		872	1322.7
Страны СНГ		131	596.4

02.06.22
ПЕЧЕНЬ КРУПНОГО РОГАТОГО СКОТА

		Т	
036	АВСТРАЛИЯ	16453	10899.0
040	АВСТРИЯ	438	212.5
076	БРАЗИЛИЯ	4250	2466.0
208	ДАНИЯ	515	324.7
380	ИТАЛИЯ	1685	1063.2
440	ЛИТВА	183	182.5
498	МОЛДОВА, РЕСПУБЛИКА	0	0.3
554	НОВАЯ ЗЕЛАНДИЯ	2797	2233.9
578	НОРВЕГИЯ	474	410.4
616	ПОЛЬША	2724	1618.7
804	УКРАИНА	11	22.8
250	ФРАНЦИЯ	5080	2549.3
000	прочие	144	75.0
Всего		34756	22058.1
Страны дальнего зарубежья		34744	22035.0
Страны СНГ		12	23.1

02.06.29
ПРОЧИЕ СУБПРОДУКТЫ КРУПНОГО РОГАТОГО СКОТА, МОРОЖЕНЫЕ

		Т	
036	АВСТРАЛИЯ	5335	4959.1
032	АРГЕНТИНА	2809	1746.0
076	БРАЗИЛИЯ	3856	2881.9
276	ГЕРМАНИЯ	5172	3310.5
208	ДАНИЯ	80	62.7
724	ИСПАНИЯ	316	191.1
380	ИТАЛИЯ	281	128.6
498	МОЛДОВА, РЕСПУБЛИКА	27	13.0
528	НИДЕРЛАНДЫ	198	118.6
600	ПАРАГВАЙ	3226	1893.7
616	ПОЛЬША	1199	647.7
804	УКРАИНА	762	806.0
250	ФРАНЦИЯ	1445	752.1
000	прочие	288	209.1
Всего		24994	17719.9
Страны дальнего зарубежья		24205	16900.9
Страны СНГ		789	819.0

02.06.30
СУБПРОДУКТЫ СВИНЫЕ, СВЕЖИЕ ИЛИ ОХЛАЖДЕННЫЕ

		Т	
000	прочие	17	10.2
Всего		17	10.2
Страны дальнего зарубежья		17	10.2

02.06.41
ПЕЧЕНЬ СВИНАЯ МОРОЖЕНАЯ

		Т	
040	АВСТРИЯ	233	116.0
056	БЕЛЬГИЯ	923	559.1
076	БРАЗИЛИЯ	14233	7247.7
276	ГЕРМАНИЯ	2648	1807.1
208	ДАНИЯ	8673	4335.5
372	ИРЛАНДИЯ	419	211.5
724	ИСПАНИЯ	2430	1209.2
380	ИТАЛИЯ	233	206.5
124	КАНАДА	12084	6431.8
156	КИТАЙ	375	187.5
528	НИДЕРЛАНДЫ	1841	909.8
578	НОРВЕГИЯ	107	95.2
616	ПОЛЬША	397	213.5
840	СОЕДИНЕННЫЕ ШТАТЫ	9865	5011.1
246	ФИНЛЯНДИЯ	1058	807.4
250	ФРАНЦИЯ	2881	1383.4
752	ШВЕЦИЯ	313	201.3
000	прочие	73	37.9
Всего		58784	30971.5
Страны дальнего зарубежья		58784	30971.5

02.06.49
ПРОЧИЕ СУБПРОДУКТЫ СВИНЫЕ, МОРОЖЕНЫЕ

		Т	
040	АВСТРИЯ	5170	3655.1
056	БЕЛЬГИЯ	9113	6289.2
076	БРАЗИЛИЯ	14209	10560.2
348	ВЕНГРИЯ	199	138.2
276	ГЕРМАНИЯ	51315	39678.5
208	ДАНИЯ	24984	18804.9
372	ИРЛАНДИЯ	379	297.8
724	ИСПАНИЯ	11477	8699.4
380	ИТАЛИЯ	4649	2893.6
124	КАНАДА	10773	9027.9
528	НИДЕРЛАНДЫ	10258	7637.7
578	НОРВЕГИЯ	79	72.1
616	ПОЛЬША	2490	2248.6
840	СОЕДИНЕННЫЕ ШТАТЫ	9636	7721.2
246	ФИНЛЯНДИЯ	3011	2446.8
250	ФРАНЦИЯ	14976	10596.4
752	ШВЕЦИЯ	2058	1689.5
000	прочие	18	15.5
Всего		174795	132472.4
Страны дальнего зарубежья		174795	132472.4

02.06.90
ПРОЧИЕ СУБПРОДУКТЫ МОРОЖЕНЫЕ

		Т	
036	АВСТРАЛИЯ	232	190.5
032	АРГЕНТИНА	950	654.5
554	НОВАЯ ЗЕЛАНДИЯ	65	61.1
600	ПАРАГВАЙ	250	165.0
858	УРУГВАЙ	126	99.0
000	прочие	31	24.4
Всего		1653	1194.5
Страны дальнего зарубежья		1653	1194.5

02.07.11
ТУШКИ ДОМАШНИХ КУР НЕ РАЗДЕЛЕННЫЕ НА ЧАСТИ, СВЕЖИЕ ИЛИ ОХЛАЖДЕННЫЕ

		Т	
000	прочие	3	10.1
Всего		3	10.1
Страны дальнего зарубежья		3	10.1

02.07.12
ТУШКИ ДОМАШНИХ КУР НЕ РАЗДЕЛЕННЫЕ НА ЧАСТИ, МОРОЖЕНЫЕ

		Т	
032	АРГЕНТИНА	6721	6250.2
076	БРАЗИЛИЯ	74824	68033.3
348	ВЕНГРИЯ	281	185.7
276	ГЕРМАНИЯ	2635	1990.5
208	ДАНИЯ	354	270.2
578	НОРВЕГИЯ	139	95.8
600	ПАРАГВАЙ	448	445.3
250	ФРАНЦИЯ	12834	10964.3
752	ШВЕЦИЯ	59	70.6
000	прочие	35	48.9
Всего		98330	88354.9
Страны дальнего зарубежья		98330	88354.9

02.07.14
ЧАСТИ ТУШЕК И СУБПРОДУКТЫ ДОМАШНИХ КУР, МОРОЖЕНЫЕ

		Т	
032	АРГЕНТИНА	2077	1604.3
056	БЕЛЬГИЯ	13081	9040.9
076	БРАЗИЛИЯ	156547	124102.2
348	ВЕНГРИЯ	129	98.2
276	ГЕРМАНИЯ	69906	44811.3
208	ДАНИЯ	543	294.1
724	ИСПАНИЯ	4384	2625.5
124	КАНАДА	8651	5687.9
440	ЛИТВА	78	57.6
528	НИДЕРЛАНДЫ	7999	4563.9
616	ПОЛЬША	4327	2310.0
826	СОЕДИНЕННОЕ КОРОЛЕВСТВО	13414	7754.7
840	СОЕДИНЕННЫЕ ШТАТЫ	818378	482614.5
804	УКРАИНА	19	12.4
246	ФИНЛЯНДИЯ	1722	1300.7
250	ФРАНЦИЯ	9383	5092.9
752	ШВЕЦИЯ	883	634.0
000	прочие	35	19.2
Всего		1111558	692624.3
Страны дальнего зарубежья		1111539	692611.9
Страны СНГ		19	12.4

02.07.25
ТУШКИ ИНДЕЕК НЕ РАЗДЕЛЕННЫЕ НА ЧАСТИ, МОРОЖЕНЫЕ

		Т	
250	ФРАНЦИЯ	765	763.2
Всего		765	763.2
Страны дальнего зарубежья		765	763.2

02.07.26
ЧАСТИ ТУШЕК ИНДЕЕК И СУБПРОДУКТЫ, СВЕЖИЕ ИЛИ ОХЛАЖДЕННЫЕ

		Т	
276	ГЕРМАНИЯ	31721	17797.2
616	ПОЛЬША	586	323.7
000	прочие	54	36.0
Всего		32361	18156.9
Страны дальнего зарубежья		32361	18156.9

02.07.27
ЧАСТИ ТУШЕК ИНДЕЕК И СУБПРОДУКТЫ, МОРОЖЕНЫЕ

		Т	
056	БЕЛЬГИЯ	5805	3857.3
076	БРАЗИЛИЯ	12911	9237.7
348	ВЕНГРИЯ	72	52.4
276	ГЕРМАНИЯ	6784	4935.0
724	ИСПАНИЯ	377	215.6
380	ИТАЛИЯ	322	212.0
124	КАНАДА	2616	1543.0
528	НИДЕРЛАНДЫ	192	115.3
826	СОЕДИНЕННОЕ КОРОЛЕВСТВО	1046	560.5
840	СОЕДИНЕННЫЕ ШТАТЫ	8251	5251.2
246	ФИНЛЯНДИЯ	890	546.3
250	ФРАНЦИЯ	33843	19568.9
000	прочие	89	73.7
Всего		73198	46168.9
Страны дальнего зарубежья		73198	46168.9

02.07.32
ТУШКИ УТОК, ГУСЕЙ ИЛИ ЦЕСАРОК НЕ РАЗДЕЛЕННЫЕ НА ЧАСТИ, СВЕЖИЕ ИЛИ ОХЛАЖДЕННЫЕ

		Т	
000	прочие	1	3.8
Всего		1	3.8
Страны дальнего зарубежья		1	3.8

02.07.33
ТУШКИ УТОК, ГУСЕЙ ИЛИ ЦЕСАРОК НЕ РАЗДЕЛЕННЫЕ НА ЧАСТИ, МОРОЖЕНЫЕ

		Т	
348	ВЕНГРИЯ	1195	809.4
276	ГЕРМАНИЯ	615	517.7
250	ФРАНЦИЯ	231	143.3
Всего		2040	1470.4
Страны дальнего зарубежья		2040	1470.4

Код и наименование страны контрагента	Ед. изме-рения	Импорт	
		количество	стоимость

02.07.35
ЧАСТИ ТУШЕК И СУБПРОДУКТЫ (КРОМЕ ЖИРНОЙ ПЕЧЕНИ) УТОК, ГУСЕЙ ИЛИ ЦЕСАРОК, СВЕЖИЕ ИЛИ ОХЛАЖДЕННЫЕ

	Т		
000	прочие	0	3.7
Всего		0	3.7
Страны дальнего зарубежья		0	3.7

02.07.36
ЧАСТИ ТУШЕК И СУБПРОДУКТЫ УТОК, ГУСЕЙ ИЛИ ЦЕСАРОК ПРОЧИЕ, МОРОЖЕНЫЕ

	Т		
348	ВЕНГРИЯ	123	90.4
250	ФРАНЦИЯ	131	126.3
000	прочие	6	3.1
Всего		259	219.8
Страны дальнего зарубежья		259	219.8

02.08.10
МЯСО И СУБПРОДУКТЫ КРОЛИКОВ ИЛИ ЗАЙЦЕВ СВЕЖИЕ, ОХЛАЖДЕННЫЕ ИЛИ МОРОЖЕНЫЕ

	Т		
348	ВЕНГРИЯ	120	114.2
156	КИТАЙ	3896	4574.3
000	прочие	4	21.4
Всего		4019	4709.9
Страны дальнего зарубежья		4019	4709.9

02.08.90
ПРОЧИЕ: МЯСО И ПИЩЕВЫЕ МЯСНЫЕ СУБПРОДУКТЫ СВЕЖИЕ, ОХЛАЖДЕННЫЕ ИЛИ МОРОЖЕНЫЕ

	Т		
036	АВСТРАЛИЯ	6695	7516.9
056	БЕЛЬГИЯ	34	57.4
250	ФРАНЦИЯ	44	84.2
000	прочие	28	38.0
Всего		6800	7696.5
Страны дальнего зарубежья		6800	7696.5

02.09.00
СВИНОЙ ЖИР, ОТДЕЛЕННЫЙ ОТ ТОЩЕГО МЯСА, И ЖИР ДОМАШНЕЙ ПТИЦЫ, НЕ ВЫТОПЛЕННЫЕ ИЛИ НЕ ИЗВЛЕЧЕННЫЕ ДРУГИМ СПОСОБОМ, СВЕЖИЕ, ОХЛАЖДЕННЫЕ, МОРОЖЕНЫЕ, СОЛЕНЫЕ, В РАССОЛЕ, СУШЕНЫЕ ИЛИ КОПЧЕНЫЕ

	Т		
040	АВСТРИЯ	1389	660.3
056	БЕЛЬГИЯ	17126	9790.5
076	БРАЗИЛИЯ	4839	3922.3
348	ВЕНГРИЯ	356	199.0
276	ГЕРМАНИЯ	64975	37938.4
208	ДАНИЯ	32788	17733.0
724	ИСПАНИЯ	31741	18400.4
380	ИТАЛИЯ	3341	2299.4
124	КАНАДА	11005	8724.5
156	КИТАЙ	500	290.0
410	КОРЕЯ, РЕСПУБЛИКА	275	236.5
528	НИДЕРЛАНДЫ	9683	6173.6
616	ПОЛЬША	10645	6701.8
840	СОЕДИНЕННЫЕ ШТАТЫ	6065	5395.8
246	ФИНЛЯНДИЯ	306	209.5
250	ФРАНЦИЯ	25589	12999.2
752	ШВЕЦИЯ	804	592.2
000	прочие	33	30.5
Всего		221461	132296.8
Страны дальнего зарубежья		221461	132296.8

02.10.11
СВИНЫЕ ОКРОКА, ЛОПАТКИ И ОТРУБА ИЗ НИХ, НЕОБВАЛЕННЫЕ

	Т		
724	ИСПАНИЯ	11	97.3
000	прочие	7	4.8
Всего		17	102.1
Страны дальнего зарубежья		17	102.1

02.10.12
СВИНЫЕ ГРУДИНКИ (С ПРОСЛОЙКАМИ) И ОТРУБА ИЗ НИХ

	Т		
348	ВЕНГРИЯ	563	816.2
616	ПОЛЬША	64	233.0
000	прочие	11	20.2
Всего		638	1069.4
Страны дальнего зарубежья		638	1069.4

02.10.19
ПРОЧИЕ ЧАСТИ ТУШ СВИНЕЙ

	Т		
076	БРАЗИЛИЯ	332	954.8
348	ВЕНГРИЯ	276	417.4
724	ИСПАНИЯ	27	391.0
616	ПОЛЬША	202	488.8
840	СОЕДИНЕННЫЕ ШТАТЫ	50	144.8
000	прочие	37	86.6
Всего		925	2483.3
Страны дальнего зарубежья		925	2483.3

02.10.20
МЯСО КРУПНОГО РОГАТОГО СКОТА СОЛЕНОЕ, В РАССОЛЕ, СУШЕНОЕ ИЛИ КОПЧЕНОЕ

	Т		
032	АРГЕНТИНА	188	389.5
051	АРМЕНИЯ	0	2.1
000	прочие	0	7.1
Всего		189	398.7
Страны дальнего зарубежья		189	396.6
Страны СНГ		0	2.1

02.10.99
ПРОЧИЕ: МЯСО И ПИЩЕВЫЕ МЯСНЫЕ СУБПРОДУКТЫ : ВКЛЮЧАЯ ПИЩЕВУЮ МУКУ И МУКУ ГРУБОГО ПОМОЛА

	Т		
724	ИСПАНИЯ	200	254.4
804	УКРАИНА	77	75.0
250	ФРАНЦИЯ	13	90.7
000	прочие	47	74.8
Всего		336	495.0
Страны дальнего зарубежья		260	419.9
Страны СНГ		77	75.0

03.01.10
ДЕКОРАТИВНАЯ РЫБА

	Т		
360	ИНДОНЕЗИЯ	2	243.9
156	КИТАЙ	1	65.7
458	МАЛАЙЗИЯ	5	184.8
702	СИНГАПУР	2	225.2
000	прочие	1	240.0
Всего		11	959.6
Страны дальнего зарубежья		11	959.6

03.01.91
ФОРЕЛЬ ЖИВАЯ (SAIMO TRUTTA, ONCORHYNCHUS MYKKIS, ONCORHYNCHUS CLARKI, ONCORHYNCHUS AGUABONITA, ONCORHYNCHUS GILAE, ONCORHYNCHUS APACHE И ONCORHYNCHUS CHRYSOGASTER)

	Т		
246	ФИНЛЯНДИЯ	51	726.2
000	прочие	3	17.4
Всего		54	743.6
Страны дальнего зарубежья		54	743.6

03.01.92
УГОРЬ (ANGUILLA SPP.), ЖИВОЙ

	Т		
000	прочие	2	17.3
Всего		2	17.3
Страны дальнего зарубежья		2	17.3

03.01.99
ПРОЧАЯ ЖИВАЯ РЫБА

	Т		
000	прочие	1	5.5
Всего		1	5.5
Страны дальнего зарубежья		1	5.5

03.02.11
ФОРЕЛЬ СВЕЖАЯ ИЛИ ОХЛАЖДЕННАЯ (SALMO TRUTTA, ONCORHYNCHUS MYKKIS, ONCORHYNCHUS CLARKI, ONCORHYNCHUS AGUABONITA, ONCORHYNCHUS GILAE, ONCORHYNCHUS APACHE И ONCORHYNCHUS CHRYSOGASTER)

	Т		
051	АРМЕНИЯ	29	254.9
208	ДАНИЯ	254	726.2
578	НОРВЕГИЯ	12895	38893.7
233	ЭСТОНИЯ	156	503.2
000	прочие	1	7.8
Всего		13335	40385.7
Страны дальнего зарубежья		13306	40130.9
Страны СНГ		29	254.9

03.02.12
ЛОСОСЬ ТИХООКЕАНСКИЙ (ONCORHYNCHUS NERKA, ONCOR. GORBUSCHA, ONCOR. KETA, ORCOR. TSCHAWYTSCHA, ONCOR. KISUTCH, ONCOR. MASOU И ONCOR. RHODIRUS),ЛОСОСЬ АТЛАНТИЧ.(SAMO SALAR),ЛОСОСЬ ДУНАЙСКИЙ (HUCHO HU

	Т		
528	НИДЕРЛАНДЫ	17	55.4
578	НОРВЕГИЯ	28370	85117.8
826	СОЕДИНЕННОЕ КОРОЛЕВСТВО	40	245.4
250	ФРАНЦИЯ	16	86.9
000	прочие	16	53.3
Всего		28460	85558.9
Страны дальнего зарубежья		28460	85558.9

03.02.19
ПРОЧИЕ ЛОСОСОСЕВЫЕ, ЗА ИСКЛЮЧЕНИЕМ ПЕЧЕНИ, ИКРЫ И МОЛОК, СВЕЖИЕ ИЛИ ОХЛАЖДЕННЫЕ

	Т		
000	прочие	4	17.9
Всего		4	17.9
Страны дальнего зарубежья		4	17.9

03.02.21
ПАЛТУС СВЕЖИЙ ИЛИ ОХЛАЖДЕННЫЙ (REINHARDTILUS HIPPOGLOSSOIDES, HIPPOGLOSSUS HIPPOGLOSSUS, HIPPOGLOSSUS STENOLEPIS)

	Т		
000	прочие	6	21.2
Всего		6	21.2
Страны дальнего зарубежья		6	21.2

03.02.22
КАМБАЛА МОРСКАЯ (PLEURONECTES PLATESSA), СВЕЖАЯ ИЛИ ОХЛАЖДЕННАЯ

	Т		
528	НИДЕРЛАНДЫ	19	135.6
250	ФРАНЦИЯ	40	262.0
000	прочие	12	22.8
Всего		72	420.4
Страны дальнего зарубежья		72	420.4

03.02.23
МОРСКОЙ ЯЗЫК (SOLEA SPP.), СВЕЖИЙ ИЛИ ОХЛАЖДЕННЫЙ

	Т		
528	НИДЕРЛАНДЫ	10	84.4
250	ФРАНЦИЯ	19	116.5
000	прочие	2	11.5
Всего		31	212.4
Страны дальнего зарубежья		31	212.4

03.02.29
ПРОЧИЕ КАМБАЛООБРАЗНЫЕ СВЕЖИЕ ИЛИ ОХЛАЖДЕННЫЕ

	Т		
000	прочие	2	17.9
Всего		2	17.9
Страны дальнего зарубежья		2	17.9

Код и наименование страны контрагента	Ед. изме-рения	Импорт	
		количество	стоимость

03.02.31
ТУНЕЦ ДЛИННОПЕРЫЙ ИЛИ АЛЬБАКОР (THUNNUS ALALUNDA) СВЕЖИЙ ИЛИ ОХЛАЖДЕННЫЙ, ЗА ИСКЛЮЧЕНИЕМ ПЕЧЕНИ, ИКРЫ И МОЛОК

	Т		
000	прочие	8	36.9
Всего		8	36.9
Страны дальнего зарубежья		8	36.9

03.02.32
ТУНЕЦ ЖЕЛТОПЕРЫЙ (THUNNUS ALBACARES) СВЕЖИЙ ИЛИ ОХЛАЖДЕННЫЙ, ЗА ИСКЛЮЧЕНИЕМ ПЕЧЕНИ, ИКРЫ И МОЛОК

	Т		
000	прочие	0	0.5
Всего		0	0.5
Страны дальнего зарубежья		0	0.5

03.02.35
ТУНЕЦ СИНИЙ ИЛИ ОБЫКНОВЕННЫЙ (THUNNUS THYNNUS) СВЕЖИЙ ИЛИ ОХЛАЖДЕННЫЙ

	Т		
000	прочие	1	41.9
Всего		1	41.9
Страны дальнего зарубежья		1	41.9

03.02.39
ТУНЦОВЫЕ ПРОЧИЕ СВЕЖИЕ ИЛИ ОХЛАЖДЕННЫЕ, ЗА ИСКЛЮЧЕНИЕМ ПЕЧЕНИ, ИКРЫ И МОЛОК

	Т		
000	прочие	0	3.0
Всего		0	3.0
Страны дальнего зарубежья		0	3.0

03.02.40
СЕЛЬДЬ (CLUPEA HARENGUS, CLUPEA PALLASII), ЗА ИСКЛЮЧЕНИЕМ ПЕЧЕНИ, ИКРЫ И МОЛОК, СВЕЖАЯ ИЛИ ОХЛАЖДЕННАЯ, ЗА ИСКЛЮЧЕНИЕМ РЫБЫ ТОВАРНОЙ ПОЗИЦИИ 0304

	Т		
578	НОРВЕГИЯ	150	82.9
246	ФИНЛЯНДИЯ	2057	432.2
000	прочие	40	48.0
Всего		2247	563.1
Страны дальнего зарубежья		2247	563.1

03.02.50
ТРЕСКА (GADUS MORHUA, GADUS OGAC, GADUS MACROCEPHALUS), ЗА ИСКЛЮЧЕНИЕМ ПЕЧЕНИ, ИКРЫ И МОЛОК, СВЕЖАЯ ИЛИ ОХЛАЖДЕННАЯ

	Т		
000	прочие	24	36.3
Всего		24	36.3
Страны дальнего зарубежья		24	36.3

03.02.61
САРДИНЫ (SARDINAS PILCHARDUS, SARDINOPS SPP.), САРДИНЕЛЛА (SARDINELLA SPP.), КИЛЬКИ ИЛИ ШПРОТЫ (SPRATTUS SPRATTUS) СВЕЖИЕ ИЛИ ОХЛАЖДЕННЫЕ, ЗА ИСКЛЮЧЕНИЕМ ПЕЧЕНИ, ИКРЫ И МОЛОК

	Т		
616	ПОЛЬША	3328	508.7
000	прочие	19	14.6
Всего		3348	523.4
Страны дальнего зарубежья		3348	523.4

03.02.62
ПИКША (MELANOGMMUS AEGLEFINUS), СВЕЖАЯ ИЛИ ОХЛАЖДЕННАЯ

	Т		
000	прочие	6	4.7
Всего		6	4.7
Страны дальнего зарубежья		6	4.7

03.02.63
САЙДА (POLLACHIUS VIRENS), СВЕЖАЯ ИЛИ ОХЛАЖДЕННАЯ

	Т		
578	НОРВЕГИЯ	1730	913.3
000	прочие	0	0.0
Всего		1730	913.4
Страны дальнего зарубежья		1730	913.4

03.02.65
АКУЛА КОЛЮЧАЯ, АКУЛА КОШАЧЬЯ И ПРОЧИЕ АКУЛЫ, СВЕЖИЕ ИЛИ ОХЛАЖДЕННЫЕ, ЗА ИСКЛЮЧЕНИЕМ ПЕЧЕНИ, ИКРЫ И МОЛОК

	Т		
000	прочие	1	2.7
Всего		1	2.7
Страны дальнего зарубежья		1	2.7

03.02.66
УГОРЬ (ANGUILLA SPP.), СВЕЖИЙ ИЛИ ОХЛАЖДЕННЫЙ

	Т		
000	прочие	5	40.6
Всего		5	40.6
Страны дальнего зарубежья		5	40.6

03.02.69
ПРОЧАЯ РЫБА, ЗА ИСКЛЮЧЕНИЕМ ПЕЧЕНИ, ИКРЫ И МОЛОК, СВЕЖАЯ ИЛИ ОХЛАЖДЕННАЯ

	Т		
300	ГРЕЦИЯ	41	180.9
380	ИТАЛИЯ	15	83.2
398	КАЗАХСТАН	101	19.8
196	КИПР	459	1944.9
528	НИДЕРЛАНДЫ	9	57.3
784	ОБЪЕДИНЕННЫЕ АРАБСКИЕ ЭМИРАТЫ	27	102.8
250	ФРАНЦИЯ	99	571.9
000	прочие	22	133.3
Всего		773	3094.0
Страны дальнего зарубежья		673	3074.2
Страны СНГ		101	19.8

03.02.70
ПЕЧЕНЬ, ИКРА И МОЛОКИ РЫБ, СВЕЖИЕ ИЛИ ОХЛАЖДЕННЫЕ

	Т		
000	прочие	0	35.0
Всего		0	35.0
Страны дальнего зарубежья		0	35.0

03.03.19
ПРОЧИЕ ЛОСОСЕВЫЕ, МОРОЖЕНЫЕ

	Т		
124	КАНАДА	646	878.7
840	СОЕДИНЕННЫЕ ШТАТЫ	2967	4260.2
804	УКРАИНА	20	32.4
233	ЭСТОНИЯ	76	94.6
000	прочие	42	46.9
Всего		3751	5312.8
Страны дальнего зарубежья		3731	5280.4
Страны СНГ		20	32.4

03.03.21
ФОРЕЛЬ МОРОЖЕНАЯ (SALMO TRUTTA, ONCORHYNCHUS MYKKIS, ONCORHYNCHUS CLARKI, ONCORHYNCHUS GILAE, ONCORHYNCHUS APACHE И ONCORHYNCHUS CHRYSOGASTER), ЗА ИСКЛЮЧЕНИЕМ ПЕЧЕНИ, ИКРЫ И МОЛОК

	Т		
208	ДАНИЯ	1862	6058.1
724	ИСПАНИЯ	309	988.3
578	НОРВЕГИЯ	11569	37640.4
234	ФАРЕРСКИЕ ОСТРОВА	260	868.7
246	ФИНЛЯНДИЯ	182	131.3
152	ЧИЛИ	1581	5248.5
233	ЭСТОНИЯ	425	1077.2
000	прочие	18	56.9
Всего		16206	52069.4
Страны дальнего зарубежья		16206	52069.4

03.03.22
ЛОСОСЬ АТЛАНТИЧЕСКИЙ (SALMO SALAR) И ДУНАЙСКИЙ (HUCHO HUCHO), МОРОЖЕНЫЙ

	Т		
208	ДАНИЯ	232	711.2
578	НОРВЕГИЯ	18648	52862.3
826	СОЕДИНЕННОЕ КОРОЛЕВСТВО	1228	968.8
234	ФАРЕРСКИЕ ОСТРОВА	111	354.3
152	ЧИЛИ	2000	6262.1
233	ЭСТОНИЯ	502	873.2
000	прочие	17	16.9
Всего		22738	62048.8
Страны дальнего зарубежья		22738	62048.8

03.03.29
ЛОСОСЕВЫЕ ПРОЧИЕ, МОРОЖЕНЫЕ

	Т		
051	АРМЕНИЯ	20	35.0
124	КАНАДА	83	121.1
578	НОРВЕГИЯ	423	293.2
000	прочие	63	86.1
Всего		589	535.4
Страны дальнего зарубежья		569	500.4
Страны СНГ		20	35.0

03.03.31
ПАЛТУС (REINHARDTIUS HIPPOGLOSSOIDES, HIPPOGLOSSUS HIPPOGLOSSUS, HIPPOGLOSSUS STENOLEPIS) МОРОЖЕНЫЙ, ЗА ИСКЛЮЧЕНИЕМ ПЕЧЕНИ, ИКРЫ И МОЛОК

	Т		
724	ИСПАНИЯ	72	120.1
578	НОРВЕГИЯ	650	1102.4
000	прочие	65	100.5
Всего		787	1323.1
Страны дальнего зарубежья		787	1323.1

03.03.32
КАМБАЛА МОРСКАЯ (PLEURONECTES PLATESSA), МОРОЖЕНАЯ

	Т		
000	прочие	89	72.2
Всего		89	72.2
Страны дальнего зарубежья		89	72.2

03.03.33
МОРСКОЙ ЯЗЫК (SOLEA SPP.), МОРОЖЕНЫЙ

	Т		
000	прочие	11	12.4
Всего		11	12.4
Страны дальнего зарубежья		11	12.4

03.03.39
ПРОЧИЕ КАМБАЛООБРАЗНЫЕ МОРОЖЕНЫЕ, ЗА ИСКЛЮЧЕНИЕМ ПЕЧЕНИ, ИКРЫ И МОЛОК

	Т		
398	КАЗАХСТАН	38	39.5
428	ЛАТВИЯ	267	241.1
000	прочие	89	95.8
Всего		395	376.3
Страны дальнего зарубежья		356	336.8
Страны СНГ		38	39.5

03.03.41
ТУНЕЦ ДЛИННОПЕРЫЙ, ИЛИ АЛЬБАКОР (THUNNUS ALALUNDA) МОРОЖЕНЫЕ, ЗА ИСКЛЮЧЕНИЕМ ПЕЧЕНИ, ИКРЫ И МОЛОК

	Т		
704	ВЬЕТНАМ	42	63.8
000	прочие	17	26.2
Всего		58	90.0
Страны дальнего зарубежья		58	90.0

03.03.42
ТУНЕЦ ЖЕЛТОПЕРЫЙ (THUNNUS ALBACARES), МОРОЖЕНЫЙ, ЗА ИСКЛЮЧЕНИЕМ ПЕЧЕНИ, ИКРЫ И МОЛОК

	Т		
000	прочие	36	63.8
Всего		36	63.8
Страны дальнего зарубежья		36	63.8

03.03.43
СКИПДЖЕК ИЛИ ТУНЕЦ ПОЛОСАТЫЙ, МОРОЖЕНЫЙ, ЗА ИСКЛЮЧЕНИЕМ ПЕЧЕНИ, ИКРЫ И МОЛОК

	Т		
478	МАВРИТАНИЯ	319	265.7
Всего		319	265.7
Страны дальнего зарубежья		319	265.7

Код и наименование страны контрагента	Ед. изме-рения	Импорт	
		количество	стоимость

03.03.44
ТУНЕЦ БОЛЬШЕГЛАЗЫЙ (THUNNUS OBESUS) , МОРОЖЕНЫЙ, ЗА ИСКЛЮЧЕНИЕМ ПЕЧЕНИ, ИКРЫ И МОЛОК

		Т	
000	прочие	1	4.7
Всего		1	4.7
Страны дальнего зарубежья		1	4.7

03.03.45
ТУНЕЦ СИНИЙ, ИЛИ ОБЫКНОВЕННЫЙ (THUNNUS THYNNUS): МОРОЖЕНЫЙ, ЗА ИСКЛЮЧЕНИЕМ ПЕЧЕНИ ИКРЫ И МОЛОК

		Т	
478	МАВРИТАНИЯ	116	84.9
000	прочие	17	14.4
Всего		133	99.3
Страны дальнего зарубежья		133	99.3

03.03.49
ТУНЕЦ ПРОЧИЙ, МОРОЖЕНЫЙ, ЗА ИСКЛЮЧЕНИЕМ ПЕЧЕНИ, ИКРЫ И МОЛОК

		Т	
440	ЛИТВА	60	55.3
478	МАВРИТАНИЯ	284	227.6
000	прочие	1	3.5
Всего		344	286.5
Страны дальнего зарубежья		344	286.5

03.03.50
СЕЛЬДЬ (CLUPEA HARENGUS, CLUPEA PALLASII), ЗА ИСКЛЮЧЕНИЕМ ПЕЧЕНИ, ИКРЫ И МОЛОК, МОРОЖЕНАЯ, ЗА ИСКЛЮЧЕНИЕМ РЫБЫ ТОВАРНОЙ ПОЗИЦИИ 0304

		Т	
276	ГЕРМАНИЯ	4243	2627.1
372	ИРЛАНДИЯ	2996	2175.5
352	ИСЛАНДИЯ	6913	7494.1
124	КАНАДА	3275	2729.0
528	НИДЕРЛАНДЫ	1639	1623.5
578	НОРВЕГИЯ	216355	184049.3
826	СОЕДИНЕННОЕ КОРОЛЕВСТВО	7412	5952.5
234	ФАРЕРСКИЕ ОСТРОВА	80	55.7
246	ФИНЛЯНДИЯ	4462	1755.7
752	ШВЕЦИЯ	3893	1642.3
233	ЭСТОНИЯ	133	57.7
000	прочие	268	117.1
Всего		251670	210279.5
Страны дальнего зарубежья		251670	210279.5

03.03.60
ТРЕСКА МОРОЖЕНАЯ (GADUS MORHUA, GADUS OGAS, GADUS MACROCEPHALUS) ЗА ИСКЛЮЧЕНИЕМ ПЕЧЕНИ, ИКРЫ И МОЛОК

		Т	
554	НОВАЯ ЗЕЛАНДИЯ	372	356.6
000	прочие	125	220.5
Всего		497	577.1
Страны дальнего зарубежья		497	577.1

03.03.71
САРДИНЫ (SARDINA PILCHARDUS, SARDINOPS SPP.), САРДИНЕЛЛА (SARDINELLA SPP .), КИЛЬКИ ИЛИ ШПРОТЫ (SPRATTUS SPRATTUS), МОРОЖЕНЫЕ, ЗА ИСКЛЮЧЕНИЕМ ПЕЧЕНИ, ИКРЫ И МОЛОК

		Т	
124	КАНАДА	836	348.5
428	ЛАТВИЯ	5357	1515.3
440	ЛИТВА	8257	5329.6
478	МАВРИТАНИЯ	51390	30064.4
504	МАРОККО	434	248.2
528	НИДЕРЛАНДЫ	2289	1152.6
840	СОЕДИНЕННЫЕ ШТАТЫ	1536	832.8
246	ФИНЛЯНДИЯ	14534	4192.1
752	ШВЕЦИЯ	3960	1128.2
233	ЭСТОНИЯ	35907	10251.1
000	прочие	404	128.8
Всего		124903	55191.6
Страны дальнего зарубежья		124903	55191.6

03.03.72
ПИКША (MELANOGRAMMUS AEGLEFINUS), МОРОЖЕНАЯ

		Т	
000	прочие	0	0.4
Всего		0	0.4
Страны дальнего зарубежья		0	0.4

03.03.73
САЙДА (POLLACHIUS VIRENS), МОРОЖЕНАЯ

		Т	
578	НОРВЕГИЯ	6649	6753.3
234	ФАРЕРСКИЕ ОСТРОВА	521	585.5
Всего		7170	7338.8
Страны дальнего зарубежья		7170	7338.8

03.03.74
СКУМБРИЯ (SCOMBER SCOMBRUS, SCOMBER JAPONICUS, SCOMBER AUSTRALASICUS), МОРОЖЕНАЯ, ЗА ИСКЛЮЧЕНИЕМ ПЕЧЕНИ, ИКРЫ И МОЛОК

		Т	
032	АРГЕНТИНА	690	592.5
372	ИРЛАНДИЯ	1586	1576.6
724	ИСПАНИЯ	255	265.5
124	КАНАДА	1813	2777.0
440	ЛИТВА	4445	3760.3
478	МАВРИТАНИЯ	6504	5164.7
528	НИДЕРЛАНДЫ	1053	1585.1
554	НОВАЯ ЗЕЛАНДИЯ	3222	3928.0
578	НОРВЕГИЯ	7923	10139.7
826	СОЕДИНЕННОЕ КОРОЛЕВСТВО	26285	26833.8
840	СОЕДИНЕННЫЕ ШТАТЫ	2024	2144.2
250	ФРАНЦИЯ	1238	1781.0
000	прочие	98	82.0
Всего		57136	60630.3
Страны дальнего зарубежья		57136	60630.3

03.03.75
АКУЛА КОЛЮЧАЯ, АКУЛА КОШАЧЬЯ И ПРОЧИЕ АКУЛЫ, МОРОЖЕНЫЕ, ЗА ИСКЛЮЧЕНИЕМ ПЕЧЕНИ, ИКРЫ И МОЛОК

		Т	
276	ГЕРМАНИЯ	65	98.9
724	ИСПАНИЯ	85	112.0
858	УРУГВАЙ	92	110.0
000	прочие	24	23.9
Всего		266	344.9
Страны дальнего зарубежья		266	344.9

03.03.76
УГОРЬ (ANGUILLA SPP.), МОРОЖЕНЫЙ

		Т	
554	НОВАЯ ЗЕЛАНДИЯ	15	72.6
000	прочие	40	59.0
Всего		54	131.5
Страны дальнего зарубежья		54	131.5

03.03.77
ЛАВРАК (DICENTRARCHUS LABRAX, DICENTRARCHUS PUNCTATUS), МОРОЖЕНЫЙ

		Т	
000	прочие	13	5.9
Всего		13	5.9
Страны дальнего зарубежья		13	5.9

03.03.78
МЕРЛУЗА (MERLUCCIUS SPP.) И АМЕРИКАНСКИЙ НИТЕПЕРЫЙ НАЛИМ (UROPHYCIS SPP.), МОРОЖЕНЫЕ, ЗА ИСКЛЮЧЕНИЕМ ПЕЧЕНИ, ИКРЫ И МОЛОК

		Т	
032	АРГЕНТИНА	3913	3281.3
300	ГРЕЦИЯ	46	55.2
724	ИСПАНИЯ	1543	1084.5
124	КАНАДА	9596	9763.8
410	КОРЕЯ, РЕСПУБЛИКА	1027	789.8
516	НАМИБИЯ	95	87.0
840	СОЕДИНЕННЫЕ ШТАТЫ	20576	20455.5
858	УРУГВАЙ	2346	1901.9
152	ЧИЛИ	516	438.0
000	прочие	51	59.5
Всего		39709	37916.6
Страны дальнего зарубежья		39709	37916.6

03.03.79
ПРОЧАЯ РЫБА ЗА ИСКЛЮЧЕНИЕМ ПЕЧЕНИ, ИКРЫ И МОЛОК, МОРОЖЕНАЯ

		Т	
036	АВСТРАЛИЯ	704	393.3
031	АЗЕРБАЙДЖАН	2841	911.4
032	АРГЕНТИНА	6215	5352.6
704	ВЬЕТНАМ	239	211.4
268	ГРУЗИЯ	276	71.9
352	ИСЛАНДИЯ	40988	15021.1
724	ИСПАНИЯ	5106	3033.3
398	КАЗАХСТАН	18485	9524.7
124	КАНАДА	1907	919.6
410	КОРЕЯ, РЕСПУБЛИКА	241	135.8
440	ЛИТВА	188	190.7
478	МАВРИТАНИЯ	5071	3677.3
516	НАМИБИЯ	210	118.5
554	НОВАЯ ЗЕЛАНДИЯ	4349	3580.2
578	НОРВЕГИЯ	34570	16253.7
826	СОЕДИНЕННОЕ КОРОЛЕВСТВО	92	54.0
840	СОЕДИНЕННЫЕ ШТАТЫ	980	842.8
795	ТУРКМЕНИЯ	94	22.5
860	УЗБЕКИСТАН	604	363.0
804	УКРАИНА	243	481.7
858	УРУГВАЙ	616	553.5
234	ФАРЕРСКИЕ ОСТРОВА	421	311.0
152	ЧИЛИ	2569	2008.5
752	ШВЕЦИЯ	84	57.6
233	ЭСТОНИЯ	138	64.4
392	ЯПОНИЯ	107	115.9
000	прочие	1110	529.9
Всего		128448	64800.3
Страны дальнего зарубежья		105904	53425.0
Страны СНГ		22544	11375.3

03.03.80
ПЕЧЕНЬ, ИКРА И МОЛОКИ: МОРОЖЕНЫЕ

		Т	
352	ИСЛАНДИЯ	518	656.9
578	НОРВЕГИЯ	1108	1722.4
840	СОЕДИНЕННЫЕ ШТАТЫ	571	1065.9
246	ФИНЛЯНДИЯ	42	443.7
152	ЧИЛИ	35	179.0
233	ЭСТОНИЯ	49	75.7
392	ЯПОНИЯ	11	168.6
000	прочие	54	84.2
Всего		2387	4396.5
Страны дальнего зарубежья		2387	4396.5

03.04.10
СВЕЖЕЕ ИЛИ ОХЛАЖДЕННОЕ ФИЛЕ РЫБНОЕ И ПРОЧЕЕ МЯСО РЫБ (ВКЛЮЧАЯ ФАРШ)

		Т	
398	КАЗАХСТАН	2	2.8
528	НИДЕРЛАНДЫ	12	90.8
578	НОРВЕГИЯ	367	1505.3
840	СОЕДИНЕННЫЕ ШТАТЫ	15	464.0
250	ФРАНЦИЯ	40	246.0
000	прочие	27	123.7
Всего		462	2432.5
Страны дальнего зарубежья		461	2429.8
Страны СНГ		2	2.8

03.04.20
ФИЛЕ МОРОЖЕНОЕ

		Т	
032	АРГЕНТИНА	11331	20422.4
056	БЕЛЬГИЯ	63	123.8
704	ВЬЕТНАМ	4032	7972.3
276	ГЕРМАНИЯ	424	865.7
208	ДАНИЯ	120	231.9
360	ИНДОНЕЗИЯ	175	461.8
352	ИСЛАНДИЯ	1022	1709.6
724	ИСПАНИЯ	2057	3607.9
398	КАЗАХСТАН	541	1236.7
124	КАНАДА	146	309.3

Код и наименование страны контрагента	Ед. изме-рения	Импорт	
		количество	стоимость
156 КИТАЙ		7757	14576.6
410 КОРЕЯ, РЕСПУБЛИКА		191	276.9
440 ЛИТВА		559	1059.0
516 НАМИБИЯ		26	51.0
528 НИДЕРЛАНДЫ		52	226.2
578 НОРВЕГИЯ		3180	5664.0
604 ПЕРУ		430	904.9
826 СОЕДИНЕННОЕ КОРОЛЕВСТВО		44	66.0
840 СОЕДИНЕННЫЕ ШТАТЫ		232	662.2
764 ТАИЛАНД		53	107.5
158 ТАЙВАНЬ (КИТАЙ)		154	351.2
804 УКРАИНА		318	1287.8
858 УРУГВАЙ		695	1370.2
608 ФИЛИППИНЫ		10	71.5
152 ЧИЛИ		237	608.7
218 ЭКВАДОР		33	59.7
233 ЭСТОНИЯ		48	155.1
392 ЯПОНИЯ		48	240.5
000 прочие		27	46.8
Всего		34004	64727.2
Страны дальнего зарубежья		33145	62202.8
Страны СНГ		859	2524.5

03.04.90
ПРОЧЕЕ МЯСО РЫБ (ВКЛЮЧАЯ ФАРШ), СВЕЖЕЕ, ОХЛАЖДЕННОЕ ИЛИ МОРОЖЕНОЕ

		Т	
032 АРГЕНТИНА		1715	1388.9
704 ВЬЕТНАМ		7043	7725.6
208 ДАНИЯ		199	218.4
356 ИНДИЯ		25	60.7
724 ИСПАНИЯ		356	301.4
398 КАЗАХСТАН		4	1.5
124 КАНАДА		117	93.5
156 КИТАЙ		2005	2479.8
440 ЛИТВА		1265	1759.7
578 НОРВЕГИЯ		5715	6096.9
604 ПЕРУ		1789	2235.9
826 СОЕДИНЕННОЕ КОРОЛЕВСТВО		277	390.0
840 СОЕДИНЕННЫЕ ШТАТЫ		5941	10047.3
764 ТАИЛАНД		1859	3062.0
804 УКРАИНА		10	8.8
858 УРУГВАЙ		3761	2813.3
234 ФАРЕРСКИЕ ОСТРОВА		912	886.3
246 ФИНЛЯНДИЯ		140	156.0
250 ФРАНЦИЯ		95	82.3
152 ЧИЛИ		10483	13383.8
233 ЭСТОНИЯ		611	864.1
000 прочие		107	99.0
Всего		44431	54155.0
Страны дальнего зарубежья		44417	54144.7
Страны СНГ		14	10.3

03.05.10
РЫБНАЯ МУКА, ТОНКОГО И ГРУБОГО ПОМОЛА И ГРАНУЛЫ, ПРИГОДНЫЕ ДЛЯ УПОТРЕБЛЕНИЯ В ПИЩУ

		Т	
000 прочие		0	3.4
Всего		0	3.4
Страны дальнего зарубежья		0	3.4

03.05.20
ПЕЧЕНЬ, ИКРА И МОЛОКИ РЫБ, СУШЕНЫЕ, КОПЧЕНЫЕ, СОЛЕНЫЕ ИЛИ В РАССОЛЕ

		Т	
124 КАНАДА		38	51.5
840 СОЕДИНЕННЫЕ ШТАТЫ		566	1730.4
392 ЯПОНИЯ		76	290.6
000 прочие		9	39.7
Всего		690	2112.2
Страны дальнего зарубежья		690	2112.2

03.05.30
РЫБНОЕ ФИЛЕ, СУШЕНОЕ, СОЛЕНОЕ ИЛИ В РАССОЛЕ, НО НЕКОПЧЕНОЕ

		Т	
156 КИТАЙ		111	290.7
000 прочие		25	68.1
Всего		136	358.9
Страны дальнего зарубежья		136	358.9

03.05.41
ЛОСОСЬ ТИХООКЕАНСКИЙ (ONCORHYNCHUS NERKA,...), ЛОСОСЬ АТЛАНТИЧЕСКИЙ (SALMO SALAR) И ЛОСОСЬ ДУНАЙСКИЙ (HUCHO HUCHO), КОПЧЕНЫЙ, ВКЛЮЧАЯ ФИЛЕ

		Т	
000 прочие		4	52.1
Всего		4	52.1
Страны дальнего зарубежья		4	52.1

03.05.42
СЕЛЬДЬ (CLUPEA HARENGUS, CLUPEA PALLASII) КОПЧЕНАЯ, ВКЛЮЧАЯ ФИЛЕ

		Т	
000 прочие		1	0.6
Всего		1	0.6
Страны дальнего зарубежья		1	0.6

03.05.49
ПРОЧАЯ РЫБА КОПЧЕНАЯ, ВКЛЮЧАЯ ФИЛЕ

		Т	
398 КАЗАХСТАН		2	1.4
156 КИТАЙ		38	168.8
246 ФИНЛЯНДИЯ		9	99.9
233 ЭСТОНИЯ		1210	458.3
000 прочие		86	190.4
Всего		1345	918.8
Страны дальнего зарубежья		1343	917.4
Страны СНГ		2	1.4

03.05.51
ТРЕСКА (GADUS MORHUA, GADUS OGAC, GADUS MACROCEPHALUS) СУШЕНАЯ, НЕСОЛЕНАЯ ИЛИ СОЛЕНАЯ, НО НЕКОПЧЕНАЯ

		Т	
000 прочие		1	1.6
Всего		1	1.6
Страны дальнего зарубежья		1	1.6

03.05.59
ПРОЧАЯ РЫБА СУШЕНАЯ, НЕСОЛЕНАЯ, ИЛИ СОЛЕНАЯ, НО НЕКОПЧЕНАЯ

		Т	
704 ВЬЕТНАМ		3417	4494.7
398 КАЗАХСТАН		2225	1756.4
156 КИТАЙ		3913	7196.6
764 ТАИЛАНД		7810	10838.3
860 УЗБЕКИСТАН		9	11.0
000 прочие		29	64.0
Всего		17403	24361.0
Страны дальнего зарубежья		15170	22593.6
Страны СНГ		2234	1767.4

03.05.63
АНЧОУСЫ (ENGRAULIS SPP.), СОЛЕНЫЕ, НЕСУШЕНЫЕ, НЕКОПЧЕНЫЕ, В РАССОЛЕ

		Т	
268 ГРУЗИЯ		135	22.8
Всего		135	22.8
Страны СНГ		135	22.8

03.05.69
ПРОЧАЯ РЫБА СОЛЕНАЯ, В РАССОЛЕ, ЗА ИСКЛЮЧЕНИЕМ СУШЕНОЙ И КОПЧЕНОЙ

		Т	
398 КАЗАХСТАН		328	102.6
000 прочие		2	4.9
Всего		330	107.5
Страны дальнего зарубежья		2	4.9
Страны СНГ		328	102.6

03.06.11
ЛАНГУСТ ЕВРОПЕЙСКИЙ И ПРОЧИЕ ЛАНГУСТЫ (PALINURUS SPP., PANULIRUS SPP., JASUS SPP.), МОРОЖЕНЫЕ

		Т	
000 прочие		0	0.9
Всего		0	0.9
Страны дальнего зарубежья		0	0.9

03.06.12
ОМАРЫ (HOMARUS SPP.) МОРОЖЕНЫЕ

		Т	
000 прочие		6	26.9
Всего		6	26.9
Страны дальнего зарубежья		6	26.9

03.06.13
КРЕВЕТКИ И ПИЛЬЧАТЫЕ КРЕВЕТКИ, МОРОЖЕНЫЕ

		Т	
050 БАНГЛАДЕШ		436	1189.5
056 БЕЛЬГИЯ		443	1197.9
704 ВЬЕТНАМ		336	955.5
276 ГЕРМАНИЯ		203	599.3
304 ГРЕНЛАНДИЯ		595	918.3
208 ДАНИЯ		30687	50493.9
356 ИНДИЯ		211	498.2
360 ИНДОНЕЗИЯ		176	493.8
352 ИСЛАНДИЯ		19	121.5
724 ИСПАНИЯ		36	91.2
124 КАНАДА		8545	15049.4
156 КИТАЙ		14	55.8
428 ЛАТВИЯ		117	211.8
450 МАДАГАСКАР		16	94.5
578 НОРВЕГИЯ		94	144.7
826 СОЕДИНЕННОЕ КОРОЛЕВСТВО		98	250.7
764 ТАИЛАНД		208	546.9
218 ЭКВАДОР		327	568.3
233 ЭСТОНИЯ		2290	3959.7
392 ЯПОНИЯ		8	55.4
000 прочие		59	172.4
Всего		44917	77668.8
Страны дальнего зарубежья		44917	77668.8

03.06.14
КРАБЫ МОРОЖЕНЫЕ

		Т	
000 прочие		8	37.3
Всего		8	37.3
Страны дальнего зарубежья		8	37.3

03.06.19
РАКООБРАЗНЫЕ ПРОЧИЕ,МОРОЖЕНЫЕ, ВКЛЮЧАЯ МУКУ ТОНКОГО И ГРУБОГО ПОМОЛА И ГРАНУЛЫ ИЗ РАКООБРАЗНЫХ, ПРИГОДНЫЕ ДЛЯ УПОТРЕБЛЕНИЯ В ПИЩУ, МОРОЖЕНЫЕ

		Т	
051 АРМЕНИЯ		9	26.5
056 БЕЛЬГИЯ		27	71.6
208 ДАНИЯ		25	55.4
156 КИТАЙ		144	794.9
000 прочие		11	29.3
Всего		216	977.7
Страны дальнего зарубежья		207	951.2
Страны СНГ		9	26.5

03.06.21
ЛАНГУСТ ЕВРОПЕЙСКИЙ И ПРОЧИЕ ЛАНГУСТЫ (PALINURUS SPP., PANULIRUS SPP.,JASUS SPP.), НЕМОРОЖЕНЫЕ

		Т	
000 прочие		1	18.1
Всего		1	18.1
Страны дальнего зарубежья		1	18.1

03.06.22
ОМАРЫ (HOMARUS SPP.) НЕМОРОЖЕНЫЕ

		Т	
124 КАНАДА		72	725.7
000 прочие		2	25.5
Всего		74	751.2
Страны дальнего зарубежья		74	751.2

03.06.23
КРЕВЕТКИ И ПИЛЬЧАТЫЕ КРЕВЕТКИ, НЕМОРОЖЕНЫЕ

		Т	
156 КИТАЙ		52	117.5
250 ФРАНЦИЯ		25	182.1
000 прочие		11	78.4
Всего		88	378.1
Страны дальнего зарубежья		88	378.1

Код и наименование страны контрагента	Ед. изме-рения	Импорт	
		количество	стоимость
03.06.24 КРАБЫ НЕМОРОЖЕНЫЕ	Т		
000 прочие		8	48.7
Всего		8	48.7
Страны дальнего зарубежья		8	48.7
03.06.29 РАКООБРАЗНЫЕ НЕМОРОЖЕНЫЕ ПРОЧИЕ, ВКЛЮЧАЯ МУКУ ТОНКОГО И ГРУБОГО ПОМОЛА И ГРАНУЛЫ ИЗ РАКООБРАЗНЫХ, ПРИГОДНЫЕ ДЛЯ УПОТРЕБЛЕНИЯ В ПИЩУ	Т		
051 АРМЕНИЯ		157	240.2
398 КАЗАХСТАН		127	224.7
000 прочие		0	3.2
Всего		284	468.1
Страны дальнего зарубежья		0	3.2
Страны СНГ		284	464.8
03.07.10 УСТРИЦЫ	Т		
528 НИДЕРЛАНДЫ		33	98.5
250 ФРАНЦИЯ		295	1067.7
000 прочие		13	51.3
Всего		341	1217.5
Страны дальнего зарубежья		341	1217.5
03.07.21 ГРЕБЕШКИ, ВКЛЮЧАЯ КОРОЛЕВСКИЕ ГРЕБЕШКИ, РОДОВ PECTEN, CHLAMYS ИЛИ PLACORECTEN, ЖИВЫЕ, СВЕЖИЕ ИЛИ ОХЛАЖДЕННЫЕ	Т		
840 СОЕДИНЕННЫЕ ШТАТЫ		5	73.4
000 прочие		5	38.2
Всего		10	111.5
Страны дальнего зарубежья		10	111.5
03.07.29 ГРЕБЕШКИ, ВКЛЮЧАЯ КОРОЛЕВСКИЕ ГРЕБЕШКИ РОДОВ PECTEN, CHLAMYS, PLACORECTEN, ПРОЧИЕ	Т		
704 ВЬЕТНАМ		22	51.1
208 ДАНИЯ		39	85.1
156 КИТАЙ		21	71.6
840 СОЕДИНЕННЫЕ ШТАТЫ		55	249.3
000 прочие		24	97.2
Всего		159	554.2
Страны дальнего зарубежья		159	554.2
03.07.31 МИДИИ ЖИВЫЕ, СВЕЖИЕ ИЛИ ОХЛАЖДЕННЫЕ - MYTILUS SPP., PERNA SPP.	Т		
528 НИДЕРЛАНДЫ		43	135.2
250 ФРАНЦИЯ		33	114.9
000 прочие		19	72.5
Всего		95	322.6
Страны дальнего зарубежья		95	322.6
03.07.39 ПРОЧИЕ МИДИИ (MYTILUS SPP., PERNA SPP.)	Т		
208 ДАНИЯ		251	644.3
724 ИСПАНИЯ		51	168.1
156 КИТАЙ		22	60.2
554 НОВАЯ ЗЕЛАНДИЯ		250	393.6
764 ТАИЛАНД		53	106.9
152 ЧИЛИ		25	50.0
000 прочие		17	34.8
Всего		668	1457.8
Страны дальнего зарубежья		668	1457.8
03.07.41 КАРАКАТИЦЫ (SEPIA OFFICINALIS, ROSSIA MACROSOMA, SEPIOLA SPP.) И КАЛЬМАРЫ (OMMASTREPHES SPP., LOLIDO SPP., NOTOTODARUS SPP., SEPIOTEUTHIS SPP.) ЖИВЫЕ, СВЕЖИЕ ИЛИ ОХЛАЖДЕННЫЕ	Т		
250 ФРАНЦИЯ		18	110.3
000 прочие		4	25.5
Всего		23	135.7
Страны дальнего зарубежья		23	135.7
03.07.49 ПРОЧИЕ КАРАКАТИЦЫ И КАЛЬМАРЫ	Т		
056 БЕЛЬГИЯ		130	157.0
704 ВЬЕТНАМ		305	337.0
276 ГЕРМАНИЯ		105	128.9
208 ДАНИЯ		126	154.5
724 ИСПАНИЯ		179	246.1
380 ИТАЛИЯ		31	59.5
156 КИТАЙ		5444	11485.1
410 КОРЕЯ, РЕСПУБЛИКА		132	132.0
604 ПЕРУ		5303	5039.9
840 СОЕДИНЕННЫЕ ШТАТЫ		62	150.4
764 ТАИЛАНД		568	680.4
152 ЧИЛИ		1967	1795.8
392 ЯПОНИЯ		37	167.3
000 прочие		89	134.6
Всего		14478	20668.5
Страны дальнего зарубежья		14478	20668.5
03.07.51 ОСЬМИНОГИ (OCTOPUS SPP.), ЖИВЫЕ, СВЕЖИЕ ИЛИ ОХЛАЖДЕННЫЕ	Т		
000 прочие		5	28.5
Всего		5	28.5
Страны дальнего зарубежья		5	28.5
03.07.59 ПРОЧИЕ ОСЬМИНОГИ (OKTOPUS SPP.)	Т		
704 ВЬЕТНАМ		280	377.0
724 ИСПАНИЯ		41	56.0
156 КИТАЙ		136	241.8
764 ТАИЛАНД		170	218.5
788 ТУНИС		15	59.4
392 ЯПОНИЯ		33	175.9
000 прочие		139	250.2
Всего		814	1378.7
Страны дальнего зарубежья		814	1378.7
03.07.60 УЛИТКИ, КРОМЕ ЛИПАРИСА	Т		
804 УКРАИНА		2	1.3
000 прочие		21	80.8
Всего		23	82.0
Страны дальнего зарубежья		21	80.8
Страны СНГ		2	1.3
03.07.91 ПРОЧИЕ МОЛЛЮСКИ ЖИВЫЕ, СВЕЖИЕ ИЛИ ОХЛАЖДЕННЫЕ, ВКЛЮЧАЯ МУКУ ТОНКОГО И ГРУБОГО ПОМОЛА И ГРАНУЛЫ ИЗ ПРОЧИХ ВОДНЫХ БЕЗПОЗВОНОЧНЫХ, ПРИГОДНЫЕ ДЛЯ УПОТРЕБЛЕНИЯ В ПИЩУ, ЖИВЫЕ, СВЕЖИЕ ИЛИ ОХЛАЖДЕННЫЕ	Т		
360 ИНДОНЕЗИЯ		19	176.0
702 СИНГАПУР		2	54.5
000 прочие		32	129.8
Всего		53	360.3
Страны дальнего зарубежья		53	360.3
03.07.99 МОЛЛЮСКИ ПРОЧИЕ, ВКЛЮЧАЯ МУКУ ТОНКОГО И ГРУБОГО ПОМОЛА И ГРАНУЛЫ ИЗ ПРОЧИХ ВОДНЫХ БЕСПОЗВОНОЧНЫХ, ПРИГОДНЫЕ ДЛЯ УПОТРЕБЛЕНИЯ В ПИЩУ	Т		
276 ГЕРМАНИЯ		320	499.2
724 ИСПАНИЯ		95	104.0
124 КАНАДА		13	51.0
604 ПЕРУ		165	173.2
764 ТАИЛАНД		104	122.9
000 прочие		51	81.0
Всего		748	1031.4
Страны дальнего зарубежья		748	1031.4
04.01.10 МОЛОКО И СЛИВКИ, НЕСГУЩЕННЫЕ И БЕЗ ДОБАВЛЕНИЯ САХАРА ИЛИ ДРУГИХ ПОДСЛАЩИВАЮЩИХ ВЕЩЕСТВ, С СОДЕРЖАНИЕМ ЖИРА НЕ БОЛЕЕ 1 МАС.%	Т		
246 ФИНЛЯНДИЯ		111	80.6
250 ФРАНЦИЯ		69	55.0
000 прочие		28	14.8
Всего		208	150.4
Страны дальнего зарубежья		208	150.4
04.01.20 МОЛОКО И СЛИВКИ, НЕСГУЩЕННЫЕ И БЕЗ ДОБАВЛЕНИЯ САХАРА ИЛИ ДРУГИХ ПОДСЛАЩИВАЮЩИХ ВЕЩЕСТВ, С СОДЕРЖАНИЕМ ЖИРА БОЛЕЕ 1 МАС.%, НО НЕ БОЛЕЕ 6 МАС.%	Т		
348 ВЕНГРИЯ		624	347.4
398 КАЗАХСТАН		49	20.9
440 ЛИТВА		316	151.1
246 ФИНЛЯНДИЯ		834	638.0
250 ФРАНЦИЯ		244	243.1
000 прочие		68	43.4
Всего		2134	1443.9
Страны дальнего зарубежья		2086	1423.0
Страны СНГ		49	20.9
04.01.30 МОЛОКО И СЛИВКИ, НЕСГУЩЕННЫЕ И БЕЗ ДОБАВЛЕНИЯ САХАРА ИЛИ ДРУГИХ ПОДСЛАЩИВАЮЩИХ ВЕЩЕСТВ, С СОДЕРЖАНИЕМ ЖИРА БОЛЕЕ 6 МАС.%	Т		
036 АВСТРАЛИЯ		106	130.8
056 БЕЛЬГИЯ		1044	1603.3
276 ГЕРМАНИЯ		1606	2260.2
208 ДАНИЯ		85	114.9
428 ЛАТВИЯ		197	301.5
804 УКРАИНА		71	142.1
246 ФИНЛЯНДИЯ		4767	6233.3
250 ФРАНЦИЯ		236	410.2
000 прочие		8	5.6
Всего		8122	11201.9
Страны дальнего зарубежья		8050	11059.8
Страны СНГ		71	142.1
04.02.10 МОЛОКО И СЛИВКИ, СГУЩЕННЫЕ ИЛИ С ДОБАВЛЕНИЕМ САХАРА ИЛИ ДРУГИХ ПОДСЛАЩИВАЮЩИХ ВЕЩЕСТВ, В ПОРОШКЕ, ГРАНУЛАХ ИЛИ В ДРУГИХ ТВЕРДЫХ ФОРМАХ, С СОДЕРЖАНИЕМ ЖИРА НЕ БОЛЕЕ 1,5 МАС.%	Т		
040 АВСТРИЯ		75	233.2
276 ГЕРМАНИЯ		409	1053.0
380 ИТАЛИЯ		28	86.2
124 КАНАДА		75	136.9
428 ЛАТВИЯ		40	61.9
498 МОЛДОВА, РЕСПУБЛИКА		260	479.0
620 ПОРТУГАЛИЯ		106	272.0
840 СОЕДИНЕННЫЕ ШТАТЫ		38	65.9
804 УКРАИНА		18046	34930.5
246 ФИНЛЯНДИЯ		55	138.8
250 ФРАНЦИЯ		183	480.4
203 ЧЕШСКАЯ РЕСПУБЛИКА		60	124.3
000 прочие		62	111.0
Всего		19437	38173.2
Страны дальнего зарубежья		1131	2763.7
Страны СНГ		18306	35409.5
04.02.21 МОЛОКО И СЛИВКИ СГУЩЕННЫЕ С СОДЕРЖАНИЕМ ЖИРА БОЛЕЕ 1,5 МАС.%, В ПОРОШКЕ, ГРАНУЛАХ ИЛИ В ДРУГИХ ТВЕРДЫХ ФОРМАХ, БЕЗ ДОБАВЛЕНИЯ САХАРА ИЛИ ДРУГИХ ПОДСЛАЩИВАЮЩИХ ВЕЩЕСТВ	Т		
276 ГЕРМАНИЯ		141	321.2
724 ИСПАНИЯ		51	99.2
498 МОЛДОВА, РЕСПУБЛИКА		160	310.2
528 НИДЕРЛАНДЫ		317	634.8
554 НОВАЯ ЗЕЛАНДИЯ		396	834.8

Код и наименование страны контрагента	Ед. изме-рения	Импорт	
		количество	стоимость
804 УКРАИНА		6295	12915.8
246 ФИНЛЯНДИЯ		368	908.2
000 прочие		22	43.3
Всего		7749	16067.5
Страны дальнего зарубежья		1294	2841.5
Страны СНГ		6455	13226.0
04.02.29 МОЛОКО И СЛИВКИ ПРОЧИЕ, С ЖИРНОСТЬЮ БОЛЕЕ 1,5 МАС.%, В ПОРОШКЕ, ГРАНУЛАХ ИЛИ В ДРУГИХ ТВЕРДЫХ ФОРМАХ	Т		
804 УКРАИНА		50	107.5
000 прочие		5	14.8
Всего		55	122.3
Страны дальнего зарубежья		5	14.8
Страны СНГ		50	107.5
04.02.91 МОЛОКО И СЛИВКИ, СГУЩЕННЫЕ БЕЗ ДОБАВЛЕНИЯ САХАРА ИЛИ ДРУГИХ ПОДСЛАЩИВАЮЩИХ ВЕЩЕСТВ, С ПРОЧЕЙ ЖИРНОСТЬЮ	Т		
000 прочие		132	79.1
Всего		132	79.1
Страны дальнего зарубежья		132	79.1
04.02.99 ПРОЧЕЕ МОЛОКО И СЛИВКИ СГУЩЕННЫЕ С ДОБАВЛЕНИЕМ САХАРА ИЛИ ДРУГИХ ПОДСЛАЩИВАЮЩИХ ВЕЩЕСТВ	Т		
440 ЛИТВА		232	201.7
528 НИДЕРЛАНДЫ		81	124.0
804 УКРАИНА		7822	7023.4
000 прочие		3	3.6
Всего		8138	7352.6
Страны дальнего зарубежья		315	329.2
Страны СНГ		7822	7023.4
04.03.10 ЙОГУРТ	Т		
040 АВСТРИЯ		42	99.0
056 БЕЛЬГИЯ		1254	2061.9
276 ГЕРМАНИЯ		1905	2643.6
440 ЛИТВА		131	184.5
616 ПОЛЬША		1420	2233.4
703 СЛОВАКИЯ		1638	3281.3
804 УКРАИНА		4	4.6
246 ФИНЛЯНДИЯ		642	727.2
250 ФРАНЦИЯ		451	888.3
000 прочие		8	10.6
Всего		7494	12134.5
Страны дальнего зарубежья		7490	12129.9
Страны СНГ		4	4.6
04.03.90 ПРОЧАЯ МОЛОЧНАЯ ПРОДУКЦИЯ НЕАРОМАТИЗИРОВАННАЯ ИЛИ АРОМАТИЗИРОВАННАЯ, С САХАРОМ ИЛИ БЕЗ ДОБАВЛЕНИЯ САХАРА, С ДОБАВЛЕНИЕМ ФРУКТОВ ИЛИ БЕЗ ДОБАВЛЕНИЯ ФРУКТОВ, ОРЕХОВ ИЛИ КАКАО	Т		
056 БЕЛЬГИЯ		2040	2456.2
276 ГЕРМАНИЯ		358	501.5
398 КАЗАХСТАН		165	136.9
428 ЛАТВИЯ		363	341.2
440 ЛИТВА		444	493.0
616 ПОЛЬША		2844	2792.3
804 УКРАИНА		770	921.8
246 ФИНЛЯНДИЯ		1375	3034.2
000 прочие		105	120.2
Всего		8463	10797.3
Страны дальнего зарубежья		7527	9738.6
Страны СНГ		936	1058.7
04.04.10 СЫВОРОТКА МОЛОЧНАЯ, ВИДОИЗМЕНЕННАЯ МОЛОЧНАЯ СЫВОРОТКА, СГУЩЕННАЯ ИЛИ НЕСГУЩЕННАЯ, С ДОБАВЛЕНИЕМ ИЛИ БЕЗ ДОБАВЛЕНИЯ САХАРА ИЛИ ДРУГИХ ПОДСЛАЩИВАЮЩИХ ВЕЩЕСТВ	Т		
036 АВСТРАЛИЯ		164	149.5
032 АРГЕНТИНА		101	60.5
348 ВЕНГРИЯ		787	416.9
276 ГЕРМАНИЯ		11688	6046.0
208 ДАНИЯ		113	600.8
724 ИСПАНИЯ		362	148.8
440 ЛИТВА		9351	5449.3
528 НИДЕРЛАНДЫ		2213	1225.9
616 ПОЛЬША		8202	4138.4
840 СОЕДИНЕННЫЕ ШТАТЫ		2747	1357.3
804 УКРАИНА		7941	5207.1
246 ФИНЛЯНДИЯ		510	400.2
250 ФРАНЦИЯ		15809	8156.9
203 ЧЕШСКАЯ РЕСПУБЛИКА		3799	2111.4
233 ЭСТОНИЯ		3702	2139.6
000 прочие		32	16.4
Всего		67521	37624.8
Страны дальнего зарубежья		59580	32417.7
Страны СНГ		7941	5207.1
04.04.90 ПРОЧИЕ МОЛОЧНЫЕ ПРОДУКТЫ С ДОБАВЛЕНИЕМ ИЛИ БЕЗ ДОБАВЛЕНИЯ САХАРА ИЛИ ДРУГИХ ПОДСЛАЩИВАЮЩИХ ВЕЩЕСТВ	Т		
276 ГЕРМАНИЯ		33	73.2
124 КАНАДА		174	221.3
554 НОВАЯ ЗЕЛАНДИЯ		105	177.7
250 ФРАНЦИЯ		456	1669.2
000 прочие		27	82.0
Всего		794	2223.3
Страны дальнего зарубежья		794	2223.3
04.05.10 СЛИВОЧНОЕ МАСЛО	Т		
036 АВСТРАЛИЯ		1974	2922.6
040 АВСТРИЯ		25	95.1
032 АРГЕНТИНА		245	321.2
276 ГЕРМАНИЯ		4815	7115.2
208 ДАНИЯ		137	261.5
352 ИСЛАНДИЯ		95	128.5
440 ЛИТВА		1434	2317.8
528 НИДЕРЛАНДЫ		795	1125.1
554 НОВАЯ ЗЕЛАНДИЯ		23867	35090.6
578 НОРВЕГИЯ		806	1133.6
616 ПОЛЬША		1344	2067.2
703 СЛОВАКИЯ		155	292.5
804 УКРАИНА		9100	17057.0
858 УРУГВАЙ		350	469.5
246 ФИНЛЯНДИЯ		15910	43218.4
250 ФРАНЦИЯ		908	2743.9
203 ЧЕШСКАЯ РЕСПУБЛИКА		1729	3191.8
152 ЧИЛИ		100	130.0
752 ШВЕЦИЯ		960	1908.3
233 ЭСТОНИЯ		1243	1903.2
000 прочие		21	29.0
Всего		66014	123522.2
Страны дальнего зарубежья		56913	106465.2
Страны СНГ		9100	17057.0
04.05.20 МОЛОЧНЫЕ ПАСТЫ	Т		
036 АВСТРАЛИЯ		67	103.7
554 НОВАЯ ЗЕЛАНДИЯ		254	501.2
804 УКРАИНА		11494	19172.5
000 прочие		28	87.2
Всего		11843	19864.6
Страны дальнего зарубежья		349	692.1
Страны СНГ		11494	19172.5
04.05.90 ПРОЧИЕ МОЛОЧНЫЕ ЖИРЫ	Т		
040 АВСТРИЯ		33	109.3
056 БЕЛЬГИЯ		2355	5654.8
276 ГЕРМАНИЯ		307	472.1
528 НИДЕРЛАНДЫ		82	173.4
554 НОВАЯ ЗЕЛАНДИЯ		403	1076.8
616 ПОЛЬША		200	306.0
804 УКРАИНА		21	83.0
752 ШВЕЦИЯ		480	746.5
233 ЭСТОНИЯ		296	447.4
Всего		4177	9069.3
Страны дальнего зарубежья		4156	8986.3
Страны СНГ		21	83.0
04.06.10 СЫРЫ МОЛОДЫЕ (НЕДОЗРЕЛЫЕ ИЛИ НЕВЫДЕРЖАННЫЕ), ВКЛЮЧАЯ СЫВОРОТОЧНО-АЛЬБУМИНОВЫЕ СЫРЫ, И ТВОРОГ	Т		
031 АЗЕРБАЙДЖАН		12	12.2
032 АРГЕНТИНА		41	77.1
100 БОЛГАРИЯ		332	634.0
348 ВЕНГРИЯ		1140	2147.6
276 ГЕРМАНИЯ		3836	10658.3
208 ДАНИЯ		272	538.2
380 ИТАЛИЯ		498	1471.9
398 КАЗАХСТАН		152	120.3
417 КИРГИЗИЯ		230	173.2
440 ЛИТВА		1998	4012.7
616 ПОЛЬША		6267	8558.1
804 УКРАИНА		3289	6341.6
246 ФИНЛЯНДИЯ		773	2505.7
250 ФРАНЦИЯ		1693	3842.8
000 прочие		34	110.8
Всего		20567	41204.5
Страны дальнего зарубежья		16884	34557.3
Страны СНГ		3683	6647.2
04.06.20 ТЕРТЫЕ СЫРЫ ИЛИ СЫРЫ В ПОРОШКЕ, ВСЕХ СОРТОВ	Т		
056 БЕЛЬГИЯ		36	81.6
208 ДАНИЯ		76	325.6
380 ИТАЛИЯ		47	133.0
616 ПОЛЬША		206	536.3
804 УКРАИНА		100	464.7
250 ФРАНЦИЯ		21	130.7
000 прочие		37	132.6
Всего		524	1804.5
Страны дальнего зарубежья		424	1339.8
Страны СНГ		100	464.7
04.06.30 ПЛАВЛЕННЫЕ СЫРЫ, НЕТЕРТЫЕ И НЕ В ПОРОШКЕ	Т		
056 БЕЛЬГИЯ		261	826.3
276 ГЕРМАНИЯ		210	644.8
380 ИТАЛИЯ		25	63.4
440 ЛИТВА		46	110.7
616 ПОЛЬША		212	712.2
642 РУМЫНИЯ		310	757.4
804 УКРАИНА		1034	1927.1
246 ФИНЛЯНДИЯ		8536	28929.2
250 ФРАНЦИЯ		2004	6710.5
000 прочие		31	99.5
Всего		12671	40781.2
Страны дальнего зарубежья		11636	38854.1
Страны СНГ		1034	1927.1
04.06.40 ГОЛУБЫЕ СЫРЫ	Т		
040 АВСТРИЯ		10	62.4
276 ГЕРМАНИЯ		1529	6229.6
208 ДАНИЯ		115	465.8
380 ИТАЛИЯ		37	261.3
250 ФРАНЦИЯ		87	768.3
752 ШВЕЦИЯ		14	57.5
000 прочие		10	55.0
Всего		1802	7899.9
Страны дальнего зарубежья		1802	7899.9
04.06.90 ПРОЧИЕ СЫРЫ	Т		
036 АВСТРАЛИЯ		294	607.8
040 АВСТРИЯ		1439	4037.7
031 АЗЕРБАЙДЖАН		4	44.0
032 АРГЕНТИНА		7123	14942.3
051 АРМЕНИЯ		1961	3596.0
056 БЕЛЬГИЯ		109	347.2
100 БОЛГАРИЯ		95	148.2
276 ГЕРМАНИЯ		50240	113183.4
300 ГРЕЦИЯ		27	90.3
208 ДАНИЯ		1125	2581.3

Код и наименование страны контрагента	Ед. изме-рения	Импорт	
		количество	стоимость
372 ИРЛАНДИЯ		39	239.4
352 ИСЛАНДИЯ		50	99.0
724 ИСПАНИЯ		30	76.2
380 ИТАЛИЯ		393	1120.6
398 КАЗАХСТАН		1160	1656.3
124 КАНАДА		462	1060.8
417 КИРГИЗИЯ		244	380.2
428 ЛАТВИЯ		501	1120.6
440 ЛИТВА		20118	39373.3
498 МОЛДОВА, РЕСПУБЛИКА		263	699.0
528 НИДЕРЛАНДЫ		11492	25955.2
554 НОВАЯ ЗЕЛАНДИЯ		2067	4439.8
578 НОРВЕГИЯ		27	63.9
616 ПОЛЬША		2035	4406.0
804 УКРАИНА		109747	305359.5
858 УРУГВАЙ		3142	6875.4
246 ФИНЛЯНДИЯ		5410	21012.7
250 ФРАНЦИЯ		2532	10792.2
756 ШВЕЙЦАРИЯ		120	328.8
752 ШВЕЦИЯ		526	1186.2
233 ЭСТОНИЯ		1389	3924.7
000 прочие		5	13.6
Всего		224170	569761.7
Страны дальнего зарубежья		110792	258026.7
Страны СНГ		113379	311735.0

04.07.00
ЯЙЦА ПТИЦ, В СКОРЛУПЕ, СВЕЖИЕ, КОНСЕРВИРОВАННЫЕ ИЛИ ВАРЕНЫЕ

	Т		
348 ВЕНГРИЯ		1667	5924.1
276 ГЕРМАНИЯ		1524	6476.1
124 КАНАДА		39	431.0
528 НИДЕРЛАНДЫ		2971	12451.2
826 СОЕДИНЕННОЕ КОРОЛЕВСТВО		2	92.1
840 СОЕДИНЕННЫЕ ШТАТЫ		147	748.8
804 УКРАИНА		814	3138.5
752 ШВЕЦИЯ		20	51.8
000 прочие		3	13.3
Всего		7187	29327.0
Страны дальнего зарубежья		6373	26188.5
Страны СНГ		814	3138.5

04.08.11
ЯИЧНЫЕ ЖЕЛТКИ СУШЕНЫЕ

	Т		
032 АРГЕНТИНА		218	225.9
056 БЕЛЬГИЯ		152	689.0
276 ГЕРМАНИЯ		20	122.5
208 ДАНИЯ		791	3546.1
250 ФРАНЦИЯ		20	106.4
000 прочие		80	83.6
Всего		1282	4773.5
Страны дальнего зарубежья		1282	4773.5

04.08.91
ЯЙЦА ПТИЦ СУШЕНЫЕ

	Т		
032 АРГЕНТИНА		351	235.5
208 ДАНИЯ		91	82.1
398 КАЗАХСТАН		4	9.2
752 ШВЕЦИЯ		300	188.4
000 прочие		140	90.3
Всего		886	605.5
Страны дальнего зарубежья		883	596.3
Страны СНГ		4	9.2

04.09.00
МЕД НАТУРАЛЬНЫЙ

	Т		
398 КАЗАХСТАН		6	15.6
417 КИРГИЗИЯ		275	321.6
498 МОЛДОВА, РЕСПУБЛИКА		19	35.5
762 ТАДЖИКИСТАН		11	18.1
860 УЗБЕКИСТАН		11	16.3
804 УКРАИНА		23	42.5
250 ФРАНЦИЯ		16	86.3
000 прочие		108	76.4
Всего		468	612.2
Страны дальнего зарубежья		124	162.7
Страны СНГ		344	449.5

04.10.00
ПРОДУКТЫ ПИЩЕВЫЕ ЖИВОТНОГО ПРОИСХОЖДЕНИЯ, В ДРУГОМ МЕСТЕ НЕ ПОИМЕНОВАННЫЕ

	Т		
417 КИРГИЗИЯ		0	0.4
Всего		0	0.4
Страны СНГ		0	0.4

05.02.10
ЩЕТИНА СВИНАЯ ИЛИ КАБАНЬЯ И ОТХОДЫ ЭТОЙ ЩЕТИНЫ

	Т		
156 КИТАЙ		74	220.6
Всего		74	220.6
Страны дальнего зарубежья		74	220.6

05.02.90
ПРОЧИЙ БАРСУЧИЙ ИЛИ ДРУГОЙ ВОЛОС, ИСПОЛЬЗУЕМЫЙ ДЛЯ ПРОИЗВОДСТВА ЩЕТОЧНЫХ ИЗДЕЛИЙ; ИХ ОТХОДЫ

	Т		
156 КИТАЙ		0	96.9
Всего		0	96.9
Страны дальнего зарубежья		0	96.9

05.04.00
КИШКИ, ПУЗЫРИ И ЖЕЛУДКИ ЖИВОТНЫХ (КРОМЕ РЫБЬИХ), ЦЕЛЫЕ ИЛИ В КУСКАХ, СВЕЖИЕ , ОХЛАЖДЕННЫЕ, МОРОЖЕНЫЕ, СОЛЕНЫЕ,В РАССОЛЕ,СУШЕННЫЕ ИЛИ КОПЧЕННЫЕ

	Т		
031 АЗЕРБАЙДЖАН		0	1.8
032 АРГЕНТИНА		2319	1076.2
076 БРАЗИЛИЯ		7660	3854.4
276 ГЕРМАНИЯ		8958	5586.0
208 ДАНИЯ		912	400.4
364 ИРАН, ИСЛАМСКАЯ РЕСПУБЛИКА		7	92.5
724 ИСПАНИЯ		239	101.1
380 ИТАЛИЯ		166	112.5
124 КАНАДА		135	57.6
498 МОЛДОВА, РЕСПУБЛИКА		9	5.3
616 ПОЛЬША		42	389.0
840 СОЕДИНЕННЫЕ ШТАТЫ		2517	1138.6
804 УКРАИНА		473	535.3
858 УРУГВАЙ		471	391.2
250 ФРАНЦИЯ		610	273.6
000 прочие		202	105.5
Всего		24720	14121.0
Страны дальнего зарубежья		24239	13578.6
Страны СНГ		481	542.4

05.05.10
ПЕРЬЯ ПТИЦ, ИСПОЛЬЗУЕМЫЕ ДЛЯ НАБИВКИ, ПУХ

	Т		
398 КАЗАХСТАН		3	3.2
804 УКРАИНА		525	129.5
000 прочие		10	11.3
Всего		538	143.9
Страны дальнего зарубежья		10	11.3
Страны СНГ		528	132.6

05.05.90
ПРОЧИЕ ШКУРКИ И ПРОЧИЕ ЧАСТИ ПТИЦ С ПЕРЬЯМИ ИЛИ ПУХОМ, ПЕРЬЯ И ЧАСТИ ПЕРЬЕВ И ПУХ, ОЧИЩЕННЫЕ,ДЕЗИНФИЦИРОВАННЫЕ ИЛИ ОБРАБОТАННЫЕ ДЛЯ ХРАНЕНИЯ, НО НЕ ПОДВЕРГНУТЫЕ ДАЛЬНЕЙШЕЙ ОБРАБОТКИ; ПОРОШОК И ОТХОД

	Т		
276 ГЕРМАНИЯ		566	207.3
840 СОЕДИНЕННЫЕ ШТАТЫ		2217	986.5
Всего		2783	1193.8
Страны дальнего зарубежья		2783	1193.8

05.06.90
ПРОЧИЕ КОСТИ И РОГОВОЙ СТЕРЖЕНЬ, НЕОБРАБОТАННЫЕ, ОБЕЗЖИРЕННЫЕ, ПЕРВИЧНО ОБРАБОТАННЫЕ (НО НЕ ВЫРЕЗАННЫЕ ПО ФОРМЕ), ОБРАБОТАННЫЕ КИСЛОТОЙ ИЛИ ДЕЖЕЛАТИНИЗИРОВАННЫЕ; ПОРОШОК И ОТХОДЫ ЭТИХ ПРОДУКТОВ

	Т		
804 УКРАИНА		280	31.2
Всего		280	31.2
Страны СНГ		280	31.2

05.08.00
КОРАЛЛЫ И АНАЛОГ.МАТ-ЛЫ,НЕОБРАБОТ.ИЛИ ПЕРВИЧ.ОБРАБОТ.; РАКОВИНЫ, ПАНЦИРИ МОЛЛЮСКОВ..., НЕОБРАБОТАН.ИЛИ ПОДВЕРГНУТ.ПЕРВИЧ.ОБРАБОТКЕ, БЕЗ ПРИДАНИЯ ФОРМЫ;ПОРОШОК И ОТХОДЫ ЭТИХ ПРОДУКТОВ

	Т		
608 ФИЛИППИНЫ		467	276.5
000 прочие		65	43.9
Всего		532	320.4
Страны дальнего зарубежья		532	320.4

05.09.00
ГУБКИ НАТУРАЛЬНЫЕ ЖИВОТНОГО ПРОИСХОЖДЕНИЯ

	Т		
000 прочие		0	0.0
Всего		0	0.0
Страны дальнего зарубежья		0	0.0

05.10.00
АМБРА СЕРАЯ, СТРУЯ БОБРОВАЯ, ЦИВЕТТА И МУСКУС; ШПАНКИ; ЖЕЛЧЬ, В ТОМ ЧИСЛЕ СУХАЯ; ЖЕЛЕЗЫ И ПРОЧИЕ ПРОДУКТЫ ЖИВОТНОГО ПРОИСХОЖДЕНИЯ, ИСПОЛЬЗУЕМЫЕ В ПРОИЗВОДСТВЕ ФАРМАЦЕВТИЧЕСКИХ ПРОДУКТОВ

	Т		
076 БРАЗИЛИЯ		26	174.8
208 ДАНИЯ		13	58.5
804 УКРАИНА		79	59.3
000 прочие		5	30.1
Всего		123	322.8
Страны дальнего зарубежья		44	263.4
Страны СНГ		79	59.3

05.11.10
СПЕРМА БЫЧЬЯ

	Т		
124 КАНАДА		0	325.9
528 НИДЕРЛАНДЫ		0	77.2
752 ШВЕЦИЯ		0	198.2
000 прочие		0	36.0
Всего		0	637.3
Страны дальнего зарубежья		0	637.3

05.11.91
ПРОДУКТЫ ИЗ РЫБЫ, РАКООБРАЗНЫХ, МОЛЛЮСКОВ И ПРОЧИХ ВОДНЫХ БЕСПОЗВОНОЧНЫХ, ПАВШИЕ ЖИВОТНЫЕ, УКАЗАННЫЕ В ГРУППЕ 03

	Т		
208 ДАНИЯ		873	145.1
578 НОРВЕГИЯ		137	51.1
804 УКРАИНА		1	0.7
000 прочие		230	92.1
Всего		1241	289.0
Страны дальнего зарубежья		1240	288.3
Страны СНГ		1	0.7

05.11.99
ПРОЧИЕ ПРОДУКТЫ ЖИВОТНОГО ПРОИСХОЖДЕНИЯ, В ДРУГОМ МЕСТЕ НЕ ПОИМЕНОВАННЫЕ, ПАВШИЕ ЖИВОТНЫЕ ГРУППЫ 01, НЕ ПРИГОДНЫЕ ДЛЯ УПОТРЕБЛЕНИЯ В ПИЩУ

	Т		
056 БЕЛЬГИЯ		106	52.9
076 БРАЗИЛИЯ		8433	3142.3
276 ГЕРМАНИЯ		15863	9441.5
208 ДАНИЯ		12537	6733.6
380 ИТАЛИЯ		814	547.3
398 КАЗАХСТАН		1	38.3

Код и наименование страны контрагента	Ед. изме-рения	Импорт	
		количество	стоимость
124 КАНАДА		0	959.6
440 ЛИТВА		2	90.0
496 МОНГОЛИЯ		475	76.0
578 НОРВЕГИЯ		893	145.9
840 СОЕДИНЕННЫЕ ШТАТЫ		1253	548.2
804 УКРАИНА		99	110.6
000 прочие		248	84.1
Всего		40724	21970.3
Страны дальнего зарубежья		40624	21821.4
Страны СНГ		100	148.9
06.01.10 ЛУКОВИЦЫ, КЛУБНИ, КОРНЕВЫЕ ЛУКОВИЦЫ, КЛУБНЕЛУКОВИЦЫ, РОЗЕТКИ КОРНЕЙ И РИЗОМЫ, НАХОДЯЩИЕСЯ В СОСТОЯНИИ ВЕГЕТАТИВНОГО ПОКОЯ	ШТ		
056 БЕЛЬГИЯ		6434629	335.4
208 ДАНИЯ		1504395	145.1
376 ИЗРАИЛЬ		521525	57.5
724 ИСПАНИЯ		3077992	130.0
380 ИТАЛИЯ		637601	113.8
156 КИТАЙ		383012	84.5
428 ЛАТВИЯ		934940	93.7
528 НИДЕРЛАНДЫ		90267897	8127.5
616 ПОЛЬША		4711367	353.8
250 ФРАНЦИЯ		5692647	579.0
000 прочие		995713	113.3
Всего		115161718	10133.7
Страны дальнего зарубежья		115161718	10133.7
06.01.20 ЛУКОВИЦЫ, КЛУБНИ, КОРНЕВЫЕ КЛУБНИ, КЛУБНЕЛУКОВИЦЫ, РОЗЕТКИ КОРНЕЙ И РИЗОМЫ, НАХОДЯЩИЕСЯ В СОСТОЯНИИ ВЕГЕТАЦИИ ИЛИ ЦВЕТЕНИЯ, РАСТЕНИЯ И КОРНИ ЦИКОРИЯ	ШТ		
528 НИДЕРЛАНДЫ		83476	51.3
000 прочие		67700	69.9
Всего		151176	121.1
Страны дальнего зарубежья		151176	121.1
06.02.10 НЕУКОРЕНЕННЫЕ ЧЕРЕНКИ И ОТВОДКИ	ШТ		
528 НИДЕРЛАНДЫ		227628	122.4
000 прочие		26588	41.9
Всего		254216	164.3
Страны дальнего зарубежья		254216	164.3
06.02.20 ДЕРЕВЬЯ, КУСТАРНИКИ И КУСТАРНИЧКИ, ПРИВИТЫЕ ИЛИ НЕПРИВИТЫЕ, ПРИНОСЯЩИЕ СЪЕДОБНЫЕ ПЛОДЫ ИЛИ ОРЕХИ	ШТ		
031 АЗЕРБАЙДЖАН		387000	25.7
380 ИТАЛИЯ		210406	321.1
417 КИРГИЗИЯ		66000	54.0
498 МОЛДОВА, РЕСПУБЛИКА		548765	235.8
616 ПОЛЬША		321334	251.0
891 СЕРБИЯ И ЧЕРНОГОРИЯ		68000	51.2
860 УЗБЕКИСТАН		116050	62.4
804 УКРАИНА		134077	91.2
000 прочие		117828	190.5
Всего		1969460	1283.0
Страны дальнего зарубежья		717568	813.8
Страны СНГ		1251892	469.1
06.02.30 РОДОДЕНДРОНЫ И АЗАЛИИ, ПРИВИТЫЕ ИЛИ НЕПРИВИТЫЕ	ШТ		
056 БЕЛЬГИЯ		64522	85.7
724 ИСПАНИЯ		157973	226.3
528 НИДЕРЛАНДЫ		564287	732.6
616 ПОЛЬША		82161	270.0
000 прочие		126319	224.4
Всего		995262	1539.0
Страны дальнего зарубежья		995262	1539.0
06.02.40 РОЗЫ, ПРИВИТЫЕ ИЛИ НЕПРИВИТЫЕ	ШТ		
056 БЕЛЬГИЯ		222216	206.3
348 ВЕНГРИЯ		103915	110.8
276 ГЕРМАНИЯ		100505	154.8
208 ДАНИЯ		329075	416.7
724 ИСПАНИЯ		512207	515.7
380 ИТАЛИЯ		42337	66.7
398 КАЗАХСТАН		32000	14.2
417 КИРГИЗИЯ		83420	39.4
498 МОЛДОВА, РЕСПУБЛИКА		34960	18.5
528 НИДЕРЛАНДЫ		3192631	2286.9
616 ПОЛЬША		770140	682.4
891 СЕРБИЯ И ЧЕРНОГОРИЯ		150065	200.7
860 УЗБЕКИСТАН		1270450	102.4
804 УКРАИНА		2930	2.2
250 ФРАНЦИЯ		246901	199.6
203 ЧЕШСКАЯ РЕСПУБЛИКА		32736	68.8
000 прочие		102141	81.6
Всего		7228629	5167.8
Страны дальнего зарубежья		5804869	4991.1
Страны СНГ		1423760	176.6
06.02.90 ПРОЧИЕ ЖИВЫЕ РАСТЕНИЯ (ВКЛЮЧАЯ ИХ КОРНИ), ЧЕРЕНКИ И ОТВОДКИ; МИЦЕЛИЙ ГРИБА	Т		
056 БЕЛЬГИЯ		2587	2469.5
348 ВЕНГРИЯ		825	787.0
276 ГЕРМАНИЯ		1095	726.2
208 ДАНИЯ		469	864.6
724 ИСПАНИЯ		2366	3511.4
380 ИТАЛИЯ		1004	1427.4
428 ЛАТВИЯ		4172	800.4
440 ЛИТВА		185	196.7
498 МОЛДОВА, РЕСПУБЛИКА		132	34.4
528 НИДЕРЛАНДЫ		11066	21207.7
616 ПОЛЬША		10483	10458.6
826 СОЕДИНЕННОЕ КОРОЛЕВСТВО		102	128.3
860 УЗБЕКИСТАН		2	3.9
804 УКРАИНА		606	76.3
246 ФИНЛЯНДИЯ		103	95.8
250 ФРАНЦИЯ		944	1541.6
203 ЧЕШСКАЯ РЕСПУБЛИКА		681	851.0
233 ЭСТОНИЯ		391	58.7
000 прочие		160	302.3
Всего		37371	45541.8
Страны дальнего зарубежья		36632	45427.2
Страны СНГ		739	114.6
06.03.10 СВЕЖИЕ СРЕЗАННЫЕ ЦВЕТЫ И БУТОНЫ, ПРИГОДНЫЕ ДЛЯ СОСТАВЛЕНИЯ БУКЕТОВ ИЛИ ДЛЯ ДЕКОРАТИВНЫХ ЦЕЛЕЙ	Т		
040 АВСТРИЯ		6	54.2
031 АЗЕРБАЙДЖАН		169	224.8
051 АРМЕНИЯ		5	16.0
056 БЕЛЬГИЯ		366	2652.8
268 ГРУЗИЯ		54	55.7
208 ДАНИЯ		24	168.5
716 ЗИМБАБВЕ		60	401.8
376 ИЗРАИЛЬ		2386	11216.6
724 ИСПАНИЯ		1634	7841.9
380 ИТАЛИЯ		652	5636.7
404 КЕНИЯ		88	617.2
156 КИТАЙ		82	442.8
170 КОЛУМБИЯ		6165	33077.9
440 ЛИТВА		70	609.9
528 НИДЕРЛАНДЫ		6445	45937.1
616 ПОЛЬША		342	2932.7
826 СОЕДИНЕННОЕ КОРОЛЕВСТВО		289	1549.2
762 ТАДЖИКИСТАН		0	0.2
764 ТАИЛАНД		39	374.2
792 ТУРЦИЯ		1404	4173.0
860 УЗБЕКИСТАН		61	435.2
804 УКРАИНА		8	37.6
250 ФРАНЦИЯ		1532	9960.7
203 ЧЕШСКАЯ РЕСПУБЛИКА		23	168.5
218 ЭКВАДОР		6323	40531.0
231 ЭФИОПИЯ		18	171.1
000 прочие		23	189.5
Всего		28268	169476.6
Страны дальнего зарубежья		27972	168707.1
Страны СНГ		296	769.5
06.03.90 ЦВЕТЫ И БУТОНЫ СРЕЗАННЫЕ, ДЛЯ БУКЕТОВ ИЛИ ДЕКОРАТИВНЫХ ЦЕЛЕЙ, ЗАСУШЕННЫЕ, ОТБЕЛЕННЫЕ, ОКРАШЕННЫЕ, ПРОПИТАННЫЕ ИЛИ ОБРАБОТАННЫЕ ДР. СПОСОБАМИ, ПРОЧИЕ	Т		
156 КИТАЙ		10	128.9
000 прочие		6	58.2
Всего		16	187.1
Страны дальнего зарубежья		16	187.1
06.04.10 МХИ И ЛИШАЙНИКИ	Т		
000 прочие		1	5.0
Всего		1	5.0
Страны дальнего зарубежья		1	5.0
06.04.91 СВЕЖИЕ ЛИСТЬЯ, ВЕТКИ И ДРУГИЕ ЧАСТИ РАСТЕНИЙ БЕЗ ЦВЕТКОВ И БУТОНОВ, ТРАВЫ, ПРИГОДНЫЕ ДЛЯ СОСТАВЛЕНИЯ БУКЕТОВ ИЛИ ДЛЯ ДЕКОРАТИВНЫХ ЦЕЛЕЙ	Т		
056 БЕЛЬГИЯ		24	91.4
208 ДАНИЯ		655	781.1
376 ИЗРАИЛЬ		844	3157.8
724 ИСПАНИЯ		74	264.1
380 ИТАЛИЯ		43	369.0
156 КИТАЙ		12	55.5
170 КОЛУМБИЯ		26	93.1
188 КОСТА-РИКА		420	1655.1
528 НИДЕРЛАНДЫ		583	2314.7
616 ПОЛЬША		20	108.9
840 СОЕДИНЕННЫЕ ШТАТЫ		14	123.1
250 ФРАНЦИЯ		179	631.9
218 ЭКВАДОР		670	2474.3
000 прочие		67	237.1
Всего		3631	12357.2
Страны дальнего зарубежья		3631	12357.2
06.04.99 ПРОЧИЕ ЛИСТЬЯ, ВЕТКИ И ДРУГИЕ ЧАСТИ РАСТЕНИЙ БЕЗ ЦВЕТКОВ И БУТОНОВ, ТРАВЫ, ПРИГОДНЫЕ ДЛЯ СОСТАВЛЕНИЯ БУКЕТОВ ИЛИ ДЛЯ ДЕКОРАТИВНЫХ ЦЕЛЕЙ, ЗАСУШЕННЫЕ, ОКРАШЕННЫЕ, ОТБЕЛЕННЫЕ, ПРОПИТАННЫЕ	Т		
356 ИНДИЯ		30	151.7
156 КИТАЙ		22	71.3
528 НИДЕРЛАНДЫ		12	73.0
804 УКРАИНА		0	0.2
000 прочие		26	135.3
Всего		91	431.6
Страны дальнего зарубежья		91	431.4
Страны СНГ		0	0.2
07.01.10 КАРТОФЕЛЬ СЕМЕННОЙ, СВЕЖИЙ ИЛИ ОХЛАЖДЕННЫЙ	Т		
276 ГЕРМАНИЯ		711	400.5
528 НИДЕРЛАНДЫ		3804	1757.9
616 ПОЛЬША		99	61.2
826 СОЕДИНЕННОЕ КОРОЛЕВСТВО		661	258.3
246 ФИНЛЯНДИЯ		592	389.6
000 прочие		15	9.7
Всего		5883	2877.2
Страны дальнего зарубежья		5883	2877.2
07.01.90 КАРТОФЕЛЬ ПРОЧИЙ, СВЕЖИЙ ИЛИ ОХЛАЖДЕННЫЙ	Т		
036 АВСТРАЛИЯ		501	110.2
031 АЗЕРБАЙДЖАН		39188	9422.4
051 АРМЕНИЯ		302	48.8
056 БЕЛЬГИЯ		100090	21805.9
276 ГЕРМАНИЯ		6836	2347.2
268 ГРУЗИЯ		647	166.3
818 ЕГИПЕТ		50542	12108.8
376 ИЗРАИЛЬ		5983	1316.3
398 КАЗАХСТАН		305	76.4
417 КИРГИЗИЯ		268	48.4
156 КИТАЙ		52310	11518.7

Код и наименование страны контрагента	Ед. изме-рения	Импорт	
		количество	стоимость
428 ЛАТВИЯ		4639	1019.5
504 МАРОККО		864	207.0
528 НИДЕРЛАНДЫ		56000	12355.8
616 ПОЛЬША		10634	2167.4
840 СОЕДИНЕННЫЕ ШТАТЫ		2184	1174.1
792 ТУРЦИЯ		11886	2555.6
860 УЗБЕКИСТАН		1777	519.7
804 УКРАИНА		44	10.2
246 ФИНЛЯНДИЯ		1514	357.0
250 ФРАНЦИЯ		23092	4947.2
752 ШВЕЦИЯ		194	63.2
000 прочие		894	208.2
Всего		370693	84554.3
Страны дальнего зарубежья		328162	74262.0
Страны СНГ		42531	10292.2

07.02.00
ТОМАТЫ СВЕЖИЕ ИЛИ ОХЛАЖДЕННЫЕ
Т

031 АЗЕРБАЙДЖАН		29338	15375.0
051 АРМЕНИЯ		9	4.6
056 БЕЛЬГИЯ		8483	4683.4
100 БОЛГАРИЯ		227	131.8
300 ГРЕЦИЯ		313	168.0
268 ГРУЗИЯ		2108	1110.8
376 ИЗРАИЛЬ		566	379.8
400 ИОРДАНИЯ		424	227.8
364 ИРАН, ИСЛАМСКАЯ РЕСПУБЛИКА		1383	734.3
724 ИСПАНИЯ		17633	11200.0
380 ИТАЛИЯ		417	277.0
398 КАЗАХСТАН		38697	29227.0
417 КИРГИЗИЯ		1043	714.3
156 КИТАЙ		40657	22106.3
504 МАРОККО		18467	9895.6
528 НИДЕРЛАНДЫ		8566	5278.6
616 ПОЛЬША		9379	7217.1
807 РЕСПУБЛИКА МАКЕДОНИЯ		342	182.0
642 РУМЫНИЯ		503	284.8
760 СИРИЙСКАЯ АРАБСКАЯ РЕСПУБЛИКА		10259	5463.0
762 ТАДЖИКИСТАН		199	123.4
795 ТУРКМЕНИЯ		53	63.8
792 ТУРЦИЯ		102975	54832.3
860 УЗБЕКИСТАН		57779	45423.3
804 УКРАИНА		1737	896.7
250 ФРАНЦИЯ		165	90.5
000 прочие		108	77.3
Всего		351832	216168.5
Страны дальнего зарубежья		220867	123229.6
Страны СНГ		130965	92938.9

07.03.10
ЛУК РЕПЧАТЫЙ И ЛУК-ШАЛОТ (ШАЛОТ)
Т

031 АЗЕРБАЙДЖАН		497	134.6
051 АРМЕНИЯ		2	0.5
056 БЕЛЬГИЯ		25571	5932.7
268 ГРУЗИЯ		97	23.8
818 ЕГИПЕТ		25639	5640.7
380 ИТАЛИЯ		469	104.5
398 КАЗАХСТАН		66281	15225.8
417 КИРГИЗИЯ		3430	780.8
156 КИТАЙ		112403	24767.6
440 ЛИТВА		289	65.3
498 МОЛДОВА, РЕСПУБЛИКА		185	74.8
528 НИДЕРЛАНДЫ		101798	24288.9
616 ПОЛЬША		18289	3439.4
840 СОЕДИНЕННЫЕ ШТАТЫ		384	240.9
762 ТАДЖИКИСТАН		31862	7206.2
792 ТУРЦИЯ		1951	429.2
860 УЗБЕКИСТАН		91993	21223.8
804 УКРАИНА		18	6.4
250 ФРАНЦИЯ		18555	3761.3
203 ЧЕШСКАЯ РЕСПУБЛИКА		558	301.0
000 прочие		222	90.9
Всего		500491	113739.0
Страны дальнего зарубежья		306127	69062.4
Страны СНГ		194364	44676.6

07.03.20
ЧЕСНОК СВЕЖИЙ ИЛИ ОХЛАЖДЕННЫЙ
Т

031 АЗЕРБАЙДЖАН		37	17.2
268 ГРУЗИЯ		22	13.3
364 ИРАН, ИСЛАМСКАЯ РЕСПУБЛИКА		180	63.1
398 КАЗАХСТАН		613	338.8
417 КИРГИЗИЯ		149	93.4
156 КИТАЙ		39545	17361.4
762 ТАДЖИКИСТАН		52	26.4
860 УЗБЕКИСТАН		444	312.3
000 прочие		91	42.9
Всего		41133	18268.8
Страны дальнего зарубежья		39817	17467.3
Страны СНГ		1317	801.4

07.03.90
ЛУК-ПОРЕЙ И ПРОЧИЕ ЛУКОВИЧНЫЕ ОВОЩИ СВЕЖИЕ ИЛИ ОХЛАЖДЕННЫЕ
Т

031 АЗЕРБАЙДЖАН		8	3.7
056 БЕЛЬГИЯ		544	204.9
398 КАЗАХСТАН		31	34.9
417 КИРГИЗИЯ		2	3.1
498 МОЛДОВА, РЕСПУБЛИКА		5	3.5
528 НИДЕРЛАНДЫ		600	257.6
795 ТУРКМЕНИЯ		27	35.3
860 УЗБЕКИСТАН		3	2.7
000 прочие		158	84.6
Всего		1378	630.2
Страны дальнего зарубежья		1302	547.1
Страны СНГ		76	83.1

07.04.10
КАПУСТА ЦВЕТНАЯ И БРОККОЛИ, СВЕЖАЯ ИЛИ ОХЛАЖДЕННАЯ
Т

724 ИСПАНИЯ		296	133.8
156 КИТАЙ		2550	1102.5
528 НИДЕРЛАНДЫ		310	137.5
616 ПОЛЬША		1474	739.6
860 УЗБЕКИСТАН		25	14.0
804 УКРАИНА		89	40.2
250 ФРАНЦИЯ		5100	2267.0
000 прочие		229	102.7
Всего		10075	4537.3
Страны дальнего зарубежья		9960	4483.1
Страны СНГ		114	54.2

07.04.20
КАПУСТА БРЮССЕЛЬСКАЯ, СВЕЖАЯ ИЛИ ОХЛАЖДЕННАЯ
Т

000 прочие		90	41.1
Всего		90	41.1
Страны дальнего зарубежья		90	41.1

07.04.90
ПРОЧИЕ СЪЕДОБНЫЕ ОВОЩИ ИЗ РОДА BRASSICA, СВЕЖИЕ И ОХЛАЖДЕННЫЕ
Т

031 АЗЕРБАЙДЖАН		56	16.0
056 БЕЛЬГИЯ		305	79.8
348 ВЕНГРИЯ		739	250.2
276 ГЕРМАНИЯ		7179	1620.6
724 ИСПАНИЯ		1104	411.8
380 ИТАЛИЯ		211	91.5
398 КАЗАХСТАН		13340	3503.0
417 КИРГИЗИЯ		578	132.4
156 КИТАЙ		38699	8851.3
440 ЛИТВА		806	197.8
528 НИДЕРЛАНДЫ		10791	2649.7
616 ПОЛЬША		64651	15503.2
840 СОЕДИНЕННЫЕ ШТАТЫ		131	82.2
860 УЗБЕКИСТАН		23853	5756.6
804 УКРАИНА		128	42.3
203 ЧЕШСКАЯ РЕСПУБЛИКА		299	101.7
000 прочие		152	55.0
Всего		163022	39345.0
Страны дальнего зарубежья		125067	29894.8
Страны СНГ		37955	9450.2

07.05.11
САЛАТ-ЛАТУК КОЧАННЫЙ (САЛАТ КОЧАННЫЙ), СВЕЖИЙ ИЛИ ОХЛАЖДЕННЫЙ
Т

818 ЕГИПЕТ		170	63.0
724 ИСПАНИЯ		1418	544.6
380 ИТАЛИЯ		266	105.5
528 НИДЕРЛАНДЫ		1186	458.2
792 ТУРЦИЯ		354	132.9
804 УКРАИНА		139	124.8
000 прочие		393	149.9
Всего		3926	1578.9
Страны дальнего зарубежья		3787	1454.1
Страны СНГ		139	124.8

07.05.19
САЛАТ-ЛАТУК ПРОЧИЙ, СВЕЖИЙ ИЛИ ОХЛАЖДЕННЫЙ
Т

528 НИДЕРЛАНДЫ		65	60.4
000 прочие		128	107.5
Всего		193	167.9
Страны дальнего зарубежья		193	167.9

07.05.21
ЦИКОРИЙ ОБЫКНОВЕННЫЙ (CICHORIUM INTYBUS VAR.FOLIOSUM), СВЕЖИЙ ИЛИ ОХЛАЖДЕННЫЙ
Т

000 прочие		56	26.2
Всего		56	26.2
Страны дальнего зарубежья		56	26.2

07.05.29
ЦИКОРИЙ ПРОЧИЙ, СВЕЖИЙ ИЛИ ОХЛАЖДЕННЫЙ
Т

000 прочие		3	10.4
Всего		3	10.4
Страны дальнего зарубежья		3	10.4

07.06.10
МОРКОВЬ И РЕПА, СВЕЖИЕ ИЛИ ОХЛАЖДЕННЫЕ
Т

031 АЗЕРБАЙДЖАН		1	0.3
056 БЕЛЬГИЯ		12699	2970.5
268 ГРУЗИЯ		18	4.5
376 ИЗРАИЛЬ		14264	3146.5
380 ИТАЛИЯ		811	205.7
398 КАЗАХСТАН		4715	1135.0
417 КИРГИЗИЯ		13292	3276.4
156 КИТАЙ		37842	8346.0
440 ЛИТВА		454	104.7
528 НИДЕРЛАНДЫ		6268	1568.6
616 ПОЛЬША		10695	2584.7
762 ТАДЖИКИСТАН		565	116.9
792 ТУРЦИЯ		347	76.5
860 УЗБЕКИСТАН		14392	4015.6
804 УКРАИНА		11	35.8
250 ФРАНЦИЯ		12433	2871.9
000 прочие		344	83.8
Всего		129152	30543.3
Страны дальнего зарубежья		96157	21958.9
Страны СНГ		32995	8584.4

07.06.90
ПРОЧИЕ СЪЕДОБНЫЕ КОРНЕПЛОДЫ, СВЕЖИЕ ИЛИ ОХЛАЖДЕННЫЕ
Т

031 АЗЕРБАЙДЖАН		374	98.3
056 БЕЛЬГИЯ		546	226.4
276 ГЕРМАНИЯ		297	99.9
268 ГРУЗИЯ		35	15.6
376 ИЗРАИЛЬ		4059	1632.7
724 ИСПАНИЯ		474	134.3
380 ИТАЛИЯ		1093	407.3
398 КАЗАХСТАН		933	328.2
417 КИРГИЗИЯ		160	79.6
156 КИТАЙ		10463	3482.2
440 ЛИТВА		282	71.8
498 МОЛДОВА, РЕСПУБЛИКА		153	46.5
528 НИДЕРЛАНДЫ		4369	1719.4
616 ПОЛЬША		8192	1918.1
840 СОЕДИНЕННЫЕ ШТАТЫ		349	202.2
762 ТАДЖИКИСТАН		404	81.8
860 УЗБЕКИСТАН		16595	4871.5
804 УКРАИНА		869	275.0
000 прочие		80	29.1
Всего		49725	15719.9
Страны дальнего зарубежья		30202	9923.4
Страны СНГ		19522	5796.5

Код и наименование страны контрагента	Ед. изме-рения	Импорт	
		количество	стоимость
07.07.00 ОГУРЦЫ И КОРНИШОНЫ, СВЕЖИЕ ИЛИ ОХЛАЖДЕННЫЕ	Т		
031 АЗЕРБАЙДЖАН		1620	783.1
051 АРМЕНИЯ		3	1.5
100 БОЛГАРИЯ		218	107.9
300 ГРЕЦИЯ		616	293.6
268 ГРУЗИЯ		19	9.2
364 ИРАН, ИСЛАМСКАЯ РЕСПУБЛИКА		10718	4705.3
724 ИСПАНИЯ		9631	5180.8
398 КАЗАХСТАН		3472	3479.3
417 КИРГИЗИЯ		299	218.8
156 КИТАЙ		5716	2724.8
528 НИДЕРЛАНДЫ		291	146.8
616 ПОЛЬША		3181	2151.9
760 СИРИЙСКАЯ АРАБСКАЯ РЕСПУБЛИКА		228	110.5
795 ТУРКМЕНИЯ		387	549.4
792 ТУРЦИЯ		13302	6254.8
860 УЗБЕКИСТАН		6788	5345.8
804 УКРАИНА		801	508.2
000 прочие		118	54.4
Всего		57409	32626.2
Страны дальнего зарубежья		44020	21730.9
Страны СНГ		13389	10895.3
07.08.10 ГОРОХ (PISUM SATIVUM), СВЕЖИЙ ИЛИ ОХЛАЖДЕННЫЙ	Т		
762 ТАДЖИКИСТАН		0	0.2
000 прочие		19	7.1
Всего		19	7.4
Страны дальнего зарубежья		19	7.1
Страны СНГ		0	0.2
07.08.20 ФАСОЛЬ (VINGA SPP., PHASEOLUS SPP.), СВЕЖАЯ ИЛИ ОХЛАЖДЕННАЯ	Т		
268 ГРУЗИЯ		1	0.9
398 КАЗАХСТАН		9	6.2
417 КИРГИЗИЯ		128	64.0
860 УЗБЕКИСТАН		11	4.6
000 прочие		128	81.1
Всего		278	156.7
Страны дальнего зарубежья		128	81.1
Страны СНГ		149	75.6
07.08.90 ПРОЧИЕ БОБОВЫЕ, КРОМЕ ГОРОХА И ФАСОЛИ, В СТРУЧКАХ ИЛИ ОЧИЩЕННЫЕ, СВЕЖИЕ ИЛИ ОХЛАЖДЕННЫЕ	Т		
000 прочие		0	0.8
Всего		0	0.8
Страны дальнего зарубежья		0	0.8
07.09.10 АРТИШОКИ СВЕЖИЕ ИЛИ ОХЛАЖДЕННЫЕ	Т		
000 прочие		16	14.8
Всего		16	14.8
Страны дальнего зарубежья		16	14.8
07.09.20 СПАРЖА, СВЕЖАЯ ИЛИ ОХЛАЖДЕННАЯ	Т		
764 ТАИЛАНД		23	67.1
000 прочие		107	52.5
Всего		130	119.6
Страны дальнего зарубежья		130	119.6
07.09.30 БАКЛАЖАНЫ (EGG-PLANTS), СВЕЖИЕ ИЛИ ОХЛАЖДЕННЫЕ	Т		
031 АЗЕРБАЙДЖАН		482	215.0
300 ГРЕЦИЯ		177	80.1
724 ИСПАНИЯ		2965	1458.8
398 КАЗАХСТАН		2281	1388.6
417 КИРГИЗИЯ		23	10.9
156 КИТАЙ		2431	1517.2
528 НИДЕРЛАНДЫ		1522	769.7
616 ПОЛЬША		65	69.8
795 ТУРКМЕНИЯ		5	5.7
792 ТУРЦИЯ		410	188.2
860 УЗБЕКИСТАН		1397	1166.0
000 прочие		129	60.9
Всего		11888	6930.9
Страны дальнего зарубежья		7700	4144.6
Страны СНГ		4188	2786.3
07.09.40 СЕЛЬДЕРЕЙ ПРОЧИЙ, КРОМЕ СЕЛЬДЕРЕЯ КОРНЕВОГО, СВЕЖИЙ ИЛИ ОХЛАЖДЕННЫЙ	Т		
376 ИЗРАИЛЬ		138	60.9
724 ИСПАНИЯ		558	269.1
528 НИДЕРЛАНДЫ		571	282.0
000 прочие		142	73.6
Всего		1409	685.6
Страны дальнего зарубежья		1409	685.6
07.09.51 ГРИБЫ РОДА AGARICUS	Т		
056 БЕЛЬГИЯ		78	66.2
348 ВЕНГРИЯ		131	111.5
276 ГЕРМАНИЯ		250	212.6
440 ЛИТВА		716	637.3
528 НИДЕРЛАНДЫ		789	672.6
616 ПОЛЬША		22716	19230.6
642 РУМЫНИЯ		86	72.8
804 УКРАИНА		15	12.5
203 ЧЕШСКАЯ РЕСПУБЛИКА		519	441.1
000 прочие		23	25.0
Всего		25323	21482.3
Страны дальнего зарубежья		25308	21469.7
Страны СНГ		15	12.5
07.09.52 ТРЮФЕЛИ, СВЕЖИЕ ИЛИ ОХЛАЖДЕННЫЕ	Т		
000 прочие		0	0.1
Всего		0	0.1
Страны дальнего зарубежья		0	0.1
07.09.59 ПРОЧИЕ: ГРИБЫ И ТРЮФЕЛИ	Т		
616 ПОЛЬША		89	167.7
000 прочие		37	48.8
Всего		126	216.5
Страны дальнего зарубежья		126	216.5
07.09.60 ПЛОДЫ CAPSICUM ИЛИ РОДА PIMENTA, СВЕЖИЕ ИЛИ ОХЛАЖДЕННЫЕ	Т		
051 АРМЕНИЯ		6	3.9
056 БЕЛЬГИЯ		303	157.6
300 ГРЕЦИЯ		454	237.8
376 ИЗРАИЛЬ		9744	5193.0
364 ИРАН, ИСЛАМСКАЯ РЕСПУБЛИКА		203	102.8
724 ИСПАНИЯ		6000	3716.9
398 КАЗАХСТАН		16678	9309.5
417 КИРГИЗИЯ		1006	491.1
156 КИТАЙ		6334	5053.8
504 МАРОККО		465	262.3
528 НИДЕРЛАНДЫ		11992	6793.3
616 ПОЛЬША		1091	1101.3
762 ТАДЖИКИСТАН		8	3.9
795 ТУРКМЕНИЯ		0	0.2
792 ТУРЦИЯ		961	509.6
860 УЗБЕКИСТАН		6811	4655.6
804 УКРАИНА		26	13.8
000 прочие		165	102.5
Всего		62247	37708.9
Страны дальнего зарубежья		37713	23230.9
Страны СНГ		24534	14478.0
07.09.70 ШПИНАТ, ШПИНАТ НОВОЗЕЛАНДСКИЙ И ШПИНАТ ГИГАНТСКИЙ (ШПИНАТ САДОВЫЙ), СВЕЖИЕ ИЛИ ОХЛАЖДЕННЫЕ	Т		
860 УЗБЕКИСТАН		0	0.0
000 прочие		19	12.1
Всего		19	12.1
Страны дальнего зарубежья		19	12.1
Страны СНГ		0	0.0
07.09.90 ПРОЧИЕ ОВОЩИ, СВЕЖИЕ ИЛИ ОХЛАЖДЕННЫЕ	Т		
031 АЗЕРБАЙДЖАН		1956	861.3
051 АРМЕНИЯ		20	6.5
056 БЕЛЬГИЯ		154	53.0
268 ГРУЗИЯ		460	358.0
376 ИЗРАИЛЬ		108	158.1
724 ИСПАНИЯ		1863	836.9
380 ИТАЛИЯ		566	255.8
398 КАЗАХСТАН		2703	3990.1
417 КИРГИЗИЯ		17	7.2
156 КИТАЙ		1523	789.5
528 НИДЕРЛАНДЫ		1557	604.8
762 ТАДЖИКИСТАН		1	0.8
795 ТУРКМЕНИЯ		131	177.9
792 ТУРЦИЯ		965	483.6
860 УЗБЕКИСТАН		10217	12697.3
804 УКРАИНА		27	10.2
250 ФРАНЦИЯ		302	116.1
000 прочие		226	111.4
Всего		22796	21518.3
Страны дальнего зарубежья		7264	3409.1
Страны СНГ		15532	18109.2
07.10.10 КАРТОФЕЛЬ СЫРОЙ ИЛИ ВАРЕНЫЙ В ВОДЕ ИЛИ НА ПАРУ, МОРОЖЕНЫЙ	Т		
056 БЕЛЬГИЯ		177	134.2
528 НИДЕРЛАНДЫ		228	68.4
616 ПОЛЬША		1126	468.5
000 прочие		21	21.0
Всего		1552	692.1
Страны дальнего зарубежья		1552	692.1
07.10.21 ГОРОХ (PISUM SATIVUM), В СТРУЧКАХ ИЛИ ОЧИЩЕННЫЙ, СЫРОЙ ИЛИ ВАРЕНЫЙ В ВОДЕ ИЛИ НА ПАРУ, МОРОЖЕНЫЙ	Т		
056 БЕЛЬГИЯ		134	76.0
348 ВЕНГРИЯ		817	460.4
498 МОЛДОВА, РЕСПУБЛИКА		673	280.2
616 ПОЛЬША		1561	627.6
804 УКРАИНА		1220	511.9
000 прочие		26	17.8
Всего		4430	1973.8
Страны дальнего зарубежья		2538	1181.8
Страны СНГ		1893	792.0
07.10.22 ФАСОЛЬ (VIGNA SPP., PHASEOLUS SPP.), В СТРУЧКАХ ИЛИ ОЧИЩЕННАЯ, СЫРАЯ ИЛИ СВАРЕНАЯ НА ПАРУ, МОРОЖЕНАЯ	Т		
056 БЕЛЬГИЯ		1147	598.4
348 ВЕНГРИЯ		265	181.7
156 КИТАЙ		201	91.8
616 ПОЛЬША		9834	4202.6
000 прочие		71	36.5
Всего		11518	5111.0
Страны дальнего зарубежья		11518	5111.0
07.10.29 ПРОЧИЕ БОБОВЫЕ ОВОЩИ В СТРУЧКАХ ИЛИ ОЧИЩЕННЫЕ, СЫРЫЕ ИЛИ ВАРЕНЫЕ В ВОДЕ ИЛИ НА ПАРУ, МОРОЖЕНЫЕ	Т		
000 прочие		5	11.4
Всего		5	11.4
Страны дальнего зарубежья		5	11.4
07.10.30 ШПИНАТ, ШПИНАТ НОВОЗЕЛАНДСКИЙ И ШПИНАТ ГИГАНТСКИЙ (ШПИНАТ САДОВЫЙ), СЫРЫЕ ИЛИ ВАРЕНЫЕ В ВОДЕ ИЛИ НА ПАРУ, МОРОЖЕНЫЕ	Т		
056 БЕЛЬГИЯ		167	90.0
528 НИДЕРЛАНДЫ		199	98.3
616 ПОЛЬША		439	177.2
000 прочие		111	55.6

Код и наименование страны контрагента	Ед. изме-рения	Импорт	
		количество	стоимость
Всего		916	421.0
Страны дальнего зарубежья		916	421.0

07.10.40
КУКУРУЗА САХАРНАЯ, СЫРАЯ ИЛИ ВАРЕНАЯ В ВОДЕ ИЛИ НА ПАРУ, МОРОЖЕНАЯ

		Т	
056	БЕЛЬГИЯ	92	58.4
348	ВЕНГРИЯ	1861	996.6
498	МОЛДОВА, РЕСПУБЛИКА	531	241.3
616	ПОЛЬША	2252	952.9
891	СЕРБИЯ И ЧЕРНОГОРИЯ	399	191.3
804	УКРАИНА	1792	762.9
000	прочие	108	55.7
Всего		7036	3259.1
Страны дальнего зарубежья		4713	2254.9
Страны СНГ		2323	1004.2

07.10.80
ПРОЧИЕ ОВОЩИ (СЫРЫЕ ИЛИ СВАРЕННЫЕ В ВОДЕ ИЛИ НА ПАРУ), МОРОЖЕНЫЕ

		Т	
051	АРМЕНИЯ	1	0.5
056	БЕЛЬГИЯ	1201	734.5
100	БОЛГАРИЯ	280	207.2
348	ВЕНГРИЯ	302	155.7
268	ГРУЗИЯ	271	154.0
724	ИСПАНИЯ	749	422.8
156	КИТАЙ	7040	4305.5
498	МОЛДОВА, РЕСПУБЛИКА	1360	717.6
528	НИДЕРЛАНДЫ	2879	1986.9
616	ПОЛЬША	30499	13580.3
762	ТАДЖИКИСТАН	114	43.7
860	УЗБЕКИСТАН	38	10.4
804	УКРАИНА	27	11.5
152	ЧИЛИ	278	218.4
000	прочие	228	189.6
Всего		45265	22738.9
Страны дальнего зарубежья		43455	21801.0
Страны СНГ		1810	937.8

07.10.90
ОВОЩНЫЕ СМЕСИ, СЫРЫЕ ИЛИ ВАРЕНЫЕ В ВОДЕ ИЛИ НА ПАРУ, МОРОЖЕНЫЕ

		Т	
056	БЕЛЬГИЯ	640	343.3
156	КИТАЙ	143	66.0
616	ПОЛЬША	26474	10791.1
000	прочие	46	27.9
Всего		27303	11228.2
Страны дальнего зарубежья		27303	11228.2

07.11.20
МАСЛИНЫ (ОЛИВКИ)

		Т	
000	прочие	38	15.1
Всего		38	15.1
Страны дальнего зарубежья		38	15.1

07.11.40
ОГУРЦЫ И КОРНИШОНЫ КОНСЕВИРОВАННЫЕ ДЛЯ НЕДОЛГОГО ХРАНЕНИЯ, НО В ТАКОМ ВИДЕ НЕПРИГОДНЫЕ ДЛЯ НЕПОСРЕДСТВЕННОГО УПОТРЕБЛЕНИЯ В ПИЩУ

		Т	
356	ИНДИЯ	8389	2391.4
860	УЗБЕКИСТАН	7	3.8
Всего		8396	2395.2
Страны дальнего зарубежья		8389	2391.4
Страны СНГ		7	3.8

07.11.51
ГРИБЫ РОДА AGARICUS КОНСЕРВИРОВАННЫЕ ДЛЯ КРАТКОВРЕМЕННОГО ХРАНЕНИЯ

		Т	
000	прочие	55	46.5
Всего		55	46.5
Страны дальнего зарубежья		55	46.5

07.11.59
ПРОЧИЕ ГРИБЫ КОНСЕРВИРОВАННЫЕ ДЛЯ КРАТКОВРЕМЕННОГО ХРАНЕНИЯ

		Т	
156	КИТАЙ	839	391.3
000	прочие	19	10.5
Всего		857	401.8
Страны дальнего зарубежья		857	401.8

07.11.90
ПРОЧИЕ ОВОЩИ И ОВОЩНЫЕ СМЕСИ, КОНСЕРВИРОВАННЫЕ ДЛЯ КРАТКОВРЕМЕННОГО ХРАНЕНИЯ, НО НЕ ПРИГОДНЫЕ В ТАКОМ ВИДЕ ДЛЯ УПОТРЕБЛЕНИЯ В ПИЩУ

		Т	
000	прочие	105	49.7
Всего		105	49.7
Страны дальнего зарубежья		105	49.7

07.12.20
ЛУК РЕПЧАТЫЙ СУШЕНЫЙ, ЦЕЛЫЙ, НАРЕЗАННЫЙ КУСКАМИ, ЛОМТИКАМИ, ИЗМЕЛЬЧЕННЫЙ ИЛИ В ВИДЕ ПОРОШКА, НО НЕ ПОДВЕРГНУТЫЙ ДАЛЬНЕЙШЕЙ ОБРАБОТКЕ

		Т	
818	ЕГИПЕТ	801	456.1
356	ИНДИЯ	1368	879.8
398	КАЗАХСТАН	3	1.7
417	КИРГИЗИЯ	41	20.7
762	ТАДЖИКИСТАН	2020	881.6
860	УЗБЕКИСТАН	1475	687.9
250	ФРАНЦИЯ	47	160.9
000	прочие	145	148.5
Всего		5900	3237.1
Страны дальнего зарубежья		2361	1645.2
Страны СНГ		3539	1591.8

07.12.31
ГРИБЫ РОДА AGARICUS СУШЕНЫЕ, ЦЕЛЫЕ, НАРЕЗАННЫЕ КУСКАМИ, ЛОМТИКАМИ, ИЗМЕЛЬЧЕННЫЕ ИЛИ В ВИДЕ ПОРОШКА, НО НЕ ПОДВЕРГНУТЫЕ ДАЛЬНЕЙШЕЙ ОБРАБОТКЕ

		Т	
276	ГЕРМАНИЯ	38	182.2
156	КИТАЙ	82	126.1
000	прочие	5	3.9
Всего		125	312.1
Страны дальнего зарубежья		125	312.1

07.12.32
ДРЕВЕСНЫЕ УШИ, ИЛИ АУРИКУЛЯРИИ (AURICULARIA SPP.) СУШЕНЫЕ, ЦЕЛЫЕ, НАРЕЗАННЫЕ КУСОЧКАМИ, ЛОМТИКАМИ, ИЗМЕЛЬЧЕННЫЕ ИЛИ В ВИДЕ ПОРОШКА, НО НЕ ПОДВЕРГНУТЫЕ ДАЛЬНЕЙШЕЙ ОБРАБОТКЕ

		Т	
000	прочие	44	20.2
Всего		44	20.2
Страны дальнего зарубежья		44	20.2

07.12.39
ПРОЧИЕ ГРИБЫ СУШЕНЫЕ, ЦЕЛЫЕ, НАРЕЗАННЫЕ КУСОЧКАМИ, ЛОМТИКАМИ, ИЗМЕЛЬЧЕННЫЕ ИЛИ В ВИДЕ ПОРОШКА, НО НЕ ПОДВЕРГНУТЫЕ ДАЛЬНЕЙШЕЙ ОБРАБОТКЕ

		Т	
276	ГЕРМАНИЯ	3	68.9
380	ИТАЛИЯ	4	130.6
417	КИРГИЗИЯ	7	41.6
156	КИТАЙ	118	211.3
000	прочие	37	88.0
Всего		169	540.4
Страны дальнего зарубежья		162	498.8
Страны СНГ		7	41.6

07.12.90
ПРОЧИЕ ОВОЩИ И ОВОЩНЫЕ СМЕСИ, СУШЕНЫЕ, ЦЕЛЫЕ, НАРЕЗАННЫЕ КУСКАМИ, ЛОМТИКАМИ, ИЗМЕЛЬЧЕННЫЕ ИЛИ В ВИДЕ ПОРОШКА, НО НЕ ПОДВЕРГНУТЫЕ ДАЛЬНЕЙШЕЙ ОБРАБОТКЕ

		Т	
056	БЕЛЬГИЯ	44	59.0
348	ВЕНГРИЯ	196	125.2
276	ГЕРМАНИЯ	354	278.7
300	ГРЕЦИЯ	7	55.5
818	ЕГИПЕТ	849	657.3
398	КАЗАХСТАН	1	1.0
417	КИРГИЗИЯ	176	148.8
156	КИТАЙ	7160	4740.8
616	ПОЛЬША	1679	1454.5
840	СОЕДИНЕННЫЕ ШТАТЫ	20	128.9
762	ТАДЖИКИСТАН	119	65.1
860	УЗБЕКИСТАН	1347	764.4
250	ФРАНЦИЯ	147	219.2
000	прочие	319	246.7
Всего		12418	8945.0
Страны дальнего зарубежья		10776	7965.8
Страны СНГ		1642	979.2

07.13.10
ГОРОХ (PISUM SATIVUM), СУШЕНЫЙ

		Т	
348	ВЕНГРИЯ	151	160.3
276	ГЕРМАНИЯ	94	74.7
124	КАНАДА	6948	2138.4
703	СЛОВАКИЯ	150	66.0
840	СОЕДИНЕННЫЕ ШТАТЫ	132	51.1
762	ТАДЖИКИСТАН	120	35.8
860	УЗБЕКИСТАН	31	10.6
804	УКРАИНА	2356	848.0
000	прочие	363	269.7
Всего		10344	3654.6
Страны дальнего зарубежья		7838	2760.2
Страны СНГ		2507	894.4

07.13.20
НУТ СУШЕНЫЙ, ЛУЩЕНЫЙ, ОЧИЩЕННЫЙ ОТ СЕМЕННОЙ КОЖУРЫ ИЛИ НЕОЧИЩЕННЫЙ, КОЛОТЫЙ ИЛИ НЕКОЛОТЫЙ

		Т	
762	ТАДЖИКИСТАН	245	91.8
860	УЗБЕКИСТАН	45	17.5
000	прочие	51	29.2
Всего		340	138.5
Страны дальнего зарубежья		51	29.2
Страны СНГ		290	109.3

07.13.31
ФАСОЛЬ ВИДОВ VINGA MUNGO (L.) HEPPER ИЛИ VINGA RADIATA(L.) WILCZEK СУШЕНАЯ, ЛУЩЕНАЯ, ОЧИЩЕННАЯ ОТ СЕМЕННОЙ КОЖУРЫ ИЛИ НЕОЧИЩЕННАЯ, КОЛОТАЯ ИЛИ НЕКОЛОТАЯ

		Т	
762	ТАДЖИКИСТАН	101	41.1
860	УЗБЕКИСТАН	22	8.8
000	прочие	17	9.7
Всего		140	59.7
Страны дальнего зарубежья		17	9.7
Страны СНГ		123	50.0

07.13.32
ФАСОЛЬ МЕЛКАЯ КРАСНАЯ (АДЗУКИ)(PHASEOLUS ИЛИ VINGA ANGULARIS) СУШЕНАЯ, ЛУЩЕНАЯ, ОЧИЩЕННАЯ ОТ СЕМЕННОЙ КОЖУРЫ ИЛИ НЕОЧИЩЕННАЯ, КОЛОТАЯ ИЛИ НЕКОЛОТАЯ

		Т	
762	ТАДЖИКИСТАН	0	0.1
000	прочие	114	29.9
Всего		114	30.1
Страны дальнего зарубежья		114	29.9
Страны СНГ		0	0.1

07.13.33
ФАСОЛЬ ОБЫКНОВЕННАЯ, ВКЛЮЧАЯ БЕЛУЮ МЕЛКОСЕМЕННУЮ ФАСОЛЬ (PHASEOLUS VULGARIS), СУШЕНАЯ

		Т	
056	БЕЛЬГИЯ	396	132.3
398	КАЗАХСТАН	153	69.9
417	КИРГИЗИЯ	3529	1250.3
156	КИТАЙ	2253	866.5
104	МЬЯНМА	92	56.1
762	ТАДЖИКИСТАН	2452	900.2
860	УЗБЕКИСТАН	8717	3131.0
804	УКРАИНА	1199	527.9
231	ЭФИОПИЯ	220	90.7
000	прочие	257	122.4
Всего		19269	7147.3
Страны дальнего зарубежья		3218	1268.0
Страны СНГ		16051	5879.4

Код и наименование страны контрагента	Ед. изме-рения	Импорт	
		количество	стоимость

07.13.39
ПРОЧАЯ ФАСОЛЬ (VINGA SPP., PHASEOLUS SPP.) СУШЕНАЯ, ЛУЩЕННАЯ ОЧИЩЕННАЯ ОТ СЕМЕННОЙ КОЖУРЫ ИЛИ НЕОЧИЩЕННАЯ, КОЛОТАЯ ИЛИ НЕКОЛОТАЯ

		Т	
156	КИТАЙ	156	68.6
762	ТАДЖИКИСТАН	258	98.6
860	УЗБЕКИСТАН	397	176.6
231	ЭФИОПИЯ	165	65.9
000	прочие	20	11.5
Всего		995	421.2
Страны дальнего зарубежья		341	146.1
Страны СНГ		655	275.2

07.13.40
ЧЕЧЕВИЦА СУШЕНАЯ, ЛУЩЕННАЯ, ОЧИЩЕННАЯ ОТ СЕМЕННОЙ КОЖУРЫ ИЛИ НЕОЧИЩЕННАЯ, КОЛОТАЯ ИЛИ НЕКОЛОТАЯ

		Т	
056	БЕЛЬГИЯ	385	140.7
762	ТАДЖИКИСТАН	3	0.9
792	ТУРЦИЯ	169	80.3
860	УЗБЕКИСТАН	6	1.6
000	прочие	113	50.0
Всего		675	273.5
Страны дальнего зарубежья		667	270.9
Страны СНГ		9	2.6

07.13.50
БОБЫ КОРМОВЫЕ, ИЛИ КОНСКИЕ, КРУПНОСЕМЕННЫЕ (VICIA FABA VAR. MAJOR) И БОБЫ КОРМОВЫЕ, ИЛИ КОНСКИЕ, МЕЛКОСЕМЕННЫЕ (VICIA FABA VAR. EQUINA, VICIA FABA VAR. MINOR)

		Т	
000	прочие	10	12.1
Всего		10	12.1
Страны дальнего зарубежья		10	12.1

07.13.90
ПРОЧИЕ ОВОЩИ БОБОВЫЕ СУШЕНЫЕ, ЛУЩЕНЫЕ, ОЧИЩЕННЫЕ ОТ СЕМЕННОЙ КОЖУРЫ ИЛИ НЕОЧИЩЕННЫЕ, КОЛОТЫЕ ИЛИ НЕКОЛОТЫЕ

		Т	
762	ТАДЖИКИСТАН	76	28.6
860	УЗБЕКИСТАН	35	14.4
000	прочие	15	14.2
Всего		126	57.3
Страны дальнего зарубежья		15	14.2
Страны СНГ		112	43.1

07.14.20
СЛАДКИЙ КАРТОФЕЛЬ (БАТАТ)

		Т	
000	прочие	64	14.5
Всего		64	14.5
Страны дальнего зарубежья		64	14.5

07.14.90
ПРОЧИЕ, САЛЕП, И ДРУГИЕ КОРНЕПЛОДЫ И КЛУБНЕПЛОДЫ С ВЫСОКИМ СОДЕРЖАНИЕМ КРАХМАЛА ИЛИ ИНУЛИНА, СВЕЖИЕ, ОХЛАЖДЕННЫЕ, МОРОЖЕНЫЕ ИЛИ СУШЕНЫЕ, ЦЕЛЫЕ, ЛОМТИКАМИ ИЛИ В ВИДЕ ГРАНУЛ; СЕРДЦ. САГОВОЙ ПАЛЬМЫ

		Т	
000	прочие	3	2.3
Всего		3	2.3
Страны дальнего зарубежья		3	2.3

08.01.11
ОРЕХИ КОКОСОВЫЕ ВЫСУШЕННЫЕ

		Т	
704	ВЬЕТНАМ	754	387.4
360	ИНДОНЕЗИЯ	5998	2673.0
608	ФИЛИППИНЫ	2810	2022.2
144	ШРИ-ЛАНКА	449	205.1
000	прочие	72	55.7
Всего		10084	5343.4
Страны дальнего зарубежья		10084	5343.4

08.01.19
ПРОЧИЕ ОРЕХИ КОКОСОВЫЕ, ЗА ИСКЛЮЧЕНИЕМ ВЫСУШЕННЫХ

		Т	
076	БРАЗИЛИЯ	181	112.2
360	ИНДОНЕЗИЯ	260	131.8
188	КОСТА-РИКА	667	408.9
384	КОТ Д'ИВУАР	1276	792.9
000	прочие	128	85.9
Всего		2512	1531.8
Страны дальнего зарубежья		2512	1531.8

08.01.22
ОРЕХИ БРАЗИЛЬСКИЕ ОЧИЩЕННЫЕ ОТ СКОРЛУПЫ

		Т	
068	БОЛИВИЯ	321	394.3
000	прочие	74	58.0
Всего		394	452.4
Страны дальнего зарубежья		394	452.4

08.01.31
ОРЕХИ КЕШЬЮ В СКОРЛУПЕ

		Т	
000	прочие	0	0.3
Всего		0	0.3
Страны дальнего зарубежья		0	0.3

08.01.32
ОРЕХИ КЕШЬЮ ОЧИЩЕННЫЕ ОТ СКОРЛУПЫ

		Т	
068	БОЛИВИЯ	48	73.1
076	БРАЗИЛИЯ	1322	1120.3
704	ВЬЕТНАМ	2356	1350.8
356	ИНДИЯ	2623	3436.8
000	прочие	10	33.8
Всего		6358	6014.7
Страны дальнего зарубежья		6358	6014.7

08.02.11
МИНДАЛЬ В КОЖУРЕ

		Т	
840	СОЕДИНЕННЫЕ ШТАТЫ	584	778.8
762	ТАДЖИКИСТАН	6	10.3
000	прочие	2	10.7
Всего		592	799.9
Страны дальнего зарубежья		586	789.6
Страны СНГ		6	10.3

08.02.12
МИНДАЛЬ, ОЧИЩЕННЫЙ ОТ КОЖУРЫ

		Т	
036	АВСТРАЛИЯ	68	62.6
276	ГЕРМАНИЯ	22	74.5
724	ИСПАНИЯ	121	187.9
380	ИТАЛИЯ	10	99.0
840	СОЕДИНЕННЫЕ ШТАТЫ	8078	9713.6
152	ЧИЛИ	107	213.4
000	прочие	105	112.3
Всего		8511	10463.3
Страны дальнего зарубежья		8511	10463.3

08.02.21
ОРЕХИ ЛЕСНЫЕ (ЛЕЩИНА) (CORYLUS SPP.) В СКОРЛУПЕ НЕОЧИЩЕННЫЕ, СВЕЖИЕ ИЛИ ОЧИЩЕННЫЕ

		Т	
031	АЗЕРБАЙДЖАН	0	0.5
268	ГРУЗИЯ	317	264.4
616	ПОЛЬША	22	55.6
000	прочие	43	30.8
Всего		382	351.2
Страны дальнего зарубежья		65	86.4
Страны СНГ		317	264.8

08.02.22
ОРЕХИ ЛЕСНЫЕ (ЛЕЩИНА) (CORYLUS SPP.) БЕЗ СКОРЛУПЫ, СВЕЖИЕ ИЛИ СУШЕНЫЕ

		Т	
031	АЗЕРБАЙДЖАН	1513	2009.7
276	ГЕРМАНИЯ	38	82.2
268	ГРУЗИЯ	1801	2174.1
840	СОЕДИНЕННЫЕ ШТАТЫ	110	78.9
792	ТУРЦИЯ	3573	5125.5
000	прочие	18	43.1
Всего		7052	9513.4
Страны дальнего зарубежья		3739	5329.6
Страны СНГ		3313	4183.8

08.02.31
ОРЕХИ ГРЕЦКИЕ В СКОРЛУПЕ СВЕЖИЕ, НЕОЧИЩЕННЫЕ ИЛИ СУШЕНЫЕ

		Т	
156	КИТАЙ	70	83.3
498	МОЛДОВА, РЕСПУБЛИКА	3	1.9
616	ПОЛЬША	52	81.3
762	ТАДЖИКИСТАН	494	365.9
860	УЗБЕКИСТАН	164	135.8
804	УКРАИНА	1755	1135.2
000	прочие	2	2.0
Всего		2540	1805.4
Страны дальнего зарубежья		124	166.6
Страны СНГ		2415	1638.8

08.02.32
ОРЕХИ ГРЕЦКИЕ БЕЗ СКОРЛУПЫ СВЕЖИЕ ИЛИ СУШЕНЫЕ

		Т	
276	ГЕРМАНИЯ	11	122.2
356	ИНДИЯ	47	97.2
398	КАЗАХСТАН	23	45.0
156	КИТАЙ	82	138.1
498	МОЛДОВА, РЕСПУБЛИКА	33	136.8
762	ТАДЖИКИСТАН	1056	1891.1
860	УЗБЕКИСТАН	1358	2414.9
804	УКРАИНА	672	1101.8
000	прочие	20	89.6
Всего		3302	6036.7
Страны дальнего зарубежья		160	447.1
Страны СНГ		3142	5589.6

08.02.40
КАШТАНЫ (CASTANEA SPP.) СВЕЖИЕ ИЛИ СУШЕНЫЕ, ОЧИЩЕННЫЕ ИЛИ НЕОЧИЩЕННЫЕ,С КОЖУРОЙ ИЛИ БЕЗ КОЖУРЫ

		Т	
031	АЗЕРБАЙДЖАН	3	2.1
000	прочие	2	6.3
Всего		5	8.4
Страны дальнего зарубежья		2	6.3
Страны СНГ		3	2.1

08.02.50
ФИСТАШКИ СВЕЖИЕ ИЛИ СУШЕНЫЕ, ОЧИЩЕННЫЕ ИЛИ НЕОЧИЩЕННЫЕ, ЛУЩЕНЫЕ ИЛИ НЕЛУЩЕНЫЕ

		Т	
356	ИНДИЯ	154	308.7
364	ИРАН, ИСЛАМСКАЯ РЕСПУБЛИКА	9306	11711.4
762	ТАДЖИКИСТАН	9	6.0
000	прочие	82	86.0
Всего		9552	12112.0
Страны дальнего зарубежья		9543	12106.0
Страны СНГ		9	6.0

08.02.90
ПРОЧИЕ ОРЕХИ

		Т	
398	КАЗАХСТАН	25	19.1
156	КИТАЙ	671	1436.5
860	УЗБЕКИСТАН	39	32.6
000	прочие	25	64.4
Всего		760	1552.6
Страны дальнего зарубежья		696	1501.0
Страны СНГ		64	51.6

08.03.00
БАНАНЫ, ВКЛЮЧАЯ ПЛАНТАЙНЫ, СВЕЖИЕ ИЛИ СУШЕНЫЕ

		Т	
704	ВЬЕТНАМ	982	358.1
340	ГОНДУРАС	1915	1015.2
156	КИТАЙ	2284	1380.7
170	КОЛУМБИЯ	28005	14767.8
188	КОСТА-РИКА	15468	8221.8
591	ПАНАМА	3948	2092.6
608	ФИЛИППИНЫ	21190	11102.9

Код и наименование страны контрагента	Ед. изме-рения	Импорт	
		количество	стоимость
218 ЭКВАДОР		791057	412088.8
000 прочие		24	26.8
Всего		864876	451054.6
Страны дальнего зарубежья		864876	451054.6
08.04.10 ФИНИКИ СВЕЖИЕ ИЛИ СУШЕНЫЕ	Т		
012 АЛЖИР		100	56.0
276 ГЕРМАНИЯ		17	81.8
364 ИРАН, ИСЛАМСКАЯ РЕСПУБЛИКА		18782	7788.9
156 КИТАЙ		217	90.6
788 ТУНИС		1722	832.6
000 прочие		161	99.9
Всего		20998	8950.0
Страны дальнего зарубежья		20998	8950.0
08.04.20 ИНЖИР, СВЕЖИЙ ИЛИ СУШЕНЫЙ	Т		
276 ГЕРМАНИЯ		17	83.8
268 ГРУЗИЯ		3	2.5
364 ИРАН, ИСЛАМСКАЯ РЕСПУБЛИКА		605	294.4
760 СИРИЙСКАЯ АРАБСКАЯ РЕСПУБЛИКА		385	304.8
762 ТАДЖИКИСТАН		32	45.3
792 ТУРЦИЯ		3676	2418.4
860 УЗБЕКИСТАН		0	0.6
000 прочие		30	37.2
Всего		4748	3187.0
Страны дальнего зарубежья		4713	3138.6
Страны СНГ		35	48.4
08.04.30 АНАНАСЫ СВЕЖИЕ ИЛИ СУШЕНЫЕ	Т		
076 БРАЗИЛИЯ		416	240.2
156 КИТАЙ		1723	1501.3
188 КОСТА-РИКА		7620	4340.0
384 КОТ Д'ИВУАР		10559	6073.2
591 ПАНАМА		562	315.0
764 ТАИЛАНД		407	286.6
218 ЭКВАДОР		1043	545.2
710 ЮЖНАЯ АФРИКА		171	99.5
000 прочие		369	245.2
Всего		22869	13646.2
Страны дальнего зарубежья		22869	13646.2
08.04.40 АВОКАДО СВЕЖИЕ ИЛИ СУШЕНЫЕ	Т		
376 ИЗРАИЛЬ		1345	918.3
724 ИСПАНИЯ		77	53.4
710 ЮЖНАЯ АФРИКА		875	590.2
000 прочие		73	53.7
Всего		2371	1615.5
Страны дальнего зарубежья		2371	1615.5
08.04.50 ГУАЯВА, МАНГО И МАНГОСТАН СВЕЖИЕ ИЛИ СУШЕНЫЕ (ГАРЦИНИЯ)	Т		
076 БРАЗИЛИЯ		2113	1492.8
320 ГВАТЕМАЛА		87	58.6
376 ИЗРАИЛЬ		97	64.9
764 ТАИЛАНД		96	250.9
710 ЮЖНАЯ АФРИКА		106	76.7
000 прочие		207	183.3
Всего		2707	2127.2
Страны дальнего зарубежья		2707	2127.2
08.05.10 АПЕЛЬСИНЫ СВЕЖИЕ ИЛИ СУШЕНЫЕ	Т		
036 АВСТРАЛИЯ		484	262.6
032 АРГЕНТИНА		46729	24320.5
076 БРАЗИЛИЯ		207	116.6
300 ГРЕЦИЯ		1640	802.3
268 ГРУЗИЯ		6	4.0
818 ЕГИПЕТ		88685	41787.4
716 ЗИМБАБВЕ		2083	1073.2
376 ИЗРАИЛЬ		1966	928.3
724 ИСПАНИЯ		3024	1783.3
380 ИТАЛИЯ		100	57.8
156 КИТАЙ		3990	2656.0
504 МАРОККО		88406	45980.6
840 СОЕДИНЕННЫЕ ШТАТЫ		86	52.5
792 ТУРЦИЯ		82159	38025.3
858 УРУГВАЙ		16600	8631.1
710 ЮЖНАЯ АФРИКА		54681	28479.6
000 прочие		288	155.6
Всего		391133	195116.7
Страны дальнего зарубежья		391127	195112.8
Страны СНГ		6	4.0
08.05.20 МАНДАРИНЫ (ВКЛЮЧАЯ ТАНЖЕРИНЫ И САТСУМА (УНШИУ), КЛЕМЕНТИНЫ, ВИЛКИНГИ И АНАЛОГИЧНЫЕ ГИБРИДЫ ЦИТРУСОВЫХ, СВЕЖИЕ ИЛИ СУШЕНЫЕ	Т		
036 АВСТРАЛИЯ		96	51.9
031 АЗЕРБАЙДЖАН		5533	2306.2
032 АРГЕНТИНА		18077	9771.7
076 БРАЗИЛИЯ		829	417.3
300 ГРЕЦИЯ		696	361.8
268 ГРУЗИЯ		44607	14507.1
818 ЕГИПЕТ		549	259.8
376 ИЗРАИЛЬ		12008	5507.9
364 ИРАН, ИСЛАМСКАЯ РЕСПУБЛИКА		1293	582.1
724 ИСПАНИЯ		11642	6670.1
380 ИТАЛИЯ		1615	921.6
196 КИПР		852	388.3
156 КИТАЙ		41287	26398.9
410 КОРЕЯ, РЕСПУБЛИКА		230	121.6
504 МАРОККО		107282	64870.4
586 ПАКИСТАН		15401	8228.6
604 ПЕРУ		487	256.3
616 ПОЛЬША		108	112.2
792 ТУРЦИЯ		63676	29540.9
858 УРУГВАЙ		3331	1856.2
710 ЮЖНАЯ АФРИКА		5575	2971.7
000 прочие		177	87.8
Всего		335350	176190.5
Страны дальнего зарубежья		285210	159377.2
Страны СНГ		50140	16813.3
08.05.40 ГРЕЙПФРУТЫ СВЕЖИЕ ИЛИ СУШЕНЫЕ	Т		
032 АРГЕНТИНА		3558	1827.7
340 ГОНДУРАС		97	54.0
268 ГРУЗИЯ		2	1.0
716 ЗИМБАБВЕ		241	120.5
376 ИЗРАИЛЬ		12192	5778.1
724 ИСПАНИЯ		411	215.8
156 КИТАЙ		3942	2185.4
484 МЕКСИКА		112	55.9
764 ТАИЛАНД		104	51.9
792 ТУРЦИЯ		18273	8699.1
710 ЮЖНАЯ АФРИКА		6212	3188.1
000 прочие		450	238.7
Всего		45594	22416.1
Страны дальнего зарубежья		45593	22415.1
Страны СНГ		2	1.0
08.05.50 ЛИМОНЫ (CITRUS LIMON, CITRUS LIMONUM) И ЛАЙМЫ (CITRUS AURANTIFOLIA,CITRUSLATIFOLIA):	Т		
032 АРГЕНТИНА		61289	32592.0
076 БРАЗИЛИЯ		397	213.3
268 ГРУЗИЯ		2	1.5
818 ЕГИПЕТ		1026	463.5
376 ИЗРАИЛЬ		776	353.0
724 ИСПАНИЯ		9053	4871.7
398 КАЗАХСТАН		9	6.5
196 КИПР		151	99.3
748 СВАЗИЛЕНД		125	68.3
762 ТАДЖИКИСТАН		22	14.8
792 ТУРЦИЯ		103717	48954.8
860 УЗБЕКИСТАН		8	6.0
858 УРУГВАЙ		664	353.0
710 ЮЖНАЯ АФРИКА		2181	1161.5
000 прочие		353	197.4
Всего		179773	89356.4
Страны дальнего зарубежья		179732	89327.6
Страны СНГ		42	28.8
08.05.90 ПРОЧИЕ ЦИТРУСОВЫЕ ПЛОДЫ, СВЕЖИЕ ИЛИ СУШЕНЫЕ	Т		
376 ИЗРАИЛЬ		636	349.9
764 ТАИЛАНД		10	63.9
860 УЗБЕКИСТАН		1	0.6
000 прочие		99	69.0
Всего		746	483.4
Страны дальнего зарубежья		745	482.8
Страны СНГ		1	0.6
08.06.10 ВИНОГРАД СВЕЖИЙ	Т		
036 АВСТРАЛИЯ		512	358.9
031 АЗЕРБАЙДЖАН		416	218.8
032 АРГЕНТИНА		10004	7968.7
051 АРМЕНИЯ		712	394.0
076 БРАЗИЛИЯ		616	521.0
300 ГРЕЦИЯ		624	484.8
268 ГРУЗИЯ		263	147.8
818 ЕГИПЕТ		869	613.5
376 ИЗРАИЛЬ		611	433.7
356 ИНДИЯ		1182	878.6
400 ИОРДАНИЯ		1020	720.9
364 ИРАН, ИСЛАМСКАЯ РЕСПУБЛИКА		5083	3639.0
724 ИСПАНИЯ		2128	1614.4
380 ИТАЛИЯ		20551	15959.2
398 КАЗАХСТАН		3346	2461.6
417 КИРГИЗИЯ		178	173.5
156 КИТАЙ		10093	7209.0
504 МАРОККО		81	57.2
498 МОЛДОВА, РЕСПУБЛИКА		643	324.1
516 НАМИБИЯ		428	267.3
604 ПЕРУ		155	105.2
642 РУМЫНИЯ		3983	2867.7
760 СИРИЙСКАЯ АРАБСКАЯ РЕСПУБЛИКА		356	256.6
840 СОЕДИНЕННЫЕ ШТАТЫ		238	206.6
762 ТАДЖИКИСТАН		5826	3510.7
795 ТУРКМЕНИЯ		2135	1121.1
792 ТУРЦИЯ		72827	52475.7
860 УЗБЕКИСТАН		108823	77124.1
804 УКРАИНА		777	393.5
152 ЧИЛИ		28328	22059.9
710 ЮЖНАЯ АФРИКА		8050	5779.1
000 прочие		304	238.9
Всего		291163	210584.8
Страны дальнего зарубежья		168043	124715.6
Страны СНГ		123120	85869.2
08.06.20 ВИНОГРАД СУШЕНЫЙ	Т		
032 АРГЕНТИНА		432	193.8
004 АФГАНИСТАН		8627	3827.0
300 ГРЕЦИЯ		41	58.7
364 ИРАН, ИСЛАМСКАЯ РЕСПУБЛИКА		32892	14016.9
398 КАЗАХСТАН		43	32.8
840 СОЕДИНЕННЫЕ ШТАТЫ		204	247.3
762 ТАДЖИКИСТАН		3754	2150.6
792 ТУРЦИЯ		2422	1383.2
860 УЗБЕКИСТАН		12354	5761.7
152 ЧИЛИ		1652	770.3
710 ЮЖНАЯ АФРИКА		292	128.6
000 прочие		155	172.9
Всего		62868	28743.9
Страны дальнего зарубежья		46717	20798.8
Страны СНГ		16151	7945.2
08.07.11 АРБУЗЫ СВЕЖИЕ	Т		
031 АЗЕРБАЙДЖАН		106	55.6
076 БРАЗИЛИЯ		313	157.1
348 ВЕНГРИЯ		176	89.9
300 ГРЕЦИЯ		217	172.1
364 ИРАН, ИСЛАМСКАЯ РЕСПУБЛИКА		286	142.9
724 ИСПАНИЯ		212	119.5
398 КАЗАХСТАН		51480	14602.5
417 КИРГИЗИЯ		69	27.3
156 КИТАЙ		1592	885.1

Код и наименование страны контрагента	Ед. изме-рения	Импорт	
		количество	стоимость
762 ТАДЖИКИСТАН		120	36.8
764 ТАИЛАНД		18	95.2
792 ТУРЦИЯ		208	103.8
860 УЗБЕКИСТАН		14643	4370.7
218 ЭКВАДОР		154	77.8
000 прочие		354	172.3
Всего		69947	21108.6
Страны дальнего зарубежья		3529	2015.7
Страны СНГ		66418	19092.9
08.07.19			
ПРОЧИЕ ДЫНИ СВЕЖИЕ			
	Т		
031 АЗЕРБАЙДЖАН		51	29.8
076 БРАЗИЛИЯ		1436	740.9
268 ГРУЗИЯ		2	1.3
724 ИСПАНИЯ		471	270.5
398 КАЗАХСТАН		30556	16396.7
417 КИРГИЗИЯ		42	20.1
156 КИТАЙ		5603	3748.1
188 КОСТА-РИКА		138	84.2
795 ТУРКМЕНИЯ		90	111.2
860 УЗБЕКИСТАН		59983	33905.4
000 прочие		239	159.5
Всего		98613	55467.7
Страны дальнего зарубежья		7888	5003.3
Страны СНГ		90725	50464.4
08.07.20			
ПАПАЙЯ (PAPAYAS), СВЕЖАЯ			
	Т		
076 БРАЗИЛИЯ		149	134.6
000 прочие		11	42.7
Всего		160	177.3
Страны дальнего зарубежья		160	177.3
08.08.10			
ЯБЛОКИ СВЕЖИЕ			
	Т		
040 АВСТРИЯ		421	172.5
031 АЗЕРБАЙДЖАН		63083	19892.9
032 АРГЕНТИНА		69066	31135.3
056 БЕЛЬГИЯ		27402	11538.8
348 ВЕНГРИЯ		300	147.3
276 ГЕРМАНИЯ		3921	1700.1
300 ГРЕЦИЯ		3482	1466.4
268 ГРУЗИЯ		5316	1777.2
724 ИСПАНИЯ		4409	1984.5
380 ИТАЛИЯ		34485	14520.0
398 КАЗАХСТАН		21578	10748.1
417 КИРГИЗИЯ		5594	2970.0
156 КИТАЙ		125662	52709.2
440 ЛИТВА		95	52.6
498 МОЛДОВА, РЕСПУБЛИКА		26399	8167.1
528 НИДЕРЛАНДЫ		4739	2106.1
554 НОВАЯ ЗЕЛАНДИЯ		876	516.2
616 ПОЛЬША		195313	79138.0
891 СЕРБИЯ И ЧЕРНОГОРИЯ		3482	1451.6
703 СЛОВАКИЯ		208	86.9
826 СОЕДИНЕННОЕ КОРОЛЕВСТВО		316	142.1
840 СОЕДИНЕННЫЕ ШТАТЫ		9495	4584.0
762 ТАДЖИКИСТАН		434	176.4
795 ТУРКМЕНИЯ		456	156.4
792 ТУРЦИЯ		722	478.3
860 УЗБЕКИСТАН		4540	1900.1
804 УКРАИНА		43173	14992.9
858 УРУГВАЙ		901	408.4
250 ФРАНЦИЯ		32778	14018.0
152 ЧИЛИ		32396	14605.8
710 ЮЖНАЯ АФРИКА		2039	922.6
000 прочие		499	212.4
Всего		723579	294878.2
Страны дальнего зарубежья		553004	234097.3
Страны СНГ		170574	60781.0
08.08.20			
ГРУШИ И АЙВА СВЕЖИЕ			
	Т		
031 АЗЕРБАЙДЖАН		1296	507.6
032 АРГЕНТИНА		93294	46843.0
056 БЕЛЬГИЯ		82615	38765.8
276 ГЕРМАНИЯ		476	250.0
268 ГРУЗИЯ		507	197.9
724 ИСПАНИЯ		14410	7398.2
380 ИТАЛИЯ		1990	1017.0
398 КАЗАХСТАН		2746	1457.5
417 КИРГИЗИЯ		3397	1934.1
156 КИТАЙ		45127	22007.3
528 НИДЕРЛАНДЫ		20958	10997.9
616 ПОЛЬША		3303	1693.9
620 ПОРТУГАЛИЯ		9233	4623.5
840 СОЕДИНЕННЫЕ ШТАТЫ		3857	2070.6
762 ТАДЖИКИСТАН		31	16.5
792 ТУРЦИЯ		776	394.0
860 УЗБЕКИСТАН		3073	2107.0
804 УКРАИНА		1371	498.4
250 ФРАНЦИЯ		13701	7135.9
152 ЧИЛИ		3950	2005.6
710 ЮЖНАЯ АФРИКА		7060	3544.2
000 прочие		218	106.7
Всего		313389	155572.6
Страны дальнего зарубежья		300968	148853.6
Страны СНГ		12421	6718.9
08.09.10			
СВЕЖИЕ АБРИКОСЫ			
	Т		
031 АЗЕРБАЙДЖАН		366	169.9
051 АРМЕНИЯ		3711	1943.5
300 ГРЕЦИЯ		1682	930.0
268 ГРУЗИЯ		43	22.1
364 ИРАН, ИСЛАМСКАЯ РЕСПУБЛИКА		122	64.7
724 ИСПАНИЯ		824	518.1
380 ИТАЛИЯ		213	132.8
398 КАЗАХСТАН		1936	1473.9
417 КИРГИЗИЯ		3087	2206.5
156 КИТАЙ		1500	914.1
616 ПОЛЬША		52	79.6
642 РУМЫНИЯ		468	249.8
760 СИРИЙСКАЯ АРАБСКАЯ РЕСПУБЛИКА		477	254.3
762 ТАДЖИКИСТАН		576	619.6
795 ТУРКМЕНИЯ		23	19.8
792 ТУРЦИЯ		2667	1454.1
860 УЗБЕКИСТАН		11808	13101.8
804 УКРАИНА		362	152.0
250 ФРАНЦИЯ		2681	1473.4
000 прочие		325	184.8
Всего		32923	25965.0
Страны дальнего зарубежья		11012	6255.8
Страны СНГ		21912	19709.2
08.09.20			
ВИШНЯ И ЧЕРЕШНЯ СВЕЖИЕ			
	Т		
031 АЗЕРБАЙДЖАН		4363	4002.0
051 АРМЕНИЯ		170	184.9
348 ВЕНГРИЯ		247	254.1
300 ГРЕЦИЯ		841	879.8
268 ГРУЗИЯ		37	38.7
724 ИСПАНИЯ		78	89.3
398 КАЗАХСТАН		132	220.9
417 КИРГИЗИЯ		439	731.7
422 ЛИВАН		778	804.6
616 ПОЛЬША		7200	7817.8
807 РЕСПУБЛИКА МАКЕДОНИЯ		113	116.7
642 РУМЫНИЯ		1919	1977.1
760 СИРИЙСКАЯ АРАБСКАЯ РЕСПУБЛИКА		4177	4311.3
792 ТУРЦИЯ		1372	1415.3
860 УЗБЕКИСТАН		9786	16876.4
804 УКРАИНА		3017	3002.6
152 ЧИЛИ		90	115.4
000 прочие		152	179.8
Всего		34913	43018.3
Страны дальнего зарубежья		16968	17961.1
Страны СНГ		17946	25057.2
08.09.30			
ПЕРСИКИ, ВКЛЮЧАЯ НЕКТАРИНЫ, СВЕЖИЕ			
	Т		
031 АЗЕРБАЙДЖАН		1553	655.3
051 АРМЕНИЯ		308	139.3
056 БЕЛЬГИЯ		245	136.2
300 ГРЕЦИЯ		32926	18297.1
268 ГРУЗИЯ		986	450.3
376 ИЗРАИЛЬ		188	109.0
724 ИСПАНИЯ		20115	11847.0
380 ИТАЛИЯ		14843	8964.0
398 КАЗАХСТАН		11	13.1
417 КИРГИЗИЯ		194	176.9
156 КИТАЙ		8530	7563.0
616 ПОЛЬША		263	197.9
807 РЕСПУБЛИКА МАКЕДОНИЯ		440	241.2
642 РУМЫНИЯ		571	308.5
891 СЕРБИЯ И ЧЕРНОГОРИЯ		562	309.6
792 ТУРЦИЯ		12630	6874.7
860 УЗБЕКИСТАН		5181	4765.8
804 УКРАИНА		48	19.5
152 ЧИЛИ		597	394.8
000 прочие		379	234.5
Всего		100569	61697.7
Страны дальнего зарубежья		92289	55477.4
Страны СНГ		8281	6220.3
08.09.40			
СЛИВЫ И ТЕРН, СВЕЖИЕ			
	Т		
031 АЗЕРБАЙДЖАН		600	252.3
032 АРГЕНТИНА		370	201.7
051 АРМЕНИЯ		263	110.9
348 ВЕНГРИЯ		217	120.6
300 ГРЕЦИЯ		667	367.1
268 ГРУЗИЯ		69	30.0
376 ИЗРАИЛЬ		189	100.5
724 ИСПАНИЯ		1499	844.4
380 ИТАЛИЯ		717	386.2
398 КАЗАХСТАН		2047	1302.0
417 КИРГИЗИЯ		1448	793.9
156 КИТАЙ		1949	1583.9
498 МОЛДОВА, РЕСПУБЛИКА		16	6.5
616 ПОЛЬША		3726	2093.5
642 РУМЫНИЯ		2901	1552.4
891 СЕРБИЯ И ЧЕРНОГОРИЯ		303	162.5
760 СИРИЙСКАЯ АРАБСКАЯ РЕСПУБЛИКА		152	80.9
762 ТАДЖИКИСТАН		142	61.9
795 ТУРКМЕНИЯ		3	1.9
792 ТУРЦИЯ		337	180.5
860 УЗБЕКИСТАН		8615	6141.4
804 УКРАИНА		5104	2071.8
250 ФРАНЦИЯ		1124	597.1
152 ЧИЛИ		1086	590.8
710 ЮЖНАЯ АФРИКА		283	157.0
000 прочие		32	20.1
Всего		33859	19812.0
Страны дальнего зарубежья		15552	9039.3
Страны СНГ		18306	10772.7
08.10.10			
СВЕЖИЕ ЗЕМЛЯНИКА И КЛУБНИКА			
	Т		
031 АЗЕРБАЙДЖАН		282	298.9
056 БЕЛЬГИЯ		631	768.3
300 ГРЕЦИЯ		101	104.6
818 ЕГИПЕТ		69	137.9
376 ИЗРАИЛЬ		130	249.1
724 ИСПАНИЯ		2067	2175.2
380 ИТАЛИЯ		96	104.5
398 КАЗАХСТАН		5	11.8
504 МАРОККО		83	87.3
528 НИДЕРЛАНДЫ		853	1113.2
616 ПОЛЬША		5158	6373.6
807 РЕСПУБЛИКА МАКЕДОНИЯ		177	222.2
642 РУМЫНИЯ		612	667.9
840 СОЕДИНЕННЫЕ ШТАТЫ		19	54.6
792 ТУРЦИЯ		2973	3076.4
860 УЗБЕКИСТАН		69	149.8
804 УКРАИНА		19	18.7
000 прочие		114	133.2
Всего		13458	15747.3
Страны дальнего зарубежья		13084	15268.1
Страны СНГ		374	479.2
08.10.20			
МАЛИНА, ЕЖЕВИКА, ТУТОВАЯ ЯГОДА (ШЕЛКОВИЦА) И ЛОГАНОВА ЯГОДА, СВЕЖИЕ			
	Т		
528 НИДЕРЛАНДЫ		109	136.3
840 СОЕДИНЕННЫЕ ШТАТЫ		35	99.5

Код и наименование страны контрагента	Ед. изме-рения	Импорт	
		количество	стоимость
000 прочие		108	152.2
Всего		251	388.1
Страны дальнего зарубежья		251	388.1
08.10.30			
СМОРОДИНА ЧЕРНАЯ, БЕЛАЯ ИЛИ КРАСНАЯ И КРЫЖОВНИК, СВЕЖИЕ			
	Т		
000 прочие		58	71.4
Всего		58	71.4
Страны дальнего зарубежья		58	71.4
08.10.40			
КЛЮКВА, ЧЕРНИКА И ПРОЧИЕ ЯГОДЫ РОДА VACCINIUM, СВЕЖИЕ			
	Т		
528 НИДЕРЛАНДЫ		48	50.9
000 прочие		63	97.7
Всего		111	148.6
Страны дальнего зарубежья		111	148.6
08.10.50			
СВЕЖИЕ КИВИ			
	Т		
031 АЗЕРБАЙДЖАН		33	20.1
032 АРГЕНТИНА		88	55.6
300 ГРЕЦИЯ		9130	5783.3
364 ИРАН, ИСЛАМСКАЯ РЕСПУБЛИКА		3213	1889.1
724 ИСПАНИЯ		166	109.7
380 ИТАЛИЯ		18595	12014.9
156 КИТАЙ		1196	1137.3
554 НОВАЯ ЗЕЛАНДИЯ		2222	1483.7
250 ФРАНЦИЯ		175	110.2
152 ЧИЛИ		8619	5490.2
000 прочие		82	61.1
Всего		43520	28155.1
Страны дальнего зарубежья		43487	28135.0
Страны СНГ		33	20.1
08.10.60			
СВЕЖИЙ ДУРИАН			
	Т		
000 прочие		1	2.0
Всего		1	2.0
Страны дальнего зарубежья		1	2.0
08.10.90			
ПРОЧИЕ ПЛОДЫ СВЕЖИЕ			
	Т		
031 АЗЕРБАЙДЖАН		68179	38751.3
051 АРМЕНИЯ		34	20.4
704 ВЬЕТНАМ		30	59.8
268 ГРУЗИЯ		2877	1713.3
818 ЕГИПЕТ		2909	1717.0
376 ИЗРАИЛЬ		585	362.8
356 ИНДИЯ		313	195.8
364 ИРАН, ИСЛАМСКАЯ РЕСПУБЛИКА		7795	4144.1
724 ИСПАНИЯ		2985	2119.4
398 КАЗАХСТАН		3704	2445.7
417 КИРГИЗИЯ		441	305.4
156 КИТАЙ		1309	761.3
170 КОЛУМБИЯ		72	51.0
458 МАЛАЙЗИЯ		89	78.6
840 СОЕДИНЕННЫЕ ШТАТЫ		63	67.3
762 ТАДЖИКИСТАН		5048	3119.7
764 ТАИЛАНД		27	60.0
792 ТУРЦИЯ		3446	2074.8
860 УЗБЕКИСТАН		47364	31252.8
804 УКРАИНА		295	40.5
000 прочие		292	186.6
Всего		147856	89527.3
Страны дальнего зарубежья		19915	11878.3
Страны СНГ		127942	77649.0
08.11.10			
ЗЕМЛЯНИКА И КЛУБНИКА, С ДОБАВЛЕНИЕМ САХАРА ИЛИ ДРУГИХ ПОДСЛАЩИВАЮЩИХ ВЕЩЕСТВ ИЛИ БЕЗ ДОБАВЛЕНИЯ			
	Т		
056 БЕЛЬГИЯ		91	67.1
156 КИТАЙ		1144	807.5
616 ПОЛЬША		7148	4232.2
860 УЗБЕКИСТАН		182	133.8
804 УКРАИНА		117	160.3
000 прочие		91	74.3
Всего		8772	5475.2
Страны дальнего зарубежья		8473	5181.1
Страны СНГ		298	294.1
08.11.20			
МАЛИНА, ТУТОВАЯ ЯГОДА (ШЕЛКОВИЦА), ЕЖЕВИКА, ЛОГАНОВА ЯГОДА, СМОРОДИНА И КРЫЖОВНИК (СВЕЖИЕ ИЛИ ВАРЕНЫЕ В ВОДЕ ИЛИ НА ПАРУ), МОРОЖЕНЫЕ, С СОДЕРЖАННИЕМ САХАРА ИЛИ БЕЗ НЕГО			
	Т		
040 АВСТРИЯ		40	76.8
051 АРМЕНИЯ		48	70.2
056 БЕЛЬГИЯ		164	133.5
156 КИТАЙ		126	143.9
616 ПОЛЬША		3299	1919.3
891 СЕРБИЯ И ЧЕРНОГОРИЯ		471	460.7
860 УЗБЕКИСТАН		163	118.7
804 УКРАИНА		100	146.1
000 прочие		137	100.0
Всего		4550	3169.2
Страны дальнего зарубежья		4238	2834.2
Страны СНГ		312	335.0
08.11.90			
ПРОЧИЕ ПЛОДЫ И ОРЕХИ, ПОДВЕРГНУТЫЕ ИЛИ НЕ ПОДВЕРГНУТЫЕ ТЕПЛОВОЙ ОБРАБОТКЕ В ВОДЕ ИЛИ НА ПАРУ, МОРОЖЕНЫЕ, С ДОБАВЛЕНИЕМ ИЛИ БЕЗ ДОБАВЛЕНИЯ САХАРА ИЛИ ДРУГИХ ПОДСЛАЩИВАЮЩИХ ВЕЩЕСТВ			
	Т		
051 АРМЕНИЯ		9	12.8
056 БЕЛЬГИЯ		99	80.0
100 БОЛГАРИЯ		69	68.9
076 БРАЗИЛИЯ		162	133.2
348 ВЕНГРИЯ		220	210.0
704 ВЬЕТНАМ		169	120.6
276 ГЕРМАНИЯ		181	120.1
300 ГРЕЦИЯ		1083	852.0
380 ИТАЛИЯ		395	418.7
398 КАЗАХСТАН		12	20.6
156 КИТАЙ		953	1037.3
170 КОЛУМБИЯ		70	65.9
498 МОЛДОВА, РЕСПУБЛИКА		40	25.0
616 ПОЛЬША		10478	5966.4
840 СОЕДИНЕННЫЕ ШТАТЫ		142	105.5
762 ТАДЖИКИСТАН		10	5.6
860 УЗБЕКИСТАН		162	66.9
804 УКРАИНА		442	701.9
152 ЧИЛИ		45	65.0
000 прочие		133	143.2
Всего		14874	10219.5
Страны дальнего зарубежья		14198	9386.7
Страны СНГ		675	832.8
08.12.10			
ВИШНЯ И ЧЕРЕШНЯ КОНСЕРВИРОВАННЫЕ ДЛЯ КРАТКОВРЕМЕННОГО ХРАНЕНИЯ , НО В ТАКОМ ВИДЕ НЕПРИГОДНЫЕ ДЛЯ НЕПОСРЕДСТВЕННОГО УПОТРЕБЛЕНИЯ В ПИЩУ			
	Т		
804 УКРАИНА		131	44.1
Всего		131	44.1
Страны СНГ		131	44.1
08.12.90			
ПРОЧИЕ ПЛОДЫ И ОРЕХИ КОНСЕРВИРОВАННЫЕ ДЛЯ КРАТКОВРЕМЕННОГО ХРАНЕНИЯ (ВО ВРЕМЕННО КОНСЕРВИРУЮЩЕМ РАСТВОРЕ), НО В ТАКОМ ВИДЕ НЕПРИГОДНЫЕ ДЛЯ НЕПОСРЕДСТВЕННОГО УПОТРЕБЛЕНИЯ В ПИЩУ			
	Т		
268 ГРУЗИЯ		111	8.5
398 КАЗАХСТАН		1	0.9
440 ЛИТВА		513	183.3
804 УКРАИНА		1846	483.5
Всего		2471	676.2
Страны дальнего зарубежья		513	183.3
Страны СНГ		1958	492.9
08.13.10			
АБРИКОСЫ СУШЕНЫЕ			
	Т		
276 ГЕРМАНИЯ		39	145.8
364 ИРАН, ИСЛАМСКАЯ РЕСПУБЛИКА		109	55.7
398 КАЗАХСТАН		16	13.1
156 КИТАЙ		682	393.5
840 СОЕДИНЕННЫЕ ШТАТЫ		53	77.5
762 ТАДЖИКИСТАН		11048	6352.3
792 ТУРЦИЯ		17159	8603.6
860 УЗБЕКИСТАН		1298	846.4
000 прочие		14	64.4
Всего		30418	16552.2
Страны дальнего зарубежья		18056	9340.4
Страны СНГ		12362	7211.8
08.13.20			
ЧЕРНОСЛИВ СУШЕНЫЙ			
	Т		
032 АРГЕНТИНА		2237	1123.4
100 БОЛГАРИЯ		128	53.2
276 ГЕРМАНИЯ		40	89.3
398 КАЗАХСТАН		7	7.0
417 КИРГИЗИЯ		61	29.3
498 МОЛДОВА, РЕСПУБЛИКА		1086	632.1
891 СЕРБИЯ И ЧЕРНОГОРИЯ		390	180.8
840 СОЕДИНЕННЫЕ ШТАТЫ		503	377.7
762 ТАДЖИКИСТАН		3545	2142.5
860 УЗБЕКИСТАН		1952	1076.3
804 УКРАИНА		1137	530.8
250 ФРАНЦИЯ		1596	732.9
152 ЧИЛИ		4021	1878.0
000 прочие		50	71.2
Всего		16751	8924.4
Страны дальнего зарубежья		8965	4506.4
Страны СНГ		7786	4418.0
08.13.30			
ЯБЛОКИ СУШЕНЫЕ			
	Т		
156 КИТАЙ		352	198.1
498 МОЛДОВА, РЕСПУБЛИКА		16	9.5
840 СОЕДИНЕННЫЕ ШТАТЫ		68	69.9
762 ТАДЖИКИСТАН		161	56.5
860 УЗБЕКИСТАН		438	184.4
804 УКРАИНА		1	0.7
000 прочие		18	38.5
Всего		1054	557.6
Страны дальнего зарубежья		438	306.5
Страны СНГ		617	251.1
08.13.40			
ПРОЧИЕ ПЛОДЫ СУШЕНЫЕ, КРОМЕ ПЛОДОВ ТОВАРНЫХ ПОЗИЦИЙ 0801-0806			
	Т		
031 АЗЕРБАЙДЖАН		31	15.1
051 АРМЕНИЯ		63	23.3
276 ГЕРМАНИЯ		47	121.7
268 ГРУЗИЯ		10	7.3
398 КАЗАХСТАН		9	5.5
417 КИРГИЗИЯ		53	62.7
156 КИТАЙ		748	428.5
498 МОЛДОВА, РЕСПУБЛИКА		38	34.9
840 СОЕДИНЕННЫЕ ШТАТЫ		42	85.2
762 ТАДЖИКИСТАН		1100	633.7
764 ТАИЛАНД		163	92.9
860 УЗБЕКИСТАН		334	199.7
804 УКРАИНА		203	142.5
152 ЧИЛИ		91	243.5
000 прочие		64	40.6
Всего		2996	2137.0
Страны дальнего зарубежья		1155	1012.3
Страны СНГ		1841	1124.7
08.13.50			
СМЕСИ ОРЕХОВ ИЛИ СУШЕНЫХ ПЛОДОВ, КЛАССИФИЦИРУЕМЫХ В ДАННОЙ ГРУППЕ			
	Т		
031 АЗЕРБАЙДЖАН		227	79.9
276 ГЕРМАНИЯ		48	330.8

Код и наименование страны контрагента	Ед. изме-рения	Импорт	
		количество	стоимость
724 ИСПАНИЯ		85	53.6
398 КАЗАХСТАН		25	12.8
417 КИРГИЗИЯ		6	2.2
440 ЛИТВА		51	166.0
498 МОЛДОВА, РЕСПУБЛИКА		2	1.4
762 ТАДЖИКИСТАН		27808	9239.6
860 УЗБЕКИСТАН		9810	3201.9
804 УКРАИНА		1123	308.1
000 прочие		51	57.3
Всего		39237	13453.6
Страны дальнего зарубежья		235	607.8
Страны СНГ		39002	12845.9
08.14.00 КОЖУРА ЦИТРУСОВЫХ ПЛОДОВ ИЛИ КОРКИ ДЫНЬ (ВКЛЮЧАЯ КОРКИ АРБУЗОВ), СВЕЖИЕ, МОРОЖ.,СУШЕНЫЕ ИЛИ КОНСЕРВИР. ДЛЯ КРАТК. ХРАН. В РАССОЛЕ, СЕРНИСТОЙ ВОДЕ ИЛИ В ДР.ВРЕМЕННО КОНСЕРВИРУЮЩЕМ РАСТВОРЕ	Т		
762 ТАДЖИКИСТАН		2	0.8
000 прочие		62	31.5
Всего		64	32.3
Страны дальнего зарубежья		62	31.5
Страны СНГ		2	0.8
09.01.11 КОФЕ НЕЖАРЕНЫЙ С КОФЕИНОМ	Т		
068 БОЛИВИЯ		1117	2009.0
076 БРАЗИЛИЯ		3713	6696.4
108 БУРУНДИ		432	952.7
704 ВЬЕТНАМ		8118	9415.7
320 ГВАТЕМАЛА		384	527.1
340 ГОНДУРАС		453	512.5
356 ИНДИЯ		3815	3127.6
360 ИНДОНЕЗИЯ		2916	3337.2
120 КАМЕРУН		218	432.6
404 КЕНИЯ		91	122.9
156 КИТАЙ		81	151.7
170 КОЛУМБИЯ		1190	1722.3
188 КОСТА-РИКА		108	157.3
384 КОТ Д'ИВУАР		1081	766.0
484 МЕКСИКА		44	100.1
558 НИКАРАГУА		772	1335.3
598 ПАПУА-НОВАЯ ГВИНЕЯ		138	267.8
604 ПЕРУ		99	213.4
646 РУАНДА		627	1457.2
834 ТАНЗАНИЯ, ОБЪЕДИНЕННАЯ РЕСПУБЛИКА		4964	3081.1
800 УГАНДА		1308	1477.5
231 ЭФИОПИЯ		1260	2531.8
000 прочие		17	36.0
Всего		32944	40431.0
Страны дальнего зарубежья		32944	40431.0
09.01.12 КОФЕ НЕЖАРЕНЫЙ БЕЗ КОФЕИНА	Т		
000 прочие		16	26.6
Всего		16	26.6
Страны дальнего зарубежья		16	26.6
09.01.21 КОФЕ ЖАРЕНЫЙ С КОФЕИНОМ	Т		
040 АВСТРИЯ		118	535.6
051 АРМЕНИЯ		441	883.0
056 БЕЛЬГИЯ		89	478.8
076 БРАЗИЛИЯ		39	236.7
348 ВЕНГРИЯ		63	257.8
276 ГЕРМАНИЯ		459	2201.2
208 ДАНИЯ		19	133.2
724 ИСПАНИЯ		18	79.0
380 ИТАЛИЯ		2249	12414.8
124 КАНАДА		14	60.7
170 КОЛУМБИЯ		463	1826.1
428 ЛАТВИЯ		70	271.3
528 НИДЕРЛАНДЫ		224	1019.6
616 ПОЛЬША		21	123.2
840 СОЕДИНЕННЫЕ ШТАТЫ		11	100.4
804 УКРАИНА		0	4.9
246 ФИНЛЯНДИЯ		1555	5716.2
250 ФРАНЦИЯ		585	2504.3
203 ЧЕШСКАЯ РЕСПУБЛИКА		14	55.2
756 ШВЕЙЦАРИЯ		75	515.4
752 ШВЕЦИЯ		120	576.3
392 ЯПОНИЯ		18	76.4
000 прочие		30	148.5
Всего		6694	30218.4
Страны дальнего зарубежья		6253	29330.6
Страны СНГ		441	887.8
09.01.22 КОФЕ ЖАРЕНЫЙ БЕЗ КОФЕИНА	Т		
380 ИТАЛИЯ		22	144.4
392 ЯПОНИЯ		11	64.5
000 прочие		10	80.7
Всего		43	289.6
Страны дальнего зарубежья		43	289.6
09.02.10 ЧАЙ ЗЕЛЕНЫЙ (НЕФЕРМЕНТИРОВАННЫЙ),В ПЕРВИЧНЫХ УПАКОВКАХ НЕТТО-МАССОЙ НЕ БОЛЕЕ 3 КГ	Т		
348 ВЕНГРИЯ		56	303.4
704 ВЬЕТНАМ		30	98.5
276 ГЕРМАНИЯ		136	710.2
268 ГРУЗИЯ		622	369.7
356 ИНДИЯ		48	206.6
156 КИТАЙ		703	2260.7
784 ОБЪЕДИНЕННЫЕ АРАБСКИЕ ЭМИРАТЫ		47	229.9
616 ПОЛЬША		14	86.6
826 СОЕДИНЕННОЕ КОРОЛЕВСТВО		233	1467.6
144 ШРИ-ЛАНКА		2870	9175.3
000 прочие		28	148.4
Всего		4786	15056.8
Страны дальнего зарубежья		4164	14687.1
Страны СНГ		622	369.7
09.02.20 ПРОЧИЙ ЧАЙ ЗЕЛЕНЫЙ (НЕФЕРМЕНТИРОВАННЫЙ) С ВКУСО-АРОМАТИЧЕСКИМИ ДОБАВКАМИ ИЛИ БЕЗ НИХ	Т		
704 ВЬЕТНАМ		608	521.1
276 ГЕРМАНИЯ		415	941.2
268 ГРУЗИЯ		225	78.0
360 ИНДОНЕЗИЯ		442	548.3
156 КИТАЙ		5990	7139.9
144 ШРИ-ЛАНКА		170	221.2
000 прочие		51	68.2
Всего		7901	9517.8
Страны дальнего зарубежья		7676	9439.8
Страны СНГ		225	78.0
09.02.30 ЧАЙ ЧЕРНЫЙ (ФЕРМЕНТИРОВАННЫЙ) И ЧАСТИЧНО ФЕРМЕНТИРОВАННЫЙ, В ПЕРВИЧНЫХ УПАКОВКАХ НЕТТО-МАССОЙ НЕ БОЛЕЕ 3 КГ	Т		
040 АВСТРИЯ		129	482.3
031 АЗЕРБАЙДЖАН		1148	2496.0
348 ВЕНГРИЯ		444	2475.5
276 ГЕРМАНИЯ		100	500.8
268 ГРУЗИЯ		19	26.9
818 ЕГИПЕТ		66	267.2
356 ИНДИЯ		2574	7167.9
364 ИРАН, ИСЛАМСКАЯ РЕСПУБЛИКА		29	92.3
398 КАЗАХСТАН		32	79.7
404 КЕНИЯ		994	4777.4
156 КИТАЙ		25	91.7
784 ОБЪЕДИНЕННЫЕ АРАБСКИЕ ЭМИРАТЫ		3623	13960.6
616 ПОЛЬША		947	3940.3
826 СОЕДИНЕННОЕ КОРОЛЕВСТВО		375	2312.0
250 ФРАНЦИЯ		11	81.1
144 ШРИ-ЛАНКА		27642	83377.8
000 прочие		48	219.3
Всего		38206	122348.6
Страны дальнего зарубежья		37007	119746.0
Страны СНГ		1199	2602.6
09.02.40 ПРОЧИЙ ЧАЙ ЧЕРНЫЙ (ФЕРМЕНТИРОВАННЫЙ) И ЧАСТИЧНО ФЕРМЕНТИРОВАННЫЙ, С ВКУСО-АРОМАТИЧЕСКИМИ ДОБАВКАМИ ИЛИ БЕЗ НИХ	Т		
031 АЗЕРБАЙДЖАН		17	27.2
050 БАНГЛАДЕШ		57	77.5
704 ВЬЕТНАМ		9555	8641.9
276 ГЕРМАНИЯ		805	2201.7
268 ГРУЗИЯ		1384	1033.5
356 ИНДИЯ		33554	42344.8
360 ИНДОНЕЗИЯ		19909	24416.4
404 КЕНИЯ		12343	19620.8
156 КИТАЙ		8220	7053.3
454 МАЛАВИ		806	909.9
598 ПАПУА-НОВАЯ ГВИНЕЯ		1704	2079.7
616 ПОЛЬША		295	468.2
144 ШРИ-ЛАНКА		39986	57203.6
000 прочие		48	72.2
Всего		128684	166150.7
Страны дальнего зарубежья		127282	165090.0
Страны СНГ		1401	1060.7
09.03.00 МАТЕ (ПАРАГВАЙСКИЙ ЧАЙ)	Т		
032 АРГЕНТИНА		190	231.5
076 БРАЗИЛИЯ		117	139.8
276 ГЕРМАНИЯ		56	69.8
000 прочие		1	0.8
Всего		363	441.9
Страны дальнего зарубежья		363	441.9
09.04.11 ПЕРЕЦ РОДА PIPER, НЕДРОБЛЕНЫЙ И НЕМОЛОТЫЙ	Т		
040 АВСТРИЯ		138	221.0
051 АРМЕНИЯ		1	2.5
704 ВЬЕТНАМ		6032	1945.4
356 ИНДИЯ		675	279.9
360 ИНДОНЕЗИЯ		1361	524.9
484 МЕКСИКА		296	207.3
616 ПОЛЬША		105	335.4
860 УЗБЕКИСТАН		0	0.1
000 прочие		13	30.9
Всего		8621	3547.3
Страны дальнего зарубежья		8621	3544.6
Страны СНГ		1	2.6
09.04.12 ПЕРЕЦ РОДА PIPER ДРОБЛЕНЫЙ ИЛИ МОЛОТЫЙ	Т		
051 АРМЕНИЯ		1	5.2
276 ГЕРМАНИЯ		45	64.3
356 ИНДИЯ		240	89.0
616 ПОЛЬША		303	740.2
762 ТАДЖИКИСТАН		5	5.1
860 УЗБЕКИСТАН		13	6.3
000 прочие		127	186.6
Всего		734	1096.6
Страны дальнего зарубежья		715	1080.0
Страны СНГ		19	16.5
09.04.20 ПЛОДЫ РОДА CAPSICUM ИЛИ РОДА PIMENTA, СУШЕНЫЕ, ДРОБЛЕНЫЕ ИЛИ МОЛОТЫЕ	Т		
040 АВСТРИЯ		40	60.8
051 АРМЕНИЯ		2	6.2
356 ИНДИЯ		1241	718.8
398 КАЗАХСТАН		6	11.6
417 КИРГИЗИЯ		13	12.6
156 КИТАЙ		957	772.4
484 МЕКСИКА		258	215.2
528 НИДЕРЛАНДЫ		103	64.5
616 ПОЛЬША		178	446.8
762 ТАДЖИКИСТАН		79	37.8
860 УЗБЕКИСТАН		1222	829.2
710 ЮЖНАЯ АФРИКА		274	256.0
000 прочие		286	245.7
Всего		4658	3677.6
Страны дальнего зарубежья		3337	2780.2
Страны СНГ		1321	897.4

Код и наименование страны контрагента	Ед. изме-рения	Импорт	
		количество	стоимость
09.05.00 ВАНИЛЬ			
	Т		
000 прочие		0	23.2
Всего		0	23.2
Страны дальнего зарубежья		0	23.2
09.06.10 КОРИЦА И ЦВЕТЫ КОРИЧНОГО ДЕРЕВА НЕДРОБЛЕНЫЕ И НЕМОЛОТЫЕ			
	Т		
000 прочие		13	15.7
Всего		13	15.7
Страны дальнего зарубежья		13	15.7
09.06.20 КОРИЦА И ЦВЕТЫ КОРИЧНОГО ДЕРЕВА ДРОБЛЕНЫЕ ИЛИ МОЛОТЫЕ			
	Т		
704 ВЬЕТНАМ		248	110.6
360 ИНДОНЕЗИЯ		189	133.0
616 ПОЛЬША		23	57.1
000 прочие		20	26.8
Всего		480	327.5
Страны дальнего зарубежья		480	327.5
09.07.00 ГВОЗДИКА (ЦЕЛЫЕ ПЛОДЫ, ЦВЕТКИ И ЦВЕТОНОЖКИ)			
	Т		
174 КОМОРЫ		86	90.2
000 прочие		186	173.3
Всего		272	263.4
Страны дальнего зарубежья		272	263.4
09.08.10 МУСКАТНЫЙ ОРЕХ			
	Т		
360 ИНДОНЕЗИЯ		239	290.5
000 прочие		30	113.1
Всего		269	403.7
Страны дальнего зарубежья		269	403.7
09.08.20 МАЦИС			
	Т		
000 прочие		0	0.9
Всего		0	0.9
Страны дальнего зарубежья		0	0.9
09.08.30 КАРДАМОН			
	Т		
320 ГВАТЕМАЛА		217	368.5
000 прочие		10	24.5
Всего		228	393.0
Страны дальнего зарубежья		228	393.0
09.09.10 СЕМЕНА АНИСА ИЛИ БАДЬЯНА			
	Т		
000 прочие		28	25.3
Всего		28	25.3
Страны дальнего зарубежья		28	25.3
09.09.20 СЕМЕНА КОРИАНДРА			
	Т		
804 УКРАИНА		2	0.8
000 прочие		16	18.5
Всего		17	19.3
Страны дальнего зарубежья		16	18.5
Страны СНГ		2	0.8
09.09.30 СЕМЕНА ТМИНА РИМСКОГО, ИЛИ ТМИНА ВОЛОШСКОГО			
	Т		
760 СИРИЙСКАЯ АРАБСКАЯ РЕСПУБЛИКА		85	146.2
000 прочие		64	37.3
Всего		149	183.4
Страны дальнего зарубежья		149	183.4
09.09.40 СЕМЕНА ТМИНА			
	Т		
818 ЕГИПЕТ		112	97.5
616 ПОЛЬША		149	123.8
000 прочие		102	91.9
Всего		363	313.3
Страны дальнего зарубежья		363	313.3
09.09.50 СЕМЕНА ФЕНХЕЛЯ; ЯГОДЫ МОЖЖЕВЕЛЬНИКА			
	Т		
051 АРМЕНИЯ		17	12.2
860 УЗБЕКИСТАН		2	1.8
804 УКРАИНА		29	72.0
000 прочие		23	22.3
Всего		72	108.3
Страны дальнего зарубежья		23	22.3
Страны СНГ		48	86.0
09.10.10 ИМБИРЬ			
	Т		
076 БРАЗИЛИЯ		78	51.0
156 КИТАЙ		178	117.7
566 НИГЕРИЯ		95	79.6
000 прочие		52	53.7
Всего		403	302.0
Страны дальнего зарубежья		403	302.0
09.10.20 ШАФРАН			
	Т		
000 прочие		0	11.1
Всего		0	11.1
Страны дальнего зарубежья		0	11.1
09.10.30 ТУРМЕРИК (КУРКУМА)			
	Т		
356 ИНДИЯ		595	385.9
000 прочие		26	43.6
Всего		621	429.4
Страны дальнего зарубежья		621	429.4
09.10.40 ТИМЬЯН (ЧАБРЕЦ), ЛАВРОВЫЙ ЛИСТ			
	Т		
268 ГРУЗИЯ		2231	1043.5
616 ПОЛЬША		64	323.0
804 УКРАИНА		11	6.5
000 прочие		67	87.2
Всего		2373	1460.2
Страны дальнего зарубежья		131	410.2
Страны СНГ		2242	1050.0
09.10.50 КАРРИ			
	Т		
616 ПОЛЬША		37	112.2
000 прочие		81	115.0
Всего		118	227.3
Страны дальнего зарубежья		118	227.3
09.10.91 СМЕСИ, УПОМЯНУТЫЕ В ПРИМЕЧАНИИ 1(Б) К ДАННОЙ ГРУППЕ			
	Т		
040 АВСТРИЯ		1500	10713.1
276 ГЕРМАНИЯ		151	286.0
268 ГРУЗИЯ		107	74.7
156 КИТАЙ		51	51.5
000 прочие		58	149.5
Всего		1867	11274.9
Страны дальнего зарубежья		1760	11200.2
Страны СНГ		107	74.7
09.10.99 ПРОЧИЕ ПРЯНОСТИ			
	Т		
276 ГЕРМАНИЯ		42	56.8
268 ГРУЗИЯ		14	12.8
356 ИНДИЯ		189	129.8
616 ПОЛЬША		59	93.5
762 ТАДЖИКИСТАН		14	7.8
804 УКРАИНА		5	3.6
000 прочие		42	56.0
Всего		366	360.3
Страны дальнего зарубежья		332	336.1
Страны СНГ		34	24.2
10.01.10 ПШЕНИЦА ТВЕРДАЯ			
	Т		
398 КАЗАХСТАН		82531	11896.8
Всего		82531	11896.8
Страны СНГ		82531	11896.8
10.01.90 ПРОЧИЕ ПШЕНИЦА И МЕСЛИН			
	Т		
276 ГЕРМАНИЯ		73	64.1
208 ДАНИЯ		496	59.6
398 КАЗАХСТАН		488891	54712.3
156 КИТАЙ		365	58.9
440 ЛИТВА		2510	397.1
804 УКРАИНА		2124	489.9
000 прочие		125	62.8
Всего		494584	55844.6
Страны дальнего зарубежья		3569	642.4
Страны СНГ		491015	55202.2
10.02.00 РОЖЬ			
	Т		
804 УКРАИНА		44072	3918.1
000 прочие		20	6.8
Всего		44092	3924.9
Страны дальнего зарубежья		20	6.8
Страны СНГ		44072	3918.1
10.03.00 ЯЧМЕНЬ			
	Т		
040 АВСТРИЯ		7798	1560.0
276 ГЕРМАНИЯ		4441	1239.0
208 ДАНИЯ		68224	10341.7
398 КАЗАХСТАН		5923	547.7
428 ЛАТВИЯ		633	150.1
440 ЛИТВА		9593	2022.1
616 ПОЛЬША		1136	733.3
804 УКРАИНА		3694	666.7
246 ФИНЛЯНДИЯ		4609	721.8
250 ФРАНЦИЯ		36401	6804.8
203 ЧЕШСКАЯ РЕСПУБЛИКА		36576	6372.6
752 ШВЕЦИЯ		72409	11561.3
000 прочие		28	16.4
Всего		251463	42737.6
Страны дальнего зарубежья		241846	41523.2
Страны СНГ		9617	1214.4
10.04.00 ОВЕС			
	Т		
398 КАЗАХСТАН		83	7.9
804 УКРАИНА		1579	123.6
246 ФИНЛЯНДИЯ		2426	277.4
000 прочие		3	1.6
Всего		4091	410.5
Страны дальнего зарубежья		2429	279.0
Страны СНГ		1663	131.5
10.05.10 КУКУРУЗА СЕМЕННАЯ			
	Т		
040 АВСТРИЯ		996	1959.8
348 ВЕНГРИЯ		2679	5111.6
380 ИТАЛИЯ		8	86.9
124 КАНАДА		274	710.6
498 МОЛДОВА, РЕСПУБЛИКА		355	414.4
528 НИДЕРЛАНДЫ		6	267.2
642 РУМЫНИЯ		307	730.6
891 СЕРБИЯ И ЧЕРНОГОРИЯ		1670	2521.3
840 СОЕДИНЕННЫЕ ШТАТЫ		1261	2848.2
804 УКРАИНА		710	337.7
250 ФРАНЦИЯ		506	1097.3
191 ХОРВАТИЯ		41	82.2

Код и наименование страны контрагента	Ед. изме-рения	Импорт	
		количество	стоимость
710 ЮЖНАЯ АФРИКА		41	76.8
000 прочие		47	30.2
Всего		8901	16274.7
Страны дальнего зарубежья		7836	15522.6
Страны СНГ		1065	752.1
10.05.90			
КУКУРУЗА ПРОЧАЯ			
	Т		
032 АРГЕНТИНА		13171	1687.2
348 ВЕНГРИЯ		493	86.6
276 ГЕРМАНИЯ		7581	1351.3
398 КАЗАХСТАН		4064	528.2
156 КИТАЙ		1500	253.5
840 СОЕДИНЕННЫЕ ШТАТЫ		8164	919.0
804 УКРАИНА		156625	15500.3
000 прочие		126	34.2
Всего		191724	20360.4
Страны дальнего зарубежья		31035	4331.9
Страны СНГ		160689	16028.5
10.06.10			
РИС НЕШЕЛУШЕНЫЙ (РИС-СЫРЕЦ)			
	Т		
398 КАЗАХСТАН		285	58.4
762 ТАДЖИКИСТАН		45	13.7
000 прочие		91	23.5
Всего		420	95.6
Страны дальнего зарубежья		91	23.5
Страны СНГ		330	72.1
10.06.20			
ШЕЛУШЕНЫЙ РИС (НЕПОЛИРОВАННЫЙ РИС)			
	Т		
840 СОЕДИНЕННЫЕ ШТАТЫ		911	712.3
762 ТАДЖИКИСТАН		3	1.0
000 прочие		54	28.3
Всего		969	741.6
Страны дальнего зарубежья		966	740.6
Страны СНГ		3	1.0
10.06.30			
ПОЛУОБРУШЕННЫЙ ИЛИ ПОЛНОСТЬЮ ОБРУШЕННЫЙ РИС, ПОЛИРОВАННЫЙ ИЛИ НЕПОЛИРОВАННЫЙ, ГЛАЗИРОВАННЫЙ ИЛИ НЕГЛАЗИРОВАННЫЙ			
	Т		
056 БЕЛЬГИЯ		4061	1420.8
704 ВЬЕТНАМ		82687	17038.5
818 ЕГИПЕТ		8667	2423.6
356 ИНДИЯ		22214	6635.7
724 ИСПАНИЯ		794	282.6
380 ИТАЛИЯ		542	253.4
398 КАЗАХСТАН		10754	3738.7
417 КИРГИЗИЯ		2	1.2
156 КИТАЙ		128237	29171.4
586 ПАКИСТАН		24137	6467.2
840 СОЕДИНЕННЫЕ ШТАТЫ		3728	1502.6
762 ТАДЖИКИСТАН		9	2.9
764 ТАИЛАНД		58455	19093.0
860 УЗБЕКИСТАН		335	99.0
000 прочие		192	132.8
Всего		344813	88263.5
Страны дальнего зарубежья		333713	84421.8
Страны СНГ		11100	3841.8
10.06.40			
ДРОБЛЕНЫЙ РИС (РИС-СЕЧКА)			
	Т		
818 ЕГИПЕТ		1500	336.3
398 КАЗАХСТАН		19869	4377.8
804 УКРАИНА		64	25.9
000 прочие		260	50.3
Всего		21692	4790.3
Страны дальнего зарубежья		1760	386.7
Страны СНГ		19932	4403.6
10.07.00			
СОРГО ЗЕРНОВОЕ			
	Т		
000 прочие		1	0.6
Всего		1	0.6
Страны дальнего зарубежья		1	0.6
10.08.10			
ГРЕЧИХА			
	Т		
398 КАЗАХСТАН		7	1.1
Всего		7	1.1
Страны СНГ		7	1.1
10.08.20			
ПРОСО			
	Т		
398 КАЗАХСТАН		20	1.3
804 УКРАИНА		212	31.8
Всего		232	33.1
Страны СНГ		232	33.1
10.08.30			
СЕМЕНА КАНАРЕЕЧНИКА			
	Т		
804 УКРАИНА		176	53.1
Всего		176	53.1
Страны СНГ		176	53.1
10.08.90			
ПРОЧИЕ ЗЕРНОВЫЕ			
	Т		
804 УКРАИНА		21	3.7
000 прочие		1	0.2
Всего		22	3.9
Страны дальнего зарубежья		1	0.2
Страны СНГ		21	3.7
11.01.00			
МУКА ПШЕНИЧНАЯ ИЛИ ПШЕНИЧНО-РЖАНАЯ			
	Т		
056 БЕЛЬГИЯ		929	338.0
276 ГЕРМАНИЯ		578	224.0
380 ИТАЛИЯ		991	317.6
398 КАЗАХСТАН		13626	2156.2
440 ЛИТВА		12577	3647.0
616 ПОЛЬША		194	62.8
804 УКРАИНА		151	35.3
246 ФИНЛЯНДИЯ		1668	525.8
250 ФРАНЦИЯ		176	70.6
752 ШВЕЦИЯ		86	50.2
000 прочие		173	79.6
Всего		31149	7507.2
Страны дальнего зарубежья		17372	5315.7
Страны СНГ		13777	2191.6
11.02.10			
МУКА РЖАНАЯ			
	Т		
804 УКРАИНА		136	19.0
000 прочие		40	20.3
Всего		176	39.3
Страны дальнего зарубежья		40	20.3
Страны СНГ		136	19.0
11.02.20			
МУКА КУКУРУЗНАЯ			
	Т		
348 ВЕНГРИЯ		771	172.4
840 СОЕДИНЕННЫЕ ШТАТЫ		78	180.7
804 УКРАИНА		257	28.6
250 ФРАНЦИЯ		717	320.6
000 прочие		149	49.9
Всего		1972	752.3
Страны дальнего зарубежья		1715	723.7
Страны СНГ		257	28.6
11.02.30			
МУКА РИСОВАЯ			
	Т		
704 ВЬЕТНАМ		284	146.3
156 КИТАЙ		432	216.2
000 прочие		39	20.8
Всего		755	383.3
Страны дальнего зарубежья		755	383.3
11.02.90			
МУКА ПРОЧИХ ЗЕРНОВЫХ			
	Т		
804 УКРАИНА		750	516.9
752 ШВЕЦИЯ		142	139.6
000 прочие		80	54.3
Всего		972	710.8
Страны дальнего зарубежья		222	193.9
Страны СНГ		750	516.9
11.03.11			
КРУПА И МУКА ГРУБОГО ПОМОЛА ИЗ ПШЕНИЦЫ			
	Т		
440 ЛИТВА		557	179.3
792 ТУРЦИЯ		196	128.3
246 ФИНЛЯНДИЯ		120	67.6
000 прочие		29	41.3
Всего		901	416.5
Страны дальнего зарубежья		901	416.5
11.03.13			
КРУПА И МУКА ГРУБОГО ПОМОЛА ИЗ КУКУРУЗЫ			
	Т		
348 ВЕНГРИЯ		5635	1399.8
276 ГЕРМАНИЯ		2075	395.4
380 ИТАЛИЯ		1587	578.4
156 КИТАЙ		2479	579.2
804 УКРАИНА		9430	1914.6
250 ФРАНЦИЯ		2967	963.4
000 прочие		143	38.3
Всего		24316	5869.1
Страны дальнего зарубежья		14885	3954.6
Страны СНГ		9430	1914.6
11.03.19			
КРУПА И МУКА ГРУБОГО ПОМОЛА ИЗ ПРОЧИХ ЗЛАКОВ			
	Т		
804 УКРАИНА		367	135.5
000 прочие		83	55.7
Всего		451	191.1
Страны дальнего зарубежья		83	55.7
Страны СНГ		367	135.5
11.03.20			
ГРАНУЛЫ ИЗ ЗЕРНА ЗЛАКОВ			
	Т		
000 прочие		2	2.1
Всего		2	2.1
Страны дальнего зарубежья		2	2.1
11.04.12			
ЗЕРНО ОВСА, ПЛЮЩЕНОЕ ИЛИ ПЕРЕРАБОТАННОЕ В ХЛОПЬЯ			
	Т		
276 ГЕРМАНИЯ		272	181.7
124 КАНАДА		303	130.0
428 ЛАТВИЯ		1300	554.3
804 УКРАИНА		121	37.9
246 ФИНЛЯНДИЯ		4222	2124.5
000 прочие		57	21.2
Всего		6275	3049.6
Страны дальнего зарубежья		6154	3011.7
Страны СНГ		121	37.9
11.04.19			
ЗЕРНО ПЛЮЩЕНОЕ ИЛИ ПЕРЕРАБОТАННОЕ В ХЛОПЬЯ ПРОЧИХ ЗЕРНОВЫХ			
	Т		
428 ЛАТВИЯ		719	399.4
804 УКРАИНА		616	190.6
246 ФИНЛЯНДИЯ		4461	2457.5
000 прочие		44	38.2
Всего		5840	3085.7
Страны дальнего зарубежья		5224	2895.0
Страны СНГ		616	190.6
11.04.22			
ЗЕРНО ОВСА ОБРАБОТАННОЕ (ШЕЛУШЕНОЕ, ОБРУШЕННОЕ, В ВИДЕ СЕЧКИ ИЛИ ДРОБЛЕНОЕ)			
	Т		
000 прочие		33	27.9
Всего		33	27.9
Страны дальнего зарубежья		33	27.9
11.04.23			
ЗЕРНО КУКУРУЗЫ ОБРАБОТАННОЕ (ШЕЛУШЕНОЕ, ОБРУШЕННОЕ, В ВИДЕ СЕЧКИ ИЛИ ДРОБЛЕНОЕ)			
	Т		
840 СОЕДИНЕННЫЕ ШТАТЫ		254	162.7

Код и наименование страны контрагента	Ед. изме-рения	Импорт	
		количество	стоимость
000 прочие		1	2.1
Всего		255	164.8
Страны дальнего зарубежья		255	164.8
11.04.29			
ЗЕРНО ПРОЧИХ ЗЕРНОВЫХ ОБРАБОТАННОЕ (ШЕЛУШЕНОЕ, ОБРУШЕННОЕ. В ВИДЕ СЕЧКИ ИЛИ ДРОБЛЕНОЕ)	Т		
156 КИТАЙ		6314	1081.8
804 УКРАИНА		862	365.3
000 прочие		23	24.1
Всего		7200	1471.2
Страны дальнего зарубежья		6337	1105.9
Страны СНГ		862	365.3
11.05.10			
МУКА КАРТОФЕЛЬНАЯ ТОНКОГО И ГРУБОГО ПОМОЛА И ПОРОШОК	Т		
440 ЛИТВА		192	61.6
528 НИДЕРЛАНДЫ		192	86.4
000 прочие		0	0.0
Всего		384	148.0
Страны дальнего зарубежья		384	148.0
11.05.20			
ХЛОПЬЯ И ГРАНУЛЫ КАРТОФЕЛЬНЫЕ	Т		
040 АВСТРИЯ		389	151.8
056 БЕЛЬГИЯ		1757	797.6
276 ГЕРМАНИЯ		5460	2171.6
208 ДАНИЯ		345	121.1
528 НИДЕРЛАНДЫ		6046	2192.5
616 ПОЛЬША		1869	857.9
840 СОЕДИНЕННЫЕ ШТАТЫ		526	458.9
000 прочие		148	91.8
Всего		16540	6843.2
Страны дальнего зарубежья		16540	6843.2
11.06.10			
МУКА ТОНКОГО И ГРУБОГО ПОМОЛА ИЗ СУШЕНЫХ БОБОВЫХ ОВОЩЕЙ ТОВАРНОЙ ПОЗИЦИИ 0713	Т		
616 ПОЛЬША		93	75.6
000 прочие		69	39.8
Всего		162	115.5
Страны дальнего зарубежья		162	115.5
11.06.30			
МУКА ТОНКОГО И ГРУБОГО ПОМОЛА И ПОРОШОК ИЗ ПРОДУКТОВ, КЛАССИФИЦИРУЕМЫХ В ГРУППЕ 08	Т		
000 прочие		48	63.7
Всего		48	63.7
Страны дальнего зарубежья		48	63.7
11.07.10			
СОЛОД НЕПОДЖАРЕННЫЙ	Т		
036 АВСТРАЛИЯ		2120	737.4
040 АВСТРИЯ		898	307.1
056 БЕЛЬГИЯ		15236	2645.9
348 ВЕНГРИЯ		6184	2046.1
276 ГЕРМАНИЯ		52172	13366.7
208 ДАНИЯ		36040	7347.6
372 ИРЛАНДИЯ		2502	357.7
124 КАНАДА		375	193.4
156 КИТАЙ		9566	3240.6
528 НИДЕРЛАНДЫ		4559	1419.6
616 ПОЛЬША		18644	4833.3
703 СЛОВАКИЯ		13931	3803.9
826 СОЕДИНЕННОЕ КОРОЛЕВСТВО		4491	642.3
804 УКРАИНА		13882	4203.9
246 ФИНЛЯНДИЯ		65448	15489.9
250 ФРАНЦИЯ		8321	2374.5
203 ЧЕШСКАЯ РЕСПУБЛИКА		30311	10231.8
752 ШВЕЦИЯ		56698	15076.4
Всего		341376	88318.2
Страны дальнего зарубежья		327495	84114.2
Страны СНГ		13882	4203.9
11.07.20			
СОЛОД ПОДЖАРЕННЫЙ	Т		
348 ВЕНГРИЯ		406	182.6
276 ГЕРМАНИЯ		163	115.4
826 СОЕДИНЕННОЕ КОРОЛЕВСТВО		386	106.9
246 ФИНЛЯНДИЯ		1534	673.0
203 ЧЕШСКАЯ РЕСПУБЛИКА		1350	651.6
000 прочие		183	81.8
Всего		4022	1811.3
Страны дальнего зарубежья		4022	1811.3
11.08.11			
КРАХМАЛ ПШЕНИЧНЫЙ	Т		
276 ГЕРМАНИЯ		1807	727.0
528 НИДЕРЛАНДЫ		294	131.0
246 ФИНЛЯНДИЯ		7215	3119.9
250 ФРАНЦИЯ		1695	523.4
000 прочие		55	28.7
Всего		11065	4530.0
Страны дальнего зарубежья		11065	4530.0
11.08.12			
КРАХМАЛ КУКУРУЗНЫЙ	Т		
056 БЕЛЬГИЯ		34	50.9
156 КИТАЙ		1123	375.0
440 ЛИТВА		429	164.1
498 МОЛДОВА, РЕСПУБЛИКА		120	25.2
528 НИДЕРЛАНДЫ		342	272.1
804 УКРАИНА		4944	1098.0
250 ФРАНЦИЯ		267	113.0
000 прочие		87	52.2
Всего		7345	2150.5
Страны дальнего зарубежья		2280	1027.2
Страны СНГ		5064	1123.2
11.08.13			
КРАХМАЛ КАРТОФЕЛЬНЫЙ	Т		
276 ГЕРМАНИЯ		7904	2375.0
208 ДАНИЯ		9964	2989.5
156 КИТАЙ		595	190.9
528 НИДЕРЛАНДЫ		1818	529.6
616 ПОЛЬША		10811	3466.0
246 ФИНЛЯНДИЯ		98	92.3
250 ФРАНЦИЯ		2085	628.5
752 ШВЕЦИЯ		1604	357.2
000 прочие		167	48.2
Всего		35046	10677.0
Страны дальнего зарубежья		35046	10677.0
11.08.14			
КРАХМАЛ МАНИОКОВЫЙ	Т		
704 ВЬЕТНАМ		7964	999.5
360 ИНДОНЕЗИЯ		570	78.5
764 ТАИЛАНД		9584	1273.8
000 прочие		306	39.8
Всего		18425	2391.6
Страны дальнего зарубежья		18425	2391.6
11.08.19			
ПРОЧИЙ КРАХМАЛ	Т		
000 прочие		81	53.6
Всего		81	53.6
Страны дальнего зарубежья		81	53.6
11.08.20			
ИНУЛИН	Т		
056 БЕЛЬГИЯ		39	119.6
Всего		39	119.6
Страны дальнего зарубежья		39	119.6
11.09.00			
КЛЕЙКОВИНА ПШЕНИЧНАЯ, СУХАЯ ИЛИ СЫРАЯ	Т		
056 БЕЛЬГИЯ		220	142.2
276 ГЕРМАНИЯ		405	404.0
398 КАЗАХСТАН		804	430.7
528 НИДЕРЛАНДЫ		191	127.4
616 ПОЛЬША		561	429.9
250 ФРАНЦИЯ		302	173.1
203 ЧЕШСКАЯ РЕСПУБЛИКА		90	90.3
Всего		2573	1797.6
Страны дальнего зарубежья		1769	1366.9
Страны СНГ		804	430.7
12.01.00			
СОЕВЫЕ БОБЫ, ДРОБЛЕНЫЕ ИЛИ НЕДРОБЛЕНЫЕ	Т		
076 БРАЗИЛИЯ		33685	8084.4
124 КАНАДА		4495	1417.5
156 КИТАЙ		912	247.0
860 УЗБЕКИСТАН		2	1.1
804 УКРАИНА		715	206.0
000 прочие		96	86.7
Всего		39904	10042.8
Страны дальнего зарубежья		39187	9835.7
Страны СНГ		717	207.1
12.02.10			
АРАХИС НЕЛУЩЕНЫЙ	Т		
156 КИТАЙ		313	144.8
762 ТАДЖИКИСТАН		599	349.9
860 УЗБЕКИСТАН		321	187.2
000 прочие		4	5.8
Всего		1236	687.7
Страны дальнего зарубежья		316	150.7
Страны СНГ		920	537.0
12.02.20			
АРАХИС ЛУЩЕНЫЙ, ДРОБЛЕНЫЙ ИЛИ НЕДРОБЛЕНЫЙ, НЕЖАРЕНЫЙ ИЛИ НЕ ПРИГОТОВЛЕННЫЙ КАКИМ-ЛИБО ДРУГИМ СПОСОБОМ	Т		
032 АРГЕНТИНА		5008	2690.1
076 БРАЗИЛИЯ		2058	1104.6
704 ВЬЕТНАМ		186	96.3
356 ИНДИЯ		182	81.9
398 КАЗАХСТАН		99	77.9
156 КИТАЙ		72469	38248.4
840 СОЕДИНЕННЫЕ ШТАТЫ		1477	1583.4
762 ТАДЖИКИСТАН		3323	2060.4
860 УЗБЕКИСТАН		6437	3825.9
000 прочие		31	40.1
Всего		91271	49809.0
Страны дальнего зарубежья		81411	43844.8
Страны СНГ		9860	5964.2
12.04.00			
СЕМЕНА ЛЬНА, ДРОБЛЕНЫЕ ИЛИ НЕДРОБЛЕНЫЕ	Т		
804 УКРАИНА		45	19.9
000 прочие		130	98.6
Всего		175	118.6
Страны дальнего зарубежья		130	98.6
Страны СНГ		45	19.9
12.05.10			
СЕМЕНА РАПСА, ИЛИ КОЛЬЗЫ, С НИЗКИМ СОДЕРЖАНИЕМ ЭРУКОВОЙ КИСЛОТЫ	Т		
348 ВЕНГРИЯ		20	152.1
276 ГЕРМАНИЯ		145	1050.4
208 ДАНИЯ		19	168.8
250 ФРАНЦИЯ		24	163.4
000 прочие		1	3.7
Всего		209	1538.4
Страны дальнего зарубежья		209	1538.4
12.05.90			
ПРОЧИЕ СЕМЕНА РАПСА,ИЛИ КОЛЬЗЫ, ДРОБЛЕННЫЕ ИЛИ НЕ ДРОБЛЕННЫЕ	Т		
440 ЛИТВА		23	118.4
Всего		23	118.4
Страны дальнего зарубежья		23	118.4

Код и наименование страны контрагента	Ед. изме-рения	Импорт	
		количество	стоимость
12.06.00 СЕМЕНА ПОДСОЛНЕЧНИКА, ДРОБЛЕНЫЕ ИЛИ НЕДРОБЛЕНЫЕ	Т		
032 АРГЕНТИНА		228	299.0
348 ВЕНГРИЯ		373	1833.0
724 ИСПАНИЯ		40	618.7
380 ИТАЛИЯ		17	152.3
398 КАЗАХСТАН		88	27.9
417 КИРГИЗИЯ		20	8.6
156 КИТАЙ		3917	1431.0
498 МОЛДОВА, РЕСПУБЛИКА		1091	1853.3
642 РУМЫНИЯ		185	719.8
891 СЕРБИЯ И ЧЕРНОГОРИЯ		244	1773.7
840 СОЕДИНЕННЫЕ ШТАТЫ		2422	12959.7
762 ТАДЖИКИСТАН		3	1.1
792 ТУРЦИЯ		990	5343.3
860 УЗБЕКИСТАН		18	6.8
804 УКРАИНА		285	260.7
250 ФРАНЦИЯ		482	4041.9
152 ЧИЛИ		11	133.2
000 прочие		34	92.7
Всего		10451	31556.6
Страны дальнего зарубежья		8945	29398.3
Страны СНГ		1506	2158.3
12.07.40 СЕМЕНА КУНЖУТА	Т		
356 ИНДИЯ		5221	2347.5
484 МЕКСИКА		142	81.1
762 ТАДЖИКИСТАН		11	6.8
860 УЗБЕКИСТАН		296	154.7
000 прочие		148	92.2
Всего		5818	2682.3
Страны дальнего зарубежья		5511	2520.8
Страны СНГ		306	161.5
12.07.50 СЕМЕНА ГОРЧИЦЫ	Т		
124 КАНАДА		204	62.7
000 прочие		12	14.5
Всего		216	77.2
Страны дальнего зарубежья		216	77.2
12.07.60 СЕМЕНА САФЛОРА	Т		
398 КАЗАХСТАН		20	7.5
Всего		20	7.5
Страны СНГ		20	7.5
12.07.91 СЕМЕНА МАКА	Т		
036 АВСТРАЛИЯ		123	67.9
348 ВЕНГРИЯ		158	89.0
724 ИСПАНИЯ		1780	984.7
528 НИДЕРЛАНДЫ		2784	1626.4
616 ПОЛЬША		294	161.0
792 ТУРЦИЯ		3331	1883.6
250 ФРАНЦИЯ		1806	1041.2
203 ЧЕШСКАЯ РЕСПУБЛИКА		6060	3618.8
000 прочие		73	41.8
Всего		16408	9514.4
Страны дальнего зарубежья		16408	9514.4
12.07.99 ПРОЧИЕ СЕМЕНА И ПЛОДЫ ПРОЧИХ МАСЛИЧНЫХ КУЛЬТУР, ДРОБЛЕНЫЕ ИЛИ НЕДРОБЛЕНЫЕ	Т		
040 АВСТРИЯ		5	78.2
156 КИТАЙ		823	274.3
804 УКРАИНА		299	621.3
000 прочие		2	1.1
Всего		1128	974.9
Страны дальнего зарубежья		829	353.6
Страны СНГ		299	621.3
12.08.10 МУКА ТОНКОГО И ГРУБОГО ПОМОЛА ИЗ СОЕВЫХ БОБОВ	Т		
056 БЕЛЬГИЯ		1264	706.7
356 ИНДИЯ		188	95.6
398 КАЗАХСТАН		1236	517.7
528 НИДЕРЛАНДЫ		2243	1166.3
891 СЕРБИЯ И ЧЕРНОГОРИЯ		472	293.1
250 ФРАНЦИЯ		832	432.6
000 прочие		115	61.8
Всего		6349	3273.9
Страны дальнего зарубежья		5113	2756.2
Страны СНГ		1236	517.7
12.08.90 ПРОЧАЯ МУКА ТОНКОГО И ГРУБОГО ПОМОЛА ИЗ СЕМЯН ИЛИ ПЛОДОВ МАСЛИЧНЫХ КУЛЬТУР, КРОМЕ СЕМЯН ГОРЧИЦЫ И СОЕВЫХ БОБОВ	Т		
300 ГРЕЦИЯ		91	50.2
804 УКРАИНА		124	147.4
Всего		215	197.6
Страны дальнего зарубежья		91	50.2
Страны СНГ		124	147.4
12.09.10 СЕМЕНА САХАРНОЙ СВЕКЛЫ ДЛЯ ПОСЕВА	Т		
056 БЕЛЬГИЯ		274	6875.9
276 ГЕРМАНИЯ		56	1046.7
380 ИТАЛИЯ		165	5695.5
891 СЕРБИЯ И ЧЕРНОГОРИЯ		36	406.6
804 УКРАИНА		43	101.8
250 ФРАНЦИЯ		871	17916.6
Всего		1446	32043.0
Страны дальнего зарубежья		1402	31941.2
Страны СНГ		43	101.8
12.09.21 СЕМЕНА ЛЮЦЕРНЫ, ДЛЯ ПОСЕВА	Т		
000 прочие		0	0.1
Всего		0	0.1
Страны дальнего зарубежья		0	0.1
12.09.22 СЕМЕНА КЛЕВЕРА (TRIFOLIUM SPP.) ДЛЯ ПОСЕВА	Т		
348 ВЕНГРИЯ		15	76.1
000 прочие		48	149.6
Всего		63	225.7
Страны дальнего зарубежья		63	225.7
12.09.23 СЕМЕНА ОВСЯНИЦЫ ДЛЯ ПОСЕВА	Т		
208 ДАНИЯ		92	133.0
380 ИТАЛИЯ		15	105.6
124 КАНАДА		125	183.9
840 СОЕДИНЕННЫЕ ШТАТЫ		70	119.1
000 прочие		48	73.3
Всего		351	614.9
Страны дальнего зарубежья		351	614.9
12.09.24 СЕМЕНА МЯТЛИКА ЛУГОВОГО (POA PRATENSIS L.), ДЛЯ ПОСЕВА	Т		
208 ДАНИЯ		42	73.5
124 КАНАДА		55	234.7
000 прочие		41	59.9
Всего		138	368.1
Страны дальнего зарубежья		138	368.1
12.09.25 СЕМЕНА РЕЙГРАСА (LOLIUM MULTIFLORUM LAM., LOLIUM PERENNE L.) ДЛЯ ПОСЕВА	Т		
840 СОЕДИНЕННЫЕ ШТАТЫ		57	95.4
000 прочие		65	108.8
Всего		122	204.2
Страны дальнего зарубежья		122	204.2
12.09.29 СЕМЕНА ПРОЧИХ КОРМОВЫХ РАСТЕНИЙ, КРОМЕ СЕМЯН СВЕКЛЫ ДЛЯ ПОСЕВА	Т		
276 ГЕРМАНИЯ		452	1094.1
208 ДАНИЯ		942	1479.4
380 ИТАЛИЯ		6	112.0
528 НИДЕРЛАНДЫ		270	939.3
616 ПОЛЬША		128	269.9
250 ФРАНЦИЯ		123	171.3
000 прочие		38	65.9
Всего		1959	4131.9
Страны дальнего зарубежья		1959	4131.9
12.09.30 СЕМЕНА ТРАВЯНИСТЫХ РАСТЕНИЙ, ВЫРАЩИВАЕМЫХ В ОСНОВНОМ ДЛЯ ПОЛУЧЕНИЯ ЦВЕТОВ, ДЛЯ ПОСЕВА	Т		
040 АВСТРИЯ		0	108.6
276 ГЕРМАНИЯ		1	107.3
208 ДАНИЯ		0	129.8
528 НИДЕРЛАНДЫ		20	605.9
616 ПОЛЬША		8	52.0
826 СОЕДИНЕННОЕ КОРОЛЕВСТВО		11	108.9
250 ФРАНЦИЯ		6	133.3
000 прочие		11	114.9
Всего		57	1360.8
Страны дальнего зарубежья		57	1360.8
12.09.91 ПРОЧИЕ СЕМЕНА ОВОЩНЫХ КУЛЬТУР ДЛЯ ПОСЕВА	Т		
276 ГЕРМАНИЯ		26	235.1
208 ДАНИЯ		1	56.0
356 ИНДИЯ		4	183.2
380 ИТАЛИЯ		47	330.8
398 КАЗАХСТАН		0	4.9
417 КИРГИЗИЯ		5	13.9
156 КИТАЙ		71	126.8
498 МОЛДОВА, РЕСПУБЛИКА		6	37.5
528 НИДЕРЛАНДЫ		171	10596.9
616 ПОЛЬША		45	117.8
840 СОЕДИНЕННЫЕ ШТАТЫ		53	325.5
762 ТАДЖИКИСТАН		4	57.7
860 УЗБЕКИСТАН		70	161.4
804 УКРАИНА		778	153.1
250 ФРАНЦИЯ		161	700.3
203 ЧЕШСКАЯ РЕСПУБЛИКА		9	119.8
000 прочие		63	219.2
Всего		1514	13439.9
Страны дальнего зарубежья		651	13011.4
Страны СНГ		863	428.6
12.09.99 ПРОЧИЕ СЕМЕНА, ПЛОДЫ И СПОРЫ ДЛЯ ПОСЕВА	Т		
040 АВСТРИЯ		0	113.6
208 ДАНИЯ		487	494.5
724 ИСПАНИЯ		254	237.9
528 НИДЕРЛАНДЫ		199	612.4
840 СОЕДИНЕННЫЕ ШТАТЫ		17	58.6
203 ЧЕШСКАЯ РЕСПУБЛИКА		152	434.8
000 прочие		25	206.5
Всего		1134	2158.3
Страны дальнего зарубежья		1134	2158.3
12.10.10 ШИШКИ ХМЕЛЯ СВЕЖИЕ ИЛИ СУШЕННЫЕ, НЕДРОБЛЕНЫЕ, НЕ В ПОРОШКООБРАЗНОМ ВИДЕ И НЕ В ФОРМЕ ГРАНУЛ	Т		
100 БОЛГАРИЯ		20	61.2
276 ГЕРМАНИЯ		101	354.4
804 УКРАИНА		1	0.7
000 прочие		5	42.2

Код и наименование страны контрагента	Ед. изме-рения	Импорт	
		количество	стоимость
Всего		127	458.4
Страны дальнего зарубежья		126	457.7
Страны СНГ		1	0.7
12.10.20 ШИШКИ ХМЕЛЯ ДРОБЛЕНЫЕ, В ПОРОШКООБРАЗНОМ ВИДЕ ИЛИ В ФОРМЕ ГРАНУЛ; ЛУПУЛИН	Т		
100 БОЛГАРИЯ		34	112.9
276 ГЕРМАНИЯ		1740	9827.1
616 ПОЛЬША		25	75.6
826 СОЕДИНЕННОЕ КОРОЛЕВСТВО		358	1081.9
840 СОЕДИНЕННЫЕ ШТАТЫ		863	3504.7
804 УКРАИНА		0	0.1
203 ЧЕШСКАЯ РЕСПУБЛИКА		289	1140.6
000 прочие		0	2.0
Всего		3310	15745.0
Страны дальнего зарубежья		3310	15744.8
Страны СНГ		0	0.1
12.11.10 КОРНИ СОЛОДКИ, ИСПОЛЬЗУЕМЫЕ В ПАРФЮМЕРНЫХ, ФАМАЦЕВТИЧЕСКИХ ИЛИ АНАЛОГИЧНЫХ ЦЕЛЯХ, СВЕЖИЕ ИЛИ СУШЕНЫЕ, ЦЕЛЫЕ ИЛИ ИЗМЕЛЬЧЕННЫЕ, ДРОБЛЕНЫЕ ИЛИ МОЛОТЫЕ	Т		
398 КАЗАХСТАН		36	14.0
795 ТУРКМЕНИЯ		0	0.1
860 УЗБЕКИСТАН		42	16.1
804 УКРАИНА		3	3.0
000 прочие		5	4.4
Всего		87	37.6
Страны дальнего зарубежья		5	4.4
Страны СНГ		82	33.2
12.11.20 КОРНИ ЖЕНЬШЕНЯ, ИСПОЛЬЗУЕМЫЕ В ПАРФЮМЕРНЫХ, ФАРМАЦЕВТИЧЕСКИХ ИЛИ АНАЛОГИЧНЫХ ЦЕЛЯХ, СВЕЖИЕ ИЛИ СУШЕНЫЕ, ЦЕЛЫЕ ИЛИ ИЗМЕЛЬЧЕННЫЕ, ДРОБЛЕНЫЕ ИЛИ МОЛОТЫЕ	Т		
156 КИТАЙ		9	91.8
000 прочие		0	0.3
Всего		9	92.1
Страны дальнего зарубежья		9	92.1
12.11.90 ПРОЧИЕ РАСТЕНИЯ И ИХ ЧАСТИ, ИСПОЛЬЗУЕМЫЕ В ПАРФЮМЕРНЫХ, ФАРМАЦЕВТИЧЕСКИХ ИНСЕКТИЦИДНЫХ, ФУНГИЦИДНЫХ И АНАЛОГИЧНЫХ ЦЕЛЯХ	Т		
031 АЗЕРБАЙДЖАН		95	41.2
100 БОЛГАРИЯ		178	378.2
276 ГЕРМАНИЯ		137	483.6
268 ГРУЗИЯ		99	69.5
818 ЕГИПЕТ		1097	1290.3
376 ИЗРАИЛЬ		30	65.6
356 ИНДИЯ		370	324.9
360 ИНДОНЕЗИЯ		78	185.7
724 ИСПАНИЯ		9	82.4
398 КАЗАХСТАН		137	76.2
417 КИРГИЗИЯ		92	118.0
156 КИТАЙ		371	960.2
498 МОЛДОВА, РЕСПУБЛИКА		21	15.3
566 НИГЕРИЯ		267	194.0
616 ПОЛЬША		1008	1384.9
826 СОЕДИНЕННОЕ КОРОЛЕВСТВО		38	114.0
762 ТАДЖИКИСТАН		44	4.3
795 ТУРКМЕНИЯ		16	21.3
860 УЗБЕКИСТАН		196	124.1
804 УКРАИНА		763	717.1
144 ШРИ-ЛАНКА		31	54.2
000 прочие		129	242.0
Всего		5206	6946.9
Страны дальнего зарубежья		3742	5760.0
Страны СНГ		1464	1186.9
12.12.10 БОБЫ РОЖКОВОГО ДЕРЕВА, ВКЛЮЧАЯ СЕМЕНА	Т		
724 ИСПАНИЯ		69	58.7
Всего		69	58.7
Страны дальнего зарубежья		69	58.7
12.12.20 МОРСКИЕ И ПРОЧИЕ ВОДОРОСЛИ,ИСПОЛЬЗУЕМЫЕ ДЛЯ ПИЩЕВЫХ ЦЕЛЕЙ	Т		
056 БЕЛЬГИЯ		7	88.0
356 ИНДИЯ		18	98.0
156 КИТАЙ		2659	2441.0
158 ТАЙВАНЬ (КИТАЙ)		39	69.6
392 ЯПОНИЯ		73	263.2
000 прочие		62	147.4
Всего		2857	3107.1
Страны дальнего зарубежья		2857	3107.1
12.12.30 КОСТОЧКИ И ЯДРА АБРИКОСОВ, ПЕРСИКОВ ИЛИ СЛИВ, ИСПОЛЬЗУЕМЫЕ ДЛЯ ПИЩЕВЫХ ЦЕЛЕЙ, СВЕЖИЕ ИЛИ СУШЕНЫЕ, ДРОБЛЕНЫЕ ИЛИ НЕДРОБЛЕНЫЕ	Т		
762 ТАДЖИКИСТАН		224	193.1
860 УЗБЕКИСТАН		17	10.4
000 прочие		23	15.9
Всего		264	219.4
Страны дальнего зарубежья		23	15.9
Страны СНГ		241	203.5
12.12.99 ПРОЧИЕ ПРОДУКТЫ РАСТИТЕЛЬНОГО ПРОИСХОЖДЕНИЯ, ИСПОЛЬЗУЕМЫЕ ДЛЯ ПИЩЕВЫХ ЦЕЛЕЙ И В ДРУГОМ МЕСТЕ НЕ ПОИМЕНОВАННЫЕ	Т		
818 ЕГИПЕТ		253	239.3
398 КАЗАХСТАН		36	251.7
156 КИТАЙ		406	220.5
440 ЛИТВА		9	86.4
566 НИГЕРИЯ		729	842.6
736 СУДАН		208	269.4
762 ТАДЖИКИСТАН		0	0.0
860 УЗБЕКИСТАН		0	0.1
804 УКРАИНА		1760	742.8
710 ЮЖНАЯ АФРИКА		84	219.3
000 прочие		74	159.5
Всего		3559	3031.7
Страны дальнего зарубежья		1763	2036.9
Страны СНГ		1796	994.7
12.13.00 СОЛОМА И МЯКИНА ЗЕРНОВЫХ, НЕОБРАБОТАННАЯ, ИЗМЕЛЬЧЕННАЯ ИЛИ НЕИЗМЕЛЬЧЕННАЯ, РАЗМОЛОТАЯ ИЛИ НЕРАЗМОЛОТАЯ, ПРЕССОВАННАЯ ИЛИ В ВИДЕ ГРАНУЛ	Т		
000 прочие		11	11.3
Всего		11	11.3
Страны дальнего зарубежья		11	11.3
12.14.90 ПРОЧИЕ КОРМОВЫЕ ПРОДУКТЫ ГРАНУЛИРОВАННЫЕ ИЛИ НЕГРАНУЛИРОВАННЫЕ	Т		
398 КАЗАХСТАН		403	8.8
860 УЗБЕКИСТАН		2	1.4
000 прочие		19	5.5
Всего		424	15.7
Страны дальнего зарубежья		19	5.5
Страны СНГ		405	10.1
13.01.10 ШЕЛЛАК ПРИРОДНЫЙ НЕОЧИЩЕННЫЙ	Т		
000 прочие		2	32.7
Всего		2	32.7
Страны дальнего зарубежья		2	32.7
13.01.20 ГУММИАРАБИК ПРИРОДНЫЙ НЕОЧИЩЕННЫЙ	Т		
250 ФРАНЦИЯ		701	1897.8
000 прочие		23	84.0
Всего		724	1981.8
Страны дальнего зарубежья		724	1981.8
13.01.90 ПРОЧИЕ ПРИРОДНЫЕ КАМЕДИ, СМОЛЫ, ГУММИСМОЛЫ И ЖИВИЦА	Т		
276 ГЕРМАНИЯ		1043	776.5
208 ДАНИЯ		183	137.5
356 ИНДИЯ		1179	930.7
156 КИТАЙ		596	451.2
826 СОЕДИНЕННОЕ КОРОЛЕВСТВО		149	123.5
840 СОЕДИНЕННЫЕ ШТАТЫ		205	153.3
250 ФРАНЦИЯ		222	155.5
000 прочие		251	200.1
Всего		3828	2928.1
Страны дальнего зарубежья		3828	2928.1
13.02.12 СОКИ И ЭКСТРАКТЫ СОЛОДКИ РАСТИТЕЛЬНЫЕ	Т		
364 ИРАН, ИСЛАМСКАЯ РЕСПУБЛИКА		13	61.8
840 СОЕДИНЕННЫЕ ШТАТЫ		138	1484.3
795 ТУРКМЕНИЯ		187	95.9
000 прочие		11	53.3
Всего		348	1695.3
Страны дальнего зарубежья		161	1599.4
Страны СНГ		187	95.9
13.02.13 СОКИ И ЭКСТРАКТЫ ХМЕЛЯ РАСТИТЕЛЬНЫЕ	Т		
276 ГЕРМАНИЯ		125	1972.9
826 СОЕДИНЕННОЕ КОРОЛЕВСТВО		109	1067.0
840 СОЕДИНЕННЫЕ ШТАТЫ		74	1150.9
804 УКРАИНА		0	2.4
000 прочие		3	18.0
Всего		312	4211.1
Страны дальнего зарубежья		312	4208.7
Страны СНГ		0	2.4
13.02.19 ПРОЧИЕ РАСТИТЕЛЬНЫЕ СОКИ И ЭКСТРАКТЫ	Т		
276 ГЕРМАНИЯ		34	578.5
376 ИЗРАИЛЬ		1	82.9
356 ИНДИЯ		15	201.0
372 ИРЛАНДИЯ		2	73.0
724 ИСПАНИЯ		744	4018.9
156 КИТАЙ		10	166.7
498 МОЛДОВА, РЕСПУБЛИКА		0	3.3
840 СОЕДИНЕННЫЕ ШТАТЫ		32	1059.3
804 УКРАИНА		0	2.3
250 ФРАНЦИЯ		18	354.3
756 ШВЕЙЦАРИЯ		30	663.7
000 прочие		7	151.2
Всего		893	7355.1
Страны дальнего зарубежья		893	7349.5
Страны СНГ		0	5.6
13.02.20 ПЕКТИНОВЫЕ ВЕЩЕСТВА, ПЕКТИНАТЫ И ПЕКТАТЫ	Т		
056 БЕЛЬГИЯ		3	55.9
276 ГЕРМАНИЯ		42	325.8
208 ДАНИЯ		149	1425.4
724 ИСПАНИЯ		1	77.0
642 РУМЫНИЯ		13	123.5
250 ФРАНЦИЯ		20	165.6
203 ЧЕШСКАЯ РЕСПУБЛИКА		140	1135.5
756 ШВЕЙЦАРИЯ		7	99.6
000 прочие		4	38.4

Код и наименование страны контрагента	Ед. изме-рения	Импорт	
		количество	стоимость
Всего		378	3446.6
Страны дальнего зарубежья		378	3446.6

13.02.31
АГАР-АГАР КЛЕИ И ЗАГУСТИТЕЛИ РАСТИТЕЛЬНОГО ПРОИСХОЖДЕНИЯ, ВИДОИЗМЕНЕННЫЕ ИЛИ НЕВИДОИЗМЕНЕННЫЕ

		Т	
276	ГЕРМАНИЯ	12	329.6
724	ИСПАНИЯ	23	437.0
156	КИТАЙ	33	334.1
504	МАРОККО	26	590.4
152	ЧИЛИ	5	57.5
000	прочие	4	19.3
Всего		103	1767.9
Страны дальнего зарубежья		103	1767.9

13.02.32
КЛЕИ И ЗАГУСТИТЕЛИ ИЗ ПЛОДОВ И СЕМЯН РОЖКОВОГО ДЕРЕВА ИЛИ ИЗ СЕМЯН ЦИАМОПСИСА, ИЛИ ГУАРА, ВИДОИЗМЕНЕННЫЕ ИЛИ НЕВИДОИЗМЕНЕННЫЕ

		Т	
276	ГЕРМАНИЯ	2126	2223.9
208	ДАНИЯ	193	556.7
356	ИНДИЯ	1734	1428.0
724	ИСПАНИЯ	82	68.2
380	ИТАЛИЯ	451	745.6
156	КИТАЙ	426	329.6
528	НИДЕРЛАНДЫ	29	94.4
586	ПАКИСТАН	138	73.2
826	СОЕДИНЕННОЕ КОРОЛЕВСТВО	15	71.1
840	СОЕДИНЕННЫЕ ШТАТЫ	1900	2747.5
250	ФРАНЦИЯ	171	1233.7
152	ЧИЛИ	198	156.7
756	ШВЕЙЦАРИЯ	48	175.8
000	прочие	9	17.9
Всего		7519	9922.3
Страны дальнего зарубежья		7519	9922.3

13.02.39
РАСТИТЕЛЬНЫЕ КЛЕИ И ЗАГУСТИТЕЛИ ПРОЧИЕ, ВИДОИЗМЕНЕННЫЕ ИЛИ НЕВИДОИЗМЕНЕННЫЕ

		Т	
040	АВСТРИЯ	100	728.6
056	БЕЛЬГИЯ	18	72.0
276	ГЕРМАНИЯ	144	533.2
208	ДАНИЯ	140	1006.2
376	ИЗРАИЛЬ	12	86.2
360	ИНДОНЕЗИЯ	22	156.1
724	ИСПАНИЯ	114	526.8
156	КИТАЙ	1005	922.6
410	КОРЕЯ, РЕСПУБЛИКА	80	114.1
578	НОРВЕГИЯ	43	431.5
616	ПОЛЬША	49	354.0
826	СОЕДИНЕННОЕ КОРОЛЕВСТВО	8	86.2
608	ФИЛИППИНЫ	806	2468.2
250	ФРАНЦИЯ	466	2633.2
233	ЭСТОНИЯ	43	448.1
000	прочие	25	71.2
Всего		3076	10638.3
Страны дальнего зарубежья		3076	10638.3

14.01.10
БАМБУК, ИСПОЛЬЗУЕМЫЙ ДЛЯ ПЛЕТЕНИЯ

		Т	
268	ГРУЗИЯ	366	66.0
000	прочие	112	134.8
Всего		477	200.8
Страны дальнего зарубежья		112	134.8
Страны СНГ		366	66.0

14.01.20
РОТАНГ, ИСПОЛЬЗУЕМЫЙ ДЛЯ ПЛЕТЕНИЯ

		Т	
000	прочие	22	25.8
Всего		22	25.8
Страны дальнего зарубежья		22	25.8

14.01.90
ПРОЧИЕ МАТЕРИАЛЫ РАСТИТЕЛЬНОГО ПРОИСХОЖДЕНИЯ, ИСПОЛЬЗУЕМЫЕ ГЛАВНЫМ ОБРАЗОМ ДЛЯ ПЛЕТЕНИЯ (СИТНИК,ИВА,РАФИЯ,ОЧИЩЕННАЯ,ОТБЕЛЕННАЯ ИЛИ ОКРАШЕННАЯ СОЛОМА ЗЕРНОВЫХ И ЛИПОВАЯ КОРА), КРОМЕ РОТАНГА И БАМБУКА

		Т	
804	УКРАИНА	27	6.6
000	прочие	9	27.7
Всего		36	34.3
Страны дальнего зарубежья		9	27.7
Страны СНГ		27	6.6

14.02.00
МАТЕРИАЛЫ РАСТИТЕЛЬНОГО ПРОИСХОЖДЕНИЯ, ИСПОЛЬЗУЕМЫЕ ГЛАВНЫМ ОБРАЗОМ ДЛЯ НАБИВКИ ИЛИ МЯГКОЙ ПРОКЛАДКИ (НАПРИМЕР,КАПОК,РАСТИТ.ВОЛОКНА,ВЗМОРНИК МОРСК.),В ТОМ ЧИСЛЕ В ВИДЕ ПЛАСТОВ, НА ПОДЛОЖКЕ ИЛИ БЕЗ НЕЕ

		Т	
000	прочие	13	35.7
Всего		13	35.7
Страны дальнего зарубежья		13	35.7

14.03.00
МАТЕРИАЛЫ РАСТИТЕЛЬНОГО ПРОИСХОЖДЕНИЯ, ИСПОЛЬЗУЕМЫЕ ГЛАВНЫМ ОБРАЗОМ В МЕТЛАХ ИЛИ ЩЕТКАХ (НАПРИМЕР, СОРГО ВЕНИЧНОЕ,ПИАССАВА,ПЫРЕЙ ПОЛЗУЧИЙ,ИСТЛЬ),В СВЯЗКАХ,ПУЧКАХ ИЛИ НАВАЛОМ

		Т	
498	МОЛДОВА, РЕСПУБЛИКА	8	2.1
762	ТАДЖИКИСТАН	0	0.2
860	УЗБЕКИСТАН	16	14.7
Всего		24	17.1
Страны СНГ		24	17.1

14.04.10
СЫРЬЕ РАСТИТЕЛЬНОЕ, ИСПОЛЬЗУЕМОЕ ГЛАВНЫМ ОБРАЗОМ ДЛЯ КРАШЕНИЯ ИЛИ ДУБЛЕНИЯ

		Т	
364	ИРАН, ИСЛАМСКАЯ РЕСПУБЛИКА	1314	402.6
Всего		1314	402.6
Страны дальнего зарубежья		1314	402.6

14.04.20
ХЛОПКОВЫЙ ЛИНТ

		Т	
398	КАЗАХСТАН	386	81.1
417	КИРГИЗИЯ	96	28.9
762	ТАДЖИКИСТАН	45	13.2
795	ТУРКМЕНИЯ	5129	1694.0
860	УЗБЕКИСТАН	1718	534.4
000	прочие	22	6.6
Всего		7397	2358.2
Страны дальнего зарубежья		22	6.6
Страны СНГ		7375	2351.6

14.04.90
МАТЕРИАЛЫ РАСТИТЕЛЬНОГО ПРОИСХОЖДЕНИЯ ПРОЧИЕ, В ДРУГОМ МЕСТЕ НЕ ПОИМЕНОВАННЫЕ И НЕ ВКЛЮЧЕННЫЕ

		Т	
417	КИРГИЗИЯ	0	1.0
788	ТУНИС	131	60.3
860	УЗБЕКИСТАН	17	68.1
144	ШРИ-ЛАНКА	297	117.6
000	прочие	103	80.7
Всего		548	327.7
Страны дальнего зарубежья		531	258.6
Страны СНГ		17	69.1

15.01.00
ЖИР СВИНОЙ (ВКЛЮЧАЯ ЛЯРД) И ЖИР ДОМАШНЕЙ ПТИЦЫ, КРОМЕ ЖИРА ТОВАРНОЙ ПОЗИЦИИ 0209 ИЛИ 1503

		Т	
276	ГЕРМАНИЯ	235	112.1
724	ИСПАНИЯ	59	104.4
616	ПОЛЬША	941	600.2
752	ШВЕЦИЯ	599	417.4
000	прочие	22	33.8
Всего		1857	1267.9
Страны дальнего зарубежья		1857	1267.9

15.02.00
ЖИР КРУПНОГО РОГАТОГО СКОТА, ОВЕЦ ИЛИ КОЗ, КРОМЕ ЖИРА ТОВАРНОЙ ПОЗИЦИИ 1503

		Т	
032	АРГЕНТИНА	408	242.5
276	ГЕРМАНИЯ	247	142.9
208	ДАНИЯ	232	157.1
440	ЛИТВА	932	638.3
578	НОРВЕГИЯ	80	50.6
840	СОЕДИНЕННЫЕ ШТАТЫ	4995	3006.9
804	УКРАИНА	943	573.4
246	ФИНЛЯНДИЯ	6081	2342.3
000	прочие	28	16.8
Всего		13947	7170.8
Страны дальнего зарубежья		13004	6597.4
Страны СНГ		943	573.4

15.03.00
ЛЯРД-СТЕАРИН, ЛЯРД-ОЙЛЬ, ОЛЕОСТЕАРИН (ОЛЕОМАРГАРИН) И ЖИВОТНОЕ МАСЛО (ТЕХНИЧЕСКИЙ МАРГАРИН), НЕЭМУЛЬГИРОВАННЫЕ ИЛИ НЕСМЕШАННЫЕ, ИЛИ НЕ ПРИГОТОВЛЕННЫЕ КАКИМ-ЛИБО ИНЫМ СПОСОБОМ

		Т	
000	прочие	2	4.6
Всего		2	4.6
Страны дальнего зарубежья		2	4.6

15.04.10
ЖИРЫ ИЗ ПЕЧЕНИ РЫБЫ И ИХ ФРАКЦИИ

		Т	
000	прочие	33	75.3
Всего		33	75.3
Страны дальнего зарубежья		33	75.3

15.04.20
РЫБИЙ ЖИР, МАСЛО И ИХ ФРАКЦИИ, КРОМЕ ЖИРА ИЗ ПЕЧЕНИ РЫБЫ

		Т	
348	ВЕНГРИЯ	7	240.6
276	ГЕРМАНИЯ	43	81.2
578	НОРВЕГИЯ	46	130.1
250	ФРАНЦИЯ	83	145.1
000	прочие	386	92.7
Всего		565	689.8
Страны дальнего зарубежья		565	689.8

15.05.00
ЖИРОПОТ И ЖИРОВЫЕ ВЕЩЕСТВА, ПОЛУЧАЕМЫЕ ИЗ НЕГО (ВКЛЮЧАЯ ЛАНОЛИН)

		Т	
056	БЕЛЬГИЯ	195	491.6
528	НИДЕРЛАНДЫ	11	100.2
250	ФРАНЦИЯ	131	240.9
000	прочие	60	101.1
Всего		397	933.9
Страны дальнего зарубежья		397	933.9

15.06.00
ПРОЧИЕ ЖИРЫ И МАСЛА ЖИВОТНЫЕ И ИХ ФРАКЦИИ, В ТОМ ЧИСЛЕ НЕРАФИНИРОВАННЫЕ ИЛИ РАФИНИРОВАННЫЕ, НО БЕЗ ИЗМЕНЕНИЯ ИХ ХИМИЧЕСКОГО СОСТАВА

		Т	
000	прочие	89	57.3
Всего		89	57.3
Страны дальнего зарубежья		89	57.3

15.07.10
МАСЛО СЫРОЕ, НЕРАФИНИРОВАННОЕ ИЛИ РАФИНИРОВАННОЕ ГИДРАТАЦИЕЙ

		Т	
276	ГЕРМАНИЯ	646	454.0
410	КОРЕЯ, РЕСПУБЛИКА	372	199.4
498	МОЛДОВА, РЕСПУБЛИКА	3944	2145.3
528	НИДЕРЛАНДЫ	384	203.6

Код и наименование страны контрагента	Ед. изме-рения	Импорт	
		количество	стоимость
804 УКРАИНА		1766	1210.9
250 ФРАНЦИЯ		166	157.7
000 прочие		19	22.9
Всего		7297	4393.8
Страны дальнего зарубежья		1587	1037.6
Страны СНГ		5710	3356.2
15.07.90 ПРОЧЕЕ МАСЛО СОЕВОЕ И ЕГО ФРАКЦИИ, НЕРАФИНИРОВАННЫЕ ИЛИ РАФИНИРОВАННЫЕ, НО БЕЗ ИЗМЕНЕНИЯ ИХ ХИМИЧЕСКОГО СОСТАВА	Т		
032 АРГЕНТИНА		5299	3538.5
056 БЕЛЬГИЯ		3250	1660.4
076 БРАЗИЛИЯ		41161	19300.8
276 ГЕРМАНИЯ		9314	5964.9
410 КОРЕЯ, РЕСПУБЛИКА		3406	1589.4
528 НИДЕРЛАНДЫ		23114	13372.5
804 УКРАИНА		476	397.6
752 ШВЕЦИЯ		122	105.8
000 прочие		136	98.7
Всего		86277	46028.6
Страны дальнего зарубежья		85801	45631.0
Страны СНГ		476	397.6
15.08.10 МАСЛО АРАХИСОВОЕ СЫРОЕ	Т		
000 прочие		1	2.9
Всего		1	2.9
Страны дальнего зарубежья		1	2.9
15.08.90 ПРОЧЕЕ МАСЛО АРАХИСОВОЕ И ЕГО ФРАКЦИИ, НЕРАФИНИРОВАННЫЕ ИЛИ РАФИНИРОВАННЫЕ, НО БЕЗ ИЗМЕНЕНИЯ ИХ ХИМИЧЕСКОГО СОСТАВА	Т		
156 КИТАЙ		185	70.7
000 прочие		64	70.8
Всего		249	141.5
Страны дальнего зарубежья		249	141.5
15.09.10 МАСЛО ОЛИВКОВОЕ ПЕРВОГО (ХОЛОДНОГО) ПРЕССОВАНИЯ	Т		
300 ГРЕЦИЯ		380	909.8
724 ИСПАНИЯ		3766	7435.9
380 ИТАЛИЯ		1211	2715.0
788 ТУНИС		270	314.6
792 ТУРЦИЯ		245	518.5
000 прочие		50	102.1
Всего		5923	11996.0
Страны дальнего зарубежья		5923	11996.0
15.09.90 МАСЛО ОЛИВКОВОЕ И ЕГО ФРАКЦИИ, НЕРАФИНИРОВАННЫЕ ИЛИ РАФИНИРОВАННЫЕ, НО БЕЗ ИЗМЕНЕНИЯ ИХ ХИМИЧЕСКОГО СОСТАВА, ПРОЧИЕ	Т		
724 ИСПАНИЯ		3527	4797.1
380 ИТАЛИЯ		677	1339.3
000 прочие		28	60.2
Всего		4232	6196.6
Страны дальнего зарубежья		4232	6196.6
15.10.00 ПРОЧИЕ МАСЛА И ИХ ФРАКЦИИ, ПОЛУЧЕННЫЕ ТОЛЬКО ИЗ МАСЛИН (ОЛИВОК), НЕРАФИНИРОВАННЫЕ ИЛИ РАФИНИРОВАННЫЕ, НО БЕЗ ИЗМЕНЕНИЯ ИХ ХИМИЧЕСКОГО СОСТАВА, ВКЛЮЧАЯ СМЕСИ ИХ С МАСЛАМИ ИЗ ТОВ. ПОЗ. N 1509	Т		
300 ГРЕЦИЯ		318	256.7
724 ИСПАНИЯ		631	817.4
380 ИТАЛИЯ		439	916.7
Всего		1388	1990.8
Страны дальнего зарубежья		1388	1990.8
15.11.10 МАСЛО ПАЛЬМОВОЕ СЫРОЕ	Т		
360 ИНДОНЕЗИЯ		301	168.5
000 прочие		20	12.0
Всего		321	180.5
Страны дальнего зарубежья		321	180.5
15.11.90 ПРОЧЕЕ МАСЛО ПАЛЬМОВОЕ И ЕГО ФРАКЦИИ, НЕРАФИНИРОВАННЫЕ ИЛИ РАФИНИРОВАННЫЕ, НО БЕЗ ИЗМЕНЕНИЯ ИХ ХИМИЧЕСКОГО СОСТАВА	Т		
056 БЕЛЬГИЯ		1228	829.8
276 ГЕРМАНИЯ		17022	10447.5
300 ГРЕЦИЯ		259	243.7
360 ИНДОНЕЗИЯ		222286	110124.9
380 ИТАЛИЯ		401	458.7
458 МАЛАЙЗИЯ		303361	150464.0
528 НИДЕРЛАНДЫ		52687	25964.4
702 СИНГАПУР		100	51.4
764 ТАИЛАНД		1643	693.9
804 УКРАИНА		338	240.6
000 прочие		133	66.8
Всего		599458	299585.8
Страны дальнего зарубежья		599120	299345.2
Страны СНГ		338	240.6
15.12.11 МАСЛО ПОДСОЛНЕЧНОЕ ИЛИ САФЛОРОВОЕ СЫРОЕ	Т		
498 МОЛДОВА, РЕСПУБЛИКА		2010	1114.0
804 УКРАИНА		1871	1382.0
000 прочие		13	24.7
Всего		3895	2520.7
Страны дальнего зарубежья		13	24.7
Страны СНГ		3882	2496.0
15.12.19 ПРОЧИЕ ФРАКЦИИ ПОДСОЛНЕЧНОГО И САФЛОРОВОГО МАСЕЛ	Т		
031 АЗЕРБАЙДЖАН		46	44.0
032 АРГЕНТИНА		2899	2788.4
056 БЕЛЬГИЯ		42	66.9
348 ВЕНГРИЯ		3558	2242.5
196 КИПР		119	78.8
440 ЛИТВА		312	282.3
498 МОЛДОВА, РЕСПУБЛИКА		7120	5078.5
642 РУМЫНИЯ		8205	7740.2
804 УКРАИНА		104881	94108.3
000 прочие		112	81.7
Всего		127293	112511.6
Страны дальнего зарубежья		15246	13280.8
Страны СНГ		112046	99230.8
15.12.21 МАСЛО ХЛОПКОВОЕ СЫРОЕ, ОЧИЩЕННОЕ ОТ ГОССИПОЛА ИЛИ НЕ ОЧИЩЕННОЕ	Т		
000 прочие		1	19.3
Всего		1	19.3
Страны дальнего зарубежья		1	19.3
15.12.29 ПРОЧЕЕ МАСЛО ХЛОПКОВОЕ И ЕГО ФРАКЦИИ	Т		
000 прочие		5	4.5
Всего		5	4.5
Страны дальнего зарубежья		5	4.5
15.13.11 МАСЛО КОКОСОВОЕ СЫРОЕ	Т		
056 БЕЛЬГИЯ		260	156.1
360 ИНДОНЕЗИЯ		25216	17479.5
458 МАЛАЙЗИЯ		458	343.8
608 ФИЛИППИНЫ		6482	4691.2
000 прочие		3	2.2
Всего		32419	22672.8
Страны дальнего зарубежья		32419	22672.8
15.13.19 ПРОЧЕЕ МАСЛО КОКОСОВОЕ (КОПРОВОЕ) И ЕГО ФРАКЦИИ	Т		
056 БЕЛЬГИЯ		4772	2364.4
276 ГЕРМАНИЯ		11699	5456.0
208 ДАНИЯ		6689	3634.8
360 ИНДОНЕЗИЯ		30208	14864.6
458 МАЛАЙЗИЯ		9622	5624.4
528 НИДЕРЛАНДЫ		14921	9519.8
702 СИНГАПУР		190	101.9
840 СОЕДИНЕННЫЕ ШТАТЫ		309	155.2
608 ФИЛИППИНЫ		923	552.9
250 ФРАНЦИЯ		240	133.9
752 ШВЕЦИЯ		239	113.0
000 прочие		1	1.1
Всего		79813	42522.0
Страны дальнего зарубежья		79813	42522.0
15.13.21 МАСЛО ПАЛЬМОЯДРОВОЕ ИЛИ МАСЛО БАБАССУ СЫРОЕ	Т		
360 ИНДОНЕЗИЯ		1080	814.6
458 МАЛАЙЗИЯ		240	175.1
Всего		1320	989.7
Страны дальнего зарубежья		1320	989.7
15.13.29 ПРОЧЕЕ МАСЛО ПАЛЬМОЯДРОВОЕ, МАСЛО БАБАССУ И ИХ ФРАКЦИИ	Т		
056 БЕЛЬГИЯ		130	85.8
818 ЕГИПЕТ		150	78.0
360 ИНДОНЕЗИЯ		4327	2976.0
458 МАЛАЙЗИЯ		21597	12167.7
528 НИДЕРЛАНДЫ		566	317.3
702 СИНГАПУР		1200	852.0
792 ТУРЦИЯ		1687	1027.2
752 ШВЕЦИЯ		12407	8188.8
000 прочие		15	13.6
Всего		42080	25706.4
Страны дальнего зарубежья		42080	25706.4
15.14.11 МАСЛО РАПСОВОЕ СЫРОЕ	Т		
000 прочие		6	6.7
Всего		6	6.7
Страны дальнего зарубежья		6	6.7
15.14.19 ПРОЧЕЕ МАСЛО РАПСОВОЕ И ИХ ФРАКЦИИ	Т		
804 УКРАИНА		784	519.0
000 прочие		123	123.7
Всего		907	642.7
Страны дальнего зарубежья		123	123.7
Страны СНГ		784	519.0
15.14.91 МАСЛО СЫРОЕ	Т		
000 прочие		0	0.2
Всего		0	0.2
Страны дальнего зарубежья		0	0.2
15.14.99 ПРОЧЕЕ МАСЛО СЫРОЕ	Т		
804 УКРАИНА		118	95.7
000 прочие		3	2.5
Всего		122	98.2
Страны дальнего зарубежья		3	2.5
Страны СНГ		118	95.7
15.15.11 МАСЛО ЛЬНЯНОЕ СЫРОЕ И ЕГО ФРАКЦИИ, НЕРАФИНИРОВАННЫЕ ИЛИ РАФИНИРОВАННЫЕ, НО БЕЗ ИЗМЕНЕНИЯ ИХ ХИМИЧЕСКОГО СОСТАВА	Т		
000 прочие		1	4.5
Всего		1	4.5
Страны дальнего зарубежья		1	4.5
15.15.19 ПРОЧЕЕ МАСЛО ЛЬНЯНОЕ И ЕГО ФРАКЦИИ	Т		
804 УКРАИНА		64	65.7

Код и наименование страны контрагента	Ед. изме-рения	Импорт	
		количество	стоимость
000 прочие		37	51.9
Всего		100	117.7
Страны дальнего зарубежья		37	51.9
Страны СНГ		64	65.7
15.15.21 МАСЛО КУКУРУЗНОЕ СЫРОЕ	Т		
804 УКРАИНА		886	553.1
000 прочие		5	6.0
Всего		891	559.1
Страны дальнего зарубежья		5	6.0
Страны СНГ		886	553.1
15.15.29 ПРОЧЕЕ МАСЛО КУКУРУЗНОЕ И ЕГО ФРАКЦИИ	Т		
032 АРГЕНТИНА		1734	1679.6
056 БЕЛЬГИЯ		18	58.7
348 ВЕНГРИЯ		2881	2729.3
000 прочие		28	40.1
Всего		4660	4507.7
Страны дальнего зарубежья		4660	4507.7
15.15.30 МАСЛО КАСТОРОВОЕ И ЕГО ФРАКЦИИ	Т		
356 ИНДИЯ		2935	2963.5
000 прочие		34	34.0
Всего		2969	2997.5
Страны дальнего зарубежья		2969	2997.5
15.15.40 МАСЛО ТУНГОВОЕ И ЕГО ФРАКЦИИ, НЕРАФИНИРОВАННЫЕ ИЛИ РАФИНИРОВАННЫЕ, НО БЕЗ ИЗМЕНЕНИЯ ИХ ХИМИЧЕСКОГО СОСТАВА	Т		
156 КИТАЙ		46	54.7
000 прочие		0	0.0
Всего		46	54.7
Страны дальнего зарубежья		46	54.7
15.15.50 МАСЛО КУНЖУТНОЕ И ЕГО ФРАКЦИИ	Т		
156 КИТАЙ		80	97.4
000 прочие		61	107.6
Всего		141	205.0
Страны дальнего зарубежья		141	205.0
15.15.90 ПРОЧИЕ ЖИРЫ И МАСЛА РАСТИТЕЛЬНЫЕ И ИХ ФРАКЦИИ	Т		
032 АРГЕНТИНА		9	248.5
076 БРАЗИЛИЯ		1	75.2
348 ВЕНГРИЯ		3	150.5
276 ГЕРМАНИЯ		7	194.4
380 ИТАЛИЯ		86	318.4
528 НИДЕРЛАНДЫ		18	104.4
840 СОЕДИНЕННЫЕ ШТАТЫ		7	140.6
804 УКРАИНА		91	99.4
250 ФРАНЦИЯ		18	115.4
710 ЮЖНАЯ АФРИКА		6	53.8
000 прочие		57	164.5
Всего		305	1665.1
Страны дальнего зарубежья		214	1565.7
Страны СНГ		91	99.4
15.16.20 ЖИРЫ И МАСЛА РАСТИТЕЛЬНЫЕ И ИХ ФРАКЦИИ	Т		
056 БЕЛЬГИЯ		4093	2542.5
276 ГЕРМАНИЯ		4118	3097.6
208 ДАНИЯ		11838	7420.3
360 ИНДОНЕЗИЯ		267	213.3
458 МАЛАЙЗИЯ		11854	7659.1
528 НИДЕРЛАНДЫ		18622	12512.8
702 СИНГАПУР		1360	801.8
792 ТУРЦИЯ		302	211.3
804 УКРАИНА		2857	2201.8
000 прочие		185	212.7
Всего		55498	36873.2
Страны дальнего зарубежья		52641	34671.5
Страны СНГ		2857	2201.8
15.17.10 МАРГАРИН, ЗА ИСКЛЮЧЕНИЕМ ЖИДКОГО МАРГАРИНА	Т		
036 АВСТРАЛИЯ		120	81.7
056 БЕЛЬГИЯ		2580	2016.5
276 ГЕРМАНИЯ		2747	2193.6
208 ДАНИЯ		294	299.7
380 ИТАЛИЯ		3653	3411.4
410 КОРЕЯ, РЕСПУБЛИКА		147	122.0
528 НИДЕРЛАНДЫ		2403	1851.2
578 НОРВЕГИЯ		1033	833.5
616 ПОЛЬША		269	217.3
891 СЕРБИЯ И ЧЕРНОГОРИЯ		60	63.0
804 УКРАИНА		5286	3744.4
752 ШВЕЦИЯ		876	853.5
000 прочие		260	202.5
Всего		19727	15890.2
Страны дальнего зарубежья		14442	12145.8
Страны СНГ		5286	3744.4
15.17.90 ПРОЧИЕ ПИЩЕВЫЕ СМЕСИ И ГОТОВЫЕ ПРОДУКТЫ ИЗ ЖИВОТНЫХ ИЛИ РАСТИТЕЛЬНЫХ ЖИРОВ ИЛИ МАСЕЛ ИЛИ ИХ ФРАКЦИЙ, КЛАССИФИЦИРУЕМЫХ В ДАННОЙ ГРУППЕ, КРОМЕ УКАЗАННЫХ В ТОВ. ПОЗИЦИИ N 1516	Т		
056 БЕЛЬГИЯ		10370	10702.9
100 БОЛГАРИЯ		313	352.2
276 ГЕРМАНИЯ		1498	1486.0
208 ДАНИЯ		10847	7638.0
372 ИРЛАНДИЯ		5246	3632.2
724 ИСПАНИЯ		462	434.9
380 ИТАЛИЯ		8411	8380.4
410 КОРЕЯ, РЕСПУБЛИКА		197	157.9
458 МАЛАЙЗИЯ		1457	1227.8
528 НИДЕРЛАНДЫ		3457	3366.9
616 ПОЛЬША		705	835.0
826 СОЕДИНЕННОЕ КОРОЛЕВСТВО		3968	3457.3
840 СОЕДИНЕННЫЕ ШТАТЫ		529	441.7
804 УКРАИНА		5279	5668.1
752 ШВЕЦИЯ		1168	1235.1
000 прочие		202	156.6
Всего		54109	49172.9
Страны дальнего зарубежья		48831	43504.8
Страны СНГ		5279	5668.1
15.18.00 ЖИВОТНЫЕ ИЛИ РАСТИТЕЛЬНЫЕ ЖИРЫ И МАСЛА И ИХ ФРАКЦИИ, ВАРЕНЫЕ, ОКИСЛЕННЫЕ, ДЕГИДРАТИРОВАННЫЕ, СУЛЬФУРИРОВАННЫЕ ИЛИ ПОЛИМЕРИЗОВАННЫЕ, КРОМЕ ТОВАРНОЙ ПОЗИЦИИ N 1516, НЕПИЩЕВЫЕ СМЕСИ	Т		
276 ГЕРМАНИЯ		651	1127.5
380 ИТАЛИЯ		531	858.0
840 СОЕДИНЕННЫЕ ШТАТЫ		114	78.1
804 УКРАИНА		0	0.0
000 прочие		184	185.6
Всего		1480	2249.2
Страны дальнего зарубежья		1480	2249.2
Страны СНГ		0	0.0
15.20.00 ГЛИЦЕРИН СЫРОЙ; ГЛИЦЕРИНОВАЯ ВОДА И ГЛИЦЕРИНОВЫЙ ЩЕЛОК	Т		
276 ГЕРМАНИЯ		244	194.0
398 КАЗАХСТАН		180	54.0
826 СОЕДИНЕННОЕ КОРОЛЕВСТВО		93	67.2
792 ТУРЦИЯ		401	148.4
203 ЧЕШСКАЯ РЕСПУБЛИКА		60	56.7
000 прочие		57	59.7
Всего		1034	579.9
Страны дальнего зарубежья		854	525.9
Страны СНГ		180	54.0
15.21.10 ГЛИЦЕРИН СЫРОЙ, ВОСКИ РАСТИТЕЛЬНЫЕ	Т		
276 ГЕРМАНИЯ		29	63.2
000 прочие		15	51.7
Всего		44	114.9
Страны дальнего зарубежья		44	114.9
15.21.90 ПРОЧИЕ ВОСКИ И СПЕРМАЦЕТ, РАФИНИРОВАННЫЕ ИЛИ НЕРАФИНИРОВАННЫЕ, ОКРАШЕННЫЕ ИЛИ НЕОКРАШЕННЫЕ	Т		
417 КИРГИЗИЯ		0	0.6
000 прочие		35	27.9
Всего		35	28.4
Страны дальнего зарубежья		35	27.9
Страны СНГ		0	0.6
15.22.00 ДЕГРА; ОСТАТКИ ПОСЛЕ ОБРАБОТКИ ЖИРОВЫХ ВЕЩЕСТВ ИЛИ ВОСКОВ РАСТИТЕЛЬНОГО ИЛИ ЖИВОТНОГО ПРОИСХОЖДЕНИЯ	Т		
398 КАЗАХСТАН		77	14.7
860 УЗБЕКИСТАН		40	2.0
000 прочие		9	6.5
Всего		127	23.2
Страны дальнего зарубежья		9	6.5
Страны СНГ		117	16.7
16.01.00 КОЛБАСЫ И АНАЛОГИЧНЫЕ ПРОДУКТЫ ИЗ МЯСА, МЯСНЫХ СУБПРОДУКТОВ ИЛИ КРОВИ, ПИЩЕВЫЕ ПРОДУКТЫ, ИЗГОТОВЛЕННЫЕ НА ИХ ОСНОВЕ	Т		
040 АВСТРИЯ		522	633.0
056 БЕЛЬГИЯ		1234	1393.9
076 БРАЗИЛИЯ		515	943.7
348 ВЕНГРИЯ		544	602.9
276 ГЕРМАНИЯ		302	538.0
208 ДАНИЯ		906	1309.5
724 ИСПАНИЯ		877	2179.1
380 ИТАЛИЯ		163	497.1
398 КАЗАХСТАН		0	4.5
124 КАНАДА		74	101.1
428 ЛАТВИЯ		79	138.8
440 ЛИТВА		40	166.2
498 МОЛДОВА, РЕСПУБЛИКА		95	94.1
528 НИДЕРЛАНДЫ		949	852.3
616 ПОЛЬША		230	607.6
703 СЛОВАКИЯ		109	201.3
840 СОЕДИНЕННЫЕ ШТАТЫ		1109	1862.1
804 УКРАИНА		443	2179.6
246 ФИНЛЯНДИЯ		42	262.6
250 ФРАНЦИЯ		1301	1524.9
233 ЭСТОНИЯ		337	649.1
000 прочие		32	51.9
Всего		9903	16792.9
Страны дальнего зарубежья		9365	14514.7
Страны СНГ		538	2278.2
16.02.10 ПРОЧИЕ ГОМОГЕНИЗИРОВАННЫЕ ГОТОВЫЕ ПРОДУКТЫ ИЗ МЯСА, МЯСНЫХ СУБПРОДУКТОВ ИЛИ КРОВИ	Т		
840 СОЕДИНЕННЫЕ ШТАТЫ		131	218.2
203 ЧЕШСКАЯ РЕСПУБЛИКА		35	81.8
000 прочие		8	43.6
Всего		173	343.5
Страны дальнего зарубежья		173	343.5
16.02.20 ГОТОВЫЕ ИЛИ КОНСЕРВИРОВАННЫЕ ПРОДУКТЫ ИЗ ПЕЧЕНИ ЛЮБЫХ ЖИВОТНЫХ	Т		
056 БЕЛЬГИЯ		555	671.2
348 ВЕНГРИЯ		60	57.9
268 ГРУЗИЯ		11	18.8
208 ДАНИЯ		164	267.3
498 МОЛДОВА, РЕСПУБЛИКА		196	217.3

Код и наименование страны контрагента	Ед. изме-рения	Импорт	
		количество	стоимость
804 УКРАИНА		39	79.3
250 ФРАНЦИЯ		132	358.0
203 ЧЕШСКАЯ РЕСПУБЛИКА		149	233.0
000 прочие		51	72.9
Всего		1356	1975.8
Страны дальнего зарубежья		1110	1660.4
Страны СНГ		246	315.4
16.02.31 ГОТОВЫЕ ИЛИ КОНСЕРВИРОВАННЫЕ ПРОДУКТЫ ИЗ ИНДЕЙКИ	Т		
076 БРАЗИЛИЯ		537	577.1
498 МОЛДОВА, РЕСПУБЛИКА		11	12.9
840 СОЕДИНЕННЫЕ ШТАТЫ		14	67.0
250 ФРАНЦИЯ		43	52.0
000 прочие		51	114.4
Всего		655	823.4
Страны дальнего зарубежья		645	810.5
Страны СНГ		11	12.9
16.02.32 ГОТОВЫЕ ИЛИ КОНСЕРВИРОВАННЫЕ ПРОДУКТЫ ИЗ КУР ДОМАШНИХ (GALLUS DOMESTICUS)	Т		
076 БРАЗИЛИЯ		4103	5306.8
348 ВЕНГРИЯ		47	70.9
704 ВЬЕТНАМ		103	82.3
498 МОЛДОВА, РЕСПУБЛИКА		19	21.5
528 НИДЕРЛАНДЫ		38	82.7
616 ПОЛЬША		196	653.5
804 УКРАИНА		8462	5326.6
250 ФРАНЦИЯ		2163	6471.2
000 прочие		51	82.2
Всего		15182	18097.7
Страны дальнего зарубежья		6700	12749.6
Страны СНГ		8481	5348.2
16.02.39 ПРОЧИЕ ИЗДЕЛИЯ И КОНСЕРВЫ ИЗ ПТИЦЫ ДОМАШНЕЙ	Т		
348 ВЕНГРИЯ		132	200.8
498 МОЛДОВА, РЕСПУБЛИКА		24	28.7
250 ФРАНЦИЯ		268	350.9
000 прочие		12	21.2
Всего		436	601.6
Страны дальнего зарубежья		412	572.9
Страны СНГ		24	28.7
16.02.41 ИЗДЕЛИЯ И КОНСЕРВЫ ИЗ ОКОРОКОВ И ИХ ОТРУБОВ ИЗ СВИНИНЫ	Т		
040 АВСТРИЯ		39	63.2
056 БЕЛЬГИЯ		174	278.5
348 ВЕНГРИЯ		39	65.8
276 ГЕРМАНИЯ		279	626.3
724 ИСПАНИЯ		93	374.0
380 ИТАЛИЯ		150	434.2
250 ФРАНЦИЯ		210	243.5
000 прочие		10	55.9
Всего		994	2141.5
Страны дальнего зарубежья		994	2141.5
16.02.42 ИЗДЕЛИЯ И КОНСЕРВЫ ИЗ ЛОПАТОЧНЫХ ЧАСТЕЙ И ИХ ОТРУБОВ ИЗ СВИНИНЫ	Т		
040 АВСТРИЯ		446	698.1
056 БЕЛЬГИЯ		492	772.7
348 ВЕНГРИЯ		119	181.3
276 ГЕРМАНИЯ		104	202.4
208 ДАНИЯ		41	70.2
724 ИСПАНИЯ		113	180.6
616 ПОЛЬША		98	156.3
250 ФРАНЦИЯ		201	310.8
000 прочие		21	38.4
Всего		1635	2610.8
Страны дальнего зарубежья		1635	2610.8
16.02.49 ПРОЧИЕ ИЗДЕЛИЯ, ВКЛЮЧАЯ СМЕСИ, ИЗ СВИНИНЫ	Т		
040 АВСТРИЯ		182	317.0
056 БЕЛЬГИЯ		1016	1611.6
348 ВЕНГРИЯ		755	1390.3
704 ВЬЕТНАМ		307	257.7
276 ГЕРМАНИЯ		25	129.7
208 ДАНИЯ		87	159.7
724 ИСПАНИЯ		6105	10793.6
380 ИТАЛИЯ		35	98.1
156 КИТАЙ		50	62.1
498 МОЛДОВА, РЕСПУБЛИКА		42	66.0
616 ПОЛЬША		443	815.2
840 СОЕДИНЕННЫЕ ШТАТЫ		34	76.3
804 УКРАИНА		2118	3106.1
246 ФИНЛЯНДИЯ		21	142.2
250 ФРАНЦИЯ		35	65.7
203 ЧЕШСКАЯ РЕСПУБЛИКА		155	239.9
000 прочие		53	147.3
Всего		11462	19478.4
Страны дальнего зарубежья		9302	16306.3
Страны СНГ		2160	3172.1
16.02.50 ИЗДЕЛИЯ И КОНСЕРВЫ ИЗ МЯСА КРУПНОГО РОГАТОГО СКОТА	Т		
051 АРМЕНИЯ		230	392.2
704 ВЬЕТНАМ		518	442.2
208 ДАНИЯ		39	208.7
398 КАЗАХСТАН		32	80.1
156 КИТАЙ		244	313.9
498 МОЛДОВА, РЕСПУБЛИКА		40	73.4
578 НОРВЕГИЯ		14	75.2
804 УКРАИНА		471	858.7
752 ШВЕЦИЯ		97	379.2
000 прочие		98	312.7
Всего		1783	3136.4
Страны дальнего зарубежья		1011	1731.9
Страны СНГ		772	1404.5
16.02.90 ПРОЧИЕ ИЗДЕЛИЯ И КОНСЕРВЫ, ВКЛЮЧАЯ ГОТОВЫЕ ПРОДУКТЫ ИЗ КРОВИ ЛЮБЫХ ЖИВОТНЫХ	Т		
440 ЛИТВА		30	78.3
000 прочие		18	70.9
Всего		48	149.2
Страны дальнего зарубежья		48	149.2
16.03.00 ЭКСТРАКТЫ И СОКИ ИЗ МЯСА, РЫБЫ, РАКООБРАЗНЫХ, МОЛЛЮСКОВ ИЛИ ПРОЧИХ ВОДНЫХ БЕСПОЗВОНОЧНЫХ	Т		
000 прочие		75	39.0
Всего		75	39.0
Страны дальнего зарубежья		75	39.0
16.04.11 ГОТОВЫЕ ПРОДУКТЫ И КОНСЕРВЫ ИЗ ЛОСОСЯ, ПРИГОТОВЛЕННОГО ЦЕЛИКОМ ИЛИ В КУСКАХ, НО НЕ ФАРШИРОВАННОГО	Т		
208 ДАНИЯ		151	615.5
000 прочие		12	109.9
Всего		163	725.4
Страны дальнего зарубежья		163	725.4
16.04.12 СЕЛЬДЬ ЦЕЛИКОМ ИЛИ В КУСКАХ, НО НЕФАРШИРОВАННАЯ	Т		
276 ГЕРМАНИЯ		70	131.0
428 ЛАТВИЯ		242	330.2
440 ЛИТВА		124	215.3
752 ШВЕЦИЯ		215	392.6
000 прочие		47	56.2
Всего		697	1125.3
Страны дальнего зарубежья		697	1125.3
16.04.13 САРДИНЫ, САРДИНЕЛЛА, КИЛЬКИ ИЛИ ШПРОТЫ ЦЕЛИКОМ ИЛИ В КУСКАХ, НО НЕФАРШИРОВАННЫЕ	Т		
268 ГРУЗИЯ		188	113.9
428 ЛАТВИЯ		24983	28656.3
440 ЛИТВА		185	288.8
764 ТАИЛАНД		207	271.6
804 УКРАИНА		6890	5317.1
233 ЭСТОНИЯ		6361	2392.6
000 прочие		75	117.6
Всего		38889	37158.0
Страны дальнего зарубежья		31811	31727.0
Страны СНГ		7078	5431.0
16.04.14 ТУНЕЦ, СКИПДЖЕК И ПЕЛАМИДА (SARDA SPP.) ЦЕЛИКОМ ИЛИ В КУСКАХ, НО НЕФАРШИРОВАННЫЕ	Т		
704 ВЬЕТНАМ		88	118.7
360 ИНДОНЕЗИЯ		98	158.8
724 ИСПАНИЯ		102	197.7
156 КИТАЙ		112	156.3
690 СЕЙШЕЛЫ		358	528.5
764 ТАИЛАНД		1507	2352.6
608 ФИЛИППИНЫ		81	125.1
000 прочие		25	43.7
Всего		2372	3681.4
Страны дальнего зарубежья		2372	3681.4
16.04.15 СКУМБРИЯ ЦЕЛИКОМ ИЛИ В КУСКАХ, НО НЕФАРШИРОВАННАЯ	Т		
156 КИТАЙ		65	80.9
428 ЛАТВИЯ		354	506.2
440 ЛИТВА		104	196.8
764 ТАИЛАНД		153	146.4
804 УКРАИНА		40	48.7
152 ЧИЛИ		3346	2501.0
233 ЭСТОНИЯ		46	54.7
000 прочие		13	29.1
Всего		4122	3563.7
Страны дальнего зарубежья		4082	3515.0
Страны СНГ		40	48.7
16.04.16 ГОТОВЫЕ ПРОДУКТЫ И КОНСЕРВЫ ИЗ АНЧОУСОВ ЦЕЛИКОМ ИЛИ В КУСКАХ, НО НЕ ФАРШИРОВАННЫЕ	Т		
156 КИТАЙ		92	116.6
764 ТАИЛАНД		88	108.9
000 прочие		37	48.1
Всего		216	273.5
Страны дальнего зарубежья		216	273.5
16.04.19 ПРОЧАЯ РЫБА ЦЕЛИКОМ ИЛИ В КУСКАХ, НО НЕФАРШИРОВАННАЯ	Т		
276 ГЕРМАНИЯ		525	1044.2
208 ДАНИЯ		510	1863.6
156 КИТАЙ		1730	3641.5
428 ЛАТВИЯ		729	1071.6
440 ЛИТВА		108	160.7
578 НОРВЕГИЯ		41	77.7
840 СОЕДИНЕННЫЕ ШТАТЫ		835	1043.3
764 ТАИЛАНД		38	60.0
804 УКРАИНА		1784	2498.4
152 ЧИЛИ		701	900.9
233 ЭСТОНИЯ		144	207.9
000 прочие		32	67.3
Всего		7175	12637.1
Страны дальнего зарубежья		5391	10138.7
Страны СНГ		1784	2498.4
16.04.20 ГОТОВАЯ ИЛИ КОНСЕРВИРОВАННАЯ РЫБА ПРОЧАЯ:	Т		
051 АРМЕНИЯ		31	43.4

Код и наименование страны контрагента	Ед. изме-рения	Импорт	
		количество	стоимость
704 ВЬЕТНАМ		246	239.0
276 ГЕРМАНИЯ		275	317.3
208 ДАНИЯ		382	515.6
356 ИНДИЯ		206	213.4
352 ИСЛАНДИЯ		113	207.8
156 КИТАЙ		21140	23011.2
428 ЛАТВИЯ		3445	3312.0
440 ЛИТВА		2821	3181.1
578 НОРВЕГИЯ		78	154.5
690 СЕЙШЕЛЫ		82	119.2
764 ТАИЛАНД		193	231.4
158 ТАЙВАНЬ (КИТАЙ)		56	84.2
804 УКРАИНА		58	105.5
250 ФРАНЦИЯ		57	367.0
152 ЧИЛИ		87	87.9
233 ЭСТОНИЯ		207	205.9
000 прочие		59	107.0
Всего		29536	32503.5
Страны дальнего зарубежья		29447	32354.6
Страны СНГ		89	148.9

16.04.30
ИКРА ОСЕТРОВЫХ И ЕЕ ЗАМЕНИТЕЛИ:

	Т		
398 КАЗАХСТАН		18	34.1
840 СОЕДИНЕННЫЕ ШТАТЫ		36	458.7
000 прочие		21	62.9
Всего		75	555.8
Страны дальнего зарубежья		56	521.6
Страны СНГ		18	34.1

16.05.10
ГОТОВЫЕ ИЛИ КОНСЕРВИРОВАННЫЕ КРАБЫ

	Т		
764 ТАИЛАНД		21	73.8
000 прочие		2	22.3
Всего		23	96.1
Страны дальнего зарубежья		23	96.1

16.05.20
ГОТОВЫЕ ИЛИ КОНСЕРВИРОВАННЫЕ КРЕВЕТКИ И ПИЛЬЧАТЫЕ КРЕВЕТКИ

	Т		
050 БАНГЛАДЕШ		25	61.9
056 БЕЛЬГИЯ		61	233.7
276 ГЕРМАНИЯ		391	871.8
208 ДАНИЯ		243	475.1
356 ИНДИЯ		17	66.8
156 КИТАЙ		123	500.6
440 ЛИТВА		10	112.0
528 НИДЕРЛАНДЫ		28	70.0
826 СОЕДИНЕННОЕ КОРОЛЕВСТВО		26	125.3
764 ТАИЛАНД		103	302.5
000 прочие		52	123.3
Всего		1079	2943.0
Страны дальнего зарубежья		1079	2943.0

16.05.30
ГОТОВЫЕ ИЛИ КОНСЕРВИРОВАННЫЕ ОМАРЫ:

	Т		
000 прочие		0	6.6
Всего		0	6.6
Страны дальнего зарубежья		0	6.6

16.05.40
ГОТОВЫЕ ИЛИ КОНСЕРВИРОВАННЫЕ ПРОЧИЕ РАКООБРАЗНЫЕ

	Т		
051 АРМЕНИЯ		38	142.7
440 ЛИТВА		12	150.1
804 УКРАИНА		597	2984.1
000 прочие		31	89.7
Всего		677	3366.6
Страны дальнего зарубежья		43	239.7
Страны СНГ		634	3126.8

16.05.90
ГОТОВЫЕ ПРОДУКТЫ ИЛИ КОНСЕРВЫ ИЗ МОЛЛЮСКОВ И ПРОЧИХ ВОДНЫХ БЕСПОЗВОНОЧНЫХ

	Т		
056 БЕЛЬГИЯ		54	129.5
704 ВЬЕТНАМ		168	447.0
276 ГЕРМАНИЯ		201	493.1
208 ДАНИЯ		610	1221.4
724 ИСПАНИЯ		222	489.5
156 КИТАЙ		5629	15688.0
410 КОРЕЯ, РЕСПУБЛИКА		40	128.6
528 НИДЕРЛАНДЫ		46	134.0
554 НОВАЯ ЗЕЛАНДИЯ		15	55.5
604 ПЕРУ		525	684.9
764 ТАИЛАНД		1159	2723.0
804 УКРАИНА		55	137.3
250 ФРАНЦИЯ		18	61.6
152 ЧИЛИ		289	609.4
752 ШВЕЦИЯ		25	58.7
392 ЯПОНИЯ		37	133.6
000 прочие		71	222.0
Всего		9164	23417.2
Страны дальнего зарубежья		9109	23279.9
Страны СНГ		55	137.3

17.01.11
ТРОСТНИКОВЫЙ САХАР-СЫРЕЦ БЕЗ ВКУСО-АРОМАТИЧЕСКИХ ИЛИ КРАСЯЩИХ ДОБАВОК

	Т		
032 АРГЕНТИНА		9997	2535.9
076 БРАЗИЛИЯ		2365759	609492.9
320 ГВАТЕМАЛА		14242	3482.1
276 ГЕРМАНИЯ		194	118.0
340 ГОНДУРАС		46645	11979.4
170 КОЛУМБИЯ		57804	14233.2
188 КОСТА-РИКА		46046	12189.8
192 КУБА		185167	47468.7
480 МАВРИКИЙ		128	74.0
558 НИКАРАГУА		57493	14539.7
764 ТАИЛАНД		44720	11559.0
222 ЭЛЬ-САЛЬВАДОР		64798	16675.2
000 прочие		1	1.5
Всего		2892995	744349.4
Страны дальнего зарубежья		2892995	744349.4

17.01.12
САХАР-СЫРЕЦ СВЕКЛОВИЧНЫЙ БЕЗ ВКУСО-АРОМАТИЧЕСКИХ ИЛИ КРАСЯЩИХ ДОБАВОК

	Т		
000 прочие		3	8.3
Всего		3	8.3
Страны дальнего зарубежья		3	8.3

17.01.91
САХАР-СЫРЕЦ ТРОСТНИКОВЫЙ ИЛИ СВЕКЛОВИЧНЫЙ С ВКУСО-АРОМАТИЧЕСКИМИ ИЛИ КРАСЯЩИМИ ДОБАВКАМИ

	Т		
276 ГЕРМАНИЯ		135	78.3
642 РУМЫНИЯ		39	77.1
250 ФРАНЦИЯ		33	81.2
000 прочие		66	57.5
Всего		274	294.1
Страны дальнего зарубежья		274	294.1

17.01.99
ПРОЧИЙ САХАР В ТВЕРДОМ СОСТОЯНИИ

	Т		
056 БЕЛЬГИЯ		259	91.5
276 ГЕРМАНИЯ		1656	640.3
268 ГРУЗИЯ		48	17.2
208 ДАНИЯ		296	86.9
398 КАЗАХСТАН		35607	15366.8
417 КИРГИЗИЯ		30416	12144.3
440 ЛИТВА		2000	542.7
480 МАВРИКИЙ		680	290.5
458 МАЛАЙЗИЯ		1052	462.7
498 МОЛДОВА, РЕСПУБЛИКА		3999	1597.8
616 ПОЛЬША		63960	18029.2
840 СОЕДИНЕННЫЕ ШТАТЫ		242	351.8
764 ТАИЛАНД		1170	513.6
860 УЗБЕКИСТАН		0	0.1
804 УКРАИНА		44	24.1
246 ФИНЛЯНДИЯ		2311	931.2
250 ФРАНЦИЯ		1063	482.5
000 прочие		146	112.9
Всего		144949	51686.2
Страны дальнего зарубежья		74835	22535.9
Страны СНГ		70113	29150.4

17.02.11
ЛАКТОЗА И СИРОП ЛАКТОЗЫ, СОДЕРЖАЩИЙ 99 МАС.% ИЛИ БОЛЕЕ ЛАКТОЗЫ, ВЫРАЖЕННОЙ КАК БЕЗВОДНАЯ ЛАКТОЗА, В ПЕРЕСЧЕТЕ НА СУХОЕ ВЕЩЕСТВО

	Т		
276 ГЕРМАНИЯ		452	313.3
124 КАНАДА		1273	458.3
440 ЛИТВА		2275	1127.8
528 НИДЕРЛАНДЫ		888	380.9
840 СОЕДИНЕННЫЕ ШТАТЫ		1200	440.9
000 прочие		14	22.6
Всего		6101	2743.8
Страны дальнего зарубежья		6101	2743.8

17.02.19
ПРОЧАЯ ЛАКТОЗА И СИРОП ЛАКТОЗЫ

	Т		
276 ГЕРМАНИЯ		82	117.4
000 прочие		22	18.7
Всего		104	136.0
Страны дальнего зарубежья		104	136.0

17.02.20
САХАР И СИРОП КЛЕНОВЫЕ

	Т		
000 прочие		40	41.8
Всего		40	41.8
Страны дальнего зарубежья		40	41.8

17.02.30
ГЛЮКОЗА И СИРОП ГЛЮКОЗЫ, НЕ СОДЕРЖАЩИЕ ФРУКТОЗУ ИЛИ СОДЕРЖАЩИЕ МЕНЕЕ 20 МАС.% ФРУКТОЗЫ В СУХОМ СОСТОЯНИИ

	Т		
056 БЕЛЬГИЯ		84	89.9
100 БОЛГАРИЯ		783	351.6
076 БРАЗИЛИЯ		149	59.4
276 ГЕРМАНИЯ		992	691.2
356 ИНДИЯ		395	161.5
724 ИСПАНИЯ		960	402.2
380 ИТАЛИЯ		307	240.3
398 КАЗАХСТАН		940	202.9
156 КИТАЙ		1593	658.5
528 НИДЕРЛАНДЫ		697	327.6
616 ПОЛЬША		925	501.6
840 СОЕДИНЕННЫЕ ШТАТЫ		1493	750.6
804 УКРАИНА		22174	5154.3
250 ФРАНЦИЯ		5747	2793.3
000 прочие		117	92.1
Всего		37356	12477.1
Страны дальнего зарубежья		14242	7119.8
Страны СНГ		23114	5357.2

17.02.40
ГЛЮКОЗА И СИРОП ГЛЮКОЗЫ, СОДЕРЖАЩИЕ В СУХОМ СОСТОЯНИИ НЕ МЕНЕЕ 20 МАС.%, НО МЕНЕЕ 50 МАС.% ФРУКТОЗЫ

	Т		
000 прочие		128	55.6
Всего		128	55.6
Страны дальнего зарубежья		128	55.6

17.02.50
ФРУКТОЗА ХИМИЧЕСКИ ЧИСТАЯ, В ТВЕРДОМ СОСТОЯНИИ

	Т		
528 НИДЕРЛАНДЫ		90	92.9
840 СОЕДИНЕННЫЕ ШТАТЫ		3056	2522.4
246 ФИНЛЯНДИЯ		320	345.6
000 прочие		59	55.7
Всего		3525	3016.7
Страны дальнего зарубежья		3525	3016.7

17.02.60
ПРОЧАЯ ФРУКТОЗА И СИРОП ФРУКТОЗЫ, СОДЕРЖАЩИЕ В СУХОМ СОСТОЯНИИ БОЛЕЕ 50 МАС.% ФРУКТОЗЫ

	Т		
056 БЕЛЬГИЯ		1721	1038.6
156 КИТАЙ		979	233.8
000 прочие		67	42.0

Код и наименование страны контрагента	Ед. изме-рения	Импорт	
		количество	стоимость
Всего		2766	1314.4
Страны дальнего зарубежья		2766	1314.4

17.02.90
ПРОЧИЕ, ВКЛЮЧАЯ ИНВЕРТНЫЙ САХАР И ПРОЧИЕ САХАРА И САХАРНЫЕ СИРОПЫ, СОДЕРЖАЩИЕ В СУХОМ СОСТОЯНИИ 50МАС.% ФРУКТОЗЫ:

		Т	
056	БЕЛЬГИЯ	1140	991.5
276	ГЕРМАНИЯ	395	472.8
356	ИНДИЯ	52	51.2
372	ИРЛАНДИЯ	394	1041.8
380	ИТАЛИЯ	54	53.7
156	КИТАЙ	2035	923.6
440	ЛИТВА	138	115.0
616	ПОЛЬША	132	168.2
826	СОЕДИНЕННОЕ КОРОЛЕВСТВО	221	315.4
250	ФРАНЦИЯ	1970	1843.9
752	ШВЕЦИЯ	61	76.9
000	прочие	236	208.7
Всего		6828	6262.6
Страны дальнего зарубежья		6828	6262.6

17.03.10
МЕЛАССА ТРОСТНИКОВАЯ, ПОЛУЧЕННАЯ В РЕЗУЛЬТАТЕ КРИСТАЛИЗАЦИИ ИЛИ РАФИНИРОВАНИЯ САХАРА

		Т	
000	прочие	0	0.6
Всего		0	0.6
Страны дальнего зарубежья		0	0.6

17.03.90
ПРОЧАЯ МЕЛАССА, ПОЛУЧЕННАЯ В РЕЗУЛЬТАТЕ ИЗВЛЕЧЕНИЯ ИЛИ РАФИНИРОВАНИЯ САХАРА

		Т	
000	прочие	0	0.6
Всего		0	0.6
Страны дальнего зарубежья		0	0.6

17.04.10
ЖЕВАТЕЛЬНАЯ РЕЗИНКА, ПОКРЫТАЯ ИЛИ НЕ ПОКРЫТАЯ САХАРОМ

		Т	
076	БРАЗИЛИЯ	431	807.6
724	ИСПАНИЯ	220	851.5
398	КАЗАХСТАН	1	4.3
826	СОЕДИНЕННОЕ КОРОЛЕВСТВО	222	1092.0
792	ТУРЦИЯ	236	652.2
392	ЯПОНИЯ	42	133.7
000	прочие	16	97.9
Всего		1168	3639.2
Страны дальнего зарубежья		1167	3634.9
Страны СНГ		1	4.3

17.04.90
ПРОЧИЕ КОНДИТЕРСКИЕ ИЗДЕЛИЯ ИЗ САХАРА (ВКЛЮЧАЯ БЕЛЫЙ ШОКОЛАД), НЕ СОДЕРЖАЩИЕ КАКАО

		Т	
040	АВСТРИЯ	92	151.3
032	АРГЕНТИНА	784	650.5
056	БЕЛЬГИЯ	1705	7373.3
100	БОЛГАРИЯ	113	72.6
076	БРАЗИЛИЯ	1642	1371.9
348	ВЕНГРИЯ	925	1159.9
704	ВЬЕТНАМ	85	108.3
276	ГЕРМАНИЯ	3407	9146.3
208	ДАНИЯ	20	54.8
356	ИНДИЯ	454	2027.9
360	ИНДОНЕЗИЯ	546	496.8
372	ИРЛАНДИЯ	168	651.4
352	ИСЛАНДИЯ	41	105.7
724	ИСПАНИЯ	1187	1892.1
380	ИТАЛИЯ	1020	2499.1
398	КАЗАХСТАН	24	32.1
124	КАНАДА	72	64.1
156	КИТАЙ	1327	1253.8
170	КОЛУМБИЯ	2927	6566.3
428	ЛАТВИЯ	56	115.7
422	ЛИВАН	192	419.4
440	ЛИТВА	477	492.4
458	МАЛАЙЗИЯ	219	169.7
484	МЕКСИКА	27	68.0
498	МОЛДОВА, РЕСПУБЛИКА	70	92.7
528	НИДЕРЛАНДЫ	4646	6724.3
616	ПОЛЬША	6356	14342.7
642	РУМЫНИЯ	62	132.9
760	СИРИЙСКАЯ АРАБСКАЯ РЕСПУБЛИКА	78	57.2
703	СЛОВАКИЯ	177	250.8
705	СЛОВЕНИЯ	196	149.2
826	СОЕДИНЕННОЕ КОРОЛЕВСТВО	549	3056.2
840	СОЕДИНЕННЫЕ ШТАТЫ	514	409.8
762	ТАДЖИКИСТАН	1	0.2
788	ТУНИС	157	107.7
795	ТУРКМЕНИЯ	20	45.8
792	ТУРЦИЯ	2463	3603.3
804	УКРАИНА	26151	30079.1
246	ФИНЛЯНДИЯ	295	791.7
250	ФРАНЦИЯ	146	314.2
203	ЧЕШСКАЯ РЕСПУБЛИКА	4684	7616.9
756	ШВЕЙЦАРИЯ	109	501.1
752	ШВЕЦИЯ	49	233.1
218	ЭКВАДОР	226	748.6
233	ЭСТОНИЯ	179	324.6
000	прочие	133	147.8
Всего		64771	106673.5
Страны дальнего зарубежья		38505	76423.5
Страны СНГ		26266	30250.0

18.01.00
КАКАО-БОБЫ,ЦЕЛЫЕ ИЛИ ДРОБЛЕНЫЕ, СЫРЫЕ ИЛИ ЖАРЕНЫЕ

		Т	
288	ГАНА	9193	17874.5
324	ГВИНЕЯ	77	117.5
120	КАМЕРУН	414	673.8
170	КОЛУМБИЯ	46	129.1
384	КОТ Д'ИВУАР	58659	102551.2
566	НИГЕРИЯ	180	323.9
Всего		68569	121670.1
Страны дальнего зарубежья		68569	121670.1

18.02.00
ШЕЛУХА, ОБОЛОЧКИ, КОЖИЦА И ПРОЧИЕ ОТХОДЫ КАКАО

		Т	
840	СОЕДИНЕННЫЕ ШТАТЫ	221	286.0
000	прочие	374	69.2
Всего		595	355.2
Страны дальнего зарубежья		595	355.2

18.03.10
КАКАО-ПАСТА НЕОБЕЗЖИРЕННАЯ

		Т	
288	ГАНА	784	1384.9
276	ГЕРМАНИЯ	183	368.4
170	КОЛУМБИЯ	79	170.6
384	КОТ Д'ИВУАР	7918	19708.5
566	НИГЕРИЯ	68	122.2
528	НИДЕРЛАНДЫ	1086	2811.2
616	ПОЛЬША	1415	3308.7
826	СОЕДИНЕННОЕ КОРОЛЕВСТВО	20	59.6
840	СОЕДИНЕННЫЕ ШТАТЫ	1021	4191.7
792	ТУРЦИЯ	315	729.2
804	УКРАИНА	4747	12891.2
000	прочие	10	17.9
Всего		17645	45764.0
Страны дальнего зарубежья		12898	32872.8
Страны СНГ		4747	12891.2

18.03.20
КАКАО-ПАСТА, ЧАСТИЧНО ИЛИ ПОЛНОСТЬЮ ОБЕЗЖИРЕННАЯ

		Т	
288	ГАНА	672	693.5
276	ГЕРМАНИЯ	1300	1112.6
384	КОТ Д'ИВУАР	194	375.9
000	прочие	80	105.8
Всего		2245	2287.8
Страны дальнего зарубежья		2245	2287.8

18.04.00
КАКАО-МАСЛО, КАКАО-ЖИР

		Т	
076	БРАЗИЛИЯ	58	335.0
288	ГАНА	380	1414.8
276	ГЕРМАНИЯ	120	406.8
360	ИНДОНЕЗИЯ	2017	8595.1
156	КИТАЙ	20	64.0
170	КОЛУМБИЯ	49	189.0
384	КОТ Д'ИВУАР	583	3083.0
458	МАЛАЙЗИЯ	7499	31111.9
528	НИДЕРЛАНДЫ	6988	32865.8
702	СИНГАПУР	1710	7420.3
826	СОЕДИНЕННОЕ КОРОЛЕВСТВО	100	531.6
840	СОЕДИНЕННЫЕ ШТАТЫ	38	139.4
764	ТАИЛАНД	1150	5012.7
792	ТУРЦИЯ	1004	4589.4
804	УКРАИНА	39	141.8
000	прочие	10	38.4
Всего		21764	95938.9
Страны дальнего зарубежья		21725	95797.1
Страны СНГ		39	141.8

18.05.00
КАКАО-ПОРОШОК БЕЗ ДОБАВОК САХАРА ИЛИ ДРУГИХ ПОДСЛАЩИВАЮЩИХ ВЕЩЕСТВ

		Т	
100	БОЛГАРИЯ	640	654.5
288	ГАНА	163	166.3
276	ГЕРМАНИЯ	8236	10038.6
360	ИНДОНЕЗИЯ	834	979.2
724	ИСПАНИЯ	3095	3130.7
380	ИТАЛИЯ	396	446.0
156	КИТАЙ	310	266.6
384	КОТ Д'ИВУАР	2123	3303.6
458	МАЛАЙЗИЯ	12599	13094.3
528	НИДЕРЛАНДЫ	1944	2651.5
616	ПОЛЬША	565	627.1
703	СЛОВАКИЯ	38	88.7
826	СОЕДИНЕННОЕ КОРОЛЕВСТВО	181	220.2
840	СОЕДИНЕННЫЕ ШТАТЫ	77	74.0
764	ТАИЛАНД	600	689.4
792	ТУРЦИЯ	388	471.3
804	УКРАИНА	225	444.0
250	ФРАНЦИЯ	2018	2474.4
392	ЯПОНИЯ	9	270.9
000	прочие	74	98.9
Всего		34515	40190.4
Страны дальнего зарубежья		34290	39746.3
Страны СНГ		225	444.0

18.06.10
КАКАО-ПОРОШОК С ДОБАВЛЕНИЕМ САХАРА ИЛИ ДРУГИХ ПОДСЛАЩИВАЮЩИХ ВЕЩЕСТВ

		Т	
724	ИСПАНИЯ	887	928.9
440	ЛИТВА	71	223.8
616	ПОЛЬША	1422	1346.2
804	УКРАИНА	1	2.1
000	прочие	41	70.8
Всего		2422	2571.8
Страны дальнего зарубежья		2421	2569.8
Страны СНГ		1	2.1

18.06.20
ПРОЧИЕ ИЗДЕЛИЯ, В БРИКЕТАХ, ПЛАСТИНКАХ И ПЛИТКАХ, МАССОЙ БОЛЕЕ 2 КГ, ИЛИ В ЖИДКОМ, ПАСТООБРАЗНОМ, ПОРОШКООБРАЗНОМ, ГРАНУЛИРОВАННОМ ВИДЕ, ИЛИ В ВИДЕ ИНОЙ БЕСФОРМЕННОЙ МАССЫ В КОНТЕЙНЕРАХ ИЛИ УПАКОВКАХ

		Т	
056	БЕЛЬГИЯ	216	634.1
276	ГЕРМАНИЯ	5307	14330.2
208	ДАНИЯ	112	182.5
376	ИЗРАИЛЬ	99	117.6
724	ИСПАНИЯ	267	528.0
380	ИТАЛИЯ	1429	2820.3
528	НИДЕРЛАНДЫ	1964	2180.1
616	ПОЛЬША	4219	5721.5
840	СОЕДИНЕННЫЕ ШТАТЫ	48	117.7
792	ТУРЦИЯ	2307	1486.8
804	УКРАИНА	2343	2865.2
250	ФРАНЦИЯ	39	145.1
756	ШВЕЙЦАРИЯ	35	174.8
752	ШВЕЦИЯ	136	301.2
000	прочие	54	92.2
Всего		18575	31697.2
Страны дальнего зарубежья		16232	28832.1
Страны СНГ		2343	2865.2

Код и наименование страны контрагента	Ед. изме-рения	Импорт	
		количество	стоимость

18.06.31
ИЗДЕЛИЯ ПРОЧИЕ, СОДЕРЖАЩИЕ КАКАО, В БРИКЕТАХ, ПЛАСТИНКАХ ИЛИ ПЛИТКАХ С НАЧИНКОЙ

		Т	
040	АВСТРИЯ	143	476.4
031	АЗЕРБАЙДЖАН	2	3.6
032	АРГЕНТИНА	43	140.6
276	ГЕРМАНИЯ	3043	11116.6
398	КАЗАХСТАН	1	1.9
124	КАНАДА	11	104.3
428	ЛАТВИЯ	71	243.8
440	ЛИТВА	43	189.4
498	МОЛДОВА, РЕСПУБЛИКА	0	0.1
528	НИДЕРЛАНДЫ	193	759.9
616	ПОЛЬША	86	259.7
792	ТУРЦИЯ	31	72.0
804	УКРАИНА	901	2090.0
246	ФИНЛЯНДИЯ	105	679.7
250	ФРАНЦИЯ	1196	3935.6
756	ШВЕЙЦАРИЯ	12	79.2
000	прочие	11	80.2
Всего		5894	20233.0
Страны дальнего зарубежья		4990	18137.4
Страны СНГ		904	2095.6

18.06.32
ПРОЧИЕ ГОТОВЫЕ ПИЩЕВЫЕ ПРОДУКТЫ, СОДЕРЖАЩИЕ КАКАО, БЕЗ НАЧИНКИ В БРИКЕТАХ, ПЛИТКАХ, ПЛАСТИНКАХ

		Т	
040	АВСТРИЯ	200	713.0
031	АЗЕРБАЙДЖАН	3	5.3
056	БЕЛЬГИЯ	62	278.3
076	БРАЗИЛИЯ	35	137.3
276	ГЕРМАНИЯ	1112	4591.6
428	ЛАТВИЯ	61	216.8
440	ЛИТВА	54	261.2
498	МОЛДОВА, РЕСПУБЛИКА	0	0.5
616	ПОЛЬША	180	771.0
792	ТУРЦИЯ	84	212.2
804	УКРАИНА	2843	5545.6
246	ФИНЛЯНДИЯ	178	1113.6
250	ФРАНЦИЯ	97	288.1
756	ШВЕЙЦАРИЯ	684	3279.7
752	ШВЕЦИЯ	19	120.7
233	ЭСТОНИЯ	94	348.5
000	прочие	14	66.3
Всего		5722	17949.7
Страны дальнего зарубежья		2876	12398.3
Страны СНГ		2847	5551.4

18.06.90
ПРОЧИЙ ШОКОЛАД И ПРОЧИЕ ПИЩЕВЫЕ ПРОДУКТЫ, СОДЕРЖАЩИЕ КАКАО

		Т	
040	АВСТРИЯ	58	202.7
031	АЗЕРБАЙДЖАН	51	70.6
032	АРГЕНТИНА	84	302.3
056	БЕЛЬГИЯ	887	4205.0
076	БРАЗИЛИЯ	83	185.7
348	ВЕНГРИЯ	225	530.8
276	ГЕРМАНИЯ	2230	10474.9
208	ДАНИЯ	21	84.5
724	ИСПАНИЯ	108	161.1
380	ИТАЛИЯ	1333	6545.8
398	КАЗАХСТАН	44	183.9
156	КИТАЙ	91	148.3
428	ЛАТВИЯ	1103	2890.4
440	ЛИТВА	722	2467.5
458	МАЛАЙЗИЯ	77	115.6
498	МОЛДОВА, РЕСПУБЛИКА	3	10.4
528	НИДЕРЛАНДЫ	1955	4487.2
784	ОБЪЕДИНЕННЫЕ АРАБСКИЕ ЭМИРАТЫ	164	777.5
616	ПОЛЬША	3266	16088.3
702	СИНГАПУР	336	594.1
826	СОЕДИНЕННОЕ КОРОЛЕВСТВО	100	532.9
840	СОЕДИНЕННЫЕ ШТАТЫ	178	982.8
792	ТУРЦИЯ	1515	2121.0
804	УКРАИНА	85448	129856.0
246	ФИНЛЯНДИЯ	334	2423.4
250	ФРАНЦИЯ	526	1285.0
203	ЧЕШСКАЯ РЕСПУБЛИКА	183	1071.0
756	ШВЕЙЦАРИЯ	164	672.1
752	ШВЕЦИЯ	54	195.8
233	ЭСТОНИЯ	37	127.2
000	прочие	86	200.4
Всего		101470	189994.0
Страны дальнего зарубежья		15923	59873.2
Страны СНГ		85547	130120.7

19.01.10
ДЕТСКОЕ ПИТАНИЕ, РАСФАСОВАННОЕ ДЛЯ РОЗНИЧНОЙ ПРОДАЖИ

		Т	
040	АВСТРИЯ	581	1000.5
276	ГЕРМАНИЯ	437	1771.0
208	ДАНИЯ	1125	2407.2
376	ИЗРАИЛЬ	73	115.2
724	ИСПАНИЯ	357	1115.2
528	НИДЕРЛАНДЫ	5605	20722.0
554	НОВАЯ ЗЕЛАНДИЯ	314	983.3
616	ПОЛЬША	324	1106.0
705	СЛОВЕНИЯ	2792	7681.5
840	СОЕДИНЕННЫЕ ШТАТЫ	33	82.1
246	ФИНЛЯНДИЯ	1002	1374.4
250	ФРАНЦИЯ	1396	3663.2
191	ХОРВАТИЯ	250	769.9
756	ШВЕЙЦАРИЯ	3764	11497.4
752	ШВЕЦИЯ	459	689.3
000	прочие	44	72.8
Всего		18558	55051.0
Страны дальнего зарубежья		18558	55051.0

19.01.20
СМЕСИ И ТЕСТО ДЛЯ ИЗГОТОВЛЕНИЯ ХЛЕБОБУЛОЧНЫХ ИЗДЕЛИЙИ И МУЧНЫХ КОНДИТЕРСКИХ ИЗДЕЛИЙ ТОВАРНОЙ ПОЗИЦИИ 1905

		Т	
036	АВСТРАЛИЯ	308	113.0
040	АВСТРИЯ	1381	1142.8
056	БЕЛЬГИЯ	2127	3117.7
276	ГЕРМАНИЯ	1511	1449.1
300	ГРЕЦИЯ	248	177.6
208	ДАНИЯ	330	158.4
380	ИТАЛИЯ	61	131.9
440	ЛИТВА	28	52.9
528	НИДЕРЛАНДЫ	175	106.8
616	ПОЛЬША	368	467.0
840	СОЕДИНЕННЫЕ ШТАТЫ	96	68.4
246	ФИНЛЯНДИЯ	125	127.7
250	ФРАНЦИЯ	152	163.9
756	ШВЕЙЦАРИЯ	62	78.7
000	прочие	148	130.0
Всего		7120	7485.7
Страны дальнего зарубежья		7120	7485.7

19.01.90
ПРОЧИЕ: ЭКСТРАКТ СОЛОДОВЫЙ, ПИЩЕВЫЕ ПРОДУКТЫ ИЗ МУКИ, КРУПЫ, КРАХМАЛА, НЕ СОДЕРЖАЩИЕ КАКАО ИЛИ СОДЕРЖАЩИЕ МЕНЕЕ 40 МАС.% КАКАО, В ДРУГОМ МЕСТЕ НЕ ПОИМЕНОВАННЫЕ

		Т	
032	АРГЕНТИНА	177	453.6
056	БЕЛЬГИЯ	37	73.6
348	ВЕНГРИЯ	2158	3381.8
276	ГЕРМАНИЯ	11072	12300.5
208	ДАНИЯ	296	628.2
724	ИСПАНИЯ	136	270.3
380	ИТАЛИЯ	81	179.3
156	КИТАЙ	380	114.2
440	ЛИТВА	392	499.6
528	НИДЕРЛАНДЫ	1849	1138.8
616	ПОЛЬША	2171	1498.3
642	РУМЫНИЯ	27	83.4
826	СОЕДИНЕННОЕ КОРОЛЕВСТВО	457	732.4
840	СОЕДИНЕННЫЕ ШТАТЫ	514	271.1
804	УКРАИНА	159	141.6
246	ФИНЛЯНДИЯ	451	469.7
250	ФРАНЦИЯ	1851	1345.1
203	ЧЕШСКАЯ РЕСПУБЛИКА	270	224.9
000	прочие	165	102.2
Всего		22641	23908.5
Страны дальнего зарубежья		22483	23766.8
Страны СНГ		159	141.6

19.02.11
МАКАРОННЫЕ ИЗДЕЛИЯ, НЕ ПОДВЕРГНУТЫЕ ТЕПЛОВОЙ ОБРАБОТКЕ,БЕЗ НАЧИНКИ ИЛИ НЕ ПРИГОТОВЛЕННЫЕ КАКИМ-ЛИБО ДРУГИМ СПОСОБОМ, СОДЕРЖАЩИЕ ЯЙЦА

		Т	
704	ВЬЕТНАМ	2497	661.3
276	ГЕРМАНИЯ	1517	983.7
380	ИТАЛИЯ	384	501.9
203	ЧЕШСКАЯ РЕСПУБЛИКА	2205	1275.0
000	прочие	257	180.1
Всего		6860	3602.0
Страны дальнего зарубежья		6860	3602.0

19.02.19
ПРОЧИЕ МАКАРОННЫЕ ИЗДЕЛИЯ, НЕ ПОДВЕРГНУТЫЕ ТЕПЛОВОЙ ОБРАБОТКЕ, БЕЗ НАЧИНКИ ИЛИ НЕ ПОДГОТОВЛЕННЫЕ КАКИМ-ЛИБО ДРУГИМ СПОСОБОМ

		Т	
032	АРГЕНТИНА	225	165.3
056	БЕЛЬГИЯ	51	56.3
704	ВЬЕТНАМ	179	68.0
276	ГЕРМАНИЯ	808	414.7
724	ИСПАНИЯ	273	108.9
380	ИТАЛИЯ	18233	12770.6
398	КАЗАХСТАН	103	54.7
156	КИТАЙ	1496	802.5
616	ПОЛЬША	309	199.7
792	ТУРЦИЯ	181	107.5
203	ЧЕШСКАЯ РЕСПУБЛИКА	212	57.9
000	прочие	203	111.7
Всего		22273	14917.9
Страны дальнего зарубежья		22170	14863.2
Страны СНГ		103	54.7

19.02.20
МАКАРОННЫЕ ИЗДЕЛИЯ С НАЧИНКОЙ, ПОДВЕРГНУТЫЕ ИЛИ НЕ ПОДВЕРГНУТЫЕ ТЕПЛОВОЙ ОБРАБОТКЕ ИЛИ ПРИГОТОВЛЕННЫЕ ДРУГИМ СПОСОБОМ:

		Т	
076	БРАЗИЛИЯ	1354	1449.5
276	ГЕРМАНИЯ	305	200.5
724	ИСПАНИЯ	22	85.6
380	ИТАЛИЯ	111	201.5
398	КАЗАХСТАН	99	233.5
840	СОЕДИНЕННЫЕ ШТАТЫ	71	177.0
804	УКРАИНА	178	177.6
000	прочие	82	91.1
Всего		2222	2616.3
Страны дальнего зарубежья		1945	2205.2
Страны СНГ		277	411.1

19.02.30
ПРОЧИЕ МАКАРОННЫЕ ИЗДЕЛИЯ

		Т	
348	ВЕНГРИЯ	38	85.9
704	ВЬЕТНАМ	26551	5854.9
276	ГЕРМАНИЯ	121	180.0
380	ИТАЛИЯ	48	135.2
398	КАЗАХСТАН	5787	3201.4
156	КИТАЙ	1235	1078.5
410	КОРЕЯ, РЕСПУБЛИКА	12645	3513.3
458	МАЛАЙЗИЯ	162	394.0
616	ПОЛЬША	74	159.6
804	УКРАИНА	809	742.0
392	ЯПОНИЯ	29	72.5
000	прочие	104	103.0
Всего		47605	15520.2
Страны дальнего зарубежья		41009	11576.9
Страны СНГ		6595	3943.4

19.02.40
КУСКУС

		Т	
000	прочие	76	71.5
Всего		76	71.5
Страны дальнего зарубежья		76	71.5

Код и наименование страны контрагента	Ед. изме-рения	Импорт	
		количество	стоимость

19.03.00
ТАПИОКА И ЕЕ ЗАМЕНИТЕЛИ, ПРИГОТОВЛЕННЫЕ ИЗ КРАХМАЛА, В ФОРМЕ ХЛОПЬЕВ, ГРАНУЛ, ШАРИКОВ, КРУПИНОК ИЛИ В ДРУГИХ АНАЛОГИЧНЫХ ФОРМАХ

		Т	
000	прочие	0	0.2
Всего		0	0.2
Страны дальнего зарубежья		0	0.2

19.04.10
ГОТОВЫЕ ПИЩЕВЫЕ ПРОДУКТЫ, ПОЛУЧЕННЫЕ ПУТЕМ ВЗДУТИЯ ИЛИ ОБЖАРИВАНИЯ ЗЕРНА ХЛЕБНЫХ ЗЛАКОВ ИЛИ ЗЕРНОВЫХ ПРОДУКТОВ

		Т	
276	ГЕРМАНИЯ	617	849.7
380	ИТАЛИЯ	113	289.1
410	КОРЕЯ, РЕСПУБЛИКА	136	58.1
440	ЛИТВА	904	698.9
528	НИДЕРЛАНДЫ	62	77.0
616	ПОЛЬША	2332	4356.0
826	СОЕДИНЕННОЕ КОРОЛЕВСТВО	36	58.9
804	УКРАИНА	394	533.9
246	ФИНЛЯНДИЯ	30	75.6
250	ФРАНЦИЯ	22	51.3
756	ШВЕЙЦАРИЯ	31	60.6
000	прочие	114	142.7
Всего		4791	7251.7
Страны дальнего зарубежья		4397	6717.8
Страны СНГ		394	533.9

19.04.20
ГОТОВЫЕ ПИЩЕВЫЕ ПРОДУКТЫ, ПОЛУЧЕННЫЕ ИЗ НЕОБЖАРЕННЫХ ЗЕРНОВЫХ ХЛОПЬЕВ ИЛИ СМЕСЕЙ НЕОБЖАРЕННЫХ И ОБЖАРЕННЫХ ЗЕРНОВЫХ ХЛОПЬЕВ ИЛИ ПОЛУЧЕННЫЕ ПУТЕМ ВЗДУВАНИЯ ХЛЕБНЫХ ЗЛАКОВ

		Т	
276	ГЕРМАНИЯ	635	712.5
616	ПОЛЬША	272	282.3
703	СЛОВАКИЯ	255	305.5
826	СОЕДИНЕННОЕ КОРОЛЕВСТВО	46	60.6
804	УКРАИНА	14	35.8
246	ФИНЛЯНДИЯ	128	291.1
203	ЧЕШСКАЯ РЕСПУБЛИКА	192	166.0
756	ШВЕЙЦАРИЯ	57	218.6
000	прочие	91	112.1
Всего		1690	2184.5
Страны дальнего зарубежья		1677	2148.7
Страны СНГ		14	35.8

19.04.30
ГОТОВЫЕ ПИЩЕВЫЕ ПРОДУКТЫ, ПОЛУЧЕННЫЕ ИЗ ПШЕНИЦЫ BULGUR

		Т	
000	прочие	30	22.9
Всего		30	22.9
Страны дальнего зарубежья		30	22.9

19.04.90
ПРОЧИЕ ХЛЕБНЫЕ ЗЛАКИ (КРОМЕ ЗЕРНА КУКУРУЗЫ) В ВИДЕ ГРАНУЛ ИЛИ В ВИДЕ ХЛОПЬЕВ ИЛИ ОБРАБОТАННЫЕ ДРУГИМ СПОСОБОМ, ПРЕДВАРИТЕЛЬНО ПОДВЕРГНУТЫЕ ТЕПЛОВОЙ ОБРАБОТКЕ ИЛИ ПРИГОТОВЛЕННЫЕ ИНЫМ СПОСОБОМ

		Т	
056	БЕЛЬГИЯ	241	123.4
616	ПОЛЬША	6946	3155.2
000	прочие	96	120.8
Всего		7283	3399.4
Страны дальнего зарубежья		7283	3399.4

19.05.10
ХРУСТЯЩИЕ ХЛЕБЦЫ

		Т	
276	ГЕРМАНИЯ	119	151.3
398	КАЗАХСТАН	4	2.8
804	УКРАИНА	0	0.3
246	ФИНЛЯНДИЯ	974	1126.0
000	прочие	50	46.9
Всего		1146	1327.3
Страны дальнего зарубежья		1142	1324.2
Страны СНГ		4	3.1

19.05.20
ИМБИРНОЕ ПЕЧЕНЬЕ И АНАЛОГИЧНЫЕ ИЗДЕЛИЯ

		Т	
616	ПОЛЬША	578	1058.8
804	УКРАИНА	152	163.3
752	ШВЕЦИЯ	21	58.9
000	прочие	38	53.8
Всего		789	1334.7
Страны дальнего зарубежья		637	1171.4
Страны СНГ		152	163.3

19.05.31
СЛАДКОЕ СУХОЕ ПЕЧЕНЬЕ

		Т	
056	БЕЛЬГИЯ	50	125.4
100	БОЛГАРИЯ	51	64.1
076	БРАЗИЛИЯ	56	99.2
276	ГЕРМАНИЯ	814	1116.4
208	ДАНИЯ	2381	1731.1
380	ИТАЛИЯ	763	1064.0
398	КАЗАХСТАН	1197	1173.2
156	КИТАЙ	6561	1858.1
410	КОРЕЯ, РЕСПУБЛИКА	1934	569.5
428	ЛАТВИЯ	359	395.8
440	ЛИТВА	41	115.0
458	МАЛАЙЗИЯ	187	163.9
498	МОЛДОВА, РЕСПУБЛИКА	952	772.5
528	НИДЕРЛАНДЫ	563	1486.6
616	ПОЛЬША	4969	8013.4
620	ПОРТУГАЛИЯ	122	76.3
891	СЕРБИЯ И ЧЕРНОГОРИЯ	75	127.4
826	СОЕДИНЕННОЕ КОРОЛЕВСТВО	1049	3701.6
792	ТУРЦИЯ	1832	1027.7
804	УКРАИНА	21877	19239.7
246	ФИНЛЯНДИЯ	36	167.4
250	ФРАНЦИЯ	1483	1835.4
756	ШВЕЙЦАРИЯ	61	221.6
752	ШВЕЦИЯ	138	484.7
000	прочие	148	193.9
Всего		47699	45824.1
Страны дальнего зарубежья		23674	24638.8
Страны СНГ		24026	21185.4

19.05.32
ВАФЛИ И ВАФЕЛЬНЫЕ ОБЛАТКИ:

		Т	
040	АВСТРИЯ	410	1568.9
056	БЕЛЬГИЯ	335	285.1
276	ГЕРМАНИЯ	859	2852.4
380	ИТАЛИЯ	151	740.6
398	КАЗАХСТАН	9	11.1
428	ЛАТВИЯ	54	118.1
440	ЛИТВА	71	222.6
498	МОЛДОВА, РЕСПУБЛИКА	138	200.4
528	НИДЕРЛАНДЫ	192	982.3
616	ПОЛЬША	2009	4895.2
826	СОЕДИНЕННОЕ КОРОЛЕВСТВО	443	592.9
792	ТУРЦИЯ	109	188.1
804	УКРАИНА	6397	11238.7
203	ЧЕШСКАЯ РЕСПУБЛИКА	17	58.0
756	ШВЕЙЦАРИЯ	10	50.4
000	прочие	123	173.0
Всего		11330	24177.7
Страны дальнего зарубежья		4786	12727.6
Страны СНГ		6544	11450.2

19.05.40
СУХАРИ, ГРЕНКИ И АНАЛОГИЧНЫЕ ОБЖАРЕННЫЕ ПРОДУКТЫ

		Т	
276	ГЕРМАНИЯ	6047	3401.6
376	ИЗРАИЛЬ	205	220.8
528	НИДЕРЛАНДЫ	2197	1414.4
616	ПОЛЬША	664	444.3
826	СОЕДИНЕННОЕ КОРОЛЕВСТВО	130	77.7
804	УКРАИНА	148	289.9
246	ФИНЛЯНДИЯ	1760	1299.2
000	прочие	111	203.7
Всего		11260	7351.6
Страны дальнего зарубежья		11112	7061.7
Страны СНГ		148	289.9

19.05.90
ПРОЧИЕ ХЛЕБ И МУЧНЫЕ КОНДИТЕРСКИЕ ИЗДЕЛИЯ

		Т	
056	БЕЛЬГИЯ	4444	4543.9
076	БРАЗИЛИЯ	513	620.0
348	ВЕНГРИЯ	691	1694.4
276	ГЕРМАНИЯ	4073	7377.2
300	ГРЕЦИЯ	57	60.6
208	ДАНИЯ	1355	2978.2
376	ИЗРАИЛЬ	186	105.9
372	ИРЛАНДИЯ	317	1163.1
724	ИСПАНИЯ	649	2325.0
380	ИТАЛИЯ	1969	4417.7
398	КАЗАХСТАН	167	248.7
156	КИТАЙ	327	332.8
410	КОРЕЯ, РЕСПУБЛИКА	3875	1534.3
440	ЛИТВА	1274	2045.8
458	МАЛАЙЗИЯ	530	431.0
498	МОЛДОВА, РЕСПУБЛИКА	0	0.0
528	НИДЕРЛАНДЫ	324	681.1
578	НОРВЕГИЯ	44	162.1
616	ПОЛЬША	2600	5593.0
826	СОЕДИНЕННОЕ КОРОЛЕВСТВО	113	336.9
840	СОЕДИНЕННЫЕ ШТАТЫ	254	363.5
792	ТУРЦИЯ	132	228.4
804	УКРАИНА	2607	3826.5
246	ФИНЛЯНДИЯ	82	275.9
250	ФРАНЦИЯ	2165	2791.9
752	ШВЕЦИЯ	246	602.9
000	прочие	143	157.7
Всего		29136	44898.4
Страны дальнего зарубежья		26362	40823.1
Страны СНГ		2774	4075.3

20.01.10
ОГУРЦЫ И КОРНИШОНЫ, ПРИГОТОВЛЕННЫЕ ИЛИ КОНСЕРВИРОВАННЫЕ С ДОБАВЛЕНИЕМ УКСУСА ИЛИ УКСУСНОЙ КИСЛОТЫ

		Т	
031	АЗЕРБАЙДЖАН	2	1.1
051	АРМЕНИЯ	51	23.4
100	БОЛГАРИЯ	818	312.0
348	ВЕНГРИЯ	9747	3252.3
704	ВЬЕТНАМ	15146	3983.7
276	ГЕРМАНИЯ	1425	902.2
268	ГРУЗИЯ	193	46.1
356	ИНДИЯ	84794	24407.1
417	КИРГИЗИЯ	46	13.5
156	КИТАЙ	173	80.8
498	МОЛДОВА, РЕСПУБЛИКА	4655	1793.8
616	ПОЛЬША	2384	1262.2
891	СЕРБИЯ И ЧЕРНОГОРИЯ	250	81.7
762	ТАДЖИКИСТАН	101	26.7
860	УЗБЕКИСТАН	893	254.0
804	УКРАИНА	8059	3545.9
250	ФРАНЦИЯ	192	108.1
000	прочие	323	197.8
Всего		129251	40292.4
Страны дальнего зарубежья		115252	34587.9
Страны СНГ		13999	5704.5

20.01.90
ПРОЧИЕ ОВОЩИ, ФРУКТЫ, ОРЕХИ И ДРУГИЕ СЪЕДОБНЫЕ ЧАСТИ РАСТЕНИЙ, ПРИГОТОВЛЕННЫЕ ИЛИ КОНСЕРВИРОВАННЫЕ С ДОБАВЛЕНИЕМ УКСУСА ИЛИ УКСУСНОЙ КИСЛОТЫ

		Т	
031	АЗЕРБАЙДЖАН	100	52.5
051	АРМЕНИЯ	37	23.0
100	БОЛГАРИЯ	1103	556.3
348	ВЕНГРИЯ	10703	3458.4
704	ВЬЕТНАМ	4280	1282.9
276	ГЕРМАНИЯ	486	315.0
268	ГРУЗИЯ	5	1.7
356	ИНДИЯ	136	51.9
724	ИСПАНИЯ	246	154.2
380	ИТАЛИЯ	112	66.2

Код и наименование страны контрагента	Ед. изме-рения	Импорт	
		количество	стоимость
417 КИРГИЗИЯ		48	17.7
156 КИТАЙ		26915	9441.8
498 МОЛДОВА, РЕСПУБЛИКА		9694	3414.2
616 ПОЛЬША		1577	1044.0
840 СОЕДИНЕННЫЕ ШТАТЫ		270	227.1
762 ТАДЖИКИСТАН		107	23.6
764 ТАИЛАНД		949	312.5
792 ТУРЦИЯ		404	249.3
860 УЗБЕКИСТАН		739	239.5
804 УКРАИНА		12009	4936.3
250 ФРАНЦИЯ		227	115.5
392 ЯПОНИЯ		243	366.3
000 прочие		312	237.9
Всего		70704	26587.8
Страны дальнего зарубежья		47964	17879.2
Страны СНГ		22740	8708.6

20.02.10
ТОМАТЫ ЦЕЛЫЕ ИЛИ РЕЗАННЫЕ НА ЧАСТИ, ПРИГОТОВЛЕННЫЕ ИЛИ КОНСЕРВИРОВАННЫЕ БЕЗ ДОБАВЛЕНИЯ УКСУСА ИЛИ УКСУСНОЙ КИСЛОТЫ

	Т		
100 БОЛГАРИЯ		821	283.8
348 ВЕНГРИЯ		3074	995.8
300 ГРЕЦИЯ		318	104.8
380 ИТАЛИЯ		3528	1449.8
417 КИРГИЗИЯ		14	4.3
156 КИТАЙ		812	241.6
498 МОЛДОВА, РЕСПУБЛИКА		2597	984.1
616 ПОЛЬША		106	51.3
762 ТАДЖИКИСТАН		167	46.5
792 ТУРЦИЯ		232	64.1
860 УЗБЕКИСТАН		29	8.0
804 УКРАИНА		2360	878.1
000 прочие		295	153.3
Всего		14353	5265.6
Страны дальнего зарубежья		9186	3344.6
Страны СНГ		5166	1921.0

20.02.90
ТОМАТЫ ПРОЧИЕ, ПРИГОТОВЛЕННЫЕ ИЛИ КОНСЕРВИРОВАННЫЕ БЕЗ УКСУСА ИЛИ УКСУСНОЙ КИСЛОТЫ

	Т		
031 АЗЕРБАЙДЖАН		448	169.2
051 АРМЕНИЯ		839	400.8
300 ГРЕЦИЯ		1999	948.4
268 ГРУЗИЯ		1048	281.0
376 ИЗРАИЛЬ		230	80.2
364 ИРАН, ИСЛАМСКАЯ РЕСПУБЛИКА		10819	3084.3
724 ИСПАНИЯ		1414	429.6
380 ИТАЛИЯ		18450	5977.3
398 КАЗАХСТАН		83	28.3
417 КИРГИЗИЯ		172	69.0
156 КИТАЙ		84143	26950.5
498 МОЛДОВА, РЕСПУБЛИКА		167	88.8
616 ПОЛЬША		109	98.6
620 ПОРТУГАЛИЯ		2478	915.1
642 РУМЫНИЯ		238	71.5
762 ТАДЖИКИСТАН		4809	1511.3
792 ТУРЦИЯ		16329	4583.4
860 УЗБЕКИСТАН		6473	2548.3
804 УКРАИНА		321	264.1
152 ЧИЛИ		583	174.8
000 прочие		300	156.5
Всего		151454	48831.0
Страны дальнего зарубежья		137094	43470.3
Страны СНГ		14360	5360.7

20.03.10
ГРИБЫ РОДА AGARICUS КОНСЕРВИРОВАННЫЕ БЕЗ ДОБАВЛЕНИЯ УКСУСА ИЛИ УКСУСНОЙ КИСЛОТЫ:

	Т		
356 ИНДИЯ		424	145.3
156 КИТАЙ		42180	17814.3
528 НИДЕРЛАНДЫ		228	135.8
616 ПОЛЬША		235	229.6
804 УКРАИНА		52	33.7
000 прочие		62	57.8
Всего		43181	18416.6
Страны дальнего зарубежья		43129	18382.8
Страны СНГ		52	33.7

20.03.20
ТРЮФЕЛИ, ПРИГОТОВЛЕННЫЕ ИЛИ КОНСЕРВИРОВАННЫЕ БЕЗ ДОБАВЛЕНИЯ УКСУСА ИЛИ УКСУСНОЙ КИСЛОТЫ

	Т		
000 прочие		1	23.4
Всего		1	23.4
Страны дальнего зарубежья		1	23.4

20.03.90
ПРОЧИЕ ГРИБЫ ПРИГОТОВЛЕННЫЕ ИЛИ КОНСЕРВИРОВАННЫЕ БЕЗ ДОБАВЛЕНИЯ УКСУСА ИЛИ УКСУСНОЙ КИСЛОТЫ

	Т		
704 ВЬЕТНАМ		292	93.2
276 ГЕРМАНИЯ		220	144.8
156 КИТАЙ		15232	5113.3
000 прочие		90	105.0
Всего		15834	5456.3
Страны дальнего зарубежья		15834	5456.3

20.04.10
КАРТОФЕЛЬ, ПРИГОТОВЛЕННЫЙ ИЛИ КОНСЕРВИРОВАННЫЙ БЕЗ ДОБАВЛЕНИЯ УКСУСА ИЛИ УКСУСНОЙ КИСЛОТЫ, МОРОЖЕНЫЙ

	Т		
056 БЕЛЬГИЯ		1902	1175.6
528 НИДЕРЛАНДЫ		11002	6782.8
616 ПОЛЬША		32417	20631.9
000 прочие		119	100.9
Всего		45439	28691.2
Страны дальнего зарубежья		45439	28691.2

20.04.90
ПРОЧИЕ ОВОЩИ И ОВОЩНЫЕ СМЕСИ, МОРОЖЕНЫЕ, ПРИГОТОВЛЕННЫЕ ИЛИ КОНСЕРВИРОВАННЫЕ БЕЗ ДОБАВЛЕНИЯ УКСУСА ИЛИ УКСУСНОЙ КИСЛОТЫ

	Т		
056 БЕЛЬГИЯ		80	200.8
616 ПОЛЬША		1070	429.9
804 УКРАИНА		23	12.1
000 прочие		95	127.6
Всего		1268	770.4
Страны дальнего зарубежья		1245	758.3
Страны СНГ		23	12.1

20.05.10
ОВОЩИ ГОМОГЕНИЗИРОВАННЫЕ ПРОЧИЕ, ПРИГОТОВЛЕННЫЕ ИЛИ КОНСЕРВИРОВАННЫЕ, БЕЗ ДОБАВЛЕНИЯ УКСУСА ИЛИ УКСУСНОЙ КИСЛОТЫ, НЕМОРОЖЕННЫЕ

	Т		
348 ВЕНГРИЯ		814	1900.3
276 ГЕРМАНИЯ		36	57.6
498 МОЛДОВА, РЕСПУБЛИКА		47	38.1
616 ПОЛЬША		836	1321.5
840 СОЕДИНЕННЫЕ ШТАТЫ		246	197.1
860 УЗБЕКИСТАН		10	5.8
246 ФИНЛЯНДИЯ		110	153.8
203 ЧЕШСКАЯ РЕСПУБЛИКА		76	62.4
752 ШВЕЦИЯ		390	433.5
000 прочие		103	103.8
Всего		2668	4274.0
Страны дальнего зарубежья		2610	4230.1
Страны СНГ		57	43.9

20.05.20
КАРТОФЕЛЬ НЕМОРОЖЕНЫЙ, ПРИГОТОВЛЕННЫЙ ИЛИ КОНСЕРВИРОВАННЫЙ, БЕЗ ДОБАВЛЕНИЯ УКСУСА ИЛИ УКСУСНОЙ КИСЛОТЫ

	Т		
056 БЕЛЬГИЯ		890	2652.3
348 ВЕНГРИЯ		88	251.4
704 ВЬЕТНАМ		756	529.3
276 ГЕРМАНИЯ		966	1152.6
208 ДАНИЯ		163	73.3
428 ЛАТВИЯ		17	60.4
440 ЛИТВА		2486	7436.8
528 НИДЕРЛАНДЫ		1224	2389.3
616 ПОЛЬША		8143	27704.6
804 УКРАИНА		4026	10703.1
250 ФРАНЦИЯ		94	163.2
152 ЧИЛИ		114	149.7
752 ШВЕЦИЯ		32	140.7
000 прочие		35	69.2
Всего		19036	53475.9
Страны дальнего зарубежья		15010	42772.8
Страны СНГ		4026	10703.1

20.05.40
ГОРОХ (PISUM SATIVUM), ПРИГОТОВЛЕННЫЙ ИЛИ КОНСЕРВИРОВАННЫЙ БЕЗ ДОБАВЛЕНИЯ УКСУСА ИЛИ УКСУСНОЙ КИСЛОТЫ, НЕМОРОЖЕНЫЙ

	Т		
348 ВЕНГРИЯ		61276	26456.8
268 ГРУЗИЯ		365	72.8
380 ИТАЛИЯ		325	145.6
156 КИТАЙ		3221	1307.2
498 МОЛДОВА, РЕСПУБЛИКА		6183	3343.2
528 НИДЕРЛАНДЫ		2085	724.9
616 ПОЛЬША		124	70.5
891 СЕРБИЯ И ЧЕРНОГОРИЯ		9582	3047.0
840 СОЕДИНЕННЫЕ ШТАТЫ		939	419.6
792 ТУРЦИЯ		126	58.3
804 УКРАИНА		939	344.3
250 ФРАНЦИЯ		4784	2601.5
000 прочие		356	153.2
Всего		90308	38744.9
Страны дальнего зарубежья		82819	34984.6
Страны СНГ		7488	3760.3

20.05.51
ФАСОЛЬ (VIGNA SPP., PHASEOLUS SPP.) ЛУЩЕНАЯ, ПРИГОТОВЛЕННАЯ ИЛИ КОНСЕРВИРОВАННАЯ БЕЗ ДОБАВЛЕНИЯ УКСУСА ИЛИ УКСУСНОЙ КИСЛОТЫ, НЕМОРОЖЕНАЯ

	Т		
348 ВЕНГРИЯ		6457	2166.1
268 ГРУЗИЯ		639	155.1
380 ИТАЛИЯ		3695	1237.4
826 СОЕДИНЕННОЕ КОРОЛЕВСТВО		2031	1066.9
804 УКРАИНА		2650	1078.7
250 ФРАНЦИЯ		1085	590.4
000 прочие		273	141.2
Всего		16829	6435.8
Страны дальнего зарубежья		13540	5202.0
Страны СНГ		3289	1233.8

20.05.59
ПРОЧАЯ ФАСОЛЬ (VIGNA SPP., PHASEOLUS SPP.), ПРИГОТОВЛЕННАЯ ИЛИ КОНСЕРВИРОВАННАЯ БЕЗ ДОБАВЛЕНИЯ УКСУСА ИЛИ УКСУСНОЙ КИСЛОТЫ, НЕМОРОЖЕНАЯ

	Т		
051 АРМЕНИЯ		4	2.0
380 ИТАЛИЯ		1190	398.3
498 МОЛДОВА, РЕСПУБЛИКА		38	10.7
616 ПОЛЬША		208	86.6
792 ТУРЦИЯ		135	60.2
804 УКРАИНА		45	28.1
000 прочие		249	106.6
Всего		1869	692.5
Страны дальнего зарубежья		1782	651.7
Страны СНГ		87	40.8

20.05.60
СПАРЖА, ПРИГОТОВЛЕННАЯ ИЛИ КОНСЕРВИРОВАННАЯ БЕЗ ДОБАВЛЕНИЯ УКСУСА ИЛИ УКСУСНОЙ КИСЛОТЫ, НЕМОРОЖЕНАЯ

	Т		
000 прочие		56	34.5
Всего		56	34.5
Страны дальнего зарубежья		56	34.5

20.05.70
МАСЛИНЫ (ОЛИВКИ) НЕМОРОЖЕНЫЕ, ПРИГОТОВЛЕННЫЕ ИЛИ КОНСЕРВИРОВАННЫЕ, БЕЗ ДОБАВЛЕНИЯ УКСУСА ИЛИ УКСУСНОЙ КИСЛОТЫ

	Т		
300 ГРЕЦИЯ		400	288.4

Код и наименование страны контрагента	Ед. изме-рения	Импорт	
		количество	стоимость
724 ИСПАНИЯ		67135	40964.7
380 ИТАЛИЯ		64	65.9
620 ПОРТУГАЛИЯ		978	554.1
792 ТУРЦИЯ		484	318.8
000 прочие		131	80.5
Всего		69192	42272.3
Страны дальнего зарубежья		69192	42272.3

20.05.80
САХАРНАЯ КУКУРУЗА (ZEA MAYS VAR. SACCHARATA), ПРИГОТОВЛЕННАЯ ИЛИ КОНСЕРВИРОВАННАЯ БЕЗ ДОБАВЛЕНИЯ УКСУСА ИЛИ УКСУСНОЙ КИСЛОТЫ, НЕМОРОЖЕНАЯ

Код и наименование страны контрагента	Ед. изме-рения	Импорт	
		количество	стоимость
	Т		
348 ВЕНГРИЯ		54909	23257.5
398 КАЗАХСТАН		19	22.5
156 КИТАЙ		220	137.2
498 МОЛДОВА, РЕСПУБЛИКА		2073	1486.7
891 СЕРБИЯ И ЧЕРНОГОРИЯ		5608	1760.6
840 СОЕДИНЕННЫЕ ШТАТЫ		536	200.4
764 ТАИЛАНД		16769	6484.3
804 УКРАИНА		187	69.7
250 ФРАНЦИЯ		1601	935.0
000 прочие		303	139.5
Всего		82225	34493.4
Страны дальнего зарубежья		79946	32914.5
Страны СНГ		2279	1578.9

20.05.90
ПРОЧИЕ ОВОЩИ И ОВОЩНЫЕ СМЕСИ, НЕМОРОЖЕНЫЕ, ПРИГОТОВЛЕННЫЕ ИЛИ КОНСЕРВИРОВАННЫЕ БЕЗ ДОБАВЛЕНИЯ УКСУСА ИЛИ УКСУСНОЙ КИСЛОТЫ

Код и наименование страны контрагента	Ед. изме-рения	Импорт	
		количество	стоимость
	Т		
031 АЗЕРБАЙДЖАН		71	34.0
051 АРМЕНИЯ		57	33.5
100 БОЛГАРИЯ		1902	913.6
348 ВЕНГРИЯ		4667	1738.3
704 ВЬЕТНАМ		67	55.3
276 ГЕРМАНИЯ		240	137.9
208 ДАНИЯ		20	71.2
376 ИЗРАИЛЬ		87	70.7
364 ИРАН, ИСЛАМСКАЯ РЕСПУБЛИКА		249	92.7
724 ИСПАНИЯ		140	84.0
380 ИТАЛИЯ		111	124.1
398 КАЗАХСТАН		80	27.3
417 КИРГИЗИЯ		46	31.4
156 КИТАЙ		415	170.5
498 МОЛДОВА, РЕСПУБЛИКА		4847	1955.4
528 НИДЕРЛАНДЫ		174	160.4
616 ПОЛЬША		7187	3526.0
762 ТАДЖИКИСТАН		11	2.4
792 ТУРЦИЯ		319	146.6
860 УЗБЕКИСТАН		192	58.1
804 УКРАИНА		16360	6282.1
250 ФРАНЦИЯ		713	362.3
000 прочие		555	299.5
Всего		38509	16377.5
Страны дальнего зарубежья		16846	7953.2
Страны СНГ		21663	8424.3

20.06.00
ОВОЩИ, ПЛОДЫ, ОРЕХИ, КОЖУРА ПЛОДОВ И ПРОЧИЕ ЧАСТИ РАСТЕНИЙ, КОНСЕРВИРОВАННЫЕ В САХАРЕ (ПРОПИТАННЫЕ САХАРНЫМ СИРОПОМ, ЗАСАХАРЕННЫЕ ИЛИ ГЛАЗИРОВАННЫЕ)

Код и наименование страны контрагента	Ед. изме-рения	Импорт	
		количество	стоимость
	Т		
031 АЗЕРБАЙДЖАН		17	4.7
051 АРМЕНИЯ		8	7.9
056 БЕЛЬГИЯ		118	134.4
376 ИЗРАИЛЬ		114	142.3
380 ИТАЛИЯ		417	1218.2
156 КИТАЙ		922	1065.0
498 МОЛДОВА, РЕСПУБЛИКА		24	12.3
616 ПОЛЬША		55	81.2
762 ТАДЖИКИСТАН		59	10.7
764 ТАИЛАНД		1237	724.7
860 УЗБЕКИСТАН		5	2.8
804 УКРАИНА		4	2.5
250 ФРАНЦИЯ		181	492.3
000 прочие		67	87.1
Всего		3229	3986.1
Страны дальнего зарубежья		3112	3945.2
Страны СНГ		117	40.9

20.07.10
ГОМОГЕНИЗИРОВАННЫЕ ГОТОВЫЕ ПРОДУКТЫ

Код и наименование страны контрагента	Ед. изме-рения	Импорт	
		количество	стоимость
	Т		
031 АЗЕРБАЙДЖАН		49	7.8
348 ВЕНГРИЯ		959	2635.8
276 ГЕРМАНИЯ		176	268.1
268 ГРУЗИЯ		12	11.5
380 ИТАЛИЯ		100	109.5
498 МОЛДОВА, РЕСПУБЛИКА		178	148.5
616 ПОЛЬША		373	615.1
703 СЛОВАКИЯ		530	660.9
705 СЛОВЕНИЯ		272	249.5
840 СОЕДИНЕННЫЕ ШТАТЫ		205	167.0
860 УЗБЕКИСТАН		5	3.8
804 УКРАИНА		1	0.7
246 ФИНЛЯНДИЯ		219	330.6
250 ФРАНЦИЯ		443	1039.1
203 ЧЕШСКАЯ РЕСПУБЛИКА		1973	2756.1
752 ШВЕЦИЯ		688	737.6
000 прочие		91	106.7
Всего		6272	9848.4
Страны дальнего зарубежья		6028	9676.1
Страны СНГ		244	172.3

20.07.91
ДЖЕМЫ, ЖЕЛЕ, МАРМЕЛАД, ПЮРЕ, ПАСТА, ПОДВЕРГНУТЫЕ ТЕПЛОВОЙ ОБРАБОТКЕ ИЗ ЦИТРУСОВЫХ

Код и наименование страны контрагента	Ед. изме-рения	Импорт	
		количество	стоимость
	Т		
031 АЗЕРБАЙДЖАН		30	9.0
268 ГРУЗИЯ		9	11.3
804 УКРАИНА		145	108.3
000 прочие		299	254.9
Всего		483	383.5
Страны дальнего зарубежья		299	254.9
Страны СНГ		184	128.6

20.07.99
ДЖЕМЫ, ЖЕЛЕ, МАРМЕЛАДЫ, ПЮРЕ ИЛИ ПАСТА, ПОДВЕРГНУТЫЕ ТЕПЛОВОЙ ОБРАБОТКЕ, ИЗ ПРОЧИХ ПЛОДОВ, ЯГОД И ОРЕХОВ

Код и наименование страны контрагента	Ед. изме-рения	Импорт	
		количество	стоимость
	Т		
036 АВСТРАЛИЯ		194	108.2
040 АВСТРИЯ		422	631.3
031 АЗЕРБАЙДЖАН		485	321.7
032 АРГЕНТИНА		2708	1436.4
051 АРМЕНИЯ		321	333.6
056 БЕЛЬГИЯ		176	270.8
348 ВЕНГРИЯ		339	195.5
276 ГЕРМАНИЯ		2819	1656.0
300 ГРЕЦИЯ		5911	2769.6
268 ГРУЗИЯ		77	80.5
208 ДАНИЯ		423	273.8
376 ИЗРАИЛЬ		307	299.3
356 ИНДИЯ		2984	2014.4
364 ИРАН, ИСЛАМСКАЯ РЕСПУБЛИКА		6371	2535.7
380 ИТАЛИЯ		1484	1249.0
398 КАЗАХСТАН		33	15.5
417 КИРГИЗИЯ		89	46.1
156 КИТАЙ		13898	7056.4
188 КОСТА-РИКА		2511	1226.3
428 ЛАТВИЯ		394	422.5
484 МЕКСИКА		122	65.7
498 МОЛДОВА, РЕСПУБЛИКА		788	360.5
528 НИДЕРЛАНДЫ		2397	1431.2
616 ПОЛЬША		13721	21486.1
891 СЕРБИЯ И ЧЕРНОГОРИЯ		235	128.1
840 СОЕДИНЕННЫЕ ШТАТЫ		331	291.1
792 ТУРЦИЯ		495	440.9
860 УЗБЕКИСТАН		4027	1769.7
804 УКРАИНА		7238	2705.6
246 ФИНЛЯНДИЯ		124	149.0
250 ФРАНЦИЯ		295	369.9
203 ЧЕШСКАЯ РЕСПУБЛИКА		83	89.6
152 ЧИЛИ		19455	9981.5
756 ШВЕЙЦАРИЯ		43	94.7
752 ШВЕЦИЯ		95	262.8
218 ЭКВАДОР		746	451.7
710 ЮЖНАЯ АФРИКА		2296	1235.0
000 прочие		393	241.8
Всего		94829	64497.5
Страны дальнего зарубежья		81771	58864.3
Страны СНГ		13059	5633.2

20.08.11
АРАХИС ПРИГОТОВЛЕННЫЙ ИЛИ КОНСЕРВИРОВАННЫЙ ИНЫМ СПОСОБОМ

Код и наименование страны контрагента	Ед. изме-рения	Импорт	
		количество	стоимость
	Т		
704 ВЬЕТНАМ		7225	2640.8
276 ГЕРМАНИЯ		40	108.6
398 КАЗАХСТАН		19	13.2
124 КАНАДА		43	79.8
156 КИТАЙ		2868	1877.5
440 ЛИТВА		58	111.1
528 НИДЕРЛАНДЫ		1753	2861.0
616 ПОЛЬША		306	760.8
000 прочие		53	98.4
Всего		12365	8551.4
Страны дальнего зарубежья		12346	8538.1
Страны СНГ		19	13.2

20.08.19
ПРОЧИЕ ОРЕХИ И СЕМЕНА, ВКЛЮЧАЯ СМЕСИ, ПРИГОТОВЛЕННЫЕ ИЛИ КОНСЕРВИРОВАННЫЕ ИНЫМ СПОСОБОМ

Код и наименование страны контрагента	Ед. изме-рения	Импорт	
		количество	стоимость
	Т		
031 АЗЕРБАЙДЖАН		110	77.8
051 АРМЕНИЯ		96	76.9
076 БРАЗИЛИЯ		692	536.0
276 ГЕРМАНИЯ		250	1409.8
268 ГРУЗИЯ		0	1.3
364 ИРАН, ИСЛАМСКАЯ РЕСПУБЛИКА		3930	4509.9
724 ИСПАНИЯ		123	131.8
380 ИТАЛИЯ		517	356.8
398 КАЗАХСТАН		2	1.5
440 ЛИТВА		190	1476.7
498 МОЛДОВА, РЕСПУБЛИКА		3	2.2
616 ПОЛЬША		40	112.6
703 СЛОВАКИЯ		197	277.1
840 СОЕДИНЕННЫЕ ШТАТЫ		157	215.7
792 ТУРЦИЯ		1533	6823.2
804 УКРАИНА		105	110.5
000 прочие		198	248.1
Всего		8143	16368.0
Страны дальнего зарубежья		7826	16097.8
Страны СНГ		316	270.2

20.08.20
АНАНАСЫ ПРИГОТОВЛЕННЫЕ ИЛИ КОНСЕРВИРОВАННЫЕ ИНЫМ СПОСОБОМ

Код и наименование страны контрагента	Ед. изме-рения	Импорт	
		количество	стоимость
	Т		
704 ВЬЕТНАМ		7071	1850.0
360 ИНДОНЕЗИЯ		3811	1162.2
156 КИТАЙ		7518	2461.9
428 ЛАТВИЯ		42	54.3
616 ПОЛЬША		233	328.0
764 ТАИЛАНД		49622	18570.0
804 УКРАИНА		69	114.9
608 ФИЛИППИНЫ		485	238.9
710 ЮЖНАЯ АФРИКА		1982	784.5
000 прочие		109	114.5
Всего		70941	25679.3
Страны дальнего зарубежья		70872	25564.3
Страны СНГ		69	114.9

20.08.30
ЦИТРУСОВЫЕ ПРИГОТОВЛЕННЫЕ ИЛИ КОНСЕРВИРОВАННЫЕ ИНЫМ СПОСОБОМ

Код и наименование страны контрагента	Ед. изме-рения	Импорт	
		количество	стоимость
	Т		
276 ГЕРМАНИЯ		47	81.1
724 ИСПАНИЯ		142	559.1
156 КИТАЙ		1244	480.2
616 ПОЛЬША		92	216.8
804 УКРАИНА		46	58.5
000 прочие		145	121.7
Всего		1716	1517.5
Страны дальнего зарубежья		1670	1459.0
Страны СНГ		46	58.5

Код и наименование страны контрагента	Ед. изме-рения	Импорт	
		количество	стоимость

20.08.40
ГРУШИ ПРИГОТОВЛЕННЫЕ ИЛИ КОНСЕРВИРОВАННЫЕ ИНЫМ СПОСОБОМ

		Т	
051	АРМЕНИЯ	3	2.2
156	КИТАЙ	2314	944.9
498	МОЛДОВА, РЕСПУБЛИКА	80	32.4
616	ПОЛЬША	123	228.9
804	УКРАИНА	58	87.8
000	прочие	327	176.3
Всего		2905	1472.6
Страны дальнего зарубежья		2764	1350.2
Страны СНГ		141	122.4

20.08.50
АБРИКОСЫ ПРИГОТОВЛЕННЫЕ ИЛИ КОНСЕРВИРОВАННЫЕ ИНЫМ СПОСОБОМ

		Т	
040	АВСТРИЯ	40	81.9
051	АРМЕНИЯ	131	63.1
100	БОЛГАРИЯ	725	263.4
300	ГРЕЦИЯ	779	379.1
417	КИРГИЗИЯ	8	2.7
156	КИТАЙ	2816	1111.5
428	ЛАТВИЯ	47	58.9
498	МОЛДОВА, РЕСПУБЛИКА	531	231.8
616	ПОЛЬША	459	988.9
762	ТАДЖИКИСТАН	122	38.4
860	УЗБЕКИСТАН	261	94.1
804	УКРАИНА	297	231.0
250	ФРАНЦИЯ	74	56.8
000	прочие	190	139.4
Всего		6482	3741.0
Страны дальнего зарубежья		5131	3079.8
Страны СНГ		1351	661.2

20.08.60
ВИШНЯ И ЧЕРЕШНЯ, ПРИГОТОВЛЕННЫЕ ИЛИ КОНСЕРВИРОВАННЫЕ ИНЫМ СПОСОБОМ

		Т	
040	АВСТРИЯ	90	172.4
051	АРМЕНИЯ	12	14.2
056	БЕЛЬГИЯ	22	57.1
100	БОЛГАРИЯ	1188	424.3
348	ВЕНГРИЯ	2734	1018.9
276	ГЕРМАНИЯ	152	194.4
380	ИТАЛИЯ	226	159.0
124	КАНАДА	254	343.3
156	КИТАЙ	642	312.8
428	ЛАТВИЯ	278	335.4
498	МОЛДОВА, РЕСПУБЛИКА	2722	1186.1
616	ПОЛЬША	505	910.4
792	ТУРЦИЯ	288	141.3
860	УЗБЕКИСТАН	323	106.6
804	УКРАИНА	3129	3018.1
250	ФРАНЦИЯ	144	821.5
000	прочие	84	70.9
Всего		12793	9286.6
Страны дальнего зарубежья		6607	4961.6
Страны СНГ		6186	4325.0

20.08.70
ПЕРСИКИ, ВКЛЮЧАЯ НЕКТАРИНЫ ПРИГОТОВЛЕННЫЕ ИЛИ КОНСЕРВИРОВАНННЫЕ ИНЫМ СПОСОБОМ

		Т	
040	АВСТРИЯ	152	266.5
032	АРГЕНТИНА	263	169.8
051	АРМЕНИЯ	2	2.1
100	БОЛГАРИЯ	2233	892.7
300	ГРЕЦИЯ	10097	5117.2
724	ИСПАНИЯ	82	84.6
417	КИРГИЗИЯ	7	2.5
156	КИТАЙ	8421	3648.3
428	ЛАТВИЯ	44	54.3
498	МОЛДОВА, РЕСПУБЛИКА	603	244.9
616	ПОЛЬША	218	797.7
762	ТАДЖИКИСТАН	10	3.6
860	УЗБЕКИСТАН	8	4.7
804	УКРАИНА	258	388.5
000	прочие	118	73.6
Всего		22517	11751.1
Страны дальнего зарубежья		21628	11104.9
Страны СНГ		889	646.2

20.08.80
ЗЕМЛЯНИКА (КЛУБНИКА) ПРИГОТОВЛЕННЫЕ ИЛИ КОНСЕРВИРОВАННЫЕ ИНЫМ СПОСОБОМ

		Т	
040	АВСТРИЯ	171	321.2
051	АРМЕНИЯ	0	0.4
276	ГЕРМАНИЯ	40	88.0
724	ИСПАНИЯ	50	64.1
156	КИТАЙ	4659	1679.1
616	ПОЛЬША	864	1817.4
860	УЗБЕКИСТАН	3	2.7
804	УКРАИНА	2006	2825.2
000	прочие	99	76.4
Всего		7892	6874.4
Страны дальнего зарубежья		5882	4046.1
Страны СНГ		2010	2828.3

20.08.91
СЕРДЦЕВИНА ПАЛЬМЫ, ПРИГОТОВЛЕННАЯ ИЛИ КОНСЕРВИРОВАННАЯ ИНЫМ СПОСОБОМ, В ТОМ ЧИСЛЕ СОДЕРЖАЩАЯ ИЛИ НЕ СОДЕРЖАЩАЯ ДОБАВКИ САХАРА ИЛИ ДРУГИХ ПОДСЛАЩИВАЮЩИХ ВЕЩЕСТВ ИЛИ СПИРТА

		Т	
000	прочие	1	1.0
Всего		1	1.0
Страны дальнего зарубежья		1	1.0

20.08.92
СМЕСИ, ПРИГОТОВЛЕННЫЕ ИЛИ КОНСЕРВИРОВАННЫЕ, ЗА ИСКЛЮЧЕНИЕМ КЛАССИФИЦИРУЕМЫХ В СУБПОЗИЦИИ 2008 19

		Т	
040	АВСТРИЯ	832	1468.8
348	ВЕНГРИЯ	161	68.4
276	ГЕРМАНИЯ	81	160.8
300	ГРЕЦИЯ	203	102.8
156	КИТАЙ	609	228.3
428	ЛАТВИЯ	216	276.6
498	МОЛДОВА, РЕСПУБЛИКА	291	125.1
616	ПОЛЬША	1711	3439.3
764	ТАИЛАНД	1000	420.7
804	УКРАИНА	1526	2503.8
000	прочие	577	366.5
Всего		7206	9160.9
Страны дальнего зарубежья		5389	6532.0
Страны СНГ		1817	2628.8

20.08.99
ПРОЧИЕ ПЛОДЫ, ОРЕХИ И СЪЕДОБНЫЕ ЧАСТИ РАСТЕНИЙ, ПРИГОТОВЛЕННЫЕ ИЛИ КОНСЕРВИРОВАННЫЕ, ЗА ИСКЛЮЧЕНИЕМ КЛАССИФИЦИРУЕМЫХ В СУБПОЗИЦИИ 2008 19

		Т	
040	АВСТРИЯ	381	819.1
031	АЗЕРБАЙДЖАН	9	5.5
051	АРМЕНИЯ	92	80.2
100	БОЛГАРИЯ	358	131.1
348	ВЕНГРИЯ	10344	3320.7
276	ГЕРМАНИЯ	80	119.7
268	ГРУЗИЯ	195	105.3
208	ДАНИЯ	69	53.3
380	ИТАЛИЯ	318	157.3
156	КИТАЙ	1835	813.7
188	КОСТА-РИКА	37	50.5
428	ЛАТВИЯ	212	257.2
498	МОЛДОВА, РЕСПУБЛИКА	1333	483.6
616	ПОЛЬША	842	2105.3
840	СОЕДИНЕННЫЕ ШТАТЫ	464	715.8
764	ТАИЛАНД	2459	1452.2
788	ТУНИС	117	62.1
860	УЗБЕКИСТАН	62	38.1
804	УКРАИНА	1097	1581.2
608	ФИЛИППИНЫ	971	550.3
246	ФИНЛЯНДИЯ	115	90.4
756	ШВЕЙЦАРИЯ	7	67.2
000	прочие	291	318.0
Всего		21687	13378.0
Страны дальнего зарубежья		18900	11084.1
Страны СНГ		2787	2293.9

20.09.11
АПЕЛЬСИНОВЫЙ СОК ЗАМОРОЖЕННЫЙ

		Т	
056	БЕЛЬГИЯ	13900	11525.0
076	БРАЗИЛИЯ	19303	29903.5
276	ГЕРМАНИЯ	1244	1676.0
376	ИЗРАИЛЬ	474	442.9
528	НИДЕРЛАНДЫ	14579	13923.0
000	прочие	3	5.8
Всего		49503	57476.2
Страны дальнего зарубежья		49503	57476.2

20.09.12
АПЕЛЬСИНОВЫЙ СОК, С ДОБАВЛЕНИЕМ ИЛИ БЕЗ ДОБАВЛЕНИЯ САХАРА ИЛИ ДРУГИХ ПОДСЛАЩИВАЮЩИХ ВЕЩЕСТВ, НЕ ЗАМОРОЖЕННЫЙ, С ЧИСЛОМ БРИКСА НЕ БОЛЕЕ 20

		Т	
040	АВСТРИЯ	204	135.6
051	АРМЕНИЯ	5	3.0
056	БЕЛЬГИЯ	383	393.0
348	ВЕНГРИЯ	533	352.1
276	ГЕРМАНИЯ	658	480.5
428	ЛАТВИЯ	585	407.1
440	ЛИТВА	275	219.0
498	МОЛДОВА, РЕСПУБЛИКА	1	0.5
616	ПОЛЬША	160	114.0
804	УКРАИНА	181	139.7
250	ФРАНЦИЯ	134	94.2
000	прочие	149	109.5
Всего		3268	2448.3
Страны дальнего зарубежья		3082	2305.0
Страны СНГ		186	143.2

20.09.19
ПРОЧИЙ АПЕЛЬСИНОВЫЙ СОК

		Т	
056	БЕЛЬГИЯ	203	182.7
076	БРАЗИЛИЯ	153	244.0
276	ГЕРМАНИЯ	75	110.3
300	ГРЕЦИЯ	697	614.7
208	ДАНИЯ	192	173.8
376	ИЗРАИЛЬ	1546	1474.7
380	ИТАЛИЯ	44	85.0
528	НИДЕРЛАНДЫ	428	392.3
616	ПОЛЬША	87	52.4
804	УКРАИНА	17	10.1
250	ФРАНЦИЯ	705	2813.8
710	ЮЖНАЯ АФРИКА	356	572.8
000	прочие	15	16.1
Всего		4516	6742.6
Страны дальнего зарубежья		4498	6732.5
Страны СНГ		17	10.1

20.09.21
ГРЕЙПФРУТОВЫЙ СОК, С ЧИСЛОМ БРИКСА НЕ БОЛЕЕ 20

		Т	
056	БЕЛЬГИЯ	252	282.2
428	ЛАТВИЯ	295	203.1
498	МОЛДОВА, РЕСПУБЛИКА	1	0.5
804	УКРАИНА	19	17.1
000	прочие	149	127.8
Всего		716	630.7
Страны дальнего зарубежья		696	613.0
Страны СНГ		20	17.7

20.09.29
ПРОЧИЙ ГРЕЙПФРУТОВЫЙ СОК

		Т	
276	ГЕРМАНИЯ	52	102.2
376	ИЗРАИЛЬ	2885	2195.2
380	ИТАЛИЯ	35	80.1
528	НИДЕРЛАНДЫ	1792	3144.9
840	СОЕДИНЕННЫЕ ШТАТЫ	616	1688.6
000	прочие	0	0.7
Всего		5381	7211.5
Страны дальнего зарубежья		5381	7211.5

20.09.31
СОКИ ПРОЧИХ ЦИТРУСОВЫХ С ЧИСЛОМ БРИКСА НЕ БОЛЕЕ 20

		Т	
031	АЗЕРБАЙДЖАН	28	13.4
276	ГЕРМАНИЯ	64	89.5
000	прочие	94	85.6
Всего		186	188.5
Страны дальнего зарубежья		158	175.1
Страны СНГ		28	13.4

Код и наименование страны контрагента	Ед. изме-рения	Импорт	
		количество	стоимость
20.09.39			
ПРОЧИЕ СОКИ ЦИТРУСОВЫХ			
	Т		
276 ГЕРМАНИЯ		90	246.5
208 ДАНИЯ		63	54.2
376 ИЗРАИЛЬ		154	136.1
372 ИРЛАНДИЯ		48	283.5
000 прочие		164	173.5
Всего		519	893.7
Страны дальнего зарубежья		519	893.7
20.09.41			
АНАНАСОВЫЙ СОК С ЧИСЛОМ БРИКСА НЕ БОЛЕЕ 20:			
	Т		
276 ГЕРМАНИЯ		51	52.5
498 МОЛДОВА, РЕСПУБЛИКА		1	0.5
804 УКРАИНА		100	69.5
000 прочие		129	116.0
Всего		280	238.5
Страны дальнего зарубежья		180	168.5
Страны СНГ		100	70.0
20.09.49			
ПРОЧИЙ АНАНАСОВЫЙ СОК			
	Т		
276 ГЕРМАНИЯ		3175	9053.4
376 ИЗРАИЛЬ		2688	2324.6
360 ИНДОНЕЗИЯ		812	910.8
380 ИТАЛИЯ		62	138.6
528 НИДЕРЛАНДЫ		10703	12042.8
764 ТАИЛАНД		2131	2030.7
608 ФИЛИППИНЫ		3062	4782.1
710 ЮЖНАЯ АФРИКА		837	899.5
000 прочие		0	1.4
Всего		23470	32184.0
Страны дальнего зарубежья		23470	32184.0
20.09.50			
СОК ТОМАТНЫЙ			
	Т		
051 АРМЕНИЯ		94	54.5
348 ВЕНГРИЯ		611	374.9
276 ГЕРМАНИЯ		369	253.7
428 ЛАТВИЯ		498	292.2
440 ЛИТВА		238	157.4
498 МОЛДОВА, РЕСПУБЛИКА		269	99.1
616 ПОЛЬША		83	50.1
762 ТАДЖИКИСТАН		1136	230.1
860 УЗБЕКИСТАН		42	9.0
804 УКРАИНА		1317	565.3
250 ФРАНЦИЯ		84	63.6
000 прочие		115	92.1
Всего		4857	2242.0
Страны дальнего зарубежья		1999	1283.9
Страны СНГ		2858	958.1
20.09.61			
ВИНОГРАДНЫЙ СОК (ВКЛЮЧАЯ ВИНОГРАДНОЕ СУСЛО) С ЧИСЛОМ БРИКСА НЕ БОЛЕЕ 30:			
	Т		
031 АЗЕРБАЙДЖАН		29	11.5
276 ГЕРМАНИЯ		61	56.0
268 ГРУЗИЯ		9	4.9
498 МОЛДОВА, РЕСПУБЛИКА		13	5.0
762 ТАДЖИКИСТАН		156	32.1
860 УЗБЕКИСТАН		123	34.6
804 УКРАИНА		41	31.7
000 прочие		151	137.3
Всего		582	313.2
Страны дальнего зарубежья		212	193.3
Страны СНГ		371	119.9
20.09.69			
ПРОЧИЙ ВИНОГРАДНЫЙ СОК			
	Т		
032 АРГЕНТИНА		2222	1398.6
348 ВЕНГРИЯ		164	118.0
376 ИЗРАИЛЬ		269	222.1
364 ИРАН, ИСЛАМСКАЯ РЕСПУБЛИКА		1774	1000.2
724 ИСПАНИЯ		2102	1731.5
380 ИТАЛИЯ		430	409.3
840 СОЕДИНЕННЫЕ ШТАТЫ		64	171.1
762 ТАДЖИКИСТАН		50	27.7
860 УЗБЕКИСТАН		2066	1018.1
152 ЧИЛИ		4480	4753.7
000 прочие		91	117.9
Всего		13713	10968.2
Страны дальнего зарубежья		11597	9922.5
Страны СНГ		2116	1045.7
20.09.71			
ЯБЛОЧНЫЙ СОК С ЧИСЛОМ БРИКСА НЕ БОЛЕЕ 20			
	Т		
040 АВСТРИЯ		129	86.7
031 АЗЕРБАЙДЖАН		13	5.8
051 АРМЕНИЯ		33	21.0
056 БЕЛЬГИЯ		113	103.0
348 ВЕНГРИЯ		587	541.1
276 ГЕРМАНИЯ		567	432.9
268 ГРУЗИЯ		60	15.1
398 КАЗАХСТАН		3	2.1
428 ЛАТВИЯ		582	379.7
440 ЛИТВА		359	275.3
498 МОЛДОВА, РЕСПУБЛИКА		346	127.9
616 ПОЛЬША		331	255.1
705 СЛОВЕНИЯ		219	140.6
840 СОЕДИНЕННЫЕ ШТАТЫ		47	60.9
762 ТАДЖИКИСТАН		459	100.1
860 УЗБЕКИСТАН		11	2.8
804 УКРАИНА		1162	584.9
250 ФРАНЦИЯ		93	75.5
203 ЧЕШСКАЯ РЕСПУБЛИКА		439	527.5
752 ШВЕЦИЯ		122	95.5
000 прочие		64	47.1
Всего		5737	3880.8
Страны дальнего зарубежья		3651	3021.1
Страны СНГ		2086	859.7
20.09.79			
ПРОЧИЙ ЯБЛОЧНЫЙ СОК			
	Т		
040 АВСТРИЯ		174	169.7
031 АЗЕРБАЙДЖАН		239	78.2
032 АРГЕНТИНА		405	202.5
051 АРМЕНИЯ		0	0.2
276 ГЕРМАНИЯ		121	102.5
268 ГРУЗИЯ		504	223.1
376 ИЗРАИЛЬ		433	217.4
364 ИРАН, ИСЛАМСКАЯ РЕСПУБЛИКА		3560	1428.8
398 КАЗАХСТАН		471	188.6
417 КИРГИЗИЯ		273	110.1
156 КИТАЙ		58287	24204.9
498 МОЛДОВА, РЕСПУБЛИКА		2839	1865.6
616 ПОЛЬША		1273	1641.9
762 ТАДЖИКИСТАН		43	9.3
792 ТУРЦИЯ		341	143.2
860 УЗБЕКИСТАН		6010	3026.3
804 УКРАИНА		21211	13287.1
250 ФРАНЦИЯ		21	59.2
752 ШВЕЦИЯ		52	68.0
000 прочие		65	68.0
Всего		96325	47094.5
Страны дальнего зарубежья		64734	28306.0
Страны СНГ		31590	18788.5
20.09.80			
СОКИ ПРОЧИХ ОВОЩЕЙ ИЛИ ПЛОДОВ (ФРУКТОВ)			
	Т		
040 АВСТРИЯ		29	262.6
031 АЗЕРБАЙДЖАН		20845	8465.0
032 АРГЕНТИНА		2234	1241.3
051 АРМЕНИЯ		84	64.1
056 БЕЛЬГИЯ		48	88.2
348 ВЕНГРИЯ		65	107.3
276 ГЕРМАНИЯ		505	1115.7
268 ГРУЗИЯ		9	4.8
208 ДАНИЯ		120	91.0
376 ИЗРАИЛЬ		413	444.6
364 ИРАН, ИСЛАМСКАЯ РЕСПУБЛИКА		1335	959.7
380 ИТАЛИЯ		143	429.8
398 КАЗАХСТАН		1	0.6
156 КИТАЙ		3708	1964.3
498 МОЛДОВА, РЕСПУБЛИКА		290	84.8
616 ПОЛЬША		1145	2647.0
705 СЛОВЕНИЯ		126	80.1
826 СОЕДИНЕННОЕ КОРОЛЕВСТВО		5	63.7
840 СОЕДИНЕННЫЕ ШТАТЫ		56	65.6
762 ТАДЖИКИСТАН		3104	769.0
792 ТУРЦИЯ		651	706.5
860 УЗБЕКИСТАН		280	85.3
804 УКРАИНА		892	825.5
152 ЧИЛИ		2775	1502.2
752 ШВЕЦИЯ		202	198.4
000 прочие		243	251.6
Всего		39308	22518.6
Страны дальнего зарубежья		13802	12219.7
Страны СНГ		25506	10299.0
20.09.90			
СМЕСИ СОКОВ			
	Т		
031 АЗЕРБАЙДЖАН		16	5.7
056 БЕЛЬГИЯ		308	327.3
348 ВЕНГРИЯ		794	861.7
276 ГЕРМАНИЯ		2104	3002.7
376 ИЗРАИЛЬ		6757	5615.0
372 ИРЛАНДИЯ		6	1156.0
398 КАЗАХСТАН		3	2.1
428 ЛАТВИЯ		572	434.1
498 МОЛДОВА, РЕСПУБЛИКА		920	277.2
528 НИДЕРЛАНДЫ		10555	10434.2
616 ПОЛЬША		497	392.1
840 СОЕДИНЕННЫЕ ШТАТЫ		263	236.7
762 ТАДЖИКИСТАН		447	94.1
860 УЗБЕКИСТАН		68	18.7
804 УКРАИНА		311	169.9
250 ФРАНЦИЯ		74	87.3
203 ЧЕШСКАЯ РЕСПУБЛИКА		1078	1498.5
000 прочие		258	234.9
Всего		25031	24848.2
Страны дальнего зарубежья		23266	24280.5
Страны СНГ		1765	567.7
21.01.11			
ЭКСТРАКТЫ, ЭССЕНЦИИ И КОНЦЕНТРАТЫ КОФЕ			
	Т		
076 БРАЗИЛИЯ		11487	46900.8
276 ГЕРМАНИЯ		11472	67333.1
208 ДАНИЯ		52	137.1
356 ИНДИЯ		14241	42564.4
724 ИСПАНИЯ		607	2097.1
124 КАНАДА		32	59.7
170 КОЛУМБИЯ		2018	14239.2
410 КОРЕЯ, РЕСПУБЛИКА		1393	6410.9
458 МАЛАЙЗИЯ		19	81.1
528 НИДЕРЛАНДЫ		2841	10038.2
616 ПОЛЬША		2467	4017.6
702 СИНГАПУР		25	62.4
826 СОЕДИНЕННОЕ КОРОЛЕВСТВО		3925	16878.8
840 СОЕДИНЕННЫЕ ШТАТЫ		1612	14303.5
250 ФРАНЦИЯ		420	2568.5
203 ЧЕШСКАЯ РЕСПУБЛИКА		24	94.1
152 ЧИЛИ		108	262.5
756 ШВЕЙЦАРИЯ		1766	16871.6
752 ШВЕЦИЯ		27	82.7
218 ЭКВАДОР		2063	8143.3
392 ЯПОНИЯ		146	437.2
000 прочие		34	91.7
Всего		56780	253675.4
Страны дальнего зарубежья		56780	253675.4
21.01.12			
ГОТОВЫЕ ПРОДУКТЫ НА ОСНОВЕ ЭКСТРАКТОВ, ЭССЕНЦИЙ, ИЛИ КОНЦЕНТРАТОВ ИЛИ НА ОСНОВЕ КОФЕ			
	Т		
076 БРАЗИЛИЯ		474	419.6
276 ГЕРМАНИЯ		67	255.6
356 ИНДИЯ		186	137.0
724 ИСПАНИЯ		244	252.4
410 КОРЕЯ, РЕСПУБЛИКА		181	197.2
458 МАЛАЙЗИЯ		10124	12204.8
484 МЕКСИКА		183	166.6

Код и наименование страны контрагента	Ед. изме-рения	Импорт	
		количество	стоимость
528 НИДЕРЛАНДЫ		17	59.6
616 ПОЛЬША		2825	2457.2
702 СИНГАПУР		29811	34385.7
804 УКРАИНА		8	13.7
756 ШВЕЙЦАРИЯ		96	361.6
000 прочие		138	175.8
Всего		44355	51086.7
Страны дальнего зарубежья		44347	51073.0
Страны СНГ		8	13.7

21.01.20
ЭСКТРАКТЫ, ЭССЕНЦИИ И КОНЦЕНТРАТЫ ЧАЯ ИЛИ МАТЕ (ПАРАГВАЙСКИЙ ЧАЙ) И ГОТОВЫЕ ПРОДУКТЫ НА ИХ ОСНОВЕ ИЛИ НА ОСНОВЕ ЧАЯ ИЛИ МАТЕ (ПАРАГВАЙСКИЙ ЧАЙ)

	Т		
276	ГЕРМАНИЯ	38	208.5
372	ИРЛАНДИЯ	247	8865.0
380	ИТАЛИЯ	44	57.2
156	КИТАЙ	1135	469.6
458	МАЛАЙЗИЯ	1270	972.1
616	ПОЛЬША	145	416.2
702	СИНГАПУР	981	621.5
840	СОЕДИНЕННЫЕ ШТАТЫ	8	302.7
250	ФРАНЦИЯ	116	200.2
756	ШВЕЙЦАРИЯ	5	57.1
000	прочие	57	124.5
Всего		4045	12294.7
Страны дальнего зарубежья		4045	12294.7

21.01.30
ОБЖАРЕННЫЙ ЦИКОРИЙ И ПРОЧИЕ ОБЖАРЕННЫЕ ЗАМЕНИТЕЛИ КОФЕ И ЭКСТРАКТЫ, ЭССЕНЦИИ И КОНЦЕНТРАТЫ ИЗ НИХ

	Т		
040	АВСТРИЯ	118	89.2
276	ГЕРМАНИЯ	578	432.4
591	ПАНАМА	1225	911.5
616	ПОЛЬША	9406	7186.3
804	УКРАИНА	179	164.7
250	ФРАНЦИЯ	22	77.9
000	прочие	66	45.5
Всего		11594	8907.7
Страны дальнего зарубежья		11414	8742.9
Страны СНГ		179	164.7

21.02.10
ДРОЖЖИ АКТИВНЫЕ

	Т		
056	БЕЛЬГИЯ	5527	10140.0
276	ГЕРМАНИЯ	278	581.0
156	КИТАЙ	415	241.9
528	НИДЕРЛАНДЫ	372	240.1
616	ПОЛЬША	1128	1114.3
807	РЕСПУБЛИКА МАКЕДОНИЯ	205	147.1
792	ТУРЦИЯ	6079	1944.6
804	УКРАИНА	528	282.9
246	ФИНЛЯНДИЯ	306	277.8
250	ФРАНЦИЯ	3016	1956.4
191	ХОРВАТИЯ	2	131.0
752	ШВЕЦИЯ	627	303.1
000	прочие	112	122.1
Всего		18596	17482.3
Страны дальнего зарубежья		18067	17199.4
Страны СНГ		528	282.9

21.02.20
ДРОЖЖИ НЕАКТИВНЫЕ, ПРОЧИЕ МЕРТВЫЕ ОДНОКЛЕТОЧНЫЕ МИКРООРГАНИЗМЫ

	Т		
276	ГЕРМАНИЯ	1971	1693.3
528	НИДЕРЛАНДЫ	1157	1157.1
250	ФРАНЦИЯ	1	297.5
752	ШВЕЦИЯ	3	212.7
000	прочие	46	38.7
Всего		3179	3399.3
Страны дальнего зарубежья		3179	3399.3

21.02.30
ПОРОШКИ ПЕКАРНЫЕ ГОТОВЫЕ

	Т		
040	АВСТРИЯ	170	130.8
276	ГЕРМАНИЯ	81	109.5
616	ПОЛЬША	240	157.7
642	РУМЫНИЯ	32	67.7
840	СОЕДИНЕННЫЕ ШТАТЫ	61	128.5
792	ТУРЦИЯ	394	101.0
250	ФРАНЦИЯ	33	52.3
000	прочие	73	58.2
Всего		1083	805.8
Страны дальнего зарубежья		1083	805.8

21.03.10
СОУС СОЕВЫЙ

	Т		
704	ВЬЕТНАМ	5720	822.1
156	КИТАЙ	652	387.6
410	КОРЕЯ, РЕСПУБЛИКА	5144	1067.1
528	НИДЕРЛАНДЫ	800	586.6
840	СОЕДИНЕННЫЕ ШТАТЫ	832	550.8
392	ЯПОНИЯ	194	281.0
000	прочие	162	113.9
Всего		13505	3809.2
Страны дальнего зарубежья		13505	3809.2

21.03.20
КЕТЧУП ТОМАТНЫЙ И ПРОЧИЕ ТОМАТНЫЕ СОУСЫ

	Т		
051	АРМЕНИЯ	3	2.5
100	БОЛГАРИЯ	337	149.3
348	ВЕНГРИЯ	92	65.0
704	ВЬЕТНАМ	3376	648.0
276	ГЕРМАНИЯ	534	753.6
300	ГРЕЦИЯ	122	54.4
208	ДАНИЯ	236	195.5
724	ИСПАНИЯ	93	78.8
380	ИТАЛИЯ	605	462.1
428	ЛАТВИЯ	227	136.4
498	МОЛДОВА, РЕСПУБЛИКА	21	9.6
528	НИДЕРЛАНДЫ	4934	4059.6
616	ПОЛЬША	643	1172.5
840	СОЕДИНЕННЫЕ ШТАТЫ	124	136.0
860	УЗБЕКИСТАН	5	3.8
804	УКРАИНА	12713	10150.6
246	ФИНЛЯНДИЯ	74	81.4
203	ЧЕШСКАЯ РЕСПУБЛИКА	170	100.3
000	прочие	245	151.3
Всего		24555	18410.6
Страны дальнего зарубежья		11812	8244.1
Страны СНГ		12742	10166.5

21.03.30
ГОРЧИЧНЫЙ ПОРОШОК И ГОТОВАЯ ГОРЧИЦА

	Т		
040	АВСТРИЯ	280	143.6
276	ГЕРМАНИЯ	310	195.3
208	ДАНИЯ	75	53.1
398	КАЗАХСТАН	30	6.0
428	ЛАТВИЯ	83	53.5
616	ПОЛЬША	340	318.5
826	СОЕДИНЕННОЕ КОРОЛЕВСТВО	56	130.9
804	УКРАИНА	1574	1304.3
250	ФРАНЦИЯ	103	81.6
000	прочие	61	67.2
Всего		2913	2354.0
Страны дальнего зарубежья		1308	1043.6
Страны СНГ		1604	1310.4

21.03.90
ПРОЧИЕ ПРОДУКТЫ ДЛЯ ПРИГОТОВЛЕНИЯ СОУСОВ И ГОТОВЫЕ СОУСЫ, ВКУСОВЫЕ ДОБАВКИ И ПРИПРАВЫ СМЕШАННЫЕ

	Т		
036	АВСТРАЛИЯ	148	304.9
040	АВСТРИЯ	5827	3971.2
031	АЗЕРБАЙДЖАН	185	123.5
032	АРГЕНТИНА	2076	3397.7
056	БЕЛЬГИЯ	1230	714.2
100	БОЛГАРИЯ	307	174.7
348	ВЕНГРИЯ	495	278.2
704	ВЬЕТНАМ	1878	365.1
276	ГЕРМАНИЯ	12016	8335.5
300	ГРЕЦИЯ	26	121.9
268	ГРУЗИЯ	47	40.5
208	ДАНИЯ	166	214.6
376	ИЗРАИЛЬ	827	2763.4
724	ИСПАНИЯ	614	549.6
380	ИТАЛИЯ	55	104.7
156	КИТАЙ	729	512.0
410	КОРЕЯ, РЕСПУБЛИКА	21878	11035.5
428	ЛАТВИЯ	254	174.6
528	НИДЕРЛАНДЫ	1468	3276.1
616	ПОЛЬША	8819	11263.8
702	СИНГАПУР	135	70.4
703	СЛОВАКИЯ	365	749.2
826	СОЕДИНЕННОЕ КОРОЛЕВСТВО	1993	4225.9
840	СОЕДИНЕННЫЕ ШТАТЫ	789	783.9
764	ТАИЛАНД	172	143.8
860	УЗБЕКИСТАН	19	10.5
804	УКРАИНА	801	1190.8
246	ФИНЛЯНДИЯ	1006	807.8
250	ФРАНЦИЯ	686	459.9
191	ХОРВАТИЯ	3406	1662.0
203	ЧЕШСКАЯ РЕСПУБЛИКА	1249	663.0
756	ШВЕЙЦАРИЯ	119	335.8
752	ШВЕЦИЯ	154	371.4
233	ЭСТОНИЯ	329	330.1
392	ЯПОНИЯ	279	437.8
000	прочие	181	195.2
Всего		70726	60159.3
Страны дальнего зарубежья		69675	58793.9
Страны СНГ		1051	1365.3

21.04.10
СУПЫ И БУЛЬОНЫ ГОТОВЫЕ И ЗАГОТОВКИ ДЛЯ ИХ ПРИГОТОВЛЕНИЯ

	Т		
276	ГЕРМАНИЯ	504	872.2
724	ИСПАНИЯ	130	221.7
410	КОРЕЯ, РЕСПУБЛИКА	1292	445.2
528	НИДЕРЛАНДЫ	161	245.9
616	ПОЛЬША	767	1815.1
703	СЛОВАКИЯ	363	1361.1
840	СОЕДИНЕННЫЕ ШТАТЫ	19	52.9
804	УКРАИНА	561	162.2
250	ФРАНЦИЯ	21	83.7
191	ХОРВАТИЯ	667	337.5
756	ШВЕЙЦАРИЯ	6	66.1
392	ЯПОНИЯ	57	172.1
000	прочие	108	198.5
Всего		4655	6034.3
Страны дальнего зарубежья		4094	5872.0
Страны СНГ		561	162.2

21.04.20
ГОМОГЕНИЗИРОВАННЫЕ СОСТАВНЫЕ ГОТОВЫЕ ПИЩЕВЫЕ ПРОДУКТЫ, СУПЫ И БУЛЬОНЫ ГОТОВЫЕ И ЗАГОТОВКИ ДЛЯ ИХ ПРИГОТОВЛЕНИЯ

	Т		
040	АВСТРИЯ	46	137.0
348	ВЕНГРИЯ	858	1571.7
276	ГЕРМАНИЯ	329	712.1
380	ИТАЛИЯ	72	84.2
616	ПОЛЬША	442	657.7
703	СЛОВАКИЯ	115	119.0
826	СОЕДИНЕННОЕ КОРОЛЕВСТВО	111	134.3
246	ФИНЛЯНДИЯ	615	954.3
203	ЧЕШСКАЯ РЕСПУБЛИКА	668	1056.7
752	ШВЕЦИЯ	1284	1548.9
000	прочие	31	41.6
Всего		4570	7017.5
Страны дальнего зарубежья		4570	7017.5

21.05.00
МОРОЖЕНОЕ И ПРОЧИЕ ВИДЫ ПИЩЕВОГО ЛЬДА, НЕ СОДЕРЖАЩИЕ ИЛИ СОДЕРЖАЩИЕ КАКАО

	Т		
056	БЕЛЬГИЯ	139	174.6
276	ГЕРМАНИЯ	1269	2160.8
724	ИСПАНИЯ	239	278.5
156	КИТАЙ	205	144.4
440	ЛИТВА	94	211.5
578	НОРВЕГИЯ	81	201.6
840	СОЕДИНЕННЫЕ ШТАТЫ	47	127.2

Код и наименование страны контрагента		Ед. изме-рения	Импорт	
			количество	стоимость
804	УКРАИНА		3148	4109.6
246	ФИНЛЯНДИЯ		49	127.8
250	ФРАНЦИЯ		1204	1515.8
756	ШВЕЙЦАРИЯ		451	1624.3
000	прочие		104	120.7
Всего			7030	10796.7
Страны дальнего зарубежья			3881	6687.2
Страны СНГ			3148	4109.6

21.06.10
КОНЦЕНТРАТЫ БЕЛКОВЫЕ И ТЕКСТУРИРОВАННЫЕ БЕЛКОВЫЕ ВЕЩЕСТВА

		Т		
040	АВСТРИЯ		795	836.8
056	БЕЛЬГИЯ		241	205.9
076	БРАЗИЛИЯ		7000	4276.5
276	ГЕРМАНИЯ		434	493.3
208	ДАНИЯ		10974	7915.9
376	ИЗРАИЛЬ		5116	4241.7
356	ИНДИЯ		180	145.9
398	КАЗАХСТАН		96	65.8
156	КИТАЙ		1758	1560.0
528	НИДЕРЛАНДЫ		9906	8771.7
616	ПОЛЬША		49	123.5
891	СЕРБИЯ И ЧЕРНОГОРИЯ		2846	2437.5
840	СОЕДИНЕННЫЕ ШТАТЫ		8660	5600.1
250	ФРАНЦИЯ		176	181.5
203	ЧЕШСКАЯ РЕСПУБЛИКА		44	59.5
752	ШВЕЦИЯ		21	99.8
000	прочие		150	146.1
Всего			48444	37161.7
Страны дальнего зарубежья			48348	37096.0
Страны СНГ			96	65.8

21.06.90
ПРОЧИЕ ПИЩЕВЫЕ ПРОДУКТЫ, В ДРУГОМ МЕСТЕ НЕ ПОИМЕНОВАННЫЕ ИЛИ НЕ ВКЛЮЧЕННЫЕ

		Т		
036	АВСТРАЛИЯ		150	217.9
040	АВСТРИЯ		1930	2964.1
031	АЗЕРБАЙДЖАН		27	8.6
051	АРМЕНИЯ		7	81.1
056	БЕЛЬГИЯ		4690	8050.4
100	БОЛГАРИЯ		1516	1771.0
076	БРАЗИЛИЯ		258	173.1
348	ВЕНГРИЯ		495	9370.9
704	ВЬЕТНАМ		28	86.8
276	ГЕРМАНИЯ		11856	33907.2
300	ГРЕЦИЯ		83	653.3
268	ГРУЗИЯ		28	39.3
208	ДАНИЯ		2759	31108.9
818	ЕГИПЕТ		11	1111.2
376	ИЗРАИЛЬ		282	516.8
356	ИНДИЯ		271	1809.7
360	ИНДОНЕЗИЯ		99	234.1
372	ИРЛАНДИЯ		643	5510.7
724	ИСПАНИЯ		585	3003.7
380	ИТАЛИЯ		608	6871.4
124	КАНАДА		175	4415.6
417	КИРГИЗИЯ		28	175.6
156	КИТАЙ		1469	3389.9
410	КОРЕЯ, РЕСПУБЛИКА		28432	9701.0
428	ЛАТВИЯ		491	516.2
440	ЛИТВА		394	697.5
458	МАЛАЙЗИЯ		48	50.4
498	МОЛДОВА, РЕСПУБЛИКА		0	5.0
528	НИДЕРЛАНДЫ		7599	14529.6
578	НОРВЕГИЯ		670	11905.0
616	ПОЛЬША		9126	11510.7
642	РУМЫНИЯ		52	165.1
891	СЕРБИЯ И ЧЕРНОГОРИЯ		4	130.0
702	СИНГАПУР		76	127.3
705	СЛОВЕНИЯ		549	9280.5
826	СОЕДИНЕННОЕ КОРОЛЕВСТВО		1192	4451.2
840	СОЕДИНЕННЫЕ ШТАТЫ		2885	39071.5
764	ТАИЛАНД		266	559.3
792	ТУРЦИЯ		777	3271.8
860	УЗБЕКИСТАН		1	9.6
804	УКРАИНА		4722	7777.6
246	ФИНЛЯНДИЯ		512	1163.1
250	ФРАНЦИЯ		6745	23929.2
191	ХОРВАТИЯ		13	287.0
203	ЧЕШСКАЯ РЕСПУБЛИКА		409	807.2
152	ЧИЛИ		88	265.6
756	ШВЕЙЦАРИЯ		1596	3381.4
752	ШВЕЦИЯ		1909	6856.8
144	ШРИ-ЛАНКА		40	110.4
233	ЭСТОНИЯ		92	99.1
710	ЮЖНАЯ АФРИКА		339	522.8
392	ЯПОНИЯ		47	112.6
000	прочие		11	49.9
Всего			97085	266816.1
Страны дальнего зарубежья			92271	258719.1
Страны СНГ			4813	8096.9

22.01.10
ВОДЫ МИНЕРАЛЬНЫЕ И ГАЗИРОВАННЫЕ

		Л		
031	АЗЕРБАЙДЖАН		53640	15.5
051	АРМЕНИЯ		2622162	1094.7
056	БЕЛЬГИЯ		475824	156.1
276	ГЕРМАНИЯ		8998269	3354.1
268	ГРУЗИЯ		72220583	25739.8
380	ИТАЛИЯ		2991605	1318.2
398	КАЗАХСТАН		75890	13.9
498	МОЛДОВА, РЕСПУБЛИКА		6206	1.9
578	НОРВЕГИЯ		103399	64.0
705	СЛОВЕНИЯ		1832334	1043.2
804	УКРАИНА		2960386	578.1
246	ФИНЛЯНДИЯ		247620	68.4
250	ФРАНЦИЯ		16651687	8517.6
203	ЧЕШСКАЯ РЕСПУБЛИКА		488858	205.4
756	ШВЕЙЦАРИЯ		237618	329.1
000	прочие		291192	127.0
Всего			110257274	42626.9
Страны дальнего зарубежья			32318407	15183.1
Страны СНГ			77938867	27443.8

22.01.90
ПРОЧИЕ ВОДЫ, ВКЛЮЧАЯ ПРИРОДНЫЕ ИЛИ ИСКУССТВЕННЫЕ МИНЕРАЛЬНЫЕ, ГАЗИРОВАННЫЕ БЕЗ ДОБАВЛЕНИЯ САХАРА ИЛИ ДР. ПОДСЛАЩИВАЮЩИХ ИЛИ АРОМАТИЧЕСКИХ ВЕЩЕСТВ; ЛЕД И СНЕГ

		Л		
051	АРМЕНИЯ		23696	7.6
398	КАЗАХСТАН		3000	0.3
410	КОРЕЯ, РЕСПУБЛИКА		723592	163.6
498	МОЛДОВА, РЕСПУБЛИКА		6206	1.5
860	УЗБЕКИСТАН		6453	0.0
804	УКРАИНА		57311	104.4
246	ФИНЛЯНДИЯ		132932	54.4
000	прочие		37316	13.3
Всего			990505	344.9
Страны дальнего зарубежья			893840	231.3
Страны СНГ			96666	113.6

22.02.10
ВОДЫ, ВКЛЮЧАЯ МИНЕРАЛЬНЫЕ И ГАЗИРОВАННЫЕ, СОДЕРЖАЩИЕ ДОБАВКИ САХАРА ИЛИ ДРУГИХ ПОДСЛАЩИВАЮЩИХ ИЛИ ВКУСО-АРОМАТИЧЕСКИХ ВЕЩЕСТВ

		ДАЛ		
040	АВСТРИЯ		754010	7831.4
031	АЗЕРБАЙДЖАН		17205	56.6
051	АРМЕНИЯ		876	4.2
100	БОЛГАРИЯ		14022	101.9
276	ГЕРМАНИЯ		25692	190.5
268	ГРУЗИЯ		13903	69.5
380	ИТАЛИЯ		185302	1371.5
398	КАЗАХСТАН		4590	5.3
156	КИТАЙ		210320	792.2
410	КОРЕЯ, РЕСПУБЛИКА		625839	1464.9
428	ЛАТВИЯ		159328	569.1
498	МОЛДОВА, РЕСПУБЛИКА		2745	10.3
528	НИДЕРЛАНДЫ		40636	154.9
616	ПОЛЬША		1589165	9768.7
840	СОЕДИНЕННЫЕ ШТАТЫ		16281	110.5
764	ТАИЛАНД		20160	109.0
804	УКРАИНА		466812	3434.8
250	ФРАНЦИЯ		226178	1082.8
203	ЧЕШСКАЯ РЕСПУБЛИКА		254735	4319.8
756	ШВЕЙЦАРИЯ		5830	57.4
000	прочие		23565	203.5
Всего			4657193	31708.9
Страны дальнего зарубежья			4151062	28128.1
Страны СНГ			506131	3580.8

22.02.90
ПРОЧИЕ БЕЗАЛКОГОЛЬНЫЕ НАПИТКИ, ЗА ИСКЛЮЧЕНИЕМ ФРУКТОВЫХ ИЛИ ОВОЩНЫХ СОКОВ, КЛАССИФИЦИРУЕМЫХ В ТОВАРНОЙ ПОЗИЦИИ 2009

		ДАЛ		
040	АВСТРИЯ		75274	471.2
031	АЗЕРБАЙДЖАН		2524	43.1
051	АРМЕНИЯ		64563	396.9
056	БЕЛЬГИЯ		5173	55.1
348	ВЕНГРИЯ		198183	1569.1
276	ГЕРМАНИЯ		225710	1978.6
380	ИТАЛИЯ		6279	122.7
398	КАЗАХСТАН		3492	18.9
156	КИТАЙ		31397	365.3
410	КОРЕЯ, РЕСПУБЛИКА		824277	3772.6
428	ЛАТВИЯ		168550	1051.6
440	ЛИТВА		122598	1024.6
498	МОЛДОВА, РЕСПУБЛИКА		94997	426.8
528	НИДЕРЛАНДЫ		203933	2715.8
616	ПОЛЬША		519139	3980.0
702	СИНГАПУР		31619	197.9
705	СЛОВЕНИЯ		29860	249.7
762	ТАДЖИКИСТАН		1200	3.5
804	УКРАИНА		591472	3185.2
246	ФИНЛЯНДИЯ		6150	55.9
250	ФРАНЦИЯ		34077	351.8
203	ЧЕШСКАЯ РЕСПУБЛИКА		33396	685.8
752	ШВЕЦИЯ		2928	54.8
000	прочие		32663	282.3
Всего			3309456	23059.4
Страны дальнего зарубежья			2551208	18985.0
Страны СНГ			758248	4074.5

22.03.00
ПИВО СОЛОДОВОЕ

		ДАЛ		
040	АВСТРИЯ		90300	908.1
051	АРМЕНИЯ		140129	698.0
056	БЕЛЬГИЯ		171793	1391.0
276	ГЕРМАНИЯ		474063	4595.9
208	ДАНИЯ		86029	810.9
372	ИРЛАНДИЯ		132483	2116.7
398	КАЗАХСТАН		9114	52.3
156	КИТАЙ		36672	335.1
410	КОРЕЯ, РЕСПУБЛИКА		26320	201.9
440	ЛИТВА		98869	731.4
484	МЕКСИКА		129344	1324.8
528	НИДЕРЛАНДЫ		93030	968.1
616	ПОЛЬША		111253	708.4
703	СЛОВАКИЯ		153939	1536.0
826	СОЕДИНЕННОЕ КОРОЛЕВСТВО		56628	552.3
860	УЗБЕКИСТАН		3584	42.1
804	УКРАИНА		21212324	57719.1
246	ФИНЛЯНДИЯ		270424	3498.0
250	ФРАНЦИЯ		6120	67.1
203	ЧЕШСКАЯ РЕСПУБЛИКА		651436	6067.7
752	ШВЕЦИЯ		9391	123.7
233	ЭСТОНИЯ		15836	202.4
392	ЯПОНИЯ		80948	1161.3
000	прочие		16266	187.7
Всего			24076295	86000.1
Страны дальнего зарубежья			2711143	27488.6
Страны СНГ			21365152	58511.5

22.04.10
ВИНА ИГРИСТЫЕ

		ДАЛ		
040	АВСТРИЯ		2259	100.7
032	АРГЕНТИНА		3021	57.0
348	ВЕНГРИЯ		17939	338.0
276	ГЕРМАНИЯ		15028	637.2
268	ГРУЗИЯ		71083	1787.1
724	ИСПАНИЯ		20735	965.3
380	ИТАЛИЯ		282306	17209.3
428	ЛАТВИЯ		107698	1741.7
498	МОЛДОВА, РЕСПУБЛИКА		681710	9672.7

Код и наименование страны контрагента	Ед. изме-рения	Импорт	
		количество	стоимость
804 УКРАИНА		209654	6262.0
250 ФРАНЦИЯ		85730	14465.5
152 ЧИЛИ		4315	157.7
710 ЮЖНАЯ АФРИКА		3581	94.9
000 прочие		1587	68.3
Всего		1506645	53557.3
Страны дальнего зарубежья		544198	35835.6
Страны СНГ		962447	17721.7

22.04.21
ВИНА ПРОЧИЕ; ВИНОГРАДНОЕ СУСЛО, БРОЖЕНИЕ КОТОРОГО БЫЛО ПРЕДОТВРАЩЕНО ИЛИ ПРЕКРАЩЕНО ПУТЕМ ДОБАВКИ СПИРТА В СОСУДАХ ЕМКОСТЬЮ НЕ БОЛЕЕ 2 Л

Код и наименование страны контрагента	Ед. изме-рения	Импорт	
		количество	стоимость
	ДАЛ		
036 АВСТРАЛИЯ		77338	2098.7
040 АВСТРИЯ		15339	353.2
031 АЗЕРБАЙДЖАН		48537	428.1
032 АРГЕНТИНА		917594	9214.5
051 АРМЕНИЯ		21325	385.4
100 БОЛГАРИЯ		5191657	37656.0
076 БРАЗИЛИЯ		17760	113.3
348 ВЕНГРИЯ		276545	3648.0
276 ГЕРМАНИЯ		785002	11784.1
300 ГРЕЦИЯ		8590	101.0
268 ГРУЗИЯ		3480456	62195.3
376 ИЗРАИЛЬ		6664	271.2
724 ИСПАНИЯ		1380484	20202.6
380 ИТАЛИЯ		702119	17412.4
398 КАЗАХСТАН		2574	32.0
196 КИПР		238463	2400.1
498 МОЛДОВА, РЕСПУБЛИКА		17396759	159132.4
554 НОВАЯ ЗЕЛАНДИЯ		5273	262.5
620 ПОРТУГАЛИЯ		40036	1371.1
807 РЕСПУБЛИКА МАКЕДОНИЯ		17345	255.7
642 РУМЫНИЯ		27625	409.2
891 СЕРБИЯ И ЧЕРНОГОРИЯ		4410	107.6
840 СОЕДИНЕННЫЕ ШТАТЫ		38228	1389.2
804 УКРАИНА		1092447	15449.2
858 УРУГВАЙ		2033	61.0
246 ФИНЛЯНДИЯ		1619	52.1
250 ФРАНЦИЯ		2334662	51332.6
152 ЧИЛИ		739581	15620.5
710 ЮЖНАЯ АФРИКА		113243	2656.2
000 прочие		6852	173.4
Всего		34990559	416568.6
Страны дальнего зарубежья		12948461	178946.1
Страны СНГ		22042098	237622.4

22.04.29
ПРОЧИЕ ВИНА, ВИНОГРАДНОЕ СУСЛО, БРОЖЕНИЕ КОТОРОГО БЫЛО ПРЕДОТВРАЩЕНО ИЛИ ПРЕКРАЩЕНО ПУТЕМ ДОБАВКИ СПИРТА, В СОСУДАХ ЕМКОСТЬЮ БОЛЕЕ 2Л

Код и наименование страны контрагента	Ед. изме-рения	Импорт	
		количество	стоимость
	ДАЛ		
032 АРГЕНТИНА		36936	314.7
051 АРМЕНИЯ		198	3.1
100 БОЛГАРИЯ		1499630	8855.7
348 ВЕНГРИЯ		58114	428.7
276 ГЕРМАНИЯ		129172	1496.2
268 ГРУЗИЯ		107506	1293.2
724 ИСПАНИЯ		97791	1226.7
380 ИТАЛИЯ		58209	838.8
498 МОЛДОВА, РЕСПУБЛИКА		2689973	20586.2
620 ПОРТУГАЛИЯ		1637	53.2
807 РЕСПУБЛИКА МАКЕДОНИЯ		18706	130.4
642 РУМЫНИЯ		52386	431.4
840 СОЕДИНЕННЫЕ ШТАТЫ		71036	1228.3
860 УЗБЕКИСТАН		64300	375.0
804 УКРАИНА		6770	51.2
250 ФРАНЦИЯ		165197	1833.3
152 ЧИЛИ		26484	241.8
000 прочие		4548	38.4
Всего		5088594	39426.3
Страны дальнего зарубежья		2219847	17117.7
Страны СНГ		2868747	22308.6

22.04.30
ПРОЧИЕ СУСЛА ВИНОГРАДНЫЕ

Код и наименование страны контрагента	Ед. изме-рения	Импорт	
		количество	стоимость
	ДАЛ		
032 АРГЕНТИНА		1737800	8233.4
348 ВЕНГРИЯ		25460	115.9
724 ИСПАНИЯ		4685287	19158.6
380 ИТАЛИЯ		150810	754.1
498 МОЛДОВА, РЕСПУБЛИКА		4512591	23110.6
860 УЗБЕКИСТАН		1137402	5271.5
804 УКРАИНА		93348	379.8
250 ФРАНЦИЯ		3003531	10488.6
000 прочие		7000	28.0
Всего		15353229	67540.5
Страны дальнего зарубежья		9609888	38778.5
Страны СНГ		5743341	28761.9

22.05.10
ВЕРМУТЫ И ПРОЧИЕ ВИНА ВИНОГРАДНЫЕ НАТУРАЛЬНЫЕ С ДОБАВЛЕНИЕМ РАСТИТЕЛЬНЫХ ИЛИ АРОМАТИЧЕСКИХ ЭКСТРАТОВ В СОСУДАХ ЕМКОСТЬЮ НЕ БОЛЕЕ 2 Л

Код и наименование страны контрагента	Ед. изме-рения	Импорт	
		количество	стоимость
	Л		
100 БОЛГАРИЯ		933459	938.3
348 ВЕНГРИЯ		42006	125.6
276 ГЕРМАНИЯ		719590	2181.4
724 ИСПАНИЯ		290945	286.0
380 ИТАЛИЯ		14788358	71216.3
196 КИПР		205800	189.4
156 КИТАЙ		45966	83.5
498 МОЛДОВА, РЕСПУБЛИКА		1855968	2062.1
616 ПОЛЬША		27626	64.1
804 УКРАИНА		107437	118.8
000 прочие		40395	89.5
Всего		19057549	77354.9
Страны дальнего зарубежья		17094144	75174.0
Страны СНГ		1963405	2180.9

22.05.90
ПРОЧИЕ ВЕРМУТЫ И ВИНА ВИНОГРАДНЫЕ НАТУРАЛЬНЫЕ С ДОБАВЛЕНИЕМ РАСТИТЕЛЬНЫХ ИЛИ АРОМАТИЧЕСКИХ КОНЦЕНТРАТОВ, В СОСУДАХ ЕМКОСТЬЮ БОЛЕЕ 2Л

Код и наименование страны контрагента	Ед. изме-рения	Импорт	
		количество	стоимость
	Л		
100 БОЛГАРИЯ		302940	180.4
380 ИТАЛИЯ		10683	89.3
498 МОЛДОВА, РЕСПУБЛИКА		31008	19.9
000 прочие		14160	18.8
Всего		358791	308.5
Страны дальнего зарубежья		327783	288.5
Страны СНГ		31008	19.9

22.06.00
ПРОЧИЕ НАПИТКИ СБРОЖЕННЫЕ (СИДР ЯБЛОЧНЫЙ, ПЕРРИ [СИДР ГРУШЕВЫЙ], НАПИТОК МЕДОВЫЙ); СМЕСИ ИЗ СБРОЖЕННЫХ НАПИТКОВ И СМЕСИ СБРОЖЕННЫХ НАПИТКОВ И БЕЗАЛКОГОЛЬНЫХ НАПИТКОВ, В ДРУГОМ МЕСТЕ НЕ ПОИМЕНОВАННЫЕ

Код и наименование страны контрагента	Ед. изме-рения	Импорт	
		количество	стоимость
	Л		
051 АРМЕНИЯ		128494	215.9
276 ГЕРМАНИЯ		202567	340.3
268 ГРУЗИЯ		86000	191.6
208 ДАНИЯ		28265	69.6
156 КИТАЙ		1208287	2549.4
498 МОЛДОВА, РЕСПУБЛИКА		278700	340.7
826 СОЕДИНЕННОЕ КОРОЛЕВСТВО		57325	115.4
840 СОЕДИНЕННЫЕ ШТАТЫ		121959	453.0
246 ФИНЛЯНДИЯ		61280	169.2
250 ФРАНЦИЯ		43931	91.5
392 ЯПОНИЯ		372130	1036.9
000 прочие		68574	105.1
Всего		2657511	5678.5
Страны дальнего зарубежья		2164318	4930.3
Страны СНГ		493194	748.2

22.08.20
СПИРТОВЫЕ НАСТОЙКИ, ПОЛУЧЕННЫЕ В РЕЗУЛЬТАТЕ ДИСТИЛЛЯЦИИ ВИНОГРАДНОГО ВИНА ИЛИ ВЫЖИМОК ВИНОГРАДА

Код и наименование страны контрагента	Ед. изме-рения	Импорт	
		количество	стоимость
	ДАЛ 100% СПИРТА		
031 АЗЕРБАЙДЖАН		376539	6901.8
051 АРМЕНИЯ		367336	66416.9
100 БОЛГАРИЯ		3126	143.7
276 ГЕРМАНИЯ		4614	752.4
300 ГРЕЦИЯ		10454	1557.8
268 ГРУЗИЯ		297318	20782.3
724 ИСПАНИЯ		27492	2117.4
380 ИТАЛИЯ		1778	462.3
398 КАЗАХСТАН		160	25.6
428 ЛАТВИЯ		3376	295.3
498 МОЛДОВА, РЕСПУБЛИКА		402232	33428.1
795 ТУРКМЕНИЯ		7800	324.2
804 УКРАИНА		20939	2463.0
250 ФРАНЦИЯ		600428	121439.2
152 ЧИЛИ		955	221.2
000 прочие		282	116.5
Всего		2124830	257447.5
Страны дальнего зарубежья		652506	127105.6
Страны СНГ		1472324	130341.9

22.08.30
ВИСКИ

Код и наименование страны контрагента	Ед. изме-рения	Импорт	
		количество	стоимость
	ДАЛ 100% СПИРТА		
276 ГЕРМАНИЯ		2250	653.3
372 ИРЛАНДИЯ		25083	6138.7
124 КАНАДА		6057	946.9
528 НИДЕРЛАНДЫ		1958	314.6
826 СОЕДИНЕННОЕ КОРОЛЕВСТВО		277095	83533.9
840 СОЕДИНЕННЫЕ ШТАТЫ		17240	5662.6
250 ФРАНЦИЯ		2145	316.8
392 ЯПОНИЯ		127	100.1
000 прочие		443	43.1
Всего		332398	97710.0
Страны дальнего зарубежья		332398	97710.0

22.08.40
РОМ И ТАФИЯ

Код и наименование страны контрагента	Ед. изме-рения	Импорт	
		количество	стоимость
	ДАЛ 100% СПИРТА		
044 БАГАМЫ		2235	702.9
060 БЕРМУДЫ		726	207.9
276 ГЕРМАНИЯ		1014	234.6
214 ДОМИНИКАНСКАЯ РЕСПУБЛИКА		450	58.3
192 КУБА		6529	868.9
591 ПАНАМА		92	72.4
630 ПУЭРТО-РИКО		14317	3568.9
826 СОЕДИНЕННОЕ КОРОЛЕВСТВО		538	81.8
840 СОЕДИНЕННЫЕ ШТАТЫ		183	51.7
388 ЯМАЙКА		5188	874.9
000 прочие		1520	211.0
Всего		32792	6933.2
Страны дальнего зарубежья		32792	6933.2

22.08.50
ДЖИН И МОЖЖЕВЕЛОВАЯ НАСТОЙКА

Код и наименование страны контрагента	Ед. изме-рения	Импорт	
		количество	стоимость
	ДАЛ 100% СПИРТА		
826 СОЕДИНЕННОЕ КОРОЛЕВСТВО		27628	5677.3
840 СОЕДИНЕННЫЕ ШТАТЫ		1071	126.0
000 прочие		846	114.0
Всего		29545	5917.3
Страны дальнего зарубежья		29545	5917.3

22.08.60
ВОДКА

Код и наименование страны контрагента	Ед. изме-рения	Импорт	
		количество	стоимость
	ДАЛ 100% СПИРТА		
276 ГЕРМАНИЯ		27185	1891.8
268 ГРУЗИЯ		67	2.8
208 ДАНИЯ		4469	643.7
380 ИТАЛИЯ		502	104.7
428 ЛАТВИЯ		5973	506.4
498 МОЛДОВА, РЕСПУБЛИКА		2880	115.7
528 НИДЕРЛАНДЫ		7498	484.2
616 ПОЛЬША		3537	267.6
826 СОЕДИНЕННОЕ КОРОЛЕВСТВО		6230	787.3

Код и наименование страны контрагента	Ед. изме-рения	Импорт	
		количество	стоимость
840 СОЕДИНЕННЫЕ ШТАТЫ		1432	279.4
804 УКРАИНА		2420838	118954.6
246 ФИНЛЯНДИЯ		20059	2930.5
250 ФРАНЦИЯ		16405	1292.6
752 ШВЕЦИЯ		22341	2570.7
233 ЭСТОНИЯ		518	68.6
000 прочие		402	49.0
Всего		2540336	130949.5
Страны дальнего зарубежья		116551	11876.4
Страны СНГ		2423785	119073.1
22.08.60.1100 ВОДКА, С КОНЦЕНТРАЦИЕЙ СПИРТА 45,4 ОБ.% ИЛИ МЕНЕЕ, В СОСУДАХ ЕМКОСТЬЮ 2Л ИЛИ МЕНЕЕ			
	ДАЛ 100% СПИРТА		
276 ГЕРМАНИЯ		27066	1872.8
268 ГРУЗИЯ		67	2.8
208 ДАНИЯ		4269	615.5
380 ИТАЛИЯ		245	51.4
428 ЛАТВИЯ		5881	495.3
498 МОЛДОВА, РЕСПУБЛИКА		2880	115.7
528 НИДЕРЛАНДЫ		7498	484.2
616 ПОЛЬША		1964	202.4
826 СОЕДИНЕННОЕ КОРОЛЕВСТВО		4636	536.7
804 УКРАИНА		2420530	118947.5
246 ФИНЛЯНДИЯ		17643	2530.2
250 ФРАНЦИЯ		16398	1291.5
752 ШВЕЦИЯ		22180	2537.7
000 прочие		893	113.3
Всего		2532150	129796.9
Страны дальнего зарубежья		108673	10731.0
Страны СНГ		2423477	119066.0
22.08.70 ЛИКЕРЫ			
	ДАЛ 100% СПИРТА		
040 АВСТРИЯ		525	212.9
051 АРМЕНИЯ		11	1.1
276 ГЕРМАНИЯ		4192	1046.6
268 ГРУЗИЯ		14	4.2
208 ДАНИЯ		170	69.7
372 ИРЛАНДИЯ		24797	18883.1
724 ИСПАНИЯ		885	148.2
380 ИТАЛИЯ		19478	4015.4
484 МЕКСИКА		247	115.5
498 МОЛДОВА, РЕСПУБЛИКА		3552	261.2
528 НИДЕРЛАНДЫ		4144	1930.5
826 СОЕДИНЕННОЕ КОРОЛЕВСТВО		2652	1668.1
840 СОЕДИНЕННЫЕ ШТАТЫ		2439	1322.6
804 УКРАИНА		278	23.5
246 ФИНЛЯНДИЯ		5128	780.6
250 ФРАНЦИЯ		9038	3272.4
203 ЧЕШСКАЯ РЕСПУБЛИКА		3072	306.1
233 ЭСТОНИЯ		4993	622.3
710 ЮЖНАЯ АФРИКА		689	407.9
392 ЯПОНИЯ		616	100.0
000 прочие		713	142.9
Всего		87633	35334.9
Страны дальнего зарубежья		83778	35044.9
Страны СНГ		3855	290.0
22.08.90 ПРОЧИЕ СПИРТНЫЕ НАПИТКИ			
	ДАЛ 100% СПИРТА		
051 АРМЕНИЯ		1961	369.8
276 ГЕРМАНИЯ		11061	1306.8
208 ДАНИЯ		677	123.6
724 ИСПАНИЯ		3721	274.3
380 ИТАЛИЯ		11915	1987.6
428 ЛАТВИЯ		5852	703.3
484 МЕКСИКА		52381	15087.0
498 МОЛДОВА, РЕСПУБЛИКА		804	40.8
826 СОЕДИНЕННОЕ КОРОЛЕВСТВО		592	99.6
804 УКРАИНА		1311935	104263.6
246 ФИНЛЯНДИЯ		11833	1892.0
250 ФРАНЦИЯ		2405	1027.4
203 ЧЕШСКАЯ РЕСПУБЛИКА		4837	691.4
752 ШВЕЦИЯ		4536	525.9
000 прочие		1598	213.7
Всего		1426109	128606.5
Страны дальнего зарубежья		111409	23932.3
Страны СНГ		1314701	104674.2
22.09.00 УКСУС И ЕГО ЗАМЕНИТЕЛИ, ПОЛУЧЕННЫЕ ИЗ УКСУСНОЙ КИСЛОТЫ			
	Л		
276 ГЕРМАНИЯ		312579	338.6
380 ИТАЛИЯ		129523	190.9
498 МОЛДОВА, РЕСПУБЛИКА		7000	3.0
705 СЛОВЕНИЯ		258180	198.1
840 СОЕДИНЕННЫЕ ШТАТЫ		356853	261.6
860 УЗБЕКИСТАН		1320	1.9
804 УКРАИНА		131981	46.9
392 ЯПОНИЯ		95802	119.4
000 прочие		249691	162.3
Всего		1542927	1322.8
Страны дальнего зарубежья		1402626	1270.9
Страны СНГ		140301	51.9
23.01.10 МУКА ТОНКОГО И ГРУБОГО ПОМОЛА И ГРАНУЛЫ ИЗ МЯСА ИЛИ МЯСНЫХ СУБПРОДУКТОВ; ШКВАРКИ			
	Т		
076 БРАЗИЛИЯ		240	74.4
348 ВЕНГРИЯ		14887	4679.3
276 ГЕРМАНИЯ		4836	1060.4
208 ДАНИЯ		27311	9824.8
380 ИТАЛИЯ		2141	1564.6
840 СОЕДИНЕННЫЕ ШТАТЫ		16108	4993.6
804 УКРАИНА		1	0.5
752 ШВЕЦИЯ		3732	933.0
000 прочие		68	24.5
Всего		69324	23155.2
Страны дальнего зарубежья		69324	23154.7
Страны СНГ		1	0.5
23.01.20 МУКА ТОНКОГО И ГРУБОГО ПОМОЛА И ГРАНУЛЫ ИЗ РЫБЫ ИЛИ РАКООБРАЗНЫХ, МОЛЛЛЮСКОВ ИЛИ ПРОЧИХ ВОДНЫХ БЕСПОЗВОНОЧНЫХ			
	Т		
031 АЗЕРБАЙДЖАН		58	23.8
276 ГЕРМАНИЯ		6036	3396.1
208 ДАНИЯ		3989	2408.2
352 ИСЛАНДИЯ		10276	5705.7
428 ЛАТВИЯ		1448	715.1
440 ЛИТВА		4461	2351.1
478 МАВРИТАНИЯ		21558	11336.0
504 МАРОККО		21387	11557.6
578 НОРВЕГИЯ		164	71.3
604 ПЕРУ		30172	16684.4
616 ПОЛЬША		1340	714.3
858 УРУГВАЙ		194	67.7
234 ФАРЕРСКИЕ ОСТРОВА		201	102.3
152 ЧИЛИ		260	135.2
710 ЮЖНАЯ АФРИКА		201	102.3
000 прочие		320	155.9
Всего		102065	55526.9
Страны дальнего зарубежья		102007	55503.1
Страны СНГ		58	23.8
23.02.10 КУКУРУЗНЫЕ ОТХОДЫ			
	Т		
804 УКРАИНА		263	508.6
000 прочие		96	7.8
Всего		358	516.4
Страны дальнего зарубежья		96	7.8
Страны СНГ		263	508.6
23.02.30 ПШЕНИЧНЫЕ ОТХОДЫ			
	Т		
276 ГЕРМАНИЯ		1825	3647.2
398 КАЗАХСТАН		800	30.3
000 прочие		23	7.2
Всего		2648	3684.6
Страны дальнего зарубежья		1848	3654.3
Страны СНГ		800	30.3
23.02.40 ОТХОДЫ ПРОЧИХ ЗЕРНОВЫХ			
	Т		
000 прочие		70	44.5
Всего		70	44.5
Страны дальнего зарубежья		70	44.5
23.03.10 ОСТАТКИ ОТ ПРОИЗВОДСТВА КРАХМАЛА И АНАЛОГИЧНЫЕ ОСТАТКИ			
	Т		
156 КИТАЙ		285	161.6
840 СОЕДИНЕННЫЕ ШТАТЫ		37604	5692.0
804 УКРАИНА		1020	428.4
250 ФРАНЦИЯ		234	183.1
000 прочие		158	47.4
Всего		39301	6512.5
Страны дальнего зарубежья		38281	6084.1
Страны СНГ		1020	428.4
23.03.20 СВЕКЛОВИЧНЫЙ ЖОМ, БАГАССА (ЖОМ САХАРНОГО ТРОСТНИКА) И ПРОЧИЕ ОСТАТКИ ОТ ПРОИЗВОДСТВА САХАРА			
	Т		
000 прочие		27	37.5
Всего		27	37.5
Страны дальнего зарубежья		27	37.5
23.04.00 ЖМЫХИ И ДРУГИЕ ТВЕРДЫЕ ОТХОДЫ, ПОЛУЧАЕМЫЕ ПРИ ИЗВЛЕЧЕНИИ СОЕВОГО МАСЛА, НЕМОЛОТЫЕ ИЛИ МОЛОТЫЕ, НЕГРАНУЛИРОВАННЫЕ ИЛИ ГРАНУЛИРОВАННЫЕ			
	Т		
032 АРГЕНТИНА		267201	66082.9
056 БЕЛЬГИЯ		37936	8364.9
076 БРАЗИЛИЯ		39198	9344.1
704 ВЬЕТНАМ		298	114.3
276 ГЕРМАНИЯ		34077	8866.7
356 ИНДИЯ		5429	1324.2
398 КАЗАХСТАН		2148	914.7
498 МОЛДОВА, РЕСПУБЛИКА		8428	2116.4
528 НИДЕРЛАНДЫ		115228	26506.1
578 НОРВЕГИЯ		7999	1815.2
840 СОЕДИНЕННЫЕ ШТАТЫ		15361	3249.8
804 УКРАИНА		1903	574.0
000 прочие		25	10.0
Всего		535232	129283.4
Страны дальнего зарубежья		522753	125678.2
Страны СНГ		12479	3605.2
23.06.30 ЖМЫХИ И ДРУГИЕ ТВЕРДЫЕ ОТХОДЫ, ПОЛУЧАЕМЫЕ ПРИ ИЗВЛЕЧЕНИИ РАСТИТЕЛЬНЫХ ЖИРОВ ИЛИ МАСЕЛ, ИЗ СЕМЯН ПОДСОЛНЕЧНИКА, НЕМОЛОТЫЕ ИЛИ МОЛОТЫЕ, НЕГРАНУЛИРОВАННЫЕ ИЛИ ГРАНУЛИРОВАННЫЕ, КРОМЕ ТОВ. ПОЗ. 2304 И 2305			
	Т		
398 КАЗАХСТАН		35633	2476.6
804 УКРАИНА		1850	264.4
Всего		37483	2741.1
Страны СНГ		37483	2741.1
23.06.90 ПРОЧИЕ ЖМЫХИ И ДРУГИЕ ТВЕРДЫЕ ОТХОДЫ, ПОЛУЧАЕМЫЕ ПРИ ИЗВЛЕЧЕНИИ РАСТИТЕЛЬНЫХ ЖИРОВ ИЛИ МАСЕЛ, КРОМЕ ОТХОДОВ КЛАССИФИЦИРУЕМЫХ В ТОВАРНЫХ ПОЗИЦИЯХ 2304 ИЛИ 2305, НЕМОЛОТЫЕ ИЛИ МОЛОТЫЕ			
	Т		
804 УКРАИНА		225	16.8
Всего		225	16.8
Страны СНГ		225	16.8
23.08.00 ВИНОГРАДНЫЕ ВЫЖИМКИ			
	Т		
840 СОЕДИНЕННЫЕ ШТАТЫ		96	92.5

Код и наименование страны контрагента		Ед. изме-рения	Импорт количество	Импорт стоимость
860	УЗБЕКИСТАН		5	0.7
804	УКРАИНА		0	0.6
250	ФРАНЦИЯ		28	69.1
000	прочие		117	82.5
Всего			246	245.4
Страны дальнего зарубежья			240	244.2
Страны СНГ			6	1.2

23.09.10
КОРМ ДЛЯ СОБАК ИЛИ КОШЕК, РАСФАСОВАННЫЙ ДЛЯ РОЗНИЧНОЙ ПРОДАЖИ

		Т		
040	АВСТРИЯ		5771	6094.4
348	ВЕНГРИЯ		28512	23723.8
276	ГЕРМАНИЯ		7272	9633.6
208	ДАНИЯ		4610	3802.0
724	ИСПАНИЯ		154	120.9
380	ИТАЛИЯ		1799	2282.4
124	КАНАДА		865	730.5
156	КИТАЙ		225	189.7
440	ЛИТВА		14164	14612.3
528	НИДЕРЛАНДЫ		4999	9334.8
840	СОЕДИНЕННЫЕ ШТАТЫ		8375	7002.4
764	ТАИЛАНД		68	126.6
250	ФРАНЦИЯ		3255	5398.9
203	ЧЕШСКАЯ РЕСПУБЛИКА		17	76.3
756	ШВЕЙЦАРИЯ		33	57.1
000	прочие		91	73.0
Всего			80212	83258.9
Страны дальнего зарубежья			80212	83258.9

23.09.90
ПРОЧИЕ ПРОДУКТЫ, ИСПОЛЬЗУЕМЫЕ В КОРМЛЕНИИ ЖИВОТНЫХ

		Т		
040	АВСТРИЯ		1810	1979.5
056	БЕЛЬГИЯ		16858	13289.8
348	ВЕНГРИЯ		3628	4410.5
276	ГЕРМАНИЯ		15412	15449.5
300	ГРЕЦИЯ		102	234.3
208	ДАНИЯ		3639	4107.8
372	ИРЛАНДИЯ		1559	4969.7
724	ИСПАНИЯ		666	574.7
380	ИТАЛИЯ		2084	2209.4
124	КАНАДА		4076	2871.5
156	КИТАЙ		109	128.3
428	ЛАТВИЯ		2950	1580.9
440	ЛИТВА		16506	7862.3
528	НИДЕРЛАНДЫ		87269	61510.4
578	НОРВЕГИЯ		59	134.8
616	ПОЛЬША		4312	7478.7
826	СОЕДИНЕННОЕ КОРОЛЕВСТВО		44	106.2
840	СОЕДИНЕННЫЕ ШТАТЫ		1396	1530.2
804	УКРАИНА		11396	4306.5
246	ФИНЛЯНДИЯ		21353	16334.3
250	ФРАНЦИЯ		12483	13300.7
203	ЧЕШСКАЯ РЕСПУБЛИКА		1480	2273.0
000	прочие		44	102.9
Всего			209233	166746.0
Страны дальнего зарубежья			197837	162439.5
Страны СНГ			11396	4306.5

24.01.10
ТАБАК С НЕОТДЕЛЕННОЙ СРЕДНЕЙ ЖИЛКОЙ

		Т		
031	АЗЕРБАЙДЖАН		5027	4209.7
008	АЛБАНИЯ		239	998.5
051	АРМЕНИЯ		96	273.7
100	БОЛГАРИЯ		4078	11487.0
076	БРАЗИЛИЯ		80	226.4
300	ГРЕЦИЯ		6658	24264.7
356	ИНДИЯ		1630	1449.1
360	ИНДОНЕЗИЯ		6085	6474.3
364	ИРАН, ИСЛАМСКАЯ РЕСПУБЛИКА		3060	2614.5
380	ИТАЛИЯ		3423	3610.8
398	КАЗАХСТАН		4320	9333.7
417	КИРГИЗИЯ		6937	8659.4
156	КИТАЙ		309	1351.5
422	ЛИВАН		2716	4592.9
498	МОЛДОВА, РЕСПУБЛИКА		3685	5242.5
807	РЕСПУБКА МАКЕДОНИЯ		1288	6666.6
891	СЕРБИЯ И ЧЕРНОГОРИЯ		65	105.8
760	СИРИЙСКАЯ АРАБСКАЯ РЕСПУБЛИКА		31	160.9
762	ТАДЖИКИСТАН		1237	637.9
792	ТУРЦИЯ		12416	43049.4
860	УЗБЕКИСТАН		5390	6343.5
000	прочие		44	33.1
Всего			68813	141785.8
Страны дальнего зарубежья			42121	107085.4
Страны СНГ			26692	34700.4

24.01.20
ТАБАК С ЧАСТИЧНО ИЛИ ПОЛНОСТЬЮ ОТДЕЛЕННОЙ СРЕДНЕЙ ЖИЛКОЙ

		Т		
032	АРГЕНТИНА		3564	12386.8
050	БАНГЛАДЕШ		249	563.0
076	БРАЗИЛИЯ		38581	139019.8
348	ВЕНГРИЯ		277	1193.9
704	ВЬЕТНАМ		24	66.2
320	ГВАТЕМАЛА		188	924.9
276	ГЕРМАНИЯ		3398	20087.5
300	ГРЕЦИЯ		3915	8703.8
894	ЗАМБИЯ		611	1775.7
716	ЗИМБАБВЕ		3947	16443.3
356	ИНДИЯ		32446	58207.2
360	ИНДОНЕЗИЯ		4255	7738.8
724	ИСПАНИЯ		1290	3802.8
380	ИТАЛИЯ		10705	37087.5
398	КАЗАХСТАН		16	50.7
124	КАНАДА		192	707.5
404	КЕНИЯ		139	386.2
156	КИТАЙ		5149	12701.4
192	КУБА		169	296.5
422	ЛИВАН		18	67.4
454	МАЛАВИ		9163	29777.0
484	МЕКСИКА		311	1479.9
508	МОЗАМБИК		2573	9424.1
586	ПАКИСТАН		1465	3429.2
616	ПОЛЬША		1692	4806.2
620	ПОРТУГАЛИЯ		52	206.4
891	СЕРБИЯ И ЧЕРНОГОРИЯ		77	155.9
760	СИРИЙСКАЯ АРАБСКАЯ РЕСПУБЛИКА		38	57.6
703	СЛОВАКИЯ		38	86.4
840	СОЕДИНЕННЫЕ ШТАТЫ		13896	87358.3
764	ТАИЛАНД		3597	6719.5
158	ТАЙВАНЬ (КИТАЙ)		3034	3161.1
834	ТАНЗАНИЯ, ОБЪЕДИНЕННАЯ РЕСПУБЛИКА		3414	12918.5
792	ТУРЦИЯ		512	1054.7
800	УГАНДА		1792	5956.8
608	ФИЛИППИНЫ		857	1294.7
250	ФРАНЦИЯ		559	1580.8
191	ХОРВАТИЯ		410	1045.2
756	ШВЕЙЦАРИЯ		241	389.9
710	ЮЖНАЯ АФРИКА		419	799.3
000	прочие		126	141.3
Всего			153401	494053.4
Страны дальнего зарубежья			153385	494002.7
Страны СНГ			16	50.7

24.01.30
ТАБАЧНЫЕ ОТХОДЫ

		Т		
031	АЗЕРБАЙДЖАН		17	6.8
032	АРГЕНТИНА		2115	1689.7
100	БОЛГАРИЯ		99	76.3
076	БРАЗИЛИЯ		23943	19257.2
320	ГВАТЕМАЛА		951	656.1
276	ГЕРМАНИЯ		502	291.4
300	ГРЕЦИЯ		815	580.7
716	ЗИМБАБВЕ		1528	1533.0
356	ИНДИЯ		4792	3690.6
360	ИНДОНЕЗИЯ		666	452.8
724	ИСПАНИЯ		1852	1324.2
380	ИТАЛИЯ		4195	2786.7
398	КАЗАХСТАН		45	22.3
124	КАНАДА		365	224.5
404	КЕНИЯ		154	98.3
156	КИТАЙ		11646	8842.8
454	МАЛАВИ		1101	961.5
458	МАЛАЙЗИЯ		309	176.2
484	МЕКСИКА		76	83.9
508	МОЗАМБИК		196	65.1
840	СОЕДИНЕННЫЕ ШТАТЫ		1948	1813.5
764	ТАИЛАНД		3804	1936.7
834	ТАНЗАНИЯ, ОБЪЕДИНЕННАЯ РЕСПУБЛИКА		1538	1247.4
792	ТУРЦИЯ		544	372.0
608	ФИЛИППИНЫ		206	189.4
191	ХОРВАТИЯ		86	67.9
756	ШВЕЙЦАРИЯ		145	99.2
392	ЯПОНИЯ		5689	3177.9
000	прочие		142	74.8
Всего			69469	51799.0
Страны дальнего зарубежья			69407	51769.9
Страны СНГ			62	29.1

24.02.10
СИГАРЫ, СИГАРЫ С ОБРЕЗАННЫМИ КОНЦАМИ И СИГАРИЛЛЫ , СОДЕРЖАЩИЕ ТАБАК

		1000 ШТ		
056	БЕЛЬГИЯ		5808	502.7
276	ГЕРМАНИЯ		8006	409.4
340	ГОНДУРАС		115	94.6
214	ДОМИНИКАНСКАЯ РЕСПУБЛИКА		8621	475.3
192	КУБА		2132	1938.3
528	НИДЕРЛАНДЫ		12595	494.1
558	НИКАРАГУА		129	63.4
840	СОЕДИНЕННЫЕ ШТАТЫ		4970	202.0
000	прочие		330	107.2
Всего			42705	4286.9
Страны дальнего зарубежья			42705	4286.9

24.02.20
СИГАРЕТЫ, СОДЕРЖАЩИЕ ТАБАК

		Т		
040	АВСТРИЯ		144	979.1
051	АРМЕНИЯ		64	533.5
276	ГЕРМАНИЯ		374	10169.5
300	ГРЕЦИЯ		186	1538.9
208	ДАНИЯ		5	196.6
410	КОРЕЯ, РЕСПУБЛИКА		2063	23647.3
428	ЛАТВИЯ		2	54.4
440	ЛИТВА		90	2413.6
528	НИДЕРЛАНДЫ		105	4204.7
616	ПОЛЬША		146	1025.7
826	СОЕДИНЕННОЕ КОРОЛЕВСТВО		599	9980.6
840	СОЕДИНЕННЫЕ ШТАТЫ		376	6927.5
792	ТУРЦИЯ		57	536.5
860	УЗБЕКИСТАН		0	0.1
246	ФИНЛЯНДИЯ		9	334.5
250	ФРАНЦИЯ		340	2250.3
203	ЧЕШСКАЯ РЕСПУБЛИКА		27	474.2
756	ШВЕЙЦАРИЯ		152	4318.0
752	ШВЕЦИЯ		4	124.2
392	ЯПОНИЯ		24	360.9
000	прочие		6	91.3
Всего			4775	70161.2
Страны дальнего зарубежья			4711	69627.6
Страны СНГ			64	533.6

24.02.90
ПРОЧИЕ СИГАРЕТЫ ИЗ ТАБАКА ИЛИ ЕГО ЗАМЕНИТЕЛЕЙ

		Т		
804	УКРАИНА		3	23.9
Всего			3	23.9
Страны СНГ			3	23.9

24.03.10
КУРИТЕЛЬНЫЙ ТАБАК, СОДЕРЖАЩИЙ ИЛИ НЕ СОДЕРЖАЩИЙ ЗАМЕНИТЕЛЕЙ ТАБАКА В ЛЮБОЙ ПРОПОРЦИИ

		Т		
100	БОЛГАРИЯ		81	56.5
276	ГЕРМАНИЯ		6205	38968.1
208	ДАНИЯ		34	265.9
818	ЕГИПЕТ		21	91.5
528	НИДЕРЛАНДЫ		10	139.5
826	СОЕДИНЕННОЕ КОРОЛЕВСТВО		10	68.9
840	СОЕДИНЕННЫЕ ШТАТЫ		15	253.8
762	ТАДЖИКИСТАН		17	12.9
804	УКРАИНА		2842	14876.1
756	ШВЕЙЦАРИЯ		108	991.0
000	прочие		21	86.0

Код и наименование страны контрагента	Ед. изме-рения	Импорт	
		количество	стоимость
Всего		9364	55810.3
Страны дальнего зарубежья		6505	40921.3
Страны СНГ		2859	14889.1
24.03.91			
ПРОЧИЙ «ГОМОГЕНИЗИРОВАННЫЙ» ИЛИ «ВОССТАНОВЛЕННЫЙ» ТАБАК			
	Т		
076 БРАЗИЛИЯ		496	936.9
528 НИДЕРЛАНДЫ		441	1602.8
840 СОЕДИНЕННЫЕ ШТАТЫ		2582	7303.7
250 ФРАНЦИЯ		3718	10913.2
000 прочие		30	51.4
Всего		7266	20808.0
Страны дальнего зарубежья		7266	20808.0
24.03.99			
ПРОЧИЙ ТАБАК			
	Т		
276 ГЕРМАНИЯ		1326	12085.3
398 КАЗАХСТАН		184	105.7
417 КИРГИЗИЯ		12	11.9
156 КИТАЙ		314	348.9
528 НИДЕРЛАНДЫ		113	919.7
616 ПОЛЬША		2156	13738.1
826 СОЕДИНЕННОЕ КОРОЛЕВСТВО		1402	10332.5
762 ТАДЖИКИСТАН		17	18.7
804 УКРАИНА		1912	1880.3
756 ШВЕЙЦАРИЯ		1377	11857.7
752 ШВЕЦИЯ		22	254.6
000 прочие		14	95.2
Всего		8849	51648.5
Страны дальнего зарубежья		6725	49631.9
Страны СНГ		2125	2016.6
25.01.00			
СОЛЬ (ВКЛЮЧАЯ СОЛЬ СТОЛОВУЮ И ДЕНАТУРИРОВАННУЮ) И ХЛОРИД НАТРИЯ ЧИСТЫЙ, РАСТВОРЕННЫЕ ИЛИ НЕ РАСТВОРЕННЫЕ В ВОДЕ, А ТАКЖЕ СОДЕРЖАЩИЕ ДОБАВКИ АГЕНТОВ; ВОДА МОРСКАЯ			
	Т		
040 АВСТРИЯ		394	268.8
276 ГЕРМАНИЯ		1338	683.9
208 ДАНИЯ		7162	1023.7
376 ИЗРАИЛЬ		138	72.1
356 ИНДИЯ		352	120.0
400 ИОРДАНИЯ		73	58.5
724 ИСПАНИЯ		1951	231.3
380 ИТАЛИЯ		257	360.4
398 КАЗАХСТАН		1059	19.2
428 ЛАТВИЯ		677	94.8
440 ЛИТВА		879	190.7
528 НИДЕРЛАНДЫ		2525	749.6
616 ПОЛЬША		843	236.6
703 СЛОВАКИЯ		170	66.5
705 СЛОВЕНИЯ		489	250.9
826 СОЕДИНЕННОЕ КОРОЛЕВСТВО		277	233.8
840 СОЕДИНЕННЫЕ ШТАТЫ		99	102.3
860 УЗБЕКИСТАН		0	0.0
804 УКРАИНА		1147641	26417.6
250 ФРАНЦИЯ		40	85.6
000 прочие		342	74.1
Всего		1166707	31340.3
Страны дальнего зарубежья		18008	4903.5
Страны СНГ		1148700	26436.7
25.02.00			
ПИРИТ НЕОБОЖЖЕННЫЙ			
	Т		
000 прочие		4	3.0
Всего		4	3.0
Страны дальнего зарубежья		4	3.0
25.03.00			
СЕРА ВСЕХ ВИДОВ, КРОМЕ СЕРЫ СУБЛИМИРОВАННОЙ, ОСАЖДЕННОЙ ИЛИ КОЛЛОИДНОЙ			
	Т		
056 БЕЛЬГИЯ		520	623.0
276 ГЕРМАНИЯ		1021	314.0
398 КАЗАХСТАН		154029	1410.6
440 ЛИТВА		4870	651.9
616 ПОЛЬША		341	102.2
804 УКРАИНА		5002	740.6
000 прочие		20	42.8
Всего		165802	3885.0
Страны дальнего зарубежья		6772	1733.9
Страны СНГ		159031	2151.1
25.04.10			
ГРАФИТ ПРИРОДНЫЙ В ВИДЕ ПОРОШКА ИЛИ ЧЕШУЕК			
	Т		
276 ГЕРМАНИЯ		167	194.8
156 КИТАЙ		7657	3146.1
804 УКРАИНА		6992	2279.8
000 прочие		51	23.3
Всего		14867	5643.9
Страны дальнего зарубежья		7875	3364.1
Страны СНГ		6992	2279.8
25.04.90			
ГРАФИТ ПРИРОДНЫЙ, ПРОЧИЙ			
	Т		
752 ШВЕЦИЯ		33	53.4
000 прочие		2	20.5
Всего		35	73.9
Страны дальнего зарубежья		35	73.9
25.05.10			
ПЕСОК КРЕМНИСТЫЙ И ПЕСОК КВАРЦЕВЫЙ			
	Т		
348 ВЕНГРИЯ		463	50.4
276 ГЕРМАНИЯ		760	383.5
380 ИТАЛИЯ		162	96.1
417 КИРГИЗИЯ		46	5.2
156 КИТАЙ		694	62.7
440 ЛИТВА		344	111.2
528 НИДЕРЛАНДЫ		226	56.6
616 ПОЛЬША		666	222.0
840 СОЕДИНЕННЫЕ ШТАТЫ		907	569.9
860 УЗБЕКИСТАН		2	0.2
804 УКРАИНА		119945	2077.9
246 ФИНЛЯНДИЯ		13388	305.5
000 прочие		573	225.8
Всего		138177	4167.1
Страны дальнего зарубежья		18184	2083.7
Страны СНГ		119993	2083.3
25.05.90			
ПЕСОК ПРИРОДНЫЙ ПРОЧИЙ,ОКРАШЕННЫЙ ИЛИ НЕОКРАШЕННЫЙ, КРОМЕ МЕТАЛЛОНОСНЫХ ПЕСКОВ ГРУППЫ 26.			
	Т		
398 КАЗАХСТАН		44302	226.3
840 СОЕДИНЕННЫЕ ШТАТЫ		275	149.8
804 УКРАИНА		2339	42.6
246 ФИНЛЯНДИЯ		57538	1002.5
000 прочие		378	174.4
Всего		104832	1595.6
Страны дальнего зарубежья		58190	1326.7
Страны СНГ		46641	268.9
25.06.10			
КВАРЦ (КРОМЕ ПЕСКА ПРИРОДНОГО)			
	Т		
076 БРАЗИЛИЯ		163	157.0
840 СОЕДИНЕННЫЕ ШТАТЫ		44	52.1
804 УКРАИНА		1517	131.5
246 ФИНЛЯНДИЯ		883	124.0
000 прочие		140	90.9
Всего		2747	555.5
Страны дальнего зарубежья		1230	424.0
Страны СНГ		1517	131.5
25.06.21			
КВАРЦИТ НЕОБРАБОТАННЫЙ ИЛИ ГРУБО РАЗДРОБЛЕННЫЙ, РАСПИЛЕННЫЙ, ИЛИ РАЗДЕЛЕННЫЙ ДРУГИМ СПОСОБОМ НА БЛОКИ ИЛИ ПЛИТЫ ПРЯМОУГОЛЬНОЙ ФОРМЫ			
	Т		
398 КАЗАХСТАН		98174	5309.0
804 УКРАИНА		35875	706.2
000 прочие		137	83.0
Всего		134186	6098.2
Страны дальнего зарубежья		137	83.0
Страны СНГ		134049	6015.2
25.06.29			
КВАРЦИТ ПРОЧИЙ			
	Т		
380 ИТАЛИЯ		338	267.4
246 ФИНЛЯНДИЯ		532	68.8
000 прочие		257	58.8
Всего		1127	394.9
Страны дальнего зарубежья		1127	394.9
25.07.00			
КАОЛИН И ГЛИНЫ КАОЛИНОВЫЕ ПРОЧИЕ, КАЛЬЦИНИРОВАННЫЕ ИЛИ НЕКАЛЬЦИНИРОВАННЫЕ			
	Т		
276 ГЕРМАНИЯ		129	80.8
724 ИСПАНИЯ		715	277.2
156 КИТАЙ		780	381.4
528 НИДЕРЛАНДЫ		309	103.1
826 СОЕДИНЕННОЕ КОРОЛЕВСТВО		380	188.8
840 СОЕДИНЕННЫЕ ШТАТЫ		6018	2063.9
804 УКРАИНА		231339	9258.1
203 ЧЕШСКАЯ РЕСПУБЛИКА		721	142.0
000 прочие		69	34.0
Всего		240458	12529.4
Страны дальнего зарубежья		9119	3271.2
Страны СНГ		231339	9258.1
25.08.10			
БЕНТОНИТ			
	Т		
031 АЗЕРБАЙДЖАН		31529	1320.1
051 АРМЕНИЯ		270	37.4
100 БОЛГАРИЯ		1657	474.0
276 ГЕРМАНИЯ		3745	1808.1
300 ГРЕЦИЯ		44710	2131.9
268 ГРУЗИЯ		355	67.6
356 ИНДИЯ		2084	437.7
360 ИНДОНЕЗИЯ		370	100.8
398 КАЗАХСТАН		523	53.3
156 КИТАЙ		628	161.6
528 НИДЕРЛАНДЫ		615	358.8
616 ПОЛЬША		760	256.4
826 СОЕДИНЕННОЕ КОРОЛЕВСТВО		809	857.0
840 СОЕДИНЕННЫЕ ШТАТЫ		2938	1156.5
795 ТУРКМЕНИЯ		68	3.3
860 УЗБЕКИСТАН		16	2.1
804 УКРАИНА		8200	288.0
203 ЧЕШСКАЯ РЕСПУБЛИКА		947	252.3
000 прочие		403	193.5
Всего		100625	9960.3
Страны дальнего зарубежья		59665	8188.6
Страны СНГ		40960	1771.7
25.08.20			
ЗЕМЛИ ОБЕСЦВЕЧИВАЮЩИЕ И ФУЛЛЕРОВА ЗЕМЛЯ			
	Т		
156 КИТАЙ		230	50.3
840 СОЕДИНЕННЫЕ ШТАТЫ		2705	588.3
792 ТУРЦИЯ		544	113.8
804 УКРАИНА		358	17.2
000 прочие		93	27.0
Всего		3931	796.7
Страны дальнего зарубежья		3573	779.5
Страны СНГ		358	17.2
25.08.30			
ГЛИНА ОГНЕУПОРНАЯ			
	Т		
276 ГЕРМАНИЯ		1498	139.3
398 КАЗАХСТАН		865640	10807.6
156 КИТАЙ		1889	316.6
804 УКРАИНА		320779	7358.6
000 прочие		83	23.5
Всего		1189890	18645.7
Страны дальнего зарубежья		3471	479.5
Страны СНГ		1186419	18166.3
25.08.40			
ГЛИНЫ ПРОЧИЕ			
	Т		
380 ИТАЛИЯ		124	65.9

Код и наименование страны контрагента	Ед. изме-рения	Импорт	
		количество	стоимость
156 КИТАЙ		14593	4253.0
804 УКРАИНА		700	48.3
000 прочие		273	112.5
Всего		15689	4479.7
Страны дальнего зарубежья		14989	4431.4
Страны СНГ		700	48.3
25.08.50 АНДАЛУЗИТ, КИАНИТ И СИЛЛИМАНИТ	Т		
250 ФРАНЦИЯ		119	70.8
710 ЮЖНАЯ АФРИКА		378	191.5
000 прочие		114	58.9
Всего		611	321.3
Страны дальнего зарубежья		611	321.3
25.08.60 МУЛЛИТ	Т		
398 КАЗАХСТАН		28	10.5
000 прочие		333	58.3
Всего		361	68.8
Страны дальнего зарубежья		333	58.3
Страны СНГ		28	10.5
25.08.70 ЗЕМЛИ ШАМОТНЫЕ ИЛИ ДИНАСОВЫЕ	Т		
156 КИТАЙ		6737	1291.3
804 УКРАИНА		825	63.6
203 ЧЕШСКАЯ РЕСПУБЛИКА		205	80.9
000 прочие		14	23.6
Всего		7782	1459.4
Страны дальнего зарубежья		6957	1395.8
Страны СНГ		825	63.6
25.09.00 МЕЛ	Т		
276 ГЕРМАНИЯ		190	52.6
208 ДАНИЯ		340	91.1
364 ИРАН, ИСЛАМСКАЯ РЕСПУБЛИКА		1272	179.4
792 ТУРЦИЯ		1622	197.1
804 УКРАИНА		1316	75.4
246 ФИНЛЯНДИЯ		1527	278.6
250 ФРАНЦИЯ		1290	250.3
000 прочие		580	120.1
Всего		8137	1244.7
Страны дальнего зарубежья		6821	1169.3
Страны СНГ		1316	75.4
25.10.20 ФОСФАТЫ КАЛЬЦИЯ ПРИРОДНЫЕ, АЛЮМИНИЕВО-КАЛЬЦИЕВЫЕ ФОСФАТЫ ПРИРОДНЫЕ И МЕЛ ФОСФАТНЫЙ РАЗМОЛОТЫЕ	Т		
400 ИОРДАНИЯ		11000	737.0
398 КАЗАХСТАН		90701	3381.4
504 МАРОККО		16500	1397.2
000 прочие		51	29.2
Всего		118252	5544.9
Страны дальнего зарубежья		27551	2163.5
Страны СНГ		90701	3381.4
25.11.10 СУЛЬФАТ БАРИЯ ПРИРОДНЫЙ (БАРИТ)	Т		
704 ВЬЕТНАМ		1000	162.5
360 ИНДОНЕЗИЯ		743	215.8
398 КАЗАХСТАН		14268	1110.3
156 КИТАЙ		2338	363.6
702 СИНГАПУР		690	179.0
792 ТУРЦИЯ		496	58.1
000 прочие		119	64.6
Всего		19654	2153.8
Страны дальнего зарубежья		5386	1043.5
Страны СНГ		14268	1110.3
25.12.00 ЗЕМЛИ ИНФУЗОРНЫЕ КРЕМНИСТЫЕ (НАПР.КИЗЕЛЬГУР, ТРЕПЕЛ И ДИАТОМИТ) И АНАЛОГИЧНЫЕ КРЕМНИСТЫЕ ЗЕМЛИ, КАЛЬЦИНИРОВАННЫЕ ИЛИ НЕКАЛЬЦИНИРОВАННЫЕ, С УДЕЛЬНЫМ ВЕСОМ 1 ИЛИ МЕНЕЕ	Т		
051 АРМЕНИЯ		158	81.9
276 ГЕРМАНИЯ		718	558.7
724 ИСПАНИЯ		220	89.9
156 КИТАЙ		1075	236.8
840 СОЕДИНЕННЫЕ ШТАТЫ		7502	2458.7
804 УКРАИНА		584	199.0
250 ФРАНЦИЯ		4422	1715.6
756 ШВЕЙЦАРИЯ		167	425.2
000 прочие		353	157.1
Всего		15200	5922.9
Страны дальнего зарубежья		14458	5642.0
Страны СНГ		742	280.9
25.13.11 ПЕМЗА НЕОБРАБОТАНАЯ ИЛИ В КУСКАХ НЕПРАВИЛЬНОЙ ФОРМЫ, ВКЛЮЧАЯ ИЗМЕЛЬЧЕННУЮ ПЕМЗУ («ПЕМЗОВЫЙ ГРАВИЙ»)	Т		
792 ТУРЦИЯ		1505	250.1
000 прочие		2	1.1
Всего		1507	251.2
Страны дальнего зарубежья		1507	251.2
25.13.19 ПЕМЗА ПРОЧАЯ	Т		
000 прочие		39	39.6
Всего		39	39.6
Страны дальнего зарубежья		39	39.6
25.13.20 НАЖДАК, КОРУНД ПРИРОДНЫЙ, ГРАНАТ ПРИРОДНЫЙ И ПРОЧИЕ ПРИРОДНЫЕ АБРАЗИВНЫЕ МАТЕРИАЛЫ, ТЕРМИЧЕСКИ ОБРАБОТАННЫЕ ИЛИ НЕОБРАБОТАННЫЕ	Т		
036 АВСТРАЛИЯ		1108	366.6
356 ИНДИЯ		1042	230.3
156 КИТАЙ		250	93.8
804 УКРАИНА		56	5.3
000 прочие		112	53.2
Всего		2568	749.2
Страны дальнего зарубежья		2512	743.9
Страны СНГ		56	5.3
25.14.00 СЛАНЕЦ, ГРУБО РАЗДРОБЛЕНЫЙ ИЛИ НЕРАЗДРОБЛЕННЫЙ, РАСПИЛЕННЫЙ ИЛИ НЕРАСПЛЕННЫЙ, ЛИБО РАЗДЕЛЕННЫЙ ДРУГИМ СПОСОБОМ НА БЛОКИ ИЛИ ПЛИТЫ ПРЯМОУГОЛЬНОЙ (ВКЛЮЧАЯ КВАДРАТНУЮ) ФОРМЫ	Т		
276 ГЕРМАНИЯ		351	54.4
398 КАЗАХСТАН		80	11.1
203 ЧЕШСКАЯ РЕСПУБЛИКА		6374	593.0
000 прочие		665	76.2
Всего		7471	734.6
Страны дальнего зарубежья		7390	723.5
Страны СНГ		80	11.1
25.15.11 МРАМОР И ТРАВЕРТИН НЕОБРАБОТАННЫЕ ИЛИ ГРУБО РАЗДРОБЛЕННЫЕ	Т		
051 АРМЕНИЯ		64	8.6
380 ИТАЛИЯ		63	54.5
807 РЕСПУБЛИКА МАКЕДОНИЯ		1141	921.4
000 прочие		50	27.9
Всего		1318	1012.3
Страны дальнего зарубежья		1254	1003.7
Страны СНГ		64	8.6
25.15.12 МРАМОР И ТРАВЕРТИН, РАСПИЛЕННЫЕ ИЛИ РАЗДЕЛЕННЫЕ ДРУГИМ СПОСОБОМ НА БЛОКИ И ПЛИТЫ ПРЯМОУГОЛЬНОЙ (ВКЛЮЧАЯ КВАДРАТНУЮ) ФОРМЫ	Т		
051 АРМЕНИЯ		54	15.3
380 ИТАЛИЯ		563	277.9
792 ТУРЦИЯ		347	196.3
860 УЗБЕКИСТАН		60	5.2
000 прочие		632	186.9
Всего		1656	681.6
Страны дальнего зарубежья		1542	661.0
Страны СНГ		114	20.5
25.15.20 ЭКАУСИН И ДРУГИЕ ИЗВЕСТНЯКИ ДЛЯ МОНУМЕНТОВ ИЛИ СТРОИТЕЛЬСТВА С УДЕЛЬНЫМ ВЕСОМ 2,5 ИЛИ БОЛЕЕ; АЛЕБАСТР	Т		
031 АЗЕРБАЙДЖАН		60	6.6
724 ИСПАНИЯ		304	187.7
380 ИТАЛИЯ		90	79.1
398 КАЗАХСТАН		112	4.0
417 КИРГИЗИЯ		69	7.6
616 ПОЛЬША		325	138.7
752 ШВЕЦИЯ		102	50.9
000 прочие		140	23.4
Всего		1202	498.0
Страны дальнего зарубежья		961	479.8
Страны СНГ		241	18.2
25.16.11 ГРАНИТ НЕОБРАБОТАННЫЙ ИЛИ ГРУБО РАЗДРОБЛЕННЫЙ	Т		
398 КАЗАХСТАН		18662	1436.8
804 УКРАИНА		30042	2860.3
246 ФИНЛЯНДИЯ		2555	221.8
000 прочие		418	61.4
Всего		51677	4580.3
Страны дальнего зарубежья		2973	283.1
Страны СНГ		48704	4297.1
25.16.12 ГРАНИТ РАСПИЛЕННЫЙ ИЛИ РАЗДЕЛЕННЫЙ ДРУГИМ СПОСОБОМ НА БЛОКИ ИЛИ ПЛИТЫ ПРЯМОУГОЛЬНОЙ (ВКЛЮЧАЯ КВАДРАТНУЮ) ФОРМЫ	Т		
051 АРМЕНИЯ		12	4.4
398 КАЗАХСТАН		22	10.1
417 КИРГИЗИЯ		63	38.2
156 КИТАЙ		1911	346.7
620 ПОРТУГАЛИЯ		54	92.8
804 УКРАИНА		750	269.3
000 прочие		316	129.2
Всего		3127	890.8
Страны дальнего зарубежья		2281	568.7
Страны СНГ		847	322.1
25.16.21 ПЕСЧАНИК НЕОБРАБОТАННЫЙ ИЛИ ГРУБО РАЗДРОБЛЕННЫЙ	Т		
398 КАЗАХСТАН		320	15.0
804 УКРАИНА		636	51.4
000 прочие		10	2.5
Всего		966	69.0
Страны дальнего зарубежья		10	2.5
Страны СНГ		956	66.5
25.16.22 ПЕСЧАНИК, РАСПИЛЕННЫЙ ИЛИ РАЗДЕЛЕННЫЙ ДРУГИМ СПОСОБОМ НА БЛОКИ ИЛИ ПЛИТЫ ПРЯМОУГОЛЬНОЙ (ВКЛЮЧАЯ КВАДРАТНУЮ) ФОРМУ	Т		
031 АЗЕРБАЙДЖАН		175	26.3
051 АРМЕНИЯ		64	19.3
498 МОЛДОВА, РЕСПУБЛИКА		41	9.7
804 УКРАИНА		25	7.1
000 прочие		119	32.6
Всего		425	94.9
Страны дальнего зарубежья		119	32.6
Страны СНГ		305	62.3

Код и наименование страны контрагента	Ед. изме-рения	Импорт	
		количество	стоимость
25.16.90 КАМЕНЬ ДЛЯ ПАМЯТНИКОВ ИЛИ СТРОИТЕЛЬСТВА ПРОЧИЙ	Т		
031 АЗЕРБАЙДЖАН		18	1.5
051 АРМЕНИЯ		644	152.2
268 ГРУЗИЯ		313	45.6
860 УЗБЕКИСТАН		85	22.3
804 УКРАИНА		1722	148.9
250 ФРАНЦИЯ		306	152.9
000 прочие		120	40.1
Всего		3208	563.7
Страны дальнего зарубежья		426	193.1
Страны СНГ		2782	370.6
25.17.10 ГАЛЬКА, ГРАВИЙ, ЩЕБЕНЬ ИЛИ ДРОБЛЕННЫЙ КАМЕНЬ, ОБЫЧНО ИСПОЛЬЗУЕМЫЕ В КАЧЕСТВЕ НАПОЛНИТЕЛЕЙ БЕТОНА, БАЛЛАСТА ДЛЯ ШОССЕЙНЫХ ДОРОГ ИЛИ Ж/Д ПУТЕЙ И ДРУГОГО БАЛЛАСТА	Т		
276 ГЕРМАНИЯ		313	118.0
398 КАЗАХСТАН		3668	13.2
156 КИТАЙ		275	78.4
440 ЛИТВА		35573	857.3
528 НИДЕРЛАНДЫ		175	60.3
578 НОРВЕГИЯ		9081	229.0
840 СОЕДИНЕННЫЕ ШТАТЫ		51	59.8
792 ТУРЦИЯ		1004	84.7
804 УКРАИНА		5208231	38641.1
246 ФИНЛЯНДИЯ		4370	138.1
250 ФРАНЦИЯ		445	147.7
752 ШВЕЦИЯ		189336	4371.5
233 ЭСТОНИЯ		3357	160.6
000 прочие		230	106.0
Всего		5456109	45065.6
Страны дальнего зарубежья		244210	6411.2
Страны СНГ		5211899	38654.3
25.17.20 МАКАДАМ ИЗ ШЛАКА, ДРОССА ИЛИ АНАЛОГИЧНЫХ ПРОМЫШЛЕННЫХ ОТХОДОВ, ВКЛЮЧАЮЩИЙ ИЛИ НЕ ВКЛЮЧАЮЩИЙ МАТЕРИАЛЫ СУБПОЗИЦИИ 2517 10	Т		
398 КАЗАХСТАН		11250	93.5
804 УКРАИНА		3940	34.3
000 прочие		31	15.7
Всего		15221	143.5
Страны дальнего зарубежья		31	15.7
Страны СНГ		15190	127.8
25.17.30 МАКАДАМ ГУДРОНИРОВАННЫЙ	Т		
246 ФИНЛЯНДИЯ		5162	859.0
Всего		5162	859.0
Страны дальнего зарубежья		5162	859.0
25.17.41 ГРАНУЛЫ, КРОШКА И ПОРОШОК ИЗ МРАМОРА ТОВАРНОЙ ПОЗИЦИИ 2515 ИЛИ 2516, ТЕРМИЧЕСКИ ОБРАБОТАННЫЕ ИЛИ НЕОБРАБОТАННЫЕ	Т		
040 АВСТРИЯ		1142	203.0
348 ВЕНГРИЯ		2057	348.9
276 ГЕРМАНИЯ		123	61.1
398 КАЗАХСТАН		240	48.0
616 ПОЛЬША		2180	414.8
792 ТУРЦИЯ		85887	8146.8
250 ФРАНЦИЯ		1465	533.6
203 ЧЕШСКАЯ РЕСПУБЛИКА		33783	5464.0
000 прочие		622	112.6
Всего		127500	15332.9
Страны дальнего зарубежья		127260	15284.9
Страны СНГ		240	48.0
25.17.49 ПРОЧИЕ ГРАНУЛЫ, КРОШКА И ПОРОШОК ИЗ КАМНЕЙ ТОВАРНОЙ ПОЗИЦИИ 2515 ИЛИ 2516	Т		
276 ГЕРМАНИЯ		621	272.3
380 ИТАЛИЯ		2372	495.5
156 КИТАЙ		1802	108.1
826 СОЕДИНЕННОЕ КОРОЛЕВСТВО		469	205.0
840 СОЕДИНЕННЫЕ ШТАТЫ		450	157.4
762 ТАДЖИКИСТАН		60	6.1
804 УКРАИНА		106476	1161.6
246 ФИНЛЯНДИЯ		391	113.9
233 ЭСТОНИЯ		13679	316.9
000 прочие		282	78.9
Всего		126602	2915.7
Страны дальнего зарубежья		20066	1748.0
Страны СНГ		106536	1167.7
25.18.10 ДОЛОМИТ НЕКАЛЬЦИНИРОВАННЫЙ ИЛИ НЕСПЕКШИЙСЯ	Т		
300 ГРЕЦИЯ		868	104.5
398 КАЗАХСТАН		68380	1163.3
156 КИТАЙ		1860	126.0
440 ЛИТВА		4899	369.5
578 НОРВЕГИЯ		1686	201.6
792 ТУРЦИЯ		600	75.7
752 ШВЕЦИЯ		373	96.3
000 прочие		78	33.0
Всего		78744	2169.8
Страны дальнего зарубежья		10364	1006.5
Страны СНГ		68380	1163.3
25.18.20 ДОЛОМИТ КАЛЬЦИНИРОВАННЫЙ ИЛИ СПЕКШИЙСЯ	Т		
417 КИРГИЗИЯ		209	22.9
440 ЛИТВА		606	75.3
804 УКРАИНА		687	78.0
000 прочие		37	7.0
Всего		1539	183.2
Страны дальнего зарубежья		643	82.2
Страны СНГ		896	100.9
25.18.30 ДОЛОМИТИТОВАЯ НАБИВОЧНАЯ СМЕСЬ	Т		
804 УКРАИНА		1495	324.3
000 прочие		60	27.0
Всего		1555	351.3
Страны дальнего зарубежья		60	27.0
Страны СНГ		1495	324.3
25.19.10 КАРБОНАТ МАГНИЯ ПРИРОДНЫЙ (МАГНЕЗИТ)	Т		
156 КИТАЙ		5240	2013.0
Всего		5240	2013.0
Страны дальнего зарубежья		5240	2013.0
25.19.90 ПРОЧИЕ ОКСИДЫ МАГНИЯ, С ПРИМЕСЯМИ ИЛИ БЕЗ ПРИМЕСЕЙ	Т		
276 ГЕРМАНИЯ		394	336.4
376 ИЗРАИЛЬ		1634	5511.8
724 ИСПАНИЯ		104	62.2
380 ИТАЛИЯ		85	62.5
156 КИТАЙ		97339	37548.6
528 НИДЕРЛАНДЫ		235	124.0
703 СЛОВАКИЯ		15523	5332.0
840 СОЕДИНЕННЫЕ ШТАТЫ		564	552.3
804 УКРАИНА		12	5.2
250 ФРАНЦИЯ		554	2075.9
392 ЯПОНИЯ		18	82.8
000 прочие		52	33.0
Всего		116514	51726.6
Страны дальнего зарубежья		116502	51721.4
Страны СНГ		12	5.2
25.20.10 ГИПС; АНГИДРИТ	Т		
056 БЕЛЬГИЯ		222	181.0
276 ГЕРМАНИЯ		333	145.9
380 ИТАЛИЯ		112	60.9
156 КИТАЙ		315	59.9
616 ПОЛЬША		614	164.1
826 СОЕДИНЕННОЕ КОРОЛЕВСТВО		531	232.4
792 ТУРЦИЯ		21749	2038.5
000 прочие		125	41.6
Всего		24001	2924.4
Страны дальнего зарубежья		24001	2924.4
25.20.20 ШТУКАТУРКА	Т		
276 ГЕРМАНИЯ		8068	3558.8
380 ИТАЛИЯ		423	255.8
398 КАЗАХСТАН		148	30.0
156 КИТАЙ		168	119.9
428 ЛАТВИЯ		471	176.8
440 ЛИТВА		326	126.5
498 МОЛДОВА, РЕСПУБЛИКА		9514	1817.6
616 ПОЛЬША		9050	3122.9
705 СЛОВЕНИЯ		108	55.4
840 СОЕДИНЕННЫЕ ШТАТЫ		352	127.0
792 ТУРЦИЯ		44278	4895.5
804 УКРАИНА		65	5.8
246 ФИНЛЯНДИЯ		975	383.0
250 ФРАНЦИЯ		249	103.4
000 прочие		501	166.2
Всего		74696	14944.8
Страны дальнего зарубежья		64969	13091.4
Страны СНГ		9727	1853.4
25.21.00 ФЛЮС ИЗВЕСТНЯКОВЫЙ; ИЗВЕСТНЯК И ПРОЧИЙ ИЗВЕСТНЯКОВЫЙ КАМЕНЬ, ИСПОЛЬЗУМЫЙ ДЛЯ ИЗГОТОВЛЕНИЯ ИЗВЕСТИ ИЛИ ЦЕМЕНТА	Т		
804 УКРАИНА		65072	642.3
246 ФИНЛЯНДИЯ		288	67.4
233 ЭСТОНИЯ		5056	113.7
000 прочие		116	8.1
Всего		70531	831.5
Страны дальнего зарубежья		5459	189.2
Страны СНГ		65072	642.3
25.22.10 ИЗВЕСТЬ НЕГАШЕНАЯ, КРОМЕ ОКСИДА И ГИДРОКСИДА КАЛЬЦИЯ, УКАЗАННЫХ В ТОВАРНОЙ ПОЗИЦИИ 2825	Т		
398 КАЗАХСТАН		1031	43.6
616 ПОЛЬША		547	69.6
804 УКРАИНА		106	39.6
250 ФРАНЦИЯ		30629	4237.6
233 ЭСТОНИЯ		5579	283.8
000 прочие		236	39.8
Всего		38128	4714.1
Страны дальнего зарубежья		36991	4630.9
Страны СНГ		1138	83.2
25.22.20 ИЗВЕСТЬ ГАШЕНАЯ, КРОМЕ ОКСИДА И ГИДРОКСИДА КАЛЬЦИЯ, УКАЗАННЫХ В ТОВАРНОЙ ПОЗИЦИИ 2825	Т		
804 УКРАИНА		27	28.1
246 ФИНЛЯНДИЯ		196	83.8
000 прочие		434	91.3
Всего		657	203.1
Страны дальнего зарубежья		630	175.1
Страны СНГ		27	28.1
25.22.30 ИЗВЕСТЬ ГИДРАВЛИЧЕСКАЯ, КРОМЕ ОКСИДА И ГИДРОКСИДА КАЛЬЦИЯ, УКАЗАННЫХ В ТОВАРНОЙ ПОЗИЦИИ 2825	Т		
616 ПОЛЬША		627	55.7
000 прочие		37	12.3
Всего		664	68.0
Страны дальнего зарубежья		664	68.0
25.23.10 КЛИНКЕРЫ ЦЕМЕНТНЫЕ	Т		
804 УКРАИНА		74172	2139.6
233 ЭСТОНИЯ		97322	2956.0
000 прочие		39	17.0
Всего		171533	5112.7
Страны дальнего зарубежья		97361	2973.0
Страны СНГ		74172	2139.6

Код и наименование страны контрагента	Ед. изме-рения	Импорт	
		количество	стоимость

25.23.21
ПОРТЛАНДЦЕМЕНТ БЕЛЫЙ, ИСКУССТВЕННО ОКРАШЕННЫЙ ИЛИ НЕОКРАШЕННЫЙ

		Т	
100	БОЛГАРИЯ	604	74.2
276	ГЕРМАНИЯ	537	214.1
208	ДАНИЯ	10777	1171.4
380	ИТАЛИЯ	287	145.7
156	КИТАЙ	790	88.3
410	КОРЕЯ, РЕСПУБЛИКА	556	71.4
458	МАЛАЙЗИЯ	834	337.5
702	СИНГАПУР	800	61.6
792	ТУРЦИЯ	22731	2131.7
250	ФРАНЦИЯ	363	149.2
000	прочие	439	151.2
Всего		38719	4596.4
Страны дальнего зарубежья		38719	4596.4

25.23.29
ПОРТЛАНДЦЕМЕНТ ПРОЧИЙ

		Т	
031	АЗЕРБАЙДЖАН	59	5.9
276	ГЕРМАНИЯ	210	986.3
398	КАЗАХСТАН	68	19.4
156	КИТАЙ	15684	1124.6
410	КОРЕЯ, РЕСПУБЛИКА	12358	1266.0
440	ЛИТВА	24025	1116.6
616	ПОЛЬША	20709	2293.3
840	СОЕДИНЕННЫЕ ШТАТЫ	136	196.9
804	УКРАИНА	38362	1413.5
392	ЯПОНИЯ	5203	583.1
000	прочие	237	107.2
Всего		117051	9112.8
Страны дальнего зарубежья		78563	7674.1
Страны СНГ		38488	1438.8

25.23.30
ЦЕМЕНТ ГЛИНОЗЕМИСТЫЙ

		Т	
276	ГЕРМАНИЯ	393	643.4
398	КАЗАХСТАН	2	1.4
156	КИТАЙ	1028	255.0
528	НИДЕРЛАНДЫ	620	705.3
616	ПОЛЬША	215	103.7
792	ТУРЦИЯ	1427	372.2
000	прочие	144	50.9
Всего		3829	2131.9
Страны дальнего зарубежья		3827	2130.5
Страны СНГ		2	1.4

25.23.90
ПРОЧИЕ ЦЕМЕНТЫ ГИДРАВЛИЧЕСКИЕ

		Т	
804	УКРАИНА	288	9.4
392	ЯПОНИЯ	34951	3446.2
000	прочие	222	136.2
Всего		35461	3591.8
Страны дальнего зарубежья		35173	3582.4
Страны СНГ		288	9.4

25.24.00
АСБЕСТ

		Т	
250	ФРАНЦИЯ	375	154.7
000	прочие	210	22.2
Всего		585	176.9
Страны дальнего зарубежья		585	176.9

25.25.10
СЛЮДА НЕОБРАБОТАННАЯ И СЛЮДА, РАСЩЕПЛЕННАЯ НА ПЛАСТИНКИ ИЛИ ЧЕШУЙКИ

		Т	
356	ИНДИЯ	629	425.7
000	прочие	188	93.4
Всего		817	519.1
Страны дальнего зарубежья		817	519.1

25.25.20
ПОРОШОК СЛЮДЫ

		Т	
578	НОРВЕГИЯ	59	56.0
000	прочие	11	44.2
Всего		70	100.2
Страны дальнего зарубежья		70	100.2

25.26.10
СТЕАТИТ ПРИРОДНЫЙ НЕДРОБЛЕНЫЙ И НЕМОЛОТЫЙ

		Т	
156	КИТАЙ	720	94.5
000	прочие	1	2.4
Всего		721	96.9
Страны дальнего зарубежья		721	96.9

25.26.20
СТЕАТИТ ПРИРОДНЫЙ ДРОБЛЕНЫЙ ИЛИ МОЛОТЫЙ

		Т	
040	АВСТРИЯ	2745	943.7
056	БЕЛЬГИЯ	392	252.6
356	ИНДИЯ	855	376.1
380	ИТАЛИЯ	156	83.9
156	КИТАЙ	3402	425.3
840	СОЕДИНЕННЫЕ ШТАТЫ	38	109.4
246	ФИНЛЯНДИЯ	2561	796.3
000	прочие	360	150.2
Всего		10510	3137.4
Страны дальнего зарубежья		10510	3137.4

25.28.10
БОРАТЫ НАТРИЯ ПРИРОДНЫЕ И ИХ КОНЦЕНТРАТЫ (КАЛЬЦИНИРОВАННЫЕ И НЕКАЛЬЦИНИРОВАННЫЕ)

		Т	
000	прочие	1	11.1
Всего		1	11.1
Страны дальнего зарубежья		1	11.1

25.28.90
ПРОЧИЕ БОРАТЫ ПРИРОДНЫЕ И ИХ КОНЦЕНТРАТЫ (КАЛЬЦИНИРОВАННЫЕ ИЛИ НЕКАЛЬЦИНИРОВАННЫЕ); КИСЛОТА БОРНАЯ, СОДЕРЖАЩАЯ НЕ БОЛЕЕ 85 МАС.% H3B03 В ПЕРЕСЧЕТЕ НА СУХОЙ ПРОДУКТ

		Т	
000	прочие	75	69.6
Всего		75	69.6
Страны дальнего зарубежья		75	69.6

25.29.10
ПОЛЕВОЙ ШПАТ

		Т	
398	КАЗАХСТАН	480	92.5
578	НОРВЕГИЯ	332	67.2
792	ТУРЦИЯ	17402	923.4
804	УКРАИНА	344	17.9
246	ФИНЛЯНДИЯ	8381	992.8
203	ЧЕШСКАЯ РЕСПУБЛИКА	576	144.8
000	прочие	155	70.0
Всего		27669	2308.7
Страны дальнего зарубежья		26845	2198.2
Страны СНГ		824	110.4

25.29.21
ПЛАВИКОВЫЙ ШПАТ С СОДЕРЖАНИЕМ ФТОРИДА КАЛЬЦИЯ 97 МАС.% ИЛИ МЕНЕЕ

		Т	
398	КАЗАХСТАН	325	21.5
417	КИРГИЗИЯ	3740	512.0
496	МОНГОЛИЯ	153266	12088.8
Всего		157331	12622.3
Страны дальнего зарубежья		153266	12088.8
Страны СНГ		4065	533.5

25.29.22
ПЛАВИКОВЫЙ ШПАТ С СОДЕРЖАНИЕМ ФТОРИДА КАЛЬЦИЯ БОЛЕЕ 97 МАС.%

		Т	
496	МОНГОЛИЯ	4357	599.2
000	прочие	0	0.2
Всего		4357	599.3
Страны дальнего зарубежья		4357	599.3

25.29.30
ЛЕЙЦИТ; НЕФЕЛИН И НЕФЕЛИНОВЫЙ СИЕНИТ

		Т	
840	СОЕДИНЕННЫЕ ШТАТЫ	252	888.2
000	прочие	41	18.3
Всего		293	906.4
Страны дальнего зарубежья		293	906.4

25.30.10
ВЕРМИКУЛИТ, ПЕРЛИТ И ХЛОРИТЫ, НЕВСПЕНЕННЫЕ

		Т	
348	ВЕНГРИЯ	581	60.1
300	ГРЕЦИЯ	12061	552.2
268	ГРУЗИЯ	900	36.0
156	КИТАЙ	4157	320.4
792	ТУРЦИЯ	14000	353.0
804	УКРАИНА	640	14.2
000	прочие	149	96.5
Всего		32488	1432.5
Страны дальнего зарубежья		30948	1382.2
Страны СНГ		1540	50.2

25.30.20
КИЗЕРИТ, ЭПСОМИТ (СУЛЬФАТЫ МАГНИЯ ПРИРОДНЫЕ)

		Т	
276	ГЕРМАНИЯ	1700	823.3
616	ПОЛЬША	140	67.1
795	ТУРКМЕНИЯ	100	3.8
Всего		1940	894.3
Страны дальнего зарубежья		1840	890.5
Страны СНГ		100	3.8

25.30.90
ПРОЧИЕ ВЕЩЕСТВА МИНЕРАЛЬНЫЕ, В ДРУГОМ МЕСТЕ НЕ ПОИМЕНОВАННЫЕ ИЛИ НЕ ВКЛЮЧЕННЫЕ

		Т	
276	ГЕРМАНИЯ	1189	1208.0
268	ГРУЗИЯ	40	6.0
724	ИСПАНИЯ	556	712.2
156	КИТАЙ	3980	537.9
795	ТУРКМЕНИЯ	1305	77.0
804	УКРАИНА	7828	834.3
246	ФИНЛЯНДИЯ	210	56.5
250	ФРАНЦИЯ	106	94.7
233	ЭСТОНИЯ	2815	169.1
000	прочие	121	124.1
Всего		18149	3819.8
Страны дальнего зарубежья		8976	2902.4
Страны СНГ		9173	917.3

26.01.11
РУДЫ И КОНЦЕНТРАТЫ ЖЕЛЕЗНЫЕ, КРОМЕ ОБОЖЖЕННОГО ПИРИТА НЕАГЛОМЕРИРОВАННЫЕ

		Т	
364	ИРАН, ИСЛАМСКАЯ РЕСПУБЛИКА	14993	1431.9
398	КАЗАХСТАН	3490592	167306.1
804	УКРАИНА	122451	6301.7
392	ЯПОНИЯ	6106	709.3
000	прочие	1340	63.5
Всего		3635482	175812.5
Страны дальнего зарубежья		22439	2204.7
Страны СНГ		3613043	173607.8

26.01.12
РУДЫ И КОНЦЕНТРАТЫ ЖЕЛЕЗНЫЕ, КРОМЕ ОБОЖЖЕННОГО ПИРИТА АГЛОМЕРИРОВАННЫЕ

		Т	
364	ИРАН, ИСЛАМСКАЯ РЕСПУБЛИКА	40911	4091.1
398	КАЗАХСТАН	4115432	325209.0
804	УКРАИНА	2097730	138910.6
000	прочие	5	2.4
Всего		6254078	468213.1
Страны дальнего зарубежья		40916	4093.5
Страны СНГ		6213162	464119.6

26.01.20
ОБОЖЖЕННЫЙ ПИРИТ

		Т	
000	прочие	26	15.4
Всего		26	15.4
Страны дальнего зарубежья		26	15.4

Код и наименование страны контрагента	Ед. изме-рения	Импорт	
		количество	стоимость
26.02.00 РУДЫ И КОНЦЕНТРАТЫ МАРГАНЦЕВЫЕ, ВКЛ. ЖЕЛЕЗИСТЫЕ МАРГАНЦЕВЫЕ РУДЫ И КОНЦЕНТРАТЫ С СОДЕРЖАНИЕМ МАРГАНЦА 20 МАС.% ИЛИ БОЛЕЕ В ПЕРЕСЧЕТЕ НА СУХОЙ ПРОДУКТ	Т		
036 АВСТРАЛИЯ		30712	5009.9
288 ГАНА		39468	2835.9
268 ГРУЗИЯ		2476	372.1
398 КАЗАХСТАН		335054	27444.6
528 НИДЕРЛАНДЫ		290	188.2
804 УКРАИНА		26539	1407.7
000 прочие		144	82.2
Всего		434684	37340.6
Страны дальнего зарубежья		70615	8116.3
Страны СНГ		364069	29224.3
26.03.00 РУДЫ И КОНЦЕНТРАТЫ МЕДНЫЕ	Т		
398 КАЗАХСТАН		122941	106110.8
000 прочие		0	2.4
Всего		122941	106113.2
Страны дальнего зарубежья		0	2.4
Страны СНГ		122941	106110.8
26.04.00 РУДЫ И КОНЦЕНТРАТЫ НИКЕЛЕВЫЕ	Т		
398 КАЗАХСТАН		25002	84.6
Всего		25002	84.6
Страны СНГ		25002	84.6
26.05.00 РУДЫ И КОНЦЕНТРАТЫ КОБАЛЬТОВЫЕ	Т		
250 ФРАНЦИЯ		13	62.5
Всего		13	62.5
Страны дальнего зарубежья		13	62.5
26.06.00 РУДЫ И КОНЦЕНТРАТЫ АЛЮМИНИЕВЫЕ	Т		
324 ГВИНЕЯ		24150	1379.0
300 ГРЕЦИЯ		75650	2422.9
156 КИТАЙ		15829	3359.6
642 РУМЫНИЯ		4059	1002.6
804 УКРАИНА		1502	186.0
000 прочие		5	4.9
Всего		121195	8355.1
Страны дальнего зарубежья		119693	8169.0
Страны СНГ		1502	186.0
26.08.00 РУДЫ И КОНЦЕНТРАТЫ ЦИНКОВЫЕ	Т		
012 АЛЖИР		2170	753.0
372 ИРЛАНДИЯ		24186	7979.4
124 КАНАДА		10134	3195.4
484 МЕКСИКА		3976	1251.2
604 ПЕРУ		4556	1846.1
616 ПОЛЬША		15699	6971.8
642 РУМЫНИЯ		1530	501.5
840 СОЕДИНЕННЫЕ ШТАТЫ		5436	1265.4
788 ТУНИС		16252	4872.2
792 ТУРЦИЯ		9528	2939.4
000 прочие		4	7.0
Всего		93472	31582.2
Страны дальнего зарубежья		93472	31582.2
26.09.00 РУДЫ И КОНЦЕНТРАТЫ ОЛОВЯННЫЕ	Т		
068 БОЛИВИЯ		339	1657.1
417 КИРГИЗИЯ		102	322.3
764 ТАИЛАНД		112	629.9
Всего		553	2609.3
Страны дальнего зарубежья		450	2287.0
Страны СНГ		102	322.3
26.10.00 РУДЫ И КОНЦЕНТРАТЫ ХРОМОВЫЕ	Т		
008 АЛБАНИЯ		6034	724.0
276 ГЕРМАНИЯ		301	186.7
398 КАЗАХСТАН		848408	130852.1
528 НИДЕРЛАНДЫ		1382	838.8
792 ТУРЦИЯ		53685	12629.2
246 ФИНЛЯНДИЯ		796	326.9
710 ЮЖНАЯ АФРИКА		660	367.8
000 прочие		169	62.0
Всего		911435	145987.5
Страны дальнего зарубежья		63027	15135.4
Страны СНГ		848408	130852.1
26.11.00 РУДЫ И КОНЦЕНТРАТЫ ВОЛЬФРАМОВЫЕ	Т		
496 МОНГОЛИЯ		61	299.7
604 ПЕРУ		20	283.5
Всего		81	583.2
Страны дальнего зарубежья		81	583.2
26.13.10 РУДЫ И КОНЦЕНТРАТЫ МОЛИБДЕНОВЫЕ ОБОЖЖЕННЫЕ	Т		
364 ИРАН, ИСЛАМСКАЯ РЕСПУБЛИКА		180	1967.7
398 КАЗАХСТАН		66	45.1
152 ЧИЛИ		3	143.6
000 прочие		30	29.9
Всего		279	2186.3
Страны дальнего зарубежья		213	2141.2
Страны СНГ		66	45.1
26.13.90 ПРОЧИЕ РУДЫ И КОНЦЕНТРАТЫ МОЛИБДЕНОВЫЕ	Т		
398 КАЗАХСТАН		3	3.0
156 КИТАЙ		3	148.4
152 ЧИЛИ		1041	774.4
000 прочие		1	22.4
Всего		1049	948.2
Страны дальнего зарубежья		1046	945.2
Страны СНГ		3	3.0
26.14.00 РУДЫ И КОНЦЕНТРАТЫ ТИТАНОВЫЕ	Т		
056 БЕЛЬГИЯ		860	386.8
398 КАЗАХСТАН		18241	1508.3
804 УКРАИНА		88432	13613.6
144 ШРИ-ЛАНКА		338	148.7
000 прочие		261	59.9
Всего		108131	15717.3
Страны дальнего зарубежья		1459	595.4
Страны СНГ		106673	15121.9
26.15.10 РУДЫ И КОНЦЕНТРАТЫ ЦИРКОНИЕВЫЕ	Т		
276 ГЕРМАНИЯ		846	969.0
724 ИСПАНИЯ		468	599.8
380 ИТАЛИЯ		539	573.4
528 НИДЕРЛАНДЫ		405	163.0
804 УКРАИНА		9137	5151.3
Всего		11394	7456.4
Страны дальнего зарубежья		2258	2305.2
Страны СНГ		9137	5151.3
26.15.90 ПРОЧИЕ РУДЫ И КОНЦЕНТРАТЫ НИОБИЕВЫЕ, ТАНТАЛОВЫЕ, ВАНАДИЕВЫЕ	Т		
076 БРАЗИЛИЯ		1194	678.6
364 ИРАН, ИСЛАМСКАЯ РЕСПУБЛИКА		128	785.6
440 ЛИТВА		128	227.2
826 СОЕДИНЕННОЕ КОРОЛЕВСТВО		21	103.0
Всего		1471	1794.3
Страны дальнего зарубежья		1471	1794.3
26.16.90 ПРОЧИЕ РУДЫ И КОНЦЕНТРАТЫ ДРАГОЦЕННЫХ МЕТАЛЛОВ	Т		
398 КАЗАХСТАН		51398	12423.4
417 КИРГИЗИЯ		893	343.7
826 СОЕДИНЕННОЕ КОРОЛЕВСТВО		0	92.8
Всего		52291	12859.8
Страны дальнего зарубежья		0	92.8
Страны СНГ		52291	12767.1
26.17.90 РУДЫ И КОНЦЕНТРАТЫ ПРОЧИЕ	Т		
795 ТУРКМЕНИЯ		60	6.6
804 УКРАИНА		617	22.5
000 прочие		5	2.7
Всего		682	31.8
Страны дальнего зарубежья		5	2.7
Страны СНГ		677	29.1
26.18.00 ШЛАК ГРАНУЛИРОВАННЫЙ (ШЛАКОВЫЙ ПЕСОК), ПОЛУЧАЕМЫЙ В ПРОЦЕССЕ ПРОИЗВОДСТВА ЧЕРНЫХ МЕТАЛЛОВ	Т		
804 УКРАИНА		55783	329.9
Всего		55783	329.9
Страны СНГ		55783	329.9
26.19.00 ШЛАК, ДРОСС (КРОМЕ ГРАНУЛИРОВАННОГО ШЛАКА), ОКАЛИНА И ПРОЧИЕ ОТХОДЫ ПРОИЗВОДСТВА ЧЕРНЫХ МЕТАЛЛОВ	Т		
268 ГРУЗИЯ		1302	169.5
398 КАЗАХСТАН		925	120.6
804 УКРАИНА		32653	430.6
000 прочие		104	36.0
Всего		34984	756.7
Страны дальнего зарубежья		104	36.0
Страны СНГ		34880	720.7
26.20.19 ПРОЧИЕ ЗОЛА И ДРУГИЕ ОСТАТКИ (КРОМЕ ОСТАТКОВ ПРОИЗВОДСТВА ЧЕРНЫХ МЕТАЛЛОВСОДЕРЖАЩИЕ СОЕДИНЕНИЯ ЦИНКА	Т		
804 УКРАИНА		103	10.0
Всего		103	10.0
Страны СНГ		103	10.0
26.20.30 ЗОЛА И ДРУГИЕ ОСТАТКИ (КРОМЕ ОСТАТКОВ ПРОИЗВОДСТВА ЧЕРНЫХ МЕТАЛЛОВ), СОДЕРЖАЩИЕ В ОСНОВНОМ МЕДЬ	Т		
398 КАЗАХСТАН		1779	261.9
Всего		1779	261.9
Страны СНГ		1779	261.9
26.20.99 ПРОЧИЕ ЗОЛА И ОСТАТКИ (КРОМЕ ОСТАТКОВ ПРОИЗВОДСТВА ЧЕРНЫХ МЕТАЛЛОВ) СОДЕРЖАЩИЕ МЕТАЛЛЫ И ИХ СОЕДИНЕНИЯ	Т		
398 КАЗАХСТАН		62	206.2
804 УКРАИНА		148	53.8
Всего		210	260.0
Страны СНГ		210	260.0
26.21.90 ПРОЧИЕ ШЛАКИ И ЗОЛА, ВКЛЮЧАЯ ЗОЛУ ИЗ МОРСКИХ ВОДОРОСЛЕЙ (КЕЛП); ЗОЛА И ОСТАТКИ ОТ СЖИГАНИЯ ОТХОДОВ ГОРОДСКОГО ХОЗЯЙСТВА	Т		
276 ГЕРМАНИЯ		703	272.0
398 КАЗАХСТАН		955	12.6
578 НОРВЕГИЯ		59	61.1
826 СОЕДИНЕННОЕ КОРОЛЕВСТВО		4046	214.5
840 СОЕДИНЕННЫЕ ШТАТЫ		280	116.5
999 СТРАНЫ ЕС		6120	324.4
764 ТАИЛАНД		1080	452.0
804 УКРАИНА		90	38.6
000 прочие		399	22.8
Всего		13731	1514.4
Страны дальнего зарубежья		12687	1463.2
Страны СНГ		1044	51.2

Код и наименование страны контрагента	Ед. изме-рения	Импорт	
		количество	стоимость
27.01.11 АНТРАЦИТ	Т		
276 ГЕРМАНИЯ		317	139.6
398 КАЗАХСТАН		185	2.6
156 КИТАЙ		6330	1114.1
170 КОЛУМБИЯ		2801	302.1
804 УКРАИНА		33703	2000.9
000 прочие		219	47.4
Всего		43555	3606.5
Страны дальнего зарубежья		9667	1603.1
Страны СНГ		33888	2003.4
27.01.12 УГОЛЬ БИТУМИНОЗНЫЙ	Т		
398 КАЗАХСТАН		1437648	145809.2
804 УКРАИНА		207839	21209.8
000 прочие		27	41.5
Всего		1645514	167060.5
Страны дальнего зарубежья		27	41.5
Страны СНГ		1645487	167018.9
27.01.19 УГОЛЬ КАМЕННЫЙ ПРОЧИЙ, ВКЛЮЧАЯ ПЫЛЕВИДНЫЙ ИЛИ НЕПЫЛЕВИДНЫЙ, НО НЕАГЛОМЕРИРОВАННЫЙ	Т		
398 КАЗАХСТАН		20674171	202595.9
170 КОЛУМБИЯ		25794	3202.2
804 УКРАИНА		1173	60.0
000 прочие		356	28.0
Всего		20701494	205886.0
Страны дальнего зарубежья		26150	3230.1
Страны СНГ		20675344	202655.9
27.02.10 ЛИГНИТ, ИЛИ БУРЫЙ УГОЛЬ, ПЫЛЕВИДНЫЙ ИЛИ НЕПЫЛЕВИДНЫЙ, НО НЕ АГЛОМЕРИРОВАННЫЙ	Т		
398 КАЗАХСТАН		253378	2856.0
860 УЗБЕКИСТАН		20	1.3
804 УКРАИНА		20	1.1
000 прочие		24	5.2
Всего		253442	2863.7
Страны дальнего зарубежья		24	5.2
Страны СНГ		253418	2858.5
27.03.00 ТОРФ (ВКЛЮЧАЯ ТОРФЯНУЮ КРОШКУ), АГЛОМЕРИРОВАННЫЙ ИЛИ НЕАГЛОМЕРИРОВАННЫЙ	Т		
246 ФИНЛЯНДИЯ		742	178.5
233 ЭСТОНИЯ		2390	469.1
000 прочие		137	33.6
Всего		3268	681.2
Страны дальнего зарубежья		3268	681.2
27.04.00 КОКС И ПОЛУКОКС ИЗ КАМЕННОГО УГЛЯ, ЛИГНИТА ИЛИ ТОРФА, АГЛОМЕРИРОВАННЫЕ ИЛИ НЕАГЛОМЕРИРОВАННЫЕ; УГОЛЬ РЕТОРТНЫЙ	Т		
398 КАЗАХСТАН		539	52.4
156 КИТАЙ		14987	2755.1
616 ПОЛЬША		1217	415.6
804 УКРАИНА		134717	27642.4
203 ЧЕШСКАЯ РЕСПУБЛИКА		1324	400.3
000 прочие		131	42.0
Всего		152916	31307.7
Страны дальнего зарубежья		17659	3612.9
Страны СНГ		135257	27694.8
27.06.00 СМОЛЫ КАМЕННОУГОЛЬНЫЕ, БУРОУГОЛЬНЫЕ, ТОРФЯНЫЕ И ПРОЧ.МИНЕРАЛЬН. СМОЛЫ,ОБЕЗВОЖЕННЫЕ ИЛИ НЕОБЕЗВОЖЕННЫЕ, ЧАСТИЧНО РЕКТИФИЦИРОВАННЫЕ ИЛИ НЕРЕКТИФИЦИРОВАННЫЕ, ВКЛЮЧАЯ «ВОССТАНОВЛЕННЫЕ» СМОЛЫ	Т		
000 прочие		0	0.7
Всего		0	0.7
Страны дальнего зарубежья		0	0.7
27.07.10 БЕНЗОЛ, ПОЛУЧЕННЫЙ ВЫСОКОТЕМПЕРАТУРНОЙ ПЕРЕГОНКОЙ КАМЕННОУГОЛЬНОЙ СМОЛЫ	Т		
398 КАЗАХСТАН		3232	1443.7
804 УКРАИНА		1009	511.2
000 прочие		0	0.0
Всего		4241	1954.9
Страны дальнего зарубежья		0	0.0
Страны СНГ		4241	1954.9
27.07.20 ТОЛУОЛ, ПОЛУЧЕННЫЙ ВЫСОКОТЕМПЕРАТУРНОЙ ПЕРЕГОНКОЙ КАМЕННОУГОЛЬНОЙ СМОЛЫ	Т		
000 прочие		12	18.2
Всего		12	18.2
Страны дальнего зарубежья		12	18.2
27.07.30 КСИЛОЛ	Т		
276 ГЕРМАНИЯ		48	59.3
440 ЛИТВА		63	93.9
246 ФИНЛЯНДИЯ		80	188.7
250 ФРАНЦИЯ		30	148.7
000 прочие		7	18.8
Всего		229	509.5
Страны дальнего зарубежья		229	509.5
27.07.40 НАФТАЛИН	Т		
804 УКРАИНА		5982	3094.8
000 прочие		1	0.3
Всего		5983	3095.1
Страны дальнего зарубежья		1	0.3
Страны СНГ		5982	3094.8
27.07.50 СМЕСИ ПРОЧИХ АРОМАТИЧЕСКИХ УГЛЕВОДОРОДОВ ПРОЧИЕ, 65 ОБ.% КОТОРЫХ ИЛИ БОЛЕЕ (ВКЛЮЧАЯ ПОТЕРИ) ПЕРЕГОНЯЕТСЯ ПРИ ТЕМПЕРАТУРЕ ДО 250 ГРАДУСОВ ЦЕЛЬСИЯ ПО МЕТОДУ ASTM D 86	Т		
056 БЕЛЬГИЯ		129	169.4
276 ГЕРМАНИЯ		26	52.4
528 НИДЕРЛАНДЫ		58	62.2
246 ФИНЛЯНДИЯ		246	216.0
000 прочие		44	55.6
Всего		503	555.6
Страны дальнего зарубежья		503	555.6
27.07.60 ФЕНОЛЫ	Т		
804 УКРАИНА		1114	1499.1
233 ЭСТОНИЯ		152	147.0
000 прочие		6	19.1
Всего		1272	1665.2
Страны дальнего зарубежья		158	166.1
Страны СНГ		1114	1499.1
27.07.91 МАСЛА КРЕОЗОТОВЫЕ ПРОЧИЕ	Т		
398 КАЗАХСТАН		60	6.3
Всего		60	6.3
Страны СНГ		60	6.3
27.07.99 ПРОЧИЕ МАСЛА И ДРУГИЕ ПРОДУКТЫ ВЫСОКОТЕМПЕРАТУРНОЙ ПЕРЕГОНКИ КАМЕННОУГОЛЬНОЙ СМОЛЫ; АНАЛОГИЧНЫЕ ПРОДУКТЫ	Т		
031 АЗЕРБАЙДЖАН		16087	5286.8
398 КАЗАХСТАН		4236	505.8
804 УКРАИНА		57651	7713.4
000 прочие		37	64.1
Всего		78011	13570.2
Страны дальнего зарубежья		37	64.1
Страны СНГ		77974	13506.1
27.08.10 ПЕК, ПОЛУЧЕННЫЙ ИЗ КАМЕННОУГОЛЬНОЙ СМОЛЫ ИЛИ ПРОЧИХ МИНЕРАЛЬНЫХ СМОЛ	Т		
276 ГЕРМАНИЯ		124	89.6
724 ИСПАНИЯ		328	180.1
398 КАЗАХСТАН		24018	3723.1
156 КИТАЙ		78767	15414.7
804 УКРАИНА		87038	14842.5
Всего		190273	34250.0
Страны дальнего зарубежья		79218	15684.5
Страны СНГ		111055	18565.6
27.08.20 КОКС ПЕКОВЫЙ, ПОЛУЧЕННЫЙ ИЗ КАМЕННОУГОЛЬНОЙ СМОЛЫ ИЛИ ПРОЧИХ МИНЕРАЛЬНЫХ СМОЛ	Т		
156 КИТАЙ		10615	2012.2
804 УКРАИНА		117443	24371.2
233 ЭСТОНИЯ		10981	2704.3
710 ЮЖНАЯ АФРИКА		31831	9237.5
392 ЯПОНИЯ		12103	8334.1
Всего		182973	46659.3
Страны дальнего зарубежья		65530	22288.1
Страны СНГ		117443	24371.2
27.09.00 НЕФТЬ СЫРАЯ И НЕФТЕПРОДУКТЫ СЫРЫЕ, ПОЛУЧЕННЫЕ ИЗ БИТУМИНОЗНЫХ МИНЕРАЛОВ	Т		
031 АЗЕРБАЙДЖАН		3	46.5
398 КАЗАХСТАН		2425985	445538.7
000 прочие		0	0.7
Всего		2425988	445586.0
Страны дальнего зарубежья		0	0.7
Страны СНГ		2425988	445585.2
27.10.11 ЛЕГКИЕ ДИСТИЛЛЯТЫ И ПРОДУКТЫ	Т		
031 АЗЕРБАЙДЖАН		229	57.0
056 БЕЛЬГИЯ		629	609.8
276 ГЕРМАНИЯ		388	541.5
124 КАНАДА		24	62.6
528 НИДЕРЛАНДЫ		1575	1492.6
578 НОРВЕГИЯ		95	53.1
702 СИНГАПУР		5330	4113.8
840 СОЕДИНЕННЫЕ ШТАТЫ		55	121.8
792 ТУРЦИЯ		120	148.6
860 УЗБЕКИСТАН		395	107.4
246 ФИНЛЯНДИЯ		9330	6171.0
000 прочие		110	165.1
Всего		18280	13644.3
Страны дальнего зарубежья		17656	13479.9
Страны СНГ		624	164.4
(27.10.11.4100-27.10.11.5900) БЕНЗИН АВТОМОБИЛЬНЫЙ	Т		
578 НОРВЕГИЯ		90	50.5
246 ФИНЛЯНДИЯ		8237	5007.0
000 прочие		14	15.6
Всего		8341	5073.1
Страны дальнего зарубежья		8341	5073.1
27.10.19 ПРОЧИЕ ДИСТИЛЛЯТЫ И ПРОДУКТЫ	Т		
040 АВСТРИЯ		129	267.6
056 БЕЛЬГИЯ		18942	23651.1
100 БОЛГАРИЯ		141	175.3
276 ГЕРМАНИЯ		13208	20701.9
300 ГРЕЦИЯ		248	275.1
208 ДАНИЯ		93	142.3
818 ЕГИПЕТ		598	52.9
724 ИСПАНИЯ		1178	1923.4
380 ИТАЛИЯ		750	944.0
398 КАЗАХСТАН		13581	2124.8
124 КАНАДА		478	708.7
156 КИТАЙ		227	341.3

Код и наименование страны контрагента	Ед. изме-рения	Импорт	
		количество	стоимость
410 КОРЕЯ, РЕСПУБЛИКА		20673	20854.0
440 ЛИТВА		182	276.7
528 НИДЕРЛАНДЫ		6402	8145.8
578 НОРВЕГИЯ		233	234.3
616 ПОЛЬША		1195	1348.6
702 СИНГАПУР		965	1186.7
703 СЛОВАКИЯ		26	113.6
826 СОЕДИНЕННОЕ КОРОЛЕВСТВО		1927	3513.8
840 СОЕДИНЕННЫЕ ШТАТЫ		7559	10975.4
764 ТАИЛАНД		94	133.9
158 ТАЙВАНЬ (КИТАЙ)		160	204.3
792 ТУРЦИЯ		997	1859.6
860 УЗБЕКИСТАН		659	227.7
804 УКРАИНА		5625	9030.2
246 ФИНЛЯНДИЯ		76704	125390.1
250 ФРАНЦИЯ		5879	8522.8
203 ЧЕШСКАЯ РЕСПУБЛИКА		143	157.6
756 ШВЕЙЦАРИЯ		161	205.6
752 ШВЕЦИЯ		758	1031.0
233 ЭСТОНИЯ		362	98.2
392 ЯПОНИЯ		2190	3857.3
000 прочие		465	239.8
Всего		182934	248915.1
Страны дальнего зарубежья		163069	237532.4
Страны СНГ		19866	11382.7
(27.10.19.3100-27.10.19.4900) ДИЗЕЛЬНОЕ ТОПЛИВО	Т		
276 ГЕРМАНИЯ		67	124.1
578 НОРВЕГИЯ		148	89.3
250 ФРАНЦИЯ		56	59.5
000 прочие		228	162.6
Всего		499	435.6
Страны дальнего зарубежья		499	435.6
(27.10.19.5100-27.10.19.6900) МАЗУТ	Т		
818 ЕГИПЕТ		598	52.9
398 КАЗАХСТАН		13581	2124.8
233 ЭСТОНИЯ		335	63.0
000 прочие		221	90.7
Всего		14735	2331.5
Страны дальнего зарубежья		1154	206.6
Страны СНГ		13581	2124.8
27.10.99 ПРОЧИЕ ОТРАБОТАННЫЕ НЕФТЕПРОДУКТЫ	Т		
000 прочие		0	0.1
Всего		0	0.1
Страны дальнего зарубежья		0	0.1
27.11.11 ГАЗ ПРИРОДНЫЙ СЖИЖЕННЫЙ	М3		
000 прочие		1	0.0
Всего		1	0.0
Страны дальнего зарубежья		1	0.0
27.11.12 ПРОПАН СЖИЖЕННЫЙ	Т		
840 СОЕДИНЕННЫЕ ШТАТЫ		10	53.2
804 УКРАИНА		133	66.5
000 прочие		0	4.2
Всего		143	123.9
Страны дальнего зарубежья		10	57.4
Страны СНГ		133	66.5
27.11.13 БУТАНЫ СЖИЖЕННЫЕ	Т		
398 КАЗАХСТАН		899	319.1
410 КОРЕЯ, РЕСПУБЛИКА		1789	563.3
250 ФРАНЦИЯ		35	56.4
000 прочие		8	13.1
Всего		2731	951.8
Страны дальнего зарубежья		1832	632.7
Страны СНГ		899	319.1
27.11.14 ЭТИЛЕН, ПРОПИЛЕН, БУТИЛЕН И БУТАДИЕН СЖИЖЕННЫЕ	Т		
031 АЗЕРБАЙДЖАН		470	122.1
398 КАЗАХСТАН		1074	337.7
804 УКРАИНА		44496	9752.8
000 прочие		0	21.0
Всего		46040	10233.6
Страны дальнего зарубежья		0	21.0
Страны СНГ		46039	10212.6
27.11.19 ПРОЧИЕ СЖИЖЕННЫЕ НЕФТЯНЫЕ ГАЗЫ	Т		
398 КАЗАХСТАН		4209	1498.4
410 КОРЕЯ, РЕСПУБЛИКА		79	129.8
000 прочие		0	11.0
Всего		4289	1639.2
Страны дальнего зарубежья		80	140.8
Страны СНГ		4209	1498.4
27.11.21 ГАЗ ПРИРОДНЫЙ В ГАЗООБРАЗНОМ СОСТОЯНИИ	МЛН.М3		
398 КАЗАХСТАН		7222	...
428 ЛАТВИЯ		455	...
000 прочие		0	...
Всего		7677	109724.3
Страны дальнего зарубежья		455	...
Страны СНГ		7222	...
27.11.29 ПРОЧИЕ ГАЗЫ НЕФТЯНЫЕ И УГЛЕВОДОРОДЫ ГАЗООБРАЗНЫЕ	Т		
840 СОЕДИНЕННЫЕ ШТАТЫ		0	56.3
000 прочие		0	30.6
Всего		0	86.9
Страны дальнего зарубежья		0	86.9
27.12.10 ВАЗЕЛИН НЕФТЯНОЙ	Т		
348 ВЕНГРИЯ		139	191.3
276 ГЕРМАНИЯ		577	590.2
528 НИДЕРЛАНДЫ		240	158.9
826 СОЕДИНЕННОЕ КОРОЛЕВСТВО		695	643.5
840 СОЕДИНЕННЫЕ ШТАТЫ		275	551.4
804 УКРАИНА		2	2.1
000 прочие		48	63.1
Всего		1976	2200.5
Страны дальнего зарубежья		1974	2198.4
Страны СНГ		2	2.1
27.12.20 ПАРАФИН С СОДЕРЖАНИЕМ МАСЕЛ МЕНЕЕ 0,75 МАС %	Т		
276 ГЕРМАНИЯ		445	550.1
616 ПОЛЬША		44	50.7
246 ФИНЛЯНДИЯ		2	247.2
710 ЮЖНАЯ АФРИКА		77	126.7
000 прочие		41	65.0
Всего		609	1039.6
Страны дальнего зарубежья		609	1039.6
27.12.90 ПРОЧИЕ МИНЕРАЛЬНЫЕ ВОСКИ И АНАЛОГИЧНЫЕ ПРОДУКТЫ, ПОЛУЧЕННЫЕ В РЕЗУЛЬТАТЕ СИНТЕЗА ИЛИ ДРУГИХ ПРОЦЕССОВ, ОКРАШЕННЫЕ ИЛИ НЕОКРАШЕННЫЕ	Т		
056 БЕЛЬГИЯ		702	521.9
276 ГЕРМАНИЯ		830	689.3
528 НИДЕРЛАНДЫ		153	233.3
616 ПОЛЬША		1828	1026.9
804 УКРАИНА		36	53.0
250 ФРАНЦИЯ		10	101.4
000 прочие		86	89.6
Всего		3645	2715.4
Страны дальнего зарубежья		3609	2662.4
Страны СНГ		36	53.0
27.13.11 КОКС НЕФТЯНОЙ НЕКАЛЬЦИНИРОВАННЫЙ	Т		
031 АЗЕРБАЙДЖАН		2777	209.4
398 КАЗАХСТАН		69248	9558.0
156 КИТАЙ		166552	22219.0
795 ТУРКМЕНИЯ		89083	11912.5
Всего		327661	43899.0
Страны дальнего зарубежья		166552	22219.0
Страны СНГ		161109	21680.0
27.13.12 КОКС НЕФТЯНОЙ КАЛЬЦИНИРОВАННЫЙ	Т		
276 ГЕРМАНИЯ		145	98.7
156 КИТАЙ		242826	44828.1
826 СОЕДИНЕННОЕ КОРОЛЕВСТВО		11646	6723.7
840 СОЕДИНЕННЫЕ ШТАТЫ		5465	3931.8
795 ТУРКМЕНИЯ		21454	4612.6
000 прочие		1	0.2
Всего		281537	60195.1
Страны дальнего зарубежья		260083	55582.5
Страны СНГ		21454	4612.6
27.13.20 БИТУМ НЕФТЯНОЙ	Т		
440 ЛИТВА		3858	1244.8
804 УКРАИНА		118	52.7
000 прочие		43	18.6
Всего		4018	1316.1
Страны дальнего зарубежья		3900	1263.4
Страны СНГ		118	52.7
27.13.90 ПРОЧИЕ ОСТАТКИ ОТ ПЕРЕРАБОТКИ НЕФТИ ИЛИ НЕФТЕПРОДУКТОВ, ПОЛУЧЕННЫХ ИЗ БИТУМИНОЗНЫХ МИНЕРАЛОВ	Т		
398 КАЗАХСТАН		1	0.2
Всего		1	0.2
Страны СНГ		1	0.2
27.14.10 СЛАНЦЫ БИТУМИНОЗНЫЕ ИЛИ НЕФТЕНОСНЫЕ, ПЕСЧАНИКИ БИТУМИНОЗНЫЕ	Т		
233 ЭСТОНИЯ		2540	718.8
Всего		2540	718.8
Страны дальнего зарубежья		2540	718.8
27.14.90 ПРОЧИЕ БИТУМ И АСФАЛЬТ, ПРИРОДНЫЕ; АСФАЛЬТИТЫ И АСФАЛЬТОВЫЕ ПОРОДЫ	Т		
616 ПОЛЬША		1643	574.7
000 прочие		27	37.5
Всего		1670	612.2
Страны дальнего зарубежья		1670	612.2
27.15.00 СМЕСИ БИТУМНЫЕ, НА ОСНОВЕ ПРИРОДНОГО АСФАЛЬТА, ПРИРОДНОГО БИТУМА, НЕФТЯНОГО БИТУМА, МИНЕРАЛЬНЫХ СМОЛ ИЛИ ПЕКА МИНЕРАЛЬНЫХ СМОЛ (НАПРИМЕР, БИТУМНЫЕ МАСТИКИ, АСФАЛЬТОВЫЕ СМЕСИ ДЛЯ ДОРОЖНЫХ ПОКРЫТИЙ)	Т		
056 БЕЛЬГИЯ		253	196.0
276 ГЕРМАНИЯ		507	877.4
300 ГРЕЦИЯ		2320	1283.9
376 ИЗРАИЛЬ		280	223.3
124 КАНАДА		118	167.7
440 ЛИТВА		10290	1734.7
528 НИДЕРЛАНДЫ		62	71.9
616 ПОЛЬША		765	286.7

Код и наименование страны контрагента	Ед. изме-рения	Импорт	
		количество	стоимость
826 СОЕДИНЕННОЕ КОРОЛЕВСТВО		147	232.5
840 СОЕДИНЕННЫЕ ШТАТЫ		161	136.7
804 УКРАИНА		3	3.9
246 ФИНЛЯНДИЯ		297	522.3
203 ЧЕШСКАЯ РЕСПУБЛИКА		6	94.6
756 ШВЕЙЦАРИЯ		365	260.2
752 ШВЕЦИЯ		142	112.4
000 прочие		197	194.3
Всего		15911	6398.7
Страны дальнего зарубежья		15909	6394.8
Страны СНГ		3	3.9
27.16.00 ЭЛЕКТРОЭНЕРГИЯ	1000 КВТ*Ч		
031 АЗЕРБАЙДЖАН		275351	4267.9
398 КАЗАХСТАН		2961580	29488.3
417 КИРГИЗИЯ		936069	10296.8
428 ЛАТВИЯ		187759	2804.7
440 ЛИТВА		2953956	46380.8
496 МОНГОЛИЯ		14943	78.6
804 УКРАИНА		2829068	39606.9
246 ФИНЛЯНДИЯ		2711	246.2
233 ЭСТОНИЯ		111780	3318.9
Всего		10273216	136489.3
Страны дальнего зарубежья		3271149	52829.3
Страны СНГ		7002067	83660.0
28.01.10 ХЛОР	Т		
000 прочие		0	0.4
Всего		0	0.4
Страны дальнего зарубежья		0	0.4
28.01.20 ЙОД	Т		
795 ТУРКМЕНИЯ		101	296.7
804 УКРАИНА		7	15.1
152 ЧИЛИ		28	69.0
000 прочие		0	0.6
Всего		136	381.4
Страны дальнего зарубежья		28	69.6
Страны СНГ		108	311.8
28.01.30 ФТОР; БРОМ	Т		
804 УКРАИНА		156	280.4
000 прочие		0	0.7
Всего		156	281.1
Страны дальнего зарубежья		0	0.7
Страны СНГ		156	280.4
28.02.00 СЕРА СУБЛИМИРОВАННАЯ ИЛИ ОСАЖДЕННАЯ; СЕРА КОЛЛОИДНАЯ	Т		
804 УКРАИНА		0	0.0
000 прочие		0	0.2
Всего		0	0.2
Страны дальнего зарубежья		0	0.2
Страны СНГ		0	0.0
28.03.00 УГЛЕРОД (САЖИ И ПРОЧИЕ ФОРМЫ УГЛЕРОДА, В ДРУГОМ МЕСТЕ НЕ ПОИМЕНОВАННЫЕ)	Т		
276 ГЕРМАНИЯ		186	397.7
826 СОЕДИНЕННОЕ КОРОЛЕВСТВО		144	144.4
795 ТУРКМЕНИЯ		917	336.1
804 УКРАИНА		267	117.6
752 ШВЕЦИЯ		94	76.5
000 прочие		75	64.1
Всего		1683	1136.5
Страны дальнего зарубежья		499	682.8
Страны СНГ		1184	453.7
28.04.10 ВОДОРОД	М3		
000 прочие		18	26.4
Всего		18	26.4
Страны дальнего зарубежья		18	26.4
28.04.21 ГАЗЫ ИНЕРТНЫЕ - АРГОН	М3		
440 ЛИТВА		36430	237.0
804 УКРАИНА		241532	275.6
246 ФИНЛЯНДИЯ		1960	358.8
000 прочие		42008	86.5
Всего		321931	957.9
Страны дальнего зарубежья		80398	682.3
Страны СНГ		241532	275.6
28.04.29 ПРОЧИЕ ИНЕРТНЫЕ ГАЗЫ И НЕМЕТАЛЛЫ	М3		
840 СОЕДИНЕННЫЕ ШТАТЫ		184	69.3
804 УКРАИНА		48928	272.5
000 прочие		2179	17.7
Всего		51292	359.5
Страны дальнего зарубежья		2364	87.0
Страны СНГ		48928	272.5
28.04.30 АЗОТ	М3		
380 ИТАЛИЯ		10	57.6
428 ЛАТВИЯ		391898	250.7
840 СОЕДИНЕННЫЕ ШТАТЫ		42	87.0
246 ФИНЛЯНДИЯ		1562	85.6
000 прочие		54434	83.6
Всего		447947	564.4
Страны дальнего зарубежья		447947	564.4
28.04.40 КИСЛОРОД	М3		
440 ЛИТВА		203456	182.6
616 ПОЛЬША		15324	81.6
804 УКРАИНА		54167	17.3
000 прочие		1840	56.7
Всего		274786	338.1
Страны дальнего зарубежья		220620	320.8
Страны СНГ		54167	17.3
28.04.50 БОР; ТЕЛЛУР	Т		
000 прочие		0	2.8
Всего		0	2.8
Страны дальнего зарубежья		0	2.8
28.04.61 КРЕМНИЙ, СОДЕРЖАЩИЙ НЕ МЕНЕЕ 99,99 МАС.% КРЕМНИЯ	Т		
276 ГЕРМАНИЯ		438	10951.3
417 КИРГИЗИЯ		1	32.3
156 КИТАЙ		33	362.1
840 СОЕДИНЕННЫЕ ШТАТЫ		127	2541.9
158 ТАЙВАНЬ (КИТАЙ)		13	592.8
804 УКРАИНА		10	492.5
250 ФРАНЦИЯ		32	174.3
203 ЧЕШСКАЯ РЕСПУБЛИКА		2	120.7
000 прочие		7	73.5
Всего		661	15341.4
Страны дальнего зарубежья		651	14816.5
Страны СНГ		10	524.9
28.04.69 ПРОЧИЙ КРЕМНИЙ	Т		
276 ГЕРМАНИЯ		500	461.2
398 КАЗАХСТАН		1	0.4
417 КИРГИЗИЯ		2	1.0
156 КИТАЙ		11703	12753.4
000 прочие		172	167.2
Всего		12377	13383.1
Страны дальнего зарубежья		12375	13381.8
Страны СНГ		2	1.4
28.04.70 ФОСФОР	Т		
398 КАЗАХСТАН		2519	6124.7
156 КИТАЙ		94	253.4
392 ЯПОНИЯ		1	172.2
000 прочие		0	0.0
Всего		2613	6550.4
Страны дальнего зарубежья		94	425.6
Страны СНГ		2519	6124.7
28.04.80 МЫШЬЯК	Т		
392 ЯПОНИЯ		0	74.2
000 прочие		10	12.3
Всего		10	86.5
Страны дальнего зарубежья		10	86.5
28.04.90 СЕЛЕН	Т		
000 прочие		0	0.3
Всего		0	0.3
Страны дальнего зарубежья		0	0.3
28.05.11 МЕТАЛЛЫ ЩЕЛОЧНЫЕ - НАТРИЙ	Т		
860 УЗБЕКИСТАН		17	28.1
250 ФРАНЦИЯ		86	156.4
000 прочие		0	0.1
Всего		102	184.6
Страны дальнего зарубежья		86	156.5
Страны СНГ		17	28.1
28.05.12 МЕТАЛЛЫ ЩЕЛОЧНЫЕ ИЛИ ЩЕЛОЧНО-ЗЕМЕЛЬНЫЕ, КАЛЬЦИЙ	Т		
156 КИТАЙ		74	362.6
000 прочие		1	1.7
Всего		75	364.4
Страны дальнего зарубежья		75	364.4
28.05.19 ПРОЧИЕ МЕТАЛЛЫ ЩЕЛОЧНЫЕ И ЩЕЛОЧНО-ЗЕМЕЛЬНЫЕ	Т		
000 прочие		1	29.6
Всего		1	29.6
Страны дальнего зарубежья		1	29.6
28.05.30 МЕТАЛЛЫ РЕДКОЗЕМЕЛЬНЫЕ, СКАНДИЙ И ИТТРИЙ В ЧИСТОМ ВИДЕ, В СМЕСЯХ ИЛИ СПЛАВАХ	Т		
156 КИТАЙ		42	197.6
000 прочие		0	4.1
Всего		43	201.7
Страны дальнего зарубежья		43	201.7
28.05.40 РТУТЬ	Т		
276 ГЕРМАНИЯ		0	81.2
417 КИРГИЗИЯ		30	513.0
804 УКРАИНА		10	108.5
Всего		40	702.7
Страны дальнего зарубежья		0	81.2
Страны СНГ		40	621.5
28.06.10 ХЛОРИД ВОДОРОДА (КИСЛОТА СОЛЯНАЯ)	Т		
203 ЧЕШСКАЯ РЕСПУБЛИКА		5	52.8
000 прочие		9	21.1
Всего		15	73.9
Страны дальнего зарубежья		15	73.9

Код и наименование страны контрагента	Ед. изме-рения	Импорт	
		количество	стоимость
28.06.20 КИСЛОТА ХЛОРСУЛЬФОНОВАЯ	Т		
348 ВЕНГРИЯ		470	133.2
276 ГЕРМАНИЯ		415	203.0
000 прочие		0	0.1
Всего		885	336.2
Страны дальнего зарубежья		885	336.2
28.07.00 СЕРНАЯ КИСЛОТА; ОЛЕУМ	Т		
398 КАЗАХСТАН		35767	268.2
Всего		35767	268.2
Страны СНГ		35767	268.2
28.08.00 КИСЛОТА АЗОТНАЯ; КИСЛОТЫ СУЛЬФОАЗОТНЫЕ	Т		
860 УЗБЕКИСТАН		7597	1015.2
804 УКРАИНА		160	20.4
000 прочие		178	105.2
Всего		7934	1140.8
Страны дальнего зарубежья		178	105.2
Страны СНГ		7756	1035.6
28.09.10 ПЕНТАОКСИД ДИФОСФОРА	Т		
276 ГЕРМАНИЯ		78	67.6
000 прочие		1	0.7
Всего		79	68.3
Страны дальнего зарубежья		79	68.3
28.09.20 КИСЛОТА ФОСФОРНАЯ И КИСЛОТЫ ПОЛИФОСФОРНЫЕ	Т		
056 БЕЛЬГИЯ		500	443.2
276 ГЕРМАНИЯ		333	328.7
376 ИЗРАИЛЬ		113	67.8
398 КАЗАХСТАН		4819	3139.3
124 КАНАДА		11	51.9
156 КИТАЙ		977	719.5
528 НИДЕРЛАНДЫ		54	62.8
616 ПОЛЬША		97	71.0
826 СОЕДИНЕННОЕ КОРОЛЕВСТВО		14	151.4
756 ШВЕЙЦАРИЯ		33	70.2
000 прочие		30	30.4
Всего		6981	5136.3
Страны дальнего зарубежья		2162	1997.0
Страны СНГ		4819	3139.3
28.10.00 ОКСИДЫ БОРА; КИСЛОТЫ БОРНЫЕ	Т		
840 СОЕДИНЕННЫЕ ШТАТЫ		10811	4268.9
792 ТУРЦИЯ		3249	1266.0
804 УКРАИНА		1	0.6
710 ЮЖНАЯ АФРИКА		15	61.7
000 прочие		105	50.4
Всего		14180	5647.6
Страны дальнего зарубежья		14179	5646.9
Страны СНГ		1	0.6
28.11.11 ПРОЧИЕ КИСЛОТЫ НЕОРГАНИЧЕСКИЕ - ВОДОРОД ФТОРИД (КИСЛОТА ПЛАВИКОВАЯ)	Т		
276 ГЕРМАНИЯ		110	129.6
000 прочие		0	0.0
Всего		110	129.6
Страны дальнего зарубежья		110	129.6
28.11.19 ПРОЧИЕ КИСЛОТЫ НЕОРГАНИЧЕСКИЕ И СОЕДИНЕНИЯ НЕМЕТАЛЛОВ С КИСЛОРОДОМ	Т		
276 ГЕРМАНИЯ		38	106.0
000 прочие		125	144.7
Всего		164	250.7
Страны дальнего зарубежья		164	250.7
28.11.21 ДИОКСИД УГЛЕРОДА	Т		
380 ИТАЛИЯ		63	698.5
440 ЛИТВА		521	512.2
578 НОРВЕГИЯ		165	114.5
616 ПОЛЬША		1237	149.9
840 СОЕДИНЕННЫЕ ШТАТЫ		28	82.2
246 ФИНЛЯНДИЯ		972	102.3
000 прочие		9	92.9
Всего		2995	1752.5
Страны дальнего зарубежья		2995	1752.5
28.11.22 ДИОКСИД КРЕМНИЯ	Т		
276 ГЕРМАНИЯ		1993	5714.9
156 КИТАЙ		538	326.9
826 СОЕДИНЕННОЕ КОРОЛЕВСТВО		2464	1977.4
840 СОЕДИНЕННЫЕ ШТАТЫ		141	270.5
792 ТУРЦИЯ		239	279.8
804 УКРАИНА		641	2220.0
246 ФИНЛЯНДИЯ		2471	3544.4
250 ФРАНЦИЯ		219	235.1
756 ШВЕЙЦАРИЯ		56	76.4
752 ШВЕЦИЯ		429	236.3
000 прочие		123	202.1
Всего		9315	15083.7
Страны дальнего зарубежья		8673	12863.7
Страны СНГ		641	2220.0
28.11.23 ДИОКСИД СЕРЫ	Т		
246 ФИНЛЯНДИЯ		10575	2470.6
000 прочие		0	1.3
Всего		10575	2471.9
Страны дальнего зарубежья		10575	2471.9
28.11.29 ПРОЧИЕ СОЕДИНЕНИЯ НЕМЕТАЛЛОВ НЕОРГАНИЧЕСКИЕ КИСЛОРОДОСОДЕРЖАЩИЕ	Т		
804 УКРАИНА		133	56.7
000 прочие		14	59.1
Всего		146	115.8
Страны дальнего зарубежья		14	59.1
Страны СНГ		133	56.7
28.12.10 ХЛОРИДЫ И ОКСИД ХЛОРИДЫ	Т		
276 ГЕРМАНИЯ		16	230.8
804 УКРАИНА		410	323.4
000 прочие		9	18.1
Всего		434	572.3
Страны дальнего зарубежья		25	249.0
Страны СНГ		410	323.4
28.12.90 ПРОЧИЕ ГАЛОГЕНИДЫ И ГАЛОГЕНИДОКСИДЫ НЕМЕТАЛЛОВ	Т		
000 прочие		6	51.0
Всего		6	51.0
Страны дальнего зарубежья		6	51.0
28.13.10 ДИСУЛЬФИД УГЛЕРОДА	Т		
804 УКРАИНА		1144	244.7
000 прочие		0	0.2
Всего		1144	244.8
Страны дальнего зарубежья		0	0.2
Страны СНГ		1144	244.7
28.13.90 ПРОЧИЕ СУЛЬФИДЫ НЕМЕТАЛЛОВ	Т		
276 ГЕРМАНИЯ		1143	1066.3
356 ИНДИЯ		288	164.2
380 ИТАЛИЯ		1352	952.1
156 КИТАЙ		303	284.4
000 прочие		47	33.0
Всего		3133	2500.0
Страны дальнего зарубежья		3133	2500.0
28.14.10 АММИАК БЕЗВОДНЫЙ	Т		
000 прочие		29	27.8
Всего		29	27.8
Страны дальнего зарубежья		29	27.8
28.14.20 АММИАК В ВОДНОМ РАСТВОРЕ	Т		
000 прочие		19	30.0
Всего		19	30.0
Страны дальнего зарубежья		19	30.0
28.15.11 ГИДРОКСИД НАТРИЯ (СОДА КАУСТИЧЕСКАЯ) В ТВЕРДОМ ВИДЕ	Т		
031 АЗЕРБАЙДЖАН		4029	1120.0
156 КИТАЙ		221	86.6
616 ПОЛЬША		797	368.4
804 УКРАИНА		1	0.6
000 прочие		79	88.4
Всего		5127	1664.0
Страны дальнего зарубежья		1097	543.4
Страны СНГ		4030	1120.6
28.15.12 ГИДРОКСИД НАТРИЯ (СОДА КАУСТИЧЕСКАЯ) В ВОДНОМ РАСТВОРЕ (ЩЕЛОК НАТРОВЫЙ ИЛИ СОДА ЖИДКАЯ)	Т		
276 ГЕРМАНИЯ		35	53.4
616 ПОЛЬША		8274	897.7
804 УКРАИНА		21061	1799.9
246 ФИНЛЯНДИЯ		226	54.5
000 прочие		134	162.4
Всего		29729	2967.9
Страны дальнего зарубежья		8669	1168.0
Страны СНГ		21061	1799.9
28.15.20 ГИДРОКСИД КАЛИЯ (ЕДКОЕ КАЛИ)	Т		
056 БЕЛЬГИЯ		160	80.1
356 ИНДИЯ		189	100.2
410 КОРЕЯ, РЕСПУБЛИКА		677	416.0
840 СОЕДИНЕННЫЕ ШТАТЫ		439	282.4
250 ФРАНЦИЯ		810	548.6
203 ЧЕШСКАЯ РЕСПУБЛИКА		313	306.1
000 прочие		131	135.1
Всего		2719	1868.6
Страны дальнего зарубежья		2719	1868.6
28.15.30 ПЕРОКСИДЫ НАТРИЯ И КАЛИЯ	Т		
000 прочие		0	5.8
Всего		0	5.8
Страны дальнего зарубежья		0	5.8
28.16.10 ГИДРОКСИД И ПЕРОКСИД МАГНИЯ	Т		
000 прочие		2	1.6
Всего		2	1.6
Страны дальнего зарубежья		2	1.6
28.16.40 ОКСИДЫ, ГИДРОКСИДЫ И ПЕРОКСИДЫ СТРОНЦИЯ ИЛИ БАРИЯ	Т		
000 прочие		29	20.7
Всего		29	20.7
Страны дальнего зарубежья		29	20.7
28.17.00 ОКСИД ЦИНКА; ПЕРОКСИД ЦИНКА	Т		
276 ГЕРМАНИЯ		47	69.5

Код и наименование страны контрагента	Ед. изме-рения	Импорт	
		количество	стоимость
208 ДАНИЯ		23	142.1
356 ИНДИЯ		266	250.7
398 КАЗАХСТАН		547	575.4
616 ПОЛЬША		65	89.8
826 СОЕДИНЕННОЕ КОРОЛЕВСТВО		23	138.2
860 УЗБЕКИСТАН		41	33.5
804 УКРАИНА		1512	1590.2
000 прочие		150	206.2
Всего		2674	3095.7
Страны дальнего зарубежья		574	896.6
Страны СНГ		2100	2199.1
28.18.10 ИСКУССТВЕННЫЙ КОРУНД ОПРЕДЕЛЕННОГО ИЛИ НЕОПРЕДЕЛЕННОГО ХИМИЧЕСКОГО СОСТАВА	Т		
276 ГЕРМАНИЯ		100	457.7
398 КАЗАХСТАН		2692	1456.7
156 КИТАЙ		25856	8657.5
804 УКРАИНА		13001	5092.9
000 прочие		26	96.4
Всего		41675	15761.2
Страны дальнего зарубежья		25982	9211.6
Страны СНГ		15693	6549.7
28.18.20 ОКСИД АЛЮМИНИЯ, ОТЛИЧНЫЙ ОТ ИСКУССТВЕННОГО КОРУНДА	Т		
036 АВСТРАЛИЯ		439651	122942.6
031 АЗЕРБАЙДЖАН		60	28.7
056 БЕЛЬГИЯ		386	440.5
070 БОСНИЯ И ГЕРЦЕГОВИНА		3644	1010.5
076 БРАЗИЛИЯ		34016	9364.4
862 ВЕНЕСУЭЛА		188970	52170.2
324 ГВИНЕЯ		777398	211897.7
276 ГЕРМАНИЯ		2205	2987.2
300 ГРЕЦИЯ		29857	8537.1
356 ИНДИЯ		31025	8537.2
398 КАЗАХСТАН		1457204	391422.0
156 КИТАЙ		120	102.8
528 НИДЕРЛАНДЫ		917	866.3
642 РУМЫНИЯ		69395	21794.0
891 СЕРБИЯ И ЧЕРНОГОРИЯ		2136	635.2
705 СЛОВЕНИЯ		100	79.7
840 СОЕДИНЕННЫЕ ШТАТЫ		74136	22650.1
804 УКРАИНА		1214545	337732.2
250 ФРАНЦИЯ		109	250.6
388 ЯМАЙКА		74476	21276.8
392 ЯПОНИЯ		7	194.9
000 прочие		76	64.6
Всего		4400434	1214985.2
Страны дальнего зарубежья		1728625	485802.3
Страны СНГ		2671810	729182.9
28.18.30 ГИДРОКСИД АЛЮМИНИЯ	Т		
276 ГЕРМАНИЯ		10403	2516.2
724 ИСПАНИЯ		9108	2245.1
156 КИТАЙ		739	600.3
840 СОЕДИНЕННЫЕ ШТАТЫ		64	82.9
804 УКРАИНА		15949	2402.0
000 прочие		36	25.4
Всего		36299	7871.9
Страны дальнего зарубежья		20350	5469.8
Страны СНГ		15949	2402.0
28.19.10 ТРИОКСИД ХРОМА	Т		
276 ГЕРМАНИЯ		12	114.7
380 ИТАЛИЯ		54	180.9
398 КАЗАХСТАН		2706	2964.4
158 ТАЙВАНЬ (КИТАЙ)		36	68.4
000 прочие		4	6.9
Всего		2813	3335.3
Страны дальнего зарубежья		106	370.9
Страны СНГ		2706	2964.4
28.19.90 ПРОЧИЕ ОКСИДЫ И ХЛОРИДЫ ХРОМА	Т		
398 КАЗАХСТАН		8193	13999.4
156 КИТАЙ		32	96.0
000 прочие		24	87.3
Всего		8249	14182.6
Страны дальнего зарубежья		56	183.3
Страны СНГ		8193	13999.4
28.20.10 ДИОКСИД МАРГАНЦА	Т		
840 СОЕДИНЕННЫЕ ШТАТЫ		23	107.4
804 УКРАИНА		8	25.1
000 прочие		117	133.9
Всего		148	266.4
Страны дальнего зарубежья		140	241.3
Страны СНГ		8	25.1
28.20.90 ПРОЧИЕ ОКСИДЫ МАРГАНЦА	Т		
056 БЕЛЬГИЯ		277	75.9
268 ГРУЗИЯ		228	78.3
578 НОРВЕГИЯ		180	116.1
203 ЧЕШСКАЯ РЕСПУБЛИКА		248	235.8
000 прочие		155	91.7
Всего		1089	597.8
Страны дальнего зарубежья		861	519.6
Страны СНГ		228	78.3
28.21.10 ОКСИДЫ И ГИДРОКСИДЫ ЖЕЛЕЗА	Т		
276 ГЕРМАНИЯ		962	1054.5
380 ИТАЛИЯ		65	52.0
156 КИТАЙ		3935	2431.2
410 КОРЕЯ, РЕСПУБЛИКА		85	82.4
616 ПОЛЬША		239	148.3
840 СОЕДИНЕННЫЕ ШТАТЫ		432	302.9
860 УЗБЕКИСТАН		480	300.0
804 УКРАИНА		4492	2014.4
203 ЧЕШСКАЯ РЕСПУБЛИКА		2307	1828.4
392 ЯПОНИЯ		132	51.0
000 прочие		327	188.5
Всего		13457	8453.5
Страны дальнего зарубежья		8484	6139.0
Страны СНГ		4972	2314.4
28.21.20 КРАСИТЕЛИ МИНЕРАЛЬНЫЕ, СОДЕРЖАЩИЕ 70 МАС.% ИЛИ БОЛЕЕ ХИМИЧЕСКИ СВЯЗАННОГО ЖЕЛЕЗА В ПЕРЕСЧЕТЕ НА FE2O3	Т		
156 КИТАЙ		652	253.2
804 УКРАИНА		50	31.3
000 прочие		29	18.0
Всего		732	302.5
Страны дальнего зарубежья		682	271.2
Страны СНГ		50	31.3
28.22.00 ОКСИДЫ И ГИДРОКСИДЫ КОБАЛЬТА; ОКСИДЫ КОБАЛЬТА ТЕХНИЧЕСКИЕ	Т		
000 прочие		8	48.7
Всего		8	48.7
Страны дальнего зарубежья		8	48.7
28.23.00 ОКСИДЫ ТИТАНА	Т		
056 БЕЛЬГИЯ		634	608.9
276 ГЕРМАНИЯ		1639	1687.7
356 ИНДИЯ		120	96.0
156 КИТАЙ		1285	1032.4
410 КОРЕЯ, РЕСПУБЛИКА		92	83.0
528 НИДЕРЛАНДЫ		736	610.4
826 СОЕДИНЕННОЕ КОРОЛЕВСТВО		4580	3664.1
840 СОЕДИНЕННЫЕ ШТАТЫ		884	707.4
804 УКРАИНА		12	19.3
246 ФИНЛЯНДИЯ		1733	1837.8
250 ФРАНЦИЯ		30	177.5
000 прочие		37	50.8
Всего		11782	10575.2
Страны дальнего зарубежья		11770	10555.9
Страны СНГ		12	19.3
28.24.10 МОНООКСИД СВИНЦА (ГЛЕТ СВИНЦОВЫЙ, МАССИКОТ)	Т		
398 КАЗАХСТАН		762	837.9
156 КИТАЙ		338	301.1
000 прочие		69	86.1
Всего		1169	1225.1
Страны дальнего зарубежья		406	387.2
Страны СНГ		762	837.9
28.24.20 СУРИК СВИНЦОВЫЙ (КРАСНЫЙ И ОРАНЖЕВЫЙ)	Т		
398 КАЗАХСТАН		2001	2068.2
156 КИТАЙ		648	401.8
Всего		2649	2470.0
Страны дальнего зарубежья		648	401.8
Страны СНГ		2001	2068.2
28.24.90 ПРОЧИЕ ОКСИДЫ СВИНЦА	Т		
356 ИНДИЯ		415	155.1
410 КОРЕЯ, РЕСПУБЛИКА		334	126.7
682 САУДОВСКАЯ АРАВИЯ		160	59.2
000 прочие		171	64.7
Всего		1080	405.8
Страны дальнего зарубежья		1080	405.8
28.25.10 ГИДРАЗИН И ГИДРОКСИЛАМИН И ИХ НЕОРГАНИЧЕСКИЕ СОЛИ	Т		
156 КИТАЙ		50	59.7
840 СОЕДИНЕННЫЕ ШТАТЫ		449	267.7
804 УКРАИНА		2	5.3
250 ФРАНЦИЯ		131	81.0
000 прочие		24	15.6
Всего		657	429.4
Страны дальнего зарубежья		655	424.0
Страны СНГ		2	5.3
28.25.20 ОКСИД И ГИДРОКСИД ЛИТИЯ	Т		
840 СОЕДИНЕННЫЕ ШТАТЫ		678	1228.0
000 прочие		41	26.6
Всего		719	1254.6
Страны дальнего зарубежья		719	1254.6
28.25.30 ОКСИДЫ И ГИДРОКСИДЫ ВАНАДИЯ	Т		
036 АВСТРАЛИЯ		360	11200.2
276 ГЕРМАНИЯ		208	5519.1
398 КАЗАХСТАН		50	1776.1
156 КИТАЙ		72	3476.2
840 СОЕДИНЕННЫЕ ШТАТЫ		151	7267.5
710 ЮЖНАЯ АФРИКА		1025	47530.7
000 прочие		1	18.0
Всего		1867	76787.8
Страны дальнего зарубежья		1817	75011.8
Страны СНГ		50	1776.1
28.25.40 ОКСИДЫ И ГИДРОКСИДЫ НИКЕЛЯ	Т		
616 ПОЛЬША		340	360.3
000 прочие		45	48.7
Всего		385	409.0
Страны дальнего зарубежья		385	409.0

Код и наименование страны контрагента	Ед. изме-рения	Импорт	
		количество	стоимость
28.25.50			
ОКСИДЫ И ГИДРОКСИДЫ МЕДИ			
	Т		
000 прочие		62	47.1
Всего		62	47.1
Страны дальнего зарубежья		62	47.1
28.25.60			
ОКСИДЫ ГЕРМАНИЯ И ДИОКСИД ЦИРКОНИЯ			
	Т		
056 БЕЛЬГИЯ		0	65.8
124 КАНАДА		1	400.9
156 КИТАЙ		28	208.2
840 СОЕДИНЕННЫЕ ШТАТЫ		1	241.9
804 УКРАИНА		104	969.1
710 ЮЖНАЯ АФРИКА		33	173.1
000 прочие		16	71.3
Всего		184	2130.2
Страны дальнего зарубежья		80	1161.1
Страны СНГ		104	969.1
28.25.70			
ОКСИДЫ И ГИДРОКСИДЫ МОЛИБДЕНА			
	Т		
364 ИРАН, ИСЛАМСКАЯ РЕСПУБЛИКА		10	438.4
417 КИРГИЗИЯ		13	139.3
156 КИТАЙ		145	7862.1
000 прочие		8	55.3
Всего		176	8495.0
Страны дальнего зарубежья		162	8355.8
Страны СНГ		13	139.3
28.25.80			
ОКСИДЫ СУРЬМЫ			
	Т		
156 КИТАЙ		63	162.7
000 прочие		0	0.0
Всего		63	162.7
Страны дальнего зарубежья		63	162.7
28.25.90			
ПРОЧИЕ НЕОРГАНИЧЕСКИЕ ОСНОВАНИЯ			
	Т		
276 ГЕРМАНИЯ		554	338.5
724 ИСПАНИЯ		4	60.9
398 КАЗАХСТАН		0	25.6
156 КИТАЙ		442	872.5
840 СОЕДИНЕННЫЕ ШТАТЫ		4	60.7
860 УЗБЕКИСТАН		10	6.0
804 УКРАИНА		3762	578.0
392 ЯПОНИЯ		4	92.0
000 прочие		4	4.9
Всего		4784	2038.9
Страны дальнего зарубежья		1012	1429.3
Страны СНГ		3772	609.6
28.26.11			
ФТОРИДЫ АММОНИЯ ИЛИ НАТРИЯ			
	Т		
276 ГЕРМАНИЯ		518	186.3
156 КИТАЙ		200	137.7
158 ТАЙВАНЬ (КИТАЙ)		12	90.1
000 прочие		40	21.9
Всего		769	436.1
Страны дальнего зарубежья		769	436.1
28.26.12			
ФТОРИДЫ АЛЮМИНИЯ			
	Т		
788 ТУНИС		4998	4198.3
752 ШВЕЦИЯ		2020	1904.9
000 прочие		0	0.1
Всего		7018	6103.4
Страны дальнего зарубежья		7018	6103.4
28.26.19			
ПРОЧИЕ ФТОРИДЫ			
	Т		
398 КАЗАХСТАН		63	20.8
804 УКРАИНА		171	1768.5
000 прочие		13	47.6
Всего		247	1836.9
Страны дальнего зарубежья		13	47.6
Страны СНГ		234	1789.3
28.26.30			
ГЕКСАФТОРОАЛЮМИНАТ НАТРИЯ (СИНТЕТИЧЕСКИЙ КРИОЛИТ)			
	Т		
352 ИСЛАНДИЯ		484	125.9
578 НОРВЕГИЯ		502	170.4
703 СЛОВАКИЯ		239	67.0
826 СОЕДИНЕННОЕ КОРОЛЕВСТВО		903	333.5
000 прочие		144	70.2
Всего		2272	767.0
Страны дальнего зарубежья		2272	767.0
28.26.90			
ПРОЧИЕ КОМПЛЕКСНЫЕ СОЛИ ФТОРА			
	Т		
840 СОЕДИНЕННЫЕ ШТАТЫ		2715	729.8
000 прочие		50	46.5
Всего		2765	776.4
Страны дальнего зарубежья		2765	776.4
28.27.10			
ХЛОРИД АММОНИЯ			
	Т		
276 ГЕРМАНИЯ		1358	362.5
156 КИТАЙ		2901	599.5
804 УКРАИНА		6	4.6
000 прочие		251	149.1
Всего		4516	1115.7
Страны дальнего зарубежья		4510	1111.1
Страны СНГ		6	4.6
28.27.20			
ХЛОРИД КАЛЬЦИЯ			
	Т		
276 ГЕРМАНИЯ		989	724.1
398 КАЗАХСТАН		4	0.4
156 КИТАЙ		25527	3845.9
246 ФИНЛЯНДИЯ		1470	441.3
250 ФРАНЦИЯ		25	274.7
000 прочие		124	71.8
Всего		28139	5358.2
Страны дальнего зарубежья		28135	5357.8
Страны СНГ		4	0.4
28.27.31			
ХЛОРИД МАГНИЯ			
	Т		
276 ГЕРМАНИЯ		12623	1527.4
528 НИДЕРЛАНДЫ		2491	335.3
250 ФРАНЦИЯ		56	10483.6
000 прочие		166	63.5
Всего		15337	12409.8
Страны дальнего зарубежья		15337	12409.8
28.27.32			
ХЛОРИД АЛЮМИНИЯ			
	Т		
276 ГЕРМАНИЯ		69	85.3
246 ФИНЛЯНДИЯ		1523	491.6
250 ФРАНЦИЯ		1399	1321.7
000 прочие		96	66.3
Всего		3088	1964.9
Страны дальнего зарубежья		3088	1964.9
28.27.33			
ХЛОРИД ЖЕЛЕЗА			
	Т		
804 УКРАИНА		498	165.1
756 ШВЕЙЦАРИЯ		141	98.5
000 прочие		0	2.7
Всего		639	266.3
Страны дальнего зарубежья		142	101.2
Страны СНГ		498	165.1
28.27.34			
ХЛОРИД КОБАЛЬТА			
	Т		
000 прочие		3	2.6
Всего		3	2.6
Страны дальнего зарубежья		3	2.6
28.27.35			
ХЛОРИД НИКЕЛЯ			
	Т		
250 ФРАНЦИЯ		50	196.4
000 прочие		33	55.3
Всего		82	251.7
Страны дальнего зарубежья		82	251.7
28.27.36			
ХЛОРИД ЦИНКА			
	Т		
156 КИТАЙ		893	549.0
203 ЧЕШСКАЯ РЕСПУБЛИКА		190	163.5
000 прочие		56	74.2
Всего		1139	786.6
Страны дальнего зарубежья		1139	786.6
28.27.39			
ПРОЧИЕ ХЛОРИДЫ			
	Т		
276 ГЕРМАНИЯ		510	638.8
360 ИНДОНЕЗИЯ		314	129.9
400 ИОРДАНИЯ		121	76.1
380 ИТАЛИЯ		64	142.8
156 КИТАЙ		13	54.4
762 ТАДЖИКИСТАН		5	6.3
804 УКРАИНА		114	73.2
000 прочие		305	175.3
Всего		1447	1296.6
Страны дальнего зарубежья		1327	1217.1
Страны СНГ		119	79.5
28.27.41			
ХЛОРИД ОКСИДЫ И ХЛОРИД ГИДРОКСИДЫ МЕДИ			
	Т		
804 УКРАИНА		190	381.4
000 прочие		32	32.2
Всего		222	413.6
Страны дальнего зарубежья		32	32.2
Страны СНГ		190	381.4
28.27.49			
ПРОЧИЕ ОКСИД ХЛОРИДЫ И ГИДРОКСИД ХЛОРИДЫ			
	Т		
276 ГЕРМАНИЯ		486	429.2
156 КИТАЙ		105	77.2
840 СОЕДИНЕННЫЕ ШТАТЫ		96	151.9
804 УКРАИНА		0	0.1
000 прочие		110	92.1
Всего		796	750.5
Страны дальнего зарубежья		796	750.4
Страны СНГ		0	0.1
28.27.51			
БРОМИДЫ НАТРИЯ ИЛИ КАЛИЯ			
	Т		
056 БЕЛЬГИЯ		23	88.4
376 ИЗРАИЛЬ		85	139.2
804 УКРАИНА		561	1064.6
000 прочие		19	42.8
Всего		687	1334.9
Страны дальнего зарубежья		126	270.3
Страны СНГ		561	1064.6
28.27.59			
ПРОЧИЕ БРОМИДЫ И БРОМИД ОКСИДЫ			
	Т		
528 НИДЕРЛАНДЫ		62	73.0
804 УКРАИНА		109	220.2
000 прочие		4	10.2
Всего		174	303.4
Страны дальнего зарубежья		66	83.2
Страны СНГ		109	220.2
28.27.60			
ЙОДИДЫ И ЙОДИД ОКСИДЫ			
	Т		
356 ИНДИЯ		20	68.2
795 ТУРКМЕНИЯ		11	108.8

Код и наименование страны контрагента	Ед. изме-рения	Импорт	
		количество	стоимость
000 прочие		2	9.2
Всего		33	186.2
Страны дальнего зарубежья		22	77.4
Страны СНГ		11	108.8
28.28.10 ГИПОХЛОРИТ КАЛЬЦИЯ ТЕХНИЧЕСКИЙ И ГИПОХЛОРИТЫ КАЛЬЦИЯ ПРОЧИЕ	Т		
156 КИТАЙ		8509	6590.0
804 УКРАИНА		196	39.7
250 ФРАНЦИЯ		45	78.6
000 прочие		93	120.6
Всего		8843	6828.9
Страны дальнего зарубежья		8647	6789.2
Страны СНГ		196	39.7
28.28.90 ПРОЧИЕ ГИПОХЛОРИТЫ, ХЛОРИТЫ, ГИПОБРОМИТЫ	Т		
276 ГЕРМАНИЯ		170	145.3
246 ФИНЛЯНДИЯ		1205	311.4
000 прочие		100	155.7
Всего		1475	612.4
Страны дальнего зарубежья		1475	612.4
28.29.11 ХЛОРАТЫ НАТРИЯ	Т		
578 НОРВЕГИЯ		1020	603.3
860 УЗБЕКИСТАН		4347	1958.0
246 ФИНЛЯНДИЯ		6296	3085.9
000 прочие		12	6.4
Всего		11675	5653.6
Страны дальнего зарубежья		7328	3695.6
Страны СНГ		4347	1958.0
28.29.19 ПРОЧИЕ ХЛОРАТЫ	Т		
752 ШВЕЦИЯ		78	82.5
000 прочие		0	0.1
Всего		78	82.5
Страны дальнего зарубежья		78	82.5
28.29.90 ПРОЧИЕ ПЕРХЛОРАТЫ, БРОМАТЫ И ПЕРБРОМАТЫ, ЙОДАТЫ И ПЕРЙОДАТЫ	Т		
276 ГЕРМАНИЯ		2	94.7
000 прочие		16	106.8
Всего		18	201.6
Страны дальнего зарубежья		18	201.6
28.30.10 СУЛЬФИДЫ НАТРИЯ	Т		
380 ИТАЛИЯ		178	168.0
156 КИТАЙ		12268	3986.4
840 СОЕДИНЕННЫЕ ШТАТЫ		188	80.7
804 УКРАИНА		20	34.8
000 прочие		285	152.4
Всего		12938	4422.4
Страны дальнего зарубежья		12918	4387.5
Страны СНГ		20	34.8
28.30.20 СУЛЬФИД ЦИНКА	Т		
804 УКРАИНА		0	1.6
000 прочие		9	9.3
Всего		9	11.0
Страны дальнего зарубежья		9	9.3
Страны СНГ		0	1.6
28.30.90 ПРОЧИЕ СУЛЬФИДЫ; ПОЛИСУЛЬФИДЫ	Т		
276 ГЕРМАНИЯ		96	57.4
752 ШВЕЦИЯ		7	85.2
000 прочие		73	46.7
Всего		175	189.3
Страны дальнего зарубежья		175	189.3
28.31.10 ДИТИОНИТЫ И СУЛЬФОКСИЛАТЫ НАТРИЯ	Т		
276 ГЕРМАНИЯ		1287	1366.3
380 ИТАЛИЯ		1404	1485.1
156 КИТАЙ		2144	1560.0
000 прочие		17	22.4
Всего		4852	4433.8
Страны дальнего зарубежья		4852	4433.8
28.31.90 ПРОЧИЕ ДИТИОНИТЫ И СУЛЬФОКСИЛАТЫ	Т		
000 прочие		0	0.0
Всего		0	0.0
Страны дальнего зарубежья		0	0.0
28.32.10 СУЛЬФИТЫ НАТРИЯ	Т		
276 ГЕРМАНИЯ		1180	475.4
156 КИТАЙ		2166	715.1
804 УКРАИНА		143	14.3
000 прочие		166	96.3
Всего		3654	1301.1
Страны дальнего зарубежья		3511	1286.8
Страны СНГ		143	14.3
28.32.20 ПРОЧИЕ СУЛЬФИТЫ	Т		
276 ГЕРМАНИЯ		199	123.8
380 ИТАЛИЯ		153	87.5
191 ХОРВАТИЯ		270	641.4
000 прочие		59	43.3
Всего		681	896.1
Страны дальнего зарубежья		681	896.1
28.32.30 ТИОСУЛЬФАТЫ	Т		
276 ГЕРМАНИЯ		70	90.1
380 ИТАЛИЯ		555	280.8
826 СОЕДИНЕННОЕ КОРОЛЕВСТВО		239	84.5
840 СОЕДИНЕННЫЕ ШТАТЫ		12	93.3
000 прочие		29	19.9
Всего		905	568.6
Страны дальнего зарубежья		905	568.6
28.33.11 СУЛЬФАТ ДИНАТРИЯ	Т		
000 прочие		87	43.0
Всего		87	43.0
Страны дальнего зарубежья		87	43.0
28.33.19 ПРОЧИЕ СУЛЬФАТЫ НАТРИЯ	Т		
724 ИСПАНИЯ		53	61.2
156 КИТАЙ		169	76.1
795 ТУРКМЕНИЯ		1400	84.0
250 ФРАНЦИЯ		42	50.3
000 прочие		54	47.0
Всего		1718	318.6
Страны дальнего зарубежья		318	234.6
Страны СНГ		1400	84.0
28.33.21 СУЛЬФАТ МАГНИЯ	Т		
156 КИТАЙ		1569	317.8
440 ЛИТВА		450	138.7
000 прочие		41	59.2
Всего		2060	515.7
Страны дальнего зарубежья		2060	515.7
28.33.22 СУЛЬФАТ АЛЮМИНИЯ	Т		
380 ИТАЛИЯ		22	55.7
398 КАЗАХСТАН		18258	1446.2
804 УКРАИНА		1584	271.3
246 ФИНЛЯНДИЯ		332	90.4
000 прочие		65	82.1
Всего		20261	1945.6
Страны дальнего зарубежья		418	228.2
Страны СНГ		19842	1717.5
28.33.23 СУЛЬФАТ ХРОМА	Т		
398 КАЗАХСТАН		4095	1756.5
Всего		4095	1756.5
Страны СНГ		4095	1756.5
28.33.24 СУЛЬФАТ НИКЕЛЯ	Т		
840 СОЕДИНЕННЫЕ ШТАТЫ		314	163.5
246 ФИНЛЯНДИЯ		208	189.4
000 прочие		91	47.4
Всего		613	400.3
Страны дальнего зарубежья		613	400.3
28.33.25 СУЛЬФАТ МЕДИ	Т		
040 АВСТРИЯ		31	78.5
056 БЕЛЬГИЯ		189	117.4
804 УКРАИНА		4	12.2
000 прочие		100	102.7
Всего		324	310.8
Страны дальнего зарубежья		320	298.6
Страны СНГ		4	12.2
28.33.26 СУЛЬФАТ ЦИНКА	Т		
804 УКРАИНА		292	149.0
000 прочие		250	134.8
Всего		542	283.8
Страны дальнего зарубежья		250	134.8
Страны СНГ		292	149.0
28.33.27 СУЛЬФАТ БАРИЯ	Т		
380 ИТАЛИЯ		121	62.5
156 КИТАЙ		301	92.4
000 прочие		114	86.3
Всего		535	241.2
Страны дальнего зарубежья		535	241.2
28.33.29 ПРОЧИЕ СУЛЬФАТЫ	Т		
056 БЕЛЬГИЯ		200	155.7
276 ГЕРМАНИЯ		336	367.7
380 ИТАЛИЯ		81	75.5
156 КИТАЙ		1198	859.7
840 СОЕДИНЕННЫЕ ШТАТЫ		83	125.0
792 ТУРЦИЯ		2980	1788.1
804 УКРАИНА		3261	668.7
246 ФИНЛЯНДИЯ		614	130.6
000 прочие		211	121.8
Всего		8964	4292.8
Страны дальнего зарубежья		5703	3624.1
Страны СНГ		3261	668.7
28.33.30 КВАСЦЫ	Т		
804 УКРАИНА		2	8.0
000 прочие		13	16.4
Всего		15	24.4
Страны дальнего зарубежья		13	16.4
Страны СНГ		2	8.0
28.33.40 ПЕРОКСОСУЛЬФАТЫ (ПЕРСУЛЬФАТЫ)	Т		
276 ГЕРМАНИЯ		162	142.5
156 КИТАЙ		205	128.7
840 СОЕДИНЕННЫЕ ШТАТЫ		109	2256.2
000 прочие		2	1.4

Код и наименование страны контрагента	Ед. изме-рения	Импорт	
		количество	стоимость
Всего		478	2528.9
Страны дальнего зарубежья		478	2528.9
28.34.10 НИТРИТЫ			
	Т		
156 КИТАЙ		626	250.3
804 УКРАИНА		4992	1524.9
000 прочие		84	111.3
Всего		5701	1886.5
Страны дальнего зарубежья		710	361.6
Страны СНГ		4992	1524.9
28.34.21 НИТРИТЫ, НИТРАТЫ КАЛИЯ			
	Т		
376 ИЗРАИЛЬ		168	84.1
156 КИТАЙ		125	69.8
152 ЧИЛИ		336	156.1
000 прочие		4	3.3
Всего		633	313.3
Страны дальнего зарубежья		633	313.3
28.34.29 ПРОЧИЕ НИТРАТЫ			
	Т		
276 ГЕРМАНИЯ		41	124.0
156 КИТАЙ		1201	572.2
578 НОРВЕГИЯ		1385	533.9
616 ПОЛЬША		231	106.5
620 ПОРТУГАЛИЯ		1217	429.8
804 УКРАИНА		79	58.3
250 ФРАНЦИЯ		73	81.8
000 прочие		229	105.0
Всего		4455	2011.5
Страны дальнего зарубежья		4375	1953.2
Страны СНГ		79	58.3
28.35.10 ФОСФИНАТЫ (ГИПОФОСФИТЫ) И ФОСФОНАТЫ (ФОСФИТЫ)			
	Т		
276 ГЕРМАНИЯ		133	92.9
380 ИТАЛИЯ		96	59.9
156 КИТАЙ		53	60.6
792 ТУРЦИЯ		117	70.2
000 прочие		72	90.9
Всего		470	374.5
Страны дальнего зарубежья		470	374.5
28.35.22 ФОСФАТЫ МОНО- ИЛИ ДИНАТРИЯ			
	Т		
826 СОЕДИНЕННОЕ КОРОЛЕВСТВО		100	286.0
000 прочие		170	120.2
Всего		270	406.2
Страны дальнего зарубежья		270	406.2
28.35.23 ФОСФАТЫ ТРИНАТРИЯ			
	Т		
276 ГЕРМАНИЯ		2549	1274.3
804 УКРАИНА		41	48.1
000 прочие		2	8.9
Всего		2592	1331.3
Страны дальнего зарубежья		2551	1283.2
Страны СНГ		41	48.1
28.35.24 ФОСФАТЫ КАЛИЯ			
	Т		
056 БЕЛЬГИЯ		165	162.6
376 ИЗРАИЛЬ		452	446.9
156 КИТАЙ		180	149.6
804 УКРАИНА		0	0.8
000 прочие		15	23.9
Всего		812	783.6
Страны дальнего зарубежья		811	782.9
Страны СНГ		0	0.8
28.35.25 ВОДОРОДФОСФАТ КАЛЬЦИЯ («ФОСФАТ ДИКАЛЬЦИЯ»)			
	Т		
276 ГЕРМАНИЯ		78	125.3
156 КИТАЙ		105	65.5
440 ЛИТВА		158	167.7
000 прочие		38	64.2
Всего		379	422.8
Страны дальнего зарубежья		379	422.8
28.35.26 ПРОЧИЕ ФОСФАТЫ КАЛЬЦИЯ			
	Т		
276 ГЕРМАНИЯ		129	112.1
000 прочие		56	64.8
Всего		185	176.9
Страны дальнего зарубежья		185	176.9
28.35.29 ПРОЧИЕ ФОСФАТЫ			
	Т		
376 ИЗРАИЛЬ		133	102.3
156 КИТАЙ		162	170.0
578 НОРВЕГИЯ		56	77.8
826 СОЕДИНЕННОЕ КОРОЛЕВСТВО		128	92.6
246 ФИНЛЯНДИЯ		203	127.1
000 прочие		76	132.0
Всего		757	701.8
Страны дальнего зарубежья		757	701.8
28.35.31 ТРИФОСФАТ НАТРИЯ (ТРИПОЛИФОСФАТ НАТРИЯ)			
	Т		
056 БЕЛЬГИЯ		803	440.4
276 ГЕРМАНИЯ		2685	1654.7
376 ИЗРАИЛЬ		154	92.1
724 ИСПАНИЯ		72	127.0
380 ИТАЛИЯ		426	337.9
398 КАЗАХСТАН		11690	7691.5
156 КИТАЙ		1100	695.2
616 ПОЛЬША		2617	1752.0
826 СОЕДИНЕННОЕ КОРОЛЕВСТВО		520	312.0
804 УКРАИНА		1053	651.6
000 прочие		68	51.1
Всего		21188	13805.5
Страны дальнего зарубежья		8445	5462.4
Страны СНГ		12743	8343.0
28.35.39 ПРОЧИЕ ПОЛИФОСФАТЫ			
	Т		
040 АВСТРИЯ		21	163.5
056 БЕЛЬГИЯ		349	223.5
276 ГЕРМАНИЯ		6476	4542.4
376 ИЗРАИЛЬ		545	326.8
724 ИСПАНИЯ		100	269.5
156 КИТАЙ		987	743.7
616 ПОЛЬША		64	87.2
826 СОЕДИНЕННОЕ КОРОЛЕВСТВО		2849	2007.5
250 ФРАНЦИЯ		63	96.9
000 прочие		27	31.6
Всего		11481	8492.5
Страны дальнего зарубежья		11481	8492.5
28.36.10 КАРБОНАТ АММОНИЯ ТЕХНИЧЕСКИЙ И КАРБОНАТЫ АММОНИЯ ПРОЧИЕ			
	Т		
276 ГЕРМАНИЯ		67	70.8
156 КИТАЙ		4363	498.6
804 УКРАИНА		2009	209.1
246 ФИНЛЯНДИЯ		27	53.1
000 прочие		0	0.1
Всего		6466	831.7
Страны дальнего зарубежья		4457	622.7
Страны СНГ		2009	209.1
28.36.20 КАРБОНАТ ДИНАТРИЯ			
	Т		
276 ГЕРМАНИЯ		1244	885.3
398 КАЗАХСТАН		1	1.9
616 ПОЛЬША		1160	299.6
826 СОЕДИНЕННОЕ КОРОЛЕВСТВО		195	176.8
840 СОЕДИНЕННЫЕ ШТАТЫ		617	178.8
804 УКРАИНА		161080	23706.8
000 прочие		50	21.5
Всего		164347	25270.6
Страны дальнего зарубежья		3266	1561.9
Страны СНГ		161081	23708.7
28.36.30 ВОДОРОДКАРБОНАТ НАТРИЯ (БИКАРБОНАТ НАТРИЯ)			
	Т		
276 ГЕРМАНИЯ		923	2251.5
616 ПОЛЬША		145	69.8
826 СОЕДИНЕННОЕ КОРОЛЕВСТВО		164	81.5
840 СОЕДИНЕННЫЕ ШТАТЫ		42	55.7
804 УКРАИНА		1536	334.0
246 ФИНЛЯНДИЯ		78	103.2
250 ФРАНЦИЯ		49	81.9
000 прочие		98	69.4
Всего		3035	3047.2
Страны дальнего зарубежья		1499	2713.1
Страны СНГ		1536	334.0
28.36.40 КАРБОНАТЫ КАЛИЯ			
	Т		
276 ГЕРМАНИЯ		315	239.8
156 КИТАЙ		425	291.5
410 КОРЕЯ, РЕСПУБЛИКА		184	108.6
804 УКРАИНА		0	0.7
250 ФРАНЦИЯ		245	206.6
000 прочие		8	6.9
Всего		1177	854.1
Страны дальнего зарубежья		1177	853.4
Страны СНГ		0	0.7
28.36.50 КАРБОНАТ КАЛЬЦИЯ			
	Т		
056 БЕЛЬГИЯ		525	267.8
704 ВЬЕТНАМ		436	71.5
276 ГЕРМАНИЯ		1699	862.1
300 ГРЕЦИЯ		3272	702.7
380 ИТАЛИЯ		2348	713.0
124 КАНАДА		21	65.9
156 КИТАЙ		1397	749.8
528 НИДЕРЛАНДЫ		299	184.0
826 СОЕДИНЕННОЕ КОРОЛЕВСТВО		2154	968.3
792 ТУРЦИЯ		14860	1144.2
804 УКРАИНА		1968	327.5
250 ФРАНЦИЯ		281	101.3
000 прочие		728	252.6
Всего		29988	6410.6
Страны дальнего зарубежья		28020	6083.2
Страны СНГ		1968	327.5
28.36.60 КАРБОНАТ БАРИЯ			
	Т		
156 КИТАЙ		1642	441.5
804 УКРАИНА		1	2.9
000 прочие		1	2.3
Всего		1644	446.8
Страны дальнего зарубежья		1643	443.8
Страны СНГ		1	2.9
28.36.91 КАРБОНАТЫ ЛИТИЯ			
	Т		
860 УЗБЕКИСТАН		39	58.6
152 ЧИЛИ		2903	6014.8
000 прочие		13	39.4
Всего		2955	6112.8
Страны дальнего зарубежья		2916	6054.2
Страны СНГ		39	58.6
28.36.92 КАРБОНАТ СТРОНЦИЯ			
	Т		
056 БЕЛЬГИЯ		60	51.0
Всего		60	51.0
Страны дальнего зарубежья		60	51.0

Код и наименование страны контрагента	Ед. изме-рения	Импорт	
		количество	стоимость
28.36.99 ПРОЧИЕ КАРБОНАТЫ; ПЕРОКСОКАРБОНАТЫ (ПЕРКАРБОНАТЫ)			
	Т		
276 ГЕРМАНИЯ		352	524.8
380 ИТАЛИЯ		64	67.3
156 КИТАЙ		146	169.3
788 ТУНИС		101	94.2
804 УКРАИНА		24	35.6
000 прочие		144	145.4
Всего		831	1036.5
Страны дальнего зарубежья		807	1000.9
Страны СНГ		24	35.6
28.37.11 ЦИАНИДЫ И ОКСИД ЦИАНИДЫ НАТРИЯ			
	Т		
410 КОРЕЯ, РЕСПУБЛИКА		9329	9010.0
Всего		9329	9010.0
Страны дальнего зарубежья		9329	9010.0
28.37.19 ПРОЧИЕ ЦИАНИДЫ И ОКСИД ЦИАНИДЫ			
	Т		
000 прочие		12	86.8
Всего		12	86.8
Страны дальнего зарубежья		12	86.8
28.37.20 ЦИАНИДЫ КОМПЛЕКСНЫЕ			
	Т		
156 КИТАЙ		268	393.7
804 УКРАИНА		1	3.4
000 прочие		27	34.3
Всего		296	431.5
Страны дальнего зарубежья		294	428.1
Страны СНГ		1	3.4
28.38.00 ФУЛЬМИНАТЫ, ЦИАНАТЫ И ТИОЦИАНАТЫ			
	Т		
276 ГЕРМАНИЯ		72	87.1
156 КИТАЙ		231	283.0
804 УКРАИНА		11	19.9
000 прочие		0	0.1
Всего		314	390.1
Страны дальнего зарубежья		303	370.2
Страны СНГ		11	19.9
28.39.11 МЕТАСИЛИКАТЫ НАТРИЯ			
	Т		
124 КАНАДА		35	52.1
250 ФРАНЦИЯ		54	161.7
000 прочие		239	105.5
Всего		328	319.3
Страны дальнего зарубежья		328	319.3
28.39.19 ПРОЧИЕ СИЛИКАТЫ НАТРИЯ			
	Т		
276 ГЕРМАНИЯ		565	340.0
616 ПОЛЬША		90	53.4
804 УКРАИНА		2760	375.6
752 ШВЕЦИЯ		977	1259.9
000 прочие		81	62.9
Всего		4473	2091.9
Страны дальнего зарубежья		1713	1716.3
Страны СНГ		2760	375.6
28.39.20 СИЛИКАТЫ КАЛИЯ			
	Т		
276 ГЕРМАНИЯ		432	190.2
000 прочие		16	24.3
Всего		449	214.5
Страны дальнего зарубежья		449	214.5
28.39.90 ПРОЧИЕ СИЛИКАТЫ ЩЕЛОЧНЫХ МЕТАЛЛОВ ТЕХНИЧЕСКИЕ			
	Т		
056 БЕЛЬГИЯ		88	87.5
076 БРАЗИЛИЯ		3134	2188.5
276 ГЕРМАНИЯ		131	603.1
208 ДАНИЯ		1829	2328.0
156 КИТАЙ		11302	9322.9
840 СОЕДИНЕННЫЕ ШТАТЫ		11067	11822.8
000 прочие		25	24.9
Всего		27576	26377.8
Страны дальнего зарубежья		27576	26377.8
28.40.11 ТЕТРАБОРАТ ДИНАТРИЯ (БУРА ОЧИЩЕННАЯ) БЕЗВОДНЫЙ			
	Т		
156 КИТАЙ		50	69.6
000 прочие		26	33.1
Всего		75	102.7
Страны дальнего зарубежья		75	102.7
28.40.19 ПРОЧИЙ ТЕТРАБОРАТ ДИНАТРИЯ (БУРА ОЧИЩЕННАЯ)			
	Т		
156 КИТАЙ		512	172.9
840 СОЕДИНЕННЫЕ ШТАТЫ		3670	1143.1
792 ТУРЦИЯ		13738	4340.1
000 прочие		32	21.0
Всего		17952	5677.1
Страны дальнего зарубежья		17952	5677.1
28.40.20 ПРОЧИЕ БОРАТЫ			
	Т		
276 ГЕРМАНИЯ		123	270.1
380 ИТАЛИЯ		326	228.5
000 прочие		51	54.0
Всего		500	552.5
Страны дальнего зарубежья		500	552.5
28.40.30 ПЕРОКСОБОРАТЫ (ПЕРБОРАТЫ)			
	Т		
040 АВСТРИЯ		4389	3233.0
056 БЕЛЬГИЯ		283	147.3
348 ВЕНГРИЯ		2599	1538.7
276 ГЕРМАНИЯ		3069	1619.5
705 СЛОВЕНИЯ		3100	2559.7
000 прочие		62	28.8
Всего		13501	9126.9
Страны дальнего зарубежья		13501	9126.9
28.41.10 АЛЮМИНАТЫ			
	Т		
000 прочие		12	20.3
Всего		12	20.3
Страны дальнего зарубежья		12	20.3
28.41.20 ХРОМАТЫ ЦИНКА ИЛИ СВИНЦА			
	Т		
156 КИТАЙ		67	92.3
762 ТАДЖИКИСТАН		173	198.2
000 прочие		31	72.5
Всего		271	362.9
Страны дальнего зарубежья		98	164.8
Страны СНГ		173	198.2
28.41.30 ДИХРОМАТ НАТРИЯ			
	Т		
398 КАЗАХСТАН		194	139.9
000 прочие		0	0.0
Всего		194	140.0
Страны дальнего зарубежья		0	0.0
Страны СНГ		194	139.9
28.41.50 ПРОЧИЕ ХРОМАТЫ И ДИХРОМАТЫ; ПЕРОКСОХРОМАТЫ			
	Т		
398 КАЗАХСТАН		62	69.0
826 СОЕДИНЕННОЕ КОРОЛЕВСТВО		50	617.3
762 ТАДЖИКИСТАН		88	159.4
000 прочие		30	16.6
Всего		231	862.2
Страны дальнего зарубежья		80	633.9
Страны СНГ		151	228.3
28.41.61 ПЕРМАНГАНАТ КАЛИЯ			
	Т		
156 КИТАЙ		600	783.0
Всего		600	783.0
Страны дальнего зарубежья		600	783.0
28.41.70 МОЛИБДАТЫ			
	Т		
398 КАЗАХСТАН		45	349.4
417 КИРГИЗИЯ		29	104.5
156 КИТАЙ		28	1547.5
152 ЧИЛИ		10	400.1
000 прочие		0	4.9
Всего		112	2406.5
Страны дальнего зарубежья		38	1952.5
Страны СНГ		74	453.9
28.41.80 ВОЛЬФРАМАТЫ			
	Т		
000 прочие		0	3.9
Всего		0	3.9
Страны дальнего зарубежья		0	3.9
28.41.90 ПРОЧИЕ СОЛИ ОКСОМЕТАЛЛИЧЕСКИХ ИЛИ ПЕРОКСОМЕТАЛЛИЧЕСКИХ КИСЛОТ			
	Т		
398 КАЗАХСТАН		0	92.6
840 СОЕДИНЕННЫЕ ШТАТЫ		23	223.7
804 УКРАИНА		0	7.2
710 ЮЖНАЯ АФРИКА		6	93.8
000 прочие		10	40.9
Всего		39	458.1
Страны дальнего зарубежья		39	358.3
Страны СНГ		0	99.8
28.42.10 СИЛИКАТЫ ДВОЙНЫЕ ИЛИ КОМПЛЕКСНЫЕ			
	Т		
276 ГЕРМАНИЯ		133	639.8
380 ИТАЛИЯ		109	358.1
398 КАЗАХСТАН		4760	92.6
246 ФИНЛЯНДИЯ		83	98.1
756 ШВЕЙЦАРИЯ		6	131.1
000 прочие		74	133.8
Всего		5164	1453.6
Страны дальнего зарубежья		404	1361.0
Страны СНГ		4760	92.6
28.42.90 ПРОЧИЕ СОЛИ НЕОРГАНИЧЕСКИХ КИСЛОТ ИЛИ ПЕРОКСОКИСЛОТ, КРОМЕ АЗИДОВ			
	Т		
276 ГЕРМАНИЯ		38	153.8
804 УКРАИНА		20	17.1
710 ЮЖНАЯ АФРИКА		2	98.1
000 прочие		182	130.0
Всего		242	399.0
Страны дальнего зарубежья		222	381.9
Страны СНГ		20	17.1
28.43.10 МЕТАЛЛЫ ДРАГОЦЕННЫЕ В КОЛЛОИДНОМ СОСТОЯНИИ			
	Т		
000 прочие		0	8.9
Всего		0	8.9
Страны дальнего зарубежья		0	8.9
28.43.21 НИТРАТ СЕРЕБРА			
	Т		
826 СОЕДИНЕННОЕ КОРОЛЕВСТВО		1	85.9
000 прочие		1	46.7

Код и наименование страны контрагента	Ед. изме-рения	Импорт	
		количество	стоимость
Всего		2	132.6
Страны дальнего зарубежья		2	132.6
28.43.29			
ПРОЧИЕ СОЕДИНЕНИЯ СЕРЕБРА			
	Т		
000 прочие		0	9.5
Всего		0	9.5
Страны дальнего зарубежья		0	9.5
28.43.30			
СОЕДИНЕНИЯ ЗОЛОТА			
	Г		
000 прочие		5000	2.3
Всего		5000	2.3
Страны дальнего зарубежья		5000	2.3
28.43.90			
СОЕДИНЕНИЯ ДРАГОЦЕННЫХ МЕТАЛЛОВ ПРОЧИЕ, АМАЛЬГАМЫ			
	Т		
156 КИТАЙ		0	978.3
826 СОЕДИНЕННОЕ КОРОЛЕВСТВО		0	955.1
756 ШВЕЙЦАРИЯ		0	62.2
000 прочие		0	53.7
Всего		0	2049.4
Страны дальнего зарубежья		0	2049.4
28.46.10			
СОЕДИНЕНИЯ ЦЕРИЯ			
	Т		
398 КАЗАХСТАН		35	231.2
156 КИТАЙ		109	374.8
233 ЭСТОНИЯ		52	222.4
000 прочие		20	78.8
Всего		215	907.2
Страны дальнего зарубежья		180	676.0
Страны СНГ		35	231.2
28.46.90			
ПРОЧИЕ СОЕДИНЕНИЯ РЕДКОЗЕМЕЛЬНЫХ МЕТАЛЛОВ			
	Т		
398 КАЗАХСТАН		662	761.5
417 КИРГИЗИЯ		0	15.2
156 КИТАЙ		16	342.7
826 СОЕДИНЕННОЕ КОРОЛЕВСТВО		14	72.0
804 УКРАИНА		0	1.8
233 ЭСТОНИЯ		141	85.3
000 прочие		16	93.4
Всего		849	1371.9
Страны дальнего зарубежья		186	593.5
Страны СНГ		662	778.5
28.47.00			
ПЕРОКСИД ВОДОРОДА, ОТВЕРЖДЕННЫЙ ИЛИ НЕ ОТВЕРЖДЕННЫЙ МОЧЕВИНОЙ			
	Т		
056 БЕЛЬГИЯ		4091	1726.5
276 ГЕРМАНИЯ		1206	818.1
528 НИДЕРЛАНДЫ		181	126.2
616 ПОЛЬША		388	242.7
840 СОЕДИНЕННЫЕ ШТАТЫ		1	117.8
804 УКРАИНА		33	12.7
246 ФИНЛЯНДИЯ		2075	885.4
752 ШВЕЦИЯ		4507	1748.4
000 прочие		124	109.1
Всего		12607	5786.9
Страны дальнего зарубежья		12574	5774.2
Страны СНГ		33	12.7
28.48.00			
ФОСФИДЫ, ОПРЕДЕЛЕННОГО ИЛИ НЕОПРЕДЕЛЕННОГО ХИМИЧЕСКОГО СОСТАВА, ЗА ИСКЛЮЧЕНИЕМ ФЕРРОФОСФОРА			
	Т		
000 прочие		3	13.2
Всего		3	13.2
Страны дальнего зарубежья		3	13.2
28.49.10			
КАРБИДЫ КАЛЬЦИЯ			
	Т		
398 КАЗАХСТАН		15700	5563.4
616 ПОЛЬША		800	454.2
642 РУМЫНИЯ		1250	718.1
703 СЛОВАКИЯ		285	184.0
000 прочие		123	50.0
Всего		18158	6969.7
Страны дальнего зарубежья		2458	1406.3
Страны СНГ		15700	5563.4
28.49.20			
КАРБИДЫ КРЕМНИЯ			
	Т		
276 ГЕРМАНИЯ		42	127.5
156 КИТАЙ		2703	2746.2
578 НОРВЕГИЯ		573	990.1
840 СОЕДИНЕННЫЕ ШТАТЫ		621	707.0
804 УКРАИНА		2138	1358.7
000 прочие		62	69.5
Всего		6139	5999.0
Страны дальнего зарубежья		4001	4640.3
Страны СНГ		2138	1358.7
28.49.90			
ПРОЧИЕ КАРБИДЫ, ОПРЕДЕЛЕННОГО ИЛИ НЕОПРЕДЕЛЕННОГО ХИМИЧЕСКОГО СОСТАВА			
	Т		
051 АРМЕНИЯ		1	3.3
156 КИТАЙ		20	155.6
804 УКРАИНА		78	759.5
000 прочие		1	48.3
Всего		100	966.6
Страны дальнего зарубежья		21	203.8
Страны СНГ		79	762.8
28.50.00			
ГИДРИДЫ, НИТРИДЫ, АЗИДЫ, СИЛИЦИДЫ И БОРИДЫ, ОПРЕДЕЛЕННОГО ИЛИ НЕОПРЕДЕЛЕННОГО ХИМИЧЕСКОГО СОСТАВА, КРОМЕ СОЕДИНЕНИЙ, ЯВЛЯЮЩИХСЯ КАРБИДАМИ ТОВАРНОЙПОЗИЦИИ 2849			
	Т		
156 КИТАЙ		0	70.3
840 СОЕДИНЕННЫЕ ШТАТЫ		5	267.6
804 УКРАИНА		4	130.4
000 прочие		1	92.2
Всего		10	560.5
Страны дальнего зарубежья		6	430.1
Страны СНГ		4	130.4
28.51.00			
СОЕДИНЕНИЯ НЕОРГАНИЧЕСКИЕ ПРОЧИЕ (ВКЛЮЧАЯ ДИСТИЛЛИРОВАННУЮ ИЛИ КОНДУКТОМЕТРИЧЕСКУЮ ВОДУ И ВОДУ АНАЛОГИЧНОЙ ЧИСТОТЫ); ВОЗДУХ ЖИДКИЙ (С УДАЛЕНИЕМ ИЛИ БЕЗ УДАЛЕНИЯ ИНЕРТНЫХ ГАЗОВ); ВОЗДУХ СЖАТЫЙ			
	Т		
276 ГЕРМАНИЯ		34	69.9
000 прочие		14	46.7
Всего		47	116.6
Страны дальнего зарубежья		47	116.6
29.01.10			
УГЛЕВОДОРОДЫ АЦИКЛИЧЕСКИЕ НАСЫЩЕННЫЕ			
	Т		
276 ГЕРМАНИЯ		189	264.1
528 НИДЕРЛАНДЫ		19	106.4
000 прочие		53	134.4
Всего		260	504.9
Страны дальнего зарубежья		260	504.9
29.01.21			
ЭТИЛЕН НЕНАСЫЩЕННЫЙ			
	Т		
000 прочие		0	1.5
Всего		0	1.5
Страны дальнего зарубежья		0	1.5
29.01.22			
ПРОПЕН (ПРОПИЛЕН) НЕНАСЫЩЕННЫЙ			
	Т		
000 прочие		0	5.4
Всего		0	5.4
Страны дальнего зарубежья		0	5.4
29.01.23			
БУТЕН (БУТИЛЕН) И ЕГО ИЗОМЕРЫ			
	Т		
000 прочие		0	3.6
Всего		0	3.6
Страны дальнего зарубежья		0	3.6
29.01.24			
БУТА-1,3-ДИЕН И ИЗОПРЕН НЕНАСЫЩЕННЫЕ			
	Т		
031 АЗЕРБАЙДЖАН		8036	3785.7
276 ГЕРМАНИЯ		2002	1966.2
364 ИРАН, ИСЛАМСКАЯ РЕСПУБЛИКА		5832	5398.6
528 НИДЕРЛАНДЫ		1623	1833.7
826 СОЕДИНЕННОЕ КОРОЛЕВСТВО		600	678.1
840 СОЕДИНЕННЫЕ ШТАТЫ		2667	3088.7
250 ФРАНЦИЯ		1299	1448.6
203 ЧЕШСКАЯ РЕСПУБЛИКА		9829	10767.3
000 прочие		0	0.0
Всего		31888	28966.9
Страны дальнего зарубежья		23853	25181.1
Страны СНГ		8036	3785.7
29.01.29			
ПРОЧИЕ НЕНАСЫЩЕННЫЕ УГЛЕВОДОРОДЫ АЦИКЛИЧЕСКИЕ			
	Т		
056 БЕЛЬГИЯ		1155	2041.6
276 ГЕРМАНИЯ		92	89.2
634 КАТАР		490	854.0
840 СОЕДИНЕННЫЕ ШТАТЫ		28	55.3
000 прочие		4	16.6
Всего		1768	3056.7
Страны дальнего зарубежья		1768	3056.7
29.02.11			
ЦИКЛОГЕКСАН			
	Т		
000 прочие		0	0.7
Всего		0	0.7
Страны дальнего зарубежья		0	0.7
29.02.19			
ПРОЧИЕ ЦИКЛАНЫ [ЦИКЛОАЛКЕНЫ], ЦИКЛЕНЫ [ЦИКЛОАЛКЕНЫ] И ЦИКЛОТЕРПЕНЫ			
	Т		
056 БЕЛЬГИЯ		140	375.5
276 ГЕРМАНИЯ		90	194.3
156 КИТАЙ		196	264.8
440 ЛИТВА		249	852.6
250 ФРАНЦИЯ		59	170.4
000 прочие		10	30.2
Всего		744	1887.8
Страны дальнего зарубежья		744	1887.8
29.02.20			
БЕНЗОЛ			
	Т		
398 КАЗАХСТАН		1972	731.3
804 УКРАИНА		8524	5073.1
000 прочие		4	7.1
Всего		10501	5811.5
Страны дальнего зарубежья		4	7.1
Страны СНГ		10496	5804.4
29.02.30			
ТОЛУОЛ			
	Т		
000 прочие		0	0.2
Всего		0	0.2
Страны дальнего зарубежья		0	0.2
29.02.41			
О-КСИЛОЛ			
	Т		
000 прочие		0	0.7
Всего		0	0.7
Страны дальнего зарубежья		0	0.7

Код и наименование страны контрагента	Ед. изме-рения	Импорт	
		количество	стоимость
29.02.42 М-КСИЛОЛ	Т		
000 прочие		0	0.7
Всего		0	0.7
Страны дальнего зарубежья		0	0.7
29.02.43 N-КСИЛОЛ	Т		
000 прочие		0	0.5
Всего		0	0.5
Страны дальнего зарубежья		0	0.5
29.02.44 СМЕСИ ИЗОМЕРОВ КСИЛОЛА	Т		
000 прочие		30	62.7
Всего		30	62.7
Страны дальнего зарубежья		30	62.7
29.02.50 СТИРОЛ	Т		
000 прочие		3	10.0
Всего		3	10.0
Страны дальнего зарубежья		3	10.0
29.02.60 ЭТИЛБЕНЗОЛ	Т		
000 прочие		0	0.1
Всего		0	0.1
Страны дальнего зарубежья		0	0.1
29.02.70 КУМОЛ	Т		
000 прочие		0	0.1
Всего		0	0.1
Страны дальнего зарубежья		0	0.1
29.02.90 ПРОЧИЕ УГЛЕВОДОРОДЫ ЦИКЛИЧЕСКИЕ	Т		
276 ГЕРМАНИЯ		38	73.5
804 УКРАИНА		76	230.3
392 ЯПОНИЯ		93	413.9
000 прочие		26	39.0
Всего		232	756.6
Страны дальнего зарубежья		156	526.3
Страны СНГ		76	230.3
29.03.12 ДИХЛОРМЕТАН (МЕТИЛЕНХЛОРИД)	Т		
276 ГЕРМАНИЯ		281	235.7
000 прочие		61	81.8
Всего		341	317.4
Страны дальнего зарубежья		341	317.4
29.03.13 ХЛОРОФОРМ (ТРИХЛОРМЕТАН)	Т		
276 ГЕРМАНИЯ		1827	1380.7
000 прочие		3	10.5
Всего		1830	1391.1
Страны дальнего зарубежья		1830	1391.1
29.03.14 УГЛЕРОД ЧЕТЫРЕХХЛОРИСТЫЙ	Т		
000 прочие		1	1.7
Всего		1	1.7
Страны дальнего зарубежья		1	1.7
29.03.15 1,2-ДИХЛОРЭТАН (ЭТИЛЕНДИХЛОРИД)	Т		
000 прочие		0	0.2
Всего		0	0.2
Страны дальнего зарубежья		0	0.2
29.03.19 ПРОЧИЕ НАСЫЩЕННЫЕ ХЛОРИРОВАННЫЕ ПРОИЗВОДНЫЕ АЦИКЛИЧЕСКИХ УГЛЕВОДОРОДОВ	Т		
356 ИНДИЯ		89	91.0
380 ИТАЛИЯ		63	195.9
000 прочие		29	37.7
Всего		182	324.7
Страны дальнего зарубежья		182	324.7
29.03.22 ТРИХЛОРЭТИЛЕН	Т		
000 прочие		17	32.1
Всего		17	32.1
Страны дальнего зарубежья		17	32.1
29.03.23 ТЕТРАХЛОРЭТИЛЕН (ПЕРХЛОРЭТИЛЕН)	Т		
276 ГЕРМАНИЯ		216	120.3
528 НИДЕРЛАНДЫ		425	238.1
000 прочие		30	27.9
Всего		672	386.3
Страны дальнего зарубежья		672	386.3
29.03.29 ПРОЧИЕ ПРОИЗВОДНЫЕ АЦИКЛИЧЕСКИХ УГЛЕВОДОРОДОВ НЕНАСЫЩЕННЫХ, ХЛОРИРОВАННЫХ	Т		
000 прочие		56	37.1
Всего		56	37.1
Страны дальнего зарубежья		56	37.1
29.03.30 ПРОИЗВОДНЫЕ АЦИКЛИЧЕСКИХ УГЛЕВОДОРОДОВ ФТОРИРОВАННЫЕ, БРОМИРОВАННЫЕ И ИОДИРОВАННЫЕ	Т		
056 БЕЛЬГИЯ		310	205.7
276 ГЕРМАНИЯ		384	1155.2
156 КИТАЙ		275	821.4
528 НИДЕРЛАНДЫ		141	257.8
826 СОЕДИНЕННОЕ КОРОЛЕВСТВО		16	68.0
840 СОЕДИНЕННЫЕ ШТАТЫ		249	1265.2
250 ФРАНЦИЯ		127	82.4
000 прочие		118	85.7
Всего		1618	3941.4
Страны дальнего зарубежья		1618	3941.4
29.03.41 ТРИХЛОРФТОРМЕТАН	Т		
156 КИТАЙ		98	158.3
Всего		98	158.3
Страны дальнего зарубежья		98	158.3
29.03.42 ДИХЛОРДИФТОРМЕТАН	Т		
356 ИНДИЯ		83	212.7
156 КИТАЙ		336	911.5
000 прочие		0	2.8
Всего		420	1127.0
Страны дальнего зарубежья		420	1127.0
29.03.45 ПРОЧИЕ ПЕРГАЛОГЕНИРОВАННЫЕ ПРОИЗВОДНЫЕ, СОДЕРЖАЩИЕ ТОЛЬКО ФТОР И ХЛОР	Т		
000 прочие		0	24.5
Всего		0	24.5
Страны дальнего зарубежья		0	24.5
29.03.46 БРОМХЛОРДИФТОРМЕТАН, БРОМТРИФТОРМЕТАН И ДИБРОМТЕТРАФТОРЭТАНЫ	Т		
380 ИТАЛИЯ		8	72.0
826 СОЕДИНЕННОЕ КОРОЛЕВСТВО		23	140.4
Всего		31	212.4
Страны дальнего зарубежья		31	212.4
29.03.47 ПРОЧИЕ ПЕРГАЛОГЕНИРОВАННЫЕ ПРОИЗВОДНЫЕ	Т		
000 прочие		0	0.0
Всего		0	0.0
Страны дальнего зарубежья		0	0.0
29.03.49 ПРОЧИЕ ГАЛОГЕНИРОВАННЫЕ ПРОИЗВОДНЫЕ АЦИКЛИЧЕСКИХ УГЛЕВОДОРОДОВ, СОДЕРЖАЩИЕ ДВА ИЛИ БОЛЕЕ РАЗЛИЧНЫХ ГАЛОГЕНОВ	Т		
724 ИСПАНИЯ		63	319.9
156 КИТАЙ		3602	4194.0
528 НИДЕРЛАНДЫ		418	167.1
826 СОЕДИНЕННОЕ КОРОЛЕВСТВО		308	127.1
250 ФРАНЦИЯ		202	155.4
000 прочие		38	37.3
Всего		4630	5000.6
Страны дальнего зарубежья		4630	5000.6
29.03.59 ПРОЧИЕ ГАЛОГЕНИРОВАННЫЕ ПРОИЗВОДНЫЕ ЦИКЛАНОВЫХ [ЦИКЛОАЛКЕНОВЫХ], ЦИКЛЕНОВЫХ [ЦИКЛОАЛКЕНОВЫХ] ИЛИ ЦИКЛОТЕРПЕНОВЫХ УГЛЕВОДОРОДОВ	Т		
840 СОЕДИНЕННЫЕ ШТАТЫ		120	285.8
000 прочие		67	48.9
Всего		187	334.7
Страны дальнего зарубежья		187	334.7
29.03.61 ХЛОРБЕНЗОЛ, О-ДИХЛОРБЕНЗОЛ И N-ДИХЛОРБЕНЗОЛ	Т		
616 ПОЛЬША		274	366.4
804 УКРАИНА		1009	988.8
000 прочие		60	39.6
Всего		1342	1394.9
Страны дальнего зарубежья		333	406.0
Страны СНГ		1009	988.8
29.03.62 ГЕКСАХЛОРБЕНЗОЛ И ДДТ (1,1,1-ТРИХЛОР-2,2-БИС(N-ХЛОРФЕНИЛ)ЭТАН)	Т		
000 прочие		23	46.6
Всего		23	46.6
Страны дальнего зарубежья		23	46.6
29.03.69 ПРОЧИЕ ГАЛОГЕНИРОВАННЫЕ ПРОИЗВОДНЫЕ АРОМАТИЧЕСКИХ УГЛЕВОДОРОДОВ	Т		
356 ИНДИЯ		169	109.7
804 УКРАИНА		0	5.8
000 прочие		20	101.3
Всего		189	216.8
Страны дальнего зарубежья		189	211.0
Страны СНГ		0	5.8
29.04.10 ПРОИЗВОДНЫЕ УГЛЕВОДОРОДОВ, СОДЕРЖАЩИЕ ТОЛЬКО СУЛЬФОГРУППЫ, ИХ СОЛИ И СЛОЖНЫЕ ЭТИЛОВЫЕ ЭФИРЫ	Т		
276 ГЕРМАНИЯ		680	622.6
380 ИТАЛИЯ		157	138.9
156 КИТАЙ		334	315.3
000 прочие		54	59.5
Всего		1225	1136.3
Страны дальнего зарубежья		1225	1136.3

Код и наименование страны контрагента	Ед. изме-рения	Импорт	
		количество	стоимость

29.04.20
ПРОИЗВОДНЫЕ УГЛЕВОДОРОДОВ, СОДЕРЖАЩИЕ ТОЛЬКО НИТРО- ИЛИ ТОЛЬКО НИТРОЗОГРУППЫ

		Ед. изм.	Импорт количество	Импорт стоимость
		Т		
804	УКРАИНА		2340	1516.5
000	прочие		2	5.0
Всего			2342	1521.4
Страны дальнего зарубежья			2	5.0
Страны СНГ			2340	1516.5

29.04.90
ПРОЧИЕ СУЛЬФИРОВАННЫЕ, НИТРОВАННЫЕ ИЛИ НИТРОЗИРОВАННЫЕ ПРОИЗВОДНЫЕ УГЛЕВОДОРОДОВ, ГАЛОГЕНИРОВАННЫЕ ИЛИ ГАЛОГЕНИРОВАННЫЕ

		Ед. изм.	Импорт количество	Импорт стоимость
		Т		
156	КИТАЙ		98	143.2
804	УКРАИНА		10	4.3
000	прочие		82	124.0
Всего			190	271.5
Страны дальнего зарубежья			180	267.2
Страны СНГ			10	4.3

29.05.11
МЕТАНОЛ (СПИРТ МЕТИЛОВЫЙ)

		Ед. изм.	Импорт количество	Импорт стоимость
		Т		
000	прочие		20	51.4
Всего			20	51.4
Страны дальнего зарубежья			20	51.4

29.05.12
ПРОПАН-1-ОЛ (СПИРТ ПРОПИЛОВЫЙ) И ПРОПАН-2-ОЛ (СПИРТ ИЗОПРОПИЛОВЫЙ)

		Ед. изм.	Импорт количество	Импорт стоимость
		Т		
031	АЗЕРБАЙДЖАН		1848	1187.9
056	БЕЛЬГИЯ		142	109.7
276	ГЕРМАНИЯ		166	277.1
528	НИДЕРЛАНДЫ		488	279.1
826	СОЕДИНЕННОЕ КОРОЛЕВСТВО		24	245.7
840	СОЕДИНЕННЫЕ ШТАТЫ		245	160.8
710	ЮЖНАЯ АФРИКА		219	107.8
000	прочие		70	110.4
Всего			3202	2478.6
Страны дальнего зарубежья			1355	1290.6
Страны СНГ			1848	1187.9

29.05.13
БУТАН-1-ОЛ (СПИРТ Н-БУТИЛОВЫЙ)

		Ед. изм.	Импорт количество	Импорт стоимость
		Т		
000	прочие		4	4.1
Всего			4	4.1
Страны дальнего зарубежья			4	4.1

29.05.14
ПРОЧИЕ БУТАНОЛЫ

		Ед. изм.	Импорт количество	Импорт стоимость
		Т		
000	прочие		4	11.1
Всего			4	11.1
Страны дальнего зарубежья			4	11.1

29.05.15
ПЕНТАНОЛ (СПИРТ АМИЛОВЫЙ) И ЕГО ИЗОМЕРЫ

		Ед. изм.	Импорт количество	Импорт стоимость
		Т		
000	прочие		14	5.5
Всего			14	5.5
Страны дальнего зарубежья			14	5.5

29.05.16
ОКТАНОЛ (СПИРТ ОКТИЛОВЫЙ) И ЕГО ИЗОМЕРЫ

		Ед. изм.	Импорт количество	Импорт стоимость
		Т		
056	БЕЛЬГИЯ		405	141.8
276	ГЕРМАНИЯ		6484	2453.0
356	ИНДИЯ		220	88.0
156	КИТАЙ		213	74.4
528	НИДЕРЛАНДЫ		7955	2784.3
826	СОЕДИНЕННОЕ КОРОЛЕВСТВО		1104	386.3
000	прочие		85	45.6
Всего			16465	5973.4
Страны дальнего зарубежья			16465	5973.4

29.05.17
ДОДЕКАН-1-ОЛ (СПИРТ ЛАУРИЛОВЫЙ), ГЕКСАДЕКАН-1-ОЛ (СПИРТ ЦЕТИЛОВЫЙ) И ОКТАДЕКАН-1-ОЛ (СПИРТ СТЕАРИЛОВЫЙ)

		Ед. изм.	Импорт количество	Импорт стоимость
		Т		
276	ГЕРМАНИЯ		273	568.7
250	ФРАНЦИЯ		28	63.2
000	прочие		249	112.3
Всего			550	744.2
Страны дальнего зарубежья			550	744.2

29.05.19
ПРОЧИЕ МОНОСПИРТЫ НАСЫЩЕННЫЕ

		Ед. изм.	Импорт количество	Импорт стоимость
		Т		
276	ГЕРМАНИЯ		313	217.1
000	прочие		23	48.4
Всего			336	265.5
Страны дальнего зарубежья			336	265.5

29.05.22
СПИРТЫ АЦИКЛИЧЕСКИЕ ТЕРПЕНОВЫЕ

		Ед. изм.	Импорт количество	Импорт стоимость
		Т		
276	ГЕРМАНИЯ		3	352.2
000	прочие		0	0.9
Всего			3	353.1
Страны дальнего зарубежья			3	353.1

29.05.29
ПРОЧИЕ МОНОСПИРТЫ НЕНАСЫЩЕННЫЕ

		Ед. изм.	Импорт количество	Импорт стоимость
		Т		
000	прочие		0	22.9
Всего			0	22.9
Страны дальнего зарубежья			0	22.9

29.05.31
ЭТИЛЕНГЛИКОЛЬ (ЭТАНДИОЛ)

		Ед. изм.	Импорт количество	Импорт стоимость
		Т		
100	БОЛГАРИЯ		992	595.0
276	ГЕРМАНИЯ		1065	901.6
724	ИСПАНИЯ		59	93.7
380	ИТАЛИЯ		63	114.3
410	КОРЕЯ, РЕСПУБЛИКА		101	129.5
826	СОЕДИНЕННОЕ КОРОЛЕВСТВО		10	110.5
840	СОЕДИНЕННЫЕ ШТАТЫ		61	162.1
246	ФИНЛЯНДИЯ		203	154.8
000	прочие		57	109.3
Всего			2611	2370.7
Страны дальнего зарубежья			2611	2370.7

29.05.32
ПРОПИЛЕНГЛИКОЛЬ (ПРОПАН-1,2-ДИОЛ)

		Ед. изм.	Импорт количество	Импорт стоимость
		Т		
031	АЗЕРБАЙДЖАН		70	87.9
056	БЕЛЬГИЯ		344	294.7
276	ГЕРМАНИЯ		6176	5558.6
380	ИТАЛИЯ		168	233.1
528	НИДЕРЛАНДЫ		199	169.3
702	СИНГАПУР		40	123.8
000	прочие		18	33.9
Всего			7014	6501.3
Страны дальнего зарубежья			6944	6413.4
Страны СНГ			70	87.9

29.05.39
ПРОЧИЕ ДИОЛЫ

		Ед. изм.	Импорт количество	Импорт стоимость
		Т		
276	ГЕРМАНИЯ		55	245.7
528	НИДЕРЛАНДЫ		48	82.5
250	ФРАНЦИЯ		347	483.6
000	прочие		58	85.3
Всего			509	897.1
Страны дальнего зарубежья			509	897.1

29.05.41
2-ЭТИЛ-2-(ГИДРОКСИМЕТИЛ) ПРОПАН-1,3-ДИОЛ (ТРИМЕТИЛОЛПРОПАН)

		Ед. изм.	Импорт количество	Импорт стоимость
		Т		
276	ГЕРМАНИЯ		80	53.4
752	ШВЕЦИЯ		310	206.9
000	прочие		58	34.8
Всего			448	295.1
Страны дальнего зарубежья			448	295.1

29.05.42
ПЕНТАЭРИТРИТ

		Ед. изм.	Импорт количество	Импорт стоимость
		Т		
276	ГЕРМАНИЯ		2689	1779.2
724	ИСПАНИЯ		84	51.9
156	КИТАЙ		318	212.6
703	СЛОВАКИЯ		168	209.0
804	УКРАИНА		2437	3020.8
752	ШВЕЦИЯ		2811	2252.5
000	прочие		0	0.1
Всего			8507	7526.1
Страны дальнего зарубежья			6070	4505.3
Страны СНГ			2437	3020.8

29.05.43
МАННИТ

		Ед. изм.	Импорт количество	Импорт стоимость
		Т		
156	КИТАЙ		30	68.3
250	ФРАНЦИЯ		635	1794.0
000	прочие		3	9.8
Всего			668	1872.2
Страны дальнего зарубежья			668	1872.2

29.05.44
D-ГЛЮЦИТ (СОРБИТ)

		Ед. изм.	Импорт количество	Импорт стоимость
		Т		
276	ГЕРМАНИЯ		3502	4495.9
360	ИНДОНЕЗИЯ		854	448.4
156	КИТАЙ		458	349.4
250	ФРАНЦИЯ		10221	14412.3
000	прочие		1	8.3
Всего			15037	19714.2
Страны дальнего зарубежья			15037	19714.2

29.05.45
ПРОЧИЙ ГЛИЦЕРИН

		Ед. изм.	Импорт количество	Импорт стоимость
		Т		
056	БЕЛЬГИЯ		1030	784.4
276	ГЕРМАНИЯ		5442	4033.6
380	ИТАЛИЯ		105	71.0
458	МАЛАЙЗИЯ		175	112.6
528	НИДЕРЛАНДЫ		393	254.4
616	ПОЛЬША		862	391.3
826	СОЕДИНЕННОЕ КОРОЛЕВСТВО		607	386.2
860	УЗБЕКИСТАН		180	118.1
804	УКРАИНА		186	140.7
203	ЧЕШСКАЯ РЕСПУБЛИКА		726	430.9
752	ШВЕЦИЯ		865	610.6
000	прочие		247	146.7
Всего			10818	7480.4
Страны дальнего зарубежья			10452	7221.6
Страны СНГ			366	258.8

29.05.49
ПРОЧИЕ ПОЛИСПИРТЫ

		Ед. изм.	Импорт количество	Импорт стоимость
		Т		
380	ИТАЛИЯ		169	179.6
156	КИТАЙ		38	62.7
528	НИДЕРЛАНДЫ		13	79.8
804	УКРАИНА		0	15.5
246	ФИНЛЯНДИЯ		3319	11180.1
000	прочие		19	25.2
Всего			3558	11542.9
Страны дальнего зарубежья			3557	11527.4
Страны СНГ			0	15.5

29.05.59
ПРОЧИЕ ГАЛОГЕНИРОВАННЫЕ, СУЛЬФИНИРОВАННЫЕ, НИТРОВАННЫЕ ИЛИ НИТРОЗИРОВАННЫЕ ПРОИЗВОДНЫЕ АЦИКЛИЧЕСКИХ СПИРТОВ

		Ед. изм.	Импорт количество	Импорт стоимость
		Т		
428	ЛАТВИЯ		1	78.2
000	прочие		33	93.4
Всего			34	171.5
Страны дальнего зарубежья			34	171.5

29.06.11
МЕНТОЛ

		Ед. изм.	Импорт количество	Импорт стоимость
		Т		
276	ГЕРМАНИЯ		5	74.8
356	ИНДИЯ		138	1679.8
000	прочие		0	6.1

Код и наименование страны контрагента	Ед. изме-рения	Импорт	
		количество	стоимость
Всего		143	1760.8
Страны дальнего зарубежья		143	1760.8
29.06.12 ЦИКЛОГЕКСАНОЛ, МЕТИЛЦИКЛОГЕКСАНОЛЫ И ДИМЕТИЛЦИКЛОГЕКСАНОЛЫ	Т		
000 прочие		0	0.7
Всего		0	0.7
Страны дальнего зарубежья		0	0.7
29.06.13 СТЕРИНЫ И ИНОЗИТЫ	Т		
000 прочие		0	28.0
Всего		0	28.0
Страны дальнего зарубежья		0	28.0
29.06.14 ТЕРПИНЕОЛЫ	Т		
276 ГЕРМАНИЯ		2	225.3
000 прочие		27	54.4
Всего		29	279.7
Страны дальнего зарубежья		29	279.7
29.06.19 ПРОЧИЕ СПИРТЫ ЦИКЛОАЛКАНОВЫЕ, ЦИКЛОАЛКЕНОВЫЕ ИЛИ ЦИКЛОТЕРПЕНОВЫЕ	Т		
000 прочие		1	39.9
Всего		1	39.9
Страны дальнего зарубежья		1	39.9
29.06.21 СПИРТ БЕНЗИЛОВЫЙ	Т		
276 ГЕРМАНИЯ		70	57.7
000 прочие		10	11.3
Всего		80	69.0
Страны дальнего зарубежья		80	69.0
29.06.29 ПРОЧИЕ АРОМАТИЧЕСКИЕ СПИРТЫ	Т		
000 прочие		2	6.5
Всего		2	6.5
Страны дальнего зарубежья		2	6.5
29.07.11 ФЕНОЛ (ГИДРОКСИБЕНЗОЛ) И ЕГО СОЛИ	Т		
804 УКРАИНА		759	697.4
246 ФИНЛЯНДИЯ		188	91.6
000 прочие		5	7.2
Всего		952	796.2
Страны дальнего зарубежья		192	98.8
Страны СНГ		759	697.4
29.07.12 КРЕЗОЛЫ И ИХ СОЛИ	Т		
276 ГЕРМАНИЯ		36	85.5
804 УКРАИНА		2	3.3
000 прочие		2	13.8
Всего		40	102.6
Страны дальнего зарубежья		38	99.3
Страны СНГ		2	3.3
29.07.13 ОКТИЛФЕНОЛ, НОНИЛФЕНОЛ И ИХ ИЗОМЕРЫ; СОЛИ ЭТИХ СОЕДИНЕНИЙ	Т		
000 прочие		12	27.1
Всего		12	27.1
Страны дальнего зарубежья		12	27.1
29.07.14 КСИЛЕНОЛЫ И ИХ СОЛИ	Т		
000 прочие		0	1.9
Всего		0	1.9
Страны дальнего зарубежья		0	1.9
29.07.15 НАФТОЛЫ И ИХ СОЛИ	Т		
156 КИТАЙ		84	145.1
826 СОЕДИНЕННОЕ КОРОЛЕВСТВО		150	135.2
804 УКРАИНА		223	334.0
000 прочие		0	3.7
Всего		457	618.0
Страны дальнего зарубежья		234	284.0
Страны СНГ		223	334.0
29.07.19 ПРОЧИЕ МОНОФЕНОЛЫ	Т		
031 АЗЕРБАЙДЖАН		176	101.9
208 ДАНИЯ		34	290.2
804 УКРАИНА		0	0.4
000 прочие		45	111.0
Всего		256	503.5
Страны дальнего зарубежья		80	401.2
Страны СНГ		176	102.3
29.07.21 РЕЗОРЦИН И ЕГО СОЛИ	Т		
356 ИНДИЯ		21	122.2
156 КИТАЙ		102	498.3
392 ЯПОНИЯ		382	336.0
000 прочие		61	38.1
Всего		565	994.5
Страны дальнего зарубежья		565	994.5
29.07.22 ГИДРОХИНОН (ХИНОЛ) И ЕГО СОЛИ	Т		
276 ГЕРМАНИЯ		76	51.4
250 ФРАНЦИЯ		140	524.7
392 ЯПОНИЯ		128	111.0
000 прочие		25	45.5
Всего		369	732.5
Страны дальнего зарубежья		369	732.5
29.07.23 4,4'-ИЗОПРОПИЛИНДЕНДИФЕНОЛ(БИСФЕНОЛ А, ДИФЕНИЛОЛПРОПАН) И ЕГО СОЛИ	Т		
000 прочие		6	10.0
Всего		6	10.0
Страны дальнего зарубежья		6	10.0
29.07.29 ПРОЧИЕ ПОЛИФЕНОЛЫ;ФЕНОЛОСПИРТЫ	Т		
276 ГЕРМАНИЯ		541	482.4
208 ДАНИЯ		47	367.0
380 ИТАЛИЯ		129	838.8
000 прочие		43	61.3
Всего		761	1749.5
Страны дальнего зарубежья		761	1749.5
29.08.10 ПРОИЗВОДНЫЕ ФЕНОЛОВ ИЛИ ФЕНОЛОСПИРТОВ, СОДЕРЖАЩИЕ ТОЛЬКО ГАЛОГЕНОГРУППЫ, И ИХ СОЛИ	Т		
484 МЕКСИКА		1	70.0
000 прочие		4	23.8
Всего		5	93.8
Страны дальнего зарубежья		5	93.8
29.08.20 ПРОИЗВОДНЫЕ ФЕНОЛОВ ИЛИ ФЕНОЛОСПИРТОВ, СОДЕРЖАЩИЕ ТОЛЬКО СУЛЬФОГРУППЫ, ИХ СОЛИ И СЛОЖНЫЕ ЭФИРЫ	Т		
000 прочие		4	12.7
Всего		4	12.7
Страны дальнего зарубежья		4	12.7
29.08.90 ПРОЧИЕ ГАЛОГЕНИРОВАННЫЕ, СУЛЬФИРОВАННЫЕ, НИТРОВАННЫЕ ИЛИ НИТРОЗИРОВАННЫЕ ПРОИЗВОДНЫЕ ФЕНОЛОВ ИЛИ ФЕНОЛОСПИРТОВ	Т		
826 СОЕДИНЕННОЕ КОРОЛЕВСТВО		47	88.5
000 прочие		87	131.2
Всего		135	219.7
Страны дальнего зарубежья		135	219.7
29.09.11 ЭФИР ДИЭТИЛОВЫЙ ПРОСТОЙ	Т		
000 прочие		40	43.2
Всего		40	43.2
Страны дальнего зарубежья		40	43.2
29.09.19 ПРОЧИЕ ЭФИРЫ ПРОСТЫЕ АЦИКЛИЧЕСКИЕ И ИХ ПРОИЗВОДНЫЕ ГАЛОГЕНИРОВАННЫЕ, СУЛЬФИРОВАННЫЕ, НИТРОВАННЫЕ ИЛИ НИТРОЗИРОВАННЫЕ	Т		
031 АЗЕРБАЙДЖАН		578	248.8
276 ГЕРМАНИЯ		851	1116.6
528 НИДЕРЛАНДЫ		60	77.6
703 СЛОВАКИЯ		699	377.6
804 УКРАИНА		8	18.6
000 прочие		67	150.1
Всего		2263	1989.4
Страны дальнего зарубежья		1677	1721.9
Страны СНГ		586	267.4
29.09.30 ЭФИРЫ ПРОСТЫЕ АРОМАТИЧЕСКИЕ; ИХ ПРОИЗВОДНЫЕ, ГАЛОГЕНИРОВАННЫЕ, СУЛЬФИРОВАННЫЕ, НИТРОВАННЫЕ И НИТРОЗИРОВАННЫЕ	Т		
348 ВЕНГРИЯ		40	292.1
376 ИЗРАИЛЬ		92	70.6
356 ИНДИЯ		194	228.4
156 КИТАЙ		179	487.4
840 СОЕДИНЕННЫЕ ШТАТЫ		241	209.1
250 ФРАНЦИЯ		18	113.3
000 прочие		44	59.7
Всего		809	1460.6
Страны дальнего зарубежья		809	1460.6
29.09.41 2,2'-ОКСИДИЭТАНОЛ (ДИЭТИЛЕНГЛИКОЛЬ, ДИГЛИКОЛЬ)	Т		
276 ГЕРМАНИЯ		243	456.3
380 ИТАЛИЯ		143	256.6
840 СОЕДИНЕННЫЕ ШТАТЫ		36	194.1
250 ФРАНЦИЯ		110	66.3
000 прочие		3	21.0
Всего		535	994.3
Страны дальнего зарубежья		535	994.3
29.09.42 ЭФИРЫ ЭТИЛЕНГЛИКОЛЯ ИЛИ ДИЭТИЛЕНГЛИКОЛЯ ПРОСТЫЕ МОНОМЕТИЛОВЫЕ	Т		
000 прочие		13	23.9
Всего		13	23.9
Страны дальнего зарубежья		13	23.9
29.09.43 ЭФИРЫ ЭТИЛЕНГЛИКОЛЯ ИЛИ ДИЭТИЛЕНГЛИКОЛЯ ПРОСТЫЕ МОНОБУТИЛОВЫЕ	Т		
056 БЕЛЬГИЯ		52	61.6
276 ГЕРМАНИЯ		45	73.8
528 НИДЕРЛАНДЫ		117	141.2
000 прочие		77	93.9

Код и наименование страны контрагента	Ед. изме-рения	Импорт	
		количество	стоимость
Всего		292	370.5
Страны дальнего зарубежья		292	370.5
29.09.44 ЭФИРЫ ЭТИЛЕНГЛИКОЛЯ ИЛИ ДИЭТИЛЕНГЛИКОЛЯ ПРОСТЫЕ МОНОАЛКИЛОВЫЕ, ПРОЧИЕ			
	Т		
000 прочие		43	98.8
Всего		43	98.8
Страны дальнего зарубежья		43	98.8
29.09.49 ПРОЧИЕ ЭФИРОСПИРТЫ И ИХ ПРОИЗВОДНЫЕ ГАЛОГЕНИРОВАННЫЕ, СУЛЬФИРОВАННЫЕ, НИТРОВАННЫЕ И НИТРОЗИРОВАННЫЕ			
	Т		
056 БЕЛЬГИЯ		1125	454.7
276 ГЕРМАНИЯ		2232	1114.1
528 НИДЕРЛАНДЫ		1450	610.6
840 СОЕДИНЕННЫЕ ШТАТЫ		316	128.1
246 ФИНЛЯНДИЯ		232	183.1
250 ФРАНЦИЯ		109	57.9
756 ШВЕЙЦАРИЯ		26	62.4
000 прочие		33	123.6
Всего		5522	2734.5
Страны дальнего зарубежья		5522	2734.5
29.09.50 ЭФИРОФЕНОЛЫ, ЭФИРОСПИРТОФЕНОЛЫ И ИХ ГАЛОГЕНИРОВАННЫЕ, СУЛЬФИРОВАННЫЕ,НИТРОВАННЫЕ И НИТРОЗИРОВАННЫЕ ПРОИЗВОДНЫЕ			
	Т		
826 СОЕДИНЕННОЕ КОРОЛЕВСТВО		82	255.5
804 УКРАИНА		0	1.4
250 ФРАНЦИЯ		30	279.4
000 прочие		32	132.9
Всего		144	669.2
Страны дальнего зарубежья		144	667.8
Страны СНГ		0	1.4
29.09.60 ПЕРОКСИДЫ СПИРТОВ, ПРОСТЫХ ЭФИРОВ И КЕТОНОВ И ИХ ГАЛОГЕНИРОВАННЫЕ, СУЛЬФИНИРОВАННЫЕ, НИТРИРОВАННЫЕ ИЛИ НИТРОЗИРОВАННЫЕ ПРОИЗВОДНЫЕ			
	Т		
056 БЕЛЬГИЯ		121	326.8
276 ГЕРМАНИЯ		195	749.5
380 ИТАЛИЯ		41	234.5
156 КИТАЙ		76	270.5
528 НИДЕРЛАНДЫ		152	1118.8
752 ШВЕЦИЯ		28	72.2
000 прочие		11	21.0
Всего		625	2793.3
Страны дальнего зарубежья		625	2793.3
29.10.10 ОКСИРАН (ЭТИЛЕНОКСИД)			
	Т		
000 прочие		0	6.1
Всего		0	6.1
Страны дальнего зарубежья		0	6.1
29.10.20 МЕТИЛОКСИРАН (ПРОПИЛЕНОКСИД)			
	Т		
031 АЗЕРБАЙДЖАН		5000	5196.6
528 НИДЕРЛАНДЫ		175	357.4
000 прочие		0	6.3
Всего		5175	5560.3
Страны дальнего зарубежья		175	363.7
Страны СНГ		5000	5196.6
29.10.30 1-ХЛОР-2,3-ЭПОКСИПРОПАН (ЭПИХЛОРГИДРИН)			
	Т		
156 КИТАЙ		176	202.4
000 прочие		0	0.2
Всего		176	202.6
Страны дальнего зарубежья		176	202.6
29.10.90 ПРОЧИЕ ЭПОКСИДЫ, ЭПОКСИСПИРТЫ, ЭПОКСИФЕНОЛЫ И ЭПОККСИЭФИРЫ, СОДЕРЖАЩИЕ В СТРУКТУРЕ ТРЕХЧЛЕННОЕ КОЛЬЦО, И ИХ ПРОИЗВОДНЫЕ: ГАЛОГЕНИРОВАННЫЕ, СУЛЬФИРОВАННЫЕ, НИТРОВАННЫЕ ИЛИ НИТРОЗИРОВАННЫЕ			
	Т		
276 ГЕРМАНИЯ		28	179.5
528 НИДЕРЛАНДЫ		1419	780.4
000 прочие		79	55.5
Всего		1526	1015.4
Страны дальнего зарубежья		1526	1015.4
29.11.00 АЦЕТАЛИ И ПОЛУАЦЕТАЛИ, СОДЕРЖАЩИЕ ИЛИ НЕ СОДЕРЖАЩИЕ ДРУГИЕ КИСЛОРОДОСОДЕРЖАЩУЮ ФУНКЦИОНЫЛЬНУЮ ГРУППУ, И ИХ ПРОИЗВОДНЫЕ: ГАЛОГЕНИРОВАННЫЕ, СУЛЬФИРОВАННЫЕ, НИТРОВАННЫЕ ИЛИ НИТРОЗИРОВАННЫЕ			
	Т		
000 прочие		1	6.7
Всего		1	6.7
Страны дальнего зарубежья		1	6.7
29.12.11 МЕТАНАЛЬ (ФОРМАЛЬДЕГИД)			
	Т		
380 ИТАЛИЯ		17	166.8
578 НОРВЕГИЯ		168	248.2
000 прочие		0	6.0
Всего		185	421.0
Страны дальнего зарубежья		185	421.0
29.12.12 ЭТАНАЛЬ (АЦЕТАЛЬДЕГИД)			
	Т		
860 УЗБЕКИСТАН		164	104.8
000 прочие		0	0.3
Всего		164	105.2
Страны дальнего зарубежья		0	0.3
Страны СНГ		164	104.8
29.12.13 БУТАНАЛЬ (МАСЛЯНЫЙ АЛЬДЕГИД, НОРМАЛЬНЫЙ ИЗОМЕР)			
	Т		
000 прочие		0	0.0
Всего		0	0.0
Страны дальнего зарубежья		0	0.0
29.12.19 ПРОЧИЕ АЛЬДЕГИДЫ АЦИКЛИЧЕСКИЕ, НЕ СОДЕРЖАЩИЕ ДРУГУЮ КИСЛОРОДОСОДЕРЖАЩУЮ ФУНКЦИОНАЛЬНУЮ ГРУППУ			
	Т		
276 ГЕРМАНИЯ		62	154.1
156 КИТАЙ		160	68.9
826 СОЕДИНЕННОЕ КОРОЛЕВСТВО		18	58.5
840 СОЕДИНЕННЫЕ ШТАТЫ		143	392.1
250 ФРАНЦИЯ		8	56.1
000 прочие		88	79.1
Всего		480	808.9
Страны дальнего зарубежья		480	808.9
29.12.21 БЕНЗАЛЬДЕГИД			
	Т		
000 прочие		4	3.1
Всего		4	3.1
Страны дальнего зарубежья		4	3.1
29.12.29 ПРОЧИЕ АЛЬДЕГИДЫ ЦИКЛИЧЕСКИЕ, НЕ СОДЕРЖАЩИЕ ДРУГУЮ КИСЛОРОДОСОДЕРЖАЩУЮ ФУНКЦИОНАЛЬНУЮ ГРУППУ			
	Т		
000 прочие		1	38.3
Всего		1	38.3
Страны дальнего зарубежья		1	38.3
29.12.30 АЛЬДЕГИДОСПИРТЫ			
	Т		
000 прочие		6	4.5
Всего		6	4.5
Страны дальнего зарубежья		6	4.5
29.12.41 ВАНИЛИН (4-ГИДРОКСИ-3-МЕТОКСИБЕНЗАЛЬДЕГИД)			
	Т		
156 КИТАЙ		433	364.3
578 НОРВЕГИЯ		104	364.3
250 ФРАНЦИЯ		82	79.1
000 прочие		13	21.5
Всего		630	829.2
Страны дальнего зарубежья		630	829.2
29.12.42 ЭТИЛВАНИЛИН (3-ЭТОКСИ-4-ГИДРОКСИБЕНЗАЛЬДЕГИД)			
	Т		
000 прочие		17	33.3
Всего		17	33.3
Страны дальнего зарубежья		17	33.3
29.12.49 ПРОЧИЕ АЛЬДЕГИДЫ ПРОСТЫХ ЭФИРОВ И ФЕНОЛОВ; АЛЬДЕГИДЫ, СОДЕРЖАЩИЕ ДРУГИЕ КИСЛОРОДОСОДЕРЖАЩИЕ ФУНКЦИОНАЛЬНЫЕ ГРУППЫ			
	Т		
000 прочие		1	17.4
Всего		1	17.4
Страны дальнего зарубежья		1	17.4
29.12.50 ПОЛИМЕРЫ АЛЬДЕГИДОВ ЦИКЛИЧЕСКИЕ			
	Т		
000 прочие		2	10.6
Всего		2	10.6
Страны дальнего зарубежья		2	10.6
29.12.60 ПАРАФОРМАЛЬДЕГИД			
	Т		
276 ГЕРМАНИЯ		557	449.9
528 НИДЕРЛАНДЫ		70	54.6
000 прочие		30	56.5
Всего		657	561.0
Страны дальнего зарубежья		657	561.0
29.13.00 ПРОИЗВОДНЫЕ СОЕДИНЕНИЙ, УКАЗАННЫХ В ТОВАРНОЙ ПОЗИЦИИ 2912, ГАЛОГЕНИРОВАННЫЕ, СУЛЬФИРОВАННЫЕ, НИТРОВАННЫЕ ИЛИ НИТРОЗИРОВАННЫЕ			
	Т		
000 прочие		0	16.6
Всего		0	16.6
Страны дальнего зарубежья		0	16.6
29.14.11 АЦЕТОН			
	Т		
276 ГЕРМАНИЯ		416	500.9
000 прочие		2	3.7
Всего		418	504.6
Страны дальнего зарубежья		418	504.6
29.14.12 БУТАНОН (МЕТИЛЭТИЛКЕТОН)			
	Т		
056 БЕЛЬГИЯ		236	220.8
276 ГЕРМАНИЯ		341	272.7
428 ЛАТВИЯ		481	576.9
528 НИДЕРЛАНДЫ		2010	3496.0
826 СОЕДИНЕННОЕ КОРОЛЕВСТВО		2753	4372.1
250 ФРАНЦИЯ		190	260.7
000 прочие		0	0.1

Код и наименование страны контрагента	Ед. изме-рения	Импорт	
		количество	стоимость
Всего		6012	9199.3
Страны дальнего зарубежья		6012	9199.3
29.14.13 4-МЕТИЛПЕНТАН-2-ОН (МЕТИЛИЗОБУТИЛКЕТОН)	Т		
000 прочие		10	12.6
Всего		10	12.6
Страны дальнего зарубежья		10	12.6
29.14.19 ПРОЧИЕ КЕТОНЫ АЦИКЛИЧЕСКИЕ, НЕ СОДЕРЖАЩИЕ ДРУГУЮ КИСЛОРОДСОДЕРЖАЩУЮ ФУНКЦИОНАЛЬНУЮ ГРУППЫ	Т		
000 прочие		5	26.2
Всего		5	26.2
Страны дальнего зарубежья		5	26.2
29.14.21 КАМФОРА	Т		
000 прочие		82	74.6
Всего		82	74.6
Страны дальнего зарубежья		82	74.6
29.14.22 ЦИКЛОГЕКСАНОН И МЕТИЛЦИКЛОГЕКСАНОНЫ	Т		
804 УКРАИНА		3413	3396.5
000 прочие		44	36.2
Всего		3457	3432.7
Страны дальнего зарубежья		44	36.2
Страны СНГ		3413	3396.5
29.14.23 ИОНОНЫ И МЕТИЛИОНОНЫ	Т		
000 прочие		0	0.2
Всего		0	0.2
Страны дальнего зарубежья		0	0.2
29.14.29 ПРОЧИЕ КЕТОНЫ ЦИКЛОАЛКАНОВЫЕ, ЦИКЛОАЛКЕНОВЫЕ ИЛИ ЦИКЛОТЕРПЕНОВЫЕ, НЕ СОДЕРЖАЩИЕ ДРУГИХ КИСЛОРОДСОДЕРЖАЩИХ ФУНКЦИОНАЛЬНЫХ ГРУПП	Т		
276 ГЕРМАНИЯ		749	1417.5
156 КИТАЙ		42	187.2
000 прочие		0	36.7
Всего		792	1641.4
Страны дальнего зарубежья		792	1641.4
29.14.39 ПРОЧИЕ КЕТОНЫ АРОМАТИЧЕСКИЕ, НЕ СОДЕРЖАЩИЕ ДРУГОЙ КИСЛОРОДОСОДЕРЖАЩЕЙ ФУНКЦИОНАЛЬНОЙ ГРУППЫ	Т		
276 ГЕРМАНИЯ		236	213.4
000 прочие		22	49.1
Всего		258	262.5
Страны дальнего зарубежья		258	262.5
29.14.40 КЕТОНОСПИРТЫ И КЕТОНОАЛЬДЕГИДЫ	Т		
000 прочие		46	72.1
Всего		46	72.1
Страны дальнего зарубежья		46	72.1
29.14.50 КЕТОНФЕНОЛЫ И КЕТОНЫ, СОДЕРЖАЩИЕ ДРУГИЕ КИСЛОРОДОСОДЕРЖАЩИЕ ФУНКЦИОНАЛЬНЫЕ ГРУППЫ	Т		
410 КОРЕЯ, РЕСПУБЛИКА		3	54.4
158 ТАЙВАНЬ (КИТАЙ)		4	51.4
250 ФРАНЦИЯ		3	153.5
000 прочие		22	144.2
Всего		32	403.4
Страны дальнего зарубежья		32	403.4
29.14.61 АНТРАХИНОН	Т		
392 ЯПОНИЯ		48	228.8
000 прочие		0	0.2
Всего		48	229.0
Страны дальнего зарубежья		48	229.0
29.14.69 ПРОЧИЕ КЕТОНОФЕНОЛЫ И КЕТОНЫ	Т		
380 ИТАЛИЯ		14	136.2
804 УКРАИНА		9	63.8
000 прочие		4	42.5
Всего		26	242.5
Страны дальнего зарубежья		18	178.7
Страны СНГ		9	63.8
29.14.70 ПРОИЗВОДНЫЕ ГАЛОГЕНИРОВАННЫЕ, СУЛЬФИРОВАННЫЕ, НИТРОВАННЫЕ ИЛИ НИТРОЗИРОВННЫЕ КЕТОНОВ И ХИНОНЫ	Т		
276 ГЕРМАНИЯ		15	113.4
410 КОРЕЯ, РЕСПУБЛИКА		4	171.4
840 СОЕДИНЕННЫЕ ШТАТЫ		5	271.5
804 УКРАИНА		2	12.5
000 прочие		31	89.3
Всего		57	658.1
Страны дальнего зарубежья		55	645.6
Страны СНГ		2	12.5
29.15.11 КИСЛОТА МУРАВЬИНАЯ	Т		
276 ГЕРМАНИЯ		1349	691.3
246 ФИНЛЯНДИЯ		1653	1089.1
752 ШВЕЦИЯ		810	448.2
000 прочие		21	14.5
Всего		3833	2243.2
Страны дальнего зарубежья		3833	2243.2
29.15.12 СОЛИ МУРАВЬИНОЙ КИСЛОТЫ	Т		
276 ГЕРМАНИЯ		222	196.9
380 ИТАЛИЯ		187	82.1
156 КИТАЙ		5316	1459.0
528 НИДЕРЛАНДЫ		180	70.0
804 УКРАИНА		5824	1897.5
752 ШВЕЦИЯ		4995	1829.7
000 прочие		49	46.7
Всего		16774	5582.0
Страны дальнего зарубежья		10950	3684.5
Страны СНГ		5824	1897.5
29.15.13 ЭФИРЫ МУРАВЬИНОЙ КИСЛОТЫ СЛОЖНЫЕ	Т		
000 прочие		9	22.5
Всего		9	22.5
Страны дальнего зарубежья		9	22.5
29.15.21 КИСЛОТА УКСУСНАЯ	Т		
860 УЗБЕКИСТАН		525	259.7
804 УКРАИНА		10348	4121.8
246 ФИНЛЯНДИЯ		67	67.0
000 прочие		65	42.8
Всего		11004	4491.2
Страны дальнего зарубежья		132	109.8
Страны СНГ		10872	4381.4
29.15.22 АЦЕТАТ НАТРИЯ	Т		
000 прочие		105	56.1
Всего		105	56.1
Страны дальнего зарубежья		105	56.1
29.15.23 АЦЕТАТЫ КОБАЛЬТА	Т		
826 СОЕДИНЕННОЕ КОРОЛЕВСТВО		28	59.9
246 ФИНЛЯНДИЯ		42	93.6
000 прочие		18	12.8
Всего		88	166.3
Страны дальнего зарубежья		88	166.3
29.15.29 ПРОЧИЕ СОЛИ УКСУСНОЙ КИСЛОТЫ	Т		
276 ГЕРМАНИЯ		250	402.6
156 КИТАЙ		89	68.9
000 прочие		74	47.9
Всего		413	519.4
Страны дальнего зарубежья		413	519.4
29.15.31 ЭТИЛАЦЕТАТ	Т		
276 ГЕРМАНИЯ		168	128.6
528 НИДЕРЛАНДЫ		74	55.6
804 УКРАИНА		121	100.1
246 ФИНЛЯНДИЯ		224	268.3
000 прочие		24	32.6
Всего		612	585.3
Страны дальнего зарубежья		491	485.2
Страны СНГ		121	100.1
29.15.32 ВИНИЛАЦЕТАТ	Т		
804 УКРАИНА		90	68.0
000 прочие		0	0.5
Всего		90	68.5
Страны дальнего зарубежья		0	0.5
Страны СНГ		90	68.0
29.15.33 Н-БУТИЛАЦЕТАТ	Т		
410 КОРЕЯ, РЕСПУБЛИКА		14	53.9
000 прочие		60	44.7
Всего		73	98.6
Страны дальнего зарубежья		73	98.6
29.15.34 ИЗОБУТИЛАЦЕТАТ	Т		
276 ГЕРМАНИЯ		160	80.2
000 прочие		22	11.1
Всего		183	91.4
Страны дальнего зарубежья		183	91.4
29.15.35 2-ЭТОКСИЭТИЛАЦЕТАТ	Т		
000 прочие		13	25.2
Всего		13	25.2
Страны дальнего зарубежья		13	25.2
29.15.39 ПРОЧИЕ ЭФИРЫ УКСУСНОЙ КИСЛОТЫ СЛОЖНЫЕ	Т		
056 БЕЛЬГИЯ		206	133.1
276 ГЕРМАНИЯ		1797	3469.9
380 ИТАЛИЯ		46	57.9
156 КИТАЙ		326	169.0
528 НИДЕРЛАНДЫ		89	111.2
826 СОЕДИНЕННОЕ КОРОЛЕВСТВО		2099	2053.8
840 СОЕДИНЕННЫЕ ШТАТЫ		754	958.5
250 ФРАНЦИЯ		126	122.2
000 прочие		18	43.5
Всего		5460	7119.1
Страны дальнего зарубежья		5460	7119.1

Код и наименование страны контрагента	Ед. изме-рения	Импорт	
		количество	стоимость

29.15.40
КИСЛОТЫ МОНО-, ДИ- И ТРИХЛОРУКСУСНЫЕ, ИХ СОЛИ И СЛОЖНЫЕ ЭФИРЫ

		Т	
276	ГЕРМАНИЯ	36	412.6
356	ИНДИЯ	2730	1228.5
156	КИТАЙ	1390	569.7
528	НИДЕРЛАНДЫ	240	108.0
392	ЯПОНИЯ	180	72.0
000	прочие	0	0.6
Всего		4576	2391.3
Страны дальнего зарубежья		4576	2391.3

29.15.50
КИСЛОТА ПРОПИОНОВАЯ, ЕЕ СОЛИ И СЛОЖНЫЕ ЭФИРЫ

		Т	
276	ГЕРМАНИЯ	168	113.1
000	прочие	45	55.8
Всего		214	169.0
Страны дальнего зарубежья		214	169.0

29.15.60
КИСЛОТЫ МАСЛЯНЫЕ И ВАЛЕРИАНОВЫЕ, ИХ СОЛИ И СЛОЖНЫЕ ЭФИРЫ

		Т	
056	БЕЛЬГИЯ	52	52.4
276	ГЕРМАНИЯ	44	171.6
428	ЛАТВИЯ	3	72.5
840	СОЕДИНЕННЫЕ ШТАТЫ	366	602.1
804	УКРАИНА	1	2.1
000	прочие	3	17.9
Всего		469	918.7
Страны дальнего зарубежья		468	916.6
Страны СНГ		1	2.1

29.15.70
ПАЛЬМИТИНОВАЯ КИСЛОТА, СТЕАРИНОВАЯ КИСЛОТА, ИХ СОЛИ И СЛОЖНЫЕ ЭФИРЫ

		Т	
056	БЕЛЬГИЯ	1184	845.4
276	ГЕРМАНИЯ	1270	880.4
208	ДАНИЯ	124	310.8
356	ИНДИЯ	327	164.3
724	ИСПАНИЯ	455	491.7
380	ИТАЛИЯ	402	284.4
458	МАЛАЙЗИЯ	1242	674.7
528	НИДЕРЛАНДЫ	826	359.9
702	СИНГАПУР	101	195.6
826	СОЕДИНЕННОЕ КОРОЛЕВСТВО	16	95.5
840	СОЕДИНЕННЫЕ ШТАТЫ	26	82.5
792	ТУРЦИЯ	1287	769.8
804	УКРАИНА	267	271.4
752	ШВЕЦИЯ	322	144.2
000	прочие	197	150.7
Всего		8046	5721.5
Страны дальнего зарубежья		7779	5450.1
Страны СНГ		267	271.4

29.15.90
ПРОЧИЕ КИСЛОТЫ АЦИКЛИЧЕСКИЕ МОНОКАРБОНОВЫЕ НАСЫЩЕННЫЕ И ИХ АНГИДРИДЫ,ГАЛОГЕНАНГИДРИДЫ, ПЕРОКСИДЫ И ПЕРОКСИКИСЛОТЫ; ГАЛОГЕНИРОВАННЫЕ, СУЛЬФИРОВАННЫЕ, НИТРОВАННЫЕ ИЛИ НИТРОЗИРОВАННЫЕ ПРОИЗВОДНЫЕ

		Т	
056	БЕЛЬГИЯ	213	418.7
276	ГЕРМАНИЯ	550	915.0
724	ИСПАНИЯ	179	127.1
156	КИТАЙ	314	139.1
458	МАЛАЙЗИЯ	206	227.2
528	НИДЕРЛАНДЫ	191	566.5
826	СОЕДИНЕННОЕ КОРОЛЕВСТВО	25	54.4
840	СОЕДИНЕННЫЕ ШТАТЫ	17	97.4
804	УКРАИНА	0	0.7
000	прочие	151	163.1
Всего		1847	2709.0
Страны дальнего зарубежья		1847	2708.3
Страны СНГ		0	0.7

29.16.11
АКРИЛОВАЯ КИСЛОТА И ЕЕ СОЛИ

		Т	
276	ГЕРМАНИЯ	54	65.1
000	прочие	18	16.2
Всего		71	81.3
Страны дальнего зарубежья		71	81.3

29.16.12
ЭФИРЫ АКРИЛОВОЙ КИСЛОТЫ СЛОЖНЫЕ

		Т	
056	БЕЛЬГИЯ	118	108.9
276	ГЕРМАНИЯ	531	456.4
724	ИСПАНИЯ	40	214.2
380	ИТАЛИЯ	73	55.6
410	КОРЕЯ, РЕСПУБЛИКА	230	177.4
840	СОЕДИНЕННЫЕ ШТАТЫ	87	86.3
250	ФРАНЦИЯ	891	868.9
000	прочие	72	56.3
Всего		2042	2024.0
Страны дальнего зарубежья		2042	2024.0

29.16.13
КИСЛОТА МЕТАКРИЛОВАЯ И ЕЕ СОЛИ

		Т	
000	прочие	0	0.3
Всего		0	0.3
Страны дальнего зарубежья		0	0.3

29.16.14
ЭФИРЫ МЕТАКРИЛОВОЙ КИСЛОТЫ СЛОЖНЫЕ

		Т	
276	ГЕРМАНИЯ	667	629.7
826	СОЕДИНЕННОЕ КОРОЛЕВСТВО	52	104.5
804	УКРАИНА	0	0.9
250	ФРАНЦИЯ	144	118.3
000	прочие	15	45.3
Всего		879	898.7
Страны дальнего зарубежья		878	897.8
Страны СНГ		0	0.9

29.16.15
КИСЛОТЫ ОЛЕИНОВАЯ, ЛИНОЛЕВАЯ ИЛИ ЛИНОЛЕНОВАЯ, ИХ СОЛИ И СЛОЖНЫЕ ЭФИРЫ

		Т	
804	УКРАИНА	114	56.0
000	прочие	72	121.1
Всего		186	177.1
Страны дальнего зарубежья		72	121.1
Страны СНГ		114	56.0

29.16.19
ПРОЧИЕ КИСЛОТЫ АЦИКЛИЧЕСКИЕ МОНОКАРБОНОВЫЕ НЕНАСЫЩЕННЫЕ, ИХ АНГИДРИДЫ, ГАЛОГЕНАНГИДРИДЫ, ПЕРОКСИДЫ, ПЕРОКСИКИСЛОТЫ И ПРОИЗВОДНЫЕ ЭТИХ СОЕДИНЕНИЙ

		Т	
031	АЗЕРБАЙДЖАН	54	18.6
276	ГЕРМАНИЯ	201	404.6
156	КИТАЙ	1680	2063.2
000	прочие	5	39.0
Всего		1941	2525.5
Страны дальнего зарубежья		1887	2506.9
Страны СНГ		54	18.6

29.16.20
КИСЛОТЫ ЦИКЛОАЛКАНОВЫЕ, ЦИКЛОАКЕНОВЫЕ ИЛИ ЦИКЛОТЕРПЕНОВЫЕ МОНОКАРБОНОВЫЕ, ИХ АНГИДРИДЫ, ГАЛОГЕНАНГИДРИДЫ, ПЕРОКСИДЫ, ПЕРОКСИКИСЛОТЫ И ИХ ПРОИЗВОДНЫЕ

		Т	
056	БЕЛЬГИЯ	14	179.0
356	ИНДИЯ	58	108.9
840	СОЕДИНЕННЫЕ ШТАТЫ	156	2015.0
000	прочие	13	23.6
Всего		241	2326.5
Страны дальнего зарубежья		241	2326.5

29.16.31
КИСЛОТА БЕНЗОЙНАЯ, ЕЕ СОЛИ И СЛОЖНЫЕ ЭФИРЫ

		Т	
056	БЕЛЬГИЯ	144	86.6
276	ГЕРМАНИЯ	75	58.0
356	ИНДИЯ	188	400.2
360	ИНДОНЕЗИЯ	80	52.8
380	ИТАЛИЯ	8	78.5
156	КИТАЙ	2627	2332.7
528	НИДЕРЛАНДЫ	673	469.1
250	ФРАНЦИЯ	91	153.9
233	ЭСТОНИЯ	448	419.1
000	прочие	41	69.3
Всего		4375	4120.2
Страны дальнего зарубежья		4375	4120.2

29.16.32
ПЕРОКСИД БЕНЗОИЛА И БЕНЗОИЛХЛОРИД

		Т	
276	ГЕРМАНИЯ	161	515.9
000	прочие	3	12.3
Всего		164	528.2
Страны дальнего зарубежья		164	528.2

29.16.35
ЭФИРЫ ФЕНИЛУКСУСНОЙ КИСЛОТЫ СЛОЖНЫЕ

		Т	
000	прочие	0	0.1
Всего		0	0.1
Страны дальнего зарубежья		0	0.1

29.16.39
ПРОЧИЕ КИСЛОТЫ АРОМАТИЧЕСКИЕ МОНОКАРБОНОВЫЕ, ИХ АНГИДРИДЫ, ГАЛОГЕНАНГИДРИДЫ, ПЕРОКСИДЫ, ПЕРОКСИКИСЛОТЫ И ИХ ПРОИЗВОДНЫЕ

		Т	
056	БЕЛЬГИЯ	222	979.2
356	ИНДИЯ	25	152.8
156	КИТАЙ	41	120.3
616	ПОЛЬША	100	410.0
392	ЯПОНИЯ	10	51.6
000	прочие	14	107.7
Всего		412	1821.5
Страны дальнего зарубежья		412	1821.5

29.17.11
КИСЛОТА ЩАВЕЛЕВАЯ, ЕЕ СОЛИ И СЛОЖНЫЕ ЭФИРЫ

		Т	
156	КИТАЙ	1388	782.6
000	прочие	33	29.6
Всего		1421	812.3
Страны дальнего зарубежья		1421	812.3

29.17.12
КИСЛОТА АДИПИНОВАЯ, ЕЕ СОЛИ И СЛОЖНЫЕ ЭФИРЫ

		Т	
056	БЕЛЬГИЯ	14	51.8
276	ГЕРМАНИЯ	347	483.0
528	НИДЕРЛАНДЫ	27	115.7
804	УКРАИНА	813	886.5
000	прочие	28	48.9
Всего		1230	1585.9
Страны дальнего зарубежья		417	699.4
Страны СНГ		813	886.5

29.17.13
АЗЕЛАИНОВАЯ КИСЛОТА И СЕБАЦИНОВАЯ КИСЛОТА, ИХ СОЛИ И СЛОЖНЫЕ ЭФИРЫ

		Т	
276	ГЕРМАНИЯ	115	58.3
156	КИТАЙ	601	451.9
392	ЯПОНИЯ	4	61.4
000	прочие	22	15.3
Всего		742	586.9
Страны дальнего зарубежья		742	586.9

29.17.14
АНГИДРИД МАЛЕИНОВЫЙ

		Т	
076	БРАЗИЛИЯ	180	128.4
276	ГЕРМАНИЯ	181	92.9
360	ИНДОНЕЗИЯ	80	51.0

Код и наименование страны контрагента	Ед. изме-рения	Импорт	
		количество	стоимость
156 КИТАЙ		1714	1792.7
410 КОРЕЯ, РЕСПУБЛИКА		761	471.6
458 МАЛАЙЗИЯ		147	68.5
642 РУМЫНИЯ		60	90.9
000 прочие		238	155.6
Всего		3361	2851.6
Страны дальнего зарубежья		3361	2851.6
29.17.19 ПРОЧИЕ КИСЛОТЫ АЦИКЛИЧЕСКИЕ ПОЛИКАРБОНОВЫЕ, ИХ АНГИДРИДЫ, ГАЛОГЕНАНГИДРИДЫ, ПЕРОКСИДЫ, ПЕРОКСИКИСЛОТЫ И ИХ ПРОИЗВОДНЫЕ			
	Т		
040 АВСТРИЯ		71	110.4
276 ГЕРМАНИЯ		927	2408.1
156 КИТАЙ		434	795.4
804 УКРАИНА		137	79.7
246 ФИНЛЯНДИЯ		39	136.2
000 прочие		66	104.2
Всего		1674	3634.1
Страны дальнего зарубежья		1537	3554.4
Страны СНГ		137	79.7
29.17.20 КИСЛОТЫ ЦИКЛОАЛКАНОВЫЕ, ЦИКЛОАЛКЕНОВЫЕ ИЛИ ЦИКЛОТЕРПЕНОВЫЕ ПОЛИКАРБОНОВЫЕ ИХ АНГИДРИДЫ, ГАЛОГЕНАНГИДРИДЫ, ПЕРОКСИДЫ, ПЕРОКСИКИСЛОТЫ И ИХ ПРОИЗВОДНЫЕ			
	Т		
380 ИТАЛИЯ		6	65.4
246 ФИНЛЯНДИЯ		32	118.2
000 прочие		128	103.9
Всего		166	287.6
Страны дальнего зарубежья		166	287.6
29.17.31 ДИБУТИЛОРТОФТАЛАТЫ			
	Т		
000 прочие		21	28.6
Всего		21	28.6
Страны дальнего зарубежья		21	28.6
29.17.32 ДИОКТИЛОРТОФТАЛАТЫ			
	Т		
616 ПОЛЬША		2103	2629.9
000 прочие		16	21.1
Всего		2119	2651.0
Страны дальнего зарубежья		2119	2651.0
29.17.33 ДИНОНИЛ- ИЛИ ДИДЕЦИЛОРТОФТАЛАТЫ			
	Т		
276 ГЕРМАНИЯ		1971	2795.3
528 НИДЕРЛАНДЫ		522	724.8
000 прочие		18	18.5
Всего		2511	3538.7
Страны дальнего зарубежья		2511	3538.7
29.17.34 ПРОЧИЕ ЭФИРЫ ОРТОФТАЛЕВОЙ КИСЛОТЫ СЛОЖНЫЕ			
	Т		
056 БЕЛЬГИЯ		233	261.8
276 ГЕРМАНИЯ		3510	4443.5
156 КИТАЙ		94	67.5
528 НИДЕРЛАНДЫ		2470	3374.1
616 ПОЛЬША		1151	1412.8
246 ФИНЛЯНДИЯ		56	75.3
000 прочие		120	84.0
Всего		7634	9719.0
Страны дальнего зарубежья		7634	9719.0
29.17.35 АНГИДРИД ФТАЛЕВЫЙ			
	Т		
410 КОРЕЯ, РЕСПУБЛИКА		280	217.0
804 УКРАИНА		3529	3274.1
000 прочие		1	2.0
Всего		3809	3493.1
Страны дальнего зарубежья		281	219.0
Страны СНГ		3529	3274.1
29.17.36 КИСЛОТА ТЕРЕФТАЛЕВАЯ И ЕЕ СОЛИ			
	Т		
056 БЕЛЬГИЯ		5258	3673.2
410 КОРЕЯ, РЕСПУБЛИКА		6028	3613.9
826 СОЕДИНЕННОЕ КОРОЛЕВСТВО		14652	12929.4
840 СОЕДИНЕННЫЕ ШТАТЫ		131	155.4
158 ТАЙВАНЬ (КИТАЙ)		16026	12083.3
000 прочие		1	1.3
Всего		42095	32456.5
Страны дальнего зарубежья		42095	32456.5
29.17.37 ДИМЕТИЛТЕРЕФТАЛАТ			
	Т		
000 прочие		0	0.6
Всего		0	0.6
Страны дальнего зарубежья		0	0.6
29.17.39 ПРОЧИЕ КИСЛОТЫ АРОМАТИЧЕСКИЕ ПОЛИКАРБОНОВЫЕ, ИХ АНГИДРИДЫ, ГАЛОГЕНАНГИДРИДЫ, ПЕРОКСИДЫ, ПЕРОКСИКИСЛОТЫ И ПРОИЗВОДНЫЕ ЭТИХ СОЕДИНЕНИЙ			
	Т		
056 БЕЛЬГИЯ		877	594.3
156 КИТАЙ		148	335.0
840 СОЕДИНЕННЫЕ ШТАТЫ		96	179.9
000 прочие		52	70.2
Всего		1173	1179.5
Страны дальнего зарубежья		1173	1179.5
29.18.11 КИСЛОТА МОЛОЧНАЯ, ЕЕ СОЛИ И СЛОЖНЫЕ ЭФИРЫ			
	Т		
056 БЕЛЬГИЯ		227	349.8
276 ГЕРМАНИЯ		634	450.6
724 ИСПАНИЯ		1511	1057.9
156 КИТАЙ		482	444.0
528 НИДЕРЛАНДЫ		1236	922.5
826 СОЕДИНЕННОЕ КОРОЛЕВСТВО		49	56.3
840 СОЕДИНЕННЫЕ ШТАТЫ		24	61.4
250 ФРАНЦИЯ		3	53.7
000 прочие		30	87.8
Всего		4194	3484.0
Страны дальнего зарубежья		4194	3484.0
29.18.12 КИСЛОТА ВИННАЯ			
	Т		
276 ГЕРМАНИЯ		61	64.6
380 ИТАЛИЯ		492	518.2
156 КИТАЙ		57	113.5
250 ФРАНЦИЯ		18	68.9
000 прочие		0	0.3
Всего		628	765.6
Страны дальнего зарубежья		628	765.6
29.18.13 СОЛИ И СЛОЖНЫЕ ЭФИРЫ ВИННОЙ КИСЛОТЫ			
	Т		
051 АРМЕНИЯ		0	2.3
276 ГЕРМАНИЯ		30	165.5
528 НИДЕРЛАНДЫ		60	175.8
000 прочие		28	48.0
Всего		119	391.5
Страны дальнего зарубежья		119	389.2
Страны СНГ		0	2.3
29.18.14 КИСЛОТА ЛИМОННАЯ			
	Т		
040 АВСТРИЯ		703	837.6
056 БЕЛЬГИЯ		42	82.2
276 ГЕРМАНИЯ		332	374.7
376 ИЗРАИЛЬ		49	53.6
372 ИРЛАНДИЯ		332	931.0
156 КИТАЙ		2719	2517.6
826 СОЕДИНЕННОЕ КОРОЛЕВСТВО		124	208.8
840 СОЕДИНЕННЫЕ ШТАТЫ		12	76.5
804 УКРАИНА		948	920.2
250 ФРАНЦИЯ		128	222.2
000 прочие		34	59.3
Всего		5425	6283.7
Страны дальнего зарубежья		4477	5363.4
Страны СНГ		948	920.2
29.18.15 СОЛИ И СЛОЖНЫЕ ЭФИРЫ ЛИМОННОЙ КИСЛОТЫ			
	Т		
040 АВСТРИЯ		394	369.3
276 ГЕРМАНИЯ		88	152.0
372 ИРЛАНДИЯ		82	247.6
156 КИТАЙ		1999	1697.4
000 прочие		54	105.6
Всего		2617	2571.9
Страны дальнего зарубежья		2617	2571.9
29.18.16 КИСЛОТА ГЛЮКОНОВАЯ, ЕЕ СОЛИ И СЛОЖНЫЕ ЭФИРЫ			
	Т		
156 КИТАЙ		194	258.0
840 СОЕДИНЕННЫЕ ШТАТЫ		11	111.4
000 прочие		53	66.7
Всего		258	436.1
Страны дальнего зарубежья		258	436.1
29.18.19 ПРОЧИЕ КИСЛОТЫ КАРБОНОВЫЕ, СОДЕРЖАЩИЕ СПИРТОВУЮ ГРУППУ, НО НЕ СОДЕРЖАЩИЕ ДРУГИХ КИСЛОРОДСОДЕРЖАЩИХ ФУНКЦИОНАЛЬНЫХ ГРУПП, ИХ АНГИДРИДЫ, ГАЛОГЕНАНГИДРИДЫ, ПЕРОКСИДЫ, ПЕРОКСИКИСЛОТЫ И ИХ ПРОИЗВОДНЫЕ			
	Т		
276 ГЕРМАНИЯ		61	55.7
208 ДАНИЯ		168	679.3
356 ИНДИЯ		1045	940.9
156 КИТАЙ		172	66.6
528 НИДЕРЛАНДЫ		260	594.9
804 УКРАИНА		213	113.0
392 ЯПОНИЯ		59	87.8
000 прочие		59	96.9
Всего		2038	2635.1
Страны дальнего зарубежья		1825	2522.1
Страны СНГ		213	113.0
29.18.21 КИСЛОТА САЛИЦИЛОВАЯ И ЕЕ СОЛИ			
	Т		
642 РУМЫНИЯ		37	97.7
250 ФРАНЦИЯ		21	66.2
000 прочие		64	55.5
Всего		122	219.4
Страны дальнего зарубежья		122	219.4
29.18.22 КИСЛОТА О-АЦЕТИЛСАЛИЦИЛОВАЯ, ЕЕ СОЛИ И СЛОЖНЫЕ ЭФИРЫ			
	Т		
156 КИТАЙ		1243	2595.4
642 РУМЫНИЯ		216	259.4
000 прочие		0	0.7
Всего		1459	2855.6
Страны дальнего зарубежья		1459	2855.6
29.18.23 ПРОЧИЕ ЭФИРЫ САЛИЦИЛОВОЙ КИСЛОТЫ СЛОЖНЫЕ И ИХ СОЛИ			
	Т		
276 ГЕРМАНИЯ		12	68.9
000 прочие		7	36.7
Всего		18	105.7
Страны дальнего зарубежья		18	105.7

Код и наименование страны контрагента	Ед. изме-рения	Импорт	
		количество	стоимость

29.18.29
ПРОЧИЕ КИСЛОТЫ КАРБОНОВЫЕ, СОДЕРЖАЩИЕ ФЕНОЛЬНУЮ ГРУППУ, НО НЕ СОДЕРЖАЩИЕ ДРУГИХ КИСЛОРОДСОДЕРЖАЩИХ ФУНКЦИОНАЛЬНЫХ ГРУПП, ИХ АНГИДРИДЫ, ГАЛОГЕНАНГИДРИДЫ, ПЕРОКСИДЫ, ПЕРОКСИКИСЛОТЫ И ИХ ПРОИЗВОДНЫЕ

		Ед. изм.	количество	стоимость
		Т		
040	АВСТРИЯ		53	152.1
156	КИТАЙ		505	936.8
826	СОЕДИНЕННОЕ КОРОЛЕВСТВО		102	553.0
756	ШВЕЙЦАРИЯ		439	1025.7
000	прочие		103	113.8
Всего			1203	2781.3
Страны дальнего зарубежья			1203	2781.3

29.18.30
КИСЛОТЫ КАРБОНОВЫЕ, СОДЕРЖАЩИЕ ТОЛЬКО АЛЬДЕГИДНУЮ ИЛИ КЕТОННУЮ ГРУППУ,НО НЕ НЕ СОДЕРЖАЩИЕ ДРУГИХ КИСЛОРОДОСОДЕРЖАЩИХ ФУНКЦИОНАЛЬНЫХ ГРУПП, ИХ АНГИДРИДЫ, ГАЛОГЕНАНГИДРИДЫ,ПЕРОКСИДЫ...И ИХ ПРОИЗВОДНЫЕ

		Ед. изм.	количество	стоимость
		Т		
156	КИТАЙ		2	96.5
000	прочие		5	23.0
Всего			7	119.5
Страны дальнего зарубежья			7	119.5

29.18.90
ПРОЧИЕ КИСЛОТЫ КАРБОНОВЫЕ, СОДЕРЖАЩИЕ ДОП.КИСЛОРОДСОДЕРЖАЩУЮ ФУНКЦИОНАЛЬНУЮ ГРУППУ, И ИХ АНГИДРИДЫ, ГАЛОГЕНАНГИДРИДЫ, ПЕРОКСИДЫ И ПЕРОКСИКИСЛОТЫ, ИХ ПРОИЗВОДНЫЕ

		Ед. изм.	количество	стоимость
		Т		
040	АВСТРИЯ		401	1285.3
276	ГЕРМАНИЯ		43	325.9
356	ИНДИЯ		464	1033.3
156	КИТАЙ		1052	3600.4
528	НИДЕРЛАНДЫ		72	349.2
616	ПОЛЬША		804	2020.7
840	СОЕДИНЕННЫЕ ШТАТЫ		473	5179.4
250	ФРАНЦИЯ		85	264.6
756	ШВЕЙЦАРИЯ		7	66.2
710	ЮЖНАЯ АФРИКА		80	753.7
000	прочие		19	54.9
Всего			3500	14933.5
Страны дальнего зарубежья			3500	14933.5

29.19.00
ЭФИРЫ ФОСФОРНОЙ КИСЛОТЫ СЛОЖНЫЕ И ИХ СОЛИ, ВКЛЮЧАЯ ЛАКТОФОСФАТЫ; ИХ ГАЛОГЕНИРОВАННЫЕ, СУЛЬФИРОВАННЫЕ, НИТРОВАННЫЕ ИЛИ НИТРОЗИРОВАННЫЕ ПРОИЗВОДНЫЕ

		Ед. изм.	количество	стоимость
		Т		
056	БЕЛЬГИЯ		20	58.8
276	ГЕРМАНИЯ		532	741.0
356	ИНДИЯ		87	63.8
156	КИТАЙ		200	202.5
826	СОЕДИНЕННОЕ КОРОЛЕВСТВО		109	88.4
840	СОЕДИНЕННЫЕ ШТАТЫ		67	75.3
000	прочие		35	62.6
Всего			1050	1292.5
Страны дальнего зарубежья			1050	1292.5

29.20.10
ЭФИРЫ СЛОЖНЫЕ ТИОФОСФОРНЫЕ (ФОСФОРОТИОАТЫ), ИХ СОЛИ И ПРОИЗВОДНЫЕ ЭТИХ СОЕДИНЕНИЙ ГАЛОГЕНИРОВАННЫЕ, СУЛЬФИРОВАННЫЕ, НИТРОВАННЫЕ ИЛИ НИТРОЗИРОВАННЫЕ

		Ед. изм.	количество	стоимость
		Т		
208	ДАНИЯ		59	271.2
398	КАЗАХСТАН		384	484.6
156	КИТАЙ		85	206.6
458	МАЛАЙЗИЯ		167	129.4
000	прочие		4	33.8
Всего			698	1125.5
Страны дальнего зарубежья			315	640.9
Страны СНГ			384	484.6

29.20.90
ПРОЧИЕ ЭФИРЫ ПРОЧИХ НЕОРГАНИЧЕСКИХ КИСЛОТ СЛОЖНЫЕ И ИХ СОЛИ; ИХ ПРОИЗВОДНЫЕ ГАЛОГЕНИРОВАННЫЕ, СУЛЬФИРОВАННЫЕ, НИТРОВАННЫЕ ИЛИ НИТРОЗИРОВАННЫЕ

		Ед. изм.	количество	стоимость
		Т		
032	АРГЕНТИНА		2	147.4
056	БЕЛЬГИЯ		721	313.7
276	ГЕРМАНИЯ		2130	956.3
356	ИНДИЯ		229	202.7
724	ИСПАНИЯ		548	239.0
156	КИТАЙ		674	922.7
528	НИДЕРЛАНДЫ		8577	4524.3
554	НОВАЯ ЗЕЛАНДИЯ		15	353.6
578	НОРВЕГИЯ		17	94.2
826	СОЕДИНЕННОЕ КОРОЛЕВСТВО		293	174.7
840	СОЕДИНЕННЫЕ ШТАТЫ		500	1805.9
250	ФРАНЦИЯ		186	74.2
000	прочие		222	131.4
Всего			14113	9940.1
Страны дальнего зарубежья			14113	9940.1

29.21.11
МЕТИЛАМИН, ДИ- ИЛИ ТРИМЕТИЛАМИН И ИХ СОЛИ

		Ед. изм.	количество	стоимость
		Т		
276	ГЕРМАНИЯ		123	84.0
616	ПОЛЬША		166	287.9
752	ШВЕЦИЯ		329	874.0
000	прочие		23	51.4
Всего			641	1297.3
Страны дальнего зарубежья			641	1297.3

29.21.12
ДИЭТИЛАМИН И ЕГО СОЛИ

		Ед. изм.	количество	стоимость
		Т		
276	ГЕРМАНИЯ		64	70.4
156	КИТАЙ		18	53.5
000	прочие		40	38.0
Всего			122	161.9
Страны дальнего зарубежья			122	161.9

29.21.19
ПРОЧИЕ МОНОАМИНЫ АЦИКЛИЧЕСКИЕ И ИХ ПРОИЗВОДНЫЕ; СОЛИ ЭТИХ СОЕДИНЕНИЙ

		Ед. изм.	количество	стоимость
		Т		
040	АВСТРИЯ		74	168.8
276	ГЕРМАНИЯ		214	148.3
156	КИТАЙ		494	969.5
804	УКРАИНА		2	2831.7
752	ШВЕЦИЯ		210	132.5
000	прочие		71	120.4
Всего			1066	4371.2
Страны дальнего зарубежья			1064	1539.5
Страны СНГ			2	2831.7

29.21.21
ЭТИЛЕНДИАМИН И ЕГО СОЛИ

		Ед. изм.	количество	стоимость
		Т		
276	ГЕРМАНИЯ		405	351.8
156	КИТАЙ		194	252.0
528	НИДЕРЛАНДЫ		179	320.6
826	СОЕДИНЕННОЕ КОРОЛЕВСТВО		443	454.1
840	СОЕДИНЕННЫЕ ШТАТЫ		41	87.9
000	прочие		28	28.4
Всего			1289	1494.8
Страны дальнего зарубежья			1289	1494.8

29.21.22
ГЕКСАМЕТИЛЕНДИАМИН И ЕГО СОЛИ

		Ед. изм.	количество	стоимость
		Т		
276	ГЕРМАНИЯ		179	125.6
804	УКРАИНА		1	12.8
000	прочие		0	0.1
Всего			179	138.5
Страны дальнего зарубежья			179	125.7
Страны СНГ			1	12.8

29.21.29
ПРОЧИЕ ПОЛИАМИНЫ АЦИКЛИЧЕСКИЕ И ИХ ПРОИЗВОДНЫЕ; СОЛИ ЭТИХ СОЕДИНЕНИЙ

		Ед. изм.	количество	стоимость
		Т		
056	БЕЛЬГИЯ		457	505.8
276	ГЕРМАНИЯ		611	615.4
208	ДАНИЯ		75	60.4
380	ИТАЛИЯ		75	135.5
156	КИТАЙ		32	75.8
528	НИДЕРЛАНДЫ		193	680.1
826	СОЕДИНЕННОЕ КОРОЛЕВСТВО		3464	7525.8
840	СОЕДИНЕННЫЕ ШТАТЫ		35	71.3
756	ШВЕЙЦАРИЯ		15	161.3
752	ШВЕЦИЯ		118	111.5
000	прочие		32	61.9
Всего			5107	10004.8
Страны дальнего зарубежья			5107	10004.8

29.21.30
МОНО- ИЛИ ПОЛИАМИНЫ ЦИКЛАНОВЫЕ (ЦИКЛОАЛКАНОВЫЕ), ЦИКЛЕНОВЫЕ (ЦИКЛОАКЛЕНОВЫЕ) ИЛИ ЦИКЛОТЕРПЕНОВЫЕ И ИХ ПРОИЗВОДНЫЕ; СОЛИ ЭТИХ СОЕДИНЕНИЙ

		Ед. изм.	количество	стоимость
		Т		
276	ГЕРМАНИЯ		43	51.9
156	КИТАЙ		5	281.6
000	прочие		135	134.2
Всего			183	467.7
Страны дальнего зарубежья			183	467.7

29.21.41
АНИЛИН И ЕГО СОЛИ

		Ед. изм.	количество	стоимость
		Т		
203	ЧЕШСКАЯ РЕСПУБЛИКА		201	199.1
000	прочие		0	0.4
Всего			201	199.6
Страны дальнего зарубежья			201	199.6

29.21.42
ПРОИЗВОДНЫЕ АНИЛИНА И ИХ СОЛИ

		Ед. изм.	количество	стоимость
		Т		
356	ИНДИЯ		92	97.8
417	КИРГИЗИЯ		20	5.7
156	КИТАЙ		262	525.0
000	прочие		2	17.2
Всего			377	645.7
Страны дальнего зарубежья			357	640.0
Страны СНГ			20	5.7

29.21.43
ТОЛУИДИНЫ И ИХ ПРОИЗВОДНЫЕ; СОЛИ ЭТИХ СОЕДИНЕНИЙ

		Ед. изм.	количество	стоимость
		Т		
276	ГЕРМАНИЯ		372	848.4
356	ИНДИЯ		405	307.9
380	ИТАЛИЯ		24	123.6
156	КИТАЙ		55	158.9
410	КОРЕЯ, РЕСПУБЛИКА		122	236.7
826	СОЕДИНЕННОЕ КОРОЛЕВСТВО		64	122.7
756	ШВЕЙЦАРИЯ		39	60.4
000	прочие		0	0.2
Всего			1080	1858.9
Страны дальнего зарубежья			1080	1858.9

29.21.44
ДИФЕНИЛАМИН И ЕГО ПРОИЗВОДНЫЕ; СОЛИ ЭТИХ СОЕДИНЕНИЙ

		Ед. изм.	количество	стоимость
		Т		
156	КИТАЙ		71	172.8
000	прочие		67	92.1
Всего			137	264.9
Страны дальнего зарубежья			137	264.9

29.21.45
1-НАФТИЛАМИН (АЛЬФА-НАФТИЛАМИН), 2-НАФТИЛАМИН (БЕТА-НАФТИЛАМИН) И ИХ ПРОИЗВОДНЫЕ; СОЛИ ЭТИХ СОЕДИНЕНИЙ

		Ед. изм.	количество	стоимость
		Т		
356	ИНДИЯ		0	123.9
724	ИСПАНИЯ		0	282.0
804	УКРАИНА		218	507.2
000	прочие		6	40.3

Код и наименование страны контрагента	Ед. изме-рения	Импорт	
		количество	стоимость
Всего		225	953.3
Страны дальнего зарубежья		7	446.2
Страны СНГ		218	507.2
29.21.49 ПРОЧИЕ МОНОАМИНЫ АРОМАТИЧЕСКИЕ И ИХ ПРОИЗВОДНЫЕ; СОЛИ ЭТИХ СОЕДИНЕНИЙ			
	Т		
356 ИНДИЯ		81	366.4
156 КИТАЙ		59	58.7
840 СОЕДИНЕННЫЕ ШТАТЫ		90	462.0
000 прочие		103	104.5
Всего		333	991.6
Страны дальнего зарубежья		333	991.6
29.21.51 О-, М-, П-ФЕНИЛЕНДИАМИН, ДИАМИНОТОЛУОЛЫ И ИХ ПРОИЗВОДНЫЕ; СОЛИ ЭТИХ СОЕДИНЕНИЙ			
	Т		
056 БЕЛЬГИЯ		168	83.7
156 КИТАЙ		411	714.7
703 СЛОВАКИЯ		70	116.5
826 СОЕДИНЕННОЕ КОРОЛЕВСТВО		6	71.1
804 УКРАИНА		2	7.5
000 прочие		134	183.6
Всего		792	1177.0
Страны дальнего зарубежья		790	1169.5
Страны СНГ		2	7.5
29.21.59 ПРОЧИЕ ПОЛИАМИНЫ АРОМАТИЧЕСКИЕ И ИХ ПРОИЗВОДНЫЕ, СОЛИ ЭТИХ СОЕДИНЕНИЙ			
	Т		
276 ГЕРМАНИЯ		235	149.1
156 КИТАЙ		198	612.7
840 СОЕДИНЕННЫЕ ШТАТЫ		3	71.1
804 УКРАИНА		5	27.0
756 ШВЕЙЦАРИЯ		227	265.1
000 прочие		63	59.5
Всего		731	1184.5
Страны дальнего зарубежья		726	1157.5
Страны СНГ		5	27.0
29.22.11 МОНОЭТАНОЛАМИН И ЕГО СОЛИ			
	Т		
000 прочие		69	76.8
Всего		69	76.8
Страны дальнего зарубежья		69	76.8
29.22.12 ДИЭТАНОЛАМИН И ЕГО СОЛИ			
	Т		
000 прочие		45	45.5
Всего		45	45.5
Страны дальнего зарубежья		45	45.5
29.22.13 ТРИЭТАНОЛАМИН И ЕГО СОЛИ			
	Т		
276 ГЕРМАНИЯ		57	136.2
000 прочие		25	40.7
Всего		82	176.9
Страны дальнего зарубежья		82	176.9
29.22.19 ПРОЧИЕ АМИНОСПИРТЫ, КРОМЕ СОЕДИНЕНИЙ, СОДЕРЖАЩИХ БОЛЕЕ ОДНОГО ТИПА КИСЛОРОДСОДЕРЖАЩИХ ФУНКЦИОНАЛЬНЫХ ГРУПП; ИХ ПРОСТЫЕ И СЛОЖНЫЕ ЭФИРЫ; СОЛИ ЭТИХ СОЕДИНЕНИЙ			
	Т		
056 БЕЛЬГИЯ		45	79.3
276 ГЕРМАНИЯ		478	879.5
356 ИНДИЯ		26	568.0
724 ИСПАНИЯ		129	127.0
156 КИТАЙ		190	186.2
826 СОЕДИНЕННОЕ КОРОЛЕВСТВО		29	88.6
840 СОЕДИНЕННЫЕ ШТАТЫ		116	479.8
752 ШВЕЦИЯ		100	50.0
000 прочие		7	34.2
Всего		1121	2492.6
Страны дальнего зарубежья		1121	2492.6
29.22.21 АМИНОГИДРОКСИНАФТАЛИНСУЛЬФОКИСЛОТЫ И ИХ СОЛИ			
	Т		
156 КИТАЙ		42	50.9
000 прочие		4	2.5
Всего		45	53.3
Страны дальнего зарубежья		45	53.3
29.22.22 АНИЗИДИНЫ, ДИАНИЗИДИНЫ, ФЕНЕТИДИНЫ И ИХ СОЛИ			
	Т		
000 прочие		6	9.0
Всего		6	9.0
Страны дальнего зарубежья		6	9.0
29.22.29 ПРОЧИЕ АМИНОНАФТОЛЫ И АМИНОФЕНОЛЫ, ИХ ПРОСТЫЕ И СЛОЖНЫЕ ЭФИРЫ; КРОМЕ СОЕДИНЕНИЙ, СОДЕРЖАЩИХ БОЛЕЕ ОДНОГО ТИПА КИСЛОРОДОСОДЕРЖАЩИХ ФУНКЦИОНАЛЬНЫХ ГРУПП, СОЛИ ЭТИХ СОЕДИНЕНИЙ			
	Т		
156 КИТАЙ		139	118.3
804 УКРАИНА		6	35.7
000 прочие		30	89.8
Всего		175	243.8
Страны дальнего зарубежья		169	208.1
Страны СНГ		6	35.7
29.22.39 ПРОЧИЕ АМИНОАЛЬДЕГИДЫ, АМИНОКЕТОНЫ И АМИНОХИНОНЫ, КРОМЕ СОЕДИНЕНИЙ, СОДЕРЖАЩИХ БОЛЕЕ ОДНОГО ТИПА КИСЛОРОДОСОДЕРЖАЩИХ ФУНКЦИОНАЛЬНЫХ ГРУПП; СОЛИ ЭТИХ СОЕДИНЕНИЙ			
	Т		
276 ГЕРМАНИЯ		1	341.1
000 прочие		2	2.5
Всего		3	343.6
Страны дальнего зарубежья		3	343.6
29.22.41 ЛИЗИН И ЕГО СЛОЖНЫЕ ЭФИРЫ; СОЛИ ЭТИХ СОЕДИНЕНИЙ			
	Т		
076 БРАЗИЛИЯ		105	147.0
360 ИНДОНЕЗИЯ		4652	4092.4
156 КИТАЙ		1980	2930.4
408 КОРЕЯ, НАРОДНО-ДЕМОКРАТИЧ. РЕСПУБЛ.		60	76.8
410 КОРЕЯ, РЕСПУБЛИКА		3624	2722.5
840 СОЕДИНЕННЫЕ ШТАТЫ		2390	1644.0
250 ФРАНЦИЯ		5148	3918.9
000 прочие		0	3.3
Всего		17959	15535.3
Страны дальнего зарубежья		17959	15535.3
29.22.42 ГЛУТАМИНОВАЯ КИСЛОТА И ЕЕ СОЛИ			
	Т		
076 БРАЗИЛИЯ		3714	1147.7
704 ВЬЕТНАМ		721	252.3
276 ГЕРМАНИЯ		70	69.9
156 КИТАЙ		1476	677.8
410 КОРЕЯ, РЕСПУБЛИКА		1929	615.9
158 ТАЙВАНЬ (КИТАЙ)		925	814.1
250 ФРАНЦИЯ		1243	345.1
392 ЯПОНИЯ		11	115.5
000 прочие		52	30.1
Всего		10141	4068.5
Страны дальнего зарубежья		10141	4068.5
29.22.43 КИСЛОТА АНТРАНИЛОВАЯ И ЕЕ СОЛИ			
	Т		
804 УКРАИНА		5	19.1
000 прочие		0	1.4
Всего		5	20.5
Страны дальнего зарубежья		0	1.4
Страны СНГ		5	19.1
29.22.49 ПРОЧИЕ АМИНОКИСЛОТЫ И ИХ СЛОЖНЫЕ ЭФИРЫ, КРОМЕ СОЕДИНЕНИЙ, СОДЕРЖАЩИХ БОЛЕЕ ОДНОГО ТИПА КИСЛОРОДСОДЕРЖАЩИХ ФУНКЦИОНАЛЬНЫХ ГРУПП; СОЛИ ЭТИХ СОЕДИНЕНИЙ			
	Т		
276 ГЕРМАНИЯ		503	904.7
356 ИНДИЯ		45	161.3
380 ИТАЛИЯ		60	327.7
156 КИТАЙ		692	2211.2
528 НИДЕРЛАНДЫ		658	726.2
840 СОЕДИНЕННЫЕ ШТАТЫ		42	150.0
804 УКРАИНА		3	45.0
250 ФРАНЦИЯ		550	842.0
392 ЯПОНИЯ		7	216.9
000 прочие		34	62.4
Всего		2594	5647.4
Страны дальнего зарубежья		2591	5602.4
Страны СНГ		3	45.0
29.22.50 АМИНОСПИРТОФЕНОЛЫ, АМИНОКИСЛОТОФЕНОЛЫ И АМИНОСОЕДИНЕНИЯ ПРОЧИЕ С КИСЛОРОДОСОДЕРЖАЩИМИ ФУНКЦИОНАЛЬНЫМИ ГРУППАМИ			
	Т		
040 АВСТРИЯ		168	84.1
276 ГЕРМАНИЯ		68	2499.1
376 ИЗРАИЛЬ		1	163.5
356 ИНДИЯ		2	73.2
364 ИРАН, ИСЛАМСКАЯ РЕСПУБЛИКА		11	50.7
156 КИТАЙ		297	245.9
840 СОЕДИНЕННЫЕ ШТАТЫ		15	150.8
804 УКРАИНА		0	206.0
250 ФРАНЦИЯ		1200	900.1
000 прочие		6	68.7
Всего		1768	4442.1
Страны дальнего зарубежья		1768	4236.1
Страны СНГ		0	206.0
29.23.10 ХОЛИН И ЕГО СОЛИ			
	Т		
124 КАНАДА		350	290.7
000 прочие		0	13.2
Всего		350	303.9
Страны дальнего зарубежья		350	303.9
29.23.20 ЛЕЦИТИНЫ И ФОСФОАМИНОЛИПИДЫ ПРОЧИЕ			
	Т		
076 БРАЗИЛИЯ		597	1165.1
276 ГЕРМАНИЯ		315	1027.0
376 ИЗРАИЛЬ		96	57.6
528 НИДЕРЛАНДЫ		1961	1716.4
840 СОЕДИНЕННЫЕ ШТАТЫ		2189	1565.2
804 УКРАИНА		2	2.8
000 прочие		56	67.3
Всего		5216	5601.4
Страны дальнего зарубежья		5214	5598.7
Страны СНГ		2	2.8
29.23.90 ПРОЧИЕ СОЛИ И ГИДРОКСИДЫ АММОНИЯ ЧЕТВЕРТИЧНЫЕ			
	Т		
276 ГЕРМАНИЯ		1319	2779.4
724 ИСПАНИЯ		30	60.1
528 НИДЕРЛАНДЫ		211	148.3
826 СОЕДИНЕННОЕ КОРОЛЕВСТВО		89	65.4
840 СОЕДИНЕННЫЕ ШТАТЫ		581	757.9
246 ФИНЛЯНДИЯ		226	671.7
250 ФРАНЦИЯ		71	107.3
392 ЯПОНИЯ		9	290.6
000 прочие		183	126.1

Код и наименование страны контрагента	Ед. изме-рения	Импорт	
		количество	стоимость
Всего		2720	5006.9
Страны дальнего зарубежья		2720	5006.9
29.24.19 ПРОЧИЕ АМИДЫ АЦИКЛИЧЕСКИЕ (ВКЛЮЧАЯ КАРБОМАТЫ АЦИКЛИЧЕСКИЕ) И ИХ ПРОИЗВОДНЫЕ; СОЛИ ЭТИХ СОЕДИНЕНИЙ	Т		
276 ГЕРМАНИЯ		919	1990.4
356 ИНДИЯ		36	309.0
380 ИТАЛИЯ		20	72.8
156 КИТАЙ		120	705.6
528 НИДЕРЛАНДЫ		82	223.2
826 СОЕДИНЕННОЕ КОРОЛЕВСТВО		14	1227.1
840 СОЕДИНЕННЫЕ ШТАТЫ		170	813.5
250 ФРАНЦИЯ		0	54.1
000 прочие		33	123.6
Всего		1392	5519.2
Страны дальнего зарубежья		1392	5519.2
29.24.21 УРЕИНЫ И ИХ ПРОИЗВОДНЫЕ; СОЛИ ЭТИХ СОЕДИНЕНИЙ	Т		
276 ГЕРМАНИЯ		41	307.4
356 ИНДИЯ		160	121.9
156 КИТАЙ		11	166.1
000 прочие		19	12.6
Всего		231	608.0
Страны дальнего зарубежья		231	608.0
29.24.23 2-АЦЕТАМИДОБЕНЗОЙНАЯ КИСЛОТА (N-АЦЕТИЛАННРАНИЛОВАЯ КИСЛОТА) И ЕЕ СОЛИ	Т		
000 прочие		1	0.8
Всего		1	0.8
Страны дальнего зарубежья		1	0.8
29.24.29 ПРОЧИЕ АМИДЫ ЦИКЛИЧЕСКИЕ (ВКЛЮЧАЯ КАРБАМАТЫ ЦИКЛИЧЕСКИЕ) И ИХ ПРОИЗВОДНЫЕ; СОЛИ ЭТИХ СОЕДИНЕНИЙ	Т		
276 ГЕРМАНИЯ		99	1374.4
356 ИНДИЯ		375	1600.3
364 ИРАН, ИСЛАМСКАЯ РЕСПУБЛИКА		322	751.9
372 ИРЛАНДИЯ		125	549.0
124 КАНАДА		32	355.2
156 КИТАЙ		900	1308.7
826 СОЕДИНЕННОЕ КОРОЛЕВСТВО		450	1501.9
840 СОЕДИНЕННЫЕ ШТАТЫ		105	1984.4
804 УКРАИНА		0	112.6
250 ФРАНЦИЯ		25	798.7
000 прочие		54	128.7
Всего		2487	10465.7
Страны дальнего зарубежья		2487	10353.1
Страны СНГ		0	112.6
29.25.11 САХАРИН И ЕГО СОЛИ	Т		
156 КИТАЙ		431	524.6
250 ФРАНЦИЯ		10	65.7
000 прочие		9	25.8
Всего		449	616.1
Страны дальнего зарубежья		449	616.1
29.25.19 ПРОЧИЕ ИМИДЫ И ИХ ПРОИЗВОДНЫЕ, СОЛИ ЭТИХ СОЕДИНЕНИЙ	Т		
156 КИТАЙ		31	67.8
826 СОЕДИНЕННОЕ КОРОЛЕВСТВО		118	141.3
392 ЯПОНИЯ		1	51.0
000 прочие		1	50.1
Всего		152	310.3
Страны дальнего зарубежья		152	310.3
29.25.20 ИМИНЫ И ИХ ПРОИЗВОДНЫЕ, ИХ СОЛИ	Т		
276 ГЕРМАНИЯ		33	340.2
356 ИНДИЯ		16	118.3
156 КИТАЙ		176	208.6
804 УКРАИНА		2	49.6
000 прочие		35	86.4
Всего		261	803.1
Страны дальнего зарубежья		259	753.6
Страны СНГ		2	49.6
29.26.10 АКРИЛОНИТРИЛ	Т		
000 прочие		0	0.0
Всего		0	0.0
Страны дальнего зарубежья		0	0.0
29.26.20 1-ЦИАНОГУАНИДИН (ДИЦИАНДИАМИД)	Т		
156 КИТАЙ		416	542.5
000 прочие		6	16.5
Всего		422	559.0
Страны дальнего зарубежья		422	559.0
29.26.90 ПРОЧИЕ СОЕДИНЕНИЯ, СОДЕРЖАЩИЕ ФУНКЦИОНАЛЬНУЮ НИТРИЛЬНУЮ ГРУППУ	Т		
056 БЕЛЬГИЯ		6	192.3
356 ИНДИЯ		4	56.4
372 ИРЛАНДИЯ		23	120.5
380 ИТАЛИЯ		8	563.4
156 КИТАЙ		104	233.2
826 СОЕДИНЕННОЕ КОРОЛЕВСТВО		4	667.8
840 СОЕДИНЕННЫЕ ШТАТЫ		6	100.8
000 прочие		0	7.1
Всего		155	1941.4
Страны дальнего зарубежья		155	1941.4
29.27.00 ДИАЗО-, АЗО- ИЛИ АЗОКСИСОЕДИНЕНИЯ	Т		
276 ГЕРМАНИЯ		164	533.2
360 ИНДОНЕЗИЯ		168	524.3
380 ИТАЛИЯ		36	153.6
156 КИТАЙ		291	750.7
410 КОРЕЯ, РЕСПУБЛИКА		41	56.6
428 ЛАТВИЯ		121	668.3
498 МОЛДОВА, РЕСПУБЛИКА		2	1.0
840 СОЕДИНЕННЫЕ ШТАТЫ		18	103.7
860 УЗБЕКИСТАН		9	2.5
804 УКРАИНА		0	1.5
250 ФРАНЦИЯ		252	217.2
000 прочие		53	96.9
Всего		1154	3109.7
Страны дальнего зарубежья		1143	3104.6
Страны СНГ		11	5.1
29.28.00 ПРОИЗВОДНЫЕ ГИДРАЗИНА ИЛИ ГИДРОКСИЛАМИНА ОРГАНИЧЕСКИЕ	Т		
276 ГЕРМАНИЯ		30	230.0
156 КИТАЙ		214	224.6
428 ЛАТВИЯ		2	109.8
840 СОЕДИНЕННЫЕ ШТАТЫ		111	306.6
804 УКРАИНА		63	154.1
000 прочие		50	114.0
Всего		469	1139.1
Страны дальнего зарубежья		407	985.0
Страны СНГ		63	154.1
29.29.10 ИЗОЦИАНАТЫ	Т		
032 АРГЕНТИНА		80	82.8
056 БЕЛЬГИЯ		168	173.5
348 ВЕНГРИЯ		1514	3888.8
276 ГЕРМАНИЯ		9351	12517.0
208 ДАНИЯ		42	132.3
380 ИТАЛИЯ		3070	3192.1
124 КАНАДА		17	220.1
156 КИТАЙ		2146	2759.3
410 КОРЕЯ, РЕСПУБЛИКА		3434	4033.7
440 ЛИТВА		777	1358.6
528 НИДЕРЛАНДЫ		14092	24576.1
616 ПОЛЬША		1323	1707.1
826 СОЕДИНЕННОЕ КОРОЛЕВСТВО		30	226.6
840 СОЕДИНЕННЫЕ ШТАТЫ		1514	1451.3
792 ТУРЦИЯ		302	664.5
246 ФИНЛЯНДИЯ		205	911.4
250 ФРАНЦИЯ		74	103.7
392 ЯПОНИЯ		4456	5029.1
000 прочие		3	12.6
Всего		42595	63040.7
Страны дальнего зарубежья		42595	63040.7
29.29.90 ПРОЧИЕ СОЕДИНЕНИЯ, СОДЕРЖАЩИЕ ДРУГИЕ АЗОТОСОДЕРЖАЩИЕ ФУНКЦИОНАЛЬНЫЕ ГРУППЫ	Т		
156 КИТАЙ		984	848.9
000 прочие		104	93.7
Всего		1087	942.7
Страны дальнего зарубежья		1087	942.7
29.30.10 ДИТИОКАРБОНАТЫ (КСАНТОГЕНАТЫ)	Т		
124 КАНАДА		99	214.9
000 прочие		0	0.0
Всего		99	214.9
Страны дальнего зарубежья		99	214.9
29.30.20 ТИОКАРБАМАТЫ И ДИТИОКАРБАМАТЫ	Т		
348 ВЕНГРИЯ		32	140.0
356 ИНДИЯ		186	351.8
156 КИТАЙ		100	153.6
250 ФРАНЦИЯ		29	250.0
000 прочие		39	42.2
Всего		385	937.6
Страны дальнего зарубежья		385	937.6
29.30.30 ТИУРАМ МОНО-, ДИ- И ТЕТРАСУЛЬФИДЫ	Т		
056 БЕЛЬГИЯ		3252	1578.1
276 ГЕРМАНИЯ		171	171.0
356 ИНДИЯ		73	52.7
156 КИТАЙ		538	608.7
000 прочие		19	12.6
Всего		4054	2423.1
Страны дальнего зарубежья		4054	2423.1
29.30.40 МЕТИОНИН	Т		
276 ГЕРМАНИЯ		1640	3625.0
250 ФРАНЦИЯ		138	394.9
000 прочие		5	23.4
Всего		1783	4043.3
Страны дальнего зарубежья		1783	4043.3
29.30.90 ПРОЧИЕ СОЕДИНЕНИЯ СЕРООРГАНИЧЕСКИЕ	Т		
056 БЕЛЬГИЯ		389	434.0
276 ГЕРМАНИЯ		320	430.4
208 ДАНИЯ		117	646.2
356 ИНДИЯ		57	1383.6
380 ИТАЛИЯ		10	121.3
156 КИТАЙ		1602	1877.3
703 СЛОВАКИЯ		120	115.0
840 СОЕДИНЕННЫЕ ШТАТЫ		117	2840.6
804 УКРАИНА		0	4.7
250 ФРАНЦИЯ		206	282.1
392 ЯПОНИЯ		58	605.1

Код и наименование страны контрагента	Ед. изме-рения	Импорт количество	Импорт стоимость
000 прочие		89	86.0
Всего		3086	8826.3
Страны дальнего зарубежья		3086	8821.6
Страны СНГ		0	4.7
29.31.00 СОЕДИНЕНИЯ ОРГАНО-НЕОРГАНИЧЕСКИЕ ПРОЧИЕ	Т		
040 АВСТРИЯ		237	270.5
056 БЕЛЬГИЯ		2328	6062.8
276 ГЕРМАНИЯ		1011	2381.2
356 ИНДИЯ		596	534.2
380 ИТАЛИЯ		48	374.9
156 КИТАЙ		3955	6281.5
410 КОРЕЯ, РЕСПУБЛИКА		39	336.0
458 МАЛАЙЗИЯ		115	93.3
528 НИДЕРЛАНДЫ		89	895.3
826 СОЕДИНЕННОЕ КОРОЛЕВСТВО		551	762.7
840 СОЕДИНЕННЫЕ ШТАТЫ		67	662.2
804 УКРАИНА		246	472.6
250 ФРАНЦИЯ		16	50.6
756 ШВЕЙЦАРИЯ		1	60.3
000 прочие		19	60.7
Всего		9317	19298.7
Страны дальнего зарубежья		9071	18826.2
Страны СНГ		246	472.6
29.32.11 ТЕТРАГИДРОФУРАН	Т		
056 БЕЛЬГИЯ		57	52.4
276 ГЕРМАНИЯ		93	84.1
000 прочие		15	16.4
Всего		165	152.9
Страны дальнего зарубежья		165	152.9
29.32.12 2-ФУРАЛЬДЕГИД (ФУРФУРОЛ)	Т		
040 АВСТРИЯ		40	75.6
826 СОЕДИНЕННОЕ КОРОЛЕВСТВО		40	203.4
000 прочие		8	18.7
Всего		89	297.7
Страны дальнего зарубежья		89	297.7
29.32.13 СПИРТЫ ФУРФУРИЛОВЫЙ И ТЕТРАГИДРОФУРФУРИЛОВЫЙ	Т		
056 БЕЛЬГИЯ		153	245.0
156 КИТАЙ		1902	2339.6
000 прочие		0	0.0
Всего		2056	2584.6
Страны дальнего зарубежья		2056	2584.6
29.32.19 ПРОЧИЕ СОЕДИНЕНИЯ, СОДЕРЖАЩИЕ В СТРУКТУРЕ НЕКОНДЕНСИРОВАННОЕ ФУРАНОВОЕ КОЛЬЦО (ГИДРИРОВАННОЕ ИЛИ НЕГИДРИРОВАННОЕ)	Т		
356 ИНДИЯ		54	353.4
000 прочие		4	22.0
Всего		58	375.4
Страны дальнего зарубежья		58	375.4
29.32.21 КУМАРИН, МЕТИЛКУМАРИНЫ И ЭТИЛКУМАРИНЫ	Т		
000 прочие		0	1.2
Всего		0	1.2
Страны дальнего зарубежья		0	1.2
29.32.29 ЛАКТОНЫ ПРОЧИЕ	Т		
276 ГЕРМАНИЯ		178	184.0
724 ИСПАНИЯ		1	66.2
156 КИТАЙ		198	364.9
826 СОЕДИНЕННОЕ КОРОЛЕВСТВО		7	116.5
246 ФИНЛЯНДИЯ		3804	4024.8
752 ШВЕЦИЯ		22	85.4
000 прочие		67	114.3
Всего		4276	4956.1
Страны дальнего зарубежья		4276	4956.1
29.32.93 ПИПЕРОНАЛЬ	Т		
000 прочие		1	18.8
Всего		1	18.8
Страны дальнего зарубежья		1	18.8
29.32.99 ПРОЧИЕ СОЕДИНЕНИЯ ГЕТЕРОЦИКЛИЧЕСКИЕ	Т		
056 БЕЛЬГИЯ		4	108.6
356 ИНДИЯ		59	740.1
380 ИТАЛИЯ		11	279.9
156 КИТАЙ		60	4334.1
528 НИДЕРЛАНДЫ		8	65.2
826 СОЕДИНЕННОЕ КОРОЛЕВСТВО		27	411.3
804 УКРАИНА		0	0.9
000 прочие		13	113.6
Всего		181	6053.8
Страны дальнего зарубежья		181	6052.9
Страны СНГ		0	0.9
29.33.11 ФЕНАЗОН (АНТИПИРИН) И ЕГО ПРОИЗВОДНЫЕ	Т		
156 КИТАЙ		846	2843.5
000 прочие		0	12.8
Всего		846	2856.4
Страны дальнего зарубежья		846	2856.4
29.33.19 ПРОЧИЕ СОЕДИНЕНИЯ, СОДЕРЖАЩИЕ В СТРУКТУРЕ НЕКОНДЕНСИРОВАННОЕ ПИРАЗОЛЬНОЕ КОЛЬЦО (ГИДРИРОВАННОЕ ИЛИ НЕГИДРИРОВАННОЕ)	Т		
051 АРМЕНИЯ		0	1.0
344 ГОНКОНГ		1	68.2
156 КИТАЙ		26	457.1
804 УКРАИНА		0	52.3
000 прочие		5	27.4
Всего		31	606.1
Страны дальнего зарубежья		31	552.8
Страны СНГ		0	53.3
29.33.21 ГИДАНТОИН И ЕГО ПРОИЗВОДНЫЕ	Т		
156 КИТАЙ		77	50.1
840 СОЕДИНЕННЫЕ ШТАТЫ		25	348.4
250 ФРАНЦИЯ		66	204.1
000 прочие		50	56.2
Всего		218	658.8
Страны дальнего зарубежья		218	658.8
29.33.29 ПРОЧИЕ СОЕДИНЕНИЯ, СОДЕРЖАЩИЕ В СТРУКТУРЕ НЕКОНДЕНСИРОВАННОЕ ИМИДАЗОЛЬНОЕКОЛЬЦО (ГИДРИРОВАННОЕ ИЛИ НЕГИДРИРОВАННОЕ)	Т		
276 ГЕРМАНИЯ		24	354.6
356 ИНДИЯ		71	79.5
724 ИСПАНИЯ		0	173.9
156 КИТАЙ		73	658.1
804 УКРАИНА		0	4.4
000 прочие		7	27.9
Всего		175	1298.5
Страны дальнего зарубежья		175	1294.1
Страны СНГ		0	4.4
29.33.31 ПИРИДИН И ЕГО СОЛИ	Т		
356 ИНДИЯ		309	300.2
000 прочие		0	3.3
Всего		309	303.6
Страны дальнего зарубежья		309	303.6
29.33.32 ПИПЕРИДИН И ЕГО СОЛИ	Т		
348 ВЕНГРИЯ		3	240.3
000 прочие		0	2.7
Всего		3	243.0
Страны дальнего зарубежья		3	243.0
29.33.33 АЛФЕНТАНИЛ(INN), АНИЛЕРИДИН(INN), БЕЗИТРАМИД(INN), БРОМАЗЕПАМ(INN), ДИФЕНОКСИН(INN), ДИФЕНОКСИЛАТ(INN), ДИПИПАНОН(INN), ФЕНТАНИЛ(INN),КЕТОБЕМИДОН(INN),МЕТИЛФЕНИДАТ(INN), ПЕТИДИН(INN), И Т.Д.....	Т		
356 ИНДИЯ		0	80.0
Всего		0	80.0
Страны дальнего зарубежья		0	80.0
29.33.39 ПРОЧИЕ СОЕДИНЕНИЯ, СОДЕРЖАЩИЕ В СТРУКТУРЕ НЕКОНДЕНСИРОВАННОЕ ПИРИДИНОВОЕ КОЛЬЦО (ГИДРИРОВАННОЕ ИЛИ НЕГИДРИРОВАННОЕ)	Т		
276 ГЕРМАНИЯ		13	594.3
356 ИНДИЯ		135	857.3
724 ИСПАНИЯ		0	81.0
380 ИТАЛИЯ		1	188.4
156 КИТАЙ		27	105.8
826 СОЕДИНЕННОЕ КОРОЛЕВСТВО		10	569.6
840 СОЕДИНЕННЫЕ ШТАТЫ		112	3310.5
250 ФРАНЦИЯ		9	937.6
756 ШВЕЙЦАРИЯ		38	1344.0
392 ЯПОНИЯ		9	83.7
000 прочие		0	81.4
Всего		355	8153.6
Страны дальнего зарубежья		355	8153.6
29.33.41 ЛЕВОРФАНОЛ (INN) И ЕГО СОЛИ	Т		
000 прочие		5	3.8
Всего		5	3.8
Страны дальнего зарубежья		5	3.8
29.33.49 ПРОЧИЕ СОЕДИНЕНИЯ, СОДЕРЖАЩИЕ В СТРУКТУРЕ ХИНОЛИНОВУЮ ИЛИ ИЗОХИНОЛИНОВУЮ КОЛЬЦЕВУЮ СИСТЕМУ (ГИДРИРОВАННУЮ ИЛИ НЕГИДРИРОВАННУЮ), БЕЗ ДАЛЬНЕЙШЕЙ КОНДЕНСАЦИИ	Т		
056 БЕЛЬГИЯ		59	74.5
348 ВЕНГРИЯ		3	119.5
356 ИНДИЯ		1	114.2
156 КИТАЙ		20	1069.1
000 прочие		0	9.1
Всего		82	1386.4
Страны дальнего зарубежья		82	1386.4
29.33.52 МАЛОНИЛМОЧЕВИНА (БАРБИТУРОВАЯ КИСЛОТА) И ЕЕ СОЛИ	Т		
000 прочие		0	0.1
Всего		0	0.1
Страны дальнего зарубежья		0	0.1
29.33.53 АЛЛОБАРБИТАЛ (INN), АМОБАРБИТАЛ (INN), БАРБИТАЛ (INN), БУТАЛБИТАЛ (INN), БУТОБАРБИТАЛ, ЦИКЛОБАРБИТАЛ (INN), МЕТИЛФЕНОБАРБИТАЛ (INN),ПЕНТОБАРБИТАЛ (INN) И ВИНИЛБИТАЛ; СОЛИ ЭТИХ СОЕДИНЕНИЙ	Т		
348 ВЕНГРИЯ		4	108.0
156 КИТАЙ		9	199.9
000 прочие		0	4.3
Всего		13	312.2
Страны дальнего зарубежья		13	312.2

Код и наименование страны контрагента	Ед. изме-рения	Импорт	
		количество	стоимость

29.33.54
ПРОЧИЕ ПРОИЗВОДНЫЕ МАЛОНИЛМОЧЕВИНЫ (БАРБИТУРОВОЙ КИСЛОТЫ);СОЛИ ЭТИХ СОЕДИНЕНИЙ

		Ед. изм.	количество	стоимость
		Т		
428	ЛАТВИЯ		1	174.3
000	прочие		0	0.6
Всего			1	175.0
Страны дальнего зарубежья			1	175.0

29.33.59
ПРОЧИЕ СОЕДИНЕНИЯ, СОДЕРЖАЩИЕ В СТРУКТУРЕ ПИРИМИДИНОВОЕ КОЛЬЦО (ГИДРИРОВАННОЕ ИЛИ НЕГИДРИРОВАННОЕ) ИЛИ ПИПЕРАЗИНОВОЕ КОЛЬЦО

		Ед. изм.	количество	стоимость
		Т		
276	ГЕРМАНИЯ		13	499.0
356	ИНДИЯ		101	710.4
724	ИСПАНИЯ		7	196.7
380	ИТАЛИЯ		6	585.0
156	КИТАЙ		160	1171.9
528	НИДЕРЛАНДЫ		119	79.2
804	УКРАИНА		0	98.1
000	прочие		105	176.5
Всего			511	3516.9
Страны дальнего зарубежья			511	3418.8
Страны СНГ			0	98.1

29.33.61
МЕЛАМИН

		Ед. изм.	количество	стоимость
		Т		
040	АВСТРИЯ		2926	3728.4
056	БЕЛЬГИЯ		94	56.3
276	ГЕРМАНИЯ		2901	2046.5
156	КИТАЙ		512	309.7
528	НИДЕРЛАНДЫ		3102	3015.3
616	ПОЛЬША		220	265.4
158	ТАЙВАНЬ (КИТАЙ)		100	60.0
804	УКРАИНА		11	7.3
000	прочие		63	37.9
Всего			9929	9526.8
Страны дальнего зарубежья			9918	9519.5
Страны СНГ			11	7.3

29.33.69
ПРОЧИЕ СОЕДИНЕНИЯ, СОДЕРЖАЩИЕ В СТРУКТУРЕ НЕКОНДЕНСИРОВАННОЕ ТРИАЗИНОВОЕ КОЛЬЦО (ГИДРИРОВАННОЕ ИЛИ НЕГИДРИРОВАННОЕ)

		Ед. изм.	количество	стоимость
		Т		
056	БЕЛЬГИЯ		54	91.6
276	ГЕРМАНИЯ		43	278.7
356	ИНДИЯ		84	1387.7
724	ИСПАНИЯ		41	114.2
380	ИТАЛИЯ		50	60.8
156	КИТАЙ		336	1681.4
840	СОЕДИНЕННЫЕ ШТАТЫ		222	727.6
804	УКРАИНА		0	1.1
250	ФРАНЦИЯ		224	723.6
710	ЮЖНАЯ АФРИКА		7	192.5
392	ЯПОНИЯ		49	173.6
000	прочие		23	44.5
Всего			1132	5477.3
Страны дальнего зарубежья			1132	5476.2
Страны СНГ			0	1.1

29.33.71
6-ГЕКСАНЛАКТАМ (ЭПСИЛОН-КАПРОЛАКТАМ)

		Ед. изм.	количество	стоимость
		Т		
804	УКРАИНА		60	96.0
Всего			60	96.0
Страны СНГ			60	96.0

29.33.79
ЛАКТАМЫ ПРОЧИЕ

		Ед. изм.	количество	стоимость
		Т		
076	БРАЗИЛИЯ		27	71.9
276	ГЕРМАНИЯ		44	185.5
356	ИНДИЯ		108	98.6
156	КИТАЙ		355	1419.6
616	ПОЛЬША		84	367.0
000	прочие		14	44.3
Всего			631	2186.9
Страны дальнего зарубежья			631	2186.9

29.33.91
АЛПРАЗОЛАМ (INN), КАМАЗЕПАМ (INN), ХЛОРДИАЗЕПОКСИД (INN), КЛОНАЗЕПАМ (INN), КЛОРАЗЕПАТ (INN), ДЕЛОРАЗЕПА (INN), ДИАЗЕПАМ (INN), ЭСТАЗОЛАМ (INN) И ПРОЧИЕ СОЕДИНЕНИЯ И ИХ СОЛИ

		Ед. изм.	количество	стоимость
		Т		
000	прочие		0	11.0
Всего			0	11.0
Страны дальнего зарубежья			0	11.0

29.33.99
ПРОЧИЕ СОЕДИНЕНИЯ ГЕТЕРОЦИКЛИЧЕСКИЕ

		Ед. изм.	количество	стоимость
		Т		
051	АРМЕНИЯ		0	9.1
348	ВЕНГРИЯ		62	748.8
276	ГЕРМАНИЯ		783	4715.1
208	ДАНИЯ		5	75.7
356	ИНДИЯ		69	1058.0
372	ИРЛАНДИЯ		6	6733.8
724	ИСПАНИЯ		1	4087.9
380	ИТАЛИЯ		17	13296.3
156	КИТАЙ		373	4639.7
410	КОРЕЯ, РЕСПУБЛИКА		3	330.2
428	ЛАТВИЯ		0	84.1
616	ПОЛЬША		0	51.7
826	СОЕДИНЕННОЕ КОРОЛЕВСТВО		42	274.9
840	СОЕДИНЕННЫЕ ШТАТЫ		3	377.6
764	ТАИЛАНД		10	109.1
250	ФРАНЦИЯ		44	996.1
000	прочие		3	75.4
Всего			1421	37663.3
Страны дальнего зарубежья			1421	37654.2
Страны СНГ			0	9.1

29.34.10
СОЕДИНЕНИЯ, СОДЕРЖАЩИЕ В СТРУКТУРЕ НЕКОНДЕНСИРОВАННОЕ ТИАЗОЛЬНОЕ КОЛЬЦО (ГИДРИРОВАННОЕ ИЛИ НЕГИДРИРОВАННОЕ)

		Ед. изм.	количество	стоимость
		Т		
376	ИЗРАИЛЬ		2	244.0
356	ИНДИЯ		28	1322.1
000	прочие		37	98.2
Всего			67	1664.3
Страны дальнего зарубежья			67	1664.3

29.34.20
СОЕДИНЕНИЯ, СОДЕРЖАЩИЕ В СТРУКТУРЕ БЕНЗОТИАЗОЛЬНОЕ КОЛЬЦО (ГИДРИРОВАННОЕ ИЛИ НЕГИДРИРОВАННОЕ), БЕЗ ДАЛЬНЕЙШЕЙ КОНДЕНСАЦИИ

		Ед. изм.	количество	стоимость
		Т		
056	БЕЛЬГИЯ		344	191.5
276	ГЕРМАНИЯ		137	623.3
156	КИТАЙ		318	802.6
826	СОЕДИНЕННОЕ КОРОЛЕВСТВО		32	242.3
000	прочие		139	93.2
Всего			969	1952.9
Страны дальнего зарубежья			969	1952.9

29.34.30
СОЕДИНЕНИЯ, СОДЕРЖАЩИЕ В СТРУКТУРЕ ФЕНОТИАЗИНОВУЮ КОЛЬЦЕВУЮ СИСТЕМУ (ГИДРИРОВАННУЮ ИЛИ НЕГИДРИРОВАННУЮ), БЕЗ ДАЛЬНЕЙШЕЙ КОНДЕНСАЦИИ

		Ед. изм.	количество	стоимость
		Т		
156	КИТАЙ		7	1163.6
000	прочие		22	54.5
Всего			29	1218.1
Страны дальнего зарубежья			29	1218.1

29.34.91
АМИНОРЕКС(INN), БРОТИЗОЛАМ (INN), КЛОТИАЗЕПАМ (INN), КЛОКСАЗОЛАМ (INN), ДЕКСТРОМОРАМИД (INN), ГАЛОКСАЗОЛАМ (INN), КЕТАЗОЛАМ (INN), МЕЗОКАРБ (INN), ОКСАЗОЛАМ (INN), ПЕМОЛИН (INN), И ДАЛЕЕ .....

		Ед. изм.	количество	стоимость
		Т		
000	прочие		0	0.6
Всего			0	0.6
Страны дальнего зарубежья			0	0.6

29.34.99
ПРОЧИЕ НУКЛЕИНОВЫЕ И ИХ СОЛИ, ОПРЕДЕЛЕННОГО ИЛИ НЕОПРЕДЕЛЕННОГО ХИМИЧЕСКОГО СОСТАВА; ГЕТЕРОЦИКЛИЧЕСКИЕ СОЕДИНЕНИЯ ПРОЧИЕ

		Ед. изм.	количество	стоимость
		Т		
032	АРГЕНТИНА		0	160.2
276	ГЕРМАНИЯ		1640	4397.8
356	ИНДИЯ		31	303.1
372	ИРЛАНДИЯ		2	94.0
724	ИСПАНИЯ		2	165.5
380	ИТАЛИЯ		0	120.5
156	КИТАЙ		107	1734.0
826	СОЕДИНЕННОЕ КОРОЛЕВСТВО		3	62.2
840	СОЕДИНЕННЫЕ ШТАТЫ		62	936.8
756	ШВЕЙЦАРИЯ		17	626.0
710	ЮЖНАЯ АФРИКА		16	400.0
392	ЯПОНИЯ		4	220.9
000	прочие		44	94.2
Всего			1928	9315.3
Страны дальнего зарубежья			1928	9315.3

29.35.00
СУЛЬФОНАМИДЫ

		Ед. изм.	количество	стоимость
		Т		
356	ИНДИЯ		97	743.3
724	ИСПАНИЯ		0	185.5
380	ИТАЛИЯ		1	177.6
156	КИТАЙ		75	326.9
528	НИДЕРЛАНДЫ		656	752.7
616	ПОЛЬША		94	179.0
826	СОЕДИНЕННОЕ КОРОЛЕВСТВО		1	374.2
840	СОЕДИНЕННЫЕ ШТАТЫ		11	75.7
000	прочие		137	109.5
Всего			1073	2924.5
Страны дальнего зарубежья			1073	2924.5

29.36.10
ПРОВИТАМИНЫ В ЧИСТОМ ВИДЕ

		Ед. изм.	количество	стоимость
		Т		
000	прочие		0	0.1
Всего			0	0.1
Страны дальнего зарубежья			0	0.1

29.36.21
ВИТАМИНЫ А И ИХ ПРОИЗВОДНЫЕ

		Ед. изм.	количество	стоимость
		Т		
276	ГЕРМАНИЯ		119	3630.9
208	ДАНИЯ		6	282.7
124	КАНАДА		0	209.6
440	ЛИТВА		2	58.5
250	ФРАНЦИЯ		36	773.0
756	ШВЕЙЦАРИЯ		2	91.3
000	прочие		1	2.6
Всего			165	5048.7
Страны дальнего зарубежья			165	5048.7

29.36.22
ПРОЧИЕ ВИТАМИН В1 И ЕГО ПРОИЗВОДНЫЕ

		Ед. изм.	количество	стоимость
		Т		
276	ГЕРМАНИЯ		19	317.1
156	КИТАЙ		14	196.7
000	прочие		2	25.4
Всего			35	539.2
Страны дальнего зарубежья			35	539.2

29.36.23
ВИТАМИН В2 И ЕГО ПРОИЗВОДНЫЕ

		Ед. изм.	количество	стоимость
		Т		
276	ГЕРМАНИЯ		33	131.5
000	прочие		1	49.4
Всего			34	180.9
Страны дальнего зарубежья			34	180.9

29.36.24
КИСЛОТА D- И DL-ПАНТОТЕНОВАЯ (ВИТАМИН В3 ИЛИ ВИТАМИН В5), ЕЕ ПРОИЗВОДНЫЕ

		Ед. изм.	количество	стоимость
		Т		
276	ГЕРМАНИЯ		61	606.3
156	КИТАЙ		50	342.6
392	ЯПОНИЯ		34	120.0
000	прочие		1	16.2

Код и наименование страны контрагента	Ед. изме-рения	Импорт	
		количество	стоимость
Всего		145	1085.1
Страны дальнего зарубежья		145	1085.1
29.36.25 ВИТАМИН B6 И ЕГО ПРОИЗВОДНЫЕ	Т		
276 ГЕРМАНИЯ		11	241.0
156 КИТАЙ		19	279.3
000 прочие		0	0.1
Всего		30	520.4
Страны дальнего зарубежья		30	520.4
29.36.26 ВИТАМИН B12 И ЕГО ПРОИЗВОДНЫЕ	Т		
276 ГЕРМАНИЯ		33	64.1
250 ФРАНЦИЯ		57	374.8
000 прочие		3	47.8
Всего		92	486.7
Страны дальнего зарубежья		92	486.7
29.36.27 ВИТАМИН C И ЕГО ПРОИЗВОДНЫЕ	Т		
276 ГЕРМАНИЯ		26	93.2
208 ДАНИЯ		87	497.5
156 КИТАЙ		1097	1917.5
891 СЕРБИЯ И ЧЕРНОГОРИЯ		49	401.7
840 СОЕДИНЕННЫЕ ШТАТЫ		50	186.1
804 УКРАИНА		95	241.6
250 ФРАНЦИЯ		34	393.1
392 ЯПОНИЯ		0	63.9
000 прочие		12	67.8
Всего		1450	3862.3
Страны дальнего зарубежья		1355	3620.7
Страны СНГ		95	241.6
29.36.28 ВИТАМИН E И ЕГО ПРОИЗВОДНЫЕ	Т		
276 ГЕРМАНИЯ		429	1550.1
208 ДАНИЯ		8	187.9
440 ЛИТВА		10	67.6
703 СЛОВАКИЯ		51	580.9
840 СОЕДИНЕННЫЕ ШТАТЫ		7	362.5
250 ФРАНЦИЯ		289	1313.4
000 прочие		14	129.6
Всего		807	4192.0
Страны дальнего зарубежья		807	4192.0
29.36.29 ВИТАМИНЫ ПРОЧИЕ И ИХ ПРОИЗВОДНЫЕ	Т		
276 ГЕРМАНИЯ		116	474.9
208 ДАНИЯ		2	700.1
376 ИЗРАИЛЬ		1	383.5
356 ИНДИЯ		17	75.8
156 КИТАЙ		30	297.8
528 НИДЕРЛАНДЫ		28	251.0
616 ПОЛЬША		61	1110.1
250 ФРАНЦИЯ		29	315.3
756 ШВЕЙЦАРИЯ		97	509.8
000 прочие		9	108.6
Всего		390	4226.9
Страны дальнего зарубежья		390	4226.9
29.36.90 ПРОЧИЕ ВИТАМИНЫ И ИХ ПРОИЗВОДНЫЕ, ВКЛЮЧАЯ ПРИРОДНЫЕ КОНЦЕНТРАТЫ	Т		
040 АВСТРИЯ		40	3761.6
056 БЕЛЬГИЯ		69	384.1
276 ГЕРМАНИЯ		143	3608.4
208 ДАНИЯ		53	1829.5
376 ИЗРАИЛЬ		11	4366.0
724 ИСПАНИЯ		243	668.5
705 СЛОВЕНИЯ		78	1474.1
840 СОЕДИНЕННЫЕ ШТАТЫ		4	197.3
250 ФРАНЦИЯ		337	2942.2
756 ШВЕЙЦАРИЯ		11	73.3
000 прочие		23	165.7
Всего		1013	19470.7
Страны дальнего зарубежья		1013	19470.7
29.37.12 ИНСУЛИН И ЕГО СОЛИ	Г		
250 ФРАНЦИЯ		1000	259.3
000 прочие		71	0.1
Всего		1071	259.5
Страны дальнего зарубежья		1071	259.5
29.37.19 ПРОЧИЕ ПОЛИПЕПТИДНЫЕ ГОРМОНЫ, БЕЛКОВЫЕ ГОРМОНЫ И ГЛИКОПРОТЕИНОВЫЕ ГОРМОНЫ, ИХ ПРОИЗВОДНЫЕ И СТРУКТУРНЫЕ АНАЛОГИ	Г		
156 КИТАЙ		200	200.0
000 прочие		608334	48.5
Всего		608534	248.5
Страны дальнего зарубежья		608534	248.5
29.37.21 КОРТИЗОН, ГИДРОКОРТИЗОН, ПРЕДНИЗОН (ДЕГИДРОКОРТИЗОН) И ПРЕДНИЗОЛОН (ДЕГИДРОГИДРОКОРТИЗОН)	Г		
250 ФРАНЦИЯ		25010	61.9
000 прочие		70060	39.3
Всего		95070	101.3
Страны дальнего зарубежья		95070	101.3
29.37.22 ПРОИЗВОДНЫЕ ГАЛОГЕНИРОВАННЫЕ КОРТИКОСТЕРОИДНЫХ ГОРМОНОВ	Г		
156 КИТАЙ		91000	482.6
000 прочие		1301	3.4
Всего		92301	486.0
Страны дальнего зарубежья		92301	486.0
29.37.23 ЭСТРОГИНЫ И ПРОГЕСТИНЫ	Г		
000 прочие		15020	32.6
Всего		15020	32.6
Страны дальнего зарубежья		15020	32.6
29.37.29 СТЕРОИДНЫЕ ГОРМОНЫ, ИХ ПРОИЗВОДНЫЕ И СТРУКТУРНЫЕ АНАЛОГИ	Г		
276 ГЕРМАНИЯ		160000	56.0
724 ИСПАНИЯ		11500	132.7
156 КИТАЙ		36095	86.6
000 прочие		162	18.3
Всего		207757	293.6
Страны дальнего зарубежья		207757	293.6
29.37.31 ЭПИНЕФРИН	Г		
276 ГЕРМАНИЯ		30000	105.9
000 прочие		165	0.1
Всего		30165	105.9
Страны дальнего зарубежья		30165	105.9
29.37.39 ПРОЧИЕ КЕТЕХОЛАМИНЫ, ИХ ПРОИЗВОДНЫЕ И СТРУКТУРНЫЕ АНАЛОГИ	Г		
000 прочие		22	0.0
Всего		22	0.0
Страны дальнего зарубежья		22	0.0
29.37.40 ПРОИЗВОДНЫЕ АМИНОКИСЛОТ	Г		
000 прочие		150	0.3
Всего		150	0.3
Страны дальнего зарубежья		150	0.3
29.37.50 ПРОСТАГЛАНДИНЫ, ТРОМБОКСАНЫ И ЛЕЙКОТРИЕНЫ, ИХ ПРОИЗВОДНЫЕ И СТРУКТУРНЫЕ АНАЛОГИ	Г		
000 прочие		90150	43.8
Всего		90150	43.8
Страны дальнего зарубежья		90150	43.8
29.37.90 ПРОЧИЕ ЦЕПОЧНЫЕ МОДИФИЦИРОВАННЫЕ ПОЛИПЕПТИДЫ, ИСПОЛЬЗУЕМЫЕ В ОСНОВНОМ В КАЧЕСТВЕ ГОРМОНОВ	Г		
156 КИТАЙ		90000	274.4
000 прочие		1267	57.2
Всего		91267	331.6
Страны дальнего зарубежья		91267	331.6
29.38.10 РУТОЗИД (РУТИН) И ЕГО ПРОИЗВОДНЫЕ	Т		
076 БРАЗИЛИЯ		20	328.3
156 КИТАЙ		16	156.6
000 прочие		0	0.3
Всего		36	485.2
Страны дальнего зарубежья		36	485.2
29.38.90 ПРОЧИЕ ГЛИКОЗИДЫ, ПРИРОДНЫЕ ИЛИ СИНТЕЗИРОВАННЫЕ, ИХ СОЛИ, ПРОСТЫЕ И СЛОЖНЫЕ ЭФИРЫ И ПРОЧИЕ ПРОИЗВОДНЫЕ	Т		
276 ГЕРМАНИЯ		14	51.6
156 КИТАЙ		1	278.9
000 прочие		7	89.3
Всего		22	419.8
Страны дальнего зарубежья		22	419.8
29.39.11 КОНЦЕНТРАТЫ ИЗ МАКОВОЙ СОЛОМКИ; СОЛИ ЭТИХ СОЕДИНЕНИЙ	Т		
348 ВЕНГРИЯ		4	1834.5
826 СОЕДИНЕННОЕ КОРОЛЕВСТВО		0	98.7
000 прочие		0	0.3
Всего		4	1933.4
Страны дальнего зарубежья		4	1933.4
29.39.19 ПРОЧИЕ АЛКАЛОИДЫ ОПИЯ И ИХ ПРОИЗВОДНЫЕ; СОЛИ ЭТИХ СОЕДИНЕНИЙ	Т		
380 ИТАЛИЯ		4	318.4
528 НИДЕРЛАНДЫ		0	289.3
203 ЧЕШСКАЯ РЕСПУБЛИКА		0	1767.5
000 прочие		0	36.0
Всего		4	2411.2
Страны дальнего зарубежья		4	2411.2
29.39.21 ХИНИН И ЕГО СОЛИ	Т		
000 прочие		0	0.1
Всего		0	0.1
Страны дальнего зарубежья		0	0.1
29.39.29 ПРОЧИЕ АЛКАЛОИДЫ ХИННОЙ КОРЫ, ИХ ПРОИЗВОДНЫЕ И СОЛИ	Т		
000 прочие		0	0.1
Всего		0	0.1
Страны дальнего зарубежья		0	0.1
29.39.30 КОФЕИН И ЕГО СОЛИ	Т		
040 АВСТРИЯ		12	71.7
156 КИТАЙ		71	307.0
000 прочие		2	21.8
Всего		85	400.4
Страны дальнего зарубежья		85	400.4
29.39.41 ЭФЕДРИН И ЕГО СОЛИ	Т		
276 ГЕРМАНИЯ		2	70.6
Всего		2	70.6
Страны дальнего зарубежья		2	70.6

Код и наименование страны контрагента	Ед. изме-рения	Импорт	
		количество	стоимость

29.39.59
ПРОЧИЕ ТЕОФИЛЛИН И АМИНОФИЛЛИН (ТЕОФИЛЛИНЭТИЛЕНДИАМИН) И ИХ ПРОИЗВОДНЫЕ; СОЛИ ЭТИХ СОЕДИНЕНИЙ

		Т		
356	ИНДИЯ		10	123.7
156	КИТАЙ		72	311.7
703	СЛОВАКИЯ		6	119.5
000	прочие		0	0.1
Всего			88	555.0
Страны дальнего зарубежья			88	555.0

29.39.62
ЭРГОТАМИН (INN) И ЕГО СОЛИ

		Т		
203	ЧЕШСКАЯ РЕСПУБЛИКА		0	86.9
Всего			0	86.9
Страны дальнего зарубежья			0	86.9

29.39.69
ПРОЧИЕ АЛКАЛОИДЫ СПОРЫНЬИ РЖИ И ИХ ПРОИЗВОДНЫЕ И СОЛИ

		Т		
203	ЧЕШСКАЯ РЕСПУБЛИКА		0	359.9
Всего			0	359.9
Страны дальнего зарубежья			0	359.9

29.39.99
ПРОЧИЕ АЛКАЛОИДЫ РАСТИТЕЛЬНОГО ПРОИСХОЖДЕНИЯ, ПРИРОДНЫЕ ИЛИ СИНТЕЗИРОВАННЫЕ, И ИХ СОЛИ, ПРОСТЫЕ И СЛОЖНЫЕ ЭФИРЫ И ПРОЧИЕ ПРОИЗВОДНЫЕ

		Т		
076	БРАЗИЛИЯ		0	344.5
276	ГЕРМАНИЯ		0	167.4
268	ГРУЗИЯ		0	135.5
724	ИСПАНИЯ		2	2319.5
380	ИТАЛИЯ		0	107.3
156	КИТАЙ		0	1698.6
860	УЗБЕКИСТАН		0	360.0
756	ШВЕЙЦАРИЯ		1	2246.7
000	прочие		0	28.8
Всего			4	7408.4
Страны дальнего зарубежья			4	6912.9
Страны СНГ			0	495.5

29.40.00
САХАРА ХИМИЧЕСКИ ЧИСТЫЕ, КРОМЕ САХАРОЗЫ, ЛАКТОЗЫ, МАЛЬТОЗЫ, ГЛЮКОЗЫ И ФРУКТОЗЫ; ЭФИРЫ САХАРОВ, ПРОСТЫЕ И СЛОЖНЫЕ, И ИХ СОЛИ, КРОМЕ СОЕДИНЕНИЙ, УКАЗАННЫХ В ТОВАРНЫХ ПОЗИЦИЯХ 2937, 2938, 2939

		Т		
040	АВСТРИЯ		115	313.7
276	ГЕРМАНИЯ		1731	3646.8
372	ИРЛАНДИЯ		2	56.2
156	КИТАЙ		90	159.9
705	СЛОВЕНИЯ		16	252.0
840	СОЕДИНЕННЫЕ ШТАТЫ		17	810.9
250	ФРАНЦИЯ		4593	12504.7
392	ЯПОНИЯ		100	215.1
000	прочие		4	28.6
Всего			6669	17987.9
Страны дальнего зарубежья			6669	17987.9

29.41.10
ПЕНИЦИЛЛИНЫ И ИХ ПРОИЗВОДНЫЕ, ИМЕЮЩИЕ СТРУКТУРУ ПЕНИЦИЛЛАНОВОЙ КИСЛОТЫ; СОЛИ ЭТИХ СОЕДИНЕНИЙ

		Т		
818	ЕГИПЕТ		6	147.1
356	ИНДИЯ		127	2410.3
364	ИРАН, ИСЛАМСКАЯ РЕСПУБЛИКА		23	364.9
724	ИСПАНИЯ		88	2926.2
380	ИТАЛИЯ		6	127.8
156	КИТАЙ		110	1641.2
804	УКРАИНА		1	84.2
000	прочие		0	10.1
Всего			361	7711.7
Страны дальнего зарубежья			360	7627.6
Страны СНГ			1	84.2

29.41.20
СТРЕПТОМИЦИНЫ И ИХ ПРОИЗВОДНЫЕ; СОЛИ ЭТИХ СОЕДИНЕНИЙ

		Т		
156	КИТАЙ		8	57.9
000	прочие		0	1.4
Всего			8	59.3
Страны дальнего зарубежья			8	59.3

29.41.30
ТЕТРАЦИКЛИНЫ И ИХ ПРОИЗВОДНЫЕ; СОЛИ ЭТИХ СОЕДИНЕНИЙ

		Т		
156	КИТАЙ		60	381.0
000	прочие		0	0.3
Всего			60	381.2
Страны дальнего зарубежья			60	381.2

29.41.40
ПРОЧИЕ ХЛОРАМФЕНИКОЛ И ЕГО ПРОИЗВОДНЫЕ; СОЛИ ЭТИХ СОЕДИНЕНИЙ

		Т		
156	КИТАЙ		88	1505.0
000	прочие		1	37.0
Всего			90	1542.0
Страны дальнего зарубежья			90	1542.0

29.41.50
ПРОЧИЕ ЭРИТРОМИЦИН И ЕГО ПРОИЗВОДНЫЕ; СОЛИ ЭТИХ СОЕДИНЕНИЙ

		Т		
356	ИНДИЯ		1	264.6
616	ПОЛЬША		9	196.7
000	прочие		2	31.0
Всего			12	492.4
Страны дальнего зарубежья			12	492.4

29.41.90
ПРОЧИЕ АНТИБИОТИКИ

		Т		
040	АВСТРИЯ		0	152.5
100	БОЛГАРИЯ		22	1200.7
348	ВЕНГРИЯ		0	273.6
276	ГЕРМАНИЯ		1	131.5
208	ДАНИЯ		1	223.4
356	ИНДИЯ		45	5629.4
724	ИСПАНИЯ		1	232.8
380	ИТАЛИЯ		10	887.2
156	КИТАЙ		97	7521.7
410	КОРЕЯ, РЕСПУБЛИКА		18	4814.3
642	РУМЫНИЯ		2	207.4
804	УКРАИНА		0	2447.8
000	прочие		0	22.1
Всего			196	23744.4
Страны дальнего зарубежья			196	21296.6
Страны СНГ			0	2447.8

29.42.00
СОЕДИНЕНИЯ ОРГАНИЧЕСКИЕ ПРОЧИЕ

		Т		
276	ГЕРМАНИЯ		46	272.1
804	УКРАИНА		0	5.5
000	прочие		22	25.8
Всего			68	303.5
Страны дальнего зарубежья			68	297.9
Страны СНГ			0	5.5

30.01.10
ЖЕЛЕЗЫ И ПРОЧИЕ ОРГАНЫ, ВЫСУШЕННЫЕ, ИЗМЕЛЬЧЕННЫЕ ИЛИ НЕ ИЗМЕЛЬЧЕННЫЕ В ПОРОШОК

		Т		
000	прочие		0	64.3
Всего			0	64.3
Страны дальнего зарубежья			0	64.3

30.01.20
ЭКСТРАКТЫ ЖЕЛЕЗ ИЛИ ПРОЧИХ ОРГАНОВ ИЛИ ИХ СЕКРЕТОВ

		Т		
840	СОЕДИНЕННЫЕ ШТАТЫ		0	65.4
000	прочие		0	2.7
Всего			0	68.1
Страны дальнего зарубежья			0	68.1

30.01.90
ПРОЧИЕ ВЕЩЕСТВА ЧЕЛОВЕЧЕСКОГО ИЛИ ЖИВОТНОГО ПРОИСХОЖДЕНИЯ, ПРЕДНАЗНАЧЕННЫЕ ДЛЯ ТЕРАПЕВТИЧЕСКИХ ИЛИ ПРОФИЛАКТИЧЕСКИХ ЦЕЛЕЙ

		Т		
156	КИТАЙ		1	1139.1
756	ШВЕЙЦАРИЯ		0	229.0
000	прочие		3	39.5
Всего			4	1407.6
Страны дальнего зарубежья			4	1407.6

30.02.10
СЫВОРОТКИ ИММУННЫЕ И ФРАКЦИИ КРОВИ ПРОЧИЕ И МОДИФИЦИРОВАННЫЕ ИММУНОЛОГИЧЕСКИЕ ПРОДУКТЫ, В ТОМ ЧИСЛЕ ПОЛУЧЕННЫЕ БИОТЕХНОЛОГИЧЕСКИМ ПУТЕМ

		Т		
040	АВСТРИЯ		29	22605.3
056	БЕЛЬГИЯ		1	2384.8
348	ВЕНГРИЯ		3	1120.1
276	ГЕРМАНИЯ		54	49134.9
208	ДАНИЯ		1	14759.6
376	ИЗРАИЛЬ		7	746.0
372	ИРЛАНДИЯ		4	9334.1
724	ИСПАНИЯ		1	197.3
380	ИТАЛИЯ		6	8400.9
124	КАНАДА		7	410.0
156	КИТАЙ		6	157.0
440	ЛИТВА		1	4481.6
498	МОЛДОВА, РЕСПУБЛИКА		0	25.0
528	НИДЕРЛАНДЫ		2	4731.6
578	НОРВЕГИЯ		1	197.3
702	СИНГАПУР		0	71.6
826	СОЕДИНЕННОЕ КОРОЛЕВСТВО		12	2171.1
840	СОЕДИНЕННЫЕ ШТАТЫ		74	29692.5
804	УКРАИНА		1	571.5
246	ФИНЛЯНДИЯ		8	3240.2
250	ФРАНЦИЯ		37	12362.7
203	ЧЕШСКАЯ РЕСПУБЛИКА		2	290.8
756	ШВЕЙЦАРИЯ		5	22622.1
752	ШВЕЦИЯ		1	479.6
710	ЮЖНАЯ АФРИКА		5	125.7
392	ЯПОНИЯ		1	560.2
000	прочие		0	25.4
Всего			271	190898.7
Страны дальнего зарубежья			270	190302.2
Страны СНГ			1	596.5

30.02.20
ПРОЧИЕ ВАКЦИНЫ ДЛЯ ЛЮДЕЙ

		Т		
040	АВСТРИЯ		2	857.1
056	БЕЛЬГИЯ		21	10184.3
276	ГЕРМАНИЯ		3	789.5
356	ИНДИЯ		53	6409.9
380	ИТАЛИЯ		8	1272.9
410	КОРЕЯ, РЕСПУБЛИКА		5	1146.3
192	КУБА		7	10496.6
528	НИДЕРЛАНДЫ		9	7286.4
250	ФРАНЦИЯ		148	20602.6
191	ХОРВАТИЯ		3	146.0
756	ШВЕЙЦАРИЯ		2	950.5
000	прочие		0	4.2
Всего			261	60146.4
Страны дальнего зарубежья			261	60146.4

30.02.30
ВАКЦИНЫ ВЕТЕРИНАРНЫЕ

		Т		
056	БЕЛЬГИЯ		0	66.3
376	ИЗРАИЛЬ		0	202.9
528	НИДЕРЛАНДЫ		20	2954.8
840	СОЕДИНЕННЫЕ ШТАТЫ		1	88.8
250	ФРАНЦИЯ		8	1535.7
000	прочие		1	23.4
Всего			31	4871.8
Страны дальнего зарубежья			31	4871.8

Код и наименование страны контрагента		Ед. изме-рения	Импорт	
			количество	стоимость

30.02.90
ПРОЧИЕ КРОВЬ ЧЕЛОВЕЧЕСКАЯ, КРОВЬ ЖИВОТНЫХ, ПРИГОТОВЛЕННАЯ ДЛЯ ИСПОЛЬЗОВАНИЯ В ТЕРАПЕВТИЧЕСКИХ, ПРОФИЛАКТИЧЕСКИХ ИЛИ ДИАГНОСТИЧЕСКИХ ЦЕЛЯХ; КУЛЬТУРЫ МИКРООРГАНИЗМОВ И АНАЛОГИЧНЫЕ ПРОДУКТЫ

		Т		
036	АВСТРАЛИЯ		0	95.5
040	АВСТРИЯ		454	38177.1
100	БОЛГАРИЯ		37	1196.4
276	ГЕРМАНИЯ		327	3769.8
208	ДАНИЯ		46	4592.1
372	ИРЛАНДИЯ		4	817.2
380	ИТАЛИЯ		3	700.1
428	ЛАТВИЯ		6	162.5
440	ЛИТВА		236	6053.9
528	НИДЕРЛАНДЫ		3	372.8
616	ПОЛЬША		39	2292.7
705	СЛОВЕНИЯ		118	20873.8
826	СОЕДИНЕННОЕ КОРОЛЕВСТВО		0	1429.3
840	СОЕДИНЕННЫЕ ШТАТЫ		5	485.8
804	УКРАИНА		0	41.1
250	ФРАНЦИЯ		55	14446.0
756	ШВЕЙЦАРИЯ		59	3677.7
233	ЭСТОНИЯ		16	543.2
000	прочие		2	129.4
Всего			1409	99856.2
Страны дальнего зарубежья			1409	99815.1
Страны СНГ			0	41.1

30.03.20
ЛЕКАРСТВЕННЫЕ СРЕДСТВА,(КРОМЕ ТОВАРОВ ТОВАРНОЙ ПОЗИЦИИ 3002,3005 И 3006) НЕ РАСФАСОВАННЫЕ, СОДЕРЖАЩИЕ ПРОЧИЕ АНТИБИОТИКИ

		Т		
276	ГЕРМАНИЯ		53	191.6
804	УКРАИНА		4	4.6
Всего			57	196.2
Страны дальнего зарубежья			53	191.6
Страны СНГ			4	4.6

30.03.39
ПРОЧИЕ МЕДИКАМЕНТЫ, СОДЕРЖАЩИЕ ГОРМОНЫ ИЛИ ПРОЧИЕ СОЕДИНЕНИЯ ТОВАРНОЙ ПОЗИЦИИ 2937, НО НЕ СОДЕРЖАЩИЕ АНТИБИОТИКОВ

		Т		
000	прочие		0	13.4
Всего			0	13.4
Страны дальнего зарубежья			0	13.4

30.03.40
МЕДИКАМЕНТЫ, СОДЕРЖАЩИЕ АЛКОЛОИДЫ ИЛИ ИХ ПРОИЗВОДНЫЕ, НО НЕ СОДЕРЖАЩИЕ ГОРМОНОВ ИЛИ ПРОЧИХ СОЕДИНЕНИЙ, ТОВАРНОЙ ПОЗИЦИИ 2937 ИЛИ АНТИБИОТИКОВ

		Т		
100	БОЛГАРИЯ		180	385.9
Всего			180	385.9
Страны дальнего зарубежья			180	385.9

30.03.90
ПРОЧИЕ ЛЕКАРСТВЕННЫЕ СРЕДСТВА (ЛЕКАРСТВА), СОСТОЯЩИЕ ИЗ СМЕСИ ДВУХ И БОЛЕЕ КОМПОНЕНТОВ, ДЛЯ ИСПОЛЬЗОВАНИЯ В ПРОФИЛАКТИЧЕСКИХ ЦЕЛЯХ, НО НЕ РАСФАСОВАННЫЕ В ВИДЕ ДОЗИРОВАННЫХ ЛЕКАРСТВЕННЫХ ФОРМ

		Т		
356	ИНДИЯ		38	539.1
724	ИСПАНИЯ		2	2278.2
705	СЛОВЕНИЯ		3	2860.6
392	ЯПОНИЯ		3	124.1
000	прочие		1	62.9
Всего			46	5864.9
Страны дальнего зарубежья			46	5864.9

30.04.10
ЛЕКАРСТВЕННЫЕ СРЕДСТВА, СОДЕРЖАЩИЕ ПЕНИЦИЛЛИНЫ ИЛИ ИХ ПРОИЗВОДНЫЕ, ИМЕЮЩИЕ СТРУКТУРУ ПЕНИЦИЛЛАНОВОЙ КИСЛОТЫ, ИЛИ СОДЕРЖАЩИЕ СТРЕПТОМИЦИНЫ ИЛИ ИХ ПРОИЗВОДНЫЕ

		Т		
040	АВСТРИЯ		35	761.6
356	ИНДИЯ		2	184.5
372	ИРЛАНДИЯ		4	112.7
724	ИСПАНИЯ		27	295.1
380	ИТАЛИЯ		12	938.5
196	КИПР		10	822.4
528	НИДЕРЛАНДЫ		57	3749.7
891	СЕРБИЯ И ЧЕРНОГОРИЯ		178	4934.0
705	СЛОВЕНИЯ		393	18709.6
826	СОЕДИНЕННОЕ КОРОЛЕВСТВО		91	6262.5
792	ТУРЦИЯ		12	719.7
250	ФРАНЦИЯ		15	685.6
000	прочие		0	11.4
Всего			836	38187.3
Страны дальнего зарубежья			836	38187.3

30.04.20
ЛЕКАРСТВЕННЫЕ СРЕДСТВА, СОДЕРЖАЩИЕ ПРОЧИЕ АНТИБИОТИКИ

		Т		
040	АВСТРИЯ		16	1547.3
056	БЕЛЬГИЯ		54	8568.7
100	БОЛГАРИЯ		22	282.6
348	ВЕНГРИЯ		193	7588.8
276	ГЕРМАНИЯ		21	1690.3
208	ДАНИЯ		4	664.0
376	ИЗРАИЛЬ		3	150.3
356	ИНДИЯ		998	32163.0
400	ИОРДАНИЯ		13	1060.0
724	ИСПАНИЯ		87	518.5
380	ИТАЛИЯ		129	34974.3
196	КИПР		64	8567.7
440	ЛИТВА		0	222.5
484	МЕКСИКА		0	158.6
498	МОЛДОВА, РЕСПУБЛИКА		14	161.2
528	НИДЕРЛАНДЫ		214	25633.4
616	ПОЛЬША		10	460.2
620	ПОРТУГАЛИЯ		16	2555.8
891	СЕРБИЯ И ЧЕРНОГОРИЯ		78	4285.8
705	СЛОВЕНИЯ		493	17670.1
826	СОЕДИНЕННОЕ КОРОЛЕВСТВО		17	4897.2
840	СОЕДИНЕННЫЕ ШТАТЫ		11	2827.2
792	ТУРЦИЯ		34	4974.8
804	УКРАИНА		24	781.0
250	ФРАНЦИЯ		259	24433.9
191	ХОРВАТИЯ		74	17765.3
756	ШВЕЙЦАРИЯ		17	3838.9
392	ЯПОНИЯ		17	13834.9
000	прочие		3	73.6
Всего			2884	222349.8
Страны дальнего зарубежья			2846	221407.6
Страны СНГ			38	942.2

30.04.31
ЛЕКАРСТВЕННЫЕ СРЕДСТВА, СОДЕРЖАЩИЕ ИНСУЛИН

		Т		
276	ГЕРМАНИЯ		63	41303.7
208	ДАНИЯ		157	108897.2
356	ИНДИЯ		7	3447.4
156	КИТАЙ		2	608.0
250	ФРАНЦИЯ		112	62041.9
000	прочие		0	34.7
Всего			342	216332.8
Страны дальнего зарубежья			342	216332.8

30.04.32
ЛЕКАРСТВЕННЫЕ СРЕДСТВА, СОДЕРЖАЩИЕ КОРТИКОСТЕРОИДНЫЕ ГОРМОНЫ, ИХ ПРОИЗВОДНЫЕ И СТРУКТУРНЫЕ АНАЛОГИ

		Т		
036	АВСТРАЛИЯ		0	51.4
040	АВСТРИЯ		15	632.3
056	БЕЛЬГИЯ		187	20713.9
348	ВЕНГРИЯ		129	6670.6
276	ГЕРМАНИЯ		59	6061.2
356	ИНДИЯ		117	3108.9
372	ИРЛАНДИЯ		39	5343.3
380	ИТАЛИЯ		25	4370.4
196	КИПР		27	1329.7
528	НИДЕРЛАНДЫ		25	728.9
616	ПОЛЬША		248	28817.4
620	ПОРТУГАЛИЯ		2	372.6
891	СЕРБИЯ И ЧЕРНОГОРИЯ		30	1320.7
705	СЛОВЕНИЯ		58	2934.2
826	СОЕДИНЕННОЕ КОРОЛЕВСТВО		59	13038.9
840	СОЕДИНЕННЫЕ ШТАТЫ		6	263.7
804	УКРАИНА		4	89.7
246	ФИНЛЯНДИЯ		15	1879.7
250	ФРАНЦИЯ		20	1668.9
191	ХОРВАТИЯ		61	4110.6
203	ЧЕШСКАЯ РЕСПУБЛИКА		11	832.9
752	ШВЕЦИЯ		31	8870.8
000	прочие		1	100.1
Всего			1168	113310.7
Страны дальнего зарубежья			1164	113221.0
Страны СНГ			4	89.7

30.04.39
ПРОЧИЕ ЛЕКАРСТВЕННЫЕ СРЕДСТВА, СОДЕРЖАЩИЕ ГОРМОНЫ ИЛИ ПРОЧИЕ СОЕДИНЕНИЯ, УКАЗАННЫЕ В ТОВАРНОЙ ПОЗИЦИИ 2937, НО НЕ СОДЕРЖАЩИЕ АНТИБИОТИКОВ

		Т		
056	БЕЛЬГИЯ		10	5311.9
348	ВЕНГРИЯ		32	4086.3
276	ГЕРМАНИЯ		306	29211.5
208	ДАНИЯ		5	13897.9
356	ИНДИЯ		548	14506.4
372	ИРЛАНДИЯ		15	500.3
724	ИСПАНИЯ		530	6839.2
380	ИТАЛИЯ		1	6556.8
156	КИТАЙ		0	291.9
528	НИДЕРЛАНДЫ		67	31405.9
616	ПОЛЬША		1	537.4
891	СЕРБИЯ И ЧЕРНОГОРИЯ		56	1617.7
705	СЛОВЕНИЯ		1	261.8
826	СОЕДИНЕННОЕ КОРОЛЕВСТВО		18	12146.7
840	СОЕДИНЕННЫЕ ШТАТЫ		28	906.7
792	ТУРЦИЯ		8	1049.5
804	УКРАИНА		22	262.8
246	ФИНЛЯНДИЯ		2	567.0
250	ФРАНЦИЯ		97	17627.5
203	ЧЕШСКАЯ РЕСПУБЛИКА		4	1722.4
756	ШВЕЙЦАРИЯ		69	24217.0
752	ШВЕЦИЯ		8	17205.0
392	ЯПОНИЯ		0	169.2
000	прочие		2	70.7
Всего			1832	190969.5
Страны дальнего зарубежья			1810	190706.7
Страны СНГ			22	262.8

30.04.40
ЛЕКАРСТВЕННЫЕ СРЕДСТВА, СОДЕРЖАЩИЕ АЛКАЛОИДЫ ИЛИ ИХ ПРОИЗВОДНЫЕ, НО НЕ СОДЕРЖАЩИЕ ГОРМОНОВ, ПРОЧИХ СОЕДИНЕНИЙ, УКАЗАННЫХ В ПОЗИЦИИ 2937 ИЛИ АНТИБИОТИКОВ

		Т		
036	АВСТРАЛИЯ		0	180.3
040	АВСТРИЯ		671	14298.0
032	АРГЕНТИНА		0	1963.3
056	БЕЛЬГИЯ		2	412.7
100	БОЛГАРИЯ		1177	15865.9
348	ВЕНГРИЯ		920	85527.2
276	ГЕРМАНИЯ		2108	70643.7
300	ГРЕЦИЯ		291	5424.5
208	ДАНИЯ		111	456.6
376	ИЗРАИЛЬ		4	12557.1
356	ИНДИЯ		3453	48126.5
372	ИРЛАНДИЯ		89	1556.6
724	ИСПАНИЯ		3	200.1
380	ИТАЛИЯ		146	29208.1
196	КИПР		7	142.4
428	ЛАТВИЯ		11	540.4
498	МОЛДОВА, РЕСПУБЛИКА		12	75.9

Код и наименование страны контрагента	Ед. изме-рения	Импорт	
		количество	стоимость
528 НИДЕРЛАНДЫ		6	2069.1
586 ПАКИСТАН		587	3019.6
616 ПОЛЬША		8	424.8
807 РЕСПУБЛИКА МАКЕДОНИЯ		40	1820.0
891 СЕРБИЯ И ЧЕРНОГОРИЯ		181	2406.3
703 СЛОВАКИЯ		63	3575.0
705 СЛОВЕНИЯ		28	1962.8
826 СОЕДИНЕННОЕ КОРОЛЕВСТВО		129	24800.6
840 СОЕДИНЕННЫЕ ШТАТЫ		2	119.9
804 УКРАИНА		59	1596.0
246 ФИНЛЯНДИЯ		7	1183.6
250 ФРАНЦИЯ		43	4576.4
191 ХОРВАТИЯ		13	550.8
203 ЧЕШСКАЯ РЕСПУБЛИКА		52	3199.1
752 ШВЕЦИЯ		3	357.5
392 ЯПОНИЯ		0	322.5
000 прочие		0	45.3
Всего		10224	339208.3
Страны дальнего зарубежья		10152	337536.4
Страны СНГ		71	1671.9

30.04.50
ЛЕКАРСТВЕННЫЕ СРЕДСТВА ПРОЧИЕ, СОДЕРЖАЩИЕ ВИТАМИНЫ ИЛИ ДРУГИЕ СОЕДИНЕНИЯ, УКАЗАННЫЕ В ТОВАРНОЙ ПОЗИЦИИ 2936

	Т		
051	АРМЕНИЯ	73	267.2
070	БОСНИЯ И ГЕРЦЕГОВИНА	3	431.5
348	ВЕНГРИЯ	4	108.2
276	ГЕРМАНИЯ	1337	36466.2
208	ДАНИЯ	1	425.4
818	ЕГИПЕТ	1	144.7
356	ИНДИЯ	128	4956.8
372	ИРЛАНДИЯ	8	354.5
724	ИСПАНИЯ	19	70.6
124	КАНАДА	1661	18099.7
498	МОЛДОВА, РЕСПУБЛИКА	12	143.1
528	НИДЕРЛАНДЫ	235	3853.3
616	ПОЛЬША	15	719.1
891	СЕРБИЯ И ЧЕРНОГОРИЯ	116	1476.2
703	СЛОВАКИЯ	332	3225.5
705	СЛОВЕНИЯ	25	128.0
840	СОЕДИНЕННЫЕ ШТАТЫ	10	141.5
764	ТАИЛАНД	5	163.2
804	УКРАИНА	653	2794.7
246	ФИНЛЯНДИЯ	78	7586.8
250	ФРАНЦИЯ	1225	11836.5
191	ХОРВАТИЯ	16	362.3
203	ЧЕШСКАЯ РЕСПУБЛИКА	2	192.3
000	прочие	1	44.2
Всего		5961	93991.4
Страны дальнего зарубежья		5222	90786.5
Страны СНГ		738	3204.9

30.04.90
ПРОЧИЕ ЛЕКАРСТВЕННЫЕ СРЕДСТВА (КРОМЕ УКАЗАННЫХ В ПОЗИЦИЯХ 3002, 3005, 3006), СОСТОЯЩИЕ ИЗ ОТДЕЛЬНЫХ ВЕЩЕСТВ ИЛИ СМЕСЕЙ ВЕЩЕСТВ, ИСПОЛЬЗУЕМЫЕ В ТЕРАПЕВТИЧЕСКИХ И ПРОФИЛАКТИЧЕСКИХ ЦЕЛЯХ

	Т		
036	АВСТРАЛИЯ	14	1556.9
040	АВСТРИЯ	1420	98754.0
032	АРГЕНТИНА	8	1427.1
051	АРМЕНИЯ	34	127.0
056	БЕЛЬГИЯ	511	71711.9
100	БОЛГАРИЯ	3907	48916.1
070	БОСНИЯ И ГЕРЦЕГОВИНА	21	258.7
348	ВЕНГРИЯ	2040	156271.9
704	ВЬЕТНАМ	227	3429.1
276	ГЕРМАНИЯ	9222	607529.7
300	ГРЕЦИЯ	149	6987.9
268	ГРУЗИЯ	0	4.5
208	ДАНИЯ	401	26522.2
376	ИЗРАИЛЬ	28	14616.6
356	ИНДИЯ	8507	176265.4
364	ИРАН, ИСЛАМСКАЯ РЕСПУБЛИКА	2	89.5
372	ИРЛАНДИЯ	1709	10817.6
352	ИСЛАНДИЯ	4	548.0
724	ИСПАНИЯ	505	16544.6
380	ИТАЛИЯ	2878	164392.7
124	КАНАДА	89	10277.9
196	КИПР	16	3779.6
156	КИТАЙ	50	2114.2
410	КОРЕЯ, РЕСПУБЛИКА	11	261.4
428	ЛАТВИЯ	459	28624.5
498	МОЛДОВА, РЕСПУБЛИКА	6	119.7
492	МОНАКО	0	90.0
528	НИДЕРЛАНДЫ	675	72714.3
578	НОРВЕГИЯ	8	1283.5
586	ПАКИСТАН	65	701.2
616	ПОЛЬША	2152	124695.7
620	ПОРТУГАЛИЯ	18	8569.5
630	ПУЭРТО-РИКО	6	3560.4
807	РЕСПУБЛИКА МАКЕДОНИЯ	119	4304.8
642	РУМЫНИЯ	361	16570.8
891	СЕРБИЯ И ЧЕРНОГОРИЯ	2531	25921.2
703	СЛОВАКИЯ	38	2186.6
705	СЛОВЕНИЯ	1918	142174.0
826	СОЕДИНЕННОЕ КОРОЛЕВСТВО	1035	74832.6
840	СОЕДИНЕННЫЕ ШТАТЫ	676	71019.2
792	ТУРЦИЯ	165	6732.3
804	УКРАИНА	1957	11088.6
246	ФИНЛЯНДИЯ	154	14200.8
250	ФРАНЦИЯ	4154	336883.8
191	ХОРВАТИЯ	221	12724.2
203	ЧЕШСКАЯ РЕСПУБЛИКА	2517	47619.5
152	ЧИЛИ	0	70.3
756	ШВЕЙЦАРИЯ	681	167126.2
752	ШВЕЦИЯ	57	12303.1
233	ЭСТОНИЯ	291	4059.0
392	ЯПОНИЯ	1	81.8
000	прочие	2	48.4
Всего		52020	2613510.0
Страны дальнего зарубежья		50022	2602170.2
Страны СНГ		1997	11339.8

30.05.10
МАТЕРИАЛ ПЕРЕВЯЗОЧНЫЙ АНГЕЗИВНЫЙ И ПРОЧИЕ МАТЕРИАЛЫ, ИМЕЮЩИЕ ЛИПКУЮ ПОВЕРХНОСТЬ

	Т		
276	ГЕРМАНИЯ	103	1405.4
818	ЕГИПЕТ	19	158.8
380	ИТАЛИЯ	29	507.5
156	КИТАЙ	524	1819.4
410	КОРЕЯ, РЕСПУБЛИКА	22	145.1
616	ПОЛЬША	9	212.2
826	СОЕДИНЕННОЕ КОРОЛЕВСТВО	9	201.8
840	СОЕДИНЕННЫЕ ШТАТЫ	8	268.1
792	ТУРЦИЯ	55	390.6
804	УКРАИНА	108	1265.6
250	ФРАНЦИЯ	14	709.6
000	прочие	7	170.7
Всего		907	7254.7
Страны дальнего зарубежья		799	5989.1
Страны СНГ		108	1265.6

30.05.90
ПРОЧИЙ ПЕРЕВЯЗОЧНЫЙ МАТЕРИАЛ: ВАТА, МАРЛЯ, БИНТЫ, РАСФАСОВАННЫЕ В ФОРМЫ ИЛИ УПАКОВКИ ДЛЯ РОЗНИЧНОЙ ПРОДАЖИ, ПРЕДНАЗНАЧЕННЫЕ ДЛЯ ИСПОЛЬЗОВАНИЯ В МЕДИЦИНЕ, ХИРУРГИИ, СТОМАТОЛОГИИ ИЛИ ВЕТЕРИНАРИИ

	Т		
276	ГЕРМАНИЯ	62	821.9
156	КИТАЙ	14	76.5
428	ЛАТВИЯ	336	610.2
498	МОЛДОВА, РЕСПУБЛИКА	144	227.6
616	ПОЛЬША	16	96.3
705	СЛОВЕНИЯ	7	57.4
840	СОЕДИНЕННЫЕ ШТАТЫ	22	128.8
764	ТАИЛАНД	2	79.2
860	УЗБЕКИСТАН	102	159.1
804	УКРАИНА	5	29.1
250	ФРАНЦИЯ	14	333.9
000	прочие	28	194.8
Всего		752	2814.8
Страны дальнего зарубежья		502	2399.0
Страны СНГ		250	415.8

30.06.10
КЕТГУТ ХИРУРГИЧЕСКИЙ СТЕРИЛЬНЫЙ, АНАЛОГИЧНЫЕ СТЕРИЛЬНЫЕ ШОВНЫЕ МАТЕРИАЛЫ И СТЕРИЛЬНЫЕ АДГЕЗИВНЫЕ ТКАНИ ДЛЯ ХИРУРГИЧЕСКОГО ЗАКРЫТИЯ РАН; ЛАМИНАРИЯ СТЕРИЛЬНАЯ И ТАМПОНЫ, КРОВООСТАНАВЛИВАЮЩИЕ СРЕД.

	Т		
040	АВСТРИЯ	1	1234.4
056	БЕЛЬГИЯ	20	6054.8
076	БРАЗИЛИЯ	2	366.6
276	ГЕРМАНИЯ	23	2640.6
268	ГРУЗИЯ	0	4.1
208	ДАНИЯ	0	75.2
214	ДОМИНИКАНСКАЯ РЕСПУБЛИКА	0	69.6
356	ИНДИЯ	1	94.7
410	КОРЕЯ, РЕСПУБЛИКА	0	114.0
484	МЕКСИКА	1	84.1
826	СОЕДИНЕННОЕ КОРОЛЕВСТВО	2	172.5
840	СОЕДИНЕННЫЕ ШТАТЫ	13	3139.7
804	УКРАИНА	3	146.6
756	ШВЕЙЦАРИЯ	0	274.8
392	ЯПОНИЯ	0	65.3
000	прочие	0	18.6
Всего		67	14555.7
Страны дальнего зарубежья		64	14405.0
Страны СНГ		3	150.7

30.06.20
РЕАГЕНТЫ ДЛЯ ОПРЕДЕЛЕНИЯ ГРУППЫ КРОВИ

	Т		
276	ГЕРМАНИЯ	0	148.7
724	ИСПАНИЯ	1	204.7
756	ШВЕЙЦАРИЯ	2	249.1
000	прочие	0	56.8
Всего		4	659.3
Страны дальнего зарубежья		4	659.3

30.06.30
ПРЕПАРАТЫ КОНТРАСТНЫЕ ДЛЯ РЕНТГЕНОГРАФИЧЕСКИХ ОБСЛЕДОВАНИЙ; РЕАГЕНТЫ ДИАГНОСТИЧЕСКИЕ, ПРЕДНАЗНАЧЕННЫЕ ДЛЯ ВВЕДЕНИЯ БОЛЬНЫМ

	Т		
276	ГЕРМАНИЯ	79	7568.9
356	ИНДИЯ	8	303.6
372	ИРЛАНДИЯ	49	8123.7
124	КАНАДА	1	106.7
826	СОЕДИНЕННОЕ КОРОЛЕВСТВО	0	81.4
840	СОЕДИНЕННЫЕ ШТАТЫ	6	269.4
804	УКРАИНА	1	40.7
250	ФРАНЦИЯ	11	1141.4
000	прочие	0	23.5
Всего		155	17659.2
Страны дальнего зарубежья		154	17618.5
Страны СНГ		1	40.7

30.06.40
ЦЕМЕНТЫ ЗУБНЫЕ И МАТЕРИАЛЫ ДЛЯ ПЛОМБИРОВАНИЯ ЗУБОВ ПРОЧИЕ; ЦЕМЕНТЫ, РЕКОНСТРУИРУЮЩИЕ КОСТЬ

	Т		
276	ГЕРМАНИЯ	23	3310.1
380	ИТАЛИЯ	13	669.7
410	КОРЕЯ, РЕСПУБЛИКА	4	148.2
438	ЛИХТЕНШТЕЙН	5	195.3
826	СОЕДИНЕННОЕ КОРОЛЕВСТВО	2	124.1
840	СОЕДИНЕННЫЕ ШТАТЫ	74	8896.9
804	УКРАИНА	4	44.6
250	ФРАНЦИЯ	25	3044.8
203	ЧЕШСКАЯ РЕСПУБЛИКА	33	687.6

Код и наименование страны контрагента	Ед. изме-рения	Импорт	
		количество	стоимость
756 ШВЕЙЦАРИЯ		1	359.2
392 ЯПОНИЯ		3	500.0
000 прочие		1	112.4
Всего		187	18092.9
Страны дальнего зарубежья		183	18048.3
Страны СНГ		4	44.6
30.06.50 СУМКИ САНИТАРНЫЕ И НАБОРЫ ДЛЯ ОКАЗАНИЯ ПЕРВОЙ ПОМОЩИ	Т		
268 ГРУЗИЯ		0	0.0
000 прочие		1	20.2
Всего		1	20.2
Страны дальнего зарубежья		1	20.2
Страны СНГ		0	0.0
30.06.60 СРЕДСТВА ХИМИЧЕСКИЕ КОНТРАЦЕПТИВНЫЕ, ИЗГОТОВЛЕННЫЕ НА ОСНОВЕ ГОРМОНОВ ИЛИ СПЕРМИЦИДОВ	Т		
348 ВЕНГРИЯ		111	21281.5
276 ГЕРМАНИЯ		81	19774.8
528 НИДЕРЛАНДЫ		35	9197.8
250 ФРАНЦИЯ		68	8124.1
756 ШВЕЙЦАРИЯ		2	297.5
Всего		297	58675.7
Страны дальнего зарубежья		297	58675.7
30.06.70 ПРЕПАРАТЫ В ВИДЕ ГЕЛЯ, ПРЕДНАЗНАЧЕННЫЕ ДЛЯ ИСПОЛЬЗОВАНИЯ В МЕДИЦИНЕ ИЛИ ВЕТЕРИНАРИИ В КАЧЕСТВЕ СМАЗКИ ДЛЯ ЧАСТЕЙ ТЕЛА В ПРОЦЕССАХ ХИРУРГ. ОПЕРАЦИЙ ИЛИ ФИЗ. ИССЛЕД. ИЛИ В КАЧ-ВЕ СВЯЗ. АГЕНТ МЕЖ ТЕЛОМ..	Т		
040 АВСТРИЯ		13	74.4
380 ИТАЛИЯ		11	50.3
000 прочие		2	42.4
Всего		25	167.1
Страны дальнего зарубежья		25	167.1
31.01.00 УДОБРЕНИЯ ЖИВОТНОГО (РАСТИТЕЛЬНОГО ПРОИСХОЖДЕНИЯ, СМЕШАННЫЕ ИЛИ НЕСМЕШАННЫЕ, ХИМИЧЕСКИ ОБРАБОТАННЫЕ ИЛИ НЕОБРАБОТАННЫЕ...	Т		
642 РУМЫНИЯ		5	50.5
392 ЯПОНИЯ		48	60.0
000 прочие		1	0.8
Всего		54	111.2
Страны дальнего зарубежья		54	111.2
31.02.10 МОЧЕВИНА, В ТОМ ЧИСЛЕ В ВОДНОМ РАСТВОРЕ	Т		
000 прочие		43	86.6
Всего		43	86.6
Страны дальнего зарубежья		43	86.6
31.02.21 СУЛЬФАТ АММОНИЯ	Т		
528 НИДЕРЛАНДЫ		311	122.9
616 ПОЛЬША		2491	1646.0
804 УКРАИНА		21	10.7
000 прочие		5	5.1
Всего		2828	1784.6
Страны дальнего зарубежья		2807	1773.9
Страны СНГ		21	10.7
31.02.30 НИТРАТ АММОНИЯ, В ТОМ ЧИСЛЕ В ВОДНОМ РАСТВОРЕ	Т		
804 УКРАИНА		345	67.9
000 прочие		0	3.5
Всего		345	71.3
Страны дальнего зарубежья		0	3.5
Страны СНГ		345	67.9
31.02.50 НИТРАТ НАТРИЯ	Т		
804 УКРАИНА		10267	1899.0
000 прочие		90	50.4
Всего		10357	1949.4
Страны дальнего зарубежья		90	50.4
Страны СНГ		10267	1899.0
31.02.60 СОЛИ ДВОЙНЫЕ И СМЕСИ НИТРАТА КАЛЬЦИЯ И НИТРАТА АММОНИЯ	Т		
156 КИТАЙ		230	80.5
578 НОРВЕГИЯ		2122	768.8
Всего		2352	849.3
Страны дальнего зарубежья		2352	849.3
31.02.80 СМЕСИ МОЧЕВИНЫ И НИТРАТА АММОНИЯ В ВОДНОМ ИЛИ АММИАЧНОМ РАСТВОРЕ	Т		
000 прочие		4	7.5
Всего		4	7.5
Страны дальнего зарубежья		4	7.5
31.03.10 СУПЕРФОСФАТЫ	Т		
398 КАЗАХСТАН		51	6.0
Всего		51	6.0
Страны СНГ		51	6.0
31.03.90 ПРОЧИЕ ФОСФОРНЫЕ УДОБРЕНИЯ	Т		
000 прочие		12	9.4
Всего		12	9.4
Страны дальнего зарубежья		12	9.4
31.04.20 ХЛОРИД КАЛИЯ	Т		
156 КИТАЙ		60	67.3
804 УКРАИНА		69	52.9
203 ЧЕШСКАЯ РЕСПУБЛИКА		180	99.0
000 прочие		306	107.0
Всего		615	326.1
Страны дальнего зарубежья		546	273.2
Страны СНГ		69	52.9
31.04.30 СУЛЬФАТ КАЛИЯ	Т		
056 БЕЛЬГИЯ		417	142.9
276 ГЕРМАНИЯ		277	123.9
804 УКРАИНА		1	1.6
246 ФИНЛЯНДИЯ		184	71.3
000 прочие		94	28.4
Всего		973	368.1
Страны дальнего зарубежья		972	366.5
Страны СНГ		1	1.6
31.05.10 ТОВАРЫ, ПРЕДСТАВЛЕННЫЕ В ТАБЛЕТКАХ И ДРУГИХ АНАЛОГИЧНЫХ ФОРМАХ, МАССА-БРУТТО КОТОРЫХ НЕ ПРЕВЫШАЕТ 10 КГ	Т		
276 ГЕРМАНИЯ		139	157.0
528 НИДЕРЛАНДЫ		70	226.6
000 прочие		23	46.9
Всего		232	430.5
Страны дальнего зарубежья		232	430.5
31.05.20 УДОБРЕНИЯ МИНЕРАЛЬНЫЕ ИЛИ ХИМИЧЕСКИЕ, СОДЕРЖАЩИЕ ТРИ ПИТАТЕЛЬНЫХ ЭЛЕМЕНТА - АЗОТ, ФОСФОР И КАЛИЙ	Т		
380 ИТАЛИЯ		2214	1640.0
440 ЛИТВА		6405	1367.2
528 НИДЕРЛАНДЫ		1903	1572.4
616 ПОЛЬША		74	71.3
246 ФИНЛЯНДИЯ		1784	1223.6
000 прочие		109	136.7
Всего		12489	6011.3
Страны дальнего зарубежья		12489	6011.3
31.05.30 ВОДОРОДФОСФАТ ДИАММОНИЯ (ФОСФАТ ДИАММОНИЯ)	Т		
276 ГЕРМАНИЯ		9	53.6
440 ЛИТВА		127	791.1
000 прочие		2	23.0
Всего		138	867.6
Страны дальнего зарубежья		138	867.6
31.05.40 ДИВОДОРОДФОСФАТ АММОНИЯ (ФОСФАТ МОНОАММОНИЯ) И ЕГО СМЕСИ С ВОДОРОДФОСФАТ АММОНИЯ (ФОСФАТОМ ДИАММОНИЯ)	Т		
000 прочие		2	2.8
Всего		2	2.8
Страны дальнего зарубежья		2	2.8
31.05.59 ПРОЧИЕ УДОБРЕНИЯ МИНЕРАЛЬНЫЕ ИЛИ ХИМИЧЕСКИЕ, СОДЕРЖАЩИЕ ДВА ПИТАТЕЛЬНЫХ ЭЛЕМЕНТА: АЗОТ И ФОСФОР	Т		
398 КАЗАХСТАН		13	3.0
000 прочие		0	0.5
Всего		13	3.5
Страны дальнего зарубежья		0	0.5
Страны СНГ		13	3.0
31.05.90 ПРОЧИЕ УДОБРЕНИЯ МИНЕРАЛЬНЫЕ ИЛИ ХИМИЧЕСКИЕ	Т		
380 ИТАЛИЯ		144	413.7
440 ЛИТВА		1361	401.9
528 НИДЕРЛАНДЫ		19	219.1
246 ФИНЛЯНДИЯ		608	336.0
000 прочие		10	13.2
Всего		2141	1383.9
Страны дальнего зарубежья		2141	1383.9
32.01.10 ЭКСТРАКТ КВЕБРАХО	Т		
032 АРГЕНТИНА		1102	574.8
000 прочие		29	46.6
Всего		1130	621.5
Страны дальнего зарубежья		1130	621.5
32.01.20 ЭКСТРАКТ АКАЦИИ	Т		
000 прочие		94	40.7
Всего		94	40.7
Страны дальнего зарубежья		94	40.7
32.01.90 ПРОЧИЕ ЭКСТРАКТЫ ДУБИЛЬНЫЕ РАСТИТЕЛЬНОГО ПРОИСХОЖДЕНИЯ; ТАННИНЫ И ИХ СОЛИ, ЭФИРЫ ПРОСТЫЕ И СЛОЖНЫЕ	Т		
276 ГЕРМАНИЯ		7	63.9
705 СЛОВЕНИЯ		430	368.4
840 СОЕДИНЕННЫЕ ШТАТЫ		184	203.8
250 ФРАНЦИЯ		23	110.3
000 прочие		9	30.8
Всего		652	777.2
Страны дальнего зарубежья		652	777.2
32.02.10 ВЕЩЕСТВА ДУБИЛЬНЫЕ СИНТЕТИЧЕСКИЕ ОРГАНИЧЕСКИЕ	Т		
276 ГЕРМАНИЯ		591	797.4
380 ИТАЛИЯ		154	169.2
528 НИДЕРЛАНДЫ		41	67.1
705 СЛОВЕНИЯ		55	108.6
840 СОЕДИНЕННЫЕ ШТАТЫ		572	368.3

Код и наименование страны контрагента	Ед. изме-рения	Импорт	
		количество	стоимость
250 ФРАНЦИЯ		823	1124.1
000 прочие		49	55.2
Всего		2285	2689.8
Страны дальнего зарубежья		2285	2689.8

32.02.90
ПРОЧИЕ ОРГАНИЧЕСКИЕ ДУБИЛЬНЫЕ ВЕЩЕСТВА СИНТЕТИЧЕСКИЕ; НЕОРГАНИЧЕСКИЕ ДУБИЛЬНЫЕ ВЕЩЕСТВА И ПРЕПАРАТЫ ДЛЯ ДУБЛЕНИЯ, СОДЕРЖАЩИЕ И НЕ СОДЕРЖАЩИЕ ПРИРОДНЫЕ ДУБИЛЬНЫЕ ВЕЩЕСТВА; ФЕРМЕНТНЫЕ ПРЕП. ДЛЯ ДУБЛЕНИЯ

	Т		
276	ГЕРМАНИЯ	84	156.5
724	ИСПАНИЯ	151	200.6
380	ИТАЛИЯ	357	653.0
792	ТУРЦИЯ	57	61.9
250	ФРАНЦИЯ	103	209.7
756	ШВЕЙЦАРИЯ	4	59.6
000	прочие	36	63.3
Всего		793	1404.7
Страны дальнего зарубежья		793	1404.7

32.03.00
КРАСЯЩИЕ ВЕЩЕСТВА РАСТИТЕЛЬНОГО ИЛИ ЖИВОТНОГО ПРОИСХОЖДЕНИЯ (ВКЛЮЧАЯ КРАСЯЩИЕ ЭКСТРАКТЫ, КРОМЕ ЖИВОТНОГО УГЛЯ), ОПРЕДЕЛЕННОГО ИЛИ НЕОПРЕДЕЛЕННОГО ХИМИЧЕСКОГО СОСТАВА И ПРЕПАРАТЫ НА ИХ ОСНОВЕ

	Т		
040	АВСТРИЯ	42	60.9
276	ГЕРМАНИЯ	69	197.6
208	ДАНИЯ	137	949.9
724	ИСПАНИЯ	14	178.5
380	ИТАЛИЯ	903	1015.1
156	КИТАЙ	915	647.0
440	ЛИТВА	31	220.7
604	ПЕРУ	18	180.7
616	ПОЛЬША	38	114.9
826	СОЕДИНЕННОЕ КОРОЛЕВСТВО	253	389.9
804	УКРАИНА	3	34.2
250	ФРАНЦИЯ	259	1650.5
392	ЯПОНИЯ	0	84.6
000	прочие	44	127.5
Всего		2726	5852.1
Страны дальнего зарубежья		2723	5817.9
Страны СНГ		3	34.2

32.04.11
КРАСИТЕЛИ ДИСПЕРСНЫЕ И ПРЕПАРАТЫ, ИЗГОТОВЛЕННЫЕ НА ИХ ОСНОВЕ

	Т		
056	БЕЛЬГИЯ	950	924.7
276	ГЕРМАНИЯ	1893	1376.8
208	ДАНИЯ	63	1786.4
376	ИЗРАИЛЬ	1722	1161.3
380	ИТАЛИЯ	1277	1064.9
156	КИТАЙ	274	445.7
528	НИДЕРЛАНДЫ	154	160.7
826	СОЕДИНЕННОЕ КОРОЛЕВСТВО	325	343.9
792	ТУРЦИЯ	99	98.3
250	ФРАНЦИЯ	164	200.7
203	ЧЕШСКАЯ РЕСПУБЛИКА	363	258.4
756	ШВЕЙЦАРИЯ	2	64.8
752	ШВЕЦИЯ	70	50.4
000	прочие	65	95.7
Всего		7419	8032.7
Страны дальнего зарубежья		7419	8032.7

32.04.12
КРАСИТЕЛИ КИСЛОТНЫЕ, ПРЕДВАРИТЕЛЬНО МЕТАЛЛИЗИРОВАННЫЕ ИЛИ НЕМЕТАЛЛИЗ.И ПРЕПАРАТЫ ИЗГОТОВЛЕННЫЕ НА ИХ ОСНОВЕ; КРАСИТЕЛИ ПРОТРАВНЫЕ И ПРЕПАРАТЫ, ИЗГОТОВЛЕННЫЕ НА ИХ ОСНОВЕ

	Т		
032	АРГЕНТИНА	26	261.7
276	ГЕРМАНИЯ	494	1987.9
356	ИНДИЯ	284	1320.8
380	ИТАЛИЯ	283	714.3
124	КАНАДА	433	307.2
156	КИТАЙ	255	296.5
528	НИДЕРЛАНДЫ	134	96.1
826	СОЕДИНЕННОЕ КОРОЛЕВСТВО	250	282.5
840	СОЕДИНЕННЫЕ ШТАТЫ	1	59.9
764	ТАИЛАНД	36	249.5
792	ТУРЦИЯ	79	155.6
804	УКРАИНА	22	126.5
250	ФРАНЦИЯ	14	133.8
756	ШВЕЙЦАРИЯ	35	421.6
000	прочие	85	139.4
Всего		2433	6553.4
Страны дальнего зарубежья		2412	6426.9
Страны СНГ		22	126.5

32.04.13
КРАСИТЕЛИ ОСНОВНЫЕ И ПРЕПАРАТЫ, ИЗГОТОВЛЕННЫЕ НА ИХ ОСНОВЕ

	Т		
276	ГЕРМАНИЯ	362	810.4
156	КИТАЙ	353	353.7
410	КОРЕЯ, РЕСПУБЛИКА	157	98.4
458	МАЛАЙЗИЯ	82	57.4
826	СОЕДИНЕННОЕ КОРОЛЕВСТВО	87	453.2
250	ФРАНЦИЯ	48	212.3
000	прочие	96	125.0
Всего		1186	2110.4
Страны дальнего зарубежья		1186	2110.4

32.04.14
КРАСИТЕЛИ ПРЯМЫЕ И ПРЕПАРАТЫ, ИЗГОТОВЛЕННЫЕ НА ИХ ОСНОВЕ

	Т		
276	ГЕРМАНИЯ	155	891.6
156	КИТАЙ	202	200.7
528	НИДЕРЛАНДЫ	81	53.3
826	СОЕДИНЕННОЕ КОРОЛЕВСТВО	17	97.9
792	ТУРЦИЯ	74	60.1
756	ШВЕЙЦАРИЯ	6	56.2
000	прочие	97	263.4
Всего		633	1623.1
Страны дальнего зарубежья		633	1623.1

32.04.15
КРАСИТЕЛИ КУБОВЫЕ (В ТОМ ЧИСЛЕ ИСПОЛЬЗУЕМЫЕ В КАЧЕСТВЕ ПИГМЕНТОВ) И ПРЕПАРАТЫ, ИЗГОТОВЛЕННЫЕ НА ИХ ОСНОВЕ

	Т		
276	ГЕРМАНИЯ	65	213.7
756	ШВЕЙЦАРИЯ	1	61.8
000	прочие	21	28.1
Всего		87	303.6
Страны дальнего зарубежья		87	303.6

32.04.16
КРАСИТЕЛИ ХИМИЧЕСКИЕ АКТИВНЫЕ И ПРЕПАРАТЫ, ИЗГОТОВЛЕННЫЕ НА ИХ ОСНОВЕ

	Т		
276	ГЕРМАНИЯ	357	444.6
356	ИНДИЯ	90	214.7
360	ИНДОНЕЗИЯ	9	102.6
156	КИТАЙ	27	75.1
410	КОРЕЯ, РЕСПУБЛИКА	100	127.9
840	СОЕДИНЕННЫЕ ШТАТЫ	20	257.8
764	ТАИЛАНД	7	66.9
860	УЗБЕКИСТАН	3	26.7
804	УКРАИНА	30	49.5
756	ШВЕЙЦАРИЯ	286	1220.7
000	прочие	81	96.4
Всего		1009	2682.8
Страны дальнего зарубежья		976	2606.6
Страны СНГ		33	76.2

32.04.17
ПИГМЕНТЫ И ПРЕПАРАТЫ, ИЗГОТОВЛЕННЫЕ НА ИХ ОСНОВЕ

	Т		
040	АВСТРИЯ	238	1428.7
276	ГЕРМАНИЯ	427	1231.1
356	ИНДИЯ	556	957.2
724	ИСПАНИЯ	211	283.7
380	ИТАЛИЯ	424	473.6
156	КИТАЙ	393	615.3
410	КОРЕЯ, РЕСПУБЛИКА	62	78.2
616	ПОЛЬША	7	57.9
642	РУМЫНИЯ	159	370.9
826	СОЕДИНЕННОЕ КОРОЛЕВСТВО	151	1072.5
840	СОЕДИНЕННЫЕ ШТАТЫ	5	139.0
158	ТАЙВАНЬ (КИТАЙ)	70	83.7
792	ТУРЦИЯ	112	199.4
246	ФИНЛЯНДИЯ	206	3245.8
250	ФРАНЦИЯ	183	1233.0
203	ЧЕШСКАЯ РЕСПУБЛИКА	75	270.4
756	ШВЕЙЦАРИЯ	159	235.4
752	ШВЕЦИЯ	442	347.7
000	прочие	73	191.8
Всего		3952	12515.0
Страны дальнего зарубежья		3952	12515.0

32.04.19
ПРОЧИЕ ОРГАНИЧЕСКИЕ КРАСЯЩИЕ ВЕЩЕСТВА СИНТЕТИЧЕСКИЕ И ПРЕПАРАТЫ, ИЗГОТОВЛЕННЫЕ НА ИХ ОСНОВЕ (В Т.Ч.СМЕСИ ВЕЩЕСТВ УКАЗ. В ПОЗИЦИЯХ 320411-320419)

	Т		
348	ВЕНГРИЯ	278	269.2
276	ГЕРМАНИЯ	73	1023.9
356	ИНДИЯ	92	166.0
724	ИСПАНИЯ	23	251.0
380	ИТАЛИЯ	166	195.8
156	КИТАЙ	183	398.2
616	ПОЛЬША	94	121.5
826	СОЕДИНЕННОЕ КОРОЛЕВСТВО	14	107.2
804	УКРАИНА	2	1.2
250	ФРАНЦИЯ	21	261.5
756	ШВЕЙЦАРИЯ	2	134.9
000	прочие	88	123.7
Всего		1036	3054.0
Страны дальнего зарубежья		1034	3052.8
Страны СНГ		2	1.2

32.04.20
ПРОДУКТЫ СИНТЕТИЧЕСКИЕ ОРГАНИЧЕСКИЕ, ИСПОЛЬЗУЕМЫЕ В КАЧЕСТВЕ ОПТИЧЕСКИХ ОТБЕЛИВАТЕЛЕЙ

	Т		
276	ГЕРМАНИЯ	3109	4176.7
376	ИЗРАИЛЬ	260	1204.6
356	ИНДИЯ	159	286.9
156	КИТАЙ	39	79.2
616	ПОЛЬША	461	527.7
826	СОЕДИНЕННОЕ КОРОЛЕВСТВО	44	110.7
840	СОЕДИНЕННЫЕ ШТАТЫ	17	77.7
792	ТУРЦИЯ	52	70.7
804	УКРАИНА	6	142.4
203	ЧЕШСКАЯ РЕСПУБЛИКА	43	188.9
756	ШВЕЙЦАРИЯ	15	168.7
000	прочие	4	85.8
Всего		4210	7119.9
Страны дальнего зарубежья		4203	6977.5
Страны СНГ		6	142.4

32.04.90
ПРОЧИЕ ОРГАНИЧЕСКИЕ ПРОДУКТЫ СИНТЕТИЧЕСКИЕ, ИСПОЛЬЗУЕМЫЕ В КАЧЕСТВЕ ФЛУОРЕСЦИРУЮЩИХ ОТБЕЛИВАЮЩИХ ВЕЩЕСТВ

	Т		
036	АВСТРАЛИЯ	0	148.3
040	АВСТРИЯ	476	426.1
276	ГЕРМАНИЯ	41	55.0
356	ИНДИЯ	113	417.4
380	ИТАЛИЯ	627	585.7
826	СОЕДИНЕННОЕ КОРОЛЕВСТВО	32	157.6
804	УКРАИНА	1	98.2
246	ФИНЛЯНДИЯ	507	412.1
752	ШВЕЦИЯ	169	136.9
000	прочие	39	114.5
Всего		2004	2551.6
Страны дальнего зарубежья		2003	2453.4
Страны СНГ		1	98.2

Код и наименование страны контрагента	Ед. изме-рения	Импорт	
		количество	стоимость

32.05.00
ЛАКИ ЦВЕТНЫЕ; ПРЕПАРАТЫ, ИЗГОТОВЛЕННЫЕ НА ИХ ОСНОВЕ, УКАЗ. В ПРИМЕЧАНИИ 3 К ДАННОЙ ГРУППЕ

		Ед. изм.	Импорт количество	Импорт стоимость
		Т		
276	ГЕРМАНИЯ		188	271.8
380	ИТАЛИЯ		179	301.4
442	ЛЮКСЕМБУРГ		157	165.8
840	СОЕДИНЕННЫЕ ШТАТЫ		714	214.3
804	УКРАИНА		25	64.6
000	прочие		11	27.6
Всего			1274	1045.5
Страны дальнего зарубежья			1249	980.9
Страны СНГ			25	64.6

32.06.11
ПИГМЕНТЫ И ПРЕПАРАТЫ,СОДЕРЖАЩИЕ 80 МАС.% ИЛИ БОЛЕЕ ДИОКСИДА ТИТАНА В ПЕРЕСЧЕТЕ НА СУХОЕ ВЕЩЕСТВО

		Ед. изм.	Импорт количество	Импорт стоимость
		Т		
056	БЕЛЬГИЯ		823	1624.6
276	ГЕРМАНИЯ		1558	3185.1
356	ИНДИЯ		60	88.0
156	КИТАЙ		567	795.9
528	НИДЕРЛАНДЫ		100	135.4
616	ПОЛЬША		77	177.9
705	СЛОВЕНИЯ		86	201.0
826	СОЕДИНЕННОЕ КОРОЛЕВСТВО		275	482.2
840	СОЕДИНЕННЫЕ ШТАТЫ		1436	2342.9
804	УКРАИНА		38759	51189.8
246	ФИНЛЯНДИЯ		961	1847.3
250	ФРАНЦИЯ		25	62.5
203	ЧЕШСКАЯ РЕСПУБЛИКА		58	155.1
000	прочие		87	138.4
Всего			44872	62426.0
Страны дальнего зарубежья			6113	11236.2
Страны СНГ			38759	51189.8

32.06.19
ПРОЧИЕ ПИГМЕНТЫ И ПРЕПАРАТЫ, ИЗГОТОВЛЕННЫЕ НА ОСНОВЕ ДИОКСИДА ТИТАНА

		Ед. изм.	Импорт количество	Импорт стоимость
		Т		
040	АВСТРИЯ		172	207.7
056	БЕЛЬГИЯ		1361	1156.4
348	ВЕНГРИЯ		50	303.4
276	ГЕРМАНИЯ		6464	11664.2
300	ГРЕЦИЯ		432	256.9
208	ДАНИЯ		224	155.3
376	ИЗРАИЛЬ		81	76.7
380	ИТАЛИЯ		187	216.4
156	КИТАЙ		84	93.0
826	СОЕДИНЕННОЕ КОРОЛЕВСТВО		36	133.5
840	СОЕДИНЕННЫЕ ШТАТЫ		1251	1048.8
804	УКРАИНА		40	44.5
246	ФИНЛЯНДИЯ		92	526.9
250	ФРАНЦИЯ		369	522.2
752	ШВЕЦИЯ		441	311.6
392	ЯПОНИЯ		1	55.3
000	прочие		138	139.7
Всего			11423	16912.6
Страны дальнего зарубежья			11383	16868.2
Страны СНГ			40	44.5

32.06.20
ПИГМЕНТЫ И ПРЕПАРАТЫ, ИЗГОТОВЛЕННЫЕ НА ОСНОВЕ СОЕДИНЕНИЙ ХРОМА

		Ед. изм.	Импорт количество	Импорт стоимость
		Т		
056	БЕЛЬГИЯ		338	338.5
348	ВЕНГРИЯ		169	126.0
276	ГЕРМАНИЯ		800	814.7
356	ИНДИЯ		265	738.6
724	ИСПАНИЯ		172	144.1
156	КИТАЙ		663	816.0
792	ТУРЦИЯ		33	51.2
000	прочие		63	96.6
Всего			2503	3125.8
Страны дальнего зарубежья			2503	3125.8

32.06.30
ПИГМЕНТЫ И ПРЕПАРАТЫ, ИЗГОТОВЛЕННЫЕ НА ОСНОВЕ СОЕДИНЕНИЙ КАДМИЯ

		Ед. изм.	Импорт количество	Импорт стоимость
		Т		
000	прочие		0	1.7
Всего			0	1.7
Страны дальнего зарубежья			0	1.7

32.06.41
УЛЬТРАМАРИН И ПРЕПАРАТЫ, ИЗГОТОВЛЕННЫЕ НА ЕГО ОСНОВЕ

		Ед. изм.	Импорт количество	Импорт стоимость
		Т		
276	ГЕРМАНИЯ		30	132.8
356	ИНДИЯ		53	81.6
826	СОЕДИНЕННОЕ КОРОЛЕВСТВО		50	143.8
000	прочие		69	118.1
Всего			201	476.4
Страны дальнего зарубежья			201	476.4

32.06.42
ЛИТОПОН, ПИГМЕНТЫ И ПРЕПАРАТЫ, ИЗГОТОВЛЕННЫЕ НА ОСНОВЕ СУЛЬФИДА ЦИНКА

		Ед. изм.	Импорт количество	Импорт стоимость
		Т		
276	ГЕРМАНИЯ		363	310.5
268	ГРУЗИЯ		60	33.7
156	КИТАЙ		788	289.5
000	прочие		21	35.2
Всего			1231	668.9
Страны дальнего зарубежья			1171	635.3
Страны СНГ			60	33.7

32.06.43
ПИГМЕНТЫ И ПРЕПАРАТЫ, ИЗГОТОВЛЕННЫЕ НА ОСНОВЕ ГЕКСАЦИАНОФЕРРАТОВ (ФЕРРОЦИАНИДОВ ИЛИ ФЕРРИЦИАНИДОВ)

		Ед. изм.	Импорт количество	Импорт стоимость
		Т		
276	ГЕРМАНИЯ		203	168.4
380	ИТАЛИЯ		325	234.5
156	КИТАЙ		112	150.6
000	прочие		62	46.4
Всего			702	599.9
Страны дальнего зарубежья			702	599.9

32.06.49
ПРОЧИЕ КРАСЯЩИЕ ВЕЩЕСТВА И ПРЕПАРАТЫ

		Ед. изм.	Импорт количество	Импорт стоимость
		Т		
040	АВСТРИЯ		66	205.2
056	БЕЛЬГИЯ		1550	1841.3
076	БРАЗИЛИЯ		128	138.8
348	ВЕНГРИЯ		456	511.9
276	ГЕРМАНИЯ		3435	4577.5
300	ГРЕЦИЯ		247	152.1
208	ДАНИЯ		151	141.6
376	ИЗРАИЛЬ		41	88.8
724	ИСПАНИЯ		86	93.5
380	ИТАЛИЯ		1114	707.3
156	КИТАЙ		83	117.4
410	КОРЕЯ, РЕСПУБЛИКА		300	306.8
440	ЛИТВА		67	51.0
528	НИДЕРЛАНДЫ		60	137.6
586	ПАКИСТАН		320	160.4
616	ПОЛЬША		19	74.0
826	СОЕДИНЕННОЕ КОРОЛЕВСТВО		395	387.9
840	СОЕДИНЕННЫЕ ШТАТЫ		112	225.6
762	ТАДЖИКИСТАН		40	71.9
158	ТАЙВАНЬ (КИТАЙ)		177	151.3
792	ТУРЦИЯ		20	53.4
804	УКРАИНА		277	171.2
246	ФИНЛЯНДИЯ		250	1647.0
250	ФРАНЦИЯ		861	1006.4
203	ЧЕШСКАЯ РЕСПУБЛИКА		1087	174.8
752	ШВЕЦИЯ		170	132.0
000	прочие		142	177.3
Всего			11653	13504.1
Страны дальнего зарубежья			11336	13261.0
Страны СНГ			317	243.1

32.06.50
ПРОДУКТЫ НЕОРГАНИЧЕСКИЕ, ИСПОЛЬЗУЕМЫЕ В КАЧЕСТВЕ ЛЮМИНОФОРОВ

		Ед. изм.	Импорт количество	Импорт стоимость
		Т		
276	ГЕРМАНИЯ		146	3149.9
392	ЯПОНИЯ		16	122.0
000	прочие		1	38.2
Всего			162	3310.1
Страны дальнего зарубежья			162	3310.1

32.07.10
ПИГМЕНТЫ ГОТОВЫЕ, ГЛУШИТЕЛИ СТЕКЛА, КРАСКИ И АНАЛОГИЧНЫЕ ПРЕПАРАТЫ

		Ед. изм.	Импорт количество	Импорт стоимость
		Т		
040	АВСТРИЯ		649	454.5
056	БЕЛЬГИЯ		108	79.6
276	ГЕРМАНИЯ		2445	2162.2
300	ГРЕЦИЯ		346	230.6
724	ИСПАНИЯ		944	3795.0
380	ИТАЛИЯ		3221	4153.5
528	НИДЕРЛАНДЫ		155	1195.1
616	ПОЛЬША		825	658.1
891	СЕРБИЯ И ЧЕРНОГОРИЯ		57	73.0
705	СЛОВЕНИЯ		227	149.7
792	ТУРЦИЯ		654	469.3
860	УЗБЕКИСТАН		40	23.7
804	УКРАИНА		2215	1233.6
246	ФИНЛЯНДИЯ		1365	889.8
250	ФРАНЦИЯ		1838	1321.2
752	ШВЕЦИЯ		180	131.0
000	прочие		113	170.6
Всего			15383	17190.4
Страны дальнего зарубежья			13128	15933.2
Страны СНГ			2255	1257.2

32.07.20
ЭМАЛИ И ГЛАЗУРИ СТЕКЛОВИДНЫЕ, АНГОБЫ (ШЛИКЕРЫ) И АНАЛОГИЧНЫЕ ПРЕПАРАТЫ

		Ед. изм.	Импорт количество	Импорт стоимость
		Т		
276	ГЕРМАНИЯ		36	367.2
724	ИСПАНИЯ		5390	4678.9
380	ИТАЛИЯ		3022	3318.0
528	НИДЕРЛАНДЫ		79	210.4
826	СОЕДИНЕННОЕ КОРОЛЕВСТВО		15	81.9
804	УКРАИНА		5	3.5
203	ЧЕШСКАЯ РЕСПУБЛИКА		33	92.6
000	прочие		73	173.1
Всего			8652	8925.6
Страны дальнего зарубежья			8647	8922.1
Страны СНГ			5	3.5

32.07.30
ГЛЯНЦЫ ЖИДКИЕ И АНАЛОГИЧНЫЕ ПРЕПАРАТЫ

		Ед. изм.	Импорт количество	Импорт стоимость
		Т		
276	ГЕРМАНИЯ		4	94.4
528	НИДЕРЛАНДЫ		2	149.2
826	СОЕДИНЕННОЕ КОРОЛЕВСТВО		0	92.2
840	СОЕДИНЕННЫЕ ШТАТЫ		0	197.6
804	УКРАИНА		0	0.2
000	прочие		4	77.5
Всего			10	611.1
Страны дальнего зарубежья			10	610.9
Страны СНГ			0	0.2

32.07.40
ФРИТТА СТЕКЛОВИДНАЯ И ПРОЧЕЕ СТЕКЛО В ПОРОШКЕ, ГРАНУЛАХ ИЛИ ХЛОПЬЯХ

		Ед. изм.	Импорт количество	Импорт стоимость
		Т		
051	АРМЕНИЯ		0	16.3
056	БЕЛЬГИЯ		652	1528.4
276	ГЕРМАНИЯ		232	204.4
724	ИСПАНИЯ		32219	23675.6
380	ИТАЛИЯ		3478	3295.2
156	КИТАЙ		300	99.4
616	ПОЛЬША		167	115.2
705	СЛОВЕНИЯ		63	69.3
804	УКРАИНА		7	7.4
250	ФРАНЦИЯ		94	79.3
203	ЧЕШСКАЯ РЕСПУБЛИКА		831	730.2
000	прочие		6	18.2

Код и наименование страны контрагента		Ед. изме-рения	Импорт количество	Импорт стоимость
Всего			38051	29838.8
Страны дальнего зарубежья			38043	29815.2
Страны СНГ			7	23.7
32.08.10 КРАСКИ И ЛАКИ НА ОСНОВЕ СЛОЖНЫХ ПОЛИЭФИРОВ		Т		
040	АВСТРИЯ		116	503.3
056	БЕЛЬГИЯ		591	1923.7
100	БОЛГАРИЯ		153	274.0
276	ГЕРМАНИЯ		6985	31259.5
300	ГРЕЦИЯ		31	112.8
208	ДАНИЯ		85	183.0
376	ИЗРАИЛЬ		468	696.2
356	ИНДИЯ		493	1014.4
724	ИСПАНИЯ		80	755.9
380	ИТАЛИЯ		418	1430.7
417	КИРГИЗИЯ		10	7.3
156	КИТАЙ		86	169.6
410	КОРЕЯ, РЕСПУБЛИКА		244	835.3
428	ЛАТВИЯ		29	85.2
440	ЛИТВА		675	2311.0
528	НИДЕРЛАНДЫ		266	1011.1
578	НОРВЕГИЯ		17	93.9
784	ОБЪЕДИНЕННЫЕ АРАБСКИЕ ЭМИРАТЫ		24	60.6
616	ПОЛЬША		626	1593.6
705	СЛОВЕНИЯ		2421	7770.4
826	СОЕДИНЕННОЕ КОРОЛЕВСТВО		218	709.8
840	СОЕДИНЕННЫЕ ШТАТЫ		183	448.9
792	ТУРЦИЯ		2956	7077.6
804	УКРАИНА		1037	1321.5
246	ФИНЛЯНДИЯ		3613	12273.9
250	ФРАНЦИЯ		305	2524.2
191	ХОРВАТИЯ		67	107.4
756	ШВЕЙЦАРИЯ		10	123.0
752	ШВЕЦИЯ		4876	15018.0
233	ЭСТОНИЯ		1457	3198.2
000	прочие		19	77.1
Всего			28560	94971.0
Страны дальнего зарубежья			27513	93642.2
Страны СНГ			1047	1328.8
32.08.20 КРАСКИ И ЛАКИ НА ОСНОВЕ АКРИЛОВЫХ ИЛИ ВИНИЛОВЫХ ПОЛИМЕРОВ		Т		
040	АВСТРИЯ		1298	5222.1
031	АЗЕРБАЙДЖАН		13	32.0
056	БЕЛЬГИЯ		570	5133.0
076	БРАЗИЛИЯ		16	80.0
276	ГЕРМАНИЯ		2216	9017.8
300	ГРЕЦИЯ		327	813.4
208	ДАНИЯ		189	629.3
724	ИСПАНИЯ		52	289.8
380	ИТАЛИЯ		129	742.9
156	КИТАЙ		431	981.5
410	КОРЕЯ, РЕСПУБЛИКА		832	2633.6
440	ЛИТВА		29	112.2
458	МАЛАЙЗИЯ		48	125.8
528	НИДЕРЛАНДЫ		845	5447.4
616	ПОЛЬША		168	795.4
703	СЛОВАКИЯ		24	70.3
705	СЛОВЕНИЯ		1542	7202.7
826	СОЕДИНЕННОЕ КОРОЛЕВСТВО		254	1316.2
840	СОЕДИНЕННЫЕ ШТАТЫ		1298	3839.9
764	ТАИЛАНД		280	924.7
792	ТУРЦИЯ		188	683.7
804	УКРАИНА		26	64.6
608	ФИЛИППИНЫ		282	1136.1
246	ФИНЛЯНДИЯ		387	1359.0
250	ФРАНЦИЯ		465	2042.3
203	ЧЕШСКАЯ РЕСПУБЛИКА		43	90.2
756	ШВЕЙЦАРИЯ		5	52.0
752	ШВЕЦИЯ		235	1540.1
392	ЯПОНИЯ		126	1154.1
000	прочие		18	87.5
Всего			12336	53619.9
Страны дальнего зарубежья			12297	53523.3
Страны СНГ			39	96.6
32.08.90 КРАСКИ И ЛАКИ, ИЗГОТОВЛЕННЫЕ НА ОСНОВЕ ПРОЧИХ СИНТЕТИЧЕСКИХ ПОЛИМЕРОВ ИЛИ ХИМИЧЕСКИ МОДИФИЦИРОВАННЫХ ПРИРОДНЫХ ПОЛИМЕРОВ		Т		
040	АВСТРИЯ		154	799.3
056	БЕЛЬГИЯ		320	2090.1
276	ГЕРМАНИЯ		5497	27298.6
300	ГРЕЦИЯ		87	112.2
208	ДАНИЯ		1214	3541.9
376	ИЗРАИЛЬ		147	390.6
724	ИСПАНИЯ		152	585.1
380	ИТАЛИЯ		2712	8613.2
398	КАЗАХСТАН		4	17.9
124	КАНАДА		57	209.2
156	КИТАЙ		411	892.0
410	КОРЕЯ, РЕСПУБЛИКА		470	1795.5
428	ЛАТВИЯ		88	430.3
440	ЛИТВА		112	394.6
528	НИДЕРЛАНДЫ		799	3603.3
578	НОРВЕГИЯ		126	691.3
616	ПОЛЬША		733	3291.2
702	СИНГАПУР		36	318.1
705	СЛОВЕНИЯ		2123	11495.9
826	СОЕДИНЕННОЕ КОРОЛЕВСТВО		2331	9085.0
840	СОЕДИНЕННЫЕ ШТАТЫ		907	2932.4
999	СТРАНЫ ЕС		347	1586.9
764	ТАИЛАНД		138	192.4
792	ТУРЦИЯ		2953	6512.5
860	УЗБЕКИСТАН		1	1.5
804	УКРАИНА		762	2097.6
246	ФИНЛЯНДИЯ		5076	16534.2
250	ФРАНЦИЯ		315	1861.2
203	ЧЕШСКАЯ РЕСПУБЛИКА		14	92.9
756	ШВЕЙЦАРИЯ		21	247.9
752	ШВЕЦИЯ		588	2300.1
233	ЭСТОНИЯ		43	165.3
392	ЯПОНИЯ		8	51.8
000	прочие		31	132.1
Всего			28774	110364.0
Страны дальнего зарубежья			28008	108246.9
Страны СНГ			766	2117.1
32.09.10 КРАСКИ И ЛАКИ (ВКЛЮЧАЯ ЭМАЛИ И ПОЛИТУРЫ), ИЗГОТОВЛЕННЫЕ НА ОСНОВЕ АКРИЛОВЫХ И ВИНИЛОВЫХ ПОЛИМЕРОВ		Т		
040	АВСТРИЯ		703	1510.7
031	АЗЕРБАЙДЖАН		32	32.5
056	БЕЛЬГИЯ		257	475.7
276	ГЕРМАНИЯ		9195	16609.6
300	ГРЕЦИЯ		113	113.5
208	ДАНИЯ		241	271.7
376	ИЗРАИЛЬ		50	58.2
724	ИСПАНИЯ		372	601.1
380	ИТАЛИЯ		1431	2323.2
398	КАЗАХСТАН		50	62.5
124	КАНАДА		41	84.7
417	КИРГИЗИЯ		20	11.5
156	КИТАЙ		43	80.1
410	КОРЕЯ, РЕСПУБЛИКА		1291	682.7
428	ЛАТВИЯ		466	503.8
440	ЛИТВА		274	557.0
528	НИДЕРЛАНДЫ		1223	2877.7
784	ОБЪЕДИНЕННЫЕ АРАБСКИЕ ЭМИРАТЫ		41	63.2
616	ПОЛЬША		3011	6751.7
891	СЕРБИЯ И ЧЕРНОГОРИЯ		409	418.9
705	СЛОВЕНИЯ		116	201.9
826	СОЕДИНЕННОЕ КОРОЛЕВСТВО		2816	4611.1
840	СОЕДИНЕННЫЕ ШТАТЫ		1121	1886.4
999	СТРАНЫ ЕС		41	190.6
792	ТУРЦИЯ		3051	3613.3
804	УКРАИНА		77	181.4
246	ФИНЛЯНДИЯ		7563	18317.4
250	ФРАНЦИЯ		739	1148.9
203	ЧЕШСКАЯ РЕСПУБЛИКА		129	212.9
756	ШВЕЙЦАРИЯ		49	97.6
752	ШВЕЦИЯ		3353	5673.9
233	ЭСТОНИЯ		365	484.2
000	прочие		192	244.9
Всего			38871	70954.3
Страны дальнего зарубежья			38692	70666.4
Страны СНГ			179	287.9
32.09.90 ПРОЧИЕ КРАСКИ И ЛАКИ (ВКЛЮЧАЯ ЭМАЛИ И ПОЛИТУРЫ), ИЗГОТОВЛЕННЫЕ НА ОСНОВЕ СИНТЕТИЧЕСКИХ ПОЛИМЕРОВ ИЛИ ХИМИЧЕСКИ МОДИФИЦИРОВАННЫХ ПРИРОДНЫХ ПОЛИМЕРОВ, ДИСПЕРГИРОВАН. ИЛИ РАСТВОРЕННЫЕ В ВОДНОЙ СРЕДЕ		Т		
040	АВСТРИЯ		298	2914.7
056	БЕЛЬГИЯ		34	280.3
276	ГЕРМАНИЯ		511	1954.3
724	ИСПАНИЯ		101	342.3
380	ИТАЛИЯ		381	1376.1
156	КИТАЙ		19	64.7
410	КОРЕЯ, РЕСПУБЛИКА		902	1784.5
528	НИДЕРЛАНДЫ		603	1584.3
784	ОБЪЕДИНЕННЫЕ АРАБСКИЕ ЭМИРАТЫ		69	135.0
616	ПОЛЬША		147	435.3
826	СОЕДИНЕННОЕ КОРОЛЕВСТВО		17	148.5
840	СОЕДИНЕННЫЕ ШТАТЫ		45	103.8
792	ТУРЦИЯ		157	206.8
804	УКРАИНА		0	0.2
246	ФИНЛЯНДИЯ		87	294.8
250	ФРАНЦИЯ		2816	4654.0
203	ЧЕШСКАЯ РЕСПУБЛИКА		18	51.8
752	ШВЕЦИЯ		74	295.2
233	ЭСТОНИЯ		45	80.5
000	прочие		29	106.1
Всего			6355	16813.2
Страны дальнего зарубежья			6355	16812.9
Страны СНГ			0	0.2
32.10.00 ПРОЧИЕ КРАСКИ И ЛАКИ (ВКЛЮЧАЯ ЭМАЛИ, ПОЛИТУРЫ И КЛЕЕВЫЕ КРАСКИ); ГОТОВЫЕ ВОДНЫЕ ПИГМЕНТЫ ТИПА ИСПОЛЬЗУЕМЫХ ДЛЯ ОТДЕЛКИ КОЖ		Т		
040	АВСТРИЯ		95	124.2
276	ГЕРМАНИЯ		262	722.8
268	ГРУЗИЯ		37	48.7
380	ИТАЛИЯ		802	2905.0
410	КОРЕЯ, РЕСПУБЛИКА		289	543.0
528	НИДЕРЛАНДЫ		47	62.7
616	ПОЛЬША		1564	2140.4
703	СЛОВАКИЯ		13	81.0
705	СЛОВЕНИЯ		596	1026.7
840	СОЕДИНЕННЫЕ ШТАТЫ		50	159.7
792	ТУРЦИЯ		90	219.0
246	ФИНЛЯНДИЯ		531	1697.8
250	ФРАНЦИЯ		19	52.7
756	ШВЕЙЦАРИЯ		2758	3919.0
752	ШВЕЦИЯ		131	358.6
000	прочие		67	242.4
Всего			7349	14303.8
Страны дальнего зарубежья			7312	14255.1
Страны СНГ			37	48.7
32.11.00 СИККАТИВЫ ГОТОВЫЕ		Т		
276	ГЕРМАНИЯ		91	405.8
156	КИТАЙ		215	197.7
428	ЛАТВИЯ		404	231.5
528	НИДЕРЛАНДЫ		82	105.2
826	СОЕДИНЕННОЕ КОРОЛЕВСТВО		69	60.1
792	ТУРЦИЯ		23	107.4
804	УКРАИНА		898	1738.1
246	ФИНЛЯНДИЯ		46	91.9
250	ФРАНЦИЯ		49	79.6
756	ШВЕЙЦАРИЯ		6	106.2
000	прочие		15	51.4

Код и наименование страны контрагента	Ед. изме-рения	Импорт	
		количество	стоимость
Всего		1897	3174.7
Страны дальнего зарубежья		998	1436.6
Страны СНГ		898	1738.1
32.12.10			
ФОЛЬГА ДЛЯ ТИСНЕНИЯ			
	Т		
056 БЕЛЬГИЯ		27	67.1
276 ГЕРМАНИЯ		162	429.1
356 ИНДИЯ		71	145.3
380 ИТАЛИЯ		67	378.2
156 КИТАЙ		167	356.1
410 КОРЕЯ, РЕСПУБЛИКА		62	153.9
458 МАЛАЙЗИЯ		537	504.6
528 НИДЕРЛАНДЫ		77	147.3
616 ПОЛЬША		83	126.0
826 СОЕДИНЕННОЕ КОРОЛЕВСТВО		43	432.9
840 СОЕДИНЕННЫЕ ШТАТЫ		11	397.4
158 ТАЙВАНЬ (КИТАЙ)		148	174.6
000 прочие		39	133.4
Всего		1493	3445.9
Страны дальнего зарубежья		1493	3445.9
32.12.90			
ПРОЧИЕ ПИГМЕНТЫ (ВКЛЮЧАЯ МЕТАЛЛИЧЕСКИЕ ПОРОШКИ И ХЛОПЬЯ), ДИСПЕРГИРОВАННЫЕ В НЕВОДНЫХ СРЕДАХ, ЖИДКИЕ ИЛИ ПАСТООБРАЗНЫЕ, ИСПОЛЬЗУЕМЫЕ В ПРОИЗВОДСТВЕ КРАСОК (ВКЛЮЧАЯ ЭМАЛИ), РАСФАСОВАННЫЕ КРАСИТЕЛИ			
	Т		
040 АВСТРИЯ		20	87.9
056 БЕЛЬГИЯ		119	2458.3
276 ГЕРМАНИЯ		1164	4705.2
724 ИСПАНИЯ		328	477.3
380 ИТАЛИЯ		89	344.5
398 КАЗАХСТАН		0	1.0
156 КИТАЙ		53	103.1
528 НИДЕРЛАНДЫ		34	347.7
578 НОРВЕГИЯ		65	161.2
616 ПОЛЬША		11	95.8
826 СОЕДИНЕННОЕ КОРОЛЕВСТВО		220	669.5
840 СОЕДИНЕННЫЕ ШТАТЫ		10	68.9
792 ТУРЦИЯ		250	320.8
860 УЗБЕКИСТАН		110	112.0
804 УКРАИНА		13	10.4
246 ФИНЛЯНДИЯ		136	1654.0
250 ФРАНЦИЯ		208	639.5
752 ШВЕЦИЯ		517	1273.3
000 прочие		43	155.6
Всего		3391	13686.0
Страны дальнего зарубежья		3268	13562.6
Страны СНГ		123	123.4
32.13.10			
КРАСКИ В НАБОРАХ			
	Т		
276 ГЕРМАНИЯ		92	95.3
156 КИТАЙ		563	560.3
410 КОРЕЯ, РЕСПУБЛИКА		50	50.3
703 СЛОВАКИЯ		261	235.6
804 УКРАИНА		148	365.3
250 ФРАНЦИЯ		5	50.6
203 ЧЕШСКАЯ РЕСПУБЛИКА		165	149.7
000 прочие		130	156.1
Всего		1415	1663.2
Страны дальнего зарубежья		1267	1297.9
Страны СНГ		148	365.3
32.13.90			
ПРОЧИЕ КРАСКИ ХУДОЖЕСТВЕННЫЕ, ИСПОЛЬЗУЕМЫЕ ХУДОЖНИКАМИ, СТУДЕНТАМИ ИЛИ ДЛЯ ОФОРМЛЕНИЯ ВЫВЕСОК, МОДИФИЦИРУЮЩИЕ ОТТЕНКИ, КРАСКИ ДЛЯ ДОСУГА И АНАЛОГИЧНЫЕ ПРОДУКТЫ В ТАБЛЕТКАХ, ТЮБИКАХ, ИЛИ АНАЛОГ. УПАКОВ			
	Т		
276 ГЕРМАНИЯ		28	107.3
380 ИТАЛИЯ		16	109.6
250 ФРАНЦИЯ		7	51.8
000 прочие		22	39.2
Всего		73	307.9
Страны дальнего зарубежья		73	307.9
32.14.10			
ЗАМАЗКИ СТЕКОЛЬНАЯ И САДОВАЯ, ЦЕМЕНТЫ СМОЛЯНЫЕ, СОСТАВЫ ДЛЯ УПЛОТНЕНИЯ И ПРОЧИЕ МАСТИКИ; ГРУНТОВКИ И ШПАТЛЕВКИ МАЛЯРНЫЕ			
	Т		
040 АВСТРИЯ		319	437.5
056 БЕЛЬГИЯ		3269	4522.0
276 ГЕРМАНИЯ		26661	25031.5
300 ГРЕЦИЯ		4359	3203.6
208 ДАНИЯ		53	168.8
372 ИРЛАНДИЯ		209	231.4
724 ИСПАНИЯ		578	575.3
380 ИТАЛИЯ		3719	2847.2
398 КАЗАХСТАН		512	126.0
124 КАНАДА		467	549.6
417 КИРГИЗИЯ		3	1.4
156 КИТАЙ		2173	1820.7
410 КОРЕЯ, РЕСПУБЛИКА		18469	4680.0
428 ЛАТВИЯ		2801	2033.1
440 ЛИТВА		547	663.2
458 МАЛАЙЗИЯ		843	278.2
498 МОЛДОВА, РЕСПУБЛИКА		955	230.5
528 НИДЕРЛАНДЫ		2701	5118.1
578 НОРВЕГИЯ		66	1127.1
616 ПОЛЬША		20553	14623.2
620 ПОРТУГАЛИЯ		7	89.0
705 СЛОВЕНИЯ		4746	2712.3
826 СОЕДИНЕННОЕ КОРОЛЕВСТВО		1180	1057.7
840 СОЕДИНЕННЫЕ ШТАТЫ		8672	5642.0
999 СТРАНЫ ЕС		39	64.8
792 ТУРЦИЯ		2442	1835.2
804 УКРАИНА		138	64.1
246 ФИНЛЯНДИЯ		159773	63241.4
250 ФРАНЦИЯ		1994	2079.3
191 ХОРВАТИЯ		137	60.4
203 ЧЕШСКАЯ РЕСПУБЛИКА		1012	2071.8
756 ШВЕЙЦАРИЯ		2446	2901.9
752 ШВЕЦИЯ		1452	1102.4
233 ЭСТОНИЯ		7591	9645.4
392 ЯПОНИЯ		25	221.1
000 прочие		150	149.9
Всего		281060	161207.1
Страны дальнего зарубежья		279452	160785.1
Страны СНГ		1608	422.0
32.14.90			
ПРОЧИЕ ЗАМАЗКИ СТЕКОЛЬНЫЯ, ЦЕМЕНТЫ СМОЛЯНЫЕ,СОСТАВЫ ДЛЯ УПЛОТНЕНИЯ И ПРОЧИЕ МАСТИКИ; ШПАТЛЕВКИ ДЛЯ МАЛЯРНЫХ РАБОТ; НЕОГНЕУПОРНЫЕ СОСТАВЫ ДЛЯ ПОВЕРХНОСТЕЙ ФАСАДОВ, ВНУТРЕНН. СТЕН ЗДАНИЙ, ПОЛОВ, ПОТОЛКОВ			
	Т		
040 АВСТРИЯ		2522	1367.7
031 АЗЕРБАЙДЖАН		5	1.0
056 БЕЛЬГИЯ		1183	1121.3
276 ГЕРМАНИЯ		12048	9707.2
300 ГРЕЦИЯ		707	512.2
724 ИСПАНИЯ		359	193.2
380 ИТАЛИЯ		5565	3735.1
398 КАЗАХСТАН		940	255.2
156 КИТАЙ		115	287.1
410 КОРЕЯ, РЕСПУБЛИКА		14927	3154.3
428 ЛАТВИЯ		412	190.6
440 ЛИТВА		580	400.9
458 МАЛАЙЗИЯ		401	140.0
498 МОЛДОВА, РЕСПУБЛИКА		24	5.6
528 НИДЕРЛАНДЫ		693	765.7
578 НОРВЕГИЯ		6	76.3
616 ПОЛЬША		66590	29699.5
642 РУМЫНИЯ		232	447.9
682 САУДОВСКАЯ АРАВИЯ		222	454.4
705 СЛОВЕНИЯ		909	580.7
826 СОЕДИНЕННОЕ КОРОЛЕВСТВО		202	364.8
840 СОЕДИНЕННЫЕ ШТАТЫ		5370	2912.4
792 ТУРЦИЯ		6236	3225.3
804 УКРАИНА		359	99.8
246 ФИНЛЯНДИЯ		37441	13804.2
250 ФРАНЦИЯ		1168	1354.7
203 ЧЕШСКАЯ РЕСПУБЛИКА		745	593.2
756 ШВЕЙЦАРИЯ		14	88.5
752 ШВЕЦИЯ		1957	1959.1
233 ЭСТОНИЯ		1460	712.3
392 ЯПОНИЯ		13	90.4
000 прочие		107	115.0
Всего		163510	78415.9
Страны дальнего зарубежья		162184	78054.3
Страны СНГ		1327	361.7
32.15.11			
КРАСКА ТИПОГРАФСКАЯ ЧЕРНАЯ			
	Т		
040 АВСТРИЯ		133	249.7
056 БЕЛЬГИЯ		562	908.1
276 ГЕРМАНИЯ		3056	4123.4
208 ДАНИЯ		23	161.1
356 ИНДИЯ		294	332.3
724 ИСПАНИЯ		76	119.9
380 ИТАЛИЯ		1126	972.6
156 КИТАЙ		112	125.7
410 КОРЕЯ, РЕСПУБЛИКА		55	58.8
440 ЛИТВА		30	81.0
528 НИДЕРЛАНДЫ		253	629.6
826 СОЕДИНЕННОЕ КОРОЛЕВСТВО		486	690.5
840 СОЕДИНЕННЫЕ ШТАТЫ		52	94.3
792 ТУРЦИЯ		67	90.4
246 ФИНЛЯНДИЯ		2081	2572.3
250 ФРАНЦИЯ		733	1054.8
756 ШВЕЙЦАРИЯ		97	168.2
392 ЯПОНИЯ		340	667.3
000 прочие		116	141.8
Всего		9690	13241.9
Страны дальнего зарубежья		9690	13241.9
32.15.19			
ПРОЧИЕ КРАСКИ ТИПОГРАФСКИЕ			
	Т		
040 АВСТРИЯ		1438	4852.2
056 БЕЛЬГИЯ		590	2232.3
276 ГЕРМАНИЯ		5610	19231.1
208 ДАНИЯ		115	1782.7
376 ИЗРАИЛЬ		40	103.8
356 ИНДИЯ		593	1421.5
724 ИСПАНИЯ		328	968.4
380 ИТАЛИЯ		1402	2216.5
156 КИТАЙ		61	172.9
410 КОРЕЯ, РЕСПУБЛИКА		206	268.1
428 ЛАТВИЯ		278	361.1
440 ЛИТВА		141	333.2
442 ЛЮКСЕМБУРГ		25	125.1
528 НИДЕРЛАНДЫ		785	2670.4
616 ПОЛЬША		40	186.2
703 СЛОВАКИЯ		12	183.0
826 СОЕДИНЕННОЕ КОРОЛЕВСТВО		930	3676.0
840 СОЕДИНЕННЫЕ ШТАТЫ		44	133.1
158 ТАЙВАНЬ (КИТАЙ)		130	172.4
792 ТУРЦИЯ		729	1204.5
246 ФИНЛЯНДИЯ		3876	8694.6
250 ФРАНЦИЯ		413	1218.9
756 ШВЕЙЦАРИЯ		283	21339.1
752 ШВЕЦИЯ		77	131.9
233 ЭСТОНИЯ		883	936.2
392 ЯПОНИЯ		30	81.5
000 прочие		59	78.5
Всего		19118	74775.3
Страны дальнего зарубежья		19118	74775.3
32.15.90			
ПРОЧИЕ ЧЕРНИЛА			
	Т		
276 ГЕРМАНИЯ		1038	1873.4
208 ДАНИЯ		6	116.8
356 ИНДИЯ		57	56.7
724 ИСПАНИЯ		37	74.1
380 ИТАЛИЯ		82	139.0
156 КИТАЙ		167	297.0
410 КОРЕЯ, РЕСПУБЛИКА		576	619.2

Код и наименование страны контрагента	Ед. изме-рения	Импорт количество	Импорт стоимость
458 МАЛАЙЗИЯ		25	65.1
528 НИДЕРЛАНДЫ		26	496.0
826 СОЕДИНЕННОЕ КОРОЛЕВСТВО		223	1942.9
840 СОЕДИНЕННЫЕ ШТАТЫ		192	541.2
792 ТУРЦИЯ		59	60.5
804 УКРАИНА		48	121.4
246 ФИНЛЯНДИЯ		561	659.4
752 ШВЕЦИЯ		73	117.7
392 ЯПОНИЯ		234	410.4
000 прочие		73	136.9
Всего		3477	7727.7
Страны дальнего зарубежья		3430	7606.3
Страны СНГ		48	121.4
33.01.11 БЕРГАМОТНОЕ ЭФИРНОЕ МАСЛО	Т		
000 прочие		1	24.4
Всего		1	24.4
Страны дальнего зарубежья		1	24.4
33.01.12 АПЕЛЬСИНОВОЕ ЭФИРНОЕ МАСЛО	Т		
826 СОЕДИНЕННОЕ КОРОЛЕВСТВО		20	56.4
756 ШВЕЙЦАРИЯ		4	100.6
000 прочие		17	89.7
Всего		41	246.7
Страны дальнего зарубежья		41	246.7
33.01.13 ЛИМОННОЕ ЭФИРНОЕ МАСЛО	Т		
756 ШВЕЙЦАРИЯ		3	117.3
000 прочие		15	118.9
Всего		18	236.2
Страны дальнего зарубежья		18	236.2
33.01.14 ЛАЙМОВОЕ ЭФИРНОЕ МАСЛО	Т		
000 прочие		0	4.9
Всего		0	4.9
Страны дальнего зарубежья		0	4.9
33.01.19 ПРОЧИЕ ЭФИРНЫЕ МАСЛА ЦИТРУСОВЫХ ПЛОДОВ	Т		
000 прочие		3	62.7
Всего		3	62.7
Страны дальнего зарубежья		3	62.7
33.01.21 ГЕРАНИЕВОЕ ЭФИРНОЕ МАСЛО	Т		
804 УКРАИНА		0	0.1
000 прочие		0	41.9
Всего		0	42.0
Страны дальнего зарубежья		0	41.9
Страны СНГ		0	0.1
33.01.22 ЖАСМИНОВОЕ ЭФИРНОЕ МАСЛО	Т		
000 прочие		0	28.8
Всего		0	28.8
Страны дальнего зарубежья		0	28.8
33.01.23 ЛАВАНДОВОЕ ИЛИ ЛАВАНДИНОВОЕ ЭФИРНОЕ МАСЛО	Т		
804 УКРАИНА		0	0.5
000 прочие		3	96.2
Всего		3	96.7
Страны дальнего зарубежья		3	96.2
Страны СНГ		0	0.5
33.01.24 МЯТЫ ПЕРЕЧНОЙ (MENTHA PIPERITA) ЭФИРНОЕ МАСЛО	Т		
276 ГЕРМАНИЯ		4	71.0
840 СОЕДИНЕННЫЕ ШТАТЫ		38	999.0
804 УКРАИНА		0	0.1
000 прочие		14	63.1
Всего		56	1133.2
Страны дальнего зарубежья		56	1133.1
Страны СНГ		0	0.1
33.01.25 МАСЛА ЭФИРНЫЕ ПРОЧИХ ВИДОВ МЯТЫ	Т		
840 СОЕДИНЕННЫЕ ШТАТЫ		5	115.0
804 УКРАИНА		0	0.1
000 прочие		1	27.5
Всего		6	142.6
Страны дальнего зарубежья		6	142.4
Страны СНГ		0	0.1
33.01.26 МАСЛО ЭФИРНОЕ ВЕТИВЕРИИ	Т		
000 прочие		0	4.4
Всего		0	4.4
Страны дальнего зарубежья		0	4.4
33.01.29 МАСЛА ЭФИРНЫЕ ПРОЧИЕ, КРОМЕ ЭФИРНЫХ МАСЕЛ ЦИТРУСОВЫХ ПЛОДОВ	Т		
040 АВСТРИЯ		11	413.3
076 БРАЗИЛИЯ		4	79.0
276 ГЕРМАНИЯ		27	155.2
356 ИНДИЯ		17	56.1
804 УКРАИНА		0	6.4
250 ФРАНЦИЯ		16	71.5
756 ШВЕЙЦАРИЯ		9	424.6
000 прочие		34	184.7
Всего		118	1390.8
Страны дальнего зарубежья		117	1384.5
Страны СНГ		0	6.4
33.01.30 РЕЗИНОИДЫ	Т		
000 прочие		0	11.1
Всего		0	11.1
Страны дальнего зарубежья		0	11.1
33.01.90 ПРОЧИЕ МАСЛА ЭФИРНЫЕ (ОСВОБОЖДЕННЫЕ ИЛИ НЕОСВОБОЖДЕННЫЕ ОТ ТЕРПЕНОВ)	Т		
276 ГЕРМАНИЯ		57	465.5
356 ИНДИЯ		14	209.9
724 ИСПАНИЯ		3	72.0
000 прочие		6	50.3
Всего		80	797.8
Страны дальнего зарубежья		80	797.8
33.02.10 СМЕСИ ДУШИСТЫХ ВЕЩЕСТВ, ИСПОЛЬЗУЕМЫЕ ДЛЯ ПИЩЕВОЙ ПРОМЫШЛЕННОСТИ ИЛИ ПРОИЗВОДСТВА НАПИТКОВ	Т		
040 АВСТРИЯ		41	230.6
056 БЕЛЬГИЯ		569	3542.6
076 БРАЗИЛИЯ		30	549.6
348 ВЕНГРИЯ		28	99.4
276 ГЕРМАНИЯ		4741	23907.0
300 ГРЕЦИЯ		9	55.6
208 ДАНИЯ		38	407.9
376 ИЗРАИЛЬ		564	2026.6
356 ИНДИЯ		88	224.9
372 ИРЛАНДИЯ		789	30810.4
724 ИСПАНИЯ		124	309.4
380 ИТАЛИЯ		80	570.4
156 КИТАЙ		158	435.7
410 КОРЕЯ, РЕСПУБЛИКА		7	52.5
440 ЛИТВА		1422	1706.4
498 МОЛДОВА, РЕСПУБЛИКА		110	71.7
528 НИДЕРЛАНДЫ		2226	7053.6
616 ПОЛЬША		30	201.9
702 СИНГАПУР		10	253.8
705 СЛОВЕНИЯ		1036	5490.8
826 СОЕДИНЕННОЕ КОРОЛЕВСТВО		1351	9454.3
840 СОЕДИНЕННЫЕ ШТАТЫ		684	13247.5
792 ТУРЦИЯ		25	76.4
804 УКРАИНА		7	4.5
246 ФИНЛЯНДИЯ		49	1351.6
250 ФРАНЦИЯ		1599	53330.7
756 ШВЕЙЦАРИЯ		998	3958.5
752 ШВЕЦИЯ		120	589.8
000 прочие		40	63.5
Всего		16974	160077.8
Страны дальнего зарубежья		16857	160001.6
Страны СНГ		117	76.2
33.02.90 ПРОЧИЕ СМЕСИ ДУШИСТЫХ ВЕЩЕСТВ И СМЕСИ (ВКЛЮЧАЯ СПИРТОВЫЕ РАСТВОРЫ), ПОЛУЧАЕМЫЕ НА ОСНОВЕ ОДНОГО ИЛИ БОЛЕЕ ВЕЩЕСТВ	Т		
040 АВСТРИЯ		17	83.7
276 ГЕРМАНИЯ		4293	28816.6
300 ГРЕЦИЯ		6	126.8
356 ИНДИЯ		20	63.6
372 ИРЛАНДИЯ		25	610.6
724 ИСПАНИЯ		61	456.2
380 ИТАЛИЯ		37	261.9
428 ЛАТВИЯ		89	474.1
484 МЕКСИКА		45	715.0
528 НИДЕРЛАНДЫ		712	5074.9
705 СЛОВЕНИЯ		11	55.5
826 СОЕДИНЕННОЕ КОРОЛЕВСТВО		462	5278.8
840 СОЕДИНЕННЫЕ ШТАТЫ		291	3285.7
999 СТРАНЫ ЕС		13	132.3
804 УКРАИНА		1	12.2
246 ФИНЛЯНДИЯ		3	78.8
250 ФРАНЦИЯ		555	7028.6
756 ШВЕЙЦАРИЯ		1124	13352.3
392 ЯПОНИЯ		505	4807.0
000 прочие		26	143.6
Всего		8296	70858.2
Страны дальнего зарубежья		8295	70845.9
Страны СНГ		1	12.2
33.03.00 ДУХИ И ТУАЛЕТНАЯ ВОДА	Т		
056 БЕЛЬГИЯ		295	6027.8
276 ГЕРМАНИЯ		260	8394.3
356 ИНДИЯ		90	276.2
724 ИСПАНИЯ		802	6855.6
380 ИТАЛИЯ		786	7528.1
428 ЛАТВИЯ		409	1613.9
528 НИДЕРЛАНДЫ		27	111.4
784 ОБЪЕДИНЕННЫЕ АРАБСКИЕ ЭМИРАТЫ		65	263.2
512 ОМАН		2	72.6
616 ПОЛЬША		2790	28959.0
826 СОЕДИНЕННОЕ КОРОЛЕВСТВО		2181	24243.7
840 СОЕДИНЕННЫЕ ШТАТЫ		215	7518.0
999 СТРАНЫ ЕС		50	1871.8
764 ТАИЛАНД		79	244.7
792 ТУРЦИЯ		23	83.1
804 УКРАИНА		713	928.8
250 ФРАНЦИЯ		6952	91085.8
756 ШВЕЙЦАРИЯ		24	1222.4
752 ШВЕЦИЯ		191	2688.9
000 прочие		42	276.5
Всего		15996	190265.7
Страны дальнего зарубежья		15283	189336.9
Страны СНГ		713	928.8
33.04.10 СРЕДСТВА ДЛЯ МАКИЯЖА ГУБ	Т		
056 БЕЛЬГИЯ		94	3821.9
276 ГЕРМАНИЯ		507	21980.4
376 ИЗРАИЛЬ		15	163.9

Код и наименование страны контрагента	Ед. изме-рения	Импорт	
		количество	стоимость
372 ИРЛАНДИЯ		36	548.8
724 ИСПАНИЯ		28	200.9
380 ИТАЛИЯ		273	11661.5
124 КАНАДА		2	161.3
156 КИТАЙ		260	1330.3
428 ЛАТВИЯ		56	307.2
440 ЛИТВА		8	465.4
442 ЛЮКСЕМБУРГ		15	275.2
616 ПОЛЬША		180	3175.7
705 СЛОВЕНИЯ		7	219.5
826 СОЕДИНЕННОЕ КОРОЛЕВСТВО		191	7583.4
840 СОЕДИНЕННЫЕ ШТАТЫ		72	1705.5
999 СТРАНЫ ЕС		20	3278.2
764 ТАИЛАНД		98	305.5
158 ТАЙВАНЬ (КИТАЙ)		675	2754.6
792 ТУРЦИЯ		52	232.3
804 УКРАИНА		2	5.0
246 ФИНЛЯНДИЯ		66	2960.5
250 ФРАНЦИЯ		296	15127.9
203 ЧЕШСКАЯ РЕСПУБЛИКА		4	200.3
756 ШВЕЙЦАРИЯ		10	1003.7
392 ЯПОНИЯ		1	72.1
000 прочие		9	198.4
Всего		2977	79739.5
Страны дальнего зарубежья		2976	79734.5
Страны СНГ		2	5.0

33.04.20
СРЕДСТВА ДЛЯ МАКИЯЖА ГЛАЗ

		Т	
056 БЕЛЬГИЯ		1	55.1
276 ГЕРМАНИЯ		168	10218.0
268 ГРУЗИЯ		41	512.4
376 ИЗРАИЛЬ		30	271.7
372 ИРЛАНДИЯ		43	673.4
724 ИСПАНИЯ		24	232.4
380 ИТАЛИЯ		243	10203.4
398 КАЗАХСТАН		0	14.4
124 КАНАДА		6	623.0
156 КИТАЙ		181	1460.5
410 КОРЕЯ, РЕСПУБЛИКА		5	73.7
440 ЛИТВА		14	497.5
616 ПОЛЬША		423	12303.9
826 СОЕДИНЕННОЕ КОРОЛЕВСТВО		124	4978.5
840 СОЕДИНЕННЫЕ ШТАТЫ		40	1744.1
999 СТРАНЫ ЕС		12	2767.0
764 ТАИЛАНД		62	191.5
158 ТАЙВАНЬ (КИТАЙ)		383	2507.4
792 ТУРЦИЯ		170	654.3
804 УКРАИНА		0	1.5
246 ФИНЛЯНДИЯ		75	3064.5
250 ФРАНЦИЯ		490	21200.5
203 ЧЕШСКАЯ РЕСПУБЛИКА		9	318.2
756 ШВЕЙЦАРИЯ		15	1333.8
752 ШВЕЦИЯ		4	99.6
392 ЯПОНИЯ		2	229.3
000 прочие		18	145.0
Всего		2586	76374.4
Страны дальнего зарубежья		2545	75846.2
Страны СНГ		42	528.2

33.04.30
СРЕДСТВА ДЛЯ МАНИКЮРА И ПЕДИКЮРА

		Т	
076 БРАЗИЛИЯ		19	124.1
276 ГЕРМАНИЯ		348	4024.8
724 ИСПАНИЯ		62	361.9
380 ИТАЛИЯ		23	304.2
156 КИТАЙ		24	190.5
410 КОРЕЯ, РЕСПУБЛИКА		5	73.1
428 ЛАТВИЯ		28	89.4
442 ЛЮКСЕМБУРГ		87	1111.7
616 ПОЛЬША		190	903.6
826 СОЕДИНЕННОЕ КОРОЛЕВСТВО		55	280.5
840 СОЕДИНЕННЫЕ ШТАТЫ		636	4824.6
999 СТРАНЫ ЕС		2	67.3
764 ТАИЛАНД		43	134.0
792 ТУРЦИЯ		1108	3505.8
804 УКРАИНА		287	420.1
246 ФИНЛЯНДИЯ		47	553.3
250 ФРАНЦИЯ		561	6825.4
000 прочие		42	224.8
Всего		3569	24018.9
Страны дальнего зарубежья		3281	23598.8
Страны СНГ		287	420.1

33.04.91
ПУДРА (ВКЛЮЧАЯ КОМПАКТНУЮ)

		Т	
056 БЕЛЬГИЯ		1	62.5
276 ГЕРМАНИЯ		70	2206.1
724 ИСПАНИЯ		30	963.1
380 ИТАЛИЯ		161	3425.3
156 КИТАЙ		90	1168.4
616 ПОЛЬША		120	1783.9
826 СОЕДИНЕННОЕ КОРОЛЕВСТВО		75	1221.0
840 СОЕДИНЕННЫЕ ШТАТЫ		26	837.9
999 СТРАНЫ ЕС		13	1218.7
764 ТАИЛАНД		212	660.2
158 ТАЙВАНЬ (КИТАЙ)		467	4621.7
792 ТУРЦИЯ		14	72.0
246 ФИНЛЯНДИЯ		38	1252.9
250 ФРАНЦИЯ		86	3078.9
756 ШВЕЙЦАРИЯ		23	306.3
392 ЯПОНИЯ		1	58.1
000 прочие		18	248.1
Всего		1445	23185.2
Страны дальнего зарубежья		1445	23185.2

33.04.99
ПРОЧИЕ КОСМЕТИЧЕСКИЕ СРЕДСТВА ИЛИ СРЕДСТВА ДЛЯ МАКИЯЖА И СРЕДСТВА ДЛЯ УХОДА ЗА КОЖЕЙ (КРОМЕ ЛЕКАРСТВЕННЫХ), ВКЛЮЧАЯ СРЕДСТВА ПРОТИВ ЗАГАРА ИЛИ ДЛЯ ЗАГАРА; СРЕДСТВА ДЛЯ МАНИКЮРА ИЛИ ПЕДИКЮРА

		Т	
036 АВСТРАЛИЯ		14	409.4
040 АВСТРИЯ		92	1499.6
031 АЗЕРБАЙДЖАН		1	22.2
056 БЕЛЬГИЯ		205	2569.5
100 БОЛГАРИЯ		373	857.4
276 ГЕРМАНИЯ		3606	28494.5
208 ДАНИЯ		19	192.6
376 ИЗРАИЛЬ		381	2925.8
356 ИНДИЯ		863	3589.8
372 ИРЛАНДИЯ		299	2489.6
724 ИСПАНИЯ		335	1951.3
380 ИТАЛИЯ		1971	12955.5
124 КАНАДА		90	1632.4
196 КИПР		73	315.8
156 КИТАЙ		1038	3691.0
410 КОРЕЯ, РЕСПУБЛИКА		37	276.6
428 ЛАТВИЯ		141	441.7
440 ЛИТВА		14	117.2
492 МОНАКО		95	2817.9
528 НИДЕРЛАНДЫ		34	501.0
616 ПОЛЬША		11876	69860.1
705 СЛОВЕНИЯ		215	1580.8
826 СОЕДИНЕННОЕ КОРОЛЕВСТВО		1673	18169.5
840 СОЕДИНЕННЫЕ ШТАТЫ		915	13551.5
999 СТРАНЫ ЕС		110	4868.2
764 ТАИЛАНД		31	88.2
158 ТАЙВАНЬ (КИТАЙ)		95	482.1
792 ТУРЦИЯ		31	106.3
804 УКРАИНА		434	2951.5
246 ФИНЛЯНДИЯ		302	3497.4
250 ФРАНЦИЯ		4728	71422.3
203 ЧЕШСКАЯ РЕСПУБЛИКА		18	94.7
756 ШВЕЙЦАРИЯ		129	3278.1
752 ШВЕЦИЯ		116	656.8
710 ЮЖНАЯ АФРИКА		40	228.2
392 ЯПОНИЯ		84	1090.9
000 прочие		18	167.0
Всего		30494	259844.4
Страны дальнего зарубежья		30060	256870.8
Страны СНГ		435	2973.7

33.05.10
ШАМПУНИ

		Т	
036 АВСТРАЛИЯ		9	62.5
040 АВСТРИЯ		28	231.1
031 АЗЕРБАЙДЖАН		0	3.3
056 БЕЛЬГИЯ		95	2789.1
100 БОЛГАРИЯ		724	832.2
348 ВЕНГРИЯ		83	248.0
276 ГЕРМАНИЯ		2699	6494.5
300 ГРЕЦИЯ		360	758.9
376 ИЗРАИЛЬ		248	334.5
356 ИНДИЯ		19	383.6
724 ИСПАНИЯ		331	1390.3
380 ИТАЛИЯ		1228	2102.4
156 КИТАЙ		51	106.8
428 ЛАТВИЯ		104	130.5
440 ЛИТВА		33	53.0
528 НИДЕРЛАНДЫ		957	2196.4
578 НОРВЕГИЯ		11	68.6
616 ПОЛЬША		8219	13704.0
620 ПОРТУГАЛИЯ		158	3324.9
682 САУДОВСКАЯ АРАВИЯ		243	552.9
705 СЛОВЕНИЯ		65	209.2
826 СОЕДИНЕННОЕ КОРОЛЕВСТВО		170	304.3
840 СОЕДИНЕННЫЕ ШТАТЫ		389	1414.5
792 ТУРЦИЯ		20	55.5
804 УКРАИНА		95	217.0
246 ФИНЛЯНДИЯ		144	559.0
250 ФРАНЦИЯ		23386	41682.7
752 ШВЕЦИЯ		1336	4155.0
392 ЯПОНИЯ		245	479.4
000 прочие		37	173.1
Всего		41486	85017.2
Страны дальнего зарубежья		41391	84796.8
Страны СНГ		95	220.4

33.05.20
СРЕДСТВА ДЛЯ ПЕРМАНЕНТНОЙ ЗАВИВКИ И РАСПРЯМЛЕНИЯ ВОЛОС

		Т	
276 ГЕРМАНИЯ		255	950.2
724 ИСПАНИЯ		19	87.2
380 ИТАЛИЯ		24	102.3
246 ФИНЛЯНДИЯ		14	51.8
000 прочие		6	16.5
Всего		318	1208.0
Страны дальнего зарубежья		318	1208.0

33.05.30
ЛАКИ ДЛЯ ВОЛОС

		Т	
056 БЕЛЬГИЯ		85	444.7
276 ГЕРМАНИЯ		2960	11343.5
724 ИСПАНИЯ		120	558.0
380 ИТАЛИЯ		39	148.5
616 ПОЛЬША		102	303.3
826 СОЕДИНЕННОЕ КОРОЛЕВСТВО		938	3060.6
840 СОЕДИНЕННЫЕ ШТАТЫ		28	147.0
792 ТУРЦИЯ		42	123.9
804 УКРАИНА		15	20.8
246 ФИНЛЯНДИЯ		119	465.1
250 ФРАНЦИЯ		727	2466.2
203 ЧЕШСКАЯ РЕСПУБЛИКА		229	561.8
000 прочие		29	91.8
Всего		5434	19735.0
Страны дальнего зарубежья		5419	19714.2
Страны СНГ		15	20.8

33.05.90
ПРОЧИЕ СРЕДСТВА ДЛЯ ВОЛОС

		Т	
036 АВСТРАЛИЯ		13	90.5
040 АВСТРИЯ		19	163.2
031 АЗЕРБАЙДЖАН		0	2.9
056 БЕЛЬГИЯ		1036	5755.9
100 БОЛГАРИЯ		5301	8621.8
076 БРАЗИЛИЯ		26	54.3
348 ВЕНГРИЯ		20	60.0
276 ГЕРМАНИЯ		8737	44923.1
300 ГРЕЦИЯ		134	469.9
376 ИЗРАИЛЬ		362	527.5
724 ИСПАНИЯ		658	3948.1
380 ИТАЛИЯ		1760	4724.8
124 КАНАДА		11	79.8
428 ЛАТВИЯ		52	126.7
616 ПОЛЬША		6277	22702.9
705 СЛОВЕНИЯ		3552	14155.3
826 СОЕДИНЕННОЕ КОРОЛЕВСТВО		1563	4896.0

Код и наименование страны контрагента	Ед. изме-рения	Импорт	
		количество	стоимость
840 СОЕДИНЕННЫЕ ШТАТЫ		254	1213.7
792 ТУРЦИЯ		103	193.4
804 УКРАИНА		783	1910.4
246 ФИНЛЯНДИЯ		212	1339.4
250 ФРАНЦИЯ		3553	11744.4
203 ЧЕШСКАЯ РЕСПУБЛИКА		184	427.0
752 ШВЕЦИЯ		214	553.1
392 ЯПОНИЯ		90	292.2
000 прочие		39	170.3
Всего		34953	129146.5
Страны дальнего зарубежья		34170	127233.3
Страны СНГ		783	1913.2

33.06.10
СРЕДСТВА ДЛЯ ЧИСТКИ ЗУБОВ

	Т		
100 БОЛГАРИЯ		2968	3110.7
076 БРАЗИЛИЯ		13574	24291.6
276 ГЕРМАНИЯ		10745	35483.0
376 ИЗРАИЛЬ		18	80.8
356 ИНДИЯ		516	1017.0
724 ИСПАНИЯ		94	396.7
380 ИТАЛИЯ		174	763.9
156 КИТАЙ		59	95.7
440 ЛИТВА		32	129.3
528 НИДЕРЛАНДЫ		116	725.8
616 ПОЛЬША		1299	4278.6
642 РУМЫНИЯ		678	2336.1
705 СЛОВЕНИЯ		40	103.1
826 СОЕДИНЕННОЕ КОРОЛЕВСТВО		2353	8240.5
840 СОЕДИНЕННЫЕ ШТАТЫ		764	4784.4
792 ТУРЦИЯ		1222	3601.2
804 УКРАИНА		5	16.1
250 ФРАНЦИЯ		14	307.0
000 прочие		48	89.0
Всего		34718	89850.6
Страны дальнего зарубежья		34713	89834.5
Страны СНГ		5	16.1

33.06.20
НИТКИ, ИСПОЛЬЗУЕМЫЕ ДЛЯ ОЧИСТКИ МЕЖЗУБНЫХ ПРОМЕЖУТКОВ (ЗУБНОЙ ШЕЛК)

	Т		
372 ИРЛАНДИЯ		27	1141.0
380 ИТАЛИЯ		9	142.8
826 СОЕДИНЕННОЕ КОРОЛЕВСТВО		1	69.1
840 СОЕДИНЕННЫЕ ШТАТЫ		4	141.1
000 прочие		2	54.4
Всего		45	1548.3
Страны дальнего зарубежья		45	1548.3

33.06.90
ПРОЧИЕ СРЕДСТВА ДЛЯ ГИГИЕНЫ ПОЛОСТИ РТА ИЛИ ЗУБОВ, ВКЛЮЧАЯ ФИКСИРУЮЩИЕ ПОРОШКИ И ПАСТЫ ДЛЯ ЗУБНЫХ ПРОТЕЗОВ; НИТКИ, ИСПОЛЬЗУЕМЫЕ ДЛЯ ОЧИСТКИ МЕЖЗУБНЫХ ПРОМЕЖУТКОВ В ИНДИВИДУАЛЬНОЙ УПАКОВКИ ДЛЯ РОЗ. ПР.

	Т		
100 БОЛГАРИЯ		73	80.4
276 ГЕРМАНИЯ		143	2288.1
300 ГРЕЦИЯ		28	81.2
372 ИРЛАНДИЯ		30	348.4
380 ИТАЛИЯ		84	328.1
705 СЛОВЕНИЯ		8	71.3
826 СОЕДИНЕННОЕ КОРОЛЕВСТВО		639	1326.4
840 СОЕДИНЕННЫЕ ШТАТЫ		208	3027.6
804 УКРАИНА		11	62.7
250 ФРАНЦИЯ		10	228.2
191 ХОРВАТИЯ		1	53.5
756 ШВЕЙЦАРИЯ		2	57.5
000 прочие		8	38.1
Всего		1245	7991.6
Страны дальнего зарубежья		1234	7928.9
Страны СНГ		11	62.7

33.07.10
СРЕДСТВА, ИСПОЛЬЗУЕМЫЕ ДО, ВО ВРЕМЯ И ПОСЛЕ БРИТЬЯ

	Т		
056 БЕЛЬГИЯ		6	67.8
100 БОЛГАРИЯ		764	1466.4
348 ВЕНГРИЯ		419	1261.9
276 ГЕРМАНИЯ		2960	11902.7
356 ИНДИЯ		23	150.7
724 ИСПАНИЯ		218	1298.9
380 ИТАЛИЯ		432	1075.7
428 ЛАТВИЯ		94	282.5
492 МОНАКО		6	52.7
616 ПОЛЬША		567	2698.7
620 ПОРТУГАЛИЯ		165	626.7
642 РУМЫНИЯ		15	60.6
826 СОЕДИНЕННОЕ КОРОЛЕВСТВО		7588	27455.2
840 СОЕДИНЕННЫЕ ШТАТЫ		220	1664.7
999 СТРАНЫ ЕС		3	55.3
792 ТУРЦИЯ		3441	6669.6
804 УКРАИНА		1	2.0
246 ФИНЛЯНДИЯ		184	601.2
250 ФРАНЦИЯ		214	2876.3
203 ЧЕШСКАЯ РЕСПУБЛИКА		42	99.8
752 ШВЕЦИЯ		136	440.6
000 прочие		31	223.9
Всего		17528	61033.9
Страны дальнего зарубежья		17527	61032.0
Страны СНГ		1	2.0

33.07.20
ДЕЗОДОРАНТЫ И АНТИПЕРСПИРАНТЫ ИНДИВИДУАЛЬНОГО НАЗНАЧЕНИЯ

	Т		
032 АРГЕНТИНА		80	299.3
056 БЕЛЬГИЯ		12	80.7
100 БОЛГАРИЯ		364	894.7
076 БРАЗИЛИЯ		64	249.2
348 ВЕНГРИЯ		294	1998.2
276 ГЕРМАНИЯ		2685	12153.0
376 ИЗРАИЛЬ		13	116.6
724 ИСПАНИЯ		36	254.7
380 ИТАЛИЯ		161	736.3
124 КАНАДА		4	55.7
156 КИТАЙ		10	114.6
484 МЕКСИКА		275	1451.5
492 МОНАКО		15	128.8
616 ПОЛЬША		1823	8530.4
620 ПОРТУГАЛИЯ		122	727.2
705 СЛОВЕНИЯ		170	648.3
826 СОЕДИНЕННОЕ КОРОЛЕВСТВО		2284	12538.5
840 СОЕДИНЕННЫЕ ШТАТЫ		1814	11349.9
999 СТРАНЫ ЕС		5	136.3
764 ТАИЛАНД		61	99.9
792 ТУРЦИЯ		258	986.3
608 ФИЛИППИНЫ		70	692.1
246 ФИНЛЯНДИЯ		52	213.9
250 ФРАНЦИЯ		397	4685.9
203 ЧЕШСКАЯ РЕСПУБЛИКА		631	4556.4
752 ШВЕЦИЯ		8	72.8
000 прочие		17	152.2
Всего		11725	63923.6
Страны дальнего зарубежья		11725	63923.6

33.07.30
СОЛИ АРОМАТИЗИРОВАННЫЕ И ПРОЧИЕ СОСТАВЫ ДЛЯ ПРИНЯТИЯ ВАНН

	Т		
031 АЗЕРБАЙДЖАН		0	1.6
348 ВЕНГРИЯ		364	975.9
276 ГЕРМАНИЯ		450	1111.5
344 ГОНКОНГ		36	98.8
376 ИЗРАИЛЬ		149	322.6
360 ИНДОНЕЗИЯ		25	59.0
380 ИТАЛИЯ		695	1499.8
156 КИТАЙ		187	491.1
428 ЛАТВИЯ		43	98.3
440 ЛИТВА		65	50.5
528 НИДЕРЛАНДЫ		131	332.6
616 ПОЛЬША		1777	5092.7
705 СЛОВЕНИЯ		74	137.1
826 СОЕДИНЕННОЕ КОРОЛЕВСТВО		383	2144.4
840 СОЕДИНЕННЫЕ ШТАТЫ		24	110.3
999 СТРАНЫ ЕС		3	84.4
804 УКРАИНА		126	86.1
250 ФРАНЦИЯ		276	1464.0
203 ЧЕШСКАЯ РЕСПУБЛИКА		29	91.5
756 ШВЕЙЦАРИЯ		22	301.7
752 ШВЕЦИЯ		1436	4291.6
000 прочие		36	162.3
Всего		6332	19007.7
Страны дальнего зарубежья		6206	18920.0
Страны СНГ		126	87.7

33.07.41
«АГАРБАТТИ» И ПРОЧИЕ БЛАГОВОНИЯ, РАСПРОСТРАНЯЮЩИЕ ЗАПАХ ПРИ ГОРЕНИИИ

	Т		
356 ИНДИЯ		96	186.4
156 КИТАЙ		31	153.8
000 прочие		58	151.1
Всего		185	491.3
Страны дальнего зарубежья		185	491.3

33.07.49
ПРОЧИЕ СРЕДСТВА ДЛЯ АРОМАТИЗАЦИИ И ДЕЗОДОРИРОВАНИЯ ВОЗДУХА ПОМЕЩЕНИЙ, ВКЛЮЧАЯ БЛАГОВОНИЯ ДЛЯ РЕЛИГИОЗНЫХ ОБРЯДОВ

	Т		
056 БЕЛЬГИЯ		73	103.9
100 БОЛГАРИЯ		156	213.7
348 ВЕНГРИЯ		1235	2872.6
276 ГЕРМАНИЯ		91	150.1
300 ГРЕЦИЯ		2257	2542.5
818 ЕГИПЕТ		154	187.5
356 ИНДИЯ		108	374.3
724 ИСПАНИЯ		18	131.1
380 ИТАЛИЯ		139	219.4
124 КАНАДА		32	313.5
156 КИТАЙ		204	377.1
528 НИДЕРЛАНДЫ		5122	7733.8
616 ПОЛЬША		434	750.7
620 ПОРТУГАЛИЯ		9	77.9
826 СОЕДИНЕННОЕ КОРОЛЕВСТВО		5988	7247.6
840 СОЕДИНЕННЫЕ ШТАТЫ		199	285.8
764 ТАИЛАНД		14	54.0
158 ТАЙВАНЬ (КИТАЙ)		67	98.4
792 ТУРЦИЯ		2742	5271.3
804 УКРАИНА		26	28.9
250 ФРАНЦИЯ		25	78.8
203 ЧЕШСКАЯ РЕСПУБЛИКА		35	56.5
756 ШВЕЙЦАРИЯ		3	125.2
392 ЯПОНИЯ		246	362.3
000 прочие		33	117.1
Всего		19411	29773.9
Страны дальнего зарубежья		19386	29745.0
Страны СНГ		26	28.9

33.07.90
ПРОЧИЕ СРЕДСТВА, ИСПОЛЬЗУЕМЫЕ ДО, ВО ВРЕМЯ ИЛИ ПОСЛЕ БРИТЬЯ, ДЕЗОДОРАНТЫ ИНДИВИДУАЛЬНОГО НАЗНАЧЕНИЯ, СОСТАВЫ ДЛЯ ПРИНЯТИЯ ВАНН, СРЕДСТВА ДЛЯ УДАЛЕНИЯ ВОЛОС И ПРОЧИЕ ПАРФЮМЕРНЫЕ, КОСМЕТИЧЕСКИЕ СР-ВА...

	Т		
051 АРМЕНИЯ		2	3.6
056 БЕЛЬГИЯ		86	365.1
100 БОЛГАРИЯ		53	72.7
276 ГЕРМАНИЯ		532	1630.9
376 ИЗРАИЛЬ		36	95.6
372 ИРЛАНДИЯ		55	79.7
724 ИСПАНИЯ		1300	2642.6
380 ИТАЛИЯ		1271	3674.4
124 КАНАДА		94	203.6
156 КИТАЙ		472	969.2
410 КОРЕЯ, РЕСПУБЛИКА		151	305.7
428 ЛАТВИЯ		24	90.2
528 НИДЕРЛАНДЫ		51	179.3
616 ПОЛЬША		2569	4833.0
705 СЛОВЕНИЯ		13	67.8
826 СОЕДИНЕННОЕ КОРОЛЕВСТВО		505	1706.2
840 СОЕДИНЕННЫЕ ШТАТЫ		228	940.0
792 ТУРЦИЯ		196	353.6
804 УКРАИНА		149	283.4
250 ФРАНЦИЯ		387	1727.3
203 ЧЕШСКАЯ РЕСПУБЛИКА		68	883.0

Код и наименование страны контрагента	Ед. изме-рения	Импорт	
		количество	стоимость
756 ШВЕЙЦАРИЯ		25	82.0
000 прочие		47	153.6
Всего		8313	21342.4
Страны дальнего зарубежья		8162	21055.3
Страны СНГ		151	287.0
34.01.11 МЫЛО ТУАЛЕТНОЕ (ВКЛЮЧАЯ МЫЛО, СОДЕРЖАЩЕЕ ЛЕКАРСТВЕННЫЕ СРЕДСТВА)	Т		
040 АВСТРИЯ		6	55.2
276 ГЕРМАНИЯ		3541	7141.1
300 ГРЕЦИЯ		456	739.6
356 ИНДИЯ		807	775.1
380 ИТАЛИЯ		194	391.4
156 КИТАЙ		486	572.6
428 ЛАТВИЯ		72	113.7
440 ЛИТВА		180	255.9
528 НИДЕРЛАНДЫ		23	107.4
616 ПОЛЬША		3001	6658.8
826 СОЕДИНЕННОЕ КОРОЛЕВСТВО		68	145.2
840 СОЕДИНЕННЫЕ ШТАТЫ		415	2181.0
792 ТУРЦИЯ		29772	27260.7
804 УКРАИНА		5510	6448.4
246 ФИНЛЯНДИЯ		38	187.9
250 ФРАНЦИЯ		395	1540.0
203 ЧЕШСКАЯ РЕСПУБЛИКА		48	120.7
000 прочие		240	400.9
Всего		45252	55095.3
Страны дальнего зарубежья		39742	48646.9
Страны СНГ		5510	6448.4
34.01.19 ПРОЧИЕ МЫЛО; ПОВЕРХНОСТНО-АКТИВНЫЕ ОРГАНИЧЕСКИЕ ВЕЩЕСТВА И СРЕДСТВА, В ФОРМЕ БРУСКОВ, КУСКОВ ИЛИ В ВИДЕ ФИГУРНЫХ ИЗДЕЛИЙ; БУМАГА, ВАТА, ВОЙЛОК ИЛИ ФЕТР И НЕТКАНЫЕ МАТЕРИАЛЫ, ПРОПИТАН. ИЛИ...	Т		
031 АЗЕРБАЙДЖАН		216	91.6
056 БЕЛЬГИЯ		97	145.6
276 ГЕРМАНИЯ		490	432.8
376 ИЗРАИЛЬ		802	1525.1
724 ИСПАНИЯ		63	95.3
156 КИТАЙ		71	90.0
440 ЛИТВА		549	477.1
528 НИДЕРЛАНДЫ		19	84.3
616 ПОЛЬША		62	102.6
826 СОЕДИНЕННОЕ КОРОЛЕВСТВО		846	1344.0
840 СОЕДИНЕННЫЕ ШТАТЫ		191	586.9
792 ТУРЦИЯ		8226	5799.2
804 УКРАИНА		1195	694.3
250 ФРАНЦИЯ		103	229.3
756 ШВЕЙЦАРИЯ		136	131.2
000 прочие		83	96.1
Всего		13151	11925.5
Страны дальнего зарубежья		11740	11139.6
Страны СНГ		1411	785.9
34.01.20 МЫЛО В ПРОЧИХ ФОРМАХ	Т		
056 БЕЛЬГИЯ		228	529.2
276 ГЕРМАНИЯ		1057	1585.4
376 ИЗРАИЛЬ		15	75.9
724 ИСПАНИЯ		301	504.7
380 ИТАЛИЯ		490	699.4
528 НИДЕРЛАНДЫ		898	1027.0
616 ПОЛЬША		754	945.9
826 СОЕДИНЕННОЕ КОРОЛЕВСТВО		118	164.2
840 СОЕДИНЕННЫЕ ШТАТЫ		92	167.9
792 ТУРЦИЯ		1687	2094.8
804 УКРАИНА		106	142.3
246 ФИНЛЯНДИЯ		3395	1131.3
250 ФРАНЦИЯ		134	336.0
756 ШВЕЙЦАРИЯ		10	95.0
752 ШВЕЦИЯ		145	204.1
392 ЯПОНИЯ		57	74.7
000 прочие		145	178.9
Всего		9629	9956.8
Страны дальнего зарубежья		9523	9814.5
Страны СНГ		106	142.3
34.01.30 ПОВЕРХНОСТНО-АКТИВНЫЕ ОРГАНИЧЕСКИЕ ВЕЩЕСТВА И СРЕДСТВА ДЛЯ МЫТЬЯ КОЖИ В ВИДЕ ЖИДКОСТИ ИЛИ КРЕМА И РАСФАСОВАННЫЕ ДЛЯ РОЗН. ПРОДАЖИ, СОДЕРЖАЩИЕ ИЛИ НЕ СОДЕРЖАЩИЕ МЫЛО	Т		
348 ВЕНГРИЯ		3431	5168.8
276 ГЕРМАНИЯ		2053	4548.2
376 ИЗРАИЛЬ		73	116.3
372 ИРЛАНДИЯ		17	92.0
724 ИСПАНИЯ		373	579.2
380 ИТАЛИЯ		1662	3864.0
156 КИТАЙ		1120	2136.1
492 МОНАКО		18	73.4
528 НИДЕРЛАНДЫ		1147	2996.2
616 ПОЛЬША		1233	1720.0
705 СЛОВЕНИЯ		25	52.3
826 СОЕДИНЕННОЕ КОРОЛЕВСТВО		553	915.5
840 СОЕДИНЕННЫЕ ШТАТЫ		232	858.1
764 ТАИЛАНД		34	78.9
792 ТУРЦИЯ		1243	1269.8
804 УКРАИНА		13	24.2
250 ФРАНЦИЯ		2107	7530.1
756 ШВЕЙЦАРИЯ		5	55.8
752 ШВЕЦИЯ		67	101.4
000 прочие		98	278.5
Всего		15504	32458.8
Страны дальнего зарубежья		15491	32434.6
Страны СНГ		13	24.2
34.02.11 ПОВЕРХНОСТНО-АКТИВНЫЕ ОРГАНИЧЕСКИЕ ВЕЩЕСТВА, АНИОННЫЕ, РАСФАСОВАННЫЕ ИЛИ НЕ РАСФАСОВАННЫЕ ДЛЯ РОЗНИЧНОЙ ПРОДАЖИ	Т		
056 БЕЛЬГИЯ		428	1349.6
276 ГЕРМАНИЯ		5253	3814.5
724 ИСПАНИЯ		1217	1155.9
380 ИТАЛИЯ		986	675.3
156 КИТАЙ		386	281.3
528 НИДЕРЛАНДЫ		273	218.7
578 НОРВЕГИЯ		900	805.9
616 ПОЛЬША		837	635.8
826 СОЕДИНЕННОЕ КОРОЛЕВСТВО		1675	2048.0
840 СОЕДИНЕННЫЕ ШТАТЫ		105	312.2
158 ТАЙВАНЬ (КИТАЙ)		645	278.7
250 ФРАНЦИЯ		1100	1377.6
752 ШВЕЦИЯ		278	158.7
000 прочие		181	155.1
Всего		14266	13267.4
Страны дальнего зарубежья		14266	13267.4
34.02.12 ВЕЩЕСТВА КАТИОНОАКТИВНЫЕ ПОВЕРХНОСТНО-АКТИВНЫЕ ОРГАНИЧЕСКИЕ, РАСФАСОВАННЫЕ ИЛИ НЕ РАСФАСОВАННЫЕ ДЛЯ РОЗНИЧНОЙ ПРОДАЖИ	Т		
276 ГЕРМАНИЯ		1008	1915.6
724 ИСПАНИЯ		3540	4850.7
380 ИТАЛИЯ		222	185.3
528 НИДЕРЛАНДЫ		50	73.7
826 СОЕДИНЕННОЕ КОРОЛЕВСТВО		61	143.4
840 СОЕДИНЕННЫЕ ШТАТЫ		47	158.6
804 УКРАИНА		3	17.5
246 ФИНЛЯНДИЯ		61	147.7
250 ФРАНЦИЯ		85	101.8
203 ЧЕШСКАЯ РЕСПУБЛИКА		238	201.6
752 ШВЕЦИЯ		20	71.2
000 прочие		50	69.4
Всего		5384	7936.5
Страны дальнего зарубежья		5381	7918.9
Страны СНГ		3	17.5
34.02.13 ВЕЩЕСТВА НЕИНОГЕННЫЕ ПОВЕРХНОСТНО-АКТИВНЫЕ ОРГАНИЧЕСКИЕ, РАСФАСОВАННЫЕ ИЛИ НЕ РАСФАСОВАННЫЕ ДЛЯ РОЗНИЧНОЙ ПРОДАЖИ	Т		
056 БЕЛЬГИЯ		987	1684.6
276 ГЕРМАНИЯ		7184	10856.4
724 ИСПАНИЯ		609	562.3
380 ИТАЛИЯ		406	1068.6
124 КАНАДА		141	704.3
156 КИТАЙ		426	219.6
440 ЛИТВА		252	185.0
458 МАЛАЙЗИЯ		289	115.4
528 НИДЕРЛАНДЫ		4017	2193.4
616 ПОЛЬША		21	116.0
826 СОЕДИНЕННОЕ КОРОЛЕВСТВО		818	1894.5
840 СОЕДИНЕННЫЕ ШТАТЫ		599	1230.9
804 УКРАИНА		145	215.2
246 ФИНЛЯНДИЯ		441	1331.8
250 ФРАНЦИЯ		644	1225.2
203 ЧЕШСКАЯ РЕСПУБЛИКА		111	219.5
752 ШВЕЦИЯ		546	1335.9
392 ЯПОНИЯ		16	112.5
000 прочие		192	147.9
Всего		17842	25419.1
Страны дальнего зарубежья		17697	25203.9
Страны СНГ		145	215.2
34.02.19 ПРОЧИЕ ВЕЩЕСТВА ПОВЕРХНОСТНО-АКТИВНЫЕ ОРГАНИЧЕСКИЕ, РАСФАСОВАННЫЕ ИЛИ НЕ РАСФАСОВАННЫЕ ДЛЯ РОЗНИЧНОЙ ПРОДАЖИ	Т		
056 БЕЛЬГИЯ		1139	3386.0
276 ГЕРМАНИЯ		2569	2697.8
356 ИНДИЯ		755	667.0
724 ИСПАНИЯ		411	376.2
380 ИТАЛИЯ		358	333.6
528 НИДЕРЛАНДЫ		136	95.1
826 СОЕДИНЕННОЕ КОРОЛЕВСТВО		613	902.0
840 СОЕДИНЕННЫЕ ШТАТЫ		94	228.5
792 ТУРЦИЯ		124	89.5
246 ФИНЛЯНДИЯ		207	354.3
250 ФРАНЦИЯ		908	415.7
191 ХОРВАТИЯ		321	767.3
203 ЧЕШСКАЯ РЕСПУБЛИКА		342	419.0
752 ШВЕЦИЯ		103	71.6
000 прочие		159	170.4
Всего		8239	10973.8
Страны дальнего зарубежья		8239	10973.8
34.02.20 ПОВЕРХНОСТНО-АКТИВНЫЕ СРЕДСТВА, МОЮЩИЕ, ЧИСТЯЩИЕ, РАСФАСОВАННЫЕ ДЛЯ РОЗНИЧНОЙ ПРОДАЖИ (КРОМЕ СРЕДСТВ ТОВАРНОЙ ПОЗИЦИИ 3401)	Т		
036 АВСТРАЛИЯ		403	142.3
040 АВСТРИЯ		1179	808.8
056 БЕЛЬГИЯ		1660	701.8
348 ВЕНГРИЯ		2631	3849.5
276 ГЕРМАНИЯ		9577	5750.3
300 ГРЕЦИЯ		297	382.8
208 ДАНИЯ		106	209.6
376 ИЗРАИЛЬ		2127	670.2
372 ИРЛАНДИЯ		75	110.5
380 ИТАЛИЯ		458	419.6
124 КАНАДА		82	60.7
410 КОРЕЯ, РЕСПУБЛИКА		1144	735.5
428 ЛАТВИЯ		26	58.1
440 ЛИТВА		369	368.7
442 ЛЮКСЕМБУРГ		29	98.6
528 НИДЕРЛАНДЫ		591	489.9
616 ПОЛЬША		53129	31717.0
642 РУМЫНИЯ		144	145.0
705 СЛОВЕНИЯ		81	152.8
826 СОЕДИНЕННОЕ КОРОЛЕВСТВО		1253	780.7
840 СОЕДИНЕННЫЕ ШТАТЫ		9301	14988.8

Код и наименование страны контрагента	Ед. изме-рения	Импорт	
		количество	стоимость
792 ТУРЦИЯ		20254	7403.4
804 УКРАИНА		11407	9300.1
246 ФИНЛЯНДИЯ		281	401.6
250 ФРАНЦИЯ		1705	2248.3
203 ЧЕШСКАЯ РЕСПУБЛИКА		2422	2833.2
756 ШВЕЙЦАРИЯ		60	62.3
752 ШВЕЦИЯ		82	53.4
392 ЯПОНИЯ		139	123.1
000 прочие		296	260.3
Всего		121308	85327.0
Страны дальнего зарубежья		109902	76026.9
Страны СНГ		11407	9300.1

34.02.90
ПРОЧИЕ ПОВЕРХНОСТНО-АКТИВНЫЕ СРЕДСТВА, МОЮЩИЕ СРЕДСТВА И СРЕДСТВА ЧИСТЯЩИЕ (КРОМЕ СРЕДСТВ ТОВАРНОЙ ПОЗИЦИИ 3401)

	Т		
040 АВСТРИЯ		255	190.1
031 АЗЕРБАЙДЖАН		130	36.7
056 БЕЛЬГИЯ		1000	1327.7
276 ГЕРМАНИЯ		8828	13454.2
208 ДАНИЯ		4223	6141.1
724 ИСПАНИЯ		246	325.9
380 ИТАЛИЯ		2651	2899.2
156 КИТАЙ		191	156.7
528 НИДЕРЛАНДЫ		913	1280.4
578 НОРВЕГИЯ		122	270.3
616 ПОЛЬША		1897	1286.1
826 СОЕДИНЕННОЕ КОРОЛЕВСТВО		17087	20848.3
840 СОЕДИНЕННЫЕ ШТАТЫ		632	1453.0
792 ТУРЦИЯ		83	221.5
804 УКРАИНА		728	700.8
246 ФИНЛЯНДИЯ		1852	4211.4
250 ФРАНЦИЯ		485	1383.2
191 ХОРВАТИЯ		764	2294.4
203 ЧЕШСКАЯ РЕСПУБЛИКА		1892	2185.0
756 ШВЕЙЦАРИЯ		166	579.1
752 ШВЕЦИЯ		408	1183.6
392 ЯПОНИЯ		63	201.4
000 прочие		186	291.4
Всего		44800	62921.6
Страны дальнего зарубежья		43942	62184.1
Страны СНГ		858	737.5

34.03.11
СРЕДСТВА, СОДЕРЖАЩИЕ НЕФТЬ ИЛИ НЕФТЕПРОДУКТЫ, ПОЛУЧЕННЫЕ ИЗ БИТУМИНОЗНЫХ ПОРОД, ДЛЯ ОБРАБОТКИ ТЕКСТИЛЬНЫХ МАТЕРИАЛОВ, КОЖИ, МЕХА ИЛИ ПРОЧИХ МАТЕРИАЛОВ

	Т		
276 ГЕРМАНИЯ		325	562.2
380 ИТАЛИЯ		33	62.9
804 УКРАИНА		18	20.8
250 ФРАНЦИЯ		615	1236.5
000 прочие		35	42.9
Всего		1025	1925.3
Страны дальнего зарубежья		1008	1904.5
Страны СНГ		18	20.8

34.03.19
ПРОЧИЕ СРЕДСТВА, СОДЕРЖАЩИЕ НЕФТЬ И НЕФТЕПРОДУКТЫ, ПОЛУЧЕННЫЕ ИЗ БИТУМИНОЗНЫХ МИНЕРАЛОВ

	Т		
040 АВСТРИЯ		62	204.1
032 АРГЕНТИНА		54	55.1
056 БЕЛЬГИЯ		2468	4637.3
348 ВЕНГРИЯ		41	138.5
276 ГЕРМАНИЯ		17225	35087.1
300 ГРЕЦИЯ		42	80.3
724 ИСПАНИЯ		431	715.3
380 ИТАЛИЯ		410	604.8
124 КАНАДА		100	199.8
410 КОРЕЯ, РЕСПУБЛИКА		515	647.7
440 ЛИТВА		143	268.6
528 НИДЕРЛАНДЫ		1354	1710.0
578 НОРВЕГИЯ		35	103.7
616 ПОЛЬША		53	116.6
702 СИНГАПУР		32	59.6
826 СОЕДИНЕННОЕ КОРОЛЕВСТВО		1361	1833.9
840 СОЕДИНЕННЫЕ ШТАТЫ		961	2469.0
764 ТАИЛАНД		118	243.5
792 ТУРЦИЯ		39	101.5
804 УКРАИНА		293	645.1
246 ФИНЛЯНДИЯ		11757	46676.4
250 ФРАНЦИЯ		4051	9587.9
203 ЧЕШСКАЯ РЕСПУБЛИКА		31	61.7
756 ШВЕЙЦАРИЯ		34	73.0
752 ШВЕЦИЯ		1015	2100.7
392 ЯПОНИЯ		35	89.9
000 прочие		27	76.3
Всего		42685	108587.3
Страны дальнего зарубежья		42392	107942.3
Страны СНГ		293	645.1

34.03.91
ПРОЧИЕ СРЕДСТВА ДЛЯ ОБРАБОТКИ ТЕКСТИЛЬНЫХ МАТЕРИАЛОВ, КОЖИ, МЕХА ИЛИ ПРОЧИХ МАТЕРИАЛОВ

	Т		
056 БЕЛЬГИЯ		1328	940.0
276 ГЕРМАНИЯ		2191	2327.2
724 ИСПАНИЯ		291	342.5
380 ИТАЛИЯ		386	408.6
826 СОЕДИНЕННОЕ КОРОЛЕВСТВО		47	53.5
792 ТУРЦИЯ		81	102.6
250 ФРАНЦИЯ		88	123.8
000 прочие		121	139.1
Всего		4533	4437.2
Страны дальнего зарубежья		4533	4437.2

34.03.99
ПРОЧИЕ МАТЕРИАЛЫ СМАЗОЧНЫЕ

	Т		
040 АВСТРИЯ		77	311.8
056 БЕЛЬГИЯ		394	1182.0
276 ГЕРМАНИЯ		1881	5462.5
208 ДАНИЯ		431	684.2
724 ИСПАНИЯ		44	94.6
380 ИТАЛИЯ		150	551.7
124 КАНАДА		72	357.4
156 КИТАЙ		93	102.1
410 КОРЕЯ, РЕСПУБЛИКА		601	701.7
528 НИДЕРЛАНДЫ		2817	6580.4
578 НОРВЕГИЯ		30	88.7
616 ПОЛЬША		15	93.5
826 СОЕДИНЕННОЕ КОРОЛЕВСТВО		375	963.4
840 СОЕДИНЕННЫЕ ШТАТЫ		702	3429.0
804 УКРАИНА		56	412.2
246 ФИНЛЯНДИЯ		3385	14014.2
250 ФРАНЦИЯ		704	2696.3
203 ЧЕШСКАЯ РЕСПУБЛИКА		155	208.2
756 ШВЕЙЦАРИЯ		79	186.3
752 ШВЕЦИЯ		59	295.2
392 ЯПОНИЯ		20	104.3
000 прочие		18	83.1
Всего		12157	38602.6
Страны дальнего зарубежья		12101	38190.5
Страны СНГ		56	412.2

34.04.10
ВОСКИ ИСКУССТВЕННЫЕ И ГОТОВЫЕ ВОСКИ ИЗ ХИМИЧЕСКИ МОДИФИЦИРОВАННОГО ЛИГНИТА

	Т		
000 прочие		15	11.6
Всего		15	11.6
Страны дальнего зарубежья		15	11.6

34.04.20
ВОСКИ ИСКУССТВЕННЫЕ И ГОТОВЫЕ ВОСКИ ИЗ ПОЛИОКСИЭТИЛЕНА (ПОЛИЭТИЛЕНГЛИКОЛЯ)

	Т		
276 ГЕРМАНИЯ		69	149.2
000 прочие		24	74.4
Всего		93	223.6
Страны дальнего зарубежья		93	223.6

34.04.90
ПРОЧИЕ ВОСКИ, ИСКУССТВЕННЫЕ И ГОТОВЫЕ

	Т		
056 БЕЛЬГИЯ		353	862.3
276 ГЕРМАНИЯ		2327	4141.9
208 ДАНИЯ		18	54.3
724 ИСПАНИЯ		418	860.5
380 ИТАЛИЯ		162	197.6
528 НИДЕРЛАНДЫ		85	104.8
826 СОЕДИНЕННОЕ КОРОЛЕВСТВО		32	150.1
840 СОЕДИНЕННЫЕ ШТАТЫ		89	447.9
246 ФИНЛЯНДИЯ		22	67.5
250 ФРАНЦИЯ		415	1492.5
752 ШВЕЦИЯ		62	235.1
000 прочие		58	101.6
Всего		4040	8716.1
Страны дальнего зарубежья		4040	8716.1

34.05.10
ВАКСЫ, КРЕМЫ И АНАЛОГИЧНЫЕ СРЕДСТВА ДЛЯ ОБУВИ ИЛИ КОЖИ

	Т		
348 ВЕНГРИЯ		26	157.8
276 ГЕРМАНИЯ		1440	1400.4
372 ИРЛАНДИЯ		51	54.9
380 ИТАЛИЯ		210	229.4
156 КИТАЙ		765	666.6
528 НИДЕРЛАНДЫ		337	344.9
792 ТУРЦИЯ		3795	3661.2
804 УКРАИНА		1	3.6
246 ФИНЛЯНДИЯ		5	51.7
250 ФРАНЦИЯ		438	366.8
000 прочие		132	240.1
Всего		7199	7177.6
Страны дальнего зарубежья		7199	7174.0
Страны СНГ		1	3.6

34.05.20
ПОЛИРОЛИ, МАСТИКИ И АНАЛОГИЧНЫЕ СРЕДСТВА ДЛЯ УХОДА ЗА ДЕРЕВЯННОЙ МЕБЕЛЬЮ, ПОЛАМИ ИЛИ ПРОЧИМИ ИЗДЕЛИЯМИ ИЗ ДЕРЕВА

	Т		
276 ГЕРМАНИЯ		61	109.7
300 ГРЕЦИЯ		138	110.6
528 НИДЕРЛАНДЫ		499	914.1
804 УКРАИНА		245	213.5
000 прочие		135	188.6
Всего		1078	1536.6
Страны дальнего зарубежья		833	1323.1
Страны СНГ		245	213.5

34.05.30
ПОЛИРОЛИ И АНАЛОГИЧНЫЕ СРЕДСТВА ДЛЯ АВТОМОБИЛЬНЫХ КУЗОВОВ, КРОМЕ ПОЛИРУЮЩИХ СРЕДСТВ ДЛЯ МЕТАЛЛОВ

	Т		
276 ГЕРМАНИЯ		199	488.0
380 ИТАЛИЯ		243	290.1
528 НИДЕРЛАНДЫ		12	58.4
616 ПОЛЬША		26	87.6
826 СОЕДИНЕННОЕ КОРОЛЕВСТВО		508	1240.9
840 СОЕДИНЕННЫЕ ШТАТЫ		445	856.3
792 ТУРЦИЯ		829	554.5
000 прочие		87	142.7
Всего		2350	3718.4
Страны дальнего зарубежья		2350	3718.4

34.05.40
ЧИСТЯЩИЕ ПАСТЫ И ПОРОШКИ И ПРОЧИЕ ЧИСТЯЩИЕ СРЕДСТВА

	Т		
348 ВЕНГРИЯ		3168	2079.9
276 ГЕРМАНИЯ		272	285.6
380 ИТАЛИЯ		158	258.8
428 ЛАТВИЯ		141	288.0
528 НИДЕРЛАНДЫ		99	82.0
616 ПОЛЬША		100	147.3
826 СОЕДИНЕННОЕ КОРОЛЕВСТВО		488	458.9
840 СОЕДИНЕННЫЕ ШТАТЫ		593	478.5
804 УКРАИНА		1	0.8
752 ШВЕЦИЯ		69	63.3
000 прочие		146	139.2
Всего		5233	4282.4
Страны дальнего зарубежья		5233	4281.7
Страны СНГ		1	0.8

Код и наименование страны контрагента	Ед. изме-рения	Импорт	
		количество	стоимость

34.05.90
ПРОЧИЕ ПОЛИРУЮЩИЕ СРЕДСТВА

		Т	
051	АРМЕНИЯ	0	0.0
276	ГЕРМАНИЯ	172	299.8
380	ИТАЛИЯ	221	239.6
410	КОРЕЯ, РЕСПУБЛИКА	254	287.4
528	НИДЕРЛАНДЫ	35	103.8
826	СОЕДИНЕННОЕ КОРОЛЕВСТВО	208	269.1
840	СОЕДИНЕННЫЕ ШТАТЫ	69	139.3
792	ТУРЦИЯ	696	438.5
804	УКРАИНА	1	22.4
246	ФИНЛЯНДИЯ	16	53.1
000	прочие	91	222.0
Всего		1765	2075.0
Страны дальнего зарубежья		1764	2052.6
Страны СНГ		1	22.4

34.06.00
СВЕЧИ, ТОНКИЕ ВОСКОВЫЕ СВЕЧКИ И АНАЛОГИЧНЫЕ ИЗДЕЛИЯ

		Т	
056	БЕЛЬГИЯ	163	133.1
276	ГЕРМАНИЯ	776	816.2
380	ИТАЛИЯ	92	102.3
156	КИТАЙ	4084	6248.1
410	КОРЕЯ, РЕСПУБЛИКА	229	325.2
528	НИДЕРЛАНДЫ	493	571.6
616	ПОЛЬША	669	889.5
826	СОЕДИНЕННОЕ КОРОЛЕВСТВО	59	189.0
840	СОЕДИНЕННЫЕ ШТАТЫ	178	162.5
764	ТАИЛАНД	256	240.2
804	УКРАИНА	11	11.3
246	ФИНЛЯНДИЯ	50	151.7
203	ЧЕШСКАЯ РЕСПУБЛИКА	268	259.9
000	прочие	184	317.1
Всего		7512	10417.7
Страны дальнего зарубежья		7501	10406.4
Страны СНГ		11	11.3

34.07.00
ПАСТЫ ДЛЯ ЛЕПКИ, ВКЛЮЧАЯ ПЛАСТИЛИН ДЛЯ ДЕТСКОЙ ЛЕПКИ; «ЗУБОВРАЧЕБНЫЙ ВОСК» ИЛИ СОСТАВЫ ДЛЯ ПОЛУЧЕНИЯ СЛЕПКОВ ЗУБОВ, РАСФАС. В НАБОРЫ, В УПАКОВКИ ДЛЯ РОЗН. ПРОДАЖИ ИЛИ В ВИДЕ ПЛИТОК, В ФОРМЕ ПОДКОВ,...

		Т	
276	ГЕРМАНИЯ	318	1123.6
724	ИСПАНИЯ	103	129.7
380	ИТАЛИЯ	259	1033.8
156	КИТАЙ	56	81.2
438	ЛИХТЕНШТЕЙН	3	435.8
840	СОЕДИНЕННЫЕ ШТАТЫ	15	166.8
804	УКРАИНА	84	538.1
250	ФРАНЦИЯ	50	109.8
203	ЧЕШСКАЯ РЕСПУБЛИКА	401	1456.6
756	ШВЕЙЦАРИЯ	82	921.6
000	прочие	80	101.0
Всего		1451	6098.0
Страны дальнего зарубежья		1368	5560.0
Страны СНГ		84	538.1

35.01.10
КАЗЕИН

		Т	
398	КАЗАХСТАН	20	100.1
860	УЗБЕКИСТАН	18	22.9
000	прочие	14	72.6
Всего		52	195.6
Страны дальнего зарубежья		14	72.6
Страны СНГ		38	123.0

35.01.90
ПРОЧИЕ КЛЕИ КАЗЕИНОВЫЕ И ПРОЧИЕ ПРОИЗВОДНЫЕ КАЗЕИНА

		Т	
056	БЕЛЬГИЯ	100	129.2
276	ГЕРМАНИЯ	523	399.5
724	ИСПАНИЯ	92	61.1
616	ПОЛЬША	329	420.3
804	УКРАИНА	134	101.6
000	прочие	137	114.6
Всего		1315	1226.2
Страны дальнего зарубежья		1181	1124.6
Страны СНГ		134	101.6

35.02.11
АЛЬБУМИН ЯИЧНЫЙ ВЫСУШЕННЫЙ

		Т	
032	АРГЕНТИНА	68	167.8
056	БЕЛЬГИЯ	152	354.9
276	ГЕРМАНИЯ	120	858.1
208	ДАНИЯ	105	561.6
380	ИТАЛИЯ	60	347.8
484	МЕКСИКА	19	111.2
528	НИДЕРЛАНДЫ	110	1076.2
616	ПОЛЬША	35	70.6
250	ФРАНЦИЯ	35	95.8
000	прочие	0	0.1
Всего		705	3644.2
Страны дальнего зарубежья		705	3644.2

35.02.19
ПРОЧИЙ АЛЬБУМИН ЯИЧНЫЙ

		Т	
000	прочие	0	0.2
Всего		0	0.2
Страны дальнего зарубежья		0	0.2

35.02.20
АЛЬБУМИН МОЛОЧНЫЙ, ВКЛЮЧАЯ КОНЦЕНТРАТЫ ДВУХ ИЛИ БОЛЕЕ СЫВОРОТОЧНЫХ БЕЛКОВ

		Т	
000	прочие	159	81.6
Всего		159	81.6
Страны дальнего зарубежья		159	81.6

35.02.90
ПРОЧИЕ АЛЬБУМИНЫ, АЛЬБУМИНАТЫ И ПРОЧИЕ ПРОИЗВОДНЫЕ АЛЬБУМИНА

		Т	
056	БЕЛЬГИЯ	66	69.9
348	ВЕНГРИЯ	0	52.1
276	ГЕРМАНИЯ	25	58.0
840	СОЕДИНЕННЫЕ ШТАТЫ	0	56.8
000	прочие	0	5.1
Всего		92	241.9
Страны дальнего зарубежья		92	241.9

35.03.00
ЖЕЛАТИН (С ПОВЕРХНОСТНОЙ ОБРАБОТКОЙ ИЛИ БЕЗ ОБРАБОТКИ) И ЕГО ПРОИЗВОДНЫЕ;КЛЕЙ РЫБИЙ; ПРОЧИЕ КЛЕИ ЖИВОТНОГО ПРОИСХОЖДЕНИЯ, КРОМЕ КАЗЕИНОВЫХ, УКАЗАННЫХ В ТОВАРНОЙ ПОЗИЦИИ 3501

		Т	
056	БЕЛЬГИЯ	98	107.4
276	ГЕРМАНИЯ	1001	3856.7
208	ДАНИЯ	12	76.1
380	ИТАЛИЯ	210	272.9
417	КИРГИЗИЯ	75	153.6
156	КИТАЙ	1230	1186.7
528	НИДЕРЛАНДЫ	369	292.1
642	РУМЫНИЯ	18	137.9
792	ТУРЦИЯ	80	93.3
804	УКРАИНА	539	726.2
250	ФРАНЦИЯ	153	945.3
000	прочие	55	67.4
Всего		3839	7915.5
Страны дальнего зарубежья		3225	7035.7
Страны СНГ		614	879.8

35.04.00
ПЕПТОНЫ И ИХ ПРОИЗВОДНЫЕ; БЕЛКОВЫЕ ВЕЩЕСТВА ПРОЧИЕ И ИХ ПРОИЗВОДНЫЕ; ПОРОШОК ИЗ КОЖИ, ХРОМИРОВАННОЙ, ГОЛЬЯ, ХРОМИРОВАННЫЙ ИЛИ НЕХРОМИРОВАННЫЙ

		Т	
036	АВСТРАЛИЯ	130	177.9
056	БЕЛЬГИЯ	3962	4814.8
076	БРАЗИЛИЯ	1837	2710.2
276	ГЕРМАНИЯ	222	801.8
208	ДАНИЯ	1243	1876.3
380	ИТАЛИЯ	29	364.0
156	КИТАЙ	19810	29251.8
528	НИДЕРЛАНДЫ	654	932.2
616	ПОЛЬША	121	203.2
826	СОЕДИНЕННОЕ КОРОЛЕВСТВО	2	71.9
840	СОЕДИНЕННЫЕ ШТАТЫ	7589	11238.0
250	ФРАНЦИЯ	16	80.7
756	ШВЕЙЦАРИЯ	40	388.3
752	ШВЕЦИЯ	227	241.6
392	ЯПОНИЯ	5	156.8
000	прочие	35	86.9
Всего		35922	53396.5
Страны дальнего зарубежья		35922	53396.5

35.05.10
ДЕКСТРИНЫ И ПРОЧИЕ МОДИФИЦИРОВАННЫЕ КРАХМАЛЫ

		Т	
032	АРГЕНТИНА	981	628.2
056	БЕЛЬГИЯ	8825	5759.7
076	БРАЗИЛИЯ	419	229.6
276	ГЕРМАНИЯ	18195	9944.0
208	ДАНИЯ	6846	3143.1
356	ИНДИЯ	42	167.2
380	ИТАЛИЯ	2099	1299.6
398	КАЗАХСТАН	2	6.2
156	КИТАЙ	378	82.2
528	НИДЕРЛАНДЫ	11540	7054.7
616	ПОЛЬША	275	130.8
826	СОЕДИНЕННОЕ КОРОЛЕВСТВО	1730	1503.7
840	СОЕДИНЕННЫЕ ШТАТЫ	3457	2603.1
764	ТАИЛАНД	3646	1859.0
804	УКРАИНА	64	96.3
246	ФИНЛЯНДИЯ	12993	12029.3
250	ФРАНЦИЯ	1170	890.4
752	ШВЕЦИЯ	4103	2013.6
000	прочие	194	135.2
Всего		76958	49575.9
Страны дальнего зарубежья		76891	49473.4
Страны СНГ		66	102.5

35.05.20
КЛЕИ, ПОЛУЧЕННЫЕ НА ОСНОВЕ КРАХМАЛОВ ИЛИ ДЕКСТРИНОВ ИЛИ ПРОЧИХ МОДИФИЦИРОВАННЫХ КРАХМАЛОВ

		Т	
276	ГЕРМАНИЯ	1190	654.8
124	КАНАДА	264	191.5
528	НИДЕРЛАНДЫ	186	192.4
705	СЛОВЕНИЯ	814	382.4
792	ТУРЦИЯ	640	383.6
804	УКРАИНА	60	54.8
246	ФИНЛЯНДИЯ	84	88.1
756	ШВЕЙЦАРИЯ	63	100.9
752	ШВЕЦИЯ	139	138.6
000	прочие	174	154.4
Всего		3613	2341.5
Страны дальнего зарубежья		3553	2286.6
Страны СНГ		60	54.8

35.06.10
ПРОДУКТЫ, ПРИГОДНЫЕ ДЛЯ ИСПОЛЬЗОВАНИЯ В КАЧЕСТВЕ КЛЕЕВ ИЛИ АДГЕЗИВОВ, РАСФАСОВАННЫЕ ДЛЯ РОЗНИЧНОЙ ПРОДАЖИ В КАЧЕСТВЕ КЛЕЕВ ИЛИ АДГЕЗИВОВ, НЕТТО-МАССОЙ НЕ БОЛЕЕ 1 КГ

		Т	
036	АВСТРАЛИЯ	116	81.9
040	АВСТРИЯ	31	249.0
031	АЗЕРБАЙДЖАН	1	0.8
032	АРГЕНТИНА	32	53.3
056	БЕЛЬГИЯ	449	430.7
276	ГЕРМАНИЯ	2414	4704.0
364	ИРАН, ИСЛАМСКАЯ РЕСПУБЛИКА	117	73.3
372	ИРЛАНДИЯ	80	2401.2
724	ИСПАНИЯ	290	296.1
380	ИТАЛИЯ	245	276.6
124	КАНАДА	38	74.5
156	КИТАЙ	2519	3425.6
410	КОРЕЯ, РЕСПУБЛИКА	394	339.8
428	ЛАТВИЯ	41	55.8
528	НИДЕРЛАНДЫ	134	325.9
616	ПОЛЬША	6932	5069.9

Код и наименование страны контрагента	Ед. изме-рения	Импорт	
		количество	стоимость
702 СИНГАПУР		21	61.9
826 СОЕДИНЕННОЕ КОРОЛЕВСТВО		94	240.9
840 СОЕДИНЕННЫЕ ШТАТЫ		7943	5500.8
158 ТАЙВАНЬ (КИТАЙ)		77	86.3
792 ТУРЦИЯ		60	75.1
246 ФИНЛЯНДИЯ		218	197.5
250 ФРАНЦИЯ		4348	2680.4
203 ЧЕШСКАЯ РЕСПУБЛИКА		63	54.6
756 ШВЕЙЦАРИЯ		363	886.4
752 ШВЕЦИЯ		177	401.2
233 ЭСТОНИЯ		32	85.6
392 ЯПОНИЯ		58	77.5
000 прочие		111	232.0
Всего		27400	28438.6
Страны дальнего зарубежья		27398	28437.8
Страны СНГ		1	0.8

35.06.91
ПРОЧИЕ АДГЕЗИВЫ НА ОСНОВЕ ПОЛИМЕРОВ ТОВАРНЫХ ПОЗИЦИЙ 3901-3913 ИЛИ КАУЧУКА
Т

051 АРМЕНИЯ		0	3.0
056 БЕЛЬГИЯ		439	482.9
100 БОЛГАРИЯ		240	127.0
348 ВЕНГРИЯ		506	729.5
276 ГЕРМАНИЯ		20067	17707.3
724 ИСПАНИЯ		467	491.9
380 ИТАЛИЯ		2821	3122.2
156 КИТАЙ		340	428.9
410 КОРЕЯ, РЕСПУБЛИКА		139	190.6
428 ЛАТВИЯ		61	110.2
528 НИДЕРЛАНДЫ		1149	1022.3
616 ПОЛЬША		2542	1897.2
620 ПОРТУГАЛИЯ		330	211.8
702 СИНГАПУР		18	56.4
703 СЛОВАКИЯ		65	72.7
705 СЛОВЕНИЯ		329	213.3
826 СОЕДИНЕННОЕ КОРОЛЕВСТВО		3007	4366.8
840 СОЕДИНЕННЫЕ ШТАТЫ		3386	3376.6
792 ТУРЦИЯ		835	656.4
804 УКРАИНА		5	55.5
246 ФИНЛЯНДИЯ		1523	2089.1
250 ФРАНЦИЯ		4578	3505.3
203 ЧЕШСКАЯ РЕСПУБЛИКА		133	105.0
756 ШВЕЙЦАРИЯ		406	779.2
752 ШВЕЦИЯ		1310	1134.9
233 ЭСТОНИЯ		893	1098.9
392 ЯПОНИЯ		406	544.7
000 прочие		318	296.6
Всего		46313	44876.1
Страны дальнего зарубежья		46308	44817.6
Страны СНГ		5	58.5

35.06.99
ПРОЧИЕ ГОТОВЫЕ КЛЕИ И ПРОЧИЕ ГОТОВЫЕ АДГЕЗИВЫ; ПРОЧИЕ ПРОДУКТЫ, ПРИГОДНЫЕ ДЛЯ ИСПОЛЬЗОВАНИЯ В КАЧЕСТВЕ КЛЕЕВ ИЛИ АДГЕЗИВОВ, РАСФ. ДЛЯ РОЗН. ПРОДАЖИ В КАЧ-ВЕ КЛЕЕВ... , НЕТТО-МАССОЙ НЕ БОЛЕЕ 1 КГ
Т

031 АЗЕРБАЙДЖАН		1	0.7
056 БЕЛЬГИЯ		68	94.2
276 ГЕРМАНИЯ		4081	3199.7
724 ИСПАНИЯ		295	178.6
380 ИТАЛИЯ		834	698.6
124 КАНАДА		9	71.1
156 КИТАЙ		220	310.2
410 КОРЕЯ, РЕСПУБЛИКА		150	193.6
428 ЛАТВИЯ		44	53.1
528 НИДЕРЛАНДЫ		116	112.8
616 ПОЛЬША		580	579.4
620 ПОРТУГАЛИЯ		94	62.7
705 СЛОВЕНИЯ		120	66.8
826 СОЕДИНЕННОЕ КОРОЛЕВСТВО		124	275.2
840 СОЕДИНЕННЫЕ ШТАТЫ		91	100.7
792 ТУРЦИЯ		1125	460.1
804 УКРАИНА		2	8.0
246 ФИНЛЯНДИЯ		174	232.5
250 ФРАНЦИЯ		205	267.5
756 ШВЕЙЦАРИЯ		101	441.0
752 ШВЕЦИЯ		266	143.9
233 ЭСТОНИЯ		98	166.6
000 прочие		59	148.6
Всего		8856	7865.7
Страны дальнего зарубежья		8853	7857.0
Страны СНГ		3	8.7

35.07.10
РЕННИН И ЕГО КОНЦЕНТРАТЫ
Т

208 ДАНИЯ		19	885.5
380 ИТАЛИЯ		8	61.1
000 прочие		5	102.9
Всего		31	1049.5
Страны дальнего зарубежья		31	1049.5

35.07.90
ПРОЧИЕ ФЕРМЕНТНЫЕ ПРЕПАРАТЫ, В ДРУГОМ МЕСТЕ НЕ ПОИМЕНОВАННЫЕ ИЛИ НЕ ВКЛЮЧЕННЫЕ
Т

056 БЕЛЬГИЯ		467	2117.6
276 ГЕРМАНИЯ		402	1878.1
208 ДАНИЯ		1645	6899.2
356 ИНДИЯ		82	297.6
372 ИРЛАНДИЯ		347	2751.1
380 ИТАЛИЯ		87	338.8
156 КИТАЙ		1057	2634.6
428 ЛАТВИЯ		3	73.4
440 ЛИТВА		39	113.6
484 МЕКСИКА		73	64.9
528 НИДЕРЛАНДЫ		453	2411.6
616 ПОЛЬША		19	109.7
826 СОЕДИНЕННОЕ КОРОЛЕВСТВО		74	464.0
840 СОЕДИНЕННЫЕ ШТАТЫ		187	992.2
804 УКРАИНА		0	11.9
246 ФИНЛЯНДИЯ		1096	5452.9
250 ФРАНЦИЯ		125	1856.7
203 ЧЕШСКАЯ РЕСПУБЛИКА		20	64.4
752 ШВЕЦИЯ		20	247.1
000 прочие		75	138.8
Всего		6272	28918.3
Страны дальнего зарубежья		6272	28906.4
Страны СНГ		0	11.9

36.01.00
ПОРОХ
Т

724 ИСПАНИЯ		25	87.2
380 ИТАЛИЯ		14	192.2
246 ФИНЛЯНДИЯ		21	64.0
000 прочие		3	8.0
Всего		63	351.5
Страны дальнего зарубежья		63	351.5

36.02.00
ВЕЩЕСТВА ВЗРЫВЧАТЫЕ ГОТОВЫЕ, КРОМЕ ПОРОХА
Т

032 АРГЕНТИНА		2	64.0
276 ГЕРМАНИЯ		11	409.0
840 СОЕДИНЕННЫЕ ШТАТЫ		94	3671.7
752 ШВЕЦИЯ		0	52.4
Всего		107	4197.1
Страны дальнего зарубежья		107	4197.1

36.03.00
ШНУРЫ БИКФОРДОВЫЕ; ШНУРЫ ДЕТОНИРУЮЩИЕ; КАПСЮЛИ УДАРНЫЕ ИЛИ ДЕТОНИРУЮЩИЕ; ЗАПАЛЫ; ЭЛЕКТРОДЕТОНАТОРЫ
Т

276 ГЕРМАНИЯ		2	672.9
724 ИСПАНИЯ		27	447.4
840 СОЕДИНЕННЫЕ ШТАТЫ		18	652.7
804 УКРАИНА		0	67.9
250 ФРАНЦИЯ		6	119.5
752 ШВЕЦИЯ		27	764.1
000 прочие		0	1.5
Всего		80	2726.1
Страны дальнего зарубежья		80	2658.1
Страны СНГ		0	67.9

36.04.10
ФЕЙЕРВЕРКИ
ШТ

156 КИТАЙ		452578902	5618.7
Всего		452578902	5618.7
Страны дальнего зарубежья		452578902	5618.7

36.04.90
ПРОЧИЕ ФЕЙЕРВЕРКИ, РАКЕТЫ СИГНАЛЬНЫЕ, ДОЖДЕВЫЕ РАКЕТЫ, СИГНАЛЫ ПРОТИВОТУМАННЫЕ И ИЗДЕЛИЯ ПИРОТЕХНИЧЕСКИЕ ПРОЧИЕ
ШТ

156 КИТАЙ		245869115	3813.4
804 УКРАИНА		200	23.7
000 прочие		334	5.0
Всего		245869649	3842.1
Страны дальнего зарубежья		245869449	3818.4
Страны СНГ		200	23.7

36.05.00
СПИЧКИ, КРОМЕ ПИРОТЕХНИЧЕСКИХ ИЗДЕЛИЙ ТОВАРНОЙ ПОЗИЦИИ 3604
Т

000 прочие		118	150.8
Всего		118	150.8
Страны дальнего зарубежья		118	150.8

36.06.10
ТОПЛИВО ЖИДКОЕ ИЛИ СЖИЖЕННОЕ ГАЗООБРАЗНОЕ В КОНТЕЙНЕРАХ ЕМКОСТЬЮ НЕ БОЛЕЕ 300 КУБ.СМ, ИСПОЛЬЗУЕМОЕ ДЛЯ ЗАПОЛНЕНИЯ И ПОВТОРНОЙ ЗАПРАВКИ СИГАРЕТНЫХ ИЛИ АНАЛОГИЧНЫХ ЗАЖИГАЛОК
Т

372 ИРЛАНДИЯ		6	72.0
528 НИДЕРЛАНДЫ		126	84.2
826 СОЕДИНЕННОЕ КОРОЛЕВСТВО		83	88.5
804 УКРАИНА		105	231.5
000 прочие		125	143.5
Всего		444	619.8
Страны дальнего зарубежья		339	388.2
Страны СНГ		105	231.5

36.06.90
ПРОЧИЕ ФЕРРОЦЕРИЙ И СПЛАВЫ ПИРОФОРНЫЕ В ЛЮБЫХ ФОРМАХ, ИЗДЕЛИЯ ИЗ ГОРЮЧИХ МАТЕРИАЛОВ
Т

840 СОЕДИНЕННЫЕ ШТАТЫ		75	98.3
792 ТУРЦИЯ		52	86.3
203 ЧЕШСКАЯ РЕСПУБЛИКА		35	71.8
000 прочие		29	44.6
Всего		191	301.1
Страны дальнего зарубежья		191	301.1

37.01.10
РЕНТГЕНОВСКИЕ ФОТОПЛАСТИНКИ И ФОТОПЛЕНКИ ПЛОСКИЕ
М2

056 БЕЛЬГИЯ		1119697	4628.2
276 ГЕРМАНИЯ		3355302	10505.5
840 СОЕДИНЕННЫЕ ШТАТЫ		317903	2188.5
804 УКРАИНА		60	4.6
250 ФРАНЦИЯ		1698869	5165.7
203 ЧЕШСКАЯ РЕСПУБЛИКА		42464	103.6
752 ШВЕЦИЯ		119799	280.3
392 ЯПОНИЯ		397575	1160.3
000 прочие		1011	45.3
Всего		7052681	24082.1
Страны дальнего зарубежья		7052621	24077.4
Страны СНГ		60	4.6

37.01.20
ФОТОПЛЕНКИ И ФОТОПЛАСТИНКИ ПЛОСКИЕ ДЛЯ МОМЕНТАЛЬНОЙ ФОТОГРАФИИ
ШТ

826 СОЕДИНЕННОЕ КОРОЛЕВСТВО		56300	786.6
000 прочие		207650	12.7
Всего		263950	799.4
Страны дальнего зарубежья		263950	799.4

Код и наименование страны контрагента	Ед. изме-рения	Импорт	
		количество	стоимость

37.01.30
ПЛАСТИНКИ И ПЛЕНКИ ПРОЧИЕ, ДЛИНА ЛЮБОЙ ИЗ СТОРОН КОТОРЫХ БОЛЕЕ 255 ММ

	М2		
056	БЕЛЬГИЯ	281532	820.9
100	БОЛГАРИЯ	354129	390.8
276	ГЕРМАНИЯ	1222527	1737.7
376	ИЗРАИЛЬ	41002	59.0
356	ИНДИЯ	16531	68.1
724	ИСПАНИЯ	108550	124.7
380	ИТАЛИЯ	2559222	2690.6
124	КАНАДА	229628	284.6
156	КИТАЙ	83576	221.8
528	НИДЕРЛАНДЫ	1534107	1550.9
826	СОЕДИНЕННОЕ КОРОЛЕВСТВО	107036	286.8
840	СОЕДИНЕННЫЕ ШТАТЫ	80611	158.2
250	ФРАНЦИЯ	69046	114.9
756	ШВЕЙЦАРИЯ	109	73.0
392	ЯПОНИЯ	81612	389.9
000	прочие	42507	110.2
Всего		6811725	9082.1
Страны дальнего зарубежья		6811725	9082.1

37.01.91
ПРОЧИЕ ФОТОПЛАСТИНКИ И ФОТОПЛЕНКИ ДЛЯ ЦВЕТНОЙ ФОТОГРАФИИ (ПОЛИХРОМНЫЕ)

	Т		
000	прочие	2	51.5
Всего		2	51.5
Страны дальнего зарубежья		2	51.5

37.01.99
ПРОЧИЕ ФОТОПЛАСТИНКИ И ФОТОПЛЕНКИ ПЛОСКИЕ, СЕНСИБИЛИЗИРОВАННЫЕ, НЕЭКСПОНИРОВАННЫЕ, ИЗ ЛЮБЫХ МАТЕРИАЛОВ, КРОМЕ БУМАГИ, КАРТОНА ИЛИ ТЕКСТИЛЬНЫХ; ПРОЧ. ПЛЕНКИ ПЛОСКИЕ ДЛЯ МОМЕНТ. ФОТОГРАФИИ, В УП.,БЕЗ.УП

	М2		
056	БЕЛЬГИЯ	18381	122.8
528	НИДЕРЛАНДЫ	16058	64.4
392	ЯПОНИЯ	73696	319.2
000	прочие	25595	97.7
Всего		133729	604.2
Страны дальнего зарубежья		133729	604.2

37.02.10
ФОТОПЛЕНКИ В РУЛОНАХ, РЕНТГЕНОВСКИЕ, СЕНСИБИЛИЗИРОВАННЫЕ, НЕЭКСПОНИРОВАННЫЕ ИЗ ЛЮБЫХ МАТЕРИАЛОВ, КРОМЕ БУМАГИ, КАРТОНА ИЛИ ТЕКСТИЛЬНЫХ

	М2		
056	БЕЛЬГИЯ	55308	721.5
276	ГЕРМАНИЯ	418841	2542.4
250	ФРАНЦИЯ	3432	54.3
000	прочие	12735	62.6
Всего		490316	3380.9
Страны дальнего зарубежья		490316	3380.9

37.02.20
ФОТОПЛЕНКИ В РУЛОНАХ, СЕНСИБИЛИЗИРОВАННЫЕ, НЕЭКСПОНИРОВАННЫЕ, ИЗ ЛЮБЫХ МАТЕРИАЛОВ, КРОМЕ БУМАГИ, КАРТОНА, ИЛИ ТЕКСТИЛЬНЫХ, ДЛЯ МОМЕНТАЛЬНОЙ ФОТОГРАФИИ

	ШТ		
000	прочие	33	1.1
Всего		33	1.1
Страны дальнего зарубежья		33	1.1

37.02.31
ФОТОПЛЕНКИ В РУЛОНАХ НЕПЕРФОРИРОВАННЫЕ ШИРИНОЙ НЕ БОЛЕЕ 105 ММ ДЛЯ ЦВЕТНОЙ ФОТОГРАФИИ (ПОЛИХРОМНЫЕ)

	ШТ		
840	СОЕДИНЕННЫЕ ШТАТЫ	55231	57.3
392	ЯПОНИЯ	460900	138.3
000	прочие	150	0.4
Всего		516281	196.0
Страны дальнего зарубежья		516281	196.0

37.02.32
ПРОЧИЕ ФОТОПЛЕНКИ В РУЛОНАХ С ЭМУЛЬСИЕЙ ИЗ ГАЛОГЕНИДОВ СЕРЕБРА, НЕПЕРФОРИРОВАННЫЕ ШИРИНОЙ НЕ БОЛЕЕ 105 ММ

	М2		
000	прочие	25842	95.1
Всего		25842	95.1
Страны дальнего зарубежья		25842	95.1

37.02.39
ПРОЧИЕ ПЛЕНКИ НЕПЕРФОРИРОВАННЫЕ, ШИРИНОЙ НЕ БОЛЕЕ 105 ММ

	М2		
000	прочие	224	0.7
Всего		224	0.7
Страны дальнего зарубежья		224	0.7

37.02.43
ПЛЕНКА ПРОЧАЯ, НЕПЕРФОРИРОВАННАЯ ШИРИНОЙ БОЛЕЕ 610 ММ И ДЛИНОЙ НЕ БОЛЕЕ 200 М

	М2		
276	ГЕРМАНИЯ	37111	76.6
124	КАНАДА	23407	418.6
528	НИДЕРЛАНДЫ	255508	505.4
840	СОЕДИНЕННЫЕ ШТАТЫ	46176	458.1
392	ЯПОНИЯ	74163	143.4
000	прочие	18436	74.9
Всего		454802	1676.9
Страны дальнего зарубежья		454802	1676.9

37.02.44
ПЛЕНКА ПРОЧАЯ, НЕПЕРФОРИРОВАННАЯ ШИРИНОЙ БОЛЕЕ 105 ММ, НО НЕ БОЛЕЕ 61О ММ

	М2		
380	ИТАЛИЯ	160943	290.2
124	КАНАДА	4775	80.7
528	НИДЕРЛАНДЫ	67900	162.4
840	СОЕДИНЕННЫЕ ШТАТЫ	53183	319.1
158	ТАЙВАНЬ (КИТАЙ)	84110	309.6
392	ЯПОНИЯ	32881	67.4
000	прочие	22613	93.6
Всего		426406	1323.1
Страны дальнего зарубежья		426406	1323.1

37.02.51
ПРОЧИЕ ПЛЕНКИ ДЛЯ ЦВЕТНОЙ ФОТОГРАФИИ (ПОЛИХРОМНЫЕ), ШИРИНОЙ НЕ БОЛЕЕ 16 ММ И ДЛИНОЙ НЕ БОЛЕЕ 14 М

	ШТ		
392	ЯПОНИЯ	112000	54.0
Всего		112000	54.0
Страны дальнего зарубежья		112000	54.0

37.02.52
ФОТОПЛЕНКИ В РУЛОНАХ ДЛЯ ЦВЕТНОЙ ФОТОГРАФИИ (ПОЛИХРОМНЫЕ) ШИРИНОЙ НЕ БОЛЕЕ 16 ММ И ДЛИНОЙ БОЛЕЕ 14 М

	Т		
840	СОЕДИНЕННЫЕ ШТАТЫ	3	440.9
000	прочие	0	15.3
Всего		3	456.2
Страны дальнего зарубежья		3	456.2

37.02.53
ПРОЧИЕ ПЛЕНКИ ДЛЯ ЦВЕТНОЙ ФОТОГРАФИИ (ПОЛИХРОМНЫЕ) ШИРИНОЙ БОЛЕЕ 16 ММ, НО НЕ БОЛЕЕ 35 ММ И ДЛИНОЙ НЕ БОЛЕЕ 30 М, ПРЕДНАЗНАЧЕННЫЕ ДЛЯ ДИАПОЗИТИВОВ

	ШТ		
000	прочие	10725	14.6
Всего		10725	14.6
Страны дальнего зарубежья		10725	14.6

37.02.54
ПЛЕНКИ ДЛЯ ЦВЕТНОЙ ФОТОГРАФИИ (ПОЛИХРОМНЫЕ) ШИРИНОЙ БОЛЕЕ 16 ММ, НО НЕ БОЛЕЕ 35 ММ И ДЛИНОЙ НЕ БОЛЕЕ 30 М, КРОМЕ ПЛЕНОК ДЛЯ ДИАПОЗИТИВОВ

	ШТ		
156	КИТАЙ	5657048	4108.5
528	НИДЕРЛАНДЫ	951440	970.0
840	СОЕДИНЕННЫЕ ШТАТЫ	37550	70.7
250	ФРАНЦИЯ	196840	176.1
392	ЯПОНИЯ	5607496	3238.2
000	прочие	77169	88.0
Всего		12527543	8651.6
Страны дальнего зарубежья		12527543	8651.6

37.02.55
ПРОЧИЕ ПЛЕНКИ ДЛЯ ЦВЕТНОЙ ФОТОГРАФИИ (ПОЛИХРОМНЫЕ) ШИРИНОЙ БОЛЕЕ 16 ММ, НО НЕ БОЛЕЕ 35 ММ И ДЛИНОЙ БОЛЕЕ 30 М

	М		
056	БЕЛЬГИЯ	1764970	221.1
840	СОЕДИНЕННЫЕ ШТАТЫ	52748136	10049.6
392	ЯПОНИЯ	6167710	1309.7
000	прочие	8235	7.3
Всего		60689051	11587.8
Страны дальнего зарубежья		60689051	11587.8

37.02.91
ПРОЧИЕ ФОТОПЛЕНКИ В РУЛОНАХ, ШИРИНОЙ НЕ БОЛЕЕ 16 ММ

	Т		
000	прочие	0	1.3
Всего		0	1.3
Страны дальнего зарубежья		0	1.3

37.02.93
ПРОЧАЯ ФОТОПЛЕНКА В РУЛОНАХ, ШИРИНОЙ БОЛЕЕ 16 ММ, НО НЕ БОЛЕЕ 35 ММ И ДЛИНОЙ НЕ БОЛЕЕ 30 М

	Т		
000	прочие	2	45.6
Всего		2	45.6
Страны дальнего зарубежья		2	45.6

37.02.94
ПРОЧАЯ ФОТОПЛЕНКА В РУЛОНАХ, ШИРИНОЙ БОЛЕЕ 16 ММ, НО НЕ БОЛЕЕ 35 ММ И ДЛИНОЙ БОЛЕЕ 30 М

	М		
276	ГЕРМАНИЯ	976000	107.0
156	КИТАЙ	493200	50.5
000	прочие	646565	78.8
Всего		2115765	236.3
Страны дальнего зарубежья		2115765	236.3

37.02.95
ПРОЧИЕ ФОТОПЛЕНКИ В РУЛОНАХ, СЕНСИБИЛИЗИРОВАННЫЕ, НЕЭКСПОНИРОВАННЫЕ, ИЗ ЛЮБЫХ МАТЕРИАЛОВ, КРОМЕ БУМАГИ, КАРТОНА ИЛИ ТЕКСТИЛЬНЫХ, ШИРИНОЙ БОЛЕЕ 35 ММ

	М		
000	прочие	2607	5.1
Всего		2607	5.1
Страны дальнего зарубежья		2607	5.1

37.03.10
ПРОЧАЯ ФОТОГРАФИЧЕСКАЯ БУМАГА, В РУЛОНАХ ШИРИНОЙ БОЛЕЕ 160 ММ

	Т		
276	ГЕРМАНИЯ	113	494.6
826	СОЕДИНЕННОЕ КОРОЛЕВСТВО	6855	30039.2
840	СОЕДИНЕННЫЕ ШТАТЫ	1479	4442.6
000	прочие	0	2.4
Всего		8448	34978.7
Страны дальнего зарубежья		8448	34978.7

Код и наименование страны контрагента	Ед. изме-рения	Импорт	
		количество	стоимость

37.03.20
ПРОЧИЕ ФОТОМАТЕРИАЛЫ НЕЭКСПОНИРОВАННЫЕ, ПРЕДНАЗНАЧЕННЫЕ ДЛЯ ЦВЕТНОЙ ФОТОГРАФИИ (ПОЛИХРОМНЫЕ)

	Т		
276	ГЕРМАНИЯ	37	222.7
528	НИДЕРЛАНДЫ	518	3202.6
826	СОЕДИНЕННОЕ КОРОЛЕВСТВО	46	372.8
840	СОЕДИНЕННЫЕ ШТАТЫ	16	91.7
392	ЯПОНИЯ	44	237.6
000	прочие	11	64.8
Всего		673	4192.2
Страны дальнего зарубежья		673	4192.2

37.03.90
ПРОЧИЕ ФОТОМАТЕРИАЛЫ, НЕЭКСПОНИРОВАННЫЕ

	Т		
000	прочие	14	111.4
Всего		14	111.4
Страны дальнего зарубежья		14	111.4

37.04.00
ФОТОГРАФИЧЕСКИЕ ПЛАСТИНКИ, ПЛЕНКИ, БУМАГА, КАРТОН И ТЕКСТИЛЬНЫЕ МАТЕРИАЛЫ, ЭКСПОНИРОВАННЫЕ, НО НЕ ПРОЯВЛЕННЫЕ

	Т		
840	СОЕДИНЕННЫЕ ШТАТЫ	0	56.8
000	прочие	1	21.5
Всего		1	78.3
Страны дальнего зарубежья		1	78.3

37.05.10
ФОТОПЛАСТИНКИ И ПЛЕНКИ, ЭКСПОНИРОВАННЫЕ И ПРОЯВЛЕННЫЕ, КРОМЕ КИНОПЛЕНКИ ДЛЯ ОФСЕТНОГО ВОСПРОИЗВЕДЕНИЯ

	Т		
000	прочие	0	6.7
Всего		0	6.7
Страны дальнего зарубежья		0	6.7

37.05.20
МИКРОПЛЕНКИ ЭКСПОНИРОВАННЫЕ И ПРОЯВЛЕННЫЕ

	Т		
276	ГЕРМАНИЯ	0	91.4
000	прочие	0	0.0
Всего		0	91.4
Страны дальнего зарубежья		0	91.4

37.05.90
ПРОЧИЕ ФОТОПЛАСТИНКИ И ФОТОПЛЕНКИ, ЭКСПОНИРОВАННЫЕ И ПРОЯВЛЕННЫЕ, КРОМЕ КИНОПЛЕНКИ

	Т		
380	ИТАЛИЯ	0	52.5
000	прочие	0	47.8
Всего		0	100.3
Страны дальнего зарубежья		0	100.3

37.06.10
КИНОПЛЕНКА, ЭКСПОНИРОВАННАЯ И ПРОЯВЛЕННАЯ, ШИРИНОЙ 35 ММ ИЛИ БОЛЕЕ

	М		
031	АЗЕРБАЙДЖАН	33365	12.4
380	ИТАЛИЯ	1060867	345.4
398	КАЗАХСТАН	3600	0.1
840	СОЕДИНЕННЫЕ ШТАТЫ	310822	432.1
804	УКРАИНА	3608	107.6
250	ФРАНЦИЯ	69651	115.8
000	прочие	191024	188.2
Всего		1672937	1201.6
Страны дальнего зарубежья		1632364	1081.5
Страны СНГ		40573	120.0

37.06.90
ПРОЧАЯ КИНОПЛЕНКА ЭКСПОНИРОВАННАЯ И ПРОЯВЛЕННАЯ

	М		
000	прочие	570	0.0
Всего		570	0.0
Страны дальнего зарубежья		570	0.0

37.07.10
ЭМУЛЬСИИ СЕНСИБИЛИЗИРОВАННЫЕ

	Т		
276	ГЕРМАНИЯ	51	87.9
826	СОЕДИНЕННОЕ КОРОЛЕВСТВО	60	423.4
840	СОЕДИНЕННЫЕ ШТАТЫ	17	491.6
000	прочие	49	137.4
Всего		178	1140.3
Страны дальнего зарубежья		178	1140.3

37.07.90
ПРОЧИЕ ПРОЯВИТЕЛИ И ЗАКРЕПИТЕЛИ ДЛЯ ЦВЕТНОЙ ФОТОГРАФИИ И ФОТОХИМИКАТЫ

	Т		
056	БЕЛЬГИЯ	2212	3322.8
076	БРАЗИЛИЯ	38	65.2
276	ГЕРМАНИЯ	1344	1717.3
376	ИЗРАИЛЬ	24	70.8
356	ИНДИЯ	20	79.1
372	ИРЛАНДИЯ	35	72.7
724	ИСПАНИЯ	15	56.8
380	ИТАЛИЯ	332	502.9
124	КАНАДА	84	166.7
156	КИТАЙ	412	746.8
410	КОРЕЯ, РЕСПУБЛИКА	110	188.0
458	МАЛАЙЗИЯ	40	59.4
528	НИДЕРЛАНДЫ	202	609.9
826	СОЕДИНЕННОЕ КОРОЛЕВСТВО	251	480.1
840	СОЕДИНЕННЫЕ ШТАТЫ	1471	2099.8
158	ТАЙВАНЬ (КИТАЙ)	184	220.3
804	УКРАИНА	0	0.9
250	ФРАНЦИЯ	1428	1970.3
756	ШВЕЙЦАРИЯ	24	69.7
392	ЯПОНИЯ	1408	2441.4
000	прочие	101	174.6
Всего		9735	15115.4
Страны дальнего зарубежья		9735	15114.5
Страны СНГ		0	0.9

38.01.10
ГРАФИТ ИСКУССТВЕННЫЙ

	Т		
276	ГЕРМАНИЯ	20	357.3
724	ИСПАНИЯ	5677	9630.2
380	ИТАЛИЯ	136	99.6
398	КАЗАХСТАН	66	9.4
578	НОРВЕГИЯ	493	399.5
840	СОЕДИНЕННЫЕ ШТАТЫ	98	215.7
804	УКРАИНА	3	1.2
250	ФРАНЦИЯ	1110	2745.2
710	ЮЖНАЯ АФРИКА	59	125.8
392	ЯПОНИЯ	12	163.5
000	прочие	100	97.1
Всего		7773	13844.6
Страны дальнего зарубежья		7704	13834.0
Страны СНГ		69	10.6

38.01.20
ГРАФИТ КОЛЛОИДНЫЙ ИЛИ ПОЛУКОЛЛОИДНЫЙ

	Т		
276	ГЕРМАНИЯ	83	247.4
840	СОЕДИНЕННЫЕ ШТАТЫ	6	54.2
804	УКРАИНА	580	483.7
000	прочие	7	27.0
Всего		675	812.2
Страны дальнего зарубежья		95	328.6
Страны СНГ		580	483.7

38.01.30
ПАСТЫ УГЛЕРОДИСТЫЕ ДЛЯ ЭЛЕКТРОДОВ И АНАЛОГИЧНЫЕ ПАСТЫ ДЛЯ ФУТЕРОВКИ ПЕЧЕЙ

	Т		
156	КИТАЙ	41416	13760.7
578	НОРВЕГИЯ	59999	24365.2
616	ПОЛЬША	237	129.2
000	прочие	14	31.0
Всего		101667	38286.1
Страны дальнего зарубежья		101667	38286.1

38.01.90
ПРОЧИЕ ПРОДУКТЫ, ПОЛУЧЕННЫЕ НА ОСНОВЕ ГРАФИТА ИЛИ ПРОЧИХ ФОРМ УГЛЕРОДА, В ВИДЕ ПАСТ, БЛОКОВ, ПЛАСТИН ИЛИ ПРОЧИХ ПОЛУФАБРИКАТОВ

	Т		
724	ИСПАНИЯ	5194	4567.5
156	КИТАЙ	230	299.0
840	СОЕДИНЕННЫЕ ШТАТЫ	123	171.0
804	УКРАИНА	1606	707.4
250	ФРАНЦИЯ	9283	8829.1
710	ЮЖНАЯ АФРИКА	3729	3342.7
392	ЯПОНИЯ	19	164.8
000	прочие	6	36.1
Всего		20190	18117.7
Страны дальнего зарубежья		18584	17410.3
Страны СНГ		1606	707.4

38.02.10
УГОЛЬ АКТИВИРОВАННЫЙ

	Т		
056	БЕЛЬГИЯ	100	151.5
276	ГЕРМАНИЯ	606	1226.7
156	КИТАЙ	1990	1707.7
458	МАЛАЙЗИЯ	439	617.3
528	НИДЕРЛАНДЫ	315	894.5
616	ПОЛЬША	78	62.3
826	СОЕДИНЕННОЕ КОРОЛЕВСТВО	422	863.1
840	СОЕДИНЕННЫЕ ШТАТЫ	114	193.3
608	ФИЛИППИНЫ	498	940.1
250	ФРАНЦИЯ	676	2200.0
144	ШРИ-ЛАНКА	177	273.4
392	ЯПОНИЯ	51	89.5
000	прочие	112	159.4
Всего		5579	9378.7
Страны дальнего зарубежья		5579	9378.7

38.02.90
ПРОЧИЕ ПРОДУКТЫ МИНЕРАЛЬНЫЕ ПРИРОДНЫЕ АКТИВИРОВАННЫЕ; УГОЛЬ ЖИВОТНЫЙ, ВКЛЮЧАЯ ОТРАБОТАННЫЙ ЖИВОТНЫЙ УГОЛЬ

	Т		
040	АВСТРИЯ	200	94.0
051	АРМЕНИЯ	145	44.9
056	БЕЛЬГИЯ	600	338.7
100	БОЛГАРИЯ	325	66.2
076	БРАЗИЛИЯ	1962	1154.0
276	ГЕРМАНИЯ	11055	6495.3
300	ГРЕЦИЯ	2493	147.7
818	ЕГИПЕТ	747	438.1
352	ИСЛАНДИЯ	442	361.6
724	ИСПАНИЯ	627	496.2
380	ИТАЛИЯ	466	366.4
156	КИТАЙ	268	76.6
170	КОЛУМБИЯ	75	93.1
410	КОРЕЯ, РЕСПУБЛИКА	1760	660.0
458	МАЛАЙЗИЯ	865	436.3
484	МЕКСИКА	402	231.9
840	СОЕДИНЕННЫЕ ШТАТЫ	4839	2496.1
804	УКРАИНА	11476	586.7
250	ФРАНЦИЯ	3550	2232.0
203	ЧЕШСКАЯ РЕСПУБЛИКА	172	119.6
000	прочие	528	158.3
Всего		42997	17093.6
Страны дальнего зарубежья		31377	16462.0
Страны СНГ		11620	631.6

38.03.00
МАСЛО ТАЛЛОВОЕ, РАФИНИРОВАННОЕ ИЛИ НЕРАФИНИРОВАННОЕ

	Т		
246	ФИНЛЯНДИЯ	188	787.6
000	прочие	0	0.4
Всего		188	788.0
Страны дальнего зарубежья		188	788.0

Код и наименование страны контрагента	Ед. изме-рения	Импорт	
		количество	стоимость

38.04.00
ЩЕЛОК, ОСТАЮЩИЙСЯ ПРИ ИЗГОТОВЛЕНИИ ДРЕВЕСНОЙ ЦЕЛЛЮЛОЗЫ, КОНЦЕНТРИРОВАННЫЙ ИЛИ НЕКОНЦЕНТРИРОВАННЫЙ, ВКЛЮЧАЯ СУЛЬФОНАТЫ ЛИГНИНА, КРОМЕ ТАЛЛОВОГО МАСЛА ТОВАРНОЙ ПОЗИЦИИ 3803

		Т		
156	КИТАЙ		232	197.3
826	СОЕДИНЕННОЕ КОРОЛЕВСТВО		87	75.3
246	ФИНЛЯНДИЯ		379	160.3
000	прочие		57	78.6
Всего			755	511.5
Страны дальнего зарубежья			755	511.5

38.05.10
СКИПИДАР ЖИВИЧНЫЙ, ДРЕВЕСНЫЙ (ПАРОВОЙ) ИЛИ СУЛЬФАТНЫЙ

		Т		
000	прочие		1	4.5
Всего			1	4.5
Страны дальнего зарубежья			1	4.5

38.05.20
МАСЛО СОСНОВОЕ

		Т		
000	прочие		3	31.1
Всего			3	31.1
Страны дальнего зарубежья			3	31.1

38.05.90
ПРОЧИЕ МАСЛА ТЕРПЕНОВЫЕ ПРОЧИЕ, ПОЛУЧАЕМЫЕ ПУТЕМ ПЕРЕГОНКИ ИЛИ ДРУГОЙ ОБРАБОТКИ ДРЕВЕСИНЫ ХВОЙНЫХ ПОРОД; ДИПЕНТЕН НЕОЧИЩЕННЫЙ; СКИПИДАР СУЛЬФИТНЫЙ И ПАРА-ЦИМОЛ НЕОЧИЩЕННЫЙ ПРОЧИЙ;

		Т		
000	прочие		1	13.8
Всего			1	13.8
Страны дальнего зарубежья			1	13.8

38.06.10
КАНИФОЛЬНЫЕ И СМОЛЯНЫЕ КИСЛОТЫ

		Т		
704	ВЬЕТНАМ		222	136.3
156	КИТАЙ		404	256.8
804	УКРАИНА		5	4.9
000	прочие		2	5.0
Всего			633	403.0
Страны дальнего зарубежья			628	398.1
Страны СНГ			5	4.9

38.06.20
СОЛИ КАНИФОЛИ, СМОЛЯНЫХ КИСЛОТ ИЛИ ПРОИЗВОДНЫХ КАНИФОЛИ ИЛИ СМОЛЯНЫХ КИСЛОТ, КРОМЕ СОЛЕЙ АДДУКТОВ КАНИФОЛИ

		Т		
000	прочие		44	65.0
Всего			44	65.0
Страны дальнего зарубежья			44	65.0

38.06.30
СМОЛЫ СЛОЖНОЭФИРНЫЕ

		Т		
056	БЕЛЬГИЯ		272	169.6
276	ГЕРМАНИЯ		230	442.7
380	ИТАЛИЯ		877	700.0
246	ФИНЛЯНДИЯ		50	66.6
000	прочие		73	90.2
Всего			1501	1469.1
Страны дальнего зарубежья			1501	1469.1

38.06.90
ПРОЧИЕ КАНИФОЛИ И СМОЛЯНЫЕ КИСЛОТЫ, И ИХ ПРОИЗВОДНЫЕ; СПИРТ КАНИФОЛЬНЫЙ И МАСЛА КАНИФОЛЬНЫЕ; ПЕРЕПЛАВЛЕННЫЕ СМОЛЫ

		Т		
724	ИСПАНИЯ		37	71.0
250	ФРАНЦИЯ		38	122.4
000	прочие		50	92.7
Всего			125	286.1
Страны дальнего зарубежья			125	286.1

38.07.00
ДЕГОТЬ ДРЕВЕСНЫЙ; МАСЛА, ПОЛУЧЕННЫЕ ИЗ ДРЕВЕСНОГО ДЕГТЯ; КРЕОЗОТ ДРЕВЕСНЫЙ; НАФТА ДРЕВЕСНАЯ; ПЕК РАСТИТЕЛЬНЫЙ, ПИВОВАРЕННЫЙ И ПРОДУКТЫ НА ОСНОВЕ КАНИФОЛИ, СМОЛЯНЫХ КИСЛОТ ИЛИ РАСТИТЕЛЬНОГО ПЕКА

		Т		
000	прочие		116	73.8
Всего			116	73.8
Страны дальнего зарубежья			116	73.8

38.08.10
ИНСЕКТИЦИДЫ

		Т		
040	АВСТРИЯ		48	4051.7
056	БЕЛЬГИЯ		225	1600.4
076	БРАЗИЛИЯ		8	54.8
348	ВЕНГРИЯ		116	1407.1
276	ГЕРМАНИЯ		194	3733.3
208	ДАНИЯ		614	2569.1
376	ИЗРАИЛЬ		92	306.8
356	ИНДИЯ		28	142.6
724	ИСПАНИЯ		227	398.5
380	ИТАЛИЯ		364	945.7
156	КИТАЙ		227	449.1
410	КОРЕЯ, РЕСПУБЛИКА		220	207.4
458	МАЛАЙЗИЯ		226	235.9
528	НИДЕРЛАНДЫ		224	1039.4
705	СЛОВЕНИЯ		16	223.5
826	СОЕДИНЕННОЕ КОРОЛЕВСТВО		49	300.5
840	СОЕДИНЕННЫЕ ШТАТЫ		49	840.4
792	ТУРЦИЯ		7	120.5
804	УКРАИНА		96	931.4
250	ФРАНЦИЯ		75	2014.2
203	ЧЕШСКАЯ РЕСПУБЛИКА		225	194.7
756	ШВЕЙЦАРИЯ		37	886.0
392	ЯПОНИЯ		100	1013.7
000	прочие		60	61.4
Всего			3529	23728.1
Страны дальнего зарубежья			3433	22796.7
Страны СНГ			96	931.4

38.08.20
БУНГИЦИДЫ, НЕОРГАНИЧЕСКИЕ

		Т		
100	БОЛГАРИЯ		106	79.5
348	ВЕНГРИЯ		210	953.3
276	ГЕРМАНИЯ		1493	19590.0
376	ИЗРАИЛЬ		117	427.7
356	ИНДИЯ		38	224.5
372	ИРЛАНДИЯ		12	197.5
724	ИСПАНИЯ		122	914.2
380	ИТАЛИЯ		69	727.7
156	КИТАЙ		67	205.2
528	НИДЕРЛАНДЫ		550	5989.9
826	СОЕДИНЕННОЕ КОРОЛЕВСТВО		84	1153.2
840	СОЕДИНЕННЫЕ ШТАТЫ		24	65.6
250	ФРАНЦИЯ		1151	8821.0
756	ШВЕЙЦАРИЯ		459	9470.2
233	ЭСТОНИЯ		237	236.6
392	ЯПОНИЯ		154	2155.9
000	прочие		58	106.8
Всего			4950	51318.8
Страны дальнего зарубежья			4950	51318.8

38.08.30
ГЕРБИЦИДЫ, ПРОТИВОВСХОДОВЫЕ СРЕДСТВА И РЕГУЛЯТОРЫ РОСТА РАСТЕНИЙ

		Т		
040	АВСТРИЯ		357	3459.2
056	БЕЛЬГИЯ		2233	12220.3
348	ВЕНГРИЯ		471	1263.6
276	ГЕРМАНИЯ		2241	27677.7
208	ДАНИЯ		1041	2319.1
376	ИЗРАИЛЬ		117	732.0
724	ИСПАНИЯ		162	442.8
380	ИТАЛИЯ		308	1981.6
417	КИРГИЗИЯ		1	28.3
156	КИТАЙ		233	744.8
616	ПОЛЬША		90	184.7
703	СЛОВАКИЯ		331	3151.6
826	СОЕДИНЕННОЕ КОРОЛЕВСТВО		653	3424.2
840	СОЕДИНЕННЫЕ ШТАТЫ		167	1597.7
250	ФРАНЦИЯ		1720	26769.0
756	ШВЕЙЦАРИЯ		335	7489.5
392	ЯПОНИЯ		3	567.3
000	прочие		55	99.2
Всего			10520	94152.6
Страны дальнего зарубежья			10519	94124.3
Страны СНГ			1	28.3

38.08.40
СРЕДСТВА ДЕЗИНФИЦИРУЮЩИЕ

		Т		
040	АВСТРИЯ		22	86.7
056	БЕЛЬГИЯ		467	631.3
276	ГЕРМАНИЯ		896	2281.9
376	ИЗРАИЛЬ		104	4899.3
724	ИСПАНИЯ		1	148.5
380	ИТАЛИЯ		29	157.8
156	КИТАЙ		50	75.5
528	НИДЕРЛАНДЫ		485	744.1
705	СЛОВЕНИЯ		146	1810.4
826	СОЕДИНЕННОЕ КОРОЛЕВСТВО		370	1410.3
840	СОЕДИНЕННЫЕ ШТАТЫ		326	2182.7
804	УКРАИНА		1	2.7
246	ФИНЛЯНДИЯ		96	243.9
250	ФРАНЦИЯ		964	5388.7
756	ШВЕЙЦАРИЯ		153	359.0
752	ШВЕЦИЯ		33	234.5
000	прочие		55	157.6
Всего			4199	20814.9
Страны дальнего зарубежья			4199	20812.3
Страны СНГ			1	2.7

38.08.90
РОДЕНТИЦИДЫ И ПРОЧИЕ ХИМИКАТЫ

		Т		
276	ГЕРМАНИЯ		254	823.0
724	ИСПАНИЯ		85	296.1
398	КАЗАХСТАН		18	46.1
705	СЛОВЕНИЯ		14	235.4
826	СОЕДИНЕННОЕ КОРОЛЕВСТВО		332	1017.9
804	УКРАИНА		198	314.3
246	ФИНЛЯНДИЯ		130	364.7
250	ФРАНЦИЯ		22	239.3
756	ШВЕЙЦАРИЯ		181	449.8
000	прочие		90	256.3
Всего			1324	4042.9
Страны дальнего зарубежья			1109	3682.4
Страны СНГ			216	360.4

38.09.10
СРЕДСТВА ОТДЕЛОЧНЫЕ, СРЕДСТВА ДЛЯ УСКОРЕНИЯ КРАШЕНИЯ ИЛИ ФИКСАЦИИ КРАСИТЕЛЕЙ НА ОСНОВЕ КРАХМАЛИСТЫХ ВЕЩЕСТВ

		Т		
056	БЕЛЬГИЯ		87	57.2
276	ГЕРМАНИЯ		3521	2352.9
380	ИТАЛИЯ		1057	624.9
528	НИДЕРЛАНДЫ		142	135.9
826	СОЕДИНЕННОЕ КОРОЛЕВСТВО		45	69.4
246	ФИНЛЯНДИЯ		195	427.6
000	прочие		216	156.0
Всего			5265	3823.9
Страны дальнего зарубежья			5265	3823.9

38.09.91
ПРОЧИЕ СРЕДСТВА ОТДЕЛОЧНЫЕ ИСПОЛЬЗУЕМЫЕ В ТЕКСТИЛЬНОМ ИЛИ ПОДОБНЫХ ПРОИЗВОДСТВАХ

		Т		
056	БЕЛЬГИЯ		253	252.1
276	ГЕРМАНИЯ		3718	3372.0
208	ДАНИЯ		41	152.8
724	ИСПАНИЯ		73	109.4
380	ИТАЛИЯ		302	240.3
156	КИТАЙ		104	76.7
440	ЛИТВА		13	53.1
528	НИДЕРЛАНДЫ		463	401.4
826	СОЕДИНЕННОЕ КОРОЛЕВСТВО		117	82.5
840	СОЕДИНЕННЫЕ ШТАТЫ		13	118.6
792	ТУРЦИЯ		77	77.4
804	УКРАИНА		55	154.7

Код и наименование страны контрагента	Ед. изме-рения	Импорт	
		количество	стоимость
250 ФРАНЦИЯ		317	339.3
756 ШВЕЙЦАРИЯ		700	474.6
000 прочие		134	92.4
Всего		6382	5997.4
Страны дальнего зарубежья		6327	5842.8
Страны СНГ		55	154.7
38.09.92 ПРОЧИЕ СРЕДСТВА ОТДЕЛОЧНЫЕ, ИСПОЛЬЗУЕМЫЕ В БУМАЖНОМ ИЛИ ПОДОБНЫХ ПРОИЗВОДСТВАХ	Т		
040 АВСТРИЯ		2077	4596.9
032 АРГЕНТИНА		90	117.2
056 БЕЛЬГИЯ		142	198.4
276 ГЕРМАНИЯ		1006	1637.2
440 ЛИТВА		95	236.7
616 ПОЛЬША		2404	2095.5
826 СОЕДИНЕННОЕ КОРОЛЕВСТВО		34	61.6
246 ФИНЛЯНДИЯ		3201	3761.3
756 ШВЕЙЦАРИЯ		6	125.9
752 ШВЕЦИЯ		516	617.9
000 прочие		62	69.0
Всего		9633	13517.6
Страны дальнего зарубежья		9633	13517.6
38.09.93 ПРОЧИЕ СРЕДСТВА ОТДЕЛОЧНЫЕ, ИСПОЛЬЗУЕМЫЕ В КОЖЕВЕННОМ ИЛИ ПОДОБНЫХ ПРОИЗВОДСТВАХ	Т		
276 ГЕРМАНИЯ		979	781.4
724 ИСПАНИЯ		776	726.4
380 ИТАЛИЯ		489	840.4
528 НИДЕРЛАНДЫ		97	68.9
840 СОЕДИНЕННЫЕ ШТАТЫ		610	406.8
792 ТУРЦИЯ		28	85.6
250 ФРАНЦИЯ		105	163.9
756 ШВЕЙЦАРИЯ		294	193.1
000 прочие		24	35.5
Всего		3402	3301.9
Страны дальнего зарубежья		3402	3301.9
38.10.10 ПРЕПАРАТЫ ДЛЯ ТРАВЛЕНИЯ МЕТАЛ.ПОВЕРХН.; ПОРОШКИ И ПАСТЫ ДЛЯ НИЗКОТЕМПЕРАТУРНОЙ ПАЙКИ, ВЫСОКОТЕМПЕРАТУРНОЙ ПАЙКИ ИЛИ ДЛЯ СВАРКИ, СОСТОЯЩИЕ ИЗ МЕТАЛЛА И ПРОЧИХ МАТЕРИАЛОВ	Т		
276 ГЕРМАНИЯ		136	1082.7
380 ИТАЛИЯ		171	290.7
124 КАНАДА		3	54.8
826 СОЕДИНЕННОЕ КОРОЛЕВСТВО		62	755.3
840 СОЕДИНЕННЫЕ ШТАТЫ		544	2060.5
804 УКРАИНА		0	19.8
250 ФРАНЦИЯ		171	259.7
752 ШВЕЦИЯ		37	108.9
392 ЯПОНИЯ		4	157.3
000 прочие		71	113.0
Всего		1199	4902.5
Страны дальнего зарубежья		1198	4882.7
Страны СНГ		0	19.8
38.10.90 ПРОЧИЕ ПРЕПАРАТЫ, ИСПОЛЬЗУЕМЫЕ В КАЧЕСТВЕ СЕРДЕЧНИКОВ ИЛИ ПОКРЫТИЙ ДЛЯ СВАРОЧНЫХ ЭЛЕКТРОДОВ ИЛИ ПРУТКОВ; ФЛЮСЫ И ПРЕПАРАТЫ ВСПОМОГАТЕЛЬНЫЕ ПРОЧИЕ ДЛЯ ПАЙКИ ТУГОПЛАВКИМ ПРИПОЕМ ИЛИ ДЛЯ СВАРКИ	Т		
276 ГЕРМАНИЯ		76	254.2
440 ЛИТВА		36	169.1
528 НИДЕРЛАНДЫ		12	84.7
616 ПОЛЬША		102	111.7
826 СОЕДИНЕННОЕ КОРОЛЕВСТВО		29	172.3
840 СОЕДИНЕННЫЕ ШТАТЫ		295	1572.1
804 УКРАИНА		16483	7555.4
250 ФРАНЦИЯ		114	163.4
203 ЧЕШСКАЯ РЕСПУБЛИКА		20	60.4
752 ШВЕЦИЯ		524	642.2
000 прочие		157	154.2
Всего		17850	10939.8
Страны дальнего зарубежья		1366	3384.4
Страны СНГ		16483	7555.4
38.11.11 АНТИДЕТОНАТОРЫ НА ОСНОВЕ СОЕДИНЕНИЙ СВИНЦА	Т		
000 прочие		5	5.9
Всего		5	5.9
Страны дальнего зарубежья		5	5.9
38.11.19 ПРОЧИЕ АНТИДЕТОНАТОРЫ	Т		
840 СОЕДИНЕННЫЕ ШТАТЫ		522	1011.3
764 ТАИЛАНД		77	64.4
804 УКРАИНА		1	3.6
000 прочие		52	83.4
Всего		652	1162.8
Страны дальнего зарубежья		651	1159.2
Страны СНГ		1	3.6
38.11.21 ПРИСАДКИ К СМАЗОЧНЫМ МАСЛАМ, СОДЕРЖАЩИЕ НЕФТЬ ИЛИ НЕФТЕПРОДУКТЫ, ПОЛУЧЕННЫЕ ИЗ БИТУМИНОЗНЫХ ПОРОД	Т		
056 БЕЛЬГИЯ		1319	1121.9
276 ГЕРМАНИЯ		307	297.6
528 НИДЕРЛАНДЫ		91	70.4
826 СОЕДИНЕННОЕ КОРОЛЕВСТВО		66	101.7
840 СОЕДИНЕННЫЕ ШТАТЫ		626	528.6
804 УКРАИНА		47	177.1
246 ФИНЛЯНДИЯ		228	431.3
250 ФРАНЦИЯ		518	536.1
000 прочие		5	20.8
Всего		3206	3285.4
Страны дальнего зарубежья		3159	3108.2
Страны СНГ		47	177.1
38.11.29 ПРОЧИЕ ПРИСАДКИ К СМАЗОЧНЫМ МАСЛАМ	Т		
056 БЕЛЬГИЯ		4338	2717.4
276 ГЕРМАНИЯ		884	1188.7
208 ДАНИЯ		59	52.2
380 ИТАЛИЯ		2246	1351.3
410 КОРЕЯ, РЕСПУБЛИКА		152	99.6
528 НИДЕРЛАНДЫ		2016	1373.4
826 СОЕДИНЕННОЕ КОРОЛЕВСТВО		274	259.8
840 СОЕДИНЕННЫЕ ШТАТЫ		3245	2341.3
792 ТУРЦИЯ		180	1018.8
804 УКРАИНА		46	99.5
250 ФРАНЦИЯ		3489	2537.0
000 прочие		54	59.0
Всего		16984	13098.0
Страны дальнего зарубежья		16938	12998.5
Страны СНГ		46	99.5
38.11.90 ПРОЧИЕ АНТИДЕТОНАТОРЫ, АНТИОКСИДАНТЫ, ИНГИБИТОРЫ СМОЛООБРАЗОВАНИЯ, ЗАГУСТИТЕЛИ, АНТИКОРРОЗИОННЫЕ ВЕЩЕСТВА И ПРИСАДКИ ГОТОВЫЕ ПРОЧИЕ К НЕФТЕПРОДУКТАМ ИЛИ ДРУГИМ ЖИДКОСТЯМ...	Т		
040 АВСТРИЯ		75	391.2
056 БЕЛЬГИЯ		851	1844.3
276 ГЕРМАНИЯ		4639	5694.1
724 ИСПАНИЯ		817	1286.1
380 ИТАЛИЯ		411	253.4
428 ЛАТВИЯ		44	71.7
528 НИДЕРЛАНДЫ		3388	2395.0
578 НОРВЕГИЯ		227	238.2
616 ПОЛЬША		29	101.3
826 СОЕДИНЕННОЕ КОРОЛЕВСТВО		2608	5132.2
840 СОЕДИНЕННЫЕ ШТАТЫ		5945	26758.2
804 УКРАИНА		318	445.6
246 ФИНЛЯНДИЯ		742	1334.0
250 ФРАНЦИЯ		1576	1459.9
191 ХОРВАТИЯ		320	735.8
752 ШВЕЦИЯ		58	302.2
392 ЯПОНИЯ		33	103.8
000 прочие		81	97.6
Всего		22163	48644.4
Страны дальнего зарубежья		21845	48198.9
Страны СНГ		318	445.6
38.12.10 УСКОРИТЕЛИ ВУЛКАНИЗАЦИИ КАУЧУКОВ ГОТОВЫЕ	Т		
276 ГЕРМАНИЯ		441	537.3
380 ИТАЛИЯ		15	90.4
156 КИТАЙ		216	164.7
804 УКРАИНА		33	171.7
000 прочие		142	111.4
Всего		846	1075.5
Страны дальнего зарубежья		813	903.8
Страны СНГ		33	171.7
38.12.20 ПЛАСТИФИКАТОРЫ СОСТАВНЫЕ ДЛЯ КАУЧУКА И ПЛАСТМАСС	Т		
040 АВСТРИЯ		654	403.9
276 ГЕРМАНИЯ		895	1420.5
724 ИСПАНИЯ		252	155.1
380 ИТАЛИЯ		35	50.1
528 НИДЕРЛАНДЫ		1284	770.4
804 УКРАИНА		21	61.4
203 ЧЕШСКАЯ РЕСПУБЛИКА		257	154.4
756 ШВЕЙЦАРИЯ		105	247.6
000 прочие		434	301.6
Всего		3938	3565.1
Страны дальнего зарубежья		3917	3503.7
Страны СНГ		21	61.4
38.12.30 АНТИОКСИДАНТЫ И СТАБИЛИЗАТОРЫ ПРОЧИЕ ДЛЯ КАУЧУКА И ПЛАСТМАСС	Т		
040 АВСТРИЯ		5746	4046.8
056 БЕЛЬГИЯ		897	808.5
348 ВЕНГРИЯ		323	219.7
276 ГЕРМАНИЯ		13369	17777.2
380 ИТАЛИЯ		758	1105.3
156 КИТАЙ		560	541.8
410 КОРЕЯ, РЕСПУБЛИКА		423	415.7
498 МОЛДОВА, РЕСПУБЛИКА		4	1.1
528 НИДЕРЛАНДЫ		3085	2344.9
616 ПОЛЬША		433	517.0
703 СЛОВАКИЯ		175	177.5
705 СЛОВЕНИЯ		1161	637.7
826 СОЕДИНЕННОЕ КОРОЛЕВСТВО		1966	1810.4
840 СОЕДИНЕННЫЕ ШТАТЫ		83	267.5
792 ТУРЦИЯ		1440	1083.0
860 УЗБЕКИСТАН		3	5.1
804 УКРАИНА		293	468.3
246 ФИНЛЯНДИЯ		5145	3437.4
250 ФРАНЦИЯ		555	1058.0
756 ШВЕЙЦАРИЯ		759	4311.6
752 ШВЕЦИЯ		139	90.4
233 ЭСТОНИЯ		52	84.9
000 прочие		158	125.9
Всего		37527	41335.6
Страны дальнего зарубежья		37228	40861.2
Страны СНГ		299	474.4
38.13.00 СОСТАВЫ И ЗАРЯДЫ ДЛЯ ОГНЕТУШИТЕЛЕЙ; ЗАРЯЖЕННЫЕ ГРАНАТЫ ДЛЯ ТУШЕНИЯ ПОЖАРОВ	Т		
276 ГЕРМАНИЯ		677	1433.0
380 ИТАЛИЯ		67	55.5
840 СОЕДИНЕННЫЕ ШТАТЫ		25	103.1
250 ФРАНЦИЯ		322	286.1
000 прочие		27	40.6
Всего		1118	1918.3
Страны дальнего зарубежья		1118	1918.3

Код и наименование страны контрагента	Ед. изме-рения	Импорт	
		количество	стоимость

38.14.00
РАСТВОРИТЕЛИ И РАЗБАВИТЕЛИ СЛОЖНЫЕ ОРГАНИЧЕСКИЕ, В ДРУГОМ МЕСТЕ НЕ ПОИМЕНОВАННЫЕ; ГОТОВЫЕ СОСТАВЫ ДЛЯ УДАЛЕНИЯ КРАСОК ИЛИ ЛАКОВ

		Т	
040	АВСТРИЯ	40	106.7
056	БЕЛЬГИЯ	309	1024.4
276	ГЕРМАНИЯ	2287	4031.5
300	ГРЕЦИЯ	166	198.8
208	ДАНИЯ	121	234.3
376	ИЗРАИЛЬ	42	54.6
724	ИСПАНИЯ	177	190.7
380	ИТАЛИЯ	1768	1426.4
398	КАЗАХСТАН	0	0.7
410	КОРЕЯ, РЕСПУБЛИКА	219	686.8
440	ЛИТВА	91	148.7
528	НИДЕРЛАНДЫ	504	1775.4
578	НОРВЕГИЯ	18	70.9
616	ПОЛЬША	293	414.8
705	СЛОВЕНИЯ	856	1950.8
826	СОЕДИНЕННОЕ КОРОЛЕВСТВО	865	2330.7
840	СОЕДИНЕННЫЕ ШТАТЫ	704	1178.6
999	СТРАНЫ ЕС	90	206.4
792	ТУРЦИЯ	130	194.6
246	ФИНЛЯНДИЯ	886	1655.0
250	ФРАНЦИЯ	265	623.5
756	ШВЕЙЦАРИЯ	68	219.7
752	ШВЕЦИЯ	313	364.6
233	ЭСТОНИЯ	205	179.2
392	ЯПОНИЯ	61	196.1
000	прочие	102	148.8
Всего		10578	19612.6
Страны дальнего зарубежья		10578	19611.9
Страны СНГ		0	0.7

38.15.11
КАТАЛИЗАТОРЫ НА НОСИТЕЛЯХ, СОДЕРЖАЩИЕ В КАЧЕСТВЕ АКТИВНОГО КОМПОНЕНТА НИКЕЛЬ ИЛИ ЕГО СОЕДИНЕНИЯ

		Т	
056	БЕЛЬГИЯ	381	3162.5
276	ГЕРМАНИЯ	74	803.9
208	ДАНИЯ	95	1710.6
528	НИДЕРЛАНДЫ	59	696.1
826	СОЕДИНЕННОЕ КОРОЛЕВСТВО	144	2422.3
840	СОЕДИНЕННЫЕ ШТАТЫ	49	123.0
804	УКРАИНА	66	517.3
250	ФРАНЦИЯ	241	3342.0
000	прочие	3	24.0
Всего		1113	12801.7
Страны дальнего зарубежья		1047	12284.4
Страны СНГ		66	517.3

38.15.12
КАТАЛИЗАТОРЫ НА НОСИТЕЛЯХ, СОДЕРЖАЩИЕ В КАЧЕСТВЕ АКТИВНОГО КОМПОНЕНТА ДРАГОЦЕННЫЕ МЕТАЛЛЫ ИЛИ ИХ СОЕДИНЕНИЯ

		Т	
056	БЕЛЬГИЯ	46	14085.2
348	ВЕНГРИЯ	4	193.8
276	ГЕРМАНИЯ	5	461.1
380	ИТАЛИЯ	20	578.3
156	КИТАЙ	1	196.7
250	ФРАНЦИЯ	88	9743.4
000	прочие	1	50.0
Всего		164	25308.4
Страны дальнего зарубежья		164	25308.4

38.15.19
ПРОЧИЕ КАТАЛИЗАТОРЫ НА НОСИТЕЛЯХ

		Т	
056	БЕЛЬГИЯ	25	79.8
276	ГЕРМАНИЯ	4454	4534.3
208	ДАНИЯ	373	3454.0
380	ИТАЛИЯ	101	2541.0
528	НИДЕРЛАНДЫ	166	1637.1
826	СОЕДИНЕННОЕ КОРОЛЕВСТВО	998	9156.4
840	СОЕДИНЕННЫЕ ШТАТЫ	596	3765.1
804	УКРАИНА	866	3413.1
250	ФРАНЦИЯ	98	1259.5
756	ШВЕЙЦАРИЯ	1	530.6
710	ЮЖНАЯ АФРИКА	50	291.9
000	прочие	80	50.9
Всего		7808	30713.7
Страны дальнего зарубежья		6942	27300.7
Страны СНГ		866	3413.1

38.15.90
ПРОЧИЕ КАТАЛИЗАТОРЫ, В ДРУГОМ МЕСТЕ НЕ ПОИМЕНОВАНЫЕ ИЛИ НЕ ВКЛЮЧЕННЫЕ

		Т	
056	БЕЛЬГИЯ	46	196.4
276	ГЕРМАНИЯ	1651	4000.8
300	ГРЕЦИЯ	204	198.2
208	ДАНИЯ	274	2056.9
724	ИСПАНИЯ	113	101.8
380	ИТАЛИЯ	2277	4121.2
528	НИДЕРЛАНДЫ	335	639.4
616	ПОЛЬША	386	435.6
826	СОЕДИНЕННОЕ КОРОЛЕВСТВО	234	478.2
840	СОЕДИНЕННЫЕ ШТАТЫ	508	695.2
999	СТРАНЫ ЕС	54	251.1
804	УКРАИНА	403	1585.6
246	ФИНЛЯНДИЯ	572	1086.4
250	ФРАНЦИЯ	15	52.9
756	ШВЕЙЦАРИЯ	48	157.0
752	ШВЕЦИЯ	125	393.1
233	ЭСТОНИЯ	337	593.3
392	ЯПОНИЯ	1378	1860.3
000	прочие	132	152.9
Всего		9093	19056.2
Страны дальнего зарубежья		8690	17470.6
Страны СНГ		403	1585.6

38.16.00
ЦЕМЕНТЫ ОГНЕУПОРНЫЕ, РАСТВОРЫ СТРОИТЕЛЬНЫЕ, БЕТОНЫ И АНАЛОГИЧНЫЕ СОСТАВЫ, КРОМЕ ТОВАРОВ ТОВАРНОЙ ПОЗИЦИИ 3801

		Т	
040	АВСТРИЯ	8904	4304.7
056	БЕЛЬГИЯ	211	984.6
348	ВЕНГРИЯ	172	222.6
276	ГЕРМАНИЯ	35650	31434.0
300	ГРЕЦИЯ	202	50.5
208	ДАНИЯ	127	203.8
724	ИСПАНИЯ	875	991.7
380	ИТАЛИЯ	1882	1819.8
398	КАЗАХСТАН	843	621.9
124	КАНАДА	193	213.0
156	КИТАЙ	10350	4707.8
410	КОРЕЯ, РЕСПУБЛИКА	307	63.1
428	ЛАТВИЯ	42	62.4
528	НИДЕРЛАНДЫ	1145	460.8
578	НОРВЕГИЯ	1259	332.5
616	ПОЛЬША	1905	737.6
891	СЕРБИЯ И ЧЕРНОГОРИЯ	1477	807.6
703	СЛОВАКИЯ	6449	5047.9
826	СОЕДИНЕННОЕ КОРОЛЕВСТВО	2692	1779.2
840	СОЕДИНЕННЫЕ ШТАТЫ	5031	2073.5
792	ТУРЦИЯ	956	373.2
804	УКРАИНА	10662	3051.2
246	ФИНЛЯНДИЯ	657	277.2
250	ФРАНЦИЯ	5494	2795.5
203	ЧЕШСКАЯ РЕСПУБЛИКА	4059	1779.7
752	ШВЕЦИЯ	562	951.3
000	прочие	218	111.5
Всего		102325	66258.7
Страны дальнего зарубежья		90821	62585.5
Страны СНГ		11504	3673.1

38.17.00
АЛКИБЕНЗОЛЫ СМЕШАННЫЕ И АЛКИНАФТАЛИНЫ СМЕШАННЫЕ, КРОМЕ ПРОДУКТОВ ТОВАРНОЙ ПОЗИЦИИ 2707 ИЛИ 2902

		Т	
056	БЕЛЬГИЯ	126	145.2
276	ГЕРМАНИЯ	531	253.4
000	прочие	2	10.1
Всего		660	408.7
Страны дальнего зарубежья		660	408.7

38.18.00
ЭЛЕМЕНТЫ ХИМИЧЕСКИЕ ЛЕГИРОВАННЫЕ, ПРЕДНАЗНАЧЕННЫЕ ДЛЯ ИСПОЛЬЗОВАНИЯ В ЭЛЕКТРОНИКЕ, В ФОРМЕ ДИСКОВ, ПЛАСТИН ИЛИ АНАЛОГИЧНЫХ ФОРМАХ; СОЕДИНЕНИЯ ХИМИЧЕСКИЕ ЛЕГИРОВАННЫЕ, ДЛЯ ИСПОЛЬЗОВАНИЯ В ЭЛЕКТРОНИКЕ

		Т	
276	ГЕРМАНИЯ	8	244.3
380	ИТАЛИЯ	4	150.3
417	КИРГИЗИЯ	1	58.1
528	НИДЕРЛАНДЫ	2	91.9
826	СОЕДИНЕННОЕ КОРОЛЕВСТВО	1	60.2
840	СОЕДИНЕННЫЕ ШТАТЫ	24	623.3
158	ТАЙВАНЬ (КИТАЙ)	0	80.8
804	УКРАИНА	0	10.3
246	ФИНЛЯНДИЯ	0	203.3
392	ЯПОНИЯ	5	97.8
000	прочие	4	74.5
Всего		47	1694.8
Страны дальнего зарубежья		47	1626.3
Страны СНГ		1	68.5

38.19.00
ЖИДКОСТИ ТОРМОЗНЫЕ ГИДРАВЛИЧЕСКИЕ И ЖИДКОСТИ ГОТОВЫЕ ПРОЧИЕ ДЛЯ ГИДРАВЛИЧЕСКИХ ПЕРЕДАЧ, НЕ СОДЕРЖАЩИЕ ИЛИ СОДЕРЖАЩИЕ МЕНЕЕ 70 МАС% НЕФТИ ИЛИ НЕФТЕПРОДУКТОВ, ПОЛУЧЕННЫХ ИЗ БИТУМИНОЗНЫХ ПОРОД

		Т	
056	БЕЛЬГИЯ	42	83.4
276	ГЕРМАНИЯ	758	1281.7
410	КОРЕЯ, РЕСПУБЛИКА	105	104.0
528	НИДЕРЛАНДЫ	49	126.1
616	ПОЛЬША	132	148.3
826	СОЕДИНЕННОЕ КОРОЛЕВСТВО	561	1007.7
840	СОЕДИНЕННЫЕ ШТАТЫ	2648	2182.7
804	УКРАИНА	7	9.9
246	ФИНЛЯНДИЯ	1208	1528.4
250	ФРАНЦИЯ	267	259.1
392	ЯПОНИЯ	102	262.1
000	прочие	103	127.0
Всего		5984	7120.4
Страны дальнего зарубежья		5976	7110.5
Страны СНГ		7	9.9

38.20.00
АНТИФРИЗЫ И ЖИДКОСТИ АНТИОБЛЕДЕНИТЕЛЬНЫЕ ГОТОВЫЕ

		Т	
040	АВСТРИЯ	53	86.7
056	БЕЛЬГИЯ	1504	2078.3
276	ГЕРМАНИЯ	4827	5795.4
380	ИТАЛИЯ	94	122.1
124	КАНАДА	98	92.2
410	КОРЕЯ, РЕСПУБЛИКА	404	296.9
440	ЛИТВА	85	97.9
528	НИДЕРЛАНДЫ	210	260.5
578	НОРВЕГИЯ	43	89.9
616	ПОЛЬША	82	187.0
826	СОЕДИНЕННОЕ КОРОЛЕВСТВО	302	542.1
840	СОЕДИНЕННЫЕ ШТАТЫ	1194	1741.6
804	УКРАИНА	29	53.2
246	ФИНЛЯНДИЯ	2522	4207.6
250	ФРАНЦИЯ	550	592.0
756	ШВЕЙЦАРИЯ	79	70.4
752	ШВЕЦИЯ	119	117.5
392	ЯПОНИЯ	639	518.2
000	прочие	112	76.3
Всего		12945	17025.7
Страны дальнего зарубежья		12917	16972.5
Страны СНГ		29	53.2

38.21.00
СРЕДЫ КУЛЬТУРАЛЬНЫЕ ДЛЯ ВЫРАЩИВАНИЯ МИКРООРГАНИЗМОВ

		Т	
276	ГЕРМАНИЯ	162	807.2
208	ДАНИЯ	1	401.4

Код и наименование страны контрагента	Ед. изме-рения	Импорт	
		количество	стоимость
356 ИНДИЯ		11	160.4
724 ИСПАНИЯ		4	114.5
826 СОЕДИНЕННОЕ КОРОЛЕВСТВО		3	152.6
840 СОЕДИНЕННЫЕ ШТАТЫ		6	344.3
250 ФРАНЦИЯ		76	821.4
000 прочие		6	171.8
Всего		268	2973.7
Страны дальнего зарубежья		268	2973.7

38.22.00
РЕАГЕНТЫ ДИАГНОСТИЧЕСКИЕ ИЛИ ЛАБОРАТОРНЫЕ, НА ПОДЛОЖКЕ И ПРИГОТОВЛЕННЫЕ ДИАГНОСТИЧЕСКИЕ ИЛИ ЛАБОРАТОРНЫЕ РЕАГЕНТЫ НА ПОДЛОЖКЕ ИЛИ БЕЗ НЕЕ КРОМЕ ТОВАРОВ ТОВАРНОЙ ПОЗИЦИИ 3002 И 3006

	Т		
036 АВСТРАЛИЯ		9	849.6
040 АВСТРИЯ		5	139.1
348 ВЕНГРИЯ		81	325.6
276 ГЕРМАНИЯ		235	14371.5
208 ДАНИЯ		1	166.2
372 ИРЛАНДИЯ		44	623.8
724 ИСПАНИЯ		8	307.5
380 ИТАЛИЯ		4	446.5
398 КАЗАХСТАН		0	2.0
156 КИТАЙ		0	56.3
410 КОРЕЯ, РЕСПУБЛИКА		4	277.7
440 ЛИТВА		0	106.2
528 НИДЕРЛАНДЫ		186	643.8
616 ПОЛЬША		50	590.9
826 СОЕДИНЕННОЕ КОРОЛЕВСТВО		27	2105.2
840 СОЕДИНЕННЫЕ ШТАТЫ		149	9468.6
158 ТАЙВАНЬ (КИТАЙ)		2	226.5
804 УКРАИНА		0	12.6
250 ФРАНЦИЯ		202	1467.1
191 ХОРВАТИЯ		1	60.5
203 ЧЕШСКАЯ РЕСПУБЛИКА		54	1864.7
756 ШВЕЙЦАРИЯ		2	190.1
752 ШВЕЦИЯ		7	344.8
392 ЯПОНИЯ		6	839.4
000 прочие		6	143.7
Всего		1084	35629.9
Страны дальнего зарубежья		1084	35615.4
Страны СНГ		0	14.5

38.23.11
ПРОМЫШЛЕННАЯ СТЕАРИНОВАЯ КИСЛОТА

	Т		
276 ГЕРМАНИЯ		174	163.1
356 ИНДИЯ		542	348.8
458 МАЛАЙЗИЯ		695	393.6
860 УЗБЕКИСТАН		18	7.5
752 ШВЕЦИЯ		462	281.0
000 прочие		54	48.0
Всего		1944	1241.9
Страны дальнего зарубежья		1926	1234.4
Страны СНГ		18	7.5

38.23.12
ПРОМЫШЛЕННАЯ ОЛЕИНОВАЯ КИСЛОТА

	Т		
804 УКРАИНА		111	23.5
000 прочие		53	46.0
Всего		165	69.5
Страны дальнего зарубежья		53	46.0
Страны СНГ		111	23.5

38.23.13
ПРОМЫШЛЕННЫЕ ЖИРНЫЕ КИСЛОТЫ ТАЛЛОВОГО МАСЛА

	Т		
276 ГЕРМАНИЯ		44	109.6
528 НИДЕРЛАНДЫ		17	58.2
246 ФИНЛЯНДИЯ		303	252.1
752 ШВЕЦИЯ		58	93.7
000 прочие		2	13.5
Всего		423	527.2
Страны дальнего зарубежья		423	527.2

38.23.19
ПРОЧИЕ ПРОМЫШЛЕННЫЕ МОНОКАРБОНОВЫЕ ЖИРНЫЕ КИСЛОТЫ; КИСЛОТНЫЕ МАСЛА ПОСЛЕ РАФИНИРОВАНИЯ

	Т		
276 ГЕРМАНИЯ		2192	934.2
458 МАЛАЙЗИЯ		45	78.7
528 НИДЕРЛАНДЫ		6942	1348.8
250 ФРАНЦИЯ		67	99.9
000 прочие		189	100.7
Всего		9435	2562.4
Страны дальнего зарубежья		9435	2562.4

38.23.70
ПРОМЫШЛЕННЫЕ ЖИРНЫЕ СПИРТЫ

	Т		
056 БЕЛЬГИЯ		172	68.9
276 ГЕРМАНИЯ		1757	1590.1
356 ИНДИЯ		136	54.5
380 ИТАЛИЯ		85	71.8
156 КИТАЙ		163	65.1
608 ФИЛИППИНЫ		185	74.2
250 ФРАНЦИЯ		107	225.3
000 прочие		19	15.2
Всего		2624	2165.1
Страны дальнего зарубежья		2624	2165.1

38.24.10
ВЕЩЕСТВА СВЯЗУЮЩИЕ ГОТОВЫЕ, ИСПОЛЬЗУЕМЫЕ В ПРОИЗВОДСТВЕ ЛИТЕЙНЫХ ФОРМ ИЛИ СТЕРЖНЕЙ

	Т		
276 ГЕРМАНИЯ		250	280.1
156 КИТАЙ		59	80.7
528 НИДЕРЛАНДЫ		72	57.5
826 СОЕДИНЕННОЕ КОРОЛЕВСТВО		593	626.5
840 СОЕДИНЕННЫЕ ШТАТЫ		44	136.8
860 УЗБЕКИСТАН		60	23.4
000 прочие		70	132.4
Всего		1148	1337.4
Страны дальнего зарубежья		1088	1314.0
Страны СНГ		60	23.4

38.24.20
КИСЛОТЫ НАФТЕНОВЫЕ, ИХ СОЛИ, НЕ РАСТВОРИМЫЕ В ВОДЕ, И ИХ СЛОЖНЫЕ ЭФИРЫ

	Т		
031 АЗЕРБАЙДЖАН		603	366.0
804 УКРАИНА		2	2.6
000 прочие		10	17.3
Всего		615	385.9
Страны дальнего зарубежья		10	17.3
Страны СНГ		605	368.6

38.24.30
КАРБИДЫ МЕТАЛЛОВ НЕАГЛОМЕРИРОВАННЫЕ, СМЕШАННЫЕ МЕЖДУ СОБОЙ ИЛИ С ДРУГИМИ МЕТАЛЛИЧЕСКИМИ СВЯЗУЮЩИМИ ВЕЩЕСТВАМИ

	Т		
826 СОЕДИНЕННОЕ КОРОЛЕВСТВО		5	184.7
250 ФРАНЦИЯ		2	63.5
752 ШВЕЦИЯ		68	2467.6
Всего		75	2715.7
Страны дальнего зарубежья		75	2715.7

38.24.40
ДОБАВКИ ГОТОВЫЕ ДЛЯ ЦЕМЕНТОВ, СТРОИТЕЛЬНЫХ РАСТВОРОВ ИЛИ БЕТОНОВ

	Т		
040 АВСТРИЯ		661	803.1
031 АЗЕРБАЙДЖАН		3	0.8
056 БЕЛЬГИЯ		253	384.3
276 ГЕРМАНИЯ		2206	2678.8
724 ИСПАНИЯ		61	69.1
380 ИТАЛИЯ		1735	2968.7
398 КАЗАХСТАН		27	86.1
124 КАНАДА		17	89.4
156 КИТАЙ		458	406.4
410 КОРЕЯ, РЕСПУБЛИКА		549	3167.9
440 ЛИТВА		19	51.4
528 НИДЕРЛАНДЫ		92	236.7
578 НОРВЕГИЯ		27	80.1
616 ПОЛЬША		276	500.1
807 РЕСПУБЛИКА МАКЕДОНИЯ		444	253.0
702 СИНГАПУР		223	176.6
826 СОЕДИНЕННОЕ КОРОЛЕВСТВО		84	129.3
840 СОЕДИНЕННЫЕ ШТАТЫ		579	2752.3
764 ТАИЛАНД		308	554.0
158 ТАЙВАНЬ (КИТАЙ)		918	550.7
792 ТУРЦИЯ		630	443.7
804 УКРАИНА		10975	538.3
246 ФИНЛЯНДИЯ		99	172.7
250 ФРАНЦИЯ		643	1891.6
203 ЧЕШСКАЯ РЕСПУБЛИКА		187	269.2
752 ШВЕЦИЯ		1879	860.0
392 ЯПОНИЯ		319	512.1
000 прочие		144	182.9
Всего		23817	20809.3
Страны дальнего зарубежья		12812	20184.1
Страны СНГ		11005	625.2

38.24.50
НЕОГНЕУПОРНЫЕ СТРОИТЕЛЬНЫЕ РАСТВОРЫ И БЕТОНЫ

	Т		
040 АВСТРИЯ		767	446.9
056 БЕЛЬГИЯ		23314	5952.8
348 ВЕНГРИЯ		235	75.4
276 ГЕРМАНИЯ		2344	1248.7
380 ИТАЛИЯ		1647	1568.3
440 ЛИТВА		1395	382.3
528 НИДЕРЛАНДЫ		391	136.3
784 ОБЪЕДИНЕННЫЕ АРАБСКИЕ ЭМИРАТЫ		369	252.4
616 ПОЛЬША		777	348.9
792 ТУРЦИЯ		2266	857.8
246 ФИНЛЯНДИЯ		11434	1354.0
250 ФРАНЦИЯ		158	116.6
203 ЧЕШСКАЯ РЕСПУБЛИКА		346	168.0
756 ШВЕЙЦАРИЯ		128	97.3
752 ШВЕЦИЯ		733	292.3
392 ЯПОНИЯ		113	85.4
000 прочие		534	189.1
Всего		46951	13572.5
Страны дальнего зарубежья		46951	13572.5

38.24.60
СОРБИТ, КРОМЕ СОРБИТА СУБПОЗИЦИИ 290544

	Т		
056 БЕЛЬГИЯ		486	249.3
276 ГЕРМАНИЯ		278	159.0
360 ИНДОНЕЗИЯ		1978	893.9
250 ФРАНЦИЯ		4105	2032.7
000 прочие		13	19.7
Всего		6860	3354.7
Страны дальнего зарубежья		6860	3354.7

38.24.71
СМЕСИ СОДЕРЖАЩИЕ АЦИКЛИЧЕСКИЕ УГЛЕВОДОРОДЫ, ПЕРГАЛОГЕНИРОВАННЫЕ ТОЛЬКО ФТОРОМ И ХЛОРОМ

	Т		
276 ГЕРМАНИЯ		9431	7897.3
528 НИДЕРЛАНДЫ		365	235.7
000 прочие		188	139.0
Всего		9984	8272.0
Страны дальнего зарубежья		9984	8272.0

38.24.79
ПРОЧИЕ СМЕСИ СОДЕРЖ. ПЕРЛАГИНИРОВАННЫЕ ПРОИЗВОДНЫЕ АЦИКЛ. УГЛЕВОДОРОДОВ С ДВУМЯ ИЛИ БОЛЕЕ РАЗЛИЧНЫМИ ГАЛОГЕНАМИ

	Т		
276 ГЕРМАНИЯ		2254	1488.4
724 ИСПАНИЯ		202	122.5
528 НИДЕРЛАНДЫ		34286	44849.5
616 ПОЛЬША		267	166.3
392 ЯПОНИЯ		100	60.0
000 прочие		91	71.7
Всего		37201	46758.4
Страны дальнего зарубежья		37201	46758.4

Код и наименование страны контрагента	Ед. изме-рения	Импорт	
		количество	стоимость
38.24.90 ПРОЧИЕ ПРОДУКТЫ И ПРЕПАРАТЫ ХИМИЧЕСКИЕ, ПРОИЗВОДИМЫЕ ХИМИЧЕСКОЙ ИЛИ СМЕЖНЫМИ С НЕЙ ОТРАСЛЯМИ ПРОМЫШЛЕННОСТИ; ПРОДУКТЫ ОСТАТОЧНЫЕ ХИМИЧЕСКОЙ ИЛИ СМЕЖНЫХ С НЕЙ ОТРАСЛЕЙ,В ДРУГОМ МЕСТЕ НЕ ПОИМЕНОВАННЫЕ	Т		
036 АВСТРАЛИЯ		78	589.4
040 АВСТРИЯ		1072	1697.5
056 БЕЛЬГИЯ		5122	10913.5
348 ВЕНГРИЯ		3273	6160.2
276 ГЕРМАНИЯ		33090	55065.2
208 ДАНИЯ		5832	14429.9
376 ИЗРАИЛЬ		239	385.0
356 ИНДИЯ		65	513.6
372 ИРЛАНДИЯ		942	4988.5
724 ИСПАНИЯ		770	1242.4
380 ИТАЛИЯ		3451	5449.2
398 КАЗАХСТАН		243	81.2
124 КАНАДА		845	1384.1
156 КИТАЙ		5768	3671.0
410 КОРЕЯ, РЕСПУБЛИКА		470	435.0
428 ЛАТВИЯ		45	78.9
440 ЛИТВА		1288	2186.2
442 ЛЮКСЕМБУРГ		34	59.9
458 МАЛАЙЗИЯ		585	452.6
528 НИДЕРЛАНДЫ		12367	18796.3
578 НОРВЕГИЯ		110	170.7
784 ОБЪЕДИНЕННЫЕ АРАБСКИЕ ЭМИРАТЫ		5	58.0
616 ПОЛЬША		3164	5465.7
703 СЛОВАКИЯ		243	115.2
705 СЛОВЕНИЯ		822	903.8
826 СОЕДИНЕННОЕ КОРОЛЕВСТВО		4264	7606.5
840 СОЕДИНЕННЫЕ ШТАТЫ		7023	15580.9
999 СТРАНЫ ЕС		17	92.5
764 ТАИЛАНД		97	64.3
795 ТУРКМЕНИЯ		241	61.0
792 ТУРЦИЯ		5879	1643.4
804 УКРАИНА		4576	1166.6
246 ФИНЛЯНДИЯ		4388	3436.6
250 ФРАНЦИЯ		6179	47890.8
203 ЧЕШСКАЯ РЕСПУБЛИКА		115	94.5
756 ШВЕЙЦАРИЯ		1191	3139.5
752 ШВЕЦИЯ		4281	5103.1
233 ЭСТОНИЯ		4000	4307.6
392 ЯПОНИЯ		507	730.5
000 прочие		123	306.8
Всего		122804	226517.5
Страны дальнего зарубежья		117743	225208.8
Страны СНГ		5061	1308.8
38.25.50 ОТРАБОТАННЫЕ РАСТВОРЫ ДЛЯ ТРАВЛЕНИЯ МЕТАЛЛОВ, ГИДРАВЛИЧЕСКИЕ ЖИДКОСТИ, ТОРМОЗНЫЕ ЖИДКОСТИ И АНТИФРИЗЫ	Т		
000 прочие		0	0.5
Всего		0	0.5
Страны дальнего зарубежья		0	0.5
39.01.10 ПОЛИЭТИЛЕН В ПЕРВИЧНЫХ ФОРМАХ С УДЕЛЬНЫМ ВЕСОМ МЕНЕЕ 0,94	Т		
040 АВСТРИЯ		505	852.6
031 АЗЕРБАЙДЖАН		320	339.8
056 БЕЛЬГИЯ		4131	6262.6
076 БРАЗИЛИЯ		238	300.3
348 ВЕНГРИЯ		112	130.4
276 ГЕРМАНИЯ		3732	5118.3
300 ГРЕЦИЯ		77	76.0
208 ДАНИЯ		448	520.1
356 ИНДИЯ		52	62.8
724 ИСПАНИЯ		198	307.9
380 ИТАЛИЯ		181	191.0
398 КАЗАХСТАН		80	56.8
124 КАНАДА		515	585.0
156 КИТАЙ		228	257.6
410 КОРЕЯ, РЕСПУБЛИКА		9892	11168.3
440 ЛИТВА		109	156.8
528 НИДЕРЛАНДЫ		9677	9510.2
578 НОРВЕГИЯ		1097	1425.0
616 ПОЛЬША		496	624.7
682 САУДОВСКАЯ АРАВИЯ		843	1224.8
826 СОЕДИНЕННОЕ КОРОЛЕВСТВО		249	322.5
840 СОЕДИНЕННЫЕ ШТАТЫ		4326	5783.7
860 УЗБЕКИСТАН		3791	3812.7
804 УКРАИНА		20	30.8
246 ФИНЛЯНДИЯ		4769	6961.5
250 ФРАНЦИЯ		1529	2120.1
203 ЧЕШСКАЯ РЕСПУБЛИКА		74	80.4
756 ШВЕЙЦАРИЯ		499	732.7
752 ШВЕЦИЯ		2686	5041.6
000 прочие		123	162.2
Всего		50996	64219.5
Страны дальнего зарубежья		46785	59979.3
Страны СНГ		4211	4240.2
39.01.20 ПОЛИЭТИЛЕН С УДЕЛЬНЫМ ВЕСОМ 0,94 ИЛИ БОЛЕЕ	Т		
040 АВСТРИЯ		364	409.1
056 БЕЛЬГИЯ		9137	10446.7
348 ВЕНГРИЯ		2484	2961.4
276 ГЕРМАНИЯ		4873	5600.0
208 ДАНИЯ		880	985.7
818 ЕГИПЕТ		72	79.2
376 ИЗРАИЛЬ		158	303.7
364 ИРАН, ИСЛАМСКАЯ РЕСПУБЛИКА		90	88.3
380 ИТАЛИЯ		2572	3144.0
408 КОРЕЯ, НАРОДНО-ДЕМОКРАТИЧ. РЕСПУБЛ.		137	163.1
410 КОРЕЯ, РЕСПУБЛИКА		14842	16473.4
528 НИДЕРЛАНДЫ		1721	2167.7
578 НОРВЕГИЯ		464	619.4
616 ПОЛЬША		214	247.5
682 САУДОВСКАЯ АРАВИЯ		260	279.4
826 СОЕДИНЕННОЕ КОРОЛЕВСТВО		223	336.9
840 СОЕДИНЕННЫЕ ШТАТЫ		848	977.5
860 УЗБЕКИСТАН		25912	26184.1
804 УКРАИНА		13495	15135.1
246 ФИНЛЯНДИЯ		5206	6426.1
250 ФРАНЦИЯ		8924	10058.8
203 ЧЕШСКАЯ РЕСПУБЛИКА		4270	5071.9
756 ШВЕЙЦАРИЯ		1990	2229.3
752 ШВЕЦИЯ		25482	31297.1
000 прочие		175	210.2
Всего		124792	141895.3
Страны дальнего зарубежья		85386	100576.2
Страны СНГ		39407	41319.1
39.01.30 СОПОЛИМЕРЫ ЭТИЛЕНА С ВИНИЛАЦЕТАТОМ	Т		
056 БЕЛЬГИЯ		560	960.9
704 ВЬЕТНАМ		42	63.8
276 ГЕРМАНИЯ		1975	3422.6
356 ИНДИЯ		38	57.5
724 ИСПАНИЯ		60	91.2
380 ИТАЛИЯ		187	304.5
124 КАНАДА		32	59.2
156 КИТАЙ		393	469.3
410 КОРЕЯ, РЕСПУБЛИКА		498	636.5
616 ПОЛЬША		39	68.1
826 СОЕДИНЕННОЕ КОРОЛЕВСТВО		774	1174.2
840 СОЕДИНЕННЫЕ ШТАТЫ		709	1189.7
250 ФРАНЦИЯ		636	1032.2
756 ШВЕЙЦАРИЯ		1519	3416.9
000 прочие		84	136.8
Всего		7546	13083.4
Страны дальнего зарубежья		7546	13083.4
39.01.90 ПРОЧИЕ ПОЛИМЕРЫ ЭТИЛЕНА В ПЕРВИЧНЫХ ФОРМАХ	Т		
056 БЕЛЬГИЯ		278	445.9
276 ГЕРМАНИЯ		181	255.8
818 ЕГИПЕТ		176	192.8
724 ИСПАНИЯ		36	121.2
380 ИТАЛИЯ		328	812.0
124 КАНАДА		95	144.3
156 КИТАЙ		55	77.3
528 НИДЕРЛАНДЫ		46	60.5
702 СИНГАПУР		65	72.6
840 СОЕДИНЕННЫЕ ШТАТЫ		1262	2955.2
792 ТУРЦИЯ		28	61.1
246 ФИНЛЯНДИЯ		36	51.3
250 ФРАНЦИЯ		85	315.2
203 ЧЕШСКАЯ РЕСПУБЛИКА		75	85.7
752 ШВЕЦИЯ		363	1180.5
000 прочие		52	90.2
Всего		3160	6921.6
Страны дальнего зарубежья		3160	6921.6
39.02.10 ПОЛИПРОПИЛЕН	Т		
040 АВСТРИЯ		876	1171.0
056 БЕЛЬГИЯ		6986	8132.7
076 БРАЗИЛИЯ		127	140.1
348 ВЕНГРИЯ		1846	2080.2
276 ГЕРМАНИЯ		5100	6307.9
300 ГРЕЦИЯ		68	74.7
208 ДАНИЯ		53	71.2
724 ИСПАНИЯ		671	796.7
380 ИТАЛИЯ		3860	4647.1
156 КИТАЙ		106	135.6
410 КОРЕЯ, РЕСПУБЛИКА		11331	12702.5
440 ЛИТВА		277	342.7
528 НИДЕРЛАНДЫ		10530	11816.5
578 НОРВЕГИЯ		872	998.5
616 ПОЛЬША		996	1111.7
642 РУМЫНИЯ		3159	3328.2
703 СЛОВАКИЯ		1704	2027.4
826 СОЕДИНЕННОЕ КОРОЛЕВСТВО		50	54.9
840 СОЕДИНЕННЫЕ ШТАТЫ		139	128.2
999 СТРАНЫ ЕС		198	210.1
764 ТАИЛАНД		116	142.4
158 ТАЙВАНЬ (КИТАЙ)		196	98.0
795 ТУРКМЕНИЯ		23769	25392.8
804 УКРАИНА		23765	27758.8
608 ФИЛИППИНЫ		132	149.5
246 ФИНЛЯНДИЯ		7929	10849.5
250 ФРАНЦИЯ		1208	1428.1
203 ЧЕШСКАЯ РЕСПУБЛИКА		3428	3919.4
752 ШВЕЦИЯ		348	308.6
392 ЯПОНИЯ		128	156.6
000 прочие		43	51.5
Всего		110011	126533.2
Страны дальнего зарубежья		62476	73381.6
Страны СНГ		47535	53151.6
39.02.20 ПОЛИИЗОБУТИЛЕН	Т		
036 АВСТРАЛИЯ		70	657.1
056 БЕЛЬГИЯ		774	1167.2
276 ГЕРМАНИЯ		71	73.5
410 КОРЕЯ, РЕСПУБЛИКА		53	67.7
000 прочие		165	158.3
Всего		1134	2123.9
Страны дальнего зарубежья		1134	2123.9
39.02.30 СОПОЛИМЕРЫ ПРОПИЛЕНА	Т		
036 АВСТРАЛИЯ		130	121.8
040 АВСТРИЯ		53	69.8
056 БЕЛЬГИЯ		7101	7937.9
348 ВЕНГРИЯ		2197	2639.1
276 ГЕРМАНИЯ		2928	3429.9
380 ИТАЛИЯ		5541	6368.2
410 КОРЕЯ, РЕСПУБЛИКА		1927	2250.7
528 НИДЕРЛАНДЫ		3346	3690.8
578 НОРВЕГИЯ		157	192.8
703 СЛОВАКИЯ		40	56.4
840 СОЕДИНЕННЫЕ ШТАТЫ		394	298.9

Код и наименование страны контрагента	Ед. изме-рения	Импорт	
		количество	стоимость
804 УКРАИНА		4	12.0
246 ФИНЛЯНДИЯ		6034	7478.1
250 ФРАНЦИЯ		846	1074.9
203 ЧЕШСКАЯ РЕСПУБЛИКА		801	983.8
756 ШВЕЙЦАРИЯ		197	164.5
392 ЯПОНИЯ		485	509.3
000 прочие		82	96.8
Всего		32264	37375.7
Страны дальнего зарубежья		32260	37363.7
Страны СНГ		4	12.0
39.02.90 ПРОЧИЕ ПОЛИМЕРЫ ПРОПИЛЕНА ИЛИ ПРОЧИХ ОЛИФЕНОВ В ПЕРВИЧНЫХ ФОРМАХ	Т		
056 БЕЛЬГИЯ		84	137.6
348 ВЕНГРИЯ		50	61.8
276 ГЕРМАНИЯ		383	561.6
724 ИСПАНИЯ		64	86.7
380 ИТАЛИЯ		74	214.1
528 НИДЕРЛАНДЫ		177	565.4
826 СОЕДИНЕННОЕ КОРОЛЕВСТВО		54	175.6
840 СОЕДИНЕННЫЕ ШТАТЫ		23	82.3
246 ФИНЛЯНДИЯ		68	105.1
752 ШВЕЦИЯ		40	114.6
000 прочие		42	66.1
Всего		1058	2170.8
Страны дальнего зарубежья		1058	2170.8
39.03.11 ПОЛИСТИРОЛ ВСПЕНЕННЫЙ	Т		
348 ВЕНГРИЯ		1485	2506.5
276 ГЕРМАНИЯ		693	1013.4
156 КИТАЙ		5664	7887.5
410 КОРЕЯ, РЕСПУБЛИКА		22691	30804.7
528 НИДЕРЛАНДЫ		2098	2199.5
158 ТАЙВАНЬ (КИТАЙ)		255	292.8
246 ФИНЛЯНДИЯ		3725	4647.6
250 ФРАНЦИЯ		66	56.8
000 прочие		3	4.2
Всего		36681	49412.9
Страны дальнего зарубежья		36681	49412.9
39.03.19 ПРОЧИЙ ПОЛИСТИРОЛ	Т		
056 БЕЛЬГИЯ		5248	7533.5
348 ВЕНГРИЯ		344	505.2
276 ГЕРМАНИЯ		7738	11991.2
376 ИЗРАИЛЬ		64	76.4
380 ИТАЛИЯ		1540	2531.5
398 КАЗАХСТАН		560	790.0
156 КИТАЙ		1591	1922.5
410 КОРЕЯ, РЕСПУБЛИКА		10237	12640.9
528 НИДЕРЛАНДЫ		494	686.7
616 ПОЛЬША		246	300.3
826 СОЕДИНЕННОЕ КОРОЛЕВСТВО		1413	2088.4
158 ТАЙВАНЬ (КИТАЙ)		697	491.4
804 УКРАИНА		7273	10816.0
246 ФИНЛЯНДИЯ		290	278.8
250 ФРАНЦИЯ		266	376.5
191 ХОРВАТИЯ		68	94.5
203 ЧЕШСКАЯ РЕСПУБЛИКА		48	71.7
756 ШВЕЙЦАРИЯ		552	604.9
752 ШВЕЦИЯ		74	102.0
000 прочие		55	99.5
Всего		38798	54001.9
Страны дальнего зарубежья		30965	42395.9
Страны СНГ		7833	11606.0
39.03.20 СОПОЛИМЕРЫ СТИРОЛАКРИЛОНИТРИЛЬНЫЕ (SAN)	Т		
276 ГЕРМАНИЯ		1538	1779.0
724 ИСПАНИЯ		649	902.8
410 КОРЕЯ, РЕСПУБЛИКА		774	1063.7
764 ТАИЛАНД		180	246.7
756 ШВЕЙЦАРИЯ		2705	3804.9
000 прочие		8	10.4
Всего		5853	7807.6
Страны дальнего зарубежья		5853	7807.6
39.03.30 СОПОЛИМЕРЫ АКРИЛОНИТРИЛБУТАДИЕНСТИРОЛЬНЫЕ (ABS)	Т		
056 БЕЛЬГИЯ		463	649.3
348 ВЕНГРИЯ		6915	10612.6
276 ГЕРМАНИЯ		3965	6234.8
724 ИСПАНИЯ		790	1227.8
156 КИТАЙ		170	364.0
410 КОРЕЯ, РЕСПУБЛИКА		5837	8293.5
458 МАЛАЙЗИЯ		721	1025.3
528 НИДЕРЛАНДЫ		204	270.7
764 ТАИЛАНД		1857	2597.5
158 ТАЙВАНЬ (КИТАЙ)		59	84.9
000 прочие		65	94.2
Всего		21047	31454.6
Страны дальнего зарубежья		21047	31454.6
39.03.90 ПРОЧИЕ ПОЛИМЕРЫ СТИРОЛА В ПЕРВИЧНЫХ ФОРМАХ	Т		
056 БЕЛЬГИЯ		1336	2019.5
348 ВЕНГРИЯ		270	447.9
276 ГЕРМАНИЯ		1313	2045.3
724 ИСПАНИЯ		229	1093.2
380 ИТАЛИЯ		1266	2753.6
410 КОРЕЯ, РЕСПУБЛИКА		304	436.5
840 СОЕДИНЕННЫЕ ШТАТЫ		77	148.7
792 ТУРЦИЯ		275	267.7
804 УКРАИНА		20	30.2
246 ФИНЛЯНДИЯ		36	74.2
250 ФРАНЦИЯ		158	230.9
752 ШВЕЦИЯ		401	678.5
392 ЯПОНИЯ		51	84.6
000 прочие		41	81.6
Всего		5778	10392.3
Страны дальнего зарубежья		5758	10362.1
Страны СНГ		20	30.2
39.04.10 ПОЛИВИНИЛХЛОРИД, НЕ СМЕШАННЫЙ С ДРУГИМИ КОМПОНЕНТАМИ	Т		
056 БЕЛЬГИЯ		4836	5318.3
348 ВЕНГРИЯ		1343	1422.0
276 ГЕРМАНИЯ		22562	27494.6
724 ИСПАНИЯ		187	252.4
156 КИТАЙ		316	503.1
410 КОРЕЯ, РЕСПУБЛИКА		939	987.1
528 НИДЕРЛАНДЫ		5280	5251.8
578 НОРВЕГИЯ		1790	2050.1
826 СОЕДИНЕННОЕ КОРОЛЕВСТВО		40	54.9
792 ТУРЦИЯ		1014	1170.5
246 ФИНЛЯНДИЯ		4222	4639.6
250 ФРАНЦИЯ		8403	9979.6
752 ШВЕЦИЯ		9338	10782.3
000 прочие		73	93.6
Всего		60342	69999.9
Страны дальнего зарубежья		60342	69999.9
39.04.21 ПРОЧИЙ ПОЛИВИНИЛХЛОРИД НЕПЛАСТИФИЦИРОВАННЫЙ	Т		
056 БЕЛЬГИЯ		2326	2532.9
348 ВЕНГРИЯ		55	63.3
276 ГЕРМАНИЯ		12249	14475.1
208 ДАНИЯ		151	319.4
380 ИТАЛИЯ		408	468.8
156 КИТАЙ		95	112.1
410 КОРЕЯ, РЕСПУБЛИКА		245	246.3
528 НИДЕРЛАНДЫ		80	92.2
616 ПОЛЬША		1233	1226.5
826 СОЕДИНЕННОЕ КОРОЛЕВСТВО		278	534.0
792 ТУРЦИЯ		86	95.3
246 ФИНЛЯНДИЯ		209	247.1
250 ФРАНЦИЯ		715	1435.7
000 прочие		43	45.3
Всего		18175	21893.9
Страны дальнего зарубежья		18175	21893.9
39.04.22 ПРОЧИЙ ПОЛИВИНИЛХЛОРИД ПЛАСТИФИЦИРОВАННЫЙ	Т		
276 ГЕРМАНИЯ		3872	6530.1
380 ИТАЛИЯ		1375	1791.8
156 КИТАЙ		61	90.2
410 КОРЕЯ, РЕСПУБЛИКА		196	215.6
442 ЛЮКСЕМБУРГ		401	1957.6
528 НИДЕРЛАНДЫ		568	731.0
616 ПОЛЬША		330	320.1
826 СОЕДИНЕННОЕ КОРОЛЕВСТВО		77	142.7
804 УКРАИНА		7311	10343.9
250 ФРАНЦИЯ		159	190.0
203 ЧЕШСКАЯ РЕСПУБЛИКА		40	52.4
392 ЯПОНИЯ		6	290.4
000 прочие		107	165.9
Всего		14503	22821.8
Страны дальнего зарубежья		7192	12477.9
Страны СНГ		7311	10343.9
39.04.30 СОПОЛИМЕРЫ ВИНИЛХЛОРИДА И ВИНИЛАЦЕТАТА	Т		
276 ГЕРМАНИЯ		427	805.4
840 СОЕДИНЕННЫЕ ШТАТЫ		30	61.0
158 ТАЙВАНЬ (КИТАЙ)		342	382.1
392 ЯПОНИЯ		69	76.7
000 прочие		129	149.3
Всего		996	1474.5
Страны дальнего зарубежья		996	1474.5
39.04.40 СОПОЛИМЕРЫ ВИНИЛХЛОРИДА ПРОЧИЕ	Т		
056 БЕЛЬГИЯ		106	81.9
276 ГЕРМАНИЯ		10612	14485.7
392 ЯПОНИЯ		95	352.3
000 прочие		124	116.7
Всего		10937	15036.5
Страны дальнего зарубежья		10937	15036.5
39.04.50 ПОЛИМЕРЫ ВИНИЛЕНДЕНХЛОРИДА	Т		
000 прочие		0	0.0
Всего		0	0.0
Страны дальнего зарубежья		0	0.0
39.04.61 ПОЛИТЕТРАФТОРЭТИЛЕН	Т		
840 СОЕДИНЕННЫЕ ШТАТЫ		4	87.2
000 прочие		22	46.1
Всего		26	133.3
Страны дальнего зарубежья		26	133.3
39.04.69 ПРОЧИЕ ФТОРПОЛИМЕРЫ	Т		
528 НИДЕРЛАНДЫ		67	75.2
392 ЯПОНИЯ		6	270.9
000 прочие		12	23.4
Всего		85	369.5
Страны дальнего зарубежья		85	369.5
39.04.90 ПРОЧИЕ ПОЛИМЕРЫ ВИНИЛХЛОРИДА ИЛИ ПРОЧИХ ГАЛОГЕНИРОВАННЫХ ОЛЕФИНОВ, В ПЕРВИЧНЫХ ФОРМАХ	Т		
276 ГЕРМАНИЯ		12	93.1
000 прочие		15	22.4
Всего		27	115.5
Страны дальнего зарубежья		27	115.5

Код и наименование страны контрагента	Ед. изме-рения	Импорт	
		количество	стоимость
39.05.12 ПОЛИВИНИЛАЦЕТАТ ДИСПЕРГИРОВАННЫЙ В ВОДЕ	Т		
276 ГЕРМАНИЯ		1650	2566.0
724 ИСПАНИЯ		76	142.0
380 ИТАЛИЯ		136	207.4
616 ПОЛЬША		92	110.6
792 ТУРЦИЯ		529	759.0
804 УКРАИНА		2878	1374.4
246 ФИНЛЯНДИЯ		2036	1689.0
756 ШВЕЙЦАРИЯ		52	90.4
752 ШВЕЦИЯ		105	163.1
233 ЭСТОНИЯ		460	680.0
000 прочие		104	150.0
Всего		8117	7931.9
Страны дальнего зарубежья		5239	6557.5
Страны СНГ		2878	1374.4
39.05.19 ПРОЧИЙ ПОЛИВИНИЛАЦЕТАТ	Т		
000 прочие		71	117.3
Всего		71	117.3
Страны дальнего зарубежья		71	117.3
39.05.21 СОПОЛИМЕРЫ ВИНИЛАЦЕТАТА ДИСПЕРГИРОВАННЫЕ В ВОДЕ	Т		
276 ГЕРМАНИЯ		1680	3466.0
458 МАЛАЙЗИЯ		100	124.8
616 ПОЛЬША		27	63.9
999 СТРАНЫ ЕС		83	196.1
246 ФИНЛЯНДИЯ		1445	1609.4
250 ФРАНЦИЯ		50	97.6
752 ШВЕЦИЯ		1458	2039.6
000 прочие		50	116.4
Всего		4894	7713.7
Страны дальнего зарубежья		4894	7713.7
39.05.29 ПРОЧИЕ СОПОЛИМЕРЫ ВИНИЛАЦЕТАТА	Т		
276 ГЕРМАНИЯ		1640	3895.1
380 ИТАЛИЯ		57	81.9
156 КИТАЙ		675	890.9
528 НИДЕРЛАНДЫ		116	339.6
616 ПОЛЬША		271	697.6
158 ТАЙВАНЬ (КИТАЙ)		183	256.9
246 ФИНЛЯНДИЯ		109	439.9
250 ФРАНЦИЯ		228	324.4
756 ШВЕЙЦАРИЯ		615	1079.6
233 ЭСТОНИЯ		165	239.0
000 прочие		20	33.7
Всего		4080	8278.3
Страны дальнего зарубежья		4080	8278.3
39.05.30 СПИРТ ПОЛИВИНИЛОВЫЙ, СОДЕРЖАЩИЙ ИЛИ НЕ СОДЕРЖАЩИЙ НЕГИДРОЛИЗОВАННЫЕ АЦЕТАТНЫЕ ГРУППЫ	Т		
276 ГЕРМАНИЯ		111	183.2
156 КИТАЙ		941	1279.2
702 СИНГАПУР		36	50.8
826 СОЕДИНЕННОЕ КОРОЛЕВСТВО		119	136.6
840 СОЕДИНЕННЫЕ ШТАТЫ		124	157.9
158 ТАЙВАНЬ (КИТАЙ)		513	730.0
804 УКРАИНА		23	54.7
392 ЯПОНИЯ		463	817.6
000 прочие		80	108.3
Всего		2410	3518.1
Страны дальнего зарубежья		2387	3463.5
Страны СНГ		23	54.7
39.05.91 ПРОЧИЕ СОПОЛИМЕРЫ	Т		
276 ГЕРМАНИЯ		123	678.1
840 СОЕДИНЕННЫЕ ШТАТЫ		24	390.9
000 прочие		54	128.4
Всего		200	1197.3
Страны дальнего зарубежья		200	1197.3
39.05.99 ПРОЧИЕ ПОЛИМЕРЫ ВИНИЛАЦЕТАТА ИЛИ ПРОЧИХ СЛОЖНЫХ ВИНИЛОВЫХ ЭФИРОВ	Т		
276 ГЕРМАНИЯ		1498	7194.2
156 КИТАЙ		53	100.9
840 СОЕДИНЕННЫЕ ШТАТЫ		118	263.8
158 ТАЙВАНЬ (КИТАЙ)		39	55.7
000 прочие		69	225.8
Всего		1778	7840.3
Страны дальнего зарубежья		1778	7840.3
39.06.10 ПОЛИМЕТИЛМЕТАКРИЛАТ	Т		
276 ГЕРМАНИЯ		1170	1800.8
380 ИТАЛИЯ		40	58.0
410 КОРЕЯ, РЕСПУБЛИКА		367	478.7
616 ПОЛЬША		5	61.8
804 УКРАИНА		47	438.7
250 ФРАНЦИЯ		317	442.9
000 прочие		59	172.3
Всего		2006	3453.3
Страны дальнего зарубежья		1959	3014.6
Страны СНГ		47	438.7
39.06.90 ПРОЧИЕ АКРИЛОВЫЕ ПОЛИМЕРЫ В ПЕРВИЧНЫХ ФОРМАХ	Т		
040 АВСТРИЯ		99	231.3
056 БЕЛЬГИЯ		3087	8221.0
276 ГЕРМАНИЯ		20352	32415.2
724 ИСПАНИЯ		176	307.9
380 ИТАЛИЯ		614	1181.6
124 КАНАДА		15	84.0
156 КИТАЙ		909	1664.4
410 КОРЕЯ, РЕСПУБЛИКА		114	159.7
428 ЛАТВИЯ		200	282.0
440 ЛИТВА		286	452.3
484 МЕКСИКА		21	72.8
528 НИДЕРЛАНДЫ		1036	1608.3
616 ПОЛЬША		65	121.2
703 СЛОВАКИЯ		38	145.6
705 СЛОВЕНИЯ		14	62.8
826 СОЕДИНЕННОЕ КОРОЛЕВСТВО		2063	4293.5
840 СОЕДИНЕННЫЕ ШТАТЫ		2729	6321.5
792 ТУРЦИЯ		949	1389.4
860 УЗБЕКИСТАН		225	249.2
804 УКРАИНА		187	1169.8
246 ФИНЛЯНДИЯ		7281	5933.5
250 ФРАНЦИЯ		2358	4644.0
203 ЧЕШСКАЯ РЕСПУБЛИКА		68	125.7
756 ШВЕЙЦАРИЯ		91	130.6
752 ШВЕЦИЯ		3640	5047.4
392 ЯПОНИЯ		3286	5993.8
000 прочие		50	88.6
Всего		49955	82397.2
Страны дальнего зарубежья		49543	80978.1
Страны СНГ		412	1419.0
39.07.10 ПОЛИАЦЕТАЛИ	Т		
056 БЕЛЬГИЯ		27	56.9
276 ГЕРМАНИЯ		472	1207.5
156 КИТАЙ		74	146.7
410 КОРЕЯ, РЕСПУБЛИКА		989	1265.3
528 НИДЕРЛАНДЫ		187	402.6
000 прочие		9	19.6
Всего		1758	3098.7
Страны дальнего зарубежья		1758	3098.7
39.07.20 ПРОЧИЕ ПОЛИЭФИРЫ ПРОСТЫЕ	Т		
040 АВСТРИЯ		112	170.1
031 АЗЕРБАЙДЖАН		4074	4914.9
056 БЕЛЬГИЯ		669	801.4
070 БОСНИЯ И ГЕРЦЕГОВИНА		220	236.3
276 ГЕРМАНИЯ		5427	9052.3
208 ДАНИЯ		367	974.6
724 ИСПАНИЯ		111	174.6
380 ИТАЛИЯ		578	1193.0
398 КАЗАХСТАН		19	70.7
156 КИТАЙ		194	287.8
410 КОРЕЯ, РЕСПУБЛИКА		300	744.9
440 ЛИТВА		273	475.5
528 НИДЕРЛАНДЫ		10940	15247.1
616 ПОЛЬША		141	411.1
642 РУМЫНИЯ		109	122.0
826 СОЕДИНЕННОЕ КОРОЛЕВСТВО		182	499.2
840 СОЕДИНЕННЫЕ ШТАТЫ		356	1118.9
804 УКРАИНА		183	294.3
246 ФИНЛЯНДИЯ		312	1084.3
250 ФРАНЦИЯ		427	1208.0
392 ЯПОНИЯ		35	197.3
000 прочие		64	140.5
Всего		25094	39418.7
Страны дальнего зарубежья		20818	34138.9
Страны СНГ		4276	5279.8
39.07.30 СМОЛЫ ЭПОКСИДНЫЕ	Т		
056 БЕЛЬГИЯ		61	265.3
276 ГЕРМАНИЯ		2347	7872.8
724 ИСПАНИЯ		33	150.5
380 ИТАЛИЯ		146	585.6
124 КАНАДА		651	1812.2
156 КИТАЙ		85	163.7
410 КОРЕЯ, РЕСПУБЛИКА		825	2341.7
528 НИДЕРЛАНДЫ		188	580.8
616 ПОЛЬША		12	85.0
705 СЛОВЕНИЯ		11	53.2
826 СОЕДИНЕННОЕ КОРОЛЕВСТВО		96	818.6
840 СОЕДИНЕННЫЕ ШТАТЫ		861	3871.5
764 ТАИЛАНД		52	102.7
158 ТАЙВАНЬ (КИТАЙ)		31	74.3
792 ТУРЦИЯ		375	546.6
804 УКРАИНА		73	389.2
246 ФИНЛЯНДИЯ		742	1574.2
250 ФРАНЦИЯ		74	353.3
203 ЧЕШСКАЯ РЕСПУБЛИКА		46	136.9
756 ШВЕЙЦАРИЯ		41	342.7
752 ШВЕЦИЯ		167	366.4
392 ЯПОНИЯ		94	143.5
000 прочие		77	268.3
Всего		7088	22898.7
Страны дальнего зарубежья		7015	22509.5
Страны СНГ		73	389.2
39.07.40 ПОЛИКАРБОНАТЫ	Т		
056 БЕЛЬГИЯ		2724	4551.5
276 ГЕРМАНИЯ		7509	8629.0
724 ИСПАНИЯ		323	338.0
380 ИТАЛИЯ		143	170.0
156 КИТАЙ		144	141.9
410 КОРЕЯ, РЕСПУБЛИКА		2074	2516.9
528 НИДЕРЛАНДЫ		1124	1361.0
702 СИНГАПУР		122	146.6
764 ТАИЛАНД		5155	5524.9
158 ТАЙВАНЬ (КИТАЙ)		586	693.7
756 ШВЕЙЦАРИЯ		736	771.3
392 ЯПОНИЯ		482	659.8
000 прочие		106	124.8
Всего		21229	25629.4
Страны дальнего зарубежья		21229	25629.4
39.07.50 СМОЛЫ АЛКИДНЫЕ	Т		
276 ГЕРМАНИЯ		355	2804.4

Код и наименование страны контрагента	Ед. изме-рения	Импорт	
		количество	стоимость
398 КАЗАХСТАН		21	25.0
428 ЛАТВИЯ		244	307.4
826 СОЕДИНЕННОЕ КОРОЛЕВСТВО		31	252.9
792 ТУРЦИЯ		433	484.4
804 УКРАИНА		49	86.3
246 ФИНЛЯНДИЯ		189	234.7
203 ЧЕШСКАЯ РЕСПУБЛИКА		281	336.9
756 ШВЕЙЦАРИЯ		148	2086.5
752 ШВЕЦИЯ		40	61.3
392 ЯПОНИЯ		63	78.0
000 прочие		90	151.1
Всего		1945	6908.8
Страны дальнего зарубежья		1875	6797.5
Страны СНГ		70	111.3
39.07.60 ПОЛИЭТИЛЕНТЕРЕФТАЛАТ (В ПЕРВИЧНЫХ ФОРМАХ)	Т		
056 БЕЛЬГИЯ		18	66.6
276 ГЕРМАНИЯ		676	944.1
356 ИНДИЯ		4894	5401.5
360 ИНДОНЕЗИЯ		140	203.0
724 ИСПАНИЯ		141	121.2
156 КИТАЙ		24048	27990.8
410 КОРЕЯ, РЕСПУБЛИКА		301444	342908.4
616 ПОЛЬША		2029	2766.7
826 СОЕДИНЕННОЕ КОРОЛЕВСТВО		164	229.9
840 СОЕДИНЕННЫЕ ШТАТЫ		943	1915.5
764 ТАИЛАНД		15466	19112.7
158 ТАЙВАНЬ (КИТАЙ)		4326	5099.5
792 ТУРЦИЯ		60	81.0
246 ФИНЛЯНДИЯ		1518	1677.5
752 ШВЕЦИЯ		6534	7226.6
000 прочие		109	143.4
Всего		362510	415888.4
Страны дальнего зарубежья		362510	415888.4
39.07.91 ПОЛИЭФИРЫ СЛОЖНЫЕ НЕНАСЫЩЕННЫЕ	Т		
276 ГЕРМАНИЯ		555	965.6
376 ИЗРАИЛЬ		158	183.2
380 ИТАЛИЯ		137	186.0
124 КАНАДА		49	644.8
428 ЛАТВИЯ		34	60.7
528 НИДЕРЛАНДЫ		326	598.9
578 НОРВЕГИЯ		1181	1634.0
616 ПОЛЬША		89	171.1
705 СЛОВЕНИЯ		39	67.1
826 СОЕДИНЕННОЕ КОРОЛЕВСТВО		571	746.1
840 СОЕДИНЕННЫЕ ШТАТЫ		69	285.2
792 ТУРЦИЯ		861	1259.3
804 УКРАИНА		39	165.5
246 ФИНЛЯНДИЯ		1623	3159.9
250 ФРАНЦИЯ		769	1177.4
203 ЧЕШСКАЯ РЕСПУБЛИКА		70	105.1
000 прочие		91	157.9
Всего		6659	11567.8
Страны дальнего зарубежья		6620	11402.3
Страны СНГ		39	165.5
39.07.99 ПРОЧИЕ ПОЛИЭФИРЫ СЛОЖНЫЕ	Т		
040 АВСТРИЯ		16	52.8
056 БЕЛЬГИЯ		549	1245.1
276 ГЕРМАНИЯ		1834	4734.5
300 ГРЕЦИЯ		135	492.4
724 ИСПАНИЯ		212	822.4
380 ИТАЛИЯ		1054	3320.9
156 КИТАЙ		454	542.5
410 КОРЕЯ, РЕСПУБЛИКА		1932	1791.2
442 ЛЮКСЕМБУРГ		368	669.5
528 НИДЕРЛАНДЫ		427	524.7
705 СЛОВЕНИЯ		91	391.7
840 СОЕДИНЕННЫЕ ШТАТЫ		440	783.8
792 ТУРЦИЯ		179	213.3
246 ФИНЛЯНДИЯ		195	297.1
756 ШВЕЙЦАРИЯ		75	281.0
752 ШВЕЦИЯ		127	248.9
000 прочие		136	228.0
Всего		8224	16640.0
Страны дальнего зарубежья		8224	16640.0
39.08.10 ПОЛИАМИД-6, -11, -12, -6,6, -6,9, -6,10 ИЛИ 6,12	Т		
056 БЕЛЬГИЯ		276	458.2
276 ГЕРМАНИЯ		1369	2813.6
724 ИСПАНИЯ		249	376.7
380 ИТАЛИЯ		88	158.7
156 КИТАЙ		77	116.1
440 ЛИТВА		84	50.7
528 НИДЕРЛАНДЫ		2048	2927.1
826 СОЕДИНЕННОЕ КОРОЛЕВСТВО		35	65.1
840 СОЕДИНЕННЫЕ ШТАТЫ		121	609.3
158 ТАЙВАНЬ (КИТАЙ)		340	507.1
804 УКРАИНА		755	1808.2
250 ФРАНЦИЯ		95	148.0
756 ШВЕЙЦАРИЯ		576	861.5
392 ЯПОНИЯ		149	195.9
000 прочие		26	41.9
Всего		6287	11137.8
Страны дальнего зарубежья		5533	9329.6
Страны СНГ		755	1808.2
39.08.90 ПРОЧИЕ ПОЛИАМИДЫ В ПЕРВИЧНЫХ ФОРМАХ	Т		
276 ГЕРМАНИЯ		563	883.3
380 ИТАЛИЯ		83	130.7
528 НИДЕРЛАНДЫ		153	147.1
826 СОЕДИНЕННОЕ КОРОЛЕВСТВО		552	1930.0
840 СОЕДИНЕННЫЕ ШТАТЫ		175	569.6
158 ТАЙВАНЬ (КИТАЙ)		68	104.2
804 УКРАИНА		141	377.4
246 ФИНЛЯНДИЯ		646	936.9
250 ФРАНЦИЯ		22	89.3
756 ШВЕЙЦАРИЯ		27	56.2
752 ШВЕЦИЯ		490	743.7
000 прочие		69	137.9
Всего		2988	6106.3
Страны дальнего зарубежья		2847	5728.9
Страны СНГ		141	377.4
39.09.10 СМОЛЫ КАРБАМИДНЫЕ И ТИОКАРБАМИДНЫЕ, В ПЕРВИЧНЫХ ФОРМАХ	Т		
056 БЕЛЬГИЯ		185	174.6
276 ГЕРМАНИЯ		44	67.1
376 ИЗРАИЛЬ		103	91.6
616 ПОЛЬША		5039	1801.7
840 СОЕДИНЕННЫЕ ШТАТЫ		0	58.3
804 УКРАИНА		287	217.2
246 ФИНЛЯНДИЯ		10606	3069.1
752 ШВЕЦИЯ		50	94.6
000 прочие		117	149.5
Всего		16430	5723.7
Страны дальнего зарубежья		16143	5506.5
Страны СНГ		287	217.2
39.09.20 СМОЛЫ МЕЛАМИНОВЫЕ, В ПЕРВИЧНЫХ ФОРМАХ	Т		
276 ГЕРМАНИЯ		583	692.4
616 ПОЛЬША		277	228.5
804 УКРАИНА		77	119.1
246 ФИНЛЯНДИЯ		44	50.2
752 ШВЕЦИЯ		78	104.4
000 прочие		80	127.2
Всего		1139	1321.8
Страны дальнего зарубежья		1062	1202.7
Страны СНГ		77	119.1
39.09.30 АМИНО-АЛЬДЕГИДНЫЕ СМОЛЫ ПРОЧИЕ, В ПЕРВИЧНЫХ ФОРМАХ	Т		
276 ГЕРМАНИЯ		165	200.6
528 НИДЕРЛАНДЫ		64	69.5
705 СЛОВЕНИЯ		46	195.3
826 СОЕДИНЕННОЕ КОРОЛЕВСТВО		53	115.0
804 УКРАИНА		8	58.3
246 ФИНЛЯНДИЯ		43	80.7
000 прочие		62	114.9
Всего		441	834.3
Страны дальнего зарубежья		433	776.0
Страны СНГ		8	58.3
39.09.40 ФЕНОЛО-АЛЬДЕГИДНЫЕ СМОЛЫ, В ПЕРВИЧНЫХ ФОРМАХ	Т		
056 БЕЛЬГИЯ		116	263.0
276 ГЕРМАНИЯ		2920	3377.4
380 ИТАЛИЯ		144	352.4
428 ЛАТВИЯ		285	325.6
528 НИДЕРЛАНДЫ		112	130.9
578 НОРВЕГИЯ		95	102.0
826 СОЕДИНЕННОЕ КОРОЛЕВСТВО		30	133.0
840 СОЕДИНЕННЫЕ ШТАТЫ		21	56.1
158 ТАЙВАНЬ (КИТАЙ)		1593	1642.2
804 УКРАИНА		315	480.9
246 ФИНЛЯНДИЯ		23656	14562.3
250 ФРАНЦИЯ		589	659.2
752 ШВЕЦИЯ		233	255.9
233 ЭСТОНИЯ		160	189.5
710 ЮЖНАЯ АФРИКА		45	83.3
000 прочие		51	85.0
Всего		30366	22698.6
Страны дальнего зарубежья		30051	22217.8
Страны СНГ		315	480.9
39.09.50 ПОЛИУРЕТАНЫ	Т		
056 БЕЛЬГИЯ		105	653.3
276 ГЕРМАНИЯ		3711	9636.8
724 ИСПАНИЯ		3232	5408.2
380 ИТАЛИЯ		786	1795.1
124 КАНАДА		119	1008.5
156 КИТАЙ		434	580.3
428 ЛАТВИЯ		36	69.6
528 НИДЕРЛАНДЫ		330	414.0
616 ПОЛЬША		61	216.0
826 СОЕДИНЕННОЕ КОРОЛЕВСТВО		129	417.5
840 СОЕДИНЕННЫЕ ШТАТЫ		115	303.3
792 ТУРЦИЯ		95	255.9
246 ФИНЛЯНДИЯ		433	509.2
250 ФРАНЦИЯ		149	321.6
191 ХОРВАТИЯ		16	71.5
756 ШВЕЙЦАРИЯ		120	498.9
752 ШВЕЦИЯ		391	486.5
392 ЯПОНИЯ		310	480.3
000 прочие		37	86.9
Всего		10609	23213.3
Страны дальнего зарубежья		10609	23213.3
39.10.00 СИЛИКОНЫ В ПЕРВИЧНЫХ ФОРМАХ	Т		
056 БЕЛЬГИЯ		760	2321.7
276 ГЕРМАНИЯ		2118	5687.2
356 ИНДИЯ		233	227.3
372 ИРЛАНДИЯ		3	112.6
724 ИСПАНИЯ		37	164.9
380 ИТАЛИЯ		82	297.2
156 КИТАЙ		70	222.7
528 НИДЕРЛАНДЫ		78	227.6
616 ПОЛЬША		15	80.5
826 СОЕДИНЕННОЕ КОРОЛЕВСТВО		223	488.5
840 СОЕДИНЕННЫЕ ШТАТЫ		265	1493.3
792 ТУРЦИЯ		26	62.2
804 УКРАИНА		1728	3623.0
246 ФИНЛЯНДИЯ		242	995.5

Код и наименование страны контрагента	Ед. изме-рения	Импорт	
		количество	стоимость
250 ФРАНЦИЯ		226	336.0
233 ЭСТОНИЯ		21	62.4
000 прочие		65	200.4
Всего		6192	16602.9
Страны дальнего зарубежья		4464	12979.9
Страны СНГ		1728	3623.0
39.11.10 СМОЛЫ НЕФТЯНЫЕ, КУМАРОНОВЫЕ, ИНДЕНОВЫЕ, ИЛИ КУМАРОНО-ИНДЕНОВЫЕ И ПОЛИТЕРПЕНЫ	Т		
276 ГЕРМАНИЯ		203	356.3
158 ТАЙВАНЬ (КИТАЙ)		193	217.1
250 ФРАНЦИЯ		580	1114.6
233 ЭСТОНИЯ		1642	720.4
392 ЯПОНИЯ		236	352.8
000 прочие		58	75.8
Всего		2911	2836.9
Страны дальнего зарубежья		2911	2836.9
39.11.90 ПРОЧИЕ ПРОДУКТЫ ХИМИЧЕСКОГО СИНТЕЗА В ПЕРВИЧНЫХ ФОРМАХ, ПОЛИСУЛЬФОНЫ, ПОЛИСУЛЬФИДЫ	Т		
276 ГЕРМАНИЯ		1285	3737.5
724 ИСПАНИЯ		3	64.0
380 ИТАЛИЯ		33	85.9
528 НИДЕРЛАНДЫ		25	58.2
840 СОЕДИНЕННЫЕ ШТАТЫ		205	916.7
804 УКРАИНА		3	21.2
246 ФИНЛЯНДИЯ		140	387.5
250 ФРАНЦИЯ		791	1153.2
000 прочие		71	167.2
Всего		2555	6591.3
Страны дальнего зарубежья		2552	6570.1
Страны СНГ		3	21.2
39.12.11 АЦЕТАТЫ ЦЕЛЛЮЛОЗЫ НЕПЛАСТИФИЦИРОВАННЫЕ	Т		
840 СОЕДИНЕННЫЕ ШТАТЫ		12438	31190.1
250 ФРАНЦИЯ		78	125.4
000 прочие		10	8.8
Всего		12526	31324.3
Страны дальнего зарубежья		12526	31324.3
39.12.12 АЦЕТАТЫ ЦЕЛЛЮЛОЗЫ ПЛАСТИФИЦИРОВАННЫЕ	Т		
380 ИТАЛИЯ		11	70.1
000 прочие		0	0.4
Всего		11	70.5
Страны дальнего зарубежья		11	70.5
39.12.20 НИТРАТЫ ЦЕЛЛЮЛОЗЫ (ВКЛЮЧАЯ КОЛЛОДИИ)	Т		
804 УКРАИНА		35	46.7
000 прочие		4	7.4
Всего		39	54.1
Страны дальнего зарубежья		4	7.4
Страны СНГ		35	46.7
39.12.31 КАРБОКСИМЕТИЛЦЕЛЛЮЛОЗА И ЕЕ СОЛИ	Т		
056 БЕЛЬГИЯ		355	507.7
100 БОЛГАРИЯ		288	263.4
348 ВЕНГРИЯ		2173	1521.3
276 ГЕРМАНИЯ		43	81.6
380 ИТАЛИЯ		616	1345.7
398 КАЗАХСТАН		6	37.8
156 КИТАЙ		176	224.2
440 ЛИТВА		23	80.3
528 НИДЕРЛАНДЫ		213	309.6
616 ПОЛЬША		823	1020.8
826 СОЕДИНЕННОЕ КОРОЛЕВСТВО		50	70.0
792 ТУРЦИЯ		335	291.3
804 УКРАИНА		44	46.6
246 ФИНЛЯНДИЯ		2177	4162.7
250 ФРАНЦИЯ		278	598.3
752 ШВЕЦИЯ		233	469.1
000 прочие		31	80.1
Всего		7865	11110.5
Страны дальнего зарубежья		7815	11026.0
Страны СНГ		50	84.5
39.12.39 ПРОЧИЕ ЭФИРЫ ЦЕЛЛЮЛОЗЫ ПРОСТЫЕ	Т		
056 БЕЛЬГИЯ		291	439.4
276 ГЕРМАНИЯ		2994	7601.9
156 КИТАЙ		602	844.1
410 КОРЕЯ, РЕСПУБЛИКА		1271	2712.1
528 НИДЕРЛАНДЫ		83	346.8
826 СОЕДИНЕННОЕ КОРОЛЕВСТВО		4	126.1
840 СОЕДИНЕННЫЕ ШТАТЫ		169	1137.3
860 УЗБЕКИСТАН		0	0.2
246 ФИНЛЯНДИЯ		60	190.2
250 ФРАНЦИЯ		66	94.4
752 ШВЕЦИЯ		260	362.3
233 ЭСТОНИЯ		70	153.2
392 ЯПОНИЯ		13	222.8
000 прочие		28	56.0
Всего		5911	14286.9
Страны дальнего зарубежья		5911	14286.7
Страны СНГ		0	0.2
39.12.90 ПРОЧИЕ ХИМИЧЕСКИЕ ПРОИЗВОДНЫЕ ЦЕЛЛЮЛОЗЫ В ПЕРВИЧНЫХ ФОРМАХ	Т		
276 ГЕРМАНИЯ		785	1619.0
356 ИНДИЯ		121	227.6
380 ИТАЛИЯ		147	396.4
156 КИТАЙ		109	299.1
840 СОЕДИНЕННЫЕ ШТАТЫ		170	386.7
246 ФИНЛЯНДИЯ		535	904.9
250 ФРАНЦИЯ		74	356.1
752 ШВЕЦИЯ		34	290.3
000 прочие		13	36.7
Всего		1988	4516.9
Страны дальнего зарубежья		1988	4516.9
39.13.10 КИСЛОТА АЛЬГИНОВАЯ, ЕЕ СОЛИ И СЛОЖНЫЕ ЭФИРЫ	Т		
804 УКРАИНА		6	18.0
250 ФРАНЦИЯ		25	189.5
152 ЧИЛИ		4	82.9
000 прочие		22	112.5
Всего		58	402.8
Страны дальнего зарубежья		52	384.8
Страны СНГ		6	18.0
39.13.90 ПРОЧИЕ ПОЛИМЕРЫ ПРИРОДНЫЕ И ПОЛИМЕРЫ ПРИРОДНЫЕ МОДИФИЦИРОВАННЫЕ, В ПЕРВИЧНЫХ ФОРМАХ	Т		
056 БЕЛЬГИЯ		24	152.8
276 ГЕРМАНИЯ		87	362.1
380 ИТАЛИЯ		23	114.6
124 КАНАДА		49	155.1
156 КИТАЙ		287	1881.6
528 НИДЕРЛАНДЫ		89	385.8
703 СЛОВАКИЯ		13	133.1
840 СОЕДИНЕННЫЕ ШТАТЫ		526	2295.1
250 ФРАНЦИЯ		85	849.7
752 ШВЕЦИЯ		31	349.3
000 прочие		24	90.7
Всего		1237	6769.8
Страны дальнего зарубежья		1237	6769.8
39.14.00 СМОЛЫ ИОНООБМЕННЫЕ, ПОЛУЧЕННЫЕ НА ОСНОВЕ ПОЛИМЕРОВ ТОВАРНЫХ ПОЗИЦИЙ 3901-3913, В ПЕРВИЧНЫХ ФОРМАХ	Т		
276 ГЕРМАНИЯ		1476	2728.3
356 ИНДИЯ		528	642.1
380 ИТАЛИЯ		529	936.2
156 КИТАЙ		844	1682.3
642 РУМЫНИЯ		404	764.5
826 СОЕДИНЕННОЕ КОРОЛЕВСТВО		2031	3433.0
840 СОЕДИНЕННЫЕ ШТАТЫ		122	316.7
804 УКРАИНА		4326	5163.2
246 ФИНЛЯНДИЯ		273	413.2
250 ФРАНЦИЯ		1936	3135.8
752 ШВЕЦИЯ		183	281.6
000 прочие		22	64.6
Всего		12674	19561.4
Страны дальнего зарубежья		8348	14398.1
Страны СНГ		4326	5163.2
39.15.10 ОТХОДЫ, ОБРЕЗКИ И СКРАП, ИЗ ПОЛИМЕРОВ ЭТИЛЕНА	Т		
000 прочие		13	12.5
Всего		13	12.5
Страны дальнего зарубежья		13	12.5
39.15.20 ОТХОДЫ, ОБРЕЗКИ И СКРАП ИЗ ПОЛИМЕРОВ СТИРОЛА	Т		
000 прочие		0	0.0
Всего		0	0.0
Страны дальнего зарубежья		0	0.0
39.15.30 ОТХОДЫ, ОБРЕЗКИ И СКРАП ИЗ ПОЛИМЕРОВ ВИНИЛХЛОРИДА	Т		
000 прочие		84	56.9
Всего		84	56.9
Страны дальнего зарубежья		84	56.9
39.15.90 ОТХОДЫ, ОБРЕЗКИ, СКРАП ПРОЧИХ ПЛАСТМАСС	Т		
276 ГЕРМАНИЯ		1184	710.3
398 КАЗАХСТАН		111	59.8
616 ПОЛЬША		728	431.8
840 СОЕДИНЕННЫЕ ШТАТЫ		431	216.9
764 ТАИЛАНД		113	58.3
158 ТАЙВАНЬ (КИТАЙ)		272	143.3
804 УКРАИНА		1070	767.4
246 ФИНЛЯНДИЯ		897	577.6
000 прочие		213	123.9
Всего		5018	3089.3
Страны дальнего зарубежья		3837	2262.1
Страны СНГ		1181	827.2
39.16.10 МОНОНИТЬ С РАЗМЕРОМ ПОПЕРЕЧНОГО СЕЧЕНИЯ БОЛЕЕ 1 ММ, ПРУТКИ, СТЕРЖНИ И ПРОФИЛИ ФАСОННЫЕ, С ОБРАБОТАННОЙ ИЛИ НЕОБРАБОТАННОЙ ПОВЕРХНОСТЬЮ, НО НЕ ПОДВЕРГШИЕСЯ ИНОЙ ОБРАБОТКЕ, ИЗ ПОЛИМЕРОВ ЭТИЛЕНА	Т		
056 БЕЛЬГИЯ		9	103.7
276 ГЕРМАНИЯ		126	275.4
616 ПОЛЬША		29	54.7
792 ТУРЦИЯ		42	72.3
250 ФРАНЦИЯ		12	51.7
000 прочие		53	157.4
Всего		271	715.3
Страны дальнего зарубежья		271	715.3
39.16.20 МОНОНИТЬ С РАЗМЕРОМ ПОПЕРЕЧНОГО СЕЧЕНИЯ БОЛЕЕ 1 ММ, ПРУТКИ, СТЕРЖНИ И ПРОФИЛИ ФАСОННЫЕ, ИЗ ПОЛИМЕРОВ ВИНИЛХЛОРИДА	Т		
040 АВСТРИЯ		115	223.7
031 АЗЕРБАЙДЖАН		1622	2298.3
056 БЕЛЬГИЯ		2559	4257.8
348 ВЕНГРИЯ		96	195.0
276 ГЕРМАНИЯ		69956	123609.4
300 ГРЕЦИЯ		156	657.7

Код и наименование страны контрагента		Ед. изме-рения	Импорт количество	Импорт стоимость
208	ДАНИЯ		696	1581.8
724	ИСПАНИЯ		49	93.2
380	ИТАЛИЯ		1495	2879.6
124	КАНАДА		1533	2421.7
156	КИТАЙ		3392	5190.0
408	КОРЕЯ, НАРОДНО-ДЕМОКРАТИЧ. РЕСПУБЛ.		75	120.0
410	КОРЕЯ, РЕСПУБЛИКА		2271	3665.3
440	ЛИТВА		36	102.9
528	НИДЕРЛАНДЫ		60	121.8
578	НОРВЕГИЯ		18	117.9
616	ПОЛЬША		13632	23982.6
620	ПОРТУГАЛИЯ		375	601.1
642	РУМЫНИЯ		72	212.8
703	СЛОВАКИЯ		67	106.5
826	СОЕДИНЕННОЕ КОРОЛЕВСТВО		596	1140.1
840	СОЕДИНЕННЫЕ ШТАТЫ		120	196.2
792	ТУРЦИЯ		8004	12388.4
804	УКРАИНА		13	50.7
246	ФИНЛЯНДИЯ		260	585.9
250	ФРАНЦИЯ		1922	3223.5
756	ШВЕЙЦАРИЯ		18	87.6
752	ШВЕЦИЯ		283	2186.8
000	прочие		83	123.0
Всего			109573	192421.3
Страны дальнего зарубежья			107938	190072.4
Страны СНГ			1635	2349.0

39.16.90
МОНОНИТЬ С РАЗМЕРОМ ПОПЕРЕЧНОГО СЕЧЕНИЯ БОЛЕЕ 1 ММ, СТЕРЖНИ И ПРОФИЛИ ФАСОННЫЕ, ИЗ ПРОЧИХ ПЛАСТМАСС

		Т		
056	БЕЛЬГИЯ		462	786.0
276	ГЕРМАНИЯ		864	2144.2
208	ДАНИЯ		29	67.4
376	ИЗРАИЛЬ		55	91.1
380	ИТАЛИЯ		426	747.6
124	КАНАДА		58	91.8
156	КИТАЙ		321	573.7
410	КОРЕЯ, РЕСПУБЛИКА		232	365.1
440	ЛИТВА		185	306.8
498	МОЛДОВА, РЕСПУБЛИКА		34	167.5
616	ПОЛЬША		614	1081.1
826	СОЕДИНЕННОЕ КОРОЛЕВСТВО		252	1465.4
840	СОЕДИНЕННЫЕ ШТАТЫ		23	151.1
792	ТУРЦИЯ		79	136.9
804	УКРАИНА		59	177.2
246	ФИНЛЯНДИЯ		66	322.4
752	ШВЕЦИЯ		7	72.3
000	прочие		119	342.6
Всего			3887	9090.2
Страны дальнего зарубежья			3794	8745.5
Страны СНГ			93	344.7

39.17.10
ОБОЛОЧКИ ИСКУССТВЕННЫЕ (ДЛЯ КОЛБАСНЫХ ИЗДЕЛИЙ) ИЗ ОТВЕРЖДЕННЫХ ПРОТЕИНОВ ИЛИ ЦЕЛЛЮЛОЗНЫХ МАТЕРИАЛОВ

		Т		
056	БЕЛЬГИЯ		1147	2783.6
276	ГЕРМАНИЯ		1036	2416.6
724	ИСПАНИЯ		1105	2317.5
616	ПОЛЬША		651	1823.3
891	СЕРБИЯ И ЧЕРНОГОРИЯ		330	679.2
826	СОЕДИНЕННОЕ КОРОЛЕВСТВО		49	105.3
840	СОЕДИНЕННЫЕ ШТАТЫ		40	84.2
804	УКРАИНА		118	773.9
246	ФИНЛЯНДИЯ		430	887.9
250	ФРАНЦИЯ		278	586.4
203	ЧЕШСКАЯ РЕСПУБЛИКА		340	717.1
752	ШВЕЦИЯ		47	94.2
000	прочие		1	5.1
Всего			5572	13274.2
Страны дальнего зарубежья			5454	12500.3
Страны СНГ			118	773.9

39.17.21
ТРУБЫ, ТРУБКИ И ШЛАНГИ, ЖЕСТКИЕ ИЗ ПОЛИМЕРОВ ЭТИЛЕНА

		Т		
040	АВСТРИЯ		95	219.8
056	БЕЛЬГИЯ		1715	3011.0
276	ГЕРМАНИЯ		790	1643.5
208	ДАНИЯ		66	154.7
724	ИСПАНИЯ		100	166.4
380	ИТАЛИЯ		1731	3039.1
156	КИТАЙ		2158	3930.1
410	КОРЕЯ, РЕСПУБЛИКА		199	390.8
428	ЛАТВИЯ		9	63.5
440	ЛИТВА		54	94.3
528	НИДЕРЛАНДЫ		29	244.1
616	ПОЛЬША		574	1247.8
826	СОЕДИНЕННОЕ КОРОЛЕВСТВО		17	351.8
840	СОЕДИНЕННЫЕ ШТАТЫ		13	63.6
158	ТАЙВАНЬ (КИТАЙ)		4	103.1
792	ТУРЦИЯ		92	222.2
804	УКРАИНА		328	800.5
246	ФИНЛЯНДИЯ		1930	4108.6
250	ФРАНЦИЯ		122	365.7
203	ЧЕШСКАЯ РЕСПУБЛИКА		48	104.2
756	ШВЕЙЦАРИЯ		117	214.4
752	ШВЕЦИЯ		150	647.8
233	ЭСТОНИЯ		569	1109.4
392	ЯПОНИЯ		93	669.5
000	прочие		31	107.4
Всего			11034	23073.4
Страны дальнего зарубежья			10706	22272.9
Страны СНГ			328	800.5

39.17.22
ТРУБЫ, ТРУБКИ И ШЛАНГИ, ЖЕСТКИЕ ИЗ ПОЛИМЕРОВ ПРОПИЛЕНА

		Т		
056	БЕЛЬГИЯ		2048	3593.5
276	ГЕРМАНИЯ		2235	4212.2
208	ДАНИЯ		82	147.9
724	ИСПАНИЯ		82	148.0
380	ИТАЛИЯ		195	436.5
156	КИТАЙ		311	564.3
410	КОРЕЯ, РЕСПУБЛИКА		306	565.4
616	ПОЛЬША		2173	4644.9
642	РУМЫНИЯ		14	169.8
826	СОЕДИНЕННОЕ КОРОЛЕВСТВО		113	200.4
792	ТУРЦИЯ		9704	16895.1
804	УКРАИНА		126	237.9
246	ФИНЛЯНДИЯ		320	685.6
250	ФРАНЦИЯ		100	183.1
203	ЧЕШСКАЯ РЕСПУБЛИКА		2837	4963.1
752	ШВЕЦИЯ		40	78.5
000	прочие		83	225.8
Всего			20769	37951.9
Страны дальнего зарубежья			20643	37714.0
Страны СНГ			126	237.9

39.17.23
ТРУБЫ, ТРУБКИ И ШЛАНГИ, ЖЕСТКИЕ ИЗ ПОЛИМЕРОВ ВИНИЛХЛОРИДА

		Т		
040	АВСТРИЯ		30	83.7
031	АЗЕРБАЙДЖАН		1	1.9
051	АРМЕНИЯ		0	0.0
056	БЕЛЬГИЯ		59	453.5
348	ВЕНГРИЯ		167	278.5
276	ГЕРМАНИЯ		952	2080.0
208	ДАНИЯ		45	122.4
724	ИСПАНИЯ		76	150.5
380	ИТАЛИЯ		229	686.9
124	КАНАДА		10	93.0
156	КИТАЙ		287	1109.6
410	КОРЕЯ, РЕСПУБЛИКА		348	738.9
440	ЛИТВА		952	1744.3
528	НИДЕРЛАНДЫ		156	406.4
616	ПОЛЬША		3677	6382.5
826	СОЕДИНЕННОЕ КОРОЛЕВСТВО		58	220.4
840	СОЕДИНЕННЫЕ ШТАТЫ		197	795.7
999	СТРАНЫ ЕС		202	779.6
792	ТУРЦИЯ		603	1028.8
860	УЗБЕКИСТАН		31	57.9
804	УКРАИНА		232	413.8
246	ФИНЛЯНДИЯ		226	629.3
250	ФРАНЦИЯ		149	799.3
203	ЧЕШСКАЯ РЕСПУБЛИКА		127	234.7
756	ШВЕЙЦАРИЯ		22	55.7
752	ШВЕЦИЯ		23	126.9
392	ЯПОНИЯ		3	104.7
000	прочие		37	94.7
Всего			8900	19673.6
Страны дальнего зарубежья			8636	19199.9
Страны СНГ			265	473.7

39.17.29
ТРУБЫ, ТРУБКИ И ШЛАНГИ, ЖЕСТКИЕ ИЗ ПРОЧИХ ПЛАСТМАСС

		Т		
040	АВСТРИЯ		6	208.3
056	БЕЛЬГИЯ		88	264.8
276	ГЕРМАНИЯ		258	660.5
208	ДАНИЯ		3	105.9
380	ИТАЛИЯ		26	128.2
156	КИТАЙ		51	93.1
410	КОРЕЯ, РЕСПУБЛИКА		87	160.7
528	НИДЕРЛАНДЫ		57	228.7
616	ПОЛЬША		146	323.4
702	СИНГАПУР		79	970.0
826	СОЕДИНЕННОЕ КОРОЛЕВСТВО		3	61.8
840	СОЕДИНЕННЫЕ ШТАТЫ		338	944.6
792	ТУРЦИЯ		921	1753.0
860	УЗБЕКИСТАН		176	372.3
804	УКРАИНА		2	19.4
246	ФИНЛЯНДИЯ		8	76.3
203	ЧЕШСКАЯ РЕСПУБЛИКА		13	255.6
000	прочие		8	187.5
Всего			2270	6814.1
Страны дальнего зарубежья			2092	6422.4
Страны СНГ			178	391.7

39.17.31
ТРУБЫ, ТРУБКИ И ШЛАНГИ ГИБКИЕ, ВЫДЕРЖИВАЮЩИЕ ДАВЛЕНИЕ ДО 27,6 МПА

		Т		
056	БЕЛЬГИЯ		387	698.4
100	БОЛГАРИЯ		46	131.8
276	ГЕРМАНИЯ		513	1666.0
300	ГРЕЦИЯ		62	128.6
376	ИЗРАИЛЬ		117	203.4
724	ИСПАНИЯ		51	128.7
380	ИТАЛИЯ		306	956.5
156	КИТАЙ		111	191.1
410	КОРЕЯ, РЕСПУБЛИКА		597	1049.3
528	НИДЕРЛАНДЫ		26	65.5
578	НОРВЕГИЯ		2	55.5
616	ПОЛЬША		92	185.6
826	СОЕДИНЕННОЕ КОРОЛЕВСТВО		11	146.0
840	СОЕДИНЕННЫЕ ШТАТЫ		55	146.1
158	ТАЙВАНЬ (КИТАЙ)		165	240.0
792	ТУРЦИЯ		90	140.8
804	УКРАИНА		1	4.0
246	ФИНЛЯНДИЯ		26	91.6
250	ФРАНЦИЯ		35	115.2
756	ШВЕЙЦАРИЯ		12	93.4
000	прочие		25	84.8
Всего			2731	6522.0
Страны дальнего зарубежья			2730	6518.0
Страны СНГ			1	4.0

39.17.32
ПРОЧИЕ ТРУБЫ, ТРУБКИ И ШЛАНГИ, НЕ АРМИРОВАННЫЕ ИЛИ НЕ КОМБИНИРОВАННЫЕ С ДРУГИМИ МАТЕРИАЛАМИ, БЕЗ ФИТИНГОВ

		Т		
056	БЕЛЬГИЯ		743	1695.6
100	БОЛГАРИЯ		26	126.4
276	ГЕРМАНИЯ		816	2776.4
300	ГРЕЦИЯ		43	119.7
208	ДАНИЯ		10	55.4
376	ИЗРАИЛЬ		60	121.2

Код и наименование страны контрагента	Ед. изме-рения	Импорт	
		количество	стоимость
724 ИСПАНИЯ		94	168.1
380 ИТАЛИЯ		380	1153.5
398 КАЗАХСТАН		0	3.1
124 КАНАДА		7	61.4
156 КИТАЙ		188	383.8
410 КОРЕЯ, РЕСПУБЛИКА		37	123.6
440 ЛИТВА		9	225.8
458 МАЛАЙЗИЯ		29	50.7
528 НИДЕРЛАНДЫ		67	466.7
578 НОРВЕГИЯ		10	82.0
616 ПОЛЬША		962	3398.0
891 СЕРБИЯ И ЧЕРНОГОРИЯ		43	92.9
702 СИНГАПУР		17	85.1
826 СОЕДИНЕННОЕ КОРОЛЕВСТВО		61	416.5
840 СОЕДИНЕННЫЕ ШТАТЫ		23	348.1
764 ТАИЛАНД		46	252.0
792 ТУРЦИЯ		226	436.4
804 УКРАИНА		347	991.3
246 ФИНЛЯНДИЯ		101	369.7
250 ФРАНЦИЯ		194	926.0
203 ЧЕШСКАЯ РЕСПУБЛИКА		408	878.2
752 ШВЕЦИЯ		150	751.5
233 ЭСТОНИЯ		55	114.1
392 ЯПОНИЯ		28	421.1
000 прочие		54	206.5
Всего		5234	17300.7
Страны дальнего зарубежья		4887	16306.3
Страны СНГ		348	994.3

39.17.33
ПРОЧИЕ ТРУБЫ, ТРУБКИ И ШЛАНГИ, НЕ АРМИРОВАННЫЕ ИЛИ НЕ КОМБИНИРОВАННЫЕ С ДРУГИМИ МАТЕРИАЛАМИ, С ФИТИНГАМИ

	Т		
056 БЕЛЬГИЯ		6	115.2
276 ГЕРМАНИЯ		137	509.7
208 ДАНИЯ		90	200.1
724 ИСПАНИЯ		30	93.9
380 ИТАЛИЯ		207	573.6
156 КИТАЙ		208	402.8
410 КОРЕЯ, РЕСПУБЛИКА		17	64.4
528 НИДЕРЛАНДЫ		3	54.3
616 ПОЛЬША		26	118.2
840 СОЕДИНЕННЫЕ ШТАТЫ		10	73.3
792 ТУРЦИЯ		60	108.1
250 ФРАНЦИЯ		11	116.1
203 ЧЕШСКАЯ РЕСПУБЛИКА		314	574.7
392 ЯПОНИЯ		1	87.0
000 прочие		25	154.4
Всего		1143	3245.9
Страны дальнего зарубежья		1143	3245.9

39.17.39
ПРОЧИЕ ТРУБЫ, ТРУБКИ И ШЛАНГИ

	Т		
040 АВСТРИЯ		10	145.9
056 БЕЛЬГИЯ		708	1276.1
276 ГЕРМАНИЯ		902	2455.8
344 ГОНКОНГ		26	56.5
268 ГРУЗИЯ		0	2.2
724 ИСПАНИЯ		80	152.9
380 ИТАЛИЯ		1236	2324.6
156 КИТАЙ		2500	4308.6
410 КОРЕЯ, РЕСПУБЛИКА		586	789.7
528 НИДЕРЛАНДЫ		115	679.4
616 ПОЛЬША		231	654.0
826 СОЕДИНЕННОЕ КОРОЛЕВСТВО		63	355.8
840 СОЕДИНЕННЫЕ ШТАТЫ		26	321.0
792 ТУРЦИЯ		112	241.7
804 УКРАИНА		3	6.5
246 ФИНЛЯНДИЯ		230	1278.2
250 ФРАНЦИЯ		176	653.1
000 прочие		127	389.1
Всего		7130	16091.1
Страны дальнего зарубежья		7127	16082.5
Страны СНГ		3	8.7

39.17.40
ФИТИНГИ

	Т		
040 АВСТРИЯ		45	277.2
348 ВЕНГРИЯ		40	88.6
276 ГЕРМАНИЯ		1381	3713.1
208 ДАНИЯ		84	646.1
376 ИЗРАИЛЬ		82	187.4
724 ИСПАНИЯ		326	793.6
380 ИТАЛИЯ		418	1311.4
156 КИТАЙ		251	568.5
410 КОРЕЯ, РЕСПУБЛИКА		123	325.7
428 ЛАТВИЯ		7	89.0
440 ЛИТВА		17	117.8
528 НИДЕРЛАНДЫ		48	339.7
616 ПОЛЬША		971	2836.9
702 СИНГАПУР		12	233.8
703 СЛОВАКИЯ		13	78.6
826 СОЕДИНЕННОЕ КОРОЛЕВСТВО		260	758.6
840 СОЕДИНЕННЫЕ ШТАТЫ		67	808.7
792 ТУРЦИЯ		3059	6049.1
860 УЗБЕКИСТАН		0	3.1
804 УКРАИНА		288	835.3
246 ФИНЛЯНДИЯ		140	1064.6
250 ФРАНЦИЯ		104	284.0
203 ЧЕШСКАЯ РЕСПУБЛИКА		1165	2385.1
756 ШВЕЙЦАРИЯ		387	878.2
752 ШВЕЦИЯ		16	229.5
392 ЯПОНИЯ		7	165.0
000 прочие		64	270.4
Всего		9376	25339.1
Страны дальнего зарубежья		9088	24500.7
Страны СНГ		289	838.4

39.18.10
ПОКРЫТИЯ ИЗ ПОЛИМЕРОВ ВИНИЛХЛОРИДА ДЛЯ ПОЛА, САМОКЛЕЯЩИЕСЯ ИЛИ НЕСАМОКЛЕЯЩИЕСЯ, В РУЛОНАХ ИЛИ ПЛАСТИНАХ; ПОКРЫТИЯ ДЛЯ СТЕН ИЛИ ПОТОЛКОВ, УКАЗАННЫЕ В ПРИМЕЧАНИИ 9 К ДАННОЙ ГРУППЕ

	М2		
056 БЕЛЬГИЯ		2085466	1691.2
348 ВЕНГРИЯ		6362000	1972.8
276 ГЕРМАНИЯ		23985598	8547.2
380 ИТАЛИЯ		27185	78.4
124 КАНАДА		33520	371.9
156 КИТАЙ		378606	856.0
410 КОРЕЯ, РЕСПУБЛИКА		162108	1008.8
442 ЛЮКСЕМБУРГ		2992418	10014.4
528 НИДЕРЛАНДЫ		98200	393.5
616 ПОЛЬША		287211	1173.2
891 СЕРБИЯ И ЧЕРНОГОРИЯ		13249962	46579.0
705 СЛОВЕНИЯ		234086	696.6
826 СОЕДИНЕННОЕ КОРОЛЕВСТВО		380945	1430.3
840 СОЕДИНЕННЫЕ ШТАТЫ		55307	366.9
792 ТУРЦИЯ		22156	96.0
804 УКРАИНА		3035235	5654.7
246 ФИНЛЯНДИЯ		62309	183.1
250 ФРАНЦИЯ		1466580	2546.1
203 ЧЕШСКАЯ РЕСПУБЛИКА		13171	69.7
752 ШВЕЦИЯ		1070977	8110.0
233 ЭСТОНИЯ		22241	110.7
000 прочие		132261	110.5
Всего		56157543	92060.9
Страны дальнего зарубежья		53122308	86406.2
Страны СНГ		3035235	5654.7

39.18.90
ПОКРЫТИЯ ДЛЯ ПОЛА САМОКЛЕЯЩИЕСЯ ИЛИ НЕСАМОКЛЕЮЩИЕСЯ, В РУЛОНАХ ИЛИ ПЛАСТИНАХ; ПОКРЫТИЯ ДЛЯ СТЕН ИЛИ ПОТОЛКОВ, УКАЗАННЫХ В ПРИМЕЧАН. 9 К ДАННОЙ ГРУППЕ ИЗ ПРОЧИХ ПЛАСТМАСС

	М2		
276 ГЕРМАНИЯ		1070798	433.4
380 ИТАЛИЯ		1029572	438.3
156 КИТАЙ		38140	79.9
528 НИДЕРЛАНДЫ		91205	274.2
826 СОЕДИНЕННОЕ КОРОЛЕВСТВО		1964	200.7
840 СОЕДИНЕННЫЕ ШТАТЫ		65781	127.9
792 ТУРЦИЯ		63461	129.2
804 УКРАИНА		6750	13.9
246 ФИНЛЯНДИЯ		339309	1234.9
233 ЭСТОНИЯ		151489	536.3
000 прочие		203812	293.7
Всего		3062280	3762.4
Страны дальнего зарубежья		3055530	3748.6
Страны СНГ		6750	13.9

39.19.10
ПЛИТЫ, ЛИСТЫ, ПЛЕНКА, ФОЛЬГА, ЛЕНТА, ПОЛОСА И ПРОЧИЕ ПЛОСКИЕ ФОРМЫ, ИЗ ПОЛИМЕРНЫХ МАТЕРИАЛОВ, В РУЛОНАХ ШИРИНОЙ НЕ БОЛЕЕ 20 СМ

	Т		
040 АВСТРИЯ		133	238.5
056 БЕЛЬГИЯ		95	459.3
276 ГЕРМАНИЯ		1907	16289.5
268 ГРУЗИЯ		0	0.1
208 ДАНИЯ		46	90.9
376 ИЗРАИЛЬ		40	81.2
724 ИСПАНИЯ		42	85.3
380 ИТАЛИЯ		1205	2814.6
124 КАНАДА		65	255.5
156 КИТАЙ		4849	8079.2
410 КОРЕЯ, РЕСПУБЛИКА		149	321.5
440 ЛИТВА		38	186.4
458 МАЛАЙЗИЯ		144	178.0
528 НИДЕРЛАНДЫ		119	937.1
616 ПОЛЬША		253	793.0
705 СЛОВЕНИЯ		195	408.3
826 СОЕДИНЕННОЕ КОРОЛЕВСТВО		413	8709.5
840 СОЕДИНЕННЫЕ ШТАТЫ		227	8283.0
764 ТАИЛАНД		96	143.0
158 ТАЙВАНЬ (КИТАЙ)		529	768.1
792 ТУРЦИЯ		181	343.8
804 УКРАИНА		132	441.3
246 ФИНЛЯНДИЯ		48	419.7
250 ФРАНЦИЯ		108	542.7
203 ЧЕШСКАЯ РЕСПУБЛИКА		43	60.4
756 ШВЕЙЦАРИЯ		32	108.9
752 ШВЕЦИЯ		76	191.0
233 ЭСТОНИЯ		62	91.6
392 ЯПОНИЯ		73	1253.4
000 прочие		51	224.2
Всего		11350	52798.8
Страны дальнего зарубежья		11218	52357.4
Страны СНГ		132	441.4

39.19.90
ПРОЧИЕ ПЛИТЫ, ЛИСТЫ, ПЛЕНКА, ФОЛЬГА, ЛЕНТА, ПОЛОСА И ПРОЧИЕ ПЛОСКИЕ ФОРМЫ ИЗ ПОЛИМЕРНЫХ МАТЕРИАЛОВ, САМОКЛЕЯЩИЕСЯ, В РУЛОНАХ ИЛИ НЕ В РУЛОНАХ

	Т		
040 АВСТРИЯ		763	1286.6
056 БЕЛЬГИЯ		632	1497.9
100 БОЛГАРИЯ		37	61.4
076 БРАЗИЛИЯ		58	73.7
348 ВЕНГРИЯ		450	710.9
276 ГЕРМАНИЯ		15694	25564.9
376 ИЗРАИЛЬ		733	1207.7
356 ИНДИЯ		888	1258.7
360 ИНДОНЕЗИЯ		165	264.2
372 ИРЛАНДИЯ		7	57.5
724 ИСПАНИЯ		124	323.4
380 ИТАЛИЯ		1895	3430.2
156 КИТАЙ		9107	15234.7
170 КОЛУМБИЯ		57	90.4
410 КОРЕЯ, РЕСПУБЛИКА		1053	2073.9
440 ЛИТВА		64	241.3
442 ЛЮКСЕМБУРГ		35	57.0
458 МАЛАЙЗИЯ		818	1339.5
528 НИДЕРЛАНДЫ		1122	1538.4
512 ОМАН		73	117.3
616 ПОЛЬША		597	1181.0
642 РУМЫНИЯ		3	58.4
703 СЛОВАКИЯ		103	303.4
826 СОЕДИНЕННОЕ КОРОЛЕВСТВО		162	2166.7
840 СОЕДИНЕННЫЕ ШТАТЫ		1979	8257.8

Код и наименование страны контрагента		Ед. изме-рения	Импорт	
			количество	стоимость
764	ТАИЛАНД		771	794.8
158	ТАЙВАНЬ (КИТАЙ)		12096	16867.2
792	ТУРЦИЯ		811	1555.0
860	УЗБЕКИСТАН		0	1.5
804	УКРАИНА		5	14.6
246	ФИНЛЯНДИЯ		1757	2933.8
250	ФРАНЦИЯ		557	978.4
756	ШВЕЙЦАРИЯ		614	1544.0
752	ШВЕЦИЯ		420	715.6
392	ЯПОНИЯ		21	145.1
000	прочие		59	145.8
Всего			53730	94092.7
Страны дальнего зарубежья			53726	94076.5
Страны СНГ			5	16.2

39.20.10
ПЛИТЫ, ЛИСТЫ, ПЛЕНКА, ФОЛЬГА И ПОЛОСЫ ИЛИ ЛЕНТЫ ПРОЧИЕ ИЗ ПОЛИМЕРОВ ЭТИЛЕНА

		Т		
040	АВСТРИЯ		533	1418.8
031	АЗЕРБАЙДЖАН		134	234.1
056	БЕЛЬГИЯ		373	722.3
076	БРАЗИЛИЯ		144	258.9
348	ВЕНГРИЯ		1692	3325.5
704	ВЬЕТНАМ		557	845.8
276	ГЕРМАНИЯ		6650	14909.4
300	ГРЕЦИЯ		9	67.2
208	ДАНИЯ		111	278.2
376	ИЗРАИЛЬ		767	1224.7
360	ИНДОНЕЗИЯ		25	94.5
724	ИСПАНИЯ		181	409.5
380	ИТАЛИЯ		2952	5527.6
124	КАНАДА		433	795.9
156	КИТАЙ		890	1563.4
410	КОРЕЯ, РЕСПУБЛИКА		698	1220.8
428	ЛАТВИЯ		739	1618.4
422	ЛИВАН		147	199.8
440	ЛИТВА		2587	5849.8
442	ЛЮКСЕМБУРГ		21	64.8
458	МАЛАЙЗИЯ		3515	5724.9
484	МЕКСИКА		160	284.6
528	НИДЕРЛАНДЫ		162	318.0
616	ПОЛЬША		9457	17418.1
642	РУМЫНИЯ		7	183.4
702	СИНГАПУР		748	1176.8
703	СЛОВАКИЯ		561	1049.2
705	СЛОВЕНИЯ		129	250.0
826	СОЕДИНЕННОЕ КОРОЛЕВСТВО		1464	4718.5
840	СОЕДИНЕННЫЕ ШТАТЫ		666	1511.9
764	ТАИЛАНД		635	1171.3
158	ТАЙВАНЬ (КИТАЙ)		199	322.8
792	ТУРЦИЯ		4769	7653.1
860	УЗБЕКИСТАН		0	1.0
804	УКРАИНА		3514	7782.6
246	ФИНЛЯНДИЯ		3418	6614.3
250	ФРАНЦИЯ		1451	2728.5
203	ЧЕШСКАЯ РЕСПУБЛИКА		263	607.8
752	ШВЕЦИЯ		1118	2723.3
233	ЭСТОНИЯ		394	597.1
392	ЯПОНИЯ		36	103.8
000	прочие		82	195.1
Всего			52390	103765.2
Страны дальнего зарубежья			48741	95747.5
Страны СНГ			3648	8017.8

39.20.20
ПЛИТЫ, ЛИСТЫ, ПЛЕНКА, ФОЛЬГА И ПОЛОСЫ ИЛИ ЛЕНТЫ ПРОЧИЕ ИЗ ПОЛИМЕРОВ ПРОПИЛЕНА

		Т		
040	АВСТРИЯ		236	518.3
032	АРГЕНТИНА		81	123.1
056	БЕЛЬГИЯ		4331	11275.7
100	БОЛГАРИЯ		141	225.7
076	БРАЗИЛИЯ		2035	3040.3
348	ВЕНГРИЯ		3942	6810.9
704	ВЬЕТНАМ		41	66.4
276	ГЕРМАНИЯ		4784	13931.6
300	ГРЕЦИЯ		254	1189.4
376	ИЗРАИЛЬ		1463	2625.7
356	ИНДИЯ		1572	2737.5
724	ИСПАНИЯ		428	827.4
380	ИТАЛИЯ		4389	8965.3
156	КИТАЙ		2328	4134.8
410	КОРЕЯ, РЕСПУБЛИКА		1258	2090.7
428	ЛАТВИЯ		904	4689.5
440	ЛИТВА		206	887.7
442	ЛЮКСЕМБУРГ		135	246.8
458	МАЛАЙЗИЯ		273	442.6
528	НИДЕРЛАНДЫ		926	1929.2
512	ОМАН		195	215.0
616	ПОЛЬША		1813	4854.3
702	СИНГАПУР		236	352.5
703	СЛОВАКИЯ		2743	8332.1
826	СОЕДИНЕННОЕ КОРОЛЕВСТВО		2046	8383.4
840	СОЕДИНЕННЫЕ ШТАТЫ		103	337.7
764	ТАИЛАНД		346	562.8
158	ТАЙВАНЬ (КИТАЙ)		466	827.1
792	ТУРЦИЯ		1856	7319.0
804	УКРАИНА		1172	3906.7
246	ФИНЛЯНДИЯ		767	1746.9
250	ФРАНЦИЯ		481	916.5
203	ЧЕШСКАЯ РЕСПУБЛИКА		372	499.9
756	ШВЕЙЦАРИЯ		13	77.6
392	ЯПОНИЯ		65	225.9
000	прочие		72	160.4
Всего			42471	105476.7
Страны дальнего зарубежья			41299	101570.0
Страны СНГ			1172	3906.7

39.20.30
ПЛИТЫ, ЛИСТЫ, ПЛЕНКИ, ФОЛЬГА И ПОЛОСА ПРОЧИЕ, НЕПОРИСТЫЕ И НЕАРМИРОВАННЫЕ, НЕСЛОИСТЫЕ, БЕЗ ПОДЛОЖКИ И НЕ СОЕДИНЕННЫЕ АНАЛОГИЧНЫМ СПОСОБОМ С ДРУГИМИ МАТЕРИАЛАМИ ИЗ ПОЛИМЕРОВ СТИРОЛА

		Т		
040	АВСТРИЯ		297	558.6
032	АРГЕНТИНА		1960	3325.1
276	ГЕРМАНИЯ		1396	2498.4
376	ИЗРАИЛЬ		222	399.9
372	ИРЛАНДИЯ		256	457.1
380	ИТАЛИЯ		2492	4557.3
156	КИТАЙ		3232	3061.1
410	КОРЕЯ, РЕСПУБЛИКА		6	54.4
440	ЛИТВА		956	1966.0
616	ПОЛЬША		3028	5693.9
703	СЛОВАКИЯ		28	59.4
826	СОЕДИНЕННОЕ КОРОЛЕВСТВО		804	1715.0
840	СОЕДИНЕННЫЕ ШТАТЫ		823	2523.1
804	УКРАИНА		4	12.0
246	ФИНЛЯНДИЯ		202	1466.2
250	ФРАНЦИЯ		123	359.4
203	ЧЕШСКАЯ РЕСПУБЛИКА		2627	4857.4
000	прочие		77	197.7
Всего			18532	33762.2
Страны дальнего зарубежья			18527	33750.2
Страны СНГ			4	12.0

39.20.43
ПЛИТЫ, ЛИСТЫ, ПЛЕНКА И ПОЛОСЫ СОДЕРЖАЩИЕ НЕ МЕНЕЕ 6 МАС % ПЛАСТИФИКАТОРОВ

		Т		
056	БЕЛЬГИЯ		165	293.6
100	БОЛГАРИЯ		66	107.2
076	БРАЗИЛИЯ		84	146.4
348	ВЕНГРИЯ		37	67.0
276	ГЕРМАНИЯ		2617	5199.6
376	ИЗРАИЛЬ		623	1069.0
356	ИНДИЯ		839	1027.1
364	ИРАН, ИСЛАМСКАЯ РЕСПУБЛИКА		43	52.4
724	ИСПАНИЯ		458	899.3
380	ИТАЛИЯ		984	1720.1
156	КИТАЙ		1769	2660.2
410	КОРЕЯ, РЕСПУБЛИКА		262	536.5
440	ЛИТВА		89	254.6
458	МАЛАЙЗИЯ		122	198.9
528	НИДЕРЛАНДЫ		92	246.6
616	ПОЛЬША		413	781.0
620	ПОРТУГАЛИЯ		91	159.4
891	СЕРБИЯ И ЧЕРНОГОРИЯ		258	440.0
826	СОЕДИНЕННОЕ КОРОЛЕВСТВО		1056	1868.8
840	СОЕДИНЕННЫЕ ШТАТЫ		107	232.1
764	ТАИЛАНД		940	1651.7
158	ТАЙВАНЬ (КИТАЙ)		721	1275.0
792	ТУРЦИЯ		900	3200.8
804	УКРАИНА		743	1461.4
246	ФИНЛЯНДИЯ		64	170.2
250	ФРАНЦИЯ		426	817.7
203	ЧЕШСКАЯ РЕСПУБЛИКА		16	98.5
756	ШВЕЙЦАРИЯ		400	724.5
392	ЯПОНИЯ		96	196.0
000	прочие		71	197.7
Всего			14552	27753.3
Страны дальнего зарубежья			13809	26291.9
Страны СНГ			743	1461.4

39.20.49
ПРОЧИЕ ПЛИТЫ, ЛИСТЫ, ПЛЕНКА И ПОЛОСЫ СОДЕРЖАЩИЕ НЕ МЕНЕЕ 6 МАС % ПЛАСТИФИКАТОРОВ

		Т		
040	АВСТРИЯ		458	815.0
032	АРГЕНТИНА		46	54.7
056	БЕЛЬГИЯ		444	812.2
348	ВЕНГРИЯ		592	1236.2
276	ГЕРМАНИЯ		11621	21721.7
376	ИЗРАИЛЬ		4036	6098.7
724	ИСПАНИЯ		358	994.0
380	ИТАЛИЯ		1516	3315.1
156	КИТАЙ		1866	3146.5
410	КОРЕЯ, РЕСПУБЛИКА		2811	5164.3
458	МАЛАЙЗИЯ		63	83.3
528	НИДЕРЛАНДЫ		242	418.4
616	ПОЛЬША		1517	2875.2
682	САУДОВСКАЯ АРАВИЯ		109	201.1
826	СОЕДИНЕННОЕ КОРОЛЕВСТВО		198	367.1
840	СОЕДИНЕННЫЕ ШТАТЫ		256	917.4
764	ТАИЛАНД		694	1252.8
158	ТАЙВАНЬ (КИТАЙ)		141	268.4
792	ТУРЦИЯ		753	1635.2
804	УКРАИНА		27	83.1
246	ФИНЛЯНДИЯ		138	280.5
250	ФРАНЦИЯ		331	821.6
203	ЧЕШСКАЯ РЕСПУБЛИКА		21	52.9
756	ШВЕЙЦАРИЯ		742	1472.4
752	ШВЕЦИЯ		17	155.7
392	ЯПОНИЯ		367	921.2
000	прочие		142	294.2
Всего			29508	55458.9
Страны дальнего зарубежья			29481	55375.8
Страны СНГ			27	83.1

39.20.51
ПЛИТЫ, ЛИСТЫ, ПЛЕНКИ, ФОЛЬГА И ПОЛОСЫ ПРОЧИЕ, НЕПОРИСТЫЕ И НЕАРМИРОВАННЫЕ, НЕСЛОИСТЫЕ, БЕЗ ПОДЛОЖКИ И НЕ СОЕДИНЕННЫЕ АНАЛОГИЧНЫМ СПОСОБОМ С ДРУГИМИ МАТЕРИАЛАМИ, ИЗ ПОЛИМЕТИЛМЕТАКРИЛАТА

		Т		
056	БЕЛЬГИЯ		156	217.2
276	ГЕРМАНИЯ		558	1286.2
724	ИСПАНИЯ		110	127.5
380	ИТАЛИЯ		32	61.8
156	КИТАЙ		78	151.6
410	КОРЕЯ, РЕСПУБЛИКА		119	205.8
554	НОВАЯ ЗЕЛАНДИЯ		17	431.1
512	ОМАН		121	205.7
703	СЛОВАКИЯ		54	108.9
705	СЛОВЕНИЯ		61	101.6
826	СОЕДИНЕННОЕ КОРОЛЕВСТВО		29	53.7
840	СОЕДИНЕННЫЕ ШТАТЫ		14	219.6
250	ФРАНЦИЯ		50	83.5
203	ЧЕШСКАЯ РЕСПУБЛИКА		70	73.9
000	прочие		43	72.3
Всего			1510	3400.6
Страны дальнего зарубежья			1510	3400.6

Код и наименование страны контрагента	Ед. изме-рения	Импорт	
		количество	стоимость

39.20.59
ПРОЧИЕ ПЛИТЫ, ЛИСТЫ, ПЛЕНКА И ПОЛОСЫ ИЗ АКРИЛОВЫХ ПОЛИМЕРОВ

		Т	
704	ВЬЕТНАМ	68	112.5
276	ГЕРМАНИЯ	36	57.9
380	ИТАЛИЯ	35	70.6
156	КИТАЙ	105	177.4
410	КОРЕЯ, РЕСПУБЛИКА	132	254.4
840	СОЕДИНЕННЫЕ ШТАТЫ	103	199.3
764	ТАИЛАНД	423	770.0
158	ТАЙВАНЬ (КИТАЙ)	62	114.7
000	прочие	57	144.5
Всего		1020	1901.3
Страны дальнего зарубежья		1020	1901.3

39.20.61
ПЛИТЫ, ЛИСТЫ, ПЛЕНКИ, ФОЛЬГА И ПОЛОСА ПРОЧИЕ, НЕПОРИСТЫЕ И НЕАРМИРОВАННЫЕ, НЕСЛОИСТЫЕ, БЕЗ ПОДЛОЖКИ И НЕ СОЕДИНЕННЫЕ АНАЛОГИЧНЫМ СПОСОБОМ С ДРУГИМИ МАТЕРИАЛАМИ, ИЗ ПОЛИКАРБОНАТОВ

		Т	
040	АВСТРИЯ	16	116.7
056	БЕЛЬГИЯ	59	91.6
276	ГЕРМАНИЯ	174	523.5
376	ИЗРАИЛЬ	655	1067.6
724	ИСПАНИЯ	65	73.9
156	КИТАЙ	353	584.2
528	НИДЕРЛАНДЫ	56	105.0
826	СОЕДИНЕННОЕ КОРОЛЕВСТВО	38	62.8
792	ТУРЦИЯ	63	115.9
804	УКРАИНА	640	1332.6
000	прочие	80	182.9
Всего		2199	4256.7
Страны дальнего зарубежья		1559	2924.1
Страны СНГ		640	1332.6

39.20.62
ПЛИТЫ, ЛИСТЫ, ПЛЕНКА, ФОЛЬГА И ПОЛОСЫ ИЛИ ЛЕНТЫ ИЗ ПОЛИЭТИЛЕНТЕРЕФТАЛАТА

		Т	
040	АВСТРИЯ	431	866.2
056	БЕЛЬГИЯ	480	893.7
348	ВЕНГРИЯ	459	869.1
276	ГЕРМАНИЯ	1395	2817.1
376	ИЗРАИЛЬ	1346	2500.2
356	ИНДИЯ	6472	11110.7
380	ИТАЛИЯ	862	1637.2
156	КИТАЙ	264	481.6
410	КОРЕЯ, РЕСПУБЛИКА	2751	4657.4
442	ЛЮКСЕМБУРГ	58	225.1
528	НИДЕРЛАНДЫ	70	109.7
512	ОМАН	114	205.9
616	ПОЛЬША	1169	2163.3
891	СЕРБИЯ И ЧЕРНОГОРИЯ	125	453.8
702	СИНГАПУР	553	1259.5
826	СОЕДИНЕННОЕ КОРОЛЕВСТВО	325	1567.4
840	СОЕДИНЕННЫЕ ШТАТЫ	127	454.5
764	ТАИЛАНД	1484	2860.8
792	ТУРЦИЯ	40	71.3
804	УКРАИНА	1	2.6
246	ФИНЛЯНДИЯ	129	277.3
250	ФРАНЦИЯ	62	1031.4
756	ШВЕЙЦАРИЯ	26	67.4
752	ШВЕЦИЯ	159	296.0
392	ЯПОНИЯ	346	588.5
000	прочие	13	46.0
Всего		19260	37513.5
Страны дальнего зарубежья		19260	37510.9
Страны СНГ		1	2.6

39.20.63
ПЛИТЫ, ЛИСТЫ, ПЛЕНКИ, ФОЛЬГА И ПОЛОСА ПРОЧИЕ, НЕПОРИСТЫЕ, НЕАРМИРОВАННЫЕ, НЕСЛОИСТЫЕ, БЕЗ ПОДЛОЖКИ И НЕ СОЕДИНЕННЫЕ АНАЛОГИЧНЫМ СПОСОБОМ С ДРУГИМИ МАТЕРИАЛАМИ, ИЗ НЕНАСЫЩЕННЫХ ПОЛИЭФИРОВ СЛОЖНЫХ

		Т	
276	ГЕРМАНИЯ	86	165.0
000	прочие	29	48.9
Всего		114	214.0
Страны дальнего зарубежья		114	214.0

39.20.69
ПЛИТЫ, ЛИСТЫ, ПЛЕНКИ, ФОЛЬГА И ПОЛОСА ПРОЧИЕ, НЕПОРИСТЫЕ И НЕАРМИРОВАННЫЕ, НЕСЛОИСТЫЕ, БЕЗ ПОДЛОЖКИ И НЕ СОЕДИНЕННЫЕ АНАЛОГИЧНЫМ СПОСОБОМ С ДРУГИМИ МАТЕРИАЛАМИ, ИЗ ПРОЧИХ СЛОЖНЫХ ПОЛИЭФИРОВ

		Т	
276	ГЕРМАНИЯ	102	232.9
356	ИНДИЯ	29	76.8
380	ИТАЛИЯ	111	443.7
840	СОЕДИНЕННЫЕ ШТАТЫ	23	237.1
392	ЯПОНИЯ	9	167.5
000	прочие	76	202.8
Всего		351	1360.7
Страны дальнего зарубежья		351	1360.7

39.20.71
ПЛИТЫ, ЛИСТЫ, ПЛЕНКА И ПОЛОСЫ ИЛИ ЛЕНТЫ ИЗ РЕГЕНЕРИРОВАННОЙ ЦЕЛЛЮЛОЗЫ

		Т	
276	ГЕРМАНИЯ	27	84.2
826	СОЕДИНЕННОЕ КОРОЛЕВСТВО	56	183.3
000	прочие	12	46.0
Всего		95	313.6
Страны дальнего зарубежья		95	313.6

39.20.72
ПЛИТЫ, ЛИСТЫ, ПЛЕНКИ, ФОЛЬГА И ПОЛОСА ПРОЧИЕ ИЗ ВУЛКАНИЗОВАННОГО ВОЛОКНА, НЕПОРИСТЫЕ И НЕАРМИРОВАННЫЕ, НЕСЛОИСТЫЕ, БЕЗ ПОДЛОЖКИ И НЕ СОЕДИНЕННЫЕ АНАЛОГИЧНЫМ СПОСОБОМ С ДРУГИМИ МАТЕРИАЛАМИ

		Т	
156	КИТАЙ	61	209.6
000	прочие	4	24.4
Всего		65	234.0
Страны дальнего зарубежья		65	234.0

39.20.73
ПЛИТЫ, ЛИСТЫ, ПЛЕНКА ИЛИ ПОЛОСЫ ИЛИ ЛЕНТЫ ИЗ АЦЕТАТА ЦЕЛЛЮЛОЗЫ

		Т	
410	КОРЕЯ, РЕСПУБЛИКА	88	163.6
826	СОЕДИНЕННОЕ КОРОЛЕВСТВО	77	151.0
000	прочие	18	68.0
Всего		183	382.6
Страны дальнего зарубежья		183	382.6

39.20.79
ПЛИТЫ, ЛИСТЫ, ПЛЕНКИ, ФОЛЬГА И ПОЛОСА ПРОЧИЕ, ИЗ ПРОЧИХ ПРОИЗВОДНЫХ ЦЕЛЛЮЛОЗЫ, НЕПОРИСТЫЕ И НЕАРМИРОВАННЫЕ, НЕСЛОИСТЫЕ, БЕЗ ПОДЛОЖКИ И НЕ СОЕДИНЕННЫЕ АНАЛОГИЧНЫМ СПОСОБОМ С ДРУГИМИ МАТЕРИАЛАМИ

		Т	
000	прочие	18	42.8
Всего		18	42.8
Страны дальнего зарубежья		18	42.8

39.20.91
ПЛИТЫ, ЛИСТЫ, ПЛЕНКИ, ФОЛЬГА И ПОЛОСА ПРОЧИЕ, ИЗ ПОЛИВИНИЛБУТИРАЛЯ НЕПОРИСТЫЕ И НЕ АРМИРОВАННЫЕ, НЕСЛОИСТЫЕ, БЕЗ ПОДЛОЖКИ И НЕ СОЕДИНЕННЫЕ АНАЛОГИЧНЫМ СПОСОБОМ С ДРУГИМИ МАТЕРИАЛАМИ

		Т	
056	БЕЛЬГИЯ	140	900.6
276	ГЕРМАНИЯ	187	1056.8
528	НИДЕРЛАНДЫ	221	1110.2
840	СОЕДИНЕННЫЕ ШТАТЫ	188	1033.4
804	УКРАИНА	106	211.8
203	ЧЕШСКАЯ РЕСПУБЛИКА	225	510.7
392	ЯПОНИЯ	18	85.0
000	прочие	5	5.7
Всего		1090	4914.3
Страны дальнего зарубежья		984	4702.4
Страны СНГ		106	211.8

39.20.92
ПЛИТЫ, ЛИСТЫ, ПЛЕНКИ, ФОЛЬГА И ПОЛОСА ПРОЧИЕ, ИЗ ПОЛИАМИДОВ НЕПОРИСТЫЕ, НЕАРМИРОВАННЫЕ, НЕСЛОИСТЫЕ, БЕЗ ПОДЛОЖКИ, НЕ СОЕДИНЕННЫЕ АНАЛОГИЧНЫМ СПОСОБОМ С ДРУГИМИ МАТЕРИАЛАМИ

		Т	
040	АВСТРИЯ	11	89.3
276	ГЕРМАНИЯ	51	768.9
380	ИТАЛИЯ	96	191.5
616	ПОЛЬША	59	388.7
891	СЕРБИЯ И ЧЕРНОГОРИЯ	48	87.3
840	СОЕДИНЕННЫЕ ШТАТЫ	26	830.8
246	ФИНЛЯНДИЯ	227	395.2
392	ЯПОНИЯ	2	111.7
000	прочие	36	148.0
Всего		557	3011.3
Страны дальнего зарубежья		557	3011.3

39.20.93
ПЛИТЫ, ЛИСТЫ, ПЛЕНКИ, ФОЛЬГА И ПОЛОСА ПРОЧИЕ, ИЗ АМИНОВЫХ СМОЛ НЕПОРИСТЫЕ И НЕАРМИРОВАННЫЕ, НЕСЛОИСТЫЕ, БЕЗ ПОДЛОЖКИ И НЕ СОЕДИНЕННЫЕ АНАЛОГИЧНЫМ СПОСОБОМ С ДРУГИМИ МАТЕРИАЛАМИ

		Т	
276	ГЕРМАНИЯ	356	604.3
372	ИРЛАНДИЯ	60	91.8
380	ИТАЛИЯ	150	441.9
000	прочие	15	27.1
Всего		582	1165.2
Страны дальнего зарубежья		582	1165.2

39.20.94
ПЛИТЫ, ЛИСТЫ, ПЛЕНКИ, ФОЛЬГА И ПОЛОСЫ ПРОЧИЕ, ИЗ ФЕНОЛЬНЫХ СМОЛ НЕПОРИСТЫЕ И НЕАРМИРОВАННЫЕ, НЕСЛОИСТЫЕ, БЕЗ ПОДЛОЖКИ И НЕ СОЕДИНЕННЫЕ АНАЛОГИЧНЫМ СПОСОБОМ С ДРУГИМИ МАТЕРИАЛАМИ

		Т	
380	ИТАЛИЯ	719	1225.6
156	КИТАЙ	56	109.3
792	ТУРЦИЯ	17	78.0
000	прочие	8	21.1
Всего		801	1434.0
Страны дальнего зарубежья		801	1434.0

39.20.99
ПЛИТЫ, ЛИСТЫ, ПЛЕНКА, ФОЛЬГА И ПОЛОСЫ ИЛИ ЛЕНТЫ ИЗ ПРОЧИХ ПОЛИМЕРНЫХ МАТЕРИАЛОВ

		Т	
056	БЕЛЬГИЯ	19	59.8
276	ГЕРМАНИЯ	183	928.0
208	ДАНИЯ	13	103.1
380	ИТАЛИЯ	100	266.8
156	КИТАЙ	619	1590.8
410	КОРЕЯ, РЕСПУБЛИКА	1192	1831.8
428	ЛАТВИЯ	54	359.5
442	ЛЮКСЕМБУРГ	29	51.8
616	ПОЛЬША	22	53.2
826	СОЕДИНЕННОЕ КОРОЛЕВСТВО	623	3598.4
840	СОЕДИНЕННЫЕ ШТАТЫ	25	588.7
792	ТУРЦИЯ	109	512.9
804	УКРАИНА	6	7.3
246	ФИНЛЯНДИЯ	6	63.8
250	ФРАНЦИЯ	14	72.0
752	ШВЕЦИЯ	21	184.0
000	прочие	47	221.6
Всего		3082	10493.2
Страны дальнего зарубежья		3076	10486.0
Страны СНГ		6	7.3

Код и наименование страны контрагента	Ед. изме-рения	Импорт	
		количество	стоимость
39.21.11 ПЛИТЫ, ЛИСТЫ, ПЛЕНКИ, ФОЛЬГА И ПОЛОСА, ПОРИСТЫЕ ИЗ ПОЛИМЕРОВ СТИРОЛА	Т		
040 АВСТРИЯ		144	221.9
031 АЗЕРБАЙДЖАН		0	0.1
348 ВЕНГРИЯ		1113	2021.6
276 ГЕРМАНИЯ		707	1438.9
380 ИТАЛИЯ		59	1208.8
124 КАНАДА		20	174.0
156 КИТАЙ		365	680.2
410 КОРЕЯ, РЕСПУБЛИКА		632	1165.6
428 ЛАТВИЯ		60	117.0
616 ПОЛЬША		479	1109.8
826 СОЕДИНЕННОЕ КОРОЛЕВСТВО		315	424.5
792 ТУРЦИЯ		45	135.7
804 УКРАИНА		62	113.8
246 ФИНЛЯНДИЯ		38	94.1
756 ШВЕЙЦАРИЯ		31	58.4
000 прочие		97	187.8
Всего		4167	9152.4
Страны дальнего зарубежья		4105	9038.5
Страны СНГ		62	113.9
39.21.12 ПЛИТЫ, ЛИСТЫ, ПЛЕНКИ, ФОЛЬГА И ПОЛОСА, ПОРИСТЫЕ ИЗ ПОЛИМЕРОВ ВИНИЛХЛОРИДА	Т		
040 АВСТРИЯ		153	194.5
056 БЕЛЬГИЯ		1232	1800.2
348 ВЕНГРИЯ		1080	1358.7
276 ГЕРМАНИЯ		6298	8337.7
376 ИЗРАИЛЬ		584	842.8
356 ИНДИЯ		516	508.8
372 ИРЛАНДИЯ		47	68.5
724 ИСПАНИЯ		55	68.2
380 ИТАЛИЯ		1214	1623.4
124 КАНАДА		85	86.3
156 КИТАЙ		1578	2154.6
410 КОРЕЯ, РЕСПУБЛИКА		668	974.1
528 НИДЕРЛАНДЫ		229	225.7
616 ПОЛЬША		1474	1641.5
702 СИНГАПУР		66	50.1
703 СЛОВАКИЯ		157	218.0
826 СОЕДИНЕННОЕ КОРОЛЕВСТВО		127	276.4
840 СОЕДИНЕННЫЕ ШТАТЫ		518	728.3
736 СУДАН		44	80.3
764 ТАИЛАНД		44	60.3
158 ТАЙВАНЬ (КИТАЙ)		86	141.5
792 ТУРЦИЯ		939	1471.6
804 УКРАИНА		64	194.7
246 ФИНЛЯНДИЯ		1040	1802.2
250 ФРАНЦИЯ		797	888.5
203 ЧЕШСКАЯ РЕСПУБЛИКА		28	50.4
756 ШВЕЙЦАРИЯ		61	113.9
752 ШВЕЦИЯ		75	60.3
000 прочие		181	198.0
Всего		19441	26219.4
Страны дальнего зарубежья		19377	26024.7
Страны СНГ		64	194.7
39.21.13 ПЛИТЫ, ЛИСТЫ, ПЛЕНКА, ФОЛЬГА И ПОЛОСЫ ИЛИ ЛЕНТЫ ПОРИСТЫЕ ИЗ ПОЛИУРЕТАНОВ	Т		
040 АВСТРИЯ		7	114.9
056 БЕЛЬГИЯ		18	112.6
276 ГЕРМАНИЯ		278	988.9
724 ИСПАНИЯ		7	68.2
380 ИТАЛИЯ		51	438.2
156 КИТАЙ		54	167.9
410 КОРЕЯ, РЕСПУБЛИКА		43	141.3
440 ЛИТВА		208	509.1
616 ПОЛЬША		414	1299.3
826 СОЕДИНЕННОЕ КОРОЛЕВСТВО		8	90.6
840 СОЕДИНЕННЫЕ ШТАТЫ		81	251.6
158 ТАЙВАНЬ (КИТАЙ)		47	82.7
792 ТУРЦИЯ		65	126.6
804 УКРАИНА		780	2392.5
246 ФИНЛЯНДИЯ		130	558.2
203 ЧЕШСКАЯ РЕСПУБЛИКА		11	61.8
000 прочие		33	154.4
Всего		2234	7558.8
Страны дальнего зарубежья		1454	5166.3
Страны СНГ		780	2392.5
39.21.14 ПЛИТЫ, ЛИСТЫ, ПЛЕНКИ, ФОЛЬГА ПОРИСТЫЕ ИЗ РЕГЕНЕРИРОВАННОЙ ЦЕЛЛЮЛОЗЫ	Т		
616 ПОЛЬША		181	294.8
000 прочие		21	132.3
Всего		202	427.1
Страны дальнего зарубежья		202	427.1
39.21.19 ПЛИТЫ, ЛИСТЫ, ПЛЕНКА И ПОЛОСЫ ИЛИ ЛЕНТЫ ПРОЧИЕ ИЗ ПРОЧИХ ПЛАСТМАСС	Т		
040 АВСТРИЯ		11	61.7
056 БЕЛЬГИЯ		30	118.4
348 ВЕНГРИЯ		289	1161.5
276 ГЕРМАНИЯ		223	835.3
208 ДАНИЯ		11	66.9
376 ИЗРАИЛЬ		757	1457.3
380 ИТАЛИЯ		431	2175.4
156 КИТАЙ		309	563.0
410 КОРЕЯ, РЕСПУБЛИКА		188	433.2
528 НИДЕРЛАНДЫ		49	193.8
616 ПОЛЬША		522	1188.7
826 СОЕДИНЕННОЕ КОРОЛЕВСТВО		60	309.3
840 СОЕДИНЕННЫЕ ШТАТЫ		22	189.0
764 ТАИЛАНД		54	84.5
792 ТУРЦИЯ		37	73.0
804 УКРАИНА		1	4.4
246 ФИНЛЯНДИЯ		35	88.9
250 ФРАНЦИЯ		271	1339.4
203 ЧЕШСКАЯ РЕСПУБЛИКА		775	1267.9
392 ЯПОНИЯ		103	203.0
000 прочие		44	185.3
Всего		4222	11999.8
Страны дальнего зарубежья		4222	11995.4
Страны СНГ		1	4.4
39.21.90 ПРОЧИЕ ПЛИТЫ, ЛИСТЫ, ПЛЕНКА, ФОЛЬГА И ПОЛОСЫ ИЛИ ЛЕНТЫ ИЗ ПОЛИМЕРНЫХ МАТЕРИАЛОВ	Т		
040 АВСТРИЯ		387	1051.4
056 БЕЛЬГИЯ		2443	4870.5
100 БОЛГАРИЯ		28	56.5
076 БРАЗИЛИЯ		38	75.1
348 ВЕНГРИЯ		906	1539.6
704 ВЬЕТНАМ		128	182.9
276 ГЕРМАНИЯ		13173	24711.0
300 ГРЕЦИЯ		830	1934.4
208 ДАНИЯ		327	2410.4
376 ИЗРАИЛЬ		2199	3722.0
356 ИНДИЯ		1050	2564.3
360 ИНДОНЕЗИЯ		70	128.8
400 ИОРДАНИЯ		286	517.9
724 ИСПАНИЯ		982	3020.4
380 ИТАЛИЯ		7417	26590.5
398 КАЗАХСТАН		737	2666.0
124 КАНАДА		335	1092.8
156 КИТАЙ		4369	8246.3
410 КОРЕЯ, РЕСПУБЛИКА		3592	5909.3
428 ЛАТВИЯ		646	3680.2
440 ЛИТВА		288	593.3
458 МАЛАЙЗИЯ		695	1229.1
470 МАЛЬТА		90	745.4
484 МЕКСИКА		38	69.5
498 МОЛДОВА, РЕСПУБЛИКА		473	1806.0
528 НИДЕРЛАНДЫ		694	1482.0
578 НОРВЕГИЯ		684	1233.5
616 ПОЛЬША		3705	10871.1
620 ПОРТУГАЛИЯ		900	1541.7
891 СЕРБИЯ И ЧЕРНОГОРИЯ		72	265.3
702 СИНГАПУР		291	441.6
760 СИРИЙСКАЯ АРАБСКАЯ РЕСПУБЛИКА		275	475.5
703 СЛОВАКИЯ		340	3314.2
826 СОЕДИНЕННОЕ КОРОЛЕВСТВО		1487	8406.5
840 СОЕДИНЕННЫЕ ШТАТЫ		1553	3066.8
158 ТАЙВАНЬ (КИТАЙ)		251	325.0
792 ТУРЦИЯ		963	2645.6
860 УЗБЕКИСТАН		6	21.6
804 УКРАИНА		3784	17011.5
246 ФИНЛЯНДИЯ		2384	5375.4
250 ФРАНЦИЯ		1703	6220.4
203 ЧЕШСКАЯ РЕСПУБЛИКА		2692	3780.2
756 ШВЕЙЦАРИЯ		1831	4189.3
752 ШВЕЦИЯ		789	2913.9
233 ЭСТОНИЯ		30	151.8
392 ЯПОНИЯ		990	2031.0
000 прочие		152	286.4
Всего		67105	175463.5
Страны дальнего зарубежья		62104	153958.4
Страны СНГ		5001	21505.1
39.22.10 ВАННЫ, ДУШИ И РАКОВИНЫ ДЛЯ СТОКА ВОДЫ И РАКОВИНЫ ДЛЯ УМЫВАНИЯ ИЗ ПЛАСТМАССЫ	Т		
040 АВСТРИЯ		25	72.2
056 БЕЛЬГИЯ		57	132.7
276 ГЕРМАНИЯ		587	1863.4
300 ГРЕЦИЯ		114	243.1
208 ДАНИЯ		31	73.7
724 ИСПАНИЯ		114	319.2
380 ИТАЛИЯ		569	1462.5
156 КИТАЙ		5044	12992.7
410 КОРЕЯ, РЕСПУБЛИКА		50	110.4
440 ЛИТВА		24	147.4
554 НОВАЯ ЗЕЛАНДИЯ		27	58.8
616 ПОЛЬША		385	1271.2
891 СЕРБИЯ И ЧЕРНОГОРИЯ		54	126.4
705 СЛОВЕНИЯ		44	101.9
826 СОЕДИНЕННОЕ КОРОЛЕВСТВО		18	83.7
840 СОЕДИНЕННЫЕ ШТАТЫ		9	91.3
792 ТУРЦИЯ		305	795.0
860 УЗБЕКИСТАН		3	7.2
804 УКРАИНА		4	11.8
246 ФИНЛЯНДИЯ		124	306.5
250 ФРАНЦИЯ		43	102.8
203 ЧЕШСКАЯ РЕСПУБЛИКА		355	838.2
233 ЭСТОНИЯ		60	139.9
000 прочие		47	149.8
Всего		8094	21502.1
Страны дальнего зарубежья		8086	21483.1
Страны СНГ		7	19.0
39.22.20 СИДЕНЬЯ И КРЫШКИ ДЛЯ УНИТАЗОВ ИЗ ПЛАСТМАСС	Т		
276 ГЕРМАНИЯ		68	154.9
724 ИСПАНИЯ		74	175.9
380 ИТАЛИЯ		244	447.3
156 КИТАЙ		945	1656.1
410 КОРЕЯ, РЕСПУБЛИКА		190	328.0
616 ПОЛЬША		179	377.7
703 СЛОВАКИЯ		251	485.1
792 ТУРЦИЯ		617	1163.1
246 ФИНЛЯНДИЯ		27	50.5
752 ШВЕЦИЯ		30	56.3
000 прочие		136	279.5
Всего		2760	5174.4
Страны дальнего зарубежья		2760	5174.4
39.22.90 ПРОЧИЕ ВАННЫ, ДУШИ, РАКОВИНЫ, БИДЕ, УНИТАЗЫ, СИДЕНЬЯ И КРЫШКИ ДЛЯ НИХ,БАЧКИ СЛИВНЫЕ И АНАЛОГИЧНЫЕ САНИТАРНО-ТЕХНИЧЕСКИЕ ИЗДЕЛИЯ, ИЗ ПЛАСТМАСС	Т		
040 АВСТРИЯ		38	78.8
276 ГЕРМАНИЯ		523	1567.0
300 ГРЕЦИЯ		30	53.4
724 ИСПАНИЯ		189	365.9

Код и наименование страны контрагента		Ед. изме-рения	Импорт	
			количество	стоимость
380	ИТАЛИЯ		387	879.1
124	КАНАДА		41	69.4
156	КИТАЙ		1252	2421.0
410	КОРЕЯ, РЕСПУБЛИКА		65	124.0
528	НИДЕРЛАНДЫ		173	489.7
616	ПОЛЬША		384	922.9
620	ПОРТУГАЛИЯ		61	107.4
705	СЛОВЕНИЯ		29	51.3
826	СОЕДИНЕННОЕ КОРОЛЕВСТВО		69	123.1
840	СОЕДИНЕННЫЕ ШТАТЫ		23	52.6
792	ТУРЦИЯ		321	634.6
860	УЗБЕКИСТАН		1	2.3
804	УКРАИНА		229	602.0
246	ФИНЛЯНДИЯ		245	699.2
250	ФРАНЦИЯ		86	153.3
203	ЧЕШСКАЯ РЕСПУБЛИКА		206	372.7
756	ШВЕЙЦАРИЯ		29	77.5
000	прочие		59	158.4
Всего			4438	10005.6
Страны дальнего зарубежья			4209	9401.3
Страны СНГ			230	604.3

39.23.10
КОРОБКИ, ЯЩИКИ, КОРЗИНЫ И АНАЛОГИЧНЫЕ ИЗДЕЛИЯ ИЗ ПЛАСТМАСС

		Т		
704	ВЬЕТНАМ		878	1277.2
276	ГЕРМАНИЯ		1294	3128.4
208	ДАНИЯ		19	114.0
376	ИЗРАИЛЬ		362	576.5
356	ИНДИЯ		36	62.0
724	ИСПАНИЯ		73	138.4
380	ИТАЛИЯ		343	876.0
398	КАЗАХСТАН		110	183.3
124	КАНАДА		68	198.5
156	КИТАЙ		17284	23467.4
410	КОРЕЯ, РЕСПУБЛИКА		111	196.0
440	ЛИТВА		51	114.7
458	МАЛАЙЗИЯ		1291	1757.4
528	НИДЕРЛАНДЫ		159	778.6
578	НОРВЕГИЯ		44	103.6
616	ПОЛЬША		1089	2984.4
702	СИНГАПУР		37	51.6
703	СЛОВАКИЯ		142	273.4
826	СОЕДИНЕННОЕ КОРОЛЕВСТВО		53	402.6
840	СОЕДИНЕННЫЕ ШТАТЫ		25	192.4
764	ТАИЛАНД		29	65.5
158	ТАЙВАНЬ (КИТАЙ)		72	118.1
792	ТУРЦИЯ		283	527.5
860	УЗБЕКИСТАН		0	1.2
804	УКРАИНА		905	3333.4
246	ФИНЛЯНДИЯ		95	354.4
250	ФРАНЦИЯ		25	145.8
203	ЧЕШСКАЯ РЕСПУБЛИКА		27	50.7
756	ШВЕЙЦАРИЯ		20	261.0
752	ШВЕЦИЯ		109	413.6
233	ЭСТОНИЯ		43	116.8
392	ЯПОНИЯ		80	455.0
000	прочие		91	228.7
Всего			25249	42948.0
Страны дальнего зарубежья			24235	39430.1
Страны СНГ			1014	3517.9

39.23.21
МЕШКИ И СУМКИ (ВКЛ.КОНИЧЕСКИЕ) ИЗ ПОЛИМЕРОВ ЭТИЛЕНА

		Т		
031	АЗЕРБАЙДЖАН		96	125.2
056	БЕЛЬГИЯ		18	52.9
100	БОЛГАРИЯ		81	144.7
276	ГЕРМАНИЯ		1843	5090.9
300	ГРЕЦИЯ		37	67.2
208	ДАНИЯ		40	148.0
376	ИЗРАИЛЬ		83	155.4
356	ИНДИЯ		416	601.2
364	ИРАН, ИСЛАМСКАЯ РЕСПУБЛИКА		117	129.4
724	ИСПАНИЯ		153	279.1
380	ИТАЛИЯ		448	913.7
156	КИТАЙ		9160	13653.1
410	КОРЕЯ, РЕСПУБЛИКА		857	1686.5
428	ЛАТВИЯ		567	1064.0
440	ЛИТВА		1465	3269.6
498	МОЛДОВА, РЕСПУБЛИКА		3	4.9
528	НИДЕРЛАНДЫ		717	1788.5
784	ОБЪЕДИНЕННЫЕ АРАБСКИЕ ЭМИРАТЫ		111	391.3
616	ПОЛЬША		4723	10339.0
620	ПОРТУГАЛИЯ		18	72.7
702	СИНГАПУР		18	51.7
703	СЛОВАКИЯ		252	1131.8
826	СОЕДИНЕННОЕ КОРОЛЕВСТВО		145	1006.0
840	СОЕДИНЕННЫЕ ШТАТЫ		84	424.1
764	ТАИЛАНД		56	162.0
158	ТАЙВАНЬ (КИТАЙ)		41	81.8
792	ТУРЦИЯ		2279	2432.4
804	УКРАИНА		189	317.3
246	ФИНЛЯНДИЯ		1199	2040.8
250	ФРАНЦИЯ		206	440.7
752	ШВЕЦИЯ		1766	4792.4
233	ЭСТОНИЯ		54	150.7
392	ЯПОНИЯ		24	392.0
000	прочие		174	454.9
Всего			27441	53856.0
Страны дальнего зарубежья			27154	53408.6
Страны СНГ			288	447.4

39.23.29
МЕШКИ, СУМКИ (ВКЛЮЧАЯ КОНИЧЕСКИЕ) ИЗ ПРОЧИХ ПЛАСТМАСС

		Т		
031	АЗЕРБАЙДЖАН		12	21.2
276	ГЕРМАНИЯ		149	494.4
376	ИЗРАИЛЬ		206	255.0
356	ИНДИЯ		49	80.2
724	ИСПАНИЯ		53	183.2
380	ИТАЛИЯ		160	394.9
156	КИТАЙ		1028	1826.9
410	КОРЕЯ, РЕСПУБЛИКА		259	437.2
440	ЛИТВА		112	544.1
528	НИДЕРЛАНДЫ		26	129.8
616	ПОЛЬША		290	792.4
620	ПОРТУГАЛИЯ		31	58.8
703	СЛОВАКИЯ		56	91.7
826	СОЕДИНЕННОЕ КОРОЛЕВСТВО		66	159.1
840	СОЕДИНЕННЫЕ ШТАТЫ		26	183.6
158	ТАЙВАНЬ (КИТАЙ)		121	380.7
792	ТУРЦИЯ		264	590.5
804	УКРАИНА		314	1743.8
246	ФИНЛЯНДИЯ		122	250.4
250	ФРАНЦИЯ		44	432.7
000	прочие		114	289.6
Всего			3501	9340.3
Страны дальнего зарубежья			3174	7575.3
Страны СНГ			327	1765.0

39.23.30
БУТЫЛИ, БУТЫЛКИ, ФЛАКОНЫ И АНАЛОГИЧНЫЕ ИЗДЕЛИЯ

		Т		
040	АВСТРИЯ		726	5415.3
031	АЗЕРБАЙДЖАН		6	7.1
032	АРГЕНТИНА		35	348.9
051	АРМЕНИЯ		1	3.8
056	БЕЛЬГИЯ		669	2026.6
100	БОЛГАРИЯ		76	217.2
348	ВЕНГРИЯ		407	1377.9
704	ВЬЕТНАМ		36	220.4
276	ГЕРМАНИЯ		749	4260.5
376	ИЗРАИЛЬ		136	1486.2
356	ИНДИЯ		9	65.2
724	ИСПАНИЯ		60	243.6
380	ИТАЛИЯ		2251	7612.7
398	КАЗАХСТАН		0	0.9
417	КИРГИЗИЯ		0	0.7
156	КИТАЙ		343	832.7
410	КОРЕЯ, РЕСПУБЛИКА		48	88.1
440	ЛИТВА		1198	2483.8
498	МОЛДОВА, РЕСПУБЛИКА		29	64.9
528	НИДЕРЛАНДЫ		36	189.8
616	ПОЛЬША		4594	21541.9
703	СЛОВАКИЯ		34	59.8
705	СЛОВЕНИЯ		21	78.5
826	СОЕДИНЕННОЕ КОРОЛЕВСТВО		164	804.5
840	СОЕДИНЕННЫЕ ШТАТЫ		101	911.7
792	ТУРЦИЯ		49	94.4
860	УЗБЕКИСТАН		3	3.2
804	УКРАИНА		13719	24571.9
246	ФИНЛЯНДИЯ		76	317.5
250	ФРАНЦИЯ		324	2103.5
203	ЧЕШСКАЯ РЕСПУБЛИКА		41	191.3
752	ШВЕЦИЯ		19	85.1
392	ЯПОНИЯ		1	80.4
000	прочие		225	263.6
Всего			26189	78053.4
Страны дальнего зарубежья			12430	53400.9
Страны СНГ			13759	24652.5

39.23.40
КАТУШКИ, ШПУЛЬКИ, БОБИНЫ И АНАЛОГИЧНЫЕ ИЗДЕЛИЯ

		Т		
276	ГЕРМАНИЯ		374	527.7
380	ИТАЛИЯ		17	53.1
417	КИРГИЗИЯ		0	0.3
156	КИТАЙ		3688	4361.0
410	КОРЕЯ, РЕСПУБЛИКА		1868	2397.7
826	СОЕДИНЕННОЕ КОРОЛЕВСТВО		20	108.2
158	ТАЙВАНЬ (КИТАЙ)		41	61.0
804	УКРАИНА		5	10.8
000	прочие		79	223.0
Всего			6093	7742.7
Страны дальнего зарубежья			6088	7731.7
Страны СНГ			5	11.0

39.23.50
ПРОБКИ, КРЫШКИ, КОЛПАКИ И ДРУГИЕ ИЗДЕЛИЯ ДЛЯ ЗАКУПОРКИ

		Т		
040	АВСТРИЯ		453	1450.3
031	АЗЕРБАЙДЖАН		9	19.9
056	БЕЛЬГИЯ		26	103.6
100	БОЛГАРИЯ		578	1053.1
348	ВЕНГРИЯ		2356	5433.0
276	ГЕРМАНИЯ		3055	11429.4
268	ГРУЗИЯ		0	4.9
208	ДАНИЯ		27	83.0
376	ИЗРАИЛЬ		78	531.4
356	ИНДИЯ		153	278.7
724	ИСПАНИЯ		810	1760.0
380	ИТАЛИЯ		2330	7760.3
156	КИТАЙ		3956	7108.0
410	КОРЕЯ, РЕСПУБЛИКА		131	277.8
440	ЛИТВА		31	65.8
498	МОЛДОВА, РЕСПУБЛИКА		91	570.1
528	НИДЕРЛАНДЫ		20	114.4
616	ПОЛЬША		1649	5200.6
705	СЛОВЕНИЯ		33	124.1
826	СОЕДИНЕННОЕ КОРОЛЕВСТВО		1768	7819.3
840	СОЕДИНЕННЫЕ ШТАТЫ		172	983.5
158	ТАЙВАНЬ (КИТАЙ)		30	124.2
792	ТУРЦИЯ		176	301.5
860	УЗБЕКИСТАН		1	3.6
804	УКРАИНА		982	2189.7
246	ФИНЛЯНДИЯ		76	387.2
250	ФРАНЦИЯ		3225	13855.2
203	ЧЕШСКАЯ РЕСПУБЛИКА		326	1145.6
756	ШВЕЙЦАРИЯ		693	2840.5
752	ШВЕЦИЯ		406	1536.6
233	ЭСТОНИЯ		70	89.2
392	ЯПОНИЯ		3	62.0
000	прочие		53	207.6
Всего			23766	74914.0
Страны дальнего зарубежья			22683	72125.9
Страны СНГ			1083	2788.2

Код и наименование страны контрагента	Ед. изме-рения	Импорт	
		количество	стоимость
39.23.90 ПРОЧИЕ ИЗДЕЛИЯ ДЛЯ ТРАНСПОРТИРОВКИ ИЛИ УПАКОВКИ ТОВАРОВ ИЗ ПЛАСТМАСС			
	Т		
040 АВСТРИЯ		20	71.2
056 БЕЛЬГИЯ		88	205.4
100 БОЛГАРИЯ		50	87.5
704 ВЬЕТНАМ		204	317.0
276 ГЕРМАНИЯ		1580	4663.6
208 ДАНИЯ		33	191.1
376 ИЗРАИЛЬ		139	241.1
356 ИНДИЯ		84	152.2
360 ИНДОНЕЗИЯ		18	55.3
372 ИРЛАНДИЯ		99	853.1
724 ИСПАНИЯ		90	254.4
380 ИТАЛИЯ		270	678.7
398 КАЗАХСТАН		31	41.8
124 КАНАДА		63	1743.3
156 КИТАЙ		3711	6538.8
410 КОРЕЯ, РЕСПУБЛИКА		263	548.6
428 ЛАТВИЯ		362	2003.4
440 ЛИТВА		865	2684.1
458 МАЛАЙЗИЯ		574	1029.6
498 МОЛДОВА, РЕСПУБЛИКА		58	228.7
528 НИДЕРЛАНДЫ		101	283.3
616 ПОЛЬША		3394	11683.8
702 СИНГАПУР		110	186.0
705 СЛОВЕНИЯ		13	70.8
826 СОЕДИНЕННОЕ КОРОЛЕВСТВО		147	780.5
840 СОЕДИНЕННЫЕ ШТАТЫ		79	532.2
764 ТАИЛАНД		14	52.5
158 ТАЙВАНЬ (КИТАЙ)		190	423.3
795 ТУРКМЕНИЯ		0	0.2
792 ТУРЦИЯ		294	544.7
804 УКРАИНА		561	2197.4
246 ФИНЛЯНДИЯ		263	1175.1
250 ФРАНЦИЯ		93	231.4
203 ЧЕШСКАЯ РЕСПУБЛИКА		377	899.9
752 ШВЕЦИЯ		61	163.6
233 ЭСТОНИЯ		957	1041.3
000 прочие		118	234.2
Всего		15375	43089.1
Страны дальнего зарубежья		14725	40620.9
Страны СНГ		651	2468.2
39.24.10 ПОСУДА СТОЛОВАЯ И КУХОННАЯ ИЗ ПЛАСТМАСС			
	Т		
040 АВСТРИЯ		22	77.6
051 АРМЕНИЯ		0	0.8
056 БЕЛЬГИЯ		377	2728.1
348 ВЕНГРИЯ		40	136.7
704 ВЬЕТНАМ		14	62.6
276 ГЕРМАНИЯ		324	778.0
344 ГОНКОНГ		21	118.5
300 ГРЕЦИЯ		297	2535.0
356 ИНДИЯ		113	231.7
724 ИСПАНИЯ		145	339.9
380 ИТАЛИЯ		560	1787.2
398 КАЗАХСТАН		33	64.1
156 КИТАЙ		3091	6887.5
410 КОРЕЯ, РЕСПУБЛИКА		47	107.2
428 ЛАТВИЯ		44	170.0
458 МАЛАЙЗИЯ		32	113.4
498 МОЛДОВА, РЕСПУБЛИКА		10	25.4
528 НИДЕРЛАНДЫ		166	405.6
578 НОРВЕГИЯ		24	173.4
616 ПОЛЬША		1086	2850.5
620 ПОРТУГАЛИЯ		396	3091.1
826 СОЕДИНЕННОЕ КОРОЛЕВСТВО		65	181.4
840 СОЕДИНЕННЫЕ ШТАТЫ		190	518.3
764 ТАИЛАНД		448	1113.4
158 ТАЙВАНЬ (КИТАЙ)		175	403.2
792 ТУРЦИЯ		317	569.2
860 УЗБЕКИСТАН		54	138.3
804 УКРАИНА		63	128.3
608 ФИЛИППИНЫ		9	68.5
246 ФИНЛЯНДИЯ		131	203.4
250 ФРАНЦИЯ		251	2424.3
203 ЧЕШСКАЯ РЕСПУБЛИКА		192	543.4
756 ШВЕЙЦАРИЯ		44	231.1
752 ШВЕЦИЯ		83	313.8
392 ЯПОНИЯ		13	116.0
000 прочие		52	147.2
Всего		8930	29784.1
Страны дальнего зарубежья		8771	29427.2
Страны СНГ		159	357.0
39.24.90 ПРОЧИЕ ПРЕДМЕТЫ ДОМАШНЕГО ОБИХОДА И ПРЕДМЕТЫ ТУАЛЕТА ИЗ ПЛАСТМАСС			
	Т		
040 АВСТРИЯ		6	82.4
348 ВЕНГРИЯ		25	290.1
704 ВЬЕТНАМ		26	50.0
276 ГЕРМАНИЯ		640	1785.5
268 ГРУЗИЯ		0	0.0
376 ИЗРАИЛЬ		212	389.1
356 ИНДИЯ		30	72.4
724 ИСПАНИЯ		201	460.2
380 ИТАЛИЯ		918	1909.0
124 КАНАДА		76	144.5
156 КИТАЙ		6610	14648.0
410 КОРЕЯ, РЕСПУБЛИКА		230	521.2
458 МАЛАЙЗИЯ		21	87.3
498 МОЛДОВА, РЕСПУБЛИКА		51	123.0
528 НИДЕРЛАНДЫ		94	215.8
616 ПОЛЬША		3047	6684.3
620 ПОРТУГАЛИЯ		285	1534.4
760 СИРИЙСКАЯ АРАБСКАЯ РЕСПУБЛИКА		112	186.2
705 СЛОВЕНИЯ		17	51.3
826 СОЕДИНЕННОЕ КОРОЛЕВСТВО		62	324.2
840 СОЕДИНЕННЫЕ ШТАТЫ		133	388.0
764 ТАИЛАНД		65	192.4
158 ТАЙВАНЬ (КИТАЙ)		198	451.5
792 ТУРЦИЯ		818	1628.3
860 УЗБЕКИСТАН		65	118.4
804 УКРАИНА		871	1935.0
246 ФИНЛЯНДИЯ		33	115.1
250 ФРАНЦИЯ		90	341.1
203 ЧЕШСКАЯ РЕСПУБЛИКА		88	185.8
756 ШВЕЙЦАРИЯ		47	118.3
752 ШВЕЦИЯ		93	416.6
000 прочие		99	311.0
Всего		15263	35760.7
Страны дальнего зарубежья		14275	33584.3
Страны СНГ		988	2176.4
39.25.10 РЕЗЕРВУАРЫ, ЦИСТЕРНЫ, БАКИ И АНАЛОГИЧНЫЕ ЕМКОСТИ ОБЪЕМОМ БОЛЕЕ 300 Л ИЗ ПЛАСТМАСС			
	Т		
056 БЕЛЬГИЯ		20	163.7
276 ГЕРМАНИЯ		281	787.7
380 ИТАЛИЯ		49	180.9
398 КАЗАХСТАН		14	48.9
410 КОРЕЯ, РЕСПУБЛИКА		132	456.1
440 ЛИТВА		11	58.2
616 ПОЛЬША		79	245.0
826 СОЕДИНЕННОЕ КОРОЛЕВСТВО		8	174.7
860 УЗБЕКИСТАН		5	9.7
246 ФИНЛЯНДИЯ		148	515.7
250 ФРАНЦИЯ		21	74.1
752 ШВЕЦИЯ		29	105.6
000 прочие		74	229.8
Всего		872	3050.2
Страны дальнего зарубежья		853	2991.5
Страны СНГ		19	58.7
39.25.20 ДВЕРИ И ПОРОГИ ДЛЯ НИХ, ОКНА И ИХ РАМЫ ИЗ ПЛАСТМАСС			
	Т		
031 АЗЕРБАЙДЖАН		160	163.7
348 ВЕНГРИЯ		20	120.9
276 ГЕРМАНИЯ		148	353.8
208 ДАНИЯ		36	67.7
380 ИТАЛИЯ		40	80.0
124 КАНАДА		4	80.7
156 КИТАЙ		198	330.4
440 ЛИТВА		278	607.4
498 МОЛДОВА, РЕСПУБЛИКА		1	3.5
616 ПОЛЬША		226	553.1
705 СЛОВЕНИЯ		4	73.2
158 ТАЙВАНЬ (КИТАЙ)		19	84.7
792 ТУРЦИЯ		22	77.1
804 УКРАИНА		42	75.6
250 ФРАНЦИЯ		718	1299.6
000 прочие		59	219.6
Всего		1975	4191.1
Страны дальнего зарубежья		1772	3948.3
Страны СНГ		203	242.8
39.25.30 СТАВНИ, ШТОРЫ (ВКЛЮЧАЯ ВЕНЕЦИАНСКИЕ ЖАЛЮЗИ), АНАЛОГИЧНЫЕ ИЗДЕЛИЯ И ИХ ЧАСТИ, ИЗ ПЛАСТМАСС			
	Т		
348 ВЕНГРИЯ		4	63.8
276 ГЕРМАНИЯ		282	708.9
208 ДАНИЯ		95	165.9
380 ИТАЛИЯ		59	135.9
156 КИТАЙ		1120	1819.5
410 КОРЕЯ, РЕСПУБЛИКА		30	57.7
528 НИДЕРЛАНДЫ		157	453.7
616 ПОЛЬША		266	599.0
840 СОЕДИНЕННЫЕ ШТАТЫ		31	153.5
158 ТАЙВАНЬ (КИТАЙ)		173	295.2
792 ТУРЦИЯ		484	774.0
804 УКРАИНА		19	33.3
250 ФРАНЦИЯ		35	114.4
752 ШВЕЦИЯ		19	58.1
000 прочие		90	184.2
Всего		2866	5617.2
Страны дальнего зарубежья		2847	5583.9
Страны СНГ		19	33.3
39.25.90 ПРОЧИЕ ДЕТАЛИ СТРОИТЕЛЬНЫЕ ИЗ ПЛАСТМАСС			
	Т		
040 АВСТРИЯ		220	536.8
031 АЗЕРБАЙДЖАН		1	0.9
056 БЕЛЬГИЯ		1442	2637.7
100 БОЛГАРИЯ		30	52.6
348 ВЕНГРИЯ		999	2123.3
704 ВЬЕТНАМ		50	59.9
276 ГЕРМАНИЯ		5270	13397.6
208 ДАНИЯ		89	218.6
376 ИЗРАИЛЬ		286	517.1
724 ИСПАНИЯ		873	1944.4
380 ИТАЛИЯ		2481	6007.8
124 КАНАДА		388	708.9
156 КИТАЙ		3666	5122.4
410 КОРЕЯ, РЕСПУБЛИКА		916	1379.0
428 ЛАТВИЯ		17	52.8
440 ЛИТВА		27	93.4
442 ЛЮКСЕМБУРГ		32	160.0
458 МАЛАЙЗИЯ		438	1052.5
470 МАЛЬТА		263	208.2
498 МОЛДОВА, РЕСПУБЛИКА		0	0.1
528 НИДЕРЛАНДЫ		1475	2730.6
616 ПОЛЬША		3545	9222.8
620 ПОРТУГАЛИЯ		79	99.8
703 СЛОВАКИЯ		106	104.3
826 СОЕДИНЕННОЕ КОРОЛЕВСТВО		1352	2628.7
840 СОЕДИНЕННЫЕ ШТАТЫ		3222	4997.6
158 ТАЙВАНЬ (КИТАЙ)		720	834.6
792 ТУРЦИЯ		2299	4403.4
860 УЗБЕКИСТАН		2	4.9
804 УКРАИНА		1117	3336.6
246 ФИНЛЯНДИЯ		343	1887.6
250 ФРАНЦИЯ		3218	8035.3
203 ЧЕШСКАЯ РЕСПУБЛИКА		294	732.1
756 ШВЕЙЦАРИЯ		53	175.5
752 ШВЕЦИЯ		771	1201.7
000 прочие		73	210.1

Код и наименование страны контрагента	Ед. изме-рения	Импорт	
		количество	стоимость
Всего		36156	76879.7
Страны дальнего зарубежья		35037	73537.3
Страны СНГ		1119	3342.4
39.26.10 ПРИНАДЛЕЖНОСТИ КАНЦЕЛЯРСКИЕ ИЛИ ШКОЛЬНЫЕ ИЗ ПЛАСТМАСС И ИЗ ПРОЧИХ МАТЕРИАЛОВ ТОВАРНЫХ ПОЗИЦИЙ 3901-3914	Т		
056 БЕЛЬГИЯ		142	690.5
276 ГЕРМАНИЯ		1976	3817.1
208 ДАНИЯ		209	525.5
380 ИТАЛИЯ		95	251.1
156 КИТАЙ		1023	2588.9
410 КОРЕЯ, РЕСПУБЛИКА		42	126.2
428 ЛАТВИЯ		21	109.2
458 МАЛАЙЗИЯ		102	248.4
528 НИДЕРЛАНДЫ		48	129.0
616 ПОЛЬША		277	889.5
703 СЛОВАКИЯ		20	50.2
826 СОЕДИНЕННОЕ КОРОЛЕВСТВО		46	126.0
840 СОЕДИНЕННЫЕ ШТАТЫ		13	100.2
158 ТАЙВАНЬ (КИТАЙ)		156	397.5
804 УКРАИНА		0	4.6
250 ФРАНЦИЯ		26	87.0
203 ЧЕШСКАЯ РЕСПУБЛИКА		196	527.3
752 ШВЕЦИЯ		36	108.0
000 прочие		96	293.0
Всего		4524	11069.0
Страны дальнего зарубежья		4523	11064.4
Страны СНГ		0	4.6
39.26.20 ОДЕЖДА И ЕЕ ПРИНАДЛЕЖНОСТИ (ВКЛЮЧАЯ ПЕРЧАТКИ) ИЗ ПЛАСТМАСС И ИЗ ПРОЧИХ МАТЕРИАЛОВ ТОВАРНЫХ ПОЗИЦИЙ 3901-3914	Т		
056 БЕЛЬГИЯ		27	64.2
276 ГЕРМАНИЯ		200	667.7
156 КИТАЙ		1991	5456.3
410 КОРЕЯ, РЕСПУБЛИКА		24	123.8
428 ЛАТВИЯ		7	62.2
440 ЛИТВА		21	107.9
528 НИДЕРЛАНДЫ		50	194.2
616 ПОЛЬША		38	127.8
840 СОЕДИНЕННЫЕ ШТАТЫ		11	159.6
158 ТАЙВАНЬ (КИТАЙ)		13	132.9
792 ТУРЦИЯ		294	794.3
246 ФИНЛЯНДИЯ		5	128.5
000 прочие		88	289.7
Всего		2768	8309.2
Страны дальнего зарубежья		2768	8309.2
39.26.30 КРЕПЕЖНЫЕ ИЗДЕЛИЯ И ФУРНИТУРА ДЛЯ МЕБЕЛИ, ТРАНСПОРТНЫХ СРЕДСТВ ИЛИ АНАЛОГИЧНЫЕ ИЗДЕЛИЯ ИЗ ПЛАСТМАСС И ИЗ ПРОЧИХ МАТЕРИАЛОВ ТОВАРНЫХ ПОЗИЦИЙ 3901-3914	Т		
036 АВСТРАЛИЯ		26	115.5
040 АВСТРИЯ		48	437.5
051 АРМЕНИЯ		0	0.1
056 БЕЛЬГИЯ		41	191.1
076 БРАЗИЛИЯ		6	121.8
348 ВЕНГРИЯ		5	80.7
276 ГЕРМАНИЯ		733	9198.3
208 ДАНИЯ		12	86.0
818 ЕГИПЕТ		13	56.8
724 ИСПАНИЯ		309	2504.8
380 ИТАЛИЯ		645	2232.7
156 КИТАЙ		453	876.4
410 КОРЕЯ, РЕСПУБЛИКА		280	1637.8
440 ЛИТВА		397	1162.3
528 НИДЕРЛАНДЫ		16	394.3
578 НОРВЕГИЯ		8	73.9
616 ПОЛЬША		522	1784.6
642 РУМЫНИЯ		53	895.9
826 СОЕДИНЕННОЕ КОРОЛЕВСТВО		60	736.4
840 СОЕДИНЕННЫЕ ШТАТЫ		39	314.5
158 ТАЙВАНЬ (КИТАЙ)		161	374.3
792 ТУРЦИЯ		235	592.3
860 УЗБЕКИСТАН		0	5.0
804 УКРАИНА		118	311.8
246 ФИНЛЯНДИЯ		18	157.4
250 ФРАНЦИЯ		54	1180.5
191 ХОРВАТИЯ		41	307.3
203 ЧЕШСКАЯ РЕСПУБЛИКА		112	483.9
752 ШВЕЦИЯ		248	1151.9
233 ЭСТОНИЯ		16	212.3
392 ЯПОНИЯ		71	2082.2
000 прочие		99	263.5
Всего		4842	30023.7
Страны дальнего зарубежья		4724	29706.7
Страны СНГ		118	316.9
39.26.40 СТАТУЭТКИ И ИЗДЕЛИЯ ДЕКОРАТИВНЫЕ ПРОЧИЕ ИЗ ПЛАСТМАСС И ИЗ ПРОЧИХ МАТЕРИАЛОВ ТОВАРНЫХ ПОЗИЦИЙ 3901-3914	Т		
276 ГЕРМАНИЯ		176	509.2
356 ИНДИЯ		14	59.1
724 ИСПАНИЯ		49	125.5
380 ИТАЛИЯ		160	597.2
156 КИТАЙ		2468	6894.4
410 КОРЕЯ, РЕСПУБЛИКА		170	323.4
458 МАЛАЙЗИЯ		34	95.6
484 МЕКСИКА		6	148.9
528 НИДЕРЛАНДЫ		222	534.9
616 ПОЛЬША		1175	2695.6
826 СОЕДИНЕННОЕ КОРОЛЕВСТВО		61	157.2
840 СОЕДИНЕННЫЕ ШТАТЫ		28	96.6
764 ТАИЛАНД		12	169.9
158 ТАЙВАНЬ (КИТАЙ)		27	86.1
804 УКРАИНА		6	19.8
250 ФРАНЦИЯ		54	135.7
000 прочие		71	221.7
Всего		4733	12870.6
Страны дальнего зарубежья		4727	12850.8
Страны СНГ		6	19.8
39.26.90 ПРОЧИЕ ИЗДЕЛИЯ ИЗ ПЛАСТМАСС И ИЗДЕЛИЯ ИЗ ПРОЧИХ МАТЕРИАЛОВ ТОВАРНЫХ ПОЗИЦИЙ 3901-3914	Т		
036 АВСТРАЛИЯ		4	156.0
040 АВСТРИЯ		89	1358.8
031 АЗЕРБАЙДЖАН		0	0.0
032 АРГЕНТИНА		4	204.2
051 АРМЕНИЯ		4	22.0
056 БЕЛЬГИЯ		221	1512.7
100 БОЛГАРИЯ		22	53.6
076 БРАЗИЛИЯ		93	561.9
348 ВЕНГРИЯ		73	377.1
704 ВЬЕТНАМ		109	227.6
276 ГЕРМАНИЯ		3391	35077.3
344 ГОНКОНГ		18	133.8
300 ГРЕЦИЯ		60	445.6
268 ГРУЗИЯ		0	0.2
208 ДАНИЯ		273	4373.2
376 ИЗРАИЛЬ		480	1216.2
356 ИНДИЯ		22	176.4
372 ИРЛАНДИЯ		220	1076.7
724 ИСПАНИЯ		1016	7565.9
380 ИТАЛИЯ		1958	13091.8
398 КАЗАХСТАН		10	44.5
124 КАНАДА		247	1115.9
417 КИРГИЗИЯ		0	1.6
156 КИТАЙ		6116	20977.0
410 КОРЕЯ, РЕСПУБЛИКА		1160	5967.8
428 ЛАТВИЯ		32	170.1
440 ЛИТВА		1037	4473.8
458 МАЛАЙЗИЯ		83	338.6
484 МЕКСИКА		144	497.1
498 МОЛДОВА, РЕСПУБЛИКА		32	154.6
528 НИДЕРЛАНДЫ		513	3752.4
554 НОВАЯ ЗЕЛАНДИЯ		6	202.2
578 НОРВЕГИЯ		27	332.0
616 ПОЛЬША		1843	8172.9
620 ПОРТУГАЛИЯ		8	66.9
642 РУМЫНИЯ		98	622.6
891 СЕРБИЯ И ЧЕРНОГОРИЯ		23	110.7
702 СИНГАПУР		42	269.8
703 СЛОВАКИЯ		18	118.3
705 СЛОВЕНИЯ		12	91.6
826 СОЕДИНЕННОЕ КОРОЛЕВСТВО		922	10260.6
840 СОЕДИНЕННЫЕ ШТАТЫ		1576	27203.9
999 СТРАНЫ ЕС		14	365.0
764 ТАИЛАНД		113	1054.3
158 ТАЙВАНЬ (КИТАЙ)		699	2650.6
792 ТУРЦИЯ		612	1908.6
860 УЗБЕКИСТАН		8	193.1
804 УКРАИНА		851	5879.6
608 ФИЛИППИНЫ		11	56.9
246 ФИНЛЯНДИЯ		671	13909.2
250 ФРАНЦИЯ		777	10103.9
191 ХОРВАТИЯ		4	81.8
203 ЧЕШСКАЯ РЕСПУБЛИКА		294	2064.7
756 ШВЕЙЦАРИЯ		69	1449.5
752 ШВЕЦИЯ		419	4820.4
233 ЭСТОНИЯ		27	191.7
710 ЮЖНАЯ АФРИКА		3	121.1
392 ЯПОНИЯ		287	3541.0
000 прочие		69	274.8
Всего		26935	201242.4
Страны дальнего зарубежья		26030	194946.6
Страны СНГ		906	6295.7
40.01.10 ЛАТЕКС НАТУРАЛЬНЫЙ, ПОДВУЛКАНИЗОВАННЫЙ ИЛИ НЕПОДВУЛКАНИЗОВАННЫЙ, В ПЕРВИЧНЫХ ФОРМАХ ИЛИ В ВИДЕ ПЛАСТИН, ЛИСТОВ ИЛИ ПОЛОС, ИЛИ ЛЕНТ	Т		
704 ВЬЕТНАМ		747	262.5
380 ИТАЛИЯ		93	128.8
120 КАМЕРУН		875	1033.2
458 МАЛАЙЗИЯ		1924	2158.0
528 НИДЕРЛАНДЫ		901	542.0
764 ТАИЛАНД		1029	1011.3
250 ФРАНЦИЯ		8	66.9
000 прочие		17	26.6
Всего		5593	5229.2
Страны дальнего зарубежья		5593	5229.2
40.01.21 СМОКЕД - ШИТС (МАРКА НАТУРАЛЬНОГО КАУЧУКА)	Т		
360 ИНДОНЕЗИЯ		1172	713.0
458 МАЛАЙЗИЯ		38	84.3
764 ТАИЛАНД		900	1080.5
000 прочие		38	15.0
Всего		2148	1892.8
Страны дальнего зарубежья		2148	1892.8
40.01.22 КАУЧУК НАТУРАЛЬНЫЙ, ТЕХНИЧЕСКИ СПЕЦИФИЦИРОВАННЫЙ (TSNR)	Т		
704 ВЬЕТНАМ		363	296.3
360 ИНДОНЕЗИЯ		3419	2972.8
764 ТАИЛАНД		68	103.4
000 прочие		23	36.1
Всего		3873	3408.5
Страны дальнего зарубежья		3873	3408.5
40.01.29 ПРОЧИЙ КАУЧУК НАТУРАЛЬНЫЙ В ДРУГИХ ФОРМАХ	Т		
704 ВЬЕТНАМ		19899	11324.5
360 ИНДОНЕЗИЯ		1087	652.5
458 МАЛАЙЗИЯ		988	592.7
764 ТАИЛАНД		2604	1562.6
000 прочие		25	39.6
Всего		24603	14171.9
Страны дальнего зарубежья		24603	14171.9

Код и наименование страны контрагента	Ед. изме-рения	Импорт	
		количество	стоимость

40.01.30
БАЛАТА, ГУТТАПЕРЧА, ГВАЮЛА, ЧИКЛ И АНАЛОГИЧНЫЕ ПРИРОДНЫЕ СМОЛЫ

		Т	
380	ИТАЛИЯ	10	84.8
792	ТУРЦИЯ	42	79.9
000	прочие	0	0.2
Всего		52	164.9
Страны дальнего зарубежья		52	164.9

40.02.11
КАУЧУК БУТАДИЕНСТИРОЛЬНЫЙ (SBR); КАРБОКСИЛИРОВАННЫЙ БУТАДИЕНСТИРОЛЬНЫЙ КАУЧУК (XSBR): ЛАТЕКС, В ПЕРВИЧНЫХ ФОРМАХ ИЛИ В ВИДЕ ПЛАСТИН, ЛИСТОВ ИЛИ ПОЛОС, ИЛИ ЛЕНТ

		Т	
056	БЕЛЬГИЯ	4398	4710.7
276	ГЕРМАНИЯ	4365	3578.8
724	ИСПАНИЯ	1545	1773.4
380	ИТАЛИЯ	90	83.0
528	НИДЕРЛАНДЫ	373	395.0
616	ПОЛЬША	90	100.1
826	СОЕДИНЕННОЕ КОРОЛЕВСТВО	130	161.3
792	ТУРЦИЯ	680	740.8
246	ФИНЛЯНДИЯ	9964	11405.9
250	ФРАНЦИЯ	118	129.1
756	ШВЕЙЦАРИЯ	215	234.7
000	прочие	127	130.9
Всего		22096	23443.7
Страны дальнего зарубежья		22096	23443.7

40.02.19
ПРОЧИЙ КАУЧУК БУТАДИЕНСТИРОЛЬНЫЙ (SBR); КАРБОКСИЛИРОВАННЫЙ БУТАДИЕНСТИРОЛЬНЫЙ КАУЧУК (XSBR), В ПЕРВИЧНЫХ ФОРМАХ ИЛИ В ВИДЕ ПЛАСТИН, ЛИСТОВ ИЛИ ПОЛОС ИЛИ ЛЕНТ

		Т	
056	БЕЛЬГИЯ	436	334.3
276	ГЕРМАНИЯ	829	754.3
724	ИСПАНИЯ	1065	745.3
380	ИТАЛИЯ	1714	1490.0
440	ЛИТВА	3455	3134.3
616	ПОЛЬША	196	412.9
158	ТАЙВАНЬ (КИТАЙ)	806	564.0
792	ТУРЦИЯ	174	100.3
246	ФИНЛЯНДИЯ	92	91.5
250	ФРАНЦИЯ	330	614.6
233	ЭСТОНИЯ	958	909.6
000	прочие	105	114.7
Всего		10160	9265.8
Страны дальнего зарубежья		10160	9265.8

40.02.20
КАУЧУК БУТАДИЕНОВЫЙ (BR) В ПЕРВИЧНЫХ ФОРМАХ ИЛИ В ВИДЕ ПЛАСТИН, ЛИСТОВ ИЛИ ПОЛОС ИЛИ ЛЕНТ

		Т	
276	ГЕРМАНИЯ	133	193.3
380	ИТАЛИЯ	115	209.4
410	КОРЕЯ, РЕСПУБЛИКА	302	557.5
764	ТАИЛАНД	518	285.1
250	ФРАНЦИЯ	3327	2148.6
392	ЯПОНИЯ	128	288.0
000	прочие	154	90.6
Всего		4678	3772.4
Страны дальнего зарубежья		4678	3772.4

40.02.31
КАУЧУК ИЗОБУТИЛЕНИЗОПРЕНОВЫЙ (БУТИЛКАУЧУК) (IIR) В ПЕРВИЧНЫХ ФОРМАХ ИЛИ В ВИДЕ ПЛАСТИН, ЛИСТОВ ИЛИ ПОЛОС ИЛИ ЛЕНТ

		Т	
000	прочие	20	109.9
Всего		20	109.9
Страны дальнего зарубежья		20	109.9

40.02.39
ПРОЧИЙ КАУЧУК ИЗОБУТИЛЕНИЗОПРЕНОВЫЙ (БУТИЛКАУЧУК) (IIR); КАУЧУК ГАЛОГЕНИРОВАННЫЙ ИЗОБУТИЛЕНИЗОПРЕНОВЫЙ (CIIR ИЛИ BIIR), В ПЕРВИЧНЫХ ФОРМАХ ИЛИ В ВИДЕ ПЛАСТИН, ЛИСТОВ ИЛИ ПОЛОС ИЛИ ЛЕНТ

		Т	
056	БЕЛЬГИЯ	1761	1068.6
276	ГЕРМАНИЯ	159	127.3
380	ИТАЛИЯ	341	272.8
826	СОЕДИНЕННОЕ КОРОЛЕВСТВО	813	495.5
000	прочие	40	32.2
Всего		3115	1996.5
Страны дальнего зарубежья		3115	1996.5

40.02.41
КАУЧУК ХЛОРОПРЕНОВЫЙ (ХЛОРБУТАДИЕНОВЫЙ) (CR): ЛАТЕКС, В ПЕРВИЧНЫХ ФОРМАХ ИЛИ В ВИДЕ ПЛАСТИН, ЛИСТОВ ИЛИ ПОЛОС

		Т	
276	ГЕРМАНИЯ	68	50.5
000	прочие	56	49.4
Всего		124	99.9
Страны дальнего зарубежья		124	99.9

40.02.49
ПРОЧИЙ КАУЧУК ХЛОРОПРЕНОВЫЙ (ХЛОРБУТАДИЕНОВЫЙ) (CR) В ПЕРВИЧНЫХ ФОРМАХ ИЛИ В ВИДЕ ПЛАСТИН, ЛИСТОВ ИЛИ ПОЛОС

		Т	
051	АРМЕНИЯ	1754	2331.4
276	ГЕРМАНИЯ	549	937.0
840	СОЕДИНЕННЫЕ ШТАТЫ	203	209.1
250	ФРАНЦИЯ	99	88.5
392	ЯПОНИЯ	1181	2690.8
000	прочие	33	28.8
Всего		3820	6285.5
Страны дальнего зарубежья		2066	3954.1
Страны СНГ		1754	2331.4

40.02.51
КАУЧУК БУТАДИЕННИТРАЛЬНЫЙ (NBR) ЛАТЕКС В ПЕРВИЧНЫХ ФОРМАХ ИЛИ В ВИДЕ ПЛАСТИН, ЛИСТОВ ИЛИ ПОЛОС

		Т	
000	прочие	8	15.8
Всего		8	15.8
Страны дальнего зарубежья		8	15.8

40.02.59
ПРОЧИЙ КАУЧУК БУТАДИЕННИТРАЛЬНЫЙ (NBR) В ПЕРВИЧНЫХ ФОРМАХ ИЛИ В ВИДЕ ПЛАСТИН, ЛИСТОВ ИЛИ ПОЛОС

		Т	
076	БРАЗИЛИЯ	58	129.5
276	ГЕРМАНИЯ	190	368.8
380	ИТАЛИЯ	393	837.6
124	КАНАДА	32	128.1
616	ПОЛЬША	80	164.1
826	СОЕДИНЕННОЕ КОРОЛЕВСТВО	46	74.1
250	ФРАНЦИЯ	74	89.7
392	ЯПОНИЯ	10	357.5
000	прочие	14	77.3
Всего		898	2226.7
Страны дальнего зарубежья		898	2226.7

40.02.70
КАУЧУК ЭТИЛЕНПРОПИЛЕНДИЕНОВЫЙ НЕСОПРЯЖЕННЫЙ (EPDM) В ПЕРВИЧНЫХ ФОРМАХ, ИЛИ В ВИДЕ ПЛАСТИН, ЛИСТОВ, ПОЛОС

		Т	
276	ГЕРМАНИЯ	340	864.6
380	ИТАЛИЯ	1249	3204.9
528	НИДЕРЛАНДЫ	451	1122.5
840	СОЕДИНЕННЫЕ ШТАТЫ	453	1393.5
250	ФРАНЦИЯ	95	249.7
000	прочие	55	68.8
Всего		2643	6904.0
Страны дальнего зарубежья		2643	6904.0

40.02.80
СМЕСИ ЛЮБОГО ПРОДУКТА, ТОВАРНОЙ ПОЗИЦИИ 4001 С ЛЮБЫМ ПРОДУКТОМ ДАННОЙ ТОВАРНОЙ ПОЗИЦИИ, В ПЕРВИЧНЫХ ФОРМАХ ИЛИ В ВИДЕ ПЛАСТИН, ЛИСТОВ ИЛИ ПОЛОС

		Т	
051	АРМЕНИЯ	37	42.1
616	ПОЛЬША	9	77.7
000	прочие	9	25.7
Всего		56	145.6
Страны дальнего зарубежья		19	103.4
Страны СНГ		37	42.1

40.02.91
ПРОЧИЙ ЛАТЕКС В ПЕРВИЧНЫХ ФОРМАХ, В ВИДЕ ПЛАСТИН, ЛИСТОВ, ИЛИ ПОЛОС

		Т	
276	ГЕРМАНИЯ	2988	3717.1
528	НИДЕРЛАНДЫ	4148	2567.7
250	ФРАНЦИЯ	131	174.1
000	прочие	13	17.9
Всего		7280	6476.8
Страны дальнего зарубежья		7280	6476.8

40.02.99
ПРОЧИЕ ПРОДУКТЫ, МОДИФИЦИРОВАННЫЕ ПОСРЕДСТВОМ ВКЛЮЧЕНИЯ ПЛАСТМАСС

		Т	
040	АВСТРИЯ	76	86.3
056	БЕЛЬГИЯ	176	421.7
276	ГЕРМАНИЯ	752	781.2
372	ИРЛАНДИЯ	55	63.5
156	КИТАЙ	1208	826.7
410	КОРЕЯ, РЕСПУБЛИКА	601	318.3
616	ПОЛЬША	74	60.3
826	СОЕДИНЕННОЕ КОРОЛЕВСТВО	14	73.4
792	ТУРЦИЯ	129	141.5
804	УКРАИНА	9	44.8
250	ФРАНЦИЯ	146	164.3
392	ЯПОНИЯ	12	106.2
000	прочие	132	180.4
Всего		3385	3268.7
Страны дальнего зарубежья		3376	3223.9
Страны СНГ		9	44.8

40.03.00
КАУЧУК РЕГЕНЕРИРОВАННЫЙ В ПЕРВИЧНЫХ ФОРМАХ ИЛИ В ВИДЕ ПЛАСТИН, ЛИСТОВ ИЛИ ПОЛОС, ИЛИ ЛЕНТ

		Т	
276	ГЕРМАНИЯ	319	260.0
380	ИТАЛИЯ	814	474.9
124	КАНАДА	491	260.4
196	КИПР	210	105.0
528	НИДЕРЛАНДЫ	264	162.4
616	ПОЛЬША	786	394.0
804	УКРАИНА	1046	406.5
000	прочие	94	50.8
Всего		4024	2114.0
Страны дальнего зарубежья		2978	1707.5
Страны СНГ		1046	406.5

40.04.00
ОТХОДЫ, ОБРЕЗКИ И СКРАП РЕЗИНЫ (КРОМЕ ТВЕРДОЙ РЕЗИНЫ), ПОРОШКИ, ГРАНУЛЫ, ПОЛУЧЕННЫЕ ИЗ НИХ

		Т	
440	ЛИТВА	750	112.5
620	ПОРТУГАЛИЯ	80	72.1
756	ШВЕЙЦАРИЯ	100	183.2
000	прочие	46	44.8
Всего		976	412.6
Страны дальнего зарубежья		976	412.6

40.05.10
РЕЗИНОВАЯ СМЕСЬ, НАПОЛНЕННАЯ ТЕХНИЧЕСКИМ УГЛЕРОДОМ ИЛИ ДИОКСИДОМ КРЕМНИЯ, В ПЕРВИЧНЫХ ФОРМАХ ИЛИ В ВИДЕ ПЛАСТИН, ЛИСТОВ ИЛИ ПОЛОС, ИЛИ ЛЕНТ

		Т	
276	ГЕРМАНИЯ	5519	10851.5
380	ИТАЛИЯ	46	78.2
398	КАЗАХСТАН	2	8.0
826	СОЕДИНЕННОЕ КОРОЛЕВСТВО	50	73.9

Код и наименование страны контрагента	Ед. изме-рения	Импорт	
		количество	стоимость
840 СОЕДИНЕННЫЕ ШТАТЫ		39	240.9
804 УКРАИНА		380	508.2
246 ФИНЛЯНДИЯ		2740	5280.5
250 ФРАНЦИЯ		496	968.7
000 прочие		68	45.2
Всего		9339	18055.1
Страны дальнего зарубежья		8957	17538.8
Страны СНГ		382	516.2

40.05.20
РАСТВОРЫ; ДИСПЕРСИИ ПРОЧИЕ, КРОМЕ УКАЗАННЫХ В СУБПОЗИЦИИ 400510

	Т		
056	БЕЛЬГИЯ	424	546.7
398	КАЗАХСТАН	0	0.3
826	СОЕДИНЕННОЕ КОРОЛЕВСТВО	21	63.7
840	СОЕДИНЕННЫЕ ШТАТЫ	24	102.1
792	ТУРЦИЯ	903	504.7
250	ФРАНЦИЯ	113	287.3
392	ЯПОНИЯ	20	76.2
000	прочие	108	112.4
Всего		1613	1693.4
Страны дальнего зарубежья		1612	1693.0
Страны СНГ		0	0.3

40.05.91
ПРОЧИЕ ПЛАСТИНЫ, ЛИСТЫ И ПОЛОСА ИЛИ ЛЕНТЫ

	Т		
056	БЕЛЬГИЯ	243	351.4
276	ГЕРМАНИЯ	530	1160.1
724	ИСПАНИЯ	50	69.0
380	ИТАЛИЯ	170	386.1
398	КАЗАХСТАН	1	3.0
124	КАНАДА	365	2556.2
156	КИТАЙ	280	266.3
410	КОРЕЯ, РЕСПУБЛИКА	7	64.2
616	ПОЛЬША	909	2175.1
826	СОЕДИНЕННОЕ КОРОЛЕВСТВО	23	139.0
840	СОЕДИНЕННЫЕ ШТАТЫ	44	244.3
158	ТАЙВАНЬ (КИТАЙ)	135	153.9
792	ТУРЦИЯ	148	599.8
804	УКРАИНА	0	0.6
250	ФРАНЦИЯ	28	154.1
752	ШВЕЦИЯ	128	535.9
233	ЭСТОНИЯ	97	476.9
000	прочие	83	198.2
Всего		3242	9534.2
Страны дальнего зарубежья		3241	9530.6
Страны СНГ		1	3.6

40.05.99
ПРОЧИЕ НЕВУЛКАНИЗИРОВАННЫЕ РЕЗИНОВЫЕ СМЕСИ, В ПЕРВИЧНЫХ ФОРМАХ ИЛИ В ВИДЕ ПЛАСТИН, ЛИСТОВ ИЛИ ПОЛОС, ИЛИ ЛЕНТ

	Т		
276	ГЕРМАНИЯ	3450	4452.0
380	ИТАЛИЯ	1689	1597.2
398	КАЗАХСТАН	3	4.8
156	КИТАЙ	456	694.8
616	ПОЛЬША	381	242.8
620	ПОРТУГАЛИЯ	332	155.8
705	СЛОВЕНИЯ	369	234.2
792	ТУРЦИЯ	371	255.4
804	УКРАИНА	0	3.9
250	ФРАНЦИЯ	6601	17025.2
000	прочие	232	178.7
Всего		13885	24845.0
Страны дальнего зарубежья		13882	24836.3
Страны СНГ		3	8.7

40.06.10
ПРОТЕКТОРНЫЕ ЗАГОТОВКИ ДЛЯ ВОССТАНОВЛЕНИЯ ШИН

	Т		
056	БЕЛЬГИЯ	56	243.5
380	ИТАЛИЯ	41	222.6
000	прочие	68	130.2
Всего		165	596.4
Страны дальнего зарубежья		165	596.4

40.06.90
ПРОЧИЕ ФОРМЫ (НАПРИМЕР, ПРУТКИ, ТРУБЫ И ПРОФИЛИ ФАСОННЫЕ) И ИЗДЕЛИЯ (НАПРИМЕР, ДИСКИ И КОЛЬЦА) ИЗ НЕВУЛКАНИЗИРОВАННОЙ РЕЗИНЫ

	Т		
056	БЕЛЬГИЯ	2	110.5
276	ГЕРМАНИЯ	76	182.3
268	ГРУЗИЯ	0	0.1
156	КИТАЙ	70	80.2
792	ТУРЦИЯ	40	84.6
804	УКРАИНА	0	1.6
000	прочие	102	211.3
Всего		290	670.6
Страны дальнего зарубежья		290	668.9
Страны СНГ		0	1.7

40.07.00
ВУЛКАНИЗОВАННЫЕ РЕЗИНОВЫЕ НИТИ И КОРД

	Т		
360	ИНДОНЕЗИЯ	91	87.0
458	МАЛАЙЗИЯ	370	293.7
792	ТУРЦИЯ	225	179.6
203	ЧЕШСКАЯ РЕСПУБЛИКА	144	122.6
000	прочие	51	92.4
Всего		881	775.2
Страны дальнего зарубежья		881	775.2

40.08.11
ПЛАСТИНЫ, ЛИСТЫ И ПОЛОСЫ ИЛИ ЛЕНТЫ ИЗ ПОРИСТОЙ РЕЗИНЫ

	Т		
056	БЕЛЬГИЯ	359	339.3
276	ГЕРМАНИЯ	430	792.8
380	ИТАЛИЯ	491	1971.4
156	КИТАЙ	414	378.3
410	КОРЕЯ, РЕСПУБЛИКА	51	91.9
442	ЛЮКСЕМБУРГ	92	330.2
616	ПОЛЬША	50	104.9
826	СОЕДИНЕННОЕ КОРОЛЕВСТВО	444	381.9
840	СОЕДИНЕННЫЕ ШТАТЫ	122	359.6
999	СТРАНЫ ЕС	3	61.5
764	ТАИЛАНД	12	79.5
792	ТУРЦИЯ	212	209.6
804	УКРАИНА	27	48.5
203	ЧЕШСКАЯ РЕСПУБЛИКА	76	159.7
000	прочие	174	272.0
Всего		2956	5581.2
Страны дальнего зарубежья		2929	5532.7
Страны СНГ		27	48.5

40.08.19
ПРОЧИЕ ПРУТКИ И ПРОФИЛИ ФАСОННЫЕ ИЗ ВУЛКАНИЗИРОВАННОЙ РЕЗИНЫ

	Т		
276	ГЕРМАНИЯ	37	59.1
410	КОРЕЯ, РЕСПУБЛИКА	23	145.8
616	ПОЛЬША	69	149.4
804	УКРАИНА	0	0.0
752	ШВЕЦИЯ	367	850.9
000	прочие	63	125.4
Всего		559	1330.6
Страны дальнего зарубежья		559	1330.6
Страны СНГ		0	0.0

40.08.21
ПЛАСТИНЫ, ЛИСТЫ И ПОЛОСЫ ИЛИ ЛЕНТЫ ИЗ НЕПОРИСТОЙ РЕЗИНЫ

	Т		
056	БЕЛЬГИЯ	367	374.8
348	ВЕНГРИЯ	212	242.9
276	ГЕРМАНИЯ	4053	4045.9
376	ИЗРАИЛЬ	135	109.2
356	ИНДИЯ	142	173.7
372	ИРЛАНДИЯ	37	220.6
380	ИТАЛИЯ	1085	1100.2
398	КАЗАХСТАН	7	23.5
124	КАНАДА	99	129.6
156	КИТАЙ	1049	1020.0
410	КОРЕЯ, РЕСПУБЛИКА	537	495.3
442	ЛЮКСЕМБУРГ	110	104.4
458	МАЛАЙЗИЯ	74	68.8
528	НИДЕРЛАНДЫ	496	531.0
616	ПОЛЬША	1412	1315.6
826	СОЕДИНЕННОЕ КОРОЛЕВСТВО	465	627.3
840	СОЕДИНЕННЫЕ ШТАТЫ	1087	1175.6
158	ТАЙВАНЬ (КИТАЙ)	328	321.5
792	ТУРЦИЯ	327	328.7
804	УКРАИНА	175	762.5
246	ФИНЛЯНДИЯ	69	151.6
250	ФРАНЦИЯ	784	756.3
203	ЧЕШСКАЯ РЕСПУБЛИКА	224	232.0
752	ШВЕЦИЯ	230	313.7
233	ЭСТОНИЯ	44	70.0
392	ЯПОНИЯ	39	149.9
000	прочие	240	307.9
Всего		13828	15152.5
Страны дальнего зарубежья		13646	14366.5
Страны СНГ		182	786.0

40.08.29
ПРОЧИЕ ПРОФИЛИ ФАСОННЫЕ, НАРЕЗАННЫЕ ПО РАЗМЕРУ, ДЛЯ ГРАЖДАНСКОЙ АВИАЦИИ, ИЗ НЕПОРИСТОЙ РЕЗИНЫ

	Т		
056	БЕЛЬГИЯ	183	314.8
276	ГЕРМАНИЯ	3627	4998.3
300	ГРЕЦИЯ	63	53.9
724	ИСПАНИЯ	351	286.7
380	ИТАЛИЯ	332	410.8
398	КАЗАХСТАН	21	116.5
156	КИТАЙ	199	207.5
410	КОРЕЯ, РЕСПУБЛИКА	503	1712.5
616	ПОЛЬША	609	1472.0
891	СЕРБИЯ И ЧЕРНОГОРИЯ	99	433.9
705	СЛОВЕНИЯ	2048	1689.3
158	ТАЙВАНЬ (КИТАЙ)	138	135.6
792	ТУРЦИЯ	2075	2019.5
860	УЗБЕКИСТАН	0	36.8
804	УКРАИНА	7	65.3
246	ФИНЛЯНДИЯ	302	1222.3
203	ЧЕШСКАЯ РЕСПУБЛИКА	30	107.9
752	ШВЕЦИЯ	31	71.4
000	прочие	124	257.4
Всего		10743	15612.5
Страны дальнего зарубежья		10715	15393.8
Страны СНГ		28	218.6

40.09.11
ТРУБЫ, ТРУБКИ И ШЛАНГИ ИЗ ВУЛКАНИЗИРОВАННОЙ РЕЗИНЫ, НЕ АРМИРОВАННЫЕ ИЛИ КОМБИНИРОВАННЫЕ ИНЫМ СПОСОБОМ С ПРОЧИМИ МАТЕРИАЛАМИ БЕЗ ФИТИНГОВ

	Т		
031	АЗЕРБАЙДЖАН	0	1.9
051	АРМЕНИЯ	1	14.2
056	БЕЛЬГИЯ	43	148.0
276	ГЕРМАНИЯ	417	798.8
268	ГРУЗИЯ	0	3.7
376	ИЗРАИЛЬ	41	82.5
724	ИСПАНИЯ	19	104.4
380	ИТАЛИЯ	930	2469.3
398	КАЗАХСТАН	17	70.4
156	КИТАЙ	639	786.7
410	КОРЕЯ, РЕСПУБЛИКА	161	286.6
528	НИДЕРЛАНДЫ	7	72.1
616	ПОЛЬША	124	240.6
891	СЕРБИЯ И ЧЕРНОГОРИЯ	23	120.8
826	СОЕДИНЕННОЕ КОРОЛЕВСТВО	3	93.3
840	СОЕДИНЕННЫЕ ШТАТЫ	21	335.9
764	ТАИЛАНД	8	50.9
792	ТУРЦИЯ	106	170.0
804	УКРАИНА	12	34.9
250	ФРАНЦИЯ	7	52.1
203	ЧЕШСКАЯ РЕСПУБЛИКА	27	67.7
392	ЯПОНИЯ	22	184.8
000	прочие	62	346.6

Код и наименование страны контрагента	Ед. изме-рения	Импорт	
		количество	стоимость
Всего		2691	6536.1
Страны дальнего зарубежья		2660	6411.2
Страны СНГ		30	124.9
40.09.12 ТРУБЫ, ТРУБКИ И ШЛАНГИ ИЗ ВУЛКАНИЗИРОВАННОЙ РЕЗИНЫ, НЕ АРМИРОВАННЫЕ ИЛИ КОМБИНИРОВАННЫЕ ИНЫМ СПОСОБОМ С ПРОЧИМИ МАТЕРИАЛАМИ, С ФИТИНГАМИ	Т		
276 ГЕРМАНИЯ		41	495.3
724 ИСПАНИЯ		10	77.2
380 ИТАЛИЯ		77	200.7
398 КАЗАХСТАН		0	0.1
156 КИТАЙ		315	1010.5
528 НИДЕРЛАНДЫ		7	105.7
616 ПОЛЬША		11	149.5
702 СИНГАПУР		17	198.5
826 СОЕДИНЕННОЕ КОРОЛЕВСТВО		5	138.2
840 СОЕДИНЕННЫЕ ШТАТЫ		11	263.6
804 УКРАИНА		0	1.8
250 ФРАНЦИЯ		1	80.7
392 ЯПОНИЯ		1	51.5
000 прочие		38	223.9
Всего		534	2997.2
Страны дальнего зарубежья		534	2995.3
Страны СНГ		0	1.9
40.09.21 ТРУБЫ, ТРУБКИ И ШЛАНГИ ИЗ ВУЛКАНИЗОВАННОЙ РЕЗИНЫ, АРМИРОВАННЫЕ ИЛИ КОМБИНИРОВАННЫЕ ИНЫМ СПОСОБОМ ТОЛЬКО С МЕТАЛЛОМ, БЕЗ ФИТИНГОВ	Т		
040 АВСТРИЯ		687	717.2
348 ВЕНГРИЯ		3	82.5
276 ГЕРМАНИЯ		129	482.8
356 ИНДИЯ		422	465.7
724 ИСПАНИЯ		86	85.0
380 ИТАЛИЯ		1174	1424.5
156 КИТАЙ		1040	1194.7
410 КОРЕЯ, РЕСПУБЛИКА		55	61.2
528 НИДЕРЛАНДЫ		52	177.6
826 СОЕДИНЕННОЕ КОРОЛЕВСТВО		21	99.1
840 СОЕДИНЕННЫЕ ШТАТЫ		31	497.1
792 ТУРЦИЯ		80	104.9
804 УКРАИНА		13	30.5
203 ЧЕШСКАЯ РЕСПУБЛИКА		654	783.2
752 ШВЕЦИЯ		15	205.1
392 ЯПОНИЯ		3	58.7
000 прочие		102	211.5
Всего		4566	6681.1
Страны дальнего зарубежья		4553	6650.6
Страны СНГ		13	30.5
40.09.22 ТРУБЫ, ТРУБКИ И ШЛАНГИ ИЗ ВУЛКАНИЗИРОВАННОЙ РЕЗИНЫ, АРМИРОВАННЫЕ ИЛИ КОМБИНИРОВАННЫЕ ИНЫМ СПОСОБОМ ТОЛЬКО С МЕТАЛЛОМ, С ФИТИНГАМИ	Т		
040 АВСТРИЯ		2	85.4
056 БЕЛЬГИЯ		387	2426.7
100 БОЛГАРИЯ		200	186.1
276 ГЕРМАНИЯ		260	1703.5
208 ДАНИЯ		127	142.1
724 ИСПАНИЯ		716	869.9
380 ИТАЛИЯ		767	1144.7
398 КАЗАХСТАН		1	8.8
124 КАНАДА		17	153.3
156 КИТАЙ		2865	3513.5
410 КОРЕЯ, РЕСПУБЛИКА		477	615.8
440 ЛИТВА		23	60.3
498 МОЛДОВА, РЕСПУБЛИКА		0	0.2
528 НИДЕРЛАНДЫ		15	98.6
616 ПОЛЬША		54	160.5
642 РУМЫНИЯ		3	53.5
891 СЕРБИЯ И ЧЕРНОГОРИЯ		18	138.9
826 СОЕДИНЕННОЕ КОРОЛЕВСТВО		14	288.3
840 СОЕДИНЕННЫЕ ШТАТЫ		46	1283.1
792 ТУРЦИЯ		159	146.9
804 УКРАИНА		424	1293.9
246 ФИНЛЯНДИЯ		15	258.7
250 ФРАНЦИЯ		44	372.3
203 ЧЕШСКАЯ РЕСПУБЛИКА		34	218.1
752 ШВЕЦИЯ		14	432.6
392 ЯПОНИЯ		36	535.2
000 прочие		33	158.9
Всего		6750	16349.9
Страны дальнего зарубежья		6325	15046.9
Страны СНГ		424	1303.0
40.09.31 ТРУБЫ, ТРУБКИ И ШЛАНГИ ИЗ ВУЛКАНИЗОВАННОЙ РЕЗИНЫ, АРМИРОВАННЫЕ ИЛИ КОМБИНИРОВАННЫЕ ИНЫМ СПОСОБОМ ТОЛЬКО С ТЕКСТИЛЬНЫМИ МАТЕРИАЛАМИ, БЕЗ ФИТИНГОВ	Т		
040 АВСТРИЯ		25	72.7
276 ГЕРМАНИЯ		214	3184.9
380 ИТАЛИЯ		172	252.0
398 КАЗАХСТАН		2	2.5
124 КАНАДА		64	190.0
156 КИТАЙ		974	1240.4
410 КОРЕЯ, РЕСПУБЛИКА		159	857.4
458 МАЛАЙЗИЯ		84	97.3
616 ПОЛЬША		33	178.3
826 СОЕДИНЕННОЕ КОРОЛЕВСТВО		3	90.8
840 СОЕДИНЕННЫЕ ШТАТЫ		36	564.3
860 УЗБЕКИСТАН		0	7.5
804 УКРАИНА		17	67.2
246 ФИНЛЯНДИЯ		26	142.4
250 ФРАНЦИЯ		2	51.5
203 ЧЕШСКАЯ РЕСПУБЛИКА		392	679.3
752 ШВЕЦИЯ		2	51.4
392 ЯПОНИЯ		9	107.5
000 прочие		121	324.2
Всего		2336	8161.6
Страны дальнего зарубежья		2317	8084.4
Страны СНГ		19	77.2
40.09.32 ТРУБЫ, ТРУБКИ И ШЛАНГИ ИЗ ВУЛКАНИЗИРОВАННОЙ РЕЗИНЫ, АРМИРОВАННЫЕ ИЛИ КОМБИНИРОВАННЫЕ ИНЫМ СПОСОБОМ ТОЛЬКО С ТЕКСТИЛЬНЫМИ МАТЕРИАЛАМ, С ФИТИНГАМИ	Т		
040 АВСТРИЯ		2	92.9
276 ГЕРМАНИЯ		202	627.7
724 ИСПАНИЯ		139	132.5
380 ИТАЛИЯ		66	199.2
398 КАЗАХСТАН		1	4.1
124 КАНАДА		6	100.1
156 КИТАЙ		165	218.7
410 КОРЕЯ, РЕСПУБЛИКА		48	885.0
616 ПОЛЬША		70	487.9
891 СЕРБИЯ И ЧЕРНОГОРИЯ		87	1183.7
826 СОЕДИНЕННОЕ КОРОЛЕВСТВО		8	134.2
840 СОЕДИНЕННЫЕ ШТАТЫ		30	902.4
792 ТУРЦИЯ		67	77.7
860 УЗБЕКИСТАН		0	35.9
804 УКРАИНА		61	408.7
250 ФРАНЦИЯ		9	182.9
203 ЧЕШСКАЯ РЕСПУБЛИКА		3	55.9
752 ШВЕЦИЯ		31	114.0
392 ЯПОНИЯ		19	552.7
000 прочие		98	329.6
Всего		1110	6725.9
Страны дальнего зарубежья		1048	6277.1
Страны СНГ		62	448.7
40.09.41 ТРУБЫ, ТРУБКИ И ШЛАНГИ ИЗ ВУЛКАНИЗОВАННОЙ РЕЗИНЫ, АРМИРОВАННЫЕ ИЛИ КОМБИНИРОВАННЫЕ ИНЫМ СПОСОБОМ С ПРОЧИМИ МАТЕРИАЛАМИ, БЕЗ ФИТИНГОВ	Т		
276 ГЕРМАНИЯ		23	217.1
380 ИТАЛИЯ		223	371.4
458 МАЛАЙЗИЯ		41	52.5
840 СОЕДИНЕННЫЕ ШТАТЫ		18	313.8
804 УКРАИНА		0	0.0
246 ФИНЛЯНДИЯ		12	153.9
250 ФРАНЦИЯ		15	86.3
203 ЧЕШСКАЯ РЕСПУБЛИКА		185	515.5
752 ШВЕЦИЯ		22	230.6
000 прочие		119	218.7
Всего		656	2159.8
Страны дальнего зарубежья		656	2159.8
Страны СНГ		0	0.0
40.09.42 ТРУБЫ, ТРУБКИ И ШЛАНГИ ИЗ ВУЛКАНИЗИРОВАННОЙ РЕЗИНЫ, АРМИРОВАННЫЕ ИЛИ КОМБИНИРОВАННЫЕ ИНЫМ СПОСОБОМ С ПРОЧИМИ МАТЕРИАЛАМИ, С ФИТИНГАМИ	Т		
276 ГЕРМАНИЯ		88	803.1
268 ГРУЗИЯ		0	3.8
724 ИСПАНИЯ		14	75.3
380 ИТАЛИЯ		26	137.8
156 КИТАЙ		198	268.0
498 МОЛДОВА, РЕСПУБЛИКА		0	0.5
642 РУМЫНИЯ		27	525.9
840 СОЕДИНЕННЫЕ ШТАТЫ		9	176.5
804 УКРАИНА		1	6.6
203 ЧЕШСКАЯ РЕСПУБЛИКА		12	135.0
752 ШВЕЦИЯ		63	70.4
392 ЯПОНИЯ		503	7900.3
000 прочие		75	338.9
Всего		1017	10442.0
Страны дальнего зарубежья		1016	10431.2
Страны СНГ		2	10.8
40.10.11 ЛЕНТЫ КОНВЕЙЕРНЫЕ ИЛИ БЕЛЬТИНГ ИЗ ВУЛКАНИЗОВАННОЙ РЕЗИНЫ, АРМИРОВАННЫЕ ТОЛЬКО МЕТАЛЛОМ	Т		
276 ГЕРМАНИЯ		18	231.0
398 КАЗАХСТАН		96	241.8
616 ПОЛЬША		792	2453.0
703 СЛОВАКИЯ		35	53.2
804 УКРАИНА		18	39.3
000 прочие		68	178.1
Всего		1027	3196.3
Страны дальнего зарубежья		913	2915.2
Страны СНГ		114	281.1
40.10.12 ЛЕНТЫ КОНВЕЙЕРНЫЕ ИЛИ БЕЛЬТИНГ ИЗ ВУЛКАНИЗОВАННОЙ РЕЗИНЫ, АРМИРОВАННЫЕ ТОЛЬКО ТЕКСТИЛЬНЫМИ МАТЕРИАЛАМИ	Т		
040 АВСТРИЯ		5	146.0
276 ГЕРМАНИЯ		1310	3181.2
724 ИСПАНИЯ		65	68.1
380 ИТАЛИЯ		26	238.3
398 КАЗАХСТАН		3136	10289.3
156 КИТАЙ		35	58.0
410 КОРЕЯ, РЕСПУБЛИКА		450	459.2
528 НИДЕРЛАНДЫ		474	991.9
578 НОРВЕГИЯ		15	57.1
616 ПОЛЬША		4005	5890.6
705 СЛОВЕНИЯ		97	121.5
826 СОЕДИНЕННОЕ КОРОЛЕВСТВО		249	1720.4
804 УКРАИНА		4	29.5
246 ФИНЛЯНДИЯ		21	120.5
203 ЧЕШСКАЯ РЕСПУБЛИКА		14	78.1
752 ШВЕЦИЯ		2	54.0
392 ЯПОНИЯ		311	431.0

Код и наименование страны контрагента	Ед. изме-рения	Импорт	
		количество	стоимость
000 прочие		61	286.2
Всего		10278	24220.7
Страны дальнего зарубежья		7139	13901.9
Страны СНГ		3139	10318.8

40.10.13
ЛЕНТЫ КОНВЕЙЕРНЫЕ ИЛИ БЕЛЬТИНГ ИЗ ВУЛКАНИЗОВАННОЙ РЕЗИНЫ, АРМИРОВАННЫЕ ТОЛЬКО ПЛАСТМАССАМИ

		Т	
276	ГЕРМАНИЯ	1	72.3
000	прочие	3	73.0
Всего		4	145.3
Страны дальнего зарубежья		4	145.3

40.10.19
ПРОЧИЕ ЛЕНТЫ КОНВЕЙЕРНЫЕ ИЛИ БЕЛЬТИНГ ИЗ ВУЛКАНИЗОВАННОЙ РЕЗИНЫ

		Т	
276	ГЕРМАНИЯ	13	154.4
380	ИТАЛИЯ	3	159.0
398	КАЗАХСТАН	156	456.1
528	НИДЕРЛАНДЫ	92	472.1
804	УКРАИНА	43	144.3
246	ФИНЛЯНДИЯ	6	64.2
752	ШВЕЦИЯ	28	147.8
000	прочие	24	204.4
Всего		364	1802.3
Страны дальнего зарубежья		165	1201.9
Страны СНГ		199	600.4

40.10.31
ПРИВОДНЫЕ РЕМНИ ИЛИ БЕЛЬТИНГ, БЕСКОНЕЧНЫЕ ТРАПЕЦЕИДАЛЬНОГО ПОПЕРЕЧНОГО СЕЧЕНИЯ (КЛИНОВЫЕ РЕМНИ), РЕБРИСТЫЕ, С ДЛИНОЙ НАРУЖНОЙ ОКРУЖНОСТИ БОЛЕЕ 60 СМ, НО НЕ БОЛЕЕ 180 СМ

		Т	
040	АВСТРИЯ	2	92.8
056	БЕЛЬГИЯ	49	128.6
276	ГЕРМАНИЯ	389	1787.1
208	ДАНИЯ	78	606.9
724	ИСПАНИЯ	18	69.8
380	ИТАЛИЯ	68	299.3
156	КИТАЙ	101	192.3
410	КОРЕЯ, РЕСПУБЛИКА	39	267.1
458	МАЛАЙЗИЯ	80	82.3
616	ПОЛЬША	26	95.1
826	СОЕДИНЕННОЕ КОРОЛЕВСТВО	11	119.4
840	СОЕДИНЕННЫЕ ШТАТЫ	17	440.3
804	УКРАИНА	50	249.7
246	ФИНЛЯНДИЯ	12	257.0
250	ФРАНЦИЯ	3	161.7
203	ЧЕШСКАЯ РЕСПУБЛИКА	70	632.7
392	ЯПОНИЯ	55	471.9
000	прочие	35	225.3
Всего		1102	6179.4
Страны дальнего зарубежья		1052	5929.7
Страны СНГ		50	249.7

40.10.32
ПРИВОДНЫЕ РЕМНИ ИЛИ БЕЛЬТИНГ, ТРАПЕЦЕИДАЛЬНОГО ПОПЕРЕЧНОГО СЕЧЕНИЯ (КЛИНОВЫЕ РЕМНИ), КРОМЕ РЕБРИСТЫХ, С ДЛИНОЙ НАРУЖНОЙ ОКРУЖНОСТИ БОЛЕЕ 60 СМ, НО НЕ БОЛЕЕ 180 СМ

		Т	
056	БЕЛЬГИЯ	13	73.0
276	ГЕРМАНИЯ	82	456.3
208	ДАНИЯ	14	59.7
356	ИНДИЯ	16	61.0
398	КАЗАХСТАН	0	0.0
156	КИТАЙ	67	93.5
410	КОРЕЯ, РЕСПУБЛИКА	19	204.3
458	МАЛАЙЗИЯ	46	56.6
616	ПОЛЬША	36	56.1
826	СОЕДИНЕННОЕ КОРОЛЕВСТВО	27	72.5
840	СОЕДИНЕННЫЕ ШТАТЫ	8	218.6
804	УКРАИНА	35	178.5
203	ЧЕШСКАЯ РЕСПУБЛИКА	16	180.0
392	ЯПОНИЯ	14	178.6
000	прочие	59	277.2
Всего		452	2165.8
Страны дальнего зарубежья		417	1987.4
Страны СНГ		35	178.5

40.10.33
ПРИВОДНЫЕ БЕСКОНЕЧНЫЕ РЕМНИ ТРАПЕЦЕДАЛЬНОГО ПОПЕРЕЧНОГО СЕЧЕНИЯ (КЛИНОВЫЕ РЕМНИ), РЕБРИСТЫЕ, С ДЛИНОЙ НАРУЖНОЙ ОКРУЖНОСТИ БОЛЕЕ 180 СМ, НО НЕ БОЛЕЕ 240 СМ

		Т	
276	ГЕРМАНИЯ	8	177.4
616	ПОЛЬША	15	303.4
840	СОЕДИНЕННЫЕ ШТАТЫ	7	141.8
804	УКРАИНА	45	168.5
000	прочие	24	209.3
Всего		98	1000.2
Страны дальнего зарубежья		54	831.8
Страны СНГ		45	168.5

40.10.34
БЕСКОНЕЧНЫЕ ПРИВОДНЫЕ РЕМНИ ТРАПЕЦЕИДАЛЬНОГО ПОПЕРЕЧНОГО СЕЧЕНИЯ (КЛИНОВЫЕ РЕМНИ), КРОМЕ РЕБРИСТЫХ, С ДЛИНОЙ НАРУЖНОЙ ОКРУЖНОСТИ БОЛЕЕ 180 СМ, НО НЕ БОЛЕЕ 240 СМ

		Т	
276	ГЕРМАНИЯ	28	295.5
498	МОЛДОВА, РЕСПУБЛИКА	0	0.0
840	СОЕДИНЕННЫЕ ШТАТЫ	2	63.8
804	УКРАИНА	29	109.5
203	ЧЕШСКАЯ РЕСПУБЛИКА	13	52.0
000	прочие	23	163.9
Всего		95	684.8
Страны дальнего зарубежья		66	575.2
Страны СНГ		29	109.5

40.10.35
БЕСКОНЕЧНЫЕ ЗУБЧАТЫЕ ПРИВОДНЫЕ РЕМНИ, С ДЛИНОЙ НАРУЖНОЙ ОКРУЖНОСТИ БОЛЕЕ 60 СМ, НО НЕ БОЛЕЕ 150 СМ

		Т	
056	БЕЛЬГИЯ	31	65.1
276	ГЕРМАНИЯ	114	838.7
724	ИСПАНИЯ	30	405.9
380	ИТАЛИЯ	11	163.5
156	КИТАЙ	43	94.8
410	КОРЕЯ, РЕСПУБЛИКА	14	466.3
484	МЕКСИКА	3	75.6
616	ПОЛЬША	27	825.0
826	СОЕДИНЕННОЕ КОРОЛЕВСТВО	6	128.8
804	УКРАИНА	7	44.0
392	ЯПОНИЯ	16	523.2
000	прочие	52	284.9
Всего		354	3915.7
Страны дальнего зарубежья		347	3871.7
Страны СНГ		7	44.0

40.10.36
БЕСКОНЕЧНЫЕ ЗУБЧАТЫЕ ПРИВОДНЫЕ РЕМНИ, С ДЛИНОЙ НАРУЖНОЙ ОКРУЖНОСТИ БОЛЕЕ 150 СМ, НО НЕ БОЛЕЕ 198 СМ

		Т	
276	ГЕРМАНИЯ	3	73.0
380	ИТАЛИЯ	7	58.4
804	УКРАИНА	1	2.5
250	ФРАНЦИЯ	10	447.0
000	прочие	6	76.4
Всего		27	657.3
Страны дальнего зарубежья		27	654.8
Страны СНГ		1	2.5

40.10.39
ПРОЧИЕ РЕМНИ ИЛИ БЕЛЬТИНГ, ПРИВОДНЫЕ

		Т	
040	АВСТРИЯ	1	93.4
056	БЕЛЬГИЯ	1	100.4
276	ГЕРМАНИЯ	353	3549.1
268	ГРУЗИЯ	0	0.7
376	ИЗРАИЛЬ	7	61.8
356	ИНДИЯ	20	159.8
724	ИСПАНИЯ	3	94.2
380	ИТАЛИЯ	15	413.3
398	КАЗАХСТАН	0	0.0
156	КИТАЙ	79	243.5
498	МОЛДОВА, РЕСПУБЛИКА	0	0.1
616	ПОЛЬША	38	170.5
826	СОЕДИНЕННОЕ КОРОЛЕВСТВО	4	128.9
840	СОЕДИНЕННЫЕ ШТАТЫ	19	483.7
804	УКРАИНА	684	2620.1
246	ФИНЛЯНДИЯ	3	134.7
250	ФРАНЦИЯ	4	114.6
203	ЧЕШСКАЯ РЕСПУБЛИКА	91	442.1
756	ШВЕЙЦАРИЯ	1	114.5
392	ЯПОНИЯ	14	468.4
000	прочие	46	311.6
Всего		1385	9705.5
Страны дальнего зарубежья		700	7084.5
Страны СНГ		684	2621.0

40.11.10
ШИНЫ ПНЕВМАТИЧЕСКИЕ РЕЗИНОВЫЕ НОВЫЕ ДЛЯ ЛЕГКОВЫХ АВТОМОБИЛЕЙ (ВКЛЮЧАЯ ГРУЗО-ПАССАЖИРСКИЕ АВТОМОБИЛИ-ФУРГОНЫ И СПОРТИВНЫЕ АВТОМОБИЛИ)

		ШТ	
032	АРГЕНТИНА	29673	1033.1
076	БРАЗИЛИЯ	35707	970.1
276	ГЕРМАНИЯ	1309887	53177.0
360	ИНДОНЕЗИЯ	9294	408.8
724	ИСПАНИЯ	218240	9144.1
380	ИТАЛИЯ	270597	8809.4
124	КАНАДА	8704	332.8
156	КИТАЙ	148362	4890.1
410	КОРЕЯ, РЕСПУБЛИКА	442490	10615.4
440	ЛИТВА	17483	642.8
528	НИДЕРЛАНДЫ	34490	1385.5
616	ПОЛЬША	321183	6965.5
620	ПОРТУГАЛИЯ	24959	1198.5
642	РУМЫНИЯ	100609	3551.8
891	СЕРБИЯ И ЧЕРНОГОРИЯ	20277	638.8
703	СЛОВАКИЯ	159599	5896.4
705	СЛОВЕНИЯ	91153	2889.8
826	СОЕДИНЕННОЕ КОРОЛЕВСТВО	99683	3439.3
840	СОЕДИНЕННЫЕ ШТАТЫ	69966	3074.7
158	ТАЙВАНЬ (КИТАЙ)	5050	219.9
792	ТУРЦИЯ	282943	7442.0
804	УКРАИНА	1461322	27310.1
608	ФИЛИППИНЫ	50989	1419.9
246	ФИНЛЯНДИЯ	1299984	45958.7
250	ФРАНЦИЯ	484509	20969.5
203	ЧЕШСКАЯ РЕСПУБЛИКА	60700	2291.0
752	ШВЕЦИЯ	18990	568.4
233	ЭСТОНИЯ	58282	1920.6
710	ЮЖНАЯ АФРИКА	12136	629.7
392	ЯПОНИЯ	1709285	65724.0
000	прочие	4239	139.9
Всего		8860785	293657.4
Страны дальнего зарубежья		7399463	266347.4
Страны СНГ		1461322	27310.1

40.11.20
ШИНЫ [ПОКРЫШКИ] ПНЕВМАТИЧЕСКИЕ РЕЗИНОВЫЕ НОВЫЕ ДЛЯ АВТОБУСОВ ИЛИ МОТОРНЫХ ТРАНСПОРТНЫХ СРЕДСТВ ДЛЯ ПЕРЕВОЗКИ ГРУЗОВ

		ШТ	
348	ВЕНГРИЯ	83497	9432.5
276	ГЕРМАНИЯ	36129	5490.7
360	ИНДОНЕЗИЯ	1448	152.6
724	ИСПАНИЯ	10761	2643.0
380	ИТАЛИЯ	7683	1296.7
398	КАЗАХСТАН	203	116.8
156	КИТАЙ	46905	4540.5
410	КОРЕЯ, РЕСПУБЛИКА	40851	3359.9
440	ЛИТВА	6132	684.8
442	ЛЮКСЕМБУРГ	5416	899.5
616	ПОЛЬША	28169	4870.8
642	РУМЫНИЯ	52227	8044.8
703	СЛОВАКИЯ	70832	7593.6
705	СЛОВЕНИЯ	8165	676.4

Код и наименование страны контрагента	Ед. изме-рения	Импорт	
		количество	стоимость
826 СОЕДИНЕННОЕ КОРОЛЕВСТВО		1204	225.1
840 СОЕДИНЕННЫЕ ШТАТЫ		22902	1784.7
764 ТАИЛАНД		2018	209.0
158 ТАЙВАНЬ (КИТАЙ)		1142	102.7
792 ТУРЦИЯ		16163	2108.3
804 УКРАИНА		158409	13856.7
246 ФИНЛЯНДИЯ		32839	2663.6
250 ФРАНЦИЯ		25418	4643.9
203 ЧЕШСКАЯ РЕСПУБЛИКА		7886	892.8
752 ШВЕЦИЯ		1227	94.6
392 ЯПОНИЯ		162478	24121.3
000 прочие		2079	252.4
Всего		832183	100758.0
Страны дальнего зарубежья		673571	86784.4
Страны СНГ		158612	13973.5

40.11.30
ШИНЫ [ПОКРЫШКИ] ПНЕВМАТИЧЕСКИЕ РЕЗИНОВЫЕ НОВЫЕ ДЛЯ ИСПОЛЬЗОВАНИЯ В АВИАЦИИ

	ШТ		
840 СОЕДИНЕННЫЕ ШТАТЫ		195	61.2
000 прочие		200	44.8
Всего		395	105.9
Страны дальнего зарубежья		395	105.9

40.11.40
ШИНЫ [ПОКРЫШКИ] ПНЕВМАТИЧЕСКИЕ РЕЗИНОВЫЕ НОВЫЕ ДЛЯ МОТОЦИКЛОВ

	ШТ		
724 ИСПАНИЯ		1044	83.8
156 КИТАЙ		5306	77.4
203 ЧЕШСКАЯ РЕСПУБЛИКА		4294	83.7
392 ЯПОНИЯ		8874	123.0
000 прочие		7708	124.7
Всего		27226	492.6
Страны дальнего зарубежья		27226	492.6

40.11.50
ШИНЫ И ПОКРЫШКИ ПНЕВМАТИЧЕСКИЕ РЕЗИНОВЫЕ НОВЫЕ, ДЛЯ ВЕЛОСИПЕДОВ

	ШТ		
356 ИНДИЯ		104592	93.4
156 КИТАЙ		1132103	881.5
000 прочие		110770	124.7
Всего		1347465	1099.6
Страны дальнего зарубежья		1347465	1099.6

40.11.61
ПРОЧИЕ, С РИСУНКОМ ПРОТЕКТОРА В «ЕЛОЧКУ» ИЛИ АНАЛОГИЧНЫМИ РИСУНКАМИ ПРОТЕКТОРА, ДЛЯ ТРАНСПОРТНЫХ СРЕДСТВ, ИСПОЛЬЗУЕМЫХ В СЕЛЬСКОМ И ЛЕСНОМ ХОЗЯЙСТВЕ

	ШТ		
276 ГЕРМАНИЯ		880	358.5
156 КИТАЙ		2805	60.3
440 ЛИТВА		470	88.4
840 СОЕДИНЕННЫЕ ШТАТЫ		576	489.5
804 УКРАИНА		92201	27429.9
246 ФИНЛЯНДИЯ		281	394.1
250 ФРАНЦИЯ		153	132.0
203 ЧЕШСКАЯ РЕСПУБЛИКА		1640	131.8
752 ШВЕЦИЯ		192	219.8
000 прочие		1662	193.7
Всего		100860	29497.9
Страны дальнего зарубежья		8659	2068.0
Страны СНГ		92201	27429.9

40.11.62
ШИНЫ И ПОКРЫШКИ ДЛЯ ТРАНСПОРТНЫХ СРЕДСТВ И МАШИН, ИСПОЛЬЗУЕМЫХ В СТРОИТЕЛЬСТВЕ ИЛИ ПРОМЫШЛЕННОСТИ И ИМЕЮЩИХ ПОСАДОЧНЫЙ ДИАМЕТР НЕ БОЛЕЕ 61 СМ

	ШТ		
156 КИТАЙ		2076	179.7
840 СОЕДИНЕННЫЕ ШТАТЫ		1436	215.4
804 УКРАИНА		584	266.8
250 ФРАНЦИЯ		307	200.8
203 ЧЕШСКАЯ РЕСПУБЛИКА		2278	175.6
144 ШРИ-ЛАНКА		399	81.1
000 прочие		2277	242.2
Всего		9357	1361.6
Страны дальнего зарубежья		8773	1094.8
Страны СНГ		584	266.8

40.11.63
ШИНЫ И ПОКРЫШКИ, ДЛЯ ТРАНСПОРТНЫХ СРЕДСТВ И МАШИН, ИСПОЛЬЗУЕМЫХ В СТРОИТЕЛЬСТВЕ ИЛИ ПРОМЫШЛЕННОСТИ И ИМЕЮЩИХ ПОСАДОЧНЫЙ ДИАМЕТР БОЛЕЕ 61 СМ

	ШТ		
724 ИСПАНИЯ		776	3136.2
156 КИТАЙ		397	143.7
528 НИДЕРЛАНДЫ		36	123.1
840 СОЕДИНЕННЫЕ ШТАТЫ		329	1681.5
804 УКРАИНА		355	450.2
246 ФИНЛЯНДИЯ		8	54.3
250 ФРАНЦИЯ		593	620.3
203 ЧЕШСКАЯ РЕСПУБЛИКА		968	191.6
392 ЯПОНИЯ		545	7971.5
000 прочие		411	177.5
Всего		4418	14550.0
Страны дальнего зарубежья		4063	14099.8
Страны СНГ		355	450.2

40.11.69
ПРОЧИЕ ШИНЫ И ПОКРЫШКИ, С РИСУНКОМ ПРОТЕКТОРА В «ЕЛОЧКУ» ИЛИ АНАЛОГИЧНЫМИ РИСУНКАМИ ПРОТЕКТОРА

	ШТ		
840 СОЕДИНЕННЫЕ ШТАТЫ		76	75.0
804 УКРАИНА		1398	521.4
000 прочие		495	46.1
Всего		1969	642.5
Страны дальнего зарубежья		571	121.1
Страны СНГ		1398	521.4

40.11.92
ПРОЧИЕ ШИНЫ И ПОКРЫШКИ, ДЛЯ ТРАНСПОРТНЫХ СРЕДСТВ, ИСПОЛЬЗУЕМЫХ В СЕЛЬСКОМ И ЛЕСНОМ ХОЗЯЙСТВЕ

	ШТ		
276 ГЕРМАНИЯ		124	94.1
156 КИТАЙ		108308	199.7
840 СОЕДИНЕННЫЕ ШТАТЫ		284	55.7
804 УКРАИНА		11515	248.0
000 прочие		738	92.0
Всего		120969	689.6
Страны дальнего зарубежья		109454	441.6
Страны СНГ		11515	248.0

40.11.93
ШИНЫ И ПОКРЫШКИ ДЛЯ ТРАНСПОРТНЫХ СРЕДСТВ, ИСПОЛЬЗУЕМЫХ В СТРОИТЕЛЬСТВЕ ИЛИ ПРОМЫШЛЕННОСТИ И ИМЕЮЩИЕ ПОСАДОЧНЫЙ ДИАМЕТР НЕ БОЛЕЕ 61 СМ

	ШТ		
056 БЕЛЬГИЯ		7564	188.1
156 КИТАЙ		121257	2014.5
703 СЛОВАКИЯ		1728	53.3
804 УКРАИНА		1408	223.7
246 ФИНЛЯНДИЯ		149	78.1
250 ФРАНЦИЯ		188	228.2
203 ЧЕШСКАЯ РЕСПУБЛИКА		4592	119.8
144 ШРИ-ЛАНКА		13832	371.8
392 ЯПОНИЯ		459	390.6
000 прочие		4832	263.2
Всего		156009	3931.4
Страны дальнего зарубежья		154601	3707.7
Страны СНГ		1408	223.7

40.11.94
ШИНЫ И ПОКРЫШКИ ДЛЯ ТРАНСПОРТНЫХ СРЕДСТВ, ИСПОЛЬЗУЕМЫХ В СТРОИТЕЛЬСТВЕ ИЛИ ПРОМЫШЛЕННОСТИ И ИМЕЮЩИХ ПОСАДОЧНЫЙ ДИАМЕТР БОЛЕЕ 61 СМ

	ШТ		
724 ИСПАНИЯ		261	2089.1
156 КИТАЙ		942	484.5
410 КОРЕЯ, РЕСПУБЛИКА		78	83.5
442 ЛЮКСЕМБУРГ		265	505.8
528 НИДЕРЛАНДЫ		241	1277.6
840 СОЕДИНЕННЫЕ ШТАТЫ		210	1341.7
804 УКРАИНА		7836	5210.1
246 ФИНЛЯНДИЯ		150	484.3
250 ФРАНЦИЯ		191	1055.0
203 ЧЕШСКАЯ РЕСПУБЛИКА		588	232.1
392 ЯПОНИЯ		6428	19847.1
000 прочие		249	147.5
Всего		17439	32758.3
Страны дальнего зарубежья		9603	27548.2
Страны СНГ		7836	5210.1

40.11.99
ПРОЧИЕ ШИНЫ И ПОКРЫШКИ ПНЕВМАТИЧЕСКИЕ РЕЗИНОВЫЕ НОВЫЕ

	ШТ		
056 БЕЛЬГИЯ		3742	57.8
100 БОЛГАРИЯ		13772	217.3
704 ВЬЕТНАМ		29000	61.1
276 ГЕРМАНИЯ		5367	130.4
208 ДАНИЯ		28902	90.5
356 ИНДИЯ		5839	228.4
156 КИТАЙ		48713	581.9
840 СОЕДИНЕННЫЕ ШТАТЫ		305	454.0
764 ТАИЛАНД		8087	191.3
158 ТАЙВАНЬ (КИТАЙ)		27090	283.0
804 УКРАИНА		398	30.6
203 ЧЕШСКАЯ РЕСПУБЛИКА		204	53.4
144 ШРИ-ЛАНКА		10829	237.7
392 ЯПОНИЯ		853	1211.9
000 прочие		3001	108.1
Всего		186102	3937.3
Страны дальнего зарубежья		185704	3906.7
Страны СНГ		398	30.6

40.12.11
ШИНЫ И ПОКРЫШКИ ВОССТАНОВЛЕННЫЕ, ДЛЯ ЛЕГКОВЫХ АВТОМОБИЛЕЙ (ВКЛЮЧАЯ ГРУЗО-ПАССАЖИРСКИЕ АВТОМОБИЛИ-ФУРГОНЫ И СПОРТИВНЫЕ АВТОМОБИЛИ)

	ШТ		
276 ГЕРМАНИЯ		9783	96.5
380 ИТАЛИЯ		1899	60.9
826 СОЕДИНЕННОЕ КОРОЛЕВСТВО		4840	215.8
000 прочие		5915	115.9
Всего		22437	489.1
Страны дальнего зарубежья		22437	489.1

40.12.12
ШИНЫ И ПОКРЫШКИ ВОССТАНОВЛЕННЫЕ, ДЛЯ АВТОБУСОВ ИЛИ МОТОРНЫХ ТРАНСПОРТНЫХ СРЕДСТВ ДЛЯ ПЕРЕВОЗКИ ГРУЗОВ

	ШТ		
040 АВСТРИЯ		520	90.4
056 БЕЛЬГИЯ		2221	79.1
276 ГЕРМАНИЯ		65925	4665.1
380 ИТАЛИЯ		1107	178.1
528 НИДЕРЛАНДЫ		5784	238.2
616 ПОЛЬША		3297	400.7
840 СОЕДИНЕННЫЕ ШТАТЫ		1634	57.3
804 УКРАИНА		280	43.2
233 ЭСТОНИЯ		1311	57.5
392 ЯПОНИЯ		13447	204.5
000 прочие		4534	239.3
Всего		100060	6253.4
Страны дальнего зарубежья		99780	6210.3
Страны СНГ		280	43.2

40.12.19
ПРОЧИЕ ШИНЫ И ПОКРЫШКИ ВОССТАНОВЛЕННЫЕ

	ШТ		
000 прочие		241	48.3
Всего		241	48.3
Страны дальнего зарубежья		241	48.3

Код и наименование страны контрагента	Ед. изме-рения	Импорт	
		количество	стоимость
40.12.20 ШИНЫ И ПОКРЫШКИ ПНЕВМАТИЧЕСКИЕ, БЫВШИЕ В УПОТРЕБЛЕНИИ	ШТ		
276 ГЕРМАНИЯ		132463	1661.4
208 ДАНИЯ		5347	73.5
724 ИСПАНИЯ		6474	107.9
380 ИТАЛИЯ		4523	74.9
398 КАЗАХСТАН		1	0.8
442 ЛЮКСЕМБУРГ		7455	139.2
528 НИДЕРЛАНДЫ		4257	102.6
616 ПОЛЬША		4862	76.9
804 УКРАИНА		30	0.6
392 ЯПОНИЯ		245869	1736.0
000 прочие		17150	263.1
Всего		428431	4236.8
Страны дальнего зарубежья		428400	4235.5
Страны СНГ		31	1.3
40.12.90 ПРОЧИЕ ШИНЫ [ПОКРЫШКИ]	ШТ		
040 АВСТРИЯ		1685	118.6
100 БОЛГАРИЯ		10067	126.2
276 ГЕРМАНИЯ		8740	83.8
376 ИЗРАИЛЬ		1525	79.4
156 КИТАЙ		717461	182.6
410 КОРЕЯ, РЕСПУБЛИКА		9563	109.7
484 МЕКСИКА		303	87.0
764 ТАИЛАНД		3199	151.8
804 УКРАИНА		1533	29.9
250 ФРАНЦИЯ		13149	80.4
144 ШРИ-ЛАНКА		36340	915.5
392 ЯПОНИЯ		1110	84.9
000 прочие		9860	189.3
Всего		814535	2239.1
Страны дальнего зарубежья		813002	2209.2
Страны СНГ		1533	29.9
40.13.10 КАМЕРЫ РЕЗИНОВЫЕ ДЛЯ ЛЕГКОВЫХ АВТОМОБИЛЕЙ (ВКЛЮЧАЯ МНОГОМЕСТНЫЕ ЛЕГКОВЫЕ АВТОМОБИЛИ И СПОРТИВНЫЕ АВТОМОБИЛИ), АВТОБУСОВ ИЛИ МОТОРНЫХ ТРАНСПОРТНЫХ СРЕДСТВ ДЛЯ ПЕРЕВОЗКИ ГРУЗОВ	ШТ		
051 АРМЕНИЯ		65340	116.3
380 ИТАЛИЯ		15699	117.8
156 КИТАЙ		403061	503.2
616 ПОЛЬША		4572	51.0
804 УКРАИНА		730341	1710.3
000 прочие		14223	121.0
Всего		1233236	2619.5
Страны дальнего зарубежья		437555	792.9
Страны СНГ		795681	1826.6
40.13.20 КАМЕРЫ РЕЗИНОВЫЕ ДЛЯ ВЕЛОСИПЕДОВ	ШТ		
156 КИТАЙ		1930588	437.6
000 прочие		401603	123.5
Всего		2332191	561.0
Страны дальнего зарубежья		2332191	561.0
40.13.90 ПРОЧИЕ КАМЕРЫ РЕЗИНОВЫЕ	ШТ		
410 КОРЕЯ, РЕСПУБЛИКА		40509	157.8
804 УКРАИНА		5270	114.9
246 ФИНЛЯНДИЯ		840	72.8
000 прочие		194946	201.9
Всего		241565	547.5
Страны дальнего зарубежья		236295	432.5
Страны СНГ		5270	114.9
40.14.10 КОНТРАЦЕПТИВЫ	Т		
276 ГЕРМАНИЯ		136	2227.1
356 ИНДИЯ		118	922.6
360 ИНДОНЕЗИЯ		17	95.3
724 ИСПАНИЯ		45	2149.1
156 КИТАЙ		654	983.8
410 КОРЕЯ, РЕСПУБЛИКА		79	805.5
826 СОЕДИНЕННОЕ КОРОЛЕВСТВО		16	532.3
840 СОЕДИНЕННЫЕ ШТАТЫ		29	621.8
764 ТАИЛАНД		233	2646.7
250 ФРАНЦИЯ		8	439.4
203 ЧЕШСКАЯ РЕСПУБЛИКА		11	166.4
000 прочие		9	36.0
Всего		1355	11625.9
Страны дальнего зарубежья		1355	11625.9
40.14.90 ПРОЧИЕ ИЗДЕЛИЯ ГИГИЕНИЧЕСКИЕ ИЛИ ФАРМАЦЕВТИЧЕСКИЕ(ВКЛЮЧАЯ СОСКИ)	Т		
276 ГЕРМАНИЯ		27	74.8
156 КИТАЙ		83	203.0
826 СОЕДИНЕННОЕ КОРОЛЕВСТВО		21	55.0
840 СОЕДИНЕННЫЕ ШТАТЫ		7	119.3
764 ТАИЛАНД		67	317.5
158 ТАЙВАНЬ (КИТАЙ)		30	54.6
804 УКРАИНА		602	2595.3
392 ЯПОНИЯ		2	53.7
000 прочие		16	162.8
Всего		856	3636.1
Страны дальнего зарубежья		254	1040.8
Страны СНГ		602	2595.3
40.15.11 ПЕРЧАТКИ - ХИРУРГИЧЕСКИЕ ИЗ ВУЛКАНИЗОВАННОЙ РЕЗИНЫ	ПАР		
040 АВСТРИЯ		2979000	208.5
276 ГЕРМАНИЯ		62952250	1405.6
356 ИНДИЯ		5754950	149.3
156 КИТАЙ		22940500	983.5
458 МАЛАЙЗИЯ		90868730	2569.3
826 СОЕДИНЕННОЕ КОРОЛЕВСТВО		7075000	122.0
804 УКРАИНА		1419100	160.9
203 ЧЕШСКАЯ РЕСПУБЛИКА		302400	183.6
144 ШРИ-ЛАНКА		4412200	533.2
000 прочие		1161409	54.2
Всего		199865539	6370.4
Страны дальнего зарубежья		198446439	6209.4
Страны СНГ		1419100	160.9
40.15.19 ПРОЧИЕ ПЕРЧАТКИ, РУКАВИЦЫ И МИТЕНКИ	ПАР		
040 АВСТРИЯ		3080920	130.3
056 БЕЛЬГИЯ		3671207	207.6
704 ВЬЕТНАМ		3630205	416.9
276 ГЕРМАНИЯ		31191383	1184.6
356 ИНДИЯ		3672318	70.1
360 ИНДОНЕЗИЯ		13410060	184.8
156 КИТАЙ		165592791	7304.1
410 КОРЕЯ, РЕСПУБЛИКА		2107669	127.7
458 МАЛАЙЗИЯ		201969240	4529.7
616 ПОЛЬША		51454622	2595.7
826 СОЕДИНЕННОЕ КОРОЛЕВСТВО		13893795	129.6
840 СОЕДИНЕННЫЕ ШТАТЫ		441494	104.8
764 ТАИЛАНД		52353292	815.3
246 ФИНЛЯНДИЯ		1436802	117.8
250 ФРАНЦИЯ		3441119	158.6
144 ШРИ-ЛАНКА		540478	200.4
000 прочие		4379088	197.1
Всего		556266483	18475.0
Страны дальнего зарубежья		556266483	18475.0
40.15.90 ПРОЧИЕ ОДЕЖДА И ЕЕ ПРИНАДЛЕЖНОСТИ (ВКЛЮЧАЯ ПЕРЧАТКИ) ИЗ ВУЛКАНИЗОВАННОЙ РЕЗИНЫ, КРОМЕ ТВЕРДОЙ РЕЗИНЫ, ДЛЯ РАЗЛИЧНЫХ ЦЕЛЕЙ	Т		
276 ГЕРМАНИЯ		7	105.2
268 ГРУЗИЯ		0	8.3
380 ИТАЛИЯ		20	111.1
156 КИТАЙ		83	375.4
470 МАЛЬТА		5	50.9
826 СОЕДИНЕННОЕ КОРОЛЕВСТВО		2	123.0
840 СОЕДИНЕННЫЕ ШТАТЫ		8	63.1
158 ТАЙВАНЬ (КИТАЙ)		358	604.8
250 ФРАНЦИЯ		62	154.1
000 прочие		47	231.6
Всего		592	1827.6
Страны дальнего зарубежья		592	1819.3
Страны СНГ		0	8.3
40.16.10 ИЗДЕЛИЯ ИЗ ПОРИСТОЙ РЕЗИНЫ ПРОЧИЕ	Т		
276 ГЕРМАНИЯ		304	531.0
380 ИТАЛИЯ		42	147.1
156 КИТАЙ		180	333.8
410 КОРЕЯ, РЕСПУБЛИКА		101	898.9
826 СОЕДИНЕННОЕ КОРОЛЕВСТВО		4	73.0
840 СОЕДИНЕННЫЕ ШТАТЫ		11	69.6
158 ТАЙВАНЬ (КИТАЙ)		23	50.4
792 ТУРЦИЯ		87	302.9
804 УКРАИНА		2	119.0
392 ЯПОНИЯ		59	92.6
000 прочие		44	179.1
Всего		857	2797.4
Страны дальнего зарубежья		855	2678.4
Страны СНГ		2	119.0
40.16.91 ПРОЧИЕ ПОКРЫТИЯ НАПОЛЬНЫЕ И КОВРИКИ ИЗ ВУЛКАНИЗОВАННОЙ РЕЗИНЫ	Т		
051 АРМЕНИЯ		6	3.0
056 БЕЛЬГИЯ		49	64.8
276 ГЕРМАНИЯ		1154	2617.9
356 ИНДИЯ		714	594.4
372 ИРЛАНДИЯ		143	132.6
380 ИТАЛИЯ		499	656.2
124 КАНАДА		90	101.2
156 КИТАЙ		2128	2709.4
410 КОРЕЯ, РЕСПУБЛИКА		178	363.5
440 ЛИТВА		66	150.8
528 НИДЕРЛАНДЫ		220	538.7
616 ПОЛЬША		623	820.0
826 СОЕДИНЕННОЕ КОРОЛЕВСТВО		160	691.4
840 СОЕДИНЕННЫЕ ШТАТЫ		72	428.5
158 ТАЙВАНЬ (КИТАЙ)		197	237.6
792 ТУРЦИЯ		1099	1016.3
804 УКРАИНА		4	3.3
246 ФИНЛЯНДИЯ		98	324.7
250 ФРАНЦИЯ		99	400.2
203 ЧЕШСКАЯ РЕСПУБЛИКА		694	1284.7
752 ШВЕЦИЯ		51	111.2
392 ЯПОНИЯ		155	212.4
000 прочие		144	216.2
Всего		8642	13679.2
Страны дальнего зарубежья		8633	13672.8
Страны СНГ		9	6.4
40.16.92 ПРОЧИЕ РЕЗИНКИ КАНЦЕЛЯРСКИЕ ИЗ ВУЛКАНИЗОВАННОЙ РЕЗИНЫ	Т		
276 ГЕРМАНИЯ		195	125.0
156 КИТАЙ		482	302.7
826 СОЕДИНЕННОЕ КОРОЛЕВСТВО		148	87.8
764 ТАИЛАНД		117	66.0
203 ЧЕШСКАЯ РЕСПУБЛИКА		283	178.1
000 прочие		256	164.1
Всего		1482	923.7
Страны дальнего зарубежья		1482	923.7

Код и наименование страны контрагента	Ед. изме-рения	Импорт	
		количество	стоимость

40.16.93
ПРОКЛАДКИ, ШАЙБЫ И ПРОЧИЕ УПЛОТНИТЕЛИ

		Т	
036	АВСТРАЛИЯ	14	507.0
040	АВСТРИЯ	24	598.3
031	АЗЕРБАЙДЖАН	0	0.8
051	АРМЕНИЯ	0	-
056	БЕЛЬГИЯ	30	1107.7
100	БОЛГАРИЯ	50	103.0
076	БРАЗИЛИЯ	5	81.8
348	ВЕНГРИЯ	83	450.8
276	ГЕРМАНИЯ	1101	13395.4
300	ГРЕЦИЯ	13	69.4
208	ДАНИЯ	52	986.4
356	ИНДИЯ	10	52.3
724	ИСПАНИЯ	125	657.3
380	ИТАЛИЯ	494	4683.6
398	КАЗАХСТАН	0	96.7
124	КАНАДА	19	474.3
156	КИТАЙ	240	602.8
410	КОРЕЯ, РЕСПУБЛИКА	193	1552.9
440	ЛИТВА	21	157.5
442	ЛЮКСЕМБУРГ	0	56.2
484	МЕКСИКА	1	188.1
498	МОЛДОВА, РЕСПУБЛИКА	0	2.9
528	НИДЕРЛАНДЫ	17	988.7
578	НОРВЕГИЯ	41	3899.6
784	ОБЪЕДИНЕННЫЕ АРАБСКИЕ ЭМИРАТЫ	26	469.5
616	ПОЛЬША	568	1502.0
642	РУМЫНИЯ	109	749.3
891	СЕРБИЯ И ЧЕРНОГОРИЯ	107	628.2
702	СИНГАПУР	3	102.0
826	СОЕДИНЕННОЕ КОРОЛЕВСТВО	183	1902.5
840	СОЕДИНЕННЫЕ ШТАТЫ	124	7406.5
792	ТУРЦИЯ	160	278.0
860	УЗБЕКИСТАН	0	51.0
804	УКРАИНА	122	1115.8
246	ФИНЛЯНДИЯ	42	2062.9
250	ФРАНЦИЯ	52	1945.2
191	ХОРВАТИЯ	21	229.2
203	ЧЕШСКАЯ РЕСПУБЛИКА	48	636.6
756	ШВЕЙЦАРИЯ	12	249.5
752	ШВЕЦИЯ	55	1873.1
144	ШРИ-ЛАНКА	10	267.9
392	ЯПОНИЯ	68	2536.5
000	прочие	43	305.2
Всего		4288	55024.5
Страны дальнего зарубежья		4166	53757.3
Страны СНГ		122	1267.2

40.16.94
ПРОЧИЕ ЛОДОЧНЫЕ ИЛИ ПРИЧАЛЬНЫЕ АМОРТИЗАТОРЫ, НАДУВНЫЕ ИЛИ НЕНАДУВНЫЕ ИЗ ВУЛКАНИЗОВАННОЙ РЕЗИНЫ

		Т	
276	ГЕРМАНИЯ	105	335.3
410	КОРЕЯ, РЕСПУБЛИКА	53	64.2
702	СИНГАПУР	49	300.1
752	ШВЕЦИЯ	20	186.8
000	прочие	79	123.1
Всего		306	1009.4
Страны дальнего зарубежья		306	1009.4

40.16.95
ИЗДЕЛИЯ НАДУВНЫЕ ПРОЧИЕ ИЗ ВУЛКАНИЗОВАННОЙ РЕЗИНЫ

		Т	
276	ГЕРМАНИЯ	185	204.9
156	КИТАЙ	3653	3873.5
616	ПОЛЬША	57	51.9
826	СОЕДИНЕННОЕ КОРОЛЕВСТВО	11	113.6
804	УКРАИНА	56	218.1
246	ФИНЛЯНДИЯ	7	107.1
000	прочие	61	181.2
Всего		4031	4750.3
Страны дальнего зарубежья		3975	4532.2
Страны СНГ		56	218.1

40.16.99
ПРОЧИЕ ИЗДЕЛИЯ ИЗ ВУЛКАНИЗИРОВАННОЙ РЕЗИНЫ

		Т	
036	АВСТРАЛИЯ	24	230.0
040	АВСТРИЯ	10	185.7
051	АРМЕНИЯ	0	0.1
056	БЕЛЬГИЯ	156	719.6
076	БРАЗИЛИЯ	13	64.4
276	ГЕРМАНИЯ	3097	10950.2
208	ДАНИЯ	16	181.7
724	ИСПАНИЯ	143	1012.2
380	ИТАЛИЯ	272	1520.4
398	КАЗАХСТАН	21	119.0
124	КАНАДА	105	351.8
156	КИТАЙ	1156	2219.4
410	КОРЕЯ, РЕСПУБЛИКА	356	1633.5
440	ЛИТВА	81	197.6
498	МОЛДОВА, РЕСПУБЛИКА	0	2.9
528	НИДЕРЛАНДЫ	64	321.1
578	НОРВЕГИЯ	3	364.8
616	ПОЛЬША	279	1137.9
642	РУМЫНИЯ	44	538.1
703	СЛОВАКИЯ	10	118.5
705	СЛОВЕНИЯ	24	112.1
826	СОЕДИНЕННОЕ КОРОЛЕВСТВО	158	1311.0
840	СОЕДИНЕННЫЕ ШТАТЫ	356	2726.9
764	ТАИЛАНД	179	175.8
158	ТАЙВАНЬ (КИТАЙ)	97	239.4
792	ТУРЦИЯ	554	613.1
860	УЗБЕКИСТАН	1	5.1
804	УКРАИНА	225	1004.1
246	ФИНЛЯНДИЯ	67	1089.3
250	ФРАНЦИЯ	221	2154.8
203	ЧЕШСКАЯ РЕСПУБЛИКА	99	987.6
756	ШВЕЙЦАРИЯ	7	95.7
752	ШВЕЦИЯ	125	1373.3
233	ЭСТОНИЯ	4	308.3
392	ЯПОНИЯ	267	2197.2
000	прочие	222	399.9
Всего		8454	36662.5
Страны дальнего зарубежья		8207	35531.4
Страны СНГ		247	1131.0

40.17.00
РЕЗИНА ТВЕРДАЯ (НАПРИМЕР, ЭБОНИТ) ВО ВСЕХ ФОРМАХ, ВКЛЮЧАЯ ОТХОДЫ И СКРАП; ИЗДЕЛИЯ ИЗ ТВЕРДОЙ РЕЗИНЫ

		Т	
031	АЗЕРБАЙДЖАН	3	8.3
276	ГЕРМАНИЯ	17	213.6
380	ИТАЛИЯ	39	88.2
156	КИТАЙ	142	259.9
616	ПОЛЬША	143	182.7
826	СОЕДИНЕННОЕ КОРОЛЕВСТВО	78	165.0
840	СОЕДИНЕННЫЕ ШТАТЫ	7	154.8
860	УЗБЕКИСТАН	0	0.0
804	УКРАИНА	0	4.0
250	ФРАНЦИЯ	0	54.5
752	ШВЕЦИЯ	16	454.8
000	прочие	33	144.2
Всего		477	1729.9
Страны дальнего зарубежья		474	1717.5
Страны СНГ		3	12.3

41.01.20
ЦЕЛЫЕ НЕОБРАБОТАННЫЕ ШКУРЫ КРУПНОГО РОГАТОГО СКОТА ИЛИ ЖИВОТНЫХ СЕМЕЙСТВА ЛОШАДИНЫХ, КАЖДАЯ МАССОЙ НЕ БОЛЕЕ 8 КГ В СУХОМ СОСТОЯНИИ, 10 КГ В СУХОСОЛЕННОМ ИЛИ 16 КГ В ПАРНОМ, МОКРОСОЛЕНОМ ИЛИ ИНОМ ВИДЕ

		ШТ	
000	прочие	16	0.2
Всего		16	0.2
Страны дальнего зарубежья		16	0.2

41.01.50
ЦЕЛЫЕ НЕОБРАБОТАННЫЕ ШКУРЫ КРУПНОГО РОГАТОГО СКОТА МАССОЙ БОЛЕЕ 16 КГ

		ШТ	
380	ИТАЛИЯ	25392	1403.5
398	КАЗАХСТАН	7747	66.2
Всего		33139	1469.6
Страны дальнего зарубежья		25392	1403.5
Страны СНГ		7747	66.2

41.01.90
ПРОЧИЕ, НЕОБРАБОТАННЫЕ ШКУРЫ КРУПНОГО РОГАТОГО СКОТА ИЛИ ЖИВОТНЫХ СЕМЕЙСТВА ЛОШАДИНЫХ, ВКЛЮЧАЯ ЧЕРПАКИ, ПОЛУЧЕРПАКИ И ПОЛЫ

		Т	
040	АВСТРИЯ	88	63.0
380	ИТАЛИЯ	3630	2745.2
Всего		3718	2808.2
Страны дальнего зарубежья		3718	2808.2

41.02.10
НЕОБРАБОТАННЫЕ ШКУРЫ ОВЕЦ ИЛИ ШКУРКИ ЯГНЯТ С ШЕРСТЯНЫМ ПОКРОВОМ

		ШТ	
036	АВСТРАЛИЯ	3158401	6720.2
300	ГРЕЦИЯ	52400	232.9
724	ИСПАНИЯ	23970	65.5
398	КАЗАХСТАН	34275	54.6
840	СОЕДИНЕННЫЕ ШТАТЫ	273453	592.8
860	УЗБЕКИСТАН	418	2.6
858	УРУГВАЙ	15360	61.9
000	прочие	18766	34.2
Всего		3577043	7764.7
Страны дальнего зарубежья		3542350	7707.5
Страны СНГ		34693	57.2

41.03.90
ПРОЧИЕ НЕОБРАБОТАННЫЕ ШКУРЫ

		Т	
246	ФИНЛЯНДИЯ	8	108.6
Всего		8	108.6
Страны дальнего зарубежья		8	108.6

41.04.11
ДУБЛЕНАЯ КОЖА ИЛИ КОЖЕВЕННЫЙ КРАСТ ИЗ ШКУР КРУПНОГО РОГАТОГО СКОТА ВО ВЛАЖНОМ СОСТОЯНИИ, НЕШЛИФОВАННЫЕ ЛИЦЕВЫЕ НЕДВОЕННЫЕ; ЛИЦЕВЫЕ ДВОЕНЫЕ; ИЗ ШКУР КРУПНОГО РОГАТОГО СКОТА

		ШТ	
076	БРАЗИЛИЯ	1219	57.6
380	ИТАЛИЯ	34142	767.4
398	КАЗАХСТАН	12832	429.7
804	УКРАИНА	1760	89.0
000	прочие	4150	35.0
Всего		54103	1378.7
Страны дальнего зарубежья		39511	860.0
Страны СНГ		14592	518.7

41.04.19
ПРОЧИЕ ДУБЛЕНАЯ КОЖА ИЛИ КОЖЕВЕННЫЙ КРАСТ ИЗ ШКУР КРУПНОГО РОГАТОГО СКОТА

		ШТ	
356	ИНДИЯ	284172	426.2
000	прочие	2429	23.4
Всего		286601	449.7
Страны дальнего зарубежья		286601	449.7

41.04.41
ДУБЛЕНАЯ КОЖА ИЛИ КОЖЕВЕННЫЙ КРАСТ ИЗ ШКУР КРУПНОГО РОГАТОГО СКОТА В СУХОМ СОСТОЯНИИ (КРАСТ)

		ШТ	
056	БЕЛЬГИЯ	69209	524.3
356	ИНДИЯ	882124	1364.6
440	ЛИТВА	12463	152.9
616	ПОЛЬША	11287	65.8
792	ТУРЦИЯ	94738	394.1
804	УКРАИНА	7173	161.2
000	прочие	64952	100.9
Всего		1141946	2763.8
Страны дальнего зарубежья		1134773	2602.6
Страны СНГ		7173	161.2

Код и наименование страны контрагента	Ед. изме-рения	Импорт	
		количество	стоимость

41.04.49
ПРОЧИЕ ДУБЛЕНАЯ ШКУРА ИЛИ КОЖЕВЕННЫЙ КРАСТ ИЗ ШКУР КРУПНОГО РОГАТОГО СКОТА В СУХОМ СОСТОЯНИИ (КРАСТ)

	ШТ		
380	ИТАЛИЯ	109281	647.2
804	УКРАИНА	4053	100.9
000	прочие	10642	22.3
Всего		123976	770.3
Страны дальнего зарубежья		119923	669.5
Страны СНГ		4053	100.9

41.05.10
ДУБЛЕНАЯ КОЖА ИЛИ КОЖЕВЕННЫЙ КРАСТ ИЗ ШКУР ОВЕЦ ИЛИ ШКУРОК ЯГНЯТ, ВО ВЛАЖНОМ СОСТОЯНИИ (ВКЛЮЧАЯ ХРОМИРОВАННЫЙ ПОЛУФАБРИКАТ)

	Т		
000	прочие	1	3.7
Всего		1	3.7
Страны дальнего зарубежья		1	3.7

41.05.30
ДУБЛЕНАЯ КОЖА В СУХОМ СОСТОЯНИИ (КРАСТ)

	ШТ		
380	ИТАЛИЯ	41397	86.7
156	КИТАЙ	19800	52.6
792	ТУРЦИЯ	35844	83.7
000	прочие	10723	11.4
Всего		107764	234.4
Страны дальнего зарубежья		107764	234.4

41.06.21
ДУБЛЕНАЯ КОЖА КОЗ ИЛИ КОЗЛЯТ ВО ВЛАЖНОМ СОСТОЯНИИ (ВКЛЮЧАЯ ХРОМИРОВАННЫЙ ПОЛУФАБРИКАТ)

	Т		
000	прочие	2	5.1
Всего		2	5.1
Страны дальнего зарубежья		2	5.1

41.06.22
ДУБЛЕНАЯ КОЖА КОЗ ИЛИ КОЗЛЯТ (В СУХОМ СОСТОЯНИИ)

	ШТ		
586	ПАКИСТАН	33592	70.9
000	прочие	36978	25.5
Всего		70570	96.4
Страны дальнего зарубежья		70570	96.4

41.06.32
ДУБЛЕНАЯ КОЖА СВИНЕЙ В СУХОМ СОСТОЯНИИ (КРАСТ)

	ШТ		
000	прочие	7133	17.6
Всего		7133	17.6
Страны дальнего зарубежья		7133	17.6

41.06.40
ДУБЛЕНАЯ КОЖА РЕПТИЛИЙ

	ШТ		
000	прочие	620	14.1
Всего		620	14.1
Страны дальнего зарубежья		620	14.1

41.07.11
ЦЕЛЫЕ ШКУРЫ КРУПНОГО РОГАТОГО СКОТА, НЕШЛИФОВАННЫЕ ЛИЦЕВЫЕ НЕДВОЕННЫЕ

	М2		
076	БРАЗИЛИЯ	50156	62.4
276	ГЕРМАНИЯ	5940	66.3
380	ИТАЛИЯ	22027	66.5
000	прочие	31255	94.3
Всего		109379	289.5
Страны дальнего зарубежья		109379	289.5

41.07.12
ЦЕЛЫЕ ШКУРЫ ЛИЦЕВЫЕ ДВОЕНЫЕ

	М2		
056	БЕЛЬГИЯ	50094	263.6
360	ИНДОНЕЗИЯ	18569	98.0
380	ИТАЛИЯ	716246	5874.7
528	НИДЕРЛАНДЫ	81693	628.0
804	УКРАИНА	6621	66.9
756	ШВЕЙЦАРИЯ	639	59.3
000	прочие	79915	179.9
Всего		953777	7170.4
Страны дальнего зарубежья		947156	7103.4
Страны СНГ		6621	66.9

41.07.19
ПРОЧИЕ ШКУРЫ КРУПНОГО РОГАТОГО СКОТА

	М2		
031	АЗЕРБАЙДЖАН	1387	22.2
032	АРГЕНТИНА	71532	121.3
056	БЕЛЬГИЯ	67306	122.5
380	ИТАЛИЯ	152580	1771.9
826	СОЕДИНЕННОЕ КОРОЛЕВСТВО	29793	217.3
792	ТУРЦИЯ	259230	374.7
804	УКРАИНА	11850	88.3
233	ЭСТОНИЯ	54069	196.6
000	прочие	24630	81.4
Всего		672377	2996.1
Страны дальнего зарубежья		659140	2885.6
Страны СНГ		13236	110.5

41.07.91
ПРОЧАЯ КОЖА, КРУПНОГО РОГАТОГО СКОТА, ВКЛЮЧАЯ ПОЛУКОЖУ; НЕШЛИФОВАННАЯ ЛИЦЕВАЯ НЕДВОЕНАЯ

	Т		
156	КИТАЙ	21	58.4
000	прочие	16	41.5
Всего		36	100.0
Страны дальнего зарубежья		36	100.0

41.07.92
ПРОЧАЯ КОЖА КРУПНОГО РОГАТОГО СКОТА ЛИЦЕВАЯ ДВОЕНАЯ

	М2		
076	БРАЗИЛИЯ	75575	345.8
380	ИТАЛИЯ	476301	809.5
410	КОРЕЯ, РЕСПУБЛИКА	76596	172.7
792	ТУРЦИЯ	17503	72.8
250	ФРАНЦИЯ	37450	143.6
000	прочие	75228	174.0
Всего		758652	1718.4
Страны дальнего зарубежья		758652	1718.4

41.07.99
ПРОЧАЯ КОЖА КРУПНОГО РОГАТОГО СКОТА

	М2		
356	ИНДИЯ	8054	121.6
380	ИТАЛИЯ	221057	440.0
792	ТУРЦИЯ	67968	183.0
000	прочие	67547	169.5
Всего		364626	914.1
Страны дальнего зарубежья		364626	914.1

41.12.00
КОЖА, ДОПОЛНИТЕЛЬНО ОБРАБОТАННАЯ ПОСЛЕ ДУБЛЕНИЯ ИЛИ В ВИДЕ КОЖЕВЕННОГО КРАСТА, ВКЛЮЧАЯ ВЫДЕЛАННУЮ ПОД ПЕРГАМЕНТ, ИЗ ШКУР ОВЕЦ ИЛИ ЯГНЯТ, БЕЗ ШЕРСТЯНОГО ПОКРОВА, ДВОЕНАЯ ИЛИ НЕДВОЕНАЯ, КРОМЕ ...

	Т		
031	АЗЕРБАЙДЖАН	1	12.5
380	ИТАЛИЯ	156	897.8
792	ТУРЦИЯ	16	80.1
000	прочие	9	107.9
Всего		183	1098.3
Страны дальнего зарубежья		182	1085.7
Страны СНГ		1	12.5

41.13.10
КОЖА, ДОПОЛНИТЕЛЬНО ОБРАБОТАННАЯ ПОСЛЕ ДУБЛЕНИЯ ИЛИ В ВИДЕ КОЖЕВЕННОГО КРАСТА, ВКЛЮЧАЯ ВЫДЕЛАННУЮ ПОД ПЕРГАМЕНТ, ИЗ ШКУР КОЗ ИЛИ КОЗЛЯТ

	М2		
356	ИНДИЯ	29839	275.8
380	ИТАЛИЯ	140736	229.7
000	прочие	10640	61.3
Всего		181215	566.8
Страны дальнего зарубежья		181215	566.8

41.13.20
КОЖА, ДОПОЛНИТЕЛЬНО ОБРАБОТАННАЯ ПОСЛЕ ДУБЛЕНИЯ ИЛИ В ВИДЕ КОЖЕВЕННОГО КРАСТА, ВКЛЮЧАЯ ВЫДЕЛАННУЮ ПОД ПЕРГАМЕНТ, ИЗ ШКУР СВИНЕЙ

	М2		
380	ИТАЛИЯ	88078	529.8
410	КОРЕЯ, РЕСПУБЛИКА	133900	252.3
616	ПОЛЬША	505305	539.2
705	СЛОВЕНИЯ	65893	70.0
792	ТУРЦИЯ	77748	99.4
000	прочие	161946	130.1
Всего		1032870	1621.0
Страны дальнего зарубежья		1032870	1621.0

41.13.90
ПРОЧАЯ КОЖА, ДОПОЛНИТЕЛЬНО ОБРАБОТАННАЯ ПОСЛЕ ДУБЛЕНИЯ ИЛИ В ВИДЕ КОЖЕВЕННОГО КРАСТА, ВКЛЮЧАЯ ВЫДЕЛАННУЮ ПОД ПЕРГАМЕНТ, ИЗ ШКУР ЖИВОТНЫХ

	М2		
000	прочие	1352	1.5
Всего		1352	1.5
Страны дальнего зарубежья		1352	1.5

41.14.10
ЗАМША (ВКЛЮЧАЯ КОМБИНИРОВАННУЮ ЗАМШУ)

	ШТ		
380	ИТАЛИЯ	46468	127.6
000	прочие	28954	64.1
Всего		75422	191.7
Страны дальнего зарубежья		75422	191.7

41.14.20
КОЖА ЛАКОВАЯ И КОЖА ЛАКОВАЯ ЛАМИНИРОВАННАЯ; КОЖА МЕТАЛЛИЗИРОВАННАЯ

	М2		
380	ИТАЛИЯ	8304	131.3
000	прочие	7365	27.5
Всего		15668	158.8
Страны дальнего зарубежья		15668	158.8

41.15.10
КОЖА КОМПОЗИЦИОННАЯ НА ОСНОВЕ НАТУРАЛЬНОЙ КОЖИ ИЛИ КОЖЕВЕННЫХ ВОЛОКОН В ПЛАСТИНАХ, ЛИСТАХ ИЛИ ПОЛОСАХ, ИЛИ ЛЕНТАХ, В РУЛОНАХ ИЛИ НЕ В РУЛОНАХ

	Т		
276	ГЕРМАНИЯ	110	197.1
380	ИТАЛИЯ	22	80.3
792	ТУРЦИЯ	90	217.0
804	УКРАИНА	60	44.4
000	прочие	7	20.3
Всего		290	559.1
Страны дальнего зарубежья		230	514.7
Страны СНГ		60	44.4

42.01.00
ИЗДЕЛИЯ ШОРНО-СЕДЕЛЬНЫЕ И УПРЯЖЬ ДЛЯ ЛЮБЫХ ЖИВОТНЫХ (ВКЛЮЧАЯ ПОСТРОМКИ, ПОВОДЬЯ, НАКОЛЕННИКИ, НАМОРДНИКИ, ПОПОНЫ И АНАЛОГИЧНЫЕ ИЗДЕЛИЯ), ИЗГОТОВЛЕННЫЕ ИЗ ЛЮБОГО МАТЕРИАЛА

	Т		
276	ГЕРМАНИЯ	51	418.7
156	КИТАЙ	71	435.1
528	НИДЕРЛАНДЫ	78	275.2
616	ПОЛЬША	3	92.1
000	прочие	15	127.6
Всего		218	1348.8
Страны дальнего зарубежья		218	1348.8

42.02.11
САКВОЯЖИ, ЧЕМОДАНЫ, ДОРОЖНЫЕ ДАМСКИЕ СУМКИ-ЧЕМОДАНЧИКИ, КЕЙСЫ ДЛЯ ДЕЛОВЫХ БУМАГ, ПОРТФЕЛИ, ШКОЛЬНЫЕ РАНЦЫ И АНАЛОГ. ИЗДЕЛИЯ С ЛИЦЕВОЙ ПОВЕРХНОСТЬЮ ИЗ НАТУР. КОЖИ, КОМПОЗИЦИОННОЙ КОЖИ ИЛИ ИЗ ЛАКОВОЙ КОЖИ

	ШТ		
031	АЗЕРБАЙДЖАН	5	0.1

Код и наименование страны контрагента	Ед. изме-рения	Импорт	
		количество	стоимость
276 ГЕРМАНИЯ		14369	380.0
380 ИТАЛИЯ		36702	879.4
156 КИТАЙ		138890	961.7
616 ПОЛЬША		2028	61.5
999 СТРАНЫ ЕС		883	147.0
792 ТУРЦИЯ		14305	188.9
804 УКРАИНА		1272	56.5
250 ФРАНЦИЯ		11068	1152.3
000 прочие		43216	303.9
Всего		262738	4131.3
Страны дальнего зарубежья		261461	4074.7
Страны СНГ		1277	56.6

42.02.12
САКВОЯЖИ, ЧЕМОДАНЫ, ДОРОЖНЫЕ ДАМСКИЕ СУМКИ-ЧЕМОДАНЧИКИ, КЕЙСЫ ДЛЯ ДЕЛОВЫХ БУМАГ, ПОРТФЕЛИ, ШКОЛЬНЫЕ РАНЦЫ И АНАЛОГИЧНЫЕ ИЗДЕЛИЯ С ЛИЦЕВОЙ ПОВЕРХНОСТЬЮ ИЗ ПОЛИМЕРНЫХ ИЛИ ТЕКСТИЛЬНЫХ МАТЕРИАЛОВ

		ШТ	
056	БЕЛЬГИЯ	10568	264.7
704	ВЬЕТНАМ	12440	62.9
276	ГЕРМАНИЯ	387474	933.4
300	ГРЕЦИЯ	17269	75.7
724	ИСПАНИЯ	23285	59.1
380	ИТАЛИЯ	67666	979.1
156	КИТАЙ	1161102	4473.3
410	КОРЕЯ, РЕСПУБЛИКА	84278	175.0
504	МАРОККО	21324	55.4
528	НИДЕРЛАНДЫ	49054	146.8
616	ПОЛЬША	38535	125.5
826	СОЕДИНЕННОЕ КОРОЛЕВСТВО	13609	166.7
840	СОЕДИНЕННЫЕ ШТАТЫ	14938	171.7
764	ТАИЛАНД	2502	57.4
158	ТАЙВАНЬ (КИТАЙ)	54263	122.4
792	ТУРЦИЯ	9326	115.7
804	УКРАИНА	8471	67.6
250	ФРАНЦИЯ	26044	551.0
752	ШВЕЦИЯ	5934	67.5
000	прочие	72562	287.0
Всего		2080644	8957.7
Страны дальнего зарубежья		2072173	8890.1
Страны СНГ		8471	67.6

42.02.19
ПРОЧИЕ САКВОЯЖИ, ЧЕМОДАНЫ, ДОРОЖНЫЕ ДАМСКИЕ СУМКИ-ЧЕМОДАНЧИКИ ДЛЯ КОСМЕТИКИ И Т.П., КЕЙСЫ ДЛЯ ДЕЛОВЫХ БУМАГ, ПОРТФЕЛИ, ШКОЛЬНЫЕ РАНЦЫ И АНАЛОГИЧНЫЕ ИЗДЕЛИЯ

		ШТ	
276	ГЕРМАНИЯ	13442	122.3
156	КИТАЙ	170708	624.0
000	прочие	28342	183.3
Всего		212492	929.6
Страны дальнего зарубежья		212492	929.6

42.02.21
СУМКИ ДАМСКИЕ С ПЛЕЧЕВЫМ РЕМНЕМ ИЛИ БЕЗ НЕГО, ВКЛЮЧАЯ СУМКИ БЕЗ РУЧЕК,С ЛИЦЕВОЙ ПОВЕРХНОСТЬЮ ИЗ НАТУРАЛЬНОЙ И КОМПОЗИЦИОННОЙ КОЖИ ИЛИ ИЗ ЛАКОВОЙ КОЖИ

		ШТ	
031	АЗЕРБАЙДЖАН	509	10.7
276	ГЕРМАНИЯ	26025	346.9
356	ИНДИЯ	23448	298.4
724	ИСПАНИЯ	6898	279.3
380	ИТАЛИЯ	195711	4864.8
156	КИТАЙ	99410	1235.7
999	СТРАНЫ ЕС	917	198.1
792	ТУРЦИЯ	17190	301.5
804	УКРАИНА	9	0.5
250	ФРАНЦИЯ	24932	1288.0
000	прочие	11925	261.9
Всего		406974	9085.7
Страны дальнего зарубежья		406456	9074.5
Страны СНГ		518	11.2

42.02.22
СУМКИ ДАМСКИЕ С ПЛЕЧЕВЫМ РЕМНЕМ ИЛИ БЕЗ ПЛЕЧЕВОГО РЕМНЯ, ВКЛЮЧАЯ СУМКИ БЕЗ РУЧЕК, С ЛИЦЕВОЙ ПОВЕРХНОСТЬЮ ИЗ ЛИСТОВ ПОЛИМЕРНЫХ ИЛИ ТЕКСТИЛЬНЫХ МАТЕРИАЛОВ

		ШТ	
051	АРМЕНИЯ	328	1.4
704	ВЬЕТНАМ	70378	56.7
276	ГЕРМАНИЯ	68572	442.4
344	ГОНКОНГ	95294	160.1
356	ИНДИЯ	37963	362.8
724	ИСПАНИЯ	65242	408.7
380	ИТАЛИЯ	94386	1079.9
156	КИТАЙ	2873631	12706.9
410	КОРЕЯ, РЕСПУБЛИКА	11300	66.0
498	МОЛДОВА, РЕСПУБЛИКА	8	0.1
528	НИДЕРЛАНДЫ	11451	58.5
616	ПОЛЬША	9012	59.8
826	СОЕДИНЕННОЕ КОРОЛЕВСТВО	11585	101.1
762	ТАДЖИКИСТАН	12	0.0
792	ТУРЦИЯ	49716	475.1
250	ФРАНЦИЯ	190084	1184.5
000	прочие	51999	343.2
Всего		3640961	17507.1
Страны дальнего зарубежья		3640613	17505.6
Страны СНГ		348	1.5

42.02.29
ПРОЧИЕ СУМКИ ДАМСКИЕ С ПЛЕЧЕВЫМ РЕМНЕМ ИЛИ БЕЗ ПЛЕЧЕВОГО РЕМНЯ, ВКЛЮЧАЯ СУМКИ БЕЗ РУЧЕК

		ШТ	
051	АРМЕНИЯ	1477	6.5
276	ГЕРМАНИЯ	36287	163.7
156	КИТАЙ	140994	361.9
000	прочие	23732	138.2
Всего		202490	670.3
Страны дальнего зарубежья		201013	663.8
Страны СНГ		1477	6.5

42.02.31
ИЗДЕЛИЯ, ОБЫЧНО НОСИМЫЕ В КАРМАНЕ ИЛИ В ДАМСКОЙ СУМКЕ, С ЛИЦЕВОЙ ПОВЕРХНОСТЬЮ ИЗ НАТУРАЛЬНОЙ КОЖИ, КОМПОЗИЦИОННОЙ КОЖИ ИЛИ ИЗ ЛАКОВОЙ КОЖИ

		Т	
056	БЕЛЬГИЯ	1	67.5
276	ГЕРМАНИЯ	8	443.2
356	ИНДИЯ	2	73.0
724	ИСПАНИЯ	1	209.7
380	ИТАЛИЯ	29	958.4
156	КИТАЙ	16	543.5
498	МОЛДОВА, РЕСПУБЛИКА	0	0.0
999	СТРАНЫ ЕС	1	303.7
792	ТУРЦИЯ	16	375.1
804	УКРАИНА	0	23.5
250	ФРАНЦИЯ	5	442.3
000	прочие	4	145.5
Всего		84	3585.5
Страны дальнего зарубежья		84	3562.0
Страны СНГ		0	23.5

42.02.32
ИЗДЕЛИЯ, ОБЫЧНО НОСИМЫЕ В КАРМАНЕ ИЛИ В ДАМСКОЙ СУМКЕ, С ЛИЦЕВОЙ ПОВЕРХНОСТЬЮ ИЗ ЛИСТОВ ПЛАСТМАССЫ ИЛИ ТЕКСТИЛЬНЫХ МАТЕРИАЛОВ

		Т	
276	ГЕРМАНИЯ	34	196.5
724	ИСПАНИЯ	8	102.6
380	ИТАЛИЯ	12	130.0
156	КИТАЙ	546	5047.0
616	ПОЛЬША	11	166.0
620	ПОРТУГАЛИЯ	11	89.2
250	ФРАНЦИЯ	18	225.0
000	прочие	34	348.4
Всего		675	6304.7
Страны дальнего зарубежья		675	6304.7

42.02.39
ПРОЧИЕ ИЗДЕЛИЯ, НОСИМЫЕ В КАРМАНЕ ИЛИ В ДАМСКОЙ СУМКЕ

		Т	
156	КИТАЙ	15	202.3
410	КОРЕЯ, РЕСПУБЛИКА	8	89.6
000	прочие	6	75.2
Всего		29	367.2
Страны дальнего зарубежья		29	367.2

42.02.91
ПРОЧИЕ САКВОЯЖИ, ЧЕМОДАНЫ, ДОРОЖНЫЕ ДАМСКИЕ СУМКИ-ЧЕМОДАНЧИКИ, КЕЙСЫ ДЛЯ ДЕЛОВЫХ БУМАГ, ПОРТФЕЛИ, ШКОЛЬНЫЕ РАНЦЫ И АНАЛОГ. ИЗДЕЛИЯ С ЛИЦЕВОЙ ПОВЕРХНОСТ. ИЗ НАТУР. КОЖИ, КОМПОЗИЦ. КОЖИ ИЛИ ИЗ ЛАКОВОЙ КОЖИ

		ШТ	
031	АЗЕРБАЙДЖАН	4	0.1
276	ГЕРМАНИЯ	18731	240.5
380	ИТАЛИЯ	42287	476.4
156	КИТАЙ	1296320	1051.6
410	КОРЕЯ, РЕСПУБЛИКА	148344	78.4
158	ТАЙВАНЬ (КИТАЙ)	162616	193.9
792	ТУРЦИЯ	114529	214.9
804	УКРАИНА	45892	104.1
250	ФРАНЦИЯ	10728	469.4
000	прочие	48218	325.9
Всего		1887669	3155.2
Страны дальнего зарубежья		1841773	3051.1
Страны СНГ		45896	104.2

42.02.92
ДОРОЖНЫЕ СУМКИ, НЕСЕССЕРЫ, СУМОЧКИ КОСМЕТИЧЕСКИЕ, СПОРТИВНЫЕ СУМКИ, ФУТЛЯРЫ ДЛЯ МУЗЫКАЛЬНЫХ ИНСТРУМЕНТОВ И АНАЛОГ. ИЗДЕЛИЯ С ЛИЦЕВОЙ ПОВЕРХНОСТЬЮ ИЗ ЛИСТОВ ПЛАСТМАССЫ ИЛИ ТЕКСТИЛЬНЫХ МАТЕРИАЛОВ

		ШТ	
040	АВСТРИЯ	15118	54.1
056	БЕЛЬГИЯ	134826	302.2
704	ВЬЕТНАМ	929565	2266.6
276	ГЕРМАНИЯ	1043403	1189.3
208	ДАНИЯ	851472	238.0
360	ИНДОНЕЗИЯ	57743	397.3
724	ИСПАНИЯ	119113	180.8
380	ИТАЛИЯ	334461	1209.0
398	КАЗАХСТАН	15	0.8
156	КИТАЙ	27066509	30886.6
410	КОРЕЯ, РЕСПУБЛИКА	2691799	393.4
498	МОЛДОВА, РЕСПУБЛИКА	22	0.1
528	НИДЕРЛАНДЫ	119607	258.5
616	ПОЛЬША	148937	219.6
620	ПОРТУГАЛИЯ	152755	85.5
702	СИНГАПУР	341309	68.9
826	СОЕДИНЕННОЕ КОРОЛЕВСТВО	105112	154.9
840	СОЕДИНЕННЫЕ ШТАТЫ	161087	398.9
764	ТАИЛАНД	368990	293.2
158	ТАЙВАНЬ (КИТАЙ)	412316	277.9
792	ТУРЦИЯ	318390	430.4
804	УКРАИНА	390903	457.5
246	ФИНЛЯНДИЯ	493381	314.4
250	ФРАНЦИЯ	251380	836.5
756	ШВЕЙЦАРИЯ	117669	340.0
752	ШВЕЦИЯ	60910	359.2
392	ЯПОНИЯ	121846	291.9
000	прочие	246177	260.6
Всего		37054815	42166.2
Страны дальнего зарубежья		36663875	41707.9
Страны СНГ		390940	458.3

42.02.99
ПРОЧИЕ ЧЕМОДАНЫ, ПОРТФЕЛИ, ФУТЛЯРЫ ДЛЯ ОЧКОВ, БИНОКЛЕЙ, ФОТОАППАРАТОВ,РУЖЕЙ, КОБУРА, СУМКИ ХОЗЯЙСТВЕННЫЕ, ПОРТМОНЕ, КОШЕЛЬКИ..., ИЗГОТ. ИЗ НАТУР. ИЛИ КОМПОЗ. КОЖИ, ИЗ ЛИСТОВ ПОЛИМ.М-ЛОВ, КАРТОНА...

		ШТ	
348	ВЕНГРИЯ	21055	81.6
276	ГЕРМАНИЯ	17597	151.6
156	КИТАЙ	431734	633.8

Код и наименование страны контрагента	Ед. изме-рения	Импорт	
		количество	стоимость
764 ТАИЛАНД		132088	71.2
804 УКРАИНА		10842	6.2
000 прочие		294617	404.6
Всего		907933	1349.1
Страны дальнего зарубежья		897091	1342.9
Страны СНГ		10842	6.2

42.03.10
ПРОЧИЕ ПРЕДМЕТЫ ОДЕЖДЫ И ПРИНАДЛЕЖНОСТИ К ОДЕЖДЕ, ИЗ НАТУРАЛЬНОЙ КОЖИ ИЛИ КОМПОЗИЦИОННОЙ КОЖИ

	Т		
031	АЗЕРБАЙДЖАН	1	35.4
276	ГЕРМАНИЯ	29	1440.7
208	ДАНИЯ	1	66.3
356	ИНДИЯ	3	213.5
724	ИСПАНИЯ	8	585.9
380	ИТАЛИЯ	42	2514.5
156	КИТАЙ	115	4839.0
586	ПАКИСТАН	3	175.3
616	ПОЛЬША	1	51.4
642	РУМЫНИЯ	2	100.7
826	СОЕДИНЕННОЕ КОРОЛЕВСТВО	1	54.3
840	СОЕДИНЕННЫЕ ШТАТЫ	1	150.0
792	ТУРЦИЯ	127	8265.3
804	УКРАИНА	0	0.5
250	ФРАНЦИЯ	6	727.5
000	прочие	5	222.1
Всего		346	19442.4
Страны дальнего зарубежья		345	19406.5
Страны СНГ		1	35.9

42.03.21
ПЕРЧАТКИ, РУКОВИЦЫ, ВАРЕЖКИ ИЛИ МИТЕНКИ ИЗ НАТУРАЛЬНОЙ ИЛИ КОМПОЗИЦИОННОЙ КОЖИ, СПЕЦИАЛЬНО ПРЕДНАЗНАЧЕННЫЕ ДЛЯ СПОРТИВНЫХ ЦЕЛЕЙ

	ПАР		
586	ПАКИСТАН	58353	144.7
000	прочие	44484	178.7
Всего		102837	323.4
Страны дальнего зарубежья		102837	323.4

42.03.29
ПРОЧИЕ ПЕРЧАТКИ, РУКАВИЦЫ, ВАРЕЖКИ, МИТЕНКИ ИЗ НАТУРАЛЬНОЙ ИЛИ КОМПОЗИЦИОННОЙ КОЖИ

	ПАР		
348	ВЕНГРИЯ	16904	106.3
276	ГЕРМАНИЯ	28898	999.3
380	ИТАЛИЯ	65093	216.5
156	КИТАЙ	427934	794.6
616	ПОЛЬША	848276	537.5
840	СОЕДИНЕННЫЕ ШТАТЫ	8756	95.4
804	УКРАИНА	1000	6.8
250	ФРАНЦИЯ	14891	96.5
000	прочие	45257	235.9
Всего		1457009	3088.9
Страны дальнего зарубежья		1456009	3082.1
Страны СНГ		1000	6.8

42.03.30
ПОЯСА, РЕМНИ, ПОРТУПЕИ И ПАТРОНТАШИ ИЗ НАТУРАЛЬНОЙ ИЛИ КОМПОЗИЦИОННОЙ КОЖИ

	Т		
276	ГЕРМАНИЯ	11	275.6
356	ИНДИЯ	2	84.3
724	ИСПАНИЯ	4	132.1
380	ИТАЛИЯ	39	1066.2
156	КИТАЙ	39	561.9
410	КОРЕЯ, РЕСПУБЛИКА	2	136.6
528	НИДЕРЛАНДЫ	9	137.5
616	ПОЛЬША	2	92.4
999	СТРАНЫ ЕС	1	104.3
792	ТУРЦИЯ	19	409.9
250	ФРАНЦИЯ	5	508.1
000	прочие	13	346.5
Всего		145	3855.3
Страны дальнего зарубежья		145	3855.3

42.03.40
ПРОЧИЕ ПРИНАДЛЕЖНОСТИ ОДЕЖДЫ ИЗ НАТУРАЛЬНОЙ ИЛИ КОМПОЗИЦИОННОЙ КОЖИ

	Т		
000	прочие	1	31.1
Всего		1	31.1
Страны дальнего зарубежья		1	31.1

42.04.00
ИЗДЕЛИЯ ИЗ НАТУРАЛЬНОЙ КОЖИ ИЛИ КОМПОЗИЦИОННОЙ КОЖИ, ИСПОЛЬЗУЕМЫЕ В МАШИНАХ, МЕХАНИЧЕСКИХ УСТРОЙСТВАХ ИЛИ ДЛЯ ПРОЧИХ ТЕХНИЧЕСКИХ ЦЕЛЕЙ

	Т		
276	ГЕРМАНИЯ	0	65.4
398	КАЗАХСТАН	0	0.1
000	прочие	3	75.1
Всего		3	140.5
Страны дальнего зарубежья		3	140.5
Страны СНГ		0	0.1

42.05.00
ПРОЧИЕ ИЗДЕЛИЯ ИЗ НАТУРАЛЬНОЙ ИЛИ КОМПОЗИЦИОННОЙ КОЖИ

	Т		
276	ГЕРМАНИЯ	219	18685.0
356	ИНДИЯ	17	77.0
380	ИТАЛИЯ	12	85.9
156	КИТАЙ	43	323.6
840	СОЕДИНЕННЫЕ ШТАТЫ	14	123.4
804	УКРАИНА	1	38.2
250	ФРАНЦИЯ	4	68.9
752	ШВЕЦИЯ	6	66.0
000	прочие	27	215.5
Всего		343	19683.5
Страны дальнего зарубежья		342	19645.4
Страны СНГ		1	38.2

42.06.10
КЕТГУТ ИЗ КИШОК ЖИВОТНЫХ (КРОМЕ КЕТГУТА ИЗ НАТУРАЛЬНОГО ШЕЛКА)

	Т		
076	БРАЗИЛИЯ	0	158.2
Всего		0	158.2
Страны дальнего зарубежья		0	158.2

43.01.10
СЫРЬЕ ПУШНО-МЕХОВОЕ НОРКИ, ЦЕЛЫЕ, НЕ ИМЕЮЩИЕ ИЛИ ИМЕЮЩИЕ ГОЛОВУ, ХВОСТ ИЛИ ЛАПЫ ДЛЯ ИЗГОТОВЛЕНИЯ МЕХОВЫХ ИЗДЕЛИЙ

	ШТ		
124	КАНАДА	14393	69.1
440	ЛИТВА	99477	313.2
246	ФИНЛЯНДИЯ	43998	104.1
Всего		157868	486.5
Страны дальнего зарубежья		157868	486.5

43.01.30
СЫРЬЕ ПУШНО-МЕХОВОЕ ЯГНЯТ СЛ. ПОРОД: АСТРАХАНСКОЙ, КУРДЮЧНОЙ, КАРАКУЛЬСКОЙ И АНАЛ. ПОРОД, А ТАКЖЕ ЯГНЯТ ИНДИЙСКОЙ, КИТАЙСКОЙ, МОНГОЛЬС. ИЛИ ТИБЕТС. ПОРОД, ЦЕЛЫЕ, С ГОЛОВОЙ, ХВОСТОМ, ЛАПАМИ ИЛИ БЕЗ НИХ

	ШТ		
398	КАЗАХСТАН	3500	9.4
Всего		3500	9.4
Страны СНГ		3500	9.4

43.01.60
СЫРЬЕ ПУШНО-МЕХОВОЕ ЛИСИЦЫ, ЦЕЛЫЕ, НЕ ИМЕЮЩИЕ ИЛИ ИМЕЮЩИЕ ГОЛОВУ, ХВОСТ ИЛИ ЛАПЫ ДЛЯ ИЗГОТОВЛЕНИЯ МЕХОВЫХ ИЗДЕЛИЙ

	ШТ		
440	ЛИТВА	30207	81.2
246	ФИНЛЯНДИЯ	243958	791.6
000	прочие	6230	18.5
Всего		280395	891.2
Страны дальнего зарубежья		280395	891.2

43.01.70
ШКУРКИ ТЮЛЕНЯ, ЦЕЛЫЕ, НЕ ИМЕЮЩИЕ ИЛИ ИМЕЮЩИЕ, ХВОСТ ИЛИ ЛАПЫ

	ШТ		
000	прочие	345	0.7
Всего		345	0.7
Страны дальнего зарубежья		345	0.7

43.01.80
ШКУРКИ ПРОЧИЕ, ЦЕЛЫЕ, НЕ ИМЕЮЩИЕ ИЛИ ИМЕЮЩИЕ ГОЛОВУ ХВОСТ ИЛИ ЛАПЫ

	Т		
124	КАНАДА	11	99.2
792	ТУРЦИЯ	82	287.1
804	УКРАИНА	11	57.1
000	прочие	9	43.7
Всего		114	487.1
Страны дальнего зарубежья		102	429.9
Страны СНГ		11	57.1

43.02.11
ДУБЛЕНЫЕ ИЛИ ВЫДЕЛАННЫЕ МЕХОВЫЕ ШКУРКИ НОРКИ ЦЕЛЫЕ, НЕ ИМЕЮЩИЕ ИЛИ ИМЕЮЩИЕ ГОЛОВУ, ХВОСТ ИЛИ ЛАПЫ, НЕСОБРАННЫЕ

	ШТ		
208	ДАНИЯ	23526	280.3
380	ИТАЛИЯ	10536	90.7
156	КИТАЙ	39392	427.1
442	ЛЮКСЕМБУРГ	2579	128.3
246	ФИНЛЯНДИЯ	7625	54.6
250	ФРАНЦИЯ	15272	114.7
000	прочие	15238	116.3
Всего		114168	1212.0
Страны дальнего зарубежья		114168	1212.0

43.02.13
ДУБЛЕНЫЕ ИЛИ ВЫДЕЛАН. ШКУРКИ ЯГНЯТ АСТРАХ., КУРДЮЧНОЙ, КАРАКУЛЬСКОЙ, ПЕРСИДСКОЙ И АНАЛ.ПОРОД, А ТАКЖЕ ЯГНЯТ ИНД.,КИТАЙ.,МОНГ. ИЛИ ТИБЕТС.ПОРОД ЦЕЛЫЕ, С ГОЛОВОЙ, ХВОСТОМ ИЛИ ЛАПАМИ ИЛИ БЕЗ НИХ НЕСОБРАН

	ШТ		
860	УЗБЕКИСТАН	15426	60.8
000	прочие	4390	42.3
Всего		19816	103.1
Страны дальнего зарубежья		4390	42.3
Страны СНГ		15426	60.8

43.02.19
ПРОЧИЕ ШКУРКИ ЦЕЛЫЕ, С ГОЛОВОЙ, ХВОСТОМ ИЛИ ЛАПАМИ ИЛИ БЕЗ НИХ, НЕСОБРАННЫЕ

	ШТ		
036	АВСТРАЛИЯ	1859	100.4
056	БЕЛЬГИЯ	355426	1648.5
100	БОЛГАРИЯ	12576	90.0
068	БОЛИВИЯ	6900	83.7
208	ДАНИЯ	12408	132.8
724	ИСПАНИЯ	93968	347.3
380	ИТАЛИЯ	98682	846.7
124	КАНАДА	2919	97.3
417	КИРГИЗИЯ	33900	69.4
156	КИТАЙ	20904	192.8
440	ЛИТВА	303434	581.1
528	НИДЕРЛАНДЫ	85641	519.7
554	НОВАЯ ЗЕЛАНДИЯ	47704	1545.6
578	НОРВЕГИЯ	2513	105.4
616	ПОЛЬША	89706	693.7
620	ПОРТУГАЛИЯ	2743	55.8
807	РЕСПУБЛИКА МАКЕДОНИЯ	28176	177.9
891	СЕРБИЯ И ЧЕРНОГОРИЯ	21763	93.8
703	СЛОВАКИЯ	34997	195.2
792	ТУРЦИЯ	512862	3688.8
246	ФИНЛЯНДИЯ	2593	87.3
250	ФРАНЦИЯ	298475	1434.8
710	ЮЖНАЯ АФРИКА	49141	341.2
000	прочие	14150	133.5
Всего		2133440	13263.0
Страны дальнего зарубежья		2099540	13193.6
Страны СНГ		33900	69.4

43.02.20
ДУБЛЕНЫЕ ИЛИ ВЫДЕЛАННЫЕ МЕХОВЫЕ ГОЛОВЫ, ХВОСТЫ, ЛАПЫ И ПРОЧИЕ ЧАСТИ ИЛИ ЛОСКУТ, НЕСОБРАННЫЕ

	Т		
380	ИТАЛИЯ	4	101.7
000	прочие	37	41.0

Код и наименование страны контрагента	Ед. изме-рения	Импорт количество	Импорт стоимость
Всего		42	142.7
Страны дальнего зарубежья		42	142.7
43.02.30 ШКУРКИ ЦЕЛЫЕ И ИХ ЧАСТИ ИЛИ ЛОСКУТ, СОБРАННЫЕ	Т		
380 ИТАЛИЯ		1	84.8
156 КИТАЙ		1	59.9
000 прочие		0	6.1
Всего		2	150.8
Страны дальнего зарубежья		2	150.8
43.03.10 ПРЕДМЕТЫ ОДЕЖДЫ И ПРИНАДЛЕЖНОСТИ К ОДЕЖДЕ	Т		
032 АРГЕНТИНА		7	765.7
276 ГЕРМАНИЯ		6	1196.4
300 ГРЕЦИЯ		19	4059.8
380 ИТАЛИЯ		32	6525.1
417 КИРГИЗИЯ		7	144.1
156 КИТАЙ		73	10436.0
792 ТУРЦИЯ		212	20600.4
860 УЗБЕКИСТАН		0	15.7
804 УКРАИНА		1	297.6
246 ФИНЛЯНДИЯ		0	123.7
250 ФРАНЦИЯ		1	365.1
203 ЧЕШСКАЯ РЕСПУБЛИКА		1	176.8
752 ШВЕЦИЯ		1	133.4
000 прочие		2	223.4
Всего		363	45063.1
Страны дальнего зарубежья		355	44605.7
Страны СНГ		8	457.4
43.03.90 ПРОЧИЕ ПРЕДМЕТЫ ОДЕЖДЫ, ПРИНАДЛЕЖНОСТИ К ОДЕЖДЕ И ПРОЧИЕ ИЗДЕЛИЯ, ИЗ НАТУРАЛЬНОГО МЕХА	Т		
032 АРГЕНТИНА		1	66.3
156 КИТАЙ		8	101.8
792 ТУРЦИЯ		3	83.5
000 прочие		1	90.1
Всего		12	341.6
Страны дальнего зарубежья		12	341.6
43.04.00 МЕХ ИСКУССТВЕННЫЙ И ИЗДЕЛИЯ ИЗ НЕГО	Т		
156 КИТАЙ		125	386.2
410 КОРЕЯ, РЕСПУБЛИКА		46	158.0
804 УКРАИНА		2	19.3
000 прочие		15	122.6
Всего		189	686.1
Страны дальнего зарубежья		187	666.8
Страны СНГ		2	19.3
44.01.10 ДРЕВЕСИНА ТОПЛИВНАЯ В ВИДЕ БРЕВЕН, ПОЛЕНЬЕВ, СУЧЬЕВ, ВЯЗАНОК ХВОРОСТА ИЛИ В АНАЛОГИЧНЫХ ВИДАХ	Т		
000 прочие		52	24.3
Всего		52	24.3
Страны дальнего зарубежья		52	24.3
44.01.21 ЩЕПА ИЛИ СТРУЖКА ДРЕВЕСНАЯ ИЗ ХВОЙНЫХ ПОРОД	Т		
000 прочие		85	36.8
Всего		85	36.8
Страны дальнего зарубежья		85	36.8
44.01.22 ЩЕПА ИЛИ СТРУЖКА ДРЕВЕСНАЯ ИЗ ЛИСТВЕННЫХ ПОРОД	Т		
040 АВСТРИЯ		327	221.2
276 ГЕРМАНИЯ		1266	392.3
804 УКРАИНА		35	10.2
000 прочие		209	103.7
Всего		1837	727.3
Страны дальнего зарубежья		1802	717.1
Страны СНГ		35	10.2
44.01.30 ОПИЛКИ И ОТХОДЫ ДРЕВЕСНЫЕ И СКРАП, АГЛОМЕРИРОВАННЫЕ ИЛИ НЕАГЛОМЕРИРОВАННЫЕ, В ВИДЕ БРЕВЕН, БРИКЕТОВ, ГРАНУЛ ИЛИ В АНАЛОГИЧНЫХ ВИДАХ	Т		
276 ГЕРМАНИЯ		520	159.2
208 ДАНИЯ		86	51.4
804 УКРАИНА		15	25.4
000 прочие		615	151.9
Всего		1235	388.0
Страны дальнего зарубежья		1220	362.5
Страны СНГ		15	25.4
44.02.00 УГОЛЬ ДРЕВЕСНЫЙ (ВКЛЮЧАЯ УГОЛЬ, ПОЛУЧЕННЫЙ ИЗ СКОРЛУПЫ ИЛИ ОРЕХОВ), АГЛОМЕРИРОВАННЫЙ ИЛИ НЕАГЛОМЕРИРОВАННЫЙ	Т		
528 НИДЕРЛАНДЫ		35	168.0
760 СИРИЙСКАЯ АРАБСКАЯ РЕСПУБЛИКА		68	52.6
804 УКРАИНА		10	2.3
000 прочие		175	137.6
Всего		289	360.6
Страны дальнего зарубежья		279	358.3
Страны СНГ		10	2.3
44.03.10 ЛЕСОМАТЕРИАЛЫ ОБРАБОТАННЫЕ КРАСКОЙ, ТРАВИТЕЛЯМИ, КРЕОЗОТОМ ИЛИ ДРУГИМИ КОНСЕРВАНТАМИ	М3		
484 МЕКСИКА		4	50.1
000 прочие		9	0.7
Всего		13	50.8
Страны дальнего зарубежья		13	50.8
44.03.20 ПРОЧИЕ ЛЕСОМАТЕРИАЛЫ НЕОБРАБОТАННЫЕ ИЗ ХВОЙНЫХ ПОРОД	М3		
440 ЛИТВА		73923	2250.4
000 прочие		165	17.9
Всего		74088	2268.2
Страны дальнего зарубежья		74088	2268.2
44.03.49 ПРОЧИЕ ЛЕСОМАТЕРИАЛЫ НЕОБРАБОТАННЫЕ ИЗ ДРЕВЕСИНЫ ТРОПИЧЕСКИХ ПОРОД, УКАЗАННЫХ В ПРИМЕЧАНИИ 1 К СУБПОЗИЦИЯМ ДАННОЙ ГРУППЫ	М3		
000 прочие		95	23.2
Всего		95	23.2
Страны дальнего зарубежья		95	23.2
44.03.91 ПРОЧИЕ ЛЕСОМАТЕРИАЛЫ ИЗ ДУБА (GUERCUS) НЕОБРАБОТАННЫЕ С УДАЛЕННОЙ ИЛИ НЕУДАЛЕННОЙ КОРОЙ ИЛИ ЗАБОЛОНЬЮ	М3		
804 УКРАИНА		1	0.1
Всего		1	0.1
Страны СНГ		1	0.1
44.03.99 ПРОЧИЕ ЛЕСОМАТЕРИАЛЫ НЕОБРАБОТАННЫЕ, С УДАЛЕННОЙ ИЛИ НЕУДАЛЕННОЙ КОРОЙ И ЗАБОЛОНЬЮ ИЛИ ГРУБО БРУСОВАННЫЕ ИЛИ НЕБРУСОВАНННЫЕ	М3		
860 УЗБЕКИСТАН		20	5.0
000 прочие		46	12.6
Всего		66	17.6
Страны дальнего зарубежья		46	12.6
Страны СНГ		20	5.0
44.04.10 ДРЕВЕСИНА БОНДАРНАЯ; БРЕВНА РАСКОЛОТЫЕ; СВАИ И КОЛЬЯ ИЗ ДЕРЕВА, ЗАОСТРЕННЫЕ, НО НЕ РАСПИЛЕННЫЕ ВДОЛЬ... ИЗ ХВОЙНЫХ ПОРОД	Т		
000 прочие		2	17.1
Всего		2	17.1
Страны дальнего зарубежья		2	17.1
44.05.00 ШЕРСТЬ ДРЕВЕСНАЯ ИЛИ ТОНКАЯ СТРУЖКА; МУКА ДРЕВЕСНАЯ	Т		
124 КАНАДА		118	107.2
250 ФРАНЦИЯ		215	121.1
000 прочие		97	75.3
Всего		429	303.5
Страны дальнего зарубежья		429	303.5
44.07.10 ЛЕСОМАТЕРИАЛЫ ХВОЙНЫЕ, РАСПИЛЕННЫЕ ИЛИ РАСКОЛОТЫЕ ВДОЛЬ, СТРОГАНЫЕ ИЛИ ЛУЩЕНЫЕ, ОБТЕСАННЫЕ ИЛИ НЕОБТЕСАННЫЕ, ШЛИФОВАННЫЕ ИЛИ НЕШЛИФОВАННЫЕ, ИМЕЮЩИЕ ИЛИ НЕ ИМЕЮЩИЕ СОЕДИНЕНИЕ В ШИП, ТОЛЩИНОЙ БОЛЕЕ 6 ММ	М3		
276 ГЕРМАНИЯ		119	51.3
124 КАНАДА		518	130.2
840 СОЕДИНЕННЫЕ ШТАТЫ		1306	1253.6
804 УКРАИНА		22	1.5
246 ФИНЛЯНДИЯ		3238	298.2
000 прочие		1122	223.1
Всего		6326	1957.8
Страны дальнего зарубежья		6304	1956.4
Страны СНГ		22	1.5
44.07.24 ЛЕСОМАТЕРИАЛЫ ИЗ ВИРОЛЫ СУРИНАМСКОЙ, МАХОГОНИЕВОГО ДЕРЕВА (SWIETENIA.SPP), ФЕБЫ ПОРИСТОЙ И БАЛЬЗА	Т		
000 прочие		16	14.5
Всего		16	14.5
Страны дальнего зарубежья		16	14.5
44.07.25 ЛЕСОМАТЕРИАЛЫ ИЗ ШОРЕИ С ТЕМНО-КРАСНОЙ ДРЕВЕСИНОЙ, ШОРЕИ С БЛЕДНО-КРАСНОЙ ДРЕВЕСИНОЙ И ШОРЕИ БАКАУ	Т		
000 прочие		78	74.2
Всего		78	74.2
Страны дальнего зарубежья		78	74.2
44.07.26 ДРЕВЕСИНА РАЗЛИЧНЫХ ВИДОВ ШОРЕИ, ПАРАШОРЕИ, ПЕНТАКМЕ, ЗАБОЛОННАЯ ДРЕВЕСИНА ШОРЕИ ВСЕХ ВИДОВ, ПАРАШОРЕЯ, ШОРЕЯ ФАГУЦИНА И ДРУГИЕ ВИДЫ ШОРЕИ И ФРАГРЭА ДУШИСТАЯ	Т		
458 МАЛАЙЗИЯ		103	54.1
000 прочие		31	23.2
Всего		133	77.3
Страны дальнего зарубежья		133	77.3
44.07.29 ПРОЧИЕ ЛЕСОМАТЕРИАЛЫ, РАСПИЛЕННЫЕ ИЛИ РАСКОЛОТЫЕ ВДОЛЬ, СТРОГАНЫЕ ИЛИ ЛУЩЕНЫЕ, ОБТЕСАННЫЕ ИЛИ НЕТ, ШЛИФОВАННЫЕ ИЛИ НЕТ, ИМЕЮЩИЕ ИЛИ НЕТ СОЕДИНЕНИЕ В ШИП, ТОЛЩИНОЙ БОЛЕЕ 6 ММ ИЗ ДРЕВЕСИНЫ ТРОПИЧ	Т		
076 БРАЗИЛИЯ		108	213.7
288 ГАНА		653	863.9
276 ГЕРМАНИЯ		259	188.7
360 ИНДОНЕЗИЯ		136	143.8
120 КАМЕРУН		216	147.4
417 КИРГИЗИЯ		0	4.8
178 КОНГО		159	250.0
180 КОНГО, ДЕМОКРАТИЧЕСКАЯ РЕСПУБЛИКА		27	84.6

Код и наименование страны контрагента	Ед. изме-рения	Импорт количество	Импорт стоимость
458 МАЛАЙЗИЯ		237	154.1
104 МЬЯНМА		59	235.8
000 прочие		323	313.0
Всего		2177	2599.8
Страны дальнего зарубежья		2177	2595.0
Страны СНГ		0	4.8

44.07.91
ПРОЧИЕ ДУБОВЫЕ ЛЕСОМАТЕРИАЛЫ РАСПИЛЕННЫЕ ВДОЛЬ ИЛИ РАСКОЛОТЫЕ, СТРОГАНЫЕ ИЛИ ЛУЩЕНЫЕ, ОБТЕСАННЫЕ ИЛИ НЕТ, ШЛИФОВАННЫЕ ИЛИ НЕТ, ИМЕЮЩИЕ ИЛИ НЕТ СОЕДИНЕНИЕ В ШИП, ТОЛЩИНОЙ БОЛЕЕ 6 ММ

Код и наименование страны контрагента	Ед. изме-рения	Импорт количество	Импорт стоимость
	Т		
051 АРМЕНИЯ		5	3.5
804 УКРАИНА		956	232.9
000 прочие		144	115.0
Всего		1105	351.4
Страны дальнего зарубежья		144	115.0
Страны СНГ		961	236.4

44.07.92
ПРОЧИЕ ЛЕСОМАТЕРИАЛЫ ИЗ БУКА РАСПИЛЕННЫЕ ИЛИ РАСКОЛОТЫЕ...

Код и наименование страны контрагента	Ед. изме-рения	Импорт количество	Импорт стоимость
	М3		
031 АЗЕРБАЙДЖАН		5	1.3
051 АРМЕНИЯ		130	100.5
268 ГРУЗИЯ		50	10.3
804 УКРАИНА		99	13.1
000 прочие		148	62.9
Всего		432	188.0
Страны дальнего зарубежья		148	62.9
Страны СНГ		284	125.1

44.07.99
ПРОЧИЕ ЛЕСОМАТЕРИАЛЫ, РАСПИЛЕННЫЕ ВДОЛЬ ИЛИ РАСКОЛОТЫЕ, СТРОГАНЫЕ ИЛИ ЛУЩЕНЫЕ, ОБТЕСАННЫЕ ИЛИ НЕОБТЕСАННЫЕ, ШЛИФОВАННЫЕ ИЛИ НЕШЛИФОВАННЫЕ, ИМЕЮЩИЕ ИЛИ НЕТ СОЕДИНЕНИЕ В ШИП, ТОЛЩИНОЙ БОЛЕЕ 6 ММ

Код и наименование страны контрагента	Ед. изме-рения	Импорт количество	Импорт стоимость
	Т		
031 АЗЕРБАЙДЖАН		272	31.3
051 АРМЕНИЯ		91	123.6
076 БРАЗИЛИЯ		450	204.5
276 ГЕРМАНИЯ		222	166.3
268 ГРУЗИЯ		43	34.0
840 СОЕДИНЕННЫЕ ШТАТЫ		114	199.6
792 ТУРЦИЯ		100	286.2
860 УЗБЕКИСТАН		57	23.1
804 УКРАИНА		38	8.5
246 ФИНЛЯНДИЯ		151	58.0
000 прочие		162	105.1
Всего		1701	1240.3
Страны дальнего зарубежья		1200	1019.7
Страны СНГ		501	220.6

44.08.10
ЛИСТЫ ДЛЯ ОБЛИЦОВКИ, ДЛЯ КЛЕЕНОЙ ФАНЕРЫ И ПРОЧАЯ ДРЕВЕСИНА ИЗ ХВОЙНЫХ ПОРОД,РАСПИЛЕННАЯ ВДОЛЬ, РАЗРЕЗАННАЯ НА ЧАСТИ ИЛИ ЛУЩЕНАЯ, ШЛИФОВАННАЯ ИЛИ НЕТ, ТОЛЩИНОЙ НЕ БОЛЕЕ 6 ММ

Код и наименование страны контрагента	Ед. изме-рения	Импорт количество	Импорт стоимость
	Т		
752 ШВЕЦИЯ		232	754.5
000 прочие		7	29.0
Всего		239	783.4
Страны дальнего зарубежья		239	783.4

44.08.31
ЛИСТЫ ДЛЯ ОБЛИЦОВКИ, ДЛЯ КЛЕЕНОЙ ФАНЕРЫ ИЗ ШОРЕИ С ТЕМНО-КРАСНОЙ ДРЕВЕСИНОЙ ДРЕВЕСИНОЙ, ШОРЕИ С БЛЕДНО-КРАСНОЙ ДРЕВЕСИНОЙ И ШОРЕИ БАКАУ

Код и наименование страны контрагента	Ед. изме-рения	Импорт количество	Импорт стоимость
	Т		
000 прочие		8	6.5
Всего		8	6.5
Страны дальнего зарубежья		8	6.5

44.08.39
ПРОЧИЕ ЛИСТЫ ДЛЯ ОБЛИЦОВКИ, ДЛЯ КЛЕЕНОЙ ФАНЕРЫ ИЗ ДРЕВЕСИНЫ ТРОПИЧЕСКИХ ПОРОД

Код и наименование страны контрагента	Ед. изме-рения	Импорт количество	Импорт стоимость
	Т		
348 ВЕНГРИЯ		5	51.2
288 ГАНА		1175	2647.9
276 ГЕРМАНИЯ		870	762.4
724 ИСПАНИЯ		229	240.5
380 ИТАЛИЯ		822	702.0
120 КАМЕРУН		43	69.7
156 КИТАЙ		316	1446.0
180 КОНГО, ДЕМОКРАТИЧЕСКАЯ РЕСПУБЛИКА		122	235.7
104 МЬЯНМА		3	58.0
620 ПОРТУГАЛИЯ		40	113.6
756 ШВЕЙЦАРИЯ		125	94.2
752 ШВЕЦИЯ		23	139.1
000 прочие		168	244.0
Всего		3942	6804.4
Страны дальнего зарубежья		3942	6804.4

44.08.90
ПРОЧИЕ ЛИСТЫ ДЛЯ ОБЛИЦОВКИ, ДЛЯ КЛЕЕНОЙ ФАНЕРЫ И ПРОЧАЯ ДРЕВЕСИНА, РАСПИЛЕННАЯ ВДОЛЬ, РАЗРЕЗАННАЯ НА ЧАСТИ ИЛИ ЛУЩЕНАЯ, СТРОГАНАЯ ИЛИ НЕТ, ШЛИФОВАННАЯ ИЛИ НЕТ, ТОЛЩИНОЙ НЕ БОЛЕЕ 6 ММ

Код и наименование страны контрагента	Ед. изме-рения	Импорт количество	Импорт стоимость
	Т		
070 БОСНИЯ И ГЕРЦЕГОВИНА		65	97.4
348 ВЕНГРИЯ		7	56.9
288 ГАНА		14	70.5
276 ГЕРМАНИЯ		177	564.3
268 ГРУЗИЯ		7	3.7
380 ИТАЛИЯ		77	189.6
840 СОЕДИНЕННЫЕ ШТАТЫ		301	1370.6
804 УКРАИНА		407	723.3
250 ФРАНЦИЯ		28	147.0
203 ЧЕШСКАЯ РЕСПУБЛИКА		75	237.8
752 ШВЕЦИЯ		26	147.8
000 прочие		91	117.8
Всего		1276	3726.7
Страны дальнего зарубежья		861	2999.7
Страны СНГ		414	727.0

44.09.10
ПИЛОМАТЕРИАЛЫ ХВОЙНЫЕ В ВИДЕ ПРОФИЛИРОВАННОГО ПОГОНАЖА ПО ЛЮБОЙ ИЗ КРОМОК ИЛИ ПЛОСКОСТЕЙ, СТРОГАНЫЕ ИЛИ НЕСТРОГАНЫЕ, ШЛИФОВАННЫЕ ИЛИ НЕШЛИФОВАННЫЕ, ИМЕЮЩИЕ ИЛИ НЕ ИМЕЮЩИЕ ТОРЦЕВЫЕ СОЕДИНЕНИЯ

Код и наименование страны контрагента	Ед. изме-рения	Импорт количество	Импорт стоимость
	Т		
276 ГЕРМАНИЯ		277	213.4
724 ИСПАНИЯ		83	107.7
380 ИТАЛИЯ		733	836.3
124 КАНАДА		126	88.2
156 КИТАЙ		94	88.7
616 ПОЛЬША		40	92.0
840 СОЕДИНЕННЫЕ ШТАТЫ		85	82.1
804 УКРАИНА		7	11.6
246 ФИНЛЯНДИЯ		883	444.3
203 ЧЕШСКАЯ РЕСПУБЛИКА		46	126.5
000 прочие		102	138.3
Всего		2477	2229.0
Страны дальнего зарубежья		2469	2217.4
Страны СНГ		7	11.6

44.09.20
ПИЛОМАТЕРИАЛЫ ЛИСТВЕННЫЕ В ВИДЕ ПРОФИЛИРОВАННОГО ПОГОНАЖА, ПО ЛЮБОЙ ИЗ КРОМОК ИЛИ ПЛОСКОСТЕЙ, СТРОГАНЫЕ ИЛИ НЕСТРОГАНЫЕ, ШЛИФОВАННЫЕ ИЛИ НЕШЛИФОВАННЫЕ, СОЕДИНЕННЫЕ ИЛИ НЕ СОЕДИНЕННЫЕ В ШИП

Код и наименование страны контрагента	Ед. изме-рения	Импорт количество	Импорт стоимость
	Т		
040 АВСТРИЯ		369	336.9
076 БРАЗИЛИЯ		611	493.9
276 ГЕРМАНИЯ		678	829.6
208 ДАНИЯ		217	202.7
360 ИНДОНЕЗИЯ		3122	2647.8
724 ИСПАНИЯ		160	378.2
380 ИТАЛИЯ		878	1041.1
124 КАНАДА		641	462.1
417 КИРГИЗИЯ		19	14.7
156 КИТАЙ		1770	1391.0
178 КОНГО		105	67.9
418 ЛАОС		101	119.3
440 ЛИТВА		89	155.0
528 НИДЕРЛАНДЫ		117	134.7
616 ПОЛЬША		403	311.8
826 СОЕДИНЕННОЕ КОРОЛЕВСТВО		414	372.0
840 СОЕДИНЕННЫЕ ШТАТЫ		249	254.2
792 ТУРЦИЯ		187	194.2
860 УЗБЕКИСТАН		5	2.7
804 УКРАИНА		48	89.2
246 ФИНЛЯНДИЯ		481	421.1
203 ЧЕШСКАЯ РЕСПУБЛИКА		79	62.6
752 ШВЕЦИЯ		570	468.8
000 прочие		341	338.1
Всего		11651	10789.4
Страны дальнего зарубежья		11580	10682.8
Страны СНГ		71	106.5

44.10.21
ПЛИТЫ С ОРИЕНТИРОВАННОЙ СТРУЖКОЙ И ВАФЕЛЬНЫЕ ПЛИТЫ ИЗ ДРЕВЕСИНЫ, НЕОБРАБОТАННЫЕ ИЛИ БЕЗ ДАЛЬНЕЙШЕЙ ОБРАБОТКИ, КРОМЕ ШЛИФОВАНИЯ

Код и наименование страны контрагента	Ед. изме-рения	Импорт количество	Импорт стоимость
	М3		
056 БЕЛЬГИЯ		913	363.6
100 БОЛГАРИЯ		2905	778.5
076 БРАЗИЛИЯ		309	164.4
276 ГЕРМАНИЯ		16396	2195.9
410 КОРЕЯ, РЕСПУБЛИКА		490	263.8
616 ПОЛЬША		9484	3075.7
826 СОЕДИНЕННОЕ КОРОЛЕВСТВО		100	54.9
804 УКРАИНА		60	6.5
203 ЧЕШСКАЯ РЕСПУБЛИКА		594	136.2
152 ЧИЛИ		832	408.8
000 прочие		59	48.0
Всего		32143	7496.3
Страны дальнего зарубежья		32083	7489.8
Страны СНГ		60	6.5

44.10.29
ПРОЧИЕ ПЛИТЫ С ОРИЕНТИРОВАННОЙ СТРУЖКОЙ И ВАФЕЛЬНЫЕ ПЛИТЫ ИЗ ДРЕВЕСИНЫ

Код и наименование страны контрагента	Ед. изме-рения	Импорт количество	Импорт стоимость
	М3		
276 ГЕРМАНИЯ		894	158.5
616 ПОЛЬША		1688	586.2
000 прочие		170	35.7
Всего		2752	780.3
Страны дальнего зарубежья		2752	780.3

44.10.31
ПРОЧИЕ ПЛИТЫ ИЗ ДРЕВЕСИНЫ, НЕ ОБРАБОТАННЫЕ ИЛИ БЕЗ ДАЛЬНЕЙШЕЙ ОБРАБОТКИ, КРОМЕ ШЛИФОВАНИЯ

Код и наименование страны контрагента	Ед. изме-рения	Импорт количество	Импорт стоимость
	М3		
040 АВСТРИЯ		16218	2126.7
276 ГЕРМАНИЯ		4249	620.7
724 ИСПАНИЯ		656	65.0
380 ИТАЛИЯ		1435	148.1
124 КАНАДА		318	65.4
428 ЛАТВИЯ		746	77.1
440 ЛИТВА		948	189.4
616 ПОЛЬША		4570	662.3
840 СОЕДИНЕННЫЕ ШТАТЫ		162	479.8
804 УКРАИНА		18527	2206.8
246 ФИНЛЯНДИЯ		23108	2162.1
203 ЧЕШСКАЯ РЕСПУБЛИКА		294	122.2
233 ЭСТОНИЯ		2091	141.1
000 прочие		318	50.8
Всего		73639	9117.3
Страны дальнего зарубежья		55112	6910.6
Страны СНГ		18527	2206.8

44.10.32
ПРОЧИЕ ПЛИТЫ ИЗ ДРЕВЕСИНЫ, С ПОВЕРХНОСТЬЮ, ПОКРЫТОЙ БУМАГОЙ, ПРОПИТАННОЙ МЕЛАМИНОВОЙ СМОЛОЙ

Код и наименование страны контрагента	Ед. изме-рения	Импорт количество	Импорт стоимость
	М3		
040 АВСТРИЯ		26132	7428.2
348 ВЕНГРИЯ		266	58.2
276 ГЕРМАНИЯ		19848	4922.8
724 ИСПАНИЯ		1662	468.1
380 ИТАЛИЯ		5052	1663.9
156 КИТАЙ		45725	6196.7
428 ЛАТВИЯ		9907	2371.7

Код и наименование страны контрагента	Ед. изме-рения	Импорт	
		количество	стоимость
440 ЛИТВА		6756	1589.1
616 ПОЛЬША		100763	23917.0
703 СЛОВАКИЯ		3731	730.7
792 ТУРЦИЯ		4027	630.1
860 УЗБЕКИСТАН		257	43.8
804 УКРАИНА		32411	7835.7
246 ФИНЛЯНДИЯ		19828	3890.4
250 ФРАНЦИЯ		287	80.2
203 ЧЕШСКАЯ РЕСПУБЛИКА		5497	1459.7
233 ЭСТОНИЯ		35094	6086.1
000 прочие		292	110.5
Всего		317535	69482.9
Страны дальнего зарубежья		284867	61603.4
Страны СНГ		32668	7879.5

44.10.33
ПРОЧИЕ ПЛИТЫ ИЗ ДРЕВЕСИНЫ, С ПОВЕРХНОСТЬЮ, ПОКРЫТОЙ ДЕКОРАТИВНОЙ СЛОИСТОЙ ПЛАСТМАССОЙ

	М3		
040 АВСТРИЯ		1755	573.5
276 ГЕРМАНИЯ		8225	2046.0
380 ИТАЛИЯ		12705	3190.1
156 КИТАЙ		272	74.3
616 ПОЛЬША		7276	2522.0
792 ТУРЦИЯ		111	95.9
804 УКРАИНА		34	23.3
203 ЧЕШСКАЯ РЕСПУБЛИКА		326	126.1
233 ЭСТОНИЯ		17	181.3
000 прочие		1980	232.5
Всего		32701	9065.0
Страны дальнего зарубежья		32667	9041.7
Страны СНГ		34	23.3

44.10.39
ПРОЧИЕ ПЛИТЫ ИЗ ДРЕВЕСИНЫ

	М3		
040 АВСТРИЯ		240	155.7
056 БЕЛЬГИЯ		138	61.6
276 ГЕРМАНИЯ		5765	1223.8
372 ИРЛАНДИЯ		349	70.2
380 ИТАЛИЯ		756	202.5
410 КОРЕЯ, РЕСПУБЛИКА		696	271.2
616 ПОЛЬША		1414	1755.6
246 ФИНЛЯНДИЯ		879	135.2
000 прочие		834	217.3
Всего		11071	4093.1
Страны дальнего зарубежья		11071	4093.1

44.10.90
ПЛИТЫ ИЗ ПРОЧИХ ОДРЕВЕСНЕВШИХ МАТЕРИАЛОВ, ПРОПИТАННЫЕ ИЛИ НЕ ПРОПИТАННЫЕ СМОЛАМИ ИЛИ ДРУГИМИ ОРГАНИЧЕСКИМИ СВЯЗУЮЩИМИ ВЕЩЕСТВАМИ

	М3		
056 БЕЛЬГИЯ		5559	261.3
616 ПОЛЬША		55	79.3
804 УКРАИНА		176	22.2
000 прочие		92	58.3
Всего		5884	421.1
Страны дальнего зарубежья		5707	398.9
Страны СНГ		176	22.2

44.11.11
ПЛИТЫ ДРЕВЕСНОВОЛОКНИСТЫЕ, ИМЕЮЩИЕ ПЛОТНОСТЬ БОЛЕЕ 0,8 Г/СМ3, БЕЗ МЕХАНИЧЕСКОЙ ОБРАБОТКИ И ОБЛИЦОВКИ

	М2		
040 АВСТРИЯ		244533	304.5
076 БРАЗИЛИЯ		125428	139.1
276 ГЕРМАНИЯ		223560	289.6
372 ИРЛАНДИЯ		690564	756.9
724 ИСПАНИЯ		43075	71.8
156 КИТАЙ		61724	140.9
458 МАЛАЙЗИЯ		69829	89.6
616 ПОЛЬША		1281627	1361.7
642 РУМЫНИЯ		118524	205.2
000 прочие		36407	46.1
Всего		2895270	3405.2
Страны дальнего зарубежья		2895270	3405.2

44.11.19
ПРОЧИЕ ПЛИТЫ ДРЕВЕСНОВОЛОКНИСТЫЕ, ИМЕЮЩИЕ ПЛОТНОСТЬ БОЛЕЕ 0,8 Г/СМ3

	М2		
040 АВСТРИЯ		461619	1395.2
056 БЕЛЬГИЯ		429426	1798.4
076 БРАЗИЛИЯ		595025	918.3
276 ГЕРМАНИЯ		17447656	47686.3
360 ИНДОНЕЗИЯ		42723	89.7
372 ИРЛАНДИЯ		717460	1500.6
724 ИСПАНИЯ		142009	811.6
380 ИТАЛИЯ		290476	1820.1
124 КАНАДА		146015	294.9
156 КИТАЙ		3049341	12647.5
410 КОРЕЯ, РЕСПУБЛИКА		275632	1635.8
440 ЛИТВА		27730	112.3
578 НОРВЕГИЯ		208143	1129.1
616 ПОЛЬША		2712094	5759.6
642 РУМЫНИЯ		463925	993.1
840 СОЕДИНЕННЫЕ ШТАТЫ		154612	312.7
764 ТАИЛАНД		1223834	1970.5
792 ТУРЦИЯ		18876	113.1
250 ФРАНЦИЯ		253524	789.0
203 ЧЕШСКАЯ РЕСПУБЛИКА		25416	143.2
752 ШВЕЦИЯ		150629	627.8
710 ЮЖНАЯ АФРИКА		50153	65.2
000 прочие		50653	115.6
Всего		28936974	82729.5
Страны дальнего зарубежья		28936974	82729.5

44.11.21
ПЛИТЫ ДРЕВЕСНОВОЛОКНИСТЫЕ, ИМЕЮЩИЕ ПЛОТНОСТЬ БОЛЕЕ 0,5 Г/СМ3, НО НЕ БОЛЕЕ 0,8 Г/СМ3, БЕЗ МЕХАНИЧЕСКОЙ ОБРАБОТКИ И ОБЛИЦОВКИ

	М2		
276 ГЕРМАНИЯ		503161	1406.3
724 ИСПАНИЯ		155319	662.2
380 ИТАЛИЯ		327240	1125.9
156 КИТАЙ		103049	546.9
616 ПОЛЬША		1571917	5311.0
250 ФРАНЦИЯ		80263	101.2
000 прочие		120241	202.0
Всего		2861190	9355.6
Страны дальнего зарубежья		2861190	9355.6

44.11.29
ПРОЧИЕ ПЛИТЫ ДРЕВЕСНОВОЛОКНИСТЫЕ, ИМЕЮЩИЕ ПЛОТНОСТЬ БОЛЕЕ 0,5 Г/СМ3, НО НЕ БОЛЕЕ 0,8 Г/СМ3

	М2		
040 АВСТРИЯ		70603	186.2
056 БЕЛЬГИЯ		125127	274.8
076 БРАЗИЛИЯ		100020	142.9
276 ГЕРМАНИЯ		6256350	17246.7
724 ИСПАНИЯ		34934	168.2
380 ИТАЛИЯ		121016	729.9
124 КАНАДА		37408	73.7
156 КИТАЙ		817118	2284.5
410 КОРЕЯ, РЕСПУБЛИКА		107244	124.9
428 ЛАТВИЯ		8441	71.0
458 МАЛАЙЗИЯ		70823	85.3
578 НОРВЕГИЯ		28884	172.5
616 ПОЛЬША		810772	5364.6
840 СОЕДИНЕННЫЕ ШТАТЫ		62819	117.4
764 ТАИЛАНД		365116	474.6
792 ТУРЦИЯ		261161	1582.8
804 УКРАИНА		10664	175.0
250 ФРАНЦИЯ		9109	191.1
752 ШВЕЦИЯ		10126	136.7
000 прочие		50488	98.3
Всего		9358223	29700.9
Страны дальнего зарубежья		9347559	29525.9
Страны СНГ		10664	175.0

44.11.31
ПЛИТЫ ДРЕВЕСНОВОЛОКНИСТЫЕ, ИМЕЮЩИЕ ПЛОТНОСТЬ БОЛЕЕ 0,35 Г/СМ3,НО НЕ БОЛЕЕ 0,5 Г/СМ3 БЕЗ МЕХАНИЧЕСКОЙ ОБРАБОТКИ И ОБЛИЦОВКИ

	М2		
000 прочие		31936	34.4
Всего		31936	34.4
Страны дальнего зарубежья		31936	34.4

44.11.39
ПРОЧИЕ ПЛИТЫ ДРЕВЕСНОВОЛОКНИСТЫЕ, ИМЕЮЩИЕ ПЛОТНОСТЬ БОЛЕЕ 0,35 Г/СМ, НО НЕ БОЛЕЕ 0,5 Г/СМ3

	М2		
276 ГЕРМАНИЯ		14020	105.2
724 ИСПАНИЯ		7267	64.9
616 ПОЛЬША		4862	81.1
792 ТУРЦИЯ		9264	95.2
000 прочие		15865	94.7
Всего		51279	441.1
Страны дальнего зарубежья		51279	441.1

44.11.91
ПРОЧИЕ ПЛИТЫ ДРЕВЕСНОВОЛОКНИСТЫЕ БЕЗ МЕХАНИЧЕСКОЙ ОБРАБОТКИ ИЛИ ОБЛИЦОВКИ

	М2		
000 прочие		40607	69.9
Всего		40607	69.9
Страны дальнего зарубежья		40607	69.9

44.11.99
ПРОЧИЕ ПЛИТЫ ДРЕВЕСНОВОЛОКНИСТЫЕ ИЗ ДРЕВЕСИНЫ ИЛИ ДРУГИХ ОДРЕВЕСНЕВШИХ МАТЕРИАЛОВ С ДОБАВЛЕНИЕМ ИЛИ БЕЗ ДОБАВЛЕНИЯ СМОЛ ИЛИ ДРУГИХ ОРГАНИЧЕСКИХХ ВЕЩЕСТВ

	М2		
276 ГЕРМАНИЯ		14328	76.5
724 ИСПАНИЯ		12065	100.9
156 КИТАЙ		113633	522.3
616 ПОЛЬША		23218	216.8
000 прочие		43682	215.2
Всего		206927	1131.8
Страны дальнего зарубежья		206927	1131.8

44.12.13
ФАНЕРА КЛЕЕНАЯ, СОСТОЯЩАЯ ИСКЛЮЧИТЕЛЬНО ИЗ ЛИСТОВ ДРЕВЕСИНЫ, ТОЛЩИНА КАЖДОГО ИЗ КОТОРЫХ НЕ БОЛЕЕ 6 ММ, ИМЕЮЩАЯ, ПО КРАЙНЕЙ МЕРЕ, ОДИН НАРУЖНЫЙ СЛОЙ ДРЕВЕСИНЫ ТРОПИЧЕСКИХ ПОРОД

	М3		
000 прочие		292	151.2
Всего		292	151.2
Страны дальнего зарубежья		292	151.2

44.12.14
ФАНЕРА КЛЕЕННАЯ ПРОЧАЯ, СОСТОЯЩАЯ ИСКЛЮЧИТЕЛЬНО ИЗ ЛИСТОВ ДРЕВЕСИНЫ, ТОЛЩИНА КАЖДОГО ИЗ КОТОРЫХ НЕ БОЛЕЕ 6 ММ, ИМЕЮЩАЯ ПО КРАЙНЕЙ МЕРЕ ОДИН НАРУЖНЫЙ СЛОЙ ШПОНА ИЗ ДРЕВЕСИНЫ ЛИСТВЕННЫХ ПОРОД

	М3		
276 ГЕРМАНИЯ		132	91.1
156 КИТАЙ		6495	2228.3
410 КОРЕЯ, РЕСПУБЛИКА		143	100.4
428 ЛАТВИЯ		2540	1535.7
458 МАЛАЙЗИЯ		178	86.2
804 УКРАИНА		143	44.4
246 ФИНЛЯНДИЯ		1580	986.7
000 прочие		2422	187.8
Всего		13632	5260.5
Страны дальнего зарубежья		13490	5216.2
Страны СНГ		143	44.4

44.12.19
ПРОЧАЯ ФАНЕРА КЛЕЕНАЯ, СОСТОЯЩАЯ ИСКЛЮЧИТЕЛЬНО ИЗ ЛИСТОВ ДРЕВЕСИНЫ, ТОЛЩИНА КАЖДОГО ИЗ КОТОРЫХ НЕ БОЛЕЕ 6 ММ

	М3		
124 КАНАДА		117	68.7
156 КИТАЙ		4424	577.6
410 КОРЕЯ, РЕСПУБЛИКА		464	167.4
440 ЛИТВА		155	57.3
458 МАЛАЙЗИЯ		93	53.8
616 ПОЛЬША		36	66.1
840 СОЕДИНЕННЫЕ ШТАТЫ		1817	1297.1
860 УЗБЕКИСТАН		8	5.0
804 УКРАИНА		1	0.7
246 ФИНЛЯНДИЯ		114	101.1
000 прочие		93	67.6

Код и наименование страны контрагента	Ед. изме-рения	Импорт	
		количество	стоимость
Всего		7321	2462.4
Страны дальнего зарубежья		7313	2456.7
Страны СНГ		9	5.7
44.12.22 ПРОЧИЕ ФАНЕРА КЛЕЕНАЯ, ПАНЕЛИ ФАНЕРОВАННЫЕ ИЗ СЛОИСТОЙ ДРЕВЕСИНЫ ЛИСТВЕННЫХ ПОРОД, ИМЕЮЩИЕ, ПО КРАЙНЕЙ МЕРЕ, ОДИН СЛОЙ ИЗ ДРЕВЕСИНЫ ТРОПИЧЕСКИХ ПОРОД			
	М3		
156 КИТАЙ		164	100.4
458 МАЛАЙЗИЯ		112	64.4
000 прочие		37	32.9
Всего		313	197.8
Страны дальнего зарубежья		313	197.8
44.12.23 ПРОЧИЕ ФАНЕРЫ, ИМЕЮЩИЕ ПО КРАЙНЕЙ МЕРЕ ОДИН НАРУЖНЫЙ СЛОЙ ШПОНА ИЗ ДРЕВЕСИНЫ ЛИСТВЕННЫХ ПОРОД, СОДЕРЖАЩИЕ ПО КРАЙНЕЙ МЕРЕ ОДИН СЛОЙ ДРЕВЕСНОСТРУЖЕЧНЫХ ПЛИТ			
	М3		
380 ИТАЛИЯ		820	246.3
156 КИТАЙ		120	72.3
000 прочие		108	79.2
Всего		1048	397.8
Страны дальнего зарубежья		1048	397.8
44.12.29 ПРОЧИЕ ФАНЕРА КЛЕЕНАЯ, ПАНЕЛИ ДЕРЕВЯННЫЕ ФАНЕРОВАННЫЕ И АНАЛОГИЧНЫЕ МАТЕРИАЛЫ ИЗ СЛОИСТОЙ ДРЕВЕСИНЫ, ИМЕЮЩИЕ, ПО КРАЙНЕЙ МЕРЕ, ОДИН НАРУЖНЫЙ СЛО Й ШПОНА ИЗ ДРЕВЕСИНЫ ЛИСТВЕННЫХ ПОРОД			
	М3		
380 ИТАЛИЯ		152	90.4
156 КИТАЙ		163	66.1
246 ФИНЛЯНДИЯ		132	59.5
000 прочие		309	173.1
Всего		756	389.2
Страны дальнего зарубежья		756	389.2
44.12.92 ПРОЧИЕ ФАНЕРА КЛЕЕНАЯ, ПАНЕЛИ ДЕРЕВЯННЫЕ ФАНЕРОВАННЫЕ И АНАЛОГИЧНЫЕ МАТЕРИАЛЫ ИЗ СЛОИСТОЙ ДРЕВЕСИНЫ, ИМЕЮЩИЕ, ПО КРАЙНЕЙ МЕРЕ, ОДИН СЛОЙ ИЗ ДРЕВЕСИНЫ ТРОПИЧЕСКИХ ПОРОД			
	М3		
616 ПОЛЬША		204	127.3
000 прочие		112	50.0
Всего		316	177.3
Страны дальнего зарубежья		316	177.3
44.12.93 ПРОЧИЕ ФАНЕРЫ КЛЕЕНЫЕ, ПАНЕЛИ ДЕРЕВЯННЫЕ И АНАЛОГИЧНЫЕ МАТЕРИАЛЫ, СОДЕРЖАЩИЕ ПО КРАЙНЕЙ МЕРЕ ОДИН СЛОЙ ИЗ ДРЕВЕСНОСТРУЖЕЧНЫХ ПЛИТ			
	М3		
040 АВСТРИЯ		83	57.9
380 ИТАЛИЯ		434	232.4
000 прочие		55	33.9
Всего		573	324.3
Страны дальнего зарубежья		573	324.3
44.12.99 ПРОЧИЕ ФАНЕРА КЛЕЕНАЯ, ПАНЕЛИ ДЕРЕВЯННЫЕ ФАНЕРОВАННЫЕ И АНАЛОГИЧНЫЕ МАТЕРИАЛЫ ИЗ СЛОИСТОЙ ДРЕВЕСИНЫ			
	М3		
348 ВЕНГРИЯ		2563	680.0
276 ГЕРМАНИЯ		3314	931.6
360 ИНДОНЕЗИЯ		516	145.5
380 ИТАЛИЯ		1867	96.7
156 КИТАЙ		415	194.2
440 ЛИТВА		136	60.3
528 НИДЕРЛАНДЫ		48	68.8
616 ПОЛЬША		5209	450.1
620 ПОРТУГАЛИЯ		183	58.1
203 ЧЕШСКАЯ РЕСПУБЛИКА		124	61.5
000 прочие		57	35.3
Всего		14431	2782.2
Страны дальнего зарубежья		14431	2782.2
44.13.00 ДРЕВЕСИНА ПРЕССОВАННАЯ В ВИДЕ ПЛИТ, БЛОКОВ, БРУСЬЕВ ИЛИ ПРОФИЛИРОВАННЫХ (ИЗДЕЛИЙ) ФОРМ			
	М3		
276 ГЕРМАНИЯ		685	163.7
724 ИСПАНИЯ		392	195.7
380 ИТАЛИЯ		437	348.2
156 КИТАЙ		495	106.6
000 прочие		604	153.6
Всего		2613	967.8
Страны дальнего зарубежья		2613	967.8
44.14.00 РАМЫ ДЕРЕВЯННЫЕ ДЛЯ КАРТИН, ФОТОГРАФИЙ, ЗЕРКАЛ ИЛИ АНАЛОГИЧНЫХ ПРЕДМЕТОВ			
	Т		
276 ГЕРМАНИЯ		111	224.5
380 ИТАЛИЯ		87	187.3
156 КИТАЙ		2692	3071.9
616 ПОЛЬША		127	311.5
642 РУМЫНИЯ		30	86.6
158 ТАЙВАНЬ (КИТАЙ)		40	60.6
804 УКРАИНА		26	34.3
000 прочие		142	347.7
Всего		3255	4324.4
Страны дальнего зарубежья		3229	4290.2
Страны СНГ		26	34.3
44.15.10 ЯЩИКИ, КОРОБКИ, УПАКОВОЧНЫЕ КОРЗИНЫ, БАРАБАНЫ И АНАЛОГИЧНАЯ ТАРА; КАБЕЛЬНЫЕ БАРАБАНЫ			
	Т		
276 ГЕРМАНИЯ		135	208.7
398 КАЗАХСТАН		2	1.1
124 КАНАДА		47	153.9
417 КИРГИЗИЯ		0	0.1
804 УКРАИНА		68	34.0
246 ФИНЛЯНДИЯ		160	275.2
752 ШВЕЦИЯ		41	396.4
000 прочие		53	113.0
Всего		505	1182.4
Страны дальнего зарубежья		435	1147.2
Страны СНГ		70	35.2
44.15.20 ПАЛЛЕТЫ, ПОДДОНЫ И ПРОЧИЕ ПОГРУЗОЧНЫЕ ЩИТЫ; ОБЕЧАЙКИ			
	Т		
040 АВСТРИЯ		45	146.5
348 ВЕНГРИЯ		203	115.3
276 ГЕРМАНИЯ		823	527.6
724 ИСПАНИЯ		64	52.1
380 ИТАЛИЯ		113	143.7
398 КАЗАХСТАН		144	17.7
428 ЛАТВИЯ		221	69.1
440 ЛИТВА		1846	813.8
498 МОЛДОВА, РЕСПУБЛИКА		2	0.4
528 НИДЕРЛАНДЫ		540	275.1
578 НОРВЕГИЯ		307	81.4
616 ПОЛЬША		2597	1288.2
860 УЗБЕКИСТАН		5	0.3
804 УКРАИНА		1020	285.0
246 ФИНЛЯНДИЯ		229	76.3
250 ФРАНЦИЯ		131	140.7
218 ЭКВАДОР		184	129.1
233 ЭСТОНИЯ		370	93.2
000 прочие		485	241.7
Всего		9330	4497.3
Страны дальнего зарубежья		8160	4193.9
Страны СНГ		1171	303.4
44.16.00 БОЧКИ, БОЧОНКИ, ЧАНЫ, КАДКИ И ПРОЧИЕ БОНДАРНЫЕ ИЗДЕЛИЯ И ИХ ЧАСТИ, ИЗ ДРЕВЕСИНЫ, ВКЛЮЧАЯ КЛЕПКУ			
	Т		
498 МОЛДОВА, РЕСПУБЛИКА		3	6.0
250 ФРАНЦИЯ		14	82.1
000 прочие		28	73.8
Всего		46	161.9
Страны дальнего зарубежья		42	155.9
Страны СНГ		3	6.0
44.17.00 ИНСТРУМЕНТЫ, КОРПУСА И РУЧКИ ДЛЯ ИНСТРУМЕНТОВ, ИЗ ДРЕВЕСИНЫ, ДЕРЕВЯННЫЕ ЧАСТИ И РУЧКИ МЕТЕЛ ИЛИ ЩЕТОК; ДЕРЕВЯННЫЕ САПОЖНЫЕ КОЛОДКИ И РАСТЯЖКИ ДЛЯ ОБУВИ			
	Т		
051 АРМЕНИЯ		0	0.1
276 ГЕРМАНИЯ		45	89.0
156 КИТАЙ		77	91.9
616 ПОЛЬША		60	74.0
804 УКРАИНА		0	0.4
000 прочие		31	72.7
Всего		214	328.2
Страны дальнего зарубежья		213	327.7
Страны СНГ		0	0.5
44.18.10 ОКНА, БАЛКОННЫЕ ДВЕРИ И ИХ РАМЫ			
	Т		
348 ВЕНГРИЯ		1505	5609.4
276 ГЕРМАНИЯ		310	663.7
208 ДАНИЯ		52	183.4
380 ИТАЛИЯ		37	97.8
440 ЛИТВА		508	929.1
616 ПОЛЬША		259	687.6
705 СЛОВЕНИЯ		464	784.6
840 СОЕДИНЕННЫЕ ШТАТЫ		40	409.2
804 УКРАИНА		1168	3956.6
246 ФИНЛЯНДИЯ		295	811.6
752 ШВЕЦИЯ		214	392.6
233 ЭСТОНИЯ		41	80.2
000 прочие		45	93.4
Всего		4937	14699.2
Страны дальнего зарубежья		3769	10742.6
Страны СНГ		1168	3956.6
44.18.20 ДВЕРИ И ИХ РАМЫ И ПОРОГИ			
	Т		
040 АВСТРИЯ		31	149.3
031 АЗЕРБАЙДЖАН		1	3.4
276 ГЕРМАНИЯ		390	1485.7
360 ИНДОНЕЗИЯ		79	175.4
724 ИСПАНИЯ		701	1219.3
380 ИТАЛИЯ		2262	5217.0
398 КАЗАХСТАН		1	4.3
124 КАНАДА		18	57.4
156 КИТАЙ		194	428.2
410 КОРЕЯ, РЕСПУБЛИКА		17	57.1
428 ЛАТВИЯ		44	116.7
440 ЛИТВА		324	736.8
498 МОЛДОВА, РЕСПУБЛИКА		0	0.9
528 НИДЕРЛАНДЫ		43	197.4
616 ПОЛЬША		253	669.8
891 СЕРБИЯ И ЧЕРНОГОРИЯ		216	725.7
705 СЛОВЕНИЯ		139	236.3
826 СОЕДИНЕННОЕ КОРОЛЕВСТВО		72	116.9
840 СОЕДИНЕННЫЕ ШТАТЫ		6	79.0
792 ТУРЦИЯ		398	1123.6
804 УКРАИНА		23	83.3
246 ФИНЛЯНДИЯ		3051	4024.6
233 ЭСТОНИЯ		167	231.9
000 прочие		126	289.5
Всего		8556	17429.6
Страны дальнего зарубежья		8531	17337.6
Страны СНГ		25	92.0
44.18.30 ПАРКЕТ ЩИТОВОЙ			
	М2		
040 АВСТРИЯ		17460	378.3
276 ГЕРМАНИЯ		16463	583.0
208 ДАНИЯ		1694	64.2
380 ИТАЛИЯ		20857	673.6
398 КАЗАХСТАН		605	35.0
156 КИТАЙ		12973	373.7
178 КОНГО		3371	79.9

Код и наименование страны контрагента	Ед. изме-рения	Импорт	
		количество	стоимость
440 ЛИТВА		5362	125.5
528 НИДЕРЛАНДЫ		3471	88.0
616 ПОЛЬША		5557	155.6
620 ПОРТУГАЛИЯ		4437	132.6
792 ТУРЦИЯ		2232	101.7
246 ФИНЛЯНДИЯ		6563	184.2
250 ФРАНЦИЯ		2641	72.2
203 ЧЕШСКАЯ РЕСПУБЛИКА		2804	75.4
756 ШВЕЙЦАРИЯ		2980	100.9
752 ШВЕЦИЯ		235764	5398.1
000 прочие		9295	230.0
Всего		354529	8851.7
Страны дальнего зарубежья		353924	8816.7
Страны СНГ		605	35.0
44.18.40 ОПАЛУБКА ДЛЯ БЕТОНИРОВАНИЯ	Т		
040 АВСТРИЯ		1208	1365.9
276 ГЕРМАНИЯ		1310	811.5
156 КИТАЙ		20	80.1
616 ПОЛЬША		151	103.9
792 ТУРЦИЯ		83	51.8
000 прочие		35	30.9
Всего		2806	2444.1
Страны дальнего зарубежья		2806	2444.1
44.18.50 ГОНТ И ДРАНКА КРОВЕЛЬНЫЕ	Т		
000 прочие		4	4.2
Всего		4	4.2
Страны дальнего зарубежья		4	4.2
44.18.90 ПРОЧИЕ ИЗДЕЛИЯ СТОЛЯРНЫЕ И ПЛОТНИЦКИЕ, ДЕРЕВЯННЫЕ, СТРОИТЕЛЬНЫЕ, ВКЛЮЧАЯ ЯЧЕИСТЫЕ ДЕРЕВЯННЫЕ ПАНЕЛИ, ПАРКЕТ ЩИТОВОЙ В СБОРЕ, ГОНТ И ДРАНКУ КРОВЕЛЬНЫЕ	Т		
040 АВСТРИЯ		468	1137.8
051 АРМЕНИЯ		2	2.5
056 БЕЛЬГИЯ		505	474.2
276 ГЕРМАНИЯ		573	756.2
208 ДАНИЯ		32	99.9
360 ИНДОНЕЗИЯ		33	51.8
724 ИСПАНИЯ		102	104.8
380 ИТАЛИЯ		2877	3432.3
124 КАНАДА		101	146.5
156 КИТАЙ		586	713.6
410 КОРЕЯ, РЕСПУБЛИКА		20	59.9
440 ЛИТВА		147	262.6
498 МОЛДОВА, РЕСПУБЛИКА		1	0.9
528 НИДЕРЛАНДЫ		180	310.7
616 ПОЛЬША		606	735.5
891 СЕРБИЯ И ЧЕРНОГОРИЯ		125	245.4
703 СЛОВАКИЯ		49	145.6
840 СОЕДИНЕННЫЕ ШТАТЫ		91	156.5
792 ТУРЦИЯ		319	1202.0
804 УКРАИНА		519	416.9
246 ФИНЛЯНДИЯ		684	666.8
250 ФРАНЦИЯ		39	52.6
756 ШВЕЙЦАРИЯ		56	120.3
752 ШВЕЦИЯ		51	94.7
000 прочие		214	253.6
Всего		8380	11643.6
Страны дальнего зарубежья		7859	11223.3
Страны СНГ		522	420.3
44.19.00 ПРИНАДЛЕЖНОСТИ СТОЛОВЫЕ И КУХОННЫЕ, ДЕРЕВЯННЫЕ	Т		
040 АВСТРИЯ		82	97.4
076 БРАЗИЛИЯ		117	135.6
704 ВЬЕТНАМ		28	52.2
276 ГЕРМАНИЯ		785	822.1
380 ИТАЛИЯ		35	92.2
156 КИТАЙ		3015	3515.1
528 НИДЕРЛАНДЫ		112	121.4
616 ПОЛЬША		88	209.5
642 РУМЫНИЯ		27	66.0
826 СОЕДИНЕННОЕ КОРОЛЕВСТВО		73	110.9
840 СОЕДИНЕННЫЕ ШТАТЫ		139	122.4
764 ТАИЛАНД		404	496.9
792 ТУРЦИЯ		25	90.5
804 УКРАИНА		411	349.6
250 ФРАНЦИЯ		116	137.3
203 ЧЕШСКАЯ РЕСПУБЛИКА		96	118.2
000 прочие		76	209.4
Всего		5627	6746.7
Страны дальнего зарубежья		5215	6397.1
Страны СНГ		411	349.6
44.20.10 СТАТУЭТКИ И ПРОЧИЕ ДЕКОРАТИВНЫЕ ИЗДЕЛИЯ, ДЕРЕВЯННЫЕ	Т		
276 ГЕРМАНИЯ		56	88.5
356 ИНДИЯ		60	129.1
360 ИНДОНЕЗИЯ		237	342.3
724 ИСПАНИЯ		43	73.2
380 ИТАЛИЯ		119	261.1
156 КИТАЙ		836	1324.1
410 КОРЕЯ, РЕСПУБЛИКА		49	70.8
528 НИДЕРЛАНДЫ		103	134.4
616 ПОЛЬША		48	82.8
804 УКРАИНА		2	3.6
000 прочие		135	329.6
Всего		1687	2839.5
Страны дальнего зарубежья		1686	2836.0
Страны СНГ		2	3.6
44.20.90 ПРОЧИЕ ИЗДЕЛИЯ ДЕРЕВЯННЫЕ МОЗАИЧНЫЕ И ИНКРУСТИРОВАННЫЕ; ШКАТУЛКИ И КОРОБКИ ДЛЯ ЮВЕЛИРНЫХ ИЛИ НОЖЕВЫХ И АНАЛОГИЧНЫХ ИЗДЕЛИЙ, ДЕРЕВЯННЫЕ; СТАТУЭТКИ И ПРОЧИЕ ДЕКОРАТИВНЫЕ ИЗДЕЛИЯ, ДЕРЕВЯННЫЕ	Т		
051 АРМЕНИЯ		0	0.5
276 ГЕРМАНИЯ		32	164.3
724 ИСПАНИЯ		25	59.7
380 ИТАЛИЯ		102	207.4
417 КИРГИЗИЯ		0	0.3
156 КИТАЙ		384	838.1
440 ЛИТВА		107	172.8
616 ПОЛЬША		135	285.4
642 РУМЫНИЯ		13	54.5
764 ТАИЛАНД		32	50.3
158 ТАЙВАНЬ (КИТАЙ)		73	143.6
804 УКРАИНА		12	21.5
000 прочие		180	383.6
Всего		1094	2381.8
Страны дальнего зарубежья		1082	2359.6
Страны СНГ		12	22.2
44.21.10 ВЕШАЛКИ ДЛЯ ОДЕЖДЫ ДЕРЕВЯННЫЕ	ШТ		
276 ГЕРМАНИЯ		982313	280.4
208 ДАНИЯ		75053	55.8
380 ИТАЛИЯ		357470	141.5
156 КИТАЙ		17466532	3070.9
528 НИДЕРЛАНДЫ		412637	98.9
616 ПОЛЬША		221325	75.7
826 СОЕДИНЕННОЕ КОРОЛЕВСТВО		309760	65.1
792 ТУРЦИЯ		225843	72.1
804 УКРАИНА		780	0.3
000 прочие		347159	134.4
Всего		20398872	3995.2
Страны дальнего зарубежья		20398092	3994.8
Страны СНГ		780	0.3
44.21.90 ПРОЧИЕ ИЗДЕЛИЯ ДЕРЕВЯННЫЕ	Т		
031 АЗЕРБАЙДЖАН		0	0.4
051 АРМЕНИЯ		0	0.9
276 ГЕРМАНИЯ		2237	3723.3
208 ДАНИЯ		62	84.3
724 ИСПАНИЯ		267	458.1
380 ИТАЛИЯ		751	1287.5
398 КАЗАХСТАН		0	0.8
124 КАНАДА		96	180.0
156 КИТАЙ		3077	3858.5
410 КОРЕЯ, РЕСПУБЛИКА		32	60.7
458 МАЛАЙЗИЯ		40	75.0
528 НИДЕРЛАНДЫ		122	181.7
616 ПОЛЬША		2069	3349.4
826 СОЕДИНЕННОЕ КОРОЛЕВСТВО		44	70.2
840 СОЕДИНЕННЫЕ ШТАТЫ		451	1613.7
158 ТАЙВАНЬ (КИТАЙ)		84	146.6
792 ТУРЦИЯ		110	120.5
860 УЗБЕКИСТАН		0	0.0
804 УКРАИНА		495	685.5
246 ФИНЛЯНДИЯ		114	144.7
250 ФРАНЦИЯ		169	421.0
203 ЧЕШСКАЯ РЕСПУБЛИКА		108	136.4
752 ШВЕЦИЯ		214	467.4
233 ЭСТОНИЯ		42	121.3
000 прочие		236	435.1
Всего		10822	17623.1
Страны дальнего зарубежья		10326	16935.4
Страны СНГ		496	687.7
45.01.10 ПРОБКА НАТУРАЛЬНАЯ, НЕОБРАБОТАННАЯ ИЛИ ПРОШЕДШАЯ ПЕРВИЧНУЮ ОБРАБОТКУ	Т		
000 прочие		3	8.2
Всего		3	8.2
Страны дальнего зарубежья		3	8.2
45.01.90 ПРОЧАЯ ОТХОДЫ ПРОБКИ; ИЗМЕЛЬЧЕННАЯ, ГРАНУЛИРОВАННАЯ ИЛИ МОЛОТАЯ ПРОБКА	Т		
620 ПОРТУГАЛИЯ		48	104.9
000 прочие		0	1.5
Всего		48	106.3
Страны дальнего зарубежья		48	106.3
45.02.00 ПРОБКА НАТУРАЛЬНАЯ, С УДАЛЕННЫМ НАРУЖНЫМ СЛОЕМ ИЛИ НАЧЕРНО ОБРЕЗАННАЯ, ИЛИ В ВИДЕ ПРЯМОУГОЛЬНЫХ ИЛИ КВАДРАТНЫХ БЛОКОВ, ПЛИТ, ЛИСТОВ ИЛИ ПОЛОС (ВКЛ. ЗАГОТОВКИ ДЛЯ ИЗГОТОВЛ. ПРОБОК С НЕЗАКРУГЛ.КРОМКАМИ)	Т		
620 ПОРТУГАЛИЯ		62	67.1
000 прочие		10	31.4
Всего		71	98.5
Страны дальнего зарубежья		71	98.5
45.03.10 ПРОБКИ И ЗАГЛУШКИ ИЗ НАТУРАЛЬНОЙ ПРОБКИ	Т		
250 ФРАНЦИЯ		1	69.2
000 прочие		33	46.8
Всего		34	116.0
Страны дальнего зарубежья		34	116.0
45.03.90 ПРОЧИЕ ИЗДЕЛИЯ ИЗ НАТУРАЛЬНОЙ ПРОБКИ	Т		
000 прочие		25	98.9
Всего		25	98.9
Страны дальнего зарубежья		25	98.9
45.04.10 БЛОКИ, ПЛИТЫ, ЛИСТЫ И ПОЛОСЫ; ПЛИТКИ ЛЮБОЙ ФОРМЫ; ЦЕЛЬНЫЕ ЦИЛИНДРЫ, ВКЛЮЧАЯ ДИСКИ ИЗ ПРОБКИ АГЛОМЕРИРОВАННОЙ	Т		
056 БЕЛЬГИЯ		14	63.5
276 ГЕРМАНИЯ		156	172.3
724 ИСПАНИЯ		964	828.9
156 КИТАЙ		89	92.0
620 ПОРТУГАЛИЯ		3352	4178.5
000 прочие		83	174.6
Всего		4659	5509.7
Страны дальнего зарубежья		4659	5509.7

Код и наименование страны контрагента	Ед. изме-рения	Импорт	
		количество	стоимость

45.04.90
ПРОЧИЕ ИЗДЕЛИЯ ИЗ ПРОБКИ АГЛОМЕРИРИРОВАННОЙ (СО СВЯЗУЮЩИМ ВЕЩЕСТВОМ ИЛИ БЕЗ НЕГО) И ИЗДЕЛИЯ ИЗ НЕЕ

		Т	
276	ГЕРМАНИЯ	35	93.1
156	КИТАЙ	45	132.4
804	УКРАИНА	11	9.5
000	прочие	24	111.8
Всего		116	346.8
Страны дальнего зарубежья		105	337.3
Страны СНГ		11	9.5

46.01.20
КОВРИКИ, ЦИНОВКИ И ШИРМЫ ИЗ РАСТИТЕЛЬНЫХ МАТЕРИАЛОВ

		Т	
704	ВЬЕТНАМ	485	337.0
356	ИНДИЯ	56	65.7
156	КИТАЙ	237	264.1
528	НИДЕРЛАНДЫ	92	128.4
000	прочие	31	43.7
Всего		900	838.9
Страны дальнего зарубежья		900	838.9

46.01.91
ПРОЧИЕ ПЛЕТЕНЫЕ И АНАЛОГИЧНЫЕ ИЗДЕЛИЯ ИЗ РАСТИТЕЛЬНЫХ МАТЕРИАЛОВ

		Т	
156	КИТАЙ	508	560.6
158	ТАЙВАНЬ (КИТАЙ)	11	80.6
000	прочие	32	90.1
Всего		551	731.3
Страны дальнего зарубежья		551	731.3

46.01.99
ПРОЧИЕ ПЛЕТЕНЫЕ И АНАЛОГИЧНЫЕ ИЗДЕЛИЯ ИЗ МАТЕРИАЛОВ ДЛЯ ПЛЕТЕНИЯ

		Т	
056	БЕЛЬГИЯ	109	78.8
398	КАЗАХСТАН	2	3.3
158	ТАЙВАНЬ (КИТАЙ)	9	65.6
000	прочие	38	60.8
Всего		157	208.5
Страны дальнего зарубежья		155	205.1
Страны СНГ		2	3.3

46.02.10
ПЛЕТЕНЫЕ И ДРУГИЕ ИЗДЕЛИЯ ИЗ РАСТИТЕЛЬНЫХ МАТЕРИАЛОВ, ИЗГОТОВЛЕННЫЕ НЕПОСРЕДСТВЕННО ИЗ МАТЕРИАЛОВ ДЛЯ ПЛЕТЕНИЯ ИЛИ ИЗ ТОВАРОВ ТОВАРНОЙ ПОЗИЦИИ 4601

		Т	
056	БЕЛЬГИЯ	20	76.8
704	ВЬЕТНАМ	1087	850.2
360	ИНДОНЕЗИЯ	100	453.8
398	КАЗАХСТАН	1	0.4
156	КИТАЙ	539	1220.7
528	НИДЕРЛАНДЫ	173	292.6
616	ПОЛЬША	25	81.9
860	УЗБЕКИСТАН	1	14.8
804	УКРАИНА	90	154.6
000	прочие	173	279.1
Всего		2208	3425.0
Страны дальнего зарубежья		2117	3255.1
Страны СНГ		91	169.9

46.02.90
ПРОЧИЕ ПЛЕТЕНЫЕ И ДРУГИЕ ИЗДЕЛИЯ, ИЗГОТОВЛЕННЫЕ НЕПОСРЕДСТВЕННО ПО ФОРМЕ ИЗ МАТЕРИАЛОВ ДЛЯ ПЛЕТЕНИЯ ИЛИ ИЗ ТОВАРОВ ТОВАРНОЙ ПОЗИЦИИ 4601

		Т	
040	АВСТРИЯ	2	237.7
156	КИТАЙ	16	53.5
246	ФИНЛЯНДИЯ	1	77.9
000	прочие	4	24.4
Всего		23	393.6
Страны дальнего зарубежья		23	393.6

47.01.00
ДРЕВЕСНАЯ МАССА

		Т	
000	прочие	62	52.5
Всего		62	52.5
Страны дальнего зарубежья		62	52.5

47.03.21
ЦЕЛЛЮЛОЗА ДРЕВЕСНАЯ, НАТРОННАЯ ИЛИ СУЛЬФАТНАЯ, КРОМЕ РАСТВОРИМЫХ СОРТОВ, ПОЛУБЕЛЕНАЯ ИЛИ БЕЛЕНАЯ ИЗ ХВОЙНЫХ ПОРОД

		Т	
276	ГЕРМАНИЯ	331	224.4
840	СОЕДИНЕННЫЕ ШТАТЫ	4250	3216.1
246	ФИНЛЯНДИЯ	8185	5248.0
752	ШВЕЦИЯ	1766	1358.0
000	прочие	0	0.2
Всего		14531	10046.7
Страны дальнего зарубежья		14531	10046.7

47.03.29
ЦЕЛЛЮЛОЗА ДРЕВЕСНАЯ, НАТРОННАЯ ИЛИ СУЛЬФАТНАЯ, КРОМЕ РАСТВОРИМЫХ СОРТОВ, ПОЛУБЕЛЕНАЯ ИЛИ БЕЛЕНАЯ ИЗ ЛИСТВЕННЫХ ПОРОД

		Т	
076	БРАЗИЛИЯ	193	120.5
124	КАНАДА	2092	1107.0
620	ПОРТУГАЛИЯ	1865	772.3
703	СЛОВАКИЯ	122	75.9
840	СОЕДИНЕННЫЕ ШТАТЫ	139	58.5
246	ФИНЛЯНДИЯ	1746	1076.3
152	ЧИЛИ	2882	1832.3
000	прочие	51	26.8
Всего		9090	5069.6
Страны дальнего зарубежья		9090	5069.6

47.04.19
ЦЕЛЛЮЛОЗА ДРЕВЕСНАЯ, СУЛЬФИТНАЯ, КРОМЕ РАСТВОРИМЫХ СОРТОВ, НЕБЕЛЕНАЯ ИЗ ЛИСТВЕННЫХ ПОРОД

		Т	
000	прочие	1	1.3
Всего		1	1.3
Страны дальнего зарубежья		1	1.3

47.04.21
ЦЕЛЛЮЛОЗА ДРЕВЕСНАЯ, СУЛЬФИТНАЯ, КРОМЕ РАСТВОРИМЫХ СОРТОВ, ПОЛУБЕЛЕНАЯ ИЛИ БЕЛЕНАЯ ИЗ ХВОЙНЫХ ПОРОД

		Т	
000	прочие	39	32.6
Всего		39	32.6
Страны дальнего зарубежья		39	32.6

47.04.29
ЦЕЛЛЮЛОЗА ДРЕВЕСНАЯ, СУЛЬФИТНАЯ, КРОМЕ РАСТВОРИМЫХ СОРТОВ, ПОЛУБЕЛЕНАЯ ИЛИ БЕЛЕНАЯ, ИЗ ЛИСТВЕННЫХ ПОРОД

		Т	
276	ГЕРМАНИЯ	231	283.4
000	прочие	18	51.0
Всего		249	334.4
Страны дальнего зарубежья		249	334.4

47.05.00
ДРЕВЕСНАЯ МАССА, ПОЛУЧЕННАЯ СОЧЕТАНИЕМ МЕХАНИЧЕСКИХ И ХИМИЧЕСКИХ СПОСОБОВ ВАРКИ

		Т	
124	КАНАДА	585	324.5
000	прочие	22	11.1
Всего		607	335.6
Страны дальнего зарубежья		607	335.6

47.06.10
МАССА ВОЛОКНИСТАЯ ИЗ ХЛОПКОВОГО ЛИНТА

		Т	
762	ТАДЖИКИСТАН	40	45.8
860	УЗБЕКИСТАН	1647	1175.8
Всего		1687	1221.6
Страны СНГ		1687	1221.6

47.06.20
МАССА ВОЛОКНИСТАЯ, ПОЛУЧЕННАЯ ИЗ РЕГЕНЕРИРУЕМЫХ БУМАГИ И КАРТОНА (МАКУЛАТУРЫ И ОТХОДОВ)

		Т	
276	ГЕРМАНИЯ	1900	1457.2
440	ЛИТВА	200	141.3
000	прочие	29	16.2
Всего		2129	1614.7
Страны дальнего зарубежья		2129	1614.7

47.06.91
ПРОЧАЯ МАССА ВОЛОКНИСТАЯ ДРЕВЕСНАЯ

		Т	
276	ГЕРМАНИЯ	41	120.2
Всего		41	120.2
Страны дальнего зарубежья		41	120.2

47.06.92
ПРОЧАЯ МАССА ВОЛОКНИСТАЯ ЦЕЛЛЮЛОЗНАЯ

		Т	
276	ГЕРМАНИЯ	1244	726.7
616	ПОЛЬША	226	135.3
000	прочие	29	52.8
Всего		1500	914.8
Страны дальнего зарубежья		1500	914.8

47.07.10
НЕБЕЛЕНАЯ КРАФТ-БУМАГА ИЛИ КАРТОН ИЛИ ГОФРИРОВАННАЯ БУМАГА ИЛИ КАРТОН

		Т	
000	прочие	40	4.0
Всего		40	4.0
Страны дальнего зарубежья		40	4.0

47.07.30
БУМАГА ИЛИ КАРТОН, ПОЛУЧЕННЫЕ В ОСНОВНОМ ИЗ ДРЕВЕСНОЙ МАССЫ (НАПРИМЕР, ГАЗЕТЫ, ЖУРНАЛЫ И АНАЛОГИЧНАЯ ПЕЧАТНАЯ ПРОДУКЦИЯ)

		Т	
246	ФИНЛЯНДИЯ	1246	148.8
Всего		1246	148.8
Страны дальнего зарубежья		1246	148.8

47.07.90
ПРОЧИЕ РЕГЕНЕРИРУЕМЫЕ БУМАГА И КАРТОН (МАКУЛАТУРА И ОТХОДЫ), ВКЛЮЧАЯ НЕОТСОРТИРОВАННЫЕ МАКУЛАТУРУ И ОТХОДЫ

		Т	
000	прочие	164	39.7
Всего		164	39.7
Страны дальнего зарубежья		164	39.7

48.01.00
БУМАГА ГАЗЕТНАЯ В РУЛОНАХ ИЛИ ЛИСТАХ

		Т	
440	ЛИТВА	1293	799.6
804	УКРАИНА	40	29.3
246	ФИНЛЯНДИЯ	774	531.2
752	ШВЕЦИЯ	820	613.9
000	прочие	45	31.8
Всего		2972	2005.7
Страны дальнего зарубежья		2932	1976.5
Страны СНГ		40	29.3

48.02.10
БУМАГА, КАРТОН НЕМЕЛОВАННЫЕ РУЧНОГО ОТЛИВА, НЕМЕЛОВАННЫЕ, ИСПОЛЬЗУЕМЫЕ ДЛЯ ПИСЬМА, ПЕЧАТИ И ДРУГИХ ГРАФИЧЕСКИХ ЦЕЛЕЙ

		Т	
000	прочие	36	54.0
Всего		36	54.0
Страны дальнего зарубежья		36	54.0

48.02.20
БУМАГА, КАРТОН НЕМЕЛОВАННЫЕ, ИСПОЛЬЗУЕМЫЕ КАК ОСНОВА ДЛЯ ФОТО-, ТЕПЛО- ИЛИ ЭЛЕКТРОЧУВСТВИТЕЛЬНЫХ БУМАГИ И КАРТОНА

		Т	
000	прочие	8	8.3
Всего		8	8.3
Страны дальнего зарубежья		8	8.3

Код и наименование страны контрагента	Ед. изме-рения	Импорт	
		количество	стоимость

48.02.30
БУМАГА НЕМЕЛОВАННАЯ - ОСНОВА ДЛЯ КОПИРОВАЛЬНОЙ БУМАГИ

		Т	
000	прочие	18	11.0
Всего		18	11.0
Страны дальнего зарубежья		18	11.0

48.02.40
БУМАГА НЕМЕЛОВАННАЯ - ОСНОВА ДЛЯ ОБОЕВ

		Т	
056	БЕЛЬГИЯ	1045	627.2
276	ГЕРМАНИЯ	4008	3182.4
156	КИТАЙ	1493	746.5
804	УКРАИНА	15	28.5
246	ФИНЛЯНДИЯ	469	461.6
752	ШВЕЦИЯ	89	54.2
000	прочие	59	46.9
Всего		7177	5147.3
Страны дальнего зарубежья		7162	5118.8
Страны СНГ		15	28.5

48.02.54
ПРОЧИЕ БУМАГА И КАРТОН, НЕ СОДЕРЖАЩИЕ ВОЛОКОН, ПОЛУЧЕННЫХ МЕХАНИЧЕСКИМ ИЛИ ХИМИКО-МЕХАНИЧЕСКИМ СПОСОБОМ, ИЛИ С СОДЕРЖАНИЕМ ТАКИХ ВОЛОКОН НЕ БОЛЕЕ 10% ОТ ОБЩЕЙ МАССЫ ВОЛОКНА: С МАССОЙ 1 М2 МЕНЕЕ 40 Г

		Т	
804	УКРАИНА	2	2.3
000	прочие	16	22.1
Всего		19	24.4
Страны дальнего зарубежья		16	22.1
Страны СНГ		2	2.3

48.02.55
БУМАГА И КАРТОН ПРОЧИЕ С МАССОЙ 1 М. КВ. ОТ 40 ДО 150 Г. В РУЛОНАХ, НЕ СОДЕРЖАЩИЕ ВОЛОКОН, ПОЛУЧЕННЫХ МЕХАНИЧЕСКИМ ИЛИ ХИМИКО-МЕХАНИЧЕСКИМ СПОСОБОМ...

		Т	
276	ГЕРМАНИЯ	387	260.5
380	ИТАЛИЯ	4383	2981.1
156	КИТАЙ	228	156.7
440	ЛИТВА	102	75.1
528	НИДЕРЛАНДЫ	133	84.2
616	ПОЛЬША	468	342.0
840	СОЕДИНЕННЫЕ ШТАТЫ	212	147.5
246	ФИНЛЯНДИЯ	2230	1239.7
250	ФРАНЦИЯ	104	79.8
756	ШВЕЙЦАРИЯ	635	404.2
752	ШВЕЦИЯ	209	140.8
000	прочие	79	91.7
Всего		9172	6003.2
Страны дальнего зарубежья		9172	6003.2

48.02.56
БУМАГА И КАРТОН ПРОЧИЕ, С МАССОЙ 1 М2 ОТ 40 ДО 150 Г В ЛИСТАХ С РАЗМЕРОМ ОДНОЙ СТОРОНЫ НЕ БОЛЕЕ 435 ММ, А ДРУГОЙ - НЕ БОЛЕЕ 297 ММ В РАЗВЕРНУТОМ ВИДЕ

		Т	
040	АВСТРИЯ	2161	2222.2
076	БРАЗИЛИЯ	3283	1943.8
348	ВЕНГРИЯ	2792	1959.1
276	ГЕРМАНИЯ	2666	1608.7
360	ИНДОНЕЗИЯ	454	236.2
156	КИТАЙ	543	494.6
410	КОРЕЯ, РЕСПУБЛИКА	392	452.9
428	ЛАТВИЯ	4619	2941.9
440	ЛИТВА	56	72.8
528	НИДЕРЛАНДЫ	270	175.1
616	ПОЛЬША	563	546.5
703	СЛОВАКИЯ	1771	1475.6
826	СОЕДИНЕННОЕ КОРОЛЕВСТВО	1426	813.1
840	СОЕДИНЕННЫЕ ШТАТЫ	65	53.0
764	ТАИЛАНД	216	288.1
246	ФИНЛЯНДИЯ	67435	38395.4
250	ФРАНЦИЯ	232	1415.5
752	ШВЕЦИЯ	17889	10232.8
233	ЭСТОНИЯ	444	329.4
392	ЯПОНИЯ	55	63.8
000	прочие	238	157.5
Всего		107570	65878.1
Страны дальнего зарубежья		107570	65878.1

48.02.57
ПРОЧИЕ БУМАГА И КАРТОН С МАССОЙ 1 М. КВ. ОТ 40 ДО 150 Г., НЕ СОДЕРЖАЩИЕ ВОЛОКОН, ПОЛУЧЕННЫХ МЕХАНИЧЕСКИМ ИЛИ ХИМИКО-МЕХАНИЧЕСКИМ СПОСОБОМ, ИЛИ С СОДЕРЖАНИЕМ ТАКИХ ВОЛОКОН НЕ БОЛЕЕ 10% ОТ ОБЩЕЙ МАССЫ

		Т	
040	АВСТРИЯ	76	60.0
276	ГЕРМАНИЯ	527	286.9
616	ПОЛЬША	349	243.0
703	СЛОВАКИЯ	2275	1392.2
826	СОЕДИНЕННОЕ КОРОЛЕВСТВО	192	126.9
246	ФИНЛЯНДИЯ	753	405.7
250	ФРАНЦИЯ	162	108.1
752	ШВЕЦИЯ	5082	2940.1
000	прочие	192	126.5
Всего		9608	5689.3
Страны дальнего зарубежья		9608	5689.3

48.02.58
ПРОЧИЕ БУМАГА И КАРТОН, НЕ СОДЕРЖАЩИЕ ВОЛОКОН, ПОЛУЧЕННЫХ МЕХАНИЧЕСКИМ ИЛИ ХИМИКО-МЕХАНИЧЕСКИМ СПОСОБОМ, ИЛИ С СОДЕРЖАНИЕМ ТАКИХ ВОЛОКОН НЕ БОЛЕЕ 10% ОТ ОБЩЕЙ МАССЫ ВОЛОКНА: С МАССОЙ 1 М2 БОЛЕЕ 150 Г

		Т	
040	АВСТРИЯ	360	395.5
056	БЕЛЬГИЯ	483	252.7
276	ГЕРМАНИЯ	272	182.2
380	ИТАЛИЯ	438	260.4
428	ЛАТВИЯ	540	317.7
440	ЛИТВА	451	286.6
528	НИДЕРЛАНДЫ	179	114.1
616	ПОЛЬША	53	53.2
826	СОЕДИНЕННОЕ КОРОЛЕВСТВО	166	101.5
860	УЗБЕКИСТАН	40	40.0
246	ФИНЛЯНДИЯ	1201	689.4
250	ФРАНЦИЯ	99	171.8
752	ШВЕЦИЯ	610	338.2
233	ЭСТОНИЯ	239	138.8
000	прочие	236	169.3
Всего		5369	3511.3
Страны дальнего зарубежья		5329	3471.3
Страны СНГ		40	40.0

48.02.61
ПРОЧИЕ БУМАГА И КАРТОН, С СОДЕРЖАНИЕМ ВОЛОКОН, ПОЛУЧЕННЫХ МЕХАНИЧЕСКИМ ИЛИ ХИМИКО- МЕХАНИЧЕСКИМ СПОСОБОМ, БОЛЕЕ 10% ОТ ОБЩЕЙ МАССЫ ВОЛОКНА: В РУЛОНАХ

		Т	
040	АВСТРИЯ	75	72.6
056	БЕЛЬГИЯ	1294	784.5
276	ГЕРМАНИЯ	1050	761.4
246	ФИНЛЯНДИЯ	9417	6532.6
756	ШВЕЙЦАРИЯ	47	65.2
752	ШВЕЦИЯ	373	220.2
000	прочие	170	144.3
Всего		12426	8580.7
Страны дальнего зарубежья		12426	8580.7

48.02.62
ПРОЧИЕ БУМАГА И КАРТОН, С СОДЕРЖАНИЕМ ВОЛОКОН, ПОЛУЧЕННЫХ МЕХАНИЧЕСКИМ ИЛИ ХИМИКО-МЕХАНИЧЕСКИМ СПОСОБОМ, В ЛИСТАХ С РАЗМЕРОМ ОДНОЙ СТОРОНЫ НЕ БОЛЕЕ 435 ММ, А ДРУГОЙ - НЕ БОЛЕЕ 297 ММ

		Т	
000	прочие	11	14.9
Всего		11	14.9
Страны дальнего зарубежья		11	14.9

48.02.69
ПРОЧИЕ БУМАГА И КАРТОН НЕМЕЛОВАННЫЕ, ИСПОЛЬЗУЕМЫЕ ДЛЯ ПИСЬМА, ПЕЧАТИ ИЛИ ДРУГИХ ГРАФИЧЕСКИХ ЦЕЛЕЙ

		Т	
276	ГЕРМАНИЯ	138	62.5
528	НИДЕРЛАНДЫ	105	60.5
000	прочие	46	30.5
Всего		289	153.5
Страны дальнего зарубежья		289	153.5

48.03.00
БУМАЖНЫЕ ТУАЛЕТНЫЕ САЛФЕТКИ, САЛФЕТКИ ДЛЯ ЛИЦА, ПОЛОТЕНЦА, СКАТЕРТИ И ДРУГИЕ ВИДЫ БУМАГИ ХОЗЯЙСТВЕННО-БЫТОВОГО ИЛИ САНИТАРНО-ГИГИЕНИЧЕСКОГО НАЗНАЧЕНИЯ, ЦЕЛЛЮЛ. ВАТА И ПОЛОТНО ИЗ ЦЕЛЛЮЛОЗН. ВОЛОКОН

		Т	
040	АВСТРИЯ	217	177.3
276	ГЕРМАНИЯ	2581	4842.4
380	ИТАЛИЯ	130	116.0
156	КИТАЙ	134	138.9
440	ЛИТВА	108	150.8
528	НИДЕРЛАНДЫ	591	762.9
616	ПОЛЬША	1552	1375.2
642	РУМЫНИЯ	2703	1881.5
703	СЛОВАКИЯ	178	116.7
826	СОЕДИНЕННОЕ КОРОЛЕВСТВО	89	165.1
840	СОЕДИНЕННЫЕ ШТАТЫ	148	425.2
792	ТУРЦИЯ	66	68.0
804	УКРАИНА	3947	2790.5
246	ФИНЛЯНДИЯ	5025	4917.3
250	ФРАНЦИЯ	91	121.0
752	ШВЕЦИЯ	2445	2154.0
233	ЭСТОНИЯ	60	53.6
000	прочие	201	259.9
Всего		20266	20516.4
Страны дальнего зарубежья		16319	17725.9
Страны СНГ		3947	2790.5

48.04.11
КРАФТ-ЛАЙНЕР [ТАРНЫЙ КАРТОН] НЕБЕЛЕНЫЙ

		Т	
233	ЭСТОНИЯ	403	349.5
000	прочие	9	4.9
Всего		413	354.4
Страны дальнего зарубежья		413	354.4

48.04.19
ПРОЧИЙ КРАФТ-ЛАЙНЕР [ТАРНЫЙ КАРТОН] НЕМЕЛОВАННЫЙ

		Т	
000	прочие	1	1.4
Всего		1	1.4
Страны дальнего зарубежья		1	1.4

48.04.21
КРАФТ-БУМАГА МЕШОЧНАЯ НЕБЕЛЕНАЯ

		Т	
233	ЭСТОНИЯ	667	401.3
000	прочие	82	60.8
Всего		749	462.1
Страны дальнего зарубежья		749	462.1

48.04.29
ПРОЧАЯ КРАФТ-БУМАГА МЕШОЧНАЯ НЕМЕЛОВАННАЯ

		Т	
246	ФИНЛЯНДИЯ	275	128.6
752	ШВЕЦИЯ	1167	1163.3
000	прочие	19	16.6
Всего		1462	1308.5
Страны дальнего зарубежья		1462	1308.5

48.04.31
ПРОЧИЕ КРАФТ-БУМАГА И КАРТОН, С МАССОЙ 1 М2 150 Г ИЛИ МЕНЕЕ, НЕБЕЛЕНЫЕ

		Т	
276	ГЕРМАНИЯ	93	120.9
804	УКРАИНА	1624	1700.5
246	ФИНЛЯНДИЯ	381	295.4
752	ШВЕЦИЯ	405	421.5
000	прочие	102	89.4
Всего		2605	2627.6
Страны дальнего зарубежья		981	927.1
Страны СНГ		1624	1700.5

48.04.39
ПРОЧИЕ КРАФТ-БУМАГА И КАРТОН, С МАССОЙ 1 М.КВ. 150 Г ИЛИ МЕНЕЕ (КРОМЕ НЕБЕЛЕНЫХ)

		Т	
276	ГЕРМАНИЯ	241	164.2
246	ФИНЛЯНДИЯ	946	440.9
000	прочие	41	59.5
Всего		1228	664.7
Страны дальнего зарубежья		1228	664.7

Код и наименование страны контрагента	Ед. изме-рения	Импорт	
		количество	стоимость

48.04.41
ПРОЧИЕ КРАФТ-БУМАГА И КАРТОН, С МАССОЙ 1 М2 БОЛЕЕ 150 Г, НО МЕНЕЕ 225 Г, НЕБЕЛЕНЫЕ

		Т	
804	УКРАИНА	21	32.3
246	ФИНЛЯНДИЯ	21	115.5
000	прочие	34	26.1
Всего		77	173.9
Страны дальнего зарубежья		56	141.6
Страны СНГ		21	32.3

48.04.49
ПРОЧИЕ КРАФТ-БУМАГА И КАРТОН, МАССА 1 М.КВ. КОТОРЫХ СОСТАВЛЯЕТ БОЛЕЕ 150 Г, НО МЕНЕЕ 225 Г, В КОТОРЫХ НЕ МЕНЕЕ 80 МАС.% ОТ ОБЩЕЙ МАССЫ ВОЛОКНА СОСТАВЛЯЮТ ВОЛОКНА ДРЕВЕСИНЫ ХВОЙНЫХ ПОРОД

		Т	
804	УКРАИНА	8	12.1
752	ШВЕЦИЯ	194	91.1
000	прочие	0	0.1
Всего		202	103.3
Страны дальнего зарубежья		194	91.2
Страны СНГ		8	12.1

48.04.51
ПРОЧИЕ НЕБЕЛЕНЫЕ КРАФТ-БУМАГА И КАРТОН, С МАССОЙ 1 М.КВ. 225 Г ИЛИ БОЛЕЕ

		Т	
804	УКРАИНА	677	973.0
000	прочие	1	2.3
Всего		679	975.3
Страны дальнего зарубежья		1	2.3
Страны СНГ		677	973.0

48.04.52
КРАФТ-БУМАГА И КАРТОН ПРОЧИЕ, С МАССОЙ 1 М.КВ. 225 Г ИЛИ БОЛЕЕ, БЕЛЕНЫЕ РАВНОМЕРНО ПО ВСЕЙ МАССЕ, И В КОТ. БОЛЕЕ 95 МАС.% ОТ ОБЩЕЙ МАССЫ ВОЛОКОНА СОСТАВЛЯЮТ ДРЕВЕСН. ВОЛОКНА, ПОЛУЧЕН. ХИМ. СПОСОБОМ

		Т	
616	ПОЛЬША	194	83.6
752	ШВЕЦИЯ	562	241.6
Всего		756	325.2
Страны дальнего зарубежья		756	325.2

48.04.59
ПРОЧИЕ КРАФТ-БУМАГА И КАРТОН ПРОЧИЕ, С МАССОЙ 1 М.КВ. 225 Г ИЛИ БОЛЕЕ

		Т	
840	СОЕДИНЕННЫЕ ШТАТЫ	120	67.7
000	прочие	75	45.1
Всего		195	112.8
Страны дальнего зарубежья		195	112.8

48.05.11
БУМАГА ДЛЯ ГОФРИРОВАНИЯ ИЗ ПОЛУЦЕЛЛЮЛОЗЫ

		Т	
246	ФИНЛЯНДИЯ	2501	894.9
000	прочие	59	36.4
Всего		2560	931.3
Страны дальнего зарубежья		2560	931.3

48.05.19
ПРОЧАЯ БУМАГА ДЛЯ ГОФРИРОВАНИЯ

		Т	
440	ЛИТВА	1969	665.6
804	УКРАИНА	8848	2827.0
000	прочие	63	43.0
Всего		10880	3535.5
Страны дальнего зарубежья		2032	708.6
Страны СНГ		8848	2827.0

48.05.24
ТЕСТ-ЛАЙНЕР (РЕГЕНЕРИРОВАННЫЙ КАРТОН ДЛЯ ПЛОСКИХ СЛОЕВ ГОФРИРОВАННОГО КАРТОНА) С МАССОЙ 1 М. КВ. 150 Г ИЛИ МЕНЕЕ

		Т	
498	МОЛДОВА, РЕСПУБЛИКА	565	212.9
804	УКРАИНА	2684	820.5
000	прочие	137	51.0
Всего		3386	1084.3
Страны дальнего зарубежья		137	51.0
Страны СНГ		3249	1033.4

48.05.25
ТЕСТ-ЛАЙНЕР (РЕГЕНЕРИРОВАННЫЙ КАРТОН ДЛЯ ПЛОСКИХ СЛОЕВ ГОФРИРОВАННОГО КАРТОНА) С МАССОЙ 1 М. КВ. БОЛЕЕ 150 Г

		Т	
804	УКРАИНА	30	12.3
246	ФИНЛЯНДИЯ	7225	3106.6
000	прочие	120	54.0
Всего		7375	3172.8
Страны дальнего зарубежья		7345	3160.5
Страны СНГ		30	12.3

48.05.30
БУМАГА ОБЕРТОЧНАЯ СУЛЬФИТНАЯ

		Т	
276	ГЕРМАНИЯ	1227	724.2
380	ИТАЛИЯ	169	144.6
156	КИТАЙ	283	152.7
440	ЛИТВА	98	203.1
246	ФИНЛЯНДИЯ	103	62.7
000	прочие	72	79.1
Всего		1952	1366.3
Страны дальнего зарубежья		1952	1366.3

48.05.40
БУМАГА И КАРТОН ФИЛЬТРОВАЛЬНЫЕ, НЕМЕЛОВАННАЯ В РУЛОНАХ ИЛИ ЛИСТАХ

		Т	
276	ГЕРМАНИЯ	1122	1389.4
724	ИСПАНИЯ	95	72.5
380	ИТАЛИЯ	37	89.6
826	СОЕДИНЕННОЕ КОРОЛЕВСТВО	119	343.2
840	СОЕДИНЕННЫЕ ШТАТЫ	63	120.6
756	ШВЕЙЦАРИЯ	38	136.3
000	прочие	73	145.1
Всего		1546	2296.6
Страны дальнего зарубежья		1546	2296.6

48.05.50
БУМАГА И КАРТОН - ОСНОВА ДЛЯ КРОВЕЛЬНОГО КАРТОНА, НЕМЕЛОВАННЫЕ В РУЛОНАХ ИЛИ ЛИСТАХ

		Т	
000	прочие	2	1.7
Всего		2	1.7
Страны дальнего зарубежья		2	1.7

48.05.91
ПРОЧИЕ БУМАГА- ОСНОВА И КАРТОН-ОСНОВА ДЛЯ КРОВЕЛЬНОГО КАРТОНА С МАССОЙ 1 М2 150 Г ИЛИ МЕНЕЕ

		Т	
276	ГЕРМАНИЯ	5652	6856.0
724	ИСПАНИЯ	175	142.9
380	ИТАЛИЯ	242	141.9
156	КИТАЙ	177	102.2
578	НОРВЕГИЯ	103	63.1
840	СОЕДИНЕННЫЕ ШТАТЫ	0	73.2
804	УКРАИНА	1709	760.9
246	ФИНЛЯНДИЯ	3526	1772.9
250	ФРАНЦИЯ	80	64.4
000	прочие	143	97.8
Всего		11808	10075.4
Страны дальнего зарубежья		10100	9314.4
Страны СНГ		1709	760.9

48.05.92
ПРОЧИЕ БУМАГА И КАРТОН С МАССОЙ 1 М2 БОЛЕЕ 150 Г, НО МЕНЕЕ 225 Г

		Т	
276	ГЕРМАНИЯ	293	595.0
578	НОРВЕГИЯ	233	226.2
804	УКРАИНА	1055	463.0
000	прочие	70	94.1
Всего		1652	1378.3
Страны дальнего зарубежья		597	915.3
Страны СНГ		1055	463.0

48.05.93
ПРОЧИЕ БУМАГА-ОСНОВА И КАРТОН-ОСНОВА ДЛЯ КРОВЕЛЬНОГО КАРТОНА

		Т	
276	ГЕРМАНИЯ	1428	746.3
380	ИТАЛИЯ	441	222.3
528	НИДЕРЛАНДЫ	360	163.3
578	НОРВЕГИЯ	295	176.8
616	ПОЛЬША	115	67.5
840	СОЕДИНЕННЫЕ ШТАТЫ	26	237.4
804	УКРАИНА	4653	2328.3
246	ФИНЛЯНДИЯ	13475	7494.4
250	ФРАНЦИЯ	264	205.8
000	прочие	236	122.1
Всего		21293	11764.2
Страны дальнего зарубежья		16640	9435.9
Страны СНГ		4653	2328.3

48.06.10
ПЕРГАМЕНТ РАСТИТЕЛЬНЫЙ, В РУЛОНАХ ИЛИ ЛИСТАХ

		Т	
056	БЕЛЬГИЯ	11	52.0
578	НОРВЕГИЯ	80	113.9
000	прочие	8	8.3
Всего		99	174.3
Страны дальнего зарубежья		99	174.3

48.06.20
БУМАГА ЖИРОНЕПРОНИЦАЕМАЯ, В РУЛОНАХ ИЛИ ЛИСТАХ

		Т	
276	ГЕРМАНИЯ	989	631.8
380	ИТАЛИЯ	69	50.3
616	ПОЛЬША	101	125.5
804	УКРАИНА	94	151.1
246	ФИНЛЯНДИЯ	43	93.6
250	ФРАНЦИЯ	112	64.8
203	ЧЕШСКАЯ РЕСПУБЛИКА	936	632.8
752	ШВЕЦИЯ	38	54.0
000	прочие	45	39.3
Всего		2426	1843.3
Страны дальнего зарубежья		2332	1692.2
Страны СНГ		94	151.1

48.06.30
КАЛЬКА, В РУЛОНАХ ИЛИ ЛИСТАХ

		Т	
040	АВСТРИЯ	141	80.0
826	СОЕДИНЕННОЕ КОРОЛЕВСТВО	132	114.1
250	ФРАНЦИЯ	34	136.8
392	ЯПОНИЯ	207	175.0
000	прочие	168	137.3
Всего		683	643.1
Страны дальнего зарубежья		683	643.1

48.06.40
ПЕРГАМИН И ПРОЧАЯ ЛОЩЕНАЯ ПРОЗРАЧНАЯ ИЛИ ПОЛУПРОЗРАЧНАЯ БУМАГА

		Т	
276	ГЕРМАНИЯ	704	466.5
380	ИТАЛИЯ	114	75.8
578	НОРВЕГИЯ	1373	819.8
250	ФРАНЦИЯ	2790	1663.2
752	ШВЕЦИЯ	147	95.7
000	прочие	66	70.2
Всего		5194	3191.2
Страны дальнего зарубежья		5194	3191.2

48.07.00
БУМАГА И КАРТОН МНОГОСЛОЙНЫЕ (ИЗГОТОВЛЕННЫЕ ПУТЕМ СКЛЕИВАНИЯ С ПОМОЩЬЮ АДГЕЗИВА ПЛОСКИХ СЛОЕВ БУМАГИ ИЛИ КАРТОНА) БЕЗ ПОВЕРХНОСТНОГО ПОКРЫТИЯ ИЛИ ПРОПИТКИ, АРМИРОВАННЫЕ ИЛИ НЕТ, В РУЛОНАХ ИЛИ ЛИСТАХ

		Т	
040	АВСТРИЯ	1282	574.0
056	БЕЛЬГИЯ	1044	1037.2
276	ГЕРМАНИЯ	5034	2322.2
380	ИТАЛИЯ	134	71.2
124	КАНАДА	96	57.8
156	КИТАЙ	254	132.7
410	КОРЕЯ, РЕСПУБЛИКА	2953	1450.2

Код и наименование страны контрагента	Ед. изме-рения	Импорт	
		количество	стоимость
528 НИДЕРЛАНДЫ		4123	2052.3
578 НОРВЕГИЯ		51	57.5
616 ПОЛЬША		2300	933.0
642 РУМЫНИЯ		232	154.8
705 СЛОВЕНИЯ		137	62.2
840 СОЕДИНЕННЫЕ ШТАТЫ		122	80.2
999 СТРАНЫ ЕС		47	114.5
246 ФИНЛЯНДИЯ		2152	2265.1
250 ФРАНЦИЯ		4598	2425.9
152 ЧИЛИ		313	125.3
752 ШВЕЦИЯ		3872	3379.9
000 прочие		43	32.4
Всего		28790	17328.6
Страны дальнего зарубежья		28790	17328.6

48.08.10
БУМАГА И КАРТОН ГОФРИРОВАННЫЕ, ПЕРФОРИРИРОВАННЫЕ ИЛИ НЕПЕРФОРИРОВАННЫЕ

	Т		
380 ИТАЛИЯ		98	74.4
440 ЛИТВА		253	229.1
616 ПОЛЬША		2978	2215.0
804 УКРАИНА		780	481.7
246 ФИНЛЯНДИЯ		12	144.3
000 прочие		145	108.7
Всего		4267	3253.1
Страны дальнего зарубежья		3487	2771.5
Страны СНГ		780	481.7

48.08.20
КРАФТ-БУМАГА МЕШОЧНАЯ, ТИСНЕНАЯ ИЛИ НЕТИСНЕНАЯ, ПЕРФОРИРОВАННАЯ ИЛИ НЕПЕРФОРИРОВАННАЯ, КРЕПИРОВАННАЯ ИЛИ ГОФРИРОВАННАЯ, КРОМЕ УКАЗАННЫХ В ТОВ. ПОЗ. 4803

	Т		
000 прочие		4	11.5
Всего		4	11.5
Страны дальнего зарубежья		4	11.5

48.08.30
КРАФТ-БУМАГА ПРОЧАЯ, КРЕПИРОВАННАЯ ИЛИ ГОФРИРОВАННАЯ, ТИСНЕНАЯ ИЛИ НЕТИСНЕНАЯ, ПЕРФОРИРОВАННАЯ ИЛИ НЕПЕРФОРИРОВАННАЯ, КРОМЕ УКАЗАННЫХ В ТОВ. ПОЗ. 4803

	Т		
380 ИТАЛИЯ		149	87.4
000 прочие		191	164.0
Всего		340	251.3
Страны дальнего зарубежья		340	251.3

48.08.90
ПРОЧИЕ БУМАГА И КАРТОН ГОФРИРОВАННЫЕ (ОКЛЕЕННЫЕ ИЛИ НЕ ОКЛЕЕННЫЕ ГЛАДКИМИ НАРУЖНЫМИ ЛИСТАМИ), КРЕПИРОВАННЫЕ, ТИСНЕНЫЕ ИЛИ ПЕРФОРИРОВАННЫЕ, В РУЛОНАХ ИЛИ ЛИСТАХ, КРОМЕ УКАЗАННЫХ В ТОВАРНОЙ ПОЗИЦИИ 4803

	Т		
056 БЕЛЬГИЯ		348	289.1
276 ГЕРМАНИЯ		150	159.0
380 ИТАЛИЯ		1258	761.2
840 СОЕДИНЕННЫЕ ШТАТЫ		30	76.7
804 УКРАИНА		53	50.8
756 ШВЕЙЦАРИЯ		12	50.5
000 прочие		157	123.2
Всего		2008	1510.5
Страны дальнего зарубежья		1955	1459.7
Страны СНГ		53	50.8

48.09.10
БУМАГА КОПИРОВАЛЬНАЯ ИЛИ ПОДОБНАЯ ЕЙ

	Т		
000 прочие		2	4.3
Всего		2	4.3
Страны дальнего зарубежья		2	4.3

48.09.20
БУМАГА САМОКОПИРОВАЛЬНАЯ

	Т		
276 ГЕРМАНИЯ		5486	3721.7
724 ИСПАНИЯ		89	153.7
616 ПОЛЬША		1524	1552.5
705 СЛОВЕНИЯ		94	168.4
203 ЧЕШСКАЯ РЕСПУБЛИКА		589	353.5
000 прочие		79	68.5
Всего		7860	6018.3
Страны дальнего зарубежья		7860	6018.3

48.09.90
ПРОЧАЯ БУМАГА КОПИРОВАЛЬНАЯ ИЛИ ПЕРЕВОДНАЯ (ВКЛЮЧАЯ ПОКРЫТУЮ ИЛИ ПРОПИТАННУЮ БУМАГУ ДЛЯ ТРАФАРЕТОВ, КОПИРОВАЛЬНЫХ АППАРАТОВ..., В РУЛОНАХ ИЛИ ЛИСТАХ...

	Т		
276 ГЕРМАНИЯ		104	240.8
000 прочие		84	94.3
Всего		188	335.1
Страны дальнего зарубежья		188	335.1

48.10.13
БУМАГА И КАРТОН В РУЛОНАХ, ИСПОЛЬЗУЕМЫЕ ДЛЯ ПИСЬМА, ПЕЧАТИ, НЕ СОДЕРЖАЩИЕ ВОЛОКОН, ПОЛУЧЕННЫХ МЕХАНИЧ. ИЛИ ХИМИКО-МЕХАНИЧ. СПОСОБОМ, ИЛИ С СОДЕРЖАНИЕМ ВОЛОКОН НЕ БОЛЕЕ 10% ОТ ОБЩЕЙ МАССЫ ВОЛОКНА

	Т		
040 АВСТРИЯ		893	565.7
056 БЕЛЬГИЯ		4514	3267.6
276 ГЕРМАНИЯ		2411	1667.6
724 ИСПАНИЯ		298	193.9
528 НИДЕРЛАНДЫ		503	344.4
840 СОЕДИНЕННЫЕ ШТАТЫ		74	57.2
246 ФИНЛЯНДИЯ		20915	13605.0
250 ФРАНЦИЯ		1172	710.5
756 ШВЕЙЦАРИЯ		96	68.8
752 ШВЕЦИЯ		1708	1095.3
392 ЯПОНИЯ		378	265.5
000 прочие		209	143.3
Всего		33171	21984.8
Страны дальнего зарубежья		33171	21984.8

48.10.14
БУМАГА И КАРТОН В ЛИСТАХ С РАЗМЕРОМ ОДНОЙ СТОРОНЫ НЕ БОЛЕЕ 435 ММ, А ДРУГОЙ - НЕ БОЛЕЕ 297 ММ В РАЗВЕРНУТОМ ВИДЕ

	Т		
246 ФИНЛЯНДИЯ		140	155.3
000 прочие		198	236.1
Всего		338	391.4
Страны дальнего зарубежья		338	391.4

48.10.19
ПРОЧИЕ БУМАГА И КАРТОН, ИСПОЛЬЗУЕМЫЕ ДЛЯ ПИСЬМА, ПЕЧАТИ И ДРУГИХ ГРАФИЧЕСКИХ ЦЕЛЕЙ, НЕ СОДЕРЖАЩИЕ ВОЛОКОН, ПОЛУЧЕННЫХ МЕХАНИЧЕСКИМ ИЛИ ХИМИКО-МЕХАНИЧЕСКИМ ПУТЕМ

	Т		
040 АВСТРИЯ		12195	8120.3
056 БЕЛЬГИЯ		831	623.7
276 ГЕРМАНИЯ		52218	33397.2
360 ИНДОНЕЗИЯ		3236	2276.4
724 ИСПАНИЯ		134	101.8
380 ИТАЛИЯ		1001	603.9
156 КИТАЙ		3642	2382.6
410 КОРЕЯ, РЕСПУБЛИКА		4923	2797.4
428 ЛАТВИЯ		952	667.9
440 ЛИТВА		2865	2096.6
528 НИДЕРЛАНДЫ		2813	1813.0
792 ТУРЦИЯ		414	298.0
246 ФИНЛЯНДИЯ		59888	37998.8
250 ФРАНЦИЯ		956	612.4
752 ШВЕЦИЯ		2489	1684.4
392 ЯПОНИЯ		838	592.4
000 прочие		118	86.4
Всего		149513	96153.0
Страны дальнего зарубежья		149513	96153.0

48.10.22
БУМАГА МЕЛОВАННАЯ ЛЕГКОВЕСНАЯ

	Т		
040 АВСТРИЯ		128	78.2
056 БЕЛЬГИЯ		2578	1718.3
276 ГЕРМАНИЯ		4994	3222.6
380 ИТАЛИЯ		1151	702.2
410 КОРЕЯ, РЕСПУБЛИКА		303	187.7
528 НИДЕРЛАНДЫ		326	196.5
792 ТУРЦИЯ		242	149.8
246 ФИНЛЯНДИЯ		40802	32069.4
250 ФРАНЦИЯ		1312	894.9
752 ШВЕЦИЯ		3662	2180.8
000 прочие		15	14.5
Всего		55512	41414.7
Страны дальнего зарубежья		55512	41414.7

48.10.29
ПРОЧИЕ БУМАГА И КАРТОН ДЛЯ ПИСЬМА, ПЕЧАТИ ИЛИ ДРУГИХ ГРАФИЧЕСКИХ ЦЕЛЕЙ, ВКОТОРЫХ ВОЛОКНА, ПОЛУЧЕННЫЕ МЕХАНИЧЕСКИМ СПОСОБОМ, СОСТАВЛЯЮТ БОЛЕЕ 10 МА С.% ОТ ОБЩЕЙ МАССЫ ВОЛОКНА

	Т		
040 АВСТРИЯ		3096	1677.2
056 БЕЛЬГИЯ		2391	1613.8
276 ГЕРМАНИЯ		6403	4152.9
380 ИТАЛИЯ		888	547.2
156 КИТАЙ		200	136.5
410 КОРЕЯ, РЕСПУБЛИКА		507	272.9
528 НИДЕРЛАНДЫ		2878	1672.6
616 ПОЛЬША		1270	751.9
705 СЛОВЕНИЯ		2086	1185.3
826 СОЕДИНЕННОЕ КОРОЛЕВСТВО		97	68.2
246 ФИНЛЯНДИЯ		47051	37068.1
250 ФРАНЦИЯ		839	608.0
756 ШВЕЙЦАРИЯ		292	189.3
752 ШВЕЦИЯ		4762	3850.0
000 прочие		110	93.0
Всего		72868	53886.8
Страны дальнего зарубежья		72868	53886.8

48.10.31
КРАФТ-БУМАГА, КАРТОН, РАВНОМЕРНО БЕЛЕНЫЕ С СОДЕРЖАНИЕМ ВОЛОКОН БОЛЕЕ 95 МАС.%,, ПОЛУЧЕННЫХ ХИМИЧЕСКИМ СПОСОБОМ, С МАССОЙ 150 Г/КВ.М ИЛИ МЕНЕЕ, НЕ ИСПОЛЬЗУЕМЫЕ ДЛЯ ПИСЬМА, ПЕЧАТИ ИЛИ ДР. ГРАФ. ЦЕЛЕЙ

	Т		
246 ФИНЛЯНДИЯ		85	52.6
000 прочие		13	8.0
Всего		98	60.6
Страны дальнего зарубежья		98	60.6

48.10.32
КРАФТ-БУМАГА И КАРТОН, КР. ИСПОЛ. ДЛЯ ГРАФ. ЦЕЛЕЙ, БЕЛЕН. РАВНОМЕР. ПО ВСЕЙ МАССЕ И В КОТ. БОЛЕЕ 95 МАС.% ОТ ОБЩ. МАССЫ ВОЛОКНА СОСТ. ДРЕВ. ВОЛОКНА, ПОЛУЧ. ХИМ. СПОСОБОМ, С МАССОЙ 1 М.КВ. БОЛЕЕ 150 Г

	Т		
156 КИТАЙ		83	82.0
840 СОЕДИНЕННЫЕ ШТАТЫ		8451	9989.3
000 прочие		20	19.9
Всего		8554	10091.2
Страны дальнего зарубежья		8554	10091.2

48.10.39
ПРОЧИЕ КРАФТ-БУМАГА, КРАФТ-КАРТОН, КРОМЕ ИСПОЛЬЗУЕМЫХ ДЛЯ ПИСЬМА, ПЕЧАТИ ИЛИ ДРУГИХ ГРАФИЧЕСКИХ ЦЕЛЕЙ...

	Т		
752 ШВЕЦИЯ		76	73.5
000 прочие		73	80.7
Всего		149	154.2
Страны дальнего зарубежья		149	154.2

48.10.92
КРАФТ-БУМАГА И КАРТОН, КРОМЕ ИСПОЛЬЗУЕМЫХ ДЛЯ ПИСЬМА,ПЕЧАТИ И ДРУГИХ ГРАФИЧЕСКИХ ЦЕЛЕЙ, МНОГОСЛОЙНЫЕ

	Т		
040 АВСТРИЯ		3996	2127.2
056 БЕЛЬГИЯ		395	289.3
100 БОЛГАРИЯ		1944	942.5
076 БРАЗИЛИЯ		1400	943.5
276 ГЕРМАНИЯ		18087	10932.1
356 ИНДИЯ		1164	679.1
380 ИТАЛИЯ		2488	1710.8
156 КИТАЙ		525	334.2

Код и наименование страны контрагента	Ед. изме-рения	Импорт	
		количество	стоимость
410 КОРЕЯ, РЕСПУБЛИКА		8890	3127.0
440 ЛИТВА		181	192.3
528 НИДЕРЛАНДЫ		2528	1447.8
554 НОВАЯ ЗЕЛАНДИЯ		312	221.5
616 ПОЛЬША		11444	7750.9
891 СЕРБИЯ И ЧЕРНОГОРИЯ		7003	3856.7
703 СЛОВАКИЯ		1986	2457.0
705 СЛОВЕНИЯ		5239	2982.7
826 СОЕДИНЕННОЕ КОРОЛЕВСТВО		1254	1594.1
840 СОЕДИНЕННЫЕ ШТАТЫ		589	686.7
804 УКРАИНА		18503	8766.5
246 ФИНЛЯНДИЯ		88829	74771.6
250 ФРАНЦИЯ		341	212.0
152 ЧИЛИ		2692	1337.4
752 ШВЕЦИЯ		56605	47560.1
392 ЯПОНИЯ		1190	737.6
000 прочие		55	30.7
Всего		237640	175691.5
Страны дальнего зарубежья		219137	166925.0
Страны СНГ		18503	8766.5

48.10.99
БУМАГА И КАРТОН ПРОЧИЕ, В РУЛОНАХ ИЛИ ЛИСТАХ, БЕЛЕНЫЕ, ПОКРЫТЫЕ КАОЛИНОМ ИЛИ СЛЮДЯНЫМ ПОРОШКОМ

	Т		
040 АВСТРИЯ		1472	720.4
056 БЕЛЬГИЯ		225	202.2
276 ГЕРМАНИЯ		2801	1436.2
724 ИСПАНИЯ		384	288.1
380 ИТАЛИЯ		165	113.4
156 КИТАЙ		986	532.5
410 КОРЕЯ, РЕСПУБЛИКА		8283	3814.8
428 ЛАТВИЯ		128	133.3
528 НИДЕРЛАНДЫ		398	214.9
840 СОЕДИНЕННЫЕ ШТАТЫ		1922	1983.0
792 ТУРЦИЯ		352	1013.9
804 УКРАИНА		631	327.5
246 ФИНЛЯНДИЯ		478	806.4
250 ФРАНЦИЯ		68	50.6
000 прочие		20	22.1
Всего		18312	11659.2
Страны дальнего зарубежья		17681	11331.7
Страны СНГ		631	327.5

48.11.10
БУМАГА И КАРТОН ГУДРОНИРОВАННЫЕ, БИТУМИЗИРОВАННЫЕ ИЛИ АСФАЛЬТИРОВАННЫЕ, КРОМЕ ТОВ. ПОЗ. 4803, 4809, 4810, В РУЛОНАХ ИЛИ ЛИСТАХ

	Т		
056 БЕЛЬГИЯ		517	134.4
276 ГЕРМАНИЯ		452	338.8
250 ФРАНЦИЯ		303	136.2
752 ШВЕЦИЯ		334	302.6
000 прочие		252	104.0
Всего		1858	1016.0
Страны дальнего зарубежья		1858	1016.0

48.11.41
БУМАГА И КАРТОН ГУММИРОВАННЫЕ ИЛИ КЛЕЙКИЕ, САМОКЛЕЮЩИЕСЯ

	Т		
084 БЕЛИЗ		42	117.1
056 БЕЛЬГИЯ		510	432.4
276 ГЕРМАНИЯ		1744	2412.0
724 ИСПАНИЯ		1249	1297.8
380 ИТАЛИЯ		851	974.9
156 КИТАЙ		2546	1985.9
428 ЛАТВИЯ		95	241.3
442 ЛЮКСЕМБУРГ		164	110.0
458 МАЛАЙЗИЯ		81	123.4
528 НИДЕРЛАНДЫ		3840	2461.1
616 ПОЛЬША		186	242.3
826 СОЕДИНЕННОЕ КОРОЛЕВСТВО		756	863.8
840 СОЕДИНЕННЫЕ ШТАТЫ		10	81.7
764 ТАИЛАНД		492	388.0
158 ТАЙВАНЬ (КИТАЙ)		2128	1508.3
792 ТУРЦИЯ		25	71.1
246 ФИНЛЯНДИЯ		9080	6180.5
250 ФРАНЦИЯ		1983	1425.4
756 ШВЕЙЦАРИЯ		161	238.2
752 ШВЕЦИЯ		1691	1822.5
000 прочие		173	196.1
Всего		27804	23173.8
Страны дальнего зарубежья		27804	23173.8

48.11.49
ПРОЧИЕ БУМАГА И КАРТОН ГУММИРОВАННЫЕ ИЛИ КЛЕЙКИЕ

	Т		
040 АВСТРИЯ		636	394.3
276 ГЕРМАНИЯ		7837	4986.5
724 ИСПАНИЯ		10	69.0
380 ИТАЛИЯ		350	226.9
410 КОРЕЯ, РЕСПУБЛИКА		94	71.6
616 ПОЛЬША		10596	6596.1
246 ФИНЛЯНДИЯ		445	293.9
752 ШВЕЦИЯ		1543	978.9
000 прочие		100	168.2
Всего		21611	13785.4
Страны дальнего зарубежья		21611	13785.4

48.11.51
БУМАГА И КАРТОН С ПОКРЫТИЕМ, ПРОПИТКОЙ ИЛИ ЛАМИНИРОВАННЫЕ ПЛАСТМАССОЙ, БЕЛЕНЫЕ, С МАССОЙ 1 М2 БОЛЕЕ 150Г

	Т		
056 БЕЛЬГИЯ		69	54.8
348 ВЕНГРИЯ		1360	4747.8
276 ГЕРМАНИЯ		9651	25468.9
208 ДАНИЯ		108	101.6
356 ИНДИЯ		650	2946.0
724 ИСПАНИЯ		31	144.6
380 ИТАЛИЯ		654	529.7
124 КАНАДА		686	641.0
156 КИТАЙ		673	546.8
440 ЛИТВА		90	90.6
528 НИДЕРЛАНДЫ		1370	6227.9
616 ПОЛЬША		3586	2800.9
891 СЕРБИЯ И ЧЕРНОГОРИЯ		4376	16412.8
826 СОЕДИНЕННОЕ КОРОЛЕВСТВО		3067	10489.6
840 СОЕДИНЕННЫЕ ШТАТЫ		629	473.7
792 ТУРЦИЯ		298	1390.2
804 УКРАИНА		25871	96910.2
246 ФИНЛЯНДИЯ		3288	4760.6
250 ФРАНЦИЯ		326	1168.4
203 ЧЕШСКАЯ РЕСПУБЛИКА		92	76.4
756 ШВЕЙЦАРИЯ		604	1817.9
752 ШВЕЦИЯ		9042	23575.8
392 ЯПОНИЯ		52	51.8
000 прочие		139	118.4
Всего		66712	201546.6
Страны дальнего зарубежья		40841	104636.4
Страны СНГ		25871	96910.2

48.11.59
ПРОЧИЕ БУМАГА И КАРТОН С ПОКРЫТИЕМ, ПРОПИТКОЙ ИЛИ ЛАМИНИРОВАННЫЕ ПЛАСТМАССОЙ

	Т		
040 АВСТРИЯ		777	2520.0
056 БЕЛЬГИЯ		174	317.8
276 ГЕРМАНИЯ		6705	14377.3
300 ГРЕЦИЯ		267	509.0
376 ИЗРАИЛЬ		441	838.3
356 ИНДИЯ		16	70.0
724 ИСПАНИЯ		811	1893.9
380 ИТАЛИЯ		1701	4811.4
398 КАЗАХСТАН		26	66.5
196 КИПР		858	5623.5
156 КИТАЙ		265	363.6
410 КОРЕЯ, РЕСПУБЛИКА		127	113.0
428 ЛАТВИЯ		658	1635.8
440 ЛИТВА		292	341.8
528 НИДЕРЛАНДЫ		341	921.2
616 ПОЛЬША		15038	38273.4
891 СЕРБИЯ И ЧЕРНОГОРИЯ		5353	33387.9
760 СИРИЙСКАЯ АРАБСКАЯ РЕСПУБЛИКА		57	92.9
703 СЛОВАКИЯ		760	2260.1
826 СОЕДИНЕННОЕ КОРОЛЕВСТВО		280	1121.6
840 СОЕДИНЕННЫЕ ШТАТЫ		83	309.5
792 ТУРЦИЯ		40	63.0
804 УКРАИНА		5446	33384.7
246 ФИНЛЯНДИЯ		6181	14770.6
250 ФРАНЦИЯ		579	1813.9
756 ШВЕЙЦАРИЯ		141	840.7
752 ШВЕЦИЯ		2920	4779.1
000 прочие		154	194.6
Всего		50489	165695.2
Страны дальнего зарубежья		45016	132244.0
Страны СНГ		5472	33451.2

48.11.60
БУМАГА И КАРТОН С ПОКРЫТИЕМ ИЛИ ПРОПИТКОЙ ИЗ ВОСКА, ПАРАФИНА, СТЕАРИНА, МАСЛА ИЛИ ГЛИЦЕРИНА

	Т		
276 ГЕРМАНИЯ		151	786.2
792 ТУРЦИЯ		40	128.0
804 УКРАИНА		188	618.4
250 ФРАНЦИЯ		206	707.9
000 прочие		71	187.6
Всего		657	2428.1
Страны дальнего зарубежья		468	1809.7
Страны СНГ		188	618.4

48.11.90
ПРОЧИЕ БУМАГА, КАРТОН, ЦЕЛЛЮЛОЗНАЯ ВАТА И ПОЛОТНО ИЗ ЦЕЛЛЮЛОЗНОГО ВОЛОКОНА

	Т		
040 АВСТРИЯ		542	417.0
056 БЕЛЬГИЯ		1719	1014.8
276 ГЕРМАНИЯ		19499	16025.5
300 ГРЕЦИЯ		179	214.9
724 ИСПАНИЯ		1688	1092.0
380 ИТАЛИЯ		720	970.8
156 КИТАЙ		330	311.8
410 КОРЕЯ, РЕСПУБЛИКА		1872	1204.0
528 НИДЕРЛАНДЫ		692	598.6
578 НОРВЕГИЯ		197	122.1
616 ПОЛЬША		3379	5106.8
826 СОЕДИНЕННОЕ КОРОЛЕВСТВО		2336	1565.4
840 СОЕДИНЕННЫЕ ШТАТЫ		161	126.4
764 ТАИЛАНД		158	96.3
804 УКРАИНА		75	183.7
246 ФИНЛЯНДИЯ		3691	2459.0
250 ФРАНЦИЯ		4474	2917.2
203 ЧЕШСКАЯ РЕСПУБЛИКА		1132	951.2
752 ШВЕЦИЯ		2005	2504.1
000 прочие		153	177.4
Всего		45003	38058.8
Страны дальнего зарубежья		44928	37875.2
Страны СНГ		75	183.7

48.12.00
БЛОКИ, ПЛИТЫ И ПЛАСТИНЫ ФИЛЬТРОВАЛЬНЫЕ ИЗ БУМАЖНОЙ МАССЫ

	Т		
276 ГЕРМАНИЯ		621	1729.4
826 СОЕДИНЕННОЕ КОРОЛЕВСТВО		10	233.3
840 СОЕДИНЕННЫЕ ШТАТЫ		4	167.7
804 УКРАИНА		1	5.9
250 ФРАНЦИЯ		2	60.6
756 ШВЕЙЦАРИЯ		207	634.5
392 ЯПОНИЯ		4	133.9
000 прочие		37	334.6
Всего		886	3299.8
Страны дальнего зарубежья		885	3293.9
Страны СНГ		1	5.9

48.13.10
БУМАГА ПАПИРОСНАЯ, НАРЕЗАННАЯ В ФОРМЕ КНИЖЕЧЕК ИЛИ ТРУБОК

	Т		
000 прочие		7	16.4
Всего		7	16.4
Страны дальнего зарубежья		7	16.4

48.13.20
БУМАГА ПАПИРОСНАЯ В РУЛОНАХ ШИРИНОЙ НЕ БОЛЕЕ 5 СМ

	Т		
040 АВСТРИЯ		2980	10707.4
276 ГЕРМАНИЯ		1769	4029.5

Код и наименование страны контрагента	Ед. изме-рения	Импорт	
		количество	стоимость
724 ИСПАНИЯ		3261	12016.4
380 ИТАЛИЯ		591	1166.7
156 КИТАЙ		83	83.0
826 СОЕДИНЕННОЕ КОРОЛЕВСТВО		24	104.1
246 ФИНЛЯНДИЯ		210	520.9
250 ФРАНЦИЯ		4993	10135.2
203 ЧЕШСКАЯ РЕСПУБЛИКА		5974	12306.9
233 ЭСТОНИЯ		25	143.3
392 ЯПОНИЯ		13	89.4
000 прочие		41	45.2
Всего		19963	51347.9
Страны дальнего зарубежья		19963	51347.9
48.13.90 ПРОЧАЯ БУМАГА ПАПИРОСНАЯ	Т		
040 АВСТРИЯ		3082	18566.6
276 ГЕРМАНИЯ		3595	15679.8
724 ИСПАНИЯ		479	3261.2
703 СЛОВАКИЯ		18	142.1
826 СОЕДИНЕННОЕ КОРОЛЕВСТВО		788	5056.5
840 СОЕДИНЕННЫЕ ШТАТЫ		586	2618.0
250 ФРАНЦИЯ		3718	14113.4
233 ЭСТОНИЯ		138	995.4
392 ЯПОНИЯ		19	200.0
000 прочие		10	11.4
Всего		12432	60644.5
Страны дальнего зарубежья		12432	60644.5
48.14.10 БУМАГА ОБОЙНАЯ С ВКРАПЛЕНИЯМИ	Т		
276 ГЕРМАНИЯ		32	84.5
804 УКРАИНА		1005	1373.3
000 прочие		11	34.0
Всего		1048	1491.8
Страны дальнего зарубежья		43	118.5
Страны СНГ		1005	1373.3
48.14.20 БУМАГА ОБОЙНАЯ И АНАЛОГИЧНЫЕ СТЕНОВЫЕ ПОКРЫТИЯ ИЗ БУМАГИ, ПОКРЫТОЙ С ЛИЦЕВОЙ СТОРОНЫ СЛОЕМ ПЛАСТМАССЫ	Т		
056 БЕЛЬГИЯ		86	385.6
276 ГЕРМАНИЯ		1741	6833.2
380 ИТАЛИЯ		1263	4720.1
398 КАЗАХСТАН		3020	5496.5
156 КИТАЙ		1056	3582.8
528 НИДЕРЛАНДЫ		138	560.0
826 СОЕДИНЕННОЕ КОРОЛЕВСТВО		110	409.8
840 СОЕДИНЕННЫЕ ШТАТЫ		14	118.9
804 УКРАИНА		27636	58142.3
250 ФРАНЦИЯ		91	363.2
000 прочие		23	89.9
Всего		35179	80702.2
Страны дальнего зарубежья		4523	17063.4
Страны СНГ		30656	63638.8
48.14.30 БУМАГА ОБОЙНАЯ, АНАЛОГИЧНЫЕ СТЕНОВЫЕ ПОКРЫТИЯ, СОСТОЯЩИЕ ИЗ БУМАГИ, ПОКРЫТОЙ С ЛИЦЕВОЙ СТОРОНЫ ПЛЕТЕНЫМ МАТЕРИАЛОМ, СВЯЗАННЫМ ИЛИ НЕ СВЯЗАННЫМ В ПАРАЛЛЕЛЬНЫЕ ПРЯДИ, ИЛИ ТКАНЫМ ИЛИ НЕТКАНЫМ	Т		
000 прочие		20	96.5
Всего		20	96.5
Страны дальнего зарубежья		20	96.5
48.14.90 ПРОЧИЕ БУМАГА ОБОЙНАЯ И ДРУГИЕ НАСТЕННЫЕ ПОКРЫТИЯ; БУМАГА ПРОЗРАЧНАЯ ДЛЯ ОКОН	Т		
056 БЕЛЬГИЯ		234	504.3
276 ГЕРМАНИЯ		1988	4354.3
724 ИСПАНИЯ		48	103.1
380 ИТАЛИЯ		1914	4087.1
398 КАЗАХСТАН		16	23.1
156 КИТАЙ		32	113.3
528 НИДЕРЛАНДЫ		112	253.1
804 УКРАИНА		20063	27915.4
246 ФИНЛЯНДИЯ		743	1634.9
250 ФРАНЦИЯ		79	191.6
000 прочие		33	125.4
Всего		25262	39305.6
Страны дальнего зарубежья		5183	11367.1
Страны СНГ		20079	27938.5
48.15.00 ПОКРЫТИЯ ДЛЯ ПОЛА НА ОСНОВЕ ИЗ БУМАГИ ИЛИ КАРТОНА, НАРЕЗАННЫЕ ИЛИ НЕ НАРЕЗАННЫЕ ПО РАЗМЕРУ	М2		
000 прочие		48053	81.9
Всего		48053	81.9
Страны дальнего зарубежья		48053	81.9
48.16.10 БУМАГА КОПИРОВАЛЬНАЯ ИЛИ ПОДОБНАЯ ДЛЯ ПОЛУЧЕНИЯ КОПИЙ, КРОМЕ БУМАГИ УКАЗАННОЙ В ТОВ. ПОЗ. 4809, УПАКОВАННЫЕ ИЛИ НЕ УПАКОВАННЫЕ В КОРОБКИ	Т		
000 прочие		20	30.2
Всего		20	30.2
Страны дальнего зарубежья		20	30.2
48.16.20 БУМАГА САМОКОПИРОВАЛЬНАЯ, КРОМЕ БУМАГИ УКАЗАННОЙ В ТОВ. ПОЗ. 4809, УПАКОВАННАЯ ИЛИ НЕ УПАКОВАННАЯ В КОРОБКИ	Т		
056 БЕЛЬГИЯ		261	209.1
276 ГЕРМАНИЯ		1351	846.2
616 ПОЛЬША		252	277.5
000 прочие		124	103.9
Всего		1988	1436.6
Страны дальнего зарубежья		1988	1436.6
48.16.30 ТРАФАРЕТЫ ДЛЯ КОПИРОВАЛЬНЫХ АППАРАТОВ, КРОМЕ ТОВ. ПОЗ. 4809, УПАКОВАННЫЕ ИЛИ НЕ УПАКОВАННЫЕ В КОРОБКИ	Т		
000 прочие		20	46.6
Всего		20	46.6
Страны дальнего зарубежья		20	46.6
48.16.90 ПРОЧИЕ ОФСЕТНЫЕ ПЛАСТИНЫ ИЗ БУМАГИ, УПАКОВАННЫЕ ИЛИ НЕ УПАКОВАННЫЕ В КОРОБКИ	Т		
392 ЯПОНИЯ		36	144.9
000 прочие		2	53.6
Всего		38	198.5
Страны дальнего зарубежья		38	198.5
48.17.10 КОНВЕРТЫ	Т		
276 ГЕРМАНИЯ		273	298.0
380 ИТАЛИЯ		633	517.0
156 КИТАЙ		195	161.2
528 НИДЕРЛАНДЫ		24	135.5
616 ПОЛЬША		181	591.7
642 РУМЫНИЯ		141	213.2
703 СЛОВАКИЯ		127	144.6
840 СОЕДИНЕННЫЕ ШТАТЫ		75	143.0
804 УКРАИНА		73	243.9
246 ФИНЛЯНДИЯ		1755	1454.9
250 ФРАНЦИЯ		117	155.7
203 ЧЕШСКАЯ РЕСПУБЛИКА		98	92.5
000 прочие		210	229.7
Всего		3903	4380.9
Страны дальнего зарубежья		3830	4137.0
Страны СНГ		73	243.9
48.17.20 КАРТОЧКИ ДЛЯ ПИСЕМ, ПОЧТОВЫЕ ОТКРЫТКИ БЕЗ РИСУНКОВ И КАРТОЧКИ ДЛЯ ПЕРЕПИСКИ	Т		
000 прочие		0	2.9
Всего		0	2.9
Страны дальнего зарубежья		0	2.9
48.17.30 КОРОБКИ, СУМКИ, ЗАПИСНЫЕ КНИЖКИ ИЗ БУМАГИ ИЛИ КАРТОНА С НАБОРАМИ БУМАЖНЫХ КАНЦЕЛЯРСКИХ ПРИНАДЛЕЖНОСТЕЙ	Т		
000 прочие		11	38.0
Всего		11	38.0
Страны дальнего зарубежья		11	38.0
48.18.10 БУМАГА ТУАЛЕТНАЯ	Т		
040 АВСТРИЯ		977	1756.4
051 АРМЕНИЯ		3	2.8
056 БЕЛЬГИЯ		88	58.9
276 ГЕРМАНИЯ		776	1065.6
380 ИТАЛИЯ		328	417.4
156 КИТАЙ		161	193.3
410 КОРЕЯ, РЕСПУБЛИКА		300	468.3
528 НИДЕРЛАНДЫ		39	70.6
616 ПОЛЬША		2320	2681.0
705 СЛОВЕНИЯ		71	63.7
826 СОЕДИНЕННОЕ КОРОЛЕВСТВО		368	633.6
840 СОЕДИНЕННЫЕ ШТАТЫ		31	114.3
804 УКРАИНА		16302	7839.9
246 ФИНЛЯНДИЯ		1856	4584.2
203 ЧЕШСКАЯ РЕСПУБЛИКА		111	94.6
752 ШВЕЦИЯ		129	158.7
233 ЭСТОНИЯ		78	121.5
000 прочие		42	60.0
Всего		23980	20384.7
Страны дальнего зарубежья		7675	12542.0
Страны СНГ		16305	7842.7
48.18.20 ПЛАТКИ НОСОВЫЕ, КОСМЕТИЧЕСКИЕ САЛФЕТКИ И ПОЛОТЕНЦА	Т		
040 АВСТРИЯ		36	75.2
051 АРМЕНИЯ		14	25.3
056 БЕЛЬГИЯ		320	465.1
276 ГЕРМАНИЯ		2424	3611.3
724 ИСПАНИЯ		174	241.8
380 ИТАЛИЯ		461	830.6
156 КИТАЙ		641	887.4
410 КОРЕЯ, РЕСПУБЛИКА		121	209.8
528 НИДЕРЛАНДЫ		69	124.1
616 ПОЛЬША		1849	2612.2
703 СЛОВАКИЯ		525	495.5
826 СОЕДИНЕННОЕ КОРОЛЕВСТВО		35	102.4
840 СОЕДИНЕННЫЕ ШТАТЫ		106	241.0
158 ТАЙВАНЬ (КИТАЙ)		14	53.1
792 ТУРЦИЯ		239	383.6
804 УКРАИНА		323	530.5
246 ФИНЛЯНДИЯ		3250	5680.8
250 ФРАНЦИЯ		883	2124.1
203 ЧЕШСКАЯ РЕСПУБЛИКА		179	147.0
752 ШВЕЦИЯ		94	119.8
233 ЭСТОНИЯ		107	146.9
000 прочие		78	89.4
Всего		11943	19197.0
Страны дальнего зарубежья		11606	18641.2
Страны СНГ		337	555.8
48.18.30 СКАТЕРТИ И САЛФЕТКИ	Т		
040 АВСТРИЯ		81	172.7
051 АРМЕНИЯ		7	11.4
056 БЕЛЬГИЯ		77	56.3
348 ВЕНГРИЯ		68	78.6
276 ГЕРМАНИЯ		1085	1255.4
380 ИТАЛИЯ		227	479.2
156 КИТАЙ		184	203.8
410 КОРЕЯ, РЕСПУБЛИКА		64	150.4

Код и наименование страны контрагента		Ед. изме-рения	Импорт	
			количество	стоимость
428	ЛАТВИЯ		375	368.4
442	ЛЮКСЕМБУРГ		38	54.4
616	ПОЛЬША		335	571.1
705	СЛОВЕНИЯ		54	98.1
826	СОЕДИНЕННОЕ КОРОЛЕВСТВО		77	166.2
840	СОЕДИНЕННЫЕ ШТАТЫ		70	199.1
860	УЗБЕКИСТАН		0	0.0
804	УКРАИНА		56	107.6
246	ФИНЛЯНДИЯ		669	2763.9
752	ШВЕЦИЯ		73	216.2
392	ЯПОНИЯ		85	131.2
000	прочие		144	289.0
Всего			3768	7373.1
Страны дальнего зарубежья			3705	7254.1
Страны СНГ			63	119.1

48.18.40
ГИГИЕНИЧЕСКИЕ ЖЕНСКИЕ ПАКЕТЫ И ТАМПОНЫ, ДЕТСКИЕ ПЕЛЕНКИ И ПОДГУЗНИКИ И АНАЛОГИЧНЫЕ САНИТАРНО-ГИГИЕНИЧЕСКИЕ ИЗДЕЛИЯ

		Т		
040	АВСТРИЯ		305	3126.2
051	АРМЕНИЯ		7	19.4
056	БЕЛЬГИЯ		2418	5121.8
348	ВЕНГРИЯ		9845	49832.2
276	ГЕРМАНИЯ		4618	25158.8
300	ГРЕЦИЯ		36	70.9
208	ДАНИЯ		43	89.1
376	ИЗРАИЛЬ		30	69.9
724	ИСПАНИЯ		44	115.4
380	ИТАЛИЯ		469	3027.3
156	КИТАЙ		202	806.5
170	КОЛУМБИЯ		223	1128.6
440	ЛИТВА		476	935.6
528	НИДЕРЛАНДЫ		3564	10412.2
616	ПОЛЬША		44193	145917.5
703	СЛОВАКИЯ		1923	8636.5
705	СЛОВЕНИЯ		158	303.1
826	СОЕДИНЕННОЕ КОРОЛЕВСТВО		3184	12349.0
840	СОЕДИНЕННЫЕ ШТАТЫ		208	871.8
792	ТУРЦИЯ		206	1290.2
804	УКРАИНА		516	2542.0
246	ФИНЛЯНДИЯ		372	1745.0
250	ФРАНЦИЯ		1385	4621.5
203	ЧЕШСКАЯ РЕСПУБЛИКА		12693	39906.4
752	ШВЕЦИЯ		4646	14528.0
392	ЯПОНИЯ		485	1062.8
000	прочие		6	51.3
Всего			92253	333738.7
Страны дальнего зарубежья			91730	331177.3
Страны СНГ			523	2561.4

48.18.50
ОДЕЖДА И ЕЕ ПРИНАДЛЕЖНОСТИ

		Т		
000	прочие		58	153.5
Всего			58	153.5
Страны дальнего зарубежья			58	153.5

48.18.90
ПРОЧИЕ ИЗДЕЛИЯ ХОЗЯЙСТВЕННО-БЫТОВОГО, САНИТАРНО-ГИГИЕНИЧЕСКОГО ИЛИ МЕДИЦИНСКОГО НАЗНАЧЕНИЯ ИЗ БУМАЖНОЙ МАССЫ, БУМАГИ, ЦЕЛЛЮЛОЗНОЙ ВАТЫ ИЛИ ПОЛОТНА ИЗ ЦЕЛЛЮЛОЗНОГО ВОЛОКНА

		Т		
276	ГЕРМАНИЯ		727	1980.2
380	ИТАЛИЯ		151	217.3
156	КИТАЙ		205	366.1
484	МЕКСИКА		16	235.7
616	ПОЛЬША		50	68.6
703	СЛОВАКИЯ		205	324.1
840	СОЕДИНЕННЫЕ ШТАТЫ		142	332.3
804	УКРАИНА		819	938.7
246	ФИНЛЯНДИЯ		559	706.9
752	ШВЕЦИЯ		215	636.5
000	прочие		83	162.1
Всего			3172	5968.4
Страны дальнего зарубежья			2352	5029.7
Страны СНГ			819	938.7

48.19.10
ЯЩИКИ И КОРОБКИ ИЗ ГОФРИРОВАННОЙ БУМАГИ ИЛИ КАРТОНА

		Т		
040	АВСТРИЯ		62	102.0
056	БЕЛЬГИЯ		44	119.7
276	ГЕРМАНИЯ		1106	2200.7
344	ГОНКОНГ		47	76.7
356	ИНДИЯ		139	228.0
360	ИНДОНЕЗИЯ		40	155.7
380	ИТАЛИЯ		110	149.4
398	КАЗАХСТАН		15	10.3
124	КАНАДА		1128	758.1
156	КИТАЙ		2923	4894.1
410	КОРЕЯ, РЕСПУБЛИКА		1246	1267.9
440	ЛИТВА		7426	10343.5
458	МАЛАЙЗИЯ		208	361.6
528	НИДЕРЛАНДЫ		116	211.0
784	ОБЪЕДИНЕННЫЕ АРАБСКИЕ ЭМИРАТЫ		55	85.9
616	ПОЛЬША		6585	6554.4
702	СИНГАПУР		385	518.9
826	СОЕДИНЕННОЕ КОРОЛЕВСТВО		301	573.0
764	ТАИЛАНД		149	491.4
792	ТУРЦИЯ		1534	2595.4
804	УКРАИНА		24361	14963.2
246	ФИНЛЯНДИЯ		781	2256.6
250	ФРАНЦИЯ		327	466.6
392	ЯПОНИЯ		384	352.4
000	прочие		237	324.4
Всего			49710	50061.1
Страны дальнего зарубежья			25334	35087.6
Страны СНГ			24376	14973.5

48.19.20
ЯЩИКИ И КОРОБКИ, СКЛАДЫВАЮЩИЕСЯ, ИЗ НЕГОФРИРОВАННОЙ БУМАГИ ИЛИ КАРТОНА

		Т		
040	АВСТРИЯ		8186	20588.4
056	БЕЛЬГИЯ		3563	7440.3
100	БОЛГАРИЯ		6	52.0
348	ВЕНГРИЯ		833	1870.0
276	ГЕРМАНИЯ		20668	66978.3
268	ГРУЗИЯ		3	4.4
208	ДАНИЯ		144	341.1
376	ИЗРАИЛЬ		337	286.8
356	ИНДИЯ		1448	1894.8
724	ИСПАНИЯ		106	125.5
380	ИТАЛИЯ		432	846.7
398	КАЗАХСТАН		1145	1949.2
124	КАНАДА		44	53.8
156	КИТАЙ		447	621.6
410	КОРЕЯ, РЕСПУБЛИКА		433	608.4
428	ЛАТВИЯ		1655	1496.3
440	ЛИТВА		3005	3372.1
470	МАЛЬТА		121	1874.0
498	МОЛДОВА, РЕСПУБЛИКА		7	25.5
528	НИДЕРЛАНДЫ		1076	1483.0
578	НОРВЕГИЯ		165	213.4
616	ПОЛЬША		10671	26802.6
642	РУМЫНИЯ		26	60.5
891	СЕРБИЯ И ЧЕРНОГОРИЯ		135	151.2
703	СЛОВАКИЯ		2272	5260.5
705	СЛОВЕНИЯ		19	220.0
826	СОЕДИНЕННОЕ КОРОЛЕВСТВО		2105	8164.8
792	ТУРЦИЯ		2400	3335.7
804	УКРАИНА		20948	30616.6
246	ФИНЛЯНДИЯ		1796	6265.3
250	ФРАНЦИЯ		102	168.6
203	ЧЕШСКАЯ РЕСПУБЛИКА		1026	2954.4
756	ШВЕЙЦАРИЯ		1102	5848.9
752	ШВЕЦИЯ		293	787.9
144	ШРИ-ЛАНКА		41	53.6
392	ЯПОНИЯ		70	110.0
000	прочие		157	228.4
Всего			86983	203154.4
Страны дальнего зарубежья			64881	170558.7
Страны СНГ			22102	32595.7

48.19.30
ПРОЧИЕ МЕШКИ И ПАКЕТЫ С ШИРИНОЙ У ОСНОВАНИЯ 40 СМ ИЛИ БОЛЕЕ:

		Т		
040	АВСТРИЯ		646	1260.9
348	ВЕНГРИЯ		174	124.3
380	ИТАЛИЯ		181	254.0
156	КИТАЙ		592	633.7
528	НИДЕРЛАНДЫ		29	111.2
616	ПОЛЬША		1477	1498.8
891	СЕРБИЯ И ЧЕРНОГОРИЯ		46	55.3
792	ТУРЦИЯ		66	82.4
804	УКРАИНА		487	484.1
246	ФИНЛЯНДИЯ		1041	1559.2
250	ФРАНЦИЯ		23	64.9
191	ХОРВАТИЯ		100	79.0
392	ЯПОНИЯ		58	144.2
000	прочие		100	177.0
Всего			5019	6528.8
Страны дальнего зарубежья			4531	6044.7
Страны СНГ			487	484.1

48.19.40
МЕШКИ И ПАКЕТЫ ПРОЧИЕ, ВКЛЮЧАЯ КУЛИ

		Т		
040	АВСТРИЯ		1529	2931.0
056	БЕЛЬГИЯ		41	88.9
348	ВЕНГРИЯ		1037	785.9
276	ГЕРМАНИЯ		694	1395.3
208	ДАНИЯ		12	90.7
360	ИНДОНЕЗИЯ		20	74.8
372	ИРЛАНДИЯ		58	137.0
724	ИСПАНИЯ		100	232.5
380	ИТАЛИЯ		356	793.8
398	КАЗАХСТАН		97	208.7
124	КАНАДА		108	94.2
156	КИТАЙ		5203	6176.9
410	КОРЕЯ, РЕСПУБЛИКА		32	50.1
528	НИДЕРЛАНДЫ		124	179.9
616	ПОЛЬША		3641	5113.6
760	СИРИЙСКАЯ АРАБСКАЯ РЕСПУБЛИКА		70	77.3
826	СОЕДИНЕННОЕ КОРОЛЕВСТВО		229	939.1
840	СОЕДИНЕННЫЕ ШТАТЫ		123	122.5
792	ТУРЦИЯ		245	215.6
804	УКРАИНА		204	543.4
246	ФИНЛЯНДИЯ		191	615.3
250	ФРАНЦИЯ		304	1287.0
752	ШВЕЦИЯ		13	76.2
000	прочие		89	212.6
Всего			14521	22442.4
Страны дальнего зарубежья			14219	21690.3
Страны СНГ			301	752.1

48.19.50
ПРОЧИЕ УПАКОВКИ ИЗ БУМАГИ, КАРТОНА, ВКЛЮЧАЯ КОНВЕРТЫ ДЛЯ ГРАМПЛАСТИНОК

		Т		
040	АВСТРИЯ		57	165.9
276	ГЕРМАНИЯ		176	1293.7
724	ИСПАНИЯ		63	90.0
380	ИТАЛИЯ		39	57.0
156	КИТАЙ		2799	2818.1
410	КОРЕЯ, РЕСПУБЛИКА		361	394.0
528	НИДЕРЛАНДЫ		28	98.7
616	ПОЛЬША		100	233.0
642	РУМЫНИЯ		301	1018.4
826	СОЕДИНЕННОЕ КОРОЛЕВСТВО		33	50.3
840	СОЕДИНЕННЫЕ ШТАТЫ		49	67.3
804	УКРАИНА		1283	1493.6
246	ФИНЛЯНДИЯ		5	50.9
250	ФРАНЦИЯ		46	673.9
233	ЭСТОНИЯ		84	84.4
000	прочие		97	145.0
Всего			5520	8734.3
Страны дальнего зарубежья			4237	7240.7
Страны СНГ			1283	1493.6

Код и наименование страны контрагента	Ед. изме-рения	Импорт	
		количество	стоимость

48.19.60
ПАПКИ, ЛОТКИ ДЛЯ ПИСЕМ, ЯЩИКИ ДЛЯ ХРАНЕНИЯ ДОКУМЕНТОВ И АНАЛОГИЧНЫЕ ИЗДЕЛИЯ, ИСПОЛЬЗУЕМЫЕ В УЧРЕЖДЕНИЯХ, МАГАЗИНАХ И Т.Д.

		Т		
348	ВЕНГРИЯ		41	111.8
276	ГЕРМАНИЯ		39	59.2
156	КИТАЙ		29	51.1
616	ПОЛЬША		89	176.7
804	УКРАИНА		3	8.9
203	ЧЕШСКАЯ РЕСПУБЛИКА		297	1095.4
000	прочие		100	221.4
Всего			599	1724.6
Страны дальнего зарубежья			596	1715.6
Страны СНГ			3	8.9

48.20.10
ЖУРНАЛЫ РЕГИСТРАЦИОННЫЕ, БУХГАЛТЕРСКИЕ КНИГИ, ЗАПИСНЫЕ КНИЖКИ, КНИГИ БЛАНКОВ, ОРДЕРОВ, КВИТАНЦИЙ, БЛОКНОТЫ ДЛЯ ПИСЕМ, ПАМЯТНЫХ ЗАПИСОК, ДНЕВНИКИ И АНАЛОГИЧНЫЕ ИЗДЕЛИЯ

		Т		
276	ГЕРМАНИЯ		1389	1993.1
356	ИНДИЯ		115	281.4
360	ИНДОНЕЗИЯ		16	52.1
380	ИТАЛИЯ		1686	2304.0
156	КИТАЙ		1868	2256.8
410	КОРЕЯ, РЕСПУБЛИКА		92	99.5
616	ПОЛЬША		330	521.6
826	СОЕДИНЕННОЕ КОРОЛЕВСТВО		85	177.1
840	СОЕДИНЕННЫЕ ШТАТЫ		4	81.6
999	СТРАНЫ ЕС		0	85.5
158	ТАЙВАНЬ (КИТАЙ)		192	257.9
792	ТУРЦИЯ		398	781.7
804	УКРАИНА		15	147.3
246	ФИНЛЯНДИЯ		174	178.2
250	ФРАНЦИЯ		54	147.3
000	прочие		291	441.3
Всего			6710	9806.4
Страны дальнего зарубежья			6695	9659.0
Страны СНГ			15	147.3

48.20.20
ТЕТРАДИ

		Т		
100	БОЛГАРИЯ		114	82.8
276	ГЕРМАНИЯ		149	118.9
156	КИТАЙ		119	148.1
410	КОРЕЯ, РЕСПУБЛИКА		142	103.6
616	ПОЛЬША		1455	995.0
804	УКРАИНА		735	788.0
246	ФИНЛЯНДИЯ		447	290.9
000	прочие		171	155.5
Всего			3333	2682.7
Страны дальнего зарубежья			2597	1894.7
Страны СНГ			735	788.0

48.20.30
ПЕРЕПЛЕТЫ СЪЕМНЫЕ, ПАПКИ И СКОРОСШИВАТЕЛИ ИЗ БУМАГИ И КАРТОНА, КРОМЕ ОБЛОЖЕК ДЛЯ КНИГ

		Т		
056	БЕЛЬГИЯ		73	120.2
276	ГЕРМАНИЯ		1755	1768.8
724	ИСПАНИЯ		69	80.4
380	ИТАЛИЯ		109	119.4
156	КИТАЙ		1087	1191.5
410	КОРЕЯ, РЕСПУБЛИКА		524	422.6
528	НИДЕРЛАНДЫ		271	706.8
616	ПОЛЬША		1507	2105.6
826	СОЕДИНЕННОЕ КОРОЛЕВСТВО		69	71.9
158	ТАЙВАНЬ (КИТАЙ)		204	167.9
804	УКРАИНА		586	1040.0
246	ФИНЛЯНДИЯ		190	183.8
250	ФРАНЦИЯ		217	263.9
203	ЧЕШСКАЯ РЕСПУБЛИКА		2962	2140.6
000	прочие		264	245.9
Всего			9887	10629.3
Страны дальнего зарубежья			9301	9589.3
Страны СНГ			586	1040.0

48.20.40
САМОКОПИРОВАЛЬНЫЕ ДЕЛОВЫЕ БЛАНКИ И ПОЛИСТНО ПРОЛОЖЕННЫЕ КОПИРОВАЛЬНЫЕ НАБОРЫ

		Т		
276	ГЕРМАНИЯ		117	1207.9
724	ИСПАНИЯ		22	323.1
528	НИДЕРЛАНДЫ		22	55.2
840	СОЕДИНЕННЫЕ ШТАТЫ		10	406.9
762	ТАДЖИКИСТАН		0	24.9
804	УКРАИНА		6	5.6
246	ФИНЛЯНДИЯ		151	237.0
756	ШВЕЙЦАРИЯ		27	13517.1
000	прочие		14	179.1
Всего			370	15956.7
Страны дальнего зарубежья			364	15926.3
Страны СНГ			6	30.5

48.20.50
АЛЬБОМЫ ДЛЯ ОБРАЗЦОВ ИЛИ КОЛЛЕКЦИЙ ИЗ БУМАГИ И КАРТОНА

		Т		
704	ВЬЕТНАМ		885	684.2
276	ГЕРМАНИЯ		64	100.1
724	ИСПАНИЯ		50	162.0
380	ИТАЛИЯ		95	176.8
156	КИТАЙ		2447	2433.3
410	КОРЕЯ, РЕСПУБЛИКА		483	454.7
528	НИДЕРЛАНДЫ		143	141.6
616	ПОЛЬША		180	217.3
760	СИРИЙСКАЯ АРАБСКАЯ РЕСПУБЛИКА		55	249.1
826	СОЕДИНЕННОЕ КОРОЛЕВСТВО		101	94.2
158	ТАЙВАНЬ (КИТАЙ)		2787	2496.1
792	ТУРЦИЯ		17	62.3
804	УКРАИНА		57	92.0
246	ФИНЛЯНДИЯ		177	157.3
000	прочие		135	134.3
Всего			7675	7655.4
Страны дальнего зарубежья			7618	7563.4
Страны СНГ			57	92.0

48.20.90
ПРОЧИЕ КАНЦЕЛЯРСКИЕ ТОВАРЫ ИЗ БУМАГИ ИЛИ КАРТОНА; БЛОЖКИ ДЛЯ КНИГ, КРОМЕ АЛЬБОМОВ ДЛЯ ОБРАЗЦОВ ИЛИ КОЛЛЕКЦИЙ

		Т		
276	ГЕРМАНИЯ		64	144.6
380	ИТАЛИЯ		157	631.0
616	ПОЛЬША		17	64.4
804	УКРАИНА		16	37.1
000	прочие		97	137.6
Всего			352	1014.7
Страны дальнего зарубежья			336	977.6
Страны СНГ			16	37.1

48.21.10
ЯРЛЫКИ И ЭТИКЕТКИ ВСЕХ ВИДОВ ИЗ БУМАГИ ИЛИ КАРТОНА, НАПЕЧАТАНЫЕ ИЛИ НЕНАПЕЧАТАННЫЕ

		Т		
040	АВСТРИЯ		481	2722.0
056	БЕЛЬГИЯ		32	110.3
100	БОЛГАРИЯ		84	68.7
276	ГЕРМАНИЯ		1266	6116.9
208	ДАНИЯ		13	188.2
376	ИЗРАИЛЬ		22	147.8
724	ИСПАНИЯ		618	1306.1
380	ИТАЛИЯ		207	835.4
156	КИТАЙ		559	875.1
410	КОРЕЯ, РЕСПУБЛИКА		36	672.3
428	ЛАТВИЯ		502	584.2
440	ЛИТВА		332	1564.7
470	МАЛЬТА		6	194.5
498	МОЛДОВА, РЕСПУБЛИКА		2	27.4
528	НИДЕРЛАНДЫ		15	390.8
784	ОБЪЕДИНЕННЫЕ АРАБСКИЕ ЭМИРАТЫ		18	364.7
616	ПОЛЬША		752	2924.4
703	СЛОВАКИЯ		84	158.9
705	СЛОВЕНИЯ		174	201.6
826	СОЕДИНЕННОЕ КОРОЛЕВСТВО		38	769.2
840	СОЕДИНЕННЫЕ ШТАТЫ		13	104.5
764	ТАИЛАНД		10	64.0
792	ТУРЦИЯ		298	301.8
804	УКРАИНА		3410	7745.3
246	ФИНЛЯНДИЯ		49	202.0
250	ФРАНЦИЯ		13	239.3
203	ЧЕШСКАЯ РЕСПУБЛИКА		1191	1744.0
144	ШРИ-ЛАНКА		181	178.8
233	ЭСТОНИЯ		266	1156.6
000	прочие		55	222.0
Всего			10727	32181.7
Страны дальнего зарубежья			7315	24409.0
Страны СНГ			3412	7772.7

48.21.90
ПРОЧИЕ ЯРЛЫКИ И ЭТИКЕТКИ ВСЕХ ВИДОВ ИЗ БУМАГИ ИЛИ КАРТОНА

		Т		
056	БЕЛЬГИЯ		67	105.4
276	ГЕРМАНИЯ		211	630.4
724	ИСПАНИЯ		90	120.9
156	КИТАЙ		650	710.1
440	ЛИТВА		105	252.6
616	ПОЛЬША		196	221.3
826	СОЕДИНЕННОЕ КОРОЛЕВСТВО		49	165.2
804	УКРАИНА		4	28.0
246	ФИНЛЯНДИЯ		65	308.1
250	ФРАНЦИЯ		24	134.6
000	прочие		120	341.8
Всего			1581	3018.4
Страны дальнего зарубежья			1577	2990.4
Страны СНГ			4	28.0

48.22.10
БОБИНЫ, КАТУШКИ, КОПСЫ, ШПУЛИ, АНАЛОГИЧНЫЕ ДЕРЖАТЕЛИ ИЗ БУМАЖНОЙ МАССЫ, ИСПОЛЬЗУЕМЫЕ ДЛЯ НАМОТКИ ТЕКСТИЛЬНЫХ НИТЕЙ

		Т		
276	ГЕРМАНИЯ		217	323.7
804	УКРАИНА		1	0.4
000	прочие		59	60.9
Всего			277	385.0
Страны дальнего зарубежья			276	384.6
Страны СНГ			1	0.4

48.22.90
ПРОЧИЕ БОБИНЫ, КАТУШКИ, КОПСЫ, ШПУЛИ, АНАЛОГИЧНЫЕ ДЕРЖАТЕЛИ ИЗ БУМАЖНОЙ МАССЫ, БУМ. ИЛИ КАРТОНА (ПЕРФОРИРОВАННЫЕ ИЛИ НЕПЕРФОРИР., АРМИРОВАННЫЕ ИЛИ НЕАРМИР.), КРОМЕ ИСПОЛЬЗ. ДЛЯ НАМОТКИ ТЕКСТИЛ. НИТЕЙ

		Т		
276	ГЕРМАНИЯ		300	619.6
616	ПОЛЬША		500	503.9
826	СОЕДИНЕННОЕ КОРОЛЕВСТВО		162	288.1
804	УКРАИНА		0	0.1
246	ФИНЛЯНДИЯ		232	344.2
000	прочие		14	26.1
Всего			1209	1782.0
Страны дальнего зарубежья			1209	1781.9
Страны СНГ			0	0.1

48.23.12
БУМАГА ГУММИРОВАННАЯ ИЛИ КЛЕЙКАЯ, В ПОЛОСАХ ИЛИ ЛЕНТАХ, ИЛИ РУЛОНАХ: САМОКЛЕЮЩАЯ

		Т		
276	ГЕРМАНИЯ		158	373.6
300	ГРЕЦИЯ		371	376.7
380	ИТАЛИЯ		400	751.4
156	КИТАЙ		284	476.4
616	ПОЛЬША		420	580.3
826	СОЕДИНЕННОЕ КОРОЛЕВСТВО		107	291.0
840	СОЕДИНЕННЫЕ ШТАТЫ		8	54.1
158	ТАЙВАНЬ (КИТАЙ)		93	115.9
246	ФИНЛЯНДИЯ		44	111.0

Код и наименование страны контрагента	Ед. изме-рения	Импорт количество	Импорт стоимость
000 прочие		68	182.0
Всего		1953	3312.5
Страны дальнего зарубежья		1953	3312.5

48.23.19
ПРОЧАЯ БУМАГА ГУММИРОВАННАЯ ИЛИ КЛЕЙКАЯ, КРОМЕ САМОКЛЕЯЩЕЙСЯ, В ЛЕНТАХ ИЛИ РУЛОНАХ

Код и наименование страны контрагента	Ед. изме-рения	Импорт количество	Импорт стоимость
	Т		
380 ИТАЛИЯ		18	130.1
156 КИТАЙ		84	138.5
000 прочие		56	90.7
Всего		158	359.3
Страны дальнего зарубежья		158	359.3

48.23.20
БУМАГА И КАРТОН ФИЛЬТРОВАЛЬНЫЕ

Код и наименование страны контрагента	Ед. изме-рения	Импорт количество	Импорт стоимость
	Т		
276 ГЕРМАНИЯ		2124	6786.9
156 КИТАЙ		52	58.3
484 МЕКСИКА		81	185.0
826 СОЕДИНЕННОЕ КОРОЛЕВСТВО		1349	4847.3
840 СОЕДИНЕННЫЕ ШТАТЫ		102	505.4
804 УКРАИНА		0	1.7
250 ФРАНЦИЯ		4	142.4
000 прочие		49	170.4
Всего		3762	12697.6
Страны дальнего зарубежья		3762	12695.9
Страны СНГ		0	1.7

48.23.40
БУМАГА РАЗГРАФЛЕННАЯ ДЛЯ РЕГИСТРИРУЮЩИХ ПРИБОРОВ, В РУЛОНАХ, ЛИСТАХ ИЛИ ДИСКАХ

Код и наименование страны контрагента	Ед. изме-рения	Импорт количество	Импорт стоимость
	Т		
040 АВСТРИЯ		8	53.3
276 ГЕРМАНИЯ		46	118.2
804 УКРАИНА		60	157.0
756 ШВЕЙЦАРИЯ		7	56.1
000 прочие		71	177.8
Всего		192	562.5
Страны дальнего зарубежья		132	405.5
Страны СНГ		60	157.0

48.23.60
ПОДНОСЫ, БЛЮДА, ТАРЕЛКИ, ЧАШКИ, И АНАЛОГИЧНЫЕ ИЗДЕЛИЯ ИЗ БУМАГИ ИЛИ КАРТОНА

Код и наименование страны контрагента	Ед. изме-рения	Импорт количество	Импорт стоимость
	Т		
276 ГЕРМАНИЯ		665	735.3
380 ИТАЛИЯ		291	438.4
156 КИТАЙ		2526	2524.8
410 КОРЕЯ, РЕСПУБЛИКА		39	56.7
616 ПОЛЬША		420	1244.8
826 СОЕДИНЕННОЕ КОРОЛЕВСТВО		26	74.0
840 СОЕДИНЕННЫЕ ШТАТЫ		240	293.6
792 ТУРЦИЯ		12	99.8
804 УКРАИНА		201	289.5
246 ФИНЛЯНДИЯ		714	2346.6
752 ШВЕЦИЯ		24	87.1
000 прочие		31	73.6
Всего		5191	8264.2
Страны дальнего зарубежья		4990	7974.7
Страны СНГ		201	289.5

48.23.70
ИЗДЕЛИЯ ИЗ БУМАЖНОЙ МАССЫ, ЛИТЫЕ ИЛИ ПРЕССОВАННЫЕ

Код и наименование страны контрагента	Ед. изме-рения	Импорт количество	Импорт стоимость
	Т		
348 ВЕНГРИЯ		1730	2889.1
276 ГЕРМАНИЯ		47	86.4
208 ДАНИЯ		285	660.9
724 ИСПАНИЯ		124	119.4
380 ИТАЛИЯ		293	269.0
398 КАЗАХСТАН		86	35.1
156 КИТАЙ		50	50.4
498 МОЛДОВА, РЕСПУБЛИКА		50	23.6
616 ПОЛЬША		56	60.7
792 ТУРЦИЯ		293	231.0
804 УКРАИНА		8	8.2
246 ФИНЛЯНДИЯ		636	930.1
756 ШВЕЙЦАРИЯ		2	69.9
000 прочие		116	236.1
Всего		3776	5670.1
Страны дальнего зарубежья		3632	5603.2
Страны СНГ		144	66.9

48.23.90
ПРОЧИЕ БУМАГА, КАРТОН, ЦЕЛЛЮЛОЗ. ВАТА И ПОЛОТНО ИЗ ЦЕЛЛЮЛОЗ. ВОЛОКНА ПРОЧИЕ, НАРЕЗАННЫЕ ПО РАЗМЕРУ ИЛИ ФОРМЕ; ИЗДЕЛИЯ ИЗ БУМАЖНОЙ МАССЫ, БУМАГИ, КАРТОНА, ЦЕЛЛЮЛОЗ. ВАТЫ ИЛИ ПОЛОТНА ИЗ ЦЕЛЛЮЛ.ВОЛОКНА

Код и наименование страны контрагента	Ед. изме-рения	Импорт количество	Импорт стоимость
	Т		
040 АВСТРИЯ		13	93.0
056 БЕЛЬГИЯ		28	180.8
276 ГЕРМАНИЯ		981	2459.1
208 ДАНИЯ		90	531.7
724 ИСПАНИЯ		75	197.5
380 ИТАЛИЯ		588	2067.7
398 КАЗАХСТАН		0	0.0
156 КИТАЙ		1050	1119.0
410 КОРЕЯ, РЕСПУБЛИКА		843	456.7
440 ЛИТВА		252	606.7
458 МАЛАЙЗИЯ		224	160.1
528 НИДЕРЛАНДЫ		710	1285.6
616 ПОЛЬША		676	998.7
642 РУМЫНИЯ		122	136.4
826 СОЕДИНЕННОЕ КОРОЛЕВСТВО		54	112.8
840 СОЕДИНЕННЫЕ ШТАТЫ		115	356.8
792 ТУРЦИЯ		195	143.7
804 УКРАИНА		1917	5573.2
246 ФИНЛЯНДИЯ		6585	4986.4
250 ФРАНЦИЯ		200	436.7
756 ШВЕЙЦАРИЯ		206	869.4
752 ШВЕЦИЯ		1632	1909.5
392 ЯПОНИЯ		47	201.1
000 прочие		254	312.3
Всего		16857	25195.1
Страны дальнего зарубежья		14940	19621.8
Страны СНГ		1917	5573.2

49.01.10
КНИГИ, БРОШЮРЫ, ЛИСТОВКИ И АНАЛОГИЧНЫЕ ПЕЧАТНЫЕ ИЗДАНИЯ В ВИДЕ ОТДЕЛЬНЫХ ЛИСТОВ, СФАЛЬЦОВАННЫЕ ИЛИ НЕСФАЛЬЦОВАННЫЕ

Код и наименование страны контрагента	Ед. изме-рения	Импорт количество	Импорт стоимость
	Т		
040 АВСТРИЯ		1	8320.8
031 АЗЕРБАЙДЖАН		0	0.0
056 БЕЛЬГИЯ		91	2806.2
276 ГЕРМАНИЯ		852	34345.5
208 ДАНИЯ		2	422.7
372 ИРЛАНДИЯ		0	203.5
380 ИТАЛИЯ		260	6108.4
398 КАЗАХСТАН		0	60.8
124 КАНАДА		0	294.9
442 ЛЮКСЕМБУРГ		0	2850.6
528 НИДЕРЛАНДЫ		1	325.9
578 НОРВЕГИЯ		0	1208.7
616 ПОЛЬША		62	202.2
826 СОЕДИНЕННОЕ КОРОЛЕВСТВО		78	2342.7
840 СОЕДИНЕННЫЕ ШТАТЫ		12	1927.6
860 УЗБЕКИСТАН		0	0.2
804 УКРАИНА		316	1387.5
246 ФИНЛЯНДИЯ		23	1107.5
250 ФРАНЦИЯ		6	239.3
756 ШВЕЙЦАРИЯ		0	3316.8
752 ШВЕЦИЯ		0	4062.2
233 ЭСТОНИЯ		106	163.1
392 ЯПОНИЯ		8	134.4
000 прочие		42	254.3
Всего		1860	72085.8
Страны дальнего зарубежья		1544	70637.3
Страны СНГ		316	1448.5

49.01.91
ПРОЧИЕ СЛОВАРИ, ЭНЦИКЛОПЕДИИ И ИХ СЕРИЙНЫЕ ВЫПУСКИ

Код и наименование страны контрагента	Ед. изме-рения	Импорт количество	Импорт стоимость
	Т		
276 ГЕРМАНИЯ		131	355.3
724 ИСПАНИЯ		105	290.5
380 ИТАЛИЯ		153	460.1
702 СИНГАПУР		28	64.6
703 СЛОВАКИЯ		17	77.1
705 СЛОВЕНИЯ		38	102.7
826 СОЕДИНЕННОЕ КОРОЛЕВСТВО		71	708.6
804 УКРАИНА		35	111.7
250 ФРАНЦИЯ		182	414.3
000 прочие		53	134.1
Всего		812	2719.0
Страны дальнего зарубежья		778	2607.3
Страны СНГ		35	111.7

49.01.99
ПРОЧИЕ КНИГИ, БРОШЮРЫ, ЛИСТОВКИ, АНАЛОГИЧНЫЕ ПЕЧАТНЫЕ ИЗДАНИЯ, СБРОШЮРОВАННЫЕ

Код и наименование страны контрагента	Ед. изме-рения	Импорт количество	Импорт стоимость
	Т		
040 АВСТРИЯ		86	1254.7
051 АРМЕНИЯ		1	6.8
056 БЕЛЬГИЯ		598	1877.6
100 БОЛГАРИЯ		0	474.5
348 ВЕНГРИЯ		285	1129.5
276 ГЕРМАНИЯ		1169	13766.1
344 ГОНКОНГ		107	501.6
300 ГРЕЦИЯ		190	1100.6
268 ГРУЗИЯ		1	1.7
208 ДАНИЯ		703	1702.9
360 ИНДОНЕЗИЯ		78	124.0
724 ИСПАНИЯ		913	2808.3
380 ИТАЛИЯ		1539	15990.2
398 КАЗАХСТАН		10	84.9
124 КАНАДА		1	656.3
156 КИТАЙ		1028	3657.9
410 КОРЕЯ, РЕСПУБЛИКА		46	1027.0
428 ЛАТВИЯ		65	214.2
440 ЛИТВА		453	2360.5
458 МАЛАЙЗИЯ		64	393.3
498 МОЛДОВА, РЕСПУБЛИКА		0	0.0
528 НИДЕРЛАНДЫ		4	644.0
578 НОРВЕГИЯ		0	242.5
784 ОБЪЕДИНЕННЫЕ АРАБСКИЕ ЭМИРАТЫ		117	658.5
616 ПОЛЬША		744	2221.8
891 СЕРБИЯ И ЧЕРНОГОРИЯ		2	891.8
702 СИНГАПУР		78	352.6
703 СЛОВАКИЯ		813	3524.2
705 СЛОВЕНИЯ		301	1726.1
826 СОЕДИНЕННОЕ КОРОЛЕВСТВО		1101	10272.1
840 СОЕДИНЕННЫЕ ШТАТЫ		207	3783.2
764 ТАИЛАНД		41	256.6
792 ТУРЦИЯ		565	1258.2
860 УЗБЕКИСТАН		1	4.8
804 УКРАИНА		870	3699.1
246 ФИНЛЯНДИЯ		949	5056.6
250 ФРАНЦИЯ		833	3644.4
203 ЧЕШСКАЯ РЕСПУБЛИКА		146	829.0
756 ШВЕЙЦАРИЯ		5	469.4
752 ШВЕЦИЯ		539	1330.9
233 ЭСТОНИЯ		10	2733.4
392 ЯПОНИЯ		16	398.2
000 прочие		49	254.5
Всего		14727	93384.4
Страны дальнего зарубежья		13845	89587.0
Страны СНГ		882	3797.4

49.02.10
ГАЗЕТЫ, ЖУРНАЛЫ И ПРОЧИЕ ПЕРИОДИЧЕСКИЕ ИЗДАНИЯ, ИЛЛЮСТРИРОВАННЫЕ ИЛИ НЕИЛЛЮСТРИРОВАННЫЕ, СОДЕРЖАЩИЕ ИЛИ НЕ СОДЕРЖАЩИЕ РЕКЛАМНЫЙ МАТЕРИАЛ И ИЗДАВАЕМЫЕ НЕ МЕНЕЕ ЧЕТЫРЕХ РАЗ В НЕДЕЛЮ

Код и наименование страны контрагента	Ед. изме-рения	Импорт количество	Импорт стоимость
	Т		
276 ГЕРМАНИЯ		60	436.9
246 ФИНЛЯНДИЯ		1255	2507.5
250 ФРАНЦИЯ		7	55.2
392 ЯПОНИЯ		17	253.4
000 прочие		7	53.2
Всего		1347	3306.2
Страны дальнего зарубежья		1347	3306.2

Код и наименование страны контрагента	Ед. изме-рения	Импорт	
		количество	стоимость

49.02.90
ПРОЧИЕ ГАЗЕТЫ, ЖУРНАЛЫ И ПРОЧИЕ ПЕРИОДИЧЕСКИЕ ИЗДАНИЯ, ИЛЛЮСТРИРОВАННЫЕ ИЛИ НЕИЛЮСТРИРОВАННЫЕ, СОДЕРЖАЩИЕ ИЛИ НЕ СОДЕРЖАЩИЕ РЕКЛАМНЫЙ МАТЕРИАЛ

		Т	
348	ВЕНГРИЯ	129	486.0
276	ГЕРМАНИЯ	11386	26787.1
380	ИТАЛИЯ	3170	8488.2
398	КАЗАХСТАН	1	5.5
428	ЛАТВИЯ	51	205.6
440	ЛИТВА	7159	16602.9
528	НИДЕРЛАНДЫ	29	1347.1
616	ПОЛЬША	11182	26012.3
703	СЛОВАКИЯ	13317	28593.7
826	СОЕДИНЕННОЕ КОРОЛЕВСТВО	32	227.0
840	СОЕДИНЕННЫЕ ШТАТЫ	33	314.6
792	ТУРЦИЯ	41	93.7
860	УЗБЕКИСТАН	1	24.8
804	УКРАИНА	6188	14362.0
246	ФИНЛЯНДИЯ	39646	82856.1
250	ФРАНЦИЯ	12	121.3
203	ЧЕШСКАЯ РЕСПУБЛИКА	3472	10808.8
752	ШВЕЦИЯ	821	1684.1
233	ЭСТОНИЯ	3381	7850.8
000	прочие	76	229.0
Всего		100128	227100.8
Страны дальнего зарубежья		93938	212708.4
Страны СНГ		6190	14392.4

49.03.00
КНИГИ-КАРТИНКИ, КНИГИ ДЛЯ РИСОВАНИЯ ИЛИ ДЛЯ РАСКРАШИВАНИЯ, ДЕТСКИЕ

		Т	
704	ВЬЕТНАМ	21	74.0
356	ИНДИЯ	42	54.5
360	ИНДОНЕЗИЯ	29	59.2
724	ИСПАНИЯ	54	120.0
380	ИТАЛИЯ	34	190.7
417	КИРГИЗИЯ	2	4.8
156	КИТАЙ	617	1765.2
702	СИНГАПУР	182	394.5
703	СЛОВАКИЯ	104	211.8
826	СОЕДИНЕННОЕ КОРОЛЕВСТВО	81	189.9
804	УКРАИНА	19	41.2
000	прочие	96	250.2
Всего		1281	3355.8
Страны дальнего зарубежья		1260	3309.9
Страны СНГ		21	45.9

49.04.00
НОТЫ, ПЕЧАТНЫЕ ИЛИ РУКОПИСНЫЕ, В ПЕРЕПЛЕТЕ ИЛИ НЕПЕРЕПЛЕТЕННЫЕ, ИЛЛЮСТРИРОВАННЫЕ ИЛИ НЕИЛЛЮСТРИРОВАННЫЕ

		Т	
276	ГЕРМАНИЯ	12	69.2
000	прочие	0	0.6
Всего		12	69.8
Страны дальнего зарубежья		12	69.8

49.05.10
ГЛОБУСЫ

		Т	
380	ИТАЛИЯ	57	365.7
616	ПОЛЬША	24	87.6
000	прочие	5	24.6
Всего		85	477.8
Страны дальнего зарубежья		85	477.8

49.05.91
ПРОЧИЕ КАРТЫ ГЕОГРАФИЧЕСКИЕ И ЛЮБЫЕ ДРУГИЕ КАРТЫ..., ОТПЕЧАТАННЫЕ, В КНИЖНОЙ ФОРМЕ

		Т	
724	ИСПАНИЯ	72	172.8
380	ИТАЛИЯ	609	1638.7
616	ПОЛЬША	70	297.8
792	ТУРЦИЯ	93	195.2
804	УКРАИНА	0	5.1
203	ЧЕШСКАЯ РЕСПУБЛИКА	254	567.4
000	прочие	57	124.3
Всего		1156	3001.4
Страны дальнего зарубежья		1156	2996.3
Страны СНГ		0	5.1

49.05.99
ПРОЧИЕ КАРТЫ ГЕОГРАФИЧЕСКИЕ, ГИДРОГРАФИЧЕСКИЕ И ЛЮБЫЕ ДРУГИЕ КАРТЫ, ВКЛЮЧАЯ АТЛАСЫ, НАСТЕННЫЕ КАРТЫ, ТИПОГРАФИЧЕСКИЕ ПЛАНЫ, КРОМЕ ГЛОБУСОВ, В ЛЮБОЙ ФОРМЕ, ЗА ИСКЛЮЧЕНИЕМ КНИЖНОЙ

		Т	
276	ГЕРМАНИЯ	7	240.8
380	ИТАЛИЯ	12	84.3
826	СОЕДИНЕННОЕ КОРОЛЕВСТВО	1	90.9
804	УКРАИНА	15	26.6
000	прочие	13	88.5
Всего		47	531.2
Страны дальнего зарубежья		32	504.5
Страны СНГ		15	26.6

49.06.00
ПЛАНЫ, ЧЕРТЕЖИ ДЛЯ РАЗЛ.ЦЕЛЕЙ, ПРЕДСТАВЛ. СОБОЙ ОРИГИНАЛЫ, ВЫПОЛНЕННЫЕ ОТРУКИ, ТЕКСТЫ РУКОПИСНЫЕ, ФОТОРЕПРОДУКЦИИ НА СЕНСИБИЛИЗИРОВАННОЙ БУМАГЕ И ПОДКОПИРОЧНЫЕ ЭКЗЕМПЛЯРЫ ВЫШЕПОИМЕНОВАННЫХ ТОВАРОВ

		Т	
040	АВСТРИЯ	1	128.1
276	ГЕРМАНИЯ	2	3351.7
380	ИТАЛИЯ	0	602.3
398	КАЗАХСТАН	1	1.7
440	ЛИТВА	0	192.3
826	СОЕДИНЕННОЕ КОРОЛЕВСТВО	0	869.1
840	СОЕДИНЕННЫЕ ШТАТЫ	0	518.2
804	УКРАИНА	0	95.9
246	ФИНЛЯНДИЯ	0	2252.0
250	ФРАНЦИЯ	0	1431.8
203	ЧЕШСКАЯ РЕСПУБЛИКА	0	624.4
000	прочие	0	96.1
Всего		5	10163.6
Страны дальнего зарубежья		3	10066.0
Страны СНГ		2	97.6

49.07.00
ПОЧТОВ. МАРКИ НЕГАШЕН., МАРКИ ГОСПОШЛИН ИЛИ АНАЛОГ. МАРКИ ТЕКУЩ. ИЛИ НОВОГО ВЫПУСКА В СТРАНЕ, ДЛЯ КОТ. ОНИ ПРЕДНАЗНАЧЕНЫ; БУМАГА ГЕРБОВАЯ; БАНКНОТЫ; ЧЕКОВ. КНИЖКИ; АКЦИИ И АНАЛОГ. ВИДЫ ЦЕННЫХ БУМАГ

		Т	
031	АЗЕРБАЙДЖАН	0	3.6
051	АРМЕНИЯ	2	77.4
268	ГРУЗИЯ	0	13.6
398	КАЗАХСТАН	3	120.2
498	МОЛДОВА, РЕСПУБЛИКА	7	223.4
860	УЗБЕКИСТАН	0	14.9
804	УКРАИНА	13	607.1
250	ФРАНЦИЯ	0	61.2
000	прочие	2	51.8
Всего		26	1173.3
Страны дальнего зарубежья		2	112.9
Страны СНГ		24	1060.4

49.08.10
КАРТИНКИ ПЕРЕВОДНЫЕ ОСТЕКЛОВАННЫЕ

		Т	
056	БЕЛЬГИЯ	1	54.0
804	УКРАИНА	31	352.9
000	прочие	12	15.0
Всего		44	421.9
Страны дальнего зарубежья		13	69.0
Страны СНГ		31	352.9

49.08.90
ПРОЧИЕ КАРТИНКИ ПЕРЕВОДНЫЕ (ДЕКАЛЬКОМАНИЯ)

		Т	
276	ГЕРМАНИЯ	92	183.6
208	ДАНИЯ	1	152.5
724	ИСПАНИЯ	74	622.1
380	ИТАЛИЯ	61	102.8
410	КОРЕЯ, РЕСПУБЛИКА	83	462.4
616	ПОЛЬША	43	56.0
158	ТАЙВАНЬ (КИТАЙ)	57	524.9
792	ТУРЦИЯ	15	51.1
804	УКРАИНА	0	1.4
000	прочие	54	168.3
Всего		481	2325.1
Страны дальнего зарубежья		481	2323.7
Страны СНГ		0	1.4

49.09.00
ОТКРЫТКИ ПОЧТОВЫЕ ПЕЧАТНЫЕ ИЛИ ИЛЛЮСТРИРОВ.; ПОЗДРАВИТЕЛЬНЫЕ, ПРИГЛАСИТЕЛЬНЫЕ И АНАЛОГ. КАРТОЧКИ, ИЛЛЮСТРИРОВ. ИЛИ НЕИЛЛЮСТРИРОВАННЫЕ, С КОНВЕРТАМИ ИЛИ БЕЗ КОНВЕРТОВ, С УКРАШЕНИЯМИ ИЛИ БЕЗ УКРАШЕНИЙ

		Т	
156	КИТАЙ	70	329.5
826	СОЕДИНЕННОЕ КОРОЛЕВСТВО	4	63.7
804	УКРАИНА	0	0.3
250	ФРАНЦИЯ	6	78.8
000	прочие	61	208.5
Всего		140	680.9
Страны дальнего зарубежья		140	680.6
Страны СНГ		0	0.3

49.10.00
ПЕЧАТНЫЕ КАЛЕНДАРИ ВСЕХ ВИДОВ, ВКЛЮЧАЯ ОТРЫВНЫЕ

		Т	
056	БЕЛЬГИЯ	5	63.0
276	ГЕРМАНИЯ	268	868.3
380	ИТАЛИЯ	69	281.0
498	МОЛДОВА, РЕСПУБЛИКА	0	0.5
616	ПОЛЬША	60	182.0
705	СЛОВЕНИЯ	95	197.3
804	УКРАИНА	42	94.6
392	ЯПОНИЯ	11	119.6
000	прочие	97	420.8
Всего		647	2227.1
Страны дальнего зарубежья		605	2132.0
Страны СНГ		42	95.1

49.11.10
МАТЕРИАЛЫ РЕКЛАМНЫЕ, ТОВАРНЫЕ КАТАЛОГИ И АНАЛОГИЧНАЯ ПРОДУКЦИЯ

		Т	
040	АВСТРИЯ	77	278.3
051	АРМЕНИЯ	1	3.9
056	БЕЛЬГИЯ	118	188.4
348	ВЕНГРИЯ	44	55.6
276	ГЕРМАНИЯ	3663	10479.0
208	ДАНИЯ	3460	9543.0
376	ИЗРАИЛЬ	16	62.5
724	ИСПАНИЯ	184	378.3
380	ИТАЛИЯ	1848	3596.4
398	КАЗАХСТАН	0	2.1
124	КАНАДА	9	55.4
417	КИРГИЗИЯ	0	0.1
156	КИТАЙ	170	377.6
410	КОРЕЯ, РЕСПУБЛИКА	98	277.6
428	ЛАТВИЯ	39	56.8
440	ЛИТВА	130	301.7
498	МОЛДОВА, РЕСПУБЛИКА	0	0.4
528	НИДЕРЛАНДЫ	114	372.3
586	ПАКИСТАН	17	148.8
616	ПОЛЬША	8039	15301.0
703	СЛОВАКИЯ	1763	3102.5
826	СОЕДИНЕННОЕ КОРОЛЕВСТВО	136	397.3
840	СОЕДИНЕННЫЕ ШТАТЫ	132	824.3
999	СТРАНЫ ЕС	6	85.3
792	ТУРЦИЯ	495	622.6
804	УКРАИНА	963	3191.4
608	ФИЛИППИНЫ	31	67.8
246	ФИНЛЯНДИЯ	4264	10674.6
250	ФРАНЦИЯ	1878	2963.5
203	ЧЕШСКАЯ РЕСПУБЛИКА	363	868.8
756	ШВЕЙЦАРИЯ	79	237.0
752	ШВЕЦИЯ	112	500.4

Код и наименование страны контрагента	Ед. изме-рения	Импорт	
		количество	стоимость
392 ЯПОНИЯ		84	152.7
000 прочие		171	367.0
Всего		28506	65534.9
Страны дальнего зарубежья		27543	62336.8
Страны СНГ		964	3198.0
49.11.91			
РЕПРОДУКЦИИ, ЧЕРТЕЖИ И ФОТОГРАФИИ			
	Т		
040 АВСТРИЯ		0	5483.9
056 БЕЛЬГИЯ		0	356.4
276 ГЕРМАНИЯ		40	15909.0
380 ИТАЛИЯ		30	1993.6
124 КАНАДА		6	203.1
156 КИТАЙ		2140	3433.2
410 КОРЕЯ, РЕСПУБЛИКА		119	189.5
442 ЛЮКСЕМБУРГ		0	1991.8
528 НИДЕРЛАНДЫ		30	291.4
578 НОРВЕГИЯ		0	2462.2
784 ОБЪЕДИНЕННЫЕ АРАБСКИЕ ЭМИРАТЫ		34	68.6
616 ПОЛЬША		290	601.5
891 СЕРБИЯ И ЧЕРНОГОРИЯ		0	878.8
826 СОЕДИНЕННОЕ КОРОЛЕВСТВО		27	469.4
840 СОЕДИНЕННЫЕ ШТАТЫ		5	2035.7
804 УКРАИНА		1	414.0
246 ФИНЛЯНДИЯ		12	243.5
250 ФРАНЦИЯ		7	2818.8
191 ХОРВАТИЯ		0	586.0
203 ЧЕШСКАЯ РЕСПУБЛИКА		22	802.5
756 ШВЕЙЦАРИЯ		1	927.5
752 ШВЕЦИЯ		2	112.7
000 прочие		21	118.3
Всего		2787	42391.5
Страны дальнего зарубежья		2786	41977.5
Страны СНГ		1	414.0
49.11.99			
ПРОЧАЯ ПЕЧАТНАЯ ПРОДУКЦИЯ, ЗА ИСКЛЮЧЕНИЕМ ПЕЧАТНОЙ РЕПРОДУКЦИИ И ФОТОГРАФИИ			
	Т		
040 АВСТРИЯ		31	60.0
051 АРМЕНИЯ		0	46.5
056 БЕЛЬГИЯ		12	55.4
276 ГЕРМАНИЯ		385	6012.8
300 ГРЕЦИЯ		8	82.7
208 ДАНИЯ		41	4465.4
372 ИРЛАНДИЯ		18	130.8
724 ИСПАНИЯ		19	73.4
380 ИТАЛИЯ		221	1106.6
398 КАЗАХСТАН		0	9.7
156 КИТАЙ		339	903.3
410 КОРЕЯ, РЕСПУБЛИКА		35	103.9
440 ЛИТВА		9	76.9
528 НИДЕРЛАНДЫ		11	56.3
616 ПОЛЬША		90	234.3
891 СЕРБИЯ И ЧЕРНОГОРИЯ		0	946.3
826 СОЕДИНЕННОЕ КОРОЛЕВСТВО		220	536.1
840 СОЕДИНЕННЫЕ ШТАТЫ		49	1458.5
792 ТУРЦИЯ		211	431.0
804 УКРАИНА		133	772.0
246 ФИНЛЯНДИЯ		114	189.3
250 ФРАНЦИЯ		50	1378.6
203 ЧЕШСКАЯ РЕСПУБЛИКА		11	190.6
756 ШВЕЙЦАРИЯ		510	635.7
752 ШВЕЦИЯ		48	151.8
392 ЯПОНИЯ		10	172.1
000 прочие		40	235.5
Всего		2614	20515.3
Страны дальнего зарубежья		2481	19687.2
Страны СНГ		133	828.1
50.04.00			
НИТЬ ШЕЛКОВАЯ (ИСКЛЮЧАЯ ПРЯЖУ ОДНОНИТОЧНУЮ ИЗ ШЕЛКОВЫХ ОТХОДОВ), НЕ РАСФАСОВАННАЯ ДЛЯ РОЗНИЧНОЙ ПРОДАЖИ			
	Т		
000 прочие		0	33.2
Всего		0	33.2
Страны дальнего зарубежья		0	33.2
50.05.00			
ПРЯЖА ОДНОНИТОЧНАЯ ИЗ ШЕЛКОВЫХ ОТХОДОВ, НЕ РАСФАСОВАННАЯ ДЛЯ РОЗНИЧНОЙ ПРОДАЖИ			
	Т		
000 прочие		0	0.4
Всего		0	0.4
Страны дальнего зарубежья		0	0.4
50.06.00			
НИТЬ ШЕЛКОВАЯ И ПРЯЖА ОДНОНИТОЧНАЯ ИЗ ШЕЛКОВЫХ ОТХОДОВ, РАСФАСОВАННАЯ ДЛЯ РОЗНИЧНОЙ ПРОДАЖИ; КЕТГУТ			
	Т		
000 прочие		0	2.1
Всего		0	2.1
Страны дальнего зарубежья		0	2.1
50.07.10			
ТКАНИ ИЗ ШЕЛКОВОГО ГРЕБЕННОГО ОЧЕСА			
	М2		
000 прочие		4940	9.6
Всего		4940	9.6
Страны дальнего зарубежья		4940	9.6
50.07.20			
ТКАНИ ПРОЧИЕ, СОДЕРЖАЩИЕ 85 МАС.% ИЛИ БОЛЕЕ ШЕЛКОВЫХ НИТЕЙ ИЛИ ШЕЛКОВЫХ ОТХОДОВ, КРОМЕ ШЕЛКОВОГО ГРЕБЕННОГО ОЧЕСА			
	М2		
380 ИТАЛИЯ		116842	61.5
156 КИТАЙ		392359	653.7
000 прочие		71360	162.2
Всего		580561	877.4
Страны дальнего зарубежья		580561	877.4
50.07.90			
ПРОЧИЕ ТКАНИ ИЗ НАТУРАЛЬНОГО ШЕЛКА ИЛИ ИЗ ШЕЛКОВЫХ ОТХОДОВ			
	М2		
276 ГЕРМАНИЯ		208000	144.7
360 ИНДОНЕЗИЯ		97080	517.8
380 ИТАЛИЯ		89928	70.6
784 ОБЪЕДИНЕННЫЕ АРАБСКИЕ ЭМИРАТЫ		193569	158.4
000 прочие		291910	95.7
Всего		880488	987.2
Страны дальнего зарубежья		880488	987.2
51.01.11			
ПРОЧАЯ ШЕРСТЬ НЕ ПОДВЕРГНУТАЯ КАРДО- ИЛИ ГРЕБНЕЧЕСАНИЮ, СТРИЖЕНАЯ, НЕМЫТАЯ, ВКЛЮЧАЯ ШЕРСТЬ, МЫТУЮ В РУНЕ			
	Т		
276 ГЕРМАНИЯ		154	54.0
398 КАЗАХСТАН		1272	618.3
417 КИРГИЗИЯ		35	18.2
498 МОЛДОВА, РЕСПУБЛИКА		102	43.1
496 МОНГОЛИЯ		240	56.2
860 УЗБЕКИСТАН		40	12.9
000 прочие		20	7.0
Всего		1863	809.7
Страны дальнего зарубежья		414	117.2
Страны СНГ		1449	692.5
51.01.19			
ПРОЧАЯ ШЕРСТЬ НЕМЫТАЯ, ВКЛЮЧАЯ МЫТУЮ ДО СТРИЖКИ ИЛИ СНЯТИЯ СО ШКУРЫ, НЕ ПОДВЕРГНУТАЯ КАРДО- И ГРЕБНЕЧЕСАНИЮ, КРОМЕ СТРИЖЕНОЙ			
	Т		
398 КАЗАХСТАН		20	4.1
Всего		20	4.1
Страны СНГ		20	4.1
51.01.21			
ПРОЧАЯ ШЕРСТЬ СТРИЖЕНАЯ, НЕ ПОДВЕРГНУТАЯ КАРДО- ИЛИ ГРЕБНЕЧЕСАНИЮ, МЫТАЯ, НЕКАРБОНИЗОВАННАЯ			
	Т		
276 ГЕРМАНИЯ		958	448.7
398 КАЗАХСТАН		1506	933.9
417 КИРГИЗИЯ		298	148.9
762 ТАДЖИКИСТАН		41	29.1
795 ТУРКМЕНИЯ		3399	2307.2
860 УЗБЕКИСТАН		3797	2003.8
000 прочие		143	83.3
Всего		10141	5954.8
Страны дальнего зарубежья		1101	532.0
Страны СНГ		9041	5422.8
51.01.29			
ПРОЧАЯ ШЕРСТЬ МЫТАЯ, НЕКАРБОНИЗОВАННАЯ, НЕ ПОДВЕРГНУТАЯ КАРДО- И ГРЕБНЕЧЕСАНИЮ, КРОМЕ СТРИЖЕНОЙ			
	Т		
398 КАЗАХСТАН		116	36.6
496 МОНГОЛИЯ		271	109.8
795 ТУРКМЕНИЯ		1541	924.6
Всего		1928	1071.0
Страны дальнего зарубежья		271	109.8
Страны СНГ		1657	961.2
51.02.19			
ПРОЧИЙ ТОНКИЙ ВОЛОС ЖИВОТНЫХ			
	Т		
398 КАЗАХСТАН		56	67.2
762 ТАДЖИКИСТАН		61	73.3
000 прочие		5	0.2
Всего		122	140.7
Страны дальнего зарубежья		5	0.2
Страны СНГ		117	140.5
51.05.10			
ШЕРСТЬ ЖИВОТНЫХ, ПОДВЕРГНУТАЯ КАРДОЧЕСАНИЮ			
	Т		
000 прочие		75	55.8
Всего		75	55.8
Страны дальнего зарубежья		75	55.8
51.05.21			
ШЕРСТЬ ЖИВОТНЫХ, ПОДВЕРГНУТАЯ ГРЕБНЕЧЕСАНИЮ, В ОТРЕЗКАХ			
	Т		
000 прочие		39	23.2
Всего		39	23.2
Страны дальнего зарубежья		39	23.2
51.05.29			
ПРОЧАЯ ГРЕБЕННАЯ ЛЕНТА ШЕРСТЯНАЯ И ПРОЧАЯ ШЕРСТЬ ЖИВОТНЫХ, ПОДВЕРГНУТАЯ ГРЕБЕНОЧЕСАНИЮ			
	Т		
000 прочие		23	27.1
Всего		23	27.1
Страны дальнего зарубежья		23	27.1
51.05.31			
ТОНКИЙ ВОЛОС ЖИВОТНЫХ, ПОДВЕРГНУТЫЙ КАРДО- ИЛИ ГРЕБНЕЧЕСАНИЮ КАШМИРСКИХ КОЗ			
	Т		
000 прочие		0	0.0
Всего		0	0.0
Страны дальнего зарубежья		0	0.0
51.06.10			
ПРЯЖА ШЕРСТЯНАЯ АППАРАТНОГО ПРЯДЕНИЯ, НЕ РАСФАСОВАННАЯ ДЛЯ РОЗНИЧНОЙ ПРОДАЖИ, С СОДЕРЖАНИЕМ ШЕРСТИ 85 МАС.% ИЛИ БОЛЕЕ			
	Т		
000 прочие		23	37.5
Всего		23	37.5
Страны дальнего зарубежья		23	37.5
51.06.20			
ПРЯЖА ШЕРСТЯНАЯ АППАРАТНОГО ПРЯДЕНИЯ, НЕ РАСФАСОВАННАЯ ДЛЯ РОЗНИЧНОЙ ПРОДАЖИ, С СОДЕРЖАНИЕМ ШЕРСТИ МЕНЕЕ 85 МАС.%			
	Т		
000 прочие		31	52.1
Всего		31	52.1
Страны дальнего зарубежья		31	52.1

Код и наименование страны контрагента	Ед. изме-рения	Импорт	
		количество	стоимость

51.07.10
ПРЯЖА ШЕРСТЯНАЯ ГРЕБЕННАЯ, НЕ РАСФАСОВАННАЯ ДЛЯ РОЗНИЧНОЙ ПРОДАЖИ, С СОДЕРЖАНИЕМ ШЕРСТИ 85 МАС.% ИЛИ БОЛЕЕ

		Т	
000	прочие	8	34.9
Всего		8	34.9
Страны дальнего зарубежья		8	34.9

51.07.20
ПРЯЖА ШЕРСТЯНАЯ ГРЕБЕННАЯ, НЕ РАСФАСОВАННАЯ ДЛЯ РОЗНИЧНОЙ ПРОДАЖИ, С СОДЕРЖАНИЕМ ШЕРСТИ МЕНЕЕ 85 МАС.%

		Т	
276	ГЕРМАНИЯ	8	94.7
398	КАЗАХСТАН	17	89.9
417	КИРГИЗИЯ	22	126.7
762	ТАДЖИКИСТАН	4	11.6
792	ТУРЦИЯ	38	69.3
000	прочие	10	22.3
Всего		99	414.4
Страны дальнего зарубежья		56	186.3
Страны СНГ		43	228.1

51.08.10
ПРЯЖА ИЗ ТОНКОГО ВОЛОСА ЖИВОТНЫХ, НЕ РАСФАСОВАННАЯ ДЛЯ РОЗНИЧНОЙ ПРОДАЖИ АППАРАТНОГО ПРЯДЕНИЯ

		Т	
000	прочие	0	1.0
Всего		0	1.0
Страны дальнего зарубежья		0	1.0

51.09.10
ПРЯЖА ИЗ ШЕРСТИ ИЛИ ТОНКОГО ВОЛОСА ЖИВОТНЫХ, РАСФАСОВАННАЯ ДЛЯ РОЗНИЧНОЙ ПРОДАЖИ, С СОДЕРЖАНИЕМ ШЕРСТИ ИЛИ ТОНКОГО ВОЛОСА ЖИВОТНЫХ 85 МАС.% И БОЛЕЕ

		Т	
276	ГЕРМАНИЯ	53	99.1
360	ИНДОНЕЗИЯ	9	94.7
156	КИТАЙ	45	67.0
604	ПЕРУ	42	67.2
000	прочие	48	115.4
Всего		197	443.5
Страны дальнего зарубежья		197	443.5

51.09.90
ПРОЧАЯ ПРЯЖА ИЗ ШЕРСТИ ИЛИ ТОНКОГО ВОЛОСА ЖИВОТНЫХ, РАСФАСОВАННАЯ ДЛЯ РОЗНИЧНОЙ ПРОДАЖИ

		Т	
276	ГЕРМАНИЯ	62	79.4
792	ТУРЦИЯ	381	547.4
000	прочие	64	134.9
Всего		506	761.7
Страны дальнего зарубежья		506	761.7

51.10.00
ПРЯЖА ИЗ ГРУБОГО ВОЛОСА ЖИВОТНЫХ ИЛИ КОНСКОГО ВОЛОСА (ВКЛЮЧАЯ ПОЗУМЕНТНУЮ НИТЬ ИЗ КОНСКОГО ВОЛОСА), РАСФАСОВАННАЯ ИЛИ НЕ РАСФАСОВАННАЯ ДЛЯ РОЗНИЧНОЙ ПРОДАЖИ

		Т	
398	КАЗАХСТАН	3	15.1
Всего		3	15.1
Страны СНГ		3	15.1

51.11.11
ТКАНИ ИЗ ШЕРСТ. ПРЯЖИ АППАРАТ. ПРЯДЕНИЯ ИЛИ АППАРАТ. ПРЯЖИ ИЗ ТОНКОГО ВОЛОСА ЖИВОТНЫХ, С СОДЕР. ШЕРСТИ ИЛИ ТОНКОГО ВОЛОСА ЖИВОТНЫХ 85 МАС.% ИЛИ БОЛЕЕ, С ПОВЕРХНОСТ. ПЛОТНОСТЬЮ НЕ БОЛЕЕ 300 Г/М2

		М2	
360	ИНДОНЕЗИЯ	76980	417.7
000	прочие	81706	122.6
Всего		158686	540.3
Страны дальнего зарубежья		158686	540.3

51.11.19
ПРОЧИЕ ТКАНИ ИЗ ШЕРСТЯНОЙ ПРЯЖИ АППАРАТНОГО ПРЯДЕНИЯ ИЛИ АППАРАТНОЙ ПРЯЖИ ИЗ ТОНКОГО ВОЛОСА ЖИВОТНЫХ С СОДЕРЖАНИЕМ ШЕРСТИ ИЛИ ТОНКОГО ВОЛОСА ЖИВОТНЫХ 85 МАС.% ИЛИ БОЛЕЕ

		М2	
360	ИНДОНЕЗИЯ	37680	174.9
380	ИТАЛИЯ	52890	140.7
604	ПЕРУ	143466	105.1
840	СОЕДИНЕННЫЕ ШТАТЫ	22536	99.4
792	ТУРЦИЯ	148943	168.3
250	ФРАНЦИЯ	11548	54.7
152	ЧИЛИ	87834	72.2
000	прочие	72628	102.6
Всего		577526	917.9
Страны дальнего зарубежья		577526	917.9

51.11.20
ПРОЧИЕ, СМЕШАННЫЕ ТКАНИ В ОСНОВНОМ ИЛИ ИСКЛЮЧИТЕЛЬНО С ХИМИЧЕСКИМИ НИТЯМИ

		М2	
380	ИТАЛИЯ	98781	80.1
000	прочие	188586	103.9
Всего		287367	184.0
Страны дальнего зарубежья		287367	184.0

51.11.30
ПРОЧИЕ ТКАНИ ИЗ ШЕРСТЯНОЙ ПРЯЖИ АППАРАТНОГО ПРЯДЕНИЯ ИЛИ АППАРАТНОГО ПРЯДЕНИЯ ИЗ ТОНКОГО ВОЛОСА ЖИВОТНЫХ, СМЕШАННЫЕ В ОСНОВНОМ ИЛИ ИСКЛЮЧИТЕЛЬНО С ХИМИЧЕСКИМИ ВОЛОКНАМИ

		М2	
380	ИТАЛИЯ	583160	1957.6
440	ЛИТВА	96115	214.6
826	СОЕДИНЕННОЕ КОРОЛЕВСТВО	22727	56.0
804	УКРАИНА	1480946	1150.2
246	ФИНЛЯНДИЯ	13580	67.2
233	ЭСТОНИЯ	80172	415.1
000	прочие	187311	189.9
Всего		2464011	4050.7
Страны дальнего зарубежья		983065	2900.5
Страны СНГ		1480946	1150.2

51.11.90
ПРОЧИЕ ТКАНИ ИЗ ШЕРСТЯНОЙ ПРЯЖИ АППАРАТНОГО ПРЯДЕНИЯ ИЛИ АППАРАТНОЙ ПРЯЖИ ИЗ ТОНКОГО ВОЛОСА ЖИВОТНЫХ

		М2	
380	ИТАЛИЯ	26520	88.3
410	КОРЕЯ, РЕСПУБЛИКА	16505	56.5
000	прочие	40206	109.1
Всего		83231	253.9
Страны дальнего зарубежья		83231	253.9

51.12.11
ТКАНИ ИЗ ГРЕБЕННОЙ ШЕРСТЯНОЙ ПРЯЖИ ИЛИ ГРЕБЕННОЙ ПРЯЖИ ИЗ ТОНКОГО ВОЛОСА ЖИВОТНЫХ С ПОВЕРХНОСТНОЙ ПЛОТНОСТЬЮ НЕ БОЛЕЕ 200 Г/М.КВ.

		М2	
100	БОЛГАРИЯ	18172	107.8
276	ГЕРМАНИЯ	55628	154.2
380	ИТАЛИЯ	145801	152.9
440	ЛИТВА	53717	152.5
826	СОЕДИНЕННОЕ КОРОЛЕВСТВО	53777	435.7
792	ТУРЦИЯ	216587	79.6
250	ФРАНЦИЯ	4108	60.6
000	прочие	4667	30.2
Всего		552458	1173.4
Страны дальнего зарубежья		552458	1173.4

51.12.19
ПРОЧИЕ ТКАНИ ИЗ ГРЕБЕННОЙ ШЕРСТЯНОЙ ПРЯЖИ ИЛИ ГРЕБЕННОЙ ПРЯЖИ ИЗ ТОНКОГО ВОЛОСА ЖИВОТНЫХ С СОДЕРЖАНИЕМ ШЕРСТИ ИЛИ ТОНКОГО ВОЛОСА ЖИВОТНЫХ 85 МАС.% ИЛИ БОЛЕЕ

		М2	
276	ГЕРМАНИЯ	116897	125.8
724	ИСПАНИЯ	6611	58.7
380	ИТАЛИЯ	83156	137.1
440	ЛИТВА	38915	236.0
826	СОЕДИНЕННОЕ КОРОЛЕВСТВО	26507	208.5
792	ТУРЦИЯ	37743	189.1
000	прочие	14579	94.9
Всего		324408	1050.1
Страны дальнего зарубежья		324408	1050.1

51.12.20
ПРОЧИЕ ТКАНИ, СМЕШАННЫЕ В ОСНОВНОМ ИЛИ ИСКЛЮЧИТЕЛЬНО С ХИМИЧЕСКИМИ НИТЯМИ

		М2	
000	прочие	142440	99.0
Всего		142440	99.0
Страны дальнего зарубежья		142440	99.0

51.12.30
ПРОЧИЕ СМЕШАННЫЕ ТКАНИ ИЗ ГРЕБЕННОЙ ШЕРСТЯНОЙ ПРЯЖИ ИЛИ ГРЕБЕННОЙ ПРЯЖИ ИЗ ТОНКОГО ВОЛОСА ЖИВОТНЫХ С ДОБАВЛЕНИЕМ В ОСНОВНОМ ИЛИ ИСКЛЮЧИТЕЛЬНО ХИМИЧЕСКИХ ВОЛОКОН

		М2	
380	ИТАЛИЯ	1085295	725.5
417	КИРГИЗИЯ	140836	81.6
440	ЛИТВА	235272	151.7
826	СОЕДИНЕННОЕ КОРОЛЕВСТВО	29531	70.7
250	ФРАНЦИЯ	10714	96.2
000	прочие	98730	91.9
Всего		1600378	1217.5
Страны дальнего зарубежья		1459542	1135.9
Страны СНГ		140836	81.6

51.12.90
ПРОЧИЕ ТКАНИ ИЗ ГРЕБЕННОЙ ШЕРСТЯНОЙ ПРЯЖИ ИЛИ ГРЕБЕННОЙ ПРЯЖИ ИЗ ТОНКОГО ВОЛОСА ЖИВОТНЫХ

		М2	
276	ГЕРМАНИЯ	6064	51.6
000	прочие	10148	24.5
Всего		16212	76.1
Страны дальнего зарубежья		16212	76.1

51.13.00
ТКАНИ ИЗ ГРУБОГО ВОЛОСА ЖИВОТНЫХ ИЛИ КОНСКОГО ВОЛОСА

		М2	
000	прочие	16113	7.3
Всего		16113	7.3
Страны дальнего зарубежья		16113	7.3

52.01.00
ВОЛОКНО ХЛОПКОВОЕ, НЕЧЕСАНОЕ

		Т	
031	АЗЕРБАЙДЖАН	35179	30451.9
076	БРАЗИЛИЯ	537	434.0
398	КАЗАХСТАН	54438	53064.7
417	КИРГИЗИЯ	41233	32940.3
428	ЛАТВИЯ	316	560.1
466	МАЛИ	3606	3099.3
586	ПАКИСТАН	34	60.1
762	ТАДЖИКИСТАН	48755	42390.5
795	ТУРКМЕНИЯ	13693	13740.1
792	ТУРЦИЯ	1086	2009.4
860	УЗБЕКИСТАН	111003	89965.4
Всего		309881	268715.9
Страны дальнего зарубежья		5579	6162.9
Страны СНГ		304302	262553.0

52.02.10
ОТХОДЫ ХЛОПКА ПРЯДИЛЬНЫЕ (ВКЛЮЧАЯ ПУТАНКУ)

		Т	
398	КАЗАХСТАН	40	9.7
760	СИРИЙСКАЯ АРАБСКАЯ РЕСПУБЛИКА	268	248.1
795	ТУРКМЕНИЯ	415	145.8
792	ТУРЦИЯ	103	100.1
860	УЗБЕКИСТАН	2181	2364.7
000	прочие	37	10.2
Всего		3043	2878.7
Страны дальнего зарубежья		408	358.4
Страны СНГ		2635	2520.2

Код и наименование страны контрагента	Ед. изме-рения	Импорт	
		количество	стоимость

52.02.91
ПРОЧИЕ ОТХОДЫ ХЛОПКА - СЫРЬ¨ РАСЩИПАННОЕ

		Т	
398	КАЗАХСТАН	50	37.0
762	ТАДЖИКИСТАН	44	5.3
795	ТУРКМЕНИЯ	497	173.5
792	ТУРЦИЯ	205	199.1
860	УЗБЕКИСТАН	1171	896.0
000	прочие	43	19.5
Всего		2011	1330.5
Страны дальнего зарубежья		249	218.6
Страны СНГ		1763	1111.9

52.02.99
ОТХОДЫ ХЛОПКА ПРОЧИЕ

		Т	
417	КИРГИЗИЯ	33	11.5
762	ТАДЖИКИСТАН	87	18.3
795	ТУРКМЕНИЯ	439	144.4
860	УЗБЕКИСТАН	2433	491.6
Всего		2991	665.8
Страны СНГ		2991	665.8

52.03.00
ВОЛОКНО ХЛОПКОВОЕ, КАРДО- ИЛИ ГРЕБНЕЧЕСАНОЕ

		Т	
276	ГЕРМАНИЯ	109	499.1
380	ИТАЛИЯ	94	474.4
616	ПОЛЬША	120	530.9
762	ТАДЖИКИСТАН	62	84.4
860	УЗБЕКИСТАН	0	1.4
000	прочие	20	36.7
Всего		405	1627.0
Страны дальнего зарубежья		343	1541.2
Страны СНГ		62	85.9

52.04.11
НИТКИ ХЛОПЧАТОБУМАЖНЫЕ ШВЕЙНЫЕ НЕ РАСФАСОВАННЫЕ ДЛЯ РОЗНИЧНОЙ ПРОДАЖИ, СОДЕРЖАЩИЕ ХЛОПКОВЫХ ВОЛОКОН ПО МАССЕ 85% ИЛИ БОЛЕЕ

		Т	
792	ТУРЦИЯ	178	204.5
000	прочие	37	92.1
Всего		215	296.5
Страны дальнего зарубежья		215	296.5

52.04.19
ПРОЧИЕ НИТКИ ХЛОПЧАТОБУМАЖНЫЕ ШВЕЙНЫЕ НЕ РАСФАСОВАННЫЕ ДЛЯ РОЗНИЧНОЙ ПРОДАЖИ

		Т	
792	ТУРЦИЯ	163	183.6
000	прочие	12	37.8
Всего		175	221.4
Страны дальнего зарубежья		175	221.4

52.04.20
НИТКИ ХЛОПЧАТОБУМАЖНЫЕ ШВЕЙНЫЕ, РАСФАСОВАННЫЕ ДЛЯ РОЗНИЧНОЙ ПРОДАЖИ

		Т	
276	ГЕРМАНИЯ	90	314.4
156	КИТАЙ	222	879.6
158	ТАЙВАНЬ (КИТАЙ)	27	94.8
860	УЗБЕКИСТАН	1	6.3
000	прочие	28	143.3
Всего		368	1438.4
Страны дальнего зарубежья		367	1432.1
Страны СНГ		1	6.3

52.05.11
ПРЯЖА Х/Б, СОДЕРЖИТ ХЛОПКА 85% И БОЛЕЕ, НЕ РАСФАСОВАННАЯ ДЛЯ РОЗН. ПРОДАЖИ, ОДНОНИТОЧНАЯ ИЗ ВОЛОКОН, НЕ ГРЕБНЕЧЕСАНЫХ, ЛИНЕЙНОЙ ПЛОТНОСТИ 714,29 ДТЕКС ИЛИ БОЛЕЕ (НЕ ВЫШЕ 14 МЕТРИЧЕСКОГО НОМЕРА)

		Т	
398	КАЗАХСТАН	25	26.9
762	ТАДЖИКИСТАН	28	46.7
795	ТУРКМЕНИЯ	25	30.2
860	УЗБЕКИСТАН	306	363.8
804	УКРАИНА	0	0.5
Всего		385	468.1
Страны СНГ		385	468.1

52.05.12
ПРЯЖА Х/Б, СОДЕРЖИТ ХЛОПКА 85% И БОЛЕЕ, НЕ РАСФАСОВАННАЯ ДЛЯ РОЗН. ПРОДАЖИ ОДНОНИТОЧНАЯ ИЗ ВОЛОКОН, НЕ ГРЕБНЕЧЕСАНЫХ, ЛИНЕЙНОЙ ПЛОТНОСТИ МЕНЕЕ 714,29 ДТЕКС, НО НЕ МЕНЕЕ 232,56 ДТЕКС

		Т	
031	АЗЕРБАЙДЖАН	735	845.7
398	КАЗАХСТАН	386	524.2
762	ТАДЖИКИСТАН	931	1244.7
795	ТУРКМЕНИЯ	6349	7350.8
792	ТУРЦИЯ	139	287.5
860	УЗБЕКИСТАН	9460	12388.7
804	УКРАИНА	194	362.1
000	прочие	42	68.6
Всего		18237	23072.3
Страны дальнего зарубежья		181	356.1
Страны СНГ		18056	22716.2

52.05.13
ПРЯЖА Х/Б, СОДЕРЖИТ ХЛОПКА 85% И БОЛЕЕ, НЕ РАСФАСОВАННАЯ ДЛЯ РОЗН. ПРОДАЖИ ОДНОНИТОЧНАЯ ИЗ ВОЛОКОН, НЕ ГРЕБНЕЧЕСАНЫХ, ЛИНЕЙНОЙ ПЛОТНОСТИ МЕНЕЕ 232,56, НО НЕ МЕНЕЕ 192,31 ДТЕКС (МЕТР.НОМЕРА ОТ 43 ДО 52

		Т	
356	ИНДИЯ	12	59.6
398	КАЗАХСТАН	140	201.4
417	КИРГИЗИЯ	23	38.5
762	ТАДЖИКИСТАН	29	43.3
795	ТУРКМЕНИЯ	121	257.1
792	ТУРЦИЯ	155	231.1
860	УЗБЕКИСТАН	1437	1916.2
804	УКРАИНА	14	34.1
000	прочие	1	2.6
Всего		1933	2783.9
Страны дальнего зарубежья		168	293.3
Страны СНГ		1765	2490.6

52.05.14
ПРЯЖА Х/Б, СОДЕРЖИТ ХЛОПКА 85% И БОЛЕЕ, НЕ РАСФАСОВАННАЯ ДЛЯ РОЗН. ПРОДАЖИ ОДНОНИТОЧНАЯ ИЗ ВОЛОКОН, НЕ ГРЕБНЕЧЕСАНЫХ, ЛИНЕЙНОЙ ПЛОТНОСТИ МЕНЕЕ 192,31, НО НЕ МЕНЕЕ 125 ДТЕКС (МЕТР.НОМЕРА ОТ 52 ДО 80)

		Т	
398	КАЗАХСТАН	17	40.7
762	ТАДЖИКИСТАН	61	91.9
860	УЗБЕКИСТАН	15	16.8
804	УКРАИНА	29	70.5
000	прочие	6	17.5
Всего		127	237.4
Страны дальнего зарубежья		6	17.5
Страны СНГ		121	219.9

52.05.22
ПРЯЖА Х/Б, СОДЕРЖИТ ХЛОПКА 85% И БОЛЕЕ, НЕ РАСФАСОВАННАЯ ДЛЯ РОЗН. ПРОДАЖИ ОДНОНИТОЧНАЯ ИЗ ВОЛОКОН, ГРЕБЕННОГО ПРОЧЕСА, ЛИНЕЙНОЙ ПЛОТНОСТИ МЕНЕЕ 714,29, НО НЕ МЕНЕЕ 232,56 ДТЕКС (МЕТР. № ОТ 14 ДО 43)

		Т	
031	АЗЕРБАЙДЖАН	2582	2737.7
356	ИНДИЯ	26	58.0
398	КАЗАХСТАН	61	107.2
860	УЗБЕКИСТАН	16	24.5
804	УКРАИНА	4	12.3
000	прочие	95	163.7
Всего		2784	3103.3
Страны дальнего зарубежья		121	221.7
Страны СНГ		2663	2881.6

52.05.23
ПРЯЖА Х/Б, СОДЕРЖИТ ХЛОПКА 85% И БОЛЕЕ, НЕ РАСФАСОВАННАЯ ДЛЯ РОЗН. ПРОДАЖИ ОДНОНИТОЧНАЯ ИЗ ВОЛОКОН, ГРЕБЕННОГО ПРОЧЕСА, ЛИНЕЙНОЙ ПЛОТНОСТИ МЕНЕЕ 232,56, НО НЕ МЕНЕЕ 192,31 ДТЕКС (МЕТР. № ОТ 43 ДО 52)

		Т	
276	ГЕРМАНИЯ	42	170.2
356	ИНДИЯ	26	89.2
860	УЗБЕКИСТАН	15	18.7
804	УКРАИНА	2	6.7
000	прочие	7	9.7
Всего		92	294.6
Страны дальнего зарубежья		75	269.1
Страны СНГ		17	25.5

52.05.24
ПРЯЖА Х/Б, СОДЕРЖИТ ХЛОПКА 85% И БОЛЕЕ, НЕ РАСФАСОВАННАЯ ДЛЯ РОЗН. ПРОДАЖИ ОДНОНИТОЧНАЯ ИЗ ВОЛОКОН, ГРЕБЕННОГО ПРОЧЕСА, ЛИНЕЙНОЙ ПЛОТНОСТИ МЕНЕЕ 192,31, НО НЕ МЕНЕЕ 125 ДТЕКС (МЕТРИЧ. № ОТ 52 ДО 80)

		Т	
276	ГЕРМАНИЯ	41	145.7
356	ИНДИЯ	39	136.0
860	УЗБЕКИСТАН	70	123.8
804	УКРАИНА	4	15.0
000	прочие	13	19.5
Всего		167	440.0
Страны дальнего зарубежья		93	301.2
Страны СНГ		74	138.9

52.05.26
ПРЯЖА Х/Б, СОДЕРЖИТ ХЛОПКА 85% И БОЛЕЕ, НЕ РАСФАСОВАННАЯ ДЛЯ РОЗН. ПРОДАЖИ ОДНОНИТОЧНАЯ ИЗ ВОЛОКОН, ГРЕБЕННОГО ПРОЧЕСА ЛИНЕЙНОЙ ПЛОТНОСТИ МЕНЕЕ 125, НО НЕ МЕНЕЕ 106,38 ДТЕКС (МЕТР. НОМЕРА ОТ 80 ДО 94)

		Т	
804	УКРАИНА	8	33.4
000	прочие	3	20.2
Всего		11	53.5
Страны дальнего зарубежья		3	20.2
Страны СНГ		8	33.4

52.05.27
ПРЯЖА Х/Б, СОДЕРЖИТ ХЛОПКА 85% И БОЛЕЕ, НЕ РАСФАСОВАННАЯ ДЛЯ РОЗН. ПРОДАЖИ ОДНОНИТОЧНАЯ ИЗ ВОЛОКОН, ГРЕБЕННОГО ПРОЧЕСА, ЛИНЕЙНОЙ ПЛОТНОСТИ МЕНЕЕ 106,38, НО НЕ МЕНЕЕ 83,33 ДТЕКС (ОТ 94 ДО 120 МЕТРИЧ №)

		Т	
276	ГЕРМАНИЯ	17	99.1
000	прочие	6	38.6
Всего		22	137.6
Страны дальнего зарубежья		22	137.6

52.05.28
ПРЯЖА Х/Б, СОДЕРЖИТ ХЛОПКА 85% И БОЛЕЕ, НЕ РАСФАСОВАННАЯ ДЛЯ РОЗН. ПРОДАЖИ ОДНОНИТОЧНАЯ ИЗ ВОЛОКОН ГРЕБЕННОГО ПРОЧЕСА, ЛИНЕЙНОЙ ПЛОТНОСТИ МЕНЕЕ 83,33 ДТЕКС (ВЫШЕ 120 МЕТРИЧЕСКОГО НОМЕРА)

		Т	
428	ЛАТВИЯ	13	111.3
000	прочие	26	49.8
Всего		39	161.1
Страны дальнего зарубежья		39	161.1

52.05.31
ПРЯЖА Х/Б, СОДЕРЖИТ ХЛОПКА 85% И БОЛЕЕ, НЕ РАСФАСОВАННАЯ ДЛЯ РОЗН. ПРОДАЖИ ОДНОКРУТОЧНАЯ ИЗ ВОЛОКОН ИЛИ... НЕ ГРЕБЕННОГО ПРОЧЕСА, ЛИНЕЙНОЙ ПЛОТНОСТИ 714,29 ДТЕКС ИЛИ БОЛЕЕ (НЕ ВЫШЕ 14 МЕТР.НОМЕРА ...

		Т	
860	УЗБЕКИСТАН	28	33.3
000	прочие	2	12.7
Всего		29	46.0
Страны дальнего зарубежья		2	12.7
Страны СНГ		28	33.3

52.05.32
ПРЯЖА Х/Б, СОДЕРЖИТ ХЛОПКА 85% И БОЛЕЕ, НЕ РАСФАСОВАННАЯ ДЛЯ РОЗН.ПРОДАЖИ ОДНОКРУТОЧНАЯ ИЗ ВОЛОКОН, НЕ ГРЕБЕННОГО ПРОЧЕСА, ЛИНЕЙНОЙ ПЛОТНОСТИ МЕНЕЕ 714,29, НО НЕ МЕНЕЕ 232,56 ДТЕКС (МЕТР.№ ОТ 14 ДО 43

		Т	
276	ГЕРМАНИЯ	118	376.4
380	ИТАЛИЯ	43	267.3
398	КАЗАХСТАН	36	51.6

Код и наименование страны контрагента	Ед. изме-рения	Импорт	
		количество	стоимость
762 ТАДЖИКИСТАН		44	57.2
792 ТУРЦИЯ		62	251.1
860 УЗБЕКИСТАН		871	1116.6
804 УКРАИНА		475	1211.9
756 ШВЕЙЦАРИЯ		9	116.4
000 прочие		9	17.4
Всего		1667	3465.9
Страны дальнего зарубежья		241	1028.6
Страны СНГ		1426	2437.3

52.05.33
ПРЯЖА Х/Б, СОДЕРЖИТ ХЛОПКА 85% И БОЛЕЕ, НЕ РАСФАСОВАННАЯ ДЛЯ РОЗН. ПРОДАЖИ КРУЧЕНАЯ ИЗ ВОЛОКОН, НЕ ГРЕБЕННОГО ПРОЧЕСА, ЛИНЕЙНОЙ ПЛОТНОСТИ МЕНЕЕ 232,56, НО НЕ МЕНЕЕ 192,31 ДТЕКС (МЕТР. № ОТ 43 ДО 52)

	Т	
000 прочие	1	12.7
Всего	1	12.7
Страны дальнего зарубежья	1	12.7

52.05.34
ПРЯЖА Х/Б, СОДЕРЖИТ ХЛОПКА 85% И БОЛЕЕ, НЕ РАСФАСОВАННАЯ ДЛЯ РОЗН. ПРОДАЖИ КРУЧЕНАЯ ИЗ ВОЛОКОН, НЕ ГРЕБЕННОГО ПРОЧЕСА, ЛИНЕЙНОЙ ПЛОТНОСТИ МЕНЕЕ 192,31, НО НЕ МЕНЕЕ 125 ДТЕКС (МЕТР.НОМЕРА ОТ 52 ДО 80)

	Т	
860 УЗБЕКИСТАН	288	611.4
804 УКРАИНА	409	1134.6
Всего	697	1746.0
Страны СНГ	697	1746.0

52.05.41
ПРЯЖА Х/Б, СОДЕРЖИТ ХЛОПКА 85% И БОЛЕЕ, НЕ РАСФАСОВАННАЯ ДЛЯ РОЗН. ПРОДАЖИ МНОГОКРУТОЧНАЯ ИЗ ВОЛОКОН ГРЕБЕННОГО ПРОЧЕСА, ЛИНЕЙНОЙ ПЛОТНОСТИ 714,29 ДТЕКС ИЛИ БОЛЕЕ ДЛЯ ОДНОНИТОЧНОЙ ПРЯЖИ

	Т	
000 прочие	3	6.2
Всего	3	6.2
Страны дальнего зарубежья	3	6.2

52.05.42
ПРЯЖА Х/Б, СОДЕРЖИТ ХЛОПКА 85% И БОЛЕЕ, НЕ РАСФАСОВАННАЯ ДЛЯ РОЗН.ПРОДАЖИ МНОГОКРУТОЧНАЯ ИЗ ВОЛОКОН ГРЕБЕННОГО ПРОЧЕСА, ЛИНЕЙНОЙ ПЛОТНОСТИ МЕНЕЕ 714,29, НО НЕ МЕНЕЕ 232,56 ДТЕКС ДЛЯ ОДНОНИТОЧНОЙ ПРЯЖИ

	Т	
348 ВЕНГРИЯ	35	307.3
000 прочие	1	7.0
Всего	35	314.3
Страны дальнего зарубежья	35	314.3

52.05.43
ПРЯЖА Х/Б, СОДЕРЖИТ ХЛОПКА 85% И БОЛЕЕ, НЕ РАСФАСОВАННАЯ ДЛЯ РОЗН.ПРОДАЖИ, МНОГОКРУТОЧНАЯ ИЗ ВОЛОКОН ГРЕБЕННОГО ПРОЧЕСА, ЛИНЕЙНОЙ ПЛОТНОСТИ МЕНЕЕ 232,56, НО НЕ МЕНЕЕ 192,31 ДТЕКС ДЛЯ ОДНОНИТОЧНОЙ ПРЯЖ

	Т	
000 прочие	0	1.5
Всего	0	1.5
Страны дальнего зарубежья	0	1.5

52.05.44
ПРЯЖА Х/Б, СОДЕРЖИТ ХЛОПКА 85% И БОЛЕЕ, НЕ РАСФАСОВАННАЯ ДЛЯ РОЗН.ПРОДАЖИ, МНОГОКРУТОЧНАЯ ИЗ ВОЛОКОН ГРЕБЕННОГО ПРОЧЕСА, ЛИНЕЙНОЙ ПЛОТНОСТИ МЕНЕЕ 192,31, НО НЕ МЕНЕЕ 125 ДТЕКС ДЛЯ ОДНОНИТОЧНОЙ ПРЯЖИ

	Т	
804 УКРАИНА	0	0.1
Всего	0	0.1
Страны СНГ	0	0.1

52.05.46
ПРЯЖА Х/Б, СОДЕРЖИТ ХЛОПКА 85% И БОЛЕЕ, НЕ РАСФАСОВАННАЯ ДЛЯ РОЗН.ПРОДАЖИ, МНОГОКРУТОЧНАЯ ИЗ ВОЛОКОН ГРЕБЕННОГО ПРОЧЕСА, ЛИНЕЙНОЙ ПЛОТНОСТИ МЕНЕЕ 125, НО НЕ МЕНЕЕ 106,38 ДТЕКС ДЛЯ ОДНОНИТОЧНОЙ ПРЯЖИ

	Т	
804 УКРАИНА	296	1199.8
000 прочие	3	10.9
Всего	299	1210.8
Страны дальнего зарубежья	3	10.9
Страны СНГ	296	1199.8

52.05.47
ПРЯЖА Х/Б, СОДЕРЖИТ ХЛОПКА 85% И БОЛЕЕ, НЕ РАСФАСОВАННАЯ ДЛЯ РОЗН.ПРОДАЖИ, МНОГОКРУТОЧНАЯ ИЗ ВОЛОКОН ГРЕБЕННОГО ПРОЧЕСА, ЛИНЕЙНОЙ ПЛОТНОСТИ МЕНЕЕ 106,38, НО НЕ МЕНЕЕ 83,33 ДТЕКС ДЛЯ ОДНОНИТОЧНОЙ ПРЯЖИ

	Т	
000 прочие	4	4.9
Всего	4	4.9
Страны дальнего зарубежья	4	4.9

52.06.11
ПРЯЖА Х/Б, СОДЕРЖИТ ХЛОПКА МЕНЕЕ 85%, НЕ РАСФАСОВАННАЯ ДЛЯ РОЗН. ПРОДАЖИ, ОДНОНИТОЧНАЯ, НЕ ГРЕБЕННОГО ПРОЧЕСА, ЛИНЕЙНОЙ ПЛОТНОСТИ 714,29 ДТЕКС И БОЛЕЕ (НЕ ВЫШЕ 14 МЕТРИЧЕСКОГО НОМЕРА)

	Т	
586 ПАКИСТАН	191	201.5
000 прочие	0	0.3
Всего	191	201.8
Страны дальнего зарубежья	191	201.8

52.06.12
ПРЯЖА Х/Б, СОДЕРЖИТ ХЛОПКА МЕНЕЕ 85%, НЕ РАСФАСОВАННАЯ ДЛЯ РОЗН. ПРОДАЖИ, ОДНОНИТОЧНАЯ, НЕ ГРЕБЕННОГО ПРОЧЕСА, ЛИНЕЙНОЙ ПЛОТНОСТИ МЕНЕЕ 714,29 ДТЕКС, НО НЕ МЕНЕЕ 232,56 (МЕТРИЧЕСКИЕ №№ ОТ 14 ДО 43)

	Т	
724 ИСПАНИЯ	219	328.1
156 КИТАЙ	157	185.8
616 ПОЛЬША	44	137.5
792 ТУРЦИЯ	558	695.8
860 УЗБЕКИСТАН	269	292.3
804 УКРАИНА	22	55.4
000 прочие	13	16.1
Всего	1283	1710.9
Страны дальнего зарубежья	992	1363.3
Страны СНГ	291	347.6

52.06.13
ПРЯЖА Х/Б, СОДЕРЖИТ ХЛОПКА МЕНЕЕ 85%, НЕ РАСФАСОВАННАЯ ДЛЯ РОЗН. ПРОДАЖИ, ОДНОНИТОЧНАЯ, НЕ ГРЕБЕННОГО ПРОЧЕСА, ЛИНЕЙНОЙ ПЛОТНОСТИ МЕНЕЕ 232,56, НО НЕ МЕНЕЕ 192,31 ДТЕКС (МЕТРИЧЕСКИЕ №№ ОТ 43 ДО 52)

	Т	
792 ТУРЦИЯ	35	109.6
804 УКРАИНА	0	0.9
Всего	35	110.6
Страны дальнего зарубежья	35	109.6
Страны СНГ	0	0.9

52.06.14
ПРЯЖА Х/Б, СОДЕРЖИТ ХЛОПКА МЕНЕЕ 85%, НЕ РАСФАСОВАННАЯ ДЛЯ РОЗН. ПРОДАЖИ, ОДНОНИТОЧНАЯ, НЕ ГРЕБЕННОГО ПРОЧЕСА, ЛИНЕЙНОЙ ПЛОТНОСТИ МЕНЕЕ 192,31, НО НЕ МЕНЕЕ 125 ДТЕКС (МЕТРИЧЕСКИЕ НОМЕРА ОТ 52 ДО 80)

	Т	
000 прочие	10	10.9
Всего	10	10.9
Страны дальнего зарубежья	10	10.9

52.06.22
ПРЯЖА Х/Б, СОДЕРЖИТ ХЛОПКА МЕНЕЕ 85%, НЕ РАСФАСОВАННАЯ ДЛЯ РОЗН. ПРОДАЖИ,ОДНОНИТОЧНАЯ, ГРЕБЕННОГО ПРОЧЕСА, ЛИНЕЙНОЙ ПЛОТНОСТИ МЕНЕЕ 714,29, НО НЕ МЕНЕЕ 232,56 ДТЕКС (МЕТРИЧЕСКИЕ НОМЕРА ОТ 14 ДО 43)

	Т	
000 прочие	1	0.7
Всего	1	0.7
Страны дальнего зарубежья	1	0.7

52.06.31
ПРЯЖА Х/Б, СОДЕРЖИТ ХЛОПКА МЕНЕЕ 85%, НЕ РАСФАСОВАННАЯ ДЛЯ РОЗН. ПРОДАЖИ,КРУЧЕНАЯ, НЕ ГРЕБЕННОГО ПРОЧЕСА, ЛИНЕЙНОЙ ПЛОТНОСТИ 714,29 ДТЕКС И БОЛЕЕ ДЛЯ ОДНОНИТОЧНОЙ (НЕ ВЫШЕ 14 МЕТРИЧЕСКОГО НОМЕРА)

	Т	
000 прочие	40	34.8
Всего	40	34.8
Страны дальнего зарубежья	40	34.8

52.06.32
ПРЯЖА Х/Б, СОДЕРЖИТ ХЛОПКА МЕНЕЕ 85%, НЕ РАСФАСОВАННАЯ ДЛЯ РОЗН. ПРОДАЖИ, КРУЧЕНАЯ, НЕ ГРЕБЕННОГО ПРОЧЕСА, ЛИНЕЙНОЙ ПЛОТНОСТИ МЕНЕЕ 714,29, НО НЕ МЕНЕЕ 232,56 ДТЕКС ДЛЯ ОДНОНИТОЧНОЙ ПРЯЖИ

	Т	
417 КИРГИЗИЯ	15	12.0
156 КИТАЙ	159	140.4
000 прочие	33	49.5
Всего	207	201.9
Страны дальнего зарубежья	192	190.0
Страны СНГ	15	12.0

52.06.34
ПРЯЖА Х/Б, СОДЕРЖИТ ХЛОПКА МЕНЕЕ 85%, НЕ РАСФАСОВАННАЯ ДЛЯ РОЗН. ПРОДАЖИ,КРУЧЕНАЯ, НЕ ГРЕБЕННОГО ПРОЧЕСА, ЛИНЕЙНОЙ ПЛОТНОСТИ МЕНЕЕ 192,31, НО НЕ МЕНЕЕ 125 ДТЕКС ДЛЯ ОДНОНИТОЧНОЙ ПРЯЖИ

	Т	
000 прочие	1	0.9
Всего	1	0.9
Страны дальнего зарубежья	1	0.9

52.06.42
ПРЯЖА Х/Б, СОДЕРЖИТ ХЛОПКА МЕНЕЕ 85%, НЕ РАСФАСОВАННАЯ ДЛЯ РОЗН. ПРОДАЖИ,КРУЧЕНАЯ, ГРЕБЕННОГО ПРОЧЕСА, ЛИНЕЙНОЙ ПЛОТНОСТИ МЕНЕЕ 714,29, НО НЕ МЕНЕЕ 232,56 ДТЕКС ДЛЯ ОДНОНИТОЧНОЙ ПРЯЖИ

	Т	
000 прочие	19	18.9
Всего	19	18.9
Страны дальнего зарубежья	19	18.9

52.06.43
ПРЯЖА Х/Б, СОДЕРЖИТ ХЛОПКА МЕНЕЕ 85%, НЕ РАСФАСОВАННАЯ ДЛЯ РОЗН. ПРОДАЖИ,КРУЧЕНАЯ, ГРЕБЕННОГО ПРОЧЕСА, ЛИНЕЙНОЙ ПЛОТНОСТИ МЕНЕЕ 232,56, НО НЕ МЕНЕЕ 192,31 ДТЕКС ДЛЯ ОДНОНИТОЧНОЙ ПРЯЖИ

	Т	
000 прочие	0	0.3
Всего	0	0.3
Страны дальнего зарубежья	0	0.3

52.06.44
ПРЯЖА Х/Б, СОДЕРЖИТ ХЛОПКА МЕНЕЕ 85%, НЕ РАСФАСОВАННАЯ ДЛЯ РОЗН. ПРОДАЖИ,КРУЧЕНАЯ, ГРЕБЕННОГО ПРОЧЕСА, ЛИНЕЙНОЙ ПЛОТНОСТИ МЕНЕЕ 192,31, НО НЕ МЕНЕЕ 125 ДТЕКС ДЛЯ ОДНОНИТОЧНОЙ ПРЯЖИ

	Т	
000 прочие	2	9.7
Всего	2	9.7
Страны дальнего зарубежья	2	9.7

Код и наименование страны контрагента	Ед. изме-рения	Импорт	
		количество	стоимость

52.07.10
ПРЯЖА ХЛОПЧАТОБУМАЖНАЯ (КРОМЕ ШВЕЙНЫХ НИТОК), СОДЕРЖАЩАЯ ПО МАССЕ 85% И БОЛЕЕ ХЛОПКА, ДЛЯ РОЗНИЧНОЙ ПРОДАЖИ

		Т	
100	БОЛГАРИЯ	70	100.6
276	ГЕРМАНИЯ	176	994.8
360	ИНДОНЕЗИЯ	28	407.3
156	КИТАЙ	28	264.3
428	ЛАТВИЯ	113	230.2
792	ТУРЦИЯ	16	185.1
000	прочие	23	59.2
Всего		454	2241.4
Страны дальнего зарубежья		454	2241.4

52.07.90
ПРОЧАЯ ПРЯЖА ХЛОПЧАТОБУМАЖНАЯ (КРОМЕ ШВЕЙНЫХ НИТОК), РАСФАСОВАННАЯ ДЛЯ РОЗНИЧНОЙ ПРОДАЖИ

		Т	
360	ИНДОНЕЗИЯ	14	217.4
762	ТАДЖИКИСТАН	26	35.0
000	прочие	40	105.6
Всего		80	358.0
Страны дальнего зарубежья		55	323.0
Страны СНГ		26	35.0

52.08.11
ТКАНИ Х/Б, СОДЕРЖАЩИЕ 85 МАС.% ИЛИ БОЛЕЕ ХЛОПКОВЫХ ВОЛОКОН, НЕОТБЕЛЕННЫЕ: ПОЛОТНЯНОГО ПЕРЕПЛЕТЕНИЯ, С ПОВЕРХНОСТНОЙ ПЛОТНОСТЬЮ НЕ БОЛЕЕ 100 Г/М2

		М2	
000	прочие	193549	20.5
Всего		193549	20.5
Страны дальнего зарубежья		193549	20.5

52.08.12
ТКАНИ Х/Б, СОДЕРЖ. 85 МАС.% ИЛИ БОЛЕЕ ХЛОПКА, НЕОТБЕЛЕННЫЕ [СУРОВЫЕ], ПОЛОТНЯНОГО ПЕРЕПЛЕТЕНИЯ, С ПОВЕРХНОСТНОЙ ПЛОТНОСТЬЮ БОЛЕЕ 100 Г/М2

		М2	
586	ПАКИСТАН	1746157	370.1
762	ТАДЖИКИСТАН	1160200	289.5
795	ТУРКМЕНИЯ	273437	62.3
792	ТУРЦИЯ	216133	58.0
860	УЗБЕКИСТАН	2802974	783.3
392	ЯПОНИЯ	63702	174.2
000	прочие	27692	28.5
Всего		6290295	1765.8
Страны дальнего зарубежья		2053684	630.7
Страны СНГ		4236611	1135.1

52.08.13
ТКАНИ Х/Б, СОДЕРЖАТ ХЛОПКА 85% И БОЛЕЕ, С ПЛОТНОСТЬЮ НЕ БОЛЕЕ 200 Г/КВ.М, НЕОТБЕЛЕННЫЕ, 3-Х ИЛИ 4-Х НИТОЧНОГО САРЖЕВОГО ПЕРЕПЛЕТЕНИЯ, ВКЛЮЧАЯ ОБРАТНУЮ САРЖУ

		М2	
762	ТАДЖИКИСТАН	92319	31.9
000	прочие	3156	1.0
Всего		95474	32.9
Страны дальнего зарубежья		3156	1.0
Страны СНГ		92319	31.9

52.08.19
ТКАНИ ПРОЧИЕ, СОДЕРЖАТ ХЛОПОК 85% И БОЛЕЕ, НЕОТБЕЛЕННЫЕ, С ПОВЕРХНОСТНОЙ ПЛОТНОСТЬЮ НЕ БОЛЕЕ 200 Г/М2

		М2	
000	прочие	30524	10.1
Всего		30524	10.1
Страны дальнего зарубежья		30524	10.1

52.08.21
ТКАНИ Х/Б, СОДЕРЖ. 85 МАС.% ИЛИ БОЛЕЕ ХЛОПКОВЫХ ВОЛОКОН, ОТБЕЛЕННЫЕ, ПОЛОТНЯНОГО ПЕРЕПЛЕТЕНИЯ, С ПОВЕРХНОСТНОЙ ПЛОТНОСТЬЮ НЕ БОЛЕЕ 100 Г/М2

		М2	
276	ГЕРМАНИЯ	2141870	285.7
000	прочие	352979	71.3
Всего		2494849	357.0
Страны дальнего зарубежья		2494849	357.0

52.08.22
ТКАНИ Х/Б, СОДЕРЖ. 85 МАС.% ИЛИ БОЛЕЕ ХЛОПКОВЫХ ВОЛОКОН, ОТБЕЛЕННЫЕ, ПОЛОТНЯНОГО ПЕРЕПЛЕТЕНИЯ, С ПОВЕРХНОСТНОЙ ПЛОТНОСТЬЮ БОЛЕЕ 100 Г/М2

		М2	
398	КАЗАХСТАН	2385	0.9
156	КИТАЙ	131160	85.7
498	МОЛДОВА, РЕСПУБЛИКА	12047	6.4
586	ПАКИСТАН	173670	51.9
860	УЗБЕКИСТАН	46333	18.1
250	ФРАНЦИЯ	239463	156.8
000	прочие	270899	133.3
Всего		875957	453.1
Страны дальнего зарубежья		815192	427.8
Страны СНГ		60765	25.4

52.08.23
ТКАНИ ХЛОПЧАТОБУМАЖНЫЕ, СОДЕРЖАТ ХЛОПОК 85% И БОЛЕЕ, ОТБЕЛЕННЫЕ, 3-Х ИЛИ 4-Х НИТНОГО САРЖЕВОГО ПЕРЕПЛЕТЕНИЯ, ВКЛЮЧАЯ ОБРАТНУЮ САРЖУ, С ПОВЕРХНОСТНОЙ ПЛОТНОСТЬЮ НЕ БОЛЕЕ 200 Г/М2

		М2	
000	прочие	6824	1.8
Всего		6824	1.8
Страны дальнего зарубежья		6824	1.8

52.08.29
ПРОЧИЕ ТКАНИ ХЛОПЧАТОБУМАЖНЫЕ, СОДЕРЖАТ ХЛОПОК 85% И БОЛЕЕ, ОТБЕЛЕННЫЕ, С ПОВЕРХНОСТНОЙ ПЛОТНОСТЬЮ НЕ БОЛЕЕ 200 Г/М2

		М2	
586	ПАКИСТАН	245377	56.3
000	прочие	335890	128.6
Всего		581267	184.8
Страны дальнего зарубежья		581267	184.8

52.08.31
ТКАНИ ХЛОПЧАТОБУМАЖНЫЕ, СОДЕРЖАТ ХЛОПОК 85% И БОЛЕЕ ,ОКРАШЕННЫЕ, ПОЛОТНЯНОГО ПЕРЕПЛЕТЕНИЯ, С ПОВЕРХНОСТНОЙ ПЛОТНОСТЬЮ НЕ БОЛЕЕ 100 Г/М2

		М2	
276	ГЕРМАНИЯ	785319	95.8
380	ИТАЛИЯ	1137069	176.6
586	ПАКИСТАН	360958	61.6
792	ТУРЦИЯ	1862414	283.0
000	прочие	314643	54.2
Всего		4460404	671.2
Страны дальнего зарубежья		4460404	671.2

52.08.32
ТКАНИ Х/Б, СОДЕРЖ. 85 МАС.% ИЛИ БОЛЕЕ ХЛОПКОВЫХ ВОЛОКОН, ОКРАШЕННЫЕ, ПОЛОТНЯНОГО ПЕРЕПЛЕТЕНИЯ, С ПОВЕРХНОСТНОЙ ПЛОТНОСТЬЮ БОЛЕЕ 100 Г/М2

		М2	
276	ГЕРМАНИЯ	692908	216.0
356	ИНДИЯ	1688255	380.2
380	ИТАЛИЯ	2043662	457.6
156	КИТАЙ	683460	132.3
440	ЛИТВА	49207	76.6
498	МОЛДОВА, РЕСПУБЛИКА	273725	143.4
528	НИДЕРЛАНДЫ	760639	161.9
586	ПАКИСТАН	1089472	243.7
762	ТАДЖИКИСТАН	3732	1.7
795	ТУРКМЕНИЯ	882	0.9
792	ТУРЦИЯ	999551	432.9
860	УЗБЕКИСТАН	22500	10.3
804	УКРАИНА	12631	53.8
000	прочие	511418	204.8
Всего		8832040	2516.1
Страны дальнего зарубежья		8518570	2305.9
Страны СНГ		313469	210.2

52.08.33
ТКАНИ ХЛОПЧАТОБУМАЖНЫЕ, СОДЕРЖАТ ХЛОПОК 85% И БОЛЕЕ, С ПОВЕРХНОСТНОЙ ПЛОТНОСТЬЮ НЕ БОЛЕЕ 200 Г/КВ.М, ОКРАШЕНЫЕ, 3-Х ИЛИ 4-Х НИТНОГО САРЖЕВОГО ПЕРЕПЛЕТЕНИЯ, ВКЛЮЧАЯ ОБРАТНУЮ САРЖУ

		М2	
804	УКРАИНА	8971	13.7
233	ЭСТОНИЯ	1510169	340.1
000	прочие	114937	69.5
Всего		1634078	423.3
Страны дальнего зарубежья		1625106	409.5
Страны СНГ		8971	13.7

52.08.39
ТКАНИ ПРОЧИЕ ХЛОПЧАТОБУМАЖНЫЕ, СОДЕРЖАТ ХЛОПОК 85% И БОЛЕЕ, ОКРАШЕНЫЕ С ПОВЕРХНОСТНОЙ ПЛОТНОСТЬЮ НЕ БОЛЕЕ 200 Г/М2

		М2	
040	АВСТРИЯ	30514	75.1
276	ГЕРМАНИЯ	55067	111.9
380	ИТАЛИЯ	279084	593.3
440	ЛИТВА	24980	67.4
586	ПАКИСТАН	320269	83.5
826	СОЕДИНЕННОЕ КОРОЛЕВСТВО	26838	129.2
792	ТУРЦИЯ	1158605	700.7
804	УКРАИНА	7876	13.3
000	прочие	302202	121.8
Всего		2205436	1896.3
Страны дальнего зарубежья		2197560	1882.9
Страны СНГ		7876	13.3

52.08.41
ТКАНИ ХЛОПЧАТОБУМАЖНЫЕ, СОДЕРЖАТ ХЛОПОК 85% И БОЛЕЕ, ИЗ ПРЯЖИ РАЗЛИЧНЫХ ЦВЕТОВ, ПОЛОТНЯНОГО ПЕРЕПЛЕТЕНИЯ, С ПОВЕРХНОСТНОЙ ПЛОТНОСТЬЮ НЕ БОЛЕЕ 100 Г/М2

		М2	
000	прочие	234037	32.8
Всего		234037	32.8
Страны дальнего зарубежья		234037	32.8

52.08.42
ТКАНИ ХЛОПЧАТОБУМАЖНЫЕ, СОДЕРЖАТ ХЛОПОК 85% И БОЛЕЕ, ИЗ ПРЯЖИ РАЗЛИЧНЫХ ЦВЕТОВ, ПОЛОТНЯНОГО ПЕРЕПЛЕТЕНИЯ, ПОВЕРХНОСТНОЙ ПЛОТНОСТЬЮ БОЛЕЕ 100 Г/М2

		М2	
156	КИТАЙ	315851	96.0
860	УЗБЕКИСТАН	18708	9.1
000	прочие	213152	85.4
Всего		547711	190.5
Страны дальнего зарубежья		529003	181.4
Страны СНГ		18708	9.1

52.08.43
ТКАНИ Х/Б, СОДЕРЖАТ ХЛОПОК 85% И БОЛЕЕ,С ПОВЕРХНОСТНОЙ ПЛОТНОСТЬЮ НЕ БОЛЕЕ 200 Г/М2, ИЗ ПРЯЖИ РАЗЛИЧНЫХ ЦВЕТОВ, 3-Х ИЛИ 4-Х НИТНОГО САРЖЕВОГО ПЕРЕПЛЕТЕНИЯ, ВКЛЮЧАЯ ОБРАТНУЮ САРЖУ

		М2	
000	прочие	13128	7.0
Всего		13128	7.0
Страны дальнего зарубежья		13128	7.0

52.08.49
ТКАНИ ПРОЧИЕ Х/Б, СОДЕРЖАТ ХЛОПОК 85% И БОЛЕЕ, ИЗ ПРЯЖИ РАЗЛИЧНЫХ ЦВЕТОВ, С ПОВЕРХНОСТНОЙ ПЛОТНОСТЬЮ НЕ БОЛЕЕ 200 Г/М2

		М2	
040	АВСТРИЯ	35899	145.1
276	ГЕРМАНИЯ	107113	125.7
380	ИТАЛИЯ	413681	1694.8
156	КИТАЙ	409495	242.2
792	ТУРЦИЯ	244090	247.1
000	прочие	97215	99.5
Всего		1307492	2554.4
Страны дальнего зарубежья		1307492	2554.4

Код и наименование страны контрагента	Ед. изме-рения	Импорт	
		количество	стоимость

52.08.51
ТКАНИ ХЛОПЧАТОБУМАЖНЫЕ, СОДЕРЖАТ ХЛОПОК 85% И БОЛЕЕ, НАПЕЧАТАННЫЕ, ПОЛОТНЯНОГО ПЕРЕПЛЕТЕНИЯ, С ПОВЕРХНОСТНОЙ ПЛОТНОСТЬЮ НЕ БОЛЕЕ 100 Г/М2

		М2	
156	КИТАЙ	664507	90.5
410	КОРЕЯ, РЕСПУБЛИКА	491746	73.2
498	МОЛДОВА, РЕСПУБЛИКА	30660	9.0
586	ПАКИСТАН	1104945	185.0
000	прочие	1230413	185.5
Всего		3522272	543.2
Страны дальнего зарубежья		3491611	534.2
Страны СНГ		30660	9.0

52.08.52
ТКАНИ Х/Б, СОДЕРЖ. 85 МАС.% ИЛИ БОЛЕЕ ХЛОПКОВЫХ ВОЛОКОН, НАПЕЧАТАННЫЕ, ПОЛОТНЯНОГО ПЕРЕПЛЕТЕНИЯ, С ПОВЕРХНОСТНОЙ ПЛОТНОСТЬЮ БОЛЕЕ 100 Г/М2

		М2	
276	ГЕРМАНИЯ	185717	148.5
356	ИНДИЯ	282389	64.8
724	ИСПАНИЯ	298478	74.9
380	ИТАЛИЯ	1933352	597.2
398	КАЗАХСТАН	148409	55.7
156	КИТАЙ	2393068	789.9
410	КОРЕЯ, РЕСПУБЛИКА	242056	57.3
440	ЛИТВА	138295	92.9
498	МОЛДОВА, РЕСПУБЛИКА	2951589	1790.1
586	ПАКИСТАН	9526840	1996.2
642	РУМЫНИЯ	249868	58.3
792	ТУРЦИЯ	12713760	2695.9
860	УЗБЕКИСТАН	317208	139.7
804	УКРАИНА	285408	68.8
250	ФРАНЦИЯ	266248	77.0
233	ЭСТОНИЯ	1002858	270.3
000	прочие	72819	77.0
Всего		33008363	9054.6
Страны дальнего зарубежья		29305748	7000.3
Страны СНГ		3702614	2054.3

52.08.53
ТКАНИ ХЛОПЧАТОБУМАЖНЫЕ, СОДЕРЖАТ ХЛОПОК 85% И БОЛЕЕ, С ПОВЕРХНОСТНОЙ ПЛОТНОСТЬЮ НЕ БОЛЕЕ 200 Г/М2, НАПЕЧАТАННЫЕ, 3-Х ИЛИ 4-Х НИТНОГО САРЖЕВОГО ПЕРЕПЛЕТЕНИЯ, ВКЛЮЧАЯ ОБРАТНУЮ САРЖУ

		М2	
586	ПАКИСТАН	360821	74.1
000	прочие	158440	34.5
Всего		519261	108.6
Страны дальнего зарубежья		519261	108.6

52.08.59
ТКАНИ ПРОЧИЕ ХЛОПЧАТОБУМАЖНЫЕ, СОДЕРЖАТ ХЛОПКА 85% И БОЛЕЕ, НАПЕЧАТАННЫЕ, С ПОВЕРХНОСТНОЙ ПЛОТНОСТЬЮ НЕ БОЛЕЕ 200 Г/М2

		М2	
380	ИТАЛИЯ	702331	242.6
586	ПАКИСТАН	457318	158.6
616	ПОЛЬША	401187	122.9
792	ТУРЦИЯ	631090	135.0
000	прочие	95443	59.0
Всего		2287370	718.2
Страны дальнего зарубежья		2287370	718.2

52.09.11
ТКАНИ Х/Б, СОДЕРЖАЩИЕ ПО МАССЕ НЕ МЕНЕЕ 85% ХЛОПКА, НЕОТБЕЛЕННЫЕ, ПОЛОТНЯНОГО ПЕРЕПЛЕТЕНИЯ, С ПОВЕРХНОСТНОЙ ПЛОТНОСТЬЮ БОЛЕЕ 200 Г/М2

		М2	
762	ТАДЖИКИСТАН	48600	16.6
795	ТУРКМЕНИЯ	16710	6.4
792	ТУРЦИЯ	202152	81.2
860	УЗБЕКИСТАН	130181	88.2
000	прочие	10961	22.8
Всего		408605	215.1
Страны дальнего зарубежья		213113	103.9
Страны СНГ		195492	111.2

52.09.12
ТКАНИ ХЛОПЧАТОБУМАЖНЫЕ, СОДЕРЖАЩИЕ ПО МАССЕ НЕ МЕНЕЕ 85% ХЛОПКА, НЕОТБЕЛЕННЫЕ, 3-Х ИЛИ 4-Х НИТНОГО САРЖЕВОГО ПЕРЕПЛЕТЕНИЯ, ВКЛЮЧАЯ ОБРАТНУЮ САРЖУ С ПОВЕРХНОСТНОЙ ПЛОТНОСТЬЮ БОЛЕЕ 200 Г/М2

		М2	
762	ТАДЖИКИСТАН	45903	19.4
804	УКРАИНА	480	0.5
000	прочие	95285	79.4
Всего		141668	99.2
Страны дальнего зарубежья		95285	79.4
Страны СНГ		46383	19.8

52.09.19
ПРОЧИЕ ТКАНИ ХЛОПЧАТОБУМАЖНЫЕ, СОДЕРЖАЩИЕ ПО МАССЕ НЕ МЕНЕЕ 85% ХЛОПКА, НЕОТБЕЛЕННЫЕ, С ПОВЕРХНОСТНОЙ ПЛОТНОСТЬЮ БОЛЕЕ 200 Г/М2

		М2	
795	ТУРКМЕНИЯ	10220	3.4
000	прочие	15039	8.8
Всего		25259	12.2
Страны дальнего зарубежья		15039	8.8
Страны СНГ		10220	3.4

52.09.21
ТКАНИ ХЛОПЧАТОБУМАЖНЫЕ, СОДЕРЖАЩИЕ ПО МАССЕ НЕ МЕНЕЕ 85% ХЛОПКА, ОТБЕЛЕННЫЕ, ПОЛОТНЯНОГО ПЕРЕПЛЕТЕНИЯ, С ПОВЕРХНОСТНОЙ ПЛОТНОСТЬЮ БОЛЕЕ 200 Г/М2

		М2	
000	прочие	114352	76.5
Всего		114352	76.5
Страны дальнего зарубежья		114352	76.5

52.09.22
ТКАНИ ХЛОПЧАТОБУМАЖНЫЕ, СОДЕРЖАЩИЕ ПО МАССЕ НЕ МЕНЕЕ 85% ХЛОПКА, ОТБЕЛЕННЫЕ, 3-Х ИЛИ 4-Х НИТНОГО САРЖЕВОГО ПЕРЕПЛЕТЕНИЯ, ВКЛЮЧАЯ ОБРАТНУЮ САРЖУ, С ПОВЕРХНОСТНОЙ ПЛОТНОСТЬЮ БОЛЕЕ 200 Г/М2

		М2	
276	ГЕРМАНИЯ	41491	125.6
762	ТАДЖИКИСТАН	19000	6.3
000	прочие	27829	52.2
Всего		88320	184.1
Страны дальнего зарубежья		69320	177.8
Страны СНГ		19000	6.3

52.09.29
ТКАНИ ПРОЧИЕ ХЛОПЧАТОБУМАЖНЫЕ, СОДЕРЖАЩИЕ ПО МАССЕ НЕ МЕНЕЕ 85% ХЛОПКА, ОТБЕЛЕННЫЕ, С ПОВЕРХНОСТНОЙ ПЛОТНОСТЬЮ БОЛЕЕ 200 Г/М2

		М2	
428	ЛАТВИЯ	44728	99.8
000	прочие	108710	66.1
Всего		153438	165.9
Страны дальнего зарубежья		153438	165.9

52.09.31
ТКАНИ ХЛОПЧАТОБУМАЖНЫЕ, СОДЕРЖАЩИЕ ПО МАССЕ НЕ МЕНЕЕ 85% ХЛОПКА, ОКРАШЕННЫЕ, ПОЛОТНЯНОГО ПЕРЕПЛЕТЕНИЯ, С ПОВЕРХНОСТНОЙ ПЛОТНОСТЬЮ БОЛЕЕ 200 Г/М2

		М2	
356	ИНДИЯ	461561	259.8
380	ИТАЛИЯ	115063	64.8
156	КИТАЙ	116580	54.9
440	ЛИТВА	105130	129.6
586	ПАКИСТАН	49662	60.0
792	ТУРЦИЯ	341139	149.4
000	прочие	105179	103.6
Всего		1294315	822.0
Страны дальнего зарубежья		1294315	822.0

52.09.32
ТКАНИ ХЛОПЧАТОБУМАЖНЫЕ, СОДЕРЖАЩИЕ ПО МАССЕ НЕ МЕНЕЕ 85% ХЛОПКА, ОКРАШЕННЫЕ, 3-Х ИЛИ 4-Х НИТНОГО САРЖЕВОГО ПЕРЕПЛЕТЕНИЯ, ВКЛЮЧАЯ ОБРАТНУЮ САРЖУ, С ПОВЕРХНОСТНОЙ ПЛОТНОСТЬЮ БОЛЕЕ 200 Г/М2

		М2	
276	ГЕРМАНИЯ	139237	146.3
380	ИТАЛИЯ	153592	430.5
428	ЛАТВИЯ	697398	2033.6
578	НОРВЕГИЯ	394492	875.5
246	ФИНЛЯНДИЯ	121276	316.2
000	прочие	147501	160.6
Всего		1653496	3962.7
Страны дальнего зарубежья		1653496	3962.7

52.09.39
ПРОЧИЕ ТКАНИ ХЛОПЧАТОБУМАЖНЫЕ, СОДЕРЖАЩИЕ ПО МАССЕ НЕ МЕНЕЕ 85% ХЛОПКА, ОКРАШЕННЫЕ, С ПОВЕРХНОСТНОЙ ПЛОТНОСТЬЮ БОЛЕЕ 200 Г/М2

		М2	
056	БЕЛЬГИЯ	474811	265.6
276	ГЕРМАНИЯ	88146	221.0
380	ИТАЛИЯ	194705	176.7
578	НОРВЕГИЯ	153268	183.1
826	СОЕДИНЕННОЕ КОРОЛЕВСТВО	36409	231.8
762	ТАДЖИКИСТАН	1913	1.0
246	ФИНЛЯНДИЯ	18938	96.9
000	прочие	265740	152.4
Всего		1233930	1328.6
Страны дальнего зарубежья		1232017	1327.6
Страны СНГ		1913	1.0

52.09.41
ТКАНИ ХЛОПЧАТОБУМАЖНЫЕ, СОДЕРЖАЩИЕ ПО МАССЕ НЕ МЕНЕЕ 85% ХЛОПКА, ИЗ ПРЯЖИ РАЗЛИЧНЫХ ЦВЕТОВ, ПОЛОТНЯНОГО ПЕРЕПЛЕТЕНИЯ, С ПОВЕРХНОСТНОЙ ПЛОТНОСТЬЮ БОЛЕЕ 200 Г/М2

		М2	
000	прочие	99523	74.2
Всего		99523	74.2
Страны дальнего зарубежья		99523	74.2

52.09.42
ТКАНИ ХЛОПЧАТОБУМАЖНЫЕ, СОДЕРЖАЩИЕ ПО МАССЕ НЕ МЕНЕЕ 85% ХЛОПКА, ИЗ ПРЯЖИ РАЗЛИЧНЫХ ЦВЕТОВ, «ДЕНИМ» ИЛИ ДЖИНСОВАЯ ТКАНЬ, С ПОВЕРХНОСТНОЙ ПЛОТНОСТЬЮ БОЛЕЕ 200Г/М2

		М2	
300	ГРЕЦИЯ	258195	185.5
356	ИНДИЯ	339636	197.9
380	ИТАЛИЯ	326059	1404.4
156	КИТАЙ	13069935	6724.2
586	ПАКИСТАН	122577	158.2
792	ТУРЦИЯ	99209	180.8
000	прочие	157802	109.4
Всего		14373414	8960.6
Страны дальнего зарубежья		14373414	8960.6

52.09.43
ТКАНИ Х/Б, СОДЕРЖАЩИЕ ПО МАССЕ НЕ МЕНЕЕ 85% ХЛОПКА, ИЗ ПРЯЖИ РАЗЛИЧНЫХ ЦВЕТОВ, 3-Х ИЛИ 4-Х НИТНОГО САРЖЕВОГО ПЕРЕПЛЕТЕНИЯ, ВКЛЮЧАЯ ОБРАТНУЮ САРЖУ, С ПОВЕРХНОСТНОЙ ПЛОТНОСТЬЮ БОЛЕЕ 200 Г/М2

		М2	
000	прочие	26143	45.8
Всего		26143	45.8
Страны дальнего зарубежья		26143	45.8

52.09.49
ТКАНИ Х/Б, ПРОЧИЕ ИЗ ПРЯЖИ РАЗЛИЧНЫХ ЦВЕТОВ, СОДЕРЖАЩИЕ 85 МАС.% ИЛИ БОЛЕЕ ХЛОПКА, С ПОВЕРХНОСТНОЙ ПЛОТНОСТЬЮ БОЛЕЕ 200 Г/М2

		М2	
000	прочие	70925	72.1
Всего		70925	72.1
Страны дальнего зарубежья		70925	72.1

Код и наименование страны контрагента	Ед. изме-рения	Импорт	
		количество	стоимость

52.09.51
ТКАНИ ХЛОПЧАТОБУМАЖНЫЕ, СОДЕРЖАЩИЕ ПО МАССЕ НЕ МЕНЕЕ 85% ХЛОПКА, НАПЕЧАТАННЫЕ, ПОЛОТНЯНОГО ПЕРЕПЛЕТЕНИЯ, С ПОВЕРХНОСТНОЙ ПЛОТНОСТЬЮ БОЛЕЕ 200 Г/М2

	М2		
276	ГЕРМАНИЯ	180357	68.0
356	ИНДИЯ	403224	225.0
380	ИТАЛИЯ	85573	50.1
156	КИТАЙ	395268	227.8
000	прочие	175199	97.6
Всего		1239621	668.4
Страны дальнего зарубежья		1239621	668.4

52.09.52
ТКАНИ ХЛОПЧАТОБУМАЖНЫЕ, СОДЕРЖАЩИЕ ПО МАССЕ НЕ МЕНЕЕ 85% ХЛОПКА, НАПЕЧАТАННЫЕ, 3-Х ИЛИ 4-Х НИТНОГО САРЖЕВОГО ПЕРЕПЛЕТЕНИЯ, ВКЛЮЧАЯ ОБРАТНУЮ САРЖУ, С ПОВЕРХНОСТНОЙ ПЛОТНОСТЬЮ БОЛЕЕ 200 Г/М2

	М2		
826	СОЕДИНЕННОЕ КОРОЛЕВСТВО	162554	87.7
000	прочие	119582	68.5
Всего		282136	156.2
Страны дальнего зарубежья		282136	156.2

52.09.59
ТКАНИ ПРОЧИЕ ХЛОПЧАТОБУМАЖНЫЕ, СОДЕРЖАЩИЕ ПО МАССЕ НЕ МЕНЕЕ 85% ХЛОПКА, НАПЕЧАТАННЫЕ, С ПОВЕРХНОСТНОЙ ПЛОТНОСТЬЮ БОЛЕЕ 200 Г/М2

	М2		
792	ТУРЦИЯ	295177	133.9
000	прочие	76538	50.1
Всего		371715	183.9
Страны дальнего зарубежья		371715	183.9

52.10.11
ТКАНИ Х/Б, НЕОТБЕЛЕННЫЕ, СОДЕРЖ. МЕНЕЕ 85 МАС.% ХЛОПКОВЫХ ВОЛОКОН,СМЕШАННЫЕ В ОСНОВНОМ ИЛИ ИСКЛЮЧИТЕЛЬНО С ХИМИЧЕСКИМИ ВОЛОКНАМИ, С ПОВЕРХНОСТНОЙ ПЛОТНОСТЬЮ НЕ БОЛЕЕ 200 Г/М2, ПОЛОТНЯН. ПЕРЕПЛЕТЕНИЯ

	М2		
498	МОЛДОВА, РЕСПУБЛИКА	120925	80.8
250	ФРАНЦИЯ	295150	325.6
000	прочие	265640	57.9
Всего		681715	464.2
Страны дальнего зарубежья		560790	383.4
Страны СНГ		120925	80.8

52.10.19
ПРОЧИЕ ТКАНИ Х/Б, СОДЕРЖАЩИЕ ПО МАССЕ МЕНЕЕ 85% ХЛОПКА С ДОБАВЛЕНИЕМ В ОСНОВНОМ ИЛИ ИСКЛЮЧИТЕЛЬНО ХИМИЧЕСКИХ ВОЛОКОН, НЕОТБЕЛЕННЫЕ, С ПОВЕРХНОСТНОЙ ПЛОТНОСТЬЮ НЕ БОЛЕЕ 200Г/М2

	М2		
000	прочие	3030	1.2
Всего		3030	1.2
Страны дальнего зарубежья		3030	1.2

52.10.21
ТКАНИ Х/Б, ОТБЕЛЕННЫЕ, СОДЕРЖАЩИЕ 85 МАС.% ХЛОПКОВОГО ВОЛОКНА, СМЕШАННЫЕВ ОСНОВНОМ ИЛИ ИСКЛЮЧИТЕЛЬНО С ХИМИЧЕСКИМИ ВОЛОКНАМИ, С ПОВЕРХНОСТНОЙ ПЛОТНОСТЬЮ НЕ БОЛЕЕ 200 Г/М2, ПОЛОТНЯНОГО ПЕРЕПЛЕНИЯ

	М2		
000	прочие	322458	57.1
Всего		322458	57.1
Страны дальнего зарубежья		322458	57.1

52.10.29
ПРОЧИЕ ТКАНИ Х/Б, СОДЕРЖАЩИЕ ПО МАССЕ МЕНЕЕ 85% ХЛОПКА С ДОБАВЛЕНИЕМ В ОСНОВНОМ ИЛИ ИСКЛЮЧИТЕЛЬНО ХИМИЧЕСКИХ ВОЛОКОН, ОТБЕЛЕННЫЕ, С ПОВЕРХНОСТНОЙ ПЛОТНОСТЬЮ НЕ БОЛЕЕ 200 Г/М2

	М2		
000	прочие	8020	19.2
Всего		8020	19.2
Страны дальнего зарубежья		8020	19.2

52.10.31
ТКАНИ Х/Б, ОКРАШЕННЫЕ,СОДЕРЖ. МЕНЕЕ 85 МАС.% ХЛОПКОВЫХ ВОЛОКОН, СМЕШАННЫЕ В ОСНОВНОМ ИЛИ ИСКЛЮЧИТЕЛЬНО С ХИМ.ВОЛОКНАМИ, С ПОВЕРХНОСТНОЙ ПЛОТНОСТЬЮ НЕ БОЛЕЕ 20О Г/М2, ПОЛОТНЯНОГО ПЕРЕПЛЕТЕНИЯ

	М2		
276	ГЕРМАНИЯ	192616	98.3
156	КИТАЙ	916064	290.1
440	ЛИТВА	36608	114.9
528	НИДЕРЛАНДЫ	279917	54.4
586	ПАКИСТАН	405124	87.3
792	ТУРЦИЯ	590025	124.2
000	прочие	173975	145.8
Всего		2594330	915.1
Страны дальнего зарубежья		2594330	915.1

52.10.32
ТКАНИ Х/Б, СОДЕРЖАЩИЕ ПО МАССЕ МЕНЕЕ 85% ХЛОПКА, С ДОБАВЛЕНИЕМ ХИМИЧЕСКИХ ВОЛОКОН, ОКРАШЕННЫЕ, С ПОВЕРХНОСТНОЙ ПЛОТНОСТЬЮ НЕ БОЛЕЕ 200 Г/М2, 3- ИЛИ 4-НИТНОГО САРЖЕВОГО ПЕРЕПЛЕТЕНИЯ, ВКЛ.ОБРАТНУЮ САРЖУ

	М2		
000	прочие	334551	133.3
Всего		334551	133.3
Страны дальнего зарубежья		334551	133.3

52.10.39
ПРОЧИЕ ТКАНИ Х/Б, СОДЕРЖАЩИЕ ПО МАССЕ МЕНЕЕ 85% ХЛОПКА С ДОБАВЛЕНИЕМ В ОСНОВНОМ ИЛИ ИСКЛЮЧИТЕЛЬНО ХИМИЧЕСКИХ ВОЛОКОН, ОКРАШЕННЫЕ, С ПОВЕРХНОСТНОЙ ПЛОТНОСТЬЮ НЕ БОЛЕЕ 200 Г/М2

	М2		
056	БЕЛЬГИЯ	25970	66.7
380	ИТАЛИЯ	1518995	267.1
156	КИТАЙ	249766	86.3
792	ТУРЦИЯ	1046881	340.0
000	прочие	406732	189.5
Всего		3248344	949.7
Страны дальнего зарубежья		3248344	949.7

52.10.41
ТКАНИ Х/Б, СОДЕРЖАЩИЕ ПО МАССЕ МЕНЕЕ 85% ХЛОПКА С ДОБАВЛЕНИЕМ В ОСНОВНОМ ИЛИ ИСКЛЮЧИТЕЛЬНО ХИМИЧЕСКИХ ВОЛОКОН, ИЗ ПРЯЖИ РАЗЛИЧНЫХ ЦВЕТОВ, ПОЛОТНЯНОГО ПЕРЕПЛЕТЕНИЯ, С ПЛОТНОСТЬЮ НЕ БОЛЕЕ 200 Г/М2

	М2		
000	прочие	233506	82.6
Всего		233506	82.6
Страны дальнего зарубежья		233506	82.6

52.10.42
ТКАНИ Х/Б, СОДЕРЖАЩИЕ ПО МАССЕ МЕНЕЕ 85% ХЛОПКА, С ДОБАВЛЕНИЕМ ХИМ. ВОЛОКНА, ИЗ ПРЯЖИ РАЗЛИЧНЫХ ЦВЕТОВ, 3- ИЛИ 4-НИТНОГО САРЖЕВОГО ПЕРЕПЛЕТЕНИЯ, ВКЛ. ОБРАТНУЮ САРЖУ, ПЛОТНОСТЬЮ НЕ БОЛЕЕ 200 Г/М2

	М2		
000	прочие	11468	4.4
Всего		11468	4.4
Страны дальнего зарубежья		11468	4.4

52.10.49
ПРОЧИЕ ТКАНИ Х/Б, СОДЕРЖАЩИЕ ПО МАССЕ МЕНЕЕ 85% ХЛОПКА, С ДОБАВЛЕНИЕМ В ОСНОВНОМ ИЛИ ИСКЛЮЧИТЕЛЬНО ХИМИЧ.ВОЛОКОН, ИЗ ПРЯЖИ РАЗЛИЧНЫХ ЦВЕТОВ,С ПЛОТНОСТЬЮ НЕ БОЛЕЕ 200 Г/М2

	М2		
000	прочие	205270	116.5
Всего		205270	116.5
Страны дальнего зарубежья		205270	116.5

52.10.51
ТКАНИ Х/Б, СОДЕРЖАЩИЕ ПО МАССЕ МЕНЕЕ 85% ХЛОПКА, С ДОБАВЛЕНИЕМ В ОСНОВНОМ ИЛИ ИСКЛЮЧИТЕЛЬНО ХИМИЧ.ВОЛОКОН, НАПЕЧАТАННЫЕ, ПОЛОТНЯНОГО ПЕРЕПЛЕТЕНИЯ, С ПЛОТНОСТЬЮ НЕ БОЛЕЕ 200 Г/М2

	М2		
724	ИСПАНИЯ	268030	83.0
586	ПАКИСТАН	2676554	435.9
792	ТУРЦИЯ	1983841	449.0
000	прочие	238976	111.8
Всего		5167401	1079.6
Страны дальнего зарубежья		5167401	1079.6

52.10.52
ТКАНИ Х/Б, СОДЕРЖАЩИЕ ПО МАССЕ МЕНЕЕ 85% ХЛОПКА С ДОБАВЛЕНИЕМ ХИМИЧ.ВОЛОКОН, НАПЕЧАТАННЫЕ, 3- ИЛИ 4-НИТНОГО САРЖЕВОГО ПЕРЕПЛЕТЕНИЯ, ВКЛЮЧАЯ ОБРАТНУЮ САРЖУ, С ПЛОТНОСТЬЮ НЕ БОЛЕЕ 200 Г/М2

	М2		
000	прочие	10746	1.9
Всего		10746	1.9
Страны дальнего зарубежья		10746	1.9

52.10.59
ПРОЧИЕ ТКАНИ Х/Б, СОДЕРЖАЩИЕ ПО МАССЕ МЕНЕЕ 85% ХЛОПКА, С ДОБАВЛЕНИЕМ В ОСНОВНОМ ИЛИ ИСКЛЮЧИТЕЛЬНО ХИМИЧ.ВОЛОКОН, НАПЕЧАТАННЫЕ, С ПОВЕРХНОСТНОЙ ПЛОТНОСТЬЮ НЕ БОЛЕЕ 200 Г/М2

	М2		
724	ИСПАНИЯ	166714	63.1
792	ТУРЦИЯ	564260	156.2
000	прочие	57572	26.4
Всего		788546	245.6
Страны дальнего зарубежья		788546	245.6

52.11.11
ТКАНИ Х/Б, СОДЕРЖАЩИЕ ПО МАССЕ МЕНЕЕ 85% ХЛОПКА С ДОБАВЛЕНИЕМ В ОСНОВНОМ ИЛИ ИСКЛЮЧИТЕЛЬНО ХИМИЧЕСКИХ ВОЛОКОН, НЕОТБЕЛЕННЫЕ, ПОЛОТНЯНОГО ПЕРЕПЛЕТЕНИЯ С ПОВЕРХНОСТНОЙ ПЛОТНОСТЬЮ БОЛЕЕ 200 Г/М2

	М2		
000	прочие	332	0.5
Всего		332	0.5
Страны дальнего зарубежья		332	0.5

52.11.12
ТКАНИ Х/Б, СОДЕРЖАЩИЕ ПО МАССЕ МЕНЕЕ 85% ХЛОПКА, С ДОБАВЛЕНИЕМ ХИМИЧЕСКИХ ВОЛОКОН, НЕОТБЕЛЕННЫЕ, 3- ИЛИ 4-НИТНОГО САРЖЕВОГО ПЕРЕПЛЕТЕНИЯ, ВКЛ.ОБРАТНУЮ САРЖУ, С ПОВЕРХНОСТНОЙ ПЛОТНОСТЬЮ БОЛЕЕ 200 Г/М2

	М2		
000	прочие	9500	4.0
Всего		9500	4.0
Страны дальнего зарубежья		9500	4.0

52.11.19
ТКАНИ ПРОЧИЕ Х/Б, СОДЕРЖАЩИЕ ПО МАССЕ МЕНЕЕ 85% ХЛОПКА С ДОБАВЛЕНИЕМ В ОСНОВНОМ ИЛИ ИСКЛЮЧИТЕЛЬНО ХИМИЧЕСКИХ ВОЛОКОН, НЕОТБЕЛЕННЫЕ, С ПОВЕРХНОСТНОЙ ПЛОТНОСТЬЮ БОЛЕЕ 200 Г/М2

	М2		
000	прочие	2468	3.3

Код и наименование страны контрагента	Ед. изме-рения	Импорт	
		количество	стоимость
Всего		2468	3.3
Страны дальнего зарубежья		2468	3.3

52.11.21
ТКАНИ Х/Б СОДЕРЖАЩИЕ ПО МАССЕ МЕНЕЕ 85% ХЛОПКА, С ДОБАВЛЕНИЕМ В ОСНОВНОМ ИЛИ ИСКЛЮЧИТЕЛЬНО ХИМИЧЕСКИХ ВОЛОКОН, ОТБЕЛЕННЫЕ, ПОЛОТНЯНОГО ПЕРЕПЛЕТЕНИЯ, С ПЛОТНОСТЬЮ БОЛЕЕ 200 Г/М2

		М2	
704	ВЬЕТНАМ	135812	53.3
156	КИТАЙ	305280	130.2
000	прочие	8552	3.6
Всего		449644	187.2
Страны дальнего зарубежья		449644	187.2

52.11.22
ТКАНИ Х/Б, СОДЕРЖАЩИЕ ПО МАССЕ МЕНЕЕ 85% ХЛОПКА, С ДОБАВЛЕНИЕМ ХИМИЧЕСКИХ ВОЛОКОН, ОТБЕЛЕННЫЕ, 3- ИЛИ 4-НИТНОГО САРЖЕВОГО ПЕРЕПЛЕТЕНИЯ, ВКЛ.ОБРАТНУЮ САРЖУ, С ПЛОТНОСТЬЮ БОЛЕЕ 200 Г/М2

		М2	
000	прочие	4301	11.6
Всего		4301	11.6
Страны дальнего зарубежья		4301	11.6

52.11.29
ТКАНИ ПРОЧИЕ Х/Б, СОДЕРЖАЩИЕ ПО МАССЕ МЕНЕЕ 85% ХЛОПКА С ДОБАВЛЕНИЕМ В ОСНОВНОМ ИЛИ ИСКЛЮЧИТЕЛЬНО ХИМИЧЕСКИХ ВОЛОКОН, ОТБЕЛЕННЫЕ, С ПОВЕРХНОСТНОЙ ПЛОТНОСТЬЮ БОЛЕЕ 200 Г/М2

		М2	
000	прочие	2216	1.3
Всего		2216	1.3
Страны дальнего зарубежья		2216	1.3

52.11.31
ТКАНИ Х/Б, СОДЕРЖАЩИЕ ПО МАССЕ МЕНЕЕ 85% ХЛОПКА С ДОБАВЛЕНИЕМ В ОСНОВНОМ ИЛИ ИСКЛЮЧИТЕЛЬНО ХИМИЧЕСКИХ ВОЛОКОН С ПЛОТНОСТЬЮ БОЛЕЕ 200 Г/М2, ОКРАШЕННЫЕ, ПОЛОТНЯНОГО ПЕРЕПЛЕТЕНИЯ

		М2	
276	ГЕРМАНИЯ	181531	192.9
578	НОРВЕГИЯ	54038	224.1
792	ТУРЦИЯ	1232632	464.9
000	прочие	305087	240.8
Всего		1773288	1122.6
Страны дальнего зарубежья		1773288	1122.6

52.11.32
ТКАНИ Х/Б СОДЕРЖАЩИЕ ПО МАССЕ МЕНЕЕ 85% ХЛОПКА С ДОБАВЛЕНИЕМ ХИМИЧЕСКИХ ВОЛОКОН, ОКРАШЕННЫЕ, 3- ИЛИ 4-НИТНОГО САРЖЕВОГО ПЕРЕПЛЕТЕНИЯ, ВКЛЮЧАЯ ОБРАТНУЮ САРЖУ, С ПОВЕРХНОСТНОЙ ПЛОТНОСТЬЮ БОЛЕЕ 200 Г/М2

		М2	
276	ГЕРМАНИЯ	99022	318.1
724	ИСПАНИЯ	32733	105.2
380	ИТАЛИЯ	23462	87.4
428	ЛАТВИЯ	68502	334.7
804	УКРАИНА	989101	855.3
246	ФИНЛЯНДИЯ	57245	239.8
000	прочие	36502	88.5
Всего		1306567	2028.9
Страны дальнего зарубежья		317466	1173.5
Страны СНГ		989101	855.3

52.11.39
ПРОЧИЕ ТКАНИ Х/Б, СОДЕРЖАЩИЕ ПО МАССЕ МЕНЕЕ 85% ХЛОПКА, С ДОБАВЛЕНИЕМ В ОСНОВНОМ ИЛИ ИСКЛЮЧИТЕЛЬНО ХИМИЧЕСКИХ ВОЛОКОН, ОКРАШЕННЫЕ, С ПОВЕРХНОСТНОЙ ПЛОТНОСТЬЮ БОЛЕЕ 200 Г/М2

		М2	
724	ИСПАНИЯ	144837	70.0
578	НОРВЕГИЯ	78088	385.8
840	СОЕДИНЕННЫЕ ШТАТЫ	190366	75.5
792	ТУРЦИЯ	208319	87.2
246	ФИНЛЯНДИЯ	27388	72.7
000	прочие	172647	193.7
Всего		821646	884.8
Страны дальнего зарубежья		821646	884.8

52.11.41
ТКАНИ Х/Б, СОДЕРЖАЩИЕ ПО МАССЕ МЕНЕЕ 85% ХЛОПКА С ДОБАВЛЕНИЕМ В ОСНОВНОМ ИЛИ ИСКЛЮЧИТЕЛЬНО ХИМИЧЕСКИХ ВОЛОКОН, ИЗ ПРЯЖИ РАЗЛИЧНЫХ ЦВЕТОВ, ПОЛОТНЯНОГО ПЕРЕПЛЕТЕНИЯ, С ПЛОТНОСТЬЮ БОЛЕЕ 200 Г/М2

		М2	
056	БЕЛЬГИЯ	137565	50.4
724	ИСПАНИЯ	80168	71.2
380	ИТАЛИЯ	17351	123.1
000	прочие	50877	40.8
Всего		285960	285.4
Страны дальнего зарубежья		285960	285.4

52.11.42
ТКАНИ Х/Б, СОДЕРЖАЩИЕ ПО МАССЕ МЕНЕЕ 85% ХЛОПКА С ДОБАВЛЕНИЕМ В ОСНОВНОМ ИЛИ ИСКЛЮЧИТЕЛЬНО ХИМИЧЕСКИХ ВОЛОКОН, ИЗ ПРЯЖИ РАЗЛИЧНЫХ ЦВЕТОВ, ДЕНИМ, ИЛИ ДЖИНС.Т. С ПОВЕРХНОСТНОЙ ПЛОТНОСТЬЮ БОЛЕЕ 200 Г/М2

		М2	
380	ИТАЛИЯ	297514	1022.1
156	КИТАЙ	6936255	3289.8
764	ТАИЛАНД	115146	84.9
792	ТУРЦИЯ	143091	340.9
000	прочие	66039	44.6
Всего		7558045	4782.4
Страны дальнего зарубежья		7558045	4782.4

52.11.43
ТКАНИ Х/Б, СОДЕРЖАЩИЕ ПО МАССЕ МЕНЕЕ 85% ХЛОПКА С ДОБАВЛЕНИЕМ ХИМ. ВОЛОКОН, ИЗ ПРЯЖИ РАЗЛИЧНЫХ ЦВЕТОВ, 3- ИЛИ 4-НИТНОГО САРЖЕВОГО ПЕРЕПЛЕТЕНИЯ, ВКЛЮЧАЯ ОБРАТНУЮ САРЖУ, С ПЛОТНОСТЬЮ БОЛЕЕ 200 Г/М2

		М2	
000	прочие	97566	20.9
Всего		97566	20.9
Страны дальнего зарубежья		97566	20.9

52.11.49
ТКАНИ ПРОЧИЕ Х/Б, СОДЕРЖАЩИЕ МЕНЕЕ 85 МАС.% ХЛОПКОВЫХ ВОЛОКОН, СМЕШАННЫЕ В ОСНОВНОМ ИЛИ ИСКЛЮЧИТЕЛЬНО С ХИМИЧ. ВОЛОКНАМИ, С ПОВЕРХНОСТНОЙ ПЛОТНОСТЬЮ НЕ БОЛЕЕ 200 Г/М2, ИЗ ПРЯЖИ РАЗЛИЧНЫХ ЦВЕТОВ

		М2	
000	прочие	194119	120.6
Всего		194119	120.6
Страны дальнего зарубежья		194119	120.6

52.11.51
ТКАНИ Х/Б, СОДЕРЖАЩИЕ ПО МАССЕ МЕНЕЕ 85% ХЛОПКА С ДОБАВЛЕНИЕМ В ОСНОВНОМ ИЛИ ИСКЛЮЧИТЕЛЬНО ХИМИЧЕСКИХ ВОЛОКОН, НАПЕЧАТАННЫЕ, ПОЛОТНЯНОГО ПЕРЕПЛЕТЕНИЯ, С ПОВЕРХНОСТНОЙ ПЛОТНОСТЬЮ БОЛЕЕ 200 Г/М2

		М2	
792	ТУРЦИЯ	864883	329.9
000	прочие	318769	152.1
Всего		1183652	482.0
Страны дальнего зарубежья		1183652	482.0

52.11.52
ТКАНИ Х/Б, СОДЕРЖАЩИЕ ПО МАССЕ МЕНЕЕ 85% ХЛОПКА, С ДОБАВЛЕНИЕМ ХИМ. ВОЛОКОН, НАПЕЧАТАННЫЕ, 3- ИЛИ 4-НИТНОГО САРЖЕВОГО ПЕРЕПЛЕТЕНИЯ, ВКЛЮЧАЯ ОБРАТНУЮ САРЖУ, С ПОВЕРХНОСТНОЙ ПЛОТНОСТЬЮ БОЛЕЕ 200 Г/М2

		М2	
804	УКРАИНА	175909	174.2
000	прочие	114740	54.7
Всего		290649	228.9
Страны дальнего зарубежья		114740	54.7
Страны СНГ		175909	174.2

52.11.59
ПРОЧИЕ ТКАНИ Х/Б, СОДЕРЖАЩИЕ ПО МАССЕ МЕНЕЕ 85% ХЛОПКА, С ДОБАВЛЕНИЕМ В ОСНОВНОМ ИЛИ ИСКЛЮЧИТЕЛЬНО ХИМИЧЕСКИХ ВОЛОКОН, НАПЕЧАТАННЫЕ, С ПОВЕРХНОСТНОЙ ПЛОТНОСТЬЮ БОЛЕЕ 200 Г/М2

		М2	
724	ИСПАНИЯ	211542	82.6
000	прочие	234226	75.7
Всего		445768	158.3
Страны дальнего зарубежья		445768	158.3

52.12.11
ТКАНИ ХЛОПЧАТОБУМАЖНЫЕ ПРОЧИЕ, С ПОВЕРХНОСТНОЙ ПЛОТНОСТЬЮ НЕ БОЛЕЕ 200 Г/М2, НЕОТБЕЛЕННЫЕ

		М2	
860	УЗБЕКИСТАН	18360	4.3
000	прочие	137914	38.4
Всего		156274	42.7
Страны дальнего зарубежья		137914	38.4
Страны СНГ		18360	4.3

52.12.12
ТКАНИ ХЛОПЧАТОБУМАЖНЫЕ ПРОЧИЕ, С ПОВЕРХНОСТНОЙ ПЛОТНОСТЬЮ НЕ БОЛЕЕ 200 Г/М2, ОТБЕЛЕННЫЕ

		М2	
792	ТУРЦИЯ	896132	250.3
000	прочие	49	0.0
Всего		896181	250.3
Страны дальнего зарубежья		896181	250.3

52.12.13
ТКАНИ ХЛОПЧАТОБУМАЖНЫЕ ПРОЧИЕ, С ПОВЕРХНОСТНОЙ ПЛОТНОСТЬЮ НЕ БОЛЕЕ 200 Г/М2, ОКРАШЕННЫЕ

		М2	
300	ГРЕЦИЯ	257574	76.6
528	НИДЕРЛАНДЫ	454620	77.9
804	УКРАИНА	1474	3.5
000	прочие	91791	113.9
Всего		805460	271.9
Страны дальнего зарубежья		803985	268.4
Страны СНГ		1474	3.5

52.12.14
ТКАНИ ХЛОПЧАТОБУМАЖНЫЕ ПРОЧИЕ, С ПОВЕРХНОСТНОЙ ПЛОТНОСТЬЮ НЕ БОЛЕЕ 200 Г/М2, ИЗ ПРЯЖИ РАЗЛИЧНЫХ ЦВЕТОВ

		М2	
056	БЕЛЬГИЯ	493845	123.6
000	прочие	191583	57.9
Всего		685429	181.6
Страны дальнего зарубежья		685429	181.6

52.12.15
ТКАНИ ХЛОПЧАТОБУМАЖНЫЕ ПРОЧИЕ, С ПОВЕРХНОСТНОЙ ПЛОТНОСТЬЮ НЕ БОЛЕЕ 200 Г/М2, НАПЕЧАТАННЫЕ

		М2	
792	ТУРЦИЯ	517158	119.7
000	прочие	77192	51.0
Всего		594350	170.8
Страны дальнего зарубежья		594350	170.8

52.12.21
ТКАНИ ХЛОПЧАТОБУМАЖНЫЕ ПРОЧИЕ, С ПОВЕРХНОСТНОЙ ПЛОТНОСТЬЮ БОЛЕЕ 200 Г/М2, НЕОТБЕЛЕННЫЕ

		М2	
000	прочие	31160	14.4
Всего		31160	14.4
Страны дальнего зарубежья		31160	14.4

52.12.22
ТКАНИ ХЛОПЧАТОБУМАЖНЫЕ ПРОЧИЕ, С ПОВЕРХНОСТНОЙ ПЛОТНОСТЬЮ БОЛЕЕ 200 Г/М2,ОТБЕЛЕННЫЕ

		М2	
000	прочие	6023	3.4
Всего		6023	3.4
Страны дальнего зарубежья		6023	3.4

Код и наименование страны контрагента	Ед. изме-рения	Импорт	
		количество	стоимость
52.12.23 ТКАНИ ХЛОПЧАТОБУМАЖНЫЕ ПРОЧИЕ, С ПОВЕРХНОСТНОЙ ПЛОТНОСТЬЮ БОЛЕЕ 200 Г/М2, ОКРАШЕННЫЕ	М2		
000 прочие		17964	19.6
Всего		17964	19.6
Страны дальнего зарубежья		17964	19.6
52.12.24 ТКАНИ ХЛОПЧАТОБУМАЖНЫЕ ПРОЧИЕ, С ПОВЕРХНОСТНОЙ ПЛОТНОСТЬЮ БОЛЕЕ 200 Г/М2, ИЗ ПРЯЖИ РАЗЛИЧНЫХ ЦВЕТОВ	М2		
000 прочие		10441	15.4
Всего		10441	15.4
Страны дальнего зарубежья		10441	15.4
52.12.25 ТКАНИ ХЛОПЧАТОБУМАЖНЫЕ ПРОЧИЕ, С ПОВЕРХНОСТНОЙ ПЛОТНОСТЬЮ БОЛЕЕ 200 Г/М2, НАПЕЧАТАННЫЕ	М2		
000 прочие		2555	2.6
Всего		2555	2.6
Страны дальнего зарубежья		2555	2.6
53.01.21 ЛЕН МЯТЫЙ, ТРЕПАНЫЙ, НЕПРЯДЕНЫЙ	Т		
056 БЕЛЬГИЯ		715	1784.3
818 ЕГИПЕТ		292	563.9
528 НИДЕРЛАНДЫ		573	1354.5
804 УКРАИНА		437	476.3
250 ФРАНЦИЯ		1348	3001.1
000 прочие		0	0.2
Всего		3366	7180.4
Страны дальнего зарубежья		2929	6704.1
Страны СНГ		437	476.3
53.01.29 ПРОЧИЙ ЛЕН, ЧЕСАНЫЙ ИЛИ ОБРАБОТАННЫЙ КАКИМ-ЛИБО ДРУГИМ СПОСОБОМ, ЗА ИСКЛЮЧЕНИЕМ МЯТОГО ИЛИ ТРЕПАНОГО, НЕПРЯДЕНЫЙ	Т		
056 БЕЛЬГИЯ		87	342.5
818 ЕГИПЕТ		154	202.6
380 ИТАЛИЯ		109	163.4
804 УКРАИНА		6	5.3
250 ФРАНЦИЯ		49	188.1
000 прочие		0	1.9
Всего		405	903.8
Страны дальнего зарубежья		399	898.6
Страны СНГ		6	5.3
53.01.30 ОЧЕСЫ И ОТХОДЫ ЛЬНА	Т		
056 БЕЛЬГИЯ		504	526.5
208 ДАНИЯ		40	162.3
380 ИТАЛИЯ		17	56.3
528 НИДЕРЛАНДЫ		150	156.4
804 УКРАИНА		12	10.0
000 прочие		23	29.0
Всего		746	940.6
Страны дальнего зарубежья		734	930.6
Страны СНГ		12	10.0
53.02.90 ПРОЧЕЕ ВОЛОКНО ПЕНЬКОВОЕ, ОБРАБОТАННОЕ ИЛИ НЕТ, НО НЕПРЯДЕНОЕ, ОЧЕСЫ И ПРОЧИЕ ОТХОДЫ ПЕНЬКИ (ВКЛЮЧАЯ ПРЯДИЛЬНЫЕ ОТХОДЫ И РАЗРЫХЛЕННОЕ СЫРЬЕ)	Т		
000 прочие		6	7.9
Всего		6	7.9
Страны дальнего зарубежья		6	7.9
53.03.10 ВОЛОКНО ДЖУТОВОЕ И ЛУБЯНЫЕ ТЕКСТИЛЬНЫЕ ВОЛОКНА, СЫРЫЕ ИЛИ ПОСЛЕ МОЧКИ,НЕПРЯДЕНЫЕ, НЕОБРАБОТАННЫЕ ИЛИ ОБРАБОТАННЫЕ	Т		
050 БАНГЛАДЕШ		2943	1519.9
826 СОЕДИНЕННОЕ КОРОЛЕВСТВО		15	59.8
000 прочие		45	17.0
Всего		3003	1596.7
Страны дальнего зарубежья		3003	1596.7
53.03.90 ПРОЧИЕ ОЧЕСЫ И ОТХОДЫ (ВКЛЮЧАЯ ПРЯДИЛЬНЫЕ ОТХОДЫ ИЛИ РАЗРЫХЛЕННОЕ СЫРЬЕ) ИЗ ВОЛОКНА ДЖУТОВОГО И ЛУБЯНОГО ТЕКСТИЛЬНОГО ВОЛОКНА (КРОМЕ ЛЬНА, ПЕНЬКИ И ВОЛОКНА РАМИ),НЕОБРАБОТАН., ОБРАБОТАН., НЕ ПРЯДЕНЫЕ	Т		
000 прочие		70	26.0
Всего		70	26.0
Страны дальнего зарубежья		70	26.0
53.04.10 СИЗАЛЬ И ТЕКСТИЛЬНЫЕ ВОЛОКНА РАСТЕНИЙ РОДА АГАВА, СЫРЫЕ, НЕПРЯДЕНЫЕ	Т		
076 БРАЗИЛИЯ		84	69.1
000 прочие		4	15.9
Всего		87	85.0
Страны дальнего зарубежья		87	85.0
53.04.90 ПРОЧИЕ ОЧЕСЫ И ОТХОДЫ (ВКЛ. ПРЯДИЛЬНЫЕ ОТХОДЫ И РАЗРЫХЛЕННОЕ СЫРЬЕ) ИЗ ВОЛОКНА СЕЗАЛЯ И ТЕКСТИЛЬНЫХ ВОЛОКОН РАСТЕНИЙ РОДА AGAVE, НЕОБРАБОТАННЫЕ ИЛИ ОБРАБОТАННЫЕ, НО НЕ ПРЯДЕНЫЕ	Т		
000 прочие		0	3.0
Всего		0	3.0
Страны дальнего зарубежья		0	3.0
53.05.11 ВОЛОКНО КОКОСОВОГО ОРЕХА, СЫРОЕ, НЕПРЯДЕНОЕ	Т		
000 прочие		38	14.8
Всего		38	14.8
Страны дальнего зарубежья		38	14.8
53.05.19 ПРОЧЕЕ ВОЛОКНО КОКОСОВОЕ, НЕПРЯДЕНОЕ, КРОМЕ СЫРОГО	Т		
616 ПОЛЬША		62	127.0
144 ШРИ-ЛАНКА		963	461.8
000 прочие		98	90.7
Всего		1123	679.5
Страны дальнего зарубежья		1123	679.5
53.05.90 ПРОЧЕЕ ВОЛОКНО РАМИ И ДРУГИХ РАСТИТЕЛЬНЫХ ТЕКСТИЛЬНЫХ ВОЛОКОН, СЫРЫЕ, НЕ ПРЯДЕНЫЕ, ОЧЕСЫ И ОТХОДЫ ЭТИХ ВОЛОКОН	Т		
000 прочие		0	1.6
Всего		0	1.6
Страны дальнего зарубежья		0	1.6
53.06.10 ПРЯЖА ЛЬНЯНАЯ, ОДНОНИТОЧНАЯ	Т		
056 БЕЛЬГИЯ		15	98.9
156 КИТАЙ		182	1109.6
804 УКРАИНА		89	266.2
000 прочие		0	1.1
Всего		286	1475.8
Страны дальнего зарубежья		197	1209.6
Страны СНГ		89	266.2
53.06.20 ПРЯЖА ЛЬНЯНАЯ, МНОГОКРУТОЧНАЯ (КРУЧЕНАЯ) ИЛИ ОДНОКРУТОЧНАЯ	Т		
000 прочие		4	13.9
Всего		4	13.9
Страны дальнего зарубежья		4	13.9
53.07.10 ПРЯЖА ИЗ ДЖУТА ИЛИ ДРУГИХ ЛУБЯНЫХ ТЕКСТИЛЬНЫХ ВОЛОКОН ТОВАРНОЙ ПОЗИЦИИ 5303, ОДНОНИТОЧНАЯ	Т		
050 БАНГЛАДЕШ		674	472.7
Всего		674	472.7
Страны дальнего зарубежья		674	472.7
53.07.20 ПРЯЖА ИЗ ДЖУТА ИЛИ ДРУГИХ ЛУБЯНЫХ ТЕКСТИЛЬНЫХ ВОЛОКОН, КЛАССИФИЦИРУЕМЫХ В ТОВ. ПОЗИЦИИ 5303, МНОГОКРУТОЧНАЯ ИЛИ ОДНОКРУТОЧНАЯ	Т		
050 БАНГЛАДЕШ		3336	2358.2
356 ИНДИЯ		2014	1681.8
000 прочие		98	45.6
Всего		5447	4085.6
Страны дальнего зарубежья		5447	4085.6
53.08.10 ПРЯЖА КОКОСОВАЯ	Т		
000 прочие		0	1.7
Всего		0	1.7
Страны дальнего зарубежья		0	1.7
53.08.20 ПРЯЖА ПЕНЬКОВАЯ	Т		
000 прочие		2	8.1
Всего		2	8.1
Страны дальнего зарубежья		2	8.1
53.08.90 ПРОЧАЯ ПРЯЖА ИЗ ДРУГИХ РАСТИТЕЛЬНЫХ ТЕКСТИЛЬНЫХ ВОЛОКОН	Т		
000 прочие		26	49.4
Всего		26	49.4
Страны дальнего зарубежья		26	49.4
53.09.11 ТКАНИ ЛЬНЯНЫЕ, СОДЕРЖАЩИЕ 85 МАС.% ИЛИ БОЛЕЕ ЛЬНЯНЫХ ВОЛОКОН, НЕОТБЕЛЕННЫЕ ИЛИ ОТБЕЛЕННЫЕ	М2		
804 УКРАИНА		4821	6.0
000 прочие		33904	22.4
Всего		38725	28.5
Страны дальнего зарубежья		33904	22.4
Страны СНГ		4821	6.0
53.09.19 ПРОЧИЕ ТКАНИ ЛЬНЯНЫЕ, СОДЕРЖАЩИЕ ПО МАССЕ 85% И БОЛЕЕ ЛЬНА	М2		
276 ГЕРМАНИЯ		19497	117.1
380 ИТАЛИЯ		91520	427.8
440 ЛИТВА		22331	94.7
792 ТУРЦИЯ		3016876	585.5
804 УКРАИНА		6710	10.0
000 прочие		38415	57.9
Всего		3195348	1293.0
Страны дальнего зарубежья		3188639	1283.0
Страны СНГ		6710	10.0
53.09.21 ТКАНИ ЛЬНЯНЫЕ, СОДЕРЖАЩИЕ МЕНЕЕ 85 МАС.% ЛЬНЯНЫХ ВОЛОКОН, НЕОТБЕЛЕННЫЕ ИЛИ ОТБЕЛЕННЫЕ	М2		
440 ЛИТВА		20965	52.2
804 УКРАИНА		25022	19.0
000 прочие		19261	40.2
Всего		65248	111.4
Страны дальнего зарубежья		40226	92.4
Страны СНГ		25022	19.0
53.09.29 ПРОЧИЕ ТКАНИ ЛЬНЯНЫЕ, СОДЕРЖАЩИЕ ПО МАССЕ МЕНЕЕ 85% ЛЬНА	М2		
380 ИТАЛИЯ		62183	138.5

Код и наименование страны контрагента	Ед. изме-рения	Импорт	
		количество	стоимость
410 КОРЕЯ, РЕСПУБЛИКА		363634	77.0
458 МАЛАЙЗИЯ		101323	129.0
792 ТУРЦИЯ		2093114	402.2
804 УКРАИНА		1528	1.7
000 прочие		157523	59.9
Всего		2779305	808.2
Страны дальнего зарубежья		2777777	806.6
Страны СНГ		1528	1.7
53.10.10 ТКАНИ ИЗ ДЖУТОВЫХ ВОЛОКОН ИЛИ ДРУГИХ ЛУБЯНЫХ ТЕКСТИЛЬНЫХ ВОЛОКОН ТОВАРНОЙ ПОЗИЦИИ 5303, НЕОТБЕЛЕННЫЕ			
	М2		
050 БАНГЛАДЕШ		304804	147.6
000 прочие		71106	22.8
Всего		375910	170.4
Страны дальнего зарубежья		375910	170.4
53.10.90 ПРОЧИЕ ТКАНИ ИЗ ДЖУТА ИЛИ ДРУГИХ ЛУБЯНЫХ ТЕКСТИЛЬНЫХ ВОЛОКОН, КЛАССИФИЦИРУЕМЫХ В ТОВАРНОЙ ПОЗИЦИИ 5303, КРОМЕ НЕОТБЕЛЕННЫХ			
	М2		
000 прочие		117801	28.7
Всего		117801	28.7
Страны дальнего зарубежья		117801	28.7
53.11.00 ТКАНИ ИЗ ПРОЧИХ РАСТИТЕЛЬНЫХ ТЕКСТИЛЬНЫХ ВОЛОКОН; ТКАНИ ИЗ БУМАЖНОЙ ПРЯЖИ			
	М2		
156 КИТАЙ		22001	54.9
000 прочие		93833	49.1
Всего		115834	104.1
Страны дальнего зарубежья		115834	104.1
54.01.10 НИТКИ ШВЕЙНЫЕ ИЗ СИНТЕТИЧЕСКИХ НИТЕЙ, РАСФАСОВАННЫЕ ИЛИ НЕ РАСФАСОВАННЫЕ ДЛЯ РОЗНИЧНОЙ ПРОДАЖИ			
	Т		
031 АЗЕРБАЙДЖАН		45	96.7
348 ВЕНГРИЯ		11	199.7
276 ГЕРМАНИЯ		144	1406.3
208 ДАНИЯ		6	106.4
380 ИТАЛИЯ		123	303.6
156 КИТАЙ		519	1846.1
410 КОРЕЯ, РЕСПУБЛИКА		185	845.2
428 ЛАТВИЯ		15	299.4
616 ПОЛЬША		94	540.4
826 СОЕДИНЕННОЕ КОРОЛЕВСТВО		4	89.4
792 ТУРЦИЯ		206	478.1
246 ФИНЛЯНДИЯ		26	295.8
000 прочие		100	405.1
Всего		1478	6912.2
Страны дальнего зарубежья		1433	6815.5
Страны СНГ		45	96.7
54.01.20 НИТКИ ШВЕЙНЫЕ ИЗ ИСКУССТВЕННЫХ НИТЕЙ, РАСФАСОВАННЫЕ ИЛИ НЕ РАСФАСОВАННЫЕ ДЛЯ РОЗНИЧНОЙ ПРОДАЖИ			
	Т		
792 ТУРЦИЯ		35	53.6
000 прочие		49	101.5
Всего		84	155.1
Страны дальнего зарубежья		84	155.1
54.02.10 НИТИ ВЫСОКОПРОЧНЫЕ ИЗ НАЙЛОНА ИЛИ ДРУГИХ ПОЛИАМИДОВ (КРОМЕ ШВЕЙНЫХ НИТОК), НЕ РАСФАСОВАННЫЕ ДЛЯ РОЗНИЧНОЙ ПРОДАЖИ			
	Т		
528 НИДЕРЛАНДЫ		182	576.8
826 СОЕДИНЕННОЕ КОРОЛЕВСТВО		78	1941.9
250 ФРАНЦИЯ		1982	3205.0
000 прочие		16	63.5
Всего		2258	5787.2
Страны дальнего зарубежья		2258	5787.2
54.02.20 НИТИ НЕ РАСФАСОВАННЫЕ ДЛЯ РОЗНИЧНОЙ ПРОДАЖИ, ВЫСОКОПРОЧНЫЕ ПОЛИЭФИРНЫЕ			
	Т		
056 БЕЛЬГИЯ		37	55.5
208 ДАНИЯ		12	93.0
156 КИТАЙ		22	50.3
410 КОРЕЯ, РЕСПУБЛИКА		132	236.7
528 НИДЕРЛАНДЫ		29	62.2
804 УКРАИНА		46	189.8
000 прочие		40	100.6
Всего		318	788.0
Страны дальнего зарубежья		272	598.2
Страны СНГ		46	189.8
54.02.31 ТЕКСТУРИРОВАННЫЕ НИТИ ИЗ ПОЛИАМИДОВ, ЛИНЕЙНОЙ ПЛОТНОСТИ ОДИНОЧНОЙ НИТИ НЕ БОЛЕЕ 50 ТЕКС			
	Т		
276 ГЕРМАНИЯ		73	361.1
380 ИТАЛИЯ		377	577.3
156 КИТАЙ		71	107.3
410 КОРЕЯ, РЕСПУБЛИКА		431	654.4
616 ПОЛЬША		332	507.5
792 ТУРЦИЯ		31	53.1
804 УКРАИНА		87	371.1
000 прочие		33	65.9
Всего		1437	2697.6
Страны дальнего зарубежья		1350	2326.5
Страны СНГ		87	371.1
54.02.32 НИТИ ТЕКСТУРИРОВАННЫЕ (КРОМЕ ШВЕЙНЫХ НИТОК), НЕ РАСФАСОВАННЫЕ, НАЙЛОНОВЫЕ ИЛИ ИЗ ДРУГИХ ПОЛИАМИДОВ, ЛИНЕЙНОЙ ПЛОТНОСТЬЮ ОДИНОЧНОЙ НИТИ БОЛЕЕ 50 ТЕКС			
	Т		
056 БЕЛЬГИЯ		204	739.8
804 УКРАИНА		2	7.4
000 прочие		41	61.1
Всего		247	808.3
Страны дальнего зарубежья		245	800.9
Страны СНГ		2	7.4
54.02.33 ТЕКСТУРИРОВАННЫЕ НИТИ ПОЛИЭФИРНЫЕ			
	Т		
056 БЕЛЬГИЯ		65	183.2
276 ГЕРМАНИЯ		362	672.3
156 КИТАЙ		39	53.3
458 МАЛАЙЗИЯ		842	1336.8
703 СЛОВАКИЯ		567	875.7
792 ТУРЦИЯ		234	550.2
000 прочие		77	221.9
Всего		2185	3893.3
Страны дальнего зарубежья		2185	3893.3
54.02.39 ПРОЧИЕ КОМПЛЕКСНЫЕ СИНТЕТИЧЕСКИЕ НИТИ ТЕКСТУРИРОВАННЫЕ (КРОМЕ ШВЕЙНЫХ НИТОК), НЕ РАСФАСОВАННЫЕ ДЛЯ РОЗНИЧНОЙ ПРОДАЖИ			
	Т		
056 БЕЛЬГИЯ		141	241.3
276 ГЕРМАНИЯ		907	2228.7
703 СЛОВАКИЯ		249	378.8
792 ТУРЦИЯ		138	215.9
804 УКРАИНА		101	399.4
250 ФРАНЦИЯ		4808	7728.8
203 ЧЕШСКАЯ РЕСПУБЛИКА		42	64.6
000 прочие		17	58.2
Всего		6403	11315.7
Страны дальнего зарубежья		6302	10916.3
Страны СНГ		101	399.4
54.02.41 НИТИ ПРОЧИЕ ОДИНОЧНЫЕ, НЕКРУЧЕНЫЕ ИЛИ С КРУТКОЙ НЕ БОЛЕЕ 50 КР/М, НАЙЛОНОВЫЕ ИЛИ ИЗ ДРУГИХ ПОЛИАМИДОВ, НЕ РАСФАСОВАННЫЕ ДЛЯ РОЗНИЧНОЙ ПРОДАЖИ			
	Т		
380 ИТАЛИЯ		46	71.0
804 УКРАИНА		3130	8723.1
000 прочие		42	75.4
Всего		3217	8869.5
Страны дальнего зарубежья		88	146.4
Страны СНГ		3130	8723.1
54.02.43 ПРОЧИЕ ПОЛИЭФИРНЫЕ НИТИ (КРОМЕ ШВЕЙНЫХ), НЕ РАСФАСОВАННЫЕ ДЛЯ РОЗНИЧНОЙ ПРОДАЖИ, ОДИНОЧНЫЕ, НЕКРУЧЕНЫЕ ИЛИ С КРУТКОЙ НЕ БОЛЕЕ 50 КР/М			
	Т		
792 ТУРЦИЯ		86	182.8
000 прочие		2	2.6
Всего		87	185.3
Страны дальнего зарубежья		87	185.3
54.02.49 ПРОЧИЕ НИТИ КОМПЛЕКСНЫЕ СИНТЕТИЧЕСКИЕ (КРОМЕ ШВЕЙНЫХ НИТОК), ОДИНОЧНЫЕ, НЕКРУЧЕНЫЕ ИЛИ С КРУТКОЙ НЕ БОЛЕЕ 50 КР/М, НЕ РАСФАСОВАННЫЕ ДЛЯ РОЗНИЧНОЙ ПРОДАЖИ			
	Т		
056 БЕЛЬГИЯ		121	170.1
348 ВЕНГРИЯ		228	329.3
276 ГЕРМАНИЯ		461	732.1
380 ИТАЛИЯ		56	78.7
410 КОРЕЯ, РЕСПУБЛИКА		40	83.9
528 НИДЕРЛАНДЫ		36	54.2
792 ТУРЦИЯ		38	57.2
804 УКРАИНА		4	14.4
250 ФРАНЦИЯ		376	545.5
233 ЭСТОНИЯ		127	194.0
000 прочие		100	218.7
Всего		1586	2478.1
Страны дальнего зарубежья		1582	2463.7
Страны СНГ		4	14.4
54.02.51 ПРОЧИЕ НИТИ, ОДИНОЧНЫЕ С КРУТКОЙ НЕ БОЛЕЕ 50 КР/М, НЕ РАСФАСОВАННЫЕ ДЛЯ РОЗН. ПРОДАЖИ, НАЙЛОНОВЫЕ ИЛИ ИЗ ДРУГИХ ПОЛИАМИДОВ			
	Т		
804 УКРАИНА		204	1022.9
000 прочие		3	16.8
Всего		207	1039.7
Страны дальнего зарубежья		3	16.8
Страны СНГ		204	1022.9
54.02.52 ПРОЧИЕ НИТИ, ОДИНОЧНЫЕ С КРУТКОЙ НЕ БОЛЕЕ 50 КР/М, НЕ РАСФАСОВАННЫЕ ДЛЯ РОЗН. ПРОДАЖИ, ПОЛИЭФИРНЫЕ			
	Т		
000 прочие		3	5.3
Всего		3	5.3
Страны дальнего зарубежья		3	5.3
54.02.59 ПРОЧИЕ КОМПЛЕКСНЫЕ СИНТЕТИЧЕСКИЕ НИТИ (КРОМЕ ШВЕЙНЫХ НИТОК), ОДИНОЧНЫЕ, С КРУТКОЙ БОЛЕЕ 50 КР/М, НЕ РАСФАСОВАННЫЕ ДЛЯ РОЗНИЧНОЙ ПРОДАЖИ			
	Т		
000 прочие		3	12.3
Всего		3	12.3
Страны дальнего зарубежья		3	12.3
54.02.61 ПРОЧИЕ НИТИ, МНОГОКРУТОЧНЫЕ ИЛИ ОДНОКРУТОЧНЫЕ, НЕ РАСФАСОВАННЫЕ ДЛЯ РОЗНИЧНОЙ ПРОДАЖИ, НАЙЛОНОВЫЕ ИЛИ ИЗ ДРУГИХ ПОЛИАМИДОВ			
	Т		
804 УКРАИНА		84	331.7
000 прочие		2	20.4
Всего		86	352.1
Страны дальнего зарубежья		2	20.4
Страны СНГ		84	331.7

Код и наименование страны контрагента	Ед. изме-рения	Импорт	
		количество	стоимость

54.02.62
ПРОЧИЕ НИТИ, МНОГОКРУТОЧНЫЕ ИЛИ ОДНОКРУТОЧНЫЕ, НЕ РАСФАСОВАННЫЕ ДЛЯ РОЗНИЧНОЙ ПРОДАЖИ, ПОЛИЭФИРНЫЕ

		Т	
276	ГЕРМАНИЯ	5	53.6
156	КИТАЙ	48	85.3
410	КОРЕЯ, РЕСПУБЛИКА	18	71.6
000	прочие	15	28.8
Всего		85	239.3
Страны дальнего зарубежья		85	239.3

54.02.69
ПРОЧИЕ КОМПЛЕКСНЫЕ СИНТЕТИЧЕСКИЕ НИТИ (КРОМЕ ШВЕЙНЫХ НИТОК), МНОГОКРУТОЧНЫЕ (КРУЧЕНЫЕ) ИЛИ ОДНОКРУТОЧНЫЕ, НЕ РАСФАСОВАННЫЕ ДЛЯ РОЗНИЧНОЙ ПРОДАЖИ

		Т	
276	ГЕРМАНИЯ	1	69.0
380	ИТАЛИЯ	16	76.1
410	КОРЕЯ, РЕСПУБЛИКА	0	307.6
804	УКРАИНА	44	95.0
000	прочие	14	38.9
Всего		75	586.6
Страны дальнего зарубежья		31	491.6
Страны СНГ		44	95.0

54.03.10
НИТИ ВЫСОКОПРОЧНЫЕ ВИСКОЗНЫЕ (КРОМЕ ШВЕЙНЫХ НИТОК), НЕ РАСФАСОВАННЫЕ ДЛЯ РОЗНИЧНОЙ ПРОДАЖИ

		Т	
000	прочие	0	0.0
Всего		0	0.0
Страны дальнего зарубежья		0	0.0

54.03.20
НИТИ КОМПЛЕКСНЫЕ ИСКУССТВЕННЫЕ (КРОМЕ ШВЕЙНЫХ НИТОК), НЕ РАСФАСОВАННЫЕ ДЛЯ РОЗНИЧНОЙ ПРОДАЖИ, ВКЛЮЧАЯ ИСКУССТВЕННЫЕ МОНОЛИТИ ЛИНЕЙНОЙ ПЛОТНОСТИ МЕНЕЕ 67 ДТЕКС, ТЕКСТУРИРОВАННЫЕ

		Т	
000	прочие	0	0.1
Всего		0	0.1
Страны дальнего зарубежья		0	0.1

54.03.31
ПРОЧИЕ НИТИ ВИСКОЗНЫЕ (КРОМЕ ШВЕЙНЫХ), ОДИНОЧНЫЕ, НЕКРУЧЕНЫЕ ИЛИ С КРУТКОЙ НЕ БОЛЕЕ 120 КР/М, НЕ РАСФАСОВАННЫЕ ДЛЯ РОЗНИЧНОЙ ПРОДАЖИ

		Т	
276	ГЕРМАНИЯ	1	57.5
156	КИТАЙ	25	64.8
000	прочие	9	36.1
Всего		35	158.3
Страны дальнего зарубежья		35	158.3

54.03.32
ПРОЧИЕ НИТИ ВИСКОЗНЫЕ (КРОМЕ ШВЕЙНЫХ), ОДИНОЧНЫЕ, С ЧИСЛОМ КРУЧЕНИЙ БОЛЕЕ 120 КР/М, НЕРАСФАСОВАННЫЕ ДЛЯ РОЗНИЧНОЙ ПРОДАЖИ

		Т	
000	прочие	5	18.4
Всего		5	18.4
Страны дальнего зарубежья		5	18.4

54.03.33
НИТИ КОМПЛЕКСНЫЕ ИСКУССТВЕННЫЕ (КРОМЕ ШВЕЙНЫХ НИТОК), ОДИНОЧНЫЕ ПРОЧИЕ, ИЗ АЦЕТИЛЦЕЛЛЮЛОЗЫ, НЕ РАСФАСОВАННЫЕ ДЛЯ РОЗНИЧНОЙ ПРОДАЖИ

		Т	
276	ГЕРМАНИЯ	28	381.0
Всего		28	381.0
Страны дальнего зарубежья		28	381.0

54.03.39
ПРОЧИЕ НИТИ ИСКУССТВЕННЫЕ (КРОМЕ ШВЕЙНЫХ НИТОК), ОДИНОЧНЫЕ, НЕ РАСФАСОВАННЫЕ ДЛЯ РОЗНИЧНОЙ ПРОДАЖИ, ЛИНЕЙНОЙ ПЛОТНОСТИ МЕНЕЕ 6,7 ТЕКСА

		Т	
000	прочие	0	0.0
Всего		0	0.0
Страны дальнего зарубежья		0	0.0

54.03.41
НИТИ ВИСКОЗНЫЕ (КРОМЕ ШВЕЙНЫХ НИТОК), КРУЧЕНЫЕ, НЕ РАСФАСОВАННЫЕ ДЛЯ РОЗНИЧНОЙ ПРОДАЖИ, ПРОЧИЕ

		Т	
000	прочие	0	11.9
Всего		0	11.9
Страны дальнего зарубежья		0	11.9

54.03.49
ПРОЧИЕ НИТИ ИСКУССТВЕННЫЕ (КРОМЕ ШВЕЙНЫХ НИТОК), КРУЧЕНЫЕ, НЕ РАСФАСОВАННЫЕ ДЛЯ РОЗНИЧНОЙ ПРОДАЖИ

		Т	
000	прочие	0	5.4
Всего		0	5.4
Страны дальнего зарубежья		0	5.4

54.04.10
МОНОНИТИ СИНТЕТИЧЕСКИЕ ЛИНЕЙНОЙ ПЛОТНОСТИ 67 ДТЕКС ИЛИ БОЛЕЕ И С РАЗМЕРОМ ПОПЕРЕЧНОГО СЕЧЕНИЯ НЕ БОЛЕЕ 1 ММ; ПЛОСКИЕ И АНОЛОГИЧНЫЕ НИТИ ИЗ СИНТЕТИЧЕСКИХ МАТЕРИАЛОВ С ШИРИНОЙ НЕ БОЛЕЕ 5 ММ

		Т	
276	ГЕРМАНИЯ	203	2175.8
380	ИТАЛИЯ	8	78.0
498	МОЛДОВА, РЕСПУБЛИКА	30	35.8
616	ПОЛЬША	29	144.7
620	ПОРТУГАЛИЯ	45	474.4
826	СОЕДИНЕННОЕ КОРОЛЕВСТВО	9	93.6
840	СОЕДИНЕННЫЕ ШТАТЫ	11	61.9
804	УКРАИНА	259	922.8
392	ЯПОНИЯ	7	63.7
000	прочие	37	153.7
Всего		638	4204.4
Страны дальнего зарубежья		349	3245.8
Страны СНГ		289	958.6

54.04.90
ПРОЧИЕ МОНОНИТИ ИЗ ПОЛИПРОПИЛЕНА ЛИНЕЙНОЙ ПЛОТНОСТИ 67 ДТЕКС ИЛИ БОЛЕЕ И С РАЗМЕРОМ ПОПЕРЕЧНОГО СЕЧЕНИЯ НЕ БОЛЕЕ 1 ММ, ВКЛЮЧАЯ НИТИ ИЗ СИНТЕТИЧЕСКИХ ТЕКСТИЛЬНЫХ МАТЕРИАЛОВ С ШИРИНОЙ НЕ БОЛЕЕ 5 ММ

		Т	
410	КОРЕЯ, РЕСПУБЛИКА	125	207.1
826	СОЕДИНЕННОЕ КОРОЛЕВСТВО	18	79.9
840	СОЕДИНЕННЫЕ ШТАТЫ	9	1670.9
250	ФРАНЦИЯ	17	591.1
000	прочие	44	175.9
Всего		214	2724.9
Страны дальнего зарубежья		214	2724.9

54.05.00
МОНОНИТИ ИСКУССТВЕННЫЕ ЛИНЕЙНОЙ ПЛОТНОСТИ НЕ МЕНЕЕ 6,7 ТЕКСА И С РАЗМЕРОМ ПОПЕРЕЧНОГО СЕЧЕНИЯ НЕ БОЛЕЕ 1 ММ, ЛЕНТОЧНЫЕ И АНАЛОГИЧНЫЕ НИТИ ИЗ ИСКУССТВ. ТЕКСТИЛЬНЫХ МАТЕРИАЛОВ, ШИРИНОЙ НЕ БОЛЕЕ 5 ММ

		Т	
276	ГЕРМАНИЯ	8	110.8
Всего		8	110.8
Страны дальнего зарубежья		8	110.8

54.06.10
НИТИ СИНТЕТИЧЕСКИЕ КОМПЛЕКСНЫЕ (КРОМЕ ШВЕЙНЫХ НИТОК), УПАКОВАННЫЕ ДЛЯ РОЗНИЧНОЙ ПРОДАЖИ

		Т	
000	прочие	22	85.6
Всего		22	85.6
Страны дальнего зарубежья		22	85.6

54.06.20
НИТИ ИСКУССТВЕННЫЕ КОМПЛЕКСНЫЕ (КРОМЕ ШВЕЙНЫХ НИТОК), РАСФАСОВАННЫЕ ДЛЯ РОЗНИЧНОЙ ПРОДАЖИ

		Т	
000	прочие	2	3.7
Всего		2	3.7
Страны дальнего зарубежья		2	3.7

54.07.10
ТКАНИ, ИЗГОТАВЛИВАЕМЫЕ ИЗ НИТЕЙ ВЫСОКОЙ ПРОЧНОСТИ ИЗ НАЙЛОНА ИЛИ ДРУГИХ ПОЛИАМИДОВ ИЛИ ПОЛИЭФИРОВ

		М2	
276	ГЕРМАНИЯ	164029	1119.3
380	ИТАЛИЯ	35630	208.3
156	КИТАЙ	1413012	682.2
410	КОРЕЯ, РЕСПУБЛИКА	240474	429.6
528	НИДЕРЛАНДЫ	131356	131.6
891	СЕРБИЯ И ЧЕРНОГОРИЯ	1164	80.7
792	ТУРЦИЯ	1129472	390.1
804	УКРАИНА	143510	129.6
710	ЮЖНАЯ АФРИКА	120971	274.3
000	прочие	105930	145.3
Всего		3485547	3590.9
Страны дальнего зарубежья		3342037	3461.3
Страны СНГ		143510	129.6

54.07.20
ТКАНИ, ИЗГОТАВЛИВАЕМЫЕ ИЗ ПЛОСКИХ ИЛИ АНОЛОГИЧНЫХ НИТЕЙ, ИЗ ПОЛИЭТИЛЕНА ИЛИ ПОЛИПРОПИЛЕНА

		М2	
031	АЗЕРБАЙДЖАН	19964817	3825.6
056	БЕЛЬГИЯ	10329311	2021.2
276	ГЕРМАНИЯ	7140661	1669.6
356	ИНДИЯ	6671751	672.5
156	КИТАЙ	12606622	7122.4
410	КОРЕЯ, РЕСПУБЛИКА	1900534	598.2
528	НИДЕРЛАНДЫ	659221	184.5
616	ПОЛЬША	1645618	415.8
891	СЕРБИЯ И ЧЕРНОГОРИЯ	456159	128.7
792	ТУРЦИЯ	1668792	403.5
203	ЧЕШСКАЯ РЕСПУБЛИКА	4179682	702.0
233	ЭСТОНИЯ	438886	81.7
000	прочие	515441	76.6
Всего		68177496	17902.2
Страны дальнего зарубежья		48212679	14076.6
Страны СНГ		19964817	3825.6

54.07.30
ТКАНИ, УПОМЯНУТЫЕ В ПРИМЕЧАНИИ 9 К РАЗДЕЛУ XI

		М2	
246	ФИНЛЯНДИЯ	3207	65.8
000	прочие	174488	47.3
Всего		177695	113.1
Страны дальнего зарубежья		177695	113.1

54.07.41
ТКАНИ ПРОЧИЕ, СОДЕРЖАЩИЕ ПО МАССЕ НЕ МЕНЕЕ 85% КОМПЛЕКСНЫХ НИТЕЙ ИЗ НАЙЛОНА ИЛИ ДРУГИХ ПОЛИАМИДОВ, НЕОТБЕЛЕННЫЕ ИЛИ ОТБЕЛЕННЫЕ

		М2	
100	БОЛГАРИЯ	232885	123.1
440	ЛИТВА	58646	406.3
498	МОЛДОВА, РЕСПУБЛИКА	10425	0.6
792	ТУРЦИЯ	511250	160.4
804	УКРАИНА	1260	40.0
000	прочие	147150	85.7

Код и наименование страны контрагента	Ед. изме-рения	Импорт	
		количество	стоимость
Всего		961616	816.2
Страны дальнего зарубежья		949931	775.5
Страны СНГ		11685	40.7
54.07.42 ТКАНИ ПРОЧИЕ, СОДЕР. 85 МАС.% ИЛИ БОЛЕЕ НИТЕЙ ИЗ ОКРАШЕННЫХ НИТЕЙ, ИЗ НАЙЛОНА ИЛИ ДРУГИХ ПОЛИАМИДОВ	М2		
276 ГЕРМАНИЯ		162389	74.2
208 ДАНИЯ		78343	149.4
356 ИНДИЯ		586990	136.1
724 ИСПАНИЯ		339934	124.4
380 ИТАЛИЯ		195367	137.5
156 КИТАЙ		856734	196.8
428 ЛАТВИЯ		62272	304.1
578 НОРВЕГИЯ		121275	409.1
760 СИРИЙСКАЯ АРАБСКАЯ РЕСПУБЛИКА		99200	51.6
792 ТУРЦИЯ		493211	327.7
000 прочие		3743288	198.7
Всего		6739003	2109.4
Страны дальнего зарубежья		6739003	2109.4
54.07.43 ТКАНИ ИЗ НИТЕЙ РАЗЛИЧНЫХ ЦВЕТОВ, СОДЕРЖАЩИЕ ПО МАССЕ НЕ МЕНЕЕ 85% КОМПЛЕКСНЫХ НИТЕЙ ИЗ НАЙЛОНА ИЛИ ДРУГИХ ПОЛИАМИДОВ	М2		
356 ИНДИЯ		139128	66.8
792 ТУРЦИЯ		556300	297.9
000 прочие		195670	37.9
Всего		891098	402.6
Страны дальнего зарубежья		891098	402.6
54.07.44 ТКАНИ ПРОЧИЕ НАПЕЧАТАННЫЕ, СОДЕР. 85 МАС. % ИЛИ БОЛЕЕ ИЗ НИТЕЙ НАЙЛОНА ИЛИ ДР. ПОЛИАМИДОВ	М2		
000 прочие		89351	47.0
Всего		89351	47.0
Страны дальнего зарубежья		89351	47.0
54.07.51 ТКАНИ ПРОЧИЕ, СОДЕРЖАЩИЕ ПО МАССЕ НЕ МЕНЕЕ 85% ТЕКСТУРИРОВАННЫХ ПОЛИЭФИРНЫХ НИТЕЙ, НЕОТБЕЛЕННЫЕ ИЛИ ОТБЕЛЕННЫЕ	М2		
380 ИТАЛИЯ		74931	58.4
410 КОРЕЯ, РЕСПУБЛИКА		581778	76.9
498 МОЛДОВА, РЕСПУБЛИКА		468076	464.6
158 ТАЙВАНЬ (КИТАЙ)		389768	78.5
792 ТУРЦИЯ		112458	50.1
804 УКРАИНА		857955	236.0
000 прочие		68344	20.6
Всего		2553310	985.0
Страны дальнего зарубежья		1227278	284.5
Страны СНГ		1326032	700.5
54.07.52 ТКАНИ, СОДЕРЖАЩИЕ ПО МАССЕ БОЛЕЕ 85% ТЕКСТУРИРОВАННЫХ ПОЛИЭФИРНЫХ НИТЕЙ, ОКРАШЕННЫЕ	М2		
056 БЕЛЬГИЯ		379248	69.1
276 ГЕРМАНИЯ		230240	178.4
208 ДАНИЯ		79234	220.7
156 КИТАЙ		6383156	2916.4
410 КОРЕЯ, РЕСПУБЛИКА		2390354	877.3
578 НОРВЕГИЯ		147941	432.5
616 ПОЛЬША		209374	317.6
760 СИРИЙСКАЯ АРАБСКАЯ РЕСПУБЛИКА		259935	176.3
158 ТАЙВАНЬ (КИТАЙ)		2676311	621.4
792 ТУРЦИЯ		10384054	4767.9
804 УКРАИНА		42347	45.0
246 ФИНЛЯНДИЯ		194629	242.3
000 прочие		456950	247.4
Всего		23833771	11112.2
Страны дальнего зарубежья		23791424	11067.2
Страны СНГ		42347	45.0
54.07.53 ТКАНИ, СОДЕРЖАЩИЕ ПО МАССЕ НЕ МЕНЕЕ 85% ТЕКСТУРИРОВАННЫХ НИТЕЙ РАЗЛИЧНЫХ ЦВЕТОВ	М2		
056 БЕЛЬГИЯ		257270	218.9
156 КИТАЙ		662998	316.5
410 КОРЕЯ, РЕСПУБЛИКА		1497682	551.3
528 НИДЕРЛАНДЫ		165845	127.0
616 ПОЛЬША		27661	50.3
792 ТУРЦИЯ		4713972	1970.2
804 УКРАИНА		12177	15.0
000 прочие		149000	89.2
Всего		7486605	3338.4
Страны дальнего зарубежья		7474428	3323.4
Страны СНГ		12177	15.0
54.07.54 ТКАНИ, СОДЕРЖАЩИЕ ПО МАССЕ НЕ МЕНЕЕ 85% ТЕКСТУРИРОВАННЫХ ПОЛИЭФИРНЫХ НИТЕЙ, НАПЕЧАТАННЫЕ	М2		
724 ИСПАНИЯ		140753	80.6
380 ИТАЛИЯ		1480489	431.7
156 КИТАЙ		311676	194.6
498 МОЛДОВА, РЕСПУБЛИКА		139338	145.2
586 ПАКИСТАН		3650884	782.6
792 ТУРЦИЯ		4378035	1244.3
000 прочие		206375	171.7
Всего		10307549	3050.7
Страны дальнего зарубежья		10168212	2905.4
Страны СНГ		139338	145.2
54.07.61 ТКАНИ ПРОЧИЕ, СОДЕРЖАЩИЕ 85 МАС.% ИЛИ БОЛЕЕ НЕТЕКСТУРИРОВАННЫХ ПОЛИЭФИРНЫХ НИТЕЙ	М2		
056 БЕЛЬГИЯ		319050	201.7
276 ГЕРМАНИЯ		628141	278.9
360 ИНДОНЕЗИЯ		220498	108.1
724 ИСПАНИЯ		284003	156.0
380 ИТАЛИЯ		256975	122.2
156 КИТАЙ		39342563	9319.5
410 КОРЕЯ, РЕСПУБЛИКА		35441520	9260.5
428 ЛАТВИЯ		123198	362.8
440 ЛИТВА		203008	300.6
586 ПАКИСТАН		4491044	591.7
616 ПОЛЬША		1156061	229.1
760 СИРИЙСКАЯ АРАБСКАЯ РЕСПУБЛИКА		855627	493.5
826 СОЕДИНЕННОЕ КОРОЛЕВСТВО		67282	52.5
764 ТАИЛАНД		1976666	205.9
158 ТАЙВАНЬ (КИТАЙ)		1086082	513.0
792 ТУРЦИЯ		26434378	5660.6
246 ФИНЛЯНДИЯ		64375	105.8
250 ФРАНЦИЯ		94010	70.7
203 ЧЕШСКАЯ РЕСПУБЛИКА		1778511	210.3
000 прочие		494435	287.6
Всего		115317427	28531.0
Страны дальнего зарубежья		115317427	28531.0
54.07.69 ПРОЧИЕ ТКАНИ ИЗ СИНТЕТИЧЕСКИХ КОМПЛЕКСНЫХ НИТЕЙ, СОДЕРЖАЩИЕ 85 МАС.% ИЛИ БОЛЕЕ НЕТЕКСТУРИРОВАННЫХ ПОЛИЭФИРНЫХ НИТЕЙ	М2		
276 ГЕРМАНИЯ		119067	72.4
724 ИСПАНИЯ		251219	51.1
156 КИТАЙ		1477286	420.5
410 КОРЕЯ, РЕСПУБЛИКА		253623	94.0
792 ТУРЦИЯ		716957	103.0
246 ФИНЛЯНДИЯ		21904	62.1
000 прочие		334437	143.8
Всего		3174493	946.8
Страны дальнего зарубежья		3174493	946.8
54.07.71 ПРОЧИЕ ТКАНИ, СОДЕРЖАЩИЕ ПО МАССЕ НЕ МЕНЕЕ 85% СИНТЕТИЧЕСКИХ НИТЕЙ, НЕОТБЕЛЕННЫЕ ИЛИ ОТБЕЛЕННЫЕ	М2		
000 прочие		23331	9.7
Всего		23331	9.7
Страны дальнего зарубежья		23331	9.7
54.07.72 ПРОЧИЕ ТКАНИ, СОДЕРЖАЩИЕ ПО МАССЕ НЕ МЕНЕЕ 85% СИНТЕТИЧЕСКИХ НИТЕЙ, ОКРАШЕННЫЕ	М2		
276 ГЕРМАНИЯ		258084	251.8
724 ИСПАНИЯ		62461	50.5
380 ИТАЛИЯ		2635705	623.6
156 КИТАЙ		515561	280.3
410 КОРЕЯ, РЕСПУБЛИКА		60284	108.2
528 НИДЕРЛАНДЫ		2989714	900.8
616 ПОЛЬША		169316	130.3
826 СОЕДИНЕННОЕ КОРОЛЕВСТВО		14554	50.9
158 ТАЙВАНЬ (КИТАЙ)		441745	230.8
792 ТУРЦИЯ		2297433	1088.1
804 УКРАИНА		9323	34.4
246 ФИНЛЯНДИЯ		79103	119.6
000 прочие		322093	169.9
Всего		9855376	4039.1
Страны дальнего зарубежья		9846053	4004.7
Страны СНГ		9323	34.4
54.07.73 ТКАНИ ПРОЧИЕ, СОДЕР., 85 МАС.% ИЛИ БОЛЕЕ СИНТЕТИЧЕСК. НИТЕЙ РАЗЛИЧНЫХ ЦВЕТОВ	М2		
056 БЕЛЬГИЯ		1343867	276.8
410 КОРЕЯ, РЕСПУБЛИКА		212354	105.6
498 МОЛДОВА, РЕСПУБЛИКА		133855	128.5
760 СИРИЙСКАЯ АРАБСКАЯ РЕСПУБЛИКА		81022	82.2
158 ТАЙВАНЬ (КИТАЙ)		191199	55.5
792 ТУРЦИЯ		2765962	1662.2
246 ФИНЛЯНДИЯ		56360	225.9
000 прочие		199259	138.0
Всего		4983878	2674.6
Страны дальнего зарубежья		4850023	2546.2
Страны СНГ		133855	128.5
54.07.74 ТКАНИ, СОДЕРЖАЩИЕ ПО МАССЕ НЕ МЕНЕЕ 85% СИНТЕТИЧЕСКИХ НИТЕЙ, НАПЕЧАТАННЫЕ	М2		
410 КОРЕЯ, РЕСПУБЛИКА		797228	205.9
792 ТУРЦИЯ		902771	513.2
000 прочие		231989	88.3
Всего		1931988	807.4
Страны дальнего зарубежья		1931988	807.4
54.07.81 ТКАНИ, СОДЕРЖАЩИЕ ПО МАССЕ МЕНЕЕ 85% СИНТЕТИЧЕСКИХ КОМПЛЕКСНЫХ НИТЕЙ С ДОБАВЛЕНИЕМ ХЛОПКА, НЕОТБЕЛЕННЫЕ ИЛИ ОТБЕЛЕННЫЕ	М2		
498 МОЛДОВА, РЕСПУБЛИКА		41467	44.4
000 прочие		358907	108.0
Всего		400374	152.4
Страны дальнего зарубежья		358907	108.0
Страны СНГ		41467	44.4
54.07.82 ТКАНИ, СОДЕРЖАЩИЕ ПО МАССЕ МЕНЕЕ 85% СИНТЕТИЧЕСКИХ КОМПЛЕКСНЫХ НИТЕЙ С ДОБАВЛЕНИЕМ В ОСНОВНОМ ИЛИ ИСКЛЮЧИТЕЛЬНО ХЛОПКА, ОКРАШЕННЫЕ	М2		
724 ИСПАНИЯ		301499	267.1
380 ИТАЛИЯ		473516	117.4
156 КИТАЙ		6154278	1520.2
410 КОРЕЯ, РЕСПУБЛИКА		308436	134.8

Код и наименование страны контрагента	Ед. изме-рения	Импорт	
		количество	стоимость
458 МАЛАЙЗИЯ		513186	103.8
586 ПАКИСТАН		247849	85.4
792 ТУРЦИЯ		1500373	679.6
246 ФИНЛЯНДИЯ		263572	583.4
000 прочие		166434	140.9
Всего		9929144	3632.6
Страны дальнего зарубежья		9929144	3632.6
54.07.83 ТКАНИ ПРОЧИЕ, СОД. МЕНЕЕ 85 МАС.% , СИНТ. НИТЕЙ, СМЕШАН. С ХЛОПКОМ, ИЗ НИТЕЙ РАЗЛИЧНЫХ ЦВЕТОВ	М2		
380 ИТАЛИЯ		46802	59.2
792 ТУРЦИЯ		558861	362.8
000 прочие		368241	125.5
Всего		973904	547.6
Страны дальнего зарубежья		973904	547.6
54.07.84 ТКАНИ, СОДЕРЖАЩИЕ ПО МАССЕ МЕНЕЕ 85% СИНТЕТИЧЕСКИХ КОМПЛЕКСНЫХ НИТЕЙ С ДОБАВЛЕНИЕМ ХЛОПКА, НАПЕЧАТАННЫЕ	М2		
380 ИТАЛИЯ		142624	76.5
156 КИТАЙ		1036657	276.9
440 ЛИТВА		233945	242.2
498 МОЛДОВА, РЕСПУБЛИКА		42862	46.0
586 ПАКИСТАН		9471260	1801.4
840 СОЕДИНЕННЫЕ ШТАТЫ		321277	446.7
792 ТУРЦИЯ		10056536	2164.2
000 прочие		134770	56.3
Всего		21439932	5110.2
Страны дальнего зарубежья		21397069	5064.1
Страны СНГ		42862	46.0
54.07.91 ПРОЧИЕ ТКАНИ, ИЗ СИНТЕТИЧЕСКИХ КОМПЛЕКСНЫХ НИТЕЙ, ОТБЕЛЕННЫЕ ИЛИ НЕОТБЕЛЕННЫЕ	М2		
000 прочие		6989	2.6
Всего		6989	2.6
Страны дальнего зарубежья		6989	2.6
54.07.92 ПРОЧИЕ ТКАНИ ИЗ СИНТЕТИЧЕСКИХ КОМПЛЕКСНЫХ НИТЕЙ, ОКРАШЕННЫЕ	М2		
724 ИСПАНИЯ		2674991	1134.7
156 КИТАЙ		390305	214.7
410 КОРЕЯ, РЕСПУБЛИКА		572393	237.6
826 СОЕДИНЕННОЕ КОРОЛЕВСТВО		29739	107.7
158 ТАЙВАНЬ (КИТАЙ)		82581	54.9
792 ТУРЦИЯ		1162999	787.9
000 прочие		137858	147.9
Всего		5050866	2685.5
Страны дальнего зарубежья		5050866	2685.5
54.07.93 ТКАНИ ПРОЧИЕ, ИЗ СИНТЕТИЧЕСКИХ КОМПЛЕКСНЫХ НИТЕЙ РАЗЛИЧНЫХ ЦВЕТОВ	М2		
056 БЕЛЬГИЯ		94143	58.2
156 КИТАЙ		6563673	2704.8
840 СОЕДИНЕННЫЕ ШТАТЫ		116246	110.7
792 ТУРЦИЯ		145879	75.7
000 прочие		63765	48.6
Всего		6983706	2997.9
Страны дальнего зарубежья		6983706	2997.9
54.07.94 ПРОЧИЕ ТКАНИ ИЗ СИНТЕТИЧЕСКИХ КОМПЛЕКСНЫХ НИТЕЙ, НАПЕЧАТАННЫЕ	М2		
724 ИСПАНИЯ		435685	77.6
792 ТУРЦИЯ		1192699	201.1
000 прочие		63204	44.0
Всего		1691588	322.7
Страны дальнего зарубежья		1691588	322.7
54.08.10 ТКАНИ ИЗ ВЫСОКОПРОЧНЫХ ВИСКОЗНЫХ НИТЕЙ	М2		
804 УКРАИНА		35137	8.2
000 прочие		59912	57.6
Всего		95049	65.8
Страны дальнего зарубежья		59912	57.6
Страны СНГ		35137	8.2
54.08.21 ТКАНИ ПРОЧИЕ И ИЗ МАТЕРИАЛОВ ТОВ. ПОЗ. 5405, СОДЕРЖАЩИЕ ПО МАССЕ НЕ МЕНЕЕ 85% ИСКУССТВЕННЫХ КОМПЛЕКСНЫХ НИТЕЙ ИЛИ ПЛОСКИХ АНАЛОГИЧНЫХ НИТЕЙ, НЕОТБЕЛЕННЫЕ ИЛИ ОТБЕЛЕННЫЕ	М2		
000 прочие		49702	22.8
Всего		49702	22.8
Страны дальнего зарубежья		49702	22.8
54.08.22 ТКАНИ ПРОЧИЕ, СОДЕРЖАЩИЕ 85 МАС.% ИЛИ БОЛЕЕ ИСКУССТВЕННЫХ НИТЕЙ ИЛИ ЛЕНТОЧНЫХ ИЛИ АНАЛОГИЧНЫХ НИТЕЙ, ОКРАШЕННЫЕ	М2		
276 ГЕРМАНИЯ		310019	276.1
380 ИТАЛИЯ		165826	58.4
156 КИТАЙ		91877	131.7
440 ЛИТВА		188559	186.2
498 МОЛДОВА, РЕСПУБЛИКА		382348	70.9
616 ПОЛЬША		234409	70.8
826 СОЕДИНЕННОЕ КОРОЛЕВСТВО		138913	242.9
792 ТУРЦИЯ		144577	117.4
804 УКРАИНА		280951	186.8
246 ФИНЛЯНДИЯ		90677	89.5
250 ФРАНЦИЯ		64636	71.3
203 ЧЕШСКАЯ РЕСПУБЛИКА		98685	83.7
000 прочие		249123	113.5
Всего		2440600	1699.2
Страны дальнего зарубежья		1777300	1441.5
Страны СНГ		663299	257.7
54.08.23 ТКАНИ ПРОЧИЕ ИЗ НИТЕЙ РАЗЛИЧНЫХ ЦВЕТОВ, СОДЕРЖАЩИЕ 85 МАС.% ИЛИ БОЛЕЕ ИСКУССТВЕННЫХ НИТЕЙ ИЛИ ПЛОСКИХ ИЛИ АНАЛОГИЧНЫХ НИТЕЙ	М2		
276 ГЕРМАНИЯ		202851	78.6
000 прочие		59871	54.9
Всего		262722	133.5
Страны дальнего зарубежья		262722	133.5
54.08.24 ТКАНИ, СОДЕРЖАЩИЕ ПО МАССЕ НЕ МЕНЕЕ 85% ИСКУССТВЕННЫХ КОМПЛЕКСНЫХ НИТЕЙ, ПЛОСКИХ АНАЛОГИЧНЫХ НИТЕЙ, НАПЕЧАТАННЫЕ	М2		
100 БОЛГАРИЯ		63219	186.6
276 ГЕРМАНИЯ		241702	357.9
380 ИТАЛИЯ		99130	116.3
000 прочие		60759	106.2
Всего		464810	766.9
Страны дальнего зарубежья		464810	766.9
54.08.31 ТКАНИ ПРОЧИЕ ИЗ ИСКУССТВЕННЫХ КОМПЛЕКСНЫХ НИТЕЙ И ИЗ МАТЕРИАЛОВ ИЗ ТОВ. ПОЗ. 5405, НЕОТБЕЛЕННЫЕ ИЛИ ОТБЕЛЕННЫЕ	М2		
000 прочие		50636	15.6
Всего		50636	15.6
Страны дальнего зарубежья		50636	15.6
54.08.32 ТКАНИ ПРОЧИЕ ИЗ ИСКУССТВЕННЫХ КОМПЛЕКСНЫХ НИТЕЙ И ИЗ МАТЕРИАЛОВ ИЗ ТОВ. ПОЗ. 5405, ОКРАШЕННЫЕ	М2		
380 ИТАЛИЯ		147842	52.4
156 КИТАЙ		224216	133.3
760 СИРИЙСКАЯ АРАБСКАЯ РЕСПУБЛИКА		80625	77.7
000 прочие		179757	152.2
Всего		632441	415.5
Страны дальнего зарубежья		632441	415.5
54.08.33 ПРОЧИЕ ТКАНИ ИЗ ИСКУССТВЕННЫХ КОМПЛЕКСНЫХ НИТЕЙ И ИЗ МАТЕРИАЛОВ ТОВ. ПОЗ. 5405 ИЗ НИТЕЙ РАЗЛИЧНЫХ ЦВЕТОВ	М2		
000 прочие		96887	67.3
Всего		96887	67.3
Страны дальнего зарубежья		96887	67.3
54.08.34 ПРОЧИЕ ТКАНИ ИЗ ИСКУССТВЕННЫХ КОМПЛЕКСНЫХ НИТЕЙ И ИЗ МАТЕРИАЛОВ ТОВ. ПОЗ. 5405, НАПЕЧАТАННЫЕ	М2		
000 прочие		126197	70.9
Всего		126197	70.9
Страны дальнего зарубежья		126197	70.9
55.01.10 ЖГУТ ПРОЧИЙ НАЙЛОНОВЫЙ ИЛИ ИЗ ПРОЧИХ ПОЛИАМИДОВ	Т		
000 прочие		0	5.5
Всего		0	5.5
Страны дальнего зарубежья		0	5.5
55.01.20 ЖГУТ ПОЛИЭФИРНЫЙ	Т		
000 прочие		3	6.5
Всего		3	6.5
Страны дальнего зарубежья		3	6.5
55.02.00 ЖГУТ ИСКУССТВЕННЫХ НИТЕЙ	Т		
056 БЕЛЬГИЯ		34	128.2
276 ГЕРМАНИЯ		10022	30566.2
826 СОЕДИНЕННОЕ КОРОЛЕВСТВО		3376	11225.8
840 СОЕДИНЕННЫЕ ШТАТЫ		10155	35211.4
000 прочие		0	0.0
Всего		23587	77131.5
Страны дальнего зарубежья		23587	77131.5
55.03.10 ВОЛОКНА НАЙЛОНОВЫЕ ИЛИ ИЗ ДРУГИХ ПОЛИАМИДОВ, НЕ ПОДВЕРГНУТЫЕ КАРДО-, ГРЕБНЕЧЕСАНИЮ ИЛИ ДРУГОЙ ПОДГОТОВКЕ ДЛЯ ПРЯДЕНИЯ	Т		
724 ИСПАНИЯ		24	577.1
804 УКРАИНА		29	77.4
000 прочие		6	34.3
Всего		60	688.7
Страны дальнего зарубежья		30	611.3
Страны СНГ		29	77.4
55.03.20 ВОЛОКНА ПОЛИЭФИРНЫЕ, НЕ ПОДВЕРГНУТЫЕ КАРДО- И ГРЕБНЕЧЕСАНИЮ ИЛИ ДРУГОЙ ПОДГОТОВКЕ ДЛЯ ПРЯДЕНИЯ	Т		
276 ГЕРМАНИЯ		157	340.7
356 ИНДИЯ		1409	885.6
380 ИТАЛИЯ		243	171.5
156 КИТАЙ		6630	3891.8
408 КОРЕЯ, НАРОДНО-ДЕМОКРАТИЧ. РЕСПУБЛ.		280	195.6
410 КОРЕЯ, РЕСПУБЛИКА		36137	23968.5
440 ЛИТВА		75	141.1
586 ПАКИСТАН		675	439.1
616 ПОЛЬША		142	271.7
840 СОЕДИНЕННЫЕ ШТАТЫ		4180	2530.7
158 ТАЙВАНЬ (КИТАЙ)		3009	1855.5

Код и наименование страны контрагента	Ед. изме-рения	Импорт	
		количество	стоимость
792 ТУРЦИЯ		184	132.5
000 прочие		148	128.9
Всего		53270	34953.1
Страны дальнего зарубежья		53270	34953.1
55.03.30 ВОЛОКНА АКРИЛОВЫЕ ИЛИ МОДИФИЦИРОВАННЫЕ АКРИЛОВЫЕ, НЕ ПОДГОТОВЛЕННЫЕ ДЛЯ ПРЯДЕНИЯ	Т		
392 ЯПОНИЯ		50	86.9
000 прочие		0	0.5
Всего		50	87.4
Страны дальнего зарубежья		50	87.4
55.03.40 ВОЛОКНА ПОЛИПРОПИЛЕНОВЫЕ, НЕ ПОДВЕРГНУТЫЕ КАРДО- И ГРЕБНЕЧЕСАНИЮ ИЛИ ДРУГОЙ ПОДГОТОВКЕ ДЛЯ ПРЯДЕНИЯ	Т		
056 БЕЛЬГИЯ		22	84.4
276 ГЕРМАНИЯ		22	71.8
804 УКРАИНА		26	41.8
203 ЧЕШСКАЯ РЕСПУБЛИКА		25	50.7
000 прочие		18	73.8
Всего		113	322.6
Страны дальнего зарубежья		87	280.7
Страны СНГ		26	41.8
55.03.90 ПРОЧИЕ ВОЛОКНА СИНТЕТИЧЕСКИЕ, НЕ ПОДВЕРГНУТЫЕ КАРДО-, ГРЕБНЕЧЕСАНИЮ ИЛИ ДРУГОЙ ПОДГОТОВКЕ ДЛЯ ПРЯДЕНИЯ	Т		
380 ИТАЛИЯ		31	109.8
804 УКРАИНА		0	0.0
000 прочие		5	34.6
Всего		36	144.4
Страны дальнего зарубежья		36	144.4
Страны СНГ		0	0.0
55.04.10 ВОЛОКНА ВИСКОЗНЫЕ, НЕ ПОДВЕРГНУТЫЕ КАРДО- И ГРЕБНЕЧЕСАНИЮ ИЛИ ДРУГОЙ ПОДГОТОВКЕ ДЛЯ ПРЯДЕНИЯ	Т		
040 АВСТРИЯ		146	372.6
380 ИТАЛИЯ		15	52.8
246 ФИНЛЯНДИЯ		117	146.7
000 прочие		26	37.2
Всего		305	609.4
Страны дальнего зарубежья		305	609.4
55.04.90 ПРОЧИЕ ВОЛОКНА ИСКУССТВЕННЫЕ, НЕ ПОДВЕРГНУТЫЕ КАРДО- И ГРЕБНЕЧЕСАНИЮ ИЛИ ДРУГОЙ ПОДГОТОВКЕ ДЛЯ ПРЯДЕНИЯ, КРОМЕ ВИСКОЗНЫХ	Т		
056 БЕЛЬГИЯ		431	375.4
484 МЕКСИКА		811	705.8
840 СОЕДИНЕННЫЕ ШТАТЫ		1532	1101.0
000 прочие		25	66.3
Всего		2800	2248.5
Страны дальнего зарубежья		2800	2248.5
55.05.10 ОТХОДЫ СИНТЕТИЧЕСКИХ ВОЛОКОН (ВКЛЮЧАЯ ГРЕБЕННЫЕ ОЧЕСЫ, ПРЯДИЛЬНЫЕ ОТХОДЫ И РАСЩИПАННОЕ СЫРЬЕ)	Т		
804 УКРАИНА		1	1.8
000 прочие		20	5.3
Всего		21	7.1
Страны дальнего зарубежья		20	5.3
Страны СНГ		1	1.8
55.05.20 ОТХОДЫ ХИМИЧЕСКИХ ИСКУССТВЕННЫХ ВОЛОКОН (ВКЛЮЧАЯ ОЧЕСЫ, ПРЯДИЛЬНЫЕ ОТХОДЫ И РАЗРЫХЛЕННОЕ СЫРЬЕ)	Т		
804 УКРАИНА		0	0.0
000 прочие		0	2.7
Всего		0	2.7
Страны дальнего зарубежья		0	2.7
Страны СНГ		0	0.0
55.06.20 ВОЛОКНА ПОЛИЭФИРНЫЕ, ПОДВЕРГНУТЫЕ КАРДО- И ГРЕБНЕЧЕСАНИЮ ИЛИ ДРУГОЙ ПОДГОТОВКЕ ДЛЯ ПРЯДЕНИЯ	Т		
000 прочие		50	65.8
Всего		50	65.8
Страны дальнего зарубежья		50	65.8
55.06.90 ПРОЧИЕ ВОЛОКНА СИНТЕТИЧЕСКИЕ, ПОДВЕРГНУТЫЕ КАРДО-, ГРЕБНЕЧЕСАНИЮ ИЛИ ДРУГОЙ ПОДГОТОВКЕ ДЛЯ ПРЯДЕНИЯ	Т		
000 прочие		9	28.8
Всего		9	28.8
Страны дальнего зарубежья		9	28.8
55.07.00 ВОЛОКНА ИСКУССТВЕННЫЕ, ПОДВЕРГНУТЫЕ КАРДО-, ГРЕБНЕЧЕСАНИЮ ИЛИ ИНОЙ ПОДГОТОВКЕ ДЛЯ ПРЯДЕНИЯ	Т		
000 прочие		0	5.7
Всего		0	5.7
Страны дальнего зарубежья		0	5.7
55.08.10 НИТКИ ШВЕЙНЫЕ ИЗ СИНТЕТИЧЕСКИХ ВОЛОКОН	Т		
276 ГЕРМАНИЯ		42	162.6
360 ИНДОНЕЗИЯ		57	101.4
380 ИТАЛИЯ		21	71.6
156 КИТАЙ		795	1097.9
410 КОРЕЯ, РЕСПУБЛИКА		95	145.2
458 МАЛАЙЗИЯ		53	63.5
616 ПОЛЬША		23	122.3
158 ТАЙВАНЬ (КИТАЙ)		137	481.1
792 ТУРЦИЯ		191	232.7
246 ФИНЛЯНДИЯ		89	358.3
250 ФРАНЦИЯ		5	267.0
203 ЧЕШСКАЯ РЕСПУБЛИКА		63	75.2
000 прочие		75	165.7
Всего		1646	3344.5
Страны дальнего зарубежья		1646	3344.5
55.08.20 НИТКИ ШВЕЙНЫЕ ИЗ ИСКУССТВЕННЫХ ВОЛОКОН	Т		
000 прочие		15	32.6
Всего		15	32.6
Страны дальнего зарубежья		15	32.6
55.09.11 ПРЯЖА ОДНОНИТОЧНАЯ ИЗ СИНТЕТИЧЕСКИХ ВОЛОКОН (КРОМЕ ШВЕЙНЫХ НИТОК), СОДЕРЖАЩАЯ 85 МАС.% ИЛИ БОЛЕЕ ВОЛОКОН ИЗ НАЙЛОНА ИЛИ ПРОЧИХ ПОЛИАМИДОВ, НЕ РАСФАСОВАННАЯ ДЛЯ РОЗНИЧНОЙ ПРОДАЖИ	Т		
000 прочие		12	45.3
Всего		12	45.3
Страны дальнего зарубежья		12	45.3
55.09.12 ПРЯЖА МНОГОКРУТОЧНАЯ (КРУЧЕНАЯ) ИЛИ ОДНОКРУТОЧНАЯ ИЗ СИНТЕТИЧ. ВОЛОКОН (КРОМЕ ШВЕЙНЫХ НИТОК), СОДЕРЖАЩАЯ 85 МАС.%ИЛИ БОЛЕЕ ВОЛОКОН ИЗ НАЙЛОНА И ПРОЧИХ ПОЛИАМИДОВ, НЕ РАСФАСОВАННАЯ ДЛЯ РОЗНИЧНОЙ ПРОДАЖ	Т		
250 ФРАНЦИЯ		10	71.6
000 прочие		47	85.2
Всего		56	156.8
Страны дальнего зарубежья		56	156.8
55.09.21 ПРЯЖА ИЗ СИНТЕТИЧЕСКИХ ВОЛОКОН (КРОМЕ ШВЕЙНЫХ НИТОК), ОДНОНИТОЧНАЯ, СОДЕРЖАЩАЯ 85 МАС.% ИЛИ БОЛЕЕ ПОЛИЭФИРНЫХ ВОЛОКОН, НЕ РАСФАСОВАННАЯ ДЛЯ РОЗНИЧНОЙ ПРОДАЖИ	Т		
276 ГЕРМАНИЯ		31	190.7
156 КИТАЙ		34	56.2
792 ТУРЦИЯ		115	93.6
000 прочие		10	28.1
Всего		189	368.6
Страны дальнего зарубежья		189	368.6
55.09.22 ПРЯЖА ИЗ СИНТЕТИЧЕСКИХ ВОЛОКОН (КРОМЕ ШВЕЙНЫХ НИТОК), МНОГОКРУТОЧНАЯ (КРУЧЕНАЯ) ИЛИ ОДНОКРУТОЧНАЯ, СОДЕРЖАЩАЯ 85 МАС.% ИЛИ БОЛЕЕ ПОЛИЭФИРНЫХ ВОЛОКОН, НЕ РАСФАСОВАННАЯ ДЛЯ РОЗНИЧН. ПРОДАЖИ	Т		
276 ГЕРМАНИЯ		1564	988.6
356 ИНДИЯ		248	291.9
724 ИСПАНИЯ		102	73.4
380 ИТАЛИЯ		664	589.8
156 КИТАЙ		129	188.1
410 КОРЕЯ, РЕСПУБЛИКА		743	485.7
458 МАЛАЙЗИЯ		169	136.2
528 НИДЕРЛАНДЫ		271	214.8
586 ПАКИСТАН		124	80.5
616 ПОЛЬША		1582	1072.6
891 СЕРБИЯ И ЧЕРНОГОРИЯ		107	66.7
703 СЛОВАКИЯ		688	447.1
792 ТУРЦИЯ		1073	864.1
804 УКРАИНА		18	10.7
000 прочие		128	106.0
Всего		7610	5616.2
Страны дальнего зарубежья		7592	5605.4
Страны СНГ		18	10.7
55.09.31 ПРЯЖА ИЗ СИНТЕТИЧЕСКИХ ВОЛОКОН, ОДНОНИТОЧНАЯ, СОДЕРЖАЩАЯ 85 МАС.% ИЛИ БОЛЕЕ АКРИЛОВЫХ ИЛИ МОДАКРИЛОВАННЫХ ВОЛОКОН, НЕ РАСФАСОВАННАЯ ДЛЯ РОЗНИЧНОЙ ПРОДАЖИ	Т		
364 ИРАН, ИСЛАМСКАЯ РЕСПУБЛИКА		1527	2022.5
380 ИТАЛИЯ		258	285.6
792 ТУРЦИЯ		55	59.6
000 прочие		50	54.7
Всего		1890	2422.5
Страны дальнего зарубежья		1890	2422.5
55.09.32 ПРЯЖА ИЗ СИНТЕТИЧЕСКИХ ВОЛОКОН, МНОГОКРУТОЧНАЯ (КРУЧЕНАЯ) ИЛИ ОДНОКРУТОЧНАЯ, СОДЕРЖАЩАЯ 85 МАС.% ИЛИ БОЛЕЕ АКРИЛОВЫХ ИЛИ МОДАКРИЛОВЫХ ВОЛОКОН, НЕРАСФАСОВАННАЯ ДЛЯ РОЗНИЧНОЙ ПРОДАЖИ	Т		
440 ЛИТВА		496	420.9
792 ТУРЦИЯ		4453	5109.8
804 УКРАИНА		502	1056.7
000 прочие		55	59.0
Всего		5505	6646.4
Страны дальнего зарубежья		5003	5589.7
Страны СНГ		502	1056.7
55.09.41 ПРЯЖА ПРОЧАЯ ИЗ СИНТЕТИЧЕСКИХ ВОЛОКОН, ОДНОНИТОЧНАЯ, СОДЕРЖАЩАЯ 85 МАС.% ИЛИ БОЛЕЕ СИНТЕТИЧЕСКИХ ВОЛОКОН, НЕ РАСФАСОВАННАЯ ДЛЯ РОЗНИЧНОЙ ПРОДАЖ	Т		
000 прочие		4	13.0
Всего		4	13.0
Страны дальнего зарубежья		4	13.0

Код и наименование страны контрагента	Ед. изме-рения	Импорт	
		количество	стоимость

55.09.42
ПРЯЖА ИЗ СИНТЕТИЧЕСКИХ ВОЛОКОН, МНОГОКРУТОЧНАЯ (КРУЧЕНАЯ), СОДЕРЖАЩАЯ 85 МАС.% ИЛИ БОЛЕЕ СИНТЕТИЧЕСКИХ ВОЛОКОН, НЕ РАСФАСОВАННАЯ ДЛЯ РОЗНИЧНОЙ ПРОДАЖИ

		Т	
440	ЛИТВА	167	103.9
458	МАЛАЙЗИЯ	296	183.3
792	ТУРЦИЯ	320	210.0
804	УКРАИНА	16	9.6
250	ФРАНЦИЯ	1024	629.5
000	прочие	154	114.2
Всего		1976	1250.6
Страны дальнего зарубежья		1960	1241.0
Страны СНГ		16	9.6

55.09.51
ПРЯЖА ПРОЧАЯ ИЗ ПОЛИЭФИРНЫХ ВОЛОКОН (КРОМЕ ШВЕЙНЫХ НИТОК), НЕ РАСФАСОВАННАЯ ДЛЯ РОЗНИЧНОЙ ПРОДАЖИ, СМЕШАННЫХ В ОСНОВНОМ ИЛИ ИСКЛЮЧИТЕЛЬНО С ИСКУССТВЕННЫМИ ВОЛОКНАМИ

		Т	
410	КОРЕЯ, РЕСПУБЛИКА	1754	1493.7
703	СЛОВАКИЯ	211	181.3
804	УКРАИНА	35	30.1
000	прочие	0	0.8
Всего		2000	1705.9
Страны дальнего зарубежья		1965	1675.8
Страны СНГ		35	30.1

55.09.52
ПРЯЖА ПРОЧАЯ ИЗ ПОЛИЭФИРНЫХ ВОЛОКОН, СМЕШАННЫХ В ОСНОВНОМ ИЛИ ИСКЛЮЧИТЕЛЬНО С ШЕРСТЬЮ ИЛИ С ТОНКИМ ВОЛОСОМ ЖИВОТНЫХ, НЕ РАСФАСОВАННАЯ ДЛЯ РОЗНИЧНОЙ ПРОДАЖИ

		Т	
000	прочие	1	14.0
Всего		1	14.0
Страны дальнего зарубежья		1	14.0

55.09.53
ПРЯЖА ПРОЧАЯ ИЗ ПОЛИЭФИРНЫХ ВОЛОКОН (КРОМЕ ШВЕЙНЫХ НИТОК), СМЕШАННЫХ В ОСНОВНОМ ИЛИ ИСКЛЮЧИТЕЛЬНО С ХЛОПКОМ, НЕ РАСФАСОВАННАЯ ДЛЯ РОЗНИЧНОЙ ПРОДАЖИ

		Т	
056	БЕЛЬГИЯ	84	187.7
356	ИНДИЯ	286	564.7
792	ТУРЦИЯ	72	257.1
804	УКРАИНА	7	16.6
Всего		449	1026.2
Страны дальнего зарубежья		442	1009.6
Страны СНГ		7	16.6

55.09.59
ПРЯЖА ПРОЧАЯ ИЗ ПОЛИЭФИРНЫХ ВОЛОКОН (КРОМЕ ШВЕЙНЫХ НИТОК), НЕ РАСФАСОВАННАЯ ДЛЯ РОЗНИЧНОЙ ПРОДАЖИ

		Т	
000	прочие	3	6.8
Всего		3	6.8
Страны дальнего зарубежья		3	6.8

55.09.61
ПРЯЖА ПРОЧАЯ, ИЗ АКРИЛОВЫХ ИЛИ МОДАКРИЛОВЫХ, СМЕШАННЫХ В ОСНОВНОМ ИЛИ ИСКЛЮЧИТЕЛЬНО С ШЕРСТЬЮ ИЛИ С ТОНКИМ ВОЛОСОМ ЖИВОТНЫХ, НЕ РАСФАСОВАННАЯ ДЛЯ РОЗНИЧНОЙ ПРОДАЖИ

		Т	
380	ИТАЛИЯ	78	126.0
156	КИТАЙ	47	60.1
792	ТУРЦИЯ	118	185.1
000	прочие	26	60.7
Всего		270	431.9
Страны дальнего зарубежья		270	431.9

55.09.62
ПРЯЖА ПРОЧАЯ ИЗ АКРИЛОВЫХ ИЛИ МОДИФИЦИРОВАННЫХ АКРИЛОВЫХ ВОЛОКОН, СМЕШАННЫХ С ХЛОПКОМ, НЕ РАСФАСОВАННАЯ ДЛЯ РОЗНИЧНОЙ ПРОДАЖИ

		Т	
724	ИСПАНИЯ	203	258.5
156	КИТАЙ	62	80.4
000	прочие	18	46.0
Всего		283	384.9
Страны дальнего зарубежья		283	384.9

55.09.69
ПРЯЖА ПРОЧАЯ ИЗ АКРИЛОВЫХ ИЛИ МОДИФИЦИРОВАННЫХ АКРИЛОВЫХ ВОЛОКОН, НЕ РАСФАСОВАННАЯ ДЛЯ РОЗНИЧНОЙ ПРОДАЖИ

		Т	
792	ТУРЦИЯ	62	76.0
000	прочие	10	17.5
Всего		72	93.5
Страны дальнего зарубежья		72	93.5

55.09.91
ПРОЧАЯ ПРЯЖА ИЗ СИНТЕТИЧЕСКИХ ВОЛОКОН, СМЕШАННЫХ В ОСНОВНОМ ИЛИ ИСКЛЮЧИТЕЛЬНО С ШЕРСТЬЮ ИЛИ С ТОНКИМ ВОЛОСОМ ЖИВОТНЫХ, НЕ РАСФАСОВАННАЯ ДЛЯ РОЗНИЧНОЙ ПРОДАЖИ

		Т	
000	прочие	14	16.8
Всего		14	16.8
Страны дальнего зарубежья		14	16.8

55.09.92
ПРЯЖА ПРОЧАЯ ИЗ СИНТЕТИЧЕСКИХ ВОЛОКОН, СМЕШАННАЯ В ОСНОВНОМ ИЛИ ИСКЛЮЧИТЕЛЬНО С ХЛОПКОМ, НЕ РАСФАСОВАННАЯ ДЛЯ РОЗНИЧНОЙ ПРОДАЖИ

		Т	
000	прочие	1	0.7
Всего		1	0.7
Страны дальнего зарубежья		1	0.7

55.09.99
ПРЯЖА ПРОЧАЯ ИЗ СИНТЕТИЧЕСКИХ ВОЛОКОН, НЕ РАСФАСОВАННАЯ ДЛЯ РОЗНИЧНОЙ ПРОДАЖИ

		Т	
392	ЯПОНИЯ	105	131.8
000	прочие	24	29.2
Всего		129	161.0
Страны дальнего зарубежья		129	161.0

55.10.11
ПРЯЖА ОДНОНИТОЧНАЯ ИЗ ИСКУССТВЕННЫХ ВОЛОКОН (КРОМЕ ШВЕЙНЫХ НИТОК), НЕ РАСФАСОВАННАЯ ДЛЯ РОЗНИЧНОЙ ПРОДАЖИ, СОДЕРЖАЩАЯ 85 МАС.% ИЛИ БОЛЕЕ ИСКУССТВЕННЫХ ВОЛОКОН

		Т	
376	ИЗРАИЛЬ	550	552.1
356	ИНДИЯ	25	101.4
642	РУМЫНИЯ	216	75.3
792	ТУРЦИЯ	115	80.2
000	прочие	59	25.8
Всего		964	834.8
Страны дальнего зарубежья		964	834.8

55.10.12
ПРЯЖА КРУЧЕНАЯ ИЛИ ОДНОКРУТОЧНАЯ, СОДЕРЖАЩАЯ НЕ МЕНЕЕ 85% ИСКУССТВЕННЫХ ВОЛОКОН (КРОМЕ ШВЕЙНЫХ НИТОК), НЕ РАСФАСОВАННАЯ ДЛЯ РОЗНИЧНОЙ ПРОДАЖИ

		Т	
000	прочие	1	4.4
Всего		1	4.4
Страны дальнего зарубежья		1	4.4

55.10.20
ПРЯЖА ПРОЧАЯ ИЗ ИСКУССТВЕННЫХ ВОЛОКОН (КРОМЕ ШВЕЙНЫХ НИТОК),НЕ РАСФАСОВАННАЯ ДЛЯ РОЗНИЧНОЙ ПРОДАЖИ, СМЕШАННАЯ В ОСНОВНОМ ИЛИ ИСКЛЮЧИТЕЛЬНО С ШЕРСТЬЮ ИЛИ ТОНКИМ ВОЛОСОМ ЖИВОТНЫХ

		Т	
000	прочие	1	1.9
Всего		1	1.9
Страны дальнего зарубежья		1	1.9

55.10.30
ПРЯЖА ПРОЧАЯ ИЗ ИСКУССТВЕННЫХ ВОЛОКОН (КРОМЕ ШВЕЙНЫХ НИТОК), НЕ РАСФАСОВАННАЯ ДЛЯ РОЗНИЧНОЙ ПРОДАЖИ, СМЕШАННАЯ В ОСНОВНОМ ИЛИ ИСКЛЮЧИТЕЛЬНО С ХЛОПКОМ

		Т	
000	прочие	9	32.3
Всего		9	32.3
Страны дальнего зарубежья		9	32.3

55.10.90
ПРЯЖА ПРОЧАЯ ИЗ ИСКУССТВЕННЫХ ВОЛОКОН (КРОМЕ ШВЕЙНЫХ НИТОК), НЕ РАСФАСОВАННАЯ ДЛЯ РОЗНИЧНОЙ ПРОДАЖИ

		Т	
356	ИНДИЯ	38	144.9
792	ТУРЦИЯ	47	78.4
000	прочие	5	10.8
Всего		90	234.1
Страны дальнего зарубежья		90	234.1

55.11.10
ПРЯЖА ИЗ СИНТЕТИЧЕСКИХ ВОЛОКОН, СОДЕРЖАЩАЯ НЕ МЕНЕЕ 85% ЭТИХ ВОЛОКОН (КРОМЕ ШВЕЙНЫ НИТОК), РАСФАСОВАННАЯ ДЛЯ РОЗНИЧНОЙ ПРОДАЖИ

		Т	
276	ГЕРМАНИЯ	179	445.8
792	ТУРЦИЯ	523	749.7
000	прочие	56	147.9
Всего		757	1343.4
Страны дальнего зарубежья		757	1343.4

55.11.20
ПРЯЖА ИЗ СИНТЕТИЧЕСКИХ ВОЛОКОН, СОДЕРЖАЩАЯ МЕНЕЕ 85% ЭТИХ ВОЛОКОН (КРОМЕ ШВЕЙНЫХ НИТОК), РАСФАСОВАННАЯ ДЛЯ РОЗНИЧНОЙ ПРОДАЖИ

		Т	
276	ГЕРМАНИЯ	76	104.0
156	КИТАЙ	21	72.5
792	ТУРЦИЯ	359	603.5
246	ФИНЛЯНДИЯ	35	141.9
000	прочие	9	20.0
Всего		501	941.8
Страны дальнего зарубежья		501	941.8

55.11.30
ПРЯЖА ИЗ ИСКУССТВЕННЫХ ВОЛОКОН (КРОМЕ ШВЕЙНЫХ НИТОК), РАСФАСОВАННАЯ ДЛЯ РОЗНИЧНОЙ ПРОДАЖИ

		Т	
792	ТУРЦИЯ	22	53.0
246	ФИНЛЯНДИЯ	5	89.0
000	прочие	19	55.2
Всего		46	197.2
Страны дальнего зарубежья		46	197.2

55.12.11
ТКАНИ НЕОТБЕЛЕННЫЕ ИЛИ ОТБЕЛЕННЫЕ, СОДЕРЖАЩИЕ 85 МАС.% ИЛИ БОЛЕЕ ПОЛИЭФИРНЫХ ВОЛОКОН

		М2	
276	ГЕРМАНИЯ	147823	251.6
156	КИТАЙ	2049082	1147.2
410	КОРЕЯ, РЕСПУБЛИКА	205055	215.4
158	ТАЙВАНЬ (КИТАЙ)	101726	74.3
792	ТУРЦИЯ	729416	177.3
804	УКРАИНА	76895	52.2
000	прочие	157197	80.6

Код и наименование страны контрагента	Ед. изме-рения	Импорт	
		количество	стоимость
Всего		3467194	1998.6
Страны дальнего зарубежья		3390299	1946.4
Страны СНГ		76895	52.2
55.12.19 ПРОЧИЕ ТКАНИ ИЗ СИНТЕТИЧЕСКИХ ВОЛОКОН, СОДЕРЖАЩИЕ 85 МАС.% ИЛИ БОЛЕЕ ПОЛИЭФИРНЫХ ВОЛОКОН	М2		
056 БЕЛЬГИЯ		182014	120.4
100 БОЛГАРИЯ		230877	67.5
276 ГЕРМАНИЯ		3864024	2560.6
268 ГРУЗИЯ		2625	5.0
356 ИНДИЯ		198584	94.4
360 ИНДОНЕЗИЯ		153097	83.5
724 ИСПАНИЯ		1780787	1047.3
380 ИТАЛИЯ		8118983	2281.9
124 КАНАДА		2883655	1149.8
156 КИТАЙ		10379600	3838.1
410 КОРЕЯ, РЕСПУБЛИКА		4942793	3187.5
428 ЛАТВИЯ		128340	443.3
528 НИДЕРЛАНДЫ		681646	316.8
586 ПАКИСТАН		4078361	620.7
616 ПОЛЬША		797292	423.2
620 ПОРТУГАЛИЯ		36576	51.4
826 СОЕДИНЕННОЕ КОРОЛЕВСТВО		127074	123.3
840 СОЕДИНЕННЫЕ ШТАТЫ		526238	335.0
158 ТАЙВАНЬ (КИТАЙ)		13881274	2814.2
792 ТУРЦИЯ		13707325	5348.4
250 ФРАНЦИЯ		65112	116.4
752 ШВЕЦИЯ		271187	155.1
000 прочие		835962	324.5
Всего		67873426	25508.4
Страны дальнего зарубежья		67870801	25503.4
Страны СНГ		2625	5.0
55.12.21 ТКАНИ, СОДЕРЖАЩИЕ 85 МАС.% ИЛИ БОЛЕЕ АКРИЛОВЫХ ИЛИ МОДИФИЦИРОВАННЫХ АКРИЛОВЫХ ВОЛОКОН, НЕОТБЕЛЕННЫЕ ИЛИ ОТБЕЛЕННЫЕ	М2		
000 прочие		900	0.7
Всего		900	0.7
Страны дальнего зарубежья		900	0.7
55.12.29 ПРОЧИЕ ТКАНИ ИЗ СИНТЕТИЧЕСКИХ ВОЛОКОН, СОДЕРЖАЩИЕ 85 МАС.% ИЛИ БОЛЕЕ АКРИЛОВЫХ ИЛИ МОДАКРИЛОВЫХ ВОЛОКОН	М2		
276 ГЕРМАНИЯ		3062320	1261.1
360 ИНДОНЕЗИЯ		74496	55.9
380 ИТАЛИЯ		326888	190.7
156 КИТАЙ		356968	224.7
410 КОРЕЯ, РЕСПУБЛИКА		61670	66.2
792 ТУРЦИЯ		643117	407.3
000 прочие		214705	71.7
Всего		4740164	2277.6
Страны дальнего зарубежья		4740164	2277.6
55.12.91 ПРОЧИЕ ТКАНИ ИЗ СИНТЕТИЧЕСКИХ ВОЛОКОН НЕОТБЕЛЕННЫЕ ИЛИ ОТБЕЛЕННЫЕ, СОДЕРЖАЩИЕ 85% ИЛИ БОЛЕЕ ЭТИХ ВОЛОКОН	М2		
804 УКРАИНА		2280	17.0
000 прочие		37819	24.3
Всего		40100	41.3
Страны дальнего зарубежья		37819	24.3
Страны СНГ		2280	17.0
55.12.99 ПРОЧИЕ ТКАНИ ИЗ СИНТЕТИЧЕСКИХ ВОЛОКОН, СОДЕРЖАЩИЕ 85 МАС.% ИЛИ БОЛЕЕ ЭТИХ ВОЛОКОН	М2		
056 БЕЛЬГИЯ		284788	152.9
100 БОЛГАРИЯ		84680	53.3
360 ИНДОНЕЗИЯ		560733	186.1
724 ИСПАНИЯ		676066	277.6
380 ИТАЛИЯ		35932776	11230.0
156 КИТАЙ		1763011	945.7
408 КОРЕЯ, НАРОДНО-ДЕМОКРАТИЧ. РЕСПУБЛ.		979675	375.2
410 КОРЕЯ, РЕСПУБЛИКА		3338151	1343.0
616 ПОЛЬША		343260	86.0
760 СИРИЙСКАЯ АРАБСКАЯ РЕСПУБЛИКА		852348	592.8
840 СОЕДИНЕННЫЕ ШТАТЫ		2305551	1026.0
158 ТАЙВАНЬ (КИТАЙ)		594460	364.5
792 ТУРЦИЯ		18109059	4956.7
000 прочие		172045	69.5
Всего		65996601	21659.2
Страны дальнего зарубежья		65996601	21659.2
55.13.11 ТКАНИ ИЗ ПОЛИЭФИРНЫХ ВОЛОКОН, ПОЛОТН. ПЕРЕПЛЕТЕНИЯ, СОДЕР. МЕНЕЕ 85 МАС.% ЭТИХ ВОЛОКОН С ДОБАВЛ. В ОСНОВНОМ ИЛИ ИСКЛЮЧИТЕЛЬНО ХЛОПКА, С ПОВЕРХН. ПЛОТНОСТЬЮ НЕ БОЛЕЕ 170 Г/М.КВ., НЕОТБЕЛЕН. ИЛИ ОТБЕЛ.	М2		
156 КИТАЙ		3536880	843.2
586 ПАКИСТАН		1241162	414.4
250 ФРАНЦИЯ		319364	135.6
000 прочие		155174	64.1
Всего		5252579	1457.4
Страны дальнего зарубежья		5252579	1457.4
55.13.12 ТКАНИ НЕОТБЕЛЕННЫЕ ИЛИ ОТБЕЛЕННЫЕ, СОДЕРЖАЩИЕ МЕНЕЕ 85% ПОЛИЭФИРНЫХ ВОЛОКОН 3- ИЛИ 4-НИТНОГО САРЖЕВОГО ПЕРЕПЛЕТЕНИЯ, ВКЛ. ОБРАТНУЮ САРЖУ, С ДОБАВЛЕНИЕМ ХЛОПКА, С ПОВЕРХН. ПЛОТНОСТЬЮ НЕ БОЛЕЕ 170 Г/М2	М2		
276 ГЕРМАНИЯ		76707	65.3
156 КИТАЙ		326239	63.8
Всего		402946	129.1
Страны дальнего зарубежья		402946	129.1
55.13.13 ТКАНИ ПРОЧИЕ, НЕОТБЕЛЕННЫЕ ИЛИ ОТБЕЛЕННЫЕ, ИЗ ПОЛИЭФИРНЫХ ВОЛОКОН, СОДЕРЖАЩИЕ МЕНЕЕ 85% ЭТИХ ВОЛОКОН,С ДОБАВЛЕНИЕМ В ОСНОВНОМ ИЛИ ИСКЛЮЧИТЕЛЬНО ХЛОПКА,ИМЕЮЩИЕ ПОВЕРХНОСТНУЮ ПЛОТНОСТЬ НЕ БОЛЕЕ 170 Г/М2	М2		
000 прочие		63050	19.8
Всего		63050	19.8
Страны дальнего зарубежья		63050	19.8
55.13.19 ПРОЧИЕ ТКАНИ, НЕОТБЕЛЕННЫЕ ИЛИ ОТБЕЛЕННЫЕ ИЗ СИНТЕТИЧЕСКИХ ВОЛОКОН, СОДЕРЖАЩИЕ МЕНЕЕ 85% ЭТИХ ВОЛОКОН, С ДОБАВЛЕНИЕМ В ОСНОВНОМ ИЛИ ИСКЛЮЧИТЕЛЬНО ХЛОПКА,ИМЕЮЩИЕ ПОВЕРХНОСТНУЮ ПЛОТНОСТЬ НЕ БОЛЕЕ 170 Г/М2	М2		
380 ИТАЛИЯ		940530	241.2
000 прочие		173668	22.8
Всего		1114198	264.0
Страны дальнего зарубежья		1114198	264.0
55.13.21 ТКАНИ ИЗ ПОЛИЭФИРНЫХ ВОЛОКОН, ПОЛОТНЯН. ПЕРЕПЛЕТЕНИЯ, ОКРАШЕННЫЕ , СОДЕРЖАЩИЕ МЕНЕЕ 85 МАС.% ЭТИХ ВОЛОКОН С ДОБАВЛЕНИЕМ В ОСНОВНОМ ИЛИ ИСКЛЮЧИТЕЛЬНО ХЛОПКА, С ПОВЕРХН. ПЛОТНОСТЬЮ НЕ БОЛЕЕ 170 Г/М2	М2		
724 ИСПАНИЯ		174237	68.9
156 КИТАЙ		1605655	523.7
528 НИДЕРЛАНДЫ		941639	227.2
586 ПАКИСТАН		2482827	570.1
616 ПОЛЬША		431048	157.8
792 ТУРЦИЯ		214330	232.6
000 прочие		275746	151.1
Всего		6125481	1931.4
Страны дальнего зарубежья		6125481	1931.4
55.13.22 ТКАНИ ОКРАШЕНЫЕ, СОДЕРЖАЩИЕ МЕНЕЕ 85% ПОЛИЭФИРНЫХ ВОЛОКОН, 3- ИЛИ 4-НИТОЧНОГО САРЖЕВОГО ПЕРЕПЛЕТЕНИЯ, ВКЛЮЧАЯ ОБРАТНУЮ САРЖУ, С ДОБАВЛЕНИЕМ ХЛОПКА, С ПОВЕРХНОСТНОЙ ПЛОТНОСТЬЮ НЕ БОЛЕЕ 170 Г/М2	М2		
000 прочие		202621	55.2
Всего		202621	55.2
Страны дальнего зарубежья		202621	55.2
55.13.23 ТКАНИ ОКРАШЕНЫЕ ПРОЧИЕ, СОДЕРЖАЩИЕ МЕНЕЕ 85% ПОЛИЭФИРНЫХ ВОЛОКОН С ДОБАВЛЕНИЕМ В ОСНОВНОМ ИЛИ ИСКЛЮЧИТЕЛЬНО ХЛОПКА, С ПОВЕРХНОСТНОЙ ПЛОТНОСТЬЮ НЕ БОЛЕЕ 170Г/М2	М2		
276 ГЕРМАНИЯ		531224	184.6
000 прочие		438063	130.4
Всего		969287	314.9
Страны дальнего зарубежья		969287	314.9
55.13.29 ТКАНИ ОКРАШЕНЫЕ ИЗ СИНТЕТИЧЕСКИХ ВОЛОКОН, СОДЕРЖАЩИЕ ПО МАССЕ МЕНЕЕ 85% ЭТИХ ВОЛОКОН, С ДОБАВЛЕНИЕМ ХЛОПКА, С ПОВЕРХНОСТНОЙ ПЛОТНОСТЬЮ НЕ БОЛЕЕ 170 Г/М2, ПРОЧИЕ	М2		
792 ТУРЦИЯ		949112	287.6
000 прочие		296843	95.4
Всего		1245955	382.9
Страны дальнего зарубежья		1245955	382.9
55.13.31 ТКАНИ, СОДЕРЖАЩИЕ ПО МАССЕ МЕНЕЕ 85% ПОЛИЭФИРНЫХ ВОЛОКОН ПОЛОТНЯНОГО ПЕРЕПЛЕТЕНИЯ, С ДОБАВЛЕНИЕМ ХЛОПКА, С ПОВЕРХНОСТНОЙ ПЛОТНОСТЬЮ НЕ БОЛЕЕ 170 Г/М2, ИЗ ПРЯЖИ РАЗЛИЧНЫХ ЦВЕТОВ	М2		
000 прочие		93150	26.6
Всего		93150	26.6
Страны дальнего зарубежья		93150	26.6
55.13.33 ПРОЧИЕ ТКАНИ, СОДЕРЖАЩИЕ ПО МАССЕ МЕНЕЕ 85% ПОЛИЭФИРНЫХ ВОЛОКОН С ДОБАВЛЕНИЕМ ХЛОПКА, С ПОВЕРХНОСТНОЙ ПЛОТНОСТЬЮ НЕ БОЛЕЕ 170 Г/М2, ИЗ ПРЯЖИ РАЗЛИЧНЫХ ЦВЕТОВ	М2		
000 прочие		455	0.2
Всего		455	0.2
Страны дальнего зарубежья		455	0.2
55.13.39 ПРОЧИЕ ТКАНИ, СОДЕРЖАЩИЕ ПО МАССЕ МЕНЕЕ 85% СИНТЕТИЧЕСКИХ ВОЛОКОН С ДОБАВЛЕНИЕМ ХЛОПКА, С ПОВЕРХНОСТНОЙ ПЛОТНОСТЬЮ НЕ БОЛЕЕ 170 Г/М2 ИЗ ПРЯЖИ РАЗЛИЧНЫХ ЦВЕТОВ	М2		
000 прочие		138524	42.6
Всего		138524	42.6
Страны дальнего зарубежья		138524	42.6
55.13.41 ТКАНИ, СОДЕРЖАЩИЕ ПО МАССЕ МЕНЕЕ 85% ПОЛИЭФИРНЫХ ВОЛОКОН ПОЛОТНЯНОГО ПЕРЕПЛЕТЕНИЯ, С ДОБАВЛЕНИЕМ ХЛОПКА, С ПОВЕРХНОСТНОЙ ПЛОТНОСТЬЮ НЕ БОЛЕЕ 170 Г/М2, НАПЕЧАТАННЫЕ	М2		
156 КИТАЙ		892400	303.8
586 ПАКИСТАН		14362105	2912.2
792 ТУРЦИЯ		5018942	1167.3
000 прочие		247476	121.4
Всего		20520922	4504.8
Страны дальнего зарубежья		20520922	4504.8

Код и наименование страны контрагента	Ед. изме-рения	Импорт	
		количество	стоимость

55.13.42
ТКАНИ, СОДЕРЖАЩИЕ ПО МАССЕ МЕНЕЕ 85% ПОЛИЭФИРНЫХ ВОЛОКОН 3- ИЛИ 4-НИТОЧНОГО САРЖЕВОГО ПЕРЕПЛЕТЕНИЯ, С ДОБАВЛЕНИЕМ ХЛОПКА, С ПОВЕРХНОСТНОЙ ПЛОТНОСТЬЮ НЕ БОЛЕЕ 170 Г/М2, НАПЕЧАТАННЫЕ

			М2	
000	прочие		163508	61.5
Всего			163508	61.5
Страны дальнего зарубежья			163508	61.5

55.13.43
ТКАНИ, СОДЕРЖАЩИЕ ПО МАССЕ МЕНЕЕ 85% ПОЛИЭФИРНЫХ ВОЛОКОН С ДОБАВЛЕНИЕМ ХЛОПКА, С ПОВЕРХНОСТНОЙ ПЛОТНОСТЬЮ НЕ БОЛЕЕ 170 Г/М2, ПРОЧИЕ, НАПЕЧАТАННЫЕ

			М2	
360	ИНДОНЕЗИЯ		110740	79.1
000	прочие		17262	5.2
Всего			128002	84.3
Страны дальнего зарубежья			128002	84.3

55.13.49
ПРОЧИЕ ТКАНИ, СОДЕРЖАЩИЕ ПО МАССЕ МЕНЕЕ 85% СИНТЕТИЧЕСКИХ ВОЛОКОН С ДОБАВЛЕНИЕМ В ОСНОВНОМ ИЛИ ИСКЛЮЧИТЕЛЬНО ХЛОПКА, С ПОВЕРХНОСТНОЙ ПЛОТНОСТЬЮ НЕ БОЛЕЕ 170 Г/М2, НАПЕЧАТАННЫЕ

			М2	
724	ИСПАНИЯ		260651	85.4
586	ПАКИСТАН		590423	140.8
792	ТУРЦИЯ		313562	60.5
000	прочие		26823	9.0
Всего			1191459	295.7
Страны дальнего зарубежья			1191459	295.7

55.14.11
ТКАНИ, СОДЕРЖАЩИЕ ПО МАССЕ МЕНЕЕ 85% ПОЛИЭФИРНЫХ ВОЛОКОН ПОЛОТНЯНОГО ПЕРЕПЛЕТЕНИЯ, С ДОБАВЛЕНИЕМ ХЛОПКА, С ПОВЕРХНОСТНОЙ ПЛОТНОСТЬЮ БОЛЕЕ 170 Г/М2, НЕОТБЕЛЕННЫЕ ИЛИ ОТБЕЛЕННЫЕ

			М2	
276	ГЕРМАНИЯ		151901	123.0
380	ИТАЛИЯ		247432	289.9
156	КИТАЙ		799813	404.4
410	КОРЕЯ, РЕСПУБЛИКА		59153	69.3
000	прочие		101705	56.9
Всего			1360003	943.5
Страны дальнего зарубежья			1360003	943.5

55.14.12
ТКАНИ, СОДЕРЖАЩИЕ ПО МАССЕ МЕНЕЕ 85% ПОЛИЭФИРНЫХ ВОЛОКОН, 3- ИЛИ 4-НИТОЧНОГО САРЖЕВОГО ПЕРЕПЛЕТЕНИЯ, С ДОБАВЛЕНИЕМ ХЛОПКА, С ПОВЕРХНОСТНОЙ ПЛОТНОСТЬЮ БОЛЕЕ 170 Г/М2, НЕОТБЕЛЕННЫЕ ИЛИ ОТБЕЛЕННЫЕ

			М2	
276	ГЕРМАНИЯ		70984	55.7
360	ИНДОНЕЗИЯ		89494	76.0
380	ИТАЛИЯ		49761	104.3
156	КИТАЙ		2235963	656.6
428	ЛАТВИЯ		55522	55.0
246	ФИНЛЯНДИЯ		35633	91.5
000	прочие		8627	8.6
Всего			2545984	1047.7
Страны дальнего зарубежья			2545984	1047.7

55.14.13
ПРОЧИЕ ТКАНИ, СОДЕРЖАЩИЕ ПО МАССЕ МЕНЕЕ 85% ПОЛИЭФИРНЫХ ВОЛОКОН С ДОБАВЛЕНИЕМ В ОСНОВНОМ ИЛИ ИСКЛЮЧИТЕЛЬНО ХЛОПКА, С ПОВЕРХНОСТНОЙ ПЛОТНОСТЬЮ БОЛЕЕ 170 Г/М2, НЕОТБЕЛЕННЫЕ ИЛИ ОТБЕЛЕННЫЕ

			М2	
000	прочие		3299	6.9
Всего			3299	6.9
Страны дальнего зарубежья			3299	6.9

55.14.19
ПРОЧИЕ ТКАНИ, СОДЕРЖАЩИЕ ПО МАССЕ МЕНЕЕ 85% СИНТЕТИЧЕСКИХ ВОЛОКОН С ДОБАВЛЕНИЕМ В ОСНОВНОМ ИЛИ ИСКЛЮЧИТЕЛЬНО ХЛОПКА, С ПОВЕРХНОСТНОЙ ПЛОТНОСТЬЮ БОЛЕЕ 170 Г/М2, СУРОВЫЕ ИЛИ ОТБЕЛЕННЫЕ

			М2	
000	прочие		56976	29.8
Всего			56976	29.8
Страны дальнего зарубежья			56976	29.8

55.14.21
ТКАНИ, СОДЕРЖАЩИЕ ПО МАССЕ МЕНЕЕ 85% ПОЛИЭФИРНЫХ ВОЛОКОН, ПОЛОТНЯНОГО ПЕРЕПЛЕТЕНИЯ, С ДОБАВЛЕНИЕМ В ОСНОВНОМ ИЛИ ИСКЛЮЧИТЕЛЬНО ХЛОПКА, С ПОВЕРХНОСТНОЙ ПЛОТНОСТЬЮ БОЛЕЕ 170 Г/М2, ОКРАШЕННЫЕ

			М2	
724	ИСПАНИЯ		145981	102.1
380	ИТАЛИЯ		68811	61.6
156	КИТАЙ		1893815	772.2
586	ПАКИСТАН		383738	166.2
891	СЕРБИЯ И ЧЕРНОГОРИЯ		1277128	1069.3
000	прочие		319268	197.7
Всего			4088742	2369.2
Страны дальнего зарубежья			4088742	2369.2

55.14.22
ТКАНИ, СОДЕРЖАЩИЕ ПО МАССЕ МЕНЕЕ 85% ПОЛИЭФИРНЫХ ВОЛОКОН, 3- ИЛИ 4-НИТОЧНОГО САРЖЕВОГО ПЕРЕПЛЕТЕНИЯ, С ДОБАВЛЕНИЕМ ХЛОПКА, С ПОВЕРХНОСТНОЙ ПЛОТНОСТЬЮ БОЛЕЕ 170 Г/М2, ОКРАШЕННЫЕ

			М2	
348	ВЕНГРИЯ		159568	64.1
276	ГЕРМАНИЯ		54286	262.9
208	ДАНИЯ		45583	140.4
724	ИСПАНИЯ		77394	254.5
380	ИТАЛИЯ		881017	1436.6
156	КИТАЙ		1309680	860.3
428	ЛАТВИЯ		838359	1812.5
792	ТУРЦИЯ		189510	102.0
246	ФИНЛЯНДИЯ		449424	1206.4
752	ШВЕЦИЯ		73580	598.4
000	прочие		8088	19.7
Всего			4086488	6757.8
Страны дальнего зарубежья			4086488	6757.8

55.14.23
ПРОЧИЕ ТКАНИ, СОДЕРЖАЩИЕ ПО МАССЕ МЕНЕЕ 85% ПОЛИЭФИРНЫХ ВОЛОКОН С ДОБАВЛЕНИЕМ В ОСНОВНОМ ИЛИ ИСКЛЮЧИТЕЛЬНО ХЛОПКА, С ПОВЕРХНОСТНОЙ ПЛОТНОСТЬЮ БОЛЕЕ 170 Г/М2, ОКРАШЕННЫЕ

			М2	
578	НОРВЕГИЯ		106565	74.7
792	ТУРЦИЯ		213290	175.8
000	прочие		41473	46.2
Всего			361327	296.6
Страны дальнего зарубежья			361327	296.6

55.14.29
ПРОЧИЕ ТКАНИ, СОДЕРЖАЩИЕ ПО МАССЕ МЕНЕЕ 85% СИНТЕТИЧЕСКИХ ВОЛОКОН С ДОБАВЛЕНИЕМ В ОСНОВНОМ ИЛИ ИСКЛЮЧИТЕЛЬНО ХЛОПКА, С ПОВЕРХНОСТНОЙ ПЛОТНОСТЬЮ БОЛЕЕ 170 Г/М2, ОКРАШЕННЫЕ

			М2	
724	ИСПАНИЯ		64709	105.0
440	ЛИТВА		24530	106.3
792	ТУРЦИЯ		100973	61.1
000	прочие		46478	70.0
Всего			236689	342.5
Страны дальнего зарубежья			236689	342.5

55.14.31
ТКАНИ, СОДЕРЖАЩИЕ ПО МАССЕ МЕНЕЕ 85% ПОЛИЭФИРНЫХ ВОЛОКОН, ПОЛОТНЯНОГО ПЕРЕПЛЕТЕНИЯ, С ДОБАВЛЕНИЕМ ХЛОПКА, С ПОВЕРХНОСТНОЙ ПЛОТНОСТЬЮ БОЛЕЕ 170 Г/М2, ИЗ ПРЯЖИ РАЗЛИЧНЫХ ЦВЕТОВ

			М2	
156	КИТАЙ		147262	74.1
000	прочие		85433	66.9
Всего			232695	140.9
Страны дальнего зарубежья			232695	140.9

55.14.32
ТКАНИ, СОДЕРЖАЩИЕ ПО МАССЕ МЕНЕЕ 85% ПОЛИЭФИРНЫХ ВОЛОКОН, 3- ИЛИ 4-НИТОЧНОГО САРЖЕВОГО ПЕРЕПЛЕТЕНИЯ, С ДОБАВЛЕНИЕМ ХЛОПКА, С ПОВЕРХНОСТНОЙ ПЛОТНОСТЬЮ БОЛЕЕ 170 Г/М2, ИЗ ПРЯЖИ РАЗЛИЧНЫХ ЦВЕТОВ

			М2	
380	ИТАЛИЯ		21808	61.5
000	прочие		5719	18.9
Всего			27527	80.3
Страны дальнего зарубежья			27527	80.3

55.14.33
ПРОЧИЕ ТКАНИ, СОДЕРЖАЩИЕ ПО МАССЕ МЕНЕЕ 85% ПОЛИЭФИРНЫХ ВОЛОКОН С ДОБАВЛЕНИЕМ В ОСНОВНОМ ИЛИ ИСКЛЮЧИТЕЛЬНО ХЛОПКА, С ПОВЕРХНОСТНОЙ ПЛОТНОСТЬЮ БОЛЕЕ 170 Г/М2, ИЗ ПРЯЖИ РАЗЛИЧНЫХ ЦВЕТОВ

			М2	
760	СИРИЙСКАЯ АРАБСКАЯ РЕСПУБЛИКА		63874	72.3
792	ТУРЦИЯ		291414	264.3
000	прочие		65916	49.5
Всего			421204	386.1
Страны дальнего зарубежья			421204	386.1

55.14.39
ПРОЧИЕ ТКАНИ, СОДЕРЖАЩИЕ ПО МАССЕ МЕНЕЕ 85% СИНТЕТИЧЕСКИХ ВОЛОКОН С ДОБАВЛЕНИЕМ В ОСНОВНОМ ИЛИ ИСКЛЮЧИТЕЛЬНО ХЛОПКА, С ПОВЕРХНОСТНОЙ ПЛОТНОСТЬЮ БОЛЕЕ 170 Г/М2, ИЗ ПРЯЖИ РАЗЛИЧНЫХ ЦВЕТОВ

			М2	
380	ИТАЛИЯ		293230	167.3
792	ТУРЦИЯ		1332397	727.6
000	прочие		285643	171.7
Всего			1911270	1066.6
Страны дальнего зарубежья			1911270	1066.6

55.14.41
ТКАНИ, СОДЕРЖАЩИЕ ПО МАССЕ МЕНЕЕ 85% ПОЛИЭФИРНЫХ ВОЛОКОН, ПОЛОТНЯНОГО ПЕРЕПЛЕТЕНИЯ, С ДОБАВЛЕНИЕМ В ОСНОВНОМ ИЛИ ИСКЛЮЧИТЕЛЬНО ХЛОПКА, С ПОВЕРХНОСТНОЙ ПЛОТНОСТЬЮ БОЛЕЕ 170 Г/М2, НАПЕЧАТАННЫЕ

			М2	
156	КИТАЙ		364753	154.6
792	ТУРЦИЯ		221482	82.0
000	прочие		427585	82.7
Всего			1013820	319.3
Страны дальнего зарубежья			1013820	319.3

55.14.42
ТКАНИ, СОДЕРЖАЩИЕ ПО МАССЕ МЕНЕЕ 85% ПОЛИЭФИРНЫХ ВОЛОКОН, 3- ИЛИ 4-НИТОЧНОГО САРЖЕВОГО ПЕРЕПЛЕТЕНИЯ, С ДОБАВЛЕНИЕМ ХЛОПКА, С ПОВЕРХНОСТНОЙ ПЛОТНОСТЬЮ БОЛЕЕ 170 Г/М2, НАПЕЧАТАННЫЕ

			М2	
156	КИТАЙ		163428	76.9
826	СОЕДИНЕННОЕ КОРОЛЕВСТВО		727855	343.2
000	прочие		46768	25.3
Всего			938052	445.4
Страны дальнего зарубежья			938052	445.4

55.14.43
ПРОЧИЕ ТКАНИ, СОДЕРЖАЩИЕ ПО МАССЕ МЕНЕЕ 85% ПОЛИЭФИРНЫХ ВОЛОКОН С ДОБАВЛЕНИЕМ В ОСНОВНОМ ИЛИ ИСКЛЮЧИТЕЛЬНО ХЛОПКА, С ПОВЕРХНОСТНОЙ ПЛОТНОСТЬЮ БОЛЕЕ 170 Г/М2, НАПЕЧАТАННЫЕ

			М2	
840	СОЕДИНЕННЫЕ ШТАТЫ		1868996	937.2
792	ТУРЦИЯ		371259	373.3
000	прочие		86216	80.3
Всего			2326471	1390.8
Страны дальнего зарубежья			2326471	1390.8

Код и наименование страны контрагента	Ед. изме-рения	Импорт	
		количество	стоимость

55.14.49
ПРОЧИЕ ТКАНИ, СОДЕРЖАЩИЕ ПО МАССЕ МЕНЕЕ 85% СИНТЕТИЧЕСКИХ ВОЛОКОН С ДОБАВЛЕНИЕМ В ОСНОВНОМ ИЛИ ИСКЛЮЧИТЕЛЬНО ХЛОПКА, С ПОВЕРХНОСТНОЙ ПЛОТНОСТЬЮ БОЛЕЕ 170 Г/М2, НАПЕЧАТАННЫЕ

		М2	
760	СИРИЙСКАЯ АРАБСКАЯ РЕСПУБЛИКА	58027	65.2
792	ТУРЦИЯ	926076	372.8
000	прочие	157595	69.8
Всего		1141698	507.8
Страны дальнего зарубежья		1141698	507.8

55.15.11
ТКАНИ ИЗ ПОЛИЭФИРНЫХ ВОЛОКОН ПРОЧИЕ, СМЕШАННЫЕ В ОСНОВНОМ ИЛИ ИСКЛЮЧИТЕЛЬНО С ВИСКОЗНЫМИ ВОЛОКНАМИ

		М2	
276	ГЕРМАНИЯ	271842	421.3
356	ИНДИЯ	2583678	664.0
380	ИТАЛИЯ	6716014	2376.4
156	КИТАЙ	5620404	1913.9
440	ЛИТВА	138255	352.5
528	НИДЕРЛАНДЫ	218998	102.4
826	СОЕДИНЕННОЕ КОРОЛЕВСТВО	43588	239.2
158	ТАЙВАНЬ (КИТАЙ)	254281	125.9
792	ТУРЦИЯ	1451201	1563.5
804	УКРАИНА	537205	279.9
250	ФРАНЦИЯ	94019	50.0
000	прочие	370223	172.6
Всего		18299709	8261.6
Страны дальнего зарубежья		17762503	7981.7
Страны СНГ		537205	279.9

55.15.12
ПРОЧИЕ ТКАНИ ИЗ ПОЛИЭФИРНЫХ ВОЛОКОН, СМЕШАННЫЕ В ОСНОВНОМ ИЛИ ИСКЛЮЧИТЕЛЬНО С ХИМИЧЕСКИМИ НИТЯМИ

		М2	
344	ГОНКОНГ	214939	59.4
356	ИНДИЯ	688670	159.1
724	ИСПАНИЯ	43174	76.1
380	ИТАЛИЯ	565239	302.5
124	КАНАДА	563281	206.3
156	КИТАЙ	782881	796.1
410	КОРЕЯ, РЕСПУБЛИКА	517868	251.8
760	СИРИЙСКАЯ АРАБСКАЯ РЕСПУБЛИКА	104282	107.0
792	ТУРЦИЯ	2814120	1284.0
246	ФИНЛЯНДИЯ	30388	228.1
000	прочие	265004	121.7
Всего		6589846	3592.1
Страны дальнего зарубежья		6589846	3592.1

55.15.13
ПРОЧИЕ ТКАНИ ИЗ ПОЛИЭФИРНЫХ ВОЛОКОН, СМЕШАННЫЕ В ОСНОВНОМ ИЛИ ИСКЛЮЧИТЕЛЬНО С ШЕРСТЬЮ ИЛИ С ТОНКИМ ВОЛОСОМ ЖИВОТНЫХ

		М2	
100	БОЛГАРИЯ	873349	420.2
276	ГЕРМАНИЯ	69878	56.6
380	ИТАЛИЯ	577337	221.4
417	КИРГИЗИЯ	168506	103.5
440	ЛИТВА	205462	438.4
620	ПОРТУГАЛИЯ	44740	290.3
703	СЛОВАКИЯ	111220	55.9
792	ТУРЦИЯ	106509	62.2
804	УКРАИНА	71503	63.0
000	прочие	302003	230.4
Всего		2530508	1942.0
Страны дальнего зарубежья		2290499	1775.5
Страны СНГ		240009	166.5

55.15.19
ПРОЧИЕ ТКАНИ ИЗ ПОЛИЭФИРНЫХ ВОЛОКОН

		М2	
056	БЕЛЬГИЯ	36650	146.1
276	ГЕРМАНИЯ	409213	164.3
380	ИТАЛИЯ	191802	70.4
156	КИТАЙ	411039	155.7
000	прочие	85701	55.4
Всего		1134404	592.0
Страны дальнего зарубежья		1134404	592.0

55.15.21
ТКАНИ ПРОЧИЕ ИЗ АКРИЛОВЫХ ИЛИ МОДАКРИЛОВЫХ ВОЛОКОН, СМЕШАННЫЕ В ОСНОВНОМ ИЛИ ИСКЛЮЧИТЕЛЬНО С ХИМИЧЕСКИМИ НИТЯМИ

		М2	
792	ТУРЦИЯ	132877	143.0
000	прочие	86023	66.5
Всего		218901	209.5
Страны дальнего зарубежья		218901	209.5

55.15.22
ТКАНИ ПРОЧИЕ ИЗ АКРИЛОВЫХ ИЛИ МОДАКРИЛОВЫХ ВОЛОКОН, СМЕШАННЫЕ В ОСНОВНОМ ИЛИ ИСКЛЮЧИТЕЛЬНО С ШЕРСТЬЮ ИЛИ С ТОНКИМ ВОЛОСОМ ЖИВОТНЫХ

		М2	
276	ГЕРМАНИЯ	21268	58.2
380	ИТАЛИЯ	38742	62.3
440	ЛИТВА	14761	77.3
000	прочие	137010	68.0
Всего		211781	265.7
Страны дальнего зарубежья		211781	265.7

55.15.29
ПРОЧИЕ ТКАНИ ИЗ АКРИЛОВЫХ ИЛИ МОДАКРИЛОВЫХ ВОЛОКОН

		М2	
380	ИТАЛИЯ	9614	71.5
000	прочие	21276	15.5
Всего		30890	87.0
Страны дальнего зарубежья		30890	87.0

55.15.91
ТКАНИ ПРОЧИЕ ИЗ СИНТЕТИЧЕСКИХ ВОЛОКОН СМЕШАННЫЕ В ОСНОВНОМ ИЛИ ИСКЛЮЧИТЕЛЬНО С ХИМИЧЕСКИМИ НИТЯМИ

		М2	
276	ГЕРМАНИЯ	2038914	912.3
300	ГРЕЦИЯ	815940	280.6
156	КИТАЙ	198075	170.3
792	ТУРЦИЯ	821324	277.8
000	прочие	65438	67.8
Всего		3939691	1709.0
Страны дальнего зарубежья		3939691	1709.0

55.15.92
ТКАНИ ПРОЧИЕ ИЗ СИНТЕТИЧЕСКИХ ВОЛОКОН, СМЕШАННЫЕ В ОСНОВНОМ ИЛИ ИСКЛЮЧИТЕЛЬНО С ШЕРСТЬЮ ИЛИ ТОНКИМ ВОЛОСОМ ЖИВОТНЫХ

		М2	
000	прочие	107241	59.1
Всего		107241	59.1
Страны дальнего зарубежья		107241	59.1

55.15.99
ПРОЧИЕ ТКАНИ ИЗ СИНТЕТИЧЕСКИХ ВОЛОКОН

		М2	
156	КИТАЙ	717391	635.3
410	КОРЕЯ, РЕСПУБЛИКА	65961	51.4
000	прочие	217842	113.5
Всего		1001194	800.2
Страны дальнего зарубежья		1001194	800.2

55.16.11
ТКАНИ НЕОТБЕЛЕННЫЕ ИЛИ ОТБЕЛЕННЫЕ, СОДЕРЖАЩИЕ НЕ МЕНЕЕ 85% ИСКУССТВЕННЫХ ВОЛОКОН

		М2	
804	УКРАИНА	140345	80.4
000	прочие	22959	11.4
Всего		163303	91.8
Страны дальнего зарубежья		22959	11.4
Страны СНГ		140345	80.4

55.16.12
ТКАНИ, СОДЕРЖАЩИЕ НЕ МЕНЕЕ 85% ИСКУСТВЕННЫХ ВОЛОКОН, ОКРАШЕННЫЕ

		М2	
276	ГЕРМАНИЯ	183780	397.9
380	ИТАЛИЯ	202137	176.0
156	КИТАЙ	400008	219.1
702	СИНГАПУР	59509	133.8
792	ТУРЦИЯ	157437	112.5
000	прочие	465347	159.4
Всего		1468218	1198.7
Страны дальнего зарубежья		1468218	1198.7

55.16.13
ТКАНИ, СОДЕРЖАЩИЕ НЕ МЕНЕЕ 85% ИСКУССТВЕННЫХ ВОЛОКОН, ИЗ ПРЯЖИ РАЗЛИЧНЫХ ЦВЕТОВ

		М2	
056	БЕЛЬГИЯ	594328	450.8
156	КИТАЙ	1755091	1787.6
000	прочие	256764	142.9
Всего		2606183	2381.3
Страны дальнего зарубежья		2606183	2381.3

55.16.14
ТКАНИ, СОДЕРЖАЩИЕ НЕ МЕНЕЕ 85% ИСКУСТВЕННЫХ ВОЛОКОН, НАПЕЧАТАННЫЕ

		М2	
276	ГЕРМАНИЯ	174179	201.4
792	ТУРЦИЯ	107650	83.6
000	прочие	163014	72.8
Всего		444844	357.8
Страны дальнего зарубежья		444844	357.8

55.16.21
ТКАНИ НЕОТБЕЛЕННЫЕ ИЛИ ОТБЕЛЕННЫЕ ИЗ ИСКУССТВЕННЫХ ВОЛОКОН, СОДЕРЖАЩИЕ ПО МАССЕ МЕНЕЕ 85% ЭТИХ ВОЛОКОН, С ДОБАВЛЕНИЕМ В ОСНОВНОМ ИЛИ ИСКЛЮЧИТЕЛЬНО ХИМИЧЕСКИХ НИТЕЙ

		М2	
804	УКРАИНА	35	0.0
000	прочие	58151	12.4
Всего		58186	12.4
Страны дальнего зарубежья		58151	12.4
Страны СНГ		35	0.0

55.16.22
ТКАНИ ОКРАШЕННЫЕ ИЗ ИСКУССТВЕННЫХ ВОЛОКОН, СОДЕРЖАЩИЕ МЕНЕЕ 85% ЭТИХ ВОЛОКОН, С ДОБАВЛЕНИЕМ В ОСНОВНОМ ИЛИ ИСКЛЮЧИТЕЛЬНО ХИМИЧЕСКИХ НИТЕЙ

		М2	
276	ГЕРМАНИЯ	19446	90.1
724	ИСПАНИЯ	53350	75.8
380	ИТАЛИЯ	124509	104.7
156	КИТАЙ	149261	112.4
410	КОРЕЯ, РЕСПУБЛИКА	25264	66.0
840	СОЕДИНЕННЫЕ ШТАТЫ	46750	82.7
158	ТАЙВАНЬ (КИТАЙ)	49090	51.3
000	прочие	168840	115.4
Всего		636511	698.3
Страны дальнего зарубежья		636511	698.3

55.16.23
ТКАНИ ИЗ ИСКУССТВЕННЫХ ВОЛОКОН, ИЗ ПРЯЖИ РАЗЛИЧНЫХ ЦВЕТОВ, СОДЕРЖАЩИЕ МЕНЕЕ 85 МАС.% ИСКУССТВЕННЫХ ВОЛОКОН, СМЕШАННЫЕ В ОСНОВНОМ ИЛИ ИСКЛЮЧИТЕЛЬНО С ХИМИЧЕСКИМИ НИТЯМИ

		М2	
792	ТУРЦИЯ	245790	133.0
000	прочие	132404	90.4
Всего		378194	223.5
Страны дальнего зарубежья		378194	223.5

55.16.24
ТКАНИ НАПЕЧАТАННЫЕ, ИЗ ИСКУССТВЕННЫХ ВОЛОКОН, СОДЕРЖАЩИЕ МЕНЕЕ 85% ЭТИХ ВОЛОКОН, С ДОБАВЛЕНИЕМ В ОСНОВНОМ ИЛИ ИСКЛЮЧИТЕЛЬНО ХИМИЧЕСКИХ НИТЕЙ

		М2	
000	прочие	245980	86.6
Всего		245980	86.6
Страны дальнего зарубежья		245980	86.6

55.16.31
ТКАНИ НЕОТБЕЛЕННЫЕ ИЛИ ОТБЕЛЕННЫЕ ИЗ ИСКУССТВЕННЫХ ВОЛОКОН, СОДЕРЖАЩИЕ МЕНЕЕ 85% ЭТИХ ВОЛОКОН, С ДОБАВЛЕНИЕМ В ОСНОВНОМ ИЛИ ИСКЛЮЧИТЕЛЬНО ШЕРСТИ ИЛИ ТОНКОГО ВОЛОСА ЖИВОТНЫХ

		М2	
000	прочие	4840	1.3

Код и наименование страны контрагента	Ед. изме-рения	Импорт	
		количество	стоимость
Всего		4840	1.3
Страны дальнего зарубежья		4840	1.3
55.16.32 ТКАНИ ОКРАШЕННЫЕ ИЗ ИСКУССТВЕННЫХ ВОЛОКОН, СОДЕРЖАЩИЕ МЕНЕЕ 85% ЭТИХ ВОЛОКОН, С ДОБАВЛЕНИЕМ В ОСНОВНОМ ИЛИ ИСКЛЮЧИТЕЛЬНО ШЕРСТИ ИЛИ ТОНКОГО ВОЛОСА ЖИВОТНЫХ			
	М2		
000 прочие		52760	76.2
Всего		52760	76.2
Страны дальнего зарубежья		52760	76.2
55.16.33 ТКАНИ, ИЗ ПРЯЖИ РАЗЛИЧНЫХ ЦВЕТОВ, ИЗ ИСКУССТВЕННЫХ ВОЛОКОН, СОДЕРЖАЩИЕ МЕНЕЕ 85% ЭТИХ ВОЛОКОН, С ДОБАВЛЕНИЕМ В ОСНОВНОМ ИЛИ ИСКЛЮЧИТЕЛЬНО ШЕРСТИ ИЛИ ТОНКОГО ВОЛОСА ЖИВОТНЫХ			
	М2		
000 прочие		11185	11.9
Всего		11185	11.9
Страны дальнего зарубежья		11185	11.9
55.16.34 ТКАНИ НАПЕЧАТАННЫЕ ИЗ ИСКУССТВЕННЫХ ВОЛОКОН, СОДЕРЖАЩИЕ МЕНЕЕ 85% ЭТИХ ВОЛОКОН, С ДОБАВЛЕНИЕМ В ОСНОВНОМ ИЛИ ИСКЛЮЧИТЕЛЬНО ШЕРСТИ ИЛИ ТОНКОГО ВОЛОСА ЖИВОТНЫХ			
	М2		
380 ИТАЛИЯ		116160	537.1
000 прочие		24124	21.6
Всего		140284	558.7
Страны дальнего зарубежья		140284	558.7
55.16.41 ТКАНИ НЕОТБЕЛЕННЫЕ ИЛИ ОТБЕЛЕННЫЕ ИЗ ИСКУССТВЕННОГО ВОЛОКНА, СОДЕРЖАЩИЕ МЕНЕЕ 85% ЭТИХ ВОЛОКОН, С ДОБАВЛЕНИЕМ В ОСНОВНОМ ИЛИ ИСКЛЮЧИТЕЛЬНО ХЛОПКА			
	М2		
000 прочие		203316	82.5
Всего		203316	82.5
Страны дальнего зарубежья		203316	82.5
55.16.42 ТКАНИ ОКРАШЕННЫЕ, ИЗ ИСКУССТВЕННЫХ ВОЛОКОН, СОДЕРЖАЩИЕ МЕНЕЕ 85% ЭТИХ ВОЛОКОН, С ДОБАВЛЕНИЕМ В ОСНОВНОМ ИЛИ ИСКЛЮЧИТЕЛЬНО ХЛОПКА			
	М2		
360 ИНДОНЕЗИЯ		54816	78.8
380 ИТАЛИЯ		151716	75.1
156 КИТАЙ		67572	68.3
000 прочие		241181	65.3
Всего		515285	287.4
Страны дальнего зарубежья		515285	287.4
55.16.43 ТКАНИ ИЗ ПРЯЖИ РАЗЛИЧНЫХ ЦВЕТОВ, ИЗ ИСКУССТВЕННЫХ ВОЛОКОН, СОДЕРЖАЩИЕ МЕНЕЕ 85% ЭТИХ ВОЛОКОН, С ДОБАВЛЕНИЕМ В ОСНОВНОМ ИЛИ ИСКЛЮЧИТЕЛЬНО ХЛОПКА			
	М2		
792 ТУРЦИЯ		188632	171.7
250 ФРАНЦИЯ		266466	77.8
000 прочие		150802	71.9
Всего		605900	321.4
Страны дальнего зарубежья		605900	321.4
55.16.44 ТКАНИ НАПЕЧАТАННЫЕ, ИЗ ИСКУССТВЕННЫХ ВОЛОКОН, СОДЕРЖАЩИЕ МЕНЕЕ 85% ЭТИХ ВОЛОКОН, С ДОБАВЛЕНИЕМ В ОСНОВНОМ ИЛИ ИСКЛЮЧИТЕЛЬНО ХЛОПКА			
	М2		
000 прочие		191085	57.6
Всего		191085	57.6
Страны дальнего зарубежья		191085	57.6
55.16.91 ПРОЧИЕ ТКАНИ НЕОТБЕЛЕННЫЕ ИЛИ ОТБЕЛЕННЫЕ ИЗ ИСКУССТВЕННЫХ ВОЛОКОН			
	М2		
000 прочие		16811	6.3
Всего		16811	6.3
Страны дальнего зарубежья		16811	6.3
55.16.92 ПРОЧИЕ ТКАНИ ОКРАШЕННЫЕ ИЗ ИСКУССТВЕННЫХ ВОЛОКОН			
	М2		
380 ИТАЛИЯ		234091	100.0
000 прочие		79261	77.3
Всего		313352	177.3
Страны дальнего зарубежья		313352	177.3
55.16.93 ПРОЧИЕ ТКАНИ ИЗ ПРЯЖИ РАЗЛИЧНЫХ ЦВЕТОВ, ИЗ ИСКУССТВЕННЫХ ВОЛОКОН			
	М2		
156 КИТАЙ		37534	85.6
792 ТУРЦИЯ		110700	120.0
000 прочие		20818	21.5
Всего		169052	227.2
Страны дальнего зарубежья		169052	227.2
55.16.94 ПРОЧИЕ ТКАНИ НАПЕЧАТАННЫЕ, ИЗ ИСКУССТВЕННЫХ ВОЛОКОН			
	М2		
000 прочие		78029	56.7
Всего		78029	56.7
Страны дальнего зарубежья		78029	56.7
56.01.10 ЖЕНСКИЕ ГИГИЕНИЧЕСКИЕ ПРОКЛАДКИ И ТАМПОНЫ ГИГИЕНИЧЕСКИЕ, ДЕТСКИЕ ПЕЛЕНКИ И ПОДГУЗНИКИ И АНАЛОГИЧНЫЕ САНИТАРНО - ГИГИЕНИЧЕСКИЕ ИЗДЕЛИЯ ИЗ ВАТЫ			
	Т		
056 БЕЛЬГИЯ		38	135.7
348 ВЕНГРИЯ		288	2130.7
156 КИТАЙ		25	96.5
616 ПОЛЬША		61	1033.2
804 УКРАИНА		376	1832.1
000 прочие		22	106.1
Всего		810	5334.3
Страны дальнего зарубежья		434	3502.2
Страны СНГ		376	1832.1
56.01.21 ВАТА; ПРОЧИЕ ИЗДЕЛИЯ ИЗ ВАТЫ, ИЗ ХЛОПКОВЫХ ВОЛОКОН			
	Т		
031 АЗЕРБАЙДЖАН		36	36.8
056 БЕЛЬГИЯ		350	788.9
276 ГЕРМАНИЯ		39	119.4
356 ИНДИЯ		162	235.4
380 ИТАЛИЯ		520	1319.1
156 КИТАЙ		387	1426.7
528 НИДЕРЛАНДЫ		32	267.8
616 ПОЛЬША		899	5303.0
703 СЛОВАКИЯ		377	689.1
826 СОЕДИНЕННОЕ КОРОЛЕВСТВО		277	474.9
840 СОЕДИНЕННЫЕ ШТАТЫ		23	67.4
762 ТАДЖИКИСТАН		441	210.6
764 ТАИЛАНД		230	336.3
795 ТУРКМЕНИЯ		1884	717.5
792 ТУРЦИЯ		21	63.4
860 УЗБЕКИСТАН		10627	5267.6
250 ФРАНЦИЯ		969	1921.2
203 ЧЕШСКАЯ РЕСПУБЛИКА		75	161.7
000 прочие		108	229.0
Всего		17458	19635.6
Страны дальнего зарубежья		4469	13403.2
Страны СНГ		12989	6232.4
56.01.22 ВАТА; ПРОЧИЕ ИЗДЕЛИЯ ИЗ ВАТЫ, ИЗ ХИМИЧЕСКИХ ВОЛОКОН			
	Т		
040 АВСТРИЯ		459	3760.1
276 ГЕРМАНИЯ		841	7628.3
380 ИТАЛИЯ		386	5660.9
440 ЛИТВА		667	2152.3
616 ПОЛЬША		259	1571.0
642 РУМЫНИЯ		2229	11124.7
826 СОЕДИНЕННОЕ КОРОЛЕВСТВО		1097	10877.6
764 ТАИЛАНД		9	59.1
804 УКРАИНА		5	15.3
246 ФИНЛЯНДИЯ		152	638.9
756 ШВЕЙЦАРИЯ		753	7995.9
392 ЯПОНИЯ		114	973.5
000 прочие		10	61.0
Всего		6980	52518.5
Страны дальнего зарубежья		6975	52503.2
Страны СНГ		5	15.3
56.01.29 ПРОЧАЯ ВАТА И ИЗДЕЛИЯ ИЗ НЕЕ			
	Т		
156 КИТАЙ		139	491.2
250 ФРАНЦИЯ		59	83.2
000 прочие		105	156.6
Всего		303	730.9
Страны дальнего зарубежья		303	730.9
56.01.30 ПУХ И ПЫЛЬ ТЕКСТИЛЬНЫЕ, УЗЕЛКИ			
	Т		
276 ГЕРМАНИЯ		43	333.7
156 КИТАЙ		23	117.0
528 НИДЕРЛАНДЫ		13	59.4
756 ШВЕЙЦАРИЯ		32	363.5
000 прочие		10	95.3
Всего		121	968.9
Страны дальнего зарубежья		121	968.9
56.02.10 ВОЙЛОК И ФЕТР ИГЛОПРОБИВНЫЕ И ВОЛОКНИСТЫЕ ВЯЗАЛЬНО-ПРОШИВНЫЕ ПОЛОТНА			
	Т		
056 БЕЛЬГИЯ		295	1293.7
276 ГЕРМАНИЯ		78	188.9
208 ДАНИЯ		46	146.1
380 ИТАЛИЯ		199	285.9
398 КАЗАХСТАН		4	7.4
196 КИПР		98	136.9
156 КИТАЙ		30	106.1
440 ЛИТВА		39	74.0
616 ПОЛЬША		453	530.3
620 ПОРТУГАЛИЯ		5	102.0
792 ТУРЦИЯ		1141	877.7
860 УЗБЕКИСТАН		52	81.7
804 УКРАИНА		10	24.4
250 ФРАНЦИЯ		12	65.9
203 ЧЕШСКАЯ РЕСПУБЛИКА		348	779.0
000 прочие		117	207.0
Всего		2930	4906.9
Страны дальнего зарубежья		2864	4793.4
Страны СНГ		66	113.5
56.02.21 ФЕТР И ВОЙЛОК ПРОЧИЕ, НЕПРОПИТАННЫЕ, БЕЗ ПОКРЫТИЯ ИЛИ НЕДУБЛИРОВАННЫЕ ИЗ ШЕРСТИ ИЛИ ТОНКОГО ВОЛОСА ЖИВОТНЫХ			
	Т		
000 прочие		13	69.9
Всего		13	69.9
Страны дальнего зарубежья		13	69.9
56.02.29 ФЕТР И ВОЙЛОК ПРОЧИЕ, НЕПРОПИТАННЫЕ, БЕЗ ПОКРЫТИЯ ИЛИ НЕДУБЛИРОВАННЫЕ, ИЗ ПРОЧИХ ТЕКСТИЛЬНЫХ МАТЕРИАЛОВ			
	Т		
398 КАЗАХСТАН		145	175.5
616 ПОЛЬША		38	96.1
792 ТУРЦИЯ		90	88.1
000 прочие		37	159.7
Всего		310	519.3
Страны дальнего зарубежья		165	343.9
Страны СНГ		145	175.5
56.02.90 ПРОЧИЕ ФЕТР И ВОЙЛОК			
	Т		
208 ДАНИЯ		29	367.6
410 КОРЕЯ, РЕСПУБЛИКА		22	87.1
840 СОЕДИНЕННЫЕ ШТАТЫ		20	76.6
804 УКРАИНА		0	3.0
000 прочие		28	140.8

Код и наименование страны контрагента	Ед. изме-рения	Импорт	
		количество	стоимость
Всего		100	675.1
Страны дальнего зарубежья		100	672.1
Страны СНГ		0	3.0

56.03.11
НЕТКАНЫЕ МАТЕРИАЛЫ, ИЗ ХИМИЧЕСКИХ НИТЕЙ ,ПРОПИТАННЫЕ ИЛИ НЕПРОПИТАННЫЕ, С ПОКРЫТИЕМ ИЛИ БЕЗ ПОКРЫТИЯ, ДУБЛИРОВАННЫЕ ИЛИ НЕДУБЛИРОВАННЫЕ, С ПОВЕРХНОСТНОЙ ПЛОТНОСТЬЮ НЕ БОЛЕЕ 25 Г/М2

		Т	
276	ГЕРМАНИЯ	230	613.9
376	ИЗРАИЛЬ	121	154.7
380	ИТАЛИЯ	680	1894.3
156	КИТАЙ	418	603.9
410	КОРЕЯ, РЕСПУБЛИКА	204	259.4
442	ЛЮКСЕМБУРГ	177	216.4
616	ПОЛЬША	150	189.1
792	ТУРЦИЯ	298	425.6
250	ФРАНЦИЯ	66	112.3
203	ЧЕШСКАЯ РЕСПУБЛИКА	1267	3050.5
752	ШВЕЦИЯ	52	172.6
000	прочие	55	206.3
Всего		3718	7899.2
Страны дальнего зарубежья		3718	7899.2

56.03.12
НЕТКАНЫЕ МАТЕРИАЛЫ ИЗ ХИМИЧ. НИТЕЙ, ПРОПИТАННЫЕ ИЛИ НЕПРОПИТАННЫЕ, С ПОКРЫТИЕМ ИЛИ БЕЗ ПОКРЫТИЯ, ДУБЛИРОВАННЫЕ ИЛИ НЕДУБЛИРОВАННЫЕ, С ПОВЕРХНОСТНОЙ ПЛОТНОСТЬЮ БОЛЕЕ 25 Г/М2, НО НЕ БОЛЕЕ 70 Г/М2

		Т	
276	ГЕРМАНИЯ	317	1080.9
300	ГРЕЦИЯ	82	102.7
376	ИЗРАИЛЬ	244	372.9
724	ИСПАНИЯ	1010	1273.3
380	ИТАЛИЯ	135	232.6
398	КАЗАХСТАН	1	8.1
156	КИТАЙ	1707	2221.2
410	КОРЕЯ, РЕСПУБЛИКА	140	176.5
440	ЛИТВА	6	102.6
442	ЛЮКСЕМБУРГ	32	445.6
528	НИДЕРЛАНДЫ	24	188.5
586	ПАКИСТАН	1064	1299.2
616	ПОЛЬША	848	1229.9
705	СЛОВЕНИЯ	203	251.7
840	СОЕДИНЕННЫЕ ШТАТЫ	50	117.6
764	ТАИЛАНД	61	74.5
158	ТАЙВАНЬ (КИТАЙ)	84	118.3
792	ТУРЦИЯ	672	855.8
804	УКРАИНА	285	768.5
246	ФИНЛЯНДИЯ	700	512.9
250	ФРАНЦИЯ	52	114.9
203	ЧЕШСКАЯ РЕСПУБЛИКА	397	809.5
752	ШВЕЦИЯ	3	67.2
233	ЭСТОНИЯ	59	341.7
000	прочие	37	126.9
Всего		8212	12893.5
Страны дальнего зарубежья		7926	12117.0
Страны СНГ		286	776.5

56.03.13
НЕТКАНЫЕ МАТЕРИАЛЫ ИЗ ХИМ. НИТЕЙ, ПРОПИТАННЫЕ ИЛИ НЕПРОПИТАННЫЕ, С ПОКРЫТИЕМ ИЛИ БЕЗ ПОКРЫТИЯ, ДУБЛИРОВАННЫЕ ИЛИ НЕДУБЛИРОВАННЫЕ, С ПОВЕРХНОСТНОЙ ПЛОТНОСТЬЮ БОЛЕЕ 70 Г/М2, НО НЕ БОЛЕЕ 150 Г/М2

		Т	
056	БЕЛЬГИЯ	657	1387.8
276	ГЕРМАНИЯ	2253	3784.3
300	ГРЕЦИЯ	41	51.1
208	ДАНИЯ	58	86.2
380	ИТАЛИЯ	3594	5093.6
156	КИТАЙ	1677	2323.8
410	КОРЕЯ, РЕСПУБЛИКА	229	283.6
442	ЛЮКСЕМБУРГ	411	1894.7
616	ПОЛЬША	440	794.5
826	СОЕДИНЕННОЕ КОРОЛЕВСТВО	45	71.0
840	СОЕДИНЕННЫЕ ШТАТЫ	484	649.2
764	ТАИЛАНД	47	57.0
158	ТАЙВАНЬ (КИТАЙ)	111	145.5
792	ТУРЦИЯ	124	168.8
804	УКРАИНА	12	43.3
246	ФИНЛЯНДИЯ	21	113.3
250	ФРАНЦИЯ	61	414.6
203	ЧЕШСКАЯ РЕСПУБЛИКА	876	1418.4
233	ЭСТОНИЯ	549	674.5
000	прочие	49	161.3
Всего		11737	19616.4
Страны дальнего зарубежья		11725	19573.1
Страны СНГ		12	43.3

56.03.14
НЕТКАНЫЕ МАТЕРИАЛЫ ИЗ ХИМИЧЕСКИХ НИТЕЙ, ПРОПИТАННЫЕ ИЛИ НЕПРОПИТАННЫЕ, С ПОКРЫТИЕМ ИЛИ БЕЗ ПОКРЫТИЯ, ДУБЛИРОВАННЫЕ ИЛИ НЕДУБЛИРОВАННЫЕ, С ПОВЕРХНОСТНОЙ ПЛОТНОСТЬЮ БОЛЕЕ 150 Г/М2

		Т	
040	АВСТРИЯ	76	95.5
056	БЕЛЬГИЯ	107	191.9
276	ГЕРМАНИЯ	1447	2702.8
380	ИТАЛИЯ	936	1560.5
156	КИТАЙ	919	1128.7
410	КОРЕЯ, РЕСПУБЛИКА	1445	1764.6
442	ЛЮКСЕМБУРГ	314	1348.6
528	НИДЕРЛАНДЫ	20	191.1
616	ПОЛЬША	700	1463.4
705	СЛОВЕНИЯ	238	1552.7
840	СОЕДИНЕННЫЕ ШТАТЫ	652	881.3
792	ТУРЦИЯ	246	363.4
804	УКРАИНА	325	904.2
203	ЧЕШСКАЯ РЕСПУБЛИКА	482	741.4
233	ЭСТОНИЯ	278	412.8
392	ЯПОНИЯ	0	50.4
000	прочие	115	290.3
Всего		8299	15643.8
Страны дальнего зарубежья		7974	14739.6
Страны СНГ		325	904.2

56.03.91
ПРОЧИЕ НЕТКАНЫЕ МАТЕРИАЛЫ, С ПОВЕРХНОСТНОЙ ПЛОТНОСТЬЮ НЕ БОЛЕЕ 25 Г/М2

		Т	
376	ИЗРАИЛЬ	224	657.7
792	ТУРЦИЯ	58	99.2
000	прочие	64	80.5
Всего		346	837.4
Страны дальнего зарубежья		346	837.4

56.03.92
ПРОЧИЕ НЕТКАНЫЕ МАТЕРИАЛЫ, С ПОВЕРХНОСТНОЙ ПЛОТНОСТЬЮ БОЛЕЕ 25 Г/М2, НО НЕ БОЛЕЕ 70 Г/М2

		Т	
276	ГЕРМАНИЯ	83	117.1
398	КАЗАХСТАН	24	266.3
156	КИТАЙ	64	78.8
410	КОРЕЯ, РЕСПУБЛИКА	107	130.6
792	ТУРЦИЯ	79	199.7
000	прочие	23	76.2
Всего		380	868.7
Страны дальнего зарубежья		356	602.4
Страны СНГ		24	266.3

56.03.93
ПРОЧИЕ НЕТКАНЫЕ МАТЕРИАЛЫ, С ПОВЕРХНОСТНОЙ ПЛОТНОСТЬЮ БОЛЕЕ 70 Г/М2, НО НЕ БОЛЕЕ 150 Г/М2

		Т	
276	ГЕРМАНИЯ	22	61.3
156	КИТАЙ	403	586.4
616	ПОЛЬША	47	57.7
860	УЗБЕКИСТАН	978	1328.6
804	УКРАИНА	0	33.4
000	прочие	57	98.1
Всего		1507	2165.5
Страны дальнего зарубежья		529	803.6
Страны СНГ		978	1362.0

56.03.94
ПРОЧИЕ НЕТКАНЫЕ МАТЕРИАЛЫ, С ПОВЕРХНОСТНОЙ ПЛОТНОСТЬЮ БОЛЕЕ 150 Г/М2

		Т	
276	ГЕРМАНИЯ	18	56.4
380	ИТАЛИЯ	235	355.8
124	КАНАДА	73	664.4
417	КИРГИЗИЯ	3	5.0
616	ПОЛЬША	1356	2438.7
703	СЛОВАКИЯ	266	322.2
705	СЛОВЕНИЯ	96	140.9
795	ТУРКМЕНИЯ	28	33.6
792	ТУРЦИЯ	65	79.6
860	УЗБЕКИСТАН	1306	1811.4
804	УКРАИНА	129	299.7
000	прочие	92	139.5
Всего		3667	6347.1
Страны дальнего зарубежья		2201	4197.4
Страны СНГ		1465	2149.7

56.04.10
НИТИ РЕЗИНОВЫЕ И ШНУР, ПОКРЫТЫЕ ТЕКСТИЛЬНЫМИ МАТЕРИАЛАМИ

		Т	
360	ИНДОНЕЗИЯ	42	65.5
380	ИТАЛИЯ	12	50.9
156	КИТАЙ	129	459.0
158	ТАЙВАНЬ (КИТАЙ)	11	111.1
000	прочие	28	126.3
Всего		223	812.9
Страны дальнего зарубежья		223	812.9

56.04.20
НИТИ ВЫСОКОПРОЧНЫЕ ПОЛИЭФИРНЫЕ, НАЙЛОНОВЫЕ ИЛИ ИЗ ПРОЧИХ ПОЛИАМИДОВ ИЛИ ВИСКОЗНЫЕ, ПРОПИТАННЫЕ ИЛИ С ПОКРЫТИЕМ

		Т	
372	ИРЛАНДИЯ	11	241.3
156	КИТАЙ	17	105.9
000	прочие	9	89.0
Всего		36	436.2
Страны дальнего зарубежья		36	436.2

56.04.90
ПРОЧИЕ НИТИ РЕЗИНОВЫЕ И ШНУР

		Т	
300	ГРЕЦИЯ	29	58.3
840	СОЕДИНЕННЫЕ ШТАТЫ	15	81.1
246	ФИНЛЯНДИЯ	14	92.0
000	прочие	18	43.9
Всего		76	275.3
Страны дальнего зарубежья		76	275.3

56.05.00
НИТЬ МЕТАЛЛИЗИРОВАННАЯ, ПОЗУМЕНТНАЯ ИЛИ НЕПОЗУМЕНТНАЯ, ЯВЛЯЮЩАЯСЯ ТЕКСТИЛЬНОЙ НИТЬЮ ИЛИ ЛЕНТОЙ ИЛИ АНАЛОГИЧНОЙ НИТЬЮ

		Т	
000	прочие	23	57.4
Всего		23	57.4
Страны дальнего зарубежья		23	57.4

56.06.00
НИТЬ ПОЗУМЕНТНАЯ И ЛЕНТОЧНАЯ ИЛИ АНАЛОГ. НИТЬ ТОВ. ПОЗ. 5404 И 5405, ПОЗУМЕНТНАЯ (КРОМЕ ТОВ. ПОЗ. 5605 И ПОЗУМЕНТ. НИТИ ИЗ КОНСКОГО ВОЛОСА); ПРЯЖА СИНЕЛЬ (ВКЛ. СИНЕЛЬ ИЗ ПУХА); ФАСОН. ПЕТЛИСТАЯ ПРЯЖА

		Т	
792	ТУРЦИЯ	85	170.0
000	прочие	12	26.1
Всего		97	196.1
Страны дальнего зарубежья		97	196.1

56.07.10
БЕЧЕВКИ, ВЕРЕВКИ И КАНАТЫ, ПЛЕТЕНЫЕ ИЛИ НЕПЛЕТЕНЫЕ, ИЗ ДЖУТА ИЛИ ДРУГИХ ЛУБЯНЫХ ТЕКСТИЛЬНЫХ ВОЛОКОН, УКАЗАННЫХ В ТОВ. ПОЗ. 5303

		Т	
804	УКРАИНА	0	0.1

Код и наименование страны контрагента	Ед. изме-рения	Импорт	
		количество	стоимость
000 прочие		19	46.5
Всего		19	46.5
Страны дальнего зарубежья		19	46.5
Страны СНГ		0	0.1
56.07.21 ШПАГАТ ИЛИ УПАКОВОЧНАЯ БЕЧЕВКА ИЗ СЕЗАЛЯ ИЛИ ПРОЧИХ ТЕКСТИЛЬНЫХ ВОЛОКОН РАСТЕНИЙ РОДА AGAVE	Т		
762 ТАДЖИКИСТАН		2	3.2
000 прочие		19	51.7
Всего		21	55.0
Страны дальнего зарубежья		19	51.7
Страны СНГ		2	3.2
56.07.29 ПРОЧИЕ БЕЧЕВКИ, ВЕРЕВКИ, КАНАТЫ И ТРОСЫ ИЗ СИЗАЛЯ ИЛИ ПРОЧИХ ТЕКСТИЛЬНЫХ ВОЛОКОН РАСТЕНИЙ РОДА AGAVE	Т		
076 БРАЗИЛИЯ		56	79.8
000 прочие		22	69.8
Всего		78	149.7
Страны дальнего зарубежья		78	149.7
56.07.41 ШПАГАТ ИЛИ УПАКОВОЧНАЯ БЕЧЕВКА ИЗ ПОЛИЭТИЛЕНА ИЛИ ПОЛИПРОПИЛЕНА	Т		
276 ГЕРМАНИЯ		72	152.5
156 КИТАЙ		189	711.9
458 МАЛАЙЗИЯ		15	59.4
616 ПОЛЬША		46	109.7
000 прочие		34	106.6
Всего		357	1140.0
Страны дальнего зарубежья		357	1140.0
56.07.49 ПРОЧИЕ БЕЧЕВКИ, ВЕРЕВКИ, КАНАТЫ И ТРОСЫ, ИЗ ПОЛИЭТИЛЕНА ИЛИ ПОЛИПРОПИЛЕНА	Т		
031 АЗЕРБАЙДЖАН		0	0.5
276 ГЕРМАНИЯ		179	364.6
208 ДАНИЯ		6	53.8
356 ИНДИЯ		116	309.1
156 КИТАЙ		201	715.4
410 КОРЕЯ, РЕСПУБЛИКА		752	1587.0
428 ЛАТВИЯ		125	141.6
616 ПОЛЬША		16	83.3
620 ПОРТУГАЛИЯ		9	139.8
792 ТУРЦИЯ		38	75.9
804 УКРАИНА		1	1.0
203 ЧЕШСКАЯ РЕСПУБЛИКА		100	325.2
392 ЯПОНИЯ		12	101.2
000 прочие		56	292.4
Всего		1612	4190.8
Страны дальнего зарубежья		1611	4189.3
Страны СНГ		1	1.5
56.07.50 БЕЧЕВКИ, ВЕРЕВКИ И КАНАТЫ ИЗ ПРОЧИХ СИНТЕТИЧЕСКИХ ВОЛОКОН	Т		
040 АВСТРИЯ		11	177.0
348 ВЕНГРИЯ		35	68.1
276 ГЕРМАНИЯ		80	599.7
380 ИТАЛИЯ		7	59.6
156 КИТАЙ		156	527.1
410 КОРЕЯ, РЕСПУБЛИКА		19	145.7
440 ЛИТВА		17	173.0
616 ПОЛЬША		25	54.2
620 ПОРТУГАЛИЯ		41	261.8
826 СОЕДИНЕННОЕ КОРОЛЕВСТВО		7	126.0
840 СОЕДИНЕННЫЕ ШТАТЫ		36	363.4
158 ТАЙВАНЬ (КИТАЙ)		12	51.9
792 ТУРЦИЯ		53	97.4
804 УКРАИНА		0	0.1
246 ФИНЛЯНДИЯ		105	363.4
250 ФРАНЦИЯ		17	78.8
203 ЧЕШСКАЯ РЕСПУБЛИКА		19	102.3
752 ШВЕЦИЯ		4	51.9
000 прочие		91	349.8
Всего		734	3651.2
Страны дальнего зарубежья		734	3651.1
Страны СНГ		0	0.1
56.07.90 ПРОЧИЕ БЕЧЕВКИ, ВЕРЕВКИ, КАНАТЫ И ТРОСЫ	Т		
860 УЗБЕКИСТАН		161	153.9
804 УКРАИНА		447	656.9
608 ФИЛИППИНЫ		49	73.0
000 прочие		60	294.7
Всего		717	1178.6
Страны дальнего зарубежья		109	367.7
Страны СНГ		608	810.8
56.08.11 ГОТОВЫЕ СЕТИ РЫБОЛОВНЫЕ, ИЗ ХИМИЧЕСКИХ ТЕКСТИЛЬНЫХ МАТЕРИАЛОВ	Т		
276 ГЕРМАНИЯ		7	97.9
398 КАЗАХСТАН		1	3.8
156 КИТАЙ		2777	5117.8
410 КОРЕЯ, РЕСПУБЛИКА		51	202.7
428 ЛАТВИЯ		15	90.8
440 ЛИТВА		9	80.4
620 ПОРТУГАЛИЯ		30	146.3
392 ЯПОНИЯ		9	66.1
000 прочие		61	210.3
Всего		2960	6016.0
Страны дальнего зарубежья		2960	6012.2
Страны СНГ		1	3.8
56.08.19 ПРОЧИЕ СЕТКИ И СЕТИ, ПЛЕТЕНЫЕ ИЗ БЕЧЕВОК, ВЕРЕВОК ИЛИ КАНАТОВ, ИЗ ХИМИЧЕСКИХ ТЕКСТИЛЬНЫХ МАТЕРИАЛОВ	Т		
276 ГЕРМАНИЯ		33	245.9
208 ДАНИЯ		20	144.7
356 ИНДИЯ		126	505.5
364 ИРАН, ИСЛАМСКАЯ РЕСПУБЛИКА		74	83.3
724 ИСПАНИЯ		21	146.7
156 КИТАЙ		231	370.1
410 КОРЕЯ, РЕСПУБЛИКА		284	767.2
440 ЛИТВА		44	367.5
616 ПОЛЬША		18	67.4
620 ПОРТУГАЛИЯ		201	1034.2
840 СОЕДИНЕННЫЕ ШТАТЫ		8	76.0
804 УКРАИНА		0	1.3
246 ФИНЛЯНДИЯ		23	172.5
250 ФРАНЦИЯ		7	58.8
392 ЯПОНИЯ		14	225.7
000 прочие		80	292.5
Всего		1184	4559.3
Страны дальнего зарубежья		1184	4558.0
Страны СНГ		0	1.3
56.08.90 ПРОЧИЕ СЕТИ ИЗ ТЕКСТИЛЬНЫХ МАТЕРИАЛОВ	Т		
276 ГЕРМАНИЯ		6	57.6
000 прочие		56	166.0
Всего		61	223.6
Страны дальнего зарубежья		61	223.6
56.09.00 ИЗДЕЛИЯ ИЗ НИТЕЙ, ЛЕНТ И АНАЛОГИЧНЫХ НИТЕЙ, УКАЗАННЫХ В ТОВ. ПОЗ. 5404, 5405, БЕЧЕВКА, ВЕРЕВКИ ИЛИ КАНАТЫ, В ДРУГОМ МЕСТЕ НЕ ПОИМЕНОВАННЫЕ	Т		
348 ВЕНГРИЯ		22	50.2
276 ГЕРМАНИЯ		165	1695.9
356 ИНДИЯ		47	80.5
380 ИТАЛИЯ		11	74.6
398 КАЗАХСТАН		0	11.9
156 КИТАЙ		241	908.1
410 КОРЕЯ, РЕСПУБЛИКА		12	59.7
616 ПОЛЬША		83	264.2
826 СОЕДИНЕННОЕ КОРОЛЕВСТВО		7	87.8
840 СОЕДИНЕННЫЕ ШТАТЫ		19	392.8
158 ТАЙВАНЬ (КИТАЙ)		47	97.3
792 ТУРЦИЯ		148	295.9
804 УКРАИНА		0	0.3
246 ФИНЛЯНДИЯ		58	145.3
233 ЭСТОНИЯ		24	94.3
000 прочие		70	272.9
Всего		956	4531.9
Страны дальнего зарубежья		956	4519.6
Страны СНГ		0	12.2
57.01.10 УЗЕЛКОВЫЕ КОВРЫ И ПРОЧИЕ ТЕКСТИЛЬНЫЕ НАПОЛЬНЫЕ ПОКРЫТИЯ, ГОТОВЫЕ ИЛИ НЕГОТОВЫЕ, ИЗ ШЕРСТИ ИЛИ ТОНКОГО ВОЛОСА ЖИВОТНЫХ	М2		
031 АЗЕРБАЙДЖАН		140	15.9
051 АРМЕНИЯ		540	35.5
356 ИНДИЯ		8844	224.8
364 ИРАН, ИСЛАМСКАЯ РЕСПУБЛИКА		2374	136.3
496 МОНГОЛИЯ		27194	76.5
792 ТУРЦИЯ		3683	237.0
000 прочие		4321	114.8
Всего		47096	840.8
Страны дальнего зарубежья		46415	789.4
Страны СНГ		680	51.4
57.01.90 УЗЕЛКОВЫЕ КОВРЫ И ПРОЧИЕ ТЕКСТИЛЬНЫЕ НАПОЛЬНЫЕ ПОКРЫТИЯ, ГОТОВЫЕ ИЛИ НЕГОТОВЫЕ, ИЗ ПРОЧИХ ТЕКСТИЛЬНЫХ МАТЕРИАЛОВ	М2		
380 ИТАЛИЯ		56409	188.7
000 прочие		6846	125.7
Всего		63256	314.4
Страны дальнего зарубежья		63256	314.4
57.02.10 ТКАНЫЕ КОВРЫ И ПРОЧИЕ ТЕКСТИЛЬНЫЕ НАПОЛЬНЫЕ ПОКРЫТИЯ «КИЛИМ», «СУМАХ»,»КЕРМАНИ», АНАЛОГИЧНЫЕ КОВРЫ РУЧНОЙ РАБОТЫ, НЕТАФТИНГОВЫЕ И НЕФЛОКИРОВАННЫЕ	М2		
795 ТУРКМЕНИЯ		95	4.7
000 прочие		7203	101.2
Всего		7298	105.8
Страны дальнего зарубежья		7203	101.2
Страны СНГ		95	4.7
57.02.20 НАПОЛЬНЫЕ ПОКРЫТИЯ ИЗ КОКОСОВОГО ВОЛОКНА, НЕТАФТИНГОВЫЕ И НЕФЛОКИРОВАННЫЕ	М2		
356 ИНДИЯ		29300	145.7
000 прочие		7659	80.8
Всего		36958	226.6
Страны дальнего зарубежья		36958	226.6
57.02.31 ТКАНЫЕ КОВРЫ И ПРОЧИЕ НАПОЛЬНЫЕ ТЕКСТИЛЬНЫЕ НАПОЛЬНЫЕ ПОКРЫТИЯ, НЕГОТОВЫЕ, ИЗ ШЕРСТИ ИЛИ ТОНКОГО ВОЛОСА ЖИВОТНЫХ	М2		
616 ПОЛЬША		7941	110.7
000 прочие		4177	82.7
Всего		12117	193.3
Страны дальнего зарубежья		12117	193.3
57.02.32 ТКАНЫЕ КОВРЫ И ПРОЧИЕ ТЕКСТИЛЬНЫЕ НАПОЛЬНЫЕ ПОКРЫТИЯ, НЕГОТОВЫЕ, ИЗ ХИМИЧЕСКИХ ТЕКСТИЛЬНЫХ МАТЕРИАЛОВ	М2		
000 прочие		6053	32.5
Всего		6053	32.5
Страны дальнего зарубежья		6053	32.5

Код и наименование страны контрагента	Ед. изме-рения	Импорт	
		количество	стоимость

57.02.41
ТКАНЫЕ КОВРЫ И ПРОЧИЕ ТЕКСТИЛЬНЫЕ НАПОЛЬНЫЕ ПОКРЫТИЯ, ГОТОВЫЕ, ИЗ ШЕРСТИ ИЛИ ТОНКОГО ВОЛОСА ЖИВОТНЫХ

		М2	
056	БЕЛЬГИЯ	27892	440.6
356	ИНДИЯ	31273	456.3
156	КИТАЙ	14832	96.0
410	КОРЕЯ, РЕСПУБЛИКА	12382	169.5
498	МОЛДОВА, РЕСПУБЛИКА	283610	3790.6
616	ПОЛЬША	27726	173.9
620	ПОРТУГАЛИЯ	644	98.7
762	ТАДЖИКИСТАН	33312	260.5
000	прочие	21770	222.0
Всего		453441	5708.0
Страны дальнего зарубежья		136519	1656.9
Страны СНГ		316922	4051.1

57.02.42
ТКАНЫЕ КОВРЫ И ПРОЧИЕ ТЕКСТИЛЬНЫЕ НАПОЛЬНЫЕ ПОКРЫТИЯ, ГОТОВЫЕ, ИЗ ХИМИЧЕСКИХ ТЕКСТИЛЬНЫХ МАТЕРИАЛОВ

		М2	
056	БЕЛЬГИЯ	1231106	4431.1
818	ЕГИПЕТ	11281	98.2
364	ИРАН, ИСЛАМСКАЯ РЕСПУБЛИКА	7840	58.6
156	КИТАЙ	9500	59.8
498	МОЛДОВА, РЕСПУБЛИКА	1287148	2696.4
616	ПОЛЬША	35314	149.5
792	ТУРЦИЯ	2873889	10744.6
250	ФРАНЦИЯ	13136	125.8
756	ШВЕЙЦАРИЯ	15587	101.7
000	прочие	8534	62.7
Всего		5493336	18528.3
Страны дальнего зарубежья		4206188	15831.9
Страны СНГ		1287148	2696.4

57.02.49
ПРОЧИЕ ВОРСОВЫЕ, ОТДЕЛАННЫЕ ТКАНЫЕ КОВРЫ И ПРОЧИЕ ТЕКСТИЛЬНЫЕ НАПОЛЬНЫЕ ПОКРЫТИЯ, НЕТАФТИНГОВЫЕ ИЛИ НЕФЛОКИРОВАННЫЕ, ГОТОВЫЕ ИЛИ НЕГОТОВЫЕ, ИЗ ПРОЧИХ ТЕКСТИЛЬНЫХ МАТЕРИАЛОВ

		М2	
356	ИНДИЯ	34372	255.7
762	ТАДЖИКИСТАН	800	5.3
792	ТУРЦИЯ	17588	97.5
000	прочие	9440	68.3
Всего		62200	426.8
Страны дальнего зарубежья		61400	421.5
Страны СНГ		800	5.3

57.02.51
ТКАНЫЕ КОВРЫ, НАПОЛЬНЫЕ ПОКРЫТИЯ БЕЗВОРСОВЫЕ, НЕОТДЕЛАННЫЕ ПРОЧИЕ ИЗ ШЕРСТИ ИЛИ ТОНКОГО ВОЛОСА ЖИВОТНЫХ, НЕТАФТИНГОВЫЕ И НЕФЛОКИРОВАННЫЕ

		М2	
000	прочие	16	0.3
Всего		16	0.3
Страны дальнего зарубежья		16	0.3

57.02.52
ТКАНЫЕ КОВРЫ, НАПОЛЬНЫЕ ПОКРЫТИЯ БЕЗВОРСОВЫЕ НЕОТДЕЛАННЫЕ, ИЗ ХИМИЧЕСКИХ ТЕКСТИЛЬНЫХ МАТЕРИАЛОВ, НЕТАФТИНГОВЫЕ И НЕФЛОКИРОВАННЫЕ

		М2	
000	прочие	144	1.1
Всего		144	1.1
Страны дальнего зарубежья		144	1.1

57.02.59
ТКАНЫЕ КОВРЫ, НАПОЛЬНЫЕ ПОКРЫТИЯ БЕЗВОРСОВЫЕ, НЕОТДЕЛАННЫЕ, ПРОЧИЕ, ТКАНЫЕ, ИЗ ПРОЧИХ ТЕКСТИЛЬНЫХ МАТЕРИАЛОВ, НЕТАФТИНГОВЫЕ И НЕФЛОКИРОВАННЫЕ

		М2	
000	прочие	5527	24.5
Всего		5527	24.5
Страны дальнего зарубежья		5527	24.5

57.02.91
ПРОЧИЕ ТЕКСТИЛЬНЫЕ НАПОЛЬНЫЕ ПОКРЫТИЯ, БЕЗВОРСОВЫЕ, ТАФТИНГОВЫЕ ИЛИ НЕФЛОКИРОВАННЫЕ, ИЗ ШЕРСТИ ИЛИ ТОНКОГО ВОЛОСА ЖИВОТНЫХ

		М2	
356	ИНДИЯ	9418	85.3
000	прочие	2259	31.7
Всего		11677	117.1
Страны дальнего зарубежья		11677	117.1

57.02.92
ПРОЧИЕ ТЕКСТИЛЬНЫЕ НАПОЛЬНЫЕ ПОКРЫТИЯ, БЕЗВОРСОВЫЕ, ОТДЕЛАННЫЕ, НЕТАФТИНГОВЫЕ И НЕФЛОКИРОВАННЫЕ ИЗ ХИМИЧЕСКИХ ТЕКСТИЛЬНЫХ МАТЕРИАЛОВ

		М2	
818	ЕГИПЕТ	9133	63.4
000	прочие	523	3.5
Всего		9656	66.9
Страны дальнего зарубежья		9656	66.9

57.02.99
ПРОЧИЕ ТЕКСТИЛЬНЫЕ НАПОЛЬНЫЕ ПОКРЫТИЯ БЕЗВОРСОВЫЕ, ОТДЕЛАННЫЕ, НЕТАФТИНГОВЫЕ ИЛИ НЕФЛОКИРОВАННЫЕ ИЗ ПРОЧИХ ТЕКСТИЛЬНЫХ МАТЕРИАЛОВ

		М2	
356	ИНДИЯ	111641	486.6
156	КИТАЙ	19930	53.9
620	ПОРТУГАЛИЯ	4216	82.6
000	прочие	7753	42.2
Всего		143540	665.3
Страны дальнего зарубежья		143540	665.3

57.03.10
КОВРЫ И ПРОЧИЕ ТЕКСТИЛЬНЫЕ НАПОЛЬНЫЕ ПОКРЫТИЯ ИЗ ШЕРСТИ ИЛИ ТОНКОГО ВОЛОСА ЖИВОТНЫХ

		М2	
056	БЕЛЬГИЯ	83183	300.3
356	ИНДИЯ	10818	113.9
156	КИТАЙ	2661	106.2
840	СОЕДИНЕННЫЕ ШТАТЫ	11389	61.6
792	ТУРЦИЯ	17719	464.9
000	прочие	24198	184.0
Всего		149967	1230.8
Страны дальнего зарубежья		149967	1230.8

57.03.20
КОВРЫ И ПРОЧИЕ ТЕКСТИЛЬНЫЕ НАПОЛЬНЫЕ ПОКРЫТИЯ ТАФТИНГОВЫЕ, ОТДЕЛАННЫЕ ИЛИ НЕОТДЕЛАННЫЕ, ИЗ НАЙЛОНА ИЛИ ПРОЧИХ ПОЛИАМИДОВ

		М2	
056	БЕЛЬГИЯ	824701	2689.0
276	ГЕРМАНИЯ	45814	296.2
208	ДАНИЯ	115523	521.0
818	ЕГИПЕТ	539047	1446.1
380	ИТАЛИЯ	36579	174.3
156	КИТАЙ	19666	66.7
410	КОРЕЯ, РЕСПУБЛИКА	10143	185.5
528	НИДЕРЛАНДЫ	264028	1113.8
826	СОЕДИНЕННОЕ КОРОЛЕВСТВО	121491	1670.8
840	СОЕДИНЕННЫЕ ШТАТЫ	338735	1294.9
250	ФРАНЦИЯ	190417	887.7
392	ЯПОНИЯ	1724	50.7
000	прочие	41884	250.3
Всего		2549752	10647.0
Страны дальнего зарубежья		2549752	10647.0

57.03.30
КОВРЫ И ПРОЧИЕ ТЕКСТИЛЬНЫЕ НАПОЛЬНЫЕ ПОКРЫТИЯ ТАФТИНГОВЫЕ, ОТДЕЛАННЫЕ ИЛИ НЕОТДЕЛАННЫЕ, ИЗ ПРОЧИХ ХИМИЧЕСКИХ ТЕКСТИЛЬНЫХ МАТЕРИАЛОВ

		М2	
056	БЕЛЬГИЯ	1204621	4228.8
276	ГЕРМАНИЯ	74711	285.0
208	ДАНИЯ	36066	130.9
818	ЕГИПЕТ	183553	766.1
356	ИНДИЯ	71212	219.7
380	ИТАЛИЯ	224421	714.6
124	КАНАДА	21886	104.0
156	КИТАЙ	92480	762.9
440	ЛИТВА	18449	62.3
528	НИДЕРЛАНДЫ	193491	906.4
616	ПОЛЬША	176568	665.1
642	РУМЫНИЯ	66523	340.9
826	СОЕДИНЕННОЕ КОРОЛЕВСТВО	15110	85.6
840	СОЕДИНЕННЫЕ ШТАТЫ	200219	903.7
792	ТУРЦИЯ	981970	3090.0
804	УКРАИНА	3387389	13509.1
246	ФИНЛЯНДИЯ	10933	97.9
250	ФРАНЦИЯ	154246	579.6
203	ЧЕШСКАЯ РЕСПУБЛИКА	1778	54.8
000	прочие	33959	119.2
Всего		7149586	27626.3
Страны дальнего зарубежья		3762197	14117.2
Страны СНГ		3387389	13509.1

57.03.90
КОВРЫ И ПРОЧИЕ ТЕКСТИЛЬНЫЕ НАПОЛЬНЫЕ ПОКРЫТИЯ, ТАФТИНГОВЫЕ, ИЗ ПРОЧИХ ТЕКСТИЛЬНЫХ МАТЕРИАЛОВ, ГОТОВЫЕ ИЛИ НЕГОТОВЫЕ

		М2	
356	ИНДИЯ	64073	422.2
792	ТУРЦИЯ	27031	102.9
000	прочие	12411	158.7
Всего		103514	683.8
Страны дальнего зарубежья		103514	683.8

57.04.10
КОВРЫ, ПРОЧИЕ ТЕКСТИЛЬНЫЕ НАПОЛЬНЫЕ ПОКРЫТИЯ ИЗ ВОЙЛОКА, НЕТАФТИНГОВЫЕ ИЛИ НЕФЛОКИРОВАННЫЕ, ОТДЕЛАННЫЕ ИЛИ НЕОТДЕЛАННЫЕ, В ВИДЕ ПЛАСТИН, МАКСИМАЛЬНОЙ ПЛОЩАДЬЮ 0,3 М2

		М2	
380	ИТАЛИЯ	22630	67.0
528	НИДЕРЛАНДЫ	23764	94.8
826	СОЕДИНЕННОЕ КОРОЛЕВСТВО	17373	70.1
804	УКРАИНА	48	1.2
000	прочие	4712	21.4
Всего		68528	254.5
Страны дальнего зарубежья		68479	253.3
Страны СНГ		48	1.2

57.04.90
ПРОЧИЕ ТЕКСТИЛЬНЫЕ НАПОЛЬНЫЕ ПОКРЫТИЯ ИЗ ВОЙЛОКА, НЕФЛОКИРОВАННЫЕ ИЛИ НЕТАФТИНГОВЫЕ, ОТДЕЛАННЫЕ ИЛИ НЕОТДЕЛАННЫЕ

		М2	
056	БЕЛЬГИЯ	507699	1456.0
276	ГЕРМАНИЯ	34557	97.7
380	ИТАЛИЯ	74984	200.0
410	КОРЕЯ, РЕСПУБЛИКА	9166	53.3
528	НИДЕРЛАНДЫ	34035	102.7
891	СЕРБИЯ И ЧЕРНОГОРИЯ	543073	1355.2
826	СОЕДИНЕННОЕ КОРОЛЕВСТВО	48048	123.5
840	СОЕДИНЕННЫЕ ШТАТЫ	22985	59.8
804	УКРАИНА	275242	811.6
000	прочие	52546	167.7
Всего		1602336	4427.6
Страны дальнего зарубежья		1327094	3616.0
Страны СНГ		275242	811.6

57.05.00
КОВРЫ И ТЕКСТИЛЬНЫЕ НАПОЛЬНЫЕ ПОКРЫТИЯ ПРОЧИЕ, ОТДЕЛАННЫЕ ИЛИ НЕОТДЕЛАННЫЕ

		М2	
056	БЕЛЬГИЯ	45071	117.1
100	БОЛГАРИЯ	34564	65.0
276	ГЕРМАНИЯ	10737	74.6
356	ИНДИЯ	9892	60.2
156	КИТАЙ	72984	380.0
528	НИДЕРЛАНДЫ	10245	180.8
840	СОЕДИНЕННЫЕ ШТАТЫ	7176	102.3
792	ТУРЦИЯ	31908	125.1
246	ФИНЛЯНДИЯ	15717	255.6

Код и наименование страны контрагента	Ед. изме-рения	Импорт	
		количество	стоимость
250 ФРАНЦИЯ		8887	170.4
000 прочие		24012	259.6
Всего		271193	1790.7
Страны дальнего зарубежья		271193	1790.7
58.01.10 ТКАНИ ВОРСОВЫЕ И ИЗ СИНЕЛИ, КРОМЕ ТКАНЕЙ ТОВАРНОЙ ПОЗИЦИИ 5802 ИЛИ 5806: ИЗ ШЕРСТИ ИЛИ ТОНКОГО ВОЛОСА ЖИВОТНЫХ	М2		
356 ИНДИЯ		41988	53.3
000 прочие		19674	30.5
Всего		61662	83.8
Страны дальнего зарубежья		61662	83.8
58.01.21 ТКАНИ ВОРСОВЫЕ И ИЗ СИНЕЛИ, КРОМЕ ТКАНЕЙ ТОВАРНОЙ ПОЗИЦИИ 5802 ИЛИ 5806: ИЗ ХЛОПЧАТОБУМАЖНОЙ ПРЯЖИ, ТКАНИ С НЕРАЗРЕЗНЫМ УТОЧНЫМ ВОРСОМ	М2		
000 прочие		47612	30.4
Всего		47612	30.4
Страны дальнего зарубежья		47612	30.4
58.01.22 ТКАНИ ВОРСОВЫЕ И ИЗ СИНЕЛИ, КРОМЕ ТКАНЕЙ ТОВАРНОЙ ПОЗИЦИИ 5802 ИЛИ 5806: ИЗ ХЛОПЧАТОБУМАЖНОЙ ПРЯЖИ ВЕЛЬВЕТ-КОРД С РАЗРЕЗНЫМ ВОРСОМ	М2		
276 ГЕРМАНИЯ		62738	63.4
380 ИТАЛИЯ		36124	86.0
156 КИТАЙ		234171	148.7
792 ТУРЦИЯ		372906	403.7
000 прочие		126491	105.6
Всего		832429	807.3
Страны дальнего зарубежья		832429	807.3
58.01.23 ТКАНИ ВОРСОВЫЕ И ИЗ СИНЕЛИ, КРОМЕ ТКАНЕЙ ТОВАРНОЙ ПОЗИЦИИ 5802 ИЛИ 5806: ИЗ ХЛОПЧАТОБУМАЖНОЙ ПРЯЖИ ТКАНИ С УТОЧНЫМ ВОРСОМ ПРОЧИЕ	М2		
000 прочие		48273	21.0
Всего		48273	21.0
Страны дальнего зарубежья		48273	21.0
58.01.25 ТКАНИ ВОРСОВЫЕ И ИЗ СИНЕЛИ, КРОМЕ ТКАНЕЙ ТОВАРНОЙ ПОЗИЦИИ 5802 ИЛИ 5806: ИЗ ХЛОПЧАТОБУМАЖНОЙ ПРЯЖИ ТКАНИ С ОСНОВНЫМ РАЗРЕЗНЫМ ВОРСОМ	М2		
156 КИТАЙ		1138069	398.5
792 ТУРЦИЯ		83638	74.2
000 прочие		66029	61.4
Всего		1287736	534.2
Страны дальнего зарубежья		1287736	534.2
58.01.26 ТКАНИ ВОРСОВЫЕ И ИЗ СИНЕЛИ, КРОМЕ ТКАНЕЙ ТОВАРНОЙ ПОЗИЦИИ 5802 ИЛИ 5806: ИЗ СИНЕЛИ	М2		
000 прочие		52831	33.7
Всего		52831	33.7
Страны дальнего зарубежья		52831	33.7
58.01.31 ТКАНИ ВОРСОВЫЕ, КРОМЕ КЛАССИФИЦИРУЕМЫХ В ТОВ. ПОЗ. 5802 И 5806, ИЗ ХИМИЧЕСКИХ НИТЕЙ, С НЕРАЗРЕЗНЫМ УТОЧНЫМ ВОРСОМ	М2		
000 прочие		96960	44.3
Всего		96960	44.3
Страны дальнего зарубежья		96960	44.3
58.01.32 ВЕЛЬВЕТ-КОРД ИЗ ХИМИЧЕСКИХ НИТЕЙ С РАЗРЕЗНЫМ ВОРСОМ, КРОМЕ ТКАНЕЙ ТОВАРНОЙ ПОЗИЦИИ 5802 ИЛИ 5806	М2		
156 КИТАЙ		5517710	3111.7
792 ТУРЦИЯ		95050	65.8
000 прочие		26939	14.5
Всего		5639699	3192.0
Страны дальнего зарубежья		5639699	3192.0
58.01.33 ТКАНИ ВОРСОВЫЕ И ИЗ СИНЕЛИ ИЗ ХИМИЧЕСИКИХ НИТЕЙ, С УТОЧНЫМ ВОРСОМ, ПРОЧИЕ, КРОМЕ КЛАССИФИЦИРУЕМЫХ В ПОЗИЦИЯХ 5802 И 5806	М2		
616 ПОЛЬША		66081	116.0
792 ТУРЦИЯ		106555	103.7
000 прочие		25516	44.4
Всего		198151	264.1
Страны дальнего зарубежья		198151	264.1
58.01.34 ТКАНИ ВОРСОВЫЕ ИЗ ХИМИЧЕСИКИХ НИТЕЙ, КРОМЕ КЛАССИФИЦИРУЕМЫХ В ПОЗИЦИЯХ 5802 И 5806, С ОСНОВНЫМ НЕРАЗРЕЗНЫМ ВОРСОМ, ЭПИНГЛЕ	М2		
792 ТУРЦИЯ		434414	149.3
000 прочие		1666	6.8
Всего		436080	156.0
Страны дальнего зарубежья		436080	156.0
58.01.35 ТКАНИ ВОРСОВЫЕ ИЗ ХИМИЧЕСКИХ НИТЕЙ, КРОМЕ КЛАССИФИЦИРУЕМЫХ В ПОЗИЦИЯХ 5802 И 5806, С ОСНОВНЫМ РАЗРЕЗНЫМ ВОРСОМ	М2		
056 БЕЛЬГИЯ		140219	307.8
276 ГЕРМАНИЯ		435567	602.3
380 ИТАЛИЯ		52947	51.2
156 КИТАЙ		296625	297.7
440 ЛИТВА		1241544	870.6
616 ПОЛЬША		1360262	1141.6
792 ТУРЦИЯ		1096712	1152.9
250 ФРАНЦИЯ		93639	144.3
000 прочие		61207	118.5
Всего		4778720	4686.9
Страны дальнего зарубежья		4778720	4686.9
58.01.36 ТКАНИ ИЗ СИНЕЛИ, КРОМЕ КЛАССИФИЦИРУЕМЫХ В ТОВАРНЫХ ПОЗИЦИЯХ 5802 И 5806, ИЗ ХИМИЧЕСКИХ НИТЕЙ	М2		
056 БЕЛЬГИЯ		218747	205.9
276 ГЕРМАНИЯ		78361	83.8
724 ИСПАНИЯ		93609	103.2
156 КИТАЙ		5649089	1386.2
616 ПОЛЬША		56876	51.3
792 ТУРЦИЯ		840348	646.1
000 прочие		55643	42.4
Всего		6992673	2518.8
Страны дальнего зарубежья		6992673	2518.8
58.01.90 ТКАНИ ВОРСОВЫЕ И ИЗ СИНЕЛИ, КРОМЕ ТКАНЕЙ ТОВАРНОЙ ПОЗИЦИИ 5802 ИЛИ 5806, ИЗ ПРОЧИХ ТЕКСТИЛЬНЫХ МАТЕРИАЛОВ	М2		
156 КИТАЙ		75146	60.1
000 прочие		35141	39.9
Всего		110287	100.0
Страны дальнего зарубежья		110287	100.0
58.02.11 ТКАНИ МАХРОВЫЕ ПОЛОТЕНЕЧНЫЕ И ТИПА МАХРОВЫХ, КРОМЕ УЗКИХ ТКАНЕЙ, КЛАССИФИЦИРУЕМЫХ В ТОВ. ПОЗ 5806, ТКАНИ ИЗ Х\Б ПРЯЖИ, КРОМЕ КЛАССИФИЦИРУЕМЫХ В ТОВ. ПОЗ. 5703, НЕОТБЕЛЕННЫЕ, ТАФТИНГОВЫЕ ТЕКСТИЛЬНЫЕ	М2		
795 ТУРКМЕНИЯ		211389	176.7
000 прочие		30553	24.6
Всего		241942	201.3
Страны дальнего зарубежья		30553	24.6
Страны СНГ		211389	176.7
58.02.19 ПРОЧИЕ ТКАНИ МАХРОВЫЕ ПОЛОТЕНЕЧНЫЕ И ТИПА МАХРОВЫХ, КРОМЕ УЗКИХ ТКАНЕЙ, КЛАССИФИЦИРУЕМЫХ В ТОВ. ПОЗ. 5806, ТАФТИНГОВЫЕ ТЕКСТИЛЬНЫЕ МАТЕР., КРОМЕ КЛАССИФИЦИРУЕМЫХ В ТОВ.ПОЗ. 5703 ИЗ ХЛОПКА	М2		
792 ТУРЦИЯ		889713	701.9
000 прочие		185738	86.8
Всего		1075451	788.7
Страны дальнего зарубежья		1075451	788.7
58.02.20 ТКАНИ МАХРОВЫЕ ПОЛОТЕНЕЧНЫЕ И ТИПА МАХРОВЫХ, КРОМЕ УЗКИХ ТКАНЕЙ, КЛАССИФИЦИРКУЕМЫХ В ТОВ. ПОЗ. 5806, ТАФТИНГОВЫЕ ТЕКСТИЛЬНЫЕ МАТЕР., КРОМЕ КЛАССИФ. В ТОВ.ПОЗ.5703, ИЗ ПРОЧИХ ТЕКСТИЛЬНЫХ МАТЕРИАЛОВ	М2		
000 прочие		14440	9.3
Всего		14440	9.3
Страны дальнего зарубежья		14440	9.3
58.02.30 ТКАНИ ИЗ ТАФТИНГОВЫХ ТЕКСТИЛЬНЫХ МАТЕРИАЛОВ, КРОМЕ КЛАССИФИЦИРУЕМЫХ В ТОВ.ПОЗ. 5806 И 5703	М2		
056 БЕЛЬГИЯ		2483936	3195.9
428 ЛАТВИЯ		76164	99.7
528 НИДЕРЛАНДЫ		194923	301.7
682 САУДОВСКАЯ АРАВИЯ		229443	175.0
703 СЛОВАКИЯ		7340880	4421.7
250 ФРАНЦИЯ		72561	153.0
000 прочие		19419	11.8
Всего		10417326	8358.8
Страны дальнего зарубежья		10417326	8358.8
58.03.10 ТКАНИ ПЕРЕВИВОЧНОГО ПЕРЕПЛЕТЕНИЯ, КРОМЕ УЗКИХ ТКАНЕЙ, КЛАССИФИЦИРУЕМЫХ В ТОВАРНОЙ ПОЗИЦИИ 5806, ИЗ ХЛОПКА	М2		
000 прочие		17714	38.0
Всего		17714	38.0
Страны дальнего зарубежья		17714	38.0
58.03.90 ТКАНИ ПЕРЕВИВОЧНОГО [АЖУРНОГО] ПЕРЕПЛЕТЕНИЯ, КРОМЕ УЗКИХ ТКАНЕЙ ТОВАРНОЙ ПОЗИЦИИ 5806, ИЗ ПРОЧИХ ТЕКСТИЛЬНЫХ МАТЕРИАЛОВ	М2		
276 ГЕРМАНИЯ		397547	170.9
840 СОЕДИНЕННЫЕ ШТАТЫ		1503	64.4
000 прочие		121307	45.4
Всего		520357	280.7
Страны дальнего зарубежья		520357	280.7
58.04.10 ТЮЛЬ И СЕТЧАТЫЕ ПОЛОТНА ПРОЧИЕ	Т		
364 ИРАН, ИСЛАМСКАЯ РЕСПУБЛИКА		53	73.6
156 КИТАЙ		1456	3575.4
410 КОРЕЯ, РЕСПУБЛИКА		64	68.7
760 СИРИЙСКАЯ АРАБСКАЯ РЕСПУБЛИКА		227	1048.0
792 ТУРЦИЯ		4724	10434.0
000 прочие		61	244.8
Всего		6586	15444.5
Страны дальнего зарубежья		6586	15444.5
58.04.21 КРУЖЕВА МАШИННОГО ВЯЗАНИЯ ИЗ ХИМИЧЕСКИХ НИТЕЙ	Т		
410 КОРЕЯ, РЕСПУБЛИКА		3	190.5
760 СИРИЙСКАЯ АРАБСКАЯ РЕСПУБЛИКА		14	66.7

Код и наименование страны контрагента	Ед. изме-рения	Импорт	
		количество	стоимость
792 ТУРЦИЯ		135	357.4
000 прочие		39	107.6
Всего		192	722.2
Страны дальнего зарубежья		192	722.2
58.04.29 КРУЖЕВА МАШИННОГО ВЯЗАНИЯ ИЗ ПРОЧИХ ТЕКСТИЛЬНЫХ МАТЕРИАЛОВ	Т		
000 прочие		4	8.8
Всего		4	8.8
Страны дальнего зарубежья		4	8.8
58.05.00 ТКАНЫЕ ВРУЧНУЮ ГОБЕЛЕНЫ ТИПА ГОБЕЛЕНОВ БЕЛЬГИЙСКИХ, ОБЬЮССОНСКИХ, БОВЭ И АНАЛОГИЧНЫХ ГОБЕЛЕНОВ, ВЫШИТЫЕ ИГЛОЙ, ГОТОВЫЕ ИЛИ НЕГОТОВЫЕ	Т		
000 прочие		3	27.2
Всего		3	27.2
Страны дальнего зарубежья		3	27.2
58.06.10 УЗКИЕ ВОРСОВЫЕ ТКАНИ (ВКЛЮЧАЯ МАХРОВЫЕ ПОЛОТЕНЕЧНЫЕ И ПОДОБНЫЕ МАХРОВЫЕ) И СИНЕЛЬНЫЕ ТКАНИ, КРОМЕ ТОВ. ПОЗ. 5807	Т		
158 ТАЙВАНЬ (КИТАЙ)		57	200.1
000 прочие		27	176.4
Всего		84	376.4
Страны дальнего зарубежья		84	376.4
58.06.20 ПРОЧИЕ ТКАНИ УЗКИЕ, СОДЕРЖАЩИЕ 5% ИЛИ БОЛЕЕ ПО МАССЕ ЭЛАСТОМЕРНЫХ ИЛИ РЕЗИНОВЫХ НИТЕЙ, КРОМЕ ТКАНЕЙ ИЗ ТОВ. ПОЗ. 5807	Т		
276 ГЕРМАНИЯ		17	137.9
380 ИТАЛИЯ		152	388.8
410 КОРЕЯ, РЕСПУБЛИКА		39	345.1
428 ЛАТВИЯ		49	127.6
158 ТАЙВАНЬ (КИТАЙ)		19	79.2
792 ТУРЦИЯ		338	676.9
246 ФИНЛЯНДИЯ		4	78.6
000 прочие		46	202.6
Всего		664	2036.8
Страны дальнего зарубежья		664	2036.8
58.06.31 ПРОЧИЕ ТКАНИ ИЗ Х\Б ПРЯЖИ, КРОМЕ ПОЗ 5807	Т		
762 ТАДЖИКИСТАН		11	22.0
860 УЗБЕКИСТАН		43	94.5
000 прочие		33	221.3
Всего		88	337.8
Страны дальнего зарубежья		33	221.3
Страны СНГ		54	116.5
58.06.32 ТКАНИ ПРОЧИЕ УЗКИЕ, КРОМЕ ТКАНЕЙ ТОВАРНОЙ ПОЗИЦИИ 5807, ИЗ ХИМИЧЕСКИХ НИТЕЙ	Т		
031 АЗЕРБАЙДЖАН		18	36.6
276 ГЕРМАНИЯ		91	409.1
380 ИТАЛИЯ		25	105.0
156 КИТАЙ		763	1195.3
410 КОРЕЯ, РЕСПУБЛИКА		39	166.1
428 ЛАТВИЯ		15	130.8
528 НИДЕРЛАНДЫ		8	112.3
616 ПОЛЬША		16	128.6
840 СОЕДИНЕННЫЕ ШТАТЫ		4	122.2
158 ТАЙВАНЬ (КИТАЙ)		115	349.4
792 ТУРЦИЯ		76	165.3
804 УКРАИНА		0	0.0
246 ФИНЛЯНДИЯ		31	232.5
203 ЧЕШСКАЯ РЕСПУБЛИКА		13	53.2
752 ШВЕЦИЯ		1	123.3
000 прочие		61	278.1
Всего		1277	3607.8
Страны дальнего зарубежья		1258	3571.2
Страны СНГ		18	36.6
58.06.39 ТКАНИ ПРОЧИЕ, КРОМЕ ТКАНЕЙ ИЗ ТОВ. ПОЗ. 5807, ИЗ ПРОЧИХ ТЕКСТИЛЬНЫХ МАТЕРИАЛОВ	Т		
156 КИТАЙ		34	81.4
528 НИДЕРЛАНДЫ		86	173.1
792 ТУРЦИЯ		104	215.8
000 прочие		7	83.6
Всего		232	553.9
Страны дальнего зарубежья		232	553.9
58.06.40 ТКАНИ УЗКИЕ, КРОМЕ ТКАНЕЙ ИЗ ТОВ. ПОЗ. 5807, БЕЗУТОЧНЫЕ, СКРЕПЛЕННЫЕ СКЛЕИВАНИЕМ (БОЛДЮК)	Т		
840 СОЕДИНЕННЫЕ ШТАТЫ		7	54.2
246 ФИНЛЯНДИЯ		9	51.6
000 прочие		15	92.9
Всего		31	198.7
Страны дальнего зарубежья		31	198.7
58.07.10 ТКАНЫЕ ЯРЛЫКИ, ЭТИКЕТКИ, ЭМБЛЕМЫ И АНАЛОГИЧНЫЕ ИЗДЕЛИЯ ИЗ ТЕКСТИЛЬНЫХ МАТЕРИАЛОВ, В КУСКАХ, В ЛЕНТАХ ИЛИ ВЫКРОЕННЫЕ ПО ФОРМЕ ИЛИ РАЗМЕРУ, НО НЕ ВЫШИТЫЕ	Т		
276 ГЕРМАНИЯ		10	214.4
208 ДАНИЯ		3	141.7
380 ИТАЛИЯ		14	85.4
410 КОРЕЯ, РЕСПУБЛИКА		8	450.9
428 ЛАТВИЯ		2	200.5
840 СОЕДИНЕННЫЕ ШТАТЫ		0	657.4
792 ТУРЦИЯ		11	67.1
246 ФИНЛЯНДИЯ		3	102.6
000 прочие		7	207.8
Всего		59	2127.9
Страны дальнего зарубежья		59	2127.9
58.07.90 ПРОЧИЕ ЯРЛЫКИ, ЭМБЛЕМЫ И АНАЛОГИЧНЫЕ ИЗДЕЛИЯ ИЗ ТЕКСТИЛЬНЫХ МАТЕРИАЛОВ, В КУСКАХ, В ЛЕНТАХ ИЛИ ВЫКРОЕННЫЕ ПО ФОРМЕ ИЛИ РАЗМЕРУ ,НО НЕ ВЫШИТЫЕ	Т		
000 прочие		2	48.6
Всего		2	48.6
Страны дальнего зарубежья		2	48.6
58.08.10 ТЕСЬМА ПЛЕТЕНАЯ В КУСКЕ	Т		
276 ГЕРМАНИЯ		19	82.1
380 ИТАЛИЯ		27	79.0
156 КИТАЙ		33	113.4
760 СИРИЙСКАЯ АРАБСКАЯ РЕСПУБЛИКА		13	51.5
158 ТАЙВАНЬ (КИТАЙ)		9	80.5
792 ТУРЦИЯ		348	1297.5
000 прочие		42	204.2
Всего		491	1908.1
Страны дальнего зарубежья		491	1908.1
58.08.90 ПРОЧИЕ ОТДЕЛОЧНЫЕ МАТЕРИАЛЫ БЕЗ ВЫШИВКИ В КУСКЕ, КРОМЕ ТРИКОТАЖНЫХ, МАШИНИННОГО ИЛИ РУЧНОГО ВЯЗАНИЯ; КИСТОЧКИ, ПОМПОНЫ И АНАЛОГИЧНЫЕ ИЗДЕЛИЯ	Т		
356 ИНДИЯ		18	59.6
156 КИТАЙ		61	161.8
428 ЛАТВИЯ		29	58.7
616 ПОЛЬША		50	118.7
760 СИРИЙСКАЯ АРАБСКАЯ РЕСПУБЛИКА		213	786.5
792 ТУРЦИЯ		511	1924.4
860 УЗБЕКИСТАН		0	0.2
000 прочие		64	330.2
Всего		945	3440.1
Страны дальнего зарубежья		945	3439.9
Страны СНГ		0	0.2
58.09.00 ТКАНИ ИЗ МЕТАЛЛИЧЕСКИХ НИТЕЙ И ТКАНИ ИЗ МЕТАЛЛИЗОВАННОЙ НИТИ, ИЗ ТОВ. ПОЗ. 5605, ИСПОЛЬЗУЕМЫЕ В ОДЕЖДЕ, ДЛЯ ОБИВКИ МЕБЕЛИ И ДЛЯ АНАЛОГИЧНЫХ ЦЕЛЕЙ, В ДРУГОМ МЕСТЕ НЕ ПОИМЕНОВАННЫЕ	Т		
376 ИЗРАИЛЬ		4	50.8
000 прочие		1	6.0
Всего		5	56.8
Страны дальнего зарубежья		5	56.8
58.10.10 ВЫШИВКИ БЕЗ ВИДИМОЙ ГРУНТОВОЙ ОСНОВЫ	Т		
792 ТУРЦИЯ		7	50.9
000 прочие		0	3.3
Всего		7	54.2
Страны дальнего зарубежья		7	54.2
58.10.91 ПРОЧИЕ ВЫШИВКИ ИЗ ХЛОПЧАТОБУМАЖНОЙ ПРЯЖИ	Т		
276 ГЕРМАНИЯ		1	60.8
300 ГРЕЦИЯ		1	66.1
410 КОРЕЯ, РЕСПУБЛИКА		4	732.2
000 прочие		6	34.0
Всего		11	893.0
Страны дальнего зарубежья		11	893.0
58.10.92 ПРОЧИЕ ВЫШИВКИ ИЗ ХИМИЧЕСКИХ НИТЕЙ	Т		
276 ГЕРМАНИЯ		1	115.4
380 ИТАЛИЯ		1	137.1
792 ТУРЦИЯ		122	312.9
000 прочие		13	102.7
Всего		139	668.2
Страны дальнего зарубежья		139	668.2
58.10.99 ПРОЧИЕ ВЫШИВКИ ИЗ ТЕКСТИЛЬНЫХ МАТЕРИАЛОВ	Т		
792 ТУРЦИЯ		31	76.1
000 прочие		6	61.6
Всего		37	137.7
Страны дальнего зарубежья		37	137.7
58.11.00 СТЕГАНЫЕ ТЕКСТИЛЬНЫЕ МАТЕРИАЛЫ В КУСКЕ, СОСТОЯЩИЕ ИЗ ОДНОГО ИЛИ НЕСКОЛЬКИХ СЛОЕВ ТЕКСТИЛЬНЫХ МАТЕРИАЛОВ, СОЕДИНЕННЫХ С МЯГКИМ СЛОЕМ ПРОШИВАНИЕМ ИЛИ ДРУГИМИ СПОСОБОМ, КРОМЕ ВЫШИВОК ИЗ ТОВ. ПОЗ. 5810	М2		
276 ГЕРМАНИЯ		35095	52.2
208 ДАНИЯ		22377	80.9
380 ИТАЛИЯ		64833	66.4
156 КИТАЙ		137509	116.9
428 ЛАТВИЯ		153365	266.9
440 ЛИТВА		140769	402.0
578 НОРВЕГИЯ		27309	55.1
616 ПОЛЬША		58483	101.7
840 СОЕДИНЕННЫЕ ШТАТЫ		31400	106.1
246 ФИНЛЯНДИЯ		64686	136.1
752 ШВЕЦИЯ		3303	54.0
000 прочие		95796	94.1
Всего		834925	1532.4
Страны дальнего зарубежья		834925	1532.4

Код и наименование страны контрагента	Ед. изме-рения	Импорт	
		количество	стоимость
59.01.10 ТЕКСТИЛЬНЫЕ МАТЕРИАЛЫ ПРОСМОЛЕННЫЕ ИЛИ НАКРАХМАЛЕННЫЕ, ИСПОЛЬЗУЕМЫЕ ДЛЯ КНИЖНЫХ ПЕРЕПЛЕТОВ ИЛИ АНАЛОГИЧНЫХ ЦЕЛЕЙ			
	М2		
528 НИДЕРЛАНДЫ		190009	103.9
000 прочие		116094	52.7
Всего		306103	156.6
Страны дальнего зарубежья		306103	156.6
59.01.90 КАЛЬКА, ЗАГРУНТОВАННЫЙ ХОЛСТ ДЛЯ ЖИВОПИСИ; БОРТОВКА И АНАЛОГИЧНЫЕ ЖЕСТКИЕ ТКАНИ ДЛЯ КАРКАСОВ ШЛЯП			
	М2		
156 КИТАЙ		22432	115.4
428 ЛАТВИЯ		9960	54.6
000 прочие		327548	72.1
Всего		359940	242.1
Страны дальнего зарубежья		359940	242.1
59.02.10 МАТЕРИАЛЫ КОРДНЫЕ ДЛЯ ШИН ИЗ НАЙЛОНОВЫХ ИЛИ ПРОЧИХ ПОЛИАМИДНЫХ НИТЕЙ			
	М2		
056 БЕЛЬГИЯ		368409	94.5
276 ГЕРМАНИЯ		936618	3347.7
724 ИСПАНИЯ		101399	365.2
840 СОЕДИНЕННЫЕ ШТАТЫ		61480	125.8
792 ТУРЦИЯ		5473506	1607.7
804 УКРАИНА		9053594	8214.2
203 ЧЕШСКАЯ РЕСПУБЛИКА		3248495	1021.3
000 прочие		120191	136.4
Всего		19363692	14912.7
Страны дальнего зарубежья		10310098	6698.5
Страны СНГ		9053594	8214.2
59.02.20 МАТЕРИАЛЫ КОРДНЫЕ ДЛЯ ШИН ИЗ ПОЛИЭФИРНЫХ НИТЕЙ			
	М2		
276 ГЕРМАНИЯ		334487	131.8
792 ТУРЦИЯ		6949468	3039.7
246 ФИНЛЯНДИЯ		318988	1180.7
203 ЧЕШСКАЯ РЕСПУБЛИКА		4970686	2781.2
000 прочие		104125	51.5
Всего		12677754	7184.9
Страны дальнего зарубежья		12677754	7184.9
59.02.90 ПРОЧИЕ МАТЕРИАЛЫ КОРДНЫЕ ДЛЯ ШИН ИЗ НАЙЛОНОВЫХ ИЛИ ПРОЧИХ ПОЛИАМИДНЫХ, ПОЛИЭФИРНЫХ ИЛИ ВИСКОЗНЫХ НИТЕЙ			
	М2		
380 ИТАЛИЯ		500927	249.8
Всего		500927	249.8
Страны дальнего зарубежья		500927	249.8
59.03.10 ТЕКСТИЛЬНЫЕ МАТЕРИАЛЫ, ПРОПИТАННЫЕ, С ПОКРЫТИЕМ ИЛИ ДУБЛИРОВАННЫЕ ПОЛИВИНИЛХЛОРИДОМ, КРОМЕ ТКАНЕЙ ТОВАРНОЙ ПОЗИЦИИ 5902			
	М2		
056 БЕЛЬГИЯ		153950	134.6
276 ГЕРМАНИЯ		707158	473.8
356 ИНДИЯ		1517589	824.1
380 ИТАЛИЯ		6771718	2308.9
156 КИТАЙ		49940079	15155.1
410 КОРЕЯ, РЕСПУБЛИКА		12162843	4943.4
528 НИДЕРЛАНДЫ		16278	97.8
616 ПОЛЬША		1576380	1141.3
620 ПОРТУГАЛИЯ		1964737	637.9
840 СОЕДИНЕННЫЕ ШТАТЫ		8223694	2327.8
158 ТАЙВАНЬ (КИТАЙ)		1623549	939.6
792 ТУРЦИЯ		971949	590.0
804 УКРАИНА		173127	142.2
246 ФИНЛЯНДИЯ		47627	59.2
250 ФРАНЦИЯ		84743	198.1
203 ЧЕШСКАЯ РЕСПУБЛИКА		404009	421.4
000 прочие		122516	112.3
Всего		86461947	30507.6
Страны дальнего зарубежья		86288820	30365.4
Страны СНГ		173127	142.2
59.03.20 ТЕКСТИЛЬНЫЕ МАТЕРИАЛЫ, ПРОПИТАННЫЕ, С ПОКРЫТИЕМ ИЛИ ДУБЛИРОВАННЫЕ ПОЛИУРЕТАНОМ, КРОМЕ ТКАНЕЙ ТОВАРНОЙ ПОЗИЦИИ 5902			
	М2		
056 БЕЛЬГИЯ		94861	92.8
276 ГЕРМАНИЯ		47432	173.2
208 ДАНИЯ		16920	61.3
380 ИТАЛИЯ		263233	295.2
124 КАНАДА		229649	94.2
156 КИТАЙ		5581341	1168.9
410 КОРЕЯ, РЕСПУБЛИКА		1315507	1834.9
578 НОРВЕГИЯ		16752	87.2
616 ПОЛЬША		1373872	970.6
840 СОЕДИНЕННЫЕ ШТАТЫ		558420	255.8
158 ТАЙВАНЬ (КИТАЙ)		115155	62.2
792 ТУРЦИЯ		58268	78.7
804 УКРАИНА		58895	36.9
246 ФИНЛЯНДИЯ		88821	175.2
250 ФРАНЦИЯ		861	54.6
000 прочие		36179	49.9
Всего		9856165	5491.3
Страны дальнего зарубежья		9797270	5454.4
Страны СНГ		58895	36.9
59.03.90 ТЕКСТИЛЬНЫЕ МАТЕРИАЛЫ ПРОЧИЕ, ПРОПИТАННЫЕ, С ПОКРЫТИЕМ ИЛИ ДУБЛИРОВАННЫЕ ПЛАСТМАССАМИ, КРОМЕ МАТЕРИАЛОВ ТОВАРНОЙ ПОЗИЦИИ 5902			
	М2		
276 ГЕРМАНИЯ		1078210	702.2
380 ИТАЛИЯ		625573	497.2
398 КАЗАХСТАН		47558	100.6
156 КИТАЙ		954191	415.1
410 КОРЕЯ, РЕСПУБЛИКА		511157	412.5
428 ЛАТВИЯ		10414	158.3
528 НИДЕРЛАНДЫ		137331	126.2
578 НОРВЕГИЯ		11571	73.0
616 ПОЛЬША		480482	348.2
826 СОЕДИНЕННОЕ КОРОЛЕВСТВО		8531	92.4
840 СОЕДИНЕННЫЕ ШТАТЫ		18627	144.8
999 СТРАНЫ ЕС		3036	94.2
158 ТАЙВАНЬ (КИТАЙ)		118152	50.2
792 ТУРЦИЯ		246269	57.4
804 УКРАИНА		374	0.3
246 ФИНЛЯНДИЯ		93686	605.6
250 ФРАНЦИЯ		1177161	120.9
203 ЧЕШСКАЯ РЕСПУБЛИКА		848162	245.7
000 прочие		308125	176.8
Всего		6678608	4421.5
Страны дальнего зарубежья		6630676	4320.6
Страны СНГ		47932	101.0
59.04.10 ЛИНОЛЕУМ, ВЫКРОЕННЫЙ ИЛИ НЕ ВЫКРОЕННЫЙ ПО ФОРМЕ			
	М2		
276 ГЕРМАНИЯ		32574	221.4
528 НИДЕРЛАНДЫ		40516	193.1
804 УКРАИНА		125912	210.1
250 ФРАНЦИЯ		21767	104.8
000 прочие		37287	129.7
Всего		258055	859.2
Страны дальнего зарубежья		132144	649.1
Страны СНГ		125912	210.1
59.04.90 ПРОЧИЕ НАПОЛЬНЫЕ ПОКРЫТИЯ НА ТЕКСТИЛЬНОЙ ОСНОВЕ, ВЫКРОЕННЫЕ ПО ФОРМЕ, КРОМЕ ЛИНОЛЕУМА			
	М2		
156 КИТАЙ		20661	55.2
442 ЛЮКСЕМБУРГ		9161	52.7
804 УКРАИНА		49000	76.5
000 прочие		111	18.6
Всего		78933	203.0
Страны дальнего зарубежья		29933	126.5
Страны СНГ		49000	76.5
59.05.00 НАСТЕННЫЕ ПОКРЫТИЯ ИЗ ТЕКСТИЛЬНЫХ МАТЕРИАЛОВ			
	М2		
056 БЕЛЬГИЯ		154130	542.4
276 ГЕРМАНИЯ		189834	184.1
380 ИТАЛИЯ		74272	137.1
000 прочие		104023	103.1
Всего		522259	966.6
Страны дальнего зарубежья		522259	966.6
59.06.10 КЛЕЙКИЕ ЛЕНТЫ ШИРИНОЙ НЕ БОЛЕЕ 20 СМ			
	Т		
276 ГЕРМАНИЯ		20	221.7
380 ИТАЛИЯ		48	252.9
398 КАЗАХСТАН		0	0.1
156 КИТАЙ		34	70.9
840 СОЕДИНЕННЫЕ ШТАТЫ		20	96.4
762 ТАДЖИКИСТАН		3	5.1
000 прочие		52	140.0
Всего		177	787.0
Страны дальнего зарубежья		174	781.8
Страны СНГ		3	5.3
59.06.91 ПРОЧИЕ ТРИКОТАЖНЫЕ, МАШИННОГО ИЛИ РУЧНОГО ВЯЗАНИЯ, ТЕКСТИЛЬНЫЕ ПРОРЕЗИНЕННЫЕ МАТЕРИАЛЫ, КРОМЕ МАТЕРИАЛОВ ИЗ ТОВАРНОЙ ПОЗИЦИИ 5902			
	Т		
158 ТАЙВАНЬ (КИТАЙ)		14	55.4
000 прочие		16	60.1
Всего		30	115.4
Страны дальнего зарубежья		30	115.4
59.06.99 ПРОЧИЕ ТЕКСТИЛЬНЫЕ МАТЕРИАЛЫ ПРОРЕЗИНЕННЫЕ, КРОМЕ МАТЕРИАЛОВ ТОВАРНОЙ ПОЗИЦИИ 5902			
	Т		
276 ГЕРМАНИЯ		360	2081.1
380 ИТАЛИЯ		22	72.1
616 ПОЛЬША		194	275.0
804 УКРАИНА		6	78.9
250 ФРАНЦИЯ		1	139.0
000 прочие		29	87.7
Всего		611	2733.7
Страны дальнего зарубежья		606	2654.8
Страны СНГ		6	78.9
59.07.00 ТЕКСТИЛЬНЫЕ МАТЕРИАЛЫ, С ПОКРЫТИЕМ ИЛИ ПРОПИТАННЫЕ ДРУГИМ СПОСОБОМ; РАСПИСАННЫЕ ХОЛСТЫ ДЛЯ ТЕАТРАЛЬНЫХ ДЕКОРАЦИЙ, ХУДОЖЕСТВЕННЫХ СТУДИЙ ИЛИ АНАЛОГИЧНЫЕ			
	М2		
056 БЕЛЬГИЯ		5516884	4102.9
276 ГЕРМАНИЯ		2231008	2264.7
376 ИЗРАИЛЬ		312173	274.9
380 ИТАЛИЯ		576999	356.7
398 КАЗАХСТАН		359254	268.0
124 КАНАДА		6620463	3780.8
156 КИТАЙ		9740616	6432.8
410 КОРЕЯ, РЕСПУБЛИКА		94117	59.2
484 МЕКСИКА		1108106	754.2
498 МОЛДОВА, РЕСПУБЛИКА		87711	87.3
528 НИДЕРЛАНДЫ		374134	374.0
578 НОРВЕГИЯ		15481	235.8
586 ПАКИСТАН		230129	134.2
616 ПОЛЬША		737852	434.6
826 СОЕДИНЕННОЕ КОРОЛЕВСТВО		32671	99.5
840 СОЕДИНЕННЫЕ ШТАТЫ		25491628	13312.4

Код и наименование страны контрагента	Ед. изме-рения	Импорт	
		количество	стоимость
792 ТУРЦИЯ		379150	283.5
000 прочие		190895	124.8
Всего		54099273	33380.4
Страны дальнего зарубежья		53652308	33025.1
Страны СНГ		446966	355.3

59.08.00
ФИТИЛИ ТЕКСТИЛЬНЫЕ, ТКАНЫЕ, ПЛЕТЕНЫЕ ИЛИ ТРИКОТАЖНЫЕ ДЛЯ ЛАМП, КЕРОСИНОК, ЗАЖИГАЛОК И Т.П.; КОЛПАЧКИ ДЛЯ ЛАМП НАКАЛИВАНИЯ И ТРУБЧАТОЕ ТРИКОТАЖНОЕ ПОЛОТНО ДЛЯ ГАЗОВЫХ ГОРЕЛОК, С ПРОПИТКОЙ ИЛИ БЕЗ НЕЕ

		Т		
000	прочие		1	7.0
Всего			1	7.0
Страны дальнего зарубежья			1	7.0

59.09.00
ШЛАНГИ ТЕКСТИЛЬНЫЕ И АНАЛОГИЧНЫЕ ТЕКСТИЛЬНЫЕ ТРУБКИ С ПОДКЛАДКОЙ, ОБШИВКОЙ ИЛИ С ПРИНАДЛЕЖНОСТЯМИ ИЗ ДРУГИХ МАТЕРИАЛОВ ИЛИ БЕЗ НИХ

		Т		
276	ГЕРМАНИЯ		49	117.2
156	КИТАЙ		276	489.6
804	УКРАИНА		0	0.1
000	прочие		37	294.1
Всего			362	901.1
Страны дальнего зарубежья			362	901.0
Страны СНГ			0	0.1

59.10.00
ПРИВОДНЫЕ РЕМНИ, КОНВЕЙЕРНЫЕ ЛЕНТЫ ИЛИ БЕЛЬТИНГ, ИЗ ТЕКСТИЛ. МАТ-ЛОВ, ПРОПИТАННЫХ ИЛИ НЕТ, С ПОКРЫТИЕМ ИЛИ БЕЗ НЕГО, ДУБЛИРОВАННЫХ ИЛИ НЕТ ПОЛИМЕР. МАТ-МИ ИЛИ АРМИРОВАН. МЕТАЛЛОМ ИЛИ ПРОЧ. МАТ-ЛОМ

		Т		
040	АВСТРИЯ		40	1359.6
031	АЗЕРБАЙДЖАН		0	0.4
276	ГЕРМАНИЯ		69	2113.9
724	ИСПАНИЯ		18	154.3
380	ИТАЛИЯ		12	622.1
528	НИДЕРЛАНДЫ		106	468.7
705	СЛОВЕНИЯ		2	72.7
826	СОЕДИНЕННОЕ КОРОЛЕВСТВО		0	50.8
999	СТРАНЫ ЕС		0	97.0
804	УКРАИНА		3	26.4
246	ФИНЛЯНДИЯ		2	50.9
756	ШВЕЙЦАРИЯ		4	131.5
392	ЯПОНИЯ		2	210.1
000	прочие		7	201.8
Всего			265	5560.3
Страны дальнего зарубежья			262	5533.4
Страны СНГ			3	26.8

59.11.10
ТЕКСТИЛ.МАТ-ЛЫ,ВОЙЛОК И ТКАНИ,ДУБЛИРОВАН.РЕЗИНОЙ,КОЖЕЙ ИЛИ ДР.МАТ-ЛОМ,ДЛЯ ИЗГОТ.ИГОЛЬЧАТЫХ ЛЕНТ,И АНАЛОГ.ТКАНИ,ИСПОЛЬЗ.ДЛЯ ДР.ТЕХ.ЦЕЛЕЙ,ВКЛЮЧ.УЗКИЕ ТКАНИ,ИЗГОТ.ИЗ ВЕЛЬВЕТА,ПРОПИТ.РЕЗИНОЙ,ДЛЯ ПОКРЫТ...

		Т		
276	ГЕРМАНИЯ		13	179.1
804	УКРАИНА		0	1.5
752	ШВЕЦИЯ		1	50.7
000	прочие		8	73.8
Всего			23	305.1
Страны дальнего зарубежья			22	303.6
Страны СНГ			0	1.5

59.11.20
СИТОТКАНИ, В ГОТОВОМ И НЕГОТОВОМ ВИДЕ

		Т		
040	АВСТРИЯ		1	183.9
276	ГЕРМАНИЯ		9	1104.4
380	ИТАЛИЯ		3	81.8
891	СЕРБИЯ И ЧЕРНОГОРИЯ		1	178.3
826	СОЕДИННОЕ КОРОЛЕВСТВО		2	280.3
804	УКРАИНА		2	14.5
246	ФИНЛЯНДИЯ		1	68.2
250	ФРАНЦИЯ		0	81.5
756	ШВЕЙЦАРИЯ		2	342.5
752	ШВЕЦИЯ		1	153.2
000	прочие		4	67.7
Всего			25	2556.2
Страны дальнего зарубежья			24	2541.7
Страны СНГ			2	14.5

59.11.31
ТЕКСТИЛЬНЫЕ МАТЕРИАЛЫ И ВОЙЛОК ИЛИ ФЕТР, БЕСКОНЕЧНЫЕ ИЛИ С СОЕДИНИТЕЛЬНИМИ ПРИСПОСОБЛЕНИЯМИ, ПРИМЕНЯЕМЫЕ В БУМАГОДЕЛАТЕЛЬНЫХ ИЛИ АНАЛОГИЧНЫХ МАШИНАХ С ПОВЕРХНОСТНОЙ ПЛОТНОСТЬЮ МЕНЕЕ 650 Г/М2

		Т		
040	АВСТРИЯ		0	136.7
276	ГЕРМАНИЯ		9	3391.0
372	ИРЛАНДИЯ		1	420.2
380	ИТАЛИЯ		0	162.9
891	СЕРБИЯ И ЧЕРНОГОРИЯ		1	203.3
000	прочие		1	110.6
Всего			13	4424.6
Страны дальнего зарубежья			13	4424.6

59.11.32
ТЕКСТИЛЬНЫЕ МАТЕРИАЛЫ И ВОЙЛОК ИЛИ ФЕТР, БЕСКОНЕЧНЫЕ ИЛИ С СОЕДИНИТЕЛЬНЫМ И ПРИСПОСОБЛЕНИЯМИ, ПРИМЕНЯЕМЫМИ В БУМАГОДЕЛАТЕЛЬНЫХ ИЛИ АНАЛОГИЧНЫХ МАШИНАХ С ПОВЕРХНОСТНОЙ ПЛОТНОСТЬЮ 650 Г/М2 ИЛИ БОЛЕЕ

		Т		
040	АВСТРИЯ		32	2454.0
276	ГЕРМАНИЯ		71	4701.0
380	ИТАЛИЯ		16	864.2
891	СЕРБИЯ И ЧЕРНОГОРИЯ		21	431.1
826	СОЕДИНЕННОЕ КОРОЛЕВСТВО		24	1687.0
246	ФИНЛЯНДИЯ		30	1930.5
756	ШВЕЙЦАРИЯ		59	3714.6
752	ШВЕЦИЯ		76	5027.2
000	прочие		3	76.1
Всего			332	20885.8
Страны дальнего зарубежья			332	20885.8

59.11.40
ФИЛЬТРОВАЛЬНЫЕ ТКАНИ, ИСПОЛЬЗУЕМЫЕ В МАСЛООТЖИМНЫХ ПРЕССАХ ИЛИ ДЛЯ АНАЛОГИЧНЫХ ТЕХНИЧЕСКИХ ЦЕЛЕЙ, ВКЛЮЧАЯ ТКАНИ, ИЗГОТОВЛЕННЫЕ ИЗ ЧЕЛОВЕЧЕСКОГО ВОЛОСА

		Т		
276	ГЕРМАНИЯ		22	192.4
380	ИТАЛИЯ		2	148.9
804	УКРАИНА		134	584.5
246	ФИНЛЯНДИЯ		2	125.6
250	ФРАНЦИЯ		8	636.4
752	ШВЕЦИЯ		1	68.6
000	прочие		6	155.0
Всего			176	1911.6
Страны дальнего зарубежья			42	1327.0
Страны СНГ			134	584.5

59.11.90
ПРОЧИЕ ТЕКСТИЛЬНЫЕ МАТЕРИАЛЫ И ИЗДЕЛИЯ, ДЛЯ ТЕХНИЧЕСКИХ ЦЕЛЕЙ, УПОМЯНУТЫЕ В ПРИМЕЧАНИИ 7 К ДАННОЙ ГРУППЕ

		Т		
040	АВСТРИЯ		4	198.5
056	БЕЛЬГИЯ		46	329.3
276	ГЕРМАНИЯ		413	4290.7
208	ДАНИЯ		16	272.0
724	ИСПАНИЯ		45	81.2
380	ИТАЛИЯ		50	852.6
398	КАЗАХСТАН		4	38.9
124	КАНАДА		3	71.4
156	КИТАЙ		277	2133.9
410	КОРЕЯ, РЕСПУБЛИКА		13	89.1
442	ЛЮКСЕМБУРГ		13	52.1
528	НИДЕРЛАНДЫ		19	182.6
784	ОБЪЕДИНЕННЫЕ АРАБСКИЕ ЭМИРАТЫ		26	135.9
616	ПОЛЬША		12	102.1
620	ПОРТУГАЛИЯ		2	60.3
891	СЕРБИЯ И ЧЕРНОГОРИЯ		1	63.2
705	СЛОВЕНИЯ		5	80.4
826	СОЕДИНЕННОЕ КОРОЛЕВСТВО		32	1315.7
840	СОЕДИНЕННЫЕ ШТАТЫ		310	1267.7
762	ТАДЖИКИСТАН		35	73.2
804	УКРАИНА		48	851.3
246	ФИНЛЯНДИЯ		141	1432.5
250	ФРАНЦИЯ		22	489.8
203	ЧЕШСКАЯ РЕСПУБЛИКА		11	1272.0
756	ШВЕЙЦАРИЯ		2	77.3
752	ШВЕЦИЯ		8	204.5
392	ЯПОНИЯ		4	211.7
000	прочие		8	179.1
Всего			1570	16409.1
Страны дальнего зарубежья			1483	15445.8
Страны СНГ			87	963.3

60.01.10
ДЛИННОВОРСОВОЕ ПОЛОТНО, ТРИКОТАЖНОЕ МАШИННОГО ИЛИ РУЧНОГО ВЯЗАНИЯ

		Т		
276	ГЕРМАНИЯ		9	76.5
380	ИТАЛИЯ		68	629.9
156	КИТАЙ		397	1146.3
410	КОРЕЯ, РЕСПУБЛИКА		154	329.1
440	ЛИТВА		16	148.9
616	ПОЛЬША		156	675.7
826	СОЕДИНЕННОЕ КОРОЛЕВСТВО		88	218.7
792	ТУРЦИЯ		180	379.4
804	УКРАИНА		128	1245.2
000	прочие		26	86.9
Всего			1224	4936.5
Страны дальнего зарубежья			1096	3691.3
Страны СНГ			128	1245.2

60.01.21
ПОЛОТНО С ПЕТЕЛЬНЫМ ВОРСОМ, ТРИКОТАЖНОЕ МАШИННОЙ ИЛИ РУЧНОЙ ВЯЗКИ, ИЗ ХЛОПЧАТОБУМАЖНОЙ ПРЯЖИ

		Т		
724	ИСПАНИЯ		669	1145.0
380	ИТАЛИЯ		1345	2304.6
616	ПОЛЬША		10	83.2
762	ТАДЖИКИСТАН		7	12.2
792	ТУРЦИЯ		217	486.1
804	УКРАИНА		47	166.3
000	прочие		51	93.9
Всего			2346	4291.5
Страны дальнего зарубежья			2293	4112.9
Страны СНГ			54	178.5

60.01.22
ПОЛОТНО С ПЕТЕЛЬНЫМ ВОРСОМ, ТРИКОТАЖНОЕ МАШИННОЙ ИЛИ РУЧНОЙ ВЯЗКИ, ИЗ ХИМИЧЕСКИХ НИТЕЙ

		Т		
380	ИТАЛИЯ		66	133.7
156	КИТАЙ		29	76.0
528	НИДЕРЛАНДЫ		49	99.2
792	ТУРЦИЯ		139	284.1
804	УКРАИНА		0	12.0
246	ФИНЛЯНДИЯ		8	70.7
000	прочие		25	110.1
Всего			316	785.8
Страны дальнего зарубежья			315	773.8
Страны СНГ			0	12.0

60.01.29
ДЛИННОВОРСОВОЕ ПОЛОТНО, ТРИКОТАЖНОЕ МАШИННОГО ИЛИ РУЧНОГО ВЯЗАНИЯ, ИЗ ПРОЧИХ ТЕКСТИЛЬНЫХ МАТЕРИАЛОВ

		Т		
000	прочие		1	16.5
Всего			1	16.5
Страны дальнего зарубежья			1	16.5

60.01.91
ПРОЧЕЕ ВОРСОВОЕ ПОЛОТНО (ВКЛЮЧАЯ МАХРОВОЕ ПОЛОТНО), ТРИКОТАЖНОЕ МАШИННОГО ИЛИ РУЧНОГО ВЯЗАНИЯ, ИЗ ХЛОПЧАТОБУМАЖНОЙ ПРЯЖИ

		Т		
724	ИСПАНИЯ		56	95.5
380	ИТАЛИЯ		684	1172.5

Код и наименование страны контрагента	Ед. изме-рения	Импорт	
		количество	стоимость
410 КОРЕЯ, РЕСПУБЛИКА		106	264.7
792 ТУРЦИЯ		1449	2494.6
000 прочие		50	107.8
Всего		2344	4135.3
Страны дальнего зарубежья		2344	4135.3

60.01.92
ПРОЧЕЕ ВОРСОВОЕ ПОЛОТНО (ВКЛЮЧАЯ МАХРОВОЕ ПОЛОТНО), ТРИКОТАЖНОЕ, МАШИННОГО ИЛИ РУЧНОГО ВЯЗАНИЯ, ИЗ ХИМИЧЕСКИХ НИТЕЙ

	Т		
100	БОЛГАРИЯ	46	65.4
276	ГЕРМАНИЯ	17	55.6
724	ИСПАНИЯ	61	123.4
156	КИТАЙ	2999	3715.9
410	КОРЕЯ, РЕСПУБЛИКА	3891	9126.7
428	ЛАТВИЯ	14	95.3
616	ПОЛЬША	42	192.8
760	СИРИЙСКАЯ АРАБСКАЯ РЕСПУБЛИКА	70	140.1
840	СОЕДИНЕННЫЕ ШТАТЫ	35	69.7
158	ТАЙВАНЬ (КИТАЙ)	142	952.8
792	ТУРЦИЯ	1112	2093.6
804	УКРАИНА	0	5.4
000	прочие	42	144.8
Всего		8471	16781.6
Страны дальнего зарубежья		8470	16776.2
Страны СНГ		0	5.4

60.01.99
ПРОЧЕЕ ВОРСОВОЕ ПОЛОТНО (ВКЛЮЧАЯ МАХРОВОЕ ПОЛОТНО), ТРИКОТАЖНОЕ МАШИННОГО ИЛИ РУЧНОГО ВЯЗАНИЯ, ИЗ ПРОЧИХ ТЕКСТИЛЬНЫХ МАТЕРИАЛОВ

	Т		
380	ИТАЛИЯ	4094	6916.0
616	ПОЛЬША	11	110.6
000	прочие	21	45.1
Всего		4126	7071.7
Страны дальнего зарубежья		4126	7071.7

60.02.40
ТРИКОТАЖНЫЕ ПОЛОТНА МАШИННОГО ИЛИ РУЧНОГО ВЯЗАНИЯ ШИРИНОЙ НЕ БОЛЕЕ 30СМ, СОДЕРЖАЩИЕ 5 МАС% ИЛИ БОЛЕЕ ЭЛАСТОМЕРНЫХ НИТЕЙ, НО НЕ СОДЕРЖАЩИЕ РЕЗИНОВЫХ НИТЕЙ

	Т		
276	ГЕРМАНИЯ	15	448.4
380	ИТАЛИЯ	22	258.3
792	ТУРЦИЯ	35	85.4
000	прочие	17	46.9
Всего		89	839.0
Страны дальнего зарубежья		89	839.0

60.02.90
ПРОЧИЕ ТРИКОТАЖНЫЕ ПОЛОТНА МАШИННОГО ИЛИ РУЧНОГО ВЯЗАНИЯ ШИРИНОЙ НЕ БОЛЕЕ 30СМ, СОДЕРЖАЩИЕ 5 МАС% ИЛИ БОЛЕЕ РЕЗИНОВЫХ НИТЕЙ, КРОМЕ ПОЛОТЕН ТОВ. ПОЗ. 6001

	Т		
276	ГЕРМАНИЯ	10	55.9
000	прочие	38	128.9
Всего		47	184.8
Страны дальнего зарубежья		47	184.8

60.03.10
ТРИКОТАЖНЫЕ ПОЛОТНА МАШИННОГО ИЛИ РУЧНОГО ВЯЗАНИЯ ШИРИНОЙ НЕ БОЛЕЕ 30СМ ИЗ ШЕРСТЯНОЙ ПРЯЖИ ИЛИ ИЗ ТОНКОГО ВОЛОСА ЖИВОТНЫХ

	Т		
000	прочие	0	0.6
Всего		0	0.6
Страны дальнего зарубежья		0	0.6

60.03.20
ТРИКОТАЖНЫЕ ПОЛОТНА МАШИННОГО ИЛИ РУЧНОГО ВЯЗАНИЯ ШИРИНОЙ НЕ БОЛЕЕ 30СМ ИЗ Х\Б ПРЯЖИ

	Т		
380	ИТАЛИЯ	11	53.8
792	ТУРЦИЯ	14	52.3
000	прочие	0	4.6
Всего		26	110.8
Страны дальнего зарубежья		26	110.8

60.03.30
ТРИКОТАЖНЫЕ ПОЛОТНА ИЗ СИНТЕТИЧЕСКИХ НИТЕЙ МАШИННОГО ИЛИ РУЧНОГО ВЯЗАНИЯ ШИРИНОЙ НЕ БОЛЕЕ 30 СМ, КРОМЕ ТРИКОТАЖНЫХ ПОЛОТЕН ТОВАРНОЙ ПОЗИЦИИ 6001 ИЛИ 6002

	Т		
276	ГЕРМАНИЯ	11	183.7
410	КОРЕЯ, РЕСПУБЛИКА	7	71.2
000	прочие	13	56.6
Всего		30	311.5
Страны дальнего зарубежья		30	311.5

60.03.40
ТРИКОТАЖНЫЕ ПОЛОТНА МАШИННОГО ИЛИ РУЧНОГО ВЯЗАНИЯ ШИРИНОЙ НЕ БОЛЕЕ 30СМ ИЗ ИСКУССТВЕННЫХ НИТЕЙ

	Т		
000	прочие	1	15.4
Всего		1	15.4
Страны дальнего зарубежья		1	15.4

60.03.90
ПРОЧИЕ ТРИКОТАЖНЫЕ ПОЛОТНА МАШИННОГО ИЛИ РУЧНОГО ВЯЗАНИЯ ШИРИНОЙ НЕ БОЛЕЕ 30СМ, КРОМЕ ПОЛОТЕН ТОВ. ПОЗ. 6001 ИЛИ 6002

	Т		
000	прочие	3	6.0
Всего		3	6.0
Страны дальнего зарубежья		3	6.0

60.04.10
ТРИКОТАЖНЫЕ ПОЛОТНА МАШИННОГО ИЛИ РУЧНОГО ВЯЗАНИЯ ШИРИНОЙ БОЛЕЕ 30СМ, СОДЕРЖАЩИЕ 5 МАС% ИЛИ БОЛЕЕ ЭЛАСТОМЕРНЫХ НИТЕЙ, НО НЕ СОДЕРЖАЩИЕ РЕЗИНОВЫХ НИТЕЙ, КРОМЕ ПОЛОТЕН ТОВ. ПОЗ. 6001

	Т		
100	БОЛГАРИЯ	74	140.8
276	ГЕРМАНИЯ	27	126.4
208	ДАНИЯ	13	264.7
380	ИТАЛИЯ	184	708.6
156	КИТАЙ	51	129.3
410	КОРЕЯ, РЕСПУБЛИКА	1331	7605.9
428	ЛАТВИЯ	93	199.8
440	ЛИТВА	13	126.7
616	ПОЛЬША	19	129.8
762	ТАДЖИКИСТАН	1	2.0
158	ТАЙВАНЬ (КИТАЙ)	41	151.5
792	ТУРЦИЯ	233	583.2
860	УЗБЕКИСТАН	32	101.2
250	ФРАНЦИЯ	41	169.0
000	прочие	11	61.9
Всего		2164	10500.8
Страны дальнего зарубежья		2132	10397.6
Страны СНГ		33	103.2

60.04.90
ПРОЧИЕ ТРИКОТАЖНЫЕ ПОЛОТНА МАШИННОГО ИЛИ РУЧНОГО ВЯЗАНИЯ ШИРИНОЙ БОЛЕЕ 30СМ, СОДЕРЖАЩИЕ 5 МАС% ИЛИ БОЛЕЕ РЕЗИНОВЫХ НИТЕЙ, КРОМЕ ПОТОТЕН ТОВ. ПОЗ. 6001

	Т		
410	КОРЕЯ, РЕСПУБЛИКА	99	259.3
000	прочие	14	71.8
Всего		113	331.2
Страны дальнего зарубежья		113	331.2

60.05.10
ПОЛОТНА ОСНОВОВЯЗАНЫЕ, КРОМЕ ТРИКОТАЖНЫХ ПОЛОТЕН ТОВ. ПОЗ. 6001-6004, ИЗ ШЕРСТЯНОЙ ПРЯЖИ ИЛИ ПРЯЖИ ИЗ ТОНКОГО ВОЛОСА ЖИВОТНЫХ

	Т		
000	прочие	14	28.9
Всего		14	28.9
Страны дальнего зарубежья		14	28.9

60.05.21
ПОЛОТНА ОСНОВОВЯЗАНЫЕ, КРОМЕ ТРИКОТАЖНЫХ ПОЛОТЕН ТОВ. ПОЗ. 6001-6004, ИЗ Х\Б ПРЯЖИ, НЕОТБЕЛЕННЫЕ ИЛИ ОТБЕЛЕННЫЕ

	Т		
860	УЗБЕКИСТАН	81	138.2
000	прочие	13	28.2
Всего		94	166.3
Страны дальнего зарубежья		13	28.2
Страны СНГ		81	138.2

60.05.22
ПОЛОТНА ОСНОВОВЯЗАНЫЕ, КРОМЕ ТРИКОТАЖНЫХ ПОЛОТЕН ТОВ. ПОЗ. 6001-6004, ИЗ Х\Б ПРЯЖИ, ОКРАШЕННЫЕ

	Т		
156	КИТАЙ	67	117.1
410	КОРЕЯ, РЕСПУБЛИКА	25	99.9
795	ТУРКМЕНИЯ	48	148.0
792	ТУРЦИЯ	363	685.9
000	прочие	30	67.8
Всего		532	1118.7
Страны дальнего зарубежья		484	970.7
Страны СНГ		48	148.0

60.05.23
ПОЛОТНА ОСНОВОВЯЗАНЫЕ, КРОМЕ ТРИКОТАЖНЫХ ПОЛОТЕН ТОВ. ПОЗ. 6001-6004, ИЗ Х\Б ПРЯЖИ РАЗЛИЧНЫХ ЦВЕТОВ

	Т		
000	прочие	2	9.8
Всего		2	9.8
Страны дальнего зарубежья		2	9.8

60.05.24
ПОЛОТНА ОСНОВОВЯЗАНЫЕ, КРОМЕ ТРИКОТАЖНЫХ ПОЛОТЕН ТОВ. ПОЗ. 6001-6004, ИЗ Х\Б ПРЯЖИ, НАПЕЧАТАННЫЕ

	Т		
792	ТУРЦИЯ	669	1125.4
000	прочие	29	72.5
Всего		697	1197.9
Страны дальнего зарубежья		697	1197.9

60.05.31
ПОЛОТНА ОСНОВОВЯЗАНЫЕ (ВКЛЮЧАЯ ВЯЗАНЫЕ НА ТРИКОТАЖНЫХ МАШИНАХ ДЛЯ ИЗГОТОВЛЕНИЯ ГАЛУНОВ) ИЗ СИНТЕТИЧЕСКИХ НИТЕЙ, КРОМЕ ТРИКОТАЖНЫХ ПОЛОТЕН ТОВАРНЫХ ПОЗИЦИЙ 6001-6004, НЕОТБЕЛЕННЫЕ ИЛИ ОТБЕЛЕННЫЕ

	Т		
276	ГЕРМАНИЯ	54	110.4
586	ПАКИСТАН	56	113.6
760	СИРИЙСКАЯ АРАБСКАЯ РЕСПУБЛИКА	553	1116.7
792	ТУРЦИЯ	2981	5978.5
804	УКРАИНА	5	39.9
000	прочие	22	86.8
Всего		3671	7445.9
Страны дальнего зарубежья		3666	7405.9
Страны СНГ		5	39.9

60.05.32
ПОЛОТНА ОСНОВОВЯЗАНЫЕ (ВКЛЮЧАЯ ВЯЗАНЫЕ НА ТРИКОТАЖНЫХ МАШИНАХ ДЛЯ ИЗГОТОВЛЕНИЯ ГАЛУНОВ) ИЗ СИНТЕТИЧЕСКИХ НИТЕЙ, КРОМЕ ТРИКОТАЖНЫХ ПОЛОТЕН ТОВАРНЫХ ПОЗИЦИЙ 6001-6004, ОКРАШЕННЫЕ

	Т		
276	ГЕРМАНИЯ	29	179.3
380	ИТАЛИЯ	63	270.7
156	КИТАЙ	434	748.1
410	КОРЕЯ, РЕСПУБЛИКА	33	84.9
428	ЛАТВИЯ	47	139.1
616	ПОЛЬША	34	69.8
764	ТАИЛАНД	11	78.4
158	ТАЙВАНЬ (КИТАЙ)	40	223.7
792	ТУРЦИЯ	623	1681.0
804	УКРАИНА	3	27.7
246	ФИНЛЯНДИЯ	11	52.5

Код и наименование страны контрагента	Ед. изме-рения	Импорт	
		количество	стоимость
000 прочие		46	151.0
Всего		1377	3706.1
Страны дальнего зарубежья		1374	3678.5
Страны СНГ		3	27.7
60.05.33 ПОЛОТНА ОСНОВОВЯЗАНЫЕ (ВКЛЮЧАЯ ВЯЗАНЫЕ НА ТРИКОТАЖНЫХ МАШИНАХ ДЛЯ ИЗГОТОВЛЕНИЯ ГАЛУНОВ) ИЗ СИНТЕТИЧЕСКИХ НИТЕЙ, КРОМЕ ТРИКОТАЖНЫХ ПОЛОТЕН ТОВАРНЫХ ПОЗИЦИЙ 6001-6004, ИЗ ПРЯЖИ РАЗЛИЧНЫХ ЦВЕТОВ			
	Т		
792 ТУРЦИЯ		106	433.2
000 прочие		10	27.1
Всего		117	460.3
Страны дальнего зарубежья		117	460.3
60.05.34 ПОЛОТНА ОСНОВОВЯЗАНЫЕ (ВКЛЮЧАЯ ВЯЗАНЫЕ НА ТРИКОТАЖНЫХ МАШИНАХ ДЛЯ ИЗГОТОВЛЕНИЯ ГАЛУНОВ) ИЗ СИНТЕТИЧЕСКИХ НИТЕЙ, КРОМЕ ТРИКОТАЖНЫХ ПОЛОТЕН ТОВАРНЫХ ПОЗИЦИЙ 6001-6004, НАПЕЧАТАННЫЕ			
	Т		
276 ГЕРМАНИЯ		41	135.6
360 ИНДОНЕЗИЯ		17	61.3
380 ИТАЛИЯ		75	163.0
156 КИТАЙ		31	105.3
410 КОРЕЯ, РЕСПУБЛИКА		20	56.4
792 ТУРЦИЯ		190	654.8
000 прочие		18	46.4
Всего		392	1222.7
Страны дальнего зарубежья		392	1222.7
60.05.41 ПОЛОТНА ОСНОВОВЯЗАНЫЕ, КРОМЕ ТРИКОТАЖНЫХ ПОЛОТЕН ТОВ. ПОЗ. 6001-6004, ИЗ ИСКУССТВЕННЫХ НИТЕЙ, ОТБЕЛЕННЫЕ ИЛИ НЕОТБЕЛЕННЫЕ			
	Т		
276 ГЕРМАНИЯ		35	72.3
Всего		35	72.3
Страны дальнего зарубежья		35	72.3
60.05.42 ПОЛОТНА ОСНОВОВЯЗАНЫЕ, КРОМЕ ТРИКОТАЖНЫХ ПОЛОТЕН ТОВ. ПОЗ. 6001-6004, ИЗ ИСКУССТВЕННЫХ НИТЕЙ, ОКРАШЕННЫЕ			
	Т		
792 ТУРЦИЯ		41	576.9
000 прочие		7	37.6
Всего		48	614.5
Страны дальнего зарубежья		48	614.5
60.05.43 ПОЛОТНА ОСНОВОВЯЗАНЫЕ, КРОМЕ ТРИКОТАЖНЫХ ПОЛОТЕН ТОВ. ПОЗ. 6001-6004, ИЗ ИСКУССТВЕННЫХ НИТЕЙ РАЗЛИЧНЫХ ЦВЕТОВ			
	Т		
276 ГЕРМАНИЯ		31	64.2
000 прочие		0	0.1
Всего		31	64.3
Страны дальнего зарубежья		31	64.3
60.05.44 ПОЛОТНА ОСНОВОВЯЗАНЫЕ, КРОМЕ ТРИКОТАЖНЫХ ПОЛОТЕН ТОВ. ПОЗ. 6001-6004, ИЗ ИСКУССТВЕННЫХ НИТЕЙ, НАПЕЧАТАННЫЕ			
	Т		
276 ГЕРМАНИЯ		70	143.8
792 ТУРЦИЯ		50	782.5
000 прочие		14	46.0
Всего		134	972.3
Страны дальнего зарубежья		134	972.3
60.05.90 ПРОЧИЕ ПОЛОТНА ОСНОВОВЯЗАНЫЕ, КРОМЕ ТРИКОТАЖНЫХ ПОЛОТЕН ТОВ. ПОЗ. 6001-6004			
	Т		
000 прочие		34	69.9
Всего		34	69.9
Страны дальнего зарубежья		34	69.9
60.06.10 ТРИКОТАЖНЫЕ ПОЛОТНА МАШИННОГО ИЛИ РУЧНОГО ВЯЗАНИЯ ПРОЧИЕ, ИЗ ШЕРСТЯНОЙ ПРЯЖИ ИЛИ ПРЯЖИ ИЗ ТОНКОГО ВОЛОСА ЖИВОТНЫХ			
	Т		
380 ИТАЛИЯ		205	413.0
458 МАЛАЙЗИЯ		38	584.3
752 ШВЕЦИЯ		1	66.3
000 прочие		32	91.7
Всего		276	1155.4
Страны дальнего зарубежья		276	1155.4
60.06.21 ТРИКОТАЖНЫЕ ПОЛОТНА МАШИННОГО ИЛИ РУЧНОГО ВЯЗАНИЯ ПРОЧИЕ, ИЗ Х\Б ПРЯЖИ, НЕОТБЕЛЕННЫЕ ИЛИ ОТБЕЛЕННЫЕ			
	Т		
100 БОЛГАРИЯ		84	123.0
704 ВЬЕТНАМ		38	65.1
276 ГЕРМАНИЯ		8	93.3
380 ИТАЛИЯ		87	149.1
410 КОРЕЯ, РЕСПУБЛИКА		59	312.7
762 ТАДЖИКИСТАН		17	39.6
792 ТУРЦИЯ		80	162.9
000 прочие		15	31.9
Всего		389	977.6
Страны дальнего зарубежья		372	938.0
Страны СНГ		17	39.6
60.06.22 ТРИКОТАЖНЫЕ ПОЛОТНА МАШИННОГО ИЛИ РУЧНОГО ВЯЗАНИЯ ПРОЧИЕ, ИЗ Х\Б ПРЯЖИ, ОКРАШЕННЫЕ			
	Т		
100 БОЛГАРИЯ		457	679.4
276 ГЕРМАНИЯ		134	256.3
208 ДАНИЯ		75	289.1
356 ИНДИЯ		83	142.3
156 КИТАЙ		76	227.6
410 КОРЕЯ, РЕСПУБЛИКА		1138	5473.5
528 НИДЕРЛАНДЫ		10	72.9
616 ПОЛЬША		28	119.2
795 ТУРКМЕНИЯ		78	165.6
792 ТУРЦИЯ		4345	7802.8
804 УКРАИНА		178	635.4
000 прочие		107	211.9
Всего		6708	16075.8
Страны дальнего зарубежья		6452	15274.8
Страны СНГ		256	801.0
60.06.23 ТРИКОТАЖНЫЕ ПОЛОТНА МАШИННОГО ИЛИ РУЧНОГО ВЯЗАНИЯ ПРОЧИЕ, ИЗ Х\Б ПРЯЖИ РАЗЛИЧНЫХ ЦВЕТОВ			
	Т		
380 ИТАЛИЯ		119	205.6
410 КОРЕЯ, РЕСПУБЛИКА		47	292.2
792 ТУРЦИЯ		772	1298.7
000 прочие		11	57.4
Всего		949	1853.9
Страны дальнего зарубежья		949	1853.9
60.06.24 ТРИКОТАЖНЫЕ ПОЛОТНА МАШИННОГО ИЛИ РУЧНОГО ВЯЗАНИЯ ПРОЧИЕ, ИЗ Х\Б ПРЯЖИ, НАПЕЧАТАННЫЕ			
	Т		
100 БОЛГАРИЯ		844	1259.0
356 ИНДИЯ		34	58.8
616 ПОЛЬША		128	306.5
795 ТУРКМЕНИЯ		5	11.1
792 ТУРЦИЯ		2890	4752.1
804 УКРАИНА		278	1056.9
000 прочие		55	183.6
Всего		4234	7628.0
Страны дальнего зарубежья		3951	6560.0
Страны СНГ		283	1068.0
60.06.31 ПРОЧИЕ ТРИКОТАЖНЫЕ ПОЛОТНА МАШИННОГО ИЛИ РУЧНОГО ВЯЗАНИЯ ИЗ СИНТЕТИЧЕСКИХ ТКАНЕЙ, НЕОТБЕЛЕННЫЕ ИЛИ ОТБЕЛЕННЫЕ			
	Т		
276 ГЕРМАНИЯ		143	308.2
410 КОРЕЯ, РЕСПУБЛИКА		25	92.3
616 ПОЛЬША		11	52.4
760 СИРИЙСКАЯ АРАБСКАЯ РЕСПУБЛИКА		961	1941.2
792 ТУРЦИЯ		194	391.4
246 ФИНЛЯНДИЯ		9	91.9
000 прочие		15	73.1
Всего		1357	2950.5
Страны дальнего зарубежья		1357	2950.5
60.06.32 ПРОЧИЕ ТРИКОТАЖНЫЕ ПОЛОТНА МАШИННОГО ИЛИ РУЧНОГО ВЯЗАНИЯ ИЗ СИНТЕТИЧЕСКИХ НИТЕЙ, ОКРАШЕННЫЕ			
	Т		
276 ГЕРМАНИЯ		15	192.0
208 ДАНИЯ		94	354.9
380 ИТАЛИЯ		35	87.8
156 КИТАЙ		509	1398.5
408 КОРЕЯ, НАРОДНО-ДЕМОКРАТИЧ. РЕСПУБЛ.		29	59.3
410 КОРЕЯ, РЕСПУБЛИКА		364	1232.8
428 ЛАТВИЯ		11	412.2
616 ПОЛЬША		218	489.5
792 ТУРЦИЯ		1873	3725.6
246 ФИНЛЯНДИЯ		13	175.8
000 прочие		58	164.7
Всего		3220	8293.1
Страны дальнего зарубежья		3220	8293.1
60.06.33 ПРОЧИЕ ТРИКОТАЖНЫЕ ПОЛОТНА МАШИННОГО ИЛИ РУЧНОГО ВЯЗАНИЯ ИЗ СИНТЕТИЧЕСКИХ НИТЕЙ, ИЗ ПРЯЖИ РАЗЛИЧНЫХ ЦВЕТОВ			
	Т		
380 ИТАЛИЯ		23	52.1
792 ТУРЦИЯ		65	151.3
000 прочие		32	161.8
Всего		120	365.3
Страны дальнего зарубежья		120	365.3
60.06.34 ПРОЧИЕ ТРИКОТАЖНЫЕ ПОЛОТНА МАШИННОГО ИЛИ РУЧНОГО ВЯЗАНИЯ ИЗ СИНТЕТИЧЕСКИХ НИТЕЙ, НАПЕЧАТАННЫЕ			
	Т		
276 ГЕРМАНИЯ		61	222.9
364 ИРАН, ИСЛАМСКАЯ РЕСПУБЛИКА		70	66.8
380 ИТАЛИЯ		51	191.1
156 КИТАЙ		46	73.5
760 СИРИЙСКАЯ АРАБСКАЯ РЕСПУБЛИКА		31	62.7
792 ТУРЦИЯ		219	435.8
000 прочие		12	51.8
Всего		490	1104.5
Страны дальнего зарубежья		490	1104.5
60.06.41 ТРИКОТАЖНЫЕ ПОЛОТНА МАШИННОГО ИЛИ РУЧНОГО ВЯЗАНИЯ ПРОЧИЕ ИЗ ИСКУССТВЕННЫХ НИТЕЙ, НЕОТБЕЛЕННЫЕ ИЛИ ОТБЕЛЕННЫЕ			
	Т		
000 прочие		2	12.0
Всего		2	12.0
Страны дальнего зарубежья		2	12.0
60.06.42 ТРИКОТАЖНЫЕ ПОЛОТНА МАШИННОГО ИЛИ РУЧНОГО ВЯЗАНИЯ ПРОЧИЕ ИЗ ИСКУССТВЕННЫХ НИТЕЙ, ОКРАШЕННЫЕ			
	Т		
276 ГЕРМАНИЯ		20	56.6
410 КОРЕЯ, РЕСПУБЛИКА		7	54.1
616 ПОЛЬША		49	100.1
792 ТУРЦИЯ		210	423.6
000 прочие		24	47.2
Всего		309	681.6
Страны дальнего зарубежья		309	681.6

Код и наименование страны контрагента	Ед. изме-рения	Импорт	
		количество	стоимость

60.06.43
ТРИКОТАЖНЫЕ ПОЛОТНА МАШИННОГО ИЛИ РУЧНОГО ВЯЗАНИЯ ПРОЧИЕ ИЗ ИСКУССТВЕННЫХ НИТЕЙ, ИЗ ПРЯЖИ РАЗЛИЧНЫХ ЦВЕТОВ

	Т		
792	ТУРЦИЯ	185	305.5
000	прочие	21	42.7
Всего		206	348.2
Страны дальнего зарубежья		206	348.2

60.06.44
ТРИКОТАЖНЫЕ ПОЛОТНА МАШИННОГО ИЛИ РУЧНОГО ВЯЗАНИЯ ПРОЧИЕ ИЗ ИСКУССТВЕННЫХ НИТЕЙ, НАПЕЧАТАННЫЕ

	Т		
276	ГЕРМАНИЯ	25	53.9
410	КОРЕЯ, РЕСПУБЛИКА	9	53.3
792	ТУРЦИЯ	160	329.9
000	прочие	9	34.7
Всего		202	471.8
Страны дальнего зарубежья		202	471.8

60.06.90
ПРОЧИЕ ТРИКОТАЖНЫЕ ПОЛОТНА МАШИННОГО ИЛИ РУЧНОГО ВЯЗАНИЯ

	Т		
380	ИТАЛИЯ	22	59.3
616	ПОЛЬША	38	76.6
752	ШВЕЦИЯ	1	51.9
000	прочие	17	56.3
Всего		77	244.1
Страны дальнего зарубежья		77	244.1

61.01.10
ПАЛЬТО, П/ПАЛЬТО,НАКИДКИ, ПЛАЩИ, КУРТКИ (ВКЛЮЧАЯ ЛЫЖНЫЕ),ВЕТРОВКИ, ШТОРМОВКИ И ДР.ИЗДЕЛИЯ ТРИКОТАЖНЫЕ МАШИННОГО ИЛИ РУЧНОГО ВЯЗАНИЯ, МУЖСКИЕ ИЛИ ДЛЯ МАЛЬЧИКОВ ИЗ ШЕРСТ. ПРЯЖИ ИЛИ ПРЯЖИ ТОНК.ВОЛ.ЖИВ.

	ШТ		
000	прочие	1457	54.0
Всего		1457	54.0
Страны дальнего зарубежья		1457	54.0

61.01.20
ПАЛЬТО, П/ПАЛЬТО, НАКИДКИ, ПЛАЩИ, КУРТКИ (ВКЛЮЧАЯ ЛЫЖНЫЕ), ВЕТРОВКИ, ШТОРМОВКИ И АНАЛОГИЧНЫЕ ИЗДЕЛИЯ ТРИКОТАЖНЫЕ МАШИННОГО ИЛИ РУЧНОГО ВЯЗАНИЯ, МУЖСКИЕ ИЛИ ДЛЯ МАЛЬЧИКОВ ИЗ ХЛОПЧАТОБУМАЖНОЙ ПРЯЖИ

	ШТ		
051	АРМЕНИЯ	192	0.1
276	ГЕРМАНИЯ	17759	196.1
360	ИНДОНЕЗИЯ	3656	62.0
380	ИТАЛИЯ	5368	72.0
156	КИТАЙ	11410	97.4
458	МАЛАЙЗИЯ	5263	84.7
826	СОЕДИНЕННОЕ КОРОЛЕВСТВО	23435	157.9
795	ТУРКМЕНИЯ	6000	45.1
792	ТУРЦИЯ	6730	115.0
000	прочие	11984	138.0
Всего		91797	968.2
Страны дальнего зарубежья		85605	923.1
Страны СНГ		6192	45.1

61.01.30
ПАЛЬТО, ПОЛУПАЛЬТО, НАКИДКИ, ПЛАЩИ КУРТКИ (ВКЛЮЧАЯ ЛЫЖНЫЕ), ВЕТРОВКИ, ШТОРМОВКИ И АНАЛОГИЧНЫЕ ИЗДЕЛИЯ ТРИКОТАЖНЫЕ МАШИННОГО ИЛИ РУЧНОГО ВЯЗАНИЯ, МУЖСКИЕ ИЛИ ДЛЯ МАЛЬЧИКОВ ИЗ ХИМИЧЕСКИХ НИТЕЙ

	ШТ		
704	ВЬЕТНАМ	6265	149.0
360	ИНДОНЕЗИЯ	7782	132.0
156	КИТАЙ	48999	651.4
458	МАЛАЙЗИЯ	6281	106.9
498	МОЛДОВА, РЕСПУБЛИКА	80	1.0
764	ТАИЛАНД	4865	88.3
860	УЗБЕКИСТАН	15	0.2
804	УКРАИНА	2786	38.2
000	прочие	18233	283.4
Всего		95306	1450.4
Страны дальнего зарубежья		92425	1411.1
Страны СНГ		2881	39.3

61.01.90
ПАЛЬТО, ПОЛУПАЛЬТО, НАКИДКИ, ПЛАЩИ, КУРТКИ (ВКЛЮЧАЯ ЛЫЖНЫЕ),ВЕТРОВКИ, ШТОРМОВКИ И АНАЛОГИЧНЫЕ ИЗДЕЛИЯ ТРИКОТАЖНЫЕ МАШ. ИЛИ РУЧНОГО ВЯЗАНИЯ МУЖ. ИЛИ ДЛЯ МАЛЬЧИКОВ ИЗ ПРОЧИХ ТЕКСТИЛЬНЫХ МАТЕРИАЛОВ

	ШТ		
156	КИТАЙ	9296	94.5
498	МОЛДОВА, РЕСПУБЛИКА	216	1.4
000	прочие	6063	54.8
Всего		15575	150.7
Страны дальнего зарубежья		15359	149.3
Страны СНГ		216	1.4

61.02.10
ПАЛЬТО, ПОЛУПАЛЬТО, НАКИДКИ, ПЛАЩИ, КУРТКИ (ВКЛЮЧАЯ ЛЫЖНЫЕ), ВЕТРОВКИ, ШТОРМОВКИ И АНАЛОГИЧНЫЕ ИЗДЕЛИЯ ТРИКОТАЖНЫЕ МАШИН. ИЛИ РУЧН. ВЯЗАНИЯ, ЖЕНСКИЕ ИЛИ ДЛЯ ДЕВОЧЕК ИЗ ШЕРСТИ ИЛИ ПРЯЖИ ТОНК.ВОЛ.ЖИВ.

	ШТ		
276	ГЕРМАНИЯ	16486	328.9
616	ПОЛЬША	777	137.1
000	прочие	4153	136.0
Всего		21416	602.0
Страны дальнего зарубежья		21416	602.0

61.02.20
ПАЛЬТО, П/ПАЛЬТО, НАКИДКИ, ПЛАЩИ, КУРТКИ (ВКЛЮЧАЯ ЛЫЖНЫЕ),ВЕТРОВКИ, ШТОРМОВКИ И АНАЛОГИЧНЫЕ ИЗДЕЛИЯ ТРИКОТАЖНЫЕ МАШИННОГО ИЛИ РУЧНОГО ВЯЗАНИЯ, ЖЕНСКИЕ ИЛИ ДЛЯ ДЕВОЧЕК ИЗ ХЛОПЧАТОБУМАЖНОЙ ТКАНИ

	ШТ		
276	ГЕРМАНИЯ	11113	130.3
360	ИНДОНЕЗИЯ	7607	83.2
724	ИСПАНИЯ	33552	168.8
380	ИТАЛИЯ	13159	195.6
156	КИТАЙ	62936	576.5
458	МАЛАЙЗИЯ	6891	114.8
826	СОЕДИНЕННОЕ КОРОЛЕВСТВО	27894	102.7
764	ТАИЛАНД	6597	91.5
792	ТУРЦИЯ	17634	355.3
804	УКРАИНА	90	0.3
000	прочие	30373	295.5
Всего		217846	2114.3
Страны дальнего зарубежья		217756	2114.0
Страны СНГ		90	0.3

61.02.30
ПАЛЬТО, ПОЛУПАЛЬТО, НАКИДКИ, ПЛАЩИ, КУРТКИ (ВКЛЮЧАЯ ЛЫЖНЫЕ),ВЕТРОВКИ, ШТОРМОВКИ, И АНАЛОГИЧНЫЕ ИЗДЕЛИЯ ТРИКОТАЖНЫЕ МАШИННОГО ИЛИ РУЧНОГО ВЯЗАНИЯ, ЖЕНСКИЕ ИЛИ ДЛЯ ДЕВОЧЕК ИЗ ХИМИЧЕСКИХ НИТЕЙ

	ШТ		
704	ВЬЕТНАМ	8684	147.4
276	ГЕРМАНИЯ	3428	55.3
360	ИНДОНЕЗИЯ	3624	57.8
417	КИРГИЗИЯ	151	2.9
156	КИТАЙ	36756	605.3
458	МАЛАЙЗИЯ	9738	143.3
764	ТАИЛАНД	3842	59.3
792	ТУРЦИЯ	6775	155.0
860	УЗБЕКИСТАН	5	0.0
804	УКРАИНА	3564	61.4
000	прочие	15748	267.7
Всего		92315	1555.4
Страны дальнего зарубежья		88595	1491.1
Страны СНГ		3720	64.3

61.02.90
ПАЛЬТО, ПОЛУПАЛЬТО, НАКИДКИ, ПЛАЩИ, КУРТКИ (ВКЛЮЧАЯ ЛЫЖНЫЕ), ВЕТРОВКИ, ШТОРМОВКИ И АНАЛОГИЧНЫЕ ИЗДЕЛИЯ МАШИННОГО ИЛИ РУЧНОГО ВЯЗАНИЯ, ЖЕНСКИЕ ИЛИ ДЛЯ ДЕВОЧЕК ИЗ ПРОЧИХ ТЕКСТИЛЬНЫХ МАТЕРИАЛОВ

	ШТ		
051	АРМЕНИЯ	705	8.0
000	прочие	11313	107.8
Всего		12018	115.8
Страны дальнего зарубежья		11313	107.8
Страны СНГ		705	8.0

61.03.11
КОСТЮМЫ ТРИКОТАЖНЫЕ, МУЖСКИЕ ИЛИ ДЛЯ МАЛЬЧИКОВ, ИЗ ШЕРСТЯНОЙ ПРЯЖИ ИЛИ ПРЯЖИ ИЗ ТОНКОГО ВОЛОСА ЖИВОТНЫХ, МАШИННОГО ИЛИ РУЧНОГО ВЯЗАНИЯ

	ШТ		
380	ИТАЛИЯ	3249	65.9
000	прочие	691	26.0
Всего		3940	91.9
Страны дальнего зарубежья		3940	91.9

61.03.12
КОСТЮМЫ ТРИКОТАЖНЫЕ, МУЖСКИЕ ИЛИ ДЛЯ МАЛЬЧИКОВ, ИЗ СИНТЕТИЧЕСКИХ НИТЕЙ, МАШИННОГО ИЛИ РУЧНОГО ВЯЗАНИЯ

	ШТ		
417	КИРГИЗИЯ	61	0.4
792	ТУРЦИЯ	2936	57.6
000	прочие	2213	38.7
Всего		5210	96.7
Страны дальнего зарубежья		5149	96.3
Страны СНГ		61	0.4

61.03.19
КОСТЮМЫ ТРИКОТАЖНЫЕ, МУЖСКИЕ ИЛИ ДЛЯ МАЛЬЧИКОВ, ИЗ ПРОЧИХ ТЕКСТИЛЬНЫХ МАТЕРИАЛОВ, МАШИННОГО ИЛИ РУЧНОГО ВЯЗАНИЯ

	ШТ		
792	ТУРЦИЯ	11788	135.5
804	УКРАИНА	204	1.1
000	прочие	2086	11.5
Всего		14078	148.1
Страны дальнего зарубежья		13874	147.0
Страны СНГ		204	1.1

61.03.21
КОМПЛЕКТЫ ТРИКОТАЖНЫЕ, МУЖСКИЕ ИЛИ ДЛЯ МАЛЬЧИКОВ, ИЗ ШЕРСТЯНОЙ ПРЯЖИ ИЛИ ПРЯЖИ ИЗ ТОНКОГО ВОЛОСА ЖИВОТНЫХ, МАШИННОГО ИЛИ РУЧНОГО ВЯЗАНИЯ

	ШТ		
000	прочие	109	2.9
Всего		109	2.9
Страны дальнего зарубежья		109	2.9

61.03.22
КОМПЛЕКТЫ ТРИКОТАЖНЫЕ, МУЖСКИЕ ИЛИ ДЛЯ МАЛЬЧИКОВ, ИЗ ХЛОПЧАТОБУМАЖНОЙ ПРЯЖИ, МАШИННОГО ИЛИ РУЧНОГО ВЯЗАНИЯ

	ШТ		
051	АРМЕНИЯ	4874	1.0
050	БАНГЛАДЕШ	21989	63.5
156	КИТАЙ	366486	767.7
804	УКРАИНА	6900	12.7
000	прочие	13688	69.9
Всего		413937	914.8
Страны дальнего зарубежья		402163	901.1
Страны СНГ		11774	13.7

61.03.23
КОМПЛЕКТЫ ТРИКОТАЖНЫЕ, МУЖСКИЕ ИЛИ ДЛЯ МАЛЬЧИКОВ, ИЗ СИНТЕТИЧЕСКИХ НИТЕЙ МАШИННОГО ИЛИ РУЧНОГО ВЯЗАНИЯ

	ШТ		
417	КИРГИЗИЯ	16554	64.6
156	КИТАЙ	22668	99.3
000	прочие	6270	42.5
Всего		45492	206.4
Страны дальнего зарубежья		28938	141.9
Страны СНГ		16554	64.6

Код и наименование страны контрагента	Ед. изме-рения	Импорт	
		количество	стоимость

61.03.29
КОМПЛЕКТЫ ТРИКОТАЖНЫЕ, МУЖСКИЕ ИЛИ ДЛЯ МАЛЬЧИКОВ, ИЗ ПРОЧИХ ТЕКСТИЛЬНЫХ МАТЕРИАЛОВ, МАШИННОГО ИЛИ РУЧНОГО ВЯЗАНИЯ

		ШТ	
000	прочие	46	1.2
Всего		46	1.2
Страны дальнего зарубежья		46	1.2

61.03.31
ПИДЖАКИ И БЛАЙЗЕРЫ ТРИКОТАЖНЫЕ, МУЖСКИЕ ИЛИ ДЛЯ МАЛЬЧИКОВ, ИЗ ШЕРСТЯНОЙ ПРЯЖИ ИЛИ ПРЯЖИ ИЗ ТОНКОГО ВОЛОСА ЖИВОТНЫХ, МАШИННОГО ИЛИ РУЧНОГО ВЯЗАНИЯ

		ШТ	
000	прочие	4461	64.9
Всего		4461	64.9
Страны дальнего зарубежья		4461	64.9

61.03.32
ПИДЖАКИ И БЛАЙЗЕРЫ ТРИКОТАЖНЫЕ, МУЖСКИЕ ИЛИ ДЛЯ МАЛЬЧИКОВ, ИЗ ХЛОПЧАТОБУМАЖНОЙ ПРЯЖИ

		ШТ	
051	АРМЕНИЯ	208	0.1
380	ИТАЛИЯ	37774	603.6
156	КИТАЙ	31943	126.2
000	прочие	15502	85.0
Всего		85427	814.9
Страны дальнего зарубежья		85219	814.8
Страны СНГ		208	0.1

61.03.33
ПИДЖАКИ И БЛАЙЗЕРЫ ТРИКОТАЖНЫЕ, МУЖСКИЕ ИЛИ ДЛЯ МАЛЬЧИКОВ, ИЗ СИНТЕТИЧЕСКИХ НИТЕЙ

		ШТ	
156	КИТАЙ	67683	800.4
000	прочие	2840	26.7
Всего		70523	827.1
Страны дальнего зарубежья		70523	827.1

61.03.39
ПИДЖАКИ И БЛАЙЗЕРЫ ТРИКОТАЖНЫЕ, МУЖСКИЕ ИЛИ ДЛЯ МАЛЬЧИКОВ, ИЗ ПРОЧИХ ТЕКСТИЛЬНЫХ МАТЕРИАЛОВ

		ШТ	
156	КИТАЙ	8010	62.5
000	прочие	1398	15.3
Всего		9408	77.7
Страны дальнего зарубежья		9408	77.7

61.03.41
БРЮКИ, КОМБИНЕЗОНЫ С НАГРУДНИКАМИ И ЛЯМКАМИ, БРИДЖИ И ШОРТЫ ТРИКОТАЖНЫЕ МАШИННОГО ИЛИ РУЧНОГО ВЯЗАНИЯ, МУЖСКИЕ ИЛИ МАЛЬЧИКОВЫЕ, ИЗ ШЕРСТИ ИЛИ ТОНКОГО ВОЛОСА ЖИВОТНЫХ

		ШТ	
000	прочие	6001	94.3
Всего		6001	94.3
Страны дальнего зарубежья		6001	94.3

61.03.42
БРЮКИ, КОМБИНЕЗОНЫ С НАГРУДНИКАМИ И ЛЯМКАМИ, БРИДЖИ И ШОРТЫ ТРИКОТАЖНЫЕ МАШИННОГО ИЛИ РУЧНОГО ВЯЗАНИЯ, МУЖСКИЕ ИЛИ МАЛЬЧИКОВЫЕ, ИЗ ХЛОПЧАТОБУМАЖНОЙ ПРЯЖИ

		ШТ	
051	АРМЕНИЯ	10851	3.0
276	ГЕРМАНИЯ	21241	95.5
356	ИНДИЯ	12404	72.2
360	ИНДОНЕЗИЯ	20428	217.8
380	ИТАЛИЯ	15662	93.3
116	КАМБОДЖА	5130	63.9
156	КИТАЙ	243088	1035.2
458	МАЛАЙЗИЯ	8259	92.4
616	ПОЛЬША	24892	146.6
620	ПОРТУГАЛИЯ	11161	81.4
826	СОЕДИНЕННОЕ КОРОЛЕВСТВО	23064	129.9
795	ТУРКМЕНИЯ	4290	24.0
792	ТУРЦИЯ	52266	372.3
860	УЗБЕКИСТАН	18393	26.0
804	УКРАИНА	500	0.3
000	прочие	48800	335.7
Всего		520429	2789.4
Страны дальнего зарубежья		486395	2736.1
Страны СНГ		34034	53.3

61.03.43
БРЮКИ, КОМБИНЕЗОНЫ С НАГРУДНИКАМИ И ЛЯМКАМИ, БРИДЖИ И ШОРТЫ ТРИКОТАЖНЫЕ МАШИННОГО ИЛИ РУЧНОГО ВЯЗАНИЯ, МУЖСКИЕ ИЛИ МАЛЬЧИКОВЫЕ, ИЗ СИНТЕТИЧЕСКИХ НИТЕЙ

		ШТ	
704	ВЬЕТНАМ	14155	118.7
360	ИНДОНЕЗИЯ	28343	258.0
156	КИТАЙ	196390	1247.8
498	МОЛДОВА, РЕСПУБЛИКА	5672	30.0
764	ТАИЛАНД	40442	258.3
158	ТАЙВАНЬ (КИТАЙ)	7536	55.7
792	ТУРЦИЯ	29539	279.5
608	ФИЛИППИНЫ	6102	56.2
000	прочие	37723	244.5
Всего		365902	2548.8
Страны дальнего зарубежья		360230	2518.8
Страны СНГ		5672	30.0

61.03.49
БРЮКИ, КОМБИНЕЗОНЫ С НАГРУДНИКАМИ И ЛЯМКАМИ, БРИДЖИ И ШОРТЫ ТРИКОТАЖНЫЕ МАШИННОГО ИЛИ РУЧНОГО ВЯЗАНИЯ, МУЖСКИЕ ИЛИ МАЛЬЧИКОВЫЕ, ИЗ ПРОЧИХ ТЕКСТИЛЬНЫХ МАТЕРИАЛОВ

		ШТ	
156	КИТАЙ	5752	90.2
000	прочие	8332	58.2
Всего		14084	148.3
Страны дальнего зарубежья		14084	148.3

61.04.11
КОСТЮМЫ ТРИКОТАЖНЫЕ, ЖЕНСКИЕ ИЛИ ДЛЯ ДЕВОЧЕК, ИЗ ШЕРСТЯНОЙ ПРЯЖИ ИЛИ ПРЯЖИ ИЗ ТОНКОГО ВОЛОСА ЖИВОТНЫХ

		ШТ	
000	прочие	183	3.7
Всего		183	3.7
Страны дальнего зарубежья		183	3.7

61.04.12
КОСТЮМЫ ТРИКОТАЖНЫЕ, ЖЕНСКИЕ ИЛИ ДЛЯ ДЕВОЧЕК, ИЗ ХЛОПЧАТОБУМАЖНОЙ ПРЯЖИ

		ШТ	
156	КИТАЙ	25271	262.7
792	ТУРЦИЯ	8303	84.7
804	УКРАИНА	173	0.6
000	прочие	15974	124.4
Всего		49721	472.4
Страны дальнего зарубежья		49548	471.8
Страны СНГ		173	0.6

61.04.13
КОСТЮМЫ ТРИКОТАЖНЫЕ, ЖЕНСКИЕ ИЛИ ДЛЯ ДЕВОЧЕК, ИЗ СИНТЕТИЧЕСКИХ НИТЕЙ

		ШТ	
156	КИТАЙ	13300	192.6
792	ТУРЦИЯ	3000	52.6
860	УЗБЕКИСТАН	50	0.2
000	прочие	905	10.6
Всего		17255	256.1
Страны дальнего зарубежья		17205	255.8
Страны СНГ		50	0.2

61.04.19
КОСТЮМЫ ТРИКОТАЖНЫЕ, ЖЕНСКИЕ ИЛИ ДЛЯ ДЕВОЧЕК, ИЗ ПРОЧИХ ТЕКСТИЛЬНЫХ МАТЕРИАЛОВ

		ШТ	
380	ИТАЛИЯ	7932	287.3
156	КИТАЙ	21087	463.9
428	ЛАТВИЯ	7153	64.9
804	УКРАИНА	125	3.5
000	прочие	90	4.7
Всего		36387	824.2
Страны дальнего зарубежья		36262	820.8
Страны СНГ		125	3.5

61.04.21
КОМПЛЕКТЫ ТРИКОТАЖНЫЕ, ЖЕНСКИЕ ИЛИ ДЛЯ ДЕВОЧЕК, ИЗ ШЕРСТЯНОЙ ПРЯЖИ ИЛИ ПРЯЖИ ИЗ ТОНКОГО ВОЛОСА ЖИВОТНЫХ, МАШИННОГО ИЛИ РУЧНОГО ВЯЗАНИЯ

		ШТ	
000	прочие	774	43.1
Всего		774	43.1
Страны дальнего зарубежья		774	43.1

61.04.22
КОМПЛЕКТЫ ТРИКОТАЖНЫЕ, ЖЕНСКИЕ ИЛИ ДЛЯ ДЕВОЧЕК, ИЗ ХЛОПЧАТОБУМАЖНОЙ ПРЯЖИ, МАШИННОГО ИЛИ РУЧНОГО ВЯЗАНИЯ

		ШТ	
051	АРМЕНИЯ	9164	2.8
156	КИТАЙ	29279	116.0
860	УЗБЕКИСТАН	1459	2.6
804	УКРАИНА	6358	12.9
000	прочие	28698	178.7
Всего		74958	313.0
Страны дальнего зарубежья		57977	294.6
Страны СНГ		16981	18.3

61.04.23
КОМПЛЕКТЫ ТРИКОТАЖНЫЕ, ЖЕНСКИЕ ИЛИ ДЛЯ ДЕВОЧЕК, ИЗ СИНТЕТИЧЕСКИХ НИТЕЙ, МАШИННОГО ИЛИ РУЧНОГО ВЯЗАНИЯ

		ШТ	
276	ГЕРМАНИЯ	2208	141.1
860	УЗБЕКИСТАН	7729	158.3
804	УКРАИНА	14	0.1
000	прочие	17990	88.7
Всего		27941	388.2
Страны дальнего зарубежья		20198	229.8
Страны СНГ		7743	158.4

61.04.29
КОМПЛЕКТЫ ТРИКОТАЖНЫЕ, ЖЕНСКИЕ ИЛИ ДЛЯ ДЕВОЧЕК, ИЗ ПРОЧИХ ТЕКСТИЛЬНЫХ МАТЕРИАЛОВ, МАШИННОГО ИЛИ РУЧНОГО ВЯЗАНИЯ

		ШТ	
000	прочие	12748	96.8
Всего		12748	96.8
Страны дальнего зарубежья		12748	96.8

61.04.31
ЖАКЕТЫ И БЛАЙЗЕРЫ, ТРИКОТАЖНЫЕ, ЖЕНСКИЕ ИЛИ ДЛЯ ДЕВОЧЕК, ИЗ ШЕРСТЯНОЙ ПРЯЖИ ИЛИ ПРЯЖИ ИЗ ТОНКОГО ВОЛОСА ЖИВОТНЫХ, МАШИННОГО ИЛИ РУЧНОГО ВЯЗАНИЯ

		ШТ	
276	ГЕРМАНИЯ	46511	530.7
380	ИТАЛИЯ	2895	80.3
156	КИТАЙ	9095	69.3
498	МОЛДОВА, РЕСПУБЛИКА	262	2.4
840	СОЕДИНЕННЫЕ ШТАТЫ	519	62.4
804	УКРАИНА	32	1.8
000	прочие	3903	69.7
Всего		63217	816.7
Страны дальнего зарубежья		62923	812.5
Страны СНГ		294	4.3

61.04.32
ЖАКЕТЫ И БЛАЙЗЕРЫ, ТРИКОТАЖНЫЕ, ЖЕНСКИЕ ИЛИ ДЛЯ ДЕВОЧЕК, ИЗ ХЛОПЧАТОБУМАЖНОЙ ПРЯЖИ, МАШИННОГО ИЛИ РУЧНОГО ВЯЗАНИЯ

		ШТ	
276	ГЕРМАНИЯ	52096	239.7
724	ИСПАНИЯ	36371	152.5
380	ИТАЛИЯ	13049	145.9
124	КАНАДА	2220	112.1
156	КИТАЙ	167067	632.0
498	МОЛДОВА, РЕСПУБЛИКА	3	0.1
616	ПОЛЬША	11410	59.5
792	ТУРЦИЯ	24828	275.0
860	УЗБЕКИСТАН	583	2.8
250	ФРАНЦИЯ	7974	81.4
000	прочие	18945	132.4
Всего		334546	1833.3
Страны дальнего зарубежья		333960	1830.4
Страны СНГ		586	2.9

Код и наименование страны контрагента	Ед. изме-рения	Импорт	
		количество	стоимость

61.04.33
ЖАКЕТЫ И БЛАЙЗЕРЫ, ТРИКОТАЖНЫЕ, ЖЕНСКИЕ ИЛИ ДЛЯ ДЕВОЧЕК, ИЗ СИНТЕТИЧЕСКИХ НИТЕЙ, МАШИННОГО ИЛИ РУЧНОГО ВЯЗАНИЯ

		ШТ	
276	ГЕРМАНИЯ	20469	128.9
380	ИТАЛИЯ	7409	127.9
156	КИТАЙ	210394	1812.6
498	МОЛДОВА, РЕСПУБЛИКА	706	7.2
792	ТУРЦИЯ	11911	117.7
860	УЗБЕКИСТАН	50	0.2
804	УКРАИНА	37	1.3
000	прочие	19955	178.9
Всего		270931	2374.7
Страны дальнего зарубежья		270138	2366.0
Страны СНГ		793	8.7

61.04.39
ЖАКЕТЫ И БЛАЙЗЕРЫ, ТРИКОТАЖНЫЕ, ЖЕНСКИЕ ИЛИ ДЛЯ ДЕВОЧЕК, ИЗ ПРОЧИХ ТЕКСТИЛЬНЫХ МАТЕРИАЛОВ, МАШИННОГО ИЛИ РУЧНОГО ВЯЗАНИЯ

		ШТ	
051	АРМЕНИЯ	532	4.1
276	ГЕРМАНИЯ	71516	397.5
156	КИТАЙ	29702	200.0
498	МОЛДОВА, РЕСПУБЛИКА	1108	13.4
250	ФРАНЦИЯ	4984	57.7
000	прочие	11375	114.7
Всего		119217	787.4
Страны дальнего зарубежья		117577	769.9
Страны СНГ		1640	17.5

61.04.41
ПЛАТЬЯ ТРИКОТАЖНЫЕ, ЖЕНСКИЕ ИЛИ ДЛЯ ДЕВОЧЕК, ИЗ ШЕРСТЯНОЙ ПРЯЖИ ИЛИ ПРЯЖИ ИЗ ТОНКОГО ВОЛОСА ЖИВОТНЫХ, МАШИННОГО ИЛИ РУЧНОГО ВЯЗАНИЯ

		ШТ	
380	ИТАЛИЯ	5871	105.1
000	прочие	3987	67.7
Всего		9858	172.8
Страны дальнего зарубежья		9858	172.8

61.04.42
ПЛАТЬЯ ТРИКОТАЖНЫЕ, ЖЕНСКИЕ, ИЛИ ДЛЯ ДЕВОЧЕК, ИЗ ХЛОПЧАТОБУМАЖНОЙ ПРЯЖИ, РУЧНОГО ИЛИ МАШИННОГО ВЯЗАНИЯ

		ШТ	
051	АРМЕНИЯ	16626	4.5
208	ДАНИЯ	10711	51.7
380	ИТАЛИЯ	109855	866.4
124	КАНАДА	1345	50.8
156	КИТАЙ	159953	550.9
498	МОЛДОВА, РЕСПУБЛИКА	12	1.0
792	ТУРЦИЯ	17630	62.3
804	УКРАИНА	931	1.3
000	прочие	63487	322.5
Всего		380550	1911.3
Страны дальнего зарубежья		362981	1904.5
Страны СНГ		17569	6.8

61.04.43
ПЛАТЬЯ ТРИКОТАЖНЫЕ, ЖЕНСКИЕ ИЛИ ДЛЯ ДЕВОЧЕК, ИЗ СИНТЕТИЧЕСКИХ НИТЕЙ, МАШИННОГО ИЛИ РУЧНОГО ВЯЗАНИЯ

		ШТ	
156	КИТАЙ	27137	250.3
410	КОРЕЯ, РЕСПУБЛИКА	8612	94.4
860	УЗБЕКИСТАН	691	10.8
804	УКРАИНА	3635	36.8
000	прочие	36983	397.5
Всего		77058	789.8
Страны дальнего зарубежья		72732	742.2
Страны СНГ		4326	47.6

61.04.44
ПЛАТЬЯ ТРИКОТАЖНЫЕ, ЖЕНСКИЕ ИЛИ ДЛЯ ДЕВОЧЕК, ИЗ ИСКУССТВЕННЫХ НИТЕЙ, МАШИННОГО ИЛИ РУЧНОГО ВЯЗАНИЯ

		ШТ	
276	ГЕРМАНИЯ	15613	99.4
380	ИТАЛИЯ	3672	70.4
156	КИТАЙ	46718	171.5
804	УКРАИНА	16868	262.9
000	прочие	14336	150.9
Всего		97207	755.1
Страны дальнего зарубежья		80339	492.2
Страны СНГ		16868	262.9

61.04.49
ПЛАТЬЯ ТРИКОТАЖНЫЕ, ЖЕНСКИЕ ИЛИ ДЛЯ ДЕВОЧЕК, ИЗ ПРОЧИХ ТЕКСТИЛЬНЫХ МАТЕРИАЛОВ, МАШИННОГО ИЛИ РУЧНОГО ВЯЗАНИЯ

		ШТ	
276	ГЕРМАНИЯ	28253	96.1
000	прочие	7106	75.2
Всего		35359	171.3
Страны дальнего зарубежья		35359	171.3

61.04.51
ЮБКИ И ЮБКИ-БРЮКИ, ТРИКОТАЖНЫЕ, ЖЕНСКИЕ ИЛИ ДЛЯ ДЕВОЧЕК, ИЗ ШЕРСТЯНОЙ ПРЯЖИ ИЛИ ПРЯЖИ ИЗ ТОНКОГО ВОЛОСА ЖИВОТНЫХ, МАШИННОГО ИЛИ РУЧНОГО ВЯЗАНИЯ

		ШТ	
276	ГЕРМАНИЯ	11814	112.7
156	КИТАЙ	9947	98.9
804	УКРАИНА	27	1.0
000	прочие	3809	72.5
Всего		25597	285.1
Страны дальнего зарубежья		25570	284.1
Страны СНГ		27	1.0

61.04.52
ЮБКИ И ЮБКИ-БРЮКИ, ТРИКОТАЖНЫЕ ЖЕНСКИЕ ИЛИ ДЛЯ ДЕВОЧЕК, ИЗ ХЛОПЧАТОБУМАЖНОЙ ПРЯЖИ, МАШИННОГО ИЛИ РУЧНОГО ВЯЗАНИЯ

		ШТ	
051	АРМЕНИЯ	6808	1.5
276	ГЕРМАНИЯ	37223	113.8
156	КИТАЙ	84887	223.6
428	ЛАТВИЯ	24636	84.4
616	ПОЛЬША	13907	58.0
792	ТУРЦИЯ	14483	59.3
860	УЗБЕКИСТАН	2679	4.1
250	ФРАНЦИЯ	10083	53.5
000	прочие	45939	289.4
Всего		240645	887.5
Страны дальнего зарубежья		231158	882.0
Страны СНГ		9487	5.6

61.04.53
ЮБКИ И ЮБКИ-БРЮКИ, ТРИКОТАЖНЫЕ, ЖЕНСКИЕ ИЛИ ДЛЯ ДЕВОЧЕК, ИЗ СИНТЕТИЧЕСКИХ НИТЕЙ, МАШИННОГО ИЛИ РУЧНОГО ВЯЗАНИЯ

		ШТ	
276	ГЕРМАНИЯ	19795	79.9
156	КИТАЙ	57037	418.4
792	ТУРЦИЯ	41739	318.2
860	УЗБЕКИСТАН	20	0.1
804	УКРАИНА	628	6.6
250	ФРАНЦИЯ	9032	55.9
000	прочие	53821	354.6
Всего		182072	1233.6
Страны дальнего зарубежья		181424	1226.9
Страны СНГ		648	6.7

61.04.59
ЮБКИ И ЮБКИ-БРЮКИ, ТРИКОТАЖНЫЕ, ЖЕНСКИЕ ИЛИ ДЛЯ ДЕВОЧЕК, ИЗ ПРОЧИХ ТЕКСТИЛЬНЫХ МАТЕРИАЛОВ, МАШИННОГО ИЛИ РУЧНОГО ВЯЗАНИЯ

		ШТ	
276	ГЕРМАНИЯ	14667	81.1
804	УКРАИНА	8276	88.3
000	прочие	16226	134.9
Всего		39169	304.3
Страны дальнего зарубежья		30893	215.9
Страны СНГ		8276	88.3

61.04.61
БРЮКИ, КОМБИНЕЗОНЫ С НАГРУДНИКАМИ И ЛЯМКАМИ, БРИДЖИ И ШОРТЫ ТРИКОТАЖНЫЕ МАШИННОГО ИЛИ РУЧНОГО ВЯЗАНИЯ, ЖЕНСКИЕ ИЛИ ДЛЯ ДЕВОЧЕК, ИЗ ШЕРСТИ ИЛИ ТОНКОГО ВОЛОСА ЖИВОТНЫХ

		ШТ	
380	ИТАЛИЯ	13892	89.9
000	прочие	6821	85.4
Всего		20713	175.3
Страны дальнего зарубежья		20713	175.3

61.04.62
БРЮКИ, КОМБИНЕЗОНЫ С НАГРУДНИКАМИ И ЛЯМКАМИ, БРИДЖИ И ШОРТЫ ТРИКОТАЖНЫЕ МАШИННОГО ИЛИ РУЧНОГО ВЯЗАНИЯ, ЖЕНСКИЕ ИЛИ ДЛЯ ДЕВОЧЕК, ИЗ ХЛОПЧАТОБУМАЖНОЙ ПРЯЖИ

		ШТ	
051	АРМЕНИЯ	7081	4.3
704	ВЬЕТНАМ	9252	70.6
276	ГЕРМАНИЯ	58356	228.1
208	ДАНИЯ	8514	55.3
356	ИНДИЯ	17282	129.1
360	ИНДОНЕЗИЯ	41248	430.0
724	ИСПАНИЯ	101017	370.6
380	ИТАЛИЯ	25334	117.9
156	КИТАЙ	409873	1651.2
428	ЛАТВИЯ	13959	52.9
458	МАЛАЙЗИЯ	7420	73.1
616	ПОЛЬША	49192	229.2
620	ПОРТУГАЛИЯ	11425	84.6
891	СЕРБИЯ И ЧЕРНОГОРИЯ	84425	112.6
702	СИНГАПУР	4891	65.5
826	СОЕДИНЕННОЕ КОРОЛЕВСТВО	54923	253.1
795	ТУРКМЕНИЯ	1600	7.5
792	ТУРЦИЯ	163817	825.0
860	УЗБЕКИСТАН	21327	55.5
804	УКРАИНА	1421	1.1
250	ФРАНЦИЯ	9553	70.3
144	ШРИ-ЛАНКА	13269	82.5
000	прочие	46747	269.2
Всего		1161926	5239.3
Страны дальнего зарубежья		1130497	5170.9
Страны СНГ		31429	68.4

61.04.63
БРЮКИ, КОМБИНЕЗОНЫ С НАГРУДНИКАМИ И ЛЯМКАМИ, БРИДЖИ И ШОРТЫ ТРИКОТАЖНЫЕ МАШИННОГО ИЛИ РУЧНОГО ВЯЗАНИЯ, ЖЕНСКИЕ ИЛИ ДЛЯ ДЕВОЧЕК, ИЗ СИНТЕТИЧЕСКИХ НИТЕЙ

		ШТ	
051	АРМЕНИЯ	720	4.3
704	ВЬЕТНАМ	8047	57.3
300	ГРЕЦИЯ	20539	228.9
360	ИНДОНЕЗИЯ	30439	319.5
724	ИСПАНИЯ	3016	66.8
380	ИТАЛИЯ	207874	705.8
116	КАМБОДЖА	7170	63.5
156	КИТАЙ	245791	2184.3
498	МОЛДОВА, РЕСПУБЛИКА	5111	33.6
616	ПОЛЬША	6816	55.9
764	ТАИЛАНД	25646	178.2
792	ТУРЦИЯ	76108	502.1
860	УЗБЕКИСТАН	20	0.1
250	ФРАНЦИЯ	14006	93.6
000	прочие	62170	382.5
Всего		713473	4876.5
Страны дальнего зарубежья		707622	4838.4
Страны СНГ		5851	38.1

61.04.69
БРЮКИ, КОМБИНЕЗОНЫ С НАГРУДНИКАМИ И ЛЯМКАМИ, БРИДЖИ И ШОРТЫ ТРИКОТАЖНЫЕ МАШИННОГО ИЛИ РУЧНОГО ВЯЗАНИЯ, ЖЕНСКИЕ ИЛИ ДЛЯ ДЕВОЧЕК, ИЗ ПРОЧИХ ТЕКСТИЛЬНЫХ МАТЕРИАЛОВ

		ШТ	
276	ГЕРМАНИЯ	7617	53.7
156	КИТАЙ	11970	148.7
804	УКРАИНА	12284	74.9
000	прочие	22655	187.1
Всего		54526	464.5
Страны дальнего зарубежья		42242	389.5
Страны СНГ		12284	74.9

Код и наименование страны контрагента	Ед. изме-рения	Импорт	
		количество	стоимость

61.05.10
РУБАШКИ ТРИКОТАЖНЫЕ, МУЖСКИЕ ИЛИ ДЛЯ МАЛЬЧИКОВ, ИЗ ХЛОПЧАТОБУМАЖНОЙ ПРЯЖИ, МАШИННОГО ИЛИ РУЧНОГО ВЯЗАНИЯ

		ШТ	
051	АРМЕНИЯ	888	0.1
050	БАНГЛАДЕШ	51521	201.9
276	ГЕРМАНИЯ	77917	277.7
356	ИНДИЯ	12043	87.9
360	ИНДОНЕЗИЯ	79079	351.6
724	ИСПАНИЯ	15018	55.5
380	ИТАЛИЯ	24816	152.5
156	КИТАЙ	422547	1956.9
616	ПОЛЬША	80361	275.2
620	ПОРТУГАЛИЯ	6326	68.7
764	ТАИЛАНД	13968	163.0
792	ТУРЦИЯ	138528	721.8
860	УЗБЕКИСТАН	432884	731.3
804	УКРАИНА	940	0.7
250	ФРАНЦИЯ	7621	94.9
000	прочие	42709	253.0
Всего		1407166	5392.5
Страны дальнего зарубежья		972454	4660.4
Страны СНГ		434712	732.1

61.05.20
РУБАШКИ ТРИКОТАЖНЫЕ МАШИННОГО ИЛИ РУЧНОГО ВЯЗАНИЯ, МУЖСКИЕ ИЛИ ДЛЯ МАЛЬЧИКОВ, ИЗ ХИМИЧЕСКИХ НИТЕЙ

		ШТ	
156	КИТАЙ	59481	446.2
458	МАЛАЙЗИЯ	8009	59.7
616	ПОЛЬША	15800	79.2
764	ТАИЛАНД	49489	341.2
792	ТУРЦИЯ	6715	50.9
000	прочие	11931	101.4
Всего		151425	1078.5
Страны дальнего зарубежья		151425	1078.5

61.05.90
РУБАШКИ ТРИКОТАЖНЫЕ МАШИННОГО ИЛИ РУЧНОГО ВЯЗАНИЯ, МУЖСКИЕ ИЛИ ДЛЯ МАЛЬЧИКОВ, ИЗ ПРОЧИХ ТЕКСТИЛЬНЫХ МАТЕРИАЛОВ

		ШТ	
000	прочие	16585	100.8
Всего		16585	100.8
Страны дальнего зарубежья		16585	100.8

61.06.10
БЛУЗКИ, БЛУЗЫ И БЛУЗОНЫ ТРИКОТАЖНЫЕ, ЖЕНСКИЕ ИЛИ ДЛЯ ДЕВОЧЕК, ИЗ ХЛОПЧАТОБУМАЖНОЙ ПРЯЖИ, МАШИННОГО ИЛИ РУЧНОГО ВЯЗАНИЯ

		ШТ	
276	ГЕРМАНИЯ	74978	193.8
208	ДАНИЯ	8574	64.6
356	ИНДИЯ	16177	100.4
360	ИНДОНЕЗИЯ	7092	51.7
724	ИСПАНИЯ	97918	187.9
380	ИТАЛИЯ	24666	191.4
156	КИТАЙ	756249	1260.2
440	ЛИТВА	19455	52.8
616	ПОЛЬША	156502	524.5
620	ПОРТУГАЛИЯ	14709	120.9
826	СОЕДИНЕННОЕ КОРОЛЕВСТВО	45521	146.4
840	СОЕДИНЕННЫЕ ШТАТЫ	4986	50.5
792	ТУРЦИЯ	98080	434.0
860	УЗБЕКИСТАН	21780	36.5
804	УКРАИНА	3547	15.5
250	ФРАНЦИЯ	15771	91.5
752	ШВЕЦИЯ	224620	384.4
000	прочие	56893	296.0
Всего		1647518	4202.9
Страны дальнего зарубежья		1622191	4150.9
Страны СНГ		25327	52.0

61.06.20
БЛУЗКИ, БЛУЗЫ И БЛУЗОНЫ ТРИКОТАЖНЫЕ, ЖЕНСКИЕ ИЛИ ДЛЯ ДЕВОЧЕК, ИЗ ХИМИЧЕСКИХ НИТЕЙ, МАШИННОГО ИЛИ РУЧНОГО ВЯЗАНИЯ

		ШТ	
051	АРМЕНИЯ	973	0.5
100	БОЛГАРИЯ	46607	91.0
276	ГЕРМАНИЯ	110263	328.8
208	ДАНИЯ	9825	76.4
356	ИНДИЯ	5324	56.0
380	ИТАЛИЯ	116671	735.6
156	КИТАЙ	323607	1374.4
410	КОРЕЯ, РЕСПУБЛИКА	27313	156.2
440	ЛИТВА	8244	52.9
458	МАЛАЙЗИЯ	7202	77.9
498	МОЛДОВА, РЕСПУБЛИКА	120	0.5
616	ПОЛЬША	68604	444.4
620	ПОРТУГАЛИЯ	6414	59.4
702	СИНГАПУР	7861	75.1
826	СОЕДИНЕННОЕ КОРОЛЕВСТВО	12336	70.3
764	ТАИЛАНД	14314	126.4
792	ТУРЦИЯ	33194	189.3
804	УКРАИНА	21217	195.2
250	ФРАНЦИЯ	10149	50.7
000	прочие	31194	214.3
Всего		861432	4375.2
Страны дальнего зарубежья		839122	4179.2
Страны СНГ		22310	196.1

61.06.90
БЛУЗКИ, РУБАШКИ И БАТНИКИ ТРИКОТАЖНЫЕ МАШИННОГО ИЛИ РУЧНОГО ВЯЗАНИЯ, ЖЕНСКИЕ ИЛИ ДЛЯ ДЕВОЧЕК, ИЗ ПРОЧИХ ТЕКСТИЛЬНЫХ МАТЕРИАЛОВ

		ШТ	
380	ИТАЛИЯ	7061	104.6
156	КИТАЙ	37187	146.6
804	УКРАИНА	462	3.5
000	прочие	35722	241.4
Всего		80432	496.1
Страны дальнего зарубежья		79970	492.6
Страны СНГ		462	3.5

61.07.11
ТРУСЫ И КАЛЬСОНЫ МУЖСКИЕ ИЛИ ДЛЯ МАЛЬЧИКОВ, ТРИКОТАЖНЫЕ, ИЗ ХЛОПЧАТОБУМАЖНОЙ ПРЯЖИ, МАШИННОГО ИЛИ РУЧНОГО ВЯЗАНИЯ

		ШТ	
040	АВСТРИЯ	23274	53.1
051	АРМЕНИЯ	67840	11.4
100	БОЛГАРИЯ	19242	91.3
276	ГЕРМАНИЯ	143385	209.0
380	ИТАЛИЯ	112716	192.1
417	КИРГИЗИЯ	17446	25.6
156	КИТАЙ	4339834	3901.8
428	ЛАТВИЯ	65129	77.9
616	ПОЛЬША	2187116	2159.8
620	ПОРТУГАЛИЯ	22934	77.2
642	РУМЫНИЯ	17715	78.8
891	СЕРБИЯ И ЧЕРНОГОРИЯ	1027673	772.1
826	СОЕДИНЕННОЕ КОРОЛЕВСТВО	1823094	1835.8
792	ТУРЦИЯ	620405	749.7
860	УЗБЕКИСТАН	79596	49.1
804	УКРАИНА	113116	53.9
246	ФИНЛЯНДИЯ	175513	206.9
250	ФРАНЦИЯ	323531	282.5
000	прочие	121887	256.6
Всего		11301446	11084.6
Страны дальнего зарубежья		11023448	10944.6
Страны СНГ		277998	140.1

61.07.12
ТРУСЫ И КАЛЬСОНЫ МУЖСКИЕ ИЛИ ДЛЯ МАЛЬЧИКОВ, ТРИКОТАЖНЫЕ, ИЗ ХИМИЧЕСКИХ НИТЕЙ, МАШИННОГО ИЛИ РУЧНОГО ВЯЗАНИЯ

		ШТ	
380	ИТАЛИЯ	49007	98.2
498	МОЛДОВА, РЕСПУБЛИКА	28	0.1
620	ПОРТУГАЛИЯ	22830	101.5
804	УКРАИНА	30	0.4
000	прочие	116634	305.0
Всего		188529	505.1
Страны дальнего зарубежья		188471	504.7
Страны СНГ		58	0.4

61.07.19
ТРУСЫ И КАЛЬСОНЫ МУЖСКИЕ ИЛИ ДЛЯ МАЛЬЧИКОВ, ТРИКОТАЖНЫЕ, ИЗ ПРОЧИХ ТЕКСТИЛЬНЫХ МАТЕРИАЛОВ, МАШИННОГО ИЛИ РУЧНОГО ВЯЗАНИЯ

		ШТ	
380	ИТАЛИЯ	90064	126.2
246	ФИНЛЯНДИЯ	95025	100.5
000	прочие	18129	38.5
Всего		203218	265.2
Страны дальнего зарубежья		203218	265.2

61.07.21
НОЧНЫЕ СОРОЧКИ И ПИЖАМЫ, МУЖСКИЕ ИЛИ ДЛЯ МАЛЬЧИКОВ, ТРИКОТАЖНЫЕ, ИЗ ХЛОПЧАТОБУМАЖНОЙ ПРЯЖИ, МАШИННОГО ИЛИ РУЧНОГО ВЯЗАНИЯ

		ШТ	
051	АРМЕНИЯ	2532	1.2
276	ГЕРМАНИЯ	13080	72.5
356	ИНДИЯ	10468	95.7
380	ИТАЛИЯ	13384	51.4
156	КИТАЙ	32900	161.8
616	ПОЛЬША	27201	117.6
792	ТУРЦИЯ	75144	273.7
860	УЗБЕКИСТАН	18722	84.6
804	УКРАИНА	2080	4.0
246	ФИНЛЯНДИЯ	53919	108.4
144	ШРИ-ЛАНКА	3471	58.3
000	прочие	31408	119.7
Всего		284309	1148.9
Страны дальнего зарубежья		260975	1059.1
Страны СНГ		23334	89.8

61.07.22
НОЧНЫЕ СОРОЧКИ И ПИЖАМЫ, МУЖСКИЕ ИЛИ ДЛЯ МАЛЬЧИКОВ, ТРИКОТАЖНЫЕ, ИЗ ХИМИЧЕСКИХ НИТЕЙ, МАШИННОГО ИЛИ РУЧНОГО ВЯЗАНИЯ

		ШТ	
000	прочие	492	5.7
Всего		492	5.7
Страны дальнего зарубежья		492	5.7

61.07.29
НОЧНЫЕ СОРОЧКИ И ПИЖАМЫ, МУЖСКИЕ ИЛИ ДЛЯ МАЛЬЧИКОВ, ТРИКОТАЖНЫЕ ИЗ ПРОЧИХ ТЕКСТИЛЬНЫХ МАТЕРИАЛОВ, МАШИННОГО ИЛИ РУЧНОГО ВЯЗАНИЯ

		ШТ	
000	прочие	608	3.1
Всего		608	3.1
Страны дальнего зарубежья		608	3.1

61.07.91
ПРОЧЕЕ БЕЛЬЕ НИЖНЕЕ МУЖСКОЕ ИЛИ ДЛЯ МАЛЬЧИКОВ ТРИКОТАЖНОЕ МАШИННОГО ИЛИ РУЧНОГО ВЯЗАНИЯ, ИЗ ХЛОПЧАТОБУМАЖНОЙ ПРЯЖИ

		ШТ	
795	ТУРКМЕНИЯ	2199	4.1
792	ТУРЦИЯ	17475	252.2
860	УЗБЕКИСТАН	3965	8.0
804	УКРАИНА	155	0.3
000	прочие	46332	218.6
Всего		70126	483.3
Страны дальнего зарубежья		63807	470.9
Страны СНГ		6319	12.4

61.07.92
ПРОЧИЕ КУПАЛЬНЫЕ, ДОМАШНИЕ ХАЛАТЫ И АНАЛОГИЧНЫЕ ИЗДЕЛИЯ, МУЖСКИЕ ИЛИ ДЛЯ МАЛЬЧИКОВ, ИЗ ХИМИЧЕСКИХ НИТЕЙ, МАШИННОГО ИЛИ РУЧНОГО ВЯЗАНИЯ

		ШТ	
000	прочие	1956	30.3
Всего		1956	30.3
Страны дальнего зарубежья		1956	30.3

61.07.99
ПРОЧИЕ КУПАЛЬНЫЕ, ДОМАШНИЕ ХАЛАТЫ И АНАЛОГИЧНЫЕ ИЗДЕЛИЯ, МУЖСКИЕ ИЛИ ДЛЯ МАЛЬЧИКОВ, ИЗ ПРОЧИХ ТЕКСТИЛЬНЫХ МАТЕРИАЛОВ, МАШИННОГО ИЛИ РУЧНОГО ВЯЗАНИЯ

		ШТ	
156	КИТАЙ	11113	84.8
000	прочие	404	3.6
Всего		11517	88.4
Страны дальнего зарубежья		11517	88.4

Код и наименование страны контрагента	Ед. изме-рения	Импорт	
		количество	стоимость

61.08.11
КОМБИНАЦИИ И НИЖНИЕ ЮБКИ ТРИКОТАЖНЫЕ, ЖЕНСКИЕ ИЛИ ДЛЯ ДЕВОЧЕК, ИЗ ХИМИЧЕСКИХ НИТЕЙ, МАШИННОГО ИЛИ РУЧНОГО ВЯЗАНИЯ

		ШТ	
804	УКРАИНА	2101	9.7
000	прочие	13353	77.7
Всего		15454	87.3
Страны дальнего зарубежья		13353	77.7
Страны СНГ		2101	9.7

61.08.19
КОМБИНАЦИИ И НИЖНИЕ ЮБКИ ТРИКОТАЖНЫЕ, ЖЕНСКИЕ ИЛИ ДЛЯ ДЕВОЧЕК, ИЗ ПРОЧИХ ТЕКСТИЛЬНЫХ МАТЕРИАЛОВ, МАШИННОГО ИЛИ РУЧНОГО ВЯЗАНИЯ

		ШТ	
000	прочие	8968	59.6
Всего		8968	59.6
Страны дальнего зарубежья		8968	59.6

61.08.21
ТРУСЫ И ПАНТАЛОНЫ ТРИКОТАЖНЫЕ, ЖЕНСКИЕ ИЛИ ДЛЯ ДЕВОЧЕК, ИЗ ХЛОПЧАТОБУМАЖНОЙ ПРЯЖИ, МАШИННОГО ИЛИ РУЧНОГО ВЯЗАНИЯ

		ШТ	
051	АРМЕНИЯ	13900	2.3
276	ГЕРМАНИЯ	336850	292.9
356	ИНДИЯ	51242	78.6
380	ИТАЛИЯ	872554	486.6
417	КИРГИЗИЯ	103300	28.9
156	КИТАЙ	4700418	1905.7
410	КОРЕЯ, РЕСПУБЛИКА	150285	70.5
428	ЛАТВИЯ	185664	123.2
616	ПОЛЬША	1951638	1525.0
891	СЕРБИЯ И ЧЕРНОГОРИЯ	7128390	3013.9
826	СОЕДИНЕННОЕ КОРОЛЕВСТВО	2581749	1513.3
792	ТУРЦИЯ	1175220	758.1
860	УЗБЕКИСТАН	205800	77.7
804	УКРАИНА	131710	51.9
250	ФРАНЦИЯ	574066	307.3
144	ШРИ-ЛАНКА	31710	85.7
000	прочие	200327	246.5
Всего		20394823	10568.2
Страны дальнего зарубежья		19940113	10407.2
Страны СНГ		454710	160.9

61.08.22
ТРУСЫ И ПАНТАЛОНЫ ТРИКОТАЖНЫЕ, ЖЕНСКИЕ ИЛИ ДЛЯ ДЕВОЧЕК, ИЗ ХИМИЧЕСКИХ НИТЕЙ, МАШИННОГО ИЛИ РУЧНОГО ВЯЗАНИЯ

		ШТ	
040	АВСТРИЯ	25915	93.3
348	ВЕНГРИЯ	24488	119.3
276	ГЕРМАНИЯ	384785	318.4
208	ДАНИЯ	205203	101.1
724	ИСПАНИЯ	130992	103.5
380	ИТАЛИЯ	722763	809.2
156	КИТАЙ	1660100	2045.0
428	ЛАТВИЯ	917654	1344.0
616	ПОЛЬША	70156	244.3
642	РУМЫНИЯ	18678	50.1
891	СЕРБИЯ И ЧЕРНОГОРИЯ	1543697	924.2
826	СОЕДИНЕННОЕ КОРОЛЕВСТВО	169344	177.9
764	ТАИЛАНД	19692	84.5
792	ТУРЦИЯ	48334	65.5
804	УКРАИНА	56189	99.3
250	ФРАНЦИЯ	322628	352.1
144	ШРИ-ЛАНКА	109157	471.2
000	прочие	198904	295.3
Всего		6628679	7698.3
Страны дальнего зарубежья		6572490	7599.0
Страны СНГ		56189	99.3

61.08.29
ТРУСЫ И ПАНТАЛОНЫ ТРИКОТАЖНЫЕ, ЖЕНСКИЕ ИЛИ ДЛЯ ДЕВОЧЕК, ИЗ ПРОЧИХ ТЕКСТИЛЬНЫХ МАТЕРИАЛОВ, МАШИННОГО ИЛИ РУЧНОГО ВЯЗАНИЯ

		ШТ	
000	прочие	217466	209.5
Всего		217466	209.5
Страны дальнего зарубежья		217466	209.5

61.08.31
НОЧНЫЕ СОРОЧКИ И ПИЖАМЫ ЖЕНСКИЕ ИЛИ ДЛЯ ДЕВОЧЕК, ТРИКОТАЖНЫЕ МАШИННОГО ИЛИ РУЧНОГО ВЯЗАНИЯ, ИЗ ХЛОПЧАТОБУМАЖНОЙ ПРЯЖИ

		ШТ	
051	АРМЕНИЯ	25316	28.2
276	ГЕРМАНИЯ	100114	465.6
356	ИНДИЯ	23857	192.9
724	ИСПАНИЯ	79216	281.9
380	ИТАЛИЯ	60774	235.6
417	КИРГИЗИЯ	260454	253.5
156	КИТАЙ	540356	1556.4
428	ЛАТВИЯ	97700	242.8
616	ПОЛЬША	73356	382.2
891	СЕРБИЯ И ЧЕРНОГОРИЯ	459331	1201.7
826	СОЕДИНЕННОЕ КОРОЛЕВСТВО	38666	113.4
795	ТУРКМЕНИЯ	93	0.3
792	ТУРЦИЯ	272844	1074.3
860	УЗБЕКИСТАН	23813	40.2
804	УКРАИНА	5021	16.1
250	ФРАНЦИЯ	40785	86.2
144	ШРИ-ЛАНКА	7225	101.6
000	прочие	43186	145.4
Всего		2152107	6418.4
Страны дальнего зарубежья		1837410	6080.1
Страны СНГ		314697	338.2

61.08.32
НОЧНЫЕ СОРОЧКИ И ПИЖАМЫ ЖЕНСКИЕ ИЛИ ДЛЯ ДЕВОЧЕК, ТРИКОТАЖНЫЕ МАШИННОГО ИЛИ РУЧНОГО ВЯЗАНИЯ, ИЗ ХИМИЧЕСКИХ НИТЕЙ

		ШТ	
276	ГЕРМАНИЯ	14366	128.6
380	ИТАЛИЯ	11453	79.1
804	УКРАИНА	111	0.6
250	ФРАНЦИЯ	26267	73.3
144	ШРИ-ЛАНКА	3873	55.9
000	прочие	27803	149.9
Всего		83873	487.3
Страны дальнего зарубежья		83762	486.8
Страны СНГ		111	0.6

61.08.39
НОЧНЫЕ СОРОЧКИ И ПИЖАМЫ ТРИКОТАЖНЫЕ, ЖЕНСКИЕ ИЛИ ДЛЯ ДЕВОЧЕК, ИЗ ПРОЧИХ ТЕКСТИЛЬНЫХ МАТЕРИАЛОВ, МАШИННОГО ИЛИ РУЧНОГО ВЯЗАНИЯ

		ШТ	
000	прочие	13586	68.4
Всего		13586	68.4
Страны дальнего зарубежья		13586	68.4

61.08.91
ПРОЧЕЕ БЕЛЬЕ НИЖНЕЕ ЖЕНСКОЕ ИЛИ ДЛЯ ДЕВОЧЕК, ТРИКОТАЖНОЕ МАШИННОГО ИЛИ РУЧНОГО ВЯЗАНИЯ, ИЗ ХЛОПЧАТОБУМАЖНОЙ ПРЯЖИ

		ШТ	
051	АРМЕНИЯ	2182	3.2
276	ГЕРМАНИЯ	17467	127.5
380	ИТАЛИЯ	18244	63.0
156	КИТАЙ	18833	63.4
504	МАРОККО	160713	493.4
760	СИРИЙСКАЯ АРАБСКАЯ РЕСПУБЛИКА	22163	106.6
792	ТУРЦИЯ	120918	953.8
860	УЗБЕКИСТАН	150	0.1
804	УКРАИНА	385	0.9
000	прочие	84109	229.6
Всего		445164	2041.5
Страны дальнего зарубежья		442447	2037.3
Страны СНГ		2717	4.2

61.08.92
ПРОЧИЕ ПЕНЬЮАРЫ, КУПАЛЬНЫЕ И ДОМАШНИЕ ХАЛАТЫ, АНАЛОГИЧНЫЕ ИЗДЕЛИЯ ТРИКОТАЖНЫЕ, ЖЕНСКИЕ ИЛИ ДЛЯ ДЕВОЧЕК, ИЗ ХИМИЧЕСКИХ НИТЕЙ, МАШИННОГО ИЛИ РУЧНОГО ВЯЗАНИЯ

		ШТ	
417	КИРГИЗИЯ	38645	94.9
498	МОЛДОВА, РЕСПУБЛИКА	75	0.3
792	ТУРЦИЯ	41123	221.1
000	прочие	49628	237.7
Всего		129471	554.1
Страны дальнего зарубежья		90751	458.9
Страны СНГ		38720	95.2

61.08.99
ПРОЧЕЕ БЕЛЬЕ НИЖНЕЕ ЖЕНСКОЕ ИЛИ ДЛЯ ДЕВОЧЕК, ТРИКОТАЖНОЕ МАШИННОГО ИЛИ РУЧНОГО ВЯЗАНИЯ, ИЗ ПРОЧИХ ТЕКСТИЛЬНЫХ МАТЕРИАЛОВ

		ШТ	
000	прочие	9692	99.5
Всего		9692	99.5
Страны дальнего зарубежья		9692	99.5

61.09.10
МАЙКИ, ФУФАЙКИ С РУКАВАМИ И ПРОЧИЕ НАТЕЛЬНЫЕ ФУФАЙКИ ТРИКОТАЖНЫЕ, ИЗ ХЛОПЧАТОБУМАЖНОЙ ПРЯЖИ, МАШИННОГО ИЛИ РУЧНОГО ВЯЗАНИЯ

		ШТ	
040	АВСТРИЯ	24398	115.9
051	АРМЕНИЯ	75143	18.0
050	БАНГЛАДЕШ	630665	2115.7
100	БОЛГАРИЯ	24786	137.8
704	ВЬЕТНАМ	87784	345.3
276	ГЕРМАНИЯ	1244746	3472.8
300	ГРЕЦИЯ	79477	559.8
208	ДАНИЯ	180859	444.1
356	ИНДИЯ	765210	1566.7
360	ИНДОНЕЗИЯ	167474	837.4
724	ИСПАНИЯ	655863	1060.9
380	ИТАЛИЯ	676056	2021.3
116	КАМБОДЖА	27240	169.4
417	КИРГИЗИЯ	200818	50.9
156	КИТАЙ	14204773	23057.0
410	КОРЕЯ, РЕСПУБЛИКА	137527	211.2
428	ЛАТВИЯ	219858	384.6
440	ЛИТВА	40480	89.7
458	МАЛАЙЗИЯ	51556	294.3
504	МАРОККО	19593	76.5
498	МОЛДОВА, РЕСПУБЛИКА	813	7.6
528	НИДЕРЛАНДЫ	82746	193.4
586	ПАКИСТАН	16631	117.0
604	ПЕРУ	8690	58.9
616	ПОЛЬША	807145	1486.1
620	ПОРТУГАЛИЯ	292963	1671.2
642	РУМЫНИЯ	47303	201.8
891	СЕРБИЯ И ЧЕРНОГОРИЯ	1963702	1965.5
702	СИНГАПУР	29944	116.7
826	СОЕДИНЕННОЕ КОРОЛЕВСТВО	856482	1517.9
840	СОЕДИНЕННЫЕ ШТАТЫ	34773	143.6
764	ТАИЛАНД	71145	307.2
158	ТАЙВАНЬ (КИТАЙ)	14439	97.0
795	ТУРКМЕНИЯ	131096	174.0
792	ТУРЦИЯ	2907903	8027.3
860	УЗБЕКИСТАН	2597357	2422.3
804	УКРАИНА	82269	75.9
246	ФИНЛЯНДИЯ	35326	127.5
250	ФРАНЦИЯ	517731	870.3
203	ЧЕШСКАЯ РЕСПУБЛИКА	21565	67.7
144	ШРИ-ЛАНКА	26636	135.1
000	прочие	185596	641.5
Всего		30246561	57455.1
Страны дальнего зарубежья		27159065	54706.4
Страны СНГ		3087496	2748.7

61.09.90
МАЙКИ, ФУФАЙКИ С РУКАВАМИ И ПРОЧИЕ НАТЕЛЬНЫЕ ФУФАЙКИ ТРИКОТАЖНЫЕ МАШИННОГО ИЛИ РУЧНОГО ВЯЗАНИЯ, ИЗ ПРОЧИХ ТЕКСТИЛЬНЫХ МАТЕРИАЛОВ

		ШТ	
040	АВСТРИЯ	17195	87.5
051	АРМЕНИЯ	215	0.1
050	БАНГЛАДЕШ	25924	138.2
100	БОЛГАРИЯ	124308	421.6
704	ВЬЕТНАМ	19778	112.0
276	ГЕРМАНИЯ	240891	821.3
300	ГРЕЦИЯ	16293	129.4

Код и наименование страны контрагента		Ед. изме-рения	Импорт	
			количество	стоимость
376	ИЗРАИЛЬ		9272	106.5
356	ИНДИЯ		11665	108.0
360	ИНДОНЕЗИЯ		145628	978.4
724	ИСПАНИЯ		153681	327.9
380	ИТАЛИЯ		894256	2412.7
116	КАМБОДЖА		51006	385.5
156	КИТАЙ		721505	3038.5
440	ЛИТВА		15058	75.1
458	МАЛАЙЗИЯ		15442	102.7
504	МАРОККО		10657	103.7
498	МОЛДОВА, РЕСПУБЛИКА		1792	9.7
616	ПОЛЬША		35683	220.1
620	ПОРТУГАЛИЯ		82195	526.3
642	РУМЫНИЯ		31233	222.9
702	СИНГАПУР		22222	119.6
826	СОЕДИНЕННОЕ КОРОЛЕВСТВО		42228	149.6
764	ТАИЛАНД		201419	1281.6
158	ТАЙВАНЬ (КИТАЙ)		26815	195.5
792	ТУРЦИЯ		182417	698.1
804	УКРАИНА		5260	23.4
608	ФИЛИППИНЫ		12573	56.0
250	ФРАНЦИЯ		100178	319.4
144	ШРИ-ЛАНКА		10497	96.8
000	прочие		70752	375.1
Всего			3298038	13643.3
Страны дальнего зарубежья			3290771	13610.1
Страны СНГ			7267	33.2

61.10.11
СВИТЕРЫ, ПУЛОВЕРЫ, КАРДИГАНЫ, ЖИЛЕТЫ И АНАЛОГИЧНЫЕ ИЗДЕЛИЯ ТРИКОТАЖНЫЕ МАШИННОГО ИЛИ РУЧНОГО ВЯЗАНИЯ ИЗ ШЕРСТЯНОЙ ПРЯЖИ

ШТ

051	АРМЕНИЯ	94	0.4
050	БАНГЛАДЕШ	28289	357.6
100	БОЛГАРИЯ	6747	137.6
276	ГЕРМАНИЯ	151943	1698.2
344	ГОНКОНГ	10154	143.5
724	ИСПАНИЯ	8929	109.4
380	ИТАЛИЯ	242729	3734.2
156	КИТАЙ	634039	6672.5
410	КОРЕЯ, РЕСПУБЛИКА	3182	54.9
458	МАЛАЙЗИЯ	25065	475.0
498	МОЛДОВА, РЕСПУБЛИКА	5167	58.2
528	НИДЕРЛАНДЫ	2713	68.3
616	ПОЛЬША	6727	141.2
642	РУМЫНИЯ	5106	91.6
891	СЕРБИЯ И ЧЕРНОГОРИЯ	48950	298.3
702	СИНГАПУР	5714	99.5
826	СОЕДИНЕННОЕ КОРОЛЕВСТВО	7328	132.5
764	ТАИЛАНД	10814	211.6
158	ТАЙВАНЬ (КИТАЙ)	3190	55.1
792	ТУРЦИЯ	202182	2672.3
804	УКРАИНА	425	8.9
246	ФИНЛЯНДИЯ	2600	67.5
250	ФРАНЦИЯ	23937	382.6
000	прочие	28917	387.6
Всего		1464941	18058.5
Страны дальнего зарубежья		1459255	17991.0
Страны СНГ		5686	67.5

61.10.12
СВИТЕРЫ, ПУЛОВЕРЫ, КАРДИГАНЫ, ЖИЛЕТЫ, И АНАЛОГИЧНЫЕ ИЗДЕЛИЯ ТРИКОТАЖНЫЕ МАШИННОГО ИЛИ РУЧНОГО ВЯЗАНИЯ ИЗ ПРЯЖИ ИЗ ТОНОКОГО ВОЛОСА КАШМИРСКОЙ КОЗЫ

ШТ

380	ИТАЛИЯ	34274	955.7
156	КИТАЙ	6670	176.3
250	ФРАНЦИЯ	2568	67.5
000	прочие	7859	137.1
Всего		51371	1336.6
Страны дальнего зарубежья		51371	1336.6

61.10.19
ПРОЧИЕ СВИТЕРА, ПУЛОВЕРЫ, КАРДИГАНЫ, ЖИЛЕТЫ И АНАЛОГИЧНЫЕ ИЗДЕЛИЯ ТРИКОТАЖНЫЕ МАШИННОГО ИЛИ РУЧНОГО ВЯЗАНИЯ ИЗ ШЕРСТЯНОЙ ПРЯЖИ ИЛИ ПРЯЖИ ИЗ ТОНКОГО ВОЛОСА ЖИВОТНЫХ

ШТ

380	ИТАЛИЯ	15006	242.5
156	КИТАЙ	23415	203.2
496	МОНГОЛИЯ	5449	50.8
826	СОЕДИНЕННОЕ КОРОЛЕВСТВО	7942	85.9
804	УКРАИНА	102	1.1
000	прочие	4546	74.3
Всего		56460	657.8
Страны дальнего зарубежья		56358	656.7
Страны СНГ		102	1.1

61.10.20
СВИТЕРЫ, ПУЛОВЕРЫ, КАРДИГАНЫ, ЖИЛЕТЫ И АНАЛОГИЧНЫЕ ИЗДЕЛИЯ ТРИКОТАЖНЫЕ МАШИННОГО ИЛИ РУЧНОГО ВЯЗАНИЯ ИЗ ХЛОПЧАТОБУМАЖНОЙ ПРЯЖИ

ШТ

051	АРМЕНИЯ	43308	26.1
050	БАНГЛАДЕШ	69016	758.4
100	БОЛГАРИЯ	11620	181.2
348	ВЕНГРИЯ	6049	78.2
704	ВЬЕТНАМ	48315	488.5
276	ГЕРМАНИЯ	938482	4490.9
344	ГОНКОНГ	32816	228.5
300	ГРЕЦИЯ	11275	114.4
208	ДАНИЯ	81524	665.6
356	ИНДИЯ	80710	493.5
360	ИНДОНЕЗИЯ	184803	1805.6
724	ИСПАНИЯ	387375	1454.4
380	ИТАЛИЯ	751586	4405.3
116	КАМБОДЖА	17540	185.0
417	КИРГИЗИЯ	322	5.1
156	КИТАЙ	3001658	12522.0
410	КОРЕЯ, РЕСПУБЛИКА	20100	101.4
428	ЛАТВИЯ	235391	754.7
446	МАКАО	8079	94.2
458	МАЛАЙЗИЯ	81420	588.5
498	МОЛДОВА, РЕСПУБЛИКА	781	15.5
104	МЬЯНМА	11590	72.2
528	НИДЕРЛАНДЫ	63928	353.6
586	ПАКИСТАН	12183	139.7
616	ПОЛЬША	187133	886.4
620	ПОРТУГАЛИЯ	49122	467.3
642	РУМЫНИЯ	9244	108.5
891	СЕРБИЯ И ЧЕРНОГОРИЯ	476349	812.9
826	СОЕДИНЕННОЕ КОРОЛЕВСТВО	130294	566.6
840	СОЕДИНЕННЫЕ ШТАТЫ	6753	63.9
764	ТАИЛАНД	64526	400.0
158	ТАЙВАНЬ (КИТАЙ)	11707	115.0
788	ТУНИС	7732	66.9
795	ТУРКМЕНИЯ	25800	127.4
792	ТУРЦИЯ	1220542	7259.6
860	УЗБЕКИСТАН	104966	199.8
804	УКРАИНА	21978	58.3
608	ФИЛИППИНЫ	7456	86.4
246	ФИНЛЯНДИЯ	10200	108.6
250	ФРАНЦИЯ	158043	912.8
756	ШВЕЙЦАРИЯ	15157	64.7
144	ШРИ-ЛАНКА	20027	149.4
000	прочие	55883	414.2
Всего		8682783	42891.1
Страны дальнего зарубежья		8485628	42458.9
Страны СНГ		197155	432.3

61.10.30
СВИТЕРЫ, ПУЛОВЕРЫ, КАРДИГАНЫ, ЖИЛЕТЫ И АНАЛОГИЧНЫЕ ИЗДЕЛИЯ ТРИКОТАЖНЫЕ МАШИННОГО ИЛИ РУЧНОГО ВЯЗАНИЯ ИЗ ХИМИЧЕСКИХ НИТЕЙ

ШТ

051	АРМЕНИЯ	6299	26.7
050	БАНГЛАДЕШ	104235	898.7
100	БОЛГАРИЯ	9487	98.4
704	ВЬЕТНАМ	74519	755.3
276	ГЕРМАНИЯ	497019	3427.5
344	ГОНКОНГ	8707	158.0
208	ДАНИЯ	10624	113.8
356	ИНДИЯ	4436	56.3
360	ИНДОНЕЗИЯ	83543	1026.8
724	ИСПАНИЯ	43913	315.0
380	ИТАЛИЯ	303301	2739.8
116	КАМБОДЖА	116413	1088.8
417	КИРГИЗИЯ	120	2.8
156	КИТАЙ	2527382	16695.1
410	КОРЕЯ, РЕСПУБЛИКА	26959	241.6
428	ЛАТВИЯ	59109	274.7
458	МАЛАЙЗИЯ	38715	467.6
498	МОЛДОВА, РЕСПУБЛИКА	40115	405.6
104	МЬЯНМА	16155	117.3
528	НИДЕРЛАНДЫ	9624	74.0
616	ПОЛЬША	37909	329.1
620	ПОРТУГАЛИЯ	24751	236.1
642	РУМЫНИЯ	8869	111.3
891	СЕРБИЯ И ЧЕРНОГОРИЯ	140479	510.0
826	СОЕДИНЕННОЕ КОРОЛЕВСТВО	64283	709.3
764	ТАИЛАНД	49115	566.2
158	ТАЙВАНЬ (КИТАЙ)	33128	263.3
788	ТУНИС	20873	185.0
792	ТУРЦИЯ	399211	2868.0
860	УЗБЕКИСТАН	800	6.0
804	УКРАИНА	6475	50.3
608	ФИЛИППИНЫ	34466	300.7
246	ФИНЛЯНДИЯ	5777	53.9
250	ФРАНЦИЯ	134301	972.4
144	ШРИ-ЛАНКА	32554	326.5
233	ЭСТОНИЯ	11230	137.5
000	прочие	40529	350.7
Всего		5025425	36960.0
Страны дальнего зарубежья		4971616	36468.6
Страны СНГ		53809	491.4

61.10.90
ПРОЧИЕ СВИТЕРА, ПУЛОВЕРЫ, КАРДИГАНЫ, ЖИЛЕТЫ И АНАЛОГИЧНЫЕ ИЗДЕЛИЯ ТРИКОТАЖНЫЕ МАШИННОГО ИЛИ РУЧНОГО ВЯЗАНИЯ ИЗ ПРОЧИХ ТЕКСТИЛЬНЫХ МАТЕРИАЛОВ

ШТ

276	ГЕРМАНИЯ	21134	164.2
724	ИСПАНИЯ	8058	50.1
380	ИТАЛИЯ	28196	369.5
156	КИТАЙ	186420	1277.2
428	ЛАТВИЯ	6093	50.9
826	СОЕДИНЕННОЕ КОРОЛЕВСТВО	12178	53.0
792	ТУРЦИЯ	32855	230.8
804	УКРАИНА	92	0.4
250	ФРАНЦИЯ	6539	76.8
000	прочие	21114	241.3
Всего		322679	2514.2
Страны дальнего зарубежья		322587	2513.8
Страны СНГ		92	0.4

61.11.10
ДЕТСКАЯ ОДЕЖДА И ПРИНАДЛЕЖНОСТИ К НЕЙ ТРИКОТАЖНЫЕ МАШИННОГО ИЛИ РУЧНОГО ВЯЗАНИЯ ИЗ ШЕРСТЯНОЙ ПРЯЖИ ИЛИ ПРЯЖИ ИЗ ТОНКОГО ВОЛОСА ЖИВОТНЫХ

Т

051	АРМЕНИЯ	0	0.2
000	прочие	3	75.8
Всего		3	76.0
Страны дальнего зарубежья		3	75.8
Страны СНГ		0	0.2

61.11.20
ДЕТСКАЯ ОДЕЖДА И ПРИНАДЛЕЖНОСТИ К НЕЙ ТРИКОТАЖНЫЕ МАШИННОГО ИЛИ РУЧНОГО ВЯЗАНИЯ ИЗ ХЛОПЧАТОБУМАЖНОЙ ПРЯЖИ

Т

032	АРГЕНТИНА	5	56.3
051	АРМЕНИЯ	11	95.7
276	ГЕРМАНИЯ	9	132.3
344	ГОНКОНГ	5	63.2
208	ДАНИЯ	2	51.3
356	ИНДИЯ	26	746.0
360	ИНДОНЕЗИЯ	1	53.8
380	ИТАЛИЯ	16	213.9
156	КИТАЙ	103	2250.8
528	НИДЕРЛАНДЫ	12	154.5
616	ПОЛЬША	23	297.2
620	ПОРТУГАЛИЯ	3	70.3

Код и наименование страны контрагента	Ед. изме-рения	Импорт	
		количество	стоимость
826 СОЕДИНЕННОЕ КОРОЛЕВСТВО		3	52.6
764 ТАИЛАНД		43	522.6
792 ТУРЦИЯ		13	235.1
860 УЗБЕКИСТАН		9	49.6
804 УКРАИНА		8	77.8
250 ФРАНЦИЯ		2	68.0
000 прочие		15	332.9
Всего		308	5523.7
Страны дальнего зарубежья		280	5300.6
Страны СНГ		28	223.1
61.11.30 ДЕТСКАЯ ОДЕЖДА И ПРИНАДЛЕЖНОСТИ К НЕЙ ТРИКОТАЖНЫЕ МАШИННОГО ИЛИ РУЧНОГО ВЯЗАНИЯ ИЗ СИНТЕТИЧЕСКИХ НИТЕЙ			
	Т		
156 КИТАЙ		10	346.1
764 ТАИЛАНД		23	403.0
804 УКРАИНА		0	0.1
000 прочие		6	119.4
Всего		39	868.5
Страны дальнего зарубежья		39	868.4
Страны СНГ		0	0.1
61.11.90 ДЕТСКАЯ ОДЕЖДА И ПРИНАДЛЕЖНОСТИ К НЕЙ ТРИКОТАЖНЫЕ ИЗ ПРОЧИХ ТЕКСТИЛЬНЫХ МАТЕРИАЛОВ, МАШИННОГО ИЛИ РУЧНОГО ВЯЗАНИЯ			
	Т		
000 прочие		1	57.2
Всего		1	57.2
Страны дальнего зарубежья		1	57.2
61.12.11 КОСТЮМЫ СПОРТИВНЫЕ, ТРИКОТАЖНЫЕ ИЗ ХЛОПЧАТОБУМАЖНОЙ ПРЯЖИ, МАШИННОГО ИЛИ РУЧНОГО ВЯЗАНИЯ			
	ШТ		
360 ИНДОНЕЗИЯ		10558	192.1
156 КИТАЙ		115011	1677.0
458 МАЛАЙЗИЯ		5929	104.4
891 СЕРБИЯ И ЧЕРНОГОРИЯ		13509	77.5
792 ТУРЦИЯ		8926	65.6
860 УЗБЕКИСТАН		100	1.5
804 УКРАИНА		40	0.2
000 прочие		8543	86.6
Всего		162616	2204.9
Страны дальнего зарубежья		162476	2203.3
Страны СНГ		140	1.6
61.12.12 КОСТЮМЫ СПОРТИВНЫЕ, ТРИКОТАЖНЫЕ ИЗ СИНТЕТИЧЕСКИХ НИТЕЙ, МАШИННОГО ИЛИ РУЧНОГО ВЯЗАНИЯ			
	ШТ		
704 ВЬЕТНАМ		14671	264.6
360 ИНДОНЕЗИЯ		12948	245.4
380 ИТАЛИЯ		7607	135.5
156 КИТАЙ		237698	3745.3
498 МОЛДОВА, РЕСПУБЛИКА		4938	55.4
792 ТУРЦИЯ		21227	400.0
000 прочие		19731	268.6
Всего		318820	5114.8
Страны дальнего зарубежья		313882	5059.4
Страны СНГ		4938	55.4
61.12.19 КОСТЮМЫ СПОРТИВНЫЕ, ТРИКОТАЖНЫЕ ИЗ ПРОЧИХ ТЕКСТИЛЬНЫХ МАТЕРИАЛОВ, МАШИННОГО ИЛИ РУЧНОГО ВЯЗАНИЯ			
	ШТ		
840 СОЕДИНЕННЫЕ ШТАТЫ		9886	53.9
000 прочие		2429	23.4
Всего		12315	77.2
Страны дальнего зарубежья		12315	77.2
61.12.20 ЛЫЖНЫЕ КОСТЮМЫ, ТРИКОТАЖНЫЕ, МАШИННОГО ИЛИ РУЧНОГО ВЯЗАНИЯ			
	ШТ		
000 прочие		7675	94.2
Всего		7675	94.2
Страны дальнего зарубежья		7675	94.2
61.12.31 КУПАЛЬНЫЕ КОСТЮМЫ ДЛЯ МУЖЧИН ИЛИ ДЛЯ МАЛЬЧИКОВ ТРИКОТАЖНЫЕ МАШИННОГО ИЛИ РУЧНОГО ВЯЗАНИЯ ИЗ СИНТЕТИЧЕСКИХ НИТЕЙ			
	ШТ		
380 ИТАЛИЯ		12045	58.2
156 КИТАЙ		90526	336.4
616 ПОЛЬША		39412	94.8
788 ТУНИС		22763	150.5
000 прочие		64741	218.5
Всего		229487	858.5
Страны дальнего зарубежья		229487	858.5
61.12.39 КУПАЛЬНЫЕ КОСТЮМЫ И ПЛАВКИ ДЛЯ МУЖЧИН ИЛИ МАЛЬЧИКОВ ТРИКОТАЖНЫЕ МАШИННОГО ИЛИ РУЧНОГО ВЯЗАНИЯ ИЗ ПРОЧИХ ТЕКСТИЛЬНЫХ МАТЕРИАЛОВ			
	ШТ		
000 прочие		45233	51.7
Всего		45233	51.7
Страны дальнего зарубежья		45233	51.7
61.12.41 КУПАЛЬНЫЕ КОСТЮМЫ И ПЛАВКИ ДЛЯ ЖЕНЩИН ИЛИ ДЕВОЧЕК ТРИКОТАЖНЫЕ МАШИННОГО ИЛИ РУЧНОГО ВЯЗАНИЯ ИЗ СИНТЕТИЧЕСКИХ НИТЕЙ			
	ШТ		
348 ВЕНГРИЯ		14838	54.5
276 ГЕРМАНИЯ		94244	307.4
376 ИЗРАИЛЬ		17708	68.5
724 ИСПАНИЯ		35388	95.8
380 ИТАЛИЯ		103150	362.8
156 КИТАЙ		234499	1122.3
440 ЛИТВА		56080	153.6
616 ПОЛЬША		20212	69.2
642 РУМЫНИЯ		28806	52.7
826 СОЕДИНЕННОЕ КОРОЛЕВСТВО		25975	59.9
788 ТУНИС		9515	109.1
804 УКРАИНА		154	4.8
250 ФРАНЦИЯ		167212	368.4
191 ХОРВАТИЯ		51311	802.7
000 прочие		65166	221.4
Всего		924258	3853.1
Страны дальнего зарубежья		924104	3848.3
Страны СНГ		154	4.8
61.12.49 КУПАЛЬНЫЕ КОСТЮМЫ И ПЛАВКИ ДЛЯ ЖЕНЩИН ИЛИ ДЕВОЧЕК ТРИКОТАЖНЫЕ МАШИННОГО ИЛИ РУЧНОГО ВЯЗАНИЯ ИЗ ПРОЧИХ ТЕКСТИЛЬНЫХ МАТЕРИАЛОВ			
	ШТ		
000 прочие		24083	67.0
Всего		24083	67.0
Страны дальнего зарубежья		24083	67.0
61.13.00 ОДЕЖДА ИЗ ТРИКОТАЖНОГО ПОЛОТНА МАШИННОГО ИЛИ РУЧНОГО ВЯЗАНИЯ ТОВАРНОЙ ПОЗИЦИИ 5903, 5906 ИЛИ 5907			
	Т		
000 прочие		5	73.9
Всего		5	73.9
Страны дальнего зарубежья		5	73.9
61.14.10 ПРЕДМЕТЫ ОДЕЖДЫ ПРОЧИЕ, ТРИКОТАЖНЫЕ ИЗ ШЕРСТЯНОЙ ПРЯЖИ ИЛИ ПРЯЖИ ИЗ ТОНКОГО ВОЛОСА ЖИВОТНЫХ, МАШИННОГО ИЛИ РУЧНОГО ВЯЗАНИЯ			
	Т		
000 прочие		1	37.0
Всего		1	37.0
Страны дальнего зарубежья		1	37.0
61.14.20 ПРЕДМЕТЫ ОДЕЖДЫ ПРОЧИЕ, ТРИКОТАЖНЫЕ ИЗ ХЛОПЧАТОБУМАЖНОЙ ПРЯЖИ, МАШИННОГО ИЛИ РУЧНОГО ВЯЗАНИЯ			
	Т		
724 ИСПАНИЯ		22	276.8
000 прочие		8	210.0
Всего		30	486.8
Страны дальнего зарубежья		30	486.8
61.14.30 ПРЕДМЕТЫ ОДЕЖДЫ ПРОЧИЕ, ТРИКОТАЖНЫЕ ИЗ ХИМИЧЕСКИХ НИТЕЙ, МАШИННОГО ИЛИ РУЧНОГО ВЯЗАНИЯ			
	Т		
360 ИНДОНЕЗИЯ		3	177.2
724 ИСПАНИЯ		7	149.7
156 КИТАЙ		5	279.1
428 ЛАТВИЯ		1	53.7
702 СИНГАПУР		3	131.3
764 ТАИЛАНД		2	88.8
000 прочие		3	120.8
Всего		24	1000.6
Страны дальнего зарубежья		24	1000.6
61.14.90 ПРЕДМЕТЫ ОДЕЖДЫ ПРОЧИЕ, ТРИКОТАЖНЫЕ ИЗ ПРОЧИХ ТЕКСТИЛЬНЫХ МАТЕРИАЛОВ, МАШИННОГО ИЛИ РУЧНОГО ВЯЗАНИЯ			
	Т		
380 ИТАЛИЯ		1	50.0
000 прочие		11	100.2
Всего		12	150.2
Страны дальнего зарубежья		12	150.2
61.15.11 КОЛГОТЫ ИЗ СИНТЕТИЧЕСКИХ НИТЕЙ, ЛИНЕЙНОЙ ПЛОТНОСТИ ОДИНОЧНОЙ НИТИ МЕНЕЕ 6,7 ТЕКСА, ТРИКОТАЖНЫЕ, МАШИННОГО ИЛИ РУЧНОГО ВЯЗАНИЯ			
	ШТ		
276 ГЕРМАНИЯ		208057	117.0
380 ИТАЛИЯ		40652802	14411.7
156 КИТАЙ		262515	72.4
484 МЕКСИКА		208759	104.4
616 ПОЛЬША		1669652	1076.9
891 СЕРБИЯ И ЧЕРНОГОРИЯ		1237054	299.4
158 ТАЙВАНЬ (КИТАЙ)		406252	227.8
804 УКРАИНА		319477	67.1
000 прочие		482288	228.7
Всего		45446856	16605.5
Страны дальнего зарубежья		45127379	16538.3
Страны СНГ		319477	67.1
61.15.12 КОЛГОТЫ ИЗ СИНТЕТИЧ. НИТЕЙ, ЛИНЕЙНОЙ ПЛОТНОСТИ ОДИНОЧНОЙ НИТИ 6,7 ТЕКСА ИЛИ БОЛЕЕ			
	ПАР		
276 ГЕРМАНИЯ		32684	396.3
724 ИСПАНИЯ		24014	205.7
380 ИТАЛИЯ		5556682	3122.7
616 ПОЛЬША		658298	454.8
826 СОЕДИНЕННОЕ КОРОЛЕВСТВО		8819	56.6
840 СОЕДИНЕННЫЕ ШТАТЫ		60627	466.7
756 ШВЕЙЦАРИЯ		2476	51.1
000 прочие		63780	53.0
Всего		6407380	4807.0
Страны дальнего зарубежья		6407380	4807.0
61.15.19 КОЛГОТЫ ТРИКОТАЖНЫЕ, ИЗ ПРОЧИХ ТЕКСТИЛЬНЫХ МАТЕРИАЛОВ, МАШИННОГО ИЛИ РУЧНОГО ВЯЗАНИЯ			
	ШТ		
372 ИРЛАНДИЯ		16968	53.9
380 ИТАЛИЯ		970810	580.6
156 КИТАЙ		194009	112.8
170 КОЛУМБИЯ		23853	77.3
428 ЛАТВИЯ		559046	211.5
440 ЛИТВА		200199	72.3
616 ПОЛЬША		714455	424.9
840 СОЕДИНЕННЫЕ ШТАТЫ		103680	76.0
804 УКРАИНА		461870	365.1
191 ХОРВАТИЯ		25971	68.0
000 прочие		123236	162.8
Всего		3394097	2205.1
Страны дальнего зарубежья		2932227	1840.0
Страны СНГ		461870	365.1

Код и наименование страны контрагента	Ед. изме-рения	Импорт	
		количество	стоимость

61.15.20
ЧУЛКИ ИЛИ ГОЛЬФЫ ЖЕНСКИЕ, ТРИКОТАЖНЫЕ МАШИННОГО ИЛИ РУЧНОГО ВЯЗАНИЯ, ЛИНЕЙНОЙ ПЛОТНОСТИ ОДИНОЧНОЙ НИТИ МЕНЕЕ 6,7 ТЕКСА

		ПАР	
380	ИТАЛИЯ	4889540	1447.5
156	КИТАЙ	626324	351.4
616	ПОЛЬША	436384	188.2
891	СЕРБИЯ И ЧЕРНОГОРИЯ	793912	88.9
804	УКРАИНА	16424	2.7
000	прочие	365657	144.7
Всего		7128241	2223.4
Страны дальнего зарубежья		7111817	2220.7
Страны СНГ		16424	2.7

61.15.91
ПРОЧИЕ ЧУЛОЧНО-НОСОЧНЫЕ ИЗДЕЛИЯ, ВКЛЮЧАЯ ЧУЛКИ ДЛЯ БОЛЬНЫХ С ВАРИКОЗ. РАСШИРЕНИЕМ ВЕН, И ОБУВЬ БЕЗ ПОДОШВ ТРИКОТАЖНЫЕ, ИЗ ШЕРСТЯНОЙ ПРЯЖИ ИЛИ ПРЯЖИ ИЗ ТОНКОГО ВОЛОСА ЖИВОТНЫХ, МАШИН. ИЛИ РУЧН. ВЯЗАНИЯ

		ПАР	
156	КИТАЙ	186408	117.1
428	ЛАТВИЯ	180327	106.6
762	ТАДЖИКИСТАН	9340	7.2
804	УКРАИНА	359780	179.7
000	прочие	299166	225.4
Всего		1035021	636.0
Страны дальнего зарубежья		665901	449.1
Страны СНГ		369120	186.9

61.15.92
ПРОЧИЕ ЧУЛОЧНО-НОСОЧНЫЕ ИЗДЕЛИЯ, ВКЛЮЧАЯ ЧУЛКИ ДЛЯ БОЛЬНЫХ С ВАРИКОЗНЫМ РАСШИРЕНИЕМ ВЕН, ТРИКОТАЖНЫЕ, ИЗ ХЛОПЧАТОБУМАЖНОЙ ПРЯЖИ, МАШИННОГО ИЛИ РУЧНОГО ВЯЗАНИЯ

		ПАР	
031	АЗЕРБАЙДЖАН	751625	165.7
276	ГЕРМАНИЯ	1042557	415.1
300	ГРЕЦИЯ	434217	564.7
376	ИЗРАИЛЬ	178051	404.9
356	ИНДИЯ	414944	189.5
724	ИСПАНИЯ	128141	110.4
380	ИТАЛИЯ	1121562	417.9
417	КИРГИЗИЯ	1774500	211.0
156	КИТАЙ	8995455	2894.0
410	КОРЕЯ, РЕСПУБЛИКА	191722	104.2
428	ЛАТВИЯ	3140595	712.0
440	ЛИТВА	345060	269.6
504	МАРОККО	1946520	234.9
616	ПОЛЬША	959329	311.0
620	ПОРТУГАЛИЯ	607904	374.0
891	СЕРБИЯ И ЧЕРНОГОРИЯ	455194	77.6
826	СОЕДИНЕННОЕ КОРОЛЕВСТВО	214219	198.4
840	СОЕДИНЕННЫЕ ШТАТЫ	26466	216.2
762	ТАДЖИКИСТАН	389200	36.5
795	ТУРКМЕНИЯ	893600	157.5
792	ТУРЦИЯ	1420651	1319.5
860	УЗБЕКИСТАН	1617051	307.0
804	УКРАИНА	5288358	1631.2
246	ФИНЛЯНДИЯ	28131	54.2
191	ХОРВАТИЯ	75393	110.7
203	ЧЕШСКАЯ РЕСПУБЛИКА	373732	87.9
000	прочие	308530	234.1
Всего		33122707	11809.8
Страны дальнего зарубежья		22408373	9300.8
Страны СНГ		10714334	2509.0

61.15.93
ПРОЧИЕ КОЛГОТЫ, ЧУЛКИ, ГОЛЬФЫ, НОСКИ И ПОДСЛЕДНИКИ И ПРОЧИЕ ЧУЛОЧНО-НОСОЧНЫЕ ИЗДЕЛИЯ ТРИКОТАЖНЫЕ МАШИННОГО ИЛИ РУЧНОГО ВЯЗАНИЯ ИЗ СИНТЕТИЧЕСКИХНИТЕЙ

		ПАР	
276	ГЕРМАНИЯ	114868	589.5
376	ИЗРАИЛЬ	43053	122.7
724	ИСПАНИЯ	188120	367.1
380	ИТАЛИЯ	776441	487.1
156	КИТАЙ	1701927	368.4
428	ЛАТВИЯ	287455	213.7
616	ПОЛЬША	401903	183.1
891	СЕРБИЯ И ЧЕРНОГОРИЯ	809680	69.6
840	СОЕДИНЕННЫЕ ШТАТЫ	97815	408.8
804	УКРАИНА	84706	36.7
756	ШВЕЙЦАРИЯ	26881	550.2
000	прочие	778343	334.7
Всего		5311192	3731.4
Страны дальнего зарубежья		5226486	3694.7
Страны СНГ		84706	36.7

61.15.99
ПРОЧИЕ ТРИКОТАЖНЫЕ ЧУЛОЧНО-НОСОЧНЫЕ ИЗДЕЛИЯ ИЗ ПРОЧИХ ТЕКСТИЛЬНЫХ МАТЕРИАЛОВ, МАШИННОГО ИЛИ РУЧНОГО ВЯЗАНИЯ

		ПАР	
268	ГРУЗИЯ	4800	0.6
380	ИТАЛИЯ	189549	267.5
428	ЛАТВИЯ	868223	168.3
762	ТАДЖИКИСТАН	11500	2.6
804	УКРАИНА	164880	59.5
000	прочие	382130	150.5
Всего		1621082	649.1
Страны дальнего зарубежья		1439902	586.3
Страны СНГ		181180	62.8

61.16.10
ПЕРЧАТКИ, ВАРЕЖКИ И МИТЕНКИ ТРИКОТАЖНЫЕ МАШИННОГО ИЛИ РУЧНОГО ВЯЗАНИЯ, ПРОПИТАННЫЕ ИЛИ ПОКРЫТЫЕ ПЛАСТМАССОЙ ИЛИ РЕЗИНОЙ

		ПАР	
276	ГЕРМАНИЯ	41146	73.5
156	КИТАЙ	6851476	5451.3
410	КОРЕЯ, РЕСПУБЛИКА	139540	76.6
458	МАЛАЙЗИЯ	201794	406.2
616	ПОЛЬША	1410269	293.0
860	УЗБЕКИСТАН	2917820	144.6
804	УКРАИНА	6780	60.9
144	ШРИ-ЛАНКА	354681	170.2
000	прочие	199592	201.3
Всего		12123098	6877.7
Страны дальнего зарубежья		9198498	6672.1
Страны СНГ		2924600	205.6

61.16.91
ПРОЧИЕ ПЕРЧАТКИ, РУКАВИЦЫ И МИТЕНКИ ТРИКОТАЖНЫЕ ИЗ ШЕРСТЯНОЙ ПРЯЖИ ИЛИ ПРЯЖИ ИЗ ТОНКОГО ВОЛОСА ЖИВОТНЫХ, МАШИННОГО ИЛИ РУЧНОГО ВЯЗАНИЯ

		ПАР	
380	ИТАЛИЯ	59851	113.8
156	КИТАЙ	67515	161.7
762	ТАДЖИКИСТАН	7008	15.0
000	прочие	41612	94.6
Всего		175986	385.1
Страны дальнего зарубежья		168978	370.1
Страны СНГ		7008	15.0

61.16.92
ПРОЧИЕ ПЕРЧАТКИ, РУКАВИЦЫ И МИТЕНКИ ТРИКОТАЖНЫЕ ИЗ ХЛОПЧАТОБУМАЖНОЙ ПРЯЖИ, МАШИННОГО ИЛИ РУЧНОГО ВЯЗАНИЯ

		ПАР	
156	КИТАЙ	2810299	651.2
410	КОРЕЯ, РЕСПУБЛИКА	299850	122.2
616	ПОЛЬША	1710080	278.3
762	ТАДЖИКИСТАН	380000	42.2
860	УЗБЕКИСТАН	5735448	504.4
804	УКРАИНА	140	2.1
000	прочие	362026	228.5
Всего		11297843	1828.9
Страны дальнего зарубежья		5182255	1280.2
Страны СНГ		6115588	548.7

61.16.93
ПРОЧИЕ ПЕРЧАТКИ, РУКАВИЦЫ И МИТЕНКИ ТРИКОТАЖНЫЕ ИЗ СИНТЕТИЧЕСКИХ НИТЕЙ МАШИННОГО ИЛИ РУЧНОГО ВЯЗАНИЯ

		ПАР	
360	ИНДОНЕЗИЯ	25741	69.2
156	КИТАЙ	4021213	3927.2
586	ПАКИСТАН	102157	58.2
804	УКРАИНА	8380	5.7
000	прочие	234847	375.6
Всего		4392338	4435.8
Страны дальнего зарубежья		4383958	4430.1
Страны СНГ		8380	5.7

61.16.99
ПРОЧИЕ ПЕРЧАТКИ, РУКАВИЦЫ И МИТЕНКИ ТРИКОТАЖНЫЕ ИЗ ПРОЧИХ ТЕКСТИЛЬНЫХ МАТЕРИАЛОВ, МАШИННОГО ИЛИ РУЧНОГО ВЯЗАНИЯ

		ПАР	
156	КИТАЙ	298388	260.6
440	ЛИТВА	105846	69.9
000	прочие	60601	95.8
Всего		464835	426.3
Страны дальнего зарубежья		464835	426.3

61.17.10
ШАЛИ, ШАРФЫ, ПЛАТКИ, КАШНЕ, МАНТИЛЬИ, ВУАЛИ И АНАЛОГИЧНЫЕ ИЗДЕЛИЯ ТРИКОТАЖНЫЕ, МАШИННОГО ИЛИ РУЧНОГО ВЯЗАНИЯ

		ШТ	
051	АРМЕНИЯ	40	0.1
276	ГЕРМАНИЯ	45269	217.2
356	ИНДИЯ	15437	65.4
380	ИТАЛИЯ	96522	496.9
156	КИТАЙ	444384	1464.4
410	КОРЕЯ, РЕСПУБЛИКА	12740	69.3
826	СОЕДИНЕННОЕ КОРОЛЕВСТВО	16643	89.6
792	ТУРЦИЯ	14076	74.2
000	прочие	72712	298.1
Всего		717823	2775.1
Страны дальнего зарубежья		717783	2775.1
Страны СНГ		40	0.1

61.17.20
ГАЛСТУКИ, ГАЛСТУКИ-БАБОЧКИ И ШЕЙНЫЕ ПЛАТКИ ТРИКОТАЖНЫЕ МАШИННОГО ИЛИ РУЧНОГО ВЯЗАНИЯ

		Т	
000	прочие	1	37.1
Всего		1	37.1
Страны дальнего зарубежья		1	37.1

61.17.80
ПРОЧИЕ ПРИНАДЛЕЖНОСТИ ОДЕЖДЫ, ТРИКОТАЖНЫЕ МАШИННОГО ИЛИ РУЧНОГО ВЯЗАНИЯ, ЭЛАСТИЧНЫЕ ИЛИ ПРОРЕЗИНЕННЫЕ, ГОТОВЫЕ

		Т	
276	ГЕРМАНИЯ	2	115.9
380	ИТАЛИЯ	4	81.4
156	КИТАЙ	21	673.8
158	ТАЙВАНЬ (КИТАЙ)	4	126.1
804	УКРАИНА	0	5.5
000	прочие	9	140.8
Всего		41	1143.7
Страны дальнего зарубежья		41	1138.2
Страны СНГ		0	5.5

61.17.90
ЧАСТИ ОДЕЖДЫ ИЛИ ПРИНАДЛЕЖНОСТИ К ОДЕЖДЕ ТРИКОТАЖНЫЕ МАШИННОГО ИЛИ РУЧНОГО ВЯЗАНИЯ

		Т	
000	прочие	1	40.7
Всего		1	40.7
Страны дальнего зарубежья		1	40.7

62.01.11
ПАЛЬТО, ПОЛУПАЛЬТО, НАКИДКИ, ПЛАЩИ И АНАЛОГИЧНЫЕ ИЗДЕЛИЯ, МУЖСКИЕ ИЛИ ДЛЯ МАЛЬЧИКОВ, КРОМЕ ИЗДЕЛИЙ ТОВАРНОЙ ПОЗИЦИИ 6203, ИЗ ШЕРСТЯНОЙ ПРЯЖИ ИЛИ ПРЯЖИ ИЗ ТОНКОГО ВОЛОСА ЖИВОТНЫХ

		ШТ	
276	ГЕРМАНИЯ	5936	258.1
360	ИНДОНЕЗИЯ	1105	57.5
380	ИТАЛИЯ	9385	658.4
156	КИТАЙ	1606	101.0
428	ЛАТВИЯ	2779	103.4
616	ПОЛЬША	953	129.2

Код и наименование страны контрагента	Ед. изме-рения	Импорт	
		количество	стоимость
620 ПОРТУГАЛИЯ		868	81.7
642 РУМЫНИЯ		730	60.9
792 ТУРЦИЯ		3313	155.7
804 УКРАИНА		6	0.2
246 ФИНЛЯНДИЯ		711	64.6
250 ФРАНЦИЯ		1214	156.4
000 прочие		2214	170.7
Всего		30820	1997.8
Страны дальнего зарубежья		30814	1997.6
Страны СНГ		6	0.2

62.01.12
ПАЛЬТО, П/ПАЛЬТО, НАКИДКИ, ПЛАЩИ, КУРТКИ (ВКЛЮЧАЯ ЛЫЖНЫЕ), ВЕТРОВКИ, ШТОРМОВКИ И АНАЛОГИЧНЫЕ ИЗДЕЛИЯ МУЖСКИЕ ИЛИ ДЛЯ МАЛЬЧИКОВ, КРОМЕ ИЗДЕЛИЙ ТОВАРНОЙ ПОЗИЦИИ 6203, ИЗ ХЛОПЧАТОБУМАЖНОЙ ПРЯЖИ

ШТ

704	ВЬЕТНАМ	11218	205.6
276	ГЕРМАНИЯ	7812	103.9
380	ИТАЛИЯ	8646	187.7
156	КИТАЙ	43573	747.0
428	ЛАТВИЯ	5371	69.4
616	ПОЛЬША	5650	108.3
620	ПОРТУГАЛИЯ	824	62.8
826	СОЕДИНЕННОЕ КОРОЛЕВСТВО	2240	248.9
792	ТУРЦИЯ	47512	472.7
860	УЗБЕКИСТАН	212780	584.8
804	УКРАИНА	34	4.8
000	прочие	16509	328.6
Всего		362169	3124.3
Страны дальнего зарубежья		149355	2534.7
Страны СНГ		212814	589.6

62.01.13
ПАЛЬТО, П/ПАЛЬТО, НАКИДКИ, ПЛАЩИ, КУРТКИ (ВКЛЮЧАЯ ЛЫЖНЫЕ), ВЕТРОВКИ, ШТОРМОВКИ И АНАЛОГИЧНЫЕ ИЗДЕЛИЯ МУЖСКИЕ ИЛИ ДЛЯ МАЛЬЧИКОВ, КРОМЕ ИЗДЕЛИЙ ТОВАРНОЙ ПОЗИЦИИ 6203, ИЗ ХИМИЧЕСКИХ НИТЕЙ

ШТ

704	ВЬЕТНАМ	73228	1793.7
276	ГЕРМАНИЯ	9269	237.1
360	ИНДОНЕЗИЯ	3158	110.1
380	ИТАЛИЯ	14387	288.7
116	КАМБОДЖА	1860	63.8
417	КИРГИЗИЯ	186	2.2
156	КИТАЙ	204444	4456.1
428	ЛАТВИЯ	14155	431.2
458	МАЛАЙЗИЯ	2180	54.5
616	ПОЛЬША	5807	142.4
620	ПОРТУГАЛИЯ	3572	97.7
840	СОЕДИНЕННЫЕ ШТАТЫ	3266	113.5
792	ТУРЦИЯ	17669	287.1
804	УКРАИНА	43	1.1
246	ФИНЛЯНДИЯ	1665	70.7
000	прочие	11856	264.0
Всего		366745	8413.8
Страны дальнего зарубежья		366516	8410.5
Страны СНГ		229	3.3

62.01.19
ПАЛЬТО, ПОЛУПАЛЬТО, НАКИДКИ, ПЛАЩИ И АНАЛОГИЧНЫЕ ИЗДЕЛИЯ, МУЖСКИЕ ИЛИ ДЛЯ МАЛЬЧИКОВ, КРОМЕ ИЗДЕЛИЙ ТОВАРНОЙ ПОЗИЦИИ 6203, ИЗ ПРОЧИХ ТЕКСТИЛЬНЫХ МАТЕРИАЛОВ

ШТ

276	ГЕРМАНИЯ	2787	66.3
380	ИТАЛИЯ	1319	73.7
000	прочие	596	50.9
Всего		4702	190.9
Страны дальнего зарубежья		4702	190.9

62.01.91
ПРОЧИЕ КУРТКИ (ВКЛЮЧАЯ ЛЫЖНЫЕ), ВЕТРОВКИ, ШТОРМОВКИ МУЖСКИЕ ИЛИ ДЛЯ МАЛЬЧИКОВ, ИЗ ШЕРСТЯННОЙ ПРЯЖИ ИЛИ ПРЯЖИ ИЗ ТОНКОГО ВОЛОСА ЖИВОТНЫХ, КРОМЕ ИЗДЕЛИЙ ТОВАРНОЙ ПОЗИЦИИ 6203

ШТ

276	ГЕРМАНИЯ	1519	56.2
380	ИТАЛИЯ	3592	166.2
156	КИТАЙ	1993	80.0
498	МОЛДОВА, РЕСПУБЛИКА	6	0.8
616	ПОЛЬША	656	50.9
804	УКРАИНА	55	1.1
000	прочие	4082	137.5
Всего		11903	492.8
Страны дальнего зарубежья		11842	490.9
Страны СНГ		61	1.9

62.01.92
ПРОЧИЕ КУРТКИ (ВКЛЮЧАЯ ЛЫЖНЫЕ), ВЕТРОВКИ, ШТОРМОВКИ МУЖСКИЕ ИЛИ ДЛЯ МАЛЬЧИКОВ, ИЗ ХЛОПЧАТОБУМАЖНОЙ ПРЯЖИ, КРОМЕ ИЗДЕЛИЙ ТОВАРНОЙ ПОЗИЦИИ 6203

ШТ

704	ВЬЕТНАМ	31353	524.7
276	ГЕРМАНИЯ	107184	964.5
208	ДАНИЯ	10277	145.6
356	ИНДИЯ	6957	108.3
360	ИНДОНЕЗИЯ	23339	352.4
724	ИСПАНИЯ	8827	77.3
380	ИТАЛИЯ	27908	330.8
156	КИТАЙ	619144	8586.0
410	КОРЕЯ, РЕСПУБЛИКА	6106	90.1
498	МОЛДОВА, РЕСПУБЛИКА	38	4.1
528	НИДЕРЛАНДЫ	10078	92.4
616	ПОЛЬША	12060	251.3
840	СОЕДИНЕННЫЕ ШТАТЫ	3869	305.9
762	ТАДЖИКИСТАН	10539	65.6
788	ТУНИС	2147	62.8
792	ТУРЦИЯ	178231	2708.8
860	УЗБЕКИСТАН	9137	22.0
804	УКРАИНА	31	0.2
246	ФИНЛЯНДИЯ	5432	132.7
250	ФРАНЦИЯ	7825	98.3
000	прочие	21272	289.1
Всего		1101754	15212.7
Страны дальнего зарубежья		1082009	15120.8
Страны СНГ		19745	91.8

62.01.93
ПРОЧИЕ КУРТКИ (ВКЛЮЧАЯ ЛЫЖНЫЕ), ВЕТРОВКИ, ШТОРМОВКИ МУЖСКИЕ ИЛИ ДЛЯ МАЛЬЧИКОВ, ИЗ ХИМИЧЕСКИХ НИТЕЙ, КРОМЕ ИЗДЕЛИЙ ТОВАРНОЙ ПОЗИЦИИ 6203

ШТ

040	АВСТРИЯ	3639	62.3
051	АРМЕНИЯ	53265	122.1
050	БАНГЛАДЕШ	29173	712.1
704	ВЬЕТНАМ	88491	2383.2
276	ГЕРМАНИЯ	42815	733.8
208	ДАНИЯ	4802	112.0
356	ИНДИЯ	21456	451.9
360	ИНДОНЕЗИЯ	88778	2367.5
380	ИТАЛИЯ	57306	972.7
116	КАМБОДЖА	2751	77.5
124	КАНАДА	1318	114.0
417	КИРГИЗИЯ	3538	25.9
156	КИТАЙ	817694	13504.9
410	КОРЕЯ, РЕСПУБЛИКА	11229	229.1
458	МАЛАЙЗИЯ	11176	115.2
498	МОЛДОВА, РЕСПУБЛИКА	9	2.4
104	МЬЯНМА	18582	426.1
528	НИДЕРЛАНДЫ	6956	105.2
616	ПОЛЬША	37270	426.2
620	ПОРТУГАЛИЯ	5016	108.3
826	СОЕДИНЕННОЕ КОРОЛЕВСТВО	10534	162.4
840	СОЕДИНЕННЫЕ ШТАТЫ	3323	81.0
764	ТАИЛАНД	35709	680.0
158	ТАЙВАНЬ (КИТАЙ)	31616	355.3
792	ТУРЦИЯ	29313	565.7
804	УКРАИНА	74	8.0
608	ФИЛИППИНЫ	9852	144.0
246	ФИНЛЯНДИЯ	16706	377.6
250	ФРАНЦИЯ	6006	136.8
752	ШВЕЦИЯ	3673	62.5
000	прочие	11359	244.3
Всего		1463429	25870.0
Страны дальнего зарубежья		1406543	25711.6
Страны СНГ		56886	158.4

62.01.99
ПРОЧИЕ КУРТКИ (ВКЛЮЧАЯ ЛЫЖНЫЕ), ВЕТРОВКИ, ШТОРМОВКИ МУЖСКИЕ ИЛИ ДЛЯ МАЛЬЧИКОВ, ИЗ ПРОЧИХ ТЕКСТИЛЬНЫХ МАТЕРИАЛОВ, КРОМЕ ИЗДЕЛИЙ ТОВАРНОЙ ПОЗИЦИИ 6203

ШТ

276	ГЕРМАНИЯ	4049	201.6
380	ИТАЛИЯ	1276	65.2
156	КИТАЙ	28109	429.1
498	МОЛДОВА, РЕСПУБЛИКА	936	14.7
104	МЬЯНМА	5040	59.9
826	СОЕДИНЕННОЕ КОРОЛЕВСТВО	3097	60.9
158	ТАЙВАНЬ (КИТАЙ)	1981	90.4
792	ТУРЦИЯ	1117	55.2
246	ФИНЛЯНДИЯ	1552	56.8
250	ФРАНЦИЯ	163	51.9
000	прочие	2290	74.1
Всего		49610	1159.9
Страны дальнего зарубежья		48674	1145.2
Страны СНГ		936	14.7

62.02.11
ПАЛЬТО, ПОЛУПАЛЬТО, НАКИДКИ, ПЛАЩИ И АНАЛОГИЧНЫЕ ИЗДЕЛИЯ, ЖЕНСКИЕ ИЛИ ДЛЯ ДЕВОЧЕК, КРОМЕ ИЗДЕЛИЙ ТОВАРНОЙ ПОЗИЦИИ 6204, ИЗ ШЕРСТЯНОЙ ПРЯЖИ ИЛИ ПРЯЖИ ИЗ ТОНКОГО ВОЛОСА ЖИВОТНЫХ

ШТ

276	ГЕРМАНИЯ	8029	270.5
724	ИСПАНИЯ	4528	216.4
380	ИТАЛИЯ	21758	1197.9
156	КИТАЙ	4936	227.4
504	МАРОККО	3620	269.2
792	ТУРЦИЯ	1088	61.1
804	УКРАИНА	882	41.8
246	ФИНЛЯНДИЯ	949	57.5
250	ФРАНЦИЯ	6870	340.0
000	прочие	6131	315.9
Всего		58791	2997.6
Страны дальнего зарубежья		57909	2955.8
Страны СНГ		882	41.8

62.02.12
ПАЛЬТО, П/ПАЛЬТО, НАКИДКИ, ПЛАЩИ, КУРТКИ (ВКЛЮЧАЯ ЛЫЖНЫЕ), ВЕТРОВКИ, ШТОРМОВКИ И АНАЛОГИЧНЫЕ ИЗДЕЛИЯ ЖЕНСКИЕ ИЛИ ДЛЯ ДЕВОЧЕК, КРОМЕ ИЗДЕЛИЙ ТОВАРНОЙ ПОЗИЦИИ 6204, ИЗ ХЛОПЧАТОБУМАЖНОЙ ПРЯЖИ

ШТ

276	ГЕРМАНИЯ	32000	466.6
360	ИНДОНЕЗИЯ	4150	64.0
724	ИСПАНИЯ	27068	270.7
380	ИТАЛИЯ	14736	268.6
156	КИТАЙ	74815	1204.1
504	МАРОККО	2092	118.5
528	НИДЕРЛАНДЫ	2905	50.0
616	ПОЛЬША	4598	90.8
792	ТУРЦИЯ	52821	763.6
804	УКРАИНА	169	5.0
250	ФРАНЦИЯ	8836	107.3
000	прочие	10432	177.5
Всего		234622	3586.7
Страны дальнего зарубежья		234453	3581.7
Страны СНГ		169	5.0

62.02.13
ПАЛЬТО, П/ПАЛЬТО, НАКИДКИ, ПЛАЩИ, КУРТКИ (ВКЛЮЧАЯ ЛЫЖНЫЕ), ВЕТРОВКИ, ШТОРМОВКИ И АНАЛОГИЧНЫЕ ИЗДЕЛИЯ ЖЕНСКИЕ ИЛИ ДЛЯ ДЕВОЧЕК, КРОМЕ ИЗДЕЛИЙ ТОВАРНОЙ ПОЗИЦИИ 6204, ИЗ ХИМИЧЕСКИХ НИТЕЙ

ШТ

704	ВЬЕТНАМ	40440	824.7
276	ГЕРМАНИЯ	29130	635.9
208	ДАНИЯ	2058	50.9
360	ИНДОНЕЗИЯ	19997	409.4
724	ИСПАНИЯ	2742	86.1
380	ИТАЛИЯ	38008	984.2
417	КИРГИЗИЯ	11285	76.8
156	КИТАЙ	272027	5174.8
528	НИДЕРЛАНДЫ	3479	76.4
616	ПОЛЬША	6089	105.7
826	СОЕДИНЕННОЕ КОРОЛЕВСТВО	4043	66.4

Код и наименование страны контрагента	Ед. изме-рения	Импорт	
		количество	стоимость
792 ТУРЦИЯ		32487	664.4
804 УКРАИНА		148	4.8
246 ФИНЛЯНДИЯ		12750	319.3
250 ФРАНЦИЯ		6396	187.1
000 прочие		14985	366.0
Всего		496064	10032.8
Страны дальнего зарубежья		484631	9951.2
Страны СНГ		11433	81.6

62.02.19
ПАЛЬТО, ПОЛУПАЛЬТО, НАКИДКИ, ПЛАЩИ И АНАЛОГИЧНЫЕ ИЗДЕЛИЯ, ЖЕНСКИЕ ИЛИ ДЛЯ ДЕВОЧЕК, КРОМЕ ИЗДЕЛИЙ ТОВАРНОЙ ПОЗИЦИИ 6204, ИЗ ПРОЧИХ ТЕКСТИЛЬНЫХ МАТЕРИАЛОВ

		ШТ	
380 ИТАЛИЯ		1172	53.9
417 КИРГИЗИЯ		342	1.2
156 КИТАЙ		12454	234.5
498 МОЛДОВА, РЕСПУБЛИКА		150	2.4
804 УКРАИНА		72	1.7
000 прочие		4943	132.5
Всего		19133	426.2
Страны дальнего зарубежья		18569	420.9
Страны СНГ		564	5.3

62.02.91
ПРОЧИЕ КУРТКИ (ВКЛЮЧАЯ ЛЫЖНЫЕ), ВЕТРОВКИ, ШТОРМОВКИ ЖЕНСКИЕ ИЛИ ДЛЯ ДЕВОЧЕК, КРОМЕ ИЗДЕЛИЙ ТОВАРНОЙ ПОЗИЦИИ 6204, ИЗ ШЕРСТЯНОЙ ПРЯЖИ ИЛИ ПРЯЖИ ИЗ ТОНКОГО ВОЛОСА ЖИВОТНЫХ

		ШТ	
380 ИТАЛИЯ		1799	63.3
156 КИТАЙ		3494	97.4
000 прочие		4800	149.4
Всего		10093	310.1
Страны дальнего зарубежья		10093	310.1

62.02.92
ПРОЧИЕ КУРТКИ (ВКЛЮЧАЯ ЛЫЖНЫЕ), ВЕТРОВКИ, ШТОРМОВКИ ЖЕНСКИЕ ИЛИ ДЛЯ ДЕВОЧЕК, КРОМЕ ИЗДЕЛИЙ ТОВАРНОЙ ПОЗИЦИИ 6204, ИЗ ХЛОПЧАТОБУМАЖНОЙ ПРЯЖИ

		ШТ	
704 ВЬЕТНАМ		9042	82.5
276 ГЕРМАНИЯ		128642	948.7
360 ИНДОНЕЗИЯ		23239	291.1
724 ИСПАНИЯ		49268	367.1
380 ИТАЛИЯ		49496	482.2
417 КИРГИЗИЯ		6	0.0
156 КИТАЙ		265428	2842.9
504 МАРОККО		3186	91.6
528 НИДЕРЛАНДЫ		13570	102.0
616 ПОЛЬША		13433	154.4
762 ТАДЖИКИСТАН		3689	19.8
788 ТУНИС		2965	65.4
792 ТУРЦИЯ		77234	970.1
804 УКРАИНА		100	2.2
608 ФИЛИППИНЫ		11524	144.9
250 ФРАНЦИЯ		7973	85.0
000 прочие		23394	267.5
Всего		682189	6917.2
Страны дальнего зарубежья		678394	6895.1
Страны СНГ		3795	22.1

62.02.93
ПРОЧИЕ КУРТКИ (ВКЛЮЧАЯ ЛЫЖНЫЕ), ВЕТРОВКИ, ШТОРМОВКИ ЖЕНСКИЕ ИЛИ ДЛЯ ДЕВОЧЕК, КРОМЕ ИЗДЕЛИЙ ТОВАРНОЙ ПОЗИЦИИ 6204, ИЗ ХИМИЧЕСКИХ НИТЕЙ

		ШТ	
040 АВСТРИЯ		14890	269.3
051 АРМЕНИЯ		24117	52.8
050 БАНГЛАДЕШ		7580	277.0
704 ВЬЕТНАМ		73762	1461.7
276 ГЕРМАНИЯ		76150	1246.7
208 ДАНИЯ		4768	86.3
356 ИНДИЯ		5723	236.5
360 ИНДОНЕЗИЯ		89289	1752.0
380 ИТАЛИЯ		99574	1790.9
116 КАМБОДЖА		2855	64.4
417 КИРГИЗИЯ		8159	53.1
156 КИТАЙ		527827	12209.0
410 КОРЕЯ, РЕСПУБЛИКА		3490	54.8
104 МЬЯНМА		18941	366.8
528 НИДЕРЛАНДЫ		5070	76.8
616 ПОЛЬША		11008	203.8
620 ПОРТУГАЛИЯ		2690	58.7
826 СОЕДИНЕННОЕ КОРОЛЕВСТВО		6397	88.6
764 ТАИЛАНД		32263	607.5
792 ТУРЦИЯ		63626	1273.3
804 УКРАИНА		75	1.2
246 ФИНЛЯНДИЯ		10109	198.1
250 ФРАНЦИЯ		11472	139.6
000 прочие		21250	424.3
Всего		1121085	22993.3
Страны дальнего зарубежья		1088734	22886.2
Страны СНГ		32351	107.1

62.02.99
ПРОЧИЕ КУРТКИ (ВКЛЮЧАЯ ЛЫЖНЫЕ), ВЕТРОВКИ, ШТОРМОВКИ ЖЕНСКИЕ ИЛИ ДЛЯ ДЕВОЧЕК, КРОМЕ ИЗДЕЛИЙ ТОВАРНОЙ ПОЗИЦИИ 6204, ИЗ ПРОЧИХ ТЕКСТИЛЬНЫХ МАТЕРИАЛОВ

		ШТ	
380 ИТАЛИЯ		2350	80.0
417 КИРГИЗИЯ		111	0.6
156 КИТАЙ		58196	906.4
104 МЬЯНМА		8215	137.0
000 прочие		5082	90.0
Всего		73954	1214.1
Страны дальнего зарубежья		73843	1213.4
Страны СНГ		111	0.6

62.03.11
КОСТЮМЫ МУЖСКИЕ ИЛИ ДЛЯ МАЛЬЧИКОВ ИЗ ШЕРСТЯНОЙ ПРЯЖИ ИЛИ ПРЯЖИ ИЗ ТОНКОГО ВОЛОСА ЖИВОТНЫХ

		ШТ	
040 АВСТРИЯ		6387	210.5
100 БОЛГАРИЯ		425	74.9
276 ГЕРМАНИЯ		35952	1234.1
724 ИСПАНИЯ		1227	160.9
380 ИТАЛИЯ		38158	2474.9
417 КИРГИЗИЯ		608	5.1
156 КИТАЙ		5754	209.2
616 ПОЛЬША		854	109.5
620 ПОРТУГАЛИЯ		935	117.6
642 РУМЫНИЯ		7040	296.0
792 ТУРЦИЯ		78722	2596.2
804 УКРАИНА		984	114.8
250 ФРАНЦИЯ		2345	340.3
756 ШВЕЙЦАРИЯ		820	92.6
233 ЭСТОНИЯ		730	66.5
000 прочие		4185	218.1
Всего		185126	8321.2
Страны дальнего зарубежья		183534	8201.3
Страны СНГ		1592	119.9

62.03.12
КОСТЮМЫ МУЖСКИЕ ИЛИ ДЛЯ МАЛЬЧИКОВ ИЗ СИНТЕТИЧЕСКИХ НИТЕЙ

		ШТ	
276 ГЕРМАНИЯ		20322	381.4
380 ИТАЛИЯ		2462	74.3
417 КИРГИЗИЯ		55527	414.7
156 КИТАЙ		46921	671.8
458 МАЛАЙЗИЯ		3350	73.7
616 ПОЛЬША		2958	113.0
792 ТУРЦИЯ		73693	1328.3
804 УКРАИНА		789	41.8
246 ФИНЛЯНДИЯ		505	86.2
000 прочие		5115	177.0
Всего		211642	3362.0
Страны дальнего зарубежья		155326	2905.5
Страны СНГ		56316	456.4

62.03.19
КОСТЮМЫ ТЕКСТИЛЬНЫЕ, МУЖСКИЕ ИЛИ МАЛЬЧИКОВЫЕ, ИЗ ПРОЧИХ ТЕКСТИЛЬНЫХ МАТЕРИАЛОВ

		ШТ	
276 ГЕРМАНИЯ		34146	372.5
380 ИТАЛИЯ		7830	178.5
417 КИРГИЗИЯ		8990	95.9
156 КИТАЙ		105498	875.5
795 ТУРКМЕНИЯ		50	3.4
792 ТУРЦИЯ		20845	362.3
860 УЗБЕКИСТАН		5000	20.0
804 УКРАИНА		320	8.6
191 ХОРВАТИЯ		4143	100.1
203 ЧЕШСКАЯ РЕСПУБЛИКА		4331	61.7
000 прочие		10683	205.2
Всего		201836	2283.7
Страны дальнего зарубежья		187476	2155.8
Страны СНГ		14360	127.9

62.03.21
КОМПЛЕКТЫ МУЖСКИЕ ИЛИ ДЛЯ МАЛЬЧИКОВ ИЗ ШЕРСТЯНОЙ ПРЯЖИ ИЛИ ПРЯЖИ ИЗ ТОНКОГО ВОЛОСА ЖИВОТНЫХ

		ШТ	
000 прочие		366	14.4
Всего		366	14.4
Страны дальнего зарубежья		366	14.4

62.03.22
КОМПЛЕКТЫ МУЖСКИЕ ИЛИ ДЛЯ МАЛЬЧИКОВ ИЗ ХЛОПЧАТОБУМАЖНОЙ ПРЯЖИ

		ШТ	
051 АРМЕНИЯ		1600	4.1
276 ГЕРМАНИЯ		3812	54.2
398 КАЗАХСТАН		500	3.0
417 КИРГИЗИЯ		1800	8.3
156 КИТАЙ		107531	1208.1
795 ТУРКМЕНИЯ		6220	95.4
860 УЗБЕКИСТАН		316209	534.7
804 УКРАИНА		3915	15.7
000 прочие		14643	93.6
Всего		456230	2017.2
Страны дальнего зарубежья		125986	1355.9
Страны СНГ		330244	661.3

62.03.23
КОМПЛЕКТЫ МУЖСКИЕ ИЛИ ДЛЯ МАЛЬЧИКОВ ИЗ СИНТЕТИЧЕСКИХ НИТЕЙ

		ШТ	
051 АРМЕНИЯ		764	2.5
156 КИТАЙ		25193	455.3
428 ЛАТВИЯ		2366	50.8
616 ПОЛЬША		29684	150.6
840 СОЕДИНЕННЫЕ ШТАТЫ		5395	56.1
000 прочие		7424	145.1
Всего		70826	860.4
Страны дальнего зарубежья		70062	857.8
Страны СНГ		764	2.5

62.03.29
КОМПЛЕКТЫ МУЖСКИЕ ИЛИ ДЛЯ МАЛЬЧИКОВ ИЗ ПРОЧИХ ТЕКСТИЛЬНЫХ МАТЕРИАЛОВ

		ШТ	
348 ВЕНГРИЯ		1200	176.0
804 УКРАИНА		4	0.2
000 прочие		10018	42.9
Всего		11222	219.0
Страны дальнего зарубежья		11218	218.8
Страны СНГ		4	0.2

62.03.31
ПИДЖАКИ И БЛАЙЗЕРЫ МУЖСКИЕ ИЛИ ДЛЯ МАЛЬЧИКОВ ИЗ ШЕРСТЯНОЙ ПРЯЖИ ИЛИ ПРЯЖИ ИЗ ТОНКОГО ВОЛОСА ЖИВОТНЫХ

		ШТ	
040 АВСТРИЯ		3020	68.3
276 ГЕРМАНИЯ		9819	204.1
380 ИТАЛИЯ		19774	559.7
620 ПОРТУГАЛИЯ		1012	67.4
642 РУМЫНИЯ		1261	70.7
826 СОЕДИНЕННОЕ КОРОЛЕВСТВО		2572	53.9
792 ТУРЦИЯ		4610	128.5
804 УКРАИНА		373	17.7
000 прочие		4766	234.4
Всего		47207	1404.6
Страны дальнего зарубежья		46834	1387.0
Страны СНГ		373	17.7

62.03.32
ПИДЖАКИ И БЛАЙЗЕРЫ МУЖСКИЕ ИЛИ ДЛЯ МАЛЬЧИКОВ ИЗ ХЛОПЧАТОБУМАЖНОЙ ПРЯЖИ

		ШТ	
100 БОЛГАРИЯ		1036	59.2
276 ГЕРМАНИЯ		50376	313.6
208 ДАНИЯ		4711	55.6
380 ИТАЛИЯ		17563	333.1
156 КИТАЙ		78478	793.7
504 МАРОККО		1854	85.7

Код и наименование страны контрагента	Ед. изме-рения	Импорт	
		количество	стоимость
616 ПОЛЬША		6093	81.8
620 ПОРТУГАЛИЯ		1533	69.8
792 ТУРЦИЯ		13123	175.6
804 УКРАИНА		211	15.6
246 ФИНЛЯНДИЯ		10095	104.2
250 ФРАНЦИЯ		4979	70.8
000 прочие		27148	285.8
Всего		217200	2444.5
Страны дальнего зарубежья		216989	2428.8
Страны СНГ		211	15.6

62.03.33
ПИДЖАКИ И БЛАЙЗЕРЫ МУЖСКИЕ ИЛИ ДЛЯ МАЛЬЧИКОВ ИЗ СИНТЕТИЧЕСКИХ НИТЕЙ

		ШТ	
276 ГЕРМАНИЯ		8353	93.5
380 ИТАЛИЯ		6160	102.1
417 КИРГИЗИЯ		6302	36.7
156 КИТАЙ		23027	262.8
458 МАЛАЙЗИЯ		3595	50.3
792 ТУРЦИЯ		6507	81.5
860 УЗБЕКИСТАН		5374	27.9
804 УКРАИНА		475	8.6
246 ФИНЛЯНДИЯ		46018	393.5
250 ФРАНЦИЯ		5834	53.2
233 ЭСТОНИЯ		8741	92.9
000 прочие		13368	222.6
Всего		133754	1425.7
Страны дальнего зарубежья		121603	1352.4
Страны СНГ		12151	73.3

62.03.39
ПИДЖАКИ И БЛАЙЗЕРЫ МУЖСКИЕ ИЛИ ДЛЯ МАЛЬЧИКОВ ИЗ ПРОЧИХ ТЕКСТИЛЬНЫХ МАТЕРИАЛОВ

		ШТ	
380 ИТАЛИЯ		3552	115.4
804 УКРАИНА		102	2.5
000 прочие		10466	257.4
Всего		14120	375.4
Страны дальнего зарубежья		14018	372.9
Страны СНГ		102	2.5

62.03.41
БРЮКИ, КОМБИНЕЗОНЫ С НАГРУДНИКАМИ И ЛЯМКАМИ, БРИДЖИ И ШОРТЫ МУЖСКИЕ ИЛИ ДЛЯ МАЛЬЧИКОВ ИЗ ШЕРСТЯНОЙ ПРЯЖИ ИЛИ ПРЯЖИ ИЗ ТОНКОГО ВОЛОСА ЖИВОТНЫХ

		ШТ	
276 ГЕРМАНИЯ		25825	369.7
380 ИТАЛИЯ		20058	539.8
156 КИТАЙ		3999	54.3
620 ПОРТУГАЛИЯ		2240	80.6
642 РУМЫНИЯ		2067	73.2
792 ТУРЦИЯ		23071	281.5
804 УКРАИНА		708	19.5
000 прочие		18666	349.1
Всего		96634	1767.7
Страны дальнего зарубежья		95926	1748.2
Страны СНГ		708	19.5

62.03.42
БРЮКИ, КОМБИНЕЗОНЫ С НАГРУДНИКАМИ И ЛЯМКАМИ, БРИДЖИ И ШОРТЫ МУЖСКИЕ ИЛИ ДЛЯ МАЛЬЧИКОВ ИЗ ХЛОПЧАТОБУМАЖНОЙ ПРЯЖИ

		ШТ	
051 АРМЕНИЯ		11210	16.0
050 БАНГЛАДЕШ		162697	722.1
704 ВЬЕТНАМ		5960	95.2
276 ГЕРМАНИЯ		709437	4414.7
344 ГОНКОНГ		10616	121.0
268 ГРУЗИЯ		1200	5.8
208 ДАНИЯ		30022	340.6
356 ИНДИЯ		36329	189.9
360 ИНДОНЕЗИЯ		30827	255.8
724 ИСПАНИЯ		44126	244.1
380 ИТАЛИЯ		418864	4013.7
116 КАМБОДЖА		13291	156.4
156 КИТАЙ		1789425	14535.5
440 ЛИТВА		9362	55.8
470 МАЛЬТА		4143	58.0
504 МАРОККО		15245	283.3
498 МОЛДОВА, РЕСПУБЛИКА		8	0.1
528 НИДЕРЛАНДЫ		42684	269.8
586 ПАКИСТАН		26115	216.7
616 ПОЛЬША		78681	1078.9
620 ПОРТУГАЛИЯ		11191	207.4
642 РУМЫНИЯ		48108	440.4
702 СИНГАПУР		7246	67.2
826 СОЕДИНЕННОЕ КОРОЛЕВСТВО		38966	245.1
840 СОЕДИНЕННЫЕ ШТАТЫ		34037	499.7
762 ТАДЖИКИСТАН		103065	495.1
764 ТАИЛАНД		20409	157.4
788 ТУНИС		28821	540.0
795 ТУРКМЕНИЯ		100	2.3
792 ТУРЦИЯ		1337312	11945.0
860 УЗБЕКИСТАН		50610	83.6
804 УКРАИНА		1340	11.5
608 ФИЛИППИНЫ		4395	52.9
246 ФИНЛЯНДИЯ		25395	282.9
250 ФРАНЦИЯ		76787	744.4
756 ШВЕЙЦАРИЯ		11564	60.0
144 ШРИ-ЛАНКА		10507	103.7
233 ЭСТОНИЯ		8486	107.3
000 прочие		38198	462.2
Всего		5296779	43581.2
Страны дальнего зарубежья		5129246	42967.0
Страны СНГ		167533	614.2

62.03.43
БРЮКИ, КОМБИНЕЗОНЫ С НАГРУДНИКАМИ И ЛЯМКАМИ, БРИДЖИ И ШОРТЫ МУЖСКИЕ ИЛИ ДЛЯ МАЛЬЧИКОВ ИЗ СИНТЕТИЧЕСКИХ НИТЕЙ

		ШТ	
051 АРМЕНИЯ		19264	25.6
050 БАНГЛАДЕШ		67958	527.6
704 ВЬЕТНАМ		83411	753.0
276 ГЕРМАНИЯ		27611	264.2
208 ДАНИЯ		1779	55.3
356 ИНДИЯ		22607	243.0
360 ИНДОНЕЗИЯ		100048	1191.8
380 ИТАЛИЯ		28454	305.8
116 КАМБОДЖА		155651	1075.5
124 КАНАДА		869	52.0
417 КИРГИЗИЯ		1965026	5025.6
156 КИТАЙ		1085333	7988.4
410 КОРЕЯ, РЕСПУБЛИКА		8694	121.4
458 МАЛАЙЗИЯ		23320	251.4
104 МЬЯНМА		16581	265.6
616 ПОЛЬША		15671	134.8
620 ПОРТУГАЛИЯ		5625	93.7
826 СОЕДИНЕННОЕ КОРОЛЕВСТВО		7171	64.4
840 СОЕДИНЕННЫЕ ШТАТЫ		3022	56.9
764 ТАИЛАНД		88111	676.6
158 ТАЙВАНЬ (КИТАЙ)		59289	379.0
792 ТУРЦИЯ		145059	1354.9
860 УЗБЕКИСТАН		6103	11.1
804 УКРАИНА		310305	385.8
608 ФИЛИППИНЫ		25971	168.0
246 ФИНЛЯНДИЯ		83437	707.1
752 ШВЕЦИЯ		2756	81.3
144 ШРИ-ЛАНКА		49675	489.0
233 ЭСТОНИЯ		59259	430.7
000 прочие		35098	360.0
Всего		4503158	23539.4
Страны дальнего зарубежья		2202460	18091.3
Страны СНГ		2300698	5448.0

62.03.49
БРЮКИ, КОМБИНЕЗОНЫ С НАГРУДНИКАМИ И ЛЯМКАМИ, БРИДЖИ И ШОРТЫ МУЖСКИЕ ИЛИ ДЛЯ МАЛЬЧИКОВ ИЗ ПРОЧИХ ТЕКСТИЛЬНЫХ МАТЕРИАЛОВ

		ШТ	
276 ГЕРМАНИЯ		8138	144.5
380 ИТАЛИЯ		12339	237.8
156 КИТАЙ		20487	301.7
792 ТУРЦИЯ		15755	125.0
804 УКРАИНА		547	6.1
000 прочие		19630	280.9
Всего		76896	1096.1
Страны дальнего зарубежья		76349	1089.9
Страны СНГ		547	6.1

62.04.11
КОСТЮМЫ ЖЕНСКИЕ ИЛИ ДЛЯ ДЕВОЧЕК ИЗ ШЕРСТЯНОЙ ПРЯЖИ ИЛИ ПРЯЖИ ИЗ ТОНКОГО ВОЛОСА ЖИВОТНЫХ

		ШТ	
380 ИТАЛИЯ		4280	163.6
438 ЛИХТЕНШТЕЙН		4130	93.6
000 прочие		3305	123.9
Всего		11715	381.1
Страны дальнего зарубежья		11715	381.1

62.04.12
КОСТЮМЫ ЖЕНСКИЕ ИЛИ ДЛЯ ДЕВОЧЕК ИЗ ХЛОПЧАТОБУМАЖНОЙ ПРЯЖИ

		ШТ	
276 ГЕРМАНИЯ		7857	62.5
380 ИТАЛИЯ		5567	65.6
156 КИТАЙ		45638	347.6
438 ЛИХТЕНШТЕЙН		6633	56.4
616 ПОЛЬША		1743	79.1
792 ТУРЦИЯ		25286	225.7
000 прочие		13110	113.8
Всего		105834	950.7
Страны дальнего зарубежья		105834	950.7

62.04.13
КОСТЮМЫ ЖЕНСКИЕ ИЛИ ДЛЯ ДЕВОЧЕК ИЗ СИНТЕТИЧЕСКИХ НИТЕЙ

		ШТ	
276 ГЕРМАНИЯ		3862	234.7
380 ИТАЛИЯ		10047	221.8
417 КИРГИЗИЯ		1633652	5927.1
156 КИТАЙ		84832	1030.4
438 ЛИХТЕНШТЕЙН		5197	60.3
616 ПОЛЬША		898	51.4
792 ТУРЦИЯ		10636	145.3
000 прочие		2489	50.9
Всего		1751613	7722.0
Страны дальнего зарубежья		117961	1794.9
Страны СНГ		1633652	5927.1

62.04.19
КОСТЮМЫ ЖЕНСКИЕ ИЛИ ДЛЯ ДЕВОЧЕК ИЗ ПРОЧИХ ТЕКСТИЛЬНЫХ МАТЕРИАЛОВ

		ШТ	
380 ИТАЛИЯ		3043	119.1
156 КИТАЙ		7043	108.5
438 ЛИХТЕНШТЕЙН		29574	371.3
458 МАЛАЙЗИЯ		2282	50.2
616 ПОЛЬША		3117	186.2
804 УКРАИНА		500	11.0
000 прочие		6254	101.7
Всего		51813	948.0
Страны дальнего зарубежья		51313	937.0
Страны СНГ		500	11.0

62.04.21
КОМПЛЕКТЫ ЖЕНСКИЕ ИЛИ ДЛЯ ДЕВОЧЕК ИЗ ШЕРСТЯНОЙ ПРЯЖИ ИЛИ ПРЯЖИ ИЗ ТОНКОГО ВОЛОСА ЖИВОТНЫХ

		ШТ	
000 прочие		146	6.9
Всего		146	6.9
Страны дальнего зарубежья		146	6.9

62.04.22
КОМПЛЕКТЫ ЖЕНСКИЕ ИЛИ ДЛЯ ДЕВОЧЕК ИЗ ХЛОПЧАТОБУМАЖНОЙ ПРЯЖИ

		ШТ	
156 КИТАЙ		18518	56.3
000 прочие		24260	128.2
Всего		42778	184.5
Страны дальнего зарубежья		42778	184.5

62.04.23
КОМПЛЕКТЫ ЖЕНСКИЕ ИЛИ ДЛЯ ДЕВОЧЕК ИЗ СИНТЕТИЧЕСКИХ НИТЕЙ

		ШТ	
417 КИРГИЗИЯ		24125	86.3
156 КИТАЙ		9628	119.5
860 УЗБЕКИСТАН		465	4.0
000 прочие		10059	114.2
Всего		44277	323.9
Страны дальнего зарубежья		19687	233.7
Страны СНГ		24590	90.2

62.04.29
КОМПЛЕКТЫ ЖЕНСКИЕ ИЛИ ДЛЯ ДЕВОЧЕК ИЗ ПРОЧИХ ТЕКСТИЛЬНЫХ МАТЕРИАЛОВ

		ШТ	
156 КИТАЙ		22365	108.9
000 прочие		6581	73.6

Код и наименование страны контрагента	Ед. изме-рения	Импорт	
		количество	стоимость
Всего		28946	182.5
Страны дальнего зарубежья		28946	182.5

62.04.31
ЖАКЕТЫ И БЛАЙЗЕРЫ ЖЕНСКИЕ ИЛИ ДЛЯ ДЕВОЧЕК ИЗ ШЕРСТЯНОЙ ПРЯЖИ ИЛИ ПРЯЖИ ИЗ ТОНКОГО ВОЛОСА ЖИВОТНЫХ

		ШТ	
276	ГЕРМАНИЯ	21673	323.2
724	ИСПАНИЯ	2051	88.8
380	ИТАЛИЯ	16333	420.4
156	КИТАЙ	3943	71.1
504	МАРОККО	1394	76.6
616	ПОЛЬША	1620	65.9
804	УКРАИНА	43	4.1
250	ФРАНЦИЯ	5066	214.3
000	прочие	7754	256.6
Всего		59877	1520.9
Страны дальнего зарубежья		59834	1516.8
Страны СНГ		43	4.1

62.04.32
ЖАКЕТЫ И БЛАЙЗЕРЫ ЖЕНСКИЕ ИЛИ ДЛЯ ДЕВОЧЕК ИЗ ХЛОПЧАТОБУМАЖНОЙ ПРЯЖИ

		ШТ	
040	АВСТРИЯ	24918	90.3
276	ГЕРМАНИЯ	206259	1119.4
344	ГОНКОНГ	2302	55.0
208	ДАНИЯ	8926	101.5
356	ИНДИЯ	16018	55.7
360	ИНДОНЕЗИЯ	6671	87.6
724	ИСПАНИЯ	54086	492.6
380	ИТАЛИЯ	214402	1931.4
417	КИРГИЗИЯ	68	2.8
156	КИТАЙ	307108	2369.3
428	ЛАТВИЯ	1992	75.1
504	МАРОККО	8602	298.5
498	МОЛДОВА, РЕСПУБЛИКА	680	6.3
528	НИДЕРЛАНДЫ	10196	71.0
616	ПОЛЬША	39170	286.8
620	ПОРТУГАЛИЯ	3210	65.7
642	РУМЫНИЯ	3653	50.3
792	ТУРЦИЯ	203587	1636.5
804	УКРАИНА	175	11.2
250	ФРАНЦИЯ	42045	407.1
233	ЭСТОНИЯ	1970	60.0
000	прочие	22994	274.4
Всего		1179032	9548.6
Страны дальнего зарубежья		1178109	9528.3
Страны СНГ		923	20.3

62.04.33
ЖАКЕТЫ И БЛАЙЗЕРЫ ЖЕНСКИЕ ИЛИ ДЛЯ ДЕВОЧЕК ИЗ СИНТЕТИЧЕСКИХ НИТЕЙ

		ШТ	
276	ГЕРМАНИЯ	56915	814.0
208	ДАНИЯ	3448	63.0
356	ИНДИЯ	34108	118.7
724	ИСПАНИЯ	11145	458.3
380	ИТАЛИЯ	33782	386.9
417	КИРГИЗИЯ	71259	244.2
156	КИТАЙ	129605	1275.3
428	ЛАТВИЯ	2344	102.6
504	МАРОККО	1806	73.0
498	МОЛДОВА, РЕСПУБЛИКА	191	3.4
616	ПОЛЬША	2863	74.5
826	СОЕДИНЕННОЕ КОРОЛЕВСТВО	6606	105.1
792	ТУРЦИЯ	15010	228.4
804	УКРАИНА	136	4.4
246	ФИНЛЯНДИЯ	2108	53.1
250	ФРАНЦИЯ	19687	282.2
233	ЭСТОНИЯ	4387	163.5
000	прочие	18739	275.9
Всего		414139	4726.6
Страны дальнего зарубежья		342553	4474.7
Страны СНГ		71586	251.9

62.04.39
ЖАКЕТЫ И БЛАЙЗЕРЫ ЖЕНСКИЕ ИЛИ ДЛЯ ДЕВОЧЕК ИЗ ПРОЧИХ ТЕКСТИЛЬНЫХ МАТЕРИАЛОВ

		ШТ	
276	ГЕРМАНИЯ	17364	183.4
724	ИСПАНИЯ	5003	155.2
380	ИТАЛИЯ	9324	267.0
417	КИРГИЗИЯ	315	0.4
156	КИТАЙ	22474	320.6
428	ЛАТВИЯ	3206	118.2
616	ПОЛЬША	1965	58.0
804	УКРАИНА	263	6.3
250	ФРАНЦИЯ	14627	228.2
000	прочие	18559	367.9
Всего		93100	1705.3
Страны дальнего зарубежья		92522	1698.6
Страны СНГ		578	6.7

62.04.41
ПЛАТЬЯ ЖЕНСКИЕ ИЛИ ДЛЯ ДЕВОЧЕК ИЗ ШЕРСТЯНОЙ ПРЯЖИ ИЛИ ПРЯЖИ ИЗ ТОНКОГО ВОЛОСА ЖИВОТНЫХ

		ШТ	
380	ИТАЛИЯ	2763	52.7
250	ФРАНЦИЯ	990	73.3
000	прочие	2351	37.9
Всего		6104	163.9
Страны дальнего зарубежья		6104	163.9

62.04.42
ПЛАТЬЯ ЖЕНСКИЕ ИЛИ ДЛЯ ДЕВОЧЕК ИЗ ХЛОПЧАТОБУМАЖНОЙ ПРЯЖИ

		ШТ	
051	АРМЕНИЯ	7300	6.2
276	ГЕРМАНИЯ	36382	168.6
356	ИНДИЯ	14321	170.0
360	ИНДОНЕЗИЯ	9876	110.5
724	ИСПАНИЯ	23438	156.1
380	ИТАЛИЯ	25925	186.7
156	КИТАЙ	539951	4870.7
504	МАРОККО	101422	474.9
616	ПОЛЬША	12442	65.9
792	ТУРЦИЯ	64676	455.8
250	ФРАНЦИЯ	21863	193.5
000	прочие	37458	253.7
Всего		895054	7112.7
Страны дальнего зарубежья		887754	7106.5
Страны СНГ		7300	6.2

62.04.43
ПЛАТЬЯ ЖЕНСКИЕ ИЛИ ДЛЯ ДЕВОЧЕК ИЗ СИНТЕТИЧЕСКИХ НИТЕЙ

		ШТ	
276	ГЕРМАНИЯ	12064	311.2
356	ИНДИЯ	4935	70.7
380	ИТАЛИЯ	21055	197.8
417	КИРГИЗИЯ	485705	1289.7
156	КИТАЙ	32805	344.7
484	МЕКСИКА	17446	122.1
498	МОЛДОВА, РЕСПУБЛИКА	3	0.1
840	СОЕДИНЕННЫЕ ШТАТЫ	13625	143.5
792	ТУРЦИЯ	11454	103.1
860	УЗБЕКИСТАН	164	1.9
804	УКРАИНА	130	3.2
250	ФРАНЦИЯ	11197	123.6
203	ЧЕШСКАЯ РЕСПУБЛИКА	5881	52.4
000	прочие	32869	344.1
Всего		649333	3108.3
Страны дальнего зарубежья		163331	1813.3
Страны СНГ		486002	1295.0

62.04.44
ПЛАТЬЯ ЖЕНСКИЕ ИЛИ ДЛЯ ДЕВОЧЕК ИЗ ИСКУССТВЕННЫХ НИТЕЙ

		ШТ	
276	ГЕРМАНИЯ	7323	66.8
380	ИТАЛИЯ	8488	149.4
156	КИТАЙ	13870	157.6
826	СОЕДИНЕННОЕ КОРОЛЕВСТВО	3356	243.4
250	ФРАНЦИЯ	4548	84.3
000	прочие	19302	236.4
Всего		56887	937.8
Страны дальнего зарубежья		56887	937.8

62.04.49
ПЛАТЬЯ ЖЕНСКИЕ ИЛИ ДЛЯ ДЕВОЧЕК ИЗ ПРОЧИХ ТЕКСТИЛЬНЫХ МАТЕРИАЛОВ

		ШТ	
276	ГЕРМАНИЯ	9620	123.1
724	ИСПАНИЯ	2606	77.8
380	ИТАЛИЯ	14258	277.8
417	КИРГИЗИЯ	970	3.7
156	КИТАЙ	16046	320.5
804	УКРАИНА	36	0.4
250	ФРАНЦИЯ	11311	212.4
000	прочие	12330	233.3
Всего		67177	1249.0
Страны дальнего зарубежья		66171	1244.9
Страны СНГ		1006	4.1

62.04.51
ЮБКИ И ЮБКИ-БРЮКИ ЖЕНСКИЕ ИЛИ ДЛЯ ДЕВОЧЕК ИЗ ШЕРСТЯНОЙ ПРЯЖИ ИЛИ ПРЯЖИ ИЗ ТОНКОГО ВОЛОСА ЖИВОТНЫХ

		ШТ	
276	ГЕРМАНИЯ	24541	244.0
724	ИСПАНИЯ	2807	56.7
380	ИТАЛИЯ	28822	403.8
156	КИТАЙ	13094	121.1
804	УКРАИНА	50	2.9
250	ФРАНЦИЯ	6091	130.0
000	прочие	14307	241.4
Всего		89712	1199.9
Страны дальнего зарубежья		89662	1197.0
Страны СНГ		50	2.9

62.04.52
ЮБКИ И ЮБКИ-БРЮКИ ЖЕНСКИЕ ИЛИ ДЛЯ ДЕВОЧЕК ИЗ ХЛОПЧАТОБУМАЖНОЙ ПРЯЖИ

		ШТ	
276	ГЕРМАНИЯ	263447	982.0
208	ДАНИЯ	12730	115.2
356	ИНДИЯ	40522	556.8
360	ИНДОНЕЗИЯ	8596	66.5
724	ИСПАНИЯ	102946	702.2
380	ИТАЛИЯ	321868	1876.2
156	КИТАЙ	902832	3552.8
410	КОРЕЯ, РЕСПУБЛИКА	10830	53.9
458	МАЛАЙЗИЯ	52086	312.5
504	МАРОККО	16860	326.4
498	МОЛДОВА, РЕСПУБЛИКА	375	2.8
616	ПОЛЬША	36849	181.2
826	СОЕДИНЕННОЕ КОРОЛЕВСТВО	14967	83.7
792	ТУРЦИЯ	355844	2021.7
804	УКРАИНА	163	1.0
250	ФРАНЦИЯ	94382	496.6
000	прочие	52145	495.5
Всего		2287442	11827.1
Страны дальнего зарубежья		2286904	11823.3
Страны СНГ		538	3.8

62.04.53
ЮБКИ И ЮБКИ-БРЮКИ ЖЕНСКИЕ ИЛИ ДЛЯ ДЕВОЧЕК ИЗ СИНТЕТИЧЕСКИХ НИТЕЙ

		ШТ	
276	ГЕРМАНИЯ	65298	630.9
724	ИСПАНИЯ	8822	152.5
380	ИТАЛИЯ	51539	370.4
124	КАНАДА	6789	69.8
417	КИРГИЗИЯ	1141710	2325.6
156	КИТАЙ	250327	1114.9
410	КОРЕЯ, РЕСПУБЛИКА	6995	51.9
428	ЛАТВИЯ	5217	80.2
458	МАЛАЙЗИЯ	7666	61.3
498	МОЛДОВА, РЕСПУБЛИКА	572	6.2
616	ПОЛЬША	5490	64.1
826	СОЕДИНЕННОЕ КОРОЛЕВСТВО	11153	94.2
792	ТУРЦИЯ	104492	664.8
804	УКРАИНА	746	9.7
250	ФРАНЦИЯ	30522	212.0
233	ЭСТОНИЯ	5205	90.5
000	прочие	33461	365.2
Всего		1736004	6364.3
Страны дальнего зарубежья		592976	4022.9
Страны СНГ		1143028	2341.5

62.04.59
ЮБКИ И ЮБКИ-БРЮКИ ЖЕНСКИЕ ИЛИ ДЛЯ ДЕВОЧЕК ИЗ ПРОЧИХ ТЕКСТИЛЬНЫХ МАТЕРИАЛОВ

		ШТ	
276	ГЕРМАНИЯ	46080	250.7
356	ИНДИЯ	4711	98.6
724	ИСПАНИЯ	9282	158.3
380	ИТАЛИЯ	33431	386.7

Код и наименование страны контрагента	Ед. изме-рения	Импорт	
		количество	стоимость
417 КИРГИЗИЯ		388	0.4
156 КИТАЙ		50798	529.2
428 ЛАТВИЯ		4869	90.9
438 ЛИХТЕНШТЕЙН		11949	65.3
498 МОЛДОВА, РЕСПУБЛИКА		2010	17.3
616 ПОЛЬША		5753	89.6
792 ТУРЦИЯ		10178	70.6
804 УКРАИНА		688	8.5
250 ФРАНЦИЯ		20046	293.7
000 прочие		16718	257.6
Всего		216901	2317.2
Страны дальнего зарубежья		213815	2291.1
Страны СНГ		3086	26.1

62.04.61
БРЮКИ, КОМБИНЕЗОНЫ С НАГРУДНИКАМИ И ЛЯМКАМИ, БРИДЖИ И ШОРТЫ ЖЕНСКИЕ ИЛИ ДЛЯ ДЕВОЧЕК ИЗ ШЕРСТЯНОЙ ПРЯЖИ ИЛИ ПРЯЖИ ИЗ ТОНКОГО ВОЛОСА ЖИВОТНЫХ

		ШТ	
276 ГЕРМАНИЯ		21668	285.2
724 ИСПАНИЯ		4819	82.1
380 ИТАЛИЯ		29206	502.9
156 КИТАЙ		30323	333.3
498 МОЛДОВА, РЕСПУБЛИКА		514	5.7
804 УКРАИНА		36	1.6
250 ФРАНЦИЯ		6012	127.8
000 прочие		18009	366.9
Всего		110587	1705.4
Страны дальнего зарубежья		110037	1698.1
Страны СНГ		550	7.3

62.04.62
БРЮКИ, КОМБИНЕЗОНЫ С НАГРУДНИКАМИ И ЛЯМКАМИ, БРИДЖИ И ШОРТЫ ЖЕНСКИЕ ИЛИ ДЛЯ ДЕВОЧЕК ИЗ ХЛОПЧАТОБУМАЖНОЙ ПРЯЖИ

		ШТ	
051 АРМЕНИЯ		2800	2.0
050 БАНГЛАДЕШ		62686	578.7
100 БОЛГАРИЯ		5897	74.8
076 БРАЗИЛИЯ		7575	86.8
276 ГЕРМАНИЯ		722352	3817.4
344 ГОНКОНГ		11366	198.8
208 ДАНИЯ		28106	339.0
818 ЕГИПЕТ		2535	72.0
356 ИНДИЯ		40054	396.0
360 ИНДОНЕЗИЯ		42765	387.5
724 ИСПАНИЯ		245173	1541.9
380 ИТАЛИЯ		574345	4707.5
417 КИРГИЗИЯ		295	7.1
156 КИТАЙ		1699754	11271.0
410 КОРЕЯ, РЕСПУБЛИКА		11812	61.4
428 ЛАТВИЯ		3950	72.3
458 МАЛАЙЗИЯ		12033	100.3
504 МАРОККО		222812	1324.3
498 МОЛДОВА, РЕСПУБЛИКА		1732	15.3
528 НИДЕРЛАНДЫ		28890	186.8
586 ПАКИСТАН		14074	189.6
616 ПОЛЬША		76920	883.4
620 ПОРТУГАЛИЯ		7695	100.5
642 РУМЫНИЯ		29276	248.2
891 СЕРБИЯ И ЧЕРНОГОРИЯ		4905	75.2
826 СОЕДИНЕННОЕ КОРОЛЕВСТВО		26789	184.9
840 СОЕДИНЕННЫЕ ШТАТЫ		11294	157.8
762 ТАДЖИКИСТАН		41970	194.8
764 ТАИЛАНД		28480	218.7
788 ТУНИС		26013	280.3
792 ТУРЦИЯ		1120558	9874.3
860 УЗБЕКИСТАН		2520	5.2
804 УКРАИНА		956	9.3
608 ФИЛИППИНЫ		6273	54.5
246 ФИНЛЯНДИЯ		6208	78.6
250 ФРАНЦИЯ		151864	1025.7
191 ХОРВАТИЯ		5662	81.5
756 ШВЕЙЦАРИЯ		14241	77.3
144 ШРИ-ЛАНКА		23879	243.3
233 ЭСТОНИЯ		4226	73.1
000 прочие		50175	437.7
Всего		5380910	39734.9
Страны дальнего зарубежья		5330637	39501.2
Страны СНГ		50273	233.7

62.04.63
БРЮКИ, КОМБИНЕЗОНЫ С НАГРУДНИКАМИ И ЛЯМКАМИ, БРИДЖИ И ШОРТЫ ЖЕНСКИЕ ИЛИ ДЛЯ ДЕВОЧЕК ИЗ СИНТЕТИЧЕСКИХ НИТЕЙ

		ШТ	
051 АРМЕНИЯ		8220	8.4
050 БАНГЛАДЕШ		22052	232.6
704 ВЬЕТНАМ		19435	207.6
276 ГЕРМАНИЯ		103014	1183.2
208 ДАНИЯ		5580	67.7
356 ИНДИЯ		23673	313.9
360 ИНДОНЕЗИЯ		101237	941.6
724 ИСПАНИЯ		22278	481.2
380 ИТАЛИЯ		171065	1639.1
116 КАМБОДЖА		41287	349.8
124 КАНАДА		8153	110.1
417 КИРГИЗИЯ		695103	1731.4
156 КИТАЙ		531534	3682.4
428 ЛАТВИЯ		9905	136.5
458 МАЛАЙЗИЯ		32607	377.5
504 МАРОККО		53833	271.0
498 МОЛДОВА, РЕСПУБЛИКА		2527	21.9
104 МЬЯНМА		6537	76.2
616 ПОЛЬША		6446	94.7
642 РУМЫНИЯ		5161	90.2
826 СОЕДИНЕННОЕ КОРОЛЕВСТВО		20169	156.3
764 ТАИЛАНД		91389	734.6
158 ТАЙВАНЬ (КИТАЙ)		27569	159.9
792 ТУРЦИЯ		347371	2942.7
860 УЗБЕКИСТАН		15	0.2
804 УКРАИНА		833	17.9
608 ФИЛИППИНЫ		17618	154.5
246 ФИНЛЯНДИЯ		16431	170.1
250 ФРАНЦИЯ		38223	321.7
144 ШРИ-ЛАНКА		22388	200.6
233 ЭСТОНИЯ		7090	152.4
000 прочие		29047	371.8
Всего		2487790	17399.8
Страны дальнего зарубежья		1781092	15620.0
Страны СНГ		706698	1779.8

62.04.69
БРЮКИ, КОМБИНЕЗОНЫ С НАГРУДНИКАМИ И ЛЯМКАМИ, БРИДЖИ И ШОРТЫ ЖЕНСКИЕ ИЛИ ДЛЯ ДЕВОЧЕК ИЗ ПРОЧИХ ТЕКСТИЛЬНЫХ МАТЕРИАЛОВ

		ШТ	
276 ГЕРМАНИЯ		53241	379.2
724 ИСПАНИЯ		12849	154.0
380 ИТАЛИЯ		35014	425.1
417 КИРГИЗИЯ		350	0.5
156 КИТАЙ		80747	790.9
428 ЛАТВИЯ		5185	108.1
504 МАРОККО		4149	93.1
498 МОЛДОВА, РЕСПУБЛИКА		3086	33.5
616 ПОЛЬША		5933	100.7
642 РУМЫНИЯ		1866	50.3
792 ТУРЦИЯ		8631	85.0
804 УКРАИНА		526	8.4
250 ФРАНЦИЯ		20447	168.4
000 прочие		30770	338.5
Всего		262794	2735.8
Страны дальнего зарубежья		258832	2693.3
Страны СНГ		3962	42.5

62.05.10
РУБАШКИ МУЖСКИЕ ИЛИ ДЛЯ МАЛЬЧИКОВ ИЗ ШЕРСТЯНОЙ ПРЯЖИ ИЛИ ПРЯЖИ ИЗ ТОНКОГО ВОЛОСА ЖИВОТНЫХ

		ШТ	
000 прочие		1557	14.9
Всего		1557	14.9
Страны дальнего зарубежья		1557	14.9

62.05.20
РУБАШКИ МУЖСКИЕ ИЛИ ДЛЯ МАЛЬЧИКОВ ИЗ ХЛОПЧАТОБУМАЖНОЙ ПРЯЖИ

		ШТ	
051 АРМЕНИЯ		432	0.1
050 БАНГЛАДЕШ		86324	364.8
704 ВЬЕТНАМ		19697	200.0
276 ГЕРМАНИЯ		600096	1972.7
268 ГРУЗИЯ		324	3.0
208 ДАНИЯ		25694	163.2
356 ИНДИЯ		93210	573.5
360 ИНДОНЕЗИЯ		11691	71.4
724 ИСПАНИЯ		47172	351.1
380 ИТАЛИЯ		388081	2356.1
156 КИТАЙ		1068595	4578.9
458 МАЛАЙЗИЯ		37259	243.1
498 МОЛДОВА, РЕСПУБЛИКА		92	0.7
528 НИДЕРЛАНДЫ		19768	116.0
616 ПОЛЬША		23891	225.8
620 ПОРТУГАЛИЯ		24264	385.4
642 РУМЫНИЯ		9018	130.0
702 СИНГАПУР		17790	106.8
705 СЛОВЕНИЯ		137828	292.1
826 СОЕДИНЕННОЕ КОРОЛЕВСТВО		29288	133.7
840 СОЕДИНЕННЫЕ ШТАТЫ		5632	96.0
764 ТАИЛАНД		7571	64.1
792 ТУРЦИЯ		523247	2867.9
804 УКРАИНА		1060	16.8
246 ФИНЛЯНДИЯ		16557	89.5
250 ФРАНЦИЯ		37216	586.5
233 ЭСТОНИЯ		2018	53.9
000 прочие		49773	443.2
Всего		3283588	16486.0
Страны дальнего зарубежья		3281680	16465.4
Страны СНГ		1908	20.6

62.05.30
РУБАШКИ МУЖСКИЕ ИЛИ ДЛЯ МАЛЬЧИКОВ ИЗ ХИМИЧЕСКИХ НИТЕЙ

		ШТ	
276 ГЕРМАНИЯ		62917	265.5
380 ИТАЛИЯ		207814	883.5
417 КИРГИЗИЯ		10919	22.5
156 КИТАЙ		471026	2175.9
428 ЛАТВИЯ		24396	145.9
458 МАЛАЙЗИЯ		37486	308.9
498 МОЛДОВА, РЕСПУБЛИКА		162	1.0
826 СОЕДИНЕННОЕ КОРОЛЕВСТВО		21758	111.9
792 ТУРЦИЯ		422647	1770.4
144 ШРИ-ЛАНКА		5658	52.6
000 прочие		27005	216.6
Всего		1291788	5954.6
Страны дальнего зарубежья		1280707	5931.1
Страны СНГ		11081	23.5

62.05.90
РУБАШКИ МУЖСКИЕ ИЛИ ДЛЯ МАЛЬЧИКОВ ИЗ ПРОЧИХ ТЕКСТИЛЬНЫХ МАТЕРИАЛОВ

		ШТ	
380 ИТАЛИЯ		10270	133.8
156 КИТАЙ		34252	312.0
804 УКРАИНА		218	1.3
000 прочие		21462	242.7
Всего		66202	689.7
Страны дальнего зарубежья		65984	688.4
Страны СНГ		218	1.3

62.06.10
БЛУЗКИ, БЛУЗЫ БЛУЗОНЫ ЖЕНСКИЕ ИЛИ ДЛЯ ДЕВОЧЕК ИЗ ШЕЛКОВЫХ НИТЕЙ ИЛИ ПРЯЖИ ИЗ ШЕЛКОВЫХ ОТХОДОВ

		ШТ	
276 ГЕРМАНИЯ		16764	121.1
724 ИСПАНИЯ		5071	127.7
380 ИТАЛИЯ		137876	1333.5
156 КИТАЙ		32476	373.3
498 МОЛДОВА, РЕСПУБЛИКА		439	5.3
250 ФРАНЦИЯ		13644	158.6
000 прочие		15767	190.9
Всего		222037	2310.3
Страны дальнего зарубежья		221598	2305.1
Страны СНГ		439	5.3

62.06.20
БЛУЗКИ, БЛУЗЫ И БЛУЗОНЫ ЖЕНСКИЕ ИЛИ ДЛЯ ДЕВОЧЕК ИЗ ШЕРСТЯНОЙ ПРЯЖИ ИЛИ ПРЯЖИ ИЗ ТОНКОГО ВОЛОСА ЖИВОТНЫХ

		ШТ	
498 МОЛДОВА, РЕСПУБЛИКА		366	2.6
000 прочие		9894	81.5
Всего		10260	84.1
Страны дальнего зарубежья		9894	81.5
Страны СНГ		366	2.6

Код и наименование страны контрагента	Ед. изме-рения	Импорт	
		количество	стоимость

62.06.30
БЛУЗКИ, БЛУЗЫ И БЛУЗОНЫ ЖЕНСКИЕ ИЛИ ДЛЯ ДЕВОЧЕК ИЗ ХЛОПЧАТОБУМАЖНОЙ ПРЯЖИ

		ШТ		
050	БАНГЛАДЕШ		6239	60.4
276	ГЕРМАНИЯ		337143	846.0
208	ДАНИЯ		9431	81.0
356	ИНДИЯ		120275	594.7
360	ИНДОНЕЗИЯ		27352	129.3
724	ИСПАНИЯ		100226	559.7
380	ИТАЛИЯ		213689	921.4
417	КИРГИЗИЯ		700	2.4
156	КИТАЙ		1272494	3258.5
428	ЛАТВИЯ		9895	94.2
458	МАЛАЙЗИЯ		26156	197.4
504	МАРОККО		132417	276.9
498	МОЛДОВА, РЕСПУБЛИКА		1969	15.7
528	НИДЕРЛАНДЫ		22066	87.7
616	ПОЛЬША		25235	157.6
620	ПОРТУГАЛИЯ		7224	104.4
642	РУМЫНИЯ		10053	118.3
826	СОЕДИНЕННОЕ КОРОЛЕВСТВО		21437	69.1
792	ТУРЦИЯ		244617	1423.1
804	УКРАИНА		266	3.1
250	ФРАНЦИЯ		78226	320.0
000	прочие		31801	224.2
Всего			2698911	9545.0
Страны дальнего зарубежья			2695976	9523.8
Страны СНГ			2935	21.2

62.06.40
БЛУЗКИ, БЛУЗЫ И БЛУЗОНЫ ЖЕНСКИЕ ИЛИ ДЛЯ ДЕВОЧЕК ИЗ ХИМИЧЕСКИХ НИТЕЙ

		ШТ		
276	ГЕРМАНИЯ		114952	868.4
356	ИНДИЯ		17093	180.0
724	ИСПАНИЯ		8426	121.9
380	ИТАЛИЯ		68747	367.8
417	КИРГИЗИЯ		3722716	6197.4
156	КИТАЙ		321895	1059.7
428	ЛАТВИЯ		8728	103.8
458	МАЛАЙЗИЯ		4938	60.9
504	МАРОККО		54123	109.7
498	МОЛДОВА, РЕСПУБЛИКА		15300	105.9
616	ПОЛЬША		10667	162.8
826	СОЕДИНЕННОЕ КОРОЛЕВСТВО		23500	164.6
792	ТУРЦИЯ		117772	525.6
804	УКРАИНА		720	5.5
250	ФРАНЦИЯ		41077	206.0
000	прочие		56135	358.2
Всего			4586789	10598.4
Страны дальнего зарубежья			848053	4289.5
Страны СНГ			3738736	6308.9

62.06.90
БЛУЗКИ, БЛУЗЫ И БЛУЗОНЫ ЖЕНСКИЕ ИЛИ ДЛЯ ДЕВОЧЕК, ИЗ ПРОЧИХ ТЕКСТИДЬНЫХ МАТЕРИАЛОВ

		ШТ		
276	ГЕРМАНИЯ		11992	124.4
380	ИТАЛИЯ		9419	110.2
417	КИРГИЗИЯ		2331	5.6
156	КИТАЙ		17825	188.5
428	ЛАТВИЯ		5411	110.0
498	МОЛДОВА, РЕСПУБЛИКА		1045	9.5
804	УКРАИНА		102	0.9
000	прочие		35001	268.8
Всего			83126	817.8
Страны дальнего зарубежья			79648	801.8
Страны СНГ			3478	15.9

62.07.11
КАЛЬСОНЫ И ТРУСЫ МУЖСКИЕ ИЛИ ДЛЯ МАЛЬЧИКОВ ИЗ ХЛОПЧАТОБУМАЖНОЙ ПРЯЖИ

		ШТ		
417	КИРГИЗИЯ		2000	0.7
156	КИТАЙ		1041253	1216.1
616	ПОЛЬША		22447	78.2
826	СОЕДИНЕННОЕ КОРОЛЕВСТВО		43370	116.9
860	УЗБЕКИСТАН		6500	5.0
000	прочие		55468	169.0
Всего			1171038	1585.8
Страны дальнего зарубежья			1162538	1580.2
Страны СНГ			8500	5.6

62.07.19
КАЛЬСОНЫ И ТРУСЫ МУЖСКИЕ ИЛИ ДЛЯ МАЛЬЧИКОВ ИЗ ПРОЧИХ ТЕКСТИЛЬНЫХ МАТЕРИАЛОВ

		ШТ		
000	прочие		9337	39.7
Всего			9337	39.7
Страны дальнего зарубежья			9337	39.7

62.07.21
НОЧНЫЕ СОРОЧКИ И ПИЖАМЫ МУЖСКИЕ ИЛИ ДЛЯ МАЛЬЧИКОВ ИЗ ХЛОПЧАТОБУМАЖНОЙ ПРЯЖИ

		ШТ		
000	прочие		10587	100.0
Всего			10587	100.0
Страны дальнего зарубежья			10587	100.0

62.07.22
НОЧНЫЕ СОРОЧКИ И ПИЖАМЫ МУЖСКИЕ ИЛИ ДЛЯ МАЛЬЧИКОВ ИЗ ХИМИЧЕСКИХ НИТЕЙ

		ШТ		
826	СОЕДИНЕННОЕ КОРОЛЕВСТВО		3982	96.6
000	прочие		143	0.9
Всего			4125	97.5
Страны дальнего зарубежья			4125	97.5

62.07.29
НОЧНЫЕ СОРОЧКИ И ПИЖАМЫ МУЖСКИЕ ИЛИ ДЛЯ МАЛЬЧИКОВ ИЗ ПРОЧИХ ТЕКСТИЛЬНЫХ МАТЕРИАЛОВ

		ШТ		
000	прочие		1700	29.4
Всего			1700	29.4
Страны дальнего зарубежья			1700	29.4

62.07.91
ПРОЧИЕ МАЙКИ И НАТЕЛЬНЫЕ ФУФАЙКИ, КАЛЬСОНЫ, ТРУСЫ, НОЧНЫЕ СОРОЧКИ, ПИЖАМЫ, КУПАЛЬНЫЕ ХАЛАТЫ, ДОМАШНИЕ ХАЛАТЫ И АНАЛОГИЧНЫЕ ИЗДЕЛИЯ МУЖСКИЕ ИЛИ ДЛЯ МАЛЬЧИКОВ ИЗ ХЛОПЧАТОБУМАЖНОЙ ТКАНИ

		Т		
051	АРМЕНИЯ		0	0.8
276	ГЕРМАНИЯ		10	181.4
380	ИТАЛИЯ		7	125.6
156	КИТАЙ		60	731.4
498	МОЛДОВА, РЕСПУБЛИКА		1	3.3
792	ТУРЦИЯ		80	882.5
860	УЗБЕКИСТАН		0	0.9
804	УКРАИНА		0	4.0
000	прочие		21	293.2
Всего			180	2223.0
Страны дальнего зарубежья			179	2214.0
Страны СНГ			1	9.0

62.07.92
ПРОЧИЕ МАЙКИ И НАТЕЛЬНЫЕ ФУФАЙКИ, КАЛЬСОНЫ, ТРУСЫ, НОЧНЫЕ СОРОЧКИ, ПИЖАМЫ И АНАЛОГИЧНЫЕ ИЗДЕЛИЯ, МУЖСКИЕ ИЛИ ДЛЯ МАЛЬЧИКОВ ИЗ ХИМИЧЕСКИХ НИТЕЙ

		Т		
000	прочие		5	77.2
Всего			5	77.2
Страны дальнего зарубежья			5	77.2

62.07.99
ПРОЧИЕ МАЙКИ И НАТЕЛЬНЫЕ ФУФАЙКИ, КАЛЬСОНЫ, ТРУСЫ, НОЧНЫЕ СОРОЧКИ, ПИЖАМЫИ АНАЛОГИЧНЫЕ ИЗДЕЛИЯ, МУЖСКИЕ ИЛИ ДЛЯ МАЛЬЧИКОВ ИЗ ПРОЧИХ ТЕКСТИЛЬНЫХ МАТЕРИАЛОВ

		Т		
000	прочие		1	28.0
Всего			1	28.0
Страны дальнего зарубежья			1	28.0

62.08.11
КОМБИНАЦИИ И НИЖНИЕ ЮБКИ ЖЕНСКИЕ ИЛИ ДЛЯ ДЕВОЧЕК ИЗ ХИМИЧЕСКИХ НИТЕЙ

		ШТ		
804	УКРАИНА		303	2.0
000	прочие		13996	45.2
Всего			14299	47.2
Страны дальнего зарубежья			13996	45.2
Страны СНГ			303	2.0

62.08.19
КОМБИНАЦИИ И НИЖНИЕ ЮБКИ ЖЕНСКИЕ ИЛИ ДЛЯ ДЕВОЧЕК, ИЗ ПРОЧИХ ТЕКСТИЛЬНЫХ МАТЕРИАЛОВ

		ШТ		
000	прочие		2757	22.4
Всего			2757	22.4
Страны дальнего зарубежья			2757	22.4

62.08.21
НОЧНЫЕ СОРОЧКИ И ПИЖАМЫ ЖЕНСКИЕ ИЛИ ДЛЯ ДЕВОЧЕК ИЗ ХЛОПЧАТОБУМАЖНОЙ ПРЯЖИ

		ШТ		
276	ГЕРМАНИЯ		16418	66.4
156	КИТАЙ		187346	787.3
826	СОЕДИНЕННОЕ КОРОЛЕВСТВО		4626	93.8
795	ТУРКМЕНИЯ		27	0.1
792	ТУРЦИЯ		110146	264.4
860	УЗБЕКИСТАН		6330	6.9
000	прочие		19452	70.0
Всего			344345	1289.0
Страны дальнего зарубежья			337988	1282.0
Страны СНГ			6357	7.0

62.08.22
НОЧНЫЕ СОРОЧКИ И ПИЖАМЫ ЖЕНСКИЕ ИЛИ ДЛЯ ДЕВОЧЕК ИЗ ХИМИЧЕСКИХ НИТЕЙ

		ШТ		
417	КИРГИЗИЯ		10001	24.4
156	КИТАЙ		155838	432.9
000	прочие		18246	101.3
Всего			184085	558.6
Страны дальнего зарубежья			174084	534.2
Страны СНГ			10001	24.4

62.08.29
НОЧНЫЕ СОРОЧКИ И ПИЖАМЫ ЖЕНСКИЕ ИЛИ ДЛЯ ДЕВОЧЕК ИЗ ПРОЧИХ ТЕКСТИЛЬНЫХ МАТЕРИАЛОВ

		ШТ		
276	ГЕРМАНИЯ		24848	96.4
156	КИТАЙ		6333	105.8
000	прочие		13884	81.9
Всего			45065	284.1
Страны дальнего зарубежья			45065	284.1

62.08.91
ПРОЧИЕ МАЙКИ И НАТЕЛЬНЫЕ ФУФАЙКИ, КОМБИНАЦИИ, НИЖНИЕ ЮБКИ,ТРУСЫ, ПАНТАЛОНЫ, НОЧНЫЕ СОРОЧКИ, ПИЖАМЫ, ПЕНЬЮАРЫ, КУПАЛЬНЫЕ ХАЛАТЫ, ДОМАШНИЕ ХАЛАТЫ И АНАЛОГИЧНЫЕ ИЗДЕЛИЯ ЖЕНСК. ИЛИ ДЛЯ ДЕВ.ИЗ Х/Б ПРЯЖИ

		Т		
051	АРМЕНИЯ		1	6.0
100	БОЛГАРИЯ		14	197.1
076	БРАЗИЛИЯ		5	69.2
276	ГЕРМАНИЯ		14	236.6
356	ИНДИЯ		3	94.7
380	ИТАЛИЯ		15	203.1
417	КИРГИЗИЯ		6	27.7
156	КИТАЙ		61	741.5
498	МОЛДОВА, РЕСПУБЛИКА		1	7.6
620	ПОРТУГАЛИЯ		4	70.9
826	СОЕДИНЕННОЕ КОРОЛЕВСТВО		5	109.8
792	ТУРЦИЯ		194	2045.1
860	УЗБЕКИСТАН		5	41.9
804	УКРАИНА		0	5.0
250	ФРАНЦИЯ		5	66.2
000	прочие		12	228.9
Всего			343	4151.4
Страны дальнего зарубежья			330	4063.2
Страны СНГ			13	88.2

Код и наименование страны контрагента	Ед. изме-рения	Импорт	
		количество	стоимость

62.08.92
МАЙКИ И НАТЕЛЬНЫЕ ФУФАЙКИ,ТРУСЫ, ПАНТАЛОНЫ, ПЕНЬЮАРЫ, КУПАЛЬНЫЕ ХАЛАТЫ, ДОМАШНИЕ ХАЛАТЫ И АНАЛОГИЧНЫЕ ИЗДЕЛИЯ ЖЕНСКИЕ ИЛИ ДЛЯ ДЕВОЧЕК ИЗ ХИМИЧЕСКИХ НИТЕЙ

		Т	
417	КИРГИЗИЯ	432	2421.3
156	КИТАЙ	80	1618.6
826	СОЕДИНЕННОЕ КОРОЛЕВСТВО	6	202.9
860	УЗБЕКИСТАН	0	0.3
250	ФРАНЦИЯ	3	59.4
000	прочие	10	289.5
Всего		530	4591.9
Страны дальнего зарубежья		98	2170.4
Страны СНГ		432	2421.5

62.08.99
МАЙКИ И НАТЕЛЬНЫЕ ФУФАЙКИ,ТРУСЫ, ПАНТАЛОНЫ, ПЕНЬЮАРЫ, КУПАЛЬНЫЕ ХАЛАТЫ, ДОМАШНИЕ ХАЛАТЫ И АНАЛОГИЧНЫЕ ИЗДЕЛИЯ ЖЕНСКИЕ ИЛИ ДЛЯ ДЕВОЧЕК ИЗ ПРОЧИХ ТЕКСТИЛЬНЫХ МАТЕРИАЛОВ

		Т	
276	ГЕРМАНИЯ	4	81.8
156	КИТАЙ	2	137.9
000	прочие	9	256.6
Всего		15	476.3
Страны дальнего зарубежья		15	476.3

62.09.10
ДЕТСКАЯ ОДЕЖДА И ПРИНАДЛЕЖНОСТИ К НЕЙ ИЗ ШЕРСТЯНОЙ ПРЯЖИ ИЛИ ПРЯЖИ ИЗ ТОНКОГО ВОЛОСА ЖИВОТНЫХ

		Т	
000	прочие	1	30.8
Всего		1	30.8
Страны дальнего зарубежья		1	30.8

62.09.20
ДЕТСКАЯ ОДЕЖДА И ПРИНАДЛЕЖНОСТИ К НЕЙ ИЗ ХЛОПЧАТОБУМАЖНОЙ ПРЯЖИ

		Т	
276	ГЕРМАНИЯ	5	74.7
380	ИТАЛИЯ	7	83.5
417	КИРГИЗИЯ	0	0.6
156	КИТАЙ	26	543.2
586	ПАКИСТАН	18	123.3
804	УКРАИНА	0	0.0
000	прочие	16	306.1
Всего		72	1131.4
Страны дальнего зарубежья		72	1130.9
Страны СНГ		0	0.6

62.09.30
ДЕТСКАЯ ОДЕЖДА И ПРИНАДЛЕЖНОСТИ К НЕЙ ИЗ СИНТЕТИЧЕСКИХ НИТЕЙ

		Т	
156	КИТАЙ	20	467.8
440	ЛИТВА	1	87.0
000	прочие	5	159.5
Всего		27	714.3
Страны дальнего зарубежья		27	714.3

62.09.90
ДЕТСКАЯ ОДЕЖДА И ПРИНАДЛЕЖНОСТИ К НЕЙ ИЗ ПРОЧИХ ТЕКСТИЛЬНЫХ МАТЕРИАЛОВ

		Т	
156	КИТАЙ	3	77.9
000	прочие	2	44.9
Всего		5	122.8
Страны дальнего зарубежья		5	122.8

62.10.10
ПРЕДМЕТЫ ОДЕЖДЫ, ИЗГОТОВЛЕННЫЕ ИЗ МАТЕРИАЛОВ ТОВАРНОЙ ПОЗИЦИИ 5602 ИЛИ 5603

		Т	
276	ГЕРМАНИЯ	3	53.9
156	КИТАЙ	29	503.4
410	КОРЕЯ, РЕСПУБЛИКА	4	72.9
442	ЛЮКСЕМБУРГ	13	133.0
528	НИДЕРЛАНДЫ	4	69.6
764	ТАИЛАНД	3	59.1
788	ТУНИС	4	86.8
804	УКРАИНА	0	3.0
000	прочие	6	134.8
Всего		67	1116.4
Страны дальнего зарубежья		67	1113.4
Страны СНГ		0	3.0

62.10.20
ПРЕДМЕТЫ ОДЕЖДЫ ПРОЧИЕ, ТИПА УКАЗАННЫХ В СУБПОЗИЦИЯХ 6201 11 - 6201 19

		ШТ	
156	КИТАЙ	5167	173.5
000	прочие	72	1.0
Всего		5239	174.5
Страны дальнего зарубежья		5239	174.5

62.10.30
ПРЕДМЕТЫ ОДЕЖДЫ ПРОЧИЕ, ТИПА УКАЗАННЫХ В СУБПОЗИЦИЯХ 6202 11 - 6202 19

		ШТ	
156	КИТАЙ	10392	240.0
000	прочие	519	19.8
Всего		10911	259.8
Страны дальнего зарубежья		10911	259.8

62.10.40
ПРЕДМЕТЫ ОДЕЖДЫ ПРОЧИЕ, ИЗГОТОВЛЕННЫЕ ИЗ МАТЕРИАЛОВ ТОВАРНОЙ ПОЗИЦИИ 5602, 5603, 5903, 5906 ИЛИ 5907, МУЖСКИЕ ИЛИ ДЛЯ МАЛЬЧИКОВ

		Т	
050	БАНГЛАДЕШ	3	126.7
360	ИНДОНЕЗИЯ	5	170.1
156	КИТАЙ	32	677.3
840	СОЕДИНЕННЫЕ ШТАТЫ	0	471.6
804	УКРАИНА	1	55.6
246	ФИНЛЯНДИЯ	2	55.8
000	прочие	5	172.3
Всего		49	1729.4
Страны дальнего зарубежья		48	1673.8
Страны СНГ		1	55.6

62.10.50
ПРЕДМЕТЫ ОДЕЖДЫ ПРОЧИЕ, ИЗГОТОВЛЕННЫЕ ИЗ МАТЕРИАЛОВ ТОВАРНОЙ ПОЗИЦИИ 5602, 5603, 5903, 5906 ИЛИ 5907, ЖЕНСКИЕ ИЛИ ДЛЯ ДЕВОЧЕК

		Т	
050	БАНГЛАДЕШ	1	51.2
360	ИНДОНЕЗИЯ	4	126.6
156	КИТАЙ	32	585.9
000	прочие	10	336.3
Всего		46	1100.0
Страны дальнего зарубежья		46	1100.0

62.11.11
КУПАЛЬНЫЕ КОСТЮМЫ МУЖСКИЕ ИЛИ ДЛЯ МАЛЬЧИКОВ

		ШТ	
000	прочие	32551	123.3
Всего		32551	123.3
Страны дальнего зарубежья		32551	123.3

62.11.12
КУПАЛЬНЫЕ КОСТЮМЫ ЖЕНСКИЕ ИЛИ ДЛЯ ДЕВОЧЕК

		ШТ	
000	прочие	26251	91.0
Всего		26251	91.0
Страны дальнего зарубежья		26251	91.0

62.11.20
ЛЫЖНЫЕ КОСТЮМЫ

		ШТ	
156	КИТАЙ	2784	82.2
804	УКРАИНА	4	0.1
246	ФИНЛЯНДИЯ	2651	109.7
000	прочие	8813	104.0
Всего		14252	295.9
Страны дальнего зарубежья		14248	295.8
Страны СНГ		4	0.1

62.11.31
ПРЕДМЕТЫ ОДЕЖДЫ МУЖСКИЕ ИЛИ ДЛЯ МАЛЬЧИКОВ, ИЗ ШЕРСТЯНОЙ ПРЯЖИ ИЛИ ПРЯЖИ ИЗ ТОНКОГО ВОЛОСА ЖИВОТНЫХ

		Т	
000	прочие	0	1.1
Всего		0	1.1
Страны дальнего зарубежья		0	1.1

62.11.32
ПРОЧИЕ ПРЕДМЕТЫ ОДЕЖДЫ МУЖСКИЕ ИЛИ ДЛЯ МАЛЬЧИКОВ ИЗ ХЛОПЧАТОБУМАЖНОЙ ПРЯЖИ

		Т	
124	КАНАДА	3	78.1
156	КИТАЙ	208	1477.7
484	МЕКСИКА	0	73.5
578	НОРВЕГИЯ	1	55.5
586	ПАКИСТАН	7	85.5
840	СОЕДИНЕННЫЕ ШТАТЫ	2	100.9
762	ТАДЖИКИСТАН	22	110.1
860	УЗБЕКИСТАН	21	43.6
804	УКРАИНА	2	17.1
246	ФИНЛЯНДИЯ	38	545.9
000	прочие	7	136.1
Всего		312	2724.1
Страны дальнего зарубежья		267	2553.4
Страны СНГ		45	170.8

62.11.33
ПРОЧИЕ ПРЕДМЕТЫ ОДЕЖДЫ МУЖСКИЕ ИЛИ ДЛЯ МАЛЬЧИКОВ ИЗ ХИМИЧЕСКИХ НИТЕЙ

		Т	
040	АВСТРИЯ	4	68.0
051	АРМЕНИЯ	3	11.5
050	БАНГЛАДЕШ	6	193.1
704	ВЬЕТНАМ	15	423.2
356	ИНДИЯ	12	329.2
360	ИНДОНЕЗИЯ	128	3526.8
380	ИТАЛИЯ	7	125.6
116	КАМБОДЖА	36	881.2
417	КИРГИЗИЯ	0	0.0
156	КИТАЙ	350	6607.5
410	КОРЕЯ, РЕСПУБЛИКА	5	87.4
440	ЛИТВА	3	198.1
458	МАЛАЙЗИЯ	12	278.6
840	СОЕДИНЕННЫЕ ШТАТЫ	1	62.3
764	ТАИЛАНД	66	1715.0
158	ТАЙВАНЬ (КИТАЙ)	5	96.2
792	ТУРЦИЯ	6	86.1
804	УКРАИНА	0	0.6
608	ФИЛИППИНЫ	13	365.8
246	ФИНЛЯНДИЯ	59	762.5
144	ШРИ-ЛАНКА	11	387.5
233	ЭСТОНИЯ	10	98.7
000	прочие	10	224.4
Всего		761	16529.5
Страны дальнего зарубежья		758	16517.3
Страны СНГ		3	12.2

62.11.39
ПРЕДМЕТЫ ОДЕЖДЫ ПРОЧИЕ МУЖСКИЕ ИЛИ ДЛЯ МАЛЬЧИКОВ ИЗ ПРОЧИХ ТЕКСТИЛЬНЫХ МАТЕРИАЛОВ

		Т	
000	прочие	4	54.7
Всего		4	54.7
Страны дальнего зарубежья		4	54.7

62.11.41
ПРЕДМЕТЫ ОДЕЖДЫ ЖЕНСКИЕ ИЛИ ДЛЯ ДЕВОЧЕК ИЗ ШЕРСТЯНОЙ ПРЯЖИ ИЛИ ПРЯЖИ ИЗ ТОНКОГО ВОЛОСА ЖИВОТНЫХ

		Т	
000	прочие	0	4.6
Всего		0	4.6
Страны дальнего зарубежья		0	4.6

Код и наименование страны контрагента	Ед. изме-рения	Импорт	
		количество	стоимость

62.11.42
ПРОЧИЕ ПРЕДМЕТЫ ОДЕЖДЫ ЖЕНСКИЕ ИЛИ ДЛЯ ДЕВОЧЕК ИЗ ХЛОПЧАТОБУМАЖНОЙ ПРЯЖИ

		Т	
276	ГЕРМАНИЯ	3	52.0
356	ИНДИЯ	4	50.1
724	ИСПАНИЯ	17	204.3
417	КИРГИЗИЯ	0	0.0
156	КИТАЙ	7	63.3
586	ПАКИСТАН	6	52.2
762	ТАДЖИКИСТАН	86	277.7
860	УЗБЕКИСТАН	0	0.5
000	прочие	11	163.3
Всего		134	863.4
Страны дальнего зарубежья		48	585.2
Страны СНГ		86	278.2

62.11.43
ПРОЧИЕ ПРЕДМЕТЫ ОДЕЖДЫ ЖЕНСКИЕ ИЛИ ДЛЯ ДЕВОЧЕК ИЗ ХИМИЧЕСКИХ НИТЕЙ

		Т	
051	АРМЕНИЯ	1	1.3
050	БАНГЛАДЕШ	2	65.4
704	ВЬЕТНАМ	3	56.1
276	ГЕРМАНИЯ	6	189.2
360	ИНДОНЕЗИЯ	14	441.4
116	КАМБОДЖА	20	655.9
417	КИРГИЗИЯ	1	1.8
156	КИТАЙ	55	1220.3
498	МОЛДОВА, РЕСПУБЛИКА	1	32.0
764	ТАИЛАНД	11	460.4
792	ТУРЦИЯ	4	51.6
608	ФИЛИППИНЫ	4	80.6
000	прочие	14	329.9
Всего		135	3586.0
Страны дальнего зарубежья		133	3550.8
Страны СНГ		2	35.2

62.11.49
ПРЕДМЕТЫ ОДЕЖДЫ ПРОЧИЕ ЖЕНСКИЕ ИЛИ ДЛЯ ДЕВОЧЕК ИЗ ПРОЧИХ ТЕКСТИЛЬНЫХ МАТЕРИАЛОВ

		Т	
498	МОЛДОВА, РЕСПУБЛИКА	1	49.4
000	прочие	1	23.4
Всего		2	72.8
Страны дальнего зарубежья		1	23.4
Страны СНГ		1	49.4

62.12.10
БЮСТГАЛЬТЕРЫ

		ШТ	
040	АВСТРИЯ	16386	97.2
076	БРАЗИЛИЯ	10609	51.3
348	ВЕНГРИЯ	13155	173.6
276	ГЕРМАНИЯ	688827	1271.0
208	ДАНИЯ	347762	308.4
724	ИСПАНИЯ	165325	228.3
380	ИТАЛИЯ	1464223	1524.1
156	КИТАЙ	2028039	3827.8
410	КОРЕЯ, РЕСПУБЛИКА	123493	76.0
428	ЛАТВИЯ	2910626	3642.4
440	ЛИТВА	28473	63.1
616	ПОЛЬША	213568	532.6
891	СЕРБИЯ И ЧЕРНОГОРИЯ	388539	395.8
826	СОЕДИНЕННОЕ КОРОЛЕВСТВО	129046	404.8
764	ТАИЛАНД	20983	185.2
792	ТУРЦИЯ	16441	58.7
804	УКРАИНА	493238	1143.8
250	ФРАНЦИЯ	713741	1150.8
144	ШРИ-ЛАНКА	82458	798.7
000	прочие	97354	399.1
Всего		9952286	16332.9
Страны дальнего зарубежья		9459048	15189.1
Страны СНГ		493238	1143.8

62.12.20
ПОЯСА И ПОЯСА-ТРУСЫ ТРИКОТАЖНЫЕ МАШИННОГО ИЛИ РУЧНОГО ВЯЗАНИЯ

		ШТ	
428	ЛАТВИЯ	102183	139.8
804	УКРАИНА	316	2.8
000	прочие	94016	160.7
Всего		196515	303.3
Страны дальнего зарубежья		196199	300.5
Страны СНГ		316	2.8

62.12.30
ГРАЦИИ ТРИКОТАЖНЫЕ МАШИННОГО ИЛИ РУЧНОГО ВЯЗАНИЯ

		ШТ	
428	ЛАТВИЯ	40595	138.9
804	УКРАИНА	150	1.3
000	прочие	18475	68.2
Всего		59220	208.4
Страны дальнего зарубежья		59070	207.1
Страны СНГ		150	1.3

62.12.90
ПРОЧИЕ КОРСЕТЫ, ПОДТЯЖКИ, ПОДВЯЗКИ И АНАЛОГИЧНЫЕ ИЗДЕЛИЯ И ИХ ЧАСТИ ТРИКОТАЖНЫЕ МАШИННОГО ИЛИ РУЧНОГО ВЯЗАНИЯ

		Т	
276	ГЕРМАНИЯ	10	349.8
156	КИТАЙ	37	629.7
428	ЛАТВИЯ	3	124.6
158	ТАЙВАНЬ (КИТАЙ)	25	426.2
804	УКРАИНА	3	25.7
000	прочие	8	182.4
Всего		85	1738.4
Страны дальнего зарубежья		82	1712.7
Страны СНГ		3	25.7

62.13.10
ПЛАТКИ ИЗ ШЕЛКОВЫХ НИТЕЙ ИЛИ ПРЯЖИ ИЗ ШЕЛКОВЫХ ОТХОДОВ

		ШТ	
380	ИТАЛИЯ	9189	85.1
000	прочие	7888	31.4
Всего		17077	116.5
Страны дальнего зарубежья		17077	116.5

62.13.20
ПЛАТКИ ИЗ ХЛОПЧАТОБУМАЖНОЙ ПРЯЖИ

		ШТ	
417	КИРГИЗИЯ	4500	1.0
156	КИТАЙ	894073	204.0
860	УЗБЕКИСТАН	1000	0.0
203	ЧЕШСКАЯ РЕСПУБЛИКА	7413248	358.2
000	прочие	73390	64.1
Всего		8386211	627.4
Страны дальнего зарубежья		8380711	626.3
Страны СНГ		5500	1.0

62.13.90
ПЛАТКИ ИЗ ПРОЧИХ ТЕКСТИЛЬНЫХ МАТЕРИАЛОВ

		ШТ	
156	КИТАЙ	351104	318.6
458	МАЛАЙЗИЯ	21012	52.5
000	прочие	40609	52.9
Всего		412725	424.1
Страны дальнего зарубежья		412725	424.1

62.14.10
ШАЛИ, ШАРФЫ, КАШНЕ, МАНТИЛЬИ, ВУАЛИ И АНАЛОГИЧНЫЕ ИЗДЕЛИЯ ИЗ ШЕЛКОВЫХ НИТЕЙ ИЛИ ПРЯЖИ ИЗ ШЕЛКОВЫХ ОТХОДОВ

		ШТ	
031	АЗЕРБАЙДЖАН	840	3.2
356	ИНДИЯ	16439	76.3
380	ИТАЛИЯ	25308	540.6
156	КИТАЙ	40178	161.4
250	ФРАНЦИЯ	14341	107.2
000	прочие	19686	140.4
Всего		116792	1029.1
Страны дальнего зарубежья		115952	1025.9
Страны СНГ		840	3.2

62.14.20
ШАЛИ, ШАРФЫ, КАШНЕ, МАНТИЛЬИ, ВУАЛИ И АНАЛОГИЧНЫЕ ИЗДЕЛИЯ ИЗ ШЕРСТЯНОЙ ПРЯЖИ ИЛИ ПРЯЖИ ИЗ ТОНКОГО ВОЛОСА ЖИВОТНЫХ

		ШТ	
276	ГЕРМАНИЯ	13041	72.0
356	ИНДИЯ	11194	85.8
380	ИТАЛИЯ	78842	513.7
156	КИТАЙ	50293	207.1
826	СОЕДИНЕННОЕ КОРОЛЕВСТВО	6575	60.0
250	ФРАНЦИЯ	20961	117.6
000	прочие	6673	86.3
Всего		187579	1142.4
Страны дальнего зарубежья		187579	1142.4

62.14.30
ШАЛИ, ШАРФЫ, КАШНЕ, МАНТИЛЬИ, ВУАЛИ И АНАЛОГИЧНЫЕ ИЗДЕЛИЯ ИЗ СИНТЕТИЧЕСКИХ НИТЕЙ

		ШТ	
276	ГЕРМАНИЯ	49713	164.5
356	ИНДИЯ	672384	1254.2
380	ИТАЛИЯ	117933	291.2
156	КИТАЙ	506780	1170.6
826	СОЕДИНЕННОЕ КОРОЛЕВСТВО	14831	57.0
792	ТУРЦИЯ	13734	52.5
804	УКРАИНА	35	0.1
608	ФИЛИППИНЫ	12694	60.9
250	ФРАНЦИЯ	32959	71.1
000	прочие	45296	131.2
Всего		1466359	3253.4
Страны дальнего зарубежья		1466324	3253.3
Страны СНГ		35	0.1

62.14.40
ШАЛИ, ШАРФЫ, КАШНЕ, МАНТИЛЬИ, ВУАЛИ И АНАЛОГИЧНЫЕ ИЗДЕЛИЯ ИЗ ИСКУССТВЕННЫХ НИТЕЙ

		ШТ	
356	ИНДИЯ	116300	311.9
380	ИТАЛИЯ	21901	107.9
156	КИТАЙ	114935	128.0
000	прочие	28140	86.7
Всего		281276	634.5
Страны дальнего зарубежья		281276	634.5

62.14.90
ШАЛИ, ШАРФЫ, КАШНЕ, МАНТИЛЬИ, ВУАЛИ И ВУАЛЕТКИ И АНАЛОГИЧНЫЕ ТЕКСТИЛЬНЫЕ ИЗДЕЛИЯ, ИЗ ПРОЧИХ ТЕКСТИЛЬНЫХ МАТЕРИАЛОВ, КРОМЕ ТРИКОТАЖНЫХ

		ШТ	
356	ИНДИЯ	15446	53.0
380	ИТАЛИЯ	26182	163.6
156	КИТАЙ	86239	209.1
860	УЗБЕКИСТАН	2050	0.5
000	прочие	56787	136.3
Всего		186704	562.6
Страны дальнего зарубежья		184654	562.1
Страны СНГ		2050	0.5

62.15.10
ГАЛСТУКИ, ГАЛСТУКИ-БАБОЧКИ И ШЕЙНЫЕ ПЛАТКИ ИЗ ШЕЛКОВЫХ НИТЕЙ ИЛИ ПРЯЖИ ИЗ ШЕЛКОВЫХ ОТХОДОВ

		ШТ	
276	ГЕРМАНИЯ	47595	192.6
380	ИТАЛИЯ	115018	992.6
156	КИТАЙ	61236	222.3
528	НИДЕРЛАНДЫ	6043	54.2
792	ТУРЦИЯ	19974	54.9
250	ФРАНЦИЯ	19116	321.7
000	прочие	17976	97.7
Всего		286958	1936.1
Страны дальнего зарубежья		286958	1936.1

62.15.20
ГАЛСТУКИ, ГАЛСТУКИ-БАБОЧКИ И ШЕЙНЫЕ ПЛАТКИ ИЗ ХИМИЧЕСКИХ НИТЕЙ

		ШТ	
276	ГЕРМАНИЯ	43868	71.1
724	ИСПАНИЯ	65300	75.7
156	КИТАЙ	150035	226.9
000	прочие	92924	202.2
Всего		352127	575.9
Страны дальнего зарубежья		352127	575.9

62.15.90
ГАЛСТУКИ, ГАЛСТУКИ-БАБОЧКИ И ШЕЙНЫЕ ПЛАТКИ ИЗ ПРОЧИХ ТЕКСТИЛЬНЫХ МАТЕРИАЛОВ

		ШТ	
000	прочие	22340	41.4

Код и наименование страны контрагента	Ед. изме-рения	Импорт	
		количество	стоимость
Всего		22340	41.4
Страны дальнего зарубежья		22340	41.4
62.16.00 ПЕРЧАТКИ, РУКАВИЦЫ И МИТЕНКИ	Т		
268 ГРУЗИЯ		15	18.6
360 ИНДОНЕЗИЯ		4	122.8
380 ИТАЛИЯ		3	56.2
417 КИРГИЗИЯ		0	0.0
156 КИТАЙ		107	1143.5
458 МАЛАЙЗИЯ		6	67.0
484 МЕКСИКА		36	96.9
616 ПОЛЬША		25	89.5
840 СОЕДИНЕННЫЕ ШТАТЫ		12	81.9
795 ТУРКМЕНИЯ		87	218.1
860 УЗБЕКИСТАН		327	330.1
804 УКРАИНА		1	12.8
144 ШРИ-ЛАНКА		55	138.2
000 прочие		37	327.1
Всего		715	2702.7
Страны дальнего зарубежья		285	2123.1
Страны СНГ		430	579.6
62.17.10 ПРИНАДЛЕЖНОСТИ К ОДЕЖДЕ ГОТОВЫЕ ПРОЧИЕ, КРОМЕ ВКЛЮЧЕННЫХ В ТОВАРНУЮ ПОЗИЦИЮ 6212	Т		
276 ГЕРМАНИЯ		6	122.6
724 ИСПАНИЯ		2	65.8
380 ИТАЛИЯ		8	206.8
398 КАЗАХСТАН		4	8.1
156 КИТАЙ		45	864.0
528 НИДЕРЛАНДЫ		2	69.3
762 ТАДЖИКИСТАН		1	3.9
804 УКРАИНА		1	9.4
250 ФРАНЦИЯ		4	70.4
000 прочие		17	420.4
Всего		89	1840.8
Страны дальнего зарубежья		83	1819.3
Страны СНГ		6	21.4
62.17.90 ЧАСТИ ОДЕЖДЫ ИЛИ ПРИНАДЛЕЖНОСТЕЙ К ОДЕЖДЕ, КРОМЕ ВКЛЮЧЕННЫХ В ТОВАРНУЮ ПОЗИЦИЮ 6212	Т		
276 ГЕРМАНИЯ		4	198.9
826 СОЕДИНЕННОЕ КОРОЛЕВСТВО		2	50.9
804 УКРАИНА		0	5.4
000 прочие		8	140.7
Всего		14	396.0
Страны дальнего зарубежья		14	390.5
Страны СНГ		0	5.4
63.01.10 ОДЕЯЛА ЭЛЕКТРИЧЕСКИЕ ДОРОЖНЫЕ	ШТ		
000 прочие		1916	22.0
Всего		1916	22.0
Страны дальнего зарубежья		1916	22.0
63.01.20 ОДЕЯЛА (КРОМЕ ЭЛЕКТРИЧЕСКИХ) ПЛЕДЫ ДОРОЖНЫЕ ИЗ ШЕРСТИ ИЛИ ТОНКОГО ВОЛОСА ЖИВОТНЫХ	ШТ		
276 ГЕРМАНИЯ		9903	148.3
300 ГРЕЦИЯ		42710	335.7
380 ИТАЛИЯ		51609	669.1
417 КИРГИЗИЯ		13296	86.2
156 КИТАЙ		6413	80.0
428 ЛАТВИЯ		59538	331.1
496 МОНГОЛИЯ		4267	120.9
604 ПЕРУ		11936	58.5
616 ПОЛЬША		7398	314.8
762 ТАДЖИКИСТАН		250	1.4
795 ТУРКМЕНИЯ		30	1.5
792 ТУРЦИЯ		8555	143.6
804 УКРАИНА		115684	666.1
250 ФРАНЦИЯ		6481	186.2
152 ЧИЛИ		12672	94.9
000 прочие		22852	239.0
Всего		373594	3477.5
Страны дальнего зарубежья		244334	2722.2
Страны СНГ		129260	755.3
63.01.30 ОДЕЯЛА (КРОМЕ ЭЛЕКТРИЧЕСКИХ) И ПЛЕДЫ ДОРОЖНЫЕ ИЗ ХЛОПЧАТОБУМАЖНОЙ ПРЯЖИ	ШТ		
076 БРАЗИЛИЯ		10228	100.4
276 ГЕРМАНИЯ		13464	79.3
268 ГРУЗИЯ		1725	6.4
156 КИТАЙ		32814	158.9
410 КОРЕЯ, РЕСПУБЛИКА		9972	94.3
428 ЛАТВИЯ		53877	119.0
795 ТУРКМЕНИЯ		1000	2.8
792 ТУРЦИЯ		13721	126.5
233 ЭСТОНИЯ		95698	140.7
000 прочие		32302	174.6
Всего		264801	1002.8
Страны дальнего зарубежья		262076	993.6
Страны СНГ		2725	9.2
63.01.40 ОДЕЯЛА (КРОМЕ ЭЛЕКТРИЧЕСКИХ) И ПЛЕДЫ ДОРОЖНЫЕ ИЗ СИНТЕТИЧЕСКИХ НИТЕЙ	ШТ		
276 ГЕРМАНИЯ		19316	82.8
300 ГРЕЦИЯ		34450	267.9
356 ИНДИЯ		70949	283.6
724 ИСПАНИЯ		493144	1833.9
380 ИТАЛИЯ		130996	872.5
156 КИТАЙ		4455274	34231.1
410 КОРЕЯ, РЕСПУБЛИКА		44501	454.4
440 ЛИТВА		42857	78.9
458 МАЛАЙЗИЯ		5187	59.9
616 ПОЛЬША		24046	224.7
760 СИРИЙСКАЯ АРАБСКАЯ РЕСПУБЛИКА		5056	62.2
792 ТУРЦИЯ		384070	2591.7
000 прочие		26652	168.9
Всего		5736498	41212.5
Страны дальнего зарубежья		5736498	41212.5
63.01.90 ПРОЧИЕ ОДЕЯЛА И ПЛЕДЫ ДОРОЖНЫЕ	ШТ		
276 ГЕРМАНИЯ		8535	74.7
380 ИТАЛИЯ		113623	584.7
398 КАЗАХСТАН		450	14.6
417 КИРГИЗИЯ		1953	16.5
860 УЗБЕКИСТАН		526	2.2
804 УКРАИНА		60	0.7
203 ЧЕШСКАЯ РЕСПУБЛИКА		2528	81.2
000 прочие		21134	82.7
Всего		148809	857.2
Страны дальнего зарубежья		145820	823.2
Страны СНГ		2989	34.0
63.02.10 БЕЛЬЕ ПОСТЕЛЬНОЕ ТРИКОТАЖНОЕ МАШИННОГО ИЛИ РУЧНОГО ВЯЗАНИЯ	Т		
056 БЕЛЬГИЯ		20	75.7
276 ГЕРМАНИЯ		8	55.6
300 ГРЕЦИЯ		127	444.9
356 ИНДИЯ		4	53.7
380 ИТАЛИЯ		20	84.7
156 КИТАЙ		27	108.2
792 ТУРЦИЯ		429	1865.5
860 УЗБЕКИСТАН		1	2.6
000 прочие		6	61.2
Всего		640	2752.1
Страны дальнего зарубежья		640	2749.5
Страны СНГ		1	2.6
63.02.21 БЕЛЬЕ ПОСТЕЛЬНОЕ НАПЕЧАТАННОЕ ПРОЧЕЕ ИЗ ХЛОПЧАТОБУМАЖНОЙ ПРЯЖИ	Т		
050 БАНГЛАДЕШ		30	213.1
276 ГЕРМАНИЯ		7	137.3
268 ГРУЗИЯ		1	1.8
380 ИТАЛИЯ		82	372.8
398 КАЗАХСТАН		0	0.9
417 КИРГИЗИЯ		30	71.9
156 КИТАЙ		744	3055.8
498 МОЛДОВА, РЕСПУБЛИКА		58	284.6
586 ПАКИСТАН		126	927.1
616 ПОЛЬША		16	199.6
620 ПОРТУГАЛИЯ		9	137.5
826 СОЕДИНЕННОЕ КОРОЛЕВСТВО		2	52.6
795 ТУРКМЕНИЯ		19	180.8
792 ТУРЦИЯ		649	2733.1
860 УЗБЕКИСТАН		89	159.5
804 УКРАИНА		62	243.6
246 ФИНЛЯНДИЯ		17	353.2
756 ШВЕЙЦАРИЯ		2	60.1
000 прочие		31	262.6
Всего		1975	9448.0
Страны дальнего зарубежья		1715	8505.0
Страны СНГ		260	943.0
63.02.22 ПРОЧЕЕ БЕЛЬЕ ИЗ НАПЕЧАТАННЫХ ТКАНЕЙ ИЗ ХИМИЧЕСКИХ НИТЕЙ	Т		
050 БАНГЛАДЕШ		27	181.5
156 КИТАЙ		363	1382.2
792 ТУРЦИЯ		113	474.1
804 УКРАИНА		3	7.8
000 прочие		14	72.4
Всего		520	2118.0
Страны дальнего зарубежья		518	2110.3
Страны СНГ		3	7.8
63.02.29 ПРОЧЕЕ БЕЛЬЕ ПОСТЕЛЬНОЕ НАПЕЧАТАННОЕ ИЗ ПРОЧИХ ТЕКСТИЛЬНЫХ МАТЕРИАЛОВ	Т		
156 КИТАЙ		231	1434.2
000 прочие		0	1.7
Всего		231	1436.0
Страны дальнего зарубежья		231	1436.0
63.02.31 ПРОЧЕЕ ПОСТЕЛЬНОЕ БЕЛЬЕ ХЛОПЧАТОБУМАЖНОЕ	Т		
050 БАНГЛАДЕШ		6	60.4
100 БОЛГАРИЯ		22	104.5
818 ЕГИПЕТ		11	82.8
356 ИНДИЯ		17	124.0
360 ИНДОНЕЗИЯ		69	517.7
380 ИТАЛИЯ		90	748.7
417 КИРГИЗИЯ		22	46.4
156 КИТАЙ		140	974.4
458 МАЛАЙЗИЯ		8	50.5
620 ПОРТУГАЛИЯ		11	181.6
702 СИНГАПУР		8	52.8
826 СОЕДИНЕННОЕ КОРОЛЕВСТВО		4	57.8
795 ТУРКМЕНИЯ		21	251.9
792 ТУРЦИЯ		1018	3902.6
860 УЗБЕКИСТАН		38	82.5
246 ФИНЛЯНДИЯ		10	189.9
250 ФРАНЦИЯ		30	288.2
000 прочие		39	253.6
Всего		1564	7970.3
Страны дальнего зарубежья		1483	7589.5
Страны СНГ		81	380.8
63.02.32 ПРОЧЕЕ БЕЛЬЕ ПОСТЕЛЬНОЕ ИЗ ХИМИЧЕСКИХ НИТЕЙ	Т		
056 БЕЛЬГИЯ		24	69.8
156 КИТАЙ		10	88.2
586 ПАКИСТАН		13	110.2
792 ТУРЦИЯ		103	340.2
000 прочие		15	92.6
Всего		165	701.0
Страны дальнего зарубежья		165	701.0
63.02.39 ПРОЧЕЕ БЕЛЬЕ ПОСТЕЛЬНОЕ ИЗ ПРОЧИХ ТЕКСТИЛЬНЫХ МАТЕРИАЛОВ	Т		
417 КИРГИЗИЯ		0	0.6
156 КИТАЙ		52	398.3
616 ПОЛЬША		1	56.5
000 прочие		13	145.3
Всего		67	600.6
Страны дальнего зарубежья		67	600.0
Страны СНГ		0	0.6

Код и наименование страны контрагента	Ед. изме-рения	Импорт	
		количество	стоимость

63.02.40
БЕЛЬЕ СТОЛОВОЕ ТРИКОТАЖНОЕ МАШИННОГО ИЛИ РУЧНОГО ВЯЗАНИЯ

		Т	
380	ИТАЛИЯ	58	208.5
792	ТУРЦИЯ	164	506.2
000	прочие	30	117.0
Всего		252	831.7
Страны дальнего зарубежья		252	831.7

63.02.51
ПРОЧЕЕ БЕЛЬЕ СТОЛОВОЕ ИЗ ХЛОПЧАТОБУМАЖНОЙ ПРЯЖИ

		Т	
276	ГЕРМАНИЯ	21	146.6
268	ГРУЗИЯ	0	1.1
356	ИНДИЯ	24	170.4
380	ИТАЛИЯ	13	106.9
156	КИТАЙ	46	226.6
498	МОЛДОВА, РЕСПУБЛИКА	14	72.5
792	ТУРЦИЯ	220	874.2
860	УЗБЕКИСТАН	3	13.0
804	УКРАИНА	0	0.0
250	ФРАНЦИЯ	2	77.6
000	прочие	58	329.3
Всего		401	2018.2
Страны дальнего зарубежья		384	1931.6
Страны СНГ		17	86.6

63.02.52
БЕЛЬЕ СТОЛОВОЕ ПРОЧЕЕ ИЗ ЛЬНЯНОЙ ПРЯЖИ

		Т	
380	ИТАЛИЯ	5	127.0
156	КИТАЙ	47	345.0
804	УКРАИНА	0	1.8
000	прочие	11	81.5
Всего		63	555.2
Страны дальнего зарубежья		63	553.4
Страны СНГ		0	1.8

63.02.53
ПРОЧЕЕ БЕЛЬЕ СТОЛОВОЕ ИЗ ХИМИЧЕСКИХ НИТЕЙ

		Т	
276	ГЕРМАНИЯ	119	1008.4
376	ИЗРАИЛЬ	25	95.5
360	ИНДОНЕЗИЯ	12	65.5
380	ИТАЛИЯ	42	203.1
156	КИТАЙ	60	263.2
410	КОРЕЯ, РЕСПУБЛИКА	18	151.9
458	МАЛАЙЗИЯ	8	60.4
616	ПОЛЬША	20	98.5
760	СИРИЙСКАЯ АРАБСКАЯ РЕСПУБЛИКА	48	221.6
792	ТУРЦИЯ	365	1774.3
804	УКРАИНА	0	0.1
000	прочие	11	64.7
Всего		727	4007.0
Страны дальнего зарубежья		727	4007.0
Страны СНГ		0	0.1

63.02.59
БЕЛЬЕ СТОЛОВОЕ ПРОЧЕЕ ИЗ ПРОЧИХ ТЕКСТИЛЬНЫХ МАТЕРИАЛОВ

		Т	
792	ТУРЦИЯ	23	62.0
000	прочие	8	37.1
Всего		31	99.1
Страны дальнего зарубежья		31	99.1

63.02.60
БЕЛЬЕ ТУАЛЕТНОЕ И КУХОННОЕ ИЗ МАХРОВЫХ ПОЛОТЕНЕЧНЫХ ТКАНЕЙ ИЛИ АНАЛОГИЧНЫХ ТКАНЫХ МАХРОВЫХ МАТЕРИАЛОВ ИЗ ХЛОПЧАТОБУМАЖНОЙ ПРЯЖИ

		Т	
051	АРМЕНИЯ	47	159.3
050	БАНГЛАДЕШ	36	187.4
056	БЕЛЬГИЯ	22	191.6
100	БОЛГАРИЯ	148	586.9
076	БРАЗИЛИЯ	127	283.2
276	ГЕРМАНИЯ	170	798.9
818	ЕГИПЕТ	154	425.7
356	ИНДИЯ	149	496.0
360	ИНДОНЕЗИЯ	20	167.4
372	ИРЛАНДИЯ	10	62.4
380	ИТАЛИЯ	107	279.8
156	КИТАЙ	3260	13066.3
410	КОРЕЯ, РЕСПУБЛИКА	16	60.0
428	ЛАТВИЯ	127	270.4
498	МОЛДОВА, РЕСПУБЛИКА	1	5.7
586	ПАКИСТАН	436	1113.2
616	ПОЛЬША	17	95.9
620	ПОРТУГАЛИЯ	25	275.2
826	СОЕДИНЕННОЕ КОРОЛЕВСТВО	4	52.3
795	ТУРКМЕНИЯ	7	23.8
792	ТУРЦИЯ	2120	6924.4
860	УЗБЕКИСТАН	1045	3375.9
246	ФИНЛЯНДИЯ	31	169.3
250	ФРАНЦИЯ	13	81.8
756	ШВЕЙЦАРИЯ	59	140.4
000	прочие	62	274.5
Всего		8212	29567.5
Страны дальнего зарубежья		7112	26002.9
Страны СНГ		1100	3564.7

63.02.91
ПРОЧЕЕ БЕЛЬЕ ТУАЛЕТНОЕ И КУХОННОЕ ИЗ МАХРОВЫХ ПОЛОТЕНЕЧНЫХ ТКАНЕЙ ИЛИ АНАЛОГИЧНЫХ ТКАНЫХ ИЛИ МАХРОВЫХ МАТЕРИАЛОВ ИЗ ХЛОПЧАТОБУМАЖНОЙ ПРЯЖИ

		Т	
051	АРМЕНИЯ	2	3.0
050	БАНГЛАДЕШ	42	228.2
276	ГЕРМАНИЯ	11	52.0
356	ИНДИЯ	62	260.7
417	КИРГИЗИЯ	1	1.7
156	КИТАЙ	484	1972.9
498	МОЛДОВА, РЕСПУБЛИКА	60	47.4
586	ПАКИСТАН	20	88.1
792	ТУРЦИЯ	94	372.2
860	УЗБЕКИСТАН	2	12.0
000	прочие	56	261.8
Всего		834	3300.0
Страны дальнего зарубежья		770	3235.9
Страны СНГ		64	64.1

63.02.92
БЕЛЬЕ ПОСТЕЛЬНОЕ, СТОЛОВОЕ, ТУАЛЕТНОЕ И КУХОННОЕ ПРОЧЕЕ ИЗ ЛЬНЯНОЙ ПРЯЖИ

		Т	
000	прочие	2	20.3
Всего		2	20.3
Страны дальнего зарубежья		2	20.3

63.02.93
ПРОЧЕЕ БЕЛЬЕ ТУАЛЕТНОЕ И КУХОННОЕ ИЗ МАХРОВЫХ ПОЛОТЕНЕЧНЫХ ТКАНЕЙ ИЛИ АНАЛОГИЧНЫХ МАХРОВЫХ МАТЕРИАЛОВ, ИЗ ХИМИЧЕСКИХ НИТЕЙ

		Т	
380	ИТАЛИЯ	34	205.0
156	КИТАЙ	205	957.4
158	ТАЙВАНЬ (КИТАЙ)	2	51.6
792	ТУРЦИЯ	230	1194.8
000	прочие	6	59.8
Всего		478	2468.6
Страны дальнего зарубежья		478	2468.6

63.02.99
БЕЛЬЕ ПОСТЕЛЬНОЕ, СТОЛОВОЕ, ТУАЛЕТНОЕ И КУХОННОЕ ПРОЧЕЕ ИЗ ПРОЧИХ ТЕКСТИЛЬНЫХ МАТЕРИАЛОВ

		Т	
000	прочие	4	43.7
Всего		4	43.7
Страны дальнего зарубежья		4	43.7

63.03.11
ЗАНАВЕСИ (ВКЛЮЧАЯ ПОРТЬЕРЫ) И ВНУТРЕННИЕ ШТОРЫ; ЛАМБРЕКЕНЫ ИЛИ ПОДЗОРЫ ДЛЯ КРОВАТЕЙ ТРИКОТАЖНЫЕ МАШИННОГО ИЛИ РУЧНОГО ВЯЗАНИЯ ИЗ ХЛОПЧАТОБУМАЖНОЙ ПРЯЖИ

		М2	
000	прочие	31250	39.6
Всего		31250	39.6
Страны дальнего зарубежья		31250	39.6

63.03.12
ЗАНАВЕСИ (ВКЛЮЧАЯ ПОРТЬЕРЫ) И ВНУТРЕННИЕ ШТОРЫ; ЛАМБРЕКЕНЫ ИЛИ ПОДЗОРЫ ДЛЯ КРОВАТЕЙ ТРИКОТАЖНЫЕ МАШИННОГО ИЛИ РУЧНОГО ВЯЗАНИЯ ИЗ СИНТЕТИЧЕСКИХ НИТЕЙ

		М2	
616	ПОЛЬША	104988	50.4
792	ТУРЦИЯ	258729	222.1
804	УКРАИНА	43343	34.7
000	прочие	366983	199.1
Всего		774043	506.2
Страны дальнего зарубежья		730700	471.5
Страны СНГ		43343	34.7

63.03.19
ЗАНАВЕСИ (ВКЛЮЧАЯ ПОРТЬЕРЫ) И ВНУТРЕННИЕ ШТОРЫ; ЛАМБРЕКЕНЫ ИЛИ ПОДЗОРЫ ДЛЯ КРОВАТЕЙ ТРИКОТАЖНЫЕ МАШИННОГО ИЛИ РУЧНОГО ВЯЗАНИЯ ИЗ ПРОЧИХ ТЕКСТИЛЬНЫХ МАТЕРИАЛОВ

		М2	
000	прочие	75755	48.5
Всего		75755	48.5
Страны дальнего зарубежья		75755	48.5

63.03.91
ПРОЧИЕ ЗАНАВЕСИ (ВКЛЮЧАЯ ПОРТЬЕРЫ) И ВНУТРЕННИЕ ШТОРЫ; ЛАМБРЕКЕНЫ ИЛИ ПОДЗОРЫ ДЛЯ КРОВАТЕЙ ИЗ ХЛОПЧАТОБУМАЖНОЙ ПРЯЖИ

		М2	
356	ИНДИЯ	224696	350.4
156	КИТАЙ	52532	130.1
586	ПАКИСТАН	170462	248.7
616	ПОЛЬША	50583	284.9
792	ТУРЦИЯ	75302	125.3
000	прочие	35637	94.4
Всего		609212	1233.8
Страны дальнего зарубежья		609212	1233.8

63.03.92
ПРОЧИЕ ЗАНАВЕСИ (ВКЛЮЧАЯ ПОРТЬЕРЫ) И ВНУТРЕННИЕ ШТОРЫ; ЛАМБРЕКЕНЫ ИЛИ ПОДЗОРЫ ДЛЯ КРОВАТЕЙ ИЗ СИНТЕТИЧЕСКИХ НИТЕЙ

		М2	
348	ВЕНГРИЯ	7538	102.3
276	ГЕРМАНИЯ	129761	333.8
356	ИНДИЯ	324803	139.8
380	ИТАЛИЯ	86632	131.4
417	КИРГИЗИЯ	16008	7.0
156	КИТАЙ	4577066	3071.8
410	КОРЕЯ, РЕСПУБЛИКА	183293	180.4
528	НИДЕРЛАНДЫ	78123	57.5
586	ПАКИСТАН	76234	62.3
620	ПОРТУГАЛИЯ	551	81.4
642	РУМЫНИЯ	83259	80.2
760	СИРИЙСКАЯ АРАБСКАЯ РЕСПУБЛИКА	127765	121.4
158	ТАЙВАНЬ (КИТАЙ)	25216	78.8
792	ТУРЦИЯ	1086016	1701.1
804	УКРАИНА	3772	3.2
250	ФРАНЦИЯ	137120	272.3
000	прочие	165505	261.5
Всего		7108662	6686.1
Страны дальнего зарубежья		7088882	6676.0
Страны СНГ		19780	10.2

63.03.99
ПРОЧИЕ ЗАНАВЕСИ (ВКЛЮЧАЯ ПОРТЬЕРЫ) И ВНУТРЕННИЕ ШТОРЫ; ЛАМБРЕКЕНЫ ПОДЗОРЫ ДЛЯ КРОВАТЕЙ ИЗ ПРОЧИХ ТЕКСТИЛЬНЫХ МАТЕРИАЛОВ

		М2	
276	ГЕРМАНИЯ	26697	137.7
616	ПОЛЬША	41710	79.8
792	ТУРЦИЯ	487482	189.9
804	УКРАИНА	0	0.2
756	ШВЕЙЦАРИЯ	142222	63.8
752	ШВЕЦИЯ	184434	118.4
000	прочие	13806	77.8
Всего		896351	667.5
Страны дальнего зарубежья		896351	667.4
Страны СНГ		0	0.2

Код и наименование страны контрагента	Ед. изме-рения	Импорт	
		количество	стоимость

63.04.11
ПОКРЫВАЛА ПОСТЕЛЬНЫЕ ТРИКОТАЖНЫЕ МАШИННОГО ИЛИ РУЧНОГО ВЯЗАНИЯ

		ШТ	
380	ИТАЛИЯ	9411	114.3
417	КИРГИЗИЯ	1482	4.0
156	КИТАЙ	6682	102.5
760	СИРИЙСКАЯ АРАБСКАЯ РЕСПУБЛИКА	8874	99.7
792	ТУРЦИЯ	188140	1263.1
000	прочие	30546	198.5
Всего		245135	1782.2
Страны дальнего зарубежья		243653	1778.2
Страны СНГ		1482	4.0

63.04.19
ПРОЧИЕ ПОКРЫВАЛА ПОСТЕЛЬНЫЕ

		ШТ	
076	БРАЗИЛИЯ	21509	126.7
276	ГЕРМАНИЯ	8215	108.6
356	ИНДИЯ	173322	1506.7
360	ИНДОНЕЗИЯ	18572	233.5
380	ИТАЛИЯ	34279	304.7
417	КИРГИЗИЯ	86446	177.4
156	КИТАЙ	51340	509.8
458	МАЛАЙЗИЯ	4777	73.4
760	СИРИЙСКАЯ АРАБСКАЯ РЕСПУБЛИКА	40420	375.5
795	ТУРКМЕНИЯ	2066	5.7
792	ТУРЦИЯ	407752	3067.2
860	УЗБЕКИСТАН	1490	5.5
804	УКРАИНА	257395	384.8
000	прочие	26059	268.7
Всего		1133642	7148.1
Страны дальнего зарубежья		786245	6574.7
Страны СНГ		347397	573.4

63.04.91
ИЗДЕЛИЯ ДЕКОРАТИВНЫЕ ПРОЧИЕ ТРИКОТАЖНЫЕ, КРОМЕ ИЗДЕЛИЙ ТОВАРНОЙ ПОЗИЦИИ 9404, МАШИННОГО ИЛИ РУЧНОГО ВЯЗАНИЯ

		Т	
380	ИТАЛИЯ	13	67.0
156	КИТАЙ	18	107.1
804	УКРАИНА	0	0.2
000	прочие	27	195.8
Всего		58	370.1
Страны дальнего зарубежья		58	369.9
Страны СНГ		0	0.2

63.04.92
ИЗДЕЛИЯ ДЕКОРАТИВНЫЕ ПРОЧИЕ НЕТРИКОТАЖНЫЕ ИЗ ХЛОПЧАТОБУМАЖНОЙ ПРЯЖИ, КРОМЕ ИЗДЕЛИЙ ТОВАРНОЙ ПОЗИЦИИ 9404

		Т	
070	БОСНИЯ И ГЕРЦЕГОВИНА	4	60.5
356	ИНДИЯ	15	144.4
360	ИНДОНЕЗИЯ	12	160.5
156	КИТАЙ	23	226.5
440	ЛИТВА	5	116.7
616	ПОЛЬША	6	148.0
642	РУМЫНИЯ	9	151.2
795	ТУРКМЕНИЯ	0	3.7
792	ТУРЦИЯ	38	382.7
203	ЧЕШСКАЯ РЕСПУБЛИКА	3	76.2
000	прочие	12	122.2
Всего		128	1592.7
Страны дальнего зарубежья		128	1589.0
Страны СНГ		0	3.7

63.04.93
ИЗДЕЛИЯ ДЕКОРАТИВНЫЕ ПРОЧИЕ, КРОМЕ ИЗДЕЛИЙ ТОВАРНОЙ ПОЗИЦИИ 9404, НЕТРИКОТАЖНЫЕ ИЗ СИНТЕТИЧЕСКИХ НИТЕЙ

		Т	
704	ВЬЕТНАМ	27	324.8
276	ГЕРМАНИЯ	264	6024.1
398	КАЗАХСТАН	25	27.1
156	КИТАЙ	49	236.3
410	КОРЕЯ, РЕСПУБЛИКА	7	51.7
616	ПОЛЬША	18	95.3
792	ТУРЦИЯ	458	1835.9
804	УКРАИНА	74	145.5
233	ЭСТОНИЯ	7	427.3
000	прочие	35	283.7
Всего		964	9451.7
Страны дальнего зарубежья		865	9279.1
Страны СНГ		99	172.6

63.04.99
ИЗДЕЛИЯ ДЕКОРАТИВНЫЕ ПРОЧИЕ, КРОМЕ ИЗДЕЛИЙ ТОВАРНОЙ ПОЗИЦИИ 9404, НЕТРИКОТАЖНЫЕ ИЗ ПРОЧИХ ТЕКСТИЛЬНЫХ МАТЕРИАЛОВ

		Т	
276	ГЕРМАНИЯ	29	315.6
356	ИНДИЯ	4	147.5
156	КИТАЙ	58	322.0
000	прочие	12	89.0
Всего		103	874.2
Страны дальнего зарубежья		103	874.2

63.05.10
МЕШКИ И ПАКЕТЫ УПАКОВОЧНЫЕ ИЗ ДЖУТА ИЛИ ПРОЧИХ ЛУБЯНЫХ ВОЛОКОН ТОВАРНОЙ ПОЗИЦИИ 5303

		Т	
840	СОЕДИНЕННЫЕ ШТАТЫ	26	67.4
804	УКРАИНА	2	0.7
000	прочие	17	24.0
Всего		44	92.2
Страны дальнего зарубежья		42	91.5
Страны СНГ		2	0.7

63.05.20
МЕШКИ И ПАКЕТЫ УПАКОВОЧНЫЕ ИЗ ХЛОПЧАТОБУМАЖНОЙ ПРЯЖИ

		Т	
860	УЗБЕКИСТАН	71	46.1
804	УКРАИНА	1	0.3
000	прочие	26	71.9
Всего		98	118.2
Страны дальнего зарубежья		26	71.9
Страны СНГ		72	46.3

63.05.32
ГИБКИЕ ПРОМЕЖУТОЧНЫЕ КОНТЕЙНЕРЫ БОЛЬШОЙ ЕМКОСТИ ИЗ ХИМИЧЕСКИХ ТЕКСТИЛЬНЫХ МАТЕРИАЛОВ

		Т	
100	БОЛГАРИЯ	497	983.1
276	ГЕРМАНИЯ	49	86.1
356	ИНДИЯ	197	249.1
156	КИТАЙ	466	1012.8
410	КОРЕЯ, РЕСПУБЛИКА	106	74.5
440	ЛИТВА	26	83.2
528	НИДЕРЛАНДЫ	8	58.3
616	ПОЛЬША	491	1235.6
642	РУМЫНИЯ	19	72.6
703	СЛОВАКИЯ	17	59.2
792	ТУРЦИЯ	448	615.7
804	УКРАИНА	324	688.3
203	ЧЕШСКАЯ РЕСПУБЛИКА	54	76.7
233	ЭСТОНИЯ	426	1410.7
000	прочие	30	71.2
Всего		3160	6777.1
Страны дальнего зарубежья		2836	6088.8
Страны СНГ		324	688.3

63.05.33
ПРОЧИЕ МЕШКИ И ПАКЕТЫ УПАКОВОЧНЫЕ ИЗ ПОЛОС ИЛИ АНАЛОГИЧНЫХ ФОРМ ИЗ ПОЛИЭТИЛЕНА ИЛИ ПОЛИПРОПИЛЕНА

		Т	
031	АЗЕРБАЙДЖАН	3447	6542.4
100	БОЛГАРИЯ	524	1019.6
300	ГРЕЦИЯ	107	109.0
356	ИНДИЯ	1542	2095.7
364	ИРАН, ИСЛАМСКАЯ РЕСПУБЛИКА	1774	2535.6
724	ИСПАНИЯ	85	86.4
398	КАЗАХСТАН	449	625.9
124	КАНАДА	36	578.2
417	КИРГИЗИЯ	160	265.5
156	КИТАЙ	7830	12099.2
410	КОРЕЯ, РЕСПУБЛИКА	1788	1856.4
440	ЛИТВА	18	62.9
616	ПОЛЬША	114	274.2
840	СОЕДИНЕННЫЕ ШТАТЫ	157	2700.0
792	ТУРЦИЯ	269	384.0
860	УЗБЕКИСТАН	17	34.2
804	УКРАИНА	251	687.2
000	прочие	105	180.0
Всего		18672	32136.5
Страны дальнего зарубежья		14349	23981.3
Страны СНГ		4323	8155.2

63.05.39
ПРОЧИЕ МЕШКИ И ПАКЕТЫ УПАКОВОЧНЫЕ ИЗ ХИМИЧЕСКИХ ТЕКСТИЛЬНЫХ МАТЕРИАЛОВ

		Т	
704	ВЬЕТНАМ	2340	818.9
276	ГЕРМАНИЯ	25	52.3
356	ИНДИЯ	154	185.3
417	КИРГИЗИЯ	89	148.1
156	КИТАЙ	35	267.4
458	МАЛАЙЗИЯ	94	122.1
804	УКРАИНА	9	15.7
246	ФИНЛЯНДИЯ	41	83.0
203	ЧЕШСКАЯ РЕСПУБЛИКА	123	126.6
000	прочие	46	99.0
Всего		2956	1918.4
Страны дальнего зарубежья		2858	1754.6
Страны СНГ		98	163.8

63.05.90
МЕШКИ И ПАКЕТЫ УПАКОВОЧНЫЕ ИЗ ПРОЧИХ ТЕКСТИЛЬНЫХ МАТЕРИАЛОВ

		Т	
000	прочие	42	87.6
Всего		42	87.6
Страны дальнего зарубежья		42	87.6

63.06.11
БРЕЗЕНТЫ, НАВЕСЫ И ТЕНТЫ ИЗ ХЛОПЧАТОБУМАЖНОЙ ПРЯЖИ

		Т	
586	ПАКИСТАН	9	88.8
000	прочие	21	135.7
Всего		30	224.5
Страны дальнего зарубежья		30	224.5

63.06.12
БРЕЗЕНТЫ, НАВЕСЫ И ТЕНТЫ ИЗ СИНТЕТИЧЕСКИХ НИТЕЙ

		Т	
056	БЕЛЬГИЯ	32	112.6
276	ГЕРМАНИЯ	77	313.8
380	ИТАЛИЯ	18	70.0
156	КИТАЙ	927	3240.7
408	КОРЕЯ, НАРОДНО-ДЕМОКРАТИЧ. РЕСПУБЛ.	9	59.0
410	КОРЕЯ, РЕСПУБЛИКА	24	147.4
528	НИДЕРЛАНДЫ	25	95.1
840	СОЕДИНЕННЫЕ ШТАТЫ	3	68.3
792	ТУРЦИЯ	39	132.2
804	УКРАИНА	8	129.9
246	ФИНЛЯНДИЯ	50	192.7
000	прочие	51	243.9
Всего		1264	4805.8
Страны дальнего зарубежья		1256	4675.9
Страны СНГ		8	129.9

63.06.19
БРЕЗЕНТЫ, НАВЕСЫ И ТЕНТЫ ИЗ ПРОЧИХ ТЕКСТИЛЬНЫХ МАТЕРИАЛОВ

		Т	
124	КАНАДА	1	51.2
792	ТУРЦИЯ	8	52.4
804	УКРАИНА	1	17.0
000	прочие	9	67.2
Всего		19	187.8
Страны дальнего зарубежья		18	170.8
Страны СНГ		1	17.0

63.06.21
ПАЛАТКИ ИЗ ХЛОПЧАТОБУМАЖНОЙ ПРЯЖИ

		Т	
840	СОЕДИНЕННЫЕ ШТАТЫ	53	140.7
860	УЗБЕКИСТАН	1	0.9

Код и наименование страны контрагента	Ед. изме-рения	Импорт	
		количество	стоимость
000 прочие		46	113.7
Всего		100	255.3
Страны дальнего зарубежья		99	254.4
Страны СНГ		1	0.9
63.06.22 ПАЛАТКИ ИЗ СИНТЕТИЧЕСКИХ НИТЕЙ	Т		
276 ГЕРМАНИЯ		52	196.0
124 КАНАДА		5	68.7
156 КИТАЙ		1030	3677.0
616 ПОЛЬША		10	65.6
840 СОЕДИНЕННЫЕ ШТАТЫ		7	51.6
158 ТАЙВАНЬ (КИТАЙ)		100	351.8
804 УКРАИНА		1657	6081.7
000 прочие		44	166.5
Всего		2905	10658.8
Страны дальнего зарубежья		1248	4577.1
Страны СНГ		1657	6081.7
63.06.29 ПАЛАТКИ ИЗ ПРОЧИХ ТЕКСТИЛЬНЫХ МАТЕРИАЛОВ	Т		
398 КАЗАХСТАН		2	5.1
417 КИРГИЗИЯ		1	11.4
156 КИТАЙ		70	256.5
804 УКРАИНА		14	7.8
000 прочие		13	45.0
Всего		100	325.9
Страны дальнего зарубежья		84	301.5
Страны СНГ		17	24.3
63.06.31 ПАРУСА ИЗ СИНТЕТИЧЕСКИХ НИТЕЙ	Т		
000 прочие		8	30.1
Всего		8	30.1
Страны дальнего зарубежья		8	30.1
63.06.41 МАТРАЦЫ НАДУВНЫЕ ИЗ ХЛОПЧАТОБУМАЖНОЙ ПРЯЖИ	ШТ		
000 прочие		3390	34.0
Всего		3390	34.0
Страны дальнего зарубежья		3390	34.0
63.06.49 МАТРАЦЫ НАДУВНЫЕ ИЗ ПРОЧИХ ТЕКСТИЛЬНЫХ МАТЕРИАЛОВ	ШТ		
156 КИТАЙ		304945	1802.0
000 прочие		7986	109.4
Всего		312931	1911.4
Страны дальнего зарубежья		312931	1911.4
63.06.91 СНАРЯЖЕНИЕ ДЛЯ КЕМПИНГА ПРОЧЕЕ ИЗ ХЛОПЧАТОБУМАЖНОЙ ПРЯЖИ	Т		
156 КИТАЙ		45	156.7
528 НИДЕРЛАНДЫ		26	90.8
000 прочие		7	34.4
Всего		77	281.8
Страны дальнего зарубежья		77	281.8
63.06.99 СНАРЯЖЕНИЕ ДЛЯ КЕМПИНГА ПРОЧЕЕ ИЗ ПРОЧИХ ТЕКСТИЛЬНЫХ МАТЕРИАЛОВ	Т		
156 КИТАЙ		42	143.5
484 МЕКСИКА		20	63.9
804 УКРАИНА		0	4.6
000 прочие		12	58.7
Всего		74	270.7
Страны дальнего зарубежья		74	266.1
Страны СНГ		0	4.6
63.07.10 ТКАНИ ДЛЯ МЫТЬЯ ПОЛОВ, ПОСУДЫ, УДАЛЕНИЯ ПЫЛИ И АНАЛОГИЧНЫЕ ПРОТИРОЧНЫЕ МАТЕРИАЛЫ	Т		
276 ГЕРМАНИЯ		238	1033.3
380 ИТАЛИЯ		90	385.0
156 КИТАЙ		204	1032.7
410 КОРЕЯ, РЕСПУБЛИКА		12	135.9
528 НИДЕРЛАНДЫ		60	360.8
616 ПОЛЬША		241	1252.7
826 СОЕДИНЕННОЕ КОРОЛЕВСТВО		9	53.2
840 СОЕДИНЕННЫЕ ШТАТЫ		54	231.4
762 ТАДЖИКИСТАН		2	3.2
792 ТУРЦИЯ		39	162.4
860 УЗБЕКИСТАН		3	3.0
804 УКРАИНА		1	7.2
250 ФРАНЦИЯ		45	138.3
752 ШВЕЦИЯ		48	179.2
392 ЯПОНИЯ		13	158.1
000 прочие		34	200.2
Всего		1092	5336.8
Страны дальнего зарубежья		1087	5323.4
Страны СНГ		5	13.4
63.07.20 ЖИЛЕТЫ И ПОЯСА СПАСАТЕЛЬНЫЕ	Т		
398 КАЗАХСТАН		0	0.1
156 КИТАЙ		7	69.9
840 СОЕДИНЕННЫЕ ШТАТЫ		6	305.3
000 прочие		27	309.3
Всего		41	684.6
Страны дальнего зарубежья		41	684.5
Страны СНГ		0	0.1
63.07.90 ПРОЧИЕ ГОТОВЫЕ ИЗДЕЛИЯ, ВКЛЮЧАЯ ВЫКРОЙКИ ОДЕЖДЫ	Т		
704 ВЬЕТНАМ		141	762.8
276 ГЕРМАНИЯ		124	1834.2
360 ИНДОНЕЗИЯ		10	114.6
380 ИТАЛИЯ		64	319.0
398 КАЗАХСТАН		389	696.2
124 КАНАДА		15	80.8
417 КИРГИЗИЯ		47	410.3
156 КИТАЙ		671	3386.9
410 КОРЕЯ, РЕСПУБЛИКА		21	445.0
428 ЛАТВИЯ		5	52.8
440 ЛИТВА		7	93.8
528 НИДЕРЛАНДЫ		28	141.0
616 ПОЛЬША		85	372.6
642 РУМЫНИЯ		45	706.7
826 СОЕДИНЕННОЕ КОРОЛЕВСТВО		68	1869.7
840 СОЕДИНЕННЫЕ ШТАТЫ		107	2289.7
764 ТАИЛАНД		6	65.6
158 ТАЙВАНЬ (КИТАЙ)		42	226.2
792 ТУРЦИЯ		82	576.7
860 УЗБЕКИСТАН		1	3.4
804 УКРАИНА		5	53.3
246 ФИНЛЯНДИЯ		3	97.1
250 ФРАНЦИЯ		8	152.6
203 ЧЕШСКАЯ РЕСПУБЛИКА		14	102.0
756 ШВЕЙЦАРИЯ		3	70.8
752 ШВЕЦИЯ		16	170.3
392 ЯПОНИЯ		10	81.9
000 прочие		49	322.7
Всего		2066	15498.8
Страны дальнего зарубежья		1624	14335.5
Страны СНГ		442	1163.3
63.08.00 НАБОРЫ, СОСТ. ИЗ ТКАНЕЙ И ПРЯЖИ ИЛИ НИТЕЙ С ПРИНАДЛЕЖНОСТЯМИ ИЛИ БЕЗ НИХ, ДЛЯ ИЗГОТ. КОВРОВ, ГОБЕЛЕНОВ, ВЫШИТЫХ СКАТЕРТЕЙ ИЛИ САЛФЕТОК ИЛИ АНАЛОГИЧНЫХ ТЕКСТ. ИЗДЕЛИЙ, УПАКОВАННЫЕ ДЛЯ РОЗНИЧНОЙ ПРОДАЖИ	Т		
276 ГЕРМАНИЯ		17	58.7
000 прочие		17	82.1
Всего		34	140.8
Страны дальнего зарубежья		34	140.8
63.09.00 ОДЕЖДА И ПРОЧИЕ ИЗДЕЛИЯ, БЫВШИЕ В УПОТРЕБЛЕНИИ	Т		
040 АВСТРИЯ		86	356.4
056 БЕЛЬГИЯ		81	100.4
348 ВЕНГРИЯ		196	736.6
276 ГЕРМАНИЯ		3861	4697.0
208 ДАНИЯ		62	120.7
372 ИРЛАНДИЯ		752	2368.2
380 ИТАЛИЯ		78	225.5
398 КАЗАХСТАН		1	1.2
124 КАНАДА		837	634.0
428 ЛАТВИЯ		77	340.1
440 ЛИТВА		2235	4573.3
498 МОЛДОВА, РЕСПУБЛИКА		1	4.8
528 НИДЕРЛАНДЫ		1426	1901.0
616 ПОЛЬША		173	99.2
826 СОЕДИНЕННОЕ КОРОЛЕВСТВО		1338	2696.1
840 СОЕДИНЕННЫЕ ШТАТЫ		603	743.6
999 СТРАНЫ ЕС		101	362.0
860 УЗБЕКИСТАН		1	0.1
804 УКРАИНА		2	0.2
246 ФИНЛЯНДИЯ		1115	2834.6
752 ШВЕЦИЯ		115	186.3
000 прочие		106	84.7
Всего		13245	23065.9
Страны дальнего зарубежья		13241	23059.7
Страны СНГ		4	6.2
63.10.10 ТРЯПЬЕ, ИСПОЛЬЗОВАННОЕ ИЛИ НОВОЕ, КУСКИ БЕЧЕВОК, ВЕРЕВОК, КАНАТОВ ИЛИ ТРОСОВ ИЗ ТЕКСТИЛЬНЫХ ИМАТЕРИАЛОВ, СОРТИРОВАННЫЕ	Т		
398 КАЗАХСТАН		37	3.1
440 ЛИТВА		1004	139.8
795 ТУРКМЕНИЯ		75	10.6
860 УЗБЕКИСТАН		447	55.4
804 УКРАИНА		5	1.6
000 прочие		284	93.5
Всего		1852	303.9
Страны дальнего зарубежья		1288	233.3
Страны СНГ		563	70.6
63.10.90 ПРОЧИЕ ТРЯПЬЕ, ИСПОЛЬЗОВАННОЕ ИЛИ НОВОЕ, КУСКИ БЕЧЕВОК, ВЕРЕВОК, КАНАТОВ И ТРОСОВ И ИЗДЕЛИЯ ИЗ НИХ ИЗ ТЕКСТИЛЬНЫХ МАТЕРИАЛОВ, БЫВШИЕ В УПОТРЕБЛЕНИИ	Т		
276 ГЕРМАНИЯ		653	91.3
380 ИТАЛИЯ		22	74.8
417 КИРГИЗИЯ		32	8.1
440 ЛИТВА		2251	238.2
616 ПОЛЬША		1912	235.3
762 ТАДЖИКИСТАН		78	9.7
860 УЗБЕКИСТАН		98	9.1
000 прочие		429	95.0
Всего		5475	761.3
Страны дальнего зарубежья		5267	734.5
Страны СНГ		208	26.8
64.01.10 ВОДОНЕПРОНИЦАЕМАЯ ОБУВЬ С МЕТАЛЛИЧЕСКИМ ПОДНОСКОМ НА ПОДОШВЕ И С ВЕРХОМ ИЗ РЕЗИНЫ ИЛИ ПЛАСТМАССЫ, ВЕРХ КОТОРОЙ НЕ КРЕПИТСЯ К ПОДОШВЕ И НЕ СОЕДИНЯЕТСЯ С НЕЙ НИ НИТОЧНЫМ, НИ ДР. СПОСОБОМ	ПАР		
124 КАНАДА		1561	104.7
840 СОЕДИНЕННЫЕ ШТАТЫ		832	54.4
000 прочие		5422	121.3
Всего		7815	280.4
Страны дальнего зарубежья		7815	280.4

Код и наименование страны контрагента	Ед. изме-рения	Импорт	
		количество	стоимость

64.01.91
ПРОЧАЯ ВОДОНЕПРОНИЦАЕМАЯ ОБУВЬ, ЗАКРЫВАЮЩАЯ КОЛЕНО, НА ПОДОШВЕ И С ВЕРХОМ ИЗ РЕЗИНЫ ИЛИ ПОЛИМЕРНОГО МАТЕРИАЛА, ВЕРХ КОТОРОЙ НЕ КРЕПИТСЯ К ПОДОШВЕ И НЕ СОЕДИНЯЕТСЯ С НЕЙ...

		ПАР	
156	КИТАЙ	13191	95.6
616	ПОЛЬША	103415	340.9
000	прочие	5616	39.4
Всего		122222	475.9
Страны дальнего зарубежья		122222	475.9

64.01.92
ПРОЧАЯ ВОДОНЕПРОНИЦАЕМАЯ ОБУВЬ, ЗАКРЫВАЮЩАЯ ЛОДЫЖКУ,НО НЕ ЗАКРЫВАЮЩАЯ КОЛЕНО, НА ПОДОШВЕ И С ВЕРХОМ ИЗ РЕЗИНЫ ИЛИ ПОЛИМЕРН. МАТЕРИАЛА, ВЕРХ КОТОРОЙ НЕ КРЕПИТСЯ К ПОДОШВЕ И НЕ СОЕДИНЯЕТСЯ С НЕЙ...

		ПАР	
276	ГЕРМАНИЯ	323903	1001.0
360	ИНДОНЕЗИЯ	41156	197.0
124	КАНАДА	116937	395.5
156	КИТАЙ	351005	2856.7
616	ПОЛЬША	143957	566.6
804	УКРАИНА	1334	7.4
000	прочие	45228	197.0
Всего		1023520	5221.2
Страны дальнего зарубежья		1022186	5213.8
Страны СНГ		1334	7.4

64.01.99
ПРОЧАЯ ВОДОНЕПРОНИЦАЕМАЯ ОБУВЬ НА ПОДОШВЕ И С ВЕРХОМ ИЗ РЕЗИНЫ ИЛИ ПОЛИМЕРНОГО МАТЕРИАЛА, ВЕРХ КОТОРОЙ НЕ КРЕПИТСЯ К ПОДОШВЕ И НЕ СОЕДИНЯЕТСЯ С НЕЙ...

		ПАР	
380	ИТАЛИЯ	13904	53.4
156	КИТАЙ	26138	112.4
000	прочие	17587	59.0
Всего		57629	224.8
Страны дальнего зарубежья		57629	224.8

64.02.12
СПОРТИВНАЯ ОБУВЬ: ЛЫЖНЫЕ БОТИНКИ, БЕГОВАЯ ЛЫЖНАЯ ОБУВЬ И БОТИНКИ ДЛЯ СНОУБОРДА

		ПАР	
040	АВСТРИЯ	12353	324.7
100	БОЛГАРИЯ	2340	237.5
348	ВЕНГРИЯ	19385	323.0
380	ИТАЛИЯ	46793	1099.7
156	КИТАЙ	99788	1861.9
642	РУМЫНИЯ	117756	4614.6
703	СЛОВАКИЯ	4648	139.6
705	СЛОВЕНИЯ	6981	110.7
158	ТАЙВАНЬ (КИТАЙ)	9396	188.5
250	ФРАНЦИЯ	1396	57.4
203	ЧЕШСКАЯ РЕСПУБЛИКА	26285	308.9
000	прочие	6907	92.5
Всего		354028	9359.0
Страны дальнего зарубежья		354028	9359.0

64.02.19
ПРОЧАЯ СПОРТИВНАЯ ОБУВЬ НА ПОДОШВЕ И С ВЕРХОМ ИЗ РЕЗИНЫ ИЛИ ПЛАСТМАССЫ

		ПАР	
704	ВЬЕТНАМ	107476	1349.3
360	ИНДОНЕЗИЯ	24791	399.2
380	ИТАЛИЯ	4140	197.9
156	КИТАЙ	241242	3964.1
616	ПОЛЬША	7882	71.6
840	СОЕДИНЕННЫЕ ШТАТЫ	6197	62.4
000	прочие	12303	150.9
Всего		404029	6195.4
Страны дальнего зарубежья		404029	6195.4

64.02.20
ОБУВЬ С ВЕРХОМ ИЗ РЕМЕШКОВ ИЛИ ПОЛОСОК, ПРИКРЕПЛЕННЫХ К ПОДОШВЕ ШТИФТАМИ, И С ВЕРХОМ ИЗ РЕЗИНЫ ИЛИ ПЛАСТМАССЫ

		ПАР	
380	ИТАЛИЯ	50114	255.8
156	КИТАЙ	32257	223.6
764	ТАИЛАНД	37620	468.7
000	прочие	12132	81.6
Всего		132123	1029.7
Страны дальнего зарубежья		132123	1029.7

64.02.30
ОБУВЬ С ЗАЩИТНЫМ МЕТАЛЛИЧЕСКИМ ПОДНОСКОМ ПРОЧАЯ, НА ПОДОШВЕ И С ВЕРХОМ ИЗ РЕЗИНЫ ИЛИ ПЛАСТМАССЫ

		ПАР	
276	ГЕРМАНИЯ	96977	575.0
616	ПОЛЬША	40062	203.7
804	УКРАИНА	7150	79.6
000	прочие	10159	63.5
Всего		154348	921.8
Страны дальнего зарубежья		147198	842.2
Страны СНГ		7150	79.6

64.02.91
ПРОЧАЯ ОБУВЬ НА ПОДОШВЕ И С ВЕРХОМ ИЗ РЕЗИНЫ ИЛИ ПОЛИМЕРНОГО МАТЕРИАЛА, ЗАКРЫВАЮЩАЯ ЛОДЫЖКУ

		ПАР	
348	ВЕНГРИЯ	158266	795.5
704	ВЬЕТНАМ	31683	410.8
276	ГЕРМАНИЯ	661938	3460.0
360	ИНДОНЕЗИЯ	4754	73.1
364	ИРАН, ИСЛАМСКАЯ РЕСПУБЛИКА	182921	936.3
724	ИСПАНИЯ	86504	440.2
380	ИТАЛИЯ	51003	354.4
398	КАЗАХСТАН	216	1.7
124	КАНАДА	13985	71.3
156	КИТАЙ	23453038	163397.5
498	МОЛДОВА, РЕСПУБЛИКА	9770	17.5
616	ПОЛЬША	631080	3267.2
620	ПОРТУГАЛИЯ	144069	743.0
764	ТАИЛАНД	297264	1517.0
804	УКРАИНА	335009	2007.0
246	ФИНЛЯНДИЯ	9245	67.9
756	ШВЕЙЦАРИЯ	107074	812.4
000	прочие	31681	219.9
Всего		26209499	178592.8
Страны дальнего зарубежья		25864504	176566.7
Страны СНГ		344995	2026.1

64.02.99
ПРОЧАЯ ОБУВЬ НА ПОДОШВЕ И С ВЕРХОМ ИЗ РЕЗИНЫ ИЛИ ПОЛИМЕРНОГО МАТЕРИАЛА

		ПАР	
076	БРАЗИЛИЯ	416810	1098.9
348	ВЕНГРИЯ	45226	226.6
704	ВЬЕТНАМ	987428	6337.4
276	ГЕРМАНИЯ	79371	426.3
360	ИНДОНЕЗИЯ	101700	939.2
364	ИРАН, ИСЛАМСКАЯ РЕСПУБЛИКА	30700	155.7
724	ИСПАНИЯ	17425	136.1
380	ИТАЛИЯ	122979	746.4
398	КАЗАХСТАН	48	0.4
156	КИТАЙ	17296882	98889.1
458	МАЛАЙЗИЯ	50208	223.5
498	МОЛДОВА, РЕСПУБЛИКА	6080	10.6
616	ПОЛЬША	501843	2600.4
620	ПОРТУГАЛИЯ	280351	1444.8
826	СОЕДИНЕННОЕ КОРОЛЕВСТВО	10805	55.0
840	СОЕДИНЕННЫЕ ШТАТЫ	9447	51.8
764	ТАИЛАНД	136378	685.1
158	ТАЙВАНЬ (КИТАЙ)	28181	150.1
804	УКРАИНА	60954	244.9
246	ФИНЛЯНДИЯ	334264	1722.8
250	ФРАНЦИЯ	10901	56.0
756	ШВЕЙЦАРИЯ	118174	884.2
000	прочие	33439	232.5
Всего		20679593	117317.8
Страны дальнего зарубежья		20612511	117061.9
Страны СНГ		67082	256.0

64.03.12
ЛЫЖНЫЕ БОТИНКИ, БЕГОВАЯ ЛЫЖНАЯ ОБУВЬ И БОТИНКИ ДЛЯ СНОУБОРДА НА ПОДОШВЕ ИЗ РЕЗИНЫ, ПЛАСТМАССЫ, НАТУРАЛЬНОЙ ИЛИ КОМПОЗИЦИОННОЙ КОЖИ И С ВЕРХОМ ИЗ НАТУРАЛЬНОЙ КОЖИ

		ПАР	
100	БОЛГАРИЯ	551	65.1
156	КИТАЙ	16910	214.9
586	ПАКИСТАН	5850	58.5
000	прочие	5164	61.6
Всего		28475	400.0
Страны дальнего зарубежья		28475	400.0

64.03.19
ПРОЧАЯ СПОРТИВНАЯ ОБУВЬ НА ПОДОШВЕ ИЗ РЕЗИНЫ, ПЛАСТМАССЫ, НАТУРАЛЬНОЙ ИЛИ КОМПОЗИЦИОННОЙ КОЖИ И С ВЕРХОМ ИЗ НАТУРАЛЬНОЙ КОЖИ

		ПАР	
056	БЕЛЬГИЯ	7007	70.1
704	ВЬЕТНАМ	293016	3887.0
276	ГЕРМАНИЯ	2929	110.0
360	ИНДОНЕЗИЯ	252259	4140.5
364	ИРАН, ИСЛАМСКАЯ РЕСПУБЛИКА	5450	60.0
380	ИТАЛИЯ	14024	168.3
417	КИРГИЗИЯ	1292	13.0
156	КИТАЙ	1211355	18042.0
410	КОРЕЯ, РЕСПУБЛИКА	6353	92.3
642	РУМЫНИЯ	6981	76.2
703	СЛОВАКИЯ	1471	74.8
826	СОЕДИНЕННОЕ КОРОЛЕВСТВО	4669	65.7
840	СОЕДИНЕННЫЕ ШТАТЫ	16429	226.9
764	ТАИЛАНД	37955	444.3
158	ТАЙВАНЬ (КИТАЙ)	5693	57.0
000	прочие	13507	155.7
Всего		1880389	27683.9
Страны дальнего зарубежья		1879097	27670.9
Страны СНГ		1292	13.0

64.03.20
ОБУВЬ НА ПОДОШВЕ ИЗ НАТУРАЛЬНОЙ КОЖИ И ВЕРХОМ ИЗ РЕМЕШКОВ ИЗ НАТУРАЛЬНОЙ КОЖИ, ПРОХОДЯЩИХ ЧЕРЕЗ ПОДЪЕМ И ОХВАТЫВАЮЩИХ БОЛЬШОЙ ПАЛЕЦ СТОПЫ

		ПАР	
380	ИТАЛИЯ	4542	59.0
000	прочие	2682	30.6
Всего		7224	89.6
Страны дальнего зарубежья		7224	89.6

64.03.30
ОБУВЬ НА ОСНОВАНИИ ИЛИ ПЛАТФОРМЕ ИЗ ДЕРЕВА, БЕЗ ВНУТРЕННЕЙ СТЕЛЬКИ ИЛИ БЕЗ ЗАЩИТНОГО МЕТАЛЛИЧЕСКОГО ПОДНОСКА, С ВЕРХОМ ИЗ НАТУРАЛЬНОЙ КОЖИ

		ПАР	
000	прочие	1116	28.5
Всего		1116	28.5
Страны дальнего зарубежья		1116	28.5

64.03.40
ПРОЧАЯ ОБУВЬ С ЗАЩИТНЫМ МЕТАЛЛИЧЕСКИМ ПОДНОСКОМ НА ПОДОШВЕ ИЗ РЕЗИНЫ, ПЛАСТМАССЫ, НАТУРАЛЬНОЙ ИЛИ КОМПОЗИЦИОННОЙ КОЖИ С ВЕРХОМ ИЗ НАТУРАЛЬНОЙ КОЖИ

		ПАР	
380	ИТАЛИЯ	39778	704.3
124	КАНАДА	2720	51.5
156	КИТАЙ	8610	185.6
410	КОРЕЯ, РЕСПУБЛИКА	728	70.4
840	СОЕДИНЕННЫЕ ШТАТЫ	3771	236.3
792	ТУРЦИЯ	3771	63.9
804	УКРАИНА	22266	286.7
246	ФИНЛЯНДИЯ	1193	76.4
250	ФРАНЦИЯ	65898	522.3

Код и наименование страны контрагента	Ед. изме-рения	Импорт	
		количество	стоимость
000 прочие		4450	161.6
Всего		153185	2358.9
Страны дальнего зарубежья		130919	2072.2
Страны СНГ		22266	286.7

64.03.51
ПРОЧАЯ ОБУВЬ НА ПОДОШВЕ ИЗ НАТУРАЛЬНОЙ КОЖИ, ЗАКРЫВАЮЩАЯ ЛОДЫЖКУ

	ПАР		
276	ГЕРМАНИЯ	27232	323.4
724	ИСПАНИЯ	5778	140.3
380	ИТАЛИЯ	111913	3936.3
156	КИТАЙ	4182	120.1
410	КОРЕЯ, РЕСПУБЛИКА	6406	64.3
250	ФРАНЦИЯ	16180	279.7
000	прочие	6396	151.3
Всего		178087	5015.4
Страны дальнего зарубежья		178087	5015.4

64.03.59
ПРОЧАЯ ОБУВЬ НА ПОДОШВЕ ИЗ НАТУРАЛЬНОЙ КОЖИ

	ПАР		
031	АЗЕРБАЙДЖАН	4200	148.4
704	ВЬЕТНАМ	8445	104.6
276	ГЕРМАНИЯ	39985	518.5
724	ИСПАНИЯ	7800	174.1
380	ИТАЛИЯ	322077	7480.8
156	КИТАЙ	8595	104.2
410	КОРЕЯ, РЕСПУБЛИКА	5524	55.4
616	ПОЛЬША	7149	79.4
705	СЛОВЕНИЯ	7748	93.0
826	СОЕДИНЕННОЕ КОРОЛЕВСТВО	8222	155.5
804	УКРАИНА	2460	38.0
250	ФРАНЦИЯ	21301	326.6
000	прочие	11885	248.3
Всего		455391	9526.8
Страны дальнего зарубежья		448731	9340.4
Страны СНГ		6660	186.5

64.03.91
ПРОЧАЯ ОБУВЬ НА ПОДОШВЕ ИЗ РЕЗИНЫ, ПОЛИМЕРНОГО МАТЕРИАЛА, НАТУРАЛЬНОЙ ИЛИ КОМПОЗИЦИОННОЙ КОЖИ, С ВЕРХОМ ИЗ КОЖИ, ЗАКРЫВАЮЩАЯ ЛОДЫЖКУ

	ПАР		
040	АВСТРИЯ	51217	743.3
051	АРМЕНИЯ	114	3.4
076	БРАЗИЛИЯ	5675	102.0
704	ВЬЕТНАМ	117817	2387.8
276	ГЕРМАНИЯ	130313	1925.7
208	ДАНИЯ	3406	63.9
356	ИНДИЯ	18236	272.1
360	ИНДОНЕЗИЯ	30979	585.2
724	ИСПАНИЯ	35755	1087.8
380	ИТАЛИЯ	377834	5385.1
156	КИТАЙ	1978916	31897.6
498	МОЛДОВА, РЕСПУБЛИКА	37647	633.0
528	НИДЕРЛАНДЫ	1612	69.1
616	ПОЛЬША	134751	1890.7
620	ПОРТУГАЛИЯ	27690	533.7
642	РУМЫНИЯ	5217	122.3
703	СЛОВАКИЯ	58512	935.7
840	СОЕДИНЕННЫЕ ШТАТЫ	6457	98.5
764	ТАИЛАНД	32150	584.8
158	ТАЙВАНЬ (КИТАЙ)	2790	69.3
792	ТУРЦИЯ	97697	1919.7
804	УКРАИНА	64321	683.0
246	ФИНЛЯНДИЯ	93507	1139.8
250	ФРАНЦИЯ	24213	475.4
756	ШВЕЙЦАРИЯ	152688	3953.5
000	прочие	12126	276.2
Всего		3501639	57838.6
Страны дальнего зарубежья		3399557	56519.1
Страны СНГ		102082	1319.4

64.03.99
ПРОЧАЯ ОБУВЬ НА ПОДОШВЕ ИЗ РЕЗИНЫ, ПЛАСТМАССЫ, НАТУРАЛЬНОЙ ИЛИ КОМПОЗИЦИОННОЙ КОЖИ, С ВЕРХОМ ИЗ НАТУРАЛЬНОЙ КОЖИ

	ПАР		
040	АВСТРИЯ	66594	952.3
076	БРАЗИЛИЯ	131613	1382.4
348	ВЕНГРИЯ	6736	69.6
704	ВЬЕТНАМ	291324	5509.5
276	ГЕРМАНИЯ	265982	3454.8
208	ДАНИЯ	3248	71.3
356	ИНДИЯ	47344	720.0
360	ИНДОНЕЗИЯ	57064	982.2
364	ИРАН, ИСЛАМСКАЯ РЕСПУБЛИКА	6850	68.9
724	ИСПАНИЯ	102646	1712.5
380	ИТАЛИЯ	411486	5991.1
156	КИТАЙ	2836033	29209.5
410	КОРЕЯ, РЕСПУБЛИКА	4807	56.9
498	МОЛДОВА, РЕСПУБЛИКА	273179	2311.1
616	ПОЛЬША	229807	2799.4
620	ПОРТУГАЛИЯ	66458	1079.3
642	РУМЫНИЯ	11140	188.1
703	СЛОВАКИЯ	39522	617.0
826	СОЕДИНЕННОЕ КОРОЛЕВСТВО	7860	139.5
840	СОЕДИНЕННЫЕ ШТАТЫ	34296	235.7
764	ТАИЛАНД	156000	2357.4
158	ТАЙВАНЬ (КИТАЙ)	8540	140.7
792	ТУРЦИЯ	129580	2201.1
804	УКРАИНА	91151	619.2
858	УРУГВАЙ	4926	70.6
246	ФИНЛЯНДИЯ	20708	238.5
250	ФРАНЦИЯ	32476	470.4
203	ЧЕШСКАЯ РЕСПУБЛИКА	6155	62.5
756	ШВЕЙЦАРИЯ	343724	6172.1
000	прочие	18511	306.8
Всего		5705758	70190.4
Страны дальнего зарубежья		5341428	67260.1
Страны СНГ		364330	2930.3

64.04.11
ОБУВЬ НА ПОДОШВЕ ИЗ РЕЗИНЫ ИЛИ ПЛАСТМАССЫ, СПОРТИВНАЯ, ДЛЯ ТЕННИСА, БАСКЕТБОЛА, ГИМНАСТИКИ, ТРЕНИРОВОЧНАЯ И АНАЛОГИЧНАЯ ОБУВЬ С ВЕРХОМ ИЗ ТЕКСТИЛЬНЫХ МАТЕРИАЛОВ

	ПАР		
076	БРАЗИЛИЯ	5931	70.1
704	ВЬЕТНАМ	146470	1636.3
276	ГЕРМАНИЯ	6810	67.8
360	ИНДОНЕЗИЯ	223883	2369.2
724	ИСПАНИЯ	9439	66.4
417	КИРГИЗИЯ	9852	24.6
156	КИТАЙ	1066658	15905.3
616	ПОЛЬША	35695	249.9
764	ТАИЛАНД	24529	322.0
608	ФИЛИППИНЫ	8012	56.3
000	прочие	19430	180.6
Всего		1556708	20948.2
Страны дальнего зарубежья		1546856	20923.6
Страны СНГ		9852	24.6

64.04.19
ПРОЧАЯ ОБУВЬ НА ПОДОШВЕ ИЗ РЕЗИНЫ ИЛИ ПЛАСТМАССЫ

	ПАР		
040	АВСТРИЯ	21041	140.9
076	БРАЗИЛИЯ	86266	586.9
704	ВЬЕТНАМ	146690	2528.7
276	ГЕРМАНИЯ	66566	516.9
360	ИНДОНЕЗИЯ	84083	1364.0
724	ИСПАНИЯ	46212	160.9
380	ИТАЛИЯ	400334	1464.1
398	КАЗАХСТАН	125300	76.9
124	КАНАДА	22917	183.3
417	КИРГИЗИЯ	164646	113.2
156	КИТАЙ	1391967	7495.7
498	МОЛДОВА, РЕСПУБЛИКА	227966	412.7
528	НИДЕРЛАНДЫ	7854	50.9
616	ПОЛЬША	74368	264.9
620	ПОРТУГАЛИЯ	46966	211.6
642	РУМЫНИЯ	13232	103.3
703	СЛОВАКИЯ	2331	84.0
826	СОЕДИНЕННОЕ КОРОЛЕВСТВО	16546	97.5
762	ТАДЖИКИСТАН	11	0.1
764	ТАИЛАНД	246912	2593.3
792	ТУРЦИЯ	39119	190.7
860	УЗБЕКИСТАН	755	1.1
804	УКРАИНА	790815	2739.5
246	ФИНЛЯНДИЯ	26740	188.8
250	ФРАНЦИЯ	18973	82.1
203	ЧЕШСКАЯ РЕСПУБЛИКА	18765	131.6
756	ШВЕЙЦАРИЯ	18929	159.3
000	прочие	20182	152.4
Всего		4126486	22095.3
Страны дальнего зарубежья		2816993	18751.8
Страны СНГ		1309493	3343.5

64.04.20
ОБУВЬ НА ПОДОШВЕ ИЗ НАТУРАЛЬНОЙ ИЛИ КОМПОЗИЦИОННОЙ КОЖИ

	ПАР		
276	ГЕРМАНИЯ	7008	55.6
380	ИТАЛИЯ	14597	450.8
000	прочие	16304	198.4
Всего		37909	704.8
Страны дальнего зарубежья		37909	704.8

64.05.10
ПРОЧАЯ ОБУВЬ С ВЕРХОМ ИЗ НАТУРАЛЬНОЙ ИЛИ КОМПОЗИЦИОННОЙ КОЖИ

	ПАР		
704	ВЬЕТНАМ	2831	56.6
380	ИТАЛИЯ	2490	101.9
156	КИТАЙ	153441	1776.6
498	МОЛДОВА, РЕСПУБЛИКА	1200	3.4
788	ТУНИС	4785	118.3
860	УЗБЕКИСТАН	2050	12.2
804	УКРАИНА	4248	84.1
000	прочие	12430	156.3
Всего		183475	2309.3
Страны дальнего зарубежья		175977	2209.6
Страны СНГ		7498	99.7

64.05.20
ПРОЧАЯ ОБУВЬ С ВЕРХОМ ИЗ ТЕКСТИЛЬНЫХ МАТЕРИАЛОВ

	ПАР		
380	ИТАЛИЯ	11213	96.0
417	КИРГИЗИЯ	960	0.7
156	КИТАЙ	54013	233.4
498	МОЛДОВА, РЕСПУБЛИКА	1555	2.5
616	ПОЛЬША	14124	118.4
795	ТУРКМЕНИЯ	13336	93.4
860	УЗБЕКИСТАН	1510	2.9
000	прочие	11350	113.4
Всего		108061	660.6
Страны дальнего зарубежья		90700	561.1
Страны СНГ		17361	99.5

64.05.90
ПРОЧАЯ ОБУВЬ

	ПАР		
380	ИТАЛИЯ	9938	156.8
398	КАЗАХСТАН	7172	24.9
156	КИТАЙ	393811	2923.2
498	МОЛДОВА, РЕСПУБЛИКА	240	1.2
792	ТУРЦИЯ	5295	74.7
860	УЗБЕКИСТАН	7505	16.0
804	УКРАИНА	73670	567.0
000	прочие	12463	110.9
Всего		510094	3874.7
Страны дальнего зарубежья		421507	3265.6
Страны СНГ		88587	609.2

64.06.10
ВЕРХ ОБУВИ И ЕГО ЧАСТИ, ЗА ИСКЛЮЧЕНИЕМ ЗАДНИКОВ И ЖЕСТКИХ ВНУТРЕННИХ И ПРОМЕЖУТОЧНЫХ ДЕТАЛЕЙ ИЗ КОЖИ

	Т		
100	БОЛГАРИЯ	25	88.8
704	ВЬЕТНАМ	531	316.3
356	ИНДИЯ	38	161.3
724	ИСПАНИЯ	52	181.9
156	КИТАЙ	2051	7491.7
616	ПОЛЬША	1	111.9
792	ТУРЦИЯ	131	371.7
246	ФИНЛЯНДИЯ	25	214.5
000	прочие	49	108.8
Всего		2904	9046.9
Страны дальнего зарубежья		2904	9046.9

Код и наименование страны контрагента	Ед. изме-рения	Импорт	
		количество	стоимость

64.06.20
ПОДОШВЫ И КАБЛУКИ ИЗ РЕЗИНЫ ИЛИ ПОЛИМЕРНОГО МАТЕРИАЛА

	Т		
704	ВЬЕТНАМ	559	307.4
300	ГРЕЦИЯ	143	170.1
356	ИНДИЯ	52	59.1
724	ИСПАНИЯ	187	337.1
380	ИТАЛИЯ	548	2078.9
156	КИТАЙ	1564	5390.8
440	ЛИТВА	204	195.3
616	ПОЛЬША	384	1094.3
705	СЛОВЕНИЯ	20	220.5
792	ТУРЦИЯ	1114	1192.6
804	УКРАИНА	1021	2487.4
250	ФРАНЦИЯ	10	128.2
000	прочие	76	197.7
Всего		5883	13859.3
Страны дальнего зарубежья		4862	11371.9
Страны СНГ		1021	2487.4

64.06.91
ПРОЧИЕ ЧАСТИ ОБУВИ, ВКЛЮЧАЯ ВЕРХ ОБУВИ, ИЗ ДЕРЕВА

	Т		
000	прочие	0	0.5
Всего		0	0.5
Страны дальнего зарубежья		0	0.5

64.06.99
ПРОЧИЕ ЧАСТИ ОБУВИ, ВКЛАДНЫЕ СТЕЛЬКИ, ПОДПЯТОЧНИКИИ АНАЛОГИЧНЫЕ ИЗДЕЛИЯ; ГЕТРЫ, ГАМАШИ И АНАЛОГИЧНЫЕ ИЗДЕЛИЯ , И ИХ ЧАСТИ ИЗ ПРОЧИХ МАТЕРИАЛОВ

	Т		
100	БОЛГАРИЯ	55	192.7
276	ГЕРМАНИЯ	50	870.4
356	ИНДИЯ	25	89.5
724	ИСПАНИЯ	242	877.7
380	ИТАЛИЯ	160	692.9
398	КАЗАХСТАН	53	111.1
156	КИТАЙ	939	3227.7
616	ПОЛЬША	63	374.8
840	СОЕДИНЕННЫЕ ШТАТЫ	18	408.1
792	ТУРЦИЯ	162	320.9
804	УКРАИНА	234	330.9
246	ФИНЛЯНДИЯ	14	159.8
250	ФРАНЦИЯ	29	71.0
000	прочие	44	198.3
Всего		2088	7925.6
Страны дальнего зарубежья		1801	7483.7
Страны СНГ		287	442.0

65.01.00
ШЛЯПНЫЕ ФОРМЫ, ШЛЯПНЫЕ ЗАГОТОВКИ И КОЛПАКИ ИЗ ФЕТРА, НЕФОРМОВАННЫЕ БЕЗ ПОЛЕЙ; ПЛОСКИЕ И ЦИЛИНДРИЧЕСКИЕ ЗАГОТОВКИ (ВКЛЮЧАЯ С ПРОДОЛЬНЫМ РАЗРЕЗОМ) ИЗ ФЕТРА

	ШТ		
804	УКРАИНА	19231	90.3
000	прочие	263951	84.1
Всего		283182	174.4
Страны дальнего зарубежья		263951	84.1
Страны СНГ		19231	90.3

65.02.00
ШЛЯПНЫЕ ПОЛУФАБРИКАТЫ, ПЛЕТЕНЫЕ ИЛИ ИЗГОТОВЛЕННЫЕ ПУТЕМ СОЕДИНЕНИЯ ПОЛОС ИЗ ЛЮБОГО МАТЕРИАЛА, НЕФОРМОВАННЫЕ, БЕЗ ПОЛЕЙ, БЕЗ ПОДКЛАДКИ И БЕЗ ОТДЕЛКИ

	ШТ		
000	прочие	65842	30.9
Всего		65842	30.9
Страны дальнего зарубежья		65842	30.9

65.03.00
ШЛЯПЫ И ПРОЧИЕ ГОЛОВНЫЕ УБОРЫ ФЕТРОВЫЕ, ИЗГОТОВЛЕННЫЕ ИЗ ШЛЯПНЫХ ПОЛУФАБРИКАТОВ ИЛИ ПЛОСКИХ ЗАГОТОВОК ТОВАРНОЙ ПОЗИЦИИ 6501, С ПОДКЛАДКОЙ ИЛИ БЕЗ ПОДКЛАДКИ, С ОТДЕЛКОЙ ИЛИ БЕЗ ОТДЕЛКИ

	ШТ		
156	КИТАЙ	67584	79.0
804	УКРАИНА	2820	22.7
000	прочие	51617	64.3
Всего		122021	165.9
Страны дальнего зарубежья		119201	143.3
Страны СНГ		2820	22.7

65.04.00
ШЛЯПЫ И ПРОЧИЕ ГОЛОВНЫЕ УБОРЫ, ПЛЕТЕНЫЕ ИЛИ ИЗГОТОВЛЕННЫЕ ПУТЕМ СОЕДИНЕНИЯ ПОЛОС ИЗ ЛЮБОГО МАТЕРИАЛА, С ПОДКЛАДКОЙ ИЛИ БЕЗ ПОДКЛАДКИ, С ОТДЕЛКОЙ ИЛИ БЕЗ ОТДЕЛКИ

	ШТ		
156	КИТАЙ	568158	165.4
000	прочие	117582	87.2
Всего		685740	252.6
Страны дальнего зарубежья		685740	252.6

65.05.10
СЕТКИ ДЛЯ ВОЛОС ИЗ ЛЮБОГО МАТЕРИАЛА С ПОДКЛАДКОЙ ИЛИ БЕЗ ПОДКЛАДКИ, С ОТДЕЛКОЙ ИЛИ БЕЗ ОТДЕЛКИ

	Т		
000	прочие	1	13.7
Всего		1	13.7
Страны дальнего зарубежья		1	13.7

65.05.90
ПРОЧИЕ ГОЛОВНЫЕ УБОРЫ ТРИКОТАЖНЫЕ, МАШИННОГО ИЛИ РУЧНОГО ВЯЗАНИЯ, ИЛИ ИЗГОТОВЛЕННЫЕ ИЗ ЦЕЛЬНОГО КУСКА (НО НЕ ИЗ ПОЛОС) КРУЖЕВА, ФЕТРА ИЛИ ПРОЧЕГО МАТЕРИАЛА, С ПОДКЛАДКОЙ ИЛИ БЕЗ, С ОТДЕЛКОЙ ИЛИ БЕЗ ОТДЕЛКИ

	Т		
051	АРМЕНИЯ	0	5.6
704	ВЬЕТНАМ	20	386.6
276	ГЕРМАНИЯ	60	564.5
356	ИНДИЯ	56	212.6
360	ИНДОНЕЗИЯ	14	374.9
380	ИТАЛИЯ	49	752.6
417	КИРГИЗИЯ	2	17.4
156	КИТАЙ	481	5724.7
410	КОРЕЯ, РЕСПУБЛИКА	61	270.2
440	ЛИТВА	3	80.5
528	НИДЕРЛАНДЫ	32	206.5
616	ПОЛЬША	1089	3462.0
826	СОЕДИНЕННОЕ КОРОЛЕВСТВО	9	164.1
840	СОЕДИНЕННЫЕ ШТАТЫ	4	91.4
762	ТАДЖИКИСТАН	0	0.0
158	ТАЙВАНЬ (КИТАЙ)	49	1143.1
795	ТУРКМЕНИЯ	0	0.1
792	ТУРЦИЯ	38	226.2
608	ФИЛИППИНЫ	2	68.5
246	ФИНЛЯНДИЯ	6	394.4
250	ФРАНЦИЯ	30	229.2
203	ЧЕШСКАЯ РЕСПУБЛИКА	10	166.0
752	ШВЕЦИЯ	4	99.4
144	ШРИ-ЛАНКА	1	74.5
000	прочие	35	340.1
Всего		2057	15055.0
Страны дальнего зарубежья		2054	15031.8
Страны СНГ		3	23.2

65.06.10
ЗАЩИТНЫЕ ГОЛОВНЫЕ УБОРЫ

	ШТ		
276	ГЕРМАНИЯ	200246	724.7
380	ИТАЛИЯ	42621	170.6
398	КАЗАХСТАН	5000	7.0
124	КАНАДА	10982	63.5
156	КИТАЙ	873901	1115.0
410	КОРЕЯ, РЕСПУБЛИКА	5133	79.9
840	СОЕДИНЕННЫЕ ШТАТЫ	14500	455.8
792	ТУРЦИЯ	24209	61.4
804	УКРАИНА	25066	14.2
250	ФРАНЦИЯ	155079	71.8
752	ШВЕЦИЯ	33234	301.8
000	прочие	218897	291.0
Всего		1608868	3356.7
Страны дальнего зарубежья		1578802	3335.5
Страны СНГ		30066	21.2

65.06.91
ПРОЧИЕ ГОЛОВНЫЕ УБОРЫ, С ПОДКЛАДКОЙ ИЛИ БЕЗ ПОДКЛАДКИ, С ОТДЕЛКОЙ ИЛИ БЕЗ ОТДЕЛКИ ИЗ РЕЗИНЫ ИЛИ ПЛАСТМАССЫ

	ШТ		
276	ГЕРМАНИЯ	568713	58.3
156	КИТАЙ	4665199	310.6
246	ФИНЛЯНДИЯ	1304600	80.2
000	прочие	1825585	153.1
Всего		8364097	602.2
Страны дальнего зарубежья		8364097	602.2

65.06.92
ГОЛОВНЫЕ УБОРЫ ИЗ НАТУРАЛЬНОГО МЕХА ПРОЧИЕ, С ПОДКЛАДКОЙ ИЛИ БЕЗ ПОДКЛАДКИ, ИЛИ С ОТДЕЛКОЙ ИЛИ БЕЗ ОТДЕЛКИ

	ШТ		
276	ГЕРМАНИЯ	1774	94.8
417	КИРГИЗИЯ	5419	39.8
156	КИТАЙ	3285	50.8
804	УКРАИНА	10302	95.9
000	прочие	2564	105.3
Всего		23344	386.5
Страны дальнего зарубежья		7623	250.8
Страны СНГ		15721	135.6

65.06.99
ПРОЧИЕ ГОЛОВНЫЕ УБОРЫ ИЗ ПРОЧИХ МАТЕРИАЛОВ, С ПОДКЛАДКОЙ ИЛИ БЕЗ ПОДКЛАДКИ, С ОТДЕЛКОЙ ИЛИ БЕЗ ОТДЕЛКИ

	ШТ		
156	КИТАЙ	3319231	445.7
792	ТУРЦИЯ	57808	51.8
000	прочие	2209323	229.1
Всего		5586362	726.6
Страны дальнего зарубежья		5586362	726.6

65.07.00
ЛЕНТЫ, ПОДКЛАДКИ, ЧЕХЛЫ, ОСНОВЫ, КАРКАСЫ, КОЗЫРЬКИ И ЗАВЯЗКИ ДЛЯ ГОЛОВНЫХ УБОРОВ

	Т		
276	ГЕРМАНИЯ	1	88.1
000	прочие	7	58.1
Всего		9	146.1
Страны дальнего зарубежья		9	146.1

66.01.10
САДОВЫЕ ЗОНТЫ ИЛИ АНАЛОГИЧНЫЕ ЗОНТЫ

	ШТ		
276	ГЕРМАНИЯ	150045	290.4
356	ИНДИЯ	1176	57.1
724	ИСПАНИЯ	13000	167.1
380	ИТАЛИЯ	32816	89.5
156	КИТАЙ	58337	556.9
616	ПОЛЬША	7816	281.2
792	ТУРЦИЯ	1623	66.3
804	УКРАИНА	3917	637.5
000	прочие	53790	181.1
Всего		322520	2327.1
Страны дальнего зарубежья		318603	1689.6
Страны СНГ		3917	637.5

66.01.91
ПРОЧИЕ ЗОНТЫ И СОЛНЦЕЗАЩИТНЫЕ ЗОНТЫ (ВКЛЮЧАЯ ЗОНТЫ-ТРОСТИ), ИМЕЮЩИЕ РАЗДВИЖНОЙ СТЕРЖЕНЬ

	ШТ		
040	АВСТРИЯ	64786	116.0
276	ГЕРМАНИЯ	4078471	1637.4
344	ГОНКОНГ	198000	267.3
356	ИНДИЯ	46740	109.4
380	ИТАЛИЯ	3450722	1424.4
156	КИТАЙ	2610681	4264.8
410	КОРЕЯ, РЕСПУБЛИКА	58136	63.4
458	МАЛАЙЗИЯ	7110	56.9
498	МОЛДОВА, РЕСПУБЛИКА	6	0.2
528	НИДЕРЛАНДЫ	471421	237.6
616	ПОЛЬША	2969434	1067.2
620	ПОРТУГАЛИЯ	532464	227.7
826	СОЕДИНЕННОЕ КОРОЛЕВСТВО	2549880	1787.7
792	ТУРЦИЯ	16538	55.9
246	ФИНЛЯНДИЯ	68020	50.4
250	ФРАНЦИЯ	403471	207.7

Код и наименование страны контрагента	Ед. изме-рения	Импорт	
		количество	стоимость
756 ШВЕЙЦАРИЯ		426798	183.4
392 ЯПОНИЯ		210943	106.8
000 прочие		65593	70.8
Всего		18229214	11935.1
Страны дальнего зарубежья		18229208	11934.8
Страны СНГ		6	0.2

66.01.99
ПРОЧИЕ ЗОНТЫ И СОЛНЦЕЗАЩИТНЫЕ ЗОНТЫ (ВКЛЮЧАЯ ЗОНТЫ-ТРОСТИ, САДОВЫЕ ЗОНТЫ И АНАЛОГИЧНЫЕ ЗОНТЫ)

	ШТ		
276	ГЕРМАНИЯ	365952	211.7
380	ИТАЛИЯ	53092	74.2
156	КИТАЙ	433773	622.7
410	КОРЕЯ, РЕСПУБЛИКА	82364	52.5
528	НИДЕРЛАНДЫ	92993	82.2
616	ПОЛЬША	16034	104.1
826	СОЕДИНЕННОЕ КОРОЛЕВСТВО	92041	85.4
804	УКРАИНА	2507	160.5
000	прочие	184438	179.5
Всего		1323194	1572.8
Страны дальнего зарубежья		1320687	1412.3
Страны СНГ		2507	160.5

66.02.00
ТРОСТИ, ТРОСТИ-СИДЕНЬЯ, ХЛЫСТЫ, КНУТЫ ДЛЯ ВЕРХОВОЙ ЕЗДЫ И АНАЛОГИЧНЫЕ ИЗДЕЛИЯ

	ШТ		
840	СОЕДИНЕННЫЕ ШТАТЫ	10574	51.9
000	прочие	20115	83.7
Всего		30689	135.6
Страны дальнего зарубежья		30689	135.6

66.03.10
РУЧКИ И НАБАЛДАШНИКИ

	Т		
000	прочие	0	0.0
Всего		0	0.0
Страны дальнего зарубежья		0	0.0

66.03.20
КАРКАСЫ ЗОНТОВ, ВКЛЮЧАЯ КАРКАСЫ, УСТАНОВЛЕННЫЕ НА СТЕРЖНЯХ (ПАЛКАХ)

	Т		
156	КИТАЙ	30	67.4
000	прочие	23	23.7
Всего		52	91.1
Страны дальнего зарубежья		52	91.1

66.03.90
ПРОЧИЕ ЧАСТИ, ОТДЕЛОЧНЫЕ ДЕТАЛИ И ПРИНАДЛЕЖНОСТИ ДЛЯ ИЗДЕЛИЙ ТОВАРНОЙ ПОЗИЦИИ 6601 ИЛИ 6602

	Т		
000	прочие	32	50.2
Всего		32	50.2
Страны дальнего зарубежья		32	50.2

67.01.00
ШКУРКИ И ПРОЧИЕ ЧАСТИ ПТИЦ, ПОКРЫТЫЕ ПЕРЬЯМИ ИЛИ ПУХОМ, ПЕРЬЯ, ЧАСТИ ПЕРЬЕВ, ПУХ И ИЗДЕЛИЯ ИЗ ЭТИХ МАТЕРИАЛОВ (КРОМЕ ИЗДЕЛИЙ ИЗ ТОВ. ПОЗ. 0505 И ОБРАБОТАННЫХ СТВОЛОВ И СТЕРЖНЕЙ ПЕРЬЕВ)

	Т		
156	КИТАЙ	8	116.1
440	ЛИТВА	25	84.7
000	прочие	4	43.9
Всего		37	244.6
Страны дальнего зарубежья		37	244.6

67.02.10
ЦВЕТЫ, ЛИСТЬЯ И ПЛОДЫ ИСКУССТВЕННЫЕ И ИХ ЧАСТИ; ИЗДЕЛИЯ ИЗ ИСКУССТВЕННЫХ ЦВЕТОВ, ЛИСТЬЕВ ИЛИ ПЛОДОВ ИЗ ПЛАСТМАССЫ

	Т		
056	БЕЛЬГИЯ	34	119.9
276	ГЕРМАНИЯ	35	116.0
724	ИСПАНИЯ	22	74.8
156	КИТАЙ	733	2817.5
616	ПОЛЬША	8	50.3
000	прочие	27	148.2
Всего		859	3326.7
Страны дальнего зарубежья		859	3326.7

67.02.90
ЦВЕТЫ, ЛИСТЬЯ И ПЛОДЫ ИСКУССТВЕННЫЕ И ИХ ЧАСТИ; ИЗДЕЛИЯ ИЗ ИСКУССТВЕННЫХ ЦВЕТОВ, ЛИСТЬЕВ ИЛИ ПЛОДОВ ИЗ ПРОЧИХ ТЕКСТИЛЬНЫХ МАТЕРИАЛОВ

	Т		
276	ГЕРМАНИЯ	41	303.8
156	КИТАЙ	394	1821.4
616	ПОЛЬША	26	131.9
764	ТАИЛАНД	3	51.0
792	ТУРЦИЯ	11	95.6
804	УКРАИНА	0	0.1
250	ФРАНЦИЯ	34	121.8
752	ШВЕЦИЯ	17	207.9
000	прочие	42	222.3
Всего		568	2956.0
Страны дальнего зарубежья		568	2955.8
Страны СНГ		0	0.1

67.03.00
ЧЕЛОВЕЧЕСКИЕ ВОЛОСЫ, РАСЧЕСАННЫЕ, ПРОРЕЖЕННЫЕ, ОБЕСЦВЕЧЕННЫЕ ИЛИ ОБРАБОТАННЫЕ ИНЫМ СПОСОБОМ; ШЕРСТЬ, ВОЛОСЫ ЖИВОТНЫХ, ПРОЧИЕ ТЕКСТ. МАТЕРИАЛЫ ПОДГОТОВЛЕННЫЕ ДЛЯ ПРОИЗВОДСТВА ПАРИКОВ ИЛИ АНАЛОГ. ИЗДЕЛ.

	Т		
000	прочие	1	21.6
Всего		1	21.6
Страны дальнего зарубежья		1	21.6

67.04.11
ПАРИКИ ЗАВЕРШЕННЫЕ ИЗ СИНТЕТИЧЕСКИХ ТЕКСТИЛЬНЫХ МАТЕРИАЛОВ

	Т		
000	прочие	0	4.2
Всего		0	4.2
Страны дальнего зарубежья		0	4.2

67.04.19
ПРОЧИЕ ПАРИКИ, БОРОДЫ НАКЛАДНЫЕ, БРОВИ И РЕСНИЦЫ, НАКЛАДКИ И АНАЛОГИЧНЫЕ ИЗДЕЛИЯ ИЗ СИНТЕТИЧЕСКИХ ТЕКСТИЛЬНЫХ МАТЕРИАЛОВ

	Т		
203	ЧЕШСКАЯ РЕСПУБЛИКА	32	911.4
000	прочие	2	55.6
Всего		34	966.9
Страны дальнего зарубежья		34	966.9

67.04.20
ПАРИКИ, БОРОДЫ НАКЛАДНЫЕ, БРОВИ, РЕСНИЦЫ, НАКЛАДКИ И АНАЛОГИЧНЫЕ ИЗДЕЛИЯ ИЗ ЧЕЛОВЕЧЕСКОГО ВОЛОСА

	Т		
000	прочие	0	5.3
Всего		0	5.3
Страны дальнего зарубежья		0	5.3

67.04.90
ПАРИКИ, БОРОДЫ НАКЛАДНЫЕ, БРОВИ И РЕСНИЦЫ, НАКЛАДКИ И АНАЛОГИЧНЫЕ ИЗДЕЛИЯ ИЗ ПРОЧИХ МАТЕРИАЛОВ

	Т		
000	прочие	1	8.1
Всего		1	8.1
Страны дальнего зарубежья		1	8.1

68.01.00
БРУСЧАТКА, БОРДЮРНЫЕ КАМНИ И ПЛИТЫ ДЛЯ МОЩЕНИЯ ИЗ ПРИРОДНОГО КАМНЯ (КРОМЕ СЛАНЦА)

	Т		
156	КИТАЙ	1577	1037.0
860	УЗБЕКИСТАН	452	53.6
804	УКРАИНА	14463	1352.9
000	прочие	244	53.8
Всего		16736	2497.3
Страны дальнего зарубежья		1821	1090.8
Страны СНГ		14915	1406.5

68.02.10
ПЛИТКИ, КУБИКИ И АНАЛОГ. ИЗДЕЛИЯ РАЗНОЙ ФОРМЫ, НАИБ. ГРАНЬ КОТ. МОЖЕТ БЫТЬ ВПИСАНА В КВАДРАТ СО СТОРОНОЙ РАЗМЕРОМ МЕНЕЕ 7 СМ; ГРАНУЛЫ, КРОШКА И ПОРОШОК, ИСКУССТВ. ОКРАШЕННЫЕ

	Т		
380	ИТАЛИЯ	2887	767.8
156	КИТАЙ	159	102.9
616	ПОЛЬША	485	114.2
203	ЧЕШСКАЯ РЕСПУБЛИКА	4677	828.6
000	прочие	159	124.6
Всего		8367	1938.1
Страны дальнего зарубежья		8367	1938.1

68.02.21
МРАМОР, ТРАВЕРТИН И АЛЕБАСТР ТЕСАНЫЕ ИЛИ ПИЛЕНЫЕ, И ИЗДЕЛИЯ ИЗ НИХ С ПЛОСКОЙ ИЛИ РОВНОЙ ПОВЕРХНОСТЬЮ ДЛЯ ПАМЯТНИКОВ ИЛИ СТРОИТЕЛЬСТВА

	Т		
051	АРМЕНИЯ	341	109.7
704	ВЬЕТНАМ	2851	456.7
300	ГРЕЦИЯ	774	328.3
818	ЕГИПЕТ	142	60.4
356	ИНДИЯ	121	59.7
364	ИРАН, ИСЛАМСКАЯ РЕСПУБЛИКА	160	74.9
724	ИСПАНИЯ	14071	5154.9
380	ИТАЛИЯ	3560	1940.8
417	КИРГИЗИЯ	89	28.7
156	КИТАЙ	1090	516.7
616	ПОЛЬША	140	70.3
792	ТУРЦИЯ	3088	1304.9
860	УЗБЕКИСТАН	66	22.4
250	ФРАНЦИЯ	322	156.6
000	прочие	313	175.6
Всего		27127	10460.6
Страны дальнего зарубежья		26631	10299.7
Страны СНГ		496	160.8

68.02.22
ИЗВЕСТНЯКИ ПРОЧИЕ, ПИЛЕНЫЕ ИЛИ ТЕСАНЫЕ, И ИЗДЕЛИЯ ИЗ НИХ С ПЛОСКОЙ ИЛИ РОВНОЙ ПОВЕРХНОСТЬЮ ДЛЯ ПАМЯТНИКОВ ИЛИ СТРОИТЕЛЬСТВА

	Т		
031	АЗЕРБАЙДЖАН	537	79.5
051	АРМЕНИЯ	1	0.2
762	ТАДЖИКИСТАН	53	16.1
804	УКРАИНА	133	26.9
000	прочие	579	177.2
Всего		1303	299.9
Страны дальнего зарубежья		579	177.2
Страны СНГ		724	122.7

68.02.23
ГРАНИТ ТЕСАНЫЙ ИЛИ ПИЛЕНЫЙ И ИЗДЕЛИЯ ИЗ НЕГО С ПЛОСКОЙ ИЛИ РОВНОЙ ПОВЕРХНОСТЬЮ ДЛЯ ПАМЯТНИКОВ ИЛИ СТРОИТЕЛЬСТВА

	Т		
704	ВЬЕТНАМ	1705	722.4
300	ГРЕЦИЯ	21	67.5
356	ИНДИЯ	241	102.7
364	ИРАН, ИСЛАМСКАЯ РЕСПУБЛИКА	2104	741.6
724	ИСПАНИЯ	247	223.7
380	ИТАЛИЯ	1092	787.3
398	КАЗАХСТАН	141	56.5
417	КИРГИЗИЯ	27	20.9
156	КИТАЙ	9301	4062.0
410	КОРЕЯ, РЕСПУБЛИКА	225	134.4
440	ЛИТВА	92	86.7
792	ТУРЦИЯ	875	654.7
860	УЗБЕКИСТАН	109	26.6
804	УКРАИНА	1227	396.9
000	прочие	220	136.3
Всего		17628	8220.1
Страны дальнего зарубежья		16123	7719.3
Страны СНГ		1505	500.8

Код и наименование страны контрагента		Ед. изме-рения	Импорт	
			количество	стоимость
68.02.29				
КАМНИ ПРОЧИЕ (КРОМЕ СЛАНЦА),ТЕСАНЫЕ ИЛИ ПИЛЕНЫЕ, И ИЗДЕЛИЯ ИЗ НИХ, С ПЛОСКОЙ ИЛИ РОВНОЙ ПОВЕРХНОСТЬЮ ДЛЯ ПАМЯТНИКОВ ИЛИ СТРОИТЕЛЬСТВА				
		Т		
031	АЗЕРБАЙДЖАН		40	5.0
051	АРМЕНИЯ		1144	260.8
276	ГЕРМАНИЯ		69	57.1
268	ГРУЗИЯ		2720	258.7
380	ИТАЛИЯ		234	133.2
156	КИТАЙ		156	60.4
498	МОЛДОВА, РЕСПУБЛИКА		42	11.5
804	УКРАИНА		830	316.8
250	ФРАНЦИЯ		366	222.9
000	прочие		74	57.5
Всего			5675	1383.8
Страны дальнего зарубежья			900	531.0
Страны СНГ			4775	852.7
68.02.91				
ПРОЧИЕ; МРАМОР,ТРАВЕРТИН И АЛЕБАСТР				
		Т		
031	АЗЕРБАЙДЖАН		29	15.8
051	АРМЕНИЯ		214	87.6
276	ГЕРМАНИЯ		355	167.1
300	ГРЕЦИЯ		2073	1791.6
818	ЕГИПЕТ		430	135.2
356	ИНДИЯ		1454	481.0
364	ИРАН, ИСЛАМСКАЯ РЕСПУБЛИКА		166	85.4
724	ИСПАНИЯ		4288	2152.1
380	ИТАЛИЯ		9629	4914.6
156	КИТАЙ		3627	1943.9
410	КОРЕЯ, РЕСПУБЛИКА		96	59.2
620	ПОРТУГАЛИЯ		146	59.5
762	ТАДЖИКИСТАН		44	9.9
792	ТУРЦИЯ		10201	3848.8
860	УЗБЕКИСТАН		202	67.5
804	УКРАИНА		21	39.0
246	ФИНЛЯНДИЯ		11	62.8
250	ФРАНЦИЯ		60	90.1
752	ШВЕЦИЯ		104	82.9
000	прочие		370	267.8
Всего			33521	16361.8
Страны дальнего зарубежья			33010	16141.9
Страны СНГ			511	219.9
68.02.92				
ИЗВЕСТНЯКИ ПРОЧИЕ				
		Т		
031	АЗЕРБАЙДЖАН		571	162.2
276	ГЕРМАНИЯ		22722	5731.4
724	ИСПАНИЯ		291	72.7
380	ИТАЛИЯ		77	369.2
417	КИРГИЗИЯ		60	20.8
860	УЗБЕКИСТАН		26	7.5
000	прочие		278	144.0
Всего			24024	6507.8
Страны дальнего зарубежья			23367	6317.3
Страны СНГ			657	190.5
68.02.93				
ГРАНИТ ПРОЧИЙ				
		Т		
076	БРАЗИЛИЯ		423	157.3
704	ВЬЕТНАМ		190	217.7
276	ГЕРМАНИЯ		106	76.2
300	ГРЕЦИЯ		109	306.5
356	ИНДИЯ		5115	1478.9
724	ИСПАНИЯ		2251	648.9
380	ИТАЛИЯ		3239	2866.4
398	КАЗАХСТАН		43	30.5
156	КИТАЙ		25912	11008.0
440	ЛИТВА		534	852.9
616	ПОЛЬША		192	191.1
620	ПОРТУГАЛИЯ		239	350.1
792	ТУРЦИЯ		1909	1945.5
860	УЗБЕКИСТАН		432	166.4
804	УКРАИНА		23327	10089.1
000	прочие		169	133.4
Всего			64191	30518.7
Страны дальнего зарубежья			40389	20232.7
Страны СНГ			23802	10286.0
68.02.99				
ПРОЧИЕ КАМНИ				
		Т		
051	АРМЕНИЯ		191	74.6
268	ГРУЗИЯ		62	14.6
156	КИТАЙ		1904	663.5
616	ПОЛЬША		106	103.9
804	УКРАИНА		16866	5611.6
246	ФИНЛЯНДИЯ		528	243.3
250	ФРАНЦИЯ		127	178.8
000	прочие		91	87.0
Всего			19875	6977.2
Страны дальнего зарубежья			2756	1276.4
Страны СНГ			17119	5700.8
68.03.00				
СЛАНЕЦ ОБРАБОТАННЫЙ И ИЗДЕЛИЯ ИЗ СЛАНЦА ИЛИ ИЗ АГЛОМЕРИРОВАННОГО СЛАНЦА				
		Т		
276	ГЕРМАНИЯ		563	225.8
356	ИНДИЯ		167	60.0
724	ИСПАНИЯ		883	368.1
380	ИТАЛИЯ		974	420.8
156	КИТАЙ		3055	1130.4
440	ЛИТВА		256	121.1
158	ТАЙВАНЬ (КИТАЙ)		137	57.3
000	прочие		408	207.6
Всего			6443	2591.1
Страны дальнего зарубежья			6443	2591.1
68.04.10				
ЖЕРНОВА И КАМНИ ТОЧИЛЬНЫЕ ДЛЯ ШЛИФОВКИ, ЗАТОЧКИ ИЛИ ИЗМЕЛЬЧЕНИЯ				
		Т		
276	ГЕРМАНИЯ		14	119.8
380	ИТАЛИЯ		253	235.7
124	КАНАДА		82	190.2
840	СОЕДИНЕННЫЕ ШТАТЫ		5	142.0
000	прочие		53	126.6
Всего			406	814.3
Страны дальнего зарубежья			406	814.3
68.04.21				
ПРОЧИЕ ЖЕРНОВА, КАМНИ ТОЧИЛЬНЫЕ, КРУГИ ШЛИФОВАЛЬНЫЕ И АНАЛОГИЧНЫЕ ИЗДЕЛИЯ ИЗ АГЛОМЕРИРОВАННЫХ СИНТЕТИЧЕСКИХ ИЛИ ПРИРОДНЫХ АЛМАЗОВ				
		Т		
040	АВСТРИЯ		12	175.5
051	АРМЕНИЯ		2	40.7
056	БЕЛЬГИЯ		1	399.3
276	ГЕРМАНИЯ		93	889.8
300	ГРЕЦИЯ		15	471.9
380	ИТАЛИЯ		61	884.3
156	КИТАЙ		145	289.1
410	КОРЕЯ, РЕСПУБЛИКА		35	785.0
840	СОЕДИНЕННЫЕ ШТАТЫ		2	225.4
804	УКРАИНА		154	4573.7
250	ФРАНЦИЯ		2	232.5
756	ШВЕЙЦАРИЯ		2	291.3
752	ШВЕЦИЯ		2	93.5
000	прочие		10	165.3
Всего			537	9517.2
Страны дальнего зарубежья			381	4902.8
Страны СНГ			156	4614.4
68.04.22				
ПРОЧИЕ ЖЕРНОВА, КАМНИ ТОЧИЛЬНЫЕ, КРУГИ ШЛИФОВАЛЬНЫЕ И АНАЛОГИЧНЫЕ ИЗДЕЛИЯ ИЗ ПРОЧИХ АГЛОМЕРИРОВАННЫХ АБРАЗИВОВ ИЛИ ИЗ КЕРАМИКИ				
		Т		
040	АВСТРИЯ		192	1829.7
276	ГЕРМАНИЯ		895	3242.0
380	ИТАЛИЯ		384	1161.4
156	КИТАЙ		446	472.3
410	КОРЕЯ, РЕСПУБЛИКА		16	96.1
528	НИДЕРЛАНДЫ		32	269.3
616	ПОЛЬША		313	595.6
826	СОЕДИНЕННОЕ КОРОЛЕВСТВО		13	234.9
840	СОЕДИНЕННЫЕ ШТАТЫ		11	281.1
792	ТУРЦИЯ		45	131.4
804	УКРАИНА		442	502.4
246	ФИНЛЯНДИЯ		23	128.1
250	ФРАНЦИЯ		36	231.1
203	ЧЕШСКАЯ РЕСПУБЛИКА		32	71.0
756	ШВЕЙЦАРИЯ		59	295.8
752	ШВЕЦИЯ		71	99.8
392	ЯПОНИЯ		34	391.4
000	прочие		71	153.4
Всего			3114	10186.8
Страны дальнего зарубежья			2672	9684.5
Страны СНГ			442	502.4
68.04.23				
ПРОЧИЕ ЖЕРНОВА, КАМНИ ТОЧИЛЬНЫЕ, КРУГИ ШЛИФОВАЛЬНЫЕ И АНАЛОГИЧНЫЕ ИЗДЕЛИЯ ИЗ ПРИРОДНОГО КАМНЯ				
		Т		
380	ИТАЛИЯ		19	55.9
000	прочие		8	87.3
Всего			28	143.2
Страны дальнего зарубежья			28	143.2
68.04.30				
КАМНИ ДЛЯ РУЧНОЙ ЗАТОЧКИ ИЛИ ПОЛИРОВКИ И ИХ ЧАСТИ ИЗ ПРИРОДНОГО КАМНЯ,ИЗ АГЛОМЕРИРОВАННЫХ ПРИРОДНЫХ ИЛИ ИСКУССТВЕННЫХ АБРАЗИВОВ ИЛИ ИЗ КЕРАМИКИ, В СБОРЕ С ДЕТ. ИЗ ДР. МАТЕРИАЛОВ ИЛИ БЕЗ ЭТИХ ДЕТАЛЕЙ				
		Т		
276	ГЕРМАНИЯ		122	183.1
124	КАНАДА		88	61.5
156	КИТАЙ		226	180.8
410	КОРЕЯ, РЕСПУБЛИКА		38	176.1
804	УКРАИНА		0	2.5
000	прочие		46	144.9
Всего			521	748.9
Страны дальнего зарубежья			521	746.4
Страны СНГ			0	2.5
68.05.10				
ПРИРОДНЫЙ ИЛИ ИСКУССТВЕННЫЙ АБРАЗИВНЫЙ ПОРОШОК ИЛИ ЗЕРНО ТОЛЬКО НА ТКАНОЙ ТЕКСТИЛЬНОЙ ОСНОВЕ, РАЗРЕЗАННОЙ ИЛИ СШИТОЙ, ИЛИ ОБРАБОТАННОЙ ДРУГИМ СПОСОБОМ ДЛЯ ПОЛУЧ. ОПРЕД. ФОРМЫ, ИЛИ НЕОБРАБОТАННОЙ				
		Т		
040	АВСТРИЯ		12	55.3
276	ГЕРМАНИЯ		856	1548.0
380	ИТАЛИЯ		133	159.7
124	КАНАДА		71	64.0
156	КИТАЙ		246	379.5
616	ПОЛЬША		212	395.3
840	СОЕДИНЕННЫЕ ШТАТЫ		12	104.8
804	УКРАИНА		286	771.3
246	ФИНЛЯНДИЯ		182	325.4
203	ЧЕШСКАЯ РЕСПУБЛИКА		56	60.4
756	ШВЕЙЦАРИЯ		21	91.4
752	ШВЕЦИЯ		7	89.6
000	прочие		40	162.4
Всего			2134	4207.1
Страны дальнего зарубежья			1848	3435.9
Страны СНГ			286	771.3
68.05.20				
ПРИРОДНЫЙ ИЛИ ИСКУССТВЕННЫЙ АБРАЗИВНЫЙ ПОРОШОК ИЛИ ЗЕРНО ТОЛЬКО НА БУМАЖНОЙ ИЛИ КАРТОННОЙ ОСНОВЕ, ОБРАБОТАННОЙ ДЛЯ ПОЛУЧЕНИЯ ОПРЕДЕЛЕННОЙ ФОРМЫ, ИЛИ НЕОБРАБОТАННОЙ				
		Т		
040	АВСТРИЯ		22	82.8
276	ГЕРМАНИЯ		476	2323.9
380	ИТАЛИЯ		171	353.9
156	КИТАЙ		310	346.5
410	КОРЕЯ, РЕСПУБЛИКА		741	670.5
616	ПОЛЬША		270	382.0
826	СОЕДИНЕННОЕ КОРОЛЕВСТВО		214	2748.5
840	СОЕДИНЕННЫЕ ШТАТЫ		35	884.5

Код и наименование страны контрагента	Ед. изме-рения	Импорт	
		количество	стоимость
804 УКРАИНА		5	33.4
246 ФИНЛЯНДИЯ		756	1222.5
250 ФРАНЦИЯ		49	183.3
756 ШВЕЙЦАРИЯ		371	507.6
000 прочие		173	319.0
Всего		3595	10058.4
Страны дальнего зарубежья		3591	10025.0
Страны СНГ		5	33.4
68.05.30 ПРИРОДНЫЙ ИЛИ ИСКУССТВЕННЫЙ АБРАЗИВНЫЙ ПОРОШОК ИЛИ ЗЕРНО НА ОСНОВЕ ИЗ ДРУГИХ МАТЕРИАЛОВ	Т		
040 АВСТРИЯ		4	105.7
076 БРАЗИЛИЯ		4	56.2
276 ГЕРМАНИЯ		296	1372.7
300 ГРЕЦИЯ		5	56.1
380 ИТАЛИЯ		396	879.3
398 КАЗАХСТАН		65	8.1
156 КИТАЙ		122	169.4
616 ПОЛЬША		137	201.3
826 СОЕДИНЕННОЕ КОРОЛЕВСТВО		73	674.3
840 СОЕДИНЕННЫЕ ШТАТЫ		27	787.8
804 УКРАИНА		2	10.3
246 ФИНЛЯНДИЯ		259	306.0
250 ФРАНЦИЯ		39	1278.2
756 ШВЕЙЦАРИЯ		48	234.3
000 прочие		29	113.2
Всего		1507	6253.1
Страны дальнего зарубежья		1440	6234.7
Страны СНГ		67	18.5
68.06.10 ПРОЧИЕ ШЛАКОВАТА, МИНЕРАЛЬНАЯ СИЛИКАТНАЯ ВАТА И АНАЛОГИЧ.МИНЕРАЛЬНЫЕ ВАТЫ (ВКЛЮЧАЯ ИХ СМЕСИ), НАВАЛОМ, В ЛИСТАХ ИЛИ РУЛОНАХ	Т		
056 БЕЛЬГИЯ		79	216.5
276 ГЕРМАНИЯ		20448	9740.7
208 ДАНИЯ		11126	8373.9
380 ИТАЛИЯ		30	117.2
417 КИРГИЗИЯ		10	5.2
156 КИТАЙ		3917	2167.6
410 КОРЕЯ, РЕСПУБЛИКА		867	829.1
440 ЛИТВА		6057	4261.8
442 ЛЮКСЕМБУРГ		19	66.8
458 МАЛАЙЗИЯ		355	259.5
484 МЕКСИКА		18	91.3
528 НИДЕРЛАНДЫ		366	475.9
616 ПОЛЬША		55636	24445.1
703 СЛОВАКИЯ		22752	14116.3
705 СЛОВЕНИЯ		107	69.3
826 СОЕДИНЕННОЕ КОРОЛЕВСТВО		133	205.9
840 СОЕДИНЕННЫЕ ШТАТЫ		158	222.7
792 ТУРЦИЯ		337	533.7
804 УКРАИНА		136	260.0
246 ФИНЛЯНДИЯ		15505	10274.8
250 ФРАНЦИЯ		472	727.5
203 ЧЕШСКАЯ РЕСПУБЛИКА		5144	2869.3
000 прочие		197	203.1
Всего		143869	80533.3
Страны дальнего зарубежья		143723	80268.1
Страны СНГ		146	265.2
68.06.20 ВЕРМИКУЛИТ РАССЛОЕННЫЙ, ГЛИНЫ ВСПУЧЕННЫЕ, ШЛАК ВСПЕНЕННЫЙ И ПРОЧИЕ ВСПУЧЕННЫЕ МИНЕРАЛЬНЫЕ ПРОДУКТЫ (ВКЛЮЧАЯ ИХ СМЕСИ)	Т		
348 ВЕНГРИЯ		84	76.0
276 ГЕРМАНИЯ		2588	759.0
156 КИТАЙ		1570	398.5
484 МЕКСИКА		57	144.4
826 СОЕДИНЕННОЕ КОРОЛЕВСТВО		1258	446.3
840 СОЕДИНЕННЫЕ ШТАТЫ		1637	615.1
804 УКРАИНА		147	43.8
000 прочие		101	147.9
Всего		7442	2631.0
Страны дальнего зарубежья		7296	2587.2
Страны СНГ		147	43.8
68.06.90 ПРОЧИЕ СМЕСИ И ИЗДЕЛИЯ ИЗ ТЕПЛОИЗОЛЯЦИОННЫХ, ЗВУКОИЗОЛЯЦИОННЫХ ИЛИ ЗВУКОПОГЛОЩАЮЩИХ МИНЕРАЛЬНЫХ МАТЕРИАЛОВ, КРОМЕ ИЗДЕЛИЙ ТОВАРНОЙ ПОЗИЦИЙ 6811 ИЛИ 6812 ИЛИ ГРУППЫ 69	Т		
276 ГЕРМАНИЯ		21617	7882.2
156 КИТАЙ		22853	6998.7
410 КОРЕЯ, РЕСПУБЛИКА		891	172.3
458 МАЛАЙЗИЯ		8298	2247.7
528 НИДЕРЛАНДЫ		146	51.8
702 СИНГАПУР		5999	1542.6
826 СОЕДИНЕННОЕ КОРОЛЕВСТВО		16667	5988.3
840 СОЕДИНЕННЫЕ ШТАТЫ		26392	10063.0
804 УКРАИНА		3049	1063.4
246 ФИНЛЯНДИЯ		57	100.6
000 прочие		274	277.4
Всего		106242	36388.0
Страны дальнего зарубежья		103193	35324.6
Страны СНГ		3049	1063.4
68.07.10 ИЗДЕЛИЯ ИЗ АСФАЛЬТА ИЛИ АНАЛОГИЧНЫХ МАТЕРИАЛОВ (НАПРИМЕР, ИЗ НЕФТЯНОГО БИТУМА ИЛИ КАМЕННОУГОЛЬНОГО ПЕКА) В РУЛОНАХ	Т		
056 БЕЛЬГИЯ		114	92.7
276 ГЕРМАНИЯ		187	91.7
372 ИРЛАНДИЯ		105	272.4
380 ИТАЛИЯ		859	605.9
124 КАНАДА		209	144.2
156 КИТАЙ		2096	974.2
410 КОРЕЯ, РЕСПУБЛИКА		6207	2508.8
440 ЛИТВА		1311	751.5
616 ПОЛЬША		796	487.6
826 СОЕДИНЕННОЕ КОРОЛЕВСТВО		74	74.3
246 ФИНЛЯНДИЯ		3076	1934.2
250 ФРАНЦИЯ		385	303.6
000 прочие		119	94.1
Всего		15538	8335.1
Страны дальнего зарубежья		15538	8335.1
68.07.90 ПРОЧИЕ ИЗДЕЛИЯ ИЗ АСФАЛЬТА ИЛИ АНАЛОГИЧНЫХ МАТЕРИАЛОВ (НАПРИМЕР, ИЗ НЕФТЯНОГО БИТУМА ИЛИ КАМЕННОУГОЛЬНОГО ПЕКА)	Т		
056 БЕЛЬГИЯ		3834	1082.1
276 ГЕРМАНИЯ		2552	773.4
724 ИСПАНИЯ		135	92.1
380 ИТАЛИЯ		5350	1799.6
124 КАНАДА		2930	750.4
440 ЛИТВА		8813	2320.0
458 МАЛАЙЗИЯ		1486	836.5
528 НИДЕРЛАНДЫ		99	53.3
616 ПОЛЬША		19217	15396.8
642 РУМЫНИЯ		32	158.5
826 СОЕДИНЕННОЕ КОРОЛЕВСТВО		126	165.0
840 СОЕДИНЕННЫЕ ШТАТЫ		21523	6382.3
792 ТУРЦИЯ		102	263.2
804 УКРАИНА		43	31.7
246 ФИНЛЯНДИЯ		20502	8744.4
250 ФРАНЦИЯ		8593	6135.1
000 прочие		229	98.5
Всего		95567	45082.9
Страны дальнего зарубежья		95524	45051.2
Страны СНГ		43	31.7
68.08.00 ПАНЕЛИ, ПЛИТЫ, ПЛИТКИ, БЛОКИ, И АНАЛ. ИЗД. ИЗ РАСТ. ВОЛОКОН, СОЛОМЫ ИЛИ СТРУЖКИ, ЩЕПЫ, ЧАСТИЦ, ОПИЛОК ИЛИ ДР. ДРЕВЕСН. ОТХОДОВ, АГЛОМЕРИРОВАННЫХ С ЦЕМЕНТОМ, ГИПСОМ ИЛИ ПР. МИНЕР. СВЯЗУЮЩИМИ ВЕЩЕСТВАМИ	Т		
124 КАНАДА		47	52.7
156 КИТАЙ		7730	2115.3
410 КОРЕЯ, РЕСПУБЛИКА		491	204.3
428 ЛАТВИЯ		776	203.4
826 СОЕДИНЕННОЕ КОРОЛЕВСТВО		682	477.4
000 прочие		529	218.7
Всего		10254	3271.8
Страны дальнего зарубежья		10254	3271.8
68.09.11 ПЛИТЫ, ЛИСТЫ, ПАНЕЛИ, ПЛИТКИ И АНАЛОГИЧНЫЕ ИЗДЕЛИЯ, БЕЗ ОРНАМЕНТА ИЗ ГИПСА, ПОКРЫТЫЕ ИЛИ АРМИРОВАННЫЕ ТОЛЬКО БУМАГОЙ ИЛИ КАРТОНОМ	М2		
276 ГЕРМАНИЯ		12760	155.8
398 КАЗАХСТАН		204562	352.5
124 КАНАДА		9306	57.1
156 КИТАЙ		1757188	2709.2
410 КОРЕЯ, РЕСПУБЛИКА		1899970	4035.1
616 ПОЛЬША		7429268	8902.8
826 СОЕДИНЕННОЕ КОРОЛЕВСТВО		40629	60.5
792 ТУРЦИЯ		41100	125.9
246 ФИНЛЯНДИЯ		6057319	7768.4
000 прочие		22904	76.9
Всего		17475006	24244.2
Страны дальнего зарубежья		17270444	23891.7
Страны СНГ		204562	352.5
68.09.19 ПРОЧИЕ ПЛИТЫ, ЛИСТЫ, ПАНЕЛИ, ПЛИТКИ И АНАЛОГИЧНЫЕ ИЗДЕЛИЯ ИЗ ГИПСА ИЛИ СМЕСЕЙ НА ЕГО ОСНОВЕ, БЕЗ ОРНАМЕНТА	М2		
348 ВЕНГРИЯ		17047	1204.0
380 ИТАЛИЯ		3010	76.6
156 КИТАЙ		264672	394.9
410 КОРЕЯ, РЕСПУБЛИКА		31081	201.1
616 ПОЛЬША		5114	80.0
826 СОЕДИНЕННОЕ КОРОЛЕВСТВО		18616	76.3
840 СОЕДИНЕННЫЕ ШТАТЫ		18617	53.2
246 ФИНЛЯНДИЯ		63475	186.2
752 ШВЕЦИЯ		2444	82.8
000 прочие		38457	171.7
Всего		462534	2526.9
Страны дальнего зарубежья		462534	2526.9
68.09.90 ИЗДЕЛИЯ ПРОЧИЕ ИЗ ГИПСА ИЛИ СМЕСЕЙ НА ЕГО ОСНОВЕ	Т		
380 ИТАЛИЯ		65	73.3
156 КИТАЙ		834	738.5
410 КОРЕЯ, РЕСПУБЛИКА		222	167.7
616 ПОЛЬША		211	146.4
000 прочие		171	120.1
Всего		1502	1246.1
Страны дальнего зарубежья		1502	1246.1
68.10.11 СТРОИТЕЛЬНЫЕ БЛОКИ И КИРПИЧИ	Т		
276 ГЕРМАНИЯ		663	141.3
398 КАЗАХСТАН		3224	62.1
156 КИТАЙ		684	124.4
410 КОРЕЯ, РЕСПУБЛИКА		345	138.5
616 ПОЛЬША		13983	1497.7
792 ТУРЦИЯ		1986	398.9
804 УКРАИНА		16831	1054.1
246 ФИНЛЯНДИЯ		6666	1232.5
203 ЧЕШСКАЯ РЕСПУБЛИКА		496	239.0
233 ЭСТОНИЯ		9484	818.7
000 прочие		916	175.2
Всего		55277	5882.5
Страны дальнего зарубежья		35223	4766.3
Страны СНГ		20054	1116.2
68.10.19 ПРОЧИЕ ЧЕРЕПИЦА, ПЛИТЫ, КИРПИЧИ И АНАЛОГИЧНЫЕ ИЗДЕЛИЯ	Т		
056 БЕЛЬГИЯ		54	51.3
348 ВЕНГРИЯ		136	289.6

Код и наименование страны контрагента	Ед. изме-рения	Импорт	
		количество	стоимость
276 ГЕРМАНИЯ		1115	617.9
360 ИНДОНЕЗИЯ		5399	1170.1
724 ИСПАНИЯ		58680	12154.0
380 ИТАЛИЯ		7046	2267.0
156 КИТАЙ		14073	3356.6
410 КОРЕЯ, РЕСПУБЛИКА		37497	12802.5
440 ЛИТВА		4732	640.3
616 ПОЛЬША		42227	9837.7
620 ПОРТУГАЛИЯ		2859	621.4
826 СОЕДИНЕННОЕ КОРОЛЕВСТВО		15	61.0
840 СОЕДИНЕННЫЕ ШТАТЫ		365	226.0
804 УКРАИНА		1907	195.5
246 ФИНЛЯНДИЯ		945	238.0
203 ЧЕШСКАЯ РЕСПУБЛИКА		10146	2408.9
752 ШВЕЦИЯ		2057	492.5
218 ЭКВАДОР		150	57.8
392 ЯПОНИЯ		37	108.7
000 прочие		481	96.7
Всего		189921	47693.4
Страны дальнего зарубежья		188013	47497.9
Страны СНГ		1907	195.5

68.10.91
СБОРНЫЕ СТРОИТЕЛЬНЫЕ БЛОКИ ДЛЯ СТРОИТЕЛЬСТВА, ВКЛЮЧАЯ ЖИЛИЩНОЕ

	Т		
276 ГЕРМАНИЯ		221	165.7
398 КАЗАХСТАН		131	30.8
440 ЛИТВА		575	201.1
804 УКРАИНА		683	114.2
250 ФРАНЦИЯ		106	105.6
203 ЧЕШСКАЯ РЕСПУБЛИКА		1656	892.4
233 ЭСТОНИЯ		6649	932.7
000 прочие		230	133.3
Всего		10251	2575.8
Страны дальнего зарубежья		9437	2430.8
Страны СНГ		814	145.0

68.10.99
ПРОЧИЕ ИЗДЕЛИЯ ИЗ ЦЕМЕНТА, БЕТОНА ИЛИ ИСКУССТВЕННОГО КАМНЯ, НЕАРМИРОВАННЫЕ ИЛИ АРМИРОВАННЫЕ

	Т		
056 БЕЛЬГИЯ		210	389.7
348 ВЕНГРИЯ		270	728.3
276 ГЕРМАНИЯ		3120	1869.3
208 ДАНИЯ		427	242.8
724 ИСПАНИЯ		1230	737.1
380 ИТАЛИЯ		1874	1066.6
398 КАЗАХСТАН		195	30.2
156 КИТАЙ		5819	3406.8
410 КОРЕЯ, РЕСПУБЛИКА		7154	2236.4
440 ЛИТВА		563	279.4
528 НИДЕРЛАНДЫ		565	385.6
616 ПОЛЬША		2440	1418.2
702 СИНГАПУР		140	62.2
703 СЛОВАКИЯ		951	360.2
840 СОЕДИНЕННЫЕ ШТАТЫ		338	286.0
804 УКРАИНА		7715	649.1
246 ФИНЛЯНДИЯ		1404	433.9
250 ФРАНЦИЯ		290	196.4
203 ЧЕШСКАЯ РЕСПУБЛИКА		140	93.0
392 ЯПОНИЯ		33662	9408.9
000 прочие		561	346.4
Всего		69066	24626.4
Страны дальнего зарубежья		61157	23947.1
Страны СНГ		7909	679.3

68.11.10
ГОФРИРОВАННЫЕ ЛИСТЫ ИЗ АСБОЦЕМЕНТА, ИЗ ЦЕМЕНТА С ВОЛОКНАМИ ЦЕЛЛЮЛОЗЫ ИЛИ ИЗ АНАЛОГИЧНЫХ МАТЕРИАЛОВ

	Т		
156 КИТАЙ		1164	291.2
410 КОРЕЯ, РЕСПУБЛИКА		12614	3300.0
804 УКРАИНА		108	10.4
000 прочие		222	105.7
Всего		14108	3707.3
Страны дальнего зарубежья		14001	3696.9
Страны СНГ		108	10.4

68.11.20
ЛИСТЫ, ПАНЕЛИ, ПЛИТКИ, ЧЕРЕПИЦА ПРОЧИЕ И АНАЛОГИЧНЫЕ ИЗДЕЛИЯ ИЗ ЦЕМЕНТА С ВОЛОКНАМИ ЦЕЛЛЮЛОЗЫ ИЛИ ИЗ АНАЛОГИЧНЫХ МАТЕРИАЛОВ

	Т		
428 ЛАТВИЯ		823	410.1
840 СОЕДИНЕННЫЕ ШТАТЫ		135	102.0
246 ФИНЛЯНДИЯ		5922	2615.9
152 ЧИЛИ		42	65.2
392 ЯПОНИЯ		148	94.0
000 прочие		297	144.6
Всего		7367	3431.7
Страны дальнего зарубежья		7367	3431.7

68.11.30
ТРУБЫ, ТРУБКИ И ФИТИНГИ К НИМ ИЗ АСБОЦЕМЕНТА, ИЗ ЦЕМЕНТА С ВОЛОКНАМИ ЦЕЛЛЮЛОЗЫ ИЛИ ИЗ АНАЛОГИЧНЫХ МАТЕРИАЛОВ

	Т		
410 КОРЕЯ, РЕСПУБЛИКА		255	76.4
000 прочие		0	9.9
Всего		255	86.2
Страны дальнего зарубежья		255	86.2

68.11.90
ПРОЧИЕ ИЗДЕЛИЯ ИЗ АСБОЦЕМЕНТА, ИЗ ЦЕМЕНТА С ВОЛОКНАМИ ЦЕЛЛЮЛОЗЫ ИЛИ ИЗ АНАЛОГИЧНЫХ МАТЕРИАЛОВ

	Т		
704 ВЬЕТНАМ		269	155.5
276 ГЕРМАНИЯ		60	90.5
616 ПОЛЬША		107	79.3
804 УКРАИНА		1	1.7
000 прочие		5	21.2
Всего		442	348.2
Страны дальнего зарубежья		441	346.5
Страны СНГ		1	1.7

68.12.50
ОДЕЖДА, ПРИНАДЛЕЖНОСТИ ОДЕЖДЫ, ОБУВЬ И ГОЛОВНЫЕ УБОРЫ ИЗ АСБЕСТА ИЛИ СМЕСЕЙ НА ОСНОВЕ АСБЕСТА ИЛИ АСБЕСТА И КАРБОНАТА МАГНИЯ, АРМИРОВАННЫЕ ИЛИ НЕАРМИРОВАННЫЕ

	Т		
410 КОРЕЯ, РЕСПУБЛИКА		3	52.1
840 СОЕДИНЕННЫЕ ШТАТЫ		1	290.2
000 прочие		29	112.5
Всего		32	454.9
Страны дальнего зарубежья		32	454.9

68.12.60
БУМАГА, ТОЛСТЫЙ КАРТОН И ФЕТР ИЗ АСБЕСТА ИЛИ СМЕСЕЙ НА ОСНОВЕ АСБЕСТА ИЛИ АСБЕСТА И КАРБОНАТА МАГНИЯ, АРМИРОВАННЫЕ ИЛИ НЕАРМИРОВАННЫЕ

	Т		
804 УКРАИНА		0	0.1
000 прочие		2	11.4
Всего		2	11.4
Страны дальнего зарубежья		2	11.4
Страны СНГ		0	0.1

68.12.70
ЛИСТЫ ИЛИ РУЛОНЫ ИЗ ПРЕССОВАННОГО АСБЕСТА, АРМИРОВАННЫЕ ИЛИ НЕАРМИРОВАННЫЕ

	Т		
840 СОЕДИНЕННЫЕ ШТАТЫ		8	131.8
804 УКРАИНА		308	378.7
000 прочие		4	36.1
Всего		320	546.6
Страны дальнего зарубежья		13	167.9
Страны СНГ		308	378.7

68.12.90
ПРОЧИЕ СМЕСИ НА ОСНОВЕ АСБЕСТА ИЛИ АСБЕСТА И КАРБОНАТА МАГНИЯ; ИЗДЕЛИЯ ИЗ ЭТИХ СМЕСЕЙ ИЛИ ИЗ АСБЕСТА (НАПРИМЕР, НИТИ ...), АРМИРОВАННЫЕ ИЛИ НЕАРМИРОВАННЫЕ, КРОМЕ ТОВ.ПОЗ. 6811 ИЛИ 6813

	Т		
051 АРМЕНИЯ		0	0.1
056 БЕЛЬГИЯ		1	76.8
398 КАЗАХСТАН		0	0.0
156 КИТАЙ		511	1142.3
840 СОЕДИНЕННЫЕ ШТАТЫ		0	59.0
804 УКРАИНА		136	263.4
000 прочие		5	308.1
Всего		653	1849.7
Страны дальнего зарубежья		517	1586.2
Страны СНГ		136	263.5

68.13.10
НАКЛАДКИ ТОРМОЗНЫХ КОЛОДОК НА ОСНОВЕ АСБЕСТА ИЛИ ДРУГИХ МИНЕРАЛЬНЫХ ВЕЩЕСТВ

	Т		
276 ГЕРМАНИЯ		296	629.7
356 ИНДИЯ		111	124.8
398 КАЗАХСТАН		0	1.3
156 КИТАЙ		42	59.4
440 ЛИТВА		19	128.0
616 ПОЛЬША		549	755.1
840 СОЕДИНЕННЫЕ ШТАТЫ		30	246.6
804 УКРАИНА		2626	2958.3
203 ЧЕШСКАЯ РЕСПУБЛИКА		48	507.2
752 ШВЕЦИЯ		14	150.9
392 ЯПОНИЯ		25	158.3
000 прочие		91	286.4
Всего		3852	6006.0
Страны дальнего зарубежья		1225	3046.3
Страны СНГ		2626	2959.6

68.13.90
ПРОЧИЕ ФРИКЦИОННЫЕ МАТЕРИАЛЫ ИЛИ ИЗДЕЛИЯ ИЗ НИХ, НЕСМОНТИРОВАННЫЕ, ИСПОЛЬЗУЕМЫЕ ДЛЯ ТОРМОЗОВ, СЦЕПЛЕНИЙ ИЛИ АНАЛОГИЧНЫХ УСТРОЙСТВ, НА ОСНОВЕ АСБЕСТА, СОВМЕСТНО С ТЕКСТИЛЕМ ИЛИ ДР. МАТЕРИАЛАМИ

	Т		
036 АВСТРАЛИЯ		1	94.7
276 ГЕРМАНИЯ		3	111.4
840 СОЕДИНЕННЫЕ ШТАТЫ		21	524.4
804 УКРАИНА		485	754.7
000 прочие		32	240.8
Всего		541	1726.1
Страны дальнего зарубежья		56	971.4
Страны СНГ		485	754.7

68.14.10
ПЛАСТИНЫ, ЛИСТЫ И ЛЕНТЫ ИЗ АГЛОМЕРИРОВАННОЙ ИЛИ РЕКОНСТРУИРОВАННОЙ СЛЮДЫ, НА ОСНОВЕ ИЛИ БЕЗ НЕЕ

	Т		
040 АВСТРИЯ		5	158.8
398 КАЗАХСТАН		57	702.0
804 УКРАИНА		5	95.7
000 прочие		2	78.4
Всего		70	1034.9
Страны дальнего зарубежья		8	237.2
Страны СНГ		62	797.7

68.14.90
ПРОЧИЕ СЛЮДА ОБРАБОТАННАЯ И ИЗДЕЛИЯ ИЗ НЕЕ, ВКЛЮЧАЯ АГЛОМЕРИРОВАННУЮ ИЛИ РЕКОНСТРУИРОВАННУЮ СЛЮДУ, НА БУМАЖНОЙ, КАРТОННОЙ ИЛИ ДРУГОЙ ОСНОВЕ ИЛИ БЕЗ НЕЕ

	Т		
203 ЧЕШСКАЯ РЕСПУБЛИКА		36	168.6
000 прочие		1	22.3
Всего		38	190.9
Страны дальнего зарубежья		38	190.9

Код и наименование страны контрагента	Ед. изме-рения	Импорт	
		количество	стоимость

68.15.10
ИЗДЕЛИЯ ИЗ ГРАФИТА ИЛИ ПРОЧИХ УГЛЕРОДИСТЫХ МАТЕРИАЛОВ, НЕ ИСПОЛЬЗУЕМЫХ В ЭЛЕКТРОТЕХНИКЕ

		Т	
040	АВСТРИЯ	3	265.7
348	ВЕНГРИЯ	10	195.0
276	ГЕРМАНИЯ	5	492.2
380	ИТАЛИЯ	3	120.4
156	КИТАЙ	285	605.3
498	МОЛДОВА, РЕСПУБЛИКА	0	2.7
826	СОЕДИНЕННОЕ КОРОЛЕВСТВО	4	163.0
840	СОЕДИНЕННЫЕ ШТАТЫ	6	428.8
860	УЗБЕКИСТАН	0	1.6
804	УКРАИНА	134	345.4
246	ФИНЛЯНДИЯ	0	53.5
250	ФРАНЦИЯ	8	446.4
203	ЧЕШСКАЯ РЕСПУБЛИКА	37	126.4
756	ШВЕЙЦАРИЯ	2	94.7
752	ШВЕЦИЯ	24	203.8
392	ЯПОНИЯ	1048	486.9
000	прочие	6	145.7
Всего		1575	4177.5
Страны дальнего зарубежья		1441	3827.8
Страны СНГ		134	349.7

68.15.20
ИЗДЕЛИЯ ИЗ ТОРФА, В ДРУГОМ МЕСТЕ НЕ ПОИМЕНОВАННЫЕ

		Т	
246	ФИНЛЯНДИЯ	269	80.7
000	прочие	27	36.6
Всего		296	117.3
Страны дальнего зарубежья		296	117.3

68.15.91
ПРОЧИЕ ИЗДЕЛИЯ, СОДЕРЖАЩИЕ МАГНЕЗИТ, ДОЛОМИТ ИЛИ ХРОМИТ, В ДРУГОМ МЕСТЕ НЕ ПОИМЕНОВАННЫЕ

		Т	
040	АВСТРИЯ	1457	777.9
276	ГЕРМАНИЯ	2303	932.1
156	КИТАЙ	6519	3595.7
804	УКРАИНА	263	229.4
000	прочие	3	1.3
Всего		10545	5536.4
Страны дальнего зарубежья		10282	5307.0
Страны СНГ		263	229.4

68.15.99
ПРОЧИЕ ИЗДЕЛИЯ ИЗ КАМНЯ ИЛИ ДРУГИХ МИНЕРАЛЬНЫХ ВЕЩЕСТВ, (ВКЛЮЧАЯ УГЛЕРОДНЫЕ ВОЛОКНА), В ДРУГОМ МЕСТЕ НЕ ПОИМЕНОВАННЫЕ ИЛИ НЕ ВКЛЮЧЕННЫЕ

		Т	
040	АВСТРИЯ	134	244.8
031	АЗЕРБАЙДЖАН	353	22.2
276	ГЕРМАНИЯ	3709	4742.6
156	КИТАЙ	67462	35535.5
528	НИДЕРЛАНДЫ	273	134.9
616	ПОЛЬША	6436	2082.5
891	СЕРБИЯ И ЧЕРНОГОРИЯ	5295	4460.6
703	СЛОВАКИЯ	104	66.9
826	СОЕДИНЕННОЕ КОРОЛЕВСТВО	845	1028.5
840	СОЕДИНЕННЫЕ ШТАТЫ	2231	1123.6
860	УЗБЕКИСТАН	3	2.0
804	УКРАИНА	1082	652.7
250	ФРАНЦИЯ	48	99.0
203	ЧЕШСКАЯ РЕСПУБЛИКА	2220	607.4
000	прочие	112	110.7
Всего		90306	50913.9
Страны дальнего зарубежья		88868	50237.1
Страны СНГ		1438	676.8

69.01.00
КИРПИЧИ, БЛОКИ, ПЛИТКИ И ДРУГИЕ КЕРАМИЧЕСКИЕ ИЗДЕЛИЯ ИЗ КРЕМНЕЗЕМИСТОЙ КАМЕННОЙ МУКИ (НАПРИМЕР, ИЗ КИЗЕЛЬГУРА, ТРИПОЛИТА ИЛИ ДИАТОМИТА) ИЛИ ИЗ АНАЛОГИЧНЫХ КРЕМНЕЗЕМИСТЫХ ПОРОД

		Т	
276	ГЕРМАНИЯ	39	172.3
840	СОЕДИНЕННЫЕ ШТАТЫ	0	53.6
392	ЯПОНИЯ	713	430.4
000	прочие	52	48.8
Всего		804	705.1
Страны дальнего зарубежья		804	705.1

69.02.10
КИРПИЧИ ОГНЕУП., БЛОКИ, ПЛИТКИ И АНАЛ. ОГНЕУП. КЕРАМ. СТРОИТ. МАТ., СОДЕРЖАЩ.>50 МАС% ЭЛЕМЕНТОВ MG, CA, ИЛИ CR, ВЗЯТЫХ ОТД. ИЛИ ВМЕСТЕ, В ПЕРЕСЧ. НА MGO, CAO ИЛИ CR2O3 (КР ИЗД ИЗ КРЕМНЕЗЕМИС. ПОРОД)

		Т	
040	АВСТРИЯ	3382	1640.2
348	ВЕНГРИЯ	9	77.7
276	ГЕРМАНИЯ	2687	2287.3
380	ИТАЛИЯ	72	224.8
156	КИТАЙ	4261	4918.2
891	СЕРБИЯ И ЧЕРНОГОРИЯ	3285	2109.5
703	СЛОВАКИЯ	4837	2017.3
804	УКРАИНА	18158	7011.3
000	прочие	192	108.6
Всего		36884	20394.9
Страны дальнего зарубежья		18726	13383.6
Страны СНГ		18158	7011.3

69.02.20
КИРПИЧИ ОГНЕУПОРНЫЕ, БЛОКИ, ПЛИТКИ И АНАЛОГИЧНЫЕ ОГНЕУПОРНЫЕ КЕРАМИЧЕСКИЕ СТРОИТЕЛЬНЫЕ МАТЕРИАЛЫ, СОДЕРЖАЩИЕ БОЛЕЕ 50 МАС.% ГЛИНОЗЕМА (AL2O3), РЕМНЕЗЕМА (SIO2) ИЛИ СМЕСИ ИЛИ СОЕДИНЕНИЯ ЭТИХ ПРОД.

		Т	
040	АВСТРИЯ	115	78.1
056	БЕЛЬГИЯ	99	469.6
348	ВЕНГРИЯ	18	114.2
276	ГЕРМАНИЯ	1299	3037.0
356	ИНДИЯ	301	117.3
724	ИСПАНИЯ	267	278.8
380	ИТАЛИЯ	453	592.3
398	КАЗАХСТАН	136	89.1
156	КИТАЙ	10419	5290.4
703	СЛОВАКИЯ	4	60.3
826	СОЕДИНЕННОЕ КОРОЛЕВСТВО	92	86.0
840	СОЕДИНЕННЫЕ ШТАТЫ	182	386.1
804	УКРАИНА	48439	10540.4
246	ФИНЛЯНДИЯ	123	108.1
250	ФРАНЦИЯ	979	1296.4
203	ЧЕШСКАЯ РЕСПУБЛИКА	1176	709.8
752	ШВЕЦИЯ	81	138.7
392	ЯПОНИЯ	2	55.8
000	прочие	248	129.5
Всего		64431	23578.0
Страны дальнего зарубежья		15857	12948.5
Страны СНГ		48575	10629.5

69.02.90
ПРОЧИЕ КИРПИЧИ ОГНЕУПОРНЫЕ, БЛОКИ, ПЛИТКА И АНАЛОГИЧНЫЕ ОГНЕУПОРНЫЕ КЕРАМИЧЕСКИЕ СТРОИТЕЛЬНЫЕ МАТЕРИАЛЫ, КРОМЕ ИЗДЕЛИЙ ИЗ КРЕМНЕЗЕМИСТОЙ КАМЕННОЙ МУКИ ИЛИ АНАЛОГИЧНЫХ КРЕМНЕЗЕМИСТЫХ ПОРОД

		Т	
056	БЕЛЬГИЯ	29	101.5
276	ГЕРМАНИЯ	644	3278.5
724	ИСПАНИЯ	37	51.1
380	ИТАЛИЯ	124	672.8
156	КИТАЙ	2603	2293.3
840	СОЕДИНЕННЫЕ ШТАТЫ	35	175.1
804	УКРАИНА	1411	255.1
203	ЧЕШСКАЯ РЕСПУБЛИКА	46	687.0
000	прочие	12	33.6
Всего		4941	7548.1
Страны дальнего зарубежья		3530	7292.9
Страны СНГ		1411	255.1

69.03.10
ПРОЧИЕ ОГНЕУП. КЕРАМИЧ. ИЗДЕЛИЯ, КРОМЕ ИЗДЕЛИЙ ИЗ КРЕМНЕЗЕМИСТОЙ КАМЕННОЙ МУКИ ИЛИ АНАЛ. КРЕМНЕЗЕМИСТЫХ ПОРОД, СОДЕРЖАЩИЕ БОЛЕЕ 50 МАС.% ГРАФИТА ИЛИ ДРУГИХ ФОРМ УГЛЕРОДА, ИЛИ СМЕСИ ЭТИХ ПРОДУКТОВ

		Т	
276	ГЕРМАНИЯ	2	187.2
156	КИТАЙ	399	558.2
840	СОЕДИНЕННЫЕ ШТАТЫ	1	81.2
804	УКРАИНА	3	10.7
000	прочие	12	86.4
Всего		416	923.8
Страны дальнего зарубежья		413	913.1
Страны СНГ		3	10.7

69.03.20
ПРОЧИЕ ОГНЕУПОРНЫЕ КЕРАМИЧЕСКИЕ ИЗДЕЛИЯ, СОДЕРЖАЩИЕ БОЛЕЕ 50 МАС.% ГЛИНОЗЕМА (AL2O3) ИЛИ СМЕСИ ИЛИ СОЕДИНЕНИЯ ГЛИНОЗЕМА С КРЕМНЕЗЕМОМ (SIO2)

		Т	
056	БЕЛЬГИЯ	330	234.8
348	ВЕНГРИЯ	264	164.3
276	ГЕРМАНИЯ	502	2360.1
724	ИСПАНИЯ	29	110.6
380	ИТАЛИЯ	258	422.6
156	КИТАЙ	535	2294.8
616	ПОЛЬША	454	393.1
703	СЛОВАКИЯ	16	158.0
826	СОЕДИНЕННОЕ КОРОЛЕВСТВО	337	1894.9
840	СОЕДИНЕННЫЕ ШТАТЫ	59	352.2
804	УКРАИНА	3509	571.8
250	ФРАНЦИЯ	8	204.9
203	ЧЕШСКАЯ РЕСПУБЛИКА	2244	1502.3
756	ШВЕЙЦАРИЯ	130	194.1
392	ЯПОНИЯ	168	920.7
000	прочие	44	112.3
Всего		8887	11891.5
Страны дальнего зарубежья		5378	11319.7
Страны СНГ		3509	571.8

69.03.90
ПРОЧИЕ ОГНЕУПОРНЫЕ КЕРАМИЧЕСКИЕ ИЗДЕЛИЯ, КРОМЕ ИЗДЕЛИЙ ИЗ КРЕМНЕЗЕМИСТОЙ КАМЕННОЙ МУКИ ИЛИ АНАЛОГИЧНЫХ КРЕМНЕЗЕМИСТЫХ ПОРОД, ПРОЧИЕ

		Т	
040	АВСТРИЯ	8	83.1
276	ГЕРМАНИЯ	277	1506.1
380	ИТАЛИЯ	52	258.3
398	КАЗАХСТАН	0	3.4
124	КАНАДА	20	140.7
156	КИТАЙ	53	187.6
826	СОЕДИНЕННОЕ КОРОЛЕВСТВО	10	126.4
840	СОЕДИНЕННЫЕ ШТАТЫ	10	332.5
860	УЗБЕКИСТАН	1	1.3
804	УКРАИНА	4295	668.2
250	ФРАНЦИЯ	3	129.7
203	ЧЕШСКАЯ РЕСПУБЛИКА	47	457.6
752	ШВЕЦИЯ	23	185.1
000	прочие	29	159.6
Всего		4826	4239.6
Страны дальнего зарубежья		531	3566.7
Страны СНГ		4295	672.9

Код и наименование страны контрагента	Ед. изме-рения	Импорт	
		количество	стоимость

69.04.10
КИРПИЧ СТРОИТЕЛЬНЫЙ ПРОЧИЙ ИЗ КЕРАМИКИ

	1000 ШТ		
056	БЕЛЬГИЯ	1544	825.8
276	ГЕРМАНИЯ	4401	1410.0
208	ДАНИЯ	59	65.6
156	КИТАЙ	17449	1833.0
410	КОРЕЯ, РЕСПУБЛИКА	20731	2258.5
428	ЛАТВИЯ	3456	1397.9
440	ЛИТВА	936	223.4
528	НИДЕРЛАНДЫ	988	664.8
616	ПОЛЬША	1636	625.9
804	УКРАИНА	3524	848.7
246	ФИНЛЯНДИЯ	2752	709.8
233	ЭСТОНИЯ	8008	1284.6
000	прочие	375	116.4
Всего		65860	12264.5
Страны дальнего зарубежья		62336	11415.8
Страны СНГ		3524	848.7

69.04.90
ПРОЧИЕ БЛОКИ ДЛЯ ПОЛОВ, ПЛИТКИ, НЕСУЩИЕ ИЛИ ОБЛИЦОВОЧНЫЕ, И АНАЛОГИЧНЫЕ ИЗДЕЛИЯ ИЗ КЕРАМИКИ

	Т		
276	ГЕРМАНИЯ	241	486.9
410	КОРЕЯ, РЕСПУБЛИКА	8708	784.3
440	ЛИТВА	287	54.0
528	НИДЕРЛАНДЫ	739	297.4
616	ПОЛЬША	4201	472.3
804	УКРАИНА	19	9.0
246	ФИНЛЯНДИЯ	182	81.7
000	прочие	704	106.7
Всего		15080	2292.3
Страны дальнего зарубежья		15061	2283.3
Страны СНГ		19	9.0

69.05.10
ЧЕРЕПИЦА ИЗ КЕРАМИКИ

	ШТ		
276	ГЕРМАНИЯ	2831094	2717.2
268	ГРУЗИЯ	1945	0.6
410	КОРЕЯ, РЕСПУБЛИКА	2855116	1099.5
616	ПОЛЬША	204391	547.1
203	ЧЕШСКАЯ РЕСПУБЛИКА	194685	214.0
000	прочие	252517	166.1
Всего		6339748	4744.6
Страны дальнего зарубежья		6337803	4744.0
Страны СНГ		1945	0.6

69.05.90
ПРОЧИЕ ДЕФЛЕКТОРЫ, ЗОНТЫ НАД ДЫМОВЫМИ ТРУБАМИ, ЧАСТИ ДЫМОХОДОВ, АРХИТЕКТУРНЫЕ УКРАШЕНИЯ И ПРОЧИЕ СТРОИТЕЛЬНЫЕ ДЕТАЛИ ИЗ КЕРАМИКИ

	Т		
276	ГЕРМАНИЯ	35	60.5
000	прочие	15	28.4
Всего		49	88.9
Страны дальнего зарубежья		49	88.9

69.06.00
ТРУБЫ КЕРАМИЧЕСКИЕ, ТРУБОПРОВОДЫ ИЗОЛЯЦИОННЫЕ, ВОДООТВОДЫ И ФИТИНГИ ТРУБ

	Т		
440	ЛИТВА	46	173.6
804	УКРАИНА	1	16.1
000	прочие	7	53.4
Всего		54	243.1
Страны дальнего зарубежья		53	227.0
Страны СНГ		1	16.1

69.07.10
ПЛИТКА, КУБИКИ И АНАЛОГИЧНЫЕ ИЗДЕЛИЯ ПРЯМОУГОЛЬНОЙ ИЛИ ДРУГОЙ ФОРМЫ, НАИБОЛЬШАЯ ГРАНЬ КОТОРЫХ МОЖЕТ БЫТЬ ВПИСАНА В КВАДРАТ СО СТОРОНОЙ МЕНЕЕ 7 СМ КЕРАМИЧЕСКИЕ

	М2		
000	прочие	8763	56.8
Всего		8763	56.8
Страны дальнего зарубежья		8763	56.8

69.07.90
ПРОЧИЕ ПЛИТЫ ДЛЯ МОЩЕНИЯ, ПЛИТКИ ОБЛИЦОВОЧНЫЕ ДЛЯ ПОЛОВ, ПЕЧЕЙ, КАМИНОВ ИЛИ СТЕН КЕРАМИЧЕСКИЕ НЕГЛАЗУРОВАННЫЕ; КУБИКИ КЕРАМИЧЕСКИЕ НЕГЛАЗУРОВАННЫЕ ДЛЯ МОЗАИЧНЫХ РАБОТ И АНАЛОГИЧ, ИЗДЕЛИЯ

	М2		
031	АЗЕРБАЙДЖАН	3660	14.0
276	ГЕРМАНИЯ	172438	1769.9
356	ИНДИЯ	12331	67.5
360	ИНДОНЕЗИЯ	43735	264.5
364	ИРАН, ИСЛАМСКАЯ РЕСПУБЛИКА	120816	830.7
724	ИСПАНИЯ	254103	1827.0
380	ИТАЛИЯ	2855881	14804.8
156	КИТАЙ	4826514	29470.8
410	КОРЕЯ, РЕСПУБЛИКА	69734	677.8
458	МАЛАЙЗИЯ	70111	493.9
784	ОБЪЕДИНЕННЫЕ АРАБСКИЕ ЭМИРАТЫ	8558	54.3
616	ПОЛЬША	1094125	6249.8
620	ПОРТУГАЛИЯ	81678	529.9
703	СЛОВАКИЯ	861108	2611.2
792	ТУРЦИЯ	351435	2557.2
804	УКРАИНА	443205	2356.9
250	ФРАНЦИЯ	4660	72.1
203	ЧЕШСКАЯ РЕСПУБЛИКА	288862	1603.7
752	ШВЕЦИЯ	2397	86.8
000	прочие	20307	171.0
Всего		11585660	66513.6
Страны дальнего зарубежья		11138794	64142.8
Страны СНГ		446865	2370.9

69.08.10
ПЛИТКИ, КУБИКИ И АНАЛОГИЧНЫЕ ИЗДЕЛИЯ ПРЯМОУГОЛЬНОЙ ИЛИ ДРУГОЙ ФОРМЫ, НАИБОЛЬШАЯ ГРАНЬ КОТОРЫХ МОЖЕТ БЫТЬ ВПИСАНА В КВАДРАТ СО СТОРОНОЙ НЕ МЕНЕЕ 7 СМ

	М2		
380	ИТАЛИЯ	20351	174.1
792	ТУРЦИЯ	9627	75.6
000	прочие	23103	188.3
Всего		53080	438.0
Страны дальнего зарубежья		53080	438.0

69.08.90
ПРОЧИЕ ПЛИТЫ ДЛЯ МОЩЕНИЯ, ПЛИТКИ ОБЛИЦОВОЧНЫЕ ДЛЯ ПОЛОВ, ПЕЧЕЙ, КАМИНОВ ИЛИ СТЕН КЕРАМИЧЕСКИЕ ГЛАЗУРОВАННЫЕ

	М2		
076	БРАЗИЛИЯ	23316	109.0
348	ВЕНГРИЯ	8758	64.2
704	ВЬЕТНАМ	15283	84.7
276	ГЕРМАНИЯ	277571	2076.8
300	ГРЕЦИЯ	4745	80.0
360	ИНДОНЕЗИЯ	58917	344.2
724	ИСПАНИЯ	5079006	33306.0
380	ИТАЛИЯ	3070369	20029.2
156	КИТАЙ	2987161	17336.1
410	КОРЕЯ, РЕСПУБЛИКА	138938	864.2
440	ЛИТВА	194340	1301.1
498	МОЛДОВА, РЕСПУБЛИКА	277718	821.2
616	ПОЛЬША	3350519	19228.5
620	ПОРТУГАЛИЯ	48093	335.8
826	СОЕДИНЕННОЕ КОРОЛЕВСТВО	19659	247.5
158	ТАЙВАНЬ (КИТАЙ)	838	71.8
792	ТУРЦИЯ	987712	4771.2
804	УКРАИНА	825371	2877.8
246	ФИНЛЯНДИЯ	4013	64.8
250	ФРАНЦИЯ	52029	382.1
203	ЧЕШСКАЯ РЕСПУБЛИКА	579895	3507.8
000	прочие	53288	497.3
Всего		18057539	108401.2
Страны дальнего зарубежья		16954450	104702.2
Страны СНГ		1103089	3699.0

69.09.11
ИЗДЕЛИЯ КЕРАМИЧЕСКИЕ ДЛЯ ЛАБОРАТОРНЫХ, ХИМИЧЕСКИХ ИЛИ ДРУГИХ ТЕХНИЧЕСКИХ ЦЕЛЕЙ ИЗ ФАРФОРА

	Т		
826	СОЕДИНЕННОЕ КОРОЛЕВСТВО	4	88.8
804	УКРАИНА	960	510.0
000	прочие	4	13.9
Всего		967	612.7
Страны дальнего зарубежья		8	102.7
Страны СНГ		960	510.0

69.09.12
ИЗДЕЛИЯ КЕРАМИЧЕСКИЕ ДЛЯ ЛАБОРАТОРНЫХ, ХИМИЧЕСКИХ ИЛИ ДРУГИХ ТЕХНИЧЕСКИХ ЦЕЛЕЙ, ИМЕЮЩИЕ ЭКВИВАЛЕНТ ТВЕРДОСТИ 9 ИЛИ БОЛЕЕ ПО ШКАЛЕ МООСА

	Т		
276	ГЕРМАНИЯ	8	166.6
364	ИРАН, ИСЛАМСКАЯ РЕСПУБЛИКА	40	66.4
380	ИТАЛИЯ	181	206.0
156	КИТАЙ	76	64.8
804	УКРАИНА	0	11.0
203	ЧЕШСКАЯ РЕСПУБЛИКА	0	105.3
000	прочие	2	5.2
Всего		307	625.2
Страны дальнего зарубежья		307	614.2
Страны СНГ		0	11.0

69.09.19
ПРОЧИЕ ИЗДЕЛИЯ КЕРАМИЧЕСКИЕ ДЛЯ ЛАБОРАТОРНЫХ, ХИМИЧЕСКИХ ИЛИ ДРУГИХ ТЕХНИЧЕСКИХ ЦЕЛЕЙ

	Т		
056	БЕЛЬГИЯ	23	412.1
276	ГЕРМАНИЯ	428	4543.2
208	ДАНИЯ	11	104.2
156	КИТАЙ	52	75.4
826	СОЕДИНЕННОЕ КОРОЛЕВСТВО	32	264.9
840	СОЕДИНЕННЫЕ ШТАТЫ	23	324.5
792	ТУРЦИЯ	1	107.3
804	УКРАИНА	25	39.7
246	ФИНЛЯНДИЯ	6	610.2
250	ФРАНЦИЯ	29	106.4
392	ЯПОНИЯ	3	176.7
000	прочие	66	241.1
Всего		699	7005.6
Страны дальнего зарубежья		674	6965.9
Страны СНГ		25	39.7

69.09.90
ПРОЧИЕ КЕРАМИЧЕСКИЕ ЖЕЛОБА, ЧАНЫ И АНАЛОГИЧ. РЕЗЕРВУАРЫ, ИСПОЛЬЗУЕМЫЕ В СЕЛЬСКОМ ХОЗЯЙСТВЕ; КЕРАМИЧ. ГОРШКИ, СОСУДЫ И АНАЛОГИЧНЫЕ ИЗДЕЛИЯ, ИСПОЛЬЗУЕМЫЕ ДЛЯ ТРАНСПОРТИРОВКИ И УПАКОВКИ ТОВАРОВ

	Т		
276	ГЕРМАНИЯ	117	85.6
804	УКРАИНА	18	165.0
000	прочие	76	71.8
Всего		211	322.3
Страны дальнего зарубежья		193	157.3
Страны СНГ		18	165.0

69.10.10
РАКОВИНЫ, УМЫВАЛЬНИКИ, КОНСОЛИ РАКОВИН, ВАННЫ, БИДЕ, УНИТАЗЫ, СЛИВНЫЕ БАЧКИ, ПИССУАРЫ И АНАЛОГИЧНЫЕ САНИТАРНО-ТЕХНИЧЕСКИЕ ИЗДЕЛИЯ ИЗ ФАРФОРА

	ШТ		
040	АВСТРИЯ	6931	183.8
276	ГЕРМАНИЯ	9560	285.3
724	ИСПАНИЯ	4189	188.6
380	ИТАЛИЯ	2365	86.1
156	КИТАЙ	21476	586.1
616	ПОЛЬША	47899	1128.7
792	ТУРЦИЯ	1136	59.7
804	УКРАИНА	984344	10268.7
246	ФИНЛЯНДИЯ	20663	474.5
203	ЧЕШСКАЯ РЕСПУБЛИКА	24600	513.1

Код и наименование страны контрагента	Ед. изме-рения	Импорт	
		количество	стоимость
752 ШВЕЦИЯ		7732	240.4
000 прочие		1622	84.9
Всего		1132517	14100.0
Страны дальнего зарубежья		148173	3831.3
Страны СНГ		984344	10268.7
69.10.90 ПРОЧИЕ РАКОВИНЫ, УМЫВАЛЬНИКИ, КОНСОЛИ РАКОВИН, ВАННЫ, БИДЕ, УНИТАЗЫ, СЛИВНЫЕ БАЧКИ, ПИССУАРЫ И ПОДОБНЫЕ САНИТАРНО-ТЕХНИЧЕСКИЕ ИЗДЕЛИЯ	ШТ		
040 АВСТРИЯ		6263	232.5
100 БОЛГАРИЯ		110244	2306.0
704 ВЬЕТНАМ		44308	543.4
276 ГЕРМАНИЯ		47370	1712.5
724 ИСПАНИЯ		132423	3011.6
380 ИТАЛИЯ		97704	2748.5
156 КИТАЙ		838913	18238.5
410 КОРЕЯ, РЕСПУБЛИКА		9798	217.8
428 ЛАТВИЯ		4653	109.1
440 ЛИТВА		5362	209.3
470 МАЛЬТА		3845	77.2
616 ПОЛЬША		315956	7041.4
620 ПОРТУГАЛИЯ		5144	108.1
826 СОЕДИНЕННОЕ КОРОЛЕВСТВО		23515	562.2
792 ТУРЦИЯ		158305	3899.7
804 УКРАИНА		151678	1572.8
246 ФИНЛЯНДИЯ		122314	2799.6
250 ФРАНЦИЯ		45985	857.2
203 ЧЕШСКАЯ РЕСПУБЛИКА		229165	3930.6
756 ШВЕЙЦАРИЯ		3792	106.0
752 ШВЕЦИЯ		54028	1395.7
000 прочие		4823	179.3
Всего		2415588	51858.9
Страны дальнего зарубежья		2263910	50286.1
Страны СНГ		151678	1572.8
69.11.10 ПОСУДА СТОЛОВАЯ И КУХОННАЯ ИЗ ФАРФОРА	Т		
040 АВСТРИЯ		87	106.4
050 БАНГЛАДЕШ		21	76.9
348 ВЕНГРИЯ		30	58.7
276 ГЕРМАНИЯ		737	2320.3
360 ИНДОНЕЗИЯ		10	57.9
364 ИРАН, ИСЛАМСКАЯ РЕСПУБЛИКА		29	66.2
380 ИТАЛИЯ		153	344.1
156 КИТАЙ		13667	16734.7
410 КОРЕЯ, РЕСПУБЛИКА		26	98.4
528 НИДЕРЛАНДЫ		70	81.2
616 ПОЛЬША		92	279.1
620 ПОРТУГАЛИЯ		40	123.8
826 СОЕДИНЕННОЕ КОРОЛЕВСТВО		354	749.6
764 ТАИЛАНД		193	1237.6
792 ТУРЦИЯ		89	275.0
804 УКРАИНА		11895	13568.6
250 ФРАНЦИЯ		93	938.8
203 ЧЕШСКАЯ РЕСПУБЛИКА		3089	3821.5
752 ШВЕЦИЯ		24	62.8
144 ШРИ-ЛАНКА		11	70.6
392 ЯПОНИЯ		509	759.8
000 прочие		172	324.8
Всего		31392	42156.7
Страны дальнего зарубежья		19497	28588.1
Страны СНГ		11895	13568.6
69.11.90 ПРОЧИЕ ХОЗЯЙСТВЕННЫЕ И ТУАЛЕТНЫЕ ИЗДЕЛИЯ ИЗ ФАРФОРА	Т		
156 КИТАЙ		95	123.6
616 ПОЛЬША		31	82.5
804 УКРАИНА		1	2.1
000 прочие		37	154.6
Всего		165	362.8
Страны дальнего зарубежья		163	360.7
Страны СНГ		1	2.1
69.12.00 ПОСУДА СТОЛОВАЯ, КУХОННАЯ И ПРОЧИЕ ХОЗЯЙСТВЕННЫЕ И ТУАЛЕТНЫЕ ИЗДЕЛИЯ ИЗ КЕРАМИКИ, КРОМЕ ФАРФОРА	Т		
056 БЕЛЬГИЯ		149	147.0
076 БРАЗИЛИЯ		361	322.2
348 ВЕНГРИЯ		67	91.1
704 ВЬЕТНАМ		37	76.1
276 ГЕРМАНИЯ		735	816.6
268 ГРУЗИЯ		0	0.6
380 ИТАЛИЯ		667	633.5
156 КИТАЙ		29436	28396.0
410 КОРЕЯ, РЕСПУБЛИКА		59	66.5
428 ЛАТВИЯ		215	196.6
528 НИДЕРЛАНДЫ		1391	1260.1
616 ПОЛЬША		929	847.5
620 ПОРТУГАЛИЯ		362	669.5
642 РУМЫНИЯ		636	722.9
826 СОЕДИНЕННОЕ КОРОЛЕВСТВО		1211	1244.5
840 СОЕДИНЕННЫЕ ШТАТЫ		108	101.9
764 ТАИЛАНД		70	184.2
158 ТАЙВАНЬ (КИТАЙ)		82	79.3
792 ТУРЦИЯ		474	606.6
804 УКРАИНА		4749	4198.4
608 ФИЛИППИНЫ		104	93.6
203 ЧЕШСКАЯ РЕСПУБЛИКА		161	154.8
752 ШВЕЦИЯ		44	61.5
392 ЯПОНИЯ		803	781.8
000 прочие		201	257.2
Всего		43050	42009.6
Страны дальнего зарубежья		38301	37810.6
Страны СНГ		4749	4199.0
69.13.10 СТАТУЭТКИ И ПРОЧИЕ ДЕКОРАТИВНЫЕ КЕРАМИЧЕСКИЕ ИЗДЕЛИЯ ИЗ ФАРФОРА	Т		
276 ГЕРМАНИЯ		36	597.6
724 ИСПАНИЯ		14	59.0
380 ИТАЛИЯ		14	78.9
156 КИТАЙ		698	1180.0
616 ПОЛЬША		15	83.7
860 УЗБЕКИСТАН		0	13.4
804 УКРАИНА		7	26.2
000 прочие		48	224.2
Всего		832	2262.9
Страны дальнего зарубежья		825	2223.4
Страны СНГ		7	39.5
69.13.90 ПРОЧИЕ СТАТУЭТКИ И ПРОЧИЕ ДЕКОРАТИВНЫЕ ИЗДЕЛИЯ ИЗ КЕРАМИКИ	Т		
704 ВЬЕТНАМ		872	773.2
276 ГЕРМАНИЯ		446	621.1
268 ГРУЗИЯ		0	1.5
360 ИНДОНЕЗИЯ		51	83.1
380 ИТАЛИЯ		464	525.3
398 КАЗАХСТАН		0	0.1
124 КАНАДА		76	67.4
156 КИТАЙ		5320	5884.9
410 КОРЕЯ, РЕСПУБЛИКА		130	177.3
440 ЛИТВА		92	215.8
528 НИДЕРЛАНДЫ		696	641.7
616 ПОЛЬША		753	746.3
760 СИРИЙСКАЯ АРАБСКАЯ РЕСПУБЛИКА		44	178.8
826 СОЕДИНЕННОЕ КОРОЛЕВСТВО		79	86.3
840 СОЕДИНЕННЫЕ ШТАТЫ		410	362.9
764 ТАИЛАНД		54	56.6
804 УКРАИНА		985	909.6
392 ЯПОНИЯ		172	165.0
000 прочие		275	393.8
Всего		10919	11890.7
Страны дальнего зарубежья		9934	10979.6
Страны СНГ		985	911.2
69.14.10 ПРОЧИЕ КЕРАМИЧЕСКИЕ ИЗДЕЛИЯ ИЗ ФАРФОРА	Т		
000 прочие		2	13.0
Всего		2	13.0
Страны дальнего зарубежья		2	13.0
69.14.90 ПРОЧИЕ ИЗДЕЛИЯ ИЗ ОБЫЧНОЙ КЕРАМИКИ	Т		
704 ВЬЕТНАМ		185	131.0
276 ГЕРМАНИЯ		296	656.7
380 ИТАЛИЯ		186	414.3
398 КАЗАХСТАН		21	19.8
156 КИТАЙ		1259	1008.3
528 НИДЕРЛАНДЫ		59	111.1
616 ПОЛЬША		1037	915.4
826 СОЕДИНЕННОЕ КОРОЛЕВСТВО		2	350.8
840 СОЕДИНЕННЫЕ ШТАТЫ		9	103.5
804 УКРАИНА		128	70.9
250 ФРАНЦИЯ		2	64.0
000 прочие		63	212.5
Всего		3246	4058.4
Страны дальнего зарубежья		3097	3967.6
Страны СНГ		149	90.7
70.01.00 БОЙ СТЕКЛЯННЫЙ, СКРАП СТЕКЛЯННЫЙ И ПРОЧИЕ ОТХОДЫ; СТЕКЛО В БЛОКАХ	Т		
246 ФИНЛЯНДИЯ		5658	359.9
752 ШВЕЦИЯ		1501	152.7
000 прочие		487	34.6
Всего		7646	547.2
Страны дальнего зарубежья		7646	547.2
70.02.10 СТЕКЛО В ФОРМЕ ШАРОВ (КРОМЕ МИКРОСФЕР, ТОВАРНОЙ ПОЗИЦИИ 7018), НЕОБРАБОТАННОЕ	Т		
276 ГЕРМАНИЯ		96	78.4
804 УКРАИНА		6504	2232.0
203 ЧЕШСКАЯ РЕСПУБЛИКА		92	145.8
000 прочие		29	23.0
Всего		6721	2479.2
Страны дальнего зарубежья		217	247.2
Страны СНГ		6504	2232.0
70.02.20 СТЕКЛО В ФОРМЕ ПРУТКОВ, НЕОБРАБОТАННОЕ	Т		
276 ГЕРМАНИЯ		2	114.2
804 УКРАИНА		10	6.8
000 прочие		4	7.9
Всего		16	128.9
Страны дальнего зарубежья		6	122.1
Страны СНГ		10	6.8
70.02.31 ТРУБКИ ИЗ ПЛАВЛЕНОГО КВАРЦА ИЛИ ДРУГИХ ПЛАВЛЕНЫХ КРЕМНЕЗЕМОВ, НЕОБРАБОТАННЫЕ	Т		
276 ГЕРМАНИЯ		3	51.3
703 СЛОВАКИЯ		728	913.0
804 УКРАИНА		432	287.8
000 прочие		32	105.9
Всего		1195	1358.1
Страны дальнего зарубежья		763	1070.3
Страны СНГ		432	287.8
70.02.32 ТРУБКИ ИЗ ПРОЧЕГО СТЕКЛА С КОЭФФИЦИЕНТОМ ЛИНЕЙНОГО РАСШИРЕНИЯ ОКСИДОВ КРЕМНИЯ НЕ БОЛЕЕ 0,000005/ 1ГРАДУС КЕЛЬВИНА В ИНТЕРВАЛЕ ТЕМРЕРАТУР ОТ 0 ДО 300 ГРАДУСОВ ЦЕЛЬСИЯ, НЕОБРАБОТАННОГО	Т		
203 ЧЕШСКАЯ РЕСПУБЛИКА		46	142.0
000 прочие		8	43.5

Код и наименование страны контрагента	Ед. изме-рения	Импорт	
		количество	стоимость
Всего		54	185.4
Страны дальнего зарубежья		54	185.4

70.02.39
СТЕКЛО В ФОРМЕ ТРУБОК, НЕОБРАБОТАННОЕ, ПРОЧЕЕ

		Т	
276	ГЕРМАНИЯ	20	166.7
380	ИТАЛИЯ	294	642.8
703	СЛОВАКИЯ	65	85.0
804	УКРАИНА	284	250.2
000	прочие	48	83.7
Всего		711	1228.4
Страны дальнего зарубежья		427	978.2
Страны СНГ		284	250.2

70.03.12
ЛИСТЫ СТЕКЛЯННЫЕ НЕАРМИРОВАННЫЕ, ОКРАШЕННЫЕ В МАССЕ (ТОНИРОВАННЫЕ В ОБЪЕМЕ), ГЛУШЕНЫЕ, НАКЛАДНЫЕ, ИЛИ ИМЕЮЩИЕ ПОГЛОЩАЮЩИЙ, ОТРАЖАЮЩИЙ ИЛИ НЕОТРАЖАЮЩИЙ СЛОЙ

		М2	
056	БЕЛЬГИЯ	8450	101.9
276	ГЕРМАНИЯ	31301	77.6
156	КИТАЙ	118340	385.3
616	ПОЛЬША	876104	4198.9
840	СОЕДИНЕННЫЕ ШТАТЫ	14790	108.1
792	ТУРЦИЯ	64126	235.6
804	УКРАИНА	1632	5.4
000	прочие	7422	70.1
Всего		1122165	5182.8
Страны дальнего зарубежья		1120532	5177.4
Страны СНГ		1632	5.4

70.03.19
ПРОЧИЕ ЛИСТЫ СТЕКЛЯННЫЕ, НЕАРМИРОВАННЫЕ

		М2	
056	БЕЛЬГИЯ	44231	246.0
276	ГЕРМАНИЯ	60955	486.8
724	ИСПАНИЯ	74280	55.7
380	ИТАЛИЯ	30424	106.3
156	КИТАЙ	349697	940.5
616	ПОЛЬША	445256	1752.5
840	СОЕДИНЕННЫЕ ШТАТЫ	285	71.1
792	ТУРЦИЯ	36598	161.2
804	УКРАИНА	10718	54.5
203	ЧЕШСКАЯ РЕСПУБЛИКА	159194	693.8
000	прочие	23115	79.4
Всего		1234751	4647.8
Страны дальнего зарубежья		1224033	4593.3
Страны СНГ		10718	54.5

70.03.20
СТЕКЛО ЛИСТОВОЕ АРМИРОВАННОЕ

		М2	
616	ПОЛЬША	44628	277.8
804	УКРАИНА	4111	25.4
203	ЧЕШСКАЯ РЕСПУБЛИКА	23044	171.2
000	прочие	6775	53.0
Всего		78557	527.4
Страны дальнего зарубежья		74446	502.0
Страны СНГ		4111	25.4

70.03.30
СТЕКЛО ПРОФИЛИРОВАННОЕ

		М2	
000	прочие	899	28.7
Всего		899	28.7
Страны дальнего зарубежья		899	28.7

70.04.20
СТЕКЛО ТЯНУТОЕ ИЛИ ВЫДУВНОЕ, ЛИСТОВОЕ, ОКРАШЕННОЕ ПО ВСЕЙ МАССЕ (ТОНИРОВННОЕ В ОБЪЕМЕ), МАТОВОЕ, НАКЛАДНОЕ ИЛИ ИМЕЮЩЕЕ ПОГЛОЩАЮЩИЙ, ОТРАЖАЮЩИЙ ИЛИ НЕОТРАЖАЮЩИЙ СЛОЙ

		М2	
380	ИТАЛИЯ	13909	166.3
616	ПОЛЬША	4416	53.4
792	ТУРЦИЯ	9829	56.7
000	прочие	247	11.9
Всего		28402	288.3
Страны дальнего зарубежья		28402	288.3

70.04.90
ПРОЧЕЕ СТЕКЛО ТЯНУТОЕ ИЛИ ВЫДУВНОЕ, ЛИСТОВОЕ, ИМЕЮЩЕЕ ИЛИ НЕ ИМЕЮЩЕЕ ПОГЛОЩАЮЩИЙ, ОТРАЖАЮЩИЙ ИЛИ НЕОТРАЖАЮЩИЙ СЛОЙ, НО НЕ ОБРАБОТАННОЕ КАКИМ-ЛИБО ИНЫМ СПОСОБОМ

		М2	
704	ВЬЕТНАМ	123467	304.7
276	ГЕРМАНИЯ	3789	52.7
156	КИТАЙ	462712	852.4
528	НИДЕРЛАНДЫ	51580	255.2
804	УКРАИНА	239623	527.3
000	прочие	8538	71.0
Всего		889709	2063.1
Страны дальнего зарубежья		650086	1535.8
Страны СНГ		239623	527.3

70.05.10
СТЕКЛО НЕАРМИРОВАННОЕ, ИМЕЮЩЕЕ ПОГЛОЩАЮЩИЙ, ОТРАЖАЮЩИЙ ИЛИ НЕОТРАЖАЮЩИЙ СЛОЙ

		М2	
056	БЕЛЬГИЯ	357387	6251.7
276	ГЕРМАНИЯ	441891	3299.3
360	ИНДОНЕЗИЯ	4945	82.6
380	ИТАЛИЯ	24016	329.0
156	КИТАЙ	138666	445.8
616	ПОЛЬША	255471	1548.8
840	СОЕДИНЕННЫЕ ШТАТЫ	174229	889.4
792	ТУРЦИЯ	28950	373.2
860	УЗБЕКИСТАН	600	20.4
804	УКРАИНА	305940	895.7
246	ФИНЛЯНДИЯ	10689	134.0
250	ФРАНЦИЯ	14335	243.4
203	ЧЕШСКАЯ РЕСПУБЛИКА	30085	354.0
752	ШВЕЦИЯ	99212	719.9
000	прочие	24672	125.2
Всего		1911090	15712.6
Страны дальнего зарубежья		1604550	14796.4
Страны СНГ		306540	916.1

70.05.21
ПРОЧЕЕ НЕАРМИРОВАННОЕ СТЕКЛО, ОКРАШЕННОЕ ПО ВСЕЙ МАССЕ (ТОНИРОВАННОЕ В ОБЪЕМЕ), МАТОВОЕ, НАКЛАДНОЕ ИЛИ ПРОСТО ПОЛИРОВАННОЕ

		М2	
056	БЕЛЬГИЯ	479590	3768.1
276	ГЕРМАНИЯ	245287	1532.0
360	ИНДОНЕЗИЯ	18491	127.9
156	КИТАЙ	557041	2117.9
484	МЕКСИКА	7751	63.0
616	ПОЛЬША	70290	77.7
642	РУМЫНИЯ	15416	82.6
792	ТУРЦИЯ	35190	181.0
804	УКРАИНА	208	1.0
246	ФИНЛЯНДИЯ	7461	66.5
250	ФРАНЦИЯ	42583	306.9
203	ЧЕШСКАЯ РЕСПУБЛИКА	79430	579.2
752	ШВЕЦИЯ	93976	827.5
000	прочие	24199	156.5
Всего		1676911	9887.8
Страны дальнего зарубежья		1676703	9886.8
Страны СНГ		208	1.0

70.05.29
ПРОЧЕЕ НЕАРМИРОВАННОЕ СТЕКЛО

		М2	
056	БЕЛЬГИЯ	64652	216.7
348	ВЕНГРИЯ	155411	422.3
704	ВЬЕТНАМ	76378	241.2
276	ГЕРМАНИЯ	56318	413.1
376	ИЗРАИЛЬ	56816	150.8
364	ИРАН, ИСЛАМСКАЯ РЕСПУБЛИКА	547336	756.4
380	ИТАЛИЯ	74115	312.9
398	КАЗАХСТАН	12402	37.1
417	КИРГИЗИЯ	7039613	20214.4
156	КИТАЙ	6618100	14475.2
410	КОРЕЯ, РЕСПУБЛИКА	30747	121.1
616	ПОЛЬША	1540454	6248.2
826	СОЕДИНЕННОЕ КОРОЛЕВСТВО	409711	2044.7
792	ТУРЦИЯ	19333	229.3
860	УЗБЕКИСТАН	5675	34.6
804	УКРАИНА	2796908	8064.6
246	ФИНЛЯНДИЯ	12044	77.9
250	ФРАНЦИЯ	77233	510.7
203	ЧЕШСКАЯ РЕСПУБЛИКА	5132	75.5
752	ШВЕЦИЯ	4358001	17690.9
000	прочие	14998	66.7
Всего		23971374	72404.4
Страны дальнего зарубежья		14116776	44053.7
Страны СНГ		9854598	28350.7

70.05.30
СТЕКЛО АРМИРОВАННОЕ, ТЕРМИЧЕСКИ ПОЛИРОВАННОЕ И С МАТОВОЙ ИЛИ ПОЛИРОВАННОЙ ПОВЕРХНОСТЬЮ, В ЛИСТАХ, С ПОГЛАЩ., ОТРАЖАЮЩИМ ИЛИ НЕОТРАЖАЮЩИМ СЛОЕМ ИЛИ БЕЗ НЕГО, НО НЕ ОБРАБОТАННОЕ ИНЫМ СПОСОБОМ

		М2	
156	КИТАЙ	8780	50.2
000	прочие	729	16.8
Всего		9509	67.0
Страны дальнего зарубежья		9509	67.0

70.06.00
СТЕКЛО ТОВАРНЫХ ПОЗИЦИЙ 7003, 7004 ИЛИ 7005, ГНУТОЕ, ГРАНЕНОЕ, ГРАВИРОВАННОЕ, СВЕРЛЕНОЕ, ЭМАЛИРОВАННОЕ ИЛИ ОБРАБОТАННОЕ ИНЫМ СПОСОБОМ, НО НЕ ВСТАВЛЕННОЕ В РАМУ ИЛИ НЕ КОМБИНИРОВАННОЕ С ДР. МАТЕРИАЛАМИ

		Т	
056	БЕЛЬГИЯ	576	851.8
276	ГЕРМАНИЯ	144	357.4
208	ДАНИЯ	26	143.4
724	ИСПАНИЯ	147	135.8
380	ИТАЛИЯ	601	823.5
156	КИТАЙ	2961	1206.5
440	ЛИТВА	3	59.3
528	НИДЕРЛАНДЫ	66	61.8
616	ПОЛЬША	333	446.8
792	ТУРЦИЯ	725	644.8
804	УКРАИНА	1001	839.7
203	ЧЕШСКАЯ РЕСПУБЛИКА	1099	1139.9
000	прочие	103	195.5
Всего		7787	6906.2
Страны дальнего зарубежья		6786	6066.5
Страны СНГ		1001	839.7

70.07.11
СТЕКЛО УПРОЧНЕННОЕ (ЗАКАЛЕННОЕ) БЕЗОПАСНОЕ, РАЗМЕРОМ И ФОРМАТОМ, ПОЗВОЛЯЮЩИМИ ИСПОЛЬЗОВАТЬ ЕГО НА СРЕДСТВАХ НАЗЕМНОГО, ВОЗДУШНОГО И ВОДНОГО ТРАНСПОРТА ИЛИ ДЛЯ РАКЕТНО-КОСМИЧЕСКИХ СИСТЕМ

		Т	
056	БЕЛЬГИЯ	41	259.5
276	ГЕРМАНИЯ	403	1955.7
724	ИСПАНИЯ	169	750.0
380	ИТАЛИЯ	73	305.8
124	КАНАДА	2	55.5
156	КИТАЙ	190	187.2
410	КОРЕЯ, РЕСПУБЛИКА	944	2823.5
498	МОЛДОВА, РЕСПУБЛИКА	0	0.3
616	ПОЛЬША	47	106.8
642	РУМЫНИЯ	144	406.5
826	СОЕДИНЕННОЕ КОРОЛЕВСТВО	43	267.0
840	СОЕДИНЕННЫЕ ШТАТЫ	10	236.9
792	ТУРЦИЯ	79	169.6
804	УКРАИНА	9	12.1
246	ФИНЛЯНДИЯ	22	150.9
250	ФРАНЦИЯ	35	192.1
203	ЧЕШСКАЯ РЕСПУБЛИКА	99	609.5
752	ШВЕЦИЯ	12	94.2
710	ЮЖНАЯ АФРИКА	47	113.6
392	ЯПОНИЯ	157	1180.5
000	прочие	17	158.2

Код и наименование страны контрагента	Ед. изме-рения	Импорт	
		количество	стоимость
Всего		2543	10035.6
Страны дальнего зарубежья		2534	10023.1
Страны СНГ		9	12.5
70.07.19 ПРОЧЕЕ СТЕКЛО УПРОЧНЕННОЕ (ЗАКАЛЕННОЕ) БЕЗОПАСНОЕ	М2		
076 БРАЗИЛИЯ		14017	511.1
276 ГЕРМАНИЯ		16794	464.7
818 ЕГИПЕТ		4492	79.4
380 ИТАЛИЯ		28784	728.1
398 КАЗАХСТАН		319	16.1
156 КИТАЙ		8807	79.8
440 ЛИТВА		84757	1258.9
616 ПОЛЬША		7491	158.9
826 СОЕДИНЕННОЕ КОРОЛЕВСТВО		12330	347.2
158 ТАЙВАНЬ (КИТАЙ)		6300	78.4
792 ТУРЦИЯ		14675	808.6
804 УКРАИНА		102383	669.2
246 ФИНЛЯНДИЯ		1165	91.6
233 ЭСТОНИЯ		6027	82.0
000 прочие		8766	278.3
Всего		317107	5652.3
Страны дальнего зарубежья		214405	4967.0
Страны СНГ		102702	685.3
70.07.21 СТЕКЛО МНОГОСЛОЙНОЕ БЕЗОПАСНОЕ, РАЗМЕРОМ И ФОРМАТОМ, ПОЗВОЛЯЮЩИМИ ИСПОЛЬЗОВАТЬ ЕГО НА СРЕДСТВАХ НАЗЕМНОГО, ВОЗДУШНОГО И ВОДНОГО ТРАНСПОРТА ИЛИ ДЛЯ РАКЕТНО-КОСМИЧЕСКИХ СИСТЕМ	Т		
056 БЕЛЬГИЯ		149	870.2
276 ГЕРМАНИЯ		618	4769.8
208 ДАНИЯ		3	93.5
376 ИЗРАИЛЬ		11	53.5
724 ИСПАНИЯ		286	358.7
380 ИТАЛИЯ		110	416.1
398 КАЗАХСТАН		0	0.0
124 КАНАДА		24	147.1
156 КИТАЙ		2319	2479.3
410 КОРЕЯ, РЕСПУБЛИКА		930	2407.9
440 ЛИТВА		30	214.2
458 МАЛАЙЗИЯ		6	68.4
484 МЕКСИКА		7	116.7
528 НИДЕРЛАНДЫ		22	193.3
616 ПОЛЬША		694	1167.2
642 РУМЫНИЯ		169	470.3
826 СОЕДИНЕННОЕ КОРОЛЕВСТВО		99	472.7
840 СОЕДИНЕННЫЕ ШТАТЫ		28	316.9
158 ТАЙВАНЬ (КИТАЙ)		51	237.9
792 ТУРЦИЯ		86	225.5
804 УКРАИНА		4	106.0
246 ФИНЛЯНДИЯ		229	951.7
250 ФРАНЦИЯ		129	774.8
203 ЧЕШСКАЯ РЕСПУБЛИКА		429	2267.1
752 ШВЕЦИЯ		58	223.4
233 ЭСТОНИЯ		17	62.6
710 ЮЖНАЯ АФРИКА		65	103.4
392 ЯПОНИЯ		419	3090.5
000 прочие		65	238.9
Всего		7055	22897.7
Страны дальнего зарубежья		7052	22791.6
Страны СНГ		4	106.1
70.07.29 СТЕКЛО МНОГОСЛОЙНОЕ БЕЗОПАСНОЕ (ТРИПЛЕКС), ПРОЧЕЕ	М2		
056 БЕЛЬГИЯ		13974	337.1
276 ГЕРМАНИЯ		46070	814.7
616 ПОЛЬША		12058	216.5
792 ТУРЦИЯ		8248	118.3
246 ФИНЛЯНДИЯ		2220	66.0
203 ЧЕШСКАЯ РЕСПУБЛИКА		109784	1961.9
752 ШВЕЦИЯ		14544	242.9
000 прочие		4957	152.4
Всего		211856	3909.8
Страны дальнего зарубежья		211856	3909.8
70.08.00 МНОГОСЛОЙНЫЕ ИЗОЛИРУЮЩИЕ ИЗДЕЛИЯ ИЗ СТЕКЛА	М2		
276 ГЕРМАНИЯ		329	594.8
724 ИСПАНИЯ		417	69.4
380 ИТАЛИЯ		4743	293.4
398 КАЗАХСТАН		372	19.8
156 КИТАЙ		2071	55.9
440 ЛИТВА		25201	1240.5
616 ПОЛЬША		12868	769.8
705 СЛОВЕНИЯ		1597	155.3
792 ТУРЦИЯ		26558	1221.1
860 УЗБЕКИСТАН		231	11.5
804 УКРАИНА		0	1.0
246 ФИНЛЯНДИЯ		3296	451.4
756 ШВЕЙЦАРИЯ		442	122.2
233 ЭСТОНИЯ		2287	129.0
000 прочие		2740	97.0
Всего		83151	5232.1
Страны дальнего зарубежья		82548	5199.8
Страны СНГ		603	32.3
70.09.10 ЗЕРКАЛА СТЕКЛЯННЫЕ, В РАМАХ ИЛИ БЕЗ РАМ, ЗАДНЕГО ОБЗОРА ДЛЯ ТРАНСПОРТНЫХ СРЕДСТВ	ШТ		
276 ГЕРМАНИЯ		174845	1973.5
724 ИСПАНИЯ		44416	136.1
380 ИТАЛИЯ		127613	129.8
156 КИТАЙ		989080	539.8
410 КОРЕЯ, РЕСПУБЛИКА		318023	968.1
616 ПОЛЬША		78968	54.4
642 РУМЫНИЯ		38064	196.9
826 СОЕДИНЕННОЕ КОРОЛЕВСТВО		21137	463.8
840 СОЕДИНЕННЫЕ ШТАТЫ		146889	357.6
158 ТАЙВАНЬ (КИТАЙ)		326749	232.0
792 ТУРЦИЯ		893439	450.3
804 УКРАИНА		12026	75.0
246 ФИНЛЯНДИЯ		3925	72.9
250 ФРАНЦИЯ		81384	822.2
203 ЧЕШСКАЯ РЕСПУБЛИКА		2730	53.8
392 ЯПОНИЯ		134642	904.5
000 прочие		110482	208.5
Всего		3504412	7639.2
Страны дальнего зарубежья		3492386	7564.3
Страны СНГ		12026	75.0
70.09.91 ПРОЧИЕ ЗЕРКАЛА СТЕКЛЯННЫЕ БЕЗ РАМ	Т		
056 БЕЛЬГИЯ		2323	1689.1
348 ВЕНГРИЯ		1043	622.8
276 ГЕРМАНИЯ		133	227.3
356 ИНДИЯ		463	251.7
724 ИСПАНИЯ		182	167.1
380 ИТАЛИЯ		746	876.5
156 КИТАЙ		6133	4665.4
410 КОРЕЯ, РЕСПУБЛИКА		350	415.3
528 НИДЕРЛАНДЫ		27	54.5
616 ПОЛЬША		17460	10265.3
826 СОЕДИНЕННОЕ КОРОЛЕВСТВО		562	384.6
840 СОЕДИНЕННЫЕ ШТАТЫ		291	196.3
158 ТАЙВАНЬ (КИТАЙ)		444	593.6
792 ТУРЦИЯ		5228	3274.5
804 УКРАИНА		114	121.2
203 ЧЕШСКАЯ РЕСПУБЛИКА		8308	5543.3
000 прочие		217	222.1
Всего		44023	29570.6
Страны дальнего зарубежья		43910	29449.5
Страны СНГ		114	121.2
70.09.92 ПРОЧИЕ ЗЕРКАЛА СТЕКЛЯННЫЕ В РАМАХ	Т		
704 ВЬЕТНАМ		11	53.0
276 ГЕРМАНИЯ		131	537.5
360 ИНДОНЕЗИЯ		26	56.9
724 ИСПАНИЯ		209	419.0
380 ИТАЛИЯ		1503	3276.2
156 КИТАЙ		2595	4990.8
410 КОРЕЯ, РЕСПУБЛИКА		99	228.1
498 МОЛДОВА, РЕСПУБЛИКА		0	0.9
616 ПОЛЬША		141	333.8
642 РУМЫНИЯ		186	450.1
826 СОЕДИНЕННОЕ КОРОЛЕВСТВО		14	87.6
158 ТАЙВАНЬ (КИТАЙ)		91	236.1
792 ТУРЦИЯ		591	785.9
804 УКРАИНА		19	54.3
250 ФРАНЦИЯ		50	96.0
203 ЧЕШСКАЯ РЕСПУБЛИКА		60	75.0
000 прочие		103	331.7
Всего		5831	12012.9
Страны дальнего зарубежья		5812	11957.7
Страны СНГ		19	55.2
70.10.10 АМПУЛЫ СТЕКЛЯННЫЕ	ШТ		
348 ВЕНГРИЯ		44078403	943.3
276 ГЕРМАНИЯ		7914333	104.0
156 КИТАЙ		73685832	1055.6
616 ПОЛЬША		78563728	1189.2
703 СЛОВАКИЯ		18905125	271.6
804 УКРАИНА		202226005	2591.8
000 прочие		1550500	32.0
Всего		426923926	6187.5
Страны дальнего зарубежья		224697921	3595.8
Страны СНГ		202226005	2591.8
70.10.20 ПРОБКИ, КРЫШКИ И ПРОЧИЕ АНАЛОГИЧНЫЕ СТЕКЛЯННЫЕ ИЗДЕЛИЯ	ШТ		
380 ИТАЛИЯ		96760	70.7
156 КИТАЙ		919917	431.7
250 ФРАНЦИЯ		428808	200.6
000 прочие		306564	29.0
Всего		1752049	732.0
Страны дальнего зарубежья		1752049	732.0
70.10.90 ПРОЧИЕ БАНКИ ДЛЯ КОНСЕРВИРОВАНИЯ СТЕКЛЯННЫЕ, ПРЕДОХРАНИТЕЛЬНЫЕ ПРОБКИ ИЗ СТЕКЛА, ПРОБКИ, КРЫШКИ И ПРОЧИЕ АНАЛОГИЧНЫЕ СТЕКЛЯННЫЕ ИЗДЕЛИЯ	ШТ		
040 АВСТРИЯ		25190662	3488.6
031 АЗЕРБАЙДЖАН		330000	5.8
051 АРМЕНИЯ		6860	65.5
056 БЕЛЬГИЯ		722611	80.6
276 ГЕРМАНИЯ		145747192	14236.0
356 ИНДИЯ		69638427	1292.2
724 ИСПАНИЯ		2204721	322.2
380 ИТАЛИЯ		15326462	1384.0
398 КАЗАХСТАН		4955182	123.6
156 КИТАЙ		30096874	1380.1
410 КОРЕЯ, РЕСПУБЛИКА		180874	63.4
428 ЛАТВИЯ		8074053	1240.3
440 ЛИТВА		5690269	807.9
498 МОЛДОВА, РЕСПУБЛИКА		4589965	656.3
528 НИДЕРЛАНДЫ		704447	88.8
616 ПОЛЬША		213852921	17001.5
620 ПОРТУГАЛИЯ		1507088	351.8
703 СЛОВАКИЯ		8525964	853.8
826 СОЕДИНЕННОЕ КОРОЛЕВСТВО		27851790	11061.5
840 СОЕДИНЕННЫЕ ШТАТЫ		5972006	297.4
762 ТАДЖИКИСТАН		256	0.0
158 ТАЙВАНЬ (КИТАЙ)		11704885	280.7
792 ТУРЦИЯ		906452	216.8
804 УКРАИНА		117562381	9646.8
246 ФИНЛЯНДИЯ		171758127	11538.4
250 ФРАНЦИЯ		45236797	10441.6
203 ЧЕШСКАЯ РЕСПУБЛИКА		145068032	13734.2
756 ШВЕЙЦАРИЯ		273532	50.5
233 ЭСТОНИЯ		2727239	326.7
000 прочие		5911999	134.6

Код и наименование страны контрагента	Ед. изме-рения	Импорт	
		количество	стоимость
Всего		1072318068	101171.5
Страны дальнего зарубежья		944873424	90673.5
Страны СНГ		127444644	10498.0
70.11.10			
БАЛЛОНЫ СТЕКЛЯННЫЕ ДЛЯ ЭЛЕКТРИЧЕСКОГО ОСВЕТИТЕЛЬНОГО ОБОРУДОВАНИЯ			
	Т		
276 ГЕРМАНИЯ		230	170.1
380 ИТАЛИЯ		101	96.5
528 НИДЕРЛАНДЫ		8	122.2
616 ПОЛЬША		122	98.1
703 СЛОВАКИЯ		202	263.9
840 СОЕДИНЕННЫЕ ШТАТЫ		113	103.0
804 УКРАИНА		340	281.5
000 прочие		64	65.6
Всего		1180	1200.8
Страны дальнего зарубежья		840	919.3
Страны СНГ		340	281.5
70.11.90			
БАЛЛОНЫ СТЕКЛЯННЫЕ ПРОЧИЕ			
	Т		
276 ГЕРМАНИЯ		5	92.9
703 СЛОВАКИЯ		34	65.6
840 СОЕДИНЕННЫЕ ШТАТЫ		88	89.6
000 прочие		22	19.6
Всего		149	267.7
Страны дальнего зарубежья		149	267.7
70.12.00			
СТЕКЛЯННЫЕ КОЛБЫ ДЛЯ СОСУДОВ ДЬЮАРА ИЛИ ДЛЯ ДРУГИХ ВАКУУМНЫХ СОСУДОВ			
	ШТ		
000 прочие		64157	22.7
Всего		64157	22.7
Страны дальнего зарубежья		64157	22.7
70.13.10			
ИЗ СТЕКЛОКЕРАМИКИ ПОСУДА СТОЛОВАЯ И КУХОННАЯ, ПРИНАДЛЕЖНОСТИ ТУАЛЕТНЫЕИ КАНЦЕЛЯРСКИЕ, ИЗДЕЛИЯ ДЛЯ ДОМАШНЕГО УБРАНСТВА ИЛИ АНАЛОГИЧНЫХ ЦЕЛЕЙ,(КРОМЕ ИЗД. ТОВАРНЫХ ПОЗ. 7010 ИЛИ 7018)			
	ШТ		
724 ИСПАНИЯ		240209	53.8
156 КИТАЙ		948274	710.8
616 ПОЛЬША		336864	139.9
000 прочие		472908	254.1
Всего		1998255	1158.6
Страны дальнего зарубежья		1998255	1158.6
70.13.21			
СОСУДЫ ДЛЯ ПИТЬЯ ИЗ СВИНЦОВОГО ХРУСТАЛЯ			
	ШТ		
040 АВСТРИЯ		56685	365.9
276 ГЕРМАНИЯ		142361	263.9
380 ИТАЛИЯ		165731	256.1
250 ФРАНЦИЯ		59683	225.9
203 ЧЕШСКАЯ РЕСПУБЛИКА		42852	101.9
000 прочие		42388	55.6
Всего		509700	1269.3
Страны дальнего зарубежья		509700	1269.3
70.13.29			
ПРОЧИЕ СОСУДЫ ДЛЯ ПИТЬЯ, КРОМЕ ИЗГОТОВЛЕННЫХ ИЗ СТЕКЛОКЕРАМИКИ			
	ШТ		
056 БЕЛЬГИЯ		1569924	461.4
076 БРАЗИЛИЯ		796297	253.4
276 ГЕРМАНИЯ		2672991	1682.3
360 ИНДОНЕЗИЯ		1023194	316.8
724 ИСПАНИЯ		636561	306.4
380 ИТАЛИЯ		6273756	2530.1
156 КИТАЙ		40327185	9205.9
440 ЛИТВА		355709	81.8
498 МОЛДОВА, РЕСПУБЛИКА		60	0.2
528 НИДЕРЛАНДЫ		1399191	690.5
784 ОБЪЕДИНЕННЫЕ АРАБСКИЕ ЭМИРАТЫ		173310	69.6
616 ПОЛЬША		2620139	647.5
703 СЛОВАКИЯ		358752	112.9
705 СЛОВЕНИЯ		550074	273.7
826 СОЕДИНЕННОЕ КОРОЛЕВСТВО		312009	70.4
840 СОЕДИНЕННЫЕ ШТАТЫ		523219	219.5
158 ТАЙВАНЬ (КИТАЙ)		844239	386.6
792 ТУРЦИЯ		18569245	3968.7
804 УКРАИНА		5916854	1960.9
250 ФРАНЦИЯ		19601218	6912.5
203 ЧЕШСКАЯ РЕСПУБЛИКА		10688015	2938.6
000 прочие		506856	192.2
Всего		115718798	33281.7
Страны дальнего зарубежья		109801884	31320.6
Страны СНГ		5916914	1961.1
70.13.31			
ПОСУДА СТОЛОВАЯ (КРОМЕ СОСУДОВ ДЛЯ ПИТЬЯ) ИЛИ КУХОННАЯ, КРОМЕ ИЗГОТОВЛЕННОЙ ИЗ СТЕКЛОКЕРАМИКИ, ИЗ СВИНЦОВОГО ХРУСТАЛЯ			
	ШТ		
276 ГЕРМАНИЯ		34000	135.2
380 ИТАЛИЯ		24852	94.0
250 ФРАНЦИЯ		5695	126.9
203 ЧЕШСКАЯ РЕСПУБЛИКА		116360	191.8
000 прочие		6940	38.5
Всего		187847	586.2
Страны дальнего зарубежья		187847	586.2
70.13.32			
ПОСУДА СТОЛОВАЯ ИЗГОТОВЛЕННАЯ ИЗ СТЕКЛА, ИМЕЮЩЕГО КОЭФФИЦЕНТ ЛИНЕЙНОГО РАСШИРЕНИЯ НЕ БОЛЕЕ 0,00000 ИНТЕРВАЛЕ ТЕМПЕРАТУР ОТ 0 ДО 300 ГРАДУСОВ ЦЕЛЬСИЯ			
	ШТ		
076 БРАЗИЛИЯ		294736	192.1
276 ГЕРМАНИЯ		183756	96.6
724 ИСПАНИЯ		25990	336.6
156 КИТАЙ		991205	572.9
826 СОЕДИНЕННОЕ КОРОЛЕВСТВО		108913	95.2
840 СОЕДИНЕННЫЕ ШТАТЫ		94141	130.6
250 ФРАНЦИЯ		343779	336.6
203 ЧЕШСКАЯ РЕСПУБЛИКА		146625	228.4
000 прочие		185645	155.7
Всего		2374790	2144.7
Страны дальнего зарубежья		2374790	2144.7
70.13.39			
ПРОЧАЯ ПОСУДА СТОЛОВАЯ (КРОМЕ СОСУДОВ ДЛЯ ПИТЬЯ) ИЛИ КУХОННАЯ, (КРОМЕ ИЗГОТОВЛЕННЫХ ИЗ СТЕКЛОКЕРАМИКИ)			
	ШТ		
040 АВСТРИЯ		492917	250.1
076 БРАЗИЛИЯ		1673258	942.8
276 ГЕРМАНИЯ		4218773	3487.5
360 ИНДОНЕЗИЯ		2058388	703.3
724 ИСПАНИЯ		1432744	845.7
380 ИТАЛИЯ		1950860	1122.8
156 КИТАЙ		18839613	11767.3
528 НИДЕРЛАНДЫ		83959	77.0
784 ОБЪЕДИНЕННЫЕ АРАБСКИЕ ЭМИРАТЫ		221333	315.5
616 ПОЛЬША		270083	221.5
702 СИНГАПУР		83439	131.5
705 СЛОВЕНИЯ		143088	56.2
826 СОЕДИНЕННОЕ КОРОЛЕВСТВО		365946	490.0
840 СОЕДИНЕННЫЕ ШТАТЫ		522911	116.1
158 ТАЙВАНЬ (КИТАЙ)		383777	203.1
792 ТУРЦИЯ		10870732	6250.7
804 УКРАИНА		512647	326.5
250 ФРАНЦИЯ		30148231	16936.9
203 ЧЕШСКАЯ РЕСПУБЛИКА		2292190	2999.4
756 ШВЕЙЦАРИЯ		216131	88.8
392 ЯПОНИЯ		381691	214.4
000 прочие		325038	301.9
Всего		77487749	47848.8
Страны дальнего зарубежья		76975102	47522.3
Страны СНГ		512647	326.5
70.13.91			
ПРОЧИЕ ИЗДЕЛИЯ ИЗ СВИНЦОВОГО ХРУСТАЛЯ			
	ШТ		
040 АВСТРИЯ		6025	313.5
276 ГЕРМАНИЯ		34147	86.6
380 ИТАЛИЯ		12962	85.9
250 ФРАНЦИЯ		16331	481.8
203 ЧЕШСКАЯ РЕСПУБЛИКА		28018	77.9
000 прочие		7510	35.1
Всего		104993	1080.8
Страны дальнего зарубежья		104993	1080.8
70.13.99			
ПРОЧИЕ ИЗДЕЛИЯ ИЗ СВИНЦОВОГО ХРУСТАЛЯ МЕХАНИЧЕСКОГО НАБОРА			
	ШТ		
276 ГЕРМАНИЯ		717003	1003.1
380 ИТАЛИЯ		763286	426.4
156 КИТАЙ		10555376	4977.4
410 КОРЕЯ, РЕСПУБЛИКА		1783194	673.1
528 НИДЕРЛАНДЫ		168531	86.3
616 ПОЛЬША		1366304	1706.7
826 СОЕДИНЕННОЕ КОРОЛЕВСТВО		518852	117.4
158 ТАЙВАНЬ (КИТАЙ)		86149	52.5
792 ТУРЦИЯ		973613	573.9
860 УЗБЕКИСТАН		20	8.0
804 УКРАИНА		19593	29.5
250 ФРАНЦИЯ		439161	284.7
203 ЧЕШСКАЯ РЕСПУБЛИКА		342826	295.6
000 прочие		1395635	383.9
Всего		19129543	10618.4
Страны дальнего зарубежья		19109930	10580.9
Страны СНГ		19613	37.6
70.14.00			
СТЕКЛЯННЫЕ ИЗДЕЛИЯ ДЛЯ СИГНАЛИЗАЦИИ И ОПТИЧЕСКИЕ ЭЛЕМЕНТЫ ИЗ СТЕКЛА (КРОМЕ ВКЛЮЧ¨ННЫХ В ТОВАРНУЮ ПОЗИЦИЮ 7015) БЕЗ ОПТИЧЕСКОЙ ОБРАБОТКИ			
	Т		
051 АРМЕНИЯ		0	0.0
276 ГЕРМАНИЯ		495	763.7
398 КАЗАХСТАН		0	0.0
616 ПОЛЬША		84	116.0
158 ТАЙВАНЬ (КИТАЙ)		41	93.6
792 ТУРЦИЯ		40	51.6
860 УЗБЕКИСТАН		0	0.2
804 УКРАИНА		61	82.3
250 ФРАНЦИЯ		768	975.1
756 ШВЕЙЦАРИЯ		0	56.7
000 прочие		79	257.6
Всего		1569	2396.9
Страны дальнего зарубежья		1507	2314.3
Страны СНГ		61	82.5
70.15.10			
СТЕКЛА ДЛЯ КОРРЕКТИРУЮЩИХ ЗРЕНИЕ ОЧКОВ			
	Т		
276 ГЕРМАНИЯ		20	565.4
840 СОЕДИНЕННЫЕ ШТАТЫ		2	80.3
804 УКРАИНА		77	280.5
250 ФРАНЦИЯ		15	358.6
000 прочие		0	10.6
Всего		115	1295.5
Страны дальнего зарубежья		38	1015.0
Страны СНГ		77	280.5
70.15.90			
ПРОЧИЕ СТЕКЛА ДЛЯ ЧАСОВ И АНАЛОГИЧНЫЕ, СТЕКЛА ДЛЯ НЕКОРРЕКТИРУЮЩИХ ЗРЕНИЕ ОЧКОВ ИЗОГНУТЫЕ, ВОГНУТЫЕ, ПОЛЫЕ, ОПТИЧЕСКИ НЕ ОБРАБОТАННЫЕ; ПОЛЫЕ СТЕКЛЯННЫЕ СФЕРЫ И ИХ СЕГМЕНТЫ ДЛЯ ИЗГОТОВЛЕНИЯ УКАЗАННЫХ СТЕКОЛ			
	Т		
156 КИТАЙ		121	276.7
756 ШВЕЙЦАРИЯ		0	52.4
000 прочие		24	52.1
Всего		145	381.2
Страны дальнего зарубежья		145	381.2

Код и наименование страны контрагента	Ед. изме-рения	Импорт	
		количество	стоимость
70.16.10 КУБИКИ, КУСОЧКИ И ПРОЧИЕ ИЗДЕЛИЯ ИЗ СТЕКЛА, НА ОСНОВЕ ИЛИ БЕЗ НЕЕ, ДЛЯ МОЗАИЧНЫХ РАБОТ ИЛИ ИНЫХ ДЕКОРАТИВНЫХ ЦЕЛЕЙ			
	Т		
276 ГЕРМАНИЯ		87	62.8
724 ИСПАНИЯ		196	152.5
380 ИТАЛИЯ		1872	1462.1
156 КИТАЙ		4465	2822.6
440 ЛИТВА		7	62.5
616 ПОЛЬША		73	53.0
250 ФРАНЦИЯ		88	65.5
000 прочие		124	93.3
Всего		6913	4774.3
Страны дальнего зарубежья		6913	4774.3
70.16.90 ПРОЧИЕ ИЗДЕЛИЯ ИЗ ПРЕССОВАННОГО ИЛИ ЛИТОГО СТЕКЛА, АРМИРОВАННЫЕ ИЛИ НЕАРМИРОВАННЫЕ, ИСПОЛЬЗУЕМЫЕ В СТРОИТЕЛЬСТВЕ			
	Т		
056 БЕЛЬГИЯ		1018	3379.8
276 ГЕРМАНИЯ		436	510.4
380 ИТАЛИЯ		553	639.1
398 КАЗАХСТАН		12	1.3
156 КИТАЙ		434	1162.1
410 КОРЕЯ, РЕСПУБЛИКА		48	453.2
616 ПОЛЬША		98	104.6
702 СИНГАПУР		24	139.1
840 СОЕДИНЕННЫЕ ШТАТЫ		152	871.7
792 ТУРЦИЯ		123	129.2
804 УКРАИНА		0	6.5
203 ЧЕШСКАЯ РЕСПУБЛИКА		168	187.6
000 прочие		27	41.1
Всего		3093	7625.7
Страны дальнего зарубежья		3081	7617.9
Страны СНГ		13	7.8
70.17.10 ПОСУДА СТЕКЛЯННАЯ ДЛЯ ЛАБОРАТОРНЫХ, ГИГИЕНИЧЕСКИХ ИЛИ ФАРМАЦЕВТИЧЕСКИХ ЦЕЛЕЙ, ГРАДУИРОВАННАЯ ИЛИ НЕГРАДУИРОВАННАЯ, КАЛИБРОВАННАЯ ИЛИ НЕКАЛИБРОВАН. ИЗ ПЛАВЛЕННОГО КВАРЦА ИЛИ ДР. ПЛАВЛЕННЫХ КРЕМНЕЗ¨МОВ			
	Т		
417 КИРГИЗИЯ		1	34.7
840 СОЕДИНЕННЫЕ ШТАТЫ		0	73.2
000 прочие		4	132.6
Всего		5	240.5
Страны дальнего зарубежья		4	205.8
Страны СНГ		1	34.7
70.17.20 ПОСУДА ДЛЯ ЛАБОРАТ., ГИГИЕНИЧ. ИЛИ ФАРМАЦЕВТ. ЦЕЛЕЙ, ГРАДУИРОВАН. ИЛИ НЕГРАДУИР., КАЛИБРОВ. ИЛИ НЕКАЛИБР. ИЗ ПР. СТЕКЛА С КОЭФ. ЛИН. РАСШИР.НЕ БОЛЕЕ 0,000005/1 ГРАД.К В ИНТЕРВ. ОТ 0 ДО 300 ГР.ЦЕЛЬСИЯ			
	Т		
276 ГЕРМАНИЯ		3	95.7
156 КИТАЙ		39	135.7
203 ЧЕШСКАЯ РЕСПУБЛИКА		21	221.3
000 прочие		1	71.8
Всего		64	524.5
Страны дальнего зарубежья		64	524.5
70.17.90 ПОСУДА СТЕКЛЯННАЯ ДЛЯ ЛАБОРАТОРНЫХ, ГИГИЕНИЧЕСКИХ ИЛИ ФАРМАЦЕВТИЧЕСКИХ ЦЕЛЕЙ, ГРАДУИРОВАН. ИЛИ НЕГРАДУИРОВ., КАЛИБРОВАННАЯ ИЛИ НЕКАЛИБРОВАННАЯ, ПРОЧАЯ			
	Т		
276 ГЕРМАНИЯ		27	248.0
156 КИТАЙ		161	203.2
840 СОЕДИНЕННЫЕ ШТАТЫ		11	160.3
804 УКРАИНА		339	656.1
203 ЧЕШСКАЯ РЕСПУБЛИКА		18	278.8
756 ШВЕЙЦАРИЯ		1	84.3
000 прочие		44	248.7
Всего		600	1879.4
Страны дальнего зарубежья		261	1223.3
Страны СНГ		339	656.1
70.18.10 БУСИНЫ СТЕКЛЯННЫЕ, ИЗДЕЛИЯ, ИМИТИРУЮЩИЕ ЖЕМЧУГ, ДРАГОЦЕННЫЕ ИЛИ ПОЛУДРАГОЦЕННЫЕ КАМНИ И АНАЛОГИЧНЫЕ ИЗДЕЛИЯ ИЗ СТЕКЛА			
	Т		
156 КИТАЙ		140	201.9
410 КОРЕЯ, РЕСПУБЛИКА		25	169.9
203 ЧЕШСКАЯ РЕСПУБЛИКА		91	116.9
000 прочие		48	116.6
Всего		305	605.3
Страны дальнего зарубежья		305	605.3
70.18.20 МИКРОСФЕРЫ СТЕКЛЯННЫЕ ДИАМЕТРОМ НЕ БОЛЕЕ 1 ММ			
	Т		
040 АВСТРИЯ		303	213.3
156 КИТАЙ		68	57.0
616 ПОЛЬША		402	247.9
840 СОЕДИНЕННЫЕ ШТАТЫ		21	91.5
752 ШВЕЦИЯ		210	172.4
000 прочие		52	69.0
Всего		1056	851.0
Страны дальнего зарубежья		1056	851.0
70.18.90 ПРОЧИЕ ДЕКОРАТИВНЫЕ ИЗДЕЛИЯ ИЗ СТЕКЛА, ОБРАБОТАННЫЕ ГОРЕЛКОЙ, КРОМЕ БИЖУТЕРИИ			
	Т		
156 КИТАЙ		794	946.5
528 НИДЕРЛАНДЫ		151	167.4
000 прочие		97	228.5
Всего		1041	1342.4
Страны дальнего зарубежья		1041	1342.4
70.19.11 ШТАПЕЛИРОВАННОЕ ВОЛОКНО ДЛИНОЙ НЕ БОЛЕЕ 50 ММ			
	Т		
703 СЛОВАКИЯ		998	871.7
804 УКРАИНА		104	326.8
000 прочие		73	83.8
Всего		1175	1282.3
Страны дальнего зарубежья		1071	955.5
Страны СНГ		104	326.8
70.19.12 РОВНИЦА			
	Т		
380 ИТАЛИЯ		101	91.4
156 КИТАЙ		4522	3834.0
804 УКРАИНА		84	108.5
000 прочие		339	415.6
Всего		5047	4449.4
Страны дальнего зарубежья		4963	4340.9
Страны СНГ		84	108.5
70.19.19 ПРОЧИЕ ЛЕНТЫ, ПРЯЖА ИЗ СТЕКЛОВОЛОКНА			
	Т		
276 ГЕРМАНИЯ		84	91.8
398 КАЗАХСТАН		1	4.5
156 КИТАЙ		70	114.4
410 КОРЕЯ, РЕСПУБЛИКА		105	265.8
428 ЛАТВИЯ		907	2054.2
703 СЛОВАКИЯ		239	192.1
826 СОЕДИНЕННОЕ КОРОЛЕВСТВО		12	193.7
840 СОЕДИНЕННЫЕ ШТАТЫ		48	587.9
158 ТАЙВАНЬ (КИТАЙ)		340	292.7
804 УКРАИНА		380	1575.0
250 ФРАНЦИЯ		155	572.2
756 ШВЕЙЦАРИЯ		11	238.9
000 прочие		140	288.4
Всего		2494	6471.7
Страны дальнего зарубежья		2114	4892.2
Страны СНГ		381	1579.5
70.19.31 МАТЫ ИЗ СТЕКЛОВОЛОКНА (ВКЛЮЧАЯ СТЕКЛОВАТУ)			
	Т		
056 БЕЛЬГИЯ		1493	1758.5
276 ГЕРМАНИЯ		33	51.9
356 ИНДИЯ		122	155.0
156 КИТАЙ		646	712.8
410 КОРЕЯ, РЕСПУБЛИКА		2405	777.7
428 ЛАТВИЯ		480	434.4
616 ПОЛЬША		199	209.2
703 СЛОВАКИЯ		246	245.6
705 СЛОВЕНИЯ		296	320.2
826 СОЕДИНЕННОЕ КОРОЛЕВСТВО		160	212.8
792 ТУРЦИЯ		552	379.1
804 УКРАИНА		0	3.9
246 ФИНЛЯНДИЯ		366	502.3
203 ЧЕШСКАЯ РЕСПУБЛИКА		282	293.8
000 прочие		198	347.8
Всего		7476	6405.1
Страны дальнего зарубежья		7476	6401.2
Страны СНГ		0	3.9
70.19.32 ТОНКИЕ ТКАНИ (ВУАЛИ) ИЗ СТЕКЛОВОЛОКНА			
	Т		
276 ГЕРМАНИЯ		595	1663.6
156 КИТАЙ		148	130.2
410 КОРЕЯ, РЕСПУБЛИКА		57	51.6
528 НИДЕРЛАНДЫ		647	4095.7
826 СОЕДИНЕННОЕ КОРОЛЕВСТВО		4	54.4
840 СОЕДИНЕННЫЕ ШТАТЫ		373	704.3
804 УКРАИНА		6	15.9
246 ФИНЛЯНДИЯ		1558	8156.6
250 ФРАНЦИЯ		120	120.8
203 ЧЕШСКАЯ РЕСПУБЛИКА		131	102.3
000 прочие		72	70.5
Всего		3710	15165.9
Страны дальнего зарубежья		3704	15150.0
Страны СНГ		6	15.9
70.19.39 ТОНКИЕ ТКАНИ (ВУАЛИ), ХОЛСТЫ, МАТЫ, МАТРАЦЫ, ПЛИТЫ И ПРОЧИЕ НЕТКАНЫЕ МАТЕРИАЛЫ			
	Т		
040 АВСТРИЯ		12	168.0
276 ГЕРМАНИЯ		54	96.7
380 ИТАЛИЯ		18	155.7
398 КАЗАХСТАН		16	68.4
124 КАНАДА		1968	1737.6
196 КИПР		131	131.3
156 КИТАЙ		291	452.8
410 КОРЕЯ, РЕСПУБЛИКА		935	1148.6
428 ЛАТВИЯ		15	54.6
528 НИДЕРЛАНДЫ		97	141.9
616 ПОЛЬША		3516	3105.5
705 СЛОВЕНИЯ		703	743.9
826 СОЕДИНЕННОЕ КОРОЛЕВСТВО		351	457.8
840 СОЕДИНЕННЫЕ ШТАТЫ		14	56.5
792 ТУРЦИЯ		133	89.7
804 УКРАИНА		40	32.2
246 ФИНЛЯНДИЯ		8244	9995.7
203 ЧЕШСКАЯ РЕСПУБЛИКА		60	61.1
752 ШВЕЦИЯ		16	61.6
000 прочие		89	151.5
Всего		16703	18911.0
Страны дальнего зарубежья		16648	18810.4
Страны СНГ		55	100.6
70.19.40 ТКАНИ ИЗ РОВНИЦЫ			
	Т		
276 ГЕРМАНИЯ		142	163.3

Код и наименование страны контрагента	Ед. изме-рения	Импорт	
		количество	стоимость
398 КАЗАХСТАН		36	317.6
156 КИТАЙ		84	177.9
616 ПОЛЬША		43	200.2
804 УКРАИНА		1	2.6
246 ФИНЛЯНДИЯ		20	51.7
203 ЧЕШСКАЯ РЕСПУБЛИКА		33	56.2
752 ШВЕЦИЯ		205	152.9
000 прочие		23	59.6
Всего		587	1181.9
Страны дальнего зарубежья		550	861.7
Страны СНГ		37	320.2
70.19.51 ТКАНИ ПРОЧИЕ ШИРИНОЙ НЕ БОЛЕЕ 30 СМ	Т		
276 ГЕРМАНИЯ		175	160.6
156 КИТАЙ		518	435.0
616 ПОЛЬША		39	50.4
840 СОЕДИНЕННЫЕ ШТАТЫ		22	275.0
000 прочие		74	66.0
Всего		829	987.0
Страны дальнего зарубежья		829	987.0
70.19.52 ПРОЧИЕ СТЕКЛОТКАНИ ШИРИНОЙ БОЛЕЕ 30 СМ, ГЛАДКОЙ ВЫРАБОТКИ, С ПОВЕРХНОСТНОЙ ПЛОТНОСТЬЮ МЕНЕЕ 250 Г/М2, ИЗ НИТЕЙ ЛИНЕЙНОЙ ПЛОТНОСТИ НЕ БОЛЕЕ 136 ТЕКС НА ОДИНОЧНУЮ НИТЬ	Т		
056 БЕЛЬГИЯ		104	70.6
276 ГЕРМАНИЯ		794	591.4
380 ИТАЛИЯ		222	155.2
156 КИТАЙ		2347	2404.3
410 КОРЕЯ, РЕСПУБЛИКА		113	83.0
528 НИДЕРЛАНДЫ		417	296.7
616 ПОЛЬША		163	176.9
826 СОЕДИНЕННОЕ КОРОЛЕВСТВО		79	53.6
840 СОЕДИНЕННЫЕ ШТАТЫ		217	196.7
158 ТАЙВАНЬ (КИТАЙ)		870	704.9
804 УКРАИНА		30	70.9
250 ФРАНЦИЯ		253	174.1
203 ЧЕШСКАЯ РЕСПУБЛИКА		374	281.5
000 прочие		163	134.2
Всего		6145	5394.0
Страны дальнего зарубежья		6116	5323.1
Страны СНГ		30	70.9
70.19.59 ТКАНИ ПРОЧИЕ	Т		
056 БЕЛЬГИЯ		754	514.8
100 БОЛГАРИЯ		326	195.3
276 ГЕРМАНИЯ		1578	1644.1
380 ИТАЛИЯ		123	158.3
398 КАЗАХСТАН		29	177.9
124 КАНАДА		75	54.4
156 КИТАЙ		2978	3865.3
428 ЛАТВИЯ		165	150.7
528 НИДЕРЛАНДЫ		308	253.9
616 ПОЛЬША		242	238.6
703 СЛОВАКИЯ		325	205.6
826 СОЕДИНЕННОЕ КОРОЛЕВСТВО		103	102.1
840 СОЕДИНЕННЫЕ ШТАТЫ		291	225.8
158 ТАЙВАНЬ (КИТАЙ)		322	747.0
804 УКРАИНА		292	811.9
246 ФИНЛЯНДИЯ		58	63.7
203 ЧЕШСКАЯ РЕСПУБЛИКА		901	626.5
752 ШВЕЦИЯ		780	570.1
000 прочие		108	168.1
Всего		9760	10774.3
Страны дальнего зарубежья		9439	9784.5
Страны СНГ		321	989.8
70.19.90 ПРОЧИЕ ИЗДЕЛИЯ ИЗ СТЕКЛОВОЛОКНА	Т		
036 АВСТРАЛИЯ		9	268.0
348 ВЕНГРИЯ		267	946.4
276 ГЕРМАНИЯ		241	600.7
208 ДАНИЯ		7	78.1
380 ИТАЛИЯ		15	229.6
398 КАЗАХСТАН		17	123.4
124 КАНАДА		38	399.9
156 КИТАЙ		288	381.7
410 КОРЕЯ, РЕСПУБЛИКА		145	240.6
498 МОЛДОВА, РЕСПУБЛИКА		4	85.1
528 НИДЕРЛАНДЫ		3	108.4
616 ПОЛЬША		82	168.7
826 СОЕДИНЕННОЕ КОРОЛЕВСТВО		20	554.4
840 СОЕДИНЕННЫЕ ШТАТЫ		28	278.4
792 ТУРЦИЯ		144	281.0
804 УКРАИНА		405	1431.0
246 ФИНЛЯНДИЯ		22	93.7
250 ФРАНЦИЯ		7	61.8
203 ЧЕШСКАЯ РЕСПУБЛИКА		40	119.3
752 ШВЕЦИЯ		586	2886.9
000 прочие		12	110.1
Всего		2381	9447.4
Страны дальнего зарубежья		1956	7808.0
Страны СНГ		425	1639.4
70.20.00 ПРОЧИЕ ИЗДЕЛИЯ ИЗ СТЕКЛА	Т		
040 АВСТРИЯ		225	917.5
276 ГЕРМАНИЯ		672	1856.5
208 ДАНИЯ		14	249.2
724 ИСПАНИЯ		516	595.6
380 ИТАЛИЯ		1158	1255.4
398 КАЗАХСТАН		0	0.2
417 КИРГИЗИЯ		0	1.0
156 КИТАЙ		4435	5146.4
410 КОРЕЯ, РЕСПУБЛИКА		285	395.0
440 ЛИТВА		36	158.2
554 НОВАЯ ЗЕЛАНДИЯ		42	65.9
616 ПОЛЬША		821	754.4
826 СОЕДИНЕННОЕ КОРОЛЕВСТВО		7	54.5
840 СОЕДИНЕННЫЕ ШТАТЫ		44	360.7
158 ТАЙВАНЬ (КИТАЙ)		69	63.0
792 ТУРЦИЯ		46	50.2
804 УКРАИНА		1	26.7
246 ФИНЛЯНДИЯ		639	764.5
250 ФРАНЦИЯ		34	141.5
203 ЧЕШСКАЯ РЕСПУБЛИКА		279	342.5
752 ШВЕЦИЯ		62	124.7
233 ЭСТОНИЯ		51	60.2
392 ЯПОНИЯ		3	75.2
000 прочие		86	176.2
Всего		9524	13635.2
Страны дальнего зарубежья		9522	13607.4
Страны СНГ		2	27.9
71.02.21 АЛМАЗЫ ПРОМЫШЛЕННЫЕ НЕОБРАБОТАННЫЕ ИЛИ ПРОСТО РАСПИЛЕННЫЕ, РАСКОЛОТЫЕ ИЛИ ПОДВЕРГНУТЫЕ ЧЕРНОВОЙ ОБРАБОТКЕ	КАР		
036 АВСТРАЛИЯ		33571	123.7
056 БЕЛЬГИЯ		6000	61.6
710 ЮЖНАЯ АФРИКА		5262	116.4
Всего		44833	301.7
Страны дальнего зарубежья		44833	301.7
71.02.31 АЛМАЗЫ НЕПРОМЫШЛЕННЫЕ, НЕОБРАБОТАННЫЕ ИЛИ ПРОСТО РАСПИЛЕННЫЕ, РАСКОЛОТЫЕ ИЛИ ПОДВЕРГНУТЫЕ ЧЕРНОВОЙ ОБРАБОТКЕ	КАР		
056 БЕЛЬГИЯ		14704	13805.4
324 ГВИНЕЯ		247	155.2
376 ИЗРАИЛЬ		16198	7416.6
380 ИТАЛИЯ		50	87.8
826 СОЕДИНЕННОЕ КОРОЛЕВСТВО		9439	19206.9
840 СОЕДИНЕННЫЕ ШТАТЫ		647	119.1
Всего		41285	40791.0
Страны дальнего зарубежья		41285	40791.0
71.10.11 ПЛАТИНА НЕОБРАБОТАННАЯ ИЛИ В ВИДЕ ПОРОШКА	Г		
276 ГЕРМАНИЯ		3000	81.9
Всего		3000	81.9
Страны дальнего зарубежья		3000	81.9
71.10.19 ПЛАТИНА ПРОЧАЯ	Г		
276 ГЕРМАНИЯ		6250	130.1
398 КАЗАХСТАН		2000	48.8
826 СОЕДИНЕННОЕ КОРОЛЕВСТВО		307000	9327.3
804 УКРАИНА		600	7.0
000 прочие		1906	34.9
Всего		317756	9548.0
Страны дальнего зарубежья		315156	9492.3
Страны СНГ		2600	55.7
71.10.21 ПАЛЛАДИЙ НЕОБРАБОТАННЫЙ ИЛИ В ВИДЕ ПОРОШКА	Г		
000 прочие		406	26.1
Всего		406	26.1
Страны дальнего зарубежья		406	26.1
71.10.29 ПАЛЛАДИЙ ПРОЧИЙ, ПОЛУОБРАБОТАННЫЙ	Г		
398 КАЗАХСТАН		538	32.3
804 УКРАИНА		800	10.9
000 прочие		480	4.1
Всего		1818	47.3
Страны дальнего зарубежья		480	4.1
Страны СНГ		1338	43.2
71.10.31 РОДИЙ НЕОБРАБОТАННЫЙ ИЛИ В ВИДЕ ПОРОШКА	Г		
398 КАЗАХСТАН		363	29.0
804 УКРАИНА		49	3.0
000 прочие		100	5.0
Всего		512	37.0
Страны дальнего зарубежья		100	5.0
Страны СНГ		412	32.0
71.10.41 ИРИДИЙ, ОСМИЙ И РУТЕНИЙ НЕОБРАБОТАННЫЕ ИЛИ В ВИДЕ ПОРОШКА	Г		
000 прочие		5061	31.4
Всего		5061	31.4
Страны дальнего зарубежья		5061	31.4
71.10.49 ИРИДИЙ, ОСМИЙ И РУТЕНИЙ ПРОЧИЕ, ПОЛУОБРАБОТАННЫЕ	Г		
000 прочие		2127	20.9
Всего		2127	20.9
Страны дальнего зарубежья		2127	20.9
71.12.92 ПРОЧИЕ ОТХОДЫ ПЛАТИНЫ, ВКЛЮЧАЯ МЕТАЛЛ, ПЛАКИРОВАННЫЙ ПЛАТИНОЙ, НО ИСКЛЮЧАЯ ОТХОДЫ, СОДЕРЖАЩИЕ ДРУГИЕ ДРАГОЦЕННЫЕ МЕТАЛЛЫ	Т		
040 АВСТРИЯ		0	587.1
276 ГЕРМАНИЯ		0	705.1
398 КАЗАХСТАН		0	319.7
428 ЛАТВИЯ		0	5150.2
804 УКРАИНА		6	5182.7
000 прочие		0	7.3
Всего		7	11952.1
Страны дальнего зарубежья		0	6449.7
Страны СНГ		6	5502.4

Код и наименование страны контрагента	Ед. изме-рения	Импорт	
		количество	стоимость
71.17.11 ЗАПОНКИ И ЗАКОЛКИ ИЗ НЕДРАГОЦЕННЫХ МЕТАЛЛОВ, ИМЕЮЩИХ ИЛИ НЕ ИМЕЮЩИХ ЭЛЕКТРОЛИТИЧЕСКОЕ ПОКРЫТИЕ ИЗ ДРАГОЦЕННЫХ МЕТАЛЛОВ	Т		
276 ГЕРМАНИЯ		0	120.6
380 ИТАЛИЯ		1	109.8
826 СОЕДИНЕННОЕ КОРОЛЕВСТВО		0	55.2
250 ФРАНЦИЯ		0	137.8
000 прочие		2	118.1
Всего		2	541.5
Страны дальнего зарубежья		2	541.5
71.17.19 ПРОЧАЯ БИЖУТЕРИЯ ИЗ НЕДРАГОЦЕННЫХ МЕТАЛЛОВ, ИМЕЮЩИХ ИЛИ НЕ ИМЕЮЩИХ ГАЛЬВАНИЧЕСКОГО ПОКРЫТИЯ ИЗ ДРАГОЦЕННЫХ МЕТАЛЛОВ	Т		
040 АВСТРИЯ		1	1247.9
276 ГЕРМАНИЯ		0	106.7
208 ДАНИЯ		2	199.9
356 ИНДИЯ		4	405.6
380 ИТАЛИЯ		3	176.5
156 КИТАЙ		265	17407.0
410 КОРЕЯ, РЕСПУБЛИКА		4	186.3
440 ЛИТВА		3	102.8
616 ПОЛЬША		2	104.4
840 СОЕДИНЕННЫЕ ШТАТЫ		1	388.1
764 ТАИЛАНД		2	1062.2
804 УКРАИНА		0	0.2
250 ФРАНЦИЯ		1	199.6
203 ЧЕШСКАЯ РЕСПУБЛИКА		1	80.0
392 ЯПОНИЯ		1	200.5
000 прочие		3	195.2
Всего		292	22062.9
Страны дальнего зарубежья		292	22062.6
Страны СНГ		0	0.2
71.17.90 БИЖУТЕРИЯ ПРОЧАЯ	Т		
040 АВСТРИЯ		0	255.1
356 ИНДИЯ		1	58.5
724 ИСПАНИЯ		3	182.3
380 ИТАЛИЯ		1	144.4
398 КАЗАХСТАН		0	0.6
156 КИТАЙ		34	829.6
410 КОРЕЯ, РЕСПУБЛИКА		1	147.0
804 УКРАИНА		3	4.4
250 ФРАНЦИЯ		0	74.9
000 прочие		5	141.4
Всего		49	1838.2
Страны дальнего зарубежья		46	1833.2
Страны СНГ		3	5.0
71.18.10 МОНЕТЫ (КРОМЕ ЗОЛОТЫХ), НЕ ЯВЛЯЮЩИЕСЯ ЗАКОННЫМ ПЛАТЕЖНЫМ СРЕДСТВОМ	Т		
000 прочие		0	0.1
Всего		0	0.1
Страны дальнего зарубежья		0	0.1
71.18.90 ПРОЧИЕ МОНЕТЫ	Г		
036 АВСТРАЛИЯ		266000	92.6
826 СОЕДИНЕННОЕ КОРОЛЕВСТВО		24000	61.9
250 ФРАНЦИЯ		44000	58.1
Всего		334000	212.6
Страны дальнего зарубежья		334000	212.6
72.01.10 ЧУГУН ПЕРЕДЕЛЬНЫЙ НЕЛЕГИРОВАННЫЙ, СОДЕРЖАЩИЙ 0,5 МАС.% ИЛИ МЕНЕЕ ФОСФОРА	Т		
398 КАЗАХСТАН		486	121.5
804 УКРАИНА		1995	598.5
Всего		2481	720.0
Страны СНГ		2481	720.0
72.01.50 ЧУГУН ПЕРЕДЕЛЬНЫЙ ЛЕГИРОВАННЫЙ; ЧУГУН ЗЕРКАЛЬНЫЙ	Т		
051 АРМЕНИЯ		16	3.5
000 прочие		20	4.0
Всего		36	7.5
Страны дальнего зарубежья		20	4.0
Страны СНГ		16	3.5
72.02.11 ФЕРРОМАРГАНЕЦ, СОДЕРЖАЩИЙ БОЛЕЕ 2 МАС.% УГЛЕРОДА	Т		
076 БРАЗИЛИЯ		1003	625.9
276 ГЕРМАНИЯ		170	59.5
268 ГРУЗИЯ		1193	722.0
398 КАЗАХСТАН		36	23.4
417 КИРГИЗИЯ		6	1.6
156 КИТАЙ		936	630.8
616 ПОЛЬША		61	110.1
642 РУМЫНИЯ		2266	674.7
703 СЛОВАКИЯ		260	130.0
840 СОЕДИНЕННЫЕ ШТАТЫ		975	1059.7
804 УКРАИНА		58706	31479.8
710 ЮЖНАЯ АФРИКА		719	467.1
000 прочие		71	66.9
Всего		66402	36051.4
Страны дальнего зарубежья		6460	3824.7
Страны СНГ		59942	32226.7
72.02.19 ФЕРРОМАРГАНЕЦ ПРОЧИЙ	Т		
268 ГРУЗИЯ		5216	3318.0
156 КИТАЙ		2265	1465.4
578 НОРВЕГИЯ		42	91.1
616 ПОЛЬША		99	190.7
804 УКРАИНА		22471	16848.7
752 ШВЕЦИЯ		388	312.4
000 прочие		21	10.9
Всего		30503	22237.3
Страны дальнего зарубежья		2815	2070.6
Страны СНГ		27687	20166.7
72.02.21 ФЕРРОСИЛИЦИЙ, СОДЕРЖАЩИЙ БОЛЕЕ 55 МАС.% КРЕМНИЯ	Т		
276 ГЕРМАНИЯ		624	486.9
352 ИСЛАНДИЯ		3240	4088.5
398 КАЗАХСТАН		12703	7908.6
156 КИТАЙ		66	65.9
578 НОРВЕГИЯ		2202	2131.3
705 СЛОВЕНИЯ		204	331.6
804 УКРАИНА		29115	15064.0
710 ЮЖНАЯ АФРИКА		50	74.4
000 прочие		56	44.4
Всего		48260	30195.6
Страны дальнего зарубежья		6442	7223.0
Страны СНГ		41819	22972.6
72.02.29 ПРОЧИЙ ФЕРРОСИЛИЦИЙ	Т		
364 ИРАН, ИСЛАМСКАЯ РЕСПУБЛИКА		600	281.3
398 КАЗАХСТАН		30	44.8
156 КИТАЙ		213	227.3
578 НОРВЕГИЯ		68	104.4
616 ПОЛЬША		68	86.1
804 УКРАИНА		24536	4955.2
233 ЭСТОНИЯ		311	146.7
710 ЮЖНАЯ АФРИКА		1143	1082.1
000 прочие		70	28.4
Всего		27039	6956.3
Страны дальнего зарубежья		2473	1956.3
Страны СНГ		24566	5000.0
72.02.30 ФЕРРОСИЛИКОМАРГАНЕЦ	Т		
268 ГРУЗИЯ		20994	8244.8
356 ИНДИЯ		5000	1650.0
398 КАЗАХСТАН		70677	44001.8
156 КИТАЙ		2850	1681.2
804 УКРАИНА		208291	133970.4
Всего		307813	189548.2
Страны дальнего зарубежья		7850	3331.2
Страны СНГ		299963	186217.0
72.02.41 ФЕРРОХРОМ, СОДЕРЖАЩИЙ БОЛЕЕ 4 МАС.% УГЛЕРОДА	Т		
398 КАЗАХСТАН		9059	7006.6
826 СОЕДИНЕННОЕ КОРОЛЕВСТВО		100	97.5
804 УКРАИНА		91	236.5
000 прочие		40	56.5
Всего		9290	7397.1
Страны дальнего зарубежья		140	154.0
Страны СНГ		9151	7243.1
72.02.49 ПРОЧИЙ ФЕРРОХРОМ	Т		
398 КАЗАХСТАН		6867	8463.2
804 УКРАИНА		5	31.1
000 прочие		62	71.2
Всего		6933	8565.5
Страны дальнего зарубежья		62	71.2
Страны СНГ		6871	8494.3
72.02.60 ФЕРРОНИКЕЛЬ	Т		
804 УКРАИНА		2	46.5
000 прочие		5	22.2
Всего		7	68.7
Страны дальнего зарубежья		5	22.2
Страны СНГ		2	46.5
72.02.70 ФЕРРОМОЛИБДЕН	Т		
076 БРАЗИЛИЯ		18	789.2
156 КИТАЙ		127	390.4
Всего		145	1179.6
Страны дальнего зарубежья		145	1179.6
72.02.80 ФЕРРОВОЛЬФРАМ И ФЕРРОСИЛИКОВОЛЬФРАМ	Т		
000 прочие		20	27.4
Всего		20	27.4
Страны дальнего зарубежья		20	27.4
72.02.91 ФЕРРОТИТАН И ФЕРРОСИЛИКОТИТАН ПРОЧИЙ	Т		
156 КИТАЙ		165	491.9
804 УКРАИНА		26	71.4
000 прочие		1	4.0
Всего		191	567.3
Страны дальнего зарубежья		165	495.9
Страны СНГ		26	71.4
72.02.92 ФЕРРОВАНАДИЙ ПРОЧИЙ	Т		
710 ЮЖНАЯ АФРИКА		22	130.8
000 прочие		0	0.6
Всего		22	131.4
Страны дальнего зарубежья		22	131.4
72.02.93 ФЕРРОНИОБИЙ ПРОЧИЙ	Т		
076 БРАЗИЛИЯ		146	409.8
Всего		146	409.8
Страны дальнего зарубежья		146	409.8
72.02.99 ПРОЧИЕ ФЕРРОСПЛАВЫ	Т		
276 ГЕРМАНИЯ		234	301.0
398 КАЗАХСТАН		6100	1389.9

Код и наименование страны контрагента	Ед. изме-рения	Импорт	
		количество	стоимость
156 КИТАЙ		5558	4347.6
578 НОРВЕГИЯ		1429	2230.9
826 СОЕДИНЕННОЕ КОРОЛЕВСТВО		248	303.3
804 УКРАИНА		6	31.5
250 ФРАНЦИЯ		60	103.4
392 ЯПОНИЯ		720	288.0
000 прочие		21	56.2
Всего		14375	9051.8
Страны дальнего зарубежья		8269	7630.4
Страны СНГ		6106	1421.4

72.03.10
ПРОДУКТЫ ПРЯМОГО ВОССТАНОВЛЕНИЯ ЖЕЛЕЗНОЙ РУДЫ

	Т		
000 прочие		0	2.5
Всего		0	2.5
Страны дальнего зарубежья		0	2.5

72.03.90
ПРОЧИЕ ПРОДУКТЫ ВОССТАНОВЛЕНИЯ ЖЕЛЕЗНОЙ РУДЫ

	Т		
000 прочие		0	3.7
Всего		0	3.7
Страны дальнего зарубежья		0	3.7

72.04.10
ОТХОДЫ И ЛОМ ЛИТЕЙНОГО ЧУГУНА

	Т		
000 прочие		2	0.5
Всего		2	0.5
Страны дальнего зарубежья		2	0.5

72.04.21
ОТХОДЫ И ЛОМ ЛЕГИРОВАННОЙ, КОРРОЗИОННОСТОЙКОЙ СТАЛИ

	Т		
804 УКРАИНА		0	0.0
000 прочие		18	19.5
Всего		18	19.5
Страны дальнего зарубежья		18	19.5
Страны СНГ		0	0.0

72.04.29
ОТХОДЫ И ЛОМ ПРОЧИЙ

	Т		
398 КАЗАХСТАН		312	91.4
000 прочие		8	2.3
Всего		320	93.7
Страны дальнего зарубежья		8	2.3
Страны СНГ		312	91.4

72.04.49
ПРОЧИЕ ОТХОДЫ И ЛОМ ЧЕРНЫХ МЕТАЛЛОВ

	Т		
398 КАЗАХСТАН		130282	14183.2
417 КИРГИЗИЯ		143	40.0
762 ТАДЖИКИСТАН		0	-
804 УКРАИНА		13	1.3
000 прочие		354	45.9
Всего		130792	14270.4
Страны дальнего зарубежья		354	45.9
Страны СНГ		130438	14224.5

72.05.10
ГРАНУЛЫ ИЗ ПЕРЕДЕЛЬНОГО И ЗЕРКАЛЬНОГО ЧУГУНА И ЧЕРНЫХ МЕТАЛЛОВ

	Т		
276 ГЕРМАНИЯ		82	202.1
380 ИТАЛИЯ		103	91.3
156 КИТАЙ		288	216.9
410 КОРЕЯ, РЕСПУБЛИКА		277	239.5
826 СОЕДИНЕННОЕ КОРОЛЕВСТВО		93	80.5
804 УКРАИНА		2694	1166.0
250 ФРАНЦИЯ		4723	4014.3
203 ЧЕШСКАЯ РЕСПУБЛИКА		361	241.3
000 прочие		221	102.0
Всего		8842	6353.9
Страны дальнего зарубежья		6148	5187.9
Страны СНГ		2694	1166.0

72.05.21
ПОРОШОК ИЗ ЛЕГИРОВАННОЙ СТАЛИ

	Т		
056 БЕЛЬГИЯ		24	300.0
276 ГЕРМАНИЯ		104	797.8
203 ЧЕШСКАЯ РЕСПУБЛИКА		83	56.4
752 ШВЕЦИЯ		173	341.1
233 ЭСТОНИЯ		62	492.4
000 прочие		4	26.2
Всего		450	2013.9
Страны дальнего зарубежья		450	2013.9

72.05.29
ПРОЧИЙ ПОРОШОК ИЗ ПЕРЕДЕЛЬНОГО И ЗЕРКАЛЬНОГО ЧУГУНА И ЧЕРНЫХ МЕТАЛЛОВ

	Т		
703 СЛОВАКИЯ		78	54.8
804 УКРАИНА		1871	1239.9
250 ФРАНЦИЯ		598	397.0
752 ШВЕЦИЯ		3810	3153.0
000 прочие		45	86.1
Всего		6401	4930.8
Страны дальнего зарубежья		4530	3690.9
Страны СНГ		1871	1239.9

72.06.10
СЛИТКИ ЖЕЛЕЗА И НЕЛЕГИРОВАННАЯ СТАЛЬ В СЛИТКАХ ИЛИ ПРОЧИХ ПЕРВИЧНЫХ ФОРМАХ (КРОМЕ ЖЕЛЕЗА ТОВАРНОЙ ПОЗИЦИИ 7203)

	Т		
528 НИДЕРЛАНДЫ		1730	441.7
Всего		1730	441.7
Страны дальнего зарубежья		1730	441.7

72.06.90
ПРОЧИЕ ЖЕЛЕЗО И СТАЛЬ НЕЛЕГИРОВАННЫЕ В ПРОЧИХ ПЕРВИЧНЫХ ФОРМАХ (КРОМЕ ЖЕЛЕЗА, УКАЗАННОГО В ТОВАРНОЙ ПОЗИЦИИ 7203)

	Т		
528 НИДЕРЛАНДЫ		874	624.1
000 прочие		0	0.1
Всего		874	624.2
Страны дальнего зарубежья		874	624.2

72.07.11
ПОЛУФАБРИКАТЫ ИЗ ЖЕЛЕЗА ИЛИ НЕЛЕГИРОВАННОЙ СТАЛИ, СОДЕРЖАЩИЕ МЕНЕЕ 0,25 МАС.% УГЛЕРОДА, ПРЯМОУГОЛЬНОГО (ВКЛЮЧАЯ КВАДРАТНОЕ) ПОПЕРЕЧНОГО СЕЧЕНИЯ ШИРИНОЙ МЕНЕЕ ДВОЙНОЙ ТОЛЩИНЫ

	Т		
348 ВЕНГРИЯ		412	344.8
276 ГЕРМАНИЯ		100	146.2
616 ПОЛЬША		322	279.5
804 УКРАИНА		1511	532.8
000 прочие		203	62.7
Всего		2548	1366.1
Страны дальнего зарубежья		1036	833.2
Страны СНГ		1511	532.8

72.07.12
ПРОЧИЕ ПОЛУФАБРИКАТЫ ИЗ ЖЕЛЕЗА ИЛИ НЕЛЕГИРОВАННОЙ СТАЛИ, СОДЕРЖАЩИЕ МЕНЕЕ 0,25 МАС.% УГЛЕРОДА, ПРЯМОУГОЛЬНОГО (КРОМЕ КВАДРАТНОГО) ПОПЕРЕЧНОГО СЕЧЕНИЯ

	Т		
804 УКРАИНА		366	342.2
000 прочие		84	34.6
Всего		450	376.8
Страны дальнего зарубежья		84	34.6
Страны СНГ		366	342.2

72.07.19
ПРОЧИЕ ПОЛУФАБРИКАТЫ ИЗ ЖЕЛЕЗА ИЛИ НЕЛЕГИРОВАННОЙ СТАЛИ, СОДЕРЖАЩИЕ МЕНЕЕ 0,25 МАС.% УГЛЕРОДА

	Т		
208 ДАНИЯ		863	219.9
156 КИТАЙ		116	114.6
428 ЛАТВИЯ		399	263.5
804 УКРАИНА		240	345.6
000 прочие		13	54.7
Всего		1631	998.2
Страны дальнего зарубежья		1390	652.7
Страны СНГ		240	345.6

72.07.20
ПОЛУФАБРИКАТЫ ИЗ ЖЕЛЕЗА ИЛИ НЕЛЕГИРОВАННОЙ СТАЛИ, СОДЕРЖАЩИЕ 0,25 МАС.% ИЛИ БОЛЕЕ УГЛЕРОДА

	Т		
208 ДАНИЯ		958	247.7
156 КИТАЙ		51	81.1
804 УКРАИНА		2568	2602.0
000 прочие		23	28.1
Всего		3600	2958.9
Страны дальнего зарубежья		1032	356.9
Страны СНГ		2568	2602.0

72.08.26
ПРОКАТ ПЛОСКИЙ ИЗ ЖЕЛЕЗА ИЛИ НЕЛЕГИРОВАННОЙ СТАЛИ ШИРИНОЙ 600 ММ И БОЛЕЕ В РУЛОНАХ, БЕЗ ДАЛЬНЕЙШЕЙ ОБРАБОТКИ КРОМЕ ГОРЯЧЕЙ ПРОКАТКИ, ПРОТРАВЛЕННЫЙ, ТОЛЩИНОЙ БОЛЕЕ 3 ММ, НО МЕНЕЕ 4,75 ММ

	Т		
804 УКРАИНА		194	100.0
Всего		194	100.0
Страны СНГ		194	100.0

72.08.27
ПРОКАТ ПЛОСКИЙ ИЗ ЖЕЛЕЗА ИЛИ НЕЛЕГИРОВАННОЙ СТАЛИ ШИРИНОЙ 600 ММ И БОЛЕЕ В РУЛОНАХ, БЕЗ ДАЛЬНЕЙШЕЙ ОБРАБОТКИ КРОМЕ ГОРЯЧЕЙ ПРОКАТКИ, ПРОТРАВЛЕННЫЙ, ТОЛЩИНОЙ МЕНЕЕ 3 ММ

	Т		
056 БЕЛЬГИЯ		3593	2868.7
000 прочие		0	0.5
Всего		3593	2869.2
Страны дальнего зарубежья		3593	2869.2

72.08.36
ПРОКАТ ПЛОСКИЙ ИЗ ЖЕЛЕЗА ИЛИ НЕЛЕГИРОВАННОЙ СТАЛИ ШИРИНОЙ 600 ММ И БОЛЕЕ В РУЛОНАХ, БЕЗ ДАЛЬНЕЙШЕЙ ОБРАБОТКИ КРОМЕ ГОРЯЧЕЙ ПРОКАТКИ ТОЛЩИНОЙ БОЛЕЕ 10 ММ

	Т		
000 прочие		37	47.4
Всего		37	47.4
Страны дальнего зарубежья		37	47.4

72.08.37
ПРОЧИЙ ПРОКАТ ПЛОСКИЙ ИЗ ЖЕЛЕЗА ИЛИ НЕЛЕГИРОВ. СТАЛИ ШИРИНОЙ 600 ММ ИЛИ БОЛЕЕ, НЕПЛАКИРОВАННЫЙ, В РУЛОНАХ, БЕЗ ДАЛЬН. ОБРАБОТКИ КРОМЕ ГОРЯЧЕЙ ПРОКАТКИ, ТОЛЩ. 4,75 ММ ИЛИ БОЛЕЕ, НО НЕ БОЛЕЕ 10 ММ

	Т		
380 ИТАЛИЯ		54	67.4
398 КАЗАХСТАН		172	71.4
804 УКРАИНА		207	91.9
Всего		433	230.7
Страны дальнего зарубежья		54	67.4
Страны СНГ		379	163.3

72.08.38
ПРОЧИЙ ПРОКАТ ПЛОСКИЙ ИЗ ЖЕЛЕЗА ИЛИ НЕЛЕГИРОВАННОЙ СТАЛИ ШИРИНОЙ 600 ММ ИЛИ БОЛЕЕ, НЕПЛАКИРОВАННЫЙ, В РУЛОНАХ, БЕЗ ДАЛЬНЕЙШЕЙ ОБРАБОТКИ КРОМЕ ГОРЯЧЕЙ ПРОКАТКИ, ТОЛЩИНОЙ 3 ММ ИЛИ БОЛЕЕ, НО НЕ МЕНЕЕ

	Т		
398 КАЗАХСТАН		327	138.1
804 УКРАИНА		172487	67753.9
000 прочие		31	21.1
Всего		172845	67913.1
Страны дальнего зарубежья		31	21.1
Страны СНГ		172814	67892.0

Код и наименование страны контрагента	Ед. изме-рения	Импорт	
		количество	стоимость

72.08.39
ПРОЧИЙ ПРОКАТ ПЛОСКИЙ ИЗ ЖЕЛЕЗА ИЛИ НЕЛЕГИРОВАННОЙ СТАЛИ ШИРИНОЙ 600 ММ ИЛИ БОЛЕЕ, НЕПЛАКИРОВАННЫЙ, В РУЛОНАХ, БЕЗ ДАЛЬНЕЙШЕЙ ОБРАБОТКИ КРОМЕ ГОРЯЧЕЙ ПРОКАТКИ, ТОЛЩИНОЙ МЕНЕЕ 3 ММ

		Т	
076	БРАЗИЛИЯ	233	86.3
616	ПОЛЬША	122	62.6
804	УКРАИНА	91297	36542.6
000	прочие	160	99.7
Всего		91813	36791.2
Страны дальнего зарубежья		515	248.6
Страны СНГ		91297	36542.6

72.08.40
ПРОКАТ ПЛОСКИЙ ИЗ ЖЕЛЕЗА ИЛИ НЕЛЕГИРОВАННОЙ СТАЛИ ШИРИНОЙ 600 ММ ИЛИ БОЛЕЕ, НЕПЛАКИРОВАННЫЙ, НЕ В РУЛОНАХ, БЕЗ ДАЛЬНЕЙШЕЙ ОБРАБОТКИ КРОМЕ ГОРЯЧЕЙ ПРОКАТКИ, С РЕЛЬЕФНЫМ РИСУНКОМ

		Т	
276	ГЕРМАНИЯ	145	69.6
398	КАЗАХСТАН	6282	3020.5
428	ЛАТВИЯ	187	133.7
804	УКРАИНА	1765	698.8
000	прочие	159	129.8
Всего		8538	4052.3
Страны дальнего зарубежья		491	333.0
Страны СНГ		8047	3719.3

72.08.51
ПРОЧИЙ ПРОКАТ ПЛОСКИЙ ИЗ ЖЕЛЕЗА ИЛИ НЕЛЕГИРОВАННОЙ СТАЛИ ШИРИНОЙ 600 ММ ИЛИ БОЛЕЕ, НЕПЛАКИРОВАННЫЙ, НЕ В РУЛОНАХ, БЕЗ ДАЛЬНЕЙШЕЙ ОБРАБОТКИ КРОМЕ ГОРЯЧЕЙ ПРОКАТКИ, ТОЛЩИНОЙ БОЛЕЕ 10 ММ

		Т	
040	АВСТРИЯ	188	102.6
276	ГЕРМАНИЯ	42751	38852.6
208	ДАНИЯ	680	581.3
380	ИТАЛИЯ	73	184.8
398	КАЗАХСТАН	3323	1535.6
156	КИТАЙ	7565	7314.7
578	НОРВЕГИЯ	67	69.9
616	ПОЛЬША	456	497.2
826	СОЕДИНЕННОЕ КОРОЛЕВСТВО	153	169.5
840	СОЕДИНЕННЫЕ ШТАТЫ	72	93.5
804	УКРАИНА	130012	78439.4
246	ФИНЛЯНДИЯ	1589	1750.3
250	ФРАНЦИЯ	1970	1810.0
203	ЧЕШСКАЯ РЕСПУБЛИКА	461	591.7
752	ШВЕЦИЯ	519	492.0
233	ЭСТОНИЯ	202	209.8
392	ЯПОНИЯ	1208	1239.1
000	прочие	113	112.0
Всего		191405	134046.0
Страны дальнего зарубежья		58069	54071.0
Страны СНГ		133336	79975.0

72.08.52
ПРОЧИЙ ПРОКАТ ПЛОСКИЙ ИЗ ЖЕЛЕЗА ИЛИ НЕЛЕГИРОВАННОЙ СТАЛИ ШИРИНОЙ 600 ММ ИЛИ БОЛЕЕ, НЕПЛАКИРОВАННЫЙ, НЕ В РУЛОНАХ, БЕЗ ДАЛЬНЕЙШЕЙ ОБР. КРОМЕ ГОР. ПРОКАТКИ, ТОЛЩИНОЙ 4,75 ММ ИЛИ БОЛЕЕ, НО НЕ БОЛЕЕ 10 ММ

		Т	
276	ГЕРМАНИЯ	336	336.0
208	ДАНИЯ	181	205.1
398	КАЗАХСТАН	40004	19569.4
156	КИТАЙ	2958	2867.4
616	ПОЛЬША	408	404.7
703	СЛОВАКИЯ	151	112.0
826	СОЕДИНЕННОЕ КОРОЛЕВСТВО	94	157.9
804	УКРАИНА	82470	43651.9
246	ФИНЛЯНДИЯ	821	887.4
250	ФРАНЦИЯ	117	68.4
752	ШВЕЦИЯ	1060	633.9
392	ЯПОНИЯ	598	375.1
000	прочие	170	187.3
Всего		129367	69456.5
Страны дальнего зарубежья		6894	6235.2
Страны СНГ		122474	63221.3

72.08.53
ПРОЧИЙ ПРОКАТ ПЛОСКИЙ ИЗ ЖЕЛЕЗА ИЛИ НЕЛЕГИРОВАННОЙ СТАЛИ ШИРИНОЙ 600 ММ ИЛИ БОЛЕЕ, НЕПЛАКИРОВАННЫЙ, НЕ В РУЛОНАХ, БЕЗ ДАЛЬНЕЙШЕЙ ОБР., КРОМЕ ГОРЯЧЕЙ. ПРОКАТКИ, ТОЛЩИНОЙ 3 ММ ИЛИ БОЛЕЕ, НО МЕНЕЕ 4,75 ММ

		Т	
380	ИТАЛИЯ	120	67.2
398	КАЗАХСТАН	16702	8010.4
156	КИТАЙ	87	83.6
804	УКРАИНА	76615	30803.5
250	ФРАНЦИЯ	115	62.2
752	ШВЕЦИЯ	1011	585.1
000	прочие	91	131.8
Всего		94741	39743.8
Страны дальнего зарубежья		1424	930.0
Страны СНГ		93317	38813.8

72.08.54
ПРОЧИЙ ПРОКАТ ПЛОСКИЙ ИЗ ЖЕЛЕЗА ИЛИ НЕЛЕГИРОВАННОЙ СТАЛИ ШИРИНОЙ 600 ММ ИЛИ БОЛЕЕ, НЕПЛАКИРОВАННЫЙ, НЕ В РУЛОНАХ, БЕЗ ДАЛЬНЕЙШЕЙ ОБРАБОТКИ КРОМЕ ГОРЯЧЕЙ ПРОКАТКИ, ТОЛЩИНОЙ МЕНЕЕ 3 ММ

		Т	
076	БРАЗИЛИЯ	340	135.3
276	ГЕРМАНИЯ	5099	2782.4
398	КАЗАХСТАН	9301	4585.6
528	НИДЕРЛАНДЫ	321	202.3
804	УКРАИНА	84492	33534.2
250	ФРАНЦИЯ	491	272.0
752	ШВЕЦИЯ	475	346.1
000	прочие	174	146.5
Всего		100693	42004.4
Страны дальнего зарубежья		6899	3884.6
Страны СНГ		93793	38119.9

72.08.90
ПРОЧИЙ ПРОКАТ ПЛОСКИЙ ИЗ ЖЕЛЕЗА ИЛИ НЕЛЕГИРОВАННОЙ СТАЛИ ШИРИНОЙ 600 ММ ИЛИ БОЛЕЕ, ГОРЯЧЕКАТАННЫЙ, НЕПЛАКИРОВАННЫЙ, БЕЗ ГАЛЬВАНИЧЕСКОГО ИЛИ ДРУГОГО ПОКРЫТИЯ

		Т	
056	БЕЛЬГИЯ	40	58.8
276	ГЕРМАНИЯ	301	625.3
000	прочие	121	118.2
Всего		462	802.2
Страны дальнего зарубежья		462	802.2

72.09.15
ПРОКАТ ПЛОСКИЙ ИЗ ЖЕЛЕЗА ИЛИ НЕЛЕГИРОВАННОЙ СТАЛИ ШИРИНОЙ 600 ММ И БОЛЕЕ, ХОЛОДНОКАТАНЫЙ, НЕПЛАКИРОВАННЫЙ, БЕЗ ГАЛЬВАНИЧЕСКОГО ИЛИ ДРУГОГО ПОКРЫТИЯ, БЕЗ ДАЛЬНЕЙШЕЙ ОБРАБОТКИ, В РУЛОНАХ ТОЛЩИНОЙ 3 ММ

		Т	
000	прочие	14	20.0
Всего		14	20.0
Страны дальнего зарубежья		14	20.0

72.09.16
ПРОКАТ ПЛОСКИЙ ИЗ ЖЕЛЕЗА ИЛИ НЕЛЕГИРОВАННОЙ СТАЛИ ШИРИНОЙ 600 ММ ИЛИ БОЛЕЕ, НЕПЛАКИРОВАННЫЙ, В РУЛОНАХ, БЕЗ ДАЛЬН. ОБР. КРОМЕ ХОЛОДНОЙ ПРОКАТКИ, ТОЛЩИНОЙ БОЛЕЕ 1 ММ, НО МЕНЕЕ 3 ММ

		Т	
398	КАЗАХСТАН	204	103.4
804	УКРАИНА	27135	12753.1
250	ФРАНЦИЯ	129	127.5
000	прочие	16	23.4
Всего		27485	13007.3
Страны дальнего зарубежья		145	150.8
Страны СНГ		27340	12856.4

72.09.17
ПРОКАТ ПЛОСКИЙ ИЗ ЖЕЛЕЗА ИЛИ НЕЛЕГИРОВАННОЙ СТАЛИ ШИРИНОЙ 600 ММ ИЛИ БОЛЕЕ, НЕПЛАКИРОВАННЫЙ, В РУЛОНАХ, БЕЗ ДАЛЬНЕЙШЕЙ ОБРАБОТКИ КРОМЕ ХОЛОДНОЙ ПРОКАТКИ, ТОЛЩИНОЙ 0,5 ММ ИЛИ БОЛЕЕ, НО НЕ БОЛЕЕ 1 ММ

		Т	
040	АВСТРИЯ	1809	1253.2
056	БЕЛЬГИЯ	1244	1126.9
276	ГЕРМАНИЯ	91	78.5
398	КАЗАХСТАН	404	228.0
410	КОРЕЯ, РЕСПУБЛИКА	7650	5959.4
703	СЛОВАКИЯ	13247	10147.6
804	УКРАИНА	4086	1864.9
246	ФИНЛЯНДИЯ	122	114.3
752	ШВЕЦИЯ	2220	1354.5
000	прочие	38	34.3
Всего		30912	22161.4
Страны дальнего зарубежья		26422	20068.6
Страны СНГ		4490	2092.9

72.09.18
ПРОКАТ ПЛОСКИЙ ИЗ ЖЕЛЕЗА ИЛИ НЕЛЕГИРОВАННОЙ СТАЛИ ШИРИНОЙ 600 ММ ИЛИ БОЛЕЕ, НЕПЛАКИРОВАННЫЙ, В РУЛОНАХ, БЕЗ ДАЛЬНЕЙШЕЙ ОБРАБОТКИ КРОМЕ ХОЛОДНОЙ ПРОКАТКИ,ТОЛЩИНОЙ МЕНЕЕ 0,5 ММ

		Т	
398	КАЗАХСТАН	62	45.5
000	прочие	2	2.2
Всего		64	47.7
Страны дальнего зарубежья		2	2.2
Страны СНГ		62	45.5

72.09.25
ПРОКАТ ПЛОСКИЙ ИЗ ЖЕЛЕЗА ИЛИ НЕЛЕГИРОВАННОЙ СТАЛИ ШИРИНОЙ 600 ММ И БОЛЕЕ, ХОЛОДНОКАТАНЫЙ, НЕПЛАКИРОВАННЫЙ, БЕЗ ГАЛЬВАНИЧЕСКОГО ИЛИ ДРУГОГО ПОКРЫТИЯ, БЕЗ ДАЛЬНЕЙШЕЙ ОБРАБОТКИ, НЕ В РУЛОНАХ ТОЛЩИНОЙ 3 ММ

		Т	
380	ИТАЛИЯ	290	367.9
410	КОРЕЯ, РЕСПУБЛИКА	401	538.0
528	НИДЕРЛАНДЫ	744	572.0
804	УКРАИНА	14	10.6
752	ШВЕЦИЯ	90	183.3
392	ЯПОНИЯ	1666	5110.8
000	прочие	101	88.4
Всего		3306	6870.9
Страны дальнего зарубежья		3292	6860.3
Страны СНГ		14	10.6

72.09.26
ПРОКАТ ПЛОСКИЙ ИЗ ЖЕЛЕЗА ИЛИ НЕЛЕГИРОВАННОЙ СТАЛИ ШИРИНОЙ 600 ММ ИЛИ БОЛЕЕ, НЕПЛАКИРОВАННЫЙ, НЕ В РУЛОНАХ, БЕЗ ДАЛЬНЕЙШЕЙ ОБРАБОТКИ КРОМЕ ХОЛОДНОЙ ПРОКАТКИ, ТОЛЩИНОЙ БОЛЕЕ 1 ММ, НО МЕНЕЕ 3 ММ

		Т	
398	КАЗАХСТАН	9843	5331.8
440	ЛИТВА	28	55.8
804	УКРАИНА	146639	67271.7
246	ФИНЛЯНДИЯ	268	220.2
250	ФРАНЦИЯ	166	93.3
756	ШВЕЙЦАРИЯ	56	109.1
752	ШВЕЦИЯ	310	328.3
000	прочие	85	88.6
Всего		157395	73498.8
Страны дальнего зарубежья		913	895.4
Страны СНГ		156482	72603.5

72.09.27
ПРОКАТ ПЛОСКИЙ ИЗ ЖЕЛЕЗА ИЛИ НЕЛЕГИРОВАННОЙ СТАЛИ ШИРИНОЙ 600 ММ ИЛИ БОЛЕЕ, НЕПЛАКИРОВАННЫЙ, НЕ В РУЛОНАХ, БЕЗ ДАЛЬНЕЙШЕЙ ОБР., КРОМЕ ХОЛОДНОЙ ПРОКАТКИ, ТОЛЩИНОЙ 0,5 ММ ИЛИ БОЛЕЕ, НО НЕ БОЛЕЕ 1 ММ

		Т	
380	ИТАЛИЯ	67	66.1
398	КАЗАХСТАН	7771	4406.2
440	ЛИТВА	1583	1640.4
616	ПОЛЬША	395	498.2
703	СЛОВАКИЯ	242	147.5
804	УКРАИНА	120845	54967.7
250	ФРАНЦИЯ	279	159.9
000	прочие	29	25.7
Всего		131210	61911.7
Страны дальнего зарубежья		2594	2537.9
Страны СНГ		128616	59373.8

Код и наименование страны контрагента	Ед. изме-рения	Импорт	
		количество	стоимость

72.09.28
ПРОКАТ ПЛОСКИЙ ИЗ ЖЕЛЕЗА ИЛИ НЕЛЕГИРОВАННОЙ СТАЛИ ШИРИНОЙ 600 ММ ИЛИ БОЛЕЕ, НЕПЛАКИРОВАННЫЙ, НЕ В РУЛОНАХ, БЕЗ ДАЛЬНЕЙШЕЙ ОБРАБОТКИ КРОМЕ ХОЛОДНОЙ ПРОКАТКИ, ТОЛЩИНОЙ МЕНЕЕ 0,5 ММ

		Т	
276	ГЕРМАНИЯ	214	171.0
398	КАЗАХСТАН	196	43.7
000	прочие	0	1.0
Всего		410	215.8
Страны дальнего зарубежья		215	172.1
Страны СНГ		196	43.7

72.09.90
ПРОЧИЙ ПРОКАТ ПЛОСКИЙ ИЗ ЖЕЛЕЗА ИЛИ НЕЛЕГИРОВАННОЙ СТАЛИ ШИРИНОЙ 600 ММ ИЛИ БОЛЕЕ, ХОЛОДНОКАТАНЫЙ (ОБЖАТЫЙ В ХОЛОДНОМ СОСТОЯНИИ), НЕПЛАКИРОВАННОЙ, БЕЗ ГАЛЬВАНИЧЕСКОГО ИЛИ ДРУГОГО ПОКРЫТИЯ

		Т	
348	ВЕНГРИЯ	79	145.6
000	прочие	43	92.4
Всего		123	238.0
Страны дальнего зарубежья		123	238.0

72.10.11
ПРОКАТ ПЛОСКИЙ ИЗ ЖЕЛЕЗА ИЛИ НЕЛЕГИРОВАННОЙ СТАЛИ ШИРИНОЙ 600 ММ ИЛИ БОЛЕЕ, С ГАЛЬВАНИЧЕСКИМ ИЛИ ДРУГИМ ПОКРЫТИЕМ ОЛОВОМ, ТОЛЩИНОЙ 0,5 ММ ИЛИ БОЛЕЕ

		Т	
056	БЕЛЬГИЯ	251	118.0
076	БРАЗИЛИЯ	1789	807.7
276	ГЕРМАНИЯ	419	208.1
380	ИТАЛИЯ	646	306.0
410	КОРЕЯ, РЕСПУБЛИКА	141	65.3
642	РУМЫНИЯ	204	100.9
705	СЛОВЕНИЯ	947	471.8
158	ТАЙВАНЬ (КИТАЙ)	100	51.0
792	ТУРЦИЯ	545	269.3
250	ФРАНЦИЯ	351	150.5
752	ШВЕЦИЯ	126	57.4
392	ЯПОНИЯ	869	385.9
000	прочие	302	156.9
Всего		6691	3148.8
Страны дальнего зарубежья		6691	3148.8

72.10.12
ПРОКАТ ПЛОСКИЙ ИЗ ЖЕЛЕЗА ИЛИ НЕЛЕГИРОВАННОЙ СТАЛИ ШИРИНОЙ 600 ММ ИЛИ БОЛЕЕ, С ГАЛЬВАНИЧЕСКИМ ИЛИ ДРУГИМ ПОКРЫТИЕМ ОЛОВОМ, ТОЛЩИНОЙ МЕНЕЕ 0,5 ММ

		Т	
348	ВЕНГРИЯ	1316	1425.5
276	ГЕРМАНИЯ	2242	1816.5
300	ГРЕЦИЯ	2653	3847.0
380	ИТАЛИЯ	153	61.3
398	КАЗАХСТАН	55889	46508.6
156	КИТАЙ	353	141.2
410	КОРЕЯ, РЕСПУБЛИКА	4849	4785.8
440	ЛИТВА	4168	4101.5
528	НИДЕРЛАНДЫ	198	171.6
891	СЕРБИЯ И ЧЕРНОГОРИЯ	1080	996.7
703	СЛОВАКИЯ	9503	8641.3
250	ФРАНЦИЯ	305	320.4
392	ЯПОНИЯ	267	301.5
000	прочие	121	98.0
Всего		83095	73216.9
Страны дальнего зарубежья		27207	26708.4
Страны СНГ		55889	46508.6

72.10.20
ПРОКАТ ПЛОСКИЙ ИЗ ЖЕЛЕЗА ИЛИ НЕЛЕГИРОВАННОЙ СТАЛИ ШИРИНОЙ 600 ММ ИЛИ БОЛЕЕ, С ГАЛЬВАНИЧЕСКИМ ИЛИ ДРУГИМ ПОКРЫТИЕМ СВИНЦОМ, ВКЛЮЧАЯ СВИНЦОВО-ОЛОВЯННЫЙ СПЛАВ

		Т	
804	УКРАИНА	14448	13655.7
Всего		14448	13655.7
Страны СНГ		14448	13655.7

72.10.30
ПРОКАТ ПЛОСКИЙ ИЗ ЖЕЛЕЗА ИЛИ НЕЛЕГИРОВАННОЙ СТАЛИ ШИРИНОЙ 600 ММ ИЛИ БОЛЕЕ, ЭЛЕКТРОЛИТИЧЕСКИ ОЦИНКОВАННЫЙ

		Т	
100	БОЛГАРИЯ	61	81.1
276	ГЕРМАНИЯ	334	358.9
356	ИНДИЯ	150	85.3
380	ИТАЛИЯ	669	430.2
398	КАЗАХСТАН	430	319.2
156	КИТАЙ	2540	1719.3
410	КОРЕЯ, РЕСПУБЛИКА	1328	1029.8
440	ЛИТВА	88	92.4
442	ЛЮКСЕМБУРГ	3000	1808.0
504	МАРОККО	1301	832.3
528	НИДЕРЛАНДЫ	192	126.0
616	ПОЛЬША	180	194.2
792	ТУРЦИЯ	4241	2854.7
246	ФИНЛЯНДИЯ	74	52.6
233	ЭСТОНИЯ	228	140.6
392	ЯПОНИЯ	116	85.8
000	прочие	82	51.4
Всего		15013	10261.8
Страны дальнего зарубежья		14583	9942.6
Страны СНГ		430	319.2

72.10.41
ПРОКАТ ПЛОСКИЙ ИЗ ЖЕЛЕЗА ИЛИ НЕЛЕГИРОВАННОЙ СТАЛИ ШИРИНОЙ 600 ММ ИЛИ БОЛЕЕ, ОЦИНКОВАННЫЙ ИНЫМ СПОСОБОМ, ГОФРИРОВАННЫЙ

		Т	
276	ГЕРМАНИЯ	709	511.6
616	ПОЛЬША	225	280.8
792	ТУРЦИЯ	51	57.6
246	ФИНЛЯНДИЯ	30	57.8
000	прочие	148	157.5
Всего		1163	1065.3
Страны дальнего зарубежья		1163	1065.3

72.10.49
ПРОЧИЙ ПРОКАТ ПЛОСКИЙ ИЗ ЖЕЛЕЗА ИЛИ НЕЛЕГИРОВАННОЙ СТАЛИ ШИРИНОЙ 600 ММ ИЛИ БОЛЕЕ, ОЦИНКОВАННЫЙ ИНЫМ СПОСОБОМ

		Т	
056	БЕЛЬГИЯ	645	606.6
276	ГЕРМАНИЯ	9474	7512.0
300	ГРЕЦИЯ	167	185.4
356	ИНДИЯ	5066	2785.6
380	ИТАЛИЯ	500	561.8
398	КАЗАХСТАН	157637	125497.6
156	КИТАЙ	953	874.8
410	КОРЕЯ, РЕСПУБЛИКА	1822	1315.7
428	ЛАТВИЯ	348	402.0
440	ЛИТВА	87	94.1
504	МАРОККО	1932	1076.0
616	ПОЛЬША	494	617.6
703	СЛОВАКИЯ	2032	1651.4
826	СОЕДИНЕННОЕ КОРОЛЕВСТВО	977	669.4
792	ТУРЦИЯ	20878	19131.7
804	УКРАИНА	98837	77683.6
246	ФИНЛЯНДИЯ	7605	6021.7
233	ЭСТОНИЯ	8183	7173.1
000	прочие	87	106.7
Всего		317723	253966.8
Страны дальнего зарубежья		61249	50785.6
Страны СНГ		256473	203181.2

72.10.50
ПРОКАТ ПЛОСКИЙ ИЗ ЖЕЛЕЗА ИЛИ НЕЛЕГИРОВАННОЙ СТАЛИ ШИРИНОЙ 600 ММ ИЛИ БОЛЕЕ, С ГАЛЬВАНИЧЕСКИМ ИЛИ ДРУГИМ ПОКРЫТИЕМ ОКСИДАМИ ХРОМА ИЛИ ХРОМОМ И ОКСИДАМИ ХРОМА

		Т	
056	БЕЛЬГИЯ	352	140.9
276	ГЕРМАНИЯ	4911	1966.5
616	ПОЛЬША	1280	512.0
826	СОЕДИНЕННОЕ КОРОЛЕВСТВО	1218	487.1
158	ТАЙВАНЬ (КИТАЙ)	283	113.3
250	ФРАНЦИЯ	889	355.6
000	прочие	4	10.6
Всего		8936	3585.9
Страны дальнего зарубежья		8936	3585.9

72.10.61
ПРОКАТ ПЛОСКИЙ ИЗ ЖЕЛЕЗА ИЛИ НЕЛЕГИРОВАННОЙ СТАЛИ ШИРИНОЙ 600 ММ ИЛИ БОЛЕЕ, С ГАЛЬВАНИЧЕСКИМ ИЛИ ДРУГИМ ПОКРЫТИЕМ АЛЮМИНИЕВО-ЦИНКОВЫМИ СПЛАВАМИ

		Т	
348	ВЕНГРИЯ	62	63.5
276	ГЕРМАНИЯ	80	121.3
442	ЛЮКСЕМБУРГ	347	247.2
246	ФИНЛЯНДИЯ	50	70.3
250	ФРАНЦИЯ	77	91.7
000	прочие	13	12.2
Всего		629	606.2
Страны дальнего зарубежья		629	606.2

72.10.69
ПРОЧИЙ ПРОКАТ ПЛОСКИЙ ИЗ ЖЕЛЕЗА ИЛИ НЕЛЕГИРОВАННОЙ СТАЛИ ШИРИНОЙ 600 ММ ИЛИ БОЛЕЕ, С ГАЛЬВАНИЧЕСКИМ ИЛИ ДРУГИМ ПОКРЫТИЕМ АЛЮМИНИЕМ

		Т	
276	ГЕРМАНИЯ	1108	1004.4
616	ПОЛЬША	53	59.5
826	СОЕДИНЕННОЕ КОРОЛЕВСТВО	1751	1360.8
000	прочие	38	34.5
Всего		2950	2459.2
Страны дальнего зарубежья		2950	2459.2

72.10.70
ПРОКАТ ПЛОСКИЙ ИЗ ЖЕЛЕЗА ИЛИ НЕЛЕГИРОВАННОЙ СТАЛИ ШИРИНОЙ 600 ММ ИЛИ БОЛЕЕ, ОКРАШЕННЫЙ, ЛАКИРОВАННЫЙ ИЛИ ПОКРЫТЫЙ ПЛАСТМАССОЙ

		Т	
040	АВСТРИЯ	133	150.3
056	БЕЛЬГИЯ	43528	15548.9
348	ВЕНГРИЯ	1153	1313.5
276	ГЕРМАНИЯ	42565	18240.1
208	ДАНИЯ	1393	1226.7
724	ИСПАНИЯ	2236	1699.0
380	ИТАЛИЯ	2004	2385.2
398	КАЗАХСТАН	58	49.6
156	КИТАЙ	1392	1101.9
410	КОРЕЯ, РЕСПУБЛИКА	2775	1741.0
440	ЛИТВА	3079	2377.2
528	НИДЕРЛАНДЫ	3347	1237.5
616	ПОЛЬША	742	1021.1
703	СЛОВАКИЯ	1345	883.4
826	СОЕДИНЕННОЕ КОРОЛЕВСТВО	62373	21856.2
158	ТАЙВАНЬ (КИТАЙ)	14136	5552.3
792	ТУРЦИЯ	7343	2377.6
804	УКРАИНА	1518	1447.0
246	ФИНЛЯНДИЯ	35456	18569.1
250	ФРАНЦИЯ	2214	1763.0
203	ЧЕШСКАЯ РЕСПУБЛИКА	214	79.4
752	ШВЕЦИЯ	4830	1977.0
233	ЭСТОНИЯ	492	766.1
392	ЯПОНИЯ	206	167.4
000	прочие	287	204.4
Всего		234820	103735.1
Страны дальнего зарубежья		233244	102238.4
Страны СНГ		1576	1496.7

72.10.90
ПРОЧИЙ ПРОКАТ ПЛОСКИЙ ИЗ ЖЕЛЕЗА ИЛИ НЕЛЕГИРОВАННОЙ СТАЛИ ШИРИНОЙ 600 ММ ИЛИ БОЛЕЕ

		Т	
040	АВСТРИЯ	8	161.8
616	ПОЛЬША	65	99.3
250	ФРАНЦИЯ	70	635.1
752	ШВЕЦИЯ	792	344.2
000	прочие	121	143.6
Всего		1056	1384.0
Страны дальнего зарубежья		1056	1384.0

Код и наименование страны контрагента	Ед. изме-рения	Импорт	
		количество	стоимость

72.11.13
ПРОКАТ ПЛОСКИЙ ИЗ ЖЕЛЕЗА ИЛИ НЕЛЕГИРОВАННОЙ СТАЛИ, НЕПЛАКИРОВАННЫЙ, БЕЗ ГАЛЬВАНИЧЕСКОГО ИЛИ ДРУГОГО ПОКРЫТИЯ, ШИРИНОЙ ОТ 150 ДО 600 ММ, БЕЗ ДАЛЬНЕЙШЕЙ ОБРАБОТКИ КРОМЕ ГОРЯЧЕЙ ПРОКАТКИ, ПРОКАТАННЫЙ

		Т	
000	прочие	19	27.6
Всего		19	27.6
Страны дальнего зарубежья		19	27.6

72.11.14
ПРОЧИЙ ПРОКАТ ПЛОСКИЙ ИЗ ЖЕЛЕЗА ИЛИ НЕЛЕГИРОВАННОЙ СТАЛИ, ШИРИНОЙ МЕНЕЕ 600 ММ БЕЗ ДАЛЬНЕЙШЕЙ ОБРАБОТКИ КРОМЕ ГОРЯЧЕЙ ПРОКАТКИ, ТОЛЩИНОЙ 4,75 ММ ИЛИ БОЛЕЕ

		Т	
208	ДАНИЯ	7708	2004.8
826	СОЕДИНЕННОЕ КОРОЛЕВСТВО	4	122.1
804	УКРАИНА	5730	2448.4
246	ФИНЛЯНДИЯ	31	52.7
752	ШВЕЦИЯ	176	165.3
392	ЯПОНИЯ	16	88.4
000	прочие	141	115.4
Всего		13806	4997.1
Страны дальнего зарубежья		8076	2548.7
Страны СНГ		5730	2448.4

72.11.19
ПРОЧИЙ ПРОКАТ ПЛОСКИЙ ИЗ ЖЕЛЕЗА ИЛИ НЕЛЕГИРОВАННОЙ СТАЛИ, ШИРИНОЙ МЕНЕЕ 600 ММ, БЕЗ ДАЛЬНЕЙШЕЙ ОБРАБОТКИ КРОМЕ ГОРЯЧЕЙ ПРОКАТКИ

		Т	
040	АВСТРИЯ	6	59.6
276	ГЕРМАНИЯ	214	237.1
578	НОРВЕГИЯ	253	296.8
703	СЛОВАКИЯ	163	194.0
804	УКРАИНА	3540	1304.9
000	прочие	114	182.6
Всего		4291	2275.0
Страны дальнего зарубежья		750	970.1
Страны СНГ		3540	1304.9

72.11.23
ПРОКАТ ПЛОСКИЙ ИЗ ЖЕЛЕЗА ИЛИ НЕЛЕГИРОВАННОЙ СТАЛИ, ШИРИНОЙ МЕНЕЕ 600 ММ, БЕЗ ДАЛЬНЕЙШЕЙ ОБРАБОТКИ КРОМЕ ХОЛОДНОЙ ПРОКАТКИ (ОБЖАТИЯ В ХОЛОДНОМ СОСТОЯНИИ), СОДЕРЖАЩИЙ МЕНЕЕ 0,25 МАС.% УГЛЕРОДА

		Т	
276	ГЕРМАНИЯ	223	635.6
616	ПОЛЬША	753	1062.7
826	СОЕДИНЕННОЕ КОРОЛЕВСТВО	391	308.6
840	СОЕДИНЕННЫЕ ШТАТЫ	45	92.5
804	УКРАИНА	141	93.8
752	ШВЕЦИЯ	648	413.0
000	прочие	102	83.8
Всего		2302	2689.9
Страны дальнего зарубежья		2161	2596.0
Страны СНГ		141	93.8

72.11.29
ПРОЧИЙ ПРОКАТ ПЛОСКИЙ ИЗ ЖЕЛЕЗА ИЛИ НЕЛЕГИРОВАННОЙ СТАЛИ, ШИРИНОЙ МЕНЕЕ 600 ММ, БЕЗ ДАЛЬНЕЙШЕЙ ОБРАБОТКИ КРОМЕ ХОЛОДНОЙ ПРОКАТКИ (ОБЖАТИЯ В ХОЛОДНОМ СОСТОЯНИИ)

		Т	
276	ГЕРМАНИЯ	1784	1181.6
410	КОРЕЯ, РЕСПУБЛИКА	105	159.0
840	СОЕДИНЕННЫЕ ШТАТЫ	25	53.9
804	УКРАИНА	312	140.5
246	ФИНЛЯНДИЯ	749	381.9
203	ЧЕШСКАЯ РЕСПУБЛИКА	102	63.0
752	ШВЕЦИЯ	229	341.2
000	прочие	135	146.1
Всего		3441	2467.3
Страны дальнего зарубежья		3129	2326.8
Страны СНГ		312	140.5

72.11.90
ПРОЧИЙ ПРОКАТ ПЛОСКИЙ ИЗ ЖЕЛЕЗА ИЛИ НЕЛЕГИРОВАННОЙ СТАЛИ, ШИРИНОЙ МЕНЕЕ 600 ММ, НЕПЛАКИРОВАННЫЙ, БЕЗ ГАЛЬВАНИЧЕСКОГО ИЛИ ДРУГОГО ПОКРЫТИЯ

		Т	
040	АВСТРИЯ	18	79.5
276	ГЕРМАНИЯ	193	237.8
804	УКРАИНА	237	127.4
392	ЯПОНИЯ	9	51.7
000	прочие	150	173.9
Всего		606	670.4
Страны дальнего зарубежья		370	543.0
Страны СНГ		237	127.4

72.12.10
ПРОКАТ ПЛОСКИЙ ИЗ ЖЕЛЕЗА ИЛИ НЕЛЕГИРОВАННОЙ СТАЛИ, ШИРИНОЙ МЕНЕЕ 600 ММ, С ГАЛЬВАНИЧЕСКИМ ИЛИ ДРУГИМ ПОКРЫТИЕМ ОЛОВОМ

		Т	
276	ГЕРМАНИЯ	290	416.0
376	ИЗРАИЛЬ	79	73.4
804	УКРАИНА	3077	2570.5
000	прочие	120	97.3
Всего		3566	3157.3
Страны дальнего зарубежья		489	586.8
Страны СНГ		3077	2570.5

72.12.20
ПРОКАТ ПЛОСКИЙ ИЗ ЖЕЛЕЗА ИЛИ НЕЛЕГИРОВАННОЙ СТАЛИ, ШИРИНОЙ МЕНЕЕ 600 ММ, ЭЛЕКТРОЛИТИЧЕСКИ ОЦИНКОВАННЫЙ

		Т	
276	ГЕРМАНИЯ	46	54.9
498	МОЛДОВА, РЕСПУБЛИКА	72	60.6
616	ПОЛЬША	80	88.9
804	УКРАИНА	15	13.5
000	прочие	228	224.9
Всего		441	442.9
Страны дальнего зарубежья		354	368.7
Страны СНГ		87	74.2

72.12.30
ПРОКАТ ПЛОСКИЙ ИЗ ЖЕЛЕЗА ИЛИ НЕЛЕГИРОВАННОЙ СТАЛИ, ШИРИНОЙ МЕНЕЕ 600 ММ, ОЦИНКОВАННЫЙ ИНЫМ СПОСОБОМ

		Т	
076	БРАЗИЛИЯ	213	119.3
276	ГЕРМАНИЯ	465	696.2
380	ИТАЛИЯ	97	64.5
616	ПОЛЬША	161	97.3
158	ТАЙВАНЬ (КИТАЙ)	91	101.1
792	ТУРЦИЯ	37	64.4
246	ФИНЛЯНДИЯ	86	112.3
000	прочие	140	170.9
Всего		1290	1426.0
Страны дальнего зарубежья		1290	1426.0

72.12.40
ПРОКАТ ПЛОСКИЙ ИЗ ЖЕЛЕЗА ИЛИ НЕЛЕГИРОВАННОЙ СТАЛИ, ШИРИНОЙ МЕНЕЕ 600 ММ, ОКРАШЕННЫЙ, ЛАКИРОВАННЫЙ ИЛИ ПОКРЫТЫЙ ПЛАСТИКОМ

		Т	
056	БЕЛЬГИЯ	301	206.4
276	ГЕРМАНИЯ	2566	4016.6
300	ГРЕЦИЯ	3268	3917.2
208	ДАНИЯ	42	75.6
376	ИЗРАИЛЬ	271	190.0
380	ИТАЛИЯ	1246	991.6
124	КАНАДА	144	215.6
156	КИТАЙ	458	339.0
410	КОРЕЯ, РЕСПУБЛИКА	3562	2723.2
484	МЕКСИКА	298	137.1
528	НИДЕРЛАНДЫ	303	544.6
616	ПОЛЬША	378	414.6
158	ТАЙВАНЬ (КИТАЙ)	108	74.1
792	ТУРЦИЯ	128	100.2
804	УКРАИНА	20	17.6
246	ФИНЛЯНДИЯ	2108	2093.9
752	ШВЕЦИЯ	3650	1883.4
000	прочие	183	169.0
Всего		19034	18109.7
Страны дальнего зарубежья		19014	18092.1
Страны СНГ		20	17.6

72.12.50
ПРОКАТ ПЛОСКИЙ ИЗ ЖЕЛЕЗА ИЛИ НЕЛЕГИРОВАННОЙ СТАЛИ, ШИРИНОЙ МЕНЕЕ 600 ММ, ПОКРЫТЫЙ ИНЫМ СПОСОБОМ

		Т	
276	ГЕРМАНИЯ	3481	4003.6
380	ИТАЛИЯ	199	180.4
804	УКРАИНА	812	794.4
000	прочие	121	55.1
Всего		4613	5033.6
Страны дальнего зарубежья		3801	4239.1
Страны СНГ		812	794.4

72.12.60
ПРОКАТ ПЛОСКИЙ ИЗ ЖЕЛЕЗА ИЛИ НЕЛЕГИРОВАННОЙ СТАЛИ, ШИРИНОЙ МЕНЕЕ 600 ММ, ПЛАКИРОВАННЫЙ

		Т	
276	ГЕРМАНИЯ	319	1031.4
000	прочие	37	57.8
Всего		356	1089.3
Страны дальнего зарубежья		356	1089.3

72.13.10
ПРУТКИ ГОРЯЧЕКАТАНЫЕ В СВОБОДНО СМОТАННЫХ БУХТАХ ИЗ ЖЕЛЕЗА ИЛИ НЕЛЕГИРОВАННОЙ СТАЛИ, ИМЕЮЩИЕ ВЫЕМКИ, ВЫСТУПЫ, БОРОЗДЫ ИЛИ ДРУГИЕ ДЕФОРМАЦИИ, ПОЛУЧЕННЫЕ В ПРОЦЕССЕ ПРОКАТКИ

		Т	
498	МОЛДОВА, РЕСПУБЛИКА	10754	4212.7
804	УКРАИНА	515	254.3
000	прочие	124	72.7
Всего		11394	4539.7
Страны дальнего зарубежья		124	72.7
Страны СНГ		11269	4467.0

72.13.91
ПРОЧИЕ ПРУТКИ ГОРЯЧЕКАТАНЫЕ В СВОБОДНО СМОТАННЫХ БУХТАХ ИЗ ЖЕЛЕЗА ИЛИ НЕЛЕГИРОВАННОЙ СТАЛИ, КРУГЛОГО СЕЧЕНИЯ ДИАМЕТРОМ МЕНЕЕ 14 ММ

		Т	
380	ИТАЛИЯ	2883	1698.4
442	ЛЮКСЕМБУРГ	241	220.2
498	МОЛДОВА, РЕСПУБЛИКА	58542	25118.8
804	УКРАИНА	10181	4446.3
246	ФИНЛЯНДИЯ	895	617.8
000	прочие	161	134.5
Всего		72902	32235.9
Страны дальнего зарубежья		4179	2670.8
Страны СНГ		68723	29565.1

72.13.99
ПРОЧИЕ ПРУТКИ ГОРЯЧЕКАТАНЫЕ В СВОБОДНО СМОТАННЫХ БУХТАХ ИЗ ЖЕЛЕЗА ИЛИ НЕЛЕГИРОВАННОЙ СТАЛИ

		Т	
000	прочие	1	1.2
Всего		1	1.2
Страны дальнего зарубежья		1	1.2

72.14.10
ПРУТКИ ИЗ ЖЕЛЕЗА ИЛИ НЕЛЕГИРОВАННОЙ СТАЛИ, ВКЛЮЧАЯ ПРУТКИ, ИЗОГНУТЫЕ ПОСЛЕ ПРОКАТКИ, КОВАНЫЕ

		Т	
000	прочие	34	39.3
Всего		34	39.3
Страны дальнего зарубежья		34	39.3

72.14.20
ПРУТКИ ИЗ ЖЕЛЕЗА ИЛИ НЕЛЕГИРОВАННОЙ СТАЛИ, ИМЕЮЩИЕ ВЫЕМКИ, ВЫСТУПЫ, БОРОЗДЫ ИЛИ ДРУГИЕ ДЕФОРМАЦИИ, ПОЛУЧЕННЫЕ В ПРОЦЕССЕ ПРОКАТКИ ИЛИ СКРУЧЕННЫЕ ПОСЛЕ ПРОКАТКИ

		Т	
276	ГЕРМАНИЯ	482	563.7
398	КАЗАХСТАН	1548	595.2
156	КИТАЙ	128	59.3

Код и наименование страны контрагента	Ед. изме-рения	Импорт	
		количество	стоимость
428 ЛАТВИЯ		5446	2627.0
498 МОЛДОВА, РЕСПУБЛИКА		328319	128242.3
616 ПОЛЬША		66	74.5
804 УКРАИНА		36397	15153.0
756 ШВЕЙЦАРИЯ		521	594.9
392 ЯПОНИЯ		908	501.4
000 прочие		157	115.8
Всего		373971	148527.0
Страны дальнего зарубежья		7707	4536.5
Страны СНГ		366264	143990.5
72.14.30 ПРУТКИ ПРОЧИЕ ИЗ АВТОМАТНОЙ СТАЛИ	Т		
442 ЛЮКСЕМБУРГ		261	312.6
752 ШВЕЦИЯ		177	79.4
000 прочие		1	37.3
Всего		439	429.3
Страны дальнего зарубежья		439	429.3
72.14.91 ПРОЧИЕ ПРУТКИ ИЗ ЖЕЛЕЗА ИЛИ НЕЛЕГИРОВАННОЙ СТАЛИ, БЕЗ ДАЛЬНЕЙШЕЙ ОБРАБОТКИ КР. КОВКИ, ГОРЯЧЕЙ ПРОКАТКИ, ГОРЯЧЕГО ВОЛОЧЕНИЯ ИЛИ ГОРЯЧЕГО ЭКСТРУДИРОВАНИЯ, ПРЯМОУГ.(КР. КВАДРАТНОГО) ПОПЕРЕЧ. СЕЧЕНИЯ	Т		
276 ГЕРМАНИЯ		183	244.6
380 ИТАЛИЯ		70	63.6
428 ЛАТВИЯ		83	53.2
804 УКРАИНА		3940	1756.3
000 прочие		127	115.1
Всего		4403	2232.9
Страны дальнего зарубежья		463	476.5
Страны СНГ		3940	1756.3
72.14.99 ПРОЧИЕ ПРУТКИ ИЗ ЖЕЛЕЗА ИЛИ НЕЛЕГИРОВАННОЙ СТАЛИ, БЕЗ ДАЛЬНЕЙШЕЙ ОБРАБОТКИ КРОМЕ КОВКИ, ГОРЯЧЕЙ ПРОКАТКИ, ГОРЯЧЕГО ВОЛОЧЕНИЯ ИЛИ ГОРЯЧЕГО ЭКСТРУДИРОВАНИЯ	Т		
031 АЗЕРБАЙДЖАН		259	107.1
056 БЕЛЬГИЯ		163	125.3
276 ГЕРМАНИЯ		362	229.0
208 ДАНИЯ		1407	416.2
380 ИТАЛИЯ		137	99.1
156 КИТАЙ		270	126.9
428 ЛАТВИЯ		165	93.0
442 ЛЮКСЕМБУРГ		217	245.0
498 МОЛДОВА, РЕСПУБЛИКА		708	249.4
528 НИДЕРЛАНДЫ		225	161.5
616 ПОЛЬША		153	102.9
826 СОЕДИНЕННОЕ КОРОЛЕВСТВО		13	96.8
792 ТУРЦИЯ		539	319.5
804 УКРАИНА		10901	4801.7
246 ФИНЛЯНДИЯ		109	69.6
392 ЯПОНИЯ		2395	1404.1
000 прочие		208	196.4
Всего		18232	8843.5
Страны дальнего зарубежья		6365	3685.3
Страны СНГ		11867	5158.2
72.15.10 ПРУТКИ ПРОЧИЕ ИЗ АВТОМАТНОЙ СТАЛИ, БЕЗ ДАЛЬНЕЙШЕЙ ОБРАБОТКИ КРОМЕ ХОЛОДНОЙ ДЕФОРМАЦИИ ИЛИ ОТДЕЛКИ В ХОЛОДНОМ СОСТОЯНИИ	Т		
250 ФРАНЦИЯ		1520	1912.6
000 прочие		15	16.6
Всего		1535	1929.3
Страны дальнего зарубежья		1535	1929.3
72.15.50 ПРОЧИЕ ПРУТКИ ИЗ ЖЕЛЕЗА ИЛИ НЕЛЕГИРОВАННОЙ СТАЛИ, БЕЗ ДАЛЬНЕЙШЕЙ ОБРАБОТКИ, КРОМЕ ХОЛОДНОЙ ДЕФОРМАЦИИ ИЛИ ОТДЕЛКИ В ХОЛОДНОМ СОСТОЯНИИ	Т		
380 ИТАЛИЯ		237	217.2
616 ПОЛЬША		26	67.7
642 РУМЫНИЯ		513	699.6
804 УКРАИНА		4657	2644.4
000 прочие		48	64.1
Всего		5481	3693.0
Страны дальнего зарубежья		824	1048.6
Страны СНГ		4657	2644.4
72.15.90 ПРУТКИ ПРОЧИЕ ИЗ ЖЕЛЕЗА ИЛИ НЕЛЕГИРОВАННОЙ СТАЛИ	Т		
276 ГЕРМАНИЯ		91	119.6
380 ИТАЛИЯ		198	163.2
410 КОРЕЯ, РЕСПУБЛИКА		53	53.2
428 ЛАТВИЯ		69	62.8
442 ЛЮКСЕМБУРГ		43	327.9
616 ПОЛЬША		170	327.7
250 ФРАНЦИЯ		135	105.6
752 ШВЕЦИЯ		104	144.3
392 ЯПОНИЯ		96	64.0
000 прочие		169	193.7
Всего		1129	1562.0
Страны дальнего зарубежья		1129	1562.0
72.16.10 ШВЕЛЛЕРЫ, ДВУТАВРЫ ИЛИ ШИРОКОПОЛОЧНЫЕ ДВУТАВРЫ, БЕЗ ДАЛЬНЕЙШЕЙ ОБРАБОТКИ КРОМЕ ГОРЯЧЕЙ ПРОКАТКИ, ГОРЯЧЕГО ВОЛОЧЕНИЯ ИЛИ ЭКСТРУДИРОВАНИЯ, ВЫСОТОЙ МЕНЕЕ 80 ММ, ИЗ ЖЕЛЕЗА ИЛИ НЕЛЕГИРОВАННОЙ СТАЛИ	Т		
156 КИТАЙ		225	225.0
840 СОЕДИНЕННЫЕ ШТАТЫ		127	117.6
804 УКРАИНА		1963	808.6
246 ФИНЛЯНДИЯ		9	94.9
000 прочие		57	119.6
Всего		2381	1365.8
Страны дальнего зарубежья		418	557.2
Страны СНГ		1963	808.6
72.16.21 НЕРАВНОБОКИЕ УГЛОВЫЕ ПРОФИЛИ, БЕЗ ДАЛЬНЕЙШЕЙ ОБРАБОТКИ КРОМЕ ГОРЯЧЕЙ ПРОКАТКИ, ГОРЯЧЕГО ВОЛОЧЕНИЯ ИЛИ ЭКСТРУДИРОВАНИЯ, ВЫСОТОЙ МЕНЕЕ 80 ММ, ИЗ ЖЕЛЕЗА ИЛИ НЕЛЕГИРОВАННОЙ СТАЛИ	Т		
000 прочие		127	152.8
Всего		127	152.8
Страны дальнего зарубежья		127	152.8
72.16.22 ТАВРОВЫЕ ПРОФИЛИ, БЕЗ ДАЛЬНЕЙШЕЙ ОБРАБОТКИ КРОМЕ ГОРЯЧЕЙ ПРОКАТКИ, ГОРЯЧЕГО ВОЛОЧЕНИЯ ИЛИ ЭКСТРУДИРОВАНИЯ, ВЫСОТОЙ МЕНЕЕ 80 ММ, ИЗ ЖЕЛЕЗА ИЛИ НЕЛЕГИРОВАННОЙ СТАЛИ	Т		
246 ФИНЛЯНДИЯ		13	235.0
000 прочие		110	73.1
Всего		123	308.1
Страны дальнего зарубежья		123	308.1
72.16.31 ШВЕЛЛЕРЫ ИЗ ЖЕЛЕЗА ИЛИ НЕЛЕГИРОВАННОЙ СТАЛИ, БЕЗ ДАЛЬНЕЙШЕЙ ОБРАБОТКИ КРОМЕ ГОРЯЧЕЙ ПРОКАТКИ, ГОРЯЧЕГО ВОЛОЧЕНИЯ ИЛИ ЭКСТРУДИРОВАНИЯ, ВЫСОТОЙ 80 ММ, НО НЕ БОЛЕЕ 220 ММ	Т		
276 ГЕРМАНИЯ		145	164.3
724 ИСПАНИЯ		34	150.6
380 ИТАЛИЯ		80	75.3
156 КИТАЙ		88	53.4
410 КОРЕЯ, РЕСПУБЛИКА		68	108.6
826 СОЕДИНЕННОЕ КОРОЛЕВСТВО		36	90.7
840 СОЕДИНЕННЫЕ ШТАТЫ		40	54.8
804 УКРАИНА		195391	75607.6
246 ФИНЛЯНДИЯ		21	58.4
000 прочие		142	160.9
Всего		196045	76524.4
Страны дальнего зарубежья		654	916.7
Страны СНГ		195391	75607.6
72.16.32 ДВУТАВРЫ ИЗ ЖЕЛЕЗА ИЛИ НЕЛЕГИРОВАННОЙ СТАЛИ, БЕЗ ДАЛЬНЕЙШЕЙ ОБРАБОТКИ КРОМЕ ГОРЯЧЕЙ ПРОКАТКИ, ГОРЯЧЕГО ВОЛОЧЕНИЯ ИЛИ ЭКСТРУДИРОВАНИЯ, ВЫСОТОЙ 80 ММ ИЛИ БОЛЕЕ, НО НЕ БОЛЕЕ 220 ММ	Т		
276 ГЕРМАНИЯ		471	526.2
410 КОРЕЯ, РЕСПУБЛИКА		590	904.4
428 ЛАТВИЯ		1515	1063.9
440 ЛИТВА		185	138.8
442 ЛЮКСЕМБУРГ		1939	229.2
616 ПОЛЬША		86	74.9
840 СОЕДИНЕННЫЕ ШТАТЫ		415	416.9
804 УКРАИНА		97487	38955.3
233 ЭСТОНИЯ		67	70.6
000 прочие		226	259.8
Всего		102980	42640.0
Страны дальнего зарубежья		5494	3684.7
Страны СНГ		97487	38955.3
72.16.33 ШИРОКОПОЛОЧНЫЕ ДВУТАВРЫ ИЗ ЖЕЛЕЗА ИЛИ НЕЛЕГИРОВАННОЙ СТАЛИ, БЕЗ ДАЛЬНЕЙШЕЙ ОБРАБОТКИ КРОМЕ ГОРЯЧЕЙ ПРОКАТКИ, ГОРЯЧЕГО ВОЛОЧЕНИЯ ИЛИ ЭКСТРУДИРОВАНИЯ	Т		
276 ГЕРМАНИЯ		1403	1578.5
156 КИТАЙ		138	140.4
428 ЛАТВИЯ		2419	1766.9
442 ЛЮКСЕМБУРГ		93	83.3
246 ФИНЛЯНДИЯ		71	52.8
000 прочие		56	73.1
Всего		4180	3695.0
Страны дальнего зарубежья		4180	3695.0
72.16.40 НЕРАВНОБОКИЕ УГЛОВЫЕ ПРОФИЛИ ИЛИ ТАВРОВЫЕ ПРОФИЛИ, БЕЗ ДАЛЬНЕЙШЕЙ ОБРАБОТКИ, КРОМЕ ГОРЯЧЕЙ ПРОКАТКИ, ГОРЯЧЕГО ВОЛОЧЕНИЯ ИЛИ ЭКСТРУДИРОВАНИЯ, ВЫСОТОЙ 80 ММ ИЛИ БОЛЕЕ	Т		
276 ГЕРМАНИЯ		96	132.4
578 НОРВЕГИЯ		2271	2632.7
702 СИНГАПУР		380	1507.8
840 СОЕДИНЕННЫЕ ШТАТЫ		31	54.6
792 ТУРЦИЯ		48	52.4
804 УКРАИНА		249	92.1
000 прочие		194	230.8
Всего		3268	4702.9
Страны дальнего зарубежья		3019	4610.7
Страны СНГ		249	92.1
72.16.50 УГОЛКИ, ФАСОННЫЕ И СПЕЦИАЛЬНЫЕ ПРОФИЛИ ИЗ ЖЕЛЕЗА ИЛИ НЕЛЕГИРОВАННОЙ СТАЛИ, БЕЗ ДАЛЬНЕЙШЕЙ ОБРАБОТКИ, КРОМЕ ГОРЯЧЕЙ ПРОКАТКИ, ГОРЯЧЕГО ВОЛОЧЕНИЯ ИЛИ ЭКСТРУДИРОВАНИЯ	Т		
276 ГЕРМАНИЯ		575	1108.2
380 ИТАЛИЯ		936	1088.6
398 КАЗАХСТАН		1	1.8
156 КИТАЙ		1579	1566.3
440 ЛИТВА		80	58.0
498 МОЛДОВА, РЕСПУБЛИКА		321	125.5
578 НОРВЕГИЯ		5480	5403.8
616 ПОЛЬША		2283	1885.4
826 СОЕДИНЕННОЕ КОРОЛЕВСТВО		358	533.6
840 СОЕДИНЕННЫЕ ШТАТЫ		34	65.4
792 ТУРЦИЯ		114	140.3
804 УКРАИНА		145353	58506.8
246 ФИНЛЯНДИЯ		378	285.8
000 прочие		138	154.2
Всего		157629	70923.5
Страны дальнего зарубежья		11953	12289.5
Страны СНГ		145676	58634.0

Код и наименование страны контрагента		Ед. изме-рения	Импорт	
			количество	стоимость

72.16.61
УГОЛКИ ФАСОННЫЕ И СПЕЦИАЛЬНЫЕ ПРОФИЛИ ИЗ ЖЕЛЕЗА ИЛИ НЕЛЕГИРОВАННОЙ СТАЛИ, БЕЗ ДАЛЬНЕЙШЕЙ ОБРАБОТКИ КРОМЕ ХОЛОДНОЙ ДЕФОРМАЦИИ ИЛИ ОТДЕЛКИ В ХОЛОДНОМ СОСТОЯНИИ, ПОЛУЧЕННЫЕ ИЗ ПЛОСКОГО ПРОКАТА

		Т	
056	БЕЛЬГИЯ	802	582.1
348	ВЕНГРИЯ	28	51.8
276	ГЕРМАНИЯ	1001	1442.3
208	ДАНИЯ	106	213.5
724	ИСПАНИЯ	268	980.9
380	ИТАЛИЯ	2101	1577.8
398	КАЗАХСТАН	0	0.1
124	КАНАДА	76	61.8
156	КИТАЙ	1046	1338.6
410	КОРЕЯ, РЕСПУБЛИКА	197	250.1
440	ЛИТВА	510	535.9
528	НИДЕРЛАНДЫ	202	246.7
616	ПОЛЬША	793	783.0
826	СОЕДИНЕННОЕ КОРОЛЕВСТВО	69	67.6
840	СОЕДИНЕННЫЕ ШТАТЫ	15	77.1
792	ТУРЦИЯ	837	486.8
804	УКРАИНА	40712	15744.8
246	ФИНЛЯНДИЯ	1830	1841.7
203	ЧЕШСКАЯ РЕСПУБЛИКА	173	150.5
752	ШВЕЦИЯ	1237	778.0
233	ЭСТОНИЯ	45	86.8
000	прочие	53	48.2
Всего		52101	27346.2
Страны дальнего зарубежья		11389	11601.3
Страны СНГ		40712	15744.9

72.16.69
УГОЛКИ, ФАСОННЫЕ И СПЕЦИАЛЬНЫЕ ПРОФИЛИ, БЕЗ ДАЛЬНЕЙШЕЙ ОБРАБОТКИ КРОМЕ ХОЛОДНОЙ ДЕФОРМАЦИИ ИЛИ ОТДЕЛКИ В ХОЛОДНОМ СОСТОЯНИИ, ПРОЧИЕ

		Т	
276	ГЕРМАНИЯ	2583	1818.9
724	ИСПАНИЯ	1833	1310.3
156	КИТАЙ	81	99.8
410	КОРЕЯ, РЕСПУБЛИКА	730	558.3
616	ПОЛЬША	658	657.0
792	ТУРЦИЯ	546	397.8
000	прочие	157	129.3
Всего		6588	4971.5
Страны дальнего зарубежья		6588	4971.5

72.16.91
ПРОЧИЕ УГОЛКИ, ФАСОННЫЕ И СПЕЦИАЛЬНЫЕ ПРОФИЛИ ИЗ ЖЕЛЕЗА ИЛИ НЕЛЕГИРОВАННОЙ СТАЛИ, ХОЛОДНОДЕФОРМИРОВАННЫЕ ИЛИ ОТДЕЛАННЫЕ В ХОЛОДНОМ СОСТОЯНИИ, ПОЛУЧЕННЫЕ ИЗ ПЛОСКОГО ПРОКАТА

		Т	
040	АВСТРИЯ	2240	2585.9
056	БЕЛЬГИЯ	253	291.7
348	ВЕНГРИЯ	97	115.6
276	ГЕРМАНИЯ	16204	13278.6
724	ИСПАНИЯ	221	666.2
380	ИТАЛИЯ	453	466.7
124	КАНАДА	515	379.7
156	КИТАЙ	1016	1440.2
410	КОРЕЯ, РЕСПУБЛИКА	410	403.4
440	ЛИТВА	389	512.7
528	НИДЕРЛАНДЫ	206	106.9
616	ПОЛЬША	6048	5882.8
840	СОЕДИНЕННЫЕ ШТАТЫ	83	144.6
792	ТУРЦИЯ	2423	2153.2
804	УКРАИНА	3428	1564.5
246	ФИНЛЯНДИЯ	21720	13706.3
250	ФРАНЦИЯ	93	135.2
203	ЧЕШСКАЯ РЕСПУБЛИКА	105	70.4
752	ШВЕЦИЯ	4593	3492.5
233	ЭСТОНИЯ	515	681.3
392	ЯПОНИЯ	52	88.0
000	прочие	94	161.8
Всего		61158	48328.2
Страны дальнего зарубежья		57730	46763.7
Страны СНГ		3428	1564.5

72.16.99
ПРОЧИЕ УГОЛКИ, ФАСОННЫЕ И СПЕЦИАЛЬНЫЕ ПРОФИЛИ ИЗ ЖЕЛЕЗА ИЛИ НЕЛЕГИРОВАННОЙ СТАЛИ

		Т	
276	ГЕРМАНИЯ	655	580.9
380	ИТАЛИЯ	598	560.6
156	КИТАЙ	547	414.2
410	КОРЕЯ, РЕСПУБЛИКА	2453	2648.2
528	НИДЕРЛАНДЫ	333	350.8
578	НОРВЕГИЯ	2280	2210.1
616	ПОЛЬША	499	369.9
804	УКРАИНА	1493	724.2
246	ФИНЛЯНДИЯ	91	118.3
000	прочие	246	226.6
Всего		9195	8203.8
Страны дальнего зарубежья		7702	7479.6
Страны СНГ		1493	724.2

72.17.10
ПРОВОЛОКА ИЗ ЖЕЛЕЗА ИЛИ НЕЛЕГИРОВАННОЙ СТАЛИ, НЕПЛАКИРОВАННАЯ И НЕПОКРЫТАЯ, ПОЛИРОВАННАЯ ИЛИ НЕПОЛИРОВАННАЯ

		Т	
276	ГЕРМАНИЯ	408	325.2
356	ИНДИЯ	169	130.4
380	ИТАЛИЯ	405	298.2
156	КИТАЙ	730	617.3
410	КОРЕЯ, РЕСПУБЛИКА	1802	1546.2
428	ЛАТВИЯ	124	74.2
440	ЛИТВА	2234	1345.7
840	СОЕДИНЕННЫЕ ШТАТЫ	35	184.9
792	ТУРЦИЯ	70	69.0
804	УКРАИНА	36309	17021.7
250	ФРАНЦИЯ	344	175.6
000	прочие	217	262.8
Всего		42847	22051.2
Страны дальнего зарубежья		6538	5029.5
Страны СНГ		36309	17021.7

72.17.20
ПРОВОЛОКА ИЗ ЖЕЛЕЗА ИЛИ НЕЛЕГИРОВАННОЙ СТАЛИ, ОЦИНКОВАННАЯ

		Т	
076	БРАЗИЛИЯ	1173	1028.1
276	ГЕРМАНИЯ	247	324.2
380	ИТАЛИЯ	624	603.5
156	КИТАЙ	119	105.2
440	ЛИТВА	292	231.0
616	ПОЛЬША	1134	704.4
703	СЛОВАКИЯ	97	74.7
826	СОЕДИНЕННОЕ КОРОЛЕВСТВО	40	58.4
804	УКРАИНА	5471	4346.9
250	ФРАНЦИЯ	54	123.6
203	ЧЕШСКАЯ РЕСПУБЛИКА	231	186.2
752	ШВЕЦИЯ	196	225.2
000	прочие	108	138.4
Всего		9785	8149.7
Страны дальнего зарубежья		4315	3802.8
Страны СНГ		5471	4346.9

72.17.30
ПРОВОЛОКА ИЗ ЖЕЛЕЗА ИЛИ НЕЛЕГИРОВАННОЙ СТАЛИ, С ГАЛЬВАНИЧЕСКИМ ИЛИ ДРУГИМ ПОКРЫТИЕМ ПРОЧИМИ НЕДРАГОЦЕННЫМИ МЕТАЛЛАМИ

		Т	
056	БЕЛЬГИЯ	534	757.8
348	ВЕНГРИЯ	636	622.0
276	ГЕРМАНИЯ	528	420.0
356	ИНДИЯ	264	171.2
724	ИСПАНИЯ	50	51.6
380	ИТАЛИЯ	720	551.3
156	КИТАЙ	795	598.6
528	НИДЕРЛАНДЫ	54	51.6
616	ПОЛЬША	175	128.6
840	СОЕДИНЕННЫЕ ШТАТЫ	16	63.5
804	УКРАИНА	269	248.4
250	ФРАНЦИЯ	94	161.2
203	ЧЕШСКАЯ РЕСПУБЛИКА	83	136.0
752	ШВЕЦИЯ	61	116.1
000	прочие	177	238.4
Всего		4457	4316.2
Страны дальнего зарубежья		4187	4067.8
Страны СНГ		269	248.4

72.17.90
ПРОЧАЯ ПРОВОЛОКА ИЗ ЖЕЛЕЗА ИЛИ НЕЛЕГИРОВАННОЙ СТАЛИ, СОДЕРЖАЩАЯ МЕНЕЕ 0,25 МАС.% УГЛЕРОДА

		Т	
040	АВСТРИЯ	214	277.0
056	БЕЛЬГИЯ	2755	1528.5
076	БРАЗИЛИЯ	335	326.7
276	ГЕРМАНИЯ	215	232.8
156	КИТАЙ	1379	1255.9
840	СОЕДИНЕННЫЕ ШТАТЫ	94	95.6
804	УКРАИНА	80	43.9
000	прочие	206	171.3
Всего		5279	3931.6
Страны дальнего зарубежья		5198	3887.7
Страны СНГ		80	43.9

72.18.10
СЛИТКИ И ПРОЧИЕ ПЕРВИЧНЫЕ ФОРМЫ ИЗ КОРРОЗИОННОСТОЙКОЙ СТАЛИ

		Т	
826	СОЕДИНЕННОЕ КОРОЛЕВСТВО	286	317.4
804	УКРАИНА	299	682.5
710	ЮЖНАЯ АФРИКА	123	136.3
000	прочие	20	44.0
Всего		728	1180.4
Страны дальнего зарубежья		429	497.8
Страны СНГ		299	682.5

72.18.91
ПРОЧИЕ ПОЛУФАБРИКАТЫ ИЗ КОРРОЗИОННОСТОЙКОЙ СТАЛИ, ПРЯМОУГОЛЬНОГО (КРОМЕ КВАДРАТНОГО) ПОПЕРЕЧНОГО СЕЧЕНИЯ

		Т	
724	ИСПАНИЯ	1313	1754.6
528	НИДЕРЛАНДЫ	391	434.2
578	НОРВЕГИЯ	119	142.2
826	СОЕДИНЕННОЕ КОРОЛЕВСТВО	1199	1506.3
158	ТАЙВАНЬ (КИТАЙ)	387	341.4
752	ШВЕЦИЯ	433	467.7
000	прочие	30	63.7
Всего		3872	4710.1
Страны дальнего зарубежья		3872	4710.1

72.18.99
ПРОЧАЯ СТАЛЬ КОРРОЗИОННОСТОЙКАЯ В СЛИТКАХ ИЛИ ПРОЧИХ ПЕРВИЧНЫХ ФОРМАХ И ПОЛУФАБРИКАТЫ ИЗ НЕЕ

		Т	
804	УКРАИНА	1141	2813.9
000	прочие	3	4.5
Всего		1144	2818.4
Страны дальнего зарубежья		3	4.5
Страны СНГ		1141	2813.9

72.19.11
ПРОКАТ ПЛОСКИЙ ИЗ КОРРОЗИ0ННОСТОЙКОЙ СТАЛИ, ШИРИНОЙ 600 ММ ИЛИ БОЛЕЕ, БЕ АЛЬНЕЙШЕЙ ОБРАБОТКИ КРОМЕ ГОРЯЧЕЙ ПРОКАТКИ, В РУЛОНАХ ТОЛЩИНОЙ БОЛЕЕ 10 ММ

		Т	
000	прочие	6	20.9
Всего		6	20.9
Страны дальнего зарубежья		6	20.9

72.19.12
ПРОКАТ ПЛОСКИЙ ИЗ КОРРОЗИОННОСТОЙКОЙ [НЕРЖАВЕЮЩЕЙ] СТАЛИ, ШИРИНОЙ 600 ММ ИЛИ БОЛЕЕ, БЕЗ ДАЛЬНЕЙШЕЙ ОБРАБОТКИ КРОМЕ ГОРЯЧЕЙ ПРОКАТКИ, В РУЛОНАХ, ТОЛЩИНОЙ 4,75 ММ ИЛИ БОЛЕЕ, НО НЕ БОЛЕЕ 10 ММ

		Т	
410	КОРЕЯ, РЕСПУБЛИКА	1130	2631.3
792	ТУРЦИЯ	21	62.7

Код и наименование страны контрагента	Ед. изме-рения	Импорт	
		количество	стоимость
246 ФИНЛЯНДИЯ		106	91.0
000 прочие		84	96.3
Всего		1342	2881.3
Страны дальнего зарубежья		1342	2881.3

72.19.13
ПРОКАТ ПЛОСКИЙ ИЗ КОРРОЗИОННОСТОЙКОЙ [НЕРЖАВЕЮЩЕЙ] СТАЛИ, ШИРИНОЙ 600 ММ ИЛИ БОЛЕЕ, БЕЗ ДАЛЬНЕЙШЕЙ ОБРАБОТКИ КРОМЕ ГОРЯЧЕЙ ПРОКАТКИ, В РУЛОНАХ, ТОЛЩИНОЙ 3 ММ ИЛИ БОЛЕЕ, НО МЕНЕЕ 4,75 ММ

	Т		
076	БРАЗИЛИЯ	841	2035.8
380	ИТАЛИЯ	57	62.2
410	КОРЕЯ, РЕСПУБЛИКА	433	1036.9
826	СОЕДИНЕННОЕ КОРОЛЕВСТВО	184	192.5
756	ШВЕЙЦАРИЯ	52	52.9
392	ЯПОНИЯ	245	574.8
000	прочие	34	56.7
Всего		1845	4011.8
Страны дальнего зарубежья		1845	4011.8

72.19.14
ПРОКАТ ПЛОСКИЙ ИЗ КОРРОЗИОННОСТОЙКОЙ [НЕРЖАВЕЮЩЕЙ] СТАЛИ, ШИРИНОЙ 600 ММ ИЛИ БОЛЕЕ, БЕЗ ДАЛЬНЕЙШЕЙ ОБРАБОТКИ КРОМЕ ГОРЯЧЕЙ ПРОКАТКИ, В РУЛОНАХ,ТОЛЩИНОЙ МЕНЕЕ 3 ММ

	Т		
040	АВСТРИЯ	1	123.6
076	БРАЗИЛИЯ	168	453.7
158	ТАЙВАНЬ (КИТАЙ)	72	558.6
752	ШВЕЦИЯ	13	273.7
000	прочие	158	185.8
Всего		413	1595.4
Страны дальнего зарубежья		413	1595.4

72.19.21
ПРОКАТ ПЛОСКИЙ ИЗ КОРРОЗИОННОСТОЙКОЙ [НЕРЖАВЕЮЩЕЙ] СТАЛИ, ШИРИНОЙ 600 ММ ИЛИ БОЛЕЕ, БЕЗ ДАЛЬНЕЙШЕЙ ОБРАБОТКИ КРОМЕ ГОРЯЧЕЙ ПРОКАТКИ, НЕ В РУЛОНАХ ТОЛЩИНОЙ БОЛЕЕ 10 ММ

	Т		
076	БРАЗИЛИЯ	336	496.8
276	ГЕРМАНИЯ	50	94.4
356	ИНДИЯ	46	58.9
724	ИСПАНИЯ	2441	3124.8
398	КАЗАХСТАН	19	241.7
826	СОЕДИНЕННОЕ КОРОЛЕВСТВО	278	290.9
840	СОЕДИНЕННЫЕ ШТАТЫ	27	211.7
804	УКРАИНА	41	243.5
246	ФИНЛЯНДИЯ	558	668.3
250	ФРАНЦИЯ	32	137.9
756	ШВЕЙЦАРИЯ	892	919.2
752	ШВЕЦИЯ	1051	1227.3
710	ЮЖНАЯ АФРИКА	65	123.0
000	прочие	5	27.4
Всего		5842	7865.8
Страны дальнего зарубежья		5782	7380.6
Страны СНГ		60	485.2

72.19.22
ПРОКАТ ПЛОСКИЙ ИЗ КОРРОЗИОННОСТОЙКОЙ [НЕРЖАВЕЮЩЕЙ] СТАЛИ, ШИРИНОЙ 600 ММ ИЛИ БОЛЕЕ, БЕЗ ДАЛЬНЕЙШЕЙ ОБРАБОТКИ КРОМЕ ГОРЯЧЕЙ ПРОКАТКИ, НЕ В РУЛОНАХ ТОЛЩИНОЙ 4,75 ММ ИЛИ БОЛЕЕ, НО НЕ БОЛЕЕ 10 ММ

	Т		
056	БЕЛЬГИЯ	94	274.3
076	БРАЗИЛИЯ	775	930.1
276	ГЕРМАНИЯ	268	287.4
356	ИНДИЯ	86	112.2
724	ИСПАНИЯ	3154	3437.6
578	НОРВЕГИЯ	27	154.6
826	СОЕДИНЕННОЕ КОРОЛЕВСТВО	677	709.7
840	СОЕДИНЕННЫЕ ШТАТЫ	62	228.6
792	ТУРЦИЯ	28	74.4
804	УКРАИНА	49	294.7
246	ФИНЛЯНДИЯ	2227	2871.2
250	ФРАНЦИЯ	51	63.9
756	ШВЕЙЦАРИЯ	2154	2207.7
752	ШВЕЦИЯ	2059	2890.5
710	ЮЖНАЯ АФРИКА	292	363.9
000	прочие	42	80.4
Всего		12046	14981.3
Страны дальнего зарубежья		11996	14686.5
Страны СНГ		49	294.7

72.19.23
ПРОКАТ ПЛОСКИЙ ИЗ КОРРОЗИОННОСТ.СТАЛИ, ШИРИНОЙ 600 ММ ИЛИ БОЛЕЕ, БЕЗ ДАЛЬНЕЙШЕЙ ОБРАБОТКИ КРОМЕ ГОРЯЧЕЙ ПРОКАТКИ НЕ В РУЛОНАХ, ТОЛЩИНОЙ ОТ 3 ММ НО НЕ МЕНЕЕ 4.75 ММ

	Т		
056	БЕЛЬГИЯ	142	173.6
076	БРАЗИЛИЯ	835	1065.2
276	ГЕРМАНИЯ	94	124.7
724	ИСПАНИЯ	1032	1207.4
616	ПОЛЬША	27	69.4
826	СОЕДИНЕННОЕ КОРОЛЕВСТВО	564	589.6
840	СОЕДИНЕННЫЕ ШТАТЫ	49	175.2
246	ФИНЛЯНДИЯ	1025	1318.3
250	ФРАНЦИЯ	46	51.9
756	ШВЕЙЦАРИЯ	1322	1353.4
752	ШВЕЦИЯ	634	731.9
000	прочие	72	79.4
Всего		5842	6940.0
Страны дальнего зарубежья		5842	6940.0

72.19.24
ПРОКАТ ПЛОСКИЙ ИЗ КОРРОЗИОННОС. СТАЛИ, ШИРИНОЙ 600 ММ ИЛИ БОЛЕЕ, БЕЗ ДАЛЬНЕЙШЕЙ ОБРАБОТКИ КРОМЕ ГОРЯЧЕЙ ПРОКАТКИ НЕ В РУЛОНАХ, ТОЛЩИНОЙ МЕНЕЕ 3 ММ

	Т		
076	БРАЗИЛИЯ	238	277.0
276	ГЕРМАНИЯ	46	61.9
724	ИСПАНИЯ	187	200.8
380	ИТАЛИЯ	85	111.2
410	КОРЕЯ, РЕСПУБЛИКА	86	151.3
246	ФИНЛЯНДИЯ	105	155.9
250	ФРАНЦИЯ	59	103.2
756	ШВЕЙЦАРИЯ	83	86.1
752	ШВЕЦИЯ	122	179.0
000	прочие	82	102.7
Всего		1093	1429.1
Страны дальнего зарубежья		1093	1429.1

72.19.31
ПРОКАТ ПЛОСКИЙ ИЗ КОРРОЗИОННОС. СТАЛИ, ШИРИНОЙ 600 ММ ИЛИ БОЛЕЕ, БЕЗ ДАЛЬНЕЙШЕЙ ОБРАБОТКИ КРОМЕ ХОЛОДНОЙ ПРОКАТКИ, ТОЛЩИНОЙ 4,75 ММ ИЛИ БОЛЕЕ

	Т		
276	ГЕРМАНИЯ	32	68.2
724	ИСПАНИЯ	153	166.3
380	ИТАЛИЯ	222	164.4
826	СОЕДИНЕННОЕ КОРОЛЕВСТВО	159	170.2
246	ФИНЛЯНДИЯ	100	156.6
756	ШВЕЙЦАРИЯ	375	389.9
752	ШВЕЦИЯ	49	172.0
710	ЮЖНАЯ АФРИКА	180	144.1
000	прочие	122	146.5
Всего		1391	1578.1
Страны дальнего зарубежья		1391	1578.1

72.19.32
ПРОКАТ ПЛОСКИЙ ИЗ КОРРОЗИОННОСТОЙКОЙ [НЕРЖАВЕЮЩЕЙ] СТАЛИ, ШИРИНОЙ 600 ММ ИЛИ БОЛЕЕ, БЕЗ ДАЛЬНЕЙШЕЙ ОБРАБОТКИ КРОМЕ ХОЛОДНОЙ ПРОКАТКИ (ОБЖАТИЯ В ХОЛОД. СОСТ.), ТОЛЩИНОЙ 3 ММ ИЛИ БОЛЕЕ, НО МЕНЕЕ 4,75 ММ

	Т		
056	БЕЛЬГИЯ	72	87.4
076	БРАЗИЛИЯ	967	1007.2
276	ГЕРМАНИЯ	191	195.3
724	ИСПАНИЯ	1119	1039.5
826	СОЕДИНЕННОЕ КОРОЛЕВСТВО	686	736.2
246	ФИНЛЯНДИЯ	1025	1336.9
250	ФРАНЦИЯ	207	225.2
756	ШВЕЙЦАРИЯ	1310	1366.3
752	ШВЕЦИЯ	211	287.7
000	прочие	217	241.7
Всего		6005	6523.3
Страны дальнего зарубежья		6005	6523.3

72.19.33
ПРОКАТ ПЛОСКИЙ ИЗ КОРРОЗИОННОСТОЙКОЙ [НЕРЖАВЕЮЩЕЙ] СТАЛИ, ШИРИНОЙ 600 ММ ИЛИ БОЛЕЕ, БЕЗ ДАЛЬНЕЙШЕЙ ОБРАБОТКИ КРОМЕ ХОЛОДНОЙ ПРОКАТКИ (ОБЖАТИЯ В ХОЛОДНОМ СОСТ.), ТОЛЩИНОЙ БОЛЕЕ 1 ММ, НО МЕНЕЕ 3 ММ

	Т		
056	БЕЛЬГИЯ	70	117.7
076	БРАЗИЛИЯ	2559	3227.3
276	ГЕРМАНИЯ	364	498.2
724	ИСПАНИЯ	2261	2626.8
380	ИТАЛИЯ	93	108.7
156	КИТАЙ	134	80.3
410	КОРЕЯ, РЕСПУБЛИКА	167	210.9
528	НИДЕРЛАНДЫ	91	91.9
616	ПОЛЬША	39	94.0
705	СЛОВЕНИЯ	101	99.5
826	СОЕДИНЕННОЕ КОРОЛЕВСТВО	2505	2694.3
840	СОЕДИНЕННЫЕ ШТАТЫ	67	60.0
764	ТАИЛАНД	84	97.9
158	ТАЙВАНЬ (КИТАЙ)	365	398.5
246	ФИНЛЯНДИЯ	2389	3178.9
250	ФРАНЦИЯ	295	444.7
756	ШВЕЙЦАРИЯ	4128	4302.6
752	ШВЕЦИЯ	941	1308.4
710	ЮЖНАЯ АФРИКА	418	362.9
392	ЯПОНИЯ	1501	1166.1
000	прочие	50	73.2
Всего		18622	21242.7
Страны дальнего зарубежья		18622	21242.7

72.19.34
ПРОКАТ ПЛОСКИЙ ИЗ КОРРОЗИОННОСТОЙКОЙ [НЕРЖАВЕЮЩЕЙ] СТАЛИ, ШИРИНОЙ 600 ММ ИЛИ БОЛЕЕ, БЕЗ ДАЛЬН. ОБРАБОТКИ КРОМЕ ХОЛОДНОЙ ПРОКАТКИ (ОБЖАТИЯ В ХОЛ. СОСТ.), ТОЛЩИНОЙ 0,5 ММ ИЛИ БОЛЕЕ, НО НЕ БОЛЕЕ 1 ММ

	Т		
056	БЕЛЬГИЯ	165	343.4
076	БРАЗИЛИЯ	3980	5169.6
276	ГЕРМАНИЯ	472	966.8
724	ИСПАНИЯ	4070	5788.5
380	ИТАЛИЯ	87	118.7
124	КАНАДА	4	72.4
410	КОРЕЯ, РЕСПУБЛИКА	333	259.3
528	НИДЕРЛАНДЫ	190	185.4
616	ПОЛЬША	76	180.6
826	СОЕДИНЕННОЕ КОРОЛЕВСТВО	3481	3725.0
840	СОЕДИНЕННЫЕ ШТАТЫ	299	264.4
764	ТАИЛАНД	89	112.7
158	ТАЙВАНЬ (КИТАЙ)	1081	1000.2
792	ТУРЦИЯ	399	439.6
246	ФИНЛЯНДИЯ	1967	2656.7
250	ФРАНЦИЯ	702	1029.7
756	ШВЕЙЦАРИЯ	3630	3762.3
752	ШВЕЦИЯ	2121	3248.5
710	ЮЖНАЯ АФРИКА	237	242.8
392	ЯПОНИЯ	761	795.5
000	прочие	109	129.5
Всего		24252	30491.6
Страны дальнего зарубежья		24252	30491.6

72.19.35
ПРОКАТ ПЛОСКИЙ ИЗ КОРРОЗИОННОСТОЙКОЙ [НЕРЖАВЕЮЩЕЙ] СТАЛИ, ШИРИНОЙ 600 ММ ИЛИ БОЛЕЕ, БЕЗ ДАЛЬНЕЙШЕЙ ОБРАБОТКИ КРОМЕ ХОЛОДНОЙ ПРОКАТКИ (ОБЖАТИЯ В ХОЛОДНОМ СОСТОЯНИИ), ТОЛЩИНОЙ МЕНЕЕ 0,5 ММ

	Т		
276	ГЕРМАНИЯ	54	145.9
410	КОРЕЯ, РЕСПУБЛИКА	113	75.1

Код и наименование страны контрагента	Ед. изме-рения	Импорт	
		количество	стоимость
702 СИНГАПУР		38	220.4
158 ТАЙВАНЬ (КИТАЙ)		167	102.7
792 ТУРЦИЯ		191	210.3
752 ШВЕЦИЯ		67	56.7
000 прочие		110	115.3
Всего		740	926.4
Страны дальнего зарубежья		740	926.4

72.19.90
ПРОЧИЙ ПРОКАТ ПЛОСКИЙ ИЗ КОРРОЗИОННОСТОЙКОЙ [НЕРЖАВЕЮЩЕЙ] СТАЛИ, ШИРИНОЙ 600 ММ ИЛИ БОЛЕЕ

	Т		
040	АВСТРИЯ	2	179.6
056	БЕЛЬГИЯ	294	270.5
076	БРАЗИЛИЯ	1861	1786.0
348	ВЕНГРИЯ	43	284.5
276	ГЕРМАНИЯ	104	220.0
724	ИСПАНИЯ	1245	1313.5
380	ИТАЛИЯ	285	476.4
156	КИТАЙ	6	50.2
410	КОРЕЯ, РЕСПУБЛИКА	42	90.6
440	ЛИТВА	125	539.6
616	ПОЛЬША	13	65.5
840	СОЕДИНЕННЫЕ ШТАТЫ	123	167.8
764	ТАИЛАНД	99	108.7
158	ТАЙВАНЬ (КИТАЙ)	147	129.0
246	ФИНЛЯНДИЯ	1399	1462.4
250	ФРАНЦИЯ	162	379.8
752	ШВЕЦИЯ	9032	9698.6
710	ЮЖНАЯ АФРИКА	408	367.1
392	ЯПОНИЯ	149	131.4
000	прочие	66	70.8
Всего		15605	17792.1
Страны дальнего зарубежья		15605	17792.1

72.20.11
ПРОКАТ ПЛОСКИЙ ИЗ КОРРОЗИОННОСТОЙКОЙ СТАЛИ, БЕЗ ДАЛЬНЕЙШЕЙ ОБРАБОТКИ КРОМЕ ГОРЯЧЕЙ ПРОКАТКИ, ШИРИНОЙ МЕНЕЕ 600 ММ, ТОЛЩИНОЙ 4,75 ММ ИЛИ БОЛЕЕ

	Т		
804	УКРАИНА	0	1.3
000	прочие	97	210.8
Всего		98	212.0
Страны дальнего зарубежья		97	210.8
Страны СНГ		0	1.3

72.20.12
ПРОКАТ ПЛОСКИЙ ИЗ КОРРОЗИОННОС.СТАЛИ БЕЗ ДАЛЬНЕЙШЕЙ ОБРАБОТКИ КРОМЕ ГОРЯЧЕЙ ПРОКАТКИ, ШИРИНОЙ МЕНЕЕ 600 ММ, ТОЛЩИНОЙ МЕНЕЕ 4,75 ММ

	Т		
276	ГЕРМАНИЯ	44	74.9
410	КОРЕЯ, РЕСПУБЛИКА	13	101.2
792	ТУРЦИЯ	77	84.7
804	УКРАИНА	0	1.6
000	прочие	98	155.4
Всего		232	417.7
Страны дальнего зарубежья		232	416.1
Страны СНГ		0	1.6

72.20.20
ПРОКАТ ПЛОСКИЙ ИЗ КОРРОЗИОННОСТОЙКОЙ [НЕРЖАВЕЮЩЕЙ] СТАЛИ, ШИРИНОЙ МЕНЕЕ 600 ММ, БЕЗ ДАЛЬНЕЙШЕЙ ОБРАБОТКИ КРОМЕ ХОЛОДНОЙ ПРОКАТКИ (ОБЖАТИЯ В ХОЛОДНОМ СОСТОЯНИИ)

	Т		
276	ГЕРМАНИЯ	48	201.6
724	ИСПАНИЯ	433	1399.3
380	ИТАЛИЯ	111	233.6
410	КОРЕЯ, РЕСПУБЛИКА	1251	1124.3
616	ПОЛЬША	16	59.9
826	СОЕДИНЕННОЕ КОРОЛЕВСТВО	471	2799.4
840	СОЕДИНЕННЫЕ ШТАТЫ	28	305.0
158	ТАЙВАНЬ (КИТАЙ)	252	299.8
804	УКРАИНА	0	0.5
246	ФИНЛЯНДИЯ	84	139.2
250	ФРАНЦИЯ	235	535.8
756	ШВЕЙЦАРИЯ	75	77.6
752	ШВЕЦИЯ	748	4558.9
392	ЯПОНИЯ	345	1916.7
000	прочие	84	129.0
Всего		4181	13780.5
Страны дальнего зарубежья		4181	13779.9
Страны СНГ		0	0.5

72.20.90
ПРОЧИЙ ПРОКАТ ПЛОСКИЙ ИЗ КОРРОЗИОННОСТОЙКОЙ [НЕРЖАВЕЮЩЕЙ] СТАЛИ, ШИРИНОЙ МЕНЕЕ 600 ММ

	Т		
276	ГЕРМАНИЯ	27	204.7
724	ИСПАНИЯ	87	101.8
410	КОРЕЯ, РЕСПУБЛИКА	32	133.5
702	СИНГАПУР	22	118.6
840	СОЕДИНЕННЫЕ ШТАТЫ	3	116.1
158	ТАЙВАНЬ (КИТАЙ)	48	111.0
246	ФИНЛЯНДИЯ	5	59.7
250	ФРАНЦИЯ	44	155.6
752	ШВЕЦИЯ	22	152.7
392	ЯПОНИЯ	3	160.8
000	прочие	102	205.8
Всего		395	1520.2
Страны дальнего зарубежья		395	1520.2

72.21.00
ПРУТКИ ГОРЯЧЕКАТАНЫЕ, В СВОБОДНО СМОТАННЫХ БУХТАХ, ИЗ КОРРОЗИОННОСТОЙКОЙ СТАЛИ

	Т		
000	прочие	1	8.3
Всего		1	8.3
Страны дальнего зарубежья		1	8.3

72.22.11
ПРУТКИ ИЗ КОРРОЗИОННОСТОЙКОЙ [НЕРЖАВЕЮЩЕЙ] СТАЛИ ПРОЧИЕ, БЕЗ ДАЛЬНЕЙШЕЙ ОБРАБОТКИ КРОМЕ ГОРЯЧЕЙ ПРОКАТКИ, ГОРЯЧЕГО ВОЛОЧЕНИЯ ИЛИ ЭКСТРУДИРОВАНИЯ, КРУГЛОГО СЕЧЕНИЯ

	Т		
276	ГЕРМАНИЯ	51	310.3
356	ИНДИЯ	471	636.7
724	ИСПАНИЯ	566	595.8
380	ИТАЛИЯ	49	169.1
826	СОЕДИНЕННОЕ КОРОЛЕВСТВО	72	244.0
804	УКРАИНА	9169	21546.5
250	ФРАНЦИЯ	30	102.3
756	ШВЕЙЦАРИЯ	19	145.1
752	ШВЕЦИЯ	105	173.6
000	прочие	19	66.9
Всего		10550	23990.4
Страны дальнего зарубежья		1381	2443.9
Страны СНГ		9169	21546.5

72.22.19
ПРОЧИЕ ПРУТКИ ИЗ КОРРОЗИОННОСТОЙКОЙ [НЕРЖАВЕЮЩЕЙ] СТАЛИ, БЕЗ ДАЛЬНЕЙШЕЙ ОБРАБОТКИ КРОМЕ ГОРЯЧЕЙ ПРОКАТКИ, ГОРЯЧЕГО ВОЛОЧЕНИЯ ИЛИ ЭКСТРУДИРОВАНИЯ

	Т		
276	ГЕРМАНИЯ	5	69.6
804	УКРАИНА	182	471.0
000	прочие	37	93.3
Всего		224	634.0
Страны дальнего зарубежья		42	162.9
Страны СНГ		182	471.0

72.22.20
ПРУТКИ ИЗ КОРРОЗИОННОСТОЙКОЙ [НЕРЖАВЕЮЩЕЙ] СТАЛИ ПРОЧИЕ, БЕЗ ДАЛЬНЕЙШЕЙ ОБРАБОТКИ КРОМЕ ХОЛОДНОЙ ДЕФОРМАЦИИ ИЛИ ОТДЕЛКИ В ХОЛОДНОМ СОСТОЯНИИ

	Т		
040	АВСТРИЯ	76	307.4
276	ГЕРМАНИЯ	58	99.3
356	ИНДИЯ	298	346.0
724	ИСПАНИЯ	380	464.6
380	ИТАЛИЯ	99	146.4
792	ТУРЦИЯ	46	53.1
804	УКРАИНА	8187	23018.8
250	ФРАНЦИЯ	27	54.2
752	ШВЕЦИЯ	26	52.9
000	прочие	63	190.0
Всего		9261	24732.6
Страны дальнего зарубежья		1074	1713.9
Страны СНГ		8187	23018.8

72.22.30
ПРОЧИЕ ПРУТКИ ИЗ КОРРОЗИОННОСТОЙКОЙ [НЕРЖАВЕЮЩЕЙ] СТАЛИ

	Т		
276	ГЕРМАНИЯ	17	53.1
804	УКРАИНА	167	442.2
250	ФРАНЦИЯ	4	54.5
752	ШВЕЦИЯ	56	299.0
392	ЯПОНИЯ	33	78.9
000	прочие	29	136.5
Всего		306	1064.2
Страны дальнего зарубежья		139	622.0
Страны СНГ		167	442.2

72.22.40
УГОЛКИ, ФАСОННЫЕ И СПЕЦИАЛЬНЫЕ ПРОФИЛИ ИЗ КОРРОЗИОННОСТОЙКОЙ СТАЛИ

	Т		
276	ГЕРМАНИЯ	128	213.5
356	ИНДИЯ	72	83.9
724	ИСПАНИЯ	320	406.8
380	ИТАЛИЯ	56	73.4
410	КОРЕЯ, РЕСПУБЛИКА	129	66.1
233	ЭСТОНИЯ	46	135.1
000	прочие	105	311.4
Всего		855	1290.2
Страны дальнего зарубежья		855	1290.2

72.23.00
ПРОВОЛОКА ИЗ КОРРОЗИОННОСТОЙКОЙ СТАЛИ, СОДЕРЖАЩАЯ 2,5 МАС.% ИЛИ БОЛЕЕ НИКЕЛЯ

	Т		
276	ГЕРМАНИЯ	38	136.0
356	ИНДИЯ	982	1828.6
724	ИСПАНИЯ	164	189.7
156	КИТАЙ	137	162.6
410	КОРЕЯ, РЕСПУБЛИКА	44	58.8
442	ЛЮКСЕМБУРГ	13	89.5
826	СОЕДИНЕННОЕ КОРОЛЕВСТВО	11	164.2
840	СОЕДИНЕННЫЕ ШТАТЫ	5	153.5
158	ТАЙВАНЬ (КИТАЙ)	25	53.7
804	УКРАИНА	0	4.3
752	ШВЕЦИЯ	66	611.5
000	прочие	42	82.4
Всего		1528	3534.6
Страны дальнего зарубежья		1528	3530.3
Страны СНГ		0	4.3

72.24.10
СЛИТКИ И ПРОЧИЕ ПЕРВИЧНЫЕ ФОРМЫ ИЗ ЛЕГИРОВАННОЙ СТАЛИ

	Т		
804	УКРАИНА	356	487.9
000	прочие	1	0.8
Всего		356	488.7
Страны дальнего зарубежья		1	0.8
Страны СНГ		356	487.9

72.24.90
ПРОЧИЕ ПОЛУФАБРИКАТЫ ИЗ ПРОЧИХ ЛЕГИРОВАННЫХ СТАЛЕЙ

	Т		
051	АРМЕНИЯ	40	32.0
276	ГЕРМАНИЯ	405	712.5
398	КАЗАХСТАН	83	86.7
804	УКРАИНА	2867	2934.7
000	прочие	6	17.5
Всего		3402	3783.4
Страны дальнего зарубежья		412	730.0
Страны СНГ		2991	3053.4

Код и наименование страны контрагента	Ед. изме-рения	Импорт	
		количество	стоимость

72.25.11
ПРОКАТ ПЛОСКИЙ ИЗ КРЕМНИСТОЙ ЭЛЕКТРОТЕХНИЧЕСКОЙ СТАЛИ ШИРИНОЙ 600 ММ ИЛИ БОЛЕЕ, ТЕКСТУРИРОВАННЫЙ С ОРИЕНТИРОВАННЫМ ЗЕРНОМ

		Т	
000	прочие	3	7.2
Всего		3	7.2
Страны дальнего зарубежья		3	7.2

72.25.19
ПРОЧИЙ ПРОКАТ ПЛОСКИЙ ИЗ СТАЛИ КРЕМНИСТОЙ ЭЛЕКТРОТЕХНИЧЕСКОЙ, ШИРИНОЙ 600 ММ ИЛИ БОЛЕЕ

		Т	
056	БЕЛЬГИЯ	6350	4050.9
076	БРАЗИЛИЯ	360	173.5
276	ГЕРМАНИЯ	298	134.0
703	СЛОВАКИЯ	4766	2845.8
840	СОЕДИНЕННЫЕ ШТАТЫ	554	315.6
764	ТАИЛАНД	126	59.9
792	ТУРЦИЯ	488	268.3
246	ФИНЛЯНДИЯ	497	226.6
752	ШВЕЦИЯ	1080	496.6
000	прочие	91	72.2
Всего		14610	8643.4
Страны дальнего зарубежья		14610	8643.4

72.25.20
ПРОКАТ ПЛОСКИЙ ИЗ СТАЛИ БЫСТРОРЕЖУЩЕЙ, ШИРИНОЙ 600 ММ ИЛИ БОЛЕЕ

		Т	
040	АВСТРИЯ	9	120.0
250	ФРАНЦИЯ	24	263.4
000	прочие	1	0.7
Всего		34	384.2
Страны дальнего зарубежья		34	384.2

72.25.30
ПРОКАТ ПРОЧИЙ БЕЗ ДАЛЬНЕЙШЕЙ ОБРАБОТКИ КРОМЕ ГОРЯЧЕЙ ПРОКАТКИ, В РУЛОНАХ ШИРИНОЙ 600 ММ ИЛИ БОЛЕЕ

		Т	
000	прочие	14	12.1
Всего		14	12.1
Страны дальнего зарубежья		14	12.1

72.25.40
ПРОЧИЙ ПРОКАТ ПЛОСКИЙ ИЗ ПРОЧИХ ЛЕГИРОВАННЫХ СТАЛЕЙ, ШИРИНОЙ 600 ММ ИЛИ БОЛЕЕ БЕЗ ДАЛЬНЕЙШЕЙ ОБРАБОТКИ, КРОМЕ ГОРЯЧЕЙ ПРОКАТКИ, НЕ В РУЛОНАХ

		Т	
040	АВСТРИЯ	16901	14826.2
056	БЕЛЬГИЯ	81	186.5
276	ГЕРМАНИЯ	3373	3150.1
380	ИТАЛИЯ	969	1415.9
398	КАЗАХСТАН	1765	922.1
410	КОРЕЯ, РЕСПУБЛИКА	109	81.6
528	НИДЕРЛАНДЫ	161	104.7
804	УКРАИНА	362263	266431.3
246	ФИНЛЯНДИЯ	976	1015.7
250	ФРАНЦИЯ	24	74.2
203	ЧЕШСКАЯ РЕСПУБЛИКА	38	90.3
752	ШВЕЦИЯ	1011	1330.8
000	прочие	27	34.9
Всего		387699	289664.2
Страны дальнего зарубежья		23671	22310.8
Страны СНГ		364028	267353.4

72.25.50
ПРОКАТ ПЛОСКИЙ БЕЗ ДАЛЬНЕЙШЕЙ ОБРАБОТКИ КРОМЕ ХОЛОДНОЙ ПРОКАТКИ (ОБЖАТИЯ В ХОЛОДНОМ СОСТОЯНИИ), ШИРИНОЙ НЕ МЕНЕЕ 600 ММ

		Т	
040	АВСТРИЯ	3	52.0
076	БРАЗИЛИЯ	168	92.4
276	ГЕРМАНИЯ	508	282.7
804	УКРАИНА	82	109.0
752	ШВЕЦИЯ	946	520.4
000	прочие	99	76.1
Всего		1807	1132.6
Страны дальнего зарубежья		1724	1023.6
Страны СНГ		82	109.0

72.25.92
ПРОЧИЙ ПРОКАТ ПЛОСКИЙ ИЗ ПРОЧИХ ЛЕГИРОВАННЫХ СТАЛЕЙ, ШИРИНОЙ 600 ММ ИЛИ БОЛЕЕ, ОЦИНКОВАННЫЙ ИНЫМ СПОСОБОМ

		Т	
276	ГЕРМАНИЯ	1212	995.7
724	ИСПАНИЯ	43	80.5
246	ФИНЛЯНДИЯ	196	193.3
000	прочие	54	75.7
Всего		1505	1345.1
Страны дальнего зарубежья		1505	1345.1

72.25.99
ПРОЧИЙ ПРОКАТ ПЛОСКИЙ ИЗ ПРОЧИХ ЛЕГИРОВАННЫХ СТАЛЕЙ, ШИРИНОЙ 600 ММ ИЛИ БОЛЕЕ

		Т	
040	АВСТРИЯ	2	130.5
276	ГЕРМАНИЯ	1046	1203.9
703	СЛОВАКИЯ	315	289.9
246	ФИНЛЯНДИЯ	47	54.4
752	ШВЕЦИЯ	171	259.7
000	прочие	112	125.3
Всего		1694	2063.7
Страны дальнего зарубежья		1694	2063.7

72.26.19
ПРОЧИЙ ПРОКАТ ПЛОСКИЙ ИЗ СТАЛИ КРЕМНИСТОЙ ЭЛЕКТРОТЕХНИЧЕСКОЙ, ШИРИНОЙ МЕНЕЕ 600 ММ

		Т	
752	ШВЕЦИЯ	53	184.6
Всего		53	184.6
Страны дальнего зарубежья		53	184.6

72.26.20
ПРОКАТ ПЛОСКИЙ ИЗ СТАЛИ БЫСТРОРЕЖУЩЕЙ, ШИРИНОЙ МЕНЕЕ 600 ММ

		Т	
000	прочие	0	16.1
Всего		0	16.1
Страны дальнего зарубежья		0	16.1

72.26.91
ПРОЧИЙ ПРОКАТ ПЛОСКИЙ ИЗ ПРОЧИХ ЛЕГИРОВАННЫХ СТАЛЕЙ, ШИРИНОЙ МЕНЕЕ 600 ММ, БЕЗ ДАЛЬНЕЙШЕЙ ОБРАБОТКИ КРОМЕ ГОРЯЧЕЙ ПРОКАТКИ

		Т	
804	УКРАИНА	144	81.4
752	ШВЕЦИЯ	81	92.8
000	прочие	32	76.0
Всего		258	250.2
Страны дальнего зарубежья		114	168.8
Страны СНГ		144	81.4

72.26.92
ПРОЧИЙ ПРОКАТ ПЛОСКИЙ ИЗ ПРОЧИХ ЛЕГИРОВАННЫХ СТАЛЕЙ, ШИРИНОЙ МЕНЕЕ 600 ММ, БЕЗ ДАЛЬНЕЙШЕЙ ОБРАБОТКИ КРОМЕ ХОЛОДНОЙ ПРОКАТКИ (ОБЖАТИЯ В ХОЛОДНОМ СОСТОЯНИИ)

		Т	
276	ГЕРМАНИЯ	394	892.2
250	ФРАНЦИЯ	5	114.2
752	ШВЕЦИЯ	63	862.0
000	прочие	55	46.3
Всего		517	1914.7
Страны дальнего зарубежья		517	1914.7

72.26.93
ПРОЧИЙ ПРОКАТ ПЛОСКИЙ ИЗ ПРОЧИХ ЛЕГИРОВАННЫХ СТАЛЕЙ, ШИРИНОЙ МЕНЕЕ 600 ММ, ЭЛЕКТРОЛИТИЧЕСКИ ОЦИНКОВАННЫЙ

		Т	
000	прочие	0	0.2
Всего		0	0.2
Страны дальнего зарубежья		0	0.2

72.26.94
ПРОЧИЙ ПРОКАТ ПЛОСКИЙ ИЗ ПРОЧИХ ЛЕГИРОВАННЫХ СТАЛЕЙ, ШИРИНОЙ МЕНЕЕ 600 ММ, ОЦИНКОВАННЫЙ ИНЫМ СПОСОБОМ

		Т	
000	прочие	1	10.7
Всего		1	10.7
Страны дальнего зарубежья		1	10.7

72.26.99
ПРОЧИЙ ПРОКАТ ПЛОСКИЙ ИЗ ПРОЧИХ ЛЕГИРОВАННЫХ СТАЛЕЙ, ШИРИНОЙ МЕНЕЕ 600 ММ

		Т	
752	ШВЕЦИЯ	309	735.7
000	прочие	22	52.5
Всего		330	788.1
Страны дальнего зарубежья		330	788.1

72.27.20
ПРУТКИ ГОРЯЧЕКАТАНЫЕ ИЗ СТАЛИ КРЕМНЕМАРГАНЦОВИСТОЙ, В СВОБОДНО СМОТАННЫХ БУХТАХ

		Т	
498	МОЛДОВА, РЕСПУБЛИКА	7726	3127.6
804	УКРАИНА	274	142.3
000	прочие	64	42.7
Всего		8064	3312.5
Страны дальнего зарубежья		64	42.7
Страны СНГ		8000	3269.9

72.27.90
ПРОЧИЕ ПРУТКИ ГОРЯЧЕКАТАНЫЕ, В СВОБОДНО СМОТАННЫХ БУХТАХ, ИЗ ПРОЧИХ ЛЕГИРОВАННЫХ СТАЛЕЙ

		Т	
498	МОЛДОВА, РЕСПУБЛИКА	235	88.2
528	НИДЕРЛАНДЫ	56	74.1
246	ФИНЛЯНДИЯ	1483	1043.4
000	прочие	1	1.9
Всего		1774	1207.5
Страны дальнего зарубежья		1540	1119.4
Страны СНГ		235	88.2

72.28.10
ПРУТКИ ИЗ БЫСТРОРЕЖУЩЕЙ СТАЛИ

		Т	
040	АВСТРИЯ	62	890.3
398	КАЗАХСТАН	7	9.1
804	УКРАИНА	140	1116.0
250	ФРАНЦИЯ	5	62.2
000	прочие	8	50.8
Всего		222	2128.5
Страны дальнего зарубежья		75	1003.4
Страны СНГ		147	1125.1

72.28.20
ПРУТКИ ИЗ КРЕМНЕМАРГАНЦОВИСТОЙ СТАЛИ, БЕЗ ДАЛЬНЕЙШЕЙ ОБРАБОТКИ, КРОМЕ ГОРЯЧЕЙ ПРОКАТКИ, ГОРЯЧЕГО ВОЛОЧЕНИЯ ИЛИ ЭКСТРУДИРОВАНИЯ

		Т	
398	КАЗАХСТАН	128	50.3
498	МОЛДОВА, РЕСПУБЛИКА	46300	18774.1
840	СОЕДИНЕННЫЕ ШТАТЫ	38	222.7
804	УКРАИНА	4176	2595.4
000	прочие	18	33.4
Всего		50660	21675.8
Страны дальнего зарубежья		56	256.1
Страны СНГ		50603	21419.8

72.28.30
ПРУТКИ ПРОЧИЕ ИЗ ЛЕГИРОВАННЫХ СТАЛЕЙ, БЕЗ ДАЛЬНЕЙШЕЙ ОБРАБОТКИ КРОМЕ ГОРЯЧЕЙ ПРОКАТКИ, ГОРЯЧЕГО ВОЛОЧЕНИЯ ИЛИ ЭКСТРУДИРОВАНИЯ

		Т	
040	АВСТРИЯ	16	208.9
276	ГЕРМАНИЯ	88	135.1
616	ПОЛЬША	43	51.3
804	УКРАИНА	12336	8717.1
752	ШВЕЦИЯ	37	76.1
000	прочие	22	60.5
Всего		12542	9249.1
Страны дальнего зарубежья		206	532.0
Страны СНГ		12336	8717.1

Код и наименование страны контрагента	Ед. изме-рения	Импорт	
		количество	стоимость

72.28.40
ПРОЧИЕ ПРУТКИ ИЗ ЛЕГИРОВАННЫХ СТАЛЕЙ, БЕЗ ДАЛЬНЕЙШЕЙ ОБРАБОТКИ, КРОМЕ КОВКИ

		Т	
040	АВСТРИЯ	60	452.6
276	ГЕРМАНИЯ	84	146.7
703	СЛОВАКИЯ	17	88.8
804	УКРАИНА	93	249.1
752	ШВЕЦИЯ	103	496.7
000	прочие	0	1.2
Всего		358	1435.0
Страны дальнего зарубежья		265	1185.9
Страны СНГ		93	249.1

72.28.50
ПРОЧИЕ ПРУТКИ ИЗ ЛЕГИРОВАННЫХ СТАЛЕЙ, БЕЗ ДАЛЬНЕЙШЕЙ ОБРАБОТКИ, КРОМЕ ХОЛОДНОЙ ДЕФОРМАЦИИ ИЛИ ОТДЕЛКИ В ХОЛОДНОМ СОСТОЯНИИ

		Т	
040	АВСТРИЯ	49	271.9
276	ГЕРМАНИЯ	59	114.6
616	ПОЛЬША	104	103.5
804	УКРАИНА	1332	1574.1
000	прочие	7	12.5
Всего		1551	2076.5
Страны дальнего зарубежья		220	502.4
Страны СНГ		1332	1574.1

72.28.60
ПРОЧИЕ ПРУТКИ ИЗ ПРОЧИХ ЛЕГИРОВАННЫХ СТАЛЕЙ

		Т	
040	АВСТРИЯ	69	502.3
804	УКРАИНА	119	102.3
000	прочие	16	56.8
Всего		205	661.4
Страны дальнего зарубежья		86	559.1
Страны СНГ		119	102.3

72.28.70
УГОЛКИ, ФАСОННЫЕ И СПЕЦИАЛЬНЫЕ ПРОФИЛИ

		Т	
040	АВСТРИЯ	74	71.0
276	ГЕРМАНИЯ	1414	1196.9
380	ИТАЛИЯ	272	210.7
528	НИДЕРЛАНДЫ	88	134.5
578	НОРВЕГИЯ	400	408.5
616	ПОЛЬША	59	60.3
826	СОЕДИНЕННОЕ КОРОЛЕВСТВО	84	83.7
792	ТУРЦИЯ	101	97.6
804	УКРАИНА	35095	16754.9
000	прочие	25	55.7
Всего		37612	19073.9
Страны дальнего зарубежья		2517	2319.0
Страны СНГ		35095	16754.9

72.28.80
ПРУТКИ ПУСТОТЕЛЫЕ ДЛЯ БУРОВЫХ РАБОТ ИЗ ЛЕГИРОВАННОЙ ИЛИ НЕЛЕГИРОВАННОЙ СТАЛИ

		Т	
276	ГЕРМАНИЯ	54	158.6
246	ФИНЛЯНДИЯ	74	142.0
752	ШВЕЦИЯ	36	226.1
392	ЯПОНИЯ	19	61.3
000	прочие	13	29.2
Всего		196	617.1
Страны дальнего зарубежья		196	617.1

72.29.10
ПРОВОЛОКА ИЗ СТАЛИ БЫСТРОРЕЖУЩЕЙ

		Т	
000	прочие	2	25.1
Всего		2	25.1
Страны дальнего зарубежья		2	25.1

72.29.20
ПРОВОЛОКА ИЗ СТАЛИ КРЕМНЕМАРГАНЦОВИСТОЙ

		Т	
348	ВЕНГРИЯ	134	193.4
276	ГЕРМАНИЯ	22	82.7
156	КИТАЙ	342	405.1
616	ПОЛЬША	18	54.7
804	УКРАИНА	260	202.6
246	ФИНЛЯНДИЯ	2060	2557.2
203	ЧЕШСКАЯ РЕСПУБЛИКА	63	128.7
752	ШВЕЦИЯ	867	1894.6
000	прочие	15	45.0
Всего		3780	5564.2
Страны дальнего зарубежья		3520	5361.6
Страны СНГ		260	202.6

72.29.90
ПРОЧАЯ ПРОВОЛОКА ИЗ ПРОЧИХ ЛЕГИРОВАННЫХ СТАЛЕЙ

		Т	
040	АВСТРИЯ	66	178.5
276	ГЕРМАНИЯ	88	324.1
156	КИТАЙ	158	143.0
792	ТУРЦИЯ	1546	1093.2
804	УКРАИНА	3417	3247.7
250	ФРАНЦИЯ	26	81.6
203	ЧЕШСКАЯ РЕСПУБЛИКА	39	74.7
752	ШВЕЦИЯ	13	52.2
000	прочие	148	180.5
Всего		5501	5375.7
Страны дальнего зарубежья		2084	2128.0
Страны СНГ		3417	3247.7

73.01.10
КОНСТРУКЦИИ ШПУНТОВЫЕ ИЗ ЧЕРНЫХ МЕТАЛЛОВ, СВЕРЛЕНЫЕ ИЛИ НЕСВЕРЛЕНЫЕ, ПЕРФОРИРОВАННЫЕ ИЛИ НЕПЕРФОРИРОВАННЫЕ, МОНОЛИТНЫЕ ИЛИ ИЗГОТОВЛЕННЫЕ ИЗ СБОРНЫХ ЭЛЕМЕНТОВ

		Т	
276	ГЕРМАНИЯ	5028	2586.2
124	КАНАДА	100	173.7
442	ЛЮКСЕМБУРГ	4036	1742.1
528	НИДЕРЛАНДЫ	972	938.1
616	ПОЛЬША	166	136.5
804	УКРАИНА	4181	2407.4
392	ЯПОНИЯ	400	332.2
000	прочие	72	44.9
Всего		14956	8361.0
Страны дальнего зарубежья		10774	5953.6
Страны СНГ		4181	2407.4

73.01.20
УГОЛКИ, ФАСОННЫЕ И СПЕЦИАЛЬНЫЕ ПРОФИЛИ СВАРНЫЕ, ИЗ ЧЕРНЫХ МЕТАЛЛОВ

		Т	
276	ГЕРМАНИЯ	294	591.9
826	СОЕДИНЕННОЕ КОРОЛЕВСТВО	12	83.1
804	УКРАИНА	3	9.2
000	прочие	124	254.5
Всего		433	938.6
Страны дальнего зарубежья		430	929.4
Страны СНГ		3	9.2

73.02.10
РЕЛЬСЫ ИЗ ЧЕРНЫХ МЕТАЛЛОВ, ИСПОЛЬЗУЕМЫЕ ДЛЯ ЖЕЛЕЗНОДОРОЖНЫХ ИЛИ ТРАМВАЙНЫХ ПУТЕЙ

		Т	
276	ГЕРМАНИЯ	267	381.4
380	ИТАЛИЯ	18	76.3
398	КАЗАХСТАН	2713	366.5
440	ЛИТВА	173	57.7
616	ПОЛЬША	69	88.9
804	УКРАИНА	11304	5128.9
203	ЧЕШСКАЯ РЕСПУБЛИКА	268	331.1
000	прочие	79	157.0
Всего		14889	6588.0
Страны дальнего зарубежья		873	1092.5
Страны СНГ		14016	5495.5

73.02.30
РЕЛЬСЫ ПЕРЕВОДНЫЕ, КРЕСТОВИНЫ ГЛУХОГО ПЕРЕСЕЧЕНИЯ, ПЕРЕВОДНЫЕ ШТАНГИ И ПРОЧИЕ ПОПЕРЕЧНЫЕ СОЕДИНЕНИЯ,ИЗ ЧЕРНЫХ МЕТАЛЛОВ,ИСПОЛЬЗУЕМЫЕ ДЛЯ ЖЕЛЕЗНОДОРОЖНЫХ ИЛИ ТРАМВАЙНЫХ ПУТЕЙ

		Т	
804	УКРАИНА	2814	2329.4
000	прочие	2	11.0
Всего		2816	2340.4
Страны дальнего зарубежья		2	11.0
Страны СНГ		2814	2329.4

73.02.40
НАКЛАДКИ СТЫКОВЫЕ И ПОДКЛАДКИ ОПОРНЫЕ ИЗ ЧЕРНЫХ МЕТАЛЛОВ, ПРЕДНАЗНАЧЕННЫЕ ДЛЯ СОЕДИНЕНИЯ И КРЕПЛЕНИЯ РЕЛЬСОВ

		Т	
804	УКРАИНА	1600	817.0
000	прочие	1	6.6
Всего		1602	823.6
Страны дальнего зарубежья		1	6.6
Страны СНГ		1600	817.0

73.02.90
ПРОЧИЕ ИЗДЕЛИЯ ИЗ ЧЕРНЫХ МЕТАЛЛОВ, ИСПОЛЬЗУЕМЫЕ ДЛЯ ЖЕЛЕЗНОДОРОЖНЫХ ИЛИ ТРАМВАЙНЫХ ПУТЕЙ

		Т	
804	УКРАИНА	0	0.1
000	прочие	23	109.0
Всего		23	109.0
Страны дальнего зарубежья		23	109.0
Страны СНГ		0	0.1

73.03.00
ТРУБЫ, ТРУБКИ И ПРОФИЛИ ПУСТОТЕЛЫЕ, ИЗ ЧУГУННОГО ЛИТЬЯ

		Т	
276	ГЕРМАНИЯ	1019	927.7
380	ИТАЛИЯ	32	69.7
398	КАЗАХСТАН	919	124.4
156	КИТАЙ	368	208.5
826	СОЕДИНЕННОЕ КОРОЛЕВСТВО	28	198.4
840	СОЕДИНЕННЫЕ ШТАТЫ	5	191.8
999	СТРАНЫ ЕС	53	131.8
792	ТУРЦИЯ	28	86.9
804	УКРАИНА	447	912.5
246	ФИНЛЯНДИЯ	80	108.1
250	ФРАНЦИЯ	1123	908.1
000	прочие	85	96.1
Всего		4186	3964.2
Страны дальнего зарубежья		2820	2927.3
Страны СНГ		1366	1036.9

73.04.10
ТРУБЫ ДЛЯ НЕФТЕ- И ГАЗОПРОВОДОВ ИЗ ЧЕРНЫХ МЕТАЛЛОВ (КРОМЕ ЧУГУННОГО ЛИТЬЯ)

		Т	
040	АВСТРИЯ	1000	1100.5
032	АРГЕНТИНА	60	196.8
056	БЕЛЬГИЯ	35	144.6
276	ГЕРМАНИЯ	783	3039.6
724	ИСПАНИЯ	304	680.0
380	ИТАЛИЯ	12602	27095.2
398	КАЗАХСТАН	673	92.1
410	КОРЕЯ, РЕСПУБЛИКА	1789	13379.3
458	МАЛАЙЗИЯ	260	177.7
528	НИДЕРЛАНДЫ	535	1577.8
826	СОЕДИНЕННОЕ КОРОЛЕВСТВО	64	188.2
840	СОЕДИНЕННЫЕ ШТАТЫ	82	448.0
792	ТУРЦИЯ	2	71.2
804	УКРАИНА	14831	10479.8
392	ЯПОНИЯ	168737	123158.2
000	прочие	26	145.3
Всего		201784	181974.2
Страны дальнего зарубежья		186280	171402.3
Страны СНГ		15504	10571.9

73.04.21
ТРУБЫ БУРИЛЬНЫЕ ДЛЯ БУРЕНИЯ НЕФТЯННЫХ И ГАЗОВЫХ СКВАЖИН

		Т	
056	БЕЛЬГИЯ	33	180.5
276	ГЕРМАНИЯ	1437	938.5
398	КАЗАХСТАН	545	583.1
124	КАНАДА	187	805.5
156	КИТАЙ	2662	14147.8
528	НИДЕРЛАНДЫ	683	1241.0
702	СИНГАПУР	74	218.2
826	СОЕДИНЕННОЕ КОРОЛЕВСТВО	148	1124.8
840	СОЕДИНЕННЫЕ ШТАТЫ	2808	16214.9
795	ТУРКМЕНИЯ	361	1091.3
804	УКРАИНА	385	820.7

Код и наименование страны контрагента	Ед. изме-рения	Импорт	
		количество	стоимость
246 ФИНЛЯНДИЯ		87	106.0
250 ФРАНЦИЯ		612	1496.5
752 ШВЕЦИЯ		14	107.4
392 ЯПОНИЯ		983	3075.8
000 прочие		19	39.0
Всего		11039	42190.8
Страны дальнего зарубежья		9747	39695.7
Страны СНГ		1292	2495.1

73.04.29
ПРОЧИЕ ТРУБЫ ОБСАДНЫЕ, НАСОСНО-КОМПРЕССОРНЫЕ И БУРИЛЬНЫЕ ДЛЯ БУРЕНИЯ НЕФТЯНЫХ ИЛИ ГАЗОВЫХ СКВАЖИН, ИЗ ЧЕРНЫХ МЕТАЛЛОВ (КРОМЕ ЧУГУННОГО ЛИТЬЯ)

Код и наименование страны контрагента	Ед. изме-рения	Импорт	
		количество	стоимость
	Т		
040 АВСТРИЯ		14182	20839.2
032 АРГЕНТИНА		2271	2995.8
276 ГЕРМАНИЯ		2743	2649.9
208 ДАНИЯ		101	279.4
398 КАЗАХСТАН		445	446.5
124 КАНАДА		65	224.5
156 КИТАЙ		1292	691.1
428 ЛАТВИЯ		59	52.7
484 МЕКСИКА		727	940.9
784 ОБЪЕДИНЕННЫЕ АРАБСКИЕ ЭМИРАТЫ		224	504.1
616 ПОЛЬША		1282	1704.4
642 РУМЫНИЯ		2399	2149.0
702 СИНГАПУР		38	286.7
826 СОЕДИНЕННОЕ КОРОЛЕВСТВО		40	129.6
840 СОЕДИНЕННЫЕ ШТАТЫ		4149	10351.9
804 УКРАИНА		100473	87147.7
250 ФРАНЦИЯ		145	309.0
203 ЧЕШСКАЯ РЕСПУБЛИКА		301	365.3
752 ШВЕЦИЯ		38	132.4
392 ЯПОНИЯ		28370	31901.3
000 прочие		35	53.3
Всего		159379	164154.7
Страны дальнего зарубежья		58461	76560.5
Страны СНГ		100918	87594.2

73.04.31
ПРОЧИЕ ТРУБЫ, ТРУБКИ И ПРОФИЛИ ПУСТОТЕЛЫЕ, БЕСШОВНЫЕ, КРУГЛОГО СЕЧЕНИЯ ИЗ ЖЕЛЕЗА ИЛИ НЕЛЕГИРОВАННОЙ СТАЛИ, ХОЛОДНОТЯНУТЫЕ ИЛИ ХОЛОДНОКАТАНЫЕ (ОБЖАТЫЕ В ХОЛОДНОМ СОСТОЯНИИ)

Код и наименование страны контрагента	Ед. изме-рения	Импорт	
		количество	стоимость
	Т		
040 АВСТРИЯ		443	835.2
056 БЕЛЬГИЯ		226	471.2
276 ГЕРМАНИЯ		358	987.0
208 ДАНИЯ		4	107.3
380 ИТАЛИЯ		901	1858.5
124 КАНАДА		49	302.1
156 КИТАЙ		252	323.1
410 КОРЕЯ, РЕСПУБЛИКА		867	3873.0
458 МАЛАЙЗИЯ		116	1998.3
528 НИДЕРЛАНДЫ		72	365.8
616 ПОЛЬША		140	180.6
642 РУМЫНИЯ		192	322.5
702 СИНГАПУР		179	426.9
703 СЛОВАКИЯ		73	117.3
705 СЛОВЕНИЯ		82	86.2
826 СОЕДИНЕННОЕ КОРОЛЕВСТВО		70	943.0
840 СОЕДИНЕННЫЕ ШТАТЫ		895	4090.6
792 ТУРЦИЯ		4320	16935.8
804 УКРАИНА		20756	23797.2
246 ФИНЛЯНДИЯ		32	69.4
250 ФРАНЦИЯ		37	89.7
203 ЧЕШСКАЯ РЕСПУБЛИКА		279	664.6
752 ШВЕЦИЯ		28	127.7
392 ЯПОНИЯ		399	532.0
000 прочие		57	125.4
Всего		30829	59630.6
Страны дальнего зарубежья		10073	35833.4
Страны СНГ		20756	23797.2

73.04.39
ПРОЧИЕ ТРУБЫ, ТРУБКИ И ПРОФИЛИ ПУСТОТЕЛЫЕ, БЕСШОВНЫЕ, КРУГЛОГО СЕЧЕНИЯ ИЗ ЖЕЛЕЗА ИЛИ НЕЛЕГИРОВАННОЙ СТАЛИ

Код и наименование страны контрагента	Ед. изме-рения	Импорт	
		количество	стоимость
	Т		
032 АРГЕНТИНА		48	104.7
276 ГЕРМАНИЯ		618	3371.8
208 ДАНИЯ		35	168.7
724 ИСПАНИЯ		39	75.0
380 ИТАЛИЯ		1836	4368.6
398 КАЗАХСТАН		35	1.2
124 КАНАДА		35	216.0
156 КИТАЙ		120	144.0
410 КОРЕЯ, РЕСПУБЛИКА		45	102.6
428 ЛАТВИЯ		69	146.7
440 ЛИТВА		71	227.5
528 НИДЕРЛАНДЫ		287	451.1
578 НОРВЕГИЯ		14	121.8
616 ПОЛЬША		548	945.6
642 РУМЫНИЯ		30	75.0
826 СОЕДИНЕННОЕ КОРОЛЕВСТВО		131	869.9
840 СОЕДИНЕННЫЕ ШТАТЫ		122	511.9
804 УКРАИНА		114547	74020.6
246 ФИНЛЯНДИЯ		279	611.9
250 ФРАНЦИЯ		44	114.4
203 ЧЕШСКАЯ РЕСПУБЛИКА		179	753.9
752 ШВЕЦИЯ		97	92.6
233 ЭСТОНИЯ		21	54.6
392 ЯПОНИЯ		2135	3839.0
000 прочие		144	232.9
Всего		121530	91622.3
Страны дальнего зарубежья		6948	17600.5
Страны СНГ		114582	74021.8

73.04.41
ПРОЧИЕ ТРУБЫ, ТРУБКИ И ПРОФИЛИ ПУСТОТЕЛЫЕ, БЕСШОВНЫЕ, КРУГЛОГО СЕЧЕНИЯ ИЗ КОРРОЗИОННОСТОЙКОЙ [НЕРЖАВЕЮЩЕЙ] СТАЛИ, ХОЛОДНОТЯНУТЫЕ ИЛИ ХОЛОДНОКАТАНЫЕ (ОБЖАТЫЕ В ХОЛОДНОМ СОСТОЯНИИ)

Код и наименование страны контрагента	Ед. изме-рения	Импорт	
		количество	стоимость
	Т		
040 АВСТРИЯ		9	160.8
056 БЕЛЬГИЯ		156	546.7
276 ГЕРМАНИЯ		146	1078.4
380 ИТАЛИЯ		83	560.9
398 КАЗАХСТАН		20	12.7
156 КИТАЙ		230	734.0
410 КОРЕЯ, РЕСПУБЛИКА		40	202.4
498 МОЛДОВА, РЕСПУБЛИКА		0	19.5
528 НИДЕРЛАНДЫ		10	63.6
578 НОРВЕГИЯ		2	69.4
616 ПОЛЬША		9	223.7
702 СИНГАПУР		7	75.5
826 СОЕДИНЕННОЕ КОРОЛЕВСТВО		8	142.4
840 СОЕДИНЕННЫЕ ШТАТЫ		59	1333.0
804 УКРАИНА		3521	19822.5
246 ФИНЛЯНДИЯ		6	61.1
250 ФРАНЦИЯ		6	123.6
203 ЧЕШСКАЯ РЕСПУБЛИКА		7	62.2
752 ШВЕЦИЯ		4	82.2
392 ЯПОНИЯ		111	412.7
000 прочие		26	120.3
Всего		4459	25907.7
Страны дальнего зарубежья		918	6053.0
Страны СНГ		3541	19854.7

73.04.49
ПРОЧИЕ ТРУБЫ, ТРУБКИ И ПРОФИЛИ ПУСТОТЕЛЫЕ, БЕСШОВНЫЕ, КРУГЛОГО СЕЧЕНИЯ, ИЗ КОРРОЗИОННОСТОЙКОЙ [НЕРЖАВЕЮЩЕЙ] СТАЛИ

Код и наименование страны контрагента	Ед. изме-рения	Импорт	
		количество	стоимость
	Т		
040 АВСТРИЯ		14	93.4
056 БЕЛЬГИЯ		32	191.4
276 ГЕРМАНИЯ		725	4535.6
380 ИТАЛИЯ		220	1302.1
398 КАЗАХСТАН		13	9.1
124 КАНАДА		5	163.8
410 КОРЕЯ, РЕСПУБЛИКА		501	5283.9
528 НИДЕРЛАНДЫ		65	204.1
616 ПОЛЬША		89	120.8
702 СИНГАПУР		27	80.6
826 СОЕДИНЕННОЕ КОРОЛЕВСТВО		28	137.3
840 СОЕДИНЕННЫЕ ШТАТЫ		40	402.2
804 УКРАИНА		2867	13274.2
246 ФИНЛЯНДИЯ		49	169.4
250 ФРАНЦИЯ		40	825.1
203 ЧЕШСКАЯ РЕСПУБЛИКА		39	567.2
752 ШВЕЦИЯ		73	687.4
392 ЯПОНИЯ		221	1260.6
000 прочие		77	153.8
Всего		5123	29461.8
Страны дальнего зарубежья		2244	16178.5
Страны СНГ		2879	13283.3

73.04.51
ТРУБЫ, ТРУБКИ И ПРОФИЛИ ПУСТОТЕЛЫЕ, БЕСШОВНЫЕ, ПРОЧИЕ, КРУГЛОГО СЕЧЕНИЯ ИЗ ПРОЧЕЙ ЛЕГИРОВАННОЙ СТАЛИ, ХОЛОДНОТЯНУТЫЕ ИЛИ ХОЛОДНОКАТАНЫЕ (ОБЖАТЫЕ В ХОЛОДНОМ СОСТОЯНИИ)

Код и наименование страны контрагента	Ед. изме-рения	Импорт	
		количество	стоимость
	Т		
040 АВСТРИЯ		271	1063.5
380 ИТАЛИЯ		2113	1578.8
398 КАЗАХСТАН		0	71.5
410 КОРЕЯ, РЕСПУБЛИКА		69	214.8
528 НИДЕРЛАНДЫ		54	356.3
840 СОЕДИНЕННЫЕ ШТАТЫ		12	86.9
999 СТРАНЫ ЕС		14	168.8
795 ТУРКМЕНИЯ		0	56.0
804 УКРАИНА		3936	4920.6
250 ФРАНЦИЯ		25	68.8
752 ШВЕЦИЯ		81	60.9
000 прочие		143	226.7
Всего		6718	8873.4
Страны дальнего зарубежья		2782	3825.4
Страны СНГ		3936	5048.1

73.04.59
ПРОЧИЕ ТРУБЫ, ТРУБКИ И ПРОФИЛИ ПУСТОТЕЛЫЕ, БЕСШОВНЫЕ, КРУГЛОГО СЕЧЕНИЯ ИЗ ПРОЧЕЙ ЛЕГИРОВАННОЙ СТАЛИ

Код и наименование страны контрагента	Ед. изме-рения	Импорт	
		количество	стоимость
	Т		
276 ГЕРМАНИЯ		64	841.5
380 ИТАЛИЯ		41	93.9
124 КАНАДА		15	67.1
410 КОРЕЯ, РЕСПУБЛИКА		178	366.5
616 ПОЛЬША		22	127.6
702 СИНГАПУР		42	134.6
840 СОЕДИНЕННЫЕ ШТАТЫ		133	526.0
999 СТРАНЫ ЕС		210	1156.0
804 УКРАИНА		8623	11392.9
246 ФИНЛЯНДИЯ		3	157.1
000 прочие		87	241.7
Всего		9417	15104.9
Страны дальнего зарубежья		795	3712.0
Страны СНГ		8623	11392.9

73.04.90
ПРОЧИЕ ТРУБЫ, ТРУБКИ И ПРОФИЛИ ПУСТОТЕЛЫЕ, БЕСШОВНЫЕ, ИЗ ЧЕРНЫХ МЕТАЛЛОВ (КРОМЕ ЧУГУННОГО ЛИТЬЯ)

Код и наименование страны контрагента	Ед. изме-рения	Импорт	
		количество	стоимость
	Т		
040 АВСТРИЯ		7	134.2
056 БЕЛЬГИЯ		14	93.9
276 ГЕРМАНИЯ		292	692.8
380 ИТАЛИЯ		54	77.2
124 КАНАДА		58	529.8
410 КОРЕЯ, РЕСПУБЛИКА		321	1801.0
440 ЛИТВА		25	54.0
616 ПОЛЬША		150	827.4
826 СОЕДИНЕННОЕ КОРОЛЕВСТВО		48	90.0
840 СОЕДИНЕННЫЕ ШТАТЫ		76	500.4
792 ТУРЦИЯ		106	99.0

Код и наименование страны контрагента	Ед. изме-рения	Импорт	
		количество	стоимость
804 УКРАИНА		1771	1228.3
246 ФИНЛЯНДИЯ		49	420.1
250 ФРАНЦИЯ		7	52.2
203 ЧЕШСКАЯ РЕСПУБЛИКА		47	185.0
752 ШВЕЦИЯ		10	52.1
000 прочие		71	111.6
Всего		3107	6948.8
Страны дальнего зарубежья		1336	5720.5
Страны СНГ		1771	1228.3

73.05.11
ТРУБЫ ДЛЯ НЕФТЕ-И ГАЗОПРОВОДОВ ПРЯМОШОВНЫЕ, ИЗГОТОВЛЕННЫЕ МЕТОДОМ ДУГОВОЙ СВАРКИ ПОД ФЛЮСОМ

	Т		
276 ГЕРМАНИЯ		6963	8422.5
356 ИНДИЯ		1684	789.6
380 ИТАЛИЯ		12499	9863.4
616 ПОЛЬША		325	606.7
804 УКРАИНА		277174	262592.2
392 ЯПОНИЯ		539	804.0
000 прочие		1	4.4
Всего		299185	283082.7
Страны дальнего зарубежья		22010	20490.4
Страны СНГ		277174	262592.2

73.05.12
ТРУБЫ ДЛЯ НЕФТЕ- И ГАЗОПРОВОДОВ ПРОЧИЕ, СВАРНЫЕ ПРЯМОШОВНЫЕ

	Т		
276 ГЕРМАНИЯ		9	54.4
528 НИДЕРЛАНДЫ		7	59.2
804 УКРАИНА		7827	5057.7
Всего		7842	5171.3
Страны дальнего зарубежья		16	113.6
Страны СНГ		7827	5057.7

73.05.19
ПРОЧИЕ ТРУБЫ ДЛЯ НЕФТЕ- И ГАЗОПРОВОДОВ С КРУГЛЫМ СЕЧЕНИЕМ, ВНЕШНИЙ ДИАМЕТР КОТОРЫХ БОЛЕЕ 406,4 ММ, ИЗ ЧЕРНЫХ МЕТАЛЛОВ

	Т		
528 НИДЕРЛАНДЫ		5	54.7
392 ЯПОНИЯ		12090	4613.2
Всего		12095	4667.9
Страны дальнего зарубежья		12095	4667.9

73.05.20
ТРУБЫ ИЗ ЧЕРНЫХ МЕТАЛЛОВ ОБСАДНЫЕ, ИСПОЛЬЗУЕМЫЕ ПРИ БУРЕНИИ НЕФТЯНЫХ ИЛИ ГАЗОВЫХ СКВАЖИН, С КРУГЛЫМ СЕЧЕНИЕМ, ВНЕШНИЙ ДИАМЕТР КОТОРЫХ БОЛЕЕ 406,4 ММ

	Т		
702 СИНГАПУР		201	533.7
826 СОЕДИНЕННОЕ КОРОЛЕВСТВО		300	792.7
Всего		500	1326.5
Страны дальнего зарубежья		500	1326.5

73.05.31
ПРОЧИЕ СВАРНЫЕ ТРУБЫ ПРЯМОШОВНЫЕ,С КРУГЛЫМ СЕЧЕНИЕМ,ВНЕШНИЙ ДИАМЕТР КОТОРЫХ БОЛЕЕ 406,4 ММ, ИЗ ЧЕРНЫХ МЕТАЛЛОВ

	Т		
276 ГЕРМАНИЯ		165	1425.4
380 ИТАЛИЯ		27	133.6
398 КАЗАХСТАН		185	54.5
410 КОРЕЯ, РЕСПУБЛИКА		164	319.8
428 ЛАТВИЯ		69	107.1
616 ПОЛЬША		290	547.5
840 СОЕДИНЕННЫЕ ШТАТЫ		109	539.5
804 УКРАИНА		2825	1804.3
246 ФИНЛЯНДИЯ		116	321.5
191 ХОРВАТИЯ		33	553.8
756 ШВЕЙЦАРИЯ		5	95.2
752 ШВЕЦИЯ		6	83.6
392 ЯПОНИЯ		632	2591.0
000 прочие		19	27.5
Всего		4645	8604.3
Страны дальнего зарубежья		1635	6745.5
Страны СНГ		3010	1858.8

73.05.39
ПРОЧИЕ ТРУБЫ СВАРНЫЕ С КРУГЛЫМ СЕЧЕНИЕМ, ВНЕШНИЙ ДИАМЕТР КОТОРЫХ БОЛЕЕ 406,4 ММ ИЗ ЧЕРНЫХ МЕТАЛЛОВ

	Т		
276 ГЕРМАНИЯ		14	394.3
616 ПОЛЬША		268	206.8
840 СОЕДИНЕННЫЕ ШТАТЫ		39	137.4
804 УКРАИНА		11	8.5
246 ФИНЛЯНДИЯ		69	149.5
191 ХОРВАТИЯ		44	1538.6
752 ШВЕЦИЯ		52	105.4
000 прочие		1	22.5
Всего		498	2562.9
Страны дальнего зарубежья		488	2554.5
Страны СНГ		11	8.5

73.05.90
ПРОЧИЕ ТРУБЫ И ТРУБКИ С КРУГЛЫМ СЕЧЕНИЕМ, ВНЕШНИЙ ДИАМЕТР КОТОРЫХ БОЛЕЕ 406,4 ММ, ИЗ ЧЕРНЫХ МЕТАЛЛОВ ПРОЧИЕ

	Т		
380 ИТАЛИЯ		6	96.3
000 прочие		40	69.0
Всего		46	165.2
Страны дальнего зарубежья		46	165.2

73.06.10
ТРУБЫ ДЛЯ НЕФТЕ- И ГАЗОПРОВОДОВ ПУСТОТЕЛЫЕ ПРОЧИЕ, ИЗ ЧЕРНЫХ МЕТАЛЛОВ

	Т		
380 ИТАЛИЯ		31	198.6
804 УКРАИНА		21817	14648.3
000 прочие		7	38.3
Всего		21855	14885.2
Страны дальнего зарубежья		38	237.0
Страны СНГ		21817	14648.3

73.06.20
ТРУБЫ ОБСАДНЫЕ И НАСОСНО-КОМПРЕССОРНЫЕ ДЛЯ БУРЕНИЯ НЕФТЯНЫХ ИЛИ ГАЗОВЫХ СКВАЖИН,ИЗ ЧЕРНЫХ МЕТАЛЛОВ

	Т		
056 БЕЛЬГИЯ		12	55.9
124 КАНАДА		7	51.1
702 СИНГАПУР		8	69.0
840 СОЕДИНЕННЫЕ ШТАТЫ		16	53.7
000 прочие		2	1.6
Всего		46	231.4
Страны дальнего зарубежья		46	231.4

73.06.30
ТРУБЫ, ТРУБКИ И ПРОФИЛИ ПРОЧИЕ СВАРНЫЕ, КРУГЛОГО СЕЧЕНИЯ, ИЗ ЖЕЛЕЗА ИЛИ НЕЛЕГИРОВАННОЙ СТАЛИ

	Т		
056 БЕЛЬГИЯ		30	150.8
076 БРАЗИЛИЯ		45	385.8
276 ГЕРМАНИЯ		2635	5358.9
208 ДАНИЯ		168	118.2
380 ИТАЛИЯ		1982	3007.2
398 КАЗАХСТАН		1749	380.9
156 КИТАЙ		509	493.6
410 КОРЕЯ, РЕСПУБЛИКА		287	1052.9
428 ЛАТВИЯ		374	645.9
498 МОЛДОВА, РЕСПУБЛИКА		0	0.1
528 НИДЕРЛАНДЫ		13	77.1
616 ПОЛЬША		2054	1986.8
642 РУМЫНИЯ		13	127.8
826 СОЕДИНЕННОЕ КОРОЛЕВСТВО		47	180.1
840 СОЕДИНЕННЫЕ ШТАТЫ		70	724.3
158 ТАЙВАНЬ (КИТАЙ)		76	72.6
792 ТУРЦИЯ		424	1250.6
804 УКРАИНА		34673	21592.9
246 ФИНЛЯНДИЯ		175	335.3
250 ФРАНЦИЯ		84	84.6
203 ЧЕШСКАЯ РЕСПУБЛИКА		57	94.0
756 ШВЕЙЦАРИЯ		10	114.6
752 ШВЕЦИЯ		206	434.6
233 ЭСТОНИЯ		51	79.3
392 ЯПОНИЯ		51	300.7
000 прочие		135	312.6
Всего		45918	39362.0
Страны дальнего зарубежья		9497	17388.1
Страны СНГ		36422	21973.9

73.06.40
ТРУБЫ, ТРУБКИ И ПРОФИЛИ ПРОЧИЕ СВАРНЫЕ, КРУГЛОГО СЕЧЕНИЯ ИЗ КОРРОЗИОННОСТОЙКОЙ СТАЛИ

	Т		
076 БРАЗИЛИЯ		2101	3854.6
276 ГЕРМАНИЯ		542	2110.1
208 ДАНИЯ		6	53.6
724 ИСПАНИЯ		285	568.9
380 ИТАЛИЯ		4465	5266.3
156 КИТАЙ		58	82.6
410 КОРЕЯ, РЕСПУБЛИКА		139	291.7
428 ЛАТВИЯ		3	145.0
440 ЛИТВА		43	208.4
528 НИДЕРЛАНДЫ		61	192.4
616 ПОЛЬША		330	610.8
826 СОЕДИНЕННОЕ КОРОЛЕВСТВО		1	72.6
840 СОЕДИНЕННЫЕ ШТАТЫ		59	432.6
158 ТАЙВАНЬ (КИТАЙ)		74	82.8
804 УКРАИНА		1	10.6
246 ФИНЛЯНДИЯ		2855	5224.8
250 ФРАНЦИЯ		30	287.1
203 ЧЕШСКАЯ РЕСПУБЛИКА		11	54.9
756 ШВЕЙЦАРИЯ		33	275.5
752 ШВЕЦИЯ		114	402.8
233 ЭСТОНИЯ		37	86.2
392 ЯПОНИЯ		896	3326.0
000 прочие		65	167.8
Всего		12210	23808.1
Страны дальнего зарубежья		12208	23797.5
Страны СНГ		1	10.6

73.06.50
ТРУБЫ, ТРУБКИ И ПРОФИЛИ ПРОЧИЕ СВАРНЫЕ, КРУГЛОГО СЕЧЕНИЯ, ИЗ ПРОЧЕЙ ЛЕГИРОВАННОЙ СТАЛИ

	Т		
276 ГЕРМАНИЯ		215	829.7
156 КИТАЙ		124	162.6
616 ПОЛЬША		37	106.6
840 СОЕДИНЕННЫЕ ШТАТЫ		5	54.6
792 ТУРЦИЯ		41	162.2
804 УКРАИНА		0	2.4
000 прочие		55	165.8
Всего		477	1483.7
Страны дальнего зарубежья		477	1481.3
Страны СНГ		0	2.4

73.06.60
ТРУБЫ, ТРУБКИ И ПРОФИЛИ ПРОЧИЕ СВАРНЫЕ, НЕКРУГЛОГО СЕЧЕНИЯ, ИЗ ЧЕРНЫХ МЕТАЛЛОВ

	Т		
040 АВСТРИЯ		153	371.9
076 БРАЗИЛИЯ		184	200.4
276 ГЕРМАНИЯ		895	1801.9
380 ИТАЛИЯ		1106	1158.4
156 КИТАЙ		179	198.0
410 КОРЕЯ, РЕСПУБЛИКА		110	180.8
428 ЛАТВИЯ		1260	1090.3
440 ЛИТВА		481	539.8
528 НИДЕРЛАНДЫ		29	50.5
616 ПОЛЬША		1115	1261.8
702 СИНГАПУР		122	159.0
792 ТУРЦИЯ		64	131.0
804 УКРАИНА		13075	7740.5
246 ФИНЛЯНДИЯ		1317	1708.2
250 ФРАНЦИЯ		23	212.0
752 ШВЕЦИЯ		91	139.4
233 ЭСТОНИЯ		1078	900.0
000 прочие		138	191.8
Всего		21420	18035.7
Страны дальнего зарубежья		8345	10295.2
Страны СНГ		13075	7740.5

Код и наименование страны контрагента	Ед. изме-рения	Импорт	
		количество	стоимость
73.06.90 ПРОЧИЕ ТРУБЫ И ТРУБКИ, ПРОФИЛИ ПУСТОТЕЛЫЕ(НАПРИМЕР,БЕСШОВНЫЕ ИЛИ СВАРНЫЕ,КЛЕПАНЫЕ ИЛИ СОЕДИНЕННЫЕ АНАЛОГИЧНЫМ СПОСОБОМ),ИЗ ЧЕРНЫХ МЕТАЛЛОВ	Т		
276 ГЕРМАНИЯ		374	2039.5
268 ГРУЗИЯ		0	2.2
380 ИТАЛИЯ		25	103.2
398 КАЗАХСТАН		0	0.9
156 КИТАЙ		58	69.7
410 КОРЕЯ, РЕСПУБЛИКА		31	68.1
440 ЛИТВА		84	172.6
528 НИДЕРЛАНДЫ		107	83.3
616 ПОЛЬША		184	305.2
826 СОЕДИНЕННОЕ КОРОЛЕВСТВО		8	259.6
840 СОЕДИНЕННЫЕ ШТАТЫ		4	62.1
792 ТУРЦИЯ		89	112.9
804 УКРАИНА		0	11.4
246 ФИНЛЯНДИЯ		24	245.0
250 ФРАНЦИЯ		56	155.3
752 ШВЕЦИЯ		44	182.0
392 ЯПОНИЯ		366	466.5
000 прочие		66	146.7
Всего		1520	4486.2
Страны дальнего зарубежья		1520	4471.7
Страны СНГ		0	14.5
73.07.11 ФИТИНГИ ДЛЯ ТРУБ ИЛИ ТРУБОК, ЛИТЫЕ, ИЗ НЕКОВКОГО ЧУГУНА	Т		
276 ГЕРМАНИЯ		209	502.5
208 ДАНИЯ		27	156.0
156 КИТАЙ		753	390.2
804 УКРАИНА		65	191.9
246 ФИНЛЯНДИЯ		24	105.6
250 ФРАНЦИЯ		27	174.2
000 прочие		61	198.2
Всего		1166	1718.6
Страны дальнего зарубежья		1101	1526.7
Страны СНГ		65	191.9
73.07.19 ПРОЧИЕ ФИТИНГИ ЛИТЫЕ ДЛЯ ТРУБ ИЛИ ТРУБОК, ИЗ ЧЕРНЫХ МЕТАЛЛОВ	Т		
040 АВСТРИЯ		113	1119.5
056 БЕЛЬГИЯ		53	65.2
276 ГЕРМАНИЯ		392	557.0
208 ДАНИЯ		16	58.9
380 ИТАЛИЯ		3987	3871.7
156 КИТАЙ		3065	2697.8
410 КОРЕЯ, РЕСПУБЛИКА		242	461.8
528 НИДЕРЛАНДЫ		21	104.7
616 ПОЛЬША		332	378.0
826 СОЕДИНЕННОЕ КОРОЛЕВСТВО		27	200.9
840 СОЕДИНЕННЫЕ ШТАТЫ		47	231.1
792 ТУРЦИЯ		200	243.1
804 УКРАИНА		35	128.0
246 ФИНЛЯНДИЯ		35	116.6
250 ФРАНЦИЯ		78	88.2
203 ЧЕШСКАЯ РЕСПУБЛИКА		11	103.7
752 ШВЕЦИЯ		33	222.4
000 прочие		147	225.5
Всего		8836	10874.3
Страны дальнего зарубежья		8800	10746.3
Страны СНГ		35	128.0
73.07.21 ПРОЧИЕ ФЛАНЦЫ ИЗ НЕРЖАВЕЮЩЕЙ СТАЛИ	Т		
056 БЕЛЬГИЯ		7	107.3
276 ГЕРМАНИЯ		61	776.7
208 ДАНИЯ		18	592.7
380 ИТАЛИЯ		281	1237.0
398 КАЗАХСТАН		0	1.0
410 КОРЕЯ, РЕСПУБЛИКА		17	124.9
528 НИДЕРЛАНДЫ		17	307.0
616 ПОЛЬША		19	377.2
826 СОЕДИНЕННОЕ КОРОЛЕВСТВО		13	224.9
840 СОЕДИНЕННЫЕ ШТАТЫ		7	161.3
804 УКРАИНА		70	474.8
246 ФИНЛЯНДИЯ		19	200.0
756 ШВЕЙЦАРИЯ		15	344.8
752 ШВЕЦИЯ		11	204.7
000 прочие		28	213.7
Всего		582	5348.1
Страны дальнего зарубежья		513	4872.3
Страны СНГ		70	475.8
73.07.22 КОЛЕНА, ОТВОДЫ И СГОНЫ, СНАБЖЕННЫЕ РЕЗЬБОЙ	Т		
056 БЕЛЬГИЯ		7	69.7
276 ГЕРМАНИЯ		55	583.1
380 ИТАЛИЯ		37	87.3
410 КОРЕЯ, РЕСПУБЛИКА		62	240.8
840 СОЕДИНЕННЫЕ ШТАТЫ		8	279.9
804 УКРАИНА		0	0.6
392 ЯПОНИЯ		17	174.5
000 прочие		47	311.8
Всего		233	1747.9
Страны дальнего зарубежья		233	1747.3
Страны СНГ		0	0.6
73.07.23 ФИТИНГИ ДЛЯ ТРУБ ИЛИ ТРУБОК ПРОЧИЕ, ИЗ КОРРОЗИОННОСТОЙКОЙ СТАЛИ ДЛЯ СВАРКИ ВСТЫК ИЗ ЧЕРНЫХ МЕТАЛЛОВ	Т		
056 БЕЛЬГИЯ		28	903.6
276 ГЕРМАНИЯ		86	1389.9
208 ДАНИЯ		4	93.6
380 ИТАЛИЯ		362	538.1
156 КИТАЙ		46	95.5
410 КОРЕЯ, РЕСПУБЛИКА		252	1344.0
528 НИДЕРЛАНДЫ		39	423.7
616 ПОЛЬША		11	66.9
826 СОЕДИНЕННОЕ КОРОЛЕВСТВО		15	76.2
840 СОЕДИНЕННЫЕ ШТАТЫ		10	216.7
804 УКРАИНА		3	36.3
246 ФИНЛЯНДИЯ		51	487.2
250 ФРАНЦИЯ		31	437.1
203 ЧЕШСКАЯ РЕСПУБЛИКА		12	92.9
752 ШВЕЦИЯ		2	156.7
392 ЯПОНИЯ		34	582.7
000 прочие		33	244.0
Всего		1018	7185.1
Страны дальнего зарубежья		1015	7148.8
Страны СНГ		3	36.3
73.07.29 ПРОЧИЕ ФИТИНГИ ДЛЯ ТРУБ ИЛИ ТРУБОК ИЗ КОРРОЗИОННОСТОЙКОЙ [НЕРЖАВЕЮЩЕЙ] СТАЛИ	Т		
040 АВСТРИЯ		3	57.5
056 БЕЛЬГИЯ		26	58.8
276 ГЕРМАНИЯ		130	1760.0
208 ДАНИЯ		7	142.9
724 ИСПАНИЯ		8	50.3
380 ИТАЛИЯ		121	1036.8
398 КАЗАХСТАН		28	379.7
124 КАНАДА		3	80.6
156 КИТАЙ		68	117.8
410 КОРЕЯ, РЕСПУБЛИКА		587	3027.0
498 МОЛДОВА, РЕСПУБЛИКА		1	317.9
528 НИДЕРЛАНДЫ		24	156.6
616 ПОЛЬША		7	50.1
702 СИНГАПУР		4	55.1
826 СОЕДИНЕННОЕ КОРОЛЕВСТВО		45	1119.6
840 СОЕДИНЕННЫЕ ШТАТЫ		41	4368.9
158 ТАЙВАНЬ (КИТАЙ)		50	124.6
795 ТУРКМЕНИЯ		18	128.0
792 ТУРЦИЯ		140	205.2
860 УЗБЕКИСТАН		0	1.2
804 УКРАИНА		18	36.1
246 ФИНЛЯНДИЯ		11	334.4
250 ФРАНЦИЯ		9	157.0
756 ШВЕЙЦАРИЯ		5	238.2
752 ШВЕЦИЯ		3	125.2
392 ЯПОНИЯ		7	93.5
000 прочие		7	134.6
Всего		1370	14357.7
Страны дальнего зарубежья		1306	13494.8
Страны СНГ		64	862.9
73.07.91 ПРОЧИЕ ФЛАНЦЫ ИЗ ЧЕРНЫХ МЕТАЛЛОВ	Т		
031 АЗЕРБАЙДЖАН		33	32.8
056 БЕЛЬГИЯ		26	69.4
276 ГЕРМАНИЯ		150	967.0
208 ДАНИЯ		42	204.0
380 ИТАЛИЯ		288	1823.3
410 КОРЕЯ, РЕСПУБЛИКА		54	213.5
528 НИДЕРЛАНДЫ		36	345.8
578 НОРВЕГИЯ		18	128.2
616 ПОЛЬША		46	132.0
891 СЕРБИЯ И ЧЕРНОГОРИЯ		2	77.8
702 СИНГАПУР		31	80.7
826 СОЕДИНЕННОЕ КОРОЛЕВСТВО		22	299.4
840 СОЕДИНЕННЫЕ ШТАТЫ		141	2027.3
762 ТАДЖИКИСТАН		3	5.9
792 ТУРЦИЯ		10	60.3
804 УКРАИНА		330	566.3
246 ФИНЛЯНДИЯ		150	396.9
250 ФРАНЦИЯ		36	280.5
203 ЧЕШСКАЯ РЕСПУБЛИКА		67	205.7
392 ЯПОНИЯ		5	144.5
000 прочие		69	295.4
Всего		1558	8356.8
Страны дальнего зарубежья		1192	7751.8
Страны СНГ		366	605.1
73.07.92 КОЛЕНА, ОТВОДЫ И СГОНЫ, СНАБЖЕННЫЕ РЕЗЬБОИ ЙЗ ЧЕРНЫХ МЕТАЛЛОВ	Т		
276 ГЕРМАНИЯ		37	624.1
380 ИТАЛИЯ		50	480.1
124 КАНАДА		3	70.2
410 КОРЕЯ, РЕСПУБЛИКА		9	99.1
528 НИДЕРЛАНДЫ		9	118.0
578 НОРВЕГИЯ		0	64.9
702 СИНГАПУР		12	188.6
826 СОЕДИНЕННОЕ КОРОЛЕВСТВО		4	106.3
840 СОЕДИНЕННЫЕ ШТАТЫ		60	861.3
804 УКРАИНА		1	33.0
000 прочие		67	296.3
Всего		253	2941.8
Страны дальнего зарубежья		252	2908.8
Страны СНГ		1	33.0
73.07.93 ПРОЧИЕ ФИТИНГИ ИЗ ЧЕРНЫХ МЕТАЛЛОВ ДЛЯ СВАРКИ ВСТЫК	Т		
056 БЕЛЬГИЯ		29	70.8
276 ГЕРМАНИЯ		121	763.0
208 ДАНИЯ		33	102.7
380 ИТАЛИЯ		621	8654.2
410 КОРЕЯ, РЕСПУБЛИКА		31	136.0
428 ЛАТВИЯ		25	81.7
458 МАЛАЙЗИЯ		14	185.2
528 НИДЕРЛАНДЫ		14	213.0
616 ПОЛЬША		204	917.2
702 СИНГАПУР		25	84.1
840 СОЕДИНЕННЫЕ ШТАТЫ		63	680.8
764 ТАИЛАНД		17	75.7
804 УКРАИНА		296	1201.9
246 ФИНЛЯНДИЯ		31	166.9
250 ФРАНЦИЯ		22	110.9
203 ЧЕШСКАЯ РЕСПУБЛИКА		57	209.3

Код и наименование страны контрагента	Ед. изме-рения	Импорт	
		количество	стоимость
392 ЯПОНИЯ		47	500.6
000 прочие		41	156.8
Всего		1693	14310.9
Страны дальнего зарубежья		1397	13109.1
Страны СНГ		296	1201.9

73.07.99
ПРОЧИЕ ФИТИНГИ ДЛЯ ТРУБ ИЛИ ТРУБОК, ИЗ ЧЕРНЫХ МЕТАЛЛОВ

Код и наименование страны контрагента	Ед. изме-рения	Импорт	
		количество	стоимость
	Т		
040 АВСТРИЯ		25	153.1
031 АЗЕРБАЙДЖАН		214	228.0
056 БЕЛЬГИЯ		42	250.7
276 ГЕРМАНИЯ		288	2824.3
208 ДАНИЯ		16	166.2
380 ИТАЛИЯ		1497	2384.0
398 КАЗАХСТАН		50	233.2
124 КАНАДА		17	649.7
156 КИТАЙ		1520	1605.0
410 КОРЕЯ, РЕСПУБЛИКА		250	1203.5
440 ЛИТВА		50	167.1
498 МОЛДОВА, РЕСПУБЛИКА		0	94.4
528 НИДЕРЛАНДЫ		16	249.3
578 НОРВЕГИЯ		2	99.1
616 ПОЛЬША		32	220.9
702 СИНГАПУР		66	370.2
826 СОЕДИНЕННОЕ КОРОЛЕВСТВО		376	1305.3
840 СОЕДИНЕННЫЕ ШТАТЫ		210	3791.4
792 ТУРЦИЯ		163	270.2
860 УЗБЕКИСТАН		0	4.4
804 УКРАИНА		543	2092.2
246 ФИНЛЯНДИЯ		59	557.3
250 ФРАНЦИЯ		27	287.9
203 ЧЕШСКАЯ РЕСПУБЛИКА		28	99.0
756 ШВЕЙЦАРИЯ		4	90.9
752 ШВЕЦИЯ		34	265.5
392 ЯПОНИЯ		151	841.0
000 прочие		35	291.3
Всего		5713	20795.1
Страны дальнего зарубежья		4906	18143.0
Страны СНГ		808	2652.1

73.08.10
МОСТЫ И СЕКЦИИ МОСТОВ ИЗ ЧЕРНЫХ МЕТАЛЛОВ

Код и наименование страны контрагента	Ед. изме-рения	Импорт	
		количество	стоимость
	Т		
276 ГЕРМАНИЯ		1040	3888.8
724 ИСПАНИЯ		6	125.7
440 ЛИТВА		20	136.9
392 ЯПОНИЯ		685	2973.2
000 прочие		0	2.0
Всего		1752	7126.7
Страны дальнего зарубежья		1752	7126.7

73.08.20
БАШНИ И РЕШЕТЧАТЫЕ МАЧТЫ

Код и наименование страны контрагента	Ед. изме-рения	Импорт	
		количество	стоимость
	Т		
276 ГЕРМАНИЯ		35	51.2
428 ЛАТВИЯ		615	590.6
440 ЛИТВА		450	713.4
682 САУДОВСКАЯ АРАВИЯ		1256	1111.2
804 УКРАИНА		7058	7696.4
250 ФРАНЦИЯ		43	104.9
752 ШВЕЦИЯ		7	51.3
000 прочие		61	152.9
Всего		9525	10471.9
Страны дальнего зарубежья		2467	2775.5
Страны СНГ		7058	7696.4

73.08.30
ДВЕРИ, ОКНА И ИХ РАМЫ, ПОРОГИ ДЛЯ ДВЕРЕЙ ИЗ ЧЕРНЫХ МЕТАЛЛОВ

Код и наименование страны контрагента	Ед. изме-рения	Импорт	
		количество	стоимость
	Т		
040 АВСТРИЯ		433	868.5
348 ВЕНГРИЯ		11	90.6
276 ГЕРМАНИЯ		2567	10174.7
208 ДАНИЯ		35	546.8
818 ЕГИПЕТ		7	107.3
376 ИЗРАИЛЬ		149	159.3
356 ИНДИЯ		111	123.1
724 ИСПАНИЯ		31	76.3
380 ИТАЛИЯ		1760	2678.3
124 КАНАДА		30	119.1
156 КИТАЙ		23468	27844.1
410 КОРЕЯ, РЕСПУБЛИКА		1475	3109.5
440 ЛИТВА		167	445.8
528 НИДЕРЛАНДЫ		210	760.9
578 НОРВЕГИЯ		49	1340.3
616 ПОЛЬША		846	2476.1
705 СЛОВЕНИЯ		47	145.8
826 СОЕДИНЕННОЕ КОРОЛЕВСТВО		43	225.3
840 СОЕДИНЕННЫЕ ШТАТЫ		217	811.9
999 СТРАНЫ ЕС		6	102.1
792 ТУРЦИЯ		231	623.9
804 УКРАИНА		1620	5146.3
246 ФИНЛЯНДИЯ		241	941.0
250 ФРАНЦИЯ		215	1192.8
191 ХОРВАТИЯ		36	390.2
756 ШВЕЙЦАРИЯ		1	80.5
752 ШВЕЦИЯ		26	56.1
233 ЭСТОНИЯ		95	186.0
000 прочие		35	116.5
Всего		34162	60939.2
Страны дальнего зарубежья		32541	55792.9
Страны СНГ		1620	5146.3

73.08.40
ОБОРУДОВАНИЕ ДЛЯ МЕТАЛЛИЧЕСКИХ СТРОИТЕЛЬНЫХ ЛЕСОВ, ОПАЛУБОК, ПОДПОРНЫХ СТЕНОК ИЛИ ШАХТНОЙ КРЕПИ ИЗ ЧЕРНЫХ МЕТАЛЛОВ

Код и наименование страны контрагента	Ед. изме-рения	Импорт	
		количество	стоимость
	Т		
040 АВСТРИЯ		1981	3060.6
276 ГЕРМАНИЯ		7176	8587.4
724 ИСПАНИЯ		23	418.4
380 ИТАЛИЯ		1650	2610.5
398 КАЗАХСТАН		86	142.7
124 КАНАДА		14	62.8
156 КИТАЙ		710	582.4
410 КОРЕЯ, РЕСПУБЛИКА		1534	2134.8
428 ЛАТВИЯ		196	147.3
616 ПОЛЬША		1432	2096.7
891 СЕРБИЯ И ЧЕРНОГОРИЯ		217	499.6
826 СОЕДИНЕННОЕ КОРОЛЕВСТВО		3420	3222.9
840 СОЕДИНЕННЫЕ ШТАТЫ		201	446.6
764 ТАИЛАНД		987	410.9
158 ТАЙВАНЬ (КИТАЙ)		243	508.7
792 ТУРЦИЯ		4811	7216.2
804 УКРАИНА		9943	4653.3
246 ФИНЛЯНДИЯ		96	177.9
250 ФРАНЦИЯ		60	109.9
203 ЧЕШСКАЯ РЕСПУБЛИКА		168	274.3
752 ШВЕЦИЯ		70	194.4
392 ЯПОНИЯ		244	1157.4
000 прочие		251	314.4
Всего		35513	39030.3
Страны дальнего зарубежья		25484	34234.3
Страны СНГ		10029	4796.0

73.08.90
ПРОЧИЕ МЕТАЛЛОКОНСТРУКЦИИ ИЗ ЧЕРНЫХ МЕТАЛЛОВ (КРОМЕ СБОРНЫХ СТРОИТЕЛЬНЫХ КОНСТРУКЦИЙ ТОВАРНОЙ ПОЗИЦИИ 9406) И ИХ ЧАСТИ

Код и наименование страны контрагента	Ед. изме-рения	Импорт	
		количество	стоимость
	Т		
036 АВСТРАЛИЯ		94	99.4
040 АВСТРИЯ		9871	13242.0
031 АЗЕРБАЙДЖАН		70	20.0
051 АРМЕНИЯ		0	0.7
048 БАХРЕЙН		34	1297.1
056 БЕЛЬГИЯ		4677	5737.7
100 БОЛГАРИЯ		79	73.1
348 ВЕНГРИЯ		1917	2968.5
276 ГЕРМАНИЯ		16456	37698.0
344 ГОНКОНГ		26	104.2
268 ГРУЗИЯ		70	19.2
208 ДАНИЯ		106	884.9
360 ИНДОНЕЗИЯ		24	100.3
364 ИРАН, ИСЛАМСКАЯ РЕСПУБЛИКА		69	86.7
724 ИСПАНИЯ		1484	3165.8
380 ИТАЛИЯ		15918	30359.0
398 КАЗАХСТАН		650	375.1
124 КАНАДА		2231	4427.3
156 КИТАЙ		17155	29599.4
410 КОРЕЯ, РЕСПУБЛИКА		18937	91595.7
428 ЛАТВИЯ		677	604.6
440 ЛИТВА		3612	9193.3
442 ЛЮКСЕМБУРГ		645	975.5
458 МАЛАЙЗИЯ		1637	1740.9
498 МОЛДОВА, РЕСПУБЛИКА		1	9.0
528 НИДЕРЛАНДЫ		1459	3527.0
578 НОРВЕГИЯ		237	1291.7
784 ОБЪЕДИНЕННЫЕ АРАБСКИЕ ЭМИРАТЫ		827	2257.1
616 ПОЛЬША		13767	20267.8
642 РУМЫНИЯ		116	541.6
891 СЕРБИЯ И ЧЕРНОГОРИЯ		62	65.2
702 СИНГАПУР		99	414.0
703 СЛОВАКИЯ		60	71.3
705 СЛОВЕНИЯ		2870	3629.8
826 СОЕДИНЕННОЕ КОРОЛЕВСТВО		6035	22465.4
840 СОЕДИНЕННЫЕ ШТАТЫ		7550	22990.0
999 СТРАНЫ ЕС		47	51.8
764 ТАИЛАНД		68	183.8
158 ТАЙВАНЬ (КИТАЙ)		413	381.0
792 ТУРЦИЯ		16831	24019.7
860 УЗБЕКИСТАН		1	1.1
804 УКРАИНА		10583	22080.3
246 ФИНЛЯНДИЯ		14637	28755.0
250 ФРАНЦИЯ		1312	3011.4
191 ХОРВАТИЯ		211	994.7
203 ЧЕШСКАЯ РЕСПУБЛИКА		5956	10164.8
756 ШВЕЙЦАРИЯ		166	267.9
752 ШВЕЦИЯ		1703	3434.4
233 ЭСТОНИЯ		677	2318.1
392 ЯПОНИЯ		1132	3397.2
000 прочие		117	186.3
Всего		183379	411145.7
Страны дальнего зарубежья		172003	388640.4
Страны СНГ		11376	22505.3

73.09.00
РЕЗЕРВУАРЫ, ЦИСТЕРНЫ, СОСУДЫ, БАКИ И АНАЛОГ. ЕМКОСТИ ИЗ ЧЕРН. МЕТ., ДЛЯ ЛЮБ., ВЕЩ-В (КР. СЖАТ.ИЛИ СЖИЖ. ГАЗА) ВМЕСТИМОСТЬЮ БОЛЕЕ 300 Л, С ОБЛИЦОВКОЙ ИЛИ ТЕРМОИЗ. ИЛИ БЕЗ НИХ, НО БЕЗ МЕХАНИЧ. ОБОРУД.

Код и наименование страны контрагента	Ед. изме-рения	Импорт	
		количество	стоимость
	Т		
040 АВСТРИЯ		85	680.8
051 АРМЕНИЯ		1	0.1
056 БЕЛЬГИЯ		305	2228.6
100 БОЛГАРИЯ		78	222.9
276 ГЕРМАНИЯ		1164	4619.1
208 ДАНИЯ		36	139.8
356 ИНДИЯ		133	1124.9
724 ИСПАНИЯ		89	242.7
380 ИТАЛИЯ		707	4766.9
398 КАЗАХСТАН		33	54.7
124 КАНАДА		19	105.4
156 КИТАЙ		67	97.1
410 КОРЕЯ, РЕСПУБЛИКА		855	4509.4
440 ЛИТВА		23	132.2
528 НИДЕРЛАНДЫ		271	1827.7
578 НОРВЕГИЯ		202	1089.5
616 ПОЛЬША		252	1105.3
620 ПОРТУГАЛИЯ		20	295.3
642 РУМЫНИЯ		38	354.6
702 СИНГАПУР		26	133.2
826 СОЕДИНЕННОЕ КОРОЛЕВСТВО		304	886.0
840 СОЕДИНЕННЫЕ ШТАТЫ		239	1940.5
795 ТУРКМЕНИЯ		9	8.0
792 ТУРЦИЯ		387	2236.7
860 УЗБЕКИСТАН		42	191.4
804 УКРАИНА		770	2805.5
246 ФИНЛЯНДИЯ		193	639.2
250 ФРАНЦИЯ		264	1821.3
203 ЧЕШСКАЯ РЕСПУБЛИКА		473	1034.1
756 ШВЕЙЦАРИЯ		50	1119.8
752 ШВЕЦИЯ		18	65.8
233 ЭСТОНИЯ		81	88.1
392 ЯПОНИЯ		53	338.7
000 прочие		121	82.6
Всего		7406	36987.9
Страны дальнего зарубежья		6552	33928.3
Страны СНГ		854	3059.6

Код и наименование страны контрагента	Ед. изме-рения	Импорт	
		количество	стоимость

73.10.10
ЦИСТЕРНЫ, БОЧКИ, БАРАБАНЫ, КАНИСТРЫ, ЯЩИКИ И АНАЛОГИЧНЫЕ ЕМКОСТИ ИЗ ЧЕРНЫХ МЕТАЛЛОВ ДЛЯ ЛЮБЫХ ВЕЩЕСТВ (КРОМЕ СЖАТОГО ИЛИ СЖИЖЕННОГО ГАЗА) ВМЕСТИМОСТЬЮ 50 Л ИЛИ БОЛЕЕ

		Т		
031	АЗЕРБАЙДЖАН		2	1.7
100	БОЛГАРИЯ		756	622.9
348	ВЕНГРИЯ		48	69.3
276	ГЕРМАНИЯ		675	1543.3
268	ГРУЗИЯ		0	0.7
724	ИСПАНИЯ		104	65.0
380	ИТАЛИЯ		1009	894.7
398	КАЗАХСТАН		67	34.1
124	КАНАДА		5	135.8
156	КИТАЙ		604	304.8
410	КОРЕЯ, РЕСПУБЛИКА		273	1315.6
498	МОЛДОВА, РЕСПУБЛИКА		29	12.2
528	НИДЕРЛАНДЫ		113	100.0
616	ПОЛЬША		77	92.5
826	СОЕДИНЕННОЕ КОРОЛЕВСТВО		365	277.3
840	СОЕДИНЕННЫЕ ШТАТЫ		50	446.0
762	ТАДЖИКИСТАН		5	1.9
795	ТУРКМЕНИЯ		0	0.1
792	ТУРЦИЯ		21	53.5
860	УЗБЕКИСТАН		2	0.1
804	УКРАИНА		86	464.4
246	ФИНЛЯНДИЯ		71	131.9
250	ФРАНЦИЯ		281	398.4
203	ЧЕШСКАЯ РЕСПУБЛИКА		158	293.0
756	ШВЕЙЦАРИЯ		6	235.5
000	прочие		559	429.9
Всего			5366	7924.8
Страны дальнего зарубежья			5175	7409.4
Страны СНГ			190	515.3

73.10.21
БАНКИ КОНСЕРВНЫЕ ИЗ ЧЕРНЫХ МЕТАЛЛОВ, ДЛЯ ЛЮБЫХ ВЕЩЕСТВ (КРОМЕ СЖАТОГО ИЛИ СЖИЖЕННОГО ГАЗА), ЗАКРЫВАЕМЫЕ ПАЙКОЙ ИЛИ ОТБОРТОВКОЙ, ВМЕСТИМОСТЬЮ МЕНЕЕ 50 Л

		Т		
276	ГЕРМАНИЯ		168	761.2
380	ИТАЛИЯ		37	72.6
410	КОРЕЯ, РЕСПУБЛИКА		429	1066.0
616	ПОЛЬША		754	770.4
703	СЛОВАКИЯ		439	1275.8
840	СОЕДИНЕННЫЕ ШТАТЫ		121	318.7
792	ТУРЦИЯ		963	781.5
804	УКРАИНА		2606	4614.4
246	ФИНЛЯНДИЯ		451	1484.8
203	ЧЕШСКАЯ РЕСПУБЛИКА		897	2532.8
233	ЭСТОНИЯ		13	69.1
000	прочие		44	47.4
Всего			6923	13794.8
Страны дальнего зарубежья			4317	9180.5
Страны СНГ			2606	4614.4

73.10.29
ПРОЧИЕ ЕМКОСТИ ИЗ ЧЕРНЫХ МЕТАЛЛОВ ДЛЯ ЛЮБЫХ ВЕЩЕСТВ (КРОМЕ СЖАТОГО ИЛИ СЖИЖЕННОГО ГАЗА), ВМЕСТИМОСТЬЮ МЕНЕЕ 50 Л

		Т		
051	АРМЕНИЯ		7	26.8
056	БЕЛЬГИЯ		18	84.8
100	БОЛГАРИЯ		103	166.1
348	ВЕНГРИЯ		40	50.4
276	ГЕРМАНИЯ		2578	4646.7
724	ИСПАНИЯ		107	173.5
380	ИТАЛИЯ		595	896.7
398	КАЗАХСТАН		230	120.8
156	КИТАЙ		1368	1535.1
410	КОРЕЯ, РЕСПУБЛИКА		71	89.8
528	НИДЕРЛАНДЫ		34	58.7
616	ПОЛЬША		671	1498.6
703	СЛОВАКИЯ		1959	5526.8
826	СОЕДИНЕННОЕ КОРОЛЕВСТВО		97	125.2
840	СОЕДИНЕННЫЕ ШТАТЫ		30	191.6
158	ТАЙВАНЬ (КИТАЙ)		62	66.3
792	ТУРЦИЯ		360	375.2
804	УКРАИНА		66	136.1
246	ФИНЛЯНДИЯ		1143	2743.1
250	ФРАНЦИЯ		49	221.4
203	ЧЕШСКАЯ РЕСПУБЛИКА		760	710.7
752	ШВЕЦИЯ		401	1048.8
000	прочие		84	493.5
Всего			10835	20986.8
Страны дальнего зарубежья			10532	20703.1
Страны СНГ			303	283.7

73.11.00
ЕМКОСТИ ДЛЯ СЖАТОГО ИЛИ СЖИЖЕННОГО ГАЗА, ИЗ ЧЕРНЫХ МЕТАЛЛОВ

		Т		
031	АЗЕРБАЙДЖАН		2	22.7
276	ГЕРМАНИЯ		939	1997.4
268	ГРУЗИЯ		4	36.0
208	ДАНИЯ		13	98.7
380	ИТАЛИЯ		282	965.3
398	КАЗАХСТАН		6	8.6
417	КИРГИЗИЯ		3	2.5
410	КОРЕЯ, РЕСПУБЛИКА		90	603.7
440	ЛИТВА		279	297.4
578	НОРВЕГИЯ		8	63.2
616	ПОЛЬША		793	1272.1
826	СОЕДИНЕННОЕ КОРОЛЕВСТВО		19	81.3
840	СОЕДИНЕННЫЕ ШТАТЫ		173	587.1
999	СТРАНЫ ЕС		3741	12994.7
792	ТУРЦИЯ		128	144.0
804	УКРАИНА		320	628.4
246	ФИНЛЯНДИЯ		34	127.0
250	ФРАНЦИЯ		24	93.5
203	ЧЕШСКАЯ РЕСПУБЛИКА		214	699.0
000	прочие		286	303.8
Всего			7358	21026.5
Страны дальнего зарубежья			7025	20328.2
Страны СНГ			334	698.3

73.12.10
КРУЧЕНАЯ ПРОВОЛОКА, ТРОСЫ, КАНАТЫ ИЗ ЧЕРНЫХ МЕТАЛЛОВ, БЕЗ ЭЛЕКТРИЧЕСКОЙ ИЗОЛЯЦИИ

		Т		
040	АВСТРИЯ		21	112.2
056	БЕЛЬГИЯ		1711	2834.4
348	ВЕНГРИЯ		198	828.0
276	ГЕРМАНИЯ		710	2569.3
268	ГРУЗИЯ		1	3.9
380	ИТАЛИЯ		336	610.6
398	КАЗАХСТАН		1	4.3
124	КАНАДА		69	289.2
156	КИТАЙ		1046	1111.9
410	КОРЕЯ, РЕСПУБЛИКА		262	319.2
440	ЛИТВА		11	79.2
528	НИДЕРЛАНДЫ		707	1327.7
616	ПОЛЬША		280	366.3
642	РУМЫНИЯ		477	490.4
702	СИНГАПУР		160	440.8
703	СЛОВАКИЯ		1281	1299.8
826	СОЕДИНЕННОЕ КОРОЛЕВСТВО		878	3241.6
840	СОЕДИНЕННЫЕ ШТАТЫ		377	1369.8
792	ТУРЦИЯ		498	435.8
804	УКРАИНА		7555	11068.5
246	ФИНЛЯНДИЯ		299	649.5
250	ФРАНЦИЯ		226	706.4
203	ЧЕШСКАЯ РЕСПУБЛИКА		132	289.8
756	ШВЕЙЦАРИЯ		462	963.7
752	ШВЕЦИЯ		125	254.9
392	ЯПОНИЯ		404	393.8
000	прочие		114	275.4
Всего			18340	32336.6
Страны дальнего зарубежья			10783	21259.9
Страны СНГ			7557	11076.7

73.12.90
ПРОЧИЕ ИЗДЕЛИЯ ИЗ ЧЕРНЫХ МЕТАЛЛОВ БЕЗ ЭЛЕКТРИЧЕСКОЙ ИЗОЛЯЦИИ

		Т		
040	АВСТРИЯ		9	51.4
276	ГЕРМАНИЯ		40	122.1
398	КАЗАХСТАН		0	0.5
156	КИТАЙ		28	51.9
410	КОРЕЯ, РЕСПУБЛИКА		37	90.9
528	НИДЕРЛАНДЫ		2	51.0
784	ОБЪЕДИНЕННЫЕ АРАБСКИЕ ЭМИРАТЫ		28	183.6
840	СОЕДИНЕННЫЕ ШТАТЫ		27	265.5
792	ТУРЦИЯ		14	84.8
804	УКРАИНА		7	23.0
000	прочие		71	162.0
Всего			262	1086.9
Страны дальнего зарубежья			254	1063.3
Страны СНГ			7	23.6

73.13.00
ПРОВОЛОКА КОЛЮЧАЯ ИЗ ЧЕРНЫХ МЕТАЛЛОВ; СКРУЧЕННАЯ ОБРУЧНАЯ СТАЛЬ ИЛИ ОДИНАРНАЯ ПЛОСКАЯ ПРОВОЛОКА, КОЛЮЧАЯ ИЛИ НЕКОЛЮЧАЯ, СВОБОДНО СКРУЧЕННАЯ ДВОЙНАЯ ПРОВОЛОКА ДЛЯ ОГРАЖДЕНИЯ, ИЗ ЧЕРНЫХ МЕТАЛЛОВ

		Т		
276	ГЕРМАНИЯ		4	76.0
804	УКРАИНА		125	95.3
000	прочие		60	75.0
Всего			189	246.2
Страны дальнего зарубежья			64	150.9
Страны СНГ			125	95.3

73.14.12
БЕЗКОНЕЧНЫЕ ЛЕНТЫ ИЗ КОРРОЗИННОСТОЙКОЙ СТАЛИ ДЛЯ МАШИН ИЗ ЧЕРНЫХ МЕТАЛЛОВ

		Т		
276	ГЕРМАНИЯ		16	101.4
724	ИСПАНИЯ		2	70.9
380	ИТАЛИЯ		4	130.7
891	СЕРБИЯ И ЧЕРНОГОРИЯ		4	116.0
752	ШВЕЦИЯ		9	75.4
000	прочие		2	44.4
Всего			35	538.8
Страны дальнего зарубежья			35	538.8

73.14.13
ПРОЧИЕ БЕСКОНЕЧНЫЕ ЛЕНТЫ ДЛЯ МАШИН ИЗ ЧЕРНЫХ МЕТАЛЛОВ

		Т		
276	ГЕРМАНИЯ		1	52.9
752	ШВЕЦИЯ		4	218.5
000	прочие		3	61.1
Всего			8	332.5
Страны дальнего зарубежья			8	332.5

73.14.14
ПРОЧИЕ ПЛЕТЕНЫЕ ТКАНИ ИЗ КОРРОЗИОННОСТОЙКОЙ СТАЛИ

		Т		
056	БЕЛЬГИЯ		0	156.6
276	ГЕРМАНИЯ		8	269.6
380	ИТАЛИЯ		8	92.7
156	КИТАЙ		36	152.9
840	СОЕДИНЕННЫЕ ШТАТЫ		4	70.1
804	УКРАИНА		4	44.5
392	ЯПОНИЯ		0	61.7
000	прочие		18	209.5
Всего			78	1057.5
Страны дальнего зарубежья			75	1013.0
Страны СНГ			4	44.5

73.14.19
ПРОЧАЯ МЕТАЛЛИЧЕСКАЯ ТКАНЬ ИЗ ЧЕРНОГО МЕТАЛЛА

		Т		
276	ГЕРМАНИЯ		28	92.7
380	ИТАЛИЯ		21	141.5
156	КИТАЙ		149	146.3
000	прочие		44	131.5

Код и наименование страны контрагента	Ед. изме-рения	Импорт	
		количество	стоимость
Всего		243	512.0
Страны дальнего зарубежья		243	512.0

73.14.20
РЕШЕТКИ, СЕТКИ И ОГРАЖДЕНИЯ ИЗ ЧЕРНЫХ МЕТАЛЛОВ, СВАРЕННЫЕ В МЕСТАХ ПЕРЕСЕЧЕНИЯ, ИЗ ПРОВОЛОКИ С МАКСИМАЛЬНЫМ РАЗМЕРОМ ПОПЕРЕЧНОГО СЕЧЕНИЯ 3 ММ ИЛИ БОЛЕЕ, С ЯЧЕЙКАМИ РАЗМЕРОМ 100 СМ2 ИЛИ БОЛЕЕ

		Т	
380	ИТАЛИЯ	28	55.3
440	ЛИТВА	171	309.3
616	ПОЛЬША	81	87.9
840	СОЕДИНЕННЫЕ ШТАТЫ	15	131.8
804	УКРАИНА	9	2.9
392	ЯПОНИЯ	211	275.7
000	прочие	180	241.6
Всего		696	1104.6
Страны дальнего зарубежья		687	1101.7
Страны СНГ		9	2.9

73.14.31
ПРОЧИЕ ОЦИНКОВАННЫЕ РЕШЕТКИ, СЕТКИ И ОГРАЖДЕНИЯ, СВАРЕННЫЕ В МЕСТАХ ПЕРЕСЕЧЕНИЯ

		Т	
276	ГЕРМАНИЯ	61	154.9
356	ИНДИЯ	480	435.9
380	ИТАЛИЯ	32	101.3
124	КАНАДА	27	106.0
156	КИТАЙ	475	451.2
410	КОРЕЯ, РЕСПУБЛИКА	33	75.8
616	ПОЛЬША	181	233.4
246	ФИНЛЯНДИЯ	98	170.2
000	прочие	39	163.0
Всего		1426	1891.6
Страны дальнего зарубежья		1426	1891.6

73.14.39
ПРОЧИЕ РЕШЕТКИ, СЕТКИ И ОГРАЖДЕНИЯ, СВАРЕННЫЕ В МЕСТАХ ПЕРЕСЕЧЕНИЯ

		Т	
276	ГЕРМАНИЯ	37	165.6
380	ИТАЛИЯ	21	69.6
156	КИТАЙ	166	181.1
410	КОРЕЯ, РЕСПУБЛИКА	1171	1681.6
616	ПОЛЬША	193	227.9
826	СОЕДИНЕННОЕ КОРОЛЕВСТВО	13	290.4
840	СОЕДИНЕННЫЕ ШТАТЫ	24	211.7
804	УКРАИНА	0	1.7
246	ФИНЛЯНДИЯ	113	359.5
250	ФРАНЦИЯ	3	81.4
000	прочие	137	243.8
Всего		1878	3514.4
Страны дальнего зарубежья		1877	3512.7
Страны СНГ		0	1.7

73.14.41
ПРОЧИЕ ТКАНИ, РЕШЕТКИ, СЕТКИ И ОГРАЖДЕНИЯ, ИЗ ЧЕРНЫХ МЕТАЛЛОВ, ОЦИНКОВАННЫЕ

		Т	
156	КИТАЙ	375	378.8
440	ЛИТВА	316	776.7
804	УКРАИНА	103	220.6
246	ФИНЛЯНДИЯ	32	88.3
000	прочие	80	222.6
Всего		907	1687.0
Страны дальнего зарубежья		804	1466.4
Страны СНГ		103	220.6

73.14.42
ТКАНИ, РЕШЕТКИ, СЕТКИ И ОГРАЖДЕНИЯ ПРОЧИЕ ИЗ ЧЕРНЫХ МЕТАЛЛОВ, ПОКРЫТЫЕ ПЛАСТМАССОЙ

		Т	
056	БЕЛЬГИЯ	68	91.5
156	КИТАЙ	80	102.7
440	ЛИТВА	24	79.3
804	УКРАИНА	17	23.3
250	ФРАНЦИЯ	56	84.3
000	прочие	62	118.5
Всего		308	499.5
Страны дальнего зарубежья		290	476.3
Страны СНГ		17	23.3

73.14.49
ТКАНИ, РЕШЕТКИ, СЕТКИ И ОГРАЖДЕНИЯ ИЗ ЧЕРНЫХ МЕТАЛЛОВ, ПРОЧИЕ

		Т	
100	БОЛГАРИЯ	29	76.2
276	ГЕРМАНИЯ	58	467.3
380	ИТАЛИЯ	110	262.2
398	КАЗАХСТАН	2	1.3
156	КИТАЙ	56	68.0
440	ЛИТВА	186	471.3
616	ПОЛЬША	63	100.4
826	СОЕДИНЕННОЕ КОРОЛЕВСТВО	20	143.6
840	СОЕДИНЕННЫЕ ШТАТЫ	94	805.1
804	УКРАИНА	278	344.6
246	ФИНЛЯНДИЯ	98	131.5
000	прочие	127	413.2
Всего		1123	3284.8
Страны дальнего зарубежья		843	2938.8
Страны СНГ		280	345.9

73.14.50
ПРОСЕЧНО-ВЫТЯЖНОЙ ЛИСТ ИЗ ЧЕРНЫХ МЕТАЛЛОВ

		Т	
276	ГЕРМАНИЯ	11	62.9
380	ИТАЛИЯ	17	74.2
804	УКРАИНА	7662	3015.9
000	прочие	35	56.1
Всего		7725	3209.2
Страны дальнего зарубежья		63	193.3
Страны СНГ		7662	3015.9

73.15.11
ЦЕПИ РОЛИКОВЫЕ ИЗ ЧЕРНЫХ МЕТАЛЛОВ

		Т	
040	АВСТРИЯ	3	92.4
348	ВЕНГРИЯ	0	105.1
276	ГЕРМАНИЯ	285	2570.2
208	ДАНИЯ	3	69.2
356	ИНДИЯ	71	89.9
380	ИТАЛИЯ	36	339.1
417	КИРГИЗИЯ	216	278.6
156	КИТАЙ	1623	1974.8
428	ЛАТВИЯ	783	554.7
528	НИДЕРЛАНДЫ	5	79.7
616	ПОЛЬША	183	151.8
826	СОЕДИНЕННОЕ КОРОЛЕВСТВО	10	156.6
840	СОЕДИНЕННЫЕ ШТАТЫ	71	983.6
860	УЗБЕКИСТАН	3	0.8
804	УКРАИНА	342	481.7
246	ФИНЛЯНДИЯ	35	136.0
250	ФРАНЦИЯ	17	87.2
203	ЧЕШСКАЯ РЕСПУБЛИКА	61	264.6
756	ШВЕЙЦАРИЯ	2	55.1
752	ШВЕЦИЯ	5	54.1
392	ЯПОНИЯ	23	299.3
000	прочие	54	297.4
Всего		3832	9121.6
Страны дальнего зарубежья		3271	8360.5
Страны СНГ		561	761.1

73.15.12
ЦЕПИ ШАРНИРНЫЕ ИЗ ЧЕРНЫХ МЕТАЛЛОВ ПРОЧИЕ

		Т	
040	АВСТРИЯ	1	57.3
276	ГЕРМАНИЯ	61	495.5
380	ИТАЛИЯ	9	113.4
417	КИРГИЗИЯ	63	93.8
156	КИТАЙ	209	227.1
428	ЛАТВИЯ	894	643.4
840	СОЕДИНЕННЫЕ ШТАТЫ	7	79.6
804	УКРАИНА	30	163.6
246	ФИНЛЯНДИЯ	23	110.4
000	прочие	50	188.8
Всего		1347	2172.9
Страны дальнего зарубежья		1254	1915.6
Страны СНГ		93	257.4

73.15.19
ЧАСТИ ШАРНИРНЫХ ЦЕПЕЙ ИЗ ЧЕРНЫХ МЕТАЛЛОВ

		Т	
276	ГЕРМАНИЯ	3	88.4
380	ИТАЛИЯ	3	121.7
398	КАЗАХСТАН	382	603.5
417	КИРГИЗИЯ	6	11.1
156	КИТАЙ	27	67.5
804	УКРАИНА	8	23.4
000	прочие	25	208.8
Всего		455	1124.6
Страны дальнего зарубежья		58	486.5
Страны СНГ		396	638.1

73.15.20
ЦЕПИ ПРОТИВОСКОЛЬЖЕНИЯ ИЗ ЧЕРНЫХ МЕТАЛЛОВ

		Т	
040	АВСТРИЯ	56	146.9
276	ГЕРМАНИЯ	163	228.0
380	ИТАЛИЯ	25	99.8
156	КИТАЙ	53	91.8
840	СОЕДИНЕННЫЕ ШТАТЫ	11	84.2
804	УКРАИНА	1	3.1
246	ФИНЛЯНДИЯ	155	498.8
752	ШВЕЦИЯ	92	358.6
000	прочие	41	157.6
Всего		597	1668.8
Страны дальнего зарубежья		596	1665.7
Страны СНГ		1	3.1

73.15.81
ПРОЧИЕ ЦЕПИ ИЗ ЧЕРНЫХ МЕТАЛЛОВ ПЛОСКОЗВЕННЫЕ С РАСПОРКОЙ

		Т	
276	ГЕРМАНИЯ	12	121.7
156	КИТАЙ	59	135.4
616	ПОЛЬША	105	195.1
826	СОЕДИНЕННОЕ КОРОЛЕВСТВО	48	158.6
840	СОЕДИНЕННЫЕ ШТАТЫ	44	107.0
804	УКРАИНА	6	36.6
000	прочие	311	322.6
Всего		586	1077.1
Страны дальнего зарубежья		579	1040.5
Страны СНГ		6	36.6

73.15.82
ЦЕПИ ИЗ ЧЕРНЫХ МЕТАЛЛОВ ПРОЧИЕ, СО СВАРНЫМИ ЗВЕНЬЯМИ

		Т	
276	ГЕРМАНИЯ	737	1479.9
380	ИТАЛИЯ	110	127.0
417	КИРГИЗИЯ	0	0.1
156	КИТАЙ	1176	1174.9
410	КОРЕЯ, РЕСПУБЛИКА	64	96.5
498	МОЛДОВА, РЕСПУБЛИКА	0	0.9
528	НИДЕРЛАНДЫ	26	95.0
616	ПОЛЬША	304	331.3
826	СОЕДИНЕННОЕ КОРОЛЕВСТВО	167	305.4
840	СОЕДИНЕННЫЕ ШТАТЫ	17	105.7
804	УКРАИНА	2061	1953.4
246	ФИНЛЯНДИЯ	238	287.7
000	прочие	60	191.3
Всего		4961	6149.2
Страны дальнего зарубежья		2900	4194.8
Страны СНГ		2061	1954.4

73.15.89
ЦЕПИ ИЗ ЧЕРНЫХ МЕТАЛЛОВ, ПРОЧИЕ

		Т	
276	ГЕРМАНИЯ	46	281.1
380	ИТАЛИЯ	73	189.6
398	КАЗАХСТАН	1	0.5
156	КИТАЙ	166	190.9
578	НОРВЕГИЯ	154	204.6
616	ПОЛЬША	112	147.7
840	СОЕДИНЕННЫЕ ШТАТЫ	28	100.9
860	УЗБЕКИСТАН	2	5.1
804	УКРАИНА	79	294.3

Код и наименование страны контрагента	Ед. изме-рения	Импорт	
		количество	стоимость
246 ФИНЛЯНДИЯ		72	163.4
250 ФРАНЦИЯ		3	84.7
392 ЯПОНИЯ		37	61.7
000 прочие		76	252.9
Всего		850	1977.4
Страны дальнего зарубежья		768	1677.5
Страны СНГ		82	299.9

73.15.90
ЧАСТИ ЦЕПЕЙ ИЗ ЧЕРНЫХ МЕТАЛЛОВ, ПРОЧИЕ

	Т		
276	ГЕРМАНИЯ	20	247.0
208	ДАНИЯ	0	59.7
380	ИТАЛИЯ	2	68.5
398	КАЗАХСТАН	50	49.9
417	КИРГИЗИЯ	0	0.8
156	КИТАЙ	49	83.6
826	СОЕДИНЕННОЕ КОРОЛЕВСТВО	6	90.1
840	СОЕДИНЕННЫЕ ШТАТЫ	7	68.4
804	УКРАИНА	370	756.0
000	прочие	26	223.7
Всего		530	1647.8
Страны дальнего зарубежья		110	841.0
Страны СНГ		420	806.7

73.16.00
ЯКОРЯ, КОШКИ И ИХ ЧАСТИ ИЗ ЧЕРНЫХ МЕТАЛЛОВ

	Т		
056	БЕЛЬГИЯ	32	169.7
156	КИТАЙ	202	223.3
528	НИДЕРЛАНДЫ	169	773.1
578	НОРВЕГИЯ	58	174.8
702	СИНГАПУР	130	337.5
826	СОЕДИНЕННОЕ КОРОЛЕВСТВО	33	317.3
804	УКРАИНА	33	47.5
392	ЯПОНИЯ	234	140.4
000	прочие	47	86.6
Всего		938	2270.2
Страны дальнего зарубежья		905	2222.7
Страны СНГ		33	47.5

73.17.00
ГВОЗДИ, КНОПКИ, ЧЕРТЕЖН. КНОПКИ, РИФЛЕНЫЕ ГВОЗДИ, СКОБЫ (КР. ВКЛЮЧ. В ТОВ. ПОЗ. 8305) И АНАЛОГ. ИЗДЕЛИЯ, ИЗ ЧЕРН. МЕТАЛЛОВ, С ГОЛОВКАМИ ИЛИ БЕЗ ГОЛОВОК ИЗ ДР. МАТЕРИАЛОВ, КР. ИЗДЕЛИЙ С МЕДН. ГОЛОВКАМИ

	Т		
056	БЕЛЬГИЯ	2555	2087.2
276	ГЕРМАНИЯ	812	1064.6
380	ИТАЛИЯ	233	590.1
398	КАЗАХСТАН	15	8.6
156	КИТАЙ	1385	1229.2
410	КОРЕЯ, РЕСПУБЛИКА	390	406.0
440	ЛИТВА	663	530.8
528	НИДЕРЛАНДЫ	123	145.3
616	ПОЛЬША	632	720.4
840	СОЕДИНЕННЫЕ ШТАТЫ	41	166.7
158	ТАЙВАНЬ (КИТАЙ)	55	96.5
792	ТУРЦИЯ	128	213.8
804	УКРАИНА	4479	2455.0
246	ФИНЛЯНДИЯ	1186	2979.3
250	ФРАНЦИЯ	2078	1331.1
756	ШВЕЙЦАРИЯ	34	687.9
752	ШВЕЦИЯ	32	124.1
000	прочие	202	257.1
Всего		15043	15093.8
Страны дальнего зарубежья		10548	12630.2
Страны СНГ		4494	2463.6

73.18.11
ГЛУХАРИ СНАБЖЕННЫЕ РЕЗЬБОЙ ИЗ ЧЕРНЫХ МЕТАЛЛОВ

	Т		
498	МОЛДОВА, РЕСПУБЛИКА	0	0.4
804	УКРАИНА	1	8.4
000	прочие	58	79.4
Всего		60	88.2
Страны дальнего зарубежья		58	79.4
Страны СНГ		1	8.8

73.18.12
ПРОЧИЕ ШУРУПЫ ДЛЯ ДЕРЕВА, ИЗ ЧЕРНЫХ МЕТАЛЛОВ, СНАБЖЕННЫЕ РЕЗЬБОЙ

	Т		
704	ВЬЕТНАМ	527	337.1
276	ГЕРМАНИЯ	1563	2390.5
356	ИНДИЯ	118	68.9
417	КИРГИЗИЯ	40	67.8
156	КИТАЙ	3370	2718.5
440	ЛИТВА	175	165.3
458	МАЛАЙЗИЯ	359	319.7
616	ПОЛЬША	1444	1313.2
840	СОЕДИНЕННЫЕ ШТАТЫ	220	299.5
764	ТАИЛАНД	664	595.4
158	ТАЙВАНЬ (КИТАЙ)	18273	14500.7
792	ТУРЦИЯ	114	111.6
804	УКРАИНА	69	55.6
246	ФИНЛЯНДИЯ	163	174.8
756	ШВЕЙЦАРИЯ	86	110.2
752	ШВЕЦИЯ	27	137.8
000	прочие	75	174.7
Всего		27288	23541.3
Страны дальнего зарубежья		27179	23417.8
Страны СНГ		109	123.4

73.18.13
КРЮКИ И КОЛЬЦА ВВЕРТНЫЕ СНАБЖЕННЫЕ РЕЗЬБОЙ ИЗ ЧЕРНЫХ МЕТАЛЛОВ

	Т		
276	ГЕРМАНИЯ	15	86.8
380	ИТАЛИЯ	88	85.0
156	КИТАЙ	309	348.4
616	ПОЛЬША	37	63.3
804	УКРАИНА	20	14.3
233	ЭСТОНИЯ	17	51.5
000	прочие	108	221.6
Всего		594	870.9
Страны дальнего зарубежья		573	856.6
Страны СНГ		20	14.3

73.18.14
ВИНТЫ САМОНАРЕЗАЮЩИЕ ИЗ ЧЕРНЫХ МЕТАЛЛОВ

	Т		
056	БЕЛЬГИЯ	31	114.2
704	ВЬЕТНАМ	1537	891.5
276	ГЕРМАНИЯ	1192	2313.9
380	ИТАЛИЯ	344	1149.9
156	КИТАЙ	9735	7650.7
410	КОРЕЯ, РЕСПУБЛИКА	105	551.0
440	ЛИТВА	65	474.9
458	МАЛАЙЗИЯ	74	71.8
498	МОЛДОВА, РЕСПУБЛИКА	0	0.0
528	НИДЕРЛАНДЫ	59	132.5
784	ОБЪЕДИНЕННЫЕ АРАБСКИЕ ЭМИРАТЫ	104	80.5
616	ПОЛЬША	1541	1740.3
840	СОЕДИНЕННЫЕ ШТАТЫ	52	174.0
764	ТАИЛАНД	6689	6040.7
158	ТАЙВАНЬ (КИТАЙ)	13310	10487.3
792	ТУРЦИЯ	58	92.6
804	УКРАИНА	0	7.6
246	ФИНЛЯНДИЯ	426	508.8
250	ФРАНЦИЯ	31	185.2
756	ШВЕЙЦАРИЯ	205	265.9
000	прочие	182	364.6
Всего		35739	33297.9
Страны дальнего зарубежья		35739	33290.3
Страны СНГ		0	7.7

73.18.15
ВИНТЫ И БОЛТЫ ПРОЧИЕ, ИЗ ЧЕРНЫХ МЕТАЛЛОВ, СНАБЖЕННЫЕ РЕЗЬБОЙ, В КОМПЛЕКТЕ С ГАЙКАМИ ИЛИ ШАЙБАМИ ИЛИ БЕЗ НИХ

	Т		
040	АВСТРИЯ	71	699.2
051	АРМЕНИЯ	0	0.9
056	БЕЛЬГИЯ	458	1335.5
276	ГЕРМАНИЯ	1915	7626.5
208	ДАНИЯ	65	290.7
724	ИСПАНИЯ	76	256.9
380	ИТАЛИЯ	1043	3531.1
398	КАЗАХСТАН	25	69.3
124	КАНАДА	129	685.0
417	КИРГИЗИЯ	0	0.3
156	КИТАЙ	7413	6740.6
410	КОРЕЯ, РЕСПУБЛИКА	1284	3762.8
440	ЛИТВА	140	281.0
442	ЛЮКСЕМБУРГ	4	183.6
458	МАЛАЙЗИЯ	399	374.9
498	МОЛДОВА, РЕСПУБЛИКА	0	3.2
528	НИДЕРЛАНДЫ	104	555.0
578	НОРВЕГИЯ	7	73.9
784	ОБЪЕДИНЕННЫЕ АРАБСКИЕ ЭМИРАТЫ	60	169.2
616	ПОЛЬША	1357	1569.3
642	РУМЫНИЯ	97	353.0
702	СИНГАПУР	140	689.3
703	СЛОВАКИЯ	9	60.1
826	СОЕДИНЕННОЕ КОРОЛЕВСТВО	273	2304.6
840	СОЕДИНЕННЫЕ ШТАТЫ	538	4333.1
158	ТАЙВАНЬ (КИТАЙ)	3619	3759.3
792	ТУРЦИЯ	393	607.6
860	УЗБЕКИСТАН	3	8.7
804	УКРАИНА	11224	8585.8
246	ФИНЛЯНДИЯ	781	1468.9
250	ФРАНЦИЯ	59	766.9
203	ЧЕШСКАЯ РЕСПУБЛИКА	113	270.0
756	ШВЕЙЦАРИЯ	69	293.9
752	ШВЕЦИЯ	135	778.0
392	ЯПОНИЯ	104	927.8
000	прочие	78	288.0
Всего		32186	53703.8
Страны дальнего зарубежья		20932	45035.5
Страны СНГ		11253	8668.3

73.18.16
ГАЙКИ ИЗ ЧЕРНЫХ МЕТАЛЛОВ СНАБЖЕННЫЕ РЕЗЬБОЙ

	Т		
040	АВСТРИЯ	3	51.6
051	АРМЕНИЯ	0	0.1
056	БЕЛЬГИЯ	66	353.3
276	ГЕРМАНИЯ	295	1867.7
208	ДАНИЯ	16	65.9
724	ИСПАНИЯ	17	81.7
380	ИТАЛИЯ	201	793.1
398	КАЗАХСТАН	11	98.5
124	КАНАДА	11	125.4
156	КИТАЙ	2365	2542.0
410	КОРЕЯ, РЕСПУБЛИКА	332	837.5
440	ЛИТВА	36	129.1
498	МОЛДОВА, РЕСПУБЛИКА	1	194.9
528	НИДЕРЛАНДЫ	16	111.5
616	ПОЛЬША	122	209.9
642	РУМЫНИЯ	43	226.9
702	СИНГАПУР	1	54.8
826	СОЕДИНЕННОЕ КОРОЛЕВСТВО	31	469.4
840	СОЕДИНЕННЫЕ ШТАТЫ	100	1202.7
158	ТАЙВАНЬ (КИТАЙ)	1324	1614.8
792	ТУРЦИЯ	199	394.8
860	УЗБЕКИСТАН	0	3.4
804	УКРАИНА	6007	6160.0
246	ФИНЛЯНДИЯ	100	265.8
250	ФРАНЦИЯ	24	437.6
752	ШВЕЦИЯ	62	366.7
392	ЯПОНИЯ	70	377.6
000	прочие	41	218.5
Всего		11493	19255.1
Страны дальнего зарубежья		5475	12798.2
Страны СНГ		6018	6456.9

73.18.19
ИЗДЕЛИЯ С НАРЕЗАННОЙ РЕЗЬБОЙ ИЗ ЧЕРНЫХ МЕТАЛЛОВ ПРОЧИЕ

	Т		
040	АВСТРИЯ	8	55.9
056	БЕЛЬГИЯ	16	154.3
276	ГЕРМАНИЯ	940	1602.7
380	ИТАЛИЯ	107	444.4
398	КАЗАХСТАН	1	30.4

Код и наименование страны контрагента	Ед. изме-рения	Импорт	
		количество	стоимость
417 КИРГИЗИЯ		0	1.0
156 КИТАЙ		4895	3980.4
410 КОРЕЯ, РЕСПУБЛИКА		123	158.9
498 МОЛДОВА, РЕСПУБЛИКА		0	29.7
528 НИДЕРЛАНДЫ		9	102.2
616 ПОЛЬША		210	384.1
642 РУМЫНИЯ		8	52.5
826 СОЕДИНЕННОЕ КОРОЛЕВСТВО		44	173.8
840 СОЕДИНЕННЫЕ ШТАТЫ		38	437.5
764 ТАИЛАНД		4	174.6
158 ТАЙВАНЬ (КИТАЙ)		861	816.2
792 ТУРЦИЯ		484	385.4
860 УЗБЕКИСТАН		0	3.9
804 УКРАИНА		58	97.1
246 ФИНЛЯНДИЯ		360	655.3
250 ФРАНЦИЯ		8	119.9
203 ЧЕШСКАЯ РЕСПУБЛИКА		141	421.4
756 ШВЕЙЦАРИЯ		237	747.1
752 ШВЕЦИЯ		12	108.5
392 ЯПОНИЯ		13	107.8
000 прочие		45	223.0
Всего		8623	11467.9
Страны дальнего зарубежья		8563	11305.8
Страны СНГ		60	162.0
73.18.21 ПРОЧИЕ ШАЙБЫ ПРУЖИНЯЩИЕ И СТОПОРЯЩИЕ, ИЗДЕЛИЯ БЕЗ РЕЗЬБЫ	Т		
276 ГЕРМАНИЯ		38	299.5
268 ГРУЗИЯ		0	1.5
380 ИТАЛИЯ		13	50.8
398 КАЗАХСТАН		12	40.2
410 КОРЕЯ, РЕСПУБЛИКА		52	202.6
498 МОЛДОВА, РЕСПУБЛИКА		0	0.1
840 СОЕДИНЕННЫЕ ШТАТЫ		14	198.6
158 ТАЙВАНЬ (КИТАЙ)		164	211.8
860 УЗБЕКИСТАН		0	0.6
804 УКРАИНА		577	609.2
250 ФРАНЦИЯ		4	78.4
392 ЯПОНИЯ		3	69.4
000 прочие		101	346.1
Всего		976	2109.0
Страны дальнего зарубежья		388	1457.4
Страны СНГ		589	651.7
73.18.22 ШАЙБЫ ПРОЧИЕ ИЗДЕЛИЯ БЕЗ РЕЗЬБЫ	Т		
040 АВСТРИЯ		2	229.9
276 ГЕРМАНИЯ		98	977.9
380 ИТАЛИЯ		14	192.8
398 КАЗАХСТАН		4	18.9
156 КИТАЙ		1526	1059.6
410 КОРЕЯ, РЕСПУБЛИКА		48	214.6
498 МОЛДОВА, РЕСПУБЛИКА		0	18.6
528 НИДЕРЛАНДЫ		4	56.6
616 ПОЛЬША		52	86.4
826 СОЕДИНЕННОЕ КОРОЛЕВСТВО		12	159.0
840 СОЕДИНЕННЫЕ ШТАТЫ		22	351.3
158 ТАЙВАНЬ (КИТАЙ)		342	315.9
860 УЗБЕКИСТАН		0	4.1
804 УКРАИНА		244	407.3
246 ФИНЛЯНДИЯ		37	88.8
250 ФРАНЦИЯ		9	103.7
752 ШВЕЦИЯ		17	181.1
392 ЯПОНИЯ		7	247.7
000 прочие		55	390.3
Всего		2493	5104.4
Страны дальнего зарубежья		2245	4655.6
Страны СНГ		248	448.9
73.18.23 ИЗДЕЛИЯ БЕЗ РЕЗЬБЫ, ЗАКЛЕПКИ	Т		
276 ГЕРМАНИЯ		99	282.2
724 ИСПАНИЯ		170	132.1
380 ИТАЛИЯ		38	64.2
156 КИТАЙ		555	563.4
410 КОРЕЯ, РЕСПУБЛИКА		148	133.7
826 СОЕДИНЕННОЕ КОРОЛЕВСТВО		23	92.9
158 ТАЙВАНЬ (КИТАЙ)		135	116.3
804 УКРАИНА		273	228.6
250 ФРАНЦИЯ		8	90.6
000 прочие		85	210.5
Всего		1535	1914.5
Страны дальнего зарубежья		1261	1685.9
Страны СНГ		273	228.6
73.18.24 ШПОНКИ И ШПЛИНТЫ, ИЗДЕЛИЯ БЕЗ РЕЗЬБЫ	Т		
276 ГЕРМАНИЯ		14	138.4
268 ГРУЗИЯ		3	13.8
380 ИТАЛИЯ		3	60.3
398 КАЗАХСТАН		0	0.3
156 КИТАЙ		24	103.9
840 СОЕДИНЕННЫЕ ШТАТЫ		4	116.6
860 УЗБЕКИСТАН		5	5.8
804 УКРАИНА		225	158.7
000 прочие		21	277.6
Всего		298	875.3
Страны дальнего зарубежья		65	696.7
Страны СНГ		233	178.6
73.18.29 ИЗДЕЛИЯ БЕЗ РЕЗЬБЫ, ПРОЧИЕ	Т		
040 АВСТРИЯ		11	61.3
276 ГЕРМАНИЯ		599	1470.9
268 ГРУЗИЯ		0	15.4
380 ИТАЛИЯ		39	201.8
398 КАЗАХСТАН		0	0.2
417 КИРГИЗИЯ		2	4.8
156 КИТАЙ		170	161.2
458 МАЛАЙЗИЯ		160	144.0
498 МОЛДОВА, РЕСПУБЛИКА		0	0.1
616 ПОЛЬША		236	241.3
840 СОЕДИНЕННЫЕ ШТАТЫ		13	539.0
860 УЗБЕКИСТАН		0	0.8
804 УКРАИНА		36	165.9
246 ФИНЛЯНДИЯ		19	99.0
250 ФРАНЦИЯ		6	79.5
203 ЧЕШСКАЯ РЕСПУБЛИКА		27	346.8
752 ШВЕЦИЯ		1	93.5
392 ЯПОНИЯ		5	84.1
000 прочие		122	417.5
Всего		1447	4127.1
Страны дальнего зарубежья		1409	3939.9
Страны СНГ		38	187.1
73.19.10 ИГЛЫ ШВЕЙНЫЕ,ШТОПАЛЬНЫЕ ИЛИ ВЫШИВАЛЬНЫЕ ИЗ ЧЕРНЫХ МЕТАЛЛОВ ДЛЯ РУЧНОЙ РАБОТЫ	Т		
156 КИТАЙ		73	98.7
410 КОРЕЯ, РЕСПУБЛИКА		53	90.4
000 прочие		20	29.5
Всего		146	218.5
Страны дальнего зарубежья		146	218.5
73.19.20 БУЛАВКИ АНГЛИЙСКИЕ ИЗ ЧЕРНЫХ МЕТАЛЛОВ	Т		
000 прочие		9	24.1
Всего		9	24.1
Страны дальнего зарубежья		9	24.1
73.19.30 БУЛАВКИ ПРОЧИЕ ИЗ ЧЕРНЫХ МЕТАЛЛОВ	Т		
000 прочие		56	86.3
Всего		56	86.3
Страны дальнего зарубежья		56	86.3
73.19.90 ПРОЧИЕ ИГЛЫ ШВЕЙНЫЕ,СПИЦЫ ВЯЗАЛЬНЫЕ,ШИЛА,КРЮЧКИ ВЯЗАЛЬНЫЕ, ИГЛЫ ДЕККЕРНЫЕ И АНАЛОГИЧНЫЕ ИЗДЕЛИЯ ДЛЯ РУЧНОЙ РАБОТЫ ИЗ ЧЕРНЫХ МЕТАЛЛОВ	Т		
156 КИТАЙ		32	81.6
410 КОРЕЯ, РЕСПУБЛИКА		36	61.8
000 прочие		37	65.9
Всего		105	209.3
Страны дальнего зарубежья		105	209.3
73.20.10 РЕССОРЫ ЛИСТОВЫЕ И ЛИСТЫ ДЛЯ НИХ, ИЗ ЧЕРНЫХ МЕТАЛЛОВ	Т		
040 АВСТРИЯ		14	77.3
056 БЕЛЬГИЯ		431	442.0
276 ГЕРМАНИЯ		806	1476.9
380 ИТАЛИЯ		47	118.1
398 КАЗАХСТАН		1	6.9
124 КАНАДА		17	50.1
410 КОРЕЯ, РЕСПУБЛИКА		291	448.6
440 ЛИТВА		12	97.3
458 МАЛАЙЗИЯ		45	56.4
616 ПОЛЬША		25	90.4
840 СОЕДИНЕННЫЕ ШТАТЫ		225	430.9
792 ТУРЦИЯ		103	131.9
804 УКРАИНА		4366	4034.5
246 ФИНЛЯНДИЯ		36	142.5
250 ФРАНЦИЯ		52	107.7
203 ЧЕШСКАЯ РЕСПУБЛИКА		131	261.3
752 ШВЕЦИЯ		16	56.2
392 ЯПОНИЯ		263	650.2
000 прочие		175	325.0
Всего		7057	9004.2
Страны дальнего зарубежья		2690	4962.8
Страны СНГ		4367	4041.4
73.20.20 ПРУЖИНЫ СПИРАЛЬНЫЕ, ИЗ ЧЕРНЫХ МЕТАЛЛОВ	Т		
040 АВСТРИЯ		4	186.1
051 АРМЕНИЯ		0	0.0
056 БЕЛЬГИЯ		88	196.2
276 ГЕРМАНИЯ		1617	4235.4
268 ГРУЗИЯ		0	4.6
208 ДАНИЯ		7	112.2
380 ИТАЛИЯ		246	846.7
398 КАЗАХСТАН		3	29.9
124 КАНАДА		19	116.1
156 КИТАЙ		748	882.4
410 КОРЕЯ, РЕСПУБЛИКА		609	1084.1
440 ЛИТВА		68	139.8
498 МОЛДОВА, РЕСПУБЛИКА		0	0.0
528 НИДЕРЛАНДЫ		132	256.8
616 ПОЛЬША		335	567.7
642 РУМЫНИЯ		108	282.3
826 СОЕДИНЕННОЕ КОРОЛЕВСТВО		269	926.9
840 СОЕДИНЕННЫЕ ШТАТЫ		48	820.5
158 ТАЙВАНЬ (КИТАЙ)		52	57.3
792 ТУРЦИЯ		51	87.1
860 УЗБЕКИСТАН		0	0.7
804 УКРАИНА		131	491.4
246 ФИНЛЯНДИЯ		23	179.8
250 ФРАНЦИЯ		40	288.4
203 ЧЕШСКАЯ РЕСПУБЛИКА		59	322.0
756 ШВЕЙЦАРИЯ		7	63.9
752 ШВЕЦИЯ		210	898.6
392 ЯПОНИЯ		260	962.0
000 прочие		52	243.8

Код и наименование страны контрагента	Ед. изме-рения	Импорт	
		количество	стоимость
Всего		5185	14283.0
Страны дальнего зарубежья		5050	13756.2
Страны СНГ		135	526.7
73.20.90 ПРОЧИЕ ПРУЖИНЫ И ЛИСТЫ ДЛЯ НИХ, ИЗ ЧЕРНЫХ МЕТАЛЛОВ	Т		
031 АЗЕРБАЙДЖАН		0	0.2
056 БЕЛЬГИЯ		11	102.7
276 ГЕРМАНИЯ		103	810.0
300 ГРЕЦИЯ		11	83.9
268 ГРУЗИЯ		0	2.6
380 ИТАЛИЯ		12	117.8
398 КАЗАХСТАН		0	1.6
156 КИТАЙ		15	76.0
410 КОРЕЯ, РЕСПУБЛИКА		22	104.2
826 СОЕДИНЕННОЕ КОРОЛЕВСТВО		0	91.7
840 СОЕДИНЕННЫЕ ШТАТЫ		3	184.7
804 УКРАИНА		5	118.2
000 прочие		63	299.6
Всего		246	1993.4
Страны дальнего зарубежья		241	1870.8
Страны СНГ		6	122.6
73.21.11 УСТРОЙСТВА ДЛЯ ПРИГОТОВЛЕНИЯ И ПОДОГРЕВА ПИЩИ ТОЛЬКО НА ГАЗОВОМ ИЛИ НА ГАЗОВОМ И ДРУГИХ ВИДАХ ТОПЛИВА, ИЗ ЧЕРНЫХ МЕТАЛЛОВ	ШТ		
040 АВСТРИЯ		634	58.6
076 БРАЗИЛИЯ		117692	10026.9
276 ГЕРМАНИЯ		20260	2352.1
724 ИСПАНИЯ		29387	4118.8
380 ИТАЛИЯ		318654	37240.5
417 КИРГИЗИЯ		20	0.4
156 КИТАЙ		17410	134.1
410 КОРЕЯ, РЕСПУБЛИКА		69855	271.7
428 ЛАТВИЯ		549	68.6
440 ЛИТВА		973	90.2
616 ПОЛЬША		78221	10119.3
642 РУМЫНИЯ		57609	7654.2
705 СЛОВЕНИЯ		52658	7288.9
792 ТУРЦИЯ		150258	6379.4
804 УКРАИНА		138899	11302.0
246 ФИНЛЯНДИЯ		2337	185.1
250 ФРАНЦИЯ		5076	185.3
203 ЧЕШСКАЯ РЕСПУБЛИКА		58062	3645.4
000 прочие		1147	125.4
Всего		1119701	101246.9
Страны дальнего зарубежья		980782	89944.5
Страны СНГ		138919	11302.4
73.21.12 УСТРОЙСТВА КУХОННЫЕ ДЛЯ ПРИГОТОВЛЕНИЯ И ПОДОГРЕВА ПИЩИ НА ЖИДКОМ ТОПЛИВЕ	ШТ		
417 КИРГИЗИЯ		4280	100.5
804 УКРАИНА		600	7.7
000 прочие		13273	65.5
Всего		18153	173.8
Страны дальнего зарубежья		13273	65.5
Страны СНГ		4880	108.3
73.21.13 УСТРОЙСТВА КУХОННЫЕ ДЛЯ ПРИГОТОВЛЕНИЯ И ПОДОГРЕВА ПИЩИ НА ТВЕРДОМ ТОПЛИВЕ	ШТ		
276 ГЕРМАНИЯ		3276	69.3
380 ИТАЛИЯ		12855	173.9
156 КИТАЙ		173947	919.7
440 ЛИТВА		181	62.1
528 НИДЕРЛАНДЫ		15652	72.2
840 СОЕДИНЕННЫЕ ШТАТЫ		4091	184.1
804 УКРАИНА		118	28.8
000 прочие		2476	50.1
Всего		212596	1560.2
Страны дальнего зарубежья		212478	1531.4
Страны СНГ		118	28.8
73.21.81 ПРОЧИЕ АГРЕГАТЫ ДЛЯ ПРИГОТОВЛЕНИЯ ПИЩИ ТОЛЬКО НА ГАЗОВОМ ИЛИ НА ГАЗОВОМ И ДРУГИХ ВИДАХ ТОПЛИВА, ИЗ ЧЕРНЫХ МЕТАЛЛОВ	ШТ		
380 ИТАЛИЯ		1796	78.4
156 КИТАЙ		4407	143.0
804 УКРАИНА		227	37.3
000 прочие		63857	118.8
Всего		70287	377.6
Страны дальнего зарубежья		70060	340.2
Страны СНГ		227	37.3
73.21.82 ПРОЧИЕ АГРЕГАТЫ ИЗ ЧЕРНЫХ МЕТАЛЛОВ ДЛЯ ПРИГОТОВЛЕНИЯ ПИЩИ НА ЖИДКОМ ТОПЛИВЕ	ШТ		
000 прочие		105	53.9
Всего		105	53.9
Страны дальнего зарубежья		105	53.9
73.21.83 УСТРОЙСТВА ПРОЧИЕ НА ТВЕРДОМ ТОПЛИВЕ	ШТ		
056 БЕЛЬГИЯ		220	138.4
276 ГЕРМАНИЯ		687	358.4
724 ИСПАНИЯ		1059	133.4
380 ИТАЛИЯ		1587	401.9
528 НИДЕРЛАНДЫ		173	61.5
578 НОРВЕГИЯ		607	86.8
616 ПОЛЬША		144	73.3
703 СЛОВАКИЯ		1937	151.6
826 СОЕДИНЕННОЕ КОРОЛЕВСТВО		198	60.2
804 УКРАИНА		42	2.8
246 ФИНЛЯНДИЯ		11131	923.8
250 ФРАНЦИЯ		9424	3479.5
203 ЧЕШСКАЯ РЕСПУБЛИКА		472	151.7
752 ШВЕЦИЯ		400	93.7
000 прочие		741	104.8
Всего		28822	6221.9
Страны дальнего зарубежья		28780	6219.1
Страны СНГ		42	2.8
73.21.90 ЧАСТИ К КУХОННЫМ УСТРОЙСТВАМ ДЛЯ ПРИГОТОВЛЕНИЯ И ПОДОГРЕВА ПИЩИ	Т		
076 БРАЗИЛИЯ		1139	2377.4
276 ГЕРМАНИЯ		28	57.7
380 ИТАЛИЯ		310	977.7
417 КИРГИЗИЯ		0	2.7
156 КИТАЙ		228	206.4
642 РУМЫНИЯ		108	301.8
792 ТУРЦИЯ		75	238.7
804 УКРАИНА		77	82.6
250 ФРАНЦИЯ		8	76.4
000 прочие		62	132.6
Всего		2036	4454.0
Страны дальнего зарубежья		1959	4368.6
Страны СНГ		77	85.4
73.22.11 РАДИАТОРЫ И ИХ ЧАСТИ ИЗ ЧУГУННОГО ЛИТЬЯ	Т		
276 ГЕРМАНИЯ		105	88.7
724 ИСПАНИЯ		368	306.5
156 КИТАЙ		994	701.3
792 ТУРЦИЯ		519	378.7
860 УЗБЕКИСТАН		4	2.9
804 УКРАИНА		9291	5917.7
203 ЧЕШСКАЯ РЕСПУБЛИКА		428	500.7
000 прочие		35	59.3
Всего		11744	7955.8
Страны дальнего зарубежья		2449	2035.2
Страны СНГ		9295	5920.6
73.22.19 ПРОЧИЕ РАДИАТОРЫ И ИХ ЧАСТИ ИЗ ЧЕРНЫХ МЕТАЛЛОВ	Т		
036 АВСТРАЛИЯ		1	83.8
040 АВСТРИЯ		49	86.5
056 БЕЛЬГИЯ		1369	1093.6
276 ГЕРМАНИЯ		7418	7644.2
208 ДАНИЯ		107	109.1
364 ИРАН, ИСЛАМСКАЯ РЕСПУБЛИКА		134	97.3
724 ИСПАНИЯ		357	322.7
380 ИТАЛИЯ		15272	11979.7
398 КАЗАХСТАН		0	1.2
156 КИТАЙ		172	197.2
410 КОРЕЯ, РЕСПУБЛИКА		78	82.0
440 ЛИТВА		15	90.9
528 НИДЕРЛАНДЫ		380	304.0
616 ПОЛЬША		2851	4955.0
642 РУМЫНИЯ		1028	857.7
703 СЛОВАКИЯ		307	228.8
792 ТУРЦИЯ		3344	3084.7
804 УКРАИНА		6	22.3
246 ФИНЛЯНДИЯ		928	1754.2
250 ФРАНЦИЯ		3808	2891.1
191 ХОРВАТИЯ		146	115.8
203 ЧЕШСКАЯ РЕСПУБЛИКА		1671	1382.7
756 ШВЕЙЦАРИЯ		14	53.4
233 ЭСТОНИЯ		136	158.1
000 прочие		154	185.7
Всего		39746	37781.8
Страны дальнего зарубежья		39740	37758.3
Страны СНГ		6	23.5
73.22.90 ПРОЧИЕ ВОЗДУХОНАГРЕВАТЕЛИ И РАСПРЕДЕЛИТЕЛЬНЫЕ УСТРОЙСТВА ДЛЯ ПОДАЧИ ГОРЯЧЕГО ВОЗДУХА НЕЭЛЕКТРИЧЕСКИЕ, СО ВСТРОЕН. ВЕНТИЛЯТОРАМИ ИЛИ ВОЗДУХОДУВКИ С ПРИВОДОМ ОТ ДВИГАТЕЛЯ И ИХ ЧАСТИ, ИЗ ЧЕРНЫХ МЕТАЛЛОВ	Т		
040 АВСТРИЯ		43	67.9
051 АРМЕНИЯ		3	0.3
056 БЕЛЬГИЯ		13	136.0
348 ВЕНГРИЯ		55	106.8
276 ГЕРМАНИЯ		1891	8397.5
208 ДАНИЯ		142	412.0
724 ИСПАНИЯ		30	95.7
380 ИТАЛИЯ		1178	3109.3
398 КАЗАХСТАН		2	914.2
124 КАНАДА		68	608.5
156 КИТАЙ		481	487.7
410 КОРЕЯ, РЕСПУБЛИКА		31	118.3
440 ЛИТВА		111	333.7
528 НИДЕРЛАНДЫ		517	1335.9
578 НОРВЕГИЯ		15	113.8
616 ПОЛЬША		243	1844.9
642 РУМЫНИЯ		29	385.7
703 СЛОВАКИЯ		23	122.4
705 СЛОВЕНИЯ		96	305.6
826 СОЕДИНЕННОЕ КОРОЛЕВСТВО		263	790.5
840 СОЕДИНЕННЫЕ ШТАТЫ		218	3411.3
792 ТУРЦИЯ		361	1556.0
804 УКРАИНА		99	755.3
246 ФИНЛЯНДИЯ		386	1466.5
250 ФРАНЦИЯ		200	621.8
203 ЧЕШСКАЯ РЕСПУБЛИКА		380	908.1
756 ШВЕЙЦАРИЯ		11	399.4
752 ШВЕЦИЯ		437	1939.7
392 ЯПОНИЯ		13	57.1
000 прочие		26	169.3
Всего		7365	30971.2
Страны дальнего зарубежья		7260	29301.3
Страны СНГ		104	1669.8
73.23.10 МЕТАЛЛИЧЕСКАЯ «ШЕРСТЬ», МОЧАЛКИ ДЛЯ ЧИСТКИ КУХОННОЙ ПОСУДЫ, ПОДУШЕЧКИ ДЛЯ ЧИСТКИ И ПОЛИРОВКИ, ПЕРЧАТКИ И АНАЛОГИЧНЫЕ ИЗДЕЛИЯ ИЗ ЧЕРНЫХ МЕТАЛЛОВ	Т		
276 ГЕРМАНИЯ		46	65.8
156 КИТАЙ		918	1015.9
410 КОРЕЯ, РЕСПУБЛИКА		51	119.1
616 ПОЛЬША		168	329.8
804 УКРАИНА		20	14.9
000 прочие		93	110.3

Код и наименование страны контрагента	Ед. изме-рения	Импорт	
		количество	стоимость
Всего		1297	1655.7
Страны дальнего зарубежья		1277	1640.9
Страны СНГ		20	14.9
73.23.91 ПРОЧИЕ ИЗДЕЛИЯ СТОЛОВЫЕ, КУХОННЫЕ И ПРОЧИЕ ИЗДЕЛИЯ ДЛЯ БЫТОВЫХ НУЖД И ИХ ЧАСТИ ИЗ ЧУГУННОГО ЛИТЬЯ, НЕЭМАЛИРОВАННЫЕ, ИЗ ЧЕРНЫХ МЕТАЛЛОВ	Т		
040 АВСТРИЯ		87	109.2
276 ГЕРМАНИЯ		502	623.3
380 ИТАЛИЯ		47	59.7
156 КИТАЙ		790	952.1
804 УКРАИНА		89	339.2
250 ФРАНЦИЯ		55	66.5
752 ШВЕЦИЯ		37	50.6
000 прочие		60	105.7
Всего		1667	2306.2
Страны дальнего зарубежья		1577	1967.1
Страны СНГ		89	339.2
73.23.92 ПРОЧИЕ ИЗДЕЛИЯ СТОЛОВЫЕ, КУХОННЫЕ И ПРОЧИЕ ИЗДЕЛИЯ ДЛЯ БЫТОВЫХ НУЖД И ИХ ЧАСТИ ИЗ ЧУГУННОГО ЛИТЬЯ, ЭМАЛИРОВАННЫЕ, ИЗ ЧЕРНЫХ МЕТАЛЛОВ	Т		
380 ИТАЛИЯ		69	82.6
156 КИТАЙ		168	204.3
250 ФРАНЦИЯ		135	210.7
000 прочие		29	54.3
Всего		400	551.9
Страны дальнего зарубежья		400	551.9
73.23.93 ПРОЧИЕ ИЗДЕЛИЯ СТОЛОВЫЕ, КУХОННЫЕ ИЛИ ДЛЯ БЫТОВЫХ НУЖД, ИЗ КОРРОЗИОННОСТОЙКОЙ СТАЛИ	Т		
040 АВСТРИЯ		71	198.3
051 АРМЕНИЯ		0	0.3
056 БЕЛЬГИЯ		146	567.1
076 БРАЗИЛИЯ		23	51.0
704 ВЬЕТНАМ		23	132.5
276 ГЕРМАНИЯ		1137	2875.9
356 ИНДИЯ		290	532.7
724 ИСПАНИЯ		182	398.5
380 ИТАЛИЯ		1608	26947.2
156 КИТАЙ		5179	10782.7
410 КОРЕЯ, РЕСПУБЛИКА		47	333.7
528 НИДЕРЛАНДЫ		135	294.5
616 ПОЛЬША		60	174.2
620 ПОРТУГАЛИЯ		50	106.8
705 СЛОВЕНИЯ		46	97.5
826 СОЕДИНЕННОЕ КОРОЛЕВСТВО		505	1095.5
840 СОЕДИНЕННЫЕ ШТАТЫ		78	212.2
158 ТАЙВАНЬ (КИТАЙ)		107	400.4
792 ТУРЦИЯ		361	1046.9
804 УКРАИНА		7	94.3
246 ФИНЛЯНДИЯ		24	149.1
250 ФРАНЦИЯ		312	1821.6
203 ЧЕШСКАЯ РЕСПУБЛИКА		365	771.9
756 ШВЕЙЦАРИЯ		142	317.1
752 ШВЕЦИЯ		15	90.0
000 прочие		31	198.2
Всего		10943	49690.3
Страны дальнего зарубежья		10936	49595.8
Страны СНГ		7	94.6
73.23.94 ПРОЧИЕ ИЗДЕЛИЯ СТОЛОВЫЕ, КУХОННЫЕ ИЛИ ПРОЧИЕ ИЗДЕЛИЯ ДЛЯ БЫТОВЫХ НУЖД И ИХ ЧАСТИ ИЗ ЧЕРНЫХ МЕТАЛЛОВ (КРОМЕ ЧУГУННОГО ЛИТЬЯ), ЭМАЛИРОВАННЫЕ	Т		
276 ГЕРМАНИЯ		102	155.1
380 ИТАЛИЯ		72	125.3
156 КИТАЙ		2088	4344.8
498 МОЛДОВА, РЕСПУБЛИКА		132	299.6
891 СЕРБИЯ И ЧЕРНОГОРИЯ		1021	3966.6
705 СЛОВЕНИЯ		26	67.8
840 СОЕДИНЕННЫЕ ШТАТЫ		48	75.7
792 ТУРЦИЯ		584	819.6
804 УКРАИНА		1571	4264.5
392 ЯПОНИЯ		48	82.6
000 прочие		84	183.8
Всего		5775	14385.3
Страны дальнего зарубежья		4073	9821.2
Страны СНГ		1702	4564.0
73.23.99 ПРОЧИЕ ИЗДЕЛИЯ СТОЛОВЫЕ, КУХОННЫЕ ИЛИ ПРОЧИЕ ИЗДЕЛИЯ ДЛЯ БЫТОВЫХ НУЖД И ИХ ЧАСТИ, ИЗ ЧЕРНЫХ МЕТАЛЛОВ	Т		
040 АВСТРИЯ		170	293.6
276 ГЕРМАНИЯ		1498	2333.9
208 ДАНИЯ		6	69.5
356 ИНДИЯ		157	306.8
724 ИСПАНИЯ		45	83.5
380 ИТАЛИЯ		2249	3365.0
417 КИРГИЗИЯ		1	0.8
156 КИТАЙ		3634	6011.4
410 КОРЕЯ, РЕСПУБЛИКА		800	1156.8
528 НИДЕРЛАНДЫ		294	724.7
616 ПОЛЬША		855	1363.3
620 ПОРТУГАЛИЯ		141	172.3
826 СОЕДИНЕННОЕ КОРОЛЕВСТВО		188	423.3
840 СОЕДИНЕННЫЕ ШТАТЫ		76	123.7
158 ТАЙВАНЬ (КИТАЙ)		218	528.3
792 ТУРЦИЯ		1828	2654.4
804 УКРАИНА		257	454.1
250 ФРАНЦИЯ		133	208.2
203 ЧЕШСКАЯ РЕСПУБЛИКА		189	289.3
752 ШВЕЦИЯ		197	286.9
000 прочие		126	250.1
Всего		13062	21099.9
Страны дальнего зарубежья		12805	20645.1
Страны СНГ		257	454.9
73.24.10 РАКОВИНЫ И УМЫВАЛЬНИКИ ИЗ КОРРОЗИОННОСТОЙКОЙ СТАЛИ	Т		
276 ГЕРМАНИЯ		946	3072.4
300 ГРЕЦИЯ		60	127.6
724 ИСПАНИЯ		245	871.1
380 ИТАЛИЯ		109	252.7
398 КАЗАХСТАН		9	15.6
156 КИТАЙ		1395	2291.7
410 КОРЕЯ, РЕСПУБЛИКА		23	70.5
440 ЛИТВА		7	56.8
528 НИДЕРЛАНДЫ		231	376.3
616 ПОЛЬША		27	102.5
620 ПОРТУГАЛИЯ		42	68.2
705 СЛОВЕНИЯ		143	255.0
792 ТУРЦИЯ		2699	4014.5
804 УКРАИНА		206	730.1
246 ФИНЛЯНДИЯ		6	52.4
203 ЧЕШСКАЯ РЕСПУБЛИКА		59	84.9
752 ШВЕЦИЯ		60	92.2
000 прочие		19	60.5
Всего		6286	12595.0
Страны дальнего зарубежья		6071	11849.3
Страны СНГ		215	745.7
73.24.21 ВАННЫ ИЗ ЧУГУННОГО ЛИТЬЯ НЕЭМАЛИРОВАННЫЕ ИЛИ ЭМАЛИРОВАННЫЕ	ШТ		
276 ГЕРМАНИЯ		1642	133.1
724 ИСПАНИЯ		99343	5705.7
380 ИТАЛИЯ		22731	1499.1
398 КАЗАХСТАН		1348	51.7
156 КИТАЙ		61067	4015.1
616 ПОЛЬША		1829	79.5
620 ПОРТУГАЛИЯ		6366	222.7
792 ТУРЦИЯ		15347	981.0
250 ФРАНЦИЯ		117244	6902.7
000 прочие		2246	84.2
Всего		329163	19674.6
Страны дальнего зарубежья		327815	19623.0
Страны СНГ		1348	51.7
73.24.29 ВАННЫ ИЗ ЧЕРНЫХ МЕТАЛЛОВ ПРОЧИЕ	ШТ		
036 АВСТРАЛИЯ		241	117.3
276 ГЕРМАНИЯ		29268	1154.2
724 ИСПАНИЯ		470734	13280.1
380 ИТАЛИЯ		11042	436.0
398 КАЗАХСТАН		85531	3237.6
156 КИТАЙ		4244	129.5
616 ПОЛЬША		77078	2561.3
620 ПОРТУГАЛИЯ		33500	855.4
703 СЛОВАКИЯ		107052	2664.3
804 УКРАИНА		1608	13.2
250 ФРАНЦИЯ		1321	76.0
203 ЧЕШСКАЯ РЕСПУБЛИКА		6546	87.7
233 ЭСТОНИЯ		4259	94.6
000 прочие		867	50.4
Всего		833291	24757.6
Страны дальнего зарубежья		746152	21506.8
Страны СНГ		87139	3250.7
73.24.90 ПРОЧЕЕ ОБОРУДОВАНИЕ САНИТАРНО-ТЕХНИЧЕСКОЕ И ЕГО ЧАСТИ, ИЗ ЧЕРНЫХ МЕТАЛЛОВ, ВКЛЮЧАЯ ЧАСТИ	Т		
276 ГЕРМАНИЯ		747	1981.2
356 ИНДИЯ		52	235.9
372 ИРЛАНДИЯ		5	107.5
724 ИСПАНИЯ		519	1057.3
380 ИТАЛИЯ		364	1218.3
398 КАЗАХСТАН		76	160.5
156 КИТАЙ		626	1425.8
410 КОРЕЯ, РЕСПУБЛИКА		41	68.7
498 МОЛДОВА, РЕСПУБЛИКА		2	1.9
616 ПОЛЬША		193	454.2
620 ПОРТУГАЛИЯ		51	88.9
826 СОЕДИНЕННОЕ КОРОЛЕВСТВО		7	54.7
792 ТУРЦИЯ		189	470.4
804 УКРАИНА		35	174.8
246 ФИНЛЯНДИЯ		48	174.2
250 ФРАНЦИЯ		33	68.1
203 ЧЕШСКАЯ РЕСПУБЛИКА		30	60.0
752 ШВЕЦИЯ		15	57.7
392 ЯПОНИЯ		14	590.6
000 прочие		123	279.9
Всего		3169	8730.8
Страны дальнего зарубежья		3056	8393.6
Страны СНГ		113	337.2
73.25.10 ПРОЧИЕ ИЗДЕЛИЯ ЛИТЫЕ ИЗ НЕКОВКОГО ЧУГУНА	Т		
276 ГЕРМАНИЯ		131	254.6
208 ДАНИЯ		42	109.4
724 ИСПАНИЯ		19	51.8
380 ИТАЛИЯ		425	608.1
398 КАЗАХСТАН		813	373.9
156 КИТАЙ		485	296.2
428 ЛАТВИЯ		2211	703.6
440 ЛИТВА		47	75.0
616 ПОЛЬША		78	123.3
891 СЕРБИЯ И ЧЕРНОГОРИЯ		155	286.2
703 СЛОВАКИЯ		203	221.3
804 УКРАИНА		3588	2145.1
246 ФИНЛЯНДИЯ		20	102.4
250 ФРАНЦИЯ		66	144.8
203 ЧЕШСКАЯ РЕСПУБЛИКА		33	110.6
233 ЭСТОНИЯ		46	65.8
000 прочие		70	210.2
Всего		8433	5882.4
Страны дальнего зарубежья		4032	3363.4
Страны СНГ		4401	2519.0
73.25.91 ПРОЧИЕ ШАРЫ ПЕРЕМАЛЫВАЮЩИЕ И АНАЛОГИЧНЫЕ ИЗДЕЛИЯ ДЛЯ МЕЛЬНИЦ ИЗ ЧЕРНЫХ МЕТАЛЛОВ	Т		
056 БЕЛЬГИЯ		1038	1481.1
276 ГЕРМАНИЯ		210	147.4

Код и наименование страны контрагента	Ед. изме-рения	Импорт	
		количество	стоимость
356 ИНДИЯ		307	410.6
724 ИСПАНИЯ		112	201.9
398 КАЗАХСТАН		390	146.4
891 СЕРБИЯ И ЧЕРНОГОРИЯ		61	81.9
804 УКРАИНА		2100	877.7
000 прочие		15	35.4
Всего		4233	3382.5
Страны дальнего зарубежья		1743	2358.4
Страны СНГ		2490	1024.1
73.25.99 ПРОЧИЕ ИЗДЕЛИЯ ЛИТЫЕ ИЗ ЧЕРНЫХ МЕТАЛЛОВ			
	Т		
036 АВСТРАЛИЯ		1	69.8
040 АВСТРИЯ		87	109.8
056 БЕЛЬГИЯ		16	175.8
276 ГЕРМАНИЯ		389	1413.5
268 ГРУЗИЯ		1	3.1
380 ИТАЛИЯ		126	349.1
398 КАЗАХСТАН		813	1076.3
156 КИТАЙ		237	299.3
410 КОРЕЯ, РЕСПУБЛИКА		113	145.2
498 МОЛДОВА, РЕСПУБЛИКА		0	0.1
528 НИДЕРЛАНДЫ		23	61.6
578 НОРВЕГИЯ		10	251.5
616 ПОЛЬША		244	349.2
826 СОЕДИНЕННОЕ КОРОЛЕВСТВО		28	481.8
840 СОЕДИНЕННЫЕ ШТАТЫ		49	768.6
804 УКРАИНА		741	1671.6
246 ФИНЛЯНДИЯ		48	133.4
250 ФРАНЦИЯ		18	106.3
191 ХОРВАТИЯ		16	71.7
203 ЧЕШСКАЯ РЕСПУБЛИКА		83	806.4
756 ШВЕЙЦАРИЯ		11	84.1
233 ЭСТОНИЯ		3	53.1
392 ЯПОНИЯ		81	424.7
000 прочие		33	251.5
Всего		3171	9157.5
Страны дальнего зарубежья		1616	6406.5
Страны СНГ		1555	2751.1
73.26.11 ШАРЫ ПЕРЕМАЛЫВАЮЩИЕ И АНАЛОГИЧНЫЕ ИЗДЕЛИЯ ДЛЯ МЕЛЬНИЦ ИЗ ЧЕРНЫХ МЕТАЛЛОВ КОВАНЫЕ ИЛИ ШТАМПОВАННЫЕ, НО БЕЗ ДАЛЬНЕЙШЕЙ ОБРАБОТКИ			
	Т		
268 ГРУЗИЯ		5	1.0
398 КАЗАХСТАН		2026	856.0
124 КАНАДА		170	162.7
840 СОЕДИНЕННЫЕ ШТАТЫ		100	106.6
804 УКРАИНА		4145	1852.3
000 прочие		0	0.3
Всего		6446	2978.8
Страны дальнего зарубежья		270	269.5
Страны СНГ		6176	2709.3
73.26.19 ПРОЧИЕ ИЗДЕЛИЯ ИЗ ЧЕРНЫХ МЕТАЛЛОВ, КОВАНЫЕ ИЛИ ШТАМПОВАННЫЕ, НО БЕЗ ДАЛЬНЕЙШЕЙ ОБРАБОТКИ			
	Т		
040 АВСТРИЯ		15	179.2
051 АРМЕНИЯ		4	8.1
100 БОЛГАРИЯ		60	81.1
276 ГЕРМАНИЯ		52	403.5
300 ГРЕЦИЯ		122	171.0
380 ИТАЛИЯ		69	334.6
398 КАЗАХСТАН		1805	1308.4
156 КИТАЙ		96	163.6
440 ЛИТВА		123	266.9
498 МОЛДОВА, РЕСПУБЛИКА		2	4.5
616 ПОЛЬША		24	91.3
702 СИНГАПУР		26	65.7
826 СОЕДИНЕННОЕ КОРОЛЕВСТВО		34	241.9
840 СОЕДИНЕННЫЕ ШТАТЫ		7	279.0
999 СТРАНЫ ЕС		0	113.0
792 ТУРЦИЯ		19	59.2
804 УКРАИНА		1341	2938.0
250 ФРАНЦИЯ		67	827.8
203 ЧЕШСКАЯ РЕСПУБЛИКА		267	271.9
752 ШВЕЦИЯ		92	132.2
000 прочие		120	216.4
Всего		4345	8157.2
Страны дальнего зарубежья		1193	3898.2
Страны СНГ		3152	4259.0
73.26.20 ИЗДЕЛИЯ ИЗ ПРОВОЛОКИ, ИЗГОТОВЛЕННОЙ ИЗ ЧЕРНЫХ МЕТАЛЛОВ			
	Т		
040 АВСТРИЯ		38	63.2
051 АРМЕНИЯ		0	0.0
056 БЕЛЬГИЯ		1164	1091.3
076 БРАЗИЛИЯ		132	197.8
276 ГЕРМАНИЯ		892	1777.7
268 ГРУЗИЯ		22	7.9
208 ДАНИЯ		17	88.1
724 ИСПАНИЯ		39	80.4
380 ИТАЛИЯ		584	1084.9
156 КИТАЙ		1556	2151.7
410 КОРЕЯ, РЕСПУБЛИКА		1145	1858.3
440 ЛИТВА		252	368.2
458 МАЛАЙЗИЯ		138	150.4
528 НИДЕРЛАНДЫ		43	117.9
616 ПОЛЬША		1432	1861.3
760 СИРИЙСКАЯ АРАБСКАЯ РЕСПУБЛИКА		182	219.9
826 СОЕДИНЕННОЕ КОРОЛЕВСТВО		36	66.1
840 СОЕДИНЕННЫЕ ШТАТЫ		41	264.5
158 ТАЙВАНЬ (КИТАЙ)		69	90.0
792 ТУРЦИЯ		1742	2885.1
804 УКРАИНА		1796	1565.8
246 ФИНЛЯНДИЯ		34	149.5
250 ФРАНЦИЯ		272	860.9
756 ШВЕЙЦАРИЯ		110	293.3
752 ШВЕЦИЯ		247	232.9
000 прочие		72	169.9
Всего		12054	17697.2
Страны дальнего зарубежья		10236	16123.4
Страны СНГ		1818	1573.8
73.26.90 ПРОЧИЕ ИЗДЕЛИЯ ИЗ ЧЕРНЫХ МЕТАЛЛОВ			
	Т		
036 АВСТРАЛИЯ		18	186.9
040 АВСТРИЯ		199	3111.4
031 АЗЕРБАЙДЖАН		71	26.0
032 АРГЕНТИНА		608	5313.0
051 АРМЕНИЯ		4	8.5
056 БЕЛЬГИЯ		2140	5496.5
100 БОЛГАРИЯ		39	101.2
076 БРАЗИЛИЯ		18	143.1
348 ВЕНГРИЯ		109	551.9
276 ГЕРМАНИЯ		9245	49385.5
300 ГРЕЦИЯ		141	443.9
268 ГРУЗИЯ		12	25.7
208 ДАНИЯ		330	2479.5
818 ЕГИПЕТ		38	151.9
376 ИЗРАИЛЬ		184	579.3
356 ИНДИЯ		194	531.6
372 ИРЛАНДИЯ		39	180.3
724 ИСПАНИЯ		870	3117.6
380 ИТАЛИЯ		8315	32026.9
398 КАЗАХСТАН		934	1963.0
124 КАНАДА		642	4287.7
417 КИРГИЗИЯ		30	21.4
156 КИТАЙ		5935	10156.6
410 КОРЕЯ, РЕСПУБЛИКА		2937	8609.9
428 ЛАТВИЯ		51	202.5
440 ЛИТВА		348	967.8
442 ЛЮКСЕМБУРГ		40	1164.0
458 МАЛАЙЗИЯ		273	576.9
484 МЕКСИКА		3	124.1
498 МОЛДОВА, РЕСПУБЛИКА		57	1332.8
528 НИДЕРЛАНДЫ		791	4069.0
554 НОВАЯ ЗЕЛАНДИЯ		5	224.3
578 НОРВЕГИЯ		113	1790.1
784 ОБЪЕДИНЕННЫЕ АРАБСКИЕ ЭМИРАТЫ		28	160.7
616 ПОЛЬША		3579	6916.1
620 ПОРТУГАЛИЯ		113	251.9
642 РУМЫНИЯ		56	502.3
891 СЕРБИЯ И ЧЕРНОГОРИЯ		36	96.3
702 СИНГАПУР		221	1864.7
703 СЛОВАКИЯ		544	1028.2
705 СЛОВЕНИЯ		150	244.0
826 СОЕДИНЕННОЕ КОРОЛЕВСТВО		1491	10610.4
840 СОЕДИНЕННЫЕ ШТАТЫ		1696	25993.8
999 СТРАНЫ ЕС		200	936.9
764 ТАИЛАНД		40	88.4
158 ТАЙВАНЬ (КИТАЙ)		1444	1912.8
795 ТУРКМЕНИЯ		82	16.9
792 ТУРЦИЯ		5566	6621.1
860 УЗБЕКИСТАН		38	142.5
804 УКРАИНА		3114	9769.9
246 ФИНЛЯНДИЯ		2464	11057.6
250 ФРАНЦИЯ		2130	13154.3
191 ХОРВАТИЯ		67	172.8
203 ЧЕШСКАЯ РЕСПУБЛИКА		2521	6987.5
756 ШВЕЙЦАРИЯ		216	4039.2
752 ШВЕЦИЯ		1154	8258.2
233 ЭСТОНИЯ		442	1806.1
392 ЯПОНИЯ		1604	7182.1
000 прочие		86	215.3
Всего		63817	259380.7
Страны дальнего зарубежья		59475	246073.9
Страны СНГ		4343	13306.8
74.01.10 ШТЕЙН МЕДНЫЙ			
	Т		
398 КАЗАХСТАН		951	700.8
804 УКРАИНА		210	122.0
000 прочие		1	2.1
Всего		1161	824.9
Страны дальнего зарубежья		1	2.1
Страны СНГ		1160	822.8
74.02.00 МЕДЬ НЕРАФИНИРОВАННАЯ, МЕДНЫЕ АНОДЫ ДЛЯ ЭЛЕКТРОЛИТИЧЕСКОГО РАФИНИРОВАНИЯ			
	Т		
000 прочие		1	8.5
Всего		1	8.5
Страны дальнего зарубежья		1	8.5
74.03.11 КАТОДЫ И СЕКЦИИ КАТОДОВ ИЗ МЕДИ РАФИНИРОВАННОЙ, НЕОБРАБОТАННОЙ			
	Т		
056 БЕЛЬГИЯ		189	396.2
398 КАЗАХСТАН		119	403.1
756 ШВЕЙЦАРИЯ		104	218.6
000 прочие		0	16.0
Всего		411	1033.9
Страны дальнего зарубежья		293	630.8
Страны СНГ		119	403.1
74.03.13 ЗАГОТОВКИ ДЛЯ ПРОКАТКИ СОРТОВЫХ ПРОФИЛЕЙ ИЗ МЕДИ РАФИНИРОВАННОЙ, НЕОБРАБОТАННОЙ			
	Т		
000 прочие		2	12.1
Всего		2	12.1
Страны дальнего зарубежья		2	12.1
74.03.19 МЕДЬ РАФИНИРОВАННАЯ, НЕОБРАБОТАННАЯ ПРОЧАЯ			
	Т		
276 ГЕРМАНИЯ		30	176.4
000 прочие		4	13.8
Всего		35	190.2
Страны дальнего зарубежья		35	190.2
74.03.21 СПЛАВЫ НА ОСНОВЕ МЕДИ И ЦИНКА НЕОБРАБОТАННЫЕ			
	Т		
000 прочие		3	18.9
Всего		3	18.9
Страны дальнего зарубежья		3	18.9

Код и наименование страны контрагента	Ед. изме-рения	Импорт	
		количество	стоимость
74.03.22 СПЛАВЫ НА ОСНОВЕ МЕДИ И ОЛОВА (БРОНЗЫ) НЕОБРАБОТАННЫЕ	Т		
000 прочие		4	11.8
Всего		4	11.8
Страны дальнего зарубежья		4	11.8
74.03.23 СПЛАВЫ НА ОСНОВЕ МЕДИ И НИКЕЛЯ (КУПРОНИКЕЛИ) ИЛИ МЕДИ, НИКЕЛЯ И ЦИНКА (НЕЙЗИЛЬБЕРЫ) НЕОБРАБОТАННЫЕ	Т		
000 прочие		1	11.4
Всего		1	11.4
Страны дальнего зарубежья		1	11.4
74.03.29 МЕДНЫЕ СПЛАВЫ (КРОМЕ ЛИГАТУР, ТОВАРОЙ ПОЗИЦИИ 7405) НЕ ОБРАБОТАННЫЕ ПРОЧИЕ	Т		
398 КАЗАХСТАН		28	331.6
000 прочие		1	12.8
Всего		29	344.4
Страны дальнего зарубежья		1	12.8
Страны СНГ		28	331.6
74.04.00 ОТХОДЫ И ЛОМ МЕДНЫЕ	Т		
398 КАЗАХСТАН		535	503.5
000 прочие		0	1.1
Всего		535	504.6
Страны дальнего зарубежья		0	1.1
Страны СНГ		535	503.5
74.05.00 ЛИГАТУРЫ НА ОСНОВЕ МЕДИ	Т		
276 ГЕРМАНИЯ		21	73.7
380 ИТАЛИЯ		16	63.2
398 КАЗАХСТАН		17	363.7
Всего		54	500.6
Страны дальнего зарубежья		37	136.8
Страны СНГ		17	363.7
74.06.10 ПОРОШКИ НЕСЛОИСТОЙ СТРУКТУРЫ МЕДНЫЕ	Т		
000 прочие		5	31.0
Всего		5	31.0
Страны дальнего зарубежья		5	31.0
74.06.20 ПОРОШКИ СЛОИСТОЙ СТРУКТУРЫ, ЧЕШУЙКИ МЕДНЫЕ	Т		
000 прочие		1	10.3
Всего		1	10.3
Страны дальнего зарубежья		1	10.3
74.07.10 ПРУТКИ И ПРОФИЛИ ИЗ РАФИНИРОВАННОЙ МЕДИ	Т		
276 ГЕРМАНИЯ		37	222.0
398 КАЗАХСТАН		0	0.7
792 ТУРЦИЯ		41	158.6
804 УКРАИНА		592	2815.5
246 ФИНЛЯНДИЯ		291	1999.6
250 ФРАНЦИЯ		107	657.8
000 прочие		16	64.6
Всего		1085	5918.8
Страны дальнего зарубежья		492	3102.6
Страны СНГ		592	2816.2
74.07.21 ПРУТКИ И ПРОФИЛИ ИЗ СПЛАВОВ НА ОСНОВЕ МЕДИ И ЦИНКА (ЛАТУНИ)	Т		
276 ГЕРМАНИЯ		86	232.1
380 ИТАЛИЯ		13	72.2
398 КАЗАХСТАН		0	0.5
156 КИТАЙ		181	405.0
616 ПОЛЬША		132	350.7
804 УКРАИНА		424	902.2
203 ЧЕШСКАЯ РЕСПУБЛИКА		36	94.7
000 прочие		20	78.0
Всего		891	2135.5
Страны дальнего зарубежья		467	1232.8
Страны СНГ		424	902.7
74.07.22 ПРУТКИ И ПРОФИЛИ ИЗ СПЛАВОВ НА ОСНОВЕ МЕДИ И НИКЕЛЯ (КУПРОНИКЕЛЯ) ИЛИ СПЛАВОВ НА ОСНОВЕ МЕДИ, НИКЕЛЯ И ЦИНКА (НЕЙЗИЛЬБЕРА)	Т		
398 КАЗАХСТАН		0	4.1
000 прочие		1	28.8
Всего		1	32.9
Страны дальнего зарубежья		1	28.8
Страны СНГ		0	4.1
74.07.29 ПРУТКИ И ПРОФИЛИ ИЗ СПЛАВОВ НА ОСНОВЕ МЕДИ И НИКЕЛЯ	Т		
398 КАЗАХСТАН		8	140.6
156 КИТАЙ		558	1209.9
804 УКРАИНА		43	120.3
000 прочие		6	75.6
Всего		615	1546.3
Страны дальнего зарубежья		564	1285.5
Страны СНГ		51	260.9
74.08.11 ПРОВОЛОКА ИЗ РАФИНИРОВАННОЙ МЕДИ С МАКСИМАЛЬНЫМ РАЗМЕРОМ ПОПЕРЕЧНОГО СЕЧЕНИЯ БОЛЕЕ 6 ММ	Т		
860 УЗБЕКИСТАН		488	1885.6
804 УКРАИНА		123	489.3
000 прочие		14	64.5
Всего		625	2439.5
Страны дальнего зарубежья		14	64.5
Страны СНГ		611	2374.9
74.08.19 ПРОЧАЯ ПРОВОЛОКА ИЗ РАФИНИРОВАННОЙ МЕДИ	Т		
276 ГЕРМАНИЯ		216	936.8
398 КАЗАХСТАН		2	6.7
804 УКРАИНА		67	274.8
246 ФИНЛЯНДИЯ		13	82.5
000 прочие		36	174.4
Всего		333	1475.1
Страны дальнего зарубежья		265	1193.6
Страны СНГ		68	281.5
74.08.21 ПРОВОЛОКА ИЗ СПЛАВОВ НА ОСНОВЕ МЕДИ И ЦИНКА (ЛАТУНИ)	Т		
276 ГЕРМАНИЯ		64	280.3
398 КАЗАХСТАН		265	833.5
410 КОРЕЯ, РЕСПУБЛИКА		30	76.0
804 УКРАИНА		106	285.2
250 ФРАНЦИЯ		32	85.9
392 ЯПОНИЯ		52	136.1
000 прочие		49	131.4
Всего		597	1828.4
Страны дальнего зарубежья		226	709.7
Страны СНГ		371	1118.7
74.08.22 ПРОВОЛОКА ИЗ СПЛАВОВ НА ОСНОВЕ МЕДИ И НИКЕЛЯ(КУПРОНИКЕЛЯ) ИЛИ СПЛАВОВ НА ОСНОВЕ МЕДИ, НИКЕЛЯ И ЦИНКА(НЕЙЗИЛЬБЕРА)	Т		
276 ГЕРМАНИЯ		4	243.8
000 прочие		5	32.7
Всего		9	276.5
Страны дальнего зарубежья		9	276.5
74.08.29 ПРОЧАЯ ПРОВОЛОКА ИЗ МЕДНЫХ СПЛАВОВ	Т		
380 ИТАЛИЯ		1	106.2
398 КАЗАХСТАН		145	606.3
840 СОЕДИНЕННЫЕ ШТАТЫ		0	86.6
000 прочие		13	124.4
Всего		159	923.5
Страны дальнего зарубежья		14	317.2
Страны СНГ		145	606.3
74.09.11 ПЛИТЫ, ЛИСТЫ, ПОЛОСЫ И ЛЕНТЫ ИЗ РАФИНИРОВАННОЙ МЕДИ ТОЛЩИНОЙ БОЛЕЕ 0,15 ММ В РУЛОНАХ	Т		
276 ГЕРМАНИЯ		548	1876.4
398 КАЗАХСТАН		92	342.4
891 СЕРБИЯ И ЧЕРНОГОРИЯ		120	529.9
804 УКРАИНА		495	1757.9
246 ФИНЛЯНДИЯ		142	597.6
000 прочие		7	53.7
Всего		1404	5157.9
Страны дальнего зарубежья		817	3057.7
Страны СНГ		587	2100.3
74.09.19 ПЛИТЫ, ЛИСТЫ, ПОЛОСЫ И ЛЕНТЫ ИЗ РАФИНИРОВАННОЙ МЕДИ ТОЛЩИНОЙ БОЛЕЕ 0,15 ММ ПРОЧИЕ	Т		
276 ГЕРМАНИЯ		76	394.4
380 ИТАЛИЯ		9	52.9
398 КАЗАХСТАН		18	68.1
616 ПОЛЬША		40	104.7
891 СЕРБИЯ И ЧЕРНОГОРИЯ		19	83.4
804 УКРАИНА		1066	3897.5
246 ФИНЛЯНДИЯ		80	454.3
000 прочие		11	77.4
Всего		1320	5132.7
Страны дальнего зарубежья		236	1167.1
Страны СНГ		1084	3965.7
74.09.21 ПЛИТЫ, ЛИСТЫ, ПОЛОСЫ И ЛЕНТЫ ИЗ МЕДНО-ЦИНКОВЫХ СПЛАВОВ (ЛАТУНИ) ТОЛЩИНОЙ БОЛЕЕ 0,15 ММ В РУЛОНАХ	Т		
276 ГЕРМАНИЯ		358	1429.4
398 КАЗАХСТАН		1787	5146.2
528 НИДЕРЛАНДЫ		247	1114.0
616 ПОЛЬША		107	252.5
804 УКРАИНА		317	969.3
000 прочие		12	61.6
Всего		2829	8973.0
Страны дальнего зарубежья		724	2857.5
Страны СНГ		2104	6115.5
74.09.29 ПЛИТЫ, ЛИСТЫ, ПОЛОСЫ И ЛЕНТЫ ИЗ МЕДНО-ЦИНКОВЫХ СПЛАВОВ (ЛАТУНИ) ТОЛЩИНОЙ БОЛЕЕ 0,15 ММ ПРОЧИЕ	Т		
276 ГЕРМАНИЯ		38	101.3
380 ИТАЛИЯ		36	93.3
398 КАЗАХСТАН		22	66.9
616 ПОЛЬША		281	609.9
804 УКРАИНА		507	1482.0
246 ФИНЛЯНДИЯ		11	53.9
000 прочие		15	93.2
Всего		910	2500.4
Страны дальнего зарубежья		381	951.5
Страны СНГ		529	1548.9
74.09.31 ПЛИТЫ, ЛИСТЫ, ПОЛОСЫ И ЛЕНТЫ ИЗ МЕДНО-ОЛОВЯННЫХ СПЛАВОВ (БРОНЗЫ) ТОЛЩИНОЙ БОЛЕЕ 0,15 ММ В РУЛОНАХ	Т		
276 ГЕРМАНИЯ		28	154.6
398 КАЗАХСТАН		575	2223.7
Всего		603	2378.3
Страны дальнего зарубежья		28	154.6
Страны СНГ		575	2223.7

Код и наименование страны контрагента	Ед. изме-рения	Импорт	
		количество	стоимость

74.09.39
ПЛИТЫ, ЛИСТЫ, ПОЛОСЫ И ЛЕНТЫ ИЗ СПЛАВОВ НА ОСНОВЕ МЕДИ И НИКЕЛЯ ТОЛЩИНОЙ БОЛЕЕ 0,15 ММ ПРОЧИЕ

		Ед. изм.	Импорт количество	Импорт стоимость
		Т		
398	КАЗАХСТАН		36	146.4
000	прочие		1	15.1
Всего			37	161.6
Страны дальнего зарубежья			1	15.1
Страны СНГ			36	146.4

74.09.40
ПЛИТЫ, ЛИСТЫ И ПОЛОСЫ ИЛИ ЛЕНТЫ МЕДНЫЕ, ТОЛЩИНОЙ БОЛЕЕ 0,15 ММ, ИЗ СПЛАВОВ НА ОСНОВЕ МЕДИ И НИКЕЛЯ (КУПРОНИКЕЛЯ) ИЛИ СПЛАВОВ НА ОСНОВЕ МЕДИ, НИКЕЛЯ И ЦИНКА (НЕЙЗИЛЬБЕРА)

		Ед. изм.	Импорт количество	Импорт стоимость
		Т		
398	КАЗАХСТАН		28	219.5
804	УКРАИНА		22	139.7
000	прочие		4	69.1
Всего			53	428.3
Страны дальнего зарубежья			4	69.1
Страны СНГ			49	359.2

74.09.90
ПРОВОЛОКА ИЗ ПРОЧИХ МЕДНЫХ СПЛАВОВ

		Ед. изм.	Импорт количество	Импорт стоимость
		Т		
398	КАЗАХСТАН		122	501.5
000	прочие		5	90.7
Всего			127	592.2
Страны дальнего зарубежья			5	90.7
Страны СНГ			122	501.5

74.10.11
ФОЛЬГА ИЗ РАФИНИРОВАННОЙ МЕДИ БЕЗ ОСНОВЫ, ТОЛЩИНОЙ НЕ БОЛЕЕ 0,15 ММ

		Ед. изм.	Импорт количество	Импорт стоимость
		Т		
804	УКРАИНА		52	200.2
752	ШВЕЦИЯ		430	2236.0
000	прочие		3	60.7
Всего			485	2496.9
Страны дальнего зарубежья			433	2296.7
Страны СНГ			52	200.2

74.10.12
ФОЛЬГА ИЗ МЕДНЫХ СПЛАВОВ БЕЗ ОСНОВЫ, ТОЛЩИНОЙ НЕ БОЛЕЕ 0,15 ММ

		Ед. изм.	Импорт количество	Импорт стоимость
		Т		
276	ГЕРМАНИЯ		9	334.9
528	НИДЕРЛАНДЫ		231	1019.0
840	СОЕДИНЕННЫЕ ШТАТЫ		1	73.0
804	УКРАИНА		9	25.5
392	ЯПОНИЯ		1	67.0
000	прочие		6	67.3
Всего			256	1586.7
Страны дальнего зарубежья			247	1561.2
Страны СНГ			9	25.5

74.10.21
ФОЛЬГА ИЗ РАФИНИРОВАННОЙ МЕДИ С ОСНОВОЙ, ТОЛЩИНОЙ НЕ БОЛЕЕ 0,15 ММ

		Ед. изм.	Импорт количество	Импорт стоимость
		Т		
040	АВСТРИЯ		6	58.5
276	ГЕРМАНИЯ		247	1746.8
380	ИТАЛИЯ		11	50.6
398	КАЗАХСТАН		24	124.7
156	КИТАЙ		142	530.1
498	МОЛДОВА, РЕСПУБЛИКА		399	2378.7
784	ОБЪЕДИНЕННЫЕ АРАБСКИЕ ЭМИРАТЫ		11	81.0
702	СИНГАПУР		9	70.0
000	прочие		2	22.2
Всего			852	5062.6
Страны дальнего зарубежья			429	2559.2
Страны СНГ			423	2503.4

74.10.22
ФОЛЬГА ИЗ МЕДНЫХ СПЛАВОВ С ОСНОВОЙ, ТОЛЩИНОЙ НЕ БОЛЕЕ 0,15 ММ

		Ед. изм.	Импорт количество	Импорт стоимость
		Т		
276	ГЕРМАНИЯ		50	121.7
156	КИТАЙ		91	328.1
000	прочие		2	10.5
Всего			143	460.3
Страны дальнего зарубежья			143	460.3

74.11.10
ТРУБЫ И ТРУБКИ ИЗ РАФИНИРОВАННОЙ МЕДИ

		Ед. изм.	Импорт количество	Импорт стоимость
		Т		
040	АВСТРИЯ		112	470.7
056	БЕЛЬГИЯ		54	167.2
076	БРАЗИЛИЯ		18	69.8
276	ГЕРМАНИЯ		701	3517.8
300	ГРЕЦИЯ		121	435.1
376	ИЗРАИЛЬ		22	61.4
380	ИТАЛИЯ		169	989.4
156	КИТАЙ		212	739.6
410	КОРЕЯ, РЕСПУБЛИКА		54	299.6
528	НИДЕРЛАНДЫ		6	70.0
891	СЕРБИЯ И ЧЕРНОГОРИЯ		517	2110.0
826	СОЕДИНЕННОЕ КОРОЛЕВСТВО		59	231.0
840	СОЕДИНЕННЫЕ ШТАТЫ		81	194.1
804	УКРАИНА		521	1838.4
246	ФИНЛЯНДИЯ		611	3128.4
250	ФРАНЦИЯ		14	55.1
752	ШВЕЦИЯ		49	237.0
392	ЯПОНИЯ		11	55.0
000	прочие		23	132.0
Всего			3354	14801.4
Страны дальнего зарубежья			2832	12963.1
Страны СНГ			521	1838.4

74.11.21
ТРУБЫ И ТРУБКИ ИЗ СПЛАВОВ НА ОСНОВЕ МЕДИ И ЦИНКА (ЛАТУНИ)

		Ед. изм.	Импорт количество	Импорт стоимость
		Т		
040	АВСТРИЯ		187	495.3
076	БРАЗИЛИЯ		311	753.6
276	ГЕРМАНИЯ		1777	4625.3
376	ИЗРАИЛЬ		23	57.5
380	ИТАЛИЯ		297	749.2
156	КИТАЙ		259	616.3
410	КОРЕЯ, РЕСПУБЛИКА		37	111.1
616	ПОЛЬША		118	264.5
840	СОЕДИНЕННЫЕ ШТАТЫ		492	1653.1
804	УКРАИНА		490	1491.8
246	ФИНЛЯНДИЯ		298	753.0
250	ФРАНЦИЯ		91	271.2
392	ЯПОНИЯ		2	52.0
000	прочие		44	170.4
Всего			4426	12064.4
Страны дальнего зарубежья			3936	10572.6
Страны СНГ			490	1491.8

74.11.22
ТРУБЫ И ТРУБКИ ИЗ СПЛАВОВ НА ОСНОВЕ МЕДИ И НИКЕЛЯ(КУПРОНИКЕЛЯ) ИЛИ СПЛАВОВ НА ОСНОВЕ МЕДИ, НИКЕЛЯ И ЦИНКА(НЕЙЗИЛЬБЕРА)

		Ед. изм.	Импорт количество	Импорт стоимость
		Т		
276	ГЕРМАНИЯ		92	2117.1
250	ФРАНЦИЯ		52	907.4
710	ЮЖНАЯ АФРИКА		0	65.0
000	прочие		7	122.2
Всего			151	3211.8
Страны дальнего зарубежья			151	3211.8

74.11.29
ТРУБЫ И ТРУБКИ МЕДНЫЕ ПРОЧИЕ

		Ед. изм.	Импорт количество	Импорт стоимость
		Т		
276	ГЕРМАНИЯ		71	222.1
380	ИТАЛИЯ		31	195.4
616	ПОЛЬША		12	63.7
826	СОЕДИНЕННОЕ КОРОЛЕВСТВО		11	89.7
840	СОЕДИНЕННЫЕ ШТАТЫ		29	146.2
804	УКРАИНА		3	21.6
000	прочие		22	158.3
Всего			179	897.0
Страны дальнего зарубежья			176	875.3
Страны СНГ			3	21.6

74.12.10
ФИТИНГИ ДЛЯ ТРУБ И ТРУБОК ИЗ РАФИНИРОВАННОЙ МЕДИ

		Ед. изм.	Импорт количество	Импорт стоимость
		Т		
276	ГЕРМАНИЯ		26	193.9
410	КОРЕЯ, РЕСПУБЛИКА		15	78.1
616	ПОЛЬША		5	55.0
246	ФИНЛЯНДИЯ		7	54.7
250	ФРАНЦИЯ		12	98.2
000	прочие		25	117.7
Всего			91	597.6
Страны дальнего зарубежья			91	597.6

74.12.20
ФИТИНГИ ДЛЯ ТРУБ И ТРУБОК ИЗ МЕДНЫХ СПЛАВОВ

		Ед. изм.	Импорт количество	Импорт стоимость
		Т		
040	АВСТРИЯ		23	141.5
031	АЗЕРБАЙДЖАН		202	448.2
056	БЕЛЬГИЯ		312	838.5
100	БОЛГАРИЯ		228	607.2
348	ВЕНГРИЯ		14	64.9
276	ГЕРМАНИЯ		814	4246.4
208	ДАНИЯ		4	89.9
724	ИСПАНИЯ		89	237.3
380	ИТАЛИЯ		2431	7260.8
124	КАНАДА		30	95.2
156	КИТАЙ		1910	4602.0
410	КОРЕЯ, РЕСПУБЛИКА		566	1332.0
528	НИДЕРЛАНДЫ		11	180.8
616	ПОЛЬША		118	617.7
702	СИНГАПУР		2	79.3
826	СОЕДИНЕННОЕ КОРОЛЕВСТВО		8	424.3
840	СОЕДИНЕННЫЕ ШТАТЫ		33	570.1
158	ТАЙВАНЬ (КИТАЙ)		13	170.5
792	ТУРЦИЯ		212	590.5
804	УКРАИНА		99	360.6
246	ФИНЛЯНДИЯ		13	201.0
250	ФРАНЦИЯ		168	2646.7
203	ЧЕШСКАЯ РЕСПУБЛИКА		7	71.9
756	ШВЕЙЦАРИЯ		4	92.8
752	ШВЕЦИЯ		46	649.9
392	ЯПОНИЯ		5	75.0
000	прочие		37	208.2
Всего			7400	26903.2
Страны дальнего зарубежья			7098	26094.4
Страны СНГ			301	808.8

74.13.00
КРУЧЕНАЯ ПРОВОЛОКА, КАБЕЛИ, ПЛЕТЕНЫЕ ШНУРЫ И АНАЛОГИЧНЫЕ ИЗДЕЛИЯ ИЗ МЕДИ БЕЗ ЭЛЕКТРИЧЕСКОЙ ИЗОЛЯЦИИ

		Ед. изм.	Импорт количество	Импорт стоимость
		Т		
276	ГЕРМАНИЯ		4	120.7
498	МОЛДОВА, РЕСПУБЛИКА		2	10.4
840	СОЕДИНЕННЫЕ ШТАТЫ		3	71.9
804	УКРАИНА		16	90.5
250	ФРАНЦИЯ		90	1087.5
752	ШВЕЦИЯ		21	113.0
000	прочие		14	105.0
Всего			150	1599.0
Страны дальнего зарубежья			132	1498.1
Страны СНГ			18	100.9

74.14.20
ТКАНЬ ИЗ МЕДНОЙ ПРОВОЛОКИ

		Ед. изм.	Импорт количество	Импорт стоимость
		Т		
276	ГЕРМАНИЯ		2	92.3
891	СЕРБИЯ И ЧЕРНОГОРИЯ		10	294.5
826	СОЕДИНЕННОЕ КОРОЛЕВСТВО		2	68.5
804	УКРАИНА		0	0.3
000	прочие		0	9.1
Всего			15	464.7
Страны дальнего зарубежья			15	464.4
Страны СНГ			0	0.3

74.14.90
ТКАНЬ(ВКЛЮЧАЯ БЕСКОНЕЧНУЮ ЛЕНТУ), РЕШЕТКИ И СЕТКИ ПРОЧИЕ ИЗ МЕДНОЙ ПРОВОЛОКИ

		Ед. изм.	Импорт количество	Импорт стоимость
		Т		
804	УКРАИНА		2	58.1
000	прочие		2	63.7

Код и наименование страны контрагента	Ед. изме-рения	Импорт количество	Импорт стоимость
Всего		4	121.8
Страны дальнего зарубежья		2	63.7
Страны СНГ		2	58.1
74.15.10 ГВОЗДИ И КНОПКИ, КНОПКИ ЧЕРТЕЖНЫЕ, СКОБЫ И АНАЛОГИЧНЫЕ ИЗДЕЛИЯ ИЗ МЕДИ ИЛИ ЧЕРНЫХ МЕТАЛЛОВ	Т		
000 прочие		10	43.7
Всего		10	43.7
Страны дальнего зарубежья		10	43.7
74.15.21 ШАЙБЫ (ВКЛЮЧАЯ ПРУЖИНЯЩИЕ) НЕНАРЕЗНЫЕ ИЗ МЕДИ ИЛИ ЧЕРНЫХ МЕТАЛЛОВ БЕЗ РЕЗЬБЫ ПРОЧИЕ	Т		
804 УКРАИНА		0	8.2
000 прочие		6	148.0
Всего		6	156.2
Страны дальнего зарубежья		6	148.0
Страны СНГ		0	8.2
74.15.29 ИЗДЕЛИЯ МЕДНЫЕ БЕЗ РЕЗЬБЫ ПРОЧИЕ	Т		
840 СОЕДИНЕННЫЕ ШТАТЫ		1	85.7
804 УКРАИНА		0	27.2
000 прочие		4	165.7
Всего		6	278.6
Страны дальнего зарубежья		5	251.4
Страны СНГ		0	27.2
74.15.33 ВИНТЫ, БОЛТЫ И ГАЙКИ ПРОЧИЕ ИЗДЕЛИЯ С РЕЗЬБОЙ	Т		
031 АЗЕРБАЙДЖАН		140	431.7
276 ГЕРМАНИЯ		8	58.1
268 ГРУЗИЯ		0	0.1
208 ДАНИЯ		18	134.8
356 ИНДИЯ		67	283.7
380 ИТАЛИЯ		41	246.4
826 СОЕДИНЕННОЕ КОРОЛЕВСТВО		2	168.9
840 СОЕДИНЕННЫЕ ШТАТЫ		3	151.6
804 УКРАИНА		10	78.1
000 прочие		14	153.1
Всего		302	1706.6
Страны дальнего зарубежья		153	1196.7
Страны СНГ		150	509.9
74.15.39 ИЗДЕЛИЯ С РЕЗЬБОЙ ИЗ МЕДИ ИЛИ ЧЕРНЫХ МЕТАЛЛОВ ПРОЧИЕ	Т		
276 ГЕРМАНИЯ		2	60.6
724 ИСПАНИЯ		1	57.3
616 ПОЛЬША		1	67.3
804 УКРАИНА		0	0.3
000 прочие		24	144.2
Всего		27	329.7
Страны дальнего зарубежья		27	329.4
Страны СНГ		0	0.3
74.16.00 ПРУЖИНЫ МЕДНЫЕ	Т		
276 ГЕРМАНИЯ		5	101.2
840 СОЕДИНЕННЫЕ ШТАТЫ		0	80.6
000 прочие		1	31.8
Всего		5	213.6
Страны дальнего зарубежья		5	213.6
74.17.00 ПРИБОРЫ БЫТОВЫЕ ДЛЯ ПРИГОТОВЛЕНИЯ И ПОДОГРЕВА ПИЩИ НЕЭЛЕКТРИЧЕСКИЕ И ИХ ЧАСТИ МЕДНЫЕ	Т		
804 УКРАИНА		0	0.0
000 прочие		2	10.9
Всего		2	10.9
Страны дальнего зарубежья		2	10.9
Страны СНГ		0	0.0
74.18.11 МОЧАЛКИ ДЛЯ ЧИСТКИ КУХОННОЙ ПОСУДЫ, ПОДУШЕЧКИ ДЛЯ ЧИСТКИ ИЛИ ПОЛИРОВКИ,ПЕРЧАТКИ И АНАЛОГИЧНЫЕ ИЗДЕЛИЯ ИЗ МЕДИ	Т		
000 прочие		2	7.5
Всего		2	7.5
Страны дальнего зарубежья		2	7.5
74.18.19 ПРОЧИЕ ИЗДЕЛИЯ СТОЛОВЫЕ, КУХОННЫЕ ИЛИ ПРОЧИЕ ИЗДЕЛИЯ ДЛЯ БЫТОВЫХ НУЖД И ИХ ЧАСТИ ИЗ МЕДИ	Т		
051 АРМЕНИЯ		1	19.4
356 ИНДИЯ		15	59.2
380 ИТАЛИЯ		14	76.5
156 КИТАЙ		23	91.5
792 ТУРЦИЯ		20	64.5
804 УКРАИНА		1	9.4
000 прочие		16	118.9
Всего		91	439.3
Страны дальнего зарубежья		89	410.5
Страны СНГ		2	28.8
74.18.20 ОБОРУДОВАНИЕ САНИТАРНО-ТЕХНИЧЕСКОЕ И ЕГО ЧАСТИ ИЗ МЕДИ	Т		
100 БОЛГАРИЯ		43	94.6
276 ГЕРМАНИЯ		99	466.4
380 ИТАЛИЯ		41	219.3
156 КИТАЙ		170	684.4
528 НИДЕРЛАНДЫ		47	191.2
616 ПОЛЬША		21	148.9
620 ПОРТУГАЛИЯ		14	56.4
792 ТУРЦИЯ		32	104.0
804 УКРАИНА		242	1706.3
203 ЧЕШСКАЯ РЕСПУБЛИКА		137	466.7
000 прочие		10	75.1
Всего		857	4213.2
Страны дальнего зарубежья		615	2506.9
Страны СНГ		242	1706.3
74.19.10 ЦЕПИ И ИХ ЧАСТИ ИЗ МЕДИ	Т		
356 ИНДИЯ		9	89.2
724 ИСПАНИЯ		2	59.3
380 ИТАЛИЯ		11	237.8
000 прочие		2	54.0
Всего		24	440.2
Страны дальнего зарубежья		24	440.2
74.19.91 ИЗДЕЛИЯ ИЗ МЕДИ ЛИТЫЕ, ФАСОННЫЕ, ШТАМПОВАНЫЕ ИЛИ КОВАНЫЕ, НО НЕ ПОДВЕРГНУТЫЕ ДАЛЬНЕЙШЕЙ ОБРАБОТКЕ, ПРОЧИЕ	Т		
276 ГЕРМАНИЯ		2	64.9
268 ГРУЗИЯ		0	1.2
380 ИТАЛИЯ		13	160.5
398 КАЗАХСТАН		0	0.2
156 КИТАЙ		248	835.9
616 ПОЛЬША		2	93.5
840 СОЕДИНЕННЫЕ ШТАТЫ		3	104.4
804 УКРАИНА		1	22.4
246 ФИНЛЯНДИЯ		10	87.1
250 ФРАНЦИЯ		3	183.2
756 ШВЕЙЦАРИЯ		1	89.2
000 прочие		4	52.9
Всего		289	1695.6
Страны дальнего зарубежья		287	1671.7
Страны СНГ		2	23.9
74.19.99 ИЗДЕЛИЯ ИЗ МЕДИ ПРОЧИЕ	Т		
040 АВСТРИЯ		1	149.5
051 АРМЕНИЯ		0	1.9
348 ВЕНГРИЯ		6	96.7
276 ГЕРМАНИЯ		150	3296.9
208 ДАНИЯ		92	1478.5
380 ИТАЛИЯ		65	728.9
156 КИТАЙ		22	184.0
410 КОРЕЯ, РЕСПУБЛИКА		11	279.9
528 НИДЕРЛАНДЫ		1	69.0
616 ПОЛЬША		7	142.7
705 СЛОВЕНИЯ		1	54.0
826 СОЕДИНЕННОЕ КОРОЛЕВСТВО		34	1461.6
840 СОЕДИНЕННЫЕ ШТАТЫ		20	931.1
860 УЗБЕКИСТАН		0	0.1
804 УКРАИНА		9	189.3
246 ФИНЛЯНДИЯ		44	590.3
250 ФРАНЦИЯ		24	543.4
756 ШВЕЙЦАРИЯ		2	165.6
752 ШВЕЦИЯ		2	120.9
392 ЯПОНИЯ		3	143.9
000 прочие		20	277.5
Всего		511	10905.8
Страны дальнего зарубежья		503	10714.4
Страны СНГ		9	191.4
75.02.10 НИКЕЛЬ НЕЛЕГИРОВАННЫЙ, НЕОБРАБОТАННЫЙ	Т		
276 ГЕРМАНИЯ		3	53.7
578 НОРВЕГИЯ		2716	42310.0
000 прочие		3	48.2
Всего		2722	42411.9
Страны дальнего зарубежья		2722	42411.9
75.02.20 СПЛАВЫ НИКЕЛЕВЫЕ, НЕОБРАБОТАННЫЕ	Т		
276 ГЕРМАНИЯ		32	989.1
826 СОЕДИНЕННОЕ КОРОЛЕВСТВО		60	1591.7
840 СОЕДИНЕННЫЕ ШТАТЫ		23	658.3
000 прочие		0	21.2
Всего		116	3260.3
Страны дальнего зарубежья		116	3260.3
75.04.00 ПОРОШКИ И ЧЕШУЙКИ НИКЕЛЕВЫЕ	Т		
056 БЕЛЬГИЯ		11	346.4
276 ГЕРМАНИЯ		6	140.8
372 ИРЛАНДИЯ		1	60.8
826 СОЕДИНЕННОЕ КОРОЛЕВСТВО		11	423.7
804 УКРАИНА		0	189.7
000 прочие		1	20.3
Всего		31	1181.8
Страны дальнего зарубежья		30	992.1
Страны СНГ		0	189.7
75.05.12 ПРУТКИ И ПРОФИЛИ ИЗ НИКЕЛЕВЫХ СПЛАВОВ	Т		
276 ГЕРМАНИЯ		13	136.0
804 УКРАИНА		75	1824.0
000 прочие		4	113.7
Всего		93	2073.7
Страны дальнего зарубежья		18	249.7
Страны СНГ		75	1824.0
75.05.21 ПРОВОЛОКА ИЗ НИКЕЛЯ НЕЛЕГИРОВАННОГО	Т		
000 прочие		1	33.6
Всего		1	33.6
Страны дальнего зарубежья		1	33.6
75.05.22 ПРОВОЛОКА ИЗ НИКЕЛЕВЫХ СПЛАВОВ	Т		
276 ГЕРМАНИЯ		29	740.1
398 КАЗАХСТАН		0	1.1
840 СОЕДИНЕННЫЕ ШТАТЫ		5	315.0
392 ЯПОНИЯ		2	78.0

Код и наименование страны контрагента	Ед. изме-рения	Импорт	
		количество	стоимость
000 прочие		2	52.0
Всего		38	1186.2
Страны дальнего зарубежья		38	1185.1
Страны СНГ		0	1.1
75.06.10 ПЛИТЫ, ЛИСТЫ, ПОЛОСЫ ИЛИ ЛЕНТЫ И ФОЛЬГА ИЗ НИКЕЛЯ НЕЛЕГИРОВАННОГО	Т		
578 НОРВЕГИЯ		838	9502.3
Всего		838	9502.3
Страны дальнего зарубежья		838	9502.3
75.06.20 ПЛИТЫ, ЛИСТЫ, ПОЛОСЫ ИЛИ ЛЕНТЫ И ФОЛЬГА ИЗ НИКЕЛЕВЫХ СПЛАВОВ	Т		
276 ГЕРМАНИЯ		4	193.8
804 УКРАИНА		3	67.3
250 ФРАНЦИЯ		2	99.7
000 прочие		2	70.6
Всего		11	431.4
Страны дальнего зарубежья		8	364.1
Страны СНГ		3	67.3
75.07.12 ТРУБЫ И ТРУБКИ ИЗ НИКЕЛЕВЫХ СПЛАВОВ	Т		
124 КАНАДА		7	366.9
804 УКРАИНА		8	766.8
000 прочие		4	94.3
Всего		19	1228.0
Страны дальнего зарубежья		11	461.2
Страны СНГ		8	766.8
75.07.20 ФИТИНГИ ДЛЯ ТРУБ НИКЕЛЕВЫЕ	Т		
000 прочие		0	23.2
Всего		0	23.2
Страны дальнего зарубежья		0	23.2
75.08.10 ТКАНЬ, РЕШЕТКИ, И СЕТКИ ИЗ НИКЕЛЕВОЙ ПРОВОЛОКИ	Т		
000 прочие		0	1.3
Всего		0	1.3
Страны дальнего зарубежья		0	1.3
75.08.90 ПРОЧИЕ ИЗДЕЛИЯ ИЗ НИКЕЛЯ	Т		
040 АВСТРИЯ		0	59.9
276 ГЕРМАНИЯ		3	469.6
398 КАЗАХСТАН		0	0.6
804 УКРАИНА		24	910.8
250 ФРАНЦИЯ		3	439.4
000 прочие		1	165.9
Всего		32	2046.1
Страны дальнего зарубежья		8	1134.7
Страны СНГ		24	911.4
76.01.10 АЛЮМИНИЙ НЕЛЕГИРОВАННЫЙ НЕОБРАБОТАННЫЙ	Т		
348 ВЕНГРИЯ		95	114.4
616 ПОЛЬША		152	182.7
000 прочие		12	67.0
Всего		259	364.1
Страны дальнего зарубежья		259	364.1
76.01.20 СПЛАВЫ АЛЮМИНИЕВЫЕ НЕОБРАБОТАННЫЕ	Т		
348 ВЕНГРИЯ		460	1159.1
724 ИСПАНИЯ		426	1490.8
398 КАЗАХСТАН		779	793.0
428 ЛАТВИЯ		21	143.6
528 НИДЕРЛАНДЫ		1180	1206.1
616 ПОЛЬША		35	60.4
804 УКРАИНА		13936	24534.5
000 прочие		24	54.1
Всего		16861	29441.6
Страны дальнего зарубежья		2146	4114.1
Страны СНГ		14715	25327.5
76.02.00 ОТХОДЫ И ЛОМ АЛЮМИНИЕВЫЕ	Т		
276 ГЕРМАНИЯ		128	171.7
398 КАЗАХСТАН		687	377.5
000 прочие		20	23.7
Всего		835	572.8
Страны дальнего зарубежья		148	195.3
Страны СНГ		687	377.5
76.03.10 ПОРОШКИ НЕСЛОИСТОЙ СТРУКТУРЫ АЛЮМИНИЕВЫЕ	Т		
276 ГЕРМАНИЯ		104	259.4
000 прочие		5	16.2
Всего		109	275.6
Страны дальнего зарубежья		109	275.6
76.03.20 ПОРОШКИ СЛОИСТОЙ СТРУКТУРЫ; ЧЕШУЙКИ АЛЮМИНИЕВЫЕ	Т		
000 прочие		1	6.8
Всего		1	6.8
Страны дальнего зарубежья		1	6.8
76.04.10 ПРУТКИ И ПРОФИЛИ ИЗ АЛЮМИНИЯ НЕЛЕГИРОВАННОГО	Т		
031 АЗЕРБАЙДЖАН		65	156.9
276 ГЕРМАНИЯ		441	1046.4
300 ГРЕЦИЯ		61	177.3
380 ИТАЛИЯ		289	672.9
156 КИТАЙ		64	149.4
410 КОРЕЯ, РЕСПУБЛИКА		18	57.0
528 НИДЕРЛАНДЫ		57	155.1
616 ПОЛЬША		156	555.6
891 СЕРБИЯ И ЧЕРНОГОРИЯ		99	556.5
705 СЛОВЕНИЯ		5	59.3
840 СОЕДИНЕННЫЕ ШТАТЫ		8	203.0
792 ТУРЦИЯ		528	1278.0
000 прочие		78	235.1
Всего		1870	5302.5
Страны дальнего зарубежья		1806	5145.5
Страны СНГ		65	156.9
76.04.21 ПРОФИЛИ ПОЛЫЕ ИЗ АЛЮМИНИЕВЫХ СПЛАВОВ	Т		
031 АЗЕРБАЙДЖАН		23	53.9
056 БЕЛЬГИЯ		101	219.5
276 ГЕРМАНИЯ		552	1562.9
300 ГРЕЦИЯ		163	409.0
380 ИТАЛИЯ		1259	2836.8
156 КИТАЙ		148	332.2
410 КОРЕЯ, РЕСПУБЛИКА		144	340.4
616 ПОЛЬША		160	772.0
792 ТУРЦИЯ		630	1442.0
804 УКРАИНА		96	261.2
246 ФИНЛЯНДИЯ		33	95.1
000 прочие		97	248.4
Всего		3404	8573.4
Страны дальнего зарубежья		3285	8258.3
Страны СНГ		120	315.1
76.04.29 ПРОЧИЕ ПРУТКИ И ПРОФИЛИ ИЗ АЛЮМИНИЕВЫХ СПЛАВОВ	Т		
040 АВСТРИЯ		109	247.9
031 АЗЕРБАЙДЖАН		56	133.7
056 БЕЛЬГИЯ		522	1158.0
348 ВЕНГРИЯ		299	835.7
276 ГЕРМАНИЯ		2233	7610.4
300 ГРЕЦИЯ		323	1316.0
208 ДАНИЯ		46	109.6
724 ИСПАНИЯ		57	166.3
380 ИТАЛИЯ		568	1248.5
124 КАНАДА		25	57.1
156 КИТАЙ		568	1202.8
410 КОРЕЯ, РЕСПУБЛИКА		72	177.5
440 ЛИТВА		11	55.2
528 НИДЕРЛАНДЫ		218	1065.7
616 ПОЛЬША		1123	3642.8
840 СОЕДИНЕННЫЕ ШТАТЫ		117	565.4
762 ТАДЖИКИСТАН		51	106.3
792 ТУРЦИЯ		1046	2399.7
860 УЗБЕКИСТАН		0	92.8
804 УКРАИНА		105	415.3
246 ФИНЛЯНДИЯ		507	1633.3
250 ФРАНЦИЯ		19	81.8
203 ЧЕШСКАЯ РЕСПУБЛИКА		39	98.0
756 ШВЕЙЦАРИЯ		31	158.1
752 ШВЕЦИЯ		56	327.8
000 прочие		73	198.5
Всего		8273	25104.2
Страны дальнего зарубежья		8061	24356.1
Страны СНГ		212	748.2
76.05.11 ПРОВОЛОКА ИЗ АЛЮМИНИЯ НЕЛЕГИРОВАННОГО С МАКСИМАЛЬНЫМ РАЗМЕРОМ ПОПЕРЕЧНОГО СЕЧЕНИЯ БОЛЕЕ 7 ММ	Т		
000 прочие		2	6.3
Всего		2	6.3
Страны дальнего зарубежья		2	6.3
76.05.19 ПРОЧАЯ ПРОВОЛОКА ИЗ АЛЮМИНИЯ НЕЛЕГИРОВАННОГО	Т		
276 ГЕРМАНИЯ		33	188.9
724 ИСПАНИЯ		19	81.4
000 прочие		46	156.2
Всего		98	426.6
Страны дальнего зарубежья		98	426.6
76.05.21 ПРОВОЛОКА ИЗ АЛЮМИНИЕВЫХ СПЛАВОВ С МАКСИМАЛЬНЫМ РАЗМЕРОМ ПОПЕРЕЧНОГО СЕЧЕНИЯ БОЛЕЕ 7 ММ	Т		
724 ИСПАНИЯ		564	2019.6
528 НИДЕРЛАНДЫ		77	219.2
826 СОЕДИНЕННОЕ КОРОЛЕВСТВО		61	197.2
000 прочие		10	37.5
Всего		713	2473.5
Страны дальнего зарубежья		713	2473.5
76.05.29 ПРОЧАЯ ПРОВОЛОКА ИЗ АЛЮМИНИЕВЫХ СПЛАВОВ	Т		
276 ГЕРМАНИЯ		119	433.5
380 ИТАЛИЯ		18	178.1
752 ШВЕЦИЯ		30	199.4
000 прочие		6	21.0
Всего		172	831.9
Страны дальнего зарубежья		172	831.9
76.06.11 ПЛИТЫ, ЛИСТЫ, ПОЛОСЫ ИЛИ ЛЕНТЫ ПРЯМОУГОЛЬНЫЕ (ВКЛЮЧАЯ КВАДРАТНЫЕ) ИЗ АЛЮМИНИЯ НЕЛЕГИРОВАННОГО, ТОЛЩИНОЙ БОЛЕЕ 0,2 ММ	Т		
056 БЕЛЬГИЯ		10	73.8
276 ГЕРМАНИЯ		1436	3312.3
300 ГРЕЦИЯ		50	101.2
380 ИТАЛИЯ		109	223.7
156 КИТАЙ		1651	3266.7
410 КОРЕЯ, РЕСПУБЛИКА		100	215.2
616 ПОЛЬША		65	314.0
891 СЕРБИЯ И ЧЕРНОГОРИЯ		75	174.0
826 СОЕДИНЕННОЕ КОРОЛЕВСТВО		368	769.4
840 СОЕДИНЕННЫЕ ШТАТЫ		89	413.1
792 ТУРЦИЯ		12	61.7
860 УЗБЕКИСТАН		94	238.5
246 ФИНЛЯНДИЯ		2	67.8
250 ФРАНЦИЯ		30	66.8
000 прочие		47	142.1

Код и наименование страны контрагента	Ед. изме-рения	Импорт	
		количество	стоимость
Всего		4138	9440.2
Страны дальнего зарубежья		4044	9201.8
Страны СНГ		94	238.5
76.06.12 ПЛИТЫ, ЛИСТЫ, ПОЛОСЫ ИЛИ ЛЕНТЫ ПРЯМОУГОЛЬНЫЕ (ВКЛЮЧАЯ КВАДРАТНЫЕ), ТОЛЩИНОЙ БОЛЕЕ 0,2 ММ, ИЗ АЛЮМИНИЕВЫХ СПЛАВОВ	Т		
040 АВСТРИЯ		30	144.0
276 ГЕРМАНИЯ		49334	134107.5
376 ИЗРАИЛЬ		225	456.7
724 ИСПАНИЯ		306	633.9
380 ИТАЛИЯ		283	791.4
156 КИТАЙ		2266	4619.6
410 КОРЕЯ, РЕСПУБЛИКА		222	661.4
428 ЛАТВИЯ		25	92.5
442 ЛЮКСЕМБУРГ		137	188.8
528 НИДЕРЛАНДЫ		629	1711.4
578 НОРВЕГИЯ		813	1727.9
616 ПОЛЬША		402	689.4
826 СОЕДИНЕННОЕ КОРОЛЕВСТВО		254	1045.4
840 СОЕДИНЕННЫЕ ШТАТЫ		28	105.5
792 ТУРЦИЯ		107	258.9
860 УЗБЕКИСТАН		68	178.5
804 УКРАИНА		18	39.8
250 ФРАНЦИЯ		80	177.0
203 ЧЕШСКАЯ РЕСПУБЛИКА		49	108.0
000 прочие		80	169.0
Всего		55356	147906.7
Страны дальнего зарубежья		55269	147688.4
Страны СНГ		86	218.3
76.06.91 ПЛИТЫ, ЛИСТЫ, ПОЛОСЫ ИЛИ ЛЕНТЫ ИЗ АЛЮМИНИЯ НЕЛЕГИРОВАННОГО, ТОЛЩИНОЙ БОЛЕЕ 0,2 ММ, ПРОЧИЕ	Т		
040 АВСТРИЯ		20	54.6
276 ГЕРМАНИЯ		83	178.5
300 ГРЕЦИЯ		226	579.9
156 КИТАЙ		34	74.0
000 прочие		26	76.8
Всего		390	963.9
Страны дальнего зарубежья		390	963.9
76.06.92 ПЛИТЫ, ЛИСТЫ, ПОЛОСЫ ИЛИ ЛЕНТЫ ИЗ АЛЮМИНИЕВЫХ СПЛАВОВ, ТОЛЩИНОЙ БОЛЕЕ 0,2 ММ, ПРОЧИЕ	Т		
276 ГЕРМАНИЯ		793	1450.6
380 ИТАЛИЯ		943	1955.8
528 НИДЕРЛАНДЫ		25	68.2
578 НОРВЕГИЯ		1511	3091.6
826 СОЕДИНЕННОЕ КОРОЛЕВСТВО		24	83.1
840 СОЕДИНЕННЫЕ ШТАТЫ		32	76.5
752 ШВЕЦИЯ		18	103.2
000 прочие		29	80.4
Всего		3375	6909.5
Страны дальнего зарубежья		3375	6909.5
76.07.11 ФОЛЬГА АЛЮМИНИЕВАЯ, БЕЗ ОСНОВЫ, КАТАНАЯ, НО БЕЗ ДАЛЬНЕЙШЕЙ ОБРАБОТКИ, ТОЛЩИНОЙ НЕ БОЛЕЕ 0,2 ММ	Т		
040 АВСТРИЯ		21	100.4
276 ГЕРМАНИЯ		392	1542.3
724 ИСПАНИЯ		17	51.9
380 ИТАЛИЯ		481	2040.7
156 КИТАЙ		77	260.6
528 НИДЕРЛАНДЫ		10	66.1
616 ПОЛЬША		137	536.6
840 СОЕДИНЕННЫЕ ШТАТЫ		15	232.2
158 ТАЙВАНЬ (КИТАЙ)		176	548.5
250 ФРАНЦИЯ		1294	6251.9
000 прочие		42	206.4
Всего		2664	11837.5
Страны дальнего зарубежья		2664	11837.5
76.07.19 ФОЛЬГА АЛЮМИНИЕВАЯ БЕЗ ОСНОВЫ, ПРОЧАЯ, ТОЛЩИНОЙ НЕ БОЛЕЕ 0,2 ММ	Т		
040 АВСТРИЯ		25	366.8
276 ГЕРМАНИЯ		204	2044.7
380 ИТАЛИЯ		28	302.8
156 КИТАЙ		5	56.9
616 ПОЛЬША		49	1448.1
891 СЕРБИЯ И ЧЕРНОГОРИЯ		19	96.8
792 ТУРЦИЯ		11	58.4
203 ЧЕШСКАЯ РЕСПУБЛИКА		108	555.5
756 ШВЕЙЦАРИЯ		28	261.0
000 прочие		11	194.9
Всего		488	5385.7
Страны дальнего зарубежья		488	5385.7
76.07.20 ФОЛЬГА АЛЮМИНИЕВАЯ С ОСНОВОЙ, ТОЛЩИНОЙ (НЕ СЧИТАЯ ОСНОВЫ) НЕ БОЛЕЕ 0,2 ММ	Т		
040 АВСТРИЯ		375	4842.8
276 ГЕРМАНИЯ		4382	20236.4
300 ГРЕЦИЯ		529	1891.9
380 ИТАЛИЯ		48	383.6
156 КИТАЙ		61	207.0
410 КОРЕЯ, РЕСПУБЛИКА		23	139.6
440 ЛИТВА		21	894.9
528 НИДЕРЛАНДЫ		2503	10805.5
616 ПОЛЬША		116	1411.9
891 СЕРБИЯ И ЧЕРНОГОРИЯ		12	61.9
826 СОЕДИНЕННОЕ КОРОЛЕВСТВО		2151	8322.5
840 СОЕДИНЕННЫЕ ШТАТЫ		519	1612.7
792 ТУРЦИЯ		48	158.2
804 УКРАИНА		0	0.4
246 ФИНЛЯНДИЯ		919	4610.8
250 ФРАНЦИЯ		468	3762.5
203 ЧЕШСКАЯ РЕСПУБЛИКА		3083	12209.1
756 ШВЕЙЦАРИЯ		45	494.2
000 прочие		13	85.8
Всего		15318	72131.5
Страны дальнего зарубежья		15318	72131.2
Страны СНГ		0	0.4
76.08.10 ТРУБЫ И ТРУБКИ ИЗ АЛЮМИНИЯ НЕЛЕГИРОВАННОГО	Т		
056 БЕЛЬГИЯ		11	154.7
276 ГЕРМАНИЯ		13	211.8
380 ИТАЛИЯ		404	1283.2
398 КАЗАХСТАН		0	1.5
440 ЛИТВА		66	543.3
642 РУМЫНИЯ		10	313.2
826 СОЕДИНЕННОЕ КОРОЛЕВСТВО		83	427.1
804 УКРАИНА		0	6.1
246 ФИНЛЯНДИЯ		26	106.5
756 ШВЕЙЦАРИЯ		4	114.7
000 прочие		35	144.2
Всего		653	3306.2
Страны дальнего зарубежья		653	3298.6
Страны СНГ		0	7.6
76.08.20 ТРУБЫ И ТРУБКИ ИЗ АЛЮМИНИЕВЫХ СПЛАВОВ	Т		
056 БЕЛЬГИЯ		194	852.7
276 ГЕРМАНИЯ		205	1490.6
300 ГРЕЦИЯ		4	55.3
724 ИСПАНИЯ		29	738.5
380 ИТАЛИЯ		15	89.4
528 НИДЕРЛАНДЫ		31	101.6
616 ПОЛЬША		18	93.2
826 СОЕДИНЕННОЕ КОРОЛЕВСТВО		2	104.5
840 СОЕДИНЕННЫЕ ШТАТЫ		6	102.1
792 ТУРЦИЯ		31	77.1
860 УЗБЕКИСТАН		0	13.2
804 УКРАИНА		5	25.1
246 ФИНЛЯНДИЯ		32	132.6
250 ФРАНЦИЯ		17	176.1
203 ЧЕШСКАЯ РЕСПУБЛИКА		49	2232.8
000 прочие		31	154.0
Всего		670	6439.0
Страны дальнего зарубежья		665	6400.6
Страны СНГ		5	38.4
76.09.00 ФИТИНГИ ДЛЯ ТРУБ И ТРУБОК АЛЮМИНИЕВЫЕ (НАПРИМЕР, МУФТЫ, КОЛЕНА, ФЛАНЦЫ)	Т		
276 ГЕРМАНИЯ		4	64.6
380 ИТАЛИЯ		16	370.6
156 КИТАЙ		39	86.7
703 СЛОВАКИЯ		1	130.1
705 СЛОВЕНИЯ		0	66.2
840 СОЕДИНЕННЫЕ ШТАТЫ		14	305.6
860 УЗБЕКИСТАН		0	27.5
804 УКРАИНА		116	415.7
752 ШВЕЦИЯ		3	79.0
000 прочие		18	176.8
Всего		212	1722.6
Страны дальнего зарубежья		96	1279.4
Страны СНГ		116	443.2
76.10.10 ДВЕРИ, ОКНА И ИХ РАМЫ, ПОРОГИ ДЛЯ ДВЕРЕЙ АЛЮМИНИЕВЫЕ	Т		
031 АЗЕРБАЙДЖАН		3	7.9
276 ГЕРМАНИЯ		261	1882.0
380 ИТАЛИЯ		303	859.3
156 КИТАЙ		19	64.5
528 НИДЕРЛАНДЫ		26	554.5
616 ПОЛЬША		19	144.1
792 ТУРЦИЯ		95	641.1
804 УКРАИНА		6	47.7
246 ФИНЛЯНДИЯ		37	485.1
233 ЭСТОНИЯ		37	169.6
000 прочие		96	351.4
Всего		900	5207.1
Страны дальнего зарубежья		892	5151.6
Страны СНГ		8	55.5
76.10.90 ПРОЧИЕ МЕТАЛЛОКОНСТРУКЦИИ АЛЮМИНИЕВЫЕ (КРОМЕ СБОРНЫХ СТРОИТ. МЕТАЛЛОКОНСТРУКЦИЙ ТОВ. ПОЗИЦИИ 9406) И ИХ ЧАСТИ; ИЗДЕЛИЯ, ПРЕДНАЗНАЧЕННЫЕ ДЛЯ ИСПОЛЬЗОВАНИЯ В СТРОИТЕЛЬНЫХ МЕТАЛЛОКОНСТРУКЦИЯХ	Т		
040 АВСТРИЯ		68	403.5
056 БЕЛЬГИЯ		8	73.2
348 ВЕНГРИЯ		192	1482.3
276 ГЕРМАНИЯ		632	3500.7
300 ГРЕЦИЯ		11	62.5
208 ДАНИЯ		12	110.8
372 ИРЛАНДИЯ		36	256.1
724 ИСПАНИЯ		16	101.1
380 ИТАЛИЯ		198	688.4
398 КАЗАХСТАН		0	0.7
124 КАНАДА		49	503.8
156 КИТАЙ		944	1920.3
410 КОРЕЯ, РЕСПУБЛИКА		599	2084.4
440 ЛИТВА		12	83.5
458 МАЛАЙЗИЯ		16	64.1
528 НИДЕРЛАНДЫ		275	2300.3
616 ПОЛЬША		259	1513.7
705 СЛОВЕНИЯ		11	65.4
826 СОЕДИНЕННОЕ КОРОЛЕВСТВО		26	281.7
840 СОЕДИНЕННЫЕ ШТАТЫ		119	624.2
999 СТРАНЫ ЕС		5	221.2
792 ТУРЦИЯ		991	4938.2
860 УЗБЕКИСТАН		25	81.9
804 УКРАИНА		22	142.9
246 ФИНЛЯНДИЯ		233	1083.0
250 ФРАНЦИЯ		59	194.3
191 ХОРВАТИЯ		13	214.5
203 ЧЕШСКАЯ РЕСПУБЛИКА		28	132.5
756 ШВЕЙЦАРИЯ		73	287.6
752 ШВЕЦИЯ		57	199.7
233 ЭСТОНИЯ		126	487.3

Код и наименование страны контрагента	Ед. изме-рения	Импорт	
		количество	стоимость
392 ЯПОНИЯ		101	268.5
000 прочие		29	118.3
Всего		5244	24490.5
Страны дальнего зарубежья		5198	24264.9
Страны СНГ		47	225.6
76.11.00			
РЕЗЕРВУАРЫ, ЦИСТЕРНЫ, И АНАЛ. АЛЮМ. ЕМКОСТИ ДЛЯ ЛЮБЫХ ВЕЩЕСТВ (КР. СЖАТОГО ИЛИ СЖИЖ. ГАЗА) ВМЕСТ. БОЛЕЕ 300 Л, С ОБЛИЦОВКОЙ ИЛИ С ТЕПЛОИЗОЛЯЦИЕЙ ИЛИ БЕЗ НИХ, БЕЗ МЕХАНИЧ. ИЛИ ТЕПЛОТЕХНИЧ. ОБОРУДОВАНИЯ			
	Т		
276 ГЕРМАНИЯ		121	955.1
398 КАЗАХСТАН		123	894.0
804 УКРАИНА		4	52.9
000 прочие		85	91.4
Всего		334	1993.4
Страны дальнего зарубежья		206	1046.5
Страны СНГ		127	947.0
76.12.10			
ЕМКОСТИ ДЕФОРМИРОВАННЫЕ ТРУБЧАТЫЕ, ВМЕСТИМОСТЬЮ НЕ БОЛЕЕ 300	Л		
	Т		
040 АВСТРИЯ		2	73.9
276 ГЕРМАНИЯ		5	54.1
356 ИНДИЯ		22	87.8
616 ПОЛЬША		32	216.0
804 УКРАИНА		175	1629.5
000 прочие		18	87.0
Всего		254	2148.4
Страны дальнего зарубежья		79	518.8
Страны СНГ		175	1629.5
76.12.90			
ЦИСТЕРНЫ, БОЧКИ, БАРАБАНЫ, БАНКИ, ЯЩИКИ И АНАЛОГИЧНЫЕ ЕМКОСТИ НЕРАЗБОРНЫЕЦИЛИНДРИЧЕСКИЕ, АЛЮМИНИЕВЫЕ ДЛЯ ЛЮБЫХ ВЕЩЕСТВ (КРОМЕ СЖАТОГО ИЛИ СЖИЖЕННОГО ГАЗА) ВМЕСТИМОСТЬЮ НЕ БОЛЕЕ 300 Л			
	Т		
348 ВЕНГРИЯ		30	228.9
276 ГЕРМАНИЯ		488	4506.5
208 ДАНИЯ		36	452.0
398 КАЗАХСТАН		0	0.1
417 КИРГИЗИЯ		1	6.0
156 КИТАЙ		27	91.2
428 ЛАТВИЯ		14	50.9
616 ПОЛЬША		620	3775.0
891 СЕРБИЯ И ЧЕРНОГОРИЯ		87	667.3
804 УКРАИНА		1802	10138.7
250 ФРАНЦИЯ		55	776.7
203 ЧЕШСКАЯ РЕСПУБЛИКА		111	835.8
752 ШВЕЦИЯ		51	297.2
000 прочие		35	257.9
Всего		3356	22084.2
Страны дальнего зарубежья		1552	11939.5
Страны СНГ		1803	10144.7
76.13.00			
ЕМКОСТИ ДЛЯ СЖАТОГО ИЛИ СЖИЖЕННОГО ГАЗА АЛЮМИНИЕВЫЕ			
	Т		
860 УЗБЕКИСТАН		0	2.0
804 УКРАИНА		4	72.9
203 ЧЕШСКАЯ РЕСПУБЛИКА		23	567.0
000 прочие		28	164.7
Всего		54	806.7
Страны дальнего зарубежья		51	731.8
Страны СНГ		4	74.9
76.14.10			
СКРУЧЕННАЯ ПРОВОЛОКА, ТРОССЫ, КАБЕЛИ, ПЛЕТЕНЫЕ ШНУРЫ И АНАЛОГИЧНЫЕ ИЗДЕЛИЯ ИЗ АЛЮМИНИЯ, БЕЗ ЭЛЕКТРИЧЕСКОЙ ИЗОЛЯЦИИ СО СТАЛЬНЫМ СЕРДЕЧНИКОМ			
	Т		
498 МОЛДОВА, РЕСПУБЛИКА		0	0.7
804 УКРАИНА		80	159.5
000 прочие		14	44.6
Всего		95	204.9
Страны дальнего зарубежья		14	44.6
Страны СНГ		81	160.3
76.14.90			
ТРОСЫ, СКРУЧЕННАЯ ПРОВОЛОКА, КАБЕЛИ, ПЛЕТЕНЫЕ ШНУРЫ И АНАЛОГИЧНЫЕ ИЗДЕЛИЯ ИЗ АЛЮМИНИЯ, ПРОЧИЕ БЕЗ ЭЛЕКТРИЧЕСКОЙ ИЗОЛЯЦИИ			
	Т		
498 МОЛДОВА, РЕСПУБЛИКА		373	974.0
578 НОРВЕГИЯ		57	226.3
804 УКРАИНА		21	49.8
000 прочие		5	15.9
Всего		457	1266.0
Страны дальнего зарубежья		62	242.3
Страны СНГ		395	1023.8
76.15.11			
МОЧАЛКИ ДЛЯ ЧИСТКИ КУХОННОЙ ПОСУДЫ, ПОДУШЕЧКИ ДЛЯ ЧИСТКИ ИЛИ ПОЛИРОВКИ, ПЕРЧАТКИ И АНАЛОГИЧНЫЕ ИЗДЕЛИЯ ИЗ АЛЮМИНИЯ			
	Т		
000 прочие		1	4.8
Всего		1	4.8
Страны дальнего зарубежья		1	4.8
76.15.19			
ПРОЧИЕ ИЗДЕЛИЯ СТОЛОВЫЕ, КУХОННЫЕ ИЛИ ПРОЧИЕ ИЗДЕЛИЯ ДЛЯ БЫТОВЫХ НУЖД И ИХ ЧАСТИ, ИЗ АЛЮМИНИЯ			
	Т		
040 АВСТРИЯ		26	69.2
056 БЕЛЬГИЯ		18	96.3
276 ГЕРМАНИЯ		155	736.0
380 ИТАЛИЯ		1225	4100.2
156 КИТАЙ		115	363.0
410 КОРЕЯ, РЕСПУБЛИКА		19	59.1
616 ПОЛЬША		35	221.9
826 СОЕДИНЕННОЕ КОРОЛЕВСТВО		28	100.6
840 СОЕДИНЕННЫЕ ШТАТЫ		11	131.7
792 ТУРЦИЯ		68	501.5
860 УЗБЕКИСТАН		0	0.5
804 УКРАИНА		156	588.4
246 ФИНЛЯНДИЯ		23	226.9
250 ФРАНЦИЯ		1247	9360.9
203 ЧЕШСКАЯ РЕСПУБЛИКА		44	121.8
756 ШВЕЙЦАРИЯ		20	60.3
752 ШВЕЦИЯ		20	248.1
000 прочие		39	191.3
Всего		3250	17177.7
Страны дальнего зарубежья		3093	16588.8
Страны СНГ		156	588.9
76.15.20			
ОБОРУДОВАНИЕ САНИТАРНО-ТЕХНИЧЕСКОЕ И ЕГО ЧАСТИ ИЗ АЛЮМИНИЯ			
	Т		
724 ИСПАНИЯ		36	66.7
380 ИТАЛИЯ		38	115.1
156 КИТАЙ		41	156.0
616 ПОЛЬША		16	115.9
804 УКРАИНА		5	39.0
000 прочие		22	101.7
Всего		158	594.4
Страны дальнего зарубежья		153	555.4
Страны СНГ		5	39.0
76.16.10			
ГВОЗДИ, КНОПКИ, СКОБЫ (КРОМЕ КЛАССИФИЦИРУЕМЫХ В ТОВАРНОЙ ПОЗИЦИИ 8305), ВИНТЫ, БОЛТЫ, ГАЙКИ, ВВЕРТНЫЕ КРЮКИ, ЗАКЛЕПКИ, ШПОНКИ, ШПЛИНТЫ, ШАЙБЫ И АНАЛОГИЧНЫЕ ИЗДЕЛИЯ ИЗ АЛЮМИНИЯ			
	Т		
276 ГЕРМАНИЯ		626	3807.3
724 ИСПАНИЯ		22	118.7
380 ИТАЛИЯ		31	130.0
156 КИТАЙ		573	882.5
616 ПОЛЬША		17	54.7
860 УЗБЕКИСТАН		0	2.7
804 УКРАИНА		0	5.8
246 ФИНЛЯНДИЯ		32	85.3
756 ШВЕЙЦАРИЯ		50	110.5
000 прочие		40	197.1
Всего		1390	5394.6
Страны дальнего зарубежья		1390	5386.1
Страны СНГ		0	8.5
76.16.91			
ПРОЧИЕ РЕШЕТКИ, СЕТКИ,ТКАНЬ И ОГРАЖДЕНИЯ ИЗ АЛЮМИНИЕВОЙ ПРОВОЛОКИ			
	Т		
276 ГЕРМАНИЯ		15	81.0
410 КОРЕЯ, РЕСПУБЛИКА		1	94.7
000 прочие		30	96.1
Всего		46	271.9
Страны дальнего зарубежья		46	271.9
76.16.99			
ЛИТЫЕ И ПРОЧИЕ ИЗДЕЛИЯ ИЗ АЛЮМИНИЯ			
	Т		
040 АВСТРИЯ		1206	3501.0
031 АЗЕРБАЙДЖАН		3	7.6
051 АРМЕНИЯ		1	8.5
056 БЕЛЬГИЯ		6	52.1
348 ВЕНГРИЯ		11	54.1
276 ГЕРМАНИЯ		1530	9478.8
300 ГРЕЦИЯ		496	1325.9
208 ДАНИЯ		15	135.5
376 ИЗРАИЛЬ		15	463.8
356 ИНДИЯ		12	50.3
364 ИРАН, ИСЛАМСКАЯ РЕСПУБЛИКА		28	62.8
724 ИСПАНИЯ		381	1057.3
380 ИТАЛИЯ		7387	18394.1
398 КАЗАХСТАН		0	0.1
124 КАНАДА		80	219.4
156 КИТАЙ		795	2247.2
410 КОРЕЯ, РЕСПУБЛИКА		174	528.9
428 ЛАТВИЯ		21	147.3
440 ЛИТВА		18	136.2
458 МАЛАЙЗИЯ		13	61.3
498 МОЛДОВА, РЕСПУБЛИКА		1	10.4
528 НИДЕРЛАНДЫ		78	509.0
578 НОРВЕГИЯ		23	163.8
784 ОБЪЕДИНЕННЫЕ АРАБСКИЕ ЭМИРАТЫ		42	79.7
616 ПОЛЬША		1073	3469.0
620 ПОРТУГАЛИЯ		492	924.5
703 СЛОВАКИЯ		1263	2899.1
705 СЛОВЕНИЯ		828	2360.9
826 СОЕДИНЕННОЕ КОРОЛЕВСТВО		325	1399.3
840 СОЕДИНЕННЫЕ ШТАТЫ		186	1510.6
764 ТАИЛАНД		24	61.6
158 ТАЙВАНЬ (КИТАЙ)		124	349.9
792 ТУРЦИЯ		343	1377.7
860 УЗБЕКИСТАН		0	330.3
804 УКРАИНА		78	371.4
246 ФИНЛЯНДИЯ		157	2371.3
250 ФРАНЦИЯ		602	2671.7
203 ЧЕШСКАЯ РЕСПУБЛИКА		389	1062.2
756 ШВЕЙЦАРИЯ		76	708.5
752 ШВЕЦИЯ		414	1853.3
392 ЯПОНИЯ		61	245.9
000 прочие		56	196.5
Всего		18827	62858.7
Страны дальнего зарубежья		18744	62130.3
Страны СНГ		82	728.4
78.01.10			
СВИНЕЦ РАФИНИРОВАННЫЙ НЕОБРАБОТАННЫЙ			
	Т		
398 КАЗАХСТАН		19421	17291.1
528 НИДЕРЛАНДЫ		85	77.0
764 ТАИЛАНД		81	86.3
804 УКРАИНА		1592	1378.6
233 ЭСТОНИЯ		776	614.9
000 прочие		0	0.1
Всего		21955	19448.1
Страны дальнего зарубежья		941	778.3
Страны СНГ		21013	18669.7

Код и наименование страны контрагента	Ед. изме-рения	Импорт	
		количество	стоимость
78.01.91 ПРОЧИЙ СВИНЕЦ НЕОБРАБОТАННЫЙ, СОДЕРЖАЩИЙ СУРЬМУ В КАЧЕСТВЕ ЭЛЕМЕНТА, ПРЕОБЛАДАЮЩЕГО ПО МАССЕ СРЕДИ ПРОЧИХ ЭЛЕМЕНТОВ	Т		
398 КАЗАХСТАН		1242	1026.6
804 УКРАИНА		352	301.7
Всего		1594	1328.4
Страны СНГ		1594	1328.4
78.01.99 ПРОЧИЙ СВИНЕЦ НЕОБРАБОТАННЫЙ	Т		
056 БЕЛЬГИЯ		198	195.8
276 ГЕРМАНИЯ		1107	1393.9
398 КАЗАХСТАН		63	62.5
528 НИДЕРЛАНДЫ		637	636.5
705 СЛОВЕНИЯ		1156	972.3
000 прочие		33	32.2
Всего		3194	3293.1
Страны дальнего зарубежья		3131	3230.6
Страны СНГ		63	62.5
78.02.00 ОТХОДЫ И ЛОМ СВИНЦОВЫЕ	Т		
000 прочие		0	0.0
Всего		0	0.0
Страны дальнего зарубежья		0	0.0
78.03.00 ПРУТКИ, ПРОФИЛИ И ПРОВОЛОКА СВИНЦОВЫЕ	Т		
000 прочие		41	68.5
Всего		41	68.5
Страны дальнего зарубежья		41	68.5
78.04.11 ЛИСТЫ, ПОЛОСЫ ИЛИ ЛЕНТЫ И ФОЛЬГА СВИНЦОВЫЕ ТОЛЩИНОЙ (НЕ СЧИТАЯ ОСНОВЫ) НЕ БОЛЕЕ 0,2 ММ	Т		
000 прочие		12	46.0
Всего		12	46.0
Страны дальнего зарубежья		12	46.0
78.04.19 ПЛИТЫ, ЛИСТЫ, ПОЛОСЫ ИЛИ ЛЕНТЫ И ФОЛЬГА СВИНЦОВЫЕ, ПРОЧИЕ	Т		
398 КАЗАХСТАН		10	13.5
826 СОЕДИНЕННОЕ КОРОЛЕВСТВО		32	172.5
804 УКРАИНА		20	27.3
000 прочие		38	50.2
Всего		99	263.5
Страны дальнего зарубежья		70	222.7
Страны СНГ		30	40.8
78.04.20 ПОРОШКИ И ЧЕШУЙКИ СВИНЦОВЫЕ	Т		
000 прочие		2	22.0
Всего		2	22.0
Страны дальнего зарубежья		2	22.0
78.05.00 ТРУБЫ И ТРУБКИ, ФИТИНГИ ДЛЯ НИХ (НАПРИМЕР, МУФТЫ, КОЛЕНА, ФЛАНЦЫ) СВИНЦОВЫЕ	Т		
000 прочие		0	0.1
Всего		0	0.1
Страны дальнего зарубежья		0	0.1
78.06.00 ПРОЧИЕ ИЗДЕЛИЯ ИЗ СВИНЦА	Т		
276 ГЕРМАНИЯ		298	471.8
380 ИТАЛИЯ		242	273.1
398 КАЗАХСТАН		1	4.9
826 СОЕДИНЕННОЕ КОРОЛЕВСТВО		9	71.6
840 СОЕДИНЕННЫЕ ШТАТЫ		24	76.5
795 ТУРКМЕНИЯ		1	4.6
804 УКРАИНА		0	0.2
392 ЯПОНИЯ		5	240.9
000 прочие		69	103.5
Всего		648	1247.0
Страны дальнего зарубежья		647	1237.4
Страны СНГ		1	9.6
79.01.11 ЦИНК НЕОБРАБОТАННЫЙ, НЕЛЕГИРОВАННЫЙ, СОДЕРЖАЩИЙ ПО МАССЕ 99,99% ИЛИ БОЛЕЕ ЦИНКА	Т		
056 БЕЛЬГИЯ		93	107.9
398 КАЗАХСТАН		1119	1639.7
246 ФИНЛЯНДИЯ		129	124.6
000 прочие		2	1.9
Всего		1342	1874.1
Страны дальнего зарубежья		223	234.4
Страны СНГ		1119	1639.7
79.01.12 ЦИНК НЕОБРАБОТАННЫЙ, НЕЛЕГИРОВАННЫЙ, СОДЕРЖАЩИЙ МЕНЕЕ 99,99 МАС.% ЦИНКА	Т		
398 КАЗАХСТАН		1083	1444.6
860 УЗБЕКИСТАН		6249	7334.3
000 прочие		10	37.7
Всего		7343	8816.6
Страны дальнего зарубежья		10	37.7
Страны СНГ		7332	8778.9
79.01.20 СПЛАВЫ ЦИНКОВЫЕ, НЕОБРАБОТАННЫЕ	Т		
056 БЕЛЬГИЯ		183	208.8
276 ГЕРМАНИЯ		93	98.3
398 КАЗАХСТАН		108	118.6
000 прочие		2	3.7
Всего		386	429.4
Страны дальнего зарубежья		278	310.8
Страны СНГ		108	118.6
79.02.00 ОТХОДЫ И ЛОМ ЦИНКОВЫЕ	Т		
398 КАЗАХСТАН		169	20.8
Всего		169	20.8
Страны СНГ		169	20.8
79.03.10 ПЫЛЬ ЦИНКОВАЯ	Т		
356 ИНДИЯ		96	136.8
410 КОРЕЯ, РЕСПУБЛИКА		128	239.2
578 НОРВЕГИЯ		140	157.3
840 СОЕДИНЕННЫЕ ШТАТЫ		515	1204.5
000 прочие		38	70.2
Всего		917	1807.9
Страны дальнего зарубежья		917	1807.9
79.03.90 ПЫЛЬ, ПОРОШКИ И ЧЕШУЙКИ ЦИНКОВЫЕ ПРОЧИЕ	Т		
840 СОЕДИНЕННЫЕ ШТАТЫ		24	72.3
000 прочие		3	9.3
Всего		27	81.6
Страны дальнего зарубежья		27	81.6
79.04.00 ПРУТКИ, ПРОФИЛИ И ПРОВОЛОКА ЦИНКОВЫЕ	Т		
276 ГЕРМАНИЯ		41	88.8
616 ПОЛЬША		30	69.5
000 прочие		10	42.8
Всего		82	201.1
Страны дальнего зарубежья		82	201.1
79.05.00 ПЛИТЫ, ЛИСТЫ, ПОЛОСЫ ИЛИ ЛЕНТЫ И ФОЛЬГА ЦИНКОВЫЕ	Т		
276 ГЕРМАНИЯ		216	666.2
250 ФРАНЦИЯ		84	212.5
000 прочие		6	30.1
Всего		306	908.8
Страны дальнего зарубежья		306	908.8
79.06.00 ТРУБЫ И ТРУБКИ, ФИТИНГИ ДЛЯ НИХ (НАПРИМЕР, МУФТЫ, КОЛЕНА, ФЛАНЦЫ) ЦИНКОВЫЕ	Т		
276 ГЕРМАНИЯ		25	81.3
000 прочие		3	8.5
Всего		28	89.9
Страны дальнего зарубежья		28	89.9
79.07.00 ПРОЧИЕ ИЗДЕЛИЯ ИЗ ЦИНКА	Т		
276 ГЕРМАНИЯ		56	207.2
156 КИТАЙ		125	1467.7
578 НОРВЕГИЯ		20	83.5
826 СОЕДИНЕННОЕ КОРОЛЕВСТВО		18	97.4
158 ТАЙВАНЬ (КИТАЙ)		17	66.5
000 прочие		34	182.3
Всего		271	2104.6
Страны дальнего зарубежья		271	2104.6
80.01.10 ОЛОВО НЕОБРАБОТАННОЕ НЕЛЕГИРОВАННОЕ	Т		
360 ИНДОНЕЗИЯ		45	409.1
458 МАЛАЙЗИЯ		375	3190.8
764 ТАИЛАНД		42	310.1
000 прочие		0	0.2
Всего		462	3910.2
Страны дальнего зарубежья		462	3910.2
80.01.20 СПЛАВЫ ОЛОВЯННЫЕ НЕОБРАБОТАННЫЕ	Т		
616 ПОЛЬША		15	114.0
246 ФИНЛЯНДИЯ		6	55.5
000 прочие		3	30.9
Всего		24	200.3
Страны дальнего зарубежья		24	200.3
80.03.00 ПРУТКИ, ПРОФИЛИ И ПРОВОЛОКА ОЛОВЯННЫЕ	Т		
276 ГЕРМАНИЯ		44	443.0
440 ЛИТВА		8	73.9
616 ПОЛЬША		4	57.7
804 УКРАИНА		0	0.0
000 прочие		19	126.1
Всего		76	700.7
Страны дальнего зарубежья		76	700.7
Страны СНГ		0	0.0
80.04.00 ПЛИТЫ, ЛИСТЫ, ПОЛОСЫ ИЛИ ЛЕНТЫ ОЛОВЯННЫЕ ТОЛЩИНОЙ БОЛЕЕ 0,2 ММ	Т		
616 ПОЛЬША		3	55.9
Всего		3	55.9
Страны дальнего зарубежья		3	55.9
80.05.00 ФОЛЬГА ОЛОВЯННАЯ (БЕЗ ОСНОВЫ ИЛИ НА ОСНОВЕ БУМАГИ, КАРТОНА, ПЛАСТМАССЫ ИЛИ АНАЛОГИЧНЫХ МАТЕРИАЛОВ) ТОЛЩИНОЙ (НЕ СЧИТАЯ ОСНОВЫ) НЕ БОЛЕЕ 0,2 ММ; ПОРОШКИ И ЧЕШУЙКИ ОЛОВЯННЫЕ	Т		
000 прочие		0	0.4
Всего		0	0.4
Страны дальнего зарубежья		0	0.4
80.06.00 ТРУБЫ И ТРУБКИ, ФИТИНГИ ДЛЯ НИХ (НАПРИМЕР, МУФТЫ, КОЛЕНА, ФЛАНЦЫ) ОЛОВЯННЫЕ	Т		
000 прочие		0	0.7

Код и наименование страны контрагента	Ед. изме-рения	Импорт количество	Импорт стоимость
Всего		0	0.7
Страны дальнего зарубежья		0	0.7
80.07.00 ИЗДЕЛИЯ ИЗ ОЛОВА ПРОЧИЕ	Т		
276 ГЕРМАНИЯ		20	261.6
764 ТАИЛАНД		5	50.7
000 прочие		6	80.1
Всего		30	392.4
Страны дальнего зарубежья		30	392.4
81.01.10 ПОРОШКИ ВОЛЬФРАМОВЫЕ	Т		
276 ГЕРМАНИЯ		1	51.8
840 СОЕДИНЕННЫЕ ШТАТЫ		2	93.7
000 прочие		0	2.9
Всего		3	148.3
Страны дальнего зарубежья		3	148.3
81.01.94 ВОЛЬФРАМ НЕОБРАБОТАННЫЙ, ВКЛЮЧАЯ ПРУТКИ, ИЗГОТОВЛЕННЫЕ ПРОСТЫМ СПЕКАНИЕМ	Т		
860 УЗБЕКИСТАН		4	197.8
000 прочие		0	1.6
Всего		4	199.4
Страны дальнего зарубежья		0	1.6
Страны СНГ		4	197.8
81.01.95 ВОЛЬФРАМОВЫЕ ПРУТКИ, КРОМЕ ИЗГОТОВЛЕННЫХ ПРОСТЫМ СПЕКАНИЕМ, ПРОФИЛИ, ПЛИТЫ, ЛИСТЫ, ПОЛОСЫ ИЛИ ЛЕНТЫ И ФОЛЬГА	Т		
156 КИТАЙ		1	60.9
860 УЗБЕКИСТАН		0	1.5
804 УКРАИНА		0	5.1
000 прочие		0	45.5
Всего		1	113.0
Страны дальнего зарубежья		1	106.4
Страны СНГ		0	6.6
81.01.96 ВОЛЬФРАМОВАЯ ПРОВОЛОКА	Т		
156 КИТАЙ		12	905.1
860 УЗБЕКИСТАН		0	2.6
000 прочие		0	66.3
Всего		13	974.0
Страны дальнего зарубежья		13	971.4
Страны СНГ		0	2.6
81.01.99 ПРОЧИЕ ВОЛЬФРАМ И ИЗДЕЛИЯ ИЗ НЕГО, ВКЛЮЧАЯ ОТХОДЫ И ЛОМ	Т		
156 КИТАЙ		3	220.3
840 СОЕДИНЕННЫЕ ШТАТЫ		1	55.6
000 прочие		3	153.9
Всего		7	429.7
Страны дальнего зарубежья		7	429.7
81.02.10 ПОРОШКИ МОЛИБДЕНОВЫЕ	Т		
156 КИТАЙ		2	82.5
860 УЗБЕКИСТАН		43	1071.2
000 прочие		0	34.1
Всего		46	1187.8
Страны дальнего зарубежья		2	116.6
Страны СНГ		43	1071.2
81.02.94 МОЛИБДЕН НЕОБРАБОТАННЫЙ,ВКЛЮЧАЯ ПРУТКИ, ИЗГОТОВЛЕННЫЕ ПРОСТЫМ СПЕКАНИЕМ	Т		
276 ГЕРМАНИЯ		5	491.8
860 УЗБЕКИСТАН		11	669.6
Всего		16	1161.4
Страны дальнего зарубежья		5	491.8
Страны СНГ		11	669.6
81.02.95 МОЛИБДЕНОВЫЕ ПРУТКИ,КРОМЕ ИЗГОТОВЛЕННЫХ ПРОСТЫМ СПЕКАНИЕМ ПРОФИЛИ, ПЛИТЫ,ЛИСТЫ, ПОЛОСЫ ИЛИ ЛЕНТЫ И ФОЛЬГА	Т		
040 АВСТРИЯ		8	463.5
000 прочие		0	21.9
Всего		8	485.4
Страны дальнего зарубежья		8	485.4
81.02.96 МОЛИБДЕНОВАЯ ПРОВОЛОКА	Т		
156 КИТАЙ		13	912.2
860 УЗБЕКИСТАН		9	116.0
000 прочие		2	15.9
Всего		24	1044.2
Страны дальнего зарубежья		15	928.2
Страны СНГ		9	116.0
81.02.99 ПРОЧИЕ МОЛИБДЕН И ИЗДЕЛИЯ ИЗ НЕГО, ВКЛЮЧАЯ ОТХОДЫ И ЛОМ	Т		
276 ГЕРМАНИЯ		19	1993.9
156 КИТАЙ		2	288.0
203 ЧЕШСКАЯ РЕСПУБЛИКА		1	204.2
000 прочие		2	28.6
Всего		24	2514.6
Страны дальнего зарубежья		24	2514.6
81.03.20 ТАНТАЛ НЕОБРАБОТАННЫЙ, ВКЛЮЧАЯ ПРУТКИ, ИЗГОТОВЛЕННЫЕ ПРОСТЫМ СПЕКАНИЕМ; ПОРОШКИ	Т		
276 ГЕРМАНИЯ		0	86.5
398 КАЗАХСТАН		6	1144.2
233 ЭСТОНИЯ		30	121.8
000 прочие		0	7.4
Всего		36	1359.9
Страны дальнего зарубежья		31	215.7
Страны СНГ		6	1144.2
81.03.90 ПРОЧИЕ ПРУТКИ, КРОМЕ ИЗГОТОВЛЕННЫХ ПРОСТЫМ СПЕКАНИЕМ, ПРОФИЛИ, ПРОВОЛОКА, ПЛИТЫ, ЛИСТЫ, ПОЛОСЫ (ИЛИ ЛЕНТЫ) И ФОЛЬГА	Т		
398 КАЗАХСТАН		4	917.4
000 прочие		0	31.8
Всего		4	949.1
Страны дальнего зарубежья		0	31.8
Страны СНГ		4	917.4
81.04.11 МАГНИЙ НЕОБРАБОТАННЫЙ, СОДЕРЖАЩИЙ ПО МАССЕ НЕ МЕНЕЕ 99,8% МАГНИЯ	Т		
156 КИТАЙ		5348	10094.0
804 УКРАИНА		20	34.5
000 прочие		144	67.0
Всего		5513	10195.5
Страны дальнего зарубежья		5493	10160.9
Страны СНГ		20	34.5
81.04.19 ПРОЧИЙ МАГНИЙ НЕОБРАБОТАННЫЙ	Т		
124 КАНАДА		1335	841.1
840 СОЕДИНЕННЫЕ ШТАТЫ		334	210.6
000 прочие		20	30.0
Всего		1689	1081.7
Страны дальнего зарубежья		1689	1081.7
81.04.20 МАГНИЕВЫЕ ОТХОДЫ И ЛОМ	Т		
000 прочие		103	79.9
Всего		103	79.9
Страны дальнего зарубежья		103	79.9
81.04.30 МАГНИЕВЫЕ ОПИЛКИ, СТРУЖКА И ГРАНУЛЫ, ОТСОРТИРОВАННЫЕ ПО РАЗМЕРУ; ПОРОШКИ	Т		
156 КИТАЙ		460	1094.7
000 прочие		0	1.3
Всего		460	1096.0
Страны дальнего зарубежья		460	1096.0
81.04.90 ПРОЧИЕ МАГНИЙ И ИЗДЕЛИЯ ИЗ НЕГО, ВКЛЮЧАЯ ОТХОДЫ И ЛОМ	Т		
380 ИТАЛИЯ		68	280.7
826 СОЕДИНЕННОЕ КОРОЛЕВСТВО		6	100.0
840 СОЕДИНЕННЫЕ ШТАТЫ		33	275.6
000 прочие		9	88.6
Всего		116	745.0
Страны дальнего зарубежья		116	745.0
81.05.20 ШТЕЙН КОБАЛЬТОВЫЙ И ПРОЧИЕ ПРОМЕЖУТОЧНЫЕ ПРОДУКТЫ МЕТАЛЛУРГИИ КОБАЛЬТА;КОБАЛЬТ НЕОБРАБОТАННЫЙ; ПОРОШКИ	Т		
826 СОЕДИНЕННОЕ КОРОЛЕВСТВО		1	63.5
840 СОЕДИНЕННЫЕ ШТАТЫ		11	612.5
000 прочие		1	47.9
Всего		14	723.9
Страны дальнего зарубежья		14	723.9
81.05.90 ПРОЧИЕ ИЗДЕЛИЯ ИЗ КОБАЛЬТА	Т		
276 ГЕРМАНИЯ		4	460.7
156 КИТАЙ		5	760.6
826 СОЕДИНЕННОЕ КОРОЛЕВСТВО		6	318.6
000 прочие		1	70.8
Всего		15	1610.7
Страны дальнего зарубежья		15	1610.7
81.06.00 ВИСМУТ И ИЗДЕЛИЯ ИЗ НЕГО, ВКЛЮЧАЯ ОТХОДЫ И ЛОМ	Т		
276 ГЕРМАНИЯ		5	123.2
000 прочие		7	80.0
Всего		12	203.2
Страны дальнего зарубежья		12	203.2
81.07.20 КАДМИЙ НЕОБРАБОТАННЫЙ; ПОРОШКИ	Т		
398 КАЗАХСТАН		239	706.0
000 прочие		0	0.1
Всего		239	706.1
Страны дальнего зарубежья		0	0.1
Страны СНГ		239	706.0
81.07.90 ПРОЧИЕ ИЗДЕЛИЯ ИЗ КАДМИЯ	Т		
000 прочие		0	0.3
Всего		0	0.3
Страны дальнего зарубежья		0	0.3
81.08.20 ТИТАН НЕОБРАБОТАННЫЙ; ПОРОШКИ	Т		
276 ГЕРМАНИЯ		145	2394.2
724 ИСПАНИЯ		45	552.1
826 СОЕДИНЕННОЕ КОРОЛЕВСТВО		36	500.5

Код и наименование страны контрагента	Ед. изме-рения	Импорт	
		количество	стоимость
804 УКРАИНА		767	7773.3
250 ФРАНЦИЯ		8	325.0
000 прочие		0	0.3
Всего		1002	11545.5
Страны дальнего зарубежья		234	3772.2
Страны СНГ		767	7773.3
81.08.30 ОТХОДЫ И ЛОМ ИЗ ТИТАНА	Т		
860 УЗБЕКИСТАН		1	0.1
Всего		1	0.1
Страны СНГ		1	0.1
81.08.90 ПРОЧИЕ ТРУБЫ И ТРУБКИ С ПРИСОЕДИНЕННЫМИ ФИТИНГАМИ ИЗ ТИТАНА, ПРИГОДНЫЕ ДЛЯ ПОДАЧИ ГАЗОВ ИЛИ ЖИДКОСТЕЙ, ДЛЯ ГРАЖДАНСКОЙ АВИАЦИИ	Т		
040 АВСТРИЯ		1	171.1
051 АРМЕНИЯ		2	30.0
276 ГЕРМАНИЯ		36	1032.8
498 МОЛДОВА, РЕСПУБЛИКА		0	0.1
840 СОЕДИНЕННЫЕ ШТАТЫ		139	2134.2
804 УКРАИНА		102	5575.1
250 ФРАНЦИЯ		4	276.3
000 прочие		3	106.8
Всего		287	9326.3
Страны дальнего зарубежья		182	3721.2
Страны СНГ		104	5605.1
81.09.20 ЦИРКОНИЙ НЕОБРАБОТАННЫЙ; ПОРОШКИ	Т		
276 ГЕРМАНИЯ		1	67.9
000 прочие		1	1.6
Всего		2	69.6
Страны дальнего зарубежья		2	69.6
81.09.90 ПРОЧИЕ ЦИРКОНИЙ И ИЗДЕЛИЯ ИЗ НЕГО	Т		
276 ГЕРМАНИЯ		18	7376.0
804 УКРАИНА		1	18.5
000 прочие		0	9.6
Всего		19	7404.1
Страны дальнего зарубежья		18	7385.6
Страны СНГ		1	18.5
81.10.10 СУРЬМА НЕОБРАБОТАННАЯ; ПОРОШКИ	Т		
417 КИРГИЗИЯ		0	2.5
156 КИТАЙ		218	214.6
000 прочие		0	0.0
Всего		219	217.2
Страны дальнего зарубежья		218	214.6
Страны СНГ		0	2.5
81.10.90 ПРОЧИЕ СУРЬМА И ИЗДЕЛИЯ ИЗ НЕЕ	Т		
156 КИТАЙ		80	60.0
000 прочие		58	48.3
Всего		138	108.3
Страны дальнего зарубежья		138	108.3
81.11.00 МАРГАНЕЦ И ИЗДЕЛИЯ ИЗ НЕГО, ВКЛЮЧАЯ ОТХОДЫ И ЛОМ	Т		
276 ГЕРМАНИЯ		97	215.6
724 ИСПАНИЯ		30	68.9
156 КИТАЙ		18269	20919.3
528 НИДЕРЛАНДЫ		208	119.1
840 СОЕДИНЕННЫЕ ШТАТЫ		1011	920.7
804 УКРАИНА		744	626.7
000 прочие		24	54.5
Всего		20383	22924.7
Страны дальнего зарубежья		19639	22297.9
Страны СНГ		744	626.7
81.12.12 БЕРИЛЛИЙ НЕОБРАБОТАННЫЙ; ПОРОШКИ	Т		
398 КАЗАХСТАН		0	34.3
Всего		0	34.3
Страны СНГ		0	34.3
81.12.19 ПРОЧИЕ БЕРИЛЛИЙ И ИЗДЕЛИЯ ИЗ НЕГО	Т		
398 КАЗАХСТАН		7	5259.9
440 ЛИТВА		3	186.8
000 прочие		0	2.3
Всего		10	5449.0
Страны дальнего зарубежья		3	189.1
Страны СНГ		7	5259.9
81.12.21 ХРОМ НЕОБРАБОТАННЫЙ; ПОРОШКИ	Т		
528 НИДЕРЛАНДЫ		56	89.5
000 прочие		8	38.5
Всего		64	128.0
Страны дальнего зарубежья		64	128.0
81.12.29 ПРОЧИЕ ИЗДЕЛИЯ ИЗ ХРОМА	Т		
276 ГЕРМАНИЯ		12	63.6
000 прочие		5	34.7
Всего		18	98.4
Страны дальнего зарубежья		18	98.4
81.12.30 ГЕРМАНИЙ	Т		
056 БЕЛЬГИЯ		0	84.6
840 СОЕДИНЕННЫЕ ШТАТЫ		0	116.0
804 УКРАИНА		0	157.6
000 прочие		0	87.9
Всего		1	446.1
Страны дальнего зарубежья		0	288.5
Страны СНГ		0	157.6
81.12.40 ВАНАДИЙ	Т		
276 ГЕРМАНИЯ		64	3074.7
840 СОЕДИНЕННЫЕ ШТАТЫ		43	1267.8
Всего		107	4342.5
Страны дальнего зарубежья		107	4342.5
81.12.51 ТАЛЛИЙ НЕОБРАБОТАННЫЙ; ПОРОШКИ	Т		
398 КАЗАХСТАН		1	25.3
Всего		1	25.3
Страны СНГ		1	25.3
81.12.92 ПРОЧИЕ БЕРИЛЛИЙ, ХРОМ, ГЕРМАНИЙ, ВАНАДИЙ, ТАЛЛИЙ НЕОБРАБОТАННЫЕ; ОТХОДЫ И ЛОМ; ПОРОШКИ	Т		
398 КАЗАХСТАН		0	8.6
000 прочие		0	0.0
Всего		0	8.6
Страны дальнего зарубежья		0	0.0
Страны СНГ		0	8.6
81.12.99 ПРОЧИЕ ГАФНИЙ, НИОБИЙ, РЕНИЙ, ГАЛЛИЙ, ИНДИЙ, ТАЛЛИЙ	Т		
398 КАЗАХСТАН		0	6.2
840 СОЕДИНЕННЫЕ ШТАТЫ		0	334.8
804 УКРАИНА		0	243.4
250 ФРАНЦИЯ		12	1446.6
000 прочие		0	18.8
Всего		13	2049.8
Страны дальнего зарубежья		13	1800.1
Страны СНГ		1	249.6
81.13.00 МЕТАЛЛОКЕРАМИКА И ИЗДЕЛИЯ ИЗ НЕЕ, ВКЛЮЧАЯ ОТХОДЫ И ЛОМ	Т		
276 ГЕРМАНИЯ		1	96.0
724 ИСПАНИЯ		0	64.5
840 СОЕДИНЕННЫЕ ШТАТЫ		0	51.1
860 УЗБЕКИСТАН		2	22.2
804 УКРАИНА		106	693.2
250 ФРАНЦИЯ		4	215.7
756 ШВЕЙЦАРИЯ		0	1317.7
752 ШВЕЦИЯ		5	466.5
000 прочие		20	208.1
Всего		140	3135.0
Страны дальнего зарубежья		31	2419.6
Страны СНГ		109	715.4
82.01.10 ЛОПАТЫ ШТЫКОВЫЕ И СОВКОВЫЕ	Т		
051 АРМЕНИЯ		10	18.5
076 БРАЗИЛИЯ		34	64.1
276 ГЕРМАНИЯ		57	92.8
268 ГРУЗИЯ		0	0.0
156 КИТАЙ		197	290.2
616 ПОЛЬША		80	150.8
804 УКРАИНА		34	41.3
246 ФИНЛЯНДИЯ		9	74.9
144 ШРИ-ЛАНКА		6	144.1
000 прочие		58	101.5
Всего		486	978.1
Страны дальнего зарубежья		442	918.3
Страны СНГ		44	59.8
82.01.20 ВИЛЫ	Т		
804 УКРАИНА		66	145.2
000 прочие		33	64.5
Всего		100	209.7
Страны дальнего зарубежья		33	64.5
Страны СНГ		66	145.2
82.01.30 МОТЫГИ, КИРКИ, ТЯПКИ И ГРАБЛИ	Т		
276 ГЕРМАНИЯ		96	144.7
156 КИТАЙ		381	421.9
616 ПОЛЬША		23	50.5
158 ТАЙВАНЬ (КИТАЙ)		69	66.1
804 УКРАИНА		2	4.0
000 прочие		129	162.3
Всего		699	849.5
Страны дальнего зарубежья		697	845.6
Страны СНГ		2	4.0
82.01.40 ТОПОРЫ, СЕКАЧИ И АНАЛОГИЧНЫЙ РУБЯЩИЙ ИНСТРУМЕНТ	Т		
276 ГЕРМАНИЯ		477	475.5
268 ГРУЗИЯ		0	0.0
124 КАНАДА		63	56.5
156 КИТАЙ		614	439.1
616 ПОЛЬША		62	85.0
826 СОЕДИНЕННОЕ КОРОЛЕВСТВО		72	55.3
246 ФИНЛЯНДИЯ		33	397.5
000 прочие		113	125.2
Всего		1434	1634.2
Страны дальнего зарубежья		1434	1634.2
Страны СНГ		0	0.0
82.01.50 СЕКАТОРЫ И АНАЛОГИЧНЫЕ НОЖНИЦЫ ДЛЯ РАБОТЫ ОДНОЙ РУКОЙ (ВКЛЮЧАЯ НОЖНИЦЫ ДЛЯ РАЗДЕЛКИ ПТИЦЫ)	Т		
276 ГЕРМАНИЯ		27	89.9
156 КИТАЙ		124	281.1
246 ФИНЛЯНДИЯ		6	165.9
752 ШВЕЦИЯ		92	95.2
000 прочие		138	202.0
Всего		387	834.2
Страны дальнего зарубежья		387	834.2

Код и наименование страны контрагента	Ед. изме-рения	Импорт	
		количество	стоимость
82.01.60 НОЖНИЦЫ ДЛЯ ПОДРЕЗКИ ЖИВОЙ ИЗГОРОДИ, СЕКАТОРЫ И АНАЛОГИЧНЫЕ НОЖНИЦЫ ДЛЯ РАБОТЫ ДВУМЯ РУКАМИ	Т		
276 ГЕРМАНИЯ		278	336.4
156 КИТАЙ		106	140.4
246 ФИНЛЯНДИЯ		11	210.1
000 прочие		82	107.6
Всего		478	794.6
Страны дальнего зарубежья		478	794.6
82.01.90 ПРОЧИЕ ИНСТРУМЕНТЫ РУЧНЫЕ, ИСПОЛЬЗУЕМЫЕ В СЕЛЬСКОМ ХОЗЯЙСТВЕ, САДОВОДСТВЕ ИЛИ ЛЕСНОМ ХОЗЯЙСТВЕ	Т		
276 ГЕРМАНИЯ		46	103.8
417 КИРГИЗИЯ		69	380.6
156 КИТАЙ		212	277.7
000 прочие		115	182.5
Всего		441	944.5
Страны дальнего зарубежья		372	563.9
Страны СНГ		69	380.6
82.02.10 ПИЛЫ РУЧНЫЕ	Т		
276 ГЕРМАНИЯ		674	732.6
268 ГРУЗИЯ		0	0.0
208 ДАНИЯ		40	116.6
380 ИТАЛИЯ		67	76.3
124 КАНАДА		803	688.5
156 КИТАЙ		2004	2353.2
458 МАЛАЙЗИЯ		11	135.9
528 НИДЕРЛАНДЫ		49	55.3
616 ПОЛЬША		115	173.9
826 СОЕДИНЕННОЕ КОРОЛЕВСТВО		145	111.1
840 СОЕДИНЕННЫЕ ШТАТЫ		60	65.4
246 ФИНЛЯНДИЯ		64	163.2
752 ШВЕЦИЯ		44	243.2
000 прочие		142	188.4
Всего		4217	5103.7
Страны дальнего зарубежья		4217	5103.7
Страны СНГ		0	0.0
82.02.20 ПОЛОТНА ДЛЯ ЛЕНТОЧНЫХ ПИЛ	Т		
040 АВСТРИЯ		6	60.4
276 ГЕРМАНИЯ		475	3179.4
380 ИТАЛИЯ		8	66.7
398 КАЗАХСТАН		0	1.4
124 КАНАДА		33	63.3
156 КИТАЙ		37	104.6
428 ЛАТВИЯ		19	115.4
616 ПОЛЬША		71	734.3
826 СОЕДИНЕННОЕ КОРОЛЕВСТВО		18	370.6
840 СОЕДИНЕННЫЕ ШТАТЫ		131	2205.4
804 УКРАИНА		0	0.2
246 ФИНЛЯНДИЯ		8	75.4
250 ФРАНЦИЯ		5	129.7
203 ЧЕШСКАЯ РЕСПУБЛИКА		42	216.6
752 ШВЕЦИЯ		98	724.1
392 ЯПОНИЯ		14	95.5
000 прочие		22	173.9
Всего		988	8316.9
Страны дальнего зарубежья		988	8315.3
Страны СНГ		0	1.7
82.02.31 ПОЛОТНА ДЛЯ ЦИРКУЛЯРНЫХ ПИЛ (ВКЛЮЧАЯ ПОЛОТНА ДЛЯ ПИЛ ПРОДОЛЬНОЙ РЕЗКИ ИЛИ ДЛЯ ПРОРЕЗЫВАНИЯ ПАЗОВ), С РАБОЧЕЙ ЧАСТЬЮ ИЗ СТАЛИ	Т		
040 АВСТРИЯ		38	122.8
056 БЕЛЬГИЯ		5	76.7
276 ГЕРМАНИЯ		323	1765.1
380 ИТАЛИЯ		67	183.2
124 КАНАДА		4	59.0
156 КИТАЙ		777	870.6
410 КОРЕЯ, РЕСПУБЛИКА		142	170.3
428 ЛАТВИЯ		35	280.5
528 НИДЕРЛАНДЫ		2	75.6
616 ПОЛЬША		46	129.8
840 СОЕДИНЕННЫЕ ШТАТЫ		4	56.4
804 УКРАИНА		0	0.5
246 ФИНЛЯНДИЯ		36	584.7
250 ФРАНЦИЯ		109	425.3
203 ЧЕШСКАЯ РЕСПУБЛИКА		67	166.4
752 ШВЕЦИЯ		7	138.7
392 ЯПОНИЯ		15	68.5
000 прочие		20	155.4
Всего		1696	5329.6
Страны дальнего зарубежья		1696	5329.0
Страны СНГ		0	0.5
82.02.39 ПРОЧИЕ ПОЛОТНА ДЛЯ ЦИРКУЛЯРНЫХ ПИЛ (ВКЛЮЧАЯ ПОЛОТНА ДЛЯ ПИЛ ПРОДОЛЬНОЙ РЕЗКИ, ДЛЯ ПРОРЕЗЫВАНИЯ ПАЗОВ) ВКЛЮЧАЯ ЧАСТИ	Т		
276 ГЕРМАНИЯ		113	1512.0
376 ИЗРАИЛЬ		20	105.8
380 ИТАЛИЯ		24	206.0
156 КИТАЙ		58	77.8
804 УКРАИНА		1	4.9
246 ФИНЛЯНДИЯ		3	144.6
250 ФРАНЦИЯ		8	370.8
203 ЧЕШСКАЯ РЕСПУБЛИКА		33	133.3
000 прочие		37	293.7
Всего		298	2848.8
Страны дальнего зарубежья		297	2843.9
Страны СНГ		1	4.9
82.02.40 ПОЛОТНА ДЛЯ ЦЕПНЫХ ПИЛ	Т		
056 БЕЛЬГИЯ		1118	1122.5
076 БРАЗИЛИЯ		37	100.5
276 ГЕРМАНИЯ		294	477.2
124 КАНАДА		298	1402.8
417 КИРГИЗИЯ		1	5.1
528 НИДЕРЛАНДЫ		53	53.0
840 СОЕДИНЕННЫЕ ШТАТЫ		96	458.6
756 ШВЕЙЦАРИЯ		1232	2244.4
752 ШВЕЦИЯ		21	108.9
000 прочие		29	75.3
Всего		3178	6048.4
Страны дальнего зарубежья		3177	6043.3
Страны СНГ		1	5.1
82.02.91 ПРЯМОЛИНЕЙНЫЕ ПОЛОТНА ДЛЯ ПИЛ ПО МЕТАЛЛУ	Т		
276 ГЕРМАНИЯ		152	239.8
156 КИТАЙ		134	177.2
616 ПОЛЬША		81	107.1
000 прочие		62	176.1
Всего		429	700.2
Страны дальнего зарубежья		429	700.2
82.02.99 ПРОЧИЕ ПОЛОТНА ДЛЯ ПИЛ	Т		
276 ГЕРМАНИЯ		153	399.8
380 ИТАЛИЯ		605	658.2
156 КИТАЙ		364	429.2
410 КОРЕЯ, РЕСПУБЛИКА		8	165.4
428 ЛАТВИЯ		42	110.8
616 ПОЛЬША		8	101.4
804 УКРАИНА		1	4.9
246 ФИНЛЯНДИЯ		16	72.7
203 ЧЕШСКАЯ РЕСПУБЛИКА		24	97.1
756 ШВЕЙЦАРИЯ		18	878.7
752 ШВЕЦИЯ		23	63.6
000 прочие		90	285.3
Всего		1352	3267.2
Страны дальнего зарубежья		1351	3262.3
Страны СНГ		1	4.9
82.03.10 НАПИЛЬНИКИ, НАДФИЛИ, РАШПИЛИ И АНАЛОГИЧНЫЕ ИНСТРУМЕНТЫ	Т		
031 АЗЕРБАЙДЖАН		0	0.1
051 АРМЕНИЯ		0	4.9
276 ГЕРМАНИЯ		71	329.1
156 КИТАЙ		437	471.5
410 КОРЕЯ, РЕСПУБЛИКА		59	60.4
840 СОЕДИНЕННЫЕ ШТАТЫ		13	429.4
804 УКРАИНА		62	198.6
756 ШВЕЙЦАРИЯ		309	684.7
752 ШВЕЦИЯ		3	52.1
000 прочие		65	164.7
Всего		1019	2395.4
Страны дальнего зарубежья		957	2191.9
Страны СНГ		62	203.5
82.03.20 КЛЕЩИ (ВКЛЮЧАЯ КУСАЧКИ), ПЛОСКОГУБЦЫ, ПАССАТИЖИ, ПИНЦЕТЫ, ЩИПЧИКИ И АНАЛОГИЧНЫЕ ИНСТРУМЕНТЫ	Т		
040 АВСТРИЯ		8	176.1
031 АЗЕРБАЙДЖАН		0	0.3
276 ГЕРМАНИЯ		605	1853.8
356 ИНДИЯ		109	170.4
380 ИТАЛИЯ		15	151.4
398 КАЗАХСТАН		0	0.0
124 КАНАДА		210	192.8
156 КИТАЙ		1111	1266.5
410 КОРЕЯ, РЕСПУБЛИКА		42	54.2
616 ПОЛЬША		110	230.2
705 СЛОВЕНИЯ		3	72.8
826 СОЕДИНЕННОЕ КОРОЛЕВСТВО		68	77.6
840 СОЕДИНЕННЫЕ ШТАТЫ		17	198.4
158 ТАЙВАНЬ (КИТАЙ)		103	190.3
804 УКРАИНА		0	0.6
250 ФРАНЦИЯ		3	53.8
752 ШВЕЦИЯ		32	110.3
000 прочие		101	291.5
Всего		2536	5090.8
Страны дальнего зарубежья		2536	5090.0
Страны СНГ		0	0.9
82.03.30 НОЖНИЦЫ ДЛЯ РЕЗКИ МЕТАЛЛА И АНАЛОГИЧНЫЕ ИНСТРУМЕНТЫ	Т		
276 ГЕРМАНИЯ		79	177.0
398 КАЗАХСТАН		0	1.9
156 КИТАЙ		92	76.9
158 ТАЙВАНЬ (КИТАЙ)		35	63.1
000 прочие		148	260.7
Всего		354	579.6
Страны дальнего зарубежья		354	577.7
Страны СНГ		0	1.9
82.03.40 УСТРОЙСТВА ТРУБООТРЕЗНЫЕ, НОЖНИЦЫ БОЛТОРЕЗНЫЕ, ПРОБОЙНИКИ И АНАЛОГИЧНЫЕ ИНСТРУМЕНТЫ	Т		
031 АЗЕРБАЙДЖАН		0	1.5
276 ГЕРМАНИЯ		286	500.0
124 КАНАДА		47	56.9
156 КИТАЙ		285	249.9
410 КОРЕЯ, РЕСПУБЛИКА		0	55.3
840 СОЕДИНЕННЫЕ ШТАТЫ		6	122.0
000 прочие		150	292.7
Всего		774	1278.3
Страны дальнего зарубежья		774	1276.8
Страны СНГ		0	1.5
82.04.11 КЛЮЧИ ГАЕЧНЫЕ РУЧНЫЕ НЕРАЗВОДНЫЕ	Т		
040 АВСТРИЯ		125	145.2
031 АЗЕРБАЙДЖАН		0	2.4
348 ВЕНГРИЯ		3	70.8

Код и наименование страны контрагента	Ед. изме-рения	Импорт	
		количество	стоимость
276 ГЕРМАНИЯ		453	2523.7
356 ИНДИЯ		3429	5386.7
380 ИТАЛИЯ		12	51.1
398 КАЗАХСТАН		0	0.8
124 КАНАДА		395	422.1
156 КИТАЙ		1193	1332.7
498 МОЛДОВА, РЕСПУБЛИКА		0	0.0
528 НИДЕРЛАНДЫ		61	77.7
616 ПОЛЬША		731	914.8
705 СЛОВЕНИЯ		27	269.2
826 СОЕДИНЕННОЕ КОРОЛЕВСТВО		55	392.6
840 СОЕДИНЕННЫЕ ШТАТЫ		12	520.3
158 ТАЙВАНЬ (КИТАЙ)		757	827.9
795 ТУРКМЕНИЯ		0	0.0
792 ТУРЦИЯ		21	61.6
860 УЗБЕКИСТАН		0	0.1
804 УКРАИНА		7	16.2
752 ШВЕЦИЯ		38	189.1
392 ЯПОНИЯ		8	99.1
000 прочие		92	347.7
Всего		7421	13651.8
Страны дальнего зарубежья		7413	13632.2
Страны СНГ		7	19.6

82.04.12
КЛЮЧИ ГАЕЧНЫЕ РУЧНЫЕ РАЗВОДНЫЕ

	Т		
031 АЗЕРБАЙДЖАН		0	0.1
276 ГЕРМАНИЯ		248	375.5
398 КАЗАХСТАН		0	0.2
124 КАНАДА		113	137.3
156 КИТАЙ		855	847.3
616 ПОЛЬША		82	162.5
840 СОЕДИНЕННЫЕ ШТАТЫ		8	206.3
158 ТАЙВАНЬ (КИТАЙ)		45	52.6
804 УКРАИНА		0	0.0
000 прочие		131	304.6
Всего		1483	2086.4
Страны дальнего зарубежья		1482	2086.0
Страны СНГ		0	0.3

82.04.20
ГОЛОВКИ ДЛЯ ГАЕЧНЫХ КЛЮЧЕЙ СМЕННЫЕ, С РУЧКАМИ ИЛИ БЕЗ НИХ

	Т		
031 АЗЕРБАЙДЖАН		0	0.4
276 ГЕРМАНИЯ		329	1260.1
376 ИЗРАИЛЬ		6	100.8
398 КАЗАХСТАН		0	1.6
156 КИТАЙ		422	495.5
410 КОРЕЯ, РЕСПУБЛИКА		346	471.2
616 ПОЛЬША		93	175.8
705 СЛОВЕНИЯ		5	84.1
826 СОЕДИНЕННОЕ КОРОЛЕВСТВО		32	56.3
840 СОЕДИНЕННЫЕ ШТАТЫ		7	432.5
158 ТАЙВАНЬ (КИТАЙ)		570	773.4
804 УКРАИНА		27	125.7
752 ШВЕЦИЯ		12	75.2
392 ЯПОНИЯ		7	63.5
000 прочие		70	243.9
Всего		1925	4360.1
Страны дальнего зарубежья		1898	4232.4
Страны СНГ		27	127.7

82.05.10
ИНСТРУМЕНТЫ ДЛЯ СВЕРЛЕНИЯ, НАРЕЗАНИЯ НАРУЖНОЙ ИЛИ ВНУТРЕННЕЙ РЕЗЬБЫ

	Т		
276 ГЕРМАНИЯ		748	710.9
124 КАНАДА		137	138.7
156 КИТАЙ		535	473.7
860 УЗБЕКИСТАН		19	65.0
804 УКРАИНА		1	5.0
752 ШВЕЦИЯ		92	212.3
000 прочие		144	203.3
Всего		1676	1808.8
Страны дальнего зарубежья		1656	1738.9
Страны СНГ		20	70.0

82.05.20
МОЛОТКИ И КУВАЛДЫ

	Т		
031 АЗЕРБАЙДЖАН		0	0.1
276 ГЕРМАНИЯ		991	932.5
124 КАНАДА		796	636.9
156 КИТАЙ		1766	1342.6
616 ПОЛЬША		138	205.1
826 СОЕДИНЕННОЕ КОРОЛЕВСТВО		166	124.4
840 СОЕДИНЕННЫЕ ШТАТЫ		5	100.9
804 УКРАИНА		0	0.1
000 прочие		102	169.3
Всего		3963	3511.8
Страны дальнего зарубежья		3963	3511.6
Страны СНГ		0	0.2

82.05.30
РУБАНКИ, ДОЛОТА, СТАМЕСКИ И АНАЛОГИЧНЫЕ РЕЖУЩИЕ ИНСТРУМЕНТЫ ДЛЯ ОБРАБОТКИ ДРЕВЕСИНЫ

	Т		
276 ГЕРМАНИЯ		192	208.5
356 ИНДИЯ		99	65.8
124 КАНАДА		88	73.7
156 КИТАЙ		491	653.8
826 СОЕДИНЕННОЕ КОРОЛЕВСТВО		55	62.0
000 прочие		111	154.3
Всего		1037	1218.1
Страны дальнего зарубежья		1037	1218.1

82.05.40
ОТВЕРТКИ

	Т		
031 АЗЕРБАЙДЖАН		0	0.3
276 ГЕРМАНИЯ		842	1446.5
398 КАЗАХСТАН		0	0.4
124 КАНАДА		1872	1580.5
156 КИТАЙ		3603	3367.5
498 МОЛДОВА, РЕСПУБЛИКА		0	0.0
528 НИДЕРЛАНДЫ		69	75.9
616 ПОЛЬША		147	351.7
705 СЛОВЕНИЯ		8	78.3
826 СОЕДИНЕННОЕ КОРОЛЕВСТВО		87	112.6
158 ТАЙВАНЬ (КИТАЙ)		210	236.4
804 УКРАИНА		2	7.8
000 прочие		75	228.1
Всего		6915	7485.9
Страны дальнего зарубежья		6913	7477.4
Страны СНГ		2	8.4

82.05.51
ИНСТРУМЕНТЫ БЫТОВЫЕ РУЧНЫЕ (ВКЛЮЧАЯ АЛМАЗНЫЕ СТЕКЛОРЕЗЫ)

	Т		
040 АВСТРИЯ		319	278.0
056 БЕЛЬГИЯ		35	113.1
276 ГЕРМАНИЯ		3279	2821.0
356 ИНДИЯ		116	124.5
364 ИРАН, ИСЛАМСКАЯ РЕСПУБЛИКА		97	80.7
372 ИРЛАНДИЯ		13	519.2
380 ИТАЛИЯ		1096	1346.7
124 КАНАДА		70	51.9
156 КИТАЙ		11311	11595.7
410 КОРЕЯ, РЕСПУБЛИКА		86	96.0
616 ПОЛЬША		322	293.3
620 ПОРТУГАЛИЯ		18	51.0
826 СОЕДИНЕННОЕ КОРОЛЕВСТВО		155	172.8
840 СОЕДИНЕННЫЕ ШТАТЫ		950	741.6
804 УКРАИНА		10	43.4
246 ФИНЛЯНДИЯ		5	167.7
250 ФРАНЦИЯ		777	717.8
203 ЧЕШСКАЯ РЕСПУБЛИКА		336	342.7
752 ШВЕЦИЯ		82	111.5
000 прочие		149	226.9
Всего		19225	19895.5
Страны дальнего зарубежья		19215	19852.1
Страны СНГ		10	43.4

82.05.59
ПРОЧИЙ ИНСТРУМЕНТ РУЧНОЙ (ВКЛЮЧАЯ АЛМАЗНЫЕ СТЕКЛОРЕЗЫ)

	Т		
040 АВСТРИЯ		17	368.6
031 АЗЕРБАЙДЖАН		0	0.1
056 БЕЛЬГИЯ		10	74.9
076 БРАЗИЛИЯ		24	55.6
348 ВЕНГРИЯ		2	93.8
276 ГЕРМАНИЯ		2738	5241.0
268 ГРУЗИЯ		0	0.2
356 ИНДИЯ		118	125.4
380 ИТАЛИЯ		220	433.8
398 КАЗАХСТАН		0	23.5
124 КАНАДА		1460	1288.2
417 КИРГИЗИЯ		0	0.3
156 КИТАЙ		4319	4595.4
410 КОРЕЯ, РЕСПУБЛИКА		147	167.3
458 МАЛАЙЗИЯ		153	185.8
498 МОЛДОВА, РЕСПУБЛИКА		1	17.6
528 НИДЕРЛАНДЫ		104	143.7
616 ПОЛЬША		889	1305.8
702 СИНГАПУР		5	61.3
826 СОЕДИНЕННОЕ КОРОЛЕВСТВО		893	969.6
840 СОЕДИНЕННЫЕ ШТАТЫ		116	1670.5
158 ТАЙВАНЬ (КИТАЙ)		420	609.4
795 ТУРКМЕНИЯ		0	0.2
792 ТУРЦИЯ		126	215.4
860 УЗБЕКИСТАН		2	0.7
804 УКРАИНА		103	218.8
246 ФИНЛЯНДИЯ		64	198.7
250 ФРАНЦИЯ		19	307.2
756 ШВЕЙЦАРИЯ		36	391.8
752 ШВЕЦИЯ		94	432.3
392 ЯПОНИЯ		8	246.3
000 прочие		74	239.6
Всего		12161	19682.8
Страны дальнего зарубежья		12055	19421.3
Страны СНГ		106	261.5

82.05.60
ЛАМПЫ ПАЯЛЬНЫЕ

	Т		
398 КАЗАХСТАН		4	8.5
156 КИТАЙ		50	81.2
804 УКРАИНА		33	111.7
000 прочие		4	20.0
Всего		91	221.5
Страны дальнего зарубежья		54	101.3
Страны СНГ		37	120.2

82.05.70
ТИСКИ, ЗАЖИМЫ И АНАЛОГИЧНЫЕ ИЗДЕЛИЯ

	Т		
031 АЗЕРБАЙДЖАН		0	0.5
100 БОЛГАРИЯ		109	100.2
276 ГЕРМАНИЯ		346	758.0
356 ИНДИЯ		104	126.8
380 ИТАЛИЯ		10	52.2
398 КАЗАХСТАН		0	2.5
124 КАНАДА		139	120.5
156 КИТАЙ		1157	999.7
616 ПОЛЬША		133	151.4
826 СОЕДИНЕННОЕ КОРОЛЕВСТВО		65	81.7
840 СОЕДИНЕННЫЕ ШТАТЫ		18	306.8
762 ТАДЖИКИСТАН		0	0.0
158 ТАЙВАНЬ (КИТАЙ)		66	72.6
804 УКРАИНА		4	37.5
246 ФИНЛЯНДИЯ		2	64.0
756 ШВЕЙЦАРИЯ		29	73.6
752 ШВЕЦИЯ		3	62.7
000 прочие		102	300.4
Всего		2288	3311.0
Страны дальнего зарубежья		2284	3270.5
Страны СНГ		4	40.5

Код и наименование страны контрагента	Ед. изме-рения	Импорт	
		количество	стоимость

82.05.80
НАКОВАЛЬНИ; ГОРНЫ ПЕРЕНОСНЫЕ; КРУГИ ШЛИФОВАЛЬНЫЕ С ОПОРНЫМИ КОНСТРУКЦИЯМИ С РУЧНЫМ ИЛИ НОЖНЫМ ПРИВОДОМ

		Т	
000	прочие	5	24.3
Всего		5	24.3
Страны дальнего зарубежья		5	24.3

82.05.90
НАБОРЫ ИЗ ДВУХ ИЛИ БОЛЕЕ СУБПОЗИЦИЙ 8205 70, 8205 80

		Т	
040	АВСТРИЯ	4	108.4
276	ГЕРМАНИЯ	7	81.0
398	КАЗАХСТАН	0	0.4
156	КИТАЙ	58	107.8
840	СОЕДИНЕННЫЕ ШТАТЫ	5	53.7
804	УКРАИНА	0	0.8
246	ФИНЛЯНДИЯ	2	59.6
000	прочие	56	281.6
Всего		132	693.1
Страны дальнего зарубежья		132	692.0
Страны СНГ		0	1.2

82.06.00
ИНСТРУМЕНТЫ ИЗ ДВУХ ИЛИ БОЛЕЕ ТОВАРНЫХ ПОЗИЦИЙ С 8202-8205, В НАБОРАХ, ПРЕДНАЗНАЧЕННЫХ ДЛЯ РОЗНИЧНОЙ ПРОДАЖИ

		Т	
040	АВСТРИЯ	1230	1203.2
056	БЕЛЬГИЯ	1	52.0
276	ГЕРМАНИЯ	912	2000.3
268	ГРУЗИЯ	0	0.1
380	ИТАЛИЯ	16	114.2
398	КАЗАХСТАН	0	6.0
124	КАНАДА	86	101.2
156	КИТАЙ	3988	4452.8
410	КОРЕЯ, РЕСПУБЛИКА	59	220.1
528	НИДЕРЛАНДЫ	79	110.2
616	ПОЛЬША	326	386.9
705	СЛОВЕНИЯ	12	69.2
840	СОЕДИНЕННЫЕ ШТАТЫ	9	387.1
158	ТАЙВАНЬ (КИТАЙ)	1588	1765.2
804	УКРАИНА	0	28.7
250	ФРАНЦИЯ	33	270.5
752	ШВЕЦИЯ	47	274.4
000	прочие	71	306.9
Всего		8458	11749.0
Страны дальнего зарубежья		8458	11714.2
Страны СНГ		1	34.8

82.07.13
ИНСТРУМЕНТЫ ДЛЯ БУРЕНИЯ СКАЛЬНЫХ ПОРОД ИЛИ ГРУНТОВ С РАБОЧЕЙ ЧАСТЬЮ ИЗ МЕТАЛЛОКЕРАМИКИ

		Т	
276	ГЕРМАНИЯ	67	567.2
124	КАНАДА	2	92.9
417	КИРГИЗИЯ	8	80.2
826	СОЕДИНЕННОЕ КОРОЛЕВСТВО	1	61.5
840	СОЕДИНЕННЫЕ ШТАТЫ	44	3182.2
804	УКРАИНА	13	92.8
246	ФИНЛЯНДИЯ	2	222.3
752	ШВЕЦИЯ	14	527.3
710	ЮЖНАЯ АФРИКА	2	97.4
000	прочие	2	34.4
Всего		155	4958.2
Страны дальнего зарубежья		134	4785.2
Страны СНГ		21	173.0

82.07.19
ПРОЧИЙ ИНСТРУМЕНТ, ВКЛЮЧАЯ ЧАСТИ, ДЛЯ БУРЕНИЯ СКАЛЬНЫХ ПОРОД ИЛИ ГРУНТОВ

		Т	
031	АЗЕРБАЙДЖАН	5	12.6
056	БЕЛЬГИЯ	15	585.4
276	ГЕРМАНИЯ	178	1710.0
356	ИНДИЯ	1	54.2
380	ИТАЛИЯ	38	1763.1
398	КАЗАХСТАН	256	442.5
124	КАНАДА	25	920.8
156	КИТАЙ	65	3186.8
528	НИДЕРЛАНДЫ	10	77.8
702	СИНГАПУР	22	1173.8
826	СОЕДИНЕННОЕ КОРОЛЕВСТВО	73	2161.8
840	СОЕДИНЕННЫЕ ШТАТЫ	158	15235.1
804	УКРАИНА	1305	2992.4
246	ФИНЛЯНДИЯ	50	512.5
250	ФРАНЦИЯ	11	234.8
752	ШВЕЦИЯ	100	1152.1
392	ЯПОНИЯ	21	268.2
000	прочие	29	162.2
Всего		2362	32646.2
Страны дальнего зарубежья		796	29198.6
Страны СНГ		1566	3447.5

82.07.20
ФИЛЬЕРЫ ДЛЯ ВОЛОЧЕНИЯ ИЛИ ЭКСТРУДИРОВАНИЯ МЕТАЛЛА

		Т	
276	ГЕРМАНИЯ	0	55.5
724	ИСПАНИЯ	4	423.4
380	ИТАЛИЯ	33	119.6
616	ПОЛЬША	0	196.2
158	ТАЙВАНЬ (КИТАЙ)	1	126.7
792	ТУРЦИЯ	23	432.0
804	УКРАИНА	0	65.5
250	ФРАНЦИЯ	0	65.7
000	прочие	3	29.3
Всего		65	1514.0
Страны дальнего зарубежья		65	1448.4
Страны СНГ		0	65.5

82.07.30
ИНСТРУМЕНТ ДЛЯ ПРЕССОВАНИЯ, ШТАМПОВКИ ИЛИ ВЫРУБКИ

		Т	
040	АВСТРИЯ	26	147.5
051	АРМЕНИЯ	1	45.9
276	ГЕРМАНИЯ	165	4062.5
724	ИСПАНИЯ	9	356.6
380	ИТАЛИЯ	118	1475.6
156	КИТАЙ	44	190.3
410	КОРЕЯ, РЕСПУБЛИКА	3	73.6
498	МОЛДОВА, РЕСПУБЛИКА	2	27.9
528	НИДЕРЛАНДЫ	2	72.7
826	СОЕДИНЕННОЕ КОРОЛЕВСТВО	2	315.9
840	СОЕДИНЕННЫЕ ШТАТЫ	64	2244.1
158	ТАЙВАНЬ (КИТАЙ)	6	66.5
792	ТУРЦИЯ	84	1500.2
804	УКРАИНА	17	140.7
246	ФИНЛЯНДИЯ	0	64.7
250	ФРАНЦИЯ	2	114.0
191	ХОРВАТИЯ	9	260.8
752	ШВЕЦИЯ	3	365.8
392	ЯПОНИЯ	2	292.7
000	прочие	40	183.0
Всего		600	12001.1
Страны дальнего зарубежья		580	11786.5
Страны СНГ		19	214.6

82.07.40
ИНСТРУМЕНТ ДЛЯ НАРЕЗАНИЯ ВНУТРЕННЕЙ ИЛИ НАРУЖНОЙ РЕЗЬБЫ ДЛЯ ОБРАБОТКИ МЕТАЛЛА

		Т	
100	БОЛГАРИЯ	3	55.8
276	ГЕРМАНИЯ	72	680.9
376	ИЗРАИЛЬ	4	194.2
398	КАЗАХСТАН	1	3.0
156	КИТАЙ	571	639.5
410	КОРЕЯ, РЕСПУБЛИКА	17	70.5
498	МОЛДОВА, РЕСПУБЛИКА	0	13.5
891	СЕРБИЯ И ЧЕРНОГОРИЯ	1	68.4
840	СОЕДИНЕННЫЕ ШТАТЫ	3	194.2
860	УЗБЕКИСТАН	14	12.2
804	УКРАИНА	127	2105.0
756	ШВЕЙЦАРИЯ	0	115.1
752	ШВЕЦИЯ	1	98.0
392	ЯПОНИЯ	2	2406.1
000	прочие	65	279.9
Всего		882	6936.2
Страны дальнего зарубежья		740	4802.5
Страны СНГ		142	2133.6

82.07.50
ИНСТРУМЕНТ ДЛЯ СВЕРЛЕНИЯ, КРОМЕ ИНСТРУМЕНТА ДЛЯ БУРЕНИЯ СКАЛЬНЫХ ПОРОД

		Т	
040	АВСТРИЯ	97	235.4
056	БЕЛЬГИЯ	1	71.9
348	ВЕНГРИЯ	3	196.8
276	ГЕРМАНИЯ	1336	8012.6
208	ДАНИЯ	10	60.1
724	ИСПАНИЯ	2	85.4
380	ИТАЛИЯ	14	172.1
124	КАНАДА	147	140.1
156	КИТАЙ	2848	8267.2
410	КОРЕЯ, РЕСПУБЛИКА	76	166.3
440	ЛИТВА	6	163.1
498	МОЛДОВА, РЕСПУБЛИКА	1	81.5
528	НИДЕРЛАНДЫ	19	59.9
616	ПОЛЬША	371	910.3
826	СОЕДИНЕННОЕ КОРОЛЕВСТВО	155	181.7
840	СОЕДИНЕННЫЕ ШТАТЫ	22	395.9
158	ТАЙВАНЬ (КИТАЙ)	38	97.1
860	УЗБЕКИСТАН	0	0.2
804	УКРАИНА	34	593.2
246	ФИНЛЯНДИЯ	21	84.7
250	ФРАНЦИЯ	19	98.4
203	ЧЕШСКАЯ РЕСПУБЛИКА	5	77.7
756	ШВЕЙЦАРИЯ	28	2101.2
752	ШВЕЦИЯ	28	773.3
392	ЯПОНИЯ	37	476.1
000	прочие	24	208.1
Всего		5341	23710.4
Страны дальнего зарубежья		5306	23035.5
Страны СНГ		35	675.0

82.07.60
ИНСТРУМЕНТ ДЛЯ РАСТАЧИВАНИЯ И ПРОТЯГИВАНИЯ

		Т	
276	ГЕРМАНИЯ	1	225.8
268	ГРУЗИЯ	4	8.5
498	МОЛДОВА, РЕСПУБЛИКА	0	58.5
860	УЗБЕКИСТАН	0	0.1
804	УКРАИНА	37	432.1
203	ЧЕШСКАЯ РЕСПУБЛИКА	1	56.1
000	прочие	1	85.8
Всего		46	866.8
Страны дальнего зарубежья		4	367.6
Страны СНГ		42	499.2

82.07.70
ИНСТРУМЕНТ ДЛЯ ФРЕЗЕРОВАНИЯ МЕТАЛЛА

		Т	
276	ГЕРМАНИЯ	82	3534.5
376	ИЗРАИЛЬ	3	308.6
356	ИНДИЯ	1	124.8
380	ИТАЛИЯ	39	379.4
398	КАЗАХСТАН	2	17.5
156	КИТАЙ	62	580.9
498	МОЛДОВА, РЕСПУБЛИКА	3	239.4
616	ПОЛЬША	4	134.4
826	СОЕДИНЕННОЕ КОРОЛЕВСТВО	2	225.2
840	СОЕДИНЕННЫЕ ШТАТЫ	18	1907.5
795	ТУРКМЕНИЯ	1	14.1
860	УЗБЕКИСТАН	0	0.1
804	УКРАИНА	33	932.2
246	ФИНЛЯНДИЯ	1	68.3
250	ФРАНЦИЯ	4	438.2
203	ЧЕШСКАЯ РЕСПУБЛИКА	5	229.1
756	ШВЕЙЦАРИЯ	6	72.0

Код и наименование страны контрагента	Ед. изме-рения	Импорт	
		количество	стоимость
752 ШВЕЦИЯ		3	554.4
392 ЯПОНИЯ		5	1201.8
000 прочие		13	233.2
Всего		285	11195.6
Страны дальнего зарубежья		246	9992.3
Страны СНГ		39	1203.3
82.07.80 ИНСТРУМЕНТ ДЛЯ ТОКАРНОЙ ОБРАБОТКИ МЕТАЛЛА	Т		
276 ГЕРМАНИЯ		4	432.1
376 ИЗРАИЛЬ		3	295.5
380 ИТАЛИЯ		0	53.1
498 МОЛДОВА, РЕСПУБЛИКА		3	34.3
578 НОРВЕГИЯ		0	63.5
840 СОЕДИНЕННЫЕ ШТАТЫ		1	58.0
804 УКРАИНА		17	102.3
203 ЧЕШСКАЯ РЕСПУБЛИКА		6	181.9
752 ШВЕЦИЯ		5	334.2
392 ЯПОНИЯ		2	432.0
000 прочие		10	282.5
Всего		52	2269.2
Страны дальнего зарубежья		32	2132.6
Страны СНГ		20	136.6
82.07.90 ПРОЧИЕ ИНСТРУМЕНТЫ СМЕННЫЕ	Т		
040 АВСТРИЯ		30	212.7
051 АРМЕНИЯ		3	6.0
056 БЕЛЬГИЯ		1	66.9
348 ВЕНГРИЯ		14	323.5
276 ГЕРМАНИЯ		650	3274.0
356 ИНДИЯ		1	148.8
380 ИТАЛИЯ		72	939.3
398 КАЗАХСТАН		21	103.3
124 КАНАДА		414	424.2
156 КИТАЙ		900	1340.2
410 КОРЕЯ, РЕСПУБЛИКА		31	195.1
498 МОЛДОВА, РЕСПУБЛИКА		1	78.6
616 ПОЛЬША		106	270.6
891 СЕРБИЯ И ЧЕРНОГОРИЯ		0	107.9
826 СОЕДИНЕННОЕ КОРОЛЕВСТВО		66	396.0
840 СОЕДИНЕННЫЕ ШТАТЫ		20	1042.1
158 ТАЙВАНЬ (КИТАЙ)		114	180.6
795 ТУРКМЕНИЯ		15	94.3
792 ТУРЦИЯ		26	86.2
804 УКРАИНА		0	45.8
250 ФРАНЦИЯ		2	64.1
203 ЧЕШСКАЯ РЕСПУБЛИКА		15	100.2
752 ШВЕЦИЯ		4	125.2
392 ЯПОНИЯ		5	241.9
000 прочие		39	273.6
Всего		2550	10141.1
Страны дальнего зарубежья		2510	9813.1
Страны СНГ		40	328.0
82.08.10 НОЖИ И РЕЖУЩИЕ ЛЕЗВИЯ ДЛЯ МАШИН ИЛИ МЕХАНИЧЕСКИХ ПРИСПОСОБЛЕНИЙ ДЛЯ ОБРАБОТКИ МЕТАЛЛА	Т		
056 БЕЛЬГИЯ		2	102.7
276 ГЕРМАНИЯ		41	902.0
380 ИТАЛИЯ		20	702.3
398 КАЗАХСТАН		0	2.0
705 СЛОВЕНИЯ		24	368.1
840 СОЕДИНЕННЫЕ ШТАТЫ		1	158.5
860 УЗБЕКИСТАН		0	0.4
804 УКРАИНА		47	773.6
250 ФРАНЦИЯ		3	304.6
000 прочие		11	279.4
Всего		149	3593.4
Страны дальнего зарубежья		102	2817.5
Страны СНГ		47	776.0
82.08.20 НОЖИ И РЕЖУЩИЕ ЛЕЗВИЯ ДЛЯ МАШИН ИЛИ МЕХАНИЧЕСКИХ ПРИСПОСОБЛЕНИЙ ДЛЯ ОБРАБОТКИ ДРЕВЕСИНЫ	Т		
276 ГЕРМАНИЯ		53	1128.3
380 ИТАЛИЯ		8	83.1
156 КИТАЙ		26	65.9
442 ЛЮКСЕМБУРГ		0	107.2
705 СЛОВЕНИЯ		16	199.6
840 СОЕДИНЕННЫЕ ШТАТЫ		7	169.0
804 УКРАИНА		0	0.8
246 ФИНЛЯНДИЯ		21	655.4
203 ЧЕШСКАЯ РЕСПУБЛИКА		16	86.3
752 ШВЕЦИЯ		1	64.0
392 ЯПОНИЯ		34	345.5
000 прочие		9	213.9
Всего		190	3118.9
Страны дальнего зарубежья		190	3118.1
Страны СНГ		0	0.8
82.08.30 НОЖИ И ЛЕЗВИЯ ДЛЯ КУХОННЫХ ПРИБОРОВ ИЛИ ДЛЯ МАШИН, ИСПОЛЬЗУЕМЫХ В ПИЩЕВОЙ ПРОМЫШЛЕННОСТИ	Т		
040 АВСТРИЯ		1	164.7
276 ГЕРМАНИЯ		20	466.8
380 ИТАЛИЯ		1	51.9
840 СОЕДИНЕННЫЕ ШТАТЫ		2	135.8
804 УКРАИНА		19	78.8
250 ФРАНЦИЯ		5	91.0
000 прочие		10	185.8
Всего		58	1174.7
Страны дальнего зарубежья		39	1095.9
Страны СНГ		19	78.8
82.08.40 НОЖИ И РЕЖУЩИЕ ЛЕЗВИЯ ДЛЯ МАШИН, ПРИМЕНЯЕМЫХ В СЕЛЬСКОМ ХОЗЯЙСТВЕ, САДОВОДСТВЕ ИЛИ ЛЕСНОМ ХОЗЯЙСТВЕ	Т		
040 АВСТРИЯ		5	60.6
056 БЕЛЬГИЯ		2	73.3
276 ГЕРМАНИЯ		108	872.5
724 ИСПАНИЯ		37	74.6
380 ИТАЛИЯ		29	92.6
398 КАЗАХСТАН		0	0.2
124 КАНАДА		4	60.3
578 НОРВЕГИЯ		9	117.5
616 ПОЛЬША		43	163.0
840 СОЕДИНЕННЫЕ ШТАТЫ		17	210.8
804 УКРАИНА		701	1452.0
250 ФРАНЦИЯ		13	101.7
000 прочие		17	195.5
Всего		984	3474.4
Страны дальнего зарубежья		283	2022.2
Страны СНГ		701	1452.2
82.08.90 ПРОЧИЕ НОЖИ И РЕЖУЩИЕ ЛЕЗВИЯ ДЛЯ МАШИН ИЛИ МЕХАНИЧЕСКИХ ПРИСПОСОБЛЕНИЙ	Т		
040 АВСТРИЯ		44	284.1
276 ГЕРМАНИЯ		80	2456.1
380 ИТАЛИЯ		43	1330.7
156 КИТАЙ		39	107.0
410 КОРЕЯ, РЕСПУБЛИКА		101	127.9
528 НИДЕРЛАНДЫ		1	185.0
616 ПОЛЬША		7	87.6
703 СЛОВАКИЯ		1	67.5
826 СОЕДИНЕННОЕ КОРОЛЕВСТВО		65	762.2
840 СОЕДИНЕННЫЕ ШТАТЫ		7	494.2
999 СТРАНЫ ЕС		0	99.5
804 УКРАИНА		2	51.6
246 ФИНЛЯНДИЯ		11	266.1
250 ФРАНЦИЯ		9	180.0
756 ШВЕЙЦАРИЯ		5	333.7
752 ШВЕЦИЯ		15	167.4
392 ЯПОНИЯ		2	73.2
000 прочие		19	272.0
Всего		450	7345.9
Страны дальнего зарубежья		448	7294.3
Страны СНГ		2	51.6
82.09.00 ПЛАСТИНЫ, БРУСКИ, НАКОНЕЧНИКИ И АНАЛОГИЧНЫЕ ИЗДЕЛИЯ ДЛЯ ИНСТРУМЕНТА, НЕ УСТАНОВЛЕННЫЕ НА НЕМ, ИЗ МЕТАЛЛОКЕРАМИКИ	Т		
040 АВСТРИЯ		1	505.6
076 БРАЗИЛИЯ		0	218.3
276 ГЕРМАНИЯ		23	2210.6
376 ИЗРАИЛЬ		4	953.3
356 ИНДИЯ		1	300.1
156 КИТАЙ		4	2024.6
410 КОРЕЯ, РЕСПУБЛИКА		16	957.8
442 ЛЮКСЕМБУРГ		4	632.5
891 СЕРБИЯ И ЧЕРНОГОРИЯ		2	465.2
826 СОЕДИНЕННОЕ КОРОЛЕВСТВО		3	529.9
840 СОЕДИНЕННЫЕ ШТАТЫ		12	1169.2
158 ТАЙВАНЬ (КИТАЙ)		3	260.9
860 УЗБЕКИСТАН		6	56.3
804 УКРАИНА		4	53.9
250 ФРАНЦИЯ		0	230.5
203 ЧЕШСКАЯ РЕСПУБЛИКА		12	791.4
756 ШВЕЙЦАРИЯ		2	64.9
752 ШВЕЦИЯ		10	4701.9
392 ЯПОНИЯ		5	1753.3
000 прочие		3	175.1
Всего		115	18055.4
Страны дальнего зарубежья		105	17945.2
Страны СНГ		10	110.2
82.10.00 УСТРОЙСТВА РУЧНЫЕ МЕХАНИЧЕСКИЕ МАССОЙ 10 КГ ИЛИ МЕНЕЕ ДЛЯ ПРИГОТОВЛЕНИЯ, ОБРАБОТКИ ИЛИ ПОДАЧИ ПИЩИ ИЛИ НАПИТКОВ	Т		
040 АВСТРИЯ		21	65.0
276 ГЕРМАНИЯ		284	335.6
380 ИТАЛИЯ		34	175.5
156 КИТАЙ		935	1586.8
158 ТАЙВАНЬ (КИТАЙ)		95	143.1
860 УЗБЕКИСТАН		4	5.0
804 УКРАИНА		146	403.3
250 ФРАНЦИЯ		146	901.3
000 прочие		149	245.4
Всего		1813	3861.0
Страны дальнего зарубежья		1663	3452.7
Страны СНГ		150	408.3
82.11.10 НАБОРЫ НОЖЕВЫХ ИЗДЕЛИЙ	ШТ		
040 АВСТРИЯ		59685	102.6
056 БЕЛЬГИЯ		41302	116.9
276 ГЕРМАНИЯ		921430	504.1
156 КИТАЙ		4293228	3200.7
826 СОЕДИНЕННОЕ КОРОЛЕВСТВО		263741	549.6
158 ТАЙВАНЬ (КИТАЙ)		61987	1219.6
250 ФРАНЦИЯ		143702	275.6
752 ШВЕЦИЯ		60566	75.6
000 прочие		400348	242.4
Всего		6245989	6287.2
Страны дальнего зарубежья		6245989	6287.2
82.11.91 СТОЛОВЫЕ НОЖИ С ФИКСИРОВАННЫМИ ЛЕЗВИЯМИ	ШТ		
040 АВСТРИЯ		628294	114.3
276 ГЕРМАНИЯ		306707	234.7
156 КИТАЙ		2079476	411.8
528 НИДЕРЛАНДЫ		356567	59.4
000 прочие		835438	241.7
Всего		4206482	1061.9
Страны дальнего зарубежья		4206482	1061.9

Код и наименование страны контрагента	Ед. изме-рения	Импорт	
		количество	стоимость

82.11.92
ПРОЧИЕ НОЖИ С ФИКСИРОВАННЫМИ ЛЕЗВИЯМИ

		ШТ	
076	БРАЗИЛИЯ	6458236	453.1
276	ГЕРМАНИЯ	634766	210.8
380	ИТАЛИЯ	158377	215.2
124	КАНАДА	8019	316.3
156	КИТАЙ	3200361	798.9
826	СОЕДИНЕННОЕ КОРОЛЕВСТВО	407370	96.3
752	ШВЕЦИЯ	79991	71.1
000	прочие	717431	338.4
Всего		11664551	2500.2
Страны дальнего зарубежья		11664551	2500.2

82.11.93
ПРОЧИЕ НОЖИ С НЕФИКСИРОВАННЫМИ ЛЕЗВИЯМИ

		ШТ	
276	ГЕРМАНИЯ	953122	200.2
124	КАНАДА	828804	60.6
156	КИТАЙ	3624169	582.5
616	ПОЛЬША	175649	56.6
826	СОЕДИНЕННОЕ КОРОЛЕВСТВО	792917	82.2
840	СОЕДИНЕННЫЕ ШТАТЫ	23640	106.6
158	ТАЙВАНЬ (КИТАЙ)	65342	63.0
756	ШВЕЙЦАРИЯ	176099	52.2
000	прочие	201949	125.5
Всего		6841691	1329.4
Страны дальнего зарубежья		6841691	1329.4

82.11.94
ПРОЧИЕ ЛЕЗВИЯ ДЛЯ НОЖЕЙ

		Т	
276	ГЕРМАНИЯ	11	62.3
156	КИТАЙ	47	69.3
826	СОЕДИНЕННОЕ КОРОЛЕВСТВО	27	51.6
000	прочие	51	146.0
Всего		136	329.2
Страны дальнего зарубежья		136	329.2

82.11.95
ПРОЧИЕ НОЖИ С РУКОЯТКАМИ ИЗ НЕДРАГОЦЕННЫХ МЕТАЛЛОВ

		ШТ	
000	прочие	213	0.1
Всего		213	0.1
Страны дальнего зарубежья		213	0.1

82.12.10
БРИТВЫ

		ШТ	
276	ГЕРМАНИЯ	2195157	273.7
300	ГРЕЦИЯ	22551565	2218.1
356	ИНДИЯ	1676649	61.8
156	КИТАЙ	8128998	597.4
410	КОРЕЯ, РЕСПУБЛИКА	10804016	86.2
484	МЕКСИКА	11152320	2066.1
616	ПОЛЬША	10128307	7419.3
826	СОЕДИНЕННОЕ КОРОЛЕВСТВО	1928582	345.5
840	СОЕДИНЕННЫЕ ШТАТЫ	6213382	12702.8
250	ФРАНЦИЯ	32184388	1164.9
000	прочие	4126954	67.0
Всего		111090318	27002.8
Страны дальнего зарубежья		111090318	27002.8

82.12.20
ЛЕЗВИЯ ДЛЯ БЕЗОПАСНЫХ БРИТВ, ВКЛЮЧАЯ ПОЛОСОВЫЕ ЗАГОТОВКИ ДЛЯ ЛЕЗВИЙ

		1000 ШТ	
276	ГЕРМАНИЯ	82568	32199.8
300	ГРЕЦИЯ	9261	299.4
156	КИТАЙ	43333	345.5
616	ПОЛЬША	16122	3523.4
840	СОЕДИНЕННЫЕ ШТАТЫ	6717	3332.7
000	прочие	1670	26.6
Всего		159671	39727.2
Страны дальнего зарубежья		159671	39727.2

82.12.90
ПРОЧИЕ ЧАСТИ БРИТВ И ЛЕЗВИЙ ДЛЯ НИХ (ВКЛЮЧАЯ ПОЛОСОВЫЕ ЗАГОТОВКИ ДЛЯ ЛЕЗВИЙ)

		Т	
076	БРАЗИЛИЯ	44	1003.3
356	ИНДИЯ	12	217.0
156	КИТАЙ	136	4703.0
484	МЕКСИКА	587	9554.9
616	ПОЛЬША	6	325.2
826	СОЕДИНЕННОЕ КОРОЛЕВСТВО	3	175.5
000	прочие	2	39.4
Всего		790	16018.3
Страны дальнего зарубежья		790	16018.3

82.13.00
НОЖНИЦЫ, ПОРТНОВСКИЕ НОЖНИЦЫ И АНАЛОГИЧНЫЕ НОЖНИЦЫ, И ЛЕЗВИЯ ДЛЯ НИХ

		Т	
276	ГЕРМАНИЯ	364	745.7
156	КИТАЙ	449	806.3
586	ПАКИСТАН	46	133.0
246	ФИНЛЯНДИЯ	2	59.8
250	ФРАНЦИЯ	28	58.3
000	прочие	75	161.2
Всего		963	1964.4
Страны дальнего зарубежья		963	1964.4

82.14.10
НОЖИ ДЛЯ БУМАГИ, ВСКРЫТИЯ КОНВЕРТОВ И ПОДЧИСТКИ ТЕКСТОВ, ТОЧИЛКИ ДЛЯ КАРАНДАШЕЙ И ЛЕЗВИЯ ДЛЯ НИХ

		Т	
276	ГЕРМАНИЯ	272	311.0
156	КИТАЙ	556	615.5
410	КОРЕЯ, РЕСПУБЛИКА	33	131.8
000	прочие	203	248.2
Всего		1065	1306.6
Страны дальнего зарубежья		1065	1306.6

82.14.20
НАБОРЫ И ИНСТРУМЕНТЫ МАНИКЮРНЫЕ ИЛИ ПЕДИКЮРНЫЕ (ВКЛЮЧАЯ ПИЛКИ ДЛЯ НОГТЕЙ)

		Т	
276	ГЕРМАНИЯ	79	448.2
356	ИНДИЯ	35	306.7
156	КИТАЙ	389	1684.1
410	КОРЕЯ, РЕСПУБЛИКА	207	481.3
586	ПАКИСТАН	43	129.5
616	ПОЛЬША	44	127.6
840	СОЕДИНЕННЫЕ ШТАТЫ	33	65.9
804	УКРАИНА	0	1.0
000	прочие	56	133.2
Всего		885	3377.6
Страны дальнего зарубежья		885	3376.6
Страны СНГ		0	1.0

82.14.90
ПРОЧИЕ ИЗДЕЛИЯ РЕЖУЩИЕ (НАПРИМЕР, МАШИНКИ ДЛЯ СТРИЖКИ ВОЛОС, СПЕЦИАЛЬНЫЕ НОЖИ ДЛЯ МЯСНИКОВ ИЛИ СПЕЦИАЛЬНЫЕ КУХОННЫЕ НОЖИ И СЕЧКИ)

		Т	
156	КИТАЙ	22	99.4
000	прочие	31	188.4
Всего		53	287.8
Страны дальнего зарубежья		53	287.8

82.15.10
НАБОРЫ КУХОННЫХ ИЛИ СТОЛОВЫХ ПРИБОРОВ, СОДЕРЖАЩИЕ ПО КРАЙНЕЙ МЕРЕ ОДНО ИЗДЕЛИЕ, ПОКРЫТОЕ ДРАГОЦЕННЫМ МЕТАЛЛОМ ГАЛЬВАНИЧЕСКИМ СПОСОБОМ

		Т	
276	ГЕРМАНИЯ	43	2420.3
156	КИТАЙ	44	219.6
000	прочие	3	97.6
Всего		90	2737.5
Страны дальнего зарубежья		90	2737.5

82.15.20
ПРОЧИЕ НАБОРЫ КУХОННЫХ ИЛИ СТОЛОВЫХ ПРИБОРОВ

		Т	
040	АВСТРИЯ	42	116.6
056	БЕЛЬГИЯ	30	131.9
704	ВЬЕТНАМ	16	108.9
276	ГЕРМАНИЯ	247	558.2
380	ИТАЛИЯ	186	604.9
156	КИТАЙ	1069	3396.1
410	КОРЕЯ, РЕСПУБЛИКА	34	816.3
528	НИДЕРЛАНДЫ	61	119.1
620	ПОРТУГАЛИЯ	38	73.9
826	СОЕДИНЕННОЕ КОРОЛЕВСТВО	77	165.8
792	ТУРЦИЯ	44	124.1
804	УКРАИНА	0	12.8
250	ФРАНЦИЯ	39	110.4
203	ЧЕШСКАЯ РЕСПУБЛИКА	41	81.6
000	прочие	126	278.1
Всего		2051	6698.8
Страны дальнего зарубежья		2050	6686.0
Страны СНГ		0	12.8

82.15.91
ПРОЧИЕ КУХОННЫЕ И СТОЛОВЫЕ ПРИБОРЫ, ПОКРЫТЫЕ ДРАГОЦЕННЫМ МЕТАЛЛОМ ГАЛЬВАНИЧЕСКИМ СПОСОБОМ

		Т	
000	прочие	0	37.9
Всего		0	37.9
Страны дальнего зарубежья		0	37.9

82.15.99
ПРОЧИЕ КУХОННЫЕ ИЛИ СТОЛОВЫЕ ПРИБОРЫ

		Т	
040	АВСТРИЯ	27	57.0
056	БЕЛЬГИЯ	37	72.4
276	ГЕРМАНИЯ	72	207.7
360	ИНДОНЕЗИЯ	16	277.2
380	ИТАЛИЯ	70	300.0
156	КИТАЙ	269	847.7
616	ПОЛЬША	21	54.8
840	СОЕДИНЕННЫЕ ШТАТЫ	6	78.2
792	ТУРЦИЯ	10	82.3
804	УКРАИНА	2	3.9
250	ФРАНЦИЯ	22	398.9
203	ЧЕШСКАЯ РЕСПУБЛИКА	36	74.3
000	прочие	81	295.0
Всего		667	2749.3
Страны дальнего зарубежья		665	2745.3
Страны СНГ		2	3.9

83.01.10
ЗАМКИ ВИСЯЧИЕ

		Т	
276	ГЕРМАНИЯ	42	114.4
724	ИСПАНИЯ	120	111.3
124	КАНАДА	131	105.4
156	КИТАЙ	4084	4214.4
616	ПОЛЬША	26	173.5
000	прочие	110	211.2
Всего		4513	4930.2
Страны дальнего зарубежья		4513	4930.2

83.01.20
ЗАМКИ, ПРЕДНАЗНАЧЕННЫЕ ДЛЯ УСТАНОВКИ В МОТОРНЫХ ТРАНСПОРТНЫХ СРЕДСТВАХ

		Т	
276	ГЕРМАНИЯ	110	2442.6
376	ИЗРАИЛЬ	91	190.3
398	КАЗАХСТАН	0	0.0
156	КИТАЙ	223	355.1
410	КОРЕЯ, РЕСПУБЛИКА	128	1441.1
616	ПОЛЬША	52	170.2
620	ПОРТУГАЛИЯ	17	461.0
642	РУМЫНИЯ	28	400.9
826	СОЕДИНЕННОЕ КОРОЛЕВСТВО	2	125.4
840	СОЕДИНЕННЫЕ ШТАТЫ	38	97.4
158	ТАЙВАНЬ (КИТАЙ)	63	111.4
804	УКРАИНА	1	9.1

Код и наименование страны контрагента	Ед. изме-рения	Импорт	
		количество	стоимость
250 ФРАНЦИЯ		114	2121.7
203 ЧЕШСКАЯ РЕСПУБЛИКА		28	344.7
392 ЯПОНИЯ		6	203.3
000 прочие		60	154.2
Всего		959	8628.4
Страны дальнего зарубежья		958	8619.3
Страны СНГ		1	9.1
83.01.30 ЗАМКИ, ПРЕДНАЗНАЧЕННЫЕ ДЛЯ УСТАНОВКИ В МЕБЕЛИ	Т		
276 ГЕРМАНИЯ		81	120.6
380 ИТАЛИЯ		39	67.8
156 КИТАЙ		262	314.5
616 ПОЛЬША		41	70.7
158 ТАЙВАНЬ (КИТАЙ)		51	59.7
792 ТУРЦИЯ		15	57.7
000 прочие		55	106.5
Всего		545	797.5
Страны дальнего зарубежья		545	797.5
83.01.40 ЗАМКИ ПРОЧИЕ, ПРЕДНАЗНАЧЕННЫЕ ДЛЯ УСТАНОВКИ В ДВЕРЯХ ЗДАНИЙ, ИЗ НЕДРАГОЦЕННЫХ МЕТАЛЛОВ	Т		
051 АРМЕНИЯ		1	3.4
276 ГЕРМАНИЯ		288	916.7
724 ИСПАНИЯ		714	835.8
380 ИТАЛИЯ		670	1259.7
156 КИТАЙ		3257	5627.2
410 КОРЕЯ, РЕСПУБЛИКА		24	75.5
428 ЛАТВИЯ		20	90.6
458 МАЛАЙЗИЯ		50	103.9
528 НИДЕРЛАНДЫ		6	68.2
826 СОЕДИНЕННОЕ КОРОЛЕВСТВО		2	94.4
840 СОЕДИНЕННЫЕ ШТАТЫ		16	136.2
158 ТАЙВАНЬ (КИТАЙ)		67	225.6
792 ТУРЦИЯ		603	668.9
860 УЗБЕКИСТАН		0	2.1
804 УКРАИНА		84	304.0
246 ФИНЛЯНДИЯ		84	211.4
250 ФРАНЦИЯ		5	131.2
752 ШВЕЦИЯ		3	131.7
000 прочие		85	245.6
Всего		5981	11132.1
Страны дальнего зарубежья		5896	10822.6
Страны СНГ		85	309.6
83.01.50 ЗАДВИЖКИ И РАМКИ С ЗАДВИЖКАМИ, ОБЪЕДИНЕННЫЕ С ЗАМКАМИ	Т		
276 ГЕРМАНИЯ		31	227.6
616 ПОЛЬША		29	144.0
246 ФИНЛЯНДИЯ		144	730.4
000 прочие		24	67.0
Всего		228	1169.1
Страны дальнего зарубежья		228	1169.1
83.01.60 ЧАСТИ ЗАМКОВ ВИСЯЧИХ И ВРЕЗНЫХ,ЗАДВИЖЕК И РАМОК С ЗАДВИЖКАМИ, С ЗАДВИЖКАМИ, ОБЪЕДИНЕННЫМИ С ЗАМКАМИ	Т		
276 ГЕРМАНИЯ		120	626.2
724 ИСПАНИЯ		104	145.3
380 ИТАЛИЯ		165	229.9
156 КИТАЙ		814	813.2
410 КОРЕЯ, РЕСПУБЛИКА		7	68.9
616 ПОЛЬША		246	269.8
620 ПОРТУГАЛИЯ		3	78.1
642 РУМЫНИЯ		13	119.5
705 СЛОВЕНИЯ		41	52.8
840 СОЕДИНЕННЫЕ ШТАТЫ		37	54.7
792 ТУРЦИЯ		398	361.4
860 УЗБЕКИСТАН		0	2.0
804 УКРАИНА		25	100.7
246 ФИНЛЯНДИЯ		29	97.6
250 ФРАНЦИЯ		3	61.2
203 ЧЕШСКАЯ РЕСПУБЛИКА		354	393.9
392 ЯПОНИЯ		2	234.1
000 прочие		93	218.9
Всего		2454	3928.0
Страны дальнего зарубежья		2429	3825.3
Страны СНГ		25	102.8
83.01.70 КЛЮЧИ, ПОСТАВЛЯЕМЫЕ ОТДЕЛЬНО	Т		
276 ГЕРМАНИЯ		5	392.9
724 ИСПАНИЯ		50	106.9
380 ИТАЛИЯ		119	223.8
642 РУМЫНИЯ		6	253.6
392 ЯПОНИЯ		0	96.0
000 прочие		51	255.0
Всего		231	1328.2
Страны дальнего зарубежья		231	1328.2
83.02.10 ШАРНИРЫ ИЗ НЕДРАГОЦЕННЫХ МЕТАЛЛОВ	Т		
040 АВСТРИЯ		137	1143.2
076 БРАЗИЛИЯ		23	101.4
276 ГЕРМАНИЯ		1434	4532.6
724 ИСПАНИЯ		820	770.4
380 ИТАЛИЯ		631	1497.7
156 КИТАЙ		3933	3678.4
410 КОРЕЯ, РЕСПУБЛИКА		167	167.1
616 ПОЛЬША		433	810.2
642 РУМЫНИЯ		77	571.2
703 СЛОВАКИЯ		14	59.2
705 СЛОВЕНИЯ		66	56.3
792 ТУРЦИЯ		260	303.5
804 УКРАИНА		7	19.4
250 ФРАНЦИЯ		65	78.8
752 ШВЕЦИЯ		4	66.1
000 прочие		245	348.9
Всего		8316	14204.6
Страны дальнего зарубежья		8309	14185.2
Страны СНГ		7	19.4
83.02.20 МЕБЕЛЬНЫЕ КОЛЕСА ИЗ НЕДРАГОЦЕННЫХ МЕТАЛЛОВ	Т		
276 ГЕРМАНИЯ		94	195.8
300 ГРЕЦИЯ		7	204.2
724 ИСПАНИЯ		34	66.5
380 ИТАЛИЯ		88	220.6
156 КИТАЙ		859	1099.9
410 КОРЕЯ, РЕСПУБЛИКА		13	65.8
616 ПОЛЬША		224	508.9
158 ТАЙВАНЬ (КИТАЙ)		323	371.0
804 УКРАИНА		4	14.3
203 ЧЕШСКАЯ РЕСПУБЛИКА		223	265.0
000 прочие		121	249.8
Всего		1991	3261.6
Страны дальнего зарубежья		1987	3247.4
Страны СНГ		4	14.3
83.02.30 КРЕПЕЖНАЯ АРМАТУРА, ФУРНИТУРА И АНАЛОГИЧНЫЕ ДЕТАЛИ ДЛЯ МОТОРНЫХ ТРАНСПОРТНЫХ СРЕДСТВ ПРОЧИЕ	Т		
040 АВСТРИЯ		1	51.3
056 БЕЛЬГИЯ		37	385.8
276 ГЕРМАНИЯ		1093	9216.4
724 ИСПАНИЯ		444	2328.4
380 ИТАЛИЯ		140	681.9
156 КИТАЙ		206	342.1
410 КОРЕЯ, РЕСПУБЛИКА		858	4590.7
528 НИДЕРЛАНДЫ		8	103.1
616 ПОЛЬША		51	123.4
642 РУМЫНИЯ		186	1086.8
826 СОЕДИНЕННОЕ КОРОЛЕВСТВО		231	1978.8
840 СОЕДИНЕННЫЕ ШТАТЫ		9	233.8
792 ТУРЦИЯ		77	123.3
804 УКРАИНА		16	83.1
246 ФИНЛЯНДИЯ		13	289.8
250 ФРАНЦИЯ		66	615.4
203 ЧЕШСКАЯ РЕСПУБЛИКА		25	321.5
752 ШВЕЦИЯ		44	492.7
233 ЭСТОНИЯ		137	1654.0
392 ЯПОНИЯ		46	561.6
000 прочие		63	257.0
Всего		3754	25520.8
Страны дальнего зарубежья		3738	25437.7
Страны СНГ		16	83.1
83.02.41 КРЕПЕЖНАЯ АРМАТУРА, ФУРНИТУРА И АНАЛОГИЧНЫЕ ДЕТАЛИ ПРОЧИЕ, ПРИМЕНЯЕМЫЕ В ЗДАНИЯХ	Т		
040 АВСТРИЯ		6475	6938.1
056 БЕЛЬГИЯ		73	94.0
276 ГЕРМАНИЯ		18106	15613.2
300 ГРЕЦИЯ		15	109.6
356 ИНДИЯ		94	95.6
724 ИСПАНИЯ		3449	2596.8
380 ИТАЛИЯ		3684	3097.9
124 КАНАДА		238	159.6
156 КИТАЙ		8072	6427.6
410 КОРЕЯ, РЕСПУБЛИКА		137	322.8
440 ЛИТВА		19	223.9
458 МАЛАЙЗИЯ		99	56.2
528 НИДЕРЛАНДЫ		128	203.4
616 ПОЛЬША		3645	4557.3
703 СЛОВАКИЯ		396	1265.4
705 СЛОВЕНИЯ		977	605.7
826 СОЕДИНЕННОЕ КОРОЛЕВСТВО		134	220.2
840 СОЕДИНЕННЫЕ ШТАТЫ		474	409.5
764 ТАИЛАНД		65	50.1
158 ТАЙВАНЬ (КИТАЙ)		474	631.9
792 ТУРЦИЯ		3631	3369.0
804 УКРАИНА		522	1071.7
246 ФИНЛЯНДИЯ		403	973.3
250 ФРАНЦИЯ		81	151.3
203 ЧЕШСКАЯ РЕСПУБЛИКА		73	241.1
752 ШВЕЦИЯ		103	100.1
000 прочие		145	247.4
Всего		51713	49832.8
Страны дальнего зарубежья		51191	48761.0
Страны СНГ		522	1071.7
83.02.42 ПРОЧИЕ КРЕПЕЖНАЯ АРМАТУРА, ФУРНИТУРА И АНАЛОГИЧНЫЕ ДЕТАЛИ ИЗ НЕДРАГОЦЕННЫХ МЕТАЛЛОВ, ПРИМЕНЯЕМЫЕ В МЕБЕЛИ	Т		
040 АВСТРИЯ		1233	3860.9
056 БЕЛЬГИЯ		1361	1222.4
276 ГЕРМАНИЯ		4910	9066.1
208 ДАНИЯ		130	594.5
356 ИНДИЯ		51	51.4
360 ИНДОНЕЗИЯ		620	542.1
724 ИСПАНИЯ		2962	3896.7
380 ИТАЛИЯ		7236	7642.6
124 КАНАДА		159	183.6
156 КИТАЙ		17112	18414.9
410 КОРЕЯ, РЕСПУБЛИКА		553	604.7
440 ЛИТВА		853	1353.9
458 МАЛАЙЗИЯ		719	559.6
528 НИДЕРЛАНДЫ		80	174.9
616 ПОЛЬША		10102	11271.1
703 СЛОВАКИЯ		22	55.8
705 СЛОВЕНИЯ		390	431.2
826 СОЕДИНЕННОЕ КОРОЛЕВСТВО		130	210.1
840 СОЕДИНЕННЫЕ ШТАТЫ		465	447.1
764 ТАИЛАНД		47	93.4
158 ТАЙВАНЬ (КИТАЙ)		893	1000.2
792 ТУРЦИЯ		1742	1415.5
804 УКРАИНА		200	247.8
246 ФИНЛЯНДИЯ		302	296.2
203 ЧЕШСКАЯ РЕСПУБЛИКА		26	60.1
752 ШВЕЦИЯ		198	527.1
000 прочие		135	133.2

Код и наименование страны контрагента	Ед. изме-рения	Импорт	
		количество	стоимость
Всего		52632	64357.2
Страны дальнего зарубежья		52431	64109.4
Страны СНГ		200	247.8
83.02.49 ПРОЧИЕ КРЕПЕЖНАЯ АРМАТУРА, ФУРНИТУРА И АНАЛОГИЧНЫЕ ДЕТАЛИ ИЗ НЕДРАГОЦЕННЫХ МЕТАЛЛОВ			
	Т		
040 АВСТРИЯ		50	71.3
031 АЗЕРБАЙДЖАН		1	1.8
051 АРМЕНИЯ		1	1.2
056 БЕЛЬГИЯ		34	133.2
076 БРАЗИЛИЯ		23	148.5
348 ВЕНГРИЯ		16	213.4
276 ГЕРМАНИЯ		757	3499.3
376 ИЗРАИЛЬ		97	172.0
724 ИСПАНИЯ		112	249.5
380 ИТАЛИЯ		470	1098.2
398 КАЗАХСТАН		0	0.6
156 КИТАЙ		473	921.9
440 ЛИТВА		427	1205.2
498 МОЛДОВА, РЕСПУБЛИКА		3	303.3
528 НИДЕРЛАНДЫ		48	328.2
616 ПОЛЬША		96	295.4
826 СОЕДИНЕННОЕ КОРОЛЕВСТВО		31	142.2
840 СОЕДИНЕННЫЕ ШТАТЫ		46	191.4
158 ТАЙВАНЬ (КИТАЙ)		44	85.8
792 ТУРЦИЯ		161	314.5
860 УЗБЕКИСТАН		4	10.7
804 УКРАИНА		259	772.3
246 ФИНЛЯНДИЯ		32	119.7
250 ФРАНЦИЯ		32	262.2
203 ЧЕШСКАЯ РЕСПУБЛИКА		19	64.3
752 ШВЕЦИЯ		28	86.1
392 ЯПОНИЯ		38	119.2
000 прочие		188	337.5
Всего		3490	11148.8
Страны дальнего зарубежья		3222	10058.8
Страны СНГ		268	1090.0
83.02.50 ВЕШАЛКИ ДЛЯ ШЛЯП, КРЮЧКИ ДЛЯ ШЛЯП, КРОНШТЕЙНЫ И АНАЛОГИЧНЫЕ ИЗДЕЛИЯ			
	Т		
276 ГЕРМАНИЯ		429	1052.8
724 ИСПАНИЯ		57	92.9
380 ИТАЛИЯ		235	330.4
156 КИТАЙ		1314	1816.3
410 КОРЕЯ, РЕСПУБЛИКА		101	85.3
498 МОЛДОВА, РЕСПУБЛИКА		0	0.3
528 НИДЕРЛАНДЫ		68	155.5
616 ПОЛЬША		160	299.7
620 ПОРТУГАЛИЯ		18	59.4
642 РУМЫНИЯ		66	153.8
703 СЛОВАКИЯ		38	168.6
826 СОЕДИНЕННОЕ КОРОЛЕВСТВО		54	110.7
158 ТАЙВАНЬ (КИТАЙ)		199	223.6
792 ТУРЦИЯ		429	846.1
804 УКРАИНА		0	1.3
250 ФРАНЦИЯ		11	65.7
752 ШВЕЦИЯ		28	69.0
000 прочие		97	229.6
Всего		3306	5761.0
Страны дальнего зарубежья		3306	5759.5
Страны СНГ		0	1.5
83.02.60 АВТОМАТИЧЕСКИЕ УСТРОЙСТВА ДЛЯ ЗАКРЫВАНИЯ ДВЕРЕЙ			
	Т		
076 БРАЗИЛИЯ		74	55.3
276 ГЕРМАНИЯ		554	650.9
724 ИСПАНИЯ		252	194.6
380 ИТАЛИЯ		235	210.8
156 КИТАЙ		396	349.3
410 КОРЕЯ, РЕСПУБЛИКА		240	307.8
440 ЛИТВА		132	109.4
891 СЕРБИЯ И ЧЕРНОГОРИЯ		368	277.9
840 СОЕДИНЕННЫЕ ШТАТЫ		38	56.9
158 ТАЙВАНЬ (КИТАЙ)		144	140.2
792 ТУРЦИЯ		13	58.3
804 УКРАИНА		0	0.4
246 ФИНЛЯНДИЯ		24	88.2
000 прочие		31	135.5
Всего		2501	2635.5
Страны дальнего зарубежья		2501	2635.1
Страны СНГ		0	0.4
83.03.00 НЕСГОРАЕМЫЕ ШКАФЫ,СЕЙФЫ И ДВЕРИ И ЗАПИРАЮЩИЕСЯ ЯЩИКИ ДЛЯ БЕЗОПАСНОГО ХРАНЕНИЯ ЦЕН-ТЕЙ В БАНК. ХРАНИЛИЩ., ЯЩИКИ, СПЕЦИАЛЬНО ПРЕДНАЗНАЧЕННЫЕ ДЛЯ ХРАНЕНИЯ ДЕНЕГ И ДОК-ТОВ, И АНАЛ. ИЗД. ИЗ НЕДРАГ. МЕТ.			
	Т		
276 ГЕРМАНИЯ		258	845.0
724 ИСПАНИЯ		73	129.9
380 ИТАЛИЯ		198	377.1
156 КИТАЙ		113	216.7
410 КОРЕЯ, РЕСПУБЛИКА		2729	4262.1
440 ЛИТВА		74	124.3
578 НОРВЕГИЯ		24	61.1
616 ПОЛЬША		46	79.7
703 СЛОВАКИЯ		154	269.1
840 СОЕДИНЕННЫЕ ШТАТЫ		75	170.3
764 ТАИЛАНД		362	629.1
158 ТАЙВАНЬ (КИТАЙ)		78	131.1
804 УКРАИНА		0	0.5
246 ФИНЛЯНДИЯ		59	117.7
250 ФРАНЦИЯ		41	78.3
752 ШВЕЦИЯ		190	337.2
392 ЯПОНИЯ		66	182.6
000 прочие		49	102.2
Всего		4589	8113.9
Страны дальнего зарубежья		4589	8113.5
Страны СНГ		0	0.5
83.04.00 ШКАФЫ ДЛЯ ДОСЬЕ, ШКАФЫ ДЛЯ КАРТОТЕК, ЛОТКИ ДЛЯ БУМАГ, ПОДСТАВКИ ДЛЯ БУМАГ ЛОТКИ ДЛЯ РУЧЕК, ПОДСТАВКИ ДЛЯ ПЕЧАТЕЙ И АНАЛОГИЧНОЕ КОНТОРСКОЕ ИЛИ КАНЦЕЛЯРСКОЕ ОБОРУДОВАНИЕ, КРОМЕ ТОВАРНОЙ ПОЗИЦИИ 9403			
	Т		
348 ВЕНГРИЯ		51	53.1
276 ГЕРМАНИЯ		66	137.4
724 ИСПАНИЯ		55	76.1
156 КИТАЙ		246	378.3
410 КОРЕЯ, РЕСПУБЛИКА		63	66.7
498 МОЛДОВА, РЕСПУБЛИКА		6	22.9
158 ТАЙВАНЬ (КИТАЙ)		86	122.2
804 УКРАИНА		0	0.8
000 прочие		156	262.6
Всего		731	1120.1
Страны дальнего зарубежья		725	1096.4
Страны СНГ		6	23.7
83.05.10 ФУРНИТУРА ДЛЯ СКОРОШИВАТЕЛЕЙ ИЛИ ПАПОК			
	Т		
276 ГЕРМАНИЯ		70	107.7
380 ИТАЛИЯ		328	309.7
156 КИТАЙ		1568	1653.6
528 НИДЕРЛАНДЫ		208	221.9
804 УКРАИНА		145	184.9
000 прочие		101	127.8
Всего		2419	2605.7
Страны дальнего зарубежья		2274	2420.8
Страны СНГ		145	184.9
83.05.20 ПРОВОЛОЧНЫЕ СКОБЫ В БЛОКАХ			
	Т		
348 ВЕНГРИЯ		174	131.6
276 ГЕРМАНИЯ		800	757.3
724 ИСПАНИЯ		303	232.2
380 ИТАЛИЯ		196	221.4
156 КИТАЙ		1365	1040.9
440 ЛИТВА		32	326.7
458 МАЛАЙЗИЯ		60	56.5
528 НИДЕРЛАНДЫ		207	377.9
616 ПОЛЬША		141	289.1
840 СОЕДИНЕННЫЕ ШТАТЫ		31	205.5
158 ТАЙВАНЬ (КИТАЙ)		138	112.5
250 ФРАНЦИЯ		56	127.2
756 ШВЕЙЦАРИЯ		79	52.7
752 ШВЕЦИЯ		74	80.5
000 прочие		201	244.1
Всего		3857	4256.1
Страны дальнего зарубежья		3857	4256.1
83.05.90 ПРОЧИЕ КАНЦЕЛЯРСКИЕ ИЗДЕЛИЯ, ВКЛЮЧАЯ ЧАСТИ			
	Т		
276 ГЕРМАНИЯ		440	386.9
156 КИТАЙ		726	632.6
000 прочие		231	253.3
Всего		1397	1272.9
Страны дальнего зарубежья		1397	1272.9
83.06.10 КОЛОКОЛА, ГОНГИ И АНАЛОГИЧНЫЕ ИЗДЕЛИЯ ИЗ НЕДРАГОЦЕННЫХ МЕТАЛЛОВ			
	Т		
156 КИТАЙ		145	344.3
804 УКРАИНА		29	283.7
000 прочие		40	73.9
Всего		214	701.9
Страны дальнего зарубежья		186	418.2
Страны СНГ		29	283.7
83.06.21 СТАТУЭТКИ И ДРУГИЕ УКРАШЕНИЯ, ПОКРЫТЫЕ ДРАГОЦЕННЫМ МЕТАЛЛОМ ГАЛЬВАНИЧЕСКИМ СПОСОБОМ			
	Т		
000 прочие		2	21.0
Всего		2	21.0
Страны дальнего зарубежья		2	21.0
83.06.29 ПРОЧИЕ СТАТУЭТКИ И ДРУГИЕ УКРАШЕНИЯ ИЗ НЕДРАГОЦЕННЫХ МЕТАЛЛОВ			
	Т		
276 ГЕРМАНИЯ		67	257.1
268 ГРУЗИЯ		1	1.4
356 ИНДИЯ		123	370.4
724 ИСПАНИЯ		104	168.4
380 ИТАЛИЯ		154	414.0
398 КАЗАХСТАН		0	4.7
156 КИТАЙ		698	1398.3
410 КОРЕЯ, РЕСПУБЛИКА		131	210.6
528 НИДЕРЛАНДЫ		92	173.7
616 ПОЛЬША		311	425.0
826 СОЕДИНЕННОЕ КОРОЛЕВСТВО		37	64.9
840 СОЕДИНЕННЫЕ ШТАТЫ		26	161.4
764 ТАИЛАНД		64	327.4
804 УКРАИНА		0	1.3
250 ФРАНЦИЯ		48	99.6
000 прочие		92	243.3
Всего		1950	4321.7
Страны дальнего зарубежья		1949	4314.3
Страны СНГ		1	7.4
83.06.30 РАМЫ ДЛЯ ФОТОГРАФИЙ, КАРТИН И АНАЛОГИЧНЫЕ РАМЫ; ЗЕРКАЛА			
	Т		
276 ГЕРМАНИЯ		75	244.6
724 ИСПАНИЯ		31	213.5
380 ИТАЛИЯ		44	84.8
156 КИТАЙ		487	937.6
410 КОРЕЯ, РЕСПУБЛИКА		30	54.4
440 ЛИТВА		71	201.3
528 НИДЕРЛАНДЫ		23	76.0
158 ТАЙВАНЬ (КИТАЙ)		94	157.5

Код и наименование страны контрагента	Ед. изме-рения	Импорт	
		количество	стоимость
000 прочие		60	221.8
Всего		915	2191.5
Страны дальнего зарубежья		915	2191.5
83.07.10			
ТРУБЫ ГИБКИЕ ИЗ ЧЕРНЫХ МЕТАЛЛОВ			
	Т		
276 ГЕРМАНИЯ		337	2243.2
208 ДАНИЯ		5	265.5
356 ИНДИЯ		40	63.3
380 ИТАЛИЯ		23	325.8
398 КАЗАХСТАН		0	0.1
156 КИТАЙ		30	81.6
410 КОРЕЯ, РЕСПУБЛИКА		14	92.5
528 НИДЕРЛАНДЫ		64	199.0
616 ПОЛЬША		44	82.2
807 РЕСПУБЛИКА МАКЕДОНИЯ		6	128.7
826 СОЕДИНЕННОЕ КОРОЛЕВСТВО		3	120.2
840 СОЕДИНЕННЫЕ ШТАТЫ		400	1963.1
792 ТУРЦИЯ		82	200.8
804 УКРАИНА		117	205.1
246 ФИНЛЯНДИЯ		3	97.0
250 ФРАНЦИЯ		17	156.3
203 ЧЕШСКАЯ РЕСПУБЛИКА		32	228.2
756 ШВЕЙЦАРИЯ		3	332.8
752 ШВЕЦИЯ		5	97.7
392 ЯПОНИЯ		6	172.1
000 прочие		27	227.3
Всего		1259	7282.5
Страны дальнего зарубежья		1141	7077.4
Страны СНГ		117	205.1
83.07.90			
ТРУБЫ ГИБКИЕ ИЗ ПРОЧИХ НЕДРАГОЦЕННЫХ МЕТАЛЛОВ			
	Т		
276 ГЕРМАНИЯ		38	352.5
380 ИТАЛИЯ		19	88.2
156 КИТАЙ		52	88.1
528 НИДЕРЛАНДЫ		514	774.1
616 ПОЛЬША		46	138.4
840 СОЕДИНЕННЫЕ ШТАТЫ		129	249.3
792 ТУРЦИЯ		35	90.9
804 УКРАИНА		4	20.2
000 прочие		42	199.1
Всего		880	2000.7
Страны дальнего зарубежья		876	1980.5
Страны СНГ		4	20.2
83.08.10			
КРЮЧКИ, КОЛЕЧКИ, БЛОЧКИ			
	Т		
276 ГЕРМАНИЯ		17	68.8
380 ИТАЛИЯ		45	80.3
156 КИТАЙ		314	236.3
440 ЛИТВА		2	51.4
616 ПОЛЬША		58	71.9
158 ТАЙВАНЬ (КИТАЙ)		87	110.3
792 ТУРЦИЯ		30	51.3
804 УКРАИНА		2	17.9
000 прочие		56	120.3
Всего		612	808.5
Страны дальнего зарубежья		610	790.6
Страны СНГ		2	17.9
83.08.20			
ЗАКЛЕПКИ ТРУБЧАТЫЕ ИЛИ РАЗДВОЕННЫЕ			
	Т		
276 ГЕРМАНИЯ		24	57.4
156 КИТАЙ		94	253.6
616 ПОЛЬША		12	54.5
804 УКРАИНА		0	3.7
000 прочие		144	288.1
Всего		275	657.2
Страны дальнего зарубежья		275	653.6
Страны СНГ		0	3.7
83.08.90			
ПРОЧИЕ ИЗДЕЛИЯ, ВКЛЮЧАЯ ЧАСТИ, ИЗ НЕДРАГОЦЕННЫХ МЕТАЛЛОВ ДЛЯ ОДЕЖДЫ, ОБУВИ, ТЕНТОВ, СУМОК, ДОРОЖНЫХ ПРИНАДЛЕЖНОСТЕЙ			
	Т		
276 ГЕРМАНИЯ		16	136.1
380 ИТАЛИЯ		84	184.7
156 КИТАЙ		311	478.5
840 СОЕДИНЕННЫЕ ШТАТЫ		19	173.7
792 ТУРЦИЯ		85	133.4
804 УКРАИНА		0	13.8
000 прочие		83	263.3
Всего		599	1383.5
Страны дальнего зарубежья		598	1369.7
Страны СНГ		0	13.8
83.09.10			
КРОНЧАТЫЕ КОЛПАЧКИ			
	Т		
276 ГЕРМАНИЯ		444	553.1
380 ИТАЛИЯ		287	181.6
703 СЛОВАКИЯ		1615	820.6
792 ТУРЦИЯ		1096	420.3
804 УКРАИНА		1608	2688.5
250 ФРАНЦИЯ		891	417.8
000 прочие		139	61.7
Всего		6081	5143.5
Страны дальнего зарубежья		4473	2455.0
Страны СНГ		1608	2688.5
83.09.90			
ПРОЧИЕ УПАКОВОЧНЫЕ ПРИНАДЛЕЖНОСТИ ИЗ НЕДРАГОЦЕННЫХ МЕТАЛЛОВ			
	Т		
040 АВСТРИЯ		93	99.0
051 АРМЕНИЯ		0	0.4
056 БЕЛЬГИЯ		11	93.8
100 БОЛГАРИЯ		918	778.3
348 ВЕНГРИЯ		77	176.8
276 ГЕРМАНИЯ		4816	8153.1
208 ДАНИЯ		6	179.7
724 ИСПАНИЯ		773	608.5
380 ИТАЛИЯ		1931	7130.9
398 КАЗАХСТАН		0	0.1
156 КИТАЙ		684	298.4
410 КОРЕЯ, РЕСПУБЛИКА		339	449.9
440 ЛИТВА		494	546.8
498 МОЛДОВА, РЕСПУБЛИКА		10	66.9
528 НИДЕРЛАНДЫ		1650	2304.8
616 ПОЛЬША		864	3309.8
891 СЕРБИЯ И ЧЕРНОГОРИЯ		5	59.0
826 СОЕДИНЕННОЕ КОРОЛЕВСТВО		746	4337.7
840 СОЕДИНЕННЫЕ ШТАТЫ		80	276.4
158 ТАЙВАНЬ (КИТАЙ)		101	282.9
792 ТУРЦИЯ		347	455.1
804 УКРАИНА		5139	10061.9
246 ФИНЛЯНДИЯ		42	71.0
250 ФРАНЦИЯ		849	2665.0
203 ЧЕШСКАЯ РЕСПУБЛИКА		156	400.9
752 ШВЕЦИЯ		12	61.0
392 ЯПОНИЯ		162	2122.1
000 прочие		54	119.4
Всего		20360	45109.3
Страны дальнего зарубежья		15211	34980.1
Страны СНГ		5149	10129.2
83.10.00			
ТАБЛИЧКИ С УКАЗАТЕЛЯМИ, НАИМЕНОВАНИЯМИ, АДРЕСАМИ И АНАЛОГИЧНЫЕ ТАБЛИЧКИ, НОМЕРА, БУКВЫ И ПРОЧИЕ СИМВОЛЫ ИЗ НЕДРАГОЦЕННЫХ МЕТАЛЛОВ, КРОМЕ ИЗДЕЛИЙ ТОВАРНОЙ ПОЗИЦИИ 9405			
	Т		
031 АЗЕРБАЙДЖАН		0	0.7
276 ГЕРМАНИЯ		20	209.7
156 КИТАЙ		59	115.8
440 ЛИТВА		34	232.9
528 НИДЕРЛАНДЫ		6	63.3
826 СОЕДИНЕННОЕ КОРОЛЕВСТВО		14	509.4
840 СОЕДИНЕННЫЕ ШТАТЫ		63	441.2
804 УКРАИНА		63	102.8
250 ФРАНЦИЯ		5	162.3
000 прочие		48	250.4
Всего		311	2088.5
Страны дальнего зарубежья		249	1985.0
Страны СНГ		63	103.5
83.11.10			
ЭЛЕКТРОДЫ ИЗ НЕДРАГОЦЕННЫХ МЕТАЛЛОВ С ПОКРЫТИЕМ, ИСПОЛЬЗУЕМЫЕ ДЛЯ ДУГОВОЙ ЭЛЕКТРОСВАРКИ			
	Т		
040 АВСТРИЯ		122	559.1
056 БЕЛЬГИЯ		161	93.6
348 ВЕНГРИЯ		50	89.5
276 ГЕРМАНИЯ		800	830.1
372 ИРЛАНДИЯ		3	113.6
724 ИСПАНИЯ		41	82.3
380 ИТАЛИЯ		20	120.6
398 КАЗАХСТАН		37	26.9
156 КИТАЙ		2148	1977.4
410 КОРЕЯ, РЕСПУБЛИКА		107	487.0
440 ЛИТВА		690	1038.3
528 НИДЕРЛАНДЫ		182	163.0
616 ПОЛЬША		98	168.6
840 СОЕДИНЕННЫЕ ШТАТЫ		209	4072.1
792 ТУРЦИЯ		331	320.5
804 УКРАИНА		960	647.3
250 ФРАНЦИЯ		11	245.7
203 ЧЕШСКАЯ РЕСПУБЛИКА		14	100.3
752 ШВЕЦИЯ		3216	5962.7
392 ЯПОНИЯ		1444	1177.8
000 прочие		49	137.5
Всего		10692	18413.9
Страны дальнего зарубежья		9695	17739.7
Страны СНГ		997	674.2
83.11.20			
ПРОВОЛОКА ИЗ НЕДРАГОЦЕННЫХ МЕТАЛЛОВ С СЕРДЕЧНИКОМ, ИСПОЛЬЗУЕМАЯ ДЛЯ ДУГОВОЙ ЭЛЕКТРОСВАРКИ			
	Т		
348 ВЕНГРИЯ		41	61.5
276 ГЕРМАНИЯ		224	1039.8
380 ИТАЛИЯ		918	691.4
410 КОРЕЯ, РЕСПУБЛИКА		19	68.1
528 НИДЕРЛАНДЫ		12	51.6
616 ПОЛЬША		145	407.9
642 РУМЫНИЯ		117	158.9
826 СОЕДИНЕННОЕ КОРОЛЕВСТВО		126	799.5
840 СОЕДИНЕННЫЕ ШТАТЫ		225	1236.1
804 УКРАИНА		64	192.5
250 ФРАНЦИЯ		32	238.3
203 ЧЕШСКАЯ РЕСПУБЛИКА		440	1421.7
752 ШВЕЦИЯ		130	620.1
392 ЯПОНИЯ		100	317.6
000 прочие		83	186.1
Всего		2674	7490.8
Страны дальнего зарубежья		2610	7298.3
Страны СНГ		64	192.5
83.11.30			
ПРУТКИ С ПОКРЫТИЕМ И ПРОВОЛОКА С СЕРДЕЧНИКОМ ИСПОЛЬЗУЕМЫЕ ДЛЯ НИЗКОТЕМПЕРАТУРНОЙ ПАЙКИ, ВЫСОКОТЕМПЕРАТУРНОЙ ПАЙКИ ИЛИ ДЛЯ ГАЗОВОЙ СВАРКИ, ИЗ НЕДРАГОЦЕННЫХ МЕТАЛЛОВ			
	Т		
348 ВЕНГРИЯ		143	178.0
276 ГЕРМАНИЯ		17	96.3
458 МАЛАЙЗИЯ		22	177.1
616 ПОЛЬША		14	124.5
840 СОЕДИНЕННЫЕ ШТАТЫ		38	1116.5
392 ЯПОНИЯ		6	141.5
000 прочие		68	221.0

Код и наименование страны контрагента	Ед. изме-рения	Импорт	
		количество	стоимость
Всего		307	2054.9
Страны дальнего зарубежья		307	2054.9
83.11.90 ПРОЧИЕ ПРОВОЛОКА, ПРУТКИ, ТРУБЫ, ПЛАСТИНЫ, ЭЛЕКТРОДЫ И АНАЛОГИЧНЫЕ ИЗДЕЛИЯ ИЗ НЕДРАГОЦЕННЫХ МЕТАЛЛОВ, ИСПОЛЬЗУЕМЫЕ ДЛЯ ПАЙКИ, СВАРКИ ИЛИ ОСАЖДЕНИЯ МЕТАЛЛОВ,ВКЛЮЧАЯ ЧАСТИ	Т		
276 ГЕРМАНИЯ		8	65.5
380 ИТАЛИЯ		12	108.7
616 ПОЛЬША		26	98.0
804 УКРАИНА		2371	3841.5
203 ЧЕШСКАЯ РЕСПУБЛИКА		270	803.9
752 ШВЕЦИЯ		18	71.9
000 прочие		12	106.6
Всего		2717	5096.0
Страны дальнего зарубежья		346	1254.5
Страны СНГ		2371	3841.5
84.01.30 ТЕПЛОВЫДЕЛЯЮЩИЕ ЭЛЕМЕНТЫ (ТВЕЛЫ), НЕОБЛУЧЕННЫЕ	ШТ		
203 ЧЕШСКАЯ РЕСПУБЛИКА		27	134.5
000 прочие		29	40.7
Всего		56	175.2
Страны дальнего зарубежья		56	175.2
84.01.40 ЧАСТИ ЯДЕРНЫХ РЕАКТОРОВ	Т		
276 ГЕРМАНИЯ		8	8075.5
398 КАЗАХСТАН		0	8.8
Всего		8	8084.3
Страны дальнего зарубежья		8	8075.5
Страны СНГ		0	8.8
84.02.11 ПРОЧИЕ КОТЛЫ ВОДОТРУБНЫЕ ПРОИЗВОДИТЕЛЬНОСТЬЮ БОЛЕЕ 45 Т ПАРА В ЧАС	Т		
246 ФИНЛЯНДИЯ		107	133.4
000 прочие		2	35.8
Всего		109	169.2
Страны дальнего зарубежья		109	169.2
84.02.12 КОТЛЫ ВОДОТРУБНЫЕ ПРОИЗВОДИТЕЛЬНОСТЬЮ НЕ БОЛЕЕ 45 Т ПАРА В ЧАС	Т		
056 БЕЛЬГИЯ		19	544.1
276 ГЕРМАНИЯ		47	382.8
356 ИНДИЯ		34	93.0
380 ИТАЛИЯ		48	501.3
398 КАЗАХСТАН		7	3.9
156 КИТАЙ		51	74.6
410 КОРЕЯ, РЕСПУБЛИКА		23	135.7
826 СОЕДИНЕННОЕ КОРОЛЕВСТВО		67	59.8
840 СОЕДИНЕННЫЕ ШТАТЫ		42	1268.0
792 ТУРЦИЯ		30	87.3
804 УКРАИНА		1185	1770.5
246 ФИНЛЯНДИЯ		233	1641.9
250 ФРАНЦИЯ		5	50.6
000 прочие		22	24.7
Всего		1813	6638.3
Страны дальнего зарубежья		621	4863.8
Страны СНГ		1192	1774.5
84.02.19 ПАРОПРОИЗВОДЯЩИЕ КОТЛЫ ПРОЧИЕ, ВКЛЮЧАЯ КОМБИНИРОВАННЫЕ	Т		
031 АЗЕРБАЙДЖАН		15	5.1
276 ГЕРМАНИЯ		551	3150.7
208 ДАНИЯ		197	1139.3
356 ИНДИЯ		102	567.0
380 ИТАЛИЯ		160	555.2
156 КИТАЙ		42	62.3
410 КОРЕЯ, РЕСПУБЛИКА		64	105.5
616 ПОЛЬША		113	1126.5
840 СОЕДИНЕННЫЕ ШТАТЫ		1	69.8
804 УКРАИНА		119	461.6
246 ФИНЛЯНДИЯ		594	4753.8
250 ФРАНЦИЯ		26	199.6
191 ХОРВАТИЯ		39	385.2
752 ШВЕЦИЯ		57	1203.8
000 прочие		77	138.5
Всего		2156	13923.8
Страны дальнего зарубежья		2022	13457.1
Страны СНГ		134	466.7
84.02.20 ПРОЧИЕ КОТЛЫ С ПАРОПЕРЕГРЕВАТЕЛЕМ	Т		
276 ГЕРМАНИЯ		34	64.8
356 ИНДИЯ		98	446.7
380 ИТАЛИЯ		67	231.1
124 КАНАДА		32	124.0
840 СОЕДИНЕННЫЕ ШТАТЫ		11	117.7
792 ТУРЦИЯ		95	305.5
804 УКРАИНА		4	41.1
756 ШВЕЙЦАРИЯ		57	180.2
752 ШВЕЦИЯ		67	69.8
000 прочие		94	125.0
Всего		558	1705.8
Страны дальнего зарубежья		554	1664.7
Страны СНГ		4	41.1
84.02.90 ПРОЧИЕ ЧАСТИ КОТЛОВ ПАРОВЫХ И ПАРОПРОИЗВОДЯЩИХ	Т		
268 ГРУЗИЯ		16	1.1
208 ДАНИЯ		156	1498.8
410 КОРЕЯ, РЕСПУБЛИКА		4	55.9
804 УКРАИНА		230	653.9
246 ФИНЛЯНДИЯ		279	3733.7
191 ХОРВАТИЯ		51	283.4
000 прочие		10	87.6
Всего		746	6314.4
Страны дальнего зарубежья		501	5659.4
Страны СНГ		246	655.0
84.03.10 КОТЛЫ	ШТ		
040 АВСТРИЯ		66	1785.4
056 БЕЛЬГИЯ		2087	658.9
348 ВЕНГРИЯ		95	101.4
276 ГЕРМАНИЯ		35387	25318.9
300 ГРЕЦИЯ		12	52.9
208 ДАНИЯ		27	856.8
724 ИСПАНИЯ		1403	462.9
380 ИТАЛИЯ		68683	12487.3
124 КАНАДА		15	57.7
417 КИРГИЗИЯ		88	178.1
156 КИТАЙ		861	151.4
410 КОРЕЯ, РЕСПУБЛИКА		11215	2643.7
428 ЛАТВИЯ		36	180.2
440 ЛИТВА		41	134.3
528 НИДЕРЛАНДЫ		154	943.7
616 ПОЛЬША		2417	896.1
620 ПОРТУГАЛИЯ		3079	957.4
703 СЛОВАКИЯ		19454	2485.5
826 СОЕДИНЕННОЕ КОРОЛЕВСТВО		754	214.4
840 СОЕДИНЕННЫЕ ШТАТЫ		545	2270.3
792 ТУРЦИЯ		7132	890.3
804 УКРАИНА		27726	4232.1
246 ФИНЛЯНДИЯ		237	2660.0
250 ФРАНЦИЯ		5214	1412.8
203 ЧЕШСКАЯ РЕСПУБЛИКА		20743	4385.6
756 ШВЕЙЦАРИЯ		1	271.0
752 ШВЕЦИЯ		504	2054.8
000 прочие		371	111.6
Всего		208347	68855.3
Страны дальнего зарубежья		180533	64445.2
Страны СНГ		27814	4410.1
84.03.90 ЧАСТИ КОТЛОВ ЦЕНТРАЛЬНОГО ОТОПЛЕНИЯ, КРОМЕ КОТЛОВ ТОВАРНОЙ ПОЗИЦИИ 8402	Т		
276 ГЕРМАНИЯ		118	1783.6
380 ИТАЛИЯ		146	338.5
440 ЛИТВА		15	195.9
528 НИДЕРЛАНДЫ		41	94.6
620 ПОРТУГАЛИЯ		1	58.2
703 СЛОВАКИЯ		37	98.3
840 СОЕДИНЕННЫЕ ШТАТЫ		24	78.4
804 УКРАИНА		222	413.0
000 прочие		103	213.6
Всего		706	3274.1
Страны дальнего зарубежья		484	2861.0
Страны СНГ		222	413.0
84.04.10 ВСПОМОГАТЕЛЬНОЕ ОБОРУДОВАНИЕ ДЛЯ ИСПОЛЬЗОВАНИЯ С КОТЛАМИ ТОВАРНОЙ ПОЗИЦИИ 8402 ИЛИ 8403	Т		
056 БЕЛЬГИЯ		4	80.4
276 ГЕРМАНИЯ		111	1824.0
208 ДАНИЯ		6	332.6
380 ИТАЛИЯ		128	197.2
398 КАЗАХСТАН		47	11.8
440 ЛИТВА		24	283.0
616 ПОЛЬША		46	99.4
703 СЛОВАКИЯ		62	91.9
826 СОЕДИНЕННОЕ КОРОЛЕВСТВО		20	492.5
792 ТУРЦИЯ		40	86.4
804 УКРАИНА		110	180.5
246 ФИНЛЯНДИЯ		151	1547.0
752 ШВЕЦИЯ		1	73.0
233 ЭСТОНИЯ		11	259.5
000 прочие		63	114.1
Всего		825	5673.3
Страны дальнего зарубежья		669	5481.0
Страны СНГ		157	192.3
84.04.20 КОНДЕНСАТОРЫ ДЛЯ ПАРОВОДЯНЫХ ИЛИ ДРУГИХ ПАРОСИЛОВЫХ УСТАНОВОК	Т		
276 ГЕРМАНИЯ		57	119.0
410 КОРЕЯ, РЕСПУБЛИКА		10	103.1
804 УКРАИНА		5	18.8
246 ФИНЛЯНДИЯ		21	391.6
000 прочие		8	98.1
Всего		102	730.5
Страны дальнего зарубежья		97	711.7
Страны СНГ		5	18.8
84.04.90 ЧАСТИ ВСПОМОГАТЕЛЬНОГО ОБОРУДОВАНИЯ ДЛЯ ИСПОЛЬЗОВАНИЯ С КОТЛАМИ ТОВАРНОЙ ПОЗИЦИИ 8402 И 8403	Т		
276 ГЕРМАНИЯ		96	1472.9
356 ИНДИЯ		27	443.4
440 ЛИТВА		42	262.2
528 НИДЕРЛАНДЫ		0	70.8
804 УКРАИНА		1	18.1
246 ФИНЛЯНДИЯ		3	118.3
000 прочие		12	37.3
Всего		181	2423.0
Страны дальнего зарубежья		179	2404.9
Страны СНГ		1	18.1
84.05.10 ГАЗОГЕНЕРАТОРЫ ИЛИ ГЕНЕРАТОРЫ ВОДЯНОГО ГАЗА С ОЧИСТИТЕЛЬНЫМИ УСТАНОВКАМИ ИЛИ БЕЗ НИХ; ГАЗОГЕНЕРАТОРЫ АЦЕТИЛЕНОВЫЕ И АНАЛОГИЧНЫЕ ГАЗОГЕНЕРАТОРЫ С ОЧИСТИТЕЛЬНЫМИ УСТАНОВКАМИ ИЛИ БЕЗ НИХ	Т		
056 БЕЛЬГИЯ		11	71.1
276 ГЕРМАНИЯ		61	896.4
208 ДАНИЯ		42	693.4
380 ИТАЛИЯ		52	567.8
410 КОРЕЯ, РЕСПУБЛИКА		10	333.6
428 ЛАТВИЯ		12	16046.4

Код и наименование страны контрагента	Ед. изме-рения	Импорт	
		количество	стоимость
528 НИДЕРЛАНДЫ		16	586.7
578 НОРВЕГИЯ		14	8278.0
616 ПОЛЬША		2	68.8
840 СОЕДИНЕННЫЕ ШТАТЫ		6	824.6
792 ТУРЦИЯ		10	53.9
804 УКРАИНА		6	59.2
752 ШВЕЦИЯ		150	403.2
392 ЯПОНИЯ		3	197.4
000 прочие		23	112.1
Всего		419	29192.7
Страны дальнего зарубежья		413	29133.5
Страны СНГ		6	59.2
84.05.90 ЧАСТИ ГАЗОГЕНЕРАТОРОВ ИЛИ ГЕНЕРАТОРОВ ВОДЯНОГО ГАЗА С ОЧИСТИТЕЛЬНЫМИ УСТАНОВКАМИИ ИЛИ БЕЗ НИХ; ЧАСТИ ГАЗОГЕНЕРАТОРОВ АЦЕТИЛЕНОВЫХ И АНАЛОГИЧНЫХ ГАЗООГНЕРАТОРОВ С ОЧИСТИЕЛЬНЫМИ УСТАНОВКАМИ ИЛИ БЕЗ НИХ			
	Т		
380 ИТАЛИЯ		2416	38882.8
528 НИДЕРЛАНДЫ		1	155.3
000 прочие		12	68.7
Всего		2429	39106.8
Страны дальнего зарубежья		2429	39106.8
84.06.10 ТУРБИНЫ НА ВОДЯНОМ ПАРЕ ДЛЯ СУДОВЫХ СИЛОВЫХ УСТАНОВОК			
	ШТ		
000 прочие		4	3.9
Всего		4	3.9
Страны дальнего зарубежья		4	3.9
84.06.82 ПРОЧИЕ ТУРБИНЫ МОЩНОСТЬЮ НЕ БОЛЕЕ 40 МВТ			
	ШТ		
276 ГЕРМАНИЯ		1	164.8
804 УКРАИНА		1	1612.1
Всего		2	1776.9
Страны дальнего зарубежья		1	164.8
Страны СНГ		1	1612.1
84.06.90 ЧАСТИ ТУРБИН НА ВОДЯНОМ ПАРЕ И ТУРБИН ПАРОВЫХ			
	Т		
348 ВЕНГРИЯ		30	292.5
276 ГЕРМАНИЯ		1	260.2
356 ИНДИЯ		4	85.2
398 КАЗАХСТАН		2	28.6
804 УКРАИНА		704	10169.0
246 ФИНЛЯНДИЯ		0	158.8
250 ФРАНЦИЯ		12	653.4
203 ЧЕШСКАЯ РЕСПУБЛИКА		26	259.5
392 ЯПОНИЯ		2	263.1
000 прочие		34	66.1
Всего		815	12236.5
Страны дальнего зарубежья		109	2038.8
Страны СНГ		706	10197.7
84.07.10 ДВИГАТЕЛИ АВИАЦИОННЫЕ			
	ШТ		
040 АВСТРИЯ		217	63.7
840 СОЕДИНЕННЫЕ ШТАТЫ		41	1575.7
000 прочие		36	1.9
Всего		294	1641.4
Страны дальнего зарубежья		294	1641.4
84.07.21 ПОДВЕСНЫЕ СУДОВЫЕ СИЛОВЫЕ УСТАНОВКИ			
	ШТ		
056 БЕЛЬГИЯ		1374	886.7
398 КАЗАХСТАН		4	0.4
124 КАНАДА		387	564.1
156 КИТАЙ		900	302.2
484 МЕКСИКА		118	109.1
840 СОЕДИНЕННЫЕ ШТАТЫ		4138	6799.6
250 ФРАНЦИЯ		441	368.4
392 ЯПОНИЯ		24389	25202.7
000 прочие		156	84.3
Всего		31907	34317.6
Страны дальнего зарубежья		31903	34317.2
Страны СНГ		4	0.4
84.07.29 ПРОЧИЕ ДВИГАТЕЛИ ДЛЯ СИЛОВЫХ СУДОВЫХ УСТАНОВОК			
	ШТ		
124 КАНАДА		131	146.7
840 СОЕДИНЕННЫЕ ШТАТЫ		124	691.9
000 прочие		51	27.3
Всего		306	865.9
Страны дальнего зарубежья		306	865.9
84.07.31 ДВИГАТЕЛИ С ВОЗВРАТНО-ПОСТУПАТЕЛЬНЫМ ДВИЖЕНИЕМ ПОРШНЯ, ПРИМЕНЯЕМЫЕ ДЛЯ ПРИВЕДЕНИЯ В ДВИЖЕНИЕ ТРАНСПОРТНЫХ СРЕДСТВ ГРУППЫ 87 С РАБОЧИМ ОБЪЕМОМ ЦИЛИНДРОВ ДВИГАТЕЛЯ НЕ БОЛЕЕ 50 СМ 3			
	ШТ		
276 ГЕРМАНИЯ		1605	165.9
156 КИТАЙ		6996	724.1
000 прочие		282	5.8
Всего		8883	895.7
Страны дальнего зарубежья		8883	895.7
84.07.32 ДВИГАТЕЛИ С ВОЗВРАТНО-ПОСТУПАТЕЛЬНЫМ ДВИЖЕНИЕМ ПОРШНЯ, ПРИМЕНЯЕМЫЕ НА ТРАНСПОРТНЫХ СРЕДСТВАХ ГРУППЫ 87, С РАБОЧИМ ОБЪЕМОМ ДВИГАТЕЛЯ БОЛЕЕ 50 СМ3, НО НЕ БОЛЕЕ 250 СМ3			
	ШТ		
276 ГЕРМАНИЯ		352	57.3
156 КИТАЙ		1491	210.2
000 прочие		31	9.0
Всего		1874	276.5
Страны дальнего зарубежья		1874	276.5
84.07.33 ДВИГАТЕЛИ С ВОЗВРАТНО-ПОСТУПАТЕЛЬНЫМ ДВИЖЕНИЕМ ПОРШНЯ, ПРИМЕНЯЕМЫЕ НА ТРАНСПОРТНЫХ СРЕДСТВАХ ГРУППЫ 87, С РАБОЧИМ ОБЪЕМОМ ЦИЛИНДРОВ ДВИГАТЕЛЯ БОЛЕЕ 250 СМ3, НО НЕ БОЛЕЕ 1000 СМ3			
	ШТ		
398 КАЗАХСТАН		12	6.8
156 КИТАЙ		85	80.8
804 УКРАИНА		7	1.3
392 ЯПОНИЯ		320	98.5
000 прочие		19	9.3
Всего		443	196.6
Страны дальнего зарубежья		424	188.5
Страны СНГ		19	8.1
84.07.34 ДВИГАТЕЛИ С ВОЗВРАТНО-ПОСТУПАТЕЛЬНЫМ ДВИЖЕНИЕМ ПОРШНЯ, ПРИМЕНЯЕМЫЕ НА ТРАНСПОРТНЫХ СРЕДСТВАХ ГРУППЫ 87, С РАБОЧИМ ОБЪЕМОМ ЦИЛИНДРОВ ДВИГАТЕЛЯ БОЛЕЕ 1000 СМ3			
	ШТ		
348 ВЕНГРИЯ		145	1329.1
276 ГЕРМАНИЯ		8377	16997.6
724 ИСПАНИЯ		5519	9655.9
156 КИТАЙ		2837	1420.0
410 КОРЕЯ, РЕСПУБЛИКА		55367	47352.7
484 МЕКСИКА		1412	2121.5
642 РУМЫНИЯ		12343	6966.7
826 СОЕДИНЕННОЕ КОРОЛЕВСТВО		22956	20423.2
840 СОЕДИНЕННЫЕ ШТАТЫ		2167	8639.2
804 УКРАИНА		195	117.4
250 ФРАНЦИЯ		206	401.2
752 ШВЕЦИЯ		118	163.5
710 ЮЖНАЯ АФРИКА		4282	5080.7
392 ЯПОНИЯ		38841	14270.9
000 прочие		304	161.6
Всего		155069	135101.1
Страны дальнего зарубежья		154874	134983.8
Страны СНГ		195	117.4
84.07.90 ПРОЧИЕ ДВИГАТЕЛИ ВНУТРЕННЕГО СГОРАНИЯ С ИСКРОВЫМ ЗАЖИГАНИЕМ, С ВРАЩАЮЩИМИСЯ ИЛИ ВОЗВРАТНО-ПОСТУПАТЕЛЬНЫМ ДВИЖЕНИЕМ ПОРШНЯ			
	ШТ		
276 ГЕРМАНИЯ		10165	113.7
380 ИТАЛИЯ		10502	383.7
398 КАЗАХСТАН		224	112.5
156 КИТАЙ		13230	129.2
826 СОЕДИНЕННОЕ КОРОЛЕВСТВО		249	59.5
840 СОЕДИНЕННЫЕ ШТАТЫ		32543	1063.9
764 ТАИЛАНД		7460	253.1
804 УКРАИНА		50	4.3
392 ЯПОНИЯ		27674	1987.8
000 прочие		1132	32.9
Всего		103229	4140.5
Страны дальнего зарубежья		102955	4023.8
Страны СНГ		274	116.8
84.08.10 СУДОВЫЕ ДВИГАТЕЛИ ВНУТРЕННЕГО СГОРАНИЯ ПОРШНЕВЫЕ С ВОСПЛАМЕНЕНИЕМ ОТ СЖАТИЯ (ДИЗЕЛИ ИЛИ ПОЛУДИЗЕЛИ)			
	ШТ		
276 ГЕРМАНИЯ		20	1997.1
380 ИТАЛИЯ		15	198.1
410 КОРЕЯ, РЕСПУБЛИКА		9	118.2
428 ЛАТВИЯ		6	184.6
528 НИДЕРЛАНДЫ		6	152.5
616 ПОЛЬША		13	112.1
702 СИНГАПУР		1	306.0
840 СОЕДИНЕННЫЕ ШТАТЫ		25	2288.8
804 УКРАИНА		64	452.5
246 ФИНЛЯНДИЯ		44	23529.0
250 ФРАНЦИЯ		3	134.8
752 ШВЕЦИЯ		55	235.4
392 ЯПОНИЯ		82	61.4
000 прочие		9	121.2
Всего		352	29891.6
Страны дальнего зарубежья		288	29439.2
Страны СНГ		64	452.5
84.08.20 ДВИГАТЕЛИ, ИСПОЛЬЗУЕМЫЕ НА ТРАНСПОРТНЫХ СРЕДСТВАХ ГРУППЫ 87			
	ШТ		
051 АРМЕНИЯ		16	12.7
056 БЕЛЬГИЯ		1475	16057.6
076 БРАЗИЛИЯ		465	2274.1
348 ВЕНГРИЯ		132	481.1
276 ГЕРМАНИЯ		1729	4612.0
356 ИНДИЯ		6	257.0
380 ИТАЛИЯ		114	1486.6
398 КАЗАХСТАН		13	10.9
156 КИТАЙ		79	108.5
410 КОРЕЯ, РЕСПУБЛИКА		4987	4512.1
528 НИДЕРЛАНДЫ		33	236.3
616 ПОЛЬША		2770	6649.4
826 СОЕДИНЕННОЕ КОРОЛЕВСТВО		461	4793.8
840 СОЕДИНЕННЫЕ ШТАТЫ		449	6377.7
804 УКРАИНА		69	125.3
246 ФИНЛЯНДИЯ		7	61.7
250 ФРАНЦИЯ		54	132.3
752 ШВЕЦИЯ		60	505.2
392 ЯПОНИЯ		29849	15562.3
000 прочие		107	166.5
Всего		42875	64422.9
Страны дальнего зарубежья		42777	64274.1
Страны СНГ		98	148.8
84.08.90 ПРОЧИЕ ДВИГАТЕЛИ ВНУТРЕННЕГО СГОРАНИЯ ПОРШНЕВЫЕ С ВОСПЛАМЕНЕНИЕМ ОТ СЖАТИЯ (ДИЗЕЛИ ИЛИ ПОЛУДИЗЕЛИ)			
	ШТ		
056 БЕЛЬГИЯ		4	57.4
100 БОЛГАРИЯ		88	52.8
276 ГЕРМАНИЯ		640	16229.3
268 ГРУЗИЯ		3	16.2
356 ИНДИЯ		3	81.9
380 ИТАЛИЯ		1601	890.0

Код и наименование страны контрагента	Ед. изме-рения	Импорт	
		количество	стоимость
398 КАЗАХСТАН		3	33.0
156 КИТАЙ		61	114.6
410 КОРЕЯ, РЕСПУБЛИКА		98	109.1
440 ЛИТВА		154	72.8
528 НИДЕРЛАНДЫ		15	156.6
616 ПОЛЬША		38	895.4
703 СЛОВАКИЯ		3	50.7
826 СОЕДИНЕННОЕ КОРОЛЕВСТВО		802	4574.8
840 СОЕДИНЕННЫЕ ШТАТЫ		111	3975.4
804 УКРАИНА		197	1290.9
246 ФИНЛЯНДИЯ		7	398.5
250 ФРАНЦИЯ		8	88.8
191 ХОРВАТИЯ		2	2740.6
203 ЧЕШСКАЯ РЕСПУБЛИКА		760	1833.9
752 ШВЕЦИЯ		21	168.6
392 ЯПОНИЯ		755	2208.8
000 прочие		315	158.2
Всего		5689	36198.2
Страны дальнего зарубежья		5486	34858.1
Страны СНГ		203	1340.1

84.09.10
ЧАСТИ ДЛЯ АВИАЦИОННЫХ ДВИГАТЕЛЕЙ
Т

804 УКРАИНА		0	3.6
000 прочие		0	51.8
Всего		0	55.4
Страны дальнего зарубежья		0	51.8
Страны СНГ		0	3.6

84.09.91
ЧАСТИ, ПРЕДНАЗНАЧЕННЫЕ ИСКЛЮЧИТЕЛЬНО ИЛИ ГЛАВНЫМ ОБРАЗОМ ДЛЯ ПОРШНЕВЫХ ДВИГАТЕЛЕЙ ВНУТРЕННЕГО СГОРАНИЯ С ИСКРОВЫМ ЗАЖИГАНИЕМ ТОВАРНОЙ ПОЗИЦИИ 8407 ИЛИ 8408
Т

040 АВСТРИЯ		4	159.7
051 АРМЕНИЯ		3	2.0
056 БЕЛЬГИЯ		32	107.2
076 БРАЗИЛИЯ		16	232.7
348 ВЕНГРИЯ		2	72.6
704 ВЬЕТНАМ		33	99.0
276 ГЕРМАНИЯ		2001	26225.7
208 ДАНИЯ		2	51.1
356 ИНДИЯ		185	321.9
724 ИСПАНИЯ		27	385.5
380 ИТАЛИЯ		228	1269.9
398 КАЗАХСТАН		6	83.9
124 КАНАДА		12	69.6
417 КИРГИЗИЯ		1	0.1
156 КИТАЙ		220	1463.8
410 КОРЕЯ, РЕСПУБЛИКА		209	1427.2
440 ЛИТВА		16	57.8
616 ПОЛЬША		38	209.5
642 РУМЫНИЯ		1	67.9
702 СИНГАПУР		16	99.8
826 СОЕДИНЕННОЕ КОРОЛЕВСТВО		35	416.0
840 СОЕДИНЕННЫЕ ШТАТЫ		116	808.9
764 ТАИЛАНД		2	188.8
158 ТАЙВАНЬ (КИТАЙ)		21	73.6
792 ТУРЦИЯ		69	129.0
860 УЗБЕКИСТАН		240	575.2
804 УКРАИНА		2213	8112.1
246 ФИНЛЯНДИЯ		11	207.9
250 ФРАНЦИЯ		29	487.6
203 ЧЕШСКАЯ РЕСПУБЛИКА		244	6651.6
752 ШВЕЦИЯ		67	1113.9
392 ЯПОНИЯ		315	3382.4
000 прочие		73	224.6
Всего		6488	54778.6
Страны дальнего зарубежья		4026	46005.2
Страны СНГ		2462	8773.5

84.09.99
ПРОЧИЕ ЧАСТИ, ПРЕДНАЗНАЧЕННЫЕ ИСКЛЮЧИТЕЛЬНО ИЛИ ГЛАВНЫМ ОБРАЗОМ ДЛЯ ДВИГАТЕЛЕЙ ТОВАРНОЙ ПОЗИЦИИ 8407 ИЛИ 8408
Т

040 АВСТРИЯ		140	11062.2
051 АРМЕНИЯ		8	2.8
056 БЕЛЬГИЯ		11	278.5
100 БОЛГАРИЯ		116	251.6
076 БРАЗИЛИЯ		2	371.3
348 ВЕНГРИЯ		13	165.3
276 ГЕРМАНИЯ		3075	25206.5
208 ДАНИЯ		5	453.9
356 ИНДИЯ		45	303.5
380 ИТАЛИЯ		151	1238.3
398 КАЗАХСТАН		42	206.9
124 КАНАДА		3	242.5
417 КИРГИЗИЯ		3	3.9
156 КИТАЙ		112	566.9
410 КОРЕЯ, РЕСПУБЛИКА		53	274.3
440 ЛИТВА		105	398.3
484 МЕКСИКА		4	555.8
498 МОЛДОВА, РЕСПУБЛИКА		0	0.7
528 НИДЕРЛАНДЫ		23	277.6
578 НОРВЕГИЯ		1	116.7
616 ПОЛЬША		110	919.7
703 СЛОВАКИЯ		7	130.9
826 СОЕДИНЕННОЕ КОРОЛЕВСТВО		60	1584.9
840 СОЕДИНЕННЫЕ ШТАТЫ		202	6905.1
762 ТАДЖИКИСТАН		2	2.9
158 ТАЙВАНЬ (КИТАЙ)		32	129.3
792 ТУРЦИЯ		52	336.2
860 УЗБЕКИСТАН		952	1535.0
804 УКРАИНА		6709	14183.4
246 ФИНЛЯНДИЯ		43	1310.6
250 ФРАНЦИЯ		15	499.8
191 ХОРВАТИЯ		54	233.1
203 ЧЕШСКАЯ РЕСПУБЛИКА		188	2432.9
756 ШВЕЙЦАРИЯ		4	91.1
752 ШВЕЦИЯ		34	831.7
392 ЯПОНИЯ		304	3880.4
000 прочие		54	207.7
Всего		12736	77192.2
Страны дальнего зарубежья		5020	61256.5
Страны СНГ		7716	15935.7

84.10.11
ГИДРАВЛИЧЕСКИЕ ТУРБИНЫ И ВОДЯНЫЕ КОЛЕСА МОЩНОСТЬЮ НЕ БОЛЕЕ 1000 КВТ
ШТ

000 прочие		7	15.1
Всего		7	15.1
Страны дальнего зарубежья		7	15.1

84.10.90
ЧАСТИ ГИДРОТУРБИН, ВОДЯНЫХ КОЛЕС, ВКЛЮЧАЯ РЕГУЛЯТОРЫ
Т

040 АВСТРИЯ		2	411.1
840 СОЕДИНЕННЫЕ ШТАТЫ		5	159.4
804 УКРАИНА		206	1478.7
000 прочие		0	0.1
Всего		212	2049.3
Страны дальнего зарубежья		7	570.6
Страны СНГ		206	1478.7

84.11.11
ДВИГАТЕЛИ ТУРБОРЕАКТИВНЫЕ ТЯГОЙ НЕ БОЛЕЕ 25 КН
ШТ

364 ИРАН, ИСЛАМСКАЯ РЕСПУБЛИКА		3	98.2
860 УЗБЕКИСТАН		3	91.5
804 УКРАИНА		75	1643.6
000 прочие		5	59.8
Всего		86	1893.1
Страны дальнего зарубежья		8	158.0
Страны СНГ		78	1735.1

84.11.12
ДВИГАТЕЛИ ТУРБОРЕАКТИВНЫЕ ТЯГОЙ БОЛЕЕ 25 КН
ШТ

051 АРМЕНИЯ		12	38.2
100 БОЛГАРИЯ		1	110.5
268 ГРУЗИЯ		4	44.4
364 ИРАН, ИСЛАМСКАЯ РЕСПУБЛИКА		1	214.9
398 КАЗАХСТАН		4	60.0
417 КИРГИЗИЯ		2	86.4
860 УЗБЕКИСТАН		2	840.1
804 УКРАИНА		41	10961.5
000 прочие		19	59.1
Всего		86	12415.1
Страны дальнего зарубежья		21	384.4
Страны СНГ		65	12030.7

84.11.21
ДВИГАТЕЛИ ТУРБОВИНТОВЫЕ МОЩНОСТЬЮ НЕ БОЛЕЕ 1100 КВТ
ШТ

398 КАЗАХСТАН		26	289.7
124 КАНАДА		12	2628.6
616 ПОЛЬША		11	276.0
840 СОЕДИНЕННЫЕ ШТАТЫ		22	4610.8
203 ЧЕШСКАЯ РЕСПУБЛИКА		23	287.1
000 прочие		24	49.9
Всего		118	8142.1
Страны дальнего зарубежья		92	7852.3
Страны СНГ		26	289.7

84.11.22
ДВИГАТЕЛИ ТУРБОВИНТОВЫЕ МОЩНОСТЬЮ БОЛЕЕ 1100 КВТ
ШТ

398 КАЗАХСТАН		1	0.4
124 КАНАДА		1	430.8
430 ЛИБЕРИЯ		4	149.2
840 СОЕДИНЕННЫЕ ШТАТЫ		4	2196.0
804 УКРАИНА		176	45406.0
000 прочие		29	119.3
Всего		215	48301.7
Страны дальнего зарубежья		38	2895.3
Страны СНГ		177	45406.4

84.11.81
ТУРБИНЫ ГАЗОВЫЕ ПРОЧИЕ МОЩНОСТЬЮ НЕ БОЛЕЕ 5000 КВТ
ШТ

051 АРМЕНИЯ		20	1.8
616 ПОЛЬША		2	77.1
840 СОЕДИНЕННЫЕ ШТАТЫ		6	6295.4
860 УЗБЕКИСТАН		4	70.8
804 УКРАИНА		74	2450.0
203 ЧЕШСКАЯ РЕСПУБЛИКА		28	3543.6
000 прочие		44	59.3
Всего		178	12498.0
Страны дальнего зарубежья		80	9975.4
Страны СНГ		98	2522.6

84.11.82
ПРОЧИЕ ТУРБИНЫ ГАЗОВЫЕ МОЩНОСТЬЮ БОЛЕЕ 5000 КВТ
ШТ

380 ИТАЛИЯ		7	36760.1
840 СОЕДИНЕННЫЕ ШТАТЫ		2	76.3
804 УКРАИНА		49	73903.5
752 ШВЕЦИЯ		2	3059.3
Всего		60	113799.2
Страны дальнего зарубежья		11	39895.7
Страны СНГ		49	73903.5

84.11.91
ЧАСТИ ТУРБОРЕАКТИВНЫХ И ТУРБОВИНТОВЫХ ДВИГАТЕЛЕЙ
Т

498 МОЛДОВА, РЕСПУБЛИКА		1	125.8
840 СОЕДИНЕННЫЕ ШТАТЫ		0	618.2
804 УКРАИНА		10	6243.3
000 прочие		2	106.1
Всего		12	7093.4
Страны дальнего зарубежья		2	724.3
Страны СНГ		11	6369.1

84.11.99
ПРОЧИЕ ЧАСТИ ГАЗОВЫХ ТУРБИН
Т

040 АВСТРИЯ		74	750.6
056 БЕЛЬГИЯ		3	1051.6

Код и наименование страны контрагента	Ед. изме-рения	Импорт	
		количество	стоимость
276 ГЕРМАНИЯ		73	4321.1
208 ДАНИЯ		4	311.5
380 ИТАЛИЯ		1037	57655.7
498 МОЛДОВА, РЕСПУБЛИКА		3	35.3
703 СЛОВАКИЯ		1	51.9
826 СОЕДИНЕННОЕ КОРОЛЕВСТВО		6	929.4
840 СОЕДИНЕННЫЕ ШТАТЫ		3	271.3
804 УКРАИНА		1143	8135.2
191 ХОРВАТИЯ		1	381.5
203 ЧЕШСКАЯ РЕСПУБЛИКА		343	2749.0
752 ШВЕЦИЯ		66	1642.6
392 ЯПОНИЯ		1	824.4
000 прочие		2	23.2
Всего		2762	79134.3
Страны дальнего зарубежья		1616	70963.8
Страны СНГ		1146	8170.4

84.12.10
ДВИГАТЕЛИ РЕАКТИВНЫЕ, КРОМЕ ТУРБОРЕАКТИВНЫХ

	ШТ		
804	УКРАИНА	22	1250.1
000	прочие	1	33.4
Всего		23	1283.5
Страны дальнего зарубежья		1	33.4
Страны СНГ		22	1250.1

84.12.21
СИЛОВЫЕ УСТАНОВКИ И ДВИГАТЕЛИ ГИДРАВЛИЧЕСКИЕ ЛИНЕЙНОГО ДЕЙСТВИЯ (ЦИЛИНДРЫ)

	ШТ		
036	АВСТРАЛИЯ	16	59.9
040	АВСТРИЯ	261	686.2
056	БЕЛЬГИЯ	256	407.3
100	БОЛГАРИЯ	11617	191.5
348	ВЕНГРИЯ	1156	115.9
276	ГЕРМАНИЯ	47366	6612.1
208	ДАНИЯ	106	400.1
356	ИНДИЯ	106	141.6
380	ИТАЛИЯ	86866	1865.9
398	КАЗАХСТАН	429	96.4
124	КАНАДА	1955	540.1
156	КИТАЙ	3284	74.6
410	КОРЕЯ, РЕСПУБЛИКА	123449	3519.1
428	ЛАТВИЯ	10325	261.3
498	МОЛДОВА, РЕСПУБЛИКА	2	3.2
528	НИДЕРЛАНДЫ	2922	2416.0
578	НОРВЕГИЯ	195	567.8
616	ПОЛЬША	7354	3280.5
642	РУМЫНИЯ	10	201.2
891	СЕРБИЯ И ЧЕРНОГОРИЯ	3662	474.3
703	СЛОВАКИЯ	211	94.1
826	СОЕДИНЕННОЕ КОРОЛЕВСТВО	2026	1263.3
840	СОЕДИНЕННЫЕ ШТАТЫ	5217	3196.3
860	УЗБЕКИСТАН	74	0.4
804	УКРАИНА	56410	5521.1
246	ФИНЛЯНДИЯ	833	1132.4
250	ФРАНЦИЯ	631	391.5
203	ЧЕШСКАЯ РЕСПУБЛИКА	5467	367.5
752	ШВЕЦИЯ	1158	1436.1
392	ЯПОНИЯ	1441	1306.1
000	прочие	2679	269.7
Всего		377484	36893.2
Страны дальнего зарубежья		320569	31272.1
Страны СНГ		56915	5621.1

84.12.29
ПРОЧИЕ СИЛОВЫЕ УСТАНОВКИ И ДВИГАТЕЛИ ГИДРАВЛИЧЕСКИЕ

	ШТ		
040	АВСТРИЯ	86	2287.2
100	БОЛГАРИЯ	1202	184.5
276	ГЕРМАНИЯ	1934	7453.3
268	ГРУЗИЯ	4	1.8
208	ДАНИЯ	447	381.2
380	ИТАЛИЯ	695	875.4
398	КАЗАХСТАН	637	259.2
124	КАНАДА	45	937.4
417	КИРГИЗИЯ	705	3.4
440	ЛИТВА	206	106.8
442	ЛЮКСЕМБУРГ	5	183.4
498	МОЛДОВА, РЕСПУБЛИКА	389	197.9
528	НИДЕРЛАНДЫ	218	647.3
578	НОРВЕГИЯ	53	3897.9
616	ПОЛЬША	251	471.0
891	СЕРБИЯ И ЧЕРНОГОРИЯ	8	340.4
702	СИНГАПУР	21	241.1
826	СОЕДИНЕННОЕ КОРОЛЕВСТВО	78	542.3
840	СОЕДИНЕННЫЕ ШТАТЫ	1193	4081.9
792	ТУРЦИЯ	10	201.4
860	УЗБЕКИСТАН	960	1.5
804	УКРАИНА	9769	8263.4
246	ФИНЛЯНДИЯ	570	2074.4
250	ФРАНЦИЯ	995	812.8
203	ЧЕШСКАЯ РЕСПУБЛИКА	434	206.1
756	ШВЕЙЦАРИЯ	15	66.1
752	ШВЕЦИЯ	138	294.7
392	ЯПОНИЯ	285	293.8
000	прочие	173	231.5
Всего		21526	35539.2
Страны дальнего зарубежья		9062	26811.9
Страны СНГ		12464	8727.3

84.12.31
СИЛОВЫЕ УСТАНОВКИ И ДВИГАТЕЛИ ПНЕВМАТИЧЕСКИЕ ЛИНЕЙНОГО ДЕЙСТВИЯ (ЦИЛИНДРЫ)

	ШТ		
040	АВСТРИЯ	774	160.6
056	БЕЛЬГИЯ	151	87.2
276	ГЕРМАНИЯ	321433	2521.5
208	ДАНИЯ	490	159.3
380	ИТАЛИЯ	418280	1782.9
156	КИТАЙ	6246	206.5
410	КОРЕЯ, РЕСПУБЛИКА	33930	175.7
498	МОЛДОВА, РЕСПУБЛИКА	4	7.7
528	НИДЕРЛАНДЫ	303	80.4
891	СЕРБИЯ И ЧЕРНОГОРИЯ	50010	229.5
826	СОЕДИНЕННОЕ КОРОЛЕВСТВО	158	242.9
840	СОЕДИНЕННЫЕ ШТАТЫ	1153	516.7
158	ТАЙВАНЬ (КИТАЙ)	1401579	1412.7
792	ТУРЦИЯ	875	330.5
804	УКРАИНА	59725	5314.6
246	ФИНЛЯНДИЯ	405	177.5
250	ФРАНЦИЯ	320	203.6
203	ЧЕШСКАЯ РЕСПУБЛИКА	645	87.5
752	ШВЕЦИЯ	2112	674.7
392	ЯПОНИЯ	4259	949.8
000	прочие	6781	203.8
Всего		2309633	15525.4
Страны дальнего зарубежья		2249904	10203.1
Страны СНГ		59729	5322.2

84.12.39
ПРОЧИЕ СИЛОВЫЕ УСТАНОВКИ И ДВИГАТЕЛИ ПНЕВМАТИЧЕСКИЕ

	ШТ		
040	АВСТРИЯ	56	52.2
276	ГЕРМАНИЯ	935	548.3
380	ИТАЛИЯ	1103	366.2
840	СОЕДИНЕННЫЕ ШТАТЫ	80	157.2
804	УКРАИНА	299	105.7
250	ФРАНЦИЯ	186	64.7
392	ЯПОНИЯ	357	59.0
000	прочие	275	169.5
Всего		3291	1522.8
Страны дальнего зарубежья		2992	1417.1
Страны СНГ		299	105.7

84.12.80
ПРОЧИЕ ДВИГАТЕЛИ И СИЛОВЫЕ УСТАНОВКИ

	ШТ		
040	АВСТРИЯ	6446	873.7
276	ГЕРМАНИЯ	34	81.2
398	КАЗАХСТАН	2	0.2
804	УКРАИНА	28	464.0
000	прочие	110	67.2
Всего		6620	1486.4
Страны дальнего зарубежья		6590	1022.2
Страны СНГ		30	464.2

84.12.90
ЧАСТИ ДВИГАТЕЛЕЙ И СИЛОВЫХ УСТАНОВОК

	Т		
040	АВСТРИЯ	6	632.5
056	БЕЛЬГИЯ	21	182.4
276	ГЕРМАНИЯ	119	8070.2
208	ДАНИЯ	1	109.7
380	ИТАЛИЯ	25	319.4
398	КАЗАХСТАН	17	271.2
124	КАНАДА	16	514.8
417	КИРГИЗИЯ	0	0.0
156	КИТАЙ	11	145.8
498	МОЛДОВА, РЕСПУБЛИКА	2	386.9
703	СЛОВАКИЯ	29	67.7
826	СОЕДИНЕННОЕ КОРОЛЕВСТВО	18	1092.1
840	СОЕДИНЕННЫЕ ШТАТЫ	35	2317.3
804	УКРАИНА	281	1815.6
246	ФИНЛЯНДИЯ	11	283.6
250	ФРАНЦИЯ	1	124.4
203	ЧЕШСКАЯ РЕСПУБЛИКА	6	82.7
752	ШВЕЦИЯ	22	225.6
392	ЯПОНИЯ	8	521.6
000	прочие	38	268.8
Всего		668	17432.2
Страны дальнего зарубежья		368	14958.5
Страны СНГ		300	2473.7

84.13.11
НАСОСЫ, ИМЕЮЩИЕ РАСХОДОМЕРЫ ИЛИ ПРЕДУСМАТРИВАЮЩИЕ ИХ УСТАНОВКУ, ДЛЯ ГОРЮЧЕ-СМАЗОЧНЫХ МАТЕРИАЛОВ, ИСПОЛЬЗУЕМЫЕ НА ЗАПРАВОЧНЫХ СТАНЦИЯХ И В ГАРАЖАХ

	ШТ		
276	ГЕРМАНИЯ	4870	1545.7
380	ИТАЛИЯ	6599	473.0
156	КИТАЙ	1326	164.6
410	КОРЕЯ, РЕСПУБЛИКА	310	123.8
616	ПОЛЬША	97	51.6
826	СОЕДИНЕННОЕ КОРОЛЕВСТВО	291	464.0
840	СОЕДИНЕННЫЕ ШТАТЫ	1052	246.8
804	УКРАИНА	204	136.6
246	ФИНЛЯНДИЯ	56	94.2
203	ЧЕШСКАЯ РЕСПУБЛИКА	295	441.3
752	ШВЕЦИЯ	880	812.1
000	прочие	748	79.6
Всего		16728	4633.3
Страны дальнего зарубежья		16524	4496.7
Страны СНГ		204	136.6

84.13.19
ПРОЧИЕ НАСОСЫ, ИМЕЮЩИЕ РАСХОДОМЕРЫ ИЛИ ПРЕДУСМАТРИВАЮЩИЕ ИХ УСТАНОВКУ

	ШТ		
056	БЕЛЬГИЯ	590	92.7
276	ГЕРМАНИЯ	5208	5411.1
380	ИТАЛИЯ	661	184.2
156	КИТАЙ	26477	64.8
428	ЛАТВИЯ	636	168.1
528	НИДЕРЛАНДЫ	20	62.1
616	ПОЛЬША	751	109.0
702	СИНГАПУР	43	1892.6
826	СОЕДИНЕННОЕ КОРОЛЕВСТВО	113	180.1
840	СОЕДИНЕННЫЕ ШТАТЫ	136	1070.9
804	УКРАИНА	10	32.6
246	ФИНЛЯНДИЯ	194	56.6
250	ФРАНЦИЯ	202	68.7
752	ШВЕЦИЯ	74	594.0
233	ЭСТОНИЯ	106	187.2
000	прочие	3431	171.4
Всего		38652	10346.0
Страны дальнего зарубежья		38642	10313.4
Страны СНГ		10	32.6

Код и наименование страны контрагента	Ед. изме-рения	Импорт	
		количество	стоимость

84.13.20
НАСОСЫ РУЧНЫЕ, КРОМЕ НАСОСОВ СУБПОЗИЦИИ 8413 11 ИЛИ 8413 19

		ШТ	
276	ГЕРМАНИЯ	24296	547.9
380	ИТАЛИЯ	141890	57.9
398	КАЗАХСТАН	1	0.4
156	КИТАЙ	120859	276.3
410	КОРЕЯ, РЕСПУБЛИКА	152560	324.8
616	ПОЛЬША	2683	88.8
891	СЕРБИЯ И ЧЕРНОГОРИЯ	1350	224.1
840	СОЕДИНЕННЫЕ ШТАТЫ	952	115.9
792	ТУРЦИЯ	35002	70.7
804	УКРАИНА	379	22.2
203	ЧЕШСКАЯ РЕСПУБЛИКА	1344	68.6
000	прочие	5796	379.7
Всего		487112	2177.1
Страны дальнего зарубежья		486732	2154.6
Страны СНГ		380	22.5

84.13.30
НАСОСЫ ТОПЛИВНЫЕ, МАСЛЯНЫЕ ИЛИ ДЛЯ ОХЛАЖДАЮЩЕЙ ЖИДКОСТИ ДЛЯ ДВИГАТЕЛЕЙ ВНУТРЕННЕГО СГОРАНИЯ

		ШТ	
040	АВСТРИЯ	887	126.6
056	БЕЛЬГИЯ	4283	80.3
100	БОЛГАРИЯ	8491	108.8
276	ГЕРМАНИЯ	923418	20830.7
208	ДАНИЯ	845	128.2
356	ИНДИЯ	619	83.0
724	ИСПАНИЯ	44857	321.8
380	ИТАЛИЯ	66598	583.6
398	КАЗАХСТАН	3671	247.8
124	КАНАДА	7283	139.2
417	КИРГИЗИЯ	432	3.3
156	КИТАЙ	65907	384.7
410	КОРЕЯ, РЕСПУБЛИКА	31748	512.5
440	ЛИТВА	7279	65.4
484	МЕКСИКА	567	68.7
578	НОРВЕГИЯ	965	139.6
616	ПОЛЬША	2819	143.7
826	СОЕДИНЕННОЕ КОРОЛЕВСТВО	11257	701.9
840	СОЕДИНЕННЫЕ ШТАТЫ	20765	2645.2
860	УЗБЕКИСТАН	570	4.3
804	УКРАИНА	5865	1696.2
246	ФИНЛЯНДИЯ	3781	187.9
250	ФРАНЦИЯ	10422	437.1
203	ЧЕШСКАЯ РЕСПУБЛИКА	453360	1682.9
752	ШВЕЦИЯ	24174	620.1
392	ЯПОНИЯ	122376	2876.5
000	прочие	7480	268.6
Всего		1830719	35088.6
Страны дальнего зарубежья		1820181	33137.0
Страны СНГ		10538	1951.6

84.13.40
БЕТОНОНАСОСЫ

		ШТ	
276	ГЕРМАНИЯ	111	4478.5
380	ИТАЛИЯ	46	1159.7
398	КАЗАХСТАН	1	13.3
156	КИТАЙ	5	97.8
702	СИНГАПУР	1	787.8
703	СЛОВАКИЯ	45	198.7
840	СОЕДИНЕННЫЕ ШТАТЫ	4	1834.1
792	ТУРЦИЯ	15	326.4
804	УКРАИНА	50	88.9
392	ЯПОНИЯ	11	114.4
000	прочие	12	66.8
Всего		301	9166.5
Страны дальнего зарубежья		250	9064.3
Страны СНГ		51	102.3

84.13.50
ПРОЧИЕ НАСОСЫ ОБЪЕМНЫЕ ВОЗВРАТНО-ПОСТУПАТЕЛЬНЫЕ

		ШТ	
040	АВСТРИЯ	316	327.6
031	АЗЕРБАЙДЖАН	15	11.6
051	АРМЕНИЯ	442	98.9
056	БЕЛЬГИЯ	1004	318.1
100	БОЛГАРИЯ	2778	344.7
276	ГЕРМАНИЯ	49606	21208.6
208	ДАНИЯ	1082	340.6
380	ИТАЛИЯ	12118	1459.5
398	КАЗАХСТАН	8	190.7
124	КАНАДА	91	7025.8
156	КИТАЙ	2639	346.0
410	КОРЕЯ, РЕСПУБЛИКА	326	143.9
428	ЛАТВИЯ	301	73.6
440	ЛИТВА	57	67.3
498	МОЛДОВА, РЕСПУБЛИКА	1	0.1
528	НИДЕРЛАНДЫ	341	263.1
616	ПОЛЬША	1265	900.9
703	СЛОВАКИЯ	101	56.2
826	СОЕДИНЕННОЕ КОРОЛЕВСТВО	1721	2308.6
840	СОЕДИНЕННЫЕ ШТАТЫ	2136	18389.0
999	СТРАНЫ ЕС	4	623.2
804	УКРАИНА	4810	3226.1
246	ФИНЛЯНДИЯ	488	1101.9
250	ФРАНЦИЯ	899	1686.1
203	ЧЕШСКАЯ РЕСПУБЛИКА	196	189.6
756	ШВЕЙЦАРИЯ	128	875.8
752	ШВЕЦИЯ	1999	441.2
392	ЯПОНИЯ	760	551.6
000	прочие	1135	105.7
Всего		86767	62675.5
Страны дальнего зарубежья		81491	59148.2
Страны СНГ		5276	3527.3

84.13.60
ПРОЧИЕ НАСОСЫ ОБЪЕМНЫЕ РОТОРНЫЕ

		ШТ	
040	АВСТРИЯ	94	721.3
031	АЗЕРБАЙДЖАН	7	2.5
051	АРМЕНИЯ	9	3.6
056	БЕЛЬГИЯ	58	71.0
100	БОЛГАРИЯ	16826	230.2
076	БРАЗИЛИЯ	272	396.8
276	ГЕРМАНИЯ	59790	13666.1
268	ГРУЗИЯ	2	0.6
208	ДАНИЯ	666	380.6
724	ИСПАНИЯ	160	169.3
380	ИТАЛИЯ	14978	1603.3
398	КАЗАХСТАН	9	17.4
124	КАНАДА	1354	395.4
410	КОРЕЯ, РЕСПУБЛИКА	42326	1259.0
498	МОЛДОВА, РЕСПУБЛИКА	2	1.8
528	НИДЕРЛАНДЫ	88	738.4
578	НОРВЕГИЯ	29	78.9
616	ПОЛЬША	3229	3129.9
807	РЕСПУБЛИКА МАКЕДОНИЯ	74	89.5
642	РУМЫНИЯ	10099	261.8
891	СЕРБИЯ И ЧЕРНОГОРИЯ	364	61.4
703	СЛОВАКИЯ	1342	66.5
826	СОЕДИНЕННОЕ КОРОЛЕВСТВО	3161	3255.3
840	СОЕДИНЕННЫЕ ШТАТЫ	9986	4134.0
792	ТУРЦИЯ	102	120.5
860	УЗБЕКИСТАН	12	0.2
804	УКРАИНА	617433	15662.8
246	ФИНЛЯНДИЯ	558	406.8
250	ФРАНЦИЯ	2971	1401.0
203	ЧЕШСКАЯ РЕСПУБЛИКА	1377	220.7
756	ШВЕЙЦАРИЯ	66	309.7
752	ШВЕЦИЯ	668	246.5
392	ЯПОНИЯ	3949	1857.0
000	прочие	6381	223.0
Всего		798442	51182.7
Страны дальнего зарубежья		180968	35493.9
Страны СНГ		617474	15688.8

84.13.70
ПРОЧИЕ НАСОСЫ ЦЕНТРОБЕЖНЫЕ

		ШТ	
036	АВСТРАЛИЯ	509	676.4
040	АВСТРИЯ	4997	922.7
051	АРМЕНИЯ	28	17.2
056	БЕЛЬГИЯ	236	513.4
100	БОЛГАРИЯ	539	1225.7
348	ВЕНГРИЯ	21303	9530.2
276	ГЕРМАНИЯ	299355	52600.6
300	ГРЕЦИЯ	138	862.2
208	ДАНИЯ	263259	28827.6
356	ИНДИЯ	1	128.5
372	ИРЛАНДИЯ	844	154.8
724	ИСПАНИЯ	53856	2365.3
380	ИТАЛИЯ	549182	23216.2
398	КАЗАХСТАН	742	590.3
124	КАНАДА	2986	1330.0
156	КИТАЙ	802833	7219.3
410	КОРЕЯ, РЕСПУБЛИКА	76240	20897.3
428	ЛАТВИЯ	17	126.0
498	МОЛДОВА, РЕСПУБЛИКА	3468	7648.7
528	НИДЕРЛАНДЫ	1896	9950.9
578	НОРВЕГИЯ	44	902.1
616	ПОЛЬША	15263	593.9
702	СИНГАПУР	63	731.5
703	СЛОВАКИЯ	66724	562.8
705	СЛОВЕНИЯ	6575	86.2
826	СОЕДИНЕННОЕ КОРОЛЕВСТВО	24944	11883.7
840	СОЕДИНЕННЫЕ ШТАТЫ	3106	47438.4
795	ТУРКМЕНИЯ	6	13.1
792	ТУРЦИЯ	960	451.1
860	УЗБЕКИСТАН	86	56.0
804	УКРАИНА	47626	25223.6
246	ФИНЛЯНДИЯ	1065	9843.0
250	ФРАНЦИЯ	57820	10513.0
203	ЧЕШСКАЯ РЕСПУБЛИКА	2232	791.7
756	ШВЕЙЦАРИЯ	1151	1419.7
752	ШВЕЦИЯ	2545	3220.7
710	ЮЖНАЯ АФРИКА	22	238.0
392	ЯПОНИЯ	23591	7184.0
000	прочие	4867	113.5
Всего		2341119	290069.3
Страны дальнего зарубежья		2289163	256520.4
Страны СНГ		51956	33548.9

84.13.81
ПРОЧИЕ НАСОСЫ ЖИДКОСТНЫЕ

		ШТ	
348	ВЕНГРИЯ	19	54.3
276	ГЕРМАНИЯ	22677	2587.8
208	ДАНИЯ	1412	254.8
724	ИСПАНИЯ	386	98.7
380	ИТАЛИЯ	26245	1816.4
398	КАЗАХСТАН	15	63.2
156	КИТАЙ	89828	816.6
410	КОРЕЯ, РЕСПУБЛИКА	5940	154.1
528	НИДЕРЛАНДЫ	2279	78.0
578	НОРВЕГИЯ	39	1464.8
616	ПОЛЬША	227173	221.8
826	СОЕДИНЕННОЕ КОРОЛЕВСТВО	2914	481.0
840	СОЕДИНЕННЫЕ ШТАТЫ	9563	1037.0
804	УКРАИНА	16362	2153.4
246	ФИНЛЯНДИЯ	44	204.9
250	ФРАНЦИЯ	662	2177.6
203	ЧЕШСКАЯ РЕСПУБЛИКА	426	112.1
752	ШВЕЦИЯ	117	67.5
392	ЯПОНИЯ	647	98.4
000	прочие	12319	216.7
Всего		419067	14159.1
Страны дальнего зарубежья		402690	11942.5
Страны СНГ		16377	2216.6

84.13.82
ПОДЪЕМНИКИ ЖИДКОСТЕЙ

		ШТ	
276	ГЕРМАНИЯ	274	76.6
380	ИТАЛИЯ	1697	83.8
840	СОЕДИНЕННЫЕ ШТАТЫ	81	340.8
804	УКРАИНА	6	45.3
250	ФРАНЦИЯ	494	128.7
000	прочие	752	59.6
Всего		3304	734.7
Страны дальнего зарубежья		3298	689.5
Страны СНГ		6	45.3

Код и наименование страны контрагента	Ед. изме-рения	Импорт	
		количество	стоимость
84.13.91 ЧАСТИ ДЛЯ НАСОСОВ	Т		
036 АВСТРАЛИЯ		117	1607.0
040 АВСТРИЯ		849	1775.2
031 АЗЕРБАЙДЖАН		79	127.3
051 АРМЕНИЯ		0	0.1
056 БЕЛЬГИЯ		11	132.8
100 БОЛГАРИЯ		25	138.4
076 БРАЗИЛИЯ		54	832.2
276 ГЕРМАНИЯ		224	4683.4
208 ДАНИЯ		69	835.3
380 ИТАЛИЯ		60	861.2
398 КАЗАХСТАН		21	57.5
124 КАНАДА		23	452.6
156 КИТАЙ		477	2348.4
428 ЛАТВИЯ		13	61.6
498 МОЛДОВА, РЕСПУБЛИКА		33	316.5
528 НИДЕРЛАНДЫ		21	356.3
616 ПОЛЬША		6	61.4
642 РУМЫНИЯ		154	231.6
702 СИНГАПУР		119	1863.3
703 СЛОВАКИЯ		126	271.2
826 СОЕДИНЕННОЕ КОРОЛЕВСТВО		45	2164.5
840 СОЕДИНЕННЫЕ ШТАТЫ		249	5306.5
804 УКРАИНА		1276	8514.7
246 ФИНЛЯНДИЯ		49	1411.9
250 ФРАНЦИЯ		12	764.6
203 ЧЕШСКАЯ РЕСПУБЛИКА		88	2117.0
756 ШВЕЙЦАРИЯ		1	81.0
752 ШВЕЦИЯ		17	665.5
233 ЭСТОНИЯ		1	56.1
710 ЮЖНАЯ АФРИКА		32	338.0
392 ЯПОНИЯ		11	686.3
000 прочие		15	222.8
Всего		4278	39342.2
Страны дальнего зарубежья		2869	30326.2
Страны СНГ		1409	9016.1
84.13.92 ЧАСТИ ПОДЪЕМНИКОВ ЖИДКОСТЕЙ	Т		
276 ГЕРМАНИЯ		21	105.3
000 прочие		1	27.0
Всего		23	132.3
Страны дальнего зарубежья		23	132.3
84.14.10 НАСОСЫ ВАКУУМНЫЕ	ШТ		
031 АЗЕРБАЙДЖАН		1	0.1
056 БЕЛЬГИЯ		1295	53.9
276 ГЕРМАНИЯ		11463	4064.0
208 ДАНИЯ		129	66.8
380 ИТАЛИЯ		27160	3574.4
398 КАЗАХСТАН		25	58.5
124 КАНАДА		7	149.7
417 КИРГИЗИЯ		4	0.5
156 КИТАЙ		9475	238.9
528 НИДЕРЛАНДЫ		84	101.9
616 ПОЛЬША		70	121.1
703 СЛОВАКИЯ		33	108.9
826 СОЕДИНЕННОЕ КОРОЛЕВСТВО		740	405.3
840 СОЕДИНЕННЫЕ ШТАТЫ		19724	769.1
792 ТУРЦИЯ		493	62.5
860 УЗБЕКИСТАН		2	6.9
804 УКРАИНА		777	1500.6
246 ФИНЛЯНДИЯ		30	227.1
250 ФРАНЦИЯ		306	2018.0
203 ЧЕШСКАЯ РЕСПУБЛИКА		189	196.3
756 ШВЕЙЦАРИЯ		608	127.4
752 ШВЕЦИЯ		83	56.1
392 ЯПОНИЯ		1177	304.1
000 прочие		1428	238.3
Всего		75303	14450.3
Страны дальнего зарубежья		74494	12883.7
Страны СНГ		809	1566.6
84.14.20 НАСОСЫ РУЧНЫЕ ИЛИ НОЖНЫЕ ПНЕВМАТИЧЕСКИЕ	ШТ		
276 ГЕРМАНИЯ		184904	300.7
380 ИТАЛИЯ		38157	165.7
156 КИТАЙ		660830	968.2
826 СОЕДИНЕННОЕ КОРОЛЕВСТВО		1077	330.4
158 ТАЙВАНЬ (КИТАЙ)		124144	212.2
804 УКРАИНА		1	0.1
000 прочие		125477	244.4
Всего		1134590	2221.7
Страны дальнего зарубежья		1134589	2221.6
Страны СНГ		1	0.1
84.14.30 КОМПРЕССОРЫ, ИСПОЛЬЗУЕМЫЕ В ХОЛОДИЛЬНОМ ОБОРУДОВАНИИ	ШТ		
040 АВСТРИЯ		678404	18108.9
056 БЕЛЬГИЯ		1476	492.4
076 БРАЗИЛИЯ		219696	6367.6
276 ГЕРМАНИЯ		537367	31392.1
208 ДАНИЯ		59270	2747.4
372 ИРЛАНДИЯ		808	109.4
724 ИСПАНИЯ		22136	453.2
380 ИТАЛИЯ		35097	1747.8
156 КИТАЙ		89751	2321.5
410 КОРЕЯ, РЕСПУБЛИКА		133171	3838.9
428 ЛАТВИЯ		2700	75.5
440 ЛИТВА		52815	1460.5
616 ПОЛЬША		4082	506.4
642 РУМЫНИЯ		6752	732.9
703 СЛОВАКИЯ		88701	2530.3
705 СЛОВЕНИЯ		145198	5831.6
826 СОЕДИНЕННОЕ КОРОЛЕВСТВО		274	59.2
840 СОЕДИНЕННЫЕ ШТАТЫ		1826	10070.7
764 ТАИЛАНД		147	71.8
804 УКРАИНА		6808	300.9
250 ФРАНЦИЯ		125766	6358.2
392 ЯПОНИЯ		6006	411.8
000 прочие		4482	206.4
Всего		2222733	96195.3
Страны дальнего зарубежья		2215925	95894.4
Страны СНГ		6808	300.9
84.14.40 КОМПРЕССОРЫ ВОЗДУШНЫЕ НА КОЛЕСНЫХ ШАССИ, БУКСИРУЕМЫЕ	ШТ		
056 БЕЛЬГИЯ		445	5362.0
276 ГЕРМАНИЯ		142	729.3
380 ИТАЛИЯ		237	58.9
398 КАЗАХСТАН		2	10.2
124 КАНАДА		2	65.8
156 КИТАЙ		316	67.7
826 СОЕДИНЕННОЕ КОРОЛЕВСТВО		20	547.0
840 СОЕДИНЕННЫЕ ШТАТЫ		30	3207.4
999 СТРАНЫ ЕС		3	153.4
860 УЗБЕКИСТАН		7	61.6
804 УКРАИНА		1754	7733.7
392 ЯПОНИЯ		97	214.0
000 прочие		63	328.8
Всего		3118	18540.0
Страны дальнего зарубежья		1355	10734.4
Страны СНГ		1763	7805.6
84.14.51 ВЕНТИЛЯТОРЫ НАСТОЛЬНЫЕ, НАСТЕННЫЕ, НАПОЛЬНЫЕ, ПОТОЛОЧНЫЕ, ДЛЯ КРЫШ ИЛИ ДЛЯ ОКОН С ЭЛЕКТРИЧЕСКИМ ДВИГАТЕЛЕМ МОЩНОСТЬЮ НЕ БОЛЕЕ 125 ВТ	ШТ		
040 АВСТРИЯ		13050	59.6
276 ГЕРМАНИЯ		22790	269.1
724 ИСПАНИЯ		96973	794.1
380 ИТАЛИЯ		15936	177.1
398 КАЗАХСТАН		13	100.9
156 КИТАЙ		2064048	10020.3
458 МАЛАЙЗИЯ		82033	367.4
528 НИДЕРЛАНДЫ		192	309.5
616 ПОЛЬША		172609	989.9
826 СОЕДИНЕННОЕ КОРОЛЕВСТВО		42473	358.6
804 УКРАИНА		620495	2274.7
250 ФРАНЦИЯ		2497	73.8
752 ШВЕЦИЯ		6351	127.9
000 прочие		12140	136.0
Всего		3151600	16058.6
Страны дальнего зарубежья		2531092	13683.1
Страны СНГ		620508	2375.5
84.14.59 ПРОЧИЕ ВЕНТИЛЯТОРЫ	ШТ		
036 АВСТРАЛИЯ		13	54.7
040 АВСТРИЯ		541	1073.5
031 АЗЕРБАЙДЖАН		6	1.3
056 БЕЛЬГИЯ		686	698.6
076 БРАЗИЛИЯ		2378	61.7
348 ВЕНГРИЯ		332553	2586.4
276 ГЕРМАНИЯ		219800	17875.9
268 ГРУЗИЯ		2	0.9
208 ДАНИЯ		557	1562.7
376 ИЗРАИЛЬ		43	247.6
724 ИСПАНИЯ		39258	785.2
380 ИТАЛИЯ		279657	6704.7
398 КАЗАХСТАН		8	30.6
124 КАНАДА		76	730.8
156 КИТАЙ		3755883	4408.7
410 КОРЕЯ, РЕСПУБЛИКА		467078	72425.8
440 ЛИТВА		2762	206.6
458 МАЛАЙЗИЯ		17112	54.4
528 НИДЕРЛАНДЫ		2648	1312.5
578 НОРВЕГИЯ		8407	384.9
616 ПОЛЬША		70397	1246.1
642 РУМЫНИЯ		11827	283.4
702 СИНГАПУР		53892	65.7
705 СЛОВЕНИЯ		12722	621.4
826 СОЕДИНЕННОЕ КОРОЛЕВСТВО		13645	721.1
840 СОЕДИНЕННЫЕ ШТАТЫ		15865	2792.1
158 ТАЙВАНЬ (КИТАЙ)		2186635	2776.9
792 ТУРЦИЯ		1163	388.1
804 УКРАИНА		1853	5507.0
246 ФИНЛЯНДИЯ		16900	1635.2
250 ФРАНЦИЯ		36091	4681.2
203 ЧЕШСКАЯ РЕСПУБЛИКА		5545	712.2
756 ШВЕЙЦАРИЯ		5719	94.6
752 ШВЕЦИЯ		192885	8243.0
392 ЯПОНИЯ		7698	261.4
000 прочие		10296	219.9
Всего		7772601	141457.3
Страны дальнего зарубежья		7770732	135917.4
Страны СНГ		1869	5539.9
84.14.60 КОЛПАКИ ИЛИ ШКАФЫ ВЫТЯЖНЫЕ, НАИБОЛЬШИЙ ГОРИЗОНТАЛЬНЫЙ РАЗМЕР КОТОРЫХ НЕ БОЛЕЕ 120 СМ	ШТ		
276 ГЕРМАНИЯ		114433	7923.8
300 ГРЕЦИЯ		43315	1135.0
724 ИСПАНИЯ		95710	3828.4
380 ИТАЛИЯ		741985	32033.5
156 КИТАЙ		28799	1075.7
440 ЛИТВА		798	57.3
616 ПОЛЬША		113680	3467.9
705 СЛОВЕНИЯ		6242	244.7
158 ТАЙВАНЬ (КИТАЙ)		1690	55.4
792 ТУРЦИЯ		5852	264.6
804 УКРАИНА		2510	33.7
246 ФИНЛЯНДИЯ		510	115.7
250 ФРАНЦИЯ		80	79.6
203 ЧЕШСКАЯ РЕСПУБЛИКА		6875	93.3
756 ШВЕЙЦАРИЯ		740	51.6
000 прочие		2446	225.1
Всего		1165665	50685.2
Страны дальнего зарубежья		1163155	50651.5
Страны СНГ		2510	33.7
84.14.80 ПРОЧИЕ НАСОСЫ ВОЗДУШНЫЕ ИЛИ ВАКУУМНЫЕ, ВОЗДУШНЫЕ ИЛИ ГАЗОВЫЕ КОМПРЕССОРЫ	ШТ		
036 АВСТРАЛИЯ		7	133.6
040 АВСТРИЯ		1944	517.2
051 АРМЕНИЯ		14	4.1
056 БЕЛЬГИЯ		3214	39132.6
076 БРАЗИЛИЯ		470	75.8
348 ВЕНГРИЯ		27453	5056.3
276 ГЕРМАНИЯ		101092	22777.9

Код и наименование страны контрагента		Ед. изме-рения	Импорт	
			количество	стоимость
268	ГРУЗИЯ		2	1.4
208	ДАНИЯ		33627	700.9
724	ИСПАНИЯ		569	159.8
380	ИТАЛИЯ		304345	11616.2
398	КАЗАХСТАН		38	18.6
124	КАНАДА		369	1486.7
156	КИТАЙ		577135	3537.2
410	КОРЕЯ, РЕСПУБЛИКА		7659	17908.0
428	ЛАТВИЯ		1	4170.9
440	ЛИТВА		53526	1658.6
438	ЛИХТЕНШТЕЙН		49	120.6
528	НИДЕРЛАНДЫ		2615	7768.8
578	НОРВЕГИЯ		44	668.9
616	ПОЛЬША		174331	973.0
620	ПОРТУГАЛИЯ		565	93.3
642	РУМЫНИЯ		174	114.0
702	СИНГАПУР		68	267.1
703	СЛОВАКИЯ		7225	3678.9
826	СОЕДИНЕННОЕ КОРОЛЕВСТВО		36629	11924.3
840	СОЕДИНЕННЫЕ ШТАТЫ		31659	18631.6
158	ТАЙВАНЬ (КИТАЙ)		303817	1044.1
792	ТУРЦИЯ		715	792.8
860	УЗБЕКИСТАН		21	154.7
804	УКРАИНА		26598	43804.0
246	ФИНЛЯНДИЯ		2323	2297.6
250	ФРАНЦИЯ		11508	12813.7
203	ЧЕШСКАЯ РЕСПУБЛИКА		41356	15108.5
756	ШВЕЙЦАРИЯ		1699	6593.4
752	ШВЕЦИЯ		1981	81041.4
392	ЯПОНИЯ		26710	9507.6
000	прочие		15918	176.2
Всего			1797470	326530.6
Страны дальнего зарубежья			1770797	282547.8
Страны СНГ			26673	43982.8

84.14.90
ЧАСТИ НАСОСОВ ВОЗДУШНЫХ ИЛИ ВАКУУМНЫХ, ВОЗДУШНЫХ ИЛИ ГАЗОВЫХ КОМПРЕССОРОВ, ВЕНТИЛЯТОРОВ
Т

040	АВСТРИЯ	15	2244.7
051	АРМЕНИЯ	2	14.8
056	БЕЛЬГИЯ	38	899.4
276	ГЕРМАНИЯ	219	4560.1
208	ДАНИЯ	4	154.7
376	ИЗРАИЛЬ	21	74.9
380	ИТАЛИЯ	410	10291.3
398	КАЗАХСТАН	7	9.1
124	КАНАДА	16	102.8
156	КИТАЙ	126	541.5
440	ЛИТВА	101	4173.6
498	МОЛДОВА, РЕСПУБЛИКА	0	0.2
528	НИДЕРЛАНДЫ	5	652.3
616	ПОЛЬША	16	136.0
642	РУМЫНИЯ	101	100.2
826	СОЕДИНЕННОЕ КОРОЛЕВСТВО	19	1172.5
840	СОЕДИНЕННЫЕ ШТАТЫ	62	2071.9
792	ТУРЦИЯ	11	58.4
860	УЗБЕКИСТАН	8	125.4
804	УКРАИНА	984	10601.5
246	ФИНЛЯНДИЯ	62	472.2
250	ФРАНЦИЯ	118	1809.3
191	ХОРВАТИЯ	0	212.9
203	ЧЕШСКАЯ РЕСПУБЛИКА	34	2128.7
756	ШВЕЙЦАРИЯ	5	1599.8
752	ШВЕЦИЯ	20	291.8
392	ЯПОНИЯ	54	2569.5
000	прочие	26	252.1
Всего		2483	47321.6
Страны дальнего зарубежья		1482	36570.6
Страны СНГ		1001	10751.1

84.15.10
УСТАНОВКИ ДЛЯ КОНДИЦИОНИРОВАНИЯ ВОЗДУХА ОКОННОГО ИЛИ НАСТЕННОГО ТИПА, В ЕДИНОМ КОРПУСЕ ИЛИ «СПЛИТ-СИСТЕМЫ»
ШТ

036	АВСТРАЛИЯ	155	1374.5
032	АРГЕНТИНА	41	53.4
076	БРАЗИЛИЯ	527	61.0
276	ГЕРМАНИЯ	473	149.6
380	ИТАЛИЯ	2980	796.0
156	КИТАЙ	153653	16070.8
410	КОРЕЯ, РЕСПУБЛИКА	50839	7278.9
458	МАЛАЙЗИЯ	15275	3871.5
578	НОРВЕГИЯ	2	76.9
702	СИНГАПУР	753	172.0
826	СОЕДИНЕННОЕ КОРОЛЕВСТВО	612	278.2
840	СОЕДИНЕННЫЕ ШТАТЫ	308	265.2
764	ТАИЛАНД	26781	7614.4
158	ТАЙВАНЬ (КИТАЙ)	373	93.3
792	ТУРЦИЯ	413	107.0
752	ШВЕЦИЯ	26	301.0
392	ЯПОНИЯ	21171	6323.4
000	прочие	769	190.5
Всего		275151	45077.4
Страны дальнего зарубежья		275151	45077.4

84.15.20
УСТАНОВКИ ДЛЯ КОНДИЦИОНИРОВАНИЯ ВОЗДУХА, ОБОРУДОВАННЫЕ ВЕНТИЛЯТОРОМ С ДВИГАТЕЛЕМ И ПРИБОРАМИ ДЛЯ ИЗМЕНЕНИЯ ТЕМП.И ВЛАЖН.,ВКЛЮЧАЯ КОНДИЦИОНЕРЫ,ИСПОЛЬЗУЕМЫЕ ДЛЯ ЛЮДЕЙ В МОТОРНЫХ ТРАНСПОРТНЫХ СРЕДСТВАХ
ШТ

276	ГЕРМАНИЯ	1392	762.6
380	ИТАЛИЯ	46	93.9
410	КОРЕЯ, РЕСПУБЛИКА	44684	5172.4
578	НОРВЕГИЯ	1	121.7
616	ПОЛЬША	5	381.9
804	УКРАИНА	219	92.3
250	ФРАНЦИЯ	191	520.5
000	прочие	868	96.4
Всего		47406	7241.7
Страны дальнего зарубежья		47187	7149.4
Страны СНГ		219	92.3

84.15.81
ПРОЧИЕ УСТАНОВКИ ДЛЯ КОНДИЦИОНИРОВАНИЯ СО ВСТРОЕННОЙ ХОЛОДИЛЬНОЙ УСТАНОВКОЙ И КЛАПАНОМ ДЛЯ ПЕРЕКЛЮЧЕНИЯ ЦИКЛА ОХЛАЖДЕНИЕ/НАГРЕВ (РЕВЕРСИВНЫЕ ТЕПЛОВЫЕ НАСОСЫ)
ШТ

040	АВСТРИЯ	11	58.8
056	БЕЛЬГИЯ	2	137.1
276	ГЕРМАНИЯ	3163	7007.3
208	ДАНИЯ	32	1021.2
380	ИТАЛИЯ	1232	2897.3
156	КИТАЙ	1454	276.5
528	НИДЕРЛАНДЫ	30	1972.0
578	НОРВЕГИЯ	2	433.3
703	СЛОВАКИЯ	496	232.0
826	СОЕДИНЕННОЕ КОРОЛЕВСТВО	73	1005.8
840	СОЕДИНЕННЫЕ ШТАТЫ	42	196.8
792	ТУРЦИЯ	195	145.3
804	УКРАИНА	4	114.3
246	ФИНЛЯНДИЯ	70	144.6
250	ФРАНЦИЯ	206	1971.2
203	ЧЕШСКАЯ РЕСПУБЛИКА	52	88.1
752	ШВЕЦИЯ	7	52.8
233	ЭСТОНИЯ	1	106.2
392	ЯПОНИЯ	14	120.8
000	прочие	65	168.6
Всего		7151	18149.9
Страны дальнего зарубежья		7147	18035.6
Страны СНГ		4	114.3

84.15.82
ПРОЧИЕ УСТАНОВКИ ДЛЯ КОНДИЦИОНИРОВАНИЯ ВОЗДУХА СО ВСТРОЕННОЙ ХОЛОДИЛЬНОЙ УСТАНОВКОЙ
ШТ

276	ГЕРМАНИЯ	450	2883.9
208	ДАНИЯ	1428	321.7
372	ИРЛАНДИЯ	13	103.9
724	ИСПАНИЯ	50	348.9
380	ИТАЛИЯ	1699	4080.5
124	КАНАДА	15	95.1
156	КИТАЙ	1755	274.2
410	КОРЕЯ, РЕСПУБЛИКА	17	171.5
438	ЛИХТЕНШТЕЙН	409	211.0
528	НИДЕРЛАНДЫ	13	519.0
578	НОРВЕГИЯ	1	62.0
616	ПОЛЬША	49	592.2
826	СОЕДИНЕННОЕ КОРОЛЕВСТВО	54	2234.7
840	СОЕДИНЕННЫЕ ШТАТЫ	221	3114.3
792	ТУРЦИЯ	96	1475.0
804	УКРАИНА	152	2094.2
246	ФИНЛЯНДИЯ	55	225.0
250	ФРАНЦИЯ	981	2281.7
203	ЧЕШСКАЯ РЕСПУБЛИКА	31	118.3
752	ШВЕЦИЯ	9	281.2
392	ЯПОНИЯ	16	225.5
000	прочие	21	132.3
Всего		7535	21846.0
Страны дальнего зарубежья		7383	19751.8
Страны СНГ		152	2094.2

84.15.83
ПРОЧИЕ УСТАНОВКИ ДЛЯ КОНДИЦИОНИРОВАНИЯ ВОЗДУХА БЕЗ ВСТРОЕННОЙ ХОЛОДИЛЬНОЙ УСТАНОВКИ
ШТ

036	АВСТРАЛИЯ	4	287.5
040	АВСТРИЯ	305	205.7
031	АЗЕРБАЙДЖАН	6	7.8
276	ГЕРМАНИЯ	275	3862.4
208	ДАНИЯ	18	245.9
380	ИТАЛИЯ	872	837.7
398	КАЗАХСТАН	12	13.9
410	КОРЕЯ, РЕСПУБЛИКА	707	5573.2
528	НИДЕРЛАНДЫ	6	104.1
616	ПОЛЬША	5243	13041.9
826	СОЕДИНЕННОЕ КОРОЛЕВСТВО	59	811.2
840	СОЕДИНЕННЫЕ ШТАТЫ	17	175.4
792	ТУРЦИЯ	77	250.8
804	УКРАИНА	27	127.8
246	ФИНЛЯНДИЯ	43	922.6
250	ФРАНЦИЯ	965	1316.3
203	ЧЕШСКАЯ РЕСПУБЛИКА	783	323.8
756	ШВЕЙЦАРИЯ	28	66.3
752	ШВЕЦИЯ	56	202.5
233	ЭСТОНИЯ	1	211.8
000	прочие	1589	169.8
Всего		11093	28758.3
Страны дальнего зарубежья		11048	28608.8
Страны СНГ		45	149.5

84.15.90
ЧАСТИ УСТАНОВОК ДЛЯ КОНДИЦИОНИРОВАНИЯ ВОЗДУХА
Т

276	ГЕРМАНИЯ	11	127.8
380	ИТАЛИЯ	21	91.4
156	КИТАЙ	46	231.7
410	КОРЕЯ, РЕСПУБЛИКА	42	860.8
458	МАЛАЙЗИЯ	102	419.0
528	НИДЕРЛАНДЫ	37	315.7
616	ПОЛЬША	4	50.7
642	РУМЫНИЯ	15	245.2
826	СОЕДИНЕННОЕ КОРОЛЕВСТВО	5	141.3
840	СОЕДИНЕННЫЕ ШТАТЫ	3	88.6
764	ТАИЛАНД	58	246.8
804	УКРАИНА	5	36.2
392	ЯПОНИЯ	8	50.2
000	прочие	11	77.6
Всего		367	2983.0
Страны дальнего зарубежья		362	2946.8
Страны СНГ		5	36.2

84.16.10
ГОРЕЛКИ ТОПОЧНЫЕ ДЛЯ ЖИДКОГО ТОПЛИВА
ШТ

276	ГЕРМАНИЯ	3566	1550.7
380	ИТАЛИЯ	2451	530.8
410	КОРЕЯ, РЕСПУБЛИКА	548	86.6
528	НИДЕРЛАНДЫ	2	305.5
826	СОЕДИНЕННОЕ КОРОЛЕВСТВО	733	82.9
804	УКРАИНА	70	42.2
246	ФИНЛЯНДИЯ	164	529.7

Код и наименование страны контрагента	Ед. изме-рения	Импорт	
		количество	стоимость
250 ФРАНЦИЯ		1215	182.5
752 ШВЕЦИЯ		494	123.9
000 прочие		543	42.2
Всего		9786	3477.0
Страны дальнего зарубежья		9716	3434.8
Страны СНГ		70	42.2
84.16.20 ПРОЧИЕ ТОПОЧНЫЕ ГОРЕЛКИ, ВКЛЮЧАЯ КОМБИНИРОВАННЫЕ	Т		
040 АВСТРИЯ		12	291.1
031 АЗЕРБАЙДЖАН		0	0.1
056 БЕЛЬГИЯ		15	762.5
276 ГЕРМАНИЯ		591	17194.7
208 ДАНИЯ		0	93.9
380 ИТАЛИЯ		655	5756.8
398 КАЗАХСТАН		1	25.5
124 КАНАДА		57	339.6
410 КОРЕЯ, РЕСПУБЛИКА		194	1025.8
442 ЛЮКСЕМБУРГ		9	289.8
498 МОЛДОВА, РЕСПУБЛИКА		1	45.3
528 НИДЕРЛАНДЫ		28	716.6
616 ПОЛЬША		6	85.2
703 СЛОВАКИЯ		23	64.7
826 СОЕДИНЕННОЕ КОРОЛЕВСТВО		31	161.0
840 СОЕДИНЕННЫЕ ШТАТЫ		39	1934.4
792 ТУРЦИЯ		7	149.6
804 УКРАИНА		38	385.6
246 ФИНЛЯНДИЯ		80	1458.4
250 ФРАНЦИЯ		125	655.5
203 ЧЕШСКАЯ РЕСПУБЛИКА		25	209.1
752 ШВЕЦИЯ		13	639.4
000 прочие		21	134.3
Всего		1969	32419.1
Страны дальнего зарубежья		1930	31962.7
Страны СНГ		39	456.5
84.16.30 ТОПКИ МЕХАНИЧЕСКИЕ, ВКЛЮЧАЯ ИХ МЕХАНИЧЕСКИЕ КОЛОСНИКОВЫЕ РЕШЕТКИ, МЕХАНИЧЕСКИЕ ЗОЛОУДАЛИТЕЛИ И АНАЛОГИЧНЫЕ УСТРОЙСТВА	Т		
276 ГЕРМАНИЯ		30	718.1
440 ЛИТВА		102	1061.0
804 УКРАИНА		1	0.3
000 прочие		6	17.6
Всего		139	1797.0
Страны дальнего зарубежья		138	1796.7
Страны СНГ		1	0.3
84.16.90 ЧАСТИ ГОРЕЛОК ТОПОЧНЫХ ДЛЯ ЖИДКОГО ТОПЛИВА, РАСПЫЛЕННОГО ТВЕРДОГО ТОПЛИВА ИЛИ ДЛЯ ГАЗА; ТОПОК МЕХАНИЧЕСКИХ, ВКЛЮЧАЯ ИХ МЕХАНИЧЕСКИЕ КОЛОСНИКОВЫЕ РЕШЕТКИ,МЕХАНИЧЕСКИЕ ЗОЛОУДАЛИТЕЛИ И АНАЛОГ. УСТРОЙСТВА	Т		
040 АВСТРИЯ		6	146.9
348 ВЕНГРИЯ		1	72.6
276 ГЕРМАНИЯ		11	387.5
380 ИТАЛИЯ		5	90.1
398 КАЗАХСТАН		18	4.7
442 ЛЮКСЕМБУРГ		18	1059.8
528 НИДЕРЛАНДЫ		12	92.2
826 СОЕДИНЕННОЕ КОРОЛЕВСТВО		1	315.1
840 СОЕДИНЕННЫЕ ШТАТЫ		6	432.4
804 УКРАИНА		5	31.6
000 прочие		15	174.5
Всего		98	2807.6
Страны дальнего зарубежья		75	2771.3
Страны СНГ		23	36.3
84.17.10 ГОРНЫ И ПЕЧИ ДЛЯ ОБЖИГА, ПЛАВКИ ИЛИ ИНОЙ ТЕРМООБРАБОТКИ РУД,ПИРИТНЫХ РУД ИЛИ МЕТАЛЛОВ	ШТ		
056 БЕЛЬГИЯ		1	499.5
276 ГЕРМАНИЯ		19	3841.7
380 ИТАЛИЯ		3	13621.8
528 НИДЕРЛАНДЫ		2	258.2
705 СЛОВЕНИЯ		4	1886.7
840 СОЕДИНЕННЫЕ ШТАТЫ		27	569.1
804 УКРАИНА		1	1.7
203 ЧЕШСКАЯ РЕСПУБЛИКА		20	351.6
752 ШВЕЦИЯ		1	74.7
000 прочие		1	2.5
Всего		79	21107.4
Страны дальнего зарубежья		78	21105.7
Страны СНГ		1	1.7
84.17.20 ПЕЧИ ХЛЕБОПЕКАРНЫЕ, ВКЛЮЧАЯ ПЕЧИ КОНДИТЕРСКИЕ	ШТ		
276 ГЕРМАНИЯ		134	8485.3
356 ИНДИЯ		1	70.0
724 ИСПАНИЯ		5	180.2
380 ИТАЛИЯ		183	299.3
528 НИДЕРЛАНДЫ		1	446.1
705 СЛОВЕНИЯ		3	623.2
792 ТУРЦИЯ		29	283.7
804 УКРАИНА		1	15.2
203 ЧЕШСКАЯ РЕСПУБЛИКА		6	680.5
752 ШВЕЦИЯ		97	418.8
000 прочие		33	130.2
Всего		493	11632.5
Страны дальнего зарубежья		492	11617.4
Страны СНГ		1	15.2
84.17.80 ПРОЧИЕ ПЕЧИ И КАМЕРЫ ПРОМЫШЛЕННЫЕ ИЛИ ЛАБОРАТОРНЫЕ, ВКЛЮЧАЯ МУСОРОСЖИГАТЕЛЬНЫЕ ПЕЧИ, НЕЭЛЕКТРИЧЕСКИЕ	ШТ		
040 АВСТРИЯ		1	4710.2
056 БЕЛЬГИЯ		3	697.9
348 ВЕНГРИЯ		-	244.1
276 ГЕРМАНИЯ		97	97313.5
208 ДАНИЯ		2	214.3
724 ИСПАНИЯ		4	658.7
380 ИТАЛИЯ		63	15840.9
398 КАЗАХСТАН		1	0.7
156 КИТАЙ		6	166.9
410 КОРЕЯ, РЕСПУБЛИКА		22	417.8
440 ЛИТВА		-	1699.1
498 МОЛДОВА, РЕСПУБЛИКА		1	10.5
528 НИДЕРЛАНДЫ		3	6771.7
578 НОРВЕГИЯ		8	350.6
616 ПОЛЬША		2	1456.7
840 СОЕДИНЕННЫЕ ШТАТЫ		114	1071.6
999 СТРАНЫ ЕС		1	942.3
158 ТАЙВАНЬ (КИТАЙ)		2	175.8
804 УКРАИНА		27	303.5
203 ЧЕШСКАЯ РЕСПУБЛИКА		10	1221.9
000 прочие		113	133.5
Всего		480	134402.1
Страны дальнего зарубежья		451	134087.4
Страны СНГ		29	314.7
84.17.90 ЧАСТИ ГОРНОВ, ПЕЧЕЙ ПРОМЫШЛЕННЫХ ИЛИ ЛАБОРАТОРНЫХ, ВКЛЮЧАЯ МУСОРОСЖИГАТЕЛЬНЫЕ ПЕЧИ, НЕЭЛЕКТРИЧЕСКИЕ	ШТ		
036 АВСТРАЛИЯ		-	5406.3
276 ГЕРМАНИЯ		7014	3268.5
208 ДАНИЯ		93	291.2
724 ИСПАНИЯ		671	91.1
380 ИТАЛИЯ		4299	3638.6
398 КАЗАХСТАН		120	901.5
410 КОРЕЯ, РЕСПУБЛИКА		35	309.6
442 ЛЮКСЕМБУРГ		44	258.8
528 НИДЕРЛАНДЫ		53	98.7
642 РУМЫНИЯ		38	93.0
703 СЛОВАКИЯ		97	370.7
826 СОЕДИНЕННОЕ КОРОЛЕВСТВО		64	713.2
840 СОЕДИНЕННЫЕ ШТАТЫ		280	3937.7
804 УКРАИНА		9017	9051.9
250 ФРАНЦИЯ		6	151.3
203 ЧЕШСКАЯ РЕСПУБЛИКА		184	641.7
710 ЮЖНАЯ АФРИКА		1	2427.3
000 прочие		2652	185.0
Всего		24668	31836.2
Страны дальнего зарубежья		15531	21882.8
Страны СНГ		9137	9953.4
84.18.10 КОМБИНИРОВАННЫЕ ХОЛОДИЛЬНИКИ-МОРОЗИЛЬНИКИ С РАЗДЕЛЬНЫМИ НАРУЖНЫМИ ДВЕРЬМИ	ШТ		
036 АВСТРАЛИЯ		308	94.6
040 АВСТРИЯ		4888	1635.9
100 БОЛГАРИЯ		7765	2336.0
076 БРАЗИЛИЯ		17453	4447.8
348 ВЕНГРИЯ		20232	5474.8
276 ГЕРМАНИЯ		62398	18398.0
300 ГРЕЦИЯ		1781	593.1
208 ДАНИЯ		34437	8705.5
356 ИНДИЯ		15694	3549.4
724 ИСПАНИЯ		26027	8048.7
380 ИТАЛИЯ		23656	6140.5
156 КИТАЙ		325153	60305.1
408 КОРЕЯ, НАРОДНО-ДЕМОКРАТИЧ. РЕСПУБЛ.		508	59.4
410 КОРЕЯ, РЕСПУБЛИКА		222151	47833.2
428 ЛАТВИЯ		408	119.8
440 ЛИТВА		8761	2842.2
616 ПОЛЬША		6902	1649.8
642 РУМЫНИЯ		15115	2577.1
705 СЛОВЕНИЯ		12589	2812.9
840 СОЕДИНЕННЫЕ ШТАТЫ		920	309.5
764 ТАИЛАНД		53007	12721.8
158 ТАЙВАНЬ (КИТАЙ)		2418	796.5
792 ТУРЦИЯ		26712	8546.7
804 УКРАИНА		260847	53988.9
246 ФИНЛЯНДИЯ		3693	961.1
203 ЧЕШСКАЯ РЕСПУБЛИКА		2154	418.5
752 ШВЕЦИЯ		19788	6386.7
392 ЯПОНИЯ		6670	1513.8
000 прочие		592	183.9
Всего		1183027	263451.3
Страны дальнего зарубежья		922180	209462.4
Страны СНГ		260847	53988.9
84.18.21 ХОЛОДИЛЬНИКИ БЫТОВЫЕ КОМПРЕССИОННЫЕ	ШТ		
040 АВСТРИЯ		671	239.9
031 АЗЕРБАЙДЖАН		1	0.1
100 БОЛГАРИЯ		2019	423.2
276 ГЕРМАНИЯ		3671	1291.7
300 ГРЕЦИЯ		421	74.2
380 ИТАЛИЯ		5200	1102.2
156 КИТАЙ		17729	1889.9
410 КОРЕЯ, РЕСПУБЛИКА		26281	2165.7
440 ЛИТВА		636	140.8
616 ПОЛЬША		753	102.9
642 РУМЫНИЯ		1742	171.0
764 ТАИЛАНД		480	62.2
792 ТУРЦИЯ		1182	214.7
804 УКРАИНА		38315	5611.7
752 ШВЕЦИЯ		200	60.4
392 ЯПОНИЯ		651	88.7
000 прочие		434	151.7
Всего		100386	13791.0
Страны дальнего зарубежья		62070	8179.3
Страны СНГ		38316	5611.7
84.18.22 ХОЛОДИЛЬНИКИ БЫТОВЫЕ АБСОРБЦИОННЫЕ, ЭЛЕКТРИЧЕСКИЕ	ШТ		
276 ГЕРМАНИЯ		284	80.3
380 ИТАЛИЯ		326	89.9
792 ТУРЦИЯ		307	52.2
000 прочие		104	15.7

Код и наименование страны контрагента	Ед. изме-рения	Импорт	
		количество	стоимость
Всего		1021	238.0
Страны дальнего зарубежья		1021	238.0
84.18.29 ПРОЧИЕ ХОЛОДИЛЬНИКИ БЫТОВЫЕ	ШТ		
398 КАЗАХСТАН		1	0.1
156 КИТАЙ		2753	67.3
000 прочие		405	69.0
Всего		3159	136.4
Страны дальнего зарубежья		3158	136.3
Страны СНГ		1	0.1
84.18.30 МОРОЗИЛЬНИКИ ТИПА «ЛАРЬ», ЕМКОСТЬЮ НЕ БОЛЕЕ 800 Л	ШТ		
040 АВСТРИЯ		31184	6054.2
276 ГЕРМАНИЯ		107	76.9
208 ДАНИЯ		37889	7618.4
724 ИСПАНИЯ		88	113.3
380 ИТАЛИЯ		3053	1135.2
156 КИТАЙ		3324	611.1
410 КОРЕЯ, РЕСПУБЛИКА		104	69.2
616 ПОЛЬША		771	151.5
705 СЛОВЕНИЯ		298	106.3
792 ТУРЦИЯ		13295	2592.0
804 УКРАИНА		18	4.8
000 прочие		237	133.0
Всего		90368	18665.9
Страны дальнего зарубежья		90350	18661.1
Страны СНГ		18	4.8
84.18.40 МОРОЗИЛЬНЫЕ ШКАФЫ ВЕРТИКАЛЬНОГО ТИПА, ЕМКОСТЬЮ НЕ БОЛЕЕ 900 Л	ШТ		
040 АВСТРИЯ		945	192.6
276 ГЕРМАНИЯ		2257	634.9
300 ГРЕЦИЯ		451	88.6
208 ДАНИЯ		1405	451.2
380 ИТАЛИЯ		2247	812.4
156 КИТАЙ		5980	754.8
440 ЛИТВА		1200	311.5
616 ПОЛЬША		397	170.8
642 РУМЫНИЯ		4528	603.4
792 ТУРЦИЯ		645	120.2
804 УКРАИНА		12102	2000.9
246 ФИНЛЯНДИЯ		207	81.4
752 ШВЕЦИЯ		245	91.7
000 прочие		524	241.7
Всего		33133	6556.2
Страны дальнего зарубежья		21031	4555.2
Страны СНГ		12102	2000.9
84.18.50 ХОЛОДИЛЬНЫЕ ИЛИ МОРОЗИЛЬНЫЕ ВИТРИНЫ, ПРИЛАВКИ И ДРУГОЕ АНАЛОГИЧНОЕ ХОЛОДИЛЬНОЕ ИЛИ МОРОЗИЛЬНОЕ ОБОРУДОВАНИЕ	ШТ		
040 АВСТРИЯ		1864	693.9
348 ВЕНГРИЯ		3781	983.8
276 ГЕРМАНИЯ		3433	9737.3
300 ГРЕЦИЯ		3888	5893.1
208 ДАНИЯ		9249	2569.5
724 ИСПАНИЯ		6465	2589.9
380 ИТАЛИЯ		17964	22125.0
156 КИТАЙ		1049	342.2
410 КОРЕЯ, РЕСПУБЛИКА		21	59.8
428 ЛАТВИЯ		30	194.7
440 ЛИТВА		216	165.0
528 НИДЕРЛАНДЫ		53	72.6
616 ПОЛЬША		13712	10428.8
620 ПОРТУГАЛИЯ		327	163.3
642 РУМЫНИЯ		4043	2444.8
760 СИРИЙСКАЯ АРАБСКАЯ РЕСПУБЛИКА		3636	1258.2
703 СЛОВАКИЯ		1035	678.7
705 СЛОВЕНИЯ		1133	401.3
826 СОЕДИНЕННОЕ КОРОЛЕВСТВО		113	154.4
840 СОЕДИНЕННЫЕ ШТАТЫ		144	614.3
792 ТУРЦИЯ		7932	3906.0
804 УКРАИНА		51376	23182.8
246 ФИНЛЯНДИЯ		17995	8224.1
250 ФРАНЦИЯ		856	743.4
203 ЧЕШСКАЯ РЕСПУБЛИКА		423	2462.7
756 ШВЕЙЦАРИЯ		38	69.0
752 ШВЕЦИЯ		81	1972.2
000 прочие		321	181.4
Всего		151178	102312.5
Страны дальнего зарубежья		99802	79129.7
Страны СНГ		51376	23182.8
84.18.61 ОБОРУДОВАНИЕ ХОЛОДИЛЬНОЕ И МОРОЗИЛЬНОЕ, ТЕПЛОВЫЕ НАСОСЫ: КОМПРЕССИОННОГО ТИПА С КОНДЕНСАТОРОМ В КАЧЕСТВЕ ТЕПЛООБМЕННИКА	ШТ		
040 АВСТРИЯ		40	475.8
056 БЕЛЬГИЯ		81	544.8
100 БОЛГАРИЯ		7	170.4
348 ВЕНГРИЯ		3	918.9
276 ГЕРМАНИЯ		8757	7694.4
268 ГРУЗИЯ		1	0.2
208 ДАНИЯ		10	982.3
372 ИРЛАНДИЯ		88	128.5
352 ИСЛАНДИЯ		1	629.2
724 ИСПАНИЯ		2008	478.5
380 ИТАЛИЯ		9355	4920.7
124 КАНАДА		3	113.1
417 КИРГИЗИЯ		5	23.0
156 КИТАЙ		12402	1451.8
410 КОРЕЯ, РЕСПУБЛИКА		12552	1258.8
428 ЛАТВИЯ		1	244.3
440 ЛИТВА		114	804.5
498 МОЛДОВА, РЕСПУБЛИКА		1	3.5
528 НИДЕРЛАНДЫ		94	1280.1
616 ПОЛЬША		71	721.1
703 СЛОВАКИЯ		16032	919.9
826 СОЕДИНЕННОЕ КОРОЛЕВСТВО		129	2026.7
840 СОЕДИНЕННЫЕ ШТАТЫ		98	1086.9
999 СТРАНЫ ЕС		1	53.6
792 ТУРЦИЯ		46	63.3
804 УКРАИНА		7231	3840.5
246 ФИНЛЯНДИЯ		38	1393.9
250 ФРАНЦИЯ		3412	4187.5
203 ЧЕШСКАЯ РЕСПУБЛИКА		531	117.8
752 ШВЕЦИЯ		49	422.9
233 ЭСТОНИЯ		4	69.5
392 ЯПОНИЯ		6	99.7
000 прочие		215	144.7
Всего		73386	37270.5
Страны дальнего зарубежья		66148	33403.4
Страны СНГ		7238	3867.1
84.18.69 ПРОЧЕЕ ОБОРУДОВАНИЕ ХОЛОДИЛЬНОЕ И МОРОЗИЛЬНОЕ, ТЕПЛОВЫЕ НАСОСЫ	Т		
040 АВСТРИЯ		12	258.0
056 БЕЛЬГИЯ		131	1475.4
276 ГЕРМАНИЯ		217	2248.9
208 ДАНИЯ		88	741.5
372 ИРЛАНДИЯ		17	145.7
724 ИСПАНИЯ		22	81.0
380 ИТАЛИЯ		195	895.9
156 КИТАЙ		237	852.2
410 КОРЕЯ, РЕСПУБЛИКА		49	219.3
528 НИДЕРЛАНДЫ		905	6356.8
616 ПОЛЬША		49	581.6
826 СОЕДИНЕННОЕ КОРОЛЕВСТВО		125	1630.7
840 СОЕДИНЕННЫЕ ШТАТЫ		129	868.7
795 ТУРКМЕНИЯ		1	12.2
804 УКРАИНА		13	59.4
246 ФИНЛЯНДИЯ		26	926.5
250 ФРАНЦИЯ		69	476.0
203 ЧЕШСКАЯ РЕСПУБЛИКА		36	279.5
000 прочие		24	178.4
Всего		2346	18287.9
Страны дальнего зарубежья		2332	18216.2
Страны СНГ		15	71.7
84.18.91 МЕБЕЛЬ ДЛЯ ВСТРАИВАНИЯ ХОЛОДИЛЬНО-МОРОЗИЛЬНОГО ОБОРУДОВАНИЯ	Т		
000 прочие		34	147.1
Всего		34	147.1
Страны дальнего зарубежья		34	147.1
84.18.99 ПРОЧИЕ ЧАСТИ ХОЛОДИЛЬНИКОВ, МОРОЗИЛЬНИКОВ И ПРОЧЕГО ХОЛОДИЛЬНОГО ИЛИ МОРОЗИЛЬНОГО ОБОРУДОВАНИЯ ЭЛЕКТРИЧЕСКОГО ИЛИ ДРУГИХ ТИПОВ	Т		
040 АВСТРИЯ		60	531.0
051 АРМЕНИЯ		0	0.3
056 БЕЛЬГИЯ		110	540.0
348 ВЕНГРИЯ		181	485.5
276 ГЕРМАНИЯ		376	4073.3
208 ДАНИЯ		202	707.2
376 ИЗРАИЛЬ		7	50.4
724 ИСПАНИЯ		66	287.7
380 ИТАЛИЯ		547	2839.0
156 КИТАЙ		2244	4601.8
410 КОРЕЯ, РЕСПУБЛИКА		4725	9302.8
440 ЛИТВА		8	109.6
528 НИДЕРЛАНДЫ		19	387.4
616 ПОЛЬША		210	921.2
620 ПОРТУГАЛИЯ		7	69.2
703 СЛОВАКИЯ		266	542.8
826 СОЕДИНЕННОЕ КОРОЛЕВСТВО		255	2388.8
840 СОЕДИНЕННЫЕ ШТАТЫ		24	300.0
764 ТАИЛАНД		15	152.8
792 ТУРЦИЯ		100	702.6
804 УКРАИНА		472	1425.9
246 ФИНЛЯНДИЯ		472	2099.5
250 ФРАНЦИЯ		145	663.8
203 ЧЕШСКАЯ РЕСПУБЛИКА		51	321.0
752 ШВЕЦИЯ		23	86.8
392 ЯПОНИЯ		612	1446.9
000 прочие		27	77.8
Всего		11223	35115.0
Страны дальнего зарубежья		10750	33688.9
Страны СНГ		472	1426.1
84.19.11 БЕЗЫНЕРЦИОННЫЕ ГАЗОВЫЕ ВОДОНАГРЕВАТЕЛИ	ШТ		
276 ГЕРМАНИЯ		31317	1784.6
380 ИТАЛИЯ		9214	1305.4
156 КИТАЙ		149516	6993.7
620 ПОРТУГАЛИЯ		8574	688.5
792 ТУРЦИЯ		53525	2534.5
246 ФИНЛЯНДИЯ		2	243.2
000 прочие		2159	185.9
Всего		254307	13735.7
Страны дальнего зарубежья		254307	13735.7
84.19.19 ПРОЧИЕ БЕЗЫНЕРЦИОННЫЕ ВОДОНАГРЕВАТЕЛИ ИЛИ ТЕПЛОВЫЕ ВОДЯНЫЕ АККУМУЛЯТОРЫ, НЕЭЛЕКТРИЧЕСКИЕ	ШТ		
040 АВСТРИЯ		387	84.1
056 БЕЛЬГИЯ		3071	282.4
276 ГЕРМАНИЯ		91433	8124.7
380 ИТАЛИЯ		8539	1015.6
616 ПОЛЬША		986	209.4
703 СЛОВАКИЯ		715	89.1
840 СОЕДИНЕННЫЕ ШТАТЫ		1095	131.2
804 УКРАИНА		6010	1250.2
250 ФРАНЦИЯ		371	69.9
203 ЧЕШСКАЯ РЕСПУБЛИКА		16174	994.7
756 ШВЕЙЦАРИЯ		112	143.2
752 ШВЕЦИЯ		33	53.5
000 прочие		2470	268.5
Всего		131396	12716.2
Страны дальнего зарубежья		125386	11466.1
Страны СНГ		6010	1250.2

Код и наименование страны контрагента	Ед. изме-рения	Импорт	
		количество	стоимость
84.19.20			
СТЕРИЛИЗАТОРЫ МЕДИЦИНСКИЕ, ХИРУРГИЧЕСКИЕ И ЛАБОРАТОРНЫЕ			
	ШТ		
076 БРАЗИЛИЯ		253	59.0
276 ГЕРМАНИЯ		1165	1483.0
376 ИЗРАИЛЬ		239	1978.3
380 ИТАЛИЯ		4486	494.4
124 КАНАДА		46	141.6
156 КИТАЙ		1083	371.1
410 КОРЕЯ, РЕСПУБЛИКА		64	144.1
826 СОЕДИНЕННОЕ КОРОЛЕВСТВО		153	90.7
840 СОЕДИНЕННЫЕ ШТАТЫ		73	2229.6
804 УКРАИНА		404	231.2
203 ЧЕШСКАЯ РЕСПУБЛИКА		160	1125.5
756 ШВЕЙЦАРИЯ		21	2057.6
752 ШВЕЦИЯ		60	3536.7
392 ЯПОНИЯ		123	173.6
000 прочие		271	132.0
Всего		8601	14248.4
Страны дальнего зарубежья		8197	14017.2
Страны СНГ		404	231.2
84.19.31			
СУШИЛКИ ДЛЯ СЕЛЬСКОХОЗЯЙСТВЕННОЙ ПРОДУКЦИИ			
	ШТ		
276 ГЕРМАНИЯ		48	2245.8
208 ДАНИЯ		1	92.9
380 ИТАЛИЯ		117	811.0
156 КИТАЙ		3	70.1
440 ЛИТВА		2	101.9
616 ПОЛЬША		7	554.5
840 СОЕДИНЕННЫЕ ШТАТЫ		20	1733.3
804 УКРАИНА		14	1144.3
246 ФИНЛЯНДИЯ		5	162.4
250 ФРАНЦИЯ		5	669.0
000 прочие		7	69.5
Всего		229	7654.5
Страны дальнего зарубежья		215	6510.3
Страны СНГ		14	1144.3
84.19.32			
СУШИЛКИ ДЛЯ ДРЕВЕСИНЫ, ЦЕЛЛЮЛОЗЫ, БУМАГИ ИЛИ КАРТОНА			
	ШТ		
040 АВСТРИЯ		69	6670.0
076 БРАЗИЛИЯ		1	979.3
276 ГЕРМАНИЯ		193	6438.7
356 ИНДИЯ		2	80.4
380 ИТАЛИЯ		222	6771.3
196 КИПР		2	333.7
156 КИТАЙ		114	2101.0
410 КОРЕЯ, РЕСПУБЛИКА		1	323.4
440 ЛИТВА		4	155.0
528 НИДЕРЛАНДЫ		3	81.7
616 ПОЛЬША		18	209.1
702 СИНГАПУР		10	125.3
840 СОЕДИНЕННЫЕ ШТАТЫ		13	738.0
792 ТУРЦИЯ		7	78.5
246 ФИНЛЯНДИЯ		27	7422.8
203 ЧЕШСКАЯ РЕСПУБЛИКА		20	807.4
000 прочие		21	126.7
Всего		727	33442.3
Страны дальнего зарубежья		727	33442.3
84.19.39			
ПРОЧИЕ МАШИНЫ ДЛЯ ОБРАБОТКИ МАТЕРИАЛОВ В ПРОЦЕССЕ С ИЗМЕНЕНИЕМ ТЕМПЕРАТУРЫ			
	ШТ		
036 АВСТРАЛИЯ		2	359.9
056 БЕЛЬГИЯ		306	4624.1
348 ВЕНГРИЯ		3	104.1
276 ГЕРМАНИЯ		352	22267.6
208 ДАНИЯ		25	3805.8
376 ИЗРАИЛЬ		1	72.0
380 ИТАЛИЯ		1448	10498.7
398 КАЗАХСТАН		1	0.1
156 КИТАЙ		148	628.1
528 НИДЕРЛАНДЫ		53	855.3
578 НОРВЕГИЯ		1	147.0
616 ПОЛЬША		2519	1215.5
620 ПОРТУГАЛИЯ		1	721.3
703 СЛОВАКИЯ		8	2180.3
826 СОЕДИНЕННОЕ КОРОЛЕВСТВО		248	189.0
840 СОЕДИНЕННЫЕ ШТАТЫ		377	1365.5
999 СТРАНЫ ЕС		1	89.3
764 ТАИЛАНД		5	90.4
158 ТАЙВАНЬ (КИТАЙ)		26	63.2
792 ТУРЦИЯ		133	925.8
804 УКРАИНА		93	1385.8
246 ФИНЛЯНДИЯ		128	145.7
250 ФРАНЦИЯ		361	819.9
203 ЧЕШСКАЯ РЕСПУБЛИКА		6	224.6
756 ШВЕЙЦАРИЯ		13	750.0
752 ШВЕЦИЯ		255	290.8
392 ЯПОНИЯ		314	349.3
000 прочие		138	165.7
Всего		6966	54334.9
Страны дальнего зарубежья		6872	52949.0
Страны СНГ		94	1385.9
84.19.40			
АППАРАТЫ ДЛЯ ДИСТИЛЛЯЦИИ ИЛИ РЕКТИФИКАЦИИ			
	ШТ		
040 АВСТРИЯ		5	315.0
056 БЕЛЬГИЯ		3	3533.3
276 ГЕРМАНИЯ		4366	18034.1
208 ДАНИЯ		19	6987.2
356 ИНДИЯ		2	776.9
380 ИТАЛИЯ		257	52384.4
156 КИТАЙ		4	1497.2
410 КОРЕЯ, РЕСПУБЛИКА		2	22413.6
440 ЛИТВА		3	66.0
528 НИДЕРЛАНДЫ		11	28632.6
616 ПОЛЬША		3	106.1
826 СОЕДИНЕННОЕ КОРОЛЕВСТВО		4	143.5
840 СОЕДИНЕННЫЕ ШТАТЫ		2932	22152.2
792 ТУРЦИЯ		11	109.0
804 УКРАИНА		9	935.9
250 ФРАНЦИЯ		7	10845.7
756 ШВЕЙЦАРИЯ		46	192.6
752 ШВЕЦИЯ		9	170.6
392 ЯПОНИЯ		25	20241.8
000 прочие		12	133.1
Всего		7730	189670.7
Страны дальнего зарубежья		7721	188734.8
Страны СНГ		9	935.9
84.19.50			
ТЕПЛООБМЕННИКИ			
	ШТ		
036 АВСТРАЛИЯ		11076	3283.5
040 АВСТРИЯ		164	286.4
031 АЗЕРБАЙДЖАН		19	55.8
051 АРМЕНИЯ		4	5.7
056 БЕЛЬГИЯ		11609	4500.0
076 БРАЗИЛИЯ		125	132.6
348 ВЕНГРИЯ		908	494.1
276 ГЕРМАНИЯ		34048	50060.3
208 ДАНИЯ		3927	2576.1
376 ИЗРАИЛЬ		30695	3775.0
356 ИНДИЯ		7	76.6
724 ИСПАНИЯ		8276	317.1
380 ИТАЛИЯ		37191	18016.0
398 КАЗАХСТАН		3	9.7
156 КИТАЙ		304482	32502.6
410 КОРЕЯ, РЕСПУБЛИКА		337541	66028.3
440 ЛИТВА		247	312.7
458 МАЛАЙЗИЯ		140171	15270.0
498 МОЛДОВА, РЕСПУБЛИКА		1	1.5
528 НИДЕРЛАНДЫ		163	605.9
578 НОРВЕГИЯ		18	161.3
616 ПОЛЬША		3129	423.7
703 СЛОВАКИЯ		499	191.9
705 СЛОВЕНИЯ		4613	331.6
826 СОЕДИНЕННОЕ КОРОЛЕВСТВО		1876	2706.5
840 СОЕДИНЕННЫЕ ШТАТЫ		591	2085.4
764 ТАИЛАНД		163136	19841.0
158 ТАЙВАНЬ (КИТАЙ)		5863	709.6
792 ТУРЦИЯ		1018	557.2
860 УЗБЕКИСТАН		8	519.9
804 УКРАИНА		2288	19040.7
246 ФИНЛЯНДИЯ		932	4927.9
250 ФРАНЦИЯ		28923	14644.1
203 ЧЕШСКАЯ РЕСПУБЛИКА		10032	2435.0
756 ШВЕЙЦАРИЯ		50	850.8
752 ШВЕЦИЯ		8152	9931.8
233 ЭСТОНИЯ		58	682.4
392 ЯПОНИЯ		67303	9557.3
000 прочие		286	171.5
Всего		1219432	288079.5
Страны дальнего зарубежья		1217109	268446.2
Страны СНГ		2323	19633.4
84.19.60			
МАШИНЫ ДЛЯ СЖИЖЕНИЯ ВОЗДУХА ИЛИ ГАЗОВ			
	ШТ		
276 ГЕРМАНИЯ		1	6481.5
268 ГРУЗИЯ		1	15.8
208 ДАНИЯ		1	494.0
528 НИДЕРЛАНДЫ		4	1155.8
840 СОЕДИНЕННЫЕ ШТАТЫ		5	1863.7
804 УКРАИНА		3	324.7
000 прочие		11	20.6
Всего		26	10355.9
Страны дальнего зарубежья		22	10015.5
Страны СНГ		4	340.4
84.19.81			
МАШИНЫ, АГРЕГАТЫ И ОБОРУДОВАНИЕ ДЛЯ ПРИГОТОВЛЕНИЯ ГОРЯЧИХ НАПИТКОВ ИЛИ ПРИГОТОВЛЕНИЯ ИЛИ ПОДОГРЕВА ПИЩИ			
	ШТ		
036 АВСТРАЛИЯ		1	2440.3
040 АВСТРИЯ		100	563.4
051 АРМЕНИЯ		261	1.5
076 БРАЗИЛИЯ		577	64.1
276 ГЕРМАНИЯ		16112	5023.2
724 ИСПАНИЯ		1272	274.1
380 ИТАЛИЯ		31345	7202.8
124 КАНАДА		195	115.3
417 КИРГИЗИЯ		42	54.9
156 КИТАЙ		4000	293.7
410 КОРЕЯ, РЕСПУБЛИКА		326	99.6
528 НИДЕРЛАНДЫ		558	361.9
616 ПОЛЬША		334	342.7
705 СЛОВЕНИЯ		1800	387.1
826 СОЕДИНЕННОЕ КОРОЛЕВСТВО		489	889.9
840 СОЕДИНЕННЫЕ ШТАТЫ		2516	2137.6
762 ТАДЖИКИСТАН		274	116.0
158 ТАЙВАНЬ (КИТАЙ)		3306	183.3
792 ТУРЦИЯ		743	198.9
804 УКРАИНА		51	87.7
246 ФИНЛЯНДИЯ		263	524.5
250 ФРАНЦИЯ		2692	1224.3
203 ЧЕШСКАЯ РЕСПУБЛИКА		55	57.9
756 ШВЕЙЦАРИЯ		4504	188.6
752 ШВЕЦИЯ		212	63.3
233 ЭСТОНИЯ		148	127.4
392 ЯПОНИЯ		132	139.9
000 прочие		1410	135.2
Всего		73718	23298.9
Страны дальнего зарубежья		73090	23038.8
Страны СНГ		628	260.1
84.19.89			
ПРОЧИЕ МАШИНЫ, АГРЕГАТЫ И ОБОРУДОВАНИЕ ПРОМЫШЛЕННЫЕ ИЛИ ЛАБОРАТОРНЫЕ С ЭЛЕКТРИЧЕСКИМ ИЛИ НЕЭЛЕКТРИЧЕСКИМ НАГРЕВОМ ДЛЯ ОБРАБОТКИ МАТЕРИАЛОВ ПРОЦЕССАМИ, ИСПОЛЬЗУЮЩИМИ ИЗМЕНЕНИЕ ТЕМПЕРАТУРЫ			
	ШТ		
040 АВСТРИЯ		150	3373.4
056 БЕЛЬГИЯ		94	4576.2
100 БОЛГАРИЯ		21	59.7
348 ВЕНГРИЯ		235	1283.8
276 ГЕРМАНИЯ		9932	77793.3

Код и наименование страны контрагента	Ед. изме-рения	Импорт	
		количество	стоимость
300 ГРЕЦИЯ		4	208.6
268 ГРУЗИЯ		9	5.1
208 ДАНИЯ		294	7570.3
356 ИНДИЯ		2	426.4
352 ИСЛАНДИЯ		3	286.3
724 ИСПАНИЯ		67	491.0
380 ИТАЛИЯ		8646	82497.8
398 КАЗАХСТАН		3	6.2
124 КАНАДА		30	4973.8
417 КИРГИЗИЯ		1	0.2
156 КИТАЙ		6277	390.9
410 КОРЕЯ, РЕСПУБЛИКА		6388	1927.8
428 ЛАТВИЯ		574	7409.7
440 ЛИТВА		356	4163.0
498 МОЛДОВА, РЕСПУБЛИКА		1	1.8
528 НИДЕРЛАНДЫ		493	7307.5
616 ПОЛЬША		550	8304.7
703 СЛОВАКИЯ		5	59.6
705 СЛОВЕНИЯ		13	3512.8
826 СОЕДИНЕННОЕ КОРОЛЕВСТВО		1281	2214.1
840 СОЕДИНЕННЫЕ ШТАТЫ		953	6636.7
999 СТРАНЫ ЕС		47	751.2
792 ТУРЦИЯ		108	691.7
804 УКРАИНА		5359	5875.5
246 ФИНЛЯНДИЯ		61	9914.0
250 ФРАНЦИЯ		291	7381.1
203 ЧЕШСКАЯ РЕСПУБЛИКА		533	1040.7
756 ШВЕЙЦАРИЯ		50	411.6
752 ШВЕЦИЯ		127	18800.5
392 ЯПОНИЯ		678	15672.4
000 прочие		482	312.2
Всего		44118	286331.7
Страны дальнего зарубежья		38745	280442.9
Страны СНГ		5373	5888.8

84.19.90
ЧАСТИ МАШИН, ОБОРУДОВАНИЯ ПРОМЫШЛЕННОГО ИЛИ ЛАБОРАТОРНОГО С ЭЛЕКТРИЧЕСКИМ ИЛИ НЕЭЛЕКТРИЧЕСКИМ НАГРЕВОМ ДЛЯ ОБРАБОТКИ МАТЕРИАЛОВ

	Т		
040 АВСТРИЯ		7	52.0
031 АЗЕРБАЙДЖАН		1	1.5
056 БЕЛЬГИЯ		2	97.9
276 ГЕРМАНИЯ		1063	8670.5
208 ДАНИЯ		180	353.3
380 ИТАЛИЯ		710	6239.1
124 КАНАДА		55	1295.0
156 КИТАЙ		622	1255.4
410 КОРЕЯ, РЕСПУБЛИКА		33	268.0
442 ЛЮКСЕМБУРГ		48	281.5
528 НИДЕРЛАНДЫ		11	169.6
616 ПОЛЬША		448	2784.8
703 СЛОВАКИЯ		3	54.2
826 СОЕДИНЕННОЕ КОРОЛЕВСТВО		72	1220.1
840 СОЕДИНЕННЫЕ ШТАТЫ		28	496.4
999 СТРАНЫ ЕС		3	89.3
792 ТУРЦИЯ		47	101.4
860 УЗБЕКИСТАН		12	55.0
804 УКРАИНА		806	2631.1
246 ФИНЛЯНДИЯ		88	2018.8
250 ФРАНЦИЯ		132	719.2
191 ХОРВАТИЯ		3	147.3
756 ШВЕЙЦАРИЯ		96	962.7
752 ШВЕЦИЯ		481	3845.5
233 ЭСТОНИЯ		546	1299.1
392 ЯПОНИЯ		34	369.8
000 прочие		12	93.4
Всего		5544	35571.7
Страны дальнего зарубежья		4725	32884.2
Страны СНГ		819	2687.6

84.20.10
КАЛАНДРЫ ИЛИ ДРУГИЕ ВАЛКОВЫЕ МАШИНЫ

	ШТ		
040 АВСТРИЯ		7	4085.5
276 ГЕРМАНИЯ		44	28074.8
208 ДАНИЯ		13	271.6
724 ИСПАНИЯ		5	1552.4
380 ИТАЛИЯ		150	4263.0
398 КАЗАХСТАН		5	7.7
417 КИРГИЗИЯ		1	0.1
156 КИТАЙ		182	496.6
410 КОРЕЯ, РЕСПУБЛИКА		46	193.5
428 ЛАТВИЯ		3	1306.0
528 НИДЕРЛАНДЫ		1	1617.6
616 ПОЛЬША		9	3920.6
642 РУМЫНИЯ		1	654.6
705 СЛОВЕНИЯ		2	296.8
826 СОЕДИНЕННОЕ КОРОЛЕВСТВО		2	289.1
840 СОЕДИНЕННЫЕ ШТАТЫ		14	615.8
792 ТУРЦИЯ		35	157.7
804 УКРАИНА		28	94.2
250 ФРАНЦИЯ		11	2300.8
756 ШВЕЙЦАРИЯ		10	1207.2
233 ЭСТОНИЯ		-	281.0
000 прочие		36	127.2
Всего		605	51813.8
Страны дальнего зарубежья		571	51711.9
Страны СНГ		34	102.0

84.20.91
ЧАСТИ ВАЛКОВ

	Т		
040 АВСТРИЯ		16	96.6
276 ГЕРМАНИЯ		118	1116.9
724 ИСПАНИЯ		2	70.1
380 ИТАЛИЯ		16	153.3
804 УКРАИНА		143	343.1
246 ФИНЛЯНДИЯ		2	78.5
250 ФРАНЦИЯ		9	171.5
756 ШВЕЙЦАРИЯ		3	343.3
752 ШВЕЦИЯ		10	335.3
000 прочие		103	94.6
Всего		422	2803.1
Страны дальнего зарубежья		279	2460.0
Страны СНГ		143	343.1

84.20.99
ЧАСТИ ПРОЧИЕ КАЛАНДРОВ И ДРУГИХ ВАЛКОВЫХ МАШИН КРОМЕ МАШИН ДЛЯ ОБРАБОТКИ МЕТАЛЛА И СТЕКЛА И ВАЛКИ ДЛЯ НИХ

	Т		
040 АВСТРИЯ		3	81.4
804 УКРАИНА		40	58.3
752 ШВЕЦИЯ		0	56.7
000 прочие		6	61.9
Всего		49	258.3
Страны дальнего зарубежья		9	200.0
Страны СНГ		40	58.3

84.21.11
СЕПАРАТОРЫ МОЛОЧНЫЕ

	ШТ		
276 ГЕРМАНИЯ		14	1501.5
804 УКРАИНА		25064	820.5
250 ФРАНЦИЯ		1	713.2
752 ШВЕЦИЯ		5	1172.8
000 прочие		8	45.6
Всего		25092	4253.7
Страны дальнего зарубежья		28	3433.2
Страны СНГ		25064	820.5

84.21.12
СУШИЛКИ ДЛЯ БЕЛЬЯ

	ШТ		
156 КИТАЙ		5416	109.8
000 прочие		715	153.7
Всего		6131	263.5
Страны дальнего зарубежья		6131	263.5

84.21.19
ПРОЧИЕ ЦЕНТРИФУГИ, ВКЛЮЧАЯ ЦЕНТРОБЕЖНЫЕ СУШИЛКИ

	ШТ		
036 АВСТРАЛИЯ		43	932.2
040 АВСТРИЯ		9	89.7
276 ГЕРМАНИЯ		799	10976.0
208 ДАНИЯ		17	2811.7
356 ИНДИЯ		6	387.4
724 ИСПАНИЯ		91	274.6
380 ИТАЛИЯ		366	7546.4
398 КАЗАХСТАН		1	2.5
417 КИРГИЗИЯ		1454	550.5
156 КИТАЙ		99	250.5
410 КОРЕЯ, РЕСПУБЛИКА		5	28430.0
440 ЛИТВА		-	1814.4
528 НИДЕРЛАНДЫ		26	1476.8
616 ПОЛЬША		52	7177.7
703 СЛОВАКИЯ		-	458.2
705 СЛОВЕНИЯ		1	2205.8
826 СОЕДИНЕННОЕ КОРОЛЕВСТВО		62	428.1
840 СОЕДИНЕННЫЕ ШТАТЫ		688	5341.6
792 ТУРЦИЯ		1	89.6
804 УКРАИНА		192	2172.4
246 ФИНЛЯНДИЯ		14	34044.7
250 ФРАНЦИЯ		71	499.2
203 ЧЕШСКАЯ РЕСПУБЛИКА		3	2132.8
756 ШВЕЙЦАРИЯ		50	1127.8
752 ШВЕЦИЯ		26	1074.8
392 ЯПОНИЯ		12	581.0
000 прочие		924	150.4
Всего		5012	113026.8
Страны дальнего зарубежья		3365	110301.3
Страны СНГ		1647	2725.4

84.21.21
ОБОРУДОВАНИЕ ДЛЯ ФИЛЬТРОВАНИЯ ИЛИ ОЧИСТКИ ВОДЫ

	ШТ		
036 АВСТРАЛИЯ		629	93.1
040 АВСТРИЯ		11064	2940.3
056 БЕЛЬГИЯ		12652	106.5
348 ВЕНГРИЯ		9	137.2
276 ГЕРМАНИЯ		724717	81261.4
208 ДАНИЯ		3448	271.6
376 ИЗРАИЛЬ		1131	75.2
356 ИНДИЯ		16	1509.8
372 ИРЛАНДИЯ		6189	287.1
724 ИСПАНИЯ		10350	1672.3
380 ИТАЛИЯ		2326718	6185.6
398 КАЗАХСТАН		3	41.2
124 КАНАДА		5368	286.2
156 КИТАЙ		1963148	1505.9
410 КОРЕЯ, РЕСПУБЛИКА		112782	21563.0
428 ЛАТВИЯ		546	1225.1
440 ЛИТВА		16419	994.5
442 ЛЮКСЕМБУРГ		-	169.5
458 МАЛАЙЗИЯ		8091	160.7
528 НИДЕРЛАНДЫ		2064	830.9
578 НОРВЕГИЯ		165	140.1
616 ПОЛЬША		273076	23469.6
702 СИНГАПУР		1620	73.1
703 СЛОВАКИЯ		4517	289.6
705 СЛОВЕНИЯ		13	460.0
826 СОЕДИНЕННОЕ КОРОЛЕВСТВО		46812	1991.8
840 СОЕДИНЕННЫЕ ШТАТЫ		382017	4100.8
158 ТАЙВАНЬ (КИТАЙ)		227056	775.3
792 ТУРЦИЯ		6032	738.6
804 УКРАИНА		23154	395.6
246 ФИНЛЯНДИЯ		822	6656.1
250 ФРАНЦИЯ		23632	26605.6
191 ХОРВАТИЯ		5	86.9
203 ЧЕШСКАЯ РЕСПУБЛИКА		2966	313.5
756 ШВЕЙЦАРИЯ		70101	281.5
752 ШВЕЦИЯ		125992	7263.9
233 ЭСТОНИЯ		4	159.2
000 прочие		93014	136.2
Всего		6486342	195254.4
Страны дальнего зарубежья		6463185	194817.6
Страны СНГ		23157	436.8

84.21.22
ОБОРУДОВАНИЕ ДЛЯ ФИЛЬТРОВАНИЯ ИЛИ ОЧИСТКИ НАПИТКОВ, КРОМЕ ВОДЫ

	ШТ		
056 БЕЛЬГИЯ		231	919.2
276 ГЕРМАНИЯ		129	2899.5
380 ИТАЛИЯ		69	111.5
528 НИДЕРЛАНДЫ		2	234.0
250 ФРАНЦИЯ		340	543.5
203 ЧЕШСКАЯ РЕСПУБЛИКА		1	66.4
756 ШВЕЙЦАРИЯ		6	2407.3
000 прочие		172	34.9
Всего		950	7216.2
Страны дальнего зарубежья		950	7216.2

Код и наименование страны контрагента	Ед. изме-рения	Импорт	
		количество	стоимость
84.21.23 ОБОРУДОВАНИЯ ДЛЯ ФИЛЬТРОВАНИЯ МАСЛА ИЛИ ТОПЛИВА В ДВИГАТЕЛЯХ ВНУТРЕННЕГО СГОРАНИЯ	ШТ		
040 АВСТРИЯ		279195	961.5
032 АРГЕНТИНА		282204	141.7
051 АРМЕНИЯ		1500	0.0
056 БЕЛЬГИЯ		580340	855.1
070 БОСНИЯ И ГЕРЦЕГОВИНА		37729	55.6
076 БРАЗИЛИЯ		20597	157.6
276 ГЕРМАНИЯ		18216289	17867.3
208 ДАНИЯ		2598	51.0
376 ИЗРАИЛЬ		91295	140.2
360 ИНДОНЕЗИЯ		244989	191.7
724 ИСПАНИЯ		445276	1075.2
380 ИТАЛИЯ		399236	1362.5
398 КАЗАХСТАН		2	0.0
124 КАНАДА		34360	78.8
196 КИПР		53322	66.5
156 КИТАЙ		344966	317.5
410 КОРЕЯ, РЕСПУБЛИКА		3214818	2978.4
440 ЛИТВА		395061	682.9
484 МЕКСИКА		40717	113.3
528 НИДЕРЛАНДЫ		269721	410.4
616 ПОЛЬША		1337920	1852.7
702 СИНГАПУР		16280	64.1
826 СОЕДИНЕННОЕ КОРОЛЕВСТВО		1880790	1986.2
840 СОЕДИНЕННЫЕ ШТАТЫ		1006223	6365.2
764 ТАИЛАНД		55279	248.5
792 ТУРЦИЯ		81944	111.4
860 УЗБЕКИСТАН		3	0.0
804 УКРАИНА		1456410	2500.2
246 ФИНЛЯНДИЯ		146610	511.5
250 ФРАНЦИЯ		540398	1353.4
203 ЧЕШСКАЯ РЕСПУБЛИКА		135158	151.8
752 ШВЕЦИЯ		197130	1109.5
233 ЭСТОНИЯ		6	153.2
710 ЮЖНАЯ АФРИКА		125149	122.1
392 ЯПОНИЯ		2401708	4624.8
000 прочие		421041	294.2
Всего		34756264	48956.0
Страны дальнего зарубежья		33298349	46455.8
Страны СНГ		1457915	2500.2
84.21.29 ПРОЧЕЕ ОБОРУДОВАНИЕ ДЛЯ ФИЛЬТРОВАНИЯ ИЛИ ОЧИСТКИ ЖИДКОСТЕЙ И ГАЗОВ	ШТ		
036 АВСТРАЛИЯ		14	51.0
040 АВСТРИЯ		12834	187.5
056 БЕЛЬГИЯ		4123	353.1
276 ГЕРМАНИЯ		246974	9428.1
208 ДАНИЯ		2258	120.3
724 ИСПАНИЯ		1497	90.3
380 ИТАЛИЯ		397927	5218.7
398 КАЗАХСТАН		815	120.0
124 КАНАДА		1062	1940.1
156 КИТАЙ		4913	1134.6
410 КОРЕЯ, РЕСПУБЛИКА		9513	174.5
428 ЛАТВИЯ		471	50.2
484 МЕКСИКА		89654	569.8
498 МОЛДОВА, РЕСПУБЛИКА		1847	37.6
528 НИДЕРЛАНДЫ		1500	350.6
616 ПОЛЬША		1345	423.6
702 СИНГАПУР		31	144.5
826 СОЕДИНЕННОЕ КОРОЛЕВСТВО		69371	1729.2
840 СОЕДИНЕННЫЕ ШТАТЫ		71593	16349.2
795 ТУРКМЕНИЯ		1	0.0
792 ТУРЦИЯ		1185	140.3
860 УЗБЕКИСТАН		20	1.2
804 УКРАИНА		7714	4938.0
246 ФИНЛЯНДИЯ		8589	3202.0
250 ФРАНЦИЯ		5166	13361.4
203 ЧЕШСКАЯ РЕСПУБЛИКА		3115	1270.0
756 ШВЕЙЦАРИЯ		7397	250.7
752 ШВЕЦИЯ		1684	104.1
392 ЯПОНИЯ		40097	716.4
000 прочие		16686	186.1
Всего		1009396	62643.3
Страны дальнего зарубежья		998999	57546.5
Страны СНГ		10397	5096.8
84.21.31 ВОЗДУШНЫЕ ФИЛЬТРЫ ДЛЯ ДВИГАТЕЛЕЙ ВНУТРЕННЕГО СГОРАНИЯ	ШТ		
040 АВСТРИЯ		51664	300.4
056 БЕЛЬГИЯ		71676	136.7
070 БОСНИЯ И ГЕРЦЕГОВИНА		9001	75.7
276 ГЕРМАНИЯ		3147652	5592.5
360 ИНДОНЕЗИЯ		92094	98.9
380 ИТАЛИЯ		200387	517.4
398 КАЗАХСТАН		6	0.1
124 КАНАДА		10394	67.3
156 КИТАЙ		54787	67.2
410 КОРЕЯ, РЕСПУБЛИКА		887720	4324.6
440 ЛИТВА		230670	314.6
458 МАЛАЙЗИЯ		113176	97.8
528 НИДЕРЛАНДЫ		133293	271.0
616 ПОЛЬША		182625	461.3
702 СИНГАПУР		235375	289.5
826 СОЕДИНЕННОЕ КОРОЛЕВСТВО		248398	1250.8
840 СОЕДИНЕННЫЕ ШТАТЫ		168014	3007.4
158 ТАЙВАНЬ (КИТАЙ)		72285	85.9
792 ТУРЦИЯ		27753	84.5
804 УКРАИНА		36609	119.8
246 ФИНЛЯНДИЯ		27496	164.0
250 ФРАНЦИЯ		211968	1317.7
203 ЧЕШСКАЯ РЕСПУБЛИКА		63977	339.8
752 ШВЕЦИЯ		117577	367.1
392 ЯПОНИЯ		550373	2804.3
000 прочие		67436	206.6
Всего		7012406	22362.8
Страны дальнего зарубежья		6975791	22243.0
Страны СНГ		36615	119.9
84.21.39 ПРОЧЕЕ ОБОРУДОВАНИЕ ДЛЯ ФИЛЬТРОВАНИЯ ИЛИ ОЧИСТКИ ГАЗОВ	ШТ		
040 АВСТРИЯ		8151	383.9
031 АЗЕРБАЙДЖАН		1	0.1
056 БЕЛЬГИЯ		18633	3747.6
348 ВЕНГРИЯ		36117	385.9
276 ГЕРМАНИЯ		982786	35374.1
208 ДАНИЯ		7371	8884.1
376 ИЗРАИЛЬ		470	76.4
360 ИНДОНЕЗИЯ		120	586.4
724 ИСПАНИЯ		13613	282.5
380 ИТАЛИЯ		1053798	7721.3
398 КАЗАХСТАН		4	52.3
124 КАНАДА		940	389.9
156 КИТАЙ		178951	513.8
410 КОРЕЯ, РЕСПУБЛИКА		90318	11897.5
428 ЛАТВИЯ		1189	399.3
440 ЛИТВА		549	58.8
528 НИДЕРЛАНДЫ		84334	1633.6
578 НОРВЕГИЯ		21	123.7
616 ПОЛЬША		13886	2233.6
642 РУМЫНИЯ		12340	93.3
826 СОЕДИНЕННОЕ КОРОЛЕВСТВО		83501	2851.7
840 СОЕДИНЕННЫЕ ШТАТЫ		149475	3748.4
999 СТРАНЫ ЕС		53	3576.1
792 ТУРЦИЯ		5280	4269.3
860 УЗБЕКИСТАН		5	5.7
804 УКРАИНА		8210	6061.4
246 ФИНЛЯНДИЯ		22306	392.9
250 ФРАНЦИЯ		51207	5153.5
203 ЧЕШСКАЯ РЕСПУБЛИКА		16200	3623.5
756 ШВЕЙЦАРИЯ		2392	1000.9
752 ШВЕЦИЯ		38696	1816.5
233 ЭСТОНИЯ		1690	56.9
710 ЮЖНАЯ АФРИКА		226	50.4
392 ЯПОНИЯ		139740	4652.8
000 прочие		10806	220.4
Всего		3033379	112318.7
Страны дальнего зарубежья		3025159	106199.2
Страны СНГ		8220	6119.5
84.21.91 ЧАСТИ ЦЕНТРИФУГ, ВКЛЮЧАЯ ЦЕНТРОБЕЖНЫЕ СУШИЛКИ	Т		
040 АВСТРИЯ		0	132.7
276 ГЕРМАНИЯ		62	614.4
208 ДАНИЯ		2	157.5
124 КАНАДА		0	91.7
417 КИРГИЗИЯ		0	5.4
826 СОЕДИНЕННОЕ КОРОЛЕВСТВО		5	234.5
840 СОЕДИНЕННЫЕ ШТАТЫ		10	485.1
804 УКРАИНА		98	616.7
246 ФИНЛЯНДИЯ		4	283.2
250 ФРАНЦИЯ		23	307.6
203 ЧЕШСКАЯ РЕСПУБЛИКА		14	163.6
756 ШВЕЙЦАРИЯ		1	88.0
752 ШВЕЦИЯ		3	211.5
392 ЯПОНИЯ		32	69.4
000 прочие		11	121.1
Всего		268	3582.3
Страны дальнего зарубежья		169	2960.2
Страны СНГ		99	622.1
84.21.99 ПРОЧИЕ ЧАСТИ	Т		
040 АВСТРИЯ		131	1205.0
056 БЕЛЬГИЯ		381	703.9
348 ВЕНГРИЯ		44	86.6
276 ГЕРМАНИЯ		812	13657.4
208 ДАНИЯ		888	1618.4
376 ИЗРАИЛЬ		6	87.9
372 ИРЛАНДИЯ		2	200.7
724 ИСПАНИЯ		169	320.5
380 ИТАЛИЯ		231	1486.9
398 КАЗАХСТАН		0	0.0
124 КАНАДА		19	1264.5
156 КИТАЙ		300	840.0
410 КОРЕЯ, РЕСПУБЛИКА		128	641.6
428 ЛАТВИЯ		25	151.6
440 ЛИТВА		58	560.7
528 НИДЕРЛАНДЫ		59	566.4
578 НОРВЕГИЯ		1	55.7
616 ПОЛЬША		202	929.5
702 СИНГАПУР		8	249.9
826 СОЕДИНЕННОЕ КОРОЛЕВСТВО		58	1666.5
840 СОЕДИНЕННЫЕ ШТАТЫ		239	3710.3
158 ТАЙВАНЬ (КИТАЙ)		179	994.7
792 ТУРЦИЯ		40	256.5
804 УКРАИНА		1223	3899.5
246 ФИНЛЯНДИЯ		71	1788.3
250 ФРАНЦИЯ		128	2759.5
203 ЧЕШСКАЯ РЕСПУБЛИКА		16	160.5
756 ШВЕЙЦАРИЯ		6	224.8
752 ШВЕЦИЯ		47	986.0
233 ЭСТОНИЯ		40	139.9
392 ЯПОНИЯ		20	473.7
000 прочие		17	184.7
Всего		5549	41872.3
Страны дальнего зарубежья		4326	37972.8
Страны СНГ		1223	3899.5
84.22.11 ПОСУДОМОЕЧНЫЕ МАШИНЫ БЫТОВЫЕ	ШТ		
276 ГЕРМАНИЯ		59165	12704.9
724 ИСПАНИЯ		8219	1411.5
380 ИТАЛИЯ		45344	8536.0
156 КИТАЙ		11807	1564.0
428 ЛАТВИЯ		824	130.3
440 ЛИТВА		1842	317.8
616 ПОЛЬША		584	205.0
792 ТУРЦИЯ		3449	548.1
246 ФИНЛЯНДИЯ		2742	414.3
752 ШВЕЦИЯ		6507	1119.5
000 прочие		770	143.4
Всего		141253	27094.7
Страны дальнего зарубежья		141253	27094.7

Код и наименование страны контрагента	Ед. изме-рения	Импорт	
		количество	стоимость

84.22.19
ПРОЧИЕ ПОСУДОМОЕЧНЫЕ МАШИНЫ

		ШТ	
276	ГЕРМАНИЯ	299	753.8
724	ИСПАНИЯ	913	169.4
380	ИТАЛИЯ	2198	889.1
528	НИДЕРЛАНДЫ	8	303.0
246	ФИНЛЯНДИЯ	13	211.7
752	ШВЕЦИЯ	22	196.3
000	прочие	173	206.9
Всего		3626	2730.3
Страны дальнего зарубежья		3626	2730.3

84.22.20
ОБОРУДОВАНИЕ ДЛЯ МОЙКИ ИЛИ СУШКИ БУТЫЛОК ИЛИ ДРУГИХ ЕМКОСТЕЙ

		ШТ	
040	АВСТРИЯ	51	564.3
051	АРМЕНИЯ	1	0.0
056	БЕЛЬГИЯ	3	265.5
276	ГЕРМАНИЯ	229	6048.6
724	ИСПАНИЯ	3	132.1
380	ИТАЛИЯ	34	2551.8
124	КАНАДА	3	500.0
156	КИТАЙ	14	159.8
440	ЛИТВА	29	131.3
498	МОЛДОВА, РЕСПУБЛИКА	2	12.6
528	НИДЕРЛАНДЫ	341	570.0
616	ПОЛЬША	23	728.6
705	СЛОВЕНИЯ	2	136.7
840	СОЕДИНЕННЫЕ ШТАТЫ	561	312.7
804	УКРАИНА	9	57.9
246	ФИНЛЯНДИЯ	74	1375.7
250	ФРАНЦИЯ	3	148.6
756	ШВЕЙЦАРИЯ	2	84.2
752	ШВЕЦИЯ	92	1383.3
392	ЯПОНИЯ	17	136.8
000	прочие	87	154.2
Всего		1580	15454.8
Страны дальнего зарубежья		1568	15384.2
Страны СНГ		12	70.6

84.22.30
ОБОРУДОВАНИЕ ДЛЯ ЗАПОЛНЕНИЯ, ЗАКУПОРКИ БУТЫЛОК, БАНОК, ЗАКРЫВАНИЯ ЯЩИКОВ, МЕШКОВ ИЛИ ДРУГИХ ЕМКОСТЕЙ, ДЛЯ ОПЕЧАТЫВАНИЯ ИХ ИЛИ ЭТИКЕТИРОВАНИЯ; ОБОРУДОВАНИЕ ДЛЯ ГЕРМЕТИЧНОЙ УКУПОРКИ КОЛПАЧКАМИ ИЛИ ...

		ШТ	
040	АВСТРИЯ	38	6842.0
031	АЗЕРБАЙДЖАН	5	4.5
051	АРМЕНИЯ	3	0.4
056	БЕЛЬГИЯ	17	643.3
100	БОЛГАРИЯ	40	422.6
348	ВЕНГРИЯ	22	354.4
276	ГЕРМАНИЯ	1033	54411.3
300	ГРЕЦИЯ	7	76.3
268	ГРУЗИЯ	1	0.4
208	ДАНИЯ	234	1251.6
376	ИЗРАИЛЬ	33	66.3
356	ИНДИЯ	30	366.1
724	ИСПАНИЯ	214	6407.8
380	ИТАЛИЯ	3896	45257.9
417	КИРГИЗИЯ	10	15.8
156	КИТАЙ	1868	1130.0
410	КОРЕЯ, РЕСПУБЛИКА	11	349.7
428	ЛАТВИЯ	2	2282.5
440	ЛИТВА	14	171.8
498	МОЛДОВА, РЕСПУБЛИКА	4	94.5
528	НИДЕРЛАНДЫ	108	1044.7
616	ПОЛЬША	228	1446.4
702	СИНГАПУР	11	420.3
705	СЛОВЕНИЯ	1	424.7
826	СОЕДИНЕННОЕ КОРОЛЕВСТВО	179	6211.8
840	СОЕДИНЕННЫЕ ШТАТЫ	1214	3348.1
999	СТРАНЫ ЕС	-	385.7
158	ТАЙВАНЬ (КИТАЙ)	36	807.3
792	ТУРЦИЯ	1228	467.0
804	УКРАИНА	190	2188.3
246	ФИНЛЯНДИЯ	28	5893.8
250	ФРАНЦИЯ	154	25523.2
203	ЧЕШСКАЯ РЕСПУБЛИКА	61	2468.4
756	ШВЕЙЦАРИЯ	501	882.9
752	ШВЕЦИЯ	102	4272.2
710	ЮЖНАЯ АФРИКА	1	649.5
392	ЯПОНИЯ	458	5744.8
000	прочие	24	81.8
Всего		12006	182410.2
Страны дальнего зарубежья		11793	180106.2
Страны СНГ		213	2304.0

84.22.40
ОБОРУДОВАНИЕ ДЛЯ УПАКОВКИ ИЛИ ОБЕРТКИ (ВКЛЮЧАЯ ОБОРУДОВАНИЕ, ОБЕРТЫВАЮЩЕЕ ТОВАР С ТЕРМОУСАДКОЙ УПАКОВОЧНОГО МАТЕРИАЛА) ПРОЧЕЕ

		ШТ	
040	АВСТРИЯ	40	1265.5
051	АРМЕНИЯ	2	0.5
056	БЕЛЬГИЯ	63	687.3
100	БОЛГАРИЯ	21	106.4
348	ВЕНГРИЯ	11	383.8
276	ГЕРМАНИЯ	3895	71548.9
208	ДАНИЯ	17	5508.9
376	ИЗРАИЛЬ	19	1586.1
356	ИНДИЯ	8	99.2
724	ИСПАНИЯ	99	2494.4
380	ИТАЛИЯ	7378	45256.1
398	КАЗАХСТАН	8	4.7
124	КАНАДА	12	114.6
417	КИРГИЗИЯ	1	15.0
156	КИТАЙ	18190	1409.8
410	КОРЕЯ, РЕСПУБЛИКА	8259	1267.6
422	ЛИВАН	65	82.0
440	ЛИТВА	70	710.5
458	МАЛАЙЗИЯ	4	53.6
528	НИДЕРЛАНДЫ	640	4906.5
616	ПОЛЬША	1209	1789.6
674	САН-МАРИНО	116	120.5
703	СЛОВАКИЯ	26	55.2
705	СЛОВЕНИЯ	5	410.1
826	СОЕДИНЕННОЕ КОРОЛЕВСТВО	62	2553.4
840	СОЕДИНЕННЫЕ ШТАТЫ	131	5750.1
999	СТРАНЫ ЕС	1	64.0
158	ТАЙВАНЬ (КИТАЙ)	2528	636.5
792	ТУРЦИЯ	61	98.4
804	УКРАИНА	36	387.0
246	ФИНЛЯНДИЯ	42	3100.9
250	ФРАНЦИЯ	140	7217.1
203	ЧЕШСКАЯ РЕСПУБЛИКА	137	1567.5
756	ШВЕЙЦАРИЯ	396	4238.3
752	ШВЕЦИЯ	97	3583.7
233	ЭСТОНИЯ	2	237.3
392	ЯПОНИЯ	910	929.9
000	прочие	49	102.7
Всего		44750	170343.6
Страны дальнего зарубежья		44703	169936.3
Страны СНГ		47	407.2

84.22.90
ЧАСТИ ПОСУДОМОЕЧНЫХ МАШИН

		Т	
040	АВСТРИЯ	3	246.4
056	БЕЛЬГИЯ	0	85.7
348	ВЕНГРИЯ	4	139.2
276	ГЕРМАНИЯ	176	15620.2
724	ИСПАНИЯ	12	241.9
380	ИТАЛИЯ	67	5404.7
398	КАЗАХСТАН	1	0.6
528	НИДЕРЛАНДЫ	20	313.1
616	ПОЛЬША	2	57.5
826	СОЕДИНЕННОЕ КОРОЛЕВСТВО	1	461.7
840	СОЕДИНЕННЫЕ ШТАТЫ	6	1064.0
804	УКРАИНА	8	110.4
250	ФРАНЦИЯ	6	407.3
203	ЧЕШСКАЯ РЕСПУБЛИКА	11	197.6
756	ШВЕЙЦАРИЯ	1	536.2
752	ШВЕЦИЯ	7	1351.4
392	ЯПОНИЯ	5	144.7
000	прочие	11	218.5
Всего		342	26601.0
Страны дальнего зарубежья		332	26490.0
Страны СНГ		9	111.0

84.23.10
ВЕСЫ ДЛЯ ВЗВЕШИВАНИЯ ЛЮДЕЙ, ВКЛЮЧАЯ ГРУДНЫХ ДЕТЕЙ; ВЕСЫ БЫТОВЫЕ

		ШТ	
348	ВЕНГРИЯ	9955	80.3
276	ГЕРМАНИЯ	222722	1580.4
724	ИСПАНИЯ	47152	376.4
380	ИТАЛИЯ	9551	74.4
156	КИТАЙ	1436300	4649.8
440	ЛИТВА	8690	70.3
528	НИДЕРЛАНДЫ	12898	88.7
826	СОЕДИНЕННОЕ КОРОЛЕВСТВО	56996	482.9
840	СОЕДИНЕННЫЕ ШТАТЫ	4266	53.1
804	УКРАИНА	29500	4.8
250	ФРАНЦИЯ	343126	3058.7
203	ЧЕШСКАЯ РЕСПУБЛИКА	27162	86.9
392	ЯПОНИЯ	17112	475.1
000	прочие	21149	155.9
Всего		2246579	11237.7
Страны дальнего зарубежья		2217079	11232.9
Страны СНГ		29500	4.8

84.23.20
ВЕСЫ ДЛЯ НЕПРЕРЫВНОГО ВЗВЕШИВАНИЯ ИЗДЕЛИЙ НА КОНВЕЙЕРАХ

		ШТ	
276	ГЕРМАНИЯ	63	656.8
380	ИТАЛИЯ	40	785.3
528	НИДЕРЛАНДЫ	13	66.0
826	СОЕДИНЕННОЕ КОРОЛЕВСТВО	25	677.3
804	УКРАИНА	12	35.4
246	ФИНЛЯНДИЯ	1	72.5
000	прочие	76	212.9
Всего		230	2506.2
Страны дальнего зарубежья		218	2470.8
Страны СНГ		12	35.4

84.23.30
ВЕСЫ, ОТРЕГУЛИРОВАННЫЕ НА ПОСТОЯННУЮ МАССУ, И ВЕСЫ, ЗАГРУЖАЮЩИЕ ГРУЗ ОПРЕДЕЛЕННОЙ МАССЫ В ЕМКОСТЬ ИЛИ КОНТЕЙНЕР, ВКЛЮЧАЯ ВЕСЫ БУНКЕРНЫЕ

		ШТ	
040	АВСТРИЯ	1	74.8
276	ГЕРМАНИЯ	241	1421.9
208	ДАНИЯ	58	65.0
352	ИСЛАНДИЯ	3	214.7
380	ИТАЛИЯ	13	52.4
498	МОЛДОВА, РЕСПУБЛИКА	5	4.5
528	НИДЕРЛАНДЫ	12	150.6
616	ПОЛЬША	60	72.1
703	СЛОВАКИЯ	1	97.6
826	СОЕДИНЕННОЕ КОРОЛЕВСТВО	3	66.6
804	УКРАИНА	118	512.7
250	ФРАНЦИЯ	4	224.0
203	ЧЕШСКАЯ РЕСПУБЛИКА	9	293.6
756	ШВЕЙЦАРИЯ	446	62.1
392	ЯПОНИЯ	11	239.6
000	прочие	41	165.0
Всего		1026	3717.2
Страны дальнего зарубежья		903	3200.0
Страны СНГ		123	517.2

84.23.81
ОБОРУДОВАНИЕ ДЛЯ ВЗВЕШИВАНИЯ ПРОЧЕЕ С МАКСИМАЛЬНОЙ МАССОЙ ВЗВЕШИВАНИЯ НЕ БОЛЕЕ 30 КГ

		ШТ	
040	АВСТРИЯ	173	171.2
276	ГЕРМАНИЯ	4236	3474.4
352	ИСЛАНДИЯ	63	81.4
724	ИСПАНИЯ	61	75.9
380	ИТАЛИЯ	491	53.2
398	КАЗАХСТАН	1	0.5
156	КИТАЙ	35160	2423.5
410	КОРЕЯ, РЕСПУБЛИКА	31098	643.0
458	МАЛАЙЗИЯ	281	72.5
616	ПОЛЬША	4704	152.4
702	СИНГАПУР	20531	644.0
826	СОЕДИНЕННОЕ КОРОЛЕВСТВО	21	259.7

Код и наименование страны контрагента	Ед. изме-рения	Импорт	
		количество	стоимость
840 СОЕДИНЕННЫЕ ШТАТЫ		4208	164.4
999 СТРАНЫ ЕС		1	102.1
764 ТАИЛАНД		1974	93.8
158 ТАЙВАНЬ (КИТАЙ)		2051	50.2
804 УКРАИНА		7732	285.3
756 ШВЕЙЦАРИЯ		487	175.4
392 ЯПОНИЯ		5936	1242.4
000 прочие		1942	134.0
Всего		121151	10299.2
Страны дальнего зарубежья		113418	10013.4
Страны СНГ		7733	285.8
84.23.82 ОБОРУДОВАНИЕ ДЛЯ ВЗВЕШИВАНИЯ ПРОЧЕЕ С МАКСИМАЛЬНОЙ МАССОЙ ВЗВЕШИВАНИЯ БОЛЕЕ 30 КГ, НО НЕ БОЛЕЕ 5000 КГ			
	ШТ		
040 АВСТРИЯ		103	90.4
276 ГЕРМАНИЯ		456	1596.2
352 ИСЛАНДИЯ		9	95.8
156 КИТАЙ		3918	271.9
410 КОРЕЯ, РЕСПУБЛИКА		11123	331.1
498 МОЛДОВА, РЕСПУБЛИКА		3013	152.5
840 СОЕДИНЕННЫЕ ШТАТЫ		192	381.3
804 УКРАИНА		29	100.6
246 ФИНЛЯНДИЯ		19	265.9
756 ШВЕЙЦАРИЯ		31	61.0
000 прочие		957	296.2
Всего		19850	3642.9
Страны дальнего зарубежья		16808	3389.8
Страны СНГ		3042	253.2
84.23.89 ПРОЧЕЕ ОБОРУДОВАНИЕ ДЛЯ ВЗВЕШИВАНИЯ (КРОМЕ ВЕСОВ ЧУВСТВИТЕЛЬНОСТЬЮ 0,05 Г ИЛИ ВЫШЕ)			
	ШТ		
348 ВЕНГРИЯ		2	252.4
276 ГЕРМАНИЯ		89	302.7
380 ИТАЛИЯ		9	290.5
156 КИТАЙ		182	114.4
616 ПОЛЬША		2	188.2
705 СЛОВЕНИЯ		3	78.3
826 СОЕДИНЕННОЕ КОРОЛЕВСТВО		3	270.3
840 СОЕДИНЕННЫЕ ШТАТЫ		59	282.0
792 ТУРЦИЯ		10	406.0
804 УКРАИНА		2	3.4
246 ФИНЛЯНДИЯ		19	580.0
203 ЧЕШСКАЯ РЕСПУБЛИКА		11	159.0
000 прочие		104	170.1
Всего		495	3097.3
Страны дальнего зарубежья		493	3094.0
Страны СНГ		2	3.4
84.23.90 РАЗНОВЕСЫ ДЛЯ ВЕСОВ ВСЕХ ТИПОВ; ЧАСТИ ОБОРУДОВАНИЯ ДЛЯ ВЗВЕШИВАНИЯ			
	Т		
276 ГЕРМАНИЯ		11	903.8
380 ИТАЛИЯ		8	101.9
398 КАЗАХСТАН		0	0.8
124 КАНАДА		0	61.8
156 КИТАЙ		16	271.3
410 КОРЕЯ, РЕСПУБЛИКА		48	119.6
442 ЛЮКСЕМБУРГ		0	125.7
498 МОЛДОВА, РЕСПУБЛИКА		53	121.1
528 НИДЕРЛАНДЫ		1	63.1
840 СОЕДИНЕННЫЕ ШТАТЫ		1	226.3
804 УКРАИНА		36	91.6
756 ШВЕЙЦАРИЯ		2	143.4
000 прочие		16	155.9
Всего		192	2386.3
Страны дальнего зарубежья		103	2172.7
Страны СНГ		89	213.5
84.24.10 ОГНЕТУШИТЕЛИ ЗАРЯЖЕННЫЕ ИЛИ НЕЗАРЯЖЕННЫЕ			
	ШТ		
276 ГЕРМАНИЯ		406	182.1
268 ГРУЗИЯ		2	0.1
208 ДАНИЯ		257	216.7
724 ИСПАНИЯ		656	843.3
380 ИТАЛИЯ		300464	344.8
398 КАЗАХСТАН		246	120.2
156 КИТАЙ		327932	1331.1
578 НОРВЕГИЯ		4	495.6
616 ПОЛЬША		7218	165.8
826 СОЕДИНЕННОЕ КОРОЛЕВСТВО		217	55.5
840 СОЕДИНЕННЫЕ ШТАТЫ		255	103.4
000 прочие		37853	236.0
Всего		675510	4094.5
Страны дальнего зарубежья		675262	3974.2
Страны СНГ		248	120.2
84.24.20 ПУЛЬВЕРИЗАТОРЫ И АНАЛОГИЧНЫЕ УСТРОЙСТВА			
	ШТ		
040 АВСТРИЯ		5428	163.8
056 БЕЛЬГИЯ		3401	146.5
276 ГЕРМАНИЯ		448504	2206.3
300 ГРЕЦИЯ		107	104.7
380 ИТАЛИЯ		1234149	1113.1
156 КИТАЙ		23796054	1850.7
440 ЛИТВА		14765	84.0
528 НИДЕРЛАНДЫ		7876	378.0
578 НОРВЕГИЯ		1	2038.5
616 ПОЛЬША		11880	330.3
826 СОЕДИНЕННОЕ КОРОЛЕВСТВО		765149	582.3
840 СОЕДИНЕННЫЕ ШТАТЫ		20876	1101.4
158 ТАЙВАНЬ (КИТАЙ)		632855	107.3
804 УКРАИНА		1484	133.7
250 ФРАНЦИЯ		979	1406.8
203 ЧЕШСКАЯ РЕСПУБЛИКА		5368	51.6
756 ШВЕЙЦАРИЯ		1593	378.5
752 ШВЕЦИЯ		218	198.6
392 ЯПОНИЯ		646	76.2
000 прочие		391967	275.0
Всего		27343300	12727.4
Страны дальнего зарубежья		27341816	12593.7
Страны СНГ		1484	133.7
84.24.30 МАШИНЫ ПАРОСТРУЙНЫЕ ИЛИ ПЕСКОСТРУЙНЫЕ И АНАЛОГИЧНЫЕ МЕТАТЕЛЬНЫЕ УСТРОЙСТВА			
	ШТ		
040 АВСТРИЯ		109	88.8
031 АЗЕРБАЙДЖАН		102	29.5
056 БЕЛЬГИЯ		12	169.8
100 БОЛГАРИЯ		3	211.2
348 ВЕНГРИЯ		9	52.2
276 ГЕРМАНИЯ		84989	13941.4
208 ДАНИЯ		1998	376.0
380 ИТАЛИЯ		42807	5500.2
398 КАЗАХСТАН		7	6.0
156 КИТАЙ		5929	332.2
428 ЛАТВИЯ		645	512.2
440 ЛИТВА		637	253.9
528 НИДЕРЛАНДЫ		2075	2488.7
578 НОРВЕГИЯ		2	21841.4
616 ПОЛЬША		805	126.2
703 СЛОВАКИЯ		13	92.2
705 СЛОВЕНИЯ		144	868.3
826 СОЕДИНЕННОЕ КОРОЛЕВСТВО		44	72.9
840 СОЕДИНЕННЫЕ ШТАТЫ		185	663.1
999 СТРАНЫ ЕС		3	127.8
795 ТУРКМЕНИЯ		1	3.0
792 ТУРЦИЯ		104	255.3
804 УКРАИНА		25	345.1
246 ФИНЛЯНДИЯ		27	523.4
250 ФРАНЦИЯ		54	1067.1
203 ЧЕШСКАЯ РЕСПУБЛИКА		180	205.6
756 ШВЕЙЦАРИЯ		23	1193.1
752 ШВЕЦИЯ		105	222.0
000 прочие		2438	196.8
Всего		143475	51765.2
Страны дальнего зарубежья		143340	51381.6
Страны СНГ		135	383.6
84.24.81 УСТРОЙСТВА ДЛЯ РАЗБРЫЗГИВАНИЯ И РАСПЫЛЕНИЯ ДЛЯ СЕЛЬСКОГО ХОЗЯЙСТВА ИЛИ САДОВОДСТВА			
	ШТ		
040 АВСТРИЯ		15	151.3
076 БРАЗИЛИЯ		1707	1956.5
276 ГЕРМАНИЯ		150670	3958.6
300 ГРЕЦИЯ		23	449.5
208 ДАНИЯ		95	1896.4
376 ИЗРАИЛЬ		18187	557.2
380 ИТАЛИЯ		344450	1423.8
124 КАНАДА		20	388.0
156 КИТАЙ		2846263	576.7
498 МОЛДОВА, РЕСПУБЛИКА		188	383.2
528 НИДЕРЛАНДЫ		561	5107.7
616 ПОЛЬША		172722	1558.9
826 СОЕДИНЕННОЕ КОРОЛЕВСТВО		64922	442.2
840 СОЕДИНЕННЫЕ ШТАТЫ		76759	2960.9
158 ТАЙВАНЬ (КИТАЙ)		139562	99.5
792 ТУРЦИЯ		1364713	123.5
804 УКРАИНА		126503	1073.2
250 ФРАНЦИЯ		7895	1337.2
752 ШВЕЦИЯ		306	113.1
000 прочие		26293	264.2
Всего		5341854	24821.7
Страны дальнего зарубежья		5215163	23365.3
Страны СНГ		126691	1456.4
84.24.89 ПРОЧИЕ УСТРОЙСТВА ДЛЯ РАЗБРЫЗГИВАНИЯ ИЛИ РАСПЫЛЕНИЯ ЖИДКОСТЕЙ ИЛИ ПОРОШКОВ			
	ШТ		
040 АВСТРИЯ		222	2596.9
056 БЕЛЬГИЯ		734	184.6
348 ВЕНГРИЯ		22	245.5
276 ГЕРМАНИЯ		19991472	15280.8
208 ДАНИЯ		282	376.9
724 ИСПАНИЯ		22	118.6
380 ИТАЛИЯ		3186804	4468.5
124 КАНАДА		9	355.0
156 КИТАЙ		2222269	301.1
410 КОРЕЯ, РЕСПУБЛИКА		2113	3101.2
440 ЛИТВА		1	610.0
458 МАЛАЙЗИЯ		1	677.0
528 НИДЕРЛАНДЫ		44450	2892.1
578 НОРВЕГИЯ		6	468.6
616 ПОЛЬША		3079	1715.8
705 СЛОВЕНИЯ		3	107.3
826 СОЕДИНЕННОЕ КОРОЛЕВСТВО		44394	1438.6
840 СОЕДИНЕННЫЕ ШТАТЫ		5865	518.8
999 СТРАНЫ ЕС		2	484.4
158 ТАЙВАНЬ (КИТАЙ)		402293	245.2
792 ТУРЦИЯ		1653	332.8
804 УКРАИНА		281	162.5
246 ФИНЛЯНДИЯ		45	904.9
250 ФРАНЦИЯ		108	427.7
756 ШВЕЙЦАРИЯ		66091	582.7
752 ШВЕЦИЯ		147	727.4
000 прочие		1391	88.9
Всего		25973759	39413.7
Страны дальнего зарубежья		25973478	39251.2
Страны СНГ		281	162.5
84.24.90 ЧАСТИ ПРИСПОСОБЛЕНИЙ ПОДСУБПОЗИЦИЙ 842489 200 0 И 842489 300 0			
	ШТ		
040 АВСТРИЯ		1125	50.1
056 БЕЛЬГИЯ		109366	65.2
100 БОЛГАРИЯ		109	66.3
276 ГЕРМАНИЯ		24457259	2926.7
380 ИТАЛИЯ		37942991	3109.1
398 КАЗАХСТАН		2220	5.6

Код и наименование страны контрагента	Ед. изме-рения	Импорт	
		количество	стоимость
124 КАНАДА		27006	202.1
156 КИТАЙ		21820059	2533.7
498 МОЛДОВА, РЕСПУБЛИКА		15	26.1
528 НИДЕРЛАНДЫ		10191	1433.2
616 ПОЛЬША		48893	61.1
826 СОЕДИНЕННОЕ КОРОЛЕВСТВО		265175	1298.7
840 СОЕДИНЕННЫЕ ШТАТЫ		248560	779.2
158 ТАЙВАНЬ (КИТАЙ)		637696	76.2
792 ТУРЦИЯ		355279	74.8
804 УКРАИНА		42784	577.9
246 ФИНЛЯНДИЯ		2276	60.3
250 ФРАНЦИЯ		254433	160.0
203 ЧЕШСКАЯ РЕСПУБЛИКА		4395527	85.9
756 ШВЕЙЦАРИЯ		3791	191.9
752 ШВЕЦИЯ		767	76.2
000 прочие		70717	239.3
Всего		90696239	14099.4
Страны дальнего зарубежья		90651220	13489.9
Страны СНГ		45019	609.6

84.25.11
ТАЛИ И ПОДЪЕМНИКИ (КРОМЕ СКИПОВЫХ ИЛИ ПОДЪЕМНИКОВ, ИСПОЛЬЗУЕМЫХ ДЛЯ ПОДЪЕМА ТРАНСПОРТНЫХ СРЕДСТВ) С ПРИВОДОМ ОТ ЭЛЕКТРИЧЕСКОГО ДВИГАТЕЛЯ

	ШТ		
100	БОЛГАРИЯ	2697	1263.2
276	ГЕРМАНИЯ	6251	1411.1
380	ИТАЛИЯ	48	113.4
398	КАЗАХСТАН	12	2.7
124	КАНАДА	3	156.8
417	КИРГИЗИЯ	254	305.4
156	КИТАЙ	3211	182.2
528	НИДЕРЛАНДЫ	9	357.4
578	НОРВЕГИЯ	2	129.0
840	СОЕДИНЕННЫЕ ШТАТЫ	28	473.1
804	УКРАИНА	63	459.7
246	ФИНЛЯНДИЯ	515	122.9
191	ХОРВАТИЯ	9	276.0
203	ЧЕШСКАЯ РЕСПУБЛИКА	56	91.2
752	ШВЕЦИЯ	26	479.2
000	прочие	504	286.5
Всего		13688	6109.6
Страны дальнего зарубежья		13359	5341.9
Страны СНГ		329	767.7

84.25.19
ПРОЧИЕ ТАЛИ И ПОДЪЕМНИКИ (КРОМЕ СКИПОВЫХ ИЛИ ПОДЪЕМНИКОВ, ИСПОЛЬЗУЕМЫХ ДЛЯ ПОДЪЕМА ТРАНСПОРТНЫХ СРЕДСТВ)

	ШТ		
276	ГЕРМАНИЯ	9136	2781.3
380	ИТАЛИЯ	195	57.2
398	КАЗАХСТАН	8	10.2
156	КИТАЙ	36529	856.9
410	КОРЕЯ, РЕСПУБЛИКА	240	69.0
440	ЛИТВА	32	76.1
498	МОЛДОВА, РЕСПУБЛИКА	2	0.8
616	ПОЛЬША	3499	166.7
702	СИНГАПУР	113	77.3
826	СОЕДИНЕННОЕ КОРОЛЕВСТВО	234	243.5
840	СОЕДИНЕННЫЕ ШТАТЫ	458	1306.5
804	УКРАИНА	81	51.2
246	ФИНЛЯНДИЯ	335	330.6
250	ФРАНЦИЯ	194	92.1
203	ЧЕШСКАЯ РЕСПУБЛИКА	4336	324.6
392	ЯПОНИЯ	190	52.4
000	прочие	7382	277.4
Всего		62964	6773.7
Страны дальнего зарубежья		62873	6711.5
Страны СНГ		91	62.2

84.25.20
ЛЕБЕДКИ ШАХТНЫХ ПОДЪЕМНЫХ УСТАНОВОК НАДШАХТНОГО РАЗМЕЩЕНИЯ; ЛЕБЕДКИ СПЕЦИАЛЬНО, ПРЕДНАЗНАЧЕННЫЕ ДЛЯ ПОДЗЕМНЫХ РАБОТ

	ШТ		
398	КАЗАХСТАН	13	74.9
804	УКРАИНА	189	1604.8
000	прочие	54	7.3
Всего		256	1687.0
Страны дальнего зарубежья		54	7.3
Страны СНГ		202	1679.7

84.25.31
ЛЕБЕДКИ ПРОЧИЕ, КАБЕСТАНЫ С ПРИВОДОМ ОТ ЭЛЕКТРИЧЕСКОГО ДВИГАТЕЛЯ

	ШТ		
040	АВСТРИЯ	118	52.3
031	АЗЕРБАЙДЖАН	3	6.3
051	АРМЕНИЯ	5	4.8
276	ГЕРМАНИЯ	878	392.8
724	ИСПАНИЯ	510	1018.7
380	ИТАЛИЯ	180	1294.1
398	КАЗАХСТАН	1	0.1
156	КИТАЙ	5301	312.4
528	НИДЕРЛАНДЫ	219	447.0
616	ПОЛЬША	29	886.6
642	РУМЫНИЯ	10	142.2
840	СОЕДИНЕННЫЕ ШТАТЫ	1470	523.6
158	ТАЙВАНЬ (КИТАЙ)	3141	372.3
804	УКРАИНА	42	604.7
250	ФРАНЦИЯ	501	296.8
191	ХОРВАТИЯ	17	783.7
203	ЧЕШСКАЯ РЕСПУБЛИКА	75	394.8
756	ШВЕЙЦАРИЯ	3	60.4
000	прочие	434	278.1
Всего		12937	7871.8
Страны дальнего зарубежья		12886	7255.9
Страны СНГ		51	615.9

84.25.39
ПРОЧИЕ ЛЕБЕДКИ, КАБЕСТАНЫ

	ШТ		
056	БЕЛЬГИЯ	17	84.1
276	ГЕРМАНИЯ	7524	369.9
724	ИСПАНИЯ	7	366.7
380	ИТАЛИЯ	1355	75.4
398	КАЗАХСТАН	3	43.5
124	КАНАДА	8015	89.6
156	КИТАЙ	88152	600.0
528	НИДЕРЛАНДЫ	2582	273.2
578	НОРВЕГИЯ	8	1608.1
616	ПОЛЬША	3188	530.3
702	СИНГАПУР	7	257.1
826	СОЕДИНЕННОЕ КОРОЛЕВСТВО	301	114.5
840	СОЕДИНЕННЫЕ ШТАТЫ	2271	536.5
158	ТАЙВАНЬ (КИТАЙ)	22433	187.3
792	ТУРЦИЯ	25726	78.2
804	УКРАИНА	45	14.8
191	ХОРВАТИЯ	4	102.4
203	ЧЕШСКАЯ РЕСПУБЛИКА	11	107.9
392	ЯПОНИЯ	375	89.9
000	прочие	851	174.1
Всего		162875	5703.5
Страны дальнего зарубежья		162827	5645.2
Страны СНГ		48	58.3

84.25.41
СТАЦИОНАРНЫЕ ГАРАЖНЫЕ ПОДЪЕМНИКИ

	ШТ		
276	ГЕРМАНИЯ	1329	1922.5
208	ДАНИЯ	184	151.3
380	ИТАЛИЯ	2609	2066.4
156	КИТАЙ	358	403.4
410	КОРЕЯ, РЕСПУБЛИКА	264	350.0
528	НИДЕРЛАНДЫ	170	146.6
840	СОЕДИНЕННЫЕ ШТАТЫ	869	1179.4
000	прочие	222	144.3
Всего		6005	6363.9
Страны дальнего зарубежья		6005	6363.9

84.25.42
ПРОЧИЕ ДОМКРАТЫ И ПОДЪЕМНИКИ ГИДРАВЛИЧЕСКИЕ

	ШТ		
031	АЗЕРБАЙДЖАН	15	5.6
276	ГЕРМАНИЯ	82225	1928.4
208	ДАНИЯ	1977	190.3
724	ИСПАНИЯ	2465	106.9
380	ИТАЛИЯ	62576	707.8
398	КАЗАХСТАН	710	199.3
124	КАНАДА	10111	174.8
156	КИТАЙ	489097	4109.6
410	КОРЕЯ, РЕСПУБЛИКА	5702	213.9
528	НИДЕРЛАНДЫ	6544	143.3
578	НОРВЕГИЯ	12	88.0
616	ПОЛЬША	22761	495.8
807	РЕСПУБЛИКА МАКЕДОНИЯ	38	51.3
826	СОЕДИНЕННОЕ КОРОЛЕВСТВО	824	109.4
840	СОЕДИНЕННЫЕ ШТАТЫ	34691	620.2
158	ТАЙВАНЬ (КИТАЙ)	107555	646.4
860	УЗБЕКИСТАН	1	0.1
804	УКРАИНА	2169	1191.9
246	ФИНЛЯНДИЯ	1509	53.1
250	ФРАНЦИЯ	2199	147.0
203	ЧЕШСКАЯ РЕСПУБЛИКА	452	2082.6
752	ШВЕЦИЯ	877	165.3
000	прочие	4352	242.1
Всего		838862	13673.1
Страны дальнего зарубежья		835967	12276.1
Страны СНГ		2895	1397.0

84.25.49
ПРОЧИЕ ДОМКРАТЫ, ПОДЪЕМНИКИ ДЛЯ ПОДНЯТИЯ ТРАНСПОРТНЫХ СРЕДСТВ ГИДРАВЛИЧЕСКИЕ

	ШТ		
056	БЕЛЬГИЯ	1087	131.0
100	БОЛГАРИЯ	1049	113.0
276	ГЕРМАНИЯ	4207	293.2
724	ИСПАНИЯ	33096	259.6
380	ИТАЛИЯ	144	104.1
398	КАЗАХСТАН	820	222.5
156	КИТАЙ	27778	283.0
410	КОРЕЯ, РЕСПУБЛИКА	22147	573.7
498	МОЛДОВА, РЕСПУБЛИКА	10	0.1
528	НИДЕРЛАНДЫ	78	51.4
642	РУМЫНИЯ	12858	61.3
840	СОЕДИНЕННЫЕ ШТАТЫ	22300	260.7
804	УКРАИНА	438522	1062.5
203	ЧЕШСКАЯ РЕСПУБЛИКА	2834	118.0
392	ЯПОНИЯ	38047	95.6
000	прочие	11237	173.0
Всего		616214	3802.6
Страны дальнего зарубежья		176862	2517.5
Страны СНГ		439352	1285.2

84.26.11
КРАНЫ МОСТОВЫЕ НА НЕПОДВИЖНЫХ ОПОРАХ

	ШТ		
040	АВСТРИЯ	3	206.5
100	БОЛГАРИЯ	7	95.3
348	ВЕНГРИЯ	4	106.1
276	ГЕРМАНИЯ	55	4560.1
380	ИТАЛИЯ	31	7696.5
398	КАЗАХСТАН	1	40.3
528	НИДЕРЛАНДЫ	2	208.6
616	ПОЛЬША	4	2973.4
792	ТУРЦИЯ	1	141.3
860	УЗБЕКИСТАН	14	570.7
804	УКРАИНА	85	18818.0
246	ФИНЛЯНДИЯ	53	17667.6
250	ФРАНЦИЯ	1	92.4
203	ЧЕШСКАЯ РЕСПУБЛИКА	2	1978.5
000	прочие	5	48.1

Код и наименование страны контрагента	Ед. изме-рения	Импорт	
		количество	стоимость
Всего		268	55203.4
Страны дальнего зарубежья		168	35774.4
Страны СНГ		100	19429.0
84.26.12			
ФЕРМЫ ПОДЪЕМНЫЕ ПОДВИЖНЫЕ НА КОЛЕСНОМ ХОДУ И ПОГРУЗЧИКИ ПОРТАЛЬНЫЕ			
	ШТ		
276 ГЕРМАНИЯ		4	3037.1
246 ФИНЛЯНДИЯ		2	1477.6
000 прочие		5	48.0
Всего		11	4562.7
Страны дальнего зарубежья		11	4562.7
84.26.19			
ПРОЧИЕ КРАНЫ МОСТОВЫЕ, КОЗЛОВЫЕ, ПОРТАЛЬНЫЕ, ФЕРМЫ ПОДЪЕМНЫЕ ПОДВИЖНЫЕ И ПОГРУЗЧИКИ ПОРТАЛЬНЫЕ			
	ШТ		
276 ГЕРМАНИЯ		29	701.6
380 ИТАЛИЯ		2	1240.2
578 НОРВЕГИЯ		2	191.3
792 ТУРЦИЯ		5	2014.8
860 УЗБЕКИСТАН		4	209.2
804 УКРАИНА		19	1372.8
000 прочие		11	92.3
Всего		72	5822.1
Страны дальнего зарубежья		49	4240.1
Страны СНГ		23	1582.0
84.26.20			
КРАНЫ БАШЕННЫЕ			
	ШТ		
276 ГЕРМАНИЯ		109	19123.7
724 ИСПАНИЯ		13	757.1
380 ИТАЛИЯ		9	943.9
156 КИТАЙ		23	1701.3
410 КОРЕЯ, РЕСПУБЛИКА		3	232.9
440 ЛИТВА		7	476.7
807 РЕСПУБЛИКА МАКЕДОНИЯ		1	62.9
891 СЕРБИЯ И ЧЕРНОГОРИЯ		1	182.3
804 УКРАИНА		3	67.3
250 ФРАНЦИЯ		31	5729.9
000 прочие		4	94.3
Всего		204	29372.2
Страны дальнего зарубежья		201	29304.9
Страны СНГ		3	67.3
84.26.30			
КРАНЫ ПОРТАЛЬНЫЕ ИЛИ СТРЕЛОВЫЕ НА ОПОРЕ			
	ШТ		
040 АВСТРИЯ		4	388.4
031 АЗЕРБАЙДЖАН		2	9.5
276 ГЕРМАНИЯ		22	3720.6
156 КИТАЙ		1	83.5
410 КОРЕЯ, РЕСПУБЛИКА		1	85.9
578 НОРВЕГИЯ		4	1618.1
642 РУМЫНИЯ		1	132.6
804 УКРАИНА		1	1875.0
191 ХОРВАТИЯ		5	77.7
392 ЯПОНИЯ		1	54.7
000 прочие		11	25.4
Всего		53	8071.4
Страны дальнего зарубежья		50	6186.9
Страны СНГ		3	1884.5
84.26.41			
МЕХАНИЗМЫ САМОХОДНЫЕ НА КОЛЕСНОМ ХОДУ,ПРОЧИЕ			
	ШТ		
276 ГЕРМАНИЯ		46	16590.8
380 ИТАЛИЯ		5	569.0
528 НИДЕРЛАНДЫ		2	8238.6
840 СОЕДИНЕННЫЕ ШТАТЫ		36	11548.4
804 УКРАИНА		6	821.3
246 ФИНЛЯНДИЯ		5	77.3
250 ФРАНЦИЯ		7	74.7
752 ШВЕЦИЯ		3	554.3
392 ЯПОНИЯ		155	4666.9
000 прочие		3	61.6
Всего		268	43203.0
Страны дальнего зарубежья		262	42381.7
Страны СНГ		6	821.3
84.26.49			
ПРОЧИЕ МЕХАНИЗМЫ САМОХОДНЫЕ			
	ШТ		
040 АВСТРИЯ		13	7091.9
276 ГЕРМАНИЯ		12	6674.9
398 КАЗАХСТАН		4	233.3
410 КОРЕЯ, РЕСПУБЛИКА		2	3846.0
528 НИДЕРЛАНДЫ		2	180.1
760 СИРИЙСКАЯ АРАБСКАЯ РЕСПУБЛИКА		2	995.3
840 СОЕДИНЕННЫЕ ШТАТЫ		39	16728.5
804 УКРАИНА		1	50.0
246 ФИНЛЯНДИЯ		1	314.2
392 ЯПОНИЯ		124	39802.7
000 прочие		4	46.2
Всего		204	75962.9
Страны дальнего зарубежья		199	75679.7
Страны СНГ		5	283.3
84.26.91			
МАШИНЫ ПРОЧИЕ, ПРЕДНАЗНАЧЕННЫЕ ДЛЯ МОНТАЖА НА ДОРОЖНЫХ АВТОТРАНСПОРТНЫХ СРЕДСТВАХ			
	ШТ		
040 АВСТРИЯ		227	553.5
276 ГЕРМАНИЯ		27	60.5
208 ДАНИЯ		31	63.4
380 ИТАЛИЯ		91	821.3
124 КАНАДА		1	175.8
578 НОРВЕГИЯ		2	275.8
792 ТУРЦИЯ		21	117.4
804 УКРАИНА		2	17.1
246 ФИНЛЯНДИЯ		143	436.5
752 ШВЕЦИЯ		306	879.2
392 ЯПОНИЯ		3246	1964.7
000 прочие		67	168.1
Всего		4164	5533.4
Страны дальнего зарубежья		4162	5516.3
Страны СНГ		2	17.1
84.26.99			
ПРОЧИЕ МАШИНЫ, ОСНАЩЕННЫЕ ПОДЪЕМНЫМ КРАНОМ			
	ШТ		
040 АВСТРИЯ		4	2935.3
031 АЗЕРБАЙДЖАН		6	36.7
276 ГЕРМАНИЯ		57	1578.7
380 ИТАЛИЯ		433	120.4
528 НИДЕРЛАНДЫ		15	277.2
616 ПОЛЬША		6	205.4
891 СЕРБИЯ И ЧЕРНОГОРИЯ		16	2262.2
840 СОЕДИНЕННЫЕ ШТАТЫ		6	58.3
804 УКРАИНА		4	55.1
246 ФИНЛЯНДИЯ		23	116.4
250 ФРАНЦИЯ		2	454.6
191 ХОРВАТИЯ		5	614.9
000 прочие		531	160.8
Всего		1108	8875.8
Страны дальнего зарубежья		1098	8784.0
Страны СНГ		10	91.8
84.27.10			
ПОГРУЗЧИКИ САМОХОДНЫЕ С ПРИВОДОМ ОТ ЭЛЕКТРИЧЕСКОГО ДВИГАТЕЛЯ			
	ШТ		
100 БОЛГАРИЯ		306	645.6
276 ГЕРМАНИЯ		1620	18133.9
208 ДАНИЯ		6	84.7
380 ИТАЛИЯ		783	3348.7
156 КИТАЙ		227	701.6
410 КОРЕЯ, РЕСПУБЛИКА		345	1127.0
528 НИДЕРЛАНДЫ		39	292.0
826 СОЕДИНЕННОЕ КОРОЛЕВСТВО		99	1250.1
840 СОЕДИНЕННЫЕ ШТАТЫ		12	143.7
804 УКРАИНА		9	41.5
246 ФИНЛЯНДИЯ		205	745.5
250 ФРАНЦИЯ		159	494.7
752 ШВЕЦИЯ		748	3609.5
392 ЯПОНИЯ		1087	7880.6
000 прочие		37	54.1
Всего		5682	38553.5
Страны дальнего зарубежья		5673	38511.9
Страны СНГ		9	41.5
84.27.20			
ПРОЧИЕ ПОГРУЗЧИКИ САМОХОДНЫЕ			
	ШТ		
040 АВСТРИЯ		7	1250.7
056 БЕЛЬГИЯ		3	277.0
100 БОЛГАРИЯ		285	1617.8
276 ГЕРМАНИЯ		514	35618.1
372 ИРЛАНДИЯ		6	263.7
724 ИСПАНИЯ		11	60.5
380 ИТАЛИЯ		124	4957.3
398 КАЗАХСТАН		1	0.5
124 КАНАДА		4	204.4
156 КИТАЙ		451	3929.0
410 КОРЕЯ, РЕСПУБЛИКА		880	4970.6
440 ЛИТВА		3	63.5
528 НИДЕРЛАНДЫ		22	389.4
616 ПОЛЬША		8	74.9
826 СОЕДИНЕННОЕ КОРОЛЕВСТВО		181	3104.9
840 СОЕДИНЕННЫЕ ШТАТЫ		254	2417.7
804 УКРАИНА		245	2121.1
246 ФИНЛЯНДИЯ		14	1752.2
250 ФРАНЦИЯ		183	5967.4
752 ШВЕЦИЯ		121	15251.4
392 ЯПОНИЯ		5471	40999.8
000 прочие		36	123.0
Всего		8824	125415.1
Страны дальнего зарубежья		8578	123293.5
Страны СНГ		246	2121.7
84.27.90			
ПРОЧИЕ ПОГРУЗЧИКИ			
	ШТ		
100 БОЛГАРИЯ		1495	196.9
276 ГЕРМАНИЯ		7344	1227.9
208 ДАНИЯ		523	60.5
380 ИТАЛИЯ		372	226.1
156 КИТАЙ		31556	3644.4
528 НИДЕРЛАНДЫ		338	58.8
616 ПОЛЬША		613	179.1
840 СОЕДИНЕННЫЕ ШТАТЫ		27	402.0
804 УКРАИНА		1	0.9
246 ФИНЛЯНДИЯ		28	221.0
203 ЧЕШСКАЯ РЕСПУБЛИКА		372	103.8
752 ШВЕЦИЯ		743	799.7
233 ЭСТОНИЯ		7	235.1
392 ЯПОНИЯ		29	395.9
000 прочие		384	75.9
Всего		43832	7828.0
Страны дальнего зарубежья		43831	7827.0
Страны СНГ		1	0.9
84.28.10			
ЛИФТЫ И ПОДЪЕМНИКИ СКИПОВЫЕ			
	ШТ		
040 АВСТРИЯ		8	258.4
276 ГЕРМАНИЯ		569	17337.2
300 ГРЕЦИЯ		44	384.6
724 ИСПАНИЯ		79	1592.9
380 ИТАЛИЯ		308	4274.0
398 КАЗАХСТАН		6	253.9
156 КИТАЙ		168	3473.1
410 КОРЕЯ, РЕСПУБЛИКА		236	4046.0
528 НИДЕРЛАНДЫ		3	21933.6
840 СОЕДИНЕННЫЕ ШТАТЫ		20	873.3
999 СТРАНЫ ЕС		2	309.5
792 ТУРЦИЯ		26	566.7
860 УЗБЕКИСТАН		53	109.5
804 УКРАИНА		14	8860.7
246 ФИНЛЯНДИЯ		497	18537.0
250 ФРАНЦИЯ		640	22100.0
203 ЧЕШСКАЯ РЕСПУБЛИКА		7	754.5
756 ШВЕЙЦАРИЯ		6	417.0
752 ШВЕЦИЯ		15	102.9
000 прочие		26	195.0
Всего		2727	106379.6
Страны дальнего зарубежья		2654	97155.5
Страны СНГ		73	9224.1

Код и наименование страны контрагента	Ед. изме-рения	Импорт	
		количество	стоимость

84.28.20
ПНЕВМАТИЧЕСКИЕ ПОДЪЕМНИКИ И КОНВЕЙЕРЫ

		ШТ	
040	АВСТРИЯ	64	1397.3
276	ГЕРМАНИЯ	162	12665.1
208	ДАНИЯ	6	131.9
376	ИЗРАИЛЬ	1	171.2
724	ИСПАНИЯ	22	1507.7
380	ИТАЛИЯ	69	2024.7
417	КИРГИЗИЯ	23	2.1
578	НОРВЕГИЯ	4	191.2
826	СОЕДИНЕННОЕ КОРОЛЕВСТВО	12	1666.3
840	СОЕДИНЕННЫЕ ШТАТЫ	8	196.8
804	УКРАИНА	4	72.1
246	ФИНЛЯНДИЯ	7	252.3
203	ЧЕШСКАЯ РЕСПУБЛИКА	1120	284.6
756	ШВЕЙЦАРИЯ	15	721.9
000	прочие	321	241.4
Всего		1838	21526.6
Страны дальнего зарубежья		1811	21452.5
Страны СНГ		27	74.2

84.28.31
ЭЛЕВАТОРЫ И КОНВЕЙЕРЫ НЕПРЕРЫВНОГО ДЕЙСТВИЯ ДЛЯ ТОВАРОВ ИЛИ МАТЕРИАЛОВ, СПЕЦИАЛЬНО ПРЕДНАЗНАЧЕННЫХ ДЛЯ ПОДЗЕМНЫХ РАБОТ

		ШТ	
040	АВСТРИЯ	2	1106.5
276	ГЕРМАНИЯ	6	12682.2
528	НИДЕРЛАНДЫ	24	3607.8
616	ПОЛЬША	6	8215.7
826	СОЕДИНЕННОЕ КОРОЛЕВСТВО	6	5065.1
804	УКРАИНА	23	4628.4
203	ЧЕШСКАЯ РЕСПУБЛИКА	8	2507.5
000	прочие	1	11.3
Всего		76	37824.5
Страны дальнего зарубежья		53	33196.1
Страны СНГ		23	4628.4

84.28.32
ЭЛЕВАТОРЫ И КОНВЕЙЕРЫ НЕПРЕРЫВНОГО ДЕЙСТВИЯ ДЛЯ ТОВАРОВ ИЛИ МАТЕРИАЛОВ, КОВШОВЫЕ ПРОЧИЕ

		ШТ	
276	ГЕРМАНИЯ	51	5771.8
208	ДАНИЯ	5	75.2
724	ИСПАНИЯ	4	120.6
380	ИТАЛИЯ	5	184.9
398	КАЗАХСТАН	2	5.2
616	ПОЛЬША	6	147.7
703	СЛОВАКИЯ	2	51.2
826	СОЕДИНЕННОЕ КОРОЛЕВСТВО	1	129.3
840	СОЕДИНЕННЫЕ ШТАТЫ	11	380.6
804	УКРАИНА	64	458.6
000	прочие	65	98.7
Всего		216	7423.6
Страны дальнего зарубежья		150	6959.8
Страны СНГ		66	463.7

84.28.33
ПРОЧИЕ ЛЕНТОЧНЫЕ КОНВЕЙЕРЫ ДЛЯ ТОВАРОВ ИЛИ МАТЕРИАЛОВ

		ШТ	
040	АВСТРИЯ	105	433.2
051	АРМЕНИЯ	1	0.0
056	БЕЛЬГИЯ	16	280.3
100	БОЛГАРИЯ	9	268.9
348	ВЕНГРИЯ	39	1683.1
276	ГЕРМАНИЯ	650	21963.4
300	ГРЕЦИЯ	2	203.3
208	ДАНИЯ	125	436.6
352	ИСЛАНДИЯ	4	167.5
724	ИСПАНИЯ	15	82.7
380	ИТАЛИЯ	2500	12751.2
124	КАНАДА	7	68.1
417	КИРГИЗИЯ	4	8.0
156	КИТАЙ	60	157.9
410	КОРЕЯ, РЕСПУБЛИКА	40	227.1
428	ЛАТВИЯ	60	94.3
440	ЛИТВА	49	485.4
498	МОЛДОВА, РЕСПУБЛИКА	2	5.0
528	НИДЕРЛАНДЫ	93	2425.7
578	НОРВЕГИЯ	6	245.5
616	ПОЛЬША	102	870.2
705	СЛОВЕНИЯ	18	88.8
826	СОЕДИНЕННОЕ КОРОЛЕВСТВО	19	1044.9
840	СОЕДИНЕННЫЕ ШТАТЫ	45	1778.1
792	ТУРЦИЯ	51	356.4
804	УКРАИНА	179	1750.9
246	ФИНЛЯНДИЯ	183	5020.6
250	ФРАНЦИЯ	154	836.6
203	ЧЕШСКАЯ РЕСПУБЛИКА	56	773.3
756	ШВЕЙЦАРИЯ	19	1333.3
752	ШВЕЦИЯ	72	2771.9
233	ЭСТОНИЯ	22	1085.5
000	прочие	49	143.8
Всего		4756	59841.6
Страны дальнего зарубежья		4570	58077.6
Страны СНГ		186	1764.1

84.28.39
ПРОЧИЕ НЕПРЕРЫВНОГО ДЕЙСТВИЯ ЭЛЕВАТОРЫ И КОНВЕЙЕРЫ ДЛЯ ТОВАРОВ ИЛИ МАТЕРИАЛОВ

		ШТ	
040	АВСТРИЯ	64	2155.2
031	АЗЕРБАЙДЖАН	13	13.8
056	БЕЛЬГИЯ	19	362.4
276	ГЕРМАНИЯ	780	19381.7
208	ДАНИЯ	85	1780.8
724	ИСПАНИЯ	24	1168.1
380	ИТАЛИЯ	767	7709.6
398	КАЗАХСТАН	2	30.1
124	КАНАДА	63	438.7
156	КИТАЙ	64	3620.0
410	КОРЕЯ, РЕСПУБЛИКА	54	4078.5
428	ЛАТВИЯ	722	229.1
440	ЛИТВА	19	162.8
498	МОЛДОВА, РЕСПУБЛИКА	1	1.9
528	НИДЕРЛАНДЫ	189	5100.2
578	НОРВЕГИЯ	6	114.2
616	ПОЛЬША	109	1029.9
702	СИНГАПУР	16	110.4
703	СЛОВАКИЯ	1	222.6
705	СЛОВЕНИЯ	13	89.8
826	СОЕДИНЕННОЕ КОРОЛЕВСТВО	48	445.5
840	СОЕДИНЕННЫЕ ШТАТЫ	91	1417.2
158	ТАЙВАНЬ (КИТАЙ)	97	235.4
792	ТУРЦИЯ	175	2984.1
804	УКРАИНА	477	963.6
246	ФИНЛЯНДИЯ	212	5962.4
250	ФРАНЦИЯ	700	864.6
203	ЧЕШСКАЯ РЕСПУБЛИКА	34	370.0
756	ШВЕЙЦАРИЯ	9	673.8
752	ШВЕЦИЯ	104	6587.3
233	ЭСТОНИЯ	33	792.4
710	ЮЖНАЯ АФРИКА	3	120.4
392	ЯПОНИЯ	81	98.5
000	прочие	85	68.7
Всего		5160	69383.7
Страны дальнего зарубежья		4667	68374.4
Страны СНГ		493	1009.3

84.28.40
ЭСКАЛАТОРЫ И ДВИЖУЩИЕСЯ ПЕШЕХОДНЫЕ ДОРОЖКИ

		ШТ	
040	АВСТРИЯ	36	1543.8
276	ГЕРМАНИЯ	88	4532.2
156	КИТАЙ	508	16309.8
410	КОРЕЯ, РЕСПУБЛИКА	122	1069.1
554	НОВАЯ ЗЕЛАНДИЯ	1	141.7
703	СЛОВАКИЯ	135	4207.4
250	ФРАНЦИЯ	1	150.7
203	ЧЕШСКАЯ РЕСПУБЛИКА	78	3544.9
Всего		969	31499.7
Страны дальнего зарубежья		969	31499.7

84.28.50
ТОЛКАТЕЛИ ШАХТНЫХ ВАГОНЕТОК, МЕХАНИЗМЫ ДЛЯ ПЕРЕМЕЩЕНИЯ ЛОКОМОТИВОВ ИЛИ ВАГОНОВ, ВАГОНООПРОКИДЫВАТЕЛИ И АНАЛОГИЧНОЕ ОБОРУДОВАНИЕ ДЛЯ МАНИПУЛИРОВАНИЯ ЖЕЛЕЗНОДОРОЖНЫМИ ВАГОНАМИ

		ШТ	
276	ГЕРМАНИЯ	2	1176.5
860	УЗБЕКИСТАН	5	17.1
804	УКРАИНА	28	2751.5
203	ЧЕШСКАЯ РЕСПУБЛИКА	4	395.4
000	прочие	1	3.9
Всего		40	4344.3
Страны дальнего зарубежья		7	1575.8
Страны СНГ		33	2768.5

84.28.60
КАНАТНЫЕ ПАССАЖИРСКИЕ И ГРУЗОВЫЕ ДОРОГИ, ЛЫЖНЫЕ ПОДЪЕМНИКИ;ТЯГОВЫЕ МЕХАНИЗМЫ ДЛЯ ФУНИКУЛЕРОВ

		ШТ	
040	АВСТРИЯ	78	22807.9
276	ГЕРМАНИЯ	11	147.5
380	ИТАЛИЯ	1	156.5
703	СЛОВАКИЯ	3	55.3
804	УКРАИНА	2	104.0
250	ФРАНЦИЯ	2	4075.6
000	прочие	2	15.1
Всего		99	27362.0
Страны дальнего зарубежья		97	27258.0
Страны СНГ		2	104.0

84.28.90
ПРОЧЕЕ ОБОРУДОВАНИЕ ДЛЯ ПОДЪЕМА, ПЕРЕМЕЩЕНИЯ, ПОГРУЗКИ ИЛИ РАЗГРУЗКИ

		ШТ	
036	АВСТРАЛИЯ	42	1322.2
040	АВСТРИЯ	98	2035.1
031	АЗЕРБАЙДЖАН	3	1.5
056	БЕЛЬГИЯ	57	1374.8
100	БОЛГАРИЯ	925	283.0
276	ГЕРМАНИЯ	11894	77491.9
208	ДАНИЯ	139	593.9
372	ИРЛАНДИЯ	34	530.5
724	ИСПАНИЯ	114	1640.3
380	ИТАЛИЯ	2426	27746.0
398	КАЗАХСТАН	54	689.8
124	КАНАДА	46	1264.5
156	КИТАЙ	5534	915.3
410	КОРЕЯ, РЕСПУБЛИКА	66	269.0
428	ЛАТВИЯ	15	211.5
440	ЛИТВА	41	221.2
442	ЛЮКСЕМБУРГ	7	8681.7
498	МОЛДОВА, РЕСПУБЛИКА	15	191.1
528	НИДЕРЛАНДЫ	3096	5945.8
578	НОРВЕГИЯ	11	723.3
616	ПОЛЬША	139	2744.9
891	СЕРБИЯ И ЧЕРНОГОРИЯ	25	17382.6
826	СОЕДИНЕННОЕ КОРОЛЕВСТВО	403	733.1
840	СОЕДИНЕННЫЕ ШТАТЫ	601	11393.3
792	ТУРЦИЯ	476	1391.7
804	УКРАИНА	1414	18682.2
246	ФИНЛЯНДИЯ	6402	9234.2
250	ФРАНЦИЯ	938	9958.2
203	ЧЕШСКАЯ РЕСПУБЛИКА	941	4686.3
756	ШВЕЙЦАРИЯ	41	251.0
752	ШВЕЦИЯ	1142	2042.1
233	ЭСТОНИЯ	61	1190.3
710	ЮЖНАЯ АФРИКА	3	555.2
392	ЯПОНИЯ	32	151.7
000	прочие	55	194.2
Всего		37290	212723.3
Страны дальнего зарубежья		35804	193158.8
Страны СНГ		1486	19564.5

Код и наименование страны контрагента	Ед. изме-рения	Импорт	
		количество	стоимость

84.29.11
ГУСЕНИЧНЫЕ БУЛЬДОЗЕРЫ С НЕПОВОРОТНЫМ И ПОВОРОТНЫМ ОТВАЛОМ

		ШТ	
040	АВСТРИЯ	23	3496.7
076	БРАЗИЛИЯ	4	764.9
276	ГЕРМАНИЯ	6	212.9
380	ИТАЛИЯ	12	784.0
398	КАЗАХСТАН	3	122.8
156	КИТАЙ	38	2136.6
496	МОНГОЛИЯ	2	74.9
616	ПОЛЬША	32	10156.6
840	СОЕДИНЕННЫЕ ШТАТЫ	57	16890.0
762	ТАДЖИКИСТАН	1	8.2
792	ТУРЦИЯ	1	157.0
804	УКРАИНА	10	226.8
250	ФРАНЦИЯ	47	7253.0
392	ЯПОНИЯ	384	52256.0
000	прочие	10	183.0
Всего		630	94723.2
Страны дальнего зарубежья		616	94365.4
Страны СНГ		14	357.8

84.29.19
ПРОЧИЕ БУЛЬДОЗЕРЫ С НЕПОВОРОТНЫМ И ПОВОРОТНЫМ ОТВАЛОМ

		ШТ	
840	СОЕДИНЕННЫЕ ШТАТЫ	9	2363.8
000	прочие	4	61.4
Всего		13	2425.2
Страны дальнего зарубежья		13	2425.2

84.29.20
ГРЕЙДЕРЫ И ПЛАНИРОВЩИКИ

		ШТ	
076	БРАЗИЛИЯ	1	239.0
276	ГЕРМАНИЯ	16	1705.1
398	КАЗАХСТАН	12	106.3
156	КИТАЙ	3	111.6
840	СОЕДИНЕННЫЕ ШТАТЫ	10	939.4
804	УКРАИНА	3	92.8
246	ФИНЛЯНДИЯ	2	634.8
752	ШВЕЦИЯ	3	97.0
392	ЯПОНИЯ	39	1953.5
000	прочие	1	10.7
Всего		90	5890.1
Страны дальнего зарубежья		75	5691.0
Страны СНГ		15	199.1

84.29.30
СКРЕПЕРЫ

		ШТ	
000	прочие	2	8.6
Всего		2	8.6
Страны дальнего зарубежья		2	8.6

84.29.40
МАШИНЫ ТРАМБОВОЧНЫЕ И КАТКИ ДОРОЖНЫЕ

		ШТ	
276	ГЕРМАНИЯ	316	10503.2
380	ИТАЛИЯ	9	81.4
398	КАЗАХСТАН	15	491.2
156	КИТАЙ	7	277.1
840	СОЕДИНЕННЫЕ ШТАТЫ	48	3610.5
804	УКРАИНА	3	134.5
250	ФРАНЦИЯ	24	1884.2
203	ЧЕШСКАЯ РЕСПУБЛИКА	32	575.8
756	ШВЕЙЦАРИЯ	10	149.6
752	ШВЕЦИЯ	72	4110.7
392	ЯПОНИЯ	182	673.8
000	прочие	1	1.7
Всего		719	22493.8
Страны дальнего зарубежья		701	21868.0
Страны СНГ		18	625.7

84.29.51
ПОГРУЗЧИКИ ОДНОКОВШОВЫЕ ФРОНТАЛЬНЫЕ

		ШТ	
036	АВСТРАЛИЯ	4	2579.7
040	АВСТРИЯ	41	3885.6
056	БЕЛЬГИЯ	50	6958.7
276	ГЕРМАНИЯ	110	6365.1
380	ИТАЛИЯ	247	6955.9
398	КАЗАХСТАН	7	645.2
124	КАНАДА	11	342.6
156	КИТАЙ	177	7447.9
410	КОРЕЯ, РЕСПУБЛИКА	39	2101.2
528	НИДЕРЛАНДЫ	5	233.1
616	ПОЛЬША	142	7433.5
703	СЛОВАКИЯ	114	599.8
826	СОЕДИНЕННОЕ КОРОЛЕВСТВО	509	24908.4
840	СОЕДИНЕННЫЕ ШТАТЫ	293	11128.5
792	ТУРЦИЯ	7	82.2
804	УКРАИНА	14	1206.1
246	ФИНЛЯНДИЯ	87	12758.6
250	ФРАНЦИЯ	25	1591.1
203	ЧЕШСКАЯ РЕСПУБЛИКА	14	177.3
752	ШВЕЦИЯ	114	16916.1
710	ЮЖНАЯ АФРИКА	1	374.3
392	ЯПОНИЯ	518	15568.4
000	прочие	7	68.4
Всего		2536	130327.8
Страны дальнего зарубежья		2515	128476.5
Страны СНГ		21	1851.3

84.29.52
МАШИНЫ ПОЛНОПОВОРОТНЫЕ

		ШТ	
040	АВСТРИЯ	4	72.7
056	БЕЛЬГИЯ	55	8567.5
276	ГЕРМАНИЯ	339	53413.1
380	ИТАЛИЯ	40	2043.8
398	КАЗАХСТАН	15	856.1
124	КАНАДА	2	926.3
156	КИТАЙ	33	2276.5
408	КОРЕЯ, НАРОДНО-ДЕМОКРАТИЧ. РЕСПУБЛ.	2	70.1
410	КОРЕЯ, РЕСПУБЛИКА	402	29048.0
528	НИДЕРЛАНДЫ	42	261.8
703	СЛОВАКИЯ	1	50.4
826	СОЕДИНЕННОЕ КОРОЛЕВСТВО	149	10477.6
840	СОЕДИНЕННЫЕ ШТАТЫ	54	35887.0
792	ТУРЦИЯ	1	65.9
804	УКРАИНА	6	932.3
246	ФИНЛЯНДИЯ	8	3721.8
250	ФРАНЦИЯ	98	17887.0
752	ШВЕЦИЯ	17	545.6
392	ЯПОНИЯ	1976	114002.1
000	прочие	12	124.5
Всего		3256	281229.9
Страны дальнего зарубежья		3235	279441.6
Страны СНГ		21	1788.3

84.29.59
ПРОЧИЕ ЛОПАТЫ МЕХАНИЧЕСКИЕ, ЭКСКАВАТОРЫ И ОДНОКОВШЕВЫЕ ПОГРУЗЧИКИ

		ШТ	
276	ГЕРМАНИЯ	30	2341.9
380	ИТАЛИЯ	23	457.6
398	КАЗАХСТАН	1	16.1
410	КОРЕЯ, РЕСПУБЛИКА	10	62.8
440	ЛИТВА	2	56.7
616	ПОЛЬША	26	1239.7
826	СОЕДИНЕННОЕ КОРОЛЕВСТВО	52	1541.1
840	СОЕДИНЕННЫЕ ШТАТЫ	27	307.0
804	УКРАИНА	17	1130.5
246	ФИНЛЯНДИЯ	2	64.8
250	ФРАНЦИЯ	11	336.9
752	ШВЕЦИЯ	3	576.9
392	ЯПОНИЯ	16	97.2
000	прочие	5	55.0
Всего		225	8284.2
Страны дальнего зарубежья		207	7137.6
Страны СНГ		18	1146.6

84.30.10
ОБОРУДОВАНИЕ ДЛЯ ЗАБИВКИ И ИЗВЛЕЧЕНИЯ СВАЙ

		ШТ	
276	ГЕРМАНИЯ	20	2445.6
398	КАЗАХСТАН	2	105.6
440	ЛИТВА	2	151.1
498	МОЛДОВА, РЕСПУБЛИКА	11	22.4
528	НИДЕРЛАНДЫ	20	3050.4
702	СИНГАПУР	1	259.3
840	СОЕДИНЕННЫЕ ШТАТЫ	3	531.0
795	ТУРКМЕНИЯ	1	61.7
804	УКРАИНА	4	46.1
246	ФИНЛЯНДИЯ	15	1224.3
250	ФРАНЦИЯ	1	558.1
392	ЯПОНИЯ	12	310.2
000	прочие	13	87.1
Всего		105	8852.7
Страны дальнего зарубежья		87	8617.0
Страны СНГ		18	235.8

84.30.20
СНЕГООЧИСТИТЕЛИ ПЛУЖНЫЕ И РОТОРНЫЕ

		ШТ	
276	ГЕРМАНИЯ	719	99.2
124	КАНАДА	1995	563.6
840	СОЕДИНЕННЫЕ ШТАТЫ	15090	5127.5
246	ФИНЛЯНДИЯ	36	117.2
752	ШВЕЦИЯ	163	119.7
392	ЯПОНИЯ	306	375.1
000	прочие	634	105.0
Всего		18943	6507.2
Страны дальнего зарубежья		18943	6507.2

84.30.31
САМОХОДНЫЕ ВРУБОВЫЕ МАШИНЫ ДЛЯ ДОБЫЧИ УГЛЯ ИЛИ ГОРНЫХ ПОРОД И МАШИНЫ ТУННЕЛЕПРОХОДЧЕСКИЕ

		ШТ	
040	АВСТРИЯ	2	4205.2
276	ГЕРМАНИЯ	1	16078.6
616	ПОЛЬША	6	4051.6
840	СОЕДИНЕННЫЕ ШТАТЫ	3	12039.2
804	УКРАИНА	11	4892.1
250	ФРАНЦИЯ	-	94.3
756	ШВЕЙЦАРИЯ	-	892.5
752	ШВЕЦИЯ	4	2292.3
392	ЯПОНИЯ	1	1346.7
000	прочие	1	40.8
Всего		29	45933.3
Страны дальнего зарубежья		18	41041.2
Страны СНГ		11	4892.1

84.30.39
ПРОЧИЕ ВРУБОВЫЕ МАШИНЫ ДЛЯ ДОБЫЧИ УГЛЯ ИЛИ ГОРНЫХ ПОРОД И МАШИНЫ ТУННЕЛЕПРОХОДЧЕСКИЕ

		ШТ	
276	ГЕРМАНИЯ	12	23698.2
124	КАНАДА	2	15783.9
840	СОЕДИНЕННЫЕ ШТАТЫ	2	2867.3
804	УКРАИНА	9	2382.3
203	ЧЕШСКАЯ РЕСПУБЛИКА	2	1625.6
Всего		27	46357.3
Страны дальнего зарубежья		18	43975.0
Страны СНГ		9	2382.3

84.30.41
БУРИЛЬНЫЕ ИЛИ ПРОХОДЧЕСКИЕ МАШИНЫ САМОХОДНЫЕ

		ШТ	
040	АВСТРИЯ	11	13876.5
056	БЕЛЬГИЯ	2	215.4
276	ГЕРМАНИЯ	44	16327.3
380	ИТАЛИЯ	19	5189.6
398	КАЗАХСТАН	3	417.0
124	КАНАДА	2	1029.0
440	ЛИТВА	1	462.1
528	НИДЕРЛАНДЫ	1	174.3
826	СОЕДИНЕННОЕ КОРОЛЕВСТВО	4	7162.4
840	СОЕДИНЕННЫЕ ШТАТЫ	139	24633.0
804	УКРАИНА	52	20727.7
246	ФИНЛЯНДИЯ	68	21694.3
752	ШВЕЦИЯ	25	11450.1
392	ЯПОНИЯ	11	3730.0
000	прочие	1	22.8

Код и наименование страны контрагента	Ед. изме-рения	Импорт	
		количество	стоимость
Всего		383	127111.5
Страны дальнего зарубежья		328	105966.7
Страны СНГ		55	21144.8
84.30.49 ПРОЧИЕ БУРИЛЬНЫЕ И ПРОХОДЧЕСКИЕ МАШИНЫ			
	ШТ		
036 АВСТРАЛИЯ		165	924.3
031 АЗЕРБАЙДЖАН		1	16.0
276 ГЕРМАНИЯ		126	9417.4
208 ДАНИЯ		4	181.0
380 ИТАЛИЯ		5	63.7
398 КАЗАХСТАН		2	14.9
124 КАНАДА		24	4659.5
156 КИТАЙ		15	896.5
528 НИДЕРЛАНДЫ		19	890.7
826 СОЕДИНЕННОЕ КОРОЛЕВСТВО		12	660.5
840 СОЕДИНЕННЫЕ ШТАТЫ		42	408.5
804 УКРАИНА		193	1306.9
246 ФИНЛЯНДИЯ		5	1291.9
203 ЧЕШСКАЯ РЕСПУБЛИКА		8	51.3
752 ШВЕЦИЯ		27	1337.6
233 ЭСТОНИЯ		2	92.0
392 ЯПОНИЯ		1	77.1
000 прочие		33	32.7
Всего		684	22322.2
Страны дальнего зарубежья		488	20984.5
Страны СНГ		196	1337.7
84.30.50 МАШИНЫ И МЕХАНИЗМЫ САМОХОДНЫЕ ПРОЧИЕ			
	ШТ		
276 ГЕРМАНИЯ		22	2125.4
268 ГРУЗИЯ		1	9.9
380 ИТАЛИЯ		6	638.8
398 КАЗАХСТАН		1	0.8
124 КАНАДА		11	267.4
440 ЛИТВА		1	56.2
826 СОЕДИНЕННОЕ КОРОЛЕВСТВО		3	659.9
840 СОЕДИНЕННЫЕ ШТАТЫ		12	2462.8
804 УКРАИНА		1	150.2
246 ФИНЛЯНДИЯ		6	1155.8
000 прочие		96	78.8
Всего		160	7606.0
Страны дальнего зарубежья		157	7445.1
Страны СНГ		3	160.8
84.30.61 МАШИНЫ И МЕХАНИЗМЫ ДЛЯ ТРАМБОВАНИЯ ИЛИ УПЛОТНЕНИЯ НЕСАМОХОДНЫЕ, ПРОЧИЕ			
	ШТ		
276 ГЕРМАНИЯ		816	446.0
840 СОЕДИНЕННЫЕ ШТАТЫ		34	170.5
804 УКРАИНА		1	1.0
203 ЧЕШСКАЯ РЕСПУБЛИКА		136	187.8
752 ШВЕЦИЯ		297	186.7
392 ЯПОНИЯ		152	52.3
000 прочие		489	133.6
Всего		1925	1177.9
Страны дальнего зарубежья		1924	1177.0
Страны СНГ		1	1.0
84.30.69 МАШИНЫ И МЕХАНИЗМЫ НЕСАМОХОДНЫЕ ПРОЧИЕ			
	ШТ		
051 АРМЕНИЯ		1	41.3
276 ГЕРМАНИЯ		40	2658.9
398 КАЗАХСТАН		14	13.8
703 СЛОВАКИЯ		7	51.3
840 СОЕДИНЕННЫЕ ШТАТЫ		28	108.3
804 УКРАИНА		25	77.2
246 ФИНЛЯНДИЯ		15	546.1
752 ШВЕЦИЯ		123	222.7
000 прочие		39	102.5
Всего		292	3822.1
Страны дальнего зарубежья		252	3689.8
Страны СНГ		40	132.3
84.31.10 ЧАСТИ, ПРЕДНАЗНАЧЕННЫЕ ИСКЛЮЧИТЕЛЬНО ИЛИ В ОСНОВНОМ ДЛЯ МАШИН И МЕХАНИЗМОВ ТОВАРНОЙ ПОЗИЦИИ 8425			
	Т		
036 АВСТРАЛИЯ		1	72.0
031 АЗЕРБАЙДЖАН		0	0.2
276 ГЕРМАНИЯ		30	242.2
360 ИНДОНЕЗИЯ		43	56.5
380 ИТАЛИЯ		76	887.5
398 КАЗАХСТАН		19	7.0
417 КИРГИЗИЯ		4	2.6
156 КИТАЙ		70	108.2
578 НОРВЕГИЯ		49	67.6
682 САУДОВСКАЯ АРАВИЯ		56	220.2
826 СОЕДИНЕННОЕ КОРОЛЕВСТВО		38	232.3
840 СОЕДИНЕННЫЕ ШТАТЫ		39	234.3
860 УЗБЕКИСТАН		0	10.8
804 УКРАИНА		303	558.8
250 ФРАНЦИЯ		6	78.0
000 прочие		137	372.4
Всего		873	3150.6
Страны дальнего зарубежья		546	2571.2
Страны СНГ		327	579.4
84.31.20 ЧАСТИ, ПРЕДНАЗНАЧЕННЫЕ ИСКЛЮЧИТЕЛЬНО ИЛИ В ОСНОВНОМ ДЛЯ МАШИН ИЛИ МЕХАНИЗМОВ ТОВАРНОЙ ПОЗИЦИИ 8427			
	Т		
056 БЕЛЬГИЯ		111	208.1
100 БОЛГАРИЯ		891	1033.0
276 ГЕРМАНИЯ		465	3020.9
268 ГРУЗИЯ		0	0.5
380 ИТАЛИЯ		164	395.9
398 КАЗАХСТАН		0	0.3
156 КИТАЙ		462	798.9
528 НИДЕРЛАНДЫ		34	97.6
826 СОЕДИНЕННОЕ КОРОЛЕВСТВО		116	300.1
840 СОЕДИНЕННЫЕ ШТАТЫ		198	578.0
792 ТУРЦИЯ		43	56.1
804 УКРАИНА		100	185.5
246 ФИНЛЯНДИЯ		38	265.7
250 ФРАНЦИЯ		281	441.7
752 ШВЕЦИЯ		105	718.2
392 ЯПОНИЯ		163	485.8
000 прочие		82	146.3
Всего		3253	8732.6
Страны дальнего зарубежья		3152	8546.3
Страны СНГ		101	186.3
84.31.31 ЧАСТИ, ПРЕДНАЗНАЧЕННЫЕ ИСКЛЮЧИТЕЛЬНО ИЛИ В ОСНОВНОМ ДЛЯ ЛИФТОВ, СКИПОВЫХ ПОДЪЕМНИКОВ ТОВАРНОЙ ПОЗИЦИИИ 8428			
	Т		
276 ГЕРМАНИЯ		62	274.2
724 ИСПАНИЯ		118	664.5
380 ИТАЛИЯ		183	579.2
398 КАЗАХСТАН		18	140.4
156 КИТАЙ		69	222.6
616 ПОЛЬША		13	73.6
792 ТУРЦИЯ		194	1060.8
860 УЗБЕКИСТАН		62	122.3
804 УКРАИНА		326	1382.7
250 ФРАНЦИЯ		105	855.8
203 ЧЕШСКАЯ РЕСПУБЛИКА		31	140.0
000 прочие		16	129.8
Всего		1197	5645.9
Страны дальнего зарубежья		790	4000.5
Страны СНГ		406	1645.4
84.31.39 ПРОЧИЕ ЧАСТИ МАШИН ИЛИ МЕХАНИЗМОВ ТОВАРНОЙ ПОЗИЦИИ 8428 90 300 0			
	Т		
036 АВСТРАЛИЯ		0	52.9
040 АВСТРИЯ		27	329.8
056 БЕЛЬГИЯ		172	877.2
100 БОЛГАРИЯ		37	484.1
276 ГЕРМАНИЯ		763	8825.7
268 ГРУЗИЯ		0	2.1
208 ДАНИЯ		20	192.7
380 ИТАЛИЯ		512	3657.4
398 КАЗАХСТАН		617	2280.3
124 КАНАДА		14	248.2
417 КИРГИЗИЯ		0	0.9
156 КИТАЙ		38	74.4
442 ЛЮКСЕМБУРГ		12	785.7
498 МОЛДОВА, РЕСПУБЛИКА		0	4.5
528 НИДЕРЛАНДЫ		138	1552.1
616 ПОЛЬША		876	2298.2
642 РУМЫНИЯ		109	547.7
891 СЕРБИЯ И ЧЕРНОГОРИЯ		252	4092.7
703 СЛОВАКИЯ		196	236.1
705 СЛОВЕНИЯ		8	141.7
826 СОЕДИНЕННОЕ КОРОЛЕВСТВО		228	2232.8
840 СОЕДИНЕННЫЕ ШТАТЫ		94	797.4
792 ТУРЦИЯ		11	53.5
804 УКРАИНА		2612	7978.9
246 ФИНЛЯНДИЯ		104	948.6
250 ФРАНЦИЯ		145	2073.1
203 ЧЕШСКАЯ РЕСПУБЛИКА		89	959.8
756 ШВЕЙЦАРИЯ		23	121.2
752 ШВЕЦИЯ		35	690.8
233 ЭСТОНИЯ		8	142.9
392 ЯПОНИЯ		1	60.8
000 прочие		45	207.6
Всего		7184	42951.7
Страны дальнего зарубежья		3955	32685.1
Страны СНГ		3230	10266.6
84.31.41 ЧАСТИ, ПРЕДНАЗНАЧЕННЫЕ ИСКЛЮЧИТЕЛЬНО ИЛИ В ОСНОВНОМ ДЛЯ МАШИН И МЕХАНИЗМОВ ТОВАРНОЙ ПОЗИЦИИ 8426, 8429 ИЛИ 8430: КОВШИ, ГРЕЙФЕРЫ, ЗАХВАТЫ И ЧЕРПАКИ			
	Т		
040 АВСТРИЯ		40	409.2
051 АРМЕНИЯ		0	1.2
056 БЕЛЬГИЯ		67	285.8
276 ГЕРМАНИЯ		312	2219.4
380 ИТАЛИЯ		182	1120.2
398 КАЗАХСТАН		27	9.3
124 КАНАДА		68	521.4
410 КОРЕЯ, РЕСПУБЛИКА		68	455.3
428 ЛАТВИЯ		385	1216.3
528 НИДЕРЛАНДЫ		116	884.8
616 ПОЛЬША		16	62.0
702 СИНГАПУР		48	648.1
826 СОЕДИНЕННОЕ КОРОЛЕВСТВО		37	156.8
840 СОЕДИНЕННЫЕ ШТАТЫ		105	550.6
158 ТАЙВАНЬ (КИТАЙ)		20	251.0
860 УЗБЕКИСТАН		8	24.9
804 УКРАИНА		309	936.3
246 ФИНЛЯНДИЯ		119	958.4
250 ФРАНЦИЯ		41	226.9
752 ШВЕЦИЯ		212	1683.4
710 ЮЖНАЯ АФРИКА		8	97.3
392 ЯПОНИЯ		595	803.6
000 прочие		102	207.9
Всего		2885	13730.0
Страны дальнего зарубежья		2541	12758.4
Страны СНГ		344	971.7
84.31.42 ЧАСТИ, ПРЕДНАЗНАЧЕННЫЕ ИСКЛЮЧИТЕЛЬНО ИЛИ В ОСНОВНОМ ДЛЯ ТОВАРНОЙ ПОЗИЦИИ 8426, 8429 ИЛИ 8430: ОТВАЛЫ БУЛЬДОЗЕРОВ НЕПОВОРОТНЫЕ ИЛИ ПОВОРОТНЫЕ			
	Т		
276 ГЕРМАНИЯ		30	79.6
398 КАЗАХСТАН		12	5.8
840 СОЕДИНЕННЫЕ ШТАТЫ		58	153.6
804 УКРАИНА		20	61.7
250 ФРАНЦИЯ		4	62.6
392 ЯПОНИЯ		323	142.9
000 прочие		27	91.3
Всего		474	597.4
Страны дальнего зарубежья		442	529.9
Страны СНГ		32	67.5

Код и наименование страны контрагента		Ед. изме-рения	Импорт	
			количество	стоимость
84.31.43				
ЧАСТИ, ПРЕДНАЗНАЧЕННЫЕ ИСКЛЮЧИТЕЛЬНО ИЛИ В ОСНОВНОМ ДЛЯ БУРИЛЬНЫХ ИЛИ ПРОХОДЧЕСКИХ МАШИН СУБПОЗИЦИИ 843041 ИЛИ 843049				
		Т		
036	АВСТРАЛИЯ		18	181.3
040	АВСТРИЯ		36	254.8
031	АЗЕРБАЙДЖАН		414	730.1
056	БЕЛЬГИЯ		32	364.9
348	ВЕНГРИЯ		33	285.8
276	ГЕРМАНИЯ		705	7177.2
380	ИТАЛИЯ		146	1213.6
398	КАЗАХСТАН		42	618.1
124	КАНАДА		331	4741.3
417	КИРГИЗИЯ		25	51.2
156	КИТАЙ		131	965.1
410	КОРЕЯ, РЕСПУБЛИКА		2	109.6
440	ЛИТВА		0	114.0
528	НИДЕРЛАНДЫ		10	365.7
578	НОРВЕГИЯ		11	1234.5
642	РУМЫНИЯ		61	312.3
702	СИНГАПУР		240	3826.3
826	СОЕДИНЕННОЕ КОРОЛЕВСТВО		224	3710.2
840	СОЕДИНЕННЫЕ ШТАТЫ		1264	40920.3
795	ТУРКМЕНИЯ		7	132.4
804	УКРАИНА		2084	5378.6
246	ФИНЛЯНДИЯ		576	3075.0
250	ФРАНЦИЯ		92	1214.3
752	ШВЕЦИЯ		262	2789.4
392	ЯПОНИЯ		19	157.1
000	прочие		24	83.8
Всего			6789	80006.8
Страны дальнего зарубежья			4218	73096.5
Страны СНГ			2571	6910.3
84.31.49				
ПРОЧИЕ ЧАСТИ МАШИН ИЛИ МЕХАНИЗМОВ ТОВАРНОЙ ПОЗИЦИИ 8426, 8429 ИЛИ 8430				
		Т		
040	АВСТРИЯ		148	1152.1
031	АЗЕРБАЙДЖАН		102	146.8
051	АРМЕНИЯ		35	11.4
056	БЕЛЬГИЯ		330	1349.3
100	БОЛГАРИЯ		138	182.3
276	ГЕРМАНИЯ		2535	14835.9
268	ГРУЗИЯ		20	2.6
724	ИСПАНИЯ		343	459.3
380	ИТАЛИЯ		5341	11395.8
398	КАЗАХСТАН		2118	1644.3
124	КАНАДА		137	916.3
156	КИТАЙ		337	714.5
410	КОРЕЯ, РЕСПУБЛИКА		770	1458.7
428	ЛАТВИЯ		64	341.0
440	ЛИТВА		138	771.0
484	МЕКСИКА		36	283.4
498	МОЛДОВА, РЕСПУБЛИКА		44	549.0
528	НИДЕРЛАНДЫ		100	1143.6
616	ПОЛЬША		930	2548.7
891	СЕРБИЯ И ЧЕРНОГОРИЯ		72	139.6
702	СИНГАПУР		295	476.1
703	СЛОВАКИЯ		47	61.4
826	СОЕДИНЕННОЕ КОРОЛЕВСТВО		457	2838.7
840	СОЕДИНЕННЫЕ ШТАТЫ		1270	7760.7
762	ТАДЖИКИСТАН		30	10.3
792	ТУРЦИЯ		71	192.4
860	УЗБЕКИСТАН		1	3.2
804	УКРАИНА		3867	10656.3
246	ФИНЛЯНДИЯ		652	6378.1
250	ФРАНЦИЯ		354	1557.5
203	ЧЕШСКАЯ РЕСПУБЛИКА		182	993.2
756	ШВЕЙЦАРИЯ		4	100.6
752	ШВЕЦИЯ		47	636.9
710	ЮЖНАЯ АФРИКА		12	82.0
392	ЯПОНИЯ		2528	8696.3
000	прочие		157	189.7
Всего			23713	80678.8
Страны дальнего зарубежья			17495	67654.9
Страны СНГ			6217	13023.9
84.32.10				
ПЛУГИ				
		ШТ		
040	АВСТРИЯ		28	51.5
348	ВЕНГРИЯ		8	160.8
276	ГЕРМАНИЯ		146	3980.9
398	КАЗАХСТАН		5	2.2
156	КИТАЙ		280	202.5
498	МОЛДОВА, РЕСПУБЛИКА		1	4.4
578	НОРВЕГИЯ		171	4006.8
616	ПОЛЬША		119	544.1
840	СОЕДИНЕННЫЕ ШТАТЫ		35	567.2
804	УКРАИНА		433	869.6
250	ФРАНЦИЯ		155	1420.2
203	ЧЕШСКАЯ РЕСПУБЛИКА		5	68.0
000	прочие		91	53.8
Всего			1477	11932.0
Страны дальнего зарубежья			1038	11055.9
Страны СНГ			439	876.2
84.32.21				
БОРОНЫ ДИСКОВЫЕ				
		ШТ		
040	АВСТРИЯ		7	122.1
348	ВЕНГРИЯ		4	87.5
276	ГЕРМАНИЯ		82	1735.9
380	ИТАЛИЯ		2	63.8
124	КАНАДА		8	194.0
156	КИТАЙ		120	99.0
616	ПОЛЬША		42	115.5
840	СОЕДИНЕННЫЕ ШТАТЫ		183	785.0
804	УКРАИНА		245	1715.6
250	ФРАНЦИЯ		66	1910.6
000	прочие		5	50.2
Всего			764	6879.1
Страны дальнего зарубежья			519	5163.5
Страны СНГ			245	1715.6
84.32.29				
ПРОЧИЕ БОРОНЫ, РЫХЛИТЕЛИ, КУЛЬТИВАТОРЫ, ПОЛОЛЬНИКИ И МОТЫГИ				
		ШТ		
040	АВСТРИЯ		447	867.2
348	ВЕНГРИЯ		1249	444.0
276	ГЕРМАНИЯ		14650	12026.9
208	ДАНИЯ		7673	559.3
380	ИТАЛИЯ		4029	707.4
398	КАЗАХСТАН		86	157.5
124	КАНАДА		277	3483.5
156	КИТАЙ		3067	299.6
528	НИДЕРЛАНДЫ		34	145.8
616	ПОЛЬША		943	2708.9
642	РУМЫНИЯ		115	772.2
891	СЕРБИЯ И ЧЕРНОГОРИЯ		262	2597.4
826	СОЕДИНЕННОЕ КОРОЛЕВСТВО		425	77.8
840	СОЕДИНЕННЫЕ ШТАТЫ		9110	3021.2
804	УКРАИНА		5138	5158.2
246	ФИНЛЯНДИЯ		15	56.4
250	ФРАНЦИЯ		11777	3422.5
203	ЧЕШСКАЯ РЕСПУБЛИКА		10	107.8
752	ШВЕЦИЯ		191	1127.5
392	ЯПОНИЯ		440	100.4
000	прочие		34	86.1
Всего			59972	37927.7
Страны дальнего зарубежья			54748	32611.9
Страны СНГ			5224	5315.8
84.32.30				
СЕЯЛКИ, САЖАЛКИ И МАШИНЫ РАССАДОПОСАДОЧНЫЕ				
		ШТ		
036	АВСТРАЛИЯ		1	107.3
040	АВСТРИЯ		4	84.4
276	ГЕРМАНИЯ		511	10055.2
380	ИТАЛИЯ		166	1949.2
398	КАЗАХСТАН		235	96.9
124	КАНАДА		174	13220.1
156	КИТАЙ		378	119.5
498	МОЛДОВА, РЕСПУБЛИКА		166	608.6
528	НИДЕРЛАНДЫ		8	129.7
616	ПОЛЬША		54	343.4
642	РУМЫНИЯ		58	213.5
840	СОЕДИНЕННЫЕ ШТАТЫ		814	15869.6
860	УЗБЕКИСТАН		2	5.5
804	УКРАИНА		4087	20085.1
246	ФИНЛЯНДИЯ		6	97.2
250	ФРАНЦИЯ		131	2523.7
203	ЧЕШСКАЯ РЕСПУБЛИКА		1	57.1
752	ШВЕЦИЯ		38	2965.4
000	прочие		19	102.3
Всего			6853	68633.8
Страны дальнего зарубежья			2363	47837.7
Страны СНГ			4490	20796.1
84.32.40				
РАЗБРАСЫВАТЕЛИ ОРГАНИЧЕСКИХ И МИНЕРАЛЬНЫХ УДОБРЕНИЙ				
		ШТ		
056	БЕЛЬГИЯ		3	86.0
276	ГЕРМАНИЯ		1822	1879.9
208	ДАНИЯ		73	393.1
380	ИТАЛИЯ		553	78.4
428	ЛАТВИЯ		25	291.7
498	МОЛДОВА, РЕСПУБЛИКА		18	46.3
528	НИДЕРЛАНДЫ		209	1084.9
616	ПОЛЬША		584	612.7
826	СОЕДИНЕННОЕ КОРОЛЕВСТВО		4	163.1
840	СОЕДИНЕННЫЕ ШТАТЫ		71	627.0
804	УКРАИНА		67	395.1
250	ФРАНЦИЯ		116	342.7
000	прочие		36	98.5
Всего			3581	6099.4
Страны дальнего зарубежья			3496	5658.0
Страны СНГ			85	441.4
84.32.80				
МАШИНЫ И МЕХАНИЗМЫ ПРОЧИЕ ДЛЯ ПОДГОТОВКИ И ОБРАБОТКИ ПОЧВЫ; КАТКИ ДЛЯ ГАЗОНОВ И СПОРТПЛОЩАДОК				
		ШТ		
276	ГЕРМАНИЯ		587	259.1
208	ДАНИЯ		1142	116.4
380	ИТАЛИЯ		47	65.5
398	КАЗАХСТАН		67	5.0
840	СОЕДИНЕННЫЕ ШТАТЫ		38	200.4
804	УКРАИНА		125	759.9
250	ФРАНЦИЯ		754	447.9
752	ШВЕЦИЯ		35	1771.6
000	прочие		79	179.6
Всего			2874	3805.5
Страны дальнего зарубежья			2682	3040.6
Страны СНГ			192	764.9
84.32.90				
ЧАСТИ МАШИН СЕЛЬСКОХОЗЯЙСТВЕННЫХ, САДОВЫХ ИЛИ ЛЕСОХОЗЯЙСТВЕННЫХ ДЛЯ ПОДГОТОВКИ И ОБРАБОТКИ ПОЧВЫ, КАТКИ ДЛЯ ГАЗОНОВ ИЛИ СПОРТПЛОЩАДОК				
		Т		
051	АРМЕНИЯ		2	1.5
276	ГЕРМАНИЯ		650	5068.3
724	ИСПАНИЯ		1241	2665.1
380	ИТАЛИЯ		85	341.7
398	КАЗАХСТАН		75	140.5
124	КАНАДА		478	2552.0
440	ЛИТВА		27	116.0
498	МОЛДОВА, РЕСПУБЛИКА		6	12.5
528	НИДЕРЛАНДЫ		16	160.2
578	НОРВЕГИЯ		26	127.3
616	ПОЛЬША		88	269.1
642	РУМЫНИЯ		100	330.0
891	СЕРБИЯ И ЧЕРНОГОРИЯ		12	218.7
826	СОЕДИНЕННОЕ КОРОЛЕВСТВО		6	65.5
840	СОЕДИНЕННЫЕ ШТАТЫ		235	1912.9
804	УКРАИНА		1236	2092.7
246	ФИНЛЯНДИЯ		8	50.7
250	ФРАНЦИЯ		239	1213.3
752	ШВЕЦИЯ		11	85.7
000	прочие		63	273.4

Код и наименование страны контрагента	Ед. изме-рения	Импорт	
		количество	стоимость
Всего		4601	17697.0
Страны дальнего зарубежья		3283	15449.9
Страны СНГ		1318	2247.1
84.33.11 СЕНОКОСИЛКИ, КОСИЛКИ ДЛЯ ГАЗОНОВ, ПАРКОВ И СПОРТПЛОЩАДОК МОТОРНЫЕ С РЕЖУЩЕЙ ЧАСТЬЮ, ВРАЩАЮЩЕЙСЯ В ГОРИЗОНТАЛЬНОЙ ПЛОСКОСТИ	ШТ		
040 АВСТРИЯ		11868	1020.2
276 ГЕРМАНИЯ		53429	4810.3
208 ДАНИЯ		876	57.8
380 ИТАЛИЯ		48879	3879.1
156 КИТАЙ		26089	1375.1
826 СОЕДИНЕННОЕ КОРОЛЕВСТВО		15743	1374.7
840 СОЕДИНЕННЫЕ ШТАТЫ		21543	2469.6
158 ТАЙВАНЬ (КИТАЙ)		1728	94.9
250 ФРАНЦИЯ		575	111.5
752 ШВЕЦИЯ		709	133.1
392 ЯПОНИЯ		617	134.6
000 прочие		1528	114.3
Всего		183584	15575.2
Страны дальнего зарубежья		183584	15575.2
84.33.19 ПРОЧИЕ СЕНОКОСИЛКИ, КОСИЛКИ ДЛЯ ГАЗОНОВ, ПАРКОВ И СПОРТПЛОЩАДОК	ШТ		
040 АВСТРИЯ		4377	131.0
276 ГЕРМАНИЯ		3770	89.5
156 КИТАЙ		1211	52.4
826 СОЕДИНЕННОЕ КОРОЛЕВСТВО		128	50.1
752 ШВЕЦИЯ		566	117.6
000 прочие		308	61.3
Всего		10360	501.9
Страны дальнего зарубежья		10360	501.9
84.33.20 ПРОЧИЕ КОСИЛКИ, ВКЛЮЧАЯ МОНТИРУЕМЫЕ НА ТРАКТОРАХ	ШТ		
040 АВСТРИЯ		14	51.4
056 БЕЛЬГИЯ		6	151.1
348 ВЕНГРИЯ		115	850.0
276 ГЕРМАНИЯ		355	4076.1
208 ДАНИЯ		105	1212.0
380 ИТАЛИЯ		1307	1033.1
398 КАЗАХСТАН		22	184.3
124 КАНАДА		28	2299.9
156 КИТАЙ		621	499.4
498 МОЛДОВА, РЕСПУБЛИКА		2	3.7
528 НИДЕРЛАНДЫ		36	391.1
616 ПОЛЬША		398	1802.9
826 СОЕДИНЕННОЕ КОРОЛЕВСТВО		12	164.7
840 СОЕДИНЕННЫЕ ШТАТЫ		201	4594.9
804 УКРАИНА		684	2213.4
250 ФРАНЦИЯ		82	457.6
191 ХОРВАТИЯ		5	96.9
000 прочие		48	173.9
Всего		4041	20256.3
Страны дальнего зарубежья		3333	17855.0
Страны СНГ		708	2401.3
84.33.30 ПРОЧИЕ МАШИНЫ ДЛЯ ЗАГОТОВКИ СЕНА	ШТ		
056 БЕЛЬГИЯ		6	222.1
276 ГЕРМАНИЯ		230	2491.5
208 ДАНИЯ		10	284.6
380 ИТАЛИЯ		149	546.3
398 КАЗАХСТАН		5	14.0
840 СОЕДИНЕННЫЕ ШТАТЫ		35	669.1
804 УКРАИНА		1	1.2
250 ФРАНЦИЯ		36	157.5
000 прочие		75	208.8
Всего		547	4595.1
Страны дальнего зарубежья		541	4579.9
Страны СНГ		6	15.2
84.33.40 ПРЕССЫ ДЛЯ УПАКОВКИ В КИПЫ СОЛОМЫ ИЛИ СЕНА, ВКЛЮЧАЯ ПРЕСС-ПОДБОРЩИКИ	ШТ		
276 ГЕРМАНИЯ		62	1328.6
372 ИРЛАНДИЯ		2	80.2
380 ИТАЛИЯ		39	388.3
417 КИРГИЗИЯ		11	6.3
616 ПОЛЬША		76	665.5
840 СОЕДИНЕННЫЕ ШТАТЫ		10	115.4
804 УКРАИНА		3	18.1
250 ФРАНЦИЯ		24	725.5
000 прочие		7	106.4
Всего		234	3434.3
Страны дальнего зарубежья		220	3409.9
Страны СНГ		14	24.4
84.33.51 КОМБАЙНЫ ЗЕРНОУБОРОЧНЫЕ	ШТ		
056 БЕЛЬГИЯ		250	38642.4
076 БРАЗИЛИЯ		38	4636.0
276 ГЕРМАНИЯ		548	75370.7
208 ДАНИЯ		12	771.6
380 ИТАЛИЯ		25	3574.9
398 КАЗАХСТАН		3	74.5
156 КИТАЙ		128	3833.0
616 ПОЛЬША		64	5619.2
840 СОЕДИНЕННЫЕ ШТАТЫ		247	36658.2
246 ФИНЛЯНДИЯ		7	306.3
250 ФРАНЦИЯ		6	1819.5
191 ХОРВАТИЯ		5	678.8
000 прочие		4	10.8
Всего		1337	171995.9
Страны дальнего зарубежья		1334	171921.3
Страны СНГ		3	74.5
84.33.52 МАШИНЫ И МЕХАНИЗМЫ ДЛЯ ОБМОЛОТА ПРОЧИЕ	ШТ		
276 ГЕРМАНИЯ		51	1418.1
380 ИТАЛИЯ		8	184.7
124 КАНАДА		6	363.8
804 УКРАИНА		2	13.1
000 прочие		20	33.7
Всего		87	2013.4
Страны дальнего зарубежья		85	2000.3
Страны СНГ		2	13.1
84.33.53 МАШИНЫ ДЛЯ УБОРКИ КЛУБНЕЙ ИЛИ КОРНЕПЛОДОВ	ШТ		
056 БЕЛЬГИЯ		6	307.4
276 ГЕРМАНИЯ		253	15130.5
208 ДАНИЯ		40	187.0
380 ИТАЛИЯ		15	206.1
528 НИДЕРЛАНДЫ		48	2761.1
616 ПОЛЬША		79	438.2
840 СОЕДИНЕННЫЕ ШТАТЫ		78	5967.3
804 УКРАИНА		57	673.3
250 ФРАНЦИЯ		8	187.7
000 прочие		7	46.5
Всего		591	25905.2
Страны дальнего зарубежья		534	25231.9
Страны СНГ		57	673.3
84.33.59 ПРОЧИЕ МАШИНЫ ДЛЯ УБОРКИ УРОЖАЯ	ШТ		
056 БЕЛЬГИЯ		7	70.4
348 ВЕНГРИЯ		3	112.3
276 ГЕРМАНИЯ		193	15071.2
208 ДАНИЯ		54	819.6
380 ИТАЛИЯ		91	1362.1
398 КАЗАХСТАН		37	464.0
124 КАНАДА		8	147.6
826 СОЕДИНЕННОЕ КОРОЛЕВСТВО		20	687.6
840 СОЕДИНЕННЫЕ ШТАТЫ		60	1323.6
804 УКРАИНА		170	1009.0
250 ФРАНЦИЯ		1	146.4
000 прочие		28	63.8
Всего		672	21277.6
Страны дальнего зарубежья		465	19804.6
Страны СНГ		207	1473.0
84.33.60 МАШИНЫ ДЛЯ ОЧИСТКИ, СОРТИРОВКИ ИЛИ КАЛИБРОВКИ ЯИЦ, ПЛОДОВ ИЛИ ДРУГИХ СЕЛЬСКОХОЗЯЙСТВЕННЫХ ПРОДУКТОВ	ШТ		
036 АВСТРАЛИЯ		1	88.6
056 БЕЛЬГИЯ		5	61.1
348 ВЕНГРИЯ		4	60.1
276 ГЕРМАНИЯ		78	2440.1
208 ДАНИЯ		41	142.9
380 ИТАЛИЯ		1	119.0
124 КАНАДА		2	50.4
528 НИДЕРЛАНДЫ		47	2559.3
616 ПОЛЬША		45	194.8
826 СОЕДИНЕННОЕ КОРОЛЕВСТВО		8	155.5
804 УКРАИНА		2	4.6
246 ФИНЛЯНДИЯ		2	100.9
000 прочие		7	11.3
Всего		243	5988.7
Страны дальнего зарубежья		241	5984.2
Страны СНГ		2	4.6
84.33.90 ЧАСТИ МАШИН ИЛИ МЕХАНИЗМОВ ДЛЯ УБОРКИ ИЛИ ОБМОЛОТА СЕЛЬСКОХОЗЯЙСТВЕННЫХ КУЛЬТУР, ПРЕСС-ПОДБОРЩИКОВ, ПРЕССОВ ДЛЯ УПАКОВКИ В КИПЫ СОЛОМЫ ИЛИ СЕНА; СЕНОКОСИЛОК; МАШИН ДЛЯ ОЧИСТКИ, СОРТИРОВКИ И КАЛИБРОВКИ	Т		
040 АВСТРИЯ		18	172.7
051 АРМЕНИЯ		0	0.2
056 БЕЛЬГИЯ		139	1175.9
076 БРАЗИЛИЯ		6	52.3
348 ВЕНГРИЯ		50	277.1
276 ГЕРМАНИЯ		2784	18632.7
208 ДАНИЯ		6	55.0
724 ИСПАНИЯ		37	123.4
380 ИТАЛИЯ		176	852.4
398 КАЗАХСТАН		70	210.3
124 КАНАДА		29	347.3
417 КИРГИЗИЯ		76	130.7
156 КИТАЙ		71	58.6
440 ЛИТВА		11	60.9
498 МОЛДОВА, РЕСПУБЛИКА		1	13.5
528 НИДЕРЛАНДЫ		24	125.1
616 ПОЛЬША		43	165.8
705 СЛОВЕНИЯ		6	51.0
840 СОЕДИНЕННЫЕ ШТАТЫ		82	840.6
860 УЗБЕКИСТАН		0	0.2
804 УКРАИНА		3191	5557.7
250 ФРАНЦИЯ		14	147.7
752 ШВЕЦИЯ		8	63.6
392 ЯПОНИЯ		5	71.5
000 прочие		23	168.8
Всего		6870	29354.6
Страны дальнего зарубежья		3532	23442.1
Страны СНГ		3338	5912.5
84.34.10 УСТАНОВКИ И АППАРАТЫ ДОИЛЬНЫЕ	ШТ		
276 ГЕРМАНИЯ		77	3639.4
208 ДАНИЯ		65	592.7
376 ИЗРАИЛЬ		3	132.9
428 ЛАТВИЯ		104	925.1
528 НИДЕРЛАНДЫ		192	110.6
616 ПОЛЬША		75	444.4
804 УКРАИНА		47	736.0
752 ШВЕЦИЯ		83	7171.1
000 прочие		22	47.8
Всего		668	13800.2
Страны дальнего зарубежья		621	13064.1
Страны СНГ		47	736.0
84.34.20 ОБОРУДОВАНИЕ ДЛЯ ОБРАБОТКИ И ПЕРЕРАБОТКИ МОЛОКА	ШТ		
040 АВСТРИЯ		68	791.9
100 БОЛГАРИЯ		26	252.4
276 ГЕРМАНИЯ		129	4045.9

Код и наименование страны контрагента	Ед. изме-рения	Импорт	
		количество	стоимость
208 ДАНИЯ		2	1567.0
380 ИТАЛИЯ		96	869.7
528 НИДЕРЛАНДЫ		43	238.9
616 ПОЛЬША		26	1081.5
826 СОЕДИНЕННОЕ КОРОЛЕВСТВО		4	190.2
804 УКРАИНА		70	599.4
246 ФИНЛЯНДИЯ		6	1425.6
250 ФРАНЦИЯ		55	5374.1
752 ШВЕЦИЯ		9	628.9
000 прочие		12	59.4
Всего		546	17124.8
Страны дальнего зарубежья		476	16525.5
Страны СНГ		70	599.4
84.34.90 ЧАСТИ ДЛЯ УСТАНОВОК И АППАРАТОВ ДОИЛЬНЫХ, ОБОРУДОВАНИЯ ДЛЯ ОБРАБОТКИ И ПЕРЕРАБОТКИ МОЛОКА			
	Т		
276 ГЕРМАНИЯ		165	771.9
380 ИТАЛИЯ		16	374.7
440 ЛИТВА		3	119.3
528 НИДЕРЛАНДЫ		19	68.8
616 ПОЛЬША		1	66.7
804 УКРАИНА		10	139.4
000 прочие		11	133.7
Всего		226	1674.4
Страны дальнего зарубежья		216	1535.1
Страны СНГ		10	139.4
84.35.10 ОБОРУДОВАНИЕ ДЛЯ ВИНОДЕЛИЯ ПРОИЗВОДСТВА СИДРА, ФРУКТОВЫХ СОКОВ ИЛИ АНАЛОГИЧНЫХ НАПИТКОВ			
	ШТ		
031 АЗЕРБАЙДЖАН		1	3.3
100 БОЛГАРИЯ		-	118.7
724 ИСПАНИЯ		149	73.0
380 ИТАЛИЯ		186	160.8
804 УКРАИНА		2	5.8
000 прочие		43	48.2
Всего		381	409.8
Страны дальнего зарубежья		378	400.7
Страны СНГ		3	9.1
84.35.90 ЧАСТИ ПРЕССОВ, ДРОБИЛОК, И АНАЛОГИЧНЫХ МАШИН ДЛЯ ВИНОДЕЛИЯ, ПРОИЗВОДСТВА СИДРА, ФРУКТОВЫХ СОКОВ ИЛИ АНАЛОГИЧНЫХ НАПИТКОВ			
	Т		
000 прочие		2	3.6
Всего		2	3.6
Страны дальнего зарубежья		2	3.6
84.36.10 МАШИНЫ И МЕХАНИЗМЫ ДЛЯ ПРИГОТОВЛЕНИЯ КОРМОВ ДЛЯ ЖИВОТНЫХ			
	ШТ		
040 АВСТРИЯ		21	521.8
031 АЗЕРБАЙДЖАН		7	10.1
276 ГЕРМАНИЯ		344	2659.0
208 ДАНИЯ		29	2327.2
376 ИЗРАИЛЬ		3	51.3
372 ИРЛАНДИЯ		15	239.0
724 ИСПАНИЯ		1	122.1
380 ИТАЛИЯ		106	1958.3
124 КАНАДА		8	96.4
498 МОЛДОВА, РЕСПУБЛИКА		744	34.3
528 НИДЕРЛАНДЫ		2429	2482.0
616 ПОЛЬША		312	668.4
826 СОЕДИНЕННОЕ КОРОЛЕВСТВО		4	104.7
840 СОЕДИНЕННЫЕ ШТАТЫ		7	1427.7
792 ТУРЦИЯ		1	1951.9
804 УКРАИНА		45024	3433.4
246 ФИНЛЯНДИЯ		62	1004.0
250 ФРАНЦИЯ		47	492.9
000 прочие		10	57.1
Всего		49174	19641.4
Страны дальнего зарубежья		3399	16163.6
Страны СНГ		45775	3477.8
84.36.21 ИНКУБАТОРЫ И БРУДЕРЫ			
	ШТ		
056 БЕЛЬГИЯ		1	809.2
276 ГЕРМАНИЯ		13	898.4
208 ДАНИЯ		4	64.1
124 КАНАДА		2	971.5
156 КИТАЙ		39	75.9
528 НИДЕРЛАНДЫ		126	5423.5
840 СОЕДИНЕННЫЕ ШТАТЫ		433	199.0
000 прочие		10	63.3
Всего		628	8504.7
Страны дальнего зарубежья		628	8504.7
84.36.29 ПРОЧЕЕ ОБОРУДОВАНИЕ ДЛЯ ПТИЦЕВОДСТВА			
	ШТ		
056 БЕЛЬГИЯ		137	2366.7
100 БОЛГАРИЯ		2	181.0
076 БРАЗИЛИЯ		5	55.4
348 ВЕНГРИЯ		14	1593.0
276 ГЕРМАНИЯ		45028	45855.4
376 ИЗРАИЛЬ		31	13732.9
724 ИСПАНИЯ		46	8264.7
380 ИТАЛИЯ		828	1293.2
124 КАНАДА		3	342.4
528 НИДЕРЛАНДЫ		4604	4086.7
840 СОЕДИНЕННЫЕ ШТАТЫ		182	1529.9
999 СТРАНЫ ЕС		1	82.9
792 ТУРЦИЯ		13	202.1
804 УКРАИНА		5422	4207.0
000 прочие		14	18.9
Всего		56330	83812.0
Страны дальнего зарубежья		50908	79605.0
Страны СНГ		5422	4207.0
84.36.80 ПРОЧЕЕ ОБОРУДОВАНИЕ ДЛЯ ЛЕСНОГО ХОЗЯЙСТВА			
	Т		
056 БЕЛЬГИЯ		415	3976.1
276 ГЕРМАНИЯ		3274	18043.5
208 ДАНИЯ		659	3963.8
376 ИЗРАИЛЬ		445	2887.3
724 ИСПАНИЯ		352	708.7
380 ИТАЛИЯ		137	749.3
398 КАЗАХСТАН		1	0.2
124 КАНАДА		255	3148.6
156 КИТАЙ		31	54.8
440 ЛИТВА		16	193.5
528 НИДЕРЛАНДЫ		1173	8726.4
616 ПОЛЬША		40	107.9
826 СОЕДИНЕННОЕ КОРОЛЕВСТВО		46	548.3
840 СОЕДИНЕННЫЕ ШТАТЫ		668	3945.9
792 ТУРЦИЯ		322	287.9
804 УКРАИНА		106	580.0
246 ФИНЛЯНДИЯ		1614	20698.5
250 ФРАНЦИЯ		293	728.3
203 ЧЕШСКАЯ РЕСПУБЛИКА		33	96.5
752 ШВЕЦИЯ		782	8032.7
233 ЭСТОНИЯ		23	236.4
392 ЯПОНИЯ		59	653.6
000 прочие		18	67.1
Всего		10763	78435.4
Страны дальнего зарубежья		10657	77855.1
Страны СНГ		107	580.2
84.36.91 ЧАСТИ ОБОРУДОВАНИЯ ДЛЯ ПТИЦЕВОДСТВА ИЛИ ИНКУБАТОРОВ И БРУДЕРОВ			
	Т		
276 ГЕРМАНИЯ		9	141.2
804 УКРАИНА		5	24.7
000 прочие		7	92.2
Всего		22	258.1
Страны дальнего зарубежья		17	233.4
Страны СНГ		5	24.7
84.36.99 ПРОЧИЕ ЧАСТИ ОБОРУДОВАНИЯ ДЛЯ СЕЛЬСКОГО ХОЗЯЙСТВА, САДОВОДСТВА, ЛЕСНОГО ХОЗЯЙСТВА, ПТИЦЕВОДСТВА И ПЧЕЛОВОДСТВА			
	Т		
276 ГЕРМАНИЯ		182	1600.4
208 ДАНИЯ		8	338.6
380 ИТАЛИЯ		13	73.4
124 КАНАДА		20	142.3
528 НИДЕРЛАНДЫ		29	177.6
616 ПОЛЬША		20	60.3
840 СОЕДИНЕННЫЕ ШТАТЫ		12	135.3
804 УКРАИНА		21	88.6
246 ФИНЛЯНДИЯ		36	2003.5
752 ШВЕЦИЯ		23	999.7
000 прочие		18	105.1
Всего		381	5724.9
Страны дальнего зарубежья		360	5636.2
Страны СНГ		21	88.6
84.37.10 МАШИНЫ ДЛЯ ОЧИСТКИ, СОРТИРОВКИ ИЛИ КОЛИБРОВКИ СЕМЯН, ЗЕРНА ИЛИ СУХИХ БОБОВЫХ КУЛЬТУР			
	ШТ		
056 БЕЛЬГИЯ		-	1313.6
276 ГЕРМАНИЯ		36	1622.6
208 ДАНИЯ		8	1465.9
380 ИТАЛИЯ		4	738.2
156 КИТАЙ		42	106.9
410 КОРЕЯ, РЕСПУБЛИКА		3	159.5
528 НИДЕРЛАНДЫ		-	101.6
826 СОЕДИНЕННОЕ КОРОЛЕВСТВО		3	162.1
840 СОЕДИНЕННЫЕ ШТАТЫ		4	135.4
792 ТУРЦИЯ		79	455.7
860 УЗБЕКИСТАН		4	1.1
804 УКРАИНА		294	2020.9
250 ФРАНЦИЯ		5	143.5
756 ШВЕЙЦАРИЯ		4	268.6
000 прочие		3	21.4
Всего		489	8716.9
Страны дальнего зарубежья		191	6694.9
Страны СНГ		298	2022.0
84.37.80 ОБОРУДОВАНИЕ ПРОЧЕЕ ДЛЯ ОБРАБОТКИ ЗЕРНОВЫХ ИЛИ СУХИХ БОБОВЫХ КУЛЬТУР, КРОМЕ МАШИН, ИСПОЛЬЗУЕМЫХ НА СЕЛЬСКОХОЗЯЙСТВЕННЫХ ФЕРМАХ			
	ШТ		
056 БЕЛЬГИЯ		-	177.3
076 БРАЗИЛИЯ		1	210.2
276 ГЕРМАНИЯ		16	13310.0
208 ДАНИЯ		6	128.4
356 ИНДИЯ		-	76.1
380 ИТАЛИЯ		33	2986.8
398 КАЗАХСТАН		1	2.1
417 КИРГИЗИЯ		2	0.2
428 ЛАТВИЯ		-	696.7
440 ЛИТВА		-	300.1
528 НИДЕРЛАНДЫ		2	6515.9
616 ПОЛЬША		-	6658.0
826 СОЕДИНЕННОЕ КОРОЛЕВСТВО		-	1883.1
999 СТРАНЫ ЕС		-	15741.4
792 ТУРЦИЯ		183	3210.2
804 УКРАИНА		140	1818.7
203 ЧЕШСКАЯ РЕСПУБЛИКА		3	901.4
756 ШВЕЙЦАРИЯ		6	1324.3
752 ШВЕЦИЯ		-	301.2
233 ЭСТОНИЯ		-	716.0
000 прочие		20	84.5
Всего		413	57042.6
Страны дальнего зарубежья		270	55221.7
Страны СНГ		143	1821.0
84.37.90 ЧАСТИ К ОБОРУДОВАНИЮ ДЛЯ ОБРАБОТКИ ЗЕРНОВЫХ И БОБОВЫХ КУЛЬТУР, КРОМЕ ОБОРУДОВАНИЯ, ИСПОЛЬЗУЕМОГО НА СЕЛЬСКОХОЗЯЙСТВЕННЫХ ФЕРМАХ			
	Т		
276 ГЕРМАНИЯ		24	279.1

Код и наименование страны контрагента	Ед. изме-рения	Импорт	
		количество	стоимость
380 ИТАЛИЯ		14	66.6
398 КАЗАХСТАН		0	3.2
792 ТУРЦИЯ		55	127.5
804 УКРАИНА		1444	3366.1
250 ФРАНЦИЯ		1	52.9
756 ШВЕЙЦАРИЯ		1	52.0
000 прочие		17	146.4
Всего		1555	4093.8
Страны дальнего зарубежья		111	724.6
Страны СНГ		1444	3369.2

84.38.10
ОБОРУДОВАНИЕ ДЛЯ ПРОИЗВОДСТВА ХЛЕБОБУЛОЧНЫХ ИЗДЕЛИЙ, МАКАРОН, СПАГЕТТИ ИЛИ АНАЛОГИЧНОЙ ПРОДУКЦИИ

Код и наименование страны контрагента	Ед. изме-рения	Импорт	
		количество	стоимость
	ШТ		
040 АВСТРИЯ		32	7883.9
051 АРМЕНИЯ		2	0.4
056 БЕЛЬГИЯ		172	97.3
100 БОЛГАРИЯ		741	79.0
276 ГЕРМАНИЯ		385	3647.6
208 ДАНИЯ		239	5394.2
724 ИСПАНИЯ		9	1111.3
380 ИТАЛИЯ		3959	12081.2
124 КАНАДА		69	160.8
417 КИРГИЗИЯ		2	0.4
156 КИТАЙ		1465	511.8
410 КОРЕЯ, РЕСПУБЛИКА		23	995.8
428 ЛАТВИЯ		-	1906.1
440 ЛИТВА		6	3193.1
442 ЛЮКСЕМБУРГ		-	132.0
528 НИДЕРЛАНДЫ		197	5950.7
616 ПОЛЬША		51	2093.5
703 СЛОВАКИЯ		-	114.1
705 СЛОВЕНИЯ		108	1033.2
826 СОЕДИНЕННОЕ КОРОЛЕВСТВО		6	524.2
840 СОЕДИНЕННЫЕ ШТАТЫ		26	195.3
999 СТРАНЫ ЕС		-	693.5
158 ТАЙВАНЬ (КИТАЙ)		424	144.4
792 ТУРЦИЯ		181	303.4
804 УКРАИНА		1032	2407.9
246 ФИНЛЯНДИЯ		3	89.6
250 ФРАНЦИЯ		228	3922.1
203 ЧЕШСКАЯ РЕСПУБЛИКА		16	1128.5
756 ШВЕЙЦАРИЯ		146	11335.2
752 ШВЕЦИЯ		159	1273.5
392 ЯПОНИЯ		44	7306.4
000 прочие		30	83.9
Всего		9755	75794.4
Страны дальнего зарубежья		8719	73385.7
Страны СНГ		1036	2408.7

84.38.20
ОБОРУДОВАНИЕ ДЛЯ КОНДИТЕРСКОЙ ПРОМЫШЛЕННОСТИ, ПРОИЗВОДСТВА КАКАО-ПОРОШКА ИЛИ ШОКОЛАДА

Код и наименование страны контрагента	Ед. изме-рения	Импорт	
		количество	стоимость
	ШТ		
040 АВСТРИЯ		3	2323.4
051 АРМЕНИЯ		1	3.5
276 ГЕРМАНИЯ		1037	34894.8
208 ДАНИЯ		28	821.9
724 ИСПАНИЯ		12	225.1
380 ИТАЛИЯ		396	2537.7
398 КАЗАХСТАН		30	20.9
417 КИРГИЗИЯ		2	0.4
156 КИТАЙ		341	222.5
410 КОРЕЯ, РЕСПУБЛИКА		1	8132.5
422 ЛИВАН		115	153.3
458 МАЛАЙЗИЯ		1	1499.9
528 НИДЕРЛАНДЫ		22	705.5
616 ПОЛЬША		20	62.9
826 СОЕДИНЕННОЕ КОРОЛЕВСТВО		16	569.4
840 СОЕДИНЕННЫЕ ШТАТЫ		405	254.8
762 ТАДЖИКИСТАН		6	2.9
792 ТУРЦИЯ		18	192.7
804 УКРАИНА		64	191.9
756 ШВЕЙЦАРИЯ		18	1318.6
000 прочие		128	223.5
Всего		2664	54358.0
Страны дальнего зарубежья		2561	54138.6
Страны СНГ		103	219.5

84.38.30
ОБОРУДОВАНИЕ ДЛЯ САХАРНОЙ ПРОМЫШЛЕННОСТИ

Код и наименование страны контрагента	Ед. изме-рения	Импорт	
		количество	стоимость
	ШТ		
276 ГЕРМАНИЯ		4	389.8
724 ИСПАНИЯ		2	455.2
380 ИТАЛИЯ		5	206.7
498 МОЛДОВА, РЕСПУБЛИКА		6	18.3
578 НОРВЕГИЯ		11	1292.0
616 ПОЛЬША		16	189.4
840 СОЕДИНЕННЫЕ ШТАТЫ		7	147.2
792 ТУРЦИЯ		11	67.2
804 УКРАИНА		33	828.4
250 ФРАНЦИЯ		5	1315.4
203 ЧЕШСКАЯ РЕСПУБЛИКА		1	572.9
000 прочие		1	2.0
Всего		102	5484.6
Страны дальнего зарубежья		63	4637.8
Страны СНГ		39	846.7

84.38.40
ОБОРУДОВАНИЕ ДЛЯ ПИВОВАРЕННОЙ ПРОМЫШЛЕННОСТИ

Код и наименование страны контрагента	Ед. изме-рения	Импорт	
		количество	стоимость
	ШТ		
040 АВСТРИЯ		5	855.5
056 БЕЛЬГИЯ		4	2902.4
348 ВЕНГРИЯ		9	1449.5
276 ГЕРМАНИЯ		57	17866.6
208 ДАНИЯ		4	697.8
380 ИТАЛИЯ		1	224.1
528 НИДЕРЛАНДЫ		23	3110.0
616 ПОЛЬША		-	3198.4
703 СЛОВАКИЯ		1	168.1
999 СТРАНЫ ЕС		-	1457.4
250 ФРАНЦИЯ		1	3001.6
203 ЧЕШСКАЯ РЕСПУБЛИКА		11	469.2
000 прочие		3	29.0
Всего		119	35429.7
Страны дальнего зарубежья		119	35429.7

84.38.50
ОБОРУДОВАНИЕ ДЛЯ ПЕРЕРАБОТКИ МЯСА ИЛИ ПТИЦЫ

Код и наименование страны контрагента	Ед. изме-рения	Импорт	
		количество	стоимость
	ШТ		
040 АВСТРИЯ		210	4038.3
276 ГЕРМАНИЯ		1919	16939.2
208 ДАНИЯ		88	9195.8
376 ИЗРАИЛЬ		19	141.5
352 ИСЛАНДИЯ		3	884.2
724 ИСПАНИЯ		82	1093.1
380 ИТАЛИЯ		6971	901.2
417 КИРГИЗИЯ		1	0.0
156 КИТАЙ		1068	152.9
440 ЛИТВА		16	57.4
528 НИДЕРЛАНДЫ		185	11903.5
616 ПОЛЬША		266	890.0
703 СЛОВАКИЯ		210	266.7
840 СОЕДИНЕННЫЕ ШТАТЫ		165	2158.8
804 УКРАИНА		166	540.7
246 ФИНЛЯНДИЯ		580	573.5
250 ФРАНЦИЯ		321	865.6
756 ШВЕЙЦАРИЯ		37	251.4
752 ШВЕЦИЯ		16	1956.8
000 прочие		1029	154.7
Всего		13352	52965.4
Страны дальнего зарубежья		13185	52424.6
Страны СНГ		167	540.8

84.38.60
ОБОРУДОВАНИЕ ДЛЯ ПЕРЕРАБОТКИ ПЛОДОВ, ОРЕХОВ ИЛИ ОВОЩЕЙ

Код и наименование страны контрагента	Ед. изме-рения	Импорт	
		количество	стоимость
	ШТ		
036 АВСТРАЛИЯ		1	1189.2
031 АЗЕРБАЙДЖАН		1	0.8
100 БОЛГАРИЯ		166	72.1
348 ВЕНГРИЯ		2	333.1
276 ГЕРМАНИЯ		259	8195.5
380 ИТАЛИЯ		5654	572.7
398 КАЗАХСТАН		2	11.1
156 КИТАЙ		103	79.4
498 МОЛДОВА, РЕСПУБЛИКА		1	1.8
528 НИДЕРЛАНДЫ		16	77.0
826 СОЕДИНЕННОЕ КОРОЛЕВСТВО		82	3428.9
804 УКРАИНА		19	42.7
250 ФРАНЦИЯ		3270	204.9
752 ШВЕЦИЯ		67	57.7
000 прочие		448	228.2
Всего		10091	14494.9
Страны дальнего зарубежья		10068	14438.6
Страны СНГ		23	56.3

84.38.80
ПРОЧЕЕ ОБОРУДОВАНИЕ ДЛЯ ПРОИЗВОДСТВА ЧАЯ ИЛИ КОФЕ

Код и наименование страны контрагента	Ед. изме-рения	Импорт	
		количество	стоимость
	ШТ		
040 АВСТРИЯ		11	503.1
276 ГЕРМАНИЯ		2701	11071.8
300 ГРЕЦИЯ		106	870.4
208 ДАНИЯ		174	1288.9
376 ИЗРАИЛЬ		7	63.6
356 ИНДИЯ		2	93.0
724 ИСПАНИЯ		608	209.4
380 ИТАЛИЯ		19494	5076.1
417 КИРГИЗИЯ		3	10.1
156 КИТАЙ		757	5582.1
410 КОРЕЯ, РЕСПУБЛИКА		20	1482.4
440 ЛИТВА		26	197.1
528 НИДЕРЛАНДЫ		21	208.0
578 НОРВЕГИЯ		2	112.4
616 ПОЛЬША		105	1142.7
702 СИНГАПУР		2	240.0
826 СОЕДИНЕННОЕ КОРОЛЕВСТВО		849	467.2
840 СОЕДИНЕННЫЕ ШТАТЫ		6818	2046.4
792 ТУРЦИЯ		34	202.2
804 УКРАИНА		145	363.0
250 ФРАНЦИЯ		1410	86.9
756 ШВЕЙЦАРИЯ		80	1014.2
752 ШВЕЦИЯ		18	101.5
392 ЯПОНИЯ		38	845.6
000 прочие		1252	339.0
Всего		34683	33617.1
Страны дальнего зарубежья		34535	33244.1
Страны СНГ		148	373.0

84.38.90
ЧАСТИ ОБОРУДОВАНИЯ ДЛЯ ПРОМЫШЛЕННОГО ПРИГОТОВЛЕНИЯ ИЛИ ПРОИЗВОДСТВ ПИЩЕВЫХ ПРОДУКТОВ ИЛИ НАПИТКОВ, В ДРУГОМ МЕСТЕ НЕ ПОИМЕНОВАННОЕ, КРОМЕ ОБОРУДОВАНИЯ ДЛЯ ЭКСТРАГИРОВАНИЯ ИЛИ ПРИГОТОВЛ. ЖИРОВ, МАСЕЛ

Код и наименование страны контрагента	Ед. изме-рения	Импорт	
		количество	стоимость
	Т		
276 ГЕРМАНИЯ		212	3278.0
208 ДАНИЯ		7	334.8
724 ИСПАНИЯ		6	87.7
380 ИТАЛИЯ		88	1713.8
398 КАЗАХСТАН		3	0.4
440 ЛИТВА		1	74.8
528 НИДЕРЛАНДЫ		30	442.9
616 ПОЛЬША		16	157.2
705 СЛОВЕНИЯ		11	54.0
826 СОЕДИНЕННОЕ КОРОЛЕВСТВО		6	112.1
840 СОЕДИНЕННЫЕ ШТАТЫ		6	99.5
999 СТРАНЫ ЕС		3	84.7
804 УКРАИНА		614	1572.8
250 ФРАНЦИЯ		11	249.5
203 ЧЕШСКАЯ РЕСПУБЛИКА		63	315.9
756 ШВЕЙЦАРИЯ		21	441.2
000 прочие		46	215.7
Всего		1143	9235.3
Страны дальнего зарубежья		527	7662.0
Страны СНГ		617	1573.3

84.39.10
ОБОРУДОВАНИЕ ДЛЯ ПРОИЗВОДСТВА МАССЫ ИЗ ВОЛОКНИСТЫХ ЦЕЛЛЮЛОЗНЫХ МАТЕРИАЛОВ

Код и наименование страны контрагента	Ед. изме-рения	Импорт	
		количество	стоимость
	ШТ		
040 АВСТРИЯ		4	100.6
276 ГЕРМАНИЯ		13	1834.1
724 ИСПАНИЯ		1	66.6
380 ИТАЛИЯ		6	122.3
124 КАНАДА		4	2493.1
410 КОРЕЯ, РЕСПУБЛИКА		2	133.4
616 ПОЛЬША		8	256.3
826 СОЕДИНЕННОЕ КОРОЛЕВСТВО		3242	2642.1

Код и наименование страны контрагента	Ед. изме-рения	Импорт	
		количество	стоимость
840 СОЕДИНЕННЫЕ ШТАТЫ		16	991.9
804 УКРАИНА		9	93.2
246 ФИНЛЯНДИЯ		24	14840.2
250 ФРАНЦИЯ		2	2410.3
203 ЧЕШСКАЯ РЕСПУБЛИКА		33	964.5
752 ШВЕЦИЯ		1	653.2
000 прочие		10	114.6
Всего		3375	27716.2
Страны дальнего зарубежья		3366	27623.0
Страны СНГ		9	93.2
84.39.20 ОБОРУДОВАНИЕ ДЛЯ ИЗГОТОВЛЕНИЯ БУМАГИ ИЛИ КАРТОНА	ШТ		
276 ГЕРМАНИЯ		5	123.6
724 ИСПАНИЯ		1	1430.8
156 КИТАЙ		19	713.1
410 КОРЕЯ, РЕСПУБЛИКА		12	2087.3
528 НИДЕРЛАНДЫ		1	244.1
616 ПОЛЬША		4	132.5
804 УКРАИНА		4	46.6
246 ФИНЛЯНДИЯ		-	27165.4
250 ФРАНЦИЯ		5	134.6
756 ШВЕЙЦАРИЯ		1	2585.4
752 ШВЕЦИЯ		4	412.6
000 прочие		8	102.0
Всего		64	35177.8
Страны дальнего зарубежья		60	35131.2
Страны СНГ		4	46.6
84.39.30 ОБОРУДОВАНИЕ ДЛЯ ОТДЕЛКИ БУМАГИ ИЛИ КАРТОНА	ШТ		
276 ГЕРМАНИЯ		202	1822.7
380 ИТАЛИЯ		26	14266.8
156 КИТАЙ		1440	1361.8
410 КОРЕЯ, РЕСПУБЛИКА		1428	153.2
440 ЛИТВА		1	238.4
528 НИДЕРЛАНДЫ		20	65.0
826 СОЕДИНЕННОЕ КОРОЛЕВСТВО		11	251.2
840 СОЕДИНЕННЫЕ ШТАТЫ		63	85.0
158 ТАЙВАНЬ (КИТАЙ)		5	88.4
804 УКРАИНА		1	4.0
250 ФРАНЦИЯ		2	752.2
203 ЧЕШСКАЯ РЕСПУБЛИКА		100	74.7
756 ШВЕЙЦАРИЯ		5	214.4
000 прочие		12	123.9
Всего		3316	19501.7
Страны дальнего зарубежья		3315	19497.8
Страны СНГ		1	4.0
84.39.91 ЧАСТИ ОБОРУДОВАНИЯ ДЛЯ ПРОИЗВОДСТВА МАССЫ ИЗ ВОЛОКНИСТНЫХ ЦЕЛЛЮЛОЗНЫХ МАТЕРИАЛОВ	Т		
040 АВСТРИЯ		5	133.6
276 ГЕРМАНИЯ		15	1352.5
840 СОЕДИНЕННЫЕ ШТАТЫ		59	1087.4
804 УКРАИНА		12	70.7
246 ФИНЛЯНДИЯ		107	2124.7
203 ЧЕШСКАЯ РЕСПУБЛИКА		1	54.9
752 ШВЕЦИЯ		39	1031.7
000 прочие		38	204.3
Всего		277	6059.7
Страны дальнего зарубежья		265	5989.0
Страны СНГ		12	70.7
84.39.99 ПРОЧИЕ ЧАСТИ ОБОРУДОВАНИЯ ДЛЯ ПРОИЗВОДСТВА МАССЫ ИЗ ВОЛОКНИСТЫХ ЦЕЛЛЮЛОЗНЫХ МАТЕРИАЛОВ ИЛИ ДЛЯ ИЗГОТОВЛЕНИЯ ИЛИ ОТДЕЛКИ БУМАГИ ИЛИ КАРТОНА	Т		
040 АВСТРИЯ		111	2035.0
031 АЗЕРБАЙДЖАН		0	0.8
348 ВЕНГРИЯ		22	135.9
276 ГЕРМАНИЯ		1325	7356.5
380 ИТАЛИЯ		21	248.3
124 КАНАДА		0	57.4
156 КИТАЙ		66	213.7
428 ЛАТВИЯ		4	158.4
616 ПОЛЬША		34	189.6
705 СЛОВЕНИЯ		20	258.6
826 СОЕДИНЕННОЕ КОРОЛЕВСТВО		141	3333.4
840 СОЕДИНЕННЫЕ ШТАТЫ		33	1006.4
804 УКРАИНА		47	240.3
246 ФИНЛЯНДИЯ		214	3662.2
250 ФРАНЦИЯ		2	56.6
752 ШВЕЦИЯ		75	1807.4
000 прочие		23	54.6
Всего		2139	20815.0
Страны дальнего зарубежья		2092	20573.9
Страны СНГ		48	241.1
84.40.10 ОБОРУДОВАНИЕ ПЕРЕПЛЕТНОЕ	ШТ		
056 БЕЛЬГИЯ		1009	130.7
276 ГЕРМАНИЯ		3023	15898.7
724 ИСПАНИЯ		1	160.0
380 ИТАЛИЯ		729	909.1
156 КИТАЙ		20628	526.8
410 КОРЕЯ, РЕСПУБЛИКА		641	56.3
528 НИДЕРЛАНДЫ		15	283.5
616 ПОЛЬША		193	72.7
826 СОЕДИНЕННОЕ КОРОЛЕВСТВО		62	60.7
840 СОЕДИНЕННЫЕ ШТАТЫ		88	215.6
158 ТАЙВАНЬ (КИТАЙ)		2772	150.2
804 УКРАИНА		7	51.0
756 ШВЕЙЦАРИЯ		47	5239.4
392 ЯПОНИЯ		2083	397.4
000 прочие		3369	227.0
Всего		34667	24378.9
Страны дальнего зарубежья		34660	24327.9
Страны СНГ		7	51.0
84.40.90 ЧАСТИ ОБОРУДОВАНИЯ ПЕРЕПЛЕТНОГО, ВКЛЮЧАЯ МАШИНЫ ДЛЯ СШИВАНИЯ КНИЖНЫХ БЛОКОВ	Т		
276 ГЕРМАНИЯ		7	120.1
616 ПОЛЬША		1	65.2
804 УКРАИНА		0	29.6
000 прочие		7	111.4
Всего		14	326.2
Страны дальнего зарубежья		14	296.7
Страны СНГ		0	29.6
84.41.10 МАШИНЫ РЕЗАТЕЛЬНЫЕ	ШТ		
031 АЗЕРБАЙДЖАН		2	0.7
051 АРМЕНИЯ		3	4.1
276 ГЕРМАНИЯ		18532	12413.1
356 ИНДИЯ		12	113.6
724 ИСПАНИЯ		6	143.4
380 ИТАЛИЯ		4613	3536.9
124 КАНАДА		4	473.5
156 КИТАЙ		6182	3129.3
410 КОРЕЯ, РЕСПУБЛИКА		1307	241.0
528 НИДЕРЛАНДЫ		30	62.3
616 ПОЛЬША		92	665.5
826 СОЕДИНЕННОЕ КОРОЛЕВСТВО		53	280.1
840 СОЕДИНЕННЫЕ ШТАТЫ		210	1300.3
158 ТАЙВАНЬ (КИТАЙ)		9660	299.5
792 ТУРЦИЯ		18	112.1
804 УКРАИНА		26	167.8
246 ФИНЛЯНДИЯ		51	214.7
250 ФРАНЦИЯ		13	123.7
203 ЧЕШСКАЯ РЕСПУБЛИКА		519	497.1
756 ШВЕЙЦАРИЯ		90	560.4
752 ШВЕЦИЯ		10	598.0
392 ЯПОНИЯ		57	69.5
000 прочие		61	111.4
Всего		41551	25117.8
Страны дальнего зарубежья		41520	24945.2
Страны СНГ		31	172.6
84.41.20 МАШИНЫ ДЛЯ ИЗГОТОВЛЕНИЯ ПАКЕТОВ, МЕШКОВ ИЛИ КОНВЕРТОВ	ШТ		
276 ГЕРМАНИЯ		9	9004.9
398 КАЗАХСТАН		1	0.7
250 ФРАНЦИЯ		3	417.3
392 ЯПОНИЯ		3	63.9
000 прочие		13	95.0
Всего		29	9581.8
Страны дальнего зарубежья		28	9581.1
Страны СНГ		1	0.7
84.41.30 МАШИНЫ ДЛЯ ИЗГОТОВЛЕНИЯ КАРТОННЫХ КОРОБОК, ЯЩИКОВ, ТРУБ, БАРАБАНОВ ИЛИ АНАЛОГИЧНЫХ ЕМКОСТЕЙ СПОСОБАМИ, ОТЛИЧНЫМИ ОТ ФОРМОВАНИЯ	ШТ		
076 БРАЗИЛИЯ		2	442.8
276 ГЕРМАНИЯ		7	796.5
724 ИСПАНИЯ		2	87.7
380 ИТАЛИЯ		8	1055.5
156 КИТАЙ		61	1871.9
578 НОРВЕГИЯ		1	51.6
616 ПОЛЬША		25	252.6
826 СОЕДИНЕННОЕ КОРОЛЕВСТВО		1	104.9
840 СОЕДИНЕННЫЕ ШТАТЫ		3	67.1
158 ТАЙВАНЬ (КИТАЙ)		14	4298.5
792 ТУРЦИЯ		4	328.4
804 УКРАИНА		2	8.3
250 ФРАНЦИЯ		16	14968.3
756 ШВЕЙЦАРИЯ		6	3507.1
000 прочие		12	45.1
Всего		164	27886.2
Страны дальнего зарубежья		162	27877.9
Страны СНГ		2	8.3
84.41.40 МАШИНЫ ДЛЯ ФОРМОВАНИЯ ИЗДЕЛИЙ ИЗ БУМАЖНОЙ МАССЫ, БУМАГИ ИЛИ КАРТОНА	ШТ		
276 ГЕРМАНИЯ		6	532.3
356 ИНДИЯ		1	60.0
380 ИТАЛИЯ		6	296.8
156 КИТАЙ		11	317.8
840 СОЕДИНЕННЫЕ ШТАТЫ		3	73.8
792 ТУРЦИЯ		6	249.1
804 УКРАИНА		1	6.1
000 прочие		8	45.0
Всего		42	1580.9
Страны дальнего зарубежья		41	1574.8
Страны СНГ		1	6.1
84.41.80 ОБОРУДОВАНИЕ ПРОЧЕЕ ДЛЯ ПРОИЗВОДСТВА ИЗДЕЛИЙ ИЗ БУМАЖНОЙ МАССЫ, БУМАГИ И КАРТОНА	ШТ		
051 АРМЕНИЯ		1	1.3
276 ГЕРМАНИЯ		61	2559.3
380 ИТАЛИЯ		7	2932.3
156 КИТАЙ		60	818.3
840 СОЕДИНЕННЫЕ ШТАТЫ		4	443.8
792 ТУРЦИЯ		4	90.0
804 УКРАИНА		7	28.3
756 ШВЕЙЦАРИЯ		3	336.7
752 ШВЕЦИЯ		2	291.0
000 прочие		68	130.3
Всего		217	7631.3
Страны дальнего зарубежья		209	7601.8
Страны СНГ		8	29.5
84.41.90 ЧАСТИ ОБОРУДОВАНИЯ ДЛЯ ПРОИЗВОДСТВА ИЗДЕЛИЙ ИЗ БУМАЖНОЙ МАССЫ, БУМАГИ ИЛИ КАРТОНА	Т		
040 АВСТРИЯ		3	119.0

Код и наименование страны контрагента	Ед. изме-рения	Импорт	
		количество	стоимость
051 АРМЕНИЯ		0	0.1
276 ГЕРМАНИЯ		81	1162.8
380 ИТАЛИЯ		14	255.0
528 НИДЕРЛАНДЫ		13	1408.1
616 ПОЛЬША		77	372.5
703 СЛОВАКИЯ		1	109.3
826 СОЕДИНЕННОЕ КОРОЛЕВСТВО		4	145.7
840 СОЕДИНЕННЫЕ ШТАТЫ		0	66.6
246 ФИНЛЯНДИЯ		4	204.7
250 ФРАНЦИЯ		29	849.0
203 ЧЕШСКАЯ РЕСПУБЛИКА		20	108.0
756 ШВЕЙЦАРИЯ		8	576.2
000 прочие		29	161.5
Всего		284	5538.6
Страны дальнего зарубежья		284	5538.5
Страны СНГ		0	0.1

84.42.10
ФОТОНАБОРНЫЕ МАШИНЫ
ШТ

056	БЕЛЬГИЯ	14	252.9
276	ГЕРМАНИЯ	47	604.7
376	ИЗРАИЛЬ	19	116.6
124	КАНАДА	11	315.3
826	СОЕДИНЕННОЕ КОРОЛЕВСТВО	22	114.0
840	СОЕДИНЕННЫЕ ШТАТЫ	38	176.2
000	прочие	23	44.6
Всего		174	1624.3
Страны дальнего зарубежья		174	1624.3

84.42.20
МАШИНЫ, АППАРАТУРА И ОСНАСТКА ДЛЯ НАБОРА ШРИФТА ИНЫМИ СПОСОБАМИ, С ЛИТЕЙНЫМ УСТРОЙСТВОМ ИЛИ БЕЗ НЕГО
ШТ

056	БЕЛЬГИЯ	1	249.3
000	прочие	12	38.1
Всего		13	287.4
Страны дальнего зарубежья		13	287.4

84.42.30
МАШИНЫ, АППАРАТУРА И ОСНАСТКА ПРОЧИЕ (КРОМЕ СТАНКОВ ТОВАРНЫХ ПОЗИЦИЙ 8456-8465) ДЛЯ ШРИФТООТЛИВКИ ИЛИ НАБОРА ШРИФТА, ДЛЯ ПОДГОТОВКИ ИЛИ ИЗГОТОВЛЕНИЯ ПЕЧАТНЫХ БЛОКОВ, ПЛАСТИН, ЦИЛИНДРОВ ИЛИ ДР.ЭЛЕМЕНТ.
ШТ

276	ГЕРМАНИЯ	917	1563.7
208	ДАНИЯ	49	153.5
380	ИТАЛИЯ	1460	4129.0
124	КАНАДА	19	227.6
528	НИДЕРЛАНДЫ	3	116.2
840	СОЕДИНЕННЫЕ ШТАТЫ	8	68.1
250	ФРАНЦИЯ	3	227.2
756	ШВЕЙЦАРИЯ	14	801.6
000	прочие	82	76.0
Всего		2555	7363.0
Страны дальнего зарубежья		2555	7363.0

84.42.40
ЧАСТИ К МАШИНАМ, АППАРАТУРЕ ИЛИ ОСНАСТКЕ (КРОМЕ ТОВАРНЫХ ПОЗИЦИЙ 8456-8465)ДЛЯ ШРИФТООТЛИВКИ ИЛИ НАБОРА ШРИФТА, ДЛЯ ПОДГОТОВКИ ИЛИ ИЗГОТОВЛЕНИЯ ПЕЧАТНЫХ БЛОКОВ, ПЛАСТИН, ЦИЛИНДРОВ ИЛИ ДР.ТИПОГР.ЭЛЕМ.
Т

276	ГЕРМАНИЯ	5	89.5
380	ИТАЛИЯ	45	243.6
000	прочие	22	81.7
Всего		73	414.8
Страны дальнего зарубежья		73	414.8

84.42.50
ТИПОГРАФСКИЕ ШРИФТЫ, БЛОКИ, ПЛАСТИНЫ, ЦИЛИНДРЫ И ДРУГИЕ ТИПОГРАФСКИЕ ЭЛЕМЕНТЫ; БЛОКИ, ПЛАСТИНЫ, ЦИЛИНДРЫ И ЛИТОГРАФСКИЕ КАМНИ, ПОДГОТОВЛЕННЫЕ ДЛЯ ПЕЧАТНЫХ ЦЕЛЕЙ
Т

040	АВСТРИЯ	18	255.7
056	БЕЛЬГИЯ	163	262.0
100	БОЛГАРИЯ	910	1327.4
076	БРАЗИЛИЯ	121	279.6
276	ГЕРМАНИЯ	842	5186.5
376	ИЗРАИЛЬ	12	65.5
724	ИСПАНИЯ	13	68.1
380	ИТАЛИЯ	597	1263.9
398	КАЗАХСТАН	1	2.2
156	КИТАЙ	248	350.3
528	НИДЕРЛАНДЫ	46	302.1
616	ПОЛЬША	129	1570.3
703	СЛОВАКИЯ	75	176.5
705	СЛОВЕНИЯ	67	99.1
826	СОЕДИНЕННОЕ КОРОЛЕВСТВО	124	467.0
840	СОЕДИНЕННЫЕ ШТАТЫ	18	183.1
804	УКРАИНА	67	513.6
250	ФРАНЦИЯ	42	96.6
756	ШВЕЙЦАРИЯ	4	235.5
000	прочие	27	93.8
Всего		3523	12798.8
Страны дальнего зарубежья		3455	12283.0
Страны СНГ		68	515.8

84.43.11
РУЛОННЫЕ МАШИНЫ ДЛЯ ОФСЕТНОЙ ПЕЧАТИ
ШТ

276	ГЕРМАНИЯ	72	18330.1
356	ИНДИЯ	17	4664.8
156	КИТАЙ	3	293.7
528	НИДЕРЛАНДЫ	2	82.9
840	СОЕДИНЕННЫЕ ШТАТЫ	1	259.5
158	ТАЙВАНЬ (КИТАЙ)	2	90.5
804	УКРАИНА	1	8.2
250	ФРАНЦИЯ	2	9151.3
752	ШВЕЦИЯ	9	1966.3
392	ЯПОНИЯ	3	200.6
000	прочие	10	110.4
Всего		122	35158.2
Страны дальнего зарубежья		121	35150.0
Страны СНГ		1	8.2

84.43.12
ЛИСТОВЫЕ МАШИНЫ ДЛЯ ОФСЕТНОЙ ПЕЧАТИ,КОНТОРСКИЕ (ФОРМАТОМ ЛИСТА НЕ БОЛЕЕ 22 X 36 СМ)
ШТ

392	ЯПОНИЯ	115	241.8
000	прочие	4	15.6
Всего		119	257.4
Страны дальнего зарубежья		119	257.4

84.43.19
ПРОЧИЕ МАШИНЫ ДЛЯ ОФСЕТНОЙ ПЕЧАТИ
ШТ

040	АВСТРИЯ	3	11434.2
276	ГЕРМАНИЯ	268	63493.7
376	ИЗРАИЛЬ	14	73.1
380	ИТАЛИЯ	4	206.4
156	КИТАЙ	54	268.3
826	СОЕДИНЕННОЕ КОРОЛЕВСТВО	6	56.6
840	СОЕДИНЕННЫЕ ШТАТЫ	8	272.6
158	ТАЙВАНЬ (КИТАЙ)	5	430.7
250	ФРАНЦИЯ	8	1507.1
203	ЧЕШСКАЯ РЕСПУБЛИКА	54	1832.2
756	ШВЕЙЦАРИЯ	4	488.9
752	ШВЕЦИЯ	2	57.4
233	ЭСТОНИЯ	1	50.3
392	ЯПОНИЯ	242	4396.1
000	прочие	6	43.2
Всего		679	84611.0
Страны дальнего зарубежья		679	84611.0

84.43.21
РУЛОННЫЕ МАШИНЫ ДЛЯ ТИПОГРАФСКОЙ ВЫСОКОЙ ПЕЧАТИ, ЗА ИСКЛЮЧЕНИЕМ ФЛЕКСОГРАФИЧЕСКИХ
ШТ

156	КИТАЙ	3	80.4
250	ФРАНЦИЯ	2	50.3
756	ШВЕЙЦАРИЯ	1	227.2
000	прочие	11	96.0
Всего		17	454.0
Страны дальнего зарубежья		17	454.0

84.43.29
ПРОЧИЕ МАШИНЫ ДЛЯ ТИПОГРАФСКОЙ ВЫСОКОЙ ПЕЧАТИ, ЗА ИСКЛЮЧЕНИЕМ ФЛЕКСОГРАФИЧЕСКИХ
ШТ

040	АВСТРИЯ	7	5177.8
276	ГЕРМАНИЯ	9	82.5
000	прочие	8	16.8
Всего		24	5277.1
Страны дальнего зарубежья		24	5277.1

84.43.30
МАШИНЫ ДЛЯ ФЛЕКСОГРАФИЧЕСКОЙ ПЕЧАТИ
ШТ

276	ГЕРМАНИЯ	10	5313.3
208	ДАНИЯ	2	106.2
356	ИНДИЯ	3	55.0
724	ИСПАНИЯ	2	210.1
380	ИТАЛИЯ	27	10470.2
156	КИТАЙ	51	792.9
616	ПОЛЬША	4	118.3
826	СОЕДИНЕННОЕ КОРОЛЕВСТВО	13	195.9
840	СОЕДИНЕННЫЕ ШТАТЫ	19	1563.5
158	ТАЙВАНЬ (КИТАЙ)	33	577.0
792	ТУРЦИЯ	8	217.2
804	УКРАИНА	8	391.1
250	ФРАНЦИЯ	2	104.5
203	ЧЕШСКАЯ РЕСПУБЛИКА	7	2594.2
756	ШВЕЙЦАРИЯ	10	3277.2
392	ЯПОНИЯ	4	74.0
000	прочие	8	55.0
Всего		211	26115.8
Страны дальнего зарубежья		203	25724.7
Страны СНГ		8	391.1

84.43.40
МАШИНЫ ДЛЯ ГЛУБОКОЙ ПЕЧАТИ
ШТ

276	ГЕРМАНИЯ	1	199.6
380	ИТАЛИЯ	7	3823.3
156	КИТАЙ	2	54.3
410	КОРЕЯ, РЕСПУБЛИКА	1	224.0
440	ЛИТВА	1	1813.9
528	НИДЕРЛАНДЫ	1	4864.4
826	СОЕДИНЕННОЕ КОРОЛЕВСТВО	3	186.5
999	СТРАНЫ ЕС	-	400.1
756	ШВЕЙЦАРИЯ	1	52.2
000	прочие	12	83.5
Всего		29	11701.9
Страны дальнего зарубежья		29	11701.9

84.43.51
МАШИНЫ ПЕЧАТНЫЕ КРАСКОСТРУЙНЫЕ
ШТ

056	БЕЛЬГИЯ	4	378.2
276	ГЕРМАНИЯ	125	1849.5
376	ИЗРАИЛЬ	23	85.4
380	ИТАЛИЯ	9	148.2
156	КИТАЙ	553	1677.3
410	КОРЕЯ, РЕСПУБЛИКА	6	91.2
826	СОЕДИНЕННОЕ КОРОЛЕВСТВО	218	2858.3
840	СОЕДИНЕННЫЕ ШТАТЫ	166	603.5
158	ТАЙВАНЬ (КИТАЙ)	26	166.1
250	ФРАНЦИЯ	119	1076.6
392	ЯПОНИЯ	64	201.6
000	прочие	138	274.8
Всего		1451	9410.8
Страны дальнего зарубежья		1451	9410.8

84.43.59
ПРОЧИЕ МАШИНЫ ПЕЧАТНЫЕ
ШТ

040	АВСТРИЯ	8	124.1
056	БЕЛЬГИЯ	2	59.7
276	ГЕРМАНИЯ	119	6382.1
344	ГОНКОНГ	449	61.0

Код и наименование страны контрагента	Ед. изме-рения	Импорт	
		количество	стоимость
724 ИСПАНИЯ		7	134.9
380 ИТАЛИЯ		93	1589.9
156 КИТАЙ		1662	1822.6
498 МОЛДОВА, РЕСПУБЛИКА		10	3.0
528 НИДЕРЛАНДЫ		65	651.1
826 СОЕДИНЕННОЕ КОРОЛЕВСТВО		60	411.4
840 СОЕДИНЕННЫЕ ШТАТЫ		459	546.3
158 ТАЙВАНЬ (КИТАЙ)		79	173.5
756 ШВЕЙЦАРИЯ		7	108.0
752 ШВЕЦИЯ		4	58.2
392 ЯПОНИЯ		330	515.5
000 прочие		184	170.1
Всего		3538	12811.4
Страны дальнего зарубежья		3528	12808.4
Страны СНГ		10	3.0
84.43.60 ОБОРУДОВАНИЕ ВСПОМОГАТЕЛЬНОЕ ПЕЧАТНОЕ	ШТ		
276 ГЕРМАНИЯ		217	5845.3
380 ИТАЛИЯ		25	184.9
156 КИТАЙ		47	172.1
528 НИДЕРЛАНДЫ		34	60.4
826 СОЕДИНЕННОЕ КОРОЛЕВСТВО		57	61.4
840 СОЕДИНЕННЫЕ ШТАТЫ		264	324.4
203 ЧЕШСКАЯ РЕСПУБЛИКА		28	64.4
756 ШВЕЙЦАРИЯ		18	543.6
752 ШВЕЦИЯ		11	156.9
392 ЯПОНИЯ		26	115.5
000 прочие		32	113.0
Всего		759	7642.1
Страны дальнего зарубежья		759	7642.1
84.43.90 ЧАСТИ ПЕЧАТНОГО ОБОРУДОВАНИЯ	Т		
040 АВСТРИЯ		11	1204.2
056 БЕЛЬГИЯ		3	120.6
276 ГЕРМАНИЯ		213	3124.0
724 ИСПАНИЯ		4	160.5
380 ИТАЛИЯ		81	1147.0
156 КИТАЙ		16	162.1
410 КОРЕЯ, РЕСПУБЛИКА		29	94.4
528 НИДЕРЛАНДЫ		9	405.5
616 ПОЛЬША		4	59.4
703 СЛОВАКИЯ		32	472.6
826 СОЕДИНЕННОЕ КОРОЛЕВСТВО		16	450.0
840 СОЕДИНЕННЫЕ ШТАТЫ		25	1429.8
804 УКРАИНА		11	133.7
250 ФРАНЦИЯ		9	151.2
203 ЧЕШСКАЯ РЕСПУБЛИКА		22	156.3
756 ШВЕЙЦАРИЯ		15	633.5
752 ШВЕЦИЯ		3	71.9
392 ЯПОНИЯ		20	328.0
000 прочие		19	90.9
Всего		540	10395.7
Страны дальнего зарубежья		529	10262.0
Страны СНГ		11	133.7
84.44.00 МАШИНЫ ДЛЯ ЭКСТРУДИРОВАНИЯ, ВЫТЯГИВАНИЯ, ТЕКСТУРИРОВАНИЯ И РЕЗАНИЯ ИСКУССТВЕННЫХ ТЕКСТИЛЬНЫХ МАТЕРИАЛОВ	ШТ		
040 АВСТРИЯ		3	116.5
100 БОЛГАРИЯ		1	115.8
276 ГЕРМАНИЯ		58	32804.0
380 ИТАЛИЯ		4	290.1
156 КИТАЙ		46	1380.8
764 ТАИЛАНД		6	121.4
158 ТАЙВАНЬ (КИТАЙ)		2	342.6
804 УКРАИНА		1	34.1
000 прочие		8	17.0
Всего		129	35222.3
Страны дальнего зарубежья		128	35188.2
Страны СНГ		1	34.1
84.45.11 ЧЕСАЛЬНЫЕ МАШИНЫ ДЛЯ ПОДГОТОВКИ ТЕКСТИЛЬНЫХ ВОЛОКОН	ШТ		
276 ГЕРМАНИЯ		17	1089.5
246 ФИНЛЯНДИЯ		2	1043.1
756 ШВЕЙЦАРИЯ		6	632.3
000 прочие		27	82.4
Всего		52	2847.3
Страны дальнего зарубежья		52	2847.3
84.45.12 ГРЕБНЕЧЕСАЛЬНЫЕ МАШИНЫ ДЛЯ ПОДГОТОВКИ ТЕКСТИЛЬНЫХ ВОЛОКОН	ШТ		
250 ФРАНЦИЯ		6	290.0
756 ШВЕЙЦАРИЯ		14	520.8
Всего		20	810.8
Страны дальнего зарубежья		20	810.8
84.45.13 ЛЕНТОЧНЫЕ ИЛИ РОВНИЧНЫЕ МАШИНЫ ДЛЯ ПОДГОТОВКИ ТЕКСТИЛЬНЫХ ВОЛОКОН	ШТ		
276 ГЕРМАНИЯ		43	1296.9
380 ИТАЛИЯ		4	100.0
156 КИТАЙ		9	801.4
250 ФРАНЦИЯ		8	459.6
756 ШВЕЙЦАРИЯ		6	209.5
000 прочие		10	30.0
Всего		80	2897.5
Страны дальнего зарубежья		80	2897.5
84.45.19 ПРОЧИЕ МАШИНЫ ДЛЯ ПОДГОТОВКИ ТЕКСТИЛЬНЫХ ВОЛОКОН	ШТ		
051 АРМЕНИЯ		1	0.8
056 БЕЛЬГИЯ		2	316.6
276 ГЕРМАНИЯ		7	949.2
156 КИТАЙ		1	66.8
246 ФИНЛЯНДИЯ		1	60.5
250 ФРАНЦИЯ		2	257.0
756 ШВЕЙЦАРИЯ		24	1510.8
000 прочие		4	30.8
Всего		42	3192.6
Страны дальнего зарубежья		41	3191.8
Страны СНГ		1	0.8
84.45.20 ПРЯДИЛЬНЫЕ ТЕКСТИЛЬНЫЕ МАШИНЫ	ШТ		
276 ГЕРМАНИЯ		25	8237.8
380 ИТАЛИЯ		14	805.3
000 прочие		2	0.5
Всего		41	9043.6
Страны дальнего зарубежья		41	9043.6
84.45.30 ТРОСТИЛЬНЫЕ ИЛИ КРУТИЛЬНЫЕ ТЕКСТИЛЬНЫЕ МАШИНЫ	ШТ		
276 ГЕРМАНИЯ		45	360.5
724 ИСПАНИЯ		1	147.9
380 ИТАЛИЯ		4	82.4
860 УЗБЕКИСТАН		3	8.0
804 УКРАИНА		1	3.0
000 прочие		12	24.6
Всего		66	626.3
Страны дальнего зарубежья		62	615.3
Страны СНГ		4	11.0
84.45.40 МОТАЛЬНЫЕ ТЕКСТИЛЬНЫЕ МАШИНЫ (ВКЛЮЧАЯ УТОЧНОМОТАЛЬНЫЕ) ИЛИ КОКОНОМОТАЛЬНЫЕ МАШИНЫ	ШТ		
276 ГЕРМАНИЯ		31	1395.9
380 ИТАЛИЯ		31	1895.5
860 УЗБЕКИСТАН		1	2.0
804 УКРАИНА		1	4.0
756 ШВЕЙЦАРИЯ		5	58.3
000 прочие		58	87.4
Всего		127	3443.1
Страны дальнего зарубежья		125	3437.2
Страны СНГ		2	6.0
84.45.90 ПРОЧИЕ МАШИНЫ ДЛЯ ПОДГОТОВКИ ТЕКСТИЛЬНЫХ ВОЛОКОН И ДРУГОЕ ОБОРУДОВАНИЕ ДЛЯ ИЗГОТОВЛЕНИЯ ТЕКСТИЛЬНОЙ ПРЯЖИ; МАШИНЫ, ПОДГОТАВЛИВАЮЩИЕ ПРЯЖУ ДЛЯ ИСПОЛЬЗОВАНИЯ ЕЕ НА МАШИНАХ, УКАЗАННЫХ В 8446 ИЛИ 8447	ШТ		
040 АВСТРИЯ		-	4558.3
276 ГЕРМАНИЯ		2	431.7
380 ИТАЛИЯ		4	7882.4
398 КАЗАХСТАН		1	1.0
156 КИТАЙ		2	91.9
792 ТУРЦИЯ		5	60.7
860 УЗБЕКИСТАН		1	1.0
804 УКРАИНА		1	2.5
250 ФРАНЦИЯ		-	850.6
000 прочие		1	42.6
Всего		17	13922.7
Страны дальнего зарубежья		14	13918.2
Страны СНГ		3	4.5
84.46.10 СТАНКИ ТКАЦКИЕ ДЛЯ ИЗГОТОВЛЕНИЯ ТКАНЕЙ ШИРИНОЙ НЕ БОЛЕЕ 30 СМ	ШТ		
804 УКРАИНА		8	7.0
756 ШВЕЙЦАРИЯ		1	61.6
000 прочие		38	125.9
Всего		47	194.4
Страны дальнего зарубежья		39	187.5
Страны СНГ		8	7.0
84.46.21 СТАНКИ ТКАЦКИЕ ЧЕЛНОЧНЫЕ ДЛЯ ИЗГОТОВЛЕНИЯ ТКАНЕЙ ШИРИНОЙ БОЛЕЕ 30 СМ С ПРИВОДОМ ОТ ДВИГАТЕЛЯ	ШТ		
356 ИНДИЯ		14	63.6
156 КИТАЙ		36	137.6
158 ТАЙВАНЬ (КИТАЙ)		12	245.0
000 прочие		4	35.1
Всего		66	481.3
Страны дальнего зарубежья		66	481.3
84.46.29 ПРОЧИЕ ТКАЦКИЕ ЧЕЛНОЧНЫЕ СТАНКИ ДЛЯ ИЗГОТОВЛЕНИЯ ТКАНЕЙ ШИРИНОЙ БОЛЕЕ 30 СМ	ШТ		
040 АВСТРИЯ		8	595.4
158 ТАЙВАНЬ (КИТАЙ)		10	56.7
000 прочие		3	8.4
Всего		21	660.5
Страны дальнего зарубежья		21	660.5
84.46.30 СТАНКИ ТКАЦКИЕ БЕСЧЕЛНОЧНЫЕ ДЛЯ ИЗГОТОВЛЕНИЯ ТКАНЕЙ ШИРИНОЙ БОЛЕЕ 30 СМ	ШТ		
056 БЕЛЬГИЯ		4	6114.0
276 ГЕРМАНИЯ		29	3016.2
380 ИТАЛИЯ		23	727.4
398 КАЗАХСТАН		6	3.5
756 ШВЕЙЦАРИЯ		14	422.0
752 ШВЕЦИЯ		1	78.8
000 прочие		18	22.6
Всего		95	10384.4
Страны дальнего зарубежья		89	10380.9
Страны СНГ		6	3.5
84.47.11 МАШИНЫ КРУГЛОВЯЗАЛЬНЫЕ С ЦИЛИНДРОМ ДИАМЕТРОМ НЕ БОЛЕЕ 165 ММ	ШТ		
380 ИТАЛИЯ		322	2530.5
398 КАЗАХСТАН		1	0.6
762 ТАДЖИКИСТАН		60	32.6
203 ЧЕШСКАЯ РЕСПУБЛИКА		73	65.5
000 прочие		100	83.1

Код и наименование страны контрагента	Ед. изме-рения	Импорт количество	Импорт стоимость
Всего		556	2712.3
Страны дальнего зарубежья		495	2679.1
Страны СНГ		61	33.2
84.47.12 МАШИНЫ КРУГЛОВЯЗАЛЬНЫЕ С ЦИЛИНДРОМ ДИАМЕТРОМ БОЛЕЕ 165 ММ	ШТ		
380 ИТАЛИЯ		10	65.3
840 СОЕДИНЕННЫЕ ШТАТЫ		4	76.4
392 ЯПОНИЯ		1494	79.1
000 прочие		42	75.9
Всего		1550	296.7
Страны дальнего зарубежья		1550	296.7
84.47.20 МАШИНЫ ПЛОСКОВЯЗАЛЬНЫЕ, ВЯЗАЛЬНО-ПРОШИВНЫЕ	ШТ		
276 ГЕРМАНИЯ		251	1050.4
380 ИТАЛИЯ		83	166.0
156 КИТАЙ		713	341.2
410 КОРЕЯ, РЕСПУБЛИКА		55	111.2
762 ТАДЖИКИСТАН		12	6.6
756 ШВЕЙЦАРИЯ		3	182.7
392 ЯПОНИЯ		1636	356.1
000 прочие		113	86.8
Всего		2866	2301.0
Страны дальнего зарубежья		2854	2294.4
Страны СНГ		12	6.6
84.47.90 ПРОЧИЕ МАШИНЫ ТРИКОТАЖНЫЕ,ВЯЗАЛЬНО-ПРОШИВНЫЕ, ДЛЯ ПОЛУЧЕНИЯ ПОЗУМЕНТНОЙ НИТИ, ТЮЛЯ, КРУЖЕВ, ВЫШИВАНИЯ, ПЛЕТЕНИЯ ТЕСЬМЫ ИЛИ СЕТЕЙ И ТАФТИНГОВЫЕ МАШИНЫ	ШТ		
276 ГЕРМАНИЯ		247	145.9
156 КИТАЙ		297	333.4
840 СОЕДИНЕННЫЕ ШТАТЫ		10	320.6
158 ТАЙВАНЬ (КИТАЙ)		106	50.4
804 УКРАИНА		2	17.7
392 ЯПОНИЯ		64	673.9
000 прочие		1458	185.7
Всего		2184	1727.5
Страны дальнего зарубежья		2182	1709.9
Страны СНГ		2	17.7
84.48.11 РЕМИЗОПОДЪЕМНЫЕ КАРЕТКИ И ЖАККАРДОВЫЕ МАШИНЫ ,МЕХАНИЗМЫ ДЛЯ УМЕНЬШЕНИЯ ЧИСЛА КАРТ, КОПИРОВАЛЬНЫЕ, КАРТОНАСЕКАТЕЛЬНЫЕ ИЛИ КАРТОСШИВАТЕЛЬНЫЕ МАШИНЫ	Т		
250 ФРАНЦИЯ		13	577.1
000 прочие		2	11.0
Всего		15	588.1
Страны дальнего зарубежья		15	588.1
84.48.19 ПРОЧИЕ, ОБОРУДОВАНИЕ ВСПОМОГАТЕЛЬНОЕ ДЛЯ МАШИН ТОВАРНОЙ ПОЗИЦИИ 8444, 8445, 8446, 8447	Т		
040 АВСТРИЯ		1	388.9
051 АРМЕНИЯ		9	3.8
056 БЕЛЬГИЯ		14	64.7
276 ГЕРМАНИЯ		27	184.3
398 КАЗАХСТАН		0	0.4
762 ТАДЖИКИСТАН		0	0.1
000 прочие		14	80.1
Всего		65	722.3
Страны дальнего зарубежья		56	717.9
Страны СНГ		9	4.3
84.48.20 ЧАСТИ И ПРИНАДЛЕЖНОСТИ К МАШИНАМ ТОВАРНОЙ ПОЗИЦИИ 8444, ИЛИ ИХ ВСПОМОГАТЕЛЬНЫМ УСТРОЙСТВАМ	Т		
276 ГЕРМАНИЯ		2	388.4
826 СОЕДИНЕННОЕ КОРОЛЕВСТВО		0	194.2
804 УКРАИНА		13	542.5
000 прочие		7	99.6
Всего		23	1224.6
Страны дальнего зарубежья		9	682.1
Страны СНГ		13	542.5
84.48.31 ЧАСТИ И ПРИНАДЛЕЖНОСТИ К МАШИНАМ ТОВАРНОЙ ПОЗИЦИИ 8445 ИЛИ ИХ ВСПОМОГАТЕЛЬНЫМ УСТРОЙСТВАМ: ГАРНИТУРА ИГОЛЬЧАТАЯ	Т		
051 АРМЕНИЯ		2	1.0
398 КАЗАХСТАН		2	2.5
826 СОЕДИНЕННОЕ КОРОЛЕВСТВО		7	71.6
000 прочие		18	111.8
Всего		29	186.9
Страны дальнего зарубежья		25	183.4
Страны СНГ		4	3.5
84.48.32 ЧАСТИ И ПРИНАДЛЕЖНОСТИ К МАШИНАМ ТОВАРНОЙ ПОЗИЦИИ 8445 ИЛИ ИХ ВСПОМОГАТЕЛЬНЫМ УСТРОЙСТВАМ: ЧАСТИ МАШИН ДЛЯ ПОДГОТОВКИ ТЕКСТИЛЬНЫХ ВОЛОКОН, КРОМЕ ИГОЛЬЧАТОЙ ГАРНИТУРЫ	Т		
276 ГЕРМАНИЯ		16	136.4
000 прочие		7	43.4
Всего		23	179.8
Страны дальнего зарубежья		23	179.8
84.48.33 ВЕРЕТЕНА, РОГУЛЬКИ, КОЛЬЦА И БЕГУНКИ	Т		
804 УКРАИНА		0	3.5
000 прочие		3	39.1
Всего		3	42.6
Страны дальнего зарубежья		3	39.1
Страны СНГ		0	3.5
84.48.39 ПРОЧИЕ ЧАСТИ И ПРИНАДЛЕЖНОСТИ К МАШИНАМ ТОВАРНОЙ ПОЗИЦИИ 8445 ИЛИ ИХ ВСПОМОГАТЕЛЬНЫМ УСТРОЙСТВАМ	Т		
276 ГЕРМАНИЯ		5	263.6
398 КАЗАХСТАН		2	2.2
804 УКРАИНА		1	1.3
000 прочие		78	185.0
Всего		87	452.1
Страны дальнего зарубежья		83	448.6
Страны СНГ		3	3.5
84.48.41 ЧАСТИ И ПРИНАДЛЕЖНОСТИ К ТКАЦКИМ СТАНКАМ ИЛИ ИХ ВСПОМОГАТЕЛЬНЫМ УСТРОЙСТВАМ: ЧЕЛНОКИ	Т		
000 прочие		0	7.2
Всего		0	7.2
Страны дальнего зарубежья		0	7.2
84.48.42 ЧАСТИ И ПРИНАДЛЕЖНОСТИ К ТКАЦКИМ СТАНКАМ ИЛИ ИХ ВСПОМОГАТЕЛЬНЫМ УСТРОЙСТВАМ: БЕРДА, РЕМИЗКИ И РЕМИЗНЫЕ РАМЫ ДЛЯ ТКАЦКИХ СТАНКОВ	Т		
000 прочие		0	40.9
Всего		0	40.9
Страны дальнего зарубежья		0	40.9
84.48.49 ПРОЧИЕ ЧАСТИ И ПРИНАДЛЕЖНОСТИ К ТКАЦКИМ СТАНКАМ И ИХ ВСПОМОГАТЕЛЬНЫМ УСТРОЙСТВАМ	Т		
056 БЕЛЬГИЯ		204	2213.9
276 ГЕРМАНИЯ		10	278.2
380 ИТАЛИЯ		12	58.9
792 ТУРЦИЯ		21	157.6
000 прочие		30	182.1
Всего		277	2890.6
Страны дальнего зарубежья		277	2890.6
84.48.51 ПЛАТИНЫ, ИГЛЫ И ДРУГИЕ ЭЛЕМЕНТЫ, СЛУЖАЩИЕ ДЛЯ ОБРАЗОВАНИЯ ПЕТЕЛЬ, ШВОВ, СТЕЖКОВ, ПЕРЕПЛЕТЕНИЙ	Т		
276 ГЕРМАНИЯ		5	524.6
762 ТАДЖИКИСТАН		0	0.6
392 ЯПОНИЯ		2	74.9
000 прочие		1	49.8
Всего		8	649.9
Страны дальнего зарубежья		8	649.3
Страны СНГ		0	0.6
84.48.59 ПРОЧИЕ ЧАСТИ И ПРИНАДЛЕЖНОСТИ К МАШИНАМ ТОВАРНОЙ ПОЗИЦИИ 8447 ИЛИ ИХ ВСПОМОГАТЕЛЬНЫМ УСТРОЙСТВАМ	Т		
840 СОЕДИНЕННЫЕ ШТАТЫ		16	131.5
756 ШВЕЙЦАРИЯ		2	67.2
000 прочие		3	135.8
Всего		21	334.5
Страны дальнего зарубежья		21	334.5
84.49.00 ОБОРУДОВАНИЕ ДЛЯ ПРОИЗВОДСТВА ИЛИ ОТДЕЛКИ ВОЙЛОКА ИЛИ ФЕТРА ИЛИ НЕТКАННЫХ МАТЕРИАЛОВ В КУСКЕ ИЛИ В КРОЕ, ВКЛЮЧАЯ ОБОРУДОВАНИЕ ДЛЯ ПРОИЗВОДСТВА ФЕТРОВЫХ ШЛЯП, БОЛВАНЫ ДЛЯ ИЗГОТОВЛЕНИЯ ШЛЯП	Т		
276 ГЕРМАНИЯ		97	1110.0
380 ИТАЛИЯ		337	6021.9
156 КИТАЙ		11	66.1
250 ФРАНЦИЯ		32	110.5
000 прочие		0	1.3
Всего		478	7309.8
Страны дальнего зарубежья		478	7309.8
84.50.11 МАШИНЫ СТИРАЛЬНЫЕ, БЫТОВЫЕ ИЛИ ДЛЯ ПРАЧЕЧНЫХ, ЕМКОСТЬЮ НЕ БОЛЕЕ 10 КГ СУХОГО БЕЛЬЯ, ПОЛНОСТЬЮ АВТОМАТИЧЕСКИЕ	ШТ		
276 ГЕРМАНИЯ		213151	53278.7
724 ИСПАНИЯ		27095	5350.3
380 ИТАЛИЯ		1011587	202981.6
156 КИТАЙ		797819	128294.1
408 КОРЕЯ, НАРОДНО-ДЕМОКРАТИЧ. РЕСПУБЛ.		5060	653.8
410 КОРЕЯ, РЕСПУБЛИКА		641988	105910.7
428 ЛАТВИЯ		8446	1679.7
440 ЛИТВА		22513	4630.1
442 ЛЮКСЕМБУРГ		776	175.4
458 МАЛАЙЗИЯ		594	89.4
616 ПОЛЬША		69199	13366.1
703 СЛОВАКИЯ		40219	8565.3
705 СЛОВЕНИЯ		22318	4217.0
840 СОЕДИНЕННЫЕ ШТАТЫ		526	219.3
999 СТРАНЫ ЕС		411	99.3
764 ТАИЛАНД		5253	835.0
158 ТАЙВАНЬ (КИТАЙ)		480	71.7
792 ТУРЦИЯ		271934	46034.6
246 ФИНЛЯНДИЯ		45880	8396.4
250 ФРАНЦИЯ		59683	13233.3
203 ЧЕШСКАЯ РЕСПУБЛИКА		876	697.3
756 ШВЕЙЦАРИЯ		2121	402.1
752 ШВЕЦИЯ		13601	3205.0
392 ЯПОНИЯ		1611	180.4
000 прочие		611	174.2
Всего		3263752	602740.6
Страны дальнего зарубежья		3263752	602740.6

Код и наименование страны контрагента	Ед. изме-рения	Импорт	
		количество	стоимость

84.50.12
СТИРАЛЬНЫЕ МАШИНЫ, БЫТОВЫЕ ИЛИ ДЛЯ ПРАЧЕЧНЫХ, СО ВСТРОЕННЫМ ЦЕНТРОБЕЖНЫМ ОТЖИМНЫМ УСТРОЙСТВОМ, ЕМКОСТЬЮ НЕ БОЛЕЕ 10 КГ СУХОГО БЕЛЬЯ

		ШТ	
156	КИТАЙ	109512	6174.5
410	КОРЕЯ, РЕСПУБЛИКА	41142	3071.6
764	ТАИЛАНД	28079	2273.3
000	прочие	163	52.9
Всего		178896	11572.3
Страны дальнего зарубежья		178896	11572.3

84.50.19
ПРОЧИЕ СТИРАЛЬНЫЕ МАШИНЫ, БЫТОВЫЕ ИЛИ ДЛЯ ПРАЧЕЧНЫХ, ЕМКОСТЬЮ НЕ БОЛЕЕ 10 КГ СУХОГО БЕЛЬЯ

		ШТ	
156	КИТАЙ	65068	1817.7
804	УКРАИНА	16010	658.6
000	прочие	98	49.4
Всего		81176	2525.7
Страны дальнего зарубежья		65166	1867.0
Страны СНГ		16010	658.6

84.50.20
СТИРАЛЬНЫЕ МАШИНЫ, БЫТОВЫЕ ИЛИ ДЛЯ ПРАЧЕЧНЫХ, ЕМКОСТЬЮ БОЛЕЕ 10 КГ СУХОГО БЕЛЬЯ

		ШТ	
056	БЕЛЬГИЯ	149	421.7
276	ГЕРМАНИЯ	100	865.2
724	ИСПАНИЯ	42	203.4
380	ИТАЛИЯ	82	214.8
398	КАЗАХСТАН	1	1.9
498	МОЛДОВА, РЕСПУБЛИКА	51	95.4
840	СОЕДИНЕННЫЕ ШТАТЫ	126	153.9
804	УКРАИНА	2	8.0
246	ФИНЛЯНДИЯ	3	883.3
250	ФРАНЦИЯ	10	207.6
203	ЧЕШСКАЯ РЕСПУБЛИКА	305	957.3
752	ШВЕЦИЯ	97	616.6
000	прочие	45	127.4
Всего		1013	4756.3
Страны дальнего зарубежья		959	4651.0
Страны СНГ		54	105.3

84.50.90
ЧАСТИ К МАШИНАМ СТИРАЛЬНЫМ, БЫТОВЫМ ИЛИ ДЛЯ ПРАЧЕЧНЫХ

		Т	
276	ГЕРМАНИЯ	14	104.5
380	ИТАЛИЯ	2281	9526.7
156	КИТАЙ	2778	5584.8
410	КОРЕЯ, РЕСПУБЛИКА	580	1463.8
616	ПОЛЬША	14	65.4
792	ТУРЦИЯ	29	139.7
203	ЧЕШСКАЯ РЕСПУБЛИКА	87	106.4
000	прочие	41	168.3
Всего		5824	17159.6
Страны дальнего зарубежья		5824	17159.6

84.51.10
МАШИНЫ ДЛЯ СУХОЙ ЧИСТКИ

		ШТ	
276	ГЕРМАНИЯ	59	119.3
380	ИТАЛИЯ	91	600.2
398	КАЗАХСТАН	6	4.5
804	УКРАИНА	2	38.7
000	прочие	17	32.9
Всего		175	795.6
Страны дальнего зарубежья		167	752.4
Страны СНГ		8	43.2

84.51.21
МАШИНЫ СУШИЛЬНЫЕ ЕМКОСТЬЮ НЕ БОЛЕЕ 10 КГ СУХОГО БЕЛЬЯ

		ШТ	
276	ГЕРМАНИЯ	2175	1157.4
380	ИТАЛИЯ	506	79.7
498	МОЛДОВА, РЕСПУБЛИКА	38	59.8
616	ПОЛЬША	220	76.2
840	СОЕДИНЕННЫЕ ШТАТЫ	345	135.0
203	ЧЕШСКАЯ РЕСПУБЛИКА	152	138.9
752	ШВЕЦИЯ	521	153.8
000	прочие	497	186.6
Всего		4454	1987.5
Страны дальнего зарубежья		4416	1927.7
Страны СНГ		38	59.8

84.51.29
ПРОЧИЕ МАШИНЫ СУШИЛЬНЫЕ

		ШТ	
056	БЕЛЬГИЯ	74	60.2
276	ГЕРМАНИЯ	81	314.8
208	ДАНИЯ	64	196.3
724	ИСПАНИЯ	35	60.7
380	ИТАЛИЯ	45	608.9
840	СОЕДИНЕННЫЕ ШТАТЫ	163	160.9
203	ЧЕШСКАЯ РЕСПУБЛИКА	73	104.3
000	прочие	47	85.8
Всего		582	1591.8
Страны дальнего зарубежья		582	1591.8

84.51.30
ГЛАДИЛЬНЫЕ МАШИНЫ И ПРЕССЫ (ВКЛЮЧАЯ ПРЕССЫ ДЛЯ ТЕРМОФИКСАЦИИ МАТЕРИАЛОВ)

		ШТ	
056	БЕЛЬГИЯ	41	103.2
276	ГЕРМАНИЯ	1312	1335.2
724	ИСПАНИЯ	192	239.0
380	ИТАЛИЯ	3255	1197.2
156	КИТАЙ	1581	159.3
440	ЛИТВА	110	456.4
498	МОЛДОВА, РЕСПУБЛИКА	77	155.7
703	СЛОВАКИЯ	79	153.5
826	СОЕДИНЕННОЕ КОРОЛЕВСТВО	338	60.9
158	ТАЙВАНЬ (КИТАЙ)	60	89.9
792	ТУРЦИЯ	4305	269.4
250	ФРАНЦИЯ	692	345.4
203	ЧЕШСКАЯ РЕСПУБЛИКА	92	172.3
756	ШВЕЙЦАРИЯ	3247	253.9
000	прочие	266	181.8
Всего		15647	5172.8
Страны дальнего зарубежья		15570	5017.1
Страны СНГ		77	155.7

84.51.40
МАШИНЫ ДЛЯ ПРОМЫВКИ, БЕЛЕНИЯ ИЛИ КРАШЕНИЯ

		ШТ	
276	ГЕРМАНИЯ	45	466.3
724	ИСПАНИЯ	5	130.9
380	ИТАЛИЯ	12	2878.5
156	КИТАЙ	9	71.4
000	прочие	23	90.1
Всего		94	3637.3
Страны дальнего зарубежья		94	3637.3

84.51.50
МАШИНЫ ДЛЯ НАМАТЫВАНИЯ, РАЗМАТЫВАНИЯ, СКЛАДЫВАНИЯ, РЕЗКИ ИЛИ ПРОКАЛЫВАНИЯ ТЕКСТИЛЬНЫХ МАТЕРИАЛОВ

		ШТ	
051	АРМЕНИЯ	1	2.0
276	ГЕРМАНИЯ	114	652.2
208	ДАНИЯ	7	59.6
380	ИТАЛИЯ	20	137.9
156	КИТАЙ	2982	310.4
616	ПОЛЬША	1313	254.9
840	СОЕДИНЕННЫЕ ШТАТЫ	22	116.8
792	ТУРЦИЯ	36	238.1
246	ФИНЛЯНДИЯ	24	428.4
250	ФРАНЦИЯ	4	318.4
756	ШВЕЙЦАРИЯ	10	3107.1
752	ШВЕЦИЯ	4	216.4
000	прочие	79	191.7
Всего		4616	6033.8
Страны дальнего зарубежья		4615	6031.8
Страны СНГ		1	2.0

84.51.80
ПРОЧЕЕ ОБОРУДОВАНИЕ, ИСПОЛЬЗУЕМОЕ В ПРОИЗВОДСТВЕ ЛИНОЛЕУМА ИЛИ ДРУГИХ НАПОЛЬНЫХ ПОКРЫТИЙ

		ШТ	
276	ГЕРМАНИЯ	104	1487.3
380	ИТАЛИЯ	245	4095.4
156	КИТАЙ	80	155.4
410	КОРЕЯ, РЕСПУБЛИКА	1	614.5
840	СОЕДИНЕННЫЕ ШТАТЫ	73	327.0
158	ТАЙВАНЬ (КИТАЙ)	4	185.4
792	ТУРЦИЯ	24	107.1
804	УКРАИНА	1	2.0
756	ШВЕЙЦАРИЯ	5	770.5
000	прочие	64	89.7
Всего		601	7834.2
Страны дальнего зарубежья		600	7832.2
Страны СНГ		1	2.0

84.51.90
ЧАСТИ К ОБОРУДОВАНИЮ (КРОМЕ МАШИН ТОВ.ПОЗ.8450) ДЛЯ ПРОМЫВКИ,ЧИСТКИ,ОТЖИМА, СУШКИ,ГЛАЖЕНИЯ,ПРЕССОВАНИЯ,БЕЛЕНИЯ, КРАШЕНИЯ, ОТДЕЛКИ, ПРОПИТКИ, НАМАТЫВАНИЯ, РАЗМАТЫВАНИЯ, РЕЗКИ,ПРОКАЛЫВАНИЯ ТЕКСТИЛЬН.МАТЕРИАЛОВ

		Т	
056	БЕЛЬГИЯ	23	127.7
276	ГЕРМАНИЯ	39	559.6
442	ЛЮКСЕМБУРГ	16	122.3
498	МОЛДОВА, РЕСПУБЛИКА	7	0.5
999	СТРАНЫ ЕС	7	84.0
000	прочие	19	169.5
Всего		111	1063.7
Страны дальнего зарубежья		105	1063.1
Страны СНГ		7	0.5

84.52.10
ШВЕЙНЫЕ МАШИНЫ БЫТОВЫЕ

		ШТ	
076	БРАЗИЛИЯ	6041	170.5
156	КИТАЙ	139986	2614.2
764	ТАИЛАНД	113570	2506.0
158	ТАЙВАНЬ (КИТАЙ)	123297	4120.7
804	УКРАИНА	1	0.0
203	ЧЕШСКАЯ РЕСПУБЛИКА	2970	126.7
752	ШВЕЦИЯ	2456	88.0
392	ЯПОНИЯ	31436	1017.4
000	прочие	3048	98.8
Всего		422805	10742.4
Страны дальнего зарубежья		422804	10742.3
Страны СНГ		1	0.0

84.52.21
АВТОМАТИЧЕСКИЕ ШВЕЙНЫЕ МАШИНЫ

		ШТ	
276	ГЕРМАНИЯ	72	1405.8
380	ИТАЛИЯ	192	244.3
156	КИТАЙ	7650	421.0
840	СОЕДИНЕННЫЕ ШТАТЫ	9	66.1
792	ТУРЦИЯ	150	103.6
752	ШВЕЦИЯ	15	7673.4
392	ЯПОНИЯ	255	273.4
000	прочие	468	118.1
Всего		8811	10305.8
Страны дальнего зарубежья		8811	10305.8

84.52.29
ШВЕЙНЫЕ МАШИНЫ ПРОЧИЕ

		ШТ	
276	ГЕРМАНИЯ	956	655.9
380	ИТАЛИЯ	236	63.0
156	КИТАЙ	53775	3171.9
840	СОЕДИНЕННЫЕ ШТАТЫ	75	106.5
762	ТАДЖИКИСТАН	9	0.6
158	ТАЙВАНЬ (КИТАЙ)	3853	548.4
804	УКРАИНА	41	37.8

Код и наименование страны контрагента	Ед. изме-рения	Импорт	
		количество	стоимость
203 ЧЕШСКАЯ РЕСПУБЛИКА		256	86.2
756 ШВЕЙЦАРИЯ		6	349.3
392 ЯПОНИЯ		2713	1849.2
000 прочие		309	115.3
Всего		62229	6984.0
Страны дальнего зарубежья		62179	6945.6
Страны СНГ		50	38.4
84.52.30 ИГЛЫ ДЛЯ ШВЕЙНЫХ МАШИН	1000 ШТ		
276 ГЕРМАНИЯ		9014	215.8
000 прочие		10137	78.1
Всего		19151	293.9
Страны дальнего зарубежья		19151	293.9
84.52.40 МЕБЕЛЬ, ОСНОВАНИЯ И ФУТЛЯРЫ, ПРЕДНАЗНАЧЕННЫЕ СПЕЦИАЛЬНО ДЛЯ ШВЕЙНЫХ МАШИН И ИХ ЧАСТИ	Т		
380 ИТАЛИЯ		14	62.7
156 КИТАЙ		171	280.6
616 ПОЛЬША		57	120.2
392 ЯПОНИЯ		23	102.2
000 прочие		19	87.2
Всего		284	653.1
Страны дальнего зарубежья		284	653.1
84.52.90 ПРОЧИЕ ЧАСТИ ШВЕЙНЫХ МАШИН	Т		
276 ГЕРМАНИЯ		1	152.6
156 КИТАЙ		29	146.9
158 ТАЙВАНЬ (КИТАЙ)		17	155.0
804 УКРАИНА		0	4.3
246 ФИНЛЯНДИЯ		1	180.2
000 прочие		13	164.3
Всего		60	803.3
Страны дальнего зарубежья		60	799.0
Страны СНГ		0	4.3
84.53.10 ОБОРУДОВАНИЕ ДЛЯ ПОДГОТОВКИ, ДУБЛЕНИЯ ИЛИ ОБРАБОТКИ ШКУР ИЛИ КОЖ	ШТ		
724 ИСПАНИЯ		20	85.7
380 ИТАЛИЯ		39	1637.5
398 КАЗАХСТАН		10	6.1
792 ТУРЦИЯ		54	341.3
804 УКРАИНА		4	46.5
246 ФИНЛЯНДИЯ		243	50.9
250 ФРАНЦИЯ		1	255.6
000 прочие		28	42.9
Всего		399	2466.5
Страны дальнего зарубежья		385	2413.9
Страны СНГ		14	52.6
84.53.20 ОБОРУДОВАНИЕ ДЛЯ ИЗГОТОВЛЕНИЯ ИЛИ РЕМОНТА ОБУВИ	ШТ		
276 ГЕРМАНИЯ		56	2937.0
724 ИСПАНИЯ		11	110.9
380 ИТАЛИЯ		191	228.7
156 КИТАЙ		19415	1547.9
158 ТАЙВАНЬ (КИТАЙ)		25	60.1
804 УКРАИНА		1	10.7
203 ЧЕШСКАЯ РЕСПУБЛИКА		19	220.1
000 прочие		119	86.1
Всего		19837	5201.5
Страны дальнего зарубежья		19836	5190.8
Страны СНГ		1	10.7
84.53.80 ПРОЧЕЕ ОБОРУДОВАНИЕ ДЛЯ ПОДГОТОВКИ, ДУБЛЕНИЯ ИЛИ ОБРАБОТКИ ШКУР ИЛИ КОЖ ИЛИ ДЛЯ ИЗГОТОВЛЕНИЯ ИЛИ РЕМОНТА КОЖАННОЙ ОБУВИ И ПРОЧИХ ИЗДЕЛИЙ ИЗ ШКУР ИЛИ КОЖ, КРОМЕ ШВЕЙНЫХ МАШИН	ШТ		
000 прочие		80	72.4
Всего		80	72.4
Страны дальнего зарубежья		80	72.4
84.53.90 ЧАСТИ К ОБОРУДОВАНИЮ ДЛЯ ПОДГОТОВКИ, ДУБЛЕНИЯ ИЛИ ОБРАБОТКИ ШКУР ИЛИ КОЖ ИЛИ ДЛЯ ИЗГОТОВЛЕНИЯ ИЛИ РЕМОНТА КОЖАНОЙ ОБУВИ ИЛИ ПРОЧИХ ИЗДЕЛИЙ ИЗ ШКУР ИЛИ КОЖ, КРОМЕ ШВЕЙНЫХ МАШИН	Т		
276 ГЕРМАНИЯ		13	262.5
380 ИТАЛИЯ		24	198.3
000 прочие		4	52.1
Всего		40	512.9
Страны дальнего зарубежья		40	512.9
84.54.10 КОНВЕРТЕРЫ, ИСПОЛЬЗУЕМЫЕ В МЕТАЛЛУРГИИ ИЛИ ЛИТЕЙНОМ ПРОИЗВОДСТВЕ	ШТ		
348 ВЕНГРИЯ		-	165.3
276 ГЕРМАНИЯ		3	8290.0
398 КАЗАХСТАН		3	113.3
616 ПОЛЬША		-	58.5
840 СОЕДИНЕННЫЕ ШТАТЫ		3	179.2
000 прочие		2	1.7
Всего		11	8808.0
Страны дальнего зарубежья		8	8694.7
Страны СНГ		3	113.3
84.54.20 ИЗЛОЖНИЦЫ И КОВШИ, ИСПОЛЬЗУЕМЫЕ В МЕТАЛЛУРГИИ ИЛИ ЛИТЕЙНОМ ПРОИЗВОДСТВЕ	ШТ		
276 ГЕРМАНИЯ		50	76.8
380 ИТАЛИЯ		100	573.5
840 СОЕДИНЕННЫЕ ШТАТЫ		27	763.6
804 УКРАИНА		28	1539.6
250 ФРАНЦИЯ		582	218.6
000 прочие		315	75.5
Всего		1102	3247.5
Страны дальнего зарубежья		1074	1707.9
Страны СНГ		28	1539.6
84.54.30 МАШИНЫ ЛИТЕЙНЫЕ	ШТ		
040 АВСТРИЯ		-	29965.0
100 БОЛГАРИЯ		3	65.2
276 ГЕРМАНИЯ		17	5303.0
380 ИТАЛИЯ		69	31238.8
398 КАЗАХСТАН		1	28.7
156 КИТАЙ		1	7296.6
440 ЛИТВА		-	1227.7
498 МОЛДОВА, РЕСПУБЛИКА		28	880.4
578 НОРВЕГИЯ		1	374.4
616 ПОЛЬША		-	6480.0
703 СЛОВАКИЯ		3	325.1
705 СЛОВЕНИЯ		1	627.9
840 СОЕДИНЕННЫЕ ШТАТЫ		65	6555.5
999 СТРАНЫ ЕС		-	3339.1
792 ТУРЦИЯ		5	1396.3
804 УКРАИНА		9	7045.2
246 ФИНЛЯНДИЯ		2	1690.1
250 ФРАНЦИЯ		16	1244.7
756 ШВЕЙЦАРИЯ		1	283.1
392 ЯПОНИЯ		28	123.3
000 прочие		11	5.4
Всего		261	105495.5
Страны дальнего зарубежья		223	97541.2
Страны СНГ		38	7954.3
84.54.90 ЧАСТИ К КОНВЕРТЕРАМ, ЛИТЕЙНЫМ КОВШАМ, ИЗЛОЖНИЦАМ И ЛИТЕЙНЫМ МАШИНАМ, ИСПОЛЬЗУЕМЫМ В МЕТАЛЛУРГИИ И ЛИТЕЙНОМ ПРОИЗВОДСТВЕ	Т		
040 АВСТРИЯ		31	1612.9
276 ГЕРМАНИЯ		151	3829.5
380 ИТАЛИЯ		111	1944.9
156 КИТАЙ		14	111.2
410 КОРЕЯ, РЕСПУБЛИКА		56	1314.3
428 ЛАТВИЯ		35	385.7
442 ЛЮКСЕМБУРГ		9	265.7
498 МОЛДОВА, РЕСПУБЛИКА		2	29.2
891 СЕРБИЯ И ЧЕРНОГОРИЯ		75	459.2
826 СОЕДИНЕННОЕ КОРОЛЕВСТВО		42	1492.4
840 СОЕДИНЕННЫЕ ШТАТЫ		21	1552.8
762 ТАДЖИКИСТАН		4	8.1
804 УКРАИНА		1771	5274.2
756 ШВЕЙЦАРИЯ		5	369.5
392 ЯПОНИЯ		3	62.1
000 прочие		5	23.3
Всего		2336	18734.8
Страны дальнего зарубежья		559	13423.4
Страны СНГ		1777	5311.4
84.55.10 ТРУБОПРОКАТНЫЕ СТАНЫ	ШТ		
040 АВСТРИЯ		1	1150.1
276 ГЕРМАНИЯ		1	221.3
380 ИТАЛИЯ		8	2940.2
398 КАЗАХСТАН		1	33.8
Всего		11	4345.4
Страны дальнего зарубежья		10	4311.6
Страны СНГ		1	33.8
84.55.21 СТАНЫ ПРОКАТНЫЕ ГОРЯЧЕЙ ПРОКАТКИ ИЛИ КОМБИНИРОВАННЫЕ СТАНЫ ГОРЯЧЕЙ И И ХОЛОДНОЙ ПРОКАТКИ	ШТ		
380 ИТАЛИЯ		5	63692.8
156 КИТАЙ		6	79.4
158 ТАЙВАНЬ (КИТАЙ)		1	189.7
792 ТУРЦИЯ		1	60.5
Всего		13	64022.4
Страны дальнего зарубежья		13	64022.4
84.55.22 СТАНЫ ПРОКАТНЫЕ ХОЛОДНОЙ ПРОКАТКИ ПРОЧИЕ	ШТ		
276 ГЕРМАНИЯ		5	281.9
380 ИТАЛИЯ		51	1364.5
398 КАЗАХСТАН		3	15.9
156 КИТАЙ		6	121.5
410 КОРЕЯ, РЕСПУБЛИКА		1	190.0
826 СОЕДИНЕННОЕ КОРОЛЕВСТВО		2	132.8
246 ФИНЛЯНДИЯ		4	881.1
203 ЧЕШСКАЯ РЕСПУБЛИКА		4	385.4
000 прочие		73	19.0
Всего		149	3392.1
Страны дальнего зарубежья		146	3376.1
Страны СНГ		3	15.9
84.55.30 ВАЛКИ ДЛЯ ПРОКАТНЫХ СТАНОВ	ШТ		
040 АВСТРИЯ		138	4907.9
056 БЕЛЬГИЯ		103	4849.9
348 ВЕНГРИЯ		289	10046.0
276 ГЕРМАНИЯ		1155	17839.7
380 ИТАЛИЯ		821	2195.1
398 КАЗАХСТАН		6	7.3
417 КИРГИЗИЯ		6	23.5
440 ЛИТВА		26	84.9
442 ЛЮКСЕМБУРГ		199	282.2
705 СЛОВЕНИЯ		65	568.6
826 СОЕДИНЕННОЕ КОРОЛЕВСТВО		355	6614.4
840 СОЕДИНЕННЫЕ ШТАТЫ		1002	608.6
804 УКРАИНА		6613	45407.6
250 ФРАНЦИЯ		208	7701.6
203 ЧЕШСКАЯ РЕСПУБЛИКА		402	1734.8
752 ШВЕЦИЯ		3176	20687.1
233 ЭСТОНИЯ		2	56.1
392 ЯПОНИЯ		12	432.1
000 прочие		182	64.5
Всего		14760	124111.9
Страны дальнего зарубежья		8135	78673.5
Страны СНГ		6625	45438.4

Код и наименование страны контрагента	Ед. изме-рения	Импорт	
		количество	стоимость

84.55.90
ЧАСТИ ПРОЧИЕ К ПРОКАТНЫМ СТАНАМ И ВАЛКАМ ДЛЯ НИХ

	Т		
040	АВСТРИЯ	37	80.2
031	АЗЕРБАЙДЖАН	7	5.0
276	ГЕРМАНИЯ	209	4145.2
380	ИТАЛИЯ	1723	14419.4
398	КАЗАХСТАН	90	164.5
642	РУМЫНИЯ	22	93.3
891	СЕРБИЯ И ЧЕРНОГОРИЯ	42	364.7
705	СЛОВЕНИЯ	20	274.0
840	СОЕДИНЕННЫЕ ШТАТЫ	2	117.6
804	УКРАИНА	901	3069.6
250	ФРАНЦИЯ	5	168.5
756	ШВЕЙЦАРИЯ	2	318.8
392	ЯПОНИЯ	7	467.9
000	прочие	1	62.3
Всего		3067	23751.1
Страны дальнего зарубежья		2069	20512.0
Страны СНГ		998	3239.0

84.56.10
СТАНКИ ДЛЯ ОБРАБОТКИ ЛЮБЫХ МАТЕРИАЛОВ, РАБОТАЮЩИЕ С ИСПОЛЬЗОВАНИЕМ ПРОЦЕССОВ ЛАЗЕРНОГО ИЛИ ДРУГОГО СВЕТОВОГО ИЛИ ФОТОННОГО ИЗЛУЧЕНИЯ

	ШТ		
276	ГЕРМАНИЯ	33	5456.9
356	ИНДИЯ	2	102.7
380	ИТАЛИЯ	14	1711.4
156	КИТАЙ	18	86.2
528	НИДЕРЛАНДЫ	1	85.2
826	СОЕДИНЕННОЕ КОРОЛЕВСТВО	1	180.0
840	СОЕДИНЕННЫЕ ШТАТЫ	39	157.0
158	ТАЙВАНЬ (КИТАЙ)	71	61.3
250	ФРАНЦИЯ	4	78.9
756	ШВЕЙЦАРИЯ	14	3784.2
392	ЯПОНИЯ	7	4772.6
000	прочие	49	140.2
Всего		253	16616.7
Страны дальнего зарубежья		253	16616.7

84.56.20
СТАНКИ ЛЛЯ ОБРАБОТКИ ЛЮБЫХ МАТЕРИАЛОВ, РАБОТАЮЩИЕ С ИСПОЛЬЗОВАНИЕМ УЛЬТРАЗВУКОВЫХ ПРОЦЕССОВ

	ШТ		
040	АВСТРИЯ	6	142.8
276	ГЕРМАНИЯ	204	62.6
000	прочие	43	57.0
Всего		253	262.5
Страны дальнего зарубежья		253	262.5

84.56.30
СТАНКИ ДЛЯ ОБРАБОТКИ ЛЮБЫХ МАТЕРИАЛОВ, РАБОТАЮЩИЕ С ИСПОЛЬЗОВАНИЕМ ЭЛЕКТРОРАЗРЯДНЫХ ПРОЦЕССОВ

	ШТ		
276	ГЕРМАНИЯ	10	505.4
156	КИТАЙ	23	103.9
764	ТАИЛАНД	50	1101.4
158	ТАЙВАНЬ (КИТАЙ)	44	332.2
250	ФРАНЦИЯ	2	472.5
756	ШВЕЙЦАРИЯ	89	3083.9
392	ЯПОНИЯ	29	1628.3
000	прочие	18	137.0
Всего		265	7364.6
Страны дальнего зарубежья		265	7364.6

84.56.91
ПРОЧИЕ СТАНКИ ДЛЯ СУХОГО ТРАВЛЕНИЯ РИСУНКА НА ПОЛУПРОВОДНИКОВЫХ МАТЕРИАЛАХ

	ШТ		
000	прочие	2	10.4
Всего		2	10.4
Страны дальнего зарубежья		2	10.4

84.56.99
ПРОЧИЕ СТАНКИ ДЛЯ ОБРАБОТКИ ЛЮБЫХ МАТЕРИАЛОВ

	ШТ		
051	АРМЕНИЯ	5	0.5
276	ГЕРМАНИЯ	24	1849.2
380	ИТАЛИЯ	36	942.1
826	СОЕДИНЕННОЕ КОРОЛЕВСТВО	77	92.7
840	СОЕДИНЕННЫЕ ШТАТЫ	35	599.9
804	УКРАИНА	18	615.8
000	прочие	39	53.9
Всего		234	4154.0
Страны дальнего зарубежья		211	3537.8
Страны СНГ		23	616.3

84.57.10
ЦЕНТРЫ ОБРАБАТЫВАЮЩИЕ

	ШТ		
040	АВСТРИЯ	1	852.0
276	ГЕРМАНИЯ	51	10655.6
380	ИТАЛИЯ	9	1170.4
156	КИТАЙ	1	92.8
410	КОРЕЯ, РЕСПУБЛИКА	5	76.2
826	СОЕДИНЕННОЕ КОРОЛЕВСТВО	9	158.0
840	СОЕДИНЕННЫЕ ШТАТЫ	9	266.7
158	ТАЙВАНЬ (КИТАЙ)	29	654.5
250	ФРАНЦИЯ	3	1724.8
203	ЧЕШСКАЯ РЕСПУБЛИКА	29	12015.6
756	ШВЕЙЦАРИЯ	15	4998.1
392	ЯПОНИЯ	39	12525.1
000	прочие	3	47.8
Всего		203	45237.6
Страны дальнего зарубежья		203	45237.6

84.57.20
СТАНКИ АГРЕГАТНЫЕ ОДНОПОЗИЦИОННЫЕ

	ШТ		
100	БОЛГАРИЯ	2	849.1
250	ФРАНЦИЯ	2	94.1
000	прочие	3	26.5
Всего		7	969.8
Страны дальнего зарубежья		7	969.8

84.57.30
СТАНКИ АГРЕГАТНЫЕ МНОГОПОЗИЦИОННЫЕ

	ШТ		
276	ГЕРМАНИЯ	5	4319.9
380	ИТАЛИЯ	6	108.0
804	УКРАИНА	7	61.0
203	ЧЕШСКАЯ РЕСПУБЛИКА	2	554.0
000	прочие	5	113.2
Всего		25	5156.0
Страны дальнего зарубежья		18	5095.0
Страны СНГ		7	61.0

84.58.11
СТАНКИ ТОКАРНЫЕ МЕТАЛЛОРЕЖУЩИЕ, ГОРИЗОНТАЛЬНЫЕ: С ЧИСЛОВЫМ ПРОГРАММНЫМ УПРАВЛЕНИЕМ

	ШТ		
040	АВСТРИЯ	10	1612.5
276	ГЕРМАНИЯ	84	12465.3
724	ИСПАНИЯ	1	1954.2
380	ИТАЛИЯ	21	1737.1
410	КОРЕЯ, РЕСПУБЛИКА	22	679.9
498	МОЛДОВА, РЕСПУБЛИКА	3	197.8
528	НИДЕРЛАНДЫ	2	76.5
616	ПОЛЬША	1	165.0
826	СОЕДИНЕННОЕ КОРОЛЕВСТВО	10	399.0
840	СОЕДИНЕННЫЕ ШТАТЫ	90	2559.3
158	ТАЙВАНЬ (КИТАЙ)	86	1076.6
804	УКРАИНА	28	2394.8
250	ФРАНЦИЯ	9	120.9
203	ЧЕШСКАЯ РЕСПУБЛИКА	26	1959.3
756	ШВЕЙЦАРИЯ	25	1328.5
392	ЯПОНИЯ	42	4599.3
000	прочие	28	88.1
Всего		488	33414.1
Страны дальнего зарубежья		457	30821.5
Страны СНГ		31	2592.6

84.58.19
ПРОЧИЕ СТАНКИ ТОКАРНЫЕ МЕТАЛЛОРЕЖУЩИЕ ГОРИЗОНТАЛЬНЫЕ

	ШТ		
051	АРМЕНИЯ	2	0.7
100	БОЛГАРИЯ	179	804.9
276	ГЕРМАНИЯ	224	1390.3
724	ИСПАНИЯ	4	54.4
398	КАЗАХСТАН	9	8.1
156	КИТАЙ	768	402.5
410	КОРЕЯ, РЕСПУБЛИКА	46	217.4
498	МОЛДОВА, РЕСПУБЛИКА	1	6.0
616	ПОЛЬША	8	332.3
703	СЛОВАКИЯ	31	173.3
826	СОЕДИНЕННОЕ КОРОЛЕВСТВО	12	128.1
158	ТАЙВАНЬ (КИТАЙ)	19	186.2
804	УКРАИНА	143	4737.6
203	ЧЕШСКАЯ РЕСПУБЛИКА	326	354.3
756	ШВЕЙЦАРИЯ	31	84.8
000	прочие	208	222.0
Всего		2011	9102.8
Страны дальнего зарубежья		1856	4350.4
Страны СНГ		155	4752.5

84.58.91
ПРОЧИЕ СТАНКИ ТОКАРНЫЕ С ЧИСЛОВЫМ ПРОГРАММНЫМ УПРАВЛЕНИЕМ

	ШТ		
276	ГЕРМАНИЯ	43	8219.4
724	ИСПАНИЯ	3	232.8
380	ИТАЛИЯ	34	1469.3
398	КАЗАХСТАН	3	4.9
410	КОРЕЯ, РЕСПУБЛИКА	3	298.6
826	СОЕДИНЕННОЕ КОРОЛЕВСТВО	16	126.3
840	СОЕДИНЕННЫЕ ШТАТЫ	2	108.7
203	ЧЕШСКАЯ РЕСПУБЛИКА	3	262.1
756	ШВЕЙЦАРИЯ	3	303.9
392	ЯПОНИЯ	2	722.2
000	прочие	10	74.4
Всего		122	11822.5
Страны дальнего зарубежья		119	11817.6
Страны СНГ		3	4.9

84.58.99
ПРОЧИЕ СТАНКИ ТОКАРНЫЕ

	ШТ		
276	ГЕРМАНИЯ	29	253.8
398	КАЗАХСТАН	3	5.5
156	КИТАЙ	38	52.9
158	ТАЙВАНЬ (КИТАЙ)	28	106.7
804	УКРАИНА	10	266.8
203	ЧЕШСКАЯ РЕСПУБЛИКА	95	108.1
756	ШВЕЙЦАРИЯ	90	156.2
000	прочие	45	146.2
Всего		338	1096.2
Страны дальнего зарубежья		325	823.9
Страны СНГ		13	272.3

84.59.10
СТАНКИ АГРЕГАТНЫЕ ЛИНЕЙНОГО ПОСТРОЕНИЯ

	ШТ		
040	АВСТРИЯ	1020	68.4
000	прочие	6	19.2
Всего		1026	87.6
Страны дальнего зарубежья		1026	87.6

84.59.21
СТАНКИ СВЕРЛИЛЬНЫЕ ПРОЧИЕ С ЧИСЛОВЫМ ПРОГРАММНЫМ УПРАВЛЕНИЕМ

	ШТ		
276	ГЕРМАНИЯ	12	6085.8
380	ИТАЛИЯ	6	2051.6

Код и наименование страны контрагента	Ед. изме-рения	Импорт	
		количество	стоимость
156 КИТАЙ		1	65.0
410 КОРЕЯ, РЕСПУБЛИКА		4	78.0
528 НИДЕРЛАНДЫ		1	58.5
191 ХОРВАТИЯ		1	1025.4
000 прочие		4	66.7
Всего		29	9431.1
Страны дальнего зарубежья		29	9431.1
84.59.29			
ПРОЧИЕ СВЕРЛИЛЬНЫЕ СТАНКИ			
	ШТ		
056 БЕЛЬГИЯ		11	122.7
348 ВЕНГРИЯ		1	70.7
276 ГЕРМАНИЯ		9755	835.2
380 ИТАЛИЯ		326	217.1
156 КИТАЙ		20543	1365.4
528 НИДЕРЛАНДЫ		1128	80.0
840 СОЕДИНЕННЫЕ ШТАТЫ		25	64.9
804 УКРАИНА		54	658.2
203 ЧЕШСКАЯ РЕСПУБЛИКА		891	166.2
756 ШВЕЙЦАРИЯ		443	130.4
392 ЯПОНИЯ		29	328.0
000 прочие		1040	206.1
Всего		34246	4244.9
Страны дальнего зарубежья		34192	3586.7
Страны СНГ		54	658.2
84.59.31			
СТАНКИ РАСТОЧНО-ФРЕЗЕРНЫЕ ПРОЧИЕ С ЧИСЛОВЫМ ПРОГРАММНЫМ УПРАВЛЕНИЕМ			
	ШТ		
724 ИСПАНИЯ		1	1257.7
380 ИТАЛИЯ		2	4606.6
410 КОРЕЯ, РЕСПУБЛИКА		2	74.2
642 РУМЫНИЯ		1	139.4
158 ТАЙВАНЬ (КИТАЙ)		7	153.9
203 ЧЕШСКАЯ РЕСПУБЛИКА		3	496.6
756 ШВЕЙЦАРИЯ		1	204.1
000 прочие		11	93.6
Всего		28	7026.1
Страны дальнего зарубежья		28	7026.1
84.59.39			
ПРОЧИЕ СТАНКИ РАСТОЧНО-ФРЕЗЕРНЫЕ			
	ШТ		
276 ГЕРМАНИЯ		27	70.0
398 КАЗАХСТАН		2	19.7
891 СЕРБИЯ И ЧЕРНОГОРИЯ		1	540.6
158 ТАЙВАНЬ (КИТАЙ)		17	152.8
203 ЧЕШСКАЯ РЕСПУБЛИКА		253	2736.6
392 ЯПОНИЯ		5	69.5
000 прочие		736	90.9
Всего		1041	3680.1
Страны дальнего зарубежья		1039	3660.3
Страны СНГ		2	19.7
84.59.40			
ПРОЧИЕ СТАНКИ РАСТОЧНЫЕ			
	ШТ		
051 АРМЕНИЯ		1	26.7
276 ГЕРМАНИЯ		11	156.8
380 ИТАЛИЯ		38	93.1
398 КАЗАХСТАН		3	20.9
498 МОЛДОВА, РЕСПУБЛИКА		2	80.7
804 УКРАИНА		7	160.8
203 ЧЕШСКАЯ РЕСПУБЛИКА		10	291.9
000 прочие		51	164.8
Всего		123	995.7
Страны дальнего зарубежья		110	706.6
Страны СНГ		13	289.1
84.59.51			
СТАНКИ КОНСОЛЬНО-ФРЕЗЕРНЫЕ С ЧИСЛОВЫМ ПРОГРАММНЫМ УПРАВЛЕНИЕМ			
	ШТ		
804 УКРАИНА		5	22.7
000 прочие		9	109.6
Всего		14	132.3
Страны дальнего зарубежья		9	109.6
Страны СНГ		5	22.7
84.59.59			
ПРОЧИЕ СТАНКИ КОНСОЛЬНО-ФРЕЗЕРНЫЕ			
	ШТ		
398 КАЗАХСТАН		1	0.7
804 УКРАИНА		5	22.6
000 прочие		44	85.0
Всего		50	108.4
Страны дальнего зарубежья		44	85.0
Страны СНГ		6	23.4
84.59.61			
ПРОЧИЕ СТАНКИ ФРЕЗЕРНЫЕ С ЧИСЛОВЫМ ПРОГРАММНЫМ УПРАВЛЕНИЕМ			
	ШТ		
276 ГЕРМАНИЯ		158	7268.0
724 ИСПАНИЯ		5	1131.2
380 ИТАЛИЯ		11	1150.5
398 КАЗАХСТАН		1	1.4
156 КИТАЙ		118	68.1
440 ЛИТВА		15	66.0
840 СОЕДИНЕННЫЕ ШТАТЫ		82	598.1
999 СТРАНЫ ЕС		2	301.0
158 ТАЙВАНЬ (КИТАЙ)		54	1135.8
250 ФРАНЦИЯ		8	4401.4
203 ЧЕШСКАЯ РЕСПУБЛИКА		12	938.3
756 ШВЕЙЦАРИЯ		6	89.4
392 ЯПОНИЯ		4	53.9
000 прочие		19	99.1
Всего		495	17302.1
Страны дальнего зарубежья		494	17300.7
Страны СНГ		1	1.4
84.59.69			
ПРОЧИЕ СТАНКИ ФРЕЗЕРНЫЕ			
	ШТ		
056 БЕЛЬГИЯ		9	214.1
100 БОЛГАРИЯ		4	55.2
276 ГЕРМАНИЯ		376	3238.1
380 ИТАЛИЯ		186	106.1
398 КАЗАХСТАН		2	30.0
156 КИТАЙ		357	193.9
840 СОЕДИНЕННЫЕ ШТАТЫ		19	130.9
158 ТАЙВАНЬ (КИТАЙ)		31	121.2
792 ТУРЦИЯ		419	106.6
804 УКРАИНА		24	1669.9
203 ЧЕШСКАЯ РЕСПУБЛИКА		13	137.6
756 ШВЕЙЦАРИЯ		58	81.4
000 прочие		94	145.5
Всего		1592	6230.5
Страны дальнего зарубежья		1566	4530.6
Страны СНГ		26	1699.9
84.59.70			
СТАНКИ МЕТАЛЛОРЕЖУЩИЕ РЕЗЬБОНАРЕЗНЫЕ ПРОЧИЕ			
	ШТ		
051 АРМЕНИЯ		5	2.8
276 ГЕРМАНИЯ		664	8457.5
398 КАЗАХСТАН		19	101.1
840 СОЕДИНЕННЫЕ ШТАТЫ		66	179.1
000 прочие		96	101.4
Всего		850	8842.0
Страны дальнего зарубежья		826	8738.0
Страны СНГ		24	104.0
84.60.11			
СТАНКИ ПЛОСКОШЛИФОВАЛЬНЫЕ С ТОЧНОСТЬЮ ПОЗИЦИОНИРОВАНИЯ ПО ЛЮБОЙ ОСИ НЕ НИЖЕ 0,01 ММ, С ЧИСЛОВЫМ ПРОГРАММНЫМ УПРАВЛЕНИЕМ			
	ШТ		
276 ГЕРМАНИЯ		15	1666.7
380 ИТАЛИЯ		3	216.9
410 КОРЕЯ, РЕСПУБЛИКА		1	82.7
840 СОЕДИНЕННЫЕ ШТАТЫ		22	1908.8
756 ШВЕЙЦАРИЯ		1	51.2
000 прочие		2	10.0
Всего		44	3936.2
Страны дальнего зарубежья		44	3936.2
84.60.19			
ПРОЧИЕ СТАНКИ ПЛОСКОШЛИФОВАЛЬНЫЕ С ТОЧНОСТЬЮ ПОЗИЦИОНИРОВАНИЯ ПО ЛЮБОЙ ОСИ НЕ НИЖЕ 0,01 ММ			
	ШТ		
276 ГЕРМАНИЯ		74	504.6
380 ИТАЛИЯ		45	54.2
398 КАЗАХСТАН		1	0.6
528 НИДЕРЛАНДЫ		1	1297.1
826 СОЕДИНЕННОЕ КОРОЛЕВСТВО		1	113.1
804 УКРАИНА		1	8.0
000 прочие		2334	93.2
Всего		2457	2070.8
Страны дальнего зарубежья		2455	2062.2
Страны СНГ		2	8.6
84.60.21			
ПРОЧИЕ СТАНКИ ШЛИФОВАЛЬНЫЕ С ТОЧНОСТЬЮ ПОЗИЦИОНИРОВАНИЯ ПО ЛЮБОЙ ОСИ НЕ НИЖЕ 0,01 ММ С ЧИСЛОВЫМ ПРОГРАММНЫМ УПРАВЛЕНИЕМ			
	ШТ		
040 АВСТРИЯ		3	2697.3
276 ГЕРМАНИЯ		37	4565.3
724 ИСПАНИЯ		3	4853.0
380 ИТАЛИЯ		8	607.4
826 СОЕДИНЕННОЕ КОРОЛЕВСТВО		4	312.2
804 УКРАИНА		4	315.8
203 ЧЕШСКАЯ РЕСПУБЛИКА		5	1158.0
756 ШВЕЙЦАРИЯ		1	1074.6
000 прочие		33	107.4
Всего		98	15690.9
Страны дальнего зарубежья		94	15375.1
Страны СНГ		4	315.8
84.60.29			
ПРОЧИЕ СТАНКИ ШЛИФОВАЛЬНЫЕ С ТОЧНОСТЬЮ ПОЗИЦИОНИРОВАНИЯ ПО ЛЮБОЙ ОСИ НЕ НИЖЕ 0,01 ММ			
	ШТ		
276 ГЕРМАНИЯ		104	1280.8
380 ИТАЛИЯ		16	54.9
398 КАЗАХСТАН		5	21.1
156 КИТАЙ		18	82.6
891 СЕРБИЯ И ЧЕРНОГОРИЯ		5	143.3
840 СОЕДИНЕННЫЕ ШТАТЫ		413	281.0
804 УКРАИНА		40	1322.5
203 ЧЕШСКАЯ РЕСПУБЛИКА		3	95.7
756 ШВЕЙЦАРИЯ		12	614.6
000 прочие		164	170.6
Всего		780	4067.1
Страны дальнего зарубежья		735	2723.5
Страны СНГ		45	1343.6
84.60.31			
СТАНКИ ЗАТОЧНЫЕ (ДЛЯ РЕЖУЩИХ ИНСТРУМЕНТОВ) С ЧИСЛОВЫМ ПРОГРАММНЫМ УПРАВЛЕНИЕМ			
	ШТ		
276 ГЕРМАНИЯ		37	2934.9
428 ЛАТВИЯ		4	87.6
756 ШВЕЙЦАРИЯ		2	1184.5
000 прочие		67	105.2
Всего		110	4312.2
Страны дальнего зарубежья		110	4312.2
84.60.39			
ПРОЧИЕ СТАНКИ ЗАТОЧНЫЕ(ДЛЯ РЕЖУЩИХ ИНСТРУМЕНТОВ)			
	ШТ		
040 АВСТРИЯ		2194	162.1
276 ГЕРМАНИЯ		22696	2516.3
208 ДАНИЯ		52	129.4
380 ИТАЛИЯ		895	181.2
398 КАЗАХСТАН		1	0.6
156 КИТАЙ		111934	3403.3
528 НИДЕРЛАНДЫ		1727	73.2

Код и наименование страны контрагента	Ед. изме-рения	Импорт	
		количество	стоимость
616 ПОЛЬША		233	100.0
158 ТАЙВАНЬ (КИТАЙ)		52	138.3
792 ТУРЦИЯ		28	70.3
804 УКРАИНА		147	45.2
246 ФИНЛЯНДИЯ		14	95.7
203 ЧЕШСКАЯ РЕСПУБЛИКА		522	95.2
756 ШВЕЙЦАРИЯ		11	149.4
752 ШВЕЦИЯ		57	98.5
392 ЯПОНИЯ		15	224.7
000 прочие		2105	180.3
Всего		142683	7663.9
Страны дальнего зарубежья		142535	7618.1
Страны СНГ		148	45.8

84.60.40
СТАНКИ ХОНИНГОВАЛЬНЫЕ ИЛИ ДОВОДОЧНЫЕ

	ШТ		
051	АРМЕНИЯ	1	0.6
804	УКРАИНА	1	1.2
250	ФРАНЦИЯ	2	79.9
000	прочие	38	182.5
Всего		42	264.2
Страны дальнего зарубежья		40	262.4
Страны СНГ		2	1.8

84.60.90
ПРОЧИЕ СТАНКИ ДЛЯ ВЫПОЛНЕНИЯ ДРУГИХ ОПЕРАЦИЙ ЧИСТОВОЙ ОБРАБОТКИ МЕТАЛЛОВ ИЛИ МЕТАЛЛОКЕРАМИКИ

	ШТ		
040	АВСТРИЯ	3	70.9
051	АРМЕНИЯ	4	1.4
100	БОЛГАРИЯ	39	381.5
276	ГЕРМАНИЯ	9018	1815.4
380	ИТАЛИЯ	158	232.3
398	КАЗАХСТАН	1	1.6
156	КИТАЙ	18555	372.2
528	НИДЕРЛАНДЫ	467	1894.9
840	СОЕДИНЕННЫЕ ШТАТЫ	297	81.8
804	УКРАИНА	28	1059.4
250	ФРАНЦИЯ	4	80.5
756	ШВЕЙЦАРИЯ	11	201.5
752	ШВЕЦИЯ	29	349.3
000	прочие	1020	187.8
Всего		29634	6730.5
Страны дальнего зарубежья		29601	5668.1
Страны СНГ		33	1062.4

84.61.20
СТАНКИ ПОПЕРЕЧНОСТРОГАЛЬНЫЕ ИЛИ ДОЛБЕЖНЫЕ

	ШТ		
276	ГЕРМАНИЯ	282	650.0
398	КАЗАХСТАН	2	3.3
804	УКРАИНА	2	8.6
000	прочие	6	45.6
Всего		292	707.5
Страны дальнего зарубежья		288	695.5
Страны СНГ		4	11.9

84.61.30
СТАНКИ ПРОТЯЖНЫЕ

	ШТ		
276	ГЕРМАНИЯ	2	95.6
000	прочие	5	4.4
Всего		7	100.0
Страны дальнего зарубежья		7	100.0

84.61.40
СТАНКИ ЗУБОРЕЗНЫЕ, ЗУБОШЛИФОВАЛЬНЫЕ ИЛИ ЗУБООТДЕЛОЧНЫЕ

	ШТ		
276	ГЕРМАНИЯ	17	8537.5
398	КАЗАХСТАН	5	7.7
804	УКРАИНА	6	63.5
756	ШВЕЙЦАРИЯ	3	265.9
000	прочие	30	29.1
Всего		61	8903.6
Страны дальнего зарубежья		50	8832.5
Страны СНГ		11	71.2

84.61.50
СТАНКИ ПИЛЬНЫЕ И ОТРЕЗНЫЕ

	ШТ		
040	АВСТРИЯ	442	6157.1
031	АЗЕРБАЙДЖАН	4	0.5
051	АРМЕНИЯ	72	67.5
100	БОЛГАРИЯ	113	192.5
276	ГЕРМАНИЯ	6457	3235.4
208	ДАНИЯ	18	57.8
724	ИСПАНИЯ	36	799.9
380	ИТАЛИЯ	584	2256.9
398	КАЗАХСТАН	2	1.2
124	КАНАДА	2	99.0
156	КИТАЙ	9402	751.4
410	КОРЕЯ, РЕСПУБЛИКА	15	63.0
528	НИДЕРЛАНДЫ	390	75.0
616	ПОЛЬША	47	166.4
703	СЛОВАКИЯ	9	58.4
826	СОЕДИНЕННОЕ КОРОЛЕВСТВО	6	54.3
840	СОЕДИНЕННЫЕ ШТАТЫ	44	714.9
158	ТАЙВАНЬ (КИТАЙ)	1121	760.0
792	ТУРЦИЯ	626	440.3
804	УКРАИНА	213	409.1
250	ФРАНЦИЯ	20	146.9
203	ЧЕШСКАЯ РЕСПУБЛИКА	966	1164.2
756	ШВЕЙЦАРИЯ	620	126.6
000	прочие	306	120.7
Всего		21515	17919.0
Страны дальнего зарубежья		21224	17440.7
Страны СНГ		291	478.3

84.61.90
ПРОЧИЕ СТАНКИ ДЛЯ ОБРАБОТКИ МЕТАЛЛОВ ИЛИ МЕТАЛЛОКЕРАМИКИ ПОСРЕДСТВОМ УДАЛЕНИЯ МАТЕРИАЛА

	ШТ		
380	ИТАЛИЯ	104	177.8
398	КАЗАХСТАН	1	1.7
840	СОЕДИНЕННЫЕ ШТАТЫ	1	114.0
158	ТАЙВАНЬ (КИТАЙ)	157	131.6
792	ТУРЦИЯ	233	72.2
804	УКРАИНА	6	54.9
752	ШВЕЦИЯ	2	993.7
000	прочие	82	103.2
Всего		586	1649.1
Страны дальнего зарубежья		579	1592.5
Страны СНГ		7	56.6

84.62.10
КОВОЧНЫЕ ИЛИ ШТАМПОВОЧНЫЕ МАШИНЫ (ВКЛЮЧАЯ ПРЕССЫ) И МОЛОТЫ

	ШТ		
040	АВСТРИЯ	2	3439.6
051	АРМЕНИЯ	18	19.0
276	ГЕРМАНИЯ	33	10915.9
268	ГРУЗИЯ	2	0.4
380	ИТАЛИЯ	3897	6023.3
398	КАЗАХСТАН	4	18.5
417	КИРГИЗИЯ	2	10.0
156	КИТАЙ	16	73.0
440	ЛИТВА	2	56.5
498	МОЛДОВА, РЕСПУБЛИКА	2	1.6
826	СОЕДИНЕННОЕ КОРОЛЕВСТВО	10	109.1
792	ТУРЦИЯ	21	259.8
804	УКРАИНА	21	509.3
246	ФИНЛЯНДИЯ	9	291.4
756	ШВЕЙЦАРИЯ	6	2275.9
000	прочие	21	136.6
Всего		4066	24139.8
Страны дальнего зарубежья		4017	23581.1
Страны СНГ		49	558.7

84.62.21
МАШИНЫ ГИБОЧНЫЕ, КРОМКОГИБОЧНЫЕ, ПРАВИЛЬНЫЕ (ВКЛЮЧАЯ ПРЕССЫ) С ЧИСЛОВЫМ ПРОГРАММНЫМ УПРАВЛЕНИЕМ

	ШТ		
040	АВСТРИЯ	17	1268.7
276	ГЕРМАНИЯ	97	9832.2
208	ДАНИЯ	1	143.7
724	ИСПАНИЯ	3	291.7
380	ИТАЛИЯ	79	8848.6
156	КИТАЙ	7	215.7
410	КОРЕЯ, РЕСПУБЛИКА	1	254.2
528	НИДЕРЛАНДЫ	5	137.0
616	ПОЛЬША	16	237.1
826	СОЕДИНЕННОЕ КОРОЛЕВСТВО	2	636.6
840	СОЕДИНЕННЫЕ ШТАТЫ	6	81.9
158	ТАЙВАНЬ (КИТАЙ)	15	371.8
792	ТУРЦИЯ	38	845.5
804	УКРАИНА	16	328.9
246	ФИНЛЯНДИЯ	24	1159.6
250	ФРАНЦИЯ	23	928.5
756	ШВЕЙЦАРИЯ	7	2781.2
392	ЯПОНИЯ	3	1502.7
000	прочие	16	84.2
Всего		376	29949.8
Страны дальнего зарубежья		360	29620.9
Страны СНГ		16	328.9

84.62.29
ПРОЧИЕ МАШИНЫ ГИБОЧНЫЕ, КРОМКОГИБОЧНЫЕ, ПРАВИЛЬНЫЕ (ВКЛЮЧАЯ ПРЕССЫ)

	ШТ		
040	АВСТРИЯ	161	1174.0
031	АЗЕРБАЙДЖАН	1	4.2
051	АРМЕНИЯ	1	30.2
056	БЕЛЬГИЯ	137	728.8
276	ГЕРМАНИЯ	1598	2130.0
208	ДАНИЯ	126	107.4
380	ИТАЛИЯ	589	3979.1
398	КАЗАХСТАН	9	94.7
124	КАНАДА	2	146.8
417	КИРГИЗИЯ	3	6.2
156	КИТАЙ	4356	725.3
410	КОРЕЯ, РЕСПУБЛИКА	22	597.6
498	МОЛДОВА, РЕСПУБЛИКА	12	3.8
528	НИДЕРЛАНДЫ	27	430.1
578	НОРВЕГИЯ	1	216.2
616	ПОЛЬША	468	611.9
702	СИНГАПУР	1	137.7
703	СЛОВАКИЯ	72	100.0
826	СОЕДИНЕННОЕ КОРОЛЕВСТВО	11	201.7
840	СОЕДИНЕННЫЕ ШТАТЫ	1639	2347.0
158	ТАЙВАНЬ (КИТАЙ)	75	215.9
792	ТУРЦИЯ	769	957.9
804	УКРАИНА	20	426.6
246	ФИНЛЯНДИЯ	94	566.2
250	ФРАНЦИЯ	157	1380.0
203	ЧЕШСКАЯ РЕСПУБЛИКА	637	157.7
756	ШВЕЙЦАРИЯ	337	1431.5
752	ШВЕЦИЯ	66	164.6
710	ЮЖНАЯ АФРИКА	1	814.3
000	прочие	307	251.2
Всего		11699	20138.8
Страны дальнего зарубежья		11653	19573.1
Страны СНГ		46	565.7

84.62.31
МЕХАНИЧЕСКИЕ НОЖНИЦЫ (ВКЛЮЧАЯ ПРЕССЫ),КРОМЕ КОМБИНИРОВАННЫХ ПРОБИВНЫХ И ВЫСЕЧНЫХ, С ЧИСЛОВЫМ ПРОГРАММНЫМ УПРАВЛЕНИЕМ ДЛЯ ОБРАБОТКИ МЕТАЛЛОВ

	ШТ		
056	БЕЛЬГИЯ	1	62.6
276	ГЕРМАНИЯ	8	902.7
380	ИТАЛИЯ	19	3357.8
158	ТАЙВАНЬ (КИТАЙ)	2	221.6
804	УКРАИНА	2	117.8
250	ФРАНЦИЯ	5	1863.8
756	ШВЕЙЦАРИЯ	2	262.9
000	прочие	4	27.8
Всего		43	6817.0
Страны дальнего зарубежья		41	6699.2
Страны СНГ		2	117.8

84.62.39
ПРОЧИЕ МЕХАНИЧЕСКИЕ НОЖНИЦЫ (ВКЛЮЧАЯ ПРЕССЫ), КРОМЕ КОМБИНИРОВАННЫХ ПРОБИВНЫХ И ВЫСЕЧНЫХ

	ШТ		
051	АРМЕНИЯ	3	4.8

Код и наименование страны контрагента	Ед. изме-рения	Импорт	
		количество	стоимость
056 БЕЛЬГИЯ		27	194.2
070 БОСНИЯ И ГЕРЦЕГОВИНА		2	71.9
276 ГЕРМАНИЯ		493	9818.0
724 ИСПАНИЯ		9	4846.9
380 ИТАЛИЯ		369	12827.5
398 КАЗАХСТАН		21	68.7
124 КАНАДА		3	97.3
417 КИРГИЗИЯ		1	0.9
156 КИТАЙ		251	635.2
498 МОЛДОВА, РЕСПУБЛИКА		2	1.8
616 ПОЛЬША		54	269.1
826 СОЕДИНЕННОЕ КОРОЛЕВСТВО		4	97.7
840 СОЕДИНЕННЫЕ ШТАТЫ		17	3385.0
792 ТУРЦИЯ		327	505.1
804 УКРАИНА		116	2366.0
246 ФИНЛЯНДИЯ		12	155.9
250 ФРАНЦИЯ		11	3694.7
203 ЧЕШСКАЯ РЕСПУБЛИКА		587	75.2
756 ШВЕЙЦАРИЯ		251	513.1
752 ШВЕЦИЯ		1	117.8
233 ЭСТОНИЯ		1	1555.6
000 прочие		424	222.5
Всего		2986	41524.9
Страны дальнего зарубежья		2843	39082.7
Страны СНГ		143	2442.1

84.62.41
МАШИНЫ ПРОБИВНЫЕ ИЛИ ВЫРУБНЫЕ (ВКЛЮЧАЯ ПРЕССЫ), В ТОМ ЧИСЛЕ КОМБИНИРОВАННЫЕ ПРОБИВНЫЕ И ВЫСЕЧНЫЕ С ЧИСЛОВЫМ ПРОГРАММНЫМ УПРАВЛЕНИЕМ

	ШТ		
056 БЕЛЬГИЯ		2	83.9
276 ГЕРМАНИЯ		23	3252.1
380 ИТАЛИЯ		23	2672.6
156 КИТАЙ		4	150.7
528 НИДЕРЛАНДЫ		8	304.2
826 СОЕДИНЕННОЕ КОРОЛЕВСТВО		11	70.4
840 СОЕДИНЕННЫЕ ШТАТЫ		2	41759.4
792 ТУРЦИЯ		4	153.3
246 ФИНЛЯНДИЯ		16	1923.2
250 ФРАНЦИЯ		8	472.9
756 ШВЕЙЦАРИЯ		1	817.8
392 ЯПОНИЯ		9	673.0
000 прочие		2	10.1
Всего		113	52343.7
Страны дальнего зарубежья		113	52343.7

84.62.49
ПРОЧИЕ МАШИНЫ ПРОБИВНЫЕ ИЛИ ВЫРУБНЫЕ (ВКЛЮЧАЯ ПРЕССЫ), В ТОМ ЧИСЛЕ КОМБИНИРОВАННЫЕ ПРОБИВНЫЕ И ВЫСЕЧНЫЕ

	ШТ		
040 АВСТРИЯ		21	60.6
276 ГЕРМАНИЯ		341	1118.8
724 ИСПАНИЯ		157	59.4
380 ИТАЛИЯ		260	2683.2
398 КАЗАХСТАН		1	0.9
417 КИРГИЗИЯ		1	12.0
156 КИТАЙ		24	151.4
498 МОЛДОВА, РЕСПУБЛИКА		1	0.2
840 СОЕДИНЕННЫЕ ШТАТЫ		6	374.5
860 УЗБЕКИСТАН		3	42.7
804 УКРАИНА		6	187.6
246 ФИНЛЯНДИЯ		4	73.0
000 прочие		198	203.9
Всего		1023	4968.2
Страны дальнего зарубежья		1011	4724.7
Страны СНГ		12	243.4

84.62.91
ПРЕССЫ ГИДРАВЛИЧЕСКИЕ

	ШТ		
051 АРМЕНИЯ		3	7.7
056 БЕЛЬГИЯ		6	148.3
276 ГЕРМАНИЯ		125	12411.3
268 ГРУЗИЯ		5	26.5
208 ДАНИЯ		14	161.5
380 ИТАЛИЯ		544	15937.2
398 КАЗАХСТАН		1	3.1
156 КИТАЙ		1501	1676.3
705 СЛОВЕНИЯ		4	131.7
840 СОЕДИНЕННЫЕ ШТАТЫ		26	1066.2
158 ТАЙВАНЬ (КИТАЙ)		97	724.9
792 ТУРЦИЯ		43	722.2
804 УКРАИНА		18	1808.2
246 ФИНЛЯНДИЯ		50	120.4
250 ФРАНЦИЯ		7	2723.6
392 ЯПОНИЯ		1	108.7
000 прочие		245	224.0
Всего		2690	38001.8
Страны дальнего зарубежья		2663	36156.3
Страны СНГ		27	1845.5

84.62.99
ПРОЧИЕ МАШИНЫ (ВКЛЮЧАЯ ПРЕССЫ) ДЛЯ ОБРАБОТКИ МЕТАЛЛОВ ОБЪЕМНОЙ ШТАМПОВКОЙ, КОВКОЙ ИЛИ ШТАМПОВКОЙ

	ШТ		
276 ГЕРМАНИЯ		62	1092.6
380 ИТАЛИЯ		42	2067.3
398 КАЗАХСТАН		1	135.0
156 КИТАЙ		39	70.4
616 ПОЛЬША		17	186.2
705 СЛОВЕНИЯ		1	81.5
840 СОЕДИНЕННЫЕ ШТАТЫ		25	243.0
158 ТАЙВАНЬ (КИТАЙ)		12	63.5
804 УКРАИНА		9	44.9
246 ФИНЛЯНДИЯ		3	74.6
250 ФРАНЦИЯ		37	5844.3
756 ШВЕЙЦАРИЯ		38	1667.3
392 ЯПОНИЯ		3	72.7
000 прочие		52	103.8
Всего		341	11747.1
Страны дальнего зарубежья		331	11567.2
Страны СНГ		10	179.9

84.63.10
СТАНКИ ДЛЯ ВОЛОЧЕНИЯ ПРУТКОВ, ТРУБ, ПРОФИЛЕЙ, ПРОВОЛОКИ ИЛИ АНАЛОГИЧНЫХ ИЗДЕЛИЙ

	ШТ		
036 АВСТРАЛИЯ		1	558.3
040 АВСТРИЯ		5	3399.6
051 АРМЕНИЯ		2	14.4
100 БОЛГАРИЯ		5	149.7
276 ГЕРМАНИЯ		52	7059.1
724 ИСПАНИЯ		3	1437.7
380 ИТАЛИЯ		62	2850.2
398 КАЗАХСТАН		2	72.7
826 СОЕДИНЕННОЕ КОРОЛЕВСТВО		2	96.6
158 ТАЙВАНЬ (КИТАЙ)		4	115.0
804 УКРАИНА		1	15.3
752 ШВЕЦИЯ		1	266.3
000 прочие		82	85.0
Всего		222	16120.0
Страны дальнего зарубежья		217	16017.6
Страны СНГ		5	102.4

84.63.20
СТАНКИ РЕЗЬБОНАКАТНЫЕ

	ШТ		
100 БОЛГАРИЯ		6	810.7
276 ГЕРМАНИЯ		21	1696.9
380 ИТАЛИЯ		3	79.9
804 УКРАИНА		1	3.4
000 прочие		12	32.4
Всего		43	2623.3
Страны дальнего зарубежья		42	2619.9
Страны СНГ		1	3.4

84.63.30
МАШИНЫ ДЛЯ ИЗГОТОВЛЕНИЯ ИЗДЕЛИЙ ИЗ ПРОВОЛОКИ

	ШТ		
276 ГЕРМАНИЯ		86	2139.6
380 ИТАЛИЯ		69	1210.8
156 КИТАЙ		31	132.8
840 СОЕДИНЕННЫЕ ШТАТЫ		2	51.8
158 ТАЙВАНЬ (КИТАЙ)		17	442.8
792 ТУРЦИЯ		25	84.4
804 УКРАИНА		8	62.7
250 ФРАНЦИЯ		5	69.3
203 ЧЕШСКАЯ РЕСПУБЛИКА		28	1076.8
756 ШВЕЙЦАРИЯ		6	781.3
000 прочие		17	73.3
Всего		294	6125.5
Страны дальнего зарубежья		286	6062.8
Страны СНГ		8	62.7

84.63.90
ПРОЧИЕ СТАНКИ ДЛЯ ОБРАБОТКИ МЕТАЛЛОВ ИЛИ МЕТАЛЛОКЕРАМИКИ БЕЗ УДАЛЕНИЯ МАТЕРИАЛА

	ШТ		
276 ГЕРМАНИЯ		205	43716.5
724 ИСПАНИЯ		2	1013.7
380 ИТАЛИЯ		76	3324.1
398 КАЗАХСТАН		1	1.2
417 КИРГИЗИЯ		4	67.0
616 ПОЛЬША		5	97.7
826 СОЕДИНЕННОЕ КОРОЛЕВСТВО		19	179.2
840 СОЕДИНЕННЫЕ ШТАТЫ		63	335.2
158 ТАЙВАНЬ (КИТАЙ)		2	51.9
804 УКРАИНА		24	1550.1
246 ФИНЛЯНДИЯ		2	134.9
250 ФРАНЦИЯ		44	244.6
756 ШВЕЙЦАРИЯ		14	225.2
000 прочие		581	150.4
Всего		1042	51091.9
Страны дальнего зарубежья		1013	49473.5
Страны СНГ		29	1618.3

84.64.10
ПИЛЫ МЕХАНИЧЕСКИЕ ДЛЯ ОБРАБОТКИ КАМНЯ, КЕРАМИКИ, БЕТОНА, АСБОЦЕМЕНТА ИЛИ АНАЛОГИЧНЫХ МАТЕРИАЛОВ

	ШТ		
040 АВСТРИЯ		88	1529.1
051 АРМЕНИЯ		6	15.4
276 ГЕРМАНИЯ		2765	1673.5
724 ИСПАНИЯ		198	109.4
380 ИТАЛИЯ		655	5941.4
156 КИТАЙ		15102	1840.5
528 НИДЕРЛАНДЫ		1764	114.6
616 ПОЛЬША		379	273.4
705 СЛОВЕНИЯ		5	993.1
840 СОЕДИНЕННЫЕ ШТАТЫ		24	368.2
158 ТАЙВАНЬ (КИТАЙ)		801	77.9
792 ТУРЦИЯ		30	91.9
860 УЗБЕКИСТАН		1	0.2
804 УКРАИНА		211	225.6
246 ФИНЛЯНДИЯ		3	462.9
203 ЧЕШСКАЯ РЕСПУБЛИКА		1	292.0
756 ШВЕЙЦАРИЯ		447	1244.9
752 ШВЕЦИЯ		220	51.1
392 ЯПОНИЯ		63	394.1
000 прочие		41	145.7
Всего		22804	15845.0
Страны дальнего зарубежья		22586	15603.9
Страны СНГ		218	241.1

84.64.20
СТАНКИ ШЛИФОВАЛЬНЫЕ ИЛИ ПОЛИРОВАЛЬНЫЕ

	ШТ		
040 АВСТРИЯ		15	394.0
031 АЗЕРБАЙДЖАН		2	0.9
276 ГЕРМАНИЯ		28393	1966.9
724 ИСПАНИЯ		123	117.2
380 ИТАЛИЯ		585	7128.3
124 КАНАДА		5	101.4
156 КИТАЙ		204	834.1
616 ПОЛЬША		38	106.4
826 СОЕДИНЕННОЕ КОРОЛЕВСТВО		7	162.0
840 СОЕДИНЕННЫЕ ШТАТЫ		90	229.3
792 ТУРЦИЯ		28	66.9
860 УЗБЕКИСТАН		1	1.5
804 УКРАИНА		298	205.1
250 ФРАНЦИЯ		112	543.3

Код и наименование страны контрагента	Ед. изме-рения	Импорт	
		количество	стоимость
756 ШВЕЙЦАРИЯ		790	586.6
392 ЯПОНИЯ		18	173.7
000 прочие		1252	154.0
Всего		31961	12771.6
Страны дальнего зарубежья		31660	12564.2
Страны СНГ		301	207.4
84.64.90			
ПРОЧИЕ СТАНКИ ДЛЯ ОБРАБОТКИ КАМНЯ, КЕРАМИКИ, БЕТОНА, АСБОЦЕМЕНТА ИЛИ АНАЛОГИЧНЫХ МАТЕРИАЛОВ ИЛИ ДЛЯ ХОЛОДНОЙ ОБРАБОТКИ СТЕКЛА			
	ШТ		
040 АВСТРИЯ		643	484.5
051 АРМЕНИЯ		63	42.5
348 ВЕНГРИЯ		9	75.9
276 ГЕРМАНИЯ		20375	722.8
724 ИСПАНИЯ		754	171.1
380 ИТАЛИЯ		708	3127.6
156 КИТАЙ		3486	418.8
616 ПОЛЬША		15	101.7
705 СЛОВЕНИЯ		3	154.0
840 СОЕДИНЕННЫЕ ШТАТЫ		21	190.4
792 ТУРЦИЯ		36	444.5
804 УКРАИНА		179	128.0
203 ЧЕШСКАЯ РЕСПУБЛИКА		102	354.3
756 ШВЕЙЦАРИЯ		610	1005.0
000 прочие		289	173.7
Всего		27293	7594.5
Страны дальнего зарубежья		27051	7424.1
Страны СНГ		242	170.5
84.65.10			
СТАНКИ, СПОСОБНЫЕ ВЫПОЛНЯТЬ РАЗЛИЧНЫЕ ОПЕРАЦИИ ПО МЕХАНИЧЕСКОЙ ОБРАБОТКЕ БЕЗ СМЕНЫ ИНСТРУМЕНТА МЕЖДУ ЭТИМИ ОПЕРАЦИЯМИ			
	ШТ		
040 АВСТРИЯ		52	436.2
056 БЕЛЬГИЯ		101	180.3
100 БОЛГАРИЯ		565	619.1
276 ГЕРМАНИЯ		788	15149.7
724 ИСПАНИЯ		214	453.6
380 ИТАЛИЯ		1820	5533.3
124 КАНАДА		5	54.9
156 КИТАЙ		2953	3722.1
428 ЛАТВИЯ		127	360.0
498 МОЛДОВА, РЕСПУБЛИКА		850	70.8
616 ПОЛЬША		34	199.9
703 СЛОВАКИЯ		10	55.2
158 ТАЙВАНЬ (КИТАЙ)		252	1259.2
792 ТУРЦИЯ		511	574.6
804 УКРАИНА		26	140.9
246 ФИНЛЯНДИЯ		27	231.0
250 ФРАНЦИЯ		37	85.6
203 ЧЕШСКАЯ РЕСПУБЛИКА		39	100.1
752 ШВЕЦИЯ		17	320.8
233 ЭСТОНИЯ		1	801.6
392 ЯПОНИЯ		16	1032.2
000 прочие		77	105.7
Всего		8522	31486.6
Страны дальнего зарубежья		7646	31275.0
Страны СНГ		876	211.6
84.65.91			
ПРОЧИЕ ПИЛЫ МЕХАНИЧЕСКИЕ ДЛЯ ОБРАБОТКИ ДЕРЕВА, ПРОБКИ, КОСТИ, ЭБОНИТА, ТВЕРДЫХ ПЛАСТМАСС ИЛИ АНАЛОГИЧНЫХ ТВЕРДЫХ МАТЕРИАЛОВ			
	ШТ		
040 АВСТРИЯ		225	6525.1
031 АЗЕРБАЙДЖАН		2	5.4
276 ГЕРМАНИЯ		15100	9035.0
208 ДАНИЯ		44	2253.1
724 ИСПАНИЯ		300	193.4
380 ИТАЛИЯ		1385	6372.3
398 КАЗАХСТАН		3	29.3
124 КАНАДА		1	81.7
156 КИТАЙ		38904	4896.4
410 КОРЕЯ, РЕСПУБЛИКА		29	210.6
428 ЛАТВИЯ		140	473.3
440 ЛИТВА		34	272.4
528 НИДЕРЛАНДЫ		69	149.6
616 ПОЛЬША		164	762.9
826 СОЕДИНЕННОЕ КОРОЛЕВСТВО		932	240.7
840 СОЕДИНЕННЫЕ ШТАТЫ		127	111.0
158 ТАЙВАНЬ (КИТАЙ)		1750	1606.1
792 ТУРЦИЯ		1069	1468.8
804 УКРАИНА		112	341.7
246 ФИНЛЯНДИЯ		382	36288.9
250 ФРАНЦИЯ		5	61.5
203 ЧЕШСКАЯ РЕСПУБЛИКА		252	285.8
756 ШВЕЙЦАРИЯ		2239	439.2
752 ШВЕЦИЯ		483	5851.8
233 ЭСТОНИЯ		90	3318.2
392 ЯПОНИЯ		1994	1090.8
000 прочие		80	220.5
Всего		65915	82585.4
Страны дальнего зарубежья		65798	82209.0
Страны СНГ		117	376.4
84.65.92			
СТАНКИ СТРОГАЛЬНЫЕ, ФРЕЗЕРНЫЕ ИЛИ СТРОГАЛЬНО-КАЛЕВОЧНЫЕ			
	ШТ		
040 АВСТРИЯ		92	111.1
100 БОЛГАРИЯ		56	57.5
276 ГЕРМАНИЯ		970	13723.6
380 ИТАЛИЯ		778	2328.7
156 КИТАЙ		8369	2561.4
410 КОРЕЯ, РЕСПУБЛИКА		10	165.2
440 ЛИТВА		5	89.2
616 ПОЛЬША		41	115.7
705 СЛОВЕНИЯ		2	1177.5
826 СОЕДИНЕННОЕ КОРОЛЕВСТВО		32	101.6
158 ТАЙВАНЬ (КИТАЙ)		202	1021.9
792 ТУРЦИЯ		2533	975.7
804 УКРАИНА		181	502.4
246 ФИНЛЯНДИЯ		48	671.2
250 ФРАНЦИЯ		7	172.8
203 ЧЕШСКАЯ РЕСПУБЛИКА		115	285.8
756 ШВЕЙЦАРИЯ		586	235.4
752 ШВЕЦИЯ		9	179.5
392 ЯПОНИЯ		413	262.1
000 прочие		78	189.7
Всего		14527	24927.9
Страны дальнего зарубежья		14346	24425.5
Страны СНГ		181	502.4
84.65.93			
СТАНКИ ШЛИФОВАЛЬНЫЕ, ПЕСКОШЛИФОВАЛЬНЫЕ ИЛИ ПОЛИРОВАЛЬНЫЕ			
	ШТ		
040 АВСТРИЯ		226	405.0
100 БОЛГАРИЯ		110	86.3
276 ГЕРМАНИЯ		14459	1870.5
380 ИТАЛИЯ		721	1884.3
156 КИТАЙ		1236	446.1
528 НИДЕРЛАНДЫ		1635	72.1
616 ПОЛЬША		39	560.9
705 СЛОВЕНИЯ		1	94.3
158 ТАЙВАНЬ (КИТАЙ)		160	316.8
792 ТУРЦИЯ		600	225.0
804 УКРАИНА		420	97.2
250 ФРАНЦИЯ		7	87.7
203 ЧЕШСКАЯ РЕСПУБЛИКА		40	156.2
756 ШВЕЙЦАРИЯ		553	1047.2
000 прочие		81	119.4
Всего		20288	7468.9
Страны дальнего зарубежья		19868	7371.7
Страны СНГ		420	97.2
84.65.94			
МАШИНЫ ГИБОЧНЫЕ ИЛИ СБОРОЧНЫЕ			
	ШТ		
040 АВСТРИЯ		16	310.8
100 БОЛГАРИЯ		61	82.3
348 ВЕНГРИЯ		16	69.8
276 ГЕРМАНИЯ		696	3499.2
208 ДАНИЯ		3	361.8
380 ИТАЛИЯ		524	3267.0
124 КАНАДА		8	298.8
156 КИТАЙ		513	1882.4
440 ЛИТВА		4	188.4
616 ПОЛЬША		11	167.0
826 СОЕДИНЕННОЕ КОРОЛЕВСТВО		3	1581.4
840 СОЕДИНЕННЫЕ ШТАТЫ		35	181.0
158 ТАЙВАНЬ (КИТАЙ)		44	298.4
792 ТУРЦИЯ		400	239.6
804 УКРАИНА		1	9.6
246 ФИНЛЯНДИЯ		42	726.5
233 ЭСТОНИЯ		37	54.1
000 прочие		207	175.8
Всего		2621	13393.9
Страны дальнего зарубежья		2620	13384.3
Страны СНГ		1	9.6
84.65.95			
СТАНКИ СВЕРЛИЛЬНЫЕ И ДОЛБЕЖНЫЕ			
	ШТ		
040 АВСТРИЯ		183	78.0
276 ГЕРМАНИЯ		525	1087.1
208 ДАНИЯ		2	164.5
380 ИТАЛИЯ		185	732.9
156 КИТАЙ		3922	530.4
705 СЛОВЕНИЯ		8	64.3
158 ТАЙВАНЬ (КИТАЙ)		254	51.6
804 УКРАИНА		11	26.0
756 ШВЕЙЦАРИЯ		202	55.5
000 прочие		94	137.3
Всего		5386	2927.6
Страны дальнего зарубежья		5375	2901.5
Страны СНГ		11	26.0
84.65.96			
СТАНКИ РУБИЛЬНЫЕ, ДРОБИЛЬНЫЕ ИЛИ ЛУЩИЛЬНЫЕ			
	ШТ		
040 АВСТРИЯ		5	82.7
276 ГЕРМАНИЯ		105	1870.6
208 ДАНИЯ		69	232.4
380 ИТАЛИЯ		36	1029.9
156 КИТАЙ		48	109.2
840 СОЕДИНЕННЫЕ ШТАТЫ		15	902.6
804 УКРАИНА		17	60.2
246 ФИНЛЯНДИЯ		30	3842.7
752 ШВЕЦИЯ		10	89.1
392 ЯПОНИЯ		2	1695.3
000 прочие		51	108.3
Всего		388	10023.0
Страны дальнего зарубежья		371	9962.8
Страны СНГ		17	60.2
84.65.99			
ПРОЧИЕ СТАНКИ ДЛЯ ОБРАБОТКИ ДЕРЕВА, ПРОБКИ, КОСТИ, ЭБОНИТА, ТВЕРДЫХ ПЛАСТМАСС ИЛИ АНАЛОГИЧНЫХ ТВЕРДЫХ МАТЕРИАЛОВ			
	ШТ		
040 АВСТРИЯ		545	115.0
056 БЕЛЬГИЯ		186	351.0
100 БОЛГАРИЯ		92	78.8
276 ГЕРМАНИЯ		1756	4430.0
208 ДАНИЯ		1	165.2
380 ИТАЛИЯ		1021	3375.9
124 КАНАДА		4	61.0
156 КИТАЙ		20174	2498.1
440 ЛИТВА		15	274.0
498 МОЛДОВА, РЕСПУБЛИКА		648	79.6
528 НИДЕРЛАНДЫ		372	79.6
616 ПОЛЬША		63	681.6
705 СЛОВЕНИЯ		20	89.6
826 СОЕДИНЕННОЕ КОРОЛЕВСТВО		12	230.0
840 СОЕДИНЕННЫЕ ШТАТЫ		34	253.1
158 ТАЙВАНЬ (КИТАЙ)		88	161.6
792 ТУРЦИЯ		171	313.2
804 УКРАИНА		23	45.0
246 ФИНЛЯНДИЯ		23	3107.1
191 ХОРВАТИЯ		1	51.1
203 ЧЕШСКАЯ РЕСПУБЛИКА		329	57.5
756 ШВЕЙЦАРИЯ		215	141.9
752 ШВЕЦИЯ		28	1421.6
233 ЭСТОНИЯ		1	4853.9
392 ЯПОНИЯ		18	113.2

Код и наименование страны контрагента	Ед. изме-рения	Импорт	
		количество	стоимость
000 прочие		341	167.8
Всего		26181	23196.4
Страны дальнего зарубежья		25510	23071.8
Страны СНГ		671	124.6
84.66.10 ПРИСПОСОБЛЕНИЯ ДЛЯ КРЕПЛЕНИЯ ИНСТРУМЕНТА И САМОРАСКРЫВАЮЩИЕСЯ РЕЗЬБОНАРЕЗНЫЕ ГОЛОВКИ	Т		
040 АВСТРИЯ		5	338.2
056 БЕЛЬГИЯ		2	65.2
100 БОЛГАРИЯ		6	117.1
276 ГЕРМАНИЯ		190	4939.3
208 ДАНИЯ		1	59.9
376 ИЗРАИЛЬ		2	140.4
380 ИТАЛИЯ		20	930.2
156 КИТАЙ		207	738.3
410 КОРЕЯ, РЕСПУБЛИКА		5	106.2
498 МОЛДОВА, РЕСПУБЛИКА		0	4.7
578 НОРВЕГИЯ		0	118.1
616 ПОЛЬША		23	129.7
840 СОЕДИНЕННЫЕ ШТАТЫ		18	334.6
158 ТАЙВАНЬ (КИТАЙ)		9	134.0
804 УКРАИНА		157	1074.0
246 ФИНЛЯНДИЯ		26	458.3
203 ЧЕШСКАЯ РЕСПУБЛИКА		7	335.6
756 ШВЕЙЦАРИЯ		9	381.3
752 ШВЕЦИЯ		13	779.6
392 ЯПОНИЯ		2	250.2
000 прочие		24	316.1
Всего		727	11750.9
Страны дальнего зарубежья		570	10672.2
Страны СНГ		157	1078.7
84.66.20 ДЕРЖАТЕЛИ ДЛЯ ОБРАБАТЫВАЕМЫХ ДЕТАЛЕЙ	Т		
051 АРМЕНИЯ		0	0.5
056 БЕЛЬГИЯ		0	51.8
100 БОЛГАРИЯ		13	51.2
276 ГЕРМАНИЯ		32	611.1
208 ДАНИЯ		6	255.0
380 ИТАЛИЯ		10	181.8
398 КАЗАХСТАН		2	3.2
417 КИРГИЗИЯ		11	27.9
156 КИТАЙ		19	77.3
498 МОЛДОВА, РЕСПУБЛИКА		2	95.3
616 ПОЛЬША		99	856.4
826 СОЕДИНЕННОЕ КОРОЛЕВСТВО		1	87.7
840 СОЕДИНЕННЫЕ ШТАТЫ		8	179.0
804 УКРАИНА		65	665.6
250 ФРАНЦИЯ		5	341.1
203 ЧЕШСКАЯ РЕСПУБЛИКА		14	144.7
756 ШВЕЙЦАРИЯ		2	116.6
710 ЮЖНАЯ АФРИКА		6	223.5
392 ЯПОНИЯ		4	247.5
000 прочие		14	148.8
Всего		314	4365.9
Страны дальнего зарубежья		234	3573.4
Страны СНГ		80	792.4
84.66.30 ДЕЛИТЕЛЬНЫЕ ГОЛОВКИ И ДРУГИЕ СПЕЦИАЛЬНЫЕ ПРИСПОСОБЛЕНИЯ К СТАНКАМ	Т		
276 ГЕРМАНИЯ		4	208.7
804 УКРАИНА		1	5.9
250 ФРАНЦИЯ		0	109.4
756 ШВЕЙЦАРИЯ		1	126.5
392 ЯПОНИЯ		0	59.5
000 прочие		5	104.7
Всего		12	614.6
Страны дальнего зарубежья		11	608.7
Страны СНГ		1	5.9
84.66.91 ПРОЧИЕ ЧАСТИ И ПРИНАДЛЕЖНОСТИ К СТАНКАМ ТОВАРНОЙ ПОЗИЦИИ 8464	Т		
040 АВСТРИЯ		3	120.9
051 АРМЕНИЯ		1	3.1
276 ГЕРМАНИЯ		49	238.8
380 ИТАЛИЯ		63	355.8
804 УКРАИНА		0	3.7
756 ШВЕЙЦАРИЯ		17	578.0
000 прочие		49	250.3
Всего		182	1550.6
Страны дальнего зарубежья		181	1543.7
Страны СНГ		1	6.8
84.66.92 ПРОЧИЕ ЧАСТИ И ПРИНАДЛЕЖНОСТИ К СТАНКАМ ТОВАРНОЙ ПОЗИЦИИ 8465	Т		
040 АВСТРИЯ		20	106.3
276 ГЕРМАНИЯ		323	2436.7
380 ИТАЛИЯ		69	355.8
156 КИТАЙ		63	120.4
616 ПОЛЬША		32	152.9
826 СОЕДИНЕННОЕ КОРОЛЕВСТВО		1	108.3
840 СОЕДИНЕННЫЕ ШТАТЫ		181	1189.2
792 ТУРЦИЯ		4	52.7
804 УКРАИНА		22	72.4
246 ФИНЛЯНДИЯ		49	1142.9
752 ШВЕЦИЯ		25	125.8
233 ЭСТОНИЯ		2	107.7
392 ЯПОНИЯ		5	233.2
000 прочие		79	261.1
Всего		874	6465.3
Страны дальнего зарубежья		852	6392.9
Страны СНГ		22	72.4
84.66.93 ПРОЧИЕ ЧАСТИ И ПРИНАДЛЕЖНОСТИ К СТАНКАМ ТОВАРНЫХ ПОЗИЦИЙ 8456 - 8461	Т		
056 БЕЛЬГИЯ		30	1364.3
276 ГЕРМАНИЯ		74	3711.5
724 ИСПАНИЯ		0	50.2
380 ИТАЛИЯ		6	295.7
398 КАЗАХСТАН		0	0.0
156 КИТАЙ		3	96.4
528 НИДЕРЛАНДЫ		0	55.6
616 ПОЛЬША		7	54.4
642 РУМЫНИЯ		17	53.5
703 СЛОВАКИЯ		16	93.0
840 СОЕДИНЕННЫЕ ШТАТЫ		22	128.6
158 ТАЙВАНЬ (КИТАЙ)		10	91.0
860 УЗБЕКИСТАН		1	15.0
804 УКРАИНА		63	851.3
203 ЧЕШСКАЯ РЕСПУБЛИКА		16	146.3
756 ШВЕЙЦАРИЯ		4	326.2
392 ЯПОНИЯ		28	1267.6
000 прочие		39	205.0
Всего		336	8805.6
Страны дальнего зарубежья		272	7939.2
Страны СНГ		64	866.4
84.66.94 ПРОЧИЕ ЧАСТИ И ПРИНАДЛЕЖНОСТИ К СТАНКАМ ТОВАРНОЙ ПОЗИЦИИ 8462 ИЛИ 8463	Т		
040 АВСТРИЯ		90	380.2
031 АЗЕРБАЙДЖАН		12	3.5
051 АРМЕНИЯ		5	1.1
056 БЕЛЬГИЯ		0	96.1
276 ГЕРМАНИЯ		331	5978.9
268 ГРУЗИЯ		0	0.1
724 ИСПАНИЯ		118	602.9
380 ИТАЛИЯ		498	5161.3
398 КАЗАХСТАН		4	49.8
417 КИРГИЗИЯ		0	0.2
528 НИДЕРЛАНДЫ		25	75.6
703 СЛОВАКИЯ		28	50.1
826 СОЕДИНЕННОЕ КОРОЛЕВСТВО		2	293.3
840 СОЕДИНЕННЫЕ ШТАТЫ		42	1054.0
792 ТУРЦИЯ		36	590.9
804 УКРАИНА		526	2504.9
203 ЧЕШСКАЯ РЕСПУБЛИКА		27	827.1
756 ШВЕЙЦАРИЯ		2	132.8
392 ЯПОНИЯ		2	69.6
000 прочие		51	279.0
Всего		1800	18151.2
Страны дальнего зарубежья		1252	15591.7
Страны СНГ		548	2559.5
84.67.11 ИНСТРУМЕНТЫ РУЧНЫЕ ПНЕВМАТИЧЕСКИЕ ВРАЩАТЕЛЬНОГО ДЕЙСТВИЯ (ВКЛЮЧАЯ КОМБИНИРОВАННЫЕ ВРАЩАТЕЛЬНО-УДАРНОГО ДЕЙСТВИЯ)	ШТ		
276 ГЕРМАНИЯ		11603	790.9
380 ИТАЛИЯ		16169	133.5
156 КИТАЙ		8344	176.3
410 КОРЕЯ, РЕСПУБЛИКА		3391	141.6
498 МОЛДОВА, РЕСПУБЛИКА		40	10.4
826 СОЕДИНЕННОЕ КОРОЛЕВСТВО		2539	95.1
840 СОЕДИНЕННЫЕ ШТАТЫ		5819	1116.6
158 ТАЙВАНЬ (КИТАЙ)		26553	261.1
804 УКРАИНА		451	224.8
250 ФРАНЦИЯ		220	83.1
756 ШВЕЙЦАРИЯ		1022	130.5
752 ШВЕЦИЯ		561	364.5
392 ЯПОНИЯ		1677	409.9
000 прочие		5267	232.7
Всего		83656	4171.1
Страны дальнего зарубежья		83165	3935.9
Страны СНГ		491	235.2
84.67.19 ПРОЧИЕ ИНСТРУМЕНТЫ РУЧНЫЕ ПНЕВМАТИЧЕСКИЕ	ШТ		
276 ГЕРМАНИЯ		7516	328.5
380 ИТАЛИЯ		3777	256.9
398 КАЗАХСТАН		4	2.0
156 КИТАЙ		26389	413.9
840 СОЕДИНЕННЫЕ ШТАТЫ		2263	346.6
158 ТАЙВАНЬ (КИТАЙ)		10971	119.9
804 УКРАИНА		33	34.4
392 ЯПОНИЯ		833	161.0
000 прочие		4689	200.1
Всего		56475	1863.1
Страны дальнего зарубежья		56438	1826.7
Страны СНГ		37	36.4
84.67.21 ДРЕЛИ ВСЕХ ТИПОВ	ШТ		
040 АВСТРИЯ		79690	306.9
056 БЕЛЬГИЯ		1046	64.3
100 БОЛГАРИЯ		39621	461.1
076 БРАЗИЛИЯ		18638	184.8
348 ВЕНГРИЯ		55633	1004.8
276 ГЕРМАНИЯ		640463	20221.4
724 ИСПАНИЯ		11511	301.9
398 КАЗАХСТАН		7	1.1
124 КАНАДА		20388	232.8
417 КИРГИЗИЯ		2	2.8
156 КИТАЙ		1637674	20241.4
428 ЛАТВИЯ		26972	420.6
458 МАЛАЙЗИЯ		19818	570.3
484 МЕКСИКА		8699	381.4
528 НИДЕРЛАНДЫ		91954	1276.6
616 ПОЛЬША		8238	132.6
702 СИНГАПУР		15797	169.5
705 СЛОВЕНИЯ		14990	193.2
826 СОЕДИНЕННОЕ КОРОЛЕВСТВО		40635	606.1
840 СОЕДИНЕННЫЕ ШТАТЫ		4957	176.1
762 ТАДЖИКИСТАН		3	11.9
158 ТАЙВАНЬ (КИТАЙ)		9656	154.0
804 УКРАИНА		19286	702.4
246 ФИНЛЯНДИЯ		2597	50.7
203 ЧЕШСКАЯ РЕСПУБЛИКА		34570	598.8
756 ШВЕЙЦАРИЯ		102579	4663.0
392 ЯПОНИЯ		190313	3472.4
000 прочие		5658	173.7
Всего		3101395	56776.8
Страны дальнего зарубежья		3082097	56058.6
Страны СНГ		19298	718.2

Код и наименование страны контрагента	Ед. изме-рения	Импорт	
		количество	стоимость
84.67.22			
ПИЛЫ			
	ШТ		
040 АВСТРИЯ		29076	131.8
056 БЕЛЬГИЯ		1339	80.9
100 БОЛГАРИЯ		16161	210.5
348 ВЕНГРИЯ		13553	425.7
276 ГЕРМАНИЯ		220944	5592.2
724 ИСПАНИЯ		2882	70.0
380 ИТАЛИЯ		26651	632.8
398 КАЗАХСТАН		1	0.1
124 КАНАДА		4240	79.5
156 КИТАЙ		524000	6497.3
410 КОРЕЯ, РЕСПУБЛИКА		2384	162.7
428 ЛАТВИЯ		68201	4852.6
528 НИДЕРЛАНДЫ		79594	1098.6
616 ПОЛЬША		4058	60.7
702 СИНГАПУР		8711	141.4
705 СЛОВЕНИЯ		6483	107.3
826 СОЕДИНЕННОЕ КОРОЛЕВСТВО		18683	257.2
840 СОЕДИНЕННЫЕ ШТАТЫ		23994	677.9
804 УКРАИНА		143451	3787.0
203 ЧЕШСКАЯ РЕСПУБЛИКА		3039	143.9
756 ШВЕЙЦАРИЯ		22402	1483.9
752 ШВЕЦИЯ		7400	87.8
392 ЯПОНИЯ		64002	830.1
000 прочие		5154	174.0
Всего		1296403	27585.9
Страны дальнего зарубежья		1152951	23798.7
Страны СНГ		143452	3787.1
84.67.29			
ПРОЧИЕ ИНСТРУМЕНТЫ РУЧНЫЕ ПНЕВМАТИЧЕСКИЕ			
	ШТ		
040 АВСТРИЯ		142552	1717.9
031 АЗЕРБАЙДЖАН		1	0.3
056 БЕЛЬГИЯ		1298	173.5
100 БОЛГАРИЯ		79897	1039.2
076 БРАЗИЛИЯ		4591	106.0
348 ВЕНГРИЯ		61020	1089.3
276 ГЕРМАНИЯ		713691	22468.7
372 ИРЛАНДИЯ		12941	301.6
724 ИСПАНИЯ		16954	762.6
380 ИТАЛИЯ		128198	2949.9
398 КАЗАХСТАН		19	2.9
124 КАНАДА		28807	476.9
156 КИТАЙ		1543855	18327.3
410 КОРЕЯ, РЕСПУБЛИКА		5150	139.6
428 ЛАТВИЯ		45704	851.0
458 МАЛАЙЗИЯ		26696	844.0
484 МЕКСИКА		5008	471.5
528 НИДЕРЛАНДЫ		113603	1401.0
616 ПОЛЬША		9579	128.7
702 СИНГАПУР		547	84.2
705 СЛОВЕНИЯ		23105	359.9
826 СОЕДИНЕННОЕ КОРОЛЕВСТВО		69856	1199.2
840 СОЕДИНЕННЫЕ ШТАТЫ		6768	846.7
158 ТАЙВАНЬ (КИТАЙ)		16237	162.1
792 ТУРЦИЯ		953	80.2
804 УКРАИНА		96696	3362.9
246 ФИНЛЯНДИЯ		5375	91.0
250 ФРАНЦИЯ		2391	73.6
203 ЧЕШСКАЯ РЕСПУБЛИКА		20589	652.2
756 ШВЕЙЦАРИЯ		58918	6703.7
752 ШВЕЦИЯ		1242	89.9
392 ЯПОНИЯ		162206	3168.7
000 прочие		2789	123.7
Всего		3407236	70249.9
Страны дальнего зарубежья		3310520	66883.8
Страны СНГ		96716	3366.1
84.67.81			
ПИЛЫ ЦЕПНЫЕ			
	ШТ		
276 ГЕРМАНИЯ		136473	3910.6
380 ИТАЛИЯ		30051	794.7
156 КИТАЙ		11573	324.0
702 СИНГАПУР		2424	67.1
840 СОЕДИНЕННЫЕ ШТАТЫ		451424	11106.3
804 УКРАИНА		50	6.8
752 ШВЕЦИЯ		59930	2212.3
392 ЯПОНИЯ		2725	64.6
000 прочие		4838	113.7
Всего		699488	18600.0
Страны дальнего зарубежья		699438	18593.3
Страны СНГ		50	6.8
84.67.89			
ПРОЧИЕ ИНСТРУМЕНТЫ РУЧНЫЕ С ПНЕВМАТИЧЕСКИМ, ГИДРАВЛИЧЕСКИМ ИЛИ СО ВСТРОЕННЫМ НЕЭЛЕКТРИЧЕСКИМ ДВИГАТЕЛЕМ			
	ШТ		
031 АЗЕРБАЙДЖАН		1	14.4
276 ГЕРМАНИЯ		58848	2257.2
208 ДАНИЯ		3524	147.6
380 ИТАЛИЯ		30809	1267.7
156 КИТАЙ		31343	494.9
498 МОЛДОВА, РЕСПУБЛИКА		2	3.0
616 ПОЛЬША		1243	119.2
826 СОЕДИНЕННОЕ КОРОЛЕВСТВО		401	271.2
840 СОЕДИНЕННЫЕ ШТАТЫ		127194	3498.2
762 ТАДЖИКИСТАН		1	2.3
158 ТАЙВАНЬ (КИТАЙ)		1234	159.0
804 УКРАИНА		182	31.4
250 ФРАНЦИЯ		435	358.3
752 ШВЕЦИЯ		14174	3142.9
392 ЯПОНИЯ		4113	384.5
000 прочие		4801	325.1
Всего		278305	12476.9
Страны дальнего зарубежья		278119	12425.8
Страны СНГ		186	51.2
84.67.91			
ЧАСТИ ПИЛ ЦЕПНЫХ			
	Т		
276 ГЕРМАНИЯ		238	905.4
124 КАНАДА		74	443.9
578 НОРВЕГИЯ		118	881.6
840 СОЕДИНЕННЫЕ ШТАТЫ		47	429.9
804 УКРАИНА		0	2.2
752 ШВЕЦИЯ		65	1774.6
000 прочие		19	108.0
Всего		561	4545.5
Страны дальнего зарубежья		561	4543.4
Страны СНГ		0	2.2
84.67.92			
ЧАСТИ ПНЕВМАТИЧЕСКИХ ИНСТРУМЕНТОВ			
	Т		
276 ГЕРМАНИЯ		7	170.7
380 ИТАЛИЯ		3	65.1
840 СОЕДИНЕННЫЕ ШТАТЫ		2	235.2
804 УКРАИНА		0	0.9
250 ФРАНЦИЯ		1	252.7
000 прочие		31	189.5
Всего		44	914.1
Страны дальнего зарубежья		44	913.2
Страны СНГ		0	0.9
84.67.99			
ПРОЧИЕ ЧАСТИ ИНСТРУМЕНТОВ			
	Т		
040 АВСТРИЯ		3	74.0
276 ГЕРМАНИЯ		106	1011.9
380 ИТАЛИЯ		8	61.3
156 КИТАЙ		279	916.7
428 ЛАТВИЯ		62	715.4
826 СОЕДИНЕННОЕ КОРОЛЕВСТВО		5	70.5
840 СОЕДИНЕННЫЕ ШТАТЫ		22	370.0
804 УКРАИНА		1	24.0
756 ШВЕЙЦАРИЯ		3	101.2
752 ШВЕЦИЯ		4	77.3
392 ЯПОНИЯ		38	409.8
000 прочие		17	192.4
Всего		548	4024.5
Страны дальнего зарубежья		547	4000.5
Страны СНГ		1	24.0
84.68.10			
ГОРЕЛКИ ГАЗОВЫЕ С ДУТЬЕМ, РУЧНЫЕ			
	ШТ		
051 АРМЕНИЯ		24485	147.1
276 ГЕРМАНИЯ		6336	126.5
840 СОЕДИНЕННЫЕ ШТАТЫ		3014	244.2
804 УКРАИНА		9633	92.2
000 прочие		85873	269.3
Всего		129341	879.3
Страны дальнего зарубежья		95223	640.0
Страны СНГ		34118	239.3
84.68.20			
ОБОРУДОВАНИЕ И АППАРАТЫ, РАБОТАЮЩЕЕ НА ГАЗЕ, ПРОЧИЕ			
	ШТ		
051 АРМЕНИЯ		20437	386.5
276 ГЕРМАНИЯ		270	4214.4
380 ИТАЛИЯ		32	700.3
398 КАЗАХСТАН		6	0.0
156 КИТАЙ		54	178.6
578 НОРВЕГИЯ		3	337.0
840 СОЕДИНЕННЫЕ ШТАТЫ		212	52.8
804 УКРАИНА		5809	379.6
250 ФРАНЦИЯ		98	53.4
756 ШВЕЙЦАРИЯ		18	73.4
000 прочие		1216	170.4
Всего		28155	6546.3
Страны дальнего зарубежья		1903	5780.2
Страны СНГ		26252	766.1
84.68.80			
ОБОРУДОВАНИЕ И АППАРАТЫ ПРОЧИЕ ДЛЯ ПАЙКИ ИЛИ СВАРКИ, КРОМЕ МАШИН И АППАРАТОВ ТОВАРНОЙ ПОЗИЦИИ 8515			
	ШТ		
276 ГЕРМАНИЯ		17	61.9
124 КАНАДА		1	1050.0
156 КИТАЙ		8	205.2
840 СОЕДИНЕННЫЕ ШТАТЫ		83	516.9
000 прочие		689	81.9
Всего		798	1915.9
Страны дальнего зарубежья		798	1915.9
84.68.90			
ЧАСТИ К ОБОРУДОВАНИЮ И АППАРАТАМ ДЛЯ ПАЙКИ ИЛИ СВАРКИ, ПРИГОДНЫЕ ИЛИ НЕ ПРИГОДНЫЕ ДЛЯ РЕЗКИ, КРОМЕ МАШИН И АППАРАТОВ ТОВАРНОЙ ПОЗИЦИИ 8515, МАШИНАМ И АППАРАТАМ ДЛЯ ПОВЕРХНОСТНОЙ ТЕРМООБРАБОТКИ			
	Т		
051 АРМЕНИЯ		90	777.2
276 ГЕРМАНИЯ		2	353.1
380 ИТАЛИЯ		2	117.4
840 СОЕДИНЕННЫЕ ШТАТЫ		3	584.6
804 УКРАИНА		1	73.5
752 ШВЕЦИЯ		1	50.9
000 прочие		5	179.9
Всего		104	2136.7
Страны дальнего зарубежья		12	1285.9
Страны СНГ		91	850.8
84.69.11			
УСТРОЙСТВА ДЛЯ ОБРАБОТКИ ТЕКСТА			
	ШТ		
840 СОЕДИНЕННЫЕ ШТАТЫ		124	109.6
000 прочие		2552	33.7
Всего		2676	143.3
Страны дальнего зарубежья		2676	143.3
84.69.12			
МАШИНКИ ПИШУЩИЕ АВТОМАТИЧЕСКИЕ, КРОМЕ ПРИНТЕРОВ ТОВАРНОЙ ПОЗИЦИИ 8471			
	ШТ		
000 прочие		1116	33.3
Всего		1116	33.3
Страны дальнего зарубежья		1116	33.3

Код и наименование страны контрагента	Ед. изме-рения	Импорт	
		количество	стоимость

84.69.20
МАШИНКИ ПИШУЩИЕ ЭЛЕКТРИЧЕСКИЕ ПРОЧИЕ, КРОМЕ ПРИНТЕРОВ ТОВАРНОЙ ПОЗИЦИИ 8471

		ШТ		
000	прочие		305	13.3
Всего			305	13.3
Страны дальнего зарубежья			305	13.3

84.69.30
МАШИНКИ ПИШУЩИЕ НЕЭЛЕКТРИЧЕСКИЕ ПРОЧИЕ

		ШТ		
000	прочие		132	9.1
Всего			132	9.1
Страны дальнего зарубежья			132	9.1

84.70.10
КАЛЬКУЛЯТОРЫ ЭЛЕКТРОННЫЕ, СПОСОБНЫЕ РАБОТАТЬ БЕЗ ВНЕШНЕГО ИСТОЧНИКА ПИТАНИЯ,И КАРМАННЫЕ МАШИНЫ ДЛЯ ЗАПИСИ, ВОСПРОИЗВЕДЕНИЯ И ВИЗУАЛЬНОГО ПРЕДСТАВЛЕНИЯ ДАННЫХ С ВЫЧИСЛИТЕЛЬНЫМИ ФУНКЦИЯМИ

		ШТ		
156	КИТАЙ		4368228	3474.3
840	СОЕДИНЕННЫЕ ШТАТЫ		295	52.6
392	ЯПОНИЯ		250235	235.0
000	прочие		87062	79.0
Всего			4705820	3840.9
Страны дальнего зарубежья			4705820	3840.9

84.70.21
МАШИНЫ СЧЕТНЫЕ ЭЛЕКТРОННЫЕ СО ВСТРОЕННЫМ ПЕЧАТАЮЩИМ УСТРОЙСТВОМ

		ШТ		
156	КИТАЙ		12299	70.7
000	прочие		2746	39.5
Всего			15045	110.2
Страны дальнего зарубежья			15045	110.2

84.70.29
ПРОЧИЕ МАШИНЫ СЧЕТНЫЕ ЭЛЕКТРОННЫЕ

		ШТ		
000	прочие		258	27.5
Всего			258	27.5
Страны дальнего зарубежья			258	27.5

84.70.30
ПРОЧИЕ МАШИНЫ СЧЕТНЫЕ

		ШТ		
000	прочие		230	0.5
Всего			230	0.5
Страны дальнего зарубежья			230	0.5

84.70.50
АППАРАТЫ КАССОВЫЕ

		ШТ		
276	ГЕРМАНИЯ		2786	615.1
724	ИСПАНИЯ		415	96.8
410	КОРЕЯ, РЕСПУБЛИКА		7700	589.0
702	СИНГАПУР		178	126.9
158	ТАЙВАНЬ (КИТАЙ)		417	149.9
392	ЯПОНИЯ		581	106.8
000	прочие		632	74.2
Всего			12709	1758.8
Страны дальнего зарубежья			12709	1758.8

84.70.90
ПОЧТОВЫЕ МАРКИРОВОЧНЫЕ МАШИНЫ, АППАРАТЫ БИЛЕТНЫЕ И ДРУГИЕ АНАЛОГИЧНЫЕ МАШИНЫ СО СЧЕТНЫМИ УСТРОЙСТВАМИ

		ШТ		
276	ГЕРМАНИЯ		151	210.6
156	КИТАЙ		20267	60.7
246	ФИНЛЯНДИЯ		29	67.8
000	прочие		5641	71.6
Всего			26088	410.7
Страны дальнего зарубежья			26088	410.7

84.71.10
МАШИНЫ ВЫЧИСЛИТЕЛЬНЫЕ АНАЛОГОВЫЕ ИЛИ ГИБРИДНЫЕ

		ШТ		
702	СИНГАПУР		6	3599.5
826	СОЕДИНЕННОЕ КОРОЛЕВСТВО		1	2347.9
840	СОЕДИНЕННЫЕ ШТАТЫ		5	104.9
804	УКРАИНА		5	27.5
000	прочие		1057	65.2
Всего			1074	6145.0
Страны дальнего зарубежья			1069	6117.5
Страны СНГ			5	27.5

84.71.30
МАШИНЫ ВЫЧИСЛИТЕЛЬНЫЕ ЦИФРОВЫЕ ПОРТАТИВНЫЕ МАССОЙ НЕ БОЛЕЕ 10 КГ, СОСТОЯЩИЕ, ПО КРАЙНЕЙ МЕРЕ, ИЗ ЦЕНТРАЛЬНОГО БЛОКА ОБРАБОТКИ ДАННЫХ, КЛАВИАТУРЫ И ДИСПЛЕЯ

		ШТ		
276	ГЕРМАНИЯ		48259	18243.1
268	ГРУЗИЯ		1	1.0
372	ИРЛАНДИЯ		12404	6806.2
156	КИТАЙ		153808	75894.0
410	КОРЕЯ, РЕСПУБЛИКА		13295	7939.4
528	НИДЕРЛАНДЫ		97	139.4
702	СИНГАПУР		142	73.1
826	СОЕДИНЕННОЕ КОРОЛЕВСТВО		1171	798.1
840	СОЕДИНЕННЫЕ ШТАТЫ		15262	4481.7
764	ТАИЛАНД		65	58.7
158	ТАЙВАНЬ (КИТАЙ)		78850	26466.8
608	ФИЛИППИНЫ		863	556.3
250	ФРАНЦИЯ		907	707.2
203	ЧЕШСКАЯ РЕСПУБЛИКА		759	477.9
756	ШВЕЙЦАРИЯ		20	99.6
752	ШВЕЦИЯ		15	54.4
392	ЯПОНИЯ		7940	6568.4
000	прочие		208	214.4
Всего			334066	149579.9
Страны дальнего зарубежья			334065	149578.9
Страны СНГ			1	1.0

84.71.41
ПРОЧИЕ МАШИНЫ ВЫЧИСЛИТЕЛЬНЫЕ ЦИФРОВЫЕ, СОДЕРЖАЩИЕ В ОДНОМ КОРПУСЕ, ПО КРАЙНЕЙ МЕРЕ, ЦЕНТРАЛЬНЫЙ БЛОК ОБРАБОТКИ ДАННЫХ И УСТРОЙСТВО ВВОДА И ВЫВОДА, ОБЪЕДИНЕННЫЕ ИЛИ НЕТ

		ШТ		
040	АВСТРИЯ		245	173.4
348	ВЕНГРИЯ		43253	9453.0
276	ГЕРМАНИЯ		5023	3937.0
376	ИЗРАИЛЬ		28	287.8
372	ИРЛАНДИЯ		35147	7785.1
380	ИТАЛИЯ		50	200.0
398	КАЗАХСТАН		5	3.6
124	КАНАДА		61	387.4
156	КИТАЙ		19044	4652.8
458	МАЛАЙЗИЯ		540	127.6
498	МОЛДОВА, РЕСПУБЛИКА		3	167.4
528	НИДЕРЛАНДЫ		222	100.3
702	СИНГАПУР		1509	2569.3
826	СОЕДИНЕННОЕ КОРОЛЕВСТВО		19911	7185.4
840	СОЕДИНЕННЫЕ ШТАТЫ		15924	5265.6
158	ТАЙВАНЬ (КИТАЙ)		9982	3035.0
246	ФИНЛЯНДИЯ		347	86.1
250	ФРАНЦИЯ		2428	1839.0
203	ЧЕШСКАЯ РЕСПУБЛИКА		90452	18393.2
756	ШВЕЙЦАРИЯ		2	64.6
392	ЯПОНИЯ		307	152.3
000	прочие		398	279.0
Всего			244881	66145.2
Страны дальнего зарубежья			244873	65974.2
Страны СНГ			8	171.0

84.71.49
ПРОЧИЕ МАШИНЫ ВЫЧИСЛИТЕЛЬНЫЕ ЦИФРОВЫЕ, ПОСТАВЛЯЕМЫЕ В ВИДЕ СИСТЕМ

		ШТ		
040	АВСТРИЯ		5	162.5
056	БЕЛЬГИЯ		41	158.5
348	ВЕНГРИЯ		75	225.7
276	ГЕРМАНИЯ		751	5376.2
300	ГРЕЦИЯ		1051	2007.5
376	ИЗРАИЛЬ		23	3264.7
372	ИРЛАНДИЯ		2879	8582.0
380	ИТАЛИЯ		9	70.5
398	КАЗАХСТАН		12	1.9
124	КАНАДА		34	141.7
156	КИТАЙ		788	1488.2
410	КОРЕЯ, РЕСПУБЛИКА		98	234.5
484	МЕКСИКА		37	425.6
528	НИДЕРЛАНДЫ		35	12168.6
578	НОРВЕГИЯ		6	215.9
702	СИНГАПУР		137	4055.3
826	СОЕДИНЕННОЕ КОРОЛЕВСТВО		878	13814.4
840	СОЕДИНЕННЫЕ ШТАТЫ		1505	22600.6
764	ТАИЛАНД		81	1893.7
158	ТАЙВАНЬ (КИТАЙ)		620	228.7
804	УКРАИНА		7	154.2
246	ФИНЛЯНДИЯ		25	2133.0
250	ФРАНЦИЯ		43	5145.1
203	ЧЕШСКАЯ РЕСПУБЛИКА		369	1153.6
756	ШВЕЙЦАРИЯ		38	100.8
752	ШВЕЦИЯ		53	288.7
392	ЯПОНИЯ		52	54.2
000	прочие		37	109.5
Всего			9689	86255.9
Страны дальнего зарубежья			9670	86099.7
Страны СНГ			19	156.2

84.71.50
ЦИФРОВЫЕ БЛОКИ ОБРАБОТКИ ДАННЫХ, ОТЛИЧНЫЕ ОТ ОПИСАННЫХ В СУБПОЗИЦИЯХ 8471 41 И 8471 49, СОДЕРЖАЩИЕ ИЛИ НЕ СОДЕРЖАЩИЕ В ОДНОМ КОРПУСЕ ОДНО ИЛИ ДВА ИЗ СЛЕДУЮЩИХ УСТРОЙСТВ: ЗАПОМИНАЮЩИЕ УСТРОЙСТВА, УСТРОЙСТВА ВВОДА, УСТРОЙСТВА ВЫВОДА

		ШТ		
056	БЕЛЬГИЯ		14	492.7
348	ВЕНГРИЯ		6004	1777.7
276	ГЕРМАНИЯ		8156	10175.3
208	ДАНИЯ		22	126.0
376	ИЗРАИЛЬ		219	161.9
356	ИНДИЯ		22	2191.9
360	ИНДОНЕЗИЯ		302	60.9
372	ИРЛАНДИЯ		797	10260.7
380	ИТАЛИЯ		79	106.3
398	КАЗАХСТАН		4	1.4
124	КАНАДА		54	553.0
156	КИТАЙ		27452	6456.8
410	КОРЕЯ, РЕСПУБЛИКА		1659	940.4
458	МАЛАЙЗИЯ		7159	1115.9
484	МЕКСИКА		391	1793.4
498	МОЛДОВА, РЕСПУБЛИКА		3	64.7
528	НИДЕРЛАНДЫ		48	214.0
578	НОРВЕГИЯ		8	56.7
630	ПУЭРТО-РИКО		71	846.2
702	СИНГАПУР		294	873.9
826	СОЕДИНЕННОЕ КОРОЛЕВСТВО		8218	39822.2
840	СОЕДИНЕННЫЕ ШТАТЫ		3000	10816.1
764	ТАИЛАНД		180	3458.5
158	ТАЙВАНЬ (КИТАЙ)		10410	2483.8
804	УКРАИНА		23	56.0
246	ФИНЛЯНДИЯ		92	1338.4
250	ФРАНЦИЯ		268	6671.1
203	ЧЕШСКАЯ РЕСПУБЛИКА		5485	3506.2
756	ШВЕЙЦАРИЯ		15	85.7
392	ЯПОНИЯ		876	360.7
000	прочие		267	185.0

Код и наименование страны контрагента	Ед. изме-рения	Импорт	
		количество	стоимость
Всего		81592	107053.3
Страны дальнего зарубежья		81562	106931.1
Страны СНГ		30	122.2
84.71.60			
УСТРОЙСТВА ВВОДА ИЛИ ВЫВОДА, СОДЕРЖАЩИЕ ИЛИ НЕ СОДЕРЖАЩИЕ В ОДНОМ КОРПУСЕ ЗАПОМИНАЮЩИЕ УСТРОЙСТВА	ШТ		
036 АВСТРАЛИЯ		445	195.9
040 АВСТРИЯ		654	95.7
031 АЗЕРБАЙДЖАН		130	27.0
056 БЕЛЬГИЯ		768	357.9
348 ВЕНГРИЯ		75464	6776.0
704 ВЬЕТНАМ		64128	5548.8
276 ГЕРМАНИЯ		86162	6207.4
268 ГРУЗИЯ		1	0.1
208 ДАНИЯ		421	253.6
356 ИНДИЯ		525	69.6
360 ИНДОНЕЗИЯ		89689	5359.9
372 ИРЛАНДИЯ		61740	297.1
724 ИСПАНИЯ		8928	436.8
380 ИТАЛИЯ		18811	1342.8
398 КАЗАХСТАН		10	7.2
124 КАНАДА		1449	131.4
196 КИПР		1408	138.0
156 КИТАЙ		19933247	523826.2
408 КОРЕЯ, НАРОДНО-ДЕМОКРАТИЧ. РЕСПУБЛ.		2184	428.5
410 КОРЕЯ, РЕСПУБЛИКА		488590	49891.4
458 МАЛАЙЗИЯ		1145546	33006.2
484 МЕКСИКА		7518	548.0
528 НИДЕРЛАНДЫ		4355	1536.8
702 СИНГАПУР		48481	8022.6
703 СЛОВАКИЯ		228914	22687.3
705 СЛОВЕНИЯ		2519	256.2
826 СОЕДИНЕННОЕ КОРОЛЕВСТВО		22376	2571.4
840 СОЕДИНЕННЫЕ ШТАТЫ		152136	15750.0
764 ТАИЛАНД		239910	9150.2
158 ТАЙВАНЬ (КИТАЙ)		1932552	24570.5
804 УКРАИНА		2631	575.7
608 ФИЛИППИНЫ		70406	5769.9
246 ФИНЛЯНДИЯ		14548	1009.1
250 ФРАНЦИЯ		24708	4649.6
203 ЧЕШСКАЯ РЕСПУБЛИКА		5296	118.5
756 ШВЕЙЦАРИЯ		99650	880.2
752 ШВЕЦИЯ		510	177.4
392 ЯПОНИЯ		92806	12705.8
000 прочие		74703	260.6
Всего		25004319	745637.1
Страны дальнего зарубежья		25001547	745027.2
Страны СНГ		2772	609.9
84.71.70			
УСТРОЙСТВА ЗАПОМИНАЮЩИЕ	ШТ		
348 ВЕНГРИЯ		4565	4993.0
276 ГЕРМАНИЯ		21198	1531.0
376 ИЗРАИЛЬ		295	308.6
360 ИНДОНЕЗИЯ		423812	3211.0
372 ИРЛАНДИЯ		13436	1105.8
380 ИТАЛИЯ		1245	81.8
398 КАЗАХСТАН		5	0.4
156 КИТАЙ		8025958	41710.5
410 КОРЕЯ, РЕСПУБЛИКА		1408379	6804.1
458 МАЛАЙЗИЯ		2666568	18069.1
484 МЕКСИКА		966	635.1
498 МОЛДОВА, РЕСПУБЛИКА		19	77.3
528 НИДЕРЛАНДЫ		4193	3264.6
620 ПОРТУГАЛИЯ		3133	157.5
630 ПУЭРТО-РИКО		2134	385.5
702 СИНГАПУР		903489	7497.7
826 СОЕДИНЕННОЕ КОРОЛЕВСТВО		27467	1563.0
840 СОЕДИНЕННЫЕ ШТАТЫ		164004	7269.7
764 ТАИЛАНД		702975	4618.0
158 ТАЙВАНЬ (КИТАЙ)		1638108	4030.7
804 УКРАИНА		21	70.5
608 ФИЛИППИНЫ		2183884	9883.2
246 ФИНЛЯНДИЯ		4374	194.8
250 ФРАНЦИЯ		3170	1476.2
203 ЧЕШСКАЯ РЕСПУБЛИКА		2457	115.2
392 ЯПОНИЯ		63318	3673.8
000 прочие		27731	194.1
Всего		18296904	122922.5
Страны дальнего зарубежья		18296859	122774.2
Страны СНГ		45	148.2
84.71.80			
УСТРОЙСТВА ВЫЧИСЛИТЕЛЬНЫХ МАШИН, ПРОЧИЕ	ШТ		
056 БЕЛЬГИЯ		412	2285.7
348 ВЕНГРИЯ		975	261.8
276 ГЕРМАНИЯ		358532	1998.9
344 ГОНКОНГ		5817	215.3
208 ДАНИЯ		114	55.0
376 ИЗРАИЛЬ		770	88.9
356 ИНДИЯ		1603	138.6
372 ИРЛАНДИЯ		4686	391.8
380 ИТАЛИЯ		2893	73.9
398 КАЗАХСТАН		1	12.7
124 КАНАДА		1162	341.9
156 КИТАЙ		4625177	22587.4
410 КОРЕЯ, РЕСПУБЛИКА		13043	120.7
458 МАЛАЙЗИЯ		34010	703.7
484 МЕКСИКА		7329	175.0
528 НИДЕРЛАНДЫ		14364	96.3
616 ПОЛЬША		3	67.4
630 ПУЭРТО-РИКО		411	199.4
702 СИНГАПУР		78298	879.7
826 СОЕДИНЕННОЕ КОРОЛЕВСТВО		4929	370.2
840 СОЕДИНЕННЫЕ ШТАТЫ		63111	5120.8
764 ТАИЛАНД		55044	493.8
158 ТАЙВАНЬ (КИТАЙ)		1275411	8433.9
804 УКРАИНА		6	2.5
608 ФИЛИППИНЫ		27115	346.9
250 ФРАНЦИЯ		532	389.4
203 ЧЕШСКАЯ РЕСПУБЛИКА		9622	359.8
752 ШВЕЦИЯ		1059	144.4
392 ЯПОНИЯ		30136	570.7
000 прочие		8872	211.9
Всего		6625437	47138.4
Страны дальнего зарубежья		6625430	47123.1
Страны СНГ		7	15.3
84.71.90			
ПРОЧИЕ ВЫЧИСЛИТЕЛЬНЫЕ МАШИНЫ И ИХ БЛОКИ;МАГНИТНЫЕ ИЛИ ОПТИЧЕСКИЕ СЧИТЫВАЮЩИЕ УСТРОЙСТВА,МАШИНЫ ДЛЯ ПЕРЕНОСА ДАННЫХ НА НОСИТЕЛИ ИНФОРМАЦИИ В КОДИРОВАННОЙ ФОРМЕ И МАШИНЫ ДЛЯ ОБРАБОТКИ ПОДОБНОЙ ИНФОРМАЦИИ	ШТ		
056 БЕЛЬГИЯ		3891	241.2
348 ВЕНГРИЯ		1110	59.2
276 ГЕРМАНИЯ		4681	719.3
208 ДАНИЯ		3	911.6
376 ИЗРАИЛЬ		6267	209.8
380 ИТАЛИЯ		850	409.3
398 КАЗАХСТАН		1	0.1
124 КАНАДА		224	58.4
156 КИТАЙ		258594	7365.3
410 КОРЕЯ, РЕСПУБЛИКА		1068	91.9
484 МЕКСИКА		4962	664.3
528 НИДЕРЛАНДЫ		1419	2064.5
578 НОРВЕГИЯ		36	2296.9
616 ПОЛЬША		21790	85.7
702 СИНГАПУР		3066	61.6
826 СОЕДИНЕННОЕ КОРОЛЕВСТВО		7000	380.8
840 СОЕДИНЕННЫЕ ШТАТЫ		61909	3690.0
158 ТАЙВАНЬ (КИТАЙ)		77863	457.1
804 УКРАИНА		4	235.8
608 ФИЛИППИНЫ		25874	91.3
250 ФРАНЦИЯ		10475	177.3
756 ШВЕЙЦАРИЯ		68	203.6
392 ЯПОНИЯ		3008	286.9
000 прочие		4865	336.6
Всего		499028	21098.5
Страны дальнего зарубежья		499023	20862.6
Страны СНГ		5	235.9
84.72.10			
МАШИНЫ КОПИРОВАЛЬНО-МНОЖИТЕЛЬНЫЕ	ШТ		
158 ТАЙВАНЬ (КИТАЙ)		591	76.4
392 ЯПОНИЯ		289	158.2
000 прочие		5	5.6
Всего		885	240.1
Страны дальнего зарубежья		885	240.1
84.72.20			
МАШИНЫ АДРЕСОВАЛЬНЫЕ И ДЛЯ ВЫДАВЛИВАНИЯ АДРЕСНЫХ КЛИШЕ	ШТ		
804 УКРАИНА		1	1.3
000 прочие		61	45.4
Всего		62	46.6
Страны дальнего зарубежья		61	45.4
Страны СНГ		1	1.3
84.72.30			
МАШИНЫ ДЛЯ СОРТИРОВКИ, СКЛАДЫВАНИЯ ИЛИ УКЛАДКИ В КОНВЕРТЫ ИЛИ ПЕРЕВЯЗЫВАНИЯ ПОЧТ.КОРРЕСП., МАШИНЫ ДЛЯ ВСКРЫТИЯ, ЗАКРЫВАНИЯ ИЛИ ЗАПЕЧАТЫВАНИЯ ПОЧТ.КОРРЕСП., МАШИНЫ ДЛЯ НАКЛЕИВАНИЯ ИЛИ ГАШЕНИЯ ПОЧ.МАРОК	ШТ		
276 ГЕРМАНИЯ		34	3082.5
380 ИТАЛИЯ		1	423.2
528 НИДЕРЛАНДЫ		14	226.8
840 СОЕДИНЕННЫЕ ШТАТЫ		12	105.7
000 прочие		12	20.8
Всего		73	3859.1
Страны дальнего зарубежья		73	3859.1
84.72.90			
ПРОЧИЕ МАШИНЫ ДЛЯ СОРТИРОВКИ, ПОДСЧЕТА ИЛИ УПАКОВКИ МОНЕТ	ШТ		
040 АВСТРИЯ		787988	741.1
276 ГЕРМАНИЯ		2447877	10869.4
356 ИНДИЯ		199515	69.7
380 ИТАЛИЯ		44974	301.1
124 КАНАДА		26608	561.9
156 КИТАЙ		3081407	2683.8
410 КОРЕЯ, РЕСПУБЛИКА		10256	206.7
528 НИДЕРЛАНДЫ		152461	109.9
616 ПОЛЬША		60423	87.9
826 СОЕДИНЕННОЕ КОРОЛЕВСТВО		79444	7930.8
840 СОЕДИНЕННЫЕ ШТАТЫ		9992	15346.8
158 ТАЙВАНЬ (КИТАЙ)		290050	494.4
250 ФРАНЦИЯ		262533	112.0
752 ШВЕЦИЯ		153837	265.2
392 ЯПОНИЯ		26044	738.2
000 прочие		44131	97.2
Всего		7677540	40616.1
Страны дальнего зарубежья		7677540	40616.1
84.73.10			
ЧАСТИ И ПРИНАДЛЕЖНОСТИ МАШИН ТОВАРНОЙ ПОЗИЦИИ 8469	Т		
804 УКРАИНА		0	11.2
000 прочие		0	23.9
Всего		0	35.1
Страны дальнего зарубежья		0	23.9
Страны СНГ		0	11.2
84.73.21			
ЧАСТИ И ПРИНАДЛЕЖНОСТИ ЭЛЕКТРОННЫХ КАЛЬКУЛЯТОРОВ СУБПОЗИЦИЙ 8470 10, 8470 21 ИЛИ 8470 29	Т		
000 прочие		7	26.8
Всего		7	26.8
Страны дальнего зарубежья		7	26.8
84.73.29			
ПРОЧИЕ ЧАСТИ И ПРИНАДЛЕЖНОСТИ МАШИН ТОВАРНОЙ ПОЗИЦИИ 8470	Т		
100 БОЛГАРИЯ		49	171.7

Код и наименование страны контрагента	Ед. изме-рения	Импорт	
		количество	стоимость
276 ГЕРМАНИЯ		78	298.5
156 КИТАЙ		123	594.7
458 МАЛАЙЗИЯ		16	146.7
158 ТАЙВАНЬ (КИТАЙ)		70	389.1
804 УКРАИНА		2	11.4
392 ЯПОНИЯ		20	219.1
000 прочие		18	166.2
Всего		376	1997.4
Страны дальнего зарубежья		374	1985.9
Страны СНГ		2	11.4
84.73.30 ЧАСТИ И ПРИНАДЛЕЖНОСТИ МАШИН ТОВАРНОЙ ПОЗИЦИИ 8471	Т		
036 АВСТРАЛИЯ		1	56.6
040 АВСТРИЯ		0	57.8
348 ВЕНГРИЯ		7	400.3
276 ГЕРМАНИЯ		81	6791.4
344 ГОНКОНГ		48	232.1
268 ГРУЗИЯ		0	0.2
208 ДАНИЯ		6	59.2
376 ИЗРАИЛЬ		6	975.3
372 ИРЛАНДИЯ		234	2241.0
724 ИСПАНИЯ		20	186.4
380 ИТАЛИЯ		2	219.0
124 КАНАДА		2	98.8
156 КИТАЙ		36043	123646.8
408 КОРЕЯ, НАРОДНО-ДЕМОКРАТИЧ. РЕСПУБЛ.		68	943.8
410 КОРЕЯ, РЕСПУБЛИКА		1294	7692.6
440 ЛИТВА		2	201.6
458 МАЛАЙЗИЯ		1427	4014.9
484 МЕКСИКА		13	443.7
528 НИДЕРЛАНДЫ		246	1912.8
616 ПОЛЬША		1	88.6
630 ПУЭРТО-РИКО		33	523.4
702 СИНГАПУР		680	5719.8
703 СЛОВАКИЯ		13	106.6
826 СОЕДИНЕННОЕ КОРОЛЕВСТВО		324	3276.0
840 СОЕДИНЕННЫЕ ШТАТЫ		516	11243.5
764 ТАИЛАНД		2933	5586.0
158 ТАЙВАНЬ (КИТАЙ)		14267	43998.6
804 УКРАИНА		11	12.2
608 ФИЛИППИНЫ		63	508.6
246 ФИНЛЯНДИЯ		3	86.2
250 ФРАНЦИЯ		100	958.7
203 ЧЕШСКАЯ РЕСПУБЛИКА		98	483.8
756 ШВЕЙЦАРИЯ		1	66.8
752 ШВЕЦИЯ		1	278.9
392 ЯПОНИЯ		3466	29169.7
000 прочие		19	290.2
Всего		62029	252571.5
Страны дальнего зарубежья		62018	252559.1
Страны СНГ		11	12.3
84.73.40 ЧАСТИ И ПРИНАДЛЕЖНОСТИ МАШИН ТОВАРНОЙ ПОЗИЦИИ 8472	Т		
056 БЕЛЬГИЯ		1	69.1
276 ГЕРМАНИЯ		19	303.2
380 ИТАЛИЯ		6	56.9
124 КАНАДА		35	158.2
196 КИПР		11	347.5
156 КИТАЙ		1	104.2
410 КОРЕЯ, РЕСПУБЛИКА		51	150.0
528 НИДЕРЛАНДЫ		3	120.3
702 СИНГАПУР		16	80.3
826 СОЕДИНЕННОЕ КОРОЛЕВСТВО		35	1752.2
840 СОЕДИНЕННЫЕ ШТАТЫ		75	828.2
752 ШВЕЦИЯ		50	319.3
392 ЯПОНИЯ		8	749.2
000 прочие		18	156.3
Всего		329	5194.7
Страны дальнего зарубежья		329	5194.7
84.73.50 ЧАСТИ И ПРИНАДЛЕЖНОСТИ, В РАВНОЙ СТЕПЕНИ ПРЕДНАЗНАЧЕННЫЕ ДЛЯ МАШИН, ВХОДЯЩИХ В ДВЕ ИЛИ БОЛЕЕ ТОВАРНЫЕ ПОЗИЦИИ 8469 - 8472	Т		
156 КИТАЙ		25	227.3
458 МАЛАЙЗИЯ		66	608.7
840 СОЕДИНЕННЫЕ ШТАТЫ		0	55.5
000 прочие		3	74.2
Всего		93	965.7
Страны дальнего зарубежья		93	965.7
84.74.10 МАШИНЫ ДЛЯ СОРТИРОВКИ, ГРОХОЧЕНИЯ, СЕПАРАЦИИ ИЛИ ПРОМЫВКИ	ШТ		
040 АВСТРИЯ		6	673.7
076 БРАЗИЛИЯ		1	4890.9
276 ГЕРМАНИЯ		156	8280.2
372 ИРЛАНДИЯ		2	417.8
380 ИТАЛИЯ		52	5504.7
398 КАЗАХСТАН		11	159.6
124 КАНАДА		15	6395.6
156 КИТАЙ		28	456.8
528 НИДЕРЛАНДЫ		4	192.5
705 СЛОВЕНИЯ		8	434.7
826 СОЕДИНЕННОЕ КОРОЛЕВСТВО		45	3687.8
840 СОЕДИНЕННЫЕ ШТАТЫ		138	5065.7
792 ТУРЦИЯ		21	382.5
804 УКРАИНА		218	4200.6
246 ФИНЛЯНДИЯ		7	496.4
250 ФРАНЦИЯ		6	201.6
203 ЧЕШСКАЯ РЕСПУБЛИКА		1	63.5
752 ШВЕЦИЯ		12	431.9
233 ЭСТОНИЯ		5	532.4
710 ЮЖНАЯ АФРИКА		9	4583.9
000 прочие		37	133.8
Всего		782	47186.7
Страны дальнего зарубежья		553	42826.6
Страны СНГ		229	4360.1
84.74.20 МАШИНЫ ДЛЯ ДРОБЛЕНИЯ И ИЗМЕЛЬЧЕНИЯ	ШТ		
040 АВСТРИЯ		160	10132.9
051 АРМЕНИЯ		2	8.5
348 ВЕНГРИЯ		7	379.4
276 ГЕРМАНИЯ		187	13547.7
208 ДАНИЯ		12	3992.7
372 ИРЛАНДИЯ		1	89.7
724 ИСПАНИЯ		6	988.4
380 ИТАЛИЯ		26	1772.0
398 КАЗАХСТАН		6	175.9
124 КАНАДА		7	64.3
156 КИТАЙ		47	4188.1
498 МОЛДОВА, РЕСПУБЛИКА		1	9.6
528 НИДЕРЛАНДЫ		10	1813.1
554 НОВАЯ ЗЕЛАНДИЯ		23	403.6
578 НОРВЕГИЯ		1	1239.1
616 ПОЛЬША		1	279.4
891 СЕРБИЯ И ЧЕРНОГОРИЯ		2	99.3
826 СОЕДИНЕННОЕ КОРОЛЕВСТВО		22	3793.7
840 СОЕДИНЕННЫЕ ШТАТЫ		37	22224.7
792 ТУРЦИЯ		8	326.9
804 УКРАИНА		88	4236.9
246 ФИНЛЯНДИЯ		28	6708.4
250 ФРАНЦИЯ		4	2603.6
203 ЧЕШСКАЯ РЕСПУБЛИКА		5	1827.9
756 ШВЕЙЦАРИЯ		3	1630.1
752 ШВЕЦИЯ		26	5341.0
233 ЭСТОНИЯ		5	270.8
710 ЮЖНАЯ АФРИКА		-	279.7
392 ЯПОНИЯ		8	550.4
000 прочие		7	36.6
Всего		740	89014.5
Страны дальнего зарубежья		643	84583.7
Страны СНГ		97	4430.8
84.74.31 БЕТОНОМЕШАЛКИ И РАСТВОРОСМЕСИТЕЛИ	ШТ		
031 АЗЕРБАЙДЖАН		164	39.2
051 АРМЕНИЯ		45	33.2
056 БЕЛЬГИЯ		2	1759.0
276 ГЕРМАНИЯ		8818	10980.1
208 ДАНИЯ		4	71.3
724 ИСПАНИЯ		4	103.1
380 ИТАЛИЯ		128	3590.5
398 КАЗАХСТАН		5	14.8
124 КАНАДА		1	1906.5
156 КИТАЙ		668	791.2
440 ЛИТВА		5	112.6
616 ПОЛЬША		1995	347.6
891 СЕРБИЯ И ЧЕРНОГОРИЯ		6	77.3
703 СЛОВАКИЯ		4	57.6
705 СЛОВЕНИЯ		946	174.4
826 СОЕДИНЕННОЕ КОРОЛЕВСТВО		142	52.1
840 СОЕДИНЕННЫЕ ШТАТЫ		16	182.0
792 ТУРЦИЯ		62	6008.4
860 УЗБЕКИСТАН		2	26.5
804 УКРАИНА		61	1260.2
246 ФИНЛЯНДИЯ		14	4678.3
250 ФРАНЦИЯ		4331	419.0
203 ЧЕШСКАЯ РЕСПУБЛИКА		3311	588.3
000 прочие		273	143.3
Всего		21007	33416.3
Страны дальнего зарубежья		20730	32042.4
Страны СНГ		277	1373.9
84.74.32 МАШИНЫ ДЛЯ СМЕШИВАНИЯ МИНЕРАЛЬНЫХ ВЕЩЕСТВ С БИТУМОМ	ШТ		
076 БРАЗИЛИЯ		2	399.9
276 ГЕРМАНИЯ		9	7865.4
208 ДАНИЯ		1	542.4
380 ИТАЛИЯ		5	4402.6
398 КАЗАХСТАН		1	1520.0
410 КОРЕЯ, РЕСПУБЛИКА		2	650.0
804 УКРАИНА		41	3973.0
246 ФИНЛЯНДИЯ		4	2182.7
250 ФРАНЦИЯ		2	247.2
392 ЯПОНИЯ		4	312.7
Всего		71	22095.9
Страны дальнего зарубежья		29	16603.0
Страны СНГ		42	5492.9
84.74.39 ПРОЧИЕ МАШИНЫ ДЛЯ СМЕШИВАНИЯ И ПЕРЕМЕШИВАНИЯ	ШТ		
276 ГЕРМАНИЯ		333	6820.8
380 ИТАЛИЯ		1094	6077.6
398 КАЗАХСТАН		3	11.6
124 КАНАДА		24	3176.5
156 КИТАЙ		19	632.1
428 ЛАТВИЯ		11	547.9
440 ЛИТВА		-	1578.6
498 МОЛДОВА, РЕСПУБЛИКА		1	37.0
528 НИДЕРЛАНДЫ		1	108.4
620 ПОРТУГАЛИЯ		2	1320.4
702 СИНГАПУР		1	340.5
703 СЛОВАКИЯ		2	96.7
826 СОЕДИНЕННОЕ КОРОЛЕВСТВО		15	118.0
840 СОЕДИНЕННЫЕ ШТАТЫ		57	2145.5
804 УКРАИНА		18	378.2
246 ФИНЛЯНДИЯ		6	1974.5
250 ФРАНЦИЯ		7	374.9
203 ЧЕШСКАЯ РЕСПУБЛИКА		7	236.1
756 ШВЕЙЦАРИЯ		4	6634.9
000 прочие		50	145.9
Всего		1655	32755.9
Страны дальнего зарубежья		1633	32329.1
Страны СНГ		22	426.8

Код и наименование страны контрагента	Ед. изме-рения	Импорт	
		количество	стоимость
84.74.80 ПРОЧИЕ МАШИНЫ	ШТ		
040 АВСТРИЯ		2	445.9
031 АЗЕРБАЙДЖАН		4	0.6
056 БЕЛЬГИЯ		3	2880.7
076 БРАЗИЛИЯ		-	2156.1
276 ГЕРМАНИЯ		74	42900.8
208 ДАНИЯ		3	3668.0
356 ИНДИЯ		1	139.1
360 ИНДОНЕЗИЯ		-	212.3
724 ИСПАНИЯ		19	6027.7
380 ИТАЛИЯ		1386	49836.9
398 КАЗАХСТАН		7	1.7
124 КАНАДА		5	2172.5
156 КИТАЙ		69	1740.2
498 МОЛДОВА, РЕСПУБЛИКА		10	31.8
528 НИДЕРЛАНДЫ		2	261.7
616 ПОЛЬША		19	527.0
703 СЛОВАКИЯ		8	924.1
826 СОЕДИНЕННОЕ КОРОЛЕВСТВО		7	1287.4
840 СОЕДИНЕННЫЕ ШТАТЫ		23	211.7
792 ТУРЦИЯ		12	631.2
804 УКРАИНА		43	1729.8
246 ФИНЛЯНДИЯ		16	6662.5
250 ФРАНЦИЯ		9	2608.5
203 ЧЕШСКАЯ РЕСПУБЛИКА		1	222.1
756 ШВЕЙЦАРИЯ		1	426.4
752 ШВЕЦИЯ		1	2054.9
710 ЮЖНАЯ АФРИКА		-	107.0
392 ЯПОНИЯ		1	162.5
000 прочие		27	95.5
Всего		1753	130126.6
Страны дальнего зарубежья		1689	128362.6
Страны СНГ		64	1763.9
84.74.90 ЧАСТИ ОБОРУДОВАНИЯ ДЛЯ СОРТИРОВКИ, ПРОМЫВКИ, ИЗМЕЛЬЧЕНИЯ, РАЗМАЛЫВАНИЯ, СМЕШИВАНИЯ ИЛИ ПЕРЕМЕШИВАНИЯ ГРУНТА, КАМНЯ, РУД И ДРУГИХ МИНЕРАЛЬНЫХ ИСКОПАЕМЫХ В ТВЕРДОМ СОСТОЯНИИ	Т		
036 АВСТРАЛИЯ		19	134.0
040 АВСТРИЯ		52	563.7
056 БЕЛЬГИЯ		202	1132.6
276 ГЕРМАНИЯ		772	5485.1
268 ГРУЗИЯ		17	10.3
208 ДАНИЯ		19	171.1
724 ИСПАНИЯ		4	197.8
380 ИТАЛИЯ		443	2519.9
398 КАЗАХСТАН		3793	4536.9
124 КАНАДА		47	536.9
156 КИТАЙ		126	239.0
428 ЛАТВИЯ		44	116.9
498 МОЛДОВА, РЕСПУБЛИКА		1	15.7
528 НИДЕРЛАНДЫ		23	54.2
554 НОВАЯ ЗЕЛАНДИЯ		1	51.7
616 ПОЛЬША		6	77.8
826 СОЕДИНЕННОЕ КОРОЛЕВСТВО		75	789.9
840 СОЕДИНЕННЫЕ ШТАТЫ		587	4451.9
999 СТРАНЫ ЕС		17	194.2
158 ТАЙВАНЬ (КИТАЙ)		13	58.1
792 ТУРЦИЯ		48	124.1
804 УКРАИНА		7025	14351.6
246 ФИНЛЯНДИЯ		237	1109.7
250 ФРАНЦИЯ		75	457.8
203 ЧЕШСКАЯ РЕСПУБЛИКА		191	1035.4
756 ШВЕЙЦАРИЯ		6	56.9
752 ШВЕЦИЯ		815	4405.4
392 ЯПОНИЯ		37	252.2
000 прочие		16	80.8
Всего		14711	43211.6
Страны дальнего зарубежья		3876	24297.1
Страны СНГ		10836	18914.5
84.75.10 МАШИНЫ ДЛЯ СБОРКИ ЭЛЕКТРИЧЕСКИХ ИЛИ ЭЛЕКТРОННЫХ ЛАМП, ТРУБОК ИЛИ ЭЛЕКТРОННОЛУЧЕВЫХ ТРУБОК ИЛИ ГАЗОРАЗРЯДНЫХ ЛАМП В СТЕКЛЯННЫХ КОЛБАХ	ШТ		
348 ВЕНГРИЯ		1	651.2
417 КИРГИЗИЯ		1	10.2
158 ТАЙВАНЬ (КИТАЙ)		1	2445.6
000 прочие		45	25.9
Всего		48	3132.9
Страны дальнего зарубежья		47	3122.7
Страны СНГ		1	10.2
84.75.21 МАШИНЫ ДЛЯ ИЗГОТОВЛЕНИЯ ОПТИЧЕСКОГО ВОЛОКНА И ЕГО ЗАГОТОВОК	ШТ		
246 ФИНЛЯНДИЯ		3	8410.1
Всего		3	8410.1
Страны дальнего зарубежья		3	8410.1
84.75.29 ПРОЧИЕ МАШИНЫ ДЛЯ ИЗГОТОВЛЕНИЯ ИЛИ ГОРЯЧЕЙ ОБРАБОТКИ СТЕКЛА ИЛИ ИЗДЕЛИЙ ИЗ СТЕКЛА	ШТ		
040 АВСТРИЯ		-	73.2
056 БЕЛЬГИЯ		-	4016.0
348 ВЕНГРИЯ		7	1852.8
276 ГЕРМАНИЯ		20	63166.9
380 ИТАЛИЯ		23	33494.8
156 КИТАЙ		13	926.4
428 ЛАТВИЯ		-	327.8
440 ЛИТВА		-	901.1
528 НИДЕРЛАНДЫ		-	1276.7
616 ПОЛЬША		1	2177.5
703 СЛОВАКИЯ		3	4872.1
705 СЛОВЕНИЯ		-	89.8
826 СОЕДИНЕННОЕ КОРОЛЕВСТВО		-	2345.9
840 СОЕДИНЕННЫЕ ШТАТЫ		-	70.2
999 СТРАНЫ ЕС		-	33255.7
792 ТУРЦИЯ		11	383.7
246 ФИНЛЯНДИЯ		8	6538.1
250 ФРАНЦИЯ		4	3175.4
203 ЧЕШСКАЯ РЕСПУБЛИКА		61	8976.4
392 ЯПОНИЯ		11	89.1
000 прочие		3	16.6
Всего		165	168026.0
Страны дальнего зарубежья		165	168026.0
84.75.90 ЧАСТИ К МАШИНАМ ДЛЯ СБОРКИ ЭЛЕКТРИЧЕСКИХ ИЛИ ЭЛЕКТРОННЫХ ЛАМП, ТРУБОК ИЛИ ЭЛЕКТРОННОЛУЧЕВЫХ ТРУБОК ИЛИ ГАЗОРАЗРЯДНЫХ ЛАМП В СТЕКЛЯННЫХ КОЛБАХ; К МАШИНАМ ДЛЯ ИЗГОТОВЛЕНИЯ ИЛИ ГОРЯЧЕЙ ОБРАБОТКИ СТЕКЛА	Т		
348 ВЕНГРИЯ		1	346.0
276 ГЕРМАНИЯ		18	2450.1
380 ИТАЛИЯ		38	2980.9
417 КИРГИЗИЯ		2	163.9
616 ПОЛЬША		2	77.6
703 СЛОВАКИЯ		0	66.1
826 СОЕДИНЕННОЕ КОРОЛЕВСТВО		0	51.7
792 ТУРЦИЯ		45	1643.1
246 ФИНЛЯНДИЯ		3	191.5
250 ФРАНЦИЯ		8	807.2
203 ЧЕШСКАЯ РЕСПУБЛИКА		66	2348.6
000 прочие		2	85.6
Всего		186	11212.5
Страны дальнего зарубежья		184	11048.5
Страны СНГ		2	163.9
84.76.21 АВТОМАТЫ ДЛЯ ПРОДАЖИ НАПИТКОВ С ВСТРОЕННЫМИ НАГРЕВАЮЩИМИ ИЛИ ОХЛАЖДАЮЩИМИ УСТРОЙСТВАМИ	ШТ		
276 ГЕРМАНИЯ		257	232.9
724 ИСПАНИЯ		409	188.2
380 ИТАЛИЯ		6837	2084.9
410 КОРЕЯ, РЕСПУБЛИКА		1557	570.6
840 СОЕДИНЕННЫЕ ШТАТЫ		144	94.8
804 УКРАИНА		10	33.6
000 прочие		251	58.3
Всего		9465	3263.3
Страны дальнего зарубежья		9455	3229.7
Страны СНГ		10	33.6
84.76.29 ПРОЧИЕ АВТОМАТЫ ДЛЯ ПРОДАЖИ НАПИТКОВ	ШТ		
000 прочие		12	11.3
Всего		12	11.3
Страны дальнего зарубежья		12	11.3
84.76.81 МАШИНЫ ПРОЧИЕ С ВСТРОЕННЫМИ НАГРЕВАЮЩИМИ ИЛИ ОХЛАЖДАЮЩИМИ УСТРОЙСТВАМИ	ШТ		
380 ИТАЛИЯ		116	65.8
000 прочие		37	24.7
Всего		153	90.4
Страны дальнего зарубежья		153	90.4
84.76.89 ПРОЧИЕ АВТОМАТЫ ТОРГОВЫЕ, ВКЛЮЧАЯ АВТОМАТЫ ДЛЯ РАЗМЕНА БАНКНОТ И МОНЕТ	ШТ		
276 ГЕРМАНИЯ		215	160.0
724 ИСПАНИЯ		86	80.3
380 ИТАЛИЯ		174	99.4
840 СОЕДИНЕННЫЕ ШТАТЫ		2201	6719.1
804 УКРАИНА		51	148.6
000 прочие		967	44.6
Всего		3694	7252.0
Страны дальнего зарубежья		3643	7103.4
Страны СНГ		51	148.6
84.76.90 ЧАСТИ К АВТОМАТАМ ТОРГОВЫМ, ВКЛЮЧАЯ АВТОМАТЫ ДЛЯ РАЗМЕНА БАНКНОТ И МОНЕТ	Т		
276 ГЕРМАНИЯ		55	180.9
380 ИТАЛИЯ		2	51.7
124 КАНАДА		21	141.5
156 КИТАЙ		19	60.9
826 СОЕДИНЕННОЕ КОРОЛЕВСТВО		9	432.4
840 СОЕДИНЕННЫЕ ШТАТЫ		16	228.2
804 УКРАИНА		0	9.7
000 прочие		10	34.0
Всего		131	1139.3
Страны дальнего зарубежья		131	1129.6
Страны СНГ		0	9.7
84.77.10 МАШИНЫ ИНЖЕКЦИОННО- ЛИТЬЕВЫЕ	ШТ		
040 АВСТРИЯ		37	1609.8
276 ГЕРМАНИЯ		226	22498.0
356 ИНДИЯ		17	1360.9
724 ИСПАНИЯ		2	63.4
380 ИТАЛИЯ		206	13546.8
124 КАНАДА		2	1714.2
156 КИТАЙ		236	4411.9
410 КОРЕЯ, РЕСПУБЛИКА		105	2590.8
442 ЛЮКСЕМБУРГ		2	769.0
616 ПОЛЬША		6	195.9
620 ПОРТУГАЛИЯ		6	604.3
158 ТАЙВАНЬ (КИТАЙ)		71	1196.4
804 УКРАИНА		26	336.7
250 ФРАНЦИЯ		2	95.9
191 ХОРВАТИЯ		2	167.3
203 ЧЕШСКАЯ РЕСПУБЛИКА		2	51.6
756 ШВЕЙЦАРИЯ		18	4993.3
000 прочие		15	132.0
Всего		981	56338.1
Страны дальнего зарубежья		955	56001.4
Страны СНГ		26	336.7

Код и наименование страны контрагента	Ед. изме-рения	Импорт	
		количество	стоимость

84.77.20
ЭКСТРУДЕРЫ

	ШТ		
040	АВСТРИЯ	57	11387.4
051	АРМЕНИЯ	1	0.2
100	БОЛГАРИЯ	3	81.6
348	ВЕНГРИЯ	52	166.4
276	ГЕРМАНИЯ	166	50367.5
356	ИНДИЯ	6	136.9
380	ИТАЛИЯ	151	12795.1
398	КАЗАХСТАН	1	0.5
124	КАНАДА	2	2155.5
156	КИТАЙ	223	6497.4
410	КОРЕЯ, РЕСПУБЛИКА	39	1440.0
440	ЛИТВА	1	2961.7
528	НИДЕРЛАНДЫ	151	2243.6
616	ПОЛЬША	13	533.1
703	СЛОВАКИЯ	1	3162.0
826	СОЕДИНЕННОЕ КОРОЛЕВСТВО	9	341.3
999	СТРАНЫ ЕС	2	176.9
764	ТАИЛАНД	2	428.0
158	ТАЙВАНЬ (КИТАЙ)	99	1199.4
792	ТУРЦИЯ	161	3054.6
804	УКРАИНА	13	717.9
246	ФИНЛЯНДИЯ	12	13454.4
250	ФРАНЦИЯ	14	24284.5
203	ЧЕШСКАЯ РЕСПУБЛИКА	5	300.3
756	ШВЕЙЦАРИЯ	4	3652.6
392	ЯПОНИЯ	1	173.3
000	прочие	9	26.7
Всего		1198	141738.9
Страны дальнего зарубежья		1183	141020.4
Страны СНГ		15	718.5

84.77.30
МАШИНЫ ВЫДУВНОГО ЛИТЬЯ

	ШТ		
040	АВСТРИЯ	4	510.8
276	ГЕРМАНИЯ	28	17801.8
356	ИНДИЯ	2	204.4
380	ИТАЛИЯ	22	10004.3
124	КАНАДА	3	857.7
156	КИТАЙ	58	657.5
410	КОРЕЯ, РЕСПУБЛИКА	5	255.3
498	МОЛДОВА, РЕСПУБЛИКА	2	9.6
528	НИДЕРЛАНДЫ	1	63.7
616	ПОЛЬША	3	55.7
764	ТАИЛАНД	11	102.2
158	ТАЙВАНЬ (КИТАЙ)	36	151.9
792	ТУРЦИЯ	7	157.9
804	УКРАИНА	3	24.4
250	ФРАНЦИЯ	6	7456.5
756	ШВЕЙЦАРИЯ	3	4238.9
000	прочие	7	44.2
Всего		201	42596.9
Страны дальнего зарубежья		196	42562.9
Страны СНГ		5	33.9

84.77.40
МАШИНЫ ДЛЯ ВАКУУМНОГО ЛИТЬЯ И ПРОЧИЕ ТЕРМОФОРМОВОЧНЫЕ МАШИНЫ

	ШТ		
040	АВСТРИЯ	6	222.2
348	ВЕНГРИЯ	1	266.0
276	ГЕРМАНИЯ	83	5304.8
356	ИНДИЯ	1	289.2
380	ИТАЛИЯ	19	4469.9
398	КАЗАХСТАН	2	6.8
124	КАНАДА	12	1648.8
156	КИТАЙ	109	2327.1
410	КОРЕЯ, РЕСПУБЛИКА	15	1491.8
840	СОЕДИНЕННЫЕ ШТАТЫ	4	143.7
158	ТАЙВАНЬ (КИТАЙ)	21	222.5
792	ТУРЦИЯ	19	91.4
804	УКРАИНА	29	442.6
392	ЯПОНИЯ	2	505.6
000	прочие	59	135.9
Всего		382	17568.1
Страны дальнего зарубежья		351	17118.7
Страны СНГ		31	449.4

84.77.51
МАШИНЫ ДЛЯ ЛИТЬЯ ИЛИ ВОССТАНОВЛЕНИЯ ПРОТЕКТОРА ПНЕВМАТИЧЕСКИХ ШИН ИЛИ ДЛЯ ЛИТЬЯ ИЛИ ДРУГОГО ВИДА ФОРМОВАНИЯ КАМЕР ПНЕВМАТИЧЕСКИХ ШИН

	ШТ		
040	АВСТРИЯ	4	80.4
056	БЕЛЬГИЯ	1	220.3
276	ГЕРМАНИЯ	154	2322.5
380	ИТАЛИЯ	2	261.3
703	СЛОВАКИЯ	6	1960.2
826	СОЕДИНЕННОЕ КОРОЛЕВСТВО	35	1994.2
250	ФРАНЦИЯ	2	119.9
000	прочие	74	28.7
Всего		278	6987.6
Страны дальнего зарубежья		278	6987.6

84.77.59
ПРОЧИЕ МАШИНЫ ДЛЯ ЛИТЬЯ ИЛИ ФОРМОВАНИЯ

	ШТ		
040	АВСТРИЯ	46	191.2
056	БЕЛЬГИЯ	2	274.3
100	БОЛГАРИЯ	1	184.8
276	ГЕРМАНИЯ	145	13418.6
300	ГРЕЦИЯ	-	4086.2
356	ИНДИЯ	1	195.0
724	ИСПАНИЯ	3	669.1
380	ИТАЛИЯ	267	3979.4
156	КИТАЙ	40	384.6
410	КОРЕЯ, РЕСПУБЛИКА	14	632.4
440	ЛИТВА	7	280.9
442	ЛЮКСЕМБУРГ	-	79.8
528	НИДЕРЛАНДЫ	4	228.8
616	ПОЛЬША	6	95.6
642	РУМЫНИЯ	1	430.3
703	СЛОВАКИЯ	16	4058.7
840	СОЕДИНЕННЫЕ ШТАТЫ	4	274.0
999	СТРАНЫ ЕС	2	67.4
158	ТАЙВАНЬ (КИТАЙ)	30	118.7
792	ТУРЦИЯ	46	292.9
804	УКРАИНА	9	21.1
246	ФИНЛЯНДИЯ	1	113.1
250	ФРАНЦИЯ	9	1812.9
191	ХОРВАТИЯ	14	2496.0
203	ЧЕШСКАЯ РЕСПУБЛИКА	20	2733.6
000	прочие	16	111.6
Всего		704	37231.1
Страны дальнего зарубежья		695	37210.0
Страны СНГ		9	21.1

84.77.80
ПРОЧЕЕ ОБОРУДОВАНИЕ; МАШИНЫ ДЛЯ ПРОИЗВОДСТВА ИЗДЕЛИЙ ИЗ ПЕНОПЛАСТОВ

	ШТ		
040	АВСТРИЯ	100	2103.7
056	БЕЛЬГИЯ	11	116.5
348	ВЕНГРИЯ	3	176.8
276	ГЕРМАНИЯ	403	74138.8
208	ДАНИЯ	3	672.1
376	ИЗРАИЛЬ	1	265.1
356	ИНДИЯ	6	69.5
380	ИТАЛИЯ	241	11735.1
398	КАЗАХСТАН	1	20.5
156	КИТАЙ	404	2445.0
410	КОРЕЯ, РЕСПУБЛИКА	54	917.4
498	МОЛДОВА, РЕСПУБЛИКА	1	6.1
528	НИДЕРЛАНДЫ	16	802.3
616	ПОЛЬША	29	208.0
703	СЛОВАКИЯ	4	3352.5
826	СОЕДИНЕННОЕ КОРОЛЕВСТВО	11	371.1
840	СОЕДИНЕННЫЕ ШТАТЫ	37	252.1
999	СТРАНЫ ЕС	76	17150.3
158	ТАЙВАНЬ (КИТАЙ)	346	3936.8
792	ТУРЦИЯ	90	553.3
804	УКРАИНА	30	673.0
246	ФИНЛЯНДИЯ	10	2769.0
250	ФРАНЦИЯ	28	6206.7
191	ХОРВАТИЯ	8	199.4
203	ЧЕШСКАЯ РЕСПУБЛИКА	10	3906.8
756	ШВЕЙЦАРИЯ	4	128.2
752	ШВЕЦИЯ	8	371.7
392	ЯПОНИЯ	334	231.9
000	прочие	45	101.5
Всего		2314	133881.3
Страны дальнего зарубежья		2282	133181.6
Страны СНГ		32	699.7

84.77.90
ЧАСТИ ОБОРУДОВАНИЯ ДЛЯ ОБРАБОТКИ РЕЗИНЫ ИЛИ ПЛАСТМАСС ИЛИ ДЛЯ ПРОИЗВОДСТВА ПРОДУКЦИИ ИЗ ЭТИХ МАТЕРИАЛОВ

	Т		
040	АВСТРИЯ	48	2349.0
056	БЕЛЬГИЯ	18	105.1
276	ГЕРМАНИЯ	441	12696.0
380	ИТАЛИЯ	153	4134.6
124	КАНАДА	6	128.1
417	КИРГИЗИЯ	46	279.4
156	КИТАЙ	98	653.4
410	КОРЕЯ, РЕСПУБЛИКА	30	353.8
440	ЛИТВА	6	185.4
442	ЛЮКСЕМБУРГ	11	71.7
498	МОЛДОВА, РЕСПУБЛИКА	1	12.0
528	НИДЕРЛАНДЫ	43	1350.4
616	ПОЛЬША	17	352.1
620	ПОРТУГАЛИЯ	26	64.5
891	СЕРБИЯ И ЧЕРНОГОРИЯ	20	58.0
703	СЛОВАКИЯ	11	123.8
826	СОЕДИНЕННОЕ КОРОЛЕВСТВО	92	269.7
840	СОЕДИНЕННЫЕ ШТАТЫ	24	882.5
158	ТАЙВАНЬ (КИТАЙ)	36	102.6
792	ТУРЦИЯ	44	178.1
804	УКРАИНА	86	903.6
246	ФИНЛЯНДИЯ	9	127.9
250	ФРАНЦИЯ	19	824.4
191	ХОРВАТИЯ	0	68.8
203	ЧЕШСКАЯ РЕСПУБЛИКА	11	108.6
756	ШВЕЙЦАРИЯ	23	1062.6
752	ШВЕЦИЯ	12	233.9
000	прочие	20	115.4
Всего		1353	27795.5
Страны дальнего зарубежья		1220	26600.6
Страны СНГ		132	1195.0

84.78.10
ОБОРУДОВАНИЕ ДЛЯ ПОДГОТОВКИ ИЛИ ПРИГОТОВЛЕНИЯ ТАБАКА, В ДРУГОМ МЕСТЕ НЕ ПОИМЕНОВАННОЕ

	ШТ		
031	АЗЕРБАЙДЖАН	2	0.1
348	ВЕНГРИЯ	1	164.0
276	ГЕРМАНИЯ	19	52088.2
380	ИТАЛИЯ	18	24827.7
528	НИДЕРЛАНДЫ	3	2528.3
616	ПОЛЬША	1	127.3
826	СОЕДИНЕННОЕ КОРОЛЕВСТВО	6	2716.1
000	прочие	6	9.5
Всего		56	82461.2
Страны дальнего зарубежья		54	82461.0
Страны СНГ		2	0.1

84.78.90
ЧАСТИ К ОБОРУДОВАНИЮ ДЛЯ ПОДГОТОВКИ И ПРИГОТОВЛЕНИЯ ТАБАКА, В ДРУГОМ МЕСТЕ НЕ ПОИМЕНОВАННОЕ

	Т		
348	ВЕНГРИЯ	0	64.3
276	ГЕРМАНИЯ	12	3204.8
380	ИТАЛИЯ	6	1444.1
528	НИДЕРЛАНДЫ	1	126.2
826	СОЕДИНЕННОЕ КОРОЛЕВСТВО	2	288.5
250	ФРАНЦИЯ	3	810.6
000	прочие	1	70.2
Всего		26	6008.7
Страны дальнего зарубежья		26	6008.7

Код и наименование страны контрагента	Ед. изме-рения	Импорт	
		количество	стоимость

84.79.10
ОБОРУДОВАНИЕ ДЛЯ ОБЩЕСТВЕННЫХ РАБОТ, СТРОИТЕЛЬСТВА ИЛИ ДРУГИХ АНАЛОГИЧНЫХ РАБОТ

		ШТ	
036	АВСТРАЛИЯ	2	643.8
040	АВСТРИЯ	17	193.5
051	АРМЕНИЯ	4	9.1
276	ГЕРМАНИЯ	2719	36545.7
208	ДАНИЯ	53	372.7
376	ИЗРАИЛЬ	376	255.3
380	ИТАЛИЯ	127	730.9
398	КАЗАХСТАН	5	1098.3
124	КАНАДА	281	550.9
156	КИТАЙ	2491	446.7
528	НИДЕРЛАНДЫ	30	750.9
616	ПОЛЬША	306	415.2
826	СОЕДИНЕННОЕ КОРОЛЕВСТВО	199	53.5
840	СОЕДИНЕННЫЕ ШТАТЫ	512	6612.7
792	ТУРЦИЯ	893	384.9
804	УКРАИНА	256	250.6
246	ФИНЛЯНДИЯ	32	399.4
250	ФРАНЦИЯ	425	447.1
203	ЧЕШСКАЯ РЕСПУБЛИКА	7	77.0
752	ШВЕЦИЯ	427	412.1
392	ЯПОНИЯ	81	328.5
000	прочие	297	139.9
Всего		9540	51118.6
Страны дальнего зарубежья		9275	49760.7
Страны СНГ		265	1357.9

84.79.20
ОБОРУДОВАНИЕ ДЛЯ ЭКСТРАГИРОВАНИЯ ИЛИ ПРИГОТОВЛЕНИЯ ЖИВОТНЫХ ИЛИ НЕЛЕТУЧИХ РАСТИТЕЛЬНЫХ ЖИРОВ ИЛИ МАСЕЛ

		ШТ	
056	БЕЛЬГИЯ	16	5449.5
276	ГЕРМАНИЯ	5	12045.7
356	ИНДИЯ	2	10750.6
498	МОЛДОВА, РЕСПУБЛИКА	3	32.4
792	ТУРЦИЯ	4	203.7
804	УКРАИНА	32	143.1
000	прочие	21	66.8
Всего		83	28691.8
Страны дальнего зарубежья		48	28516.3
Страны СНГ		35	175.5

84.79.30
ПРЕССЫ ДЛЯ ИЗГОТОВЛЕНИЯ ДРЕВЕСНОСТРУЖЕЧНЫХ ИЛИ ДРЕВЕСНОВОЛОКНИСТЫХ ПЛИТ ИЛИ ПЛИТ ИЗ ДРУГИХ ВОЛОКНИСТЫХ МАТЕРИАЛОВ И ПРОЧИЕ МАШИНЫ ДЛЯ ОБРАБОТКИ ДРЕВЕСИНЫ ИЛИ ПРОБКИ

		ШТ	
040	АВСТРИЯ	5	206.7
276	ГЕРМАНИЯ	3860	39579.8
268	ГРУЗИЯ	1	29.0
208	ДАНИЯ	6	280.6
724	ИСПАНИЯ	20	1372.6
380	ИТАЛИЯ	151	2451.0
156	КИТАЙ	18	118.9
428	ЛАТВИЯ	2141	8552.2
440	ЛИТВА	-	559.7
616	ПОЛЬША	3	15782.0
703	СЛОВАКИЯ	-	63.6
840	СОЕДИНЕННЫЕ ШТАТЫ	5	622.6
792	ТУРЦИЯ	7	68.4
804	УКРАИНА	5	106.8
246	ФИНЛЯНДИЯ	22	4082.0
203	ЧЕШСКАЯ РЕСПУБЛИКА	14	567.1
756	ШВЕЙЦАРИЯ	27	90.2
000	прочие	63	160.1
Всего		6348	74693.5
Страны дальнего зарубежья		6342	74557.6
Страны СНГ		6	135.8

84.79.40
МАШИНЫ ДЛЯ ИЗГОТОВЛЕНИЯ ВЕРЕВОК ИЛИ ТРОСОВ

		ШТ	
040	АВСТРИЯ	6	3788.4
056	БЕЛЬГИЯ	1	308.4
348	ВЕНГРИЯ	3	50.3
276	ГЕРМАНИЯ	43	2258.4
724	ИСПАНИЯ	9	3048.4
380	ИТАЛИЯ	10	6068.4
840	СОЕДИНЕННЫЕ ШТАТЫ	5	1147.5
804	УКРАИНА	1	40.6
246	ФИНЛЯНДИЯ	7	3845.8
250	ФРАНЦИЯ	13	658.9
000	прочие	4	5.3
Всего		102	21220.3
Страны дальнего зарубежья		101	21179.7
Страны СНГ		1	40.6

84.79.50
ПРОМЫШЛЕННЫЕ РОБОТЫ, В ДРУГОМ МЕСТЕ НЕ ПОИМЕНОВАННЫЕ ИЛИ НЕ ВКЛЮЧЕННЫЕ

		ШТ	
276	ГЕРМАНИЯ	9	452.8
380	ИТАЛИЯ	5	349.1
156	КИТАЙ	7	224.9
528	НИДЕРЛАНДЫ	4	398.9
620	ПОРТУГАЛИЯ	1	56.3
840	СОЕДИНЕННЫЕ ШТАТЫ	11	201.4
246	ФИНЛЯНДИЯ	21	729.6
756	ШВЕЙЦАРИЯ	24	746.0
392	ЯПОНИЯ	32	4298.7
000	прочие	7	118.0
Всего		121	7575.8
Страны дальнего зарубежья		121	7575.8

84.79.60
ВОЗДУХООХЛАДИТЕЛИ ИСПАРИТЕЛЬНОГО ТИПА

		ШТ	
040	АВСТРИЯ	189	227.4
276	ГЕРМАНИЯ	4761	1812.2
724	ИСПАНИЯ	784	112.7
380	ИТАЛИЯ	71080	5657.4
156	КИТАЙ	943	67.8
440	ЛИТВА	15	60.7
528	НИДЕРЛАНДЫ	110	228.5
620	ПОРТУГАЛИЯ	183	82.6
705	СЛОВЕНИЯ	327	163.5
826	СОЕДИНЕННОЕ КОРОЛЕВСТВО	2060	259.5
840	СОЕДИНЕННЫЕ ШТАТЫ	540	52.6
792	ТУРЦИЯ	173	334.1
250	ФРАНЦИЯ	2417	631.2
203	ЧЕШСКАЯ РЕСПУБЛИКА	10483	408.7
756	ШВЕЙЦАРИЯ	45372	532.4
000	прочие	9043	217.5
Всего		148480	10849.0
Страны дальнего зарубежья		148480	10849.0

84.79.81
МАШИНЫ И МЕХАНИЧЕСКИЕ ПРИСПОСОБЛЕНИЯ ДЛЯ ОБРАБОТКИ МЕТАЛЛОВ, ВКЛЮЧАЯ МАШИНЫ ДЛЯ НАМОТКИ ЭЛЕКТРОПРОВОДА НА КАТУШКИ

		ШТ	
040	АВСТРИЯ	16	11891.0
056	БЕЛЬГИЯ	1	1258.3
276	ГЕРМАНИЯ	366	9225.4
208	ДАНИЯ	7	117.8
724	ИСПАНИЯ	34	586.3
380	ИТАЛИЯ	63	28797.8
124	КАНАДА	1	284.9
440	ЛИТВА	-	1376.0
442	ЛЮКСЕМБУРГ	2	106.6
528	НИДЕРЛАНДЫ	1	1448.8
616	ПОЛЬША	11	1275.7
703	СЛОВАКИЯ	2	1785.3
705	СЛОВЕНИЯ	-	1772.6
826	СОЕДИНЕННОЕ КОРОЛЕВСТВО	3	272.9
840	СОЕДИНЕННЫЕ ШТАТЫ	21	302.7
999	СТРАНЫ ЕС	7	3002.0
792	ТУРЦИЯ	54	2766.3
804	УКРАИНА	77	244.5
250	ФРАНЦИЯ	26	4316.7
203	ЧЕШСКАЯ РЕСПУБЛИКА	1	1532.8
756	ШВЕЙЦАРИЯ	17	2688.9
752	ШВЕЦИЯ	3	177.1
392	ЯПОНИЯ	3	316.4
000	прочие	196	134.7
Всего		912	75681.5
Страны дальнего зарубежья		835	75437.0
Страны СНГ		77	244.5

84.79.82
МАШИНЫ И МЕХАНИЧЕСКИЕ ПРИСПОСОБЛЕНИЯ ДЛЯ СМЕШИВАНИЯ, ПЕРЕМЕШИВАНИЯ, ДРОБЛЕНИЯ, РАЗМАЛЫВАНИЯ, ГРОХОЧЕНИЯ, ПРОСЕИВАНИЯ, ГОМОГЕНИЗАЦИИ, ЭМУЛЬГИРОВАНИЯ ИЛИ РАЗМЕШИВАНИЯ

		ШТ	
036	АВСТРАЛИЯ	28	1067.5
040	АВСТРИЯ	31	284.2
056	БЕЛЬГИЯ	9	280.7
276	ГЕРМАНИЯ	1747	23128.3
268	ГРУЗИЯ	2	0.2
208	ДАНИЯ	78	4396.8
376	ИЗРАИЛЬ	22	133.7
356	ИНДИЯ	6	68.8
372	ИРЛАНДИЯ	51	138.2
724	ИСПАНИЯ	89	1338.0
380	ИТАЛИЯ	3382	8804.8
398	КАЗАХСТАН	10	30.8
124	КАНАДА	14	420.1
417	КИРГИЗИЯ	2	4.2
156	КИТАЙ	2240	489.0
410	КОРЕЯ, РЕСПУБЛИКА	7	67.6
428	ЛАТВИЯ	1704	290.8
440	ЛИТВА	51	339.5
528	НИДЕРЛАНДЫ	621	2960.3
616	ПОЛЬША	68	1384.3
620	ПОРТУГАЛИЯ	2	107.0
705	СЛОВЕНИЯ	4	154.3
826	СОЕДИНЕННОЕ КОРОЛЕВСТВО	169	2686.2
840	СОЕДИНЕННЫЕ ШТАТЫ	883	3124.6
792	ТУРЦИЯ	28	455.2
804	УКРАИНА	92	666.5
246	ФИНЛЯНДИЯ	290	5660.4
250	ФРАНЦИЯ	802	981.8
203	ЧЕШСКАЯ РЕСПУБЛИКА	17	227.0
756	ШВЕЙЦАРИЯ	78	958.2
752	ШВЕЦИЯ	272	2249.3
233	ЭСТОНИЯ	16	71.0
392	ЯПОНИЯ	15	56.5
000	прочие	380	91.2
Всего		13210	63116.6
Страны дальнего зарубежья		13104	62415.0
Страны СНГ		106	701.5

84.79.89
ПРОЧИЕ МАШИНЫ И МЕХАНИЧЕСКИЕ ПРИСПОСОБЛЕНИЯ, ИМЕЮЩИЕ ИНДИВИДУАЛЬНЫЕ ФУНКЦИИ

		ШТ	
036	АВСТРАЛИЯ	28	539.4
040	АВСТРИЯ	445	4524.7
031	АЗЕРБАЙДЖАН	9	7.1
032	АРГЕНТИНА	3	119.0
051	АРМЕНИЯ	1	0.3
056	БЕЛЬГИЯ	74	1235.3
100	БОЛГАРИЯ	247963	1283.0
348	ВЕНГРИЯ	31	2325.5
276	ГЕРМАНИЯ	125871	135119.9
300	ГРЕЦИЯ	37	223.5
268	ГРУЗИЯ	97	250.7
208	ДАНИЯ	339	3097.0
376	ИЗРАИЛЬ	3035	308.2
356	ИНДИЯ	8	57.0
364	ИРАН, ИСЛАМСКАЯ РЕСПУБЛИКА	6	200.2
724	ИСПАНИЯ	216	3587.2
380	ИТАЛИЯ	64587	37930.6
398	КАЗАХСТАН	1424	2196.7
124	КАНАДА	3139	3214.0
417	КИРГИЗИЯ	10	95.5
156	КИТАЙ	31463	4292.2
410	КОРЕЯ, РЕСПУБЛИКА	13050	3277.6
428	ЛАТВИЯ	181	318.9
440	ЛИТВА	3164	861.6
458	МАЛАЙЗИЯ	12	64.0
498	МОЛДОВА, РЕСПУБЛИКА	1	11.3

Код и наименование страны контрагента	Ед. изме-рения	Импорт	
		количество	стоимость
528 НИДЕРЛАНДЫ		30692	49088.2
578 НОРВЕГИЯ		19	2542.2
616 ПОЛЬША		1672	17602.1
642 РУМЫНИЯ		1	189.7
891 СЕРБИЯ И ЧЕРНОГОРИЯ		4	146.8
702 СИНГАПУР		1	225.1
703 СЛОВАКИЯ		29	3004.2
705 СЛОВЕНИЯ		73	2145.9
826 СОЕДИНЕННОЕ КОРОЛЕВСТВО		1622	37577.7
840 СОЕДИНЕННЫЕ ШТАТЫ		24517	12117.0
999 СТРАНЫ ЕС		20	247.7
158 ТАЙВАНЬ (КИТАЙ)		4260	392.2
792 ТУРЦИЯ		2977	669.8
860 УЗБЕКИСТАН		4	106.5
804 УКРАИНА		21436	5731.7
246 ФИНЛЯНДИЯ		17735	13606.6
250 ФРАНЦИЯ		1600	18726.4
191 ХОРВАТИЯ		4	112.3
203 ЧЕШСКАЯ РЕСПУБЛИКА		2136	2102.2
756 ШВЕЙЦАРИЯ		919	3513.3
752 ШВЕЦИЯ		1320	7958.2
233 ЭСТОНИЯ		113	648.1
392 ЯПОНИЯ		766	1661.1
000 прочие		611	823.7
Всего		607725	386078.8
Страны дальнего зарубежья		584743	377679.0
Страны СНГ		22982	8399.8
84.79.90 ЧАСТИ МАШИН И МЕХАНИЧЕСКИХ УСТРОЙСТВ, ИМЕЮЩИХ ИНДИВИДУАЛЬНЫЕ ФУНКЦИИ	Т		
040 АВСТРИЯ		69	966.6
056 БЕЛЬГИЯ		74	518.9
276 ГЕРМАНИЯ		1151	13367.5
208 ДАНИЯ		54	294.8
356 ИНДИЯ		11	118.7
380 ИТАЛИЯ		249	4002.6
398 КАЗАХСТАН		141	580.5
124 КАНАДА		3	88.1
417 КИРГИЗИЯ		0	0.6
156 КИТАЙ		10	58.1
410 КОРЕЯ, РЕСПУБЛИКА		1	71.3
440 ЛИТВА		16	125.4
528 НИДЕРЛАНДЫ		21	292.7
578 НОРВЕГИЯ		17	140.4
616 ПОЛЬША		1302	8121.8
642 РУМЫНИЯ		26	111.0
703 СЛОВАКИЯ		49	299.2
705 СЛОВЕНИЯ		4	63.0
826 СОЕДИНЕННОЕ КОРОЛЕВСТВО		10	388.9
840 СОЕДИНЕННЫЕ ШТАТЫ		207	4542.7
999 СТРАНЫ ЕС		65	275.3
795 ТУРКМЕНИЯ		27	58.8
792 ТУРЦИЯ		7	64.3
804 УКРАИНА		488	1553.3
246 ФИНЛЯНДИЯ		124	1368.4
250 ФРАНЦИЯ		27	602.9
203 ЧЕШСКАЯ РЕСПУБЛИКА		674	2105.1
756 ШВЕЙЦАРИЯ		10	222.7
752 ШВЕЦИЯ		11	129.2
392 ЯПОНИЯ		51	1415.8
000 прочие		9	138.1
Всего		4903	42086.5
Страны дальнего зарубежья		4248	39893.4
Страны СНГ		656	2193.1
84.80.10 ОПОКИ ДЛЯ МЕТАЛЛОЛИТЕЙНОГО ПРОИЗВОДСТВА	Т		
000 прочие		0	15.8
Всего		0	15.8
Страны дальнего зарубежья		0	15.8
84.80.20 ЛИТЕЙНЫЕ ПОДДОНЫ	Т		
276 ГЕРМАНИЯ		11	59.4
804 УКРАИНА		20	18.4
000 прочие		13	32.3
Всего		43	110.1
Страны дальнего зарубежья		24	91.7
Страны СНГ		20	18.4
84.80.30 МОДЕЛИ ЛИТЕЙНЫЕ	Т		
276 ГЕРМАНИЯ		12	328.0
380 ИТАЛИЯ		15	927.9
804 УКРАИНА		0	1.1
000 прочие		2	17.1
Всего		28	1274.1
Страны дальнего зарубежья		28	1273.0
Страны СНГ		0	1.1
84.80.41 ФОРМЫ ДЛЯ ЛИТЬЯ МЕТАЛЛОВ ИЛИ КАРБИДОВ МЕТАЛЛОВ ДЛЯ ЛИТЬЯ ВЫДУВАНИЕМ ИЛИ ПОД ДАВЛЕНИЕМ	Т		
380 ИТАЛИЯ		17	417.6
826 СОЕДИНЕННОЕ КОРОЛЕВСТВО		12	459.8
246 ФИНЛЯНДИЯ		5	107.1
000 прочие		24	68.2
Всего		58	1052.7
Страны дальнего зарубежья		58	1052.7
84.80.49 ПРОЧИЕ ФОРМЫ ДЛЯ ЛИТЬЯ МЕТАЛЛОВ ИЛИ КАРБИДОВ МЕТАЛЛОВ	Т		
051 АРМЕНИЯ		0	4.5
056 БЕЛЬГИЯ		56	323.7
380 ИТАЛИЯ		7	128.9
498 МОЛДОВА, РЕСПУБЛИКА		2	49.3
705 СЛОВЕНИЯ		187	453.7
792 ТУРЦИЯ		450	884.1
804 УКРАИНА		65	148.1
392 ЯПОНИЯ		7	164.5
000 прочие		65	102.1
Всего		839	2258.9
Страны дальнего зарубежья		771	2057.0
Страны СНГ		68	201.9
84.80.50 ФОРМЫ ДЛЯ ОТЛИВКИ СТЕКЛА	Т		
051 АРМЕНИЯ		9	95.3
056 БЕЛЬГИЯ		107	618.7
276 ГЕРМАНИЯ		10	145.4
380 ИТАЛИЯ		97	483.2
792 ТУРЦИЯ		158	3484.6
250 ФРАНЦИЯ		1	92.0
191 ХОРВАТИЯ		107	835.0
203 ЧЕШСКАЯ РЕСПУБЛИКА		144	2123.0
000 прочие		2	40.0
Всего		634	7917.2
Страны дальнего зарубежья		626	7821.9
Страны СНГ		9	95.3
84.80.60 ФОРМЫ ДЛЯ ЛИТЬЯ МИНЕРАЛЬНЫХ МАТЕРИАЛОВ	Т		
051 АРМЕНИЯ		3	3.0
276 ГЕРМАНИЯ		513	2700.4
208 ДАНИЯ		11	152.0
724 ИСПАНИЯ		37	149.5
380 ИТАЛИЯ		563	4257.3
398 КАЗАХСТАН		146	532.3
410 КОРЕЯ, РЕСПУБЛИКА		173	677.1
616 ПОЛЬША		953	1451.0
703 СЛОВАКИЯ		49	98.8
840 СОЕДИНЕННЫЕ ШТАТЫ		80	553.6
792 ТУРЦИЯ		57	100.5
804 УКРАИНА		498	852.5
246 ФИНЛЯНДИЯ		407	1064.1
203 ЧЕШСКАЯ РЕСПУБЛИКА		83	356.4
756 ШВЕЙЦАРИЯ		19	116.3
000 прочие		35	136.4
Всего		3628	13201.1
Страны дальнего зарубежья		2982	11813.3
Страны СНГ		647	1387.8
84.80.71 ФОРМЫ ДЛЯ ЛИТЬЯ РЕЗИНЫ И ПЛАСТМАСС ВЫДУВАНИЕМ ИЛИ ПОД ДАВЛЕНИЕМ	Т		
040 АВСТРИЯ		23	874.4
051 АРМЕНИЯ		5	10.9
056 БЕЛЬГИЯ		12	1092.3
100 БОЛГАРИЯ		18	57.6
348 ВЕНГРИЯ		1	62.0
276 ГЕРМАНИЯ		209	10215.7
344 ГОНКОНГ		9	53.8
208 ДАНИЯ		5	56.6
356 ИНДИЯ		25	61.9
724 ИСПАНИЯ		43	907.0
380 ИТАЛИЯ		460	11338.4
398 КАЗАХСТАН		2	1.4
156 КИТАЙ		413	1766.3
410 КОРЕЯ, РЕСПУБЛИКА		528	3885.9
428 ЛАТВИЯ		29	560.3
440 ЛИТВА		30	353.7
442 ЛЮКСЕМБУРГ		30	2959.1
498 МОЛДОВА, РЕСПУБЛИКА		26	348.7
528 НИДЕРЛАНДЫ		4	192.1
616 ПОЛЬША		98	1775.9
620 ПОРТУГАЛИЯ		32	677.7
703 СЛОВАКИЯ		20	1015.1
705 СЛОВЕНИЯ		1	132.3
826 СОЕДИНЕННОЕ КОРОЛЕВСТВО		2	56.2
840 СОЕДИНЕННЫЕ ШТАТЫ		9	458.0
158 ТАЙВАНЬ (КИТАЙ)		136	826.2
792 ТУРЦИЯ		60	202.7
860 УЗБЕКИСТАН		2	25.8
804 УКРАИНА		149	1143.4
246 ФИНЛЯНДИЯ		17	393.4
250 ФРАНЦИЯ		15	1630.4
191 ХОРВАТИЯ		38	804.2
203 ЧЕШСКАЯ РЕСПУБЛИКА		52	1217.1
756 ШВЕЙЦАРИЯ		22	1214.4
000 прочие		17	140.2
Всего		2544	46511.3
Страны дальнего зарубежья		2359	44981.0
Страны СНГ		184	1530.3
84.80.79 ПРОЧИЕ ФОРМЫ ДЛЯ ЛИТЬЯ РЕЗИНЫ ИЛИ ПЛАСТМАСС	Т		
040 АВСТРИЯ		16	2104.9
276 ГЕРМАНИЯ		63	2170.9
380 ИТАЛИЯ		61	654.0
156 КИТАЙ		146	525.2
528 НИДЕРЛАНДЫ		0	163.6
578 НОРВЕГИЯ		11	84.3
158 ТАЙВАНЬ (КИТАЙ)		8	233.2
792 ТУРЦИЯ		27	71.6
804 УКРАИНА		5	56.0
246 ФИНЛЯНДИЯ		5	83.8
250 ФРАНЦИЯ		1	56.5
191 ХОРВАТИЯ		27	254.4
203 ЧЕШСКАЯ РЕСПУБЛИКА		7	345.2
000 прочие		48	155.3
Всего		426	6959.1
Страны дальнего зарубежья		421	6903.1
Страны СНГ		5	56.0
84.81.10 КЛАПАНЫ РЕДУКЦИОННЫЕ ДЛЯ РЕГУЛИРОВКИ ДАВЛЕНИЯ	Т		
040 АВСТРИЯ		1	86.8
051 АРМЕНИЯ		1	7.9
056 БЕЛЬГИЯ		16	62.7
348 ВЕНГРИЯ		15	356.1
276 ГЕРМАНИЯ		68	2560.4
208 ДАНИЯ		12	623.8
356 ИНДИЯ		18	262.3
724 ИСПАНИЯ		7	195.7
380 ИТАЛИЯ		648	1827.7
398 КАЗАХСТАН		0	5.6
156 КИТАЙ		4	62.1
410 КОРЕЯ, РЕСПУБЛИКА		19	446.5

Код и наименование страны контрагента	Ед. изме-рения	Импорт	
		количество	стоимость
528 НИДЕРЛАНДЫ		2	188.3
616 ПОЛЬША		20	478.1
891 СЕРБИЯ И ЧЕРНОГОРИЯ		12	59.9
826 СОЕДИНЕННОЕ КОРОЛЕВСТВО		42	429.9
840 СОЕДИНЕННЫЕ ШТАТЫ		34	2520.0
792 ТУРЦИЯ		32	73.1
804 УКРАИНА		52	779.5
246 ФИНЛЯНДИЯ		11	517.7
250 ФРАНЦИЯ		26	715.9
203 ЧЕШСКАЯ РЕСПУБЛИКА		16	200.2
756 ШВЕЙЦАРИЯ		9	140.5
752 ШВЕЦИЯ		25	530.5
392 ЯПОНИЯ		11	422.8
000 прочие		5	140.1
Всего		1108	13694.1
Страны дальнего зарубежья		1055	12901.1
Страны СНГ		53	793.0
84.81.20			
КЛАПАНЫ ДЛЯ МАСЛОГИДРАВЛИЧЕСКИХ И ПНЕВМАТИЧЕСКИХ ТРАНСМИССИЙ			
	Т		
040 АВСТРИЯ		19	1170.8
056 БЕЛЬГИЯ		2	144.8
276 ГЕРМАНИЯ		172	8917.2
268 ГРУЗИЯ		1	20.8
208 ДАНИЯ		11	619.9
724 ИСПАНИЯ		1	75.2
380 ИТАЛИЯ		194	4422.9
398 КАЗАХСТАН		1	61.9
156 КИТАЙ		19	69.5
410 КОРЕЯ, РЕСПУБЛИКА		10	291.2
458 МАЛАЙЗИЯ		18	236.7
528 НИДЕРЛАНДЫ		17	676.4
616 ПОЛЬША		7	172.4
891 СЕРБИЯ И ЧЕРНОГОРИЯ		33	462.8
702 СИНГАПУР		22	151.0
703 СЛОВАКИЯ		19	190.0
826 СОЕДИНЕННОЕ КОРОЛЕВСТВО		6	717.4
840 СОЕДИНЕННЫЕ ШТАТЫ		75	3959.5
792 ТУРЦИЯ		3	83.4
804 УКРАИНА		1171	7533.4
246 ФИНЛЯНДИЯ		20	585.0
250 ФРАНЦИЯ		9	642.1
203 ЧЕШСКАЯ РЕСПУБЛИКА		9	325.4
756 ШВЕЙЦАРИЯ		1	142.8
752 ШВЕЦИЯ		3	470.2
392 ЯПОНИЯ		10	613.3
000 прочие		24	276.0
Всего		1878	33032.3
Страны дальнего зарубежья		704	25416.1
Страны СНГ		1174	7616.2
84.81.30			
КЛАПАНЫ ОБРАТНЫЕ (НЕВОЗВРАТНЫЕ)			
	Т		
040 АВСТРИЯ		2	90.9
031 АЗЕРБАЙДЖАН		9	21.1
051 АРМЕНИЯ		5	46.3
056 БЕЛЬГИЯ		4	211.7
276 ГЕРМАНИЯ		175	4266.6
208 ДАНИЯ		41	1343.7
376 ИЗРАИЛЬ		64	167.2
356 ИНДИЯ		70	1062.6
724 ИСПАНИЯ		189	764.1
380 ИТАЛИЯ		377	3332.0
398 КАЗАХСТАН		196	1278.6
124 КАНАДА		2	139.1
156 КИТАЙ		69	154.1
410 КОРЕЯ, РЕСПУБЛИКА		16	150.2
458 МАЛАЙЗИЯ		15	90.9
528 НИДЕРЛАНДЫ		178	4239.3
578 НОРВЕГИЯ		2	76.2
616 ПОЛЬША		228	753.2
826 СОЕДИНЕННОЕ КОРОЛЕВСТВО		161	3291.8
840 СОЕДИНЕННЫЕ ШТАТЫ		53	2590.5
792 ТУРЦИЯ		64	203.9
860 УЗБЕКИСТАН		0	0.1
804 УКРАИНА		527	1531.3
246 ФИНЛЯНДИЯ		80	1802.4
250 ФРАНЦИЯ		232	1811.2
203 ЧЕШСКАЯ РЕСПУБЛИКА		41	261.1
756 ШВЕЙЦАРИЯ		2	190.5
752 ШВЕЦИЯ		18	339.2
392 ЯПОНИЯ		36	800.3
000 прочие		42	204.8
Всего		2897	31214.8
Страны дальнего зарубежья		2160	28337.5
Страны СНГ		737	2877.4
84.81.40			
КЛАПАНЫ ПРЕДОХРАНИТЕЛЬНЫЕ ИЛИ РАЗГРУЗОЧНЫЕ			
	Т		
040 АВСТРИЯ		3	432.9
051 АРМЕНИЯ		3	22.7
056 БЕЛЬГИЯ		143	4597.8
100 БОЛГАРИЯ		115	180.4
276 ГЕРМАНИЯ		118	4148.6
208 ДАНИЯ		9	431.6
376 ИЗРАИЛЬ		1	51.7
356 ИНДИЯ		7	113.0
724 ИСПАНИЯ		42	242.8
380 ИТАЛИЯ		264	1638.1
398 КАЗАХСТАН		8	87.4
124 КАНАДА		3	126.0
410 КОРЕЯ, РЕСПУБЛИКА		15	989.1
498 МОЛДОВА, РЕСПУБЛИКА		0	0.1
528 НИДЕРЛАНДЫ		17	335.7
578 НОРВЕГИЯ		8	497.0
616 ПОЛЬША		28	585.3
702 СИНГАПУР		10	111.1
826 СОЕДИНЕННОЕ КОРОЛЕВСТВО		14	893.1
840 СОЕДИНЕННЫЕ ШТАТЫ		201	11357.8
860 УЗБЕКИСТАН		0	0.0
804 УКРАИНА		144	1754.9
246 ФИНЛЯНДИЯ		8	258.1
250 ФРАНЦИЯ		31	1194.3
203 ЧЕШСКАЯ РЕСПУБЛИКА		48	720.3
756 ШВЕЙЦАРИЯ		1	56.7
752 ШВЕЦИЯ		11	515.9
392 ЯПОНИЯ		26	953.4
000 прочие		13	212.1
Всего		1292	32508.0
Страны дальнего зарубежья		1136	30642.9
Страны СНГ		156	1865.1
84.81.80			
АРМАТУРА ПРОЧАЯ ДЛЯ ТРУБОПРОВОДОВ, КОТЛОВ, РЕЗЕРВУАРОВ, ЦИСТЕРН, БАКОВ ИЛИ АНАЛОГИЧНЫХ ЕМКОСТЕЙ			
	Т		
036 АВСТРАЛИЯ		1	61.3
040 АВСТРИЯ		767	3175.7
031 АЗЕРБАЙДЖАН		175	511.0
051 АРМЕНИЯ		15	70.8
056 БЕЛЬГИЯ		62	1336.0
100 БОЛГАРИЯ		296	1050.2
070 БОСНИЯ И ГЕРЦЕГОВИНА		10	55.4
348 ВЕНГРИЯ		295	2293.5
276 ГЕРМАНИЯ		4349	49810.6
268 ГРУЗИЯ		0	9.1
208 ДАНИЯ		1091	8475.5
376 ИЗРАИЛЬ		6	65.2
356 ИНДИЯ		267	2777.3
724 ИСПАНИЯ		1631	6577.6
380 ИТАЛИЯ		11631	77697.4
398 КАЗАХСТАН		1853	8022.0
124 КАНАДА		77	3360.4
156 КИТАЙ		8093	17723.5
410 КОРЕЯ, РЕСПУБЛИКА		473	2195.1
428 ЛАТВИЯ		37	227.1
440 ЛИТВА		276	1371.4
442 ЛЮКСЕМБУРГ		8	429.7
458 МАЛАЙЗИЯ		15	490.1
484 МЕКСИКА		3	187.9
498 МОЛДОВА, РЕСПУБЛИКА		0	12.4
528 НИДЕРЛАНДЫ		499	17441.8
578 НОРВЕГИЯ		35	666.7
616 ПОЛЬША		2959	7104.7
620 ПОРТУГАЛИЯ		104	295.3
891 СЕРБИЯ И ЧЕРНОГОРИЯ		21	259.2
702 СИНГАПУР		65	448.9
703 СЛОВАКИЯ		60	271.3
705 СЛОВЕНИЯ		178	3934.8
826 СОЕДИНЕННОЕ КОРОЛЕВСТВО		275	7636.9
840 СОЕДИНЕННЫЕ ШТАТЫ		986	21595.5
999 СТРАНЫ ЕС		9	253.0
762 ТАДЖИКИСТАН		72	43.9
764 ТАИЛАНД		12	73.8
158 ТАЙВАНЬ (КИТАЙ)		172	597.1
792 ТУРЦИЯ		603	2629.7
860 УЗБЕКИСТАН		164	281.1
804 УКРАИНА		8452	24081.1
246 ФИНЛЯНДИЯ		2155	18740.8
250 ФРАНЦИЯ		1779	16801.7
191 ХОРВАТИЯ		45	575.7
203 ЧЕШСКАЯ РЕСПУБЛИКА		2321	15556.8
756 ШВЕЙЦАРИЯ		73	1917.1
752 ШВЕЦИЯ		450	10037.8
233 ЭСТОНИЯ		17	268.4
392 ЯПОНИЯ		64	2555.9
000 прочие		15	143.9
Всего		53017	342199.3
Страны дальнего зарубежья		42286	309168.0
Страны СНГ		10731	33031.3
84.81.90			
ЧАСТИ КРАНОВ, КЛАПАНОВ, ВЕНТИЛЕЙ И АНАЛОГИЧНОЙ АРМАТУРЫ ДЛЯ ТРУБОПРОВОДОВ, КОТЛОВ, РЕЗЕРВУАРОВ, ЦИСТЕРН, БАКОВ ИЛИ АНАЛОГИЧНЫХ ЕМКОСТЕЙ, ВКЛЮЧАЯ РЕДУКЦИОННЫЕ И ТЕРМОРЕГУЛИРУЕМЫЕ КЛАПАНЫ			
	Т		
040 АВСТРИЯ		10	273.4
031 АЗЕРБАЙДЖАН		41	32.9
051 АРМЕНИЯ		0	0.5
056 БЕЛЬГИЯ		40	299.6
276 ГЕРМАНИЯ		58	1463.7
268 ГРУЗИЯ		0	0.1
208 ДАНИЯ		464	4032.3
724 ИСПАНИЯ		360	391.9
380 ИТАЛИЯ		200	775.9
398 КАЗАХСТАН		15	109.8
124 КАНАДА		4	184.4
156 КИТАЙ		896	1630.5
410 КОРЕЯ, РЕСПУБЛИКА		105	166.9
440 ЛИТВА		10	74.6
442 ЛЮКСЕМБУРГ		6	226.7
498 МОЛДОВА, РЕСПУБЛИКА		0	2.1
528 НИДЕРЛАНДЫ		195	3188.0
578 НОРВЕГИЯ		0	61.3
616 ПОЛЬША		42	125.5
826 СОЕДИНЕННОЕ КОРОЛЕВСТВО		15	832.4
840 СОЕДИНЕННЫЕ ШТАТЫ		66	3737.2
804 УКРАИНА		4790	5378.1
246 ФИНЛЯНДИЯ		67	749.3
250 ФРАНЦИЯ		35	983.5
203 ЧЕШСКАЯ РЕСПУБЛИКА		116	417.2
752 ШВЕЦИЯ		3	83.0
392 ЯПОНИЯ		4	194.7
000 прочие		55	299.5
Всего		7598	25715.0
Страны дальнего зарубежья		2752	20191.5
Страны СНГ		4846	5523.6
84.82.10			
ПОДШИПНИКИ ШАРИКОВЫЕ			
	ШТ		
040 АВСТРИЯ		23425	780.0
051 АРМЕНИЯ		141420	15.3
056 БЕЛЬГИЯ		5197	68.6
100 БОЛГАРИЯ		717132	292.4
276 ГЕРМАНИЯ		1215867	6226.0
208 ДАНИЯ		7209	65.2
356 ИНДИЯ		578501	78.9
724 ИСПАНИЯ		13480	69.9
380 ИТАЛИЯ		541045	1618.9
398 КАЗАХСТАН		40146	35.1
124 КАНАДА		32421	258.4
196 КИПР		100000	89.3

Код и наименование страны контрагента		Ед. изме-рения	Импорт	
			количество	стоимость
417	КИРГИЗИЯ		420	1.9
156	КИТАЙ		5718953	4675.0
410	КОРЕЯ, РЕСПУБЛИКА		367065	1071.5
428	ЛАТВИЯ		30908	57.6
440	ЛИТВА		9915	95.6
458	МАЛАЙЗИЯ		198122	384.9
498	МОЛДОВА, РЕСПУБЛИКА		27	3.6
528	НИДЕРЛАНДЫ		7458	256.8
616	ПОЛЬША		1157105	1149.2
703	СЛОВАКИЯ		112098	300.6
826	СОЕДИНЕННОЕ КОРОЛЕВСТВО		108631	382.3
840	СОЕДИНЕННЫЕ ШТАТЫ		379910	1113.1
860	УЗБЕКИСТАН		160	0.6
804	УКРАИНА		8928320	16574.1
246	ФИНЛЯНДИЯ		24991	374.3
250	ФРАНЦИЯ		1653587	4904.0
203	ЧЕШСКАЯ РЕСПУБЛИКА		58069	211.4
756	ШВЕЙЦАРИЯ		2628	50.0
752	ШВЕЦИЯ		61174	436.1
392	ЯПОНИЯ		458129	1913.3
000	прочие		59319	292.1
Всего			22752832	43846.1
Страны дальнего зарубежья			13642339	27215.5
Страны СНГ			9110493	16630.7

84.82.20
ПОДШИПНИКИ РОЛИКОВЫЕ КОНИЧЕСКИЕ, ВКЛЮЧАЯ ВНУТРЕННИЕ КОНИЧЕСКИЕ КОЛЬЦА С СЕПАРАТОРОМ И РОЛИКАМИ В СБОРЕ
ШТ

040	АВСТРИЯ	382	54.1
276	ГЕРМАНИЯ	570969	3270.6
380	ИТАЛИЯ	18013	257.5
156	КИТАЙ	437678	3113.5
410	КОРЕЯ, РЕСПУБЛИКА	631548	281.3
440	ЛИТВА	43223	72.1
616	ПОЛЬША	380182	321.2
642	РУМЫНИЯ	732	2937.1
702	СИНГАПУР	9849	89.0
703	СЛОВАКИЯ	1407662	626.9
826	СОЕДИНЕННОЕ КОРОЛЕВСТВО	1715	97.0
840	СОЕДИНЕННЫЕ ШТАТЫ	31976	1718.8
804	УКРАИНА	2707386	9596.8
246	ФИНЛЯНДИЯ	3068	51.1
250	ФРАНЦИЯ	1742028	671.9
203	ЧЕШСКАЯ РЕСПУБЛИКА	36085	227.0
752	ШВЕЦИЯ	24692	289.4
392	ЯПОНИЯ	155987	580.0
000	прочие	55804	311.8
Всего		8258979	24567.1
Страны дальнего зарубежья		5551593	14970.3
Страны СНГ		2707386	9596.8

84.82.30
ПОДШИПНИКИ РОЛИКОВЫЕ СФЕРИЧЕСКИЕ
ШТ

040	АВСТРИЯ	2066	764.0
276	ГЕРМАНИЯ	56971	1875.2
380	ИТАЛИЯ	13248	117.8
398	КАЗАХСТАН	1	3.6
156	КИТАЙ	142161	2802.5
428	ЛАТВИЯ	24	82.4
458	МАЛАЙЗИЯ	718	61.1
642	РУМЫНИЯ	410	159.1
703	СЛОВАКИЯ	8770	266.9
826	СОЕДИНЕННОЕ КОРОЛЕВСТВО	14568	491.2
840	СОЕДИНЕННЫЕ ШТАТЫ	62252	479.9
804	УКРАИНА	114	44.0
246	ФИНЛЯНДИЯ	3637	114.7
203	ЧЕШСКАЯ РЕСПУБЛИКА	1235	151.0
752	ШВЕЦИЯ	7624	2788.7
710	ЮЖНАЯ АФРИКА	2	86.0
392	ЯПОНИЯ	28616	174.7
000	прочие	23814	294.2
Всего		366231	10757.0
Страны дальнего зарубежья		366116	10709.4
Страны СНГ		115	47.6

84.82.40
ПОДШИПНИКИ РОЛИКОВЫЕ ИГОЛЬЧАТЫЕ
ШТ

276	ГЕРМАНИЯ	2499299	2145.6
380	ИТАЛИЯ	8849	58.5
156	КИТАЙ	1993608	1576.3
642	РУМЫНИЯ	62090	96.9
703	СЛОВАКИЯ	9221	131.3
840	СОЕДИНЕННЫЕ ШТАТЫ	11801	275.3
804	УКРАИНА	3476712	1263.2
250	ФРАНЦИЯ	10333	57.9
392	ЯПОНИЯ	25689	322.5
000	прочие	124824	316.5
Всего		8222426	6243.9
Страны дальнего зарубежья		4745714	4980.7
Страны СНГ		3476712	1263.2

84.82.50
ПОДШИПНИКИ С ЦИЛИНДРИЧЕСКИМИ РОЛИКАМИ ПРОЧИЕ
ШТ

040	АВСТРИЯ	707	210.8
031	АЗЕРБАЙДЖАН	10722	468.6
056	БЕЛЬГИЯ	466	67.2
276	ГЕРМАНИЯ	861458	4591.0
356	ИНДИЯ	25844	57.1
380	ИТАЛИЯ	5239	205.7
398	КАЗАХСТАН	1508412	60627.2
417	КИРГИЗИЯ	906	7.1
156	КИТАЙ	2222272	2388.5
410	КОРЕЯ, РЕСПУБЛИКА	12368	122.7
428	ЛАТВИЯ	1463	65.9
616	ПОЛЬША	467058	332.2
642	РУМЫНИЯ	470	315.1
703	СЛОВАКИЯ	4873	859.4
826	СОЕДИНЕННОЕ КОРОЛЕВСТВО	637	191.5
840	СОЕДИНЕННЫЕ ШТАТЫ	21213	816.4
158	ТАЙВАНЬ (КИТАЙ)	271	136.4
860	УЗБЕКИСТАН	3932	11.4
804	УКРАИНА	97794	4132.0
246	ФИНЛЯНДИЯ	5780	105.1
250	ФРАНЦИЯ	1088605	515.0
203	ЧЕШСКАЯ РЕСПУБЛИКА	8102	90.1
756	ШВЕЙЦАРИЯ	420	142.0
752	ШВЕЦИЯ	109371	237.7
233	ЭСТОНИЯ	60	66.6
392	ЯПОНИЯ	32955	514.8
000	прочие	206434	197.8
Всего		6697832	77475.1
Страны дальнего зарубежья		5076066	12228.8
Страны СНГ		1621766	65246.3

84.82.80
ПОДШИПНИКИ, ВКЛЮЧАЯ КОМБИНИРОВАННЫЕ ШАРИКО-РОЛИКОВЫЕ, ПРОЧИЕ
ШТ

276	ГЕРМАНИЯ	817626	2000.0
380	ИТАЛИЯ	117258	229.7
417	КИРГИЗИЯ	11615	7.1
156	КИТАЙ	5095185	2693.0
703	СЛОВАКИЯ	485142	150.4
826	СОЕДИНЕННОЕ КОРОЛЕВСТВО	638	103.5
840	СОЕДИНЕННЫЕ ШТАТЫ	16092	203.4
804	УКРАИНА	38	10.1
250	ФРАНЦИЯ	34672	84.7
756	ШВЕЙЦАРИЯ	90	53.3
392	ЯПОНИЯ	148978	247.9
000	прочие	116448	295.7
Всего		6843782	6078.9
Страны дальнего зарубежья		6832129	6061.7
Страны СНГ		11653	17.2

84.82.91
ЧАСТИ ШАРИКОВ, ИГОЛЬЧАТЫХ РОЛИКОВ И РОЛИКОВ
Т

031	АЗЕРБАЙДЖАН	15	19.2
276	ГЕРМАНИЯ	2	118.7
398	КАЗАХСТАН	181	327.5
156	КИТАЙ	95	221.0
498	МОЛДОВА, РЕСПУБЛИКА	0	0.2
804	УКРАИНА	50	187.6
000	прочие	15	190.5
Всего		358	1064.8
Страны дальнего зарубежья		112	530.3
Страны СНГ		246	534.5

84.82.99
ПРОЧИЕ ЧАСТИ ПОДШИПНИКОВ ШАРИКОВЫХ ИЛИ РОЛИКОВЫХ
Т

276	ГЕРМАНИЯ	57	687.9
380	ИТАЛИЯ	1	116.6
398	КАЗАХСТАН	102	485.9
156	КИТАЙ	461	1021.6
616	ПОЛЬША	1	110.7
826	СОЕДИНЕННОЕ КОРОЛЕВСТВО	0	96.6
840	СОЕДИНЕННЫЕ ШТАТЫ	7	357.5
860	УЗБЕКИСТАН	100	253.0
804	УКРАИНА	36	131.5
752	ШВЕЦИЯ	10	245.0
392	ЯПОНИЯ	10	118.6
000	прочие	13	253.2
Всего		798	3878.0
Страны дальнего зарубежья		560	3007.6
Страны СНГ		238	870.4

84.83.10
ВАЛЫ ТРАНСМИССИОННЫЕ (ВКЛЮЧАЯ КУЛАЧКОВЫЕ И КОЛЕНЧАТЫЕ) И КРИВОШИПЫ
ШТ

040	АВСТРИЯ	2771	258.5
031	АЗЕРБАЙДЖАН	3	1.2
051	АРМЕНИЯ	171	2.5
056	БЕЛЬГИЯ	507	260.1
100	БОЛГАРИЯ	6370	86.7
348	ВЕНГРИЯ	669	146.8
276	ГЕРМАНИЯ	113688	11380.4
268	ГРУЗИЯ	51	9.6
208	ДАНИЯ	6297	152.8
724	ИСПАНИЯ	467	93.1
380	ИТАЛИЯ	12087	1162.1
398	КАЗАХСТАН	6016	933.4
124	КАНАДА	929	493.8
156	КИТАЙ	22930	180.3
410	КОРЕЯ, РЕСПУБЛИКА	41508	434.1
498	МОЛДОВА, РЕСПУБЛИКА	1249	7.9
528	НИДЕРЛАНДЫ	617	466.5
578	НОРВЕГИЯ	35	862.2
616	ПОЛЬША	7585	381.9
642	РУМЫНИЯ	1614	114.2
702	СИНГАПУР	3354	675.5
705	СЛОВЕНИЯ	737	51.0
826	СОЕДИНЕННОЕ КОРОЛЕВСТВО	1596	716.2
840	СОЕДИНЕННЫЕ ШТАТЫ	12596	3211.5
999	СТРАНЫ ЕС	20	421.1
158	ТАЙВАНЬ (КИТАЙ)	6270	127.3
860	УЗБЕКИСТАН	1301	15.8
804	УКРАИНА	92812	8760.9
246	ФИНЛЯНДИЯ	902	1347.2
250	ФРАНЦИЯ	7995	466.8
203	ЧЕШСКАЯ РЕСПУБЛИКА	2731	224.2
756	ШВЕЙЦАРИЯ	1308	706.8
752	ШВЕЦИЯ	19663	870.3
392	ЯПОНИЯ	48306	1722.7
000	прочие	42649	406.2
Всего		467804	37151.4
Страны дальнего зарубежья		366201	27420.2
Страны СНГ		101603	9731.3

84.83.20
КОРПУСА ПОДШИПНИКОВ СО ВСТРОЕННЫМИ ШАРИКОВЫМИ ИЛИ РОЛИКОВЫМИ ПОДШИПНИКАМИ
ШТ

276	ГЕРМАНИЯ	19343	1299.6
380	ИТАЛИЯ	9209	158.1
156	КИТАЙ	59025	159.3
826	СОЕДИНЕННОЕ КОРОЛЕВСТВО	321	94.0

Код и наименование страны контрагента	Ед. изме-рения	Импорт	
		количество	стоимость
840 СОЕДИНЕННЫЕ ШТАТЫ		831	372.6
804 УКРАИНА		832	580.6
246 ФИНЛЯНДИЯ		178	52.8
250 ФРАНЦИЯ		462	69.2
752 ШВЕЦИЯ		700	158.5
392 ЯПОНИЯ		6655	129.6
000 прочие		17542	176.8
Всего		115098	3251.1
Страны дальнего зарубежья		114266	2670.5
Страны СНГ		832	580.6

84.83.30
КОРПУСА ПОДШИПНИКОВ БЕЗ ВСТРОЕННЫХ ШАРИКОВЫХ ИЛИ РОЛИКОВЫХ ПОДШИПНИКОВ; ПОДШИПНИКИ СКОЛЬЖЕНИЯ ДЛЯ ВАЛОВ

ШТ

040 АВСТРИЯ		66324	186.8
051 АРМЕНИЯ		57	4.5
056 БЕЛЬГИЯ		755	124.7
276 ГЕРМАНИЯ		245348	4178.4
356 ИНДИЯ		430376	458.9
724 ИСПАНИЯ		12719	370.0
380 ИТАЛИЯ		408883	867.2
398 КАЗАХСТАН		226822	1523.4
124 КАНАДА		2774	273.0
156 КИТАЙ		5162369	4012.3
410 КОРЕЯ, РЕСПУБЛИКА		61322	98.6
440 ЛИТВА		4704	55.1
484 МЕКСИКА		954	81.4
498 МОЛДОВА, РЕСПУБЛИКА		72	0.8
528 НИДЕРЛАНДЫ		17025	264.1
616 ПОЛЬША		25824	77.9
702 СИНГАПУР		26741	1041.7
703 СЛОВАКИЯ		53191	231.6
826 СОЕДИНЕННОЕ КОРОЛЕВСТВО		7679	225.3
840 СОЕДИНЕННЫЕ ШТАТЫ		50127	1803.4
158 ТАЙВАНЬ (КИТАЙ)		9602	158.6
860 УЗБЕКИСТАН		2	0.2
804 УКРАИНА		154091	3553.4
246 ФИНЛЯНДИЯ		19646	291.8
250 ФРАНЦИЯ		35722	943.1
203 ЧЕШСКАЯ РЕСПУБЛИКА		35101	163.6
752 ШВЕЦИЯ		129048	256.4
233 ЭСТОНИЯ		141	82.9
392 ЯПОНИЯ		71297	1120.9
000 прочие		45650	256.1
Всего		7304366	22705.9
Страны дальнего зарубежья		6923322	17623.7
Страны СНГ		381044	5082.3

84.83.40
ЗУБЧАТЫЕ ПЕРЕДАЧИ, КРОМЕ ЗУБЧАТЫХ КОЛЕС, ЦЕПНЫХ ЗВЕЗДОЧЕК И ДРУГИХ ОТДЕЛЬНО ПОСТАВЛЯЕМЫХ ЭЛЕМЕНТОВ ПЕРЕДАЧ; ШАРИКОВЫЕ ИЛИ РОЛИКОВЫЕ ПЕРЕДАЧИ, ВИНТОВЫЕ ПЕРЕДАЧИ; КОРОБКИ ПЕРЕДАЧ И ДР. ВАР. СКОР...

ШТ

040 АВСТРИЯ		226	3302.7
031 АЗЕРБАЙДЖАН		27	18.9
056 БЕЛЬГИЯ		142	855.8
100 БОЛГАРИЯ		16001	90.9
076 БРАЗИЛИЯ		416	456.9
348 ВЕНГРИЯ		6114	356.3
276 ГЕРМАНИЯ		57490	17715.6
268 ГРУЗИЯ		2	3.0
208 ДАНИЯ		261	233.3
724 ИСПАНИЯ		1047	174.1
380 ИТАЛИЯ		116075	5489.0
398 КАЗАХСТАН		169	405.1
124 КАНАДА		1740	435.3
417 КИРГИЗИЯ		563	17.2
156 КИТАЙ		98532	112.4
410 КОРЕЯ, РЕСПУБЛИКА		8204	86.6
428 ЛАТВИЯ		2787	145.1
442 ЛЮКСЕМБУРГ		4	798.5
528 НИДЕРЛАНДЫ		2007	333.0
578 НОРВЕГИЯ		66	1094.0
616 ПОЛЬША		421	1438.1
891 СЕРБИЯ И ЧЕРНОГОРИЯ		49	179.7
703 СЛОВАКИЯ		1382	2843.6
826 СОЕДИНЕННОЕ КОРОЛЕВСТВО		1999	903.0
840 СОЕДИНЕННЫЕ ШТАТЫ		2038	4901.9
800 УГАНДА		1	53.8
860 УЗБЕКИСТАН		2616	72.7
804 УКРАИНА		11302	7087.4
246 ФИНЛЯНДИЯ		259	3029.5
250 ФРАНЦИЯ		1705	1039.5
203 ЧЕШСКАЯ РЕСПУБЛИКА		3007	1301.7
756 ШВЕЙЦАРИЯ		749	230.6
752 ШВЕЦИЯ		3495	419.0
392 ЯПОНИЯ		13390	1871.1
000 прочие		4584	329.4
Всего		358870	57824.8
Страны дальнего зарубежья		344191	50220.5
Страны СНГ		14679	7604.3

84.83.50
МАХОВИКИ И ШКИВЫ, ВКЛЮЧАЯ, БЛОКИ ШКИВОВ

ШТ

040 АВСТРИЯ		7274	371.8
031 АЗЕРБАЙДЖАН		1	2.4
056 БЕЛЬГИЯ		11266	87.0
276 ГЕРМАНИЯ		337892	2636.1
380 ИТАЛИЯ		483684	1355.4
398 КАЗАХСТАН		37	37.8
124 КАНАДА		8277	179.2
417 КИРГИЗИЯ		274	1.8
156 КИТАЙ		273971	196.6
410 КОРЕЯ, РЕСПУБЛИКА		52010	378.9
498 МОЛДОВА, РЕСПУБЛИКА		223	1.5
528 НИДЕРЛАНДЫ		1277	56.5
578 НОРВЕГИЯ		147	203.7
642 РУМЫНИЯ		16953	100.6
702 СИНГАПУР		13	115.4
826 СОЕДИНЕННОЕ КОРОЛЕВСТВО		11679	368.9
840 СОЕДИНЕННЫЕ ШТАТЫ		20770	856.3
860 УЗБЕКИСТАН		282	2.8
804 УКРАИНА		6731	997.7
246 ФИНЛЯНДИЯ		1975	180.0
250 ФРАНЦИЯ		24067	396.2
752 ШВЕЦИЯ		18349	128.1
392 ЯПОНИЯ		37420	705.3
000 прочие		32110	241.5
Всего		1346682	9601.5
Страны дальнего зарубежья		1339134	8557.5
Страны СНГ		7548	1044.0

84.83.60
МУФТЫ И УСТРОЙСТВА ДЛЯ СОЕДИНЕНИЯ ВАЛОВ (ВКЛЮЧАЯ УНИВЕРСАЛЬНЫЕ ШАРНИРЫ)

ШТ

040 АВСТРИЯ		1946	238.5
056 БЕЛЬГИЯ		2217	273.0
276 ГЕРМАНИЯ		830307	10179.1
356 ИНДИЯ		223732	183.4
380 ИТАЛИЯ		475225	1751.1
398 КАЗАХСТАН		601	0.3
124 КАНАДА		2987	215.1
196 КИПР		5000	51.1
156 КИТАЙ		1249032	1347.1
410 КОРЕЯ, РЕСПУБЛИКА		11597	60.4
498 МОЛДОВА, РЕСПУБЛИКА		407	4.5
528 НИДЕРЛАНДЫ		4121	90.3
616 ПОЛЬША		2132	119.3
642 РУМЫНИЯ		59	629.4
891 СЕРБИЯ И ЧЕРНОГОРИЯ		626	1927.4
702 СИНГАПУР		1278	111.3
826 СОЕДИНЕННОЕ КОРОЛЕВСТВО		1659	243.6
840 СОЕДИНЕННЫЕ ШТАТЫ		20710	1878.6
158 ТАЙВАНЬ (КИТАЙ)		20861	55.1
860 УЗБЕКИСТАН		465	1.9
804 УКРАИНА		36300	2734.7
246 ФИНЛЯНДИЯ		1148	168.3
250 ФРАНЦИЯ		9373	195.6
203 ЧЕШСКАЯ РЕСПУБЛИКА		23897	298.5
756 ШВЕЙЦАРИЯ		756	153.1
752 ШВЕЦИЯ		5916	693.2
392 ЯПОНИЯ		32865	591.2
000 прочие		61332	276.2
Всего		3026549	24471.2
Страны дальнего зарубежья		2988776	21729.8
Страны СНГ		37773	2741.4

84.83.90
ЗУБЧАТЫЕ КОЛЕСА, ЦЕПНЫЕ ЗВЕЗДОЧКИ И ДРУГИЕ ЭЛЕМЕНТЫ ПЕРЕДАЧ, ПРЕДСТАВЛЕННЫЕ ОТДЕЛЬНО; ЧАСТИ

Т

040 АВСТРИЯ		11	645.6
031 АЗЕРБАЙДЖАН		0	1.9
051 АРМЕНИЯ		4	3.6
056 БЕЛЬГИЯ		9	168.0
100 БОЛГАРИЯ		87	125.7
276 ГЕРМАНИЯ		517	8602.7
268 ГРУЗИЯ		0	0.0
208 ДАНИЯ		2	74.4
724 ИСПАНИЯ		7	96.0
380 ИТАЛИЯ		134	1404.8
398 КАЗАХСТАН		94	236.3
124 КАНАДА		6	149.6
417 КИРГИЗИЯ		12	7.2
156 КИТАЙ		52	165.7
410 КОРЕЯ, РЕСПУБЛИКА		5	70.1
498 МОЛДОВА, РЕСПУБЛИКА		4	13.3
528 НИДЕРЛАНДЫ		3	234.3
578 НОРВЕГИЯ		2	128.8
616 ПОЛЬША		687	1712.2
642 РУМЫНИЯ		21	203.0
891 СЕРБИЯ И ЧЕРНОГОРИЯ		25	258.6
703 СЛОВАКИЯ		11	81.2
826 СОЕДИНЕННОЕ КОРОЛЕВСТВО		11	673.9
840 СОЕДИНЕННЫЕ ШТАТЫ		91	3265.2
762 ТАДЖИКИСТАН		2	2.0
860 УЗБЕКИСТАН		21	25.3
804 УКРАИНА		1890	8618.2
246 ФИНЛЯНДИЯ		15	829.4
250 ФРАНЦИЯ		26	706.7
203 ЧЕШСКАЯ РЕСПУБЛИКА		50	901.0
756 ШВЕЙЦАРИЯ		2	418.4
752 ШВЕЦИЯ		9	472.5
710 ЮЖНАЯ АФРИКА		49	1000.2
392 ЯПОНИЯ		97	1286.8
000 прочие		79	372.1
Всего		4033	32954.5
Страны дальнего зарубежья		2007	24046.8
Страны СНГ		2026	8907.6

84.84.10
ПРОКЛАДКИ И АНАЛОГИЧНЫЕ УПЛОТНЕНИЯ ИЗ ЛИСТОВОГО МЕТАЛЛА В СОЧЕТАНИИ С ДРУГИМ МАТЕРИАЛОМ ИЛИ СОСТОЯЩИЕ ИЗ ДВУХ ИЛИ БОЛЕЕ СЛОЕВ МЕТАЛЛА

Т

040 АВСТРИЯ		5	197.7
056 БЕЛЬГИЯ		7	67.9
276 ГЕРМАНИЯ		123	1408.7
356 ИНДИЯ		9	60.2
724 ИСПАНИЯ		23	104.2
380 ИТАЛИЯ		10	200.0
156 КИТАЙ		79	1147.4
410 КОРЕЯ, РЕСПУБЛИКА		16	305.1
528 НИДЕРЛАНДЫ		2	252.3
578 НОРВЕГИЯ		4	348.1
826 СОЕДИНЕННОЕ КОРОЛЕВСТВО		29	419.4
840 СОЕДИНЕННЫЕ ШТАТЫ		19	1215.2
792 ТУРЦИЯ		27	356.2
860 УЗБЕКИСТАН		0	11.6
804 УКРАИНА		28	198.8
246 ФИНЛЯНДИЯ		1	54.1
250 ФРАНЦИЯ		9	156.2
203 ЧЕШСКАЯ РЕСПУБЛИКА		7	52.9
756 ШВЕЙЦАРИЯ		3	71.9
752 ШВЕЦИЯ		6	78.1
392 ЯПОНИЯ		37	630.5
000 прочие		25	248.4
Всего		469	7584.8
Страны дальнего зарубежья		441	7374.4
Страны СНГ		29	210.4

Код и наименование страны контрагента	Ед. изме-рения	Импорт	
		количество	стоимость

84.84.20
МЕХАНИЧЕСКИЕ УПЛОТНЕНИЯ

		ШТ	
036	АВСТРАЛИЯ	997	73.3
040	АВСТРИЯ	14671	213.1
056	БЕЛЬГИЯ	6768	90.9
276	ГЕРМАНИЯ	2160497	2696.4
208	ДАНИЯ	11384	294.3
380	ИТАЛИЯ	532006	790.0
124	КАНАДА	22024	217.1
156	КИТАЙ	42378	63.0
410	КОРЕЯ, РЕСПУБЛИКА	19839	94.3
498	МОЛДОВА, РЕСПУБЛИКА	2030	0.7
528	НИДЕРЛАНДЫ	15500	530.5
578	НОРВЕГИЯ	18	151.3
616	ПОЛЬША	217845	260.5
891	СЕРБИЯ И ЧЕРНОГОРИЯ	850	64.6
702	СИНГАПУР	2284	191.8
826	СОЕДИНЕННОЕ КОРОЛЕВСТВО	59562	1541.1
840	СОЕДИНЕННЫЕ ШТАТЫ	40696	1179.2
860	УЗБЕКИСТАН	76	4.5
804	УКРАИНА	90171	2102.1
246	ФИНЛЯНДИЯ	2883	404.4
250	ФРАНЦИЯ	42578	798.7
203	ЧЕШСКАЯ РЕСПУБЛИКА	728605	847.6
756	ШВЕЙЦАРИЯ	4041	310.0
752	ШВЕЦИЯ	6464	146.7
392	ЯПОНИЯ	233596	928.7
000	прочие	217446	158.6
Всего		4475209	14153.4
Страны дальнего зарубежья		4382932	12046.1
Страны СНГ		92277	2107.3

84.84.90
ПРОЧИЕ НАБОРЫ ИЛИ КОМПЛЕКТЫ ПРОКЛАДОК И АНАЛОГИЧНЫХ СОЕДИНИТЕЛЬНЫХ ЭЛЕМЕНТОВ, РАЗЛИЧНЫХ ПО СОСТАВУ

		Т	
040	АВСТРИЯ	4	376.8
056	БЕЛЬГИЯ	1	61.3
276	ГЕРМАНИЯ	89	1822.6
208	ДАНИЯ	2	217.2
380	ИТАЛИЯ	6	265.8
124	КАНАДА	1	77.8
410	КОРЕЯ, РЕСПУБЛИКА	9	116.4
440	ЛИТВА	17	108.9
498	МОЛДОВА, РЕСПУБЛИКА	1	4.0
528	НИДЕРЛАНДЫ	0	69.9
578	НОРВЕГИЯ	0	86.5
616	ПОЛЬША	4	70.7
826	СОЕДИНЕННОЕ КОРОЛЕВСТВО	2	291.9
840	СОЕДИНЕННЫЕ ШТАТЫ	28	1800.6
860	УЗБЕКИСТАН	0	2.0
804	УКРАИНА	16	299.0
246	ФИНЛЯНДИЯ	3	471.3
250	ФРАНЦИЯ	4	532.6
203	ЧЕШСКАЯ РЕСПУБЛИКА	7	149.4
756	ШВЕЙЦАРИЯ	1	87.1
752	ШВЕЦИЯ	6	275.3
392	ЯПОНИЯ	29	1535.4
000	прочие	53	347.4
Всего		280	9070.1
Страны дальнего зарубежья		263	8765.1
Страны СНГ		17	305.0

84.85.10
ВИНТЫ ДЛЯ СУДОВ И ИХ ЛОПАСТИ

		ШТ	
208	ДАНИЯ	22	173.5
380	ИТАЛИЯ	88	50.8
528	НИДЕРЛАНДЫ	41	224.4
578	НОРВЕГИЯ	13	437.8
840	СОЕДИНЕННЫЕ ШТАТЫ	4938	93.1
158	ТАЙВАНЬ (КИТАЙ)	17708	109.2
804	УКРАИНА	10	0.7
752	ШВЕЦИЯ	101	174.2
392	ЯПОНИЯ	2673	104.3
000	прочие	6386	117.6
Всего		31980	1485.7
Страны дальнего зарубежья		31970	1485.0
Страны СНГ		10	0.7

84.85.90
ПРОЧИЕ ЧАСТИ ОБОРУДОВАНИЯ, НЕ ИМЕЮЩИЕ ЭЛЕКТРИЧЕСКИХ СОЕДИНЕНИЙ, ИЗОЛЯТОРОВ, КОНТАКТОВ, КАТУШЕК, ПРОВОДОВ ИЛИ ДРУГИХ ЭЛЕКТРИЧЕСКИХ ДЕТАЛЕЙ

		Т	
036	АВСТРАЛИЯ	5	118.3
040	АВСТРИЯ	0	64.9
276	ГЕРМАНИЯ	12	361.2
380	ИТАЛИЯ	9	281.4
156	КИТАЙ	11	295.5
442	ЛЮКСЕМБУРГ	1	168.7
528	НИДЕРЛАНДЫ	5	50.1
616	ПОЛЬША	19	326.2
826	СОЕДИНЕННОЕ КОРОЛЕВСТВО	11	144.4
840	СОЕДИНЕННЫЕ ШТАТЫ	8	389.8
860	УЗБЕКИСТАН	0	0.9
804	УКРАИНА	294	533.1
246	ФИНЛЯНДИЯ	1	72.7
250	ФРАНЦИЯ	1	105.5
191	ХОРВАТИЯ	34	101.2
203	ЧЕШСКАЯ РЕСПУБЛИКА	6	228.5
233	ЭСТОНИЯ	16	456.6
392	ЯПОНИЯ	1	75.9
000	прочие	23	238.8
Всего		456	4013.5
Страны дальнего зарубежья		162	3479.6
Страны СНГ		294	533.9

85.01.10
ДВИГАТЕЛИ МОЩНОСТЬЮ НЕ БОЛЕЕ 37,5 ВТ

		ШТ	
348	ВЕНГРИЯ	23201	439.6
276	ГЕРМАНИЯ	968571	2952.7
380	ИТАЛИЯ	929350	3772.1
124	КАНАДА	194	53.1
196	КИПР	18000	72.2
156	КИТАЙ	2725059	2107.0
410	КОРЕЯ, РЕСПУБЛИКА	148329	436.7
440	ЛИТВА	597857	1957.6
528	НИДЕРЛАНДЫ	33743	97.6
784	ОБЪЕДИНЕННЫЕ АРАБСКИЕ ЭМИРАТЫ	263008	578.7
702	СИНГАПУР	87546	232.3
826	СОЕДИНЕННОЕ КОРОЛЕВСТВО	2004	117.5
840	СОЕДИНЕННЫЕ ШТАТЫ	33232	272.0
158	ТАЙВАНЬ (КИТАЙ)	1237319	695.5
792	ТУРЦИЯ	11287	52.7
804	УКРАИНА	85	21.0
250	ФРАНЦИЯ	9643	217.3
203	ЧЕШСКАЯ РЕСПУБЛИКА	3067	60.0
756	ШВЕЙЦАРИЯ	139722	6742.6
752	ШВЕЦИЯ	21737	804.9
392	ЯПОНИЯ	59335	466.0
000	прочие	81626	313.7
Всего		7393915	22462.8
Страны дальнего зарубежья		7393830	22441.8
Страны СНГ		85	21.0

85.01.20
УНИВЕРСАЛЬНЫЕ ДВИГАТЕЛИ ПЕРЕМЕННОГО / ПОСТОЯННОГО ТОКА МОЩНОСТЬЮ БОЛЕЕ 37,5 ВТ

		ШТ	
051	АРМЕНИЯ	1	0.1
100	БОЛГАРИЯ	768	61.7
276	ГЕРМАНИЯ	5285	263.0
724	ИСПАНИЯ	12890	197.3
380	ИТАЛИЯ	31988	386.5
124	КАНАДА	86	284.0
156	КИТАЙ	103622	215.0
410	КОРЕЯ, РЕСПУБЛИКА	3556	66.7
642	РУМЫНИЯ	3360	73.4
840	СОЕДИНЕННЫЕ ШТАТЫ	920	89.4
792	ТУРЦИЯ	52	207.2
804	УКРАИНА	89	15.1
246	ФИНЛЯНДИЯ	52	54.1
250	ФРАНЦИЯ	556	61.0
000	прочие	40891	288.5
Всего		204116	2263.1
Страны дальнего зарубежья		204026	2247.9
Страны СНГ		90	15.2

85.01.31
ДВИГАТЕЛИ ПОСТОЯННОГО ТОКА ПРОЧИЕ; ГЕНЕРАТОРЫ ПОСТОЯННОГО ТОКА МОЩНОСТЬЮ НЕ БОЛЕЕ 750 ВТ

		ШТ	
348	ВЕНГРИЯ	800	67.5
276	ГЕРМАНИЯ	232593	3504.3
380	ИТАЛИЯ	7954	177.7
156	КИТАЙ	236938	496.9
410	КОРЕЯ, РЕСПУБЛИКА	37315	594.0
840	СОЕДИНЕННЫЕ ШТАТЫ	120018	659.5
158	ТАЙВАНЬ (КИТАЙ)	298365	162.5
804	УКРАИНА	973	112.8
250	ФРАНЦИЯ	2620	188.2
203	ЧЕШСКАЯ РЕСПУБЛИКА	1339	151.0
752	ШВЕЦИЯ	2080	407.3
392	ЯПОНИЯ	5137	181.4
000	прочие	6576	220.2
Всего		952708	6923.3
Страны дальнего зарубежья		951735	6810.5
Страны СНГ		973	112.8

85.01.32
ПРОЧИЕ ДВИГАТЕЛИ ПОСТОЯННОГО ТОКА ; ГЕНЕРАТОРЫ ПОСТОЯННОГО ТОКА МОЩНОСТЬЮ БОЛЕЕ 750 ВТ, НО НЕ БОЛЕЕ 75 КВТ

		ШТ	
051	АРМЕНИЯ	6	7.5
100	БОЛГАРИЯ	1096	138.3
276	ГЕРМАНИЯ	334	1173.5
380	ИТАЛИЯ	167	224.1
398	КАЗАХСТАН	1	0.5
417	КИРГИЗИЯ	2	0.4
428	ЛАТВИЯ	237	101.7
826	СОЕДИНЕННОЕ КОРОЛЕВСТВО	29	68.2
840	СОЕДИНЕННЫЕ ШТАТЫ	194	298.6
804	УКРАИНА	771	2008.3
250	ФРАНЦИЯ	77	115.5
203	ЧЕШСКАЯ РЕСПУБЛИКА	47	68.7
000	прочие	963	256.2
Всего		3924	4461.5
Страны дальнего зарубежья		3144	2444.7
Страны СНГ		780	2016.8

85.01.33
ПРОЧИЕ ДВИГАТЕЛИ ПОСТОЯННОГО ТОКА; ГЕНЕРАТОРЫ ПОСТОЯННОГО ТОКА МОЩНОСТЬЮ БОЛЕЕ 75 КВТ, НО НЕ БОЛЕЕ 375 КВТ

		ШТ	
276	ГЕРМАНИЯ	35	362.2
380	ИТАЛИЯ	10	119.7
428	ЛАТВИЯ	223	3112.6
840	СОЕДИНЕННЫЕ ШТАТЫ	46	63.3
804	УКРАИНА	598	8117.7
250	ФРАНЦИЯ	5	75.9
203	ЧЕШСКАЯ РЕСПУБЛИКА	8	348.9
000	прочие	25	164.1
Всего		950	12364.3
Страны дальнего зарубежья		352	4246.6
Страны СНГ		598	8117.7

85.01.34
ПРОЧИЕ ДВИГАТЕЛИ ПОСТОЯННОГО ТОКА ; ГЕНЕРАТОРЫ ПОСТОЯННОГО ТОКА МОЩНОСТЬЮ БОЛЕЕ 375 КВТ

		ШТ	
276	ГЕРМАНИЯ	4	155.9
380	ИТАЛИЯ	25	827.4
398	КАЗАХСТАН	14	96.3
428	ЛАТВИЯ	20	96.6
840	СОЕДИНЕННЫЕ ШТАТЫ	16	870.0

Код и наименование страны контрагента	Ед. изме-рения	Импорт	
		количество	стоимость
804 УКРАИНА		61	2083.7
000 прочие		58	35.9
Всего		198	4165.7
Страны дальнего зарубежья		123	1985.8
Страны СНГ		75	2179.9

85.01.40
ПРОЧИЕ ДВИГАТЕЛИ ПЕРЕМЕННОГО ТОКА ОДНОФАЗНЫЕ

	ШТ		
040	АВСТРИЯ	372	109.8
051	АРМЕНИЯ	12025	386.7
100	БОЛГАРИЯ	99682	721.4
348	ВЕНГРИЯ	36213	774.2
276	ГЕРМАНИЯ	331405	1753.1
208	ДАНИЯ	5661	212.0
380	ИТАЛИЯ	338548	7730.2
398	КАЗАХСТАН	1001	13.5
156	КИТАЙ	1231228	8961.4
410	КОРЕЯ, РЕСПУБЛИКА	147362	1284.6
440	ЛИТВА	68376	620.2
528	НИДЕРЛАНДЫ	912	190.1
784	ОБЪЕДИНЕННЫЕ АРАБСКИЕ ЭМИРАТЫ	197134	1559.1
616	ПОЛЬША	16333	395.3
642	РУМЫНИЯ	5207	157.2
703	СЛОВАКИЯ	26386	1325.3
705	СЛОВЕНИЯ	33191	2536.8
826	СОЕДИНЕННОЕ КОРОЛЕВСТВО	1846	138.4
840	СОЕДИНЕННЫЕ ШТАТЫ	607	196.8
804	УКРАИНА	6108	313.7
246	ФИНЛЯНДИЯ	929	52.3
250	ФРАНЦИЯ	11717	1319.5
203	ЧЕШСКАЯ РЕСПУБЛИКА	56972	1284.1
756	ШВЕЙЦАРИЯ	974	221.6
000	прочие	10459	162.7
Всего		2640648	32419.7
Страны дальнего зарубежья		2621514	31705.8
Страны СНГ		19134	713.9

85.01.51
ПРОЧИЕ ДВИГАТЕЛИ ПЕРЕМЕННОГО ТОКА МНОГОФАЗНЫЕ МОЩНОСТЬЮ НЕ БОЛЕЕ 750 ВТ

	ШТ		
040	АВСТРИЯ	144	181.5
051	АРМЕНИЯ	615	52.9
276	ГЕРМАНИЯ	32099	4062.2
208	ДАНИЯ	1896	124.2
380	ИТАЛИЯ	66723	754.4
398	КАЗАХСТАН	169	7.9
156	КИТАЙ	11827	300.6
410	КОРЕЯ, РЕСПУБЛИКА	1194	64.2
498	МОЛДОВА, РЕСПУБЛИКА	2066	105.7
528	НИДЕРЛАНДЫ	323	168.5
703	СЛОВАКИЯ	1164	701.2
826	СОЕДИНЕННОЕ КОРОЛЕВСТВО	18237	308.5
840	СОЕДИНЕННЫЕ ШТАТЫ	6904	87.9
795	ТУРКМЕНИЯ	1	0.7
804	УКРАИНА	66049	2543.3
246	ФИНЛЯНДИЯ	397	477.0
250	ФРАНЦИЯ	1609	484.6
203	ЧЕШСКАЯ РЕСПУБЛИКА	1188	376.4
752	ШВЕЦИЯ	117	305.9
392	ЯПОНИЯ	484	117.8
000	прочие	2814	264.8
Всего		216020	11490.2
Страны дальнего зарубежья		147120	8779.7
Страны СНГ		68900	2710.4

85.01.52
ПРОЧИЕ ДВИГАТЕЛИ ПЕРЕМЕННОГО ТОКА МНОГОФАЗНЫЕ МОЩНОСТЬЮ БОЛЕЕ 750 ВТ, НО НЕ БОЛЕЕ 75 КВТ

	ШТ		
040	АВСТРИЯ	222	330.7
031	АЗЕРБАЙДЖАН	180	220.7
051	АРМЕНИЯ	96	14.8
056	БЕЛЬГИЯ	97	180.1
348	ВЕНГРИЯ	1236	322.7
276	ГЕРМАНИЯ	9838	11515.1
208	ДАНИЯ	2448	775.3
724	ИСПАНИЯ	322	85.8
380	ИТАЛИЯ	19173	2228.1
398	КАЗАХСТАН	2	66.6
156	КИТАЙ	14282	1262.8
410	КОРЕЯ, РЕСПУБЛИКА	1057	57.3
442	ЛЮКСЕМБУРГ	4	101.2
484	МЕКСИКА	18	72.5
498	МОЛДОВА, РЕСПУБЛИКА	4860	2103.1
528	НИДЕРЛАНДЫ	562	229.8
578	НОРВЕГИЯ	7	73.1
616	ПОЛЬША	968	263.6
891	СЕРБИЯ И ЧЕРНОГОРИЯ	7	197.0
703	СЛОВАКИЯ	137	151.7
705	СЛОВЕНИЯ	1049	69.0
826	СОЕДИНЕННОЕ КОРОЛЕВСТВО	242	214.7
840	СОЕДИНЕННЫЕ ШТАТЫ	370	1446.2
792	ТУРЦИЯ	380	111.7
804	УКРАИНА	117110	16862.0
246	ФИНЛЯНДИЯ	777	1755.6
250	ФРАНЦИЯ	548	860.0
203	ЧЕШСКАЯ РЕСПУБЛИКА	1237	1234.6
756	ШВЕЙЦАРИЯ	144	74.7
752	ШВЕЦИЯ	297	553.9
392	ЯПОНИЯ	473	429.2
000	прочие	400	258.5
Всего		178543	44122.1
Страны дальнего зарубежья		56295	24854.9
Страны СНГ		122248	19267.1

85.01.53
ПРОЧИЕ ДВИГАТЕЛИ ПЕРЕМЕННОГО ТОКА МНОГОФАЗНЫЕ МОЩНОСТЬЮ БОЛЕЕ 75 КВТ

	ШТ		
051	АРМЕНИЯ	8	4.6
056	БЕЛЬГИЯ	9	325.8
076	БРАЗИЛИЯ	8	138.7
276	ГЕРМАНИЯ	3660	6031.5
380	ИТАЛИЯ	46	1380.4
398	КАЗАХСТАН	10	15.8
124	КАНАДА	1	175.5
156	КИТАЙ	175	672.2
440	ЛИТВА	5	320.6
498	МОЛДОВА, РЕСПУБЛИКА	204	3825.9
528	НИДЕРЛАНДЫ	9	343.6
616	ПОЛЬША	118	3073.9
702	СИНГАПУР	18	333.6
703	СЛОВАКИЯ	1	112.4
826	СОЕДИНЕННОЕ КОРОЛЕВСТВО	44	568.0
840	СОЕДИНЕННЫЕ ШТАТЫ	275	1121.2
804	УКРАИНА	2310	8995.5
246	ФИНЛЯНДИЯ	80	1469.7
250	ФРАНЦИЯ	39	3727.4
203	ЧЕШСКАЯ РЕСПУБЛИКА	113	793.7
752	ШВЕЦИЯ	9	97.1
233	ЭСТОНИЯ	5	69.4
392	ЯПОНИЯ	8	1460.3
000	прочие	51	249.1
Всего		7206	35306.1
Страны дальнего зарубежья		4674	22464.2
Страны СНГ		2532	12841.9

85.01.61
ГЕНЕРАТОРЫ ПЕРЕМЕННОГО ТОКА (СИНХРОННЫЕ ГЕНЕРАТОРЫ) МОЩНОСТЬЮ НЕ БОЛЕЕ 75 КВА

	ШТ		
051	АРМЕНИЯ	192	109.0
276	ГЕРМАНИЯ	129	50.6
380	ИТАЛИЯ	13435	872.7
156	КИТАЙ	464	87.5
440	ЛИТВА	369	216.7
498	МОЛДОВА, РЕСПУБЛИКА	2	3.3
826	СОЕДИНЕННОЕ КОРОЛЕВСТВО	210	307.7
840	СОЕДИНЕННЫЕ ШТАТЫ	62	133.4
804	УКРАИНА	127	2249.4
250	ФРАНЦИЯ	74	67.6
392	ЯПОНИЯ	103	89.8
000	прочие	126	115.5
Всего		15293	4303.2
Страны дальнего зарубежья		14972	1941.5
Страны СНГ		321	2361.7

85.01.62
ГЕНЕРАТОРЫ ПЕРЕМЕННОГО ТОКА (СИНХРОННЫЕ ГЕНЕРАТОРЫ) МОЩНОСТЬЮ БОЛЕЕ 75 КВА, НО НЕ БОЛЕЕ 375 КВА

	ШТ		
051	АРМЕНИЯ	11	6.5
276	ГЕРМАНИЯ	13	774.7
156	КИТАЙ	55	90.7
410	КОРЕЯ, РЕСПУБЛИКА	54	65.6
440	ЛИТВА	36	69.8
498	МОЛДОВА, РЕСПУБЛИКА	28	94.1
703	СЛОВАКИЯ	2	73.6
826	СОЕДИНЕННОЕ КОРОЛЕВСТВО	189	499.6
804	УКРАИНА	20	488.6
250	ФРАНЦИЯ	12	69.3
000	прочие	111	107.9
Всего		531	2340.5
Страны дальнего зарубежья		472	1751.2
Страны СНГ		59	589.2

85.01.63
ГЕНЕРАТОРЫ ПЕРЕМЕННОГО ТОКА (СИНХРОННЫЕ ГЕНЕРАТОРЫ) МОЩНОСТЬЮ БОЛЕЕ 375 КВА, НО НЕ БОЛЕЕ 750 КВА

	ШТ		
276	ГЕРМАНИЯ	16	90.5
826	СОЕДИНЕННОЕ КОРОЛЕВСТВО	30	146.1
000	прочие	5	48.5
Всего		51	285.1
Страны дальнего зарубежья		51	285.1

85.01.64
ГЕНЕРАТОРЫ ПЕРЕМЕННОГО ТОКА (СИНХРОННЫЕ ГЕНЕРАТОРЫ) МОЩНОСТЬЮ БОЛЕЕ 750 КВА

	ШТ		
380	ИТАЛИЯ	3	7623.2
440	ЛИТВА	3	137.1
498	МОЛДОВА, РЕСПУБЛИКА	2	82.9
840	СОЕДИНЕННЫЕ ШТАТЫ	1	51.1
804	УКРАИНА	13	302.7
000	прочие	4	33.9
Всего		26	8230.8
Страны дальнего зарубежья		11	7845.2
Страны СНГ		15	385.6

85.02.11
УСТАНОВКИ ЭЛЕКТРОГЕНЕРАТОРНЫЕ С ПОРШНЕВЫМ ДВИГАТЕЛЕМ ВНУТРЕННЕГО СГОРАНИЯ С ВОСПЛАМЕНЕНИЕМ ОТ СЖАТИЯ МОЩНОСТЬЮ НЕ БОЛЕЕ 75 КВА

	ШТ		
051	АРМЕНИЯ	1	0.2
056	БЕЛЬГИЯ	135	748.0
276	ГЕРМАНИЯ	924	1575.9
724	ИСПАНИЯ	248	518.6
380	ИТАЛИЯ	439	615.3
398	КАЗАХСТАН	3	5.0
417	КИРГИЗИЯ	1	2.6
156	КИТАЙ	2489	982.6
410	КОРЕЯ, РЕСПУБЛИКА	36	472.5
428	ЛАТВИЯ	57	164.3
440	ЛИТВА	21	68.2
528	НИДЕРЛАНДЫ	31	265.8
826	СОЕДИНЕННОЕ КОРОЛЕВСТВО	861	3283.3
840	СОЕДИНЕННЫЕ ШТАТЫ	91	1331.9
999	СТРАНЫ ЕС	3	191.7
792	ТУРЦИЯ	19	61.3
804	УКРАИНА	16	146.3
250	ФРАНЦИЯ	1528	2764.1
191	ХОРВАТИЯ	5	539.2
203	ЧЕШСКАЯ РЕСПУБЛИКА	14	59.3
752	ШВЕЦИЯ	4	114.7
392	ЯПОНИЯ	807	1420.8
000	прочие	51	104.9

Код и наименование страны контрагента	Ед. изме-рения	Импорт	
		количество	стоимость
Всего		7784	15436.7
Страны дальнего зарубежья		7763	15282.6
Страны СНГ		21	154.1
85.02.12			
УСТАНОВКИ ЭЛЕКТРОГЕНЕРАТОРНЫЕ С ПОРШНЕВЫМ ДВИГАТЕЛЕМ ВНУТРЕННЕГО СГОРАНИЯ С ВОСПЛАМЕНЕНИЕМ ОТ СЖАТИЯ МОЩНОСТЬЮ БОЛЕЕ 75 КВА, НО НЕ БОЛЕЕ 375 КВА			
	ШТ		
040 АВСТРИЯ		3	153.9
031 АЗЕРБАЙДЖАН		2	8.0
056 БЕЛЬГИЯ		65	1410.5
276 ГЕРМАНИЯ		176	3315.8
208 ДАНИЯ		6	331.6
724 ИСПАНИЯ		61	394.6
380 ИТАЛИЯ		81	622.9
398 КАЗАХСТАН		2	10.8
124 КАНАДА		14	85.5
156 КИТАЙ		4	75.9
410 КОРЕЯ, РЕСПУБЛИКА		32	993.6
428 ЛАТВИЯ		6	124.1
528 НИДЕРЛАНДЫ		13	257.2
578 НОРВЕГИЯ		1	50.9
616 ПОЛЬША		4	130.1
703 СЛОВАКИЯ		5	72.6
826 СОЕДИНЕННОЕ КОРОЛЕВСТВО		535	12147.0
840 СОЕДИНЕННЫЕ ШТАТЫ		30	4855.1
999 СТРАНЫ ЕС		1	469.8
792 ТУРЦИЯ		22	186.7
804 УКРАИНА		4	143.9
250 ФРАНЦИЯ		304	2266.2
752 ШВЕЦИЯ		52	2546.6
392 ЯПОНИЯ		49	424.4
000 прочие		56	163.0
Всего		1528	31240.8
Страны дальнего зарубежья		1520	31078.1
Страны СНГ		8	162.7
85.02.13			
УСТАНОВКИ ЭЛЕКТРОГЕНЕРАТОРНЫЕ С ПОРШНЕВЫМ ДВИГАТЕЛЕМ ВНУТРЕННЕГО СГОРАНИЯ С ВОСПЛАМЕНЕНИЕМ ОТ СЖАТИЯ МОЩНОСТЬЮ БОЛЕЕ 375 КВА			
	ШТ		
040 АВСТРИЯ		11	2585.2
056 БЕЛЬГИЯ		5	196.2
276 ГЕРМАНИЯ		45	3802.4
208 ДАНИЯ		6	607.9
372 ИРЛАНДИЯ		3	255.1
724 ИСПАНИЯ		12	174.1
380 ИТАЛИЯ		21	356.3
398 КАЗАХСТАН		2	10.6
156 КИТАЙ		10	579.9
410 КОРЕЯ, РЕСПУБЛИКА		8	23713.9
428 ЛАТВИЯ		3	102.5
528 НИДЕРЛАНДЫ		18	322.3
616 ПОЛЬША		2	142.0
826 СОЕДИНЕННОЕ КОРОЛЕВСТВО		342	15311.0
840 СОЕДИНЕННЫЕ ШТАТЫ		34	9722.6
792 ТУРЦИЯ		15	588.1
804 УКРАИНА		7	391.1
246 ФИНЛЯНДИЯ		17	4937.5
250 ФРАНЦИЯ		73	1793.0
392 ЯПОНИЯ		10	1221.1
000 прочие		4	803.0
Всего		648	67615.8
Страны дальнего зарубежья		639	67214.1
Страны СНГ		9	401.7
85.02.20			
УСТАНОВКИ ЭЛЕКТРОГЕНЕРАТОРНЫЕ С ПОРШНЕВЫМ ДВИГАТЕЛЕМ ВНУТРЕННЕГО СГОРАНИЯ С ИСКРОВЫМ ЗАЖИГАНИЕМ			
	ШТ		
040 АВСТРИЯ		454	6991.0
056 БЕЛЬГИЯ		832	240.6
276 ГЕРМАНИЯ		28388	8699.8
268 ГРУЗИЯ		1	0.6
724 ИСПАНИЯ		1295	284.6
380 ИТАЛИЯ		443	121.1
398 КАЗАХСТАН		5	6.8
156 КИТАЙ		16898	2907.3
528 НИДЕРЛАНДЫ		840	198.0
703 СЛОВАКИЯ		8	460.7
826 СОЕДИНЕННОЕ КОРОЛЕВСТВО		1101	2082.7
840 СОЕДИНЕННЫЕ ШТАТЫ		415	9715.6
804 УКРАИНА		1	229.2
250 ФРАНЦИЯ		6437	1240.6
203 ЧЕШСКАЯ РЕСПУБЛИКА		7	1864.5
392 ЯПОНИЯ		6070	2333.9
000 прочие		343	88.7
Всего		63538	37465.8
Страны дальнего зарубежья		63531	37229.2
Страны СНГ		7	236.6
85.02.31			
УСТАНОВКИ ВЕТРОЭНЕРГЕТИЧЕСКИЕ			
	ШТ		
276 ГЕРМАНИЯ		1	210.3
804 УКРАИНА		1	1.5
000 прочие		36	20.6
Всего		38	232.3
Страны дальнего зарубежья		37	230.8
Страны СНГ		1	1.5
85.02.39			
ПРОЧИЕ ЭЛЕКТРОГЕНЕРАТОРНЫЕ УСТАНОВКИ			
	ШТ		
051 АРМЕНИЯ		6	3.0
276 ГЕРМАНИЯ		9	6135.0
356 ИНДИЯ		32	108.1
380 ИТАЛИЯ		7	14952.3
398 КАЗАХСТАН		4	24.5
410 КОРЕЯ, РЕСПУБЛИКА		2	84692.7
498 МОЛДОВА, РЕСПУБЛИКА		1	2.0
528 НИДЕРЛАНДЫ		5	3569.6
703 СЛОВАКИЯ		4	5636.8
826 СОЕДИНЕННОЕ КОРОЛЕВСТВО		2	242.9
840 СОЕДИНЕННЫЕ ШТАТЫ		43	43411.5
804 УКРАИНА		10	1042.5
250 ФРАНЦИЯ		1	175.6
203 ЧЕШСКАЯ РЕСПУБЛИКА		2	196.0
752 ШВЕЦИЯ		32	775.1
000 прочие		5	10.6
Всего		165	160978.2
Страны дальнего зарубежья		144	159906.2
Страны СНГ		21	1071.9
85.02.40			
ЭЛЕКТРИЧЕСКИЕ ВРАЩАЮЩИЕСЯ ПРЕОБРАЗОВАТЕЛИ			
	ШТ		
051 АРМЕНИЯ		2	17.9
428 ЛАТВИЯ		20	169.7
804 УКРАИНА		622	405.0
000 прочие		413	170.0
Всего		1057	762.6
Страны дальнего зарубежья		433	339.7
Страны СНГ		624	422.9
85.03.00			
ЧАСТИ, ПРЕДНАЗНАЧЕННЫЕ ИСКЛЮЧИТЕЛЬНО ИЛИ В ОСНОВНОМ ДЛЯ МАШИН ТОВАРНОЙ ПОЗИЦИИ 8501 ИЛИ 8502			
	Т		
040 АВСТРИЯ		43	240.8
031 АЗЕРБАЙДЖАН		3	31.9
051 АРМЕНИЯ		8	1.8
056 БЕЛЬГИЯ		2	60.1
276 ГЕРМАНИЯ		114	4130.4
268 ГРУЗИЯ		5	44.5
380 ИТАЛИЯ		197	431.6
398 КАЗАХСТАН		24	1.7
156 КИТАЙ		187	469.2
428 ЛАТВИЯ		123	3651.6
498 МОЛДОВА, РЕСПУБЛИКА		1	10.5
616 ПОЛЬША		32	210.3
891 СЕРБИЯ И ЧЕРНОГОРИЯ		66	448.4
702 СИНГАПУР		184	1927.4
703 СЛОВАКИЯ		39	78.9
705 СЛОВЕНИЯ		8	99.9
826 СОЕДИНЕННОЕ КОРОЛЕВСТВО		53	385.2
840 СОЕДИНЕННЫЕ ШТАТЫ		51	932.3
860 УЗБЕКИСТАН		5	12.4
804 УКРАИНА		550	3186.4
246 ФИНЛЯНДИЯ		758	1328.0
250 ФРАНЦИЯ		46	297.7
203 ЧЕШСКАЯ РЕСПУБЛИКА		466	1126.3
756 ШВЕЙЦАРИЯ		4	124.0
392 ЯПОНИЯ		7	415.8
000 прочие		57	239.6
Всего		3034	19886.6
Страны дальнего зарубежья		2437	16597.4
Страны СНГ		596	3289.2
85.04.10			
БАЛЛАСТНЫЕ ЭЛЕМЕНТЫ ДЛЯ РАЗРЯДНЫХ ЛАМП ИЛИ ТРУБОК			
	ШТ		
040 АВСТРИЯ		403501	341.9
031 АЗЕРБАЙДЖАН		1	0.0
056 БЕЛЬГИЯ		751805	316.0
100 БОЛГАРИЯ		1847000	566.6
276 ГЕРМАНИЯ		7797764	2271.4
300 ГРЕЦИЯ		261296	130.0
724 ИСПАНИЯ		384559	198.9
380 ИТАЛИЯ		533293	742.9
196 КИПР		130095	370.1
156 КИТАЙ		7558817	1507.3
410 КОРЕЯ, РЕСПУБЛИКА		123478	78.2
616 ПОЛЬША		5499614	1723.6
705 СЛОВЕНИЯ		849634	328.5
840 СОЕДИНЕННЫЕ ШТАТЫ		1642	56.2
158 ТАЙВАНЬ (КИТАЙ)		1213886	446.6
804 УКРАИНА		121298	112.2
246 ФИНЛЯНДИЯ		9319885	2730.9
250 ФРАНЦИЯ		739325	224.3
752 ШВЕЦИЯ		4341435	995.9
000 прочие		215377	112.0
Всего		42093705	13253.6
Страны дальнего зарубежья		41972406	13141.4
Страны СНГ		121299	112.3
85.04.21			
ТРАНСФОРМАТОРЫ С ЖИДКИМ ДИЭЛЕКТРИКОМ МОЩНОСТЬЮ НЕ БОЛЕЕ 650 КВА			
	ШТ		
051 АРМЕНИЯ		6	44.8
356 ИНДИЯ		73	581.6
398 КАЗАХСТАН		347	514.3
417 КИРГИЗИЯ		181	307.3
484 МЕКСИКА		18	60.7
616 ПОЛЬША		20	117.9
804 УКРАИНА		3369	10818.2
246 ФИНЛЯНДИЯ		2	110.6
250 ФРАНЦИЯ		47	141.1
191 ХОРВАТИЯ		25	268.0
752 ШВЕЦИЯ		608	3654.8
000 прочие		3704	117.2
Всего		8400	16736.5
Страны дальнего зарубежья		4497	5051.9
Страны СНГ		3903	11684.6
85.04.22			
ТРАНСФОРМАТОРЫ С ЖИДКИМ ДИЭЛЕКТРИКОМ МОЩНОСТЬЮ БОЛЕЕ 650 КВА, НО НЕ БОЛЕЕ 10000 КВА			
	ШТ		
036 АВСТРАЛИЯ		19	444.4
040 АВСТРИЯ		1	133.7
031 АЗЕРБАЙДЖАН		4	56.1
276 ГЕРМАНИЯ		89	2677.3
380 ИТАЛИЯ		53	349.5
398 КАЗАХСТАН		4	45.4
498 МОЛДОВА, РЕСПУБЛИКА		2	2.8
616 ПОЛЬША		49	1021.2
703 СЛОВАКИЯ		55	382.1
826 СОЕДИНЕННОЕ КОРОЛЕВСТВО		1	138.1
840 СОЕДИНЕННЫЕ ШТАТЫ		1	56.6
792 ТУРЦИЯ		22	345.5
860 УЗБЕКИСТАН		50	2003.2
804 УКРАИНА		786	12370.2
250 ФРАНЦИЯ		111	1099.7

Код и наименование страны контрагента	Ед. изме-рения	Импорт	
		количество	стоимость
000 прочие		6	83.0
Всего		1253	21208.7
Страны дальнего зарубежья		407	6731.1
Страны СНГ		846	14477.6
85.04.23 ТРАНСФОРМАТОРЫ С ЖИДКИМ ДИЭЛЕКТРИКОМ МОЩНОСТЬЮ БОЛЕЕ 10000 КВА	ШТ		
036 АВСТРАЛИЯ		9	1688.2
040 АВСТРИЯ		1	227.1
616 ПОЛЬША		3	1760.7
860 УЗБЕКИСТАН		6	833.3
804 УКРАИНА		55	33701.5
000 прочие		6	6.1
Всего		80	38216.8
Страны дальнего зарубежья		19	3682.1
Страны СНГ		61	34534.7
85.04.31 ПРОЧИЕ ТРАНСФОРМАТОРЫ МОЩНОСТЬЮ НЕ БОЛЕЕ 1 КВА	ШТ		
040 АВСТРИЯ		15588	58.2
056 БЕЛЬГИЯ		24044	130.5
100 БОЛГАРИЯ		5	440.8
276 ГЕРМАНИЯ		589699	2697.3
344 ГОНКОНГ		67046	128.0
268 ГРУЗИЯ		4476	15.7
208 ДАНИЯ		28198	51.2
724 ИСПАНИЯ		21000	882.4
380 ИТАЛИЯ		350670	1192.4
398 КАЗАХСТАН		10	5.3
417 КИРГИЗИЯ		11589	292.7
156 КИТАЙ		7109799	4185.1
410 КОРЕЯ, РЕСПУБЛИКА		334591	327.3
440 ЛИТВА		246754	144.5
498 МОЛДОВА, РЕСПУБЛИКА		38	1.1
784 ОБЪЕДИНЕННЫЕ АРАБСКИЕ ЭМИРАТЫ		740875	992.4
616 ПОЛЬША		339507	153.4
703 СЛОВАКИЯ		2172	69.9
840 СОЕДИНЕННЫЕ ШТАТЫ		3014	154.0
158 ТАЙВАНЬ (КИТАЙ)		82787	100.5
792 ТУРЦИЯ		493156	783.9
804 УКРАИНА		71567	2971.7
246 ФИНЛЯНДИЯ		181198	884.3
250 ФРАНЦИЯ		17552	1883.1
203 ЧЕШСКАЯ РЕСПУБЛИКА		3127	87.6
752 ШВЕЦИЯ		4114	93.2
392 ЯПОНИЯ		27388	83.2
000 прочие		108379	219.5
Всего		10878343	19029.1
Страны дальнего зарубежья		10790663	15742.7
Страны СНГ		87680	3286.4
85.04.32 ПРОЧИЕ ТРАНСФОРМАТОРЫ МОЩНОСТЬЮ БОЛЕЕ 1 КВА, НО НЕ БОЛЕЕ 16 КВА	ШТ		
036 АВСТРАЛИЯ		15	1338.1
031 АЗЕРБАЙДЖАН		1	0.5
276 ГЕРМАНИЯ		303250	1786.6
268 ГРУЗИЯ		6331	353.0
380 ИТАЛИЯ		35690	613.3
398 КАЗАХСТАН		4	6.0
156 КИТАЙ		264395	1098.8
440 ЛИТВА		53669	351.3
498 МОЛДОВА, РЕСПУБЛИКА		2	0.2
784 ОБЪЕДИНЕННЫЕ АРАБСКИЕ ЭМИРАТЫ		282143	1580.9
616 ПОЛЬША		19	83.6
840 СОЕДИНЕННЫЕ ШТАТЫ		28612	79.7
860 УЗБЕКИСТАН		13	0.5
804 УКРАИНА		2826	295.7
246 ФИНЛЯНДИЯ		1024	73.9
250 ФРАНЦИЯ		2200	157.4
203 ЧЕШСКАЯ РЕСПУБЛИКА		36937	293.4
752 ШВЕЦИЯ		3971	134.6
000 прочие		20624	246.1
Всего		1041726	8493.5
Страны дальнего зарубежья		1032549	7837.6
Страны СНГ		9177	655.9
85.04.33 ПРОЧИЕ ТРАНСФОРМАТОРЫ МОЩНОСТЬЮ БОЛЕЕ 16 КВА, НО НЕ БОЛЕЕ 500 КВА	ШТ		
031 АЗЕРБАЙДЖАН		25	64.4
051 АРМЕНИЯ		52	33.4
276 ГЕРМАНИЯ		533	1308.7
268 ГРУЗИЯ		58	45.5
724 ИСПАНИЯ		294	139.6
380 ИТАЛИЯ		169	305.3
398 КАЗАХСТАН		7	14.4
124 КАНАДА		53	243.4
417 КИРГИЗИЯ		7	53.3
156 КИТАЙ		2075	63.3
410 КОРЕЯ, РЕСПУБЛИКА		43	353.6
484 МЕКСИКА		14	185.9
498 МОЛДОВА, РЕСПУБЛИКА		48	74.4
578 НОРВЕГИЯ		6	53.9
616 ПОЛЬША		242	135.4
826 СОЕДИНЕННОЕ КОРОЛЕВСТВО		3	56.5
840 СОЕДИНЕННЫЕ ШТАТЫ		52	194.8
860 УЗБЕКИСТАН		10	33.8
804 УКРАИНА		839	3093.5
246 ФИНЛЯНДИЯ		37	50.6
250 ФРАНЦИЯ		112	326.6
203 ЧЕШСКАЯ РЕСПУБЛИКА		235	99.9
000 прочие		616	163.2
Всего		5530	7093.2
Страны дальнего зарубежья		4484	3680.4
Страны СНГ		1046	3412.7
85.04.34 ТРАНСФОРМАТОРЫ ПРОЧИЕ МОЩНОСТЬЮ БОЛЕЕ 5ОО КВА	ШТ		
036 АВСТРАЛИЯ		39	835.9
040 АВСТРИЯ		11	1161.1
031 АЗЕРБАЙДЖАН		3	31.6
704 ВЬЕТНАМ		1	107.9
276 ГЕРМАНИЯ		173	3039.4
724 ИСПАНИЯ		4	113.2
380 ИТАЛИЯ		202	2521.0
616 ПОЛЬША		55	2248.4
703 СЛОВАКИЯ		20	332.8
826 СОЕДИНЕННОЕ КОРОЛЕВСТВО		3	637.7
840 СОЕДИНЕННЫЕ ШТАТЫ		17	418.0
860 УЗБЕКИСТАН		18	294.8
804 УКРАИНА		262	6850.6
246 ФИНЛЯНДИЯ		31	1186.1
250 ФРАНЦИЯ		293	6276.2
203 ЧЕШСКАЯ РЕСПУБЛИКА		17	1574.9
392 ЯПОНИЯ		1	87.0
000 прочие		15	102.7
Всего		1165	27819.3
Страны дальнего зарубежья		882	20642.4
Страны СНГ		283	7176.9
85.04.40 ПРЕОБРАЗОВАТЕЛИ СТАТИЧЕСКИЕ	ШТ		
040 АВСТРИЯ		11609	2116.1
031 АЗЕРБАЙДЖАН		5	26.4
051 АРМЕНИЯ		162	0.3
056 БЕЛЬГИЯ		19193	249.4
100 БОЛГАРИЯ		507	60.7
076 БРАЗИЛИЯ		4516	56.3
348 ВЕНГРИЯ		7770	197.7
276 ГЕРМАНИЯ		674158	21182.7
268 ГРУЗИЯ		2	0.0
208 ДАНИЯ		218759	2094.4
376 ИЗРАИЛЬ		3898	376.7
356 ИНДИЯ		449206	10536.5
360 ИНДОНЕЗИЯ		13409	74.0
372 ИРЛАНДИЯ		41061	3149.3
724 ИСПАНИЯ		3924	147.6
380 ИТАЛИЯ		76694	4211.1
398 КАЗАХСТАН		123	61.0
124 КАНАДА		126752	188.4
196 КИПР		34201	223.4
417 КИРГИЗИЯ		28	157.1
156 КИТАЙ		23619555	38278.1
410 КОРЕЯ, РЕСПУБЛИКА		156020	838.5
458 МАЛАЙЗИЯ		33580	166.0
484 МЕКСИКА		9176	558.4
498 МОЛДОВА, РЕСПУБЛИКА		9185	325.0
528 НИДЕРЛАНДЫ		20715	329.4
578 НОРВЕГИЯ		18871	4875.3
616 ПОЛЬША		135229	275.9
630 ПУЭРТО-РИКО		37	55.2
702 СИНГАПУР		103569	648.4
703 СЛОВАКИЯ		4827	2040.1
705 СЛОВЕНИЯ		988	395.7
826 СОЕДИНЕННОЕ КОРОЛЕВСТВО		43526	2536.7
840 СОЕДИНЕННЫЕ ШТАТЫ		122455	5887.8
764 ТАИЛАНД		166601	686.1
158 ТАЙВАНЬ (КИТАЙ)		2008688	8376.4
792 ТУРЦИЯ		6344	185.6
804 УКРАИНА		3943	10341.3
608 ФИЛИППИНЫ		219051	7987.8
246 ФИНЛЯНДИЯ		160837	5427.1
250 ФРАНЦИЯ		49543	6785.2
203 ЧЕШСКАЯ РЕСПУБЛИКА		16680	850.7
756 ШВЕЙЦАРИЯ		63937	4157.6
752 ШВЕЦИЯ		4855	2425.5
233 ЭСТОНИЯ		21	171.5
392 ЯПОНИЯ		419677	3476.2
000 прочие		52035	247.1
Всего		29135922	153438.0
Страны дальнего зарубежья		29122474	142526.8
Страны СНГ		13448	10911.2
85.04.50 ПРОЧИЕ КАТУШКИ ИНДУКТИВНОСТИ И ДРОССЕЛИ	ШТ		
040 АВСТРИЯ		7950	675.7
276 ГЕРМАНИЯ		2796468	1358.6
268 ГРУЗИЯ		310	58.7
208 ДАНИЯ		39401	406.0
380 ИТАЛИЯ		72254	484.2
156 КИТАЙ		13646459	923.1
410 КОРЕЯ, РЕСПУБЛИКА		2065085	228.3
440 ЛИТВА		641294	214.0
498 МОЛДОВА, РЕСПУБЛИКА		1248	2.4
528 НИДЕРЛАНДЫ		73	68.3
784 ОБЪЕДИНЕННЫЕ АРАБСКИЕ ЭМИРАТЫ		3699032	176.6
642 РУМЫНИЯ		11765	57.9
826 СОЕДИНЕННОЕ КОРОЛЕВСТВО		194916	1296.2
840 СОЕДИНЕННЫЕ ШТАТЫ		171439	161.0
764 ТАИЛАНД		348351	86.0
158 ТАЙВАНЬ (КИТАЙ)		1632153	126.4
792 ТУРЦИЯ		894866	579.3
804 УКРАИНА		167822	515.7
246 ФИНЛЯНДИЯ		781477	333.9
250 ФРАНЦИЯ		4951	537.5
203 ЧЕШСКАЯ РЕСПУБЛИКА		10296	79.5
752 ШВЕЦИЯ		132	93.1
392 ЯПОНИЯ		1776925	57.1
000 прочие		1937618	166.6
Всего		30902285	8685.9
Страны дальнего зарубежья		30732905	8109.2
Страны СНГ		169380	576.8
85.04.90 ЧАСТИ ТРАНСФОРМАТОРОВ ЭЛЕКТРИЧЕСКИХ, СТАТИЧЕСКИХ ЭЛЕКТРИЧЕСКИХ ПРЕОБРАЗОВАТЕЛЕЙ, КАТУШЕК ИНДУКТИВНОСТИ И ДРОССЕЛЕЙ	Т		
036 АВСТРАЛИЯ		34	74.2
040 АВСТРИЯ		3	92.9
031 АЗЕРБАЙДЖАН		0	4.6
076 БРАЗИЛИЯ		77	201.5

Код и наименование страны контрагента	Ед. изме-рения	Импорт	
		количество	стоимость
276 ГЕРМАНИЯ		228	2656.7
268 ГРУЗИЯ		0	0.1
208 ДАНИЯ		1	118.3
356 ИНДИЯ		26	214.6
372 ИРЛАНДИЯ		50	189.9
724 ИСПАНИЯ		4	67.2
380 ИТАЛИЯ		162	1958.9
156 КИТАЙ		41	370.0
410 КОРЕЯ, РЕСПУБЛИКА		66	581.8
428 ЛАТВИЯ		22	103.3
616 ПОЛЬША		82	324.4
703 СЛОВАКИЯ		218	709.6
826 СОЕДИНЕННОЕ КОРОЛЕВСТВО		1	118.6
840 СОЕДИНЕННЫЕ ШТАТЫ		16	490.4
158 ТАЙВАНЬ (КИТАЙ)		29	290.6
792 ТУРЦИЯ		41	118.3
804 УКРАИНА		113	1186.0
246 ФИНЛЯНДИЯ		48	602.9
250 ФРАНЦИЯ		35	320.3
191 ХОРВАТИЯ		209	474.3
203 ЧЕШСКАЯ РЕСПУБЛИКА		110	867.5
752 ШВЕЦИЯ		32	774.8
392 ЯПОНИЯ		2	115.6
000 прочие		40	380.0
Всего		1691	13407.0
Страны дальнего зарубежья		1578	12216.4
Страны СНГ		113	1190.6

85.05.11
МЕТАЛЛИЧЕСКИЕ МАГНИТЫ ПОСТОЯННЫЕ И МЕТАЛЛИЧЕСКИЕ ИЗДЕЛИЯ, ПРЕДНАЗНАЧЕННЫЕ ДЛЯ ПРЕВРАЩЕНИЯ В ПОСТОЯННЫЕ МАГНИТЫ ПОСЛЕ НАМАГНИЧИВАНИЯ

	Т		
276	ГЕРМАНИЯ	22	237.8
380	ИТАЛИЯ	5	176.8
156	КИТАЙ	120	1022.9
840	СОЕДИНЕННЫЕ ШТАТЫ	20	652.5
804	УКРАИНА	0	9.4
392	ЯПОНИЯ	5	114.7
000	прочие	28	269.0
Всего		200	2483.2
Страны дальнего зарубежья		200	2473.8
Страны СНГ		0	9.4

85.05.19
ПРОЧИЕ МАГНИТЫ ПОСТОЯННЫЕ И ИЗДЕЛИЯ, ПРЕДНАЗНАЧЕННЫЕ ДЛЯ ПРЕВРАЩЕНИЯ В ПОСТОЯННЫЕ МАГНИТЫ ПОСЛЕ НАМАГНИЧИВАНИЯ

	Т		
040	АВСТРИЯ	2	51.1
276	ГЕРМАНИЯ	10	146.8
380	ИТАЛИЯ	486	639.6
156	КИТАЙ	461	954.6
440	ЛИТВА	19	59.4
616	ПОЛЬША	75	1058.2
804	УКРАИНА	757	2833.0
000	прочие	37	175.8
Всего		1847	5918.5
Страны дальнего зарубежья		1090	3085.5
Страны СНГ		757	2833.0

85.05.20
ЭЛЕКТРОМАГНИТНЫЕ СЦЕПЛЕНИЯ, МУФТЫ И ТОРМОЗА

	Т		
276	ГЕРМАНИЯ	5	392.6
380	ИТАЛИЯ	0	62.0
840	СОЕДИНЕННЫЕ ШТАТЫ	1	97.4
804	УКРАИНА	5	49.1
250	ФРАНЦИЯ	5	167.3
392	ЯПОНИЯ	2	150.3
000	прочие	8	207.1
Всего		26	1125.8
Страны дальнего зарубежья		21	1076.7
Страны СНГ		5	49.1

85.05.30
ЭЛЕКТРОМАГНИТНЫЕ ПОДЪЕМНЫЕ ГОЛОВКИ

	Т		
276	ГЕРМАНИЯ	53	424.2
398	КАЗАХСТАН	26	3.0
410	КОРЕЯ, РЕСПУБЛИКА	41	167.5
616	ПОЛЬША	68	627.2
826	СОЕДИНЕННОЕ КОРОЛЕВСТВО	0	123.9
000	прочие	6	17.6
Всего		194	1363.4
Страны дальнего зарубежья		168	1360.5
Страны СНГ		26	3.0

85.05.90
ПРОЧИЕ ЭЛЕКТРОМАГНИТЫ, ВКЛЮЧАЯ ЧАСТИ

	Т		
040	АВСТРИЯ	20	1159.2
276	ГЕРМАНИЯ	15	635.3
380	ИТАЛИЯ	30	483.7
398	КАЗАХСТАН	0	2.5
196	КИПР	0	60.3
156	КИТАЙ	23	89.5
578	НОРВЕГИЯ	1	234.7
616	ПОЛЬША	2	71.9
826	СОЕДИНЕННОЕ КОРОЛЕВСТВО	1	91.6
840	СОЕДИНЕННЫЕ ШТАТЫ	4	140.9
158	ТАЙВАНЬ (КИТАЙ)	11	82.0
804	УКРАИНА	30	232.4
250	ФРАНЦИЯ	9	945.0
203	ЧЕШСКАЯ РЕСПУБЛИКА	4	118.3
756	ШВЕЙЦАРИЯ	54	699.8
000	прочие	12	277.9
Всего		215	5324.9
Страны дальнего зарубежья		186	5090.0
Страны СНГ		30	234.9

85.06.10
ДИОКСИД-МАРГАНЦЕВЫЕ ПЕРВИЧНЫЕ ЭЛЕМЕНТЫ И ПЕРВИЧНЫЕ БАТАРЕИ

	ШТ		
056	БЕЛЬГИЯ	97820272	19325.6
276	ГЕРМАНИЯ	8467732	885.4
356	ИНДИЯ	1395500	86.4
360	ИНДОНЕЗИЯ	32961536	1626.8
156	КИТАЙ	293303187	9198.1
410	КОРЕЯ, РЕСПУБЛИКА	33226160	1019.6
440	ЛИТВА	1662457	207.9
528	НИДЕРЛАНДЫ	9333367	266.4
784	ОБЪЕДИНЕННЫЕ АРАБСКИЕ ЭМИРАТЫ	2084355	347.2
616	ПОЛЬША	142673758	4803.7
702	СИНГАПУР	3070889	84.8
840	СОЕДИНЕННЫЕ ШТАТЫ	2239890	541.2
250	ФРАНЦИЯ	5482893	139.7
756	ШВЕЙЦАРИЯ	18443705	3160.0
392	ЯПОНИЯ	7196600	222.2
000	прочие	3042714	141.6
Всего		662405015	42056.6
Страны дальнего зарубежья		662405015	42056.6

85.06.30
ОКСИД-РТУТНЫЕ ПЕРВИЧНЫЕ ЭЛЕМЕНТЫ И ПЕРВИЧНЫЕ БАТАРЕИ

	ШТ		
804	УКРАИНА	30	2.1
000	прочие	625	0.0
Всего		655	2.1
Страны дальнего зарубежья		625	0.0
Страны СНГ		30	2.1

85.06.40
ПЕРВИЧНЫЕ ЭЛЕМЕНТЫ И ПЕРВИЧНЫЕ БАТАРЕИ ОКСИД-СЕРЕБРЯНЫЕ

	ШТ		
000	прочие	4247931	33.9
Всего		4247931	33.9
Страны дальнего зарубежья		4247931	33.9

85.06.50
ЛИТИЕВЫЕ ПЕРВИЧНЫЕ ЭЛЕМЕНТЫ И ПЕРВИЧНЫЕ БАТАРЕИ

	ШТ		
276	ГЕРМАНИЯ	239448	313.2
376	ИЗРАИЛЬ	10353	76.3
398	КАЗАХСТАН	38	11.5
124	КАНАДА	195	103.7
156	КИТАЙ	2364873	251.3
826	СОЕДИНЕННОЕ КОРОЛЕВСТВО	1731	160.4
840	СОЕДИНЕННЫЕ ШТАТЫ	568657	2264.6
804	УКРАИНА	12	3.5
250	ФРАНЦИЯ	49738	274.2
392	ЯПОНИЯ	2059831	239.8
000	прочие	1314484	163.5
Всего		6609360	3862.1
Страны дальнего зарубежья		6609310	3847.2
Страны СНГ		50	15.0

85.06.60
ВОЗДУШНО-ЦИНКОВЫЕ ПЕРВИЧНЫЕ ЭЛЕМЕНТЫ И ПЕРВИЧНЫЕ БАТАРЕИ

	ШТ		
156	КИТАЙ	986000	140.3
000	прочие	2858901	109.9
Всего		3844901	250.2
Страны дальнего зарубежья		3844901	250.2

85.06.80
ПРОЧИЕ ПЕРВИЧНЫЕ ЭЛЕМЕНТЫ И ПЕРВИЧНЫЕ БАТАРЕИ

	ШТ		
051	АРМЕНИЯ	13800	1024.7
360	ИНДОНЕЗИЯ	5391689	130.1
156	КИТАЙ	51961930	1311.7
616	ПОЛЬША	12375778	326.3
000	прочие	3209473	180.0
Всего		72952670	2972.9
Страны дальнего зарубежья		72938870	1948.2
Страны СНГ		13800	1024.7

85.06.90
ЧАСТИ ПЕРВИЧНЫХ ЭЛЕМЕНТОВ И ПЕРВИЧНЫХ БАТАРЕЙ

	Т		
000	прочие	0	35.0
Всего		0	35.0
Страны дальнего зарубежья		0	35.0

85.07.10
АККУМУЛЯТОРЫ СВИНЦОВЫЕ, ИСПОЛЬЗУЕМЫЕ ДЛЯ ЗАПУСКА ПОРШНЕВЫХ ДВИГАТЕЛЕЙ

	ШТ		
040	АВСТРИЯ	18361	653.3
031	АЗЕРБАЙДЖАН	1477	83.4
100	БОЛГАРИЯ	1317	57.1
076	БРАЗИЛИЯ	7444	133.8
276	ГЕРМАНИЯ	356653	5594.3
724	ИСПАНИЯ	63215	1321.7
380	ИТАЛИЯ	8293	224.2
398	КАЗАХСТАН	397404	16046.9
156	КИТАЙ	8530	75.0
410	КОРЕЯ, РЕСПУБЛИКА	401067	6984.7
616	ПОЛЬША	128963	3476.9
642	РУМЫНИЯ	15329	361.6
891	СЕРБИЯ И ЧЕРНОГОРИЯ	33914	917.6
705	СЛОВЕНИЯ	105525	2043.5
826	СОЕДИНЕННОЕ КОРОЛЕВСТВО	1326	73.6
840	СОЕДИНЕННЫЕ ШТАТЫ	12482	914.6
792	ТУРЦИЯ	353500	5368.7
860	УЗБЕКИСТАН	62250	1011.8
804	УКРАИНА	602739	16397.8
608	ФИЛИППИНЫ	12343	311.5
246	ФИНЛЯНДИЯ	3213	158.0
250	ФРАНЦИЯ	9507	240.7
203	ЧЕШСКАЯ РЕСПУБЛИКА	91672	1356.3
752	ШВЕЦИЯ	1046	79.5
392	ЯПОНИЯ	52501	1201.1
000	прочие	8541	145.5
Всего		2758612	65233.1
Страны дальнего зарубежья		1694742	31693.2
Страны СНГ		1063870	33539.9

85.07.20
ПРОЧИЕ АККУМУЛЯТОРЫ СВИНЦОВЫЕ

	ШТ		
100	БОЛГАРИЯ	32226	4826.9

Код и наименование страны контрагента	Ед. изме-рения	Импорт	
		количество	стоимость
276 ГЕРМАНИЯ		350539	31088.5
300 ГРЕЦИЯ		8569	96.9
356 ИНДИЯ		3059	386.3
372 ИРЛАНДИЯ		11482	610.1
724 ИСПАНИЯ		35789	144.7
380 ИТАЛИЯ		100667	2242.0
398 КАЗАХСТАН		476	15.4
156 КИТАЙ		982875	4951.0
410 КОРЕЯ, РЕСПУБЛИКА		9299	213.5
484 МЕКСИКА		1573	57.3
616 ПОЛЬША		5666	294.3
620 ПОРТУГАЛИЯ		18382	1385.4
891 СЕРБИЯ И ЧЕРНОГОРИЯ		3224	382.7
705 СЛОВЕНИЯ		3915	1570.7
826 СОЕДИНЕННОЕ КОРОЛЕВСТВО		4679	414.5
840 СОЕДИНЕННЫЕ ШТАТЫ		10886	1099.6
158 ТАЙВАНЬ (КИТАЙ)		93831	357.8
792 ТУРЦИЯ		5391	3682.7
804 УКРАИНА		12532	48.3
608 ФИЛИППИНЫ		10673	371.0
246 ФИНЛЯНДИЯ		2968	407.7
250 ФРАНЦИЯ		49162	4272.6
756 ШВЕЙЦАРИЯ		6430	1591.4
752 ШВЕЦИЯ		258	152.7
392 ЯПОНИЯ		218	103.3
000 прочие		1036	99.5
Всего		1765805	60866.6
Страны дальнего зарубежья		1752797	60802.9
Страны СНГ		13008	63.7

85.07.30
КАДМИЙ-НИКЕЛЕВЫЕ АККУМУЛЯТОРЫ ЭЛЕКТРИЧЕСКИЕ
ШТ

276	ГЕРМАНИЯ	165588	1165.6
380	ИТАЛИЯ	544	66.6
398	КАЗАХСТАН	18	0.5
156	КИТАЙ	2096270	531.2
458	МАЛАЙЗИЯ	8432	53.4
826	СОЕДИНЕННОЕ КОРОЛЕВСТВО	7980	132.8
840	СОЕДИНЕННЫЕ ШТАТЫ	18766	265.0
158	ТАЙВАНЬ (КИТАЙ)	109389	195.6
804	УКРАИНА	18782	1127.8
250	ФРАНЦИЯ	275532	799.3
203	ЧЕШСКАЯ РЕСПУБЛИКА	2002	943.7
392	ЯПОНИЯ	176383	320.3
000	прочие	156540	175.9
Всего		3036226	5777.8
Страны дальнего зарубежья		3017426	4649.4
Страны СНГ		18800	1128.4

85.07.40
ЖЕЛЕЗО-НИКЕЛЕВЫЕ АККУМУЛЯТОРЫ ЭЛЕКТРИЧЕСКИЕ
ШТ

804	УКРАИНА	19313	2160.2
000	прочие	265487	41.8
Всего		284800	2201.9
Страны дальнего зарубежья		265487	41.8
Страны СНГ		19313	2160.2

85.07.80
ПРОЧИЕ АККУМУЛЯТОРЫ
ШТ

056	БЕЛЬГИЯ	1100	156.8
276	ГЕРМАНИЯ	333343	163.3
398	КАЗАХСТАН	1	0.2
156	КИТАЙ	7046770	2311.6
410	КОРЕЯ, РЕСПУБЛИКА	109572	190.4
458	МАЛАЙЗИЯ	264054	173.7
484	МЕКСИКА	10642	59.1
702	СИНГАПУР	847465	289.3
826	СОЕДИНЕННОЕ КОРОЛЕВСТВО	14830	196.0
840	СОЕДИНЕННЫЕ ШТАТЫ	32502	231.0
158	ТАЙВАНЬ (КИТАЙ)	630165	245.7
860	УЗБЕКИСТАН	4	8.4
804	УКРАИНА	7	1.2
246	ФИНЛЯНДИЯ	39096	94.1
250	ФРАНЦИЯ	98678	234.9
392	ЯПОНИЯ	1309903	1239.2
000	прочие	152331	117.1
Всего		10890463	5711.9
Страны дальнего зарубежья		10890451	5702.1
Страны СНГ		12	9.8

85.07.90
ЧАСТИ АККУМУЛЯТОРОВ ЭЛЕКТРИЧЕСКИХ, ВКЛЮЧАЯ СЕПАРАТОРЫ ДЛЯ НИХ
Т

348	ВЕНГРИЯ	51	54.7
276	ГЕРМАНИЯ	2552	3671.3
356	ИНДИЯ	213	100.5
724	ИСПАНИЯ	2625	3632.1
380	ИТАЛИЯ	220	443.2
398	КАЗАХСТАН	1	0.9
442	ЛЮКСЕМБУРГ	47	72.8
616	ПОЛЬША	1458	1219.3
705	СЛОВЕНИЯ	506	397.7
792	ТУРЦИЯ	250	403.2
804	УКРАИНА	677	1973.2
250	ФРАНЦИЯ	377	459.4
203	ЧЕШСКАЯ РЕСПУБЛИКА	360	603.7
000	прочие	58	134.3
Всего		9395	13166.4
Страны дальнего зарубежья		8717	11192.2
Страны СНГ		678	1974.2

85.09.10
ПЫЛЕСОСЫ ЭЛЕКТРОМЕХАНИЧЕСКИЕ БЫТОВЫЕ, ВКЛЮЧАЯ ПЫЛЕСОСЫ ДЛЯ СУХОЙ И ВЛАЖНОЙ УБОРКИ
ШТ

040	АВСТРИЯ	5163	169.1
348	ВЕНГРИЯ	171340	8697.5
276	ГЕРМАНИЯ	273749	14956.3
208	ДАНИЯ	4718	322.8
724	ИСПАНИЯ	2335	91.3
380	ИТАЛИЯ	36651	3146.2
156	КИТАЙ	2237291	52757.0
408	КОРЕЯ, НАРОДНО-ДЕМОКРАТИЧ. РЕСПУБЛ.	2966	65.0
410	КОРЕЯ, РЕСПУБЛИКА	2108175	67954.5
428	ЛАТВИЯ	3034	122.2
440	ЛИТВА	2679	143.2
458	МАЛАЙЗИЯ	14880	627.3
528	НИДЕРЛАНДЫ	33874	625.4
616	ПОЛЬША	38081	2842.6
705	СЛОВЕНИЯ	18395	727.4
826	СОЕДИНЕННОЕ КОРОЛЕВСТВО	63426	2365.0
840	СОЕДИНЕННЫЕ ШТАТЫ	15089	938.7
764	ТАИЛАНД	3093	132.0
158	ТАЙВАНЬ (КИТАЙ)	10439	127.2
792	ТУРЦИЯ	8734	446.0
804	УКРАИНА	24	7.8
246	ФИНЛЯНДИЯ	17482	662.6
250	ФРАНЦИЯ	14157	555.4
203	ЧЕШСКАЯ РЕСПУБЛИКА	6445	335.3
756	ШВЕЙЦАРИЯ	2740	145.4
752	ШВЕЦИЯ	31949	2057.2
392	ЯПОНИЯ	34337	1253.7
000	прочие	918	78.7
Всего		5162164	162352.9
Страны дальнего зарубежья		5162140	162345.1
Страны СНГ		24	7.8

85.09.20
ПОЛОТЕРЫ
ШТ

756	ШВЕЙЦАРИЯ	508	114.0
000	прочие	430	105.4
Всего		938	219.4
Страны дальнего зарубежья		938	219.4

85.09.30
УТИЛИЗАТОРЫ КУХОННЫХ ОТХОДОВ
ШТ

840	СОЕДИНЕННЫЕ ШТАТЫ	8566	287.1
000	прочие	2130	68.3
Всего		10696	355.4
Страны дальнего зарубежья		10696	355.4

85.09.40
МАШИНЫ БЫТОВЫЕ ИЗМЕЛЬЧИТЕЛИ ПИЩЕВЫХ ПРОДУКТОВ И МИКСЕРЫ; СОКОВЫЖИМАЛКИ ДЛЯ ФРУКТОВ ИЛИ ОВОЩЕЙ С ВСТРОЕННЫМИ ЭЛЕКТРОДВИГАТЕЛЯМИ
ШТ

040	АВСТРИЯ	8653	84.0
076	БРАЗИЛИЯ	16439	193.5
348	ВЕНГРИЯ	39262	1644.6
276	ГЕРМАНИЯ	205394	4427.7
724	ИСПАНИЯ	541825	11890.8
380	ИТАЛИЯ	32800	479.3
398	КАЗАХСТАН	8010	177.4
156	КИТАЙ	2236965	17527.0
170	КОЛУМБИЯ	5344	53.5
410	КОРЕЯ, РЕСПУБЛИКА	31835	1329.9
428	ЛАТВИЯ	24098	293.7
440	ЛИТВА	33372	469.7
458	МАЛАЙЗИЯ	11475	56.6
484	МЕКСИКА	38930	305.4
528	НИДЕРЛАНДЫ	52598	1361.4
616	ПОЛЬША	10472	178.8
705	СЛОВЕНИЯ	442130	6236.0
826	СОЕДИНЕННОЕ КОРОЛЕВСТВО	406037	3525.6
840	СОЕДИНЕННЫЕ ШТАТЫ	2135	59.4
158	ТАЙВАНЬ (КИТАЙ)	12200	266.6
792	ТУРЦИЯ	12419	174.7
804	УКРАИНА	1420	26.6
246	ФИНЛЯНДИЯ	32581	397.5
250	ФРАНЦИЯ	442096	7796.2
203	ЧЕШСКАЯ РЕСПУБЛИКА	256764	8448.0
756	ШВЕЙЦАРИЯ	7139	124.6
392	ЯПОНИЯ	90079	2013.4
000	прочие	16983	175.0
Всего		5019455	69716.9
Страны дальнего зарубежья		5010025	69513.0
Страны СНГ		9430	203.9

85.09.80
ПРОЧИЕ МАШИНЫ ЭЛЕКТРОМЕХАНИЧЕСКИЕ БЫТОВЫЕ СО ВСТРОЕННЫМИ ЭЛЕКТРОДВИГАТЕЛЕЛЯМИ
ШТ

040	АВСТРИЯ	49491	135.4
276	ГЕРМАНИЯ	453151	3996.7
380	ИТАЛИЯ	8139	207.2
156	КИТАЙ	3350728	7606.7
410	КОРЕЯ, РЕСПУБЛИКА	37486	645.5
484	МЕКСИКА	67200	128.6
705	СЛОВЕНИЯ	23705	250.9
826	СОЕДИНЕННОЕ КОРОЛЕВСТВО	321011	1208.0
840	СОЕДИНЕННЫЕ ШТАТЫ	9461	87.7
250	ФРАНЦИЯ	22589	115.8
203	ЧЕШСКАЯ РЕСПУБЛИКА	13396	350.5
756	ШВЕЙЦАРИЯ	13722	267.1
752	ШВЕЦИЯ	488	64.4
000	прочие	62518	168.2
Всего		4433085	15232.5
Страны дальнего зарубежья		4433085	15232.5

85.09.90
ЧАСТИ МАШИН ЭЛЕКТРОМЕХАНИЧЕСКИХ БЫТОВЫХ СО ВСТРОЕННЫМИ ЭЛЕКТРОДВИГАТЕЛЯМИ
Т

276	ГЕРМАНИЯ	453	2705.7
380	ИТАЛИЯ	8	60.3
398	КАЗАХСТАН	0	0.8
156	КИТАЙ	1791	5840.5
410	КОРЕЯ, РЕСПУБЛИКА	55	153.9
784	ОБЪЕДИНЕННЫЕ АРАБСКИЕ ЭМИРАТЫ	132	519.2
702	СИНГАПУР	370	565.8
705	СЛОВЕНИЯ	16	80.1
840	СОЕДИНЕННЫЕ ШТАТЫ	43	183.0
804	УКРАИНА	0	0.9

Код и наименование страны контрагента	Ед. изме-рения	Импорт	
		количество	стоимость
250 ФРАНЦИЯ		4	79.4
756 ШВЕЙЦАРИЯ		12	51.3
000 прочие		34	143.6
Всего		2920	10384.6
Страны дальнего зарубежья		2920	10382.8
Страны СНГ		0	1.7
85.10.10			
ЭЛЕКТРОБРИТВЫ			
	ШТ		
040 АВСТРИЯ		9827	137.1
348 ВЕНГРИЯ		17338	269.8
276 ГЕРМАНИЯ		208619	6270.8
156 КИТАЙ		614339	6289.7
528 НИДЕРЛАНДЫ		125358	1258.1
705 СЛОВЕНИЯ		6150	100.0
804 УКРАИНА		14892	62.7
392 ЯПОНИЯ		65308	921.9
000 прочие		15628	38.1
Всего		1077459	15348.1
Страны дальнего зарубежья		1062567	15285.4
Страны СНГ		14892	62.7
85.10.20			
МАШИНКИ ДЛЯ СТРИЖКИ ВОЛОС			
	ШТ		
040 АВСТРИЯ		76017	419.2
348 ВЕНГРИЯ		174561	1051.1
276 ГЕРМАНИЯ		105426	316.2
156 КИТАЙ		1978357	4989.4
528 НИДЕРЛАНДЫ		7976	57.6
826 СОЕДИНЕННОЕ КОРОЛЕВСТВО		282212	996.4
840 СОЕДИНЕННЫЕ ШТАТЫ		42302	565.1
804 УКРАИНА		1	0.2
250 ФРАНЦИЯ		66399	88.6
392 ЯПОНИЯ		31850	154.0
000 прочие		32088	88.5
Всего		2797189	8726.3
Страны дальнего зарубежья		2797188	8726.2
Страны СНГ		1	0.2
85.10.30			
ПРИСПОСОБЛЕНИЯ ДЛЯ УДАЛЕНИЯ ВОЛОС			
	ШТ		
040 АВСТРИЯ		55528	394.5
348 ВЕНГРИЯ		67342	624.7
276 ГЕРМАНИЯ		551535	9765.2
156 КИТАЙ		92044	618.6
528 НИДЕРЛАНДЫ		10677	74.0
705 СЛОВЕНИЯ		47257	263.0
250 ФРАНЦИЯ		142364	2316.3
000 прочие		13251	61.9
Всего		979998	14118.2
Страны дальнего зарубежья		979998	14118.2
85.10.90			
ЧАСТИ ЭЛЕКТРОБРИТВ, МАШИНОК ДЛЯ СТРИЖКИ ВОЛОС И ПРИСПОСОБЛЕНИЙ ДЛЯ УДАЛЕНИЯ ВОЛОС СО ВСТРОЕННЫМ ЭЛЕКТРОДВИГАТЕЛЕМ			
	Т		
276 ГЕРМАНИЯ		5	177.9
372 ИРЛАНДИЯ		1	102.6
156 КИТАЙ		84	482.5
000 прочие		4	94.4
Всего		95	857.4
Страны дальнего зарубежья		95	857.4
85.11.10			
СВЕЧИ ЗАЖИГАНИЯ			
	ШТ		
056 БЕЛЬГИЯ		1358713	109.4
276 ГЕРМАНИЯ		13264902	4249.7
156 КИТАЙ		379925	96.5
410 КОРЕЯ, РЕСПУБЛИКА		666172	575.1
440 ЛИТВА		760052	99.1
826 СОЕДИНЕННОЕ КОРОЛЕВСТВО		129848	74.9
840 СОЕДИНЕННЫЕ ШТАТЫ		464083	602.9
804 УКРАИНА		30130	21.0
246 ФИНЛЯНДИЯ		134847	50.3
250 ФРАНЦИЯ		1676044	654.7
203 ЧЕШСКАЯ РЕСПУБЛИКА		19702260	1134.8
392 ЯПОНИЯ		11710720	3680.4
000 прочие		715326	137.7
Всего		50993022	11486.5
Страны дальнего зарубежья		50962892	11465.5
Страны СНГ		30130	21.0
85.11.20			
МАГНЕТО РАЗНЫХ ТИПОВ; МАГНИТНЫЕ МАХОВИКИ			
	ШТ		
380 ИТАЛИЯ		3005	210.8
398 КАЗАХСТАН		9	0.9
804 УКРАИНА		30132	358.9
752 ШВЕЦИЯ		15185	173.4
000 прочие		32362	70.7
Всего		80693	814.6
Страны дальнего зарубежья		50552	454.8
Страны СНГ		30141	359.8
85.11.30			
РАСПРЕДЕЛИТЕЛИ; КАТУШКИ ЗАЖИГАНИЯ			
	ШТ		
276 ГЕРМАНИЯ		912208	10113.1
380 ИТАЛИЯ		9662	140.0
156 КИТАЙ		40699	138.6
410 КОРЕЯ, РЕСПУБЛИКА		11821	70.0
250 ФРАНЦИЯ		10900	322.3
392 ЯПОНИЯ		18156	173.6
000 прочие		70246	285.4
Всего		1073692	11242.9
Страны дальнего зарубежья		1073692	11242.9
85.11.40			
СТАРТЕРЫ И СТАРТЕР-ГЕНЕРАТОРЫ			
	ШТ		
056 БЕЛЬГИЯ		2770	153.2
100 БОЛГАРИЯ		9233	105.6
348 ВЕНГРИЯ		85288	3011.4
276 ГЕРМАНИЯ		58309	2637.1
208 ДАНИЯ		2227	100.8
380 ИТАЛИЯ		865	58.2
398 КАЗАХСТАН		2	0.1
124 КАНАДА		848	209.8
156 КИТАЙ		11477	200.4
410 КОРЕЯ, РЕСПУБЛИКА		57167	892.7
616 ПОЛЬША		1230	99.0
642 РУМЫНИЯ		11743	272.6
705 СЛОВЕНИЯ		10646	267.4
826 СОЕДИНЕННОЕ КОРОЛЕВСТВО		2565	246.8
840 СОЕДИНЕННЫЕ ШТАТЫ		5827	1158.7
158 ТАЙВАНЬ (КИТАЙ)		1624	84.9
804 УКРАИНА		138353	2940.5
246 ФИНЛЯНДИЯ		723	60.7
250 ФРАНЦИЯ		1189	241.1
203 ЧЕШСКАЯ РЕСПУБЛИКА		14599	308.6
752 ШВЕЦИЯ		1124	87.3
392 ЯПОНИЯ		13122	616.2
000 прочие		2216	184.2
Всего		433147	13937.2
Страны дальнего зарубежья		294792	10996.6
Страны СНГ		138355	2940.6
85.11.50			
ПРОЧИЕ ГЕНЕРАТОРЫ			
	ШТ		
100 БОЛГАРИЯ		22717	150.2
276 ГЕРМАНИЯ		21700	1717.5
208 ДАНИЯ		1730	89.6
724 ИСПАНИЯ		9413	1739.1
380 ИТАЛИЯ		29865	1707.5
156 КИТАЙ		3536	86.2
410 КОРЕЯ, РЕСПУБЛИКА		10701	333.1
642 РУМЫНИЯ		13880	665.6
705 СЛОВЕНИЯ		4391	228.2
826 СОЕДИНЕННОЕ КОРОЛЕВСТВО		2477	290.8
840 СОЕДИНЕННЫЕ ШТАТЫ		3060	1091.7
860 УЗБЕКИСТАН		20	0.7
804 УКРАИНА		768	59.4
250 ФРАНЦИЯ		1531	506.9
203 ЧЕШСКАЯ РЕСПУБЛИКА		1915	112.6
752 ШВЕЦИЯ		698	79.3
710 ЮЖНАЯ АФРИКА		8985	443.0
392 ЯПОНИЯ		9888	652.2
000 прочие		4385	293.1
Всего		151660	10246.8
Страны дальнего зарубежья		150872	10186.7
Страны СНГ		788	60.1
85.11.80			
ПРОЧЕЕ ЭЛЕКТРООБОРУДОВАНИЕ ДЛЯ ЗАЖИГАНИЯ ИЛИ ПУСКА ДВИГАТЕЛЕЙ ВНУТРЕННЕГО СГОРАНИЯ С ВОСПЛАМЕНЕНИЕМ ОТ ИСКРЫ ИЛИ ОТ СЖАТИЯ ГОРЮЧЕЙ СМЕСИ			
	ШТ		
276 ГЕРМАНИЯ		145466	1244.4
208 ДАНИЯ		184	149.7
372 ИРЛАНДИЯ		5596	52.0
410 КОРЕЯ, РЕСПУБЛИКА		12845	54.1
840 СОЕДИНЕННЫЕ ШТАТЫ		1519	104.2
804 УКРАИНА		253648	433.8
250 ФРАНЦИЯ		27375	132.6
752 ШВЕЦИЯ		8177	100.9
392 ЯПОНИЯ		230282	220.8
000 прочие		56327	149.0
Всего		741419	2641.5
Страны дальнего зарубежья		487771	2207.8
Страны СНГ		253648	433.8
85.11.90			
ПРОЧИЕ ЧАСТИ ЭЛЕКТРООБОРУДОВАНИЯ			
	Т		
100 БОЛГАРИЯ		449	533.5
076 БРАЗИЛИЯ		15	219.5
276 ГЕРМАНИЯ		226	989.0
208 ДАНИЯ		28	364.3
724 ИСПАНИЯ		2	91.7
380 ИТАЛИЯ		60	359.5
398 КАЗАХСТАН		0	0.2
156 КИТАЙ		198	544.6
440 ЛИТВА		20	83.0
458 МАЛАЙЗИЯ		61	61.8
616 ПОЛЬША		24	260.4
705 СЛОВЕНИЯ		55	70.7
826 СОЕДИНЕННОЕ КОРОЛЕВСТВО		3	99.8
840 СОЕДИНЕННЫЕ ШТАТЫ		6	208.0
158 ТАЙВАНЬ (КИТАЙ)		7	118.6
792 ТУРЦИЯ		28	65.9
860 УЗБЕКИСТАН		0	0.0
804 УКРАИНА		395	2485.8
250 ФРАНЦИЯ		5	51.2
203 ЧЕШСКАЯ РЕСПУБЛИКА		8	52.7
752 ШВЕЦИЯ		4	94.1
392 ЯПОНИЯ		8	220.2
000 прочие		21	126.8
Всего		1624	7101.2
Страны дальнего зарубежья		1228	4615.3
Страны СНГ		396	2485.9
85.12.10			
ПРИБОРЫ ОСВЕЩЕНИЯ ИЛИ ВИЗУАЛЬНОЙ СИГНАЛИЗАЦИИ, ИСПОЛЬЗУЕМЫЕ НА ВЕЛОСИПЕДАХ			
	ШТ		
860 УЗБЕКИСТАН		75	0.7
000 прочие		319125	81.8
Всего		319200	82.5
Страны дальнего зарубежья		319125	81.8
Страны СНГ		75	0.7
85.12.20			
ПРИБОРЫ ОСВЕЩЕНИЯ ИЛИ ВИЗУАЛЬНОЙ СИГНАЛИЗАЦИИ ПРОЧИЕ			
	ШТ		
040 АВСТРИЯ		10203	231.2
056 БЕЛЬГИЯ		36796	140.5
076 БРАЗИЛИЯ		7152	69.2
276 ГЕРМАНИЯ		952485	7904.8
364 ИРАН, ИСЛАМСКАЯ РЕСПУБЛИКА		193449	143.7
724 ИСПАНИЯ		3679	119.2
380 ИТАЛИЯ		81214	387.1

Код и наименование страны контрагента	Ед. изме-рения	Импорт	
		количество	стоимость
124 КАНАДА		4330	112.1
156 КИТАЙ		1165982	1754.6
410 КОРЕЯ, РЕСПУБЛИКА		800586	6274.5
440 ЛИТВА		18756	143.1
528 НИДЕРЛАНДЫ		7420	388.4
616 ПОЛЬША		83550	286.5
642 РУМЫНИЯ		129723	1046.1
705 СЛОВЕНИЯ		2673	94.1
826 СОЕДИНЕННОЕ КОРОЛЕВСТВО		19973	1013.4
840 СОЕДИНЕННЫЕ ШТАТЫ		45596	791.5
158 ТАЙВАНЬ (КИТАЙ)		1168049	3731.5
792 ТУРЦИЯ		287310	655.1
804 УКРАИНА		313337	509.5
246 ФИНЛЯНДИЯ		11153	441.5
250 ФРАНЦИЯ		61533	1291.4
203 ЧЕШСКАЯ РЕСПУБЛИКА		284605	5644.1
752 ШВЕЦИЯ		150010	508.4
392 ЯПОНИЯ		450930	6320.3
000 прочие		94989	234.5
Всего		6385483	40236.4
Страны дальнего зарубежья		6072146	39726.9
Страны СНГ		313337	509.5

85.12.30
ПРИБОРЫ ЗВУКОВОЙ СИГНАЛИЗАЦИИ
ШТ

276 ГЕРМАНИЯ		52194	234.6
380 ИТАЛИЯ		43347	166.6
156 КИТАЙ		1209296	1346.5
410 КОРЕЯ, РЕСПУБЛИКА		47001	112.1
826 СОЕДИНЕННОЕ КОРОЛЕВСТВО		29917	173.7
840 СОЕДИНЕННЫЕ ШТАТЫ		7746	73.8
158 ТАЙВАНЬ (КИТАЙ)		347593	388.9
792 ТУРЦИЯ		110888	75.7
804 УКРАИНА		54	0.1
752 ШВЕЦИЯ		1836	73.2
392 ЯПОНИЯ		25066	63.0
000 прочие		69208	158.4
Всего		1944146	2866.6
Страны дальнего зарубежья		1944092	2866.5
Страны СНГ		54	0.1

85.12.40
СТЕКЛООЧИСТИТЕЛИ, АНТИОБЛЕДЕНИТЕЛИ И ПРОТИВОЗАПОТЕВАТЕЛИ
ШТ

051 АРМЕНИЯ		300	0.1
276 ГЕРМАНИЯ		10720	136.0
724 ИСПАНИЯ		25893	906.6
410 КОРЕЯ, РЕСПУБЛИКА		99576	607.2
616 ПОЛЬША		14504	92.3
891 СЕРБИЯ И ЧЕРНОГОРИЯ		2254	731.5
804 УКРАИНА		13	1.4
392 ЯПОНИЯ		27573	64.3
000 прочие		29920	179.8
Всего		210753	2719.2
Страны дальнего зарубежья		210440	2717.7
Страны СНГ		313	1.5

85.12.90
ЧАСТИ ЭЛЕКТРООСВЕТИТЕЛЬНОГО И СИГНАЛИЗАЦИОННОГО ОБОРУДОВАНИЯ (КРОМЕ ИЗДЕЛИЙ ТОВАРНОЙ ПОЗИЦИИ 8539)
Т

056 БЕЛЬГИЯ		38	595.5
276 ГЕРМАНИЯ		329	2522.9
380 ИТАЛИЯ		48	99.6
156 КИТАЙ		103	161.9
410 КОРЕЯ, РЕСПУБЛИКА		18	87.1
616 ПОЛЬША		47	258.0
642 РУМЫНИЯ		42	338.0
826 СОЕДИНЕННОЕ КОРОЛЕВСТВО		3	96.7
840 СОЕДИНЕННЫЕ ШТАТЫ		4	66.0
792 ТУРЦИЯ		146	271.7
804 УКРАИНА		5	10.7
250 ФРАНЦИЯ		8	82.1
203 ЧЕШСКАЯ РЕСПУБЛИКА		379	779.5
756 ШВЕЙЦАРИЯ		3	71.7
392 ЯПОНИЯ		6	179.5
000 прочие		69	208.0
Всего		1246	5828.9
Страны дальнего зарубежья		1241	5818.2
Страны СНГ		5	10.7

85.13.10
ФОНАРИ
ШТ

276 ГЕРМАНИЯ		214355	166.2
268 ГРУЗИЯ		3	0.2
156 КИТАЙ		11891497	5351.3
826 СОЕДИНЕННОЕ КОРОЛЕВСТВО		4590	170.7
840 СОЕДИНЕННЫЕ ШТАТЫ		67992	146.9
158 ТАЙВАНЬ (КИТАЙ)		197527	102.1
000 прочие		650799	311.9
Всего		13026763	6249.3
Страны дальнего зарубежья		13026760	6249.1
Страны СНГ		3	0.2

85.13.90
ЧАСТИ ФОНАРЕЙ ПОРТАТИВНЫХ ЭЛЕКТРИЧЕСКИХ, РАБОТАЮЩИХ ОТ СОБСТВЕННОГО ИСТОЧНИКА ЭНЕРГИИ (БАТАРЕЙ СУХИХ ЭЛЕМЕНТОВ, АККУМУЛЯТОРОВ, МАГНЕТО), КРОМЕ ОСВЕТИТЕЛЬНОГО ОБОРУДОВАНИЯ, ТОВАРНОЙ ПОЗИЦИИ 8512
Т

000 прочие		0	2.8
Всего		0	2.8
Страны дальнего зарубежья		0	2.8

85.14.10
ПЕЧИ И КАМЕРЫ СОПРОТИВЛЕНИЯ
ШТ

040 АВСТРИЯ		3	1570.8
051 АРМЕНИЯ		22	50.6
276 ГЕРМАНИЯ		793	7872.2
208 ДАНИЯ		24	738.0
724 ИСПАНИЯ		10	284.4
380 ИТАЛИЯ		3988	2759.0
417 КИРГИЗИЯ		1	0.3
156 КИТАЙ		21	284.1
410 КОРЕЯ, РЕСПУБЛИКА		11	87.2
440 ЛИТВА		2351	5729.4
438 ЛИХТЕНШТЕЙН		31	131.8
498 МОЛДОВА, РЕСПУБЛИКА		1	5.9
616 ПОЛЬША		17	3634.3
705 СЛОВЕНИЯ		3	153.4
826 СОЕДИНЕННОЕ КОРОЛЕВСТВО		52	146.5
840 СОЕДИНЕННЫЕ ШТАТЫ		246	2780.9
792 ТУРЦИЯ		47	111.1
804 УКРАИНА		67	391.8
246 ФИНЛЯНДИЯ		22	1434.2
250 ФРАНЦИЯ		195	675.5
203 ЧЕШСКАЯ РЕСПУБЛИКА		15	73.4
752 ШВЕЦИЯ		39	96.5
233 ЭСТОНИЯ		27	94.4
710 ЮЖНАЯ АФРИКА		45	96.1
392 ЯПОНИЯ		20	3693.8
000 прочие		116	203.5
Всего		8167	33099.0
Страны дальнего зарубежья		8076	32650.5
Страны СНГ		91	448.5

85.14.20
ПЕЧИ И КАМЕРЫ ИНДУКЦИОННЫЕ ИЛИ ДИЭЛЕКТРИЧЕСКОГО НАГРЕВА
ШТ

276 ГЕРМАНИЯ		63	7725.3
208 ДАНИЯ		3	506.9
380 ИТАЛИЯ		71	155.9
398 КАЗАХСТАН		1	0.4
156 КИТАЙ		16	74.3
438 ЛИХТЕНШТЕЙН		25	96.2
528 НИДЕРЛАНДЫ		4	1170.3
616 ПОЛЬША		1	93.2
826 СОЕДИНЕННОЕ КОРОЛЕВСТВО		150	158.7
840 СОЕДИНЕННЫЕ ШТАТЫ		705	169.8
804 УКРАИНА		2	78.1
250 ФРАНЦИЯ		2	117.6
000 прочие		61	20.7
Всего		1104	10367.4
Страны дальнего зарубежья		1101	10288.8
Страны СНГ		3	78.6

85.14.30
ПРОЧИЕ ПЕЧИ И КАМЕРЫ; ПЕЧИ С ИНФРОКАРАСНЫМ ИЗЛУЧЕНИЕМ
ШТ

348 ВЕНГРИЯ		-	150.8
276 ГЕРМАНИЯ		268	38410.4
376 ИЗРАИЛЬ		84	227.0
380 ИТАЛИЯ		404	18061.5
428 ЛАТВИЯ		-	70.9
440 ЛИТВА		-	117.5
498 МОЛДОВА, РЕСПУБЛИКА		1	8.6
826 СОЕДИНЕННОЕ КОРОЛЕВСТВО		95	75.9
840 СОЕДИНЕННЫЕ ШТАТЫ		318	76.5
999 СТРАНЫ ЕС		-	869.9
792 ТУРЦИЯ		6	70.2
804 УКРАИНА		5	2130.2
392 ЯПОНИЯ		3	365.9
000 прочие		73	193.8
Всего		1257	60829.0
Страны дальнего зарубежья		1251	58690.3
Страны СНГ		6	2138.7

85.14.40
ОБОРУДОВАНИЕ ДЛЯ ТЕРМИЧЕСКОЙ ОБРАБОТКИ МАТЕРИАЛОВ С ПОМОЩЬЮ ЯВЛЕНИЯ ИНДУКЦИИ ИЛИ ДИЭЛЕКТРИЧЕСКИХ ПОТЕРЬ, ПРОЧЕЕ
ШТ

040 АВСТРИЯ		1	110.0
276 ГЕРМАНИЯ		70	723.7
380 ИТАЛИЯ		3	213.8
398 КАЗАХСТАН		22	198.2
417 КИРГИЗИЯ		1	25.0
410 КОРЕЯ, РЕСПУБЛИКА		5	59.6
578 НОРВЕГИЯ		1	262.1
826 СОЕДИНЕННОЕ КОРОЛЕВСТВО		40	235.3
840 СОЕДИНЕННЫЕ ШТАТЫ		35	123.2
999 СТРАНЫ ЕС		2	61.2
756 ШВЕЙЦАРИЯ		32	80.9
752 ШВЕЦИЯ		6	110.6
233 ЭСТОНИЯ		12	441.0
000 прочие		125	98.7
Всего		355	2743.3
Страны дальнего зарубежья		332	2520.1
Страны СНГ		23	223.2

85.14.90
ЧАСТИ ПЕЧЕЙ И КАМЕР ПРОМЫШЛЕННЫХ ИЛИ ЛАБОРАТОРНЫХ ЭЛЕКТРИЧЕСКИХ
Т

276 ГЕРМАНИЯ		71	1289.1
724 ИСПАНИЯ		41	568.2
380 ИТАЛИЯ		90	912.0
616 ПОЛЬША		58	567.4
826 СОЕДИНЕННОЕ КОРОЛЕВСТВО		2	203.4
840 СОЕДИНЕННЫЕ ШТАТЫ		3	116.8
804 УКРАИНА		69	331.6
752 ШВЕЦИЯ		25	77.4
000 прочие		14	90.0
Всего		372	4155.8
Страны дальнего зарубежья		303	3824.3
Страны СНГ		69	331.6

85.15.11
ПАЯЛЬНИКИ И ПИСТОЛЕТЫ ПАЯЛЬНЫЕ ДЛЯ НИЗКОТЕМПЕРАТУРНОЙ ПАЙКИ
ШТ

276 ГЕРМАНИЯ		54229	87.2
398 КАЗАХСТАН		3	0.8
156 КИТАЙ		412430	169.6

Код и наименование страны контрагента	Ед. изме-рения	Импорт	
		количество	стоимость
804 УКРАИНА		2	0.8
000 прочие		28280	99.6
Всего		494944	358.1
Страны дальнего зарубежья		494939	356.5
Страны СНГ		5	1.7

85.15.19
ПРОЧИЕ МАШИНЫ И АППАРАТЫ ДЛЯ ВЫСОКОТЕМПЕРАТУРНОЙ ПАЙКИ ИЛИ НИЗКОТЕМПЕРАТУРНОЙ ПАЙКИ

	ШТ		
276	ГЕРМАНИЯ	2040	1047.4
724	ИСПАНИЯ	136	144.7
380	ИТАЛИЯ	22	56.8
156	КИТАЙ	3280	100.9
528	НИДЕРЛАНДЫ	21	149.2
826	СОЕДИНЕННОЕ КОРОЛЕВСТВО	160	149.5
840	СОЕДИНЕННЫЕ ШТАТЫ	782	556.3
392	ЯПОНИЯ	6	171.7
000	прочие	414	77.4
Всего		6861	2454.0
Страны дальнего зарубежья		6861	2454.0

85.15.21
АВТОМАТИЧЕСКИЕ ИЛИ ПОЛУАВТОМАТИЧЕСКИЕ МАШИНЫ И АППАРАТЫ ДЛЯ СВАРКИ МЕТАЛЛОВ СОПРОТИВЛЕНИЕМ

	ШТ		
040	АВСТРИЯ	5	6964.7
051	АРМЕНИЯ	1	2.8
348	ВЕНГРИЯ	138	73.4
276	ГЕРМАНИЯ	3179	6432.3
380	ИТАЛИЯ	759	2301.2
156	КИТАЙ	32	110.6
410	КОРЕЯ, РЕСПУБЛИКА	61	5780.5
826	СОЕДИНЕННОЕ КОРОЛЕВСТВО	11	80.1
840	СОЕДИНЕННЫЕ ШТАТЫ	7	474.7
804	УКРАИНА	7	587.9
250	ФРАНЦИЯ	387	193.4
756	ШВЕЙЦАРИЯ	28	1846.2
000	прочие	141	143.5
Всего		4756	24991.3
Страны дальнего зарубежья		4748	24400.6
Страны СНГ		8	590.7

85.15.29
ПРОЧИЕ МАШИНЫ И АППАРАТЫ ДЛЯ СВАРКИ МЕТАЛЛОВ СОПРОТИВЛЕНИЕМ

	ШТ		
276	ГЕРМАНИЯ	168	388.6
380	ИТАЛИЯ	6232	759.1
398	КАЗАХСТАН	5	1.7
410	КОРЕЯ, РЕСПУБЛИКА	33	80.6
498	МОЛДОВА, РЕСПУБЛИКА	1	0.1
792	ТУРЦИЯ	29	55.0
804	УКРАИНА	89	2177.9
250	ФРАНЦИЯ	52	56.0
756	ШВЕЙЦАРИЯ	109	451.4
710	ЮЖНАЯ АФРИКА	11	91.1
000	прочие	974	165.0
Всего		7703	4226.5
Страны дальнего зарубежья		7608	2046.8
Страны СНГ		95	2179.7

85.15.31
АВТОМАТИЧЕСКИЕ ИЛИ ПОЛУАВТОМАТИЧЕСКИЕ МАШИНЫ И АППАРАТЫ ДЛЯ ДУГОВОЙ (ВКЛЮЧАЯ ПЛАЗМЕННО-ДУГОВУЮ) СВАРКИ МЕТАЛЛОВ

	ШТ		
040	АВСТРИЯ	60	2210.6
051	АРМЕНИЯ	26	34.0
100	БОЛГАРИЯ	21	207.0
276	ГЕРМАНИЯ	2128	3061.7
208	ДАНИЯ	252	130.0
380	ИТАЛИЯ	30645	4861.1
156	КИТАЙ	1169	329.9
410	КОРЕЯ, РЕСПУБЛИКА	90	223.0
616	ПОЛЬША	42	78.2
826	СОЕДИНЕННОЕ КОРОЛЕВСТВО	11	1064.9
840	СОЕДИНЕННЫЕ ШТАТЫ	777	7962.8
158	ТАЙВАНЬ (КИТАЙ)	8600	238.7
792	ТУРЦИЯ	57	149.0
804	УКРАИНА	4332	4901.0
246	ФИНЛЯНДИЯ	1158	2699.8
250	ФРАНЦИЯ	218	972.0
756	ШВЕЙЦАРИЯ	4	105.2
752	ШВЕЦИЯ	355	2826.1
233	ЭСТОНИЯ	13	184.8
392	ЯПОНИЯ	15	59.0
000	прочие	486	106.5
Всего		50459	32405.2
Страны дальнего зарубежья		46101	27470.3
Страны СНГ		4358	4935.0

85.15.39
ПРОЧИЕ МАШИНЫ И АППАРАТЫ ДЛЯ РУЧНОЙ СВАРКИ ПОКРЫТЫМИ ЭЛЕКТРОДАМИ, УКОМПЛЕКТОВАНННЫЕ ПРИСПОСОБЛЕНИЯМИ ДЛЯ СВАРКИ ИЛИ И РЕЗКИ

	ШТ		
040	АВСТРИЯ	214	544.8
051	АРМЕНИЯ	45	22.7
276	ГЕРМАНИЯ	10628	800.6
380	ИТАЛИЯ	106390	4140.4
398	КАЗАХСТАН	13	16.8
156	КИТАЙ	34000	2607.6
410	КОРЕЯ, РЕСПУБЛИКА	631	309.8
440	ЛИТВА	69	85.7
616	ПОЛЬША	321	242.9
826	СОЕДИНЕННОЕ КОРОЛЕВСТВО	4	51.6
840	СОЕДИНЕННЫЕ ШТАТЫ	242	915.4
792	ТУРЦИЯ	233	95.9
860	УЗБЕКИСТАН	2	1.1
804	УКРАИНА	5028	4346.5
246	ФИНЛЯНДИЯ	441	413.4
250	ФРАНЦИЯ	3104	346.9
203	ЧЕШСКАЯ РЕСПУБЛИКА	90	56.1
752	ШВЕЦИЯ	550	906.7
392	ЯПОНИЯ	141	244.2
000	прочие	1526	189.5
Всего		163672	16338.6
Страны дальнего зарубежья		158584	11951.5
Страны СНГ		5088	4387.1

85.15.80
ПРОЧИЕ МАШИНЫ И АППАРАТЫ ДЛЯ ОБРАБОТКИ МЕТАЛЛОВ

	ШТ		
040	АВСТРИЯ	4517	178.2
056	БЕЛЬГИЯ	42	77.1
276	ГЕРМАНИЯ	11630	3217.5
208	ДАНИЯ	67	80.7
724	ИСПАНИЯ	5	70.8
380	ИТАЛИЯ	5280	1715.1
398	КАЗАХСТАН	8	50.4
156	КИТАЙ	39794	708.6
498	МОЛДОВА, РЕСПУБЛИКА	2	8.1
616	ПОЛЬША	1216	167.8
826	СОЕДИНЕННОЕ КОРОЛЕВСТВО	80	88.6
840	СОЕДИНЕННЫЕ ШТАТЫ	176	343.9
158	ТАЙВАНЬ (КИТАЙ)	17160	409.2
792	ТУРЦИЯ	54602	1783.5
804	УКРАИНА	14	162.5
246	ФИНЛЯНДИЯ	30	1400.2
250	ФРАНЦИЯ	2131	785.6
203	ЧЕШСКАЯ РЕСПУБЛИКА	5522	59.8
756	ШВЕЙЦАРИЯ	2010	198.6
752	ШВЕЦИЯ	50	243.6
392	ЯПОНИЯ	529	222.8
000	прочие	10246	124.7
Всего		155111	12097.2
Страны дальнего зарубежья		155087	11876.2
Страны СНГ		24	221.0

85.15.90
ПРОЧИЕ ЧАСТИ МАШИН И АППАРАТОВ ДЛЯ СВАРКИ

	Т		
040	АВСТРИЯ	8	357.1
348	ВЕНГРИЯ	3	88.0
276	ГЕРМАНИЯ	150	2652.4
208	ДАНИЯ	6	53.0
380	ИТАЛИЯ	65	626.0
156	КИТАЙ	53	173.1
410	КОРЕЯ, РЕСПУБЛИКА	11	1144.1
616	ПОЛЬША	6	54.5
703	СЛОВАКИЯ	34	82.6
840	СОЕДИНЕННЫЕ ШТАТЫ	11	938.3
804	УКРАИНА	142	947.9
246	ФИНЛЯНДИЯ	10	317.6
250	ФРАНЦИЯ	7	260.4
203	ЧЕШСКАЯ РЕСПУБЛИКА	2	69.9
756	ШВЕЙЦАРИЯ	5	368.3
752	ШВЕЦИЯ	6	311.5
710	ЮЖНАЯ АФРИКА	1	115.1
392	ЯПОНИЯ	0	58.4
000	прочие	25	162.4
Всего		544	8780.3
Страны дальнего зарубежья		401	7832.5
Страны СНГ		142	947.9

85.16.10
ЭЛЕКТРИЧЕСКИЕ ВОДОНАГРЕВАТЕЛИ БЕЗЫНЕРЦИОННЫЕ (ПРОТОЧНОЙ ВОДЫ) ИЛИ АККУМУЛИРУЮЩИЕ (ВОДЫ, НАХОДЯЩЕЙСЯ В ЕМКОСТИ), ЭЛЕКТРОНАГРЕВАТЕЛИ ПОГРУЖНЫЕ

	ШТ		
031	АЗЕРБАЙДЖАН	1	1.5
056	БЕЛЬГИЯ	1	95.2
276	ГЕРМАНИЯ	40045	2015.5
376	ИЗРАИЛЬ	86063	441.0
356	ИНДИЯ	18733	1735.9
724	ИСПАНИЯ	16234	1345.0
380	ИТАЛИЯ	241671	12482.4
398	КАЗАХСТАН	2	0.2
156	КИТАЙ	732855	11242.6
410	КОРЕЯ, РЕСПУБЛИКА	27305	660.1
578	НОРВЕГИЯ	3692	942.9
616	ПОЛЬША	161887	545.7
682	САУДОВСКАЯ АРАВИЯ	2202	86.7
703	СЛОВАКИЯ	1055	159.5
705	СЛОВЕНИЯ	3162	317.8
826	СОЕДИНЕННОЕ КОРОЛЕВСТВО	9746	586.3
840	СОЕДИНЕННЫЕ ШТАТЫ	305	542.2
804	УКРАИНА	598014	479.7
246	ФИНЛЯНДИЯ	993	251.8
250	ФРАНЦИЯ	7022	643.5
203	ЧЕШСКАЯ РЕСПУБЛИКА	647	128.9
756	ШВЕЙЦАРИЯ	1408	70.0
752	ШВЕЦИЯ	4217	97.9
000	прочие	8081	220.2
Всего		1965341	35092.2
Страны дальнего зарубежья		1367324	34610.9
Страны СНГ		598017	481.4

85.16.21
РАДИАТОРЫ ТЕПЛОАККУМУЛИРУЮЩИЕ ДЛЯ ОБОГРЕВА ПРОСТРАНСТВА И ОБОГРЕВА ГРУНТА

	ШТ		
000	прочие	38	7.8
Всего		38	7.8
Страны дальнего зарубежья		38	7.8

85.16.29
ПРОЧИЕ ЭЛЕКТРОПРИБОРЫ ОБОГРЕВА ПРОСТРАНСТВА И ОБОГРЕВА ГРУНТА

	ШТ		
040	АВСТРИЯ	6410	57.6
100	БОЛГАРИЯ	26514	581.4
276	ГЕРМАНИЯ	139685	4335.4
300	ГРЕЦИЯ	4645	303.0
208	ДАНИЯ	1924	119.2
372	ИРЛАНДИЯ	37733	1280.0
724	ИСПАНИЯ	26640	584.9
380	ИТАЛИЯ	54259	1422.5
398	КАЗАХСТАН	21	18.5
124	КАНАДА	7803	639.3
156	КИТАЙ	2376389	31290.4
410	КОРЕЯ, РЕСПУБЛИКА	1113	335.4

Код и наименование страны контрагента	Ед. изме-рения	Импорт	
		количество	стоимость
440 ЛИТВА		2498	465.9
528 НИДЕРЛАНДЫ		11446	593.7
578 НОРВЕГИЯ		125867	3615.0
616 ПОЛЬША		10752	484.1
702 СИНГАПУР		66	57.0
826 СОЕДИНЕННОЕ КОРОЛЕВСТВО		85658	1824.8
840 СОЕДИНЕННЫЕ ШТАТЫ		3028	494.4
792 ТУРЦИЯ		57043	330.7
804 УКРАИНА		53099	1281.0
608 ФИЛИППИНЫ		1693	70.6
246 ФИНЛЯНДИЯ		39272	1634.1
250 ФРАНЦИЯ		154718	3454.9
203 ЧЕШСКАЯ РЕСПУБЛИКА		5528	235.4
756 ШВЕЙЦАРИЯ		3804	74.0
752 ШВЕЦИЯ		42828	2408.3
392 ЯПОНИЯ		3741	206.5
000 прочие		7124	119.6
Всего		3291301	58317.7
Страны дальнего зарубежья		3238181	57018.2
Страны СНГ		53120	1299.5
85.16.31			
ЭЛЕКТРОСУШИТЕЛИ ДЛЯ ВОЛОС			
	ШТ		
040 АВСТРИЯ		18166	54.1
100 БОЛГАРИЯ		24192	167.3
348 ВЕНГРИЯ		55151	296.8
276 ГЕРМАНИЯ		126432	669.2
372 ИРЛАНДИЯ		54226	720.0
724 ИСПАНИЯ		30734	118.2
380 ИТАЛИЯ		76136	616.2
156 КИТАЙ		3448041	14551.3
528 НИДЕРЛАНДЫ		24280	149.8
702 СИНГАПУР		59490	287.7
826 СОЕДИНЕННОЕ КОРОЛЕВСТВО		784481	1838.4
246 ФИНЛЯНДИЯ		29160	80.4
250 ФРАНЦИЯ		98967	164.1
203 ЧЕШСКАЯ РЕСПУБЛИКА		16429	53.5
756 ШВЕЙЦАРИЯ		53152	212.8
000 прочие		40380	143.7
Всего		4939417	20123.6
Страны дальнего зарубежья		4939417	20123.6
85.16.32			
ЭЛЕКТРОПРИБОРЫ ДЛЯ ПАРИКМАХЕРСКИХ ЦЕЛЕЙ ПРОЧИЕ			
	ШТ		
276 ГЕРМАНИЯ		61501	197.4
344 ГОНКОНГ		30830	137.1
380 ИТАЛИЯ		49785	282.1
156 КИТАЙ		906625	4354.9
702 СИНГАПУР		24042	252.9
826 СОЕДИНЕННОЕ КОРОЛЕВСТВО		124114	307.3
158 ТАЙВАНЬ (КИТАЙ)		13494	73.3
250 ФРАНЦИЯ		67739	139.3
000 прочие		55452	212.6
Всего		1333582	5957.0
Страны дальнего зарубежья		1333582	5957.0
85.16.33			
ЭЛЕКТРОСУШИТЕЛИ ДЛЯ РУК			
	ШТ		
276 ГЕРМАНИЯ		14945	145.6
724 ИСПАНИЯ		7210	115.7
156 КИТАЙ		34947	374.5
705 СЛОВЕНИЯ		3156	52.9
000 прочие		5418	131.8
Всего		65676	820.4
Страны дальнего зарубежья		65676	820.4
85.16.40			
ЭЛЕКТРОУТЮГИ			
	ШТ		
040 АВСТРИЯ		42593	207.8
348 ВЕНГРИЯ		95528	589.8
276 ГЕРМАНИЯ		120492	792.4
360 ИНДОНЕЗИЯ		7531	138.3
724 ИСПАНИЯ		889362	15169.6
380 ИТАЛИЯ		30270	385.1
156 КИТАЙ		4154542	19894.9
428 ЛАТВИЯ		13610	63.9
440 ЛИТВА		20833	102.9
528 НИДЕРЛАНДЫ		58005	599.3
702 СИНГАПУР		213278	2292.9
826 СОЕДИНЕННОЕ КОРОЛЕВСТВО		625186	2945.2
840 СОЕДИНЕННЫЕ ШТАТЫ		7854	75.2
792 ТУРЦИЯ		21758	140.3
246 ФИНЛЯНДИЯ		25706	110.6
250 ФРАНЦИЯ		758638	4404.8
203 ЧЕШСКАЯ РЕСПУБЛИКА		18009	97.6
756 ШВЕЙЦАРИЯ		3275	1080.3
392 ЯПОНИЯ		14926	63.7
000 прочие		19265	116.5
Всего		7140661	49271.1
Страны дальнего зарубежья		7140661	49271.1
85.16.50			
ПЕЧИ МИКРОВОЛНОВЫЕ			
	ШТ		
040 АВСТРИЯ		1089	56.2
276 ГЕРМАНИЯ		15025	1030.2
356 ИНДИЯ		1298	51.3
380 ИТАЛИЯ		2709	214.6
398 КАЗАХСТАН		2	4.3
156 КИТАЙ		1625467	65189.6
410 КОРЕЯ, РЕСПУБЛИКА		646090	35013.2
458 МАЛАЙЗИЯ		492668	21220.3
826 СОЕДИНЕННОЕ КОРОЛЕВСТВО		36085	2494.5
764 ТАИЛАНД		328401	18991.6
250 ФРАНЦИЯ		976	308.0
203 ЧЕШСКАЯ РЕСПУБЛИКА		1733	103.4
752 ШВЕЦИЯ		1195	210.4
392 ЯПОНИЯ		28453	2168.9
000 прочие		2613	191.5
Всего		3183804	147247.8
Страны дальнего зарубежья		3183802	147243.5
Страны СНГ		2	4.3
85.16.60			
ПЕЧИ ПРОЧИЕ; ЭЛЕКТРОПЛИТЫ, ЭЛЕКТРОПЛИТКИ, МАРМИТЫ, ВАРОЧНЫЕ ЭЛЕКТРОКОТЛЫ; ГРИЛИ И РОСТЕРЫ			
	ШТ		
276 ГЕРМАНИЯ		174658	26406.0
300 ГРЕЦИЯ		1777	390.9
208 ДАНИЯ		859	112.3
724 ИСПАНИЯ		31627	4237.8
380 ИТАЛИЯ		192727	32881.5
398 КАЗАХСТАН		1	0.0
156 КИТАЙ		273016	4881.4
410 КОРЕЯ, РЕСПУБЛИКА		113133	3441.8
428 ЛАТВИЯ		685	149.2
440 ЛИТВА		5046	735.3
616 ПОЛЬША		118343	23436.0
642 РУМЫНИЯ		16591	3984.8
705 СЛОВЕНИЯ		78437	15958.1
826 СОЕДИНЕННОЕ КОРОЛЕВСТВО		17469	558.7
999 СТРАНЫ ЕС		575	88.7
764 ТАИЛАНД		5285	150.1
158 ТАЙВАНЬ (КИТАЙ)		6156	213.7
792 ТУРЦИЯ		233046	14613.7
804 УКРАИНА		64650	802.3
246 ФИНЛЯНДИЯ		16194	2404.7
250 ФРАНЦИЯ		11966	1398.4
203 ЧЕШСКАЯ РЕСПУБЛИКА		9183	665.3
756 ШВЕЙЦАРИЯ		346	78.4
752 ШВЕЦИЯ		2386	301.2
392 ЯПОНИЯ		4790	255.7
000 прочие		4495	203.3
Всего		1383441	138349.4
Страны дальнего зарубежья		1318790	137547.0
Страны СНГ		64651	802.4
85.16.71			
ПРИБОРЫ ЭЛЕКТРОНАГРЕВАТЕЛЬНЫЕ ДЛЯ ПРИГОТОВЛЕНИЯ КОФЕ ИЛИ ЧАЯ			
	ШТ		
040 АВСТРИЯ		3024	89.5
348 ВЕНГРИЯ		10693	232.1
276 ГЕРМАНИЯ		52168	611.3
724 ИСПАНИЯ		14740	371.2
380 ИТАЛИЯ		42418	3652.2
156 КИТАЙ		208561	3646.4
484 МЕКСИКА		28278	396.6
528 НИДЕРЛАНДЫ		4526	174.4
616 ПОЛЬША		2737	66.7
620 ПОРТУГАЛИЯ		18420	978.8
705 СЛОВЕНИЯ		2467	86.0
826 СОЕДИНЕННОЕ КОРОЛЕВСТВО		19112	363.2
840 СОЕДИНЕННЫЕ ШТАТЫ		2283	120.8
250 ФРАНЦИЯ		15336	301.8
203 ЧЕШСКАЯ РЕСПУБЛИКА		30764	644.0
756 ШВЕЙЦАРИЯ		14058	1992.2
752 ШВЕЦИЯ		872	131.7
000 прочие		6368	183.2
Всего		476825	14042.2
Страны дальнего зарубежья		476825	14042.2
85.16.72			
ТОСТЕРЫ			
	ШТ		
276 ГЕРМАНИЯ		24498	156.4
156 КИТАЙ		493536	3009.0
826 СОЕДИНЕННОЕ КОРОЛЕВСТВО		52444	404.1
608 ФИЛИППИНЫ		7408	102.1
250 ФРАНЦИЯ		16460	81.0
203 ЧЕШСКАЯ РЕСПУБЛИКА		7281	51.5
000 прочие		23688	189.0
Всего		625315	3993.3
Страны дальнего зарубежья		625315	3993.3
85.16.79			
ПРОЧИЕ ПРИБОРЫ ЭЛЕКТРОНАГРЕВАТЕЛЬНЫЕ			
	ШТ		
040 АВСТРИЯ		37742	257.2
348 ВЕНГРИЯ		50724	354.5
276 ГЕРМАНИЯ		650096	11247.6
724 ИСПАНИЯ		27798	298.7
380 ИТАЛИЯ		67462	497.2
398 КАЗАХСТАН		2	14.1
156 КИТАЙ		5608016	38616.6
410 КОРЕЯ, РЕСПУБЛИКА		4863	141.7
428 ЛАТВИЯ		8360	63.3
440 ЛИТВА		13944	101.7
458 МАЛАЙЗИЯ		11740	71.2
528 НИДЕРЛАНДЫ		34390	485.8
616 ПОЛЬША		44288	475.1
705 СЛОВЕНИЯ		24848	394.6
826 СОЕДИНЕННОЕ КОРОЛЕВСТВО		902718	6158.8
840 СОЕДИНЕННЫЕ ШТАТЫ		29640	423.7
764 ТАИЛАНД		33121	563.9
158 ТАЙВАНЬ (КИТАЙ)		17168	69.1
792 ТУРЦИЯ		14281	61.5
804 УКРАИНА		14544	208.8
246 ФИНЛЯНДИЯ		12709	119.5
250 ФРАНЦИЯ		554914	5385.3
203 ЧЕШСКАЯ РЕСПУБЛИКА		129746	1279.2
756 ШВЕЙЦАРИЯ		4470	224.3
752 ШВЕЦИЯ		31504	389.5
392 ЯПОНИЯ		19950	214.6
000 прочие		10679	141.6
Всего		8359717	68258.8
Страны дальнего зарубежья		8345171	68036.0
Страны СНГ		14546	222.8
85.16.80			
ЭЛЕКТРИЧЕСКИЕ СОПРОТИВЛЕНИЯ НАГРЕВАТЕЛЬНЫЕ			
	ШТ		
040 АВСТРИЯ		8492	157.1
051 АРМЕНИЯ		117200	47.0
056 БЕЛЬГИЯ		1642	150.1
100 БОЛГАРИЯ		13193	69.3
276 ГЕРМАНИЯ		89670	1740.1
208 ДАНИЯ		125640	2875.1
376 ИЗРАИЛЬ		6351	118.3
724 ИСПАНИЯ		5720	132.8
380 ИТАЛИЯ		1081346	3024.7
124 КАНАДА		488	53.1
156 КИТАЙ		497559	784.3
410 КОРЕЯ, РЕСПУБЛИКА		22792	640.3
428 ЛАТВИЯ		336	120.6

Код и наименование страны контрагента	Ед. изме-рения	Импорт	
		количество	стоимость
498 МОЛДОВА, РЕСПУБЛИКА		89000	44.2
528 НИДЕРЛАНДЫ		1303	309.1
616 ПОЛЬША		33914	233.9
642 РУМЫНИЯ		200080	421.2
826 СОЕДИНЕННОЕ КОРОЛЕВСТВО		17308	1630.2
840 СОЕДИНЕННЫЕ ШТАТЫ		15912	1688.7
999 СТРАНЫ ЕС		33	61.0
792 ТУРЦИЯ		70508	199.3
804 УКРАИНА		270375	885.0
246 ФИНЛЯНДИЯ		56247	1404.2
250 ФРАНЦИЯ		19137	370.1
756 ШВЕЙЦАРИЯ		516	140.5
752 ШВЕЦИЯ		103641	763.0
392 ЯПОНИЯ		749	121.9
000 прочие		8156	181.3
Всего		2857308	18366.5
Страны дальнего зарубежья		2380733	17390.2
Страны СНГ		476575	976.3

85.16.90
ЧАСТИ ПРИБОРОВ ЭЛЕКТРИЧЕСКИХ ВОДОНАГРЕВАТЕЛЬНЫХ БЕЗИНЕРЦИОННЫХ ИЛИ АККУМУЛИРУЮЩИХ, ЭЛЕКТРОКИПЯТИЛЬНИКОВ ПОГРУЖНЫХ; ЭЛЕКТРООБОРУДОВАНИЯ ДЛЯ ОБОГРЕВА ПОЛА, ОТОПЛЕНИЯ ПОМЕЩЕНИЙ; ЭЛЕКРОУТЮГОВ И ПРОЧИХ БЫТОВЫХ ПРИБОРОВ

	Т		
040 АВСТРИЯ		2	51.3
100 БОЛГАРИЯ		37	203.3
276 ГЕРМАНИЯ		762	3339.3
344 ГОНКОНГ		53	68.3
724 ИСПАНИЯ		5	50.8
380 ИТАЛИЯ		1912	7182.1
156 КИТАЙ		3727	11349.3
410 КОРЕЯ, РЕСПУБЛИКА		115	411.8
440 ЛИТВА		969	2370.8
528 НИДЕРЛАНДЫ		96	153.2
784 ОБЪЕДИНЕННЫЕ АРАБСКИЕ ЭМИРАТЫ		782	2318.3
616 ПОЛЬША		372	736.4
891 СЕРБИЯ И ЧЕРНОГОРИЯ		179	498.1
702 СИНГАПУР		183	485.2
826 СОЕДИНЕННОЕ КОРОЛЕВСТВО		11	61.0
792 ТУРЦИЯ		229	1242.2
804 УКРАИНА		278	1116.1
250 ФРАНЦИЯ		35	290.6
233 ЭСТОНИЯ		3	344.3
000 прочие		34	178.9
Всего		9785	32451.5
Страны дальнего зарубежья		9506	31335.4
Страны СНГ		278	1116.1

85.17.11
ТЕЛЕФОННЫЕ АППАРАТЫ ДЛЯ ПРОВОДНОЙ СВЯЗИ С БЕСПРОВОДНОЙ ТРУБКОЙ

	ШТ		
056 БЕЛЬГИЯ		40442	450.8
276 ГЕРМАНИЯ		437668	7437.0
208 ДАНИЯ		4800	102.5
360 ИНДОНЕЗИЯ		1915	72.1
398 КАЗАХСТАН		3	1.0
156 КИТАЙ		1882106	29021.4
410 КОРЕЯ, РЕСПУБЛИКА		296899	3621.4
458 МАЛАЙЗИЯ		127784	2231.7
642 РУМЫНИЯ		15343	176.5
764 ТАИЛАНД		409111	5960.6
158 ТАЙВАНЬ (КИТАЙ)		8346	92.3
250 ФРАНЦИЯ		5191	57.6
392 ЯПОНИЯ		143384	1586.9
000 прочие		3959	108.6
Всего		3376951	50920.3
Страны дальнего зарубежья		3376948	50919.3
Страны СНГ		3	1.0

85.17.19
ПРОЧИЕ ТЕЛЕФОННЫЕ АППАРАТЫ; ВИДЕОФОНЫ

	ШТ		
056 БЕЛЬГИЯ		16802	70.3
276 ГЕРМАНИЯ		121937	2768.1
376 ИЗРАИЛЬ		6350	255.7
372 ИРЛАНДИЯ		27638	1680.4
380 ИТАЛИЯ		3773	78.2
398 КАЗАХСТАН		8	0.1
156 КИТАЙ		2351825	7421.0
410 КОРЕЯ, РЕСПУБЛИКА		593595	2846.6
428 ЛАТВИЯ		22711	95.7
458 МАЛАЙЗИЯ		1070482	5567.2
484 МЕКСИКА		10598	118.8
578 НОРВЕГИЯ		164	173.3
703 СЛОВАКИЯ		26471	93.2
705 СЛОВЕНИЯ		1304	52.4
840 СОЕДИНЕННЫЕ ШТАТЫ		42076	295.9
999 СТРАНЫ ЕС		1	270.2
764 ТАИЛАНД		15397	118.2
804 УКРАИНА		2665	411.6
250 ФРАНЦИЯ		24527	655.3
392 ЯПОНИЯ		61067	281.4
000 прочие		34710	256.7
Всего		4434101	23510.3
Страны дальнего зарубежья		4431428	23098.5
Страны СНГ		2673	411.8

85.17.21
ФАКСИМИЛЬНЫЕ АППАРАТЫ

	ШТ		
156 КИТАЙ		133589	12282.0
410 КОРЕЯ, РЕСПУБЛИКА		1387	163.0
458 МАЛАЙЗИЯ		71859	7068.6
764 ТАИЛАНД		20587	1856.6
158 ТАЙВАНЬ (КИТАЙ)		4908	461.9
608 ФИЛИППИНЫ		540	67.4
392 ЯПОНИЯ		6397	615.6
000 прочие		229	29.5
Всего		239496	22544.5
Страны дальнего зарубежья		239496	22544.5

85.17.22
ТЕЛЕПРИНТЕРЫ

	ШТ		
000 прочие		507	19.1
Всего		507	19.1
Страны дальнего зарубежья		507	19.1

85.17.30
КОММУТАТОРЫ ДЛЯ ТЕЛЕФОННОЙ ИЛИ ТЕЛЕГРАФНОЙ СВЯЗИ

	ШТ		
056 БЕЛЬГИЯ		46	464.8
276 ГЕРМАНИЯ		11449	189311.9
376 ИЗРАИЛЬ		854	57158.2
372 ИРЛАНДИЯ		42154	9893.6
724 ИСПАНИЯ		144	526.0
398 КАЗАХСТАН		1	51.8
124 КАНАДА		267	129.7
156 КИТАЙ		56612	41682.5
410 КОРЕЯ, РЕСПУБЛИКА		96574	1528.6
428 ЛАТВИЯ		43	57.2
458 МАЛАЙЗИЯ		70165	1860.9
528 НИДЕРЛАНДЫ		769	371.4
578 НОРВЕГИЯ		262	574.0
616 ПОЛЬША		712	437.8
703 СЛОВАКИЯ		4	147.5
705 СЛОВЕНИЯ		584	15458.1
826 СОЕДИНЕННОЕ КОРОЛЕВСТВО		1042	204.7
840 СОЕДИНЕННЫЕ ШТАТЫ		10577	9306.5
764 ТАИЛАНД		2539	128.8
158 ТАЙВАНЬ (КИТАЙ)		78666	523.9
804 УКРАИНА		31	21.1
246 ФИНЛЯНДИЯ		747	66201.4
250 ФРАНЦИЯ		2407	5235.0
191 ХОРВАТИЯ		34	2877.1
203 ЧЕШСКАЯ РЕСПУБЛИКА		2543	19588.9
756 ШВЕЙЦАРИЯ		10346	872.0
752 ШВЕЦИЯ		1457	122777.9
392 ЯПОНИЯ		20815	3899.7
000 прочие		1538	238.0
Всего		413382	551529.2
Страны дальнего зарубежья		413350	551456.3
Страны СНГ		32	72.9

85.17.50
ПРОЧИЕ АППАРАТЫ ДЛЯ СИСТЕМ ПРОВОДНОЙ СВЯЗИ НА НЕСУЩЕЙ ЧАСТОТЕ ИЛИ ДЛЯ ЦИФРОВЫХ ПРОВОДНЫХ СИСТЕМ СВЯЗИ

	ШТ		
040 АВСТРИЯ		2920	149.4
056 БЕЛЬГИЯ		6722	236.5
348 ВЕНГРИЯ		1808	180.7
276 ГЕРМАНИЯ		45255	55281.2
376 ИЗРАИЛЬ		11828	7353.9
372 ИРЛАНДИЯ		1868	255.1
380 ИТАЛИЯ		3402	4505.2
398 КАЗАХСТАН		34	7.0
124 КАНАДА		2257	543.4
156 КИТАЙ		2245970	43915.4
410 КОРЕЯ, РЕСПУБЛИКА		10078	553.4
458 МАЛАЙЗИЯ		135468	762.0
484 МЕКСИКА		2968	156.8
528 НИДЕРЛАНДЫ		9379	370.7
578 НОРВЕГИЯ		542	7356.6
702 СИНГАПУР		73874	517.8
705 СЛОВЕНИЯ		9476	317.8
826 СОЕДИНЕННОЕ КОРОЛЕВСТВО		3219	23545.0
840 СОЕДИНЕННЫЕ ШТАТЫ		184665	6630.0
764 ТАИЛАНД		6042	177.3
158 ТАЙВАНЬ (КИТАЙ)		1102028	4685.3
804 УКРАИНА		57	389.9
246 ФИНЛЯНДИЯ		11814	43605.1
250 ФРАНЦИЯ		563	2196.9
203 ЧЕШСКАЯ РЕСПУБЛИКА		15986	1952.0
756 ШВЕЙЦАРИЯ		2686	77.4
752 ШВЕЦИЯ		4252	31136.6
233 ЭСТОНИЯ		263	104.2
392 ЯПОНИЯ		25475	4963.3
000 прочие		15697	184.8
Всего		3936596	242111.0
Страны дальнего зарубежья		3936505	241714.1
Страны СНГ		91	396.9

85.17.80
ПРОЧИЕ УСТРОЙСТВА ДЛЯ ПРОВОДНОЙ СВЯЗИ

	ШТ		
040 АВСТРИЯ		30	66.9
276 ГЕРМАНИЯ		1047	2800.4
376 ИЗРАИЛЬ		2960	97.4
380 ИТАЛИЯ		4540	154.8
398 КАЗАХСТАН		32	0.3
124 КАНАДА		375	63.0
156 КИТАЙ		30571	178.1
410 КОРЕЯ, РЕСПУБЛИКА		38462	176.9
616 ПОЛЬША		30766	123.9
620 ПОРТУГАЛИЯ		108	64.3
840 СОЕДИНЕННЫЕ ШТАТЫ		1665	128.5
804 УКРАИНА		715	286.1
250 ФРАНЦИЯ		166	53.4
752 ШВЕЦИЯ		40	57.7
392 ЯПОНИЯ		391	435.3
000 прочие		31121	161.6
Всего		142989	4848.5
Страны дальнего зарубежья		142242	4562.2
Страны СНГ		747	286.3

85.17.90
ЧАСТИ АППАРАТОВ ЭЛЕКТРИЧЕСКИХ ТЕЛЕФОННЫХ ИЛИ ТЕЛЕГРАФНЫХ ДЛЯ ПРОВОДНОЙ СВЯЗИ

	ШТ		
040 АВСТРИЯ		22498	212.5
056 БЕЛЬГИЯ		17096	200.2
076 БРАЗИЛИЯ		1659	50.7
276 ГЕРМАНИЯ		303697	107976.6
376 ИЗРАИЛЬ		32087	12027.8
372 ИРЛАНДИЯ		15079	462.0
724 ИСПАНИЯ		18553	1189.3
380 ИТАЛИЯ		18704	3013.0
398 КАЗАХСТАН		15	16.9
124 КАНАДА		15202	3408.1
156 КИТАЙ		4781598	10488.6
410 КОРЕЯ, РЕСПУБЛИКА		192485	642.4
440 ЛИТВА		6237	69.0
458 МАЛАЙЗИЯ		1043839	1794.4
484 МЕКСИКА		5759	1901.9

Код и наименование страны контрагента	Ед. изме-рения	Импорт	
		количество	стоимость
528 НИДЕРЛАНДЫ		1055408	236.0
578 НОРВЕГИЯ		946	279.2
616 ПОЛЬША		242463	388.6
703 СЛОВАКИЯ		1061	327.7
705 СЛОВЕНИЯ		1892	2937.5
826 СОЕДИНЕННОЕ КОРОЛЕВСТВО		51393	7262.3
840 СОЕДИНЕННЫЕ ШТАТЫ		143654	4314.4
764 ТАИЛАНД		10125	92.3
158 ТАЙВАНЬ (КИТАЙ)		4341538	841.2
804 УКРАИНА		44841	1034.4
246 ФИНЛЯНДИЯ		25815	40858.9
250 ФРАНЦИЯ		27307	7013.0
191 ХОРВАТИЯ		671	731.4
203 ЧЕШСКАЯ РЕСПУБЛИКА		98815	17652.3
756 ШВЕЙЦАРИЯ		18788	2361.3
752 ШВЕЦИЯ		9592	35125.8
392 ЯПОНИЯ		246973	2105.3
000 прочие		274103	299.2
Всего		13069893	267314.2
Страны дальнего зарубежья		13025037	266263.0
Страны СНГ		44856	1051.3
85.18.10 МИКРОФОНЫ И ПОДСТАВКИ ДЛЯ НИХ	ШТ		
040 АВСТРИЯ		114155	174.6
276 ГЕРМАНИЯ		154704	314.7
208 ДАНИЯ		323	117.6
380 ИТАЛИЯ		14700	73.5
156 КИТАЙ		5063310	3213.1
410 КОРЕЯ, РЕСПУБЛИКА		85833	182.4
458 МАЛАЙЗИЯ		26518	86.0
484 МЕКСИКА		28607	52.7
528 НИДЕРЛАНДЫ		13511	58.2
784 ОБЪЕДИНЕННЫЕ АРАБСКИЕ ЭМИРАТЫ		20280	51.7
616 ПОЛЬША		84456	376.3
702 СИНГАПУР		30672	55.2
826 СОЕДИНЕННОЕ КОРОЛЕВСТВО		32233	111.1
158 ТАЙВАНЬ (КИТАЙ)		315922	219.4
752 ШВЕЦИЯ		1211	61.8
392 ЯПОНИЯ		117805	140.0
000 прочие		325486	90.4
Всего		6429726	5378.6
Страны дальнего зарубежья		6429726	5378.6
85.18.21 ГРОМКОГОВОРИТЕЛИ ОДИНОЧНЫЕ, СМОНТИРОВАННЫЕ В КОРПУСАХ	ШТ		
276 ГЕРМАНИЯ		23980	393.2
208 ДАНИЯ		1997	96.7
360 ИНДОНЕЗИЯ		10558	94.8
380 ИТАЛИЯ		8031	250.2
124 КАНАДА		1276	57.8
156 КИТАЙ		5989158	25341.2
410 КОРЕЯ, РЕСПУБЛИКА		249763	976.8
458 МАЛАЙЗИЯ		372863	1493.5
528 НИДЕРЛАНДЫ		6872	68.7
578 НОРВЕГИЯ		1385	108.1
826 СОЕДИНЕННОЕ КОРОЛЕВСТВО		8748	512.7
840 СОЕДИНЕННЫЕ ШТАТЫ		23375	621.6
764 ТАИЛАНД		11579	56.2
158 ТАЙВАНЬ (КИТАЙ)		1506816	3071.4
804 УКРАИНА		2129	43.6
250 ФРАНЦИЯ		1885	196.4
752 ШВЕЦИЯ		1076	64.1
392 ЯПОНИЯ		13725	136.4
000 прочие		22034	277.4
Всего		8257250	33861.0
Страны дальнего зарубежья		8255121	33817.4
Страны СНГ		2129	43.6
85.18.22 КОМПЛЕКТЫ ГРОМКОГОВОРИТЕЛЕЙ, СМОНТИРОВАННЫХ В ОДНОМ КОРПУСЕ	ШТ		
276 ГЕРМАНИЯ		21976	958.8
344 ГОНКОНГ		7317	172.9
208 ДАНИЯ		20143	1224.7
360 ИНДОНЕЗИЯ		33649	824.8
724 ИСПАНИЯ		2711	240.4
380 ИТАЛИЯ		4312	392.5
124 КАНАДА		8085	566.0
156 КИТАЙ		3233831	34288.3
410 КОРЕЯ, РЕСПУБЛИКА		25448	367.7
428 ЛАТВИЯ		2378	131.1
458 МАЛАЙЗИЯ		49794	1994.2
484 МЕКСИКА		4938	287.0
528 НИДЕРЛАНДЫ		2105	52.0
616 ПОЛЬША		4301	70.3
702 СИНГАПУР		2552	148.5
826 СОЕДИНЕННОЕ КОРОЛЕВСТВО		24649	2307.6
840 СОЕДИНЕННЫЕ ШТАТЫ		34838	2381.8
158 ТАЙВАНЬ (КИТАЙ)		21240	315.7
250 ФРАНЦИЯ		9566	990.8
756 ШВЕЙЦАРИЯ		14107	92.5
752 ШВЕЦИЯ		9364	574.5
392 ЯПОНИЯ		12615	361.5
000 прочие		18108	357.6
Всего		3568027	49101.2
Страны дальнего зарубежья		3568027	49101.2
85.18.29 ПРОЧИЕ ГРОМКОГОВОРИТЕЛИ, СМОНТИРОВАННЫЕ ИЛИ НЕ СМОНТИРОВАННЫЕ В КОРПУСАХ	ШТ		
040 АВСТРИЯ		34113	171.3
056 БЕЛЬГИЯ		66648	203.9
704 ВЬЕТНАМ		26880	137.8
276 ГЕРМАНИЯ		357504	992.4
356 ИНДИЯ		106605	103.2
360 ИНДОНЕЗИЯ		248326	740.8
724 ИСПАНИЯ		3328	70.8
380 ИТАЛИЯ		119339	1290.4
156 КИТАЙ		15691221	29741.8
410 КОРЕЯ, РЕСПУБЛИКА		444555	1054.8
440 ЛИТВА		1922650	2089.2
458 МАЛАЙЗИЯ		452833	1824.0
484 МЕКСИКА		8769	76.3
528 НИДЕРЛАНДЫ		7249	125.3
784 ОБЪЕДИНЕННЫЕ АРАБСКИЕ ЭМИРАТЫ		1194227	616.1
616 ПОЛЬША		498212	229.5
702 СИНГАПУР		512344	441.2
826 СОЕДИНЕННОЕ КОРОЛЕВСТВО		313025	790.6
840 СОЕДИНЕННЫЕ ШТАТЫ		27250	265.7
764 ТАИЛАНД		844210	1517.0
158 ТАЙВАНЬ (КИТАЙ)		490018	575.2
804 УКРАИНА		53401	72.3
250 ФРАНЦИЯ		21164	347.8
752 ШВЕЦИЯ		103136	1012.5
392 ЯПОНИЯ		174089	551.6
000 прочие		355082	221.0
Всего		24076178	45262.6
Страны дальнего зарубежья		24022777	45190.3
Страны СНГ		53401	72.3
85.18.30 НАУШНИКИ И ТЕЛЕФОНЫ ГОЛОВНЫЕ, ОБЪЕДИНЕННЫЕ ИЛИ НЕ ОБЪЕДИНЕННЫЕ С МИКРОФОНОМ, И КОМПЛЕКТЫ, СОСТОЯЩИЕ ИЗ МИКРОФОНА И ОДНОГО И БОЛЕЕ ГРОМКОГОВОРИТЕЛЕЙ	ШТ		
040 АВСТРИЯ		143634	152.8
276 ГЕРМАНИЯ		156983	118.5
380 ИТАЛИЯ		44320	55.7
156 КИТАЙ		5507477	4275.8
410 КОРЕЯ, РЕСПУБЛИКА		194951	162.7
458 МАЛАЙЗИЯ		75709	67.4
484 МЕКСИКА		23277	122.5
498 МОЛДОВА, РЕСПУБЛИКА		20	0.9
616 ПОЛЬША		75141	305.2
642 РУМЫНИЯ		22933	73.9
702 СИНГАПУР		30325	63.8
826 СОЕДИНЕННОЕ КОРОЛЕВСТВО		11411	134.7
840 СОЕДИНЕННЫЕ ШТАТЫ		31864	97.4
158 ТАЙВАНЬ (КИТАЙ)		206709	252.5
804 УКРАИНА		2	0.2
608 ФИЛИППИНЫ		242247	144.5
392 ЯПОНИЯ		525596	482.1
000 прочие		137052	240.4
Всего		7429651	6751.0
Страны дальнего зарубежья		7429629	6749.9
Страны СНГ		22	1.1
85.18.40 ЭЛЕКТРИЧЕСКИЕ УСИЛИТЕЛИ ЗВУКОВОЙ ЧАСТОТЫ	ШТ		
276 ГЕРМАНИЯ		13807	445.9
380 ИТАЛИЯ		5741	417.3
124 КАНАДА		387	166.9
156 КИТАЙ		146277	3663.0
410 КОРЕЯ, РЕСПУБЛИКА		127034	2173.4
458 МАЛАЙЗИЯ		13060	335.1
826 СОЕДИНЕННОЕ КОРОЛЕВСТВО		3292	187.0
840 СОЕДИНЕННЫЕ ШТАТЫ		17428	626.4
158 ТАЙВАНЬ (КИТАЙ)		6890	207.0
804 УКРАИНА		546	64.4
752 ШВЕЦИЯ		8478	244.6
392 ЯПОНИЯ		3325	315.5
000 прочие		17575	327.8
Всего		363840	9174.3
Страны дальнего зарубежья		363294	9109.9
Страны СНГ		546	64.4
85.18.50 ЭЛЕКТРИЧЕСКИЕ ЗВУКОУСИЛИТЕЛЬНЫЕ УСТРОЙСТВА	ШТ		
276 ГЕРМАНИЯ		1952	514.6
356 ИНДИЯ		3029	86.7
380 ИТАЛИЯ		2080	138.2
156 КИТАЙ		262423	5296.4
410 КОРЕЯ, РЕСПУБЛИКА		7802	70.0
578 НОРВЕГИЯ		30	148.1
826 СОЕДИНЕННОЕ КОРОЛЕВСТВО		1445	207.7
840 СОЕДИНЕННЫЕ ШТАТЫ		1462	120.9
158 ТАЙВАНЬ (КИТАЙ)		2159	143.7
804 УКРАИНА		233	104.4
000 прочие		9587	239.1
Всего		292202	7069.9
Страны дальнего зарубежья		291969	6965.4
Страны СНГ		233	104.4
85.18.90 ЧАСТИ ЭЛЕКТРИЧЕСКИХ ЗВУКОУСИЛИТЕЛЬНЫХ КОМПЛЕКТОВ	Т		
156 КИТАЙ		117	414.2
784 ОБЪЕДИНЕННЫЕ АРАБСКИЕ ЭМИРАТЫ		34	113.5
804 УКРАИНА		0	0.5
000 прочие		44	190.5
Всего		194	718.7
Страны дальнего зарубежья		194	718.2
Страны СНГ		0	0.5
85.19.10 ПРОИГРЫВАТЕЛИ ГРАМПЛАСТИНОК, ВКЛЮЧАЕМЫЕ МОНЕТОЙ ИЛИ ЖЕТОНОМ	ШТ		
000 прочие		2	0.6
Всего		2	0.6
Страны дальнего зарубежья		2	0.6
85.19.21 ПРОИГРЫВАТЕЛИ ГРАМПЛАСТИНОК БЕЗ ГРОМКОГОВОРИТЕЛЯ	ШТ		
156 КИТАЙ		758	103.4
410 КОРЕЯ, РЕСПУБЛИКА		320	70.0

Код и наименование страны контрагента	Ед. изме-рения	Импорт	
		количество	стоимость
458 МАЛАЙЗИЯ		215	54.0
392 ЯПОНИЯ		518	103.5
000 прочие		845	135.1
Всего		2656	465.8
Страны дальнего зарубежья		2656	465.8
85.19.29 ПРОЧИЕ ПРОИГРЫВАТЕЛИ ГРАМПЛАСТИНОК	ШТ		
000 прочие		106	18.9
Всего		106	18.9
Страны дальнего зарубежья		106	18.9
85.19.39 ПРОЧИЕ УСТРОЙСТВА ЭЛЕКТРОПРОИГРЫВАЮЩИЕ (ДЕКИ)	ШТ		
000 прочие		572	46.4
Всего		572	46.4
Страны дальнего зарубежья		572	46.4
85.19.40 УСТРОЙСТВА ВОСПРОИЗВЕДЕНИЯ ЗВУКА ДЛЯ ТРАНСЛЯЦИИ ПО РАДИО	ШТ		
792 ТУРЦИЯ		1	56.2
Всего		1	56.2
Страны дальнего зарубежья		1	56.2
85.19.92 КАРМАННЫЕ КАССЕТНЫЕ ПЛЕЙЕРЫ	ШТ		
156 КИТАЙ		10215	112.0
702 СИНГАПУР		9083	224.7
000 прочие		2157	31.4
Всего		21455	368.0
Страны дальнего зарубежья		21455	368.0
85.19.93 ПРОЧАЯ АППАРАТУРА КАССЕТНОГО ТИПА ДЛЯ ВОСПРОИЗВЕДЕНИЯ ЗВУКА	ШТ		
276 ГЕРМАНИЯ		229	66.1
392 ЯПОНИЯ		13029	91.3
000 прочие		340	17.4
Всего		13598	174.8
Страны дальнего зарубежья		13598	174.8
85.19.99 ПРОЧАЯ АППАРАТУРА ДЛЯ ВОСПРОИЗВЕДЕНИЯ ЗВУКА	ШТ		
276 ГЕРМАНИЯ		6161	196.2
344 ГОНКОНГ		6096	188.1
360 ИНДОНЕЗИЯ		6902	254.8
156 КИТАЙ		371552	15319.4
410 КОРЕЯ, РЕСПУБЛИКА		122625	5826.4
458 МАЛАЙЗИЯ		14271	1392.2
826 СОЕДИНЕННОЕ КОРОЛЕВСТВО		1520	124.0
840 СОЕДИНЕННЫЕ ШТАТЫ		1280	74.8
764 ТАИЛАНД		1957	81.5
158 ТАЙВАНЬ (КИТАЙ)		21005	840.5
203 ЧЕШСКАЯ РЕСПУБЛИКА		284	56.1
392 ЯПОНИЯ		60025	4246.2
000 прочие		2709	252.4
Всего		616387	28852.6
Страны дальнего зарубежья		616387	28852.6
85.20.20 АВТООТВЕТЧИКИ ТЕЛЕФОННЫЕ	ШТ		
000 прочие		638	10.0
Всего		638	10.0
Страны дальнего зарубежья		638	10.0
85.20.32 МАГНИТОФОНЫ ПРОЧИЕ, ВКЛЮЧАЮЩИЕ УСТРОЙСТВА ВОСПРОИЗВЕДЕНИЯ ЗВУКА, С ЦИФРОВОЙ ЗАПИСЬЮ ЗВУКА	ШТ		
276 ГЕРМАНИЯ		1537	90.0
398 КАЗАХСТАН		4	6.2
156 КИТАЙ		11062	602.3
410 КОРЕЯ, РЕСПУБЛИКА		6159	288.0
458 МАЛАЙЗИЯ		749	88.7
392 ЯПОНИЯ		5202	203.1
000 прочие		889	93.7
Всего		25602	1372.0
Страны дальнего зарубежья		25598	1365.8
Страны СНГ		4	6.2
85.20.33 МАГНИТОФОНЫ КАССЕТНОГО ТИПА ПРОЧИЕ, ВКЛЮЧАЮЩИЕ УСТРОЙСТВА ВОСПРОИЗВЕДЕНИЯ ЗВУКА	ШТ		
156 КИТАЙ		3575	119.3
410 КОРЕЯ, РЕСПУБЛИКА		829	60.2
458 МАЛАЙЗИЯ		710	87.9
702 СИНГАПУР		6783	254.8
392 ЯПОНИЯ		1180	65.5
000 прочие		1913	87.1
Всего		14990	674.7
Страны дальнего зарубежья		14990	674.7
85.20.39 ПРОЧИЕ МАГНИТОФОНЫ, ВКЛЮЧАЮЩИЕ УСТРОЙСТВА ВОСПРОИЗВЕДЕНИЯ ЗВУКА	ШТ		
000 прочие		134	11.9
Всего		134	11.9
Страны дальнего зарубежья		134	11.9
85.20.90 ПРОЧИЕ МАГНИТОФОНЫ И ПРОЧАЯ ЗВУКОЗАПИСЫВАЮЩАЯ АППАРАТУРА, ВКЛЮЧАЮЩАЯ ИЛИ НЕ ВКЛЮЧАЮЩАЯ ЗВУКОВОСПРОИЗВОДЯЩИЕ УСТРОЙСТВА	ШТ		
276 ГЕРМАНИЯ		308	210.6
398 КАЗАХСТАН		70	12.4
156 КИТАЙ		5800	170.9
410 КОРЕЯ, РЕСПУБЛИКА		1608	70.7
458 МАЛАЙЗИЯ		1443	171.2
804 УКРАИНА		13	41.5
392 ЯПОНИЯ		725	99.2
000 прочие		522	95.2
Всего		10489	871.7
Страны дальнего зарубежья		10406	817.8
Страны СНГ		83	53.9
85.21.10 ВИДЕОЗАПИСЫВАЮЩАЯ ИЛИ ВИДЕОВОСПРОИЗВОДЯЩАЯ АППАРАТУРА НА МАГНИТНОЙ ЛЕНТЕ, СОВМЕЩЕННАЯ ИЛИ НЕ СОВМЕЩЕННАЯ С ВИДЕОТЮНЕРОМ	ШТ		
276 ГЕРМАНИЯ		736	76.9
360 ИНДОНЕЗИЯ		12924	598.2
156 КИТАЙ		6809	305.4
410 КОРЕЯ, РЕСПУБЛИКА		35399	1570.2
458 МАЛАЙЗИЯ		41955	2293.0
158 ТАЙВАНЬ (КИТАЙ)		1799	134.3
392 ЯПОНИЯ		8337	530.7
000 прочие		608	110.9
Всего		108567	5619.6
Страны дальнего зарубежья		108567	5619.6
85.21.90 ПРОЧАЯ ВИДЕОЗАПИСЫВАЮЩАЯ ИЛИ ВИДЕОВОСПРОИЗВОДЯЩАЯ АППАРАТУРА, СОВМЕЩЕННАЯ ИЛИ НЕ СОВМЕЩЕННАЯ С ВИДЕОТЮНЕРОМ	ШТ		
348 ВЕНГРИЯ		88458	7963.4
276 ГЕРМАНИЯ		13773	1499.7
344 ГОНКОНГ		764	82.0
208 ДАНИЯ		608	68.6
376 ИЗРАИЛЬ		60	54.0
360 ИНДОНЕЗИЯ		113300	8913.6
372 ИРЛАНДИЯ		363	281.8
724 ИСПАНИЯ		7362	593.3
380 ИТАЛИЯ		44	56.1
398 КАЗАХСТАН		1	0.2
156 КИТАЙ		4399498	176521.2
410 КОРЕЯ, РЕСПУБЛИКА		253753	23991.5
458 МАЛАЙЗИЯ		100435	10906.1
470 МАЛЬТА		344	110.4
528 НИДЕРЛАНДЫ		9965	1354.0
616 ПОЛЬША		950	90.9
702 СИНГАПУР		138695	19637.6
703 СЛОВАКИЯ		3888	439.2
826 СОЕДИНЕННОЕ КОРОЛЕВСТВО		2811	291.7
840 СОЕДИНЕННЫЕ ШТАТЫ		3637	569.0
764 ТАИЛАНД		61545	4045.1
158 ТАЙВАНЬ (КИТАЙ)		13071	1281.0
792 ТУРЦИЯ		13855	808.3
250 ФРАНЦИЯ		69240	5626.2
756 ШВЕЙЦАРИЯ		2902	308.3
392 ЯПОНИЯ		39544	5979.5
000 прочие		800	126.3
Всего		5339666	271598.9
Страны дальнего зарубежья		5339665	271598.7
Страны СНГ		1	0.2
85.22.10 ЗВУКОСНИМАТЕЛИ	Т		
000 прочие		1	59.3
Всего		1	59.3
Страны дальнего зарубежья		1	59.3
85.22.90 ПРОЧИЕ ЧАСТИ И ПРИНАДЛЕЖНОСТИ, ПРИГОДНЫЕ К ИСПОЛЬЗОВАНИЮ ИСКЛЮЧИТЕЛЬНО ИЛИ ПРЕИМУЩЕСТВЕННО С АППАРАТУРОЙ ТОВАРНЫХ ПОЗИЦИЙ 8519 - 8521	Т		
348 ВЕНГРИЯ		0	68.3
276 ГЕРМАНИЯ		295	3743.6
344 ГОНКОНГ		40	423.7
360 ИНДОНЕЗИЯ		3	319.2
724 ИСПАНИЯ		0	66.5
156 КИТАЙ		1104	11299.2
410 КОРЕЯ, РЕСПУБЛИКА		202	1950.3
440 ЛИТВА		109	1444.2
458 МАЛАЙЗИЯ		9	114.2
528 НИДЕРЛАНДЫ		0	51.6
784 ОБЪЕДИНЕННЫЕ АРАБСКИЕ ЭМИРАТЫ		204	13803.1
702 СИНГАПУР		281	899.4
158 ТАЙВАНЬ (КИТАЙ)		7	79.9
233 ЭСТОНИЯ		0	68.1
392 ЯПОНИЯ		105	1537.4
000 прочие		6	165.8
Всего		2365	36034.5
Страны дальнего зарубежья		2365	36034.5
85.23.11 ЛЕНТЫ МАГНИТНЫЕ ШИРИНОЙ НЕ БОЛЕЕ 4 ММ	ШТ		
000 прочие		130342	113.2
Всего		130342	113.2
Страны дальнего зарубежья		130342	113.2
85.23.12 ЛЕНТЫ МАГНИТНЫЕ ШИРИНОЙ БОЛЕЕ 4 ММ, НО НЕ БОЛЕЕ 6,5 ММ	ШТ		
458 МАЛАЙЗИЯ		549699	247.2
826 СОЕДИНЕННОЕ КОРОЛЕВСТВО		431038	178.0
250 ФРАНЦИЯ		141377	1962.8
392 ЯПОНИЯ		1799544	457.1
000 прочие		130623	41.5
Всего		3052281	2886.7
Страны дальнего зарубежья		3052281	2886.7
85.23.13 ЛЕНТЫ МАГНИТНЫЕ ШИРИНОЙ БОЛЕЕ 6,5 ММ	ШТ		
380 ИТАЛИЯ		671608	437.0
410 КОРЕЯ, РЕСПУБЛИКА		139339	437.4
440 ЛИТВА		48832	62.1
840 СОЕДИНЕННЫЕ ШТАТЫ		28541	67.8

Код и наименование страны контрагента	Ед. изме-рения	Импорт	
		количество	стоимость
250 ФРАНЦИЯ		101841	158.5
392 ЯПОНИЯ		312724	596.8
000 прочие		86386	112.8
Всего		1389271	1872.6
Страны дальнего зарубежья		1389271	1872.6
85.23.20 ДИСКИ МАГНИТНЫЕ	ШТ		
040 АВСТРИЯ		1812045	168.1
276 ГЕРМАНИЯ		1734493	156.1
356 ИНДИЯ		2311220	231.1
372 ИРЛАНДИЯ		1055580	141.2
380 ИТАЛИЯ		6190541	662.7
398 КАЗАХСТАН		5	0.3
156 КИТАЙ		13920997	1954.6
458 МАЛАЙЗИЯ		2583864	290.2
484 МЕКСИКА		1357010	137.2
840 СОЕДИНЕННЫЕ ШТАТЫ		8847954	866.3
158 ТАЙВАНЬ (КИТАЙ)		17956660	1954.5
804 УКРАИНА		21	9.3
392 ЯПОНИЯ		745476	87.1
000 прочие		681929	104.9
Всего		59197795	6763.5
Страны дальнего зарубежья		59197769	6753.9
Страны СНГ		26	9.6
85.23.30 НОСИТЕЛИ ГОТОВЫЕ, НЕЗАПИСАННЫЕ, ДЛЯ ЗАПИСИ ЗВУКА, КР.ИЗДЕЛИЙ ГРУППЫ 37: КАРТОЧКИ, СОДЕРЖАЩИЕ МАГНИТНУЮ ПОЛОСКУ	ШТ		
040 АВСТРИЯ		1456581	406.3
020 АНДОРРА		6516310	749.9
276 ГЕРМАНИЯ		2226966	108.6
356 ИНДИЯ		1058000	110.3
724 ИСПАНИЯ		6438087	408.1
417 КИРГИЗИЯ		200000	4.9
826 СОЕДИНЕННОЕ КОРОЛЕВСТВО		1691287	114.6
792 ТУРЦИЯ		706000	112.3
246 ФИНЛЯНДИЯ		494754	75.2
756 ШВЕЙЦАРИЯ		200100	98.7
000 прочие		2439997	101.2
Всего		23428082	2290.2
Страны дальнего зарубежья		23228082	2285.3
Страны СНГ		200000	4.9
85.23.90 ПРОЧИЕ НОСИТЕЛИ ГОТОВЫЕ, НЕЗАПИСАННЫЕ, ДЛЯ ЗАПИСИ ЗВУКА ИЛИ АНАЛОГИЧНОЙ ЗАПИСИ ДРУГИХ ЯВЛЕНИЙ, КРОМЕ ИЗДЕЛИЙ ГРУППЫ 37	ШТ		
276 ГЕРМАНИЯ		1188620	415.7
356 ИНДИЯ		6990525	1580.1
360 ИНДОНЕЗИЯ		117510	216.1
380 ИТАЛИЯ		100172	62.5
156 КИТАЙ		3592010	1692.8
410 КОРЕЯ, РЕСПУБЛИКА		325028	254.8
440 ЛИТВА		1389129	862.9
442 ЛЮКСЕМБУРГ		2285793	659.7
458 МАЛАЙЗИЯ		470711	193.2
702 СИНГАПУР		198628	110.8
840 СОЕДИНЕННЫЕ ШТАТЫ		70613	184.8
158 ТАЙВАНЬ (КИТАЙ)		8251395	3445.3
250 ФРАНЦИЯ		423208	90.7
392 ЯПОНИЯ		469626	221.7
000 прочие		286058	119.2
Всего		26159026	10110.2
Страны дальнего зарубежья		26159026	10110.2
85.24.10 ГРАМПЛАСТИНКИ	ШТ		
000 прочие		13694	44.2
Всего		13694	44.2
Страны дальнего зарубежья		13694	44.2
85.24.31 ДИСКИ ДЛЯ ЛАЗЕРНЫХ СЧИТЫВАЮЩИХ СИСТЕМ ДЛЯ ВОСПРОИЗВЕДЕНИЯ ЯВЛЕНИЙ, ОТЛИЧНЫХ ОТ ЗВУКА ИЛИ ИЗОБРАЖЕНИЯ	ШТ		
040 АВСТРИЯ		112	98.0
276 ГЕРМАНИЯ		47314	2063.5
208 ДАНИЯ		29	62.5
372 ИРЛАНДИЯ		38951	935.3
380 ИТАЛИЯ		260	1625.5
124 КАНАДА		229	76.9
156 КИТАЙ		4279	688.5
702 СИНГАПУР		281	559.9
826 СОЕДИНЕННОЕ КОРОЛЕВСТВО		7920	164.4
840 СОЕДИНЕННЫЕ ШТАТЫ		30343	2268.0
804 УКРАИНА		-	17.8
246 ФИНЛЯНДИЯ		817	538.8
250 ФРАНЦИЯ		168	62.8
756 ШВЕЙЦАРИЯ		69	112.1
752 ШВЕЦИЯ		243	62.5
392 ЯПОНИЯ		1818	314.8
000 прочие		6163	120.8
Всего		138996	9771.9
Страны дальнего зарубежья		138996	9754.1
Страны СНГ		-	17.8
85.24.32 МАГНИТНЫЕ НОСИТЕЛИ ТОЛЬКО ДЛЯ ВОСПРОИЗВЕДЕНИЯ ЗВУКА	ШТ		
276 ГЕРМАНИЯ		221464	479.1
528 НИДЕРЛАНДЫ		240474	1056.9
826 СОЕДИНЕННОЕ КОРОЛЕВСТВО		79688	203.8
840 СОЕДИНЕННЫЕ ШТАТЫ		134100	271.5
250 ФРАНЦИЯ		12782	64.1
392 ЯПОНИЯ		29696	108.0
000 прочие		138010	179.4
Всего		856214	2362.8
Страны дальнего зарубежья		856214	2362.8
85.24.39 ПРОЧИЕ МАГНИТНЫЕ НОСИТЕЛИ ДЛЯ ВОСПРОИЗВЕДЕНИЯ КОМАНД , ЗВУКА И ИЗОБРАЖЕНИЯ	ШТ		
036 АВСТРАЛИЯ		9549	258.9
040 АВСТРИЯ		205115	235.3
031 АЗЕРБАЙДЖАН		3	0.0
051 АРМЕНИЯ		2	0.7
056 БЕЛЬГИЯ		2827	340.4
348 ВЕНГРИЯ		1257	359.4
276 ГЕРМАНИЯ		1977661	10833.3
300 ГРЕЦИЯ		378	52.0
376 ИЗРАИЛЬ		22828	85.1
372 ИРЛАНДИЯ		255410	1281.1
724 ИСПАНИЯ		1705	97.5
380 ИТАЛИЯ		7779	518.8
124 КАНАДА		9871	85.4
156 КИТАЙ		1830733	384.3
410 КОРЕЯ, РЕСПУБЛИКА		46554	548.1
528 НИДЕРЛАНДЫ		66681	1167.6
616 ПОЛЬША		94486	317.8
826 СОЕДИНЕННОЕ КОРОЛЕВСТВО		362500	4083.9
840 СОЕДИНЕННЫЕ ШТАТЫ		241373	4600.2
792 ТУРЦИЯ		211123	52.9
804 УКРАИНА		325	0.9
246 ФИНЛЯНДИЯ		12456	796.5
250 ФРАНЦИЯ		10183	495.2
203 ЧЕШСКАЯ РЕСПУБЛИКА		588	2543.8
756 ШВЕЙЦАРИЯ		9490	134.1
752 ШВЕЦИЯ		2556	1877.9
392 ЯПОНИЯ		30616	311.0
000 прочие		264563	357.7
Всего		5678612	31820.0
Страны дальнего зарубежья		5678282	31818.4
Страны СНГ		330	1.6
85.24.40 МАГНИТНЫЕ ЛЕНТЫ ДЛЯ ВОСПРОИЗВЕДЕНИЯ ЯВЛЕНИЙ, ОТЛИЧНЫХ ОТ ЗВУКА ИЛИ ИЗОБРАЖЕНИЯ	ШТ		
000 прочие		2808	30.0
Всего		2808	30.0
Страны дальнего зарубежья		2808	30.0
85.24.51 ЛЕНТЫ МАГНИТНЫЕ ПРОЧИЕ, ШИРИНОЙ НЕ БОЛЕЕ 4 ММ	ШТ		
380 ИТАЛИЯ		1576	1491.6
840 СОЕДИНЕННЫЕ ШТАТЫ		42712	84.8
000 прочие		21007	76.9
Всего		65295	1653.3
Страны дальнего зарубежья		65295	1653.3
85.24.52 МАГНИТНЫЕ ЛЕНТЫ ПРОЧИЕ ШИРИНОЙ БОЛЕЕ 4 ММ, НО НЕ БОЛЕЕ 6,5 ММ	ШТ		
000 прочие		1012	5.9
Всего		1012	5.9
Страны дальнего зарубежья		1012	5.9
85.24.53 МАГНИТНЫЕ ЛЕНТЫ ПРОЧИЕ, ШИРИНОЙ БОЛЕЕ 6,5 ММ	ШТ		
410 КОРЕЯ, РЕСПУБЛИКА		190843	1132.6
428 ЛАТВИЯ		8207	66.3
826 СОЕДИНЕННОЕ КОРОЛЕВСТВО		40230	241.1
840 СОЕДИНЕННЫЕ ШТАТЫ		459	139.6
250 ФРАНЦИЯ		2976	79.2
752 ШВЕЦИЯ		35041	81.5
000 прочие		20786	126.8
Всего		298542	1867.0
Страны дальнего зарубежья		298542	1867.0
85.24.60 ГРАМПЛАСТИНКИ, ЛЕНТЫ И ДРУГИЕ НОСИТЕЛИ ДЛЯ ЗАПИСИ ЗВУКА, КРОМЕ ИЗДЕЛИЙ ГРУППЫ 37: КАРТОЧКИ, СОДЕРЖАЩИЕ МАГНИТНУЮ ПОЛОСКУ	ШТ		
040 АВСТРИЯ		893877	909.3
276 ГЕРМАНИЯ		1101122	56.3
000 прочие		739913	48.5
Всего		2734912	1014.2
Страны дальнего зарубежья		2734912	1014.2
85.24.91 ПРОЧИЕ НОСИТЕЛИ ДЛЯ ВОСПРОИЗВЕДЕНИЯ ЯВЛЕНИЙ,ОТЛИЧНЫХ ОТ ЗВУКА ИЛИ ИЗОБРАЖЕНИЯ	ШТ		
276 ГЕРМАНИЯ		897	500.6
300 ГРЕЦИЯ		22	61.1
380 ИТАЛИЯ		131	107.5
702 СИНГАПУР		136	426.3
840 СОЕДИНЕННЫЕ ШТАТЫ		168	72.4
000 прочие		23136	182.9
Всего		24490	1350.8
Страны дальнего зарубежья		24490	1350.8
85.24.99 ПРОЧИЕ МАГНИТНЫЕ НОСИТЕЛИ ДЛЯ ВОСПРОИЗВЕДЕНИЯ КОМАНД, ДАННЫХ, ЗВУКА И ИЗОБРАЖЕНИЯ, ЗАПИСАННЫХ В ДОСТУПНОЙ ДЛЯ МАШИННОГО ЧТЕНИЯ ДВОИЧНОЙ ФОРМЕ	ШТ		
276 ГЕРМАНИЯ		1058	218.1
410 КОРЕЯ, РЕСПУБЛИКА		168608	983.9
826 СОЕДИНЕННОЕ КОРОЛЕВСТВО		133	116.9
000 прочие		2687	131.5

Код и наименование страны контрагента	Ед. изме-рения	Импорт	
		количество	стоимость
Всего		172486	1450.5
Страны дальнего зарубежья		172486	1450.5
85.25.10 АППАРАТУРА ПЕРЕДАЮЩАЯ ДЛЯ РАДИОТЕЛЕФОННОЙ, РАДИОТЕЛЕГРАФНОЙ СВЯЗИ, РАДИОВЕЩАНИЯ ИЛИ ТЕЛЕВИДЕНИЯ	ШТ		
056 БЕЛЬГИЯ		1	203.6
276 ГЕРМАНИЯ		549	147.3
376 ИЗРАИЛЬ		1300	70.8
356 ИНДИЯ		2	107.6
398 КАЗАХСТАН		2	0.4
156 КИТАЙ		1430	74.2
578 НОРВЕГИЯ		5	2770.0
826 СОЕДИНЕННОЕ КОРОЛЕВСТВО		740	112.8
840 СОЕДИНЕННЫЕ ШТАТЫ		6226	654.8
804 УКРАИНА		32	257.7
250 ФРАНЦИЯ		40	851.6
203 ЧЕШСКАЯ РЕСПУБЛИКА		3	681.7
752 ШВЕЦИЯ		1333	53.3
392 ЯПОНИЯ		1	70.6
000 прочие		5100	137.1
Всего		16764	6193.6
Страны дальнего зарубежья		16730	5935.5
Страны СНГ		34	258.1
85.25.20 АППАРАТУРА ПЕРЕДАЮЩАЯ ДЛЯ РАДИОТЕЛЕФОННОЙ, РАДИОТЕЛЕГРАФНОЙ СВЯЗИ, РАДИОВЕЩАНИЯ ИЛИ ТЕЛЕВИДЕНИЯ, ВКЛЮЩАЮЩАЯ В СЕБЯ ПРИЕМНОЕ УСТРОЙСТВО	ШТ		
036 АВСТРАЛИЯ		87	161.4
056 БЕЛЬГИЯ		2122	250.4
348 ВЕНГРИЯ		2258509	196229.2
276 ГЕРМАНИЯ		2767320	505910.2
268 ГРУЗИЯ		2	0.7
208 ДАНИЯ		848	1968.8
376 ИЗРАИЛЬ		2225	2317.5
380 ИТАЛИЯ		6740	16075.4
398 КАЗАХСТАН		13	215.5
124 КАНАДА		1182	1801.4
156 КИТАЙ		2680942	286962.3
410 КОРЕЯ, РЕСПУБЛИКА		4576763	478593.8
440 ЛИТВА		374	60.2
458 МАЛАЙЗИЯ		401296	36791.8
578 НОРВЕГИЯ		282	1512.2
616 ПОЛЬША		15818	2011.0
891 СЕРБИЯ И ЧЕРНОГОРИЯ		60	58.3
702 СИНГАПУР		1090130	104007.7
705 СЛОВЕНИЯ		31	8257.6
826 СОЕДИНЕННОЕ КОРОЛЕВСТВО		18622	61239.4
840 СОЕДИНЕННЫЕ ШТАТЫ		8856	14924.8
764 ТАИЛАНД		30869	1145.3
158 ТАЙВАНЬ (КИТАЙ)		138935	19217.4
860 УЗБЕКИСТАН		1	3.5
804 УКРАИНА		14	49.7
608 ФИЛИППИНЫ		4158	63.4
246 ФИНЛЯНДИЯ		1838431	376396.0
250 ФРАНЦИЯ		203109	43675.3
191 ХОРВАТИЯ		11	290.6
203 ЧЕШСКАЯ РЕСПУБЛИКА		79779	10545.9
752 ШВЕЦИЯ		134451	193172.8
710 ЮЖНАЯ АФРИКА		3	66.9
392 ЯПОНИЯ		96268	67432.7
000 прочие		2211	341.0
Всего		16360462	2431750.1
Страны дальнего зарубежья		16360432	2431480.7
Страны СНГ		30	269.4
85.25.30 КАМЕРЫ ТЕЛЕВИЗИОННЫЕ	ШТ		
276 ГЕРМАНИЯ		920	350.2
376 ИЗРАИЛЬ		67	118.9
380 ИТАЛИЯ		220	322.6
196 КИПР		23200	763.2
156 КИТАЙ		79039	869.4
410 КОРЕЯ, РЕСПУБЛИКА		150119	1010.6
528 НИДЕРЛАНДЫ		4455	250.7
578 НОРВЕГИЯ		226	98.9
620 ПОРТУГАЛИЯ		2405	196.4
826 СОЕДИНЕННОЕ КОРОЛЕВСТВО		6779	513.3
840 СОЕДИНЕННЫЕ ШТАТЫ		3340	282.0
764 ТАИЛАНД		1751	209.8
158 ТАЙВАНЬ (КИТАЙ)		59970	932.9
392 ЯПОНИЯ		22866	1272.6
000 прочие		4179	197.5
Всего		359536	7389.1
Страны дальнего зарубежья		359536	7389.1
85.25.40 ПРОЧИЕ ВИДЕОКАМЕРЫ ПОКАДРОВОГО ИЗОБРАЖЕНИЯ И ЗАПИСЫВАЮЩИЕ ВИДЕОКАМЕРЫ	ШТ		
056 БЕЛЬГИЯ		7900	418.7
276 ГЕРМАНИЯ		14248	3112.2
376 ИЗРАИЛЬ		8	3409.3
360 ИНДОНЕЗИЯ		28265	1664.6
372 ИРЛАНДИЯ		5356	294.4
124 КАНАДА		94770	5276.8
156 КИТАЙ		254141	21950.7
410 КОРЕЯ, РЕСПУБЛИКА		69553	5939.8
458 МАЛАЙЗИЯ		16995	3454.7
528 НИДЕРЛАНДЫ		987	50.4
578 НОРВЕГИЯ		19	732.6
702 СИНГАПУР		278	86.8
826 СОЕДИНЕННОЕ КОРОЛЕВСТВО		258	185.6
840 СОЕДИНЕННЫЕ ШТАТЫ		520	1073.1
764 ТАИЛАНД		4898	441.6
158 ТАЙВАНЬ (КИТАЙ)		5633	554.2
608 ФИЛИППИНЫ		13767	786.2
246 ФИНЛЯНДИЯ		26055	2205.6
250 ФРАНЦИЯ		13	53.1
392 ЯПОНИЯ		401369	49919.2
000 прочие		347	98.2
Всего		945380	101707.8
Страны дальнего зарубежья		945380	101707.8
85.26.10 АППАРАТУРА РАДИОЛОКАЦИОННАЯ	ШТ		
100 БОЛГАРИЯ		73	217.1
276 ГЕРМАНИЯ		33	125.7
208 ДАНИЯ		3	71.3
356 ИНДИЯ		1	999.3
398 КАЗАХСТАН		2	1.0
156 КИТАЙ		47	21707.4
410 КОРЕЯ, РЕСПУБЛИКА		70	266.7
826 СОЕДИНЕННОЕ КОРОЛЕВСТВО		53	1445.2
840 СОЕДИНЕННЫЕ ШТАТЫ		35	492.4
804 УКРАИНА		667	2002.8
246 ФИНЛЯНДИЯ		11	676.2
233 ЭСТОНИЯ		11	114.4
710 ЮЖНАЯ АФРИКА		6	71.6
392 ЯПОНИЯ		355	2989.2
000 прочие		73	91.6
Всего		1440	31271.8
Страны дальнего зарубежья		771	29268.1
Страны СНГ		669	2003.8
85.26.91 АППАРАТУРА РАДИОНАВИГАЦИОННАЯ	ШТ		
276 ГЕРМАНИЯ		51	3863.3
208 ДАНИЯ		8	262.1
380 ИТАЛИЯ		1195	397.0
398 КАЗАХСТАН		4	34.9
124 КАНАДА		68	95.2
410 КОРЕЯ, РЕСПУБЛИКА		495	219.2
826 СОЕДИНЕННОЕ КОРОЛЕВСТВО		22	538.5
840 СОЕДИНЕННЫЕ ШТАТЫ		3510	7654.1
158 ТАЙВАНЬ (КИТАЙ)		8931	785.3
804 УКРАИНА		139	1856.8
250 ФРАНЦИЯ		277	3337.0
756 ШВЕЙЦАРИЯ		63	680.5
392 ЯПОНИЯ		419	441.8
000 прочие		319	145.0
Всего		15501	20310.6
Страны дальнего зарубежья		15358	18418.9
Страны СНГ		143	1891.7
85.26.92 РАДИОАППАРАТУРА ДИСТАНЦИОННОГО УПРАВЛЕНИЯ	ШТ		
276 ГЕРМАНИЯ		6713	492.4
804 УКРАИНА		35	5899.4
246 ФИНЛЯНДИЯ		128	138.2
250 ФРАНЦИЯ		3125	91.5
203 ЧЕШСКАЯ РЕСПУБЛИКА		22108	168.5
000 прочие		3083	214.3
Всего		35192	7004.3
Страны дальнего зарубежья		35157	1104.9
Страны СНГ		35	5899.4
85.27.12 КАРМАННЫЕ КАССЕТНЫЕ ПЛЕЙЕРЫ С РАДИОПРИЕМНИКОМ	ШТ		
156 КИТАЙ		11934	111.7
702 СИНГАПУР		3826	183.9
000 прочие		6877	57.7
Всего		22637	353.3
Страны дальнего зарубежья		22637	353.3
85.27.13 ПРОЧАЯ АППАРАТУРА, СПОСОБНАЯ РАБОТАТЬ БЕЗ ВНЕШНЕГО ИСТОЧНИКА ПИТАНИЯ, СОВМЕЩЕННАЯ СО ЗВУКОЗАПИСЫВАЮЩИМИ ИЛИ ВОСПРОИЗВОДЯЩИМИ УСТРОЙСТВАМИ	ШТ		
040 АВСТРИЯ		1964	86.0
276 ГЕРМАНИЯ		2354	76.5
360 ИНДОНЕЗИЯ		4274	174.3
156 КИТАЙ		1112851	31635.9
410 КОРЕЯ, РЕСПУБЛИКА		59986	2659.8
458 МАЛАЙЗИЯ		56648	2724.4
702 СИНГАПУР		724	52.8
826 СОЕДИНЕННОЕ КОРОЛЕВСТВО		9281	515.3
840 СОЕДИНЕННЫЕ ШТАТЫ		1432	73.8
158 ТАЙВАНЬ (КИТАЙ)		1495	117.1
250 ФРАНЦИЯ		17786	620.1
756 ШВЕЙЦАРИЯ		2511	103.0
392 ЯПОНИЯ		6081	274.3
000 прочие		2622	91.6
Всего		1280009	39204.9
Страны дальнего зарубежья		1280009	39204.9
85.27.19 ПРОЧИЕ ШИРОКОВЕЩАТЕЛЬНЫЕ РАДИОПРИЕМНИКИ, СПОСОБНЫЕ РАБОТАТЬ ОТ ВНЕШНЕГО ИСТОЧНИКА ПИТАНИЯ, ИСПОЛЬЗУЕМЫЕ В МОТОРНЫХ ТРАНСПОРТНЫХ СРЕДСТВАХ, СПОСОБНЫЕ ПРИНИМАТЬ РАДИОТЕЛЕФОННЫЕ, РАДИОТЕЛЕГРАФНЫЕ СИГНАЛЫ	ШТ		
040 АВСТРИЯ		12130	51.4
156 КИТАЙ		571205	1752.2
000 прочие		27871	281.9
Всего		611206	2085.5
Страны дальнего зарубежья		611206	2085.5
85.27.21 ШИРОКОВЕЩАТЕЛЬНЫЕ РАДИОПРИЕМНИКИ, СПОСОБНЫЕ РАБОТАТЬ ТОЛЬКО ОТ ВНЕШНЕГО ИСТОЧНИКА ПИТАНИЯ, СОВМЕЩЕННЫЕ С УСТРОЙСТВОМ ДЛЯ ЗАПИСИ ИЛИ ВОСПРОИЗВЕДЕНИЯ ЗВУКА	ШТ		
040 АВСТРИЯ		7258	88.5
348 ВЕНГРИЯ		1497	76.6
276 ГЕРМАНИЯ		13989	2532.2
360 ИНДОНЕЗИЯ		277943	7961.6
156 КИТАЙ		1642006	31512.0
410 КОРЕЯ, РЕСПУБЛИКА		119785	3827.8

Код и наименование страны контрагента	Ед. изме-рения	Импорт	
		количество	стоимость
458 МАЛАЙЗИЯ		363077	9088.1
484 МЕКСИКА		592	71.9
528 НИДЕРЛАНДЫ		878	306.1
620 ПОРТУГАЛИЯ		36403	4165.8
702 СИНГАПУР		10068	313.2
826 СОЕДИНЕННОЕ КОРОЛЕВСТВО		1664	84.1
764 ТАИЛАНД		292282	8127.4
158 ТАЙВАНЬ (КИТАЙ)		15664	260.5
792 ТУРЦИЯ		3820	234.6
250 ФРАНЦИЯ		5786	452.3
203 ЧЕШСКАЯ РЕСПУБЛИКА		296	82.6
392 ЯПОНИЯ		70157	3156.0
000 прочие		4242	180.9
Всего		2867407	72522.0
Страны дальнего зарубежья		2867407	72522.0

85.27.29
ПРОЧИЕ РАДИОПРИЕМНИКИ, СПОСОБНЫЕ РАБОТАТЬ ТОЛЬКО ОТ ВНЕШНЕГО ИСТОЧНИКА ПИТАНИЯ, ТИПА АВТОМОБИЛЬНЫХ, ВКЛЮЧАЯ ПРИЕМНИКИ, СПОСОБНЫЕ ТАКЖЕ ПРИНИМАТЬ РАДИОТЕЛЕФОННЫЕ ИЛИ РАДИОТЕЛЕГРАФНЫЕ СИГНАЛЫ

	ШТ		
000 прочие		211	28.8
Всего		211	28.8
Страны дальнего зарубежья		211	28.8

85.27.31
ПРОЧИЕ ШИРОКОВЕЩАТЕЛЬНЫЕ РАДИОПРИЕМНИКИ, ВКЛЮЧАЯ ПРИЕМНИКИ, СПОСОБНЫЕ ТАКЖЕ ПРИНИМАТЬ РАДИОТЕЛЕФОННЫЕ ИЛИ РАДИОТЕЛЕГРАФНЫЕ СИГНАЛЫ, СОВМЕЩЕННЫЕ С УСТРОЙСТВОМ ДЛЯ ЗАПИСИ ИЛИ ВОСПРОИЗВЕДЕНИЯ ЗВУКА

	ШТ		
348 ВЕНГРИЯ		732	62.1
276 ГЕРМАНИЯ		5313	178.8
360 ИНДОНЕЗИЯ		35140	2982.2
156 КИТАЙ		1876084	112440.3
410 КОРЕЯ, РЕСПУБЛИКА		326114	22368.3
458 МАЛАЙЗИЯ		87874	6891.4
702 СИНГАПУР		169026	16484.5
764 ТАИЛАНД		509	86.5
250 ФРАНЦИЯ		8482	380.1
392 ЯПОНИЯ		31444	3534.2
000 прочие		1236	131.7
Всего		2541954	165540.0
Страны дальнего зарубежья		2541954	165540.0

85.27.32
ШИРОКОВЕЩАТ. РАДИОПРИЕМНИКИ, ВКЛ. ПРИЕМНИКИ, СПОСОБНЫЕ ТАКЖЕ ПРИНИМАТЬ РАДИОТЕЛЕФОН. ИЛИ РАДИОТЕЛЕГРАФ. СИГНАЛЫ, НЕ СОВМЕЩЕННЫЕ С УСТРОЙСТВОМ ДЛЯ ЗАПИСИ ИЛИ ВОСПРОИЗВ. ЗВУКА, НО СОВМЕЩЕННЫЕ С ЧАСАМИ.

	ШТ		
156 КИТАЙ		268907	1177.2
826 СОЕДИНЕННОЕ КОРОЛЕВСТВО		14384	90.6
000 прочие		11031	81.6
Всего		294322	1349.3
Страны дальнего зарубежья		294322	1349.3

85.27.39
ПРОЧИЕ ШИРОКОВЕЩАТЕЛЬНЫЕ РАДИОПРИЕМНИКИ, ВКЛЮЧАЯ ПРИЕМНИКИ, СПОСОБНЫЕ ТАК ЖЕ ПРИНИМАТЬ РАДИОТЕЛЕФОННЫЕ ИЛИ РАДИОТЕЛЕГРАФНЫЕ СИГНАЛЫ

	ШТ		
276 ГЕРМАНИЯ		190	377.4
360 ИНДОНЕЗИЯ		4947	724.4
156 КИТАЙ		39246	3323.7
410 КОРЕЯ, РЕСПУБЛИКА		611	75.4
458 МАЛАЙЗИЯ		53756	7675.1
826 СОЕДИНЕННОЕ КОРОЛЕВСТВО		598	146.4
392 ЯПОНИЯ		5402	743.1
000 прочие		666	95.2
Всего		105416	13160.6
Страны дальнего зарубежья		105416	13160.6

85.27.90
ПРОЧАЯ АППАРАТУРА ПРИЕМНАЯ

	ШТ		
398 КАЗАХСТАН		3	128.2
124 КАНАДА		1	405.0
156 КИТАЙ		99035	87.4
578 НОРВЕГИЯ		21	53.9
804 УКРАИНА		1	75.2
756 ШВЕЙЦАРИЯ		114	51.1
392 ЯПОНИЯ		235	132.8
000 прочие		33751	189.8
Всего		133161	1123.3
Страны дальнего зарубежья		133157	920.0
Страны СНГ		4	203.4

85.28.12
АППАРАТУРА ПРИЕМНАЯ ЦВЕТНОГО ИЗОБРАЖЕНИЯ ДЛЯ ТЕЛЕВИЗИОННОЙ СВЯЗИ

	ШТ		
056 БЕЛЬГИЯ		10388	8613.6
348 ВЕНГРИЯ		31480	11440.4
704 ВЬЕТНАМ		11990	1276.3
276 ГЕРМАНИЯ		122537	7507.1
208 ДАНИЯ		790	747.7
356 ИНДИЯ		13468	1378.9
360 ИНДОНЕЗИЯ		64870	11343.2
724 ИСПАНИЯ		77923	32949.6
380 ИТАЛИЯ		1057	1267.1
398 КАЗАХСТАН		9031	1200.5
156 КИТАЙ		654576	72529.6
408 КОРЕЯ, НАРОДНО-ДЕМОКРАТИЧ. РЕСПУБЛ.		6173	66.3
410 КОРЕЯ, РЕСПУБЛИКА		405379	64694.1
440 ЛИТВА		3130	638.0
458 МАЛАЙЗИЯ		260904	41953.4
484 МЕКСИКА		365	78.6
528 НИДЕРЛАНДЫ		7438	4252.4
578 НОРВЕГИЯ		135	63.9
616 ПОЛЬША		35588	9103.8
702 СИНГАПУР		8194	1851.2
703 СЛОВАКИЯ		37510	12017.1
826 СОЕДИНЕННОЕ КОРОЛЕВСТВО		21004	10276.0
840 СОЕДИНЕННЫЕ ШТАТЫ		7221	211.4
764 ТАИЛАНД		37924	5396.6
158 ТАЙВАНЬ (КИТАЙ)		291763	1486.4
792 ТУРЦИЯ		32260	5713.3
804 УКРАИНА		85	0.3
246 ФИНЛЯНДИЯ		4636	887.1
250 ФРАНЦИЯ		76276	32223.4
203 ЧЕШСКАЯ РЕСПУБЛИКА		26059	17808.0
752 ШВЕЦИЯ		286	212.3
392 ЯПОНИЯ		102695	47773.5
000 прочие		2149	57.7
Всего		2365284	407018.7
Страны дальнего зарубежья		2356168	405817.9
Страны СНГ		9116	1200.8

85.28.13
АППАРАТУРА ПРИЕМНАЯ ЧЕРНО-БЕЛОГО ИЛИ ДРУГОГО МОНОХРОМНОГО ИЗОБРАЖЕНИЯ

	ШТ		
156 КИТАЙ		79486	1081.9
528 НИДЕРЛАНДЫ		1164	76.9
616 ПОЛЬША		4176	58.5
826 СОЕДИНЕННОЕ КОРОЛЕВСТВО		1701	98.1
840 СОЕДИНЕННЫЕ ШТАТЫ		1550	119.3
000 прочие		1416	84.8
Всего		89493	1519.5
Страны дальнего зарубежья		89493	1519.5

85.28.21
ВИДЕОМОНИТОРЫ ЦВЕТНОГО ИЗОБРАЖЕНИЯ

	ШТ		
276 ГЕРМАНИЯ		5255	646.9
344 ГОНКОНГ		750	114.0
398 КАЗАХСТАН		1	1.5
196 КИПР		17040	2224.3
156 КИТАЙ		27266	1723.6
410 КОРЕЯ, РЕСПУБЛИКА		7492	1657.4
458 МАЛАЙЗИЯ		631	85.0
826 СОЕДИНЕННОЕ КОРОЛЕВСТВО		2693	476.0
840 СОЕДИНЕННЫЕ ШТАТЫ		1607	282.4
158 ТАЙВАНЬ (КИТАЙ)		10413	975.0
608 ФИЛИППИНЫ		475	94.2
392 ЯПОНИЯ		7394	1682.8
000 прочие		1044	262.3
Всего		82061	10225.5
Страны дальнего зарубежья		82060	10224.0
Страны СНГ		1	1.5

85.28.22
ВИДЕОМОНИТОРЫ ЧЕРНО-БЕЛОГО ИЛИ ДРУГОГО МОНОХРОМНОГО ИЗОБРАЖЕНИЯ

	ШТ		
276 ГЕРМАНИЯ		2274	220.0
196 КИПР		15000	250.7
156 КИТАЙ		5538	289.8
410 КОРЕЯ, РЕСПУБЛИКА		24823	780.2
528 НИДЕРЛАНДЫ		1372	92.7
158 ТАЙВАНЬ (КИТАЙ)		43626	2782.2
804 УКРАИНА		17	139.1
392 ЯПОНИЯ		2770	128.6
000 прочие		877	130.7
Всего		96297	4814.0
Страны дальнего зарубежья		96280	4674.9
Страны СНГ		17	139.1

85.28.30
ВИДЕОПРОЕКТОРЫ

	ШТ		
051 АРМЕНИЯ		7	3.1
056 БЕЛЬГИЯ		203	107.1
398 КАЗАХСТАН		3	4.6
156 КИТАЙ		8376	1362.7
408 КОРЕЯ, НАРОДНО-ДЕМОКРАТИЧ. РЕСПУБЛ.		774	1303.0
458 МАЛАЙЗИЯ		1865	276.6
578 НОРВЕГИЯ		113	82.7
840 СОЕДИНЕННЫЕ ШТАТЫ		354	376.4
158 ТАЙВАНЬ (КИТАЙ)		5656	844.9
392 ЯПОНИЯ		12907	3102.9
000 прочие		565	152.5
Всего		30823	7616.4
Страны дальнего зарубежья		30813	7608.7
Страны СНГ		10	7.7

85.29.10
АНТЕННЫ И АНТЕННЫЕ ОТРАЖАТЕЛИ ВСЕХ ТИПОВ; ЧАСТИ, ИСПОЛЬЗУЕМЫЕ ВМЕСТЕ С ЭТИМИ ИЗДЕЛИЯМИ

	Т		
100 БОЛГАРИЯ		2	192.5
076 БРАЗИЛИЯ		14	70.5
276 ГЕРМАНИЯ		680	3322.1
208 ДАНИЯ		17	111.8
376 ИЗРАИЛЬ		9	108.1
380 ИТАЛИЯ		86	441.1
398 КАЗАХСТАН		0	1.1
156 КИТАЙ		4023	18315.7
410 КОРЕЯ, РЕСПУБЛИКА		38	536.6
440 ЛИТВА		40	675.0
458 МАЛАЙЗИЯ		91	414.4
484 МЕКСИКА		49	274.7
528 НИДЕРЛАНДЫ		30	121.8
578 НОРВЕГИЯ		8	198.1
784 ОБЪЕДИНЕННЫЕ АРАБСКИЕ ЭМИРАТЫ		15	259.1
616 ПОЛЬША		197	847.7
705 СЛОВЕНИЯ		23	227.5
826 СОЕДИНЕННОЕ КОРОЛЕВСТВО		238	2099.1
840 СОЕДИНЕННЫЕ ШТАТЫ		276	2653.0
764 ТАИЛАНД		42	219.0
158 ТАЙВАНЬ (КИТАЙ)		326	1031.4
792 ТУРЦИЯ		36	518.7
804 УКРАИНА		181	1168.2
246 ФИНЛЯНДИЯ		49	284.7

Код и наименование страны контрагента	Ед. изме-рения	Импорт	
		количество	стоимость
250 ФРАНЦИЯ		222	3693.6
203 ЧЕШСКАЯ РЕСПУБЛИКА		342	4037.4
752 ШВЕЦИЯ		453	10695.8
233 ЭСТОНИЯ		8	775.9
710 ЮЖНАЯ АФРИКА		0	78.8
392 ЯПОНИЯ		31	576.2
000 прочие		32	306.4
Всего		7558	54255.8
Страны дальнего зарубежья		7377	53086.5
Страны СНГ		182	1169.3

85.29.90
ПРОЧИЕ ЧАСТИ, ПРЕДНАЗНАЧЕННЫЕ ИСКЛЮЧИТЕЛЬНО ИЛИ В ОСНОВНОМ ДЛЯ АППАРАТУРЫ ТОВАРНЫХ ПОЗИЦИЙ 8525 - 8528

	Т		
031	АЗЕРБАЙДЖАН	0	2.4
051	АРМЕНИЯ	0	0.5
056	БЕЛЬГИЯ	28	304.5
100	БОЛГАРИЯ	0	84.7
348	ВЕНГРИЯ	6	746.6
704	ВЬЕТНАМ	31	168.0
276	ГЕРМАНИЯ	1263	24071.0
344	ГОНКОНГ	624	2384.2
268	ГРУЗИЯ	0	4.2
208	ДАНИЯ	6	188.6
818	ЕГИПЕТ	0	327.0
376	ИЗРАИЛЬ	13	716.5
356	ИНДИЯ	824	6834.5
360	ИНДОНЕЗИЯ	775	5299.5
724	ИСПАНИЯ	14	354.5
380	ИТАЛИЯ	105	1828.0
398	КАЗАХСТАН	0	1.0
124	КАНАДА	1	84.0
156	КИТАЙ	11125	99550.2
408	КОРЕЯ, НАРОДНО-ДЕМОКРАТИЧ. РЕСПУБЛ.	5	110.4
410	КОРЕЯ, РЕСПУБЛИКА	818	6206.4
440	ЛИТВА	4469	37642.2
458	МАЛАЙЗИЯ	1136	7418.4
528	НИДЕРЛАНДЫ	6	84.6
578	НОРВЕГИЯ	1	109.5
784	ОБЪЕДИНЕННЫЕ АРАБСКИЕ ЭМИРАТЫ	1607	27683.9
616	ПОЛЬША	2289	11728.4
659	СЕНТ-КИТС И НЕВИС	18	154.2
702	СИНГАПУР	1038	3880.2
705	СЛОВЕНИЯ	0	105.8
826	СОЕДИНЕННОЕ КОРОЛЕВСТВО	592	4203.4
840	СОЕДИНЕННЫЕ ШТАТЫ	22	2695.7
764	ТАИЛАНД	3567	28757.1
158	ТАЙВАНЬ (КИТАЙ)	44	654.7
792	ТУРЦИЯ	144	2715.4
804	УКРАИНА	18	4597.6
246	ФИНЛЯНДИЯ	47	6189.3
250	ФРАНЦИЯ	75	6382.5
203	ЧЕШСКАЯ РЕСПУБЛИКА	3	67.8
752	ШВЕЦИЯ	51	6332.5
233	ЭСТОНИЯ	1	211.4
392	ЯПОНИЯ	338	1968.5
000	прочие	13	129.9
Всего		31120	302979.5
Страны дальнего зарубежья		31102	298373.8
Страны СНГ		18	4605.7

85.30.10
ОБОРУДОВАНИЕ ДЛЯ ЖЕЛЕЗНОДОРОЖНЫХ ИЛИ ТРАМВАЙНЫХ ПУТЕЙ

	ШТ		
056	БЕЛЬГИЯ	1	120.0
276	ГЕРМАНИЯ	1	210.0
428	ЛАТВИЯ	14	768.8
705	СЛОВЕНИЯ	30	80.5
804	УКРАИНА	7049	1106.4
752	ШВЕЦИЯ	15	6201.8
Всего		7110	8487.5
Страны дальнего зарубежья		61	7381.1
Страны СНГ		7049	1106.4

85.30.80
ПРОЧЕЕ ОБОРУДОВАНИЕ ЭЛЕКТРИЧЕСКОЙ СИГНАЛИЗАЦИИ, ОБЕСПЕЧЕНИЯ БЕЗОПАСНОСТИ И/ИЛИ УПРАВЛЕНИЯ ДВИЖЕНИЕМ ДЛЯ ЖЕЛЕЗНЫХ ДОРОГ, ТРАМВАЙНЫХ ПУТЕЙ, АВТОМОБИЛЬНЫХ ДОРОГ (КРОМЕ ОБОРУДОВАНИЯ ТОВАРНОЙ ПОЗИЦИИ 8608)

	ШТ		
056	БЕЛЬГИЯ	1100	76.4
276	ГЕРМАНИЯ	1841	1899.3
380	ИТАЛИЯ	1181	80.7
840	СОЕДИНЕННЫЕ ШТАТЫ	8384	186.3
804	УКРАИНА	230	242.7
246	ФИНЛЯНДИЯ	32	79.8
203	ЧЕШСКАЯ РЕСПУБЛИКА	682	567.9
000	прочие	870	116.1
Всего		14320	3249.3
Страны дальнего зарубежья		14090	3006.6
Страны СНГ		230	242.7

85.30.90
ЧАСТИ ДЛЯ УСТРОЙСТВ ЭЛЕКТРИЧЕСКОЙ СИГНАЛИЗАЦИИ, ОБЕСПЕЧЕНИЯ БЕЗОПАСНОСТИ И/ИЛИ УПРАВЛЕНИЯ ДВИЖЕНИЕМ ДЛЯ ЖЕЛЕЗНЫХ ДОРОГ, ТРАМВАЙНЫХ ПУТЕЙ, АВТОМОБИЛЬНЫХ ДОРОГ (КРОМЕ ОБОРУДОВАНИЯ ТОВАРНОЙ ПОЗИЦИИ 8608)

	Т		
276	ГЕРМАНИЯ	4	368.8
804	УКРАИНА	30	518.5
246	ФИНЛЯНДИЯ	26	58.0
000	прочие	12	90.0
Всего		73	1035.4
Страны дальнего зарубежья		43	516.9
Страны СНГ		30	518.5

85.31.10
УСТРОЙСТВА СИГНАЛИЗАЦИОННЫЕ ОХРАННЫЕ ИЛИ УСТРОЙСТВА ДЛЯ ПОДАЧИ ПОЖАРНОГО СИГНАЛА И АНАЛОГИЧНЫЕ УСТРОЙСТВА

	ШТ		
040	АВСТРИЯ	306580	180.8
276	ГЕРМАНИЯ	33341	2401.1
208	ДАНИЯ	2471	850.8
376	ИЗРАИЛЬ	43427	1982.8
380	ИТАЛИЯ	1249499	5944.7
124	КАНАДА	88215	74.7
156	КИТАЙ	1133918	2017.0
410	КОРЕЯ, РЕСПУБЛИКА	30268	228.6
484	МЕКСИКА	35935	89.4
498	МОЛДОВА, РЕСПУБЛИКА	14	5.6
528	НИДЕРЛАНДЫ	80603	261.5
578	НОРВЕГИЯ	1238	935.8
616	ПОЛЬША	63418	371.4
826	СОЕДИНЕННОЕ КОРОЛЕВСТВО	182379	1570.0
840	СОЕДИНЕННЫЕ ШТАТЫ	79081	15697.8
158	ТАЙВАНЬ (КИТАЙ)	1440765	6313.2
804	УКРАИНА	800622	4425.7
246	ФИНЛЯНДИЯ	2210	546.6
250	ФРАНЦИЯ	2732	116.4
756	ШВЕЙЦАРИЯ	7181	1179.3
752	ШВЕЦИЯ	7549	713.0
392	ЯПОНИЯ	43540	172.5
000	прочие	69061	198.7
Всего		5704047	46277.2
Страны дальнего зарубежья		4903411	41845.9
Страны СНГ		800636	4431.3

85.31.20
ПАНЕЛИ ИНДИКАТОРНЫЕ, ВКЛЮЧАЮЩИЕ В СЕБЯ УСТРОЙСТВА НА ЖИДКИХ КРИСТАЛЛАХ ИЛИ НА СВЕТОДИОДАХ

	ШТ		
276	ГЕРМАНИЯ	297580	498.9
344	ГОНКОНГ	2313	69.2
208	ДАНИЯ	91	91.1
380	ИТАЛИЯ	12714	60.5
156	КИТАЙ	1821176	773.8
410	КОРЕЯ, РЕСПУБЛИКА	320812	182.3
498	МОЛДОВА, РЕСПУБЛИКА	11000	9.5
528	НИДЕРЛАНДЫ	685	75.3
578	НОРВЕГИЯ	1	268.1
826	СОЕДИНЕННОЕ КОРОЛЕВСТВО	2111	152.5
840	СОЕДИНЕННЫЕ ШТАТЫ	12160	300.0
158	ТАЙВАНЬ (КИТАЙ)	1568190	544.4
792	ТУРЦИЯ	138	104.6
804	УКРАИНА	280	363.9
246	ФИНЛЯНДИЯ	1615	601.3
250	ФРАНЦИЯ	9762	1048.7
203	ЧЕШСКАЯ РЕСПУБЛИКА	2650	237.7
752	ШВЕЦИЯ	936	62.7
392	ЯПОНИЯ	23182	391.1
000	прочие	1598695	277.5
Всего		5686091	6113.0
Страны дальнего зарубежья		5674811	5739.6
Страны СНГ		11280	373.4

85.31.80
ПРОЧИЕ ЗВУКОВЫЕ ИЛИ СВЕТОВЫЕ СИГНАЛИЗАЦИОННЫЕ УСТРОЙСТВА

	ШТ		
036	АВСТРАЛИЯ	3	116.0
051	АРМЕНИЯ	3654	28.6
276	ГЕРМАНИЯ	31295	498.3
268	ГРУЗИЯ	10	0.6
208	ДАНИЯ	67	116.5
398	КАЗАХСТАН	1	1.5
156	КИТАЙ	4473660	307.8
498	МОЛДОВА, РЕСПУБЛИКА	60	0.3
528	НИДЕРЛАНДЫ	615	174.6
616	ПОЛЬША	326796	398.2
826	СОЕДИНЕННОЕ КОРОЛЕВСТВО	24666	332.2
840	СОЕДИНЕННЫЕ ШТАТЫ	2133	251.4
158	ТАЙВАНЬ (КИТАЙ)	126183	79.2
792	ТУРЦИЯ	82681	201.0
804	УКРАИНА	1039	5775.3
250	ФРАНЦИЯ	27668	991.5
752	ШВЕЦИЯ	111	56.6
000	прочие	35453	272.8
Всего		5136095	9602.6
Страны дальнего зарубежья		5131331	3796.2
Страны СНГ		4764	5806.4

85.31.90
ЧАСТИ ЭЛЕКТРООБОРУДОВАНИЯ ЗВУКОВОГО ИЛИ СВЕТОВОГО СИГНАЛИЗАЦИОННОГО

	Т		
276	ГЕРМАНИЯ	27	420.7
376	ИЗРАИЛЬ	22	168.9
372	ИРЛАНДИЯ	6	401.8
380	ИТАЛИЯ	3	125.2
124	КАНАДА	10	123.4
156	КИТАЙ	146	766.5
498	МОЛДОВА, РЕСПУБЛИКА	33	172.7
528	НИДЕРЛАНДЫ	24	92.6
630	ПУЭРТО-РИКО	3	129.7
826	СОЕДИНЕННОЕ КОРОЛЕВСТВО	18	355.2
840	СОЕДИНЕННЫЕ ШТАТЫ	32	828.0
158	ТАЙВАНЬ (КИТАЙ)	53	316.5
792	ТУРЦИЯ	1	142.4
804	УКРАИНА	1	41.5
246	ФИНЛЯНДИЯ	6	400.7
250	ФРАНЦИЯ	7	55.9
756	ШВЕЙЦАРИЯ	9	413.1
752	ШВЕЦИЯ	1	52.9
000	прочие	27	220.8
Всего		426	5228.5
Страны дальнего зарубежья		393	5014.3
Страны СНГ		33	214.2

Код и наименование страны контрагента	Ед. изме-рения	Импорт	
		количество	стоимость

85.32.10
КОНДЕНСАТОРЫ ПОСТОЯННОЙ ЕМКОСТИ ДЛЯ ЭЛЕКТРИЧЕСКИХ ЦЕПЕЙ С ЧАСТОТОЙ 50/60 ГЦ И РАССЧИТАННЫЕ НА РЕАКТИВНУЮ МОЩНОСТЬ НЕ МЕНЕЕ 0,5 КВА (КОНДЕНСАТОРЫ СИЛОВЫЕ)

		Т		
276	ГЕРМАНИЯ		17	63.1
246	ФИНЛЯНДИЯ		45	244.8
203	ЧЕШСКАЯ РЕСПУБЛИКА		49	653.2
000	прочие		39	200.1
Всего			149	1161.2
Страны дальнего зарубежья			149	1161.2

85.32.21
КОНДЕНСАТОРЫ ПОСТОЯННОЙ ЕМКОСТИ ТАНТАЛОВЫЕ

		Т		
156	КИТАЙ		4	200.6
458	МАЛАЙЗИЯ		9	331.4
203	ЧЕШСКАЯ РЕСПУБЛИКА		0	74.5
000	прочие		1	161.2
Всего			15	767.7
Страны дальнего зарубежья			15	767.7

85.32.22
КОНДЕНСАТОРЫ ПОСТОЯННОЙ ЕМКОСТИ АЛЮМИНИЕВЫЕ ЭЛЕКТРОЛИТИЧЕСКИЕ

		Т		
076	БРАЗИЛИЯ		4	115.4
348	ВЕНГРИЯ		10	225.0
276	ГЕРМАНИЯ		120	483.9
380	ИТАЛИЯ		5	115.5
156	КИТАЙ		226	1280.4
410	КОРЕЯ, РЕСПУБЛИКА		44	118.4
440	ЛИТВА		5	136.2
158	ТАЙВАНЬ (КИТАЙ)		77	576.6
804	УКРАИНА		0	0.3
246	ФИНЛЯНДИЯ		3	184.8
000	прочие		23	172.3
Всего			517	3408.8
Страны дальнего зарубежья			517	3408.5
Страны СНГ			0	0.3

85.32.23
КОНДЕНСАТОРЫ ПОСТОЯННОЙ ЕМКОСТИ КЕРАМИЧЕСКИЕ ОДНОСЛОЙНЫЕ

		Т		
276	ГЕРМАНИЯ		2	66.8
156	КИТАЙ		33	137.9
440	ЛИТВА		1	58.5
804	УКРАИНА		0	54.2
250	ФРАНЦИЯ		0	56.4
000	прочие		14	194.5
Всего			50	568.3
Страны дальнего зарубежья			49	514.1
Страны СНГ			0	54.2

85.32.24
КОНДЕНСАТОРЫ ПОСТОЯННОЙ ЕМКОСТИ КЕРАМИЧЕСКИЕ МНОГОСЛОЙНЫЕ

		Т		
276	ГЕРМАНИЯ		4	86.0
360	ИНДОНЕЗИЯ		7	53.7
156	КИТАЙ		100	857.8
440	ЛИТВА		52	343.0
458	МАЛАЙЗИЯ		8	64.8
784	ОБЪЕДИНЕННЫЕ АРАБСКИЕ ЭМИРАТЫ		98	1209.2
616	ПОЛЬША		9	105.9
826	СОЕДИНЕННОЕ КОРОЛЕВСТВО		1	173.3
840	СОЕДИНЕННЫЕ ШТАТЫ		0	118.9
764	ТАИЛАНД		26	220.7
158	ТАЙВАНЬ (КИТАЙ)		9	112.6
246	ФИНЛЯНДИЯ		0	175.5
203	ЧЕШСКАЯ РЕСПУБЛИКА		5	60.3
000	прочие		8	139.9
Всего			327	3721.6
Страны дальнего зарубежья			327	3721.6

85.32.25
КОНДЕНСАТОРЫ ПОСТОЯННОЙ ЕМКОСТИ С БУМАЖНЫМ ИЛИ ПЛАСТМАССОВЫМ ДИЭЛЕКТРИКОМ

		Т		
276	ГЕРМАНИЯ		202	472.0
724	ИСПАНИЯ		2	60.5
380	ИТАЛИЯ		114	937.6
398	КАЗАХСТАН		9	95.3
156	КИТАЙ		69	192.2
410	КОРЕЯ, РЕСПУБЛИКА		53	83.2
804	УКРАИНА		0	0.1
246	ФИНЛЯНДИЯ		2	66.8
203	ЧЕШСКАЯ РЕСПУБЛИКА		20	295.0
756	ШВЕЙЦАРИЯ		4	120.8
000	прочие		23	230.0
Всего			497	2553.4
Страны дальнего зарубежья			489	2458.0
Страны СНГ			9	95.4

85.32.29
ПРОЧИЕ КОНДЕНСАТОРЫ ПОСТОЯННОЙ ЕМКОСТИ

		Т		
380	ИТАЛИЯ		17	258.8
398	КАЗАХСТАН		353	2494.5
616	ПОЛЬША		4	55.7
804	УКРАИНА		0	0.0
000	прочие		23	236.3
Всего			396	3045.3
Страны дальнего зарубежья			44	550.7
Страны СНГ			353	2494.6

85.32.30
КОНДЕНСАТОРЫ ПЕРЕМЕННОЙ ЕМКОСТИ ИЛИ ПОДСТРОЧНЫЕ

		Т		
040	АВСТРИЯ		0	58.0
246	ФИНЛЯНДИЯ		7	99.5
250	ФРАНЦИЯ		17	298.3
000	прочие		8	135.4
Всего			33	591.3
Страны дальнего зарубежья			33	591.3

85.32.90
ЧАСТИ К КОНДЕНСАТОРАМ ЭЛЕКТРИЧЕСКИМ ПОСТОЯННЫМ, ПЕРЕМЕННЫМ ИЛИ ПОДСТРОЕЧНЫМ

		Т		
380	ИТАЛИЯ		60	187.7
398	КАЗАХСТАН		2	6.5
000	прочие		1	10.0
Всего			63	204.3
Страны дальнего зарубежья			61	197.8
Страны СНГ			2	6.5

85.33.10
РЕЗИСТОРЫ ПОСТОЯННЫЕ УГОЛЬНЫЕ, КОМПОЗИТНЫЕ ИЛИ ПЛЕНОЧНЫЕ

		Т		
276	ГЕРМАНИЯ		12	309.0
360	ИНДОНЕЗИЯ		12	91.1
398	КАЗАХСТАН		0	0.0
156	КИТАЙ		131	1140.2
440	ЛИТВА		39	345.5
458	МАЛАЙЗИЯ		6	76.3
784	ОБЪЕДИНЕННЫЕ АРАБСКИЕ ЭМИРАТЫ		24	1118.8
616	ПОЛЬША		10	209.4
764	ТАИЛАНД		40	262.3
158	ТАЙВАНЬ (КИТАЙ)		10	89.0
804	УКРАИНА		0	0.3
000	прочие		8	235.1
Всего			292	3876.9
Страны дальнего зарубежья			292	3876.5
Страны СНГ			0	0.3

85.33.21
РЕЗИСТОРЫ ПОСТОЯННЫЕ МОЩНОСТЬЮ НЕ БОЛЕЕ 20 ВТ

		Т		
040	АВСТРИЯ		5	58.2
051	АРМЕНИЯ		0	0.6
276	ГЕРМАНИЯ		12	345.9
156	КИТАЙ		40	738.4
440	ЛИТВА		1	111.5
840	СОЕДИНЕННЫЕ ШТАТЫ		1	155.5
764	ТАИЛАНД		10	68.3
158	ТАЙВАНЬ (КИТАЙ)		17	106.7
792	ТУРЦИЯ		13	232.5
804	УКРАИНА		2	37.6
246	ФИНЛЯНДИЯ		0	233.4
203	ЧЕШСКАЯ РЕСПУБЛИКА		0	67.7
000	прочие		10	255.5
Всего			111	2411.8
Страны дальнего зарубежья			109	2373.6
Страны СНГ			2	38.2

85.33.29
ПРОЧИЕ РЕЗИСТОРЫ ПОСТОЯННЫЕ

		Т		
276	ГЕРМАНИЯ		56	531.9
380	ИТАЛИЯ		3	53.4
156	КИТАЙ		27	100.4
498	МОЛДОВА, РЕСПУБЛИКА		1	4.0
826	СОЕДИНЕННОЕ КОРОЛЕВСТВО		2	136.8
840	СОЕДИНЕННЫЕ ШТАТЫ		2	195.8
804	УКРАИНА		32	318.9
250	ФРАНЦИЯ		7	359.8
203	ЧЕШСКАЯ РЕСПУБЛИКА		8	232.9
756	ШВЕЙЦАРИЯ		5	200.2
000	прочие		45	255.3
Всего			187	2389.4
Страны дальнего зарубежья			155	2066.5
Страны СНГ			33	322.9

85.33.31
РЕЗИСТОРЫ ПЕРЕМЕННЫЕ ПРОВОЛОЧНЫЕ, ВКЛЮЧАЯ РЕОСТАТЫ И ПОТЕНЦИОМЕТРЫ МОЩНОСТЬЮ НЕ БОЛЕЕ 20 ВТ

		Т		
040	АВСТРИЯ		0	59.2
031	АЗЕРБАЙДЖАН		0	0.3
156	КИТАЙ		1	56.7
840	СОЕДИНЕННЫЕ ШТАТЫ		1	50.2
804	УКРАИНА		0	81.7
000	прочие		3	135.8
Всего			6	384.0
Страны дальнего зарубежья			6	302.0
Страны СНГ			0	82.0

85.33.39
ПРОЧИЕ РЕЗИСТОРЫ ПЕРЕМЕННЫЕ ПРОВОЛОЧНЫЕ, ВКЛЮЧАЯ РЕОСТАТЫ И ПОТЕНЦИОМЕТРЫ

		Т		
276	ГЕРМАНИЯ		1	68.5
804	УКРАИНА		3	71.4
000	прочие		3	97.9
Всего			7	237.8
Страны дальнего зарубежья			4	166.4
Страны СНГ			3	71.4

85.33.40
ПРОЧИЕ РЕЗИСТОРЫ ПЕРЕМЕННЫЕ (ВКЛЮЧАЯ РЕОСТАТЫ И ПОТЕНЦИОМЕТРЫ)

		Т		
040	АВСТРИЯ		1	102.0
276	ГЕРМАНИЯ		15	1188.3
156	КИТАЙ		66	455.7
442	ЛЮКСЕМБУРГ		0	53.0
826	СОЕДИНЕННОЕ КОРОЛЕВСТВО		3	125.1
840	СОЕДИНЕННЫЕ ШТАТЫ		2	77.8
804	УКРАИНА		8	58.6
246	ФИНЛЯНДИЯ		1	159.5
250	ФРАНЦИЯ		1	55.1
392	ЯПОНИЯ		2	97.0
000	прочие		18	324.1
Всего			115	2696.2
Страны дальнего зарубежья			107	2637.6
Страны СНГ			8	58.6

Код и наименование страны контрагента	Ед. изме-рения	Импорт	
		количество	стоимость

85.33.90
ЧАСТИ К РЕЗИСТОРАМ ЭЛЕКТРИЧЕСКИМ (ВКЛЮЧАЯ РЕОСТАТЫ И ПОТЕНЦИОМЕТРЫ), КРОМЕ НАГРЕВАТЕЛЬНЫХ ЭЛЕМЕНТОВ

		Т	
268	ГРУЗИЯ	22	84.6
804	УКРАИНА	0	0.2
000	прочие	2	41.5
Всего		24	126.3
Страны дальнего зарубежья		2	41.5
Страны СНГ		22	84.8

85.34.00
СХЕМЫ ПЕЧАТНЫЕ

		Т	
040	АВСТРИЯ	0	197.5
276	ГЕРМАНИЯ	8	672.9
356	ИНДИЯ	5	59.9
360	ИНДОНЕЗИЯ	10	61.4
156	КИТАЙ	535	3827.7
410	КОРЕЯ, РЕСПУБЛИКА	9	192.4
440	ЛИТВА	40	1349.7
458	МАЛАЙЗИЯ	10	169.9
528	НИДЕРЛАНДЫ	0	59.9
784	ОБЪЕДИНЕННЫЕ АРАБСКИЕ ЭМИРАТЫ	14	868.0
616	ПОЛЬША	27	728.4
826	СОЕДИНЕННОЕ КОРОЛЕВСТВО	1	1252.3
840	СОЕДИНЕННЫЕ ШТАТЫ	10	385.7
764	ТАИЛАНД	54	443.5
158	ТАЙВАНЬ (КИТАЙ)	17	269.8
792	ТУРЦИЯ	126	2463.0
804	УКРАИНА	2	199.2
246	ФИНЛЯНДИЯ	17	1813.0
250	ФРАНЦИЯ	0	140.9
756	ШВЕЙЦАРИЯ	0	72.8
392	ЯПОНИЯ	0	376.5
000	прочие	16	433.5
Всего		904	16038.1
Страны дальнего зарубежья		902	15838.9
Страны СНГ		2	199.2

85.35.10
ПРЕДОХРАНИТЕЛИ ПЛАВКИЕ

		Т	
276	ГЕРМАНИЯ	1	121.7
156	КИТАЙ	13	58.5
804	УКРАИНА	1	19.2
250	ФРАНЦИЯ	2	59.9
000	прочие	3	101.4
Всего		21	360.8
Страны дальнего зарубежья		20	341.6
Страны СНГ		1	19.2

85.35.21
ВЫКЛЮЧАТЕЛИ АВТОМАТИЧЕСКИЕ НА НАПРЯЖЕНИЕ МЕНЕЕ 72,5 КВ

		Т	
276	ГЕРМАНИЯ	57	2422.8
268	ГРУЗИЯ	15	242.2
380	ИТАЛИЯ	26	662.0
616	ПОЛЬША	5	304.8
891	СЕРБИЯ И ЧЕРНОГОРИЯ	1	53.9
860	УЗБЕКИСТАН	0	3.4
804	УКРАИНА	93	2214.8
250	ФРАНЦИЯ	114	4657.5
203	ЧЕШСКАЯ РЕСПУБЛИКА	1	101.4
756	ШВЕЙЦАРИЯ	1	125.3
000	прочие	8	107.5
Всего		323	10895.5
Страны дальнего зарубежья		214	8435.1
Страны СНГ		109	2460.3

85.35.29
ПРОЧИЕ ВЫКЛЮЧАТЕЛИ АВТОМАТИЧЕСКИЕ

		Т	
031	АЗЕРБАЙДЖАН	3	4.0
276	ГЕРМАНИЯ	65	732.0
380	ИТАЛИЯ	8	83.4
840	СОЕДИНЕННЫЕ ШТАТЫ	115	155.6
804	УКРАИНА	0	0.0
250	ФРАНЦИЯ	214	487.8
000	прочие	5	23.4
Всего		409	1486.2
Страны дальнего зарубежья		407	1482.2
Страны СНГ		3	4.0

85.35.30
РАЗЪЕДИНИТЕЛИ И ПРЕРЫВАТЕЛИ НА НАПРЯЖЕНИЕ БОЛЕЕ 1000 В

		Т	
276	ГЕРМАНИЯ	105	1346.5
268	ГРУЗИЯ	1	5.2
380	ИТАЛИЯ	272	845.5
398	КАЗАХСТАН	0	0.8
417	КИРГИЗИЯ	15	19.4
428	ЛАТВИЯ	7	70.1
528	НИДЕРЛАНДЫ	102	881.6
616	ПОЛЬША	14	156.7
840	СОЕДИНЕННЫЕ ШТАТЫ	216	326.2
792	ТУРЦИЯ	8	80.9
804	УКРАИНА	23	177.3
250	ФРАНЦИЯ	76	1547.0
756	ШВЕЙЦАРИЯ	217	178.6
752	ШВЕЦИЯ	928	755.3
000	прочие	10	114.6
Всего		1993	6505.8
Страны дальнего зарубежья		1954	6303.1
Страны СНГ		39	202.7

85.35.40
МОЛНИЕОТВОДЫ, ОГРАНИЧИТЕЛИ НАПРЯЖЕНИЯ И ГАСИТЕЛИ СКАЧКОВ НАПРЯЖЕНИЯ

		Т	
276	ГЕРМАНИЯ	137	2070.3
380	ИТАЛИЯ	5	52.1
616	ПОЛЬША	1	53.1
792	ТУРЦИЯ	14	56.4
804	УКРАИНА	75	1969.3
756	ШВЕЙЦАРИЯ	9	231.0
752	ШВЕЦИЯ	112	2953.1
233	ЭСТОНИЯ	34	418.5
000	прочие	18	159.2
Всего		405	7963.1
Страны дальнего зарубежья		331	5993.8
Страны СНГ		75	1969.3

85.35.90
ПРОЧАЯ АППАРАТУРА ЭЛЕКТРИЧЕСКАЯ ДЛЯ КОММУТАЦИИ ИЛИ ЗАЩИТЫ ЭЛЕКТРИЧЕСКИХ ЦЕПЕЙ ИЛИ ДЛЯ ПОДСОЕДИНЕНИЙ К ЭЛЕКТРИЧЕСКИМ ЦЕПЯМ ИЛИ В ЭЛЕКТРИЧЕСКИХ ЦЕПЯХ НА НАПРЯЖЕНИЕ БОЛЕЕ 1000 В

		Т	
040	АВСТРИЯ	0	86.8
051	АРМЕНИЯ	144	551.2
100	БОЛГАРИЯ	88	2350.3
276	ГЕРМАНИЯ	83	2433.7
268	ГРУЗИЯ	60	414.7
578	НОРВЕГИЯ	1	287.9
826	СОЕДИНЕННОЕ КОРОЛЕВСТВО	8	442.6
840	СОЕДИНЕННЫЕ ШТАТЫ	11	391.2
804	УКРАИНА	56	828.5
250	ФРАНЦИЯ	447	7575.6
203	ЧЕШСКАЯ РЕСПУБЛИКА	1	62.0
756	ШВЕЙЦАРИЯ	64	1289.6
752	ШВЕЦИЯ	51	232.2
000	прочие	15	170.1
Всего		1026	17116.4
Страны дальнего зарубежья		767	15322.0
Страны СНГ		259	1794.4

85.36.10
ПРЕДОХРАНИТЕЛИ ПЛАВКИЕ НА НАПРЯЖЕНИЕ НЕ БОЛЕЕ 1000 В

		Т	
051	АРМЕНИЯ	1	12.0
056	БЕЛЬГИЯ	2	67.6
276	ГЕРМАНИЯ	20	524.5
268	ГРУЗИЯ	0	0.1
208	ДАНИЯ	6	72.4
380	ИТАЛИЯ	3	100.5
156	КИТАЙ	72	212.7
410	КОРЕЯ, РЕСПУБЛИКА	4	61.3
440	ЛИТВА	8	80.6
498	МОЛДОВА, РЕСПУБЛИКА	0	10.2
784	ОБЪЕДИНЕННЫЕ АРАБСКИЕ ЭМИРАТЫ	11	176.0
826	СОЕДИНЕННОЕ КОРОЛЕВСТВО	2	62.1
840	СОЕДИНЕННЫЕ ШТАТЫ	8	307.4
804	УКРАИНА	6	76.6
246	ФИНЛЯНДИЯ	4	117.3
250	ФРАНЦИЯ	9	310.8
203	ЧЕШСКАЯ РЕСПУБЛИКА	17	117.7
392	ЯПОНИЯ	7	129.7
000	прочие	20	278.8
Всего		202	2718.4
Страны дальнего зарубежья		195	2619.4
Страны СНГ		8	99.0

85.36.20
ВЫКЛЮЧАТЕЛИ АВТОМАТИЧЕСКИЕ НА НАПРЯЖЕНИЕ НЕ БОЛЕЕ 1000 В

		Т	
040	АВСТРИЯ	24	735.3
051	АРМЕНИЯ	2	0.7
056	БЕЛЬГИЯ	8	124.5
100	БОЛГАРИЯ	73	729.6
348	ВЕНГРИЯ	25	307.0
276	ГЕРМАНИЯ	397	8578.8
300	ГРЕЦИЯ	2	91.7
724	ИСПАНИЯ	31	1340.6
380	ИТАЛИЯ	158	8006.5
156	КИТАЙ	2594	5426.7
410	КОРЕЯ, РЕСПУБЛИКА	30	107.1
458	МАЛАЙЗИЯ	37	57.2
498	МОЛДОВА, РЕСПУБЛИКА	209	1624.3
528	НИДЕРЛАНДЫ	1	66.9
616	ПОЛЬША	40	449.3
620	ПОРТУГАЛИЯ	6	351.3
642	РУМЫНИЯ	11	256.2
705	СЛОВЕНИЯ	6	65.8
826	СОЕДИНЕННОЕ КОРОЛЕВСТВО	12	243.8
840	СОЕДИНЕННЫЕ ШТАТЫ	7	855.5
764	ТАИЛАНД	3	133.7
804	УКРАИНА	52	587.9
246	ФИНЛЯНДИЯ	2	91.2
250	ФРАНЦИЯ	682	20480.1
203	ЧЕШСКАЯ РЕСПУБЛИКА	95	2452.3
756	ШВЕЙЦАРИЯ	7	311.7
752	ШВЕЦИЯ	0	64.7
392	ЯПОНИЯ	3	80.6
000	прочие	13	169.5
Всего		4531	53790.6
Страны дальнего зарубежья		4267	51577.7
Страны СНГ		264	2212.9

85.36.30
ПРОЧИЕ УСТРОЙСТВА ДЛЯ ЗАЩИТЫ ЭЛЕКТРИЧЕСКИХ ЦЕПЕЙ НА НАПРЯЖЕНИЕ НЕ БОЛЕЕ 1000 В

		Т	
040	АВСТРИЯ	5	274.2
051	АРМЕНИЯ	0	0.3
348	ВЕНГРИЯ	4	128.3
276	ГЕРМАНИЯ	30	1580.5
268	ГРУЗИЯ	0	2.3
724	ИСПАНИЯ	35	2670.1
380	ИТАЛИЯ	167	6389.8
156	КИТАЙ	473	1430.4
410	КОРЕЯ, РЕСПУБЛИКА	27	85.9
498	МОЛДОВА, РЕСПУБЛИКА	0	0.2
616	ПОЛЬША	58	271.9
702	СИНГАПУР	0	110.9
826	СОЕДИНЕННОЕ КОРОЛЕВСТВО	4	277.3
840	СОЕДИНЕННЫЕ ШТАТЫ	2	190.7
158	ТАЙВАНЬ (КИТАЙ)	26	104.1
792	ТУРЦИЯ	10	199.7
804	УКРАИНА	200	1828.1
246	ФИНЛЯНДИЯ	2	1041.2
250	ФРАНЦИЯ	61	7081.4

Код и наименование страны контрагента	Ед. изме-рения	Импорт	
		количество	стоимость
203 ЧЕШСКАЯ РЕСПУБЛИКА		13	343.6
752 ШВЕЦИЯ		1	86.6
233 ЭСТОНИЯ		3	62.3
000 прочие		14	167.9
Всего		1137	24327.6
Страны дальнего зарубежья		937	22496.7
Страны СНГ		201	1830.8

85.36.41
РЕЛЕ НА НАПРЯЖЕНИЕ НЕ БОЛЕЕ 60 В

	Т		
040	АВСТРИЯ	1	150.3
051	АРМЕНИЯ	2	6.7
056	БЕЛЬГИЯ	1	50.3
276	ГЕРМАНИЯ	97	2438.4
724	ИСПАНИЯ	0	54.3
380	ИТАЛИЯ	5	182.7
398	КАЗАХСТАН	0	26.4
156	КИТАЙ	77	284.3
410	КОРЕЯ, РЕСПУБЛИКА	28	615.6
458	МАЛАЙЗИЯ	1	124.5
498	МОЛДОВА, РЕСПУБЛИКА	6	17.5
784	ОБЪЕДИНЕННЫЕ АРАБСКИЕ ЭМИРАТЫ	123	734.8
616	ПОЛЬША	9	280.2
620	ПОРТУГАЛИЯ	5	169.8
826	СОЕДИНЕННОЕ КОРОЛЕВСТВО	4	216.5
840	СОЕДИНЕННЫЕ ШТАТЫ	1	230.2
158	ТАЙВАНЬ (КИТАЙ)	32	479.4
860	УЗБЕКИСТАН	0	2.3
804	УКРАИНА	21	259.0
246	ФИНЛЯНДИЯ	1	305.3
250	ФРАНЦИЯ	10	967.6
203	ЧЕШСКАЯ РЕСПУБЛИКА	1	58.6
752	ШВЕЦИЯ	1	57.8
392	ЯПОНИЯ	6	187.9
000	прочие	18	299.1
Всего		452	8199.5
Страны дальнего зарубежья		422	7887.6
Страны СНГ		30	311.9

85.36.49
ПРОЧИЕ РЕЛЕ

	Т		
040	АВСТРИЯ	1	71.8
056	БЕЛЬГИЯ	3	92.0
276	ГЕРМАНИЯ	73	5074.6
208	ДАНИЯ	1	58.6
360	ИНДОНЕЗИЯ	4	627.9
724	ИСПАНИЯ	61	1117.3
380	ИТАЛИЯ	36	1118.3
398	КАЗАХСТАН	0	1.9
156	КИТАЙ	1050	1958.1
410	КОРЕЯ, РЕСПУБЛИКА	11	53.6
484	МЕКСИКА	2	57.0
498	МОЛДОВА, РЕСПУБЛИКА	2	39.4
528	НИДЕРЛАНДЫ	0	70.6
616	ПОЛЬША	5	262.7
620	ПОРТУГАЛИЯ	3	77.1
826	СОЕДИНЕННОЕ КОРОЛЕВСТВО	1	173.0
840	СОЕДИНЕННЫЕ ШТАТЫ	2	256.2
158	ТАЙВАНЬ (КИТАЙ)	33	108.6
804	УКРАИНА	94	2196.5
246	ФИНЛЯНДИЯ	2	282.3
250	ФРАНЦИЯ	20	2321.9
203	ЧЕШСКАЯ РЕСПУБЛИКА	6	465.1
752	ШВЕЦИЯ	4	104.4
392	ЯПОНИЯ	3	264.6
000	прочие	7	294.7
Всего		1422	17148.1
Страны дальнего зарубежья		1327	14910.3
Страны СНГ		96	2237.9

85.36.50
ПРОЧИЕ ПЕРЕКЛЮЧАТЕЛИ НА НАПРЯЖЕНИЕ НЕ БОЛЕЕ 1000 В

	Т		
040	АВСТРИЯ	10	444.7
031	АЗЕРБАЙДЖАН	0	0.3
051	АРМЕНИЯ	0	0.1
056	БЕЛЬГИЯ	3	92.9
348	ВЕНГРИЯ	16	261.5
276	ГЕРМАНИЯ	333	7999.8
268	ГРУЗИЯ	0	3.5
208	ДАНИЯ	32	322.6
356	ИНДИЯ	1	75.3
360	ИНДОНЕЗИЯ	16	383.2
724	ИСПАНИЯ	51	1753.4
380	ИТАЛИЯ	87	2177.2
398	КАЗАХСТАН	0	4.4
124	КАНАДА	0	62.2
196	КИПР	1	120.2
417	КИРГИЗИЯ	2	17.2
156	КИТАЙ	676	1732.7
410	КОРЕЯ, РЕСПУБЛИКА	149	1562.1
428	ЛАТВИЯ	7	89.1
440	ЛИТВА	68	382.5
458	МАЛАЙЗИЯ	51	66.1
484	МЕКСИКА	1	103.0
498	МОЛДОВА, РЕСПУБЛИКА	2	22.6
528	НИДЕРЛАНДЫ	49	326.7
578	НОРВЕГИЯ	24	376.1
784	ОБЪЕДИНЕННЫЕ АРАБСКИЕ ЭМИРАТЫ	2	107.6
616	ПОЛЬША	192	2012.9
620	ПОРТУГАЛИЯ	19	1014.7
642	РУМЫНИЯ	22	525.2
705	СЛОВЕНИЯ	6	93.1
826	СОЕДИНЕННОЕ КОРОЛЕВСТВО	5	457.8
840	СОЕДИНЕННЫЕ ШТАТЫ	12	1163.6
158	ТАЙВАНЬ (КИТАЙ)	132	494.9
792	ТУРЦИЯ	1169	1723.6
860	УЗБЕКИСТАН	51	210.9
804	УКРАИНА	650	5535.5
246	ФИНЛЯНДИЯ	97	3545.7
250	ФРАНЦИЯ	201	5943.4
191	ХОРВАТИЯ	2	83.8
203	ЧЕШСКАЯ РЕСПУБЛИКА	28	1771.6
756	ШВЕЙЦАРИЯ	1	98.4
752	ШВЕЦИЯ	34	1699.9
392	ЯПОНИЯ	7	677.5
000	прочие	61	330.0
Всего		4270	45869.8
Страны дальнего зарубежья		3563	40075.4
Страны СНГ		706	5794.4

85.36.61
ПАТРОНЫ ДЛЯ ЛАМП НА НАПРЯЖЕНИЕ НЕ БОЛЕЕ 1000 В

	Т		
276	ГЕРМАНИЯ	395	659.9
208	ДАНИЯ	58	51.9
380	ИТАЛИЯ	216	261.0
156	КИТАЙ	893	763.0
616	ПОЛЬША	21	59.3
703	СЛОВАКИЯ	57	52.9
792	ТУРЦИЯ	43	70.9
804	УКРАИНА	177	438.0
752	ШВЕЦИЯ	3	96.8
000	прочие	20	166.8
Всего		1883	2620.4
Страны дальнего зарубежья		1706	2182.5
Страны СНГ		177	438.0

85.36.69
ПРОЧИЕ ПАТРОНЫ ДЛЯ ЛАМП, ШТЕПСЕЛИ И РОЗЕТКИ НА НАПРЯЖЕНИЕ НЕ БОЛЕЕ 1000 В

	Т		
040	АВСТРИЯ	25	356.9
348	ВЕНГРИЯ	47	170.6
276	ГЕРМАНИЯ	767	4483.7
268	ГРУЗИЯ	1	7.6
372	ИРЛАНДИЯ	4	109.1
724	ИСПАНИЯ	62	1221.0
380	ИТАЛИЯ	135	1037.7
156	КИТАЙ	1319	2202.5
410	КОРЕЯ, РЕСПУБЛИКА	102	332.0
428	ЛАТВИЯ	18	54.5
440	ЛИТВА	4	74.6
498	МОЛДОВА, РЕСПУБЛИКА	7	29.4
578	НОРВЕГИЯ	2	140.0
616	ПОЛЬША	233	2260.4
620	ПОРТУГАЛИЯ	17	139.5
642	РУМЫНИЯ	10	67.8
826	СОЕДИНЕННОЕ КОРОЛЕВСТВО	22	582.3
840	СОЕДИНЕННЫЕ ШТАТЫ	26	879.4
158	ТАЙВАНЬ (КИТАЙ)	200	430.4
792	ТУРЦИЯ	2891	3785.7
860	УЗБЕКИСТАН	0	6.3
804	УКРАИНА	119	1508.2
246	ФИНЛЯНДИЯ	15	1087.8
250	ФРАНЦИЯ	416	6243.9
203	ЧЕШСКАЯ РЕСПУБЛИКА	10	429.1
752	ШВЕЦИЯ	132	2437.9
392	ЯПОНИЯ	3	89.3
000	прочие	49	207.1
Всего		6637	30374.7
Страны дальнего зарубежья		6510	28823.2
Страны СНГ		127	1551.5

85.36.90
ПРОЧИЕ УСТРОЙСТВА ЭЛЕКТРИЧЕСКИЕ ДЛЯ КОММУТАЦИИ ИЛИ ЗАЩИТЫ ЭЛЕКТРИЧЕСКИХ ЦЕПЕЙ ИЛИ ДЛЯ ПОДСОЕДИНЕНИЙ К ЭЛЕКТРИЧЕСКИМ ЦЕПЯМ ИЛИ В ЭЛЕКТРИЧЕСКИХ ЦЕПЯХ НА НАПРЯЖЕНИЕ НЕ БОЛЕЕ 1000 В

	Т		
040	АВСТРИЯ	109	1451.9
031	АЗЕРБАЙДЖАН	0	0.8
051	АРМЕНИЯ	77	768.6
056	БЕЛЬГИЯ	33	574.7
348	ВЕНГРИЯ	9	86.2
276	ГЕРМАНИЯ	1586	18489.7
300	ГРЕЦИЯ	15	380.0
268	ГРУЗИЯ	0	0.8
208	ДАНИЯ	12	279.3
356	ИНДИЯ	148	524.1
360	ИНДОНЕЗИЯ	0	350.7
724	ИСПАНИЯ	47	666.0
380	ИТАЛИЯ	132	2187.6
398	КАЗАХСТАН	1	8.3
124	КАНАДА	2	104.4
417	КИРГИЗИЯ	6	465.4
156	КИТАЙ	2120	4553.8
410	КОРЕЯ, РЕСПУБЛИКА	83	1626.1
428	ЛАТВИЯ	19	96.7
440	ЛИТВА	12	214.0
458	МАЛАЙЗИЯ	45	813.8
498	МОЛДОВА, РЕСПУБЛИКА	34	179.9
528	НИДЕРЛАНДЫ	59	950.1
554	НОВАЯ ЗЕЛАНДИЯ	7	366.2
578	НОРВЕГИЯ	3	159.6
616	ПОЛЬША	57	1224.2
620	ПОРТУГАЛИЯ	1	53.5
702	СИНГАПУР	3	119.6
826	СОЕДИНЕННОЕ КОРОЛЕВСТВО	26	964.4
840	СОЕДИНЕННЫЕ ШТАТЫ	182	4324.4
158	ТАЙВАНЬ (КИТАЙ)	553	1610.7
792	ТУРЦИЯ	294	1166.3
860	УЗБЕКИСТАН	0	6.5
804	УКРАИНА	131	4718.1
246	ФИНЛЯНДИЯ	97	2605.4
250	ФРАНЦИЯ	238	13143.3
203	ЧЕШСКАЯ РЕСПУБЛИКА	46	1567.1
756	ШВЕЙЦАРИЯ	177	1028.5
752	ШВЕЦИЯ	34	1101.3
233	ЭСТОНИЯ	39	783.5
392	ЯПОНИЯ	24	379.8
000	прочие	28	317.7
Всего		6493	70412.8
Страны дальнего зарубежья		6243	64264.4
Страны СНГ		250	6148.3

85.37.10
ПУЛЬТЫ, ПАНЕЛИ, КОНСОЛИ, СТОЛЫ, РАСПРЕДЕЛИТЕЛЬНЫЕ ЩИТЫ И ОСНОВАНИЯ ДЛЯ ЭЛЕКТРИЧЕСКОЙ АППАРАТУРЫ НА НАПРЯЖЕНИЕ НЕ БОЛЕЕ 1000 В

	Т		
040	АВСТРИЯ	229	4865.2

Код и наименование страны контрагента	Ед. изме-рения	Импорт	
		количество	стоимость
031 АЗЕРБАЙДЖАН		0	5.8
051 АРМЕНИЯ		8	75.5
056 БЕЛЬГИЯ		76	7782.3
100 БОЛГАРИЯ		20	565.7
348 ВЕНГРИЯ		12	691.9
276 ГЕРМАНИЯ		1900	62887.7
208 ДАНИЯ		90	4839.0
376 ИЗРАИЛЬ		16	194.9
356 ИНДИЯ		34	764.0
372 ИРЛАНДИЯ		79	384.2
724 ИСПАНИЯ		37	2630.1
380 ИТАЛИЯ		369	13791.7
398 КАЗАХСТАН		53	627.0
124 КАНАДА		21	761.0
417 КИРГИЗИЯ		1	4.9
156 КИТАЙ		145	7834.0
410 КОРЕЯ, РЕСПУБЛИКА		147	3291.0
428 ЛАТВИЯ		507	28254.0
440 ЛИТВА		25	803.0
458 МАЛАЙЗИЯ		43	1271.9
498 МОЛДОВА, РЕСПУБЛИКА		1	35.2
528 НИДЕРЛАНДЫ		116	3900.3
578 НОРВЕГИЯ		533	10643.5
616 ПОЛЬША		173	2191.8
620 ПОРТУГАЛИЯ		2	550.4
642 РУМЫНИЯ		3	235.7
891 СЕРБИЯ И ЧЕРНОГОРИЯ		53	454.9
702 СИНГАПУР		243	950.6
703 СЛОВАКИЯ		39	1456.4
705 СЛОВЕНИЯ		3	96.5
826 СОЕДИНЕННОЕ КОРОЛЕВСТВО		185	10451.5
840 СОЕДИНЕННЫЕ ШТАТЫ		281	12186.6
158 ТАЙВАНЬ (КИТАЙ)		42	542.2
792 ТУРЦИЯ		365	3441.1
860 УЗБЕКИСТАН		11	27.9
804 УКРАИНА		1098	23560.3
608 ФИЛИППИНЫ		23	87.4
246 ФИНЛЯНДИЯ		315	61849.1
250 ФРАНЦИЯ		130	13178.2
191 ХОРВАТИЯ		5	178.7
203 ЧЕШСКАЯ РЕСПУБЛИКА		338	6243.9
756 ШВЕЙЦАРИЯ		58	3280.5
752 ШВЕЦИЯ		47	7898.4
233 ЭСТОНИЯ		80	763.0
392 ЯПОНИЯ		33	2233.9
000 прочие		11	205.9
Всего		7997	308968.7
Страны дальнего зарубежья		6825	284632.0
Страны СНГ		1172	24336.6

85.37.20

ПУЛЬТЫ, ПАНЕЛИ, КОНСОЛИ, СТОЛЫ, РАСПРЕДЕЛИТЕЛЬНЫЕ ЩИТЫ И ОСНОВАНИЯ ДЛЯ ЭЛЕКТРИЧЕСКОЙ АППАРАТУРЫ НА НАПРЯЖЕНИЕ БОЛЕЕ 1000 В

Т

Код и наименование страны контрагента	Ед. изме-рения	Импорт	
		количество	стоимость
040 АВСТРИЯ		12	51.7
031 АЗЕРБАЙДЖАН		32	64.3
276 ГЕРМАНИЯ		405	14913.0
380 ИТАЛИЯ		136	1354.2
398 КАЗАХСТАН		255	2739.3
124 КАНАДА		60	194.6
156 КИТАЙ		24	359.0
428 ЛАТВИЯ		75	409.5
440 ЛИТВА		104	737.0
458 МАЛАЙЗИЯ		38	1183.7
578 НОРВЕГИЯ		47	861.7
616 ПОЛЬША		1511	8120.4
620 ПОРТУГАЛИЯ		141	2381.6
703 СЛОВАКИЯ		2	65.6
826 СОЕДИНЕННОЕ КОРОЛЕВСТВО		93	3246.3
840 СОЕДИНЕННЫЕ ШТАТЫ		78	1341.3
792 ТУРЦИЯ		61	290.8
860 УЗБЕКИСТАН		7	17.1
804 УКРАИНА		1593	12826.1
246 ФИНЛЯНДИЯ		18	331.3
250 ФРАНЦИЯ		909	11800.4
203 ЧЕШСКАЯ РЕСПУБЛИКА		537	4074.3
756 ШВЕЙЦАРИЯ		16	490.7
752 ШВЕЦИЯ		2	137.8
000 прочие		18	81.9
Всего		6172	68073.6
Страны дальнего зарубежья		4285	52426.8
Страны СНГ		1887	15646.8

85.38.10

ЧАСТИ ПУЛЬТОВ, ПАНЕЛЕЙ, КОНСОЛЕЙ, СТОЛОВ, РАСПРЕДЕЛИТЕЛЬНЫХ ЩИТОВ И ПРОЧИХ ОСНОВАНИЙ ДЛЯ ИЗДЕЛИЙ ТОВАРНОЙ ПОЗИЦИИ 8537, НО НЕ УКОМПЛЕКТОВАННЫЕ СООТВЕТСТВУЮЩЕЙ АППАРАТУРОЙ

Т

Код и наименование страны контрагента	Ед. изме-рения	Импорт	
		количество	стоимость
040 АВСТРИЯ		27	95.9
056 БЕЛЬГИЯ		402	803.7
100 БОЛГАРИЯ		6	61.7
276 ГЕРМАНИЯ		5703	25440.5
208 ДАНИЯ		146	299.7
372 ИРЛАНДИЯ		340	455.4
724 ИСПАНИЯ		483	856.0
380 ИТАЛИЯ		1175	5816.0
156 КИТАЙ		569	966.0
428 ЛАТВИЯ		30	81.2
440 ЛИТВА		30	125.3
458 МАЛАЙЗИЯ		18	190.3
498 МОЛДОВА, РЕСПУБЛИКА		138	883.3
616 ПОЛЬША		2308	5559.8
891 СЕРБИЯ И ЧЕРНОГОРИЯ		47	101.6
826 СОЕДИНЕННОЕ КОРОЛЕВСТВО		315	836.7
840 СОЕДИНЕННЫЕ ШТАТЫ		90	577.3
158 ТАЙВАНЬ (КИТАЙ)		113	263.2
792 ТУРЦИЯ		761	1584.6
804 УКРАИНА		55	293.2
246 ФИНЛЯНДИЯ		32	121.6
250 ФРАНЦИЯ		842	4035.9
203 ЧЕШСКАЯ РЕСПУБЛИКА		581	1111.4
000 прочие		154	419.8
Всего		14364	50980.2
Страны дальнего зарубежья		14172	49803.6
Страны СНГ		193	1176.5

85.38.90

ПРОЧИЕ ЧАСТИ, ПРЕДНАЗНАЧЕННЫЕ ИСКЛЮЧИТЕЛЬНО ИЛИ В ОСНОВНОМ ДЛЯ АППАРАТУРЫ ТОВАРНОЙ ПОЗИЦИИ 8535, 8536 ИЛИ 8537

Т

Код и наименование страны контрагента	Ед. изме-рения	Импорт	
		количество	стоимость
040 АВСТРИЯ		2	358.2
051 АРМЕНИЯ		0	39.9
056 БЕЛЬГИЯ		16	202.6
348 ВЕНГРИЯ		6	58.9
276 ГЕРМАНИЯ		1304	32373.1
268 ГРУЗИЯ		11	52.1
208 ДАНИЯ		3	66.7
376 ИЗРАИЛЬ		6	780.3
356 ИНДИЯ		3	373.1
372 ИРЛАНДИЯ		1	62.1
724 ИСПАНИЯ		16	187.9
380 ИТАЛИЯ		196	7016.3
398 КАЗАХСТАН		4	133.6
417 КИРГИЗИЯ		2	4.8
156 КИТАЙ		359	1464.3
410 КОРЕЯ, РЕСПУБЛИКА		9	162.7
458 МАЛАЙЗИЯ		13	98.4
528 НИДЕРЛАНДЫ		8	341.8
578 НОРВЕГИЯ		6	575.6
784 ОБЪЕДИНЕННЫЕ АРАБСКИЕ ЭМИРАТЫ		134	211.4
616 ПОЛЬША		59	1583.8
620 ПОРТУГАЛИЯ		6	81.7
642 РУМЫНИЯ		96	3242.6
826 СОЕДИНЕННОЕ КОРОЛЕВСТВО		7	753.5
840 СОЕДИНЕННЫЕ ШТАТЫ		25	7341.6
158 ТАЙВАНЬ (КИТАЙ)		32	267.3
792 ТУРЦИЯ		97	187.1
860 УЗБЕКИСТАН		12	14.2
804 УКРАИНА		476	3462.6
246 ФИНЛЯНДИЯ		30	8613.0
250 ФРАНЦИЯ		230	6769.9
203 ЧЕШСКАЯ РЕСПУБЛИКА		87	975.5
756 ШВЕЙЦАРИЯ		8	1123.0
752 ШВЕЦИЯ		16	1482.1
392 ЯПОНИЯ		16	995.9
000 прочие		18	443.2
Всего		3313	81900.8
Страны дальнего зарубежья		2809	78193.7
Страны СНГ		504	3707.1

85.39.10

ЛАМПЫ ГЕРМЕТИЧНЫЕ НАПРАВЛЕННОГО СВЕТА

ШТ

Код и наименование страны контрагента	Ед. изме-рения	Импорт	
		количество	стоимость
051 АРМЕНИЯ		4551	122.5
804 УКРАИНА		1775	69.3
250 ФРАНЦИЯ		2503	60.1
000 прочие		27432	150.1
Всего		36261	402.0
Страны дальнего зарубежья		29935	210.2
Страны СНГ		6326	191.8

85.39.21

ПРОЧИЕ ГАЛОГЕННЫЕ ЛАМПЫ НАКАЛИВАНИЯ С ВОЛЬФРАМОВОЙ НИТЬЮ

ШТ

Код и наименование страны контрагента	Ед. изме-рения	Импорт	
		количество	стоимость
348 ВЕНГРИЯ		319283	124.2
276 ГЕРМАНИЯ		7623307	1830.6
208 ДАНИЯ		259835	61.9
356 ИНДИЯ		138074	78.1
380 ИТАЛИЯ		69471	126.9
398 КАЗАХСТАН		8	0.0
156 КИТАЙ		2269119	855.5
410 КОРЕЯ, РЕСПУБЛИКА		1353853	299.4
616 ПОЛЬША		218452	88.9
702 СИНГАПУР		707	99.0
826 СОЕДИНЕННОЕ КОРОЛЕВСТВО		10132	91.5
840 СОЕДИНЕННЫЕ ШТАТЫ		109688	1023.6
804 УКРАИНА		210	0.2
250 ФРАНЦИЯ		172123	125.4
392 ЯПОНИЯ		276742	323.5
000 прочие		347728	197.2
Всего		13168732	5325.7
Страны дальнего зарубежья		13168514	5325.5
Страны СНГ		218	0.2

85.39.22

ПРОЧИЕ ЛАМПЫ НАКАЛИВАНИЯ, МОЩНОСТЬЮ НЕ БОЛЕЕ 200 ВТ И НА НАПРЯЖЕНИЕ БОЛЕЕ 100 В

ШТ

Код и наименование страны контрагента	Ед. изме-рения	Импорт	
		количество	стоимость
348 ВЕНГРИЯ		21189816	2353.9
276 ГЕРМАНИЯ		4791186	638.1
208 ДАНИЯ		3738020	400.9
380 ИТАЛИЯ		189423	51.4
417 КИРГИЗИЯ		23521804	1791.1
156 КИТАЙ		8731424	841.0
428 ЛАТВИЯ		172484	54.3
616 ПОЛЬША		23157468	2912.5
703 СЛОВАКИЯ		498498	62.3
804 УКРАИНА		36371205	4192.0
250 ФРАНЦИЯ		2778067	309.8
000 прочие		513202	143.0
Всего		125652597	13750.4
Страны дальнего зарубежья		65759588	7767.3
Страны СНГ		59893009	5983.2

85.39.29

ПРОЧИЕ ЛАМПЫ НАКАЛИВАНИЯ, ЗА ИСКЛЮЧЕНИЕМ ЛАМП УЛЬТРАФИОЛЕТОВОГО ИЛИ ИНФРАКРАСНОГО ИЗЛУЧЕНИЯ

ШТ

Код и наименование страны контрагента	Ед. изме-рения	Импорт	
		количество	стоимость
276 ГЕРМАНИЯ		3044534	561.6
380 ИТАЛИЯ		335002	122.4
417 КИРГИЗИЯ		16866220	937.8
156 КИТАЙ		799788	65.9
826 СОЕДИНЕННОЕ КОРОЛЕВСТВО		2530817	285.4
840 СОЕДИНЕННЫЕ ШТАТЫ		23565	125.3
804 УКРАИНА		2243817	152.7
250 ФРАНЦИЯ		435077	68.0
752 ШВЕЦИЯ		70996	69.9
392 ЯПОНИЯ		288510	125.7
000 прочие		722824	216.0
Всего		27361150	2730.6
Страны дальнего зарубежья		8251113	1640.1
Страны СНГ		19110037	1090.5

Код и наименование страны контрагента	Ед. изме-рения	Импорт	
		количество	стоимость

85.39.31
ЛАМПЫ ЛЮМИНЕСЦЕНТНЫЕ С ТЕРМОКАТОДОМ ГАЗОРАЗРЯДНЫЕ, ЗА ИСКЛЮЧЕНИЕМ ЛАМП УЛЬТРАФИОЛЕТОВОГО ИЗЛУЧЕНИЯ

		ШТ		
076	БРАЗИЛИЯ		352744	142.7
348	ВЕНГРИЯ		5867475	2203.2
276	ГЕРМАНИЯ		4136227	2073.2
208	ДАНИЯ		844686	369.3
380	ИТАЛИЯ		151641	93.6
398	КАЗАХСТАН		3	0.0
156	КИТАЙ		7813915	5119.5
410	КОРЕЯ, РЕСПУБЛИКА		384615	246.5
528	НИДЕРЛАНДЫ		872729	538.4
616	ПОЛЬША		8988460	3879.1
826	СОЕДИНЕННОЕ КОРОЛЕВСТВО		81204	74.1
840	СОЕДИНЕННЫЕ ШТАТЫ		133295	107.3
804	УКРАИНА		6356247	2539.5
246	ФИНЛЯНДИЯ		58610	85.8
250	ФРАНЦИЯ		1132483	457.5
392	ЯПОНИЯ		437652	377.4
000	прочие		296913	182.3
Всего			37908899	18489.4
Страны дальнего зарубежья			31552649	15949.9
Страны СНГ			6356250	2539.5

85.39.32
РТУТНЫЕ ИЛИ НАТРИЕВЫЕ ЛАМПЫ; МЕТАЛЛОГАЛОГЕННЫЕ ЛАМПЫ

		ШТ		
056	БЕЛЬГИЯ		218089	463.1
348	ВЕНГРИЯ		157964	214.5
276	ГЕРМАНИЯ		1345556	783.6
380	ИТАЛИЯ		197246	51.0
156	КИТАЙ		4578933	700.5
410	КОРЕЯ, РЕСПУБЛИКА		504564	182.4
498	МОЛДОВА, РЕСПУБЛИКА		18	0.0
528	НИДЕРЛАНДЫ		231353	64.2
616	ПОЛЬША		4063048	697.4
826	СОЕДИНЕННОЕ КОРОЛЕВСТВО		19152	113.7
840	СОЕДИНЕННЫЕ ШТАТЫ		30725	164.0
804	УКРАИНА		2454183	5482.5
392	ЯПОНИЯ		180020	172.3
000	прочие		323161	199.5
Всего			14304012	9288.6
Страны дальнего зарубежья			11849811	3806.1
Страны СНГ			2454201	5482.5

85.39.39
ПРОЧИЕ ЛАМПЫ ГАЗОРАЗРЯДНЫЕ, ЗА ИСКЛЮЧЕНИЕМ ЛАМП УЛЬТРАФИОЛЕТОВОГО ИЗЛУЧЕНИЯ

		ШТ		
348	ВЕНГРИЯ		404350	116.6
276	ГЕРМАНИЯ		11890526	1574.5
208	ДАНИЯ		328269	80.4
380	ИТАЛИЯ		203028	81.5
156	КИТАЙ		5029681	808.6
410	КОРЕЯ, РЕСПУБЛИКА		94145	65.8
616	ПОЛЬША		6479551	957.0
250	ФРАНЦИЯ		52371	120.2
752	ШВЕЦИЯ		88501	128.4
392	ЯПОНИЯ		7646	134.6
000	прочие		74704	128.9
Всего			24652772	4196.4
Страны дальнего зарубежья			24652772	4196.4

85.39.41
ДУГОВЫЕ ЛАМПЫ

		ШТ		
498	МОЛДОВА, РЕСПУБЛИКА		18	0.0
000	прочие		21630	100.5
Всего			21648	100.5
Страны дальнего зарубежья			21630	100.5
Страны СНГ			18	0.0

85.39.49
ПРОЧИЕ ЛАМПЫ УЛЬТРАФИОЛЕТОВОГО ИЛИ ИНФРАКРАСНОГО ИЗЛУЧЕНИЯ

		ШТ		
348	ВЕНГРИЯ		203266	380.3
276	ГЕРМАНИЯ		110654	433.1
156	КИТАЙ		176103	55.1
528	НИДЕРЛАНДЫ		164262	129.5
616	ПОЛЬША		742160	287.3
826	СОЕДИНЕННОЕ КОРОЛЕВСТВО		1462	92.5
804	УКРАИНА		3300	0.3
608	ФИЛИППИНЫ		219950	232.1
250	ФРАНЦИЯ		114	61.7
392	ЯПОНИЯ		1043	135.8
000	прочие		36853	162.2
Всего			1659167	1969.9
Страны дальнего зарубежья			1655867	1969.6
Страны СНГ			3300	0.3

85.39.90
ЧАСТИ ЛАМП НАКАЛИВАНИЯ ЭЛЕКТРИЧЕСКИХ ИЛИ ГАЗОРАЗРЯДНЫХ, ВКЛЮЧАЯ ЛАМПЫ ГЕРМЕТИЧНЫЕ НАПРАВЛЕННОГО СВЕТА, А ТАКЖЕ УЛЬТРАФИОЛЕТОВЫХ ИЛИ ИНФРАКРАСНЫХ ЛАМП; ДУГОВЫХ ЛАМП

		Т		
348	ВЕНГРИЯ		32	496.4
724	ИСПАНИЯ		18	71.6
156	КИТАЙ		18	403.5
616	ПОЛЬША		5	128.6
840	СОЕДИНЕННЫЕ ШТАТЫ		20	50.9
804	УКРАИНА		13	40.6
203	ЧЕШСКАЯ РЕСПУБЛИКА		5	939.6
000	прочие		19	152.5
Всего			131	2283.8
Страны дальнего зарубежья			117	2243.2
Страны СНГ			13	40.6

85.40.11
ТРУБКИ ТЕЛЕВИЗИОННЫЕ ЭЛЕКТРОННО-ЛУЧЕВЫЕ, ВКЛЮЧАЯ ЭЛЕКТРОННО-ЛУЧЕВЫЕ ТРУБКИ ДЛЯ ВИДЕОМОНИТОРОВ, ЦВЕТНОГО ИЗОБРАЖЕНИЯ

		ШТ		
076	БРАЗИЛИЯ		8640	345.3
348	ВЕНГРИЯ		23019	973.1
704	ВЬЕТНАМ		51419	2298.8
276	ГЕРМАНИЯ		416468	18030.8
344	ГОНКОНГ		182992	7972.1
356	ИНДИЯ		248736	10675.9
360	ИНДОНЕЗИЯ		201152	7754.2
724	ИСПАНИЯ		2825	80.4
380	ИТАЛИЯ		68148	5805.6
156	КИТАЙ		2561429	117364.9
408	КОРЕЯ, НАРОДНО-ДЕМОКРАТИЧ. РЕСПУБЛ.		804	71.3
410	КОРЕЯ, РЕСПУБЛИКА		930202	50620.1
440	ЛИТВА		258848	13692.9
458	МАЛАЙЗИЯ		1362566	57101.1
484	МЕКСИКА		5400	198.4
784	ОБЪЕДИНЕННЫЕ АРАБСКИЕ ЭМИРАТЫ		29599	1227.0
616	ПОЛЬША		147291	6949.0
702	СИНГАПУР		233537	11071.4
826	СОЕДИНЕННОЕ КОРОЛЕВСТВО		136766	6522.6
764	ТАИЛАНД		499339	19185.6
250	ФРАНЦИЯ		375	83.8
203	ЧЕШСКАЯ РЕСПУБЛИКА		2146	191.6
392	ЯПОНИЯ		39871	2291.4
000	прочие		273	40.2
Всего			7411845	340547.4
Страны дальнего зарубежья			7411845	340547.4

85.40.12
ТРУБКИ ТЕЛЕВИЗИОННЫЕ ЭЛЕКТРОННО-ЛУЧЕВЫЕ,ВКЛЮЧАЯ ЭЛЕКТРОННО-ЛУЧЕВЫЕ ТРУБКИ ДЛЯ ВИДЕОМОНИТОРОВ ЧЕРНО-БЕЛОГО ИЛИ ДРУГОГО МОНОХРОМНОГО ИЗОБРАЖЕНИЯ

		ШТ		
156	КИТАЙ		12094	68.6
410	КОРЕЯ, РЕСПУБЛИКА		13138	55.7
804	УКРАИНА		5	2.3
000	прочие		59	1.3
Всего			25296	127.8
Страны дальнего зарубежья			25291	125.6
Страны СНГ			5	2.3

85.40.20
ТРУБКИ ТЕЛЕВИЗИОННЫЕ ПЕРЕДАЮЩИЕ; ПРЕОБРАЗОВАТЕЛИ ЭЛЕКТРОННО-ОПТИЧЕСКИЕ И УСИЛИТЕЛИ ЯРКОСТИ ИЗОБРАЖЕНИЯ; ТРУБКИ ФОТОКАТОДНЫЕ ПРОЧИЕ

		ШТ		
528	НИДЕРЛАНДЫ		583	191.4
840	СОЕДИНЕННЫЕ ШТАТЫ		1124	164.7
392	ЯПОНИЯ		1953	302.8
000	прочие		141	44.3
Всего			3801	703.2
Страны дальнего зарубежья			3801	703.2

85.40.40
ТРУБКИ ДИСПЛЕЕВ ДЛЯ ВЫВОДА ДАННЫХ/ ГРАФИКИ, ЦВЕТНЫЕ, С ШАГОМ ТОЧЕК ЛЮМИНОФОРА НА ЭКРАНЕ МЕНЕЕ 0,4 ММ

		ШТ		
156	КИТАЙ		29695	600.9
410	КОРЕЯ, РЕСПУБЛИКА		3380	199.4
804	УКРАИНА		40	27.7
000	прочие		533	63.7
Всего			33648	891.8
Страны дальнего зарубежья			33608	864.0
Страны СНГ			40	27.7

85.40.50
ТРУБКИ ДИСПЛЕЕВ ДЛЯ ВЫВОДА ДАННЫХ/ ГРАФИКИ, ЧЕРНО-БЕЛЫЕ ИЛИ ДРУГИЕ МОНОХРОМНЫЕ

		ШТ		
498	МОЛДОВА, РЕСПУБЛИКА		1230	6.0
000	прочие		1	1.5
Всего			1231	7.5
Страны дальнего зарубежья			1	1.5
Страны СНГ			1230	6.0

85.40.60
ТРУБКИ ЭЛЕКТРОННОЛУЧЕВЫЕ ПРОЧИЕ

		ШТ		
000	прочие		1057	13.3
Всего			1057	13.3
Страны дальнего зарубежья			1057	13.3

85.40.71
МАГНЕТРОНЫ

		ШТ		
276	ГЕРМАНИЯ		76421	278.0
156	КИТАЙ		318743	1874.3
410	КОРЕЯ, РЕСПУБЛИКА		39557	326.3
440	ЛИТВА		332091	2382.1
784	ОБЪЕДИНЕННЫЕ АРАБСКИЕ ЭМИРАТЫ		259343	1398.1
826	СОЕДИНЕННОЕ КОРОЛЕВСТВО		226	62.2
250	ФРАНЦИЯ		18	79.7
392	ЯПОНИЯ		585	106.3
000	прочие		1039	21.6
Всего			1028023	6528.6
Страны дальнего зарубежья			1028023	6528.6

85.40.72
КЛИСТРОНЫ

		ШТ		
840	СОЕДИНЕННЫЕ ШТАТЫ		3	55.3
203	ЧЕШСКАЯ РЕСПУБЛИКА		6	73.2
000	прочие		4	23.5
Всего			13	152.0
Страны дальнего зарубежья			13	152.0

Код и наименование страны контрагента	Ед. изме-рения	Импорт	
		количество	стоимость

85.40.79
ПРОЧИЕ ТРУБКИ МИКРОВОЛНОВЫЕ, ИСКЛЮЧАЯ ЛАМПЫ С УПРАВЛЯЮЩЕЙ СЕТКОЙ

	ШТ		
840	СОЕДИНЕННЫЕ ШТАТЫ	6	80.3
804	УКРАИНА	551	1032.1
Всего		557	1112.4
Страны дальнего зарубежья		6	80.3
Страны СНГ		551	1032.1

85.40.81
ЭЛЕКТРОННЫЕ ЛАМПЫ И ТРУБКИ ПРИЕМНЫЕ ИЛИ УСИЛИТЕЛЬНЫЕ

	ШТ		
203	ЧЕШСКАЯ РЕСПУБЛИКА	157	77.0
000	прочие	3737	133.3
Всего		3894	210.3
Страны дальнего зарубежья		3894	210.3

85.40.89
ПРОЧИЕ ЭЛЕКТРОННЫЕ ЛАМПЫ И ТРУБКИ

	ШТ		
840	СОЕДИНЕННЫЕ ШТАТЫ	68	84.2
000	прочие	611	154.8
Всего		679	239.0
Страны дальнего зарубежья		679	239.0

85.40.91
ПРОЧИЕ ЧАСТИ ЭЛЕКТРОННО-ЛУЧЕВЫХ ТРУБОК

	Т		
276	ГЕРМАНИЯ	17	92.9
156	КИТАЙ	303	701.1
410	КОРЕЯ, РЕСПУБЛИКА	38	96.8
440	ЛИТВА	86	574.3
764	ТАИЛАНД	15	113.5
000	прочие	5	20.3
Всего		464	1598.9
Страны дальнего зарубежья		464	1598.9

85.40.99
ПРОЧИЕ ЧАСТИ ЛАМП И ТРУБОК ЭЛЕКТРОННЫХ

	Т		
156	КИТАЙ	2	50.2
702	СИНГАПУР	0	346.2
804	УКРАИНА	1	111.1
000	прочие	0	36.4
Всего		3	543.9
Страны дальнего зарубежья		2	432.8
Страны СНГ		1	111.1

85.41.10
ДИОДЫ,КРОМЕ ФОТОДИОДОВ ИЛИ СВЕТОИЗЛУЧАЮЩИХ ДИОДОВ

	ШТ		
348	ВЕНГРИЯ	1842586	57.2
276	ГЕРМАНИЯ	6455927	281.5
417	КИРГИЗИЯ	3470	17.1
156	КИТАЙ	146095220	729.1
440	ЛИТВА	2944450	103.5
458	МАЛАЙЗИЯ	17210198	130.5
528	НИДЕРЛАНДЫ	25014559	50.6
784	ОБЪЕДИНЕННЫЕ АРАБСКИЕ ЭМИРАТЫ	12089737	557.1
616	ПОЛЬША	2116521	365.8
826	СОЕДИНЕННОЕ КОРОЛЕВСТВО	205060	84.1
840	СОЕДИНЕННЫЕ ШТАТЫ	3713972	469.8
764	ТАИЛАНД	11174518	92.2
158	ТАЙВАНЬ (КИТАЙ)	18265702	131.9
860	УЗБЕКИСТАН	1730961	981.6
804	УКРАИНА	52755	81.5
608	ФИЛИППИНЫ	18523929	57.8
246	ФИНЛЯНДИЯ	2821299	269.4
203	ЧЕШСКАЯ РЕСПУБЛИКА	702290	125.2
392	ЯПОНИЯ	1995817	87.0
000	прочие	14196405	281.2
Всего		287155376	4954.2
Страны дальнего зарубежья		285368190	3874.0
Страны СНГ		1787186	1080.2

85.41.21
ТРАНЗИСТОРЫ, КРОМЕ ФОТОТРАНЗИСТОРОВ МОЩНОСТЬЮ РАССЕИВАНИЯ МЕНЕЕ 1 ВТ

	ШТ		
276	ГЕРМАНИЯ	6294911	239.9
156	КИТАЙ	16316583	83.1
428	ЛАТВИЯ	91273	98.5
440	ЛИТВА	1728977	120.0
784	ОБЪЕДИНЕННЫЕ АРАБСКИЕ ЭМИРАТЫ	5682922	666.1
826	СОЕДИНЕННОЕ КОРОЛЕВСТВО	178666	101.0
158	ТАЙВАНЬ (КИТАЙ)	21914989	55.7
860	УЗБЕКИСТАН	70558	51.7
000	прочие	23871015	313.5
Всего		76149894	1729.5
Страны дальнего зарубежья		76079336	1677.8
Страны СНГ		70558	51.7

85.41.29
ПРОЧИЕ ТРАНЗИСТОРЫ, КРОМЕ ФОТОТРАНЗИСТОРОВ

	ШТ		
276	ГЕРМАНИЯ	2256991	237.1
360	ИНДОНЕЗИЯ	616243	74.9
156	КИТАЙ	5591155	734.2
458	МАЛАЙЗИЯ	7335540	363.5
504	МАРОККО	493631	67.2
484	МЕКСИКА	7110158	117.6
826	СОЕДИНЕННОЕ КОРОЛЕВСТВО	27875	282.7
840	СОЕДИНЕННЫЕ ШТАТЫ	1524733	515.3
764	ТАИЛАНД	3325542	142.7
792	ТУРЦИЯ	1228055	133.8
804	УКРАИНА	1051	14.5
608	ФИЛИППИНЫ	35643875	153.5
246	ФИНЛЯНДИЯ	336490	100.4
392	ЯПОНИЯ	40135	1608.2
000	прочие	15606086	292.1
Всего		81137560	4837.8
Страны дальнего зарубежья		81136509	4823.3
Страны СНГ		1051	14.5

85.41.30
ТИРИСТОРЫ, ДИНИСТОРЫ И ТРИНИСТОРЫ, КРОМЕ ФОТОЧУВСТВИТЕЛЬНЫХ ПРИБОРОВ

	ШТ		
348	ВЕНГРИЯ	216	66.7
276	ГЕРМАНИЯ	254972	267.7
156	КИТАЙ	250585	89.2
410	КОРЕЯ, РЕСПУБЛИКА	213613	122.5
804	УКРАИНА	30680	83.4
392	ЯПОНИЯ	90	71.1
000	прочие	2172521	392.3
Всего		2922677	1092.9
Страны дальнего зарубежья		2891997	1009.5
Страны СНГ		30680	83.4

85.41.40
ПРИБОРЫ ПОЛУПРОВОДНИКОВЫЕ ФОТОЧУВСТВИТЕЛЬНЫЕ, ВКЛЮЧАЯ ФОТОГАЛЬВАНИЧЕСКИЕ ЭЛЕМЕНТЫ, СОБРАННЫЕ ИЛИ НЕ СОБРАННЫЕ В МОДУЛИ, ВМОНТИРОВАННЫЕ ИЛИ НЕ ВМОНТИРОВАННЫЕ В ПАНЕЛИ; СВЕТОИЗЛУЧАЮЩИЕ ДИОДЫ

	ШТ		
056	БЕЛЬГИЯ	7326	758.8
276	ГЕРМАНИЯ	13409504	2311.2
376	ИЗРАИЛЬ	40027	105.8
724	ИСПАНИЯ	83084	174.3
380	ИТАЛИЯ	21213	221.2
156	КИТАЙ	30291877	736.4
440	ЛИТВА	360169	139.3
458	МАЛАЙЗИЯ	15010149	1285.2
528	НИДЕРЛАНДЫ	105828	109.5
826	СОЕДИНЕННОЕ КОРОЛЕВСТВО	60178	210.1
840	СОЕДИНЕННЫЕ ШТАТЫ	3570999	765.9
764	ТАИЛАНД	11021974	73.6
158	ТАЙВАНЬ (КИТАЙ)	28076779	621.8
804	УКРАИНА	7656	103.7
608	ФИЛИППИНЫ	7963634	264.2
246	ФИНЛЯНДИЯ	413052	135.1
250	ФРАНЦИЯ	24210	1055.4
203	ЧЕШСКАЯ РЕСПУБЛИКА	119518	126.0
756	ШВЕЙЦАРИЯ	6640	65.6
752	ШВЕЦИЯ	31192	86.9
392	ЯПОНИЯ	3489588	1778.1
000	прочие	3958234	336.7
Всего		118072831	11464.7
Страны дальнего зарубежья		118065175	11361.0
Страны СНГ		7656	103.7

85.41.50
ПРИБОРЫ ПОЛУПРОВОДНИКОВЫЕ ПРОЧИЕ

	ШТ		
840	СОЕДИНЕННЫЕ ШТАТЫ	19635	109.1
804	УКРАИНА	644	37.0
392	ЯПОНИЯ	54930	215.6
000	прочие	2017717	174.8
Всего		2092926	536.4
Страны дальнего зарубежья		2092282	499.5
Страны СНГ		644	37.0

85.41.60
КРИСТАЛЛЫ ПЬЕЗОЭЛЕКТРИЧЕСКИЕ СОБРАННЫЕ

	ШТ		
276	ГЕРМАНИЯ	2361637	238.7
376	ИЗРАИЛЬ	4375	123.4
124	КАНАДА	18678	463.9
156	КИТАЙ	14023261	457.1
826	СОЕДИНЕННОЕ КОРОЛЕВСТВО	1081671	75.2
000	прочие	2823328	169.7
Всего		20312950	1527.9
Страны дальнего зарубежья		20312950	1527.9

85.41.90
ЧАСТИ ДИОДОВ, ТРАНЗИСТОРОВ И АНАЛОГИЧНЫХ ПОЛУПРОВОДНИКОВЫХ ПРИБОРОВ; ПОЛУПРОВОДНИКОВЫХ ФОТОЧУВСТВИТЕЛЬНЫХ ПРИБОРОВ, СВЕТОИЗЛУЧАЮЩИХ ДИОДОВ

	Т		
276	ГЕРМАНИЯ	0	109.5
398	КАЗАХСТАН	0	345.7
156	КИТАЙ	10	362.0
410	КОРЕЯ, РЕСПУБЛИКА	0	79.4
840	СОЕДИНЕННЫЕ ШТАТЫ	0	159.3
158	ТАЙВАНЬ (КИТАЙ)	2	81.2
804	УКРАИНА	1	9.2
392	ЯПОНИЯ	1	82.8
000	прочие	2	39.3
Всего		16	1268.4
Страны дальнего зарубежья		15	913.5
Страны СНГ		1	354.9

85.42.10
КАРТОЧКИ С ЭЛЕКТРОННЫМИ ИНТЕГРАЛЬНЫМИ СХЕМАМИ («ИНТЕЛЛЕКТУАЛЬНЫЕ» КАРТОЧКИ)

	ШТ		
276	ГЕРМАНИЯ	16810441	8748.4
208	ДАНИЯ	15456390	7460.6
380	ИТАЛИЯ	1006988	287.2
528	НИДЕРЛАНДЫ	6432	68.0
826	СОЕДИНЕННОЕ КОРОЛЕВСТВО	14659797	3511.9
840	СОЕДИНЕННЫЕ ШТАТЫ	859472	234.7
804	УКРАИНА	2752120	1147.7
246	ФИНЛЯНДИЯ	2149277	323.4
250	ФРАНЦИЯ	26869060	22484.0
710	ЮЖНАЯ АФРИКА	2001	316.0
392	ЯПОНИЯ	5730	106.4
000	прочие	747500	148.3
Всего		81325208	44836.6
Страны дальнего зарубежья		78573088	43688.9
Страны СНГ		2752120	1147.7

85.42.21
ЦИФРОВЫЕ ЭЛЕКТРОННЫЕ ИНТЕГРАЛЬНЫЕ СХЕМЫ

	Т		
036	АВСТРАЛИЯ	0	50.7
040	АВСТРИЯ	0	191.1

Код и наименование страны контрагента	Ед. изме-рения	Импорт	
		количество	стоимость
076 БРАЗИЛИЯ		0	277.6
276 ГЕРМАНИЯ		55	24588.8
344 ГОНКОНГ		0	67.8
376 ИЗРАИЛЬ		0	103.8
360 ИНДОНЕЗИЯ		0	54.6
380 ИТАЛИЯ		3	81.9
156 КИТАЙ		202	5909.2
410 КОРЕЯ, РЕСПУБЛИКА		11	2703.7
188 КОСТА-РИКА		42	1544.2
428 ЛАТВИЯ		0	139.4
440 ЛИТВА		0	79.3
458 МАЛАЙЗИЯ		789	12447.5
528 НИДЕРЛАНДЫ		77	997.2
630 ПУЭРТО-РИКО		1	154.1
702 СИНГАПУР		57	1007.1
826 СОЕДИНЕННОЕ КОРОЛЕВСТВО		2	279.0
840 СОЕДИНЕННЫЕ ШТАТЫ		96	11714.9
764 ТАИЛАНД		8	276.2
158 ТАЙВАНЬ (КИТАЙ)		172	22210.9
608 ФИЛИППИНЫ		43	1636.7
246 ФИНЛЯНДИЯ		1	3927.0
250 ФРАНЦИЯ		1	56.4
752 ШВЕЦИЯ		0	62.1
392 ЯПОНИЯ		14	1346.9
000 прочие		2	276.6
Всего		1576	92184.5
Страны дальнего зарубежья		1576	92184.5

85.42.29
ПРОЧИЕ ПЛАСТИНЫ ПОЛУПРОВОДНИКОВЫЕ
Т

040 АВСТРИЯ		2	55.2
276 ГЕРМАНИЯ		45	1649.5
372 ИРЛАНДИЯ		0	112.8
380 ИТАЛИЯ		1	90.1
124 КАНАДА		0	174.8
156 КИТАЙ		12	528.8
410 КОРЕЯ, РЕСПУБЛИКА		4	378.2
428 ЛАТВИЯ		1	657.3
440 ЛИТВА		1	362.3
458 МАЛАЙЗИЯ		6	535.2
470 МАЛЬТА		0	103.3
784 ОБЪЕДИНЕННЫЕ АРАБСКИЕ ЭМИРАТЫ		3	507.7
702 СИНГАПУР		2	182.8
826 СОЕДИНЕННОЕ КОРОЛЕВСТВО		1	195.2
840 СОЕДИНЕННЫЕ ШТАТЫ		13	3106.1
764 ТАИЛАНД		5	154.8
158 ТАЙВАНЬ (КИТАЙ)		22	956.1
860 УЗБЕКИСТАН		0	397.6
804 УКРАИНА		1	457.9
608 ФИЛИППИНЫ		12	725.9
246 ФИНЛЯНДИЯ		0	1033.6
203 ЧЕШСКАЯ РЕСПУБЛИКА		0	244.3
392 ЯПОНИЯ		1	355.0
000 прочие		6	290.4
Всего		139	13254.9
Страны дальнего зарубежья		138	12399.4
Страны СНГ		1	855.5

85.42.60
ГИБРИДНЫЕ ИНТЕГРАЛЬНЫЕ МИКРОСХЕМЫ ПРОЧИЕ
ШТ

276 ГЕРМАНИЯ		1724333	2722.7
372 ИРЛАНДИЯ		228	140.4
124 КАНАДА		12095	475.1
156 КИТАЙ		3497240	889.3
410 КОРЕЯ, РЕСПУБЛИКА		128599	105.8
440 ЛИТВА		124616	112.1
458 МАЛАЙЗИЯ		197177	83.8
470 МАЛЬТА		168300	523.4
616 ПОЛЬША		232789	67.6
826 СОЕДИНЕННОЕ КОРОЛЕВСТВО		30182	129.2
840 СОЕДИНЕННЫЕ ШТАТЫ		194087	286.5
764 ТАИЛАНД		355831	229.4
804 УКРАИНА		200	0.8
000 прочие		4449056	264.8
Всего		11114733	6030.7
Страны дальнего зарубежья		11114533	6029.9
Страны СНГ		200	0.8

85.42.70
ЭЛЕКТРОННЫЕ МИКРОСБОРКИ
ШТ

276 ГЕРМАНИЯ		5087552	3848.1
156 КИТАЙ		538762	2643.5
410 КОРЕЯ, РЕСПУБЛИКА		425635	4924.3
826 СОЕДИНЕННОЕ КОРОЛЕВСТВО		211842	318.0
840 СОЕДИНЕННЫЕ ШТАТЫ		322477	1326.4
764 ТАИЛАНД		544631	222.1
804 УКРАИНА		303	36.4
250 ФРАНЦИЯ		740376	995.1
392 ЯПОНИЯ		181864	145.7
000 прочие		855941	232.2
Всего		8909383	14691.8
Страны дальнего зарубежья		8909080	14655.4
Страны СНГ		303	36.4

85.42.90
ЧАСТИ ЭЛЕКТРОННЫХ ИНТЕГРАЛЬНЫХ СХЕМ
Т

276 ГЕРМАНИЯ		7	1405.2
860 УЗБЕКИСТАН		0	28.5
804 УКРАИНА		1	74.9
000 прочие		1	25.6
Всего		9	1534.2
Страны дальнего зарубежья		8	1430.8
Страны СНГ		1	103.4

85.43.19
ПРОЧИЕ УСКОРИТЕЛИ ЧАСТИЦ
ШТ

000 прочие		957	1.7
Всего		957	1.7
Страны дальнего зарубежья		957	1.7

85.43.20
ГЕНЕРАТОРЫ СИГНАЛОВ
ШТ

276 ГЕРМАНИЯ		1799	288.8
398 КАЗАХСТАН		16	21.8
156 КИТАЙ		46095	57.3
410 КОРЕЯ, РЕСПУБЛИКА		1398	118.8
528 НИДЕРЛАНДЫ		68	77.3
826 СОЕДИНЕННОЕ КОРОЛЕВСТВО		70	52.7
840 СОЕДИНЕННЫЕ ШТАТЫ		2211	345.5
804 УКРАИНА		338	328.0
246 ФИНЛЯНДИЯ		49826	68.0
756 ШВЕЙЦАРИЯ		24	109.8
233 ЭСТОНИЯ		4	104.4
392 ЯПОНИЯ		2776	166.8
000 прочие		30009	285.8
Всего		134634	2025.3
Страны дальнего зарубежья		134280	1675.4
Страны СНГ		354	349.8

85.43.30
МАШИНЫ И АППАРАТУРА ДЛЯ ГАЛЬВАНОПОКРЫТИЯ, ЭЛЕКТРОЛИЗА ИЛИ ЭЛЕКТРОФОРЕЗА
ШТ

036 АВСТРАЛИЯ		1	122.5
056 БЕЛЬГИЯ		6	133.1
348 ВЕНГРИЯ		1	159.4
276 ГЕРМАНИЯ		114	6578.4
380 ИТАЛИЯ		60	411.5
156 КИТАЙ		5653	228.2
410 КОРЕЯ, РЕСПУБЛИКА		9	15428.3
616 ПОЛЬША		21	1379.9
826 СОЕДИНЕННОЕ КОРОЛЕВСТВО		22	755.6
999 СТРАНЫ ЕС		1	652.4
804 УКРАИНА		13	273.5
246 ФИНЛЯНДИЯ		3	983.7
203 ЧЕШСКАЯ РЕСПУБЛИКА		15	1535.7
752 ШВЕЦИЯ		2	96.4
392 ЯПОНИЯ		539	27977.5
000 прочие		25	61.2
Всего		6485	56777.4
Страны дальнего зарубежья		6472	56503.9
Страны СНГ		13	273.5

85.43.40
ЭЛЕКТРИЧЕСКИЕ ОХРАННЫЕ ГЕНЕРАТОРЫ
ШТ

380 ИТАЛИЯ		318	102.0
528 НИДЕРЛАНДЫ		1484	68.6
000 прочие		935	5.9
Всего		2737	176.5
Страны дальнего зарубежья		2737	176.5

85.43.81
КАРТОЧКИ И БИРКИ С НАНЕСЕННЫМИ СПЕЦИАЛЬНЫМИ МЕТКАМИ, ДЕЙСТВИЕ КОТОРЫХ ОСНОВАНО НА ПРИБЛИЖЕНИИ
ШТ

276 ГЕРМАНИЯ		3857603	91.4
344 ГОНКОНГ		149500	97.4
208 ДАНИЯ		4420	166.1
156 КИТАЙ		925501	281.1
764 ТАИЛАНД		2019207	1133.6
756 ШВЕЙЦАРИЯ		31100	93.5
000 прочие		11437293	166.0
Всего		18424624	2029.1
Страны дальнего зарубежья		18424624	2029.1

85.43.89
ПРОЧИЕ МАШИНЫ ЭЛЕКТРИЧЕСКИЕ И АППАРАТУРА, ИМЕЮЩИЕ ИНДИВИДУАЛЬНЫЕ ФУНКЦИИ
ШТ

031 АЗЕРБАЙДЖАН		220	12.1
056 БЕЛЬГИЯ		5563	579.5
348 ВЕНГРИЯ		102498	613.0
276 ГЕРМАНИЯ		370854	7255.0
376 ИЗРАИЛЬ		952	159.3
356 ИНДИЯ		105865	871.5
360 ИНДОНЕЗИЯ		84808	263.4
372 ИРЛАНДИЯ		4960	367.2
724 ИСПАНИЯ		35141	252.2
380 ИТАЛИЯ		64313	2545.6
398 КАЗАХСТАН		5	6.4
124 КАНАДА		1562	347.1
156 КИТАЙ		7295945	14955.8
410 КОРЕЯ, РЕСПУБЛИКА		364480	1069.0
440 ЛИТВА		1019570	3373.4
458 МАЛАЙЗИЯ		199093	548.2
498 МОЛДОВА, РЕСПУБЛИКА		120	79.8
528 НИДЕРЛАНДЫ		10254	11591.7
578 НОРВЕГИЯ		309	1767.1
784 ОБЪЕДИНЕННЫЕ АРАБСКИЕ ЭМИРАТЫ		1327219	4262.3
616 ПОЛЬША		277556	1362.5
620 ПОРТУГАЛИЯ		10336	54.5
702 СИНГАПУР		26275	94.4
826 СОЕДИНЕННОЕ КОРОЛЕВСТВО		31956	1387.2
840 СОЕДИНЕННЫЕ ШТАТЫ		27357	4324.8
764 ТАИЛАНД		534662	1755.9
158 ТАЙВАНЬ (КИТАЙ)		277202	513.3
792 ТУРЦИЯ		295749	1620.4
860 УЗБЕКИСТАН		67	5.2
804 УКРАИНА		1246	2242.1
246 ФИНЛЯНДИЯ		9503	6929.2
250 ФРАНЦИЯ		3317	204.6
203 ЧЕШСКАЯ РЕСПУБЛИКА		3891	209.1
756 ШВЕЙЦАРИЯ		183	276.7
752 ШВЕЦИЯ		13276	13324.2
233 ЭСТОНИЯ		921	885.7
392 ЯПОНИЯ		64532	637.6
000 прочие		29568	214.8
Всего		12601328	86961.7
Страны дальнего зарубежья		12599670	84616.2
Страны СНГ		1658	2345.6

85.43.90
ЧАСТИ МАШИН ЭЛЕКТРИЧЕСКИХ И АППАРАТУРЫ, ИМЕЮЩИХ ИНДИВИДУАЛЬНЫЕ ФУНКЦИИ
Т

276 ГЕРМАНИЯ		5	391.8

Код и наименование страны контрагента	Ед. изме-рения	Импорт	
		количество	стоимость
268 ГРУЗИЯ		0	12.8
356 ИНДИЯ		0	182.9
410 КОРЕЯ, РЕСПУБЛИКА		24	137.7
528 НИДЕРЛАНДЫ		1	76.6
840 СОЕДИНЕННЫЕ ШТАТЫ		2	405.0
804 УКРАИНА		5	691.3
246 ФИНЛЯНДИЯ		285	2496.0
000 прочие		10	306.5
Всего		334	4700.8
Страны дальнего зарубежья		328	3996.7
Страны СНГ		6	704.1
85.44.11 МЕДНЫЕ ПРОВОДА ОБМОТОЧНЫЕ	Т		
276 ГЕРМАНИЯ		167	1921.7
268 ГРУЗИЯ		123	111.3
398 КАЗАХСТАН		0	0.0
417 КИРГИЗИЯ		2	8.6
408 КОРЕЯ, НАРОДНО-ДЕМОКРАТИЧ. РЕСПУБЛ.		12	68.0
498 МОЛДОВА, РЕСПУБЛИКА		954	3821.0
528 НИДЕРЛАНДЫ		39	238.8
840 СОЕДИНЕННЫЕ ШТАТЫ		20	298.8
804 УКРАИНА		14	87.7
246 ФИНЛЯНДИЯ		42	262.4
250 ФРАНЦИЯ		17	498.1
756 ШВЕЙЦАРИЯ		6	59.0
752 ШВЕЦИЯ		6	67.1
392 ЯПОНИЯ		0	95.0
000 прочие		6	62.9
Всего		1410	7600.4
Страны дальнего зарубежья		317	3571.8
Страны СНГ		1093	4028.6
85.44.19 ПРОЧИЕ ПРОВОДА ОБМОТОЧНЫЕ	Т		
276 ГЕРМАНИЯ		1	58.8
840 СОЕДИНЕННЫЕ ШТАТЫ		0	50.9
250 ФРАНЦИЯ		6	527.9
000 прочие		4	59.8
Всего		11	697.5
Страны дальнего зарубежья		11	697.5
85.44.20 КАБЕЛИ КОАКСИАЛЬНЫЕ И ДРУГИЕ КОАКСИАЛЬНЫЕ ЭЛЕКТРИЧЕСКИЕ ПРОВОДНИКИ	Т		
031 АЗЕРБАЙДЖАН		0	0.6
056 БЕЛЬГИЯ		200	411.4
076 БРАЗИЛИЯ		117	184.4
348 ВЕНГРИЯ		5	169.4
276 ГЕРМАНИЯ		1799	4785.3
724 ИСПАНИЯ		42	93.1
380 ИТАЛИЯ		1027	2423.5
398 КАЗАХСТАН		0	0.1
417 КИРГИЗИЯ		0	5.0
156 КИТАЙ		6146	11947.5
410 КОРЕЯ, РЕСПУБЛИКА		31	325.9
428 ЛАТВИЯ		30	66.7
440 ЛИТВА		38	162.8
498 МОЛДОВА, РЕСПУБЛИКА		372	1000.4
528 НИДЕРЛАНДЫ		155	352.4
616 ПОЛЬША		72	173.2
826 СОЕДИНЕННОЕ КОРОЛЕВСТВО		1350	8927.8
840 СОЕДИНЕННЫЕ ШТАТЫ		891	9094.9
158 ТАЙВАНЬ (КИТАЙ)		138	259.4
792 ТУРЦИЯ		81	176.6
804 УКРАИНА		200	520.9
246 ФИНЛЯНДИЯ		1253	4106.7
250 ФРАНЦИЯ		52	495.3
203 ЧЕШСКАЯ РЕСПУБЛИКА		24	538.5
756 ШВЕЙЦАРИЯ		45	162.9
752 ШВЕЦИЯ		93	2291.4
392 ЯПОНИЯ		152	784.8
000 прочие		33	174.3
Всего		14347	49635.0
Страны дальнего зарубежья		13774	48108.0
Страны СНГ		573	1527.0
85.44.30 ПРОЧИЕ КОМПЛЕКТЫ ПРОВОДОВ ДЛЯ СВЕЧЕЙ ЗАЖИГАНИЯ И КОМПЛЕКТЫ ПРОВОДОВ ИСПОЛЬЛЬЗУЕМЫЕ В АВТОМОБИЛЯХ, САМОЛЕТАХ ИЛИ СУДАХ	Т		
056 БЕЛЬГИЯ		50	100.8
348 ВЕНГРИЯ		616	11536.9
276 ГЕРМАНИЯ		251	6307.1
380 ИТАЛИЯ		4	154.7
398 КАЗАХСТАН		0	1.7
156 КИТАЙ		63	127.2
410 КОРЕЯ, РЕСПУБЛИКА		695	7548.7
528 НИДЕРЛАНДЫ		5	147.1
616 ПОЛЬША		120	1593.0
642 РУМЫНИЯ		120	1815.2
826 СОЕДИНЕННОЕ КОРОЛЕВСТВО		17	182.6
840 СОЕДИНЕННЫЕ ШТАТЫ		22	321.3
158 ТАЙВАНЬ (КИТАЙ)		34	83.1
792 ТУРЦИЯ		38	69.7
804 УКРАИНА		121	909.3
246 ФИНЛЯНДИЯ		3	112.0
250 ФРАНЦИЯ		2	121.7
203 ЧЕШСКАЯ РЕСПУБЛИКА		205	414.7
233 ЭСТОНИЯ		5	108.1
392 ЯПОНИЯ		30	460.0
000 прочие		42	365.0
Всего		2443	32480.0
Страны дальнего зарубежья		2322	31568.9
Страны СНГ		121	911.1
85.44.41 ПРОЧИЕ ПРОВОДНИКИ ЭЛЕКТРИЧЕСКИЕ НА НАПРЯЖЕНИЕ НЕ БОЛЕЕ 80 В, ОСНАЩЕННЫЕ СОЕДИНИТЕЛЬНЫМИ ПРИСПОСОБЛЕНИЯМИ	Т		
040 АВСТРИЯ		4	51.8
031 АЗЕРБАЙДЖАН		0	0.0
056 БЕЛЬГИЯ		108	234.5
348 ВЕНГРИЯ		44	87.9
276 ГЕРМАНИЯ		368	3028.2
208 ДАНИЯ		2	82.3
376 ИЗРАИЛЬ		173	766.3
372 ИРЛАНДИЯ		50	139.4
380 ИТАЛИЯ		77	447.6
398 КАЗАХСТАН		16	230.3
124 КАНАДА		5	129.3
156 КИТАЙ		2591	5262.7
410 КОРЕЯ, РЕСПУБЛИКА		64	579.1
458 МАЛАЙЗИЯ		24	61.7
484 МЕКСИКА		15	131.2
498 МОЛДОВА, РЕСПУБЛИКА		0	1.9
528 НИДЕРЛАНДЫ		465	615.4
578 НОРВЕГИЯ		13	112.6
784 ОБЪЕДИНЕННЫЕ АРАБСКИЕ ЭМИРАТЫ		53	238.8
616 ПОЛЬША		43	133.5
705 СЛОВЕНИЯ		4	57.8
826 СОЕДИНЕННОЕ КОРОЛЕВСТВО		257	721.0
840 СОЕДИНЕННЫЕ ШТАТЫ		156	2253.4
158 ТАЙВАНЬ (КИТАЙ)		228	530.0
792 ТУРЦИЯ		86	312.9
804 УКРАИНА		3	272.9
246 ФИНЛЯНДИЯ		1900	29766.5
250 ФРАНЦИЯ		59	658.6
203 ЧЕШСКАЯ РЕСПУБЛИКА		27	303.3
756 ШВЕЙЦАРИЯ		9	329.8
752 ШВЕЦИЯ		21	844.6
710 ЮЖНАЯ АФРИКА		5	103.9
392 ЯПОНИЯ		85	626.8
000 прочие		41	382.4
Всего		6995	49498.6
Страны дальнего зарубежья		6976	48993.3
Страны СНГ		19	505.2
85.44.49 ПРОЧИЕ ПРОВОДНИКИ ЭЛЕКТРИЧЕСКИЕ НА НАПРЯЖЕНИЕ НЕ БОЛЕЕ 80 В	Т		
056 БЕЛЬГИЯ		132	478.3
100 БОЛГАРИЯ		50	93.2
348 ВЕНГРИЯ		353	648.0
276 ГЕРМАНИЯ		1023	4422.4
376 ИЗРАИЛЬ		483	907.1
372 ИРЛАНДИЯ		290	709.0
724 ИСПАНИЯ		46	96.3
380 ИТАЛИЯ		427	835.7
398 КАЗАХСТАН		0	1.0
124 КАНАДА		5	75.7
156 КИТАЙ		2565	4502.8
410 КОРЕЯ, РЕСПУБЛИКА		62	162.6
440 ЛИТВА		26	136.4
458 МАЛАЙЗИЯ		454	1397.8
498 МОЛДОВА, РЕСПУБЛИКА		2	5.3
528 НИДЕРЛАНДЫ		521	1167.3
578 НОРВЕГИЯ		16	84.4
616 ПОЛЬША		191	387.4
642 РУМЫНИЯ		53	107.9
891 СЕРБИЯ И ЧЕРНОГОРИЯ		20	64.9
826 СОЕДИНЕННОЕ КОРОЛЕВСТВО		823	1737.9
840 СОЕДИНЕННЫЕ ШТАТЫ		273	1518.7
158 ТАЙВАНЬ (КИТАЙ)		628	1223.2
792 ТУРЦИЯ		232	501.8
860 УЗБЕКИСТАН		68	140.4
804 УКРАИНА		30	517.6
246 ФИНЛЯНДИЯ		428	2599.9
250 ФРАНЦИЯ		93	410.5
203 ЧЕШСКАЯ РЕСПУБЛИКА		65	205.0
756 ШВЕЙЦАРИЯ		11	273.9
752 ШВЕЦИЯ		59	154.5
392 ЯПОНИЯ		34	104.3
000 прочие		64	187.2
Всего		9528	25858.2
Страны дальнего зарубежья		9428	25194.0
Страны СНГ		100	664.3
85.44.51 ПРОЧИЕ ПРОВОДНИКИ ЭЛЕКТРИЧЕСКИЕ НА НАПРЯЖЕНИЕ БОЛЕЕ 80 В, НО НЕ БОЛЕЕ 1000 В, ОСНАЩЕННЫЕ СОЕДИНИТЕЛЬНЫМИ ПРИСПОСОБЛЕНИЯМИ	Т		
040 АВСТРИЯ		6	90.2
031 АЗЕРБАЙДЖАН		0	4.0
076 БРАЗИЛИЯ		1	61.6
276 ГЕРМАНИЯ		276	2379.8
268 ГРУЗИЯ		0	0.0
380 ИТАЛИЯ		357	3145.6
398 КАЗАХСТАН		2	7.7
196 КИПР		16	177.8
156 КИТАЙ		2206	5673.6
410 КОРЕЯ, РЕСПУБЛИКА		89	345.3
440 ЛИТВА		206	1882.0
458 МАЛАЙЗИЯ		6	75.5
498 МОЛДОВА, РЕСПУБЛИКА		0	8.6
528 НИДЕРЛАНДЫ		25	139.9
784 ОБЪЕДИНЕННЫЕ АРАБСКИЕ ЭМИРАТЫ		132	460.0
616 ПОЛЬША		99	283.5
642 РУМЫНИЯ		63	391.3
826 СОЕДИНЕННОЕ КОРОЛЕВСТВО		115	1055.4
840 СОЕДИНЕННЫЕ ШТАТЫ		169	1042.5
764 ТАИЛАНД		45	338.3
158 ТАЙВАНЬ (КИТАЙ)		454	545.6
792 ТУРЦИЯ		1466	3859.6
804 УКРАИНА		21	877.5
246 ФИНЛЯНДИЯ		43	433.4
250 ФРАНЦИЯ		82	1435.0
752 ШВЕЦИЯ		12	404.3
392 ЯПОНИЯ		16	78.8
000 прочие		86	557.3
Всего		5989	25754.1
Страны дальнего зарубежья		5966	24856.3
Страны СНГ		23	897.8

Код и наименование страны контрагента	Ед. изме-рения	Импорт	
		количество	стоимость

85.44.59
ПРОЧИЕ ПРОВОДНИКИ ЭЛЕКТРИЧЕСКИЕ НА НАПРЯЖЕНИЕ БОЛЕЕ 80 В, НО НЕ БОЛЕЕ 1000 В

		Т		
040	АВСТРИЯ		201	490.2
031	АЗЕРБАЙДЖАН		0	2.0
051	АРМЕНИЯ		1	8.3
056	БЕЛЬГИЯ		134	228.2
100	БОЛГАРИЯ		215	689.1
076	БРАЗИЛИЯ		314	314.1
348	ВЕНГРИЯ		99	235.7
276	ГЕРМАНИЯ		3691	11232.1
208	ДАНИЯ		66	181.5
376	ИЗРАИЛЬ		93	207.9
360	ИНДОНЕЗИЯ		7	98.7
724	ИСПАНИЯ		2700	13021.9
380	ИТАЛИЯ		1258	5958.1
398	КАЗАХСТАН		3	17.6
124	КАНАДА		37	219.6
156	КИТАЙ		718	898.1
410	КОРЕЯ, РЕСПУБЛИКА		896	5031.5
422	ЛИВАН		271	270.6
440	ЛИТВА		190	1094.5
458	МАЛАЙЗИЯ		1120	3848.7
498	МОЛДОВА, РЕСПУБЛИКА		91	301.8
528	НИДЕРЛАНДЫ		100	169.5
578	НОРВЕГИЯ		101	566.7
616	ПОЛЬША		2074	8137.8
891	СЕРБИЯ И ЧЕРНОГОРИЯ		1284	7101.0
702	СИНГАПУР		20	296.4
703	СЛОВАКИЯ		1284	2081.9
826	СОЕДИНЕННОЕ КОРОЛЕВСТВО		83	583.0
840	СОЕДИНЕННЫЕ ШТАТЫ		714	2630.7
158	ТАЙВАНЬ (КИТАЙ)		734	778.7
792	ТУРЦИЯ		1304	4479.6
860	УЗБЕКИСТАН		3689	10375.1
804	УКРАИНА		7883	21601.7
246	ФИНЛЯНДИЯ		2509	9067.9
250	ФРАНЦИЯ		1559	4629.6
191	ХОРВАТИЯ		19	76.5
203	ЧЕШСКАЯ РЕСПУБЛИКА		227	1015.3
756	ШВЕЙЦАРИЯ		7	63.5
752	ШВЕЦИЯ		15	134.4
392	ЯПОНИЯ		510	2064.5
000	прочие		29	168.8
Всего			36251	120372.8
Страны дальнего зарубежья			24584	88066.3
Страны СНГ			11667	32306.4

85.44.60
ПРОЧИЕ ПРОВОДНИКИ ЭЛЕКТРИЧЕСКИЕ НА НАПРЯЖЕНИЕ БОЛЕЕ 1000 В

		Т		
056	БЕЛЬГИЯ		4	57.1
076	БРАЗИЛИЯ		197	345.6
348	ВЕНГРИЯ		48	172.2
276	ГЕРМАНИЯ		133	365.6
724	ИСПАНИЯ		231	954.4
380	ИТАЛИЯ		265	868.9
410	КОРЕЯ, РЕСПУБЛИКА		184	991.4
458	МАЛАЙЗИЯ		243	786.4
498	МОЛДОВА, РЕСПУБЛИКА		0	0.6
528	НИДЕРЛАНДЫ		4	70.2
578	НОРВЕГИЯ		1187	5843.7
616	ПОЛЬША		313	1265.8
642	РУМЫНИЯ		352	1160.5
891	СЕРБИЯ И ЧЕРНОГОРИЯ		862	2481.4
703	СЛОВАКИЯ		1592	4576.6
826	СОЕДИНЕННОЕ КОРОЛЕВСТВО		73	789.1
840	СОЕДИНЕННЫЕ ШТАТЫ		990	4565.7
792	ТУРЦИЯ		96	333.3
804	УКРАИНА		3918	9556.3
246	ФИНЛЯНДИЯ		712	1989.1
250	ФРАНЦИЯ		74	1737.7
203	ЧЕШСКАЯ РЕСПУБЛИКА		21	61.4
756	ШВЕЙЦАРИЯ		101	314.3
752	ШВЕЦИЯ		143	553.6
000	прочие		11	66.6
Всего			11754	39907.6
Страны дальнего зарубежья			7835	30350.7
Страны СНГ			3919	9556.9

85.44.70
КАБЕЛИ ВОЛОКОННО-ОПТИЧЕСКИЕ

		Т		
076	БРАЗИЛИЯ		327	2312.3
348	ВЕНГРИЯ		15	107.8
276	ГЕРМАНИЯ		1317	4494.2
208	ДАНИЯ		7	179.4
724	ИСПАНИЯ		80	108.9
380	ИТАЛИЯ		6	266.3
156	КИТАЙ		23	149.4
410	КОРЕЯ, РЕСПУБЛИКА		347	624.6
528	НИДЕРЛАНДЫ		11	80.2
578	НОРВЕГИЯ		66	1252.8
616	ПОЛЬША		2	171.2
826	СОЕДИНЕННОЕ КОРОЛЕВСТВО		34	142.9
840	СОЕДИНЕННЫЕ ШТАТЫ		71	502.0
158	ТАЙВАНЬ (КИТАЙ)		2	54.3
792	ТУРЦИЯ		37	79.9
804	УКРАИНА		15	136.3
246	ФИНЛЯНДИЯ		143	655.9
203	ЧЕШСКАЯ РЕСПУБЛИКА		3	100.0
392	ЯПОНИЯ		8	92.5
000	прочие		23	206.3
Всего			2538	11717.0
Страны дальнего зарубежья			2523	11580.7
Страны СНГ			15	136.3

85.45.11
ЭЛЕКТРОДЫ, ИСПОЛЬЗУЕМЫЕ В ПЕЧАХ

		Т		
276	ГЕРМАНИЯ		3296	7485.6
356	ИНДИЯ		134	367.5
724	ИСПАНИЯ		4460	10265.4
380	ИТАЛИЯ		1034	2018.1
156	КИТАЙ		4104	4619.8
616	ПОЛЬША		51	78.9
840	СОЕДИНЕННЫЕ ШТАТЫ		363	451.5
804	УКРАИНА		3946	6518.9
250	ФРАНЦИЯ		1128	1617.1
392	ЯПОНИЯ		3722	6209.8
000	прочие		4	10.8
Всего			22242	39643.2
Страны дальнего зарубежья			18297	33124.3
Страны СНГ			3946	6518.9

85.45.19
ПРОЧИЕ ЭЛЕКТРОДЫ

		Т		
276	ГЕРМАНИЯ		62	117.1
208	ДАНИЯ		0	102.1
398	КАЗАХСТАН		130	52.0
156	КИТАЙ		96784	52550.8
616	ПОЛЬША		97	213.5
804	УКРАИНА		3288	4355.1
250	ФРАНЦИЯ		55	185.9
752	ШВЕЦИЯ		6	54.3
000	прочие		6	145.3
Всего			100427	57776.2
Страны дальнего зарубежья			97009	53369.1
Страны СНГ			3418	4407.1

85.45.20
ЩЕТКИ

		Т		
040	АВСТРИЯ		1	113.4
276	ГЕРМАНИЯ		5	826.2
156	КИТАЙ		3	56.4
498	МОЛДОВА, РЕСПУБЛИКА		0	0.0
840	СОЕДИНЕННЫЕ ШТАТЫ		2	286.6
804	УКРАИНА		10	26.3
203	ЧЕШСКАЯ РЕСПУБЛИКА		1	62.9
392	ЯПОНИЯ		7	251.7
000	прочие		7	287.4
Всего			35	1910.9
Страны дальнего зарубежья			25	1884.6
Страны СНГ			10	26.3

85.45.90
ПРОЧИЕ УГЛИ ДЛЯ ЛАМП ИЛИ БАТАРЕЕК И ИЗДЕЛИЯ ИЗ ГРАФИТА ИЛИ ДРУГИХ ВИДОВ УГЛЕРОДА С МЕТАЛЛОМ ИЛИ БЕЗ МЕТАЛЛА

		Т		
276	ГЕРМАНИЯ		2	119.9
380	ИТАЛИЯ		0	66.5
156	КИТАЙ		1405	1164.6
804	УКРАИНА		2779	3694.2
000	прочие		5	107.1
Всего			4192	5152.2
Страны дальнего зарубежья			1413	1458.0
Страны СНГ			2779	3694.2

85.46.10
ИЗОЛЯТОРЫ ЭЛЕКТРИЧЕСКИЕ СТЕКЛЯННЫЕ

		Т		
398	КАЗАХСТАН		24	15.4
860	УЗБЕКИСТАН		0	1.1
804	УКРАИНА		1993	2216.5
000	прочие		3	8.0
Всего			2019	2240.9
Страны дальнего зарубежья			3	8.0
Страны СНГ			2017	2232.9

85.46.20
КЕРАМИЧЕСКИЕ ИЗОЛЯТОРЫ ЭЛЕКТРИЧЕСКИЕ

		Т		
276	ГЕРМАНИЯ		843	2783.4
380	ИТАЛИЯ		132	421.7
398	КАЗАХСТАН		27	20.6
156	КИТАЙ		241	824.9
498	МОЛДОВА, РЕСПУБЛИКА		29	134.8
616	ПОЛЬША		895	2002.7
703	СЛОВАКИЯ		25	140.4
705	СЛОВЕНИЯ		15	79.4
826	СОЕДИНЕННОЕ КОРОЛЕВСТВО		110	310.5
840	СОЕДИНЕННЫЕ ШТАТЫ		4	178.6
804	УКРАИНА		2611	2587.5
203	ЧЕШСКАЯ РЕСПУБЛИКА		194	555.6
756	ШВЕЙЦАРИЯ		23	51.5
752	ШВЕЦИЯ		111	307.2
000	прочие		112	274.9
Всего			5371	10673.7
Страны дальнего зарубежья			2705	7930.8
Страны СНГ			2667	2742.8

85.46.90
ПРОЧИЕ ИЗОЛЯТОРЫ ЭЛЕКТРИЧЕСКИЕ

		Т		
031	АЗЕРБАЙДЖАН		2	2.2
051	АРМЕНИЯ		14	55.4
056	БЕЛЬГИЯ		4	123.9
276	ГЕРМАНИЯ		115	1281.8
268	ГРУЗИЯ		0	6.6
380	ИТАЛИЯ		51	368.3
398	КАЗАХСТАН		0	0.3
156	КИТАЙ		50	114.6
498	МОЛДОВА, РЕСПУБЛИКА		1	5.0
826	СОЕДИНЕННОЕ КОРОЛЕВСТВО		3	109.5
840	СОЕДИНЕННЫЕ ШТАТЫ		2	65.8
804	УКРАИНА		24	254.9
246	ФИНЛЯНДИЯ		8	94.0
250	ФРАНЦИЯ		20	501.4
756	ШВЕЙЦАРИЯ		29	475.2
752	ШВЕЦИЯ		1	53.7
000	прочие		34	146.2
Всего			356	3658.8
Страны дальнего зарубежья			316	3334.4
Страны СНГ			40	324.4

85.47.10
АРМАТУРА ИЗОЛИРУЮЩАЯ ИЗ КЕРАМИКИ

		Т		
276	ГЕРМАНИЯ		10	254.8
398	КАЗАХСТАН		0	212.6
156	КИТАЙ		19	106.7
410	КОРЕЯ, РЕСПУБЛИКА		4	237.1
804	УКРАИНА		230	530.6
203	ЧЕШСКАЯ РЕСПУБЛИКА		3	288.9

Код и наименование страны контрагента	Ед. изме-рения	Импорт	
		количество	стоимость
756 ШВЕЙЦАРИЯ		0	86.8
392 ЯПОНИЯ		12	881.3
000 прочие		6	96.5
Всего		284	2695.2
Страны дальнего зарубежья		54	1952.0
Страны СНГ		230	743.2
85.47.20			
АРМАТУРА ИЗОЛИРУЮЩАЯ ИЗ ПЛАСТМАСС			
	Т		
031 АЗЕРБАЙДЖАН		0	0.0
348 ВЕНГРИЯ		12	421.9
276 ГЕРМАНИЯ		585	6502.0
208 ДАНИЯ		4	114.1
724 ИСПАНИЯ		16	373.9
380 ИТАЛИЯ		115	638.6
156 КИТАЙ		143	269.4
410 КОРЕЯ, РЕСПУБЛИКА		9	174.1
616 ПОЛЬША		8	97.8
620 ПОРТУГАЛИЯ		20	263.6
642 РУМЫНИЯ		5	60.9
826 СОЕДИНЕННОЕ КОРОЛЕВСТВО		5	157.5
840 СОЕДИНЕННЫЕ ШТАТЫ		56	1097.9
158 ТАЙВАНЬ (КИТАЙ)		38	96.6
792 ТУРЦИЯ		308	419.3
804 УКРАИНА		72	903.6
246 ФИНЛЯНДИЯ		17	734.3
250 ФРАНЦИЯ		15	149.5
756 ШВЕЙЦАРИЯ		14	450.4
752 ШВЕЦИЯ		28	589.1
233 ЭСТОНИЯ		4	63.5
000 прочие		18	224.3
Всего		1491	13802.2
Страны дальнего зарубежья		1419	12898.6
Страны СНГ		72	903.6
85.47.90			
ПРОЧАЯ АРМАТУРА ИЗОЛИРУЮЩАЯ ДЛЯ ЭЛЕКТРИЧЕСКИХ МАШИН, ПРИСПОСОБЛЕНИЙ И ОБОРУДОВАНИЯ, КРОМЕ ИЗОЛЯТОРОВ ТОВАРНОЙ ПОЗИЦИИ 8546			
	Т		
276 ГЕРМАНИЯ		14	237.5
398 КАЗАХСТАН		0	2.2
410 КОРЕЯ, РЕСПУБЛИКА		13	66.9
826 СОЕДИНЕННОЕ КОРОЛЕВСТВО		2	78.9
804 УКРАИНА		1	55.5
756 ШВЕЙЦАРИЯ		39	728.8
000 прочие		3	57.5
Всего		72	1227.3
Страны дальнего зарубежья		71	1169.6
Страны СНГ		1	57.7
85.48.10			
ОТХОДЫ И ЛОМ ПЕРВИЧНЫХ ЭЛЕМЕНТОВ, ПЕРВИЧНЫХ БАТАРЕЙ И ЭЛЕКТРИЧЕСКИХ АККУМУЛЯТОРОВ; ОТРАБОТАВШИЕ ПЕРВИЧНЫЕ ЭЛЕМЕНТЫ, ОТРАБОТАВШИЕ ПЕРВИЧНЫЕ БАТАРЕИ И ОТРАБОТАВШИЕ ЭЛЕКТРИЧЕСКИЕ АККУМУЛЯТОРЫ			
	Т		
398 КАЗАХСТАН		600	172.6
Всего		600	172.6
Страны СНГ		600	172.6
85.48.90			
ПРОЧИЕ ЭЛЕКТРИЧЕСКИЕ ЧАСТИ ОБОРУДОВАНИЯ ИЛИ АППАРАТУРЫ			
	Т		
051 АРМЕНИЯ		0	2.1
764 ТАИЛАНД		1	104.9
804 УКРАИНА		0	20.3
000 прочие		3	52.2
Всего		4	179.4
Страны дальнего зарубежья		4	157.1
Страны СНГ		0	22.4
86.01.10			
ЖЕЛЕЗНОДОРОЖНЫЕ ЛОКОМОТИВЫ, С ПИТАНИЕМ ОТ ВНЕШНЕГО ИСТОЧНИКА ЭЛЕКТРОЭНЕРГИИ			
	ШТ		
276 ГЕРМАНИЯ		1	289.0
268 ГРУЗИЯ		5	1218.2
398 КАЗАХСТАН		13	597.2
891 СЕРБИЯ И ЧЕРНОГОРИЯ		2	1175.4
804 УКРАИНА		12	1894.5
Всего		33	5174.3
Страны дальнего зарубежья		3	1464.3
Страны СНГ		30	3709.9
86.01.20			
ЖЕЛЕЗНОДОРОЖНЫЕ ЛОКОМОТИВЫ, С ПИТАНИЕМ ОТ ЭЛЕКТРИЧЕСКИХ АККУМУЛЯТОРОВ			
	ШТ		
268 ГРУЗИЯ		4	20.0
826 СОЕДИНЕННОЕ КОРОЛЕВСТВО		1	55.1
804 УКРАИНА		4	195.4
Всего		9	270.5
Страны дальнего зарубежья		1	55.1
Страны СНГ		8	215.4
86.02.10			
ЛОКОМОТИВЫ ДИЗЕЛЬ-ЭЛЕКТРИЧЕСКИЕ			
	ШТ		
398 КАЗАХСТАН		1	17.5
428 ЛАТВИЯ		1	931.0
440 ЛИТВА		1	76.9
840 СОЕДИНЕННЫЕ ШТАТЫ		2	1756.4
804 УКРАИНА		39	47263.8
203 ЧЕШСКАЯ РЕСПУБЛИКА		2	58.7
Всего		46	50104.2
Страны дальнего зарубежья		6	2822.9
Страны СНГ		40	47281.3
86.02.90			
ПРОЧИЕ ЛОКОМОТИВЫ И ТЕНДЕРЫ			
	ШТ		
051 АРМЕНИЯ		3	73.9
276 ГЕРМАНИЯ		2	92.5
268 ГРУЗИЯ		2	48.0
616 ПОЛЬША		3	949.6
703 СЛОВАКИЯ		4	265.4
804 УКРАИНА		4	111.9
203 ЧЕШСКАЯ РЕСПУБЛИКА		57	6154.6
000 прочие		2	32.6
Всего		77	7728.6
Страны дальнего зарубежья		68	7494.7
Страны СНГ		9	233.9
86.03.10			
МОТОРНЫЕ ЖЕЛЕЗНОДОРОЖНЫЕ ИЛИ ТРАМВАЙНЫЕ ВАГОНЫ ПАССАЖИРСКИЕ, ТОВАРНЫЕ ИЛИ БАГАЖНЫЕ, ОТКРЫТЫЕ ПЛАТФОРМЫ, КРОМЕ ВХОДЯЩИХ В ТОВАРНУЮ ПОЗИЦИЮ 8604 С ПИТАНИЕМ ОТ ВНЕШНЕГО ИСТОЧНИКА ЭЛЕКТРОЭНЕРГИИ			
	ШТ		
203 ЧЕШСКАЯ РЕСПУБЛИКА		10	384.8
Всего		10	384.8
Страны дальнего зарубежья		10	384.8
86.03.90			
ПРОЧИЕ МОТОРНЫЕ ЖЕЛЕЗНОДОРОЖНЫЕ ИЛИ ТРАМВАЙНЫЕ ВАГОНЫ ПАССАЖИРСКИЕ, ТОВАРНЫЕ ИЛИ БАГАЖНЫЕ, ОТКРЫТЫЕ ПЛАТФОРМЫ, КРОМЕ ВХОДЯЩИХ В ТОВАРНУЮ ПОЗИЦИЮ 8604			
	ШТ		
000 прочие		2	2.1
Всего		2	2.1
Страны дальнего зарубежья		2	2.1
86.04.00			
ТРАНСПОРТНЫЕ СРЕДСТВА САМОХОДНЫЕ ИЛИ НЕСАМОХОДНЫЕ,ПРЕДНАЗНАЧЕННЫЕ ДЛЯ РЕМОНТА ИЛИ ТЕХНИЧЕСКОГО ОБСЛУЖИВАНИЯ ЖЕЛЕЗНОДОРОЖНЫХ ИЛИ ТРАМВАЙНЫХ ПУТЕЙ (НАПРИМЕР,ВАГОНЫ-МАСТЕРСКИЕ,КРАНЫ,ШПАЛОПОДБИВОЧНЫЕ МАШИНЫ			
	ШТ		
040 АВСТРИЯ		1	1995.8
276 ГЕРМАНИЯ		5	697.3
498 МОЛДОВА, РЕСПУБЛИКА		5	203.7
804 УКРАИНА		16	505.9
203 ЧЕШСКАЯ РЕСПУБЛИКА		5	192.2
000 прочие		4	65.2
Всего		36	3660.0
Страны дальнего зарубежья		15	2950.5
Страны СНГ		21	709.5
86.05.00			
ВАГОНЫ ЖЕЛЕЗНОДОРОЖНЫЕ ИЛИ ТРАМВАЙНЫЕ ПАССАЖИРСКИЕ НЕСАМОХОДНЫЕ; ВАГОНЫ БАГАЖНЫЕ, ПОЧТОВЫЕ И ПРОЧИЕ СПЕЦИАЛЬНЫЕ ЖЕЛЕЗНОДОРОЖНЫЕ ИЛИ ТРАМВАЙНЫЕ, НЕСАМОХОДНЫЕ (КРОМЕ ВХОДЯЩИХ В ТОВАРНУЮ ПОЗИЦИЮ 8604)			
	ШТ		
276 ГЕРМАНИЯ		78	17488.7
398 КАЗАХСТАН		5	88.1
417 КИРГИЗИЯ		7	60.8
860 УЗБЕКИСТАН		3	50.9
804 УКРАИНА		135	40115.7
203 ЧЕШСКАЯ РЕСПУБЛИКА		52	316.5
000 прочие		8	52.4
Всего		288	58173.1
Страны дальнего зарубежья		138	17857.6
Страны СНГ		150	40315.5
86.06.10			
ВАГОНЫ-ЦИСТЕРНЫ ВСЕХ ТИПОВ			
	ШТ		
804 УКРАИНА		4870	173663.3
246 ФИНЛЯНДИЯ		384	6618.8
233 ЭСТОНИЯ		1110	15371.3
Всего		6364	195653.5
Страны дальнего зарубежья		1494	21990.1
Страны СНГ		4870	173663.3
86.06.20			
ВАГОНЫ ТЕРМОИЗОЛИРОВАННЫЕ, РЕФРИЖЕРАТОРНЫЕ, КРОМЕ ВХОДЯЩИХ В СУБПОЗИЦИЮ 860610			
	ШТ		
031 АЗЕРБАЙДЖАН		50	313.0
051 АРМЕНИЯ		8	145.5
276 ГЕРМАНИЯ		122	1149.2
398 КАЗАХСТАН		10	66.3
860 УЗБЕКИСТАН		1	2.8
804 УКРАИНА		3	30.1
233 ЭСТОНИЯ		13	68.1
Всего		207	1774.9
Страны дальнего зарубежья		135	1217.3
Страны СНГ		72	557.6
86.06.30			
ВАГОНЫ САМОРАЗГРУЖАЮЩИЕСЯ, КРОМЕ ВХОДЯЩИХ В СУБПОЗИЦИЮ 860610 ИЛИ 860620			
	ШТ		
398 КАЗАХСТАН		27	2110.8
124 КАНАДА		12	151.0
498 МОЛДОВА, РЕСПУБЛИКА		15	107.4
616 ПОЛЬША		18	98.1
642 РУМЫНИЯ		32	105.0
804 УКРАИНА		1026	37019.1
233 ЭСТОНИЯ		105	537.1
Всего		1235	40128.4
Страны дальнего зарубежья		167	891.1
Страны СНГ		1068	39237.3
86.06.91			
ПРОЧИЕ ВАГОНЫ ЖЕЛЕЗНОДОРОЖНЫЕ ИЛИ ТРАМВАЙНЫЕ, ГРУЗОВЫЕ НЕСАМОХОДНЫЕ, КРЫТЫЕ И ЗАКРЫВАЮЩИЕСЯ			
	ШТ		
031 АЗЕРБАЙДЖАН		15	18.5
051 АРМЕНИЯ		57	432.9
398 КАЗАХСТАН		30	429.0
498 МОЛДОВА, РЕСПУБЛИКА		302	660.3
616 ПОЛЬША		18	116.5
642 РУМЫНИЯ		47	569.2
762 ТАДЖИКИСТАН		3	7.7
804 УКРАИНА		611	28781.0
233 ЭСТОНИЯ		45	524.3
000 прочие		1	2.9

Код и наименование страны контрагента	Ед. изме-рения	Импорт	
		количество	стоимость
Всего		1129	31542.2
Страны дальнего зарубежья		111	1212.9
Страны СНГ		1018	30329.4
86.06.92			
ВАГОНЫ ЖЕЛЕЗНОДОРОЖНЫЕ ИЛИ ТРАМВАЙНЫЕ, ГРУЗОВЫЕ НЕСАМОХОДНЫЕ ОТКРЫТЫЕ, С НЕСЪЕМНЫМИ БОРТАМИ ВЫСОТОЙ БОЛЕЕ 60 СМ			
	ШТ		
031 АЗЕРБАЙДЖАН		61	141.3
398 КАЗАХСТАН		10	43.9
440 ЛИТВА		189	144.3
498 МОЛДОВА, РЕСПУБЛИКА		118	225.5
860 УЗБЕКИСТАН		62	184.1
804 УКРАИНА		3499	107407.3
000 прочие		9	19.4
Всего		3948	108165.9
Страны дальнего зарубежья		198	163.7
Страны СНГ		3750	108002.2
86.06.99			
ПРОЧИЕ ВАГОНЫ ЖЕЛЕЗНОДОРОЖНЫЕ ИЛИ ТРАМВАЙНЫЕ, ГРУЗОВЫЕ НЕСАМОХОДНЫЕ			
	ШТ		
051 АРМЕНИЯ		10	79.0
276 ГЕРМАНИЯ		184	749.9
398 КАЗАХСТАН		4	1268.8
156 КИТАЙ		605	58.6
498 МОЛДОВА, РЕСПУБЛИКА		41	180.0
616 ПОЛЬША		9	405.0
840 СОЕДИНЕННЫЕ ШТАТЫ		16	64.0
804 УКРАИНА		3502	121559.8
752 ШВЕЦИЯ		5	108.5
000 прочие		106	118.8
Всего		4482	124592.4
Страны дальнего зарубежья		925	1504.8
Страны СНГ		3557	123087.6
86.07.11			
ВЕДУЩИЕ ТЕЛЕЖКИ И ХОДОВЫЕ БАЛАНСИРНЫЕ ТЕЛЕЖКИ			
	Т		
398 КАЗАХСТАН		101	31.2
428 ЛАТВИЯ		147	147.0
Всего		248	178.2
Страны дальнего зарубежья		147	147.0
Страны СНГ		101	31.2
86.07.12			
ПРОЧИЕ ТЕЛЕЖКИ И ХОДОВЫЕ БАЛАНСИРНЫЕ ТЕЛЕЖКИ			
	Т		
100 БОЛГАРИЯ		42	108.0
348 ВЕНГРИЯ		38	96.0
268 ГРУЗИЯ		40	5.7
428 ЛАТВИЯ		249	198.3
804 УКРАИНА		1706	2760.8
203 ЧЕШСКАЯ РЕСПУБЛИКА		25	66.7
000 прочие		131	44.2
Всего		2231	3279.7
Страны дальнего зарубежья		485	513.2
Страны СНГ		1746	2766.5
86.07.19			
ПРОЧИЕ ТЕЛЕЖКИ, ХОДОВЫЕ БАЛАНСИРНЫЕ ТЕЛЕЖКИ, ОСИ И КОЛЕСА, ВКЛЮЧАЯ ЧАСТИ			
	Т		
040 АВСТРИЯ		22	829.9
398 КАЗАХСТАН		334	101.9
428 ЛАТВИЯ		17	124.6
804 УКРАИНА		81275	86420.5
203 ЧЕШСКАЯ РЕСПУБЛИКА		361	824.9
000 прочие		129	157.2
Всего		82136	88458.9
Страны дальнего зарубежья		527	1936.6
Страны СНГ		81609	86522.4
86.07.21			
ПНЕВМАТИЧЕСКИЕ ТОРМОЗА И ИХ ЧАСТИ			
	Т		
040 АВСТРИЯ		3	162.0
276 ГЕРМАНИЯ		5	182.8
268 ГРУЗИЯ		0	0.4
804 УКРАИНА		2143	3083.1
203 ЧЕШСКАЯ РЕСПУБЛИКА		9	94.8
000 прочие		0	1.0
Всего		2160	3524.0
Страны дальнего зарубежья		17	440.5
Страны СНГ		2143	3083.5
86.07.29			
ПРОЧИЕ ТОРМОЗНЫЕ УСТРОЙСТВА И ИХ ЧАСТИ			
	Т		
804 УКРАИНА		550	757.1
203 ЧЕШСКАЯ РЕСПУБЛИКА		32	738.5
000 прочие		4	51.9
Всего		586	1547.5
Страны дальнего зарубежья		36	790.4
Страны СНГ		550	757.1
86.07.30			
КРЮКИ И ПРОЧИЕ СЦЕПНЫЕ УСТРОЙСТВА, БУФЕРА, ИХ ЧАСТИ			
	Т		
156 КИТАЙ		14	159.6
616 ПОЛЬША		354	2325.1
840 СОЕДИНЕННЫЕ ШТАТЫ		54	567.2
804 УКРАИНА		12215	13424.6
203 ЧЕШСКАЯ РЕСПУБЛИКА		27	91.8
000 прочие		4	31.7
Всего		12669	16599.9
Страны дальнего зарубежья		454	3175.3
Страны СНГ		12215	13424.6
86.07.91			
ПРОЧИЕ ЧАСТИ ЛОКОМОТИВОВ			
	Т		
268 ГРУЗИЯ		0	2.0
398 КАЗАХСТАН		17	70.4
804 УКРАИНА		182	821.5
203 ЧЕШСКАЯ РЕСПУБЛИКА		4	53.2
000 прочие		3	21.1
Всего		206	968.3
Страны дальнего зарубежья		7	74.3
Страны СНГ		199	894.0
86.07.99			
ПРОЧИЕ ЧАСТИ ЖЕЛЕЗНОДОРОЖНЫХ ИЛИ ТРАМВАЙНЫХ ЛОКОМОТИВОВ ИЛИ ПОДВИЖНОГО СОСТАВА			
	Т		
040 АВСТРИЯ		128	5911.7
276 ГЕРМАНИЯ		18	722.6
398 КАЗАХСТАН		65	109.8
498 МОЛДОВА, РЕСПУБЛИКА		3	41.0
840 СОЕДИНЕННЫЕ ШТАТЫ		21	330.7
804 УКРАИНА		9110	12138.6
246 ФИНЛЯНДИЯ		383	3681.4
203 ЧЕШСКАЯ РЕСПУБЛИКА		16	321.7
000 прочие		25	97.5
Всего		9769	23355.0
Страны дальнего зарубежья		591	11065.6
Страны СНГ		9178	12289.3
86.08.00			
ПУТЕВОЕ ОБОРУДОВАНИЕ И УСТРОЙСТВА ДЛЯ ЖЕЛЕЗНОДОРОЖНЫХ И ТРАМВАЙНЫХ ПУТЕЙ; МЕХАНИЧЕСКОЕ (ВКЛЮЧАЯ ЭЛЕКТРОМЕХАНИЧЕСКОЕ) СИГНАЛЬНОЕ ОБОРУДОВАНИЕ ...			
	Т		
276 ГЕРМАНИЯ		58	305.1
380 ИТАЛИЯ		914	1560.5
156 КИТАЙ		116	2230.3
840 СОЕДИНЕННЫЕ ШТАТЫ		44	190.5
804 УКРАИНА		1183	1133.9
203 ЧЕШСКАЯ РЕСПУБЛИКА		54	256.6
000 прочие		34	67.7
Всего		2404	5744.5
Страны дальнего зарубежья		1221	4610.6
Страны СНГ		1183	1133.9
86.09.00			
КОНТЕЙНЕРЫ (ВКЛЮЧАЯ ЕМКОСТИ ДЛЯ ПЕРЕВОЗКИ ЖИДКИХ ГРУЗОВ), СПЕЦИАЛЬНО ПРЕДНАЗНАЧЕННЫЕ И ОБОРУДОВАННЫЕ ДЛЯ ПЕРЕВОЗКИ ОДНИМ ИЛИ НЕСКОЛЬКИМИ ВИДАМИ ТРАНСПОРТА			
	ШТ		
036 АВСТРАЛИЯ		39	106.2
040 АВСТРИЯ		98	102.5
056 БЕЛЬГИЯ		39	64.3
076 БРАЗИЛИЯ		17	107.9
348 ВЕНГРИЯ		24	78.8
276 ГЕРМАНИЯ		2679	3362.6
344 ГОНКОНГ		77	231.9
356 ИНДИЯ		28	67.9
360 ИНДОНЕЗИЯ		52	100.0
380 ИТАЛИЯ		937	1640.9
398 КАЗАХСТАН		6704	112.8
124 КАНАДА		244	2253.0
417 КИРГИЗИЯ		1	0.3
156 КИТАЙ		2187	4264.6
408 КОРЕЯ, НАРОДНО-ДЕМОКРАТИЧ. РЕСПУБЛ.		64	208.6
410 КОРЕЯ, РЕСПУБЛИКА		1948	4365.9
458 МАЛАЙЗИЯ		106	407.5
484 МЕКСИКА		26	71.2
528 НИДЕРЛАНДЫ		606	576.4
616 ПОЛЬША		1262	316.4
702 СИНГАПУР		522	2546.7
826 СОЕДИНЕННОЕ КОРОЛЕВСТВО		369	926.6
840 СОЕДИНЕННЫЕ ШТАТЫ		2620	7374.2
999 СТРАНЫ ЕС		20	102.0
764 ТАИЛАНД		87	224.1
158 ТАЙВАНЬ (КИТАЙ)		217	509.9
795 ТУРКМЕНИЯ		5	5.4
792 ТУРЦИЯ		89	320.7
860 УЗБЕКИСТАН		1	0.7
804 УКРАИНА		760	3950.4
246 ФИНЛЯНДИЯ		163	601.3
250 ФРАНЦИЯ		365	228.1
756 ШВЕЙЦАРИЯ		42	57.2
752 ШВЕЦИЯ		56	131.6
392 ЯПОНИЯ		205	455.6
000 прочие		326	469.8
Всего		22985	36344.2
Страны дальнего зарубежья		15514	32274.5
Страны СНГ		7471	4069.7
87.01.10			
ТРАКТОРЫ, УПРАВЛЯЕМЫЕ РЯДОМ ИДУЩИМ ВОДИТЕЛЕМ			
	ШТ		
000 прочие		211	59.2
Всего		211	59.2
Страны дальнего зарубежья		211	59.2
87.01.20			
ТРАКТОРЫ КОЛЕСНЫЕ ДЛЯ ПОЛУПРИЦЕПОВ			
	ШТ		
040 АВСТРИЯ		40	2243.1
051 АРМЕНИЯ		1	13.9
056 БЕЛЬГИЯ		417	25477.8
076 БРАЗИЛИЯ		808	49492.8
276 ГЕРМАНИЯ		5599	159829.0
724 ИСПАНИЯ		133	3984.7
380 ИТАЛИЯ		65	852.9
398 КАЗАХСТАН		8	59.2
124 КАНАДА		95	1180.2
156 КИТАЙ		23	409.7
410 КОРЕЯ, РЕСПУБЛИКА		21	320.4
440 ЛИТВА		13	62.3
498 МОЛДОВА, РЕСПУБЛИКА		1	1.6
528 НИДЕРЛАНДЫ		2431	62059.8
616 ПОЛЬША		3	378.9
826 СОЕДИНЕННОЕ КОРОЛЕВСТВО		23	327.9
840 СОЕДИНЕННЫЕ ШТАТЫ		3352	41291.6
792 ТУРЦИЯ		64	3954.0
860 УЗБЕКИСТАН		1	2.6
804 УКРАИНА		128	2111.0
246 ФИНЛЯНДИЯ		5	96.7
250 ФРАНЦИЯ		2582	45761.9

Код и наименование страны контрагента	Ед. изме-рения	Импорт количество	Импорт стоимость
203 ЧЕШСКАЯ РЕСПУБЛИКА		117	12518.9
752 ШВЕЦИЯ		4060	99400.3
392 ЯПОНИЯ		105	1553.8
000 прочие		11	31.8
Всего		20106	513416.8
Страны дальнего зарубежья		19967	511228.5
Страны СНГ		139	2188.3
87.01.30 ТРАКТОРЫ ГУСЕНИЧНЫЕ	ШТ		
040 АВСТРИЯ		5	212.1
076 БРАЗИЛИЯ		5	900.0
276 ГЕРМАНИЯ		43	1247.0
360 ИНДОНЕЗИЯ		2	418.4
380 ИТАЛИЯ		10	251.8
398 КАЗАХСТАН		17	154.3
124 КАНАДА		8	107.8
417 КИРГИЗИЯ		1	9.6
156 КИТАЙ		227	874.9
498 МОЛДОВА, РЕСПУБЛИКА		72	773.3
840 СОЕДИНЕННЫЕ ШТАТЫ		68	10658.4
804 УКРАИНА		338	6207.6
752 ШВЕЦИЯ		68	666.7
392 ЯПОНИЯ		14	619.4
000 прочие		40	79.0
Всего		918	23180.4
Страны дальнего зарубежья		490	16035.6
Страны СНГ		428	7144.8
87.01.90 ПРОЧИЕ ТРАКТОРЫ (КРОМЕ ТРАКТОРОВ ТОВАРНОЙ ПОЗИЦИИ 8709)	ШТ		
032 АРГЕНТИНА		1	66.7
076 БРАЗИЛИЯ		5	208.0
276 ГЕРМАНИЯ		147	6202.2
208 ДАНИЯ		6	176.8
380 ИТАЛИЯ		44	544.9
398 КАЗАХСТАН		19	181.6
124 КАНАДА		113	13070.3
156 КИТАЙ		1398	2594.0
484 МЕКСИКА		2	83.1
616 ПОЛЬША		8	215.4
826 СОЕДИНЕННОЕ КОРОЛЕВСТВО		34	1960.8
840 СОЕДИНЕННЫЕ ШТАТЫ		510	54678.1
804 УКРАИНА		1514	41353.4
246 ФИНЛЯНДИЯ		72	5131.9
250 ФРАНЦИЯ		30	2180.7
392 ЯПОНИЯ		622	622.2
000 прочие		39	151.3
Всего		4564	129421.4
Страны дальнего зарубежья		3031	87886.4
Страны СНГ		1533	41535.0
87.02.10 МОТОРНЫЕ ТРАНСПОРТНЫЕ СРЕДСТВА, ПРЕДНАЗНАЧЕННЫЕ ДЛЯ ПЕРЕВОЗКИ 10 ЧЕЛОВЕК ИЛИ БОЛЕЕ, ВКЛЮЧАЯ ВОДИТЕЛЯ, С ДВИГАТЕЛЕМ ВНУТРЕННЕГО СГОРАНИЯ С ВОСПЛАМЕНЕНИЕМ ОТ СЖАТИЯ (ДИЗЕЛЕМ ИЛИ ПОЛУДИЗЕЛЕМ)	ШТ		
036 АВСТРАЛИЯ		5	997.9
040 АВСТРИЯ		3	57.2
032 АРГЕНТИНА		1	74.9
056 БЕЛЬГИЯ		13	169.6
076 БРАЗИЛИЯ		2	270.0
276 ГЕРМАНИЯ		1090	19059.1
724 ИСПАНИЯ		12	490.7
380 ИТАЛИЯ		39	397.1
398 КАЗАХСТАН		4	75.1
156 КИТАЙ		293	6096.3
410 КОРЕЯ, РЕСПУБЛИКА		8240	33606.7
498 МОЛДОВА, РЕСПУБЛИКА		1	65.7
528 НИДЕРЛАНДЫ		21	1078.0
616 ПОЛЬША		35	881.5
891 СЕРБИЯ И ЧЕРНОГОРИЯ		11	1487.6
705 СЛОВЕНИЯ		2	763.2
826 СОЕДИНЕННОЕ КОРОЛЕВСТВО		2	166.5
840 СОЕДИНЕННЫЕ ШТАТЫ		10	249.3
792 ТУРЦИЯ		525	20242.2
804 УКРАИНА		200	7844.2
246 ФИНЛЯНДИЯ		15	310.0
250 ФРАНЦИЯ		25	171.6
203 ЧЕШСКАЯ РЕСПУБЛИКА		51	5741.9
752 ШВЕЦИЯ		277	4373.5
392 ЯПОНИЯ		2335	62027.9
000 прочие		10	47.1
Всего		13222	166744.7
Страны дальнего зарубежья		13017	158759.7
Страны СНГ		205	7985.0
87.02.90 ПРОЧИЕ МОТОРНЫЕ ТРАНСПОРТНЫЕ СРЕДСТВА, ПРЕДНАЗНАЧЕННЫЕ ДЛЯ ПЕРЕВОЗКИ 10 ЧЕЛОВЕК ИЛИ БОЛЕЕ, ВКЛЮЧАЯ ВОДИТЕЛЯ, С ПОРШНЕВЫМ ДВИГАТЕЛЕМ ВНУТРЕННЕГО СГОРАНИЯ С ИСКРОВЫМ ЗАЖИГАНИЕМ	ШТ		
276 ГЕРМАНИЯ		73	259.7
208 ДАНИЯ		12	436.9
398 КАЗАХСТАН		7	33.6
156 КИТАЙ		30	247.8
484 МЕКСИКА		7	353.9
616 ПОЛЬША		14	421.3
840 СОЕДИНЕННЫЕ ШТАТЫ		80	1456.6
792 ТУРЦИЯ		7	173.5
804 УКРАИНА		1	6.9
203 ЧЕШСКАЯ РЕСПУБЛИКА		7	63.3
392 ЯПОНИЯ		237	5381.4
000 прочие		34	92.5
Всего		509	8927.6
Страны дальнего зарубежья		501	8887.1
Страны СНГ		8	40.5
87.03.10 МОТОРНЫЕ ТРАНСПОРТНЫЕ СРЕДСТВА, СПЕЦИАЛЬНО ПРЕДНАЗНАЧЕННЫЕ ДЛЯ ДВИЖЕНИЯ ПО СНЕГУ; СПЕЦИАЛЬНЫЕ АВТОМОБИЛИ ДЛЯ ПЕРЕВОЗКИ ИГРОКОВ В ГОЛЬФ И АНАЛОГИЧНЫЕ ТРАНСПОРТНЫЕ СРЕДСТВА	ШТ		
380 ИТАЛИЯ		4	83.4
124 КАНАДА		1035	5810.9
156 КИТАЙ		357	103.0
840 СОЕДИНЕННЫЕ ШТАТЫ		1735	10636.5
246 ФИНЛЯНДИЯ		3330	22792.1
392 ЯПОНИЯ		3192	17599.0
000 прочие		2	8.4
Всего		9655	57033.4
Страны дальнего зарубежья		9655	57033.4
87.03.21 ТРАНСПОРТНЫЕ СРЕДСТВА С ДВИГАТЕЛЕМ ВНУТРЕННЕГО СГОРАНИЯ С ИСКРОВЫМ ЗАЖИГАНИЕМ И С ВОЗВРАТНО-ПОСТУПАТЕЛЬНЫМ ДВИЖЕНИЕМ, С РАБОЧИМ ОБЪЕМОМ ЦИЛИНДРОВ ДВИГАТЕЛЯ НЕ БОЛЕЕ 1000 СМ3	ШТ		
076 БРАЗИЛИЯ		1281	7676.8
276 ГЕРМАНИЯ		128	917.0
124 КАНАДА		1168	5258.0
156 КИТАЙ		1503	2444.8
410 КОРЕЯ, РЕСПУБЛИКА		2050	9600.3
840 СОЕДИНЕННЫЕ ШТАТЫ		983	5184.1
158 ТАЙВАНЬ (КИТАЙ)		290	360.8
860 УЗБЕКИСТАН		13258	72090.5
250 ФРАНЦИЯ		16	151.5
392 ЯПОНИЯ		8860	20358.2
000 прочие		36	68.8
Всего		29573	124110.8
Страны дальнего зарубежья		16315	52020.3
Страны СНГ		13258	72090.5
87.03.22 ТРАНСПОРТНЫЕ СРЕДСТВА С ДВИГАТЕЛЕМ ВНУТРЕННЕГО СГОРАНИЯ С ИСКРОВЫМ ЗАЖИГАНИЕМ И С ВОЗВРАТНО-ПОСТУПАТ. ДВИЖЕНИЕМ ПОРШНЯ, С РАБОЧИМ ОБЪЕМОМ ЦИЛИНДРОВ ДВИГАТЕЛЯ БОЛЕЕ 1000 СМ3, НО НЕ БОЛЕЕ 1500 СМ3	ШТ		
056 БЕЛЬГИЯ		291	3007.5
348 ВЕНГРИЯ		1376	12729.1
276 ГЕРМАНИЯ		7397	60309.1
364 ИРАН, ИСЛАМСКАЯ РЕСПУБЛИКА		248	1704.1
724 ИСПАНИЯ		977	9069.1
380 ИТАЛИЯ		45	261.2
398 КАЗАХСТАН		94	487.6
124 КАНАДА		5	58.6
156 КИТАЙ		121	559.3
410 КОРЕЯ, РЕСПУБЛИКА		25216	164085.7
440 ЛИТВА		419	1880.2
528 НИДЕРЛАНДЫ		3144	29569.9
616 ПОЛЬША		48	548.8
703 СЛОВАКИЯ		226	2307.7
705 СЛОВЕНИЯ		133	1334.8
826 СОЕДИНЕННОЕ КОРОЛЕВСТВО		19739	172740.4
764 ТАИЛАНД		69	203.6
792 ТУРЦИЯ		10209	80318.1
860 УЗБЕКИСТАН		34504	212300.6
804 УКРАИНА		6093	34180.3
246 ФИНЛЯНДИЯ		70	103.7
250 ФРАНЦИЯ		4202	37019.6
203 ЧЕШСКАЯ РЕСПУБЛИКА		3765	32409.7
233 ЭСТОНИЯ		1377	6294.4
392 ЯПОНИЯ		87602	270034.3
000 прочие		12	22.7
Всего		207382	1133540.1
Страны дальнего зарубежья		166691	886571.6
Страны СНГ		40691	246968.5
87.03.23 ТРАНСПОРТНЫЕ СРЕДСТВА С ДВИГАТЕЛЕМ ВНУТРЕННЕГО СГОРАНИЯ С ИСКРОВЫМ ЗАЖИГАНИЕМ И С ВОЗВРАТНО-ПОСТУПАТ. ДВИЖЕНИЕМ ПОРШНЯ, С РАБ. ОБЪЕМОМ ЦИЛИНДРОВ БОЛЕЕ 1500 СМ3, НО НЕ БОЛЕЕ 3000 СМ3	ШТ		
040 АВСТРИЯ		776	24736.3
056 БЕЛЬГИЯ		11332	156549.8
100 БОЛГАРИЯ		24	121.6
076 БРАЗИЛИЯ		1219	8012.3
348 ВЕНГРИЯ		2511	13745.2
276 ГЕРМАНИЯ		37463	484365.1
268 ГРУЗИЯ		2	53.9
364 ИРАН, ИСЛАМСКАЯ РЕСПУБЛИКА		184	1546.7
724 ИСПАНИЯ		1512	15561.4
380 ИТАЛИЯ		1111	14189.1
398 КАЗАХСТАН		1354	7389.5
124 КАНАДА		3242	16489.7
156 КИТАЙ		1428	14060.9
408 КОРЕЯ, НАРОДНО-ДЕМОКРАТИЧ. РЕСПУБЛ.		33	142.4
410 КОРЕЯ, РЕСПУБЛИКА		46724	444342.7
428 ЛАТВИЯ		358	2006.4
440 ЛИТВА		1863	9554.6
480 МАВРИКИЙ		1	118.6
484 МЕКСИКА		919	6524.2
528 НИДЕРЛАНДЫ		810	5202.0
616 ПОЛЬША		323	5060.4
620 ПОРТУГАЛИЯ		159	3362.2
826 СОЕДИНЕННОЕ КОРОЛЕВСТВО		30685	433456.3
840 СОЕДИНЕННЫЕ ШТАТЫ		14612	132755.8
792 ТУРЦИЯ		13145	143418.0
804 УКРАИНА		1	16.5
246 ФИНЛЯНДИЯ		20	624.9
250 ФРАНЦИЯ		14532	170258.0
203 ЧЕШСКАЯ РЕСПУБЛИКА		4033	50136.6
752 ШВЕЦИЯ		3340	95511.8
233 ЭСТОНИЯ		3779	18495.9
392 ЯПОНИЯ		262163	2375257.9
000 прочие		33	192.6

Код и наименование страны контрагента	Ед. изме-рения	Импорт	
		количество	стоимость
Всего		459691	4653259.2
Страны дальнего зарубежья		458334	4645799.2
Страны СНГ		1357	7459.9
87.03.24 ТРАНСПОРТНЫЕ СРЕДСТВА С ДВИГАТЕЛЕМ ВНУТРЕННЕГО СГОРАНИЯ С ИСКРОВЫМ ЗАЖИГАНИЕМ И С ВОЗВРАТНО-ПОСТУПАТЕЛЬНЫМ ДВИЖЕНИЕМ ПОРШНЯ, С РАБОЧИМ ОБЪЕМОМ ЦИЛИНДРОВ ДВИГАТЕЛЯ БОЛЕЕ 3000 СМ3			
	ШТ		
040 АВСТРИЯ		1114	49175.1
056 БЕЛЬГИЯ		3	169.8
348 ВЕНГРИЯ		7	272.7
276 ГЕРМАНИЯ		5361	382008.5
724 ИСПАНИЯ		338	9541.5
380 ИТАЛИЯ		81	9828.1
124 КАНАДА		762	16921.1
410 КОРЕЯ, РЕСПУБЛИКА		779	14296.7
484 МЕКСИКА		90	2606.0
616 ПОЛЬША		37	1141.9
703 СЛОВАКИЯ		1848	70785.8
826 СОЕДИНЕННОЕ КОРОЛЕВСТВО		2234	151980.5
840 СОЕДИНЕННЫЕ ШТАТЫ		4732	150126.9
246 ФИНЛЯНДИЯ		11	676.5
250 ФРАНЦИЯ		7	187.2
752 ШВЕЦИЯ		153	7520.5
392 ЯПОНИЯ		13272	404816.0
000 прочие		1	6.6
Всего		30830	1272061.5
Страны дальнего зарубежья		30830	1272061.5
87.03.31 ПРОЧИЕ ТРАНСПОРТНЫЕ СРЕДСТВА С ДВИГАТЕЛЕМ ВНУТРЕННЕГО СГОРАНИЯ С ВОСПЛАМЕНЕНИЕМ ОТ СЖАТИЯ (ДИЗЕЛЕМ ИЛИ ПОЛУДИЗЕЛЕМ) С РАБОЧИМ ОБЪЕМОМ ДВИГАТЕЛЯ НЕ БОЛЕЕ 1500 СМ3			
	ШТ		
410 КОРЕЯ, РЕСПУБЛИКА		11	101.7
392 ЯПОНИЯ		58	127.1
000 прочие		7	38.3
Всего		76	267.1
Страны дальнего зарубежья		76	267.1
87.03.32 ПРОЧИЕ ТРАНСПОРТНЫЕ СРЕДСТВА С ДВИГАТЕЛЕМ ВНУТРЕННЕГО СГОРАНИЯ С ВОСПЛАМЕНЕНИЕМ ОТ СЖАТИЯ (ДИЗЕЛЕМ ИЛИ ПОЛУДИЗЕЛЕМ) С РАБОЧИМ ОБЪЕМОМ ЦИЛИНДРОВ ДВИГАТЕЛЯ БОЛЕЕ 1500 СМ3, НО НЕ БОЛЕЕ 2500 СМ3			
	ШТ		
040 АВСТРИЯ		35	942.1
056 БЕЛЬГИЯ		111	1492.0
276 ГЕРМАНИЯ		3842	28917.4
724 ИСПАНИЯ		2267	48942.7
380 ИТАЛИЯ		37	186.0
410 КОРЕЯ, РЕСПУБЛИКА		4733	52222.8
484 МЕКСИКА		11	82.8
528 НИДЕРЛАНДЫ		60	268.9
616 ПОЛЬША		111	2676.0
620 ПОРТУГАЛИЯ		18	414.5
703 СЛОВАКИЯ		1633	51925.1
826 СОЕДИНЕННОЕ КОРОЛЕВСТВО		862	13467.1
840 СОЕДИНЕННЫЕ ШТАТЫ		76	342.7
792 ТУРЦИЯ		77	1354.2
250 ФРАНЦИЯ		317	990.8
203 ЧЕШСКАЯ РЕСПУБЛИКА		158	2443.7
752 ШВЕЦИЯ		16	66.1
392 ЯПОНИЯ		11040	65789.7
000 прочие		10	57.0
Всего		25414	272581.6
Страны дальнего зарубежья		25414	272581.6
87.03.33 ПРОЧИЕ ТРАНСПОРТНЫЕ СРЕДСТВА С ДВИГАТЕЛЕМ ВНУТРЕННЕГО СГОРАНИЯ С ВОСПЛАМЕНЕНИЕМ ОТ СЖАТИЯ (ДИЗЕЛЕМ ИЛИ ПОЛУДИЗЕЛЕМ) С РАБОЧИМ ОБЪЕМОМ ЦИЛИНДРОВ ДВИГАТЕЛЯ БОЛЕЕ 2500 СМ3			
	ШТ		
040 АВСТРИЯ		394	11647.7
276 ГЕРМАНИЯ		389	5143.4
724 ИСПАНИЯ		28	161.7
380 ИТАЛИЯ		5	74.9
410 КОРЕЯ, РЕСПУБЛИКА		286	3095.6
528 НИДЕРЛАНДЫ		11	111.0
703 СЛОВАКИЯ		150	8118.0
826 СОЕДИНЕННОЕ КОРОЛЕВСТВО		1240	35746.1
840 СОЕДИНЕННЫЕ ШТАТЫ		110	4165.0
804 УКРАИНА		7	381.4
250 ФРАНЦИЯ		8	72.6
392 ЯПОНИЯ		8423	144961.0
000 прочие		3	27.2
Всего		11054	213705.6
Страны дальнего зарубежья		11047	213324.2
Страны СНГ		7	381.4
87.03.90 ПРОЧИЕ АВТОМОБИЛИ ЛЕГКОВЫЕ И ПРОЧИЕ МОТОРНЫЕ ТРАНСПОРТНЫЕ СРЕДСТВА, ПРЕДНАЗНАЧЕННЫЕ ДЛЯ ПЕРЕВОЗКИ ЛЮДЕЙ, ВКЛЮЧАЯ ГРУЗО-ПАССАЖИРСКИЕ АВТОМОБИЛИ-ФУРГОНЫ И ГОНОЧНЫЕ АВТОМОБИЛИ			
	ШТ		
392 ЯПОНИЯ		67	1949.2
000 прочие		6	23.3
Всего		73	1972.6
Страны дальнего зарубежья		73	1972.6
87.04.10 АВТОМОБИЛИ-САМОСВАЛЫ, ПРЕДНАЗНАЧЕННЫЕ ДЛЯ ЭКСПЛУАТАЦИИ В УСЛОВИЯХ БЕЗДОРОЖЬЯ			
	ШТ		
056 БЕЛЬГИЯ		1	406.8
276 ГЕРМАНИЯ		12	1285.1
356 ИНДИЯ		1	120.1
398 КАЗАХСТАН		1	4.9
124 КАНАДА		3	986.0
578 НОРВЕГИЯ		1	103.4
826 СОЕДИНЕННОЕ КОРОЛЕВСТВО		26	3995.5
840 СОЕДИНЕННЫЕ ШТАТЫ		30	37334.7
795 ТУРКМЕНИЯ		1	277.1
804 УКРАИНА		13	108.6
246 ФИНЛЯНДИЯ		4	2208.7
250 ФРАНЦИЯ		2	125.7
203 ЧЕШСКАЯ РЕСПУБЛИКА		15	1466.9
752 ШВЕЦИЯ		49	12867.2
392 ЯПОНИЯ		49	16681.1
000 прочие		2	25.3
Всего		210	77997.1
Страны дальнего зарубежья		195	77606.5
Страны СНГ		15	390.6
87.04.21 ПРОЧИЕ МОТОРН. ТРАНСПОРТНЫЕ СРЕДСТВА ДЛЯ ПЕРЕВОЗКИ ГРУЗОВ С ДВИГАТЕЛЕМ ВНУТРЕНЕГО СГОРАНИЯ С ВОСПЛАМЕНЕНИЕМ ОТ СЖАТИЯ (ДИЗЕЛЕМ ИЛИ ПОЛУДИЗЕЛЕМ) С ПОЛНОЙ МАССОЙ ТРАНСПОРТ. СРЕДСТВА НЕ БОЛЕЕ 5 Т			
	ШТ		
276 ГЕРМАНИЯ		7337	51975.7
356 ИНДИЯ		36	379.6
724 ИСПАНИЯ		856	5025.0
380 ИТАЛИЯ		640	3896.5
156 КИТАЙ		225	1199.7
410 КОРЕЯ, РЕСПУБЛИКА		563	2638.4
528 НИДЕРЛАНДЫ		29	82.1
616 ПОЛЬША		127	1470.1
826 СОЕДИНЕННОЕ КОРОЛЕВСТВО		659	8356.2
840 СОЕДИНЕННЫЕ ШТАТЫ		82	1626.8
764 ТАИЛАНД		3047	48079.1
792 ТУРЦИЯ		1289	21468.7
804 УКРАИНА		1	8.2
250 ФРАНЦИЯ		1155	7540.4
392 ЯПОНИЯ		3465	13744.2
000 прочие		30	247.3
Всего		19541	167737.9
Страны дальнего зарубежья		19540	167729.7
Страны СНГ		1	8.2
87.04.22 ПРОЧИЕ МОТОРНЫЕ ТРАНСПОРТНЫЕ СРЕДСТВА ДЛЯ ПЕРЕВОЗКИ ГРУЗОВ С ДВИГАТЕЛЕМ ВНУТР. СГОРАНИЯ С ВОСПЛАМЕНЕН. ОТ СЖАТИЯ (ДИЗЕЛЕМ ИЛИ ПОЛУДИЗЕЛЕМ) С ПОЛНОЙ МАССОЙ ТРАНСП. СРЕД. БОЛЕЕ 5 Т, НО НЕ БОЛЕЕ 20 Т			
	ШТ		
040 АВСТРИЯ		77	3023.0
056 БЕЛЬГИЯ		129	4171.2
276 ГЕРМАНИЯ		3092	42118.5
356 ИНДИЯ		160	1388.8
724 ИСПАНИЯ		11	96.3
380 ИТАЛИЯ		362	5328.4
398 КАЗАХСТАН		23	195.5
417 КИРГИЗИЯ		1	6.0
156 КИТАЙ		277	1749.1
410 КОРЕЯ, РЕСПУБЛИКА		1596	18601.5
428 ЛАТВИЯ		18	399.1
528 НИДЕРЛАНДЫ		217	2281.5
620 ПОРТУГАЛИЯ		8	50.9
826 СОЕДИНЕННОЕ КОРОЛЕВСТВО		33	286.3
840 СОЕДИНЕННЫЕ ШТАТЫ		29	1058.0
792 ТУРЦИЯ		14	520.3
804 УКРАИНА		7	91.5
246 ФИНЛЯНДИЯ		29	3751.8
250 ФРАНЦИЯ		341	4019.0
203 ЧЕШСКАЯ РЕСПУБЛИКА		6	212.3
752 ШВЕЦИЯ		307	5543.6
392 ЯПОНИЯ		2911	14268.4
000 прочие		11	89.0
Всего		9659	109249.8
Страны дальнего зарубежья		9628	108956.8
Страны СНГ		31	293.0
87.04.23 ПРОЧИЕ МОТОРНЫЕ ТРАНСПОРТНЫЕ СРЕДСТВА ДЛЯ ПЕРЕВОЗКИ ГРУЗОВ С ДВИГАТЕЛЕМ ВНУТРЕННЕГО СГОРАНИЯ С ВОСПЛАМЕНЕНИЕМ ОТ СЖАТИЯ (ДИЗЕЛЕМ ИЛИ ПОЛУДИЗЕЛЕМ) С ПОЛНОЙ МАССОЙ ТРАНСПОРНОГО СРЕДСТВА БОЛЕЕ 20 Т			
	ШТ		
040 АВСТРИЯ		53	5713.3
056 БЕЛЬГИЯ		165	8650.1
076 БРАЗИЛИЯ		4	230.3
276 ГЕРМАНИЯ		1239	50875.9
724 ИСПАНИЯ		161	14705.6
380 ИТАЛИЯ		24	1816.0
398 КАЗАХСТАН		4	58.6
124 КАНАДА		1	285.2
156 КИТАЙ		48	1212.1
410 КОРЕЯ, РЕСПУБЛИКА		75	1215.8
484 МЕКСИКА		2	57.4
528 НИДЕРЛАНДЫ		225	6487.8
826 СОЕДИНЕННОЕ КОРОЛЕВСТВО		29	445.2
840 СОЕДИНЕННЫЕ ШТАТЫ		8	1558.0
792 ТУРЦИЯ		3	186.7
804 УКРАИНА		677	11725.7
246 ФИНЛЯНДИЯ		154	21910.0
250 ФРАНЦИЯ		83	2131.1
203 ЧЕШСКАЯ РЕСПУБЛИКА		131	6692.5
752 ШВЕЦИЯ		981	62097.9
392 ЯПОНИЯ		177	7952.6
000 прочие		7	50.2
Всего		4251	206058.1
Страны дальнего зарубежья		3570	194273.7
Страны СНГ		681	11784.4

Код и наименование страны контрагента	Ед. изме-рения	Импорт	
		количество	стоимость

87.04.31
ПРОЧИЕ МОТОРНЫЕ ТРАНСПОРНЫЕ СРЕДСТВА ДЛЯ ПЕРЕВОЗКИ ГРУЗОВ С ПОРШНЕВЫМ ДВИГАТЕЛЕМ ВНУТРЕННЕГО СГОРАНИЯ С ИСКРОВЫМ ЗАЖИГАНИЕМ С ПОЛНОЙ МАССОЙ ТРАНСПОРТНОГО СРЕДСТВА НЕ БОЛЕЕ 5 Т

		ШТ	
276	ГЕРМАНИЯ	358	2514.0
268	ГРУЗИЯ	2	2.9
724	ИСПАНИЯ	193	1608.7
380	ИТАЛИЯ	41	57.7
398	КАЗАХСТАН	4	22.8
124	КАНАДА	18	414.1
156	КИТАЙ	4630	37860.2
484	МЕКСИКА	19	367.1
616	ПОЛЬША	295	3101.5
826	СОЕДИНЕННОЕ КОРОЛЕВСТВО	88	1190.3
840	СОЕДИНЕННЫЕ ШТАТЫ	189	3029.9
792	ТУРЦИЯ	134	1665.9
804	УКРАИНА	6	19.2
250	ФРАНЦИЯ	1193	8917.3
392	ЯПОНИЯ	293	900.1
000	прочие	19	82.3
Всего		7482	61754.2
Страны дальнего зарубежья		7470	61709.2
Страны СНГ		12	45.0

87.04.32
ПРОЧИЕ МОТОРНЫЕ ТРАНСПОРНЫЕ СРЕДСТВА ДЛЯ ПЕРЕВОЗКИ ГРУЗОВ С ДВИГАТЕЛЕМ ВНУТРЕННЕГО СГОРАНИЯ С ИСКРОВЫМ ЗАЖИГАНИЕМ С ПОЛНОЙ МАССОЙ ТРАНСПОРТНОГО СРЕДСТВА БОЛЕЕ 5 Т

		ШТ	
398	КАЗАХСТАН	5	10.4
804	УКРАИНА	1	46.0
246	ФИНЛЯНДИЯ	1	58.3
000	прочие	34	120.3
Всего		41	234.9
Страны дальнего зарубежья		35	178.5
Страны СНГ		6	56.4

87.04.90
АВТОМОБИЛИ ГРУЗОВЫЕ ПРОЧИЕ

		ШТ	
276	ГЕРМАНИЯ	3	61.5
804	УКРАИНА	1	10.5
250	ФРАНЦИЯ	2	87.6
000	прочие	8	40.6
Всего		14	200.1
Страны дальнего зарубежья		13	189.7
Страны СНГ		1	10.5

87.06.00
ШАССИ С УСТАНОВЛЕННЫМИ ДВИГАТЕЛЯМИ ДЛЯ МОТОРНЫХ ТРАНСПОРНЫХ СРЕДСТВ ТОВАРНЫХ ПОЗИЦИЙ 8701 - 8705

		ШТ	
276	ГЕРМАНИЯ	47	84.0
356	ИНДИЯ	13	121.0
156	КИТАЙ	60	279.3
804	УКРАИНА	20	136.7
752	ШВЕЦИЯ	387	23825.6
392	ЯПОНИЯ	3475	5769.1
000	прочие	39	126.6
Всего		4041	30342.2
Страны дальнего зарубежья		4021	30205.6
Страны СНГ		20	136.7

87.07.10
КУЗОВА ДЛЯ МОТОРНЫХ ТРАНСПОРТНЫХ СРЕДСТВ ТОВАРНОЙ ПОЗИЦИИ 8703

		ШТ	
276	ГЕРМАНИЯ	3173	14206.1
356	ИНДИЯ	99	572.8
156	КИТАЙ	190	600.5
410	КОРЕЯ, РЕСПУБЛИКА	12325	47554.5
840	СОЕДИНЕННЫЕ ШТАТЫ	2061	20649.7
860	УЗБЕКИСТАН	18	34.7
804	УКРАИНА	5	5.1
392	ЯПОНИЯ	51933	48206.0
000	прочие	43	58.8
Всего		69847	131888.2
Страны дальнего зарубежья		69824	131848.4
Страны СНГ		23	39.7

87.07.90
ПРОЧИЕ КУЗОВА (ВКЛЮЧАЯ КАБИНЫ) ДЛЯ МОТОРНЫХ ТРАНСПОРТНЫХ СРЕДСТВ ТОВАРНЫХ ПОЗИЦИЙ 8701 - 8705

		ШТ	
276	ГЕРМАНИЯ	94	467.8
724	ИСПАНИЯ	8	63.2
380	ИТАЛИЯ	13	99.9
398	КАЗАХСТАН	37	10.9
156	КИТАЙ	87	92.1
410	КОРЕЯ, РЕСПУБЛИКА	49	160.7
440	ЛИТВА	14	200.6
498	МОЛДОВА, РЕСПУБЛИКА	27	5.4
616	ПОЛЬША	39	192.4
826	СОЕДИНЕННОЕ КОРОЛЕВСТВО	10	125.2
840	СОЕДИНЕННЫЕ ШТАТЫ	17	86.8
804	УКРАИНА	494	632.5
246	ФИНЛЯНДИЯ	10	106.1
203	ЧЕШСКАЯ РЕСПУБЛИКА	21	368.2
752	ШВЕЦИЯ	82	226.4
392	ЯПОНИЯ	1120	878.4
000	прочие	51	77.6
Всего		2173	3794.1
Страны дальнего зарубежья		1615	3145.4
Страны СНГ		558	648.8

87.08.10
БАМПЕРЫ И ИХ ЧАСТИ

		Т	
056	БЕЛЬГИЯ	19	154.1
276	ГЕРМАНИЯ	910	7864.1
724	ИСПАНИЯ	158	2006.0
380	ИТАЛИЯ	118	727.9
398	КАЗАХСТАН	0	0.1
124	КАНАДА	16	103.5
410	КОРЕЯ, РЕСПУБЛИКА	1487	9741.1
440	ЛИТВА	6	81.5
458	МАЛАЙЗИЯ	47	52.8
528	НИДЕРЛАНДЫ	27	325.9
578	НОРВЕГИЯ	9	95.0
642	РУМЫНИЯ	169	1233.9
826	СОЕДИНЕННОЕ КОРОЛЕВСТВО	41	472.3
840	СОЕДИНЕННЫЕ ШТАТЫ	52	481.1
158	ТАЙВАНЬ (КИТАЙ)	254	764.6
792	ТУРЦИЯ	181	332.5
860	УЗБЕКИСТАН	24	176.4
804	УКРАИНА	9	25.0
246	ФИНЛЯНДИЯ	54	233.7
250	ФРАНЦИЯ	95	1398.5
203	ЧЕШСКАЯ РЕСПУБЛИКА	57	442.3
752	ШВЕЦИЯ	137	448.9
392	ЯПОНИЯ	850	5169.0
000	прочие	62	251.6
Всего		4784	32581.8
Страны дальнего зарубежья		4751	32380.4
Страны СНГ		33	201.5

87.08.21
РЕМНИ БЕЗОПАСНОСТИ

		ШТ	
276	ГЕРМАНИЯ	19184	264.4
724	ИСПАНИЯ	9003	105.4
410	КОРЕЯ, РЕСПУБЛИКА	258900	4973.0
807	РЕСПУБЛИКА МАКЕДОНИЯ	1895984	16883.0
642	РУМЫНИЯ	62704	422.5
250	ФРАНЦИЯ	1473	83.5
203	ЧЕШСКАЯ РЕСПУБЛИКА	439535	2244.7
233	ЭСТОНИЯ	2654536	24055.7
392	ЯПОНИЯ	2006	54.9
000	прочие	83991	100.0
Всего		5427316	49187.0
Страны дальнего зарубежья		5427316	49187.0

87.08.29
ПРОЧИЕ ЧАСТИ И ПРИНАДЛЕЖНОСТИ КУЗОВОВ (ВКЛЮЧАЯ КАБИНЫ)

		Т	
036	АВСТРАЛИЯ	44	951.6
040	АВСТРИЯ	4	90.3
051	АРМЕНИЯ	0	4.1
056	БЕЛЬГИЯ	659	2916.4
076	БРАЗИЛИЯ	11	100.4
348	ВЕНГРИЯ	112	777.9
276	ГЕРМАНИЯ	12079	71549.5
208	ДАНИЯ	139	1501.5
356	ИНДИЯ	1763	9997.3
364	ИРАН, ИСЛАМСКАЯ РЕСПУБЛИКА	157	2775.8
724	ИСПАНИЯ	3250	15662.5
380	ИТАЛИЯ	283	1999.1
398	КАЗАХСТАН	7	5.6
124	КАНАДА	29	226.2
156	КИТАЙ	155	789.6
410	КОРЕЯ, РЕСПУБЛИКА	19747	101687.2
428	ЛАТВИЯ	160	3420.6
440	ЛИТВА	194	530.9
442	ЛЮКСЕМБУРГ	66	430.9
458	МАЛАЙЗИЯ	7	72.9
498	МОЛДОВА, РЕСПУБЛИКА	1	2.6
528	НИДЕРЛАНДЫ	172	2110.4
616	ПОЛЬША	532	3484.8
642	РУМЫНИЯ	5501	20577.9
826	СОЕДИНЕННОЕ КОРОЛЕВСТВО	283	5599.9
840	СОЕДИНЕННЫЕ ШТАТЫ	265	2151.3
764	ТАИЛАНД	65	616.1
158	ТАЙВАНЬ (КИТАЙ)	752	3563.8
792	ТУРЦИЯ	222	991.9
860	УЗБЕКИСТАН	179	864.5
804	УКРАИНА	270	730.2
246	ФИНЛЯНДИЯ	151	1551.5
250	ФРАНЦИЯ	576	5850.8
191	ХОРВАТИЯ	171	2124.2
203	ЧЕШСКАЯ РЕСПУБЛИКА	127	1412.4
756	ШВЕЙЦАРИЯ	21	175.2
752	ШВЕЦИЯ	749	7806.5
233	ЭСТОНИЯ	46	644.2
392	ЯПОНИЯ	3400	18527.7
000	прочие	33	261.9
Всего		52382	294538.0
Страны дальнего зарубежья		51925	292931.1
Страны СНГ		457	1606.9

87.08.31
НАКЛАДКИ ТОРМОЗНЫЕ СМОНТИРОВАННЫЕ

		Т	
051	АРМЕНИЯ	1	0.7
348	ВЕНГРИЯ	18	92.8
276	ГЕРМАНИЯ	2965	13995.9
208	ДАНИЯ	34	152.2
356	ИНДИЯ	696	2265.5
724	ИСПАНИЯ	673	2194.0
380	ИТАЛИЯ	277	988.9
124	КАНАДА	35	119.0
156	КИТАЙ	143	517.7
410	КОРЕЯ, РЕСПУБЛИКА	307	2253.3
440	ЛИТВА	154	411.7
458	МАЛАЙЗИЯ	116	349.0
498	МОЛДОВА, РЕСПУБЛИКА	0	0.9
528	НИДЕРЛАНДЫ	38	492.7
616	ПОЛЬША	480	1515.9
826	СОЕДИНЕННОЕ КОРОЛЕВСТВО	90	615.1
840	СОЕДИНЕННЫЕ ШТАТЫ	158	1578.2
762	ТАДЖИКИСТАН	22	38.7
158	ТАЙВАНЬ (КИТАЙ)	32	78.7
804	УКРАИНА	3287	5269.7
246	ФИНЛЯНДИЯ	22	366.0
250	ФРАНЦИЯ	404	2189.1
203	ЧЕШСКАЯ РЕСПУБЛИКА	114	425.4
752	ШВЕЦИЯ	129	595.3
392	ЯПОНИЯ	1029	6660.9
000	прочие	50	280.4

Код и наименование страны контрагента	Ед. изме-рения	Импорт	
		количество	стоимость
Всего		11275	43447.6
Страны дальнего зарубежья		7965	38137.6
Страны СНГ		3310	5310.0
87.08.39 ПРОЧИЕ ТОРМОЗА, ТОРМОЗА С СЕРВОУСИЛИТЕЛЕМ, ИХ ЧАСТИ	Т		
040 АВСТРИЯ		260	4073.1
031 АЗЕРБАЙДЖАН		48	38.5
056 БЕЛЬГИЯ		37	267.2
100 БОЛГАРИЯ		46	134.8
348 ВЕНГРИЯ		366	4471.5
276 ГЕРМАНИЯ		4060	17063.1
208 ДАНИЯ		266	756.6
356 ИНДИЯ		243	683.8
724 ИСПАНИЯ		121	942.2
380 ИТАЛИЯ		1229	3957.6
398 КАЗАХСТАН		330	116.8
124 КАНАДА		60	229.4
156 КИТАЙ		215	676.5
410 КОРЕЯ, РЕСПУБЛИКА		1410	9108.6
440 ЛИТВА		81	374.4
498 МОЛДОВА, РЕСПУБЛИКА		0	0.7
528 НИДЕРЛАНДЫ		164	577.9
616 ПОЛЬША		99	434.2
642 РУМЫНИЯ		273	1630.4
891 СЕРБИЯ И ЧЕРНОГОРИЯ		6	54.6
826 СОЕДИНЕННОЕ КОРОЛЕВСТВО		1189	5101.5
840 СОЕДИНЕННЫЕ ШТАТЫ		231	1838.5
762 ТАДЖИКИСТАН		182	288.0
792 ТУРЦИЯ		83	241.1
860 УЗБЕКИСТАН		0	0.3
804 УКРАИНА		933	4616.0
246 ФИНЛЯНДИЯ		85	534.0
250 ФРАНЦИЯ		427	1608.3
203 ЧЕШСКАЯ РЕСПУБЛИКА		267	1944.4
752 ШВЕЦИЯ		673	8266.7
392 ЯПОНИЯ		483	3338.3
000 прочие		31	208.8
Всего		13898	73577.8
Страны дальнего зарубежья		12405	68517.5
Страны СНГ		1493	5060.3
87.08.40 КОРОБКИ ПЕРЕДАЧ	Т		
040 АВСТРИЯ		79	1050.0
051 АРМЕНИЯ		0	0.0
056 БЕЛЬГИЯ		14	313.0
076 БРАЗИЛИЯ		174	1105.0
348 ВЕНГРИЯ		37	124.8
276 ГЕРМАНИЯ		2675	47456.7
356 ИНДИЯ		12	214.6
380 ИТАЛИЯ		75	1064.3
398 КАЗАХСТАН		12	14.4
124 КАНАДА		8	69.9
417 КИРГИЗИЯ		7	9.5
156 КИТАЙ		47	268.9
410 КОРЕЯ, РЕСПУБЛИКА		3729	46300.1
616 ПОЛЬША		23	79.1
642 РУМЫНИЯ		460	3735.9
826 СОЕДИНЕННОЕ КОРОЛЕВСТВО		25	890.5
840 СОЕДИНЕННЫЕ ШТАТЫ		787	12266.6
860 УЗБЕКИСТАН		26	12.5
804 УКРАИНА		424	1335.4
246 ФИНЛЯНДИЯ		42	158.0
250 ФРАНЦИЯ		803	10694.5
203 ЧЕШСКАЯ РЕСПУБЛИКА		24	277.2
756 ШВЕЙЦАРИЯ		1	89.3
752 ШВЕЦИЯ		64	391.6
392 ЯПОНИЯ		842	4071.1
000 прочие		38	104.5
Всего		10429	132097.5
Страны дальнего зарубежья		9959	130725.6
Страны СНГ		470	1371.8
87.08.50 МОСТЫ ВЕДУЩИЕ С ДИФФЕРЕНЦИАЛОМ В СБОРЕ ИЛИ ОТДЕЛЬНО ОТ ДРУГИХ ЭЛЕМЕНТОВ ТРАНСМИССИИ	Т		
051 АРМЕНИЯ		1	1.1
100 БОЛГАРИЯ		913	3567.0
348 ВЕНГРИЯ		1471	8226.4
276 ГЕРМАНИЯ		591	4065.5
380 ИТАЛИЯ		336	2012.6
398 КАЗАХСТАН		27	8.9
417 КИРГИЗИЯ		2	8.7
156 КИТАЙ		276	1174.9
410 КОРЕЯ, РЕСПУБЛИКА		3055	17725.9
498 МОЛДОВА, РЕСПУБЛИКА		2	9.5
528 НИДЕРЛАНДЫ		15	148.4
616 ПОЛЬША		11	92.3
642 РУМЫНИЯ		536	2120.8
826 СОЕДИНЕННОЕ КОРОЛЕВСТВО		26	225.8
840 СОЕДИНЕННЫЕ ШТАТЫ		70	842.3
860 УЗБЕКИСТАН		11	11.1
804 УКРАИНА		279	792.4
246 ФИНЛЯНДИЯ		52	630.7
250 ФРАНЦИЯ		38	227.2
203 ЧЕШСКАЯ РЕСПУБЛИКА		17	63.3
756 ШВЕЙЦАРИЯ		1	101.8
752 ШВЕЦИЯ		16	100.7
392 ЯПОНИЯ		1861	6178.4
000 прочие		41	99.1
Всего		9646	48434.9
Страны дальнего зарубежья		9324	47603.1
Страны СНГ		322	831.7
87.08.60 МОСТЫ НЕВЕДУЩИЕ И ИХ ЧАСТИ	Т		
100 БОЛГАРИЯ		75	64.0
348 ВЕНГРИЯ		274	859.1
276 ГЕРМАНИЯ		1407	2623.7
380 ИТАЛИЯ		73	149.5
398 КАЗАХСТАН		10	2.5
124 КАНАДА		203	266.5
417 КИРГИЗИЯ		1	1.4
156 КИТАЙ		75	120.7
410 КОРЕЯ, РЕСПУБЛИКА		1539	9744.4
440 ЛИТВА		258	325.6
498 МОЛДОВА, РЕСПУБЛИКА		3	6.8
616 ПОЛЬША		43	103.0
642 РУМЫНИЯ		284	859.0
826 СОЕДИНЕННОЕ КОРОЛЕВСТВО		29	88.0
840 СОЕДИНЕННЫЕ ШТАТЫ		70	371.7
158 ТАЙВАНЬ (КИТАЙ)		28	79.6
792 ТУРЦИЯ		84	125.5
804 УКРАИНА		51	110.5
246 ФИНЛЯНДИЯ		15	192.2
250 ФРАНЦИЯ		39	291.8
203 ЧЕШСКАЯ РЕСПУБЛИКА		69	97.9
752 ШВЕЦИЯ		84	247.3
392 ЯПОНИЯ		1625	4243.1
000 прочие		79	161.3
Всего		6421	21135.1
Страны дальнего зарубежья		6355	21013.8
Страны СНГ		66	121.3
87.08.70 КОЛЕСА ХОДОВЫЕ, ИХ ЧАСТИ И ПРИНАДЛЕЖНОСТИ	Т		
040 АВСТРИЯ		2259	3072.8
051 АРМЕНИЯ		2	0.6
056 БЕЛЬГИЯ		1048	1140.6
100 БОЛГАРИЯ		61	69.7
076 БРАЗИЛИЯ		479	883.2
348 ВЕНГРИЯ		167	259.6
276 ГЕРМАНИЯ		9097	31415.0
360 ИНДОНЕЗИЯ		49	236.8
724 ИСПАНИЯ		321	2282.9
380 ИТАЛИЯ		6151	13121.6
398 КАЗАХСТАН		236	72.1
124 КАНАДА		231	1099.5
417 КИРГИЗИЯ		2	3.9
156 КИТАЙ		1359	3227.6
410 КОРЕЯ, РЕСПУБЛИКА		3246	13466.6
440 ЛИТВА		39	149.9
458 МАЛАЙЗИЯ		98	331.6
498 МОЛДОВА, РЕСПУБЛИКА		10	18.3
528 НИДЕРЛАНДЫ		50	398.2
578 НОРВЕГИЯ		35	63.5
616 ПОЛЬША		2294	3930.2
642 РУМЫНИЯ		981	2346.9
703 СЛОВАКИЯ		104	152.0
826 СОЕДИНЕННОЕ КОРОЛЕВСТВО		515	2138.8
840 СОЕДИНЕННЫЕ ШТАТЫ		1037	6199.4
764 ТАИЛАНД		96	345.3
158 ТАЙВАНЬ (КИТАЙ)		2991	8183.3
792 ТУРЦИЯ		1741	3413.4
860 УЗБЕКИСТАН		4633	7973.6
804 УКРАИНА		23450	23991.4
246 ФИНЛЯНДИЯ		172	1077.2
250 ФРАНЦИЯ		413	1430.4
203 ЧЕШСКАЯ РЕСПУБЛИКА		376	1555.9
756 ШВЕЙЦАРИЯ		1197	2619.7
752 ШВЕЦИЯ		329	961.3
144 ШРИ-ЛАНКА		142	191.8
710 ЮЖНАЯ АФРИКА		16	59.6
392 ЯПОНИЯ		35101	32594.1
000 прочие		85	193.6
Всего		100614	170671.8
Страны дальнего зарубежья		72280	138611.9
Страны СНГ		28333	32059.9
87.08.80 АМОРТИЗАТОРЫ ПОДВЕСКИ	Т		
036 АВСТРАЛИЯ		19	52.9
056 БЕЛЬГИЯ		229	1001.2
076 БРАЗИЛИЯ		179	527.8
348 ВЕНГРИЯ		146	1051.9
276 ГЕРМАНИЯ		3337	14614.8
724 ИСПАНИЯ		396	1394.7
380 ИТАЛИЯ		169	526.8
398 КАЗАХСТАН		3	3.8
124 КАНАДА		18	75.2
156 КИТАЙ		83	220.8
410 КОРЕЯ, РЕСПУБЛИКА		905	3370.9
440 ЛИТВА		10	199.3
498 МОЛДОВА, РЕСПУБЛИКА		1	2.6
528 НИДЕРЛАНДЫ		198	727.7
616 ПОЛЬША		975	2759.3
642 РУМЫНИЯ		131	519.1
826 СОЕДИНЕННОЕ КОРОЛЕВСТВО		47	471.0
840 СОЕДИНЕННЫЕ ШТАТЫ		164	1416.4
158 ТАЙВАНЬ (КИТАЙ)		27	87.3
804 УКРАИНА		686	1581.4
246 ФИНЛЯНДИЯ		38	329.4
250 ФРАНЦИЯ		237	845.7
203 ЧЕШСКАЯ РЕСПУБЛИКА		151	848.3
752 ШВЕЦИЯ		26	104.9
392 ЯПОНИЯ		3118	10465.1
000 прочие		34	113.5
Всего		11326	43311.8
Страны дальнего зарубежья		10637	41724.0
Страны СНГ		690	1587.8
87.08.91 РАДИАТОРЫ	Т		
051 АРМЕНИЯ		1	1.6
276 ГЕРМАНИЯ		753	4430.7
208 ДАНИЯ		120	276.4
364 ИРАН, ИСЛАМСКАЯ РЕСПУБЛИКА		180	357.1
724 ИСПАНИЯ		3	66.8
380 ИТАЛИЯ		29	146.3
398 КАЗАХСТАН		3	0.9
124 КАНАДА		16	161.6
417 КИРГИЗИЯ		340	1826.1
156 КИТАЙ		629	1379.5

Код и наименование страны контрагента	Ед. изме-рения	Импорт	
		количество	стоимость
410 КОРЕЯ, РЕСПУБЛИКА		554	5271.4
440 ЛИТВА		13	102.0
528 НИДЕРЛАНДЫ		82	371.9
616 ПОЛЬША		90	778.4
620 ПОРТУГАЛИЯ		6	88.8
642 РУМЫНИЯ		30	240.8
826 СОЕДИНЕННОЕ КОРОЛЕВСТВО		94	1711.4
840 СОЕДИНЕННЫЕ ШТАТЫ		115	1938.0
158 ТАЙВАНЬ (КИТАЙ)		98	255.1
792 ТУРЦИЯ		43	88.7
860 УЗБЕКИСТАН		0	0.6
804 УКРАИНА		307	1840.4
246 ФИНЛЯНДИЯ		33	170.4
250 ФРАНЦИЯ		21	300.0
203 ЧЕШСКАЯ РЕСПУБЛИКА		64	654.3
752 ШВЕЦИЯ		41	287.1
392 ЯПОНИЯ		762	4282.1
000 прочие		54	206.8
Всего		4483	27235.1
Страны дальнего зарубежья		3831	23565.6
Страны СНГ		652	3669.5

87.08.92
ГЛУШИТЕЛИ И ВЫХЛОПНЫЕ ТРУБЫ

	Т		
056 БЕЛЬГИЯ		538	1442.9
276 ГЕРМАНИЯ		749	5285.6
208 ДАНИЯ		133	537.5
724 ИСПАНИЯ		468	3618.1
380 ИТАЛИЯ		171	485.4
398 КАЗАХСТАН		0	0.0
124 КАНАДА		53	142.9
410 КОРЕЯ, РЕСПУБЛИКА		1405	17785.1
440 ЛИТВА		10	60.3
498 МОЛДОВА, РЕСПУБЛИКА		0	0.4
528 НИДЕРЛАНДЫ		12	123.4
616 ПОЛЬША		1715	4812.2
642 РУМЫНИЯ		189	1709.5
826 СОЕДИНЕННОЕ КОРОЛЕВСТВО		33	224.1
840 СОЕДИНЕННЫЕ ШТАТЫ		111	766.9
158 ТАЙВАНЬ (КИТАЙ)		107	275.4
860 УЗБЕКИСТАН		5	24.3
804 УКРАИНА		58	104.5
246 ФИНЛЯНДИЯ		82	252.7
250 ФРАНЦИЯ		108	530.3
203 ЧЕШСКАЯ РЕСПУБЛИКА		47	246.0
752 ШВЕЦИЯ		24	146.6
233 ЭСТОНИЯ		931	1754.6
392 ЯПОНИЯ		578	2036.9
000 прочие		40	177.4
Всего		7568	42543.0
Страны дальнего зарубежья		7504	42413.8
Страны СНГ		64	129.2

87.08.93
СЦЕПЛЕНИЕ В СБОРЕ И ЕГО ЧАСТИ

	Т		
051 АРМЕНИЯ		1	0.3
348 ВЕНГРИЯ		63	170.9
276 ГЕРМАНИЯ		3196	8291.8
380 ИТАЛИЯ		163	517.2
398 КАЗАХСТАН		0	0.0
124 КАНАДА		38	76.4
417 КИРГИЗИЯ		4	2.5
156 КИТАЙ		186	377.6
410 КОРЕЯ, РЕСПУБЛИКА		663	1968.4
440 ЛИТВА		41	122.1
528 НИДЕРЛАНДЫ		50	90.7
616 ПОЛЬША		439	563.2
642 РУМЫНИЯ		46	249.9
826 СОЕДИНЕННОЕ КОРОЛЕВСТВО		27	222.4
840 СОЕДИНЕННЫЕ ШТАТЫ		76	572.3
762 ТАДЖИКИСТАН		5	9.4
792 ТУРЦИЯ		2589	8454.5
860 УЗБЕКИСТАН		19	10.0
804 УКРАИНА		1242	3207.9
246 ФИНЛЯНДИЯ		26	99.0
250 ФРАНЦИЯ		209	692.6
203 ЧЕШСКАЯ РЕСПУБЛИКА		86	301.8
752 ШВЕЦИЯ		35	148.8
392 ЯПОНИЯ		243	1213.2
000 прочие		143	280.3
Всего		9589	27643.0
Страны дальнего зарубежья		8319	24413.0
Страны СНГ		1270	3230.1

87.08.94
РУЛЕВЫЕ КОЛЕСА, РУЛЕВЫЕ КОЛОНКИ И КАРТЕРЫ РУЛЕВЫХ МЕХАНИЗМОВ

	Т		
100 БОЛГАРИЯ		124	161.6
348 ВЕНГРИЯ		18	374.0
276 ГЕРМАНИЯ		1533	7853.1
724 ИСПАНИЯ		156	402.1
380 ИТАЛИЯ		147	266.5
398 КАЗАХСТАН		18	2.0
124 КАНАДА		31	72.5
156 КИТАЙ		258	503.5
410 КОРЕЯ, РЕСПУБЛИКА		1006	12930.4
498 МОЛДОВА, РЕСПУБЛИКА		0	1.8
528 НИДЕРЛАНДЫ		8	101.6
642 РУМЫНИЯ		157	2154.3
826 СОЕДИНЕННОЕ КОРОЛЕВСТВО		37	464.1
840 СОЕДИНЕННЫЕ ШТАТЫ		40	225.2
158 ТАЙВАНЬ (КИТАЙ)		34	71.7
792 ТУРЦИЯ		338	384.8
860 УЗБЕКИСТАН		0	0.8
804 УКРАИНА		128	322.5
246 ФИНЛЯНДИЯ		11	315.6
250 ФРАНЦИЯ		247	3618.1
203 ЧЕШСКАЯ РЕСПУБЛИКА		107	1103.0
752 ШВЕЦИЯ		82	337.5
392 ЯПОНИЯ		299	1319.1
000 прочие		70	144.5
Всего		4849	33130.1
Страны дальнего зарубежья		4703	32803.1
Страны СНГ		146	327.1

87.08.99
ПРОЧИЕ ЧАСТИ И ПРИНАДЛЕЖНОСТИ АВТОМОБИЛЕЙ ТОВАРНЫХ ПОЗИЦИЙ 8701 - 8705

	Т		
040 АВСТРИЯ		38	517.4
051 АРМЕНИЯ		0	0.0
056 БЕЛЬГИЯ		281	2998.5
100 БОЛГАРИЯ		893	3886.9
076 БРАЗИЛИЯ		3	54.3
348 ВЕНГРИЯ		4	65.5
276 ГЕРМАНИЯ		6190	52900.9
356 ИНДИЯ		66	335.7
724 ИСПАНИЯ		1284	8113.3
380 ИТАЛИЯ		803	3246.9
398 КАЗАХСТАН		419	735.4
124 КАНАДА		34	264.5
417 КИРГИЗИЯ		21	115.1
156 КИТАЙ		497	1966.9
408 КОРЕЯ, НАРОДНО-ДЕМОКРАТИЧ. РЕСПУБЛ.		10	74.0
410 КОРЕЯ, РЕСПУБЛИКА		5574	47100.8
440 ЛИТВА		58	421.1
498 МОЛДОВА, РЕСПУБЛИКА		123	118.3
528 НИДЕРЛАНДЫ		192	967.6
578 НОРВЕГИЯ		2	88.6
616 ПОЛЬША		354	3152.8
642 РУМЫНИЯ		908	4565.1
891 СЕРБИЯ И ЧЕРНОГОРИЯ		155	1874.0
703 СЛОВАКИЯ		35	305.8
705 СЛОВЕНИЯ		16	153.1
826 СОЕДИНЕННОЕ КОРОЛЕВСТВО		870	8424.5
840 СОЕДИНЕННЫЕ ШТАТЫ		1748	17972.0
764 ТАИЛАНД		6	61.7
158 ТАЙВАНЬ (КИТАЙ)		141	456.3
792 ТУРЦИЯ		147	531.7
860 УЗБЕКИСТАН		10	18.8
804 УКРАИНА		6994	18582.1
246 ФИНЛЯНДИЯ		77	881.9
250 ФРАНЦИЯ		304	3825.3
191 ХОРВАТИЯ		26	300.0
203 ЧЕШСКАЯ РЕСПУБЛИКА		207	2133.0
756 ШВЕЙЦАРИЯ		80	223.5
752 ШВЕЦИЯ		247	1763.3
233 ЭСТОНИЯ		44	519.4
392 ЯПОНИЯ		19284	71330.5
000 прочие		45	158.7
Всего		48190	261205.3
Страны дальнего зарубежья		40624	241635.5
Страны СНГ		7566	19569.7

87.09.11
ЭЛЕКТРИЧЕСКИЕ ТРАНСПОРТНЫЕ СРЕДСТВА ПРОМЫШЛЕННОГО НАЗНАЧЕНИЯ

	ШТ		
100 БОЛГАРИЯ		138	221.2
276 ГЕРМАНИЯ		22	235.2
380 ИТАЛИЯ		24	348.0
804 УКРАИНА		12	2805.8
752 ШВЕЦИЯ		17	96.6
000 прочие		55	203.3
Всего		268	3910.1
Страны дальнего зарубежья		256	1104.3
Страны СНГ		12	2805.8

87.09.19
ПРОЧИЕ ТРАНСПОРТНЫЕ СРЕДСТВА ПРОМЫШЛЕННОГО НАЗНАЧЕНИЯ

	ШТ		
276 ГЕРМАНИЯ		47	12626.2
380 ИТАЛИЯ		5	212.2
498 МОЛДОВА, РЕСПУБЛИКА		1	45.0
528 НИДЕРЛАНДЫ		5	194.1
826 СОЕДИНЕННОЕ КОРОЛЕВСТВО		12	71.6
840 СОЕДИНЕННЫЕ ШТАТЫ		6	113.6
246 ФИНЛЯНДИЯ		8	1194.9
392 ЯПОНИЯ		32	294.8
000 прочие		65	104.3
Всего		181	14856.7
Страны дальнего зарубежья		180	14811.7
Страны СНГ		1	45.0

87.09.90
ЧАСТИ ТРАНСПОРТНЫХ СРЕДСТВ ПРОМЫШЛЕННОГО НАЗНАЧЕНИЯ,САМОХОДНЫХ,НЕ ОБОРУДОВАННЫХ ПОДЪЕМНЫМИ ИЛИ ПОГРУЗОЧНЫМИ УСТРОЙСТВАМИ

	ШТ		
276 ГЕРМАНИЯ		119	58.3
398 КАЗАХСТАН		2520	83.6
804 УКРАИНА		20	16.1
246 ФИНЛЯНДИЯ		11	54.3
000 прочие		1933	41.0
Всего		4603	253.3
Страны дальнего зарубежья		2063	153.6
Страны СНГ		2540	99.7

87.11.10
МОТОЦИКЛЫ (МОПЕДЫ) И ВЕЛОСИПЕДЫ С УСТАНОВЛЕННЫМ ВСПОМОГАТЕЛЬНЫМ ДВИГАТЕЛЕМ, КОЛЯСКИ: С ДВИГАТЕЛЕМ ВНУТРЕННЕГО СГОРАНИЯ ВОЗВР.-ПОСТУПАТ. ДВИЖЕНИЕМ И ОБЬЕМОМ ДВИГАТЕЛЯ НЕ БОЛЕЕ 50 СМ3

	ШТ		
724 ИСПАНИЯ		56	82.1
380 ИТАЛИЯ		64	99.3
156 КИТАЙ		14660	3369.6
410 КОРЕЯ, РЕСПУБЛИКА		307	166.2
158 ТАЙВАНЬ (КИТАЙ)		154	90.2
250 ФРАНЦИЯ		109	197.1
392 ЯПОНИЯ		30958	1564.7
000 прочие		229	119.2
Всего		46537	5688.3
Страны дальнего зарубежья		46537	5688.3

Код и наименование страны контрагента	Ед. изме-рения	Импорт	
		количество	стоимость

87.11.20
МОТОЦИКЛЫ (ВКЛЮЧАЯ МОПЕДЫ) И ВЕЛОСИПЕДЫ С УСТАНОВЛЕННЫМ ВСПОМОГАТЕЛЬНЫМ ДВИГАТЕЛЕМ ВНУТРЕННЕГО СГОРАНИЯ С КРИВОШИПНО-ШАТУННЫМ МЕХАНИЗМОМ И РАБОЧИМ ОБЪЕМОМ ДВИГАТЕЛЯ БОЛЕЕ 50 СМ3, НО НЕ БОЛЕЕ 250 СМ

		ШТ	
040	АВСТРИЯ	20	86.9
380	ИТАЛИЯ	94	246.5
156	КИТАЙ	2525	2007.8
410	КОРЕЯ, РЕСПУБЛИКА	47	53.5
158	ТАЙВАНЬ (КИТАЙ)	427	497.2
392	ЯПОНИЯ	3146	1351.5
000	прочие	33	54.3
Всего		6292	4297.7
Страны дальнего зарубежья		6292	4297.7

87.11.30
МОТОЦИКЛЫ (ВКЛЮЧАЯ МОПЕДЫ) И ВЕЛОСИПЕДЫ С УСТАНОВЛЕННЫМ ВСПОМОГАТЕЛЬНЫМ ДВИГАТЕЛЕМ ВНУТРЕННЕГО СГОРАНИЯ С КРИВОШИПНО-ШАТУННЫМ МЕХАНИЗМОМ И РАБОЧИМ ОБЪЕМОМ ДВИГАТ. БОЛЕЕ 250 СМ3, НО НЕ БОЛЕЕ 500 СМ3

		ШТ	
040	АВСТРИЯ	9	60.2
380	ИТАЛИЯ	20	92.0
392	ЯПОНИЯ	4000	2367.5
000	прочие	22	35.2
Всего		4051	2555.0
Страны дальнего зарубежья		4051	2555.0

87.11.40
МОТОЦИКЛЫ (МОПЕДЫ) И ВЕЛОСИПЕДЫ С УСТАНОВЛЕННЫМ ВСПОМОГАТЕЛЬНЫМ ДВИГАТЕЛЕМ, КОЛЯСКИ: С ДВИГ. ВНУТРЕННЕГО СГОРАНИЯ С ВОЗВРАТНО-ПОСТУПАТ.ДВИЖЕНИЕМ ОБЬЕМОМ ДВИГАТЕЛЯ БОЛЕЕ 500 СМ3, НО НЕ БОЛЕЕ 800 СМ3

		ШТ	
040	АВСТРИЯ	20	120.5
724	ИСПАНИЯ	19	104.0
380	ИТАЛИЯ	54	327.3
410	КОРЕЯ, РЕСПУБЛИКА	20	74.7
250	ФРАНЦИЯ	76	466.5
392	ЯПОНИЯ	1969	5956.6
000	прочие	37	115.5
Всего		2195	7165.1
Страны дальнего зарубежья		2195	7165.1

87.11.50
МОТОЦИКЛЫ (МОПЕДЫ) И ВЕЛОСИПЕДЫ С УСТАНОВЛЕННЫМ ВСПОМОГАТЕЛЬНЫМ ДВИГАТЕЛЕМ, КОЛЯСКИ: С ДВИГ. ВНУТРЕННЕГО СГОРАНИЯ С ВОЗВРАТНО-ПОСТУПАТ.ДВИЖЕНИЕМ ОБЬЕМОМ ДВИГАТЕЛЯ БОЛЕЕ 800 СМ3

		ШТ	
040	АВСТРИЯ	33	322.3
276	ГЕРМАНИЯ	226	2502.2
724	ИСПАНИЯ	9	78.9
380	ИТАЛИЯ	70	671.7
840	СОЕДИНЕННЫЕ ШТАТЫ	282	3226.3
392	ЯПОНИЯ	2984	10054.5
000	прочие	2	25.6
Всего		3606	16881.3
Страны дальнего зарубежья		3606	16881.3

87.11.90
ПРОЧИЕ МОТОЦИКЛЫ (МОПЕДЫ), ВЕЛОСИПЕДЫ С УСТАНОВЛЕННЫМ ВСПОМОГАТЕЛЬНЫМ ДВИГАТЕЛЕМ, С КОЛЯСКАМИ И БЕЗ НИХ; КОЛЯСКИ ПРОЧИЕ

		ШТ	
156	КИТАЙ	1374	112.4
000	прочие	53	18.8
Всего		1427	131.2
Страны дальнего зарубежья		1427	131.2

87.12.00
ВЕЛОСИПЕДЫ ДВУХКОЛЕСНЫЕ И ПРОЧИЕ ВИДЫ ВЕЛОСИПЕДОВ (ВКЛЮЧАЯ ТРЕХКОЛЕСНЫЕ ВЕЛОСИПЕДЫ ДЛЯ ДОСТАВКИ ГРУЗОВ) БЕЗ ДВИГАТЕЛЯ

		ШТ	
100	БОЛГАРИЯ	12614	388.1
704	ВЬЕТНАМ	40048	1123.7
276	ГЕРМАНИЯ	867	104.9
156	КИТАЙ	1890692	25326.4
410	КОРЕЯ, РЕСПУБЛИКА	2544	58.3
440	ЛИТВА	6532	677.1
616	ПОЛЬША	9306	320.8
840	СОЕДИНЕННЫЕ ШТАТЫ	2098	63.7
158	ТАЙВАНЬ (КИТАЙ)	246761	3389.2
804	УКРАИНА	7560	230.8
203	ЧЕШСКАЯ РЕСПУБЛИКА	7982	267.6
000	прочие	4250	149.4
Всего		2231254	32100.1
Страны дальнего зарубежья		2223694	31869.3
Страны СНГ		7560	230.8

87.13.10
КОЛЯСКИ ДЛЯ ЛЮДЕЙ,НЕ СПОСОБНЫХ ПЕРЕДВИГАТЬСЯ БЕЗ МЕХАНИЧЕСКИХ УСТРОЙСТВ ДЛЯ ПЕРЕДВИЖЕНИЯ

		ШТ	
056	БЕЛЬГИЯ	10374	1806.0
276	ГЕРМАНИЯ	2147	482.5
156	КИТАЙ	23156	4310.7
440	ЛИТВА	1631	281.4
528	НИДЕРЛАНДЫ	2818	298.2
840	СОЕДИНЕННЫЕ ШТАТЫ	6048	872.7
804	УКРАИНА	98	28.4
000	прочие	546	71.1
Всего		46818	8151.0
Страны дальнего зарубежья		46720	8122.6
Страны СНГ		98	28.4

87.13.90
ПРОЧИЕ КОЛЯСКИ ДЛЯ ЛЮДЕЙ, НЕ СПОСОБНЫХ ПЕРЕДВИГАТЬСЯ, ОСНАЩЕННЫЕ ДВИГАТЕЛЕМ ИЛИ ДРУГИМИ МЕХАНИЧЕСКИМИ УСТРОЙСТВАМИ ДЛЯ ПЕРЕДВИЖЕНИЯ

		ШТ	
056	БЕЛЬГИЯ	400	688.0
276	ГЕРМАНИЯ	3389	828.9
156	КИТАЙ	49	70.7
440	ЛИТВА	646	152.3
000	прочие	842	141.3
Всего		5326	1881.2
Страны дальнего зарубежья		5326	1881.2

87.14.11
СЕДЛА ДЛЯ МОТОЦИКЛОВ (ВКЛЮЧАЯ МОПЕДЫ)

		ШТ	
000	прочие	8722	70.8
Всего		8722	70.8
Страны дальнего зарубежья		8722	70.8

87.14.19
ЧАСТИ И ПРИНАДЛЕЖНОСТИ ДЛЯ МОТОЦИКЛОВ (ВКЛЮЧАЯ МОПЕДЫ), ПРОЧИЕ

		Т	
276	ГЕРМАНИЯ	56	352.2
380	ИТАЛИЯ	10	151.4
156	КИТАЙ	289	1130.3
840	СОЕДИНЕННЫЕ ШТАТЫ	4	163.9
158	ТАЙВАНЬ (КИТАЙ)	8	66.0
392	ЯПОНИЯ	17	342.1
000	прочие	11	142.5
Всего		396	2348.3
Страны дальнего зарубежья		396	2348.3

87.14.20
ЧАСТИ И ПРИНАДЛЕЖНОСТИ КОЛЯСОК ДЛЯ ЛЮДЕЙ, НЕ СПОСОБНЫХ ПЕРЕДВИГАТЬСЯ

		Т	
276	ГЕРМАНИЯ	19	130.3
156	КИТАЙ	20	63.4
000	прочие	11	57.4
Всего		50	251.1
Страны дальнего зарубежья		50	251.1

87.14.91
РАМЫ И ВИЛКИ, ИХ ЧАСТИ

		Т	
156	КИТАЙ	2348	1725.9
804	УКРАИНА	1	1.8
000	прочие	58	95.9
Всего		2407	1823.6
Страны дальнего зарубежья		2406	1821.8
Страны СНГ		1	1.8

87.14.92
ОБОДЬЯ И СПИЦЫ

		Т	
156	КИТАЙ	620	613.5
804	УКРАИНА	7	8.4
000	прочие	77	102.4
Всего		704	724.4
Страны дальнего зарубежья		697	715.9
Страны СНГ		7	8.4

87.14.93
СТУПИЦЫ [ВТУЛКИ], КРОМЕ ТОРМОЗНЫХ СТУПИЦ СВОБОДНОГО ХОДА И СТУПИЦ ТОРМОЗОВ, ЦЕПНЫЕ ЗВЕЗДОЧКИ ОБГОННЫХ МУФТ

		Т	
356	ИНДИЯ	63	56.7
156	КИТАЙ	267	344.3
804	УКРАИНА	0	0.5
000	прочие	40	139.3
Всего		371	540.9
Страны дальнего зарубежья		371	540.4
Страны СНГ		0	0.5

87.14.94
ТОРМОЗА, ВКЛЮЧАЯ ТОРМОЗНЫЕ СТУПИЦЫ [ВТУЛКИ] СВОБОДНОГО ХОДА И СТУПИЦЫ ТОРМОЗОВ, ИХ ЧАСТИ

		Т	
398	КАЗАХСТАН	0	0.1
156	КИТАЙ	452	593.1
804	УКРАИНА	20	59.3
000	прочие	36	170.8
Всего		508	823.2
Страны дальнего зарубежья		488	763.9
Страны СНГ		20	59.3

87.14.95
СЕДЛА К ТРАНСПОРТНЫМ СРЕДСТВАМ, КЛАССИФИЦИРУЕМЫМ В ТОВАРНЫХ ПОЗИЦИЯХ С8711 ПО 8713

		ШТ	
156	КИТАЙ	841284	505.5
804	УКРАИНА	10	0.0
000	прочие	96805	78.6
Всего		938099	584.1
Страны дальнего зарубежья		938089	584.1
Страны СНГ		10	0.0

87.14.96
ПЕДАЛИ И КРИВОШИПНО-ШАТУННЫЕ МЕХАНИЗМЫ, ИХ ЧАСТИ

		Т	
356	ИНДИЯ	113	117.2
156	КИТАЙ	617	709.3
804	УКРАИНА	2	3.3
000	прочие	45	152.0
Всего		776	981.8
Страны дальнего зарубежья		774	978.6
Страны СНГ		2	3.3

87.14.99
ПРОЧИЕ ЧАСТИ И ПРИНАДЛЕЖНОСТИ К ТРАНСПОРТНЫМ СРЕДСТВАМ ТОВАРНЫХ ПОЗИЦИЙ 8711 - 8713

		Т	
276	ГЕРМАНИЯ	46	89.1
356	ИНДИЯ	69	60.4
156	КИТАЙ	2352	2650.1
702	СИНГАПУР	7	64.0
840	СОЕДИНЕННЫЕ ШТАТЫ	9	94.6

Код и наименование страны контрагента	Ед. изме-рения	Импорт	
		количество	стоимость
158 ТАЙВАНЬ (КИТАЙ)		78	150.3
804 УКРАИНА		43	58.8
392 ЯПОНИЯ		6	91.8
000 прочие		36	139.5
Всего		2647	3398.6
Страны дальнего зарубежья		2604	3339.8
Страны СНГ		43	58.8

87.16.10
ПРИЦЕПЫ И ПОЛУПРИЦЕПЫ ТИПА («ДОМ АВТОПРИЦЕП»), ДЛЯ ПРОЖИВАНИЯ ИЛИ ДЛЯ АВТОТУРИСТОВ

	ШТ		
276	ГЕРМАНИЯ	138	385.8
268	ГРУЗИЯ	1	0.7
398	КАЗАХСТАН	9	55.3
804	УКРАИНА	2	4.2
246	ФИНЛЯНДИЯ	27	82.7
752	ШВЕЦИЯ	7	80.6
000	прочие	47	90.1
Всего		231	699.4
Страны дальнего зарубежья		219	639.2
Страны СНГ		12	60.3

87.16.20
ПРИЦЕПЫ И ПОЛУПРИЦЕПЫ САМОЗАГРУЖАЮЩИЕСЯ ИЛИ САМОРАЗГРУЖАЮЩИЕСЯ ДЛЯ СЕЛЬСКОГО ХОЗЯЙСТВА

	ШТ		
040	АВСТРИЯ	5	75.7
276	ГЕРМАНИЯ	47	1087.4
380	ИТАЛИЯ	21	191.8
398	КАЗАХСТАН	9	5.8
124	КАНАДА	14	315.3
428	ЛАТВИЯ	60	612.5
528	НИДЕРЛАНДЫ	24	484.1
616	ПОЛЬША	162	2940.6
840	СОЕДИНЕННЫЕ ШТАТЫ	22	1027.3
804	УКРАИНА	32	104.4
246	ФИНЛЯНДИЯ	15	117.2
250	ФРАНЦИЯ	12	249.4
000	прочие	15	46.8
Всего		438	7258.3
Страны дальнего зарубежья		397	7148.1
Страны СНГ		41	110.2

87.16.31
ПРИЦЕПЫ-ЦИСТЕРНЫ И ПОЛУПРИЦЕПЫ-ЦИСТЕРНЫ ДЛЯ ТРАНСПОРТИРОВКИ ГРУЗОВ

	ШТ		
056	БЕЛЬГИЯ	79	352.3
276	ГЕРМАНИЯ	282	3183.5
724	ИСПАНИЯ	16	80.9
380	ИТАЛИЯ	37	383.9
398	КАЗАХСТАН	1	0.4
440	ЛИТВА	19	56.1
528	НИДЕРЛАНДЫ	74	345.9
616	ПОЛЬША	12	415.6
826	СОЕДИНЕННОЕ КОРОЛЕВСТВО	66	304.0
840	СОЕДИНЕННЫЕ ШТАТЫ	9	645.9
804	УКРАИНА	59	635.5
246	ФИНЛЯНДИЯ	11	429.0
250	ФРАНЦИЯ	149	776.0
752	ШВЕЦИЯ	15	159.8
392	ЯПОНИЯ	35	111.2
000	прочие	25	160.4
Всего		889	8040.3
Страны дальнего зарубежья		829	7404.4
Страны СНГ		60	635.9

87.16.39
ПРОЧИЕ ПРИЦЕПЫ И ПОЛУПРИЦЕПЫ ДЛЯ ТРАНСПОРТИРОВКИ ГРУЗОВ

	ШТ		
040	АВСТРИЯ	111	2043.6
051	АРМЕНИЯ	4	12.2
056	БЕЛЬГИЯ	1043	6590.8
348	ВЕНГРИЯ	10	66.2
276	ГЕРМАНИЯ	10131	110952.4
268	ГРУЗИЯ	2	0.8
208	ДАНИЯ	135	819.5
372	ИРЛАНДИЯ	11	71.1
724	ИСПАНИЯ	173	1601.9
380	ИТАЛИЯ	482	18589.1
398	КАЗАХСТАН	48	122.1
417	КИРГИЗИЯ	1	0.9
156	КИТАЙ	389	1063.6
410	КОРЕЯ, РЕСПУБЛИКА	88	338.6
428	ЛАТВИЯ	31	194.5
440	ЛИТВА	20	69.2
484	МЕКСИКА	57	237.5
498	МОЛДОВА, РЕСПУБЛИКА	19	57.4
528	НИДЕРЛАНДЫ	1517	8282.0
578	НОРВЕГИЯ	11	50.3
784	ОБЪЕДИНЕННЫЕ АРАБСКИЕ ЭМИРАТЫ	3	131.6
616	ПОЛЬША	182	3228.7
703	СЛОВАКИЯ	12	307.3
705	СЛОВЕНИЯ	10	55.4
826	СОЕДИНЕННОЕ КОРОЛЕВСТВО	920	4762.8
840	СОЕДИНЕННЫЕ ШТАТЫ	1241	7391.6
792	ТУРЦИЯ	86	599.8
860	УЗБЕКИСТАН	1	0.5
804	УКРАИНА	104	356.8
246	ФИНЛЯНДИЯ	808	6516.4
250	ФРАНЦИЯ	3465	42882.5
203	ЧЕШСКАЯ РЕСПУБЛИКА	96	468.9
752	ШВЕЦИЯ	181	1387.2
392	ЯПОНИЯ	382	1265.3
000	прочие	65	177.0
Всего		21839	220695.5
Страны дальнего зарубежья		21660	220144.7
Страны СНГ		179	550.8

87.16.40
ПРОЧИЕ ПРИЦЕПЫ И ПОЛУПРИЦЕПЫ

	ШТ		
051	АРМЕНИЯ	1	0.5
056	БЕЛЬГИЯ	11	60.2
276	ГЕРМАНИЯ	177	785.7
380	ИТАЛИЯ	99	273.6
398	КАЗАХСТАН	6	37.1
124	КАНАДА	57	139.0
478	МАВРИТАНИЯ	1	96.2
616	ПОЛЬША	45	262.1
840	СОЕДИНЕННЫЕ ШТАТЫ	176	219.3
860	УЗБЕКИСТАН	1	0.3
804	УКРАИНА	19	76.3
608	ФИЛИППИНЫ	12	82.0
246	ФИНЛЯНДИЯ	95	57.2
000	прочие	216	224.4
Всего		916	2313.9
Страны дальнего зарубежья		889	2199.7
Страны СНГ		27	114.2

87.16.80
ТРАНСПОРТНЫЕ СРЕДСТВА ПРОЧИЕ

	ШТ		
031	АЗЕРБАЙДЖАН	20	0.4
012	АЛЖИР	2	149.3
056	БЕЛЬГИЯ	250	158.0
100	БОЛГАРИЯ	1036	92.8
276	ГЕРМАНИЯ	166691	5489.3
208	ДАНИЯ	576	100.4
724	ИСПАНИЯ	15616	190.3
380	ИТАЛИЯ	73868	1268.8
398	КАЗАХСТАН	39	182.7
156	КИТАЙ	354889	3198.7
410	КОРЕЯ, РЕСПУБЛИКА	15701	233.7
440	ЛИТВА	2014	120.8
498	МОЛДОВА, РЕСПУБЛИКА	6	13.0
528	НИДЕРЛАНДЫ	3011	224.8
616	ПОЛЬША	40914	931.2
703	СЛОВАКИЯ	3395	114.7
705	СЛОВЕНИЯ	10563	513.3
826	СОЕДИНЕННОЕ КОРОЛЕВСТВО	1763	170.1
840	СОЕДИНЕННЫЕ ШТАТЫ	1657	320.2
764	ТАИЛАНД	2886	67.7
158	ТАЙВАНЬ (КИТАЙ)	2031	60.6
792	ТУРЦИЯ	10016	264.7
860	УЗБЕКИСТАН	15	0.2
804	УКРАИНА	3128	331.0
246	ФИНЛЯНДИЯ	4378	359.2
250	ФРАНЦИЯ	72194	1462.6
203	ЧЕШСКАЯ РЕСПУБЛИКА	2121	80.6
756	ШВЕЙЦАРИЯ	479	54.2
752	ШВЕЦИЯ	3393	438.9
000	прочие	4425	201.9
Всего		797077	16793.8
Страны дальнего зарубежья		793869	16266.5
Страны СНГ		3208	527.3

87.16.90
ЧАСТИ ПРИЦЕПОВ И ПОЛУПРИЦЕПОВ, ПРОЧИХ НЕСАМОХОДНЫХ ТРАНСПОРТНЫХ СРЕДСТВ

	Т		
040	АВСТРИЯ	514	324.3
056	БЕЛЬГИЯ	13	57.6
348	ВЕНГРИЯ	67	178.3
276	ГЕРМАНИЯ	4017	6652.3
208	ДАНИЯ	110	231.2
380	ИТАЛИЯ	338	632.3
156	КИТАЙ	3812	3874.8
498	МОЛДОВА, РЕСПУБЛИКА	4	177.1
578	НОРВЕГИЯ	218	482.3
616	ПОЛЬША	230	538.8
703	СЛОВАКИЯ	140	319.3
826	СОЕДИНЕННОЕ КОРОЛЕВСТВО	124	742.3
840	СОЕДИНЕННЫЕ ШТАТЫ	143	352.0
792	ТУРЦИЯ	497	647.7
804	УКРАИНА	40	9.1
246	ФИНЛЯНДИЯ	14	105.4
250	ФРАНЦИЯ	336	321.4
203	ЧЕШСКАЯ РЕСПУБЛИКА	28	63.6
752	ШВЕЦИЯ	32	121.4
000	прочие	269	338.5
Всего		10947	16169.5
Страны дальнего зарубежья		10903	15983.3
Страны СНГ		44	186.2

89.01.10
СУДА КРУИЗНЫЕ, ЭКСКУРСИОННЫЕ И АНАЛОГИЧНЫЕ СУДА, ПРЕДНАЗНАЧЕННЫЕ В ОСНОВНОМ ДЛЯ ПЕРЕВОЗКИ ПАССАЖИРОВ; ПАРОМЫ ВСЕХ ТИПОВ

	ШТ		
208	ДАНИЯ	1	4696.8
380	ИТАЛИЯ	1	750.0
528	НИДЕРЛАНДЫ	1	973.7
840	СОЕДИНЕННЫЕ ШТАТЫ	15	70.9
792	ТУРЦИЯ	1	77.7
804	УКРАИНА	2	183.2
000	прочие	3	66.5
Всего		24	6818.7
Страны дальнего зарубежья		22	6635.6
Страны СНГ		2	183.2

89.01.20
ТАНКЕРЫ

	ШТ		
100	БОЛГАРИЯ	5	1756.4
276	ГЕРМАНИЯ	3	23129.6
724	ИСПАНИЯ	1	33031.1
398	КАЗАХСТАН	3	211.5
440	ЛИТВА	1	75.2
470	МАЛЬТА	3	18000.0
528	НИДЕРЛАНДЫ	2	501.9
578	НОРВЕГИЯ	3	983.4
826	СОЕДИНЕННОЕ КОРОЛЕВСТВО	2	14313.3
840	СОЕДИНЕННЫЕ ШТАТЫ	1	9024.6
246	ФИНЛЯНДИЯ	3	1160.0
392	ЯПОНИЯ	3	923.6
Всего		30	103110.7
Страны дальнего зарубежья		27	102899.2
Страны СНГ		3	211.5

89.01.30
СУДА РЕФРИЖЕРАТОРНЫЕ, КРОМЕ ВХОДЯЩИХ В СУБПОЗИЦИЮ 8901 20

	ШТ		
276	ГЕРМАНИЯ	3	1504.7
642	РУМЫНИЯ	1	227.3
804	УКРАИНА	1	1032.0
392	ЯПОНИЯ	2	1161.0

Код и наименование страны контрагента	Ед. изме-рения	Импорт	
		количество	стоимость
Всего		7	3925.0
Страны дальнего зарубежья		6	2893.0
Страны СНГ		1	1032.0
89.01.90 ПРОЧИЕ ГРУЗОВЫЕ И ГРУЗО-ПАССАЖИРСКИЕ СУДА			
	ШТ		
084 БЕЛИЗ		1	547.5
100 БОЛГАРИЯ		1	4909.4
276 ГЕРМАНИЯ		1	353.0
364 ИРАН, ИСЛАМСКАЯ РЕСПУБЛИКА		4	2565.6
398 КАЗАХСТАН		10	396.6
196 КИПР		19	12851.7
428 ЛАТВИЯ		6	168.0
440 ЛИТВА		2	308.4
528 НИДЕРЛАНДЫ		2	1208.8
578 НОРВЕГИЯ		1	71.3
616 ПОЛЬША		1	88.0
840 СОЕДИНЕННЫЕ ШТАТЫ		1	409.0
804 УКРАИНА		4	157.1
392 ЯПОНИЯ		9	1164.0
Всего		62	25198.4
Страны дальнего зарубежья		48	24644.7
Страны СНГ		14	553.6
89.02.00 СУДА РЫБОЛОВНЫЕ; ПЛАВУЧИЕ БАЗЫ И ПРОЧИЕ ПЛАВУЧИЕ СРЕДСТВА ДЛЯ ПЕРЕРАБОТКИ И КОНСЕРВИРОВАНИЯ РЫБНЫХ ПРОДУКТОВ			
	ШТ		
276 ГЕРМАНИЯ		1	160.0
380 ИТАЛИЯ		1	523.3
410 КОРЕЯ, РЕСПУБЛИКА		4	1172.9
428 ЛАТВИЯ		3	281.0
440 ЛИТВА		2	476.2
528 НИДЕРЛАНДЫ		1	1721.1
578 НОРВЕГИЯ		1	567.1
616 ПОЛЬША		3	338.7
840 СОЕДИНЕННЫЕ ШТАТЫ		4	712.6
804 УКРАИНА		5	6268.5
233 ЭСТОНИЯ		6	1601.9
392 ЯПОНИЯ		52	3139.1
000 прочие		1	1.3
Всего		84	16963.7
Страны дальнего зарубежья		79	10695.2
Страны СНГ		5	6268.5
89.03.10 НАДУВНЫЕ ЯХТЫ И ПРОЧИЕ ПЛАВУЧИЕ СРЕДСТВА ДЛЯ ОТДЫХА ИЛИ СПОРТА			
	ШТ		
056 БЕЛЬГИЯ		263	61.5
156 КИТАЙ		21975	764.6
410 КОРЕЯ, РЕСПУБЛИКА		1284	426.6
428 ЛАТВИЯ		93	131.4
616 ПОЛЬША		1	99.4
826 СОЕДИНЕННОЕ КОРОЛЕВСТВО		215	68.3
840 СОЕДИНЕННЫЕ ШТАТЫ		709	71.6
804 УКРАИНА		1670	734.4
250 ФРАНЦИЯ		452	185.9
000 прочие		1119	50.7
Всего		27781	2594.3
Страны дальнего зарубежья		26111	1859.9
Страны СНГ		1670	734.4
89.03.91 СУДА ПАРУСНЫЕ С ВСПОМОГАТЕЛЬНЫМ ДВИГАТЕЛЕМ ИЛИ БЕЗ НЕГО			
	ШТ		
616 ПОЛЬША		3	80.0
826 СОЕДИНЕННОЕ КОРОЛЕВСТВО		37	160.9
840 СОЕДИНЕННЫЕ ШТАТЫ		14	155.5
804 УКРАИНА		5	23.2
250 ФРАНЦИЯ		1	199.1
000 прочие		10	46.8
Всего		70	665.5
Страны дальнего зарубежья		65	642.3
Страны СНГ		5	23.2
89.03.92 ЛОДКИ МОТОРНЫЕ И КАТЕРА, КРОМЕ ЛОДОК С ПОДВЕСНЫМ ДВИГАТЕЛЕМ			
	ШТ		
056 БЕЛЬГИЯ		7	109.6
276 ГЕРМАНИЯ		5	167.8
380 ИТАЛИЯ		10	8014.5
124 КАНАДА		113	2024.8
196 КИПР		1	103.1
484 МЕКСИКА		6	58.0
528 НИДЕРЛАНДЫ		3	375.9
616 ПОЛЬША		11	915.0
705 СЛОВЕНИЯ		1	131.4
826 СОЕДИНЕННОЕ КОРОЛЕВСТВО		15	6384.6
840 СОЕДИНЕННЫЕ ШТАТЫ		265	10060.5
792 ТУРЦИЯ		5	2052.7
804 УКРАИНА		8	303.3
246 ФИНЛЯНДИЯ		5	105.8
250 ФРАНЦИЯ		15	2397.2
191 ХОРВАТИЯ		1	51.3
392 ЯПОНИЯ		198	771.8
000 прочие		12	28.4
Всего		681	34055.6
Страны дальнего зарубежья		673	33752.4
Страны СНГ		8	303.3
89.03.99 ПРОЧИЕ ЯХТЫ И ПЛАВУЧИЕ СРЕДСТВА ДЛЯ ОТДЫХА ИЛИ СПОРТА; ГРЕБНЫЕ ЛОДКИ И КАНОЭ			
	ШТ		
056 БЕЛЬГИЯ		22	146.1
276 ГЕРМАНИЯ		28	131.3
300 ГРЕЦИЯ		18	176.4
380 ИТАЛИЯ		53	391.7
398 КАЗАХСТАН		2	2.8
124 КАНАДА		1531	5449.9
578 НОРВЕГИЯ		2	60.8
616 ПОЛЬША		222	2161.0
826 СОЕДИНЕННОЕ КОРОЛЕВСТВО		1	2343.2
840 СОЕДИНЕННЫЕ ШТАТЫ		607	3198.0
804 УКРАИНА		61	120.4
246 ФИНЛЯНДИЯ		77	89.4
250 ФРАНЦИЯ		5	101.9
392 ЯПОНИЯ		832	2572.0
000 прочие		241	126.9
Всего		3702	17071.7
Страны дальнего зарубежья		3639	16948.5
Страны СНГ		63	123.2
89.04.00 БУКСИРЫ И СУДА-ТОЛКАЧИ			
	ШТ		
276 ГЕРМАНИЯ		2	940.6
300 ГРЕЦИЯ		1	2585.8
398 КАЗАХСТАН		1	13.5
124 КАНАДА		1	13008.0
428 ЛАТВИЯ		3	21050.0
440 ЛИТВА		1	505.9
528 НИДЕРЛАНДЫ		3	12456.5
752 ШВЕЦИЯ		1	598.9
392 ЯПОНИЯ		1	13064.0
Всего		14	64223.2
Страны дальнего зарубежья		13	64209.7
Страны СНГ		1	13.5
89.05.10 ЗЕМСНАРЯДЫ			
	ШТ		
428 ЛАТВИЯ		1	976.3
528 НИДЕРЛАНДЫ		1	883.9
246 ФИНЛЯНДИЯ		2	993.0
Всего		4	2853.2
Страны дальнего зарубежья		4	2853.2
89.05.20 ПЛАВУЧИЕ ИЛИ РАБОТАЮЩИЕ ПОД ВОДОЙ БУРОВЫЕ ИЛИ ЭКСПЛУАТАЦИОННЫЕ ПЛАТФОРМЫ			
	ШТ		
398 КАЗАХСТАН		1	12824.8
392 ЯПОНИЯ		1	430172.9
Всего		2	442997.7
Страны дальнего зарубежья		1	430172.9
Страны СНГ		1	12824.8
89.05.90 ПРОЧИЕ ПЛАВУЧИЕ МАЯКИ, ПОЖАРНЫЕ СУДА, ЗЕМСНАРЯДЫ, ПЛАВУЧИЕ КРАНЫ И ПРОЧИЕ СУДА, ДЛЯ КОТОРЫХ СУДОХОДНЫЕ КАЧЕСТВА ЯВЛЯЮТСЯ ВТОРОСТЕПЕННЫМИ ПО СРАВНЕНИЮ С ИХ ОСНОВНОЙ ФУНКЦИЕЙ			
	ШТ		
360 ИНДОНЕЗИЯ		1	681.4
156 КИТАЙ		14	128.6
440 ЛИТВА		1	399.7
528 НИДЕРЛАНДЫ		1	120.0
642 РУМЫНИЯ		2	22714.3
804 УКРАИНА		1	7845.6
392 ЯПОНИЯ		1	89.7
000 прочие		13	113.0
Всего		34	32092.3
Страны дальнего зарубежья		33	24246.8
Страны СНГ		1	7845.6
89.07.10 ПЛОТЫ НАДУВНЫЕ			
	ШТ		
276 ГЕРМАНИЯ		51	208.5
208 ДАНИЯ		16	84.9
398 КАЗАХСТАН		2	19.2
826 СОЕДИНЕННОЕ КОРОЛЕВСТВО		27	61.4
840 СОЕДИНЕННЫЕ ШТАТЫ		31	197.0
250 ФРАНЦИЯ		10	101.1
000 прочие		2534	685.5
Всего		2671	1357.6
Страны дальнего зарубежья		2669	1338.4
Страны СНГ		2	19.2
89.07.90 ПРОЧИЕ ПЛАВУЧИЕ СРЕДСТВА (НАПРИМЕР, ПЛОТЫ, ПЛАВУЧИЕ БАКИ, ПРИЧАЛЫ, КЕССОНЫ, БУИ И БАКЕНЫ)			
	ШТ		
040 АВСТРИЯ		7	59.2
208 ДАНИЯ		10	568.3
360 ИНДОНЕЗИЯ		2	157.4
398 КАЗАХСТАН		1	2.5
156 КИТАЙ		15165	71.1
702 СИНГАПУР		103	1385.6
826 СОЕДИНЕННОЕ КОРОЛЕВСТВО		75	317.9
840 СОЕДИНЕННЫЕ ШТАТЫ		326	350.3
246 ФИНЛЯНДИЯ		552	316.5
000 прочие		7784	243.8
Всего		24025	3472.7
Страны дальнего зарубежья		24024	3470.2
Страны СНГ		1	2.5
89.08.00 СУДА И ПРОЧИЕ ПЛАВУЧИЕ СРЕДСТВА, ПРЕДНАЗНАЧЕННЫЕ НА СЛОМ			
	ШТ		
100 БОЛГАРИЯ		1	91.0
Всего		1	91.0
Страны дальнего зарубежья		1	91.0
90.01.10 ВОЛОКНА ОПТИЧЕСКИЕ, ЖГУТЫ И КАБЕЛИ ВОЛОКОННО-ОПТИЧЕСКИЕ			
	Т		
276 ГЕРМАНИЯ		1	203.1
410 КОРЕЯ, РЕСПУБЛИКА		3	75.7
528 НИДЕРЛАНДЫ		3	390.8
616 ПОЛЬША		1	96.3
840 СОЕДИНЕННЫЕ ШТАТЫ		66	8992.5
804 УКРАИНА		0	40.7
250 ФРАНЦИЯ		3	363.4
392 ЯПОНИЯ		18	2603.1
000 прочие		3	95.8
Всего		97	12861.3
Страны дальнего зарубежья		97	12820.7
Страны СНГ		0	40.7
90.01.20 ЛИСТЫ И ПЛАСТИНЫ ИЗ ПОЛЯРИЗАЦИОННОГО МАТЕРИАЛА			
	Т		
000 прочие		2	14.8

Код и наименование страны контрагента	Ед. изме-рения	Импорт	
		количество	стоимость
Всего		2	14.8
Страны дальнего зарубежья		2	14.8
90.01.30			
ЛИНЗЫ КОНТАКТНЫЕ			
	ШТ		
076 БРАЗИЛИЯ		9114	64.4
360 ИНДОНЕЗИЯ		405017	839.3
372 ИРЛАНДИЯ		964712	1072.0
380 ИТАЛИЯ		18522	101.3
528 НИДЕРЛАНДЫ		15028	51.4
702 СИНГАПУР		60240	53.6
826 СОЕДИНЕННОЕ КОРОЛЕВСТВО		1784045	2339.3
840 СОЕДИНЕННЫЕ ШТАТЫ		7413052	7354.3
000 прочие		77456	23.6
Всего		10747186	11899.1
Страны дальнего зарубежья		10747186	11899.1
90.01.40			
ЛИНЗЫ ДЛЯ ОЧКОВ ИЗ СТЕКЛА			
	ШТ		
348 ВЕНГРИЯ		138190	337.6
276 ГЕРМАНИЯ		14485	157.4
380 ИТАЛИЯ		87981	142.4
764 ТАИЛАНД		701733	1221.3
804 УКРАИНА		2534920	580.8
000 прочие		64874	89.6
Всего		3542183	2529.2
Страны дальнего зарубежья		1007263	1948.4
Страны СНГ		2534920	580.8
90.01.50			
ЛИНЗЫ ДЛЯ ОЧКОВ ИЗ ПРОЧИХ МАТЕРИАЛОВ			
	ШТ		
348 ВЕНГРИЯ		232557	733.7
276 ГЕРМАНИЯ		215196	2558.4
376 ИЗРАИЛЬ		194673	130.7
356 ИНДИЯ		23186	50.6
372 ИРЛАНДИЯ		8342	70.5
380 ИТАЛИЯ		135385	276.1
156 КИТАЙ		329266	614.5
410 КОРЕЯ, РЕСПУБЛИКА		1890393	3762.1
840 СОЕДИНЕННЫЕ ШТАТЫ		44975	260.5
764 ТАИЛАНД		2063973	3352.8
608 ФИЛИППИНЫ		810056	1024.5
250 ФРАНЦИЯ		53587	685.8
392 ЯПОНИЯ		47548	818.9
000 прочие		23306	90.8
Всего		6072443	14429.9
Страны дальнего зарубежья		6072443	14429.9
90.01.90			
ПРОЧИЕ ПРИЗМЫ, ЗЕРКАЛА И ПРОЧИЕ ОПТИЧЕСКИЕ ЭЛЕМЕНТЫ			
	Т		
051 АРМЕНИЯ		0	1.0
156 КИТАЙ		0	525.9
804 УКРАИНА		2	318.8
392 ЯПОНИЯ		0	57.3
000 прочие		2	206.8
Всего		5	1109.8
Страны дальнего зарубежья		3	790.0
Страны СНГ		2	319.8
90.02.11			
ОБЪЕКТИВЫ ДЛЯ КАМЕР, ПРОЕКТОРОВ ИЛИ ФОТОУВЕЛИЧИТЕЛЕЙ ИЛИ ОБОРУДОВАНИЯ ДЛЯ ПРОЕЦИРОВАНИЯ С УМЕНЬШЕНИЕМ			
	ШТ		
276 ГЕРМАНИЯ		8137	141.5
156 КИТАЙ		9819	93.1
410 КОРЕЯ, РЕСПУБЛИКА		27547	119.7
158 ТАЙВАНЬ (КИТАЙ)		12850	59.0
392 ЯПОНИЯ		54814	783.4
000 прочие		8310	39.8
Всего		121477	1236.6
Страны дальнего зарубежья		121477	1236.6
90.02.19			
ОБЪЕКТИВЫ ПРОЧИЕ			
	ШТ		
410 КОРЕЯ, РЕСПУБЛИКА		30054	125.3
392 ЯПОНИЯ		11105	139.4
000 прочие		4303	101.3
Всего		45462	365.9
Страны дальнего зарубежья		45462	365.9
90.02.20			
ФИЛЬТРЫ			
	ШТ		
380 ИТАЛИЯ		234121	77.7
840 СОЕДИНЕННЫЕ ШТАТЫ		4780	184.7
860 УЗБЕКИСТАН		54	4.3
804 УКРАИНА		3750	16.4
392 ЯПОНИЯ		21123	53.7
000 прочие		63785	122.3
Всего		327613	459.1
Страны дальнего зарубежья		323809	438.4
Страны СНГ		3804	20.7
90.02.90			
ПРОЧИЕ ЛИНЗЫ, ПРИЗМЫ, ЗЕРКАЛА И ПРОЧИЕ ОПТИЧЕСКИЕ ЭЛЕМЕНТЫ ИЗ ЛЮБОГО МАТЕРИАЛА, В СБОРЕ, ЯВЛЯЮЩИЕСЯ ЧАСТЯМИ ИНСТРУМЕНТОВ И ПРИБОРОВ ИЛИ ПРИСПОСОБЛЕНИЯМИ ДЛЯ НИХ			
	Т		
276 ГЕРМАНИЯ		1	210.2
156 КИТАЙ		2	225.5
840 СОЕДИНЕННЫЕ ШТАТЫ		0	93.5
804 УКРАИНА		0	0.9
392 ЯПОНИЯ		2	304.5
000 прочие		3	202.4
Всего		8	1036.9
Страны дальнего зарубежья		8	1036.0
Страны СНГ		0	0.9
90.03.11			
ОПРАВЫ И АРМАТУРА ИЗ ПЛАСТМАСС ДЛЯ ОЧКОВ			
	ШТ		
276 ГЕРМАНИЯ		5792	87.1
380 ИТАЛИЯ		32181	1388.3
156 КИТАЙ		107115	217.0
250 ФРАНЦИЯ		5455	349.0
000 прочие		7781	61.8
Всего		158324	2103.3
Страны дальнего зарубежья		158324	2103.3
90.03.19			
ОПРАВЫ И АРМАТУРА ДЛЯ ОЧКОВ ИЗ ДРУГИХ МАТЕРИАЛОВ			
	ШТ		
040 АВСТРИЯ		10200	459.2
276 ГЕРМАНИЯ		26300	948.2
208 ДАНИЯ		724	112.6
724 ИСПАНИЯ		1881	126.0
380 ИТАЛИЯ		87613	3608.9
156 КИТАЙ		98279	389.9
410 КОРЕЯ, РЕСПУБЛИКА		12686	66.2
616 ПОЛЬША		20892	59.4
826 СОЕДИНЕННОЕ КОРОЛЕВСТВО		29956	383.3
250 ФРАНЦИЯ		17602	1184.7
392 ЯПОНИЯ		2066	72.7
000 прочие		1102	46.0
Всего		309301	7457.2
Страны дальнего зарубежья		309301	7457.2
90.03.90			
ЧАСТИ ОПРАВ И АРМАТУРЫ ЗАЩИТНЫХ ОЧКОВ И ИМ ПОДОБНЫХ ОПТИЧЕСКИХ ПРИБОРОВ			
	Т		
000 прочие		0	20.9
Всего		0	20.9
Страны дальнего зарубежья		0	20.9
90.04.10			
ОЧКИ СОЛНЦЕЗАЩИТНЫЕ			
	ШТ		
040 АВСТРИЯ		8686	737.5
276 ГЕРМАНИЯ		96353	403.7
724 ИСПАНИЯ		25790	219.6
380 ИТАЛИЯ		335663	10445.5
156 КИТАЙ		887131	1245.6
410 КОРЕЯ, РЕСПУБЛИКА		177578	202.0
458 МАЛАЙЗИЯ		426730	487.0
702 СИНГАПУР		62669	62.7
840 СОЕДИНЕННЫЕ ШТАТЫ		36703	112.5
158 ТАЙВАНЬ (КИТАЙ)		20908	59.3
250 ФРАНЦИЯ		30890	514.9
756 ШВЕЙЦАРИЯ		52843	223.7
392 ЯПОНИЯ		26609	128.9
000 прочие		210662	188.8
Всего		2399215	15031.7
Страны дальнего зарубежья		2399215	15031.7
90.04.90			
ПРОЧИЕ ОЧКИ, ЗАЩИТНЫЕ ОЧКИ И АНАЛОГИЧНЫЕ ОПТИЧЕСКИЕ ПРИБОРЫ, КОРРЕКТИРУЮЩИЕ, ЗАЩИТНЫЕ			
	ШТ		
051 АРМЕНИЯ		3000	1.4
276 ГЕРМАНИЯ		1152619	1309.2
380 ИТАЛИЯ		34643	83.2
398 КАЗАХСТАН		10	0.1
156 КИТАЙ		5650117	1415.5
410 КОРЕЯ, РЕСПУБЛИКА		30223	50.2
826 СОЕДИНЕННОЕ КОРОЛЕВСТВО		410206	86.9
840 СОЕДИНЕННЫЕ ШТАТЫ		141772	153.7
158 ТАЙВАНЬ (КИТАЙ)		343483	293.4
804 УКРАИНА		13	1.5
203 ЧЕШСКАЯ РЕСПУБЛИКА		45699	160.6
756 ШВЕЙЦАРИЯ		19877	64.1
000 прочие		659921	252.8
Всего		8491583	3872.6
Страны дальнего зарубежья		8488560	3869.7
Страны СНГ		3023	2.9
90.05.10			
БИНОКЛИ			
	ШТ		
276 ГЕРМАНИЯ		4399	66.2
156 КИТАЙ		92742	250.7
000 прочие		9580	94.1
Всего		106721	411.1
Страны дальнего зарубежья		106721	411.1
90.05.80			
МОНОКУЛЯРЫ, ПРОЧИЕ ЗРИТЕЛЬНЫЕ ТРУБЫ И ИХ АРМАТУРА, ПРИБОРЫ АСТРОНОМИЧЕСКИЕ, КРОМЕ РАДИОАСТРОНОМИЧЕСКИХ ПРИБОРОВ			
	ШТ		
156 КИТАЙ		18772	219.2
840 СОЕДИНЕННЫЕ ШТАТЫ		464	81.7
804 УКРАИНА		7	320.8
000 прочие		9101	115.8
Всего		28344	737.4
Страны дальнего зарубежья		28337	416.6
Страны СНГ		7	320.8
90.05.90			
ЧАСТИ И ПРИНАДЛЕЖНОСТИ (ВКЛЮЧАЯ АРМАТУРУ) К БИНОКЛЯМ, МОНОКУЛЯРАМ И ПРОЧИМ ЗРИТЕЛЬНЫМ ТРУБАМ			
	Т		
804 УКРАИНА		1	8.2
000 прочие		2	20.2
Всего		3	28.4
Страны дальнего зарубежья		2	20.2
Страны СНГ		1	8.2
90.06.20			
ФОТОКАМЕРЫ ,ИСПОЛЬЗУЕМЫЕ ДЛЯ ФИКСАЦИИ ИЗОБРАЖЕНИЯ ДОКУМЕНТОВ НА ПЛЕНКИ ДЛЯ МИКРОФИЛЬМИРОВАНИЯ, МИКРОФИШИ ИЛИ ДРУГИЕ МИКРОНОСИТЕЛИ			
	ШТ		
000 прочие		15	22.1
Всего		15	22.1
Страны дальнего зарубежья		15	22.1

Код и наименование страны контрагента	Ед. изме-рения	Импорт	
		количество	стоимость
90.06.30 ФОТОКАМЕРЫ, СПЕЦИАЛЬНО ПРЕДНАЗНАЧЕННЫЕ ДЛЯ ПОДВОДНОЙ СЪЕМКИ,АЭРОФОТОСЪЕМКИ ИЛИ ДЛЯ МЕДИЦИНСКОГО ИЛИ ХИРУРГИЧЕСКОГО ОБСЛЕДОВАНИЯ ВНУТРЕННИХ ОРГАНОВ;КАМЕРЫ,ПОЗВОЛЯЮЩИЕ ПРОВОДИТЬ СЛИЧЕНИЕ ДЛЯ СУДЕБ.ЦЕЛЕЙ	ШТ		
000 прочие		301	58.9
Всего		301	58.9
Страны дальнего зарубежья		301	58.9
90.06.40 ФОТОКАМЕРЫ С МОМЕНТАЛЬНЫМ ПОЛУЧЕНИЕМ ГОТОВОГО СНИМКА	ШТ		
000 прочие		512	9.8
Всего		512	9.8
Страны дальнего зарубежья		512	9.8
90.06.51 ФОТОКАМЕРЫ ЗЕРКАЛЬНЫЕ, ДЛЯ ПЛЕНКИ ШИРИНОЙ НЕ БОЛЕЕ 35 ММ	ШТ		
000 прочие		612	46.4
Всего		612	46.4
Страны дальнего зарубежья		612	46.4
90.06.52 ФОТОКАМЕРЫ ПРОЧИЕ, ДЛЯ ПЛЕНКИ ШИРИНОЙ МЕНЕЕ 35 ММ	ШТ		
276 ГЕРМАНИЯ		2590	110.4
000 прочие		135	5.6
Всего		2725	116.0
Страны дальнего зарубежья		2725	116.0
90.06.53 ПРОЧИЕ ФОТОКАМЕРЫ ДЛЯ ПЛЕНКИ ШИРИНОЙ 35 ММ	ШТ		
276 ГЕРМАНИЯ		12309	53.8
356 ИНДИЯ		76100	443.5
124 КАНАДА		27590	110.4
156 КИТАЙ		676000	1906.8
410 КОРЕЯ, РЕСПУБЛИКА		18452	76.0
158 ТАЙВАНЬ (КИТАЙ)		9583	136.2
392 ЯПОНИЯ		41959	177.0
000 прочие		36893	89.7
Всего		898886	2993.3
Страны дальнего зарубежья		898886	2993.3
90.06.59 ПРОЧИЕ ФОТОКАМЕРЫ	ШТ		
156 КИТАЙ		14053	755.6
410 КОРЕЯ, РЕСПУБЛИКА		1343	65.8
392 ЯПОНИЯ		24947	1504.6
000 прочие		2746	162.3
Всего		43089	2488.3
Страны дальнего зарубежья		43089	2488.3
90.06.61 ФОТОВСПЫШКИ РАЗРЯДНЫЕ (ЭЛЕКТРОННЫЕ)	ШТ		
000 прочие		13612	77.4
Всего		13612	77.4
Страны дальнего зарубежья		13612	77.4
90.06.62 ЛАМПЫ-ВСПЫШКИ, В ТОМ ЧИСЛЕ В ФОРМЕ КУБА И АНАЛОГИЧНЫЕ ИЗДЕЛИЯ	ШТ		
000 прочие		1024	6.8
Всего		1024	6.8
Страны дальнего зарубежья		1024	6.8
90.06.69 ПРОЧИЕ ЛАМПЫ-ВСПЫШКИ И ФОТОВСПЫШКИ	ШТ		
000 прочие		2836	38.4
Всего		2836	38.4
Страны дальнего зарубежья		2836	38.4
90.06.91 ЧАСТИ И ПРИНАДЛЕЖНОСТИ ДЛЯ ФОТОКАМЕР	Т		
276 ГЕРМАНИЯ		13	78.0
380 ИТАЛИЯ		30	150.8
156 КИТАЙ		44	186.0
000 прочие		8	70.1
Всего		95	484.9
Страны дальнего зарубежья		95	484.9
90.06.99 ПРОЧИЕ ЧАСТИ И ПРИНАДЛЕЖНОСТИ ФОТОВСПЫШЕК	Т		
000 прочие		1	10.9
Всего		1	10.9
Страны дальнего зарубежья		1	10.9
90.07.11 КИНОКАМЕРЫ ДЛЯ ПЛЕНКИ ШИРИНОЙ МЕНЕЕ 16 ММ ИЛИ ДЛЯ ПЛЕНКИ 2Х8 ММ,СОДЕРЖАЩИЕ ИЛИ НЕ СОДЕРЖАЩИЕ ЗВУКОЗАПИСЫВАЮЩИЕ ИЛИ ЗВУКОВОСПРОИЗВОДЯЩИЕ УСТРОЙСТВА	ШТ		
000 прочие		2	1.1
Всего		2	1.1
Страны дальнего зарубежья		2	1.1
90.07.19 ПРОЧИЕ КИНОКАМЕРЫ, СОДЕРЖАЩИЕ ИЛИ НЕ СОДЕРЖАЩИЕ ЗВУКОЗАПИСЫВАЮЩИЕ ИЛИ ЗВУКОВОСПРОИЗВОДЯЩИЕ УСТРОЙСТВА	ШТ		
000 прочие		96	44.7
Всего		96	44.7
Страны дальнего зарубежья		96	44.7
90.07.20 КИНОПРОЕКТОРЫ, СОДЕРЖАЩИЕ ИЛИ НЕ СОДЕРЖАЩИЕ ЗВУКОВОСПРОИЗВОДЯЩИЕ ИЛИ ЗВУКОЗАПИСЫВАЮЩИЕ УСТРОЙСТВА	ШТ		
276 ГЕРМАНИЯ		206	298.9
380 ИТАЛИЯ		87	784.9
124 КАНАДА		4	755.8
840 СОЕДИНЕННЫЕ ШТАТЫ		20	52.3
000 прочие		5	8.4
Всего		322	1900.4
Страны дальнего зарубежья		322	1900.4
90.07.91 ЧАСТИ И ПРИНАДЛЕЖНОСТИ ДЛЯ КИНОКАМЕР	Т		
276 ГЕРМАНИЯ		21	60.2
380 ИТАЛИЯ		13	51.8
156 КИТАЙ		60	154.0
000 прочие		24	122.6
Всего		119	388.6
Страны дальнего зарубежья		119	388.6
90.07.92 ЧАСТИ И ПРИНАДЛЕЖНОСТИ ДЛЯ КИНОПРОЕКТОРОВ	Т		
276 ГЕРМАНИЯ		6	123.5
380 ИТАЛИЯ		8	185.8
000 прочие		5	53.6
Всего		19	362.9
Страны дальнего зарубежья		19	362.9
90.08.10 ПРОЕКТОРЫ ДЛЯ СЛАЙДОВ	ШТ		
818 ЕГИПЕТ		2	230.0
000 прочие		1267	31.3
Всего		1269	261.3
Страны дальнего зарубежья		1269	261.3
90.08.20 УСТРОЙСТВА ДЛЯ СЧИТЫВАНИЯ МИКРОФИЛЬМОВ, МИКРОФИШ ИЛИ ПРОЧИХ МИКРОНОСИТЕЛЕЙ, СПОСОБНЫЕ ИЛИ НЕ СПОСОБНЫЕ ПРОИЗВОДИТЬ КОПИИ	ШТ		
000 прочие		43	7.8
Всего		43	7.8
Страны дальнего зарубежья		43	7.8
90.08.30 ПРОЕКТОРЫ ИЗОБРАЖЕНИЙ ПРОЧИЕ	ШТ		
056 БЕЛЬГИЯ		7	202.4
276 ГЕРМАНИЯ		2713	105.0
156 КИТАЙ		846	88.7
000 прочие		3280	158.2
Всего		6846	554.3
Страны дальнего зарубежья		6846	554.3
90.08.40 ФОТОУВЕЛИЧИТЕЛИ И ОБОРУДОВАНИЕ ДЛЯ ПРОЕЦИРОВАНИЯ ИЗОБРАЖЕНИЙ С УМЕНЬШЕНИЕМ (КРОМЕ КИНЕМАТОГРАФИЧЕСКОГО)	ШТ		
000 прочие		92	8.6
Всего		92	8.6
Страны дальнего зарубежья		92	8.6
90.08.90 ЧАСТИ И ПРИНАДЛЕЖНОСТИ ПРОЕКТОРОВ, ФОТОУВЕЛИЧИТЕЛЕЙ И ОБОРУДОВАНИЯ ДЛЯ ПРОЕЦИРОВАНИЯ ИЗОБРАЖЕНИЙ С УМЕНЬШЕНИЕМ (КРОМЕ КИНЕМАТОГРАФИЧЕСКОГО)	Т		
000 прочие		1	3.7
Всего		1	3.7
Страны дальнего зарубежья		1	3.7
90.09.11 МАШИНЫ ЭЛЕКТРОСТАТИЧЕСКИЕ ФОТОКОПИРОВАЛЬНЫЕ, РАБОТАЮЩИЕ ПОСРЕДСТВОМ ВОСПРОИЗВЕДЕНИЯ ИСХОДНОГО ИЗОБРАЖЕНИЯ НЕПОСРЕДСТВЕННО НА КОПИИ (ПРЯМОЙ ПРОЦЕСС)	ШТ		
156 КИТАЙ		85	83.7
000 прочие		1320	182.5
Всего		1405	266.2
Страны дальнего зарубежья		1405	266.2
90.09.12 МАШИНЫ ЭЛЕКТРОСТАТИЧЕСКИЕ ФОТОКОПИРОВАЛЬНЫЕ, РАБОТАЮЩИЕ ПОСРЕДСТВОМ ВОСПРОИЗВЕДЕНИЯ ИСХОДНОГО ИЗОБРАЖЕНИЯ НА КОПИИ ЧЕРЕЗ ПРОМЕЖУТОЧНЫЙ НОСИТЕЛЬ (НЕПРЯМОЙ ПРОЦЕСС)	ШТ		
348 ВЕНГРИЯ		3363	378.6
704 ВЬЕТНАМ		1964	210.1
276 ГЕРМАНИЯ		265	332.7
360 ИНДОНЕЗИЯ		10655	1186.2
156 КИТАЙ		147877	45449.8
410 КОРЕЯ, РЕСПУБЛИКА		26750	5868.0
458 МАЛАЙЗИЯ		52838	5146.5
528 НИДЕРЛАНДЫ		1606	3191.2
702 СИНГАПУР		2067	401.8
826 СОЕДИНЕННОЕ КОРОЛЕВСТВО		56	70.9
840 СОЕДИНЕННЫЕ ШТАТЫ		425	461.3
764 ТАИЛАНД		28923	2886.0
158 ТАЙВАНЬ (КИТАЙ)		2913	318.6
804 УКРАИНА		10	0.9
608 ФИЛИППИНЫ		4833	850.5
246 ФИНЛЯНДИЯ		675	152.1
250 ФРАНЦИЯ		6858	1604.6
392 ЯПОНИЯ		12165	6394.5
000 прочие		251	88.1
Всего		304494	74992.3
Страны дальнего зарубежья		304484	74991.4
Страны СНГ		10	0.9

Код и наименование страны контрагента	Ед. изме-рения	Импорт	
		количество	стоимость
90.09.21 МАШИНЫ ФОТОКОПИРОВАЛЬНЫЕ ПРОЧИЕ, С ВСТРОЕННОЙ ОПТИЧЕСКОЙ СИСТЕМОЙ	ШТ		
156 КИТАЙ		18492	2989.9
410 КОРЕЯ, РЕСПУБЛИКА		359	112.4
458 МАЛАЙЗИЯ		13661	1588.1
528 НИДЕРЛАНДЫ		114	106.4
608 ФИЛИППИНЫ		148	129.3
392 ЯПОНИЯ		661	339.5
000 прочие		726	235.3
Всего		34161	5500.8
Страны дальнего зарубежья		34161	5500.8
90.09.22 МАШИНЫ ФОТОКОПИРОВАЛЬНЫЕ КОНТАКТНОГО ТИПА	ШТ		
804 УКРАИНА		1	5.0
000 прочие		46	38.6
Всего		47	43.6
Страны дальнего зарубежья		46	38.6
Страны СНГ		1	5.0
90.09.30 МАШИНЫ ТЕРМОКОПИРОВАЛЬНЫЕ	ШТ		
000 прочие		5	3.2
Всего		5	3.2
Страны дальнего зарубежья		5	3.2
90.09.91 ЧАСТИ И ПРИНАДЛЕЖНОСТИ: УСТРОЙСТВА АВТОМАТИЧЕСКОЙ ПОДАЧИ ДОКУМЕНТОВ	Т		
156 КИТАЙ		151	2119.6
410 КОРЕЯ, РЕСПУБЛИКА		16	174.5
392 ЯПОНИЯ		58	702.0
000 прочие		11	140.8
Всего		236	3136.9
Страны дальнего зарубежья		236	3136.9
90.09.92 ЧАСТИ И ПРИНАДЛЕЖНОСТИ: УСТРОЙСТВА ПОДАЧИ БУМАГИ	Т		
276 ГЕРМАНИЯ		5	64.5
156 КИТАЙ		45	531.3
410 КОРЕЯ, РЕСПУБЛИКА		9	108.3
840 СОЕДИНЕННЫЕ ШТАТЫ		1	60.0
392 ЯПОНИЯ		35	562.3
000 прочие		7	119.5
Всего		102	1446.0
Страны дальнего зарубежья		102	1446.0
90.09.93 ЧАСТИ И ПРИНАДЛЕЖНОСТИ: СОРТИРОВЩИКИ	Т		
156 КИТАЙ		40	618.1
410 КОРЕЯ, РЕСПУБЛИКА		16	172.9
528 НИДЕРЛАНДЫ		6	60.6
392 ЯПОНИЯ		45	726.1
000 прочие		6	86.7
Всего		113	1664.3
Страны дальнего зарубежья		113	1664.3
90.09.99 ПРОЧИЕ ЧАСТИ И ПРИНАДЛЕЖНОСТИ ФОТОКОПИРОВАЛЬНЫХ МАШИН С ВСТРОЕННОЙ ОПТИЧЕСКОЙ СИСТЕМОЙ ИЛИ КОНТАКТНОГО ТИПА И ТЕРМОКОПИРОВАЛЬНЫХ МАШИН	Т		
076 БРАЗИЛИЯ		41	298.9
276 ГЕРМАНИЯ		47	432.6
356 ИНДИЯ		6	75.8
372 ИРЛАНДИЯ		10	216.8
156 КИТАЙ		476	4899.2
408 КОРЕЯ, НАРОДНО-ДЕМОКРАТИЧ. РЕСПУБЛ.		20	204.6
410 КОРЕЯ, РЕСПУБЛИКА		207	1644.0
458 МАЛАЙЗИЯ		6	83.6
484 МЕКСИКА		32	405.4
528 НИДЕРЛАНДЫ		241	2178.3
702 СИНГАПУР		9	71.3
826 СОЕДИНЕННОЕ КОРОЛЕВСТВО		37	595.6
840 СОЕДИНЕННЫЕ ШТАТЫ		107	1373.3
158 ТАЙВАНЬ (КИТАЙ)		40	460.0
250 ФРАНЦИЯ		191	1658.7
756 ШВЕЙЦАРИЯ		1	61.3
392 ЯПОНИЯ		761	8253.7
000 прочие		20	257.3
Всего		2253	23170.4
Страны дальнего зарубежья		2253	23170.4
90.10.10 АППАРАТУРА И ОБОРУДОВАНИЕ ДЛЯ АВТОМАТИЧЕСКОГО ПРОЯВЛЕНИЯ ФОТОПЛЕНОК (ВКЛЮЧАЯ КИНОПЛЕНКИ) ИЛИ ФОТОБУМАГИ В РУЛОНАХ ИЛИ ДЛЯ АВТОМАТИЧЕСКОЙ ПЕЧАТИ НА ФОТОБУМАГУ В РУЛОНАХ	ШТ		
056 БЕЛЬГИЯ		1330	68.5
276 ГЕРМАНИЯ		473	1583.5
208 ДАНИЯ		54	143.0
380 ИТАЛИЯ		53	58.3
156 КИТАЙ		36	189.4
410 КОРЕЯ, РЕСПУБЛИКА		48	65.2
484 МЕКСИКА		83	448.3
826 СОЕДИНЕННОЕ КОРОЛЕВСТВО		91	782.3
840 СОЕДИНЕННЫЕ ШТАТЫ		182	432.6
246 ФИНЛЯНДИЯ		50	132.5
250 ФРАНЦИЯ		8	69.6
392 ЯПОНИЯ		902	8179.9
000 прочие		61	81.7
Всего		3371	12234.6
Страны дальнего зарубежья		3371	12234.6
90.10.41 АППАРАТУРА ДЛЯ НЕПОСРЕДСТВЕННОГО НАНЕСЕНИЯ РИСУНКА НА ПОЛУПРОВОДНИКОВЫЕ ПЛАСТИНЫ	ШТ		
000 прочие		1	3.3
Всего		1	3.3
Страны дальнего зарубежья		1	3.3
90.10.42 УСТАНОВКИ СОВМЕЩЕНИЯ И ПОШАГОВОГО ЭКСПОНИРОВАНИЯ	ШТ		
276 ГЕРМАНИЯ		5	372.8
840 СОЕДИНЕННЫЕ ШТАТЫ		1	142.5
000 прочие		13	25.4
Всего		19	540.7
Страны дальнего зарубежья		19	540.7
90.10.49 ПРОЧАЯ АППАРАТУРА ДЛЯ ПРОЕЦИРОВАНИЯ ИЛИ НАНЕСЕНИЯ РИСУНКА МАСКИ НА СЕНСИБИЛИЗИРОВАННЫЕ ПОЛУПРОВОДНИКОВЫЕ МАТЕРИАЛЫ	ШТ		
276 ГЕРМАНИЯ		3	199.5
392 ЯПОНИЯ		3	698.2
000 прочие		1	1.3
Всего		7	899.0
Страны дальнего зарубежья		7	899.0
90.10.50 АППАРАТУРА И ОБОРУДОВАНИЕ ДЛЯ ФОТОЛАБОРАТОРИЙ (ВКЛЮЧАЯ КИНОЛАБОРАТОРИИ), ПРОЧИЕ; НЕГАТОСКОПЫ	ШТ		
276 ГЕРМАНИЯ		842	247.2
380 ИТАЛИЯ		133	154.2
410 КОРЕЯ, РЕСПУБЛИКА		113	96.6
840 СОЕДИНЕННЫЕ ШТАТЫ		139	256.7
158 ТАЙВАНЬ (КИТАЙ)		43	58.9
804 УКРАИНА		1	0.9
250 ФРАНЦИЯ		38	114.3
000 прочие		698	81.0
Всего		2007	1009.9
Страны дальнего зарубежья		2006	1009.0
Страны СНГ		1	0.9
90.10.60 ЭКРАНЫ ПРОЕКЦИОННЫЕ	ШТ		
276 ГЕРМАНИЯ		14964	87.1
380 ИТАЛИЯ		3772	108.6
398 КАЗАХСТАН		1	0.5
156 КИТАЙ		13675	360.7
410 КОРЕЯ, РЕСПУБЛИКА		58	57.0
528 НИДЕРЛАНДЫ		5375	145.6
840 СОЕДИНЕННЫЕ ШТАТЫ		18548	491.8
804 УКРАИНА		4	8.0
000 прочие		3870	191.4
Всего		60267	1450.7
Страны дальнего зарубежья		60262	1442.2
Страны СНГ		5	8.5
90.10.90 ЧАСТИ И ПРИНАДЛЕЖНОСТИ ДЛЯ ФОТОАППАРАТУРЫ	Т		
380 ИТАЛИЯ		5	75.1
840 СОЕДИНЕННЫЕ ШТАТЫ		4	53.3
392 ЯПОНИЯ		5	252.0
000 прочие		34	141.7
Всего		49	522.1
Страны дальнего зарубежья		49	522.1
90.11.10 МИКРОСКОПЫ СТЕРЕОСКОПИЧЕСКИЕ	ШТ		
276 ГЕРМАНИЯ		89	756.0
398 КАЗАХСТАН		1	0.4
156 КИТАЙ		5541	140.2
702 СИНГАПУР		3	62.4
826 СОЕДИНЕННОЕ КОРОЛЕВСТВО		118	290.1
756 ШВЕЙЦАРИЯ		71	2697.4
392 ЯПОНИЯ		60	125.1
000 прочие		113	56.6
Всего		5996	4128.1
Страны дальнего зарубежья		5995	4127.7
Страны СНГ		1	0.4
90.11.20 ПРОЧИЕ МИКРОСКОПЫ ДЛЯ МИКРОФОТОГРАФИИ, МИКРОКИНОСЪЕМКИ ИЛИ МИКРОПРОЕЦИРОВАНИЯ	ШТ		
276 ГЕРМАНИЯ		10	362.5
804 УКРАИНА		1	23.4
392 ЯПОНИЯ		2	137.0
000 прочие		8	37.5
Всего		21	560.4
Страны дальнего зарубежья		20	537.0
Страны СНГ		1	23.4
90.11.80 МИКРОСКОПЫ ПРОЧИЕ	ШТ		
040 АВСТРИЯ		988	369.7
276 ГЕРМАНИЯ		992	7043.1
156 КИТАЙ		18343	1251.3
840 СОЕДИНЕННЫЕ ШТАТЫ		4164	132.1
804 УКРАИНА		2620	82.4
608 ФИЛИППИНЫ		250	55.8
250 ФРАНЦИЯ		2	86.1
756 ШВЕЙЦАРИЯ		8	152.9
392 ЯПОНИЯ		112	397.7
000 прочие		2121	89.9
Всего		29600	9661.0
Страны дальнего зарубежья		26980	9578.6
Страны СНГ		2620	82.4
90.11.90 ЧАСТИ И ПРИНАДЛЕЖНОСТИ ДЛЯ МИКРОСКОПОВ	Т		
276 ГЕРМАНИЯ		0	114.9

Код и наименование страны контрагента	Ед. изме-рения	Импорт	
		количество	стоимость
826 СОЕДИНЕННОЕ КОРОЛЕВСТВО		0	83.6
000 прочие		2	66.2
Всего		3	264.6
Страны дальнего зарубежья		3	264.6
90.12.10 МИКРОСКОПЫ, КРОМЕ ОПТИЧЕСКИХ МИКРОСКОПОВ; АППАРАТЫ ДИФРАКЦИОННЫЕ	ШТ		
276 ГЕРМАНИЯ		38	5632.6
528 НИДЕРЛАНДЫ		1	575.4
840 СОЕДИНЕННЫЕ ШТАТЫ		4	406.5
804 УКРАИНА		3	220.8
203 ЧЕШСКАЯ РЕСПУБЛИКА		2	919.9
392 ЯПОНИЯ		13	3658.9
000 прочие		6	21.1
Всего		67	11435.3
Страны дальнего зарубежья		64	11214.5
Страны СНГ		3	220.8
90.12.90 ЧАСТИ И ПРИНАДЛЕЖНОСТИ ДЛЯ МИКРОСКОПОВ, КРОМЕ ОПТИЧЕСКИХ	Т		
804 УКРАИНА		0	32.1
000 прочие		0	109.2
Всего		0	141.3
Страны дальнего зарубежья		0	109.2
Страны СНГ		0	32.1
90.13.10 ПРИЦЕЛЫ ТЕЛЕСКОПИЧЕСКИЕ ДЛЯ УСТАНОВКИ НА ОРУЖИИ, ПЕРИСКОПЫ, ТРУБЫ ЗРИТЕЛЬНЫЕ,ИЗГОТОВЛЕННЫЕ КАК ЧАСТИ МАШИН, ИНСТРУМЕНТОВ, ПРИБОРОВ ИЛИ АППАРАТУРЫ ДАННОЙ ГРУППЫ ИЛИ РАЗДЕЛА XVI	ШТ		
012 АЛЖИР		4	323.9
276 ГЕРМАНИЯ		1274	123.0
840 СОЕДИНЕННЫЕ ШТАТЫ		1627	97.4
392 ЯПОНИЯ		1775	64.8
000 прочие		5612	131.6
Всего		10292	740.8
Страны дальнего зарубежья		10292	740.8
90.13.20 ЛАЗЕРЫ, КРОМЕ ЛАЗЕРНЫХ ДИОДОВ	ШТ		
276 ГЕРМАНИЯ		181	2375.6
156 КИТАЙ		82968	58.9
440 ЛИТВА		266	119.4
840 СОЕДИНЕННЫЕ ШТАТЫ		41	2726.6
756 ШВЕЙЦАРИЯ		4	125.6
392 ЯПОНИЯ		387	93.9
000 прочие		3693	61.9
Всего		87540	5561.9
Страны дальнего зарубежья		87540	5561.9
90.13.80 ПРОЧИЕ УСТРОЙСТВА, ПРИБОРЫ И ИНСТРУМЕНТЫ НА ЖИДКИХ КРИСТАЛЛАХ	ШТ		
276 ГЕРМАНИЯ		84955	553.3
156 КИТАЙ		1894299	841.8
410 КОРЕЯ, РЕСПУБЛИКА		661206	3267.4
440 ЛИТВА		5603	569.5
784 ОБЪЕДИНЕННЫЕ АРАБСКИЕ ЭМИРАТЫ		16711	1386.0
826 СОЕДИНЕННОЕ КОРОЛЕВСТВО		2181	68.3
840 СОЕДИНЕННЫЕ ШТАТЫ		35517	1548.2
158 ТАЙВАНЬ (КИТАЙ)		62322	201.3
804 УКРАИНА		349	1929.7
246 ФИНЛЯНДИЯ		45927	207.5
250 ФРАНЦИЯ		236	190.9
392 ЯПОНИЯ		13228	253.0
000 прочие		28293	210.4
Всего		2850827	11227.4
Страны дальнего зарубежья		2850478	9297.7
Страны СНГ		349	1929.7
90.13.90 ЧАСТИ И ПРИНАДЛЕЖНОСТИ ДЛЯ УСТРОЙСТВ НА ЖИДКИХ КРИСТАЛЛАХ (LCD)	Т		
276 ГЕРМАНИЯ		3	440.3
156 КИТАЙ		2	149.3
840 СОЕДИНЕННЫЕ ШТАТЫ		0	228.5
804 УКРАИНА		0	189.5
250 ФРАНЦИЯ		0	193.4
000 прочие		1	119.5
Всего		7	1320.4
Страны дальнего зарубежья		6	1131.0
Страны СНГ		0	189.5
90.14.10 КОМПАСЫ ДЛЯ ОПРЕДЕЛЕНИЯ НАПРАВЛЕНИЯ	ШТ		
056 БЕЛЬГИЯ		3	58.0
276 ГЕРМАНИЯ		4803	762.5
356 ИНДИЯ		1737	75.0
410 КОРЕЯ, РЕСПУБЛИКА		6013	724.5
826 СОЕДИНЕННОЕ КОРОЛЕВСТВО		274	288.8
840 СОЕДИНЕННЫЕ ШТАТЫ		2411	62.2
804 УКРАИНА		2	23.9
000 прочие		200102	151.9
Всего		215345	2146.8
Страны дальнего зарубежья		215343	2122.9
Страны СНГ		2	23.9
90.14.20 ПРИБОРЫ И ИНСТРУМЕНТЫ ДЛЯ АЭРОНАВИГАЦИИ ИЛИ КОСМИЧЕСКОЙ НАВИГАЦИИ (КРОМЕ КОМПАСОВ)	ШТ		
348 ВЕНГРИЯ		3	145.4
356 ИНДИЯ		20	594.6
840 СОЕДИНЕННЫЕ ШТАТЫ		115	925.8
804 УКРАИНА		35	1190.8
250 ФРАНЦИЯ		12	1869.3
203 ЧЕШСКАЯ РЕСПУБЛИКА		559	55.8
000 прочие		94	50.2
Всего		838	4832.0
Страны дальнего зарубежья		803	3641.2
Страны СНГ		35	1190.8
90.14.80 ПРОЧИЕ ПРИБОРЫ И ИНСТРУМЕНТЫ ДЛЯ АЭРОНАВИГАЦИИ ИЛИ КОСМИЧЕСКОЙ НАВИГАЦИИ (КРОМЕ КОМПАСОВ)	ШТ		
056 БЕЛЬГИЯ		8	120.3
276 ГЕРМАНИЯ		20	54.1
208 ДАНИЯ		10	2099.1
124 КАНАДА		8	137.4
498 МОЛДОВА, РЕСПУБЛИКА		71	104.2
578 НОРВЕГИЯ		21	305.1
840 СОЕДИНЕННЫЕ ШТАТЫ		17719	1237.7
804 УКРАИНА		5	600.8
250 ФРАНЦИЯ		6	85.1
752 ШВЕЦИЯ		24	1007.9
392 ЯПОНИЯ		400	1277.1
000 прочие		2234	254.3
Всего		20526	7283.3
Страны дальнего зарубежья		20450	6578.2
Страны СНГ		76	705.1
90.14.90 ЧАСТИ И ПРИНАДЛЕЖНОСТИ КОМПАСОВ ДЛЯ ОПРЕДЕЛЕНИЯ НАПРАВЛЕНИЯ; НАВИГАЦИОННЫХ ПРИБОРОВ И ИНСТРУМЕНТОВ ПРОЧИХ	Т		
356 ИНДИЯ		0	136.5
440 ЛИТВА		3	113.4
498 МОЛДОВА, РЕСПУБЛИКА		2	351.6
578 НОРВЕГИЯ		0	113.1
826 СОЕДИНЕННОЕ КОРОЛЕВСТВО		1	151.0
840 СОЕДИНЕННЫЕ ШТАТЫ		6	501.1
804 УКРАИНА		8	1888.5
250 ФРАНЦИЯ		0	456.4
392 ЯПОНИЯ		1	101.7
000 прочие		2	159.7
Всего		24	3972.9
Страны дальнего зарубежья		14	1732.8
Страны СНГ		10	2240.1
90.15.10 ДАЛЬНОМЕРЫ	ШТ		
012 АЛЖИР		2	176.1
276 ГЕРМАНИЯ		5467	799.5
398 КАЗАХСТАН		1	0.5
124 КАНАДА		840	50.1
703 СЛОВАКИЯ		5	484.1
756 ШВЕЙЦАРИЯ		2850	286.9
000 прочие		15368	196.7
Всего		24533	1994.0
Страны дальнего зарубежья		24532	1993.4
Страны СНГ		1	0.5
90.15.20 ТЕОДОЛИТЫ И ТАХЕОМЕТРЫ	ШТ		
276 ГЕРМАНИЯ		636	324.3
398 КАЗАХСТАН		2	11.8
417 КИРГИЗИЯ		1	1.1
156 КИТАЙ		246	122.5
804 УКРАИНА		1	1.2
756 ШВЕЙЦАРИЯ		253	360.1
392 ЯПОНИЯ		2139	3140.2
000 прочие		189	100.4
Всего		3467	4061.6
Страны дальнего зарубежья		3463	4047.6
Страны СНГ		4	14.1
90.15.30 НИВЕЛИРЫ	ШТ		
276 ГЕРМАНИЯ		9557	204.0
398 КАЗАХСТАН		2	3.6
156 КИТАЙ		37554	1257.5
528 НИДЕРЛАНДЫ		7260	56.7
840 СОЕДИНЕННЫЕ ШТАТЫ		5565	304.4
804 УКРАИНА		361	43.2
756 ШВЕЙЦАРИЯ		385	122.4
752 ШВЕЦИЯ		27	159.1
392 ЯПОНИЯ		879	405.3
000 прочие		6831	81.2
Всего		68421	2637.4
Страны дальнего зарубежья		68058	2590.6
Страны СНГ		363	46.8
90.15.40 ФОТОГРАММЕТРИЧЕСКИЕ, ГЕОДЕЗИЧЕСКИЕ ИЛИ ТОПОГРАФИЧЕСКИЕ ИНСТРУМЕНТЫ И ПРИБОРЫ	ШТ		
804 УКРАИНА		2	35.1
000 прочие		773	51.2
Всего		775	86.3
Страны дальнего зарубежья		773	51.2
Страны СНГ		2	35.1
90.15.80 ПРОЧИЕ ПРИБОРЫ И ИНСТРУМЕНТЫ ТОПОГРАФИЧЕСКИЕ, ГИДРОГРАФИЧЕСКИЕ, ОКЕАНОГРАФИЧЕСКИЕ, ГИДРОЛОГИЧЕСКИЕ, МЕТЕОРОЛОГИЧЕСКИЕ ИЛИ ГЕОФИЗИЧЕСКИЕ, КРОМЕ КОМПАСОВ, ЭЛЕКТРОННЫЕ	ШТ		
036 АВСТРАЛИЯ		1	58.9
031 АЗЕРБАЙДЖАН		1	31.6
051 АРМЕНИЯ		3	5.2
276 ГЕРМАНИЯ		2633	1584.5
208 ДАНИЯ		5	343.7
364 ИРАН, ИСЛАМСКАЯ РЕСПУБЛИКА		80	90.2
398 КАЗАХСТАН		4949	4161.2
124 КАНАДА		756	1190.9
417 КИРГИЗИЯ		3	12.2
156 КИТАЙ		30805	621.8
478 МАВРИТАНИЯ		1	68.1
578 НОРВЕГИЯ		11	224.9
705 СЛОВЕНИЯ		1	1231.2
826 СОЕДИНЕННОЕ КОРОЛЕВСТВО		275	4208.3

Код и наименование страны контрагента	Ед. изме-рения	Импорт	
		количество	стоимость
840 СОЕДИНЕННЫЕ ШТАТЫ		4119	30991.2
860 УЗБЕКИСТАН		778	12.6
804 УКРАИНА		142	466.0
246 ФИНЛЯНДИЯ		119	1132.8
250 ФРАНЦИЯ		4126	12155.5
392 ЯПОНИЯ		1068	403.2
000 прочие		5493	224.0
Всего		55369	59217.9
Страны дальнего зарубежья		49493	54529.2
Страны СНГ		5876	4688.7

90.15.90
ЧАСТИ И ПРИНАДЛЕЖНОСТИ К ТОПОГРАФИЧЕСКИМ, ГИДРОГРАФИЧЕСКИМ, ОКЕАНОГРАФИЧЕСКИМ, ГИДРОЛОГИЧЕСКИМ, МЕТЕОРОЛОГИЧЕСКИМ ИЛИ ГЕОФИЗИЧЕСКИМ (КРОМЕ КОМПАСОВ) ПРИБОРАМ И ИНСТРУМЕНТАМ

	Т		
040 АВСТРИЯ		2	160.7
051 АРМЕНИЯ		0	12.1
276 ГЕРМАНИЯ		34	1733.5
398 КАЗАХСТАН		4	22.8
124 КАНАДА		1	753.0
156 КИТАЙ		147	751.6
428 ЛАТВИЯ		4	258.0
528 НИДЕРЛАНДЫ		0	122.9
702 СИНГАПУР		1	61.3
826 СОЕДИНЕННОЕ КОРОЛЕВСТВО		8	949.6
840 СОЕДИНЕННЫЕ ШТАТЫ		33	6590.2
804 УКРАИНА		1	16.0
250 ФРАНЦИЯ		14	878.0
392 ЯПОНИЯ		1	274.6
000 прочие		8	146.3
Всего		257	12730.6
Страны дальнего зарубежья		252	12679.7
Страны СНГ		5	50.9

90.16.00
ВЕСЫ ЧУВСТВИТЕЛЬНОСТЬЮ 0,05 Г ИЛИ БОЛЕЕ, С РАЗНОВЕСАМИ ИЛИ БЕЗ НИХ

	Т		
276 ГЕРМАНИЯ		18	3367.9
380 ИТАЛИЯ		0	92.4
826 СОЕДИНЕННОЕ КОРОЛЕВСТВО		0	136.6
804 УКРАИНА		0	3.0
756 ШВЕЙЦАРИЯ		16	1151.2
392 ЯПОНИЯ		4	98.0
000 прочие		11	218.8
Всего		50	5067.9
Страны дальнего зарубежья		50	5064.9
Страны СНГ		0	3.0

90.17.10
СТОЛЫ И МАШИНЫ ЧЕРТЕЖНЫЕ, АВТОМАТИЧЕСКИЕ ИЛИ НЕАВТОМАТИЧЕСКИЕ

	ШТ		
000 прочие		1376	55.5
Всего		1376	55.5
Страны дальнего зарубежья		1376	55.5

90.17.20
ПРОЧИЕ ИНСТРУМЕНТЫ ДЛЯ ЧЕРЧЕНИЯ, РАЗМЕТКИ ИЛИ МАТЕМАТИЧЕСКИХ РАСЧЕТОВ

	ШТ		
276 ГЕРМАНИЯ		934277	259.3
380 ИТАЛИЯ		763833	52.4
156 КИТАЙ		6446336	349.3
840 СОЕДИНЕННЫЕ ШТАТЫ		18411	63.3
804 УКРАИНА		302	0.1
203 ЧЕШСКАЯ РЕСПУБЛИКА		1121133	51.6
000 прочие		1102523	218.9
Всего		10386815	994.8
Страны дальнего зарубежья		10386513	994.7
Страны СНГ		302	0.1

90.17.30
МИКРОМЕТРЫ, КРОНЦИРКУЛИ, ШТАНГЕНЦИРКУЛИ И КАЛИБРЫ

	ШТ		
276 ГЕРМАНИЯ		94090	240.7
268 ГРУЗИЯ		2	0.2
398 КАЗАХСТАН		1	0.0
156 КИТАЙ		158202	417.6
498 МОЛДОВА, РЕСПУБЛИКА		115	8.6
826 СОЕДИНЕННОЕ КОРОЛЕВСТВО		719	123.6
840 СОЕДИНЕННЫЕ ШТАТЫ		686	310.8
792 ТУРЦИЯ		26	270.1
804 УКРАИНА		3	0.2
756 ШВЕЙЦАРИЯ		1351	71.7
392 ЯПОНИЯ		4823	249.0
000 прочие		19711	161.5
Всего		279729	1854.0
Страны дальнего зарубежья		279608	1845.0
Страны СНГ		121	9.0

90.17.80
ИНСТРУМЕНТЫ ПРОЧИЕ ДЛЯ ЧЕРЧЕНИЯ, РАЗМЕТКИ И МАТЕМАТИЧЕСКИХ РАСЧЕТОВ

	ШТ		
276 ГЕРМАНИЯ		5790277	886.7
380 ИТАЛИЯ		1933123	85.9
124 КАНАДА		2700966	278.6
156 КИТАЙ		78173243	3126.2
410 КОРЕЯ, РЕСПУБЛИКА		772905	84.3
498 МОЛДОВА, РЕСПУБЛИКА		33	1.1
528 НИДЕРЛАНДЫ		311987	56.9
616 ПОЛЬША		2252842	206.6
826 СОЕДИНЕННОЕ КОРОЛЕВСТВО		816952	424.8
840 СОЕДИНЕННЫЕ ШТАТЫ		19558	148.5
764 ТАИЛАНД		1585170	59.1
158 ТАЙВАНЬ (КИТАЙ)		414977	64.2
804 УКРАИНА		11632	118.0
756 ШВЕЙЦАРИЯ		18277	77.0
752 ШВЕЦИЯ		283710	94.9
392 ЯПОНИЯ		10502	312.0
000 прочие		3286912	256.5
Всего		98383066	6281.2
Страны дальнего зарубежья		98371401	6162.0
Страны СНГ		11665	119.1

90.17.90
ЧАСТИ И ПРИНАДЛЕЖНОСТИ ДЛЯ ЧЕРТЕЖНЫХ ИНСТРУМЕНТОВ

	Т		
276 ГЕРМАНИЯ		10	51.7
498 МОЛДОВА, РЕСПУБЛИКА		0	5.4
000 прочие		1	112.9
Всего		11	170.0
Страны дальнего зарубежья		11	164.6
Страны СНГ		0	5.4

90.18.11
ЭЛЕКТРОКАРДИОГРАФЫ

	ШТ		
348 ВЕНГРИЯ		1133	794.4
276 ГЕРМАНИЯ		1194893	357.3
356 ИНДИЯ		8022	432.9
380 ИТАЛИЯ		2411	239.7
528 НИДЕРЛАНДЫ		30	95.3
826 СОЕДИНЕННОЕ КОРОЛЕВСТВО		3667357	201.9
840 СОЕДИНЕННЫЕ ШТАТЫ		58706	2952.4
804 УКРАИНА		8	9.6
756 ШВЕЙЦАРИЯ		2227	3051.4
392 ЯПОНИЯ		1574	2603.5
000 прочие		265	97.1
Всего		4936626	10835.7
Страны дальнего зарубежья		4936618	10826.1
Страны СНГ		8	9.6

90.18.12
АППАРАТУРА УЛЬТРАЗВУКОВОГО СКАНИРОВАНИЯ

	ШТ		
040 АВСТРИЯ		54	9727.5
276 ГЕРМАНИЯ		28	1213.4
208 ДАНИЯ		34	2324.0
376 ИЗРАИЛЬ		111	10458.9
356 ИНДИЯ		245	9158.8
380 ИТАЛИЯ		167	4086.8
156 КИТАЙ		580	7698.8
410 КОРЕЯ, РЕСПУБЛИКА		433	13409.3
440 ЛИТВА		168	118.3
528 НИДЕРЛАНДЫ		79	736.1
578 НОРВЕГИЯ		31	3986.1
826 СОЕДИНЕННОЕ КОРОЛЕВСТВО		15	271.1
840 СОЕДИНЕННЫЕ ШТАТЫ		520	44073.4
250 ФРАНЦИЯ		5	81.3
392 ЯПОНИЯ		747	27606.0
000 прочие		31	114.2
Всего		3248	135064.1
Страны дальнего зарубежья		3248	135064.1

90.18.13
МАГНИТНО-РЕЗОНАНСНЫЕ ТОМОГРАФЫ

	ШТ		
031 АЗЕРБАЙДЖАН		6	1.2
276 ГЕРМАНИЯ		149	19070.0
156 КИТАЙ		8	606.0
528 НИДЕРЛАНДЫ		3	5668.7
840 СОЕДИНЕННЫЕ ШТАТЫ		49	14526.7
392 ЯПОНИЯ		30	8686.1
000 прочие		5	34.8
Всего		250	48593.5
Страны дальнего зарубежья		244	48592.3
Страны СНГ		6	1.2

90.18.14
СЦИНТИГРАФИЧЕСКАЯ АППАРАТУРА

	ШТ		
348 ВЕНГРИЯ		1	181.8
276 ГЕРМАНИЯ		9	642.0
840 СОЕДИНЕННЫЕ ШТАТЫ		16	6127.2
Всего		26	6951.0
Страны дальнего зарубежья		26	6951.0

90.18.19
ПРОЧАЯ ЭЛЕКТРОДИАГНОСТИЧЕСКАЯ АППАРАТУРА

	ШТ		
276 ГЕРМАНИЯ		3240	12309.3
208 ДАНИЯ		301	1970.5
376 ИЗРАИЛЬ		584	387.1
356 ИНДИЯ		20	183.1
372 ИРЛАНДИЯ		2233	160.3
380 ИТАЛИЯ		118	272.5
124 КАНАДА		22	94.4
156 КИТАЙ		438	882.2
410 КОРЕЯ, РЕСПУБЛИКА		3239	1187.4
484 МЕКСИКА		52	314.6
528 НИДЕРЛАНДЫ		214	1244.0
826 СОЕДИНЕННОЕ КОРОЛЕВСТВО		917	1087.4
840 СОЕДИНЕННЫЕ ШТАТЫ		5170	11062.1
804 УКРАИНА		19346	89.3
246 ФИНЛЯНДИЯ		86	311.9
756 ШВЕЙЦАРИЯ		361	1150.4
392 ЯПОНИЯ		1138	4997.5
000 прочие		12805	256.7
Всего		50284	37960.8
Страны дальнего зарубежья		30938	37871.5
Страны СНГ		19346	89.3

90.18.20
АППАРАТУРА, ОСНОВАННАЯ НА ИСПОЛЬЗОВАНИИ УЛЬТРАФИОЛЕТОВОГО ИЛИ ИНФРАКРАСНОГО ИЗЛУЧЕНИЯ

	ШТ		
032 АРГЕНТИНА		9	84.8
076 БРАЗИЛИЯ		27	70.0
276 ГЕРМАНИЯ		87	149.7
410 КОРЕЯ, РЕСПУБЛИКА		36	62.5
428 ЛАТВИЯ		134	80.4
554 НОВАЯ ЗЕЛАНДИЯ		9	86.2
703 СЛОВАКИЯ		226	53.0
840 СОЕДИНЕННЫЕ ШТАТЫ		283	629.9
756 ШВЕЙЦАРИЯ		14769	3052.8
000 прочие		305	98.3

Код и наименование страны контрагента	Ед. изме-рения	Импорт	
		количество	стоимость
Всего		15885	4367.5
Страны дальнего зарубежья		15885	4367.5
90.18.31 ШПРИЦЫ, С ИГЛАМИ ИЛИ БЕЗ ИГЛ	ШТ		
056 БЕЛЬГИЯ		8504132	235.9
100 БОЛГАРИЯ		21597800	356.2
276 ГЕРМАНИЯ		436984102	13310.1
208 ДАНИЯ		22150	123.0
356 ИНДИЯ		600000	155.2
372 ИРЛАНДИЯ		2069415	112.8
724 ИСПАНИЯ		559884793	9391.8
156 КИТАЙ		35760450	917.8
410 КОРЕЯ, РЕСПУБЛИКА		93495450	2668.9
528 НИДЕРЛАНДЫ		2052000	61.6
616 ПОЛЬША		14904036	309.1
703 СЛОВАКИЯ		21253370	464.1
826 СОЕДИНЕННОЕ КОРОЛЕВСТВО		5528	116.3
840 СОЕДИНЕННЫЕ ШТАТЫ		61383982	1774.8
792 ТУРЦИЯ		1440000	51.2
804 УКРАИНА		18869616	541.2
756 ШВЕЙЦАРИЯ		4107	263.9
000 прочие		335782	68.5
Всего		1279166713	30922.2
Страны дальнего зарубежья		1260297097	30381.0
Страны СНГ		18869616	541.2
90.18.32 ИГЛЫ ТРУБЧАТЫЕ МЕТАЛЛИЧЕСКИЕ И ИГЛЫ ДЛЯ НАЛОЖЕНИЯ ШВОВ	Т		
056 БЕЛЬГИЯ		15	165.5
276 ГЕРМАНИЯ		76	1649.9
208 ДАНИЯ		37	4067.5
372 ИРЛАНДИЯ		125	1799.3
380 ИТАЛИЯ		9	520.1
156 КИТАЙ		42	168.4
410 КОРЕЯ, РЕСПУБЛИКА		135	304.6
826 СОЕДИНЕННОЕ КОРОЛЕВСТВО		25	554.5
840 СОЕДИНЕННЫЕ ШТАТЫ		3	136.9
764 ТАИЛАНД		11	195.9
158 ТАЙВАНЬ (КИТАЙ)		8	67.1
250 ФРАНЦИЯ		3	130.3
756 ШВЕЙЦАРИЯ		1	75.1
392 ЯПОНИЯ		53	737.2
000 прочие		6	170.9
Всего		550	10743.3
Страны дальнего зарубежья		550	10743.3
90.18.39 КАТЕТЕРЫ, КАНЮЛИ И АНАЛОГИЧНЫЕ ИНСТРУМЕНТЫ, КРОМЕ ИГЛ И ШПРИЦЕВ	ШТ		
036 АВСТРАЛИЯ		1591	59.5
056 БЕЛЬГИЯ		872942	247.8
276 ГЕРМАНИЯ		7814900	8635.6
208 ДАНИЯ		4927585	6669.7
356 ИНДИЯ		2374600	446.9
372 ИРЛАНДИЯ		209157	1481.3
156 КИТАЙ		4157851	162.7
458 МАЛАЙЗИЯ		3128103	1035.0
484 МЕКСИКА		191866	9609.6
528 НИДЕРЛАНДЫ		6262248	1531.2
616 ПОЛЬША		251145	965.5
826 СОЕДИНЕННОЕ КОРОЛЕВСТВО		93471	435.2
840 СОЕДИНЕННЫЕ ШТАТЫ		861586	6471.9
764 ТАИЛАНД		1185330	246.2
158 ТАЙВАНЬ (КИТАЙ)		172150	59.9
792 ТУРЦИЯ		886773	322.3
250 ФРАНЦИЯ		586592	511.1
756 ШВЕЙЦАРИЯ		2516	477.8
752 ШВЕЦИЯ		1173990	133.0
392 ЯПОНИЯ		1151616	1679.2
000 прочие		197854	121.6
Всего		36503866	41303.2
Страны дальнего зарубежья		36503866	41303.2
90.18.41 БОРМАШИНЫ, СОВМЕЩЕННЫЕ ИЛИ НЕСОВМЕЩЕННЫЕ НА ЕДИНОМ ОСНОВАНИИ С ПРОЧИМ СТОМАТОЛОГИЧЕСКИМ ОБОРУДОВАНИЕМ	ШТ		
040 АВСТРИЯ		235	349.7
032 АРГЕНТИНА		164	180.0
076 БРАЗИЛИЯ		2125	3442.9
276 ГЕРМАНИЯ		1236	2354.5
208 ДАНИЯ		14	138.8
364 ИРАН, ИСЛАМСКАЯ РЕСПУБЛИКА		20	60.0
724 ИСПАНИЯ		280	2089.7
380 ИТАЛИЯ		372	2035.4
156 КИТАЙ		706	885.2
410 КОРЕЯ, РЕСПУБЛИКА		539	1079.4
440 ЛИТВА		74	179.3
703 СЛОВАКИЯ		2506	11632.9
840 СОЕДИНЕННЫЕ ШТАТЫ		1016	2797.1
246 ФИНЛЯНДИЯ		132	1825.4
250 ФРАНЦИЯ		13	53.3
203 ЧЕШСКАЯ РЕСПУБЛИКА		24	64.9
756 ШВЕЙЦАРИЯ		616	185.9
392 ЯПОНИЯ		293	604.8
000 прочие		97	7.9
Всего		10462	29967.2
Страны дальнего зарубежья		10462	29967.2
90.18.49 ПРОЧИЕ ПРИБОРЫ И УСТРОЙСТВА СТОМАТОЛОГИЧЕСКИЕ	ШТ		
040 АВСТРИЯ		8405	1745.5
276 ГЕРМАНИЯ		3654609	5583.9
376 ИЗРАИЛЬ		80493	204.4
380 ИТАЛИЯ		31166371	1244.9
438 ЛИХТЕНШТЕЙН		269229	81.8
484 МЕКСИКА		2083	78.6
586 ПАКИСТАН		172919	242.5
703 СЛОВАКИЯ		1423	208.6
826 СОЕДИНЕННОЕ КОРОЛЕВСТВО		4401	53.3
840 СОЕДИНЕННЫЕ ШТАТЫ		1395377	3134.0
804 УКРАИНА		35073	21.0
250 ФРАНЦИЯ		26546	531.7
203 ЧЕШСКАЯ РЕСПУБЛИКА		237722	229.5
756 ШВЕЙЦАРИЯ		1558391	5326.2
752 ШВЕЦИЯ		2327	131.7
392 ЯПОНИЯ		9420	1194.3
000 прочие		426628	209.8
Всего		39051417	20221.9
Страны дальнего зарубежья		39016344	20200.8
Страны СНГ		35073	21.0
90.18.50 ПРОЧИЕ ИНСТРУМЕНТЫ И УСТРОЙСТВА ОФТАЛЬМОЛОГИЧЕСКИЕ	Т		
036 АВСТРАЛИЯ		1	522.3
040 АВСТРИЯ		0	203.4
276 ГЕРМАНИЯ		19	4815.6
356 ИНДИЯ		2	217.1
380 ИТАЛИЯ		6	468.5
124 КАНАДА		0	81.9
156 КИТАЙ		3	58.2
410 КОРЕЯ, РЕСПУБЛИКА		6	216.8
840 СОЕДИНЕННЫЕ ШТАТЫ		23	5249.9
804 УКРАИНА		6	307.9
250 ФРАНЦИЯ		0	648.9
756 ШВЕЙЦАРИЯ		0	236.3
392 ЯПОНИЯ		26	5741.6
000 прочие		1	112.0
Всего		95	18880.3
Страны дальнего зарубежья		89	18572.4
Страны СНГ		6	307.9
90.18.90 ПРОЧИЕ ИНСТРУМЕНТЫ И ОБОРУДОВАНИЕ, ПРИМЕНЯЕМЫЕ В МЕДИЦИНЕ, ХИРУРГИИ, СТОМАТОЛОГИИ ИЛИ ВЕТЕРИНАРИИ	ШТ		
040 АВСТРИЯ		62691	1986.7
031 АЗЕРБАЙДЖАН		15	1.5
056 БЕЛЬГИЯ		2119116	868.6
076 БРАЗИЛИЯ		1562	1345.8
348 ВЕНГРИЯ		216	325.6
276 ГЕРМАНИЯ		128168337	102267.1
208 ДАНИЯ		530936	837.3
214 ДОМИНИКАНСКАЯ РЕСПУБЛИКА		95718	723.1
376 ИЗРАИЛЬ		23865	13354.5
356 ИНДИЯ		490119	54.8
360 ИНДОНЕЗИЯ		26400	1296.3
372 ИРЛАНДИЯ		458405	1108.2
724 ИСПАНИЯ		3052352	540.7
380 ИТАЛИЯ		4485199	11502.5
124 КАНАДА		1489101	54.9
156 КИТАЙ		55515205	8133.0
410 КОРЕЯ, РЕСПУБЛИКА		1210383	2043.0
428 ЛАТВИЯ		1	95.0
440 ЛИТВА		506	606.4
458 МАЛАЙЗИЯ		613607	672.9
484 МЕКСИКА		390084	2300.2
528 НИДЕРЛАНДЫ		4050740	4733.6
586 ПАКИСТАН		734820	1535.1
616 ПОЛЬША		125564	420.4
702 СИНГАПУР		437690	2759.8
703 СЛОВАКИЯ		149	854.4
826 СОЕДИНЕННОЕ КОРОЛЕВСТВО		5639438	5996.2
840 СОЕДИНЕННЫЕ ШТАТЫ		3203873	37144.4
764 ТАИЛАНД		2339475	564.4
158 ТАЙВАНЬ (КИТАЙ)		185416	413.9
792 ТУРЦИЯ		70974	111.1
804 УКРАИНА		248984	496.4
246 ФИНЛЯНДИЯ		44904	1570.9
250 ФРАНЦИЯ		327440	5318.9
203 ЧЕШСКАЯ РЕСПУБЛИКА		3089	933.8
756 ШВЕЙЦАРИЯ		361203	7673.1
752 ШВЕЦИЯ		317294	4030.3
144 ШРИ-ЛАНКА		-	731.5
392 ЯПОНИЯ		2974458	83410.4
000 прочие		4162	68.3
Всего		219803491	308885.3
Страны дальнего зарубежья		219554492	308387.3
Страны СНГ		248999	498.0
90.19.10 АППАРАТУРА ДЛЯ МЕХАНОТЕРАПИИ; АППАРАТЫ МАССАЖНЫЕ; АППАРАТУРА ДЛЯ ПСИХОЛОГИЧЕСКИХ ТЕСТОВ ДЛЯ ОПРЕДЕЛЕНИЯ СПОСОБНОСТЕЙ	Т		
040 АВСТРИЯ		12	82.8
276 ГЕРМАНИЯ		342	3583.4
344 ГОНКОНГ		13	71.4
724 ИСПАНИЯ		47	311.9
380 ИТАЛИЯ		907	5636.4
124 КАНАДА		114	585.5
156 КИТАЙ		5253	19587.5
410 КОРЕЯ, РЕСПУБЛИКА		423	6212.5
528 НИДЕРЛАНДЫ		5	172.9
616 ПОЛЬША		164	868.4
703 СЛОВАКИЯ		57	1610.4
705 СЛОВЕНИЯ		23	131.5
826 СОЕДИНЕННОЕ КОРОЛЕВСТВО		111	655.9
840 СОЕДИНЕННЫЕ ШТАТЫ		247	2906.4
158 ТАЙВАНЬ (КИТАЙ)		84	526.3
804 УКРАИНА		202	503.5
246 ФИНЛЯНДИЯ		56	321.9
250 ФРАНЦИЯ		70	461.6
203 ЧЕШСКАЯ РЕСПУБЛИКА		14	134.7
756 ШВЕЙЦАРИЯ		16	459.6
233 ЭСТОНИЯ		88	502.9
392 ЯПОНИЯ		13	224.5
000 прочие		27	172.1

Код и наименование страны контрагента	Ед. изме-рения	Импорт	
		количество	стоимость
Всего		8286	45723.9
Страны дальнего зарубежья		8084	45220.4
Страны СНГ		202	503.5
90.19.20			
АППАРАТУРА ДЛЯ ОЗОНОВОЙ, КИСЛОРОДНОЙ, АЭРОЗОЛЬНОЙ ТЕРАПИИ, ИСКУССТВЕННОГО ДЫХАНИЯ ИЛИ ПРОЧАЯ ТЕРАПЕВТИЧЕСКАЯ ДЫХАТЕЛЬНАЯ АППАРАТУРА			
	Т		
032 АРГЕНТИНА		1	105.2
076 БРАЗИЛИЯ		4	834.2
276 ГЕРМАНИЯ		83	12962.1
208 ДАНИЯ		0	72.8
376 ИЗРАИЛЬ		37	1315.2
372 ИРЛАНДИЯ		19	5578.1
380 ИТАЛИЯ		91	1973.2
156 КИТАЙ		21	301.3
484 МЕКСИКА		7	254.1
528 НИДЕРЛАНДЫ		74	2519.3
554 НОВАЯ ЗЕЛАНДИЯ		2	488.1
702 СИНГАПУР		22	448.0
703 СЛОВАКИЯ		4	608.3
826 СОЕДИНЕННОЕ КОРОЛЕВСТВО		69	1044.8
840 СОЕДИНЕННЫЕ ШТАТЫ		56	8515.9
804 УКРАИНА		1	31.7
246 ФИНЛЯНДИЯ		1	206.6
250 ФРАНЦИЯ		2	1141.3
756 ШВЕЙЦАРИЯ		8	1226.0
752 ШВЕЦИЯ		14	3584.3
392 ЯПОНИЯ		13	499.6
000 прочие		4	104.7
Всего		534	43815.0
Страны дальнего зарубежья		533	43783.2
Страны СНГ		1	31.7
90.20.00			
ОБОРУДОВАНИЕ ДЫХАТЕЛЬНОЕ ПРОЧЕЕ И ГАЗОВЫЕ МАСКИ, КРОМЕ ЗАЩИТНЫХ МАСОК, БЕЗ МЕХАНИЧЕСКИХ ДЕТАЛЕЙ И СМЕННЫХ ФИЛЬТРОВ			
	Т		
076 БРАЗИЛИЯ		1	89.3
276 ГЕРМАНИЯ		46	315.5
268 ГРУЗИЯ		0	6.9
380 ИТАЛИЯ		5	60.4
398 КАЗАХСТАН		10	88.8
124 КАНАДА		2	86.9
826 СОЕДИНЕННОЕ КОРОЛЕВСТВО		17	86.3
840 СОЕДИНЕННЫЕ ШТАТЫ		105	2999.8
804 УКРАИНА		4	250.9
250 ФРАНЦИЯ		12	204.2
752 ШВЕЦИЯ		4	69.6
000 прочие		21	358.4
Всего		227	4617.2
Страны дальнего зарубежья		213	4270.6
Страны СНГ		15	346.7
90.21.10			
ПРИСПОСОБЛЕНИЯ ОРТОПЕДИЧЕСКИЕ ИЛИ ДЛЯ ЛЕЧЕНИЯ ПЕРЕЛОМОВ			
	Т		
276 ГЕРМАНИЯ		68	3298.4
208 ДАНИЯ		1	60.5
724 ИСПАНИЯ		2	170.6
380 ИТАЛИЯ		12	108.3
156 КИТАЙ		28	215.8
616 ПОЛЬША		1	863.4
705 СЛОВЕНИЯ		19	1792.5
826 СОЕДИНЕННОЕ КОРОЛЕВСТВО		0	102.0
840 СОЕДИНЕННЫЕ ШТАТЫ		60	1030.7
158 ТАЙВАНЬ (КИТАЙ)		48	472.3
804 УКРАИНА		1	22.9
250 ФРАНЦИЯ		2	1139.5
203 ЧЕШСКАЯ РЕСПУБЛИКА		2	114.7
756 ШВЕЙЦАРИЯ		2	615.7
752 ШВЕЦИЯ		11	222.9
233 ЭСТОНИЯ		4	328.9
000 прочие		24	123.8
Всего		284	10682.8
Страны дальнего зарубежья		283	10659.9
Страны СНГ		1	22.9
90.21.21			
ЗУБЫ ИСКУССТВЕННЫЕ			
	100 ШТ		
276 ГЕРМАНИЯ		4840	64.4
380 ИТАЛИЯ		2789	79.1
156 КИТАЙ		6976	91.2
438 ЛИХТЕНШТЕЙН		13635	305.6
804 УКРАИНА		426375	1289.6
203 ЧЕШСКАЯ РЕСПУБЛИКА		12430	395.3
000 прочие		1741	32.9
Всего		468784	2258.1
Страны дальнего зарубежья		42409	968.5
Страны СНГ		426375	1289.6
90.21.29			
ПРОЧИЕ ЗУБЫ ИСКУССТВЕННЫЕ			
	Т		
276 ГЕРМАНИЯ		0	276.0
376 ИЗРАИЛЬ		0	150.6
840 СОЕДИНЕННЫЕ ШТАТЫ		1	2813.2
250 ФРАНЦИЯ		0	261.8
756 ШВЕЙЦАРИЯ		0	277.4
000 прочие		0	39.8
Всего		2	3818.9
Страны дальнего зарубежья		2	3818.9
90.21.31			
СУСТАВЫ ИСКУССТВЕННЫЕ			
	Т		
276 ГЕРМАНИЯ		0	436.3
826 СОЕДИНЕННОЕ КОРОЛЕВСТВО		1	1117.0
840 СОЕДИНЕННЫЕ ШТАТЫ		7	2957.8
804 УКРАИНА		1	51.4
250 ФРАНЦИЯ		1	380.6
203 ЧЕШСКАЯ РЕСПУБЛИКА		1	225.3
756 ШВЕЙЦАРИЯ		3	2418.3
000 прочие		0	41.5
Всего		14	7628.2
Страны дальнего зарубежья		13	7576.8
Страны СНГ		1	51.4
90.21.39			
ПРОЧИЕ ПРИСПОСОБЛЕНИЯ, КОТОРЫЕ НОСЯТСЯ НА СЕБЕ, С СОБОЙ ИЛИ ИМПЛАНТИРУЮТСЯ В ТЕЛО, ДЛЯ КОМПЕНСАЦИИ ДЕФЕКТА ОРГАНА ИЛИ ЕГО НЕРАБОТОСПОСОБНОСТИ			
	Т		
276 ГЕРМАНИЯ		22	6937.2
344 ГОНКОНГ		1	121.6
208 ДАНИЯ		0	581.4
376 ИЗРАИЛЬ		2	747.8
356 ИНДИЯ		1	357.0
372 ИРЛАНДИЯ		2	2018.6
352 ИСЛАНДИЯ		1	393.5
724 ИСПАНИЯ		0	119.3
528 НИДЕРЛАНДЫ		0	211.5
826 СОЕДИНЕННОЕ КОРОЛЕВСТВО		5	3504.2
840 СОЕДИНЕННЫЕ ШТАТЫ		8	12029.0
804 УКРАИНА		2	121.2
250 ФРАНЦИЯ		1	864.9
756 ШВЕЙЦАРИЯ		1	2586.4
752 ШВЕЦИЯ		0	260.0
000 прочие		0	89.3
Всего		47	30943.0
Страны дальнего зарубежья		46	30821.8
Страны СНГ		2	121.2
90.21.40			
АППАРАТЫ СЛУХОВЫЕ, КРОМЕ ЧАСТЕЙ И ПРИНАДЛЕЖНОСТЕЙ			
	ШТ		
036 АВСТРАЛИЯ		151	3011.1
040 АВСТРИЯ		61	1304.7
276 ГЕРМАНИЯ		22555	3066.9
208 ДАНИЯ		29223	5446.5
156 КИТАЙ		11415	624.1
702 СИНГАПУР		21216	2244.7
756 ШВЕЙЦАРИЯ		17639	3645.1
233 ЭСТОНИЯ		18315	949.2
000 прочие		363	65.5
Всего		120938	20357.8
Страны дальнего зарубежья		120938	20357.8
90.21.50			
КАРДИОСТИМУЛЯТОРЫ, КРОМЕ ЧАСТЕЙ И ПРИНАДЛЕЖНОСТЕЙ			
	ШТ		
276 ГЕРМАНИЯ		1784	1555.9
372 ИРЛАНДИЯ		401	1390.0
528 НИДЕРЛАНДЫ		1219	2613.9
840 СОЕДИНЕННЫЕ ШТАТЫ		1454	3812.4
000 прочие		74	2.9
Всего		4932	9375.2
Страны дальнего зарубежья		4932	9375.2
90.21.90			
ПРОЧИЕ ПРИСПОСОБЛЕНИЯ ОРТОПЕДИЧЕСКИЕ, ВКЛЮЧАЯ КОСТЫЛИ, ХИРУРГИЧЕСКИЕ РЕМНИ И БАНДАЖИ; ШИНЫ И ПРОЧИЕ ПРИСПОСОБЛЕНИЯ ДЛЯ ЛЕЧЕНИЯ ПЕРЕЛОМОВ			
	Т		
040 АВСТРИЯ		0	83.6
056 БЕЛЬГИЯ		3	401.9
276 ГЕРМАНИЯ		2	1297.4
208 ДАНИЯ		20	1242.2
372 ИРЛАНДИЯ		0	1034.5
380 ИТАЛИЯ		0	64.1
484 МЕКСИКА		1	1444.1
528 НИДЕРЛАНДЫ		0	250.5
705 СЛОВЕНИЯ		5	431.3
840 СОЕДИНЕННЫЕ ШТАТЫ		3	3237.1
804 УКРАИНА		4	50.9
756 ШВЕЙЦАРИЯ		0	169.2
752 ШВЕЦИЯ		3	239.1
000 прочие		3	73.7
Всего		45	10019.6
Страны дальнего зарубежья		41	9968.6
Страны СНГ		4	50.9
90.22.12			
КОМПЬЮТЕРНЫЕ ТОМОГРАФЫ			
	ШТ		
056 БЕЛЬГИЯ		1	295.0
276 ГЕРМАНИЯ		24	20953.8
376 ИЗРАИЛЬ		1	2298.9
156 КИТАЙ		6	1189.1
528 НИДЕРЛАНДЫ		7	6014.7
840 СОЕДИНЕННЫЕ ШТАТЫ		15	9736.8
392 ЯПОНИЯ		17	6683.8
000 прочие		3	20.6
Всего		74	47192.7
Страны дальнего зарубежья		74	47192.7
90.22.13			
АППАРАТУРА, ОСНОВАННАЯ НА ДЕЙСТВИИ РЕНТГЕНОВСКОГО ИЗЛУЧЕНИЯ ДЛЯ ИСПОЛЬЗОВАНИЯ В СТОМАТОЛОГИИ, ПРОЧАЯ			
	ШТ		
076 БРАЗИЛИЯ		152	130.1
276 ГЕРМАНИЯ		249	1668.1
380 ИТАЛИЯ		855	1588.8
398 КАЗАХСТАН		59	98.6
840 СОЕДИНЕННЫЕ ШТАТЫ		134	449.3
246 ФИНЛЯНДИЯ		85	720.0
250 ФРАНЦИЯ		70	298.0
392 ЯПОНИЯ		4	59.1
000 прочие		4	32.6
Всего		1612	5044.7
Страны дальнего зарубежья		1553	4946.1
Страны СНГ		59	98.6
90.22.14			
АППАРАТУРА НА ОСНОВЕ РЕНТГЕНОВСКОГО ИЗЛУЧЕНИЯ ДЛЯ МЕДИЦИНСКОГО, ХИРУРГИЧЕСКОГО ИЛИ ВЕТЕРИНАРНОГО ИСПОЛЬЗОВАНИЯ, ПРОЧАЯ			
	ШТ		
348 ВЕНГРИЯ		118	2022.0
276 ГЕРМАНИЯ		202	47757.4
356 ИНДИЯ		15	2146.9
380 ИТАЛИЯ		315	24910.7
398 КАЗАХСТАН		208	2591.5
124 КАНАДА		2	388.7

Код и наименование страны контрагента	Ед. изме-рения	Импорт	
		количество	стоимость
156 КИТАЙ		59	1514.7
410 КОРЕЯ, РЕСПУБЛИКА		204	182.2
528 НИДЕРЛАНДЫ		11	7152.4
891 СЕРБИЯ И ЧЕРНОГОРИЯ		44	1116.3
840 СОЕДИНЕННЫЕ ШТАТЫ		45	9873.3
246 ФИНЛЯНДИЯ		42	1039.9
250 ФРАНЦИЯ		103	18932.6
203 ЧЕШСКАЯ РЕСПУБЛИКА		12	700.9
752 ШВЕЦИЯ		489	112.8
392 ЯПОНИЯ		5	782.9
000 прочие		3	30.5
Всего		1877	121255.8
Страны дальнего зарубежья		1669	118664.3
Страны СНГ		208	2591.5

90.22.19
ПРОЧАЯ АППАРАТУРА НА ОСНОВЕ РЕНТГЕНОВСКОГО ИЗЛУЧЕНИЯ, РЕНТГЕНОГРАФИЧЕСКАЯ ИЛИ РАДИОТЕРАПЕВТИЧЕСКАЯ

276 ГЕРМАНИЯ		-	11016.0
208 ДАНИЯ		-	224.6
724 ИСПАНИЯ		-	461.7
380 ИТАЛИЯ		-	1166.4
398 КАЗАХСТАН		-	101.0
156 КИТАЙ		-	84.4
428 ЛАТВИЯ		-	56.9
458 МАЛАЙЗИЯ		-	304.1
528 НИДЕРЛАНДЫ		-	572.7
826 СОЕДИНЕННОЕ КОРОЛЕВСТВО		-	5158.0
840 СОЕДИНЕННЫЕ ШТАТЫ		-	1102.9
246 ФИНЛЯНДИЯ		-	245.7
250 ФРАНЦИЯ		-	632.8
756 ШВЕЙЦАРИЯ		-	805.3
392 ЯПОНИЯ		-	1619.6
000 прочие		-	80.9
Всего		-	23632.8
Страны дальнего зарубежья		-	23531.8
Страны СНГ		-	101.0

90.22.21
АППАРАТУРА ДЛЯ МЕДИЦИНСКОГО, ХИРУРГИЧЕСКОГО, СТОМАТОЛОГИЧЕСКОГО ИЛИ ВЕТЕРИНАРНОГО ИСПОЛЬЗОВАНИЯ
ШТ

276 ГЕРМАНИЯ		5	2032.6
376 ИЗРАИЛЬ		1	586.0
124 КАНАДА		1	440.0
528 НИДЕРЛАНДЫ		2	747.5
826 СОЕДИНЕННОЕ КОРОЛЕВСТВО		3	3190.0
840 СОЕДИНЕННЫЕ ШТАТЫ		16	1625.6
246 ФИНЛЯНДИЯ		1	84.6
203 ЧЕШСКАЯ РЕСПУБЛИКА		1	815.0
756 ШВЕЙЦАРИЯ		5	6956.2
752 ШВЕЦИЯ		1	4472.7
000 прочие		6	44.2
Всего		42	20994.3
Страны дальнего зарубежья		42	20994.3

90.22.29
АППАРАТУРА, ОСНОВАННАЯ НА ИСПОЛЬЗОВАНИИ АЛЬФА-, БЕТА- И ГАММА-ИЗЛУЧЕНИЯ, ДЛЯ ДРУГОГО ИСПОЛЬЗОВАНИЯ
ШТ

276 ГЕРМАНИЯ		13	356.6
826 СОЕДИНЕННОЕ КОРОЛЕВСТВО		7	1273.7
840 СОЕДИНЕННЫЕ ШТАТЫ		439	206.4
250 ФРАНЦИЯ		12	358.7
000 прочие		978	39.5
Всего		1449	2234.8
Страны дальнего зарубежья		1449	2234.8

90.22.30
ТРУБКИ РЕНТГЕНОВСКИЕ
ШТ

276 ГЕРМАНИЯ		82	1812.5
356 ИНДИЯ		11	106.2
156 КИТАЙ		1	90.0
484 МЕКСИКА		9	108.9
891 СЕРБИЯ И ЧЕРНОГОРИЯ		13	50.3
840 СОЕДИНЕННЫЕ ШТАТЫ		35	684.0
246 ФИНЛЯНДИЯ		5	107.0
250 ФРАНЦИЯ		15	143.4
756 ШВЕЙЦАРИЯ		16	199.2
392 ЯПОНИЯ		186	684.0
000 прочие		26	128.2
Всего		399	4113.6
Страны дальнего зарубежья		399	4113.6

90.22.90
ПРОЧАЯ АППАРАТУРА, ВКЛЮЧАЯ ЧАСТИ И ПРИНАДЛЕЖНОСТИ, ОСНОВАННАЯ НА ИСПОЛЬЗОВАНИИ РЕНТГЕНОВСКОГО, АЛЬФА-, БЕТА- ИЛИ ГАММА-ИЗЛУЧЕНИЙ
Т

040 АВСТРИЯ		0	72.9
031 АЗЕРБАЙДЖАН		0	3.3
056 БЕЛЬГИЯ		0	171.8
348 ВЕНГРИЯ		22	1823.3
276 ГЕРМАНИЯ		44	4310.9
376 ИЗРАИЛЬ		0	67.2
380 ИТАЛИЯ		32	3101.8
398 КАЗАХСТАН		3	35.8
156 КИТАЙ		5	168.1
410 КОРЕЯ, РЕСПУБЛИКА		118	3902.3
528 НИДЕРЛАНДЫ		1	830.9
826 СОЕДИНЕННОЕ КОРОЛЕВСТВО		2	179.2
840 СОЕДИНЕННЫЕ ШТАТЫ		23	2766.0
158 ТАЙВАНЬ (КИТАЙ)		4	59.5
804 УКРАИНА		0	3.5
246 ФИНЛЯНДИЯ		10	1112.6
250 ФРАНЦИЯ		2	711.1
756 ШВЕЙЦАРИЯ		0	62.8
752 ШВЕЦИЯ		0	91.5
392 ЯПОНИЯ		3	987.7
000 прочие		1	285.4
Всего		272	20747.4
Страны дальнего зарубежья		269	20704.9
Страны СНГ		3	42.6

90.23.00
ПРИБОРЫ, АППАРАТУРА И МОДЕЛИ, ПРЕДНАЗНАЧЕННЫЕ ДЛЯ ДЕМОНСТРАЦИОННЫХ ЦЕЛЕЙ (НАПРИМЕР, ПРИ ОБУЧЕНИИ ИЛИ ЭКСПОНИРОВАНИИ), НЕ ПРИГОДНЫЕ ДЛЯ ДРУГОГО ИСПОЛЬЗОВАНИЯ
Т

051 АРМЕНИЯ		0	12.3
276 ГЕРМАНИЯ		62	1053.4
208 ДАНИЯ		1	74.8
376 ИЗРАИЛЬ		1	189.2
724 ИСПАНИЯ		26	146.5
380 ИТАЛИЯ		15	403.9
398 КАЗАХСТАН		19	178.8
156 КИТАЙ		94	159.0
528 НИДЕРЛАНДЫ		2	52.5
578 НОРВЕГИЯ		4	189.3
616 ПОЛЬША		33	55.7
891 СЕРБИЯ И ЧЕРНОГОРИЯ		0	180.2
826 СОЕДИНЕННОЕ КОРОЛЕВСТВО		2	154.4
840 СОЕДИНЕННЫЕ ШТАТЫ		31	261.9
804 УКРАИНА		9	629.3
392 ЯПОНИЯ		2	65.7
000 прочие		31	221.0
Всего		330	4028.1
Страны дальнего зарубежья		301	3207.7
Страны СНГ		29	820.4

90.24.10
МАШИНЫ И УСТРОЙСТВА ДЛЯ ИСПЫТАНИЯ МЕТАЛЛОВ
ШТ

040 АВСТРИЯ		2	68.0
051 АРМЕНИЯ		285	9.4
276 ГЕРМАНИЯ		263	8019.7
398 КАЗАХСТАН		2	4.5
124 КАНАДА		4	785.1
156 КИТАЙ		349	116.6
826 СОЕДИНЕННОЕ КОРОЛЕВСТВО		26	442.5
840 СОЕДИНЕННЫЕ ШТАТЫ		86	213.0
804 УКРАИНА		3	19.4
756 ШВЕЙЦАРИЯ		184	176.9
000 прочие		105	151.6
Всего		1309	10006.8
Страны дальнего зарубежья		1019	9973.6
Страны СНГ		290	33.2

90.24.80
ПРОЧИЕ МАШИНЫ И ПРИБОРЫ ДЛЯ ИСПЫТАНИЙ НА ТВЕРДОСТЬ, ПРОЧНОСТЬ, РАСТЯЖЕНИЕ И СЖАТИЕ, ЭЛАСТИЧНОСТЬ ИЛИ ДРУГИЕ МЕХАНИЧЕСКИЕ СВОЙСТВА МАТЕРИАЛОВ
ШТ

040 АВСТРИЯ		16	50.0
276 ГЕРМАНИЯ		234	2201.5
208 ДАНИЯ		8	81.3
380 ИТАЛИЯ		80	275.0
398 КАЗАХСТАН		1	0.5
156 КИТАЙ		86	53.1
826 СОЕДИНЕННОЕ КОРОЛЕВСТВО		111	1895.3
840 СОЕДИНЕННЫЕ ШТАТЫ		4809	1029.5
804 УКРАИНА		50	226.1
246 ФИНЛЯНДИЯ		9	1049.8
250 ФРАНЦИЯ		9	579.1
756 ШВЕЙЦАРИЯ		82	456.7
752 ШВЕЦИЯ		21	466.4
392 ЯПОНИЯ		4	50.8
000 прочие		53	146.1
Всего		5573	8561.3
Страны дальнего зарубежья		5522	8334.7
Страны СНГ		51	226.6

90.24.90
ЧАСТИ И ПРИНАДЛЕЖНОСТИ МАШИН И УСТРОЙСТВ ДЛЯ ИСПЫТАНИЯ МЕХАНИЧЕСКИХ СВОЙСТВ МАТЕРИАЛОВ
Т

276 ГЕРМАНИЯ		33	492.5
826 СОЕДИНЕННОЕ КОРОЛЕВСТВО		0	58.0
804 УКРАИНА		4	69.1
000 прочие		3	134.4
Всего		40	754.0
Страны дальнего зарубежья		36	684.9
Страны СНГ		4	69.1

90.25.11
ТЕРМОМЕТРЫ И ПИРОМЕТРЫ, НЕ ОБЪЕДИНЕННЫЕ С ДРУГИМИ ПРИБОРАМИ ЖИДКОСТНЫЕ, ПРЯМОГО СЧИТЫВАНИЯ
ШТ

276 ГЕРМАНИЯ		101529	97.6
156 КИТАЙ		4243646	727.8
528 НИДЕРЛАНДЫ		86675	218.8
840 СОЕДИНЕННЫЕ ШТАТЫ		4261806	1282.5
764 ТАИЛАНД		445626	113.0
804 УКРАИНА		978361	972.5
756 ШВЕЙЦАРИЯ		99	50.8
000 прочие		223284	139.1
Всего		10341026	3602.0
Страны дальнего зарубежья		9362665	2629.5
Страны СНГ		978361	972.5

90.25.19
ПРОЧИЕ ТЕРМОМЕТРЫ И ПИРОМЕТРЫ, НЕ ОБЪЕДИНЕННЫЕ С ДРУГИМИ ПРИБОРАМИ
ШТ

040 АВСТРИЯ		828	78.8
051 АРМЕНИЯ		272	15.1
056 БЕЛЬГИЯ		864184	1887.9
276 ГЕРМАНИЯ		977775	4951.0
208 ДАНИЯ		21623	708.2
380 ИТАЛИЯ		3218226	781.2
398 КАЗАХСТАН		2	1.8
156 КИТАЙ		682887	602.0
410 КОРЕЯ, РЕСПУБЛИКА		6751	165.1
528 НИДЕРЛАНДЫ		59883	693.3
702 СИНГАПУР		60675	162.6
826 СОЕДИНЕННОЕ КОРОЛЕВСТВО		7853	749.8
840 СОЕДИНЕННЫЕ ШТАТЫ		605031	1890.7
792 ТУРЦИЯ		852912	681.5

Код и наименование страны контрагента	Ед. изме-рения	Импорт	
		количество	стоимость
804 УКРАИНА		250227	820.5
246 ФИНЛЯНДИЯ		16368	114.7
250 ФРАНЦИЯ		32403	283.2
203 ЧЕШСКАЯ РЕСПУБЛИКА		39642	899.3
756 ШВЕЙЦАРИЯ		379174	194.1
752 ШВЕЦИЯ		84335	307.2
392 ЯПОНИЯ		888524	2626.0
000 прочие		134831	227.5
Всего		9184406	18841.6
Страны дальнего зарубежья		8933905	18004.2
Страны СНГ		250501	837.4
90.25.80 ПРОЧИЕ ПРИБОРЫ ИЗМЕРИТЕЛЬНЫЕ , ДЕЙСТВУЮЩИЕ ПРИ ПОГРУЖЕНИИ В ЖИДКОСТЬ			
	ШТ		
040 АВСТРИЯ		805	75.4
031 АЗЕРБАЙДЖАН		1	9.4
051 АРМЕНИЯ		65	47.9
056 БЕЛЬГИЯ		64733	105.8
276 ГЕРМАНИЯ		47049	1428.4
208 ДАНИЯ		13600	183.0
380 ИТАЛИЯ		18188	164.2
398 КАЗАХСТАН		6	47.7
124 КАНАДА		144	133.0
156 КИТАЙ		206892	234.4
528 НИДЕРЛАНДЫ		39430	117.1
616 ПОЛЬША		192	67.0
826 СОЕДИНЕННОЕ КОРОЛЕВСТВО		1687	285.4
840 СОЕДИНЕННЫЕ ШТАТЫ		534367	670.6
792 ТУРЦИЯ		6	76.2
804 УКРАИНА		161764	445.7
246 ФИНЛЯНДИЯ		14463	123.4
250 ФРАНЦИЯ		3219	82.6
756 ШВЕЙЦАРИЯ		3762	381.9
752 ШВЕЦИЯ		7369	143.0
392 ЯПОНИЯ		1335	93.8
000 прочие		11273	137.4
Всего		1130350	5053.2
Страны дальнего зарубежья		968514	4502.5
Страны СНГ		161836	550.8
90.25.90 ЧАСТИ И ПРИНАДЛЕЖНОСТИ АРЕОМЕТРОВ И АНАЛОГИЧНЫХ ПРИБОРОВ, ДЕЙСТВУЮЩИХ ПРИ ПОГРУЖЕНИИ В ЖИДКОСТЬ, ТЕРМОМЕТРОВ, ПИРОМЕТРОВ, БАРОМЕТРОВ, ГИГРОМЕТРОВ ПСИХРОМЕТРОВ			
	Т		
056 БЕЛЬГИЯ		2	65.1
276 ГЕРМАНИЯ		4	483.9
380 ИТАЛИЯ		2	86.6
398 КАЗАХСТАН		2	87.0
124 КАНАДА		3	143.9
156 КИТАЙ		41	774.2
442 ЛЮКСЕМБУРГ		3	146.1
702 СИНГАПУР		1	353.7
826 СОЕДИНЕННОЕ КОРОЛЕВСТВО		0	75.6
840 СОЕДИНЕННЫЕ ШТАТЫ		3	326.1
804 УКРАИНА		98	749.8
203 ЧЕШСКАЯ РЕСПУБЛИКА		2	368.9
392 ЯПОНИЯ		0	69.8
000 прочие		3	210.9
Всего		166	3941.5
Страны дальнего зарубежья		66	3104.7
Страны СНГ		100	836.8
90.26.10 ПРИБОРЫ ИЛИ АППАРАТУРА ДЛЯ ИЗМЕРЕНИЯ ИЛИ КОНТРОЛЯ РАСХОДА ИЛИ УРОВНЯ ЖИДКОСТЕЙ			
	ШТ		
040 АВСТРИЯ		180	70.5
031 АЗЕРБАЙДЖАН		10	365.3
051 АРМЕНИЯ		20	0.3
056 БЕЛЬГИЯ		746	1473.7
348 ВЕНГРИЯ		447	242.0
276 ГЕРМАНИЯ		43225	9048.7
268 ГРУЗИЯ		2	0.5
208 ДАНИЯ		79119	1334.6
356 ИНДИЯ		27	67.1
372 ИРЛАНДИЯ		162	1122.0
380 ИТАЛИЯ		19337	427.7
398 КАЗАХСТАН		31	66.7
124 КАНАДА		746	593.4
156 КИТАЙ		499518	1643.4
410 КОРЕЯ, РЕСПУБЛИКА		8016	638.8
442 ЛЮКСЕМБУРГ		6	50.8
528 НИДЕРЛАНДЫ		1246	1926.9
578 НОРВЕГИЯ		77	314.7
616 ПОЛЬША		165	171.3
826 СОЕДИНЕННОЕ КОРОЛЕВСТВО		3008	1644.1
840 СОЕДИНЕННЫЕ ШТАТЫ		5784	14441.9
860 УЗБЕКИСТАН		1	9.1
804 УКРАИНА		863	409.1
246 ФИНЛЯНДИЯ		323	530.0
250 ФРАНЦИЯ		7309	5686.8
203 ЧЕШСКАЯ РЕСПУБЛИКА		4153	513.5
756 ШВЕЙЦАРИЯ		3058	1748.5
752 ШВЕЦИЯ		2624	1130.4
233 ЭСТОНИЯ		859	54.1
392 ЯПОНИЯ		3325	1636.8
000 прочие		11503	153.6
Всего		695890	47516.2
Страны дальнего зарубежья		694963	46665.2
Страны СНГ		927	851.0
90.26.20 ПРИБОРЫ ИЛИ АППАРАТУРА ДЛЯ ИЗМЕРЕНИЯ ИЛИ КОНТРОЛЯ ДАВЛЕНИЯ			
	ШТ		
040 АВСТРИЯ		1996	54.6
056 БЕЛЬГИЯ		5000	554.1
276 ГЕРМАНИЯ		460886	12527.5
208 ДАНИЯ		5063	455.4
380 ИТАЛИЯ		507426	1434.5
398 КАЗАХСТАН		26	54.8
124 КАНАДА		2610	185.0
156 КИТАЙ		3454416	1323.7
410 КОРЕЯ, РЕСПУБЛИКА		23632	133.7
428 ЛАТВИЯ		39948	58.6
442 ЛЮКСЕМБУРГ		25	66.4
528 НИДЕРЛАНДЫ		4239	1311.5
616 ПОЛЬША		56484	398.2
702 СИНГАПУР		149	69.6
703 СЛОВАКИЯ		29564	50.5
826 СОЕДИНЕННОЕ КОРОЛЕВСТВО		8843	3075.3
840 СОЕДИНЕННЫЕ ШТАТЫ		25199	3939.1
804 УКРАИНА		7359	506.8
246 ФИНЛЯНДИЯ		1369	370.6
250 ФРАНЦИЯ		56330	1686.5
191 ХОРВАТИЯ		1759	162.0
203 ЧЕШСКАЯ РЕСПУБЛИКА		11472	129.8
756 ШВЕЙЦАРИЯ		3509	309.1
752 ШВЕЦИЯ		7182	378.7
392 ЯПОНИЯ		42785	4971.3
000 прочие		139526	355.4
Всего		4896797	34562.7
Страны дальнего зарубежья		4889412	34001.1
Страны СНГ		7385	561.6
90.26.80 ПРИБОРЫ ИЛИ АППАРАТУРА ПРОЧИЕ ДЛЯ ИЗМЕРЕНИЯ ИЛИ КОНТРОЛЯ РАСХОДА, УРОВНЯ, ДАВЛЕНИЯ ИЛИ ДРУГИХ ПЕРЕМЕННЫХ ХАРАКТЕРИСТИК ЖИДКОСТЕЙ ИЛИ ГАЗОВ, КРОМЕ ПРИБОРОВ И АППАРАТУРЫ ТОВ.ПОЗИЦИИ 9014,9015,9028,9032			
	ШТ		
031 АЗЕРБАЙДЖАН		4	37.5
056 БЕЛЬГИЯ		2779	63.9
276 ГЕРМАНИЯ		841264	13346.1
208 ДАНИЯ		3187	591.9
380 ИТАЛИЯ		28704	82.2
398 КАЗАХСТАН		11	2.6
156 КИТАЙ		37733	58.7
410 КОРЕЯ, РЕСПУБЛИКА		10123	316.4
440 ЛИТВА		1379	429.1
528 НИДЕРЛАНДЫ		1179	96.0
578 НОРВЕГИЯ		124	354.1
826 СОЕДИНЕННОЕ КОРОЛЕВСТВО		3507	745.5
840 СОЕДИНЕННЫЕ ШТАТЫ		3661	1063.1
804 УКРАИНА		162	57.5
246 ФИНЛЯНДИЯ		650	128.5
250 ФРАНЦИЯ		67888	264.7
203 ЧЕШСКАЯ РЕСПУБЛИКА		443	141.8
756 ШВЕЙЦАРИЯ		154	65.6
752 ШВЕЦИЯ		743	132.4
233 ЭСТОНИЯ		1268	134.3
392 ЯПОНИЯ		18139	153.2
000 прочие		6704	148.9
Всего		1029806	18414.0
Страны дальнего зарубежья		1029629	18316.4
Страны СНГ		177	97.6
90.26.90 ЧАСТИ И ПРИНАДЛЕЖНОСТИ ПРИБОРОВ ИЛИ АППАРАТУРЫ ДЛЯ ИЗМЕРЕНИЯ ИЛИ КОНТРОЛЯ РАСХОДА, УРОВНЯ, ДАВЛЕНИЯ ИЛИ ДРУГИХ ПЕРЕМЕННЫХ ХАРАКТЕРИСТИК ЖИДКОСТЕЙ ИЛИ ГАЗОВ			
	Т		
040 АВСТРИЯ		0	101.4
276 ГЕРМАНИЯ		79	2430.4
208 ДАНИЯ		6	565.5
398 КАЗАХСТАН		0	15.5
124 КАНАДА		0	134.2
156 КИТАЙ		33	327.0
410 КОРЕЯ, РЕСПУБЛИКА		1	148.0
528 НИДЕРЛАНДЫ		1	312.6
578 НОРВЕГИЯ		1	95.0
702 СИНГАПУР		0	63.3
826 СОЕДИНЕННОЕ КОРОЛЕВСТВО		5	363.3
840 СОЕДИНЕННЫЕ ШТАТЫ		14	1153.5
804 УКРАИНА		3	219.6
250 ФРАНЦИЯ		4	556.6
756 ШВЕЙЦАРИЯ		2	106.0
392 ЯПОНИЯ		4	349.5
000 прочие		7	233.7
Всего		161	7175.0
Страны дальнего зарубежья		158	6939.9
Страны СНГ		3	235.1
90.27.10 ГАЗО- ИЛИ ДЫМОАНАЛИЗАТОРЫ			
	ШТ		
040 АВСТРИЯ		4	64.1
056 БЕЛЬГИЯ		34	60.2
276 ГЕРМАНИЯ		691837	17095.8
268 ГРУЗИЯ		4	3.1
372 ИРЛАНДИЯ		475	820.4
380 ИТАЛИЯ		235	298.6
398 КАЗАХСТАН		2	20.8
124 КАНАДА		7433	763.1
156 КИТАЙ		6064	63.9
410 КОРЕЯ, РЕСПУБЛИКА		43674	1187.6
528 НИДЕРЛАНДЫ		111	1448.3
578 НОРВЕГИЯ		55	60.4
702 СИНГАПУР		12	2299.7
703 СЛОВАКИЯ		1504	98.9
826 СОЕДИНЕННОЕ КОРОЛЕВСТВО		9837	4316.4
840 СОЕДИНЕННЫЕ ШТАТЫ		1415	2376.8
804 УКРАИНА		373686	1037.9
250 ФРАНЦИЯ		1445	540.4
203 ЧЕШСКАЯ РЕСПУБЛИКА		191	115.7
756 ШВЕЙЦАРИЯ		383	102.1
233 ЭСТОНИЯ		83	195.0
392 ЯПОНИЯ		6970	752.3
000 прочие		3994	102.7
Всего		1149448	33823.8
Страны дальнего зарубежья		775756	32762.1
Страны СНГ		373692	1061.7
90.27.20 ХРОМАТОГРАФЫ И ПРИБОРЫ ДЛЯ ЭЛЕКТРОФОРЕЗА			
	ШТ		
040 АВСТРИЯ		8	227.3
056 БЕЛЬГИЯ		7	124.4
276 ГЕРМАНИЯ		1814	2410.9
380 ИТАЛИЯ		91	658.4
398 КАЗАХСТАН		1	0.6
156 КИТАЙ		6	224.4
528 НИДЕРЛАНДЫ		5	87.0
616 ПОЛЬША		29	129.9
826 СОЕДИНЕННОЕ КОРОЛЕВСТВО		16	66.3

Код и наименование страны контрагента	Ед. изме-рения	Импорт	
		количество	стоимость
840 СОЕДИНЕННЫЕ ШТАТЫ		786	13080.7
804 УКРАИНА		2	56.1
756 ШВЕЙЦАРИЯ		4	54.7
752 ШВЕЦИЯ		24	638.8
392 ЯПОНИЯ		264	2055.1
000 прочие		13	93.1
Всего		3070	19907.7
Страны дальнего зарубежья		3067	19851.0
Страны СНГ		3	56.7
90.27.30 СПЕКТРОМЕТРЫ, СПЕКТРОФОТОМЕТРЫ И СПЕКТРОГРАФЫ, ОСНОВАННЫЕ НА ДЕЙСТВИИ ОПТИЧЕСКОГО ИЗЛУЧЕНИЯ (УЛЬТРАФИОЛЕТОВОГО, ВИДИМОЙ ЧАСТИ СПЕКТРА, ИНФРАКРАСНОГО)	ШТ		
036 АВСТРАЛИЯ		34	563.7
056 БЕЛЬГИЯ		14	54.6
276 ГЕРМАНИЯ		405	14242.2
268 ГРУЗИЯ		1	1.4
208 ДАНИЯ		25	78.6
724 ИСПАНИЯ		38	53.3
380 ИТАЛИЯ		121	359.9
398 КАЗАХСТАН		2	10.0
124 КАНАДА		5	620.8
156 КИТАЙ		210	140.2
410 КОРЕЯ, РЕСПУБЛИКА		16	112.0
440 ЛИТВА		1	120.5
528 НИДЕРЛАНДЫ		34	87.7
702 СИНГАПУР		3	238.9
826 СОЕДИНЕННОЕ КОРОЛЕВСТВО		621	1205.6
840 СОЕДИНЕННЫЕ ШТАТЫ		590	8813.4
804 УКРАИНА		4	59.3
246 ФИНЛЯНДИЯ		104	114.7
756 ШВЕЙЦАРИЯ		147	1838.2
752 ШВЕЦИЯ		692	174.1
392 ЯПОНИЯ		729	3652.7
000 прочие		101	189.0
Всего		3897	32730.8
Страны дальнего зарубежья		3890	32660.1
Страны СНГ		7	70.7
90.27.40 ЭКСПОНОМЕТРЫ	ШТ		
000 прочие		1018	22.7
Всего		1018	22.7
Страны дальнего зарубежья		1018	22.7
90.27.50 ПРИБОРЫ И АППАРАТУРА, ОСНОВАННЫЕ НА ДЕЙСТВИИ ОПТИЧЕСКОГО ИЗЛУЧЕНИЯ (УЛЬТРАФИОЛЕТОВОГО, ВИДИМОЙ ЧАСТИ СПЕКТРА, ИНФРАКРАСНОГО), ПРОЧИЕ	ШТ		
040 АВСТРИЯ		145	674.3
032 АРГЕНТИНА		46	499.7
348 ВЕНГРИЯ		422	88.7
276 ГЕРМАНИЯ		1136	2756.4
376 ИЗРАИЛЬ		75	109.0
372 ИРЛАНДИЯ		62	257.9
724 ИСПАНИЯ		20	64.9
380 ИТАЛИЯ		66	340.3
398 КАЗАХСТАН		2	7.9
124 КАНАДА		278	238.0
156 КИТАЙ		1608	123.5
410 КОРЕЯ, РЕСПУБЛИКА		17934	136.7
528 НИДЕРЛАНДЫ		7	62.4
578 НОРВЕГИЯ		10	54.9
702 СИНГАПУР		27	1000.2
703 СЛОВАКИЯ		1	65.6
826 СОЕДИНЕННОЕ КОРОЛЕВСТВО		358	554.0
840 СОЕДИНЕННЫЕ ШТАТЫ		1341	7858.9
246 ФИНЛЯНДИЯ		39	555.2
250 ФРАНЦИЯ		325	3183.9
756 ШВЕЙЦАРИЯ		123	1455.3
752 ШВЕЦИЯ		168	1349.5
392 ЯПОНИЯ		1027	3267.0
000 прочие		17093	145.2
Всего		42313	24849.4
Страны дальнего зарубежья		42311	24841.5
Страны СНГ		2	7.9
90.27.80 ПРОЧИЕ ПРИБОРЫ И АППАРАТУРА ДЛЯ ФИЗИЧЕСКОГО ИЛИ ХИМИЧЕСКОГО АНАЛИЗА	ШТ		
036 АВСТРАЛИЯ		30	78.4
040 АВСТРИЯ		315	784.6
051 АРМЕНИЯ		105	84.4
056 БЕЛЬГИЯ		24718	4729.8
348 ВЕНГРИЯ		4704	186.7
276 ГЕРМАНИЯ		177559	27304.2
268 ГРУЗИЯ		1	1.0
208 ДАНИЯ		58	1337.9
356 ИНДИЯ		2	56.8
724 ИСПАНИЯ		250	561.1
380 ИТАЛИЯ		806	2239.7
398 КАЗАХСТАН		43	1748.0
124 КАНАДА		24	258.6
156 КИТАЙ		3011	456.4
440 ЛИТВА		127	202.4
458 МАЛАЙЗИЯ		86	115.3
528 НИДЕРЛАНДЫ		176	946.8
578 НОРВЕГИЯ		104	51.8
591 ПАНАМА		2	50.1
616 ПОЛЬША		255	429.7
620 ПОРТУГАЛИЯ		335	69.1
702 СИНГАПУР		143	85.4
703 СЛОВАКИЯ		1485	95.0
826 СОЕДИНЕННОЕ КОРОЛЕВСТВО		502	1185.9
840 СОЕДИНЕННЫЕ ШТАТЫ		100207	18269.5
158 ТАЙВАНЬ (КИТАЙ)		14262	212.4
792 ТУРЦИЯ		140001	1227.8
804 УКРАИНА		86	1088.8
246 ФИНЛЯНДИЯ		53	483.0
250 ФРАНЦИЯ		6028	5798.0
756 ШВЕЙЦАРИЯ		851	3922.3
752 ШВЕЦИЯ		140	1021.4
392 ЯПОНИЯ		2876	2472.1
000 прочие		1918	251.7
Всего		481263	77806.1
Страны дальнего зарубежья		481028	74883.9
Страны СНГ		235	2922.2
90.27.90 МИКРОТОМЫ; ЧАСТИ И ПРИНАДЛЕЖНОСТИ	Т		
040 АВСТРИЯ		0	313.4
056 БЕЛЬГИЯ		43	703.8
276 ГЕРМАНИЯ		160	7663.2
208 ДАНИЯ		0	258.6
372 ИРЛАНДИЯ		0	250.7
398 КАЗАХСТАН		1	862.0
528 НИДЕРЛАНДЫ		1	83.9
826 СОЕДИНЕННОЕ КОРОЛЕВСТВО		2	739.4
840 СОЕДИНЕННЫЕ ШТАТЫ		13	3466.4
804 УКРАИНА		1	60.8
250 ФРАНЦИЯ		1	127.7
756 ШВЕЙЦАРИЯ		2	864.3
752 ШВЕЦИЯ		1	249.0
392 ЯПОНИЯ		1	336.6
000 прочие		2	245.6
Всего		228	16225.3
Страны дальнего зарубежья		226	15302.6
Страны СНГ		2	922.8
90.28.10 СЧЕТЧИКИ ГАЗА	ШТ		
056 БЕЛЬГИЯ		82	446.2
276 ГЕРМАНИЯ		30900	3395.9
156 КИТАЙ		11968	183.9
410 КОРЕЯ, РЕСПУБЛИКА		5000	50.0
616 ПОЛЬША		15535	1859.9
703 СЛОВАКИЯ		104112	2332.9
840 СОЕДИНЕННЫЕ ШТАТЫ		21	920.9
804 УКРАИНА		14430	451.9
000 прочие		1020	27.4
Всего		183068	9668.9
Страны дальнего зарубежья		168638	9217.0
Страны СНГ		14430	451.9
90.28.20 СЧЕТЧИКИ ЖИДКОСТИ	ШТ		
031 АЗЕРБАЙДЖАН		3396	150.4
276 ГЕРМАНИЯ		655804	3737.9
724 ИСПАНИЯ		69610	412.3
380 ИТАЛИЯ		293069	1199.0
156 КИТАЙ		487545	530.6
616 ПОЛЬША		93480	529.9
703 СЛОВАКИЯ		63207	726.0
840 СОЕДИНЕННЫЕ ШТАТЫ		612	3514.6
804 УКРАИНА		119	41.1
250 ФРАНЦИЯ		1233	70.3
203 ЧЕШСКАЯ РЕСПУБЛИКА		24413	67.0
756 ШВЕЙЦАРИЯ		78	329.7
392 ЯПОНИЯ		105	88.0
000 прочие		80197	125.0
Всего		1772868	11522.0
Страны дальнего зарубежья		1769353	11330.5
Страны СНГ		3515	191.6
90.28.30 СЧЕТЧИКИ ЭЛЕКТРОЭНЕРГИИ ДЛЯ ПЕРЕМЕННОГО ТОКА	ШТ		
276 ГЕРМАНИЯ		520	108.3
124 КАНАДА		313	195.6
156 КИТАЙ		18758	106.2
440 ЛИТВА		10844	143.4
498 МОЛДОВА, РЕСПУБЛИКА		13586	12.2
616 ПОЛЬША		7500	192.8
826 СОЕДИНЕННОЕ КОРОЛЕВСТВО		5341	717.8
840 СОЕДИНЕННЫЕ ШТАТЫ		22827	3097.2
804 УКРАИНА		1994	175.9
752 ШВЕЦИЯ		4637	458.1
000 прочие		8240	115.8
Всего		94560	5323.4
Страны дальнего зарубежья		78980	5135.3
Страны СНГ		15580	188.1
90.28.90 ЧАСТИ И ПРИНАДЛЕЖНОСТИ СЧЕТЧИКОВ ПОДАЧИ ИЛИ ПРОИЗВОДСТВА ГАЗА, ЖИДКОСТИ ИЛИ ЭЛЕКТРОЭНЕРГИИ	Т		
031 АЗЕРБАЙДЖАН		18	8.4
276 ГЕРМАНИЯ		78	4126.8
380 ИТАЛИЯ		35	824.4
156 КИТАЙ		492	2347.5
616 ПОЛЬША		165	1872.9
703 СЛОВАКИЯ		31	1082.1
804 УКРАИНА		3	11.0
392 ЯПОНИЯ		7	441.4
000 прочие		18	69.9
Всего		846	10784.4
Страны дальнего зарубежья		825	10765.0
Страны СНГ		21	19.4
90.29.10 СЧЕТЧИКИ ЧИСЛА ОБОРОТОВ, СЧЕТЧИКИ КОЛИЧЕСТВА ПРОДУКЦИИ, ТАКСОМЕТРЫ, МИЛЕОМЕТРЫ, ШАГОМЕРЫ И АНАЛОГИЧНЫЕ ПРИБОРЫ	ШТ		
276 ГЕРМАНИЯ		79444	1493.6
380 ИТАЛИЯ		848	168.2
410 КОРЕЯ, РЕСПУБЛИКА		92681	72.6
826 СОЕДИНЕННОЕ КОРОЛЕВСТВО		98441	170.3
840 СОЕДИНЕННЫЕ ШТАТЫ		926	344.2
804 УКРАИНА		243	38.5
250 ФРАНЦИЯ		1712	109.0
756 ШВЕЙЦАРИЯ		245	62.5
752 ШВЕЦИЯ		223	67.4
392 ЯПОНИЯ		26568	95.5
000 прочие		116086	370.5
Всего		417417	2992.3
Страны дальнего зарубежья		417174	2953.8
Страны СНГ		243	38.5

Код и наименование страны контрагента	Ед. изме-рения	Импорт	
		количество	стоимость

90.29.20
СПИДОМЕТРЫ И ТАХОМЕТРЫ; СТРОБОСКОПЫ

	ШТ		
276	ГЕРМАНИЯ	48850	1756.8
398	КАЗАХСТАН	2	1.0
156	КИТАЙ	14425	76.6
428	ЛАТВИЯ	18919	814.3
616	ПОЛЬША	594	84.1
840	СОЕДИНЕННЫЕ ШТАТЫ	7088	259.5
804	УКРАИНА	11	0.6
203	ЧЕШСКАЯ РЕСПУБЛИКА	4959	105.2
392	ЯПОНИЯ	21252	101.5
000	прочие	25070	335.1
Всего		141170	3534.7
Страны дальнего зарубежья		141157	3533.1
Страны СНГ		13	1.6

90.29.90
ЧАСТИ И ПРИНАДЛЕЖНОСТИ СЧЕТЧИКОВ ЧИСЛА ОБОРОТОВ И КОЛИЧЕСТВА ПРОДУКЦИИ, ТАКСОМЕТРОВ, МИЛЕОМЕТРОВ, ШАГОМЕРОВ И АНАЛОГИЧНЫХ ПРИБОРОВ

	Т		
040	АВСТРИЯ	0	226.4
276	ГЕРМАНИЯ	28	1888.5
380	ИТАЛИЯ	8	610.6
156	КИТАЙ	6	266.9
642	РУМЫНИЯ	1	61.0
840	СОЕДИНЕННЫЕ ШТАТЫ	0	92.4
804	УКРАИНА	1	4.4
000	прочие	2	233.0
Всего		46	3383.1
Страны дальнего зарубежья		45	3378.8
Страны СНГ		1	4.4

90.30.10
ПРИБОРЫ И АППАРАТУРА ДЛЯ ОБНАРУЖЕНИЯ ИЛИ ИЗМЕРЕНИЯ ИОНИЗИРУЮЩИХ ИЗЛУЧЕНИЙ

	ШТ		
040	АВСТРИЯ	28	233.4
056	БЕЛЬГИЯ	1	350.6
276	ГЕРМАНИЯ	107	1370.9
380	ИТАЛИЯ	1	128.2
398	КАЗАХСТАН	4	54.0
124	КАНАДА	13	355.9
156	КИТАЙ	11	179.1
440	ЛИТВА	3	94.0
616	ПОЛЬША	111	133.4
826	СОЕДИНЕННОЕ КОРОЛЕВСТВО	27	369.3
840	СОЕДИНЕННЫЕ ШТАТЫ	357	1977.0
804	УКРАИНА	14	172.7
246	ФИНЛЯНДИЯ	1107	560.8
250	ФРАНЦИЯ	22	1010.8
000	прочие	54	124.2
Всего		1860	7114.4
Страны дальнего зарубежья		1842	6887.6
Страны СНГ		18	226.8

90.30.20
ОСЦИЛЛОСКОПЫ И ОСЦИЛЛОГРАФЫ ЭЛЕКТРОННО-ЛУЧЕВЫЕ

	ШТ		
398	КАЗАХСТАН	4	0.6
156	КИТАЙ	3187	208.5
458	МАЛАЙЗИЯ	70	66.8
840	СОЕДИНЕННЫЕ ШТАТЫ	456	132.4
158	ТАЙВАНЬ (КИТАЙ)	2614	61.9
804	УКРАИНА	1	0.1
000	прочие	564	128.1
Всего		6896	598.4
Страны дальнего зарубежья		6891	597.6
Страны СНГ		5	0.8

90.30.31
ПРИБОРЫ ИЗМЕРИТЕЛЬНЫЕ УНИВЕРСАЛЬНЫЕ ДЛЯ ИЗМЕРЕНИЯ ИЛИ КОНТРОЛЯ НАПРЯЖЕНИЯ, СИЛЫ ТОКА, СОПРОТИВЛЕНИЯ ИЛИ МОЩНОСТИ, БЕЗ ЗАПИСЫВАЮЩЕГО УСТРОЙСТВА

	ШТ		
051	АРМЕНИЯ	8258	30.2
276	ГЕРМАНИЯ	16041	702.3
398	КАЗАХСТАН	17	29.9
156	КИТАЙ	312075	373.7
498	МОЛДОВА, РЕСПУБЛИКА	1	3.0
528	НИДЕРЛАНДЫ	867	58.4
616	ПОЛЬША	3079	934.1
826	СОЕДИНЕННОЕ КОРОЛЕВСТВО	3461	69.6
840	СОЕДИНЕННЫЕ ШТАТЫ	1528	550.4
158	ТАЙВАНЬ (КИТАЙ)	20895	95.4
804	УКРАИНА	2203	94.3
250	ФРАНЦИЯ	227	317.1
392	ЯПОНИЯ	472	97.8
000	прочие	5375	220.8
Всего		374499	3577.0
Страны дальнего зарубежья		364020	3419.6
Страны СНГ		10479	157.4

90.30.39
ПРОЧИЕ ПРИБОРЫ И АППАРАТУРА ДЛЯ ИЗМЕРЕНИЯ ИЛИ КОНТРОЛЯ НАПРЯЖЕНИЯ, СИЛЫ ТОКА, СОПРОТИВЛЕНИЯ ИЛИ МОЩНОСТИ, БЕЗ ЗАПИСЫВАЮЩЕГО УСТРОЙСТВА

	ШТ		
051	АРМЕНИЯ	111047	288.7
056	БЕЛЬГИЯ	72	93.4
276	ГЕРМАНИЯ	235417	1326.9
364	ИРАН, ИСЛАМСКАЯ РЕСПУБЛИКА	70	54.9
380	ИТАЛИЯ	3979	226.7
398	КАЗАХСТАН	77	101.8
124	КАНАДА	22476	243.4
156	КИТАЙ	1507775	222.6
410	КОРЕЯ, РЕСПУБЛИКА	2223	102.8
458	МАЛАЙЗИЯ	543678	1263.4
498	МОЛДОВА, РЕСПУБЛИКА	178	8.0
528	НИДЕРЛАНДЫ	5989	100.8
616	ПОЛЬША	8080	53.7
891	СЕРБИЯ И ЧЕРНОГОРИЯ	1	142.3
826	СОЕДИНЕННОЕ КОРОЛЕВСТВО	134870	568.6
840	СОЕДИНЕННЫЕ ШТАТЫ	7634	741.4
158	ТАЙВАНЬ (КИТАЙ)	32378	58.8
804	УКРАИНА	25601	2396.2
246	ФИНЛЯНДИЯ	162	294.1
250	ФРАНЦИЯ	20325	1754.2
756	ШВЕЙЦАРИЯ	21636	574.8
752	ШВЕЦИЯ	9565	285.0
392	ЯПОНИЯ	3707	369.1
000	прочие	31893	258.5
Всего		2728833	11530.0
Страны дальнего зарубежья		2591930	8735.2
Страны СНГ		136903	2794.8

90.30.40
ПРОЧИЕ ПРИБОРЫ И АППАРАТУРА, СПЕЦИАЛЬНО ПРЕДНАЗНАЧЕННЫЕ ДЛЯ ТЕЛЕКОММУНИКАЦИЙ (НАПРИМЕР, ИЗМЕРИТЕЛИ ПЕРЕКРЕСТНЫХ ПОМЕХ, КОЭФФИЦИЕНТОВ ИСКАЖЕНИЯ, ПСОФОМЕТРЫ)

	ШТ		
348	ВЕНГРИЯ	317	168.5
276	ГЕРМАНИЯ	4153	3005.7
380	ИТАЛИЯ	586	121.6
124	КАНАДА	3824	87.0
156	КИТАЙ	3575	64.3
440	ЛИТВА	332	257.2
458	МАЛАЙЗИЯ	329	483.6
826	СОЕДИНЕННОЕ КОРОЛЕВСТВО	154	95.2
840	СОЕДИНЕННЫЕ ШТАТЫ	13661	1572.9
804	УКРАИНА	3	5.3
752	ШВЕЦИЯ	125	56.6
392	ЯПОНИЯ	191	92.8
000	прочие	4705	165.9
Всего		31955	6176.6
Страны дальнего зарубежья		31952	6171.4
Страны СНГ		3	5.3

90.30.82
ПРИБОРЫ И АППАРАТУРА ДЛЯ ИЗМЕРЕНИЙ ИЛИ ПРОВЕРКИ ПОЛУПРОВОДНИКОВЫХ ПЛАСТИН ИЛИ ПРИБОРОВ

	ШТ		
051	АРМЕНИЯ	6	62.8
276	ГЕРМАНИЯ	9	106.9
458	МАЛАЙЗИЯ	2	110.9
840	СОЕДИНЕННЫЕ ШТАТЫ	14	210.8
804	УКРАИНА	2	1.8
000	прочие	16	76.9
Всего		49	570.1
Страны дальнего зарубежья		41	505.4
Страны СНГ		8	64.7

90.30.83
ПРОЧИЕ ПРИБОРЫ И АППАРАТУРА С ЗАПИСЫВАЮЩИМИ УСТРОЙСТВАМИ

	ШТ		
051	АРМЕНИЯ	14	0.9
276	ГЕРМАНИЯ	811	1313.8
724	ИСПАНИЯ	47	242.7
498	МОЛДОВА, РЕСПУБЛИКА	6	34.9
528	НИДЕРЛАНДЫ	38	140.9
826	СОЕДИНЕННОЕ КОРОЛЕВСТВО	110	274.9
840	СОЕДИНЕННЫЕ ШТАТЫ	31	79.7
804	УКРАИНА	202	14.8
250	ФРАНЦИЯ	15	51.1
756	ШВЕЙЦАРИЯ	6	117.9
000	прочие	42	75.6
Всего		1322	2347.3
Страны дальнего зарубежья		1100	2296.7
Страны СНГ		222	50.6

90.30.89
ПРОЧИЕ ПРИБОРЫ И АППАРАТУРА ДЛЯ ИЗМЕРЕНИЯ ИЛИ КОНТРОЛЯ ЭЛЕКТРИЧЕСКИХ ВЕЛИЧИН, КРОМЕ ИЗМЕРИТЕЛЬНЫХ ПРИБОРОВ ТОВАРНОЙ ПОЗИЦИИ 9028

	ШТ		
040	АВСТРИЯ	11	70.7
032	АРГЕНТИНА	5	61.1
276	ГЕРМАНИЯ	1671	2626.9
208	ДАНИЯ	20	320.5
356	ИНДИЯ	8	91.9
364	ИРАН, ИСЛАМСКАЯ РЕСПУБЛИКА	54	65.3
398	КАЗАХСТАН	25	21.1
124	КАНАДА	6	220.5
410	КОРЕЯ, РЕСПУБЛИКА	95	142.5
440	ЛИТВА	9	168.6
458	МАЛАЙЗИЯ	43	175.4
528	НИДЕРЛАНДЫ	143	52.8
616	ПОЛЬША	714	227.7
826	СОЕДИНЕННОЕ КОРОЛЕВСТВО	143	151.4
840	СОЕДИНЕННЫЕ ШТАТЫ	3830	2549.1
804	УКРАИНА	282	115.3
246	ФИНЛЯНДИЯ	36	119.9
250	ФРАНЦИЯ	1559	360.4
756	ШВЕЙЦАРИЯ	936	96.4
392	ЯПОНИЯ	15820	77.7
000	прочие	1909	94.8
Всего		27319	7810.0
Страны дальнего зарубежья		27012	7673.6
Страны СНГ		307	136.4

90.30.90
ЧАСТИ И ПРИНАДЛЕЖНОСТИ ОСЦИЛЛОСКОПОВ, АНАЛИЗАТОРОВ СПЕКТРА, ПРОЧИХ ПРИБОРОВ И АППАРАТУРЫ ДЛЯ ИЗМЕРЕНИЯ ИЛИ КОНТРОЛЯ ЭЛЕКТРИЧЕСКИХ ВЕЛИЧИН, КРОМЕ ИЗМЕРИТЕЛЬНЫХ ПРИБОРОВ ТОВАРНОЙ ПОЗИЦИИ 9028

	Т		
051	АРМЕНИЯ	0	3.5
276	ГЕРМАНИЯ	4	623.2
380	ИТАЛИЯ	0	102.4
417	КИРГИЗИЯ	0	5.3
156	КИТАЙ	3	66.9
458	МАЛАЙЗИЯ	0	59.3
840	СОЕДИНЕННЫЕ ШТАТЫ	13	665.7

Код и наименование страны контрагента	Ед. изме-рения	Импорт	
		количество	стоимость
804 УКРАИНА		0	6.2
250 ФРАНЦИЯ		2	290.4
756 ШВЕЙЦАРИЯ		3	881.0
752 ШВЕЦИЯ		0	108.9
392 ЯПОНИЯ		0	66.5
000 прочие		10	235.3
Всего		36	3114.7
Страны дальнего зарубежья		35	3099.7
Страны СНГ		0	14.9
90.31.10 МАШИНЫ БАЛАНСИРОВОЧНЫЕ ДЛЯ МЕХАНИЧЕСКИХ ЧАСТЕЙ	ШТ		
276 ГЕРМАНИЯ		510	1385.5
380 ИТАЛИЯ		2118	1277.9
156 КИТАЙ		273	83.7
840 СОЕДИНЕННЫЕ ШТАТЫ		27	75.5
804 УКРАИНА		10	6.4
250 ФРАНЦИЯ		20	125.7
000 прочие		224	102.2
Всего		3182	3057.0
Страны дальнего зарубежья		3172	3050.5
Страны СНГ		10	6.4
90.31.20 СТЕНДЫ ИСПЫТАТЕЛЬНЫЕ	ШТ		
036 АВСТРАЛИЯ		1	74.6
040 АВСТРИЯ		14	513.3
276 ГЕРМАНИЯ		2270	7540.9
208 ДАНИЯ		13	1040.0
380 ИТАЛИЯ		312	942.4
398 КАЗАХСТАН		5	19.3
156 КИТАЙ		233	115.6
410 КОРЕЯ, РЕСПУБЛИКА		45	1078.3
528 НИДЕРЛАНДЫ		4	274.5
891 СЕРБИЯ И ЧЕРНОГОРИЯ		2	293.9
702 СИНГАПУР		3	389.5
703 СЛОВАКИЯ		4	272.0
826 СОЕДИНЕННОЕ КОРОЛЕВСТВО		188	1734.3
840 СОЕДИНЕННЫЕ ШТАТЫ		101	1212.1
999 СТРАНЫ ЕС		1	197.5
804 УКРАИНА		92	995.1
246 ФИНЛЯНДИЯ		9	91.4
250 ФРАНЦИЯ		26	817.3
203 ЧЕШСКАЯ РЕСПУБЛИКА		21	247.2
752 ШВЕЦИЯ		8	146.4
392 ЯПОНИЯ		11	50.2
000 прочие		50	225.2
Всего		3413	18271.0
Страны дальнего зарубежья		3316	17256.7
Страны СНГ		97	1014.3
90.31.30 ПРОЕКТОРЫ ПРОФИЛЬНЫЕ	ШТ		
276 ГЕРМАНИЯ		4	232.2
392 ЯПОНИЯ		40	164.9
000 прочие		10	37.5
Всего		54	434.7
Страны дальнего зарубежья		54	434.7
90.31.41 ОПТИЧЕСКИЕ ПРИБОРЫ И УСТРОЙСТВА ДЛЯ ПРОВЕРКИ ПОЛУПРОВОДНИКОВЫХ ПЛАСТИН ИЛИ УСТРОЙСТВ ИЛИ ДЛЯ ПРОВЕРКИ ФОТОМАСОК ИЛИ ФОТОШАБЛОНОВ, ИСПОЛЬЗУЕМЫХ В ПРОИЗВОДСТВЕ ПОЛУПРОВОДНИКОВЫХ ПРИБОРОВ	ШТ		
276 ГЕРМАНИЯ		4	453.7
840 СОЕДИНЕННЫЕ ШТАТЫ		203	75.3
392 ЯПОНИЯ		3	198.5
Всего		210	727.5
Страны дальнего зарубежья		210	727.5
90.31.49 ПРОЧИЕ ОПТИЧЕСКИЕ ПРИБОРЫ И УСТРОЙСТВА	ШТ		
051 АРМЕНИЯ		20	23.1
276 ГЕРМАНИЯ		25505	3644.5
724 ИСПАНИЯ		18	57.2
380 ИТАЛИЯ		1007	328.0
156 КИТАЙ		9796	76.7
440 ЛИТВА		116685	384.9
578 НОРВЕГИЯ		4	67.6
826 СОЕДИНЕННОЕ КОРОЛЕВСТВО		392	727.9
840 СОЕДИНЕННЫЕ ШТАТЫ		1652	1514.6
158 ТАЙВАНЬ (КИТАЙ)		30249	77.0
804 УКРАИНА		48	1271.6
246 ФИНЛЯНДИЯ		48	739.1
250 ФРАНЦИЯ		4271	1697.8
203 ЧЕШСКАЯ РЕСПУБЛИКА		150	88.1
756 ШВЕЙЦАРИЯ		98	97.8
752 ШВЕЦИЯ		6	200.6
392 ЯПОНИЯ		1549	238.7
000 прочие		7140	209.3
Всего		198638	11444.3
Страны дальнего зарубежья		198570	10149.7
Страны СНГ		68	1294.6
90.31.80 ПРОЧИЕ ИЗМЕРИТЕЛЬНЫЕ ИЛИ КОНТРОЛЬНЫЕ ПРИБОРЫ, ПРИСПОСОБЛЕНИЯ И МАШИНЫ	ШТ		
036 АВСТРАЛИЯ		85	68.4
040 АВСТРИЯ		6801	1733.9
031 АЗЕРБАЙДЖАН		8	69.2
032 АРГЕНТИНА		34	881.8
056 БЕЛЬГИЯ		826	245.4
348 ВЕНГРИЯ		2321	368.3
276 ГЕРМАНИЯ		1204299	30353.5
208 ДАНИЯ		12096	1966.3
376 ИЗРАИЛЬ		100570	499.6
356 ИНДИЯ		12895	111.7
360 ИНДОНЕЗИЯ		866	66.6
364 ИРАН, ИСЛАМСКАЯ РЕСПУБЛИКА		12	1383.6
724 ИСПАНИЯ		90187	637.6
380 ИТАЛИЯ		17710	3952.1
398 КАЗАХСТАН		40	952.0
124 КАНАДА		275513	655.4
417 КИРГИЗИЯ		12	12.0
156 КИТАЙ		2318742	1376.4
410 КОРЕЯ, РЕСПУБЛИКА		68314	1295.1
428 ЛАТВИЯ		33	303.4
440 ЛИТВА		11422	504.4
458 МАЛАЙЗИЯ		2340	73.8
504 МАРОККО		13	204.2
498 МОЛДОВА, РЕСПУБЛИКА		437	1230.3
528 НИДЕРЛАНДЫ		94219	429.5
578 НОРВЕГИЯ		56	654.0
784 ОБЪЕДИНЕННЫЕ АРАБСКИЕ ЭМИРАТЫ		51	180.8
512 ОМАН		7	685.8
586 ПАКИСТАН		3	265.3
616 ПОЛЬША		85883	605.4
642 РУМЫНИЯ		2	64.4
702 СИНГАПУР		910	82.2
760 СИРИЙСКАЯ АРАБСКАЯ РЕСПУБЛИКА		5	484.5
703 СЛОВАКИЯ		705	538.7
826 СОЕДИНЕННОЕ КОРОЛЕВСТВО		318889	3423.6
840 СОЕДИНЕННЫЕ ШТАТЫ		57050	11145.8
158 ТАЙВАНЬ (КИТАЙ)		49583	101.0
795 ТУРКМЕНИЯ		1	0.2
792 ТУРЦИЯ		46594	145.2
860 УЗБЕКИСТАН		1	0.5
804 УКРАИНА		8260	5990.6
246 ФИНЛЯНДИЯ		3735	2014.1
250 ФРАНЦИЯ		4228	4724.4
191 ХОРВАТИЯ		10	60.9
203 ЧЕШСКАЯ РЕСПУБЛИКА		422	102.7
756 ШВЕЙЦАРИЯ		13012	1313.7
752 ШВЕЦИЯ		27794	2443.1
392 ЯПОНИЯ		18586	1577.7
000 прочие		33248	253.7
Всего		4888830	86232.7
Страны дальнего зарубежья		4880071	77978.0
Страны СНГ		8759	8254.7
90.31.90 ЧАСТИ И ПРИНАДЛЕЖНОСТИ ИЗМЕРИТЕЛЬНЫХ ИЛИ КОНТРОЛЬНЫХ ПРИБОРОВ, УСТРОЙСТВ И МАШИН, В ДРУГОМ МЕСТЕ ДАННОЙ ГРУППЫ НЕ ПОИМЕНОВАННЫЕ ИЛИ НЕ ВКЛЮЧЕННЫЕ	Т		
032 АРГЕНТИНА		1	85.6
276 ГЕРМАНИЯ		42	2975.0
380 ИТАЛИЯ		15	192.9
398 КАЗАХСТАН		1	2.5
196 КИПР		77	1646.3
156 КИТАЙ		4	660.4
440 ЛИТВА		17	174.2
498 МОЛДОВА, РЕСПУБЛИКА		4	371.9
578 НОРВЕГИЯ		0	76.7
705 СЛОВЕНИЯ		0	52.0
826 СОЕДИНЕННОЕ КОРОЛЕВСТВО		2	370.1
840 СОЕДИНЕННЫЕ ШТАТЫ		11	593.1
804 УКРАИНА		8	1508.8
246 ФИНЛЯНДИЯ		0	75.2
250 ФРАНЦИЯ		1	387.3
756 ШВЕЙЦАРИЯ		1	83.4
752 ШВЕЦИЯ		2	154.7
392 ЯПОНИЯ		0	78.9
000 прочие		10	303.8
Всего		197	9792.9
Страны дальнего зарубежья		184	7909.8
Страны СНГ		13	1883.2
90.32.10 ТЕРМОСТАТЫ	ШТ		
040 АВСТРИЯ		36861	77.8
051 АРМЕНИЯ		807	5.4
056 БЕЛЬГИЯ		165549	173.5
276 ГЕРМАНИЯ		946452	1752.7
208 ДАНИЯ		962738	3527.0
380 ИТАЛИЯ		1349775	3338.2
156 КИТАЙ		1959288	977.0
410 КОРЕЯ, РЕСПУБЛИКА		55633	94.8
440 ЛИТВА		47931	165.8
484 МЕКСИКА		20945	512.1
528 НИДЕРЛАНДЫ		26098	94.8
578 НОРВЕГИЯ		85991	407.6
616 ПОЛЬША		817435	1155.0
705 СЛОВЕНИЯ		16390	65.9
826 СОЕДИНЕННОЕ КОРОЛЕВСТВО		685396	968.7
840 СОЕДИНЕННЫЕ ШТАТЫ		6210	498.3
804 УКРАИНА		105270	421.8
246 ФИНЛЯНДИЯ		36066	193.7
250 ФРАНЦИЯ		355865	328.2
203 ЧЕШСКАЯ РЕСПУБЛИКА		161266	141.8
756 ШВЕЙЦАРИЯ		11930	255.8
752 ШВЕЦИЯ		32255	85.1
392 ЯПОНИЯ		175033	175.0
000 прочие		213390	350.3
Всего		8274574	15766.0
Страны дальнего зарубежья		8168497	15338.9
Страны СНГ		106077	427.2
90.32.20 МАНОСТАТЫ	ШТ		
056 БЕЛЬГИЯ		122	106.0
276 ГЕРМАНИЯ		67540	955.5
208 ДАНИЯ		65470	2368.4
380 ИТАЛИЯ		107633	352.7
156 КИТАЙ		100577	78.4
578 НОРВЕГИЯ		1206	88.5
616 ПОЛЬША		38889	706.1
702 СИНГАПУР		199	174.0
840 СОЕДИНЕННЫЕ ШТАТЫ		719	541.8
804 УКРАИНА		320	589.1
392 ЯПОНИЯ		1411	104.9
000 прочие		107869	281.1
Всего		491955	6346.6
Страны дальнего зарубежья		491635	5757.5
Страны СНГ		320	589.1

Код и наименование страны контрагента	Ед. изме-рения	Импорт	
		количество	стоимость

90.32.81
ГИДРАВЛИЧЕСКИЕ ИЛИ ПНЕВМАТИЧЕСКИЕ ПРИБОРЫ И АППАРАТУРА

		ШТ		
040	АВСТРИЯ		16	78.5
056	БЕЛЬГИЯ		6204	153.0
348	ВЕНГРИЯ		33	59.0
276	ГЕРМАНИЯ		9379	1785.7
380	ИТАЛИЯ		3639	164.4
410	КОРЕЯ, РЕСПУБЛИКА		575	220.4
528	НИДЕРЛАНДЫ		55	1779.5
826	СОЕДИНЕННОЕ КОРОЛЕВСТВО		45	687.4
840	СОЕДИНЕННЫЕ ШТАТЫ		1442	495.5
804	УКРАИНА		1282	1143.5
246	ФИНЛЯНДИЯ		39	176.7
250	ФРАНЦИЯ		3319	1503.0
756	ШВЕЙЦАРИЯ		377	175.8
233	ЭСТОНИЯ		7414	174.9
392	ЯПОНИЯ		732	244.7
000	прочие		6946	165.6
Всего			41497	9007.5
Страны дальнего зарубежья			40215	7864.0
Страны СНГ			1282	1143.5

90.32.89
ПРОЧИЕ ПРИБОРЫ И АППАРАТУРА ДЛЯ АВТОМАТИЧЕСКОГО РЕГУЛИРОВАНИЯ ИЛИ УПРАВЛЕНИЯ

		ШТ		
036	АВСТРАЛИЯ		73	69.6
040	АВСТРИЯ		407	161.3
051	АРМЕНИЯ		388	2.1
056	БЕЛЬГИЯ		181598	1299.5
100	БОЛГАРИЯ		420	115.8
348	ВЕНГРИЯ		10071	17891.9
276	ГЕРМАНИЯ		466072	38901.1
208	ДАНИЯ		7706	1339.7
376	ИЗРАИЛЬ		215	55.8
356	ИНДИЯ		262	98.7
724	ИСПАНИЯ		12066	825.9
380	ИТАЛИЯ		119361	3107.2
398	КАЗАХСТАН		153	101.7
124	КАНАДА		432	645.9
417	КИРГИЗИЯ		2	114.3
156	КИТАЙ		618280	1372.3
410	КОРЕЯ, РЕСПУБЛИКА		174619	23084.9
428	ЛАТВИЯ		6636	161.1
440	ЛИТВА		526	164.0
498	МОЛДОВА, РЕСПУБЛИКА		13	125.8
528	НИДЕРЛАНДЫ		6888	1386.6
578	НОРВЕГИЯ		24123	1301.1
616	ПОЛЬША		17051	212.0
620	ПОРТУГАЛИЯ		5605	630.3
642	РУМЫНИЯ		27077	850.1
702	СИНГАПУР		116	318.8
703	СЛОВАКИЯ		5081	578.4
826	СОЕДИНЕННОЕ КОРОЛЕВСТВО		5182	2532.7
840	СОЕДИНЕННЫЕ ШТАТЫ		9783	9052.6
860	УЗБЕКИСТАН		5	0.2
804	УКРАИНА		4100	29316.4
246	ФИНЛЯНДИЯ		22665	11040.7
250	ФРАНЦИЯ		59010	5685.7
203	ЧЕШСКАЯ РЕСПУБЛИКА		32654	611.0
756	ШВЕЙЦАРИЯ		9407	2356.5
752	ШВЕЦИЯ		9228	962.8
233	ЭСТОНИЯ		740	449.2
392	ЯПОНИЯ		28874	905.0
000	прочие		33136	350.1
Всего			1900025	158178.9
Страны дальнего зарубежья			1895364	128518.3
Страны СНГ			4661	29660.6

90.32.90
ЧАСТИ И ПРИНАДЛЕЖНОСТИ ПРИБОРОВ И АППАРАТУРЫ ДЛЯ АВТОМАТИЧЕСКОГО РЕГУЛИРОВАНИЯ ИЛИ УПРАВЛЕНИЯ

		Т		
348	ВЕНГРИЯ		1	70.9
276	ГЕРМАНИЯ		108	9403.3
208	ДАНИЯ		5	429.5
372	ИРЛАНДИЯ		3	167.5
380	ИТАЛИЯ		6	297.4
410	КОРЕЯ, РЕСПУБЛИКА		1	207.3
484	МЕКСИКА		1	190.0
616	ПОЛЬША		3	650.9
826	СОЕДИНЕННОЕ КОРОЛЕВСТВО		1	230.1
840	СОЕДИНЕННЫЕ ШТАТЫ		10	1438.2
804	УКРАИНА		87	1469.9
246	ФИНЛЯНДИЯ		1	191.3
250	ФРАНЦИЯ		1	196.9
756	ШВЕЙЦАРИЯ		4	90.0
752	ШВЕЦИЯ		0	118.8
392	ЯПОНИЯ		6	144.5
000	прочие		10	180.0
Всего			249	15476.7
Страны дальнего зарубежья			162	14006.7
Страны СНГ			87	1469.9

90.33.00
ЧАСТИ И ПРИНАДЛЕЖНОСТИ (В ДРУГОМ МЕСТЕ ДАННОЙ ГРУППЫ НЕ ПОИМЕНОВАННЫЕ ИЛИ НЕ ВКЛЮЧЕННЫЕ) К МАШИНАМ, ПРИБОРАМ, ИНСТРУМЕНТАМ ИЛИ АППАРАТУРЕ ГРУППЫ 90

		Т		
040	АВСТРИЯ		5	142.9
276	ГЕРМАНИЯ		11	196.8
380	ИТАЛИЯ		2	68.0
398	КАЗАХСТАН		7	39.5
156	КИТАЙ		24	65.0
498	МОЛДОВА, РЕСПУБЛИКА		0	5.4
616	ПОЛЬША		5	80.9
840	СОЕДИНЕННЫЕ ШТАТЫ		3	190.9
804	УКРАИНА		15	153.5
000	прочие		7	221.6
Всего			79	1164.5
Страны дальнего зарубежья			57	966.1
Страны СНГ			22	198.3

91.01.11
ЧАСЫ НАРУЧНЫЕ, ПРИВОДИМЫЕ В ДЕЙСТВИЕ ЭЛЕКТРИЧЕСТВОМ, ИМЕЮЩИЕ ИЛИ НЕ ИМЕЮЩИЕ ВСТРОЕННОГО СЕКУНДОМЕРА ТОЛЬКО С МЕХАНИЧЕСКОЙ ИНДИКАЦИЕЙ

		ШТ		
051	АРМЕНИЯ		1793	161.3
380	ИТАЛИЯ		843	489.7
756	ШВЕЙЦАРИЯ		3114	4521.9
000	прочие		751	96.5
Всего			6501	5269.4
Страны дальнего зарубежья			4708	5108.1
Страны СНГ			1793	161.3

91.01.12
ЧАСЫ НАРУЧНЫЕ, ПРИВОДИМЫЕ В ДЕЙСТВИЕ ЭЛЕКТРИЧЕСТВОМ, ИМЕЮЩИЕ ИЛИ НЕ ИМЕЮЩИЕ ВСТРОЕННОГО СЕКУНДОМЕРА ТОЛЬКО С ОПТИКО-ЭЛЕКТРОННОЙ ИНДИКАЦИЕЙ

		ШТ		
000	прочие		300	1.2
Всего			300	1.2
Страны дальнего зарубежья			300	1.2

91.01.19
ПРОЧИЕ ЧАСЫ НАРУЧНЫЕ, ПРИВОДИМЫЕ В ДЕЙСТВИЕ ЭЛЕКТРИЧЕСТВОМ, ИМЕЮЩИЕ ИЛИ НЕ ИМЕЮЩИЕ ВСТРОЕННОГО СЕКУНДОМЕРА

		ШТ		
000	прочие		1	0.6
Всего			1	0.6
Страны дальнего зарубежья			1	0.6

91.01.21
ЧАСЫ НАРУЧНЫЕ ПРОЧИЕ, ИМЕЮЩИЕ ИЛИ НЕ ИМЕЮЩИЕ ВСТРОЕННОГО СЕКУНДОМЕРА С АВТОМАТИЧЕСКИМ ПОДЗАВОДОМ

		ШТ		
051	АРМЕНИЯ		3	0.8
276	ГЕРМАНИЯ		244	399.8
756	ШВЕЙЦАРИЯ		3186	7196.7
000	прочие		13	36.2
Всего			3446	7633.6
Страны дальнего зарубежья			3443	7632.7
Страны СНГ			3	0.8

91.01.29
ПРОЧИЕ ЧАСЫ НАРУЧНЫЕ, ИМЕЮЩИЕ ИЛИ НЕ ИМЕЮЩИЕ ВСТРОЕННОГО СЕКУНДОМЕРА, БЕЗ АВТОМАТИЧЕСКОГО ПОДЗАВОДА

		ШТ		
051	АРМЕНИЯ		1510	171.8
276	ГЕРМАНИЯ		86	914.7
250	ФРАНЦИЯ		21	108.1
756	ШВЕЙЦАРИЯ		638	2892.5
000	прочие		10	44.2
Всего			2265	4131.3
Страны дальнего зарубежья			755	3959.5
Страны СНГ			1510	171.8

91.01.91
ЧАСЫ ЭЛЕКТРИЧЕСКИЕ ПРОЧИЕ, НАРУЖНЫЕ, КАРМАННЫЕ, ПРЕДНАЗНАЧЕННЫЕ ДЛЯ НОШЕНИЯ НА СЕБЕ ИЛИ С СОБОЙ, ВКЛЮЧАЯ СЕКУНДОМЕРЫ, С КОРПУСОМ, ИЗГОТОВЛЕННЫМ ИЗ ДРАГОЦЕННЫХ МЕТАЛЛОВ, ПЛАКИРОВАННЫХ ДРАГ. МЕТАЛЛАМИ

		ШТ		
000	прочие		12	0.2
Всего			12	0.2
Страны дальнего зарубежья			12	0.2

91.01.99
ЧАСЫ ПРОЧИЕ, КРОМЕ ЭЛЕКТРИЧЕСКИХ, НАРУЖНЫЕ, КАРМАННЫЕ, ПРЕДНАЗНАЧЕННЫЕН ДЛЯ НОШЕНИЯ НА СЕБЕ ИЛИ С СОБОЙ, ВКЛЮЧАЯ СЕКУНДОМЕРЫ, С КОРПУСОМ, ИЗГОТОВЛЕННЫМ ИЗ ДРАГ. МЕТАЛЛОВ, ПЛАКИРОВАННЫХ ДРАГ. МЕТАЛЛАМИ

		ШТ		
000	прочие		29	5.1
Всего			29	5.1
Страны дальнего зарубежья			29	5.1

91.02.11
ЧАСЫ НАРУЧНЫЕ,ПРИВОДИМЫЕ В ДЕЙСТВИЕ ЭЛЕКТРИЧЕСТВОМ ИМЕЮЩИЕ ИЛИ НЕ ИМЕЮЩИЕ ВСТРОЕННОГО СЕКУНДОМЕРА ТОЛЬКО С МЕХАНИЧЕСКОЙ ИНДИКАЦИЕЙ

		ШТ		
276	ГЕРМАНИЯ		6553	210.4
724	ИСПАНИЯ		4456	122.6
380	ИТАЛИЯ		2808	85.6
156	КИТАЙ		59789	715.3
410	КОРЕЯ, РЕСПУБЛИКА		37857	668.9
608	ФИЛИППИНЫ		3887	71.9
250	ФРАНЦИЯ		1156	66.6
756	ШВЕЙЦАРИЯ		184985	9578.4
752	ШВЕЦИЯ		3556	55.7
392	ЯПОНИЯ		4041	123.3
000	прочие		7579	245.6
Всего			316667	11944.2
Страны дальнего зарубежья			316667	11944.2

91.02.12
ЧАСЫ НАРУЧНЫЕ, ПРИВОДИМЫЕ В ДЕЙСТВИЕ ЭЛЕКТРИЧЕСТВОМ, ИМЕЮЩИЕ ИЛИ НЕ ИМЕЮЩИЕ ВСТРОЕННОГО СЕКУНДОМЕРА, ТОЛЬКО С ОПТИКО-ЭЛЕКТРОННОЙ ИНДИКАЦИЕЙ, КРОМЕ ЧАСОВ И СЕКУНДОМЕРОВ ТОВАРНОЙ ПОЗИЦИИ 9101

		ШТ		
156	КИТАЙ		5772	54.2
000	прочие		9047	131.9
Всего			14819	186.0
Страны дальнего зарубежья			14819	186.0

91.02.19
ПРОЧИЕ ЧАСЫ НАРУЧНЫЕ,ПРИВОДИМЫЕ В ДЕЙСТВИЕ ЭЛЕКТРИЧЕСТВОМ, ИМЕЮЩИЕ ИЛИ НЕИМЕЮЩИЕ ВСТРОЕННОГО СЕКУНДОМЕРА

		ШТ		
250	ФРАНЦИЯ		3987	79.6
756	ШВЕЙЦАРИЯ		3698	156.5
000	прочие		4316	54.3
Всего			12001	290.4
Страны дальнего зарубежья			12001	290.4

Код и наименование страны контрагента	Ед. изме-рения	Импорт	
		количество	стоимость

91.02.21
ЧАСЫ НАРУЧНЫЕ ПРОЧИЕ, КРОМЕ ЧАСОВ И СЕКУНДОМЕРОВ ТОВАРНОЙ ПОЗИЦИИ 9101, ИМЕЮЩИЕ ИЛИ НЕ ИМЕЮЩИЕ ВСТРОЕННОГО СЕКУНДОМЕРА, С АВТОМАТИЧЕСКИМ ПОДЗАВОДОМ

		ШТ	
276	ГЕРМАНИЯ	652	86.3
756	ШВЕЙЦАРИЯ	41005	6115.1
000	прочие	2476	86.6
Всего		44133	6287.9
Страны дальнего зарубежья		44133	6287.9

91.02.29
ПРОЧИЕ ЧАСЫ НАРУЧНЫЕ, КРОМЕ ЧАСОВ И СЕКУНДОМЕРОВ ТОВАРНОЙ ПОЗИЦИИ 9101, ИМЕЮЩИЕ ИЛИ НЕ ИМЕЮЩИЕ ВСТРОЕННОГО СЕКУНДОМЕРА, БЕЗ АВТОМАТИЧЕСКОГО ПОДЗАВОДА

		ШТ	
276	ГЕРМАНИЯ	516	454.9
756	ШВЕЙЦАРИЯ	2233	500.8
000	прочие	1001	22.5
Всего		3750	978.3
Страны дальнего зарубежья		3750	978.3

91.02.91
ПРОЧИЕ ЧАСЫ,ПРИВОДИМЫЕ В ДЕЙСТВИЕ ЭЛЕКТРИЧЕСТВОМ,КАРМАННЫЕ И, ПРЕДНАЗНАЧЕННЫЕ ДЛЯ НОШЕНИЯ НА СЕБЕ ИЛИ С СОБОЙ, ВКЛЮЧАЯ СЕКУНДОМЕРЫ, КРОМЕ ЧАСОВ И СЕКУНДОМЕРОВ ТОВАРНОЙ ПОЗИЦИИ 9101

		ШТ	
156	КИТАЙ	8936	63.8
000	прочие	1151	44.4
Всего		10087	108.1
Страны дальнего зарубежья		10087	108.1

91.02.99
ПРОЧИЕ ЧАСЫ НАРУЧНЫЕ, ПРЕДНАЗНАЧЕННЫЕ ДЛЯ НОШЕНИЯ НА СЕБЕ ИЛИ С СОБОЙ, ВКЛЮЧАЯ СЕКУНДОМЕРЫ, КРОМЕ ЧАСОВ И СЕКУНДОМЕРОВ ТОВАРНОЙ ПОЗИЦИИ 9101

		ШТ	
498	МОЛДОВА, РЕСПУБЛИКА	10	0.3
000	прочие	1749	11.9
Всего		1759	12.2
Страны дальнего зарубежья		1749	11.9
Страны СНГ		10	0.3

91.03.10
ЧАСЫ, НЕ ПРЕДНАЗНАЧЕННЫЕ ДЛЯ НОШЕНИЯ С СОБОЙ ИЛИ НА СЕБЕ, С ЧАСОВЫМИ МЕХАНИЗМАМИ ДЛЯ ЧАСОВ, ПРЕДНАЗНАЧЕННЫХ ДЛЯ НОШЕНИЯ С СОБОЙ ИЛИ НА СЕБЕ, КРОМЕ ЧАСОВ ТОВАРНОЙ ПОЗИЦИИ 9104: ЭЛЕКТРИЧЕСКИЕ

		ШТ	
156	КИТАЙ	11876	56.0
000	прочие	1917	44.3
Всего		13793	100.3
Страны дальнего зарубежья		13793	100.3

91.03.90
ЧАСЫ НЕ ПРЕДНАЗНАЧЕННЫЕ ДЛЯ НОШЕНИЯ С СОБОЙ ИЛИ НА СЕБЕ, С ЧАСОВЫМИ МЕХАНИЗМАМИ ДЛЯ ЧАСОВ, ПРЕДНАЗНАЧЕННЫХ ДЛЯ НОШЕНИЯ С СОБОЙ ИЛИ НА СЕБЕ, КРОМЕ ЧАСОВ ТОВАРНОЙ ПОЗИЦИИ 9104: ПРОЧИЕ, КРОМЕ ЭЛЕКТРИЧЕСКИХ

		ШТ	
000	прочие	327	1.6
Всего		327	1.6
Страны дальнего зарубежья		327	1.6

91.04.00
ЧАСЫ, УСТАНАВЛИВАЕМЫЕ НА ПРИБОРНЫХ ДОСКАХ, И АНАЛОГИЧНЫЕ ЧАСЫ ДЛЯ АВТОМОБИЛЕЙ, САМОЛЕТОВ, КОСМИЧЕСКИХ АППАРАТОВ ИЛИ СУДОВ

		ШТ	
276	ГЕРМАНИЯ	8288	70.4
000	прочие	24671	60.9
Всего		32959	131.3
Страны дальнего зарубежья		32959	131.3

91.05.11
БУДИЛЬНИКИ ПРИВОДИМЫЕ В ДЕЙСТВИЕ ЭЛЕКТРИЧЕСТВОМ

		ШТ	
156	КИТАЙ	104713	232.6
000	прочие	17835	85.7
Всего		122548	318.3
Страны дальнего зарубежья		122548	318.3

91.05.19
ПРОЧИЕ БУДИЛЬНИКИ

		ШТ	
156	КИТАЙ	18480	64.2
000	прочие	7730	37.7
Всего		26210	101.9
Страны дальнего зарубежья		26210	101.9

91.05.21
ЧАСЫ НАСТЕННЫЕ, ПРИВОДИМЫЕ В ДЕЙСТВИЕ ЭЛЕКТРИЧЕСТВОМ

		ШТ	
276	ГЕРМАНИЯ	9860	99.7
356	ИНДИЯ	20085	91.5
380	ИТАЛИЯ	12565	131.9
156	КИТАЙ	227113	973.8
410	КОРЕЯ, РЕСПУБЛИКА	17004	197.5
840	СОЕДИНЕННЫЕ ШТАТЫ	7527	55.6
392	ЯПОНИЯ	19570	174.8
000	прочие	42702	213.1
Всего		356426	1937.8
Страны дальнего зарубежья		356426	1937.8

91.05.29
ПРОЧИЕ ЧАСЫ НАСТЕННЫЕ

		ШТ	
276	ГЕРМАНИЯ	7894	106.6
156	КИТАЙ	20074	56.1
000	прочие	19057	111.0
Всего		47025	273.8
Страны дальнего зарубежья		47025	273.8

91.05.91
ПРОЧИЕ ЧАСЫ, НЕ ПРЕДНАЗНАЧЕННЫЕ ДЛЯ НОШЕНИЯ НА СЕБЕ ИЛИ С СОБОЙ,ПРИВОДИМЫЕ В ДЕЙСТВИЕ ЭЛЕКТРИЧЕСТВОМ

		ШТ	
276	ГЕРМАНИЯ	15629	93.5
156	КИТАЙ	74998	319.8
000	прочие	27206	254.3
Всего		117833	667.6
Страны дальнего зарубежья		117833	667.6

91.05.99
ПРОЧИЕ ЧАСЫ, НЕ ПРЕДНАЗНАЧЕННЫЕ ДЛЯ НОШЕНИЯ НА СЕБЕ ИЛИ С СОБОЙ

		ШТ	
276	ГЕРМАНИЯ	17739	329.9
724	ИСПАНИЯ	4341	61.7
380	ИТАЛИЯ	7835	225.6
156	КИТАЙ	53879	253.0
826	СОЕДИНЕННОЕ КОРОЛЕВСТВО	3558	54.3
756	ШВЕЙЦАРИЯ	910	337.8
000	прочие	13392	129.4
Всего		101654	1391.7
Страны дальнего зарубежья		101654	1391.7

91.06.10
РЕГИСТРАТОРЫ ВРЕМЕНИ, УСТРОЙСТВА ЗАПИСИ ВРЕМЕНИ

		ШТ	
000	прочие	258	35.6
Всего		258	35.6
Страны дальнего зарубежья		258	35.6

91.06.90
ПРОЧАЯ АППАРАТУРА ДЛЯ РЕГИСТРАЦИИ ВРЕМЕНИ СУТОК И АППАРАТУРА ДЛЯ ИЗМЕРЕНИЯ РЕГИСТРАЦИИ ИЛИ ИНДИКАЦИИ КАКИМ-ЛИБО СПОСОБОМ ИНТЕРВАЛОВ ВРЕМЕНИ, С ЛЮБЫМ ЧАСОВЫМ МЕХАНИЗМОМ ИЛИ СИНХРОННЫМ ДВИГАТЕЛЕМ

		ШТ	
276	ГЕРМАНИЯ	59479	236.5
380	ИТАЛИЯ	31272	51.0
398	КАЗАХСТАН	3	0.1
156	КИТАЙ	136237	188.4
840	СОЕДИНЕННЫЕ ШТАТЫ	3302	95.4
000	прочие	71350	174.1
Всего		301643	745.4
Страны дальнего зарубежья		301640	745.3
Страны СНГ		3	0.1

91.07.00
ВРЕМЕННЫЕ ПЕРЕКЛЮЧАТЕЛИ С ЧАСОВЫМ МЕХАНИЗМОМ ЛЮБОГО ВИДА ИЛИ С СИНХРОННЫМ ДВИГАТЕЛЕМ

		ШТ	
276	ГЕРМАНИЯ	13231	96.3
156	КИТАЙ	503073	356.3
804	УКРАИНА	7835	194.6
000	прочие	45943	186.6
Всего		570082	833.8
Страны дальнего зарубежья		562247	639.2
Страны СНГ		7835	194.6

91.08.11
МЕХАНИЗМЫ ЧАСОВЫЕ ДЛЯ ЧАСОВ, ПРЕДНАЗНАЧЕННЫХ ДЛЯ НОШЕНИЯ С СОБОЙ ИЛИ НА СЕБЕ, УКОМПЛЕКТОВАННЫЕ И СОБРАННЫЕ, ЭЛЕКТРИЧЕСКИЕ, ТОЛЬКО С МЕХАН.ИНДИКАЦИЕЙ ИЛИ УСТРОЙСТ., ПОЗВОЛЯЮЩ. УСТАН. МЕХАН. ИНДИКАТОР

		ШТ	
756	ШВЕЙЦАРИЯ	7899	55.4
392	ЯПОНИЯ	81113	173.3
000	прочие	9410	4.1
Всего		98422	232.8
Страны дальнего зарубежья		98422	232.8

91.08.19
МЕХАНИЗМЫ ЧАСОВЫЕ ДЛЯ ЧАСОВ ЭЛЕКТРИЧЕСКИЕ, ПРОЧИЕ, ПРОЕДНАЗНАЧЕННЫХ ДЛЯ НОШЕНИЯ С СОБОЙ ИЛИ НА СЕБЕ, УКОМПЛЕКТОВАННЫЕ И СОБРАННЫЕ

		ШТ	
000	прочие	170	4.5
Всего		170	4.5
Страны дальнего зарубежья		170	4.5

91.08.20
МЕХАНИЗМЫ ЧАСОВЫЕ ДЛЯ ЧАСОВ С АВТОМАТИЧЕСКИМ ПОДЗАВОДОМ, ПРЕДНАЗНАЧЕННЫХ ДЛЯ НОШЕНИЯ С СОБОЙ ИЛИ НА СЕБЕ, УКОМПЛЕКТОВАННЫЕ И СОБРАННЫЕ

		ШТ	
756	ШВЕЙЦАРИЯ	1002	78.9
Всего		1002	78.9
Страны дальнего зарубежья		1002	78.9

91.08.90
ПРОЧИЕ МЕХАНИЗМЫ ЧАСОВЫЕ ДЛЯ ЧАСОВ,ПРЕДНАЗНАЧЕННЫХ ДЛЯ НОШЕНИЯ НА СЕБЕ ИЛИ С СОБОЙ, УКОМПЛЕКТОВАННЫЕ И СОБРАННЫЕ

		ШТ	
000	прочие	2803	35.5
Всего		2803	35.5
Страны дальнего зарубежья		2803	35.5

91.09.11
МЕХАНИЗМЫ ЧАСОВЫЕ ДЛЯ ЧАСОВ, НЕ ПРЕДНАЗНАЧЕННЫХ ДЛЯ НОШЕНИЯ НА СЕБЕ ИЛИ С СОБОЙ, УКОМПЛЕКТОВАННЫЕ И СОБРАННЫЕ ПРИВОДИМЫЕ В ДЕЙСТВИЕ ДЛЯ БУДИЛЬНИКОВ

		ШТ	
000	прочие	107242	6.2

Код и наименование страны контрагента	Ед. изме-рения	Импорт	
		количество	стоимость
Всего		107242	6.2
Страны дальнего зарубежья		107242	6.2
91.09.19 ПРОЧИЕ ЭЛЕКТРИЧЕСКИЕ МЕХАНИЗМЫ ДЛЯ ЧАСОВ, НЕ ПРЕДНАЗНАЧЕННЫХ ДЛЯ НОШЕНИЯ НА СЕБЕ ИЛИ С СОБОЙ, УКОМПЛЕКТОВАННЫЕ И СОБРАННЫЕ	ШТ		
156 КИТАЙ		931598	228.0
000 прочие		46757	6.9
Всего		978355	234.9
Страны дальнего зарубежья		978355	234.9
91.09.90 ПРОЧИЕ МЕХАНИЗМЫ ДЛЯ ЧАСОВ, НЕ ПРЕДНАЗНАЧЕННЫХ ДЛЯ НОШЕНИЯ НА СЕБЕ ИЛИ С СОБОЙ, УКОМПЛЕКТОВАННЫЕ И СОБРАННЫЕ	ШТ		
000 прочие		26538	30.7
Всего		26538	30.7
Страны дальнего зарубежья		26538	30.7
91.10.11 МЕХАНИЗМЫ ЧАСОВЫЕ, УКОМПЛЕКТОВАННЫЕ, РАЗОБРАННЫЕ ИЛИ ЧАСТИЧНО СОБРАННЫЕ (КОМПЛЕКТЫ ЧАСОВЫХ МЕХАНИЗМОВ)	ШТ		
000 прочие		1	0.5
Всего		1	0.5
Страны дальнего зарубежья		1	0.5
91.10.12 МЕХАНИЗМЫ ЧАСОВЫЕ НЕУКОМПЛЕКТОВАННЫЕ, СОБРАННЫЕ, ДЛЯ ЧАСОВ, ПРЕДНАЗНАЧЕННЫХ ДЛЯ НОШЕНИЯ С СОБОЙ И НА СЕБЕ	Т		
000 прочие		0	4.6
Всего		0	4.6
Страны дальнего зарубежья		0	4.6
91.10.19 МЕХАНИЗМЫ ЧАСОВЫЕ, ПРЕДВАРИТЕЛЬНО ГРУБОСОБРАННЫЕ, ДЛЯ ЧАСОВ, ПРЕДНАЗНАЧЕННЫХ ДЛЯ НОШЕНИЯ С СОБОЙ И НА СЕБЕ	Т		
000 прочие		0	0.1
Всего		0	0.1
Страны дальнего зарубежья		0	0.1
91.10.90 ПРОЧИЕ УКОМПЛЕКТОВАННЫЕ МЕХАНИЗМЫ ЧАСОВЫЕ	Т		
000 прочие		14	40.7
Всего		14	40.7
Страны дальнего зарубежья		14	40.7
91.11.10 КОРПУСА ИЗ ДРАГОЦЕННОГО МЕТАЛЛА ИЛИ МЕТАЛЛА ПЛАКИРОВАННОГО ДРАГОЦЕННЫМ МЕТАЛЛОМ, ДЛЯ ЧАСОВ, ПРЕДНАЗНАЧЕННЫХ ДЛЯ НОШЕНИЯ С СОБОЙ ИЛИ НА СЕБЕ	ШТ		
051 АРМЕНИЯ		4	0.5
276 ГЕРМАНИЯ		610	104.7
380 ИТАЛИЯ		1603	376.5
000 прочие		2307	54.6
Всего		4524	536.2
Страны дальнего зарубежья		4520	535.8
Страны СНГ		4	0.5
91.11.20 КОРПУСА ДЛЯ ЧАСОВ, ПРЕДНАЗНАЧЕННЫХ ДЛЯ НОШЕНИЯ С СОБОЙ ИЛИ НА СЕБЕ, ИЗ НЕДРАГОЦЕННОГО МЕТАЛЛА, В ТОМ ЧИСЛЕ ПОСЕРЕБРЕННЫЕ ИЛИ ПОЗОЛОЧЕННЫЕ ГАЛЬВАНИЧЕСКИМ СПОСОБОМ	ШТ		
000 прочие		271	9.1
Всего		271	9.1
Страны дальнего зарубежья		271	9.1
91.11.80 КОРПУСА ПРОЧИЕ, ДЛЯ ЧАСОВ, ПРЕДНАЗНАЧЕННЫХ ДЛЯ НОШЕНИЯ С СОБОЙ ИЛИ НА СЕБЕ	ШТ		
840 СОЕДИНЕННЫЕ ШТАТЫ		300	64.5
000 прочие		6994	2.3
Всего		7294	66.7
Страны дальнего зарубежья		7294	66.7
91.11.90 ЧАСТИ КОРПУСА ЧАСОВ, ПРЕДНАЗНАЧЕННЫЕ ДЛЯ НОШЕНИЯ НА СЕБЕ ИЛИ С СОБОЙ	Т		
000 прочие		0	24.2
Всего		0	24.2
Страны дальнего зарубежья		0	24.2
91.12.20 КОРПУСА ДЛЯ ЧАСОВ, НЕ ПРЕДНАЗНАЧЕННЫХ ДЛЯ НОШЕНИЯ НА СЕБЕ ИЛИ С СОБОЙ, И АНАЛОГИЧНЫЕ КОРПУСА ДЛЯ ПРОЧИХ ИЗДЕЛИЙ ДАННОЙ ГРУППЫ, И ИХ ЧАСТИ	ШТ		
356 ИНДИЯ		84010	93.4
156 КИТАЙ		677755	741.4
410 КОРЕЯ, РЕСПУБЛИКА		40160	64.8
826 СОЕДИНЕННОЕ КОРОЛЕВСТВО		254393	212.6
158 ТАЙВАНЬ (КИТАЙ)		85981	60.5
804 УКРАИНА		1	0.9
000 прочие		29266	31.5
Всего		1171566	1205.2
Страны дальнего зарубежья		1171565	1204.3
Страны СНГ		1	0.9
91.12.90 ЧАСТИ КОРПУСОВ ДЛЯ ЧАСОВ, НЕ ПРЕДНАЗНАЧЕННЫХ ДЛЯ НОШЕНИЯ С СОБОЙ ИЛИ НА СЕБЕ	Т		
156 КИТАЙ		62	146.2
000 прочие		13	19.3
Всего		74	165.5
Страны дальнего зарубежья		74	165.5
91.13.10 РЕМЕШКИ, ЛЕНТЫ И БРАСЛЕТЫ ДЛЯ ЧАСОВ, ПРЕДНАЗНАЧЕННЫХ ДЛЯ НОШЕНИЯ НА СЕБЕ ИЛИ С СОБОЙ, ИЗ ДРАГОЦЕННОГО МЕТАЛЛА ИЛИ МЕТАЛЛА, ПЛАКИРОВАННОГО ДРАГОЦЕННЫМ МЕТАЛЛОМ	Т		
051 АРМЕНИЯ		0	37.6
380 ИТАЛИЯ		0	124.1
000 прочие		0	41.5
Всего		0	203.1
Страны дальнего зарубежья		0	165.6
Страны СНГ		0	37.6
91.13.20 РЕМЕШКИ, ЛЕНТЫ И БРАСЛЕТЫ ДЛЯ ЧАСОВ ИЗ НЕДРАГОЦЕННОГО МЕТАЛЛА, В ТОМ ЧИСЛЕ ПОЗОЛОЧЕННЫЕ ИЛИ ПОСЕРЕБРЕННЫЕ ГАЛЬВАНИЧЕСКИМ СПОСОБОМ, ПРЕДНАЗНАЧЕННЫХ ДЛЯ НОШЕНИЯ С СОБОЙ ИЛИ НА СЕБЕ	Т		
756 ШВЕЙЦАРИЯ		0	53.8
000 прочие		21	54.7
Всего		21	108.5
Страны дальнего зарубежья		21	108.5
91.13.90 ПРОЧИЕ РЕМЕШКИ, ЛЕНТЫ И БРАСЛЕТЫ ДЛЯ ЧАСОВ, ПРЕДНАЗНАЧЕННЫХ ДЛЯ НОШЕНИЯ НА СЕБЕ ИЛИ С СОБОЙ	Т		
040 АВСТРИЯ		0	51.3
756 ШВЕЙЦАРИЯ		1	225.9
000 прочие		2	59.7
Всего		4	336.9
Страны дальнего зарубежья		4	336.9
91.14.10 ПРУЖИНЫ, ВКЛЮЧАЯ ВОЛОСКОВЫЕ, ДЛЯ ЧАСОВ ВСЕХ ВИДОВ	Т		
000 прочие		0	0.7
Всего		0	0.7
Страны дальнего зарубежья		0	0.7
91.14.30 ЦИФЕРБЛАТЫ ДЛЯ ЧАСОВ ВСЕХ ВИДОВ	Т		
156 КИТАЙ		61	255.2
000 прочие		2	57.9
Всего		63	313.2
Страны дальнего зарубежья		63	313.2
91.14.40 ПЛАТИНЫ И МОСТЫ ДЛЯ ЧАСОВ ВСЕХ ВИДОВ	Т		
000 прочие		0	1.9
Всего		0	1.9
Страны дальнего зарубежья		0	1.9
91.14.90 ПРОЧИЕ ЧАСТИ ДЛЯ ЧАСОВ ВСЕХ ВИДОВ	Т		
156 КИТАЙ		15	60.0
756 ШВЕЙЦАРИЯ		1	133.3
000 прочие		6	30.6
Всего		22	223.8
Страны дальнего зарубежья		22	223.8
92.01.10 ПИАНИНО	ШТ		
276 ГЕРМАНИЯ		211	399.8
156 КИТАЙ		100	75.7
203 ЧЕШСКАЯ РЕСПУБЛИКА		324	375.6
392 ЯПОНИЯ		93	168.9
000 прочие		57	34.8
Всего		785	1054.8
Страны дальнего зарубежья		785	1054.8
92.01.20 РОЯЛИ	ШТ		
276 ГЕРМАНИЯ		184	2069.8
156 КИТАЙ		158	467.5
203 ЧЕШСКАЯ РЕСПУБЛИКА		40	141.3
392 ЯПОНИЯ		145	477.3
000 прочие		18	58.1
Всего		545	3214.0
Страны дальнего зарубежья		545	3214.0
92.01.90 ФОРТЕПИАНО, КЛАВЕСИНЫ И ПРОЧИЕ КЛАВИШНЫЕ СТРУННЫЕ ИНСТРУМЕНТЫ	ШТ		
000 прочие		4	2.4
Всего		4	2.4
Страны дальнего зарубежья		4	2.4
92.02.10 СМЫЧКОВЫЕ ИНСТРУМЕНТЫ МУЗЫКАЛЬНЫЕ	ШТ		
276 ГЕРМАНИЯ		97	163.5
156 КИТАЙ		5667	90.4
000 прочие		1505	79.6
Всего		7269	333.5
Страны дальнего зарубежья		7269	333.5
92.02.90 ПРОЧИЕ ИНСТРУМЕНТЫ МУЗЫКАЛЬНЫЕ СТРУННЫЕ	ШТ		
360 ИНДОНЕЗИЯ		3861	56.7
724 ИСПАНИЯ		5493	255.0
398 КАЗАХСТАН		3	2.1
156 КИТАЙ		155005	1578.9
410 КОРЕЯ, РЕСПУБЛИКА		1824	54.2
840 СОЕДИНЕННЫЕ ШТАТЫ		640	124.0

Код и наименование страны контрагента	Ед. изме-рения	Импорт	
		количество	стоимость
158 ТАЙВАНЬ (КИТАЙ)		6721	78.0
804 УКРАИНА		4096	138.2
203 ЧЕШСКАЯ РЕСПУБЛИКА		7818	184.8
000 прочие		4844	109.1
Всего		190305	2581.0
Страны дальнего зарубежья		186206	2440.8
Страны СНГ		4099	140.2
92.03.00 ОРГАНЫ КЛАВИШНЫЕ С ТРУБАМИ; ФИСГАРМОНИИ И АНАЛОГИЧНЫЕ КЛАВИШНЫЕ ИНСТРУМЕНТЫ С МЕТАЛЛИЧЕСКИМИ ЯЗЫЧКАМИ	ШТ		
276 ГЕРМАНИЯ		4	1152.2
000 прочие		1	0.2
Всего		5	1152.4
Страны дальнего зарубежья		5	1152.4
92.04.10 АККОРДЕОНЫ И АНАЛОГИЧНЫЕ ИНСТРУМЕНТЫ	ШТ		
398 КАЗАХСТАН		1	2.5
000 прочие		881	88.4
Всего		882	90.9
Страны дальнего зарубежья		881	88.4
Страны СНГ		1	2.5
92.04.20 ГАРМОНИКИ ГУБНЫЕ	ШТ		
000 прочие		54537	34.9
Всего		54537	34.9
Страны дальнего зарубежья		54537	34.9
92.05.10 ИНСТРУМЕНТЫ ДУХОВЫЕ «МЕДНЫЕ»	ШТ		
276 ГЕРМАНИЯ		836	196.0
156 КИТАЙ		2657	80.7
840 СОЕДИНЕННЫЕ ШТАТЫ		307	177.8
000 прочие		2883	57.4
Всего		6683	511.9
Страны дальнего зарубежья		6683	511.9
92.05.90 ПРОЧИЕ ИНСТРУМЕНТЫ МУЗЫКАЛЬНЫЕ ДУХОВЫЕ (НАПРИМЕР, КЛАРНЕТЫ, ТРУБЫ,ВОЛЫНКИ)	ШТ		
156 КИТАЙ		5458	99.8
840 СОЕДИНЕННЫЕ ШТАТЫ		97	85.2
000 прочие		13876	128.9
Всего		19431	313.9
Страны дальнего зарубежья		19431	313.9
92.06.00 ИНСТРУМЕНТЫ МУЗЫКАЛЬНЫЕ УДАРНЫЕ (НАПРИМЕР, БАРАБАНЫ, КСИЛОФОНЫ, ТАРЕЛКИ, КАСТАНЬЕТЫ, МАРАКАСЫ)	ШТ		
276 ГЕРМАНИЯ		4966	58.0
398 КАЗАХСТАН		2	0.9
156 КИТАЙ		17106	299.2
528 НИДЕРЛАНДЫ		64	61.0
840 СОЕДИНЕННЫЕ ШТАТЫ		8121	98.6
158 ТАЙВАНЬ (КИТАЙ)		10991	171.6
392 ЯПОНИЯ		1610	75.9
000 прочие		16894	136.8
Всего		59754	902.0
Страны дальнего зарубежья		59752	901.1
Страны СНГ		2	0.9
92.07.10 ИНСТРУМЕНТЫ КЛАВИШНЫЕ, КРОМЕ АККОРДЕОНОВ	ШТ		
360 ИНДОНЕЗИЯ		11450	854.8
380 ИТАЛИЯ		1765	267.9
156 КИТАЙ		45953	1620.3
392 ЯПОНИЯ		5415	553.5
000 прочие		3582	107.7
Всего		68165	3404.3
Страны дальнего зарубежья		68165	3404.3
92.07.90 ПРОЧИЕ МУЗЫКАЛЬНЫЕ ИНСТРУМЕНТЫ, У КОТОРЫХ ЗВУК ПРОИЗВОДИТСЯ ИЛИ ДОЛЖЕН БЫТЬ УСИЛЕН С ПОМОЩЬЮ ЭЛЕКТРИЧЕСТВА	ШТ		
360 ИНДОНЕЗИЯ		10246	219.3
156 КИТАЙ		20787	498.4
410 КОРЕЯ, РЕСПУБЛИКА		16692	310.0
528 НИДЕРЛАНДЫ		19	182.3
840 СОЕДИНЕННЫЕ ШТАТЫ		3500	89.4
158 ТАЙВАНЬ (КИТАЙ)		3240	64.3
392 ЯПОНИЯ		1731	74.5
000 прочие		1180	38.5
Всего		57395	1476.7
Страны дальнего зарубежья		57395	1476.7
92.08.10 ШКАТУЛКИ МУЗЫКАЛЬНЫЕ	ШТ		
156 КИТАЙ		311133	99.4
000 прочие		31231	88.9
Всего		342364	188.3
Страны дальнего зарубежья		342364	188.3
92.08.90 ПРОЧИЕ ОРГАНЫ ЯРМАРОЧНЫЕ; ПТИЦЫ ПОЮЩИЕ МЕХАНИЧЕСКИЕ, ПИЛЫ МУЗЫКАЛЬНЫЕ И ИНСТРУМЕНТЫ МУЗЫКАЛЬНЫЕ В ДРУГОМ МЕСТЕ НЕ ПОИМЕНОВАННЫЕ; МАНКИ ВСЕХ ВИДОВ, СВИСТКИ, ГОРНЫ И ДУХОВЫЕ СИГНАЛЬНЫЕ ИНСТРУМЕНТЫ	ШТ		
804 УКРАИНА		97326	12.5
000 прочие		228903	37.0
Всего		326229	49.5
Страны дальнего зарубежья		228903	37.0
Страны СНГ		97326	12.5
92.09.10 МЕТРОНОМЫ, КАМЕРТОНЫ И ТРУБЫ С ФИКСИРОВАННОЙ ВЫСОТОЙ ЗВУКА	Т		
000 прочие		4	46.6
Всего		4	46.6
Страны дальнего зарубежья		4	46.6
92.09.20 МЕХАНИЗМЫ МУЗЫКАЛЬНЫХ ШКАТУЛОК	Т		
000 прочие		0	14.8
Всего		0	14.8
Страны дальнего зарубежья		0	14.8
92.09.30 СТРУНЫ МУЗЫКАЛЬНЫХ ИНСТРУМЕНТОВ	Т		
840 СОЕДИНЕННЫЕ ШТАТЫ		10	102.8
000 прочие		9	122.9
Всего		19	225.7
Страны дальнего зарубежья		19	225.7
92.09.91 ЧАСТИ И ПРИНАДЛЕЖНОСТИ ФОРТЕПИАНО	Т		
156 КИТАЙ		15	50.5
000 прочие		6	35.9
Всего		21	86.4
Страны дальнего зарубежья		21	86.4
92.09.92 ЧАСТИ И ПРИНАДЛЕЖНОСТИ МУЗЫКАЛЬНЫХ ИНСТРУМЕНТОВ ТОВАРНОЙ ПОЗИЦИИ 9202	Т		
156 КИТАЙ		22	87.3
000 прочие		9	77.0
Всего		31	164.3
Страны дальнего зарубежья		31	164.3
92.09.93 ЧАСТИ И ПРИНАДЛЕЖНОСТИ МУЗЫКАЛЬНЫХ ИНСТРУМЕНТОВ ТОВАРНОЙ ПОЗИЦИИ 9203	Т		
000 прочие		1	1.7
Всего		1	1.7
Страны дальнего зарубежья		1	1.7
92.09.94 ЧАСТИ И ПРИНАДЛЕЖНОСТИ МУЗЫКАЛЬНЫХ ИНСТРУМЕНТОВ ТОВАРНОЙ ПОЗИЦИИ 9207	Т		
156 КИТАЙ		47	177.7
158 ТАЙВАНЬ (КИТАЙ)		16	91.6
804 УКРАИНА		3	6.0
392 ЯПОНИЯ		20	78.1
000 прочие		25	108.4
Всего		111	461.8
Страны дальнего зарубежья		108	455.8
Страны СНГ		3	6.0
92.09.99 ПРОЧИЕ ЧАСТИ И ПРИНАДЛЕЖНОСТИ МУЗЫКАЛЬНЫХ ИНСТРУМЕНТОВ	Т		
276 ГЕРМАНИЯ		4	94.8
156 КИТАЙ		48	116.7
840 СОЕДИНЕННЫЕ ШТАТЫ		16	74.7
158 ТАЙВАНЬ (КИТАЙ)		33	151.6
250 ФРАНЦИЯ		1	79.4
000 прочие		15	57.4
Всего		115	574.5
Страны дальнего зарубежья		115	574.5
94.01.10 СИДЕНЬЯ ТИПА ИСПОЛЬЗУЕМЫХ В СРЕДСТВАХ ВОЗДУШНОГО ТРАНСПОРТА	ШТ		
276 ГЕРМАНИЯ		28	354.1
826 СОЕДИНЕННОЕ КОРОЛЕВСТВО		25	68.9
840 СОЕДИНЕННЫЕ ШТАТЫ		145	83.3
804 УКРАИНА		2	44.2
756 ШВЕЙЦАРИЯ		26	192.1
000 прочие		9	1.1
Всего		235	743.8
Страны дальнего зарубежья		233	699.5
Страны СНГ		2	44.2
94.01.20 СИДЕНЬЯ ТИПА ИСПОЛЬЗУЕМЫХ В МОТОРНЫХ ТРАНСПОРТНЫХ СРЕДСТВАХ	ШТ		
276 ГЕРМАНИЯ		22106	8997.7
380 ИТАЛИЯ		12561	331.0
156 КИТАЙ		4461	121.9
410 КОРЕЯ, РЕСПУБЛИКА		152303	13365.5
528 НИДЕРЛАНДЫ		2713	82.6
616 ПОЛЬША		10241	999.1
642 РУМЫНИЯ		2342	193.9
826 СОЕДИНЕННОЕ КОРОЛЕВСТВО		890	131.0
792 ТУРЦИЯ		17765	1402.4
860 УЗБЕКИСТАН		123	14.5
804 УКРАИНА		133	8.4
246 ФИНЛЯНДИЯ		476	184.4
250 ФРАНЦИЯ		10936	178.9
203 ЧЕШСКАЯ РЕСПУБЛИКА		318	104.8
752 ШВЕЦИЯ		715	243.7
392 ЯПОНИЯ		3643	105.9
000 прочие		3207	123.6
Всего		244933	26589.0
Страны дальнего зарубежья		244677	26566.1
Страны СНГ		256	22.9
94.01.30 МЕБЕЛЬ ДЛЯ СИДЕНИЯ, ВРАЩАЮЩАЯСЯ С РЕГУЛИРУЮЩИМИ ВЫСОТУ ПРИСПОСОБЛЕНИЯМИ	ШТ		
040 АВСТРИЯ		542	145.1

Код и наименование страны контрагента		Ед. изме-рения	Импорт	
			количество	стоимость
056	БЕЛЬГИЯ		5424	269.9
276	ГЕРМАНИЯ		16119	2723.1
208	ДАНИЯ		356	162.9
724	ИСПАНИЯ		992	93.7
380	ИТАЛИЯ		43260	2915.4
124	КАНАДА		2165	147.9
156	КИТАЙ		70308	3544.4
410	КОРЕЯ, РЕСПУБЛИКА		3355	220.9
440	ЛИТВА		2773	352.1
458	МАЛАЙЗИЯ		13339	589.5
528	НИДЕРЛАНДЫ		892	184.2
578	НОРВЕГИЯ		335	74.6
616	ПОЛЬША		60826	3038.1
642	РУМЫНИЯ		5034	132.6
703	СЛОВАКИЯ		748	83.4
705	СЛОВЕНИЯ		1752	56.6
840	СОЕДИНЕННЫЕ ШТАТЫ		1807	144.1
158	ТАЙВАНЬ (КИТАЙ)		71000	1985.6
792	ТУРЦИЯ		1014	52.9
804	УКРАИНА		698953	13639.2
246	ФИНЛЯНДИЯ		2086	153.5
250	ФРАНЦИЯ		6039	810.6
752	ШВЕЦИЯ		2927	544.8
000	прочие		2927	172.7
Всего			1014973	32238.0
Страны дальнего зарубежья			316020	18598.8
Страны СНГ			698953	13639.2

94.01.40
МЕБЕЛЬ ДЛЯ СИДЕНИЯ, КРОМЕ ДАЧНОЙ ИЛИ ПОХОДНОЙ, ТРАНСФОРМИРУЕМАЯ В КРОВАТИ
ШТ

056	БЕЛЬГИЯ	2481	461.7
100	БОЛГАРИЯ	32126	1790.7
276	ГЕРМАНИЯ	1096	595.0
208	ДАНИЯ	378	68.1
376	ИЗРАИЛЬ	187	51.1
724	ИСПАНИЯ	190	127.3
380	ИТАЛИЯ	6793	1956.0
156	КИТАЙ	4632	545.1
458	МАЛАЙЗИЯ	8880	1042.2
498	МОЛДОВА, РЕСПУБЛИКА	114	21.4
616	ПОЛЬША	11466	4067.6
642	РУМЫНИЯ	3571	233.2
891	СЕРБИЯ И ЧЕРНОГОРИЯ	807	315.2
703	СЛОВАКИЯ	366	70.6
840	СОЕДИНЕННЫЕ ШТАТЫ	353	150.2
792	ТУРЦИЯ	392	99.1
804	УКРАИНА	2769	1021.4
246	ФИНЛЯНДИЯ	3065	1105.6
250	ФРАНЦИЯ	142	58.7
752	ШВЕЦИЯ	275	138.5
000	прочие	749	134.1
Всего		80832	14052.6
Страны дальнего зарубежья		77949	13009.8
Страны СНГ		2883	1042.8

94.01.50
МЕБЕЛЬ ДЛЯ СИДЕНИЯ ИЗ ТРОСТНИКА, ЛОЗЫ, БАМБУКА ИЛИ АНАЛОГИЧНЫХ МАТЕРИАЛОВ
ШТ

704	ВЬЕТНАМ	18708	362.8
268	ГРУЗИЯ	1	0.5
360	ИНДОНЕЗИЯ	47147	1859.5
380	ИТАЛИЯ	1049	106.5
156	КИТАЙ	7750	554.6
458	МАЛАЙЗИЯ	2254	67.0
616	ПОЛЬША	1968	135.9
804	УКРАИНА	1382	44.7
000	прочие	1469	106.2
Всего		81728	3237.6
Страны дальнего зарубежья		80345	3192.4
Страны СНГ		1383	45.2

94.01.61
МЕБЕЛЬ ОБИТАЯ ДЛЯ СИДЕНИЯ С ДЕРЕВЯННЫМ КАРКАСОМ ПРОЧАЯ
ШТ

031	АЗЕРБАЙДЖАН	640	3.2
056	БЕЛЬГИЯ	2764	285.8
100	БОЛГАРИЯ	6679	210.4
704	ВЬЕТНАМ	912	170.1
276	ГЕРМАНИЯ	7450	1304.3
208	ДАНИЯ	861	54.0
360	ИНДОНЕЗИЯ	2012	137.5
724	ИСПАНИЯ	15507	1584.6
380	ИТАЛИЯ	208964	14150.4
156	КИТАЙ	83113	5507.4
410	КОРЕЯ, РЕСПУБЛИКА	609	51.4
440	ЛИТВА	1602	119.0
458	МАЛАЙЗИЯ	31749	848.6
498	МОЛДОВА, РЕСПУБЛИКА	925	42.1
528	НИДЕРЛАНДЫ	1661	183.6
578	НОРВЕГИЯ	281	74.0
616	ПОЛЬША	20165	1723.3
620	ПОРТУГАЛИЯ	1289	171.5
642	РУМЫНИЯ	14403	830.2
891	СЕРБИЯ И ЧЕРНОГОРИЯ	1708	282.3
705	СЛОВЕНИЯ	1579	83.6
826	СОЕДИНЕННОЕ КОРОЛЕВСТВО	1755	398.9
840	СОЕДИНЕННЫЕ ШТАТЫ	3521	634.3
792	ТУРЦИЯ	9125	756.9
804	УКРАИНА	4886	772.0
246	ФИНЛЯНДИЯ	4434	879.3
250	ФРАНЦИЯ	4265	761.2
756	ШВЕЙЦАРИЯ	185	66.9
752	ШВЕЦИЯ	2723	741.6
233	ЭСТОНИЯ	463	122.8
000	прочие	3527	340.9
Всего		439757	33291.9
Страны дальнего зарубежья		433306	32474.6
Страны СНГ		6451	817.3

94.01.69
ПРОЧАЯ МЕБЕЛЬ ДЛЯ СИДЕНИЯ С ДЕРЕВЯННЫМ КАРКАСОМ
ШТ

100	БОЛГАРИЯ	8889	235.8
704	ВЬЕТНАМ	9721	267.4
276	ГЕРМАНИЯ	4416	180.8
356	ИНДИЯ	1945	61.8
360	ИНДОНЕЗИЯ	8637	189.6
380	ИТАЛИЯ	47304	1019.4
156	КИТАЙ	44571	1149.0
440	ЛИТВА	2675	113.9
458	МАЛАЙЗИЯ	87625	1861.2
528	НИДЕРЛАНДЫ	2328	86.2
616	ПОЛЬША	33981	722.6
642	РУМЫНИЯ	17711	429.4
158	ТАЙВАНЬ (КИТАЙ)	9213	255.4
792	ТУРЦИЯ	4312	135.4
804	УКРАИНА	60467	813.5
000	прочие	13064	422.2
Всего		356859	7943.7
Страны дальнего зарубежья		296392	7130.2
Страны СНГ		60467	813.5

94.01.71
МЕБЕЛЬ ОБИТАЯ ДЛЯ СИДЕНИЯ С МЕТАЛЛИЧЕСКИМ КАРКАСОМ ПРОЧАЯ
ШТ

040	АВСТРИЯ	1551	280.5
056	БЕЛЬГИЯ	3266	125.9
276	ГЕРМАНИЯ	51437	1996.8
208	ДАНИЯ	1263	269.6
724	ИСПАНИЯ	5440	489.7
380	ИТАЛИЯ	216013	7970.2
156	КИТАЙ	310387	5380.6
410	КОРЕЯ, РЕСПУБЛИКА	14547	465.3
440	ЛИТВА	2674	162.4
458	МАЛАЙЗИЯ	5705	225.7
484	МЕКСИКА	5702	433.7
528	НИДЕРЛАНДЫ	2062	147.9
578	НОРВЕГИЯ	870	158.0
616	ПОЛЬША	42529	1875.3
760	СИРИЙСКАЯ АРАБСКАЯ РЕСПУБЛИКА	2576	51.7
764	ТАИЛАНД	17462	329.3
792	ТУРЦИЯ	8164	337.6
804	УКРАИНА	910050	8207.5
246	ФИНЛЯНДИЯ	12039	1768.2
250	ФРАНЦИЯ	5824	429.3
203	ЧЕШСКАЯ РЕСПУБЛИКА	878	64.4
756	ШВЕЙЦАРИЯ	819	74.4
752	ШВЕЦИЯ	1615	144.4
710	ЮЖНАЯ АФРИКА	723	55.2
392	ЯПОНИЯ	2336	610.1
000	прочие	3923	181.5
Всего		1629855	32235.3
Страны дальнего зарубежья		719805	24027.8
Страны СНГ		910050	8207.5

94.01.79
ПРОЧАЯ МЕБЕЛЬ ДЛЯ СИДЕНИЯ С МЕТАЛЛИЧЕСКИМ КАРКАСОМ
ШТ

100	БОЛГАРИЯ	41831	376.1
704	ВЬЕТНАМ	6282	81.9
276	ГЕРМАНИЯ	26780	668.9
724	ИСПАНИЯ	1733	89.7
380	ИТАЛИЯ	78665	1752.2
156	КИТАЙ	353083	3526.7
410	КОРЕЯ, РЕСПУБЛИКА	16239	135.9
458	МАЛАЙЗИЯ	9571	123.7
498	МОЛДОВА, РЕСПУБЛИКА	22	0.2
528	НИДЕРЛАНДЫ	7385	104.9
616	ПОЛЬША	36346	652.2
642	РУМЫНИЯ	2507	70.5
826	СОЕДИНЕННОЕ КОРОЛЕВСТВО	390	50.3
840	СОЕДИНЕННЫЕ ШТАТЫ	3613	103.1
764	ТАИЛАНД	140373	1095.4
158	ТАЙВАНЬ (КИТАЙ)	19735	206.4
792	ТУРЦИЯ	43352	610.8
804	УКРАИНА	72834	751.6
250	ФРАНЦИЯ	2307	74.2
203	ЧЕШСКАЯ РЕСПУБЛИКА	22855	203.0
752	ШВЕЦИЯ	1540	83.5
000	прочие	10724	257.9
Всего		898167	11019.3
Страны дальнего зарубежья		825311	10267.5
Страны СНГ		72856	751.8

94.01.80
ПРОЧАЯ МЕБЕЛЬ ДЛЯ СИДЕНИЯ
ШТ

276	ГЕРМАНИЯ	6226	144.3
724	ИСПАНИЯ	19808	454.3
380	ИТАЛИЯ	121968	1702.2
156	КИТАЙ	39163	524.5
458	МАЛАЙЗИЯ	8358	56.2
528	НИДЕРЛАНДЫ	3600	51.0
616	ПОЛЬША	15865	260.7
826	СОЕДИНЕННОЕ КОРОЛЕВСТВО	5683	220.6
158	ТАЙВАНЬ (КИТАЙ)	4888	69.7
792	ТУРЦИЯ	53108	268.1
860	УЗБЕКИСТАН	520	0.9
804	УКРАИНА	11215	53.4
250	ФРАНЦИЯ	4718	131.0
752	ШВЕЦИЯ	19104	188.7
000	прочие	25108	216.2
Всего		339332	4341.6
Страны дальнего зарубежья		327597	4287.4
Страны СНГ		11735	54.2

94.01.90
ЧАСТИ МЕБЕЛИ ДЛЯ СИДЕНИЯ
Т

056	БЕЛЬГИЯ	85	434.3
276	ГЕРМАНИЯ	423	2607.4
380	ИТАЛИЯ	667	2195.5
156	КИТАЙ	680	1481.0
410	КОРЕЯ, РЕСПУБЛИКА	722	3920.7
458	МАЛАЙЗИЯ	152	346.6
528	НИДЕРЛАНДЫ	10	107.9
616	ПОЛЬША	2093	5223.3
642	РУМЫНИЯ	498	2251.2
826	СОЕДИНЕННОЕ КОРОЛЕВСТВО	27	205.4
840	СОЕДИНЕННЫЕ ШТАТЫ	22	173.7
158	ТАЙВАНЬ (КИТАЙ)	1408	2021.1
792	ТУРЦИЯ	70	148.8
804	УКРАИНА	2679	3172.4
246	ФИНЛЯНДИЯ	34	74.7
250	ФРАНЦИЯ	64	334.5
203	ЧЕШСКАЯ РЕСПУБЛИКА	11	80.2
233	ЭСТОНИЯ	653	3045.3

Код и наименование страны контрагента	Ед. изме-рения	Импорт	
		количество	стоимость
392 ЯПОНИЯ		4	188.5
000 прочие		40	196.8
Всего		10343	28209.2
Страны дальнего зарубежья		7664	25036.8
Страны СНГ		2679	3172.4
94.02.10			
СТОМАТОЛОГИЧЕСКИЕ, ПАРИКМАХЕРСКИЕ ИЛИ АНАЛОГИЧНЫЕ КРЕСЛА И ЧАСТИ К НИМ			
	Т		
276 ГЕРМАНИЯ		12	93.7
380 ИТАЛИЯ		60	274.3
156 КИТАЙ		131	517.6
616 ПОЛЬША		26	93.2
840 СОЕДИНЕННЫЕ ШТАТЫ		9	57.9
000 прочие		12	98.5
Всего		250	1135.2
Страны дальнего зарубежья		250	1135.2
94.02.90			
ПРОЧАЯ МЕБЕЛЬ МЕДИЦИНСКАЯ, ХИРУРГИЧЕСКАЯ, СТОМАТОЛОГИЧЕСКАЯ ИЛИ ВЕТЕРИНАРНАЯ			
	Т		
031 АЗЕРБАЙДЖАН		0	0.2
076 БРАЗИЛИЯ		13	274.1
348 ВЕНГРИЯ		15	564.7
276 ГЕРМАНИЯ		311	10374.6
300 ГРЕЦИЯ		7	125.4
208 ДАНИЯ		9	69.8
376 ИЗРАИЛЬ		9	140.6
380 ИТАЛИЯ		209	3217.0
156 КИТАЙ		29	153.3
410 КОРЕЯ, РЕСПУБЛИКА		67	854.2
528 НИДЕРЛАНДЫ		13	363.3
616 ПОЛЬША		108	1123.9
703 СЛОВАКИЯ		18	268.6
826 СОЕДИНЕННОЕ КОРОЛЕВСТВО		8	481.1
840 СОЕДИНЕННЫЕ ШТАТЫ		48	736.8
792 ТУРЦИЯ		33	421.8
804 УКРАИНА		0	0.6
246 ФИНЛЯНДИЯ		303	5495.4
250 ФРАНЦИЯ		14	290.7
752 ШВЕЦИЯ		9	148.2
392 ЯПОНИЯ		48	1698.0
000 прочие		43	150.7
Всего		1316	26952.9
Страны дальнего зарубежья		1316	26952.2
Страны СНГ		0	0.7
94.03.10			
МЕБЕЛЬ МЕТАЛЛИЧЕСКАЯ ТИПА ИСПОЛЬЗУЕМОЙ В УЧРЕЖДЕНИЯХ			
	Т		
056 БЕЛЬГИЯ		105	224.9
100 БОЛГАРИЯ		16	67.3
276 ГЕРМАНИЯ		359	1680.9
268 ГРУЗИЯ		0	1.1
372 ИРЛАНДИЯ		17	260.7
724 ИСПАНИЯ		34	81.7
380 ИТАЛИЯ		1112	2737.7
398 КАЗАХСТАН		21	40.6
124 КАНАДА		91	196.8
156 КИТАЙ		796	1546.6
410 КОРЕЯ, РЕСПУБЛИКА		64	344.1
458 МАЛАЙЗИЯ		52	109.2
498 МОЛДОВА, РЕСПУБЛИКА		0	0.6
528 НИДЕРЛАНДЫ		127	946.8
616 ПОЛЬША		423	1241.6
702 СИНГАПУР		54	80.5
703 СЛОВАКИЯ		119	229.2
705 СЛОВЕНИЯ		25	177.2
826 СОЕДИНЕННОЕ КОРОЛЕВСТВО		318	780.3
840 СОЕДИНЕННЫЕ ШТАТЫ		47	487.1
764 ТАИЛАНД		60	125.5
158 ТАЙВАНЬ (КИТАЙ)		149	324.7
792 ТУРЦИЯ		92	315.9
804 УКРАИНА		90	161.7
246 ФИНЛЯНДИЯ		81	327.4
250 ФРАНЦИЯ		507	1801.4
203 ЧЕШСКАЯ РЕСПУБЛИКА		283	733.7
756 ШВЕЙЦАРИЯ		92	223.0
752 ШВЕЦИЯ		60	342.0
392 ЯПОНИЯ		14	87.3
000 прочие		84	226.9
Всего		5293	15904.3
Страны дальнего зарубежья		5182	15700.2
Страны СНГ		111	204.1
94.03.20			
ПРОЧАЯ МЕБЕЛЬ МЕТАЛЛИЧЕСКАЯ			
	Т		
040 АВСТРИЯ		61	330.9
051 АРМЕНИЯ		5	18.8
056 БЕЛЬГИЯ		66	175.1
100 БОЛГАРИЯ		64	171.2
704 ВЬЕТНАМ		149	282.2
276 ГЕРМАНИЯ		2014	8738.1
208 ДАНИЯ		95	921.8
724 ИСПАНИЯ		304	1775.9
380 ИТАЛИЯ		2753	9973.4
398 КАЗАХСТАН		0	4.9
156 КИТАЙ		4699	12594.0
410 КОРЕЯ, РЕСПУБЛИКА		78	202.5
428 ЛАТВИЯ		119	390.2
440 ЛИТВА		209	1130.0
458 МАЛАЙЗИЯ		476	1194.6
498 МОЛДОВА, РЕСПУБЛИКА		1	1.9
528 НИДЕРЛАНДЫ		186	1058.1
616 ПОЛЬША		831	3392.9
642 РУМЫНИЯ		16	59.9
703 СЛОВАКИЯ		17	187.7
705 СЛОВЕНИЯ		45	145.5
826 СОЕДИНЕННОЕ КОРОЛЕВСТВО		206	966.7
840 СОЕДИНЕННЫЕ ШТАТЫ		130	978.3
764 ТАИЛАНД		39	131.5
158 ТАЙВАНЬ (КИТАЙ)		807	1650.0
792 ТУРЦИЯ		586	2373.4
804 УКРАИНА		334	778.9
246 ФИНЛЯНДИЯ		176	1312.4
250 ФРАНЦИЯ		201	917.0
191 ХОРВАТИЯ		2	52.8
203 ЧЕШСКАЯ РЕСПУБЛИКА		118	676.6
756 ШВЕЙЦАРИЯ		83	249.4
752 ШВЕЦИЯ		122	622.3
233 ЭСТОНИЯ		15	62.0
710 ЮЖНАЯ АФРИКА		29	696.1
392 ЯПОНИЯ		45	207.2
000 прочие		71	284.3
Всего		15151	54708.4
Страны дальнего зарубежья		14811	53903.9
Страны СНГ		340	804.5
94.03.30			
МЕБЕЛЬ ДЕРЕВЯННАЯ ТИПА ИСПОЛЬЗУЕМОЙ В УЧРЕЖДЕНИЯХ			
	ШТ		
040 АВСТРИЯ		16192	8004.2
056 БЕЛЬГИЯ		8612	919.6
704 ВЬЕТНАМ		59	60.7
276 ГЕРМАНИЯ		22862	2937.9
208 ДАНИЯ		6844	271.6
360 ИНДОНЕЗИЯ		2307	174.9
724 ИСПАНИЯ		3870	598.0
380 ИТАЛИЯ		121844	15259.8
398 КАЗАХСТАН		15	9.7
124 КАНАДА		1741	188.1
156 КИТАЙ		35848	4806.4
410 КОРЕЯ, РЕСПУБЛИКА		7001	851.3
440 ЛИТВА		10155	1430.4
458 МАЛАЙЗИЯ		523	74.1
528 НИДЕРЛАНДЫ		1905	101.1
616 ПОЛЬША		26868	2191.9
620 ПОРТУГАЛИЯ		428	129.9
703 СЛОВАКИЯ		17521	599.4
826 СОЕДИНЕННОЕ КОРОЛЕВСТВО		1130	78.0
840 СОЕДИНЕННЫЕ ШТАТЫ		1149	156.4
158 ТАЙВАНЬ (КИТАЙ)		71618	2292.3
792 ТУРЦИЯ		10055	1244.9
804 УКРАИНА		37295	1440.9
246 ФИНЛЯНДИЯ		28070	1471.1
250 ФРАНЦИЯ		2617	339.2
203 ЧЕШСКАЯ РЕСПУБЛИКА		2226	319.6
752 ШВЕЦИЯ		10136	1017.1
233 ЭСТОНИЯ		397	153.2
000 прочие		1648	226.3
Всего		450936	47347.8
Страны дальнего зарубежья		413626	45897.2
Страны СНГ		37310	1450.6
94.03.40			
МЕБЕЛЬ ДЕРЕВЯННАЯ ТИПА КУХОННОЙ			
	ШТ		
276 ГЕРМАНИЯ		13235	5055.4
208 ДАНИЯ		1603	235.8
380 ИТАЛИЯ		75391	16125.9
156 КИТАЙ		2715	171.1
410 КОРЕЯ, РЕСПУБЛИКА		579	68.2
440 ЛИТВА		489	77.2
498 МОЛДОВА, РЕСПУБЛИКА		20	2.5
616 ПОЛЬША		1497	152.0
703 СЛОВАКИЯ		61097	1379.6
705 СЛОВЕНИЯ		75	58.7
826 СОЕДИНЕННОЕ КОРОЛЕВСТВО		556	163.7
792 ТУРЦИЯ		685	211.9
804 УКРАИНА		28239	1707.1
246 ФИНЛЯНДИЯ		453	181.3
250 ФРАНЦИЯ		1377	321.3
203 ЧЕШСКАЯ РЕСПУБЛИКА		1252	877.2
752 ШВЕЦИЯ		3458	179.1
000 прочие		1429	252.0
Всего		194150	27220.1
Страны дальнего зарубежья		165891	25510.5
Страны СНГ		28259	1709.6
94.03.50			
МЕБЕЛЬ ДЕРЕВЯННАЯ ТИПА СПАЛЬНОЙ			
	ШТ		
056 БЕЛЬГИЯ		474	129.8
100 БОЛГАРИЯ		6153	72.6
076 БРАЗИЛИЯ		281	69.7
704 ВЬЕТНАМ		255	65.8
276 ГЕРМАНИЯ		10911	3420.0
300 ГРЕЦИЯ		419	74.3
208 ДАНИЯ		5140	405.9
360 ИНДОНЕЗИЯ		231	61.4
724 ИСПАНИЯ		12081	2973.9
380 ИТАЛИЯ		92977	24906.9
156 КИТАЙ		43110	9003.8
410 КОРЕЯ, РЕСПУБЛИКА		1281	149.3
440 ЛИТВА		6810	592.6
458 МАЛАЙЗИЯ		4753	620.9
498 МОЛДОВА, РЕСПУБЛИКА		159	135.1
616 ПОЛЬША		37956	3241.1
620 ПОРТУГАЛИЯ		988	235.7
642 РУМЫНИЯ		27240	3442.9
703 СЛОВАКИЯ		23660	1243.3
705 СЛОВЕНИЯ		6529	1468.6
840 СОЕДИНЕННЫЕ ШТАТЫ		969	298.7
792 ТУРЦИЯ		5053	939.0
804 УКРАИНА		8965	1036.6
608 ФИЛИППИНЫ		227	67.5
246 ФИНЛЯНДИЯ		2608	390.8
250 ФРАНЦИЯ		8660	1275.2
203 ЧЕШСКАЯ РЕСПУБЛИКА		1228	84.2
752 ШВЕЦИЯ		28523	1746.2
000 прочие		1534	278.7
Всего		339175	58430.7
Страны дальнего зарубежья		330051	57258.9
Страны СНГ		9124	1171.8
94.03.60			
ПРОЧАЯ МЕБЕЛЬ ДЕРЕВЯННАЯ			
	ШТ		
040 АВСТРИЯ		1517	354.1
031 АЗЕРБАЙДЖАН		296	21.2
051 АРМЕНИЯ		2	5.2
056 БЕЛЬГИЯ		2120	433.2
100 БОЛГАРИЯ		13558	165.5
076 БРАЗИЛИЯ		1685	184.8
348 ВЕНГРИЯ		456	71.5

Код и наименование страны контрагента	Ед. изме-рения	Импорт	
		количество	стоимость
704 ВЬЕТНАМ		23512	837.6
276 ГЕРМАНИЯ		111761	11092.2
300 ГРЕЦИЯ		959	108.9
208 ДАНИЯ		16967	2362.2
356 ИНДИЯ		3075	299.6
360 ИНДОНЕЗИЯ		10215	673.0
724 ИСПАНИЯ		67195	10282.6
380 ИТАЛИЯ		327112	53499.0
398 КАЗАХСТАН		3	4.9
124 КАНАДА		1250	417.0
156 КИТАЙ		223457	18159.3
410 КОРЕЯ, РЕСПУБЛИКА		3382	242.3
428 ЛАТВИЯ		2097	105.3
440 ЛИТВА		31310	1637.1
458 МАЛАЙЗИЯ		44150	4565.7
498 МОЛДОВА, РЕСПУБЛИКА		118	29.2
528 НИДЕРЛАНДЫ		6735	702.0
616 ПОЛЬША		249605	18782.8
620 ПОРТУГАЛИЯ		3022	583.4
642 РУМЫНИЯ		30759	3292.3
891 СЕРБИЯ И ЧЕРНОГОРИЯ		275	50.6
702 СИНГАПУР		4088	82.5
703 СЛОВАКИЯ		4838	573.9
705 СЛОВЕНИЯ		8309	1010.8
826 СОЕДИНЕННОЕ КОРОЛЕВСТВО		2985	582.8
840 СОЕДИНЕННЫЕ ШТАТЫ		3032	691.6
764 ТАИЛАНД		20369	459.8
158 ТАЙВАНЬ (КИТАЙ)		49286	598.6
792 ТУРЦИЯ		35168	6376.5
804 УКРАИНА		162107	12443.6
608 ФИЛИППИНЫ		1291	316.9
246 ФИНЛЯНДИЯ		14046	1780.1
250 ФРАНЦИЯ		20044	3200.3
191 ХОРВАТИЯ		6250	234.8
203 ЧЕШСКАЯ РЕСПУБЛИКА		23135	1387.6
756 ШВЕЙЦАРИЯ		796	172.4
752 ШВЕЦИЯ		24282	1314.1
233 ЭСТОНИЯ		1047	155.2
392 ЯПОНИЯ		545	70.2
000 прочие		2016	220.5
Всего		1560227	160634.9
Страны дальнего зарубежья		1397701	148130.7
Страны СНГ		162526	12504.1
94.03.70 МЕБЕЛЬ ИЗ ПЛАСТМАССЫ	Т		
348 ВЕНГРИЯ		16	51.8
276 ГЕРМАНИЯ		187	813.9
376 ИЗРАИЛЬ		19	60.5
724 ИСПАНИЯ		47	145.9
380 ИТАЛИЯ		474	1567.9
156 КИТАЙ		454	1415.0
410 КОРЕЯ, РЕСПУБЛИКА		67	186.4
528 НИДЕРЛАНДЫ		78	407.1
616 ПОЛЬША		162	670.3
826 СОЕДИНЕННОЕ КОРОЛЕВСТВО		88	345.8
840 СОЕДИНЕННЫЕ ШТАТЫ		24	104.0
999 СТРАНЫ ЕС		10	205.1
158 ТАЙВАНЬ (КИТАЙ)		29	79.9
792 ТУРЦИЯ		442	1150.1
860 УЗБЕКИСТАН		2	3.9
804 УКРАИНА		66	264.0
246 ФИНЛЯНДИЯ		13	91.3
250 ФРАНЦИЯ		180	955.1
756 ШВЕЙЦАРИЯ		6	52.8
000 прочие		77	239.3
Всего		2440	8810.0
Страны дальнего зарубежья		2373	8542.2
Страны СНГ		67	267.8
94.03.80 МЕБЕЛЬ ИЗ ПРОЧИХ МАТЕРИАЛОВ, ВКЛЮЧАЯ ТРОСТНИК, ЛОЗУ, БАМБУК ИЛИ АНАЛОГИЧНЫЕ МАТЕРИАЛЫ	Т		
040 АВСТРИЯ		4	56.5
704 ВЬЕТНАМ		34	135.8
276 ГЕРМАНИЯ		91	917.6
360 ИНДОНЕЗИЯ		184	977.5
724 ИСПАНИЯ		48	266.2
380 ИТАЛИЯ		74	345.1
156 КИТАЙ		645	1651.9
528 НИДЕРЛАНДЫ		6	115.1
616 ПОЛЬША		75	481.3
705 СЛОВЕНИЯ		4	65.2
804 УКРАИНА		220	660.1
000 прочие		69	313.6
Всего		1455	5985.8
Страны дальнего зарубежья		1235	5325.7
Страны СНГ		220	660.1
94.03.90 ЧАСТИ МЕБЕЛИ ИЗ МЕТАЛЛА, ИЗ ДЕРЕВА, ИЗ ПРОЧИХ МАТЕРИАЛОВ	Т		
040 АВСТРИЯ		376	1650.1
051 АРМЕНИЯ		0	1.2
056 БЕЛЬГИЯ		31	76.5
100 БОЛГАРИЯ		190	325.8
348 ВЕНГРИЯ		73	457.9
276 ГЕРМАНИЯ		884	3807.2
208 ДАНИЯ		128	876.1
724 ИСПАНИЯ		274	989.6
380 ИТАЛИЯ		6417	20658.7
398 КАЗАХСТАН		0	2.1
124 КАНАДА		51	129.6
156 КИТАЙ		1432	2981.5
410 КОРЕЯ, РЕСПУБЛИКА		48	102.9
428 ЛАТВИЯ		11	71.5
440 ЛИТВА		234	869.2
458 МАЛАЙЗИЯ		99	203.4
528 НИДЕРЛАНДЫ		73	552.7
616 ПОЛЬША		4830	12457.6
620 ПОРТУГАЛИЯ		46	117.4
642 РУМЫНИЯ		30	81.8
703 СЛОВАКИЯ		1041	1547.1
705 СЛОВЕНИЯ		263	1003.3
826 СОЕДИНЕННОЕ КОРОЛЕВСТВО		66	212.6
840 СОЕДИНЕННЫЕ ШТАТЫ		31	103.1
764 ТАИЛАНД		41	103.2
158 ТАЙВАНЬ (КИТАЙ)		243	558.2
792 ТУРЦИЯ		573	4072.5
804 УКРАИНА		227	267.9
246 ФИНЛЯНДИЯ		168	541.6
250 ФРАНЦИЯ		425	1064.9
203 ЧЕШСКАЯ РЕСПУБЛИКА		276	622.7
756 ШВЕЙЦАРИЯ		57	159.9
752 ШВЕЦИЯ		1050	4485.2
000 прочие		62	200.5
Всего		19748	61355.2
Страны дальнего зарубежья		19521	61084.1
Страны СНГ		227	271.1
94.03.90.3000 ЧАСТИ МЕБЕЛИ ИЗ ДРЕВЕСИНЫ	Т		
040 АВСТРИЯ		183	792.8
051 АРМЕНИЯ		0	1.2
056 БЕЛЬГИЯ		23	56.9
348 ВЕНГРИЯ		71	450.3
276 ГЕРМАНИЯ		427	1997.5
208 ДАНИЯ		82	444.6
724 ИСПАНИЯ		211	750.3
380 ИТАЛИЯ		5013	13750.7
398 КАЗАХСТАН		0	2.1
156 КИТАЙ		233	661.5
440 ЛИТВА		171	410.9
616 ПОЛЬША		3181	8359.6
620 ПОРТУГАЛИЯ		45	115.2
642 РУМЫНИЯ		30	81.8
703 СЛОВАКИЯ		787	1104.4
705 СЛОВЕНИЯ		51	210.4
826 СОЕДИНЕННОЕ КОРОЛЕВСТВО		52	150.1
840 СОЕДИНЕННЫЕ ШТАТЫ		18	60.7
792 ТУРЦИЯ		149	470.6
804 УКРАИНА		181	188.1
246 ФИНЛЯНДИЯ		109	377.5
250 ФРАНЦИЯ		318	492.2
203 ЧЕШСКАЯ РЕСПУБЛИКА		88	237.9
752 ШВЕЦИЯ		752	2774.0
000 прочие		100	307.9
Всего		12277	34249.2
Страны дальнего зарубежья		12096	34057.9
Страны СНГ		182	191.3
94.04.10 ОСНОВЫ МАТРАЦНЫЕ	Т		
380 ИТАЛИЯ		22	70.8
804 УКРАИНА		22	44.5
250 ФРАНЦИЯ		13	78.4
000 прочие		28	115.9
Всего		85	309.7
Страны дальнего зарубежья		63	265.2
Страны СНГ		22	44.5
94.04.21 МАТРАЦЫ ИЗ ПОРИСТОЙ РЕЗИНЫ ИЛИ ПЛАСТМАССЫ, С ПОКРЫТИЕМ ИЛИ БЕЗ ПОКРЫТИЯ	ШТ		
276 ГЕРМАНИЯ		5134	340.1
724 ИСПАНИЯ		6754	172.6
380 ИТАЛИЯ		12311	623.0
410 КОРЕЯ, РЕСПУБЛИКА		6653	170.2
440 ЛИТВА		1037	83.2
616 ПОЛЬША		6282	172.9
000 прочие		10290	221.2
Всего		48461	1783.3
Страны дальнего зарубежья		48461	1783.3
94.04.29 МАТРАЦЫ ИЗ ПРОЧИХ МАТЕРИАЛОВ	ШТ		
276 ГЕРМАНИЯ		7304	160.6
300 ГРЕЦИЯ		884	86.1
724 ИСПАНИЯ		1046	209.0
380 ИТАЛИЯ		11591	430.9
124 КАНАДА		830	122.0
417 КИРГИЗИЯ		2193	19.9
156 КИТАЙ		8038	174.2
410 КОРЕЯ, РЕСПУБЛИКА		4462	354.4
440 ЛИТВА		987	51.2
616 ПОЛЬША		3436	384.1
826 СОЕДИНЕННОЕ КОРОЛЕВСТВО		1201	91.2
792 ТУРЦИЯ		8001	81.2
860 УЗБЕКИСТАН		2270	12.3
804 УКРАИНА		692	52.3
246 ФИНЛЯНДИЯ		1103	111.6
250 ФРАНЦИЯ		858	160.9
000 прочие		3312	148.4
Всего		58208	2650.4
Страны дальнего зарубежья		53053	2565.9
Страны СНГ		5155	84.5
94.04.30 МЕШКИ СПАЛЬНЫЕ	ШТ		
156 КИТАЙ		62302	353.0
860 УЗБЕКИСТАН		-	123.0
000 прочие		31324	146.8
Всего		93626	622.9
Страны дальнего зарубежья		93626	499.8
Страны СНГ		-	123.0
94.04.90 ПРОЧИЕ ОСНОВЫ МАТРАЦНЫЕ; ПРИНАДЛЕЖНОСТИ ПОСТЕЛЬНЫЕ И АНАЛОГИЧНЫЕ ИЗДЕЛИЯ МЕБЛИРОВКИ	Т		
070 БОСНИЯ И ГЕРЦЕГОВИНА		5	66.1
348 ВЕНГРИЯ		50	295.8
276 ГЕРМАНИЯ		131	1083.4
300 ГРЕЦИЯ		20	61.5
208 ДАНИЯ		12	89.6
356 ИНДИЯ		27	216.8
724 ИСПАНИЯ		29	532.0
380 ИТАЛИЯ		58	298.0
398 КАЗАХСТАН		7	21.5
417 КИРГИЗИЯ		185	462.3
156 КИТАЙ		448	2779.1
410 КОРЕЯ, РЕСПУБЛИКА		22	420.9
440 ЛИТВА		28	217.8

Код и наименование страны контрагента		Ед. изме-рения	Импорт количество	Импорт стоимость
586	ПАКИСТАН		8	77.9
616	ПОЛЬША		83	851.1
620	ПОРТУГАЛИЯ		7	169.9
642	РУМЫНИЯ		13	114.7
705	СЛОВЕНИЯ		34	383.0
826	СОЕДИНЕННОЕ КОРОЛЕВСТВО		50	317.6
792	ТУРЦИЯ		90	622.2
860	УЗБЕКИСТАН		15	64.1
804	УКРАИНА		20	35.7
246	ФИНЛЯНДИЯ		121	1369.7
250	ФРАНЦИЯ		59	392.1
203	ЧЕШСКАЯ РЕСПУБЛИКА		8	91.8
233	ЭСТОНИЯ		42	619.0
000	прочие		51	333.2
Всего			1622	11987.1
Страны дальнего зарубежья			1395	11403.5
Страны СНГ			227	583.7

94.05.10
ЛЮСТРЫ И ПРОЧ. ЭЛЕКТРИЧЕСКОЕ ОСВЕТИТЕЛЬНОЕ ОБОРУДОВАНИЕ, ПОДВЕСНОЕ ИЛИ НАСТЕННОЕ, КР. ОСВЕТИТЕЛЬНОГО ОБОРУДОВАНИЯ ТИПА ИСПОЛЬЗ. ДЛЯ ОСВЕЩЕНИЯ ОТКРЫТЫХ ОБЩЕСТВЕННЫХ МЕСТ ИЛИ ТРАНСПОРТ. МАГИСТРАЛЕЙ

Код и наименование страны контрагента		Ед. изме-рения	Импорт количество	Импорт стоимость
		Т		
040	АВСТРИЯ		429	2533.9
056	БЕЛЬГИЯ		528	1264.3
100	БОЛГАРИЯ		8	79.3
348	ВЕНГРИЯ		405	884.4
276	ГЕРМАНИЯ		1051	7132.8
208	ДАНИЯ		390	578.9
356	ИНДИЯ		73	152.9
724	ИСПАНИЯ		728	2477.7
380	ИТАЛИЯ		2884	7993.1
156	КИТАЙ		21024	39160.6
410	КОРЕЯ, РЕСПУБЛИКА		55	182.2
440	ЛИТВА		6	55.8
458	МАЛАЙЗИЯ		27	53.0
528	НИДЕРЛАНДЫ		34	198.0
578	НОРВЕГИЯ		33	327.6
784	ОБЪЕДИНЕННЫЕ АРАБСКИЕ ЭМИРАТЫ		11	52.7
616	ПОЛЬША		2186	5297.9
620	ПОРТУГАЛИЯ		21	82.1
703	СЛОВАКИЯ		273	436.0
826	СОЕДИНЕННОЕ КОРОЛЕВСТВО		58	1863.1
840	СОЕДИНЕННЫЕ ШТАТЫ		453	5197.2
762	ТАДЖИКИСТАН		0	0.4
158	ТАЙВАНЬ (КИТАЙ)		557	1059.1
792	ТУРЦИЯ		950	2953.3
804	УКРАИНА		104	251.9
246	ФИНЛЯНДИЯ		279	1152.0
250	ФРАНЦИЯ		139	1016.8
203	ЧЕШСКАЯ РЕСПУБЛИКА		715	1628.1
752	ШВЕЦИЯ		67	584.1
000	прочие		73	259.8
Всего			33561	84908.8
Страны дальнего зарубежья			33457	84656.5
Страны СНГ			104	252.2

94.05.20
ЛАМПЫ ЭЛЕКТРИЧЕСКИЕ НАСТОЛЬНЫЕ, НАПОЛЬНЫЕ ИЛИ ПРИКРОВАТНЫЕ

Код и наименование страны контрагента		Ед. изме-рения	Импорт количество	Импорт стоимость
		Т		
040	АВСТРИЯ		129	247.2
056	БЕЛЬГИЯ		558	726.2
100	БОЛГАРИЯ		18	116.4
348	ВЕНГРИЯ		225	373.0
704	ВЬЕТНАМ		10	70.5
276	ГЕРМАНИЯ		252	693.0
208	ДАНИЯ		332	446.8
356	ИНДИЯ		9	56.3
360	ИНДОНЕЗИЯ		115	153.6
724	ИСПАНИЯ		134	488.3
380	ИТАЛИЯ		844	1542.3
156	КИТАЙ		9307	14729.7
528	НИДЕРЛАНДЫ		24	69.6
616	ПОЛЬША		359	616.8
826	СОЕДИНЕННОЕ КОРОЛЕВСТВО		135	234.9
840	СОЕДИНЕННЫЕ ШТАТЫ		24	272.6
158	ТАЙВАНЬ (КИТАЙ)		137	262.0
792	ТУРЦИЯ		138	294.8
804	УКРАИНА		4	38.5
246	ФИНЛЯНДИЯ		284	576.1
250	ФРАНЦИЯ		12	79.2
203	ЧЕШСКАЯ РЕСПУБЛИКА		84	161.9
752	ШВЕЦИЯ		6	55.9
000	прочие		54	169.8
Всего			13196	22475.3
Страны дальнего зарубежья			13192	22436.8
Страны СНГ			4	38.5

94.05.30
НАБОРЫ ОСВЕТИТЕЛЬНОГО ОБОРУДОВАНИЯ ТИПА ИСПОЛЬЗУЕМОГО ДЛЯ УКРАШЕНИЯ НОВОГОДНИХ ЕЛОК

Код и наименование страны контрагента		Ед. изме-рения	Импорт количество	Импорт стоимость
		Т		
276	ГЕРМАНИЯ		59	110.1
156	КИТАЙ		1955	3796.8
158	ТАЙВАНЬ (КИТАЙ)		9	51.5
000	прочие		103	193.1
Всего			2125	4151.6
Страны дальнего зарубежья			2125	4151.6

94.05.40
ПРОЧИЕ ЛАМПЫ ЭЛЕКТРИЧЕСКИЕ И ОСВЕТИТЕЛЬНОЕ ОБОРУДОВАНИЕ

Код и наименование страны контрагента		Ед. изме-рения	Импорт количество	Импорт стоимость
		Т		
040	АВСТРИЯ		16	103.7
031	АЗЕРБАЙДЖАН		3	40.8
051	АРМЕНИЯ		0	1.8
056	БЕЛЬГИЯ		111	249.6
276	ГЕРМАНИЯ		495	3180.5
208	ДАНИЯ		179	590.4
724	ИСПАНИЯ		67	384.4
380	ИТАЛИЯ		737	3034.5
398	КАЗАХСТАН		0	0.1
124	КАНАДА		8	93.8
156	КИТАЙ		5508	9592.9
410	КОРЕЯ, РЕСПУБЛИКА		41	376.9
192	КУБА		0	231.6
428	ЛАТВИЯ		34	55.9
498	МОЛДОВА, РЕСПУБЛИКА		0	0.9
528	НИДЕРЛАНДЫ		62	350.8
578	НОРВЕГИЯ		18	487.8
616	ПОЛЬША		983	3013.0
703	СЛОВАКИЯ		150	216.6
826	СОЕДИНЕННОЕ КОРОЛЕВСТВО		186	2053.7
840	СОЕДИНЕННЫЕ ШТАТЫ		150	2633.5
158	ТАЙВАНЬ (КИТАЙ)		124	265.6
792	ТУРЦИЯ		379	1058.8
804	УКРАИНА		1692	7067.3
246	ФИНЛЯНДИЯ		183	539.6
250	ФРАНЦИЯ		46	427.0
203	ЧЕШСКАЯ РЕСПУБЛИКА		220	1726.8
752	ШВЕЦИЯ		237	675.0
233	ЭСТОНИЯ		5	50.7
000	прочие		87	261.8
Всего			11723	38766.0
Страны дальнего зарубежья			10027	31655.1
Страны СНГ			1696	7110.9

94.05.50
НЕЭЛЕКТРИЧЕСКИЕ ЛАМПЫ И ОСВЕТИТЕЛЬНОЕ ОБОРУДОВАНИЕ

Код и наименование страны контрагента		Ед. изме-рения	Импорт количество	Импорт стоимость
		Т		
031	АЗЕРБАЙДЖАН		0	0.5
704	ВЬЕТНАМ		57	197.3
276	ГЕРМАНИЯ		137	291.2
356	ИНДИЯ		31	121.2
380	ИТАЛИЯ		33	77.6
156	КИТАЙ		1300	2756.8
528	НИДЕРЛАНДЫ		319	380.8
616	ПОЛЬША		57	142.9
840	СОЕДИНЕННЫЕ ШТАТЫ		56	94.8
860	УЗБЕКИСТАН		0	0.1
804	УКРАИНА		2	7.8
250	ФРАНЦИЯ		28	56.5
000	прочие		137	404.7
Всего			2157	4532.3
Страны дальнего зарубежья			2155	4523.9
Страны СНГ			2	8.4

94.05.60
СВЕТОВЫЕ ВЫВЕСКИ, СВЕТОВЫЕ ТАБЛИЧКИ С ИМЕНЕМ ИЛИ НАЗВАНИЕМ, ИЛИ АДРЕСОМ И АНАЛОГИЧНЫЕ ИЗДЕЛИЯ

Код и наименование страны контрагента		Ед. изме-рения	Импорт количество	Импорт стоимость
		Т		
276	ГЕРМАНИЯ		71	674.2
380	ИТАЛИЯ		25	82.2
398	КАЗАХСТАН		0	23.7
417	КИРГИЗИЯ		0	1.4
156	КИТАЙ		197	692.4
528	НИДЕРЛАНДЫ		9	223.4
616	ПОЛЬША		29	81.3
826	СОЕДИНЕННОЕ КОРОЛЕВСТВО		3	50.1
840	СОЕДИНЕННЫЕ ШТАТЫ		42	163.7
792	ТУРЦИЯ		140	371.2
860	УЗБЕКИСТАН		0	28.1
804	УКРАИНА		16	194.1
246	ФИНЛЯНДИЯ		12	126.1
250	ФРАНЦИЯ		280	667.4
203	ЧЕШСКАЯ РЕСПУБЛИКА		11	140.2
752	ШВЕЦИЯ		13	217.6
000	прочие		34	266.3
Всего			884	4003.6
Страны дальнего зарубежья			867	3756.2
Страны СНГ			17	247.4

94.05.91
ЧАСТИ ЛАМП И ОСВЕТИТЕЛЬНОГО ОБОРУДОВАНИЯ ИЗ СТЕКЛА

Код и наименование страны контрагента		Ед. изме-рения	Импорт количество	Импорт стоимость
		Т		
040	АВСТРИЯ		30	75.5
031	АЗЕРБАЙДЖАН		30	12.4
051	АРМЕНИЯ		0	0.4
276	ГЕРМАНИЯ		85	114.5
380	ИТАЛИЯ		392	460.7
417	КИРГИЗИЯ		8	13.0
156	КИТАЙ		1838	2337.1
616	ПОЛЬША		285	343.2
792	ТУРЦИЯ		518	543.2
804	УКРАИНА		25	89.5
203	ЧЕШСКАЯ РЕСПУБЛИКА		371	358.9
000	прочие		169	277.6
Всего			3752	4626.1
Страны дальнего зарубежья			3690	4510.7
Страны СНГ			62	115.3

94.05.92
ЧАСТИ ЛАМП И ОСВЕТИТЕЛЬНОГО ОБОРУДОВАНИЯ ИЗ ПЛАСТМАССЫ

Код и наименование страны контрагента		Ед. изме-рения	Импорт количество	Импорт стоимость
		Т		
040	АВСТРИЯ		14	210.6
056	БЕЛЬГИЯ		42	56.6
276	ГЕРМАНИЯ		367	661.8
380	ИТАЛИЯ		139	388.9
156	КИТАЙ		123	195.4
428	ЛАТВИЯ		53	100.5
616	ПОЛЬША		61	133.4
840	СОЕДИНЕННЫЕ ШТАТЫ		1	154.7
792	ТУРЦИЯ		11	75.3
860	УЗБЕКИСТАН		0	0.1
804	УКРАИНА		4	33.8
246	ФИНЛЯНДИЯ		22	123.6
203	ЧЕШСКАЯ РЕСПУБЛИКА		27	80.2
000	прочие		13	98.8
Всего			878	2313.7
Страны дальнего зарубежья			874	2279.9
Страны СНГ			4	33.8

94.05.99
ПРОЧИЕ ЧАСТИ ЛАМП И ОСВЕТИТЕЛЬНОГО ОБОРУДОВАНИЯ

Код и наименование страны контрагента		Ед. изме-рения	Импорт количество	Импорт стоимость
		Т		
040	АВСТРИЯ		91	763.1
051	АРМЕНИЯ		0	0.1
276	ГЕРМАНИЯ		58	199.3
724	ИСПАНИЯ		35	62.4
380	ИТАЛИЯ		359	567.3
156	КИТАЙ		1144	1733.9
616	ПОЛЬША		129	388.7

Код и наименование страны контрагента	Ед. изме-рения	Импорт	
		количество	стоимость
826 СОЕДИНЕННОЕ КОРОЛЕВСТВО		8	84.4
840 СОЕДИНЕННЫЕ ШТАТЫ		10	103.1
792 ТУРЦИЯ		279	413.3
804 УКРАИНА		20	116.4
246 ФИНЛЯНДИЯ		79	160.0
250 ФРАНЦИЯ		6	78.0
203 ЧЕШСКАЯ РЕСПУБЛИКА		47	61.1
000 прочие		129	316.1
Всего		2393	5047.3
Страны дальнего зарубежья		2374	4930.9
Страны СНГ		20	116.4

94.06.00
КОНСТРУКЦИИ СТРОИТЕЛЬНЫЕ СБОРНЫЕ

		Т	
040 АВСТРИЯ		370	800.1
051 АРМЕНИЯ		9	1.1
056 БЕЛЬГИЯ		276	838.0
100 БОЛГАРИЯ		9	92.2
348 ВЕНГРИЯ		756	3689.4
276 ГЕРМАНИЯ		2053	8286.8
268 ГРУЗИЯ		54	10.5
208 ДАНИЯ		197	283.8
372 ИРЛАНДИЯ		3	82.4
380 ИТАЛИЯ		585	1480.5
398 КАЗАХСТАН		78	172.3
124 КАНАДА		3966	10476.1
156 КИТАЙ		1160	1252.9
410 КОРЕЯ, РЕСПУБЛИКА		767	1570.8
428 ЛАТВИЯ		120	164.4
440 ЛИТВА		514	831.4
442 ЛЮКСЕМБУРГ		174	520.3
498 МОЛДОВА, РЕСПУБЛИКА		5	5.3
528 НИДЕРЛАНДЫ		3988	6029.3
578 НОРВЕГИЯ		76	772.5
616 ПОЛЬША		1167	3691.9
702 СИНГАПУР		28	179.4
703 СЛОВАКИЯ		60	136.8
705 СЛОВЕНИЯ		205	783.9
826 СОЕДИНЕННОЕ КОРОЛЕВСТВО		358	3089.1
840 СОЕДИНЕННЫЕ ШТАТЫ		579	5738.8
792 ТУРЦИЯ		2728	4075.8
860 УЗБЕКИСТАН		21	64.3
804 УКРАИНА		326	647.1
246 ФИНЛЯНДИЯ		12655	14491.5
250 ФРАНЦИЯ		464	723.4
191 ХОРВАТИЯ		77	800.0
203 ЧЕШСКАЯ РЕСПУБЛИКА		1128	1470.1
756 ШВЕЙЦАРИЯ		33	61.5
752 ШВЕЦИЯ		297	1226.5
392 ЯПОНИЯ		30551	1006.2
000 прочие		136	260.7
Всего		65972	75807.2
Страны дальнего зарубежья		65479	74906.5
Страны СНГ		493	900.7

95.01.00
ИГРУШКИ НА КОЛЕСАХ ДЛЯ КАТАНИЯ ДЕТЕЙ (НАПРИМЕР, ТРЕХКОЛЕСНЫЕ ВЕЛОСИПЕДЫ, САМОКАТЫ, ПЕДАЛЬНЫЕ АВТОМОБИЛИ); КОЛЯСКИ ДЛЯ КУКОЛ

		Т	
276 ГЕРМАНИЯ		37	160.3
724 ИСПАНИЯ		22	85.7
380 ИТАЛИЯ		174	512.0
156 КИТАЙ		6496	16853.0
440 ЛИТВА		10	75.5
616 ПОЛЬША		83	228.8
158 ТАЙВАНЬ (КИТАЙ)		51	188.0
792 ТУРЦИЯ		327	538.1
804 УКРАИНА		29	74.7
250 ФРАНЦИЯ		21	98.5
000 прочие		48	146.0
Всего		7297	18960.7
Страны дальнего зарубежья		7268	18886.0
Страны СНГ		29	74.7

95.02.10
КУКЛЫ, ОДЕТЫЕ ИЛИ НЕОДЕТЫЕ

		ШТ	
360 ИНДОНЕЗИЯ		190752	572.3
724 ИСПАНИЯ		41887	228.5
156 КИТАЙ		24783626	17594.9
158 ТАЙВАНЬ (КИТАЙ)		14987	60.8
203 ЧЕШСКАЯ РЕСПУБЛИКА		58091	57.2
000 прочие		312288	246.6
Всего		25401631	18760.2
Страны дальнего зарубежья		25401631	18760.2

95.02.91
ОДЕЖДА И ЕЕ ПРИНАДЛЕЖНОСТИ, ОБУВЬ И ГОЛОВНЫЕ УБОРЫ ДЛЯ КУКОЛ

		Т	
156 КИТАЙ		150	466.9
000 прочие		1	4.2
Всего		151	471.1
Страны дальнего зарубежья		151	471.1

95.02.99
ПРОЧИЕ ЧАСТИ И ПРИНАДЛЕЖНОСТИ ДЛЯ КУКОЛ

		Т	
156 КИТАЙ		11	98.3
000 прочие		1	11.4
Всего		12	109.6
Страны дальнего зарубежья		12	109.6

95.03.10
ПОЕЗДА ЭЛЕКТРИЧЕСКИЕ, ВКЛЮЧАЯ РЕЛЬСЫ, СВЕТОФОРЫ И ИХ ПРОЧИЕ ПРИНАДЛЕЖНОСТИ

		Т	
156 КИТАЙ		545	1593.6
000 прочие		39	139.3
Всего		585	1732.9
Страны дальнего зарубежья		585	1732.9

95.03.20
НАБОРЫ ОТДЕЛЬНЫХ ЭЛЕМЕНТОВ ДЛЯ ПОСЛЕДУЮЩЕЙ СБОРКИ МОДЕЛЕЙ В УМЕНЬШЕННОМ РАЗМЕРЕ («В МАСШТАБЕ»), ДЕЙСТВУЮЩИЕ ИЛИ НЕДЕЙСТВУЮЩИЕ, КРОМЕ ИЗДЕЛИЙ СУБПОЗИЦИИ 950310

		Т	
276 ГЕРМАНИЯ		12	58.4
380 ИТАЛИЯ		43	133.3
156 КИТАЙ		127	475.7
804 УКРАИНА		2	15.3
608 ФИЛИППИНЫ		8	139.3
392 ЯПОНИЯ		11	105.0
000 прочие		42	177.4
Всего		245	1104.2
Страны дальнего зарубежья		243	1089.0
Страны СНГ		2	15.3

95.03.30
ПРОЧИЕ НАБОРЫ КОНСТРУКТОРСКИЕ И ИГРУШКИ ДЛЯ КОНСТРУИРОВАНИЯ

		Т	
276 ГЕРМАНИЯ		20	79.4
208 ДАНИЯ		399	7559.3
380 ИТАЛИЯ		29	95.0
124 КАНАДА		122	407.0
156 КИТАЙ		3550	10393.6
410 КОРЕЯ, РЕСПУБЛИКА		10	69.1
616 ПОЛЬША		166	476.8
840 СОЕДИНЕННЫЕ ШТАТЫ		17	83.5
804 УКРАИНА		26	67.0
203 ЧЕШСКАЯ РЕСПУБЛИКА		28	412.7
756 ШВЕЙЦАРИЯ		363	6879.1
000 прочие		27	89.0
Всего		4757	26611.6
Страны дальнего зарубежья		4731	26544.6
Страны СНГ		26	67.0

95.03.41
ИГРУШКИ, ИЗОБРАЖАЮЩИЕ ЖИВОТНЫХ ИЛИ ДРУГИХ СУЩЕСТВ, КРОМЕ ЛЮДЕЙ, НАБИВНЫЕ

		ШТ	
704 ВЬЕТНАМ		443549	287.6
276 ГЕРМАНИЯ		268758	261.6
344 ГОНКОНГ		20411	53.4
360 ИНДОНЕЗИЯ		331622	277.4
380 ИТАЛИЯ		177642	152.9
156 КИТАЙ		85823463	33182.1
410 КОРЕЯ, РЕСПУБЛИКА		174445	124.0
528 НИДЕРЛАНДЫ		597568	284.3
616 ПОЛЬША		151261	96.5
826 СОЕДИНЕННОЕ КОРОЛЕВСТВО		51133	68.0
840 СОЕДИНЕННЫЕ ШТАТЫ		33749	63.8
158 ТАЙВАНЬ (КИТАЙ)		70162	59.9
250 ФРАНЦИЯ		106514	63.8
203 ЧЕШСКАЯ РЕСПУБЛИКА		161394	61.8
000 прочие		202659	222.6
Всего		88614330	35259.7
Страны дальнего зарубежья		88614330	35259.7

95.03.49
ПРОЧИЕ ИГРУШКИ, ИЗОБРАЖАЮЩИЕ ЖИВОТНЫХ ИЛИ ДРУГИХ СУЩЕСТВ, КРОМЕ ЛЮДЕЙ

		ШТ	
276 ГЕРМАНИЯ		427061	163.7
344 ГОНКОНГ		187624	77.9
724 ИСПАНИЯ		406824	261.1
156 КИТАЙ		101571254	10136.3
000 прочие		1930982	323.8
Всего		104523745	10962.7
Страны дальнего зарубежья		104523745	10962.7

95.03.50
ИНСТРУМЕНТЫ И УСТРОЙСТВА МУЗЫКАЛЬНЫЕ ИГРУШЕЧНЫЕ

		Т	
156 КИТАЙ		1667	5005.8
000 прочие		47	161.3
Всего		1713	5167.1
Страны дальнего зарубежья		1713	5167.1

95.03.60
ГОЛОВОЛОМКИ

		ШТ	
276 ГЕРМАНИЯ		48707	130.3
380 ИТАЛИЯ		58602	62.9
156 КИТАЙ		2032524	835.2
616 ПОЛЬША		3354080	773.6
764 ТАИЛАНД		12279	59.6
158 ТАЙВАНЬ (КИТАЙ)		115712	60.8
804 УКРАИНА		6654	4.7
203 ЧЕШСКАЯ РЕСПУБЛИКА		65588	127.1
000 прочие		245662	148.9
Всего		5939808	2203.1
Страны дальнего зарубежья		5933154	2198.4
Страны СНГ		6654	4.7

95.03.70
ПРОЧИЕ ИГРУШКИ В НАБОРАХ ИЛИ КОМПЛЕКТАХ

		ШТ	
100 БОЛГАРИЯ		11892	74.6
704 ВЬЕТНАМ		431528	322.1
276 ГЕРМАНИЯ		313169	440.0
372 ИРЛАНДИЯ		24639	56.8
724 ИСПАНИЯ		65121	297.4
380 ИТАЛИЯ		104137	373.6
156 КИТАЙ		39669867	23732.1
528 НИДЕРЛАНДЫ		232690	152.1
616 ПОЛЬША		965653	454.5
642 РУМЫНИЯ		9608	117.8
826 СОЕДИНЕННОЕ КОРОЛЕВСТВО		243168	140.3
764 ТАИЛАНД		15486	59.4
158 ТАЙВАНЬ (КИТАЙ)		1137	54.1
804 УКРАИНА		263855	180.3
250 ФРАНЦИЯ		45269	377.4
752 ШВЕЦИЯ		10384	75.2
000 прочие		184919	221.5
Всего		42592522	27129.1
Страны дальнего зарубежья		42328667	26948.9
Страны СНГ		263855	180.3

95.03.80
ПРОЧИЕ ИГРУШКИ И МОДЕЛИ, ИМЕЮЩИЕ ВСТРОЕННЫЙ ДВИГАТЕЛЬ

		ШТ	
156 КИТАЙ		31741719	22758.2
458 МАЛАЙЗИЯ		24642	143.9

Код и наименование страны контрагента	Ед. изме-рения	Импорт	
		количество	стоимость
840 СОЕДИНЕННЫЕ ШТАТЫ		27962	105.4
804 УКРАИНА		1	3.0
392 ЯПОНИЯ		25199	72.3
000 прочие		85940	210.6
Всего		31905463	23293.5
Страны дальнего зарубежья		31905462	23290.4
Страны СНГ		1	3.0
95.03.90 ПРОЧИЕ ИГРУШКИ, МОДЕЛИ В УМЕНЬШЕННОМ РАЗМЕРЕ («В МАСШТАБЕ») И АНАЛОГИЧНЫЕ МОДЕЛИ ДЕЙСТВУЮЩИЕ ИЛИ НЕДЕЙСТВУЮЩИЕ	ШТ		
056 БЕЛЬГИЯ		42482224	601.2
100 БОЛГАРИЯ		14941	120.4
704 ВЬЕТНАМ		149676	110.4
276 ГЕРМАНИЯ		2600848	1117.5
344 ГОНКОНГ		217616	100.9
208 ДАНИЯ		14939	93.2
376 ИЗРАИЛЬ		6738	75.7
356 ИНДИЯ		27360	71.2
372 ИРЛАНДИЯ		30030	77.8
724 ИСПАНИЯ		31253886	636.0
380 ИТАЛИЯ		109381479	1915.1
124 КАНАДА		29050	53.8
156 КИТАЙ		154719935	37494.6
458 МАЛАЙЗИЯ		519677	145.1
484 МЕКСИКА		119199550	372.1
528 НИДЕРЛАНДЫ		520533	115.2
616 ПОЛЬША		31984371	2203.3
826 СОЕДИНЕННОЕ КОРОЛЕВСТВО		1047869	138.5
840 СОЕДИНЕННЫЕ ШТАТЫ		869353	768.3
764 ТАИЛАНД		808428	285.8
158 ТАЙВАНЬ (КИТАЙ)		790672	109.3
792 ТУРЦИЯ		86502	167.9
860 УЗБЕКИСТАН		89533	33.3
804 УКРАИНА		702858	800.7
250 ФРАНЦИЯ		89341	583.7
203 ЧЕШСКАЯ РЕСПУБЛИКА		266379	224.9
000 прочие		3150040	256.3
Всего		501053828	48672.2
Страны дальнего зарубежья		500261437	47838.2
Страны СНГ		792391	834.0
95.04.10 ВИДЕОИГРЫ С ИСПОЛЬЗОВАНИЕМ ТЕЛЕВИЗИОННОГО ПРИЕМНИКА	Т		
156 КИТАЙ		490	2156.1
392 ЯПОНИЯ		173	833.6
000 прочие		4	43.4
Всего		667	3033.1
Страны дальнего зарубежья		667	3033.1
95.04.20 ПРЕДМЕТЫ И ПРИНАДЛЕЖНОСТИ ДЛЯ БИЛЬЯРДА	Т		
056 БЕЛЬГИЯ		40	106.4
276 ГЕРМАНИЯ		127	227.1
380 ИТАЛИЯ		63	124.2
156 КИТАЙ		227	699.8
440 ЛИТВА		173	238.0
840 СОЕДИНЕННЫЕ ШТАТЫ		107	197.7
158 ТАЙВАНЬ (КИТАЙ)		44	181.3
804 УКРАИНА		167	232.6
000 прочие		29	74.7
Всего		977	2081.8
Страны дальнего зарубежья		810	1849.3
Страны СНГ		167	232.6
95.04.30 ИГРЫ ПРОЧИЕ, ПРИВОДИМЫЕ В ДЕЙСТВИЕ ПРИ ПОМОЩИ МОНЕТЫ ИЛИ ЖЕТОНА, КРОМЕ ОБОРУДОВАНИЯ КЕГЕЛЬБАНОВ	Т		
036 АВСТРАЛИЯ		506	4659.9
040 АВСТРИЯ		1890	45663.8
100 БОЛГАРИЯ		76	605.1
070 БОСНИЯ И ГЕРЦЕГОВИНА		16	76.2
348 ВЕНГРИЯ		17	82.1
276 ГЕРМАНИЯ		331	3189.9
300 ГРЕЦИЯ		59	1164.2
376 ИЗРАИЛЬ		14	113.4
360 ИНДОНЕЗИЯ		19	98.0
724 ИСПАНИЯ		194	2985.6
380 ИТАЛИЯ		40	142.2
398 КАЗАХСТАН		1	9.8
124 КАНАДА		17	95.4
156 КИТАЙ		150	810.8
410 КОРЕЯ, РЕСПУБЛИКА		21	136.6
428 ЛАТВИЯ		12	219.1
528 НИДЕРЛАНДЫ		64	347.5
616 ПОЛЬША		29	377.5
705 СЛОВЕНИЯ		136	888.6
826 СОЕДИНЕННОЕ КОРОЛЕВСТВО		59	673.2
840 СОЕДИНЕННЫЕ ШТАТЫ		621	12728.2
158 ТАЙВАНЬ (КИТАЙ)		799	3369.8
804 УКРАИНА		71	451.1
250 ФРАНЦИЯ		3	91.9
203 ЧЕШСКАЯ РЕСПУБЛИКА		10	141.7
392 ЯПОНИЯ		423	2207.6
000 прочие		13	97.3
Всего		5590	81426.2
Страны дальнего зарубежья		5518	80965.4
Страны СНГ		72	460.9
95.04.40 КАРТЫ ИГРАЛЬНЫЕ	ШТ		
056 БЕЛЬГИЯ		184445	66.7
724 ИСПАНИЯ		275484	102.2
380 ИТАЛИЯ		599386	155.4
156 КИТАЙ		5634655	295.4
840 СОЕДИНЕННЫЕ ШТАТЫ		415227	115.1
804 УКРАИНА		2256	2.4
000 прочие		474021	91.1
Всего		7585474	828.3
Страны дальнего зарубежья		7583218	825.8
Страны СНГ		2256	2.4
95.04.90 ПРОЧИЕ ТОВАРЫ ДЛЯ РАЗВЛЕЧЕНИЙ, НАСТОЛЬНЫЕ ИЛИ КОМНАТНЫЕ ИГРЫ	ШТ		
070 БОСНИЯ И ГЕРЦЕГОВИНА		17	62.2
348 ВЕНГРИЯ		37	209.1
276 ГЕРМАНИЯ		13015	56.7
724 ИСПАНИЯ		3355	56.7
380 ИТАЛИЯ		77782	199.9
398 КАЗАХСТАН		4	20.2
124 КАНАДА		1768	89.5
156 КИТАЙ		9636127	11256.2
458 МАЛАЙЗИЯ		17154	66.7
826 СОЕДИНЕННОЕ КОРОЛЕВСТВО		168144	200.9
840 СОЕДИНЕННЫЕ ШТАТЫ		74539	4119.3
860 УЗБЕКИСТАН		6	0.1
804 УКРАИНА		19134	49.1
250 ФРАНЦИЯ		53278	140.2
752 ШВЕЦИЯ		29575	220.2
392 ЯПОНИЯ		27891	631.2
000 прочие		123135	257.3
Всего		10244961	17635.5
Страны дальнего зарубежья		10225817	17566.1
Страны СНГ		19144	69.4
95.05.10 ТОВАРЫ ДЛЯ НОВОГОДНИХ И РОЖДЕСТВЕНСКИХ ПРАЗДНИКОВ	Т		
056 БЕЛЬГИЯ		10	122.7
276 ГЕРМАНИЯ		122	790.3
372 ИРЛАНДИЯ		137	401.0
380 ИТАЛИЯ		94	290.5
124 КАНАДА		24	63.2
156 КИТАЙ		6417	23885.5
440 ЛИТВА		8	63.2
528 НИДЕРЛАНДЫ		204	771.8
616 ПОЛЬША		134	626.4
826 СОЕДИНЕННОЕ КОРОЛЕВСТВО		9	56.9
840 СОЕДИНЕННЫЕ ШТАТЫ		178	391.1
764 ТАИЛАНД		230	730.0
158 ТАЙВАНЬ (КИТАЙ)		38	208.3
792 ТУРЦИЯ		11	61.2
860 УЗБЕКИСТАН		11	267.7
804 УКРАИНА		810	3078.4
608 ФИЛИППИНЫ		3	64.8
246 ФИНЛЯНДИЯ		13	144.6
250 ФРАНЦИЯ		12	91.3
000 прочие		28	118.2
Всего		8494	32227.2
Страны дальнего зарубежья		7672	28881.1
Страны СНГ		822	3346.1
95.05.90 ПРОЧИЕ ИЗДЕЛИЯ ДЛЯ ПРАЗДНИКОВ И РАЗВЛЕЧЕНИЙ	Т		
276 ГЕРМАНИЯ		35	118.2
208 ДАНИЯ		14	210.8
380 ИТАЛИЯ		125	264.7
124 КАНАДА		15	53.4
156 КИТАЙ		396	1586.7
528 НИДЕРЛАНДЫ		46	141.9
616 ПОЛЬША		13	53.8
158 ТАЙВАНЬ (КИТАЙ)		8	50.7
804 УКРАИНА		1	7.1
000 прочие		78	215.5
Всего		733	2702.6
Страны дальнего зарубежья		731	2695.5
Страны СНГ		1	7.1
95.06.11 ЛЫЖИ	Т		
040 АВСТРИЯ		218	3797.0
100 БОЛГАРИЯ		6	128.7
276 ГЕРМАНИЯ		39	702.7
724 ИСПАНИЯ		34	472.9
380 ИТАЛИЯ		82	549.4
124 КАНАДА		6	117.8
156 КИТАЙ		108	1317.7
616 ПОЛЬША		3	71.4
642 РУМЫНИЯ		8	307.9
705 СЛОВЕНИЯ		11	157.0
840 СОЕДИНЕННЫЕ ШТАТЫ		16	220.8
158 ТАЙВАНЬ (КИТАЙ)		20	306.2
788 ТУНИС		1	73.8
804 УКРАИНА		194	2537.6
250 ФРАНЦИЯ		146	2893.7
203 ЧЕШСКАЯ РЕСПУБЛИКА		23	226.7
756 ШВЕЙЦАРИЯ		4	55.2
233 ЭСТОНИЯ		8	96.6
000 прочие		22	175.2
Всего		951	14208.3
Страны дальнего зарубежья		756	11670.7
Страны СНГ		194	2537.6
95.06.12 КРЕПЛЕНИЯ ДЛЯ ЛЫЖ	Т		
040 АВСТРИЯ		44	710.6
380 ИТАЛИЯ		39	265.3
156 КИТАЙ		96	848.7
458 МАЛАЙЗИЯ		28	121.6
578 НОРВЕГИЯ		15	176.6
586 ПАКИСТАН		25	64.6
642 РУМЫНИЯ		6	141.4
158 ТАЙВАНЬ (КИТАЙ)		14	157.7
804 УКРАИНА		2	5.7
250 ФРАНЦИЯ		125	2098.5
203 ЧЕШСКАЯ РЕСПУБЛИКА		49	327.0
000 прочие		11	128.1
Всего		453	5045.8
Страны дальнего зарубежья		452	5040.1
Страны СНГ		2	5.7
95.06.19 ПРОЧИЕ ЛЫЖИ И ПРОЧИЙ ИНВЕНТАРЬ ДЛЯ ЗАНЯТИЙ ЛЫЖНЫМ СПОРТОМ	Т		
040 АВСТРИЯ		66	256.6

Код и наименование страны контрагента	Ед. изме-рения	Импорт	
		количество	стоимость
276 ГЕРМАНИЯ		21	85.7
724 ИСПАНИЯ		7	128.1
380 ИТАЛИЯ		71	273.0
156 КИТАЙ		18	98.2
578 НОРВЕГИЯ		37	136.2
586 ПАКИСТАН		22	68.2
203 ЧЕШСКАЯ РЕСПУБЛИКА		53	223.8
000 прочие		24	115.4
Всего		319	1385.0
Страны дальнего зарубежья		319	1385.0
95.06.21 ДОСКИ ДЛЯ ВИНДСЕРФИНГА	ШТ		
000 прочие		1698	110.9
Всего		1698	110.9
Страны дальнего зарубежья		1698	110.9
95.06.29 ПРОЧИЕ ЛЫЖИ ВОДНЫЕ И ИНВЕНТАРЬ ДЛЯ ЗАНЯТИЙ ВОДНЫМИ ВИДАМИ СПОРТА	ШТ		
276 ГЕРМАНИЯ		109881	172.6
724 ИСПАНИЯ		3374	119.2
380 ИТАЛИЯ		256251	649.7
156 КИТАЙ		370956	492.1
840 СОЕДИНЕННЫЕ ШТАТЫ		40307	159.1
158 ТАЙВАНЬ (КИТАЙ)		76175	275.1
804 УКРАИНА		5720	13.3
250 ФРАНЦИЯ		12797	69.6
000 прочие		44947	102.5
Всего		920408	2053.2
Страны дальнего зарубежья		914688	2039.9
Страны СНГ		5720	13.3
95.06.31 КЛЮШКИ, КОМПЛЕКТЫ	ШТ		
156 КИТАЙ		7287	55.5
000 прочие		8508	44.3
Всего		15795	99.9
Страны дальнего зарубежья		15795	99.9
95.06.32 МЯЧИ ДЛЯ ГОЛЬФА	ШТ		
000 прочие		55095	22.9
Всего		55095	22.9
Страны дальнего зарубежья		55095	22.9
95.06.39 ПРОЧИЕ КЛЮШКИ ДЛЯ ГОЛЬФА И ПРИНАДЛЕЖНОСТИ ДЛЯ ИГРЫ В ГОЛЬФ	Т		
000 прочие		8	34.9
Всего		8	34.9
Страны дальнего зарубежья		8	34.9
95.06.40 ОБОРУДОВАНИЕ И ИНВЕНТАРЬ ДЛЯ НАСТОЛЬНОГО ТЕННИСА	Т		
276 ГЕРМАНИЯ		891	1053.3
724 ИСПАНИЯ		223	348.4
156 КИТАЙ		262	833.5
158 ТАЙВАНЬ (КИТАЙ)		23	68.4
233 ЭСТОНИЯ		24	92.4
000 прочие		82	165.1
Всего		1505	2561.1
Страны дальнего зарубежья		1505	2561.1
95.06.51 РАКЕТКИ ДЛЯ ТЕННИСА, СО СТРУНАМИ ИЛИ БЕЗ СТРУН	ШТ		
156 КИТАЙ		137476	502.0
000 прочие		34092	93.0
Всего		171568	595.0
Страны дальнего зарубежья		171568	595.0
95.06.59 ПРОЧИЕ РАКЕТКИ СО СТРУНАМИ ИЛИ БЕЗ СТРУН	ШТ		
156 КИТАЙ		1153723	775.2
528 НИДЕРЛАНДЫ		189643	137.1
000 прочие		44309	49.3
Всего		1387675	961.7
Страны дальнего зарубежья		1387675	961.7
95.06.61 МЯЧИ ДЛЯ ТЕННИСА	ШТ		
156 КИТАЙ		499257	103.0
840 СОЕДИНЕННЫЕ ШТАТЫ		383234	71.0
764 ТАИЛАНД		278390	99.2
608 ФИЛИППИНЫ		864580	207.4
000 прочие		208470	71.8
Всего		2233931	552.5
Страны дальнего зарубежья		2233931	552.5
95.06.62 МЯЧИ НАДУВНЫЕ	ШТ		
348 ВЕНГРИЯ		52560	191.9
276 ГЕРМАНИЯ		61543	158.0
208 ДАНИЯ		35735	61.3
724 ИСПАНИЯ		243102	251.4
380 ИТАЛИЯ		39544	56.6
156 КИТАЙ		5144593	3104.0
586 ПАКИСТАН		1539474	1593.2
616 ПОЛЬША		33564	62.0
840 СОЕДИНЕННЫЕ ШТАТЫ		101134	89.2
764 ТАИЛАНД		178311	641.3
158 ТАЙВАНЬ (КИТАЙ)		82789	212.2
203 ЧЕШСКАЯ РЕСПУБЛИКА		69885	112.6
233 ЭСТОНИЯ		33090	66.8
000 прочие		328891	283.6
Всего		7944215	6884.2
Страны дальнего зарубежья		7944215	6884.2
95.06.69 ПРОЧИЕ МЯЧИ, КРОМЕ МЯЧЕЙ ДЛЯ ГОЛЬФА И ШАРИКОВ ДЛЯ НАСТОЛЬНОГО ТЕННИСА	ШТ		
156 КИТАЙ		513289	179.5
586 ПАКИСТАН		55520	85.0
616 ПОЛЬША		86996	64.5
000 прочие		270152	95.2
Всего		925957	424.1
Страны дальнего зарубежья		925957	424.1
95.06.70 ЛЕДОВЫЕ КОНЬКИ И РОЛИКОВЫЕ КОНЬКИ, ВКЛЮЧАЯ КОНЬКОБЕЖНЫЕ БОТИНКИ С ПРИКРЕПЛЕННЫМИ КОНЬКАМИ	Т		
380 ИТАЛИЯ		139	617.4
124 КАНАДА		54	202.9
156 КИТАЙ		2315	9029.9
458 МАЛАЙЗИЯ		10	63.5
642 РУМЫНИЯ		103	1502.7
840 СОЕДИНЕННЫЕ ШТАТЫ		39	152.1
764 ТАИЛАНД		59	224.9
158 ТАЙВАНЬ (КИТАЙ)		82	304.6
804 УКРАИНА		0	0.2
203 ЧЕШСКАЯ РЕСПУБЛИКА		168	1054.0
000 прочие		53	225.1
Всего		3021	13377.4
Страны дальнего зарубежья		3021	13377.2
Страны СНГ		0	0.2
95.06.91 ИНВЕНТАРЬ И ОБОРУДОВАНИЕ ДЛЯ ЗАНЯТИЙ ОБЩЕЙ ФИЗКУЛЬТУРОЙ, ГИМНАСТИКОЙ И АТЛЕТИКОЙ	Т		
348 ВЕНГРИЯ		61	175.4
276 ГЕРМАНИЯ		1216	3725.9
724 ИСПАНИЯ		18	61.0
380 ИТАЛИЯ		373	1907.4
398 КАЗАХСТАН		142	1089.3
124 КАНАДА		151	379.7
156 КИТАЙ		4398	13612.7
410 КОРЕЯ, РЕСПУБЛИКА		111	220.0
458 МАЛАЙЗИЯ		116	277.7
498 МОЛДОВА, РЕСПУБЛИКА		1	1.6
528 НИДЕРЛАНДЫ		20	512.6
616 ПОЛЬША		28	95.4
705 СЛОВЕНИЯ		49	197.2
826 СОЕДИНЕННОЕ КОРОЛЕВСТВО		32	123.2
840 СОЕДИНЕННЫЕ ШТАТЫ		2303	5394.4
158 ТАЙВАНЬ (КИТАЙ)		2996	8897.0
804 УКРАИНА		1462	1585.3
246 ФИНЛЯНДИЯ		659	1259.2
752 ШВЕЦИЯ		29	166.6
392 ЯПОНИЯ		5	64.3
000 прочие		69	158.1
Всего		14240	39904.0
Страны дальнего зарубежья		12634	37227.8
Страны СНГ		1606	2676.2
95.06.99 ПРОЧИЕ СНАРЯДЫ И ИНВЕНТАРЬ ДЛЯ ЗАНЯТИЙ ФИЗКУЛЬТУРОЙ, ГИМНАСТИКОЙ, ЛЕГКОЙ АТЛЕТИКОЙ, ПРОЧИМИ ВИДАМИ СПОРТА (ВКЛЮЧАЯ НАСТОЛЬНЫЙ ТЕННИС) ИЛИ ДЛЯ ИГР НА ОТКРЫТОМ ВОЗДУХЕ	ШТ		
348 ВЕНГРИЯ		9664	80.6
276 ГЕРМАНИЯ		131135	1196.3
208 ДАНИЯ		124860	53.7
724 ИСПАНИЯ		30807	137.9
380 ИТАЛИЯ		2270659	415.0
124 КАНАДА		51734176	335.6
156 КИТАЙ		3978233	6775.3
498 МОЛДОВА, РЕСПУБЛИКА		18	0.1
528 НИДЕРЛАНДЫ		60988	173.3
578 НОРВЕГИЯ		65250	226.2
586 ПАКИСТАН		212085	189.8
616 ПОЛЬША		54932	275.8
642 РУМЫНИЯ		33649845	136.0
703 СЛОВАКИЯ		109485	157.4
826 СОЕДИНЕННОЕ КОРОЛЕВСТВО		68104	137.1
840 СОЕДИНЕННЫЕ ШТАТЫ		189878802	1483.4
764 ТАИЛАНД		12490	77.3
158 ТАЙВАНЬ (КИТАЙ)		166986	419.2
792 ТУРЦИЯ		13453	113.9
804 УКРАИНА		114432	758.2
246 ФИНЛЯНДИЯ		225226	663.6
250 ФРАНЦИЯ		273109	221.7
752 ШВЕЦИЯ		38259	257.9
000 прочие		4029344	382.9
Всего		287252342	14668.4
Страны дальнего зарубежья		287137892	13910.1
Страны СНГ		114450	758.3
95.07.10 УДОЧКИ РЫБОЛОВНЫЕ	ШТ		
276 ГЕРМАНИЯ		44431	352.2
380 ИТАЛИЯ		18347	61.6
156 КИТАЙ		2510090	4265.2
410 КОРЕЯ, РЕСПУБЛИКА		77321	80.9
616 ПОЛЬША		196560	192.3
000 прочие		186012	239.8
Всего		3032761	5192.0
Страны дальнего зарубежья		3032761	5192.0
95.07.20 КРЮЧКИ РЫБОЛОВНЫЕ, С ПОВОДКАМИ ИЛИ БЕЗ ПОВОДКОВ	Т		
156 КИТАЙ		32	212.9
250 ФРАНЦИЯ		3	98.0
000 прочие		21	210.2
Всего		57	521.0
Страны дальнего зарубежья		57	521.0

Код и наименование страны контрагента	Ед. изме-рения	Импорт	
		количество	стоимость

95.07.30
КАТУШКИ С ЛЕСКОЙ ДЛЯ РЫБНОЙ ЛОВЛИ

	ШТ		
276	ГЕРМАНИЯ	171319	72.7
156	КИТАЙ	2767349	787.7
616	ПОЛЬША	1723324	180.5
000	прочие	614453	183.0
Всего		5276445	1224.0
Страны дальнего зарубежья		5276445	1224.0

95.07.90
ПРОЧИЕ ПРИНАДЛЕЖНОСТИ ДЛЯ РЫБНОЙ ЛОВЛИ, ОХОТЫ И СТРЕЛЬБЫ

	ШТ		
348	ВЕНГРИЯ	87018	51.8
276	ГЕРМАНИЯ	549167	402.1
380	ИТАЛИЯ	1730242	72.9
156	КИТАЙ	11179669	3069.6
410	КОРЕЯ, РЕСПУБЛИКА	1932887	65.0
428	ЛАТВИЯ	1562753	57.4
458	МАЛАЙЗИЯ	79366	315.9
616	ПОЛЬША	5611817	422.5
840	СОЕДИНЕННЫЕ ШТАТЫ	3445888	155.8
246	ФИНЛЯНДИЯ	191368	142.6
250	ФРАНЦИЯ	1426723	65.7
233	ЭСТОНИЯ	467246	752.4
392	ЯПОНИЯ	2767538	271.3
000	прочие	785684	206.9
Всего		31817366	6051.8
Страны дальнего зарубежья		31817366	6051.8

95.08.10
ЦИРКИ ПЕРЕДВИЖНЫЕ И ЗВЕРИНЦЫ ПЕРЕДВИЖНЫЕ

	Т		
398	КАЗАХСТАН	12	10.0
000	прочие	96	35.5
Всего		108	45.4
Страны дальнего зарубежья		96	35.5
Страны СНГ		12	10.0

95.08.90
ПРОЧИЕ КАРУСЕЛИ, КАЧЕЛИ, ТИРЫ И ПРОЧИЕ АТТРАКЦИОНЫ

	Т		
031	АЗЕРБАЙДЖАН	2	5.8
051	АРМЕНИЯ	3	10.2
276	ГЕРМАНИЯ	252	800.2
380	ИТАЛИЯ	679	2555.2
156	КИТАЙ	199	891.0
440	ЛИТВА	22	177.6
528	НИДЕРЛАНДЫ	2	57.6
616	ПОЛЬША	107	284.5
826	СОЕДИНЕННОЕ КОРОЛЕВСТВО	16	76.8
840	СОЕДИНЕННЫЕ ШТАТЫ	34	142.3
792	ТУРЦИЯ	187	330.3
804	УКРАИНА	90	499.5
246	ФИНЛЯНДИЯ	16	208.9
203	ЧЕШСКАЯ РЕСПУБЛИКА	242	116.5
756	ШВЕЙЦАРИЯ	0	92.4
000	прочие	106	250.3
Всего		1956	6498.9
Страны дальнего зарубежья		1862	5983.5
Страны СНГ		94	515.4

96.01.90
ПРОЧАЯ ОБРАБОТАННАЯ И ПРИГОДНАЯ ДЛЯ РЕЗЬБЫ КОСТЬ СЛОНОВАЯ, КОСТЬ, ПАНЦИРЬ ЧЕРЕПАХИ, РОГ, РОГА ОЛЕНЬИ, КОРАЛЛЫ, ПЕРЛАМУТР, ПРОЧИЕ МАТЕРИАЛЫ ЖИВОТНОГО ПРОИСХОЖДЕНИЯ И ИЗДЕЛИЯ ИЗ ЭТИХ МАТЕРИАЛОВ

	Т		
804	УКРАИНА	24	10.8
608	ФИЛИППИНЫ	239	240.9
000	прочие	59	133.5
Всего		322	385.3
Страны дальнего зарубежья		298	374.4
Страны СНГ		24	10.8

96.02.00
ОБРАБОТАННЫЕ МАТЕРИАЛЫ РАСТИТЕЛЬНОГО ИЛИ МИНЕРАЛЬНОГО ПРОИСХОЖДЕНИЯ ПРИГОДНЫЕ ДЛЯ РЕЗЬБЫ И ИЗДЕЛИЯ ИЗ НИХ; ИЗДЕЛИЯ ФОРМОВАННЫЕ ИЛИ РЕЗНЫЕ ИЗ ВОСКА, СТЕАРИНА КАУЧУКА ИЛИ МОДЕЛЬНЫХ ПАСТ И ПРОЧИЕ ФОРМОВАН.ИЗДЕЛИЯ

	Т		
056	БЕЛЬГИЯ	42	167.3
356	ИНДИЯ	60	328.8
156	КИТАЙ	29	53.4
191	ХОРВАТИЯ	53	1353.4
000	прочие	7	57.3
Всего		191	1960.3
Страны дальнего зарубежья		191	1960.3

96.03.10
МЕТЛЫ И ЩЕТКИ, СОСТОЯЩИЕ ИЗ ВЕТОК ИЛИ ДРУГИХ РАСТИТЕЛЬНЫХ МАТЕРИАЛОВ, СВЯЗАННЫХ ВМЕСТЕ, С РУКОЯТКАМИ ИЛИ БЕЗ РУКОЯТОК

	ШТ		
031	АЗЕРБАЙДЖАН	5070	2.7
268	ГРУЗИЯ	15225	5.1
398	КАЗАХСТАН	243400	75.5
417	КИРГИЗИЯ	38970	17.1
498	МОЛДОВА, РЕСПУБЛИКА	6351622	1523.4
762	ТАДЖИКИСТАН	2022156	688.5
795	ТУРКМЕНИЯ	175	0.1
860	УЗБЕКИСТАН	5241167	1656.6
804	УКРАИНА	424733	169.2
000	прочие	390598	102.6
Всего		14733116	4240.7
Страны дальнего зарубежья		390598	102.6
Страны СНГ		14342518	4138.1

96.03.21
ЩЕТКИ ЗУБНЫЕ, ВКЛЮЧАЯ ЩЕТКИ ДЛЯ ЗУБНЫХ ПРОТЕЗОВ

	ШТ		
100	БОЛГАРИЯ	1825004	70.0
276	ГЕРМАНИЯ	13564272	5746.2
356	ИНДИЯ	4954160	256.9
372	ИРЛАНДИЯ	6781428	2390.8
380	ИТАЛИЯ	340795	141.6
417	КИРГИЗИЯ	1784592	218.0
156	КИТАЙ	85432671	9693.8
484	МЕКСИКА	713136	161.3
616	ПОЛЬША	269039	132.3
630	ПУЭРТО-РИКО	1238400	588.3
840	СОЕДИНЕННЫЕ ШТАТЫ	2004670	1256.5
764	ТАИЛАНД	449784	111.2
756	ШВЕЙЦАРИЯ	2218068	706.0
000	прочие	684320	100.3
Всего		122260339	21573.1
Страны дальнего зарубежья		120475747	21355.1
Страны СНГ		1784592	218.0

96.03.29
ПРОЧИЕ ПОМАЗКИ ДЛЯ БРИТЬЯ, ЩЕТКИ ДЛЯ ВОЛОС, ЩЕТОЧКИ ДЛЯ НОГТЕЙ, КИСТОЧКИ ДЛЯ РЕСНИЦ, ИЗДЕЛИЯ ДЛЯ ГИГИЕНИЧЕСКИХ ЦЕЛЕЙ, В ТОМ ЧИСЛЕ ЯВЛЯЮЩИЕСЯ ЧАСТЯМИ ПРИСПОСОБЛЕНИЙ (ПРИБОРОВ)

	ШТ		
056	БЕЛЬГИЯ	399040	82.4
276	ГЕРМАНИЯ	767571	146.3
364	ИРАН, ИСЛАМСКАЯ РЕСПУБЛИКА	3704177	181.9
380	ИТАЛИЯ	1077359	86.0
156	КИТАЙ	8549050	2432.0
410	КОРЕЯ, РЕСПУБЛИКА	644680	204.5
616	ПОЛЬША	269034	111.0
860	УЗБЕКИСТАН	10000	0.3
804	УКРАИНА	214660	49.6
000	прочие	7069673	265.0
Всего		22705244	3559.0
Страны дальнего зарубежья		22480584	3509.1
Страны СНГ		224660	49.9

96.03.30
КИСТИ ХУДОЖЕСТВЕННЫЕ, КИСТОЧКИ ДЛЯ ПИСЬМА И АНАЛОГИЧНЫЕ КИСТОЧКИ КОСМЕТИЧЕСКИЕ

	ШТ		
156	КИТАЙ	14993862	1633.0
840	СОЕДИНЕННЫЕ ШТАТЫ	5626644	112.3
250	ФРАНЦИЯ	69046	116.6
000	прочие	19854180	228.2
Всего		40543732	2090.1
Страны дальнего зарубежья		40543732	2090.1

96.03.40
КИСТИ МАЛЯРНЫЕ ДЛЯ НАНЕСЕНИЯ КРАСОК, ТЕМПЕРЫ, ЛАКОВ ИЛИ АНАЛОГИЧНЫЕ КИСТИ (КРОМЕ УКАЗАННЫХ В СУБПОЗОЦИИ 9603 30); ПОДУШЕЧКИ И ВАЛИКИ МАЛЯРНЫЕ ДЛЯ КРАСКИ

	ШТ		
276	ГЕРМАНИЯ	22261276	1413.0
124	КАНАДА	3766225	201.1
156	КИТАЙ	38840255	1823.8
410	КОРЕЯ, РЕСПУБЛИКА	1196816	98.7
616	ПОЛЬША	2021011	518.2
826	СОЕДИНЕННОЕ КОРОЛЕВСТВО	10509246	488.3
804	УКРАИНА	2207862	147.7
246	ФИНЛЯНДИЯ	539536	93.1
203	ЧЕШСКАЯ РЕСПУБЛИКА	1772551	90.7
752	ШВЕЦИЯ	654329	52.2
000	прочие	600217	199.9
Всего		84369324	5126.6
Страны дальнего зарубежья		82161462	4978.9
Страны СНГ		2207862	147.7

96.03.50
ЩЕТКИ, ЯВЛЯЮЩИЕСЯ ЧАСТЯМИ МЕХАНИЗМОВ, ПРИБОРОВ ИЛИ ТРАНСПОРТНЫХ СРЕДСТВ

	ШТ		
040	АВСТРИЯ	25592	53.0
056	БЕЛЬГИЯ	1824494	1134.8
276	ГЕРМАНИЯ	2944165	3717.1
724	ИСПАНИЯ	46497	62.0
380	ИТАЛИЯ	55466	367.2
124	КАНАДА	41468	150.6
156	КИТАЙ	3240128	1353.2
410	КОРЕЯ, РЕСПУБЛИКА	226479	265.4
442	ЛЮКСЕМБУРГ	3000	54.7
528	НИДЕРЛАНДЫ	30235	97.5
784	ОБЪЕДИНЕННЫЕ АРАБСКИЕ ЭМИРАТЫ	27746	74.1
616	ПОЛЬША	236234	143.2
702	СИНГАПУР	79800	112.3
826	СОЕДИНЕННОЕ КОРОЛЕВСТВО	60814	103.7
840	СОЕДИНЕННЫЕ ШТАТЫ	251511	523.9
158	ТАЙВАНЬ (КИТАЙ)	373955	144.5
804	УКРАИНА	5888	13.7
246	ФИНЛЯНДИЯ	10619	117.8
250	ФРАНЦИЯ	484779	520.8
756	ШВЕЙЦАРИЯ	12005	161.3
752	ШВЕЦИЯ	18377	109.8
392	ЯПОНИЯ	124117	430.3
000	прочие	174669	279.1
Всего		10298038	9990.0
Страны дальнего зарубежья		10292150	9976.3
Страны СНГ		5888	13.7

96.03.90
ПРОЧИЕ ЩЕТКИ РУЧНЫЕ МЕХАНИЧЕСКИЕ БЕЗ ДВИГАТЕЛЕЙ ДЛЯ УБОРКИ ПОЛОВ

	ШТ		
031	АЗЕРБАЙДЖАН	2	11.5
276	ГЕРМАНИЯ	5961752	1697.1
268	ГРУЗИЯ	1	0.0
208	ДАНИЯ	68402	74.6
724	ИСПАНИЯ	238440	112.6
380	ИТАЛИЯ	2971582	741.8
398	КАЗАХСТАН	11	183.2
124	КАНАДА	911698	198.3
156	КИТАЙ	24154839	5534.5
410	КОРЕЯ, РЕСПУБЛИКА	501238	335.2

Код и наименование страны контрагента	Ед. изме-рения	Импорт	
		количество	стоимость
528 НИДЕРЛАНДЫ		237496	66.9
616 ПОЛЬША		23279895	2147.1
760 СИРИЙСКАЯ АРАБСКАЯ РЕСПУБЛИКА		2387152	302.4
826 СОЕДИНЕННОЕ КОРОЛЕВСТВО		761729	123.2
840 СОЕДИНЕННЫЕ ШТАТЫ		1833121	544.1
158 ТАЙВАНЬ (КИТАЙ)		285612	88.9
792 ТУРЦИЯ		1614817	558.5
860 УЗБЕКИСТАН		20612	5.2
804 УКРАИНА		252873	33.4
250 ФРАНЦИЯ		770292	210.3
203 ЧЕШСКАЯ РЕСПУБЛИКА		1469415	434.3
756 ШВЕЙЦАРИЯ		21501	73.3
752 ШВЕЦИЯ		114087	93.5
000 прочие		847870	293.6
Всего		68704437	13863.4
Страны дальнего зарубежья		68430938	13630.0
Страны СНГ		273499	233.4
96.04.00 СИТА И РЕШЕТА РУЧНЫЕ	ШТ		
276 ГЕРМАНИЯ		366680	67.6
208 ДАНИЯ		-	216.0
156 КИТАЙ		1883265	399.3
804 УКРАИНА		6600	1.0
000 прочие		627514	90.7
Всего		2884059	774.6
Страны дальнего зарубежья		2877459	773.6
Страны СНГ		6600	1.0
96.05.00 НАБОРЫ ДОРОЖНЫЕ, ИСПОЛЬЗУЕМЫЕ ДЛЯ ЛИЧНОЙ ГИГИЕНЫ, ШИТЬЯ, ЧИСТКИ ОДЕЖДЫ ИЛИ ОБУВИ	ШТ		
276 ГЕРМАНИЯ		523705	86.0
380 ИТАЛИЯ		837158	124.5
156 КИТАЙ		1478347	506.0
804 УКРАИНА		19	0.2
246 ФИНЛЯНДИЯ		765000	184.0
000 прочие		437896	112.6
Всего		4042125	1013.3
Страны дальнего зарубежья		4042106	1013.1
Страны СНГ		19	0.2
96.06.10 КНОПКИ, ЗАСТЕЖКИ-ЗАЩЕЛКИ И ИХ ЧАСТИ	Т		
276 ГЕРМАНИЯ		20	297.8
300 ГРЕЦИЯ		103	133.2
380 ИТАЛИЯ		7	52.8
156 КИТАЙ		50	121.6
428 ЛАТВИЯ		10	153.6
158 ТАЙВАНЬ (КИТАЙ)		8	104.8
792 ТУРЦИЯ		121	224.2
246 ФИНЛЯНДИЯ		11	343.8
000 прочие		18	136.7
Всего		350	1568.4
Страны дальнего зарубежья		350	1568.4
96.06.21 ПУГОВИЦЫ ПЛАСТМАССОВЫЕ, БЕЗ ТЕКСТИЛЬНОГО ПОКРЫТИЯ	Т		
276 ГЕРМАНИЯ		6	145.4
380 ИТАЛИЯ		39	101.0
156 КИТАЙ		98	240.1
410 КОРЕЯ, РЕСПУБЛИКА		33	63.3
440 ЛИТВА		3	79.0
528 НИДЕРЛАНДЫ		1	66.4
826 СОЕДИНЕННОЕ КОРОЛЕВСТВО		1	69.5
158 ТАЙВАНЬ (КИТАЙ)		42	78.7
792 ТУРЦИЯ		30	86.8
233 ЭСТОНИЯ		0	60.2
000 прочие		32	158.2
Всего		287	1148.7
Страны дальнего зарубежья		287	1148.7
96.06.22 ПУГОВИЦЫ ИЗ НЕДРАГОЦЕННОГО МЕТАЛЛА, БЕЗ ТЕКСТИЛЬНОГО ПОКРЫТИЯ	Т		
380 ИТАЛИЯ		10	57.6
156 КИТАЙ		85	258.2
760 СИРИЙСКАЯ АРАБСКАЯ РЕСПУБЛИКА		16	56.9
792 ТУРЦИЯ		25	75.3
246 ФИНЛЯНДИЯ		4	66.8
000 прочие		39	108.5
Всего		178	623.3
Страны дальнего зарубежья		178	623.3
96.06.29 ПРОЧИЕ ПУГОВИЦЫ	Т		
000 прочие		16	42.1
Всего		16	42.1
Страны дальнего зарубежья		16	42.1
96.06.30 ФОРМЫ ДЛЯ ПУГОВИЦ И ПРОЧИЕ ЧАСТИ ПУГОВИЦ; ЗАГОТОВКИ ДЛЯ ПУГОВИЦ	Т		
000 прочие		38	136.5
Всего		38	136.5
Страны дальнего зарубежья		38	136.5
96.07.11 ЗАСТЕЖКИ «МОЛНИИ» С ЗУБЦАМИ ИЗ НЕДРАГОЦЕННОГО МЕТАЛЛА	М		
276 ГЕРМАНИЯ		114749	82.1
360 ИНДОНЕЗИЯ		826	55.2
380 ИТАЛИЯ		2168386	71.7
156 КИТАЙ		3785520	211.2
428 ЛАТВИЯ		191170	197.9
158 ТАЙВАНЬ (КИТАЙ)		689464	60.9
792 ТУРЦИЯ		1090062	128.5
246 ФИНЛЯНДИЯ		150213	160.7
392 ЯПОНИЯ		12196	53.1
000 прочие		1102754	173.1
Всего		9305340	1194.3
Страны дальнего зарубежья		9305340	1194.3
96.07.19 ПРОЧИЕ ЗАСТЕЖКИ «МОЛНИИ»	М		
276 ГЕРМАНИЯ		674984	361.4
208 ДАНИЯ		102638	76.3
380 ИТАЛИЯ		1083712	197.0
156 КИТАЙ		48932570	1225.9
410 КОРЕЯ, РЕСПУБЛИКА		7448197	250.9
428 ЛАТВИЯ		1952583	445.2
616 ПОЛЬША		435600	139.8
158 ТАЙВАНЬ (КИТАЙ)		5859412	306.7
792 ТУРЦИЯ		3715918	399.8
804 УКРАИНА		240	0.1
246 ФИНЛЯНДИЯ		420061	540.3
000 прочие		1408755	265.4
Всего		72034670	4208.9
Страны дальнего зарубежья		72034430	4208.8
Страны СНГ		240	0.1
96.07.20 ЧАСТИ ЗАСТЕЖЕК-МОЛНИЙ	Т		
276 ГЕРМАНИЯ		9	130.6
380 ИТАЛИЯ		275	242.5
156 КИТАЙ		1572	1046.2
410 КОРЕЯ, РЕСПУБЛИКА		60	65.1
158 ТАЙВАНЬ (КИТАЙ)		163	159.1
792 ТУРЦИЯ		55	129.2
804 УКРАИНА		0	1.8
246 ФИНЛЯНДИЯ		10	75.7
000 прочие		21	176.2
Всего		2165	2026.3
Страны дальнего зарубежья		2164	2024.6
Страны СНГ		0	1.8
96.08.10 РУЧКИ ШАРИКОВЫЕ	ШТ		
276 ГЕРМАНИЯ		43486570	1674.7
356 ИНДИЯ		9663618	295.6
724 ИСПАНИЯ		3660697	367.9
380 ИТАЛИЯ		80642496	792.7
156 КИТАЙ		455511200	5137.4
410 КОРЕЯ, РЕСПУБЛИКА		69652971	625.6
458 МАЛАЙЗИЯ		11710795	108.7
528 НИДЕРЛАНДЫ		869778	65.3
616 ПОЛЬША		10052451	149.0
620 ПОРТУГАЛИЯ		402020	100.5
826 СОЕДИНЕННОЕ КОРОЛЕВСТВО		2168841	133.3
840 СОЕДИНЕННЫЕ ШТАТЫ		2372563	360.8
999 СТРАНЫ ЕС		1456	201.5
158 ТАЙВАНЬ (КИТАЙ)		1827193	110.0
792 ТУРЦИЯ		9592898	115.8
804 УКРАИНА		297960	8.4
250 ФРАНЦИЯ		7129320	943.1
203 ЧЕШСКАЯ РЕСПУБЛИКА		14166517	133.0
756 ШВЕЙЦАРИЯ		640361	66.6
392 ЯПОНИЯ		11197680	394.0
000 прочие		10964644	275.0
Всего		746012029	12058.9
Страны дальнего зарубежья		745714069	12050.6
Страны СНГ		297960	8.4
96.08.20 РУЧКИ И МАРКЕРЫ С НАКОНЕЧНИКОМ ИЗ ФЕТРА И ПРОЧИХ ПОРИСТЫХ МАТЕРИАЛОВ	ШТ		
100 БОЛГАРИЯ		13573374	99.6
276 ГЕРМАНИЯ		23875185	504.1
380 ИТАЛИЯ		24915332	311.0
156 КИТАЙ		133500591	1331.9
410 КОРЕЯ, РЕСПУБЛИКА		16353528	174.0
458 МАЛАЙЗИЯ		4946862	130.4
528 НИДЕРЛАНДЫ		24235732	121.7
840 СОЕДИНЕННЫЕ ШТАТЫ		52368	59.4
250 ФРАНЦИЯ		724149	89.2
203 ЧЕШСКАЯ РЕСПУБЛИКА		39401432	404.5
000 прочие		8909206	214.5
Всего		290487759	3440.3
Страны дальнего зарубежья		290487759	3440.3
96.08.31 РУЧКИ ЧЕРТЕЖНЫЕ ДЛЯ ТУШИ	ШТ		
000 прочие		174102	5.1
Всего		174102	5.1
Страны дальнего зарубежья		174102	5.1
96.08.39 ПРОЧИЕ АВТОРУЧКИ ЧЕРНИЛЬНЫЕ, СТИЛОГРАФЫ И РУЧКИ ПРОЧИЕ	ШТ		
276 ГЕРМАНИЯ		280173	702.1
380 ИТАЛИЯ		70093	149.5
999 СТРАНЫ ЕС		750	147.5
250 ФРАНЦИЯ		39193	212.0
000 прочие		451902	145.7
Всего		842111	1356.8
Страны дальнего зарубежья		842111	1356.8
96.08.40 КАРАНДАШИ С ВЫТАЛКИВАЕМЫМ ИЛИ СКОЛЬЗЯЩИМ СТЕРЖНЕМ	ШТ		
250 ФРАНЦИЯ		520174	96.2
000 прочие		8694509	158.1
Всего		9214683	254.4
Страны дальнего зарубежья		9214683	254.4
96.08.50 НАБОРЫ, СОСТОЯЩИЕ ИЗ ДВУХ ИЛИ БОЛЕЕ ИЗДЕЛИЙ, УКАЗАННЫХ В ВЫШЕПРИВЕДЕННЫХ СУБПОЗИЦИЯХ	ШТ		
276 ГЕРМАНИЯ		938318	219.9

Код и наименование страны контрагента	Ед. изме-рения	Импорт	
		количество	стоимость
380 ИТАЛИЯ		741591	123.9
156 КИТАЙ		3863632	940.4
000 прочие		483571	211.8
Всего		6027112	1496.0
Страны дальнего зарубежья		6027112	1496.0
96.08.60			
СТЕРЖНИ ДЛЯ ШАРИКОВЫХ РУЧЕК, СОСТОЯЩИЕ ИЗ ШАРИКОВОГО НАКОНЕЧНИКА И ЧЕРНИЛЬНОГО БАЛЛОНЧИКА			
	ШТ		
156 КИТАЙ		258451271	317.0
410 КОРЕЯ, РЕСПУБЛИКА		31534150	96.3
804 УКРАИНА		3018000	13.0
392 ЯПОНИЯ		3661085	50.5
000 прочие		41376436	146.9
Всего		338040942	623.6
Страны дальнего зарубежья		335022942	610.6
Страны СНГ		3018000	13.0
96.08.91			
ПЕРЬЯ ДЛЯ РУЧЕК И ПЕРЬЕВЫЕ НАСАДКИ			
	ШТ		
000 прочие		84805	7.7
Всего		84805	7.7
Страны дальнего зарубежья		84805	7.7
96.08.99			
ПРОЧИЕ ДЕРЖАТЕЛИ РУЧЕК, ДЕРЖАТЕЛИ КАРАНДАШЕЙ И АНАЛОГИЧНЫЕ ДЕРЖАТЕЛИ			
	Т		
276 ГЕРМАНИЯ		11	70.0
840 СОЕДИНЕННЫЕ ШТАТЫ		0	50.1
000 прочие		46	150.6
Всего		57	270.6
Страны дальнего зарубежья		57	270.6
96.09.10			
КАРАНДАШИ ПРОСТЫЕ И ЦВЕТНЫЕ, С ГРИФЕЛЯМИ В ТВЕРДОЙ ОБОЛОЧКЕ			
	Т		
276 ГЕРМАНИЯ		423	366.3
380 ИТАЛИЯ		108	92.9
156 КИТАЙ		1793	1585.4
528 НИДЕРЛАНДЫ		169	138.7
250 ФРАНЦИЯ		65	566.2
203 ЧЕШСКАЯ РЕСПУБЛИКА		427	351.0
000 прочие		160	177.8
Всего		3145	3278.2
Страны дальнего зарубежья		3145	3278.2
96.09.20			
ГРИФЕЛИ КАРАНДАШЕЙ, ЧЕРНЫЕ ИЛИ ЦВЕТНЫЕ			
	Т		
156 КИТАЙ		185	148.9
000 прочие		31	36.1
Всего		216	185.0
Страны дальнего зарубежья		216	185.0
96.09.90			
ПРОЧИЕ ПАСТЕЛИ И УГОЛЬНЫЕ КАРАНДАШИ			
	Т		
276 ГЕРМАНИЯ		52	283.9
156 КИТАЙ		96	151.5
840 СОЕДИНЕННЫЕ ШТАТЫ		2	121.6
000 прочие		142	241.4
Всего		291	798.3
Страны дальнего зарубежья		291	798.3
96.10.00			
ДОСКИ ГРИФЕЛЬНЫЕ ДЛЯ ПИСЬМА ИЛИ РИСОВАНИЯ, В РАМАХ ИЛИ БЕЗ РАМ			
	Т		
276 ГЕРМАНИЯ		169	191.7
156 КИТАЙ		532	695.7
410 КОРЕЯ, РЕСПУБЛИКА		64	85.3
528 НИДЕРЛАНДЫ		70	120.9
616 ПОЛЬША		125	179.0
620 ПОРТУГАЛИЯ		21	80.0
642 РУМЫНИЯ		32	124.9
804 УКРАИНА		0	1.0
000 прочие		96	230.2
Всего		1110	1708.8
Страны дальнего зарубежья		1110	1707.8
Страны СНГ		0	1.0
96.11.00			
ШТЕМПЕЛИ ДЛЯ ДАТИРОВАНИЯ, ОПЕЧАТЫВАНИЯ ИЛИ НУМЕРАТОРЫ, И АНАЛОГИЧНЫЕ ПРИСПОСОБЛЕНИЯ (ВКЛЮЧАЯ УСТРОЙСТВА ДЛЯ ПЕЧАТАНИЯ ИЛИ ТИСНЕНИЯ ЭТИКЕТОК), ПРЕДНАЗНАЧЕННЫЕ ДЛЯ РУЧНОЙ РАБОТЫ, КОМПОСТЕРЫ РУЧНЫЕ.....			
	Т		
040 АВСТРИЯ		324	612.6
000 прочие		25	109.5
Всего		348	722.1
96.12.10			
ЛЕНТЫ ДЛЯ ПИШУЩИХ МАШИНОК			
	ШТ		
276 ГЕРМАНИЯ		102810	309.3
380 ИТАЛИЯ		79124	96.2
156 КИТАЙ		477339	432.7
440 ЛИТВА		50467	174.6
458 МАЛАЙЗИЯ		87242	84.2
484 МЕКСИКА		21071	72.2
528 НИДЕРЛАНДЫ		19417	104.0
705 СЛОВЕНИЯ		71256	72.6
826 СОЕДИНЕННОЕ КОРОЛЕВСТВО		1103792	1146.5
840 СОЕДИНЕННЫЕ ШТАТЫ		94439	266.2
804 УКРАИНА		1361685	186.6
250 ФРАНЦИЯ		126010	779.4
392 ЯПОНИЯ		110374	337.6
000 прочие		72399	191.7
Всего		3777425	4253.9
Страны дальнего зарубежья		2415740	4067.3
Страны СНГ		1361685	186.6
96.12.20			
ПОДУШКИ ШТЕМПЕЛЬНЫЕ			
	ШТ		
040 АВСТРИЯ		1145520	86.1
000 прочие		849147	105.2
Всего		1994667	191.4
Страны дальнего зарубежья		1994667	191.4
96.13.10			
ЗАЖИГАЛКИ КАРМАННЫЕ ГАЗОВЫЕ, НЕ ПОДЛЕЖАЩИЕ ПОВТОРНОЙ ЗАПРАВКЕ			
	ШТ		
276 ГЕРМАНИЯ		2263570	310.0
724 ИСПАНИЯ		2480425	627.8
156 КИТАЙ		290114338	10398.8
528 НИДЕРЛАНДЫ		24306707	963.6
616 ПОЛЬША		1399020	103.2
608 ФИЛИППИНЫ		77865600	2100.8
250 ФРАНЦИЯ		3719940	754.8
000 прочие		55544	1.8
Всего		402205144	15260.8
Страны дальнего зарубежья		402205144	15260.8
96.13.20			
ЗАЖИГАЛКИ КАРМАННЫЕ ГАЗОВЫЕ, ПОДЛЕЖАЩИЕ ПОВТОРНОЙ ЗАПРАВКЕ			
	ШТ		
276 ГЕРМАНИЯ		646620	54.9
724 ИСПАНИЯ		2868880	114.9
156 КИТАЙ		50649785	2768.0
528 НИДЕРЛАНДЫ		2547873	92.6
804 УКРАИНА		10	0.1
250 ФРАНЦИЯ		7473	383.5
756 ШВЕЙЦАРИЯ		887	96.7
000 прочие		616254	131.5
Всего		57337782	3642.2
Страны дальнего зарубежья		57337772	3642.1
Страны СНГ		10	0.1
96.13.80			
ПРОЧИЕ ЗАЖИГАЛКИ			
	ШТ		
076 БРАЗИЛИЯ		21678	84.1
380 ИТАЛИЯ		57340	119.5
156 КИТАЙ		209571	121.9
840 СОЕДИНЕННЫЕ ШТАТЫ		55570	464.4
804 УКРАИНА		30	0.2
250 ФРАНЦИЯ		23269	75.9
000 прочие		211979	104.9
Всего		579437	970.8
Страны дальнего зарубежья		579407	970.7
Страны СНГ		30	0.2
96.13.90			
ЧАСТИ К СИГАРЕТНЫМ ЗАЖИГАЛКАМ			
	Т		
076 БРАЗИЛИЯ		2	77.1
380 ИТАЛИЯ		2	57.7
156 КИТАЙ		160	100.4
804 УКРАИНА		0	1.2
000 прочие		0	12.1
Всего		163	248.4
Страны дальнего зарубежья		163	247.2
Страны СНГ		0	1.2
96.14.20			
ТРУБКИ И ЧАШЕОБРАЗНЫЕ ЧАСТИ			
	ШТ		
000 прочие		90946	215.2
Всего		90946	215.2
Страны дальнего зарубежья		90946	215.2
96.14.90			
ПРОЧИЕ ТРУБКИ КУРИТЕЛЬНЫЕ И МУНДШТУКИ ДЛЯ СИГАР И СИГАРЕТ			
	Т		
156 КИТАЙ		25	57.9
422 ЛИВАН		55	477.7
000 прочие		22	137.0
Всего		102	672.6
Страны дальнего зарубежья		102	672.6
96.15.11			
РАСЧЕСКИ, ГРЕБНИ ДЛЯ ВОЛОС И АНАЛОГИЧНЫЕ ПРЕДМЕТЫ ЭБОНИТОВЫЕ ИЛИ ПЛАСТМАССОВЫЕ			
	Т		
276 ГЕРМАНИЯ		38	84.3
364 ИРАН, ИСЛАМСКАЯ РЕСПУБЛИКА		97	76.7
724 ИСПАНИЯ		25	80.0
398 КАЗАХСТАН		0	0.4
156 КИТАЙ		1302	1882.0
792 ТУРЦИЯ		83	151.3
804 УКРАИНА		2	6.4
250 ФРАНЦИЯ		35	86.7
000 прочие		120	282.7
Всего		1701	2650.5
Страны дальнего зарубежья		1699	2643.7
Страны СНГ		2	6.7
96.15.19			
ПРОЧИЕ РАСЧЕСКИ, ГРЕБНИ ДЛЯ ВОЛОС И АНАЛОГИЧНЫЕ ПРЕДМЕТЫ			
	Т		
156 КИТАЙ		120	310.3
804 УКРАИНА		0	0.0
250 ФРАНЦИЯ		30	75.2
000 прочие		81	165.8
Всего		231	551.3
Страны дальнего зарубежья		231	551.3
Страны СНГ		0	0.0
96.15.90			
ШПИЛЬКИ ДЛЯ ВОЛОС, ЗАЖИМЫ ДЛЯ ЗАВИВКИ, БИГУДИ И АНАЛОГИЧНЫЕ ПРЕДМЕТЫ			
	Т		
056 БЕЛЬГИЯ		71	139.0
276 ГЕРМАНИЯ		46	117.6
356 ИНДИЯ		9	57.2
380 ИТАЛИЯ		131	155.0
156 КИТАЙ		1654	2836.7
410 КОРЕЯ, РЕСПУБЛИКА		23	63.2
616 ПОЛЬША		48	96.9
792 ТУРЦИЯ		46	121.5
804 УКРАИНА		141	324.0
250 ФРАНЦИЯ		5	99.5
203 ЧЕШСКАЯ РЕСПУБЛИКА		95	69.6
000 прочие		11	63.8
Всего		2280	4144.1
Страны дальнего зарубежья		2139	3820.0
Страны СНГ		141	324.0

Код и наименование страны контрагента	Ед. изме-рения	Импорт	
		количество	стоимость

96.16.10
РАСПЫЛИТЕЛИ АРОМАТИЧЕСКИХ ВЕЩЕСТВ И АНАЛОГИЧНЫЕ РАСПЫЛИТЕЛИ ДЛЯ ГИГИЕНИЧЕСКИХ ЦЕЛЕЙ, ИХ НАСАДКИ И ГОЛОВКИ

		Т	
276	ГЕРМАНИЯ	446	1586.4
356	ИНДИЯ	59	101.6
724	ИСПАНИЯ	48	341.1
380	ИТАЛИЯ	373	2565.3
156	КИТАЙ	281	528.8
528	НИДЕРЛАНДЫ	20	236.2
616	ПОЛЬША	50	106.4
840	СОЕДИНЕННЫЕ ШТАТЫ	78	1098.9
250	ФРАНЦИЯ	41	310.0
000	прочие	31	82.3
Всего		1427	6957.1
Страны дальнего зарубежья		1427	6957.1

96.16.20
ПУХОВКИ И ПОДУШЕЧКИ ДЛЯ НАНЕСЕНИЯ КОСМЕТИЧЕСКИХ ИЛИ ТУАЛЕТНЫХ СРЕДСТВ

		Т	
156	КИТАЙ	6	289.4
410	КОРЕЯ, РЕСПУБЛИКА	16	105.8
826	СОЕДИНЕННОЕ КОРОЛЕВСТВО	6	277.9
158	ТАЙВАНЬ (КИТАЙ)	4	72.7
000	прочие	10	59.3
Всего		42	805.2
Страны дальнего зарубежья		42	805.2

96.17.00
ТЕРМОСЫ И ВАКУУМНЫЕ СОСУДЫ ПРОЧИЕ В СОБРАННОМ ВИДЕ; ИХ ЧАСТИ, КРОМЕ СТЕКЛЯННЫХ КОЛБ

		Т	
276	ГЕРМАНИЯ	273	568.0
156	КИТАЙ	2235	5921.5
428	ЛАТВИЯ	50	101.8
840	СОЕДИНЕННЫЕ ШТАТЫ	42	135.0
792	ТУРЦИЯ	40	96.1
203	ЧЕШСКАЯ РЕСПУБЛИКА	57	116.7
752	ШВЕЦИЯ	14	63.5
000	прочие	150	379.2
Всего		2861	7381.7
Страны дальнего зарубежья		2861	7381.7

96.18.00
МАНЕКЕНЫ ДЛЯ ПОРТНЫХ И ПРОЧИЕ МАНЕКЕНЫ; МАНЕКЕНЫ-АВТОМАТЫ И ДВИЖУЩИЕСЯ ПРЕДМЕТЫ ДЛЯ ОФОРМЛЕНИЯ ВИТРИН, ПРОЧИЕ

		Т	
704	ВЬЕТНАМ	48	68.5
276	ГЕРМАНИЯ	35	96.0
208	ДАНИЯ	13	333.6
724	ИСПАНИЯ	15	84.7
380	ИТАЛИЯ	214	577.3
156	КИТАЙ	704	1138.6
440	ЛИТВА	60	116.0
528	НИДЕРЛАНДЫ	24	70.0
616	ПОЛЬША	7	65.7
826	СОЕДИНЕННОЕ КОРОЛЕВСТВО	8	172.1
792	ТУРЦИЯ	135	521.6
804	УКРАИНА	0	0.7
250	ФРАНЦИЯ	11	77.3
000	прочие	52	149.4
Всего		1329	3471.4
Страны дальнего зарубежья		1328	3470.7
Страны СНГ		0	0.7

97.01.10
КАРТИНЫ, РИСУНКИ И ПАСТЕЛИ

		ШТ	
276	ГЕРМАНИЯ	445	436.9
268	ГРУЗИЯ	232	9.2
156	КИТАЙ	42373	63.8
840	СОЕДИНЕННЫЕ ШТАТЫ	9	12000.2
250	ФРАНЦИЯ	38	89.3
000	прочие	9564	169.0
Всего		52661	12768.4
Страны дальнего зарубежья		52429	12759.2
Страны СНГ		232	9.2

97.01.90
КОЛЛАЖИ И АНАЛОГИЧНЫЕ ДЕКОРАТИВНЫЕ ИЗОБРАЖЕНИЯ

		Т	
268	ГРУЗИЯ	0	2.1
156	КИТАЙ	133	257.6
440	ЛИТВА	174	330.4
804	УКРАИНА	1	7.4
000	прочие	8	51.0
Всего		316	648.5
Страны дальнего зарубежья		315	638.9
Страны СНГ		2	9.5

97.02.00
ПОДЛИННИКИ ГРАВЮР, ЭСТАМПОВ И ЛИТОГРАФИЙ

		ШТ	
000	прочие	36	15.6
Всего		36	15.6
Страны дальнего зарубежья		36	15.6

97.03.00
ПОДЛИННИКИ СКУЛЬПТУР И СТАТУЭТОК ИЗ ЛЮБЫХ МАТЕРИАЛОВ

		ШТ	
380	ИТАЛИЯ	47	54.2
398	КАЗАХСТАН	32	11.3
756	ШВЕЙЦАРИЯ	5	226.2
000	прочие	59	79.3
Всего		143	371.1
Страны дальнего зарубежья		111	359.7
Страны СНГ		32	11.3

97.04.00
МАРКИ ПОЧТОВЫЕ ИЛИ МАРКИ ГОСПОШЛИН, ЗНАКИ ПОЧТОВОЙ ОПЛАТЫ ГАШЕНЫЕ,В Т.Ч. ПЕРВОГО ДНЯ ГАШЕНИЯ, ПОЧТОВЫЕ КАНЦЕЛЯРСКИЕ ПРИНАДАДЛЕЖНОСТИ (ГЕРБОВАЯ БУМАГА) И АНАЛОГИЧНЫЕ ПРЕДМЕТЫ,ЗА ИСКЛЮЧЕНИЕМ ПОЗИЦ. 4907

		Т	
000	прочие	0	19.7
Всего		0	19.7
Страны дальнего зарубежья		0	19.7

97.05.00
КОЛЛЕКЦИИ И ПРЕДМЕТЫ КОЛЛЕКЦИОНИРОВАНИЯ ПО ЗООЛОГИИ, БОТАНИКЕ, МИНЕРАЛОГИИ, АНАТОМИИ, ИСТОРИИ, АРХЕОЛОГИИ, ПАЛЕОНТОЛОГИИ, ЭТНОГРАФИИ ИЛИ НУМИЗМАТИКЕ

		Т	
762	ТАДЖИКИСТАН	0	1.7
000	прочие	29	115.6
Всего		29	117.3
Страны дальнего зарубежья		29	115.6
Страны СНГ		0	1.7

97.06.00
АНТИКВАРИАТ ВОЗРАСТОМ БОЛЕЕ 100 ЛЕТ

		Т	
826	СОЕДИНЕННОЕ КОРОЛЕВСТВО	2	208.2
250	ФРАНЦИЯ	6	483.2
000	прочие	0	4.6
Всего		9	696.0
Страны дальнего зарубежья		9	696.0
Страны дальнего зарубежья		348	722.1

Таблица 16

Экспорт и импорт товаров Российской Федерации по странам и товарным группам

(тысяч долларов США)

Код ТН ВЭД	Экспорт 2004 год	Экспорт 2005 год	Импорт 2004 год	Импорт 2005 год
АВСТРАЛИЯ - AUSTRALIA				
Всего:	**21848**	**36008**	**151758**	**244206**
в том числе:				
02	-	-	14767	33553
03	25	89	162	399
04	3	9	4130	3938
07	0	0	12	126
08	-	-	391	888
11	20	40	325	759
12	-	-	221	121
15	4	9	170	128
16	162	201	11	2
19	26	44	78	156
20	62	64	229	159
21	123	23	272	543
22	453	448	1745	2174
25	-	0	318	381
26	4	1	10679	5051
28	126	494	62077	134144
30	-	-	1126	1884
31	10125	20058	-	-
32	-	0	92	154
33	22	25	238	718
34	0	0	80	197
35	-	-	9	287
38	2	21	946	1472
39	7	268	528	1103
40	1	750	857	820
41	287	-	4351	6763
43	-	1	541	103
44	270	453	78	48
48	3177	393	45	29
49	31	3065	13	44
70	24	28	5	292
72	411	955	31	5
73	26	38	544	737
76	3362	3792	98	82
81	122	233	-	-
82	779	906	84	54
84	599	544	11340	28029
85	753	1433	4928	5622
86	-	3	18	106
87	-	1	974	2743
90	579	1227	1642	4656
95	8	40	17419	4665
АВСТРИЯ - AUSTRIA				
Всего:	**1114684**	**2352750**	**918482**	**1209317**
в том числе:				
01	-	-	1602	4518
02	-	-	5623	7247
03	970	1177	-	-
04	-	-	3498	4722
06	-	-	11	162
07	367	1082	77	84
08	176	80	25	251
09	16	15	12734	12177
10	17	3553	273	3526
11	1	-	199	550
12	339	1049	293	366
13	-	-	482	757
16	-	-	1303	1711
17	-	-	102	177
18	-	-	1729	1399
19	385	374	2496	3751
20	74	302	3045	4657
21	430	200	7500	8277
22	56	107	3166	9966
23	-	-	9732	8075
24	-	-	250	1016
25	0	6	2494	1508
26	11958	25812	5	8
27	919936	2124606	1107	288
28	5399	11749	2840	3799
29	3915	1614	11377	11483
30	77	17	91355	178953
31	737	29596	2	8
32	13	12	17550	20890
33	134	515	2185	2941
34	-	1	2136	1736
35	-	0	513	349
38	47	501	20342	24830
39	496	324	13574	21961
40	3199	3575	2839	3096
42	21059	20026	226	284
43	448	319	-	13
44	30989	36465	15067	16385
46	-	-	239	238
47	1016	501	80	44
48	2444	2030	67098	82833
49	241	24	5093	15617
52	2522	1937	381	281
55	2	-	484	479
56	0	3	1400	4153
59	-	-	3920	4397
61	7	3	470	563
62	29877	27567	312	1227
63	136	191	201	539
64	0	1	934	2237
66	-	-	102	165
68	5	24	1931	3899
69	5	-	1534	2463
70	55	21	8012	5912
72	40919	21218	22322	23457

Код ТН ВЭД	Экспорт		Импорт	
	2004 год	2005 год	2004 год	2005 год
73	3928	5004	40664	50508
74	1677	2605	928	1355
76	3168	2903	10252	9858
81	2727	5891	455	716
82	19	36	4765	4838
83	2	251	7748	12914
84	6964	7637	248119	355561
85	8925	2580	53325	46463
86	1	42	6292	9003
87	1820	2818	85875	113572
90	1104	1012	21619	23633
91	-	-	97	117
94	2429	2668	17784	15867
95	591	647	64663	50595
96	4	0	857	905
АЗЕРБАЙДЖАН - AZERBAIJAN				
Всего:	**621120**	**857772**	**139355**	**206496**
в том числе:				
01	74	104	1	0
03	1382	1252	797	911
04	3848	4688	11	56
06	-	6	312	251
07	2322	1518	13875	26927
08	814	1015	29177	69268
09	3	1	324	2523
10	66969	96229	-	-
11	889	1129	-	-
12	322	982	28	41
15	1672	4984	91	44
16	3278	6942	-	-
17	20926	17590	-	-
18	16304	20295	-	79
19	7746	10309	-	-
20	949	1060	7417	9263
21	8207	11949	134	132
22	5130	9628	4896	7445
23	2085	2614	117	24
24	6831	22317	3653	4217
25	22016	30709	704	1360
27	39352	56842	1683	9990
28	5210	9978	218	1149
29	1224	1163	6240	10628
30	16429	16164	25	-
31	5175	5066	-	-
32	524	695	11	66
33	2641	2918	3	30
34	1453	1831	55	128
35	210	349	-	1
36	1785	1011	-	-
38	2482	4153	412	367
39	14509	14335	5347	8127

Код ТН ВЭД	Экспорт		Импорт	
	2004 год	2005 год	2004 год	2005 год
40	17374	20880	27	11
42	22	681	-	46
44	50126	82234	35	36
48	7224	9278	5	-
49	1796	2446	2	4
51	143	459	60	-
52	3176	6897	31628	34035
54	25	126	1587	3922
55	80	120	-	-
56	664	605	-	37
59	1044	1543	0	0
60	357	324	-	-
61	73	66	98	166
62	170	140	3	3
63	71	48	5127	6542
64	584	359	2	148
68	15152	23687	48	285
69	3394	4359	12	14
70	5413	10841	1	6
72	22784	21106	333	107
73	26619	44947	296	332
74	490	2055	341	880
76	758	1968	240	360
81	61	109	-	-
82	2125	1840	0	18
83	619	1247	1	3
84	37438	55663	2858	2414
85	20468	19891	430	628
86	9095	2038	2423	473
87	94541	129943	56	207
89	27518	37353	273	-
90	2964	5325	839	678
91	6	106	-	-
94	773	1666	34	78
97	720	225	1	-
АЛЖИР - ALGERIA				
Всего:	**183044**	**205953**	**1339**	**2064**
в том числе:				
10	17734	72278	-	-
15	19303	2906	-	-
25	-	2677	-	-
26	-	3562	-	753
31	-	3825	-	-
36	-	761	-	-
40	79	880	-	0
44	25292	12014	5	2
48	10206	3556	-	-
49	379	249	0	-
70	1997	3285	-	-
72	6051	20580	-	-
73	10727	18985	0	2

Код ТН ВЭД	Экспорт		Импорт	
	2004 год	2005 год	2004 год	2005 год
76	338	719	0	-
84	906	4605	244	53
85	3318	4176	403	44
87	2921	6307	559	583
89	-	2250	-	-
90	8109	2318	15	511
	АРГЕНТИНА - ARGENTINA			
Всего:	**37237**	**71713**	**355219**	**620459**
в том числе:				
02	-	-	124572	268586
03	-	-	13367	31099
04	-	-	9226	15905
05	-	-	556	1096
08	-	-	103321	156138
09	0	-	151	260
10	-	-	160	1733
12	-	-	1495	2989
15	-	-	27534	8537
17	-	-	599	3196
18	-	-	8	443
19	-	-	11	635
20	-	-	5982	4601
21	-	-	1994	3399
22	12	-	12199	17837
23	-	-	31823	66083
24	-	1	6449	14076
27	6913	40088	1347	-
28	58	391	-	-
29	397	273	104	470
30	2	-	-	3390
31	23071	23413	-	-
32	9	9	725	859
33	-	-	191	299
35	0	1	1483	849
36	-	276	73	64
38	4	54	0	117
39	87	212	2622	4073
40	342	39	1587	1048
41	44	-	32	122
43	-	-	398	863
48	796	1140	29	8
72	2216	729	6	-
73	138	570	5693	8650
81	823	435	-	-
84	1497	2604	336	423
85	577	671	65	22
87	-	395	19	183
90	167	305	478	1953

Код ТН ВЭД	Экспорт		Импорт	
	2004 год	2005 год	2004 год	2005 год
	АРМЕНИЯ - ARMENIA			
Всего:	**134716**	**191234**	**73723**	**101263**
в том числе:				
03	17	102	378	557
04	1554	1660	1071	3596
07	260	211	10	66
08	17	21	1208	2899
09	112	391	1012	909
10	739	2432	-	-
11	263	420	-	-
15	1689	5715	-	-
16	818	854	654	578
17	831	1288	-	-
18	7279	9387	-	-
19	3233	4569	-	-
20	216	191	2877	1206
21	3009	3639	101	84
22	5767	9463	51201	69594
23	152	142	-	-
24	4976	7153	269	807
25	47	113	385	319
26	223	399	-	-
27	1348	3539	-	-
28	418	331	0	3
29	1159	1439	8	12
30	2855	3377	149	394
32	462	656	4	16
33	1502	1596	-	4
34	506	877	0	0
36	190	241	-	-
38	682	1775	15	45
39	1805	1931	30	27
40	5666	6282	2968	2507
44	269	821	144	232
48	2571	4595	23	59
49	840	975	328	135
51	193	217	-	-
52	53	236	-	-
54	78	106	43	-
55	141	263	100	-
59	126	204	-	-
61	35	13	126	248
62	65	9	115	260
63	35	81	222	162
64	111	187	10	3
68	499	584	407	574
69	22	320	0	-
70	440	849	17	65
72	367	524	-	35
73	1540	2596	50	46
74	292	460	22	21
76	951	3731	90	8

Код ТН ВЭД	Экспорт		Импорт	
	2004 год	2005 год	2004 год	2005 год
82	437	419	12	75
83	409	542	0	5
84	22202	31983	2080	2171
85	4064	6258	2469	3542
86	130	221	504	731
87	32301	44692	53	35
90	1268	2443	821	606
91	8	9	16	372
94	374	676	55	28
97	-	179	-	-
АФГАНИСТАН - AFGHANISTAN				
Всего:	**75941**	**104405**	**4137**	**3871**
в том числе:				
08	-	-	4094	3837
17	13	733	-	-
27	3146	13446	-	-
30	8	396	-	-
34	2357	5095	-	-
36	132	215	-	-
40	3155	3799	-	-
44	21932	25437	-	-
54	1447	141	-	-
64	1548	128	-	-
70	21	136	-	-
72	13746	15836	-	-
73	117	884	-	-
74	102	169	-	-
84	2794	1468	1	-
85	818	870	-	0
87	22690	4272	-	-
94	215	1322	-	-
БЕЛЬГИЯ - BELGIUM				
Всего:	**1819864**	**2460955**	**1176178**	**1473352**
в том числе:				
01	0	-	303	344
02	-	-	34495	34804
03	971	2697	988	1642
04	-	-	20638	13761
06	-	-	7712	5870
07	-	1	8757	38712
08	412	207	29285	51630
09	9	1	667	530
10	-	1	1534	1421
11	0	4	4459	4142
12	2223	3921	6508	7780
13	-	-	164	177
15	-	0	20547	21018
16	2360	2099	4130	5111

Код ТН ВЭД	Экспорт		Импорт	
	2004 год	2005 год	2004 год	2005 год
17	2	8	12965	9668
18	7	13	4199	5127
19	2	20	8445	8428
20	-	42	11488	17676
21	10	6	15126	19302
22	10	79	1602	1686
23	7	28	19023	21697
24	6617	1448	2073	542
25	13993	23974	229	1188
26	-	-	952	460
27	347405	628510	21712	25161
28	17237	22662	3775	5665
29	87322	135497	26014	24207
30	126	293	71943	125469
31	13437	49718	152	154
32	120	609	20753	28951
33	99	305	26176	25716
34	1658	2362	12669	16943
35	214	4	4988	14388
37	-	0	10230	10056
38	48	43	33215	61873
39	1043	1156	90304	129754
40	82952	153429	8832	14566
41	-	-	1338	963
42	0	3	841	782
43	2	-	501	1682
44	40609	41139	3643	3506
46	-	12	122	156
47	7246	5004	35	4
48	13359	9804	19722	27978
49	32	5045	5440	5423
51	98	145	24	60
52	2266	2574	705	688
53	2109	1087	15041	2798
54	-	99	4969	4396
55	-	-	6321	1920
56	-	-	3808	4012
57	-	13	15217	13813
58	-	-	12234	3798
59	0	0	4263	5379
60	23	50	30	106
61	0	2	199	212
62	28	6	265	335
63	10	13	638	716
64	1	3	23	148
67	-	-	40	129
68	51	154	3264	2605
69	90	95	2429	2250
70	66	607	21574	21113
72	215550	266868	10021	30081
73	2406	4058	27598	30288
74	230	1701	721	1452
75	5470	-	712	384
76	4458	6407	2444	2757

Код ТН ВЭД	Экспорт		Импорт	
	2004 год	2005 год	2004 год	2005 год
78	101	211	47	196
79	-	-	101	322
80	-	493	47	-
81	90243	4612	399	158
82	2913	3634	2621	3018
83	5	1	1248	2181
84	31365	38208	201986	228863
85	1602	5851	58203	51281
86	480	983	117	107
87	1842	1743	149027	220744
89	-	-	3633	339
90	371	612	8042	15902
94	803	995	5317	6851
95	24	20	1856	1022
96	0	1	1904	1701
БОЛГАРИЯ - BULGARIA				
Всего:	**1062012**	**1900137**	**201093**	**240778**
в том числе:				
04	499	601	697	782
07	97	66	429	456
08	0	0	127	211
12	-	12	548	557
15	3	11	85	378
17	128	0	1037	427
18	15	8	1780	655
20	-	13	4022	3940
21	323	136	1789	2096
22	363	765	29208	47925
24	-	-	10906	11652
25	496	1660	991	602
27	908709	1651708	3	175
28	3472	3271	546	155
29	669	1973	800	1808
30	109	174	61278	66647
31	1256	460	-	-
32	45	45	457	323
33	81	48	17538	16210
34	133	55	340	104
35	3	0	62	212
36	838	1006	-	18
37	4	22	364	439
38	790	1107	327	176
39	1057	899	2415	2815
40	10574	12508	786	842
41	-	136	1	22
44	389	900	137	903
47	3443	4208	-	-
48	11132	11198	1692	1271
49	513	857	784	524
51	1877	1423	375	195
52	-	84	180	156

Код ТН ВЭД	Экспорт		Импорт	
	2004 год	2005 год	2004 год	2005 год
54	231	-	446	415
55	113	113	1207	608
60	-	-	1475	2334
61	9	6	842	1330
62	8	114	2477	927
63	18	13	2610	2793
64	23	35	513	663
68	1232	2370	279	82
69	359	120	2197	2341
70	2041	3686	125	258
72	7719	10898	3	112
73	5056	7360	1229	1559
74	313	679	315	710
75	44	111	-	-
76	6918	13867	630	96
78	169	1169	-	-
81	361	341	-	0
82	371	417	115	199
83	131	272	893	848
84	61266	117061	20900	26073
85	3295	5545	8603	14581
86	532	13744	-	130
87	12688	16638	6272	8895
89	129	400	4272	6785
90	5837	7083	424	635
94	137	289	2808	3752
95	13	30	480	941
96	10	12	150	181
БОСНИЯ И ГЕРЦЕГОВИНА - BOSNIA AND HERZEGOWINA				
Всего:	**43125**	**80712**	**18852**	**2834**
в том числе:				
10	678	4996	-	-
27	40196	70687	-	-
28	-	-	17881	1011
30	-	-	428	690
36	28	114	-	-
39	-	2	-	238
48	550	1120	16	-
52	219	249	-	-
73	100	278	-	-
84	235	1244	57	310
85	414	1396	17	3
90	121	122	-	3
95	-	-	13	138
БРАЗИЛИЯ - BRAZIL				
Всего:	**368603**	**605634**	**1369508**	**2341872**
в том числе:				
02	-	-	700497	1194007

Код ТН ВЭД	Экспорт		Импорт	
	2004 год	2005 год	2004 год	2005 год
05	-	-	3909	7171
08	-	-	6171	5539
09	-	-	4367	7174
12	-	-	8	9207
15	-	-	7044	19410
16	-	-	2584	6886
17	-	-	335387	611779
18	-	-	487	665
19	-	-	911	2178
20	-	-	32570	30791
21	-	-	41962	51817
22	8	41	64	195
23	-	-	6748	9433
24	16	10	104596	159444
25	2668	3426	153	214
26	35	-	71	679
27	45505	39252	-	-
28	2751	3314	9256	11591
29	1691	1455	3467	3338
30	-	-	177	408
31	301324	528254	-	-
32	3	-	119	323
33	-	-	17788	25368
35	0	-	2405	2974
37	-	-	52	133
38	22	13	1593	1285
39	351	1314	2700	4882
40	55	-	1288	1430
41	810	392	409	538
42	-	-	95	167
44	2	160	1907	2510
47	375	-	25	120
48	2440	7908	1977	2972
49	0	720	2	3
52	-	-	182	492
61	-	-	61	213
62	-	0	246	255
63	-	81	177	567
64	6	-	2474	3285
68	4	-	429	322
69	-	-	508	473
70	6	74	1776	1974
72	1627	11101	7560	21153
73	474	426	11503	17460
74	764	830	403	825
76	31	203	236	157
81	3	1149	18	-
82	87	-	1423	2156
83	2	-	126	414
84	4484	25	16732	34277
85	1382	1358	2885	5640
86	-	0	-	108
87	-	40	24248	69660
90	1645	861	6506	6423
94	-	-	260	620
96	-	0	112	205
		ВЕНГРИЯ - HUNGARY		
Всего:	**3253784**	**5003796**	**739881**	**1098583**
в том числе:				
01	-	-	1501	8114
02	-	-	6165	6249
03	-	166	-	-
04	-	-	8954	8839
05	7	308	22	24
06	-	-	411	917
07	1440	2009	1184	2483
08	110	-	635	923
09	-	-	2628	3063
10	20	944	2851	5198
11	-	-	1935	3801
12	2	226	903	2209
15	4	-	17569	5363
16	38	27	2228	2595
17	-	-	1088	1182
18	-	-	490	531
19	291	267	3394	5200
20	4	-	64270	73218
21	340	126	8064	11357
22	0	82	5620	6248
23	-	17	20901	32814
24	-	-	834	1194
25	153	240	705	463
26	28655	52790	-	-
27	2810404	4377229	195	214
28	42707	42088	1148	1700
29	18274	25165	4364	7712
30	32	4	214358	282655
31	34988	40925	-	0
32	0	13	599	1303
33	698	1004	8502	7523
34	141	484	10479	11450
35	0	2	581	806
38	38	214	5728	10877
39	2272	971	43821	56774
40	51463	83240	9294	10408
41	303	311	3	-
42	0	1	140	195
44	17174	15469	7015	6697
47	37722	38447	-	-
48	3920	3945	49285	62628
49	2946	1730	1618	1778
52	968	423	584	309
54	40	-	798	642
56	-	24	4363	2340
61	45	5	331	461

Код ТН ВЭД	Экспорт		Импорт	
	2004 год	2005 год	2004 год	2005 год
62	-	0	489	632
63	0	18	343	899
64	12	9	655	1448
68	229	1584	549	2564
69	51	33	2792	632
70	112	69	3197	3089
72	13486	91587	3178	4796
73	6383	7636	10547	5197
74	31600	41746	64	168
76	15575	34876	3095	4021
82	29	42	631	712
83	45	71	823	960
84	53365	85961	77640	87020
85	11447	3409	37434	260037
86	45090	8	4123	220
87	16335	42985	24202	43571
90	384	591	46951	26410
92	721	660	-	-
94	587	799	4304	6699
95	22	103	1222	825
		ВЬЕТНАМ - VIET NAM		
Всего:	**707486**	**738813**	**100537**	**175023**
в том числе:				
02	-	3	16	1858
03	-	-	5641	22375
05	25	949	30	31
07	-	-	146	152
08	-	-	1163	2306
09	42	-	12464	20799
10	-	1256	12692	17075
11	-	-	1699	1146
12	-	-	721	189
16	-	-	479	1648
17	833	455	28	109
19	-	-	2668	6609
20	-	-	5237	10581
21	67	14	1611	1938
22	287	347	24	28
23	-	-	31	114
25	7851	11040	615	164
27	116385	85811	-	18
28	909	423	75	72
29	179	129	8	272
30	1096	548	731	3429
31	13362	9298	-	-
38	199	191	328	189
39	1253	438	2391	3682
40	20891	890	4695	12426
41	1387	1054	-	-
42	3	10	1410	2467
44	1562	1333	143	123

Код ТН ВЭД	Экспорт		Импорт	
	2004 год	2005 год	2004 год	2005 год
46	-	-	1384	1214
47	1993	1192	-	-
48	5758	6470	288	720
49	17784	3846	204	89
61	7	-	1320	2820
62	342	325	6577	9334
63	27	23	2197	1995
64	-	-	14075	24936
65	183	0	288	407
68	32	110	536	1568
69	13	0	2076	1625
70	1	6	141	600
72	197419	251220	-	-
73	16264	5502	986	1439
74	609	942	-	2
76	2450	6630	5	7
82	1052	1733	19	124
83	18	101	48	30
84	51519	39312	1338	5826
85	39374	34809	9114	4073
87	30732	18936	594	1181
89	1342	1861	-	1
90	10847	2006	95	239
94	179	628	2121	2629
95	9	-	1108	773
96	5	3	101	164
		ГЕРМАНИЯ - GERMANY		
Всего:	**13302044**	**19735834**	**10555675**	**13259852**
в том числе:				
01	29	82	6283	4179
02	490	2760	199340	226701
03	30593	36153	4432	5092
04	32	36	114627	157903
05	3181	2701	7461	15303
06	306	141	12080	943
07	3973	4662	2595	5497
08	2757	3237	3233	3442
09	327	487	5171	7137
10	342	1230	14071	2701
11	98	150	41678	20073
12	5109	7147	33394	14423
13	11	16	6529	6795
15	637	825	30833	31155
16	1323	489	3208	4522
17	1584	1593	6311	11591
18	5092	7222	36117	52451
19	3393	4345	27028	33804
20	798	887	20703	24051
21	825	1400	90014	118064
22	4431	5839	20071	32832
23	283	271	45828	42092

Код ТН ВЭД	Экспорт		Импорт	
	2004 год	2005 год	2004 год	2005 год
24	1190	5412	44187	82034
25	2685	2602	10879	13129
26	23382	5278	674	1451
27	10583524	16357561	25366	24479
28	211164	193625	43892	61480
29	36078	34550	105424	123427
30	375	383	582978	882484
31	188417	247160	763	428
32	413	761	159376	193102
33	2904	3176	243698	257277
34	1282	1840	80489	104461
35	15335	11329	46816	44063
36	466	351	306	1122
37	207	76	19927	17723
38	12224	17024	182016	240400
39	25002	36214	474855	643250
40	18221	17380	120483	156725
41	126	86	318	398
42	11404	19957	16250	26519
43	894	1745	1145	1326
44	156547	190734	67491	93153
45	-	-	416	288
47	13921	14343	483	2816
48	96050	92751	219642	311238
49	6194	6015	106461	112873
50	-	-	360	164
51	499	663	1857	1308
52	7250	3717	5200	5213
53	2318	1191	634	202
54	372	1308	11364	13061
55	6179	3839	39991	40542
56	1364	1269	22079	20193
57	2	128	898	860
58	9	3	3548	2212
59	7	8	20571	25940
60	13	0	2492	3048
61	1188	1526	17706	23123
62	16114	16507	24582	33611
63	13705	17061	18323	18198
64	230	109	9344	13493
65	3	3	1066	1590
66	0	9	1588	2200
67	8	3	250	438
68	1114	665	33317	45541
69	816	658	29626	33260
70	8716	8874	51897	48831
72	529045	715503	57084	126249
73	67543	75931	246113	251179
74	433660	228993	17941	27871
75	2339	2312	2672	2745
76	237237	303659	174011	201029
78	463	762	346	1958
79	4	185	527	1188
80	6	-	540	734
81	40458	69431	9798	17765
82	3026	1624	76845	100146
83	479	24548	51275	65217
84	105424	123893	2875471	3641254
85	59698	65134	1429201	1640166
86	254	732	35828	25147
87	14538	6880	1261065	1840403
89	14096	279	3443	30841
90	19100	27538	608425	589250
91	1098	1450	3225	3386
92	108	291	5292	4393
94	47988	49694	77212	91494
95	1277	2145	9048	15831
96	158	87	18438	21376
97	531	548	110	466
ГОНКОНГ - HONG KONG				
Всего:	**318296**	**348642**	**10148**	**18632**
в том числе:				
03	-	521	2	-
05	984	789	-	-
21	10077	23574	2	13
25	963	854	-	-
27	40325	77117	-	-
28	255	361	74	35
29	986	3462	2	87
30	10330	6353	-	-
33	-	-	-	112
38	350	807	280	0
39	1	620	301	529
40	9	206	2	10
41	5665	10425	-	-
42	-	1	24	213
43	3050	8298	9	57
48	6919	9057	25	97
49	530	1758	508	603
61	6	0	298	706
62	2	1	370	723
66	-	-	2	268
72	140414	55066	-	7
73	31	198	85	205
74	903	1654	2	1
76	99	2058	6	3
84	2180	4115	715	842
85	28312	21436	6505	12381
86	0	5	84	232
87	186	272	9	0
89	12251	1228	-	-
90	2816	1945	357	328
95	6	4	75	342
97	153	174	-	50

Код ТН ВЭД	Экспорт		Импорт	
	2004 год	2005 год	2004 год	2005 год
ГРЕЦИЯ - GREECE				
Всего:	**1262168**	**1928918**	**167198**	**188589**
в том числе:				
03	1	21	187	283
07	2	2	248	882
08	1	8	23818	30632
10	29746	31922	-	-
12	1136	6347	51	51
15	9733	18180	1767	1477
18	372	411	61	26
19	110	168	176	277
20	61	73	6402	10448
21	424	1667	146	830
22	812	1151	1594	1690
23	2274	1580	244	234
24	1	-	33384	35088
25	0	11	2764	2861
26	-	-	706	2423
27	876346	1577569	954	1559
28	707	3288	2928	9280
29	183	727	32	4
30	11	-	11656	12412
31	3447	1844	-	1
32	8	40	4679	5552
33	21	-	2887	4243
34	0	0	744	1338
38	4	11	513	716
39	51	63	6466	8372
40	6728	1131	146	160
41	209	257	-	233
43	2761	3330	2622	4062
44	23672	22811	29	24
47	566	663	-	-
48	6902	12143	434	1260
49	617	1246	1629	1208
52	2	-	49	263
55	-	-	236	282
56	1	1	83	286
58	-	-	106	166
61	1	-	1608	1798
62	12	-	87	181
63	88	95	844	1306
64	5	5	114	170
68	30	67	2193	3126
69	8	0	137	135
70	1686	2206	58	33
72	159157	147628	9407	8019
73	3054	4875	17865	1023
74	1432	12619	645	447
76	21687	47928	6913	5936
82	215	511	2398	2686
83	27	20	479	389
84	5856	1229	7678	17664
85	6178	2478	5868	1822
87	10184	7644	139	2
89	62740	12844	99	2762
90	4521	111	572	29
94	244	181	434	562
95	1	14	269	1237
96	2	1	119	160
ГРУЗИЯ - GEORGIA				
Всего:	**229590**	**353005**	**107252**	**157575**
в том числе:				
02	8	268	-	-
03	225	474	18	95
04	2846	4047	-	-
07	134	110	1249	1856
08	24	81	6134	21349
09	404	790	1789	2639
10	49723	65624	-	-
11	13471	18381	-	-
12	43	415	51	70
15	6740	6963	-	-
16	3749	6244	177	133
17	1665	2350	605	17
18	8160	10612	-	-
19	8319	10864	-	-
20	1461	1662	898	1015
21	6067	8512	39	80
22	4691	8046	70525	112066
23	498	492	-	-
24	15680	33665	-	-
25	401	721	161	155
26	-	-	2786	542
27	27106	31528	-	-
28	2312	3124	762	401
29	696	303	1792	136
30	4992	5987	2	9
31	1054	784	-	-
32	1573	3649	107	82
33	2293	4011	239	512
34	2178	3172	-	-
36	1270	1068	-	-
38	730	1734	2	-
39	1550	4171	0	7
40	8609	10362	0	17
42	27	278	0	-
44	732	2072	35	48
48	4673	6731	-	4
49	822	1062	5	15
52	46	199	-	-
56	13	768	0	-
61	32	182	0	1

Код ТН ВЭД	Экспорт		Импорт	
	2004 год	2005 год	2004 год	2005 год
62	89	121	-	27
63	54	398	0	9
64	375	1128	-	-
68	2664	4484	87	273
69	553	734	16	3
70	1407	3773	8	-
72	3116	5353	13229	12285
73	3750	9722	71	138
74	473	745	8	1
76	152	1128	1	-
81	8	107	9	-
82	63	259	0	9
83	4114	1144	0	1
84	6131	20083	320	464
85	5092	11581	2994	1468
86	1249	1070	2295	1294
87	5853	17261	10	60
89	11	351	379	95
90	3304	6285	15	13
94	753	1824	22	12
95	262	937	28	-
		ДАНИЯ - DENMARK		
Всего:	**517393**	**724831**	**716928**	**919810**
в том числе:				
01	-	-	5086	12419
02	-	-	65391	87313
03	2568	4430	37300	59650
04	-	-	8405	8526
05	-	-	8979	7338
06	-	-	5662	2427
07	10	398	61	46
08	943	321	2	-
09	-	29	104	133
10	-	262	31654	10403
11	-	-	13518	10492
12	4281	1307	5950	2576
13	0	-	3608	3132
15	0	191	11286	19158
16	-	-	4087	6751
17	-	-	1400	162
18	-	-	321	278
19	-	-	5303	7940
20	-	31	603	881
21	79	4	26586	39671
22	157	94	1022	1763
23	146	741	14102	20143
24	-	-	355	504
25	7	266	2193	2436
27	115142	390301	162	169
28	169	46	1312	2546
29	16	79	4563	6622

Код ТН ВЭД	Экспорт		Импорт	
	2004 год	2005 год	2004 год	2005 год
30	155	7	126291	170330
31	4152	18355	0	-
32	4	95	10178	10033
33	5	38	987	663
34	-	-	5561	7195
35	1	130	9945	13530
38	463	-	27124	27862
39	93	68	11127	15328
40	206	192	2145	2440
42	4	3	196	456
43	1945	4319	110	413
44	34379	42050	759	918
48	735	780	1629	2304
49	146	96	10527	16350
52	3201	3111	372	104
53	420	468	82	162
54	182	146	906	624
55	8	2	240	193
56	167	112	299	857
57	-	1	508	702
58	0	-	325	297
59	-	-	682	390
60	-	-	846	1010
61	1333	1771	2912	1961
62	2317	3853	2112	2704
63	887	934	402	334
64	36	60	502	142
68	27	14	3739	8821
69	1243	409	70	200
70	283	513	477	781
72	330516	231418	1206	5466
73	2713	3648	7995	8466
74	6	3881	1591	1785
76	774	948	849	949
82	4	9	2138	491
83	1	-	1299	1252
84	1059	702	142323	191429
85	256	558	26294	32783
87	691	2120	5495	10499
89	16	294	3206	5429
90	101	185	34624	43581
94	5303	4956	3673	7900
95	26	29	5083	8019
96	0	-	458	800
		ЕГИПЕТ - EGYPT		
Всего:	**774179**	**1048119**	**59996**	**77352**
в том числе:				
07	-	2183	8449	19026
08	-	-	36076	45054
09	-	-	694	412
10	121167	317900	6658	2779

Код ТН ВЭД	Экспорт		Импорт	
	2004 год	2005 год	2004 год	2005 год
12	-	-	1316	1530
15	3524	18279	104	90
21	-	-	1297	1111
23	8275	5758	-	-
25	944	750	20	39
27	253102	59706	-	53
28	531	2081	-	-
29	0	37	53	149
30	13	0	482	345
31	8176	53930	-	-
33	-	-	640	196
38	124	405	491	438
39	112	283	208	404
40	433	748	37	37
44	141461	225631	9	14
47	210	302	-	-
48	27234	21017	9	36
53	0	-	494	767
54	191	144	17	0
57	-	-	1133	2431
62	0	3	68	126
63	104	26	184	558
68	451	313	234	196
70	717	411	52	80
72	141589	273878	-	-
73	16529	10816	117	263
76	400	638	-	27
82	358	156	-	28
83	36	229	0	10
84	6383	8889	85	94
85	6294	10208	12	344
87	15346	28795	2	4
89	152	130	-	-
90	2485	1880	32	260
94	940	381	47	77
		ИЗРАИЛЬ - ISRAEL		
Всего:	**1437285**	**1537892**	**208799**	**331681**
в том числе:				
01	-	-	209	171
03	154	110	11	5
04	158	118	16	-
06	-	-	9508	14457
07	25	540	6418	11920
08	245	-	8880	15295
10	42517	49924	-	-
12	170	2034	43	66
13	-	-	160	169
15	276	2141	1	3
16	824	589	-	-
17	194	227	110	29
18	788	1400	68	121

Код ТН ВЭД	Экспорт		Импорт	
	2004 год	2005 год	2004 год	2005 год
19	737	875	298	514
20	265	233	9011	13813
21	1066	1112	8829	7527
22	1258	736	266	290
23	2338	3348	70	-
25	3464	6852	4695	5586
27	588022	475254	105	251
28	488	4497	1682	1286
29	7486	8252	1814	5507
30	-	5	7512	28301
31	6766	4877	10	33
32	10	2	2622	3896
33	29	79	5407	7026
34	4503	4003	976	2447
37	-	-	15	130
38	1025	1572	8260	6862
39	316	386	17580	29241
40	10	12	410	517
44	9038	16658	9	20
48	16118	11898	761	1417
49	9077	16412	116	91
55	-	-	710	648
56	20	41	91	1231
59	36	14	61	287
61	4	2	460	882
62	455	4	54	106
63	81	0	179	223
70	71	118	683	258
72	75792	78530	131	283
73	8996	4733	822	893
74	29	301	78	185
76	8516	13891	839	960
81	4692	4996	12	27
82	63	40	1607	2124
83	10	21	288	513
84	2648	587	12343	33746
85	2534	795	69282	91156
87	50	66	33	415
90	1969	3706	14239	30941
94	108	146	715	472
95	72	48	275	271
		ИНДИЯ - INDIA		
Всего:	**2502043**	**2314050**	**651249**	**784602**
в том числе:				
03	-	-	364	625
06	-	-	216	159
07	1465	981	1182	3317
08	-	-	1835	4925
09	-	10	63388	54596
10	-	-	1719	6644
12	1100	50	4519	3148

Код ТН ВЭД	Экспорт		Импорт	
	2004 год	2005 год	2004 год	2005 год
13	-	-	2812	2617
15	3	3	2331	2980
16	-	-	102	301
17	-	-	2623	2241
20	-	-	13749	26693
21	-	-	41369	44662
23	-	-	712	1324
24	-	-	52938	63347
25	13456	22585	1161	1655
26	14419	2694	-	32
27	93590	33548	-	5
28	10350	15543	66156	9537
29	8168	15941	23549	30217
30	323	313	212017	290122
31	27363	181952	-	-
32	260	438	5016	7437
33	-	-	5921	6621
34	325	166	856	1617
35	125	90	173	485
36	10225	4348	-	-
37	43	46	153	147
38	2967	2761	2387	1692
39	3242	2283	14231	28122
40	37399	11145	2387	3295
41	567	447	1372	2321
42	6	23	670	1281
44	12	1046	190	242
46	-	-	52	107
47	3850	3536	1	-
48	94561	107045	2996	6300
49	93940	57902	234	241
52	42	45	1272	1676
53	0	0	803	1750
54	340	26	368	919
55	5	0	1758	3022
56	106	555	635	1248
57	-	-	2703	2566
58	-	-	25	155
59	200	196	52	850
60	0	6	3	241
61	0	0	3096	4352
62	87	11	3481	7088
63	192	149	5122	6451
64	-	0	584	1414
65	841	20	26	242
66	-	-	1	168
68	377	1070	1586	2396
69	0	182	227	260
70	2382	1467	1612	1925
72	178073	368567	3362	8065
73	97173	103808	2892	5052
74	2088	2096	160	538
75	1776	3964	3	-
76	8437	9297	199	178

Код ТН ВЭД	Экспорт		Импорт	
	2004 год	2005 год	2004 год	2005 год
79	0	0	10	137
80	4	106	-	0
81	8827	8163	13	1
82	8685	28266	4260	7516
83	1752	1452	479	801
84	363634	474325	15682	37706
85	187500	268675	31178	40174
86	1504	729	45	68
87	149245	4673	7340	16540
89	279815	5172	-	-
90	121367	145756	9827	15391
91	175	227	77	219
94	1121	2047	966	1045
95	-	11	197	180
96	82	424	1569	1282

ИНДОНЕЗИЯ - INDONESIA

Всего:	**145404**	**202848**	**220888**	**348391**
в том числе:				
03	-	-	932	1446
08	-	-	1863	2812
09	27	-	22615	29314
10	-	16722	-	-
12	-	-	80	186
13	-	-	51	158
15	-	-	79807	146705
16	-	-	66	197
17	-	-	1113	497
18	-	-	8073	9574
20	-	-	1295	2079
21	103	716	240	311
24	129	49	7868	14667
25	273	455	287	333
28	136	958	-	130
29	24864	20582	5545	5250
31	11552	23335	-	-
32	0	-	79	132
38	9	86	895	949
39	13	21	1195	881
40	1763	1442	3890	5404
42	-	-	415	488
44	44	224	3173	3798
46	-	-	285	461
47	1459	1474	-	-
48	5239	10361	1863	2885
49	0	-	78	185
50	-	-	9	518
51	-	-	791	724
52	0	-	615	692
54	84	-	197	144
55	-	-	1893	801
56	0	-	26	143

Код ТН ВЭД	Экспорт		Импорт	
	2004 год	2005 год	2004 год	2005 год
60	-	-	57	194
61	0	-	4679	7619
62	-	-	7377	13327
63	0	377	2257	1344
64	-	-	7566	11139
65	-	-	198	376
68	0	-	370	1204
69	-	-	1583	755
70	-	-	987	1345
72	92007	113014	-	9
73	85	2650	289	221
76	826	516	1	1
80	-	-	-	409
81	-	1556	-	-
82	0	26	109	383
83	0	-	37	566
84	461	3889	8750	10261
85	241	1863	31131	54592
87	10	5	1157	705
89	357	210	-	839
90	145	1329	1515	3475
92	-	-	723	1183
94	0	-	3132	4427
95	-	-	870	999
96	-	-	71	122

ИРАН, ИСЛАМСКАЯ РЕСПУБЛИКА - IRAN

Всего:	**1911504**	**1927222**	**103182**	**125237**
в том числе:				
07	-	-	2764	5670
08	6	-	32303	44453
10	13915	21879	-	-
12	-	110	41	15
14	-	-	372	403
20	-	31	13190	13618
24	178	-	4529	2654
25	7404	2517	315	257
26	718	-	259	8294
27	522289	187073	8	11
28	6025	8365	27	501
29	13788	8543	1308	6591
30	854	827	223	129
31	10860	19847	-	-
32	1732	343	5	9
36	3	298	-	-
38	365	313	16	-
39	440	625	606	478
40	8245	2053	47	47
44	62620	76145	0	0
47	8090	9243	-	-
48	57560	63614	149	47
49	9550	9574	2	5

Код ТН ВЭД	Экспорт		Импорт	
	2004 год	2005 год	2004 год	2005 год
54	829	171	85	56
55	505	132	-	2046
57	-	-	169	296
63	243	4	879	2610
64	-	-	626	1266
68	288	242	470	928
69	73	4	1387	1047
70	3081	2296	801	876
72	865347	1238830	1646	311
73	50905	68359	539	296
74	686	310	0	-
76	18222	10790	41	63
81	575	103	-	-
82	815	891	272	83
83	383	167	1	15
84	111124	50354	681	745
85	54266	49788	283	294
86	2088	7498	-	-
87	21292	26049	2077	6429
89	570	1857	11045	2568
90	32489	14458	85	1676
94	472	223	490	30
96	3	4	337	270

ИРЛАНДИЯ - IRELAND

Всего:	**678550**	**707134**	**239237**	**289556**
в том числе:				
02	-	-	52778	27010
03	-	-	6433	3771
04	-	-	1473	273
11	-	-	5480	358
15	-	-	-	3632
17	-	-	2565	1693
19	-	-	208	1163
20	-	-	310	1471
21	15	9	7825	14376
22	-	36	22453	27151
23	76	-	3945	4970
26	5967	48101	3603	7979
27	185625	377284	12	22
29	-	-	7151	8927
30	-	1	25175	37025
31	11857	22772	0	0
32	-	-	489	274
33	-	-	25553	36836
34	-	-	286	334
35	-	-	2940	5195
38	1475	993	1613	5824
39	240	114	2689	3009
40	-	-	241	484
43	155	305	-	-
44	85063	81515	1446	2378

Код ТН ВЭД	Экспорт		Импорт	
	2004 год	2005 год	2004 год	2005 год
47	127273	108605	-	-
48	35821	60365	579	235
49	2	5	360	407
54	56	106	-	1
56	-	-	34	288
59	-	-	609	469
61	1	-	310	116
63	43	-	908	2452
68	3	1	4	273
72	9233	142	2	3
73	214	449	422	472
76	689	152	95	299
82	2	32	1073	600
83	-	0	1869	171
84	644	1008	24251	41179
85	2435	2077	16158	25163
90	1151	2757	13443	19005
94	221	216	192	470
95	-	1	654	612
96	-	0	2070	2440
		ИСПАНИЯ - SPAIN		
Всего:	**1747874**	**2823190**	**878980**	**1225040**
в том числе:				
02	-	-	72763	51590
03	964	1467	7137	10278
04	-	-	77	327
05	76	83	39	101
06	-	-	259	12547
07	6157	1492	22693	24438
08	-	-	46738	42985
09	-	-	141	149
10	15227	3962	276	291
12	3639	6730	2595	2031
13	-	-	6512	5143
15	4349	14555	8901	13686
16	-	69	9091	14284
17	554	674	2797	3164
18	-	51	4182	4781
19	1	-	2433	3979
20	124	22	32143	44557
21	0	312	10899	6539
22	179	537	28597	44526
23	3163	9417	181	696
24	-	-	5776	5223
25	23794	27142	2147	1818
26	131	-	393	602
27	1141437	2241802	1461	2135
28	7494	10132	3879	3121
29	2978	4042	13601	14908
30	48	-	13925	27207
31	15380	5862	0	-

Код ТН ВЭД	Экспорт		Импорт	
	2004 год	2005 год	2004 год	2005 год
32	0	0	26984	38525
33	0	-	20130	22156
34	4	-	7039	10703
35	8	0	1305	1061
36	0	-	94	543
37	193	14	402	215
38	13302	12715	11724	22405
39	984	2178	29624	41225
40	781	1938	22579	26293
41	10000	7461	230	189
42	15	11	978	2103
43	171	378	677	367
44	18761	20715	5854	5545
45	-	-	526	891
47	446	1022	-	-
48	3622	6816	21576	24196
49	348	5227	3189	4528
51	-	75	268	148
52	2412	3249	1536	1472
53	859	2185	85	13
54	2062	4146	1811	2205
55	2	1	2705	3385
56	236	382	734	1494
58	1	-	410	232
59	6	0	1010	669
60	-	-	339	1466
61	53	52	2099	6352
62	94	128	3683	8535
63	269	190	1426	2165
64	17	17	3053	5395
66	0	0	5	209
68	58	311	17068	21790
69	872	187	34804	38958
70	189	168	4174	4971
72	435691	388194	14576	29025
73	977	1516	29280	36624
74	59	1605	284	459
76	5474	7896	5507	6705
81	1502	4274	29	751
82	61	36	1200	1534
83	7	8	7382	12980
84	2763	6774	98024	136714
85	2582	2354	62844	122336
87	3666	654	89809	149079
89	593	14	6	33059
90	534	453	11891	16987
91	21	24	182	256
92	0	-	185	255
94	1236	1142	22514	24633
95	38	44	4181	6416
96	6	6	1400	2021

Код ТН ВЭД	Экспорт		Импорт	
	2004 год	2005 год	2004 год	2005 год
ИТАЛИЯ - ITALY				
Всего:	**12085861**	**19052426**	**3199171**	**4413001**
в том числе:				
02	-	-	38101	22079
03	-	-	583	393
04	-	-	2722	3168
05	129	169	88	665
06	-	1	2114	7996
07	11012	13918	1191	1818
08	656	1289	33510	54715
09	0	0	9026	12607
10	29030	41234	137	343
11	0	-	387	905
12	7099	5134	4252	6437
13	-	0	976	817
14	-	111	0	0
15	10762	40842	16095	18524
16	16	14	907	1220
17	-	-	3537	2859
18	-	485	8546	9894
19	5	-	14636	20516
20	577	378	7447	14168
21	-	446	3751	7682
22	137	89	89633	117157
23	8886	14258	1645	6056
24	-	-	57917	43485
25	406	480	1396	2671
26	224	364	204	596
27	10226526	16948897	1169	1046
28	10896	12219	6890	6507
29	8064	16474	21306	25837
30	20	41	148518	252094
31	50878	28538	1497	2100
32	3270	2392	34080	45416
33	9	1	50339	62505
34	0	4	13772	14541
35	77	93	4928	6800
36	-	-	46	193
37	11	14	3529	3913
38	1991	1741	31503	31323
39	25868	31651	132716	165142
40	9863	7869	27509	38330
41	93519	104710	14885	16664
42	10	16	9303	14634
43	4945	9655	4016	7697
44	92289	90786	20330	24699
47	12392	11519	0	-
48	30491	34150	34668	42032
49	1376	2158	47557	41031
50	-	-	80	137
51	380	201	4562	3432
52	47280	28385	7691	8594
53	27585	24948	2212	805
54	886	143	4980	3531
55	0	-	13228	22145
56	1	1	12289	16778
57	-	-	764	1441
58	1	-	2212	1234
59	82	21	4763	7035
60	0	-	4808	13964
61	1266	261	35916	47055
62	1206	1297	27300	43114
63	5153	4329	3737	6454
64	5019	5294	21510	31649
65	4	18	1804	1036
66	-	-	1597	1591
68	102	196	21059	22332
69	80	248	40712	42380
70	550	233	18343	18945
72	1125579	1293186	6137	17170
73	59798	84460	152738	253861
74	1696	4026	9379	11549
75	-	4214	27	62
76	102968	89468	25261	36726
78	805	304	455	291
81	1464	1041	262	367
82	357	635	12880	12277
83	16	289	24847	27123
84	19955	33198	1168879	1828740
85	11665	13916	244505	289578
86	35	155	2398	3275
87	7770	8666	71332	92813
89	296	49	5122	9687
90	1404	2444	82825	102696
91	29	26	962	1647
92	6	2	384	358
94	14608	15179	187308	199722
95	204	334	12496	11984
96	30	4	7825	7604
КАЗАХСТАН - KAZAKHSTAN				
Всего:	**4664063**	**6526130**	**3428692**	**3209337**
в том числе:				
01	512	921	5	17
02	106	127	321	260
03	6551	9270	13490	12910
04	53089	73007	1032	1959
06	131	256	12	14
07	662	2251	60425	68115
08	10873	13448	47580	51297
09	1952	3090	1	91
10	894	7224	238598	75870
11	2268	4739	13232	2587
12	4875	13701	832	987

Код ТН ВЭД	Экспорт		Импорт	
	2004 год	2005 год	2004 год	2005 год
13	36	135	-	-
15	24274	36140	147	69
16	16919	28781	11	119
17	20996	27645	29019	15606
18	38942	43234	34	186
19	45403	67487	5486	4925
20	13439	19291	39	302
21	57928	81541	100	72
22	40698	65310	145	148
23	7125	9320	3802	3422
24	9647	18330	6734	9512
25	43294	83620	24650	25332
26	25063	32646	987573	771588
27	1171264	1598565	893600	935449
28	166819	127754	498919	601706
29	17267	24510	1709	1216
30	35555	41875	4	-
31	22733	25284	172	9
32	30027	37636	428	463
33	22656	30638	1	14
34	57439	73829	11	-
35	3452	5086	26	106
36	24637	23120	-	-
37	667	1658	-	0
38	31808	47207	930	847
39	106190	149920	4920	4093
40	111155	134962	6767	11562
41	7395	1136	12	551
42	337	2405	0	1
44	101370	162848	15	59
47	572	1342	-	-
48	90113	111133	5578	7789
49	27214	36954	167	285
51	1036	876	2395	1765
52	3638	2251	66240	54120
53	922	882	-	-
54	1580	1208	-	-
55	3211	3746	18	-
56	6757	7414	129	473
57	1401	1194	11	-
58	53	113	-	-
59	15642	19307	457	408
60	146	181	-	-
61	704	1164	0	-
62	4704	11750	30	11
63	3254	3854	1304	1374
64	4964	5539	175	215
65	447	6421	26	7
66	38	114	-	-
68	50586	69248	877	1274
69	43300	58524	109	112
70	31599	39494	936	890
72	316833	513274	332050	304606
73	311555	498099	6012	14563
74	6301	9044	8729	12735
75	1351	1840	-	2
76	25742	46141	376	2067
78	2765	1550	14248	18399
79	340	237	21550	3224
80	4015	6589	-	-
81	1250	2619	2968	8102
82	12743	16276	76	616
83	17396	18893	141	32
84	464954	608514	79267	101105
85	200011	272865	16914	26405
86	153162	231034	3066	5048
87	374729	515802	9603	13833
89	4687	62586	4196	13471
90	52336	78346	7613	11549
91	461	1071	-	0
94	58030	84713	50	280
95	2837	5514	541	1129
96	1535	1684	50	259
		КАНАДА - CANADA		
Всего:	**500446**	**200435**	**334581**	**515094**
в том числе:				
01	5	66	10	408
02	-	-	27524	43437
03	1365	416	14658	33958
04	35	39	308	1934
05	-	-	84	1343
07	0	0	4471	2169
08	1	186	3	23
10	2	1	182	725
11	18	35	476	356
12	0	-	528	1977
16	20	25	52	120
17	39	70	365	545
18	330	429	162	141
19	125	198	160	97
20	47	75	326	458
21	34	49	5612	4593
22	409	200	714	1020
23	0	-	1512	3602
24	366	495	1324	960
26	0	-	1304	3195
27	223673	46722	1057	940
28	13776	11592	1191	1303
29	543	200	619	1313
30	-	1	19958	28965
31	38389	7739	19	-
32	-	8	1132	1293
33	32	48	2036	3220
34	23	28	1237	1425
35	4	2	605	354

Код ТН ВЭД	Экспорт		Импорт	
	2004 год	2005 год	2004 год	2005 год
37	9	-	408	1001
38	25	5	1281	1944
39	2536	1099	11659	14491
40	3144	7130	3545	5104
43	231	7	44	282
44	6890	9432	1709	1911
47	-	-	-	1432
48	182	42	2322	1873
49	5291	6883	10126	1246
52	41	129	2	12
54	-	229	886	55
55	-	-	642	1393
56	146	-	1268	761
57	-	-	417	118
59	0	0	4528	4004
61	323	41	553	329
62	67	3	656	699
63	108	71	1663	1523
64	1	-	1155	910
68	9	132	1033	1466
69	86	52	229	256
70	49	25	678	2558
72	47827	38016	1139	927
73	3261	1231	10403	15293
74	7	7	128	227
75	-	4	65	371
76	2045	7924	807	907
81	13945	10863	1507	907
82	69	25	5322	9417
83	194	51	400	700
84	14896	9218	107167	133482
85	108398	16808	11920	19238
86	-	8096	233	2436
87	640	579	36876	64446
89	10	-	3987	20524
90	5385	7624	15341	11872
94	962	2398	2549	12046
95	665	524	1973	1869
96	2	1	411	572
КИПР - CYPRUS				
Всего:	**5710313**	**4965538**	**22363**	**47197**
в том числе:				
03	0	-	1581	1963
08	1	-	457	522
10	9736	14526	-	-
15	0	2977	50	92
22	87	300	2337	2594
23	1630	3616	-	-
27	5238158	4773428	57	-
30	0	-	11991	14642
31	317682	8775	-	-

Код ТН ВЭД	Экспорт		Импорт	
	2004 год	2005 год	2004 год	2005 год
33	-	10	603	352
39	53	118	28	25
40	378	2974	296	139
44	5805	6006	1	21
48	755	326	59	5633
49	12443	3575	12	14
56	149	56	181	137
70	1	30	22	132
73	139	193	61	24
74	11999	84241	4	-
76	15656	8407	47	5
84	1102	566	124	1163
85	1083	1342	2528	4403
87	15218	4584	4	45
89	70103	44129	17	12969
90	1088	915	723	1735
94	57	119	216	52
КИРГИЗИЯ - KYRGYZSTAN				
Всего:	**267885**	**397248**	**149892**	**145477**
в том числе:				
03	931	1226	-	-
04	1270	2327	565	875
07	6	34	5798	7382
08	86	2	8215	9434
09	71	161	49	13
11	140	175	-	-
12	20	5	390	140
15	1400	3687	2	1
16	456	279	-	-
17	1022	2275	21782	12144
18	6175	11404	-	-
19	3756	5992	-	-
20	904	22922	229	297
21	1346	3096	76	176
22	10193	10830	-	-
23	185	462	-	-
24	92	580	7815	8671
25	1315	1933	523	586
26	13	2	0	666
27	99521	170322	17101	10297
28	4099	6400	510	805
29	708	1249	-	6
30	9058	9616	-	-
31	1473	1640	-	-
32	4163	3901	36	20
33	2063	2755	-	-
34	3486	4308	-	-
35	166	215	68	154
36	1594	791	70	-
37	287	231	-	-
38	2632	5524	1	86

Код ТН ВЭД	Экспорт		Импорт	
	2004 год	2005 год	2004 год	2005 год
39	5342	7011	17	3
40	12103	11801	3	-
43	-	5	108	213
44	12480	16970	58	20
47	-	151	-	-
48	7933	7490	-	-
49	1382	1431	16	5
51	-	16	401	375
52	29	64	33318	33002
55	918	992	165	104
56	589	793	18	5
59	831	605	-	-
61	43	6	439	740
62	205	247	18766	26071
63	253	69	929	1255
64	912	1097	251	151
68	1759	1654	362	76
69	794	1217	0	-
70	314	857	12888	20250
72	11184	13779	2	42
73	10620	7008	1071	587
74	1698	1368	4	-
75	108	107	-	-
76	2070	1230	139	6
78	436	375	-	-
80	98	122	-	-
82	179	204	538	466
83	1378	1928	0	-
84	15215	23385	3113	2205
85	7308	7740	8224	4115
86	121	217	372	61
87	8200	6986	3011	1984
89	6	138	-	-
90	1569	2252	357	145
91	19	120	-	-
94	1675	1864	179	497
95	95	178	-	-
96	30	135	479	235
		КИТАЙ - CHINA		
Всего:	**10105069**	**13048455**	**4746229**	**7259417**
в том числе:				
02	2	-	53224	7476
03	70944	127316	20406	37666
05	1665	2329	1648	319
06	-	8	572	800
07	800	956	76563	118711
08	31553	18388	80465	137622
09	16	-	16715	17648
10	-	-	23698	29505
11	16	22	5840	5729
12	159	54	39698	44227

Код ТН ВЭД	Экспорт		Импорт	
	2004 год	2005 год	2004 год	2005 год
13	-	-	1181	2204
15	-	1	327	277
16	-	369	19847	43623
17	5	3	3478	3078
18	1485	87	374	503
19	1	2	3066	4256
20	18	-	54290	109175
21	4993	14	7448	6771
22	327	426	2056	4207
23	642	388	493	497
24	2	-	29087	23245
25	23683	29126	40409	53901
26	72244	216535	1878	3515
27	2989911	4390514	44900	88780
28	37854	39872	66576	84459
29	414246	489332	73785	106805
30	62	375	3859	6288
31	477627	884994	21	148
32	94	151	9341	11723
33	0	66	7094	10692
34	7079	11226	9803	10618
35	46	87	17865	37320
36	197	36	4979	9480
37	8	13	764	5163
38	4245	11401	12989	28022
39	218170	133029	134016	262866
40	108658	161610	25317	48037
41	7543	3333	233	232
42	13	108	77653	65752
43	1453	4737	2734	11604
44	1006044	1473973	27785	46298
45	-	-	738	227
46	0	0	2647	2137
47	301301	348175	17	31
48	79284	75438	45083	42611
49	22205	21172	12240	10612
50	1	0	684	699
51	658	516	636	200
52	56	21	19874	14113
53	-	62	12574	1219
54	4380	10218	23274	28898
55	732	1778	45375	22543
56	109	104	12735	18299
57	-	32	1453	1627
58	9	2	18639	10905
59	6	28	12201	26141
60	18	1	19221	7878
61	120	71	89577	121188
62	1497	211	160813	151233
63	285	237	112887	90832
64	40	112	185505	395669
65	344	3	13539	7919
66	0	0	12841	5524
67	5	31	2891	4759

Код ТН ВЭД	Экспорт		Импорт	
	2004 год	2005 год	2004 год	2005 год
68	2169	1477	53148	87204
69	129	179	92936	136542
70	1244	577	46715	87205
72	1294140	1519124	17908	33614
73	62432	83444	88608	164737
74	66422	20847	5792	10444
75	130543	118787	2	35
76	58714	18764	7734	16110
78	154	213	59	10
79	150	85	198	1504
81	7331	14712	16458	35724
82	273	571	82721	74759
83	154	86	56788	54597
84	421103	456230	725170	1421916
85	248953	360388	1146934	1864284
86	11269	14733	3108	6735
87	7864	3109	54828	144832
89	223391	1200557	1460	993
90	117667	106800	81116	135071
91	297	123	4460	4935
92	-	3	9473	5438
94	207	84	97878	154932
95	51	70	229133	268299
96	13	71	60218	63841
97	77	44	5978	335
		КОЛУМБИЯ - COLOMBIA		
Всего:	**42292**	**47961**	**67496**	**92480**
в том числе:				
06	-	-	16489	33198
08	-	-	18209	14899
09	-	-	2798	3575
17	-	-	8274	20800
18	-	-	56	540
21	-	-	14974	14239
27	-	8	4781	3504
28	997	3284	4	-
31	7547	12014	-	-
39	494	444	393	129
40	385	454	-	5
48	161	49	41	1170
72	23410	23600	-	-
73	579	512	0	0
76	133	179	-	-
82	4	220	-	0
83	78	114	-	-
84	2532	1560	89	21
85	2421	1904	63	56
87	508	1238	0	-
90	255	611	0	1

Код ТН ВЭД	Экспорт		Импорт	
	2004 год	2005 год	2004 год	2005 год
		КОРЕЯ, НАРОДНО-ДЕМОКРАТИЧ.РЕСПУБЛ. - KOREA, DEMOCRATIC PEOPLE“S REPUBLIC OF		
Всего:	**204868**	**227890**	**4778**	**6871**
в том числе:				
25	433	289	71	-
27	170687	198295	-	-
28	393	556	6	20
29	74	136	45	85
31	1555	1429	-	-
39	264	329	2024	470
40	862	1094	34	22
44	1656	2463	13	9
47	4892	4546	-	-
49	115	190	-	4
54	-	1203	35	36
55	33	-	394	678
72	7933	2970	100	17
73	892	342	36	36
74	217	132	-	28
81	191	1579	-	-
82	103	272	9	11
84	3543	4752	610	2285
85	1162	1285	546	1894
86	314	161	83	209
87	1936	849	177	324
89	1635	636	-	5
90	4	319	3	267
		КОРЕЯ, РЕСПУБЛИКА - KOREA,REPUBLIC OF		
Всего:	**1963345**	**2361027**	**2026251**	**4002784**
в том числе:				
02	1	27	-	8840
03	73041	87266	423	1395
05	655	720	25	-
08	0	-	209	122
12	172	336	39	43
13	12	94	-	114
15	28	47	1345	2074
16	430	659	150	133
19	-	-	9559	5742
20	18	2	167	150
21	1053	100	23872	28928
22	108	17	4303	5603
23	133	130	-	-
24	6	5	4890	23647
25	7	69	3740	1403
26	3031	4126	2	-
27	461755	618220	15220	21593
28	66064	139144	14072	9993
29	31036	8882	7669	18316

Код ТН ВЭД	Экспорт		Импорт	
	2004 год	2005 год	2004 год	2005 год
30	4755	6608	1181	1852
31	9691	23184	-	3
32	466	27	9931	17953
33	185	157	452	912
34	26	21	1561	2848
35	20	22	642	744
37	8	39	306	275
38	1349	1714	3753	6556
39	7875	9572	280106	506609
40	22818	13711	13202	27641
41	26	-	377	475
42	0	1	2230	1019
43	1	-	118	163
44	108727	126179	1790	2965
47	12199	29178	0	-
48	3021	3632	13552	19239
49	10344	13365	1729	2140
52	91	-	2599	334
54	9825	5880	12157	15371
55	279	517	22844	31538
56	382	190	3456	5660
57	0	-	113	452
58	50	66	3752	2235
59	2	0	1407	7446
60	431	139	36779	25513
61	5	9	1679	1739
62	1479	12	6128	1374
63	361	38	4163	3859
64	130	228	790	533
65	2	5	533	353
66	-	-	762	121
68	52	62	26181	28915
69	44	43	1820	6279
70	67	137	6403	11589
72	669693	680009	12018	31443
73	18539	8337	33092	162057
74	9022	20401	1396	2392
75	120360	119425	-	-
76	60728	98609	3667	4494
79	-	-	19	248
81	4366	8108	16	10
82	264	340	4360	5076
83	15	35	9057	13698
84	19202	29081	447616	712846
85	11723	10367	329253	994653
86	256	200	3062	4375
87	27531	41759	566591	1098228
89	53783	116936	537	1620
90	6904	12009	48287	78065
91	9	0	496	1095
92	2	-	270	469
94	1336	256	12715	24403
95	3	122	2017	998
96	20	3	2742	2897

Код ТН ВЭД	Экспорт		Импорт	
	2004 год	2005 год	2004 год	2005 год
		КУБА - CUBA		
Всего:	**53043**	**125186**	**180725**	**61379**
в том числе:				
17	2	2	172774	47469
22	10	11	546	875
24	-	-	1536	2235
25	2048	1613	-	-
28	-	389	-	-
30	51	31	5285	10530
31	-	1040	-	-
36	133	143	-	-
40	3400	4884	0	0
48	1662	1320	-	-
68	68	104	-	-
70	140	344	-	-
72	1968	7445	-	-
73	980	747	-	-
76	556	279	-	-
82	111	257	-	-
83	144	223	-	-
84	12945	14680	126	2
85	5827	5981	-	11
86	266	872	-	3
87	13118	25125	-	-
90	4037	2631	3	1
94	93	132	7	232
		ЛАТВИЯ - LATVIA		
Всего:	**1352767**	**1188463**	**212405**	**340409**
в том числе:				
03	372	589	2359	2028
04	140	58	953	1913
06	-	15	364	974
07	488	367	423	1060
08	1269	1721	92	52
09	255	572	204	273
10	28	-	52	150
11	-	-	612	985
12	5042	1678	115	86
15	762	1205	40	43
16	80	40	27910	34022
17	1365	1149	107	116
18	2299	4259	2597	3384
19	3265	4507	864	640
20	125	304	2861	3428
21	3749	4684	1988	1017
22	16328	18413	5576	4934
23	12125	1221	1724	2296
25	1293	1020	83	317

Код ТН ВЭД	Экспорт		Импорт	
	2004 год	2005 год	2004 год	2005 год
27	814792	685274	12130	22948
28	8821	4495	176	283
29	37092	31731	2289	1941
30	2095	1542	15747	29949
31	39398	36248	198	4
32	2351	1803	2530	3933
33	8440	11479	3084	3749
34	1650	2017	333	558
35	800	419	90	298
36	93	169	0	29
38	18215	1518	479	323
39	10556	10244	11645	15688
40	4209	3204	494	359
41	595	265	-	62
42	222	298	72	77
44	77552	132453	3974	4377
48	17994	15315	8365	8783
49	6359	7629	1044	505
51	3378	1256	192	26
52	20767	1638	3155	3603
54	535	249	1893	1020
55	1580	3949	1904	2369
56	367	415	283	260
58	53	42	1075	991
59	185	194	293	237
60	26	21	443	948
61	176	291	2940	5511
62	1075	1461	3499	6322
63	210	508	1003	1225
64	1364	995	69	7
68	2726	5622	252	684
69	2784	3210	960	1826
70	1870	1448	3760	4027
72	86790	52809	5436	6757
73	23112	20472	6414	6049
74	1663	1979	30	29
75	24	134	-	-
76	8748	2423	653	504
82	824	1146	656	580
83	754	510	199	236
84	37187	26923	19829	64080
85	16796	17519	15181	40459
86	20469	13836	4704	1484
87	4053	10799	4127	6946
89	571	13771	12083	22634
90	2137	2504	1672	2032
91	25	103	-	0
94	4465	5964	1657	1133
95	730	979	890	399
96	396	327	727	1062

Код ТН ВЭД	Экспорт		Импорт	
	2004 год	2005 год	2004 год	2005 год
ЛИВИЙСКАЯ АРАБСКАЯ ДЖАМАХИРИЯ - LIBYAN ARAB JAMAHIRIYA				
Всего:	**126204**	**166454**	**341**	**4**
в том числе:				
10	18417	13518	-	-
44	324	3608	-	-
48	1768	1646	-	-
72	-	819	-	-
73	2055	6838	31	0
84	965	4176	305	0
90	5242	2143	-	0
ЛИТВА - LITHUANIA				
Всего:	**2926123**	**4002332**	**459540**	**567986**
в том числе:				
01	3	7	1859	945
02	-	18	3207	12618
03	989	3331	13932	12243
04	538	8	31473	52410
06	6	-	377	864
07	14341	9660	1211	1199
08	4561	4781	796	593
09	239	267	505	53
10	-	535	3712	2458
11	81	27	5024	4100
12	3	227	354	285
15	183	430	934	1025
16	280	245	3250	4754
17	639	1165	3324	2278
18	481	1475	7836	3186
19	1988	2235	2272	3691
20	515	573	2223	9830
21	4017	5934	979	1004
22	2141	3754	1199	1789
23	470	157	21721	24826
24	228	-	-	2414
25	18735	27816	4839	3548
26	186	169	53	244
27	2323629	3314199	56937	49761
28	44883	84190	999	1329
29	12530	13183	5717	2662
30	2332	1689	822	10783
31	48992	58632	3096	2576
32	4201	4359	3170	5299
33	3637	2963	786	3039
34	1813	1095	1491	1740
35	251	1211	417	270
37	799	208	329	3
38	3351	1932	6800	3722
39	6488	8526	26931	30953

Код ТН ВЭД	Экспорт		Импорт	
	2004 год	2005 год	2004 год	2005 год
40	15105	18292	6102	5519
41	2945	2257	444	177
42	62	114	102	64
43	1935	2349	457	1000
44	43826	62408	9841	7676
46	0	191	1	35
47	11145	10156	-	145
48	9871	15102	15810	22644
49	2826	2674	12938	19625
51	3614	3968	1478	777
52	6484	6138	607	714
53	2940	3551	155	147
54	1794	1527	949	1219
55	303	156	2447	1701
56	394	660	2345	3050
57	6	-	118	140
58	12	23	1545	1455
59	418	254	371	17
60	-	1	203	329
61	338	1331	1142	1224
62	2953	5931	760	1000
63	461	666	3068	5598
64	437	388	116	213
68	3283	5254	5190	9725
69	1623	4115	2187	2273
70	1743	862	2870	4175
72	69760	65904	15201	12344
73	23633	27194	26477	18759
74	14060	7284	415	98
76	5417	3934	1862	1818
81	57	50	30	187
82	1887	2049	422	225
83	2182	3421	3834	5602
84	103309	94497	50813	58037
85	30850	22603	47332	88541
86	8081	4440	435	246
87	33339	45766	8536	16143
89	3539	1039	539	1782
90	4666	8659	4642	4702
91	200	361	0	1
94	2240	2889	7125	7944
95	252	5494	572	686
96	267	361	460	507
97	-	-	384	330
ЛИХТЕНШТЕЙН - LIECHTENSTEIN				
Всего:	**17306**	**7867**	**2871**	**3053**
в том числе:				
26	-	888	-	-
30	-	-	280	195
34	-	-	257	437
62	-	-	864	1013

Код ТН ВЭД	Экспорт		Импорт	
	2004 год	2005 год	2004 год	2005 год
72	-	6550	-	-
76	507	137	9	0
81	382	176	-	-
84	-	2	524	566
85	3	-	454	264
90	-	-	358	410
ЛЮКСЕМБУРГ - LUXEMBOURG				
Всего:	**108347**	**64617**	**56929**	**58263**
в том числе:				
28	26182	29076	-	-
29	8207	9857	43	7
32	-	0	253	399
33	-	-	1897	1461
38	1	-	278	118
39	43	872	12375	13669
40	-	0	1572	2074
43	503	-	163	128
44	16	184	19	5
48	-	-	1249	257
49	-	-	1211	4843
56	-	-	2604	3951
59	-	-	38	105
62	-	-	45	166
68	-	-	93	126
72	37896	14023	7023	3725
73	149	421	3661	4265
76	-	-	61	195
81	1336	4807	61	47
82	-	-	394	774
84	2202	2085	19094	18846
85	994	991	2592	1309
87	-	0	1510	489
90	14	2	228	320
94	29	-	21	523
МАЛАЙЗИЯ - MALAYSIA				
Всего:	**114280**	**150108**	**423337**	**673423**
в том числе:				
03	-	-	279	188
10	-	3858	-	-
15	35	-	127788	177719
17	-	-	669	632
18	-	-	31287	44322
19	-	-	183	1001
21	-	-	9108	13328
24	235	103	180	176
25	-	-	45	356
27	3484	3927	-	0
28	689	748	98	37

Код ТН ВЭД	Экспорт		Импорт	
	2004 год	2005 год	2004 год	2005 год
29	1470	71	341	1405
31	45720	65548	-	-
32	-	5	865	1207
34	0	29	182	171
38	214	22	1918	2247
39	53	11	10872	15429
40	524	625	8857	11029
44	197	-	1911	922
47	779	1306	-	-
48	7566	6802	947	867
49	58	3	625	498
53	37	58	7	146
54	-	0	1287	1480
55	-	-	316	461
60	-	-	53	587
61	-	-	1476	3520
62	-	-	627	3009
63	85	143	242	678
64	-	-	107	260
68	-	0	9524	3410
69	-	-	610	603
70	-	8	328	232
72	25011	22006	269	21
73	1091	23377	2086	6111
74	241	676	0	4
76	2217	10834	216	136
80	0	0	2	3198
81	-	2968	-	-
82	1	65	234	471
83	1	21	523	1141
84	2537	2702	46989	83993
85	1847	271	144923	264069
86	6	-	139	408
87	48	76	488	1171
90	454	613	4326	11909
94	1531	1639	9691	12123
95	-	8	1068	1542
96	-	0	650	455
МЕКСИКА - MEXICO				
Всего:	**180865**	**208460**	**62423**	**86807**
в том числе:				
08	-	-	151	202
09	-	-	523	523
21	-	9	325	206
22	83	-	11513	16558
24	-	-	858	1566
26	-	-	-	1251
28	52	364	158	88
29	306	344	203	116
30	28	9	279	257
31	75878	130348	-	-

Код ТН ВЭД	Экспорт		Импорт	
	2004 год	2005 год	2004 год	2005 год
33	-	-	2198	2185
35	-	0	384	182
38	-	2	160	285
39	28	96	1165	1196
40	19	10	162	442
44	134	331	1	85
48	81	237	639	455
54	141	421	21	-
55	25	-	3363	706
59	19	9	568	762
61	-	-	41	195
62	0	-	213	369
63	3	0	22	104
68	1	5	66	245
70	13	2	106	289
72	91504	55243	288	173
73	53	13	2720	1144
76	6563	1591	5	7
82	3	0	7159	11690
84	1041	417	4702	10356
85	290	16280	6115	6573
87	2750	1541	6877	10536
90	225	346	8604	15982
94	4	11	862	466
95	0	-	519	456
96	-	-	201	306
МОЛДОВА, РЕСПУБЛИКА - MOLDOVA, REPUBLIC OF				
Всего:	**372276**	**448358**	**496395**	**548283**
в том числе:				
02	14	-	8644	1167
03	901	982	71	-
04	2839	3690	563	1524
05	4	133	15	5
06	17	4	187	289
07	68	14	1230	1364
08	27	16	51695	9339
09	638	895	7	-
10	1311	111	266	414
11	6474	1185	423	25
12	22	22	1533	1906
15	933	1235	11453	8338
16	1673	2831	2660	514
17	506	958	763	1691
18	1886	2885	45	11
19	1956	2690	660	973
20	489	676	19322	18403
21	4079	5509	74	15
22	5385	7195	235944	249214
23	749	826	958	2116
24	13342	21932	5628	5243
25	900	1184	2987	1827

Код ТН ВЭД	Экспорт		Импорт	
	2004 год	2005 год	2004 год	2005 год
27	170717	146770	-	-
28	1242	1400	-	-
29	392	491	-	1
30	4382	4556	561	752
31	7540	8646	-	-
32	962	968	534	236
33	2852	3987	-	72
34	1706	1706	17	-
35	153	123	9	-
36	185	619	-	-
38	2205	2955	-	1
39	2975	4159	2931	3149
40	8796	9903	136	7
41	251	120	-	-
42	54	211	-	0
44	2941	5216	11	8
47	246	839	-	-
48	8618	9436	169	289
49	2177	2671	92	224
52	1191	976	2757	2030
54	114	273	993	936
55	332	358	-	-
56	565	669	16	-
57	66	0	5667	6487
59	393	500	33	87
61	12	57	483	643
62	140	187	502	370
63	42	79	204	415
64	77	167	4027	3392
68	7229	10352	1164	14
69	986	1611	954	821
70	2560	1703	759	743
72	34922	102879	78938	179999
73	4224	4132	3286	2340
74	6110	6089	2748	2389
76	1444	2155	302	985
81	161	365	1	0
82	634	495	939	551
83	330	573	584	393
84	15274	19789	16343	13841
85	7431	9305	14970	15100
86	557	610	1830	1418
87	17786	16262	2019	1605
90	3429	2181	3749	2262
91	319	175	-	0
94	763	871	117	239
95	142	159	-	2
96	138	171	1306	1523

Код ТН ВЭД	Экспорт		Импорт	
	2004 год	2005 год	2004 год	2005 год
	МОНГОЛИЯ - MONGOLIA			
Всего:	**363352**	**443250**	**21363**	**22413**
в том числе:				
01	197	118	-	0
02	11	-	8469	8434
04	6507	5571	-	-
07	115	164	-	-
09	449	795	-	-
10	139	4730	-	-
11	11791	21188	-	-
15	5818	5233	30	-
16	961	972	-	33
17	3592	3711	-	-
18	5849	6509	-	-
19	5962	5169	-	-
20	652	504	-	-
21	5176	6033	-	-
22	3080	2370	-	1
23	56	228	-	-
24	2926	1054	-	-
25	759	545	9635	12691
26	8	15	70	300
27	191386	258162	49	94
28	682	1008	-	-
29	598	726	-	-
30	4227	4281	-	-
31	2539	2260	-	-
32	783	855	-	-
33	3108	2814	-	-
34	620	836	-	-
35	138	132	-	-
36	1034	1164	-	-
38	1352	2284	-	-
39	2006	2763	0	3
40	8462	5599	0	2
41	141	166	-	-
44	2045	2904	0	-
48	1135	1491	-	-
49	256	362	6	3
51	515	201	83	167
52	217	229	-	-
55	206	155	387	-
56	256	238	-	-
57	208	202	84	76
59	228	328	5	-
61	19	28	95	168
62	146	227	497	-
63	74	40	40	121
64	842	650	-	1
68	2425	1739	-	-
69	790	971	-	-
70	654	673	-	-

Код ТН ВЭД	Экспорт		Импорт	
	2004 год	2005 год	2004 год	2005 год
72	5943	9001	2	-
73	17307	16063	12	-
74	320	360	-	-
75	238	144	-	-
76	1107	128	4	-
82	723	548	0	0
83	483	434	-	0
84	18199	16881	161	90
85	13424	13395	210	2
86	6435	7447	21	3
87	13865	13932	110	17
90	1286	1466	5	32
94	1263	1487	23	40
95	31	163	0	-
НИДЕРЛАНДЫ - NETHERLANDS				
Всего:	**15272234**	**24607877**	**1375008**	**1934912**
в том числе:				
01	365	93	4729	18339
02	-	-	33154	38009
03	5703	7898	8406	5422
04	-	-	24063	41893
05	56	68	50	146
06	25	-	79598	80909
07	8	30	45954	62109
08	271	682	14956	14550
09	129	73	978	1151
10	327	427	2	267
11	-	-	6141	4789
12	371	9594	14182	15616
13	-	-	530	125
15	2796	0	52524	67401
16	8	0	832	1208
17	52	0	7834	7624
18	20	1452	31038	45763
19	-	10	20879	26614
20	0	125	49512	54620
21	0	10	28711	42982
22	6	399	3377	6681
23	20	651	73750	97351
24	-	58	6298	7361
25	29524	44721	1676	2283
26	15450	101054	846	1191
27	12074279	20423370	7228	10215
28	113313	145150	2832	3817
29	54180	92124	44377	59683
30	3	92	107034	164735
31	4910	22854	1614	2141
32	23	78	21182	27290
33	370	141	18643	23997
34	4694	35	25471	19116
35	5699	3507	11120	13489

Код ТН ВЭД	Экспорт		Импорт	
	2004 год	2005 год	2004 год	2005 год
37	4	23	5380	7106
38	17624	33730	37067	88681
39	4916	8191	53086	87907
40	46387	34398	8827	12823
41	341	175	107	714
42	22	30	623	1000
43	-	-	1	543
44	65567	65011	1876	2027
46	276	1385	322	444
47	6002	7675	0	-
48	1365	3209	46597	36015
49	268	294	5218	3092
52	4485	1391	326	412
53	10595	6257	1085	1519
54	92	57	1884	2241
55	185	-	514	1065
56	1	6	1212	947
57	-	-	1775	2491
58	2	-	1005	683
59	0	2	1279	1593
60	-	-	225	225
61	23	1	775	1269
62	2427	1222	1321	1999
63	1311	814	3285	2880
64	144	103	382	283
65	1	1	89	261
66	-	0	1062	346
68	22	6	1391	1625
69	685	563	2002	3195
70	399	462	6156	7026
72	489338	861678	5898	6279
73	20519	46808	20494	25824
74	480650	738761	1557	2710
75	979854	1164125	194	2
76	509817	528277	13430	18937
78	402	113	149	718
79	10859	2969	24	4
80	2586	682	1	8
81	184114	151628	1160	254
82	974	325	1287	1896
83	27	11	5694	5613
84	48334	23513	176044	366162
85	8928	15596	38460	49823
86	364	66	506	581
87	1710	2117	116161	125304
89	40424	25328	13352	18262
90	4014	8932	34244	54616
92	1	1	17	263
94	6135	9975	4275	12573
95	127	102	4022	3011
96	26	53	2742	2348

Код ТН ВЭД	Экспорт		Импорт	
	2004 год	2005 год	2004 год	2005 год
НОРВЕГИЯ - NORWAY				
Всего:	**398150**	**682494**	**464374**	**746271**
в том числе:				
02	-	-	4778	3395
03	6827	12184	306298	449356
04	0	-	4	1198
05	-	-	28	197
08	780	480	-	-
10	0	185	-	-
13	-	-	450	437
15	126	28	1964	1057
16	1	-	385	379
19	6	-	154	165
21	31	33	8237	12141
23	-	-	1403	2021
25	29695	43533	686	602
26	3943	3537	883	97
27	100288	268851	347	304
28	9840	35011	4423	2776
29	1800	1289	578	789
30	-	-	2451	1484
31	8164	14438	634	792
32	1	238	1200	2223
34	2	-	1786	1331
38	131	69	24049	25851
39	30	34	4213	9510
40	108	113	254	4453
43	-	4	110	112
44	17747	9534	1157	1459
47	7	128	-	12
48	3125	1268	1361	1930
49	1860	7256	942	3931
52	-	-	1989	1746
54	-	-	325	949
56	105	333	173	110
58	-	-	22	107
59	-	2	142	454
62	838	272	44	247
63	65	157	91	65
72	74518	82921	6203	16055
73	6805	9207	5100	7348
75	-	-	22053	51814
76	104285	135054	6989	5266
79	-	-	264	241
81	17551	7898	16	4
82	4	561	232	242
83	2	3	43	209
84	1159	2123	11919	68943
85	749	3126	20248	48935
86	40	956	10	21
87	100	4	935	1004
89	431	33620	3435	1687
90	672	992	12651	8719
94	4951	6193	1026	2018
95	812	564	472	657
ОБЪЕДИНЕННЫЕ АРАБСКИЕ ЭМИРАТЫ - UNITED ARAB EMIRATES				
Всего:	**478722**	**690538**	**13687**	**90145**
в том числе:				
03	4	0	13	196
09	-	1	4601	14190
10	-	5711	-	-
18	24	2	739	777
22	783	959	-	-
25	1080	1286	22	5
26	127	522	-	-
27	184	277	16	9
29	3824	10380	-	-
32	530	4	227	358
33	5031	313	66	263
38	385	155	42	347
39	6	89	156	495
40	2489	18835	49	480
41	-	123	-	-
43	101	457	-	-
44	3272	8909	43	75
47	176	161	-	-
48	7067	5055	95	471
49	18928	353	120	791
50	-	-	15	158
54	142	222	78	3
55	19	216	18	42
59	2	4	12	150
62	26	231	128	135
68	60	229	21	26
69	-	9	278	153
70	15	81	124	420
72	49587	56322	-	14
73	17164	34583	851	3417
74	89	162	4	81
76	1655	125	62	80
82	12239	2700	18	10
84	7827	9415	246	117
85	4721	1909	4345	64488
87	18817	18058	107	163
90	6918	2134	299	1624
95	20	101	5	2

Код ТН ВЭД	Экспорт		Импорт	
	2004 год	2005 год	2004 год	2005 год
ПОЛЬША - POLAND				
Всего:	**5699625**	**8623422**	**2310201**	**2744851**
в том числе:				
01	29	30	16104	15163
02	-	-	50196	36233
03	1652	5104	2930	545
04	1	-	41360	25772
05	2095	5229	311	389
06	-	-	11667	15096
07	1392	1902	60742	88876
08	392	1219	100117	109949
09	1540	-	7138	7061
10	204	421	427	734
11	37	-	5548	9759
12	723	401	2369	2168
13	-	-	303	354
15	200	93	1314	1678
16	49	15	6715	2262
17	6131	1016	21839	33060
18	45	38	27874	28169
19	911	732	22677	31229
20	40	874	74540	95620
21	2038	2444	39823	42240
22	487	4416	6052	14844
23	17	104	8912	8207
24	251	339	14720	19582
25	7740	8555	4376	7510
26	125109	113204	2529	6972
27	5024389	7669845	3413	3721
28	44545	70512	6018	5560
29	63540	105404	13006	11687
30	213	150	95632	158280
31	55496	54613	91	1744
32	153	757	37035	61695
33	1873	2667	187248	180119
34	1514	1012	50949	44688
35	3627	4021	7637	8494
36	833	945	113	62
38	6684	8307	6275	12277
39	8394	8588	136531	201946
40	38260	48777	24471	36623
41	4081	3296	286	679
42	207	4	1441	1539
43	-	-	474	792
44	26732	68904	53023	60053
47	26569	31667	17	137
48	5829	7925	237000	273176
49	561	1087	51141	45299
52	1456	918	575	938
53	128	116	608	145
54	746	170	2766	2621
55	3871	3305	1490	2406
56	169	217	14102	15445
57	-	-	1573	1221
58	1	-	1315	1775
59	250	390	1288	3394
60	-	-	3692	2596
61	698	1	13148	13646
62	246	25	7369	7780
63	703	338	4918	5530
64	217	6	9344	14093
65	2	11	2703	3492
66	1	-	584	1482
67	-	-	204	192
68	397	1744	53753	67550
69	2672	8108	38206	38808
70	685	1418	45957	54306
72	67536	179122	16339	19096
73	24680	39608	67605	82526
74	1003	56580	1592	2903
75	114	117	-	-
76	58100	32854	16240	19338
79	0	119	130	96
80	-	-	115	228
81	491	2965	0	12
82	1032	3312	8088	19471
83	82	47	20044	24150
84	27317	25625	277065	299681
85	6607	5683	104990	146146
86	710	84	5752	4260
87	7399	10441	48660	58224
89	3882	1550	13324	12754
90	2498	3709	11431	15030
94	11770	5611	58762	77733
95	253	283	7206	7125
96	451	110	4146	4305
ПОРТУГАЛИЯ - PORTUGAL				
Всего:	**586860**	**1393825**	**66760**	**89164**
в том числе:				
03	9931	8797	60	62
04	-	-	-	272
08	-	-	1693	4685
15	-	1848	15	-
20	-	-	732	1469
22	44	75	1048	1450
24	-	-	233	206
25	2583	311	1	96
27	120240	19937	-	-
28	586	480	480	434
30	-	-	4399	11498
32	-	7	229	122
33	-	-	3750	4758
35	-	-	244	277

Код ТН ВЭД	Экспорт		Импорт	
	2004 год	2005 год	2004 год	2005 год
39	134	59	4310	7647
40	1927	257	702	1503
41	5556	6038	44	25
42	2	-	74	224
44	1087	267	466	340
45	-	-	4206	4443
47	-	-	-	772
48	953	1446	70	27
49	25	4041	50	6
52	720	257	89	38
53	158	247	-	-
54	-	-	373	493
55	-	-	227	401
56	-	-	1492	1736
57	-	-	82	205
59	9	-	338	698
61	7	6	3563	4530
62	3	0	1983	2272
63	834	794	854	806
64	-	-	2348	4130
66	-	-	-	229
68	3	0	709	1091
69	0	-	2837	1811
70	4	16	400	451
72	57021	46763	1	-
73	243	171	1275	2250
76	383785	1301420	631	928
82	57	32	198	217
83	1	-	523	653
84	788	175	5560	6420
85	64	233	6111	12188
87	-	-	5649	4210
90	51	20	139	773
94	7	16	1003	1621
96	0	22	96	190
РУМЫНИЯ - ROMANIA				
Всего:	**1818628**	**3041339**	**130988**	**255251**
в том числе:				
03	140	136	-	-
04	-	-	104	757
07	-	17	47	362
08	30	-	2272	7687
10	1994	577	496	731
12	0	-	446	726
13	-	-	-	124
15	-	-	9508	7740
17	-	-	36	210
19	358	506	251	83
21	128	84	287	262
22	210	48	336	850
23	58	164	-	-

Код ТН ВЭД	Экспорт		Импорт	
	2004 год	2005 год	2004 год	2005 год
25	3493	3938	376	29
26	9337	31816	1733	1504
27	1632880	2853632	114	-
28	2793	2287	34103	22596
29	3863	3908	2291	693
30	4	5	13341	16571
31	7912	11583	29	50
32	8	1	246	828
33	163	1220	1008	2413
34	60	15	95	150
35	-	3	40	138
36	351	504	-	-
38	17	296	90	43
39	932	3990	2724	6601
40	8395	5701	6593	13598
42	1	2	151	204
44	1172	2200	2161	1512
47	336	622	-	-
48	5038	3739	3922	3469
52	2933	3957	344	92
54	560	199	2	-
55	-	-	97	104
56	38	0	8	11129
57	19	0	6	366
61	0	19	893	1178
62	1	20	1713	2505
63	1	0	214	1067
64	28	11	3832	5213
68	2122	2757	13	188
69	0	-	331	766
70	270	612	386	1669
72	65298	75795	1688	1623
73	398	1281	7797	14832
76	51505	11533	200	321
81	179	405	1	22
82	468	626	24	40
83	14	55	305	2749
84	9017	12091	12940	24559
85	501	488	2961	15997
86	63	190	1121	682
87	197	2031	1142	42373
89	16	835	695	22942
90	1454	493	188	1072
94	533	148	9543	11157
95	132	207	1170	2264
96	9	21	278	142
СЕРБИЯ И ЧЕРНОГОРИЯ - SERBIA AND MONTENEGRO				
Всего:	**493425**	**535291**	**166067**	**259761**
в том числе:				
06	-	-	378	252
07	467	287	9	233

Код ТН ВЭД	Экспорт		Импорт	
	2004 год	2005 год	2004 год	2005 год
08	369	11	1491	2652
10	-	1307	2680	2527
12	-	-	2167	2482
15	55	322	-	63
16	26	157	-	42
19	192	332	35	140
20	93	31	3955	5197
21	1033	478	2570	2593
22	47	4	91	118
23	-	209	359	-
24	1003	5828	86	262
25	143	241	26	30
26	-	2191	-	-
27	380279	363145	-	-
28	2945	6013	1008	635
29	45	173	267	408
30	190	269	30320	41962
31	23862	41896	-	-
32	18	17	1023	505
36	243	364	-	-
38	103	105	466	834
39	73	143	35152	48945
40	9956	10508	3060	3274
44	108	209	450	1063
47	1884	1339	-	-
48	4752	6628	31151	53895
49	658	227	3299	2724
52	2087	1991	-	-
54	31	5	309	220
55	205	123	821	1136
56	523	1016	27	-
57	0	-	-	1355
59	15	4	1153	876
61	7	6	5425	10332
62	6	8	535	617
68	1080	279	2211	4463
69	13	6	1215	2117
70	66	202	11	7
72	9038	16288	8	1025
73	866	772	4762	5500
74	11814	15212	2892	3018
76	22935	28848	938	1621
82	18	47	481	712
83	34	30	248	383
84	3187	7440	8937	34081
85	3464	2075	8337	13585
86	1	276	41	1179
87	5496	15125	3445	3525
90	956	1108	2035	1905
94	1283	111	629	869
95	6	237	67	2

Код ТН ВЭД	Экспорт		Импорт	
	2004 год	2005 год	2004 год	2005 год
	СИНГАПУР - SINGAPORE			
Всего:	**189753**	**309162**	**161549**	**317343**
в том числе:				
03	-	-	167	285
15	0	-	918	1846
18	-	-	8509	8014
21	-	-	22817	35310
22	-	2	263	213
25	179	26	1171	243
27	82719	204112	475	5309
28	195	257	426	22
29	688	389	185	374
32	1	37	458	426
33	-	-	93	269
34	1	0	72	152
35	33	0	93	134
38	1651	261	5379	283
39	568	112	4772	5544
40	3460	4305	382	879
48	1974	2266	297	704
49	60	5	329	825
55	-	-	41	169
61	0	0	97	681
62	-	0	209	426
63	0	0	66	127
68	4	5	3040	1633
70	0	8	109	337
72	43394	42561	3	1940
73	5925	12007	5765	7181
74	3	299	19	172
76	8460	10929	445	5
81	1	491	-	15
82	1559	65	426	1378
83	3	28	109	113
84	16012	20043	54500	52619
85	1916	2838	35052	172721
86	6681	2660	7588	2547
87	-	74	49	137
89	5084	1113	386	1386
90	7126	3474	5940	11709
94	-	70	347	498
96	7	1	148	184
	СЛОВАКИЯ - SLOVAKIA			
Всего:	**2422762**	**3189592**	**404999**	**502113**
в том числе:				
03	844	723	53	-
04	-	33	624	3669
11	-	-	5063	3816
16	590	-	-	201

Код ТН ВЭД	Экспорт		Импорт	
	2004 год	2005 год	2004 год	2005 год
17	-	-	420	251
18	-	-	1530	123
19	-	-	600	344
20	-	24	363	993
21	28	46	4235	2246
22	15	-	225	1555
25	833	787	4852	5412
26	56688	93149	-	-
27	2079421	2773951	0	114
28	13397	13685	586	287
29	32973	37647	871	1624
30	25	47	9238	8988
31	6918	5764	1	-
32	105	10	184	587
38	248	584	7112	8565
39	498	1450	15488	18506
40	30079	41193	6952	13987
43	-	-	161	195
44	2849	4882	1362	972
47	10263	13242	-	84
48	3993	3162	29577	23108
49	155	2310	26762	35575
54	-	-	1942	1305
55	76	27	302	722
56	7	71	950	1036
58	-	0	4996	4422
62	2728	2017	472	250
64	8	662	1510	1934
68	4	489	14023	14657
69	-	40	9313	4892
70	3000	1184	5127	4255
72	54596	55036	26694	25508
73	7161	11451	9754	13107
74	1490	3045	51	26
76	16609	9659	2049	3078
79	9131	9848	-	2
81	462	211	-	7
82	559	754	27	186
83	65	100	1454	2681
84	70253	69591	91573	88006
85	8033	12198	13541	34451
86	1196	1495	93	348
87	1448	3448	79225	139862
90	1253	9537	18355	21882
94	969	1144	5407	7061
95	18	1	189	287
96	6	0	2	100

СЛОВЕНИЯ - SLOVENIA

Всего:	**156592**	**142687**	**378923**	**455430**
в том числе:				
17	72	-	80	158
19	31	-	6204	7706
20	-	-	667	541
21	-	-	9741	9302
22	-	-	1367	1505
25	13	25	223	310
27	106310	115502	9	16
28	863	948	2593	2676
29	4271	7099	2102	1801
30	9	-	143449	207655
32	-	0	35560	31975
33	-	0	25378	22840
34	9	-	841	238
35	-	-	625	665
38	-	7	3488	5793
39	114	204	3354	3239
40	400	660	4533	5818
44	1404	2528	1823	1264
47	678	350	-	-
48	561	716	1720	5472
49	0	1	2174	2174
52	328	181	35	17
56	-	27	1601	2034
59	-	-	162	170
61	-	-	503	114
62	-	3	593	652
64	-	2	405	507
68	12	14	266	203
70	9	39	2540	1602
72	2911	5389	837	1093
73	1	67	6841	12373
76	35502	5548	3443	2640
78	-	-	533	989
81	-	217	-	-
82	17	615	406	1361
83	-	0	1106	1232
84	700	977	30171	43650
85	370	481	66133	61090
87	1	-	3154	2974
89	-	-	-	131
90	664	28	3893	3918
94	793	955	5953	5432
95	-	-	2625	1417
96	0	-	59	106

СОЕДИНЕННОЕ КОРОЛЕВСТВО - GREAT BRITAIN

Всего:	**5640218**	**8276527**	**2067337**	**2776377**
в том числе:				
01	9	7	906	4234
02	-	-	8038	8315
03	2210	9241	45061	34868
04	0	-	34	148
06	-	-	9	1723

Код ТН ВЭД	Экспорт		Импорт	
	2004 год	2005 год	2004 год	2005 год
07	-	118	414	302
08	39	-	15	212
09	92	138	3068	3869
10	570	471	2	4
11	16	-	8426	814
12	-	1275	629	1419
13	-	-	979	1364
15	18	0	4062	3648
16	0	-	19	125
17	855	62	4480	4468
18	237	9	2706	1384
19	3	2	4207	5616
20	0	-	972	1364
21	586	2	27344	25871
22	427	1125	71316	92595
23	-	169	100	106
24	3	59	18159	20382
25	2235	395	1847	1979
26	878	80	492	413
27	3356089	6009365	9473	11179
28	331270	412320	13373	14535
29	2637	3009	28004	39611
30	53	18	82328	140200
31	36635	45666	4	0
32	353	344	22403	29266
33	550	2025	104584	140383
34	482	376	18587	34459
35	0	5	5646	6963
37	249	95	33375	32542
38	3261	5287	30475	45444
39	817	804	68683	94762
40	16403	43343	13932	14561
41	11	11	400	329
42	1362	1548	516	785
43	12750	14662	51	57
44	129792	143785	1635	1033
47	5098	6753	6	-
48	70543	58585	55906	53477
49	490	424	14078	16316
51	9	106	454	808
52	498	133	599	668
53	160	272	8	69
54	105	11	1701	2807
55	4	53	11427	12063
56	0	38	21322	11883
57	0	-	2110	2020
58	1	1	216	170
59	-	0	3242	3660
60	-	-	343	378
61	190	18	6034	9070
62	6527	5607	1812	4387
63	2460	1075	4412	4984
64	65	66	710	669
65	107	145	686	286

Код ТН ВЭД	Экспорт		Импорт	
	2004 год	2005 год	2004 год	2005 год
66	-	-	1091	1928
68	92	69	9608	12701
69	242	209	3374	5838
70	1669	1664	18827	17811
72	287847	222599	8595	41443
73	2840	5177	37733	59216
74	34235	105115	1544	2682
75	202909	53262	605	2141
76	89857	55499	20357	12982
78	837	579	145	244
79	254	-	1006	102
81	26006	48602	2266	1073
82	9962	12673	9508	9110
83	4	551	8535	9081
84	23754	41707	308883	393095
85	4814	7875	158129	249803
86	6987	12395	850	991
87	759	1051	599711	857220
89	11353	93	7899	23728
90	5904	7803	54953	67547
91	70	87	240	385
94	6111	7179	8725	12706
95	361	1054	2167	1906
96	28	6	2740	2860
97	20	24	117	209
СОЕДИНЕННЫЕ ШТАТЫ - UNITED STATES				
Всего:	**6624180**	**6317830**	**3200181**	**4561911**
в том числе:				
01	48	24	1732	466
02	-	-	429060	552960
03	10627	11243	22867	43312
04	744	831	219	2203
05	92	399	1013	2673
06	50	61	28	142
07	34	47	1708	1940
08	116	838	9884	18781
09	133	181	70	120
10	47	79	7573	5982
11	769	779	4041	846
12	71	290	12667	18823
13	1056	343	3827	6597
15	242	233	915	3936
16	868	838	1297	3811
17	1194	1397	3713	4530
18	3087	3368	10178	5836
19	2328	2126	2379	1094
20	1733	1857	4968	4923
21	1016	1389	61279	61104
22	3622	7143	13291	10958
23	13	1	27798	22561
24	1809	127	118055	103860

Код ТН ВЭД	Экспорт		Импорт	
	2004 год	2005 год	2004 год	2005 год
25	974	209	10678	9382
26	928	3345	77	1390
27	1669598	1291305	13834	15907
28	1013630	1028049	24492	92306
29	23425	12991	32267	39741
30	814	849	63439	118398
31	82171	170979	16	73
32	157	173	17635	24409
33	1921	1679	54402	72961
34	215	995	11926	30375
35	8584	1436	18592	23982
36	730	112	5371	4452
37	642	145	19830	21464
38	19777	17481	68181	83820
39	9125	12048	93408	138333
40	28964	21320	22683	31049
41	185	33	55	602
42	83	20	1167	1165
43	6809	9018	145	25
44	152893	159940	3077	8094
47	3992	2848	1816	3330
48	4702	5643	19733	22277
49	25276	22524	6578	10908
51	2336	3268	13	124
52	1786	8386	605	160
53	1176	1098	215	17
54	321	2042	6143	2489
55	71	40	46645	41446
56	336	484	1646	2944
57	-	0	2344	2438
58	2	2	385	1097
59	105	66	10401	17676
61	36905	26322	1693	2081
62	2940	723	942	2578
63	3940	3759	2543	6813
64	1100	892	716	1646
65	1638	84	202	600
68	2746	4384	11971	23386
69	565	712	2071	2362
70	3124	2673	5068	7522
72	1598751	1322542	3879	5386
73	47949	98034	61425	122513
74	87922	125048	4511	4451
75	20364	28521	702	1125
76	962600	1001336	5287	6194
78	177	32	115	103
79	1	2	766	1340
80	535	108	22	8
81	137584	180772	3782	6166
82	7591	7035	40632	51283
83	205	408	4406	11915
84	63648	71640	699745	970600
85	25373	24560	207375	278873
86	5610	21265	4873	10285
87	15780	5187	329389	566539
89	2590	9531	10364	25005
90	26549	37388	346904	393897
91	171	163	266	335
92	36	4	353	803
94	6958	6757	13386	19498
95	1348	930	24929	26767
96	1624	5274	1963	5213
97	31	134	26	12054
	ТАДЖИКИСТАН - TAJIKISTAN			
Всего:	**183359**	**240085**	**75912**	**94955**
в том числе:				
03	158	202	-	-
04	554	808	40	18
07	118	176	9132	9747
08	132	36	23264	30456
11	603	1101	1	-
12	8	4	3728	2673
15	432	705	1	-
16	741	735	-	-
17	4404	3233	-	0
18	7790	4620	-	-
19	3674	4746	-	-
20	529	423	4068	2926
21	1309	745	0	-
22	2445	4025	0	4
24	-	-	525	670
25	115	206	-	6
26	820	221	-	-
27	25549	56996	-	-
28	23982	25828	332	364
29	375	135	-	-
30	3011	3376	-	-
31	587	537	-	-
32	1978	1559	-	72
33	589	1069	-	-
34	1766	2057	-	-
36	1019	1332	-	-
38	1282	991	-	-
39	2360	2982	-	-
40	4648	4817	-	-
44	22302	34344	0	-
48	2175	2683	-	25
49	2360	2743	0	-
51	55	-	85	114
52	50	16	31591	44384
54	251	139	-	-
56	57	47	78	214
57	2	37	162	266
59	304	258	104	78
61	30	20	116	103

Код ТН ВЭД	Экспорт		Импорт	
	2004 год	2005 год	2004 год	2005 год
62	334	1219	303	1167
63	172	901	8	14
64	448	491	1	0
65	50	165	-	0
68	3222	4755	-	26
69	1106	2050	0	-
70	457	322	58	0
72	5507	7990	-	-
73	7211	10842	2	8
74	490	290	-	-
75	37	149	-	-
76	442	99	611	106
82	234	325	0	0
83	632	991	-	-
84	10911	14627	344	249
85	16273	12762	26	-
86	129	364	-	8
87	10664	11900	355	336
90	2967	3052	3	-
94	1652	1134	24	0
95	34	213	3	-
96	83	93	545	688
		ТАИЛАНД - THAILAND		
Всего:	**372491**	**546626**	**355260**	**450956**
в том числе:				
03	165	298	6478	15785
05	185	337	-	-
06	-	-	163	452
07	-	-	27	107
08	-	-	2169	1009
10	-	-	22120	19097
11	-	-	2363	1274
15	-	-	2019	773
16	270	304	2551	6270
17	-	-	14655	12109
18	-	-	185	5702
20	-	-	18013	30098
21	-	-	42	716
22	10	0	148	159
23	-	-	78	127
24	-	-	13671	8656
25	3418	6069	-	-
26	81	175	1141	1082
27	-	24650	123	134
28	2244	3756	7	12
29	19	437	32	150
30	-	14	91	249
31	2735	9949	-	-
32	-	4	1204	1445
33	-	-	2096	1791
34	3	-	88	586

Код ТН ВЭД	Экспорт		Импорт	
	2004 год	2005 год	2004 год	2005 год
35	2	1	521	1863
38	2	18	271	725
39	2	69	23196	40437
40	2	619	6479	8886
42	-	0	955	574
44	97	28	2110	3090
47	7620	12065	-	-
48	6071	6176	2546	1421
49	5	-	913	309
52	-	-	30	133
53	167	119	-	-
54	-	-	192	271
56	-	-	137	558
61	-	-	3419	5675
62	-	10	3428	5993
63	-	150	465	203
64	-	-	5205	9042
69	-	-	1340	1536
70	-	-	212	183
72	327795	449001	190	408
73	27	3476	4338	7803
76	18951	24344	33	103
80	-	-	183	361
83	-	-	652	1318
84	379	560	59066	74907
85	385	332	111606	104660
86	-	2	213	224
87	26	80	18598	49571
90	57	23	10125	8869
94	-	1	1940	2428
95	7	7	1253	2394
96	0	4	129	240
		ТАЙВАНЬ (КИТАЙ) - TAIWAN,PROVINCE OF CHINA		
Всего:	**1986823**	**1438421**	**343055**	**491190**
в том числе:				
03	-	-	341	436
05	493	906	-	-
16	-	-	58	115
24	-	-	1745	3161
27	98696	81125	2	204
28	813	805	296	793
29	67012	95684	1642	13154
30	622	1261	-	-
31	4638	6322	-	-
32	-	4	540	714
33	2	2	7362	10540
34	1	2	401	346
35	20	18	370	137
37	10	3	1008	535
38	5266	5812	942	1038
39	0	-	29547	39498

Код ТН ВЭД	Экспорт		Импорт	
	2004 год	2005 год	2004 год	2005 год
40	27765	18417	3682	3388
42	-	-	1160	786
44	1363	1247	1936	420
46	-	-	33	147
47	3089	3480	0	-
48	10788	13516	3861	4838
49	0	3	212	589
52	-	-	98	201
54	90	-	2739	1774
55	0	-	5706	5790
56	-	-	710	628
58	-	-	825	847
59	-	-	926	1164
60	-	-	1422	1403
61	2	-	1067	1464
62	0	-	1133	1685
63	-	-	2800	887
64	30	4	717	775
65	-	-	779	1164
68	17	4	278	138
69	9	23	218	212
70	17	2	2094	4334
72	1649506	1086428	8478	8998
73	865	369	24387	36579
74	7453	414	260	258
76	63409	53977	821	1059
81	34029	48580	1	29
82	15	89	6440	7296
83	0	0	3298	4009
84	755	4256	107298	167975
85	7946	11601	57638	108046
86	-	-	728	515
87	2	-	17861	18776
90	1575	779	3659	4455
91	1	-	201	151
92	0	-	572	663
94	1	-	12536	11939
95	8	3	18997	15251
96	0	0	2004	1390

ТУРКМЕНИЯ - TURKMENISTAN

Всего:	**242023**	**223564**	**43232**	**77157**
в том числе:				
03	167	239	89	22
04	279	488	-	-
07	39	3	702	832
08	10	12	1226	1410
11	147	170	-	-
12	144	116	-	21
14	-	-	2086	1694
15	382	331	-	-
16	1640	2574	-	-

Код ТН ВЭД	Экспорт		Импорт	
	2004 год	2005 год	2004 год	2005 год
17	947	1971	35	46
18	4601	3872	-	-
19	1316	1788	-	-
20	473	430	-	-
21	1488	1490	-	-
22	4791	5924	207	324
24	2587	7106	-	-
25	2876	2410	467	84
27	1038	501	11936	16525
28	1635	1019	1162	826
29	734	311	0	-
30	3371	3034	-	-
31	10620	183	-	-
32	1128	655	-	-
33	2438	2598	-	-
34	1048	963	-	-
36	1333	370	-	-
38	4872	3679	69	61
39	1445	1227	2756	25393
40	12395	13968	0	-
44	5468	8661	-	-
48	2626	1172	-	-
49	71	158	2	-
51	-	26	2598	3232
52	146	19	17984	21915
56	53	93	681	751
58	0	-	-	177
59	223	285	-	-
60	-	3	326	325
61	11	3	186	540
62	537	875	-	319
63	139	188	143	481
68	916	1453	-	-
69	1059	423	-	-
70	484	738	-	-
72	11475	9866	-	-
73	27945	48357	118	1300
76	968	701	2	-
82	3449	3185	1	109
83	827	1013	-	-
84	50863	44161	62	281
85	14863	12486	7	1
86	1157	759	2	5
87	39858	23648	-	277
90	11265	1384	346	0
94	638	5193	2	-
96	26	185	-	0

ТУРЦИЯ - TURKEY

Всего:	**7440238**	**10857381**	**1231149**	**1738268**
в том числе:				
06	-	-	2325	4208

Код ТН ВЭД	Экспорт		Импорт	
	2004 год	2005 год	2004 год	2005 год
07	43	356	30351	65681
08	18	-	122414	211370
09	-	-	78	150
10	21786	5908	11	4
11	13	-	62	138
12	8602	13157	6082	7275
15	14974	35763	1236	2015
17	1854	2152	2518	4327
18	-	-	18107	9682
19	1	-	1478	1596
20	0	-	12217	13918
21	60	176	5165	5362
22	469	526	606	44
23	31418	17122	0	-
24	2879	3306	49524	45013
25	1188	1838	15205	19959
26	1653	6773	22813	15612
27	4056801	7283780	619	2019
28	123691	113356	6035	9016
29	102987	147057	1081	1569
30	97	258	12041	13867
31	183998	196402	-	0
32	2	15	18649	26528
33	820	1376	12833	21995
34	10833	12196	20638	49098
35	0	-	1705	1682
38	1773	5809	3526	6082
39	38023	32683	51386	91726
40	12264	28591	13134	17925
41	1015	812	3036	1540
42	-	-	12512	10893
43	367	740	12759	24712
44	84335	123077	3633	5974
47	979	2088	-	-
48	80624	103452	16698	13145
49	169	3415	1963	2701
51	1	100	1499	1191
52	221	289	15199	12944
53	24330	21640	854	1010
54	3797	1449	23776	24952
55	46979	32871	28161	28021
56	1	121	2445	3937
57	-	16	9206	14975
58	0	-	13633	19051
59	9	20	4057	5823
60	1	52	22377	38277
61	1	-	34734	34108
62	19	149	39129	55691
63	333	8	19072	34840
64	1	6	8170	6463
65	-	3	753	420
66	-	-	90	129
67	-	-	87	139
68	222	392	8049	9533
69	188	594	8502	12529
70	5247	5914	17717	21133
72	1742620	2013347	9253	31378
73	35291	50986	53639	89568
74	257263	147739	801	1024
76	293623	285600	9960	13332
78	7171	4460	0	7
79	42592	42958	3	-
82	6465	10844	11015	3046
83	41	11	7535	9513
84	12597	22980	94233	141634
85	7602	10578	65537	72276
86	3	70	585	342
87	36227	50024	201313	291611
89	4445	4455	6645	2166
90	305	439	1861	3233
94	59	351	19348	31470
95	-	2	1740	1318
96	1	0	3229	2784
УЗБЕКИСТАН - UZBEKISTAN				
Всего:	**766637**	**860507**	**613352**	**903954**
в том числе:				
01	453	132	355	283
03	126	35	31	374
04	2006	1405	7	16
06	27	13	668	604
07	42	257	72534	110836
08	1587	505	143329	205876
09	57	9	603	837
10	227	218	2385	99
11	1030	1462	-	-
12	180	112	5922	4489
14	-	-	1045	617
15	1666	2585	16	2
16	1229	907	-	-
17	410	201	2	0
18	696	438	18	-
19	2119	2229	3	-
20	590	205	17164	9331
21	1652	1203	-	24
22	1317	384	766	5691
23	207	159	-	1
24	520	1256	5374	6344
25	1521	2512	66	30
26	32	2978	-	-
27	2954	3371	406	336
28	11388	10102	10010	3399
29	10608	16785	636	845
30	33385	32966	258	159
31	3228	4501	-	-
32	15360	11312	77	164

Код ТН ВЭД	Экспорт		Импорт	
	2004 год	2005 год	2004 год	2005 год
33	3772	2950	4	-
34	3437	1439	-	-
35	345	270	-	23
36	6045	4454	-	-
38	5589	10231	45	36
39	21931	23434	6793	31191
40	34475	37700	30	136
42	156	307	2	-
44	73002	122017	38	80
47	93	94	690	1176
48	14181	20285	0	40
49	1783	2776	21	45
51	1123	884	1830	2017
52	61	190	113312	111684
53	245	515	-	-
54	698	1317	-	-
55	143	620	-	-
56	476	393	12299	8643
59	5191	4580	41	-
60	9	0	119	239
61	112	95	3014	4924
62	875	604	2389	1725
63	214	1087	3890	3805
64	1575	1493	40	32
65	66	443	1	-
68	5683	5469	331	348
69	8685	4035	16	15
70	2326	1529	119	75
72	69608	101407	1	-
73	97100	81235	213	378
74	1551	1782	74	1886
75	722	975	-	-
76	6558	8905	161	968
78	81	113	0	-
79	2	179	3928	7334
80	447	287	-	-
81	454	352	2421	2081
82	7619	6973	263	140
83	2496	3618	44	15
84	130798	150988	6158	6093
85	50065	47777	12778	16474
86	10211	11944	376	239
87	50828	62222	177295	293782
89	26	106	-	-
90	34052	23972	118	27
94	2961	2499	49	311
95	346	311	85	301
96	278	400	1024	1662

Код ТН ВЭД	Экспорт		Импорт	
	2004 год	2005 год	2004 год	2005 год
	УКРАИНА - UKRAINE			
Всего:	**10770233**	**12402599**	**6100484**	**7776891**
в том числе:				
01	149	69	727	1148
02	40	606	177127	152124
03	1401	8988	1527	1812
04	21103	31762	302020	414839
05	323	391	691	867
06	48	2	298	207
07	298	768	3557	4638
08	454	763	11612	25945
09	21314	32784	32	88
10	16638	7824	64579	21151
11	4039	3787	5280	8546
12	266	258	3349	2974
15	6209	9527	82387	110860
16	17149	48133	24424	22641
17	5850	5998	27088	35257
18	29705	47723	128394	153836
19	31855	34923	35248	36389
20	8836	27711	51521	57614
21	34630	56812	26032	25156
22	18246	30299	192606	313034
23	13888	16126	4663	6100
24	41088	80816	14313	16780
25	63651	58119	71436	98436
26	76416	102198	20264	166456
27	6696631	7046876	98769	161515
28	51736	61098	323788	425851
29	145016	169388	35981	34845
30	25459	39627	14219	18757
31	49008	74192	758	2032
32	13885	14330	52269	59231
33	45178	68865	8947	6958
34	45661	75692	14524	19410
35	2129	3180	1132	1054
36	7662	9364	180	323
37	2351	2352	46	113
38	39192	52187	20343	22574
39	130152	164530	106875	172502
40	184376	254625	61367	89938
41	4137	3350	442	551
42	230	1942	553	761
43	174	110	424	374
44	21193	37650	17397	17304
46	0	-	243	155
47	40163	42834	132	-
48	147083	191842	269093	317318
49	21697	27223	14904	25163
51	4510	4073	1241	1150
52	29858	42162	4911	5320
53	1900	3966	705	795

Код ТН ВЭД	Экспорт		Импорт	
	2004 год	2005 год	2004 год	2005 год
54	3955	5436	7292	12773
55	3351	2017	915	1737
56	9427	9191	6886	4583
57	30	855	12378	14322
58	234	185	48	0
59	9483	12878	4511	10237
60	418	1213	2047	3189
61	1476	1360	2481	3776
62	13332	13478	3231	2136
63	1249	1924	5003	9184
64	2989	3683	5847	10175
65	128	76	339	223
66	0	89	916	798
68	41778	47543	24057	32829
69	20196	27613	53841	56509
70	32185	44984	32273	34497
72	436227	614107	1009933	1335333
73	107723	179539	490370	712224
74	39375	78973	29867	19384
75	17494	19185	1564	3759
76	43270	64524	68376	38997
78	597	829	3228	1708
79	291	3742	0	-
80	242	355	0	0
81	13339	17522	13322	15127
82	23887	30737	9388	11330
83	9775	14983	18210	20890
84	895741	962238	809009	957896
85	174142	207880	283674	353719
86	93263	104594	633076	683038
87	494594	676012	115336	177584
89	12108	3470	3524	16719
90	76423	75298	55206	65784
91	1738	2656	97	196
92	36	20	160	157
94	17702	23088	47293	55869
95	2040	3987	7523	10366
96	474	436	778	969
ФИЛИППИНЫ - PHILIPPINES				
Всего:	**216723**	**197991**	**50070**	**73131**
в том числе:				
05	-	-	127	277
08	-	-	10626	13169
13	-	-	1453	2468
15	-	-	4472	5244
16	-	-	19	125
20	-	-	5127	5610
24	-	-	1859	1484
28	1060	1527	-	-
31	2373	2872	-	-
32	-	-	-	1139

Код ТН ВЭД	Экспорт		Импорт	
	2004 год	2005 год	2004 год	2005 год
33	-	-	929	697
38	101	78	139	1014
39	3	35	96	331
40	3	626	177	1433
44	-	-	69	111
48	486	166	12	5
54	1457	115	-	0
61	-	-	470	683
62	-	-	1276	1316
69	-	-	251	153
72	208926	191016	-	0
73	4	120	25	76
84	27	266	10799	17256
85	2260	1022	7389	13572
90	5	5	941	2242
91	-	-	10	122
94	-	-	546	677
95	-	-	322	502
96	-	-	1902	2369
ФИНЛЯНДИЯ - FINLAND				
Всего:	**5827713**	**7650695**	**2336297**	**3089232**
в том числе:				
01	28	46	149	200
02	-	-	11184	18103
03	271	130	6184	7983
04	-	-	91939	107900
06	204	151	232	175
07	129	100	311	775
08	12831	7850	91	19
09	-	-	3744	5762
10	-	-	1520	1000
11	53	121	31015	24616
12	143	1912	45	3
15	171	81	7101	2394
16	-	-	655	538
17	-	1	4205	2114
18	-	2	4210	4231
19	156	178	7271	5233
20	505	7	1036	861
21	446	213	3231	3428
22	-	98	8723	9549
23	222	486	11168	16398
24	-	-	1903	339
25	9453	6925	4145	5531
26	31024	70787	186	327
27	3309000	4761859	93015	133175
28	63395	88996	23946	14780
29	897335	982454	14112	19381
30	113	624	20531	28711
31	19682	27640	1190	1633
32	1171	149	134468	149807

Код ТН ВЭД	Экспорт		Импорт	
	2004 год	2005 год	2004 год	2005 год
33	4840	46	4931	16028
34	53006	63753	54265	68875
35	11	1	21334	20095
38	17490	19523	18834	25481
39	10922	10620	114739	142908
40	7863	22185	58504	73176
41	2	-	131	142
42	750	742	892	506
43	14922	12580	459	1202
44	617283	785854	16919	15082
46	31	35	26	107
47	6487	11622	7855	6506
48	32517	41627	291087	335341
49	2078	838	121656	104916
52	1	-	1243	830
54	28	23	1548	1877
55	10	6	2269	2365
56	50	51	1646	2203
57	0	-	217	392
58	8	0	1619	685
59	16	227	4940	5736
60	11	2	489	456
61	641	1060	1644	1323
62	12028	11689	6965	5378
63	1309	121	1619	4119
64	605	634	6332	3938
65	74	93	698	542
68	1601	3680	32502	36065
69	618	671	7221	4986
70	1533	1171	35083	33725
72	234643	252011	66688	67541
73	8531	13595	66146	72937
74	19113	48911	5991	8171
75	253046	235492	2	25
76	15923	14711	8010	11104
79	-	-	204	152
81	5010	162	146	41
82	1086	1074	5535	4682
83	303	1336	3563	3485
84	38684	40022	317362	546125
85	60256	76517	424884	727047
86	205	3990	1241	10901
87	16211	8998	56655	85247
89	1349	1048	6012	3262
90	3084	3174	22340	28716
94	6671	3570	38438	34630
95	3059	2907	2674	2582
96	24	646	1645	1795

Код ТН ВЭД	Экспорт		Импорт	
	2004 год	2005 год	2004 год	2005 год
	ФРАНЦИЯ - FRANCE			
Всего:	**4424365**	**6110745**	**3071751**	**3669913**
в том числе:				
01	70	59	5042	4746
02	-	-	83348	80593
03	506	1111	4469	4890
04	55	-	24833	37119
05	392	210	257	308
06	-	-	3679	12993
07	1452	2924	5579	14734
08	100	406	19059	24325
09	-	0	1875	2687
10	-	-	7035	7917
11	-	-	15809	5232
12	1101	98	5560	24673
13	-	-	6125	6446
15	3938	5275	669	963
16	13	87	13504	9879
17	4	2	4725	5529
18	4	3	5083	8135
19	-	5	6916	10045
20	2	7	10631	11126
21	1236	47	38755	31461
22	272	769	189140	215679
23	-	231	23061	18957
24	119	83	12322	14754
25	4	235	7265	10011
26	-	303	-	79
27	3706878	5219445	7265	8939
28	337574	495891	30269	43028
29	11155	5901	45548	53117
30	-	-	389738	522066
31	17712	6379	3	34
32	2	10	21669	27137
33	386	281	279225	336460
34	50	215	28088	32135
35	6265	3637	9247	10426
36	-	-	111	142
37	1754	7628	10899	7683
38	3280	8965	98599	139580
39	1110	2462	88151	114295
40	1904	12103	48324	58306
41	3166	4078	213	159
42	284	2	6166	7649
43	94	126	691	1970
44	76288	74938	3600	2512
45	-	-	136	113
47	2804	3815	99	76
48	15388	17608	49195	53871
49	1958	6341	8441	13271
51	-	-	184	295
52	577	128	798	830

Код ТН ВЭД	Экспорт		Импорт	
	2004 год	2005 год	2004 год	2005 год
53	5374	4118	3558	3222
54	220	270	5316	12404
55	1793	740	1228	1653
56	481	735	1706	2983
57	-	-	1571	1809
58	0	0	1528	440
59	-	1	1918	2042
60	-	-	223	239
61	64	130	4464	6695
62	57	39	6906	11427
63	1842	910	922	1470
64	206	175	1223	2586
65	2	21	233	352
66	-	-	192	268
67	-	-	168	129
68	143	203	8301	10852
69	331	271	2666	4212
70	308	683	36658	41682
72	108927	98231	12078	17697
73	7278	8132	40799	49991
74	2165	4291	2842	6673
75	1	88	75	589
76	18832	17828	23163	23672
78	5	369	1	20
79	-	-	251	214
81	5389	9492	1759	2313
82	132	260	6580	7567
83	95	42	4594	7930
84	26983	25516	378990	538743
85	20202	28830	246865	342373
86	641	582	1403	266
87	8588	3459	343910	361896
89	-	14	2308	2987
90	2776	4567	124351	94350
91	21	23	522	458
92	2	6	281	137
94	11410	15940	13311	16727
95	246	838	5107	7144
96	16	31	4249	5672
97	35	18	495	629
ХОРВАТИЯ - CROATIA				
Всего:	**586860**	**850462**	**78997**	**78957**
в том числе:				
10	480	1266	23	82
15	-	1388	-	-
17	975	956	-	-
19	99	64	678	771
21	134	-	2545	2417
24	-	-	240	1113
25	677	527	24	32
27	550515	822667	6	-

Код ТН ВЭД	Экспорт		Импорт	
	2004 год	2005 год	2004 год	2005 год
28	0	2	639	641
30	-	-	22628	35659
31	15957	1042	-	-
32	-	0	349	213
34	-	0	2984	3070
38	-	2	2293	798
39	2	18	715	619
40	16	31	1764	249
44	774	967	128	4
48	304	451	187	89
49	2	3461	133	633
52	1694	1335	-	-
53	101	161	-	-
61	1	2	667	1254
62	0	-	389	447
72	7967	10316	3	35
73	136	1526	1133	4018
76	4361	1412	42	215
82	5	0	5	272
84	468	470	25125	14390
85	247	298	12327	5788
87	431	313	609	2453
89	29	-	320	469
90	149	218	287	292
94	618	795	668	1088
96	-	-	1166	1366
ЧЕШСКАЯ РЕСПУБЛИКА - CZECH REPUBLIC				
Всего:	**2280246**	**3817208**	**834636**	**988243**
в том числе:				
01	34	28	298	113
03	308	271	-	-
04	1	-	5932	5428
06	-	-	170	1185
07	-	-	92	906
09	7	0	100	124
10	2	-	101	6373
11	-	-	27554	11018
12	1	42	2816	5358
13	-	0	1825	1148
16	348	131	1824	663
17	200	147	5243	7619
18	1	47	353	1071
19	359	517	2039	1830
20	493	299	3335	5058
21	812	1521	5104	2854
22	-	166	6097	12323
23	-	-	1516	2349
24	81	-	47	474
25	66	223	6855	6754
26	76466	106070	-	-
27	1922183	3159343	485	663

Код ТН ВЭД	Экспорт		Импорт	
	2004 год	2005 год	2004 год	2005 год
28	41782	109939	6471	5430
29	815	849	1531	13872
30	126	98	38862	54595
31	11770	7856	81	99
32	48	153	5180	5337
33	39	370	4221	7363
34	15	16	11769	8059
35	82	1	323	270
37	1	8	104	184
38	1111	1115	6013	4817
39	3349	3522	24641	41587
40	38188	51411	14726	12303
41	420	618	117	-
42	47	30	291	121
43	6	27	95	177
44	15647	17063	2946	3052
47	8973	9457	-	16
48	5735	6515	48757	62881
49	3273	4861	20801	14749
52	5805	6723	163	177
54	253	110	1592	1225
55	641	440	507	333
56	13	20	3193	7495
58	0	1	354	152
59	-	1	3683	5837
61	10	19	170	317
62	31	15	1075	872
63	3	12	1253	721
64	119	66	521	628
65	29	18	252	252
67	-	-	889	913
68	935	1927	5271	9078
69	442	242	12580	17375
70	343	424	47614	37312
72	30259	60576	4779	2214
73	2416	3234	28234	38510
74	221	3196	699	802
75	214	284	-	0
76	23310	16046	15007	18036
81	358	280	8	252
82	999	3839	3183	3204
83	85	30	2695	4772
84	55271	54415	222607	222673
85	14864	14052	88121	140389
86	110	171	9563	9613
87	4436	5531	88827	128771
90	2093	1823	14097	8943
92	6	1	627	796
94	1546	1630	11627	11086
95	481	455	2060	3201
96	60	114	1929	1851

Код ТН ВЭД	Экспорт		Импорт	
	2004 год	2005 год	2004 год	2005 год
	ШВЕЙЦАРИЯ - SWITZERLAND			
Всего:	**7706812**	**10476371**	**648456**	**874726**
в том числе:				
03	347	636	-	-
04	357	-	238	391
07	-	114	-	0
09	-	-	372	558
10	-	2439	-	-
12	-	317	9	16
13	-	-	663	950
16	933	155	-	0
17	-	-	557	533
18	-	-	3762	4221
19	103	-	10462	12164
20	-	-	287	248
21	1	2	9220	22698
22	117	211	858	471
24	3	4	22937	17671
25	-	27271	330	454
26	454	13207	-	-
27	2690027	5363141	381	486
28	47237	97702	661	3659
29	278	940	4847	7002
30	721	781	129478	223859
31	123030	128620	1	1
32	-	0	31946	31591
33	73	72	18277	25952
34	-	-	2550	2259
35	-	0	2092	2608
37	-	18	286	240
38	55	562	18852	28542
39	1489	2493	24927	32726
40	151	422	1722	1152
42	8	8	329	481
43	1214	1453	1	0
44	12842	11567	1106	591
48	83	257	21977	25109
49	243	91	5469	5679
52	-	-	68	151
54	-	-	281	166
56	30	13	11380	8532
57	-	-	253	191
59	-	1	3383	4349
61	0	3	573	830
62	0	13	277	498
63	-	1	330	429
64	-	-	5135	12071
66	-	-	180	185
68	122	22	1606	1609
69	4	51	226	392
70	54	31	904	971
72	52460	18497	931	15510

Код ТН ВЭД	Экспорт		Импорт	
	2004 год	2005 год	2004 год	2005 год
73	28352	5206	7413	11703
74	529104	714437	1086	684
75	1383779	1705213	294	10
76	79090	55962	2625	2338
81	16662	52805	43	1354
82	13	21	5779	7702
83	37	2	390	547
84	28004	31660	141328	171427
85	1740	7797	32688	44398
87	2274	40	5469	9694
90	10111	9002	63403	64919
91	106	240	24639	32080
94	620	989	1201	1423
95	811	203	7457	7190
96	1	0	1131	1218
97	1056	3	9	234
		ШВЕЦИЯ - SWEDEN		
Всего:	**1564738**	**2320932**	**1611743**	**1857384**
в том числе:				
01	-	3	299	233
02	1023	690	3564	3333
03	84	-	1906	2870
04	-	-	8050	4140
05	-	-	2071	198
07	26	114	2	63
08	14398	6716	85	0
09	-	-	676	577
10	-	-	8731	11610
11	-	-	3703	15624
12	343	236	0	17
15	-	5	8824	10976
16	19	-	1118	970
17	-	-	1739	362
18	-	-	629	651
19	-	-	1488	1952
20	-	-	1574	2107
21	3	-	3730	9526
22	7	142	3091	3346
23	-	-	2076	1049
24	-	-	221	381
25	145	127	3312	4674
27	1105651	1739116	3886	1144
28	54269	53454	7262	5461
29	0	1274	2729	6974
30	0	-	21352	39318
31	3244	7055	0	-
32	10	51	19796	30940
33	2	-	11110	13663
34	-	0	4740	5973
35	0	-	6395	4338
36	2	-	259	816

Код ТН ВЭД	Экспорт		Импорт	
	2004 год	2005 год	2004 год	2005 год
37	50	1	519	319
38	778	1502	11364	13433
39	273	690	57111	103273
40	1641	3077	8942	8279
42	12	12	299	627
43	0	47	189	133
44	132685	139119	5323	9230
47	77	239	1759	1358
48	4657	3754	111175	131442
49	48	5488	9492	7887
52	366	242	258	115
53	2517	2752	65	34
54	3854	3508	1555	136
55	0	-	338	813
56	1	1	520	429
58	0	0	114	242
59	0	0	6205	5579
60	-	-	880	257
61	245	782	317	588
62	8472	10987	658	397
63	1673	1962	749	791
65	3	0	333	420
67	-	-	91	209
68	3	71	2417	1534
69	154	209	1766	2262
70	97	474	13787	24112
72	56345	103069	40827	51869
73	2174	3068	27082	24042
74	5	23175	3183	3508
75	126983	175972	7	20
76	18116	1409	2908	3507
81	1516	575	862	550
82	60	124	10077	12346
83	0	0	6163	8937
84	7484	11996	278425	395700
85	4335	4668	556985	476285
86	465	68	446	241
87	643	2030	257454	338767
89	430	400	14996	603
90	537	984	22176	26231
94	8423	9051	11060	14844
95	264	313	1112	922
96	0	1	393	473
		ЭКВАДОР - ECUADOR		
Всего:	**36067**	**21221**	**361809**	**466075**
в том числе:				
03	-	-	251	638
06	-	-	28671	43061
08	-	-	327854	412754
17	-	-	391	749
20	-	-	412	484

Код ТН ВЭД	Экспорт		Импорт	
	2004 год	2005 год	2004 год	2005 год
21	-	-	3394	8143
39	137	351	-	-
44	0	-	24	157
48	463	1294	21	19
72	32290	18384	-	-
73	540	117	1	1
84	36	651	-	-
87	1230	109	-	-
		ЭСТОНИЯ - ESTONIA		
Всего:	**1571551**	**2114289**	**180636**	**245500**
в том числе:				
01	0	2	126	216
03	12049	15242	8119	18550
04	3	12	1892	8432
08	2609	1003	-	7
09	275	396	126	156
10	-	323	197	-
12	1031	167	1	2
13	-	-	653	448
16	38	21	2587	3637
17	255	248	252	342
18	657	652	365	505
19	1638	1224	-	11
20	163	118	67	1
21	865	1359	387	429
22	1954	1862	663	896
23	2359	4353	143	-
25	640	305	2125	4084
27	695388	1200420	26172	7483
28	11214	24543	125	364
29	25760	105023	307	478
30	802	898	4402	4620
31	91121	97147	-	-
32	2227	5603	10077	15241
33	1601	1633	1	0
34	1310	801	28	92
35	254	543	475	1359
36	91	108	-	3
38	1470	590	2361	5495
39	5471	4572	2726	6980
40	32852	97953	659	3890
41	3588	2926	282	197
44	155142	187816	2606	7093
47	435	335	-	-
48	12241	14063	1808	4131
49	1723	2085	6938	10807
51	-	1	301	415
52	2493	2254	452	694
53	201	117	12	-
54	142	56	346	373
55	706	559	70	28

Код ТН ВЭД	Экспорт		Импорт	
	2004 год	2005 год	2004 год	2005 год
56	263	224	1445	1584
59	210	225	6	10
61	196	218	166	305
62	1044	1213	851	1901
63	244	437	1043	2135
64	1937	1431	2	23
68	7208	5540	3179	1929
69	890	856	1242	1387
70	1857	1960	1807	725
72	216520	158539	3688	10119
73	46091	46493	3555	6406
74	4401	3840	6	6
75	1258	541	-	0
76	7792	7196	160	712
78	25	2	294	615
81	2079	4869	50	122
82	517	1263	78	118
83	430	345	21	1741
84	31626	34021	11509	22413
85	8983	7986	3731	6267
86	91166	17024	9843	16596
87	36703	29534	52878	51925
89	324	2571	1683	1614
90	1723	2094	2559	2922
94	5117	6035	647	4327
95	209	395	820	1055
96	261	198	179	120
		ЮЖНАЯ АФРИКА - SOUTH AFRICA		
Всего:	**9070**	**25241**	**131655**	**146226**
в том числе:				
08	-	-	58519	47224
09	-	-	580	275
12	-	-	48	219
17	-	775	96	19
18	-	249	-	2
20	8	-	4298	3565
21	1	302	534	532
22	22	18	2286	3190
23	-	-	-	102
24	-	70	2063	799
25	-	-	146	192
26	-	3	441	368
27	-	4213	8174	9364
28	200	263	1642	48026
29	182	55	140	1454
30	-	29	114	130
31	2220	4295	-	-
33	-	-	66	229
38	9	0	4670	3782
39	88	7	135	283
40	3	158	449	714

Код ТН ВЭД	Экспорт		Импорт	
	2004 год	2005 год	2004 год	2005 год
43	-	-	126	343
54	-	-	132	286
70	34	11	408	264
72	660	1756	3209	3649
73	147	119	325	100
76	1359	779	18	-
82	1084	628	90	131
84	742	1321	33172	17603
85	1053	359	1241	1565
87	510	9070	2697	113
90	89	165	301	32
94	1	3	40	774
		ЯПОНИЯ - JAPAN		
Всего:	**3403888**	**3743158**	**3940936**	**5831816**
в том числе:				
03	79642	94459	1176	1342
05	36	202	-	2
07	2499	3048	76	30
09	-	-	175	194
10	-	270	39	3
12	841	460	546	311
16	2593	2061	138	170
17	0	1	68	141
18	0	143	6	279
19	1	-	159	159
20	70	160	499	507
21	88	144	1222	1480
22	118	151	2689	2552
23	-	178	-	-
24	7616	9616	4005	3539
25	411	481	2158	4175
26	31606	25613	58	709
27	882796	1311172	7954	12247
28	25497	22812	701	796
29	5919	6298	7399	9028
30	102	49	12995	15747
31	11745	12913	23	113
32	0	-	2549	3096
33	103	422	6440	7508
34	25	3	544	870
35	314	196	878	880
37	7	3	7995	9519
38	3150	749	14178	9658
39	329	2213	18227	25678
40	16	180	91902	141898
42	9	10	424	454
43	635	568	0	-
44	649248	594136	142	113
47	9157	8463	-	0
48	29	52	4450	4889
49	1822	2118	2841	1302
52				

Код ТН ВЭД	Экспорт		Импорт	
	2004 год	2005 год	2004 год	2005 год
52	-	-	256	174
53	113	404	-	1
54	652	597	176	136
55	-	-	215	304
56	76	3	887	1543
59	-	0	266	454
61	118	64	45	100
63	5	10	151	335
64	163	270	41	34
66	0	-	81	145
68	7	15	1510	10856
69	74	348	3050	3350
70	1565	1274	3359	5673
72	85313	89499	4780	15350
73	78	2046	259889	200605
74	7813	3580	909	605
75	21	-	175	120
76	1304980	1264951	338	581
78	51	-	0	241
81	26948	22454	98	71
82	117	3	6762	8636
83	2	31	3569	5484
84	1861	7700	458507	626438
85	3530	4751	196871	314166
86	167	10	841	462
87	324	465	2519856	3688222
89	5914	15070	8069	453160
90	5336	2990	204488	221126
91	4	5	593	650
92	-	1	667	1465
94	185	211	4222	4168
95	116	261	11117	4449
96	335	621	1969	1654

П Р И Л О Ж Е Н И Я

Приложение 1

Взаимная торговля Российской Федерации с Республикой Беларусь

(миллионов долларов США)

Месяцы		Всего		
		экспорт России	импорт России	сальдо
Январь	2004 г.	586,3	409,2	177,1
Февраль	2004 г.	692,0	445,3	246,7
Март	2004 г.	813,6	488,7	324,9
Апрель	2004 г.	836,5	501,6	334,9
Май	2004 г.	833,0	524,7	308,3
Июнь	2004 г.	955,0	539,8	415,2
Июль	2004 г.	911,4	558,4	353,0
Август	2004 г.	972,0	581,9	390,1
Сентябрь	2004 г.	987,6	578,7	408,9
Октябрь	2004 г.	1012,3	588,2	424,1
Ноябрь	2004 г.	1065,7	567,7	498,0
Декабрь	2004 г.	1553,8	700,8	853,0
Январь	2005 г.	550,3	308,9	241,4
Февраль	2005 г.	613,3	443,0	170,3
Март	2005 г.	743,4	483,4	260,0
Апрель	2005 г.	784,2	460,0	324,2
Май	2005 г.	823,6	453,7	369,9
Июнь	2005 г.	812,8	489,4	323,4
Июль	2005 г.	827,3	487,1	340,2
Август	2005 г.	908,3	515,7	392,6
Сентябрь	2005 г.	1002,8	524,6	478,2
Октябрь	2005 г.	988,1	522,3	465,8
Ноябрь	2005 г.	1011,6	505,7	505,9
Декабрь	2005 г.	1027,9	520,1	507,8

Приложение 2

Товарная структура экспорта Российской Федерации в Республику Беларусь

(тысяч долларов США)

Код ТНВЭД	Наименование товарной группы	Экспорт	
		2004 год	2005 год
Всего:		**11219191,4**	**10093612,8**
в том числе:			
01-24	Продовольственные товары и сельскохозяйственное сырье (кроме текстильного)	813021,3	632707,5
25-27	Минеральные продукты, в том числе:	4520008,8	5545217,4
27	топливно-энергетические товары	4462006,4	5482829,7
28-40	Продукция химической промышленности,каучук	1105181,8	770336,8
41-43	Кожевенное сырье,пушнина и изделия из них	100708,7	46496,0
44-49	Древесина и целлюлозно-бумажные изделия	283984,1	196517,4
50-67	Текстиль,текстильные изделия и обувь	421560,4	283210,6
72-83	Металлы и изделия из них	1831088,7	1320227,9
84-90	Машины,оборудование и транспортные средства	1892872,8	1168832,7
68-70,91-97	Другие товары	250764,8	130066,5

Приложение 3

Товарная структура импорта Российской Федерации из Республики Беларусь

(тысяч долларов США)

Код ТНВЭД	Наименование товарной группы	Импорт	
		2004 год	2005 год
Всего:		**6484976,7**	**5713920,8**
в том числе:			
01-24	Продовольственные товары и сельскохозяйственное сырье (кроме текстильного)	1033899,5	1132921,5
25-27	Минеральные продукты, в том числе:	292618,3	75793,4
27	топливно-энергетические товары	251399,0	22579,3
28-40	Продукция химической промышленности,каучук	538574,7	472873,8
41-43	Кожевенное сырье,пушнина и изделия из них	43806,0	30802,8
44-49	Древесина и целлюлозно-бумажные изделия	237240,8	205232,8
50-67	Текстиль,текстильные изделия и обувь	703287,5	557476,3
72-83	Металлы и изделия из них	683336,1	604470,0
84-90	Машины,оборудование и транспортные средства	2388833,6	2140268,7
68-70,91-97	Другие товары	563380,2	494081,5

Экспорт и импорт Российской Федерации в торговле с Республикой Беларусь по товарным группам

(тысяч долларов США)

Код ТН ВЭД	Экспорт России		Импорт России		Код ТН ВЭД	Экспорт России		Импорт России	
	2004 год	2005 год	2004 год	2005 год		2004 год	2005 год	2004 год	2005 год
Всего:	**11219191**	**10093613**	**6484977**	**5713921**					
в том числе:									
01	2103	1337	781	938	**48**	187736	130047	107857	99089
02	3857	4292	148340	192670	**49**	24689	15462	26305	20713
03	87559	92740	2358	1332	**50**	557	87	0	383
04	25681	16044	389593	491683	**51**	46434	20264	17389	12174
05	3969	2948	934	904	**52**	64556	30292	23063	16421
06	65	49	105	120	**53**	3634	1602	12105	8352
07	7809	2424	18108	6849	**54**	30254	19652	78819	68205
08	3443	1396	6649	2677	**55**	58192	18948	116475	91962
09	27364	27606	507	297	**56**	11343	7764	26680	22207
10	47705	23402	981	615	**57**	2688	1803	28014	17232
11	56911	39525	16090	12266	**58**	10661	3266	7946	7171
12	10119	6684	949	685	**59**	22580	11175	59056	47588
13	2408	1449	292	120	**60**	9065	5688	18369	15079
14	40	52	11	14	**61**	10205	10566	89488	62892
15	105213	80750	14186	7551	**62**	16836	11311	103625	100982
16	33657	34359	96380	114904	**63**	13279	7175	16838	11389
17	15244	7709	227263	235465	**64**	118898	132762	102336	71883
18	40216	35018	25722	15926	**65**	1347	569	2376	2436
19	118873	94939	17861	13068	**66**	286	57	676	1066
20	62389	14233	16015	8779	**67**	747	232	33	54
21	33140	43542	8583	5701	**68**	76112	39610	82106	71654
22	30268	46768	39299	19529	**69**	30207	23295	91324	68388
23	22127	17517	2864	830	**70**	44315	26852	93939	96701
24	72862	37926	27	-	**72**	991354	821725	257095	222417
25	55350	60248	41102	53160	**73**	400548	264966	262893	245846
26	2652	2139	117	54	**74**	114904	90184	15466	7948
27	4462006	5482830	251399	22579	**75**	16004	7581	491	6
28	73599	60880	6619	7874	**76**	151672	89131	52155	42763
29	140350	138650	22350	18237	**78**	1630	1054	266	128
30	44579	31371	35335	30987	**79**	4317	2360	83	3
31	16423	13720	12876	17746	**80**	3874	1833	319	132
32	109110	36160	43450	21150	**81**	3556	2187	538	192
33	31597	27844	50527	38749	**82**	105691	20181	16856	10441
34	34334	31791	3848	2541	**83**	37540	19027	37884	31412
35	9329	6692	7119	5518	**84**	785316	524282	802804	705344
36	1574	1942	3399	2879	**85**	599825	254827	407651	354486
37	7054	1509	261	94	**86**	52330	97768	7369	5310
38	54209	52328	12704	9797	**87**	274271	150500	1104409	1022824
39	431452	247178	233694	220733	**89**	499	396	8	92
40	151572	120274	106392	96568	**90**	86733	53625	66593	52214
41	73712	36976	22423	18447	**91**	12547	1816	12296	2647
42	3963	1473	5909	4569	**92**	153	60	220	99
43	23035	8047	15474	7786	**94**	37068	27488	248592	216712
44	40245	24644	102800	85332	**95**	25149	7226	30193	35436
45	2822	2138	2	1	**96**	25189	3706	4594	2395
46	41	27	13	5	**97**	26	14	116	49
47	28451	24200	264	93	**Прочие**	93900	87435	39292	43184

Приложение 5

Внешняя торговля Российской Федерации со странами ЕС

(миллионов долларов США)

	2004 год	2005 год	2005 год в % к 2004 году
ЕС(25 СТРАН) - EU(25 STATES)			
Экспорт	91446,7	133383,4	145,9
Импорт	34114,9	43602,0	127,8
Сальдо	57331,8	89781,4	156,6
ЕС(15 СТРАН) - EU(15 STATES)			
Экспорт	65952,9	100211,3	151,9
Импорт	28437,7	36453,8	128,2
Сальдо	37515,2	63757,5	

СПРАВОЧНИК СТРАН МИРА

Код страны	Наименование	
036	АВСТРАЛИЯ	AUSTRALIA
040	АВСТРИЯ	AUSTRIA
031	АЗЕРБАЙДЖАН	AZERBAIJAN
008	АЛБАНИЯ	ALBANIA
012	АЛЖИР	ALGERIA
016	АМЕРИКАНСКОЕ САМОА	AMERICAN (EASTERN) SAMOA
660	АНГИЛЬЯ	ANGUILLA
024	АНГОЛА	ANGOLA
020	АНДОРРА	ANDORRA
010	АНТАРКТИДА	ANTARCTICA
028	АНТИГУА И БАРБУДА	ANTIGUA AND BARBUDA
032	АРГЕНТИНА	ARGENTINA
051	АРМЕНИЯ	ARMENIA
533	АРУБА	ARUBA
004	АФГАНИСТАН	AFGANISTAN
044	БАГАМЫ	BAHAMAS
050	БАНГЛАДЕШ	BANGLADESH
052	БАРБАДОС	BARBADOS
048	БАХРЕЙН	BAHRAIN
084	БЕЛИЗ	BELIZE
112	БЕЛАРУСЬ	BELARUS
056	БЕЛЬГИЯ	BELGIUM
204	БЕНИН	BENIN
060	БЕРМУДЫ	BERMUDA
100	БОЛГАРИЯ	BULGARIA
068	БОЛИВИЯ	BOLIVIA
072	БОТСВАНА	BOTSWANA
086	БРИТАНСКАЯ ТЕРРИТОРИЯ В ИНД. ОКЕАНЕ	BRITISH INDIAN OCEAN TERRITORY
076	БРАЗИЛИЯ	BRAZIL
092	ВИРГИНСКИЕ ОСТРОВА БРИТАНСКИЕ	VIRGIN ISLANDS
096	БРУНЕЙ–ДАРУССАЛАМ	BRUNEL
074	БУВЕ	BOUVET ISLAND
854	БУРКИНА–ФАСО	BURKINA FASO
108	БУРУНДИ	BURUNDI
064	БУТАН	BHUTAN
548	ВАНУАТУ	VANUATU
336	ПАПСКИЙ ПРЕСТОЛ (ГОС.–ГОРОД ВАТИКАН)	VATICAN (HOLY SEE)
826	СОЕДИНЕННОЕ КОРОЛЕВСТВО	GREAT BRITAIN
348	ВЕНГРИЯ	HUNGARY
862	ВЕНЕСУЭЛА	VENEZUELA
626	ТИМОР – ЛЕСТЕ	EAST TIMOR
704	ВЬЕТНАМ	VIET NAM
266	ГАБОН	GABON
332	ГАИТИ	HAITI
328	ГАЙАНА	GUYANA
270	ГАМБИЯ	GAMBIA
288	ГАНА	GHANA
312	ГВАДЕЛУПА	GUADELOUPE
320	ГВАТЕМАЛА	GUATEMALA
324	ГВИНЕЯ	GUINEA
624	ГВИНЕЯ–БИСАУ	GUINEA–BISSAU
276	ГЕРМАНИЯ	GERMANY
292	ГИБРАЛТАР	GIBRALTAR
340	ГОНДУРАС	HONDURAS
344	ГОНКОНГ	HONG KONG
308	ГРЕНАДА	GRENADA
304	ГРЕНЛАНДИЯ	GREENLAND
300	ГРЕЦИЯ	GREECE
268	ГРУЗИЯ	GEORGIA

Код страны	Наименование	
316	ГУАМ	GUAM
208	ДАНИЯ	DENMARK
262	ДЖИБУТИ	DJIBOUTI
396	ДЖОНСТОН АТОЛЛ	JOHNSTON ISLAND
212	ДОМИНИКА	DOMINICA
214	ДОМИНИКАНСКАЯ РЕСПУБЛИКА	DOMINICAN REPUBLIC
818	ЕГИПЕТ	EGYPT
180	ЗАИР	ZAIRE
894	ЗАМБИЯ	ZAMBIA
732	ЗАПАДНАЯ САХАРА	WESTERN SAHARA
716	ЗИМБАБВЕ	ZIMBABWE
376	ИЗРАИЛЬ	ISRAEL
356	ИНДИЯ	INDIA
360	ИНДОНЕЗИЯ	INDONESIA
400	ИОРДАНИЯ	JORDAN
368	ИРАК	IRAQ
364	ИРАН, ИСЛАМСКАЯ РЕСПУБЛИКА	IRAN
372	ИРЛАНДИЯ	IRELAND
352	ИСЛАНДИЯ	ICELAND
724	ИСПАНИЯ	SPAIN
380	ИТАЛИЯ	ITALY
887	ЙЕМЕН	YEMEN
132	КАБО–ВЕРДЕ	CAPE VERDE
398	КАЗАХСТАН	KAZAKHSTAN
136	ОСТРОВА КАЙМАН	CAYMAN ISLANDS
116	КАМБОДЖА	CAMBODIA
120	КАМЕРУН	CAMEROON
124	КАНАДА	CANADA
634	КАТАР	QATAR
404	КЕНИЯ	KENYA
196	КИПР	CYPRUS
296	КИРИБАТИ	KIRIBATI
156	КИТАЙ	CHINA
166	КОКОСОВЫЕ (КИЛИНГ) ОСТРОВА	COCOS (KEELING) ISLANDS
170	КОЛУМБИЯ	COLOMBIA
174	КОМОРЫ	COMOROC
178	КОНГО, ДЕМОКРАТИЧЕСКАЯ РЕСПУБЛИКА	CONGO
408	КОРЕЯ (КНДР)	KOREA, DEMOCRATIC PEOPLE`S REPUBLIC OF
410	РЕСПУБЛИКА КОРЕЯ	KOREA, REPUBLIC OF
188	КОСТА–РИКА	COSTA RICA
384	КОТ–Д'ИВУАР	COTE D`IVOIRE
192	КУБА	CUBA
414	КУВЕЙТ	KUWAIT
184	ОСТРОВА КУКА	COOK ISLANDS
417	КИРГИЗИЯ	KYRGYZSTAN
418	ЛАОС	LAO PEOPLE`S DEMOCRATIC REPUBLIC
428	ЛАТВИЯ	LATVIA
426	ЛЕСОТО	LESOTHO
440	ЛИТВА	LITHUANIA
438	ЛИХТЕНШТЕЙН	LIECHTENSTEIN
442	ЛЮКСЕМБУРГ	LUXEMBOURG
480	МАВРИКИЙ	MAURITIUS
478	МАВРИТАНИЯ	MAURITANIA
450	МАДАГАСКАР	MADAGASCAR
446	МАКАО	MACAU
454	МАЛАВИ	MALAWI
458	МАЛАЙЗИЯ	MALAYSIA
466	МАЛИ	MALI
581	МАЛЫЕ ТИХООКЕАНСКИЕ ОСТРОВА (США)	UNITED STATES MINOR OUTLYING ISLANDS
462	МАЛЬДИВЫ	MALDIVES
470	МАЛЬТА	MALTA
504	МАРОККО	MOROCCO

Код страны	Наименование	
474	МАРТИНИКА	MARTINIQUE
584	МАРШАЛЛОВЫ ОСТРОВА	MARSHALL ISLANDS
484	МЕКСИКА	MEXICO
488	ОСТРОВА МИДУЭЙ	MIDWAY ISLANDS
583	МИКРОНЕЗИЯ, ФЕДЕРАТИВНЫЕ ШТАТЫ	MICRONESIA
508	МОЗАМБИК	MOZAMBIQUE
492	МОНАКО	MONACO
496	МОНГОЛИЯ	MONGOLIA
500	МОНТСЕРРАТ	MONTSERRAT
104	МЬЯНМА	MYANMAR (BURMA)
516	НАМИБИЯ	NAMIBIA
520	НАУРУ	NAURU
524	НЕПАЛ	NEPAL
562	НИГЕР	NIGER
566	НИГЕРИЯ	NIGERIA
530	НИДЕРЛАНДСКИЕ АНТИЛЫ	NETHERLANDS ANTILLES
528	НИДЕРЛАНДЫ	NETHERLANDS
558	НИКАРАГУА	NICARAGUA
570	НИУЭ	NIUE
554	НОВАЯ ЗЕЛАНДИЯ	NEW ZEALAND
540	НОВАЯ КАЛЕДОНИЯ	NEW CALEDONIA
578	НОРВЕГИЯ	NORWAY
830	НОРМАНДСКИЕ ОСТРОВА	CHANNEL ISLANDS
574	ОСТРОВ НОРФОЛК	NORFOLK ISLAND
784	ОБЪЕДИНЕННЫЕ АРАБСКИЕ ЭМИРАТЫ	UNITED ARAB EMIRATES
512	ОМАН	OMAN
833	ОСТРОВ МЭН	ISLE OF MAN
586	ПАКИСТАН	PAKISTAN
591	ПАНАМА	PANAMA
598	ПАПУА–НОВАЯ ГВИНЕЯ	PAPUA NEW GUINEA
600	ПАРАГВАЙ	PARAGUAY
604	ПЕРУ	PERU
612	ПИТКЭРН	PITCAIRN
616	ПОЛЬША	POLAND
620	ПОРТУГАЛИЯ	PORTUGAL
630	ПУЭРТО–РИКО	PUERTO RICO
498	МОЛДОВА, РЕСПУБЛИКА	MOLDOVA, REPUBLIC OF
638	РЕЮНЬОН	REUNION
162	ОСТРОВ РОЖДЕСТВА	CHRISTMAS ISLAND (AUSTRALIA)
430	ЛИБЕРИЯ	LIBERIA
422	ЛИВАН	LEBANON
434	ЛИВИЙСКАЯ АРАБСКАЯ ДЖАМАХЕРИЯ	LIBYAN ARAB JAMAHIRIYA
643	РОССИЯ	RUSSIAN
646	РУАНДА	RWANDA
642	РУМЫНИЯ	ROMANIA
666	СЕН–ПЬЕР И МИКЕЛОН	SAINT PIERRE AND MIQUELON
670	СЕНТ–ВИНСЕНТ И ГРЕНАДИНЫ	SAINT VINCENT AND THE GRENADINES
222	ЭЛЬ–САЛЬВАДОР	EL SALVADOR
882	САМОА	SAMOA
674	САН–МАРИНО	SAN MARINO
678	САН–ТОМЕ И ПРИНСИПИ	SAO TOME AND PRINCIPE
682	САУДОВСКАЯ АРАВИЯ	SAUDI ARABIA
654	СВЯТАЯ ЕЛЕНА	ST. HELENA
748	СВАЗИЛЕНД	SWAZILAND
580	МАРИАНСКИЕ ОСТРОВА	NORTHERN MARIANA ISLANDS
690	СЕЙШЕЛЫ	SEYCHELLES
274	ПАЛЕСТИНСКАЯ ТЕРРИТ. ОККУПИРОВАННАЯ	GAZA STRIP (PALESTINE)
686	СЕНЕГАЛ	SENEGAL
659	СЕНТ–КИТС И НЕВИС	SAINT KITTS AND NEVIS
662	СЕНТ–ЛЮСИЯ	SAINT LUCIA
702	СИНГАПУР	SINGAPORE
760	СИРИЙСКАЯ АРАБСКАЯ РЕСПУБЛИКА	SYRIA

Код страны	Наименование	
090	СОЛОМОНОВЫ ОСТРОВА	SOLOMON ISLANDS
706	СОМАЛИ	SOMALIA
736	СУДАН	SUDAN
740	СУРИНАМ	SURINAME
850	ВИРГИНСКИЕ ОСТРОВА, США	VIRGIN ISLANDS (U.S.)
840	СОЕДИНЕННЫЕ ШТАТЫ	UNITED STATES
694	СЬЕРРА–ЛЕОНЕ	SIERRA LEONE
762	ТАДЖИКИСТАН	TAJIKISTAN
764	ТАИЛАНД	THAILAND
158	ТАЙВАНЬ (КИТАЙ)	TAIWAN, PROVINCE OF CHINA
834	ТАНЗАНИЯ, ОБЪЕДИНЕННАЯ РЕСПУБЛИКА	TANZANIA
796	ОСТРОВА ТЕРКС И КАЙКОС	TURKS AND CAICOS ISLANDS
585	ПАЛАУ	PACIFIC ISLANDS (PALAU)
768	ТОГО	TOGO
772	ТОКЕЛАУ	TOKELAU
776	ТОНГА	TONGA
780	ТРИНИДАД И ТОБАГО	TRINIDAD AND TOBAGO
798	ТУВАЛУ	TUVALU
788	ТУНИС	TUNISIA
795	ТУРКМЕНИЯ	TURKMENISTAN
792	ТУРЦИЯ	TURKEY
800	УГАНДА	UGANDA
860	УЗБЕКИСТАН	UZBEKISTAN
804	УКРАИНА	UKRAINA
876	УОЛЛИС И ФУТУНА	WALLIS AND FUTUNA ISLANDS
858	УРУГВАЙ	URUGUAY
872	ОСТРОВ УЭЙК	WAKE ISLAND
234	ФАРЕРСКИЕ ОСТРОВА	FAROE ISLANDS
242	ФИДЖИ	FIJI
608	ФИЛИППИНЫ	PHILIPPINES
246	ФИНЛЯНДИЯ	FINLAND
238	ФОЛКЛЕНДСКИЕ ОСТРОВА (МАЛЬВИНСКИЕ)	FALKLAND ISLANDS (MALVINAS)
254	ФРАНЦУЗСКАЯ ГВИАНА	FRENCH GUIANA
258	ФРАНЦУЗСКАЯ ПОЛИНЕЗИЯ	FRENCH POLYNESIA
260	ФРАНЦУЗСКИЕ ЮЖНЫЕ ТЕРРИТОРИИ	FRENCH SOUTHERN TERRITORIES
250	ФРАНЦИЯ	FRANCE
334	ОСТРОВА ХЕРД И МАКДОНАЛЬД	HEARD AND MC DONALD ISLANDS
140	ЦЕНТРАЛЬНО–АФРИКАНСКАЯ РЕСПУБЛИКА	CENTRAL AFRICAN REPUBLIC
148	ЧАД	CHAD
152	ЧИЛИ	CHILE
756	ШВЕЙЦАРИЯ	SWITZERLAND
752	ШВЕЦИЯ	SWEDEN
744	ШПИЦБЕРГЕН И ЯН–МАЙЕН	SVALBARD AND JAN MAYEN ISLANDS
144	ШРИ–ЛАНКА	SRI LANKA
218	ЭКВАДОР	ECUADOR
226	ЭКВАТОРИАЛЬНАЯ ГВИНЕЯ	EQUATORIAL GUINEA
233	ЭСТОНИЯ	ESTONIA
231	ЭФИОПИЯ	ETHIOPIA
710	ЮЖНАЯ АФРИКА	SOUTH AFRICA
388	ЯМАЙКА	JAMAICA
392	ЯПОНИЯ	JAPAN
705	СЛОВЕНИЯ	SLOVENIA
191	ХОРВАТИЯ	CROATIA
203	ЧЕШСКАЯ РЕСПУБЛИКА	CZECH REPUBLIC
703	СЛОВАКИЯ	SLOVAKIA
070	БОСНИЯ И ГЕРЦЕГОВИНА	BOSNIA AND HERZEGOWINA
891	СЕРБИЯ И ЧЕРНОГОРИЯ	SERBIA AND MONTENEGRO
807	МАКЕДОНИЯ, БЫВШАЯ ЮГОСЛАВСКАЯ РЕСП.	MACEDONIA
232	ЭРИТРЕЯ	ERITREA

КРАТКИЕ МЕТОДОЛОГИЧЕСКИЕ ПОЯСНЕНИЯ

1. Исходными данными при формировании таможенной статистики внешней торговли являются сведения, содержащиеся в грузовых таможенных декларациях (ГТД).

2. Таможенная статистика ведет учет ввоза и вывоза товаров на основании «общей» системы учета внешней торговли, при которой учитываются следующие категории товаров:

ИМПОРТ РОССИЙСКОЙ ФЕДЕРАЦИИ

Товары, ввозимые для выпуска для внутреннего потребления.

Товары, ввозимые и помещаемые под таможенный режим реимпорта.

Товары, ввозимые для переработки на таможенной территории.

Товары, ввозимые после переработки вне таможенной территории.

Товары, ввозимые в соответствии с таможенным режимом переработки для внутреннего потребления.

Товары, ввозимые на таможенную территорию Российской Федерации и помещаемые на таможенный склад.

Ввозимые товары, от которых лицо отказывается в пользу государства.

Иностранные товары, ввозимые для реализации в магазинах беспошлинной торговли.

Иностранные товары, временно ввозимые на таможенную территорию Российской Федерации сроком на один год и более.

Товары, ввозимые с территории иностранных государств и помещаемые под таможенный режим свободной таможенной зоны.

Товары, ввозимые с территории иностранных государств и помещаемые под таможенный режим свободного склада.

Товары, ввозимые на таможенную территорию Российской Федерации и предназначенные для предупреждения и ликвидации стихийных бедствий и иных чрезвычайных ситуаций, в том числе товары, предназначенные для бесплатной раздачи лицам, пострадавшим в результате чрезвычайных ситуаций, и товары, необходимые для проведения аварийно-спасательных и других неотложных работ и жизнедеятельности аварийно-спасательных формирований.

ЭКСПОРТ РОССИЙСКОЙ ФЕДЕРАЦИИ

Товары, вывозимые в соответствии с таможенным режимом экспорта.

Товары, вывозимые с таможенной территории Российской Федерации при завершении действия таможенного режима переработки на таможенной территории.

Товары, вывозимые с таможенной территории Российской Федерации при завершении действия таможенного режима переработки для внутреннего потребления.

Товары, вывозимые для переработки вне таможенной территории.

Товары, вывозимые с таможенной территории Российской Федерации и помещаемые под таможенный режим реэкспорта.

Российские товары, помещаемые в магазины беспошлинной торговли для реализации.

Российские товары, временно вывозимые за пределы таможенной территории Российской Федерации сроком на один год и более.

Товары, вывозимые с таможенной территории Российской Федерации и предназначенные для предупреждения и ликвидации стихийных бедствий и иных чрезвычайных ситуаций, в том числе товары, предназначенные для бесплатной раздачи лицам, пострадавшим в результате чрезвычайных ситуаций, и товары, необходимые для проведения аварийно-спасательных и других неотложных работ и жизнедеятельности аварийно-спасательных формирований.

3. Из товаров, учитываемых в таможенной статистике внешней торговли Российской Федерации и перечисленных в пункте 2 исключаются:

Товары, перемещаемые физическими лицами для личных, семейных, домашних и иных не связанных с осуществлением предпринимательской деятельности нужд.

Товары, ввозимые для официального пользования иностранными дипломатическими и приравненными к ним представительствами иностранных государств.

Товары для обеспечения деятельности российских организаций за границей.

Товары (припасы) для обеспечения нормальной эксплуатации и технического обслуживания транспортных средств, осуществляющих международные перевозки, предназначенные для

потребления пассажирами и членами экипажа, предназначенные для реализации пассажирам и членам экипажа морских и воздушных судов.

Предметы материально-технического снабжения и снаряжения, топливо, продовольствие и другое имущество, вывозимые за пределы таможенной территории Российской Федерации для обеспечения деятельности российских или арендованных (зафрахтованных) российскими лицами судов, ведущих морской промысел.

Продукция морского промысла, ввозимая российскими или арендованными (зафрахтованными) российскими лицами судами.

Топливо и смазочные материалы, вывозимые для бункеровки российских или арендованных (зафрахтованных) российскими лицами судов, находящихся за пределами таможенной территории Российской Федерации.

Топливо и смазочные материалы для бункеровки российских и арендованных российскими лицами судов, находящихся за пределами таможенной территории Российской Федерации.

Валюта Российской Федерации и иностранная валюта (кроме используемой для нумизматических целей), ценные бумаги.

Товары, предназначенные для гарантийного обслуживания.

Ошибочно поставленные товары.

Товары для представительских целей.

Выставочные экспонаты.

Рекламные материалы и сувениры.

Товары, временно ввозимые (вывозимые) сроком до 1 года, в том числе по соглашениям о разделе продукции.

Товары для зрелищных и спортивных мероприятий.

Многооборотная тара.

Образцы товаров.

Товары, поставляемые по рекламации.

Товары, поставляемые для ремонта или после ремонта.

Российские товары, выпускаемые для свободного обращения в связи с их нереализацией в магазине беспошлинной торговли.

Российские товары, выпускаемые для свободного обращения с таможенного склада в связи с отказом от их вывоза с таможенной территории Российской Федерации в соответствии с таможенным режимом экспорта.

Природный газ, поставляемый в подземные хранилища газа.

Товары, перемещаемые трубопроводным транспортом, необходимые для проведения его пусконаладочных работ.

Материальные носители, разработанные на заказ, содержащие объекты интеллектуальной деятельности, в т.ч. военного, специального и двойного назначения, и не предназначенные непосредственно для реализации на потребительском рынке.

Товары, в отношении которых приостанавливается действие таможенного режима.

Товары, поставляемые в счет залога.

4. Товары, ранее ввезенные и помещенные под иной таможенный режим на таможенной территории Российской Федерации, которые были учтены в импорте России, при изменении таможенного режима повторно не учитываются в таможенной статистике внешней торговли Российской Федерации.

5. Учет ввоза и вывоза товара при водных, железнодорожных, автомобильных и воздушных перевозках ведется по дате выпуска товара, проставленной на грузовой таможенной декларации.

6. Учет товаров, перемещаемых трубопроводным транспортом осуществляется в связи с особенностью их декларирования по дате последнего транспортного документа, а для природного газа и электроэнергии – по дате последнего дня месяца, в котором осуществлялась поставка товара.

7. Учет товаров производится:

импортируемых

- по ценам СИФ - российский порт или СИП - пункт назначения на границе Российской Федерации,

экспортируемых

- по ценам ФОБ - российский порт или ДАФ - граница Российской Федерации.

8. Пересчет статистической стоимости товаров в доллары США производится по курсу, устанавливаемому Центральным банком Российской Федерации на день подачи ГТД.

9. Ввоз товаров отражается по стране происхождения товаров, а вывоз - по стране последнего известного назначения товаров. Если в момент поставки неизвестна страна происхождения или назначения товара, то ввоз отражается по стране отправления, вывоз - по торгующей стране.

10. В таможенной статистике внешней торговли применяется распределение внешней торговли по следующим группам стран: СНГ, ОЭСР, ЕС, АТЭС, ОПЕК и страны Евразийского экономического сообщества (ЕврАзЭС).

К странам СНГ относятся:

Азербайджан, Армения, Белоруссия, Грузия, Казахстан, Киргизия, Молдавия, Россия, Таджикистан, Туркмения, Узбекистан, Украина.

К странам Европейского союза (ЕС-15) до 1 мая 2004 г. относились:

Австрия, Бельгия, Германия, Греция, Дания, Ирландия, Испания, Италия, Люксембург, Нидерланды, Португалия, Соединенное Королевство, Финляндия, Франция, Швеция.

К странам Европейского союза (ЕС-25) с 1 мая 2004 г. относятся:

Австрия, Бельгия, Венгрия, Германия, Греция, Дания, Ирландия, Испания, Италия, Кипр Латвия, Литва, Люксембург, Мальта, Нидерланды, Польша, Португалия, Словакия, Словения, Соединенное Королевство, Финляндия, Франция, Чешская Республика, Швеция, Эстония.

В группу стран Организации экономического сотрудничества и развития (ОЭСР) входят: страны ЕС, а также Австралия, Исландия, Канада, Мексика, Новая Зеландия, Норвегия, Республика Корея, США, Турция, Швейцария и Япония.

К странам Азиатско-Тихоокеанского экономического сотрудничества (АТЭС) относятся: Австралия, Бруней, Вьетнам, Индонезия, Китай, Канада, Малайзия, Мексика, Новая Зеландия, Папуа-Новая Гвинея, Перу, Республика Корея, Россия, Сингапур, США, Сянган (Гонконг), Таиланд, Тайвань, Филиппины, Чили, Япония.

К Организации стран-экспортеров нефти (ОПЕК) относятся:

Алжир, Венесуэла, Индонезия, Ирак, Иран, Катар, Кувейт, Ливия, Нигерия, Объединенные Арабские Эмираты, Саудовская Аравия.

К странам Евразийского экономического сообщества относятся: Белоруссия, Казахстан, Киргизия, Россия, Таджикистан.

11. Индексы средних цен определены по отобранной совокупности товаров-представителей, сформированной по методу основного массива.

Удельный вес товаров-представителей в стоимостном объеме экспорта составил 96,7%, импорта – 94,7%. При расчете сводных индексов средних цен использовалась среднегармоническая формула Пааше:

$$I_p = \frac{\sum_{i=1}^{n} p_1 q_1}{\sum_{i=1}^{n} \frac{p_1 q_1}{i_p}}$$

где p_1q_1 - стоимость товаров-представителей отчетного периода в текущих ценах

$i_p = p_1/p_0$ — индекс средних цен по товарам-представителям

При расчете индексов средних цен применялась основная единица измерения количества - килограмм.